

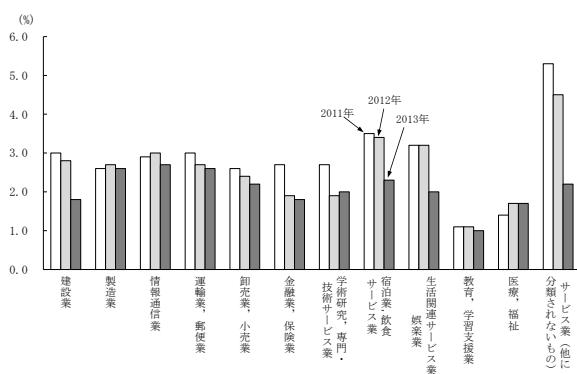
お詫び申し上げますとともに、訂正いたします。

〈訂正箇所〉

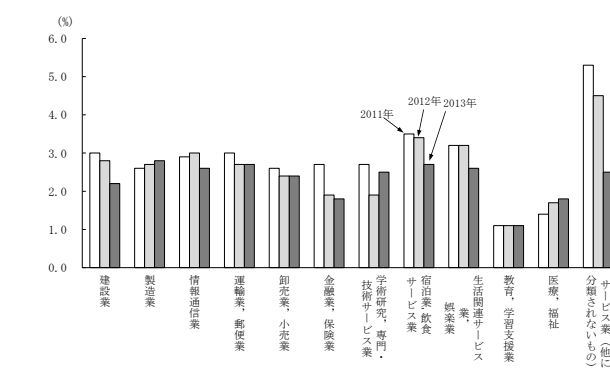
○58 ページの図 7-1（産業別雇用失業率）の 2013 年の結果

労働力調査の変更により「当該産業の雇用者数」は「労働力調査（基本集計）」の結果を用いた。

(誤)



(正)



○59 ページの表 7-1（産業別雇用失業率）の 2013 年の結果

労働力調査の変更により「当該産業の雇用者数」は「労働力調査（基本集計）」の結果を用いた。

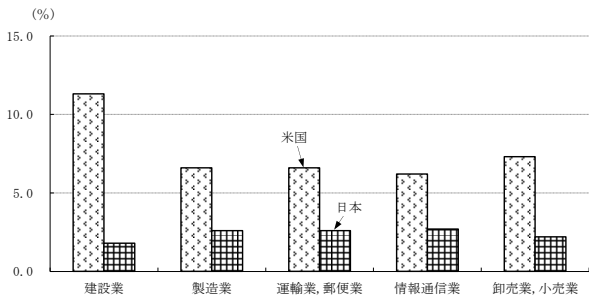
(誤) (正)

年	2013	2013
非農林業計	2.4	2.3
建設業	1.8	2.2
製造業	2.6	2.8
情報通信業	2.7	2.6
運輸業、郵便業	2.6	2.7
卸売業、小売業	2.2	2.4
金融業、保険業	1.8	1.8
学術研究、	2.0	2.5
宿泊業、飲食サービス業	2.3	2.7
生活関連サービス業、	2.0	2.6
教育、学習支援業	1.0	1.1
医療、福祉	1.7	1.8
サービス業（他に分類されないもの）	2.2	2.5

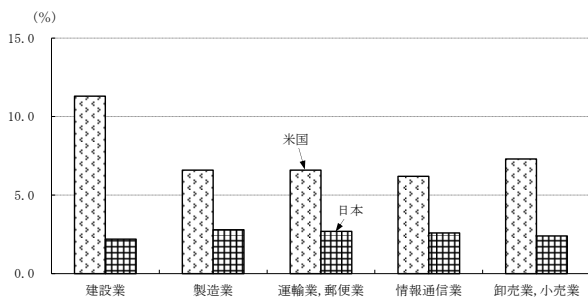
○60 ページの図 7-2 (産業別雇用失業率の日米比較) の日本の結果

労働力調査の変更により「当該産業の雇用者数」は「労働力調査 (基本集計)」の結果を用いた。

(誤)



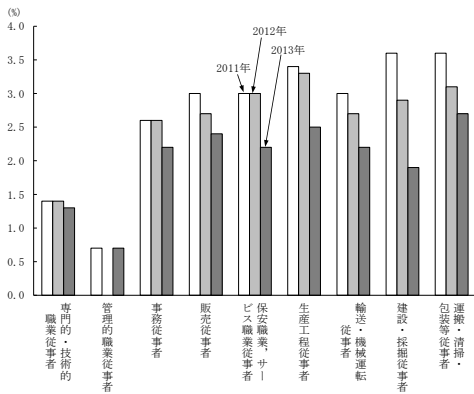
(正)



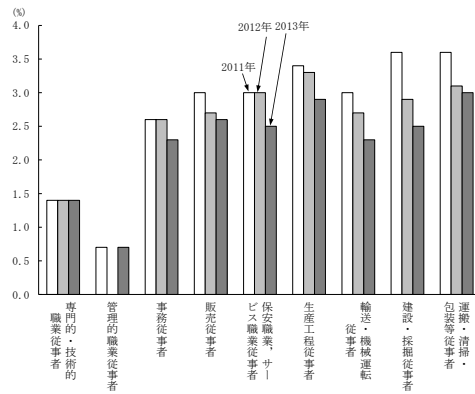
○61 ページの図 7-3 (職業別雇用失業率) の 2013 年の結果

労働力調査の変更により「当該職業の雇用者数」は「労働力調査 (基本集計)」の結果を用いた。

(誤)



(正)



○63 ページの表 7-2 (職業別雇用失業率) の 2013 年の結果

労働力調査の変更により「当該職業の雇用者数」は「労働力調査 (基本集計)」の結果を用いた。

(誤) (正)

年	2013	2013
専門的・技術的職業従事者	1.3	1.4
管理的職業従事者	0.7	0.7
事務従事者	2.2	2.3
販売従事者	2.4	2.6
保安職業・サービス職業従事者	2.2	2.5
生産工程従事者	2.5	2.9
輸送・機械運転従事者	2.2	2.3
建設・採掘従事者	1.9	2.5
運搬・清掃・包装等従事者	2.7	3.0