

JILPT 調査シリーズ

No. 239

2024年3月

# 子どものいる世帯の生活状況および 保護者の就業に関する調査 2022

第1回（2011年）～第6回（2022年）

子育て世帯全国調査の基礎的集計

The Japan Institute  
for  
Labour Policy and Training

独立行政法人 労働政策研究・研修機構



JILPT 調査シリーズ No. 239

2024年3月

# 子どものいる世帯の生活状況および 保護者の就業に関する調査 2022

第1回（2011年）～第6回（2022年）

子育て世帯全国調査の基礎的集計

独立行政法人 労働政策研究・研修機構

The Japan Institute for Labour Policy and  
Training

## ま え が き

本調査シリーズは、当機構が 2011 年から継続的に実施している「子どものいる世帯の生活状況および保護者の就業に関する調査」（略称：子育て世帯全国調査）の第 6 回調査の調査結果をまとめたものである。

「子育て世帯全国調査」は過去に 2011 年（第 1 回）、2012 年（第 2 回）、2014 年（第 3 回）、2016 年（第 4 回）、2018 年（第 5 回）に実施しており、第 6 回となる調査を 2022 年に実施した。本調査の目的は、日本全国から無作為に抽出される子育て世帯に対して、子どものいる世帯の生活状況やその保護者（主に母親）の仕事の実態や要望などを明らかにすることである。その中でも特に、社会経済的に不利な状況に陥ってしまっているひとり親世帯の状況を明らかにすることに関心がある。調査対象・標本抽出・調査時期・調査方法については、過去の一連の調査で共通しており、調査票の設問も、その多くは第 1 回調査から継続して尋ねているものであり、過去約 10 年における子育て世帯の生活と仕事の状況を把握することができる。

こうした特徴を踏まえ、本調査シリーズでは、第 1 回から第 6 回調査までを接合したデータを用いて、2011～2022 年の約 10 年間ににおけるシングルマザーの経済的自立に関する長期的なトレンドを記述的に確認することに焦点を当てている。記述的な分析結果からは主に以下のことが明らかになった。まず、ふたり親世帯の母親はこの 10 年間で高学歴化しているのに対して、シングルマザーでは高学歴化の傾向はみられない。ふたり親世帯の母親全体と比べて、シングルマザー本人の個人年収が極端に劣っているというわけではないが、やはり世帯という生活ユニットとしてみた場合、母子世帯の多くが困窮した生活に陥っている。その一方で、ふたり親世帯自体も相対的に豊かになっており、世帯間の格差はむしろ拡大してしまっている。シングルマザーとふたり親世帯の母親どちらもが国や自治体に対して家計負担の直接的軽減や子育てに関する支援を求めており、両者は明らかに置かれている状況が異なるものの、「母親」という立場から求められている支援には共通性がある。しかし、シングルマザーでは職業能力開発に関する支援のニーズが比較的高いという特徴もある。

今日、子どもや子育て世帯を取り巻く問題には社会的に大きな関心が寄せられているが、本調査シリーズが、少しでも関係者の方々の役に立つことができれば幸いである。

最後に、お忙しい中、本調査にご協力くださった回答者のみなさまに心より御礼を申し上げます。

2024 年 3 月

独立行政法人 労働政策研究・研修機構  
理事長 藤村博之

## 執筆担当者（執筆順）

氏名	所属	担当
たがみ 田上 皓大	労働政策研究・研修機構 多様な人材部門 研究員	第1章～第3章
XIA 夏 Tian 天	労働政策研究・研修機構 多様な人材部門 アシスタント・フェロー	全体の執筆と付属資料の 作成に関する補助

「第6回子育て世帯全国調査プロジェクト」メンバー  
(執筆者以外、五十音順、肩書は執筆時点)

阿部 彩（東京都立大学）

池田 心豪（労働政策研究・研修機構）

稲葉 昭英（慶應義塾大学）

大石 亜希子（千葉大学）

周 燕飛（日本女子大学）

余田 翔平（国立社会保障・人口問題研究所）

James Raymo（プリンストン大学）

## 目 次

第1章 調査の概要	1
第1節 調査の目的	1
第2節 調査の方法	1
(1) 標本設計の概要	1
(2) 層化	3
(3) 標本数の配分と調査地点数の設定	4
(4) 抽出	4
第3節 第6回調査の回収状況	4
第4節 第6回調査の母子世帯の特徴	6
第5節 本調査シリーズの目的	8
第6節 本調査シリーズの集計結果の要約	9
(1) 世帯の基礎情報	9
(2) 母親の職業生活	9
(3) 世帯の家計と生活状況	9
(4) 母子世帯に対する政策的支援のニーズ	10
参考文献	10
第2章 主な調査結果	11
第1節 集計の方針	11
第2節 世帯の基礎情報	12
第3節 母親の職業生活	18
(1) 「母親・女性の就労」に関する考え	18
(2) 現在の仕事の特徴	23
(3) キャリアの特徴	31
第4節 世帯の家計と生活の状況	35
(1) 家計の状況	35
(2) 生活の状況	39
第5節 母子世帯に対する政策的支援のニーズ	42
(1) 政策的支援の利用実態	42
(2) 国や自治体に求められている支援	49
(3) 会社や職場に求められている支援	54
参考文献	55

第3章	まとめ	57
第1節	集計結果の要約	57
(1)	世帯の基礎情報	57
(2)	母親の職業生活	57
(3)	世帯の家計と生活状況	58
(4)	母子世帯に対する政策的支援のニーズ	59
第2節	検討すべき政策的議論の方向性	60
	参考文献	62
付属資料1	「第6回子育て世帯全国調査」調査票	63
付属資料2	「第6回子育て世帯全国調査」基礎クロス集計表	90

# 第1章 調査の概要

## 第1節 調査の目的

「子どものいる世帯の生活状況および保護者の就業に関する調査 2022（第6回子育て世帯全国調査）」（以下、本調査または第6回調査）は、子どものいる世帯の生活状況やその保護者（主に母親）の仕事の実態や要望などを継続的に調査し、子育て中の女性の仕事に対する支援策のあり方を検討する基礎資料を得ることを目的としている。特に、社会経済的に不利な状況におかれていることが多いシングルマザーなどのひとり親世帯の状況を、ふたり親世帯との比較を通して明らかにすることが目的である。

主な調査項目は「世帯員の就業状況」「家計の状況」「生活一般」「職業能力と就業支援」「ウェルビーイング」など多岐にわたっている。本調査は、過去に2011年に第1回調査が実施され、その後2018年までに計5回実施されている<sup>1</sup>。調査項目の大部分は第1回調査から今回の第6回調査にかけて継続的に尋ねており、労働政策研究・研修機構が有する長期的横断調査の一つである。

## 第2節 調査の方法

本調査では、「全国の末子が18歳未満のひとり親世帯とふたり親世帯」を母集団として、住民基本台帳から層化二段階無作為抽出によって得たサンプルに対して、訪問留め置き法によるアンケート調査を2022年11月から12月にかけて実施した。標本設計の詳細は以下の通りである<sup>2</sup>。

### (1) 標本設計の概要

1. 調査対象：全国の以下の世帯
  - ① ひとり親世帯：末子が18歳未満のひとり親世帯（親族等との同居世帯を含む）
  - ② ふたり親世帯：末子が18歳未満のふたり親世帯（親族等との同居世帯を含む）
2. 標本数：合計4,000
  - ① ひとり親世帯：2,000
  - ② ふたり親世帯：2,000
3. 調査方法：訪問留置法
4. 調査実施時期：令和4年（2022年）11月～12月
5. 標本抽出法：住民基本台帳から、ひとり親世帯とふたり親世帯それぞれ2,000世帯を層化二段階無作為で抽出

<sup>1</sup> 過去の調査については、労働政策研究・研修機構（2012；2013；2015；2017；2018）を参照されたい。

<sup>2</sup> ただし、実際の標本設計の細かい手順は調査会社によって異なる可能性がある。

本調査では全国的に数が少ないひとり親世帯の回答数を十分確保するために上記のように世帯類型をわけて標本抽出を行っている。言い換えれば、本調査ではひとり親世帯をオーバーサンプリングしていることになるため、基本的に世帯類型ごとに集計・分析を行う必要があることに注意されたい。

本調査における「ひとり親世帯」と「ふたり親世帯」の定義は政府の公的統計のもの比べるとやや広義である。総務省『国勢調査』では、「未婚、死別又は離別の女親／男親と、その未婚の20歳未満の子のみから成る一般世帯（他の世帯員がいないもの）」が「母子／父子世帯」と定義されている。また、厚生労働省『国民生活基礎調査』では、「死別・離別・その他の理由（未婚の場合を含む）で、現に配偶者のいない65歳未満の女／男（配偶者が長期間生死不明の場合を含む）と20歳未満のその子（養子を含む）のみで構成している世帯」が「母子／父子世帯」と定義されている。さらに、後述でも本調査との比較を行う厚生労働省『全国ひとり親世帯等調査』では、「父／母のいない児童（満20歳未満の子どもであって、未婚のもの）がその母／父によって養育されている世帯」が「母子／父子世帯」と定義されている。

本調査においては、当初アメリカやドイツ、フランスなどの国との国際比較も考慮に入れて18歳未満の児童を養育する世帯に限定して設計されている。また、世帯の構成についても、祖父母と同居している場合にも子の父親／母親となる回答者の配偶者がいない場合は、ひとり親世帯と見なしている。また、子の父親／母親となる回答者の配偶者がいる場合でも、現在進行形で離婚に向けた協議を行っている場合やそうした可能性を視野に入れて別居状態になる場合などもひとり親世帯として見なしている。

本調査が厳密なひとり親世帯の定義ではなく、やや曖昧な広義の定義を用いているのには、住民基本台帳の情報のみを用いて上述の公的統計のような厳密な定義に当てはまる「ひとり親世帯」を特定することが非常に難しいという理由がある。詳しくは後述するが、本調査では、抽出時点の世帯区分も参考にしつつ、調査票の情報に基づいてすべてサンプルの世帯区分を確認・修正している。そこで一つの基準となっているのは、「調査時点において、自らが養育している18歳未満の子どもを共に養育する配偶者（事実婚含む）がいるか」である。ただしここでの「養育」も広義に捉えている。前述のように、法的な婚姻関係にある配偶者がいる場合でも離婚協議中や別居中の場合は、近い将来婚姻関係が解消される見込みが高いため、その時点においても自らの子どもの養育に関して配偶者からの実質的な関わりやサポートは少ないだろう<sup>3</sup>。一方で、単身赴任では子どもの養育に関して配偶者が関わる機会が少ない場合もあるが、特に直近に婚姻関係が解消されるような見込みがない場合は、生計を同一

---

<sup>3</sup> ただし、離婚協議中や別居中の場合でも必ずしも「回答者が子の養育を主として行っているか」については明確ではないため、一律にひとり親世帯としてみなすのはやや強引である。しかし、日本においては離婚夫婦の多くの場合母親が親権を持つことが多く、回答者が女性（母親）の場合に関しては、このような前提も多少は妥当かもしれない。もちろん、この点については本調査の課題の一つであり、今後改善する必要がある。



にしていたり、定期的な帰省によって単身赴任中の配偶者が子の養育を行っていることも考えられるため、「ひとり親世帯」とは見なしていない<sup>4</sup>。以上のように本調査における「ひとり親世帯」の定義は広義であるが、言い換えれば、「調査時点において、18歳未満の子どもの養育に関して、十分な仕送りや子どもの面倒をみるなどの実質的な関与・サポートをする配偶者（事実婚含む）がないもの」を「ひとり親世帯」として見なしている<sup>5</sup>。本調査の趣旨の一つは、そうした「配偶者の実質的な関与・サポートなしでひとりで子を養育している」状態にある「ひとり親世帯」が直面している生活や仕事の課題を明らかにすることである。

## (2) 層化

以下のように、都道府県を単位として全国の市区町村を東京都区部・指定都市・その他11の地区に分類する。さらに、その他11の地区においては市郡規模（人口20万人以上の都市・人口10万人以上の都市・人口10万人未満の都市・町村）によって4分類し層化する。以上の層化により、全国を総計65（=1+20+11×4）の抽出単位地域（ブロック）に区分する。

- 東京都区部
- 20の政令指定都市（都市ごとに分類）
- その他11の地区
  - 北海道地区：北海道
  - 東北地区：青森県、岩手県、宮城県、秋田県、山形県、福島県
  - 関東地区：茨城県、栃木県、群馬県、埼玉県、千葉県、東京都、神奈川県
  - 北陸地区：新潟県、富山県、石川県、福井県
  - 東山地区：山梨県、長野県、岐阜県
  - 東海地区：静岡県、愛知県、三重県
  - 近畿地区：滋賀県、京都府、大阪府、兵庫県、奈良県、和歌山県
  - 中国地区：鳥取県、島根県、岡山県、広島県、山口県
  - 北九州地区：福岡県、佐賀県、長崎県、大分県
  - 四国地区：愛媛県、香川県、高知県、徳島県
  - 南九州地区：熊本県、宮崎県、鹿児島県、沖縄県

---

<sup>4</sup> 「生計に関する援助」という点では、元配偶者から養育費の支払いを受けているケースも一見該当しうると考えられるが、日本においては養育費を受け取っているひとり親世帯も非常に少なく、受け取っていたとしてもその金額は十分ではないことも多いため、実質的に子どもの養育に関与しているとは言えないだろう。また、日々の子どもの養育に関する管理監督の責任も基本的には元配偶者は有していないため、単身赴任などのケースとは異なっていると考えられる。

<sup>5</sup> 日本では夫の家事育児参加が非常に低いことがよく知られているが、「ふたり親世帯」でも配偶者からの実質的な関与・サポートがない場合もあるだろう。特に近年しばしば指摘されているように「子育てのワンオペ」にあるような状態はこの定義にも含まれうる。本調査では配偶者がいると回答している限り、このようなケースであっても「ふたり親世帯」へと分類している。やや本調査の趣旨からは逸れる可能性もあるが、「子育てのワンオペ」状態にあるふたり親世帯の母親／父親が直面している課題を明らかにすることも、今後の重要な調査課題の一つであろう。

### (3) 標本数の配分と調査地点数の設定

1. 2000 を各層のひとり親世帯数で各層に比例配分し、各層のひとり親世帯の標本数とする。ふたり親世帯についても同様に定める。
2. 各層のひとり親世帯数とふたり親世帯数は、令和 2 年国勢調査の結果による。
3. 1 調査地点で 20～30 程度の世帯を調査する（ひとり親世帯とふたり親世帯がおおむね半々ずつ）ことを目安に、各層の標本世帯数に応じて、各層の調査地点数を定める。各層の調査地点数の合計は 175 程度となるようにする。

### (4) 抽出

1. 当該層に属する令和 2 年国勢調査の基本単位区を番号順に並べ、基本単位区ごとに、当該基本単位区までの総世帯数を累積する。
2. 次の抽出間隔を計算する。

$$\text{抽出間隔} = \frac{\text{当該層の総世帯数}}{\text{当該層について定めた調査地点数}}$$

3. 系統抽出法によって算出した該当する数字が含まれる基本単位区を調査地点とする。
4. 調査地点ごとに、調査するひとり親世帯とふたり親世帯の数を定める。1 調査地点あたり 3 世帯（ひとり親 2 世帯、ふたり親 1 世帯）の予備サンプルをつける。合計が当該層で定めたひとり親世帯とふたり親世帯の標本数となるようにする。
5. 特定した調査地点に係る住民基本台帳により、上記 4 で定めた数だけ、ひとり親世帯とふたり親世帯を抽出する。同じ基本単位区だけでは足りない場合は、同じ層内の隣接する基本単位区まで、抽出の範囲を広げる。

上述のように、住民基本台帳の情報から対象となっている世帯がひとり親世帯かふたり親世帯かを確定することはかなり難しい。つまり、実際には抽出しているのは「ひとり親世帯／ふたり親世帯であると推測される」世帯であることに注意されたい。ただし、後述のように、すべての世帯について、実査時の状況及び調査票の情報から世帯構成を確認し、世帯類型の入れ替えを行っている。

## 第 3 節 第 6 回調査の回収状況

本調査の世帯類型ごとの回収状況を図表 1-3-1 に示した。上述のように、実査時の状況確認及び調査票の情報の確認によって確定した、クリーニング後の世帯類型とのクロス集計で示している。青色のハイライトで示している部分が世帯類型の変更を行った件数である。表頭の回収率は抽出時の世帯区分に対するものである。

図表 1-3-1 抽出時とデータクリーニング後の回収状況の比較

抽出時	クリーニング後			計	回収率
	ふたり親世帯	ひとり親世帯	無効票		
ふたり親世帯	1150	13	0	1163	58.2%
ひとり親世帯	183	695	1	879	44.0%
計	1333	708	1	2042	

出所：第6回子育て世帯全国調査より筆者作成。

図表 1-3-2 世帯類型の変更理由

理由	件数	割合
単身赴任で 「ひとり親→ふたり親」	97	49.5%
別居・離婚協議中で 「ふたり親→ひとり親」	7	3.6%
実査時・実査後の 状況確認で属性変更	92	46.9%
合計	196	

出所：第6回子育て世帯全国調査より筆者作成。

まず、抽出時でみてふたり親世帯が1163件、ひとり親世帯で879件の回収があり、それぞれ回収率は58.2%、44.0%である。前回第5回調査の回収率と比べてそれぞれ+4.6ポイント、-0.5ポイントと、昨今の社会調査に対する忌避傾向やコロナ禍の影響があったにも関わらず、前回と変わらない回収状況となっている。

上述のようにサンプルの世帯区分の確定を行うため、調査票の内容から状況確認を行った。その結果、世帯類型の判断がつかなかったため1件を無効票とし、図表1-3-2に示した理由から計196件で世帯類型の変更を行った。例えば、住民基本台帳からの抽出の際はひとり親世帯であると推測されたものの、その後の状況確認によって配偶者が単身赴任していたことが判明して、ふたり親世帯へと変更したケースが97件あった。また、反対に、抽出の際はふたり親世帯であると推測されたものの、その後の状況確認によって配偶者と現在別居中もしくは離婚協議中であり、実質的にひとり親世帯としてみなせるケースが7件あった。その他、明確な理由は明らかではないが、実査時の状況及び調査票の情報を確認し世帯類型を変更したケースが92件あった。

以上の手順で世帯類型を確定した結果、本調査における最終的な有効回答数は図表1-3-3の通りとなった。原則調査票は母親に回答するように依頼しているが、ふたり親世帯においては本人の時間の都合などから父親が回答しているケースがある。

図表 1-3-3 クリーニングの世帯類型の詳細

世帯類型	有効回答数
ふたり親世帯（母親回答）	1300
ふたり親世帯（父親回答）	33
母子世帯	618
父子世帯	90
計	2041

出所：第 6 回子育て世帯全国調査より筆者作成。

#### 第 4 節 第 6 回調査の母子世帯の特徴

本調査では特にシングルマザーなどのひとり親世帯の状況に着目しているが、母子世帯（ひとり親世帯の母親回答）のサンプルの特徴について、厚生労働省の『令和 3 年全国ひとり親世帯等調査』（以下、厚労省ひとり親調査）と比較し確認する。厚労省ひとり親調査は全国の母子世帯・父子世帯・養育者世帯のすべてを母集団としており、母子世帯が「父のいない児童（満 20 歳未満の子どもであって、未婚のもの）がその母によって養育されている世帯」、父子世帯が「母のいない児童がその父によって養育されている世帯」、養育者世帯が「父母ともにいない児童が養育者（祖父母等）に養育されている世帯」と定義されている。それを考慮すると、本調査では「全国の末子が 18 歳未満のひとり親世帯とふたり親世帯」を母集団としているため、比較的小さい子どもを育てているひとり親世帯が多くなっていると考えられる。

さらに、厚労省ひとり親調査の調査設計は、「全国の母子世帯、父子世帯及び養育者世帯を対象として、平成 27 年国勢調査により設定された調査区から無作為に約 9100 調査地区を抽出し、当該調査地区内の父子世帯、養育者世帯の全てを客体とするとともに、上記 9100 調査地区のうちの 3500 調査地区内の母子世帯の全てを客体とした」<sup>6</sup>となっている。簡便に言い換えれば、厚労省ひとり親調査は「無作為抽出した特定の調査区内における全数調査」であり、全国のひとり親世帯の分布を考慮して層ごとに比例割当を行い無作為抽出している本調査とは標本設計が大きく異なっている。

こういった点も踏まえ、以下では本調査で特に注目している母子世帯について、世帯人数・子ども数・親との同居・年齢・末子年齢・学歴の比較を行っていく。結果は図表 1-3-4 と図表 1-3-5 に示した。両者の乖離の程度の評価について明確な基準はないが、ここではさしあたり±5%ポイント以内であれば相対的に違いは小さいと評価することにする。

<sup>6</sup> 厚生労働省子ども家庭局家庭福祉課（2022）『令和 3 年度 全国ひとり親世帯等調査結果報告』参照。  
[https://www.cfa.go.jp/assets/contents/node/basic\\_page/field\\_ref\\_resources/f1dc19f2-79dc-49bf-a774-21607026a21d/9ff012a5/20230725\\_councils\\_shingikai\\_hinkon\\_hitorioya\\_6TseCaln\\_05.pdf](https://www.cfa.go.jp/assets/contents/node/basic_page/field_ref_resources/f1dc19f2-79dc-49bf-a774-21607026a21d/9ff012a5/20230725_councils_shingikai_hinkon_hitorioya_6TseCaln_05.pdf)、2023 年 12 月 13 日閲覧

図表 1-3-4 令和 3 年全国ひとり親世帯等調査との比較（世帯人数・子ども数・親との同居）

母子世帯の 特徴	N	第6回 子育て世帯 全国調査 (2022年)	令和3年 全国ひとり親 世帯等調査 (2021年)	差分
		618	2653	
世帯人数	2人	31.7	35.4	-3.7
	3人	35.0	32.9	2.1
	4人	19.7	18.1	1.6
	5人以上	11.3	13.2	-1.9
	不明・無回答	2.3	0.4	1.9
子ども数	1人	37.5	60.2	-22.7
	2人	41.4	29.9	11.5
	3人	14.1	7.7	6.4
	4人以上	5.8	1.9	3.9
	不明・無回答	1.1	0.4	0.7
親との 同居	同居していない	61.5	75.6	-14.1
	同居している	34.5	24.4	10.1
	不明・無回答	4.0	0.0	4.0

出所：厚生労働省『令和 3 年全国ひとり親世帯等調査』と第 6 回子育て世帯全国調査より筆者作成。

まず、図表 1-3-4 の結果を確認する。世帯人数については、厚労省ひとり親調査のほうが小規模な母子世帯が若干多くなっているが、いずれのカテゴリーでも±5%ポイント以内の差異となっており、それほど大きく異なっているわけではない。子ども数についてはかなり大きな違いがみられる。本調査の母子世帯は比較的子ども数が多い一方、厚労省ひとり親調査の母子世帯の約 6 割が子ども 1 人のみである<sup>7</sup>。同様に親との同居率についても差が大きく、本調査のほうが親と同居している母子世帯が多くなっている。

次に図表 1-3-5 の結果を確認する。母子世帯の母親の年齢については、両世帯における差異は相対的に小さく、いずれの調査においても母子世帯の母親は 40 代が多くなっている。末子年齢については、先述のように本調査では調査対象を 18 歳未満の子どもを育てている世帯に限定しているために「18・19 歳」のカテゴリーが 0 になっているが、そのほかのカテゴリーが極端に多くなっているわけではなく、当該カテゴリーを除いて末子年齢に大きな違いがあるとはいえない。学歴については両調査の違いは全くないと言ってよい。

<sup>7</sup> なお、平均子ども数で比較すると本調査が 1.9 人、厚労省ひとり親調査が 1.5 人となっており、相対的に差は小さく見える。それぞれの平均子ども数は過去の子育て世帯全国調査及び厚労省ひとり親調査とほとんど同じである（労働政策研究・研修機構 2019）。ちなみに、過去の子育て世帯全国調査においては平均子ども数を用いて厚労省ひとり親調査と比較をしているが、第 2 章で示すように子ども数の分布でみると過去の子育て世帯全国調査も第 6 回調査と同水準であり、やはり子育て世帯全国調査全体が子ども数が多い世帯に偏っている可能性がある。

図表 1-3-5 令和3年全国ひとり親世帯等調査との比較（年齢・末子年齢・学歴）

母子世帯の 特徴	N	第6回 子育て世帯 全国調査 (2022年)	令和3年 全国ひとり親 世帯等調査 (2021年)	差分
		618	2653	
年齢	20歳未満	0.0	0.1	-0.1
	20～29歳	5.2	7.5	-2.3
	30～39歳	31.7	27.1	4.6
	40～49歳	50.6	50.1	0.5
	50～59歳	11.8	14.5	-2.7
	60歳以上	0.6	0.3	0.3
	不明・無回答	0.0	0.5	-0.5
末子年齢	5歳以下	17.6	16.8	0.8
	6～11歳	31.4	29.9	1.5
	12～17歳	45.5	41.8	3.7
	18・19歳	0.0	10.9	-10.9
	不明・無回答	5.5	0.6	4.9
学歴	高卒以下	51.5	50.1	1.4
	専門卒	14.6	15.7	-1.1
	短大・高専卒	16.5	18.3	-1.8
	大学卒以上	13.4	12.1	1.3
	その他	0.3	0.6	-0.3
	不明・無回答	3.7	3.2	0.5

出所：厚生労働省『令和3年全国ひとり親世帯等調査』と第6回子育て世帯全国調査より筆者作成。

まとめると、厚労省ひとり親調査と比べて本調査の母子世帯は、「子ども数が多く、親との同居率が高く、18歳未満の子どもを育てている世帯が若干多い」という特徴がある。これらの特徴のうち最後については調査対象の限定が異なるという調査設計上の明確な違いが原因であると考えられる。しかし、それ以外の前者2つの特徴について明確な要因を特定することは難しく、先述のように両調査での調査・標本設計の違いが影響している可能性がある。また、こうした基本的な属性の違い以外にも、この2つの調査において異なる母子世帯の特徴が観察される可能性があることにも留意されたい。

## 第5節 本調査シリーズの目的

本調査シリーズの目的は、現代におけるシングルマザー（世帯・母親自身）の経済的自立の状況に関する基礎的な資料を提供することである。このテーマに関する詳細分析を行った報告書が2024年度に本調査シリーズの続編として公表される予定であり、本調査シリーズはその下地となる記述的な分析を行うことを目的としている。さらに、第6回調査が子育て世帯全国調査が開始されてから約10年目の節目に当たることから、過去の調査データも用いて、2011～2022年の約10年間におけるシングルマザーの経済的自立に関する長期的なト

レンドを記述的に確認する。特に注目しているのは、「シングルマザーである母親自身の経済的自立の状況とその変化」及び「シングルマザー世帯（母子世帯）とふたり親世帯間の格差の状況とその変化」についてである。

## 第6節 本調査シリーズの集計結果の要約

### (1) 世帯の基礎情報

過去10年間で全体的に世帯の小規模化が進行している。特に母子世帯は離婚が原因で「ひとり親化」<sup>8</sup>し、追加の子どもが生まれにくい傾向にあるため、一人っ子の割合が高い。一方で、ふたり親世帯では、伝統的な「二人っ子＋夫婦」の家族構成はあまり変わっていないが、親との同居率は低下している。また、両タイプの世帯において、母親の年齢が上昇している。さらに、ふたり親世帯の女性の高学歴化が進んでいる一方で、母子世帯では高学歴化の傾向がほとんど見られず、結果として世帯間の学歴格差が拡大している。

### (2) 母親の職業生活

この10年間で母子世帯とふたり親世帯ともに「母親・女性の就労」に対する肯定的な意見が増加している。母親の望ましい働き方については、完全にフルタイム勤務を理想とするような極端な変化はないが、子育てをしながら何らかの形で就業を継続することを望む傾向が強まっている。ただし、子どもが3歳以降の理想は多様化してきており、母親が理想とする「仕事と家庭の両立」のあり方も一枚岩ではない。

母子世帯の母親は、有業率が高く正規雇用としての労働参加が多い。一方でふたり親世帯の母親では、有業率が相対的に低く非正規雇用やパートタイムの割合が高い。母子世帯の母親の個人年収は極端に低いわけではない。ただし、職域には若干違いが出ており、母子世帯の母親は比較的サービス職寄り、ふたり親世帯の母親では専門・技術職寄りとなっている。

これまでの本人の職業キャリアについては、出産や育児での一時的な退職後の再就職が一般的であったが、特に母子世帯ではこの傾向が減少し、一貫して働き続けるパターンが増えている。一方、ふたり親世帯では学卒後の仕事を長期的に継続するパターンが多い。

### (3) 世帯の家計と生活状況

その世帯年収と等価可処分所得はふたり親世帯よりも低く、母子世帯の家計は困難な状況にある。現在も母子世帯の半数が相対的貧困に陥り、経済的な余裕がほとんどない状況にあるが、長期的には貧困や貯蓄状況の改善傾向が見られる。しかし、ふたり親世帯の世帯年収の増加により、世帯間の経済格差は拡大している。この母子世帯における経済的困窮は、子

---

<sup>8</sup> あまり頻繁に用いられる用語ではないが、本書における「ひとり親化」は、子どもを持つ夫婦からなる世帯が離別や死別によってひとり親世帯になることを意味している。本文中でも説明しているが、日本におけるひとり親世帯の多くが結婚・出産後に起きた離婚を理由としており、そうした家族・世帯構成の変化を意味している。

どもの教育や余暇活動への支出能力の差にも影響を及ぼし、子どもの体験格差を拡大させている。さらに母子世帯の母親の主観的幸福度は低い。

#### (4) 母子世帯に対する政策的支援のニーズ

過去 10 年間にわたり、両立支援プログラムの認知度と利用が増加しているが、特に子の看護休暇や短時間勤務制度の利用はまだ限定的である。特に母子世帯を対象とする能力開発系の制度の認知度が低い。第 6 回（2022 年）調査では、家計負担を直接軽減する給付型支援への強いニーズが明らかになった。さらに、母子世帯では職業訓練への金銭的支援が、ふたり親世帯では子育て支援が重要視されている。職場における支援の充足度も向上しており、特に母子世帯では就業時間への配慮と復職支援が、ふたり親世帯では託児施設の利用が増加している。しかし、就業時間の調整が必要と感じている人が依然として多く、今後はさらなる働き方改革が求められている。

#### 参考文献

労働政策研究・研修機構（2012）『子どものいる世帯の生活状況および保護者の就業に関する調査』JILPT 調査シリーズ，No.95.

労働政策研究・研修機構（2013）『子どものいる世帯の生活状況および保護者の就業に関する調査 2012（第 2 回子育て世帯全国調査）』JILPT 調査シリーズ，No.109.

労働政策研究・研修機構（2015）『子どものいる世帯の生活状況および保護者の就業に関する調査 2014（第 3 回子育て世帯全国調査）』JILPT 調査シリーズ，No.145.

労働政策研究・研修機構（2017）『子どものいる世帯の生活状況および保護者の就業に関する調査 2016（第 4 回子育て世帯全国調査）』JILPT 調査シリーズ，No.175.

労働政策研究・研修機構（2019）『子どものいる世帯の生活状況および保護者の就業に関する調査 2018（第 5 回子育て世帯全国調査）』JILPT 調査シリーズ，No.192.



## 第2章 主な調査結果

### 第1節 集計の方針

本調査シリーズでは「シングルマザーの経済的自立の状況」に関する記述的な分析として次の4つの側面から集計を行う。第1に、「世帯の基礎情報」として、上述の厚労省ひとり親調査との比較でも用いた変数である、世帯人数・子ども数・親との同居・年齢・末子年齢・学歴を集計する。第2に、「母親の職業生活」を描くために、a)『『母親の就労』に関する考え』を捉える項目として、就労価値観（未就学児への影響・性別役割分業・出産後の就業継続）・母親の望ましい働き方、b)「現在の仕事の特徴」を捉える項目として、有業率・雇用形態・職域（職業・産業）・労働時間・個人年収、c)「キャリアの特徴」を捉える項目として、第1子出産前後の就業状態・職業キャリアをそれぞれ集計する。第3に、「世帯の家計と生活状況」を把握するために、世帯年収（税込み・手取り）・等価可処分所得・相対的貧困率・貯蓄状況・現在の暮らし向き・子どもの「体験」への支出に対する負担・幸福度を集計する。第4に、「母子世帯に対する政策的支援のニーズ」を明らかにするために、政策的支援の利用実態・国や自治体に求められている支援・会社や職場に求められている支援を集計する。用いた変数の詳細についてはそれぞれの該当部分で説明する。

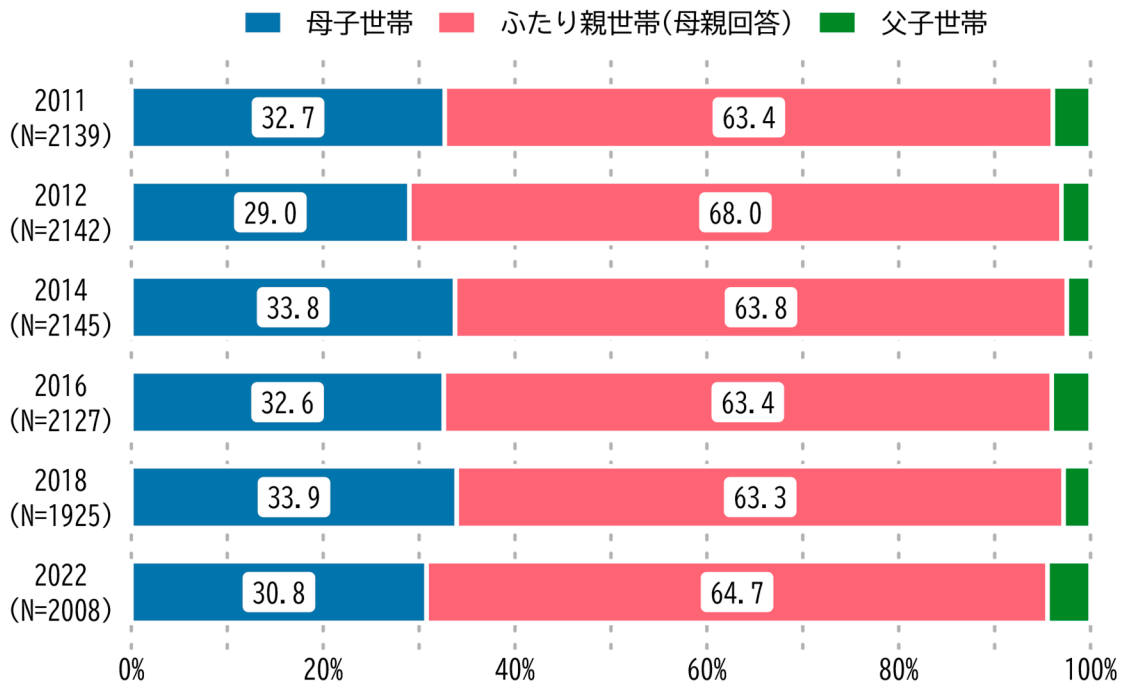
いずれの集計においても注目しているのは、①「母子世帯」と「ふたり親世帯（母親回答）」にどのような違いがあり、②それが時点によってどのように変化しているのか／いないのかということである。したがって、以下の分析においては第1回～第6回までの子育て世帯全国調査のデータを用いて、「母子世帯」と「ふたり親世帯（母親回答）」のサンプルごとに集計を行う。「ふたり親世帯（父親回答）」の結果は本調査の主たる関心ではないので分析から除外する。「父子世帯」の結果については「母子世帯」との比較という点においては分析に含めるべきであるが、いずれの時点においても非常にケース数が少ないため、本文中の図表には含めずウェブ上で公開しているバックデータに参考値として掲載しているため、適宜参照されたい。時点ごとの分析対象の分布を図表2-1-1に示した。

なお、第1回調査は2011年、第2回調査は2012年、第3回調査は2014年、第5回調査は2018年、第6回調査は2022年に実施されており、等間隔ではないことに注意されたい。また、集計する変数には後の調査において追加された新規設問も含まれるため、すべての変数で時点が揃っているわけではないことにも注意されたい。集計する変数における「無回答」はすべて欠損値として分析から除外している<sup>1</sup>。本章における図表の出所はすべて「第1回～第6回子育て世帯全国調査」であるため記載は省略する。

---

<sup>1</sup> ただし、集計する変数すべてにおいて欠損値があるケースを除外する完備ケース分析を行っているわけではないので、集計する変数によってN数が異なることに注意されたい。

図表 2-1-1 分析対象



## 第2節 世帯の基礎情報

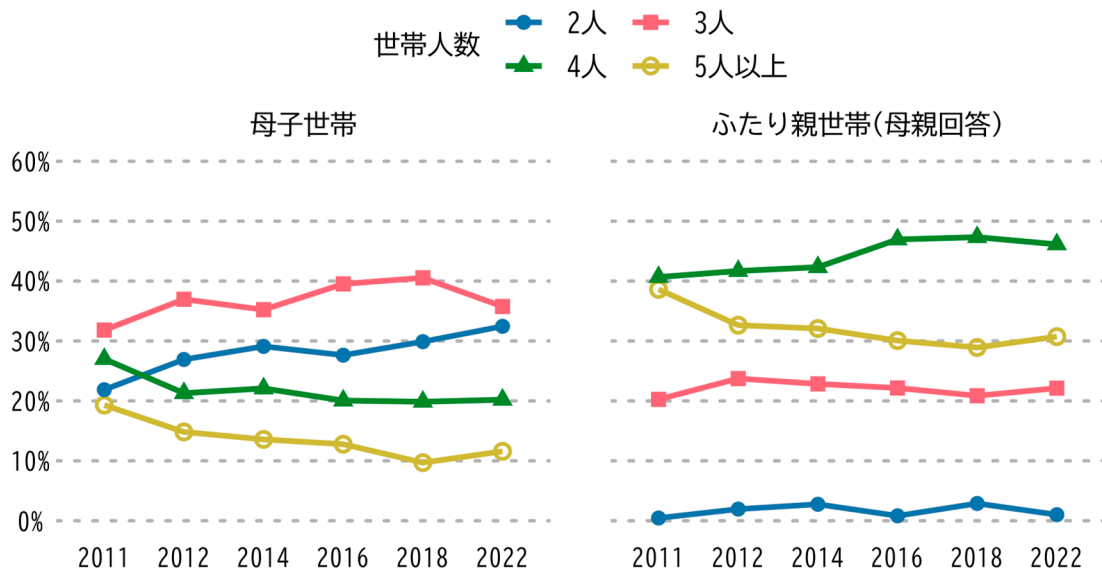
本節では、「世帯の基礎情報」として、世帯人数・子ども数・親との同居・年齢・末子年齢・学歴を集計する。

図表 2-2-1 に世帯人数の結果を示した。まず、時点によって世帯人数の定義が異なっていることに注意されたい。第1回～第3回調査においては「住居と生計をともにしている人々」、第4回調査以降は「生計をともにしている人々」と、第4回調査以降の概念定義が大きくなっており、若干世帯人数が大きく見積もられている可能性がある。

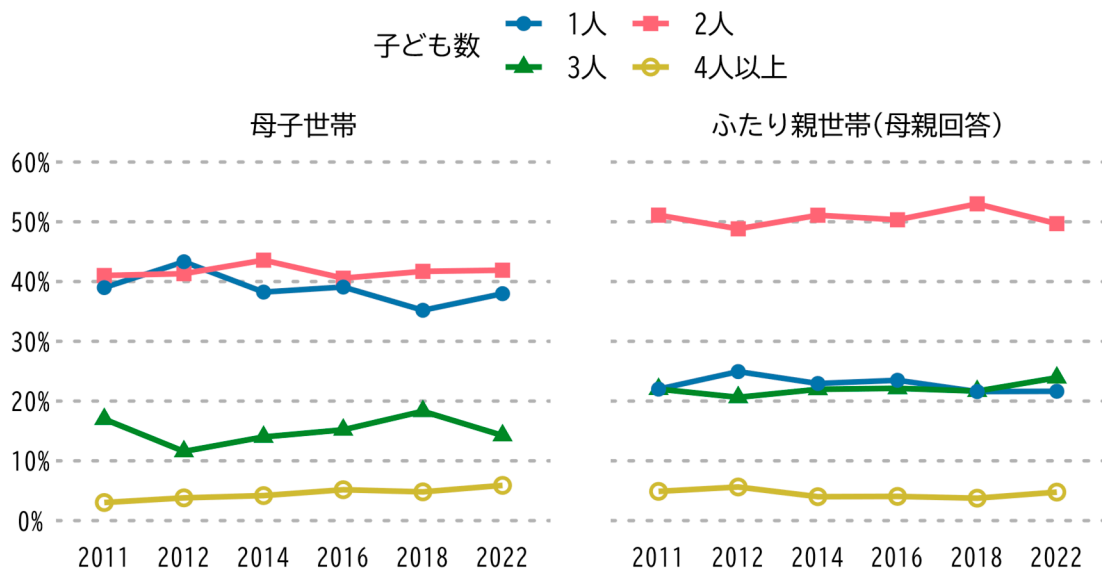
母子世帯では「2人」や「3人」の割合が高く、ふたり親世帯では「4人」「5人以上」の割合が高くなっている。当然、配偶者がいない母子世帯の方がいずれの時点においても世帯人数は相対的に小さいという特徴がある。

母子世帯では、この10年間で「2人」(子どもと母親のみ)の割合が21.9%から32.5%へと約10ポイント増加しており、また「3人」の割合も直近2018年から2022年にかけては減少しているものの、2011年から2018年にかけては約10ポイント増加している。反対に「4人」「5人以上」の割合は10ポイント程度減少しており、母子世帯は小規模化している。ふたり親世帯においても「5人以上」の割合は10ポイント程度10年間で減少しているが、それ以外のカテゴリで大きな変化は起きておらず、ふたり親世帯では明確に小規模化といえるほどの傾向は観察できない。

図表 2-2-1 世帯人数

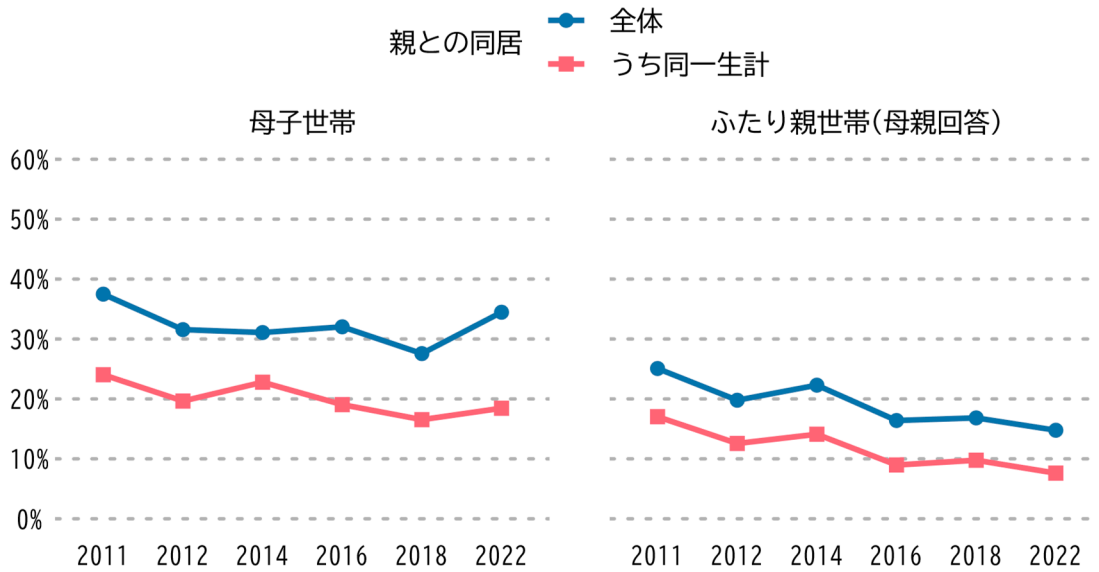


図表 2-2-2 子ども数



図表 2-2-2 に子ども数の結果を示した。「1人」の割合に世帯ごとの特徴が現れている。母子世帯においてはいずれの時点でも「1人」の割合が約4割であるが、ふたり親世帯においては2割強である。つまり、母子世帯においては「ひとりっ子」の家庭と「ふたりっ子」の家庭が同じくらいの割合であるが、ふたり親世帯においては「ひとりっ子」の家庭は少数派で「ふたりっ子」の家庭が過半数を占めている。

図表 2-2-3 親との同居



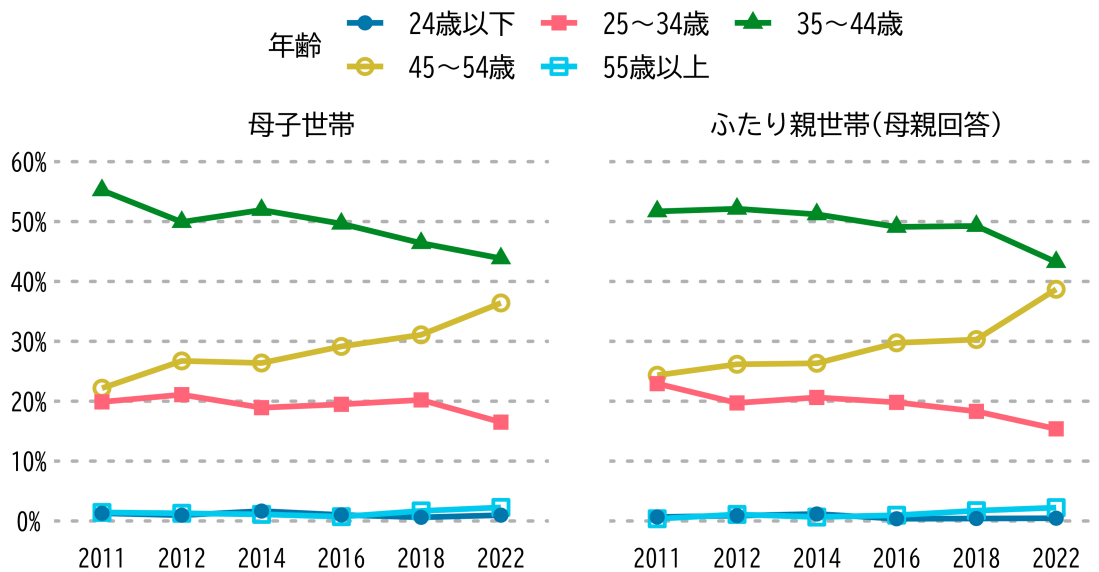
両世帯における子どもの数のトレンドはそれほど大きく変化しておらず、世帯ごとの子どもの数は安定的である。なお、母子世帯においてはこの10年間で「1人」と「3人」の割合が数ポイント増加や減少を繰り返しているが、明確なトレンドといえるほど大きな変化は起きていない。

図表 2-2-3 に親との同居の結果を示した。親との同居率は、同一世帯として同じ住居に居住している両親がいるかどうかを捉えているものであるが、さらに親と同居しておりかつ家計も共有している（同一生計）の割合も合わせて示している。どちらの指標でも、いずれの時点でも母子世帯の方が親と同居している割合が高いという特徴がある。さらに、どちらの指標においても、基本的には両世帯ともに親との同居率は減少傾向にあり、特にふたり親世帯では核家族化が進展していることがわかる。

母子世帯においては、2011年から2018年にかけて親との同居率全体は約10ポイント減少しており、そのうち同一生計での同居に注目すると2011年に24%であったものが2022年には18.4%へと減少している。ふたり親世帯においては、2011年から2022年にかけてどちらの指標においても約10ポイント減少している。

基本的には親同居率の減少がどちらの世帯にもみられるが、2018年から2022年にかけての母子世帯における親との同居率「全体」では、27.6%から34.5%へと増加するというイレギュラーな傾向が観察されている。図をみると「うち同一生計」も微増しているが、大部分は別生計での親との同居が増えていることがわかる。記述的な分析からこの理由を明確に特定することはできないが、2018年から2022年にかけてはコロナ禍が含まれており、何らかの社会的・経済的なショックが一時的に母子世帯における居住・家族形態に影響を与えた可能性もある。今後の研究でこのイレギュラーな変化に対する答えが明らかにされることが期待される。

図表 2-2-4 回答者の年齢



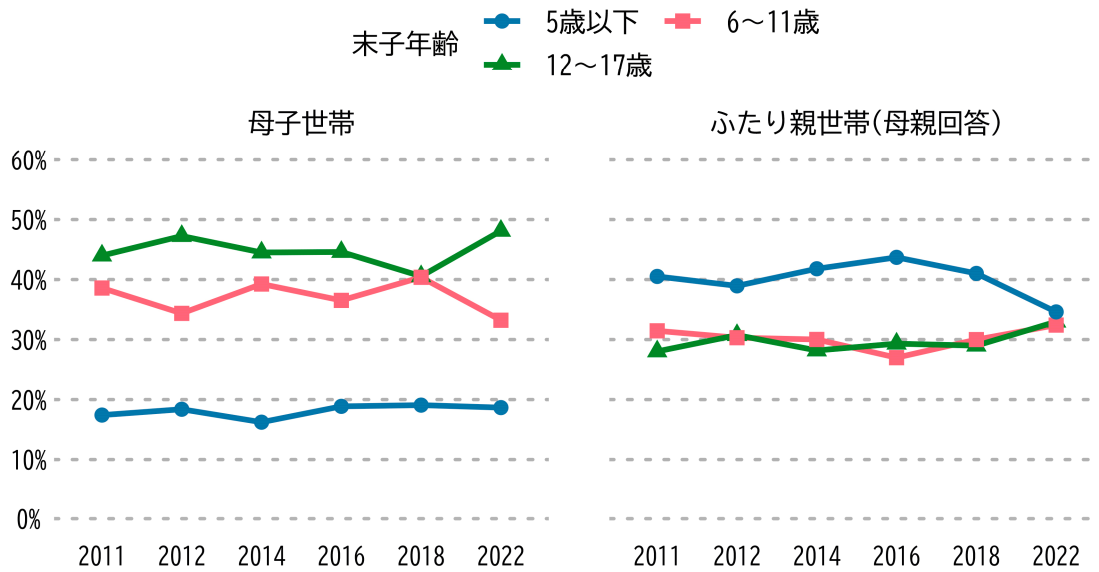
図表 2-2-4 に回答者（母親）の年齢の結果を示した。世帯間の違いはほとんどなく、母子世帯とふたり親世帯ともに「35～44 歳」の割合が最も多い。また、トレンドも両世帯で共通して、「35～44 歳」が減少し、「45～54 歳」が増加するという傾向が観察されている。この 10 年間で、母子世帯では「35～44 歳」が 55.2%から 43.9%へと減少し、「45～54 歳」が 22.2%から 36.4%へと増加しており、ふたり親世帯ではそれぞれ 51.7%から 43.2%への減少と、24.3%から 38.7%への増加が生じている。近年の晩婚化・晩産化の影響を受けて、世帯類型に関わらず、（18 歳未満の子どもを育てている）母親の高年齢化が生じている。

図表 2-2-5 に末子年齢の結果を示した。全体的にみると、母子世帯では「5 歳以下」の割合が約 2 割であるのに対して、ふたり親世帯では「5 歳以下」の割合が 3～4 割となっており、末子年齢を基準にしたときのライフステージは世帯ごとに異なっていることがわかる。小学校に入学する前の段階を積極的な養育が必要とされる「育児期」として定義すると、母子世帯の過半数以上はすでに「ポスト育児期」にあるといえる。

末子年齢でみたときのライフステージが世帯間で異なっている背景には、①日本においては母子世帯（ひとり親世帯）になる理由のほとんどが離婚であり、②その離婚の多くが末子が幼い時に生じている一方で、③ひとたび母子世帯になるとその後再婚をしない限り追加出生がほとんど起こらない、ということがあがる。第 1 章でも触れた厚労省ひとり親調査によると<sup>2</sup>、母子世帯の約 8 割が離婚によってひとり親世帯になっている。また、同調査で母子世帯になったときの末子の年齢を確認すると、「0～2 歳」が 37.4%、「3～5 歳」が 20.6%、「6～8 歳」

<sup>2</sup> 厚生労働省子ども家庭局家庭福祉課（2022）『令和 3 年度 全国ひとり親世帯等調査結果報告』参照。  
[https://www.cfa.go.jp/assets/contents/node/basic\\_page/field\\_ref\\_resources/f1dc19f2-79dc-49bf-a774-21607026a21d/9ff012a5/20230725\\_councils\\_shingikai\\_hinkon\\_hitorioya\\_6TseCaln\\_05.pdf](https://www.cfa.go.jp/assets/contents/node/basic_page/field_ref_resources/f1dc19f2-79dc-49bf-a774-21607026a21d/9ff012a5/20230725_councils_shingikai_hinkon_hitorioya_6TseCaln_05.pdf), 2023 年 12 月 13 日閲覧。

図表 2-2-5 末子年齢



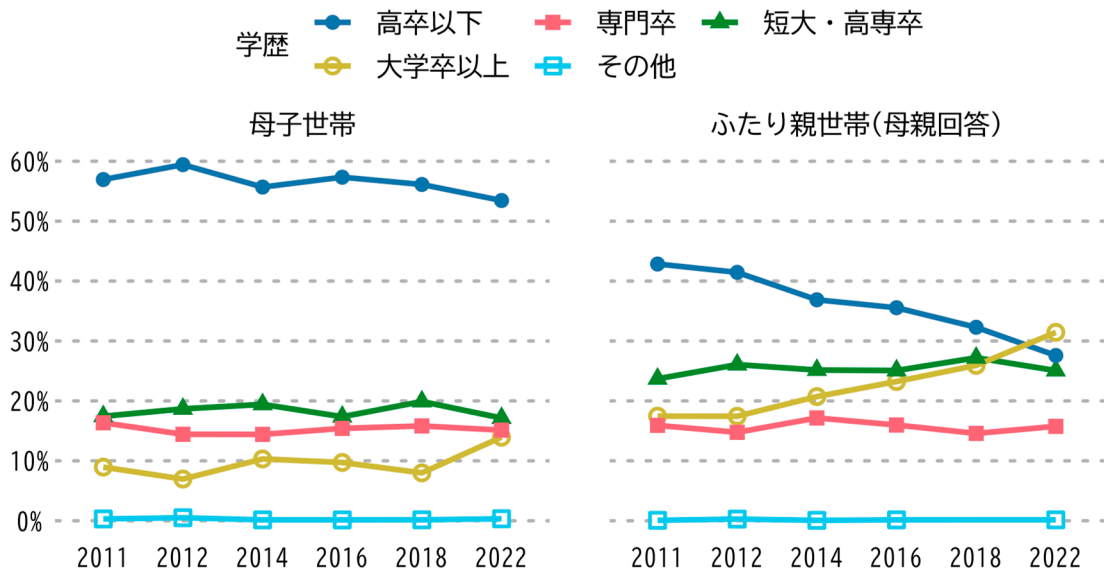
が 13.3%となっており、末子が 5 歳以下のときに母子世帯となったのが約 6 割、8 歳以下のときに母子世帯となったのが約 7 割であることがわかる。さらに、『人口統計資料集（2023）改訂版』によると、離婚後の女性（妻）の再婚率は 20 代の場合は 10%強であるものの 30 代以降は 10%を下回っており、婚外出生（嫡出でない子の出生）の割合もこの 20 年間でたった 2%強である<sup>3</sup>。離婚後の再婚自体が稀である母子世帯においてはひとり親になった後の追加出生がほとんど生じないのに対して、ふたり親世帯においては子どもを 2 人以上出産する世帯が多く末子年齢が更新（リセット）されるために、図表 2-2-5 のような違いが現れている。

以上のようにクロスセクショナル調査によって捉えられる母子世帯とふたり親世帯では置かれているライフステージが異なっていることに注意する必要がある。これは、言い換えれば、本調査においては、比較的小さい子どもを育てているような直近で離婚を経験した母子世帯をうまく捉えられていないという限界としても理解できる。

トレンドに注目すると、どちらの世帯においても直近においては末子年齢の高年齢化が生じている。母子世帯においては、2018 年から 2022 年にかけて「6~11 歳」が 40.4%から 33.2%へと減少し「12~17 歳」が 40.5%から 48.1%へと増加している。ふたり親世帯においては、2016 年から 2022 年にかけて「5 歳以下」が 43.7%から 34.6%へと減少し「6~11 歳」と「12~17 歳」が数ポイント増加している。未婚化の影響によって新しく子どもを出産した若い世帯（夫婦）が母集団に含まれにくくなっているために末子年齢が高年齢化しており、広い意味での少子化の影響が現れているといえる。

<sup>3</sup> 国立社会保障・人口問題研究所（2023）『人口統計資料集（2023）改訂版』の表 4-18 及び表 6-10 参照。

図表 2-2-6 学歴



図表 2-2-6 に学歴の結果を示した。今日一般的に女性の高学歴化が指摘されているが、その傾向が当てはまるのはふたり親世帯のみである。ふたり親世帯では「高卒以下」の割合がこの10年間で42.8%から27.6%へと減少し、「大卒以上」が17.5%から31.4%へと増加した。その結果、第6回調査(2022年)では「大卒以上」が「高卒以下」を上回っている。なお、「専門卒」と「短大・高専卒」の割合はほとんど変化していない。ただし、この高学歴化の背景には、ふたり親世帯の女性(母親)自体が高学歴化しているということだけではなく、高学歴以外の女性の家族形成が難しくなっているという理由もあると考えられる。

母子世帯ではいずれの時点でも「高卒以下」が5割以上を占めている。「専門卒」「短大・高専卒」「大卒以上」の割合はそれぞれ2割以下であり、母子世帯には低学歴出身者が圧倒的に多いことがわかる。ただし、直近の2018年から2022年にかけては、母子世帯でも「大卒以上」の割合が8.0%から13.9%へと増加している。ふたり親世帯の高学歴化によって世帯間の学歴の格差はより拡大している。

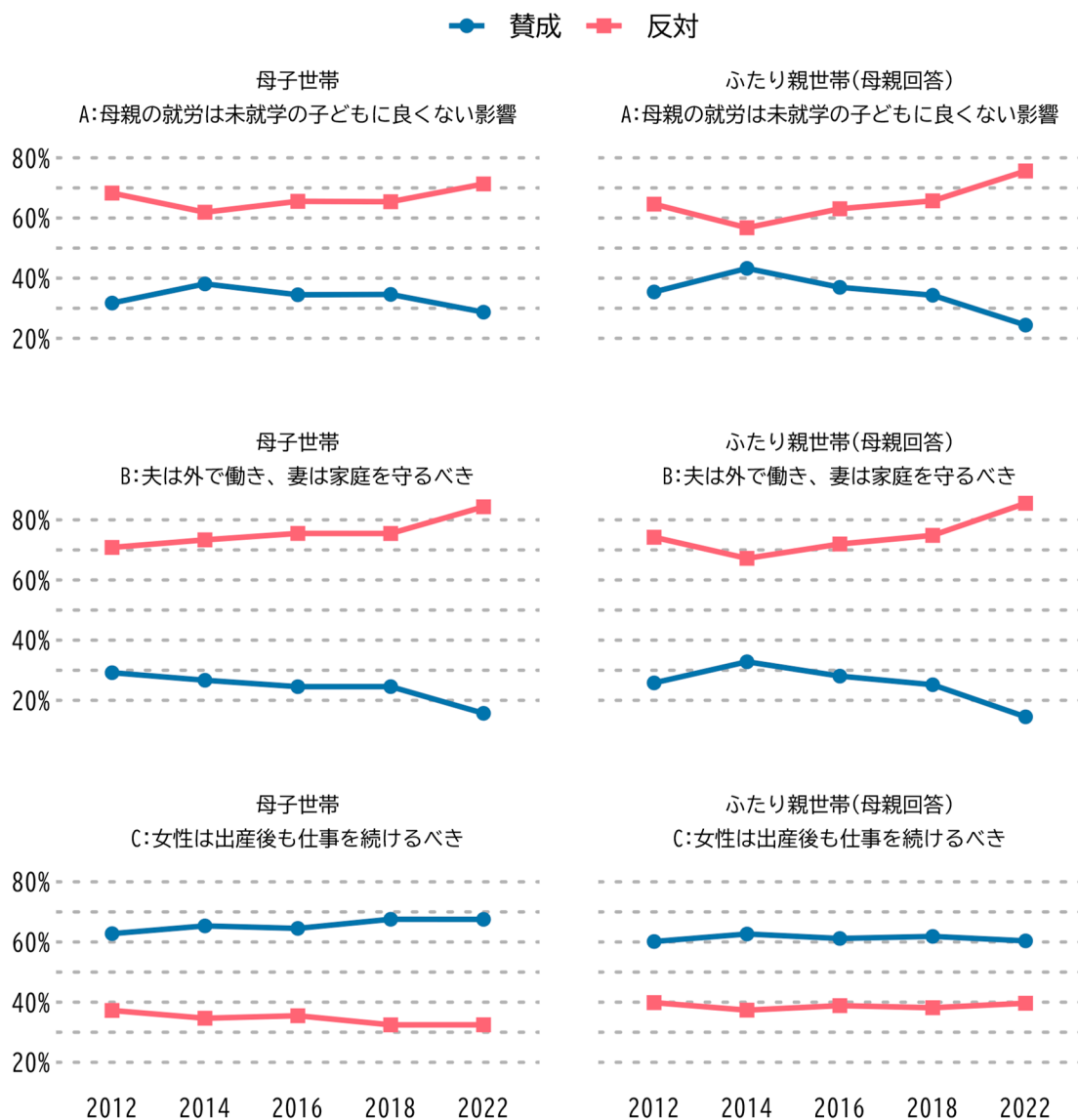
### 第3節 母親の職業生活

#### (1) 「母親・女性の就労」に関する考え

本節では、「母親の職業生活」のうち『母親・女性の就労』に関する考えの側面を捉える項目として、就労価値観（未就学児への影響・性別役割分業・出産後の就業継続）・母親の望ましい働き方を集計する。

就労価値観は以下の3つの項目によって捉えているが、いずれも当該考えに対する賛否を4件法で尋ねている設問である。1つ目が「A：母親の就業は、未就学の子どもに良くない影響を与える」（未就学児に良くない影響）、2つ目が「B：夫は外で働き、妻は家庭を守るべきだ」（性別役割分業）、3つ目が「C：女性（母親）は子どもを出産後も仕事を続けるべきだ」（出産

図表 2-3-1 就労価値観





後の就業継続)である。前者2つに対しては反対意見、最後の1つに対しては賛成意見が、「母親・女性の就労」に関して肯定的な意見を持っていることになる。なお、この設問は第2回(2012年)調査から追加された設問のため、2012~2022年のトレンドを示している。

図表2-3-1に就労価値観の結果を示した。世帯間の違いはそれほど大きくはなく、両世帯において今日過半数以上の女性が子育て期にある母親や妻が就業すること(職場進出)を支持している。ただし、それぞれの考えによって賛否の程度には多少差があり、多くの時点で「性別役割分業(B)」については反対する意見が最も多くなっている。また、必ずしもすべての項目でそうなっているわけではないが、トレンド的には母親・女性の働き方について肯定的な意見を持つ割合が増加している。しかし、2022年の値と比較すると、母子世帯では「未就学児に良くない影響(A)」への賛成と「出産後の就業継続(C)」への反対、ふたり親世帯では「出産後の就業継続(C)」への反対の割合が3~4割と相対的に高く、小さい子どもを育てる母親が働くことについて否定的な考えを持っている人も少なくない。

「未就学児に良くない影響(A)」については、この10年間でふたり親世帯で「反対」の割合が64.6%から75.6%へと増加している。ただし、2012年から2014年にかけて「反対」の割合が8ポイント程度減少しているため、2014年からの変化で見ると8年間で約20ポイント「反対」の割合が増加している。母子世帯については2012年と2022年の比較で見るとほとんど変化していないが、ふたり親世帯と同様に2012年から2014年にかけて「反対」の割合が減少してこともあり、2014年から2022年にかけては「反対」の割合が61.9%から71.3%へと増加している。

「性別役割分業(B)」についてはどちらの世帯においても「反対」の割合が10ポイント以上増加しており、2022年では8割以上の女性が性別役割分業には反対の意を示している。ただし、母子世帯においては2012年から2014年にかけては単調に値が増加しているのに対して、ふたり親世帯では2012年から2014年にかけて「反対」の割合が7ポイントほど減少している。

「出産後の就業継続(C)」については、どちらの世帯においてもこの10年間を通して「賛成」の割合が6~7割で安定している。母子世帯についてはこの10年間で「賛成」の割合が62.8%から67.5%へと5ポイントほど微増している。

母子世帯における「未就学児に良くない影響(A)」及び、ふたり親世帯における「未就学児に良くない影響(A)」と「性別役割分業(B)」については、2012年から2014年にかけて「反対」の割合が若干減少している。言い換えればこの間「母親・女性の就労」に関する考えはやや保守化しているわけであるが、一般的に言われているような性別役割分業意識の解消や女性の職場進出の傾向と相反する。この保守化の理由は十分に明らかになっていないが、一つの仮説としてこの時期に人々の生活が不安定化したことが原因ではないかと考えられている(永瀬・太郎丸 2014)。一方で、母子世帯における「性別役割分業(B)」などでは保守化の傾向は観察されておらず、こうした世帯による保守化の傾向の違いは今後の研究課題として重要

図表 2-3-2 子どもの年齢段階と図中のラベル

子どもの年齢段階	図中のラベル
子が1歳まで	～1歳
子が1歳半まで	～1歳半
子が3歳まで	～3歳
子が小学校就学前まで	～6歳
子が小学校3年生まで	～8歳
子が小学校卒業まで	～12歳
子が中学校卒業まで	～15歳
子が高校卒業まで	～18歳
子が短大・大学以上	19歳～

なテーマである。

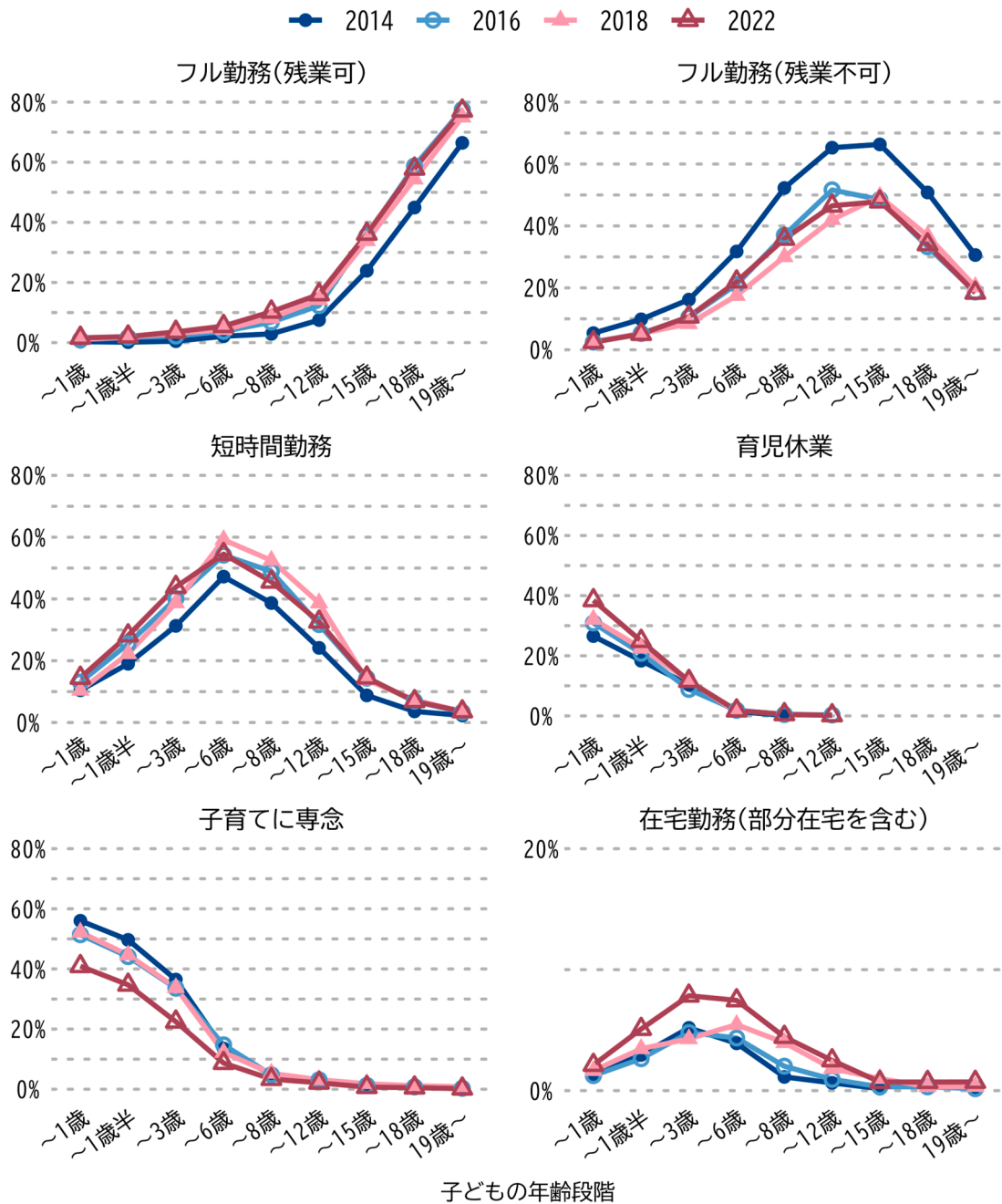
次に望ましい母親の働き方についてである。この設問は、子どもの年齢段階ごとに「子を持つ母親の働き方」として望ましいと考えるものを、「フル勤務（残業可）」「フル勤務（残業不可）」「短時間勤務」「在宅勤務（部分在宅を含む）」「育児休業」「子育てに専念」から1つ選ぶ形式になっている。子どもの年齢段階は図表 2-3-2 に示した。紙面の都合で図中のラベルを変更している。この設問は第3回（2014年）調査から追加された項目のため、2014年から2022年にかけての変化に注目する。

図表 2-3-3 に母子世帯の結果、図表 2-3-4 にふたり親世帯の結果をそれぞれ示した。図においては、ライフステージに伴う就業パターンの変化がわかりやすいように、就業状態ごとに子どもの年齢段階に伴うパターン・軌跡を時点間で比較する。「どの就業状態が子どもの年齢段階のどこで多くなるか」というパターンは世帯間で大きな違いはなかったため、世帯ごとに図表を分けて示している。

世帯に関わらず、基本的には子どもが小さい段階では「育児休業」や「子育てに専念」（無業）を理想とする割合が多く、その後子どもが成長するにつれて理想の働き方は「短時間勤務」→「フル勤務（残業不可）」→「フル勤務（残業可）」という順で変化していく。また、トレンドも極端に大きく変化しているわけではないが、近年ほど完全に労働市場から退出する形よりも何らかの形で就業する／就業状態を維持する形を望ましいとする傾向が強まっている。

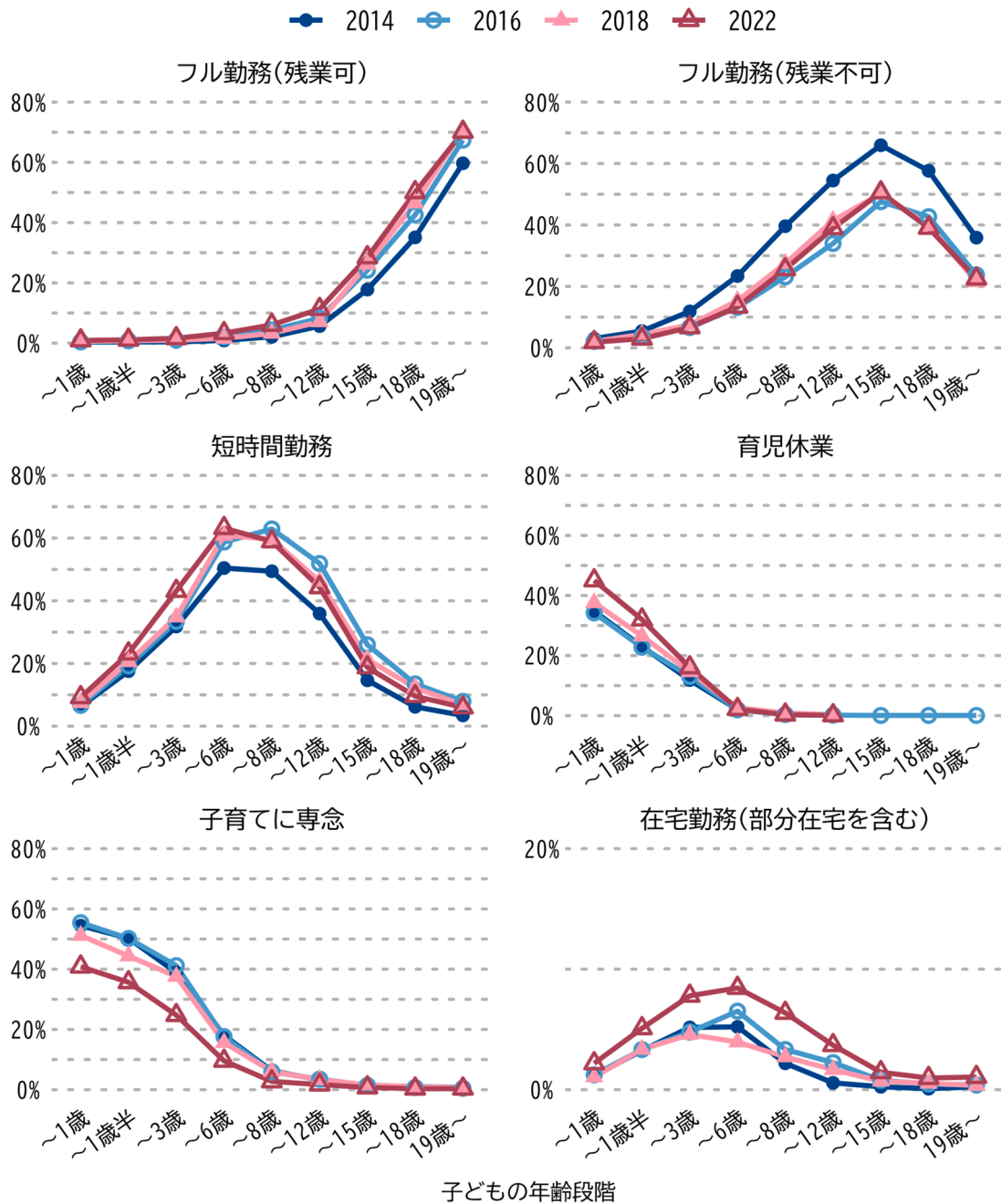
母子世帯では（図表 2-3-3 参照）、子が3歳までの段階における「子育てに専念」の割合が2014年と比べて2022年で10ポイント以上減少しており、「育児休業」と「短時間勤務」の割合が増加している。ただし、子が4歳以降の段階（「～3歳」より後）に注目すると、母親の理想の働き方として、残業ありのフルタイム勤務への支持と、所定労働時間がフルタイムより短い短時間勤務への支持とで二極化の傾向がみられる。例えば、母子世帯では、特に「～8歳」「～12歳」「～15歳」の段階では「フル勤務（残業不可）」が10～20ポイントほど減少している一方で、「フル勤務（残業可）」が8～13ポイントほど、「短時間勤務」が8ポイントほどそれぞれ増加している。

図表 2-3-3 望ましい母親の働き方：母子世帯



ふたり親世帯においても同様の傾向が見られている（図表 2-3-4 参照）。ふたり親世帯においては、子が3歳までの段階における「子育てに専念」の割合が2014年から2022年にかけて約14ポイントも減少している。同期間で、「育児休業」の割合が「～1歳」の段階で34.8%から45%へ、「～1歳半」の段階で23%から32%へと約10ポイント増加しており、また「短時間勤務」の割合は「～3歳」の段階で31.8%から43.1%へと約12ポイント増加している。ふたり親世帯では子が4歳以降の段階の二極化傾向はそれほど強くは観察されていない。例えば、2014年から2022年にかけて、「～6歳」以降の段階では「フル勤務（残業不可）」の割

図表 2-3-4 望ましい母親の働き方：ふたり親世帯（母親回答）



合が大きく減少しているが、「フル勤務（残業可）」の割合が10ポイント近く増加するのは「~15歳」より後であり、「~6歳」「~8歳」「~12歳」の段階においては「短時間勤務」の割合が10ポイント近く増加している。つまり、ふたり親世帯における子が4歳以降の母親の理想の働き方としては、所定労働時間がフルタイムより短い短時間勤務への支持が多くなっている。

また、どちらの世帯においても、割合自体は1割を下回っているものの、理想の働き方として「在宅勤務」が最も高くなるのは「～3歳」と「～6歳」の段階である。また、数値の上昇自体は微々たるものであるが、「～3歳」と「～6歳」の段階では「在宅勤務」の割合が近年数ポイント増加している。コロナ禍以降柔軟な働き方の一つとして注目が集まっている在宅勤務（テレワーク）は、特に小学校入学前の子どもを養育している段階での理想の働き方としてのニーズが相対的に高いといえる。

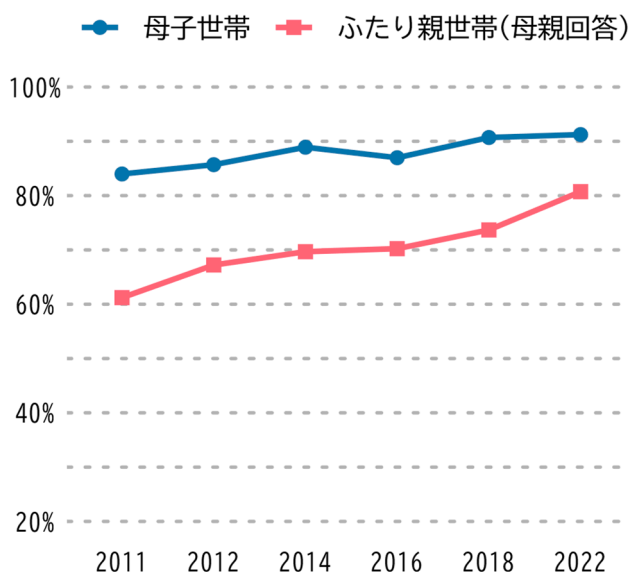
「在宅勤務」の傾向と上述の母子世帯における二極化傾向などを踏まえると、特に子が4歳～12歳くらいまでの段階における母親の理想的な働き方が近年多様化している可能性がある。

## (2) 現在の仕事の特徴

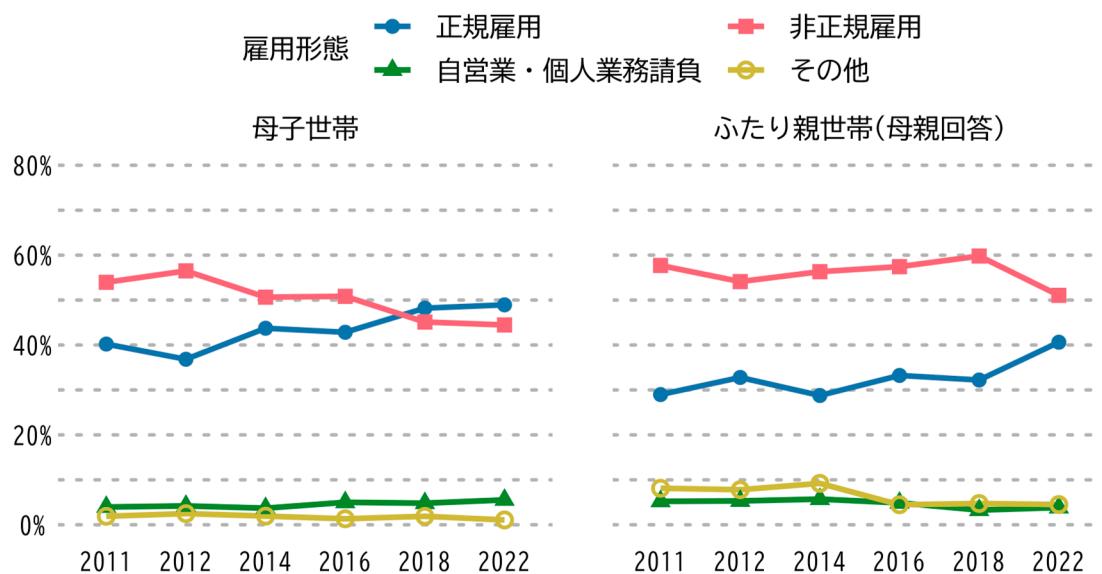
次に、「母親の職業生活」のうち「現在の仕事の特徴」の側面を捉える項目として、有業率・雇用形態・職域（職業・産業）・労働時間・個人年収を集計する。

図表 2-3-5 に有業率の結果を示した。いずれの時点でも母子世帯の有業率がふたり親世帯よりも10ポイント以上高い。ただし、ふたり親世帯における有業率は2011年の61.2%から2022年の80.7%へと20ポイント近く増加しており、近年ほど世帯間の有業率の格差は縮小傾向にある。この間母子世帯の有業率も8ポイントほど増加しており、世帯にかかわらず子どもを持つ女性一般の有業率が高まっていることがわかる。特に、ふたり親世帯における有業率の上昇はいわゆる専業主婦（世帯）の減少を直接的に意味しており、上述「(1)『母親・女性の就労』に関する考え」で確認できた、「子どもを育てる母親が働くこと」について肯定的な意見が増加しているという価値観の変化の通りに、実際に何らかの形で就業している母親が増加している。

図表 2-3-5 有業率



図表 2-3-6 雇用形態



図表 2-3-6 に雇用形態の結果を示した。分析対象は調査時点で何らかの仕事をしている人（有業者）に限定している。なお、「非正規雇用」には「嘱託・契約社員」「派遣社員」「パート・アルバイト」「日雇い」、「その他」には「自営業の手伝い」「内職」が含まれている。

雇用形態も世帯間の違いが大きい。いずれの時点でも母子世帯の「正規雇用」の割合がふたり親世帯よりも高く、2012 年を除いてその差はおおよそ 10 ポイント以上である。こうした背景には図表 2-2-5 でみたように、世帯によって置かれているライフステージの分布が異なっているという理由があるかもしれない。また、どちらの世帯においてもトレンド的には「正規雇用」の割合が増加するという傾向があり、世帯にかかわらず、この間正規雇用として働く女性が増えていることがわかる。

母子世帯の「正規雇用」の割合は 2011 年では 40.2%であったが、2022 年には 48.9%へと増加した。これは 8 ポイント程度の増加にすぎないが、この間「非正規雇用」の割合が 54.0%から 44.5%へと約 10 ポイント減少しており、結果的に 2018 年以降においては「正規雇用」の割合が「非正規雇用」を上回っている。

ふたり親世帯の「正規雇用」の割合は 2011 年の 29.0%から 2022 年の 40.9%へと約 10 ポイント増加した。ふたり親世帯における「正規雇用」の増加分のほうが母子世帯よりも若干大きい。「非正規雇用」の割合も全体にみれば減少しているものの、2022 年で 51.1%と「正規雇用」を 10 ポイント上回っている。ただし、2018 年から 2022 年にかけては「正規雇用」の増加と「非正規雇用」の減少が特に大きくなっており、今後の動向次第では母子世帯と同じように「正規雇用」の割合が過半数を占めるようになるかもしれない。

「自営業・個人業務請負」と「その他」の割合はどちらの世帯及びいずれの時点においても 1 割を下回っており、トレンドもほとんど大きく変化していない。

図表 2-3-7 職業

		母子世帯					
		2011	2012	2014	2016	2018	2022
専門・技術	18.3	18.7	19.7	17.2	21.1	19.6	
管理	1.4	0.8	1.0	1.0	1.1	1.6	
事務	22.9	25.6	27.0	28.1	23.5	22.9	
営業・販売	16.6	16.5	13.6	13.6	13.2	13.5	
技能工・生産工程	10.8	10.6	8.7	7.4	6.5	8.5	
運輸・通信	2.9	1.3	2.6	3.2	2.1	0.7	
保安	0.0	0.0	0.0	0.2	0.4	0.7	
農林漁業	0.2	0.4	0.3	1.2	0.4	1.3	
サービス	25.8	24.4	22.8	26.6	27.9	28.3	
その他(建設、労務など)	1.2	1.7	4.3	1.5	4.0	2.9	

		ふたり親世帯(母親回答)					
		2011	2012	2014	2016	2018	2022
専門・技術	26.3	24.2	23.3	25.5	23.4	28.2	
管理	0.4	0.4	1.3	0.7	1.1	1.0	
事務	24.1	26.2	29.4	24.9	28.1	25.9	
営業・販売	14.6	15.6	12.7	15.4	14.5	11.9	
技能工・生産工程	9.0	9.0	8.2	6.7	6.0	6.9	
運輸・通信	2.8	2.3	0.4	2.2	0.7	0.6	
保安	0.1	0.0	0.1	0.2	0.1	0.2	
農林漁業	1.9	1.1	0.8	1.0	0.9	1.3	
サービス	19.5	20.1	19.1	22.1	21.5	22.2	
その他(建設、労務など)	1.3	1.2	4.7	1.3	3.7	1.7	

図表 2-3-7 に職業の結果を示した<sup>4</sup>。分析対象は調査時点で何らかの仕事をしている人（有業者）に限定している。セル内の値は時点ごとの各職業の割合（％）を示している。ハイライトは、時点ごとに割合の高い順に職業を並べて累積割合を計算し、累計 50%となるカテゴリー群を濃い青で示している。濃い青に加えて淡い青のハイライトまで含めると、全体の累計 75%となるカテゴリー群になる。

<sup>4</sup> すべての時点のデータにおいて「その他」の自由記述内容をアフターコーディングしている。

図表 2-3-8 産業：母子世帯

	母子世帯					
	2011	2012	2014	2016	2018	2022
農林漁業	0.3	0.4	0.5	1.2	0.2	1.1
建設業	3.1	3.2	3.4	3.4	3.8	3.0
製造業	14.1	14.3	13.0	12.0	11.9	12.0
電気・ガス・熱供給・水道業	1.4	1.1	1.3	1.7	1.0	0.5
情報通信業	1.5	0.6	2.8	2.2	2.4	2.0
運輸業	3.6	2.1	4.7	3.9	5.0	2.3
卸売・小売業	13.4	12.0	12.7	12.6	9.2	12.2
金融・保険・不動産業	5.1	9.2	5.2	6.1	5.4	4.3
飲食店、宿泊業	8.1	9.9	7.6	8.4	10.2	7.0
医療・福祉	25.4	23.7	26.1	26.4	29.4	29.0
教育、学習支援業	3.6	3.4	4.2	4.0	3.5	5.6
複合サービス業（協同組合、郵便局）	1.4	0.6	1.0	0.7	1.0	1.4
その他サービス業（協同組合、郵便局以外）	15.3	15.1	11.7	13.8	13.0	12.2
公務	2.6	3.6	3.1	3.0	1.4	5.9
その他	1.2	0.8	2.8	0.7	2.8	1.4

世帯間の職業分布に極端な差はない。いずれの時点においても、両世帯で「専門・技術」「事務」「営業・販売」「サービス」を含めると全体の75%以上を占めており、これらが母親の職業としてはマジョリティになっている。各時点の職業分布の上位2位に注目すると、母子世帯では「事務」と「サービス」が、ふたり親世帯では「専門・技術」と「事務」が含まれており、相対的にみれば、母子世帯がややサービス職寄りであり、ふたり親世帯がやや専門職寄りという職業分布の特徴がある。

母子世帯における職業分布の変化に注目すると、「営業・販売」「技能工・生産工程」「運輸・通信」がそれぞれ数ポイント減少し、「サービス」が微増しているものの、それほど大きな差異はない。ふたり親世帯における職業分布についても同様に、「営業・販売」「技能工・生産工程」「運輸・通信」の微減と「サービス」の微増が見られるほか、「専門・技術」の微増も観察される。一般的にポスト工業化は職業分布の専門職化とサービス職化をもたらすが（Esping-Andersen 1999）、母子世帯ではサービス職化の傾向が、ふたり親世帯では専門職化の傾向がそれぞれ相対的に強いということがいえる。このような職業分布の違いは、母子世帯には高卒が多く、ふたり親世帯には大卒が多いという学歴の違いを反映している可能性がある。

図表 2-3-8 に母子世帯における産業の結果、図表 2-3-9 にふたり親世帯における産業の結果をそれぞれ示した。分析対象は調査時点で何らかの仕事をしている人（有業者）に限定してい



図表 2-3-9 産業：ふたり親世帯（母親回答）

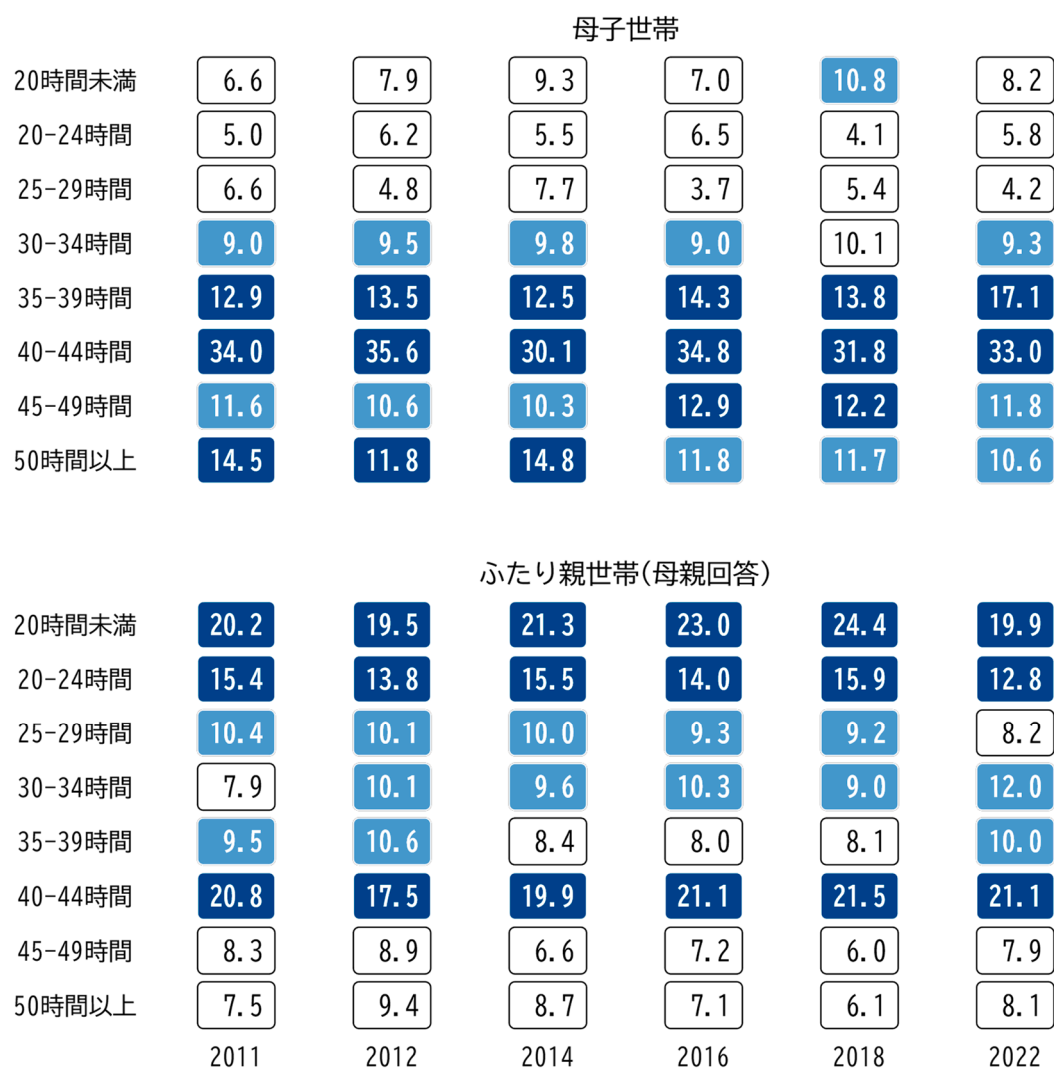
	ふたり親世帯(母親回答)					
	2011	2012	2014	2016	2018	2022
農林漁業	2.1	0.9	0.8	0.9	0.7	1.5
建設業	3.4	3.1	4.3	4.2	3.3	2.7
製造業	11.9	13.6	11.7	10.2	8.8	10.9
電気・ガス・熱供給・水道業	1.2	0.5	1.3	1.1	1.6	0.6
情報通信業	1.9	1.7	2.8	2.2	2.3	2.0
運輸業	2.6	2.5	1.3	2.8	2.5	1.8
卸売・小売業	12.7	13.2	14.0	13.0	13.3	12.0
金融・保険・不動産業	5.6	4.9	4.8	4.9	5.4	4.8
飲食店、宿泊業	7.3	8.0	10.0	9.1	8.8	7.4
医療・福祉	22.7	19.9	21.8	24.8	23.4	28.5
教育、学習支援業	7.1	6.0	8.2	7.4	8.7	7.8
複合サービス業（協同組合、郵便局）	1.8	1.4	0.8	1.5	0.6	1.1
その他サービス業（協同組合、郵便局以外）	13.5	15.2	10.8	11.8	13.1	12.0
公務	4.7	7.9	4.8	5.1	6.2	5.3
その他	1.5	1.2	2.7	1.1	1.5	1.5

る。図の形式は上述の職業（図表 2-3-7）と同じである。選択肢のうち「その他サービス業」には、日本標準産業分類で「生活関連サービス業、娯楽業」や「学術研究、専門・技術サービス業」にあたる多様なサービス産業が含まれていることには注意されたい。

まず、母子世帯の結果を確認する（図表 2-3-8）。職業よりもカテゴリーが多い分上位から累計 50%となる産業群は時点によって若干異なっているものの、上位から累計 75%となる部分に関しては、時点間で概ね共通している。「製造業」「卸売業・小売業」「医療・福祉」「その他サービス業」がいずれの時点でも概ね 10%以上かつハイライトされている。このうち「医療・福祉」はいずれの時点でも最も割合が高い。トレンドは読み取りづらいが、「製造業」「その他サービス業」の微減と、「医療・福祉」「公務」の微増が相対的に一貫した傾向として観察されている。

次に、ふたり親世帯の結果を確認する（図表 2-3-9）。全体的にみれば母子世帯と大きく異なっているわけではない。10%以上でハイライトされているカテゴリーが「製造業」「卸売業・小売業」「医療・福祉」「その他サービス業」などで、このうち「医療・福祉」がいずれの時点でも最も割合が高いという点は、母子世帯と同様である。ただし、トレンドとしては「医療・福祉」の増加以外に一貫した傾向はない。母子世帯との違いという点では、「教育、学習支援業」の割合がいずれの時点でも母子世帯より数ポイント高いという特徴がある。

図表 2-3-10 労働時間



図表 2-3-10 に労働時間の結果を示した。分析対象は調査時点で何らかの仕事をしている人（有業者）に限定している。図の形式は上述の職業（図表 2-3-7）と同じである。労働時間の分布は世帯ごとに大きく異なっている。ハイライトされている上位累計 75%でみると、母子世帯ではより長時間のカテゴリーが含まれているが、ふたり親世帯では短時間のカテゴリーも含まれている。これには図表 2-3-6 でみたような世帯ごとの雇用形態の違いが影響している。

母子世帯ではいずれの時点においても「40-44 時間」の割合が最も高く 3 割以上である。「35-39 時間」「45-49 時間」「50 時間以上」などの割合もいずれの時点でも 10%以上となっており、母子世帯の母親はフルタイム以上の時間働いているケースが相対的に多い。トレンドもそれほど大きく変化していないが、2011 年から 2022 年にかけて「50 時間以上」で約 4 ポイントの減少、「35-39 時間」で約 5 ポイントの増加が生じており、母子世帯においては長時間労働がやや抑制されつつある。

ふたり親世帯では、すべての時点において「20 時間未満」「20-24 時間」「40-44 時間」の 3 つの категорияが上位累計 50%を占めている。ふたり親世帯では、フルタイムで働いている母親が決して少ないわけではないが、相対的にパートタイム（短時間）で働いている母親がひとり親世帯よりも多い。トレンドとしては「20-24 時間」が約 3 ポイント減少し「30-34 時間」が約 5 ポイント増加していることから、あくまでも 40 時間に満たない範囲ではあるが、ふたり親世帯においては労働時間が増えている。

図表 2-3-11 に母親個人の年収の結果を示した。個人年収は昨年のものについて尋ねているため、「昨年仕事をしており、且つその年収が 0 ではない人」を分析対象としている。ここでの年収は、「税金・社会保険料などを差し引かれる前の残業手当、ボーナス、臨時収入、副業収入を含む総収入」を指している。図中では、年収の分布を箱ひげ図<sup>5</sup>で示すとともに、平均値を三角の点で示している。

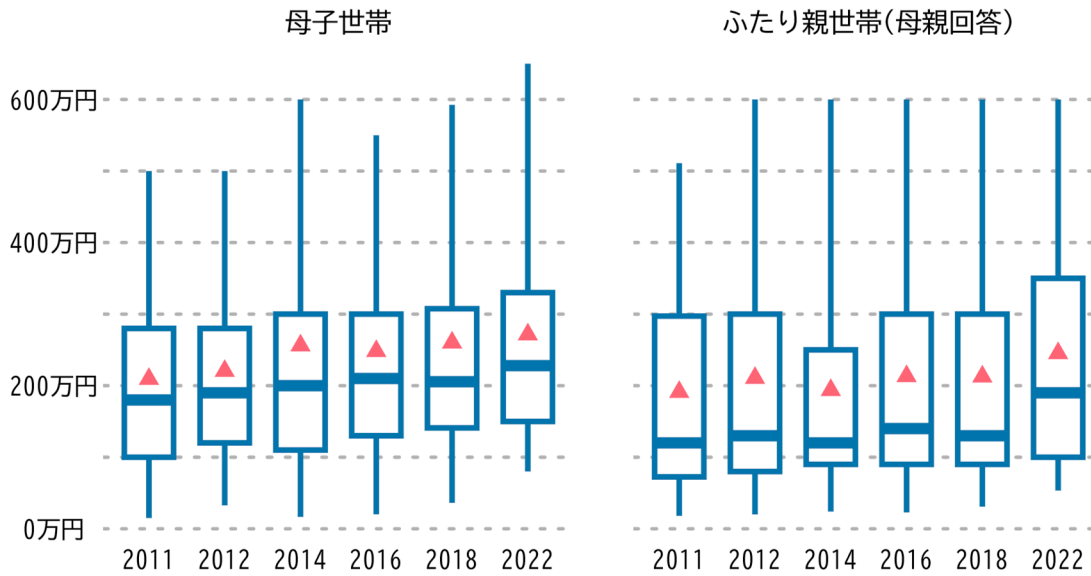
極端に個人年収の分布が異なっているわけではないが、中央値によるといずれの時点でも母子世帯のほうがふたり親世帯よりも年収が高い。平均値でみると、2011 年と 2012 年においてはその差は相対的に小さいものの、やはり母子世帯のほうがいずれの時点でもふたり親世帯よりも年収が高い。また、年収の平均値に注目すると、両世帯において 2011 年から 2022 年にかけて増加していることがわかる。さらに、分布の分散情報の一つである四分位範囲（第 3 四分位数から第 1 四分位数の差分）に注目すると、ふたり親世帯内部での年収の分散が大きいことがわかる。

母子世帯においては年収の増加は分布全体で明確に観察されている。2011 年から 2022 年への変化でみると、第 1 四分位数では 100 万円から 150 万円へ、第 2 四分位数では 180 万円から 228 万円へ、第 3 四分位数では 280 万円から 330 万円へと、おおよそ 50 万円年収が増加している。平均値では約 209 万円から約 271 万円と 70 万円近くの年収の増加が生じてい

---

<sup>5</sup> 一般的に箱ひげ図とは、四分位数と最小値・最大値を用いてデータの全体的なばらつきをグラフ化したものである。今回は外れ値の影響をできるだけ抑制するために、最小値・最大値の代わりに 5 パーセントイル・95 パーセントイルを用いている。四分位数とは、値の小さい順に各ケースを並べたときに、分布全体を 4 等分する位置のことである。第 1 四分位数は小さいほうから 1/4、第 2 四分位数（中央値）は小さいほうから 2/4、第 3 四分位数は小さいほうから 3/4 の位置を意味する。「箱」として描かれているのは、第 1 四分位数から第 3 四分位数の値に収まる範囲である。つまり、全データのうち半分のケースがこの箱の範囲の値を取るということを意味している。第 3 四分位数から第 1 四分位数の差分が四分位範囲（IQR）と呼ばれる。箱の中の区切り線は、中央値（第 2 四分位数）を示している。箱の両端に描かれている線（ひげ）は、それぞれ、第 1 四分位数から 5 パーセントイルまで、第 3 四分位数から 95 パーセントイルまでの範囲を示している。なお箱ひげ図の作成に関しては統計ソフト R を用いている。

図表 2-3-11 個人年収



る。四分位範囲はこの10年間で170万円前後であり、年収の増加が分布の一部のみに生じているということはない。

ふたり親世帯では、分布全体において年収が増加しているという傾向が弱い。2011年から2022年への変化でみると、第1四分位数では73万円から100万円へ、第2四分位数では120万円から190万円へ、第3四分位数では297万円から350万円へと、それぞれで確かに増加しているが、第2四分位数以上で特に増加が大きい。しかし、特に第2四分位数以上については、この10年間で単調に増加したというよりも2018年から2022年にかけて急激に増加している。平均値も2011年から2022年にかけては約50万円分増加しているが、2011年から2018年にかけてでは約20万円分の増加に過ぎない。また、四分位範囲も2011年には約224万円であったものが2022年には250万円と拡大しており、分布の上位での年収の増加が、平均値の増加にはつながっているものの、結果的にはふたり親世帯内における個人年収の格差を拡大しているといえる。

単純な記述的な分析において上記のように母子世帯のほうがふたり親世帯よりも個人年収が高いという結果になっているが、当然ここには雇用形態の違いなど様々な要因が隠れている。例えば正社員に限定した場合、時間あたり賃金は母子世帯のほうが低く、母子家庭の学歴が低いことがその要因であると指摘されている（大石 2013）。より厳密な分析としては比較対象を限定する必要があることに注意されたい。

### (3) キャリアの特徴

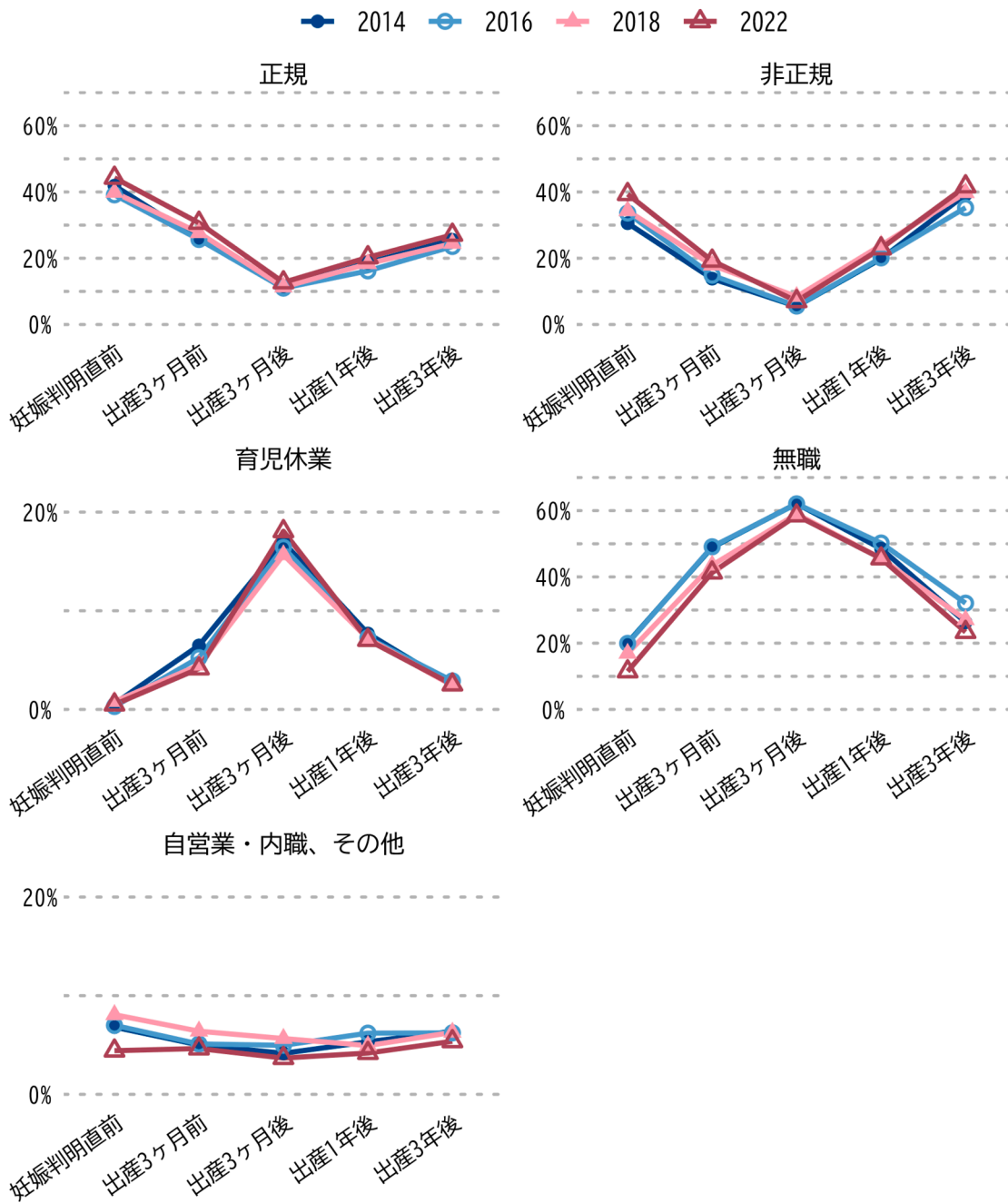
本節の最後に、「母親の職業生活」のうち「キャリアの特徴」の側面を捉える項目として、第1子出産前後の就業状態・職業キャリアを集計する。

なお、この二項目の集計結果には次の留意点がある。いずれの集計結果もこれまで通り世帯ごとに分けて示しているが、特に母子世帯における結果はキャリアの最初の段階から母子世帯であったということを保証しているわけではない。第2節でも説明しているように、日本における母子世帯の多くが離婚を理由としており、末子が3歳未満で母子世帯になったのは4割程度である。つまり、例えば第1子を妊娠した段階や出産した直後の段階では、母子世帯の多くはまだふたり親世帯を形成していたと推測される。母子世帯の多くがかつてふたり親世帯であるという文脈において、離婚などのタイミングを考慮せず、世帯ごとの過去の経歴を比較する場合、そこに現れる違いが「ひとり親化」したと直接的に関連しているとはいえない。むしろ、ここにおける比較で重要であるのは第2節で示した学歴の違いが現れているかどうかである。言い換えれば、「母子世帯になる」というライフコースを辿る女性と、「ふたり親世帯を維持する」というライフコースを辿る女性がそれぞれ経験するキャリアの違いを、両者の学歴の違いを鍵に明らかにすることである。また、上述のように本調査においては比較的年齢の高い母親が多く含まれていることを踏まえれば、ここで捉えているライフコースやキャリアは必ずしも最新の若いコーホートのものではないことに注意されたい。

母子世帯における第1子出産前後の就業状態の結果を図表2-3-12に、ふたり親世帯における結果を図表2-3-13に示した。この設問は、第1子出産前後の段階ごとの（過去の）仕事の状況を、「正社員・正規職員」「嘱託・契約・派遣社員」「パート・アルバイト」「自営業・内職」「育児休業中」「無職」「その他」から1つ選ぶ形式になっている。このうち、「嘱託・契約・派遣社員」「パート・アルバイト」を合わせて「非正規」に、「自営業・内職」「その他」を合わせて「自営業・内職、その他」にまとめている。第1子出産前後の段階は、「妊娠判明直前」「出産3ヶ月前」「出産3か月後」「出産1年後」「出産3年後」となっている。この設問はいわば第1子出産前後における母親の実際の仕事の経歴を尋ねており、図表2-3-3及び図表2-3-4のライフステージごとの望ましい母親の働き方と比較可能な部分がある。なお、この設問は第3回（2014年）調査から追加されたものであるため、2014年～2022年のデータを示している。

まず母子世帯の結果について確認する（図表2-3-12）。全体の大まかな傾向として、妊娠後から出産3ヶ月後にかけて「正規」「非正規」の割合が減少し、「育児休業」「無職」の割合が増加していく。ただし「育児休業」の割合は最大でも出産3ヶ月後の約20%であり、約60%の人は出産3ヶ月後においては「無職」（無業）となっている。出産3ヶ月後以降は、出産前と同様に「正規」「非正規」の割合が増加しているが、出産3年後の段階では「非正規」の割合が10ポイント程度高くなっている。さらに、2014年から2022年にかけての変化としては、特に第1子出産前の段階で「無職」が減少し、「正規」や「非正規」が増加していると

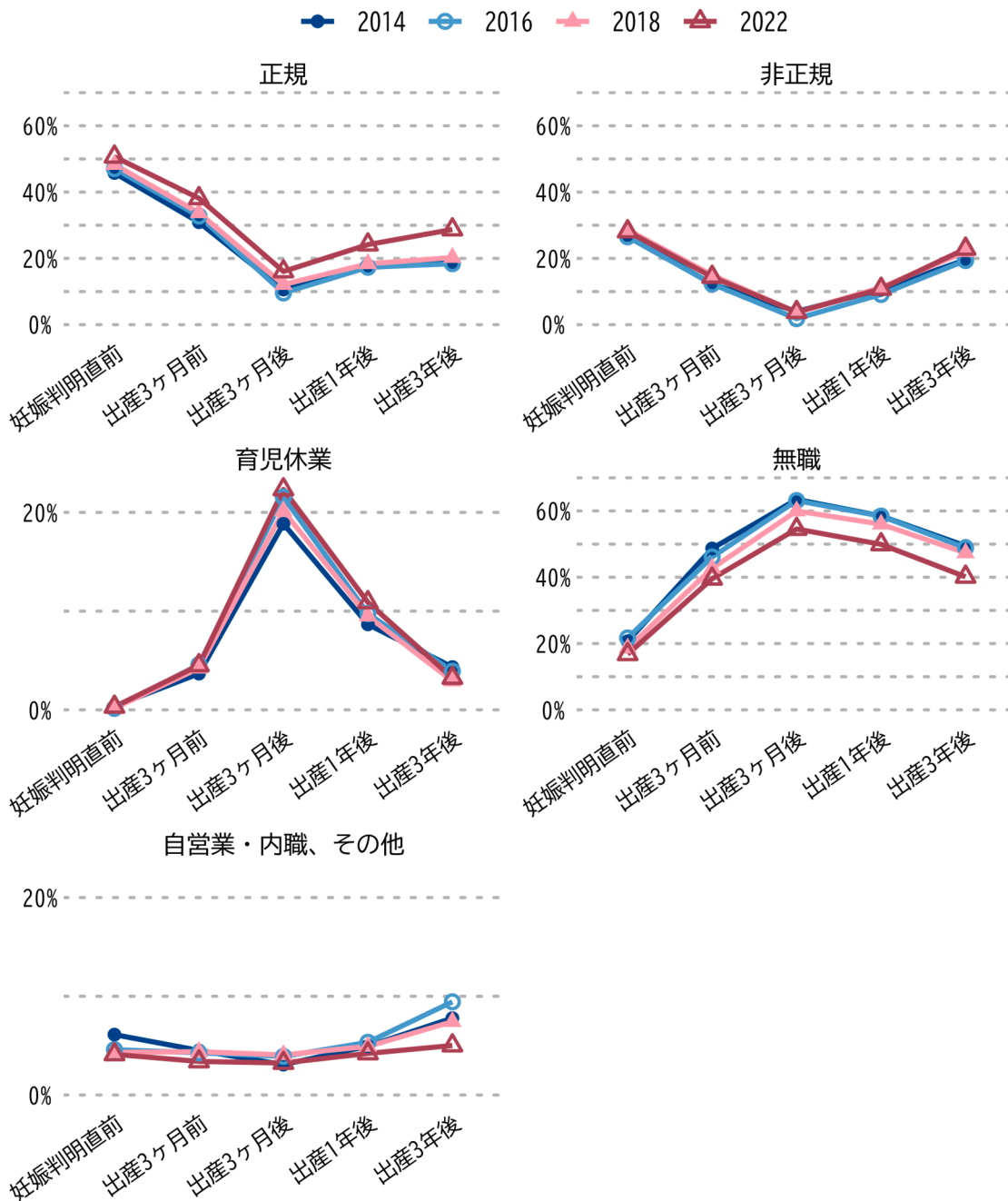
図表 2-3-12 第1子の妊娠から出産までの期間別の就業状態：母子世帯



いう傾向がある。

上記と同様の傾向はふたり親世帯においても観察されている（図表 2-3-13）。ただし、2014年から2022年にかけての変化のうち、「無職」の減少については第1子の出産後の段階において顕著であり、また第1子の出産後の段階においては「非正規」はほとんど増えておらず、むしろ「正規」が増加している。さらに、わずかではあるが、出産3ヶ月後の「育児休業」の割合も2014年から2022年にかけて増加している。

図表 2-3-13 第1子の妊娠から出産までの期間別の就業状態：ふたり親世帯（母親回答）

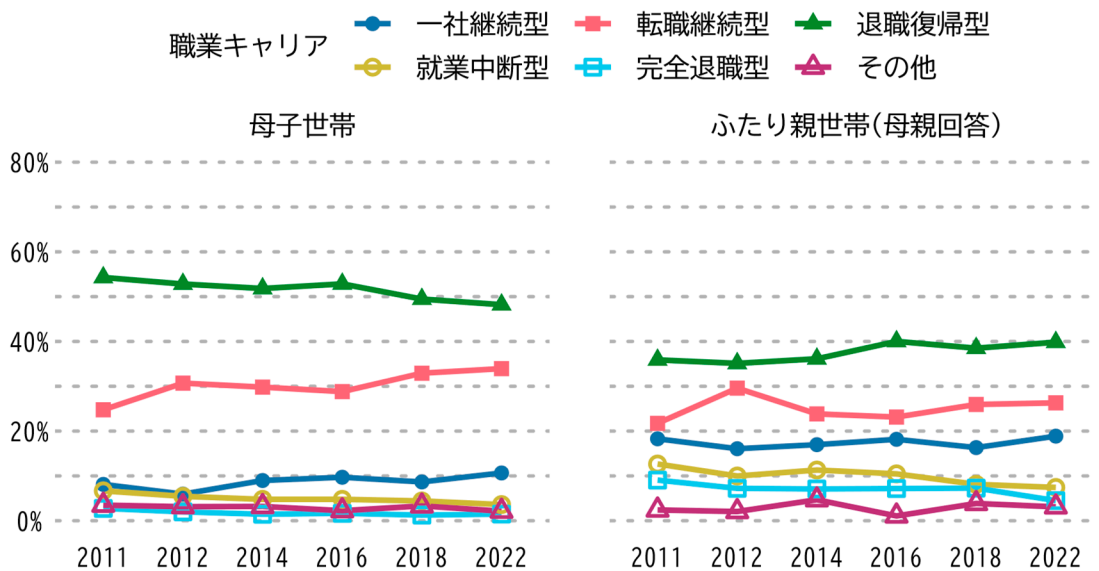


図表 2-3-12 と図表 2-3-13 の結果において重要な世帯間の違いは、ふたり親世帯での妊娠判明直前の「正規」の相対的な高さと、ふたり親世帯での出産後の段階の「正規」の近年の増加である。ここに第2節で示した、母子世帯には高卒以下が多く、ふたり親世帯では近年大卒が増加しているという学歴の違いが現れている。例えば、妊娠判明直前の段階ではどちらの世帯も配偶者がおり、家族構成という点では違いがないと思われるが、大卒が相対的に多いふたり親世帯では「正規」というより良い条件の仕事を獲得できているといえる。また、近年ほどふ

図表 2-3-14 職業キャリアの類型

職業キャリア	説明
一社継続型	学校卒業後について勤務先でずっと働き続けてきた
転職継続型	転職経験はあるが、学校卒業後は働き続けてきた
退職復帰型	出産や育児などで退職したものの、再就職して働き続けている
就業中断型	退職して現在は無職だが、今後働く予定がある
完全退職型	退職しており、今後も働く予定がない
その他	上記以外

図表 2-3-15 職業キャリア



ふたり親世帯において大卒以上のシェアが大きくなっているが、これによって出産後の段階における「正規」の割合が近年増加していると考えられる。第2節で説明したように出産後の3年以内に「ひとり親化」する母子世帯も少なくなく、母子世帯では、出産後の段階における「無職」の割合が相対的に小さいものの、高卒以下が多いためより良い条件の仕事の獲得が難しく「非正規」に留まっているケースが多いと考えられる。

最後に職業キャリアについてである。職業キャリアは、図表 2-3-14 に示した類型のうち 1 つを選ぶ形式によって尋ねられている。結果を図表 2-3-15 に示した。

母子世帯では、いずれの時点でも「退職復帰型」が 50%前後でマジョリティを占めている。次に多いのが「転職継続型」で 20%後半から 30%前半を占めている。いずれの時点でもこの 2 つが全体の 8 割近くを占めている。トレンドとしては、この 10 年間で「退職復帰型」が 54.3%から 48.2%へとやや減少し、「転職継続型」が 24.7%から 33.9%へと増加している。こ



の両者の職業キャリアの違いは出産・育児期に無業となるかどうかという側面である。その意味においては、母子世帯になるような女性たちは出産・育児期に何らかの形で就業するようになったといえる。なお、「一社継続型」は典型的な日本的雇用慣行における規範的キャリアモデルであるが、母子世帯におけるこのキャリアは2022年時点でも1割にしか満たない。調査時点で無業である「就業中断型」と「完全退職型」の割合は元々数パーセントであったが、この10年間も微減しており、2022年時点でそれぞれ5%にも満たない。

ふたり親世帯でも、いずれの時点においても「退職復帰型」が最も多く「転職継続型」がそれに次ぐというパターンは同様である。ただし両者の割合は母子世帯よりもやや低い。また母子世帯における「退職復帰型」は減少トレンドにあったが、ふたり親世帯においてはこの10年間で35.9%から39.8%へとやや増加している。「転職継続型」も増加しているがその程度は母子世帯よりも小さい。「一社継続型」の割合はこの10年間で大きくは変化していないものの、20%弱で相対的には安定している。「就業中断型」と「完全退職型」は2011年時点では10%前後で母子世帯よりもやや高かったが、2022年にかけて約5ポイント減少している。

職業キャリアの世帯間の違いにも学歴の影響が明確に現れている。最も重要なのは「一社継続型」の割合の差異であり、相対的に大卒が多いふたり親世帯では、典型的な日本的雇用慣行における規範的キャリアモデルを歩んでいる女性が相対的に多くなっている。ただし、ふたり親世帯における大卒割合が上昇している一方で、「一社継続型」の職業キャリアが増加しているという傾向は観察できない。

## 第4節 世帯の家計と生活の状況

### (1) 家計の状況

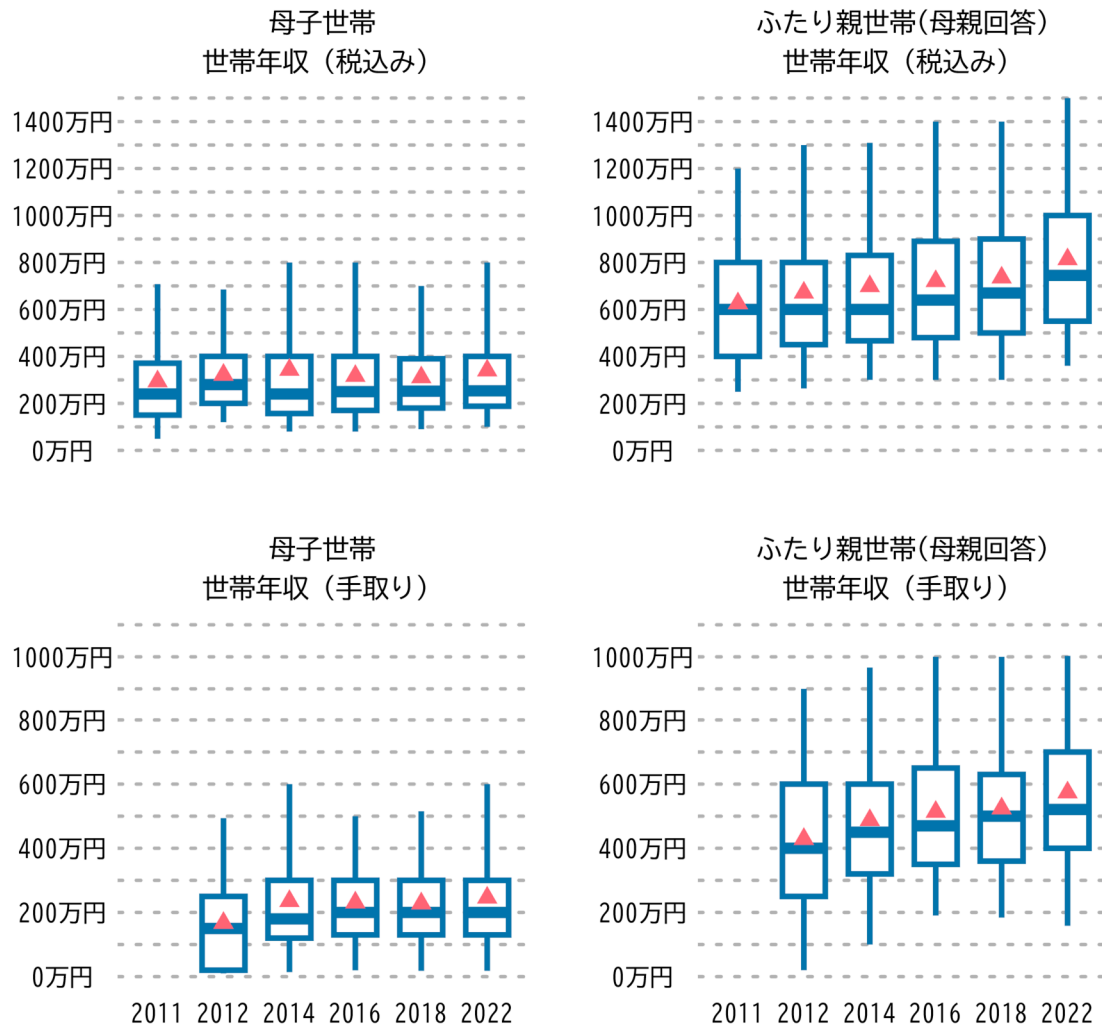
本節では、「世帯の家計と生活状況」のうち「家計の状況」の側面を捉える項目として、世帯年収（税込み・手取り）・等価可処分所得・相対的貧困率・貯蓄状況を集計する。

図表2-4-1に世帯年収の結果を示した。世帯年収が0のケースは集計から除外している。世帯年収（税込み）は「税金・社会保険料などを差し引かれる前の社会保障給付、贈与、財産収入等を含む総収入（除く遺産）」を、世帯年収（手取り）はそこから税金や社会保険料を差し引いた収入を指している。世帯年収（手取り）は第2回（2012年）調査以降の結果を示している。図中では、年収の分布を箱ひげ図<sup>6</sup>で示すとともに、平均値を三角の点で示している。改めて言うまでもないが、配偶者がいない母子世帯のほうが税込み・手取りどちらにおいても世帯年収はふたり親世帯よりも低い。このように母子世帯のほうが世帯年収が低くなることは明確であるので、ここでは主にトレンドに注目する。

この10年間で、母子世帯における平均世帯年収は、税込みで294万円（2011年）から340万円（2022年）、手取りで167万円（2012年）から246万円（2022年）へとそれぞれ増加

<sup>6</sup> 箱ひげ図については前注を参照されたい。

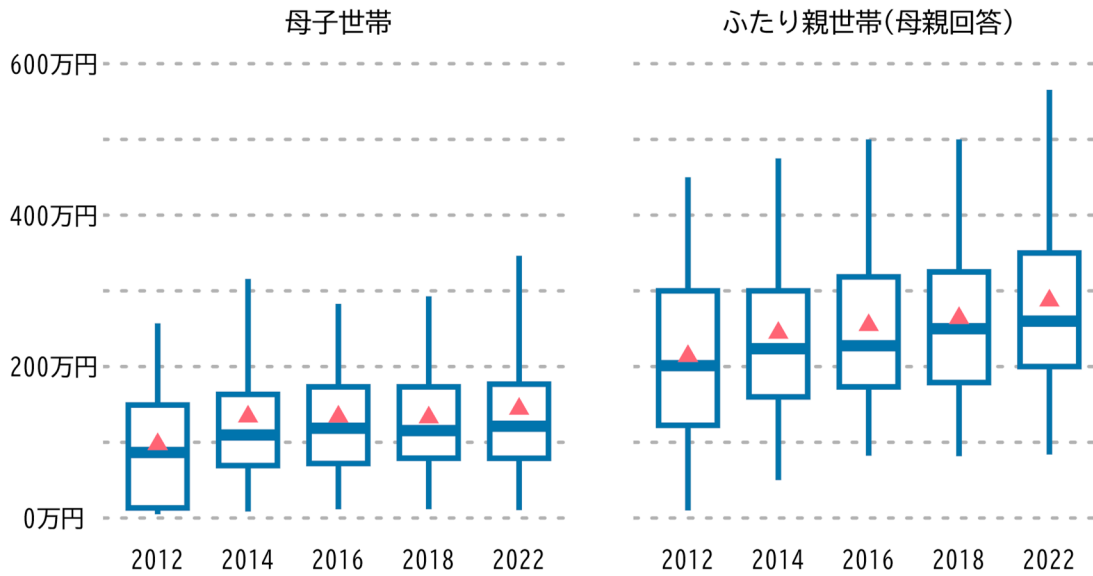
図表 2-4-1 世帯年収



している。ただし、世帯年収の中央値で見ると税込みが240万円から253万円、手取りが150万円から200万円とやや増加の程度が小さくなる。四分位範囲は、税込み世帯年収で221万円（2011年）から212万円（2022年）へ、手取り世帯年収で180万円（2011年）から170万円（2022年）へとそれぞれ10万円程度減少しており、母子世帯内における年収格差はやや減少している。

一方で、この10年間で、ふたり親世帯における平均世帯年収は、税込みで約200万円（2011年で626万円、2022年で814万円）、手取りで約150万円（2012年で429万円、2022年で574万円）増加している。世帯年収の中央値で見ると増加分はやや小さくなるが、それでも100万円強の増加がみられる。四分位範囲は、税込み世帯年収で400万円（2011年）から450万円（2022年）へ増加している一方で、手取り世帯年収で350万円（2011年）から300万円（2022年）へと減少しており、再分配後ではふたり親世帯における年収格差は縮小傾向にある。

図表 2-4-2 等価可処分所得



母子世帯における世帯年収の増加分を計算すると、税込みの平均値で約 50 万円、中央値で 10 万円、手取りの平均値で約 80 万円、中央値で約 50 万円となる。これは、前述の図表 2-3-11 でみたように、母子世帯の母親の個人年収が平均値で約 70 万円、中央値で約 50 万円増加しているのと整合的である。しかし、同図表では、ふたり親世帯の母親の年収自体はそれほど極端に増加しているわけではない。すなわち、このふたり親世帯の世帯年収の増加には、配偶者である夫の年収が上昇していることや、低所得層が結婚しにくくなっているため、ふたり親世帯が高所得層に偏っているという背景が考えられる。

図表 2-4-2 に等価可処分所得の結果を示した。家計の状況は子どもや同居者の数などによって異なるため、ここでは手取り世帯年収を家計を同一にする家族の人数の平方根で除した等価可処分所得によって家計の状況を確認する。上述したが、手取りの世帯年収は 2012 年以降で利用可能であるため、2012 年から 2022 年までの結果を示している。

母子世帯における等価可処分所得はこの 10 年間で増加している。平均値でみると 2012 年で約 98 万円であったが、2014 年には 134 万円へと増加し、2022 年にはさらに 144 万円へと増加している。中央値でみると、2012 年から 2022 年にかけて約 40 万円増加している。四分位範囲は、2012 年から 2014 年にかけて大きく減少するというイレギュラーな傾向があるが、2014 年以降は 100 万円程度で安定している。

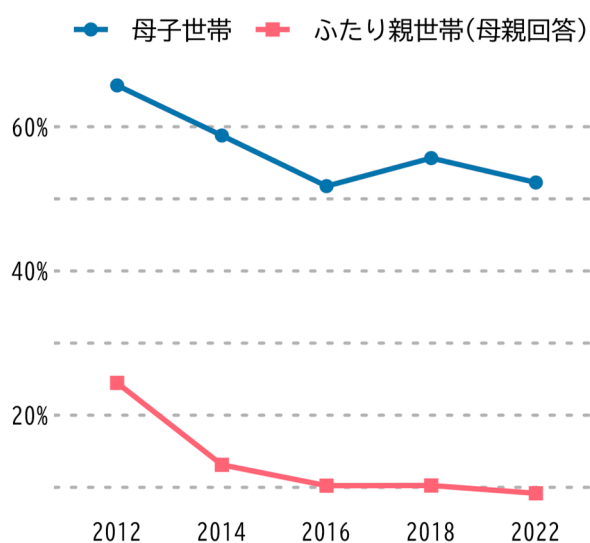
ふたり親世帯における等価可処分所得は、母子世帯以上に増加している。この 10 年間で、平均値でみると約 70 万円、中央値でみると約 60 万円増加している。イレギュラーな特徴がある 2012 年を除いて四分位範囲の変化を確認すると、2014 年から 2022 年にかけては 140～150 万円大きく変わっていない。

図表 2-4-3 貧困線の基準

子育て世帯調査の時点	2011年	2012年	2014年	2016年	2018年	2022年
参照する国民生活基礎調査の時点	2012年	2012年	2015年	2015年	2018年	2021年
貧困線	122万円	122万円	122万円	122万円	124万円	127万円

注：厚生労働省『国民生活基礎調査』

図表 2-4-4 相対的貧困率



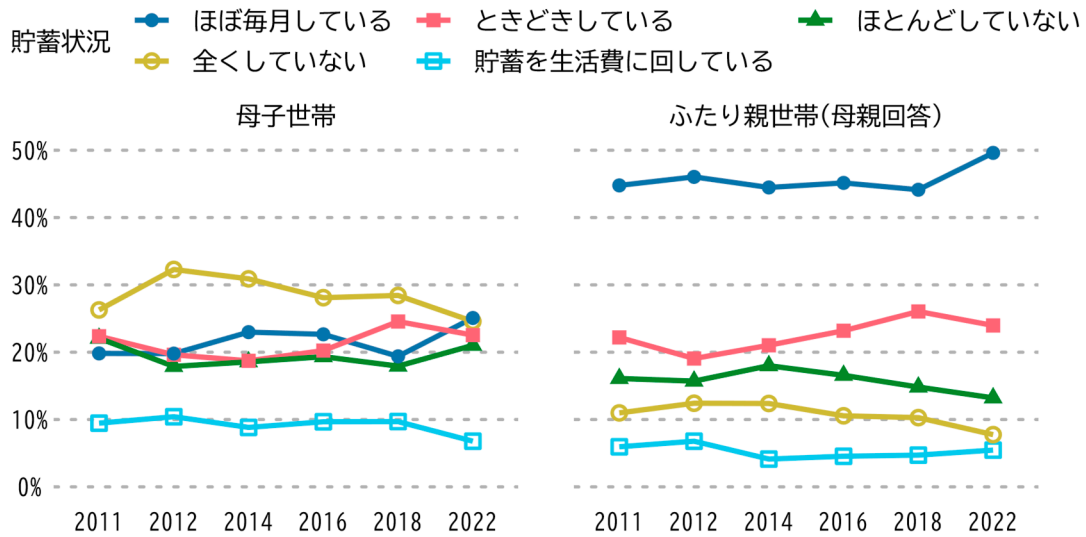
また、世帯間の等価可処分所得の格差はこの10年間でやや拡大している。母子世帯とふたり親世帯における差異は2012年では約120万円であったが、2022年には約140万円へとやや大きくなっている。

次に上記の等価可処分所得をもとに算出した相対的貧困率<sup>7</sup>を確認する。基準となる貧困線については、図表 2-4-3 に示した時点の国民生活基礎調査で用いられているものを使用した。図表 2-4-4 に相対的貧困率の結果を示した。

全体的なトレンドとして、両世帯ともに相対的貧困率はこの10年間で減少している。母子世帯では、65.7%から52.2%へと約13ポイント減少した。ふたり親世帯では、24.5%から9%へと約15ポイント減少した。しかし、未だ半数以上の母子世帯は相対的貧困に陥っているのに対して、ふたり親世帯については1割にも満たず、世帯間の貧困格差の状況が特に改善しているわけではない。

<sup>7</sup> 本書での相対的貧困率は、所得ベースである等価可処分所得の中央値の半分以下（貧困線）に含まれる世帯の割合として算出している。

図表 2-4-5 貯蓄



図表 2-4-5 に貯蓄状況の結果を示した。貯蓄状況でも世帯間の家計状況の格差は大きい。ふたり親世帯においては「ほぼ毎月している」の割合がいずれの時点でも 4 割以上を占めているが、母子世帯においては 3 割にも満たない。「ときどきしている」も含めると、ふたり親世帯では約 7 割近くが貯蓄できている状況だが、母子世帯で貯蓄できているのはそれでも 5 割に満たない。「貯蓄を生活費に回している」の割合も相対的に母子世帯のほうが高く、母子世帯は将来的な家計のバッファーも脆弱である。

母子世帯におけるトレンドはやや読み取りづらいが、貯蓄を行う傾向は強まっている。2012 年から 2022 年にかけて、「全くしていない」は約 8 ポイント減少しており、「ほぼ毎月している」は約 6 ポイント、「ときどきしている」は約 3 ポイント増加している。2018 年から 2022 年にかけて「ほぼ毎月している」が大きく増加しているが、2022 年時点で「ほぼ毎月している」と「全くしていない」はともに 25%程度であり、貯蓄状況は二極化している。

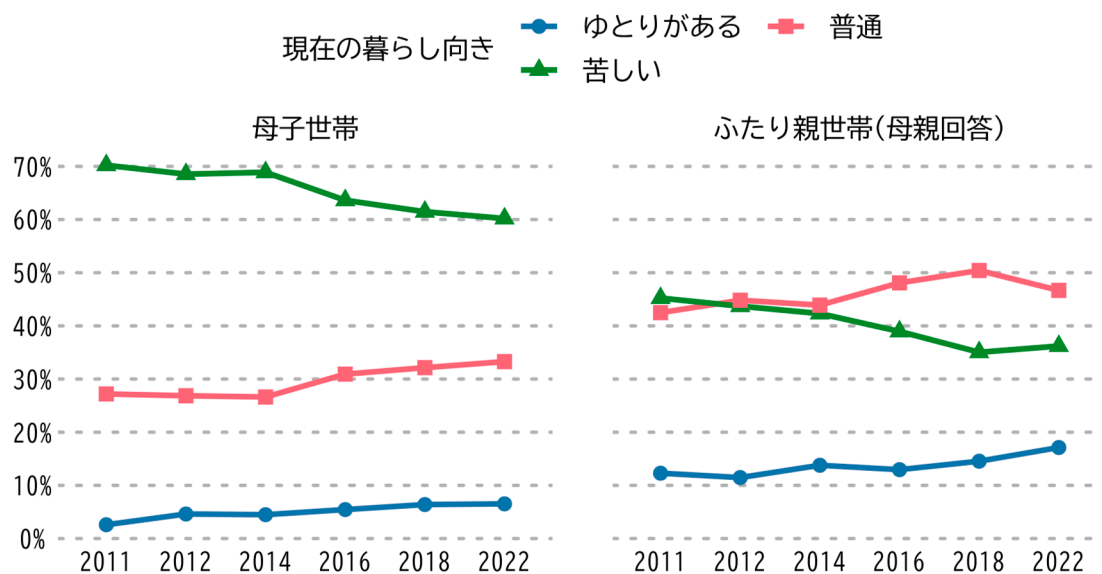
ふたり親世帯においても貯蓄を行う傾向はやや強くなっている。「ほぼ毎月している」と「ときどきしている」を合わせるとこの 10 年間で約 6 ポイント増加している。特に 2018 年から 2022 年にかけては「ほぼ毎月している」の割合が特に大きく増加している。

## (2) 生活の状況

次に、「世帯の家計と生活状況」のうち「生活の状況」の側面を捉える項目として、現在の暮らし向き・子どもの「体験」への支出に対する負担・幸福度を集計する。

図表 2-4-6 に現在の暮らし向きの結果を示した。上述の家計の状況を反映して、現在の暮らし向きについても世帯間での差異が大きい。母子世帯では過半数以上が「苦しい」と回答しており、「ゆとりがある」世帯は 1 割に満たない。母子世帯と比べて、ふたり親世帯は相対的にはゆとりのある生活をしているが、現在の暮らし向きが「苦しい」割合は 4 割前後と極端に小

図表 2-4-6 現在の暮らし向き



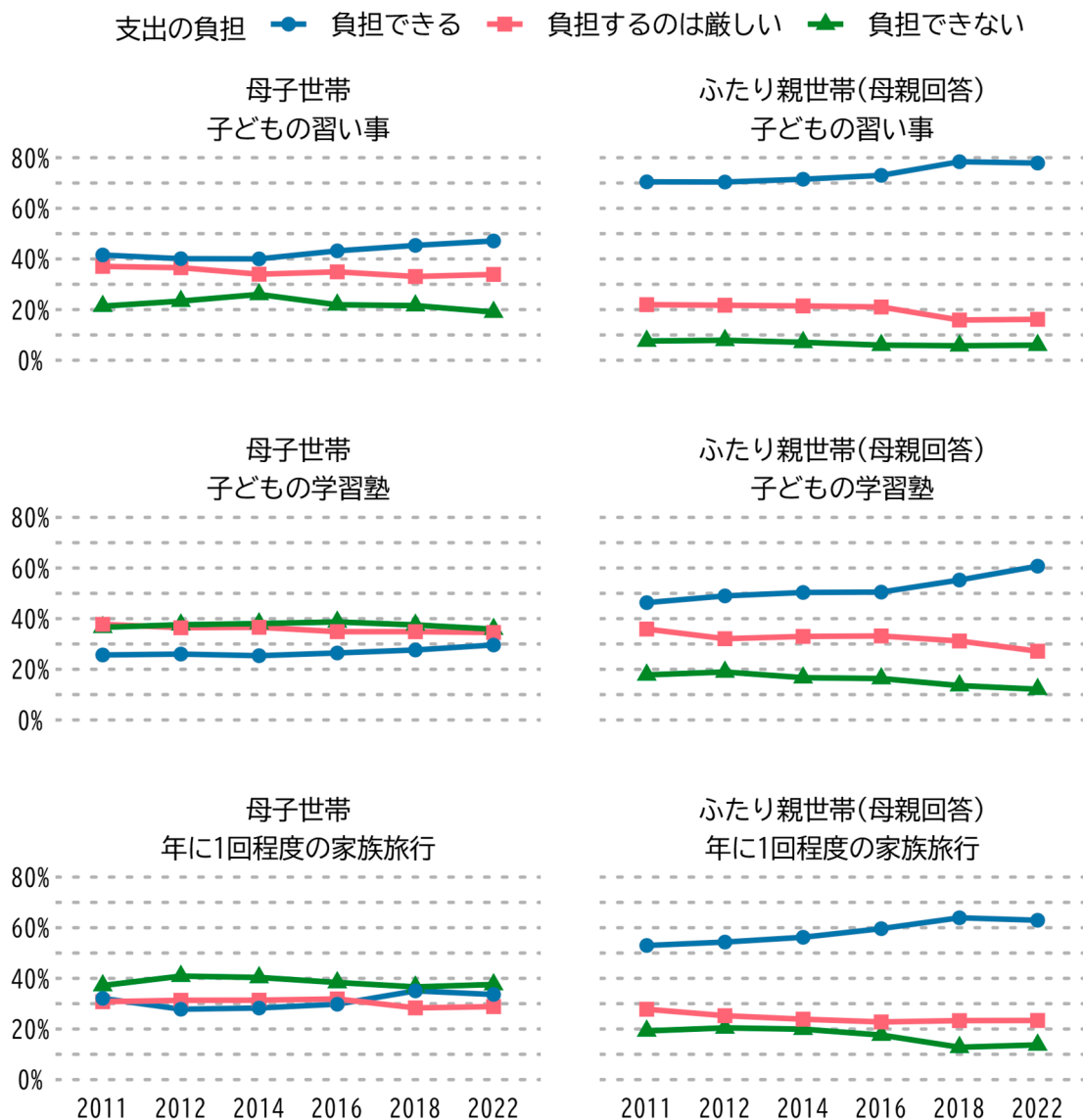
さいわけではない。

トレンドとしては、どちらの世帯も暮らし向きは徐々に良くなっている。この10年間で母子世帯では「苦しい」の割合が70.2%から60.2%へと減少し、「普通」が約6ポイント、「ゆとりがある」が約4ポイントそれぞれ増加している。ふたり親世帯においては、「苦しい」の割合は45.2%から36.2%へと減少し、「普通」が約4ポイント、「ゆとりがある」が約5ポイントそれぞれ増加している。

近年子どもの「体験格差」に関心が集まっている。広義の「体験」とは、「学校以外の時間（放課後）に行う、スポーツ・運動や文化芸術活動、自然体験、社会体験、文化的体験など」とされている（チャンス・フォー・チルドレン 2023）。教育経済学においては、こうした「体験」が子どもの認知・非認知能力と関連していることが示されており、教育格差の一つの側面として体験格差が注目されている（中室牧子 2022）。ここでは、子どもの習い事（水泳・ピアノ等）・子どもの学習塾（月謝2~3万円程度）・年に1回程度の家族旅行（国内）に関する支出を負担できる程度を集計している。元々の選択肢は「余裕で負担できる」「おおむね負担できる」「負担するのは厳しい」「負担できない」となっているが、最初の2つをまとめて「負担できる」としている。

図表 2-4-7 に子どもの「体験」への支出に対する負担の結果を示した。いずれの「体験」についても母子世帯では相対的に「負担できる」の割合がふたり親世帯よりも相対的に小さい。上述の世帯年収、等価可処分所得、相対的貧困率、現在の暮らし向き、いずれとも整合的で、母子世帯では子どもの体験を負担する余裕があまりないといえる。

図表 2-4-7 子どもの「体験」への支出に対する負担

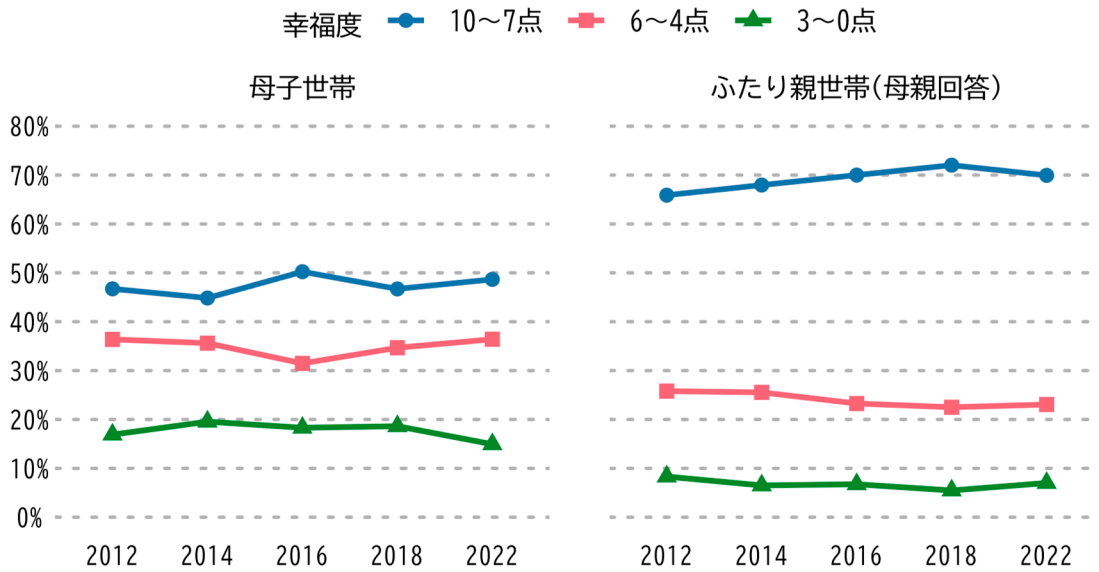


子どもの習い事の「負担できる」は、母子世帯で41.6%（2011年）から47.1%（2022年）へと増加し、ふたり親世帯で70.5%から77.9%へと増加している。両世帯で「負担できる」は増加しているが、両者の差異はいずれの時点でも30ポイント程度となっている。

子どもの学習塾の「負担できる」は、母子世帯で25.7%（2011年）から29.6%（2022年）へとやや増加し、ふたり親世帯で46.3%から60.7%へと大きく増加している。その結果、世帯間の差異は約21ポイント（2011年）から約31ポイント（2022年）へと拡大している。

年に1回程度の家族旅行の「負担できる」は、母子世帯で32.1%（2011年）から33.6%（2022年）へとほとんど変化がないが、ふたり親世帯で53%から62.9%へと増加している。子どもの学習塾と同様に、世帯間の差異は約11ポイント（2011年）から約29ポイント（2022年）へと拡大している。

図表 2-4-8 幸福度



最後に、図表 2-4-8 に幸福度の結果を示した。幸福度は直近 1 年間の幸せの程度を 0「とても不幸」～10「とても合わせ」で回答してもらう形式になっている。ここでは、「10～7 点」の高得点グループ、「6～4 点」の中得点グループ、「3～0 点」の低得点グループにわけて集計している。

母子世帯における高得点グループは 50%弱であるのに対して、ふたり親世帯では 70%弱である。低得点グループについても、母子世帯では 20%弱だが、ふたり親世帯では 10%に満たない。このように母子世帯における幸福度は相対的に低くなっている。

この 10 年でみると、どちらの世帯においても幸福度の変化はそれほど大きくはないが、ふたり親世帯においては 2011 年から 2022 年にかけて約 7 ポイント高得点グループが増加している。母子世帯においては 2018 年から 2022 年にかけて低得点グループがやや減少し、高得点・中得点グループがそれぞれ微増している。

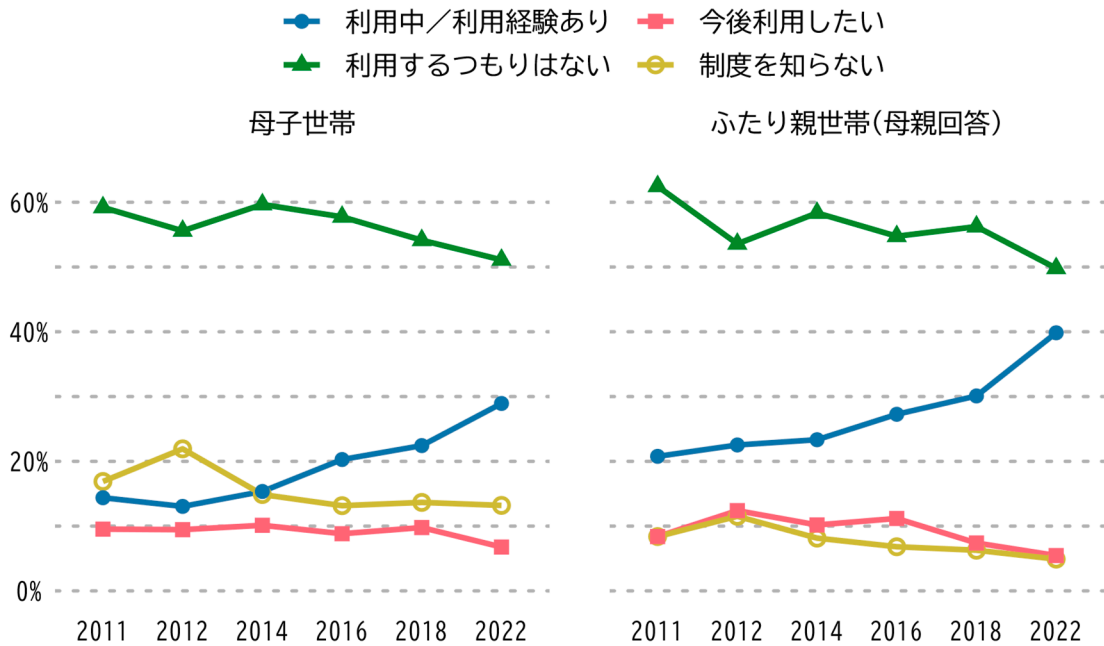
## 第 5 節 母子世帯に対する政策的支援のニーズ

### (1) 政策的支援の利用実態

本節では「母子世帯に対する政策的支援のニーズ」を明らかにするために、政策的支援の利用実態を集計する。この設問では「育児休業制度」「子の看護休暇制度」(第 2 回調査以降)「短時間勤務制度」(第 2 回調査以降)「学童保育」「マザーズハローワーク」「自立支援教育訓練給付金事業」「高等職業訓練促進給付金事業」の利用実態について尋ねている。ただし時点によって回答選択肢が異なっている。第 1 回(2011 年)調査と第 2 回(2012 年)調査では「利用している(いた)」「今後利用したい」「利用するつもりはない」「制度を知らない」であったが、第 3 回(2014 年)調査以降は「今利用している」「過去に利用したことがある」「利用経験は



図表 2-5-1 育児休業制度



ないが、今後利用したい」「利用経験はなく、今後も利用するつもりはない」「制度を知らない」となっている。前者と後者におけるワーディングは完全に一致していないが、ここでは「利用している（いた）」「今利用している」「過去に利用したことがある」をあわせて「利用中／利用経験あり」とした。

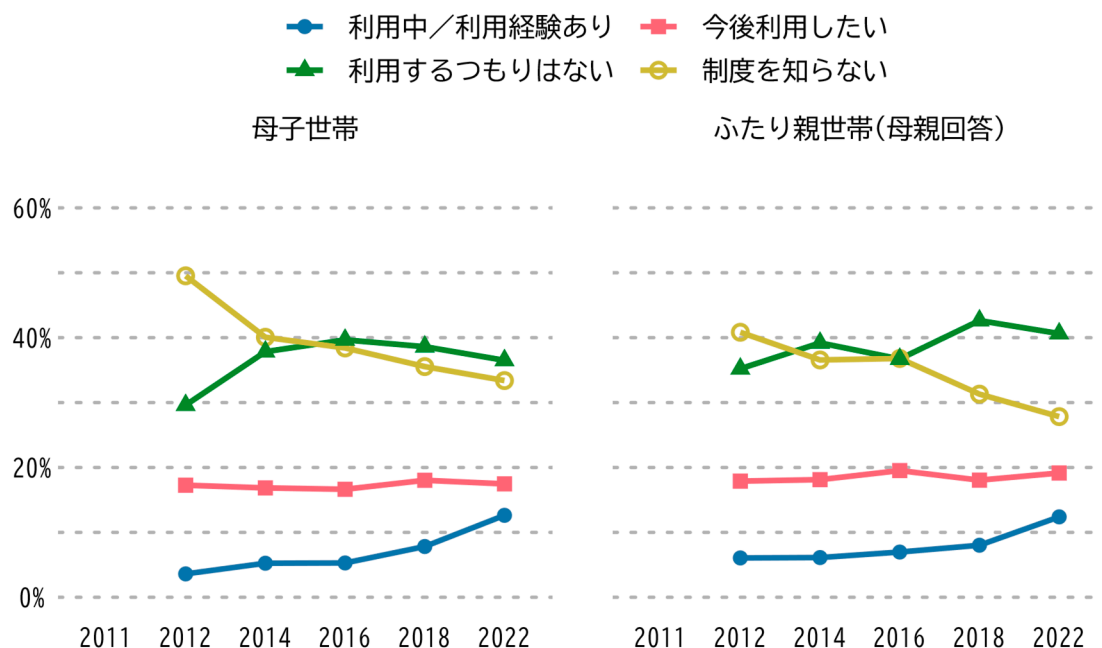
図表 2-5-1 に育児休業制度の結果を示した。両世帯において「利用中／利用経験あり」の割合は増加しており、他の調査でも指摘されているように母親の育児休業制度の利用は近年高まっていることがわかる。世帯間の違いとしては、ふたり親世帯のほうが「利用中／利用経験あり」の割合が相対的に高く、母子世帯のほうが育児休業制度を利用せずに子育てを行ってきた母親の割合が比較的高い。

母子世帯においては、この 10 年間で育児休業制度の「利用中／利用経験あり」の割合が 14.4%から 28.9%へと約 14 ポイント上昇している。「利用するつもりはない」の割合は 59.2%から 51.1%へ、「制度を知らない」の割合は 16.9%から 13.2%へと減少している。

ふたり親世帯においても同様の傾向がみられる。この 10 年間で「利用中／利用経験あり」の割合は 20.8%から 39.8%へと約 19 ポイント上昇し、「利用するつもりはない」の割合は 62.5%から 49.8%へと約 12 ポイント減少している。「今後利用したい」「制度を知らない」の割合もそれぞれ数ポイント減少している。

なお、両世帯において 2022 年時点でも「利用するつもりはない」が過半数以上存在しているが、これは育児休業制度を利用せずに子育てを行ってきて現在ポスト子育て期に差し掛かっているケースも集計に含まれているためである。各時点で 3 歳以下の子どもを育てている

図表 2-5-2 子の看護休暇制度



世帯などに限定すれば、「利用するつもりはない」の割合は相対的に小さくなるはずである。

図表 2-5-2 に子の看護休暇制度の結果を示した。両世帯における差異はそれほど大きくない。全体的に育児休業制度よりも「利用中／利用経験あり」の割合が低い。また「制度を知らない」の割合が高くなっているが、トレンドとしては減少傾向にある。

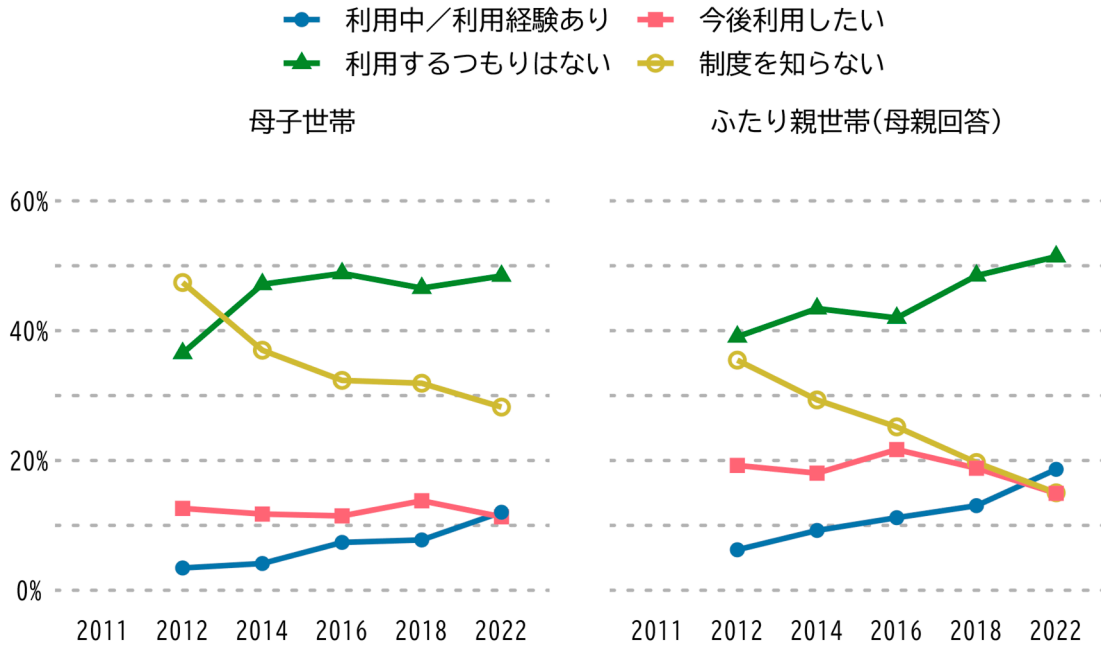
母子世帯では、この 10 年間で「利用中／利用経験あり」が 3.6%から 12.6%へと増加し、「制度を知らない」は 49.5%から 33.4%へと減少している。当初 2012 年から 2016 年にかけては「利用するつもりはない」が 29.6%から 39.7%へと増加している一方で、「利用中／利用経験あり」の増加は特に 2016 年以降で大きく、子の看護休暇制度の利用は直近で高くなっている。

ふたり親世帯でも同様に「利用中／利用経験あり」が増加しているものの、その増加分は約 6 ポイントと母子世帯よりも若干小さい。「制度を知らない」は 40.8%から 27.8%へと減少しており、やはり制度の認知度は高まっているものの、「利用するつもりはない」は 35.2%から 40.6%へと増加しており、育児休業制度ほど利用が拡大しているとは言えない。

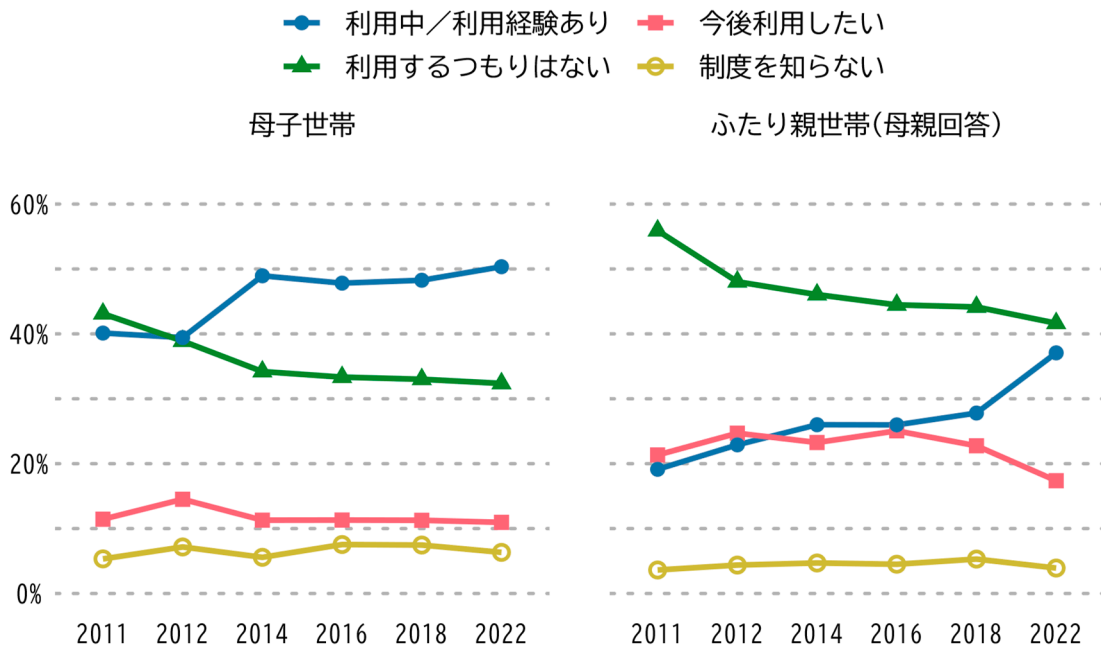
図表 2-5-3 に短時間勤務制度の結果を示した。子の看護休暇制度と同様に、この 10 年間で制度の認知度が高まるとともに制度利用が拡大しているが、2022 年時点でも「利用中／利用経験あり」は 2 割以下に留まっている。

母子世帯では 2012 年から 2022 年にかけて「利用中／利用経験あり」が 3.4%から 12.0%へと増加し、「制度を知らない」は 47.4%から 28.2%へと大きく減少している。しかし、子の看護休暇制度における結果と同様に、2012 年から 2016 年にかけては「利用するつもりはな

図表 2-5-3 短時間勤務制度



図表 2-5-4 学童保育



い」の割合が約 12 ポイント増加しており、当初の制度の認知度の増加がすぐに利用拡大に繋がったわけではない。

ふたり親世帯でも 2012 年から 2022 年にかけて「利用中／利用経験あり」が 6.2%から 18.6%へと増加し、「制度を知らない」は 35.5%から 15.0%へと大きく減少している。「利用中／利用経験あり」の増加分は母子世帯よりも大きい、「利用するつもりはない」はこの 10 年間で約 12 ポイント増加しており、母子世帯同様に、制度の認知度の増加のすべてが利用拡大に繋がっているわけではない。2016 年から 2022 年にかけては「今後利用したい」が約 7 ポイント減少しており、潜在的な利用希望は解消されているといえる。

図表 2-5-4 に学童保育の結果を示した。前述の 3 つの両立支援系制度と比較して学童保育の認知度は特に高く、両世帯においていずれの時点でも 9 割以上の人々が制度を認知している。ふたり親世帯ではこの 10 年間で「利用中／利用経験あり」の割合が増加しているためその差異は小さくなりつつあるが、いずれの時点でも母子世帯のほうが「利用中／利用経験あり」の割合が高くなっている。

母子世帯ではこの 10 年間で「利用中／利用経験あり」が 40.1%から 50.3%へと増加しているが、特に 2012 年から 2014 年にかけての増加が大きい。反対に「利用するつもりはない」は 43.1%から 32.4%へと減少しており、制度の利用拡大が進んでいることがわかる。2022 年時点での「利用中／利用経験あり」の割合は、ふたり親世帯よりも約 13 ポイント高い。

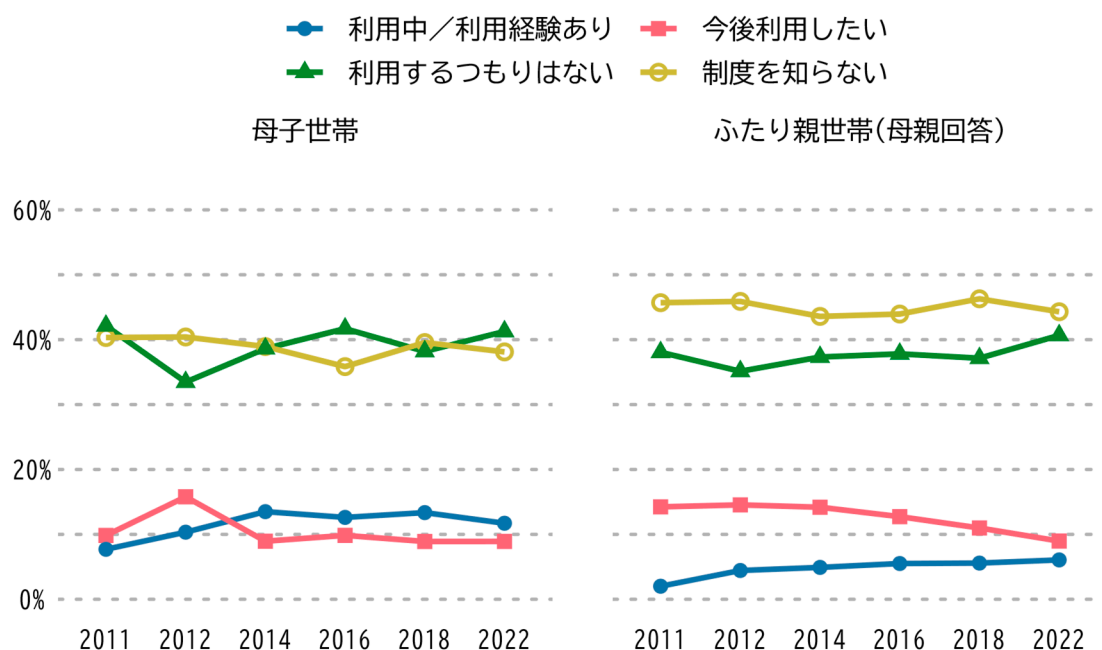
ふたり親世帯でもこの 10 年間で「利用中／利用経験あり」が 19.1%から 37.1%へと増加し、「利用するつもりはない」は 55.9%から 41.6%へと減少し、制度の利用拡大が進んでいる。しかし、2022 年時点でもまだ「利用するつもりはない」が「利用中／利用経験あり」を上回っており、制度利用のニーズは母子世帯よりも低いといえる。一方で、2016 年から 2022 年にかけては約 8 ポイント「今後利用したい」が減少しており、潜在的なニーズは解消されている。

図表 2-5-5 にマザーズハローワークの結果を示した。マザーズハローワークとは、キッズコーナーなどを設けるなど子ども連れでも利用しやすい環境を整え、特に仕事と子育ての両立をめざす人を対象に就職支援を行う国の施設である。両世帯において「制度を知らない」の割合が高くなっているが、母子世帯のほうが若干認知度が高く、「利用中／利用経験あり」の割合もやや高くなっている。マザーズハローワークはすべての都道府県に設置されているわけではないため、制度の認知度がそれほど高くないと考えられる。

母子世帯ではこの 10 年間における長期的な変化はそれほど大きくない。「利用中／利用経験あり」は 2011 年から 2014 年にかけて 7.7%から 13.5%へとやや増加しているが、その後の変化はあまり小さくなく 2022 年時点では 11.7%に留まっている。また 2011 年から 2012 年にかけては「今後利用したい」が約 6 ポイント増加し、「利用するつもりはない」が約 6 ポイント減少するなど若干イレギュラーな変化があるが、その後「今後利用したい」は 1 割程度に留まっており、「利用するつもりはない」はむしろ約 8 ポイント増加している。

ふたり親世帯では、この 10 年間で「今後利用したい」が 14.2%から 9%へと減少し、「利用中／利用経験あり」は 2%から 6.1%へと増加しており、利用の拡大がごくわずかに進んでい

図表 2-5-5 マザーズハローワーク

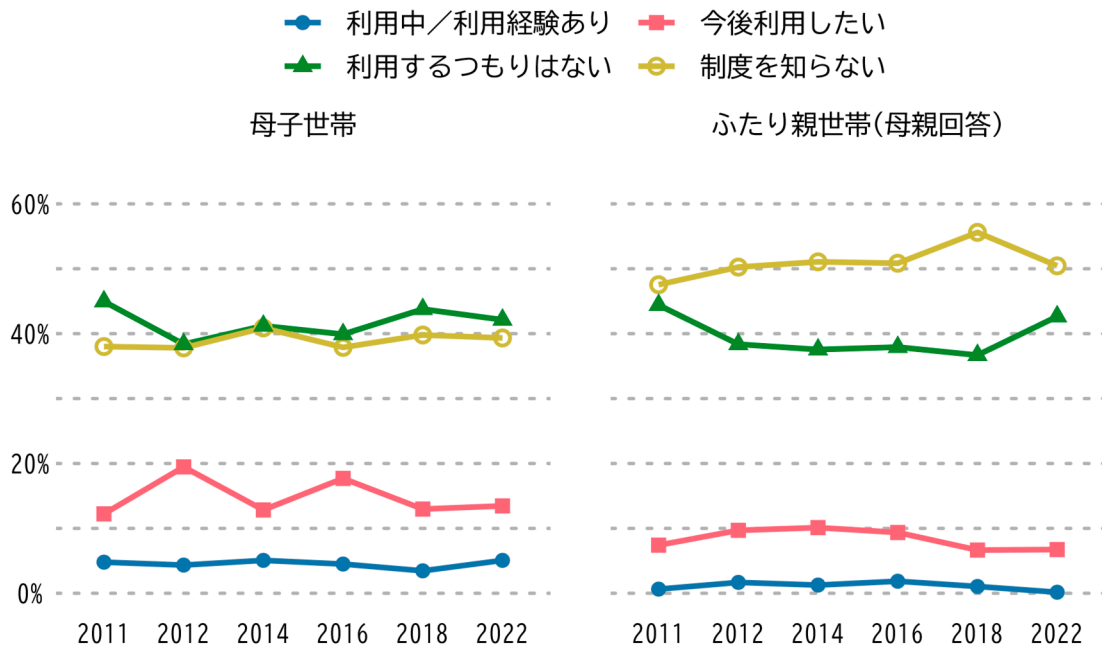


る。しかし、「利用するつもりはない」は40%前後、「制度を知らない」は45%前後でほとんど変化しておらず、制度の利用はかなり限定的である。

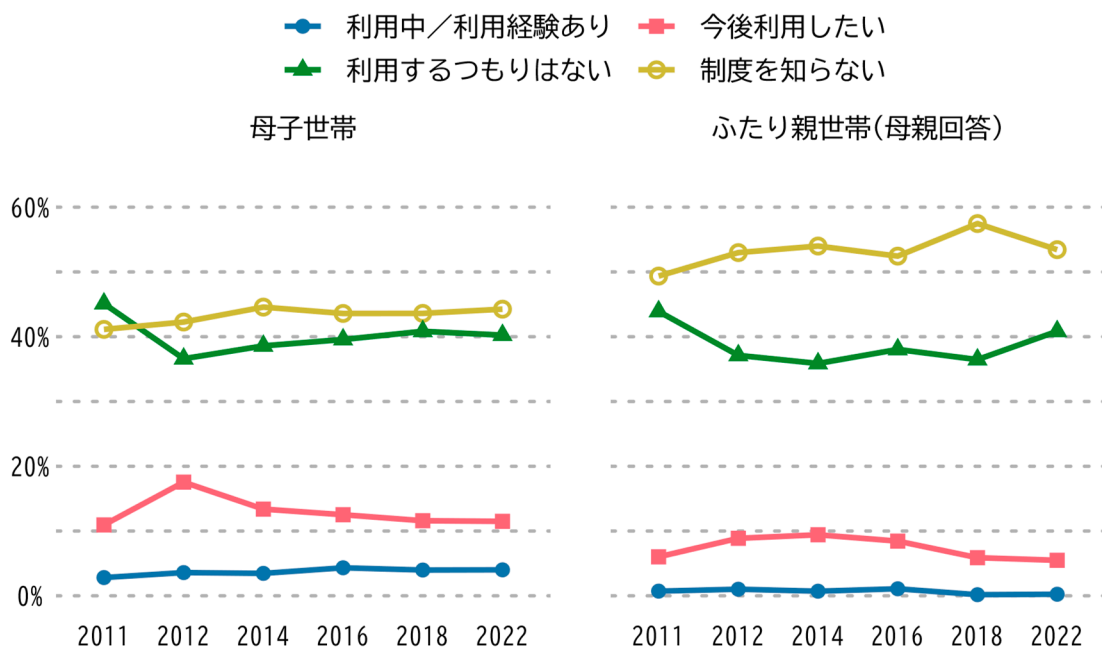
図表 2-5-6 に自立支援教育訓練給付金事業、図表 2-5-7 に高等職業訓練促進給付金等事業の結果をそれぞれ示した。この 2 つの制度はともにひとり親世帯の経済的自立のための就労支援制度であり、利用実態の分布も類似しているため合わせて結果を確認する。自立支援教育訓練給付金事業（以下、自立支援制度）は、20 歳未満の子どもを養育する母子家庭の母または父子家庭の父を対象に、主体的な能力開発のために受講・修了した講座の費用の一部を支給する制度である。高等職業訓練促進給付金等事業（以下、高等職業訓練制度）は、20 歳未満の子どもを養育する母子家庭の母または父子家庭の父を対象に、看護師や介護福祉士等の資格取得に向けて養成機関で修業する場合に、入学時や修業中の生活の負担軽減として給付金を支給する制度である。また、名称や内容が類似している制度として雇用保険制度の「教育訓練給付金」があり、回答者がこの制度と混同している可能性は完全には排除できない。

どちらの制度もマザーズハローワーク同様に「制度を知らない」の割合が相対的に高く、また当然のことであるが、制度の対象外であるふたり親世帯のほうが母子世帯よりも制度の認知度が低い。それでも、制度の対象となっている母子世帯でさえも 4 割前後の人々は自立支援制度や高等職業訓練制度を認知していない。さらに母子世帯では「利用するつもりはない」も両制度において 4 割前後であり、認知度のみならず利用のニーズも相当程度低い。母子世帯における「利用中／利用経験あり」の割合はどちらの制度も 1 割にも満たず、制度の利用はかなり限定的である。トレンドに関しては、自立支援制度で「今後利用したい」の割合が一部

図表 2-5-6 自立支援教育訓練給付金事業



図表 2-5-7 高等職業訓練促進給付金等事業



の時点で上下しているが、「利用中／利用経験あり」の増加や「制度を知らない」の減少といった重要な変化が生じているわけではない。

両制度ともに母子世帯を対象としているため、ふたり親世帯における結果は省略するが、「利用中／利用経験あり」の割合は完全に0となっているわけではないことに注意されたい。

これは上述のように類似の別の制度と勘違いしているか、かつてひとり親の時期があった再婚世帯の回答が含まれていると考えられる。

## (2) 国や自治体に求められている支援

本節では「母子世帯に対する政策的支援のニーズ」を明らかにするために、国や自治体に求められている支援を集計する。この設問は「あなたが育児と就業を行う上で、国や自治体からの支援で拡充すべきだと思うものは何ですか」という問いに対して以下の項目のうち最大3つまで選択する形式になっている。選択肢は、「児童手当（・子ども手当）の増額」<sup>8</sup>「年少扶養控除の復活」「乳幼児医療費助成期間の延長」「育児休業の法定期間の延長」「子の看護休暇の法定期間の延長」「保育所サービスの多様化」「保育の質の向上」「保育所の増設・受入児童数の増加」「幼児教育・保育の無償化範囲の拡大」「病時・病後児保育制度の充実」「職業訓練を受ける際の金銭的援助」「物価・景気変動に応じた現金給付の充実」「その他」「わからない」「国・自治体からの支援は十分である」である。このうち、「保育の質の向上」は第5回（2018年）調査から、「幼児教育・保育の無償化範囲の拡大」<sup>9</sup>と「物価・景気変動に応じた現金給付の充実」<sup>10</sup>は第6回（2022年）調査から新たに追加した選択肢である。この質問は第2回（2012年）調査以降で追加されたものであるため、2012～2022年の結果を確認する<sup>11</sup>。

図表 2-5-8 に国や自治体に求められている支援の全体的な充足感の結果を示した。まず、最初に「よくわからない」「国・自治体からの支援は十分である」の結果を確認し、そもそも国や自治体に対する支援のニーズを明確に感じていない人の割合を確認する。

どちらの世帯においても「国・自治体からの支援は十分である」の割合は約1%以下であり、「よくわからない」の割合は約10%以下である。両方の回答を合わせても、現状の公的な施策や政策に満足していると感じているのはたった1割弱にしか過ぎない。

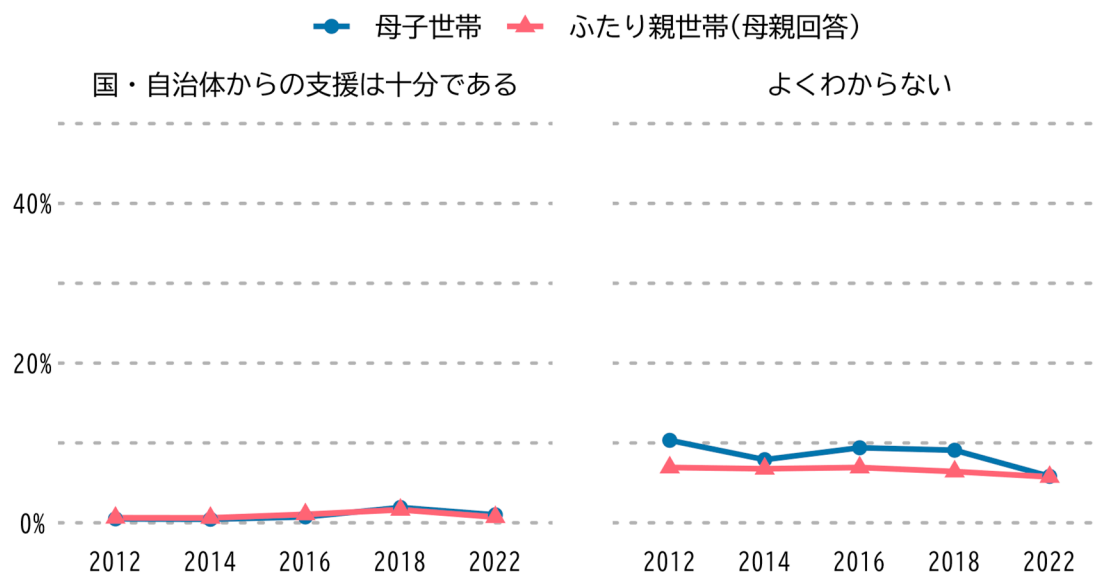
<sup>8</sup> 第2回（2012年）調査では当時の民主党政権のもとで実施されていた「子ども手当」が選択肢に入っているが、機能的には「児童手当」と同等であると考え、集計においては選択肢をまとめている。

<sup>9</sup> 2017年の衆議院選挙の頃から議論されていた幼児教育・保育の無償化が2019年10月から開始された。ただし、3歳から5歳までの子どもについては原則全世帯が無償化の対象となるが、0歳から2歳までの子どもについては住民税非課税世帯のみが対象となることや、利用施設のタイプによっては無償化の上限が設けられているなど、無償化の範囲は限定されていた。こうした背景で、子どもを持つ全ての世帯が無償化の恩恵を受けられるよう、無償化の範囲を限定すべきではないという議論もあったことから、第6回調査で新たに該当の選択肢を追加した。

<sup>10</sup> 2018年ごろから原油価格の高騰による物価高が話題になっており、2019年10月以降は消費税率の引き上げによる家計への影響も懸念されていた。そして、2020年春以降深刻化したコロナ禍においては、官民の雇用維持努力があったが、半失業状態のような形に陥ってしまった人々も少なくなく、収入の減少による家計への実質的ダメージは大きかった。当時は、特に子育て世帯への影響を念頭において、直接的な現金給付が検討されていたことから、第6回調査で新たに該当の選択肢を追加した。

<sup>11</sup> 第1回（2011年）調査では「育児と就業を行う上で国や会社支援で不十分だと思う事」という質問がある。しかし、これは「国や自治体に求められている支援」と、後述の「育児と就業を行う上で会社から支援で不十分だと思うもの」を合わせた選択肢になっており、どちらの質問とも時系列で結合するのは難しいため、集計からは除外している。

図表 2-5-8 国や自治体に求められている支援の全体的な充足感



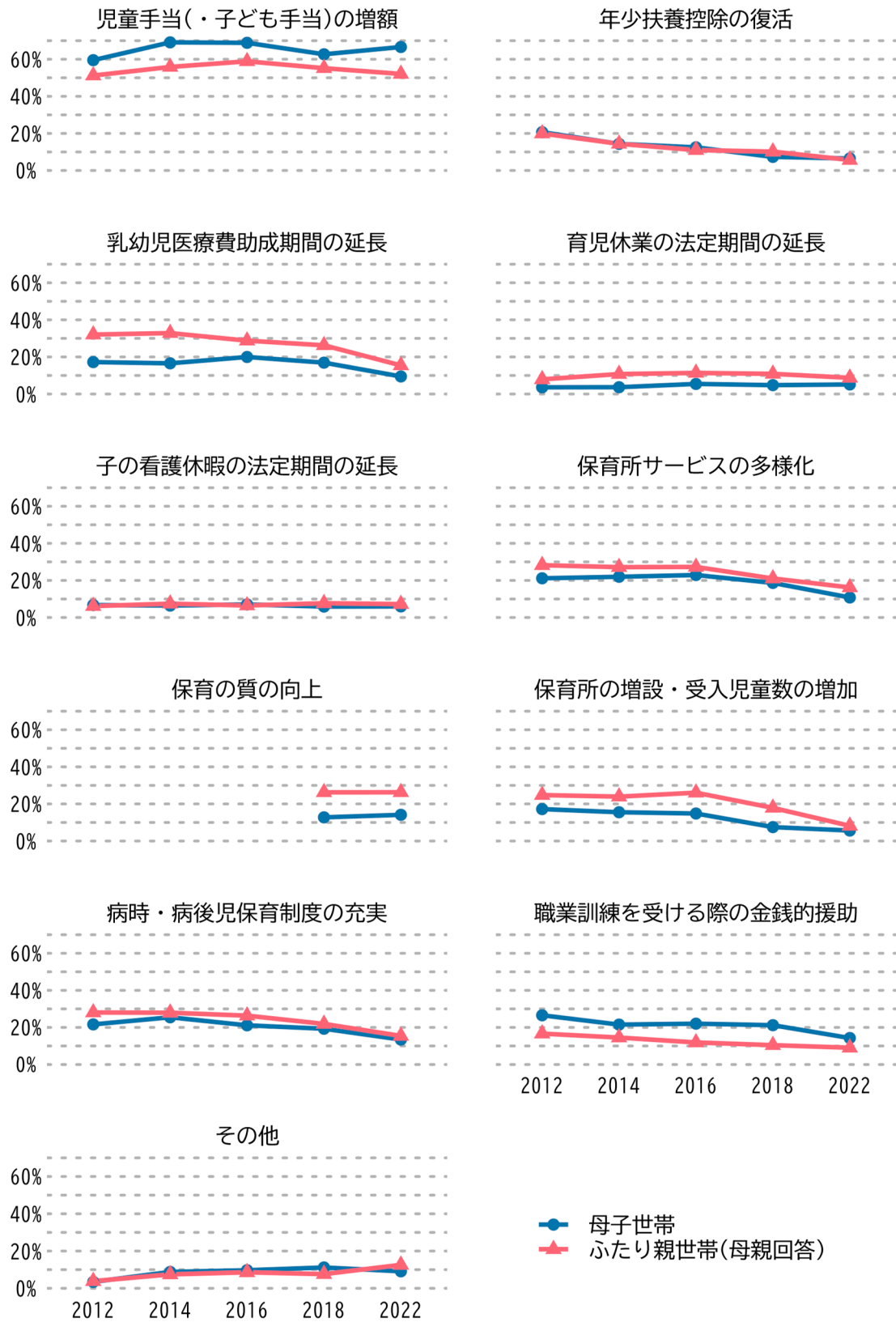
図表 2-5-9 に国や自治体に求められている支援のニーズの結果を示した。次に、第 5 回調査までにある選択肢で求められている公的支援の状況を確認し、その後第 6 回調査のみのデータを用いて求められている公的支援のランキングを確認する。

この 10 年間を通して、母子世帯では 5~6 割、ふたり親世帯では 6~7 割が「児童手当（子ども手当）の増額」を求めている。「年少扶控除の復活」については 2012 年では両世帯において約 2 割の人が求めていたが、2022 年では 1 割を下回っている。「乳幼児医療費助成期間の延長」は、2012 年から 2022 年にかけて母子世帯では 17.2%から 9.5%へと、ふたり親世帯では 32.1%から 15.4%へと減少している。この 10 年間における「育児休業の法定期間の延長」の割合は、母子世帯では 4~5%の間で、ふたり親世帯では 8~11%の間で推移しており、変化が小さい。同様に「子の看護休暇の法定期間の延長」も、母子世帯では 5~7%の間で、ふたり親世帯では 6~8%の間で推移している。

「保育所サービスの多様化」は、2012 年では母子世帯で 21.1%、ふたり親世帯で 28.2%と支援を求めている割合も決して少ない訳ではなかったが、2016 年から 2022 年にかけてそれぞれ約 11 ポイント減少している。「保育の質の向上」は 2018 年から新たに追加されたが、2022 年でもほとんど変化しておらず、その割合は母子世帯で 1 割強、ふたり親世帯では 3 割弱となっている。次の 3 つの項目はどちらの世帯においてもこの 10 年間で支援を求める割合が減少している。「保育所の増設・受入児童数の増加」は、母子世帯では 17.2%から 5.6%へ、ふたり親世帯では 24.8%から 8.2%へと減少している。同様に「病時・病後児保育制度の充実」では、母子世帯で 21.6%から 13.5%へ、ふたり親世帯で 28.1%から 15.4%へ減少している。



図表 2-5-9 国や自治体に求められている支援のニーズ



「職業訓練を受ける際の金銭的援助」は、母子世帯で 26.6%から 14.3%へ、ふたり親世帯では 16.7%から 9%へとこの 10 年間で減少している。「その他」は母子世帯で約 6 ポイント、ふたり親世帯で約 9 ポイント増加している。

なお、この設問の項目は乳幼児期から小学校低学年の子どもを対象とする支援策が多く列挙されている。しかしながら、第 2 章第 1 節で示したように、本調査における回答者（母親）や末子の年齢は上昇しており、ポスト育児期にある世帯が本調査に多く含まれるようになっており、このことが上記の乳幼児期から小学校低学年の子どもを対象とする支援策へのニーズの低下や「その他」の回答率の増加につながっている可能性がある。つまり、上記の支援策が対象としているライフステージに直面している世帯のサンプルが相対的に少なくなっていることが、上述のようなトレンドに関連している可能性があり、この場合現在進行形で乳幼児期から小学校低学年の子どもを養育している世帯のニーズを過小に評価してしまうことになる。したがって、こうした支援策のニーズが本当に減少しているのか、またニーズが多様化しているのかについて明らかにするためには、世帯のライフステージごとに分析を行う必要があることに注意されたい。

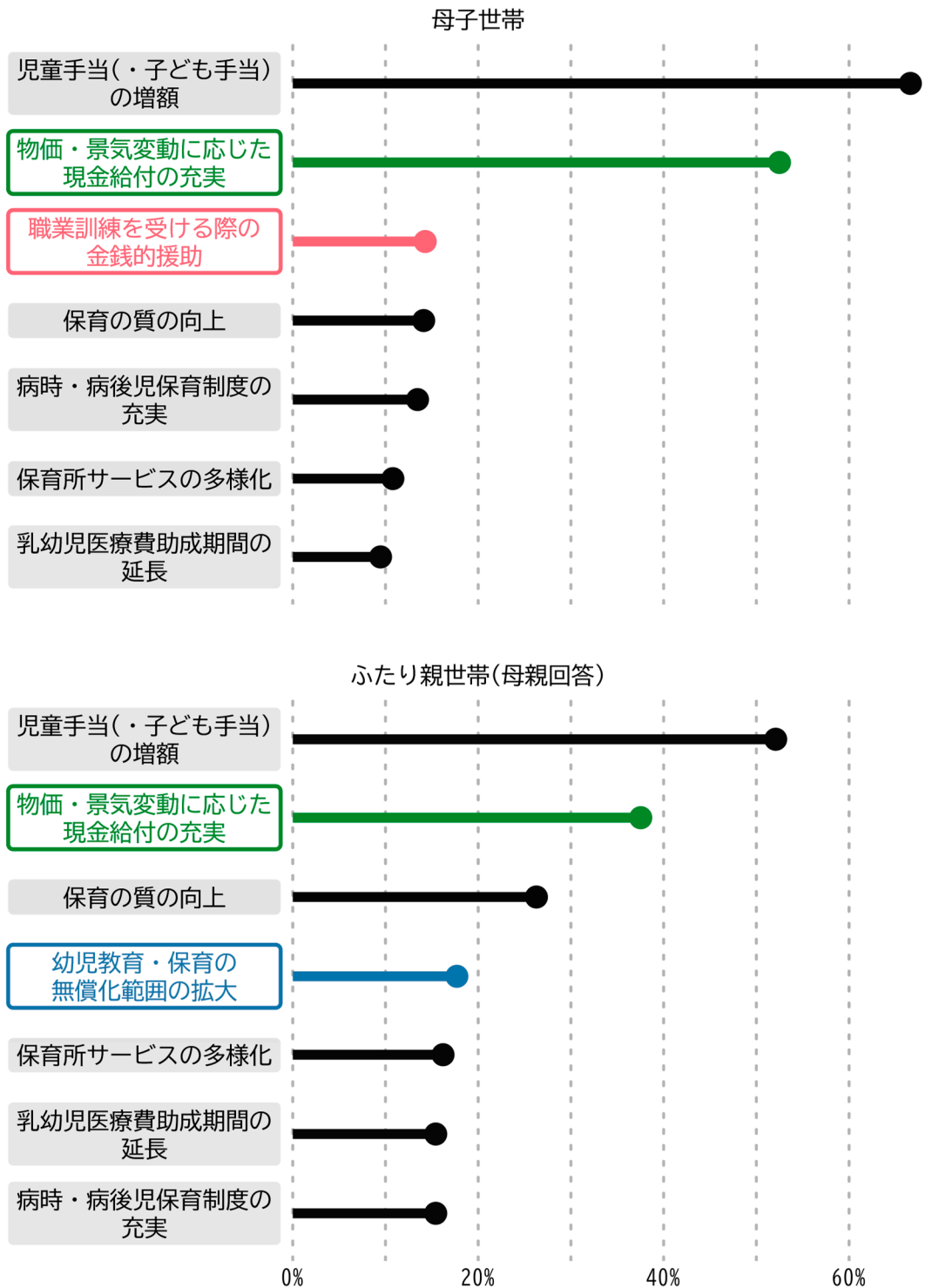
なお、「乳幼児医療費助成期間の延長」「保育所サービスの多様化」「保育所の増設・受入児童数の増加」「病時・病後児保育制度の充実」など 2016 年以降に比較的大きく減少している項目は、その後の調査で新たに選択肢が追加されたことが影響している可能性もあることに注意されたい。

図表 2-5-10 に第 6 回調査における、国や自治体に求められている支援のランキングの結果を示した。第 6 回調査では「国・自治体からの支援は十分である」「よくわからない」を除くと 15 個の選択肢があるので、その半分となる第 7 位までを表示している。「幼児教育・保育の無償化範囲の拡大」「物価・景気変動に応じた現金給付の充実」は第 6 回調査から追加された選択肢である。

両世帯において、「児童手当（・子ども手当）の増額」を求める割合が最も高く、「物価・景気変動に応じた現金給付の充実」がそれに次いでいる。母子世帯ではこの 2 つの項目はそれぞれ過半数以上の人々に求められているが、ふたり親世帯では前者が約 5 割、後者が約 4 割となっている。また、母子世帯ではこの 2 つの項目と第 3 位以降の項目の割合との差が大きく、特に家計負担を直接的に軽減する給付系の支援のニーズがかなり強いといえる。

両世帯ともに第 3 位から第 7 位には、「保育の質の向上」「保育所サービスの多様化」「病時・病後児保育制度の充実」「乳幼児医療費助成期間の延長」などの子育て支援に関連するものがランクインしている。また、母子世帯では「職業訓練を受ける際の金銭的援助」が第 3 位にランクインしている。第 4 位以下の他の項目と比べて値が大きいというわけでは無いが、少なくとも職業訓練に関連する支援のニーズが上位にランクインしているといえる。それに対して、ふたり親世帯では第 3 位から第 7 位はすべて子育て支援が占めており、母子世帯にない特徴として「幼児教育・保育の無償化範囲の拡大」が第 4 位にランクインしている。これはふ

図表 2-5-10 第 6 回調査における、国や自治体に求められている支援のランキング



ふたり親世帯では世帯所得が高いなどの理由から幼児教育・保育の無償化の対象になっていない世帯が多いためであると考えられる。

### (3) 会社や職場に求められている支援

本節では「母子世帯に対する政策的支援のニーズ」を明らかにするために、会社や職場に求められている支援を集計する。この設問は「あなたが育児と就業を行う上で、会社からの支援で拡充すべきだと思うものは何ですか」という問いに対して以下の項目のうち最大3つまで選択する形式になっている。選択肢は「就業時間の配慮」「保育料・ベビーシッター代の援助」「復職へのサポート」「事業所内の託児施設」「その他の支援」「会社からの支援は十分」となっている。

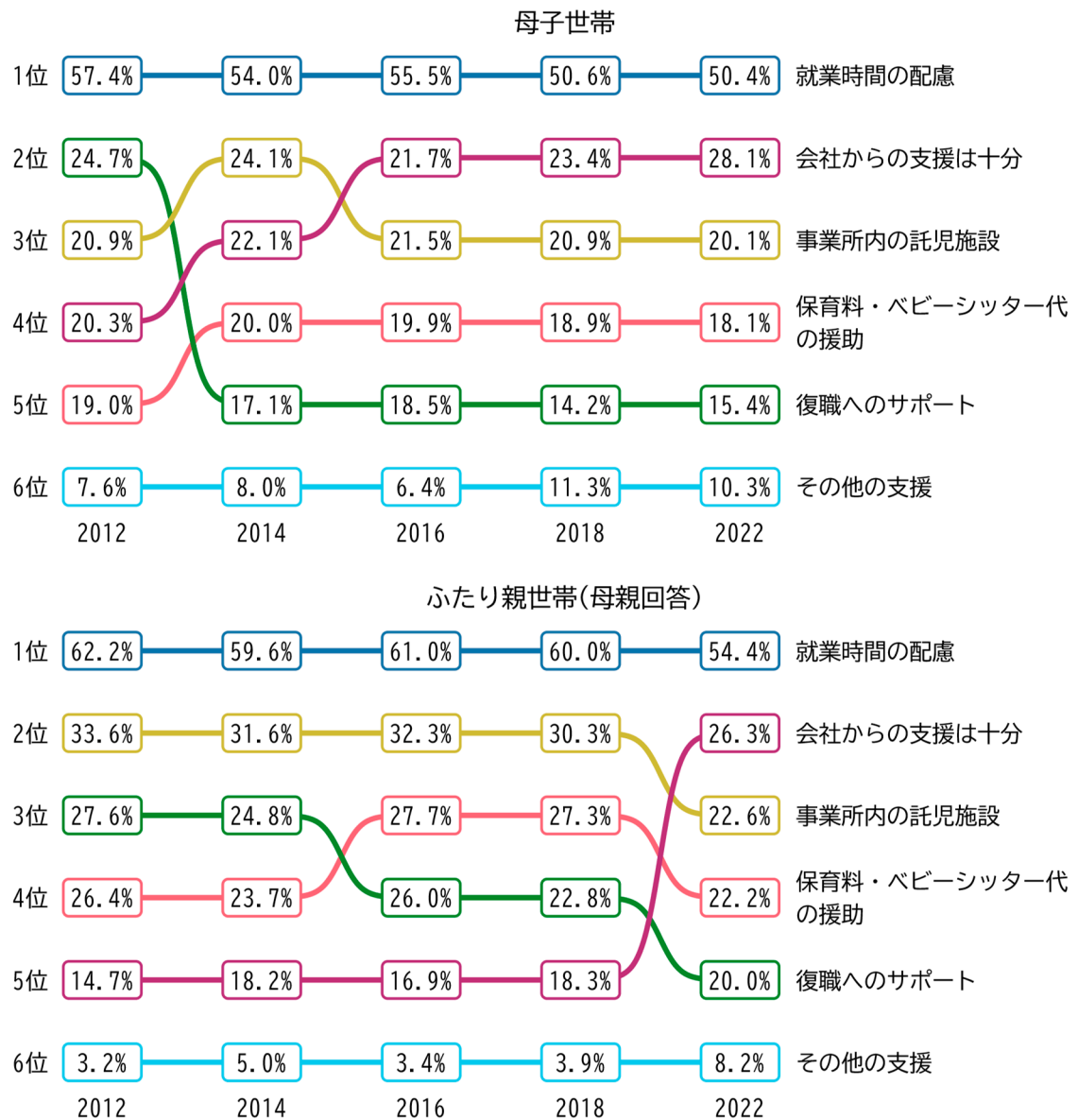
図表 2-5-11 に会社や職場に求められている支援のランキングを示した。両世帯ともにいずれの時点でも「就業時間の配慮」を求める声が多い。ただし、この10年間で母子世帯では約7ポイント、ふたり親世帯では約8ポイント減少しており、就業時間を巡る問題<sup>12</sup>は改善しつつあることがわかる。第2位以下の項目については世帯ごとに違いがある。

2012年時点の母子世帯では「復職へのサポート」が第2位、「事業所内の託児施設」が第3位、「会社からの支援は十分」が第4位、「保育料・ベビーシッター代の援助」が第5位、「その他の支援」が第6位となっている。その後の10年間で「復職へのサポート」の割合は約9ポイント減少し、2022年では第5位へランクダウンしている。その代わりに「会社からの支援は十分」の割合が約8ポイント増加し、2022年では第2位へランクアップしている。「事業所内の託児施設」は、2014年で割合が微増し第2位へとランクアップしたが、その後は20%前後であまり変化がなく、第3位に留まっている。「その他の支援」はランキングこそ変化はないものの、割合は約3ポイント増加しており、求められている支援はここに上げているものの以外に多様化している可能性がある。以上のように、母子世帯ではかつて特に「就業時間の配慮」と「復職へのサポート」を会社や職場に求める人が多かったが、トレンドとしてはこの10年間でそうしたニーズが満たされている傾向にあり、会社や職場からの支援に満足している人も多くなっている。

ふたり親世帯でも全体的な傾向として支援のニーズが満たされているという状況が観察される。「会社からの支援は十分」は2012年時点では14.7%で第5位だったが、2022年には26.3%へと増加し第2位へランクアップした。支援のニーズの充足感の高まりに伴って、その他の項目はスライドする形でランクダウンしている。「事業所内の託児施設」はこの10年間で第2位から第3位へランクダウンしており、割合も約11ポイント減少している。「復職へのサポート」はこの10年間で約7ポイント減少し、第3位から第5位へとランクダウンしている。「保育料・ベビーシッター代の援助」はこの10年間で第4位と第5位を行き来しており、割合も2割強から3割弱の間で増減を繰り返している。「その他の支援」は約5ポイント増加しており、わずかながら求められている支援のニーズが多様化している可能性がある。ふ

<sup>12</sup> ただし、残業の削減をはじめ、短時間勤務制度の導入、その他の労働時間の柔軟化など「就業時間の配慮」の方法は多様であり、この選択肢からは回答者が具体的にどのような就業時間の問題を抱えているかはわからない。この点は本調査の課題の一つである。

図表 2-5-11 会社や職場に求められている支援のランキング



ふたり親世帯では、「就業時間の配慮」に付け加えて「事業所内の託児施設」「復職へのサポート」「保育料・ベビーシッター代の援助」のニーズが高かったが、特に「事業所内の託児施設」と「復職へのサポート」はこの10年間でニーズが満たされている。

#### 参考文献

大石亜希子 (2013) 「シングルマザーは働いていてもなぜ貧困か」『子育てと仕事の狭間にいる女性たち—JILPT 子育て世帯全国調査 2011 の再分析』労働政策研究報告書, No.159, pp.145-177.

- チャンス・フォー・チルドレン（2023）「子どもの『体験格差』実態調査最終報告書—全国の小学生保護者 2,097 人へのアンケート調査」。
- 中室牧子（2022）「教育格差の処方箋（中）—子供と過ごす時間、質高めよ」日本経済新聞（経済教室），2022 年 8 月 22 日朝刊，p.14.
- 永瀬圭・太郎丸博（2014）「性役割意識のコーホート分析—若者は保守化しているか？」『ソシオロジ』，58(3)，pp.19-33.
- Esping-Andersen, G. (1999). *Social Foundations of Postindustrial Economies*. Oxford University Press, UK.

## 第3章 まとめ

### 第1節 集計結果の要約

本調査シリーズにおける集計結果からわかる、ふたり親世帯の母親と比較したときのこの10年間の「シングルマザーの経済的自立の状況」は以下の通りである。

#### (1) 世帯の基礎情報

この10年間、世帯における子どもの人数に大きな変化はないものの、親との同居率の低下によって全体的に世帯が小規模化している。母子世帯の多くが離婚を理由として「ひとり親化」し、その離婚自体は子どもが小さいときに発生しやすいが、その後の追加出生が生じにくいために従来から比較的一人っ子が多いという特徴がある。こうしたなか、親同居率の減少によって母子世帯はより一層小規模化した。なお、ふたり親世帯においても親との同居率は低下し、世帯人数も減少している。昨今の未婚率の上昇には留意する必要があるが、ふたり親世帯においては、未だ「二人っ子+夫婦」という近代社会における4人家族の典型的な構造は大きくは変化していない。

一方で世帯におけるライフステージにはやや変化が見られた。追加出生の減少・晩産化によって母子世帯とふたり親世帯のどちらにおいても子育て期の世帯が若干減っている。なお、母子世帯においては上述のように追加出生が生じにくいという理由から、クロスセクショナル調査によって母子世帯を捉えようとする必然的にポスト育児期にある世帯が多くなってしまふ。ふたり親世帯は育児期にある世帯も相対的に多いが、特に2016年以降は末子年齢が高い世帯が多くなってきている。ポスト育児期の世帯が調査対象になっているケースが徐々に増加しているため、両世帯における母親の年齢もこの10年間で上昇している。

一般的に現代社会では女性の高学歴化が生じている。ふたり親世帯ではこの10年間で高学歴化が顕著に観察されているのに対して、母子世帯ではそうした傾向がほとんど観察されていない。学歴は社会階層を規定する重要な要因の一つである。社会階層的地位が低いほど離婚しやすいことが知られており、母子世帯の多くは最終学歴が高卒以下である。ふたり親世帯の女性のほうが高学歴で、母子世帯の女性のほうが低学歴であるという特徴は従来から観察されていたが、この10年間でふたり親世帯における女性の高学歴化が大きく進展したため、世帯間の学歴の格差は顕著に拡大している。

#### (2) 母親の職業生活

「母親・女性の就労」に関する考えに世帯間の違いはほとんどない。どちらにおいてもこの10年間で「母親・女性の就労」には肯定的な意見が増加している。母親の就労が未就学児に良くない影響があるという意見には反対多数、性別役割分業には反対多数、女性の出産後の就業継続には賛成多数で、いずれも近年ほどのその傾向が強まっている。望ましい母親の働き方についても、「育児休業・子育て専念→短時間勤務→フルタイム勤務」というパターン

に極端な変化はないものの、近年ほど子育てに専念するよりも何らかの形で就業を継続することを理想とする傾向のほうがやや強まっている。その一方で、3歳以降の望ましい働き方に関しては残業ありのフルタイム勤務と、所定労働時間がフルタイムより短い短時間勤務とで二極化の傾向があったり、特に3歳～8歳にかけては在宅勤務の割合も近年微増していたりと、3歳～12歳くらいまでの母親の働き方の希望が多様化している可能性がある。

母子世帯の母親の現在の仕事の質はふたり親世帯に比べて決して悪いとはいえない。母子世帯の母親は、有業率が高く、フルタイムの正規雇用としての労働参加が多く、個人年収も極端に低いわけではない。ふたり親世帯の母親においては、有業率が相対的に低く、非正規雇用やパートタイムの割合も高く、個人年収が低いケースも一定数存在している。むしろ、大卒者が多いふたり親世帯の母親において労働参加が十分ではないケースが一定数存在することのほうが問題といえる。より厳密には学歴や雇用形態を揃えたうえで世帯間の比較を行う必要があるものの、これらの点においては、母子世帯の母親のほうが現在の職業生活における質は良いといえるかもしれない。ただし、職域には若干違いが出ており、母子世帯の母親は比較的サービス職寄りで、ふたり親世帯の母親では専門・技術職寄りとなっている。

これまでの職業キャリアにおいては、出産育児を経験して退職しその後再就職する典型的なM字型カーブが両世帯において観察されている。望ましい働き方としては「子育て専念」が決して少なくないことを上述したが、それと整合的に第1子の出産前後における無業率も決して低くない。もちろん、本調査には比較的年齢が高い（古い世代の）母親が多く含まれており、特に直近で子どもを出産したような年齢の若い（新しい世代の）母親のサンプルが少ないという特徴があり、この傾向は必ずしも最新のものではないことに注意する必要がある<sup>21</sup>。

出産後の就業状態に関しては、母子世帯では非正規雇用の割合が高く、近年は特に出産後の非正規雇用の割合が増加している。ふたり親世帯でも出産後の無業率は相対的に高いが、近年は減少傾向にあり、その代わりに出産後の正規雇用の割合が増加している。また、学卒後の長期的な職業キャリアについては、両世帯ともにやはり出産や育児で一度退職してその後再就職したパターンが多いが、母子世帯では近年それが減少し、転職経験はあるものの学卒後は一貫して働き続けてきたパターンが増加している。一方で、日本的雇用慣行が典型的に想定している、学卒後の勤務先で長期的に働き続けるパターンは母子世帯よりもふたり親世帯で多い。

### (3) 世帯の家計と生活状況

母子世帯の家計は総じて厳しい状況にある。当然の如く、母子世帯の世帯年収は税込み・手取りどちらもふたり親世帯よりも低い。等価可処分所得によって世帯人数を調整しても、

---

<sup>21</sup> 出生動向基本調査によると、出産コーホートに着目した場合、より最近で子どもを産んでいる女性においては第1子出産時での無業率は低下していることが指摘されている（国立社会保障・人口問題研究所 2023）。



なお母子世帯における生活水準は低い。そして、この等価可処分所得の低さは母子世帯における貧困を反映している。今日も母子世帯の半数は相対的貧困に陥っており、貯蓄を行う余裕もほとんどなく、世帯としての経済的バッファは脆弱である。ただし、長期的なトレンドとしてみた場合、母子世帯の家計や相対的貧困、貯蓄状況は改善傾向にある。しかしながら、ふたり親世帯においてもこの 10 年間で世帯年収の大きな増加が見られており、世帯間の経済的な格差は縮小するどころかむしろ拡大している。

こうした家計の状況から、母子世帯における生活は苦しいものになっている。上記の家計的な困窮状態は子どもの「体験」の貧困にも繋がっている。母子世帯では子どもの習い事・学習塾や家族旅行への支出も負担することが困難な状況にある。一方で、ふたり親世帯ではこれらの「体験」への支出を負担できる割合が相対的に高く、また近年その傾向も強くなっており、世帯間の子どもの体験格差は拡大している。さらに、母子世帯の母親の主観的幸福度は相対的に低く、厳密な因果関係を想定することは難しいが、家計や生活における困窮がそれと関連している可能性もあるだろう。

#### (4) 母子世帯に対する政策的支援のニーズ

既存の両立支援系については、どちらの世帯においてもこの 10 年間で認知度が上昇し利用拡大が起こっている。ただし、その中でも子の看護休暇制度や短時間勤務制度については利用拡大という傾向はあるもののその水準は相対的に低く、未だ制度の認知が十分ではない状態である。その一方で、主に母子世帯を対象とする能力開発系の制度については利用は限定的であり、対象となっている母子世帯においてもそもそも制度を知らないという割合が非常に高い。

第 6 回（2022 年）調査において人々が国や自治体に求めている支援を直接的に尋ねた場合、どちらの世帯においても、家計負担を直接的に軽減する給付系の支援がかなり強く求められている。特に母子世帯においては、児童手当の増額を求める人は 6 割以上、現金給付を求める人は 5 割以上いる。ふたり親世帯においても 4 割以上の人が増額と現金給付を求めており、家計の困窮状況にかかわらず、家計負担の直接的軽減は多くの母親が求めているものであることがわかる。その他の支援のニーズの違いに着目すると、母子世帯においては子育て系支援だけではなく職業訓練に対する金銭的援助のニーズが上位にランクインする一方、ふたり親世帯においては子育て系支援のニーズが上位を占めている。

会社や職場に求められている制度についてはこの 10 年間で充足度が特に高まっている。母子世帯においては就業時間への配慮や復職へのサポートが、ふたり親世帯においてはそれらに付け加えて事業所内の託児施設が充足されつつある。その結果、第 6 回調査においてはどちらの世帯においても少なくとも 1/4 の人々が会社からの支援が十分であると認識している。しかし、就業時間への配慮が必要だと感じているのは未だ 5 割以上存在しており、それが残業時間の削減なのか短時間制度の充実なのか、それ以外の労働時間の柔軟化なのかにつ

いては今後新たに調査する必要があるが、総合的な働き方改革的な施策がどちらの世帯においても求められている。

## 第2節 検討すべき政策的議論の方向性

以上を踏まえると、「シングルマザーの経済的自立の状況」に関して検討すべき政策的議論として以下のようなことが考えられる。

まず、母親・女性の職業生活の側面からのシングルマザーの経済的自立についてである。男女雇用機会均等法や育児・介護休業法、女性活躍推進法などの一連の女性労働政策は、ひとり親であるかどうかを問わず、一人の女性が経済的に自立した職業生活を送ることができるよう、職場における男女均等と両立支援を軸に様々な介入を行っている。今日の女性活躍推進の主たるシナリオは、男女均等と両立支援に関する施策によって、かつてライフイベントによって就業中断していた女性を、日本的雇用慣行におけるキャリア形成上最もメリットが享受できる（正社員としての）長期勤続型キャリアに乗せることである。もちろん制度の原理上は、シングルマザーであっても、これらの女性労働政策の恩恵を受けて経済的に自立した職業生活を送ることができるはずである。しかしながら、実際には女性労働政策が想定している「女性労働者像」は、本書で明らかになったシングルマザーの姿とはやや異なっている。

1985年に制定された男女雇用機会均等法が職業生活における男女の平等（均等）の達成を目標としていることからわかるように、女性労働政策の主たる理念の一つは男女平等であるが、それだけがその後の女性労働政策の進展を支えていたわけではない（伊岐 2011）。その後の女性労働政策においては徐々に女性の活用・活躍という理念が顕在化してきた。この背景には、1960年代以降から一貫して女性の高学歴化が進んでいるにも関わらず職業生活における男女の不平等がなお存在しているという状態が、高学歴化によって向上している女性の能力をいたずらに未活用のままにしていることを一段と強調するようになったということがある。経済学的に言えば、女性がライフイベントによって就業を中断したり無業化することは、より長く教育を受けたことによって培われた人的資本を無駄にしていることになり、労働者のみならず企業や経済社会全体にとっても大きな損失になるということである。

従来女性労働政策が案に想定しているのは高学歴（短大卒・大卒）の女性労働者像であり、そこにおける重要な課題は「高学歴であるにも関わらず未活用・未活躍の女性が存在している」ということである。しかし、第2章で示したようにシングルマザーは高学歴化していないため、その多くが今日も低学歴出身（高卒以下）であることを踏まえて、彼女たちの経済的自立のためにいかなる女性労働政策が有効であるのかを議論する必要があるだろう。言い換えれば、男女均等と両立支援を中心とする従来女性労働政策とは異なる視点が必要かもしれない。

例えば、低学歴であるほど初職で非正規雇用につきやすく（豊永 2018）、一度非正規雇用になってしまうとその後安定的なキャリアを形成することが難しい（石田 2021）。こうした状況においては、低階層出身者が長期勤続型キャリアを獲得するための政策的介入を行うことがシングルマザーの経済的自立に資すると期待できる。また、低階層出身であるシングルマザーが典型的に辿ってしまうような職業キャリアのタイプであっても経済的に自立可能となる状況を整備するという方法も考えられる。仮に初期キャリアが不安定なものであったとしても、その後安定的な職業キャリアを獲得できるようなセカンドチャンスのな施策も重要である。そうしたセカンドチャンスのな施策として、すでにひとり親世帯の父母を対象とする職業能力開発支援制度はいくつか整備されているが、本書で示したようにあまり認知度が高いとは言えなかった。シングルマザーの職業能力開発支援のニーズはふたり親世帯の母親と比べて相対的に高く、この支援を求めている人が実際に利用しその恩恵を受けているのかどうかを分析する必要がある。

さらに、近年では世帯の貧困の改善という側面からみたとき、就労のみによるシングルマザーの経済的自立には限界があるとも指摘されている（大石 2018）。前述の職業生活の側面での経済的自立が達成されたとしても、母子世帯における貧困全体は解消されない可能性もある。なぜならば、本書で示したように、この10年間でふたり親世帯（の家計）も相対的に豊かになっており、家計に関してはむしろ格差が拡大しているからである。もちろん、この背景には比較的豊かな人々以外が家族形成を行うことが難しくなっているという事情もあると推察される。しかし、上述の女性労働政策を中心とする職業生活の側面における経済的自立の達成は、ひとり親かどうかに関わらず女性全般が恩恵を享受しうるものであり、果たして職業生活に着目した施策のみで格差の拡大を抑制することができるのであろうか。このような視点にたてば、既存の社会保障給付の充実・拡大に付け加えて元配偶者からの養育費の確保などによって、「ひとり親化」してしまうことのリスクを社会的に低減する仕組みが必要といえる（大石 2018）。

冒頭でも述べたように本書は調査シリーズであり、ここでの集計は記述的なものにとどまっている。これらの記述的な分析から本格的な政策的議論を行うことは難しいが、少なくとも検討すべき議論の方向性の試案は上述のように示すことができるだろう。2024年度に刊行予定の報告書ではこれらのテーマに沿って詳細な分析を行う予定であり、上述の試案は近い将来本格的に議論されうる研究課題として位置づけておく。

## 参考文献

- 伊岐典子（2011）「女性労働政策の展開」『労働政策レポート』、No.9、労働政策研究・研修機構。
- 石田賢示（2021）「初期キャリアの格差は縮小してゆくのか—『間断のある移行』の影響に着目して」渡邊勉・吉川徹・佐藤嘉倫編『少子高齢社会の階層構造 2—人生中期の階層構造』東京大学出版会。
- 大石亜希子（2021）「離別親から養育費を確保するための条件」『仕事と子どもの育成をめぐる格差問題』労働政策研究報告書，No.208，pp.112-123。
- 国立社会保障・人口問題研究所（2023）『現代日本の結婚と出産—第16回出生動向基本調査（独身者調査ならびに夫婦調査）報告書』
- 豊永耕平（2018）「高学歴化・経済変動と学歴—上層ホワイトカラー入職に対する学歴効果の変容」『教育社会学研究』、第103集、pp.47-68。

付属資料 1 「第 6 回子育て世帯全国調査」調査票

秘

			-		
--	--	--	---	--	--

## 「子どものいる世帯の生活状況および 保護者の就業に関する調査 2022」 (第6回子育て世帯全国調査)

この調査では、子どものいるご家庭の生活状況やその保護者（とくに母親）の仕事の実態や要望などをお伺いします。今後の皆様への支援策のあり方を研究するための基礎資料として、独立行政法人労働政策研究・研修機構が企画・実施しております。なお、代表性を確保するために、住民基本台帳から無作為に調査対象者を選ばせていただいております。

お忙しいところ、ご面倒なお願いで誠に恐縮でございますが、調査の趣旨をご理解いただき、ご協力くださいますようお願い申し上げます。

**調査主体：独立行政法人 労働政策研究・研修機構**

〒177-8502 東京都練馬区上石神井4-8-23

電話(03)-5903-6336 (直通) 子育て世帯調査係

調査関連情報サイト：<https://www.jil.go.jp/information/enquete/index.html>

### 〔記入上のお願い〕

この調査は、18歳未満のお子さんを育てている方を対象にしています。

○特別に言及しないかぎり、**令和4年11月1日現在の状況**で記入してください。

○回答は数字を記入するものと、回答の数字を○で1つまたは複数囲むものがあります。  
「その他」をお選びになった場合は、( ) の中にその内容を具体的にご記入ください。

○ご回答いただいた方には、**謝礼 (QUO カード 500 円分)** を差し上げます。

○ご記入いただいたアンケートは 月 日 時ごろ、調査員が受け取りにお伺いします。一緒にお渡しした封筒に入れて封をした状態でお渡しください。

ご不明の点がございましたら、下記までお問い合わせください。

### 【調査実施・お問合せ先】

**株式会社 日本リサーチセンター**

Member of WIN and Gallup International Association 代表取締役社長 杉原 領治

調査部 担当：亀山・蔵田・高松

フリーダイヤル 0120-663-368 (平日 10:00~12:00/13:00~17:00)

〒130-0022 東京都墨田区江東橋 4-26-5

ホームページ <https://www.nrc.co.jp>



弊社は1960年に設立された民間の調査会社です。個人情報保護法、及び一般社団法人日本マーケティング・リサーチ協会の「マーケティング・リサーチ綱領」を遵守して、世論調査・市場調査を行っております。

■まず、あなたご自身のことについておたずねします。

問 1 (1) あなたの性別はどちらですか。(○は1つ)

1 男性	2 女性
------	------

(2) あなたの生年月をお知らせください。配偶者のいる方は、配偶者についてもお答えください。  
(なお、配偶者には婚姻届を出していない内縁の方を含みます。)

※昭和 20 年は 1945 年、平成元年は 1989 年です。宜しければ P25 の西暦・元号対照表をご利用ください。

①あなたご自身	西暦	<input type="text"/>	<input type="text"/>	<input type="text"/>	<input type="text"/>	年	<input type="text"/>	<input type="text"/>	月
②配偶者	西暦	<input type="text"/>	<input type="text"/>	<input type="text"/>	<input type="text"/>	年	<input type="text"/>	<input type="text"/>	月

(3) あなたには、現在、配偶者がいますか。(○は1つ)

1 法律婚の配偶者がいる	2 事実婚の配偶者がいる	3 配偶者がいない・行方不明
--------------	--------------	----------------

(4) あなたのご家庭は、次のどの世帯類型に一番あてはまりますか。(○は1つ)

1 母子・父子世帯 (祖父母等親族との同居世帯を含む)	2 ふたり親世帯	3 親のいない世帯
--------------------------------	----------	-----------

注：離婚に向けて手続きが進んでいる場合は、「1 母子・父子世帯」に○をつけてください。  
単身赴任などで一時的に別居や、事実婚の場合は、「2 ふたり親世帯」に○をつけてください。

(5) お子さんからみて、あなたは次のどの立場にあたりますか。(○は1つ)

1 母親	3 祖父母
2 父親	4 その他(具体的に )

(6) 世帯主(ご家族の生計を主として維持している方)からみて、あなたは次のどの立場にあたりますか。(なお、配偶者には婚姻届を出していない内縁の方を含みます。)(○は1つ)

1 世帯主本人	5 配偶者の親
2 配偶者	6 子
3 兄弟・姉妹	7 子の配偶者
4 親	8 その他(具体的に )

■次に、お仕事の状況についておたずねします。

問2 (1)あなたは、現在収入をとまなう仕事（育休中を含む）をしていますか。（○は1つ）

- |   |                        |
|---|------------------------|
| 1 | 求職活動もしていないし、仕事もしていない   |
| 2 | 求職活動中であるが、仕事はしていない     |
| 3 | している → 次ページの間3へお進みください |

【以下の(2)～(8)は、現在、仕事をしていない方におたずねします。】

(仕事をしている方は次ページの間3へお進みください。)

(2)あなたが、最後に従事したお仕事の形態は、次のどれにあたりますか。（○は1つ）

- |   |           |    |                    |
|---|-----------|----|--------------------|
| 1 | 正社員・正規職員  | 6  | 自営業                |
| 2 | 嘱託・契約社員   | 7  | 自営業の手伝い            |
| 3 | 派遣社員      | 8  | 個人業務請負※注           |
| 4 | パート・アルバイト | 9  | 内職                 |
| 5 | 日雇い       | 10 | その他（具体的に           |
|   |           | 11 | 仕事についての経験がない →(5)へ |

注:「個人業務請負」は、個人事業主として企業と業務請負契約を結び、仕事をする場合を指しています。

(3)あなたが、そのお仕事をやめたのは、いつ頃ですか。

西暦     年   月頃

(4)あなたが、そのお仕事をやめた主な理由は何ですか。（○は3つまで）

- |   |                     |    |                       |
|---|---------------------|----|-----------------------|
| 1 | キャリアの発展の展望が見えなかった   | 8  | 妊娠・出産を機に退社することが一般的だった |
| 2 | もっと自分にあった他の仕事を見つけた  | 9  | 仕事と育児との両立が難しいと判断した    |
| 3 | リストラ・解雇・退職勧奨された     | 10 | 配偶者の転勤が決まった           |
| 4 | 仕事の内容や働き方が自分に合わなかった | 11 | 家族がやめることを希望した         |
| 5 | 仕事によるストレス等で体の不調が生じた | 12 | 子育てに専念したかった           |
| 6 | 仕事の契約期間が終了した        | 13 | 仕事が忙しすぎて、妊娠しにくいと感じた   |
| 7 | 結婚を機に退社することが一般的だった  | 14 | 不妊治療に専念したかった          |
|   |                     | 15 | その他（具体的に              |

(5)あなたが、現在働いていない理由は何ですか。主なものを2つまで選んでください。

(○は2つまで)

- |   |                  |    |                 |
|---|------------------|----|-----------------|
| 1 | 仕事の探し方がわからない     | 7  | 子どもの保育の手だてがない   |
| 2 | 収入について条件の合う仕事がない | 8  | 家族の介護をしなければならない |
| 3 | 時間について条件の合う仕事がない | 9  | 家庭内の問題を抱えている    |
| 4 | 自分の年齢に合う仕事がない    | 10 | 子育てに専念したい       |
| 5 | 知識・経験をいかせる仕事がない  | 11 | 経済的理由で働く必要がない   |
| 6 | 健康上の理由で働くことができない | 12 | その他（具体的に        |



(6) あなたは、今後働きたいと思いますか。(○は1つ)

1 今すぐに働きたい

2 今は働けないがそのうち働きたい

3 働きたいと思わない

4 働くことができない

→ 6 ページの間 12  
へお進みください

【以下の(7)と(8)は、今後働きたいのに、現在、仕事をしていない方におたずねします。】

(7) 今後は、どのような形態で働きたいと考えていますか。(○は1つ)

1 正社員・正規職員

2 嘱託・契約社員

3 派遣社員

4 パート・アルバイト

5 日雇い

6 自営業

7 自営業の手伝い

8 個人業務請負

9 内職

10 その他(具体的に )

(8) 今後、仕事につく場合に重視することはどれですか。次の中からあてはまるものを3つまで  
お選びください。(○は3つまで)

1 身分が安定している

2 厚生年金や雇用保険に入れる

3 十分な収入が得られる

4 残業が少ない

5 通勤時間が短い

6 土日祝日に休める

7 就業時間の融通がきく

8 経験や能力が発揮できる

9 その他(具体的に )

この設問の回答後は6 ページの間 12 へお進みください

【問3～問11は、現在、仕事をしている方(育休中の方を含む)におたずねします。】

問3 現在のお仕事の形態は、次のどれにあたりますか。複数の仕事をお持ちの場合は、主な仕事  
1つだけについてお答えください。(○は1つ)

1 正社員・正規職員

2 嘱託・契約社員

3 派遣社員

4 パート・アルバイト

5 日雇い

6 自営業

7 自営業の手伝い

8 個人業務請負※注

9 内職

10 その他(具体的に )

注:「個人業務請負」は、個人事業主として企業と業務請負契約を結び、仕事をする場合を指しています。

問4 現在のお仕事や勤め先の業種は、次のどれにあたりますか。(○は1つ)  
(派遣社員の方は、派遣先の事業をお答えください。)

1 農林漁業

2 建設業

3 製造業

4 電気・ガス・熱供給・水道業

5 情報通信業

6 運輸業

7 卸売業・小売業

8 金融・保険・不動産業

9 飲食店・宿泊業

10 医療・福祉

11 教育・学習支援業

12 複合サービス業(協同組合、郵便局)

13 その他サービス業(協同組合、郵便局以外)

14 公務

15 その他(具体的に )

問5 (1) 現在のお仕事の職種は、次のどれにあたりますか。(○は1つ)

- |    |   |
|----|---|
| 1  | 専門・技術的職業（医師、看護師、弁護士、教師、技術者、デザイナーなど）                       |
| 2  | 管理的な仕事（企業・官公庁における課長職以上、経営者など）                             |
| 3  | 事務的な仕事（企業・官公庁における一般事務、経理、内勤の営業など）                         |
| 4  | 営業・販売の仕事（小売・卸売店主、店員、不動産売買、保険外交、外勤のセールスなど）                 |
| 5  | 技能工・生産工程に関わる職業<br>（製品製造・組立て、自動車整備、建設作業員、大工、電気工事、農水産物加工など） |
| 6  | 運輸・通信の仕事（トラック・タクシー運転手、船員、郵便配達、通信士など）                      |
| 7  | 保安的職業（警察官、消防士、自衛官、警備員など）                                  |
| 8  | 農林漁業に関わる職業  |
| 9  | サービスの職業（理・美容師、料理人、ウェイトレス、介護福祉士、ホームヘルパーなど）                 |
| 10 | その他（具体的に _____ )  |

(2) あなたのお仕事は、以下の職種に含まれていますか。(○は1つ)

- |   |                |    |              |    |           |
|---|----------------|----|--------------|----|-----------|
| 1 | 販売店員           | 8  | 飲食物給仕・身の回り世話 | 15 | 小学校教員     |
| 2 | 総合事務員          | 9  | 保育士          | 16 | 娯楽場等接客員   |
| 3 | 看護師（准看護師を含む）   | 10 | 庶務・人事事務員     | 17 | 理・美容師     |
| 4 | 会計事務           | 11 | 運搬・清掃・包装等    | 18 | 金融・保険営業   |
| 5 | 調理人            | 12 | 農耕           | 19 | 訪問介護      |
| 6 | 食料品製造          | 13 | 営業・販売事務      | 20 | 繊維製品製造    |
| 7 | 介護職員（医療・福祉施設等） | 14 | 受付・案内事務員     | 21 | 上記に含まれてない |

(3) あなたのお仕事の性質はどのようなものですか。(○はいくつでも)

- |   |  |
|---|--|
| 1 | 対外的な折衝をする仕事（渉外、バイヤー、法人営業など）            |
| 2 | 顧客のもとに出向いて行う仕事（外回りの営業、顧客先での常駐、集金・集荷など） |
| 3 | 他人の仕事を補助する仕事（秘書、助手、補佐など）               |
| 4 | 職業資格を必要とする仕事                           |
| 5 | 会社の事業を立案する仕事                           |
| 6 | スタッフを管理する仕事                            |
| 7 | 上記いずれもあてはまらない                          |

問6 勤務先の従業員（パート・アルバイトなどを含む）は、会社全体で何人くらいですか。  
（派遣社員の方は、派遣先の企業規模をお答えください。）（○は1つ）

- |   |         |   |            |   |              |    |       |
|---|---------|---|------------|---|--------------|----|-------|
| 1 | 1人      | 4 | 10～30人未満   | 7 | 300～500人未満   | 10 | 官公庁   |
| 2 | 2～5人未満  | 5 | 30～100人未満  | 8 | 500～1,000人未満 | 11 | わからない |
| 3 | 5～10人未満 | 6 | 100～300人未満 | 9 | 1,000人以上     |    |       |

問7 (1) 残業時間を含めて、現在のお仕事の 1週間あたり の平均就業時間は、何時間ですか。

1週間あたり 

--	--	--

 時間

(2) 就業時間は、規則的ですか。(○は1つ)

1 規則的	2 おおむね規則的	3 おおむね不規則	4 不規則
-------	-----------	-----------	-------

(3) ふだん働いている時間帯は、次のどれにあたりますか。(○はいくつでも)

1 早朝 (5時～8時)	2 日中 (8時～18時)	3 夜間 (18時～22時)	4 深夜 (22時～翌5時)
--------------	---------------	----------------	----------------

(4) 通常、通勤には片道何分くらいかかりますか。

片道 

--	--	--

 分程度

問8 現在の勤め先に勤め始めたのは、いつですか。

(いったん退職した後に同じ会社で再就職した場合には、再就職した時点を記入してください。)

西暦 

--	--	--	--

 年 

--	--

 月

問9 全体として、現在のお仕事に満足していますか。(○は1つ)

1 満足	2 まあまあ満足	3 どちらともいえない	4 やや不満足	5 不満足
------	----------	-------------	---------	-------

問10 今後3年くらいの間、あなたはどのような働き方(仕事の形態)を希望しますか。(○は1つ)

1 現在の会社・組織で、正社員の形で働き(続け)たい
2 現在の会社・組織で、契約社員等、正社員以外の形で働き(続け)たい
3 別の会社・組織に転職して、正社員の形で働きたい
4 別の会社・組織に転職して、正社員以外の形で働きたい
5 独立して事業を始めたい
6 仕事をしばらくやめたい
7 その他(具体的に )
8 特に考えていない

問11 仕事と家庭生活のバランスについて、この1年間に以下のようなことがどのくらい起きていますか。下記のア～ウについて、それぞれあてはまるもの1つに○をつけてください。

(○はそれぞれ1つずつ)

	ほぼ毎日	週に何回 かある	月に何回 かある	年に何回 かある	めったに ない	全く ない
ア 仕事で疲れ切ってしまって、しなければならない家事や育児のいくつかができなかった。 →	1	2	3	4	5	6
イ 仕事にあてる時間が長すぎるために、家事や育児を果たすことが難しくなっている。 →	1	2	3	4	5	6
ウ 家事や育児の負担があるために仕事に集中することが難しくなっている。 →	1	2	3	4	5	6

**【全員の方におたずねします。】**

■これまでのお仕事の状態についておたずねします。

問 12 あなたの今までの職業のキャリアコースは、次のどれに最も近いですか。(○は1つ)

- |   |                                      |
|---|--------------------------------------|
| 1 | 一社継続型 (学校卒業後について勤務先ですと働き続けてきた)       |
| 2 | 転職継続型 (転職経験はあるが、学校卒業後は働き続けてきた)       |
| 3 | 退職復帰型 (出産や育児などで退職したものの、再就職して働き続けている) |
| 4 | 就業中断型 (退職して現在は無職だが、今後働く予定がある)        |
| 5 | 完全退職型 (退職しており、今後も働く予定がない)            |
| 6 | その他 (具体的に )                          |

**【問 13(1)～(7)は女性の方におたずねします。】 (男性の方は、7 ページの問 14 へお進みください。)**

問 13(1) **第1子が誕生する前後**のあなたのお仕事状況についておたずねします。

次のア～オの時期について、それぞれあてはまるもの1つに○をつけてください。

	無職	正社員・ 正規職員	嘱託・契約・ 派遣社員	パート・ アルバイト	自営業 ・内職	育児 休業中	その他
ア 妊娠判明直前 →	1	2	3	4	5	6	7
イ 出産3ヶ月前 →	1	2	3	4	5	6	7
ウ 出産3ヶ月後 →	1	2	3	4	5	6	7
エ 出産1年後 →	1	2	3	4	5	6	7
オ 出産3年後 →	1	2	3	4	5	6	7

(2) 第1子の妊娠が判明してから出産後3年くらいまでの間に、あなたは仕事をやめたり、変えたりしましたか。以下あてはまるものすべてに○をつけてください。(○はいくつでも)

- |            |             |             |
|------------|-------------|-------------|
| 1 仕事をやめた   | 3 勤務先を変えた   | 5 職種を変えた    |
| 2 勤務形態を変えた | 4 労働時間を短縮した | 6 所属部署が変わった |
|            |             | 7 該当なし      |

**【(2)で「1 仕事をやめた」と答えた方におたずねします。それ以外の方は次ページの(5)へお進みください】**

→(3) 第1子を妊娠・出産前後に仕事をやめた主な理由は何ですか。(○は3つまで)

- |                       |                         |
|-----------------------|-------------------------|
| 1 キャリアの発展の展望が見えなかった   | 7 仕事と育児との両立が難しいと判断した    |
| 2 もっと自分にあった他の仕事を見つけた  | 8 妊娠や出産を機に退職することが一般的だった |
| 3 リストラ・解雇・退職勧奨された     | 9 配偶者の転勤が決まった           |
| 4 仕事の内容や働き方が自分に合わなかった | 10 家族がやめることを希望した        |
| 5 仕事によるストレス等で体の不調が生じた | 11 子育てに専念したかった          |
| 6 仕事の契約期間が終了した        | 12 その他 (具体的に )          |

**【(3)で「7 仕事と育児との両立が難しいと判断した」と答えた方におたずねします。それ以外の方は次ページの(5)へ】**

(4) あなたが「仕事と育児との両立が難しいと判断した」具体的な理由は何ですか。(○は3つまで)

- |                            |                           |
|----------------------------|---------------------------|
| 1 自分の体力がもちそうになかった (もたなかった) | 6 会社に育児休業制度がなかった          |
| 2 妊娠・出産にともなう体調不良           | 7 育児休業を取れそうもなかった (取れなかった) |
| 3 子どもの病気等でたびたび休まざるを得なかった   | 8 勤務時間が合いそうもなかった (合わなかった) |
| 4 子どもの保育の手立てがなかった          | 9 職場に両立を支援する雰囲気がなかった      |
| 5 家族がやめることを希望した            | 10 その他 (具体的に )            |

(5) 第1子を出産した後に、仕事再開の有無と再開した時期についてお答えください。(○は1つ)

1 再開した →子どもが( )歳( )カ月時に再開      2 再開していない →(7)へ

【(5)で「1 再開した」と答えた方におたずねします。】

(6) 仕事を再開した際には、勤務先や職種等の変更はありましたか。(○はいくつでも)

- |            |             |        |
|------------|-------------|--------|
| 1 変更はなかった  | 4 労働時間を短縮した | 7 該当なし |
| 2 勤務形態を変えた | 5 職種を変えた    |        |
| 3 勤務先を変えた  | 6 所属部署が変わった |        |

【(5)で「2 再開していない」と答えた方におたずねします】

(7) 今後仕事を再開する予定の有無とその時期についてお答えください。(○は1つ)

1 ある → 西暦(20 )年( )月ごろに再開予定      2 ない      3 分からない

【全員の方におたずねします。】

問14(1) あなたが学校を卒業した後に、社会人として初めてついた、収入をともなう仕事は次のどれにあてはまりますか。2つ以上のお仕事をしていた方は、主な仕事1つだけについてお答えください。(○は1つ)

- |             |                 |
|-------------|-----------------|
| 1 正社員・正規職員  | 7 自営業の手伝い       |
| 2 嘱託・契約社員   | 8 個人業務請負        |
| 3 派遣社員      | 9 内職            |
| 4 パート・アルバイト | 10 その他(具体的に )   |
| 5 日雇い       | 11 仕事についての経験がない |
| 6 自営業       |                 |
- 10 ページの問19へお進みください

【学校卒業後にお仕事に就いた経験のある方におたずねします。】

(仕事についての経験のない方は、10 ページの問19へお進みください。)

(2) あなたは学校を卒業してから今まで、通算何年ほど働きましたか。そのうち、正社員として働いた期間は何年程度でしたか。

就業期間は通算  年程度      うち、正社員期間は通算  年程度

【(3)～(8)は、学校卒業後に社会人として初めてついたお仕事についておたずねします。】

(3) 社会人として初めてついたお仕事の内容は、大きく分けて次のどれにあたりますか。(○は1つ)

- |   |
|---|
| 1 専門・技術的職業(医師、看護師、弁護士、教師、技術者、デザイナーなど)                       |
| 2 管理的な仕事(企業・官公庁における課長職以上、経営者など)                             |
| 3 事務的な仕事(企業・官公庁における一般事務、経理、内勤の営業など)                         |
| 4 営業・販売の仕事(小売・卸売店主、店員、不動産売買、保険外交、外勤のセールスなど)                 |
| 5 技能工・生産工程に関わる職業<br>(製品製造・組立て、自動車整備、建設作業員、大工、電気工事、農水産物加工など) |
| 6 運輸・通信の仕事(トラック・タクシー運転手、船員、郵便配達、通信士など)                      |
| 7 保安的職業(警察官、消防士、自衛官、警備員など)                                  |
| 8 農林漁業に関わる職業  |
| 9 サービスの職業(理・美容師、料理人、ウェイトレス、介護福祉士、ホームヘルパーなど)                 |
| 10 その他(具体的に )   |

(4) そのお仕事についてのいつ頃でしたか。

西暦     年   月頃

(5) そのお仕事の勤務先の従業員（パート・アルバイトなどを含む）は、会社全体で何人くらいですか。（派遣社員の方は、実際に働いていた会社の企業規模をお答えください。）（○は1つ）

1 1人	7 300～500人未満
2 2～5人未満	8 500～1,000人未満
3 5～10人未満	9 1,000人以上
4 10～30人未満	10 官公庁
5 30～100人未満	11 わからない
6 100～300人未満	

(6) そのお仕事を、現在も続けていますか。（○は1つ）

1 はい → 次ページの間16へ
2 いいえ

【(7)～(8)は、社会人として初めてついたお仕事をやめた方におたずねします。】

(7) そのお仕事をやめた時期はいつ頃ですか。

西暦     年   月頃

(8) そのお仕事をやめた後は、あなたは、再就職（自営業についての場合なども含みます）しましたか。再就職した方は、これまでの転職回数もご記入ください。（○は1つ）

1 再就職した ⇒ これまでの転職回数 ( <input type="text"/> ) 回	2 再就職していない → 次ページの間16へ
--	------------------------

問15 そのお仕事をやめた主な理由について、次の中からあてはまるものを3つまでお選びください。（○は3つまで）

1 キャリアの発展の展望が見えなかった	8 妊娠・出産を機に退社することが一般的だった
2 もっと自分にあった他の仕事を見つけた	9 仕事と育児との両立が難しいと判断した
3 リストラ・解雇・退職勧奨された	10 配偶者の転勤が決まった
4 仕事の内容や働き方が自分に合わなかった	11 家族がやめることを希望した
5 仕事によるストレス等で体の不調が生じた	12 子育てに専念したかった
6 仕事の契約期間が終了した	13 仕事が忙しすぎて、妊娠しにくいと感じた
7 結婚を機に退社することが一般的だった	14 不妊治療に専念したかった
	15 その他（具体的に <input type="text"/> )

**【仕事に就いた経験のある方におたずねします。】**

問 16 あなたの過去3年間のお仕事の状況についておたずねします。

(1) 過去3年間に、あなたは収入をとまなう仕事をしていましたか。次のア～ウの時期について、あてはまるものにそれぞれ1つだけ○をつけてください。

(2) 【就業しない期間があった方に】それぞれの時期で、就業しない期間があったのはなぜですか。あてはまるものにそれぞれ1つだけ○をつけてください。

時期	(1) 就業状態	(2) 就業しない期間があった理由
ア 2019年	1 全く就業していなかった 2 就業期間が半年未満 3 就業期間が半年以上1年未満 4 年間を通じて就業していた	1 就業する必要がなかった 2 就業したくなかった 3 自分に合う職がなかった 4 学生だった 5 就職準備中だった 6 産休・育児休業中だった 7 その他 ( )
イ 2020年	1 全く就業していなかった 2 就業期間が半年未満 3 就業期間が半年以上1年未満 4 年間を通じて就業していた	1 就業する必要がなかった 2 就業したくなかった 3 自分に合う職がなかった 4 学生だった 5 就職準備中だった 6 産休・育児休業中だった 7 その他 ( )
ウ 2021年	1 全く就業していなかった 2 就業期間が半年未満 3 就業期間が半年以上1年未満 4 年間を通じて就業していた	1 就業する必要がなかった 2 就業したくなかった 3 自分に合う職がなかった 4 学生だった 5 就職準備中だった 6 産休・育児休業中だった 7 その他 ( )

**【問 17～問 18 は、昨年（ウ 2021 年）に仕事をしていた方におたずねします。】**

（「1 全く就業していなかった」方は次ページの間 19 へお進みください。）

問 17(1) あなたは、昨年1年間のうち、何カ月程度働きましたか。

合計   カ月程度

(2) 働いていた月には、平均して週に何時間くらい働きましたか。

1 週間に    時間程度

問 18(1) あなたは、過去1年間に2つ以上のお仕事を同時に持った（副業をした）ことがありますか。  
 (○は1つ)

1 ある（現在もしている）	3 ない	→ 次ページの間19へお進み ください
2 ある（現在はしていない）		

**【(2)は、過去1年間に副業をしたことがある方におたずねします。】**

(2) 昨年1年間に副業から得られた収入（税込み）は、いくらくらいですか。自営の場合は必要経費を除いた売上高をお答えください。

昨年1年間で     万円程度

**【全員の方におたずねします。】**

**■自己啓発と資格についておたずねします。**

問 19(1)あなたは、過去の1年間で会社等の業務としてではなく、職業に関する能力を高めようと次のア～イのような自己啓発を行いましたか。

	自己啓発の有無 (○は1つ)	自己啓発の手段 (○はそれぞれいくつでも)				
		学校に通った	講習会に参加した	通信教育を受講	独学した	その他
ア 専門知識の勉強 →	1 なし 2 あり →	1	2	3	4	5
イ 資格取得のための学習 →	1 なし 2 あり →	1	2	3	4	5

(2)対象の資格を問 20(1)の番号でお答えください。該当する番号が無い場合は、名称をご記入ください。

問 20(1)の番号 (複数回答可)

問 20(1)に無い場合は資格名称

問 20(1)あなたの持っている各種資格について、あてはまるものすべてに○をつけてください。

(○はいくつでも)

1 看護師	9 歯科衛生士	17 保育士・幼稚園教諭	25 宅地建物取引士
2 准看護師	10 視能技能士・言語聴覚士	18 教員免許 (小・中・高)	26 危険物取扱者免状
3 社会福祉士	11 保健師	19 医療事務	27 司法書士・行政書士・税理士
4 作業・理学療法士	12 介護福祉士	20 簿記資格	28 普通自動車免許
5 薬剤師	13 ホームヘルパー	21 パソコン関連資格	29 大型・特殊自動車免許
6 針灸・柔道整復師	14 ケアマネジャー	22 語学関連資格	30 その他
7 医師	15 栄養士	23 司書	(具体的に )
8 助産師	16 調理師、理・美容師	24 ( ) 級建築士	31 資格は持っていない

→ 問 21 へお進みください

**【(2)と(3)は、資格を持っている方におたずねします。】**

(2)現在持っている資格のうち、今の仕事に役立っているものがありますか。「ある」とお答えの方は最も役に立っている資格を2つまで、問 20(1)で答えた番号の数字と取得時期をご記入ください。

1 ない	2 ある⇒	最も役に立っている資格 : 番号 ( ) 取得時期 西暦 ( ) 年
		次に役に立っている資格 : 番号 ( ) 取得時期 西暦 ( ) 年

(3)上記の資格を取得するための費用 (大学・各種学校の学費等を含む) は、どのようにまかないましたか。複数の資格を持っている場合は、最も「今の仕事に役立っている」資格についてお答えください。(○はいくつでも)

1 自分や家族の貯金や収入	5 高等技能訓練促進費／高等職業訓練促進給付金
2 親や親族の援助	6 自立支援教育訓練給付金
3 借り入れたお金	7 母子福祉資金貸付金
4 雇用保険の教育訓練給付金	8 その他 (具体的に )

**【全員の方におたずねします。】**

**■生活と育児についておたずねします。**

問 21(1)あなたは、現在の暮らし向きについて、総合的にみてどのように感じていますか。

(2)また、今からみた5年前の状況はどのようなものでしたか。(○はそれぞれ1つずつ)

	大変苦しい	やや苦しい	普通	ややゆとりがある	大変ゆとりがある
(1)現在の暮らし向き →	1	2	3	4	5
(2)5年前の暮らし向き →	1	2	3	4	5



(3) あなたのご家庭は、次のア～エにかかわる支出をどこまで負担することが可能ですか。それぞれあてはまるものに1つだけ○をつけてください。(○はそれぞれ1つずつ)

		余裕で負担できる	おおむね負担できる	負担するのは厳しい	負担できない
ア 毎日の新鮮な果物	→	1	2	3	4
イ 子どもの習い事(水泳、ピアノ等)	→	1	2	3	4
ウ 子どもの学習塾(月謝2～3万円程度)	→	1	2	3	4
エ 年に1回程度の家族旅行(国内)	→	1	2	3	4

問 22 あなたのご家庭では、過去1年の間に、お金が足りなくて、家族が必要とする食料を買えないことがありましたか。(○は1つ)

1 よくあった	2 ときどきあった	3 まれにあった	4 まったくなかった
---------	-----------	----------	------------

問 23 あなたのご家庭では、過去1年の間に、お金が足りなくて、家族が必要とする衣類を買えないことがありましたか。(○は1つ)

1 よくあった	2 ときどきあった	3 まれにあった	4 まったくなかった
---------	-----------	----------	------------

問 24 (1) 先月の、あなたの平均的な1日(平日)の睡眠時間はどのくらいでしたか。

1日  時間  分くらい

(2) 先月のあなたが、炊事、洗濯と掃除をこなす家事時間は、1日あたり何時間程度でしたか。平日を想定してお答えください。全くやっていない場合は、「0」と記入してください。

1日  時間  分くらい

■お子さんのことについておたずねします。

問 25 (1) お子さんは全部で何人ですか。

同居していないお子さんや、養子、配偶者の連れ子を含んだ人数をお答えください。

全部で  人

(2) あなたにとって理想な子ども数は何人ですか。

人

(3) あなたは全部で何人のお子さんを持つおつもりですか。

人

問 26 それぞれのお子さんの状況について、ア)～サ)の項目それぞれにあてはまるもの1つに○をつけてください。お子さんが5人以上いらっしゃる場合は、3人目までのお子さんと末のお子さんについてご記入ください。(○はそれぞれ1つずつ)

	第1子 ↓	第2子 ↓	第3子 ↓	第4子または末子 ↓
ア)性別	1 男 2 女	1 男 2 女	1 男 2 女	1 男 2 女
イ)生年月 (西暦)	[ ]年 [ ]月	[ ]年 [ ]月	[ ]年 [ ]月	[ ]年 [ ]月
ウ)実子ですか	1 はい 2 いいえ	1 はい 2 いいえ	1 はい 2 いいえ	1 はい 2 いいえ
エ)出生時の 体重	1 1,500g未満 2 1,500g以上	1 1,500g未満 2 1,500g以上	1 1,500g未満 2 1,500g以上	1 1,500g未満 2 1,500g以上
オ)同別居状況	1 同居 2 別居(仕送りなし) 3 別居(仕送りあり)	1 同居 2 別居(仕送りなし) 3 別居(仕送りあり)	1 同居 2 別居(仕送りなし) 3 別居(仕送りあり)	1 同居 2 別居(仕送りなし) 3 別居(仕送りあり)
カ-1)健康状態	1 良い 2 普通 3 良くない	1 良い 2 普通 3 良くない	1 良い 2 普通 3 良くない	1 良い 2 普通 3 良くない
カ-2)持病有無	1 なし 2 あり	1 なし 2 あり	1 なし 2 あり	1 なし 2 あり
カ-3)障害有無	1 なし 2 あり	1 なし 2 あり	1 なし 2 あり	1 なし 2 あり
キ)学校等教育 機関での 在籍状況	1 保育所 2 幼稚園 3 小中高校(公立) 4 小中高校(国・私立) 5 専修学校・各種学校 6 短大・高専 7 大学・大学院 8 社会人 9 その他	1 保育所 2 幼稚園 3 小中高校(公立) 4 小中高校(国・私立) 5 専修学校・各種学校 6 短大・高専 7 大学・大学院 8 社会人 9 その他	1 保育所 2 幼稚園 3 小中高校(公立) 4 小中高校(国・私立) 5 専修学校・各種学校 6 短大・高専 7 大学・大学院 8 社会人 9 その他	1 保育所 2 幼稚園 3 小中高校(公立) 4 小中高校(国・私立) 5 専修学校・各種学校 6 短大・高専 7 大学・大学院 8 社会人 9 その他
ク)習い事・ 塾代	1 出費なし 2 出費あり↓ 月額平均 [ ]万円	1 出費なし 2 出費あり↓ 月額平均 [ ]万円	1 出費なし 2 出費あり↓ 月額平均 [ ]万円	1 出費なし 2 出費あり↓ 月額平均 [ ]万円
ク)あなたはど の段階まで学 費を出す予定 または出して いましたか	1 高校 2 専修学校・各種学校 3 短大・高専 4 大学・大学院 5 わからない	1 高校 2 専修学校・各種学校 3 短大・高専 4 大学・大学院 5 わからない	1 高校 2 専修学校・各種学校 3 短大・高専 4 大学・大学院 5 わからない	1 高校 2 専修学校・各種学校 3 短大・高専 4 大学・大学院 5 わからない
【小中高生の 場合】 コ)学校での 勉強全般	1 成績良好 2 まあまあ良好 3 普通 4 遅れている 5 かなり遅れている	1 成績良好 2 まあまあ良好 3 普通 4 遅れている 5 かなり遅れている	1 成績良好 2 まあまあ良好 3 普通 4 遅れている 5 かなり遅れている	1 成績良好 2 まあまあ良好 3 普通 4 遅れている 5 かなり遅れている
【小中高生の 場合】 カ)不登校(年間 30日以上学校を 欠席すること) の有無	1 不登校経験なし 2 不登校経験あり (現在は登校している) 3 現在不登校中 4 わからない	1 不登校経験なし 2 不登校経験あり (現在は登校している) 3 現在不登校中 4 わからない	1 不登校経験なし 2 不登校経験あり (現在は登校している) 3 現在不登校中 4 わからない	1 不登校経験なし 2 不登校経験あり (現在は登校している) 3 現在不登校中 4 わからない

問 27(1)あなたは、ふだん（平日）、1日あたり何時間程度（睡眠時間を除く）、お子さんと一緒に過ごしていますか。（○は1つ）

1 6時間以上	4 1時間以上2時間未満
2 4時間以上6時間未満	5 1時間未満
3 2時間以上4時間未満	6 ほとんどない

(2)あなたのご家庭では、お子さんと次のようなことをすることがありますか。下記のア～ウについて、それぞれあてはまるもの1つに○をつけてください。

(○はそれぞれ1つずつ)

	ほぼ毎日	週に3~4回	週に1~2回	月に1~2回	めったにない
ア お子さんと将棋・トランプ等で遊ぶ →	1	2	3	4	5
イ お子さんの勉強をみる →	1	2	3	4	5
ウ お子さんと一緒に出かける →	1	2	3	4	5

問 28(1)お子さんと一緒に夕食をとる回数は、ふだん1週間にどのくらいありますか。（○は1つ）

1 ほぼ毎日	3 週2、3日程度	5 ほとんどない
2 週4、5日程度	4 週1日程度	

(2)お子さんが家事を手伝う頻度は、ふだん1週間にどのくらいありますか。お子さんが複数いる方は、年長の2人についてそれぞれ以下のあてはまる番号を回答欄内にご記入ください。

一番上のお子さん  上から2番目のお子さん

1 ほぼ毎日	3 週2、3日程度	5 ほとんどない
2 週4、5日程度	4 週1日程度	

(3)お子さんが下の兄弟の世話を手伝う頻度は、ふだん1週間にどのくらいありますか。お子さんが複数いる方は、年長の2人についてそれぞれ以下のあてはまる番号を回答欄内にご記入ください。

一番上のお子さん  上から2番目のお子さん

1 ほぼ毎日	3 週2、3日程度	5 ほとんどない
2 週4、5日程度	4 週1日程度	6 下の兄弟がいない

問 29 あなたのご家庭ではお子さんに対するしつけは、全般的に厳しい方だと思いますか。

(○は1つ)

1 とても厳しくしている	3 どちらともいえない	5 とても甘やかしている
2 やや厳しくしている	4 やや甘やかしている	

問 30 お子さんについて、以下のことで悩んだりしていますか。（○はいくつでも）

1 食事や栄養	4 健康	7 交友関係	10 就職
2 性格や癖	5 勉強や進学	8 非行	11 その他（具体的に）
3 しつけ	6 いじめ	9 家庭内暴力	12 特に悩みはない

問31(1)お子さんは以下のような保育施設を利用したことがありますか。(○はいくつでも)

1 認可保育所	4 小規模保育	7 事業所内保育所	10 病児・病後児保育
2 認証保育所	5 保育ママ	8 地域型保育	11 短期特例保育
3 ベビーホテル	6 認定こども園	9 幼稚園預かり保育	12 ファミリーサポート事業
			13 上記いずれも利用しなかった

【(1)で「1 認可保育所」に○をつけなかった方におたずねします。】

(2)今までに認可保育所を利用したことがない理由は何ですか。(○は3つまで)

1 必要がなかった	5 保育時間が合わなかった
2 審査基準が厳しく、申請しても無駄だと思った	6 保育所の場所が不便だった
3 他の認可外保育施設に子どもを預けていた	7 保育内容や保育者の質に満足できなかった
4 働いた場合の収入に比べて保育料が高かった	8 その他の理由(具体的に )

【全員の方におたずねします】

(3)お子さんは認可保育所の待機児童になったことがありますか。(○は1つ)

1 はい	2 いいえ → 問32(1)へお進みください
------	------------------------

【SQ1～SQ3については、(3)で「1 はい」と答えた方におたずねします】

SQ1 直近で認可保育所の待機児童になったのは何番目のお子さんの時ですか。  
第( )子の時

SQ2 どのくらいの待機期間でしたか。( )ヶ月

SQ3 認可保育所に入れなかった時の対応はどのようにしましたか。(○はいくつでも)

1 育休を延長した	4 労働時間を短縮した	7 その他
2 勤務形態を変えた	5 仕事をやめた	
3 勤務先を変えた	6 認可外保育施設等を利用した	

【女性の方におたずねします。】(男性の方は次ページの問33へお進みください。)

■お子さん(たち)の父親のことについておたずねします。

問32(1)あなたは現在、子ども(たち)の父親と一緒に暮らしていますか。

なお、法律上の父親と生物学上の父親が異なる場合、生物学上の父親について回答してください。子どもたちの父親が複数いる場合、一番下のお子さんの父親について回答してください。

(○は1つ)

1 はい → 次ページ問32(4)へ	2 いいえ
--------------------	-------

【(2)と(3)は、現在、子ども(たち)の父親と一緒に暮らしていない方におたずねします。】

(2)父親と一緒に暮らしていない理由は何ですか。(○は1つ)

1 父親が単身赴任中	3 父親と離婚
2 父親とは別居・離婚協議中	4 父親は行方不明または他界

→ 次ページ問33へ

(3) この1年間、子ども(たち)は父親とどの程度会ったり、話したりしていますか。(○は1つ)

1 ほぼ毎日	3 週に1回くらい	5 年に数回	7 まったくない
2 週に3~4回くらい	4 月に1回くらい	6 ほとんどない	

(4) あなたからみて、子ども(たち)の父親はどのような父親ですか。(○は1つ)

1 良い父親	2 まあまあ良い父親	3 普通	4 あまり良くない父親	5 悪い父親
--------	------------	------	-------------	--------

(5) 子ども(たち)の父親とあなたとの関係は、総じて言えば、以下のどれにあてはまりますか。

(○は1つ)

1 良い	2 まあまあ良い	3 普通	4 あまり良くない	5 悪い
------	----------	------	-----------	------

【全員の方におたずねします。】

■配偶者とそれ以外の方からのいろいろな援助についておたずねします。

(配偶者がいらっしゃらない場合は(3)へお進みください。)

問33(1) あなたの配偶者は家事・育児を何割程度分担していますか。お二人が行っている家事・育児の総量が「10」割と想定してお答えください。全くやっていない場合、「0」を記入してください。(なお、配偶者には婚姻届を出していない内縁の方を含みます。以下同じ)

割程度 (例：あなたが7割、父親が3割の場合、「3」を記入してください)

(2) あなたの配偶者は、炊事、洗濯と掃除をこなす家事時間は、1日あたり何時間程度ですか。全くやっていない場合、「0」と記入してください。

ア 平日の場合  時間  分 程度

イ 休日の場合  時間  分 程度

【全員の方におたずねします。】

(3) 次のア～イについて、配偶者以外にあなたを援助してくれる人がいますか。(○はいくつでも)

	自分の親	配偶者の親	親以外の親族	知人・友人等	誰もいない
ア 子どもの世話・家事援助 →	1	2	3	4	5
イ 経済的援助 →	1	2	3	4	5

(4) 次のア～イについて、あなたまたは配偶者の親からの援助がどのくらいの頻度で行われていますか。

(○はそれぞれ1つずつ)

	週に 3、4回 以上	月に 2回 以上	月に 1回 程度	年に 数回 程度	年に 1回 程度	数年に 1回 程度	ほとんど 受けて いない	該当する 親は いない
ア 子どもの世話・家事援助 →	1	2	3	4	5	6	7	8
イ 経済的援助 →	1	2	3	4	5	6	7	8

■就業や育児への公的支援についておたずねします。

問 34 あなたは次のア～キの支援制度を利用したことがありますか。それぞれについて、あてはまるもの1つに○をつけてください。(○はそれぞれ1つずつ)  
また、カとキで1と2と答えられた方は「SQ 利用時期」もお答えください。

	今利用している	過去に利用したことがある	利用経験はないが、今後利用したい	利用経験はなく、今後も利用するつもりはない	制度を知らない
ア 育児休業制度 →	1	2	3	4	5
イ 子の看護休暇制度 →	1	2	3	4	5
ウ 短時間勤務制度 →	1	2	3	4	5
エ 学童保育 →	1	2	3	4	5
オ マザーズハローワーク →	1	2	3	4	5
カ 自立支援教育訓練給付金事業 →	1	2	3	4	5
キ 高等職業訓練促進給付金事業 →	1	2	3	4	5

↓  
SQ (カ) 利用時期 西暦 20 ( ) 年 ( ) 月 ~ ( ) 年 ( ) 月  
SQ (キ) 利用時期 西暦 20 ( ) 年 ( ) 月 ~ ( ) 年 ( ) 月

問 35 (1) あなたが育児と就業を行う上で、国や自治体からの支援で拡充すべきだと思うものは何ですか。あなたのお考えに最も近いものを3つまでお答えください。(○は3つまで)

1 児童手当の増額	6 保育所サービスの多様化 (休日保育、延長保育等)	11 職業訓練を受ける際の金銭的援助
2 年少扶養控除の復活	7 保育の質の向上 (保育士の数を増やす、保育士の待遇改善等)	12 物価・景気変動に応じた現金給付の充実
3 乳幼児医療費助成期間の延長 ⇒ ( _____ 歳までに延長)	8 保育所の増設・受入児童数の増加	13 その他 (具体的に )
4 原則子どもが満1歳までとする育児休業の法定期間の延長 ⇒ (満 _____ 歳までに延長)	9 幼児教育・保育の無償化範囲の拡大	14 国や自治体からの支援は十分である
5 年5日※注)とする子の看護休暇の法定期間の延長 ⇒ (年 _____ 日までに延長)	10 病時・病後児保育制度の充実	15 よくわからない

※注) 子が2人以上の場合10日

(2) あなたが育児と就業を行う上で、会社からの支援で不十分だと思うものは何ですか。あなたのお考えに最も近いものを3つまでお答えください。(○は3つまで)

1 就業時間の配慮	4 事業所内の託児施設
2 保育料・ベビーシッター代の援助	5 その他の支援 (具体的に )
3 復職へのサポート	6 会社からの支援は十分である

■収入と支出についておたずねします。

問 36 昨年のあなた自身および配偶者における就労収入は、およそいくらですか。税金・社会保険料などを差し引かれる前の残業手当、ボーナス、臨時収入、副業収入を含む総収入でお答えください。(なお、配偶者には婚姻届を出していない内縁の方を含みます。以下同じ)  
 ※自営の場合は、売上高などから必要経費を除いた金額をご記入ください。

収入なしの場合には、「0」をご記入ください。

【配偶者がいる方に】

(1)あなた 税込 (年額)  万円程度

(2)配偶者の方 税込 (年額)  万円程度

問 37 (1) あなたの世帯 (あなた自身及び生計をともにしている家族) の昨年 1 年間の税込み収入の総額は、いくらくらいですか。

税 込 (年額)  万円程度 ←

※税金・社会保険料などを差し引かれる前の社会保障給付、贈与、財産収入等を含む総収入 (除く遺産)

(2) 上記(1)でご回答いただいた世帯収入から、税金 (所得税、住民税、固定資産税) と社会保険料を引いた後の手取り収入 (年額) は、いくらくらいですか。

手 取 り (年額)  万円程度

(3) 上記(1)でご回答いただいた世帯収入は、どこから得たものですか。(〇はいくつでも)

※養育費をうけている場合には、その金額をご記入ください。児童扶養手当を受けていた場合には、「全部支給」かどうかについてお答えください。

(4) 下記収入のうち、あなたの世帯にとって最も主要なものの番号に〇をつけてください。(〇は1つ)

	(3) 世帯の収入源 (〇はいくつでも)	(4) 最も主要な収入源 (〇は1つ)
	↓	↓
あなたの就業収入	1	1
配偶者の就業収入	2	2
その他の世帯員の就業収入	3	3
<b>公的年金・恩給</b>	4	4
<b>失業給付</b>	5	5
元夫(妻)からの養育費(月額 _____ 円)	6	6
親からの援助	7	7
<b>児童手当</b>	8	8
<b>児童扶養手当</b> → (全部支給ですか。1 はい 2 いいえ)	9	9
<b>特別児童扶養手当</b>	10	10
<b>生活保護</b>	11	11
財産収入(利子・配当・家賃収入など)	12	12
その他(具体的に _____ )	13	13

(5) 上記の収入源のうち、社会保障給付(太字の部分)の総額は、いくらくらいですか。

年額  万円程度

問 38 (1) あなたの世帯（あなた自身および生計をともにしている家族）の先月 1 カ月の家計費は総額でどのくらいでしたか。

1 カ月あたり    万円程度

※家計費には次のものを含まます。

食費、被服費、光熱・水道費、住居費（但し住宅購入費、住宅改修費、住宅ローンの返済を除く）、耐久消費財購入費、交通・通信費、保育料・教育費、教養娯楽・交際費、保健・医療費、保険料

(2) そのうち、子どものための支出は、何に使われていますか。（○はいくつでも）

(3) 子どものための支出の中で、最も大きな出費はどれですか。（○は1つ）

	(2) 子どものための支出 (○はいくつでも) ↓	(3) 最も大きな支出 (○は1つ) ↓
食費	1	1
被服費	2	2
小中高等学校や大学の学費	3	3
保育料・幼稚園月謝	4	4
習い事・塾代	5	5
医療費	6	6
娯楽費	7	7
その他（具体的に )	8	8

(4) 子どものための支出の合計額はどのくらいですか。

1 カ月あたり   万  千円程度（すべてのお子さんの合計値）

(5) そのうち、0～6歳のお子さんの保育費（保育料・幼稚園月謝を含む）は、どのくらいですか。

複数のお子さんが保育園・幼稚園に通っている場合、一番下のお子さんについてお答えください。

※ご自分で保育し、お子さんが保育所や幼稚園に入園していない場合、0円と記入してください。

1 カ月あたり   万  千円程度

問 39 あなたと配偶者は、雇用保険や公的年金に加入していますか。次のア～ウについてそれぞれ1つだけ○をつけてください。（○はそれぞれ1つずつ）

	(1) あなた ↓	〔配偶者がいる方に〕 (2) 配偶者の方 ↓
ア 雇用保険	1 加入している 2 加入していない	1 加入している 2 加入していない
イ 公的年金	1 厚生年金・共済年金に加入 2 国民年金に加入（自営業等第1号） 3 国民年金に加入（専業主婦等第3号） 4 国民年金保険料未納・未加入	1 厚生年金・共済年金に加入 2 国民年金に加入（自営業等第1号） 3 国民年金に加入（専業主婦等第3号） 4 国民年金保険料未納・未加入
ウ 公的医療保険	1 共済組合、健康保険組合保険に加入 2 政府掌管健康組合保険（協会けんぽ）に加入 3 国民基本健康保険、高齢者医療保険に加入 4 医療保険料未納・未加入	1 共済組合、健康保険組合保険に加入 2 政府掌管健康組合保険（協会けんぽ）に加入 3 国民基本健康保険、高齢者医療保険に加入 4 医療保険料未納・未加入







(4)-4 配偶者の方の勤務先の従業員（パート・アルバイトなどを含む）は、会社全体で何人くらいですか。（派遣社員の方は、実際に働いていた会社の企業規模をお答えください。）（○は1つ）

1	1人	4	10～30人未満	7	300～500人未満	10	官公庁
2	2～5人未満	5	30～100人未満	8	500～1,000人未満	11	わからない
3	5～10人未満	6	100～300人未満	9	1,000人以上		

(4)-5 配偶者の方は、現在のお仕事の1週間あたりの平均就業時間は、何時間ですか。残業時間を含めてお答えください。

1週間あたり 

--	--	--

 時間

(4)-6 配偶者の方の就業時間は、規則的ですか。（○は1つ）

1	規則的	2	おおむね規則的	3	おおむね不規則	4	不規則
---	-----	---	---------	---	---------	---	-----

(4)-7 あなたが配偶者の方の転勤のために、転居をしたことがありますか。（○は1つ）

1	なし	2	あり（国内転勤のみ）	3	あり（海外転勤を含む）
---	----	---	------------	---	-------------

**【全員の方におたずねします。】**

問 43 (1) 現在の住居の種類は以下のどれにあたりますか。（○は1つ）

1	あなた、または配偶者の持ち家	5	民間賃貸住宅
2	親の持ち家	6	社宅・寮などの給与住宅
3	親以外の親族の持ち家	7	母子生活支援施設等の社会福祉施設
4	公営賃貸住宅	8	その他（具体的に）

(2) 住宅ローンの返済はありますか。（○は1つ）

1	あり→ 先月1カ月返済額 [            ] 万円	2	なし
---	--------------------------------	---	----

問 44 (1) 現在、あなたのお母様は、あなたと一緒に住まいますか。

(2) 配偶者のいる方は、配偶者のお母様についてもお答えください。（○はそれぞれ1つずつ）

(1)あなた自身の母親 ↓	〔配偶者がいる方に〕 (2)配偶者の母親 ↓
1 あなたと同居中	1 あなたと同居中
2 別居中（同じ敷地内）	2 別居中（同じ敷地内）
3 別居中（徒歩圏内）	3 別居中（徒歩圏内）
4 別居中（片道1時間未満の距離）	4 別居中（片道1時間未満の距離）
5 別居中（片道1時間以上の距離）	5 別居中（片道1時間以上の距離）
6 あてはまる母親はいない	6 あてはまる母親はいない

問 45 あなたと配偶者（現在配偶者がいない場合には元配偶者について）、そしてご両親が最後に卒業された学校はどちらですか。（○はそれぞれ1つずつ）

ア あなた ↓	イ 配偶者 ↓	ウ あなたの母親 ↓	エ あなたの父親 ↓
1 中学校	1 中学校	1 中学校	1 中学校
2 高等学校	2 高等学校	2 高等学校	2 高等学校
3 専修学校・各種学校	3 専修学校・各種学校	3 専修学校・各種学校	3 専修学校・各種学校
4 短大・高等専門学校	4 短大・高等専門学校	4 短大・高等専門学校	4 短大・高等専門学校
5 大学・大学院	5 大学・大学院	5 大学・大学院	5 大学・大学院
6 その他	6 その他	6 その他	6 その他

問 46 あなたが次のア～ウの年齢だった頃、お母様は働いていらっしゃいましたか。それぞれあてはまるものに1つだけ○をつけてください。（○はそれぞれ1つずつ）

	無職	パートタイム 就業	フルタイム 就業	わからない
ア あなたが3歳だった頃 →	1	2	3	4
イ あなたが6歳だった頃 →	1	2	3	4
ウ あなたが12歳だった頃 →	1	2	3	4

問 47(1)あなたは、今まで結婚した経験がありますか。（○は1つ）

1 あり → 初めに結婚したのは、西暦〔 〕年〔 〕月

2 なし → 次ページの間 49 へお進みください

(2)結婚した経験がある場合には、初婚相手との現在の状況は次のどれにあてはまりますか。

(○は1つ)

1 現在も婚姻継続中 → 次ページの間 50 へお進みください

2 別居・離婚調停中

3 離別 } 離別・死別の時期はいつでしたか。

4 死別 } 西暦〔 〕年〔 〕月

【離別・死別経験のある方におたずねします。】

問 48(1)あなたが離別・死別された時、その相手の方の税込年収はどのくらいありましたか。複数回の離別・死別を経験されている場合は、直近の離死別の相手の方についてお答えください。（○は1つ）

1 収入なし	5 300万円台	9 700万円台
2 100万円未満	6 400万円台	10 800万円以上
3 100万円台	7 500万円台	11 わからない
4 200万円台	8 600万円台	

(2)また、その後、あなたは再婚しましたか。再婚経験のある方は、直近の結婚の時期をお答えください。（○は1つ）

1 あり → 直近の結婚は西暦〔 〕年

2 なし

**【現在、法律上の結婚をしていない方におたずねします。】**

(法律上の結婚をしている方は問 50 へお進みください。)

問 49 (1) 今後の結婚の予定についてどのようにお考えですか。(○は1つ)

- |   |                  |   |            |
|---|------------------|---|------------|
| 1 | すでに結婚する予定の相手がいる  | 4 | その他(具体的に ) |
| 2 | 結婚しない予定のパートナーがいる |   |            |
| 3 | 結婚の予定はない         |   |            |

(2) 結婚の予定がない最大の理由は何ですか。(○は1つ)

- |   |          |   |                 |
|---|----------|---|-----------------|
| 1 | 良い相手がいない | 4 | 子どものことを考えて      |
| 2 | 仕事が忙しい   | 5 | 結婚したくない(独身主義者等) |
| 3 | 経済力がない   | 6 | その他(具体的に )      |

**【全員の方におたずねします。】**

**■あなたの健康状態についておたずねします。**

問 50 現在の、あなたの健康状態にあてはまるものに1つだけ○をつけてください。(○は1つ)

- |   |    |   |        |   |    |   |         |   |      |
|---|----|---|--------|---|----|---|---------|---|------|
| 1 | よい | 2 | まあまあよい | 3 | 普通 | 4 | あまりよくない | 5 | よくない |
|---|----|---|--------|---|----|---|---------|---|------|

問 51 最近の1週間で、以下のようなことは何日くらいありましたか。次のア～コのそれぞれについて、あてはまるものに1つだけ○をつけてください。(○はそれぞれ1つずつ)

	ほとんどない	1～2日	3～4日	5日以上
ア 普段は何でもないことで悩む →	1	2	3	4
イ 物事に集中できない →	1	2	3	4
ウ 落ち込んでいる →	1	2	3	4
エ 何をするのも面倒だ →	1	2	3	4
オ 将来に対して希望を持てる →	1	2	3	4
カ 怖いと感じる →	1	2	3	4
キ なかなか眠れない →	1	2	3	4
ク 生活を楽しんでいる →	1	2	3	4
ケ 寂しいと感じる →	1	2	3	4
コ 何をするにも、なかなかやる気が起こらない →	1	2	3	4

問 52 あなたは、過去3カ月の間に、病気に関する次のような経験がありますか。

(○はいくつでも)

- |   |                    |   |                       |
|---|--------------------|---|-----------------------|
| 1 | 入院していた             | 5 | 風邪などの軽病を治すために市販薬を購入した |
| 2 | 持病で通院していた          | 6 | 持病のために市販薬を購入した        |
| 3 | 風邪などの軽病で通院していた     | 7 | 病気だったのに通院も薬治療もしなかった   |
| 4 | あなたの病気が原因で仕事を休んでいた | 8 | 上記のいずれも経験していない        |

問 53 あなたが、過去 1 年間に受けた健康診断は下記のどれですか。

(○はいくつでも)

1 定期健康診断 (除く人間ドック)	3 胃がん検診	5 その他のがん検診
2 人間ドック	4 乳がん・子宮がん検診	6 上記いずれも受けていない

問 54 (1) あなたは成人する前に下記のような体験をしたことがありますか。

(○はいくつでも)

1 両親が離婚した	5 親から暴力を振るわれたことがある
2 親が生活保護を受けていた	6 親に育児放棄されたことがある
3 母親が亡くなった	7 自殺を考えたことがある
4 父親が亡くなった	8 上記いずれも経験したことがない

(2) あなたは成人後に生活や子育てをめぐって、下記のような体験をしたことがありますか。

(○はいくつでも)

1 (元) 配偶者から暴力をふるわれたことがある	5 出産や育児でうつ病になった時期がある
2 やむをえず生活保護を受けたことがある	6 わが子を虐待しているのではないかと、思い悩んだことがある
3 子どもに行き過ぎた体罰を与えたことがある	7 自殺を考えたことがある
4 育児放棄になった時期がある	8 上記いずれも経験したことがない

問 55 あなたが今育児や仕事を続けていく上で困っていることや、行政、企業、社会に期待したい支援などを教えてください。

長時間にわたり、ご協力いただき、どうもありがとうございました。

この調査の結果は、まとめ次第、弊機構のホームページ  
(<https://www.jil.go.jp>) にて公表します。

参考) 西曆・元号对照表

西曆	元号
1940年	昭和 15年
1941年	昭和 16年
1942年	昭和 17年
1943年	昭和 18年
1944年	昭和 19年
1945年	昭和 20年
1946年	昭和 21年
1947年	昭和 22年
1948年	昭和 23年
1949年	昭和 24年
1950年	昭和 25年
1951年	昭和 26年
1952年	昭和 27年
1953年	昭和 28年
1954年	昭和 29年
1955年	昭和 30年
1956年	昭和 31年
1957年	昭和 32年
1958年	昭和 33年
1959年	昭和 34年
1960年	昭和 35年
1961年	昭和 36年
1962年	昭和 37年
1963年	昭和 38年
1964年	昭和 39年
1965年	昭和 40年

西曆	元号
1966年	昭和 41年
1967年	昭和 42年
1968年	昭和 43年
1969年	昭和 44年
1970年	昭和 45年
1971年	昭和 46年
1972年	昭和 47年
1973年	昭和 48年
1974年	昭和 49年
1975年	昭和 50年
1976年	昭和 51年
1977年	昭和 52年
1978年	昭和 53年
1979年	昭和 54年
1980年	昭和 55年
1981年	昭和 56年
1982年	昭和 57年
1983年	昭和 58年
1984年	昭和 59年
1985年	昭和 60年
1986年	昭和 61年
1987年	昭和 62年
1988年	昭和 63年
1989年	昭和 64年 平成 元年
1990年	平成 2年
1991年	平成 3年

西曆	元号
1992年	平成 4年
1993年	平成 5年
1994年	平成 6年
1995年	平成 7年
1996年	平成 8年
1997年	平成 9年
1998年	平成 10年
1999年	平成 11年
2000年	平成 12年
2001年	平成 13年
2002年	平成 14年
2003年	平成 15年
2004年	平成 16年
2005年	平成 17年
2006年	平成 18年
2007年	平成 19年
2008年	平成 20年
2009年	平成 21年
2010年	平成 22年
2011年	平成 23年
2012年	平成 24年
2013年	平成 25年
2014年	平成 26年
2015年	平成 27年
2016年	平成 28年
2017年	平成 29年

西曆	元号
2018年	平成 30年
2019年	平成 31年 令和 元年
2020年	令和 2年
2021年	令和 3年
2022年	令和 4年

## 付属資料 2：「第 6 回子育て世帯全国調査」基礎クロス集計表

### 集計に関する留意点

- 基礎クロス集計表は、付属資料 1 の「第 6 回子育て世帯全国調査」の各問と主要な属性変数のクロス集計を行ったものである。
- 復元倍率によるウェイトバック集計は行っていない。
- 「その他」の選択肢などの自由記述回答については集計を行っていない。数値回答の設問はカテゴリー化して集計を行っている。付問などの回答対象が限定されている設問については回答権限のある対象に限定して集計している。
- 主要な属性変数の一つである「世帯類型（抽出後）」は 4 類型で示しているが、「ふたり親世帯（父親回答）」及び「父子世帯」については全体の有効回答数が非常に少ないため、結果を読み取る際には注意が必要である。「母子世帯」及び「父子世帯」には、本文中（第 1 章参照）で述べたように「別居中・離婚協議中」の世帯も含まれるため、配偶者に関する設問にも回答しているケースがある。
- 表中「---」は回答がないことを示している。



問1 (1) 性別		N	男性	女性
全体	合計	2041	6.0 %	94.0 %
(抽 世帯類型 出後)	ふたり親世帯(母親回答)	1300	---	100.0 %
	母子世帯	618	---	100.0 %
	ふたり親世帯(父親回答)	33	100.0 %	---
	父子世帯	90	100.0 %	---
末子年齢	2歳以下	241	3.3 %	96.7 %
	3-5歳	314	3.8 %	96.2 %
	6-8歳	293	4.1 %	95.9 %
	9-11歳	335	6.9 %	93.1 %
	12-14歳	384	6.2 %	93.8 %
	15-17歳	359	8.9 %	91.1 %
	無回答	115	10.4 %	89.6 %
	学歴	高卒以下	711	6.0 %
専門卒		304	4.6 %	95.4 %
短大・高専卒		428	1.9 %	98.1 %
大学卒以上		532	9.4 %	90.6 %
その他		4	---	100.0 %
無回答		62	12.9 %	87.1 %
世帯類型(抽出後) × 末子年齢	ふたり親世帯(母親回答)：末子2歳以下	203	---	100.0 %
	ふたり親世帯(母親回答)：末子3-5歳	223	---	100.0 %
	ふたり親世帯(母親回答)：末子6-8歳	195	---	100.0 %
	ふたり親世帯(母親回答)：末子9-11歳	204	---	100.0 %
	ふたり親世帯(母親回答)：末子12-14歳	224	---	100.0 %
	ふたり親世帯(母親回答)：末子15-17歳	182	---	100.0 %
	ふたり親世帯(母親回答)：末子無回答	69	---	100.0 %
	母子世帯：末子2歳以下	30	---	100.0 %
	母子世帯：末子3-5歳	79	---	100.0 %
	母子世帯：末子6-8歳	86	---	100.0 %
	母子世帯：末子9-11歳	108	---	100.0 %
	母子世帯：末子12-14歳	136	---	100.0 %
	母子世帯：末子15-17歳	145	---	100.0 %
	母子世帯：末子無回答	34	---	100.0 %
	父子世帯：末子11歳以下	34	100.0 %	---
	父子世帯：末子12歳以上	48	100.0 %	---
	父子世帯：末子無回答	8	100.0 %	---
世帯類型(抽出後) × 学歴	ふたり親世帯(母親回答)：高卒以下	350	---	100.0 %
	ふたり親世帯(母親回答)：専門卒	200	---	100.0 %
	ふたり親世帯(母親回答)：短大・高専卒	318	---	100.0 %
	ふたり親世帯(母親回答)：大学卒以上	399	---	100.0 %
	ふたり親世帯(母親回答)：その他	2	---	100.0 %
	ふたり親世帯(母親回答)：無回答	31	---	100.0 %
	母子世帯：高卒以下	318	---	100.0 %
	母子世帯：専門卒	90	---	100.0 %
	母子世帯：短大・高専卒	102	---	100.0 %
	母子世帯：大学卒以上	83	---	100.0 %
	母子世帯：その他	2	---	100.0 %
	母子世帯：無回答	23	---	100.0 %
	父子世帯：大学卒未満	49	100.0 %	---
	父子世帯：大学卒以上	35	100.0 %	---
	父子世帯：その他	0	---	---
父子世帯：無回答	6	100.0 %	---	

問1(2)① 回答者の年齢(カテゴリー)		N	30歳未満	30歳~34歳	35歳~39歳	40歳~44歳	45歳~49歳	50歳~54歳	55歳以上
全体	合計	2041	4.2%	11.6%	18.0%	24.7%	26.5%	12.3%	2.8%
世帯類型 (抽出後)	ふたり親世帯(母親回答)	1300	3.9%	11.9%	18.2%	25.1%	26.3%	12.4%	2.2%
	母子世帯	618	5.2%	12.3%	19.4%	24.4%	26.2%	10.2%	2.3%
	ふたり親世帯(父親回答)	33	---	12.1%	15.2%	27.3%	15.2%	27.3%	3.0%
	父子世帯	90	2.2%	2.2%	6.7%	20.0%	34.4%	20.0%	14.4%
末子年齢	2歳以下	241	19.1%	37.8%	27.4%	13.7%	2.1%	---	---
	3-5歳	314	9.2%	22.9%	34.1%	24.5%	8.3%	0.6%	0.3%
	6-8歳	293	2.0%	11.9%	24.9%	35.5%	21.2%	3.8%	0.7%
	9-11歳	335	---	6.0%	17.3%	30.4%	35.8%	9.3%	1.2%
	12-14歳	384	---	1.6%	8.9%	26.8%	41.1%	19.5%	2.1%
	15-17歳	359	---	0.6%	3.9%	15.3%	39.3%	30.6%	10.3%
	無回答	115	3.5%	9.6%	13.0%	26.1%	24.3%	19.1%	4.3%
	高卒以下	711	6.2%	12.7%	20.0%	24.1%	23.2%	11.7%	2.3%
学歴	専門卒	304	4.3%	9.9%	20.1%	24.0%	25.7%	12.8%	3.3%
	短大・高専卒	428	3.3%	8.6%	14.5%	24.3%	29.9%	15.4%	4.0%
	大学卒以上	532	2.1%	13.3%	16.9%	25.9%	28.6%	10.7%	2.4%
	その他	4	---	---	75.0%	---	25.0%	---	---
	無回答	62	4.8%	14.5%	14.5%	29.0%	25.8%	9.7%	1.6%
	ふたり親世帯(母親回答)：末子2歳以下	203	17.2%	39.4%	27.6%	13.3%	2.5%	---	---
ふたり親世帯(母親回答)：末子3-5歳	223	4.9%	21.5%	38.1%	26.0%	8.5%	0.9%	---	
ふたり親世帯(母親回答)：末子6-8歳	195	1.0%	6.2%	24.6%	40.0%	24.1%	3.6%	0.5%	
ふたり親世帯(母親回答)：末子9-11歳	204	---	2.0%	11.3%	33.8%	42.6%	9.3%	1.0%	
ふたり親世帯(母親回答)：末子12-14歳	224	---	0.4%	5.4%	24.6%	45.5%	22.3%	1.8%	
ふたり親世帯(母親回答)：末子15-17歳	182	---	0.5%	2.2%	8.8%	37.4%	40.7%	10.4%	
ふたり親世帯(母親回答)：末子無回答	69	4.3%	13.0%	11.6%	33.3%	20.3%	13.0%	4.3%	
母子世帯：末子2歳以下	30	36.7%	26.7%	23.3%	13.3%	---	---	---	
母子世帯：末子3-5歳	79	21.5%	26.6%	27.8%	16.5%	7.6%	---	---	
母子世帯：末子6-8歳	86	3.5%	26.7%	25.6%	25.6%	14.0%	3.5%	1.2%	
母子世帯：末子9-11歳	108	---	14.8%	28.7%	25.9%	25.0%	5.6%	---	
母子世帯：末子12-14歳	136	---	3.7%	15.4%	34.6%	32.4%	13.2%	0.7%	
母子世帯：末子15-17歳	145	---	0.7%	6.9%	21.4%	43.4%	20.0%	7.6%	
母子世帯：末子無回答	34	2.9%	5.9%	20.6%	17.6%	29.4%	20.6%	2.9%	
父子世帯：末子11歳以下	34	5.9%	5.9%	14.7%	29.4%	20.6%	14.7%	8.8%	
父子世帯：末子12歳以上	48	---	---	2.1%	16.7%	45.8%	16.7%	18.8%	
父子世帯：末子無回答	8	---	---	---	---	25.0%	62.5%	12.5%	
世帯類型(抽出後)×学歴	ふたり親世帯(母親回答)：高卒以下	350	6.3%	12.3%	20.3%	26.0%	19.4%	13.4%	2.3%
	ふたり親世帯(母親回答)：専門卒	200	3.0%	10.5%	20.5%	25.5%	26.5%	11.5%	2.5%
	ふたり親世帯(母親回答)：短大・高専卒	318	3.5%	9.1%	13.5%	23.6%	30.5%	16.7%	3.1%
	ふたり親世帯(母親回答)：大学卒以上	399	2.5%	14.0%	18.8%	25.3%	29.1%	9.0%	1.3%
	ふたり親世帯(母親回答)：その他	2	---	---	100.0%	---	---	---	---
	ふたり親世帯(母親回答)：無回答	31	6.5%	19.4%	12.9%	25.8%	25.8%	6.5%	3.2%
	母子世帯：高卒以下	318	6.6%	13.8%	21.1%	22.0%	27.0%	8.5%	0.9%
	母子世帯：専門卒	90	6.7%	8.9%	18.9%	21.1%	23.3%	16.7%	4.4%
	母子世帯：短大・高専卒	102	2.9%	7.8%	16.7%	27.5%	27.5%	11.8%	5.9%
	母子世帯：大学卒以上	83	1.2%	15.7%	16.9%	30.1%	24.1%	10.8%	1.2%
	母子世帯：その他	2	---	---	50.0%	---	50.0%	---	---
	母子世帯：無回答	23	4.3%	13.0%	17.4%	39.1%	26.1%	---	---
	父子世帯：大学卒未満	49	4.1%	4.1%	12.2%	16.3%	34.7%	14.3%	14.3%
	父子世帯：大学卒以上	35	---	---	---	25.7%	34.3%	22.9%	17.1%
	父子世帯：その他	0	---	---	---	---	---	---	---
	父子世帯：無回答	6	---	---	---	16.7%	33.3%	50.0%	---

問1(2)② 配偶者の年齢(カテゴリー)		N	30歳未満	30歳~34歳	35歳~39歳	40歳~44歳	45歳~49歳	50歳~54歳	55歳以上	
全体	合計	1327	2.4%	9.3%	15.7%	22.6%	24.9%	17.9%	6.9%	
世帯類型 (抽出後)	ふたり親世帯(母親回答)	1263	2.5%	9.0%	15.6%	22.6%	24.9%	17.9%	7.1%	
	母子世帯	27	---	3.7%	14.8%	25.9%	29.6%	22.2%	3.7%	
	ふたり親世帯(父親回答)	32	---	21.9%	21.9%	18.8%	21.9%	15.6%	---	
	父子世帯	5	---	20.0%	---	20.0%	40.0%	---	---	
末子年齢	2歳以下	213	11.3%	27.7%	31.5%	21.1%	4.7%	3.3%	0.5%	
	3-5歳	228	2.6%	17.1%	30.7%	28.5%	13.6%	4.8%	2.2%	
	6-8歳	198	---	6.6%	16.7%	34.3%	26.8%	13.1%	2.5%	
	9-11歳	213	---	2.3%	9.9%	26.8%	40.4%	15.5%	4.7%	
	12-14歳	233	---	---	3.0%	20.6%	31.8%	35.2%	9.4%	
	15-17歳	188	---	0.5%	1.6%	6.9%	29.8%	38.3%	22.9%	
	無回答	54	3.7%	11.1%	13.0%	7.4%	38.9%	11.1%	9.3%	
	高卒以下	360	3.3%	8.6%	18.9%	21.7%	21.1%	19.2%	6.9%	
学歴	専門卒	202	2.0%	10.4%	12.9%	23.8%	28.7%	15.3%	6.9%	
	短大・高専卒	323	2.5%	7.7%	9.9%	22.6%	27.2%	18.6%	10.5%	
	大学卒以上	411	1.7%	10.2%	18.2%	23.8%	23.8%	18.0%	4.1%	
	その他	2	---	---	50.0%	50.0%	---	---	---	
	無回答	29	3.4%	13.8%	20.7%	6.9%	37.9%	10.3%	3.4%	
	世帯類型(抽出後)×末子年齢	ふたり親世帯(母親回答):末子2歳以下	201	11.9%	27.9%	30.8%	21.4%	4.5%	3.0%	0.5%
ふたり親世帯(母親回答):末子3-5歳		218	2.8%	16.5%	31.2%	28.4%	13.3%	5.0%	2.3%	
ふたり親世帯(母親回答):末子6-8歳		191	---	6.3%	17.3%	34.6%	26.2%	13.1%	2.6%	
ふたり親世帯(母親回答):末子9-11歳		202	---	2.0%	9.4%	26.7%	40.6%	15.8%	5.0%	
ふたり親世帯(母親回答):末子12-14歳		222	---	---	3.2%	20.3%	32.4%	34.7%	9.5%	
ふたり親世帯(母親回答):末子15-17歳		180	---	0.6%	1.1%	6.7%	28.9%	38.9%	23.9%	
ふたり親世帯(母親回答):末子無回答		49	4.1%	10.2%	12.2%	8.2%	40.8%	10.2%	10.2%	
母子世帯:末子2歳以下		6	---	16.7%	16.7%	33.3%	16.7%	16.7%	---	
母子世帯:末子3-5歳		4	---	---	25.0%	25.0%	50.0%	---	---	
母子世帯:末子6-8歳		2	---	---	---	50.0%	---	50.0%	---	
母子世帯:末子9-11歳		5	---	---	40.0%	---	40.0%	20.0%	---	
母子世帯:末子12-14歳		9	---	---	---	33.3%	22.2%	33.3%	11.1%	
母子世帯:末子15-17歳		1	---	---	---	---	100.0%	---	---	
母子世帯:末子無回答		0	---	---	---	---	---	---	---	
父子世帯:末子11歳以下		3	---	33.3%	---	33.3%	33.3%	---	---	
父子世帯:末子12歳以上		1	---	---	---	---	100.0%	---	---	
父子世帯:末子無回答		1	---	---	---	---	---	---	---	
世帯類型(抽出後)×学歴		ふたり親世帯(母親回答):高卒以下	340	3.5%	8.5%	18.5%	21.5%	20.6%	19.7%	7.4%
		ふたり親世帯(母親回答):専門卒	194	2.1%	9.8%	12.9%	23.7%	29.4%	14.9%	7.2%
		ふたり親世帯(母親回答):短大・高専卒	313	2.6%	7.0%	9.9%	22.7%	27.5%	18.8%	10.5%
	ふたり親世帯(母親回答):大学卒以上	388	1.8%	10.3%	18.6%	24.0%	23.2%	17.8%	4.4%	
	ふたり親世帯(母親回答):その他	2	---	---	50.0%	50.0%	---	---	---	
	ふたり親世帯(母親回答):無回答	26	3.8%	15.4%	19.2%	7.7%	42.3%	7.7%	3.8%	
	母子世帯:高卒以下	9	---	---	22.2%	33.3%	33.3%	11.1%	---	
	母子世帯:専門卒	4	---	---	25.0%	25.0%	25.0%	25.0%	---	
	母子世帯:短大・高専卒	6	---	16.7%	---	33.3%	16.7%	16.7%	16.7%	
	母子世帯:大学卒以上	8	---	---	12.5%	12.5%	37.5%	37.5%	---	
	母子世帯:その他	0	---	---	---	---	---	---	---	
	母子世帯:無回答	0	---	---	---	---	---	---	---	
	父子世帯:大学卒未満	3	---	33.3%	---	---	66.7%	---	---	
	父子世帯:大学卒以上	1	---	---	---	100.0%	---	---	---	
父子世帯:その他	0	---	---	---	---	---	---	---		
父子世帯:無回答	1	---	---	---	---	---	---	---		

問1(2)② 配偶者の年齢(カテゴリー)		N	無回答	
全体	合計	1327	0.4%	
(世帯類型 抽出後)	ふたり親世帯(母親回答)	1263	0.3%	
	母子世帯	27	---	
	ふたり親世帯(父親回答)	32	---	
	父子世帯	5	20.0%	
末子年齢	2歳以下	213	---	
	3-5歳	228	0.4%	
	6-8歳	198	---	
	9-11歳	213	0.5%	
	12-14歳	233	---	
	15-17歳	188	---	
	無回答	54	5.6%	
学歴	高卒以下	360	0.3%	
	専門卒	202	---	
	短大・高専卒	323	0.9%	
	大学卒以上	411	---	
	その他	2	---	
	無回答	29	3.4%	
世帯類型(抽出後) ×末子年齢	ふたり親世帯(母親回答):末子2歳以下	201	---	
	ふたり親世帯(母親回答):末子3-5歳	218	0.5%	
	ふたり親世帯(母親回答):末子6-8歳	191	---	
	ふたり親世帯(母親回答):末子9-11歳	202	0.5%	
	ふたり親世帯(母親回答):末子12-14歳	222	---	
	ふたり親世帯(母親回答):末子15-17歳	180	---	
	ふたり親世帯(母親回答):末子無回答	49	4.1%	
	母子世帯:末子2歳以下	6	---	
	母子世帯:末子3-5歳	4	---	
	母子世帯:末子6-8歳	2	---	
	母子世帯:末子9-11歳	5	---	
	母子世帯:末子12-14歳	9	---	
	母子世帯:末子15-17歳	1	---	
	母子世帯:末子無回答	0	---	
	父子世帯:末子11歳以下	3	---	
	父子世帯:末子12歳以上	1	---	
	父子世帯:末子無回答	1	100.0%	
	世帯類型(抽出後) ×学歴	ふたり親世帯(母親回答):高卒以下	340	0.3%
		ふたり親世帯(母親回答):専門卒	194	---
ふたり親世帯(母親回答):短大・高専卒		313	1.0%	
ふたり親世帯(母親回答):大学卒以上		388	---	
ふたり親世帯(母親回答):その他		2	---	
ふたり親世帯(母親回答):無回答		26	---	
母子世帯:高卒以下		9	---	
母子世帯:専門卒		4	---	
母子世帯:短大・高専卒		6	---	
母子世帯:大学卒以上		8	---	
母子世帯:その他		0	---	
母子世帯:無回答		0	---	
父子世帯:大学卒未満		3	---	
父子世帯:大学卒以上		1	---	
父子世帯:その他	0	---		
父子世帯:無回答	1	100.0%		

問1(3) 配偶者の有無		N	法律上の配偶者がいる	事実婚の配偶者がいる	配偶者がいない・行方不明	無回答	
全体	合計	2041	65.8%	1.2%	32.6%	0.3%	
(世帯類型 抽出後)	ふたり親世帯(母親回答)	1300	98.3%	1.7%	---	---	
	母子世帯	618	4.5%	0.3%	94.3%	0.8%	
	ふたり親世帯(父親回答)	33	97.0%	3.0%	---	---	
	父子世帯	90	5.6%	---	92.2%	2.2%	
末子年齢	2歳以下	241	88.0%	1.7%	10.0%	0.4%	
	3-5歳	314	73.9%	0.3%	25.8%	---	
	6-8歳	293	67.2%	1.7%	31.1%	---	
	9-11歳	335	63.0%	1.2%	35.8%	---	
	12-14歳	384	60.9%	0.3%	38.5%	0.3%	
	15-17歳	359	52.6%	1.1%	46.0%	0.3%	
	無回答	115	59.1%	5.2%	32.2%	3.5%	
	無回答	115	59.1%	5.2%	32.2%	3.5%	
学歴	高卒以下	711	50.4%	2.0%	47.4%	0.3%	
	専門卒	304	67.8%	0.7%	31.6%	---	
	短大・高専卒	428	76.4%	0.5%	23.1%	---	
	大学卒以上	532	78.8%	0.8%	20.5%	---	
	その他	4	50.0%	---	25.0%	25.0%	
	無回答	62	50.0%	4.8%	38.7%	6.5%	
(世帯類型 抽出後) × 末子年齢	ふたり親世帯(母親回答)：末子2歳以下	203	98.5%	1.5%	---	---	
	ふたり親世帯(母親回答)：末子3-5歳	223	99.6%	0.4%	---	---	
	ふたり親世帯(母親回答)：末子6-8歳	195	97.4%	2.6%	---	---	
	ふたり親世帯(母親回答)：末子9-11歳	204	98.5%	1.5%	---	---	
	ふたり親世帯(母親回答)：末子12-14歳	224	99.6%	0.4%	---	---	
	ふたり親世帯(母親回答)：末子15-17歳	182	98.4%	1.6%	---	---	
	ふたり親世帯(母親回答)：末子無回答	69	91.3%	8.7%	---	---	
	母子世帯：末子2歳以下	30	16.7%	3.3%	76.7%	3.3%	
	母子世帯：末子3-5歳	79	5.1%	---	94.9%	---	
	母子世帯：末子6-8歳	86	2.3%	---	97.7%	---	
	母子世帯：末子9-11歳	108	3.7%	0.9%	95.4%	---	
	母子世帯：末子12-14歳	136	6.6%	---	92.6%	0.7%	
	母子世帯：末子15-17歳	145	2.8%	---	96.6%	0.7%	
	母子世帯：末子無回答	34	---	---	94.1%	5.9%	
	父子世帯：末子11歳以下	34	8.8%	---	91.2%	---	
	父子世帯：末子12歳以上	48	2.1%	---	97.9%	---	
	父子世帯：末子無回答	8	12.5%	---	62.5%	25.0%	
	(世帯類型 抽出後) × 学歴	ふたり親世帯(母親回答)：高卒以下	350	96.3%	3.7%	---	---
		ふたり親世帯(母親回答)：専門卒	200	99.5%	0.5%	---	---
		ふたり親世帯(母親回答)：短大・高専卒	318	99.4%	0.6%	---	---
ふたり親世帯(母親回答)：大学卒以上		399	99.2%	0.8%	---	---	
ふたり親世帯(母親回答)：その他		2	100.0%	---	---	---	
ふたり親世帯(母親回答)：無回答		31	90.3%	9.7%	---	---	
母子世帯：高卒以下		318	3.5%	---	95.9%	0.6%	
母子世帯：専門卒		90	3.3%	1.1%	95.6%	---	
母子世帯：短大・高専卒		102	6.9%	---	93.1%	---	
母子世帯：大学卒以上		83	8.4%	1.2%	90.4%	---	
母子世帯：その他		2	---	---	50.0%	50.0%	
母子世帯：無回答		23	---	---	91.3%	8.7%	
父子世帯：大学卒未満		49	6.1%	---	93.9%	---	
父子世帯：大学卒以上		35	2.9%	---	97.1%	---	
父子世帯：その他	0	---	---	---	---		
父子世帯：無回答	6	16.7%	---	50.0%	33.3%		

問1 (4) 世帯類型		N	母子・父子世帯	ふたり親世帯
全体	合計	2041	34.7 %	65.3 %
(抽 出後) 世帯類型	ふたり親世帯(母親回答)	1300	---	100.0 %
	母子世帯	618	100.0 %	---
	ふたり親世帯(父親回答)	33	---	100.0 %
	父子世帯	90	100.0 %	---
末子年齢	2歳以下	241	12.9 %	87.1 %
	3-5歳	314	27.1 %	72.9 %
	6-8歳	293	32.1 %	67.9 %
	9-11歳	335	37.9 %	62.1 %
	12-14歳	384	41.1 %	58.9 %
	15-17歳	359	47.6 %	52.4 %
	無回答	115	36.5 %	63.5 %
	学歴	高卒以下	711	49.5 %
専門卒		304	32.9 %	67.1 %
短大・高専卒		428	25.0 %	75.0 %
大学卒以上		532	22.2 %	77.8 %
その他		4	50.0 %	50.0 %
無回答		62	46.8 %	53.2 %
(抽 出後) 世帯類型 × 末子年齢	ふたり親世帯(母親回答)：末子2歳以下	203	---	100.0 %
	ふたり親世帯(母親回答)：末子3-5歳	223	---	100.0 %
	ふたり親世帯(母親回答)：末子6-8歳	195	---	100.0 %
	ふたり親世帯(母親回答)：末子9-11歳	204	---	100.0 %
	ふたり親世帯(母親回答)：末子12-14歳	224	---	100.0 %
	ふたり親世帯(母親回答)：末子15-17歳	182	---	100.0 %
	ふたり親世帯(母親回答)：末子無回答	69	---	100.0 %
	母子世帯：末子2歳以下	30	100.0 %	---
	母子世帯：末子3-5歳	79	100.0 %	---
	母子世帯：末子6-8歳	86	100.0 %	---
	母子世帯：末子9-11歳	108	100.0 %	---
	母子世帯：末子12-14歳	136	100.0 %	---
	母子世帯：末子15-17歳	145	100.0 %	---
	母子世帯：末子無回答	34	100.0 %	---
	父子世帯：末子11歳以下	34	100.0 %	---
	父子世帯：末子12歳以上	48	100.0 %	---
	父子世帯：末子無回答	8	100.0 %	---
	(抽 出後) 世帯類型 × 学歴	ふたり親世帯(母親回答)：高卒以下	350	---
ふたり親世帯(母親回答)：専門卒		200	---	100.0 %
ふたり親世帯(母親回答)：短大・高専卒		318	---	100.0 %
ふたり親世帯(母親回答)：大学卒以上		399	---	100.0 %
ふたり親世帯(母親回答)：その他		2	---	100.0 %
ふたり親世帯(母親回答)：無回答		31	---	100.0 %
母子世帯：高卒以下		318	100.0 %	---
母子世帯：専門卒		90	100.0 %	---
母子世帯：短大・高専卒		102	100.0 %	---
母子世帯：大学卒以上		83	100.0 %	---
母子世帯：その他		2	100.0 %	---
母子世帯：無回答		23	100.0 %	---
父子世帯：大学卒未満		49	100.0 %	---
父子世帯：大学卒以上		35	100.0 %	---
父子世帯：その他		0	---	---
父子世帯：無回答		6	100.0 %	---

問1 (5) 続柄		N	母親	父親
全体	合計	2041	94.0 %	6.0 %
(抽 世帯類型 出後)	ふたり親世帯(母親回答)	1300	100.0 %	---
	母子世帯	618	100.0 %	---
	ふたり親世帯(父親回答)	33	---	100.0 %
	父子世帯	90	---	100.0 %
末子年齢	2歳以下	241	96.7 %	3.3 %
	3-5歳	314	96.2 %	3.8 %
	6-8歳	293	95.9 %	4.1 %
	9-11歳	335	93.1 %	6.9 %
	12-14歳	384	93.8 %	6.2 %
	15-17歳	359	91.1 %	8.9 %
	無回答	115	89.6 %	10.4 %
	学歴	高卒以下	711	94.0 %
専門卒		304	95.4 %	4.6 %
短大・高専卒		428	98.1 %	1.9 %
大学卒以上		532	90.6 %	9.4 %
その他		4	100.0 %	---
無回答		62	87.1 %	12.9 %
世帯類型(抽出後) × 末子年齢	ふたり親世帯(母親回答)：末子2歳以下	203	100.0 %	---
	ふたり親世帯(母親回答)：末子3-5歳	223	100.0 %	---
	ふたり親世帯(母親回答)：末子6-8歳	195	100.0 %	---
	ふたり親世帯(母親回答)：末子9-11歳	204	100.0 %	---
	ふたり親世帯(母親回答)：末子12-14歳	224	100.0 %	---
	ふたり親世帯(母親回答)：末子15-17歳	182	100.0 %	---
	ふたり親世帯(母親回答)：末子無回答	69	100.0 %	---
	母子世帯：末子2歳以下	30	100.0 %	---
	母子世帯：末子3-5歳	79	100.0 %	---
	母子世帯：末子6-8歳	86	100.0 %	---
	母子世帯：末子9-11歳	108	100.0 %	---
	母子世帯：末子12-14歳	136	100.0 %	---
	母子世帯：末子15-17歳	145	100.0 %	---
	母子世帯：末子無回答	34	100.0 %	---
	父子世帯：末子11歳以下	34	---	100.0 %
	父子世帯：末子12歳以上	48	---	100.0 %
	父子世帯：末子無回答	8	---	100.0 %
	世帯類型(抽出後) × 学歴	ふたり親世帯(母親回答)：高卒以下	350	100.0 %
ふたり親世帯(母親回答)：専門卒		200	100.0 %	---
ふたり親世帯(母親回答)：短大・高専卒		318	100.0 %	---
ふたり親世帯(母親回答)：大学卒以上		399	100.0 %	---
ふたり親世帯(母親回答)：その他		2	100.0 %	---
ふたり親世帯(母親回答)：無回答		31	100.0 %	---
母子世帯：高卒以下		318	100.0 %	---
母子世帯：専門卒		90	100.0 %	---
母子世帯：短大・高専卒		102	100.0 %	---
母子世帯：大学卒以上		83	100.0 %	---
母子世帯：その他		2	100.0 %	---
母子世帯：無回答		23	100.0 %	---
父子世帯：大学卒未満		49	---	100.0 %
父子世帯：大学卒以上		35	---	100.0 %
父子世帯：その他		0	---	---
父子世帯：無回答	6	---	100.0 %	

問1(6) 世帯主との関係		N	世帯主本人	配偶者	親	配偶者の親	子	子の配偶者	その他
全体	合計	2041	36.5%	59.3%	0.4%	0.1%	2.2%	0.9%	0.0%
(抽 出後) 世帯類型	ふたり親世帯(母親回答)	1300	5.2%	92.1%	0.3%	0.2%	0.7%	1.3%	---
	母子世帯	618	90.9%	1.9%	0.6%	---	5.2%	0.3%	0.2%
	ふたり親世帯(父親回答)	33	90.9%	6.1%	---	---	3.0%	---	---
	父子世帯	90	94.4%	---	---	---	3.3%	---	---
末子年齢	2歳以下	241	16.2%	79.3%	0.4%	---	3.3%	0.4%	---
	3-5歳	314	30.9%	65.0%	0.3%	0.3%	1.9%	1.3%	0.3%
	6-8歳	293	33.4%	62.8%	0.7%	---	2.0%	0.3%	---
	9-11歳	335	39.1%	56.7%	---	---	2.7%	0.6%	---
	12-14歳	384	41.7%	55.7%	0.3%	0.3%	1.3%	0.5%	---
	15-17歳	359	47.9%	47.9%	---	0.3%	2.5%	1.4%	---
	無回答	115	41.7%	48.7%	2.6%	---	1.7%	3.5%	---
	高卒以下	711	48.4%	46.0%	0.4%	0.4%	2.8%	1.4%	---
学歴	専門卒	304	37.5%	60.5%	0.3%	---	1.3%	---	---
	短大・高専卒	428	25.9%	70.8%	0.2%	---	1.6%	0.9%	---
	大学卒以上	532	27.1%	69.0%	0.4%	---	2.4%	0.8%	---
	その他	4	50.0%	50.0%	---	---	---	---	---
	無回答	62	48.4%	45.2%	1.6%	---	1.6%	1.6%	1.6%
	ふたり親世帯(母親回答)：末子2歳以下	203	3.4%	93.6%	0.5%	---	2.0%	0.5%	---
ふたり親世帯(母親回答)：末子3-5歳	223	7.2%	90.1%	---	0.4%	0.4%	1.8%	---	
ふたり親世帯(母親回答)：末子6-8歳	195	3.6%	94.4%	0.5%	---	0.5%	0.5%	---	
ふたり親世帯(母親回答)：末子9-11歳	204	6.4%	92.2%	---	---	0.5%	1.0%	---	
ふたり親世帯(母親回答)：末子12-14歳	224	4.9%	92.9%	---	0.4%	0.4%	0.9%	---	
ふたり親世帯(母親回答)：末子15-17歳	182	3.8%	93.4%	---	0.5%	---	2.2%	---	
ふたり親世帯(母親回答)：末子無回答	69	10.1%	81.2%	2.9%	---	1.4%	4.3%	---	
母子世帯：末子2歳以下	30	83.3%	3.3%	---	---	10.0%	---	---	
母子世帯：末子3-5歳	79	88.6%	3.8%	1.3%	---	5.1%	---	1.3%	
母子世帯：末子6-8歳	86	93.0%	---	1.2%	---	5.8%	---	---	
母子世帯：末子9-11歳	108	88.9%	1.9%	---	---	7.4%	---	---	
母子世帯：末子12-14歳	136	92.6%	3.7%	0.7%	---	2.9%	---	---	
母子世帯：末子15-17歳	145	93.8%	0.7%	---	---	4.8%	0.7%	---	
母子世帯：末子無回答	34	85.3%	---	2.9%	---	2.9%	2.9%	---	
父子世帯：末子11歳以下	34	91.2%	---	---	---	2.9%	---	---	
父子世帯：末子12歳以上	48	95.8%	---	---	---	4.2%	---	---	
父子世帯：末子無回答	8	100.0%	---	---	---	---	---	---	
世帯類型(抽出後)×末子年齢	ふたり親世帯(母親回答)：高卒以下	350	4.3%	91.4%	0.3%	0.9%	0.9%	2.3%	---
	ふたり親世帯(母親回答)：専門卒	200	8.0%	91.0%	0.5%	---	0.5%	---	---
	ふたり親世帯(母親回答)：短大・高専卒	318	3.5%	94.7%	---	---	0.3%	1.3%	---
	ふたり親世帯(母親回答)：大学卒以上	399	6.0%	91.2%	0.5%	---	1.0%	1.0%	---
	ふたり親世帯(母親回答)：その他	2	---	100.0%	---	---	---	---	---
	ふたり親世帯(母親回答)：無回答	31	6.5%	90.3%	---	---	---	3.2%	---
	母子世帯：高卒以下	318	90.9%	2.2%	0.6%	---	5.0%	0.6%	---
	母子世帯：専門卒	90	94.4%	2.2%	---	---	2.2%	---	---
	母子世帯：短大・高専卒	102	90.2%	2.0%	1.0%	---	5.9%	---	---
	母子世帯：大学卒以上	83	89.2%	1.2%	---	---	8.4%	---	---
	母子世帯：その他	2	100.0%	---	---	---	---	---	---
	母子世帯：無回答	23	87.0%	---	4.3%	---	4.3%	---	4.3%
	父子世帯：大学卒未満	49	91.8%	---	---	---	4.1%	---	---
	父子世帯：大学卒以上	35	97.1%	---	---	---	2.9%	---	---
	父子世帯：その他	0	---	---	---	---	---	---	---
	父子世帯：無回答	6	100.0%	---	---	---	---	---	---
世帯類型(抽出後)×学歴	ふたり親世帯(母親回答)：高卒以下	350	4.3%	91.4%	0.3%	0.9%	0.9%	2.3%	---
	ふたり親世帯(母親回答)：専門卒	200	8.0%	91.0%	0.5%	---	0.5%	---	---
	ふたり親世帯(母親回答)：短大・高専卒	318	3.5%	94.7%	---	---	0.3%	1.3%	---
	ふたり親世帯(母親回答)：大学卒以上	399	6.0%	91.2%	0.5%	---	1.0%	1.0%	---
	ふたり親世帯(母親回答)：その他	2	---	100.0%	---	---	---	---	---
	ふたり親世帯(母親回答)：無回答	31	6.5%	90.3%	---	---	---	3.2%	---
	母子世帯：高卒以下	318	90.9%	2.2%	0.6%	---	5.0%	0.6%	---
	母子世帯：専門卒	90	94.4%	2.2%	---	---	2.2%	---	---
	母子世帯：短大・高専卒	102	90.2%	2.0%	1.0%	---	5.9%	---	---
	母子世帯：大学卒以上	83	89.2%	1.2%	---	---	8.4%	---	---
	母子世帯：その他	2	100.0%	---	---	---	---	---	---
	母子世帯：無回答	23	87.0%	---	4.3%	---	4.3%	---	4.3%
	父子世帯：大学卒未満	49	91.8%	---	---	---	4.1%	---	---
	父子世帯：大学卒以上	35	97.1%	---	---	---	2.9%	---	---
	父子世帯：その他	0	---	---	---	---	---	---	---
	父子世帯：無回答	6	100.0%	---	---	---	---	---	---



問1 (6) 世帯主との関係		N	無回答
全体	合計	2041	0.4 %
世帯類型 (抽出後)	ふたり親世帯(母親回答)	1300	0.2 %
	母子世帯	618	0.8 %
	ふたり親世帯(父親回答)	33	---
	父子世帯	90	2.2 %
末子年齢	2歳以下	241	0.4 %
	3-5歳	314	---
	6-8歳	293	0.7 %
	9-11歳	335	0.9 %
	12-14歳	384	0.3 %
	15-17歳	359	---
	無回答	115	1.7 %
学歴	高卒以下	711	0.6 %
	専門卒	304	0.3 %
	短大・高専卒	428	0.5 %
	大学卒以上	532	0.4 %
	その他	4	---
	無回答	62	---
世帯類型(抽出後) × 末子年齢	ふたり親世帯(母親回答)：末子2歳以下	203	---
	ふたり親世帯(母親回答)：末子3-5歳	223	---
	ふたり親世帯(母親回答)：末子6-8歳	195	0.5 %
	ふたり親世帯(母親回答)：末子9-11歳	204	---
	ふたり親世帯(母親回答)：末子12-14歳	224	0.4 %
	ふたり親世帯(母親回答)：末子15-17歳	182	---
	ふたり親世帯(母親回答)：末子無回答	69	---
	母子世帯：末子2歳以下	30	3.3 %
	母子世帯：末子3-5歳	79	---
	母子世帯：末子6-8歳	86	---
	母子世帯：末子9-11歳	108	1.9 %
	母子世帯：末子12-14歳	136	---
	母子世帯：末子15-17歳	145	---
	母子世帯：末子無回答	34	5.9 %
	父子世帯：末子11歳以下	34	5.9 %
	父子世帯：末子12歳以上	48	---
	父子世帯：末子無回答	8	---
世帯類型(抽出後) × 学歴	ふたり親世帯(母親回答)：高卒以下	350	---
	ふたり親世帯(母親回答)：専門卒	200	---
	ふたり親世帯(母親回答)：短大・高専卒	318	0.3 %
	ふたり親世帯(母親回答)：大学卒以上	399	0.3 %
	ふたり親世帯(母親回答)：その他	2	---
	ふたり親世帯(母親回答)：無回答	31	---
	母子世帯：高卒以下	318	0.6 %
	母子世帯：専門卒	90	1.1 %
	母子世帯：短大・高専卒	102	1.0 %
	母子世帯：大学卒以上	83	1.2 %
	母子世帯：その他	2	---
	母子世帯：無回答	23	---
	父子世帯：大学卒未満	49	4.1 %
	父子世帯：大学卒以上	35	---
父子世帯：その他	0	---	
父子世帯：無回答	6	---	

問2 (1) 現在、収入をともなう仕事		N	していない (求職活動 もしていない)	していない (求職中)	仕事をして いる	無回答	
全体	合計	2041	11.7 %	3.5 %	84.5 %	0.3 %	
世帯類型 (抽出後)	ふたり親世帯(母親回答)	1300	16.0 %	3.2 %	80.5 %	0.2 %	
	母子世帯	618	4.4 %	4.4 %	90.9 %	0.3 %	
	ふたり親世帯(父親回答)	33	3.0 %	---	97.0 %	---	
	父子世帯	90	3.3 %	2.2 %	93.3 %	1.1 %	
末子年齢	2歳以下	241	24.9 %	5.8 %	69.3 %	---	
	3-5歳	314	14.6 %	4.8 %	80.3 %	0.3 %	
	6-8歳	293	11.6 %	2.4 %	85.7 %	0.3 %	
	9-11歳	335	8.7 %	2.4 %	88.4 %	0.6 %	
	12-14歳	384	6.5 %	3.4 %	90.1 %	---	
	15-17歳	359	7.5 %	2.2 %	90.0 %	0.3 %	
	無回答	115	15.7 %	5.2 %	78.3 %	0.9 %	
	無回答	115	15.7 %	5.2 %	78.3 %	0.9 %	
学歴	高卒以下	711	11.3 %	3.7 %	84.7 %	0.4 %	
	専門卒	304	10.2 %	4.6 %	84.5 %	0.7 %	
	短大・高専卒	428	13.3 %	3.5 %	83.2 %	---	
	大学卒以上	532	12.0 %	1.9 %	86.1 %	---	
	その他	4	---	25.0 %	75.0 %	---	
	無回答	62	11.3 %	8.1 %	79.0 %	1.6 %	
世帯類型 (抽出後) × 末子年齢	ふたり親世帯(母親回答)：末子2歳以下	203	28.1 %	5.9 %	66.0 %	---	
	ふたり親世帯(母親回答)：末子3-5歳	223	19.3 %	2.7 %	77.6 %	0.4 %	
	ふたり親世帯(母親回答)：末子6-8歳	195	16.9 %	3.1 %	80.0 %	---	
	ふたり親世帯(母親回答)：末子9-11歳	204	11.8 %	2.9 %	84.8 %	0.5 %	
	ふたり親世帯(母親回答)：末子12-14歳	224	8.5 %	2.7 %	88.8 %	---	
	ふたり親世帯(母親回答)：末子15-17歳	182	9.3 %	1.6 %	89.0 %	---	
	ふたり親世帯(母親回答)：末子無回答	69	21.7 %	4.3 %	72.5 %	1.4 %	
	母子世帯：末子2歳以下	30	10.0 %	6.7 %	83.3 %	---	
	母子世帯：末子3-5歳	79	3.8 %	11.4 %	84.8 %	---	
	母子世帯：末子6-8歳	86	1.2 %	---	97.7 %	1.2 %	
	母子世帯：末子9-11歳	108	3.7 %	1.9 %	93.5 %	0.9 %	
	母子世帯：末子12-14歳	136	4.4 %	5.1 %	90.4 %	---	
	母子世帯：末子15-17歳	145	5.5 %	2.8 %	91.7 %	---	
	母子世帯：末子無回答	34	5.9 %	8.8 %	85.3 %	---	
	父子世帯：末子11歳以下	34	2.9 %	2.9 %	94.1 %	---	
	父子世帯：末子12歳以上	48	2.1 %	2.1 %	93.8 %	2.1 %	
	父子世帯：末子無回答	8	12.5 %	---	87.5 %	---	
	世帯類型 (抽出後) × 学歴	ふたり親世帯(母親回答)：高卒以下	350	17.4 %	4.0 %	78.0 %	0.6 %
		ふたり親世帯(母親回答)：専門卒	200	14.5 %	4.0 %	81.5 %	---
		ふたり親世帯(母親回答)：短大・高専卒	318	15.4 %	3.5 %	81.1 %	---
ふたり親世帯(母親回答)：大学卒以上		399	15.8 %	2.0 %	82.2 %	---	
ふたり親世帯(母親回答)：その他		2	---	---	100.0 %	---	
ふたり親世帯(母親回答)：無回答		31	19.4 %	3.2 %	74.2 %	3.2 %	
母子世帯：高卒以下		318	5.3 %	3.8 %	90.9 %	---	
母子世帯：専門卒		90	2.2 %	6.7 %	88.9 %	2.2 %	
母子世帯：短大・高専卒		102	6.9 %	2.9 %	90.2 %	---	
母子世帯：大学卒以上		83	---	1.2 %	98.8 %	---	
母子世帯：その他		2	---	50.0 %	50.0 %	---	
母子世帯：無回答		23	4.3 %	17.4 %	78.3 %	---	
父子世帯：大学卒未満		49	6.1 %	2.0 %	89.8 %	2.0 %	
父子世帯：大学卒以上		35	---	2.9 %	97.1 %	---	
父子世帯：その他	0	---	---	---	---		
父子世帯：無回答	6	---	---	100.0 %	---		

問2(2)最後に従事した仕事		N	正社員・正 規職員	嘱託・契約 社員	派遣社員	パート・ア ルバイト	日雇い	自営業	自営業の手 伝い	
全体	合計	310	36.5%	7.7%	7.4%	41.0%	0.3%	0.3%	1.6%	
世帯類型 (抽出後)	ふたり親世帯(母親回答)	250	38.0%	9.2%	7.2%	38.4%	0.4%	0.4%	1.6%	
	母子世帯	54	24.1%	1.9%	7.4%	57.4%	---	---	1.9%	
	ふたり親世帯(父親回答)	1	100.0%	---	---	---	---	---	---	
	父子世帯	5	80.0%	---	20.0%	---	---	---	---	
末子年齢	2歳以下	74	37.8%	9.5%	5.4%	41.9%	1.4%	1.4%	---	
	3-5歳	61	36.1%	6.6%	9.8%	44.3%	---	---	1.6%	
	6-8歳	41	41.5%	7.3%	4.9%	39.0%	---	---	2.4%	
	9-11歳	37	35.1%	5.4%	5.4%	45.9%	---	---	2.7%	
	12-14歳	38	34.2%	7.9%	7.9%	39.5%	---	---	---	
	15-17歳	35	37.1%	5.7%	14.3%	37.1%	---	---	2.9%	
	無回答	24	29.2%	12.5%	4.2%	33.3%	---	---	4.2%	
	無回答	24	29.2%	12.5%	4.2%	33.3%	---	---	4.2%	
学歴	高卒以下	106	27.4%	1.9%	5.7%	54.7%	---	0.9%	4.7%	
	専門卒	45	44.4%	8.9%	6.7%	35.6%	---	---	---	
	短大・高専卒	72	52.8%	11.1%	4.2%	27.8%	1.4%	---	---	
	大学卒以上	74	33.8%	10.8%	12.2%	36.5%	---	---	---	
	その他	1	---	---	100.0%	---	---	---	---	
	無回答	12	8.3%	16.7%	8.3%	50.0%	---	---	---	
世帯類型(抽出後)×末子年齢	ふたり親世帯(母親回答):末子2歳以下	69	39.1%	10.1%	5.8%	39.1%	1.4%	1.4%	---	
	ふたり親世帯(母親回答):末子3-5歳	49	42.9%	8.2%	10.2%	36.7%	---	---	2.0%	
	ふたり親世帯(母親回答):末子6-8歳	39	41.0%	7.7%	5.1%	38.5%	---	---	2.6%	
	ふたり親世帯(母親回答):末子9-11歳	30	36.7%	6.7%	6.7%	40.0%	---	---	3.3%	
	ふたり親世帯(母親回答):末子12-14歳	25	32.0%	12.0%	4.0%	44.0%	---	---	---	
	ふたり親世帯(母親回答):末子15-17歳	20	35.0%	10.0%	15.0%	40.0%	---	---	---	
	ふたり親世帯(母親回答):末子無回答	18	27.8%	11.1%	5.6%	27.8%	---	---	5.6%	
	母子世帯:末子2歳以下	5	20.0%	---	---	80.0%	---	---	---	
	母子世帯:末子3-5歳	12	8.3%	---	8.3%	75.0%	---	---	---	
	母子世帯:末子6-8歳	1	---	---	---	100.0%	---	---	---	
	母子世帯:末子9-11歳	6	16.7%	---	---	83.3%	---	---	---	
	母子世帯:末子12-14歳	13	38.5%	---	15.4%	30.8%	---	---	---	
	母子世帯:末子15-17歳	12	33.3%	---	8.3%	41.7%	---	---	8.3%	
	母子世帯:末子無回答	5	20.0%	20.0%	---	60.0%	---	---	---	
	父子世帯:末子11歳以下	2	100.0%	---	---	---	---	---	---	
	父子世帯:末子12歳以上	2	50.0%	---	50.0%	---	---	---	---	
	父子世帯:末子無回答	1	100.0%	---	---	---	---	---	---	
	世帯類型(抽出後)×学歴	ふたり親世帯(母親回答):高卒以下	75	28.0%	2.7%	6.7%	52.0%	---	1.3%	5.3%
		ふたり親世帯(母親回答):専門卒	37	45.9%	10.8%	2.7%	35.1%	---	---	---
		ふたり親世帯(母親回答):短大・高専卒	60	53.3%	13.3%	5.0%	25.0%	1.7%	---	---
ふたり親世帯(母親回答):大学卒以上		71	33.8%	11.3%	11.3%	36.6%	---	---	---	
ふたり親世帯(母親回答):その他		0	---	---	---	---	---	---	---	
ふたり親世帯(母親回答):無回答		7	14.3%	14.3%	14.3%	42.9%	---	---	---	
母子世帯:高卒以下		29	20.7%	---	3.4%	65.5%	---	---	3.4%	
母子世帯:専門卒		8	37.5%	---	25.0%	37.5%	---	---	---	
母子世帯:短大・高専卒		10	40.0%	---	---	50.0%	---	---	---	
母子世帯:大学卒以上		1	---	---	---	100.0%	---	---	---	
母子世帯:その他		1	---	---	100.0%	---	---	---	---	
母子世帯:無回答		5	---	20.0%	---	60.0%	---	---	---	
父子世帯:大学卒未満		4	100.0%	---	---	---	---	---	---	
父子世帯:大学卒以上		1	---	---	100.0%	---	---	---	---	
父子世帯:その他	0	---	---	---	---	---	---	---		
父子世帯:無回答	0	---	---	---	---	---	---	---		

問2(2)最後に従事した仕事		N	個人業務請負	内職	その他	仕事について経験がない	無回答
全体	合計	310	0.6%	0.3%	0.6%	1.3%	2.3%
(世帯類型 抽出後)	ふたり親世帯(母親回答)	250	0.8%	0.4%	0.8%	1.2%	1.6%
	母子世帯	54	---	---	---	1.9%	5.6%
	ふたり親世帯(父親回答)	1	---	---	---	---	---
	父子世帯	5	---	---	---	---	---
末子年齢	2歳以下	74	---	---	1.4%	---	1.4%
	3-5歳	61	---	---	---	---	1.6%
	6-8歳	41	2.4%	---	2.4%	---	---
	9-11歳	37	---	2.7%	---	---	2.7%
	12-14歳	38	2.6%	---	---	2.6%	5.3%
	15-17歳	35	---	---	---	---	2.9%
	無回答	24	---	---	---	12.5%	4.2%
	学歴	高卒以下	106	0.9%	---	---	1.9%
専門卒		45	---	---	---	---	4.4%
短大・高専卒		72	---	1.4%	---	---	1.4%
大学卒以上		74	1.4%	---	2.7%	1.4%	1.4%
その他		1	---	---	---	---	---
無回答		12	---	---	---	8.3%	8.3%
世帯類型(抽出後)×末子年齢	ふたり親世帯(母親回答):末子2歳以下	69	---	---	1.4%	---	1.4%
	ふたり親世帯(母親回答):末子3-5歳	49	---	---	---	---	---
	ふたり親世帯(母親回答):末子6-8歳	39	2.6%	---	2.6%	---	---
	ふたり親世帯(母親回答):末子9-11歳	30	---	3.3%	---	---	3.3%
	ふたり親世帯(母親回答):末子12-14歳	25	4.0%	---	---	---	4.0%
	ふたり親世帯(母親回答):末子15-17歳	20	---	---	---	---	---
	ふたり親世帯(母親回答):末子無回答	18	---	---	---	16.7%	5.6%
	母子世帯:末子2歳以下	5	---	---	---	---	---
	母子世帯:末子3-5歳	12	---	---	---	---	8.3%
	母子世帯:末子6-8歳	1	---	---	---	---	---
	母子世帯:末子9-11歳	6	---	---	---	---	---
	母子世帯:末子12-14歳	13	---	---	---	7.7%	7.7%
	母子世帯:末子15-17歳	12	---	---	---	---	8.3%
	母子世帯:末子無回答	5	---	---	---	---	---
	父子世帯:末子11歳以下	2	---	---	---	---	---
	父子世帯:末子12歳以上	2	---	---	---	---	---
	父子世帯:末子無回答	1	---	---	---	---	---
	世帯類型(抽出後)×学歴	ふたり親世帯(母親回答):高卒以下	75	1.3%	---	---	1.3%
ふたり親世帯(母親回答):専門卒		37	---	---	---	---	5.4%
ふたり親世帯(母親回答):短大・高専卒		60	---	1.7%	---	---	---
ふたり親世帯(母親回答):大学卒以上		71	1.4%	---	2.8%	1.4%	1.4%
ふたり親世帯(母親回答):その他		0	---	---	---	---	---
ふたり親世帯(母親回答):無回答		7	---	---	---	14.3%	---
母子世帯:高卒以下		29	---	---	---	3.4%	3.4%
母子世帯:専門卒		8	---	---	---	---	---
母子世帯:短大・高専卒		10	---	---	---	---	10.0%
母子世帯:大学卒以上		1	---	---	---	---	---
母子世帯:その他		1	---	---	---	---	---
母子世帯:無回答		5	---	---	---	---	20.0%
父子世帯:大学卒未満		4	---	---	---	---	---
父子世帯:大学卒以上		1	---	---	---	---	---
父子世帯:その他	0	---	---	---	---	---	
父子世帯:無回答	0	---	---	---	---	---	

問2(4)最後の仕事を辞めた理由 (複数回答)		N	キャリアの 発展の展望 が見えな かった	もっと自分 にあった他 の仕事を見 つけた	リストラ・ 解雇・退職 勧奨された	仕事の内容 や働き方が 自分に合わ なかった	仕事による ストレス等 で体の不調 が生じた	仕事の契約 期間が終了 した	結婚を機に 退社するこ とが一般的 だった	
全体	合計	299	1.7%	1.3%	3.3%	11.7%	12.4%	4.7%	9.7%	
(抽 出後) 世帯類型	ふたり親世帯(母親回答)	243	1.2%	1.2%	2.5%	9.9%	8.2%	4.5%	11.5%	
	母子世帯	50	4.0%	2.0%	6.0%	22.0%	30.0%	4.0%	2.0%	
	ふたり親世帯(父親回答)	1	---	---	---	---	---	---	---	
	父子世帯	5	---	---	20.0%	---	40.0%	20.0%	---	
末子年齢	2歳以下	73	---	---	1.4%	8.2%	6.8%	5.5%	5.5%	
	3-5歳	60	1.7%	3.3%	---	16.7%	13.3%	3.3%	13.3%	
	6-8歳	41	4.9%	---	7.3%	9.8%	7.3%	---	4.9%	
	9-11歳	36	---	---	---	13.9%	13.9%	2.8%	11.1%	
	12-14歳	35	2.9%	2.9%	5.7%	11.4%	22.9%	8.6%	17.1%	
	15-17歳	34	2.9%	---	8.8%	14.7%	17.6%	11.8%	11.8%	
	無回答	20	---	5.0%	5.0%	5.0%	10.0%	---	5.0%	
	高卒以下	102	2.9%	2.9%	4.9%	12.7%	14.7%	3.9%	6.9%	
学歴	専門卒	43	---	2.3%	2.3%	14.0%	14.0%	4.7%	9.3%	
	短大・高専卒	71	---	---	1.4%	12.7%	15.5%	5.6%	15.5%	
	大学卒以上	72	2.8%	---	1.4%	9.7%	6.9%	5.6%	6.9%	
	その他	1	---	---	100.0%	---	---	---	---	
	無回答	10	---	---	10.0%	---	---	---	20.0%	
	(抽 出後) 世帯類型 × 末子年齢	ふたり親世帯(母親回答)：末子2歳以下	68	---	---	1.5%	8.8%	5.9%	5.9%	5.9%
ふたり親世帯(母親回答)：末子3-5歳		49	2.0%	2.0%	---	12.2%	10.2%	4.1%	16.3%	
ふたり親世帯(母親回答)：末子6-8歳		39	5.1%	---	7.7%	7.7%	5.1%	---	5.1%	
ふたり親世帯(母親回答)：末子9-11歳		29	---	---	---	10.3%	10.3%	3.4%	13.8%	
ふたり親世帯(母親回答)：末子12-14歳		24	---	4.2%	4.2%	8.3%	20.8%	8.3%	20.8%	
ふたり親世帯(母親回答)：末子15-17歳		20	---	---	5.0%	15.0%	---	10.0%	20.0%	
ふたり親世帯(母親回答)：末子無回答		14	---	7.1%	---	7.1%	7.1%	---	7.1%	
母子世帯：末子2歳以下		5	---	---	---	---	20.0%	---	---	
母子世帯：末子3-5歳		11	---	9.1%	---	36.4%	27.3%	---	---	
母子世帯：末子6-8歳		1	---	---	---	100.0%	---	---	---	
母子世帯：末子9-11歳		6	---	---	---	33.3%	33.3%	---	---	
母子世帯：末子12-14歳		11	9.1%	---	9.1%	18.2%	27.3%	9.1%	9.1%	
母子世帯：末子15-17歳		11	9.1%	---	9.1%	18.2%	45.5%	9.1%	---	
母子世帯：末子無回答		5	---	---	20.0%	---	20.0%	---	---	
父子世帯：末子11歳以下		2	---	---	---	---	50.0%	---	---	
父子世帯：末子12歳以上		2	---	---	50.0%	---	50.0%	50.0%	---	
父子世帯：末子無回答		1	---	---	---	---	---	---	---	
(抽 出後) 世帯類型 × 学歴		ふたり親世帯(母親回答)：高卒以下	73	1.4%	2.7%	5.5%	9.6%	5.5%	4.1%	9.6%
		ふたり親世帯(母親回答)：専門卒	35	---	2.9%	---	8.6%	11.4%	2.9%	11.4%
		ふたり親世帯(母親回答)：短大・高専卒	60	---	---	1.7%	11.7%	11.7%	6.7%	16.7%
	ふたり親世帯(母親回答)：大学卒以上	69	2.9%	---	1.4%	10.1%	7.2%	4.3%	7.2%	
	ふたり親世帯(母親回答)：その他	0	---	---	---	---	---	---	---	
	ふたり親世帯(母親回答)：無回答	6	---	---	---	---	---	---	33.3%	
	母子世帯：高卒以下	27	7.4%	3.7%	---	22.2%	37.0%	3.7%	---	
	母子世帯：専門卒	8	---	---	12.5%	37.5%	25.0%	12.5%	---	
	母子世帯：短大・高専卒	9	---	---	---	22.2%	33.3%	---	11.1%	
	母子世帯：大学卒以上	1	---	---	---	---	---	---	---	
	母子世帯：その他	1	---	---	100.0%	---	---	---	---	
	母子世帯：無回答	4	---	---	25.0%	---	---	---	---	
	父子世帯：大学卒未満	4	---	---	25.0%	---	50.0%	---	---	
	父子世帯：大学卒以上	1	---	---	---	---	---	100.0%	---	
父子世帯：その他	0	---	---	---	---	---	---	---		
父子世帯：無回答	0	---	---	---	---	---	---	---		

問2(4)最後の仕事を辞めた理由 (複数回答)		N	妊娠・出産 を機に退社 することが 一般的だった	仕事と育児 との両立が 難しいと判 断した	配偶者の転 勤が決まった	家族がやめ ることを希 望した	子育てに専 念したかった	仕事が忙し すぎて、妊 娠しにくい と感じた	不妊治療に 専念した かった	
全体	合計	299	18.1 %	23.7 %	9.4 %	3.7 %	19.1 %	2.7 %	2.7 %	
(抽 出後) 世帯類型	ふたり親世帯(母親回答)	243	19.8 %	23.0 %	11.1 %	4.5 %	21.0 %	3.3 %	3.3 %	
	母子世帯	50	12.0 %	26.0 %	2.0 %	---	10.0 %	---	---	
	ふたり親世帯(父親回答)	1	---	---	---	---	---	---	---	
	父子世帯	5	---	40.0 %	---	---	20.0 %	---	---	
末子年齢	2歳以下	73	28.8 %	37.0 %	8.2 %	1.4 %	20.5 %	8.2 %	6.8 %	
	3-5歳	60	28.3 %	23.3 %	11.7 %	3.3 %	15.0 %	3.3 %	1.7 %	
	6-8歳	41	12.2 %	24.4 %	9.8 %	2.4 %	39.0 %	---	---	
	9-11歳	36	11.1 %	22.2 %	11.1 %	8.3 %	13.9 %	---	2.8 %	
	12-14歳	35	5.7 %	17.1 %	8.6 %	2.9 %	11.4 %	---	2.9 %	
	15-17歳	34	5.9 %	8.8 %	5.9 %	5.9 %	14.7 %	---	---	
	無回答	20	15.0 %	15.0 %	10.0 %	5.0 %	15.0 %	---	---	
	学歴	高卒以下	102	22.5 %	20.6 %	7.8 %	5.9 %	14.7 %	3.9 %	2.9 %
専門卒	43	16.3 %	20.9 %	7.0 %	2.3 %	25.6 %	---	---		
短大・高専卒	71	15.5 %	23.9 %	8.5 %	1.4 %	16.9 %	2.8 %	2.8 %		
大学卒以上	72	15.3 %	29.2 %	13.9 %	4.2 %	22.2 %	2.8 %	4.2 %		
その他	1	---	---	---	---	---	---	---		
無回答	10	20.0 %	30.0 %	10.0 %	---	30.0 %	---	---		
(抽 出後) 世帯類型 × 末子年齢	ふたり親世帯(母親回答)：末子2歳以下	68	26.5 %	35.3 %	8.8 %	1.5 %	20.6 %	8.8 %	7.4 %	
	ふたり親世帯(母親回答)：末子3-5歳	49	32.7 %	20.4 %	14.3 %	4.1 %	14.3 %	4.1 %	2.0 %	
	ふたり親世帯(母親回答)：末子6-8歳	39	12.8 %	23.1 %	10.3 %	2.6 %	38.5 %	---	---	
	ふたり親世帯(母親回答)：末子9-11歳	29	10.3 %	17.2 %	13.8 %	10.3 %	13.8 %	---	3.4 %	
	ふたり親世帯(母親回答)：末子12-14歳	24	4.2 %	12.5 %	12.5 %	4.2 %	12.5 %	---	4.2 %	
	ふたり親世帯(母親回答)：末子15-17歳	20	10.0 %	15.0 %	10.0 %	10.0 %	25.0 %	---	---	
	ふたり親世帯(母親回答)：末子無回答	14	21.4 %	14.3 %	7.1 %	7.1 %	21.4 %	---	---	
	母子世帯：末子2歳以下	5	60.0 %	60.0 %	---	---	20.0 %	---	---	
	母子世帯：末子3-5歳	11	9.1 %	36.4 %	---	---	18.2 %	---	---	
	母子世帯：末子6-8歳	1	---	---	---	---	---	---	---	
	母子世帯：末子9-11歳	6	16.7 %	33.3 %	---	---	16.7 %	---	---	
	母子世帯：末子12-14歳	11	9.1 %	27.3 %	---	---	9.1 %	---	---	
	母子世帯：末子15-17歳	11	---	---	---	---	---	---	---	
	母子世帯：末子無回答	5	---	20.0 %	20.0 %	---	---	---	---	
	父子世帯：末子11歳以下	2	---	100.0 %	---	---	50.0 %	---	---	
	父子世帯：末子12歳以上	2	---	---	---	---	---	---	---	
	父子世帯：末子無回答	1	---	---	---	---	---	---	---	
	(抽 出後) 世帯類型 × 学歴	ふたり親世帯(母親回答)：高卒以下	73	26.0 %	16.4 %	11.0 %	8.2 %	15.1 %	5.5 %	4.1 %
		ふたり親世帯(母親回答)：専門卒	35	17.1 %	25.7 %	8.6 %	2.9 %	31.4 %	---	---
		ふたり親世帯(母親回答)：短大・高専卒	60	16.7 %	20.0 %	10.0 %	1.7 %	18.3 %	3.3 %	3.3 %
ふたり親世帯(母親回答)：大学卒以上		69	15.9 %	29.0 %	14.5 %	4.3 %	23.2 %	2.9 %	4.3 %	
ふたり親世帯(母親回答)：その他		0	---	---	---	---	---	---	---	
ふたり親世帯(母親回答)：無回答		6	33.3 %	50.0 %	---	---	33.3 %	---	---	
母子世帯：高卒以下		27	14.8 %	33.3 %	---	---	14.8 %	---	---	
母子世帯：専門卒		8	12.5 %	---	---	---	---	---	---	
母子世帯：短大・高専卒		9	11.1 %	33.3 %	---	---	---	---	---	
母子世帯：大学卒以上		1	---	100.0 %	---	---	---	---	---	
母子世帯：その他		1	---	---	---	---	---	---	---	
母子世帯：無回答		4	---	---	25.0 %	---	25.0 %	---	---	
父子世帯：大学卒未満		4	---	50.0 %	---	---	25.0 %	---	---	
父子世帯：大学卒以上		1	---	---	---	---	---	---	---	
父子世帯：その他	0	---	---	---	---	---	---	---		
父子世帯：無回答	0	---	---	---	---	---	---	---		

問2(4)最後の仕事を辞めた理由 (複数回答)		N	その他	無回答	
全体	合計	299	18.7%	---	
(世帯類型 抽出後)	ふたり親世帯(母親回答)	243	16.0%	---	
	母子世帯	50	28.0%	---	
	ふたり親世帯(父親回答)	1	100.0%	---	
	父子世帯	5	40.0%	---	
末子年齢	2歳以下	73	12.3%	---	
	3-5歳	60	20.0%	---	
	6-8歳	41	19.5%	---	
	9-11歳	36	22.2%	---	
	12-14歳	35	17.1%	---	
	15-17歳	34	23.5%	---	
	無回答	20	25.0%	---	
	学歴	高卒以下	102	14.7%	---
専門卒		43	23.3%	---	
短大・高専卒		71	16.9%	---	
大学卒以上		72	23.6%	---	
その他		1	100.0%	---	
無回答		10	10.0%	---	
世帯類型(抽出後)×末子年齢	ふたり親世帯(母親回答):末子2歳以下	68	11.8%	---	
	ふたり親世帯(母親回答):末子3-5歳	49	18.4%	---	
	ふたり親世帯(母親回答):末子6-8歳	39	20.5%	---	
	ふたり親世帯(母親回答):末子9-11歳	29	24.1%	---	
	ふたり親世帯(母親回答):末子12-14歳	24	12.5%	---	
	ふたり親世帯(母親回答):末子15-17歳	20	10.0%	---	
	ふたり親世帯(母親回答):末子無回答	14	14.3%	---	
	母子世帯:末子2歳以下	5	20.0%	---	
	母子世帯:末子3-5歳	11	27.3%	---	
	母子世帯:末子6-8歳	1	---	---	
	母子世帯:末子9-11歳	6	16.7%	---	
	母子世帯:末子12-14歳	11	27.3%	---	
	母子世帯:末子15-17歳	11	36.4%	---	
	母子世帯:末子無回答	5	40.0%	---	
	父子世帯:末子11歳以下	2	---	---	
	父子世帯:末子12歳以上	2	50.0%	---	
	父子世帯:末子無回答	1	100.0%	---	
	世帯類型(抽出後)×学歴	ふたり親世帯(母親回答):高卒以下	73	8.2%	---
		ふたり親世帯(母親回答):専門卒	35	22.9%	---
		ふたり親世帯(母親回答):短大・高専卒	60	16.7%	---
ふたり親世帯(母親回答):大学卒以上		69	21.7%	---	
ふたり親世帯(母親回答):その他		0	---	---	
ふたり親世帯(母親回答):無回答		6	---	---	
母子世帯:高卒以下		27	25.9%	---	
母子世帯:専門卒		8	25.0%	---	
母子世帯:短大・高専卒		9	22.2%	---	
母子世帯:大学卒以上		1	100.0%	---	
母子世帯:その他		1	100.0%	---	
母子世帯:無回答		4	25.0%	---	
父子世帯:大学卒未満		4	50.0%	---	
父子世帯:大学卒以上		1	---	---	
父子世帯:その他		0	---	---	
父子世帯:無回答		0	---	---	

問2 (5) 現在働いていない主な理由 (複数回答)		N	仕事の探し 方がわから ない	収入につい て条件の合 う仕事がない	時間につい て条件の合 う仕事がない	自分の年齢 に合う仕事 がない	知識・経験 をいかせる 仕事がない	健康上の理 由で働くこ とができない	子どもの保 育の手だて がない
全体	合計	310	3.5 %	2.6 %	24.8 %	5.8 %	1.6 %	12.9 %	12.6 %
(抽 出後) 世帯類型	ふたり親世帯(母親回答)	250	3.2 %	1.6 %	24.8 %	5.2 %	1.2 %	8.4 %	13.6 %
	母子世帯	54	3.7 %	7.4 %	25.9 %	7.4 %	3.7 %	33.3 %	9.3 %
	ふたり親世帯(父親回答)	1	---	---	---	---	---	---	---
	父子世帯	5	20.0 %	---	20.0 %	20.0 %	---	20.0 %	---
未子年齢	2歳以下	74	4.1 %	---	16.2 %	---	---	4.1 %	27.0 %
	3-5歳	61	1.6 %	1.6 %	34.4 %	3.3 %	3.3 %	11.5 %	16.4 %
	6-8歳	41	4.9 %	2.4 %	34.1 %	---	2.4 %	7.3 %	9.8 %
	9-11歳	37	5.4 %	2.7 %	32.4 %	13.5 %	---	10.8 %	5.4 %
	12-14歳	38	5.3 %	5.3 %	18.4 %	10.5 %	2.6 %	15.8 %	---
	15-17歳	35	2.9 %	---	17.1 %	11.4 %	---	40.0 %	---
	無回答	24	---	12.5 %	20.8 %	12.5 %	4.2 %	12.5 %	12.5 %
	高卒以下	106	3.8 %	2.8 %	22.6 %	9.4 %	---	21.7 %	9.4 %
学歴	専門卒	45	4.4 %	4.4 %	22.2 %	6.7 %	---	8.9 %	13.3 %
	短大・高専卒	72	---	2.8 %	27.8 %	2.8 %	5.6 %	9.7 %	11.1 %
	大学卒以上	74	6.8 %	---	23.0 %	2.7 %	---	5.4 %	16.2 %
	その他	1	---	---	100.0 %	---	---	100.0 %	---
	無回答	12	---	8.3 %	41.7 %	8.3 %	8.3 %	8.3 %	25.0 %
	ふたり親世帯(母親回答)：未子2歳以下	69	4.3 %	---	14.5 %	---	---	---	27.5 %
ふたり親世帯(母親回答)：未子3-5歳	49	---	---	32.7 %	4.1 %	2.0 %	8.2 %	16.3 %	
ふたり親世帯(母親回答)：未子6-8歳	39	5.1 %	2.6 %	33.3 %	---	---	7.7 %	7.7 %	
ふたり親世帯(母親回答)：未子9-11歳	30	6.7 %	---	33.3 %	13.3 %	---	6.7 %	6.7 %	
ふたり親世帯(母親回答)：未子12-14歳	25	4.0 %	4.0 %	20.0 %	8.0 %	4.0 %	8.0 %	---	
ふたり親世帯(母親回答)：未子15-17歳	20	---	---	20.0 %	15.0 %	---	40.0 %	---	
ふたり親世帯(母親回答)：未子無回答	18	---	11.1 %	22.2 %	11.1 %	5.6 %	11.1 %	11.1 %	
母子世帯：未子2歳以下	5	---	---	40.0 %	---	---	60.0 %	20.0 %	
母子世帯：未子3-5歳	12	8.3 %	8.3 %	41.7 %	---	8.3 %	25.0 %	16.7 %	
母子世帯：未子6-8歳	1	---	---	---	---	100.0 %	---	100.0 %	
母子世帯：未子9-11歳	6	---	16.7 %	33.3 %	16.7 %	---	33.3 %	---	
母子世帯：未子12-14歳	13	7.7 %	7.7 %	15.4 %	15.4 %	---	30.8 %	---	
母子世帯：未子15-17歳	12	---	---	16.7 %	8.3 %	---	41.7 %	---	
母子世帯：未子無回答	5	---	20.0 %	20.0 %	---	---	20.0 %	20.0 %	
父子世帯：未子11歳以下	2	---	---	50.0 %	---	---	---	---	
父子世帯：未子12歳以上	2	50.0 %	---	---	---	---	50.0 %	---	
父子世帯：未子無回答	1	---	---	---	100.0 %	---	---	---	
(抽 出後) 世帯類型 × 未子年齢	ふたり親世帯(母親回答)：高卒以下	75	2.7 %	1.3 %	22.7 %	8.0 %	---	14.7 %	12.0 %
	ふたり親世帯(母親回答)：専門卒	37	5.4 %	2.7 %	21.6 %	8.1 %	---	5.4 %	13.5 %
	ふたり親世帯(母親回答)：短大・高専卒	60	---	3.3 %	30.0 %	3.3 %	3.3 %	6.7 %	11.7 %
	ふたり親世帯(母親回答)：大学卒以上	71	5.6 %	---	22.5 %	1.4 %	---	5.6 %	16.9 %
	ふたり親世帯(母親回答)：その他	0	---	---	---	---	---	---	---
	ふたり親世帯(母親回答)：無回答	7	---	---	42.9 %	14.3 %	14.3 %	---	14.3 %
	母子世帯：高卒以下	29	6.9 %	6.9 %	24.1 %	10.3 %	---	37.9 %	3.4 %
	母子世帯：専門卒	8	---	12.5 %	25.0 %	---	---	25.0 %	12.5 %
	母子世帯：短大・高専卒	10	---	---	10.0 %	---	20.0 %	30.0 %	10.0 %
	母子世帯：大学卒以上	1	---	---	100.0 %	100.0 %	---	---	---
	母子世帯：その他	1	---	---	100.0 %	---	---	100.0 %	---
	母子世帯：無回答	5	---	20.0 %	40.0 %	---	---	20.0 %	40.0 %
	父子世帯：大学卒未満	4	---	---	25.0 %	25.0 %	---	25.0 %	---
	父子世帯：大学卒以上	1	100.0 %	---	---	---	---	---	---
	父子世帯：その他	0	---	---	---	---	---	---	---
父子世帯：無回答	0	---	---	---	---	---	---	---	



問2 (5) 現在働いていない主な理由 (複数回答)		N	家族の介護 をしなけれ ばならない	家庭内の問 題を抱えて いる	子育てに専 念したい	経済的理由 で働く必要 がない	その他	無回答
全体	合計	310	4.5 %	4.5 %	45.2 %	12.6 %	17.1 %	1.3 %
世帯類型 (抽出後)	ふたり親世帯(母親回答)	250	5.6 %	3.6 %	54.0 %	14.4 %	14.0 %	1.2 %
	母子世帯	54	---	9.3 %	5.6 %	5.6 %	27.8 %	1.9 %
	ふたり親世帯(父親回答)	1	---	---	100.0 %	---	---	---
	父子世帯	5	---	---	20.0 %	---	60.0 %	---
末子年齢	2歳以下	74	2.7 %	1.4 %	62.2 %	5.4 %	16.2 %	2.7 %
	3-5歳	61	1.6 %	4.9 %	41.0 %	14.8 %	16.4 %	---
	6-8歳	41	7.3 %	2.4 %	63.4 %	19.5 %	12.2 %	---
	9-11歳	37	5.4 %	8.1 %	35.1 %	2.7 %	24.3 %	---
	12-14歳	38	10.5 %	5.3 %	34.2 %	21.1 %	15.8 %	2.6 %
	15-17歳	35	5.7 %	11.4 %	17.1 %	14.3 %	17.1 %	---
	無回答	24	---	---	45.8 %	16.7 %	20.8 %	4.2 %
	高卒以下	106	0.9 %	6.6 %	33.0 %	4.7 %	26.4 %	0.9 %
専門卒	45	4.4 %	2.2 %	44.4 %	8.9 %	15.6 %	2.2 %	
学歴	短大・高専卒	72	9.7 %	6.9 %	52.8 %	15.3 %	9.7 %	---
	大学卒以上	74	4.1 %	1.4 %	58.1 %	24.3 %	14.9 %	1.4 %
	その他	1	---	---	---	---	---	---
	無回答	12	8.3 %	---	33.3 %	8.3 %	---	8.3 %
	ふたり親世帯(母親回答)：末子2歳以下	69	2.9 %	---	66.7 %	5.8 %	15.9 %	2.9 %
ふたり親世帯(母親回答)：末子3-5歳	49	2.0 %	4.1 %	51.0 %	16.3 %	14.3 %	---	
ふたり親世帯(母親回答)：末子6-8歳	39	7.7 %	2.6 %	64.1 %	20.5 %	12.8 %	---	
ふたり親世帯(母親回答)：末子9-11歳	30	6.7 %	6.7 %	43.3 %	3.3 %	20.0 %	---	
ふたり親世帯(母親回答)：末子12-14歳	25	16.0 %	8.0 %	44.0 %	28.0 %	8.0 %	---	
ふたり親世帯(母親回答)：末子15-17歳	20	10.0 %	10.0 %	25.0 %	20.0 %	10.0 %	---	
ふたり親世帯(母親回答)：末子無回答	18	---	---	55.6 %	22.2 %	11.1 %	5.6 %	
母子世帯：末子2歳以下	5	---	20.0 %	---	---	20.0 %	---	
母子世帯：末子3-5歳	12	---	8.3 %	---	8.3 %	25.0 %	---	
母子世帯：末子6-8歳	1	---	---	---	---	---	---	
母子世帯：末子9-11歳	6	---	16.7 %	---	---	33.3 %	---	
母子世帯：末子12-14歳	13	---	---	15.4 %	7.7 %	30.8 %	7.7 %	
母子世帯：末子15-17歳	12	---	16.7 %	---	8.3 %	25.0 %	---	
母子世帯：末子無回答	5	---	---	20.0 %	---	40.0 %	---	
父子世帯：末子11歳以下	2	---	---	50.0 %	---	50.0 %	---	
父子世帯：末子12歳以上	2	---	---	---	---	50.0 %	---	
父子世帯：末子無回答	1	---	---	---	---	100.0 %	---	
世帯類型 (抽出後) × 学歴	ふたり親世帯(母親回答)：高卒以下	75	1.3 %	6.7 %	44.0 %	5.3 %	21.3 %	1.3 %
	ふたり親世帯(母親回答)：専門卒	37	5.4 %	2.7 %	54.1 %	8.1 %	10.8 %	2.7 %
	ふたり親世帯(母親回答)：短大・高専卒	60	11.7 %	3.3 %	61.7 %	16.7 %	6.7 %	---
	ふたり親世帯(母親回答)：大学卒以上	71	4.2 %	1.4 %	59.2 %	25.4 %	15.5 %	1.4 %
	ふたり親世帯(母親回答)：その他	0	---	---	---	---	---	---
	ふたり親世帯(母親回答)：無回答	7	14.3 %	---	42.9 %	14.3 %	---	---
	母子世帯：高卒以下	29	---	6.9 %	6.9 %	3.4 %	34.5 %	---
	母子世帯：専門卒	8	---	---	---	12.5 %	37.5 %	---
	母子世帯：短大・高専卒	10	---	30.0 %	---	10.0 %	20.0 %	---
	母子世帯：大学卒以上	1	---	---	---	---	---	---
	母子世帯：その他	1	---	---	---	---	---	---
	母子世帯：無回答	5	---	---	20.0 %	---	---	20.0 %
	父子世帯：大学卒未満	4	---	---	25.0 %	---	75.0 %	---
	父子世帯：大学卒以上	1	---	---	---	---	---	---
	父子世帯：その他	0	---	---	---	---	---	---
父子世帯：無回答	0	---	---	---	---	---	---	

問2 (6) 今後の就労意向		N	今すぐに働きたい	今は働けませんがそのうち働きたい	働きたいと思わない	働くことができない	無回答
全体	合計	310	13.5 %	68.4 %	13.2 %	4.5 %	0.3 %
(世帯類型 抽出後)	ふたり親世帯(母親回答)	250	10.4 %	71.6 %	15.6 %	2.0 %	0.4 %
	母子世帯	54	24.1 %	57.4 %	1.9 %	16.7 %	---
	ふたり親世帯(父親回答)	1	---	---	100.0 %	---	---
	父子世帯	5	60.0 %	40.0 %	---	---	---
末子年齢	2歳以下	74	13.5 %	77.0 %	6.8 %	1.4 %	1.4 %
	3-5歳	61	16.4 %	75.4 %	8.2 %	---	---
	6-8歳	41	4.9 %	80.5 %	14.6 %	---	---
	9-11歳	37	18.9 %	54.1 %	21.6 %	5.4 %	---
	12-14歳	38	13.2 %	57.9 %	15.8 %	13.2 %	---
	15-17歳	35	8.6 %	57.1 %	17.1 %	17.1 %	---
	無回答	24	20.8 %	58.3 %	20.8 %	---	---
学歴	高卒以下	106	17.9 %	64.2 %	11.3 %	6.6 %	---
	専門卒	45	17.8 %	73.3 %	4.4 %	4.4 %	---
	短大・高専卒	72	12.5 %	65.3 %	19.4 %	2.8 %	---
	大学卒以上	74	5.4 %	77.0 %	14.9 %	1.4 %	1.4 %
	その他	1	---	100.0 %	---	---	---
	無回答	12	16.7 %	50.0 %	16.7 %	16.7 %	---
世帯類型(抽出後) × 末子年齢	ふたり親世帯(母親回答)：末子2歳以下	69	13.0 %	78.3 %	7.2 %	---	1.4 %
	ふたり親世帯(母親回答)：末子3-5歳	49	10.2 %	81.6 %	8.2 %	---	---
	ふたり親世帯(母親回答)：末子6-8歳	39	2.6 %	82.1 %	15.4 %	---	---
	ふたり親世帯(母親回答)：末子9-11歳	30	16.7 %	53.3 %	26.7 %	3.3 %	---
	ふたり親世帯(母親回答)：末子12-14歳	25	8.0 %	60.0 %	24.0 %	8.0 %	---
	ふたり親世帯(母親回答)：末子15-17歳	20	5.0 %	60.0 %	25.0 %	10.0 %	---
	ふたり親世帯(母親回答)：末子無回答	18	16.7 %	55.6 %	27.8 %	---	---
	母子世帯：末子2歳以下	5	20.0 %	60.0 %	---	20.0 %	---
	母子世帯：末子3-5歳	12	41.7 %	50.0 %	8.3 %	---	---
	母子世帯：末子6-8歳	1	---	100.0 %	---	---	---
	母子世帯：末子9-11歳	6	33.3 %	50.0 %	---	16.7 %	---
	母子世帯：末子12-14歳	13	23.1 %	53.8 %	---	23.1 %	---
	母子世帯：末子15-17歳	12	8.3 %	58.3 %	---	33.3 %	---
	母子世帯：末子無回答	5	20.0 %	80.0 %	---	---	---
	父子世帯：末子11歳以下	2	50.0 %	50.0 %	---	---	---
	父子世帯：末子12歳以上	2	50.0 %	50.0 %	---	---	---
	父子世帯：末子無回答	1	100.0 %	---	---	---	---
	世帯類型(抽出後) × 学歴	ふたり親世帯(母親回答)：高卒以下	75	14.7 %	66.7 %	14.7 %	4.0 %
ふたり親世帯(母親回答)：専門卒		37	13.5 %	81.1 %	5.4 %	---	---
ふたり親世帯(母親回答)：短大・高専卒		60	11.7 %	65.0 %	23.3 %	---	---
ふたり親世帯(母親回答)：大学卒以上		71	2.8 %	80.3 %	14.1 %	1.4 %	1.4 %
ふたり親世帯(母親回答)：その他		0	---	---	---	---	---
ふたり親世帯(母親回答)：無回答		7	14.3 %	42.9 %	28.6 %	14.3 %	---
母子世帯：高卒以下		29	24.1 %	58.6 %	3.4 %	13.8 %	---
母子世帯：専門卒		8	37.5 %	37.5 %	---	25.0 %	---
母子世帯：短大・高専卒		10	10.0 %	70.0 %	---	20.0 %	---
母子世帯：大学卒以上		1	100.0 %	---	---	---	---
母子世帯：その他		1	---	100.0 %	---	---	---
母子世帯：無回答		5	20.0 %	60.0 %	---	20.0 %	---
父子世帯：大学卒未満		4	50.0 %	50.0 %	---	---	---
父子世帯：大学卒以上		1	100.0 %	---	---	---	---
父子世帯：その他	0	---	---	---	---	---	
父子世帯：無回答	0	---	---	---	---	---	

問2 (7) 今後希望する仕事の形態		N	正社員・正 規職員	嘱託・契約 社員	派遣社員	パート・ア ルバイト	自営業	自営業の手 伝い	個人業務請 負
全体	合計	254	15.4 %	1.6 %	2.8 %	70.9 %	4.3 %	1.2 %	0.8 %
世帯類型 (抽出後)	ふたり親世帯(母親回答)	205	9.8 %	2.0 %	2.4 %	76.6 %	3.9 %	1.5 %	0.5 %
	母子世帯	44	31.8 %	---	4.5 %	52.3 %	6.8 %	---	2.3 %
	ふたり親世帯(父親回答)	0	---	---	---	---	---	---	---
	父子世帯	5	100.0 %	---	---	---	---	---	---
末子年齢	2歳以下	67	17.9 %	4.5 %	1.5 %	71.6 %	3.0 %	---	1.5 %
	3-5歳	56	12.5 %	1.8 %	1.8 %	80.4 %	1.8 %	1.8 %	---
	6-8歳	35	5.7 %	---	2.9 %	82.9 %	5.7 %	---	---
	9-11歳	27	18.5 %	---	---	66.7 %	3.7 %	---	---
	12-14歳	27	11.1 %	---	11.1 %	66.7 %	3.7 %	---	---
	15-17歳	23	21.7 %	---	4.3 %	56.5 %	8.7 %	---	4.3 %
	無回答	19	26.3 %	---	---	47.4 %	10.5 %	10.5 %	---
学歴	高卒以下	87	13.8 %	---	2.3 %	72.4 %	4.6 %	1.1 %	1.1 %
	専門卒	41	19.5 %	2.4 %	2.4 %	63.4 %	7.3 %	2.4 %	---
	短大・高専卒	56	14.3 %	---	3.6 %	76.8 %	---	---	1.8 %
	大学卒以上	61	13.1 %	4.9 %	3.3 %	70.5 %	6.6 %	---	---
	その他	1	100.0 %	---	---	---	---	---	---
	無回答	8	25.0 %	---	---	62.5 %	---	12.5 %	---
世帯類型 (抽出後) × 末子年齢	ふたり親世帯(母親回答)：末子2歳以下	63	17.5 %	4.8 %	1.6 %	71.4 %	3.2 %	---	1.6 %
	ふたり親世帯(母親回答)：末子3-5歳	45	8.9 %	2.2 %	2.2 %	82.2 %	2.2 %	2.2 %	---
	ふたり親世帯(母親回答)：末子6-8歳	33	3.0 %	---	---	87.9 %	6.1 %	---	---
	ふたり親世帯(母親回答)：末子9-11歳	21	9.5 %	---	---	71.4 %	4.8 %	---	---
	ふたり親世帯(母親回答)：末子12-14歳	17	---	---	11.8 %	76.5 %	---	---	---
	ふたり親世帯(母親回答)：末子15-17歳	13	---	---	7.7 %	84.6 %	---	---	---
	ふたり親世帯(母親回答)：末子無回答	13	15.4 %	---	---	53.8 %	15.4 %	15.4 %	---
	母子世帯：末子2歳以下	4	25.0 %	---	---	75.0 %	---	---	---
	母子世帯：末子3-5歳	11	27.3 %	---	---	72.7 %	---	---	---
	母子世帯：末子6-8歳	1	---	---	100.0 %	---	---	---	---
	母子世帯：末子9-11歳	5	40.0 %	---	---	60.0 %	---	---	---
	母子世帯：末子12-14歳	10	30.0 %	---	10.0 %	50.0 %	10.0 %	---	---
	母子世帯：末子15-17歳	8	37.5 %	---	---	25.0 %	25.0 %	---	12.5 %
	母子世帯：末子無回答	5	40.0 %	---	---	40.0 %	---	---	---
	父子世帯：末子11歳以下	2	100.0 %	---	---	---	---	---	---
	父子世帯：末子12歳以上	2	100.0 %	---	---	---	---	---	---
	父子世帯：末子無回答	1	100.0 %	---	---	---	---	---	---
世帯類型 (抽出後) × 学歴	ふたり親世帯(母親回答)：高卒以下	61	11.5 %	---	1.6 %	77.0 %	3.3 %	1.6 %	---
	ふたり親世帯(母親回答)：専門卒	35	11.4 %	2.9 %	2.9 %	71.4 %	5.7 %	2.9 %	---
	ふたり親世帯(母親回答)：短大・高専卒	46	4.3 %	---	2.2 %	87.0 %	---	---	2.2 %
	ふたり親世帯(母親回答)：大学卒以上	59	10.2 %	5.1 %	3.4 %	72.9 %	6.8 %	---	---
	ふたり親世帯(母親回答)：その他	0	---	---	---	---	---	---	---
	ふたり親世帯(母親回答)：無回答	4	25.0 %	---	---	50.0 %	---	25.0 %	---
	母子世帯：高卒以下	24	12.5 %	---	4.2 %	66.7 %	8.3 %	---	4.2 %
	母子世帯：専門卒	6	66.7 %	---	---	16.7 %	16.7 %	---	---
	母子世帯：短大・高専卒	8	50.0 %	---	12.5 %	37.5 %	---	---	---
	母子世帯：大学卒以上	1	100.0 %	---	---	---	---	---	---
	母子世帯：その他	1	100.0 %	---	---	---	---	---	---
	母子世帯：無回答	4	25.0 %	---	---	75.0 %	---	---	---
	父子世帯：大学卒未満	4	100.0 %	---	---	---	---	---	---
	父子世帯：大学卒以上	1	100.0 %	---	---	---	---	---	---
父子世帯：その他	0	---	---	---	---	---	---	---	
父子世帯：無回答	0	---	---	---	---	---	---	---	

問2 (7) 今後希望する仕事の形態		N	内職	その他	無回答
全体	合計	254	1.2 %	0.8 %	1.2 %
(世帯類型 抽出後)	ふたり親世帯(母親回答)	205	1.5 %	1.0 %	1.0 %
	母子世帯	44	---	---	2.3 %
	ふたり親世帯(父親回答)	0	---	---	---
	父子世帯	5	---	---	---
末子年齢	2歳以下	67	---	---	---
	3-5歳	56	---	---	---
	6-8歳	35	---	2.9 %	---
	9-11歳	27	3.7 %	3.7 %	3.7 %
	12-14歳	27	3.7 %	---	3.7 %
	15-17歳	23	4.3 %	---	---
	無回答	19	---	---	5.3 %
	学歴	高卒以下	87	2.3 %	---
専門卒	41	---	2.4 %	---	
短大・高専卒	56	1.8 %	---	1.8 %	
大学卒以上	61	---	1.6 %	---	
その他	1	---	---	---	
無回答	8	---	---	---	
世帯類型(抽出後) × 末子年齢	ふたり親世帯(母親回答)：末子2歳以下	63	---	---	---
	ふたり親世帯(母親回答)：末子3-5歳	45	---	---	---
	ふたり親世帯(母親回答)：末子6-8歳	33	---	3.0 %	---
	ふたり親世帯(母親回答)：末子9-11歳	21	4.8 %	4.8 %	4.8 %
	ふたり親世帯(母親回答)：末子12-14歳	17	5.9 %	---	5.9 %
	ふたり親世帯(母親回答)：末子15-17歳	13	7.7 %	---	---
	ふたり親世帯(母親回答)：末子無回答	13	---	---	---
	母子世帯：末子2歳以下	4	---	---	---
	母子世帯：末子3-5歳	11	---	---	---
	母子世帯：末子6-8歳	1	---	---	---
	母子世帯：末子9-11歳	5	---	---	---
	母子世帯：末子12-14歳	10	---	---	---
	母子世帯：末子15-17歳	8	---	---	---
	母子世帯：末子無回答	5	---	---	20.0 %
	父子世帯：末子11歳以下	2	---	---	---
	父子世帯：末子12歳以上	2	---	---	---
	父子世帯：末子無回答	1	---	---	---
	世帯類型(抽出後) × 学歴	ふたり親世帯(母親回答)：高卒以下	61	3.3 %	---
ふたり親世帯(母親回答)：専門卒		35	---	2.9 %	---
ふたり親世帯(母親回答)：短大・高専卒		46	2.2 %	---	2.2 %
ふたり親世帯(母親回答)：大学卒以上		59	---	1.7 %	---
ふたり親世帯(母親回答)：その他		0	---	---	---
ふたり親世帯(母親回答)：無回答		4	---	---	---
母子世帯：高卒以下		24	---	---	4.2 %
母子世帯：専門卒		6	---	---	---
母子世帯：短大・高専卒		8	---	---	---
母子世帯：大学卒以上		1	---	---	---
母子世帯：その他		1	---	---	---
母子世帯：無回答		4	---	---	---
父子世帯：大学卒未満		4	---	---	---
父子世帯：大学卒以上		1	---	---	---
父子世帯：その他	0	---	---	---	
父子世帯：無回答	0	---	---	---	

問2(8) 今後、仕事につく場合に重視すること(複数回答)		N	身分が安定している	厚生年金や雇用保険に入れる	十分な収入が得られる	残業が少ない	通勤時間が短い	土日祝日に休める	就業時間の融通がきく
全体	合計	254	5.9%	13.8%	19.7%	26.8%	39.8%	65.0%	72.8%
(抽 世帯類型 出後)	ふたり親世帯(母親回答)	205	2.4%	10.2%	16.1%	25.4%	41.5%	67.8%	80.5%
	母子世帯	44	20.5%	29.5%	31.8%	34.1%	31.8%	50.0%	43.2%
	ふたり親世帯(父親回答)	0	---	---	---	---	---	---	---
	父子世帯	5	20.0%	20.0%	60.0%	20.0%	40.0%	80.0%	20.0%
末子年齢	2歳以下	67	3.0%	11.9%	19.4%	22.4%	35.8%	79.1%	79.1%
	3-5歳	56	5.4%	16.1%	23.2%	25.0%	33.9%	75.0%	73.2%
	6-8歳	35	2.9%	2.9%	8.6%	22.9%	57.1%	60.0%	85.7%
	9-11歳	27	3.7%	14.8%	18.5%	25.9%	51.9%	66.7%	59.3%
	12-14歳	27	14.8%	14.8%	18.5%	48.1%	37.0%	55.6%	55.6%
	15-17歳	23	4.3%	17.4%	21.7%	21.7%	34.8%	34.8%	73.9%
	無回答	19	15.8%	26.3%	31.6%	31.6%	31.6%	42.1%	68.4%
	無回答	8	12.5%	12.5%	---	62.5%	50.0%	37.5%	87.5%
学歴	高卒以下	87	5.7%	20.7%	24.1%	21.8%	41.4%	69.0%	60.9%
	専門卒	41	4.9%	17.1%	29.3%	22.0%	34.1%	61.0%	75.6%
	短大・高専卒	56	7.1%	12.5%	19.6%	32.1%	32.1%	58.9%	73.2%
	大学卒以上	61	4.9%	3.3%	8.2%	26.2%	47.5%	70.5%	86.9%
	その他	1	---	---	100.0%	100.0%	---	100.0%	---
	無回答	8	12.5%	12.5%	---	62.5%	50.0%	37.5%	87.5%
世帯類型(抽出後) × 末子年齢	ふたり親世帯(母親回答)：末子2歳以下	63	1.6%	12.7%	17.5%	22.2%	38.1%	81.0%	84.1%
	ふたり親世帯(母親回答)：末子3-5歳	45	4.4%	11.1%	22.2%	24.4%	35.6%	71.1%	80.0%
	ふたり親世帯(母親回答)：末子6-8歳	33	---	3.0%	6.1%	21.2%	60.6%	57.6%	87.9%
	ふたり親世帯(母親回答)：末子9-11歳	21	---	14.3%	9.5%	33.3%	42.9%	76.2%	61.9%
	ふたり親世帯(母親回答)：末子12-14歳	17	5.9%	5.9%	5.9%	47.1%	41.2%	64.7%	70.6%
	ふたり親世帯(母親回答)：末子15-17歳	13	---	7.7%	15.4%	15.4%	38.5%	30.8%	92.3%
	ふたり親世帯(母親回答)：末子無回答	13	7.7%	15.4%	38.5%	23.1%	30.8%	46.2%	76.9%
	母子世帯：末子2歳以下	4	25.0%	---	50.0%	25.0%	---	50.0%	---
	母子世帯：末子3-5歳	11	9.1%	36.4%	27.3%	27.3%	27.3%	90.9%	45.5%
	母子世帯：末子6-8歳	1	100.0%	---	---	100.0%	---	100.0%	---
	母子世帯：末子9-11歳	5	20.0%	20.0%	40.0%	---	80.0%	40.0%	60.0%
	母子世帯：末子12-14歳	10	30.0%	30.0%	40.0%	50.0%	30.0%	40.0%	30.0%
	母子世帯：末子15-17歳	8	12.5%	25.0%	25.0%	25.0%	37.5%	25.0%	62.5%
	母子世帯：末子無回答	5	20.0%	60.0%	20.0%	60.0%	20.0%	20.0%	60.0%
	父子世帯：末子11歳以下	2	---	---	100.0%	---	50.0%	50.0%	50.0%
	父子世帯：末子12歳以上	2	---	50.0%	50.0%	50.0%	---	100.0%	---
	父子世帯：末子無回答	1	100.0%	---	---	---	100.0%	100.0%	---
世帯類型(抽出後) × 学歴	ふたり親世帯(母親回答)：高卒以下	61	1.6%	18.0%	23.0%	21.3%	44.3%	73.8%	68.9%
	ふたり親世帯(母親回答)：専門卒	35	---	11.4%	28.6%	22.9%	34.3%	60.0%	82.9%
	ふたり親世帯(母親回答)：短大・高専卒	46	2.2%	8.7%	8.7%	30.4%	34.8%	67.4%	82.6%
	ふたり親世帯(母親回答)：大学卒以上	59	5.1%	3.4%	8.5%	25.4%	47.5%	69.5%	88.1%
	ふたり親世帯(母親回答)：その他	0	---	---	---	---	---	---	---
	ふたり親世帯(母親回答)：無回答	4	---	---	---	50.0%	50.0%	25.0%	100.0%
	母子世帯：高卒以下	24	12.5%	25.0%	25.0%	25.0%	33.3%	54.2%	45.8%
	母子世帯：専門卒	6	33.3%	50.0%	33.3%	16.7%	33.3%	66.7%	33.3%
	母子世帯：短大・高専卒	8	37.5%	37.5%	62.5%	50.0%	12.5%	12.5%	25.0%
	母子世帯：大学卒以上	1	---	---	---	---	100.0%	100.0%	100.0%
	母子世帯：その他	1	---	---	100.0%	100.0%	---	100.0%	---
	母子世帯：無回答	4	25.0%	25.0%	---	75.0%	50.0%	50.0%	75.0%
	父子世帯：大学卒未満	4	25.0%	25.0%	75.0%	---	50.0%	75.0%	25.0%
	父子世帯：大学卒以上	1	---	---	---	100.0%	---	100.0%	---
	父子世帯：その他	0	---	---	---	---	---	---	---
	父子世帯：無回答	0	---	---	---	---	---	---	---

問2 (8) 今後、仕事につく場合に重視すること(複数回答)		N	経験や能力が発揮できる	その他	無回答	
全体	合計	254	11.8 %	4.3 %	0.8 %	
(世帯類型 抽出後)	ふたり親世帯(母親回答)	205	9.8 %	2.9 %	1.0 %	
	母子世帯	44	20.5 %	11.4 %	---	
	ふたり親世帯(父親回答)	0	---	---	---	
	父子世帯	5	20.0 %	---	---	
末子年齢	2歳以下	67	7.5 %	4.5 %	---	
	3-5歳	56	12.5 %	1.8 %	---	
	6-8歳	35	14.3 %	2.9 %	---	
	9-11歳	27	11.1 %	3.7 %	3.7 %	
	12-14歳	27	7.4 %	7.4 %	3.7 %	
	15-17歳	23	21.7 %	4.3 %	---	
	無回答	19	15.8 %	10.5 %	---	
	学歴	高卒以下	87	4.6 %	9.2 %	1.1 %
専門卒		41	22.0 %	---	---	
短大・高専卒		56	14.3 %	3.6 %	1.8 %	
大学卒以上		61	14.8 %	1.6 %	---	
その他		1	---	---	---	
無回答		8	---	---	---	
世帯類型(抽出後) × 末子年齢	ふたり親世帯(母親回答)：末子2歳以下	63	7.9 %	3.2 %	---	
	ふたり親世帯(母親回答)：末子3-5歳	45	13.3 %	---	---	
	ふたり親世帯(母親回答)：末子6-8歳	33	15.2 %	3.0 %	---	
	ふたり親世帯(母親回答)：末子9-11歳	21	---	4.8 %	4.8 %	
	ふたり親世帯(母親回答)：末子12-14歳	17	5.9 %	5.9 %	5.9 %	
	ふたり親世帯(母親回答)：末子15-17歳	13	7.7 %	7.7 %	---	
	ふたり親世帯(母親回答)：末子無回答	13	15.4 %	---	---	
	母子世帯：末子2歳以下	4	---	25.0 %	---	
	母子世帯：末子3-5歳	11	9.1 %	9.1 %	---	
	母子世帯：末子6-8歳	1	---	---	---	
	母子世帯：末子9-11歳	5	40.0 %	---	---	
	母子世帯：末子12-14歳	10	10.0 %	10.0 %	---	
	母子世帯：末子15-17歳	8	50.0 %	---	---	
	母子世帯：末子無回答	5	20.0 %	40.0 %	---	
	父子世帯：末子11歳以下	2	50.0 %	---	---	
	父子世帯：末子12歳以上	2	---	---	---	
	父子世帯：末子無回答	1	---	---	---	
	世帯類型(抽出後) × 学歴	ふたり親世帯(母親回答)：高卒以下	61	---	4.9 %	1.6 %
		ふたり親世帯(母親回答)：専門卒	35	20.0 %	---	---
ふたり親世帯(母親回答)：短大・高専卒		46	8.7 %	4.3 %	2.2 %	
ふたり親世帯(母親回答)：大学卒以上		59	15.3 %	1.7 %	---	
ふたり親世帯(母親回答)：その他		0	---	---	---	
ふたり親世帯(母親回答)：無回答		4	---	---	---	
母子世帯：高卒以下		24	16.7 %	20.8 %	---	
母子世帯：専門卒		6	33.3 %	---	---	
母子世帯：短大・高専卒		8	37.5 %	---	---	
母子世帯：大学卒以上		1	---	---	---	
母子世帯：その他		1	---	---	---	
母子世帯：無回答		4	---	---	---	
父子世帯：大学卒未満		4	25.0 %	---	---	
父子世帯：大学卒以上		1	---	---	---	
父子世帯：その他	0	---	---	---		
父子世帯：無回答	0	---	---	---		

問3 現在の主な仕事の形態		N	正社員・ 正規職員	嘱託・契約 社員	派遣社員	パート・ア ルバイト	自営業	自営業の手 伝い	個人業務請 負
全体	合計	1725	45.7 %	5.2 %	2.2 %	38.3 %	4.1 %	2.1 %	0.9 %
世帯類型 (抽出後)	ふたり親世帯(母親回答)	1047	40.5 %	4.6 %	1.7 %	44.6 %	2.9 %	3.1 %	1.0 %
	母子世帯	562	48.8 %	6.8 %	3.6 %	34.0 %	4.4 %	0.5 %	1.1 %
	ふたり親世帯(父親回答)	32	87.5 %	---	---	---	12.5 %	---	---
	父子世帯	84	75.0 %	4.8 %	---	2.4 %	13.1 %	1.2 %	---
末子年齢	2歳以下	167	64.7 %	1.8 %	4.2 %	23.4 %	3.6 %	1.2 %	0.6 %
	3-5歳	252	48.4 %	6.0 %	2.4 %	35.7 %	2.4 %	3.6 %	0.4 %
	6-8歳	251	41.8 %	4.0 %	2.0 %	43.4 %	4.8 %	2.0 %	0.8 %
	9-11歳	296	45.3 %	5.4 %	3.0 %	39.2 %	3.0 %	1.7 %	0.3 %
	12-14歳	346	41.6 %	6.4 %	1.4 %	41.6 %	3.8 %	1.4 %	1.7 %
	15-17歳	323	43.3 %	5.6 %	1.5 %	39.9 %	5.3 %	2.2 %	1.5 %
	無回答	90	40.0 %	6.7 %	1.1 %	36.7 %	7.8 %	3.3 %	---
	高卒以下	602	40.0 %	6.1 %	2.5 %	42.0 %	2.8 %	2.8 %	1.5 %
専門卒	257	50.6 %	3.5 %	1.6 %	37.7 %	4.7 %	1.2 %	---	
学歴	短大・高専卒	356	39.9 %	4.8 %	3.4 %	43.5 %	3.1 %	2.8 %	1.1 %
	大学卒以上	458	56.1 %	5.7 %	1.3 %	28.8 %	5.2 %	1.3 %	0.7 %
	その他	3	66.7 %	---	---	33.3 %	---	---	---
	無回答	49	34.7 %	2.0 %	2.0 %	44.9 %	12.2 %	---	---
	ふたり親世帯(母親回答)：末子2歳以下	134	66.4 %	1.5 %	3.0 %	23.1 %	3.0 %	1.5 %	0.7 %
ふたり親世帯(母親回答)：末子3-5歳	173	45.1 %	5.8 %	1.7 %	39.3 %	2.3 %	4.6 %	---	
ふたり親世帯(母親回答)：末子6-8歳	156	37.2 %	4.5 %	1.3 %	47.4 %	5.1 %	3.2 %	---	
ふたり親世帯(母親回答)：末子9-11歳	173	38.7 %	2.3 %	2.9 %	48.6 %	1.2 %	2.9 %	0.6 %	
ふたり親世帯(母親回答)：末子12-14歳	199	35.2 %	5.0 %	1.5 %	49.2 %	3.0 %	2.5 %	1.5 %	
ふたり親世帯(母親回答)：末子15-17歳	162	27.8 %	7.4 %	0.6 %	53.7 %	3.1 %	3.1 %	3.1 %	
ふたり親世帯(母親回答)：末子無回答	50	34.0 %	6.0 %	---	50.0 %	2.0 %	4.0 %	---	
母子世帯：末子2歳以下	25	48.0 %	4.0 %	12.0 %	32.0 %	4.0 %	---	---	
母子世帯：末子3-5歳	67	53.7 %	6.0 %	4.5 %	32.8 %	---	1.5 %	1.5 %	
母子世帯：末子6-8歳	84	47.6 %	3.6 %	3.6 %	41.7 %	1.2 %	---	2.4 %	
母子世帯：末子9-11歳	101	47.5 %	11.9 %	4.0 %	31.7 %	4.0 %	---	---	
母子世帯：末子12-14歳	123	42.3 %	8.9 %	1.6 %	36.6 %	5.7 %	---	2.4 %	
母子世帯：末子15-17歳	133	54.9 %	3.8 %	3.0 %	31.6 %	6.0 %	0.8 %	---	
母子世帯：末子無回答	29	44.8 %	6.9 %	3.4 %	24.1 %	13.8 %	3.4 %	---	
父子世帯：末子11歳以下	32	75.0 %	3.1 %	---	---	15.6 %	---	---	
父子世帯：末子12歳以上	45	82.2 %	4.4 %	---	2.2 %	8.9 %	2.2 %	---	
父子世帯：末子無回答	7	28.6 %	14.3 %	---	14.3 %	28.6 %	---	---	
世帯類型(抽出後)×学歴	ふたり親世帯(母親回答)：高卒以下	273	34.8 %	4.4 %	1.1 %	49.1 %	1.5 %	5.5 %	1.1 %
	ふたり親世帯(母親回答)：専門卒	163	44.2 %	2.5 %	1.2 %	46.6 %	2.5 %	1.8 %	---
	ふたり親世帯(母親回答)：短大・高専卒	258	31.8 %	5.4 %	3.1 %	50.8 %	2.7 %	3.1 %	1.6 %
	ふたり親世帯(母親回答)：大学卒以上	328	50.9 %	5.2 %	1.2 %	34.5 %	4.3 %	1.8 %	0.9 %
	ふたり親世帯(母親回答)：その他	2	100.0 %	---	---	---	---	---	---
	ふたり親世帯(母親回答)：無回答	23	26.1 %	4.3 %	4.3 %	56.5 %	4.3 %	---	---
	母子世帯：高卒以下	289	40.1 %	8.7 %	4.2 %	40.5 %	2.8 %	0.3 %	2.1 %
	母子世帯：専門卒	80	58.8 %	3.8 %	2.5 %	26.2 %	8.8 %	---	---
	母子世帯：短大・高専卒	92	59.8 %	2.2 %	4.3 %	26.1 %	4.3 %	2.2 %	---
	母子世帯：大学卒以上	82	59.8 %	9.8 %	2.4 %	23.2 %	4.9 %	---	---
	母子世帯：その他	1	---	---	---	100.0 %	---	---	---
	母子世帯：無回答	18	38.9 %	---	---	50.0 %	11.1 %	---	---
	父子世帯：大学卒未満	44	70.5 %	6.8 %	---	4.5 %	11.4 %	2.3 %	---
	父子世帯：大学卒以上	34	85.3 %	2.9 %	---	---	11.8 %	---	---
	父子世帯：その他	0	---	---	---	---	---	---	---
	父子世帯：無回答	6	50.0 %	---	---	---	33.3 %	---	---

問3 現在の主な仕事の形態		N	内職	その他	無回答
全体	合計	1725	0.2%	0.9%	0.3%
(世帯類型 抽出後)	ふたり親世帯(母親回答)	1047	0.4%	1.1%	0.3%
	母子世帯	562	---	0.5%	0.4%
	ふたり親世帯(父親回答)	32	---	---	---
	父子世帯	84	---	2.4%	1.2%
末子年齢	2歳以下	167	---	---	0.6%
	3-5歳	252	---	1.2%	---
	6-8歳	251	0.4%	0.8%	---
	9-11歳	296	0.7%	1.4%	---
	12-14歳	346	0.3%	1.4%	0.3%
	15-17歳	323	---	0.6%	---
	無回答	90	---	---	4.4%
学歴	高卒以下	602	0.7%	1.0%	0.5%
	専門卒	257	---	0.4%	0.4%
	短大・高専卒	356	---	1.4%	---
	大学卒以上	458	---	0.9%	---
	その他	3	---	---	---
	無回答	49	---	---	4.1%
世帯類型(抽出後) × 末子年齢	ふたり親世帯(母親回答)：末子2歳以下	134	---	---	0.7%
	ふたり親世帯(母親回答)：末子3-5歳	173	---	1.2%	---
	ふたり親世帯(母親回答)：末子6-8歳	156	0.6%	0.6%	---
	ふたり親世帯(母親回答)：末子9-11歳	173	1.2%	1.7%	---
	ふたり親世帯(母親回答)：末子12-14歳	199	0.5%	1.5%	---
	ふたり親世帯(母親回答)：末子15-17歳	162	---	1.2%	---
	ふたり親世帯(母親回答)：末子無回答	50	---	---	4.0%
	母子世帯：末子2歳以下	25	---	---	---
	母子世帯：末子3-5歳	67	---	---	---
	母子世帯：末子6-8歳	84	---	---	---
	母子世帯：末子9-11歳	101	---	1.0%	---
	母子世帯：末子12-14歳	123	---	1.6%	0.8%
	母子世帯：末子15-17歳	133	---	---	---
	母子世帯：末子無回答	29	---	---	3.4%
	父子世帯：末子11歳以下	32	---	6.2%	---
	父子世帯：末子12歳以上	45	---	---	---
	父子世帯：末子無回答	7	---	---	14.3%
世帯類型(抽出後) × 学歴	ふたり親世帯(母親回答)：高卒以下	273	1.5%	0.7%	0.4%
	ふたり親世帯(母親回答)：専門卒	163	---	0.6%	0.6%
	ふたり親世帯(母親回答)：短大・高専卒	258	---	1.6%	---
	ふたり親世帯(母親回答)：大学卒以上	328	---	1.2%	---
	ふたり親世帯(母親回答)：その他	2	---	---	---
	ふたり親世帯(母親回答)：無回答	23	---	---	4.3%
	母子世帯：高卒以下	289	---	0.7%	0.7%
	母子世帯：専門卒	80	---	---	---
	母子世帯：短大・高専卒	92	---	1.1%	---
	母子世帯：大学卒以上	82	---	---	---
	母子世帯：その他	1	---	---	---
	母子世帯：無回答	18	---	---	---
	父子世帯：大学卒未満	44	---	4.5%	---
父子世帯：大学卒以上	34	---	---	---	
父子世帯：その他	0	---	---	---	
父子世帯：無回答	6	---	---	16.7%	



問4 現在働いている仕事や勤め先の業種		N	農林漁業	建設業	製造業	電気・ガス・熱供給・水道業	情報通信業	運輸業	卸売・小売業	
全体	合計	1725	1.4%	3.3%	11.8%	0.6%	2.2%	2.6%	12.1%	
世帯類型(抽出後)	ふたり親世帯(母親回答)	1047	1.5%	2.7%	10.8%	0.6%	2.0%	1.8%	11.9%	
	母子世帯	562	1.1%	3.0%	11.9%	0.5%	2.0%	2.3%	12.1%	
	ふたり親世帯(父親回答)	32	---	6.2%	15.6%	3.1%	9.4%	9.4%	12.5%	
	父子世帯	84	3.6%	11.9%	21.4%	---	3.6%	10.7%	13.1%	
末子年齢	2歳以下	167	---	4.2%	12.0%	---	4.8%	1.2%	15.0%	
	3-5歳	252	2.0%	3.2%	14.3%	1.2%	1.6%	2.0%	12.3%	
	6-8歳	251	2.4%	3.2%	9.6%	1.2%	1.6%	1.6%	10.8%	
	9-11歳	296	0.7%	2.0%	12.5%	0.3%	2.7%	3.7%	11.1%	
	12-14歳	346	0.9%	3.2%	13.0%	---	2.6%	2.6%	11.6%	
	15-17歳	323	2.2%	4.0%	9.9%	0.9%	1.2%	2.2%	13.0%	
	無回答	90	2.2%	4.4%	10.0%	---	1.1%	6.7%	11.1%	
	高卒以下	602	1.5%	5.0%	15.8%	1.0%	1.2%	4.0%	15.8%	
学歴	専門卒	257	0.4%	1.2%	6.2%	0.4%	2.7%	2.3%	10.1%	
	短大・高専卒	356	1.7%	1.7%	11.2%	0.8%	0.8%	2.0%	10.7%	
	大学卒以上	458	1.3%	3.1%	10.3%	---	4.4%	1.5%	9.2%	
	その他	3	---	33.3%	---	---	---	---	---	
	無回答	49	6.1%	6.1%	10.2%	---	2.0%	---	14.3%	
	ふたり親世帯(母親回答)：末子2歳以下	134	---	4.5%	12.7%	---	3.7%	0.7%	14.2%	
世帯類型(抽出後)×末子年齢	ふたり親世帯(母親回答)：末子3-5歳	173	2.3%	2.3%	15.0%	0.6%	1.2%	1.7%	13.3%	
	ふたり親世帯(母親回答)：末子6-8歳	156	3.2%	3.2%	9.0%	1.3%	1.3%	0.6%	10.9%	
	ふたり親世帯(母親回答)：末子9-11歳	173	1.2%	2.3%	7.5%	0.6%	2.3%	2.9%	11.6%	
	ふたり親世帯(母親回答)：末子12-14歳	199	0.5%	3.0%	11.1%	---	2.5%	2.0%	10.6%	
	ふたり親世帯(母親回答)：末子15-17歳	162	1.9%	1.2%	9.3%	1.2%	1.2%	1.2%	11.7%	
	ふたり親世帯(母親回答)：末子無回答	50	2.0%	2.0%	12.0%	---	2.0%	6.0%	12.0%	
	母子世帯：末子2歳以下	25	---	---	8.0%	---	8.0%	4.0%	12.0%	
	母子世帯：末子3-5歳	67	---	4.5%	10.4%	1.5%	1.5%	1.5%	11.9%	
	母子世帯：末子6-8歳	84	---	1.2%	9.5%	1.2%	2.4%	3.6%	11.9%	
	母子世帯：末子9-11歳	101	---	2.0%	14.9%	---	3.0%	3.0%	8.9%	
	母子世帯：末子12-14歳	123	1.6%	1.6%	17.1%	---	1.6%	2.4%	12.2%	
	母子世帯：末子15-17歳	133	3.0%	6.0%	8.3%	0.8%	0.8%	1.5%	15.8%	
	母子世帯：末子無回答	29	---	3.4%	10.3%	---	---	---	6.9%	
	父子世帯：末子11歳以下	32	6.2%	6.2%	34.4%	---	6.2%	6.2%	9.4%	
	父子世帯：末子12歳以上	45	---	13.3%	15.6%	---	2.2%	11.1%	13.3%	
	父子世帯：末子無回答	7	14.3%	28.6%	---	---	---	28.6%	28.6%	
	世帯類型(抽出後)×学歴	ふたり親世帯(母親回答)：高卒以下	273	1.8%	5.1%	15.4%	1.1%	0.4%	2.6%	17.9%
		ふたり親世帯(母親回答)：専門卒	163	0.6%	---	5.5%	0.6%	3.1%	1.2%	11.0%
		ふたり親世帯(母親回答)：短大・高専卒	258	1.6%	1.2%	10.9%	0.8%	0.8%	1.9%	10.9%
		ふたり親世帯(母親回答)：大学卒以上	328	1.5%	2.7%	9.1%	---	3.7%	1.5%	8.2%
ふたり親世帯(母親回答)：その他		2	---	50.0%	---	---	---	---	---	
ふたり親世帯(母親回答)：無回答		23	4.3%	4.3%	17.4%	---	4.3%	---	13.0%	
母子世帯：高卒以下		289	1.0%	3.8%	14.9%	0.7%	1.7%	3.1%	14.5%	
母子世帯：専門卒		80	---	1.2%	6.2%	---	1.2%	2.5%	7.5%	
母子世帯：短大・高専卒		92	2.2%	3.3%	10.9%	1.1%	1.1%	1.1%	9.8%	
母子世帯：大学卒以上		82	---	2.4%	9.8%	---	4.9%	1.2%	11.0%	
母子世帯：その他		1	---	---	---	---	---	---	---	
母子世帯：無回答		18	5.6%	---	5.6%	---	---	---	11.1%	
父子世帯：大学卒未満		44	2.3%	15.9%	27.3%	---	2.3%	18.2%	9.1%	
父子世帯：大学卒以上		34	2.9%	2.9%	17.6%	---	5.9%	2.9%	14.7%	
父子世帯：その他		0	---	---	---	---	---	---	---	
父子世帯：無回答		6	16.7%	33.3%	---	---	---	---	33.3%	

問4 業種	現在働いている仕事や勤め先の 業種	N	金融・保 険・不動産 業	飲食店、宿 泊業	医療・福祉	教育、学習 支援業	複合サービ ス業（協同 組合、郵便 局）	その他サー ビス業（協 同組合、郵 便局以外）	公務
全体	合計	1725	4.3 %	6.8 %	27.2 %	6.6 %	1.1 %	12.1 %	5.8 %
世帯類型 (抽出後)	ふたり親世帯(母親回答)	1047	4.8 %	7.4 %	28.3 %	7.7 %	1.1 %	11.9 %	5.3 %
	母子世帯	562	4.3 %	6.9 %	28.8 %	5.5 %	1.4 %	12.1 %	5.9 %
	ふたり親世帯(父親回答)	32	---	---	18.8 %	---	---	18.8 %	6.2 %
	父子世帯	84	1.2 %	1.2 %	6.0 %	2.4 %	---	11.9 %	11.9 %
末子年齢	2歳以下	167	5.4 %	3.6 %	28.1 %	5.4 %	---	13.8 %	4.2 %
	3-5歳	252	5.2 %	8.3 %	25.8 %	3.6 %	1.6 %	11.5 %	4.8 %
	6-8歳	251	4.0 %	6.4 %	30.3 %	6.8 %	1.6 %	13.5 %	5.6 %
	9-11歳	296	5.1 %	7.4 %	25.7 %	7.4 %	0.3 %	11.5 %	7.8 %
	12-14歳	346	3.5 %	6.1 %	29.8 %	8.1 %	1.7 %	10.1 %	4.9 %
	15-17歳	323	3.4 %	7.1 %	27.2 %	6.8 %	0.9 %	12.4 %	7.4 %
	無回答	90	5.6 %	8.9 %	15.6 %	7.8 %	1.1 %	15.6 %	3.3 %
	高卒以下	602	5.0 %	9.1 %	18.6 %	2.7 %	1.0 %	13.3 %	3.3 %
学歴	専門卒	257	2.3 %	3.1 %	50.6 %	3.1 %	0.8 %	12.8 %	2.7 %
	短大・高専卒	356	4.5 %	8.7 %	32.3 %	8.4 %	0.8 %	10.1 %	5.6 %
	大学卒以上	458	4.6 %	4.1 %	21.8 %	13.1 %	1.5 %	11.4 %	11.6 %
	その他	3	---	33.3 %	---	---	---	---	---
	無回答	49	4.1 %	6.1 %	24.5 %	---	2.0 %	16.3 %	---
	ふたり親世帯(母親回答)：末子2歳以下	134	4.5 %	3.0 %	30.6 %	4.5 %	---	13.4 %	5.2 %
ふたり親世帯(母親回答)：末子3-5歳	173	5.8 %	9.8 %	23.7 %	2.9 %	1.2 %	10.4 %	5.8 %	
ふたり親世帯(母親回答)：末子6-8歳	156	4.5 %	5.8 %	30.8 %	7.1 %	1.3 %	13.5 %	6.4 %	
ふたり親世帯(母親回答)：末子9-11歳	173	6.4 %	6.4 %	27.7 %	9.2 %	0.6 %	14.5 %	6.4 %	
ふたり親世帯(母親回答)：末子12-14歳	199	5.0 %	7.0 %	32.7 %	10.1 %	2.0 %	8.0 %	3.5 %	
ふたり親世帯(母親回答)：末子15-17歳	162	2.5 %	9.9 %	28.4 %	10.5 %	0.6 %	12.3 %	6.2 %	
ふたり親世帯(母親回答)：末子無回答	50	4.0 %	12.0 %	14.0 %	12.0 %	2.0 %	14.0 %	---	
母子世帯：末子2歳以下	25	12.0 %	8.0 %	24.0 %	12.0 %	---	12.0 %	---	
母子世帯：末子3-5歳	67	4.5 %	6.0 %	31.3 %	6.0 %	3.0 %	14.9 %	3.0 %	
母子世帯：末子6-8歳	84	3.6 %	8.3 %	32.1 %	7.1 %	2.4 %	11.9 %	2.4 %	
母子世帯：末子9-11歳	101	4.0 %	10.9 %	25.7 %	5.9 %	---	7.9 %	9.9 %	
母子世帯：末子12-14歳	123	1.6 %	4.9 %	30.1 %	5.7 %	1.6 %	12.2 %	5.7 %	
母子世帯：末子15-17歳	133	4.5 %	5.3 %	29.3 %	3.0 %	1.5 %	12.0 %	7.5 %	
母子世帯：末子無回答	29	10.3 %	6.9 %	20.7 %	3.4 %	---	20.7 %	6.9 %	
父子世帯：末子11歳以下	32	---	---	6.2 %	---	---	12.5 %	12.5 %	
父子世帯：末子12歳以上	45	2.2 %	2.2 %	6.7 %	4.4 %	---	13.3 %	13.3 %	
父子世帯：末子無回答	7	---	---	---	---	---	---	---	
世帯類型(抽出後)×学歴	ふたり親世帯(母親回答)：高卒以下	273	6.6 %	10.3 %	17.2 %	2.2 %	1.1 %	13.6 %	1.1 %
	ふたり親世帯(母親回答)：専門卒	163	1.8 %	3.1 %	53.4 %	2.5 %	1.2 %	11.0 %	3.7 %
	ふたり親世帯(母親回答)：短大・高専卒	258	5.0 %	10.1 %	31.4 %	8.1 %	0.8 %	10.5 %	5.4 %
	ふたり親世帯(母親回答)：大学卒以上	328	4.9 %	4.6 %	23.5 %	15.2 %	1.2 %	12.2 %	9.8 %
	ふたり親世帯(母親回答)：その他	2	---	---	---	---	---	---	---
	ふたり親世帯(母親回答)：無回答	23	---	13.0 %	17.4 %	---	---	13.0 %	---
	母子世帯：高卒以下	289	4.2 %	9.3 %	21.8 %	3.5 %	1.0 %	13.1 %	4.8 %
	母子世帯：専門卒	80	3.8 %	3.8 %	50.0 %	5.0 %	---	16.2 %	1.2 %
	母子世帯：短大・高専卒	92	3.3 %	4.3 %	37.0 %	9.8 %	1.1 %	8.7 %	6.5 %
	母子世帯：大学卒以上	82	6.1 %	4.9 %	22.0 %	9.8 %	3.7 %	6.1 %	14.6 %
	母子世帯：その他	1	---	100.0 %	---	---	---	---	---
	母子世帯：無回答	18	5.6 %	---	38.9 %	---	5.6 %	22.2 %	---
	父子世帯：大学卒未満	44	---	2.3 %	4.5 %	---	---	11.4 %	6.8 %
	父子世帯：大学卒以上	34	---	---	8.8 %	5.9 %	---	14.7 %	20.6 %
	父子世帯：その他	0	---	---	---	---	---	---	---
	父子世帯：無回答	6	16.7 %	---	---	---	---	---	---

問4 現在働いている仕事や勤め先の業種		N	その他	無回答
全体	合計	1725	1.4 %	0.7 %
(世帯類型) 抽出後	ふたり親世帯(母親回答)	1047	1.5 %	0.8 %
	母子世帯	562	1.4 %	0.7 %
	ふたり親世帯(父親回答)	32	---	---
	父子世帯	84	1.2 %	---
末子年齢	2歳以下	167	1.2 %	1.2 %
	3-5歳	252	2.4 %	0.4 %
	6-8歳	251	1.2 %	0.4 %
	9-11歳	296	1.7 %	---
	12-14歳	346	0.9 %	1.2 %
	15-17歳	323	1.2 %	---
	無回答	90	2.2 %	4.4 %
	学歴	高卒以下	602	2.0 %
専門卒		257	0.4 %	0.8 %
短大・高専卒		356	0.6 %	---
大学卒以上		458	2.0 %	0.2 %
その他		3	---	33.3 %
無回答		49	2.0 %	6.1 %
(世帯類型) × 末子年齢 抽出後	ふたり親世帯(母親回答)：末子2歳以下	134	1.5 %	1.5 %
	ふたり親世帯(母親回答)：末子3-5歳	173	3.5 %	0.6 %
	ふたり親世帯(母親回答)：末子6-8歳	156	0.6 %	0.6 %
	ふたり親世帯(母親回答)：末子9-11歳	173	0.6 %	---
	ふたり親世帯(母親回答)：末子12-14歳	199	1.0 %	1.0 %
	ふたり親世帯(母親回答)：末子15-17歳	162	1.9 %	---
	ふたり親世帯(母親回答)：末子無回答	50	2.0 %	4.0 %
	母子世帯：末子2歳以下	25	---	---
	母子世帯：末子3-5歳	67	---	---
	母子世帯：末子6-8歳	84	2.4 %	---
	母子世帯：末子9-11歳	101	4.0 %	---
	母子世帯：末子12-14歳	123	---	1.6 %
	母子世帯：末子15-17歳	133	0.8 %	---
	母子世帯：末子無回答	29	3.4 %	6.9 %
	父子世帯：末子11歳以下	32	---	---
	父子世帯：末子12歳以上	45	2.2 %	---
	父子世帯：末子無回答	7	---	---
	(世帯類型) × 学歴 抽出後	ふたり親世帯(母親回答)：高卒以下	273	2.6 %
ふたり親世帯(母親回答)：専門卒		163	0.6 %	0.6 %
ふたり親世帯(母親回答)：短大・高専卒		258	0.8 %	---
ふたり親世帯(母親回答)：大学卒以上		328	1.5 %	0.3 %
ふたり親世帯(母親回答)：その他		2	---	50.0 %
ふたり親世帯(母親回答)：無回答		23	4.3 %	8.7 %
母子世帯：高卒以下		289	1.7 %	0.7 %
母子世帯：専門卒		80	---	1.2 %
母子世帯：短大・高専卒		92	---	---
母子世帯：大学卒以上		82	3.7 %	---
母子世帯：その他		1	---	---
母子世帯：無回答		18	---	5.6 %
父子世帯：大学卒未満		44	---	---
父子世帯：大学卒以上		34	2.9 %	---
父子世帯：その他	0	---	---	
父子世帯：無回答	6	---	---	

問5 (1) 現在の仕事の職種		N	専門・技術的職業	管理的な仕事	事務的な仕事	営業・販売の仕事	技能工・生産工程に関わる職業	運輸・通信の仕事	保安市的職業	
全体	合計	1725	24.6%	2.1%	23.7%	12.3%	8.1%	1.2%	0.6%	
世帯類型(抽出後)	ふたり親世帯(母親回答)	1047	28.0%	1.0%	25.7%	11.8%	6.9%	0.6%	0.2%	
	母子世帯	562	19.4%	1.6%	22.6%	13.3%	8.4%	0.7%	0.7%	
	ふたり親世帯(父親回答)	32	28.1%	18.8%	9.4%	15.6%	6.2%	6.2%	3.1%	
	父子世帯	84	15.5%	13.1%	11.9%	9.5%	21.4%	10.7%	3.6%	
末子年齢	2歳以下	167	28.7%	0.6%	25.1%	17.4%	5.4%	---	0.6%	
	3-5歳	252	23.8%	0.8%	27.0%	11.1%	7.1%	1.2%	0.4%	
	6-8歳	251	25.1%	1.2%	22.7%	10.8%	8.0%	0.4%	0.8%	
	9-11歳	296	23.0%	3.4%	26.4%	11.8%	6.1%	1.4%	---	
	12-14歳	346	26.6%	2.9%	22.5%	11.6%	10.1%	1.4%	0.6%	
	15-17歳	323	23.8%	2.8%	21.7%	12.7%	8.7%	1.5%	0.6%	
	無回答	90	17.8%	1.1%	17.8%	13.3%	12.2%	3.3%	2.2%	
	高卒以下	602	8.0%	1.5%	21.8%	16.6%	14.1%	2.0%	0.8%	
専門卒	257	42.8%	0.8%	13.6%	10.5%	5.4%	1.2%	---		
短大・高専卒	356	28.4%	0.6%	28.4%	9.3%	5.9%	0.6%	0.3%		
大学卒以上	458	33.6%	4.6%	30.3%	10.5%	2.4%	0.9%	0.9%		
その他	3	33.3%	---	---	---	---	---	---		
無回答	49	20.4%	4.1%	6.1%	8.2%	16.3%	---	---		
世帯類型(抽出後) × 末子年齢	ふたり親世帯(母親回答)：末子2歳以下	134	31.3%	---	24.6%	16.4%	6.0%	---	0.7%	
	ふたり親世帯(母親回答)：末子3-5歳	173	23.7%	---	27.7%	11.6%	9.8%	1.2%	---	
	ふたり親世帯(母親回答)：末子6-8歳	156	27.6%	1.3%	25.6%	9.6%	6.4%	0.6%	0.6%	
	ふたり親世帯(母親回答)：末子9-11歳	173	27.7%	1.7%	30.6%	11.0%	3.5%	0.6%	---	
	ふたり親世帯(母親回答)：末子12-14歳	199	30.2%	2.5%	26.1%	11.1%	6.0%	0.5%	---	
	ふたり親世帯(母親回答)：末子15-17歳	162	29.0%	---	21.6%	12.3%	7.4%	0.6%	---	
	ふたり親世帯(母親回答)：末子無回答	50	24.0%	---	16.0%	12.0%	14.0%	---	---	
	母子世帯：末子2歳以下	25	20.0%	---	36.0%	16.0%	---	---	---	
	母子世帯：末子3-5歳	67	19.4%	---	28.4%	11.9%	1.5%	---	1.5%	
	母子世帯：末子6-8歳	84	20.2%	1.2%	16.7%	13.1%	9.5%	---	1.2%	
	母子世帯：末子9-11歳	101	16.8%	2.0%	22.8%	12.9%	8.9%	1.0%	---	
	母子世帯：末子12-14歳	123	22.0%	1.6%	18.7%	12.2%	14.6%	1.6%	---	
	母子世帯：末子15-17歳	133	19.5%	3.0%	24.1%	14.3%	6.8%	0.8%	0.8%	
	母子世帯：末子無回答	29	13.8%	---	24.1%	17.2%	6.9%	---	3.4%	
	父子世帯：末子11歳以下	32	21.9%	12.5%	15.6%	9.4%	15.6%	6.2%	---	
	父子世帯：末子12歳以上	45	13.3%	15.6%	11.1%	8.9%	24.4%	11.1%	6.7%	
	父子世帯：末子無回答	7	---	---	---	14.3%	28.6%	28.6%	---	
	世帯類型(抽出後) × 学歴	ふたり親世帯(母親回答)：高卒以下	273	6.6%	1.1%	22.0%	18.3%	15.0%	0.7%	---
		ふたり親世帯(母親回答)：専門卒	163	45.4%	---	16.6%	10.4%	3.7%	0.6%	---
		ふたり親世帯(母親回答)：短大・高専卒	258	29.8%	---	29.5%	9.3%	5.4%	0.4%	---
ふたり親世帯(母親回答)：大学卒以上		328	35.7%	2.1%	31.7%	9.5%	2.1%	0.6%	0.6%	
ふたり親世帯(母親回答)：その他		2	50.0%	---	---	---	---	---	---	
ふたり親世帯(母親回答)：無回答		23	26.1%	---	8.7%	8.7%	17.4%	---	---	
母子世帯：高卒以下		289	8.7%	0.3%	23.9%	16.6%	11.8%	1.4%	0.7%	
母子世帯：専門卒		80	41.2%	2.5%	8.8%	8.8%	6.2%	---	---	
母子世帯：短大・高専卒		92	26.1%	2.2%	27.2%	7.6%	5.4%	---	1.1%	
母子世帯：大学卒以上		82	28.0%	4.9%	30.5%	14.6%	2.4%	---	1.2%	
母子世帯：その他		1	---	---	---	---	---	---	---	
母子世帯：無回答		18	22.2%	---	5.6%	5.6%	5.6%	---	---	
父子世帯：大学卒未満		44	11.4%	2.3%	6.8%	9.1%	31.8%	15.9%	6.8%	
父子世帯：大学卒以上		34	23.5%	26.5%	20.6%	8.8%	2.9%	5.9%	---	
父子世帯：その他		0	---	---	---	---	---	---	---	
父子世帯：無回答		6	---	16.7%	---	16.7%	50.0%	---	---	

問5 (1) 現在の仕事の職種		N	農林漁業に 関わる職業	サービスの 職業	その他	無回答	
全体	合計	1725	1.4 %	23.0 %	2.1 %	0.9 %	
(抽 出後) 世帯類型	ふたり親世帯(母親回答)	1047	1.3 %	22.0 %	1.7 %	0.9 %	
	母子世帯	562	1.2 %	27.9 %	2.8 %	1.2 %	
	ふたり親世帯(父親回答)	32	3.1 %	9.4 %	---	---	
	父子世帯	84	3.6 %	8.3 %	2.4 %	---	
末子年齢	2歳以下	167	---	20.4 %	---	1.8 %	
	3-5歳	252	2.0 %	25.0 %	1.6 %	---	
	6-8歳	251	2.0 %	25.9 %	1.6 %	1.6 %	
	9-11歳	296	1.4 %	23.3 %	3.0 %	0.3 %	
	12-14歳	346	0.9 %	19.4 %	3.2 %	0.9 %	
	15-17歳	323	1.9 %	25.1 %	1.2 %	---	
	無回答	90	2.2 %	20.0 %	4.4 %	5.6 %	
	学歴	高卒以下	602	1.5 %	28.6 %	3.7 %	1.5 %
専門卒	257	0.4 %	23.3 %	1.6 %	0.4 %		
短大・高専卒	356	2.0 %	23.0 %	1.7 %	---		
大学卒以上	458	1.3 %	14.2 %	0.7 %	0.7 %		
その他	3	---	66.7 %	---	---		
無回答	49	4.1 %	32.7 %	2.0 %	6.1 %		
(抽 出後) 世帯類型 × 末子年齢	ふたり親世帯(母親回答)：末子2歳以下	134	---	19.4 %	---	1.5 %	
	ふたり親世帯(母親回答)：末子3-5歳	173	2.3 %	21.4 %	2.3 %	---	
	ふたり親世帯(母親回答)：末子6-8歳	156	2.6 %	23.1 %	0.6 %	1.9 %	
	ふたり親世帯(母親回答)：末子9-11歳	173	1.2 %	21.4 %	2.3 %	---	
	ふたり親世帯(母親回答)：末子12-14歳	199	0.5 %	20.1 %	2.5 %	0.5 %	
	ふたり親世帯(母親回答)：末子15-17歳	162	1.2 %	26.5 %	1.2 %	---	
	ふたり親世帯(母親回答)：末子無回答	50	2.0 %	22.0 %	4.0 %	6.0 %	
	母子世帯：末子2歳以下	25	---	24.0 %	---	4.0 %	
	母子世帯：末子3-5歳	67	---	37.3 %	---	---	
	母子世帯：末子6-8歳	84	---	33.3 %	3.6 %	1.2 %	
	母子世帯：末子9-11歳	101	1.0 %	29.7 %	4.0 %	1.0 %	
	母子世帯：末子12-14歳	123	1.6 %	21.1 %	4.9 %	1.6 %	
	母子世帯：末子15-17歳	133	3.0 %	26.3 %	1.5 %	---	
	母子世帯：末子無回答	29	---	24.1 %	3.4 %	6.9 %	
	父子世帯：末子11歳以下	32	6.2 %	9.4 %	3.1 %	---	
	父子世帯：末子12歳以上	45	---	8.9 %	---	---	
	父子世帯：末子無回答	7	14.3 %	---	14.3 %	---	
	(抽 出後) 世帯類型 × 学歴	ふたり親世帯(母親回答)：高卒以下	273	1.5 %	30.0 %	3.3 %	1.5 %
		ふたり親世帯(母親回答)：専門卒	163	0.6 %	20.9 %	1.2 %	0.6 %
		ふたり親世帯(母親回答)：短大・高専卒	258	1.6 %	22.5 %	1.6 %	---
ふたり親世帯(母親回答)：大学卒以上		328	1.5 %	14.6 %	0.9 %	0.6 %	
ふたり親世帯(母親回答)：その他		2	---	50.0 %	---	---	
ふたり親世帯(母親回答)：無回答		23	---	30.4 %	---	8.7 %	
母子世帯：高卒以下		289	1.0 %	30.1 %	3.8 %	1.7 %	
母子世帯：専門卒		80	---	30.0 %	2.5 %	---	
母子世帯：短大・高専卒		92	3.3 %	25.0 %	2.2 %	---	
母子世帯：大学卒以上		82	---	17.1 %	---	1.2 %	
母子世帯：その他		1	---	100.0 %	---	---	
母子世帯：無回答		18	5.6 %	44.4 %	5.6 %	5.6 %	
父子世帯：大学卒未満		44	2.3 %	9.1 %	4.5 %	---	
父子世帯：大学卒以上		34	2.9 %	8.8 %	---	---	
父子世帯：その他		0	---	---	---	---	
父子世帯：無回答	6	16.7 %	---	---	---		

問5(2) 職種の詳細		N	販売店員	総合事務員	看護師(准看護師を含む)	会計事務	調理人	食料品製造	介護職員(医療・福祉施設等)
全体	合計	1725	8.2%	9.6%	7.4%	3.1%	2.8%	2.1%	6.7%
世帯類型(抽出後)	ふたり親世帯(母親回答)	1047	8.6%	9.8%	8.4%	3.3%	3.0%	2.3%	5.4%
	母子世帯	562	8.7%	10.0%	6.9%	2.7%	2.8%	2.1%	9.6%
	ふたり親世帯(父親回答)	32	3.1%	3.1%	---	---	3.1%	---	---
	父子世帯	84	1.2%	6.0%	---	3.6%	1.2%	---	6.0%
末子年齢	2歳以下	167	9.6%	7.8%	9.0%	4.8%	---	1.8%	6.0%
	3-5歳	252	7.9%	9.5%	8.3%	1.6%	2.8%	2.4%	6.3%
	6-8歳	251	5.6%	11.2%	8.8%	2.0%	3.2%	0.8%	8.4%
	9-11歳	296	8.8%	11.8%	6.8%	2.0%	3.7%	1.7%	5.1%
	12-14歳	346	6.6%	8.7%	7.8%	3.5%	2.0%	3.5%	6.6%
	15-17歳	323	10.2%	9.6%	5.9%	4.6%	4.3%	1.9%	7.7%
	無回答	90	10.0%	4.4%	3.3%	3.3%	2.2%	2.2%	6.7%
	高卒以下	602	11.1%	9.8%	1.7%	3.8%	4.5%	3.3%	9.8%
専門卒	257	8.6%	4.7%	24.9%	0.4%	0.4%	1.2%	7.0%	
学歴	短大・高専卒	356	6.5%	11.0%	7.3%	4.5%	4.2%	1.4%	4.8%
	大学卒以上	458	4.8%	11.6%	5.0%	2.6%	1.1%	1.3%	3.7%
	その他	3	---	---	---	---	33.3%	---	---
	無回答	49	14.3%	4.1%	8.2%	2.0%	---	4.1%	10.2%
	ふたり親世帯(母親回答):末子2歳以下	134	9.7%	6.7%	9.7%	6.0%	---	2.2%	6.7%
ふたり親世帯(母親回答):末子3-5歳	173	9.2%	8.1%	9.8%	2.3%	3.5%	3.5%	2.9%	
ふたり親世帯(母親回答):末子6-8歳	156	5.1%	10.3%	9.0%	2.6%	3.2%	---	6.4%	
ふたり親世帯(母親回答):末子9-11歳	173	9.2%	15.0%	9.2%	2.9%	2.3%	1.7%	5.8%	
ふたり親世帯(母親回答):末子12-14歳	199	5.5%	10.1%	8.0%	4.0%	3.0%	3.5%	6.5%	
ふたり親世帯(母親回答):末子15-17歳	162	11.7%	9.9%	6.2%	3.7%	5.6%	2.5%	4.3%	
ふたり親世帯(母親回答):末子無回答	50	14.0%	4.0%	4.0%	---	2.0%	2.0%	6.0%	
母子世帯:末子2歳以下	25	12.0%	16.0%	8.0%	---	---	---	4.0%	
母子世帯:末子3-5歳	67	6.0%	14.9%	6.0%	---	1.5%	---	16.4%	
母子世帯:末子6-8歳	84	6.0%	11.9%	9.5%	1.2%	3.6%	2.4%	13.1%	
母子世帯:末子9-11歳	101	8.9%	7.9%	4.0%	1.0%	6.9%	2.0%	3.0%	
母子世帯:末子12-14歳	123	9.8%	8.1%	8.9%	2.4%	---	4.1%	7.3%	
母子世帯:末子15-17歳	133	10.5%	9.8%	6.8%	5.3%	3.0%	1.5%	12.0%	
母子世帯:末子無回答	29	6.9%	3.4%	3.4%	10.3%	3.4%	3.4%	10.3%	
父子世帯:末子11歳以下	32	3.1%	9.4%	---	---	---	---	6.2%	
父子世帯:末子12歳以上	45	---	4.4%	---	6.7%	2.2%	---	6.7%	
父子世帯:末子無回答	7	---	---	---	---	---	---	---	
世帯類型(抽出後)×学歴	ふたり親世帯(母親回答):高卒以下	273	13.9%	9.2%	1.5%	5.5%	5.5%	4.0%	8.8%
	ふたり親世帯(母親回答):専門卒	163	8.0%	6.1%	28.2%	---	0.6%	1.2%	4.3%
	ふたり親世帯(母親回答):短大・高専卒	258	7.0%	11.2%	7.0%	5.0%	4.3%	1.9%	5.0%
	ふたり親世帯(母親回答):大学卒以上	328	4.9%	11.9%	5.5%	1.8%	0.9%	1.5%	3.7%
	ふたり親世帯(母親回答):その他	2	---	---	---	---	50.0%	---	---
	ふたり親世帯(母親回答):無回答	23	21.7%	---	8.7%	4.3%	---	4.3%	4.3%
	母子世帯:高卒以下	289	10.0%	11.8%	2.1%	2.4%	3.8%	3.1%	11.8%
	母子世帯:専門卒	80	10.0%	2.5%	22.5%	1.2%	---	1.2%	12.5%
	母子世帯:短大・高専卒	92	5.4%	10.9%	8.7%	3.3%	3.3%	---	4.3%
	母子世帯:大学卒以上	82	6.1%	11.0%	6.1%	4.9%	2.4%	1.2%	2.4%
	母子世帯:その他	1	---	---	---	---	---	---	---
	母子世帯:無回答	18	11.1%	5.6%	11.1%	---	---	5.6%	22.2%
	父子世帯:大学卒未満	44	2.3%	---	---	2.3%	2.3%	---	4.5%
	父子世帯:大学卒以上	34	---	14.7%	---	5.9%	---	---	8.8%
	父子世帯:その他	0	---	---	---	---	---	---	---
	父子世帯:無回答	6	---	---	---	---	---	---	---

問5(2) 職種の詳細		N	飲食物給 仕・身の回 り世話	保育士	庶務・人事 事務員	運搬・清 掃・包装等	農耕	営業・販売 事務	受付・案内 事務員	
全体	合計	1725	2.3%	4.5%	2.4%	2.6%	1.2%	4.8%	2.9%	
世帯類型 (抽出後)	ふたり親世帯(母親回答)	1047	2.4%	5.1%	2.9%	1.6%	1.2%	4.4%	2.7%	
	母子世帯	562	2.5%	4.4%	1.8%	2.5%	0.9%	4.6%	3.9%	
	ふたり親世帯(父親回答)	32	---	---	3.1%	15.6%	---	12.5%	---	
	父子世帯	84	---	---	---	10.7%	2.4%	8.3%	---	
末子年齢	2歳以下	167	0.6%	6.6%	3.0%	0.6%	---	7.8%	4.2%	
	3-5歳	252	2.4%	3.6%	4.0%	2.4%	2.0%	6.0%	1.6%	
	6-8歳	251	2.4%	4.8%	2.0%	2.0%	2.0%	4.8%	1.2%	
	9-11歳	296	2.4%	4.1%	3.4%	3.4%	0.3%	4.1%	2.4%	
	12-14歳	346	2.3%	5.8%	1.2%	2.3%	0.9%	4.6%	4.9%	
	15-17歳	323	3.1%	3.4%	2.2%	2.8%	1.5%	3.7%	2.5%	
	無回答	90	1.1%	3.3%	---	6.7%	1.1%	3.3%	4.4%	
	無回答	49	2.0%	---	---	---	---	---	---	
学歴	高卒以下	602	3.0%	0.5%	1.2%	5.0%	1.2%	5.6%	1.5%	
	専門卒	257	0.4%	5.4%	1.6%	2.3%	0.4%	1.9%	3.9%	
	短大・高専卒	356	3.1%	15.4%	2.2%	2.0%	1.7%	3.7%	5.1%	
	大学卒以上	458	1.5%	1.3%	4.8%	0.4%	1.3%	6.6%	2.8%	
	その他	3	33.3%	---	---	---	---	33.3%	---	
	無回答	49	2.0%	---	---	---	---	---	---	
世帯類型(抽出後)×末子年齢	ふたり親世帯(母親回答):末子2歳以下	134	---	6.0%	3.0%	---	---	6.0%	3.7%	
	ふたり親世帯(母親回答):末子3-5歳	173	1.7%	2.9%	5.2%	1.2%	2.3%	6.4%	2.3%	
	ふたり親世帯(母親回答):末子6-8歳	156	1.3%	5.8%	1.3%	1.9%	2.6%	4.5%	1.3%	
	ふたり親世帯(母親回答):末子9-11歳	173	3.5%	4.0%	4.6%	1.7%	0.6%	4.0%	0.6%	
	ふたり親世帯(母親回答):末子12-14歳	199	3.5%	7.0%	1.5%	1.5%	0.5%	3.5%	5.0%	
	ふたり親世帯(母親回答):末子15-17歳	162	3.7%	4.3%	2.5%	2.5%	1.2%	2.5%	2.5%	
	ふたり親世帯(母親回答):末子無回答	50	2.0%	6.0%	---	4.0%	2.0%	4.0%	4.0%	
	母子世帯:末子2歳以下	25	4.0%	12.0%	4.0%	---	---	8.0%	8.0%	
	母子世帯:末子3-5歳	67	4.5%	6.0%	1.5%	3.0%	---	6.0%	---	
	母子世帯:末子6-8歳	84	4.8%	3.6%	3.6%	2.4%	---	6.0%	1.2%	
	母子世帯:末子9-11歳	101	1.0%	5.0%	2.0%	4.0%	---	3.0%	5.9%	
	母子世帯:末子12-14歳	123	0.8%	4.9%	0.8%	2.4%	1.6%	4.1%	5.7%	
	母子世帯:末子15-17歳	133	3.0%	3.0%	1.5%	1.5%	2.3%	4.5%	3.0%	
	母子世帯:末子無回答	29	---	---	---	3.4%	---	3.4%	6.9%	
	父子世帯:末子11歳以下	32	---	---	---	6.2%	6.2%	6.2%	---	
	父子世帯:末子12歳以上	45	---	---	---	11.1%	---	11.1%	---	
	父子世帯:末子無回答	7	---	---	---	28.6%	---	---	---	
	世帯類型(抽出後)×学歴	ふたり親世帯(母親回答):高卒以下	273	3.3%	---	0.7%	2.6%	1.1%	6.2%	0.7%
		ふたり親世帯(母親回答):専門卒	163	0.6%	5.5%	1.8%	1.8%	0.6%	1.8%	3.7%
		ふたり親世帯(母親回答):短大・高専卒	258	3.9%	15.5%	1.9%	2.3%	1.6%	3.5%	4.7%
ふたり親世帯(母親回答):大学卒以上		328	1.5%	1.2%	6.1%	0.3%	1.5%	4.9%	2.4%	
ふたり親世帯(母親回答):その他		2	---	---	---	---	---	50.0%	---	
ふたり親世帯(母親回答):無回答		23	---	---	---	---	---	---	---	
母子世帯:高卒以下		289	3.1%	1.0%	1.7%	4.5%	1.0%	5.2%	2.4%	
母子世帯:専門卒		80	---	6.2%	1.2%	1.2%	---	1.2%	5.0%	
母子世帯:短大・高専卒		92	1.1%	16.3%	3.3%	---	2.2%	4.3%	6.5%	
母子世帯:大学卒以上		82	2.4%	2.4%	1.2%	---	---	7.3%	6.1%	
母子世帯:その他		1	100.0%	---	---	---	---	---	---	
母子世帯:無回答		18	5.6%	---	---	---	---	---	---	
父子世帯:大学卒未満		44	---	---	---	18.2%	2.3%	4.5%	---	
父子世帯:大学卒以上		34	---	---	---	2.9%	2.9%	14.7%	---	
父子世帯:その他	0	---	---	---	---	---	---	---		
父子世帯:無回答	6	---	---	---	---	---	---	---		

問5(2) 職種の詳細		N	小学校教員	娯楽場等接客員	理・美容師	金融・保険 営業	訪問介護	繊維製品製造	上記に含まれていない	
全体	合計	1725	1.2%	0.6%	1.2%	2.6%	0.7%	0.8%	31.3%	
世帯類型 (抽出後)	ふたり親世帯(母親回答)	1047	1.8%	0.6%	1.1%	3.0%	0.8%	0.8%	29.7%	
	母子世帯	562	0.4%	0.9%	1.6%	2.0%	0.7%	1.1%	28.8%	
	ふたり親世帯(父親回答)	32	---	---	---	---	---	---	59.4%	
	父子世帯	84	---	---	---	2.4%	---	---	57.1%	
末子年齢	2歳以下	167	---	0.6%	1.8%	2.4%	---	---	32.3%	
	3-5歳	252	2.0%	1.6%	2.0%	3.6%	0.4%	0.4%	28.6%	
	6-8歳	251	0.4%	0.4%	1.2%	2.4%	---	0.4%	34.3%	
	9-11歳	296	1.4%	0.3%	1.4%	2.0%	1.0%	0.7%	32.8%	
	12-14歳	346	1.2%	0.3%	---	2.6%	1.2%	1.4%	31.8%	
	15-17歳	323	2.2%	0.6%	0.6%	2.2%	1.2%	1.2%	28.2%	
	無回答	90	---	1.1%	3.3%	3.3%	---	1.1%	33.3%	
	高卒以下	602	---	0.8%	0.2%	3.0%	1.2%	1.3%	30.1%	
学歴	専門卒	257	---	0.8%	5.1%	2.3%	1.2%	---	26.8%	
	短大・高専卒	356	0.3%	0.6%	1.1%	1.4%	0.6%	0.8%	21.6%	
	大学卒以上	458	4.4%	0.2%	---	2.8%	---	0.4%	42.4%	
	その他	3	---	---	---	---	---	---	---	
	無回答	49	---	2.0%	4.1%	4.1%	---	2.0%	38.8%	
	世帯類型(抽出後)×末子年齢	ふたり親世帯(母親回答):末子2歳以下	134	---	0.7%	2.2%	2.2%	---	---	33.6%
ふたり親世帯(母親回答):末子3-5歳		173	2.9%	1.7%	2.3%	2.9%	---	0.6%	27.2%	
ふたり親世帯(母親回答):末子6-8歳		156	0.6%	---	1.3%	2.6%	---	0.6%	37.8%	
ふたり親世帯(母親回答):末子9-11歳		173	1.7%	0.6%	---	2.3%	1.2%	1.2%	27.2%	
ふたり親世帯(母親回答):末子12-14歳		199	2.0%	---	---	4.5%	1.5%	1.0%	27.1%	
ふたり親世帯(母親回答):末子15-17歳		162	3.7%	0.6%	0.6%	2.5%	1.9%	0.6%	26.5%	
ふたり親世帯(母親回答):末子無回答		50	---	---	2.0%	4.0%	---	2.0%	32.0%	
母子世帯:末子2歳以下		25	---	---	---	4.0%	---	---	20.0%	
母子世帯:末子3-5歳		67	---	1.5%	1.5%	4.5%	1.5%	---	25.4%	
母子世帯:末子6-8歳		84	---	1.2%	1.2%	2.4%	---	---	23.8%	
母子世帯:末子9-11歳		101	1.0%	---	4.0%	2.0%	1.0%	---	37.6%	
母子世帯:末子12-14歳		123	---	0.8%	---	---	0.8%	2.4%	33.3%	
母子世帯:末子15-17歳		133	0.8%	0.8%	0.8%	1.5%	0.8%	2.3%	25.6%	
母子世帯:末子無回答		29	---	3.4%	6.9%	3.4%	---	---	24.1%	
父子世帯:末子11歳以下		32	---	---	---	3.1%	---	---	56.2%	
父子世帯:末子12歳以上		45	---	---	---	2.2%	---	---	55.6%	
父子世帯:末子無回答		7	---	---	---	---	---	---	71.4%	
世帯類型(抽出後)×学歴		ふたり親世帯(母親回答):高卒以下	273	---	0.7%	---	4.4%	1.1%	0.7%	28.6%
		ふたり親世帯(母親回答):専門卒	163	---	0.6%	5.5%	1.8%	1.8%	---	24.5%
		ふたり親世帯(母親回答):短大・高専卒	258	0.4%	0.8%	0.4%	1.9%	0.8%	1.2%	19.0%
	ふたり親世帯(母親回答):大学卒以上	328	5.5%	0.3%	---	3.4%	---	0.6%	41.2%	
	ふたり親世帯(母親回答):その他	2	---	---	---	---	---	---	---	
	ふたり親世帯(母親回答):無回答	23	---	---	4.3%	---	---	4.3%	39.1%	
	母子世帯:高卒以下	289	---	1.0%	0.3%	2.1%	1.4%	2.1%	27.3%	
	母子世帯:専門卒	80	---	1.2%	5.0%	2.5%	---	---	26.2%	
	母子世帯:短大・高専卒	92	---	---	3.3%	---	---	---	26.1%	
	母子世帯:大学卒以上	82	2.4%	---	---	2.4%	---	---	41.5%	
	母子世帯:その他	1	---	---	---	---	---	---	---	
	母子世帯:無回答	18	---	5.6%	5.6%	5.6%	---	---	22.2%	
	父子世帯:大学卒未満	44	---	---	---	2.3%	---	---	61.4%	
	父子世帯:大学卒以上	34	---	---	---	---	---	---	47.1%	
父子世帯:その他	0	---	---	---	---	---	---	---		
父子世帯:無回答	6	---	---	---	16.7%	---	---	83.3%		



問5 (2) 職種の詳細		N	無回答	
全体	合計	1725	1.2 %	
(世帯類型 抽出後)	ふたり親世帯(母親回答)	1047	1.2 %	
	母子世帯	562	1.1 %	
	ふたり親世帯(父親回答)	32	---	
	父子世帯	84	1.2 %	
末子年齢	2歳以下	167	1.2 %	
	3-5歳	252	0.8 %	
	6-8歳	251	2.0 %	
	9-11歳	296	0.7 %	
	12-14歳	346	0.9 %	
	15-17歳	323	0.3 %	
	無回答	90	5.6 %	
	学歴	高卒以下	602	1.5 %
専門卒		257	0.8 %	
短大・高専卒		356	0.8 %	
大学卒以上		458	0.9 %	
その他		3	---	
無回答		49	4.1 %	
世帯類型(抽出後) × 末子年齢	ふたり親世帯(母親回答)：末子2歳以下	134	1.5 %	
	ふたり親世帯(母親回答)：末子3-5歳	173	1.2 %	
	ふたり親世帯(母親回答)：末子6-8歳	156	1.9 %	
	ふたり親世帯(母親回答)：末子9-11歳	173	0.6 %	
	ふたり親世帯(母親回答)：末子12-14歳	199	0.5 %	
	ふたり親世帯(母親回答)：末子15-17歳	162	0.6 %	
	ふたり親世帯(母親回答)：末子無回答	50	6.0 %	
	母子世帯：末子2歳以下	25	---	
	母子世帯：末子3-5歳	67	---	
	母子世帯：末子6-8歳	84	2.4 %	
	母子世帯：末子9-11歳	101	---	
	母子世帯：末子12-14歳	123	1.6 %	
	母子世帯：末子15-17歳	133	---	
	母子世帯：末子無回答	29	6.9 %	
	父子世帯：末子11歳以下	32	3.1 %	
	父子世帯：末子12歳以上	45	---	
	父子世帯：末子無回答	7	---	
	世帯類型(抽出後) × 学歴	ふたり親世帯(母親回答)：高卒以下	273	1.5 %
		ふたり親世帯(母親回答)：専門卒	163	1.2 %
		ふたり親世帯(母親回答)：短大・高専卒	258	0.8 %
ふたり親世帯(母親回答)：大学卒以上		328	0.9 %	
ふたり親世帯(母親回答)：その他		2	---	
ふたり親世帯(母親回答)：無回答		23	8.7 %	
母子世帯：高卒以下		289	1.7 %	
母子世帯：専門卒		80	---	
母子世帯：短大・高専卒		92	1.1 %	
母子世帯：大学卒以上		82	---	
母子世帯：その他		1	---	
母子世帯：無回答		18	---	
父子世帯：大学卒未満		44	---	
父子世帯：大学卒以上		34	2.9 %	
父子世帯：その他	0	---		
父子世帯：無回答	6	---		

問5 (3) 仕事の性質(複数回答)		N	対外的な折衝をする仕事(渉外、バイヤー、法人営業など)	顧客のもとに出向いて行う仕事(外回りの営業、顧客先での常駐、集金・集荷など)	他人の仕事補助する仕事(秘書、助手、補佐など)	職業資格を必要とする仕事	会社の事業を立案する仕事	スタッフを管理する仕事	上記いずれもあてはまらない	
全体	合計	1725	4.2%	6.7%	13.6%	29.2%	2.3%	6.1%	45.2%	
世帯類型(抽出後)	ふたり親世帯(母親回答)	1047	3.4%	6.1%	14.2%	30.3%	2.0%	5.1%	45.0%	
	母子世帯	562	3.2%	5.9%	13.9%	26.9%	1.4%	5.2%	48.4%	
	ふたり親世帯(父親回答)	32	15.6%	28.1%	3.1%	25.0%	9.4%	25.0%	21.9%	
	父子世帯	84	16.7%	10.7%	8.3%	33.3%	9.5%	17.9%	35.7%	
末子年齢	2歳以下	167	6.6%	8.4%	13.8%	31.7%	2.4%	5.4%	40.1%	
	3-5歳	252	3.2%	5.2%	14.7%	27.4%	2.4%	5.2%	45.6%	
	6-8歳	251	2.0%	7.2%	15.9%	29.5%	1.6%	5.2%	43.8%	
	9-11歳	296	4.7%	7.8%	15.5%	31.4%	2.7%	6.8%	43.9%	
	12-14歳	346	4.6%	6.9%	13.0%	30.1%	2.6%	6.1%	45.7%	
	15-17歳	323	5.0%	6.5%	12.1%	27.6%	1.9%	7.4%	46.4%	
	無回答	90	3.3%	2.2%	5.6%	24.4%	3.3%	5.6%	55.6%	
	無回答	49	4.1%	8.2%	8.2%	34.7%	8.2%	6.1%	38.8%	
学歴	高卒以下	602	2.7%	9.6%	14.0%	14.1%	1.5%	6.1%	59.1%	
	専門卒	257	2.7%	5.1%	9.7%	50.2%	1.2%	4.3%	32.3%	
	短大・高専卒	356	2.2%	3.1%	14.6%	34.3%	1.1%	4.8%	43.3%	
	大学卒以上	458	8.7%	6.3%	15.3%	32.5%	4.4%	7.9%	36.7%	
	その他	3	---	---	---	66.7%	---	33.3%	---	
	無回答	49	4.1%	8.2%	8.2%	34.7%	8.2%	6.1%	38.8%	
世帯類型(抽出後) × 末子年齢	ふたり親世帯(母親回答)：末子2歳以下	134	5.2%	6.0%	14.9%	35.1%	3.0%	5.2%	39.6%	
	ふたり親世帯(母親回答)：末子3-5歳	173	3.5%	4.0%	15.0%	24.9%	1.7%	3.5%	50.3%	
	ふたり親世帯(母親回答)：末子6-8歳	156	1.9%	8.3%	15.4%	32.1%	0.6%	2.6%	41.7%	
	ふたり親世帯(母親回答)：末子9-11歳	173	3.5%	7.5%	15.6%	34.7%	2.9%	6.9%	42.2%	
	ふたり親世帯(母親回答)：末子12-14歳	199	2.5%	6.5%	12.6%	32.7%	3.0%	6.0%	44.2%	
	ふたり親世帯(母親回答)：末子15-17歳	162	4.9%	4.9%	14.8%	25.9%	0.6%	6.2%	46.3%	
	ふたり親世帯(母親回答)：末子無回答	50	2.0%	4.0%	6.0%	20.0%	2.0%	4.0%	60.0%	
	母子世帯：末子2歳以下	25	8.0%	4.0%	12.0%	24.0%	---	4.0%	48.0%	
	母子世帯：末子3-5歳	67	3.0%	7.5%	16.4%	34.3%	3.0%	6.0%	34.3%	
	母子世帯：末子6-8歳	84	1.2%	6.0%	17.9%	23.8%	1.2%	7.1%	47.6%	
	母子世帯：末子9-11歳	101	3.0%	5.9%	15.8%	25.7%	---	2.0%	51.5%	
	母子世帯：末子12-14歳	123	3.3%	5.7%	14.6%	25.2%	0.8%	4.9%	50.4%	
	母子世帯：末子15-17歳	133	3.8%	6.8%	9.8%	28.6%	2.3%	7.5%	49.6%	
	母子世帯：末子無回答	29	3.4%	---	6.9%	24.1%	3.4%	---	58.6%	
	父子世帯：末子11歳以下	32	18.8%	6.2%	9.4%	25.0%	12.5%	25.0%	40.6%	
	父子世帯：末子12歳以上	45	17.8%	15.6%	8.9%	33.3%	8.9%	13.3%	35.6%	
	父子世帯：末子無回答	7	---	---	---	71.4%	---	14.3%	14.3%	
	世帯類型(抽出後) × 学歴	ふたり親世帯(母親回答)：高卒以下	273	2.2%	9.5%	13.6%	13.2%	1.1%	5.9%	62.3%
		ふたり親世帯(母親回答)：専門卒	163	1.8%	3.7%	10.4%	49.1%	---	2.5%	33.7%
		ふたり親世帯(母親回答)：短大・高専卒	258	1.9%	3.9%	14.3%	33.7%	0.8%	3.9%	44.6%
ふたり親世帯(母親回答)：大学卒以上		328	6.7%	6.4%	16.8%	33.2%	4.3%	6.7%	36.3%	
ふたり親世帯(母親回答)：その他		2	---	---	---	100.0%	---	---	---	
ふたり親世帯(母親回答)：無回答		23	---	4.3%	13.0%	13.0%	8.7%	4.3%	52.2%	
母子世帯：高卒以下		289	2.4%	8.0%	15.6%	13.5%	0.7%	4.5%	59.2%	
母子世帯：専門卒		80	3.8%	6.2%	8.8%	52.5%	2.5%	3.8%	31.2%	
母子世帯：短大・高専卒		92	2.2%	1.1%	15.2%	38.0%	2.2%	5.4%	40.2%	
母子世帯：大学卒以上		82	7.3%	3.7%	13.4%	32.9%	1.2%	7.3%	39.0%	
母子世帯：その他		1	---	---	---	---	---	100.0%	---	
母子世帯：無回答		18	---	5.6%	5.6%	44.4%	5.6%	5.6%	38.9%	
父子世帯：大学卒未満		44	9.1%	13.6%	6.8%	27.3%	6.8%	18.2%	43.2%	
父子世帯：大学卒以上		34	26.5%	5.9%	11.8%	29.4%	14.7%	20.6%	32.4%	
父子世帯：その他	0	---	---	---	---	---	---	---		
父子世帯：無回答	6	16.7%	16.7%	---	100.0%	---	---	---		

問5 (3) 仕事の性質(複数回答)		N	無回答
全体	合計	1725	1.3 %
(世帯類型 抽出後)	ふたり親世帯(母親回答)	1047	1.6 %
	母子世帯	562	1.1 %
	ふたり親世帯(父親回答)	32	---
	父子世帯	84	---
末子年齢	2歳以下	167	1.2 %
	3-5歳	252	1.6 %
	6-8歳	251	1.2 %
	9-11歳	296	0.3 %
	12-14歳	346	0.9 %
	15-17歳	323	1.5 %
	無回答	90	5.6 %
学歴	高卒以下	602	1.7 %
	専門卒	257	1.2 %
	短大・高専卒	356	0.8 %
	大学卒以上	458	1.1 %
	その他	3	---
	無回答	49	4.1 %
世帯類型(抽出後) × 末子年齢	ふたり親世帯(母親回答)：末子2歳以下	134	1.5 %
	ふたり親世帯(母親回答)：末子3-5歳	173	2.3 %
	ふたり親世帯(母親回答)：末子6-8歳	156	1.9 %
	ふたり親世帯(母親回答)：末子9-11歳	173	0.6 %
	ふたり親世帯(母親回答)：末子12-14歳	199	0.5 %
	ふたり親世帯(母親回答)：末子15-17歳	162	1.9 %
	ふたり親世帯(母親回答)：末子無回答	50	6.0 %
	母子世帯：末子2歳以下	25	---
	母子世帯：末子3-5歳	67	---
	母子世帯：末子6-8歳	84	---
	母子世帯：末子9-11歳	101	---
	母子世帯：末子12-14歳	123	1.6 %
	母子世帯：末子15-17歳	133	1.5 %
	母子世帯：末子無回答	29	6.9 %
	父子世帯：末子11歳以下	32	---
	父子世帯：末子12歳以上	45	---
	父子世帯：末子無回答	7	---
	世帯類型(抽出後) × 学歴	ふたり親世帯(母親回答)：高卒以下	273
ふたり親世帯(母親回答)：専門卒		163	1.8 %
ふたり親世帯(母親回答)：短大・高専卒		258	1.2 %
ふたり親世帯(母親回答)：大学卒以上		328	1.5 %
ふたり親世帯(母親回答)：その他		2	---
ふたり親世帯(母親回答)：無回答		23	4.3 %
母子世帯：高卒以下		289	1.7 %
母子世帯：専門卒		80	---
母子世帯：短大・高専卒		92	---
母子世帯：大学卒以上		82	---
母子世帯：その他		1	---
母子世帯：無回答		18	5.6 %
父子世帯：大学卒未満		44	---
父子世帯：大学卒以上	34	---	
父子世帯：その他	0	---	
父子世帯：無回答	6	---	

問6 勤務先の従業員数(パート・アルバイトなどを含む)		N	1人	2~5人未満	5~10人未満	10~30人未満	30~100人未満	100~300人未満	300~500人未満
全体	合計	1725	2.7%	7.5%	6.7%	15.9%	17.4%	11.8%	4.7%
世帯類型 (抽出後)	ふたり親世帯(母親回答)	1047	1.9%	7.9%	7.0%	15.7%	17.2%	11.1%	5.0%
	母子世帯	562	3.4%	6.8%	5.7%	16.9%	19.0%	13.3%	4.1%
	ふたり親世帯(父親回答)	32	3.1%	12.5%	6.2%	18.8%	6.2%	15.6%	6.2%
	父子世帯	84	8.3%	6.0%	10.7%	11.9%	14.3%	9.5%	4.8%
末子年齢	2歳以下	167	2.4%	6.6%	6.0%	13.2%	16.2%	16.2%	6.0%
	3-5歳	252	1.2%	9.1%	7.1%	15.1%	16.7%	9.5%	4.8%
	6-8歳	251	3.6%	9.6%	6.4%	15.1%	19.9%	10.8%	5.2%
	9-11歳	296	2.4%	5.4%	6.1%	17.2%	18.2%	15.5%	4.1%
	12-14歳	346	2.9%	6.9%	7.2%	19.1%	17.1%	10.7%	3.5%
	15-17歳	323	3.7%	7.7%	7.7%	14.9%	16.7%	10.2%	5.0%
	無回答	90	2.2%	7.8%	4.4%	13.3%	16.7%	11.1%	6.7%
	高卒以下	602	2.3%	9.3%	7.6%	16.6%	17.8%	12.8%	3.7%
学歴	専門卒	257	2.3%	7.4%	6.2%	17.9%	18.3%	14.8%	5.1%
	短大・高専卒	356	2.2%	7.9%	6.7%	16.0%	19.4%	12.1%	5.6%
	大学卒以上	458	3.5%	5.5%	5.9%	12.7%	15.7%	9.2%	5.0%
	その他	3	---	---	---	66.7%	---	---	---
	無回答	49	6.1%	4.1%	6.1%	24.5%	12.2%	8.2%	6.1%
	ふたり親世帯(母親回答):末子2歳以下	134	1.5%	5.2%	6.7%	12.7%	17.9%	15.7%	6.0%
ふたり親世帯(母親回答):末子3-5歳	173	1.2%	9.2%	6.9%	15.6%	15.0%	6.9%	5.2%	
ふたり親世帯(母親回答):末子6-8歳	156	3.8%	10.9%	4.5%	13.5%	18.6%	8.3%	6.4%	
ふたり親世帯(母親回答):末子9-11歳	173	1.2%	6.9%	7.5%	17.3%	19.7%	13.9%	4.0%	
ふたり親世帯(母親回答):末子12-14歳	199	2.5%	6.5%	8.0%	21.1%	16.1%	12.1%	3.0%	
ふたり親世帯(母親回答):末子15-17歳	162	1.9%	9.3%	8.6%	12.3%	16.0%	9.3%	5.6%	
ふたり親世帯(母親回答):末子無回答	50	---	6.0%	4.0%	14.0%	18.0%	14.0%	6.0%	
母子世帯:末子2歳以下	25	4.0%	8.0%	4.0%	8.0%	12.0%	24.0%	8.0%	
母子世帯:末子3-5歳	67	---	9.0%	6.0%	16.4%	20.9%	17.9%	3.0%	
母子世帯:末子6-8歳	84	2.4%	7.1%	6.0%	19.0%	25.0%	16.7%	1.2%	
母子世帯:末子9-11歳	101	4.0%	2.0%	5.0%	18.8%	15.8%	14.9%	4.0%	
母子世帯:末子12-14歳	123	4.1%	8.9%	4.9%	16.3%	18.7%	8.9%	4.9%	
母子世帯:末子15-17歳	133	4.5%	6.0%	6.8%	18.8%	18.8%	11.3%	4.5%	
母子世帯:末子無回答	29	3.4%	10.3%	6.9%	6.9%	17.2%	6.9%	6.9%	
父子世帯:末子11歳以下	32	9.4%	9.4%	12.5%	6.2%	12.5%	15.6%	6.2%	
父子世帯:末子12歳以上	45	6.7%	2.2%	11.1%	13.3%	15.6%	6.7%	2.2%	
父子世帯:末子無回答	7	14.3%	14.3%	---	28.6%	14.3%	---	14.3%	
世帯類型(抽出後)×学歴	ふたり親世帯(母親回答):高卒以下	273	1.1%	11.4%	8.1%	16.1%	16.8%	13.2%	3.3%
	ふたり親世帯(母親回答):専門卒	163	0.6%	8.0%	5.5%	19.0%	15.3%	13.5%	5.5%
	ふたり親世帯(母親回答):短大・高専卒	258	1.9%	8.1%	7.4%	15.1%	19.0%	11.2%	5.4%
	ふたり親世帯(母親回答):大学卒以上	328	3.4%	5.2%	6.4%	12.8%	18.0%	8.5%	5.5%
	ふたり親世帯(母親回答):その他	2	---	---	---	50.0%	---	---	---
	ふたり親世帯(母親回答):無回答	23	---	4.3%	8.7%	30.4%	4.3%	4.3%	8.7%
	母子世帯:高卒以下	289	2.8%	6.9%	6.9%	16.6%	17.6%	12.5%	4.2%
	母子世帯:専門卒	80	5.0%	7.5%	7.5%	15.0%	23.8%	20.0%	2.5%
	母子世帯:短大・高専卒	92	3.3%	7.6%	4.3%	18.5%	21.7%	15.2%	6.5%
	母子世帯:大学卒以上	82	3.7%	6.1%	2.4%	15.9%	14.6%	8.5%	3.7%
	母子世帯:その他	1	---	---	---	100.0%	---	---	---
	母子世帯:無回答	18	5.6%	---	---	22.2%	27.8%	11.1%	---
	父子世帯:大学卒未満	44	9.1%	4.5%	13.6%	18.2%	25.0%	4.5%	2.3%
	父子世帯:大学卒以上	34	5.9%	5.9%	5.9%	2.9%	2.9%	17.6%	5.9%
	父子世帯:その他	0	---	---	---	---	---	---	---
	父子世帯:無回答	6	16.7%	16.7%	16.7%	16.7%	---	---	16.7%

問6 勤務先の従業員数（パート・アルバイトなどを含む）		N	500~1,000人未満	1,000人以上	官公庁	わからない	無回答	
全体	合計	1725	5.0%	15.5%	2.8%	8.8%	1.0%	
世帯類型 (抽出後)	ふたり親世帯(母親回答)	1047	5.2%	15.6%	2.6%	9.9%	1.1%	
	母子世帯	562	5.0%	14.4%	2.7%	8.0%	0.7%	
	ふたり親世帯(父親回答)	32	6.2%	21.9%	3.1%	---	---	
	父子世帯	84	2.4%	20.2%	6.0%	3.6%	2.4%	
末子年齢	2歳以下	167	7.8%	18.6%	3.0%	3.0%	1.2%	
	3-5歳	252	6.0%	16.3%	0.4%	13.5%	0.4%	
	6-8歳	251	5.6%	13.1%	3.2%	7.2%	0.4%	
	9-11歳	296	3.0%	15.9%	3.7%	7.8%	0.7%	
	12-14歳	346	3.5%	16.8%	2.3%	9.2%	0.9%	
	15-17歳	323	5.6%	14.2%	4.3%	9.0%	0.9%	
	無回答	90	5.6%	13.3%	1.1%	12.2%	5.6%	
	無回答	90	5.6%	13.3%	1.1%	12.2%	5.6%	
学歴	高卒以下	602	5.3%	11.6%	2.2%	9.5%	1.3%	
	専門卒	257	6.6%	15.2%	---	5.1%	1.2%	
	短大・高専卒	356	4.2%	12.4%	2.8%	10.1%	0.6%	
	大学卒以上	458	4.1%	23.8%	5.5%	8.7%	0.4%	
	その他	3	---	33.3%	---	---	---	
	無回答	49	6.1%	10.2%	---	12.2%	4.1%	
世帯類型(抽出後) × 末子年齢	ふたり親世帯(母親回答)：末子2歳以下	134	7.5%	19.4%	3.7%	2.2%	1.5%	
	ふたり親世帯(母親回答)：末子3-5歳	173	4.6%	17.3%	0.6%	16.8%	0.6%	
	ふたり親世帯(母親回答)：末子6-8歳	156	7.1%	14.1%	3.2%	9.0%	0.6%	
	ふたり親世帯(母親回答)：末子9-11歳	173	2.9%	15.6%	3.5%	6.9%	0.6%	
	ふたり親世帯(母親回答)：末子12-14歳	199	3.0%	15.6%	2.5%	9.0%	0.5%	
	ふたり親世帯(母親回答)：末子15-17歳	162	6.2%	14.2%	3.1%	12.3%	1.2%	
	ふたり親世帯(母親回答)：末子無回答	50	8.0%	8.0%	---	16.0%	6.0%	
	母子世帯：末子2歳以下	25	8.0%	16.0%	---	8.0%	---	
	母子世帯：末子3-5歳	67	9.0%	10.4%	---	7.5%	---	
	母子世帯：末子6-8歳	84	3.6%	11.9%	2.4%	4.8%	---	
	母子世帯：末子9-11歳	101	3.0%	17.8%	4.0%	9.9%	1.0%	
	母子世帯：末子12-14歳	123	4.9%	14.6%	2.4%	9.8%	1.6%	
	母子世帯：末子15-17歳	133	5.3%	13.5%	3.8%	6.8%	---	
	母子世帯：末子無回答	29	3.4%	20.7%	3.4%	10.3%	3.4%	
	父子世帯：末子11歳以下	32	3.1%	15.6%	6.2%	3.1%	---	
	父子世帯：末子12歳以上	45	2.2%	26.7%	6.7%	4.4%	2.2%	
	父子世帯：末子無回答	7	---	---	---	---	14.3%	
	世帯類型(抽出後) × 学歴	ふたり親世帯(母親回答)：高卒以下	273	7.0%	9.9%	1.1%	10.6%	1.5%
		ふたり親世帯(母親回答)：専門卒	163	6.1%	18.4%	---	6.7%	1.2%
		ふたり親世帯(母親回答)：短大・高専卒	258	4.3%	13.2%	3.1%	10.5%	0.8%
ふたり親世帯(母親回答)：大学卒以上		328	3.7%	21.0%	4.9%	10.1%	0.6%	
ふたり親世帯(母親回答)：その他		2	---	50.0%	---	---	---	
ふたり親世帯(母親回答)：無回答		23	8.7%	8.7%	---	17.4%	4.3%	
母子世帯：高卒以下		289	4.5%	14.2%	3.1%	9.7%	1.0%	
母子世帯：専門卒		80	7.5%	7.5%	---	2.5%	1.2%	
母子世帯：短大・高専卒		92	4.3%	7.6%	2.2%	8.7%	---	
母子世帯：大学卒以上		82	4.9%	29.3%	4.9%	6.1%	---	
母子世帯：その他		1	---	---	---	---	---	
母子世帯：無回答		18	5.6%	16.7%	---	11.1%	---	
父子世帯：大学卒未満		44	2.3%	13.6%	2.3%	2.3%	2.3%	
父子世帯：大学卒以上		34	2.9%	32.4%	11.8%	5.9%	---	
父子世帯：その他		0	---	---	---	---	---	
父子世帯：無回答	6	---	---	---	---	16.7%		

問7 (1) 1週間あたりの平均就業時間(残業含む) (カテゴリー)		N	10時間未満	10時間~19時間	20時間~29時間	30時間~39時間	40時間~49時間	50時間~59時間	60時間以上
全体	合計	1725	4.4 %	10.1 %	15.7 %	22.0 %	34.5 %	6.8 %	3.7 %
世帯類型(抽出後)	ふたり親世帯(母親回答)	1047	4.8 %	14.5 %	20.3 %	21.4 %	28.1 %	5.0 %	2.9 %
	母子世帯	562	4.1 %	3.9 %	9.8 %	25.8 %	43.8 %	8.0 %	2.3 %
	ふたり親世帯(父親回答)	32	3.1 %	---	6.2 %	6.2 %	50.0 %	9.4 %	21.9 %
	父子世帯	84	2.4 %	1.2 %	1.2 %	10.7 %	46.4 %	20.2 %	15.5 %
末子年齢	2歳以下	167	4.2 %	5.4 %	13.2 %	30.5 %	31.1 %	6.6 %	4.2 %
	3-5歳	252	2.4 %	8.3 %	18.3 %	25.0 %	38.1 %	4.8 %	2.4 %
	6-8歳	251	7.2 %	12.7 %	15.9 %	19.9 %	35.9 %	7.2 %	---
	9-11歳	296	5.1 %	11.8 %	17.6 %	17.6 %	31.1 %	10.5 %	4.1 %
	12-14歳	346	3.5 %	10.7 %	16.5 %	22.5 %	37.0 %	4.0 %	4.0 %
	15-17歳	323	3.7 %	10.2 %	13.0 %	20.7 %	35.0 %	9.0 %	5.3 %
	無回答	90	6.7 %	8.9 %	13.3 %	21.1 %	26.7 %	2.2 %	7.8 %
	高卒以下	602	5.1 %	8.6 %	17.1 %	23.6 %	33.2 %	5.3 %	4.3 %
学歴	専門卒	257	3.5 %	10.1 %	15.2 %	17.9 %	40.5 %	8.2 %	3.1 %
	短大・高専卒	356	5.3 %	13.5 %	17.4 %	23.6 %	29.5 %	4.5 %	3.4 %
	大学卒以上	458	3.3 %	9.6 %	13.3 %	21.0 %	37.1 %	10.5 %	3.5 %
	その他	3	---	33.3 %	---	---	66.7 %	---	---
	無回答	49	4.1 %	8.2 %	12.2 %	24.5 %	28.6 %	---	2.0 %
	ふたり親世帯(母親回答): 末子2歳以下	134	5.2 %	3.7 %	11.9 %	32.8 %	31.3 %	5.2 %	3.7 %
ふたり親世帯(母親回答): 末子3-5歳	173	1.7 %	11.6 %	23.1 %	26.0 %	30.6 %	4.6 %	1.7 %	
ふたり親世帯(母親回答): 末子6-8歳	156	8.3 %	16.7 %	18.6 %	19.2 %	31.4 %	4.5 %	---	
ふたり親世帯(母親回答): 末子9-11歳	173	5.2 %	17.9 %	26.0 %	12.1 %	25.4 %	7.5 %	3.5 %	
ふたり親世帯(母親回答): 末子12-14歳	199	3.5 %	17.1 %	21.6 %	20.1 %	27.6 %	4.0 %	4.0 %	
ふたり親世帯(母親回答): 末子15-17歳	162	4.3 %	17.9 %	17.9 %	22.2 %	24.7 %	4.9 %	4.3 %	
ふたり親世帯(母親回答): 末子無回答	50	8.0 %	14.0 %	22.0 %	16.0 %	22.0 %	2.0 %	2.0 %	
母子世帯: 末子2歳以下	25	---	16.0 %	20.0 %	24.0 %	32.0 %	8.0 %	---	
母子世帯: 末子3-5歳	67	4.5 %	1.5 %	9.0 %	23.9 %	55.2 %	4.5 %	---	
母子世帯: 末子6-8歳	84	6.0 %	7.1 %	11.9 %	22.6 %	41.7 %	9.5 %	---	
母子世帯: 末子9-11歳	101	5.0 %	4.0 %	6.9 %	28.7 %	37.6 %	13.9 %	2.0 %	
母子世帯: 末子12-14歳	123	4.1 %	2.4 %	11.4 %	29.3 %	47.2 %	2.4 %	1.6 %	
母子世帯: 末子15-17歳	133	3.8 %	3.0 %	9.8 %	21.1 %	45.1 %	10.5 %	4.5 %	
母子世帯: 末子無回答	29	---	---	---	37.9 %	34.5 %	3.4 %	10.3 %	
父子世帯: 末子11歳以下	32	---	---	3.1 %	12.5 %	43.8 %	25.0 %	15.6 %	
父子世帯: 末子12歳以上	45	---	---	---	11.1 %	53.3 %	20.0 %	13.3 %	
父子世帯: 末子無回答	7	28.6 %	14.3 %	---	---	14.3 %	---	28.6 %	
世帯類型(抽出後) × 学歴	ふたり親世帯(母親回答): 高卒以下	273	6.2 %	15.0 %	23.8 %	19.8 %	24.5 %	3.3 %	3.3 %
	ふたり親世帯(母親回答): 専門卒	163	3.7 %	14.7 %	19.6 %	20.2 %	32.5 %	6.1 %	1.2 %
	ふたり親世帯(母親回答): 短大・高専卒	258	5.0 %	17.4 %	21.7 %	22.1 %	25.6 %	2.3 %	3.1 %
	ふたり親世帯(母親回答): 大学卒以上	328	4.3 %	11.9 %	17.1 %	22.6 %	30.8 %	8.2 %	3.0 %
	ふたり親世帯(母親回答): その他	2	---	---	---	---	100.0 %	---	---
	ふたり親世帯(母親回答): 無回答	23	---	13.0 %	17.4 %	26.1 %	21.7 %	---	4.3 %
	母子世帯: 高卒以下	289	4.2 %	3.8 %	12.5 %	29.4 %	40.8 %	5.9 %	2.1 %
	母子世帯: 専門卒	80	3.8 %	2.5 %	8.8 %	16.2 %	52.5 %	11.2 %	3.8 %
	母子世帯: 短大・高専卒	92	6.5 %	3.3 %	6.5 %	29.3 %	39.1 %	9.8 %	2.2 %
	母子世帯: 大学卒以上	82	1.2 %	6.1 %	4.9 %	18.3 %	53.7 %	12.2 %	2.4 %
	母子世帯: その他	1	---	100.0 %	---	---	---	---	---
	母子世帯: 無回答	18	5.6 %	---	11.1 %	27.8 %	33.3 %	---	---
	父子世帯: 大学卒未満	44	2.3 %	---	2.3 %	6.8 %	47.7 %	20.5 %	20.5 %
	父子世帯: 大学卒以上	34	---	---	---	17.6 %	47.1 %	23.5 %	11.8 %
	父子世帯: その他	0	---	---	---	---	---	---	---
	父子世帯: 無回答	6	16.7 %	16.7 %	---	---	33.3 %	---	---

問7 (1) 1週間あたりの平均就業時間(残業含む) (カテゴリー)		N	無回答
全体	合計	1725	2.8 %
世帯類型(抽出後)	ふたり親世帯(母親回答)	1047	3.1 %
	母子世帯	562	2.3 %
	ふたり親世帯(父親回答)	32	3.1 %
	父子世帯	84	2.4 %
末子年齢	2歳以下	167	4.8 %
	3-5歳	252	0.8 %
	6-8歳	251	1.2 %
	9-11歳	296	2.4 %
	12-14歳	346	1.7 %
	15-17歳	323	3.1 %
	無回答	90	13.3 %
学歴	高卒以下	602	2.7 %
	専門卒	257	1.6 %
	短大・高専卒	356	2.8 %
	大学卒以上	458	1.7 %
	その他	3	---
	無回答	49	20.4 %
世帯類型(抽出後) × 末子年齢	ふたり親世帯(母親回答)：末子2歳以下	134	6.0 %
	ふたり親世帯(母親回答)：末子3-5歳	173	0.6 %
	ふたり親世帯(母親回答)：末子6-8歳	156	1.3 %
	ふたり親世帯(母親回答)：末子9-11歳	173	2.3 %
	ふたり親世帯(母親回答)：末子12-14歳	199	2.0 %
	ふたり親世帯(母親回答)：末子15-17歳	162	3.7 %
	ふたり親世帯(母親回答)：末子無回答	50	14.0 %
	母子世帯：末子2歳以下	25	---
	母子世帯：末子3-5歳	67	1.5 %
	母子世帯：末子6-8歳	84	1.2 %
	母子世帯：末子9-11歳	101	2.0 %
	母子世帯：末子12-14歳	123	1.6 %
	母子世帯：末子15-17歳	133	2.3 %
	母子世帯：末子無回答	29	13.8 %
	父子世帯：末子11歳以下	32	---
	父子世帯：末子12歳以上	45	2.2 %
	父子世帯：末子無回答	7	14.3 %
	世帯類型(抽出後) × 学歴	ふたり親世帯(母親回答)：高卒以下	273
ふたり親世帯(母親回答)：専門卒		163	1.8 %
ふたり親世帯(母親回答)：短大・高専卒		258	2.7 %
ふたり親世帯(母親回答)：大学卒以上		328	2.1 %
ふたり親世帯(母親回答)：その他		2	---
ふたり親世帯(母親回答)：無回答		23	17.4 %
母子世帯：高卒以下		289	1.4 %
母子世帯：専門卒		80	1.2 %
母子世帯：短大・高専卒		92	3.3 %
母子世帯：大学卒以上		82	1.2 %
母子世帯：その他		1	---
母子世帯：無回答		18	22.2 %
父子世帯：大学卒未満		44	---
父子世帯：大学卒以上		34	---
父子世帯：その他	0	---	
父子世帯：無回答	6	33.3 %	

問7(2) 就業時間の規則性		N	規則的	おおむね規則的	おおむね不規則	不規則	無回答	
全体	合計	1725	52.6%	36.3%	4.2%	6.6%	0.3%	
世帯類型 (抽出後)	ふたり親世帯(母親回答)	1047	53.0%	37.9%	3.5%	5.2%	0.4%	
	母子世帯	562	53.7%	32.0%	5.3%	8.7%	0.2%	
	ふたり親世帯(父親回答)	32	40.6%	53.1%	---	6.2%	---	
	父子世帯	84	44.0%	39.3%	6.0%	10.7%	---	
末子年齢	2歳以下	167	62.9%	30.5%	1.8%	3.6%	1.2%	
	3-5歳	252	57.5%	32.5%	4.8%	5.2%	---	
	6-8歳	251	49.4%	42.6%	4.0%	3.6%	0.4%	
	9-11歳	296	52.7%	36.1%	3.7%	7.4%	---	
	12-14歳	346	49.1%	40.2%	2.9%	7.5%	0.3%	
	15-17歳	323	47.4%	35.3%	6.2%	11.1%	---	
	無回答	90	60.0%	30.0%	6.7%	2.2%	1.1%	
	学歴	高卒以下	602	51.7%	35.0%	5.8%	7.1%	0.3%
専門卒	257	43.2%	43.6%	3.9%	8.9%	0.4%		
短大・高専卒	356	53.9%	35.1%	2.8%	8.1%	---		
大学卒以上	458	57.9%	34.9%	3.1%	4.1%	---		
その他	3	66.7%	33.3%	---	---	---		
無回答	49	53.1%	36.7%	6.1%	---	4.1%		
世帯類型(抽出後) × 末子年齢	ふたり親世帯(母親回答)：末子2歳以下	134	61.9%	30.6%	1.5%	4.5%	1.5%	
	ふたり親世帯(母親回答)：末子3-5歳	173	56.6%	36.4%	4.0%	2.9%	---	
	ふたり親世帯(母親回答)：末子6-8歳	156	50.0%	42.3%	4.5%	2.6%	0.6%	
	ふたり親世帯(母親回答)：末子9-11歳	173	53.8%	36.4%	2.9%	6.9%	---	
	ふたり親世帯(母親回答)：末子12-14歳	199	47.2%	42.7%	2.0%	8.0%	---	
	ふたり親世帯(母親回答)：末子15-17歳	162	46.9%	40.7%	5.6%	6.8%	---	
	ふたり親世帯(母親回答)：末子無回答	50	66.0%	26.0%	6.0%	---	2.0%	
	母子世帯：末子2歳以下	25	72.0%	24.0%	4.0%	---	---	
	母子世帯：末子3-5歳	67	64.2%	20.9%	7.5%	7.5%	---	
	母子世帯：末子6-8歳	84	48.8%	42.9%	3.6%	4.8%	---	
	母子世帯：末子9-11歳	101	54.5%	33.7%	5.0%	6.9%	---	
	母子世帯：末子12-14歳	123	50.4%	37.4%	4.9%	6.5%	0.8%	
	母子世帯：末子15-17歳	133	50.4%	26.3%	6.0%	17.3%	---	
	母子世帯：末子無回答	29	55.2%	31.0%	6.9%	6.9%	---	
	父子世帯：末子11歳以下	32	37.5%	43.8%	3.1%	15.6%	---	
	父子世帯：末子12歳以上	45	46.7%	37.8%	6.7%	8.9%	---	
	父子世帯：末子無回答	7	57.1%	28.6%	14.3%	---	---	
	世帯類型(抽出後) × 学歴	ふたり親世帯(母親回答)：高卒以下	273	49.8%	38.8%	5.5%	5.5%	0.4%
		ふたり親世帯(母親回答)：専門卒	163	46.0%	44.8%	2.5%	6.1%	0.6%
		ふたり親世帯(母親回答)：短大・高専卒	258	54.3%	36.8%	2.3%	6.6%	---
ふたり親世帯(母親回答)：大学卒以上		328	58.2%	35.4%	2.7%	3.7%	---	
ふたり親世帯(母親回答)：その他		2	50.0%	50.0%	---	---	---	
ふたり親世帯(母親回答)：無回答		23	52.2%	26.1%	13.0%	---	8.7%	
母子世帯：高卒以下		289	55.0%	31.5%	5.5%	7.6%	0.3%	
母子世帯：専門卒		80	37.5%	42.5%	6.2%	13.8%	---	
母子世帯：短大・高専卒		92	55.4%	27.2%	4.3%	13.0%	---	
母子世帯：大学卒以上		82	62.2%	26.8%	6.1%	4.9%	---	
母子世帯：その他		1	100.0%	---	---	---	---	
母子世帯：無回答		18	55.6%	44.4%	---	---	---	
父子世帯：大学卒未満		44	38.6%	36.4%	11.4%	13.6%	---	
父子世帯：大学卒以上		34	47.1%	44.1%	---	8.8%	---	
父子世帯：その他		0	---	---	---	---	---	
父子世帯：無回答	6	66.7%	33.3%	---	---	---		



問7 (3) 普段の就業時間帯(複数回答)		N	早朝 (5時 ~8時)	日中 (8時 ~18時)	夜間 (18時 ~22時)	深夜 (22時 ~翌5時)	無回答	
全体	合計	1725	5.3%	97.4%	10.1%	4.8%	0.5%	
(世帯類型 抽出後)	ふたり親世帯(母親回答)	1047	3.6%	98.0%	7.4%	3.4%	0.6%	
	母子世帯	562	6.6%	96.6%	14.4%	6.0%	0.5%	
	ふたり親世帯(父親回答)	32	3.1%	100.0%	12.5%	6.2%	---	
	父子世帯	84	17.9%	94.0%	14.3%	13.1%	---	
末子年齢	2歳以下	167	3.6%	96.4%	6.0%	3.0%	1.8%	
	3-5歳	252	3.2%	98.4%	7.1%	4.8%	0.4%	
	6-8歳	251	2.0%	98.8%	6.8%	2.0%	0.4%	
	9-11歳	296	4.1%	98.0%	10.1%	6.4%	---	
	12-14歳	346	8.7%	96.2%	9.8%	5.2%	0.6%	
	15-17歳	323	8.4%	98.1%	18.0%	6.8%	---	
	無回答	90	3.3%	92.2%	7.8%	2.2%	2.2%	
	高卒以下	602	6.8%	96.0%	11.5%	6.5%	0.7%	
学歴	専門卒	257	7.4%	96.1%	14.0%	7.8%	0.8%	
	短大・高専卒	356	4.8%	99.2%	9.3%	3.7%	---	
	大学卒以上	458	3.1%	99.1%	7.4%	2.4%	---	
	その他	3	---	100.0%	---	---	---	
	無回答	49	---	91.8%	4.1%	---	6.1%	
	世帯類型(抽出後)×末子年齢	ふたり親世帯(母親回答):末子2歳以下	134	3.0%	96.3%	6.7%	3.7%	2.2%
ふたり親世帯(母親回答):末子3-5歳		173	1.7%	98.8%	5.2%	3.5%	---	
ふたり親世帯(母親回答):末子6-8歳		156	0.6%	98.7%	3.8%	0.6%	0.6%	
ふたり親世帯(母親回答):末子9-11歳		173	2.3%	99.4%	6.4%	5.8%	---	
ふたり親世帯(母親回答):末子12-14歳		199	8.5%	98.5%	8.0%	3.0%	---	
ふたり親世帯(母親回答):末子15-17歳		162	4.9%	98.1%	13.6%	4.3%	---	
ふたり親世帯(母親回答):末子無回答		50	2.0%	90.0%	8.0%	2.0%	4.0%	
母子世帯:末子2歳以下		25	8.0%	96.0%	4.0%	---	---	
母子世帯:末子3-5歳		67	4.5%	97.0%	9.0%	7.5%	1.5%	
母子世帯:末子6-8歳		84	4.8%	98.8%	11.9%	3.6%	---	
母子世帯:末子9-11歳		101	5.0%	95.0%	15.8%	5.9%	---	
母子世帯:末子12-14歳		123	8.1%	93.5%	11.4%	7.3%	1.6%	
母子世帯:末子15-17歳		133	9.8%	99.2%	23.3%	8.3%	---	
母子世帯:末子無回答		29	---	96.6%	10.3%	---	---	
父子世帯:末子11歳以下		32	15.6%	100.0%	12.5%	9.4%	---	
父子世帯:末子12歳以上		45	17.8%	91.1%	17.8%	15.6%	---	
父子世帯:末子無回答		7	28.6%	85.7%	---	14.3%	---	
世帯類型(抽出後)×学歴		ふたり親世帯(母親回答):高卒以下	273	5.1%	97.8%	7.7%	3.3%	0.4%
		ふたり親世帯(母親回答):専門卒	163	4.9%	95.7%	10.4%	7.4%	1.2%
		ふたり親世帯(母親回答):短大・高専卒	258	3.5%	99.6%	7.0%	3.1%	---
	ふたり親世帯(母親回答):大学卒以上	328	2.1%	99.1%	5.8%	2.1%	---	
	ふたり親世帯(母親回答):その他	2	---	100.0%	---	---	---	
	ふたり親世帯(母親回答):無回答	23	---	82.6%	8.7%	---	13.0%	
	母子世帯:高卒以下	289	6.6%	95.2%	13.8%	7.6%	1.0%	
	母子世帯:専門卒	80	8.8%	96.2%	21.2%	7.5%	---	
	母子世帯:短大・高専卒	92	7.6%	98.9%	16.3%	5.4%	---	
	母子世帯:大学卒以上	82	4.9%	98.8%	11.0%	1.2%	---	
	母子世帯:その他	1	---	100.0%	---	---	---	
	母子世帯:無回答	18	---	100.0%	---	---	---	
	父子世帯:大学卒未満	44	27.3%	88.6%	15.9%	20.5%	---	
	父子世帯:大学卒以上	34	8.8%	100.0%	14.7%	5.9%	---	
	父子世帯:その他	0	---	---	---	---	---	
父子世帯:無回答	6	---	100.0%	---	---	---		

問7(4) 通常、通勤にかかる片道の時間(分)(カテゴリー)		N	0分	15分未満	15分~29分	30分~44分	45分~59分	1時間以上	無回答	
全体	合計	1725	3.6%	31.8%	33.4%	18.2%	5.3%	6.6%	1.1%	
世帯類型 (抽出後)	ふたり親世帯(母親回答)	1047	3.6%	34.9%	33.2%	16.6%	5.3%	5.4%	0.9%	
	母子世帯	562	2.5%	29.4%	35.6%	20.8%	4.6%	5.7%	1.4%	
	ふたり親世帯(父親回答)	32	15.6%	15.6%	18.8%	28.1%	6.2%	15.6%	---	
	父子世帯	84	6.0%	16.7%	26.2%	16.7%	8.3%	23.8%	2.4%	
末子年齢	2歳以下	167	1.8%	24.6%	32.3%	21.6%	6.6%	11.4%	1.8%	
	3-5歳	252	6.3%	29.4%	34.1%	21.0%	4.0%	4.8%	0.4%	
	6-8歳	251	2.8%	34.3%	33.9%	16.7%	7.2%	5.2%	---	
	9-11歳	296	3.4%	31.8%	33.8%	18.9%	5.4%	6.8%	---	
	12-14歳	346	3.2%	34.7%	36.4%	15.0%	4.6%	4.9%	1.2%	
	15-17歳	323	4.0%	34.4%	30.7%	15.5%	5.9%	8.0%	1.5%	
	無回答	90	2.2%	25.6%	28.9%	27.8%	1.1%	7.8%	6.7%	
	無回答	90	2.2%	25.6%	28.9%	27.8%	1.1%	7.8%	6.7%	
学歴	高卒以下	602	3.7%	35.0%	36.4%	16.1%	3.3%	3.8%	1.7%	
	専門卒	257	3.1%	27.2%	39.7%	20.6%	4.3%	3.9%	1.2%	
	短大・高専卒	356	3.4%	36.8%	31.7%	16.9%	5.1%	6.2%	---	
	大学卒以上	458	3.9%	24.7%	29.5%	20.3%	8.7%	12.4%	0.4%	
	その他	3	---	33.3%	---	---	33.3%	33.3%	---	
	無回答	49	4.1%	46.9%	14.3%	22.4%	2.0%	2.0%	8.2%	
世帯類型(抽出後)×末子年齢	ふたり親世帯(母親回答):末子2歳以下	134	1.5%	23.9%	33.6%	19.4%	7.5%	11.9%	2.2%	
	ふたり親世帯(母親回答):末子3-5歳	173	6.4%	32.4%	31.2%	19.7%	4.6%	5.2%	0.6%	
	ふたり親世帯(母親回答):末子6-8歳	156	2.6%	39.7%	31.4%	13.5%	7.7%	5.1%	---	
	ふたり親世帯(母親回答):末子9-11歳	173	4.0%	31.2%	37.0%	19.7%	4.0%	4.0%	---	
	ふたり親世帯(母親回答):末子12-14歳	199	3.5%	40.2%	35.7%	12.1%	4.5%	3.0%	1.0%	
	ふたり親世帯(母親回答):末子15-17歳	162	3.1%	38.9%	30.2%	15.4%	5.6%	6.2%	0.6%	
	ふたり親世帯(母親回答):末子無回答	50	4.0%	36.0%	32.0%	20.0%	2.0%	2.0%	4.0%	
	母子世帯:末子2歳以下	25	---	28.0%	28.0%	36.0%	---	8.0%	---	
	母子世帯:末子3-5歳	67	3.0%	26.9%	43.3%	23.9%	1.5%	1.5%	---	
	母子世帯:末子6-8歳	84	2.4%	25.0%	36.9%	22.6%	7.1%	6.0%	---	
	母子世帯:末子9-11歳	101	1.0%	36.6%	31.7%	17.8%	5.9%	6.9%	---	
	母子世帯:末子12-14歳	123	1.6%	28.5%	39.8%	20.3%	4.1%	4.1%	1.6%	
	母子世帯:末子15-17歳	133	5.3%	31.6%	32.3%	16.5%	6.0%	6.0%	2.3%	
	母子世帯:末子無回答	29	---	17.2%	31.0%	27.6%	---	13.8%	10.3%	
	父子世帯:末子11歳以下	32	12.5%	12.5%	28.1%	18.8%	9.4%	18.8%	---	
	父子世帯:末子12歳以上	45	2.2%	22.2%	26.7%	8.9%	8.9%	28.9%	2.2%	
	父子世帯:末子無回答	7	---	---	14.3%	57.1%	---	14.3%	14.3%	
	世帯類型(抽出後)×学歴	ふたり親世帯(母親回答):高卒以下	273	5.1%	38.8%	38.1%	11.0%	3.3%	2.2%	1.5%
		ふたり親世帯(母親回答):専門卒	163	1.2%	28.2%	42.3%	20.2%	3.7%	2.5%	1.8%
		ふたり親世帯(母親回答):短大・高専卒	258	3.5%	38.8%	30.2%	17.1%	5.4%	5.0%	---
ふたり親世帯(母親回答):大学卒以上		328	3.7%	29.9%	29.0%	19.5%	7.6%	10.4%	---	
ふたり親世帯(母親回答):その他		2	---	50.0%	---	---	50.0%	---	---	
ふたり親世帯(母親回答):無回答		23	4.3%	60.9%	8.7%	13.0%	4.3%	---	8.7%	
母子世帯:高卒以下		289	1.7%	33.6%	35.6%	21.1%	3.5%	2.8%	1.7%	
母子世帯:専門卒		80	7.5%	26.2%	37.5%	18.8%	5.0%	5.0%	---	
母子世帯:短大・高専卒		92	2.2%	32.6%	37.0%	16.3%	3.3%	8.7%	---	
母子世帯:大学卒以上		82	---	13.4%	35.4%	25.6%	11.0%	12.2%	2.4%	
母子世帯:その他		1	---	---	---	---	---	100.0%	---	
母子世帯:無回答		18	5.6%	33.3%	22.2%	27.8%	---	5.6%	5.6%	
父子世帯:大学卒未満		44	4.5%	18.2%	29.5%	18.2%	4.5%	22.7%	2.3%	
父子世帯:大学卒以上		34	8.8%	11.8%	23.5%	11.8%	14.7%	29.4%	---	
父子世帯:その他	0	---	---	---	---	---	---	---		
父子世帯:無回答	6	---	33.3%	16.7%	33.3%	---	---	16.7%		

問8 現職の勤続年数(カテゴリー)		N	1年未満	1年~2年	3年~4年	5年~9年	10年~14年	15年~19年	20年~24年	
全体	合計	1725	11.0%	14.3%	15.7%	23.1%	13.7%	7.8%	5.3%	
世帯類型 (抽出後)	ふたり親世帯(母親回答)	1047	11.0%	12.8%	15.8%	24.6%	14.6%	7.8%	5.9%	
	母子世帯	562	12.5%	18.1%	16.7%	22.8%	11.9%	6.4%	3.0%	
	ふたり親世帯(父親回答)	32	3.1%	12.5%	12.5%	18.8%	15.6%	15.6%	6.2%	
	父子世帯	84	4.8%	7.1%	8.3%	8.3%	14.3%	13.1%	13.1%	
末子年齢	2歳以下	167	14.4%	12.0%	18.6%	28.7%	16.8%	6.0%	0.6%	
	3-5歳	252	9.9%	23.8%	14.7%	19.8%	15.1%	9.5%	4.4%	
	6-8歳	251	14.7%	14.3%	20.7%	19.1%	10.8%	8.4%	6.4%	
	9-11歳	296	12.2%	15.2%	14.2%	27.7%	9.5%	8.1%	4.4%	
	12-14歳	346	8.7%	11.3%	16.8%	26.9%	13.3%	5.8%	6.6%	
	15-17歳	323	9.3%	11.5%	12.1%	19.5%	19.8%	8.4%	5.6%	
	無回答	90	8.9%	10.0%	12.2%	16.7%	6.7%	8.9%	11.1%	
	学歴	高卒以下	602	14.6%	14.0%	16.3%	24.1%	13.0%	5.5%	3.8%
専門卒	257	6.6%	15.6%	15.6%	25.3%	16.3%	6.6%	7.8%		
短大・高専卒	356	12.4%	12.6%	18.3%	23.9%	12.9%	5.9%	4.2%		
大学卒以上	458	8.3%	14.4%	13.8%	19.7%	14.8%	13.3%	6.8%		
その他	3	33.3%	33.3%	---	33.3%	---	---	---		
無回答	49	4.1%	20.4%	8.2%	26.5%	6.1%	4.1%	6.1%		
世帯類型(抽出後)×末子年齢	ふたり親世帯(母親回答):末子2歳以下	134	10.4%	8.2%	19.4%	30.6%	20.1%	6.7%	0.7%	
	ふたり親世帯(母親回答):末子3-5歳	173	8.7%	22.0%	13.3%	20.8%	16.8%	11.0%	5.8%	
	ふたり親世帯(母親回答):末子6-8歳	156	14.1%	12.8%	17.3%	21.2%	11.5%	9.6%	8.3%	
	ふたり親世帯(母親回答):末子9-11歳	173	14.5%	13.9%	13.9%	27.2%	9.8%	8.1%	5.2%	
	ふたり親世帯(母親回答):末子12-14歳	199	10.1%	10.1%	17.6%	27.6%	12.1%	5.5%	8.0%	
	ふたり親世帯(母親回答):末子15-17歳	162	8.0%	10.5%	13.0%	22.8%	22.2%	6.2%	4.9%	
	ふたり親世帯(母親回答):末子無回答	50	12.0%	8.0%	18.0%	18.0%	4.0%	8.0%	10.0%	
	母子世帯:末子2歳以下	25	32.0%	28.0%	12.0%	20.0%	4.0%	4.0%	---	
	母子世帯:末子3-5歳	67	14.9%	29.9%	17.9%	19.4%	7.5%	6.0%	---	
	母子世帯:末子6-8歳	84	17.9%	19.0%	27.4%	16.7%	7.1%	2.4%	2.4%	
	母子世帯:末子9-11歳	101	9.9%	20.8%	16.8%	32.7%	5.9%	5.9%	2.0%	
	母子世帯:末子12-14歳	123	7.3%	14.6%	17.1%	28.5%	17.1%	4.1%	2.4%	
	母子世帯:末子15-17歳	133	12.0%	12.0%	12.0%	18.0%	19.5%	12.0%	5.3%	
	母子世帯:末子無回答	29	6.9%	13.8%	6.9%	13.8%	6.9%	6.9%	10.3%	
	父子世帯:末子11歳以下	32	6.2%	3.1%	12.5%	6.2%	21.9%	21.9%	9.4%	
	父子世帯:末子12歳以上	45	4.4%	8.9%	6.7%	8.9%	6.7%	8.9%	15.6%	
	父子世帯:末子無回答	7	---	14.3%	---	14.3%	28.6%	---	14.3%	
	世帯類型(抽出後)×学歴	ふたり親世帯(母親回答):高卒以下	273	16.1%	10.6%	14.7%	23.8%	14.7%	7.7%	4.8%
		ふたり親世帯(母親回答):専門卒	163	6.1%	11.0%	15.3%	30.7%	16.0%	5.5%	9.8%
		ふたり親世帯(母親回答):短大・高専卒	258	11.6%	13.6%	19.0%	26.4%	13.2%	4.7%	3.9%
ふたり親世帯(母親回答):大学卒以上		328	8.8%	14.6%	14.6%	20.7%	15.9%	12.2%	6.4%	
ふたり親世帯(母親回答):その他		2	---	50.0%	---	50.0%	---	---	---	
ふたり親世帯(母親回答):無回答		23	8.7%	13.0%	13.0%	26.1%	4.3%	---	8.7%	
母子世帯:高卒以下		289	14.5%	17.6%	18.0%	26.3%	11.1%	3.5%	1.7%	
母子世帯:専門卒		80	6.2%	26.2%	17.5%	17.5%	13.8%	8.8%	2.5%	
母子世帯:短大・高専卒		92	15.2%	10.9%	16.3%	17.4%	13.0%	8.7%	4.3%	
母子世帯:大学卒以上		82	9.8%	17.1%	14.6%	20.7%	13.4%	11.0%	7.3%	
母子世帯:その他		1	100.0%	---	---	---	---	---	---	
母子世帯:無回答		18	---	33.3%	5.6%	27.8%	5.6%	11.1%	---	
父子世帯:大学卒未満		44	9.1%	6.8%	11.4%	6.8%	18.2%	4.5%	18.2%	
父子世帯:大学卒以上		34	---	5.9%	5.9%	11.8%	8.8%	26.5%	5.9%	
父子世帯:その他	0	---	---	---	---	---	---	---		
父子世帯:無回答	6	---	16.7%	---	---	16.7%	---	16.7%		

問8 現職の勤続年数(カテゴリー)		N	25年以上	無回答	
全体	合計	1725	5.3%	3.8%	
(世帯類型 抽出後)	ふたり親世帯(母親回答)	1047	4.4%	3.1%	
	母子世帯	562	3.6%	5.0%	
	ふたり親世帯(父親回答)	32	12.5%	3.1%	
	父子世帯	84	25.0%	6.0%	
末子年齢	2歳以下	167	---	3.0%	
	3-5歳	252	1.2%	1.6%	
	6-8歳	251	3.2%	2.4%	
	9-11歳	296	5.4%	3.4%	
	12-14歳	346	7.2%	3.5%	
	15-17歳	323	11.1%	2.8%	
	無回答	90	3.3%	22.2%	
	学歴	高卒以下	602	4.5%	4.3%
専門卒		257	3.5%	2.7%	
短大・高専卒		356	7.0%	2.8%	
大学卒以上		458	6.6%	2.4%	
その他		3	---	---	
無回答		49	---	24.5%	
(世帯類型 抽出後) × 末子年齢	ふたり親世帯(母親回答)：末子2歳以下	134	---	3.7%	
	ふたり親世帯(母親回答)：末子3-5歳	173	0.6%	1.2%	
	ふたり親世帯(母親回答)：末子6-8歳	156	3.2%	1.9%	
	ふたり親世帯(母親回答)：末子9-11歳	173	4.6%	2.9%	
	ふたり親世帯(母親回答)：末子12-14歳	199	7.5%	1.5%	
	ふたり親世帯(母親回答)：末子15-17歳	162	9.9%	2.5%	
	ふたり親世帯(母親回答)：末子無回答	50	2.0%	20.0%	
	母子世帯：末子2歳以下	25	---	---	
	母子世帯：末子3-5歳	67	1.5%	3.0%	
	母子世帯：末子6-8歳	84	3.6%	3.6%	
	母子世帯：末子9-11歳	101	2.0%	4.0%	
	母子世帯：末子12-14歳	123	3.3%	5.7%	
	母子世帯：末子15-17歳	133	6.0%	3.0%	
	母子世帯：末子無回答	29	6.9%	27.6%	
	父子世帯：末子11歳以下	32	18.8%	---	
	父子世帯：末子12歳以上	45	33.3%	6.7%	
	父子世帯：末子無回答	7	---	28.6%	
	(世帯類型 抽出後) × 学歴	ふたり親世帯(母親回答)：高卒以下	273	3.7%	4.0%
		ふたり親世帯(母親回答)：専門卒	163	3.7%	1.8%
		ふたり親世帯(母親回答)：短大・高専卒	258	5.8%	1.9%
ふたり親世帯(母親回答)：大学卒以上		328	4.6%	2.1%	
ふたり親世帯(母親回答)：その他		2	---	---	
ふたり親世帯(母親回答)：無回答		23	---	26.1%	
母子世帯：高卒以下		289	2.8%	4.5%	
母子世帯：専門卒		80	2.5%	5.0%	
母子世帯：短大・高専卒		92	8.7%	5.4%	
母子世帯：大学卒以上		82	2.4%	3.7%	
母子世帯：その他		1	---	---	
母子世帯：無回答		18	---	16.7%	
父子世帯：大学卒未満		44	22.7%	2.3%	
父子世帯：大学卒以上		34	32.4%	2.9%	
父子世帯：その他	0	---	---		
父子世帯：無回答	6	---	50.0%		

問9 現在の仕事に対する満足度		N	満足	まあまあ満足	どちらとも いえない	やや不満足	不満足	無回答	
全体	合計	1725	17.7%	49.0%	22.2%	6.5%	3.1%	1.5%	
世帯類型 (抽出後)	ふたり親世帯(母親回答)	1047	19.9%	52.1%	18.8%	5.5%	2.6%	1.1%	
	母子世帯	562	13.7%	44.1%	29.0%	8.0%	2.8%	2.3%	
	ふたり親世帯(父親回答)	32	31.2%	34.4%	21.9%	9.4%	3.1%	---	
	父子世帯	84	11.9%	50.0%	19.0%	7.1%	10.7%	1.2%	
末子年齢	2歳以下	167	22.2%	49.7%	17.4%	6.0%	3.0%	1.8%	
	3-5歳	252	14.3%	52.8%	22.6%	8.3%	0.8%	1.2%	
	6-8歳	251	23.5%	44.2%	20.7%	7.6%	2.4%	1.6%	
	9-11歳	296	18.9%	48.6%	21.6%	6.4%	3.0%	1.4%	
	12-14歳	346	15.0%	50.9%	25.1%	4.9%	2.3%	1.7%	
	15-17歳	323	16.1%	48.3%	23.2%	6.5%	5.3%	0.6%	
	無回答	90	14.4%	47.8%	21.1%	5.6%	6.7%	4.4%	
	学歴	高卒以下	602	16.3%	45.5%	25.4%	7.5%	3.8%	1.5%
専門卒	257	12.8%	49.4%	23.0%	9.7%	3.1%	1.9%		
短大・高専卒	356	17.7%	49.7%	22.5%	5.1%	3.1%	2.0%		
大学卒以上	458	22.5%	54.1%	16.8%	4.1%	2.0%	0.4%		
その他	3	33.3%	---	33.3%	33.3%	---	---		
無回答	49	14.3%	40.8%	26.5%	8.2%	4.1%	6.1%		
世帯類型(抽出後) × 末子年齢	ふたり親世帯(母親回答)：末子2歳以下	134	23.1%	50.7%	14.9%	5.2%	3.7%	2.2%	
	ふたり親世帯(母親回答)：末子3-5歳	173	16.2%	54.9%	21.4%	6.4%	1.2%	---	
	ふたり親世帯(母親回答)：末子6-8歳	156	26.9%	46.2%	17.3%	7.1%	1.3%	1.3%	
	ふたり親世帯(母親回答)：末子9-11歳	173	22.0%	53.8%	16.2%	5.2%	2.3%	0.6%	
	ふたり親世帯(母親回答)：末子12-14歳	199	15.1%	54.3%	21.6%	3.5%	3.5%	2.0%	
	ふたり親世帯(母親回答)：末子15-17歳	162	19.1%	49.4%	21.6%	6.2%	3.1%	0.6%	
	ふたり親世帯(母親回答)：末子無回答	50	16.0%	58.0%	14.0%	6.0%	4.0%	2.0%	
	母子世帯：末子2歳以下	25	4.0%	52.0%	32.0%	12.0%	---	---	
	母子世帯：末子3-5歳	67	9.0%	47.8%	25.4%	13.4%	---	4.5%	
	母子世帯：末子6-8歳	84	15.5%	42.9%	27.4%	8.3%	3.6%	2.4%	
	母子世帯：末子9-11歳	101	17.8%	37.6%	30.7%	6.9%	4.0%	3.0%	
	母子世帯：末子12-14歳	123	13.8%	44.7%	32.5%	6.5%	0.8%	1.6%	
	母子世帯：末子15-17歳	133	13.5%	46.6%	26.3%	7.5%	5.3%	0.8%	
	母子世帯：末子無回答	29	13.8%	41.4%	31.0%	3.4%	3.4%	6.9%	
	父子世帯：末子11歳以下	32	9.4%	56.2%	21.9%	6.2%	6.2%	---	
	父子世帯：末子12歳以上	45	15.6%	51.1%	17.8%	6.7%	8.9%	---	
	父子世帯：末子無回答	7	---	14.3%	14.3%	14.3%	42.9%	14.3%	
	世帯類型(抽出後) × 学歴	ふたり親世帯(母親回答)：高卒以下	273	18.7%	49.8%	21.2%	7.0%	2.2%	1.1%
		ふたり親世帯(母親回答)：専門卒	163	14.1%	50.3%	21.5%	9.2%	2.5%	2.5%
		ふたり親世帯(母親回答)：短大・高専卒	258	18.6%	53.1%	18.2%	4.7%	3.9%	1.6%
ふたり親世帯(母親回答)：大学卒以上		328	24.7%	54.0%	16.5%	3.4%	1.5%	---	
ふたり親世帯(母親回答)：その他		2	50.0%	---	50.0%	---	---	---	
ふたり親世帯(母親回答)：無回答		23	17.4%	56.5%	8.7%	4.3%	8.7%	4.3%	
母子世帯：高卒以下		289	15.2%	42.2%	29.4%	8.0%	3.1%	2.1%	
母子世帯：専門卒		80	10.0%	50.0%	25.0%	10.0%	3.8%	1.2%	
母子世帯：短大・高専卒		92	14.1%	40.2%	34.8%	6.5%	1.1%	3.3%	
母子世帯：大学卒以上		82	13.4%	53.7%	20.7%	6.1%	3.7%	2.4%	
母子世帯：その他		1	---	---	---	100.0%	---	---	
母子世帯：無回答		18	5.6%	27.8%	50.0%	11.1%	---	5.6%	
父子世帯：大学卒未満		44	6.8%	45.5%	25.0%	4.5%	18.2%	---	
父子世帯：大学卒以上		34	17.6%	58.8%	11.8%	8.8%	2.9%	---	
父子世帯：その他		0	---	---	---	---	---	---	
父子世帯：無回答		6	16.7%	33.3%	16.7%	16.7%	---	16.7%	

問10 今後3年くらいの間に希望する仕事の形態		N	今の会社・組織で正社員の形で働きたい	今の会社・組織で正社員以外の形で働きたい	別の会社・組織に転職して正社員で働きたい	転職して正社員以外の形で働きたい	独立して事業を始めた	仕事をしばらくやめたい	その他	
全体	合計	1725	40.1%	21.0%	9.0%	5.7%	2.3%	2.0%	1.0%	
世帯類型 (抽出後)	ふたり親世帯(母親回答)	1047	36.1%	25.6%	6.8%	6.8%	1.7%	2.4%	0.9%	
	母子世帯	562	43.1%	16.2%	13.3%	4.6%	2.8%	1.2%	1.6%	
	ふたり親世帯(父親回答)	32	59.4%	3.1%	6.2%	---	6.2%	---	---	
	父子世帯	84	63.1%	2.4%	8.3%	1.2%	4.8%	2.4%	---	
末子年齢	2歳以下	167	46.1%	17.4%	7.2%	4.8%	0.6%	4.8%	1.8%	
	3-5歳	252	42.5%	17.9%	11.9%	5.6%	4.0%	1.2%	1.2%	
	6-8歳	251	35.9%	24.3%	10.4%	6.4%	4.0%	2.4%	2.0%	
	9-11歳	296	40.9%	23.6%	9.1%	6.1%	2.4%	1.7%	0.3%	
	12-14歳	346	39.6%	23.1%	9.5%	4.3%	0.6%	0.9%	0.6%	
	15-17歳	323	40.6%	21.1%	6.8%	7.7%	1.9%	2.2%	0.9%	
	無回答	90	32.2%	10.0%	5.6%	2.2%	4.4%	2.2%	1.1%	
	高卒以下	602	34.1%	19.9%	11.0%	6.1%	2.5%	2.0%	1.0%	
学歴	専門卒	257	37.4%	19.1%	12.5%	5.8%	3.1%	2.3%	0.8%	
	短大・高専卒	356	35.7%	26.7%	7.9%	7.9%	1.1%	2.8%	1.4%	
	大学卒以上	458	54.1%	19.9%	5.5%	3.3%	2.0%	1.3%	0.9%	
	その他	3	33.3%	---	33.3%	---	---	---	---	
	無回答	49	30.6%	14.3%	6.1%	6.1%	8.2%	---	2.0%	
世帯類型(抽出後) × 末子年齢	ふたり親世帯(母親回答)：末子2歳以下	134	47.8%	16.4%	6.7%	6.0%	0.7%	6.0%	---	
	ふたり親世帯(母親回答)：末子3-5歳	173	38.7%	22.0%	9.8%	5.2%	3.5%	1.2%	1.2%	
	ふたり親世帯(母親回答)：末子6-8歳	156	32.7%	30.1%	7.1%	8.3%	2.6%	1.9%	2.6%	
	ふたり親世帯(母親回答)：末子9-11歳	173	35.8%	29.5%	5.8%	9.2%	1.2%	2.3%	---	
	ふたり親世帯(母親回答)：末子12-14歳	199	36.2%	25.6%	8.0%	4.5%	0.5%	1.5%	0.5%	
	ふたり親世帯(母親回答)：末子15-17歳	162	32.1%	32.7%	3.7%	8.6%	1.2%	2.5%	0.6%	
	ふたり親世帯(母親回答)：末子無回答	50	20.0%	12.0%	4.0%	4.0%	4.0%	2.0%	2.0%	
	母子世帯：末子2歳以下	25	32.0%	24.0%	12.0%	---	---	---	12.0%	
	母子世帯：末子3-5歳	67	49.3%	10.4%	16.4%	7.5%	4.5%	1.5%	1.5%	
	母子世帯：末子6-8歳	84	39.3%	16.7%	17.9%	3.6%	4.8%	3.6%	1.2%	
	母子世帯：末子9-11歳	101	42.6%	18.8%	15.8%	2.0%	5.0%	1.0%	1.0%	
	母子世帯：末子12-14歳	123	38.2%	22.8%	13.0%	4.9%	---	---	0.8%	
	母子世帯：末子15-17歳	133	47.4%	11.3%	9.0%	7.5%	3.0%	0.8%	1.5%	
	母子世帯：末子無回答	29	51.7%	6.9%	6.9%	---	---	3.4%	---	
	父子世帯：末子11歳以下	32	68.8%	---	9.4%	---	6.2%	---	---	
	父子世帯：末子12歳以上	45	66.7%	2.2%	6.7%	2.2%	2.2%	4.4%	---	
	父子世帯：末子無回答	7	14.3%	14.3%	14.3%	---	14.3%	---	---	
	世帯類型(抽出後) × 学歴	ふたり親世帯(母親回答)：高卒以下	273	31.1%	24.5%	7.7%	8.1%	1.5%	2.2%	---
		ふたり親世帯(母親回答)：専門卒	163	30.7%	22.7%	11.7%	6.7%	3.7%	3.7%	1.2%
		ふたり親世帯(母親回答)：短大・高専卒	258	27.5%	32.9%	6.2%	8.9%	0.8%	3.1%	1.2%
ふたり親世帯(母親回答)：大学卒以上		328	50.6%	22.9%	4.3%	4.0%	1.2%	1.5%	0.9%	
ふたり親世帯(母親回答)：その他		2	50.0%	---	50.0%	---	---	---	---	
ふたり親世帯(母親回答)：無回答		23	21.7%	17.4%	---	8.7%	8.7%	---	4.3%	
母子世帯：高卒以下		289	34.9%	17.6%	14.2%	4.8%	2.8%	1.4%	2.1%	
母子世帯：専門卒		80	47.5%	15.0%	13.8%	5.0%	2.5%	---	---	
母子世帯：短大・高専卒		92	56.5%	9.8%	13.0%	5.4%	2.2%	2.2%	2.2%	
母子世帯：大学卒以上		82	52.4%	19.5%	9.8%	2.4%	4.9%	1.2%	1.2%	
母子世帯：その他		1	---	---	---	---	---	---	---	
母子世帯：無回答		18	44.4%	16.7%	16.7%	5.6%	---	---	---	
父子世帯：大学卒未満		44	54.5%	4.5%	9.1%	2.3%	4.5%	4.5%	---	
父子世帯：大学卒以上		34	79.4%	---	8.8%	---	2.9%	---	---	
父子世帯：その他		0	---	---	---	---	---	---	---	
父子世帯：無回答		6	33.3%	---	---	---	16.7%	---	---	

問10 今後3年くらいの間に希望する仕事の形態		N	特に考えていない	無回答
全体	合計	1725	18.0 %	0.9 %
(世帯類型 抽出後)	ふたり親世帯(母親回答)	1047	18.7 %	1.1 %
	母子世帯	562	16.4 %	0.7 %
	ふたり親世帯(父親回答)	32	25.0 %	---
	父子世帯	84	17.9 %	---
末子年齢	2歳以下	167	15.6 %	1.8 %
	3-5歳	252	15.9 %	---
	6-8歳	251	14.7 %	---
	9-11歳	296	14.9 %	1.0 %
	12-14歳	346	20.5 %	0.9 %
	15-17歳	323	18.3 %	0.6 %
	無回答	90	37.8 %	4.4 %
	学歴	高卒以下	602	22.8 %
専門卒		257	17.1 %	1.9 %
短大・高専卒		356	15.4 %	1.1 %
大学卒以上		458	13.1 %	---
その他		3	33.3 %	---
無回答		49	28.6 %	4.1 %
世帯類型(抽出後) × 末子年齢	ふたり親世帯(母親回答)：末子2歳以下	134	14.2 %	2.2 %
	ふたり親世帯(母親回答)：末子3-5歳	173	18.5 %	---
	ふたり親世帯(母親回答)：末子6-8歳	156	14.7 %	---
	ふたり親世帯(母親回答)：末子9-11歳	173	15.0 %	1.2 %
	ふたり親世帯(母親回答)：末子12-14歳	199	22.1 %	1.0 %
	ふたり親世帯(母親回答)：末子15-17歳	162	17.9 %	0.6 %
	ふたり親世帯(母親回答)：末子無回答	50	46.0 %	6.0 %
	母子世帯：末子2歳以下	25	20.0 %	---
	母子世帯：末子3-5歳	67	9.0 %	---
	母子世帯：末子6-8歳	84	13.1 %	---
	母子世帯：末子9-11歳	101	12.9 %	1.0 %
	母子世帯：末子12-14歳	123	19.5 %	0.8 %
	母子世帯：末子15-17歳	133	18.8 %	0.8 %
	母子世帯：末子無回答	29	27.6 %	3.4 %
	父子世帯：末子11歳以下	32	15.6 %	---
	父子世帯：末子12歳以上	45	15.6 %	---
	父子世帯：末子無回答	7	42.9 %	---
	世帯類型(抽出後) × 学歴	ふたり親世帯(母親回答)：高卒以下	273	24.5 %
ふたり親世帯(母親回答)：専門卒		163	16.6 %	3.1 %
ふたり親世帯(母親回答)：短大・高専卒		258	18.2 %	1.2 %
ふたり親世帯(母親回答)：大学卒以上		328	14.6 %	---
ふたり親世帯(母親回答)：その他		2	---	---
ふたり親世帯(母親回答)：無回答		23	30.4 %	8.7 %
母子世帯：高卒以下		289	21.1 %	1.0 %
母子世帯：専門卒		80	16.2 %	---
母子世帯：短大・高専卒		92	7.6 %	1.1 %
母子世帯：大学卒以上		82	8.5 %	---
母子世帯：その他		1	100.0 %	---
母子世帯：無回答		18	16.7 %	---
父子世帯：大学卒未満		44	20.5 %	---
父子世帯：大学卒以上		34	8.8 %	---
父子世帯：その他		0	---	---
父子世帯：無回答	6	50.0 %	---	

問11ア 仕事で疲れ切ってしまい家事や育児等ができなかった		N	ほぼ毎日	週に何回かある	月に何回かある	年に何回かある	めったにない	全くない	無回答	
全体	合計	1725	7.7%	27.9%	25.1%	11.7%	18.7%	8.3%	0.5%	
世帯類型 (抽出後)	ふたり親世帯(母親回答)	1047	6.7%	26.0%	26.6%	12.3%	18.6%	9.1%	0.7%	
	母子世帯	562	9.4%	31.3%	24.0%	11.4%	17.6%	6.0%	0.2%	
	ふたり親世帯(父親回答)	32	6.2%	31.2%	15.6%	3.1%	25.0%	18.8%	---	
	父子世帯	84	9.5%	28.6%	16.7%	9.5%	25.0%	9.5%	1.2%	
末子年齢	2歳以下	167	5.4%	30.5%	23.4%	9.0%	19.2%	10.8%	1.8%	
	3-5歳	252	7.1%	32.5%	31.7%	10.3%	13.9%	4.0%	0.4%	
	6-8歳	251	7.6%	27.5%	25.9%	11.6%	18.7%	8.8%	---	
	9-11歳	296	10.1%	26.0%	26.4%	14.2%	17.2%	5.7%	0.3%	
	12-14歳	346	8.4%	26.9%	20.8%	11.0%	22.5%	9.8%	0.6%	
	15-17歳	323	5.0%	26.3%	23.8%	14.2%	19.8%	10.5%	0.3%	
	無回答	90	13.3%	27.8%	24.4%	6.7%	17.8%	8.9%	1.1%	
	学歴	高卒以下	602	6.1%	27.9%	23.8%	9.8%	22.3%	9.8%	0.3%
専門卒	257	8.9%	30.7%	25.3%	14.8%	16.3%	3.1%	0.8%		
短大・高専卒	356	6.5%	25.0%	27.5%	14.0%	18.0%	8.4%	0.6%		
大学卒以上	458	9.4%	28.6%	24.9%	11.4%	16.6%	8.7%	0.4%		
その他	3	33.3%	33.3%	33.3%	---	---	---	---		
無回答	49	12.2%	28.6%	24.5%	6.1%	14.3%	12.2%	2.0%		
世帯類型(抽出後) × 末子年齢	ふたり親世帯(母親回答)：末子2歳以下	134	6.7%	29.9%	22.4%	10.4%	16.4%	11.9%	2.2%	
	ふたり親世帯(母親回答)：末子3-5歳	173	5.8%	32.9%	34.7%	10.4%	12.1%	3.5%	0.6%	
	ふたり親世帯(母親回答)：末子6-8歳	156	7.1%	24.4%	31.4%	12.8%	16.0%	8.3%	---	
	ふたり親世帯(母親回答)：末子9-11歳	173	8.7%	25.4%	27.2%	16.8%	15.0%	6.4%	0.6%	
	ふたり親世帯(母親回答)：末子12-14歳	199	6.5%	24.1%	21.1%	10.1%	27.1%	10.6%	0.5%	
	ふたり親世帯(母親回答)：末子15-17歳	162	4.3%	19.1%	24.1%	15.4%	22.8%	14.2%	---	
	ふたり親世帯(母親回答)：末子無回答	50	10.0%	28.0%	24.0%	6.0%	20.0%	10.0%	2.0%	
	母子世帯：末子2歳以下	25	---	32.0%	32.0%	4.0%	28.0%	4.0%	---	
	母子世帯：末子3-5歳	67	10.4%	26.9%	25.4%	11.9%	19.4%	6.0%	---	
	母子世帯：末子6-8歳	84	8.3%	34.5%	19.0%	9.5%	21.4%	7.1%	---	
	母子世帯：末子9-11歳	101	11.9%	30.7%	23.8%	10.9%	18.8%	4.0%	---	
	母子世帯：末子12-14歳	123	11.4%	30.1%	22.8%	13.0%	13.8%	8.1%	0.8%	
	母子世帯：末子15-17歳	133	5.3%	33.1%	25.6%	13.5%	16.5%	6.0%	---	
	母子世帯：末子無回答	29	20.7%	31.0%	27.6%	6.9%	10.3%	3.4%	---	
	父子世帯：末子11歳以下	32	9.4%	15.6%	31.2%	6.2%	28.1%	9.4%	---	
	父子世帯：末子12歳以上	45	8.9%	37.8%	6.7%	11.1%	24.4%	8.9%	2.2%	
	父子世帯：末子無回答	7	14.3%	28.6%	14.3%	14.3%	14.3%	14.3%	---	
	世帯類型(抽出後) × 学歴	ふたり親世帯(母親回答)：高卒以下	273	5.9%	23.8%	25.3%	10.3%	23.1%	11.4%	0.4%
		ふたり親世帯(母親回答)：専門卒	163	8.6%	29.4%	25.8%	15.3%	16.0%	3.7%	1.2%
		ふたり親世帯(母親回答)：短大・高専卒	258	3.9%	24.8%	27.9%	14.3%	19.4%	9.3%	0.4%
ふたり親世帯(母親回答)：大学卒以上		328	8.2%	26.5%	26.8%	11.9%	16.8%	9.1%	0.6%	
ふたり親世帯(母親回答)：その他		2	---	50.0%	50.0%	---	---	---	---	
ふたり親世帯(母親回答)：無回答		23	13.0%	30.4%	30.4%	---	4.3%	17.4%	4.3%	
母子世帯：高卒以下		289	6.2%	31.1%	23.9%	9.7%	21.1%	7.6%	0.3%	
母子世帯：専門卒		80	7.5%	33.8%	26.2%	16.2%	13.8%	2.5%	---	
母子世帯：短大・高専卒		92	14.1%	25.0%	27.2%	14.1%	14.1%	5.4%	---	
母子世帯：大学卒以上		82	14.6%	35.4%	20.7%	9.8%	13.4%	6.1%	---	
母子世帯：その他		1	100.0%	---	---	---	---	---	---	
母子世帯：無回答		18	16.7%	38.9%	16.7%	11.1%	16.7%	---	---	
父子世帯：大学卒未満		44	9.1%	29.5%	13.6%	6.8%	27.3%	11.4%	2.3%	
父子世帯：大学卒以上		34	11.8%	32.4%	17.6%	11.8%	20.6%	5.9%	---	
父子世帯：その他	0	---	---	---	---	---	---	---		
父子世帯：無回答	6	---	---	33.3%	16.7%	33.3%	16.7%	---		



問11イ 仕事の時間が長すぎて家事や育児を果たす事が難しい		N	ほぼ毎日	週に何回かある	月に何回かある	年に何回かある	めったにない	全くない	無回答	
全体	合計	1725	6.3%	15.7%	16.8%	13.0%	29.0%	18.5%	0.7%	
世帯類型 (抽出後)	ふたり親世帯(母親回答)	1047	4.7%	14.6%	16.6%	13.3%	29.2%	20.7%	0.9%	
	母子世帯	562	8.7%	16.5%	17.4%	12.5%	29.7%	14.8%	0.4%	
	ふたり親世帯(父親回答)	32	6.2%	21.9%	15.6%	18.8%	18.8%	18.8%	---	
	父子世帯	84	9.5%	21.4%	15.5%	11.9%	25.0%	15.5%	1.2%	
末子年齢	2歳以下	167	6.0%	12.6%	16.2%	16.2%	26.3%	21.0%	1.8%	
	3-5歳	252	6.3%	17.1%	21.0%	13.1%	25.0%	17.1%	0.4%	
	6-8歳	251	6.0%	10.8%	22.3%	12.4%	31.1%	17.1%	0.4%	
	9-11歳	296	9.5%	19.3%	14.2%	11.8%	28.4%	16.6%	0.3%	
	12-14歳	346	5.8%	14.5%	14.7%	12.4%	29.8%	22.5%	0.3%	
	15-17歳	323	4.0%	16.7%	14.2%	14.6%	30.0%	19.2%	1.2%	
	無回答	90	6.7%	21.1%	16.7%	10.0%	34.4%	10.0%	1.1%	
	学歴	高卒以下	602	6.1%	12.5%	16.1%	12.0%	30.6%	22.3%	0.5%
専門卒	257	6.6%	17.5%	15.6%	14.4%	33.9%	11.3%	0.8%		
短大・高専卒	356	4.5%	14.9%	19.7%	11.8%	29.5%	19.1%	0.6%		
大学卒以上	458	7.9%	18.3%	16.6%	15.3%	23.8%	17.5%	0.7%		
その他	3	33.3%	33.3%	33.3%	---	---	---	---		
無回答	49	2.0%	26.5%	12.2%	8.2%	30.6%	16.3%	4.1%		
世帯類型(抽出後) × 末子年齢	ふたり親世帯(母親回答)：末子2歳以下	134	7.5%	13.4%	14.2%	15.7%	24.6%	22.4%	2.2%	
	ふたり親世帯(母親回答)：末子3-5歳	173	4.6%	14.5%	24.9%	14.5%	23.1%	17.9%	0.6%	
	ふたり親世帯(母親回答)：末子6-8歳	156	4.5%	10.3%	22.4%	13.5%	30.8%	17.9%	0.6%	
	ふたり親世帯(母親回答)：末子9-11歳	173	6.4%	19.7%	13.3%	13.9%	28.9%	17.3%	0.6%	
	ふたり親世帯(母親回答)：末子12-14歳	199	3.5%	13.1%	15.6%	11.6%	30.2%	26.1%	---	
	ふたり親世帯(母親回答)：末子15-17歳	162	3.7%	14.2%	9.9%	12.3%	34.0%	24.7%	1.2%	
	ふたり親世帯(母親回答)：末子無回答	50	---	22.0%	14.0%	10.0%	40.0%	12.0%	2.0%	
	母子世帯：末子2歳以下	25	---	8.0%	28.0%	16.0%	36.0%	12.0%	---	
	母子世帯：末子3-5歳	67	10.4%	20.9%	9.0%	9.0%	32.8%	17.9%	---	
	母子世帯：末子6-8歳	84	8.3%	10.7%	25.0%	10.7%	32.1%	13.1%	---	
	母子世帯：末子9-11歳	101	13.9%	19.8%	14.9%	7.9%	29.7%	13.9%	---	
	母子世帯：末子12-14歳	123	8.9%	14.6%	15.4%	13.8%	27.6%	18.7%	0.8%	
	母子世帯：末子15-17歳	133	3.8%	18.0%	17.3%	18.0%	27.8%	14.3%	0.8%	
	母子世帯：末子無回答	29	17.2%	20.7%	24.1%	6.9%	27.6%	3.4%	---	
	父子世帯：末子11歳以下	32	9.4%	15.6%	18.8%	12.5%	21.9%	21.9%	---	
	父子世帯：末子12歳以上	45	8.9%	26.7%	13.3%	11.1%	26.7%	11.1%	2.2%	
	父子世帯：末子無回答	7	14.3%	14.3%	14.3%	14.3%	28.6%	14.3%	---	
	世帯類型(抽出後) × 学歴	ふたり親世帯(母親回答)：高卒以下	273	4.4%	10.6%	15.0%	12.5%	33.3%	23.4%	0.7%
		ふたり親世帯(母親回答)：専門卒	163	6.1%	16.6%	14.7%	14.1%	33.7%	13.5%	1.2%
		ふたり親世帯(母親回答)：短大・高専卒	258	2.7%	14.3%	17.4%	11.6%	31.4%	22.1%	0.4%
ふたり親世帯(母親回答)：大学卒以上		328	6.1%	15.9%	18.3%	14.9%	22.9%	21.0%	0.9%	
ふたり親世帯(母親回答)：その他		2	---	50.0%	50.0%	---	---	---	---	
ふたり親世帯(母親回答)：無回答		23	---	30.4%	13.0%	13.0%	17.4%	21.7%	4.3%	
母子世帯：高卒以下		289	7.6%	12.8%	17.6%	11.8%	28.7%	21.1%	0.3%	
母子世帯：専門卒		80	5.0%	18.8%	18.8%	16.2%	33.8%	7.5%	---	
母子世帯：短大・高専卒		92	9.8%	16.3%	26.1%	12.0%	25.0%	10.9%	---	
母子世帯：大学卒以上		82	14.6%	24.4%	8.5%	13.4%	31.7%	7.3%	---	
母子世帯：その他		1	100.0%	---	---	---	---	---	---	
母子世帯：無回答		18	5.6%	33.3%	5.6%	5.6%	44.4%	---	5.6%	
父子世帯：大学卒未満		44	9.1%	18.2%	9.1%	11.4%	31.8%	18.2%	2.3%	
父子世帯：大学卒以上		34	11.8%	29.4%	20.6%	14.7%	11.8%	11.8%	---	
父子世帯：その他		0	---	---	---	---	---	---	---	
父子世帯：無回答		6	---	---	33.3%	---	50.0%	16.7%	---	

問11ウ 家事の負担があるために仕事に集中できない		N	ほぼ毎日	週に何回かある	月に何回かある	年に何回かある	めったにない	全くない	無回答
全体	合計	1725	2.5%	8.9%	15.2%	16.3%	36.5%	19.8%	0.8%
世帯類型 (抽出後)	ふたり親世帯(母親回答)	1047	2.2%	7.9%	15.4%	15.1%	37.2%	21.1%	1.1%
	母子世帯	562	2.7%	10.0%	13.2%	18.9%	37.4%	17.4%	0.5%
	ふたり親世帯(父親回答)	32	---	15.6%	25.0%	9.4%	28.1%	21.9%	---
	父子世帯	84	6.0%	11.9%	22.6%	17.9%	23.8%	17.9%	---
末子年齢	2歳以下	167	4.2%	11.4%	19.8%	12.6%	32.9%	17.4%	1.8%
	3-5歳	252	1.2%	11.5%	19.8%	21.4%	28.6%	17.1%	0.4%
	6-8歳	251	2.8%	8.8%	16.3%	15.9%	36.3%	19.5%	0.4%
	9-11歳	296	3.0%	11.5%	12.2%	16.6%	40.2%	15.9%	0.7%
	12-14歳	346	2.6%	5.5%	13.0%	15.3%	39.9%	23.1%	0.6%
	15-17歳	323	1.5%	5.3%	12.7%	16.4%	39.3%	23.8%	0.9%
	無回答	90	3.3%	15.6%	17.8%	13.3%	30.0%	17.8%	2.2%
	高卒以下	602	1.5%	7.3%	14.3%	16.3%	35.9%	24.1%	0.7%
学歴	専門卒	257	2.7%	10.5%	9.3%	16.7%	48.6%	11.3%	0.8%
	短大・高専卒	356	2.0%	7.3%	16.3%	13.8%	40.4%	19.7%	0.6%
	大学卒以上	458	3.9%	10.3%	18.3%	19.7%	28.4%	18.8%	0.7%
	その他	3	33.3%	---	---	---	66.7%	---	---
	無回答	49	2.0%	20.4%	20.4%	4.1%	24.5%	22.4%	6.1%
	ふたり親世帯(母親回答)：末子2歳以下	134	5.2%	10.4%	22.4%	13.4%	29.1%	17.2%	2.2%
ふたり親世帯(母親回答)：末子3-5歳	173	1.2%	11.6%	19.7%	20.8%	28.9%	17.3%	0.6%	
ふたり親世帯(母親回答)：末子6-8歳	156	3.2%	9.0%	16.0%	14.1%	39.7%	17.3%	0.6%	
ふたり親世帯(母親回答)：末子9-11歳	173	1.2%	9.8%	13.9%	16.2%	41.0%	17.3%	0.6%	
ふたり親世帯(母親回答)：末子12-14歳	199	1.5%	4.0%	13.1%	12.1%	42.7%	26.1%	0.5%	
ふたり親世帯(母親回答)：末子15-17歳	162	1.2%	1.9%	9.9%	14.8%	40.7%	30.2%	1.2%	
ふたり親世帯(母親回答)：末子無回答	50	4.0%	14.0%	12.0%	12.0%	34.0%	20.0%	4.0%	
母子世帯：末子2歳以下	25	---	12.0%	4.0%	12.0%	52.0%	20.0%	---	
母子世帯：末子3-5歳	67	1.5%	10.4%	14.9%	20.9%	32.8%	19.4%	---	
母子世帯：末子6-8歳	84	2.4%	8.3%	15.5%	21.4%	31.0%	21.4%	---	
母子世帯：末子9-11歳	101	5.9%	12.9%	8.9%	17.8%	39.6%	13.9%	1.0%	
母子世帯：末子12-14歳	123	3.3%	7.3%	11.4%	20.3%	38.2%	18.7%	0.8%	
母子世帯：末子15-17歳	133	0.8%	8.3%	14.3%	17.3%	40.6%	18.0%	0.8%	
母子世帯：末子無回答	29	3.4%	20.7%	27.6%	17.2%	27.6%	3.4%	---	
父子世帯：末子11歳以下	32	3.1%	15.6%	25.0%	18.8%	25.0%	12.5%	---	
父子世帯：末子12歳以上	45	8.9%	8.9%	22.2%	17.8%	24.4%	17.8%	---	
父子世帯：末子無回答	7	---	14.3%	14.3%	14.3%	14.3%	42.9%	---	
世帯類型(抽出後)×学歴	ふたり親世帯(母親回答)：高卒以下	273	0.7%	5.9%	13.9%	14.7%	39.6%	24.5%	0.7%
	ふたり親世帯(母親回答)：専門卒	163	3.1%	9.2%	9.2%	15.3%	50.3%	11.7%	1.2%
	ふたり親世帯(母親回答)：短大・高専卒	258	1.6%	6.2%	16.3%	11.6%	40.7%	22.9%	0.8%
	ふたり親世帯(母親回答)：大学卒以上	328	3.4%	9.8%	18.3%	19.2%	27.1%	21.3%	0.9%
	ふたり親世帯(母親回答)：その他	2	---	---	---	---	100.0%	---	---
	ふたり親世帯(母親回答)：無回答	23	4.3%	17.4%	26.1%	---	17.4%	26.1%	8.7%
	母子世帯：高卒以下	289	2.1%	7.6%	14.2%	18.3%	33.9%	23.2%	0.7%
	母子世帯：専門卒	80	1.2%	10.0%	10.0%	20.0%	48.8%	10.0%	---
	母子世帯：短大・高専卒	92	3.3%	10.9%	15.2%	19.6%	41.3%	9.8%	---
	母子世帯：大学卒以上	82	4.9%	12.2%	12.2%	20.7%	35.4%	14.6%	---
	母子世帯：その他	1	100.0%	---	---	---	---	---	---
	母子世帯：無回答	18	---	33.3%	5.6%	11.1%	33.3%	11.1%	5.6%
	父子世帯：大学卒未満	44	4.5%	13.6%	15.9%	13.6%	27.3%	25.0%	---
	父子世帯：大学卒以上	34	8.8%	11.8%	29.4%	26.5%	17.6%	5.9%	---
	父子世帯：その他	0	---	---	---	---	---	---	---
	父子世帯：無回答	6	---	---	33.3%	---	33.3%	33.3%	---

問12 最も近い職業キャリアコース		N	一社継続型	転職継続型	退職復帰型	就業中断型	完全退職型	その他	無回答
全体	合計	2041	16.9%	30.3%	39.7%	6.0%	3.3%	3.0%	0.8%
世帯類型 (抽出後)	ふたり親世帯(母親回答)	1300	18.8%	26.2%	39.6%	7.4%	4.5%	3.1%	0.5%
	母子世帯	618	10.5%	33.5%	47.6%	3.6%	1.5%	2.1%	1.3%
	ふたり親世帯(父親回答)	33	21.2%	69.7%	---	---	3.0%	6.1%	---
	父子世帯	90	31.1%	53.3%	1.1%	4.4%	---	7.8%	2.2%
末子年齢	2歳以下	241	23.7%	36.9%	19.9%	14.9%	3.3%	1.2%	---
	3-5歳	314	24.5%	29.6%	32.8%	8.6%	2.9%	1.0%	0.6%
	6-8歳	293	14.0%	31.7%	43.3%	6.8%	2.7%	1.4%	---
	9-11歳	335	15.5%	28.1%	44.5%	2.7%	4.2%	3.3%	1.8%
	12-14歳	384	13.0%	30.2%	45.8%	2.3%	2.9%	4.9%	0.8%
	15-17歳	359	12.5%	28.1%	49.3%	3.3%	2.5%	3.6%	0.6%
	無回答	115	19.1%	27.8%	26.1%	7.8%	7.8%	7.8%	3.5%
	高卒以下	711	11.3%	32.3%	43.2%	5.9%	3.2%	3.2%	0.8%
学歴	専門卒	304	12.8%	34.5%	39.8%	6.2%	2.6%	3.0%	1.0%
	短大・高専卒	428	14.5%	27.6%	44.6%	5.6%	4.0%	3.3%	0.5%
	大学卒以上	532	29.1%	28.0%	31.2%	5.5%	2.8%	2.8%	0.6%
	その他	4	---	50.0%	25.0%	25.0%	---	---	---
	無回答	62	12.9%	22.6%	38.7%	11.3%	8.1%	1.6%	4.8%
	ふたり親世帯(母親回答)：末子2歳以下	203	25.6%	34.5%	19.2%	16.3%	3.4%	1.0%	---
ふたり親世帯(母親回答)：末子3-5歳	223	28.7%	25.1%	31.8%	9.9%	2.7%	1.3%	0.4%	
ふたり親世帯(母親回答)：末子6-8歳	195	16.4%	28.2%	41.0%	9.2%	4.1%	1.0%	---	
ふたり親世帯(母親回答)：末子9-11歳	204	14.2%	26.5%	45.1%	3.4%	5.4%	3.4%	2.0%	
ふたり親世帯(母親回答)：末子12-14歳	224	12.9%	24.1%	50.0%	2.2%	4.5%	5.8%	0.4%	
ふたり親世帯(母親回答)：末子15-17歳	182	13.7%	19.8%	55.5%	3.3%	3.8%	3.8%	---	
ふたり親世帯(母親回答)：末子無回答	69	18.8%	21.7%	29.0%	7.2%	13.0%	8.7%	1.4%	
母子世帯：末子2歳以下	30	16.7%	40.0%	30.0%	10.0%	3.3%	---	---	
母子世帯：末子3-5歳	79	13.9%	35.4%	40.5%	6.3%	3.8%	---	---	
母子世帯：末子6-8歳	86	10.5%	33.7%	53.5%	---	---	2.3%	---	
母子世帯：末子9-11歳	108	13.9%	26.9%	52.8%	0.9%	2.8%	0.9%	1.9%	
母子世帯：末子12-14歳	136	8.8%	36.0%	47.1%	2.9%	0.7%	2.9%	1.5%	
母子世帯：末子15-17歳	145	4.1%	34.5%	52.4%	3.4%	0.7%	3.4%	1.4%	
母子世帯：末子無回答	34	20.6%	29.4%	29.4%	11.8%	---	2.9%	5.9%	
父子世帯：末子11歳以下	34	20.6%	58.8%	2.9%	8.8%	---	5.9%	2.9%	
父子世帯：末子12歳以上	48	43.8%	47.9%	---	2.1%	---	6.2%	---	
父子世帯：末子無回答	8	---	62.5%	---	---	---	25.0%	12.5%	
世帯類型(抽出後)×学歴	ふたり親世帯(母親回答)：高卒以下	350	13.7%	29.1%	40.3%	8.3%	4.9%	3.4%	0.3%
	ふたり親世帯(母親回答)：専門卒	200	16.5%	27.5%	41.0%	8.0%	3.0%	2.5%	1.5%
	ふたり親世帯(母親回答)：短大・高専卒	318	14.8%	24.5%	45.6%	6.3%	5.0%	3.5%	0.3%
	ふたり親世帯(母親回答)：大学卒以上	399	28.1%	24.8%	33.1%	7.0%	3.5%	3.0%	0.5%
	ふたり親世帯(母親回答)：その他	2	---	50.0%	50.0%	---	---	---	---
	ふたり親世帯(母親回答)：無回答	31	12.9%	16.1%	45.2%	9.7%	16.1%	---	---
	母子世帯：高卒以下	318	7.5%	31.1%	51.9%	3.8%	1.9%	2.2%	1.6%
	母子世帯：専門卒	90	3.3%	44.4%	43.3%	3.3%	2.2%	3.3%	---
	母子世帯：短大・高専卒	102	13.7%	35.3%	45.1%	2.0%	1.0%	2.0%	1.0%
	母子世帯：大学卒以上	83	26.5%	31.3%	41.0%	---	---	1.2%	---
	母子世帯：その他	2	---	50.0%	---	50.0%	---	---	---
	母子世帯：無回答	23	8.7%	21.7%	43.5%	17.4%	---	---	8.7%
	父子世帯：大学卒未満	49	22.4%	61.2%	2.0%	6.1%	---	8.2%	---
	父子世帯：大学卒以上	35	42.9%	45.7%	---	2.9%	---	5.7%	2.9%
	父子世帯：その他	0	---	---	---	---	---	---	---
	父子世帯：無回答	6	33.3%	33.3%	---	---	---	16.7%	16.7%

問13(1)ア 第1子誕生前後の仕事状況 妊娠判明直前		N	無職	正社員・正規職員	嘱託・契約・派遣社員	パート・アルバイト	自営業・内職	育児休業中	その他	
全体	合計	1918	14.9%	48.1%	9.7%	21.7%	2.6%	0.4%	1.6%	
(世帯類型) (抽出後)	ふたり親世帯(母親回答)	1300	16.6%	50.2%	10.2%	17.6%	2.5%	0.3%	1.5%	
	母子世帯	618	11.3%	43.7%	8.6%	30.3%	2.8%	0.5%	1.6%	
	ふたり親世帯(父親回答)	0	---	---	---	---	---	---	---	
	父子世帯	0	---	---	---	---	---	---	---	
末子年齢	2歳以下	233	12.9%	59.2%	11.2%	13.3%	3.0%	---	0.4%	
	3-5歳	302	12.6%	48.3%	10.3%	24.5%	2.3%	---	1.0%	
	6-8歳	281	13.9%	50.2%	11.4%	18.5%	2.1%	0.4%	3.2%	
	9-11歳	312	14.4%	45.5%	9.6%	26.0%	1.9%	---	0.6%	
	12-14歳	360	16.7%	42.2%	9.4%	25.8%	2.8%	---	1.9%	
	15-17歳	327	17.4%	49.2%	6.7%	19.3%	3.7%	1.2%	1.2%	
	無回答	103	16.5%	40.8%	10.7%	21.4%	1.9%	1.9%	3.9%	
	無回答	54	27.8%	37.0%	5.6%	16.7%	1.9%	1.9%	3.7%	
学歴	高卒以下	668	15.3%	38.0%	8.2%	33.2%	2.5%	0.3%	1.3%	
	専門卒	290	13.4%	55.9%	6.2%	17.6%	3.4%	0.3%	1.4%	
	短大・高専卒	420	17.6%	50.7%	11.4%	16.4%	2.6%	0.2%	0.7%	
	大学卒以上	482	11.4%	56.4%	12.7%	13.3%	2.3%	0.4%	2.5%	
	その他	4	25.0%	25.0%	25.0%	25.0%	---	---	---	
	無回答	54	27.8%	37.0%	5.6%	16.7%	1.9%	1.9%	3.7%	
	無回答	54	27.8%	37.0%	5.6%	16.7%	1.9%	1.9%	3.7%	
(世帯類型) (抽出後) × 末子年齢	ふたり親世帯(母親回答)：末子2歳以下	203	12.3%	61.1%	11.3%	11.8%	3.0%	---	0.5%	
	ふたり親世帯(母親回答)：末子3-5歳	223	13.5%	51.6%	9.4%	22.0%	2.2%	---	---	
	ふたり親世帯(母親回答)：末子6-8歳	195	15.9%	50.3%	13.3%	13.3%	2.1%	0.5%	4.1%	
	ふたり親世帯(母親回答)：末子9-11歳	204	17.2%	47.1%	9.8%	20.6%	2.5%	---	0.5%	
	ふたり親世帯(母親回答)：末子12-14歳	224	19.2%	43.3%	10.7%	20.5%	3.1%	---	2.7%	
	ふたり親世帯(母親回答)：末子15-17歳	182	23.1%	51.1%	6.0%	14.8%	3.3%	1.1%	0.5%	
	ふたり親世帯(母親回答)：末子無回答	69	14.5%	42.0%	11.6%	21.7%	---	1.4%	4.3%	
	母子世帯：末子2歳以下	30	16.7%	46.7%	10.0%	23.3%	3.3%	---	---	
	母子世帯：末子3-5歳	79	10.1%	39.2%	12.7%	31.6%	2.5%	---	3.8%	
	母子世帯：末子6-8歳	86	9.3%	50.0%	7.0%	30.2%	2.3%	---	1.2%	
	母子世帯：末子9-11歳	108	9.3%	42.6%	9.3%	36.1%	0.9%	---	0.9%	
	母子世帯：末子12-14歳	136	12.5%	40.4%	7.4%	34.6%	2.2%	---	0.7%	
	母子世帯：末子15-17歳	145	10.3%	46.9%	7.6%	24.8%	4.1%	1.4%	2.1%	
	母子世帯：末子無回答	34	20.6%	38.2%	8.8%	20.6%	5.9%	2.9%	2.9%	
	父子世帯：末子11歳以下	0	---	---	---	---	---	---	---	
	父子世帯：末子12歳以上	0	---	---	---	---	---	---	---	
	父子世帯：末子無回答	0	---	---	---	---	---	---	---	
	(世帯類型) (抽出後) × 学歴	ふたり親世帯(母親回答)：高卒以下	350	19.4%	40.6%	8.9%	26.9%	2.9%	0.3%	1.1%
		ふたり親世帯(母親回答)：専門卒	200	15.5%	53.5%	6.0%	17.5%	3.0%	0.5%	1.5%
		ふたり親世帯(母親回答)：短大・高専卒	318	19.5%	50.6%	11.3%	15.4%	2.5%	---	0.3%
ふたり親世帯(母親回答)：大学卒以上		399	11.0%	57.9%	13.0%	11.5%	2.0%	0.5%	2.8%	
ふたり親世帯(母親回答)：その他		2	50.0%	50.0%	---	---	---	---	---	
ふたり親世帯(母親回答)：無回答		31	32.3%	32.3%	6.5%	16.1%	3.2%	---	3.2%	
母子世帯：高卒以下		318	10.7%	35.2%	7.5%	40.3%	2.2%	0.3%	1.6%	
母子世帯：専門卒		90	8.9%	61.1%	6.7%	17.8%	4.4%	---	1.1%	
母子世帯：短大・高専卒		102	11.8%	51.0%	11.8%	19.6%	2.9%	1.0%	2.0%	
母子世帯：大学卒以上		83	13.3%	49.4%	10.8%	21.7%	3.6%	---	1.2%	
母子世帯：その他		2	---	---	50.0%	50.0%	---	---	---	
母子世帯：無回答		23	21.7%	43.5%	4.3%	17.4%	---	4.3%	4.3%	
父子世帯：大学卒未満		0	---	---	---	---	---	---	---	
父子世帯：大学卒以上		0	---	---	---	---	---	---	---	
父子世帯：その他		0	---	---	---	---	---	---	---	
父子世帯：無回答	0	---	---	---	---	---	---	---		

問13(1)ア 第1子誕生前後の仕事状況 妊娠判明直前		N	無回答	
全体	合計	1918	1.1%	
(世帯類型) (抽出後)	ふたり親世帯(母親回答)	1300	1.0%	
	母子世帯	618	1.3%	
	ふたり親世帯(父親回答)	0	---	
	父子世帯	0	---	
末子年齢	2歳以下	233	---	
	3-5歳	302	1.0%	
	6-8歳	281	0.4%	
	9-11歳	312	1.9%	
	12-14歳	360	1.1%	
	15-17歳	327	1.2%	
	無回答	103	2.9%	
	学歴	高卒以下	668	1.0%
専門卒		290	1.7%	
短大・高専卒		420	0.2%	
大学卒以上		482	1.0%	
その他		4	---	
無回答		54	5.6%	
世帯類型(抽出後) × 末子年齢	ふたり親世帯(母親回答)：末子2歳以下	203	---	
	ふたり親世帯(母親回答)：末子3-5歳	223	1.3%	
	ふたり親世帯(母親回答)：末子6-8歳	195	0.5%	
	ふたり親世帯(母親回答)：末子9-11歳	204	2.5%	
	ふたり親世帯(母親回答)：末子12-14歳	224	0.4%	
	ふたり親世帯(母親回答)：末子15-17歳	182	---	
	ふたり親世帯(母親回答)：末子無回答	69	4.3%	
	母子世帯：末子2歳以下	30	---	
	母子世帯：末子3-5歳	79	---	
	母子世帯：末子6-8歳	86	---	
	母子世帯：末子9-11歳	108	0.9%	
	母子世帯：末子12-14歳	136	2.2%	
	母子世帯：末子15-17歳	145	2.8%	
	母子世帯：末子無回答	34	---	
	父子世帯：末子11歳以下	0	---	
	父子世帯：末子12歳以上	0	---	
	父子世帯：末子無回答	0	---	
	世帯類型(抽出後) × 学歴	ふたり親世帯(母親回答)：高卒以下	350	---
		ふたり親世帯(母親回答)：専門卒	200	2.5%
		ふたり親世帯(母親回答)：短大・高専卒	318	0.3%
ふたり親世帯(母親回答)：大学卒以上		399	1.3%	
ふたり親世帯(母親回答)：その他		2	---	
ふたり親世帯(母親回答)：無回答		31	6.5%	
母子世帯：高卒以下		318	2.2%	
母子世帯：専門卒		90	---	
母子世帯：短大・高専卒		102	---	
母子世帯：大学卒以上		83	---	
母子世帯：その他		2	---	
母子世帯：無回答		23	4.3%	
父子世帯：大学卒未満		0	---	
父子世帯：大学卒以上		0	---	
父子世帯：その他	0	---		
父子世帯：無回答	0	---		

問13(1)イ 第1子誕生前後の仕事状況 出産3ヶ月前		N	無職	正社員・正規職員	嘱託・契約・派遣社員	パート・アルバイト	自営業・内職	育児休業中	その他
全体	合計	1918	39.1%	34.8%	5.0%	10.5%	2.4%	4.3%	1.3%
(世帯類型) 抽出後	ふたり親世帯(母親回答)	1300	38.5%	37.1%	4.8%	9.2%	2.2%	4.4%	1.1%
	母子世帯	618	40.3%	29.9%	5.3%	13.4%	2.8%	4.0%	1.8%
	ふたり親世帯(父親回答)	0	---	---	---	---	---	---	---
	父子世帯	0	---	---	---	---	---	---	---
末子年齢	2歳以下	233	27.5%	47.6%	6.9%	6.9%	2.6%	6.0%	0.9%
	3-5歳	302	33.1%	35.8%	4.3%	14.9%	2.6%	5.0%	1.3%
	6-8歳	281	35.9%	34.9%	6.4%	11.4%	2.1%	3.9%	3.2%
	9-11歳	312	41.7%	33.3%	3.5%	11.5%	1.3%	4.2%	0.3%
	12-14歳	360	43.9%	31.1%	5.0%	13.1%	2.5%	1.1%	1.4%
	15-17歳	327	47.1%	33.3%	4.3%	5.2%	3.4%	4.3%	0.6%
	無回答	103	40.8%	24.3%	5.8%	8.7%	1.9%	10.7%	1.9%
	高卒以下	668	46.4%	25.7%	3.4%	14.7%	1.9%	4.6%	0.9%
学歴	専門卒	290	36.2%	40.3%	3.1%	9.3%	3.4%	2.8%	1.0%
	短大・高専卒	420	40.2%	35.2%	6.2%	9.5%	2.9%	2.6%	1.0%
	大学卒以上	482	29.0%	45.2%	7.7%	6.4%	2.1%	5.0%	2.1%
	その他	4	25.0%	25.0%	---	25.0%	---	25.0%	---
	無回答	54	44.4%	20.4%	1.9%	9.3%	1.9%	13.0%	3.7%
	ふたり親世帯(母親回答)：末子2歳以下	203	27.1%	49.3%	6.4%	5.9%	2.5%	5.9%	1.0%
ふたり親世帯(母親回答)：末子3-5歳	223	33.2%	39.0%	3.6%	14.8%	1.8%	5.4%	---	
ふたり親世帯(母親回答)：末子6-8歳	195	35.9%	34.4%	7.7%	10.3%	2.6%	4.6%	3.1%	
ふたり親世帯(母親回答)：末子9-11歳	204	44.1%	34.3%	2.9%	8.3%	1.5%	2.9%	0.5%	
ふたり親世帯(母親回答)：末子12-14歳	224	43.8%	31.2%	5.8%	11.2%	3.1%	1.3%	1.8%	
ふたり親世帯(母親回答)：末子15-17歳	182	45.6%	40.1%	2.7%	3.8%	2.7%	3.3%	---	
ふたり親世帯(母親回答)：末子無回答	69	43.5%	21.7%	4.3%	7.2%	---	13.0%	1.4%	
母子世帯：末子2歳以下	30	30.0%	36.7%	10.0%	13.3%	3.3%	6.7%	---	
母子世帯：末子3-5歳	79	32.9%	26.6%	6.3%	15.2%	5.1%	3.8%	5.1%	
母子世帯：末子6-8歳	86	36.0%	36.0%	3.5%	14.0%	1.2%	2.3%	3.5%	
母子世帯：末子9-11歳	108	37.0%	31.5%	4.6%	17.6%	0.9%	6.5%	---	
母子世帯：末子12-14歳	136	44.1%	30.9%	3.7%	16.2%	1.5%	0.7%	0.7%	
母子世帯：末子15-17歳	145	49.0%	24.8%	6.2%	6.9%	4.1%	5.5%	1.4%	
母子世帯：末子無回答	34	35.3%	29.4%	8.8%	11.8%	5.9%	5.9%	2.9%	
父子世帯：末子11歳以下	0	---	---	---	---	---	---	---	
父子世帯：末子12歳以上	0	---	---	---	---	---	---	---	
父子世帯：末子無回答	0	---	---	---	---	---	---	---	
(世帯類型)×学歴 抽出後	ふたり親世帯(母親回答)：高卒以下	350	46.6%	28.3%	2.9%	12.6%	1.7%	5.1%	0.3%
	ふたり親世帯(母親回答)：専門卒	200	34.5%	43.5%	3.0%	9.5%	3.0%	2.5%	---
	ふたり親世帯(母親回答)：短大・高専卒	318	44.0%	33.3%	5.0%	9.1%	2.8%	2.2%	0.9%
	ふたり親世帯(母親回答)：大学卒以上	399	28.3%	46.4%	7.5%	6.3%	1.8%	5.3%	2.3%
	ふたり親世帯(母親回答)：その他	2	50.0%	---	---	---	---	50.0%	---
	ふたり親世帯(母親回答)：無回答	31	45.2%	16.1%	3.2%	6.5%	3.2%	16.1%	3.2%
	母子世帯：高卒以下	318	46.2%	23.0%	4.1%	17.0%	2.2%	4.1%	1.6%
	母子世帯：専門卒	90	40.0%	33.3%	3.3%	8.9%	4.4%	3.3%	3.3%
	母子世帯：短大・高専卒	102	28.4%	41.2%	9.8%	10.8%	2.9%	3.9%	1.0%
	母子世帯：大学卒以上	83	32.5%	39.8%	8.4%	7.2%	3.6%	3.6%	1.2%
	母子世帯：その他	2	---	50.0%	---	50.0%	---	---	---
	母子世帯：無回答	23	43.5%	26.1%	---	13.0%	---	8.7%	4.3%
	父子世帯：大学卒未満	0	---	---	---	---	---	---	---
	父子世帯：大学卒以上	0	---	---	---	---	---	---	---
父子世帯：その他	0	---	---	---	---	---	---	---	
父子世帯：無回答	0	---	---	---	---	---	---	---	

問13 (1) イ 第1子誕生前後の仕事状況 出産3ヶ月前		N	無回答
全体	合計	1918	2.7 %
(世帯類型) (抽出後)	ふたり親世帯(母親回答)	1300	2.8 %
	母子世帯	618	2.4 %
	ふたり親世帯(父親回答)	0	---
	父子世帯	0	---
末子年齢	2歳以下	233	1.7 %
	3-5歳	302	3.0 %
	6-8歳	281	2.1 %
	9-11歳	312	4.2 %
	12-14歳	360	1.9 %
	15-17歳	327	1.8 %
	無回答	103	5.8 %
学歴	高卒以下	668	2.2 %
	専門卒	290	3.8 %
	短大・高専卒	420	2.4 %
	大学卒以上	482	2.5 %
	その他	4	---
	無回答	54	5.6 %
世帯類型(抽出後) × 末子年齢	ふたり親世帯(母親回答)：末子2歳以下	203	2.0 %
	ふたり親世帯(母親回答)：末子3-5歳	223	2.2 %
	ふたり親世帯(母親回答)：末子6-8歳	195	1.5 %
	ふたり親世帯(母親回答)：末子9-11歳	204	5.4 %
	ふたり親世帯(母親回答)：末子12-14歳	224	1.8 %
	ふたり親世帯(母親回答)：末子15-17歳	182	1.6 %
	ふたり親世帯(母親回答)：末子無回答	69	8.7 %
	母子世帯：末子2歳以下	30	---
	母子世帯：末子3-5歳	79	5.1 %
	母子世帯：末子6-8歳	86	3.5 %
	母子世帯：末子9-11歳	108	1.9 %
	母子世帯：末子12-14歳	136	2.2 %
	母子世帯：末子15-17歳	145	2.1 %
	母子世帯：末子無回答	34	---
	父子世帯：末子11歳以下	0	---
	父子世帯：末子12歳以上	0	---
	父子世帯：末子無回答	0	---
	世帯類型(抽出後) × 学歴	ふたり親世帯(母親回答)：高卒以下	350
ふたり親世帯(母親回答)：専門卒		200	4.0 %
ふたり親世帯(母親回答)：短大・高専卒		318	2.5 %
ふたり親世帯(母親回答)：大学卒以上		399	2.3 %
ふたり親世帯(母親回答)：その他		2	---
ふたり親世帯(母親回答)：無回答		31	6.5 %
母子世帯：高卒以下		318	1.9 %
母子世帯：専門卒		90	3.3 %
母子世帯：短大・高専卒		102	2.0 %
母子世帯：大学卒以上		83	3.6 %
母子世帯：その他		2	---
母子世帯：無回答		23	4.3 %
父子世帯：大学卒未満		0	---
父子世帯：大学卒以上		0	---
父子世帯：その他	0	---	
父子世帯：無回答	0	---	

問13(1)ウ 第1子誕生前後の仕事状況 出産3ヶ月後		N	無職	正社員・正規職員	嘱託・契約・派遣社員	パート・アルバイト	自営業・内職	育児休業中	その他	
全体	合計	1918	54.2%	14.5%	1.3%	3.4%	2.3%	20.3%	0.9%	
世帯類型(抽出後)	ふたり親世帯(母親回答)	1300	53.0%	15.6%	0.9%	2.8%	2.4%	21.7%	0.8%	
	母子世帯	618	56.6%	12.3%	1.9%	4.9%	2.3%	17.5%	1.3%	
	ふたり親世帯(父親回答)	0	---	---	---	---	---	---	---	
	父子世帯	0	---	---	---	---	---	---	---	
末子年齢	2歳以下	233	38.6%	18.0%	1.3%	2.1%	3.0%	34.3%	0.4%	
	3-5歳	302	46.7%	12.9%	1.3%	4.6%	2.3%	27.8%	1.0%	
	6-8歳	281	51.2%	16.0%	1.4%	1.4%	2.5%	22.8%	2.1%	
	9-11歳	312	56.1%	15.4%	1.0%	4.8%	1.3%	17.6%	0.3%	
	12-14歳	360	64.4%	13.6%	0.6%	4.7%	2.5%	10.8%	1.1%	
	15-17歳	327	63.3%	13.5%	1.8%	1.8%	2.8%	13.8%	0.3%	
	無回答	103	48.5%	11.7%	1.9%	4.9%	1.9%	22.3%	1.9%	
	無回答	0	---	---	---	---	---	---	---	
学歴	高卒以下	668	61.2%	9.6%	1.0%	5.8%	1.9%	16.6%	0.7%	
	専門卒	290	51.4%	18.6%	0.7%	4.5%	3.1%	17.6%	0.3%	
	短大・高専卒	420	56.7%	13.6%	1.4%	1.9%	2.9%	20.5%	0.7%	
	大学卒以上	482	44.2%	20.7%	1.9%	0.4%	2.1%	26.8%	1.2%	
	その他	4	25.0%	---	---	---	---	75.0%	---	
	無回答	54	53.7%	7.4%	---	7.4%	1.9%	18.5%	5.6%	
世帯類型(抽出後)×末子年齢	ふたり親世帯(母親回答):末子2歳以下	203	37.9%	19.2%	1.0%	1.5%	3.0%	35.0%	0.5%	
	ふたり親世帯(母親回答):末子3-5歳	223	48.0%	13.9%	1.3%	3.6%	2.2%	28.3%	---	
	ふたり親世帯(母親回答):末子6-8歳	195	52.3%	14.4%	2.1%	1.0%	3.1%	23.1%	2.1%	
	ふたり親世帯(母親回答):末子9-11歳	204	58.3%	15.7%	0.5%	3.9%	1.5%	16.2%	---	
	ふたり親世帯(母親回答):末子12-14歳	224	61.6%	16.1%	---	5.4%	3.1%	10.7%	1.8%	
	ふたり親世帯(母親回答):末子15-17歳	182	62.6%	17.0%	0.5%	---	2.2%	14.8%	---	
	ふたり親世帯(母親回答):末子無回答	69	46.4%	8.7%	1.4%	4.3%	---	27.5%	1.4%	
	母子世帯:末子2歳以下	30	43.3%	10.0%	3.3%	6.7%	3.3%	30.0%	---	
	母子世帯:末子3-5歳	79	43.0%	10.1%	1.3%	7.6%	2.5%	26.6%	3.8%	
	母子世帯:末子6-8歳	86	48.8%	19.8%	---	2.3%	1.2%	22.1%	2.3%	
	母子世帯:末子9-11歳	108	51.9%	14.8%	1.9%	6.5%	0.9%	20.4%	0.9%	
	母子世帯:末子12-14歳	136	69.1%	9.6%	1.5%	3.7%	1.5%	11.0%	---	
	母子世帯:末子15-17歳	145	64.1%	9.0%	3.4%	4.1%	3.4%	12.4%	0.7%	
	母子世帯:末子無回答	34	52.9%	17.6%	2.9%	5.9%	5.9%	11.8%	2.9%	
	父子世帯:末子11歳以下	0	---	---	---	---	---	---	---	
	父子世帯:末子12歳以上	0	---	---	---	---	---	---	---	
	父子世帯:末子無回答	0	---	---	---	---	---	---	---	
	世帯類型(抽出後)×学歴	ふたり親世帯(母親回答):高卒以下	350	61.1%	10.0%	0.3%	5.4%	2.0%	18.3%	0.3%
		ふたり親世帯(母親回答):専門卒	200	50.0%	19.5%	1.0%	4.5%	3.0%	18.0%	---
		ふたり親世帯(母親回答):短大・高専卒	318	58.2%	14.5%	0.9%	1.6%	2.8%	18.9%	0.6%
ふたり親世帯(母親回答):大学卒以上		399	43.6%	20.3%	1.5%	0.3%	2.0%	28.6%	1.3%	
ふたり親世帯(母親回答):その他		2	50.0%	---	---	---	---	50.0%	---	
ふたり親世帯(母親回答):無回答		31	48.4%	6.5%	---	6.5%	3.2%	22.6%	6.5%	
母子世帯:高卒以下		318	61.3%	9.1%	1.9%	6.3%	1.9%	14.8%	1.3%	
母子世帯:専門卒		90	54.4%	16.7%	---	4.4%	3.3%	16.7%	1.1%	
母子世帯:短大・高専卒		102	52.0%	10.8%	2.9%	2.9%	2.9%	25.5%	1.0%	
母子世帯:大学卒以上		83	47.0%	22.9%	3.6%	1.2%	2.4%	18.1%	1.2%	
母子世帯:その他		2	---	---	---	---	---	100.0%	---	
母子世帯:無回答		23	60.9%	8.7%	---	8.7%	---	13.0%	4.3%	
父子世帯:大学卒未満		0	---	---	---	---	---	---	---	
父子世帯:大学卒以上		0	---	---	---	---	---	---	---	
父子世帯:その他	0	---	---	---	---	---	---	---		
父子世帯:無回答	0	---	---	---	---	---	---	---		



問13 (1)ウ 第1子誕生前後の仕事状況 出産3ヶ月後		N	無回答	
全体	合計	1918	3.0 %	
(世帯類型) (抽出後)	ふたり親世帯(母親回答)	1300	2.8 %	
	母子世帯	618	3.2 %	
	ふたり親世帯(父親回答)	0	---	
	父子世帯	0	---	
末子年齢	2歳以下	233	2.1 %	
	3-5歳	302	3.3 %	
	6-8歳	281	2.5 %	
	9-11歳	312	3.5 %	
	12-14歳	360	2.2 %	
	15-17歳	327	2.8 %	
	無回答	103	6.8 %	
	学歴	高卒以下	668	3.0 %
専門卒		290	3.8 %	
短大・高専卒		420	2.4 %	
大学卒以上		482	2.7 %	
その他		4	---	
無回答		54	5.6 %	
(世帯類型) × (抽出後) × 末子年齢	ふたり親世帯(母親回答)：末子2歳以下	203	2.0 %	
	ふたり親世帯(母親回答)：末子3-5歳	223	2.7 %	
	ふたり親世帯(母親回答)：末子6-8歳	195	2.1 %	
	ふたり親世帯(母親回答)：末子9-11歳	204	3.9 %	
	ふたり親世帯(母親回答)：末子12-14歳	224	1.3 %	
	ふたり親世帯(母親回答)：末子15-17歳	182	2.7 %	
	ふたり親世帯(母親回答)：末子無回答	69	10.1 %	
	母子世帯：末子2歳以下	30	3.3 %	
	母子世帯：末子3-5歳	79	5.1 %	
	母子世帯：末子6-8歳	86	3.5 %	
	母子世帯：末子9-11歳	108	2.8 %	
	母子世帯：末子12-14歳	136	3.7 %	
	母子世帯：末子15-17歳	145	2.8 %	
	母子世帯：末子無回答	34	---	
	父子世帯：末子11歳以下	0	---	
	父子世帯：末子12歳以上	0	---	
	父子世帯：末子無回答	0	---	
	(世帯類型) × (抽出後) × 学歴	ふたり親世帯(母親回答)：高卒以下	350	2.6 %
		ふたり親世帯(母親回答)：専門卒	200	4.0 %
		ふたり親世帯(母親回答)：短大・高専卒	318	2.5 %
ふたり親世帯(母親回答)：大学卒以上		399	2.5 %	
ふたり親世帯(母親回答)：その他		2	---	
ふたり親世帯(母親回答)：無回答		31	6.5 %	
母子世帯：高卒以下		318	3.5 %	
母子世帯：専門卒		90	3.3 %	
母子世帯：短大・高専卒		102	2.0 %	
母子世帯：大学卒以上		83	3.6 %	
母子世帯：その他		2	---	
母子世帯：無回答		23	4.3 %	
父子世帯：大学卒未満		0	---	
父子世帯：大学卒以上		0	---	
父子世帯：その他	0	---		
父子世帯：無回答	0	---		

問13(1)工 第1子誕生前後の仕事状況 出産1年後		N	無職	正社員・正規職員	嘱託・契約・派遣社員	パート・アルバイト	自営業・内職	育児休業中	その他	
全体	合計	1918	46.9%	22.2%	2.6%	11.6%	2.9%	9.3%	1.2%	
世帯類型(抽出後)	ふたり親世帯(母親回答)	1300	48.3%	23.4%	2.1%	8.4%	2.9%	10.5%	1.2%	
	母子世帯	618	44.0%	19.6%	3.7%	18.4%	2.8%	6.8%	1.3%	
	ふたり親世帯(父親回答)	0	---	---	---	---	---	---	---	
	父子世帯	0	---	---	---	---	---	---	---	
末子年齢	2歳以下	233	33.5%	32.2%	2.6%	8.6%	2.6%	13.7%	1.7%	
	3-5歳	302	38.4%	23.5%	3.3%	15.2%	2.6%	13.6%	0.3%	
	6-8歳	281	43.8%	23.5%	2.8%	11.0%	3.2%	11.0%	1.8%	
	9-11歳	312	51.3%	19.9%	1.3%	12.8%	1.9%	8.0%	1.3%	
	12-14歳	360	56.4%	18.6%	3.3%	10.6%	3.3%	4.2%	1.4%	
	15-17歳	327	54.4%	19.9%	1.8%	11.0%	3.7%	6.1%	0.6%	
	無回答	103	40.8%	18.4%	3.9%	11.7%	1.9%	14.6%	1.9%	
	無回答	0	---	---	---	---	---	---	---	
学歴	高卒以下	668	50.7%	14.5%	2.7%	17.4%	2.2%	8.1%	1.2%	
	専門卒	290	41.0%	28.6%	3.1%	13.1%	4.1%	5.2%	0.7%	
	短大・高専卒	420	53.8%	21.0%	2.6%	7.1%	3.3%	8.6%	1.0%	
	大学卒以上	482	39.6%	31.1%	2.3%	6.0%	2.7%	13.7%	1.2%	
	その他	4	25.0%	---	---	---	---	75.0%	---	
	無回答	54	44.4%	13.0%	1.9%	18.5%	1.9%	9.3%	5.6%	
世帯類型(抽出後)×末子年齢	ふたり親世帯(母親回答):末子2歳以下	203	34.5%	34.0%	2.0%	6.4%	2.5%	13.8%	2.0%	
	ふたり親世帯(母親回答):末子3-5歳	223	42.2%	22.0%	2.7%	11.2%	2.7%	17.0%	---	
	ふたり親世帯(母親回答):末子6-8歳	195	46.2%	24.6%	3.1%	7.7%	4.1%	10.3%	1.5%	
	ふたり親世帯(母親回答):末子9-11歳	204	52.9%	20.6%	1.5%	9.8%	2.5%	7.4%	1.0%	
	ふたり親世帯(母親回答):末子12-14歳	224	58.9%	19.2%	2.2%	7.6%	3.6%	4.9%	1.8%	
	ふたり親世帯(母親回答):末子15-17歳	182	59.9%	23.6%	---	4.9%	3.3%	6.0%	0.5%	
	ふたり親世帯(母親回答):末子無回答	69	36.2%	14.5%	4.3%	14.5%	---	20.3%	1.4%	
	母子世帯:末子2歳以下	30	26.7%	20.0%	6.7%	23.3%	3.3%	13.3%	---	
	母子世帯:末子3-5歳	79	27.8%	27.8%	5.1%	26.6%	2.5%	3.8%	1.3%	
	母子世帯:末子6-8歳	86	38.4%	20.9%	2.3%	18.6%	1.2%	12.8%	2.3%	
	母子世帯:末子9-11歳	108	48.1%	18.5%	0.9%	18.5%	0.9%	9.3%	1.9%	
	母子世帯:末子12-14歳	136	52.2%	17.6%	5.1%	15.4%	2.9%	2.9%	0.7%	
	母子世帯:末子15-17歳	145	47.6%	15.2%	4.1%	18.6%	4.1%	6.2%	0.7%	
	母子世帯:末子無回答	34	50.0%	26.5%	2.9%	5.9%	5.9%	2.9%	2.9%	
	父子世帯:末子11歳以下	0	---	---	---	---	---	---	---	
	父子世帯:末子12歳以上	0	---	---	---	---	---	---	---	
	父子世帯:末子無回答	0	---	---	---	---	---	---	---	
	世帯類型(抽出後)×学歴	ふたり親世帯(母親回答):高卒以下	350	53.1%	16.0%	1.7%	13.7%	2.3%	9.1%	1.1%
		ふたり親世帯(母親回答):専門卒	200	43.0%	28.5%	3.0%	11.0%	3.5%	6.0%	0.5%
		ふたり親世帯(母親回答):短大・高専卒	318	56.9%	20.8%	2.2%	4.7%	3.5%	8.5%	0.6%
ふたり親世帯(母親回答):大学卒以上		399	40.1%	30.6%	1.8%	5.0%	2.8%	15.3%	1.5%	
ふたり親世帯(母親回答):その他		2	50.0%	---	---	---	---	50.0%	---	
ふたり親世帯(母親回答):無回答		31	45.2%	9.7%	3.2%	12.9%	3.2%	12.9%	6.5%	
母子世帯:高卒以下		318	48.1%	12.9%	3.8%	21.4%	2.2%	6.9%	1.3%	
母子世帯:専門卒		90	36.7%	28.9%	3.3%	17.8%	5.6%	3.3%	1.1%	
母子世帯:短大・高専卒		102	44.1%	21.6%	3.9%	14.7%	2.9%	8.8%	2.0%	
母子世帯:大学卒以上		83	37.3%	33.7%	4.8%	10.8%	2.4%	6.0%	---	
母子世帯:その他		2	---	---	---	---	---	100.0%	---	
母子世帯:無回答		23	43.5%	17.4%	---	26.1%	---	4.3%	4.3%	
父子世帯:大学卒未満		0	---	---	---	---	---	---	---	
父子世帯:大学卒以上		0	---	---	---	---	---	---	---	
父子世帯:その他	0	---	---	---	---	---	---	---		
父子世帯:無回答	0	---	---	---	---	---	---	---		

問13 (1) Ⅰ 第1子誕生前後の仕事状況 出産1年後		N	無回答	
全体	合計	1918	3.3%	
(世帯類型) 抽出後)	ふたり親世帯(母親回答)	1300	3.2%	
	母子世帯	618	3.4%	
	ふたり親世帯(父親回答)	0	---	
	父子世帯	0	---	
末子年齢	2歳以下	233	5.2%	
	3-5歳	302	3.0%	
	6-8歳	281	2.8%	
	9-11歳	312	3.5%	
	12-14歳	360	2.2%	
	15-17歳	327	2.4%	
	無回答	103	6.8%	
	学歴	高卒以下	668	3.1%
専門卒		290	4.1%	
短大・高専卒		420	2.6%	
大学卒以上		482	3.3%	
その他		4	---	
無回答		54	5.6%	
(世帯類型) × 末子年齢 抽出後)	ふたり親世帯(母親回答)：末子2歳以下	203	4.9%	
	ふたり親世帯(母親回答)：末子3-5歳	223	2.2%	
	ふたり親世帯(母親回答)：末子6-8歳	195	2.6%	
	ふたり親世帯(母親回答)：末子9-11歳	204	4.4%	
	ふたり親世帯(母親回答)：末子12-14歳	224	1.8%	
	ふたり親世帯(母親回答)：末子15-17歳	182	1.6%	
	ふたり親世帯(母親回答)：末子無回答	69	8.7%	
	母子世帯：末子2歳以下	30	6.7%	
	母子世帯：末子3-5歳	79	5.1%	
	母子世帯：末子6-8歳	86	3.5%	
	母子世帯：末子9-11歳	108	1.9%	
	母子世帯：末子12-14歳	136	2.9%	
	母子世帯：末子15-17歳	145	3.4%	
	母子世帯：末子無回答	34	2.9%	
	父子世帯：末子11歳以下	0	---	
	父子世帯：末子12歳以上	0	---	
	父子世帯：末子無回答	0	---	
	(世帯類型) × 学歴 抽出後)	ふたり親世帯(母親回答)：高卒以下	350	2.9%
		ふたり親世帯(母親回答)：専門卒	200	4.5%
		ふたり親世帯(母親回答)：短大・高専卒	318	2.8%
ふたり親世帯(母親回答)：大学卒以上		399	3.0%	
ふたり親世帯(母親回答)：その他		2	---	
ふたり親世帯(母親回答)：無回答		31	6.5%	
母子世帯：高卒以下		318	3.5%	
母子世帯：専門卒		90	3.3%	
母子世帯：短大・高専卒		102	2.0%	
母子世帯：大学卒以上		83	4.8%	
母子世帯：その他		2	---	
母子世帯：無回答		23	4.3%	
父子世帯：大学卒未満		0	---	
父子世帯：大学卒以上		0	---	
父子世帯：その他	0	---		
父子世帯：無回答	0	---		

問13(1)才 第1子誕生前後の仕事状況 出産3年後		N	無職	正社員・正規職員	嘱託・契約・派遣社員	パート・アルバイト	自営業・内職	育児休業中	その他	
全体	合計	1918	33.1%	26.9%	4.6%	23.1%	3.1%	2.9%	1.8%	
(世帯類型) 抽出後	ふたり親世帯(母親回答)	1300	38.2%	27.3%	3.5%	18.3%	3.2%	3.1%	1.6%	
	母子世帯	618	22.5%	26.1%	7.0%	33.2%	2.9%	2.4%	2.3%	
	ふたり親世帯(父親回答)	0	---	---	---	---	---	---	---	
	父子世帯	0	---	---	---	---	---	---	---	
末子年齢	2歳以下	233	23.2%	31.3%	3.4%	14.6%	2.1%	3.9%	6.0%	
	3-5歳	302	25.5%	32.1%	6.6%	25.2%	3.0%	3.0%	1.7%	
	6-8歳	281	30.2%	27.4%	5.3%	26.7%	3.9%	2.8%	1.1%	
	9-11歳	312	36.9%	24.7%	5.1%	24.7%	1.9%	3.2%	1.0%	
	12-14歳	360	40.0%	24.2%	4.2%	23.3%	3.6%	1.4%	1.1%	
	15-17歳	327	38.2%	24.8%	2.4%	23.9%	4.0%	3.1%	0.9%	
	無回答	103	34.0%	23.3%	5.8%	18.4%	1.9%	3.9%	2.9%	
	無回答	103	34.0%	23.3%	5.8%	18.4%	1.9%	3.9%	2.9%	
学歴	高卒以下	668	32.6%	18.7%	3.4%	32.9%	2.8%	2.8%	2.1%	
	専門卒	290	27.2%	30.3%	5.5%	24.5%	4.1%	2.1%	0.3%	
	短大・高専卒	420	39.3%	26.4%	5.2%	19.8%	3.1%	1.2%	1.9%	
	大学卒以上	482	31.1%	37.8%	5.4%	12.2%	2.9%	4.1%	1.9%	
	その他	4	25.0%	---	---	---	---	50.0%	25.0%	
	無回答	54	40.7%	18.5%	1.9%	18.5%	1.9%	5.6%	3.7%	
(世帯類型)×末子年齢 抽出後	ふたり親世帯(母親回答)：末子2歳以下	203	24.1%	31.5%	2.5%	13.3%	2.5%	4.4%	5.9%	
	ふたり親世帯(母親回答)：末子3-5歳	223	30.5%	31.4%	4.9%	23.3%	2.7%	3.6%	1.3%	
	ふたり親世帯(母親回答)：末子6-8歳	195	36.4%	28.7%	4.1%	21.0%	4.1%	3.1%	0.5%	
	ふたり親世帯(母親回答)：末子9-11歳	204	44.6%	24.5%	3.9%	18.1%	2.5%	2.9%	0.5%	
	ふたり親世帯(母親回答)：末子12-14歳	224	46.4%	25.0%	3.1%	17.4%	4.0%	1.3%	0.9%	
	ふたり親世帯(母親回答)：末子15-17歳	182	49.5%	24.7%	1.1%	15.4%	4.4%	2.7%	---	
	ふたり親世帯(母親回答)：末子無回答	69	33.3%	20.3%	5.8%	20.3%	---	4.3%	2.9%	
	母子世帯：末子2歳以下	30	16.7%	30.0%	10.0%	23.3%	---	---	6.7%	
	母子世帯：末子3-5歳	79	11.4%	34.2%	11.4%	30.4%	3.8%	1.3%	2.5%	
	母子世帯：末子6-8歳	86	16.3%	24.4%	8.1%	39.5%	3.5%	2.3%	2.3%	
	母子世帯：末子9-11歳	108	22.2%	25.0%	7.4%	37.0%	0.9%	3.7%	1.9%	
	母子世帯：末子12-14歳	136	29.4%	22.8%	5.9%	33.1%	2.9%	1.5%	1.5%	
	母子世帯：末子15-17歳	145	24.1%	24.8%	4.1%	34.5%	3.4%	3.4%	2.1%	
	母子世帯：末子無回答	34	35.3%	29.4%	5.9%	14.7%	5.9%	2.9%	2.9%	
	父子世帯：末子11歳以下	0	---	---	---	---	---	---	---	
	父子世帯：末子12歳以上	0	---	---	---	---	---	---	---	
	父子世帯：末子無回答	0	---	---	---	---	---	---	---	
	(世帯類型)×学歴 抽出後	ふたり親世帯(母親回答)：高卒以下	350	42.0%	19.1%	0.9%	25.7%	2.9%	3.1%	1.7%
		ふたり親世帯(母親回答)：専門卒	200	31.5%	28.5%	3.0%	23.0%	3.5%	3.0%	---
		ふたり親世帯(母親回答)：短大・高専卒	318	43.7%	24.8%	4.1%	17.0%	3.8%	0.9%	2.2%
ふたり親世帯(母親回答)：大学卒以上		399	33.6%	37.1%	5.5%	10.5%	2.8%	4.3%	1.8%	
ふたり親世帯(母親回答)：その他		2	50.0%	---	---	---	---	50.0%	---	
ふたり親世帯(母親回答)：無回答		31	38.7%	12.9%	3.2%	19.4%	3.2%	6.5%	3.2%	
母子世帯：高卒以下		318	22.3%	18.2%	6.3%	40.9%	2.8%	2.5%	2.5%	
母子世帯：専門卒		90	17.8%	34.4%	11.1%	27.8%	5.6%	---	1.1%	
母子世帯：短大・高専卒		102	25.5%	31.4%	8.8%	28.4%	1.0%	2.0%	1.0%	
母子世帯：大学卒以上		83	19.3%	41.0%	4.8%	20.5%	3.6%	3.6%	2.4%	
母子世帯：その他		2	---	---	---	---	---	50.0%	50.0%	
母子世帯：無回答		23	43.5%	26.1%	---	17.4%	---	4.3%	4.3%	
父子世帯：大学卒未満		0	---	---	---	---	---	---	---	
父子世帯：大学卒以上		0	---	---	---	---	---	---	---	
父子世帯：その他	0	---	---	---	---	---	---	---		
父子世帯：無回答	0	---	---	---	---	---	---	---		

問13 (1) 才 第1子誕生前後の仕事状況 出産3年後		N	無回答	
全体	合計	1918	4.5 %	
(世帯類型) 抽出後)	ふたり親世帯(母親回答)	1300	4.9 %	
	母子世帯	618	3.7 %	
	ふたり親世帯(父親回答)	0	---	
	父子世帯	0	---	
末子年齢	2歳以下	233	15.5 %	
	3-5歳	302	3.0 %	
	6-8歳	281	2.5 %	
	9-11歳	312	2.6 %	
	12-14歳	360	2.2 %	
	15-17歳	327	2.8 %	
	無回答	103	9.7 %	
学歴	高卒以下	668	4.5 %	
	専門卒	290	5.9 %	
	短大・高専卒	420	3.1 %	
	大学卒以上	482	4.6 %	
	その他	4	---	
	無回答	54	9.3 %	
世帯類型(抽出後) × 末子年齢	ふたり親世帯(母親回答)：末子2歳以下	203	15.8 %	
	ふたり親世帯(母親回答)：末子3-5歳	223	2.2 %	
	ふたり親世帯(母親回答)：末子6-8歳	195	2.1 %	
	ふたり親世帯(母親回答)：末子9-11歳	204	2.9 %	
	ふたり親世帯(母親回答)：末子12-14歳	224	1.8 %	
	ふたり親世帯(母親回答)：末子15-17歳	182	2.2 %	
	ふたり親世帯(母親回答)：末子無回答	69	13.0 %	
	母子世帯：末子2歳以下	30	13.3 %	
	母子世帯：末子3-5歳	79	5.1 %	
	母子世帯：末子6-8歳	86	3.5 %	
	母子世帯：末子9-11歳	108	1.9 %	
	母子世帯：末子12-14歳	136	2.9 %	
	母子世帯：末子15-17歳	145	3.4 %	
	母子世帯：末子無回答	34	2.9 %	
	父子世帯：末子11歳以下	0	---	
	父子世帯：末子12歳以上	0	---	
	父子世帯：末子無回答	0	---	
	世帯類型(抽出後) × 学歴	ふたり親世帯(母親回答)：高卒以下	350	4.6 %
		ふたり親世帯(母親回答)：専門卒	200	7.5 %
ふたり親世帯(母親回答)：短大・高専卒		318	3.5 %	
ふたり親世帯(母親回答)：大学卒以上		399	4.5 %	
ふたり親世帯(母親回答)：その他		2	---	
ふたり親世帯(母親回答)：無回答		31	12.9 %	
母子世帯：高卒以下		318	4.4 %	
母子世帯：専門卒		90	2.2 %	
母子世帯：短大・高専卒		102	2.0 %	
母子世帯：大学卒以上		83	4.8 %	
母子世帯：その他		2	---	
母子世帯：無回答		23	4.3 %	
父子世帯：大学卒未満		0	---	
父子世帯：大学卒以上		0	---	
父子世帯：その他	0	---		
父子世帯：無回答	0	---		

問13(2)第1子の妊娠判明から出産後3年間の働き方の変更(複数回答)		N	仕事をやめた	勤務形態を変えた	勤務先を変えた	労働時間を短縮した	職種を変えた	所属部署が変わった	該当なし	
全体	合計	1918	42.8%	8.7%	14.9%	14.8%	7.1%	4.4%	29.2%	
(抽 世帯類型 出後)	ふたり親世帯(母親回答)	1300	41.6%	7.5%	10.6%	15.2%	4.6%	4.7%	32.8%	
	母子世帯	618	45.3%	11.3%	23.9%	13.9%	12.5%	3.7%	21.5%	
	ふたり親世帯(父親回答)	0	---	---	---	---	---	---	---	
	父子世帯	0	---	---	---	---	---	---	---	
末子年齢	2歳以下	233	32.2%	12.0%	9.9%	23.2%	6.4%	7.3%	35.2%	
	3-5歳	302	37.4%	10.3%	17.9%	18.9%	9.6%	4.3%	28.5%	
	6-8歳	281	47.3%	13.2%	17.1%	20.3%	8.9%	5.3%	22.4%	
	9-11歳	312	44.6%	8.0%	17.0%	12.5%	7.4%	4.5%	26.0%	
	12-14歳	360	45.8%	7.2%	12.2%	10.6%	5.8%	3.3%	30.8%	
	15-17歳	327	47.1%	4.0%	16.2%	8.3%	6.1%	2.1%	31.5%	
	無回答	103	40.8%	6.8%	10.7%	11.7%	3.9%	5.8%	33.0%	
	学歴	高卒以下	668	46.3%	7.8%	18.4%	10.9%	10.6%	2.8%	26.8%
専門卒	290	42.1%	10.7%	17.9%	16.9%	5.5%	4.5%	28.3%		
短大・高専卒	420	47.6%	7.6%	12.4%	15.0%	4.0%	3.8%	28.3%		
大学卒以上	482	33.6%	10.2%	10.6%	19.1%	5.8%	6.8%	34.2%		
その他	4	75.0%	---	---	---	---	---	---	25.0%	
無回答	54	46.3%	5.6%	14.8%	13.0%	9.3%	5.6%	25.9%		
世帯類型(抽出後)×末子年齢	ふたり親世帯(母親回答):末子2歳以下	203	32.5%	11.3%	8.4%	23.2%	5.4%	7.4%	35.5%	
	ふたり親世帯(母親回答):末子3-5歳	223	36.8%	9.4%	15.2%	19.7%	5.8%	3.6%	30.5%	
	ふたり親世帯(母親回答):末子6-8歳	195	44.1%	9.2%	11.3%	18.5%	7.2%	5.6%	28.2%	
	ふたり親世帯(母親回答):末子9-11歳	204	45.1%	6.4%	10.8%	10.3%	4.4%	4.9%	29.4%	
	ふたり親世帯(母親回答):末子12-14歳	224	45.5%	4.9%	9.4%	11.2%	2.7%	4.0%	34.4%	
	ふたり親世帯(母親回答):末子15-17歳	182	46.7%	2.2%	8.8%	8.8%	2.2%	2.2%	39.0%	
	ふたり親世帯(母親回答):末子無回答	69	40.6%	10.1%	8.7%	13.0%	4.3%	5.8%	34.8%	
	母子世帯:末子2歳以下	30	30.0%	16.7%	20.0%	23.3%	13.3%	6.7%	33.3%	
	母子世帯:末子3-5歳	79	39.2%	12.7%	25.3%	16.5%	20.3%	6.3%	22.8%	
	母子世帯:末子6-8歳	86	54.7%	22.1%	30.2%	24.4%	12.8%	4.7%	9.3%	
	母子世帯:末子9-11歳	108	43.5%	11.1%	28.7%	16.7%	13.0%	3.7%	19.4%	
	母子世帯:末子12-14歳	136	46.3%	11.0%	16.9%	9.6%	11.0%	2.2%	25.0%	
	母子世帯:末子15-17歳	145	47.6%	6.2%	25.5%	7.6%	11.0%	2.1%	22.1%	
	母子世帯:末子無回答	34	41.2%	---	14.7%	8.8%	2.9%	5.9%	29.4%	
	父子世帯:末子11歳以下	0	---	---	---	---	---	---	---	
	父子世帯:末子12歳以上	0	---	---	---	---	---	---	---	
	父子世帯:末子無回答	0	---	---	---	---	---	---	---	
	世帯類型(抽出後)×学歴	ふたり親世帯(母親回答):高卒以下	350	44.3%	4.3%	13.4%	10.6%	6.9%	3.4%	33.7%
		ふたり親世帯(母親回答):専門卒	200	40.0%	9.5%	12.0%	16.5%	4.5%	6.0%	32.5%
		ふたり親世帯(母親回答):短大・高専卒	318	48.1%	7.2%	8.8%	14.8%	2.8%	3.5%	29.6%
ふたり親世帯(母親回答):大学卒以上		399	34.3%	9.5%	9.0%	19.3%	3.8%	6.5%	34.8%	
ふたり親世帯(母親回答):その他		2	50.0%	---	---	---	---	---	50.0%	
ふたり親世帯(母親回答):無回答		31	48.4%	6.5%	9.7%	12.9%	9.7%	---	32.3%	
母子世帯:高卒以下		318	48.4%	11.6%	23.9%	11.3%	14.8%	2.2%	19.2%	
母子世帯:専門卒		90	46.7%	13.3%	31.1%	17.8%	7.8%	1.1%	18.9%	
母子世帯:短大・高専卒		102	46.1%	8.8%	23.5%	15.7%	7.8%	4.9%	24.5%	
母子世帯:大学卒以上		83	30.1%	13.3%	18.1%	18.1%	15.7%	8.4%	31.3%	
母子世帯:その他		2	100.0%	---	---	---	---	---	---	
母子世帯:無回答		23	43.5%	4.3%	21.7%	13.0%	8.7%	13.0%	17.4%	
父子世帯:大学卒未満		0	---	---	---	---	---	---	---	
父子世帯:大学卒以上		0	---	---	---	---	---	---	---	
父子世帯:その他	0	---	---	---	---	---	---	---		
父子世帯:無回答	0	---	---	---	---	---	---	---		

問13(2)第1子の妊娠判明から出産後3年間の働き方の変更(複数回答)		N	無回答	
全体	合計	1918	1.0%	
(世帯類型 抽出後)	ふたり親世帯(母親回答)	1300	1.2%	
	母子世帯	618	0.6%	
	ふたり親世帯(父親回答)	0	---	
	父子世帯	0	---	
末子年齢	2歳以下	233	1.3%	
	3-5歳	302	---	
	6-8歳	281	0.4%	
	9-11歳	312	1.6%	
	12-14歳	360	1.4%	
	15-17歳	327	0.9%	
	無回答	103	2.9%	
学歴	高卒以下	668	1.0%	
	専門卒	290	1.4%	
	短大・高専卒	420	1.2%	
	大学卒以上	482	0.4%	
	その他	4	---	
	無回答	54	3.7%	
世帯類型(抽出後)×末子年齢	ふたり親世帯(母親回答):末子2歳以下	203	1.5%	
	ふたり親世帯(母親回答):末子3-5歳	223	---	
	ふたり親世帯(母親回答):末子6-8歳	195	0.5%	
	ふたり親世帯(母親回答):末子9-11歳	204	2.0%	
	ふたり親世帯(母親回答):末子12-14歳	224	1.8%	
	ふたり親世帯(母親回答):末子15-17歳	182	1.1%	
	ふたり親世帯(母親回答):末子無回答	69	2.9%	
	母子世帯:末子2歳以下	30	---	
	母子世帯:末子3-5歳	79	---	
	母子世帯:末子6-8歳	86	---	
	母子世帯:末子9-11歳	108	0.9%	
	母子世帯:末子12-14歳	136	0.7%	
	母子世帯:末子15-17歳	145	0.7%	
	母子世帯:末子無回答	34	2.9%	
	父子世帯:末子11歳以下	0	---	
	父子世帯:末子12歳以上	0	---	
	父子世帯:末子無回答	0	---	
	世帯類型(抽出後)×学歴	ふたり親世帯(母親回答):高卒以下	350	1.1%
		ふたり親世帯(母親回答):専門卒	200	2.0%
ふたり親世帯(母親回答):短大・高専卒		318	1.6%	
ふたり親世帯(母親回答):大学卒以上		399	0.5%	
ふたり親世帯(母親回答):その他		2	---	
ふたり親世帯(母親回答):無回答		31	3.2%	
母子世帯:高卒以下		318	0.9%	
母子世帯:専門卒		90	---	
母子世帯:短大・高専卒		102	---	
母子世帯:大学卒以上		83	---	
母子世帯:その他		2	---	
母子世帯:無回答		23	4.3%	
父子世帯:大学卒未満		0	---	
父子世帯:大学卒以上	0	---		
父子世帯:その他	0	---		
父子世帯:無回答	0	---		

問13(3)第1子妊娠～出産で仕事をやめた理由(複数回答)		N	キャリアの発展の展望が見えなかった	もっと自分にあった他の仕事を見つけた	リストラ・解雇・退職勧奨された	仕事の内容や働き方が自分に合わなかった	仕事によるストレス等で体の不調が生じた	仕事の契約期間が終了した	仕事と育児の両立が難しいと判断した	
全体	合計	821	0.2%	0.6%	4.1%	6.1%	4.9%	3.5%	37.8%	
(世帯類型 抽出後)	ふたり親世帯(母親回答)	541	0.4%	0.6%	4.3%	6.7%	4.6%	4.4%	38.1%	
	母子世帯	280	---	0.7%	3.9%	5.0%	5.4%	1.8%	37.1%	
	ふたり親世帯(父親回答)	0	---	---	---	---	---	---	---	
	父子世帯	0	---	---	---	---	---	---	---	
末子年齢	2歳以下	75	---	---	6.7%	13.3%	6.7%	1.3%	48.0%	
	3-5歳	113	0.9%	0.9%	7.1%	10.6%	8.8%	1.8%	38.9%	
	6-8歳	133	---	---	3.0%	5.3%	5.3%	3.8%	39.8%	
	9-11歳	139	---	---	4.3%	6.5%	3.6%	3.6%	35.3%	
	12-14歳	165	0.6%	0.6%	1.8%	4.2%	4.2%	7.9%	37.0%	
	15-17歳	154	---	1.9%	5.2%	3.2%	1.9%	1.3%	33.8%	
	無回答	42	---	---	---	---	7.1%	2.4%	35.7%	
	学歴	高卒以下	309	---	0.6%	3.9%	5.8%	5.8%	1.6%	31.7%
専門卒	122	---	---	8.2%	6.6%	5.7%	2.5%	39.3%		
短大・高専卒	200	---	---	3.5%	4.5%	4.5%	2.0%	40.5%		
大学卒以上	162	1.2%	1.9%	2.5%	8.6%	2.5%	9.9%	43.8%		
その他	3	---	---	---	---	---	---	33.3%		
無回答	25	---	---	4.0%	4.0%	8.0%	4.0%	44.0%		
(世帯類型 抽出後) × 末子年齢	ふたり親世帯(母親回答)：末子2歳以下	66	---	---	6.1%	15.2%	7.6%	1.5%	50.0%	
	ふたり親世帯(母親回答)：末子3-5歳	82	1.2%	1.2%	7.3%	11.0%	8.5%	2.4%	39.0%	
	ふたり親世帯(母親回答)：末子6-8歳	86	---	---	4.7%	5.8%	5.8%	4.7%	41.9%	
	ふたり親世帯(母親回答)：末子9-11歳	92	---	---	5.4%	5.4%	3.3%	4.3%	33.7%	
	ふたり親世帯(母親回答)：末子12-14歳	102	1.0%	1.0%	1.0%	2.9%	2.0%	10.8%	32.4%	
	ふたり親世帯(母親回答)：末子15-17歳	85	---	1.2%	3.5%	4.7%	2.4%	1.2%	38.8%	
	ふたり親世帯(母親回答)：末子無回答	28	---	---	---	---	3.6%	3.6%	28.6%	
	母子世帯：末子2歳以下	9	---	---	11.1%	---	---	---	33.3%	
	母子世帯：末子3-5歳	31	---	---	6.5%	9.7%	9.7%	---	38.7%	
	母子世帯：末子6-8歳	47	---	---	---	4.3%	4.3%	2.1%	36.2%	
	母子世帯：末子9-11歳	47	---	---	2.1%	8.5%	4.3%	2.1%	38.3%	
	母子世帯：末子12-14歳	63	---	---	3.2%	6.3%	7.9%	3.2%	44.4%	
	母子世帯：末子15-17歳	69	---	2.9%	7.2%	1.4%	1.4%	1.4%	27.5%	
	母子世帯：末子無回答	14	---	---	---	---	14.3%	---	50.0%	
	父子世帯：末子11歳以下	0	---	---	---	---	---	---	---	
	父子世帯：末子12歳以上	0	---	---	---	---	---	---	---	
	父子世帯：末子無回答	0	---	---	---	---	---	---	---	
	(世帯類型 抽出後) × 学歴	ふたり親世帯(母親回答)：高卒以下	155	---	0.6%	5.2%	6.5%	3.9%	1.3%	31.6%
		ふたり親世帯(母親回答)：専門卒	80	---	---	7.5%	7.5%	5.0%	3.8%	38.8%
		ふたり親世帯(母親回答)：短大・高専卒	153	---	---	3.9%	5.2%	5.9%	2.6%	35.3%
ふたり親世帯(母親回答)：大学卒以上		137	1.5%	1.5%	2.2%	8.0%	2.9%	10.2%	46.7%	
ふたり親世帯(母親回答)：その他		1	---	---	---	---	---	---	100.0%	
ふたり親世帯(母親回答)：無回答		15	---	---	---	6.7%	13.3%	6.7%	46.7%	
母子世帯：高卒以下		154	---	0.6%	2.6%	5.2%	7.8%	1.9%	31.8%	
母子世帯：専門卒		42	---	---	9.5%	4.8%	7.1%	---	40.5%	
母子世帯：短大・高専卒		47	---	---	2.1%	2.1%	---	---	57.4%	
母子世帯：大学卒以上		25	---	4.0%	4.0%	12.0%	---	8.0%	28.0%	
母子世帯：その他		2	---	---	---	---	---	---	---	
母子世帯：無回答		10	---	---	10.0%	---	---	---	40.0%	
父子世帯：大学卒未満		0	---	---	---	---	---	---	---	
父子世帯：大学卒以上		0	---	---	---	---	---	---	---	
父子世帯：その他	0	---	---	---	---	---	---	---		
父子世帯：無回答	0	---	---	---	---	---	---	---		



問13(3)第1子妊娠～出産で仕事をやめた理由(複数回答)		N	妊娠や出産を機に退社する事が一般的だった	配偶者の転勤が決まった	家族がやめることを希望した	子育てに専念したかった	その他	無回答	
全体	合計	821	17.1%	5.4%	6.1%	43.2%	10.8%	---	
(世帯類型) 世帯類型(抽出後)	ふたり親世帯(母親回答)	541	18.7%	7.0%	5.7%	43.8%	10.4%	---	
	母子世帯	280	13.9%	2.1%	6.8%	42.1%	11.8%	---	
	ふたり親世帯(父親回答)	0	---	---	---	---	---	---	
	父子世帯	0	---	---	---	---	---	---	
末子年齢	2歳以下	75	13.3%	9.3%	2.7%	38.7%	10.7%	---	
	3-5歳	113	18.6%	4.4%	7.1%	34.5%	12.4%	---	
	6-8歳	133	14.3%	3.8%	6.0%	46.6%	15.0%	---	
	9-11歳	139	15.8%	7.2%	5.8%	44.6%	8.6%	---	
	12-14歳	165	17.6%	5.5%	6.1%	49.7%	10.3%	---	
	15-17歳	154	20.1%	3.2%	6.5%	40.3%	9.7%	---	
	無回答	42	19.0%	7.1%	9.5%	45.2%	7.1%	---	
	学歴	高卒以下	309	18.8%	2.9%	6.8%	47.6%	9.4%	---
専門卒	122	17.2%	4.9%	4.9%	34.4%	13.1%	---		
短大・高専卒	200	16.0%	5.5%	5.0%	44.0%	10.5%	---		
大学卒以上	162	16.0%	11.1%	6.8%	40.7%	13.0%	---		
その他	3	33.3%	---	33.3%	33.3%	33.3%	---		
無回答	25	8.0%	---	4.0%	44.0%	4.0%	---		
世帯類型(抽出後) × 末子年齢	ふたり親世帯(母親回答)：末子2歳以下	66	13.6%	10.6%	1.5%	37.9%	9.1%	---	
	ふたり親世帯(母親回答)：末子3-5歳	82	20.7%	6.1%	6.1%	34.1%	11.0%	---	
	ふたり親世帯(母親回答)：末子6-8歳	86	16.3%	5.8%	5.8%	46.5%	10.5%	---	
	ふたり親世帯(母親回答)：末子9-11歳	92	20.7%	7.6%	5.4%	44.6%	9.8%	---	
	ふたり親世帯(母親回答)：末子12-14歳	102	20.6%	7.8%	5.9%	52.9%	11.8%	---	
	ふたり親世帯(母親回答)：末子15-17歳	85	18.8%	3.5%	7.1%	41.2%	9.4%	---	
	ふたり親世帯(母親回答)：末子無回答	28	17.9%	10.7%	10.7%	50.0%	10.7%	---	
	母子世帯：末子2歳以下	9	11.1%	---	11.1%	44.4%	22.2%	---	
	母子世帯：末子3-5歳	31	12.9%	---	9.7%	35.5%	16.1%	---	
	母子世帯：末子6-8歳	47	10.6%	---	6.4%	46.8%	23.4%	---	
	母子世帯：末子9-11歳	47	6.4%	6.4%	6.4%	44.7%	6.4%	---	
	母子世帯：末子12-14歳	63	12.7%	1.6%	6.3%	44.4%	7.9%	---	
	母子世帯：末子15-17歳	69	21.7%	2.9%	5.8%	39.1%	10.1%	---	
	母子世帯：末子無回答	14	21.4%	---	7.1%	35.7%	---	---	
	父子世帯：末子11歳以下	0	---	---	---	---	---	---	
	父子世帯：末子12歳以上	0	---	---	---	---	---	---	
	父子世帯：末子無回答	0	---	---	---	---	---	---	
	世帯類型(抽出後) × 学歴	ふたり親世帯(母親回答)：高卒以下	155	25.2%	3.2%	5.8%	51.0%	7.7%	---
		ふたり親世帯(母親回答)：専門卒	80	15.0%	6.2%	5.0%	35.0%	13.8%	---
		ふたり親世帯(母親回答)：短大・高専卒	153	17.6%	7.2%	3.9%	44.4%	10.5%	---
ふたり親世帯(母親回答)：大学卒以上		137	14.6%	12.4%	8.0%	40.9%	12.4%	---	
ふたり親世帯(母親回答)：その他		1	100.0%	---	---	---	---	---	
ふたり親世帯(母親回答)：無回答		15	13.3%	---	6.7%	40.0%	---	---	
母子世帯：高卒以下		154	12.3%	2.6%	7.8%	44.2%	11.0%	---	
母子世帯：専門卒		42	21.4%	2.4%	4.8%	33.3%	11.9%	---	
母子世帯：短大・高専卒		47	10.6%	---	8.5%	42.6%	10.6%	---	
母子世帯：大学卒以上		25	24.0%	4.0%	---	40.0%	16.0%	---	
母子世帯：その他		2	---	---	50.0%	50.0%	50.0%	---	
母子世帯：無回答		10	---	---	---	50.0%	10.0%	---	
父子世帯：大学卒未満		0	---	---	---	---	---	---	
父子世帯：大学卒以上		0	---	---	---	---	---	---	
父子世帯：その他	0	---	---	---	---	---	---		
父子世帯：無回答	0	---	---	---	---	---	---		

問13(4)仕事と育児の両立が難しいと判断した理由(複数回答)		N	自分の体力がもちそうになかった(もたなかった)	妊娠・出産にともなう体調不良	子供の病気等でたびたび休まざるを得なかった	子供の保育の手立てがなかった	家族がやめることを希望した	会社に育児休業制度がなかった	育児休業を取れそうもなかった(取れなかった)
全体	合計	310	48.1%	22.6%	10.6%	16.5%	11.6%	11.6%	12.3%
(世帯類型 抽出後)	ふたり親世帯(母親回答)	206	50.5%	21.4%	8.3%	14.6%	9.7%	8.7%	11.2%
	母子世帯	104	43.3%	25.0%	15.4%	20.2%	15.4%	17.3%	14.4%
	ふたり親世帯(父親回答)	0	---	---	---	---	---	---	---
	父子世帯	0	---	---	---	---	---	---	---
末子年齢	2歳以下	36	33.3%	19.4%	11.1%	19.4%	5.6%	2.8%	13.9%
	3-5歳	44	52.3%	31.8%	6.8%	13.6%	11.4%	9.1%	15.9%
	6-8歳	53	47.2%	34.0%	15.1%	5.7%	11.3%	15.1%	13.2%
	9-11歳	49	49.0%	18.4%	8.2%	22.4%	12.2%	6.1%	8.2%
	12-14歳	61	50.8%	18.0%	11.5%	19.7%	13.1%	13.1%	8.2%
	15-17歳	52	48.1%	15.4%	7.7%	21.2%	13.5%	15.4%	13.5%
	無回答	15	60.0%	20.0%	20.0%	6.7%	13.3%	26.7%	20.0%
	無回答	11	36.4%	18.2%	18.2%	27.3%	9.1%	9.1%	18.2%
学歴	高卒以下	98	46.9%	23.5%	14.3%	20.4%	17.3%	16.3%	15.3%
	専門卒	48	47.9%	22.9%	8.3%	14.6%	2.1%	16.7%	12.5%
	短大・高専卒	81	49.4%	22.2%	14.8%	11.1%	6.2%	8.6%	8.6%
	大学卒以上	71	50.7%	22.5%	1.4%	16.9%	16.9%	5.6%	11.3%
	その他	1	---	---	---	---	---	---	---
	無回答	11	36.4%	18.2%	18.2%	27.3%	9.1%	9.1%	18.2%
世帯類型(抽出後)×末子年齢	ふたり親世帯(母親回答):末子2歳以下	33	36.4%	21.2%	12.1%	21.2%	6.1%	3.0%	15.2%
	ふたり親世帯(母親回答):末子3-5歳	32	59.4%	25.0%	---	12.5%	9.4%	9.4%	9.4%
	ふたり親世帯(母親回答):末子6-8歳	36	50.0%	33.3%	11.1%	5.6%	8.3%	13.9%	16.7%
	ふたり親世帯(母親回答):末子9-11歳	31	41.9%	16.1%	9.7%	25.8%	3.2%	3.2%	6.5%
	ふたり親世帯(母親回答):末子12-14歳	33	51.5%	15.2%	9.1%	12.1%	15.2%	9.1%	6.1%
	ふたり親世帯(母親回答):末子15-17歳	33	57.6%	18.2%	6.1%	15.2%	12.1%	9.1%	12.1%
	ふたり親世帯(母親回答):末子無回答	8	75.0%	12.5%	12.5%	---	25.0%	25.0%	12.5%
	母子世帯:末子2歳以下	3	---	---	---	---	---	---	---
	母子世帯:末子3-5歳	12	33.3%	50.0%	25.0%	16.7%	16.7%	8.3%	33.3%
	母子世帯:末子6-8歳	17	41.2%	35.3%	23.5%	5.9%	17.6%	17.6%	5.9%
	母子世帯:末子9-11歳	18	61.1%	22.2%	5.6%	16.7%	27.8%	11.1%	11.1%
	母子世帯:末子12-14歳	28	50.0%	21.4%	14.3%	28.6%	10.7%	17.9%	10.7%
	母子世帯:末子15-17歳	19	31.6%	10.5%	10.5%	31.6%	15.8%	26.3%	15.8%
	母子世帯:末子無回答	7	42.9%	28.6%	28.6%	14.3%	---	28.6%	28.6%
	父子世帯:末子11歳以下	0	---	---	---	---	---	---	---
	父子世帯:末子12歳以上	0	---	---	---	---	---	---	---
父子世帯:末子無回答	0	---	---	---	---	---	---	---	
世帯類型(抽出後)×学歴	ふたり親世帯(母親回答):高卒以下	49	49.0%	24.5%	12.2%	18.4%	16.3%	12.2%	12.2%
	ふたり親世帯(母親回答):専門卒	31	45.2%	16.1%	12.9%	9.7%	---	9.7%	12.9%
	ふたり親世帯(母親回答):短大・高専卒	54	53.7%	20.4%	9.3%	9.3%	5.6%	9.3%	9.3%
	ふたり親世帯(母親回答):大学卒以上	64	51.6%	23.4%	1.6%	17.2%	14.1%	4.7%	10.9%
	ふたり親世帯(母親回答):その他	1	---	---	---	---	---	---	---
	ふたり親世帯(母親回答):無回答	7	57.1%	14.3%	14.3%	28.6%	---	14.3%	14.3%
	母子世帯:高卒以下	49	44.9%	22.4%	16.3%	22.4%	18.4%	20.4%	18.4%
	母子世帯:専門卒	17	52.9%	35.3%	---	23.5%	5.9%	29.4%	11.8%
	母子世帯:短大・高専卒	27	40.7%	25.9%	25.9%	14.8%	7.4%	7.4%	7.4%
	母子世帯:大学卒以上	7	42.9%	14.3%	---	14.3%	42.9%	14.3%	14.3%
	母子世帯:その他	0	---	---	---	---	---	---	---
	母子世帯:無回答	4	---	25.0%	25.0%	25.0%	25.0%	---	25.0%
	父子世帯:大学卒未満	0	---	---	---	---	---	---	---
	父子世帯:大学卒以上	0	---	---	---	---	---	---	---
父子世帯:その他	0	---	---	---	---	---	---	---	
父子世帯:無回答	0	---	---	---	---	---	---	---	

問13(4)仕事と育児の両立が難しいと判断した理由(複数回答)		N	勤務時間が 合いそうも なかった (合わな かった)	職場に両立 を支援する 雰囲気にな かった	その他	無回答
全体	合計	310	30.3%	16.5%	12.9%	---
(世帯類型 抽出後)	ふたり親世帯(母親回答)	206	30.1%	15.0%	16.0%	---
	母子世帯	104	30.8%	19.2%	6.7%	---
	ふたり親世帯(父親回答)	0	---	---	---	---
	父子世帯	0	---	---	---	---
末子年齢	2歳以下	36	44.4%	22.2%	8.3%	---
	3-5歳	44	31.8%	18.2%	20.5%	---
	6-8歳	53	26.4%	9.4%	11.3%	---
	9-11歳	49	32.7%	12.2%	8.2%	---
	12-14歳	61	26.2%	14.8%	16.4%	---
	15-17歳	52	30.8%	25.0%	11.5%	---
	無回答	15	13.3%	13.3%	13.3%	---
	学歴	高卒以下	98	27.6%	17.3%	4.1%
専門卒		48	33.3%	12.5%	20.8%	---
短大・高専卒		81	30.9%	18.5%	14.8%	---
大学卒以上		71	31.0%	16.9%	16.9%	---
その他		1	---	---	100.0%	---
無回答		11	36.4%	9.1%	9.1%	---
世帯類型(抽出後)×末子年齢	ふたり親世帯(母親回答):末子2歳以下	33	45.5%	24.2%	3.0%	---
	ふたり親世帯(母親回答):末子3-5歳	32	28.1%	15.6%	28.1%	---
	ふたり親世帯(母親回答):末子6-8歳	36	27.8%	8.3%	13.9%	---
	ふたり親世帯(母親回答):末子9-11歳	31	32.3%	12.9%	12.9%	---
	ふたり親世帯(母親回答):末子12-14歳	33	24.2%	9.1%	27.3%	---
	ふたり親世帯(母親回答):末子15-17歳	33	24.2%	21.2%	12.1%	---
	ふたり親世帯(母親回答):末子無回答	8	25.0%	12.5%	12.5%	---
	母子世帯:末子2歳以下	3	33.3%	---	66.7%	---
	母子世帯:末子3-5歳	12	41.7%	25.0%	---	---
	母子世帯:末子6-8歳	17	23.5%	11.8%	5.9%	---
	母子世帯:末子9-11歳	18	33.3%	11.1%	---	---
	母子世帯:末子12-14歳	28	28.6%	21.4%	3.6%	---
	母子世帯:末子15-17歳	19	42.1%	31.6%	10.5%	---
	母子世帯:末子無回答	7	---	14.3%	14.3%	---
	父子世帯:末子11歳以下	0	---	---	---	---
	父子世帯:末子12歳以上	0	---	---	---	---
	父子世帯:末子無回答	0	---	---	---	---
世帯類型(抽出後)×学歴	ふたり親世帯(母親回答):高卒以下	49	20.4%	10.2%	6.1%	---
	ふたり親世帯(母親回答):専門卒	31	38.7%	9.7%	22.6%	---
	ふたり親世帯(母親回答):短大・高専卒	54	33.3%	18.5%	16.7%	---
	ふたり親世帯(母親回答):大学卒以上	64	29.7%	18.8%	18.8%	---
	ふたり親世帯(母親回答):その他	1	---	---	100.0%	---
	ふたり親世帯(母親回答):無回答	7	42.9%	14.3%	14.3%	---
	母子世帯:高卒以下	49	34.7%	24.5%	2.0%	---
	母子世帯:専門卒	17	23.5%	17.6%	17.6%	---
	母子世帯:短大・高専卒	27	25.9%	18.5%	11.1%	---
	母子世帯:大学卒以上	7	42.9%	---	---	---
	母子世帯:その他	0	---	---	---	---
	母子世帯:無回答	4	25.0%	---	---	---
	父子世帯:大学卒未満	0	---	---	---	---
父子世帯:大学卒以上	0	---	---	---	---	
父子世帯:その他	0	---	---	---	---	
父子世帯:無回答	0	---	---	---	---	

問13(5) 第1子出産後、仕事復帰の有無		N	再開した	再開していない	無回答	
全体	合計	1918	78.3%	15.0%	6.7%	
(世帯類型 抽出後)	ふたり親世帯(母親回答)	1300	75.2%	18.5%	6.3%	
	母子世帯	618	85.0%	7.4%	7.6%	
	ふたり親世帯(父親回答)	0	---	---	---	
	父子世帯	0	---	---	---	
末子年齢	2歳以下	233	63.1%	30.5%	6.4%	
	3-5歳	302	79.1%	16.9%	4.0%	
	6-8歳	281	80.1%	14.9%	5.0%	
	9-11歳	312	82.4%	11.2%	6.4%	
	12-14歳	360	82.2%	10.8%	6.9%	
	15-17歳	327	82.6%	10.1%	7.3%	
	無回答	103	66.0%	15.5%	18.4%	
	学歴	高卒以下	668	78.1%	15.4%	6.4%
専門卒		290	82.4%	11.4%	6.2%	
短大・高専卒		420	79.5%	13.8%	6.7%	
大学卒以上		482	77.6%	16.6%	5.8%	
その他		4	25.0%	75.0%	---	
無回答		54	59.3%	18.5%	22.2%	
世帯類型(抽出後) × 末子年齢	ふたり親世帯(母親回答)：末子2歳以下	203	59.1%	33.5%	7.4%	
	ふたり親世帯(母親回答)：末子3-5歳	223	76.7%	19.3%	4.0%	
	ふたり親世帯(母親回答)：末子6-8歳	195	75.4%	19.5%	5.1%	
	ふたり親世帯(母親回答)：末子9-11歳	204	80.4%	14.7%	4.9%	
	ふたり親世帯(母親回答)：末子12-14歳	224	79.9%	12.9%	7.1%	
	ふたり親世帯(母親回答)：末子15-17歳	182	81.9%	10.4%	7.7%	
	ふたり親世帯(母親回答)：末子無回答	69	68.1%	20.3%	11.6%	
	母子世帯：末子2歳以下	30	90.0%	10.0%	---	
	母子世帯：末子3-5歳	79	86.1%	10.1%	3.8%	
	母子世帯：末子6-8歳	86	90.7%	4.7%	4.7%	
	母子世帯：末子9-11歳	108	86.1%	4.6%	9.3%	
	母子世帯：末子12-14歳	136	86.0%	7.4%	6.6%	
	母子世帯：末子15-17歳	145	83.4%	9.7%	6.9%	
	母子世帯：末子無回答	34	61.8%	5.9%	32.4%	
	父子世帯：末子11歳以下	0	---	---	---	
	父子世帯：末子12歳以上	0	---	---	---	
	父子世帯：末子無回答	0	---	---	---	
	世帯類型(抽出後) × 学歴	ふたり親世帯(母親回答)：高卒以下	350	71.7%	21.4%	6.9%
		ふたり親世帯(母親回答)：専門卒	200	80.0%	14.0%	6.0%
		ふたり親世帯(母親回答)：短大・高専卒	318	77.0%	16.4%	6.6%
ふたり親世帯(母親回答)：大学卒以上		399	75.7%	19.3%	5.0%	
ふたり親世帯(母親回答)：その他		2	50.0%	50.0%	---	
ふたり親世帯(母親回答)：無回答		31	58.1%	25.8%	16.1%	
母子世帯：高卒以下		318	85.2%	8.8%	6.0%	
母子世帯：専門卒		90	87.8%	5.6%	6.7%	
母子世帯：短大・高専卒		102	87.3%	5.9%	6.9%	
母子世帯：大学卒以上		83	86.7%	3.6%	9.6%	
母子世帯：その他		2	---	100.0%	---	
母子世帯：無回答		23	60.9%	8.7%	30.4%	
父子世帯：大学卒未満		0	---	---	---	
父子世帯：大学卒以上		0	---	---	---	
父子世帯：その他	0	---	---	---		
父子世帯：無回答	0	---	---	---		

問13(6) 仕事再開時の勤務先や職種の変更(複数回答)		N	変更はなかった	勤務形態を変えた	勤務先を変えた	労働時間を短縮した	職種を変えた	所属部署が変わった	該当なし	
全体	合計	1503	21.2%	20.8%	45.9%	36.9%	23.9%	5.3%	2.9%	
(抽 出後) 世帯類型	ふたり親世帯(母親回答)	978	23.2%	20.7%	42.7%	39.3%	21.1%	6.2%	2.9%	
	母子世帯	525	17.3%	21.0%	51.8%	32.6%	29.1%	3.6%	2.9%	
	ふたり親世帯(父親回答)	0	---	---	---	---	---	---	---	
	父子世帯	0	---	---	---	---	---	---	---	
未子年齢	2歳以下	148	20.9%	18.2%	31.8%	46.6%	20.3%	10.1%	2.0%	
	3-5歳	239	24.7%	20.1%	36.8%	37.2%	21.3%	5.9%	2.5%	
	6-8歳	225	20.9%	20.9%	43.6%	44.0%	21.3%	5.3%	4.9%	
	9-11歳	257	16.7%	21.4%	52.1%	33.5%	25.7%	5.8%	2.7%	
	12-14歳	296	19.9%	22.0%	53.7%	35.1%	25.7%	4.1%	2.7%	
	15-17歳	270	24.4%	21.5%	50.7%	30.7%	27.8%	2.6%	2.6%	
	無回答	68	19.1%	17.6%	39.7%	36.8%	19.1%	7.4%	1.5%	
	学歴	高卒以下	522	17.6%	16.7%	52.5%	29.3%	28.2%	4.0%	3.4%
専門卒	239	22.2%	24.3%	46.9%	41.8%	23.8%	6.3%	3.3%		
短大・高専卒	334	19.8%	23.7%	47.9%	37.4%	23.1%	4.2%	1.8%		
大学卒以上	374	26.7%	22.7%	34.5%	43.6%	18.2%	8.0%	2.9%		
その他	1	100.0%	---	---	100.0%	---	---	---	---	
無回答	33	18.2%	9.1%	45.5%	39.4%	30.3%	---	---	---	
(抽 出後) 世帯類型 × 未子年齢	ふたり親世帯(母親回答)：未子2歳以下	121	21.5%	16.5%	26.4%	45.5%	18.2%	9.9%	2.5%	
	ふたり親世帯(母親回答)：未子3-5歳	171	26.9%	21.1%	34.5%	39.2%	16.4%	6.4%	2.3%	
	ふたり親世帯(母親回答)：未子6-8歳	147	26.5%	16.3%	39.5%	44.2%	19.0%	6.1%	5.4%	
	ふたり親世帯(母親回答)：未子9-11歳	164	17.7%	21.3%	52.4%	34.1%	24.4%	7.9%	2.4%	
	ふたり親世帯(母親回答)：未子12-14歳	179	22.3%	21.8%	51.4%	35.8%	20.7%	4.5%	2.8%	
	ふたり親世帯(母親回答)：未子15-17歳	149	25.5%	26.2%	49.0%	38.3%	28.9%	2.7%	2.0%	
	ふたり親世帯(母親回答)：未子無回答	47	19.1%	19.1%	38.3%	42.6%	17.0%	8.5%	2.1%	
	母子世帯：未子2歳以下	27	18.5%	25.9%	55.6%	51.9%	29.6%	11.1%	---	
	母子世帯：未子3-5歳	68	19.1%	17.6%	42.6%	32.4%	33.8%	4.4%	2.9%	
	母子世帯：未子6-8歳	78	10.3%	29.5%	51.3%	43.6%	25.6%	3.8%	3.8%	
	母子世帯：未子9-11歳	93	15.1%	21.5%	51.6%	32.3%	28.0%	2.2%	3.2%	
	母子世帯：未子12-14歳	117	16.2%	22.2%	57.3%	34.2%	33.3%	3.4%	2.6%	
	母子世帯：未子15-17歳	121	23.1%	15.7%	52.9%	21.5%	26.4%	2.5%	3.3%	
	母子世帯：未子無回答	21	19.0%	14.3%	42.9%	23.8%	23.8%	4.8%	---	
	父子世帯：未子11歳以下	0	---	---	---	---	---	---	---	
	父子世帯：未子12歳以上	0	---	---	---	---	---	---	---	
	父子世帯：未子無回答	0	---	---	---	---	---	---	---	
	(抽 出後) 世帯類型 × 学歴	ふたり親世帯(母親回答)：高卒以下	251	20.3%	14.7%	47.4%	30.3%	25.1%	5.6%	3.6%
		ふたり親世帯(母親回答)：専門卒	160	23.1%	23.1%	43.1%	41.9%	21.2%	8.1%	3.8%
		ふたり親世帯(母親回答)：短大・高専卒	245	20.0%	22.4%	49.0%	39.2%	22.4%	4.1%	2.0%
ふたり親世帯(母親回答)：大学卒以上		302	28.1%	23.5%	33.1%	45.0%	15.9%	7.9%	2.6%	
ふたり親世帯(母親回答)：その他		1	100.0%	---	---	100.0%	---	---	---	
ふたり親世帯(母親回答)：無回答		19	21.1%	10.5%	52.6%	42.1%	31.6%	---	---	
母子世帯：高卒以下		271	15.1%	18.5%	57.2%	28.4%	31.0%	2.6%	3.3%	
母子世帯：専門卒		79	20.3%	26.6%	54.4%	41.8%	29.1%	2.5%	2.5%	
母子世帯：短大・高専卒		89	19.1%	27.0%	44.9%	32.6%	24.7%	4.5%	1.1%	
母子世帯：大学卒以上		72	20.8%	19.4%	40.3%	37.5%	27.8%	8.3%	4.2%	
母子世帯：その他		0	---	---	---	---	---	---	---	
母子世帯：無回答		14	14.3%	7.1%	35.7%	35.7%	28.6%	---	---	
父子世帯：大学卒未満		0	---	---	---	---	---	---	---	
父子世帯：大学卒以上		0	---	---	---	---	---	---	---	
父子世帯：その他	0	---	---	---	---	---	---	---		
父子世帯：無回答	0	---	---	---	---	---	---	---		

問13(6) 仕事再開時の勤務先や職種の変更(複数回答)		N	無回答
全体	合計	1503	1.3%
(世帯類型 抽出後)	ふたり親世帯(母親回答)	978	1.4%
	母子世帯	525	1.1%
	ふたり親世帯(父親回答)	0	---
	父子世帯	0	---
末子年齢	2歳以下	148	0.7%
	3-5歳	239	1.7%
	6-8歳	225	---
	9-11歳	257	3.1%
	12-14歳	296	0.7%
	15-17歳	270	1.5%
	無回答	68	1.5%
	学歴	高卒以下	522
専門卒		239	0.8%
短大・高専卒		334	1.5%
大学卒以上		374	1.3%
その他		1	---
無回答		33	---
世帯類型(抽出後) × 末子年齢	ふたり親世帯(母親回答)：末子2歳以下	121	0.8%
	ふたり親世帯(母親回答)：末子3-5歳	171	1.8%
	ふたり親世帯(母親回答)：末子6-8歳	147	---
	ふたり親世帯(母親回答)：末子9-11歳	164	3.0%
	ふたり親世帯(母親回答)：末子12-14歳	179	0.6%
	ふたり親世帯(母親回答)：末子15-17歳	149	2.7%
	ふたり親世帯(母親回答)：末子無回答	47	---
	母子世帯：末子2歳以下	27	---
	母子世帯：末子3-5歳	68	1.5%
	母子世帯：末子6-8歳	78	---
	母子世帯：末子9-11歳	93	3.2%
	母子世帯：末子12-14歳	117	0.9%
	母子世帯：末子15-17歳	121	---
	母子世帯：末子無回答	21	4.8%
	父子世帯：末子11歳以下	0	---
	父子世帯：末子12歳以上	0	---
	父子世帯：末子無回答	0	---
	世帯類型(抽出後) × 学歴	ふたり親世帯(母親回答)：高卒以下	251
ふたり親世帯(母親回答)：専門卒		160	0.6%
ふたり親世帯(母親回答)：短大・高専卒		245	1.6%
ふたり親世帯(母親回答)：大学卒以上		302	1.0%
ふたり親世帯(母親回答)：その他		1	---
ふたり親世帯(母親回答)：無回答		19	---
母子世帯：高卒以下		271	0.7%
母子世帯：専門卒		79	1.3%
母子世帯：短大・高専卒		89	1.1%
母子世帯：大学卒以上		72	2.8%
母子世帯：その他		0	---
母子世帯：無回答		14	---
父子世帯：大学卒未満		0	---
父子世帯：大学卒以上		0	---
父子世帯：その他	0	---	
父子世帯：無回答	0	---	

問13(7) 仕事再開の予定の有無		N	ある	ない	わからない	無回答	
全体	合計	288	13.9%	18.8%	51.7%	15.6%	
(抽 世帯類型 出後)	ふたり親世帯(母親回答)	242	14.9%	19.0%	52.9%	13.2%	
	母子世帯	46	8.7%	17.4%	45.7%	28.3%	
	ふたり親世帯(父親回答)	0	---	---	---	---	
	父子世帯	0	---	---	---	---	
末子年齢	2歳以下	72	40.3%	13.9%	38.9%	6.9%	
	3-5歳	51	9.8%	9.8%	62.7%	17.6%	
	6-8歳	42	4.8%	16.7%	69.0%	9.5%	
	9-11歳	35	---	22.9%	62.9%	14.3%	
	12-14歳	39	2.6%	25.6%	41.0%	30.8%	
	15-17歳	33	6.1%	30.3%	48.5%	15.2%	
	無回答	16	6.2%	25.0%	37.5%	31.2%	
	学歴	高卒以下	103	12.6%	18.4%	52.4%	16.5%
専門卒		33	18.2%	12.1%	54.5%	15.2%	
短大・高専卒		58	12.1%	25.9%	50.0%	12.1%	
大学卒以上		80	16.2%	18.8%	51.2%	13.8%	
その他		3	---	---	66.7%	33.3%	
無回答		11	9.1%	9.1%	45.5%	36.4%	
世帯類型(抽出後)×末子年齢	ふたり親世帯(母親回答):末子2歳以下	69	40.6%	13.0%	39.1%	7.2%	
	ふたり親世帯(母親回答):末子3-5歳	43	9.3%	9.3%	67.4%	14.0%	
	ふたり親世帯(母親回答):末子6-8歳	38	5.3%	18.4%	71.1%	5.3%	
	ふたり親世帯(母親回答):末子9-11歳	30	---	26.7%	60.0%	13.3%	
	ふたり親世帯(母親回答):末子12-14歳	29	3.4%	31.0%	41.4%	24.1%	
	ふたり親世帯(母親回答):末子15-17歳	19	---	31.6%	52.6%	15.8%	
	ふたり親世帯(母親回答):末子無回答	14	7.1%	21.4%	35.7%	35.7%	
	母子世帯:末子2歳以下	3	33.3%	33.3%	33.3%	---	
	母子世帯:末子3-5歳	8	12.5%	12.5%	37.5%	37.5%	
	母子世帯:末子6-8歳	4	---	---	50.0%	50.0%	
	母子世帯:末子9-11歳	5	---	---	80.0%	20.0%	
	母子世帯:末子12-14歳	10	---	10.0%	40.0%	50.0%	
	母子世帯:末子15-17歳	14	14.3%	28.6%	42.9%	14.3%	
	母子世帯:末子無回答	2	---	50.0%	50.0%	---	
	父子世帯:末子11歳以下	0	---	---	---	---	
	父子世帯:末子12歳以上	0	---	---	---	---	
	父子世帯:末子無回答	0	---	---	---	---	
	世帯類型(抽出後)×学歴	ふたり親世帯(母親回答):高卒以下	75	14.7%	18.7%	53.3%	13.3%
		ふたり親世帯(母親回答):専門卒	28	17.9%	10.7%	57.1%	14.3%
		ふたり親世帯(母親回答):短大・高専卒	52	11.5%	26.9%	51.9%	9.6%
ふたり親世帯(母親回答):大学卒以上		77	16.9%	18.2%	53.2%	11.7%	
ふたり親世帯(母親回答):その他		1	---	---	---	100.0%	
ふたり親世帯(母親回答):無回答		9	11.1%	11.1%	44.4%	33.3%	
母子世帯:高卒以下		28	7.1%	17.9%	50.0%	25.0%	
母子世帯:専門卒		5	20.0%	20.0%	40.0%	20.0%	
母子世帯:短大・高専卒		6	16.7%	16.7%	33.3%	33.3%	
母子世帯:大学卒以上		3	---	33.3%	---	66.7%	
母子世帯:その他		2	---	---	100.0%	---	
母子世帯:無回答		2	---	---	50.0%	50.0%	
父子世帯:大学卒未満		0	---	---	---	---	
父子世帯:大学卒以上		0	---	---	---	---	
父子世帯:その他	0	---	---	---	---		
父子世帯:無回答	0	---	---	---	---		

問14(1) 社会人として初めて就いた収入を伴う主な仕事		N	正社員・正規職員	嘱託・契約社員	派遣社員	パート・アルバイト	日雇い	自営業	自営業の手伝い	
全体	合計	2041	70.6%	6.8%	1.3%	15.7%	0.3%	0.4%	1.0%	
世帯類型 (抽出後)	ふたり親世帯(母親回答)	1300	73.2%	7.7%	1.4%	12.2%	0.2%	0.4%	0.8%	
	母子世帯	618	63.8%	5.3%	1.3%	24.1%	0.3%	0.3%	1.0%	
	ふたり親世帯(父親回答)	33	66.7%	9.1%	---	18.2%	---	3.0%	---	
	父子世帯	90	81.1%	2.2%	---	8.9%	1.1%	---	3.3%	
末子年齢	2歳以下	241	69.3%	8.7%	2.5%	15.4%	---	0.4%	0.4%	
	3-5歳	314	70.4%	7.3%	1.9%	16.9%	0.3%	0.3%	0.6%	
	6-8歳	293	68.9%	4.8%	2.0%	18.4%	---	0.7%	3.1%	
	9-11歳	335	67.2%	7.8%	0.3%	18.8%	0.9%	0.3%	0.3%	
	12-14歳	384	71.6%	7.0%	0.5%	14.3%	0.5%	---	0.3%	
	15-17歳	359	78.6%	5.0%	0.8%	12.3%	---	0.6%	1.1%	
	無回答	115	60.0%	7.8%	1.7%	13.0%	---	0.9%	1.7%	
	無回答	62	58.1%	4.8%	---	19.4%	---	---	1.6%	
学歴	高卒以下	711	60.3%	4.4%	1.5%	27.4%	0.6%	0.3%	1.4%	
	専門卒	304	79.3%	4.9%	1.3%	11.2%	0.3%	0.3%	0.7%	
	短大・高専卒	428	75.9%	9.3%	1.4%	8.6%	0.2%	---	0.9%	
	大学卒以上	532	76.7%	9.2%	0.9%	7.9%	---	0.9%	0.6%	
	その他	4	50.0%	---	---	25.0%	---	---	---	
	無回答	62	58.1%	4.8%	---	19.4%	---	---	1.6%	
世帯類型(抽出後) × 末子年齢	ふたり親世帯(母親回答)：末子2歳以下	203	70.9%	8.9%	3.0%	12.3%	---	0.5%	0.5%	
	ふたり親世帯(母親回答)：末子3-5歳	223	73.1%	8.1%	1.8%	13.0%	0.4%	0.4%	0.4%	
	ふたり親世帯(母親回答)：末子6-8歳	195	75.9%	6.2%	1.5%	10.8%	---	1.0%	2.1%	
	ふたり親世帯(母親回答)：末子9-11歳	204	69.6%	7.8%	0.5%	16.2%	0.5%	0.5%	0.5%	
	ふたり親世帯(母親回答)：末子12-14歳	224	73.7%	8.5%	0.9%	11.6%	0.4%	---	0.4%	
	ふたり親世帯(母親回答)：末子15-17歳	182	81.3%	4.9%	0.5%	9.9%	---	---	1.1%	
	ふたり親世帯(母親回答)：末子無回答	69	60.9%	11.6%	1.4%	8.7%	---	---	1.4%	
	母子世帯：末子2歳以下	30	53.3%	10.0%	---	36.7%	---	---	---	
	母子世帯：末子3-5歳	79	60.8%	6.3%	2.5%	27.8%	---	---	1.3%	
	母子世帯：末子6-8歳	86	57.0%	2.3%	3.5%	32.6%	---	---	3.5%	
	母子世帯：末子9-11歳	108	61.1%	6.5%	---	25.9%	0.9%	---	---	
	母子世帯：末子12-14歳	136	67.6%	4.4%	---	19.1%	0.7%	---	---	
	母子世帯：末子15-17歳	145	72.4%	6.2%	1.4%	17.2%	---	0.7%	0.7%	
	母子世帯：末子無回答	34	52.9%	2.9%	2.9%	26.5%	---	2.9%	2.9%	
	父子世帯：末子11歳以下	34	73.5%	2.9%	---	14.7%	2.9%	---	5.9%	
	父子世帯：末子12歳以上	48	87.5%	2.1%	---	6.2%	---	---	2.1%	
	父子世帯：末子無回答	8	75.0%	---	---	---	---	---	---	
	世帯類型(抽出後) × 学歴	ふたり親世帯(母親回答)：高卒以下	350	63.4%	5.4%	2.3%	22.6%	0.3%	0.3%	1.4%
		ふたり親世帯(母親回答)：専門卒	200	80.0%	6.0%	0.5%	10.0%	0.5%	0.5%	0.5%
		ふたり親世帯(母親回答)：短大・高専卒	318	75.2%	9.4%	1.6%	9.4%	0.3%	---	0.6%
ふたり親世帯(母親回答)：大学卒以上		399	77.9%	9.3%	1.0%	6.3%	---	0.8%	0.5%	
ふたり親世帯(母親回答)：その他		2	50.0%	---	---	---	---	---	---	
ふたり親世帯(母親回答)：無回答		31	61.3%	6.5%	---	12.9%	---	---	3.2%	
母子世帯：高卒以下		318	55.7%	3.1%	0.9%	34.3%	0.6%	---	0.9%	
母子世帯：専門卒		90	77.8%	3.3%	3.3%	12.2%	---	---	1.1%	
母子世帯：短大・高専卒		102	77.5%	9.8%	1.0%	6.9%	---	---	2.0%	
母子世帯：大学卒以上		83	65.1%	10.8%	1.2%	16.9%	---	2.4%	---	
母子世帯：その他		2	50.0%	---	---	50.0%	---	---	---	
母子世帯：無回答		23	56.5%	4.3%	---	30.4%	---	---	---	
父子世帯：大学卒未満		49	77.6%	---	---	14.3%	2.0%	---	4.1%	
父子世帯：大学卒以上		35	88.6%	5.7%	---	2.9%	---	---	2.9%	
父子世帯：その他		0	---	---	---	---	---	---	---	
父子世帯：無回答		6	66.7%	---	---	---	---	---	---	



問14(1) 社会人として初めて就いた収入を伴う主な仕事		N	個人業務請負	内職	その他	仕事について経験がない	無回答	
全体	合計	2041	0.2%	0.0%	0.4%	0.6%	2.7%	
(世帯類型) 抽出後	ふたり親世帯(母親回答)	1300	0.2%	0.1%	0.3%	0.5%	2.9%	
	母子世帯	618	0.2%	---	0.6%	0.6%	2.4%	
	ふたり親世帯(父親回答)	33	---	---	---	---	3.0%	
	父子世帯	90	---	---	---	1.1%	2.2%	
末子年齢	2歳以下	241	0.4%	---	0.4%	---	2.5%	
	3-5歳	314	---	---	---	---	2.2%	
	6-8歳	293	0.3%	---	0.3%	0.3%	1.0%	
	9-11歳	335	---	---	1.2%	0.3%	3.0%	
	12-14歳	384	0.5%	---	0.5%	1.0%	3.6%	
	15-17歳	359	---	0.3%	---	0.3%	1.1%	
	無回答	115	---	---	---	4.3%	10.4%	
	学歴	高卒以下	711	---	---	0.4%	0.7%	3.0%
専門卒	304	---	---	---	0.3%	1.6%		
短大・高専卒	428	0.2%	0.2%	0.5%	---	2.6%		
大学卒以上	532	0.6%	---	0.6%	0.8%	1.9%		
その他	4	---	---	---	---	25.0%		
無回答	62	---	---	---	3.2%	12.9%		
(世帯類型) × 末子年齢 抽出後	ふたり親世帯(母親回答)：末子2歳以下	203	0.5%	---	0.5%	---	3.0%	
	ふたり親世帯(母親回答)：末子3-5歳	223	---	---	---	---	2.7%	
	ふたり親世帯(母親回答)：末子6-8歳	195	0.5%	---	0.5%	0.5%	1.0%	
	ふたり親世帯(母親回答)：末子9-11歳	204	---	---	1.0%	---	3.4%	
	ふたり親世帯(母親回答)：末子12-14歳	224	0.4%	---	---	1.3%	2.7%	
	ふたり親世帯(母親回答)：末子15-17歳	182	---	0.5%	---	---	1.6%	
	ふたり親世帯(母親回答)：末子無回答	69	---	---	---	4.3%	11.6%	
	母子世帯：末子2歳以下	30	---	---	---	---	---	
	母子世帯：末子3-5歳	79	---	---	---	---	1.3%	
	母子世帯：末子6-8歳	86	---	---	---	---	1.2%	
	母子世帯：末子9-11歳	108	---	---	1.9%	0.9%	2.8%	
	母子世帯：末子12-14歳	136	0.7%	---	1.5%	0.7%	5.1%	
	母子世帯：末子15-17歳	145	---	---	---	0.7%	0.7%	
	母子世帯：末子無回答	34	---	---	---	2.9%	5.9%	
	父子世帯：末子11歳以下	34	---	---	---	---	---	
	父子世帯：末子12歳以上	48	---	---	---	---	2.1%	
	父子世帯：末子無回答	8	---	---	---	12.5%	12.5%	
	(世帯類型) × 学歴 抽出後	ふたり親世帯(母親回答)：高卒以下	350	---	---	0.3%	0.6%	3.4%
		ふたり親世帯(母親回答)：専門卒	200	---	---	---	---	2.0%
		ふたり親世帯(母親回答)：短大・高専卒	318	---	0.3%	0.3%	---	2.8%
ふたり親世帯(母親回答)：大学卒以上		399	0.8%	---	0.5%	1.0%	2.0%	
ふたり親世帯(母親回答)：その他		2	---	---	---	---	50.0%	
ふたり親世帯(母親回答)：無回答		31	---	---	---	3.2%	12.9%	
母子世帯：高卒以下		318	---	---	0.6%	0.9%	2.8%	
母子世帯：専門卒		90	---	---	---	1.1%	1.1%	
母子世帯：短大・高専卒		102	1.0%	---	1.0%	---	1.0%	
母子世帯：大学卒以上		83	---	---	1.2%	---	2.4%	
母子世帯：その他		2	---	---	---	---	---	
母子世帯：無回答		23	---	---	---	---	8.7%	
父子世帯：大学卒未満		49	---	---	---	---	2.0%	
父子世帯：大学卒以上		35	---	---	---	---	---	
父子世帯：その他	0	---	---	---	---	---		
父子世帯：無回答	6	---	---	---	16.7%	16.7%		

問14(2) 通算就業期間(カテゴリー)		N	1年~3年未満	3年以上~5年未満	5年以上~10年未満	10年以上~15年未満	15年以上~20年未満	20年以上~25年未満	25年以上	
全体	合計	1973	2.0%	3.3%	14.0%	20.3%	17.9%	18.6%	16.5%	
世帯類型(抽出後)	ふたり親世帯(母親回答)	1255	2.1%	4.1%	16.7%	22.0%	19.0%	17.5%	12.9%	
	母子世帯	599	2.2%	2.3%	10.5%	19.4%	17.0%	20.2%	17.9%	
	ふたり親世帯(父親回答)	32	---	---	9.4%	12.5%	12.5%	31.2%	28.1%	
	父子世帯	87	---	---	2.3%	5.7%	9.2%	19.5%	55.2%	
末子年齢	2歳以下	235	3.8%	7.7%	28.9%	28.1%	19.1%	6.4%	0.4%	
	3-5歳	307	3.6%	3.3%	20.2%	27.0%	21.8%	13.0%	2.6%	
	6-8歳	289	1.7%	3.8%	13.1%	22.5%	23.2%	20.8%	9.3%	
	9-11歳	324	1.5%	2.8%	14.2%	21.6%	17.6%	17.9%	17.6%	
	12-14歳	366	1.4%	1.4%	6.8%	16.4%	17.5%	24.6%	25.1%	
	15-17歳	354	0.8%	1.7%	7.1%	13.0%	12.4%	23.7%	35.3%	
	無回答	98	1.0%	6.1%	13.3%	11.2%	9.2%	20.4%	16.3%	
	学歴	高卒以下	685	2.9%	3.1%	11.1%	19.9%	17.8%	17.4%	18.7%
専門卒	298	2.3%	2.0%	11.1%	18.8%	18.8%	23.5%	17.8%		
短大・高専卒	417	1.0%	3.4%	16.5%	20.4%	16.8%	18.0%	17.7%		
大学卒以上	518	1.2%	4.2%	18.7%	22.0%	18.7%	17.2%	12.7%		
その他	3	---	---	---	33.3%	33.3%	---	---		
無回答	52	3.8%	3.8%	3.8%	17.3%	13.5%	26.9%	9.6%		
世帯類型(抽出後) × 末子年齢	ふたり親世帯(母親回答)：末子2歳以下	197	3.0%	7.6%	31.0%	28.9%	18.8%	6.1%	---	
	ふたり親世帯(母親回答)：末子3-5歳	217	3.7%	3.2%	19.8%	30.0%	21.2%	12.9%	1.8%	
	ふたり親世帯(母親回答)：末子6-8歳	192	2.6%	4.7%	15.1%	16.1%	24.5%	23.4%	8.3%	
	ふたり親世帯(母親回答)：末子9-11歳	197	1.5%	3.6%	15.2%	23.4%	17.3%	17.8%	17.8%	
	ふたり親世帯(母親回答)：末子12-14歳	215	0.9%	1.4%	9.3%	17.2%	20.0%	23.7%	22.3%	
	ふたり親世帯(母親回答)：末子15-17歳	179	1.1%	2.8%	9.5%	17.9%	13.4%	20.1%	30.7%	
	ふたり親世帯(母親回答)：末子無回答	58	---	8.6%	15.5%	13.8%	13.8%	20.7%	6.9%	
	母子世帯：末子2歳以下	30	10.0%	10.0%	20.0%	20.0%	20.0%	6.7%	3.3%	
	母子世帯：末子3-5歳	78	3.8%	3.8%	23.1%	20.5%	21.8%	10.3%	3.8%	
	母子世帯：末子6-8歳	85	---	2.4%	10.6%	38.8%	20.0%	11.8%	10.6%	
	母子世帯：末子9-11歳	104	1.9%	1.9%	14.4%	21.2%	21.2%	16.3%	9.6%	
	母子世帯：末子12-14歳	128	2.3%	1.6%	3.9%	17.2%	15.6%	27.3%	22.7%	
	母子世帯：末子15-17歳	143	0.7%	0.7%	4.2%	9.8%	13.3%	30.1%	34.3%	
	母子世帯：末子無回答	31	3.2%	3.2%	12.9%	9.7%	3.2%	19.4%	19.4%	
	父子世帯：末子11歳以下	34	---	---	2.9%	11.8%	17.6%	23.5%	38.2%	
	父子世帯：末子12歳以上	47	---	---	2.1%	2.1%	4.3%	19.1%	61.7%	
	父子世帯：末子無回答	6	---	---	---	---	---	---	100.0%	
	世帯類型(抽出後) × 学歴	ふたり親世帯(母親回答)：高卒以下	336	3.3%	4.2%	13.1%	23.5%	19.0%	15.5%	14.9%
		ふたり親世帯(母親回答)：専門卒	196	2.6%	2.0%	12.8%	20.4%	18.9%	23.5%	16.3%
		ふたり親世帯(母親回答)：短大・高専卒	309	1.0%	3.6%	18.1%	20.1%	18.8%	18.8%	15.2%
ふたり親世帯(母親回答)：大学卒以上		387	1.3%	5.4%	21.4%	23.0%	20.2%	14.0%	8.3%	
ふたり親世帯(母親回答)：その他		1	---	---	---	---	---	---	---	
ふたり親世帯(母親回答)：無回答		26	7.7%	3.8%	3.8%	23.1%	7.7%	34.6%	3.8%	
母子世帯：高卒以下		306	2.9%	2.3%	9.8%	17.6%	18.0%	19.9%	18.0%	
母子世帯：専門卒		88	2.3%	2.3%	8.0%	15.9%	18.2%	25.0%	18.2%	
母子世帯：短大・高専卒		101	1.0%	3.0%	12.9%	19.8%	11.9%	16.8%	23.8%	
母子世帯：大学卒以上		81	1.2%	1.2%	14.8%	29.6%	16.0%	22.2%	12.3%	
母子世帯：その他		2	---	---	---	50.0%	50.0%	---	---	
母子世帯：無回答		21	---	4.8%	4.8%	14.3%	23.8%	14.3%	9.5%	
父子世帯：大学卒未満		48	---	---	2.1%	10.4%	8.3%	10.4%	56.2%	
父子世帯：大学卒以上		35	---	---	2.9%	---	11.4%	31.4%	54.3%	
父子世帯：その他	0	---	---	---	---	---	---	---		
父子世帯：無回答	4	---	---	---	---	---	25.0%	50.0%		

問14(2) 通算就業期間(カテゴリー)		N	無回答
全体	合計	1973	7.3%
世帯類型 (抽出後)	ふたり親世帯(母親回答)	1255	5.8%
	母子世帯	599	10.5%
	ふたり親世帯(父親回答)	32	6.2%
	父子世帯	87	8.0%
末子年齢	2歳以下	235	5.5%
	3-5歳	307	8.5%
	6-8歳	289	5.5%
	9-11歳	324	6.8%
	12-14歳	366	6.8%
	15-17歳	354	5.9%
	無回答	98	22.4%
	学歴	高卒以下	685
専門卒		298	5.7%
短大・高専卒		417	6.2%
大学卒以上		518	5.2%
その他		3	33.3%
無回答		52	21.2%
世帯類型(抽出後) × 末子年齢	ふたり親世帯(母親回答)：末子2歳以下	197	4.6%
	ふたり親世帯(母親回答)：末子3-5歳	217	7.4%
	ふたり親世帯(母親回答)：末子6-8歳	192	5.2%
	ふたり親世帯(母親回答)：末子9-11歳	197	3.6%
	ふたり親世帯(母親回答)：末子12-14歳	215	5.1%
	ふたり親世帯(母親回答)：末子15-17歳	179	4.5%
	ふたり親世帯(母親回答)：末子無回答	58	20.7%
	母子世帯：末子2歳以下	30	10.0%
	母子世帯：末子3-5歳	78	12.8%
	母子世帯：末子6-8歳	85	5.9%
	母子世帯：末子9-11歳	104	13.5%
	母子世帯：末子12-14歳	128	9.4%
	母子世帯：末子15-17歳	143	7.0%
	母子世帯：末子無回答	31	29.0%
	父子世帯：末子11歳以下	34	5.9%
	父子世帯：末子12歳以上	47	10.6%
	父子世帯：末子無回答	6	---
	世帯類型(抽出後) × 学歴	ふたり親世帯(母親回答)：高卒以下	336
ふたり親世帯(母親回答)：専門卒		196	3.6%
ふたり親世帯(母親回答)：短大・高専卒		309	4.5%
ふたり親世帯(母親回答)：大学卒以上		387	6.5%
ふたり親世帯(母親回答)：その他		1	100.0%
ふたり親世帯(母親回答)：無回答		26	15.4%
母子世帯：高卒以下		306	11.4%
母子世帯：専門卒		88	10.2%
母子世帯：短大・高専卒		101	10.9%
母子世帯：大学卒以上		81	2.5%
母子世帯：その他		2	---
母子世帯：無回答		21	28.6%
父子世帯：大学卒未満		48	12.5%
父子世帯：大学卒以上		35	---
父子世帯：その他	0	---	
父子世帯：無回答	4	25.0%	

問14(2) 通算正社員期間(カテゴリー)		N	4年未満	5年以上10年未満	10年以上15年未満	15年以上20年未満	20年以上25年未満	25年以上	無回答	
全体	合計	1973	30.1%	22.1%	15.8%	9.6%	7.8%	8.0%	6.6%	
世帯類型(抽出後)	ふたり親世帯(母親回答)	1255	31.2%	23.3%	16.3%	10.1%	7.2%	6.5%	5.3%	
	母子世帯	599	32.6%	22.7%	15.4%	8.2%	7.5%	5.0%	8.7%	
	ふたり親世帯(父親回答)	32	9.4%	15.6%	25.0%	12.5%	15.6%	18.8%	3.1%	
	父子世帯	87	5.7%	2.3%	8.0%	10.3%	14.9%	46.0%	12.6%	
末子年齢	2歳以下	235	31.5%	28.5%	22.1%	9.4%	3.0%	---	5.5%	
	3-5歳	307	29.3%	26.4%	14.7%	14.7%	5.2%	1.3%	8.5%	
	6-8歳	289	35.3%	19.4%	14.2%	11.1%	10.4%	4.2%	5.5%	
	9-11歳	324	32.4%	21.0%	14.2%	9.6%	8.0%	10.2%	4.6%	
	12-14歳	366	31.4%	18.0%	14.8%	7.9%	9.8%	10.4%	7.7%	
	15-17歳	354	24.9%	22.6%	16.1%	6.8%	7.9%	18.1%	3.7%	
	無回答	98	20.4%	18.4%	17.3%	6.1%	10.2%	7.1%	20.4%	
	学歴	高卒以下	685	36.4%	19.9%	14.3%	8.3%	4.8%	7.6%	8.8%
専門卒	298	22.8%	23.8%	16.4%	11.1%	10.7%	8.7%	6.4%		
短大・高専卒	417	29.5%	24.2%	18.9%	7.2%	7.2%	8.4%	4.6%		
大学卒以上	518	26.6%	22.8%	14.9%	12.9%	10.8%	8.1%	3.9%		
その他	3	33.3%	66.7%	---	---	---	---	---		
無回答	52	28.8%	15.4%	17.3%	3.8%	3.8%	5.8%	25.0%		
世帯類型(抽出後) × 末子年齢	ふたり親世帯(母親回答)：末子2歳以下	197	29.4%	27.9%	23.9%	10.2%	3.6%	---	5.1%	
	ふたり親世帯(母親回答)：末子3-5歳	217	26.7%	28.1%	14.7%	16.1%	6.0%	0.9%	7.4%	
	ふたり親世帯(母親回答)：末子6-8歳	192	35.9%	18.8%	12.0%	13.0%	10.9%	4.7%	4.7%	
	ふたり親世帯(母親回答)：末子9-11歳	197	32.5%	21.8%	16.8%	8.1%	8.6%	9.1%	3.0%	
	ふたり親世帯(母親回答)：末子12-14歳	215	35.3%	18.6%	14.0%	7.9%	8.4%	10.7%	5.1%	
	ふたり親世帯(母親回答)：末子15-17歳	179	30.7%	25.7%	15.6%	4.5%	6.1%	15.6%	1.7%	
	ふたり親世帯(母親回答)：末子無回答	58	19.0%	20.7%	20.7%	10.3%	5.2%	3.4%	20.7%	
	母子世帯：末子2歳以下	30	50.0%	26.7%	10.0%	3.3%	---	---	10.0%	
	母子世帯：末子3-5歳	78	38.5%	24.4%	12.8%	9.0%	1.3%	1.3%	12.8%	
	母子世帯：末子6-8歳	85	37.6%	23.5%	18.8%	3.5%	7.1%	2.4%	7.1%	
	母子世帯：末子9-11歳	104	38.5%	24.0%	8.7%	13.5%	5.8%	2.9%	6.7%	
	母子世帯：末子12-14歳	128	29.7%	20.3%	18.8%	8.6%	10.2%	2.3%	10.2%	
	母子世帯：末子15-17歳	143	21.7%	23.1%	18.2%	9.1%	10.5%	14.0%	3.5%	
	母子世帯：末子無回答	31	29.0%	16.1%	12.9%	---	12.9%	3.2%	25.8%	
	父子世帯：末子11歳以下	34	11.8%	2.9%	11.8%	14.7%	17.6%	35.3%	5.9%	
	父子世帯：末子12歳以上	47	2.1%	2.1%	4.3%	8.5%	12.8%	51.1%	19.1%	
	父子世帯：末子無回答	6	---	---	16.7%	---	16.7%	66.7%	---	
	世帯類型(抽出後) × 学歴	ふたり親世帯(母親回答)：高卒以下	336	38.4%	21.7%	13.7%	9.2%	4.2%	6.8%	6.0%
		ふたり親世帯(母親回答)：専門卒	196	23.5%	22.4%	17.3%	11.2%	10.2%	9.2%	6.1%
ふたり親世帯(母親回答)：短大・高専卒		309	31.4%	24.9%	18.1%	7.1%	7.1%	7.1%	4.2%	
ふたり親世帯(母親回答)：大学卒以上		387	28.9%	24.0%	16.0%	13.4%	8.5%	4.7%	4.4%	
ふたり親世帯(母親回答)：その他		1	---	100.0%	---	---	---	---	---	
ふたり親世帯(母親回答)：無回答		26	26.9%	19.2%	26.9%	---	3.8%	3.8%	19.2%	
母子世帯：高卒以下		306	37.9%	20.6%	15.4%	7.2%	4.6%	3.9%	10.5%	
母子世帯：専門卒		88	23.9%	29.5%	13.6%	9.1%	12.5%	4.5%	6.8%	
母子世帯：短大・高専卒		101	25.7%	21.8%	20.8%	7.9%	7.9%	9.9%	5.9%	
母子世帯：大学卒以上		81	28.4%	27.2%	13.6%	11.1%	14.8%	3.7%	1.2%	
母子世帯：その他		2	50.0%	50.0%	---	---	---	---	---	
母子世帯：無回答		21	38.1%	9.5%	4.8%	9.5%	---	4.8%	33.3%	
父子世帯：大学卒未満		48	6.2%	2.1%	8.3%	10.4%	10.4%	45.8%	16.7%	
父子世帯：大学卒以上		35	5.7%	2.9%	5.7%	11.4%	20.0%	48.6%	5.7%	
父子世帯：その他		0	---	---	---	---	---	---	---	
父子世帯：無回答		4	---	---	25.0%	---	25.0%	25.0%	25.0%	

問14(3)初めて就いた収入を伴う 主な仕事の職種		N	専門・技術 的職業	管理的な仕 事	事務的な仕 事	営業・販売 の仕事	技能工・生 産工程に関 わる職業	運輸・通信 の仕事	保安的職業
全体	合計	1973	24.6%	0.1%	22.5%	16.2%	6.7%	0.3%	0.7%
(抽 出後) 世帯類型	ふたり親世帯(母親回答)	1255	28.7%	0.2%	26.3%	15.2%	4.1%	0.2%	0.5%
	母子世帯	599	16.5%	---	16.7%	17.5%	7.8%	---	0.8%
	ふたり親世帯(父親回答)	32	21.9%	---	18.8%	18.8%	12.5%	3.1%	3.1%
	父子世帯	87	23.0%	---	8.0%	20.7%	34.5%	3.4%	1.1%
末子年齢	2歳以下	235	28.5%	---	17.0%	15.3%	3.8%	0.4%	0.9%
	3-5歳	307	26.7%	---	14.3%	19.5%	6.2%	---	---
	6-8歳	289	24.2%	---	19.0%	17.6%	6.6%	0.3%	0.7%
	9-11歳	324	22.2%	0.3%	25.6%	17.0%	6.2%	0.6%	0.6%
	12-14歳	366	29.0%	0.3%	24.9%	13.1%	7.4%	0.3%	0.5%
	15-17歳	354	20.3%	---	30.2%	15.5%	8.8%	---	0.8%
	無回答	98	17.3%	---	23.5%	15.3%	7.1%	1.0%	2.0%
	高卒以下	685	3.9%	0.1%	21.0%	18.5%	14.3%	0.6%	0.7%
学歴	専門卒	298	45.0%	---	13.1%	7.4%	2.7%	0.7%	0.7%
	短大・高専卒	417	31.9%	---	30.0%	11.8%	2.9%	---	0.5%
	大学卒以上	518	36.3%	0.2%	24.7%	21.6%	1.4%	---	0.8%
	その他	3	---	---	33.3%	33.3%	33.3%	---	---
	無回答	52	7.7%	---	11.5%	17.3%	11.5%	---	---
	ふたり親世帯(母親回答)：末子2歳以下	197	31.0%	---	18.3%	14.2%	3.0%	0.5%	0.5%
ふたり親世帯(母親回答)：末子3-5歳	217	30.0%	---	16.6%	18.4%	6.9%	---	---	
ふたり親世帯(母親回答)：末子6-8歳	192	28.1%	---	24.0%	18.2%	3.1%	0.5%	0.5%	
ふたり親世帯(母親回答)：末子9-11歳	197	24.9%	0.5%	33.0%	15.7%	5.1%	---	0.5%	
ふたり親世帯(母親回答)：末子12-14歳	215	33.5%	0.5%	31.6%	12.1%	2.8%	---	0.5%	
ふたり親世帯(母親回答)：末子15-17歳	179	24.6%	---	36.9%	13.4%	3.4%	---	1.1%	
ふたり親世帯(母親回答)：末子無回答	58	25.9%	---	22.4%	12.1%	3.4%	---	---	
母子世帯：末子2歳以下	30	16.7%	---	13.3%	20.0%	---	---	3.3%	
母子世帯：末子3-5歳	78	12.8%	---	10.3%	23.1%	5.1%	---	---	
母子世帯：末子6-8歳	85	15.3%	---	9.4%	16.5%	10.6%	---	1.2%	
母子世帯：末子9-11歳	104	16.3%	---	16.3%	19.2%	2.9%	---	1.0%	
母子世帯：末子12-14歳	128	21.9%	---	15.6%	13.3%	12.5%	---	0.8%	
母子世帯：末子15-17歳	143	16.8%	---	24.5%	16.1%	9.8%	---	---	
母子世帯：末子無回答	31	6.5%	---	25.8%	22.6%	3.2%	---	3.2%	
父子世帯：末子11歳以下	34	32.4%	---	2.9%	17.6%	32.4%	2.9%	---	
父子世帯：末子12歳以上	47	19.1%	---	12.8%	23.4%	31.9%	2.1%	2.1%	
父子世帯：末子無回答	6	---	---	---	16.7%	66.7%	16.7%	---	
(抽 出後) 世帯類型 × 末子年齢	ふたり親世帯(母親回答)：高卒以下	336	3.3%	0.3%	28.0%	19.3%	11.9%	0.3%	0.3%
	ふたり親世帯(母親回答)：専門卒	196	45.9%	---	15.8%	7.7%	1.0%	0.5%	0.5%
	ふたり親世帯(母親回答)：短大・高専卒	309	34.6%	---	33.0%	10.0%	1.3%	---	0.3%
	ふたり親世帯(母親回答)：大学卒以上	387	38.2%	0.3%	26.1%	19.1%	1.0%	---	0.8%
	ふたり親世帯(母親回答)：その他	1	---	---	---	100.0%	---	---	---
	ふたり親世帯(母親回答)：無回答	26	15.4%	---	7.7%	19.2%	3.8%	---	---
	母子世帯：高卒以下	306	3.9%	---	15.7%	18.3%	12.4%	---	1.0%
	母子世帯：専門卒	88	46.6%	---	9.1%	6.8%	---	---	1.1%
	母子世帯：短大・高専卒	101	24.8%	---	20.8%	16.8%	5.0%	---	1.0%
	母子世帯：大学卒以上	81	25.9%	---	22.2%	28.4%	1.2%	---	---
	母子世帯：その他	2	---	---	50.0%	---	50.0%	---	---
	母子世帯：無回答	21	---	---	19.0%	14.3%	9.5%	---	---
	父子世帯：大学卒未満	48	14.6%	---	6.2%	10.4%	52.1%	6.2%	2.1%
	父子世帯：大学卒以上	35	37.1%	---	11.4%	34.3%	5.7%	---	---
	父子世帯：その他	0	---	---	---	---	---	---	---
	父子世帯：無回答	4	---	---	---	25.0%	75.0%	---	---

問14(3)初めて就いた収入を伴う 主な仕事の職種		N	農林漁業に 関わる職業	サービスの 職業	その他	無回答	
全体	合計	1973	0.3%	22.9%	4.7%	1.1%	
(世帯類型 抽出後)	ふたり親世帯(母親回答)	1255	0.3%	19.0%	4.6%	1.0%	
	母子世帯	599	0.2%	33.4%	5.3%	1.7%	
	ふたり親世帯(父親回答)	32	---	18.8%	3.1%	---	
	父子世帯	87	1.1%	6.9%	1.1%	---	
末子年齢	2歳以下	235	0.4%	28.5%	4.3%	0.9%	
	3-5歳	307	---	26.7%	5.2%	1.3%	
	6-8歳	289	---	27.0%	4.2%	0.3%	
	9-11歳	324	---	22.2%	4.6%	0.6%	
	12-14歳	366	1.1%	17.8%	5.2%	0.5%	
	15-17歳	354	0.3%	18.4%	5.1%	0.6%	
	無回答	98	---	22.4%	2.0%	9.2%	
	学歴	高卒以下	685	0.1%	33.9%	4.7%	2.0%
専門卒	298	---	25.2%	4.7%	0.7%		
短大・高専卒	417	0.5%	18.0%	4.3%	0.2%		
大学卒以上	518	0.6%	9.8%	4.4%	0.2%		
その他	3	---	---	---	---		
無回答	52	---	34.6%	9.6%	7.7%		
(世帯類型 抽出後) × 末子年齢	ふたり親世帯(母親回答)：末子2歳以下	197	0.5%	27.4%	4.1%	0.5%	
	ふたり親世帯(母親回答)：末子3-5歳	217	---	22.6%	4.6%	0.9%	
	ふたり親世帯(母親回答)：末子6-8歳	192	---	20.3%	4.7%	0.5%	
	ふたり親世帯(母親回答)：末子9-11歳	197	---	15.2%	4.6%	0.5%	
	ふたり親世帯(母親回答)：末子12-14歳	215	1.4%	12.1%	5.6%	---	
	ふたり親世帯(母親回答)：末子15-17歳	179	---	15.1%	5.0%	0.6%	
	ふたり親世帯(母親回答)：末子無回答	58	---	24.1%	1.7%	10.3%	
	母子世帯：末子2歳以下	30	---	36.7%	6.7%	3.3%	
	母子世帯：末子3-5歳	78	---	38.5%	7.7%	2.6%	
	母子世帯：末子6-8歳	85	---	43.5%	3.5%	---	
	母子世帯：末子9-11歳	104	---	38.5%	4.8%	1.0%	
	母子世帯：末子12-14歳	128	---	29.7%	4.7%	1.6%	
	母子世帯：末子15-17歳	143	0.7%	25.2%	6.3%	0.7%	
	母子世帯：末子無回答	31	---	25.8%	3.2%	9.7%	
	父子世帯：末子11歳以下	34	---	11.8%	---	---	
	父子世帯：末子12歳以上	47	2.1%	4.3%	2.1%	---	
	父子世帯：末子無回答	6	---	---	---	---	
	(世帯類型 抽出後) × 学歴	ふたり親世帯(母親回答)：高卒以下	336	0.3%	29.8%	4.8%	1.8%
		ふたり親世帯(母親回答)：専門卒	196	---	24.0%	3.6%	1.0%
		ふたり親世帯(母親回答)：短大・高専卒	309	0.3%	16.2%	4.2%	---
ふたり親世帯(母親回答)：大学卒以上		387	0.5%	8.5%	5.2%	0.3%	
ふたり親世帯(母親回答)：その他		1	---	---	---	---	
ふたり親世帯(母親回答)：無回答		26	---	34.6%	7.7%	11.5%	
母子世帯：高卒以下		306	---	41.5%	4.6%	2.6%	
母子世帯：専門卒		88	---	28.4%	8.0%	---	
母子世帯：短大・高専卒		101	1.0%	24.8%	5.0%	1.0%	
母子世帯：大学卒以上		81	---	18.5%	3.7%	---	
母子世帯：その他		2	---	---	---	---	
母子世帯：無回答		21	---	38.1%	14.3%	4.8%	
父子世帯：大学卒未満		48	---	6.2%	2.1%	---	
父子世帯：大学卒以上		35	2.9%	8.6%	---	---	
父子世帯：その他	0	---	---	---	---		
父子世帯：無回答	4	---	---	---	---		

問14(4)初職の勤続年数(カテゴリー)		N	1年未満	1年以上3年未満	3年以上5年未満	5年以上10年未満	10年以上15年未満	15年以上	無回答	
全体	合計	1686	6.6%	26.2%	22.6%	20.6%	7.0%	3.0%	13.9%	
世帯類型(抽出後)	ふたり親世帯(母親回答)	1060	5.8%	24.1%	22.8%	24.0%	8.3%	3.4%	11.6%	
	母子世帯	540	8.3%	30.4%	21.7%	14.4%	4.4%	1.9%	18.9%	
	ふたり親世帯(父親回答)	24	4.2%	16.7%	29.2%	20.8%	16.7%	4.2%	8.3%	
	父子世帯	62	6.5%	30.6%	24.2%	17.7%	3.2%	6.5%	11.3%	
末子年齢	2歳以下	191	6.3%	31.4%	21.5%	19.9%	5.2%	2.6%	13.1%	
	3-5歳	249	8.4%	26.9%	18.5%	22.1%	6.0%	2.0%	16.1%	
	6-8歳	253	4.0%	27.3%	23.7%	20.6%	9.5%	3.6%	11.5%	
	9-11歳	286	10.8%	24.5%	19.9%	23.1%	7.7%	3.1%	10.8%	
	12-14歳	314	5.4%	27.4%	25.5%	20.7%	6.7%	4.5%	9.9%	
	15-17歳	311	4.8%	24.8%	28.3%	20.9%	6.8%	1.9%	12.5%	
	無回答	82	7.3%	15.9%	11.0%	8.5%	6.1%	3.7%	47.6%	
	無回答	82	7.3%	15.9%	11.0%	8.5%	6.1%	3.7%	47.6%	
学歴	高卒以下	624	8.8%	27.9%	19.6%	19.6%	7.4%	2.4%	14.4%	
	専門卒	266	7.9%	26.3%	20.7%	18.8%	6.4%	1.9%	18.0%	
	短大・高専卒	367	5.2%	22.3%	24.5%	25.1%	7.4%	4.6%	10.9%	
	大学卒以上	378	4.0%	28.8%	27.5%	21.4%	6.1%	3.7%	8.5%	
	その他	3	---	---	---	---	33.3%	---	66.7%	
	無回答	48	4.2%	14.6%	20.8%	6.2%	8.3%	---	45.8%	
世帯類型(抽出後)×末子年齢	ふたり親世帯(母親回答):末子2歳以下	158	7.0%	28.5%	22.2%	21.5%	5.1%	3.2%	12.7%	
	ふたり親世帯(母親回答):末子3-5歳	171	5.8%	28.1%	18.1%	26.9%	7.6%	2.3%	11.1%	
	ふたり親世帯(母親回答):末子6-8歳	165	4.8%	26.1%	23.6%	21.8%	9.1%	4.2%	10.3%	
	ふたり親世帯(母親回答):末子9-11歳	178	9.6%	24.7%	18.0%	27.0%	9.0%	2.8%	9.0%	
	ふたり親世帯(母親回答):末子12-14歳	182	3.8%	22.0%	26.9%	26.4%	7.7%	5.5%	7.7%	
	ふたり親世帯(母親回答):末子15-17歳	157	3.8%	17.8%	31.8%	22.9%	11.5%	1.9%	10.2%	
	ふたり親世帯(母親回答):末子無回答	49	6.1%	14.3%	12.2%	12.2%	8.2%	4.1%	42.9%	
	母子世帯:末子2歳以下	25	---	56.0%	12.0%	8.0%	4.0%	---	20.0%	
	母子世帯:末子3-5歳	68	13.2%	26.5%	17.6%	10.3%	1.5%	1.5%	29.4%	
	母子世帯:末子6-8歳	76	2.6%	27.6%	22.4%	19.7%	9.2%	2.6%	15.8%	
	母子世帯:末子9-11歳	93	14.0%	23.7%	22.6%	16.1%	6.5%	3.2%	14.0%	
	母子世帯:末子12-14歳	117	8.5%	34.2%	24.8%	10.3%	6.0%	2.6%	13.7%	
	母子世帯:末子15-17歳	135	5.9%	33.3%	25.2%	19.3%	1.5%	0.7%	14.1%	
	母子世帯:末子無回答	26	11.5%	15.4%	3.8%	3.8%	---	---	65.4%	
	父子世帯:末子11歳以下	27	11.1%	29.6%	29.6%	18.5%	3.7%	3.7%	3.7%	
	父子世帯:末子12歳以上	29	3.4%	31.0%	20.7%	20.7%	---	6.9%	17.2%	
	父子世帯:末子無回答	6	---	33.3%	16.7%	---	16.7%	16.7%	16.7%	
	世帯類型(抽出後)×学歴	ふたり親世帯(母親回答):高卒以下	303	8.9%	26.7%	18.5%	23.4%	8.3%	3.0%	11.2%
		ふたり親世帯(母親回答):専門卒	169	7.7%	20.7%	21.9%	22.5%	9.5%	1.2%	16.6%
		ふたり親世帯(母親回答):短大・高専卒	274	4.0%	22.3%	22.6%	27.7%	8.4%	5.5%	9.5%
ふたり親世帯(母親回答):大学卒以上		288	3.8%	26.0%	28.1%	22.9%	6.6%	3.5%	9.0%	
ふたり親世帯(母親回答):その他		1	---	---	---	---	100.0%	---	---	
ふたり親世帯(母親回答):無回答		25	---	12.0%	24.0%	12.0%	16.0%	---	36.0%	
母子世帯:高卒以下		286	9.4%	29.7%	19.9%	15.4%	5.9%	1.4%	18.2%	
母子世帯:専門卒		85	7.1%	35.3%	21.2%	10.6%	1.2%	2.4%	22.4%	
母子世帯:短大・高専卒		88	9.1%	22.7%	29.5%	15.9%	4.5%	2.3%	15.9%	
母子世帯:大学卒以上		60	5.0%	43.3%	20.0%	18.3%	3.3%	3.3%	6.7%	
母子世帯:その他		2	---	---	---	---	---	---	100.0%	
母子世帯:無回答		19	5.3%	15.8%	21.1%	---	---	---	57.9%	
父子世帯:大学卒未満		38	7.9%	31.6%	21.1%	18.4%	5.3%	7.9%	7.9%	
父子世帯:大学卒以上		21	4.8%	28.6%	33.3%	19.0%	---	4.8%	9.5%	
父子世帯:その他	0	---	---	---	---	---	---	---		
父子世帯:無回答	3	---	33.3%	---	---	---	---	66.7%		

問14(5) 初めての勤務先の従業員数(パートなどを含む)		N	1人	2~5人未満	5~10人未満	10~30人未満	30~100人未満	100~300人未満	300~500人未満	
全体	合計	1973	0.3%	4.1%	8.2%	14.2%	15.5%	13.2%	5.9%	
世帯類型(抽出後)	ふたり親世帯(母親回答)	1255	0.2%	3.4%	7.3%	13.2%	14.7%	13.5%	6.5%	
	母子世帯	599	0.2%	5.2%	10.4%	15.9%	17.9%	13.2%	4.8%	
	ふたり親世帯(父親回答)	32	---	6.2%	6.2%	25.0%	6.2%	9.4%	---	
	父子世帯	87	1.1%	5.7%	6.9%	13.8%	14.9%	10.3%	5.7%	
末子年齢	2歳以下	235	0.4%	2.6%	6.8%	13.6%	16.6%	11.1%	7.7%	
	3-5歳	307	---	3.6%	10.1%	13.0%	15.3%	12.1%	5.5%	
	6-8歳	289	0.3%	8.3%	8.3%	14.9%	15.6%	12.1%	8.0%	
	9-11歳	324	---	3.1%	7.7%	15.4%	14.8%	14.2%	7.1%	
	12-14歳	366	0.3%	3.0%	9.0%	13.1%	16.9%	14.5%	4.9%	
	15-17歳	354	0.3%	4.0%	7.3%	15.8%	14.7%	14.4%	3.7%	
	無回答	98	1.0%	5.1%	7.1%	12.2%	13.3%	13.3%	4.1%	
	学歴	高卒以下	685	0.1%	4.2%	10.1%	16.9%	19.9%	12.4%	5.1%
専門卒	298	0.3%	6.4%	13.4%	13.4%	14.8%	15.4%	6.4%		
短大・高専卒	417	---	3.6%	7.9%	17.7%	12.2%	12.5%	7.2%		
大学卒以上	518	0.6%	3.1%	2.7%	8.3%	12.9%	13.9%	5.8%		
その他	3	---	---	---	33.3%	33.3%	---	---		
無回答	52	---	3.8%	11.5%	13.5%	13.5%	11.5%	3.8%		
世帯類型(抽出後)×末子年齢	ふたり親世帯(母親回答):末子2歳以下	197	0.5%	2.0%	5.6%	14.2%	16.8%	11.7%	8.6%	
	ふたり親世帯(母親回答):末子3-5歳	217	---	3.2%	8.8%	13.8%	15.2%	12.9%	7.4%	
	ふたり親世帯(母親回答):末子6-8歳	192	0.5%	7.8%	8.3%	10.4%	14.6%	12.5%	6.8%	
	ふたり親世帯(母親回答):末子9-11歳	197	---	1.5%	6.1%	12.2%	15.7%	14.2%	8.1%	
	ふたり親世帯(母親回答):末子12-14歳	215	0.5%	2.3%	7.4%	14.9%	15.3%	16.7%	3.7%	
	ふたり親世帯(母親回答):末子15-17歳	179	---	3.9%	7.8%	12.8%	10.6%	12.3%	5.0%	
	ふたり親世帯(母親回答):末子無回答	58	---	3.4%	6.9%	15.5%	12.1%	15.5%	5.2%	
	母子世帯:末子2歳以下	30	---	6.7%	13.3%	10.0%	20.0%	10.0%	3.3%	
	母子世帯:末子3-5歳	78	---	5.1%	14.1%	9.0%	16.7%	10.3%	1.3%	
	母子世帯:末子6-8歳	85	---	5.9%	8.2%	23.5%	18.8%	11.8%	10.6%	
	母子世帯:末子9-11歳	104	---	4.8%	11.5%	22.1%	12.5%	12.5%	6.7%	
	母子世帯:末子12-14歳	128	---	4.7%	11.7%	11.7%	18.8%	11.7%	5.5%	
	母子世帯:末子15-17歳	143	---	4.2%	7.7%	18.9%	21.7%	18.9%	2.1%	
	母子世帯:末子無回答	31	3.2%	9.7%	6.5%	---	12.9%	9.7%	3.2%	
	父子世帯:末子11歳以下	34	---	11.8%	5.9%	17.6%	14.7%	14.7%	2.9%	
	父子世帯:末子12歳以上	47	2.1%	2.1%	6.4%	8.5%	14.9%	6.4%	8.5%	
	父子世帯:末子無回答	6	---	---	16.7%	33.3%	16.7%	16.7%	---	
	世帯類型(抽出後)×学歴	ふたり親世帯(母親回答):高卒以下	336	---	3.3%	8.3%	15.2%	21.4%	13.1%	5.7%
		ふたり親世帯(母親回答):専門卒	196	0.5%	6.1%	13.8%	14.8%	11.2%	14.8%	6.1%
		ふたり親世帯(母親回答):短大・高専卒	309	---	3.2%	7.8%	16.8%	10.7%	13.6%	7.8%
ふたり親世帯(母親回答):大学卒以上		387	0.5%	2.3%	2.3%	7.8%	14.2%	13.4%	7.0%	
ふたり親世帯(母親回答):その他		1	---	---	---	---	---	---	---	
ふたり親世帯(母親回答):無回答		26	---	3.8%	15.4%	15.4%	7.7%	11.5%	---	
母子世帯:高卒以下		306	---	4.9%	11.8%	18.3%	18.0%	12.1%	4.2%	
母子世帯:専門卒		88	---	8.0%	12.5%	9.1%	22.7%	18.2%	8.0%	
母子世帯:短大・高専卒		101	---	4.0%	8.9%	20.8%	16.8%	9.9%	5.9%	
母子世帯:大学卒以上		81	1.2%	4.9%	4.9%	8.6%	11.1%	17.3%	2.5%	
母子世帯:その他		2	---	---	---	50.0%	50.0%	---	---	
母子世帯:無回答		21	---	4.8%	9.5%	9.5%	23.8%	9.5%	4.8%	
父子世帯:大学卒未満		48	2.1%	6.2%	10.4%	16.7%	22.9%	4.2%	6.2%	
父子世帯:大学卒以上		35	---	5.7%	2.9%	8.6%	5.7%	17.1%	2.9%	
父子世帯:その他	0	---	---	---	---	---	---	---		
父子世帯:無回答	4	---	---	---	25.0%	---	25.0%	25.0%		



問14(5) 初めての勤務先の従業員数(パートなどを含む)		N	500 ~1,000 人未満	1,000 人以上	官公庁	わからない	無回答	
全体	合計	1973	6.7 %	15.2 %	3.2 %	11.4 %	2.2 %	
(世帯類型 抽出後)	ふたり親世帯(母親回答)	1255	6.9 %	16.9 %	3.1 %	11.6 %	2.5 %	
	母子世帯	599	6.0 %	10.5 %	2.8 %	11.5 %	1.7 %	
	ふたり親世帯(父親回答)	32	15.6 %	15.6 %	9.4 %	6.2 %	---	
	父子世帯	87	5.7 %	21.8 %	4.6 %	8.0 %	1.1 %	
末子年齢	2歳以下	235	8.1 %	17.0 %	3.4 %	10.6 %	2.1 %	
	3-5歳	307	7.5 %	16.3 %	1.3 %	13.0 %	2.3 %	
	6-8歳	289	5.9 %	13.8 %	2.4 %	9.3 %	1.0 %	
	9-11歳	324	5.9 %	15.1 %	4.6 %	10.5 %	1.5 %	
	12-14歳	366	4.4 %	16.9 %	3.3 %	12.3 %	1.4 %	
	15-17歳	354	9.3 %	14.1 %	3.7 %	11.0 %	1.7 %	
	無回答	98	5.1 %	8.2 %	4.1 %	14.3 %	12.2 %	
	学歴	高卒以下	685	5.4 %	8.8 %	1.5 %	13.1 %	2.5 %
専門卒		298	6.7 %	10.4 %	1.3 %	9.1 %	2.3 %	
短大・高専卒		417	6.7 %	15.8 %	2.9 %	12.5 %	1.0 %	
大学卒以上		518	8.5 %	26.6 %	7.1 %	9.1 %	1.4 %	
その他		3	---	33.3 %	---	---	---	
無回答		52	5.8 %	5.8 %	---	15.4 %	15.4 %	
(世帯類型 抽出後) × 末子年齢	ふたり親世帯(母親回答)：末子2歳以下	197	7.1 %	16.2 %	3.6 %	11.2 %	2.5 %	
	ふたり親世帯(母親回答)：末子3-5歳	217	6.5 %	17.1 %	1.4 %	11.5 %	2.3 %	
	ふたり親世帯(母親回答)：末子6-8歳	192	5.7 %	17.2 %	2.6 %	12.0 %	1.6 %	
	ふたり親世帯(母親回答)：末子9-11歳	197	7.1 %	17.3 %	4.6 %	11.2 %	2.0 %	
	ふたり親世帯(母親回答)：末子12-14歳	215	3.7 %	19.1 %	3.3 %	11.2 %	1.9 %	
	ふたり親世帯(母親回答)：末子15-17歳	179	11.7 %	17.9 %	3.9 %	12.3 %	1.7 %	
	ふたり親世帯(母親回答)：末子無回答	58	6.9 %	5.2 %	1.7 %	13.8 %	13.8 %	
	母子世帯：末子2歳以下	30	10.0 %	16.7 %	3.3 %	6.7 %	---	
	母子世帯：末子3-5歳	78	9.0 %	12.8 %	1.3 %	17.9 %	2.6 %	
	母子世帯：末子6-8歳	85	5.9 %	8.2 %	2.4 %	4.7 %	---	
	母子世帯：末子9-11歳	104	1.9 %	11.5 %	4.8 %	10.6 %	1.0 %	
	母子世帯：末子12-14歳	128	6.2 %	10.9 %	3.1 %	14.8 %	0.8 %	
	母子世帯：末子15-17歳	143	7.7 %	7.0 %	1.4 %	9.1 %	1.4 %	
	母子世帯：末子無回答	31	---	16.1 %	6.5 %	19.4 %	12.9 %	
	父子世帯：末子11歳以下	34	8.8 %	14.7 %	2.9 %	5.9 %	---	
	父子世帯：末子12歳以上	47	2.1 %	29.8 %	6.4 %	10.6 %	2.1 %	
	父子世帯：末子無回答	6	16.7 %	---	---	---	---	
	(世帯類型 抽出後) × 学歴	ふたり親世帯(母親回答)：高卒以下	336	5.1 %	10.7 %	0.9 %	12.8 %	3.6 %
		ふたり親世帯(母親回答)：専門卒	196	6.1 %	10.7 %	1.5 %	10.7 %	3.6 %
		ふたり親世帯(母親回答)：短大・高専卒	309	7.8 %	15.9 %	2.9 %	12.9 %	0.6 %
ふたり親世帯(母親回答)：大学卒以上		387	7.8 %	26.6 %	6.2 %	10.1 %	1.8 %	
ふたり親世帯(母親回答)：その他		1	---	100.0 %	---	---	---	
ふたり親世帯(母親回答)：無回答		26	11.5 %	7.7 %	---	11.5 %	15.4 %	
母子世帯：高卒以下		306	5.6 %	6.9 %	2.0 %	14.7 %	1.6 %	
母子世帯：専門卒		88	8.0 %	8.0 %	1.1 %	4.5 %	---	
母子世帯：短大・高専卒		101	4.0 %	14.9 %	3.0 %	9.9 %	2.0 %	
母子世帯：大学卒以上		81	9.9 %	23.5 %	8.6 %	7.4 %	---	
母子世帯：その他		2	---	---	---	---	---	
母子世帯：無回答		21	---	4.8 %	---	19.0 %	14.3 %	
父子世帯：大学卒未満		48	6.2 %	12.5 %	2.1 %	10.4 %	---	
父子世帯：大学卒以上		35	5.7 %	37.1 %	8.6 %	5.7 %	---	
父子世帯：その他	0	---	---	---	---	---		
父子世帯：無回答	4	---	---	---	---	25.0 %		

問14(6) 初めて就いた仕事を現在も続けているか		N	はい(続けている)	いいえ(続けていない)	無回答	
全体	合計	1973	13.2%	85.7%	1.1%	
(世帯類型 抽出後)	ふたり親世帯(母親回答)	1255	13.5%	85.3%	1.2%	
	母子世帯	599	9.5%	89.5%	1.0%	
	ふたり親世帯(父親回答)	32	25.0%	75.0%	---	
	父子世帯	87	31.0%	69.0%	---	
未子年齢	2歳以下	235	18.3%	80.9%	0.9%	
	3-5歳	307	17.9%	81.4%	0.7%	
	6-8歳	289	11.1%	88.6%	0.3%	
	9-11歳	324	10.8%	88.6%	0.6%	
	12-14歳	366	10.7%	88.8%	0.5%	
	15-17歳	354	11.0%	87.6%	1.4%	
	無回答	98	18.4%	74.5%	7.1%	
	学歴	高卒以下	685	8.9%	89.8%	1.3%
専門卒		298	8.4%	90.6%	1.0%	
短大・高専卒		417	9.6%	89.9%	0.5%	
大学卒以上		518	24.9%	74.9%	0.2%	
その他		3	---	100.0%	---	
無回答		52	11.5%	76.9%	11.5%	
(世帯類型 抽出後) × 未子年齢	ふたり親世帯(母親回答)：未子2歳以下	197	19.8%	79.2%	1.0%	
	ふたり親世帯(母親回答)：未子3-5歳	217	19.8%	79.3%	0.9%	
	ふたり親世帯(母親回答)：未子6-8歳	192	12.0%	87.5%	0.5%	
	ふたり親世帯(母親回答)：未子9-11歳	197	8.1%	90.9%	1.0%	
	ふたり親世帯(母親回答)：未子12-14歳	215	9.8%	89.8%	0.5%	
	ふたり親世帯(母親回答)：未子15-17歳	179	10.6%	88.3%	1.1%	
	ふたり親世帯(母親回答)：未子無回答	58	13.8%	77.6%	8.6%	
	母子世帯：未子2歳以下	30	13.3%	86.7%	---	
	母子世帯：未子3-5歳	78	12.8%	87.2%	---	
	母子世帯：未子6-8歳	85	10.6%	89.4%	---	
	母子世帯：未子9-11歳	104	10.6%	89.4%	---	
	母子世帯：未子12-14歳	128	7.8%	91.4%	0.8%	
	母子世帯：未子15-17歳	143	3.5%	94.4%	2.1%	
	母子世帯：未子無回答	31	25.8%	67.7%	6.5%	
	父子世帯：未子11歳以下	34	20.6%	79.4%	---	
	父子世帯：未子12歳以上	47	42.6%	57.4%	---	
	父子世帯：未子無回答	6	---	100.0%	---	
	(世帯類型 抽出後) × 学歴	ふたり親世帯(母親回答)：高卒以下	336	9.5%	88.7%	1.8%
		ふたり親世帯(母親回答)：専門卒	196	10.7%	87.8%	1.5%
		ふたり親世帯(母親回答)：短大・高専卒	309	8.1%	91.6%	0.3%
ふたり親世帯(母親回答)：大学卒以上		387	23.3%	76.5%	0.3%	
ふたり親世帯(母親回答)：その他		1	---	100.0%	---	
ふたり親世帯(母親回答)：無回答		26	3.8%	80.8%	15.4%	
母子世帯：高卒以下		306	6.5%	92.5%	1.0%	
母子世帯：専門卒		88	2.3%	97.7%	---	
母子世帯：短大・高専卒		101	12.9%	86.1%	1.0%	
母子世帯：大学卒以上		81	23.5%	76.5%	---	
母子世帯：その他		2	---	100.0%	---	
母子世帯：無回答		21	14.3%	76.2%	9.5%	
父子世帯：大学卒未満		48	22.9%	77.1%	---	
父子世帯：大学卒以上		35	40.0%	60.0%	---	
父子世帯：その他	0	---	---	---		
父子世帯：無回答	4	50.0%	50.0%	---		

問14(8) 再就職の経験		N	はい(再就職した)	いいえ(再就職していない)	無回答	
全体	合計	1655	84.8%	10.5%	4.7%	
(抽 世帯類型 出後)	ふたり親世帯(母親回答)	1048	81.5%	13.6%	4.9%	
	母子世帯	523	89.5%	5.5%	5.0%	
	ふたり親世帯(父親回答)	24	87.5%	8.3%	4.2%	
	父子世帯	60	100.0%	---	---	
末子年齢	2歳以下	188	78.2%	17.0%	4.8%	
	3-5歳	246	83.3%	13.0%	3.7%	
	6-8歳	251	82.9%	12.0%	5.2%	
	9-11歳	283	85.5%	9.9%	4.6%	
	12-14歳	313	88.8%	7.3%	3.8%	
	15-17歳	304	86.8%	7.6%	5.6%	
	無回答	70	84.3%	8.6%	7.1%	
	学歴	高卒以下	608	87.7%	9.9%	2.5%
専門卒		265	80.8%	8.3%	10.9%	
短大・高専卒		364	82.4%	12.6%	4.9%	
大学卒以上		376	84.8%	10.9%	4.3%	
その他		3	100.0%	---	---	
無回答		39	87.2%	12.8%	---	
世帯類型(抽出後)×末子年齢	ふたり親世帯(母親回答):末子2歳以下	155	76.1%	18.7%	5.2%	
	ふたり親世帯(母親回答):末子3-5歳	170	81.2%	15.3%	3.5%	
	ふたり親世帯(母親回答):末子6-8歳	164	79.3%	15.9%	4.9%	
	ふたり親世帯(母親回答):末子9-11歳	176	84.1%	11.9%	4.0%	
	ふたり親世帯(母親回答):末子12-14歳	182	84.6%	10.4%	4.9%	
	ふたり親世帯(母親回答):末子15-17歳	157	83.4%	10.8%	5.7%	
	ふたり親世帯(母親回答):末子無回答	44	79.5%	11.4%	9.1%	
	母子世帯:末子2歳以下	25	88.0%	8.0%	4.0%	
	母子世帯:末子3-5歳	66	86.4%	9.1%	4.5%	
	母子世帯:末子6-8歳	75	88.0%	5.3%	6.7%	
	母子世帯:末子9-11歳	92	87.0%	7.6%	5.4%	
	母子世帯:末子12-14歳	116	94.0%	3.4%	2.6%	
	母子世帯:末子15-17歳	130	90.0%	3.8%	6.2%	
	母子世帯:末子無回答	19	89.5%	5.3%	5.3%	
	父子世帯:末子11歳以下	27	100.0%	---	---	
	父子世帯:末子12歳以上	27	100.0%	---	---	
	父子世帯:末子無回答	6	100.0%	---	---	
	世帯類型(抽出後)×学歴	ふたり親世帯(母親回答):高卒以下	297	82.8%	15.2%	2.0%
		ふたり親世帯(母親回答):専門卒	168	79.8%	10.7%	9.5%
		ふたり親世帯(母親回答):短大・高専卒	274	79.2%	15.3%	5.5%
ふたり親世帯(母親回答):大学卒以上		287	82.6%	12.5%	4.9%	
ふたり親世帯(母親回答):その他		1	100.0%	---	---	
ふたり親世帯(母親回答):無回答		21	90.5%	9.5%	---	
母子世帯:高卒以下		277	91.7%	5.4%	2.9%	
母子世帯:専門卒		85	80.0%	4.7%	15.3%	
母子世帯:短大・高専卒		85	91.8%	4.7%	3.5%	
母子世帯:大学卒以上		59	91.5%	5.1%	3.4%	
母子世帯:その他		2	100.0%	---	---	
母子世帯:無回答		15	80.0%	20.0%	---	
父子世帯:大学卒未満		37	100.0%	---	---	
父子世帯:大学卒以上		21	100.0%	---	---	
父子世帯:その他	0	---	---	---		
父子世帯:無回答	2	100.0%	---	---		

問14(8) 転職の回数(カテゴリー)		N	1回	2回	3回	4回	5回以上	無回答	
全体	合計	1399	16.3%	18.7%	15.2%	9.6%	15.8%	24.4%	
世帯類型 (抽出後)	ふたり親世帯(母親回答)	852	20.3%	20.3%	14.3%	8.9%	11.9%	24.3%	
	母子世帯	466	7.9%	16.1%	15.9%	10.9%	23.2%	26.0%	
	ふたり親世帯(父親回答)	21	23.8%	9.5%	33.3%	19.0%	---	14.3%	
	父子世帯	60	21.7%	20.0%	15.0%	6.7%	20.0%	16.7%	
末子年齢	2歳以下	147	29.3%	22.4%	12.9%	8.2%	8.8%	18.4%	
	3-5歳	204	18.1%	18.1%	13.2%	12.7%	12.3%	25.5%	
	6-8歳	208	16.3%	19.2%	15.4%	8.7%	17.3%	23.1%	
	9-11歳	241	13.3%	21.6%	15.8%	12.4%	15.8%	21.2%	
	12-14歳	277	14.1%	17.0%	14.4%	11.2%	18.4%	24.9%	
	15-17歳	263	14.4%	17.1%	18.3%	5.7%	19.0%	25.5%	
	無回答	59	8.5%	13.6%	13.6%	5.1%	13.6%	45.8%	
	学歴	高卒以下	532	10.2%	16.0%	18.0%	12.2%	20.3%	23.3%
専門卒	213	13.6%	20.2%	16.0%	10.3%	17.4%	22.5%		
短大・高専卒	299	18.4%	20.1%	13.7%	7.4%	14.0%	26.4%		
大学卒以上	318	26.7%	21.7%	11.3%	7.5%	8.8%	23.9%		
その他	3	---	33.3%	---	---	66.7%	---		
無回答	34	14.7%	11.8%	14.7%	5.9%	11.8%	41.2%		
世帯類型(抽出後) × 末子年齢	ふたり親世帯(母親回答)：末子2歳以下	118	31.4%	22.9%	13.6%	5.1%	5.9%	21.2%	
	ふたり親世帯(母親回答)：末子3-5歳	137	23.4%	19.0%	13.1%	10.2%	10.2%	24.1%	
	ふたり親世帯(母親回答)：末子6-8歳	130	16.9%	16.2%	18.5%	10.0%	16.9%	21.5%	
	ふたり親世帯(母親回答)：末子9-11歳	148	15.5%	23.6%	16.9%	11.5%	13.5%	18.9%	
	ふたり親世帯(母親回答)：末子12-14歳	153	19.0%	19.6%	11.1%	8.5%	14.4%	27.5%	
	ふたり親世帯(母親回答)：末子15-17歳	131	19.1%	22.1%	13.7%	8.4%	10.7%	26.0%	
	ふたり親世帯(母親回答)：末子無回答	35	14.3%	14.3%	11.4%	5.7%	5.7%	48.6%	
	母子世帯：末子2歳以下	22	13.6%	27.3%	4.5%	18.2%	27.3%	9.1%	
	母子世帯：末子3-5歳	57	7.0%	15.8%	12.3%	19.3%	15.8%	29.8%	
	母子世帯：末子6-8歳	66	10.6%	25.8%	10.6%	7.6%	21.2%	24.2%	
	母子世帯：末子9-11歳	79	7.6%	17.7%	15.2%	11.4%	20.3%	27.8%	
	母子世帯：末子12-14歳	109	6.4%	11.9%	18.3%	15.6%	25.7%	22.0%	
	母子世帯：末子15-17歳	116	8.6%	12.1%	22.4%	3.4%	27.6%	25.9%	
	母子世帯：末子無回答	17	---	11.8%	5.9%	5.9%	17.6%	58.8%	
	父子世帯：末子11歳以下	27	25.9%	18.5%	11.1%	11.1%	14.8%	18.5%	
	父子世帯：末子12歳以上	27	22.2%	22.2%	14.8%	3.7%	18.5%	18.5%	
	父子世帯：末子無回答	6	---	16.7%	33.3%	---	50.0%	---	
	世帯類型(抽出後) × 学歴	ふたり親世帯(母親回答)：高卒以下	246	12.6%	18.7%	17.9%	11.0%	16.3%	23.6%
		ふたり親世帯(母親回答)：専門卒	134	15.7%	23.9%	19.4%	10.4%	14.2%	16.4%
		ふたり親世帯(母親回答)：短大・高専卒	216	21.3%	19.9%	10.6%	7.9%	11.6%	28.7%
ふたり親世帯(母親回答)：大学卒以上		236	29.7%	20.8%	11.0%	7.6%	6.8%	24.2%	
ふたり親世帯(母親回答)：その他		1	---	100.0%	---	---	---	---	
ふたり親世帯(母親回答)：無回答		19	26.3%	10.5%	15.8%	---	5.3%	42.1%	
母子世帯：高卒以下		253	6.3%	14.6%	17.4%	12.6%	24.1%	24.9%	
母子世帯：専門卒		67	10.4%	11.9%	9.0%	10.4%	25.4%	32.8%	
母子世帯：短大・高専卒		78	10.3%	20.5%	21.8%	6.4%	20.5%	20.5%	
母子世帯：大学卒以上		54	11.1%	24.1%	11.1%	9.3%	18.5%	25.9%	
母子世帯：その他		2	---	---	---	---	100.0%	---	
母子世帯：無回答		12	---	8.3%	8.3%	16.7%	16.7%	50.0%	
父子世帯：大学卒未満		37	18.9%	13.5%	16.2%	10.8%	24.3%	16.2%	
父子世帯：大学卒以上		21	28.6%	28.6%	14.3%	---	9.5%	19.0%	
父子世帯：その他		0	---	---	---	---	---	---	
父子世帯：無回答		2	---	50.0%	---	---	50.0%	---	

問15 初職をやめた主な理由(複数回答)		N	キャリアの発展の展望が見えなかった	もっと自分にあった他の仕事を見つけた	リストラ・解雇・退職勧奨された	仕事内容や働き方が合わなかった	仕事によるストレス等で体の不調が生じた	仕事の契約期間が終了した	結婚を機に退社するのが一般的だった
全体	合計	1392	10.8%	22.0%	3.2%	28.4%	15.9%	6.1%	7.0%
(挿出後)世帯類型	ふたり親世帯(母親回答)	848	10.5%	19.8%	2.1%	27.9%	15.1%	6.1%	8.6%
	母子世帯	463	8.6%	23.1%	4.8%	27.9%	18.1%	6.5%	5.2%
	ふたり親世帯(父親回答)	21	38.1%	52.4%	4.8%	28.6%	4.8%	4.8%	---
	父子世帯	60	23.3%	33.3%	5.0%	38.3%	15.0%	3.3%	---
末子年齢	2歳以下	146	17.1%	19.2%	3.4%	32.2%	16.4%	4.1%	4.8%
	3-5歳	204	14.2%	20.6%	3.4%	28.9%	23.0%	6.9%	3.4%
	6-8歳	207	10.1%	22.7%	3.4%	31.9%	14.5%	6.8%	5.3%
	9-11歳	237	10.1%	23.6%	4.2%	28.3%	18.1%	5.5%	7.2%
	12-14歳	277	7.9%	19.1%	2.2%	27.1%	13.4%	9.7%	9.7%
	15-17歳	262	7.6%	25.2%	1.9%	23.7%	13.4%	3.4%	9.5%
	無回答	59	16.9%	23.7%	6.8%	32.2%	10.2%	3.4%	5.1%
	高卒以下	530	6.6%	23.0%	3.6%	29.8%	17.4%	5.1%	6.4%
学歴	専門卒	211	16.1%	24.2%	2.8%	31.8%	22.3%	4.7%	5.2%
	短大・高専卒	296	9.5%	20.3%	3.7%	28.7%	13.9%	7.1%	9.5%
	大学卒以上	318	15.4%	20.8%	1.9%	24.5%	11.3%	8.2%	7.5%
	その他	3	33.3%	66.7%	33.3%	66.7%	66.7%	---	---
	無回答	34	11.8%	14.7%	2.9%	14.7%	11.8%	2.9%	---
	ふたり親世帯(母親回答)：末子2歳以下	117	16.2%	20.5%	3.4%	33.3%	17.1%	3.4%	6.0%
ふたり親世帯(母親回答)：末子3-5歳	137	13.1%	19.7%	2.2%	27.0%	19.0%	7.3%	3.6%	
ふたり親世帯(母親回答)：末子6-8歳	130	10.0%	23.8%	2.3%	34.6%	13.1%	6.2%	4.6%	
ふたり親世帯(母親回答)：末子9-11歳	146	10.3%	21.9%	4.1%	28.1%	16.4%	6.2%	10.3%	
ふたり親世帯(母親回答)：末子12-14歳	153	5.9%	14.4%	0.7%	26.1%	15.0%	11.8%	14.4%	
ふたり親世帯(母親回答)：末子15-17歳	130	6.2%	19.2%	0.8%	18.5%	12.3%	2.3%	12.3%	
ふたり親世帯(母親回答)：末子無回答	35	20.0%	20.0%	---	31.4%	5.7%	---	5.7%	
母子世帯：末子2歳以下	22	13.6%	4.5%	4.5%	22.7%	18.2%	9.1%	---	
母子世帯：末子3-5歳	57	8.8%	17.5%	7.0%	33.3%	33.3%	7.0%	3.5%	
母子世帯：末子6-8歳	65	9.2%	21.5%	6.2%	27.7%	18.5%	6.2%	7.7%	
母子世帯：末子9-11歳	77	6.5%	24.7%	2.6%	26.0%	23.4%	5.2%	2.6%	
母子世帯：末子12-14歳	109	9.2%	22.9%	3.7%	27.5%	11.0%	7.3%	4.6%	
母子世帯：末子15-17歳	116	7.8%	29.3%	3.4%	28.4%	13.8%	5.2%	7.8%	
母子世帯：末子無回答	17	11.8%	23.5%	17.6%	23.5%	17.6%	11.8%	5.9%	
父子世帯：末子11歳以下	27	29.6%	25.9%	7.4%	33.3%	14.8%	3.7%	---	
父子世帯：末子12歳以上	27	18.5%	40.7%	---	37.0%	14.8%	3.7%	---	
父子世帯：末子無回答	6	16.7%	33.3%	16.7%	66.7%	16.7%	---	---	
(挿出後)世帯類型×学歴	ふたり親世帯(母親回答)：高卒以下	246	6.1%	20.3%	1.2%	28.9%	15.4%	5.3%	9.3%
	ふたり親世帯(母親回答)：専門卒	132	12.9%	23.5%	2.3%	31.8%	21.2%	4.5%	5.3%
	ふたり親世帯(母親回答)：短大・高専卒	214	9.3%	19.2%	3.7%	29.0%	14.5%	6.5%	10.3%
	ふたり親世帯(母親回答)：大学卒以上	236	14.0%	19.1%	1.7%	24.2%	12.3%	8.1%	8.9%
	ふたり親世帯(母親回答)：その他	1	100.0%	100.0%	---	100.0%	---	---	---
	ふたり親世帯(母親回答)：無回答	19	15.8%	---	---	21.1%	10.5%	---	---
	母子世帯：高卒以下	251	5.6%	23.5%	5.6%	29.9%	19.9%	4.8%	4.4%
	母子世帯：専門卒	67	16.4%	25.4%	4.5%	26.9%	22.4%	6.0%	6.0%
	母子世帯：短大・高専卒	77	9.1%	20.8%	3.9%	29.9%	13.0%	9.1%	7.8%
	母子世帯：大学卒以上	54	13.0%	20.4%	---	20.4%	9.3%	11.1%	5.6%
	母子世帯：その他	2	---	50.0%	50.0%	50.0%	100.0%	---	---
	母子世帯：無回答	12	8.3%	25.0%	8.3%	8.3%	16.7%	8.3%	---
	父子世帯：大学卒未満	37	21.6%	32.4%	5.4%	40.5%	18.9%	5.4%	---
	父子世帯：大学卒以上	21	28.6%	28.6%	4.8%	38.1%	9.5%	---	---
	父子世帯：その他	0	---	---	---	---	---	---	---
	父子世帯：無回答	2	---	100.0%	---	---	---	---	---

問15 初職をやめた主な理由(複数回答)		N	妊娠・出産を機に退社が一般的だった	仕事と育児の両立が難しいと判断した	配偶者の転勤が決まった	家族がやめることを希望した	子育てに専念したかった	仕事が忙しく妊娠しにくいと感じた	不妊治療に専念したかった
全体	合計	1392	10.8%	13.6%	4.1%	3.9%	10.0%	1.7%	1.4%
世帯類型(抽出後)	ふたり親世帯(母親回答)	848	9.7%	15.7%	4.7%	3.5%	11.3%	2.2%	2.0%
	母子世帯	463	14.7%	11.4%	3.7%	4.3%	9.1%	1.1%	0.4%
	ふたり親世帯(父親回答)	21	---	---	---	---	---	---	---
	父子世帯	60	---	5.0%	---	6.7%	1.7%	---	---
末子年齢	2歳以下	146	10.3%	11.6%	2.7%	2.1%	4.8%	2.1%	2.1%
	3-5歳	204	10.8%	13.2%	1.0%	4.4%	6.4%	1.5%	1.5%
	6-8歳	207	6.3%	13.0%	5.3%	3.4%	12.6%	3.4%	1.9%
	9-11歳	237	9.7%	14.3%	3.4%	4.6%	8.0%	1.3%	1.3%
	12-14歳	277	13.4%	15.9%	6.9%	4.3%	12.3%	2.2%	0.7%
	15-17歳	262	13.0%	14.1%	4.2%	4.6%	12.2%	0.4%	1.5%
	無回答	59	10.2%	5.1%	3.4%	---	13.6%	1.7%	---
	高卒以下	530	13.8%	10.9%	2.5%	3.0%	9.4%	1.1%	0.6%
専門卒	211	10.0%	10.0%	5.2%	3.3%	10.9%	1.9%	0.9%	
学歴	短大・高専卒	296	11.8%	15.5%	4.1%	5.7%	10.1%	2.4%	2.4%
	大学卒以上	318	4.7%	17.9%	6.3%	3.8%	9.7%	1.9%	2.2%
	その他	3	33.3%	---	---	---	---	---	---
	無回答	34	14.7%	20.6%	2.9%	5.9%	14.7%	2.9%	---
	ふたり親世帯(母親回答)：末子2歳以下	117	10.3%	12.0%	2.6%	1.7%	4.3%	1.7%	2.6%
ふたり親世帯(母親回答)：末子3-5歳	137	10.2%	17.5%	0.7%	5.1%	7.3%	1.5%	2.2%	
ふたり親世帯(母親回答)：末子6-8歳	130	4.6%	13.1%	6.2%	2.3%	13.1%	5.4%	3.1%	
ふたり親世帯(母親回答)：末子9-11歳	146	8.2%	14.4%	5.5%	2.7%	7.5%	0.7%	2.1%	
ふたり親世帯(母親回答)：末子12-14歳	153	13.1%	19.0%	7.2%	5.2%	15.0%	3.3%	0.7%	
ふたり親世帯(母親回答)：末子15-17歳	130	11.5%	20.0%	6.2%	4.6%	16.9%	0.8%	2.3%	
ふたり親世帯(母親回答)：末子無回答	35	8.6%	5.7%	2.9%	---	22.9%	2.9%	---	
母子世帯：末子2歳以下	22	13.6%	13.6%	4.5%	---	9.1%	4.5%	---	
母子世帯：末子3-5歳	57	14.0%	5.3%	1.8%	3.5%	5.3%	1.8%	---	
母子世帯：末子6-8歳	65	10.8%	15.4%	4.6%	3.1%	13.8%	---	---	
母子世帯：末子9-11歳	77	14.3%	15.6%	---	9.1%	10.4%	2.6%	---	
母子世帯：末子12-14歳	109	15.6%	13.8%	7.3%	3.7%	10.1%	0.9%	0.9%	
母子世帯：末子15-17歳	116	16.4%	7.8%	2.6%	4.3%	7.8%	---	0.9%	
母子世帯：末子無回答	17	17.6%	5.9%	5.9%	---	---	---	---	
父子世帯：末子11歳以下	27	---	3.7%	---	11.1%	---	---	---	
父子世帯：末子12歳以上	27	---	7.4%	---	3.7%	3.7%	---	---	
父子世帯：末子無回答	6	---	---	---	---	---	---	---	
世帯類型(抽出後)×学歴	ふたり親世帯(母親回答)：高卒以下	246	11.4%	11.4%	2.4%	2.8%	10.6%	1.6%	1.2%
	ふたり親世帯(母親回答)：専門卒	132	10.6%	10.6%	6.8%	2.3%	11.4%	2.3%	0.8%
	ふたり親世帯(母親回答)：短大・高専卒	214	11.2%	17.3%	4.2%	5.1%	12.1%	2.8%	2.8%
	ふたり親世帯(母親回答)：大学卒以上	236	5.1%	20.3%	6.4%	3.4%	10.6%	2.1%	3.0%
	ふたり親世帯(母親回答)：その他	1	---	---	---	---	---	---	---
	ふたり親世帯(母親回答)：無回答	19	21.1%	31.6%	5.3%	5.3%	21.1%	5.3%	---
	母子世帯：高卒以下	251	17.9%	11.6%	2.8%	2.8%	9.6%	0.8%	---
	母子世帯：専門卒	67	10.4%	10.4%	3.0%	4.5%	11.9%	1.5%	1.5%
	母子世帯：短大・高専卒	77	14.3%	11.7%	3.9%	7.8%	5.2%	1.3%	1.3%
	母子世帯：大学卒以上	54	5.6%	13.0%	9.3%	5.6%	9.3%	1.9%	---
	母子世帯：その他	2	50.0%	---	---	---	---	---	---
	母子世帯：無回答	12	8.3%	8.3%	---	8.3%	8.3%	---	---
	父子世帯：大学卒未満	37	---	2.7%	---	8.1%	---	---	---
	父子世帯：大学卒以上	21	---	9.5%	---	4.8%	4.8%	---	---
	父子世帯：その他	0	---	---	---	---	---	---	---
父子世帯：無回答	2	---	---	---	---	---	---	---	

問15 初職をやめた主な理由(複数回答)		N	その他	無回答
全体	合計	1392	18.2 %	0.6 %
(世帯類型 抽出後)	ふたり親世帯(母親回答)	848	18.2 %	0.5 %
	母子世帯	463	17.7 %	0.9 %
	ふたり親世帯(父親回答)	21	19.0 %	---
	父子世帯	60	21.7 %	---
末子年齢	2歳以下	146	19.2 %	1.4 %
	3-5歳	204	17.6 %	---
	6-8歳	207	20.3 %	0.5 %
	9-11歳	237	16.9 %	0.8 %
	12-14歳	277	18.1 %	---
	15-17歳	262	19.1 %	0.4 %
	無回答	59	11.9 %	3.4 %
	学歴	高卒以下	530	17.4 %
専門卒		211	20.4 %	---
短大・高専卒		296	16.2 %	1.0 %
大学卒以上		318	20.1 %	0.6 %
その他		3	---	---
無回答		34	17.6 %	2.9 %
世帯類型(抽出後) × 末子年齢	ふたり親世帯(母親回答)：末子2歳以下	117	15.4 %	1.7 %
	ふたり親世帯(母親回答)：末子3-5歳	137	18.2 %	---
	ふたり親世帯(母親回答)：末子6-8歳	130	20.8 %	---
	ふたり親世帯(母親回答)：末子9-11歳	146	16.4 %	1.4 %
	ふたり親世帯(母親回答)：末子12-14歳	153	17.6 %	---
	ふたり親世帯(母親回答)：末子15-17歳	130	20.8 %	---
	ふたり親世帯(母親回答)：末子無回答	35	17.1 %	---
	母子世帯：末子2歳以下	22	40.9 %	---
	母子世帯：末子3-5歳	57	19.3 %	---
	母子世帯：末子6-8歳	65	16.9 %	1.5 %
	母子世帯：末子9-11歳	77	16.9 %	---
	母子世帯：末子12-14歳	109	17.4 %	---
	母子世帯：末子15-17歳	116	15.5 %	0.9 %
	母子世帯：末子無回答	17	5.9 %	11.8 %
	父子世帯：末子11歳以下	27	22.2 %	---
	父子世帯：末子12歳以上	27	25.9 %	---
	父子世帯：末子無回答	6	---	---
世帯類型(抽出後) × 学歴	ふたり親世帯(母親回答)：高卒以下	246	18.3 %	0.4 %
	ふたり親世帯(母親回答)：専門卒	132	19.7 %	---
	ふたり親世帯(母親回答)：短大・高専卒	214	16.8 %	0.9 %
	ふたり親世帯(母親回答)：大学卒以上	236	18.6 %	0.4 %
	ふたり親世帯(母親回答)：その他	1	---	---
	ふたり親世帯(母親回答)：無回答	19	15.8 %	---
	母子世帯：高卒以下	251	17.1 %	0.4 %
	母子世帯：専門卒	67	20.9 %	---
	母子世帯：短大・高専卒	77	13.0 %	1.3 %
	母子世帯：大学卒以上	54	24.1 %	1.9 %
	母子世帯：その他	2	---	---
	母子世帯：無回答	12	16.7 %	8.3 %
	父子世帯：大学卒未満	37	18.9 %	---
	父子世帯：大学卒以上	21	28.6 %	---
父子世帯：その他	0	---	---	
父子世帯：無回答	2	---	---	

問16(1) 過去3年間の就業状況 ア2019年		N	全く就業し ていなかった	就業期間が 半年未満	就業期間が 半年以上1 年未満	年間を通じ て就業して いた	無回答	
全体	合計	1973	14.8%	4.2%	5.1%	72.8%	3.1%	
(抽 出後) 世帯類型	ふたり親世帯(母親回答)	1255	20.2%	4.9%	5.5%	66.1%	3.3%	
	母子世帯	599	6.0%	3.3%	5.0%	82.6%	3.0%	
	ふたり親世帯(父親回答)	32	3.1%	---	---	96.9%	---	
	父子世帯	87	1.1%	1.1%	1.1%	93.1%	3.4%	
未子年齢	2歳以下	235	23.0%	8.1%	8.9%	56.2%	3.8%	
	3-5歳	307	26.7%	10.4%	10.4%	47.9%	4.6%	
	6-8歳	289	17.6%	1.7%	4.5%	75.1%	1.0%	
	9-11歳	324	11.1%	2.2%	4.0%	80.2%	2.5%	
	12-14歳	366	7.1%	2.2%	2.7%	85.2%	2.7%	
	15-17歳	354	9.3%	2.0%	2.5%	85.0%	1.1%	
	無回答	98	10.2%	4.1%	2.0%	69.4%	14.3%	
	学歴	高卒以下	685	12.4%	4.2%	4.5%	75.0%	3.8%
専門卒	298	11.4%	5.0%	7.0%	74.2%	2.3%		
短大・高専卒	417	18.2%	4.1%	4.3%	71.5%	1.9%		
大学卒以上	518	17.2%	4.1%	5.4%	70.8%	2.5%		
その他	3	66.7%	---	---	33.3%	---		
無回答	52	11.5%	---	3.8%	69.2%	15.4%		
(抽 出後) 世帯類型 × 未子年齢	ふたり親世帯(母親回答)：未子2歳以下	197	25.4%	8.6%	9.1%	52.8%	4.1%	
	ふたり親世帯(母親回答)：未子3-5歳	217	33.6%	10.6%	9.7%	42.4%	3.7%	
	ふたり親世帯(母親回答)：未子6-8歳	192	24.0%	1.0%	3.6%	69.8%	1.6%	
	ふたり親世帯(母親回答)：未子9-11歳	197	15.2%	3.0%	5.6%	73.6%	2.5%	
	ふたり親世帯(母親回答)：未子12-14歳	215	10.7%	2.8%	3.7%	80.5%	2.3%	
	ふたり親世帯(母親回答)：未子15-17歳	179	13.4%	2.2%	1.1%	81.6%	1.7%	
	ふたり親世帯(母親回答)：未子無回答	58	13.8%	5.2%	3.4%	62.1%	15.5%	
	母子世帯：未子2歳以下	30	13.3%	6.7%	10.0%	66.7%	3.3%	
	母子世帯：未子3-5歳	78	11.5%	11.5%	14.1%	55.1%	7.7%	
	母子世帯：未子6-8歳	85	5.9%	2.4%	7.1%	84.7%	---	
	母子世帯：未子9-11歳	104	5.8%	1.0%	1.9%	89.4%	1.9%	
	母子世帯：未子12-14歳	128	2.3%	1.6%	1.6%	90.6%	3.9%	
	母子世帯：未子15-17歳	143	4.9%	2.1%	4.2%	88.1%	0.7%	
	母子世帯：未子無回答	31	6.5%	3.2%	---	80.6%	9.7%	
	父子世帯：未子11歳以下	34	---	2.9%	---	94.1%	2.9%	
	父子世帯：未子12歳以上	47	2.1%	---	2.1%	95.7%	---	
	父子世帯：未子無回答	6	---	---	---	66.7%	33.3%	
	(抽 出後) 世帯類型 × 学歴	ふたり親世帯(母親回答)：高卒以下	336	20.2%	5.1%	5.7%	64.9%	4.2%
		ふたり親世帯(母親回答)：専門卒	196	15.3%	5.6%	6.1%	69.9%	3.1%
		ふたり親世帯(母親回答)：短大・高専卒	309	22.0%	4.9%	5.2%	66.0%	1.9%
ふたり親世帯(母親回答)：大学卒以上		387	21.7%	4.7%	5.7%	65.1%	2.8%	
ふたり親世帯(母親回答)：その他		1	100.0%	---	---	---	---	
ふたり親世帯(母親回答)：無回答		26	11.5%	---	---	73.1%	15.4%	
母子世帯：高卒以下		306	5.6%	3.6%	3.6%	83.7%	3.6%	
母子世帯：専門卒		88	3.4%	4.5%	10.2%	80.7%	1.1%	
母子世帯：短大・高専卒		101	7.9%	2.0%	2.0%	86.1%	2.0%	
母子世帯：大学卒以上		81	4.9%	3.7%	7.4%	82.7%	1.2%	
母子世帯：その他		2	50.0%	---	---	50.0%	---	
母子世帯：無回答		21	14.3%	---	9.5%	61.9%	14.3%	
父子世帯：大学卒未満		48	2.1%	2.1%	2.1%	91.7%	2.1%	
父子世帯：大学卒以上		35	---	---	---	97.1%	2.9%	
父子世帯：その他	0	---	---	---	---	---		
父子世帯：無回答	4	---	---	---	75.0%	25.0%		



問16(1) 過去3年間の就業状況 イ2020年		N	全く就業し ていなかった	就業期間が 半年未満	就業期間が 半年以上1 年未満	年間を通じ て就業して いた	無回答	
全体	合計	1973	14.4 %	4.2 %	4.5 %	73.9 %	3.0 %	
世帯類型 (抽出後)	ふたり親世帯(母親回答)	1255	19.6 %	4.6 %	5.3 %	67.5 %	2.9 %	
	母子世帯	599	6.2 %	3.7 %	3.3 %	83.6 %	3.2 %	
	ふたり親世帯(父親回答)	32	3.1 %	3.1 %	---	93.8 %	---	
	父子世帯	87	1.1 %	1.1 %	1.1 %	92.0 %	4.6 %	
末子年齢	2歳以下	235	29.4 %	10.2 %	12.8 %	42.6 %	5.1 %	
	3-5歳	307	25.4 %	5.5 %	6.5 %	59.3 %	3.3 %	
	6-8歳	289	15.6 %	2.4 %	3.5 %	77.5 %	1.0 %	
	9-11歳	324	9.6 %	3.1 %	1.5 %	83.6 %	2.2 %	
	12-14歳	366	6.8 %	2.2 %	1.9 %	86.1 %	3.0 %	
	15-17歳	354	7.9 %	3.1 %	3.7 %	84.5 %	0.8 %	
	無回答	98	9.2 %	5.1 %	3.1 %	68.4 %	14.3 %	
	無回答	98	9.2 %	5.1 %	3.1 %	68.4 %	14.3 %	
学歴	高卒以下	685	13.9 %	4.1 %	2.9 %	74.9 %	4.2 %	
	専門卒	298	12.1 %	2.7 %	5.7 %	76.8 %	2.7 %	
	短大・高専卒	417	16.1 %	4.3 %	4.8 %	73.4 %	1.4 %	
	大学卒以上	518	15.6 %	5.2 %	5.6 %	71.8 %	1.7 %	
	その他	3	---	33.3 %	33.3 %	33.3 %	---	
	無回答	52	11.5 %	---	1.9 %	71.2 %	15.4 %	
世帯類型(抽出後) × 末子年齢	ふたり親世帯(母親回答)：末子2歳以下	197	31.5 %	9.6 %	14.2 %	40.6 %	4.1 %	
	ふたり親世帯(母親回答)：末子3-5歳	217	30.4 %	6.9 %	7.8 %	52.5 %	2.3 %	
	ふたり親世帯(母親回答)：末子6-8歳	192	22.4 %	1.0 %	3.1 %	71.9 %	1.6 %	
	ふたり親世帯(母親回答)：末子9-11歳	197	13.2 %	3.6 %	2.0 %	79.7 %	1.5 %	
	ふたり親世帯(母親回答)：末子12-14歳	215	9.8 %	2.3 %	1.9 %	82.8 %	3.3 %	
	ふたり親世帯(母親回答)：末子15-17歳	179	11.7 %	3.4 %	2.8 %	81.0 %	1.1 %	
	ふたり親世帯(母親回答)：末子無回答	58	12.1 %	6.9 %	5.2 %	60.3 %	15.5 %	
	母子世帯：末子2歳以下	30	23.3 %	13.3 %	6.7 %	43.3 %	13.3 %	
	母子世帯：末子3-5歳	78	15.4 %	2.6 %	3.8 %	71.8 %	6.4 %	
	母子世帯：末子6-8歳	85	2.4 %	5.9 %	4.7 %	87.1 %	---	
	母子世帯：末子9-11歳	104	4.8 %	2.9 %	1.0 %	89.4 %	1.9 %	
	母子世帯：末子12-14歳	128	3.1 %	2.3 %	2.3 %	89.1 %	3.1 %	
	母子世帯：末子15-17歳	143	3.5 %	2.8 %	4.9 %	88.1 %	0.7 %	
	母子世帯：末子無回答	31	6.5 %	3.2 %	---	80.6 %	9.7 %	
	父子世帯：末子11歳以下	34	---	---	---	94.1 %	5.9 %	
	父子世帯：末子12歳以上	47	2.1 %	2.1 %	2.1 %	93.6 %	---	
	父子世帯：末子無回答	6	---	---	---	66.7 %	33.3 %	
	世帯類型(抽出後) × 学歴	ふたり親世帯(母親回答)：高卒以下	336	21.4 %	5.4 %	3.0 %	65.8 %	4.5 %
		ふたり親世帯(母親回答)：専門卒	196	15.8 %	3.1 %	6.1 %	71.9 %	3.1 %
		ふたり親世帯(母親回答)：短大・高専卒	309	20.4 %	3.6 %	5.8 %	68.6 %	1.6 %
ふたり親世帯(母親回答)：大学卒以上		387	19.9 %	5.9 %	6.7 %	65.6 %	1.8 %	
ふたり親世帯(母親回答)：その他		1	---	---	---	100.0 %	---	
ふたり親世帯(母親回答)：無回答		26	11.5 %	---	3.8 %	69.2 %	15.4 %	
母子世帯：高卒以下		306	7.5 %	3.3 %	2.9 %	82.4 %	3.9 %	
母子世帯：専門卒		88	4.5 %	2.3 %	5.7 %	85.2 %	2.3 %	
母子世帯：短大・高専卒		101	4.0 %	6.9 %	2.0 %	86.1 %	1.0 %	
母子世帯：大学卒以上		81	3.7 %	2.5 %	3.7 %	88.9 %	1.2 %	
母子世帯：その他		2	---	50.0 %	50.0 %	---	---	
母子世帯：無回答		21	14.3 %	---	---	71.4 %	14.3 %	
父子世帯：大学卒未満		48	2.1 %	---	2.1 %	91.7 %	4.2 %	
父子世帯：大学卒以上		35	---	2.9 %	---	94.3 %	2.9 %	
父子世帯：その他	0	---	---	---	---	---		
父子世帯：無回答	4	---	---	---	75.0 %	25.0 %		

問16(1) 過去3年間の就業状況 ウ2021年		N	全く就業し ていなかった	就業期間が 半年未満	就業期間が 半年以上1 年未満	年間を通じ て就業して いた	無回答	
全体	合計	1973	14.0%	4.0%	4.6%	75.0%	2.5%	
(世帯類型 抽出後)	ふたり親世帯(母親回答)	1255	18.6%	4.7%	5.2%	68.8%	2.6%	
	母子世帯	599	6.5%	2.8%	4.0%	84.5%	2.2%	
	ふたり親世帯(父親回答)	32	3.1%	3.1%	3.1%	90.6%	---	
	父子世帯	87	2.3%	2.3%	---	92.0%	3.4%	
末子年齢	2歳以下	235	32.8%	14.9%	19.1%	28.9%	4.3%	
	3-5歳	307	18.9%	3.9%	3.9%	71.3%	2.0%	
	6-8歳	289	15.2%	2.4%	2.1%	79.6%	0.7%	
	9-11歳	324	8.0%	2.8%	2.5%	84.9%	1.9%	
	12-14歳	366	6.6%	1.4%	2.7%	87.2%	2.2%	
	15-17歳	354	9.9%	2.0%	1.1%	86.2%	0.8%	
	無回答	98	12.2%	4.1%	5.1%	64.3%	14.3%	
学歴	高卒以下	685	12.4%	4.2%	4.7%	75.5%	3.2%	
	専門卒	298	11.1%	4.7%	4.7%	77.5%	2.0%	
	短大・高専卒	417	14.6%	4.8%	3.6%	75.5%	1.4%	
	大学卒以上	518	17.4%	2.7%	5.4%	73.2%	1.4%	
	その他	3	33.3%	33.3%	---	33.3%	---	
	無回答	52	11.5%	1.9%	1.9%	69.2%	15.4%	
(世帯類型 抽出後) × 末子年齢	ふたり親世帯(母親回答)：末子2歳以下	197	34.5%	14.7%	19.8%	26.4%	4.6%	
	ふたり親世帯(母親回答)：末子3-5歳	217	24.4%	4.1%	3.2%	66.8%	1.4%	
	ふたり親世帯(母親回答)：末子6-8歳	192	20.8%	2.6%	2.1%	73.4%	1.0%	
	ふたり親世帯(母親回答)：末子9-11歳	197	11.2%	2.5%	3.6%	81.2%	1.5%	
	ふたり親世帯(母親回答)：末子12-14歳	215	8.8%	1.9%	1.4%	85.6%	2.3%	
	ふたり親世帯(母親回答)：末子15-17歳	179	12.8%	2.2%	1.1%	82.7%	1.1%	
	ふたり親世帯(母親回答)：末子無回答	58	15.5%	5.2%	5.2%	58.6%	15.5%	
	母子世帯：末子2歳以下	30	30.0%	16.7%	20.0%	30.0%	3.3%	
	母子世帯：末子3-5歳	78	6.4%	3.8%	6.4%	79.5%	3.8%	
	母子世帯：末子6-8歳	85	4.7%	2.4%	2.4%	90.6%	---	
	母子世帯：末子9-11歳	104	3.8%	1.9%	1.0%	91.3%	1.9%	
	母子世帯：末子12-14歳	128	3.9%	0.8%	4.7%	88.3%	2.3%	
	母子世帯：末子15-17歳	143	6.3%	2.1%	1.4%	89.5%	0.7%	
	母子世帯：末子無回答	31	9.7%	3.2%	6.5%	71.0%	9.7%	
	父子世帯：末子11歳以下	34	---	5.9%	---	91.2%	2.9%	
	父子世帯：末子12歳以上	47	4.3%	---	---	95.7%	---	
	父子世帯：末子無回答	6	---	---	---	66.7%	33.3%	
	(世帯類型 抽出後) × 学歴	ふたり親世帯(母親回答)：高卒以下	336	19.0%	6.2%	4.5%	66.7%	3.6%
		ふたり親世帯(母親回答)：専門卒	196	15.3%	5.6%	5.1%	71.4%	2.6%
		ふたり親世帯(母親回答)：短大・高専卒	309	17.2%	4.9%	4.5%	71.5%	1.9%
ふたり親世帯(母親回答)：大学卒以上		387	21.4%	3.1%	6.5%	67.4%	1.6%	
ふたり親世帯(母親回答)：その他		1	---	---	---	100.0%	---	
ふたり親世帯(母親回答)：無回答		26	15.4%	---	3.8%	65.4%	15.4%	
母子世帯：高卒以下		306	6.9%	2.3%	5.6%	82.4%	2.9%	
母子世帯：専門卒		88	2.3%	3.4%	4.5%	88.6%	1.1%	
母子世帯：短大・高専卒		101	7.9%	4.0%	1.0%	87.1%	---	
母子世帯：大学卒以上		81	6.2%	1.2%	2.5%	90.1%	---	
母子世帯：その他		2	50.0%	50.0%	---	---	---	
母子世帯：無回答		21	9.5%	4.8%	---	71.4%	14.3%	
父子世帯：大学卒未満		48	2.1%	4.2%	---	91.7%	2.1%	
父子世帯：大学卒以上		35	2.9%	---	---	94.3%	2.9%	
父子世帯：その他	0	---	---	---	---	---		
父子世帯：無回答	4	---	---	---	75.0%	25.0%		

問16(2) 過去3年間に就業しなかった理由 ア2019年		N	する必要がなかった	したくなかった	自分に合う職がなかった	学生だった	就職準備中だった	産休・育児休業中だった	その他
全体	合計	474	20.3%	8.9%	7.2%	1.5%	7.4%	27.8%	20.5%
世帯類型 (抽出後)	ふたり親世帯(母親回答)	384	23.4%	10.2%	6.2%	0.8%	6.0%	28.4%	18.2%
	母子世帯	86	5.8%	2.3%	10.5%	4.7%	14.0%	26.7%	30.2%
	ふたり親世帯(父親回答)	1	100.0%	---	---	---	---	---	---
	父子世帯	3	---	33.3%	33.3%	---	---	---	33.3%
末子年齢	2歳以下	94	11.7%	7.4%	---	1.1%	4.3%	46.8%	22.3%
	3-5歳	146	14.4%	7.5%	1.4%	0.7%	3.4%	50.7%	16.4%
	6-8歳	69	31.9%	13.0%	10.1%	---	4.3%	7.2%	20.3%
	9-11歳	56	26.8%	14.3%	17.9%	7.1%	7.1%	1.8%	19.6%
	12-14歳	44	31.8%	9.1%	13.6%	---	20.5%	---	20.5%
	15-17歳	49	20.4%	6.1%	12.2%	2.0%	16.3%	6.1%	30.6%
	無回答	16	18.8%	---	18.8%	---	12.5%	31.2%	18.8%
	無回答	8	---	---	12.5%	12.5%	---	37.5%	25.0%
学歴	高卒以下	145	17.9%	6.2%	10.3%	2.1%	5.5%	25.5%	25.5%
	専門卒	70	21.4%	8.6%	2.9%	1.4%	4.3%	38.6%	18.6%
	短大・高専卒	111	25.2%	9.9%	7.2%	---	9.0%	23.4%	18.9%
	大学卒以上	138	19.6%	11.6%	5.1%	0.7%	10.1%	28.3%	17.4%
	その他	2	---	---	50.0%	50.0%	---	---	---
	無回答	8	---	---	12.5%	12.5%	---	37.5%	25.0%
世帯類型(抽出後) × 末子年齢	ふたり親世帯(母親回答)：末子2歳以下	85	12.9%	8.2%	---	1.2%	4.7%	48.2%	18.8%
	ふたり親世帯(母親回答)：末子3-5歳	117	16.2%	8.5%	1.7%	---	---	49.6%	17.1%
	ふたり親世帯(母親回答)：末子6-8歳	55	34.5%	16.4%	5.5%	---	3.6%	7.3%	21.8%
	ふたり親世帯(母親回答)：末子9-11歳	47	31.9%	17.0%	17.0%	4.3%	8.5%	---	14.9%
	ふたり親世帯(母親回答)：末子12-14歳	37	37.8%	8.1%	10.8%	---	18.9%	---	21.6%
	ふたり親世帯(母親回答)：末子15-17歳	30	30.0%	6.7%	13.3%	---	13.3%	6.7%	20.0%
	ふたり親世帯(母親回答)：末子無回答	13	23.1%	---	23.1%	---	15.4%	30.8%	7.7%
	母子世帯：末子2歳以下	9	---	---	---	---	---	33.3%	55.6%
	母子世帯：末子3-5歳	29	6.9%	3.4%	---	3.4%	17.2%	55.2%	13.8%
	母子世帯：末子6-8歳	13	23.1%	---	23.1%	---	7.7%	7.7%	15.4%
	母子世帯：末子9-11歳	9	---	---	22.2%	22.2%	---	11.1%	44.4%
	母子世帯：末子12-14歳	7	---	14.3%	28.6%	---	28.6%	---	14.3%
	母子世帯：末子15-17歳	16	---	---	12.5%	6.2%	25.0%	6.2%	50.0%
	母子世帯：末子無回答	3	---	---	---	---	---	33.3%	66.7%
	父子世帯：末子11歳以下	1	---	---	100.0%	---	---	---	---
	父子世帯：末子12歳以上	2	---	50.0%	---	---	---	---	50.0%
	父子世帯：末子無回答	0	---	---	---	---	---	---	---
世帯類型(抽出後) × 学歴	ふたり親世帯(母親回答)：高卒以下	104	24.0%	8.7%	7.7%	1.0%	3.8%	24.0%	21.2%
	ふたり親世帯(母親回答)：専門卒	53	24.5%	9.4%	3.8%	1.9%	---	39.6%	15.1%
	ふたり親世帯(母親回答)：短大・高専卒	99	27.3%	9.1%	6.1%	---	10.1%	25.3%	17.2%
	ふたり親世帯(母親回答)：大学卒以上	124	20.2%	12.9%	5.6%	---	7.3%	29.0%	18.5%
	ふたり親世帯(母親回答)：その他	1	---	---	---	100.0%	---	---	---
	ふたり親世帯(母親回答)：無回答	3	---	---	33.3%	---	---	66.7%	---
	母子世帯：高卒以下	39	2.6%	---	15.4%	5.1%	10.3%	30.8%	35.9%
	母子世帯：専門卒	16	12.5%	---	---	---	18.8%	37.5%	31.2%
	母子世帯：短大・高専卒	12	8.3%	16.7%	16.7%	---	---	8.3%	33.3%
	母子世帯：大学卒以上	13	7.7%	---	---	7.7%	38.5%	23.1%	7.7%
	母子世帯：その他	1	---	---	100.0%	---	---	---	---
	母子世帯：無回答	5	---	---	---	20.0%	---	20.0%	40.0%
	父子世帯：大学卒未満	3	---	33.3%	33.3%	---	---	---	33.3%
	父子世帯：大学卒以上	0	---	---	---	---	---	---	---
父子世帯：その他	0	---	---	---	---	---	---	---	
父子世帯：無回答	0	---	---	---	---	---	---	---	

問16(2) 過去3年間に就業しなかった理由 ア2019年		N	無回答
全体	合計	474	6.5%
(世帯類型 抽出後)	ふたり親世帯(母親回答)	384	6.8%
	母子世帯	86	5.8%
	ふたり親世帯(父親回答)	1	---
	父子世帯	3	---
末子年齢	2歳以下	94	6.4%
	3-5歳	146	5.5%
	6-8歳	69	13.0%
	9-11歳	56	5.4%
	12-14歳	44	4.5%
	15-17歳	49	6.1%
	無回答	16	---
学歴	高卒以下	145	6.9%
	専門卒	70	4.3%
	短大・高専卒	111	6.3%
	大学卒以上	138	7.2%
	その他	2	---
	無回答	8	12.5%
世帯類型(抽出後) × 末子年齢	ふたり親世帯(母親回答)：末子2歳以下	85	5.9%
	ふたり親世帯(母親回答)：末子3-5歳	117	6.8%
	ふたり親世帯(母親回答)：末子6-8歳	55	10.9%
	ふたり親世帯(母親回答)：末子9-11歳	47	6.4%
	ふたり親世帯(母親回答)：末子12-14歳	37	2.7%
	ふたり親世帯(母親回答)：末子15-17歳	30	10.0%
	ふたり親世帯(母親回答)：末子無回答	13	---
	母子世帯：末子2歳以下	9	11.1%
	母子世帯：末子3-5歳	29	---
	母子世帯：末子6-8歳	13	23.1%
	母子世帯：末子9-11歳	9	---
	母子世帯：末子12-14歳	7	14.3%
	母子世帯：末子15-17歳	16	---
	母子世帯：末子無回答	3	---
	父子世帯：末子11歳以下	1	---
	父子世帯：末子12歳以上	2	---
	父子世帯：末子無回答	0	---
	世帯類型(抽出後) × 学歴	ふたり親世帯(母親回答)：高卒以下	104
ふたり親世帯(母親回答)：専門卒		53	5.7%
ふたり親世帯(母親回答)：短大・高専卒		99	5.1%
ふたり親世帯(母親回答)：大学卒以上		124	6.5%
ふたり親世帯(母親回答)：その他		1	---
ふたり親世帯(母親回答)：無回答		3	---
母子世帯：高卒以下		39	---
母子世帯：専門卒		16	---
母子世帯：短大・高専卒		12	16.7%
母子世帯：大学卒以上		13	15.4%
母子世帯：その他		1	---
母子世帯：無回答		5	20.0%
父子世帯：大学卒未満		3	---
父子世帯：大学卒以上	0	---	
父子世帯：その他	0	---	
父子世帯：無回答	0	---	

問16(2) 過去3年間に就業しなかった理由 12020年		N	する必要がなかった	したくなかった	自分に合う職がなかった	学生だった	就職準備中だった	産休・育児休業中だった	その他	
全体	合計	455	18.5%	9.0%	6.8%	1.3%	4.6%	28.8%	23.3%	
(世帯類型 抽出後)	ふたり親世帯(母親回答)	371	22.1%	9.7%	6.5%	0.5%	3.8%	29.6%	20.5%	
	母子世帯	79	1.3%	5.1%	8.9%	5.1%	6.3%	26.6%	36.7%	
	ふたり親世帯(父親回答)	2	50.0%	---	---	---	50.0%	---	---	
	父子世帯	3	---	33.3%	---	---	33.3%	---	33.3%	
末子年齢	2歳以下	123	8.9%	6.5%	---	0.8%	0.8%	59.3%	17.9%	
	3-5歳	115	16.5%	8.7%	3.5%	1.7%	4.3%	40.9%	16.5%	
	6-8歳	62	29.0%	16.1%	4.8%	---	3.2%	6.5%	27.4%	
	9-11歳	46	28.3%	8.7%	21.7%	4.3%	4.3%	---	26.1%	
	12-14歳	40	25.0%	7.5%	12.5%	2.5%	12.5%	---	30.0%	
	15-17歳	52	17.3%	9.6%	15.4%	---	9.6%	1.9%	38.5%	
	無回答	17	23.5%	5.9%	5.9%	---	5.9%	35.3%	23.5%	
	学歴	高卒以下	143	16.8%	8.4%	8.4%	2.1%	2.1%	25.2%	29.4%
専門卒	61	16.4%	13.1%	3.3%	---	4.9%	36.1%	19.7%		
短大・高専卒	105	26.7%	7.6%	6.7%	---	5.7%	25.7%	18.1%		
大学卒以上	137	16.1%	9.5%	5.8%	1.5%	6.6%	32.1%	21.9%		
その他	2	---	---	50.0%	---	---	---	---	50.0%	
無回答	7	---	---	14.3%	14.3%	---	28.6%	28.6%		
世帯類型(抽出後) × 末子年齢	ふたり親世帯(母親回答)：末子2歳以下	109	10.1%	7.3%	---	0.9%	---	60.6%	15.6%	
	ふたり親世帯(母親回答)：末子3-5歳	98	19.4%	9.2%	4.1%	1.0%	4.1%	36.7%	17.3%	
	ふたり親世帯(母親回答)：末子6-8歳	51	33.3%	17.6%	3.9%	---	2.0%	3.9%	27.5%	
	ふたり親世帯(母親回答)：末子9-11歳	37	35.1%	10.8%	24.3%	---	5.4%	---	16.2%	
	ふたり親世帯(母親回答)：末子12-14歳	30	33.3%	6.7%	13.3%	---	16.7%	---	30.0%	
	ふたり親世帯(母親回答)：末子15-17歳	32	25.0%	9.4%	12.5%	---	3.1%	---	37.5%	
	ふたり親世帯(母親回答)：末子無回答	14	28.6%	7.1%	7.1%	---	7.1%	42.9%	7.1%	
	母子世帯：末子2歳以下	13	---	---	---	---	---	53.8%	38.5%	
	母子世帯：末子3-5歳	17	---	5.9%	---	5.9%	5.9%	64.7%	11.8%	
	母子世帯：末子6-8歳	11	9.1%	9.1%	9.1%	---	9.1%	18.2%	27.3%	
	母子世帯：末子9-11歳	9	---	---	11.1%	22.2%	---	---	66.7%	
	母子世帯：末子12-14歳	10	---	10.0%	10.0%	10.0%	---	---	30.0%	
	母子世帯：末子15-17歳	16	---	6.2%	25.0%	---	18.8%	6.2%	43.8%	
	母子世帯：末子無回答	3	---	---	---	---	---	---	100.0%	
	父子世帯：末子11歳以下	0	---	---	---	---	---	---	---	
	父子世帯：末子12歳以上	3	---	33.3%	---	---	33.3%	---	33.3%	
	父子世帯：末子無回答	0	---	---	---	---	---	---	---	
	世帯類型(抽出後) × 学歴	ふたり親世帯(母親回答)：高卒以下	100	23.0%	10.0%	6.0%	1.0%	2.0%	22.0%	26.0%
		ふたり親世帯(母親回答)：専門卒	49	20.4%	12.2%	4.1%	---	2.0%	38.8%	16.3%
		ふたり親世帯(母親回答)：短大・高専卒	92	30.4%	7.6%	7.6%	---	6.5%	27.2%	14.1%
ふたり親世帯(母親回答)：大学卒以上		126	16.7%	10.3%	6.3%	0.8%	4.0%	33.3%	22.2%	
ふたり親世帯(母親回答)：その他		0	---	---	---	---	---	---	---	
ふたり親世帯(母親回答)：無回答		4	---	---	25.0%	---	---	50.0%	25.0%	
母子世帯：高卒以下		42	2.4%	4.8%	14.3%	4.8%	2.4%	33.3%	35.7%	
母子世帯：専門卒		11	---	9.1%	---	---	18.2%	27.3%	36.4%	
母子世帯：短大・高専卒		13	---	7.7%	---	---	---	15.4%	46.2%	
母子世帯：大学卒以上		8	---	---	---	12.5%	25.0%	25.0%	25.0%	
母子世帯：その他		2	---	---	50.0%	---	---	---	50.0%	
母子世帯：無回答		3	---	---	---	33.3%	---	---	33.3%	
父子世帯：大学卒未満		2	---	50.0%	---	---	---	---	50.0%	
父子世帯：大学卒以上		1	---	---	---	---	100.0%	---	---	
父子世帯：その他	0	---	---	---	---	---	---	---		
父子世帯：無回答	0	---	---	---	---	---	---	---		

問16(2) 過去3年間に就業しなかった理由 12020年		N	無回答
全体	合計	455	7.7%
世帯類型 (抽出後)	ふたり親世帯(母親回答)	371	7.3%
	母子世帯	79	10.1%
	ふたり親世帯(父親回答)	2	---
	父子世帯	3	---
末子年齢	2歳以下	123	5.7%
	3-5歳	115	7.8%
	6-8歳	62	12.9%
	9-11歳	46	6.5%
	12-14歳	40	10.0%
	15-17歳	52	7.7%
	無回答	17	---
学歴	高卒以下	143	7.7%
	専門卒	61	6.6%
	短大・高専卒	105	9.5%
	大学卒以上	137	6.6%
	その他	2	---
	無回答	7	14.3%
世帯類型(抽出後) × 末子年齢	ふたり親世帯(母親回答)：末子2歳以下	109	5.5%
	ふたり親世帯(母親回答)：末子3-5歳	98	8.2%
	ふたり親世帯(母親回答)：末子6-8歳	51	11.8%
	ふたり親世帯(母親回答)：末子9-11歳	37	8.1%
	ふたり親世帯(母親回答)：末子12-14歳	30	---
	ふたり親世帯(母親回答)：末子15-17歳	32	12.5%
	ふたり親世帯(母親回答)：末子無回答	14	---
	母子世帯：末子2歳以下	13	7.7%
	母子世帯：末子3-5歳	17	5.9%
	母子世帯：末子6-8歳	11	18.2%
	母子世帯：末子9-11歳	9	---
	母子世帯：末子12-14歳	10	40.0%
	母子世帯：末子15-17歳	16	---
	母子世帯：末子無回答	3	---
	父子世帯：末子11歳以下	0	---
	父子世帯：末子12歳以上	3	---
	父子世帯：末子無回答	0	---
世帯類型(抽出後) × 学歴	ふたり親世帯(母親回答)：高卒以下	100	10.0%
	ふたり親世帯(母親回答)：専門卒	49	6.1%
	ふたり親世帯(母親回答)：短大・高専卒	92	6.5%
	ふたり親世帯(母親回答)：大学卒以上	126	6.3%
	ふたり親世帯(母親回答)：その他	0	---
	ふたり親世帯(母親回答)：無回答	4	---
	母子世帯：高卒以下	42	2.4%
	母子世帯：専門卒	11	9.1%
	母子世帯：短大・高専卒	13	30.8%
	母子世帯：大学卒以上	8	12.5%
	母子世帯：その他	2	---
	母子世帯：無回答	3	33.3%
	父子世帯：大学卒未満	2	---
父子世帯：大学卒以上	1	---	
父子世帯：その他	0	---	
父子世帯：無回答	0	---	

問16(2) 過去3年間に就業しなかった理由 ウ2021年		N	する必要がなかった	したくなかった	自分に合う職がなかった	学生だった	就職準備中だった	産休・育児休業中だった	その他	
全体	合計	445	17.5%	8.3%	7.2%	1.6%	7.2%	28.3%	23.8%	
(世帯類型) 抽出後	ふたり親世帯(母親回答)	358	21.2%	8.9%	6.4%	0.6%	5.9%	30.2%	20.9%	
	母子世帯	80	1.2%	5.0%	8.8%	5.0%	11.2%	22.5%	38.8%	
	ふたり親世帯(父親回答)	3	33.3%	---	33.3%	---	33.3%	---	---	
	父子世帯	4	---	25.0%	25.0%	25.0%	25.0%	---	---	
末子年齢	2歳以下	157	6.4%	5.7%	1.3%	---	5.1%	63.1%	13.4%	
	3-5歳	82	22.0%	12.2%	3.7%	1.2%	4.9%	20.7%	26.8%	
	6-8歳	57	28.1%	14.0%	5.3%	---	14.0%	7.0%	21.1%	
	9-11歳	43	27.9%	9.3%	16.3%	9.3%	7.0%	---	27.9%	
	12-14歳	39	23.1%	---	20.5%	5.1%	7.7%	---	38.5%	
	15-17歳	46	19.6%	10.9%	15.2%	---	8.7%	2.2%	37.0%	
	無回答	21	19.0%	4.8%	9.5%	---	9.5%	23.8%	33.3%	
	学歴	高卒以下	146	15.1%	6.2%	9.6%	1.4%	8.2%	25.3%	28.8%
専門卒	61	14.8%	8.2%	8.2%	3.3%	6.6%	32.8%	23.0%		
短大・高専卒	96	26.0%	7.3%	2.1%	1.0%	9.4%	22.9%	20.8%		
大学卒以上	132	16.7%	12.1%	6.8%	1.5%	4.5%	34.1%	20.5%		
その他	2	---	---	50.0%	---	---	---	50.0%		
無回答	8	---	---	12.5%	---	12.5%	25.0%	25.0%		
(世帯類型) × 末子年齢 抽出後	ふたり親世帯(母親回答)：末子2歳以下	136	7.4%	6.6%	0.7%	---	2.9%	63.2%	13.2%	
	ふたり親世帯(母親回答)：末子3-5歳	69	26.1%	13.0%	4.3%	1.4%	2.9%	20.3%	24.6%	
	ふたり親世帯(母親回答)：末子6-8歳	49	30.6%	14.3%	4.1%	---	14.3%	6.1%	22.4%	
	ふたり親世帯(母親回答)：末子9-11歳	34	35.3%	11.8%	14.7%	2.9%	8.8%	---	23.5%	
	ふたり親世帯(母親回答)：末子12-14歳	26	34.6%	---	26.9%	---	3.8%	---	34.6%	
	ふたり親世帯(母親回答)：末子15-17歳	29	27.6%	6.9%	10.3%	---	10.3%	---	34.5%	
	ふたり親世帯(母親回答)：末子無回答	15	26.7%	6.7%	13.3%	---	6.7%	33.3%	13.3%	
	母子世帯：末子2歳以下	20	---	---	---	---	20.0%	65.0%	15.0%	
	母子世帯：末子3-5歳	13	---	7.7%	---	---	15.4%	23.1%	38.5%	
	母子世帯：末子6-8歳	8	12.5%	12.5%	12.5%	---	12.5%	12.5%	12.5%	
	母子世帯：末子9-11歳	7	---	---	14.3%	28.6%	---	---	57.1%	
	母子世帯：末子12-14歳	12	---	---	8.3%	16.7%	8.3%	---	50.0%	
	母子世帯：末子15-17歳	14	---	14.3%	28.6%	---	---	7.1%	50.0%	
	母子世帯：末子無回答	6	---	---	---	---	16.7%	---	83.3%	
	父子世帯：末子11歳以下	2	---	---	50.0%	50.0%	---	---	---	
	父子世帯：末子12歳以上	2	---	50.0%	---	---	50.0%	---	---	
	父子世帯：末子無回答	0	---	---	---	---	---	---	---	
	(世帯類型) × 学歴 抽出後	ふたり親世帯(母親回答)：高卒以下	100	21.0%	8.0%	8.0%	---	7.0%	25.0%	24.0%
		ふたり親世帯(母親回答)：専門卒	51	17.6%	5.9%	7.8%	2.0%	3.9%	37.3%	21.6%
ふたり親世帯(母親回答)：短大・高専卒		82	30.5%	7.3%	2.4%	---	8.5%	24.4%	19.5%	
ふたり親世帯(母親回答)：大学卒以上		120	17.5%	12.5%	6.7%	0.8%	3.3%	35.0%	20.0%	
ふたり親世帯(母親回答)：その他		0	---	---	---	---	---	---	---	
ふたり親世帯(母親回答)：無回答		5	---	---	20.0%	---	20.0%	40.0%	---	
母子世帯：高卒以下		45	2.2%	2.2%	11.1%	4.4%	11.1%	26.7%	40.0%	
母子世帯：専門卒		9	---	11.1%	11.1%	11.1%	22.2%	11.1%	33.3%	
母子世帯：短大・高専卒		13	---	7.7%	---	---	15.4%	15.4%	30.8%	
母子世帯：大学卒以上		8	---	12.5%	---	12.5%	---	37.5%	37.5%	
母子世帯：その他		2	---	---	50.0%	---	---	---	50.0%	
母子世帯：無回答		3	---	---	---	---	---	---	66.7%	
父子世帯：大学卒未満		3	---	33.3%	33.3%	33.3%	---	---	---	
父子世帯：大学卒以上		1	---	---	---	---	100.0%	---	---	
父子世帯：その他		0	---	---	---	---	---	---	---	
父子世帯：無回答	0	---	---	---	---	---	---	---		

問16(2) 過去3年間に就業しなかった理由 ウ2021年		N	無回答
全体	合計	445	6.1%
(世帯類型 抽出後)	ふたり親世帯(母親回答)	358	5.9%
	母子世帯	80	7.5%
	ふたり親世帯(父親回答)	3	---
	父子世帯	4	---
末子年齢	2歳以下	157	5.1%
	3-5歳	82	8.5%
	6-8歳	57	10.5%
	9-11歳	43	2.3%
	12-14歳	39	5.1%
	15-17歳	46	6.5%
	無回答	21	---
学歴	高卒以下	146	5.5%
	専門卒	61	3.3%
	短大・高専卒	96	10.4%
	大学卒以上	132	3.8%
	その他	2	---
	無回答	8	25.0%
世帯類型(抽出後) × 末子年齢	ふたり親世帯(母親回答)：末子2歳以下	136	5.9%
	ふたり親世帯(母親回答)：末子3-5歳	69	7.2%
	ふたり親世帯(母親回答)：末子6-8歳	49	8.2%
	ふたり親世帯(母親回答)：末子9-11歳	34	2.9%
	ふたり親世帯(母親回答)：末子12-14歳	26	---
	ふたり親世帯(母親回答)：末子15-17歳	29	10.3%
	ふたり親世帯(母親回答)：末子無回答	15	---
	母子世帯：末子2歳以下	20	---
	母子世帯：末子3-5歳	13	15.4%
	母子世帯：末子6-8歳	8	25.0%
	母子世帯：末子9-11歳	7	---
	母子世帯：末子12-14歳	12	16.7%
	母子世帯：末子15-17歳	14	---
	母子世帯：末子無回答	6	---
	父子世帯：末子11歳以下	2	---
	父子世帯：末子12歳以上	2	---
	父子世帯：末子無回答	0	---
世帯類型(抽出後) × 学歴	ふたり親世帯(母親回答)：高卒以下	100	7.0%
	ふたり親世帯(母親回答)：専門卒	51	3.9%
	ふたり親世帯(母親回答)：短大・高専卒	82	7.3%
	ふたり親世帯(母親回答)：大学卒以上	120	4.2%
	ふたり親世帯(母親回答)：その他	0	---
	ふたり親世帯(母親回答)：無回答	5	20.0%
	母子世帯：高卒以下	45	2.2%
	母子世帯：専門卒	9	---
	母子世帯：短大・高専卒	13	30.8%
	母子世帯：大学卒以上	8	---
	母子世帯：その他	2	---
	母子世帯：無回答	3	33.3%
	父子世帯：大学卒未満	3	---
父子世帯：大学卒以上	1	---	
父子世帯：その他	0	---	
父子世帯：無回答	0	---	



問17(1) 昨年1年間に働いた期間 (カ月) (カテゴリー)		N	0ヶ月~3ヶ月 未満	3ヶ月以上 ~6ヶ月未満	6ヶ月以上 ~9ヶ月未満	9ヶ月以上 ~12ヶ月未満	12ヶ月	無回答	
全体	合計	1648	1.6%	2.6%	4.4%	5.2%	74.7%	11.5%	
世帯類型 (抽出後)	ふたり親世帯(母親回答)	988	2.1%	3.2%	4.7%	5.5%	74.3%	10.2%	
	母子世帯	547	0.7%	1.6%	4.8%	5.5%	73.9%	13.5%	
	ふたり親世帯(父親回答)	31	3.2%	---	---	3.2%	87.1%	6.5%	
	父子世帯	82	---	2.4%	---	1.2%	80.5%	15.9%	
末子年齢	2歳以下	148	7.4%	14.9%	23.0%	10.8%	33.8%	10.1%	
	3-5歳	243	1.2%	2.1%	3.3%	7.8%	72.4%	13.2%	
	6-8歳	243	1.6%	1.2%	2.9%	3.3%	80.7%	10.3%	
	9-11歳	292	1.4%	1.7%	2.4%	4.5%	79.1%	11.0%	
	12-14歳	334	0.6%	1.2%	1.8%	5.4%	80.8%	10.2%	
	15-17歳	316	0.6%	0.6%	3.2%	2.5%	81.3%	11.7%	
	無回答	72	---	2.8%	---	5.6%	70.8%	20.8%	
	学歴	高卒以下	578	1.9%	2.9%	5.5%	5.5%	73.5%	10.6%
専門卒	259	1.9%	2.3%	4.6%	3.5%	74.5%	13.1%		
短大・高専卒	350	1.1%	3.1%	3.4%	6.0%	76.3%	10.0%		
大学卒以上	421	1.4%	2.1%	3.6%	5.0%	75.8%	12.1%		
その他	2	---	---	50.0%	---	50.0%	---		
無回答	38	---	---	---	7.9%	68.4%	23.7%		
世帯類型(抽出後) × 末子年齢	ふたり親世帯(母親回答)：末子2歳以下	120	6.7%	16.7%	23.3%	12.5%	30.8%	10.0%	
	ふたり親世帯(母親回答)：末子3-5歳	161	1.9%	1.9%	3.1%	6.8%	73.3%	13.0%	
	ふたり親世帯(母親回答)：末子6-8歳	150	2.7%	0.7%	1.3%	3.3%	78.7%	13.3%	
	ふたり親世帯(母親回答)：末子9-11歳	172	2.3%	1.2%	2.3%	5.8%	83.7%	4.7%	
	ふたり親世帯(母親回答)：末子12-14歳	191	0.5%	1.6%	1.0%	4.2%	84.3%	8.4%	
	ふたり親世帯(母親回答)：末子15-17歳	154	0.6%	1.3%	3.2%	1.9%	82.5%	10.4%	
	ふたり親世帯(母親回答)：末子無回答	40	---	2.5%	---	5.0%	72.5%	20.0%	
	母子世帯：末子2歳以下	20	10.0%	10.0%	30.0%	5.0%	30.0%	15.0%	
	母子世帯：末子3-5歳	70	---	2.9%	4.3%	11.4%	68.6%	12.9%	
	母子世帯：末子6-8歳	81	---	2.5%	6.2%	3.7%	82.7%	4.9%	
	母子世帯：末子9-11歳	98	---	1.0%	3.1%	3.1%	73.5%	19.4%	
	母子世帯：末子12-14歳	120	0.8%	0.8%	3.3%	7.5%	73.3%	14.2%	
	母子世帯：末子15-17歳	133	0.8%	---	3.8%	3.0%	78.9%	13.5%	
	母子世帯：末子無回答	25	---	4.0%	---	8.0%	72.0%	16.0%	
	父子世帯：末子11歳以下	33	---	6.1%	---	---	72.7%	21.2%	
	父子世帯：末子12歳以上	45	---	---	---	2.2%	88.9%	8.9%	
	父子世帯：末子無回答	4	---	---	---	---	50.0%	50.0%	
	世帯類型(抽出後) × 学歴	ふたり親世帯(母親回答)：高卒以下	260	3.1%	3.8%	6.5%	5.4%	73.1%	8.1%
		ふたり親世帯(母親回答)：専門卒	161	2.5%	3.1%	4.3%	3.1%	75.2%	11.8%
		ふたり親世帯(母親回答)：短大・高専卒	250	1.6%	3.2%	4.0%	7.6%	73.6%	10.0%
ふたり親世帯(母親回答)：大学卒以上		298	1.7%	3.0%	4.0%	5.0%	74.8%	11.4%	
ふたり親世帯(母親回答)：その他		1	---	---	---	---	100.0%	---	
ふたり親世帯(母親回答)：無回答		18	---	---	---	5.6%	83.3%	11.1%	
母子世帯：高卒以下		276	1.1%	2.2%	5.4%	6.5%	72.5%	12.3%	
母子世帯：専門卒		85	1.2%	1.2%	5.9%	3.5%	72.9%	15.3%	
母子世帯：短大・高専卒		93	---	2.2%	2.2%	2.2%	82.8%	10.8%	
母子世帯：大学卒以上		76	---	---	3.9%	6.6%	73.7%	15.8%	
母子世帯：その他		1	---	---	100.0%	---	---	---	
母子世帯：無回答		16	---	---	---	12.5%	56.2%	31.2%	
父子世帯：大学卒未満		46	---	4.3%	---	2.2%	78.3%	15.2%	
父子世帯：大学卒以上		33	---	---	---	---	87.9%	12.1%	
父子世帯：その他	0	---	---	---	---	---	---		
父子世帯：無回答	3	---	---	---	---	33.3%	66.7%		

問17(2) 昨年1年間に働いた1週間の平均時間(カテゴリー)		N	10時間未満	10時間~19時間	20時間~29時間	30時間~39時間	40時間~49時間	50時間~59時間	60時間以上
全体	合計	1648	3.6%	8.7%	14.4%	19.1%	31.9%	5.5%	3.8%
世帯類型(抽出後)	ふたり親世帯(母親回答)	988	4.1%	12.6%	19.3%	19.9%	25.7%	4.4%	2.8%
	母子世帯	547	3.5%	3.5%	8.2%	20.3%	41.0%	6.0%	2.2%
	ふたり親世帯(父親回答)	31	---	---	---	3.2%	48.4%	16.1%	19.4%
	父子世帯	82	---	1.2%	1.2%	7.3%	40.2%	12.2%	20.7%
末子年齢	2歳以下	148	6.1%	4.7%	9.5%	29.1%	32.4%	6.1%	2.7%
	3-5歳	243	2.5%	5.8%	15.6%	21.4%	33.3%	4.9%	2.5%
	6-8歳	243	3.3%	8.6%	15.2%	18.1%	35.0%	5.3%	2.5%
	9-11歳	292	4.5%	12.3%	18.2%	13.7%	26.4%	9.2%	4.1%
	12-14歳	334	4.2%	9.6%	16.8%	19.8%	32.6%	3.0%	4.5%
	15-17歳	316	1.6%	9.5%	11.1%	19.3%	33.5%	5.7%	5.1%
	無回答	72	6.9%	5.6%	5.6%	12.5%	27.8%	2.8%	5.6%
	高卒以下	578	4.3%	7.8%	15.9%	21.3%	29.9%	4.5%	4.2%
学歴	専門卒	259	3.5%	9.3%	11.2%	18.9%	34.4%	5.4%	3.1%
	短大・高専卒	350	3.4%	11.4%	17.4%	20.3%	29.1%	3.7%	2.9%
	大学卒以上	421	3.1%	7.4%	11.9%	15.2%	35.6%	9.0%	5.0%
	その他	2	---	50.0%	---	---	50.0%	---	---
	無回答	38	2.6%	7.9%	13.2%	21.1%	28.9%	---	---
	ふたり親世帯(母親回答): 末子2歳以下	120	7.5%	4.2%	10.8%	31.7%	30.8%	4.2%	1.7%
ふたり親世帯(母親回答): 末子3-5歳	161	1.2%	8.1%	20.5%	23.6%	28.0%	4.3%	1.2%	
ふたり親世帯(母親回答): 末子6-8歳	150	4.0%	12.0%	18.0%	14.7%	31.3%	3.3%	2.0%	
ふたり親世帯(母親回答): 末子9-11歳	172	5.8%	18.6%	25.0%	11.6%	21.5%	9.9%	3.5%	
ふたり親世帯(母親回答): 末子12-14歳	191	4.2%	15.2%	23.6%	19.9%	23.6%	1.6%	4.2%	
ふたり親世帯(母親回答): 末子15-17歳	154	1.3%	14.9%	16.9%	22.7%	22.1%	3.9%	4.5%	
ふたり親世帯(母親回答): 末子無回答	40	10.0%	10.0%	10.0%	15.0%	22.5%	---	---	
母子世帯: 末子2歳以下	20	---	10.0%	5.0%	20.0%	40.0%	10.0%	---	
母子世帯: 末子3-5歳	70	5.7%	1.4%	7.1%	18.6%	47.1%	2.9%	1.4%	
母子世帯: 末子6-8歳	81	2.5%	3.7%	11.1%	25.9%	40.7%	6.2%	2.5%	
母子世帯: 末子9-11歳	98	3.1%	3.1%	10.2%	19.4%	29.6%	10.2%	3.1%	
母子世帯: 末子12-14歳	120	5.0%	2.5%	9.2%	22.5%	44.2%	3.3%	---	
母子世帯: 末子15-17歳	133	2.3%	5.3%	6.8%	18.0%	43.6%	6.0%	3.0%	
母子世帯: 末子無回答	25	4.0%	---	---	12.0%	40.0%	8.0%	8.0%	
父子世帯: 末子11歳以下	33	---	3.0%	3.0%	9.1%	36.4%	12.1%	15.2%	
父子世帯: 末子12歳以上	45	---	---	---	6.7%	46.7%	13.3%	22.2%	
父子世帯: 末子無回答	4	---	---	---	---	---	---	50.0%	
世帯類型(抽出後) × 学歴	ふたり親世帯(母親回答): 高卒以下	260	4.2%	13.5%	22.7%	21.2%	22.7%	4.2%	2.7%
	ふたり親世帯(母親回答): 専門卒	161	3.7%	12.4%	14.9%	22.4%	30.4%	3.1%	1.9%
	ふたり親世帯(母親回答): 短大・高専卒	250	4.0%	14.4%	22.4%	20.8%	22.4%	2.0%	2.4%
	ふたり親世帯(母親回答): 大学卒以上	298	4.4%	10.1%	16.4%	16.8%	28.5%	7.4%	4.0%
	ふたり親世帯(母親回答): その他	1	---	---	---	---	100.0%	---	---
	ふたり親世帯(母親回答): 無回答	18	5.6%	16.7%	16.7%	22.2%	22.2%	---	---
	母子世帯: 高卒以下	276	5.1%	3.3%	11.6%	23.9%	35.9%	4.3%	1.4%
	母子世帯: 専門卒	85	3.5%	4.7%	5.9%	15.3%	41.2%	8.2%	1.2%
	母子世帯: 短大・高専卒	93	2.2%	4.3%	5.4%	20.4%	45.2%	7.5%	3.2%
	母子世帯: 大学卒以上	76	---	1.3%	1.3%	13.2%	53.9%	9.2%	5.3%
	母子世帯: その他	1	---	100.0%	---	---	---	---	---
	母子世帯: 無回答	16	---	---	12.5%	18.8%	43.8%	---	---
	父子世帯: 大学卒未満	46	---	2.2%	2.2%	4.3%	39.1%	10.9%	26.1%
	父子世帯: 大学卒以上	33	---	---	---	12.1%	45.5%	15.2%	15.2%
	父子世帯: その他	0	---	---	---	---	---	---	---
	父子世帯: 無回答	3	---	---	---	---	---	---	---

問17(2) 昨年1年間に働いた1週間の平均時間(カテゴリー)		N	無回答	
全体	合計	1648	12.9%	
世帯類型(抽出後)	ふたり親世帯(母親回答)	988	11.1%	
	母子世帯	547	15.4%	
	ふたり親世帯(父親回答)	31	12.9%	
	父子世帯	82	17.1%	
末子年齢	2歳以下	148	9.5%	
	3-5歳	243	14.0%	
	6-8歳	243	11.9%	
	9-11歳	292	11.6%	
	12-14歳	334	9.6%	
	15-17歳	316	14.2%	
	無回答	72	33.3%	
学歴	高卒以下	578	12.1%	
	専門卒	259	14.3%	
	短大・高専卒	350	11.7%	
	大学卒以上	421	12.8%	
	その他	2	---	
	無回答	38	26.3%	
世帯類型(抽出後) × 末子年齢	ふたり親世帯(母親回答)：末子2歳以下	120	9.2%	
	ふたり親世帯(母親回答)：末子3-5歳	161	13.0%	
	ふたり親世帯(母親回答)：末子6-8歳	150	14.7%	
	ふたり親世帯(母親回答)：末子9-11歳	172	4.1%	
	ふたり親世帯(母親回答)：末子12-14歳	191	7.9%	
	ふたり親世帯(母親回答)：末子15-17歳	154	13.6%	
	ふたり親世帯(母親回答)：末子無回答	40	32.5%	
	母子世帯：末子2歳以下	20	15.0%	
	母子世帯：末子3-5歳	70	15.7%	
	母子世帯：末子6-8歳	81	7.4%	
	母子世帯：末子9-11歳	98	21.4%	
	母子世帯：末子12-14歳	120	13.3%	
	母子世帯：末子15-17歳	133	15.0%	
	母子世帯：末子無回答	25	28.0%	
	父子世帯：末子11歳以下	33	21.2%	
	父子世帯：末子12歳以上	45	11.1%	
	父子世帯：末子無回答	4	50.0%	
	世帯類型(抽出後) × 学歴	ふたり親世帯(母親回答)：高卒以下	260	8.8%
		ふたり親世帯(母親回答)：専門卒	161	11.2%
ふたり親世帯(母親回答)：短大・高専卒		250	11.6%	
ふたり親世帯(母親回答)：大学卒以上		298	12.4%	
ふたり親世帯(母親回答)：その他		1	---	
ふたり親世帯(母親回答)：無回答		18	16.7%	
母子世帯：高卒以下		276	14.5%	
母子世帯：専門卒		85	20.0%	
母子世帯：短大・高専卒		93	11.8%	
母子世帯：大学卒以上		76	15.8%	
母子世帯：その他		1	---	
母子世帯：無回答		16	25.0%	
父子世帯：大学卒未満		46	15.2%	
父子世帯：大学卒以上		33	12.1%	
父子世帯：その他	0	---		
父子世帯：無回答	3	100.0%		

問18(1) 過去1年間に副業を持った経験		N	ある(現在もしている)	ある(現在はしていない)	ない	無回答	
全体	合計	1648	5.1%	3.5%	85.4%	6.1%	
(世帯類型 抽出後)	ふたり親世帯(母親回答)	988	4.4%	2.4%	87.8%	5.5%	
	母子世帯	547	6.6%	5.5%	81.2%	6.8%	
	ふたり親世帯(父親回答)	31	6.5%	3.2%	83.9%	6.5%	
	父子世帯	82	3.7%	2.4%	85.4%	8.5%	
末子年齢	2歳以下	148	4.1%	2.0%	89.2%	4.7%	
	3-5歳	243	4.1%	4.1%	84.4%	7.4%	
	6-8歳	243	4.1%	6.6%	84.0%	5.3%	
	9-11歳	292	5.1%	3.1%	86.3%	5.5%	
	12-14歳	334	5.1%	1.8%	87.1%	6.0%	
	15-17歳	316	7.0%	3.2%	83.2%	6.6%	
	無回答	72	5.6%	4.2%	83.3%	6.9%	
	学歴	高卒以下	578	4.8%	4.5%	86.3%	4.3%
専門卒		259	6.6%	4.2%	82.6%	6.6%	
短大・高専卒		350	5.7%	2.6%	85.7%	6.0%	
大学卒以上		421	4.0%	1.9%	85.7%	8.3%	
その他		2	---	50.0%	50.0%	---	
無回答		38	5.3%	5.3%	84.2%	5.3%	
(世帯類型 抽出後) × 末子年齢	ふたり親世帯(母親回答)：末子2歳以下	120	3.3%	1.7%	90.8%	4.2%	
	ふたり親世帯(母親回答)：末子3-5歳	161	2.5%	3.1%	85.7%	8.7%	
	ふたり親世帯(母親回答)：末子6-8歳	150	2.7%	5.3%	83.3%	8.7%	
	ふたり親世帯(母親回答)：末子9-11歳	172	7.0%	2.3%	90.1%	0.6%	
	ふたり親世帯(母親回答)：末子12-14歳	191	5.2%	1.0%	88.0%	5.8%	
	ふたり親世帯(母親回答)：末子15-17歳	154	3.9%	0.6%	90.9%	4.5%	
	ふたり親世帯(母親回答)：末子無回答	40	7.5%	5.0%	80.0%	7.5%	
	母子世帯：末子2歳以下	20	10.0%	5.0%	75.0%	10.0%	
	母子世帯：末子3-5歳	70	8.6%	7.1%	78.6%	5.7%	
	母子世帯：末子6-8歳	81	6.2%	7.4%	86.4%	---	
	母子世帯：末子9-11歳	98	2.0%	4.1%	83.7%	10.2%	
	母子世帯：末子12-14歳	120	5.0%	3.3%	85.0%	6.7%	
	母子世帯：末子15-17歳	133	11.3%	6.8%	72.9%	9.0%	
	母子世帯：末子無回答	25	---	4.0%	92.0%	4.0%	
	父子世帯：末子11歳以下	33	3.0%	6.1%	78.8%	12.1%	
	父子世帯：末子12歳以上	45	2.2%	---	91.1%	6.7%	
	父子世帯：末子無回答	4	25.0%	---	75.0%	---	
	(世帯類型 抽出後) × 学歴	ふたり親世帯(母親回答)：高卒以下	260	2.3%	2.7%	92.7%	2.3%
		ふたり親世帯(母親回答)：専門卒	161	5.6%	3.1%	84.5%	6.8%
		ふたり親世帯(母親回答)：短大・高専卒	250	5.6%	2.4%	86.4%	5.6%
ふたり親世帯(母親回答)：大学卒以上		298	4.4%	1.7%	86.6%	7.4%	
ふたり親世帯(母親回答)：その他		1	---	---	100.0%	---	
ふたり親世帯(母親回答)：無回答		18	5.6%	5.6%	83.3%	5.6%	
母子世帯：高卒以下		276	6.9%	6.5%	80.8%	5.8%	
母子世帯：専門卒		85	9.4%	5.9%	77.6%	7.1%	
母子世帯：短大・高専卒		93	6.5%	3.2%	82.8%	7.5%	
母子世帯：大学卒以上		76	3.9%	2.6%	82.9%	10.5%	
母子世帯：その他		1	---	100.0%	---	---	
母子世帯：無回答		16	---	6.2%	93.8%	---	
父子世帯：大学卒未満		46	2.2%	2.2%	91.3%	4.3%	
父子世帯：大学卒以上		33	3.0%	3.0%	81.8%	12.1%	
父子世帯：その他	0	---	---	---	---		
父子世帯：無回答	3	33.3%	---	33.3%	33.3%		

問18(2) 昨年1年間に副業から得られた収入(税込み)(カテゴリー)		N	10万円未満	10万円~24万円	25万円~49万円	50万円~99万円	100万円~149万円	200万円以上	無回答	
全体	合計	141	24.1%	27.7%	12.8%	10.6%	7.8%	4.3%	12.8%	
世帯類型(抽出後)	ふたり親世帯(母親回答)	67	23.9%	26.9%	11.9%	11.9%	11.9%	4.5%	9.0%	
	母子世帯	66	24.2%	30.3%	15.2%	9.1%	3.0%	4.5%	13.6%	
	ふたり親世帯(父親回答)	3	33.3%	---	---	33.3%	---	---	33.3%	
	父子世帯	5	20.0%	20.0%	---	---	20.0%	---	40.0%	
末子年齢	2歳以下	9	11.1%	33.3%	11.1%	11.1%	---	---	33.3%	
	3-5歳	20	30.0%	35.0%	5.0%	---	5.0%	10.0%	15.0%	
	6-8歳	26	34.6%	15.4%	15.4%	11.5%	11.5%	---	11.5%	
	9-11歳	24	25.0%	37.5%	8.3%	12.5%	4.2%	4.2%	8.3%	
	12-14歳	23	21.7%	34.8%	8.7%	17.4%	4.3%	4.3%	8.7%	
	15-17歳	32	15.6%	21.9%	25.0%	9.4%	9.4%	6.2%	12.5%	
	無回答	7	28.6%	14.3%	---	14.3%	28.6%	---	14.3%	
	学歴	高卒以下	54	29.6%	16.7%	9.3%	14.8%	3.7%	3.7%	22.2%
専門卒	28	28.6%	32.1%	14.3%	7.1%	7.1%	3.6%	7.1%		
短大・高専卒	29	17.2%	41.4%	10.3%	6.9%	17.2%	3.4%	3.4%		
大学卒以上	25	12.0%	32.0%	24.0%	12.0%	4.0%	8.0%	8.0%		
その他	1	100.0%	---	---	---	---	---	---		
無回答	4	25.0%	25.0%	---	---	25.0%	---	25.0%		
世帯類型(抽出後)×末子年齢	ふたり親世帯(母親回答):末子2歳以下	6	16.7%	33.3%	---	16.7%	---	---	33.3%	
	ふたり親世帯(母親回答):末子3-5歳	9	33.3%	22.2%	11.1%	---	---	11.1%	22.2%	
	ふたり親世帯(母親回答):末子6-8歳	12	33.3%	8.3%	25.0%	8.3%	16.7%	---	8.3%	
	ふたり親世帯(母親回答):末子9-11歳	16	31.2%	31.2%	6.2%	12.5%	6.2%	6.2%	6.2%	
	ふたり親世帯(母親回答):末子12-14歳	12	16.7%	33.3%	16.7%	25.0%	8.3%	---	---	
	ふたり親世帯(母親回答):末子15-17歳	7	---	42.9%	14.3%	---	28.6%	14.3%	---	
	ふたり親世帯(母親回答):末子無回答	5	20.0%	20.0%	---	20.0%	40.0%	---	---	
	母子世帯:末子2歳以下	3	---	33.3%	33.3%	---	---	---	33.3%	
	母子世帯:末子3-5歳	11	27.3%	45.5%	---	---	9.1%	9.1%	9.1%	
	母子世帯:末子6-8歳	11	36.4%	27.3%	9.1%	18.2%	---	---	9.1%	
	母子世帯:末子9-11歳	6	16.7%	50.0%	16.7%	16.7%	---	---	---	
	母子世帯:末子12-14歳	10	20.0%	40.0%	---	10.0%	---	10.0%	20.0%	
	母子世帯:末子15-17歳	24	20.8%	16.7%	29.2%	8.3%	4.2%	4.2%	16.7%	
	母子世帯:末子無回答	1	100.0%	---	---	---	---	---	---	
	父子世帯:末子11歳以下	3	---	33.3%	---	---	33.3%	---	33.3%	
	父子世帯:末子12歳以上	1	100.0%	---	---	---	---	---	---	
	父子世帯:末子無回答	1	---	---	---	---	---	---	100.0%	
	世帯類型(抽出後)×学歴	ふたり親世帯(母親回答):高卒以下	13	46.2%	7.7%	---	7.7%	---	7.7%	30.8%
		ふたり親世帯(母親回答):専門卒	14	14.3%	28.6%	21.4%	14.3%	14.3%	---	7.1%
		ふたり親世帯(母親回答):短大・高専卒	20	20.0%	35.0%	10.0%	10.0%	25.0%	---	---
ふたり親世帯(母親回答):大学卒以上		18	16.7%	33.3%	16.7%	16.7%	---	11.1%	5.6%	
ふたり親世帯(母親回答):その他		0	---	---	---	---	---	---	---	
ふたり親世帯(母親回答):無回答		2	50.0%	---	---	---	50.0%	---	---	
母子世帯:高卒以下		37	24.3%	18.9%	13.5%	16.2%	5.4%	2.7%	18.9%	
母子世帯:専門卒		13	38.5%	38.5%	7.7%	---	---	7.7%	7.7%	
母子世帯:短大・高専卒		9	11.1%	55.6%	11.1%	---	---	11.1%	11.1%	
母子世帯:大学卒以上		5	---	40.0%	60.0%	---	---	---	---	
母子世帯:その他		1	100.0%	---	---	---	---	---	---	
母子世帯:無回答		1	---	100.0%	---	---	---	---	---	
父子世帯:大学卒未満		2	50.0%	50.0%	---	---	---	---	---	
父子世帯:大学卒以上		2	---	---	---	---	50.0%	---	50.0%	
父子世帯:その他	0	---	---	---	---	---	---	---		
父子世帯:無回答	1	---	---	---	---	---	---	100.0%		

問19(1) 自己啓発の有無 ア専門知識の勉強		N	なし	あり	無回答	
全体	合計	2041	71.3%	23.7%	5.0%	
(抽 世帯類型 出後)	ふたり親世帯(母親回答)	1300	73.5%	21.3%	5.2%	
	母子世帯	618	68.4%	27.3%	4.2%	
	ふたり親世帯(父親回答)	33	57.6%	33.3%	9.1%	
	父子世帯	90	64.4%	28.9%	6.7%	
未子年齢	2歳以下	241	75.9%	19.5%	4.6%	
	3-5歳	314	73.2%	22.0%	4.8%	
	6-8歳	293	69.6%	25.9%	4.4%	
	9-11歳	335	69.9%	23.0%	7.2%	
	12-14歳	384	74.0%	23.7%	2.3%	
	15-17歳	359	69.6%	28.1%	2.2%	
	無回答	115	60.9%	19.1%	20.0%	
	学歴	高卒以下	711	80.2%	15.3%	4.5%
専門卒		304	66.4%	27.3%	6.2%	
短大・高専卒		428	75.5%	21.7%	2.8%	
大学卒以上		532	60.0%	34.8%	5.3%	
その他		4	100.0%	---	---	
無回答		62	59.7%	21.0%	19.4%	
(抽 世帯類型 出後) × 未子年齢	ふたり親世帯(母親回答)：未子2歳以下	203	77.3%	17.7%	4.9%	
	ふたり親世帯(母親回答)：未子3-5歳	223	74.9%	20.2%	4.9%	
	ふたり親世帯(母親回答)：未子6-8歳	195	70.3%	25.1%	4.6%	
	ふたり親世帯(母親回答)：未子9-11歳	204	72.5%	20.1%	7.4%	
	ふたり親世帯(母親回答)：未子12-14歳	224	74.1%	24.1%	1.8%	
	ふたり親世帯(母親回答)：未子15-17歳	182	75.8%	22.0%	2.2%	
	ふたり親世帯(母親回答)：未子無回答	69	60.9%	17.4%	21.7%	
	母子世帯：未子2歳以下	30	70.0%	26.7%	3.3%	
	母子世帯：未子3-5歳	79	68.4%	26.6%	5.1%	
	母子世帯：未子6-8歳	86	70.9%	24.4%	4.7%	
	母子世帯：未子9-11歳	108	68.5%	25.9%	5.6%	
	母子世帯：未子12-14歳	136	73.5%	23.5%	2.9%	
	母子世帯：未子15-17歳	145	64.1%	33.8%	2.1%	
	母子世帯：未子無回答	34	58.8%	29.4%	11.8%	
	父子世帯：未子11歳以下	34	58.8%	35.3%	5.9%	
	父子世帯：未子12歳以上	48	66.7%	29.2%	4.2%	
	父子世帯：未子無回答	8	75.0%	---	25.0%	
	(抽 世帯類型 出後) × 学歴	ふたり親世帯(母親回答)：高卒以下	350	84.0%	11.4%	4.6%
		ふたり親世帯(母親回答)：専門卒	200	68.5%	24.5%	7.0%
		ふたり親世帯(母親回答)：短大・高専卒	318	79.2%	18.6%	2.2%
ふたり親世帯(母親回答)：大学卒以上		399	62.9%	31.3%	5.8%	
ふたり親世帯(母親回答)：その他		2	100.0%	---	---	
ふたり親世帯(母親回答)：無回答		31	61.3%	12.9%	25.8%	
母子世帯：高卒以下		318	76.7%	18.9%	4.4%	
母子世帯：専門卒		90	58.9%	35.6%	5.6%	
母子世帯：短大・高専卒		102	65.7%	30.4%	3.9%	
母子世帯：大学卒以上		83	50.6%	47.0%	2.4%	
母子世帯：その他		2	100.0%	---	---	
母子世帯：無回答		23	65.2%	30.4%	4.3%	
父子世帯：大学卒未満		49	75.5%	22.4%	2.0%	
父子世帯：大学卒以上		35	51.4%	40.0%	8.6%	
父子世帯：その他		0	---	---	---	
父子世帯：無回答		6	50.0%	16.7%	33.3%	

問19(1)自己啓発の有無 イ資格取得のための学習		N	なし	あり	無回答	
全体	合計	2041	79.9%	15.6%	4.5%	
世帯類型 (抽出後)	ふたり親世帯(母親回答)	1300	83.1%	12.4%	4.5%	
	母子世帯	618	74.8%	21.0%	4.2%	
	ふたり親世帯(父親回答)	33	72.7%	21.2%	6.1%	
	父子世帯	90	72.2%	22.2%	5.6%	
末子年齢	2歳以下	241	83.0%	13.3%	3.7%	
	3-5歳	314	77.4%	18.2%	4.5%	
	6-8歳	293	77.8%	19.1%	3.1%	
	9-11歳	335	76.4%	17.9%	5.7%	
	12-14歳	384	85.9%	11.5%	2.6%	
	15-17歳	359	83.3%	14.5%	2.2%	
	無回答	115	65.2%	14.8%	20.0%	
	学歴	高卒以下	711	82.6%	14.3%	3.1%
専門卒		304	77.3%	15.5%	7.2%	
短大・高専卒		428	84.3%	13.8%	1.9%	
大学卒以上		532	76.3%	18.4%	5.3%	
その他		4	100.0%	---	---	
無回答		62	61.3%	19.4%	19.4%	
世帯類型(抽出後)×末子年齢	ふたり親世帯(母親回答):末子2歳以下	203	83.7%	12.3%	3.9%	
	ふたり親世帯(母親回答):末子3-5歳	223	82.1%	13.5%	4.5%	
	ふたり親世帯(母親回答):末子6-8歳	195	80.0%	15.9%	4.1%	
	ふたり親世帯(母親回答):末子9-11歳	204	80.9%	13.7%	5.4%	
	ふたり親世帯(母親回答):末子12-14歳	224	89.7%	8.5%	1.8%	
	ふたり親世帯(母親回答):末子15-17歳	182	87.9%	11.5%	0.5%	
	ふたり親世帯(母親回答):末子無回答	69	65.2%	10.1%	24.6%	
	母子世帯:末子2歳以下	30	80.0%	16.7%	3.3%	
	母子世帯:末子3-5歳	79	63.3%	31.6%	5.1%	
	母子世帯:末子6-8歳	86	74.4%	24.4%	1.2%	
	母子世帯:末子9-11歳	108	70.4%	24.1%	5.6%	
	母子世帯:末子12-14歳	136	80.9%	14.7%	4.4%	
	母子世帯:末子15-17歳	145	79.3%	17.2%	3.4%	
	母子世帯:末子無回答	34	67.6%	23.5%	8.8%	
	父子世帯:末子11歳以下	34	70.6%	26.5%	2.9%	
	父子世帯:末子12歳以上	48	75.0%	20.8%	4.2%	
	父子世帯:末子無回答	8	62.5%	12.5%	25.0%	
	世帯類型(抽出後)×学歴	ふたり親世帯(母親回答):高卒以下	350	87.1%	10.6%	2.3%
		ふたり親世帯(母親回答):専門卒	200	81.5%	11.0%	7.5%
		ふたり親世帯(母親回答):短大・高専卒	318	88.1%	11.0%	0.9%
ふたり親世帯(母親回答):大学卒以上		399	78.2%	15.5%	6.3%	
ふたり親世帯(母親回答):その他		2	100.0%	---	---	
ふたり親世帯(母親回答):無回答		31	58.1%	16.1%	25.8%	
母子世帯:高卒以下		318	78.6%	17.6%	3.8%	
母子世帯:専門卒		90	67.8%	24.4%	7.8%	
母子世帯:短大・高専卒		102	74.5%	21.6%	3.9%	
母子世帯:大学卒以上		83	68.7%	30.1%	1.2%	
母子世帯:その他		2	100.0%	---	---	
母子世帯:無回答		23	69.6%	21.7%	8.7%	
父子世帯:大学卒未満		49	75.5%	22.4%	2.0%	
父子世帯:大学卒以上		35	71.4%	22.9%	5.7%	
父子世帯:その他	0	---	---	---		
父子世帯:無回答	6	50.0%	16.7%	33.3%		

問19(1) 自己啓発の手段 ア専門知識の勉強(複数回答)		N	学校に通った	講習会に参加した	通信教育を受講	独学した	その他	無回答
全体	合計	483	12.2 %	40.0 %	12.2 %	48.7 %	6.0 %	1.9 %
世帯類型(抽出後)	ふたり親世帯(母親回答)	277	8.7 %	41.2 %	13.4 %	51.6 %	5.8 %	1.4 %
	母子世帯	169	18.9 %	40.2 %	11.2 %	40.2 %	5.9 %	3.0 %
	ふたり親世帯(父親回答)	11	---	36.4 %	---	72.7 %	9.1 %	---
	父子世帯	26	11.5 %	26.9 %	11.5 %	61.5 %	7.7 %	---
末子年齢	2歳以下	47	14.9 %	36.2 %	14.9 %	55.3 %	6.4 %	---
	3-5歳	69	17.4 %	39.1 %	15.9 %	37.7 %	5.8 %	1.4 %
	6-8歳	76	11.8 %	43.4 %	9.2 %	53.9 %	6.6 %	1.3 %
	9-11歳	77	11.7 %	37.7 %	13.0 %	51.9 %	3.9 %	2.6 %
	12-14歳	91	9.9 %	38.5 %	9.9 %	53.8 %	6.6 %	2.2 %
	15-17歳	101	8.9 %	43.6 %	11.9 %	42.6 %	6.9 %	3.0 %
	無回答	22	18.2 %	36.4 %	13.6 %	45.5 %	4.5 %	---
	学歴	高卒以下	109	16.5 %	33.0 %	8.3 %	45.0 %	9.2 %
専門卒	83	14.5 %	51.8 %	7.2 %	43.4 %	2.4 %	3.6 %	
短大・高専卒	93	18.3 %	45.2 %	16.1 %	31.2 %	7.5 %	2.2 %	
大学卒以上	185	4.3 %	36.8 %	15.1 %	62.2 %	4.3 %	1.6 %	
その他	0	---	---	---	---	---	---	
無回答	13	30.8 %	30.8 %	7.7 %	46.2 %	15.4 %	---	
世帯類型(抽出後) × 末子年齢	ふたり親世帯(母親回答)：末子2歳以下	36	11.1 %	38.9 %	13.9 %	55.6 %	8.3 %	---
	ふたり親世帯(母親回答)：末子3-5歳	45	11.1 %	35.6 %	20.0 %	40.0 %	4.4 %	---
	ふたり親世帯(母親回答)：末子6-8歳	49	8.2 %	38.8 %	12.2 %	59.2 %	10.2 %	2.0 %
	ふたり親世帯(母親回答)：末子9-11歳	41	7.3 %	43.9 %	9.8 %	58.5 %	4.9 %	2.4 %
	ふたり親世帯(母親回答)：末子12-14歳	54	5.6 %	42.6 %	11.1 %	57.4 %	3.7 %	1.9 %
	ふたり親世帯(母親回答)：末子15-17歳	40	10.0 %	45.0 %	15.0 %	37.5 %	5.0 %	2.5 %
	ふたり親世帯(母親回答)：末子無回答	12	8.3 %	50.0 %	8.3 %	50.0 %	---	---
	母子世帯：末子2歳以下	8	37.5 %	25.0 %	25.0 %	50.0 %	---	---
	母子世帯：末子3-5歳	21	33.3 %	47.6 %	9.5 %	28.6 %	4.8 %	4.8 %
	母子世帯：末子6-8歳	21	23.8 %	38.1 %	4.8 %	42.9 %	---	---
	母子世帯：末子9-11歳	28	17.9 %	35.7 %	14.3 %	42.9 %	3.6 %	3.6 %
	母子世帯：末子12-14歳	32	18.8 %	37.5 %	9.4 %	40.6 %	12.5 %	3.1 %
	母子世帯：末子15-17歳	49	6.1 %	49.0 %	10.2 %	40.8 %	6.1 %	4.1 %
	母子世帯：末子無回答	10	30.0 %	20.0 %	20.0 %	40.0 %	10.0 %	---
	父子世帯：末子11歳以下	12	8.3 %	41.7 %	16.7 %	50.0 %	---	---
	父子世帯：末子12歳以上	14	14.3 %	14.3 %	7.1 %	71.4 %	14.3 %	---
	父子世帯：末子無回答	0	---	---	---	---	---	---
世帯類型(抽出後) × 学歴	ふたり親世帯(母親回答)：高卒以下	40	12.5 %	35.0 %	7.5 %	45.0 %	7.5 %	2.5 %
	ふたり親世帯(母親回答)：専門卒	49	8.2 %	55.1 %	8.2 %	49.0 %	2.0 %	2.0 %
	ふたり親世帯(母親回答)：短大・高専卒	59	16.9 %	40.7 %	16.9 %	42.4 %	6.8 %	1.7 %
	ふたり親世帯(母親回答)：大学卒以上	125	3.2 %	38.4 %	15.2 %	59.2 %	5.6 %	0.8 %
	ふたり親世帯(母親回答)：その他	0	---	---	---	---	---	---
	ふたり親世帯(母親回答)：無回答	4	25.0 %	25.0 %	25.0 %	50.0 %	25.0 %	---
	母子世帯：高卒以下	60	20.0 %	33.3 %	8.3 %	43.3 %	10.0 %	---
	母子世帯：専門卒	32	25.0 %	43.8 %	6.2 %	37.5 %	3.1 %	6.2 %
	母子世帯：短大・高専卒	31	19.4 %	54.8 %	16.1 %	12.9 %	6.5 %	3.2 %
	母子世帯：大学卒以上	39	7.7 %	38.5 %	17.9 %	61.5 %	---	5.1 %
	母子世帯：その他	0	---	---	---	---	---	---
	母子世帯：無回答	7	42.9 %	28.6 %	---	28.6 %	14.3 %	---
	父子世帯：大学卒未満	11	18.2 %	27.3 %	9.1 %	36.4 %	18.2 %	---
	父子世帯：大学卒以上	14	7.1 %	21.4 %	14.3 %	78.6 %	---	---
父子世帯：その他	0	---	---	---	---	---	---	
父子世帯：無回答	1	---	100.0 %	---	100.0 %	---	---	



問19(1)自己啓発の手段 取得のための学習(複数回答)		イ資格	N	学校に通つ た	講習会に参 加した	通信教育を 受講	独学した	その他	無回答
全体	合計		318	22.6%	26.1%	21.4%	39.6%	4.4%	4.1%
世帯類型 (抽出後)	ふたり親世帯(母親回答)		161	18.0%	26.1%	24.2%	42.9%	5.6%	3.7%
	母子世帯		130	28.5%	25.4%	21.5%	34.6%	3.1%	3.8%
	ふたり親世帯(父親回答)		7	14.3%	42.9%	---	28.6%	---	14.3%
	父子世帯		20	25.0%	25.0%	5.0%	50.0%	5.0%	5.0%
末子年齢	2歳以下		32	25.0%	18.8%	31.2%	34.4%	---	3.1%
	3-5歳		57	26.3%	28.1%	21.1%	38.6%	3.5%	1.8%
	6-8歳		56	16.1%	37.5%	14.3%	50.0%	5.4%	3.6%
	9-11歳		60	23.3%	21.7%	25.0%	35.0%	5.0%	5.0%
	12-14歳		44	18.2%	20.5%	15.9%	36.4%	9.1%	9.1%
	15-17歳		52	23.1%	25.0%	21.2%	40.4%	3.8%	3.8%
	無回答		17	35.3%	29.4%	29.4%	41.2%	---	---
学歴	高卒以下		102	24.5%	23.5%	20.6%	38.2%	4.9%	2.0%
	専門卒		47	29.8%	42.6%	17.0%	40.4%	2.1%	4.3%
	短大・高専卒		59	30.5%	25.4%	22.0%	20.3%	6.8%	6.8%
	大学卒以上		98	9.2%	21.4%	26.5%	54.1%	4.1%	4.1%
	その他		0	---	---	---	---	---	---
	無回答		12	50.0%	25.0%	---	25.0%	---	8.3%
世帯類型(抽出後)×末子年齢	ふたり親世帯(母親回答):末子2歳以下		25	20.0%	16.0%	36.0%	32.0%	---	4.0%
	ふたり親世帯(母親回答):末子3-5歳		30	20.0%	23.3%	26.7%	43.3%	6.7%	---
	ふたり親世帯(母親回答):末子6-8歳		31	12.9%	35.5%	12.9%	61.3%	6.5%	6.5%
	ふたり親世帯(母親回答):末子9-11歳		28	25.0%	17.9%	25.0%	42.9%	3.6%	3.6%
	ふたり親世帯(母親回答):末子12-14歳		19	10.5%	21.1%	21.1%	31.6%	15.8%	10.5%
	ふたり親世帯(母親回答):末子15-17歳		21	19.0%	33.3%	28.6%	33.3%	4.8%	---
	ふたり親世帯(母親回答):末子無回答		7	14.3%	57.1%	14.3%	57.1%	---	---
	母子世帯:末子2歳以下		5	60.0%	20.0%	20.0%	40.0%	---	---
	母子世帯:末子3-5歳		25	36.0%	32.0%	16.0%	32.0%	---	4.0%
	母子世帯:末子6-8歳		21	23.8%	28.6%	19.0%	42.9%	---	---
	母子世帯:末子9-11歳		26	23.1%	26.9%	26.9%	26.9%	7.7%	3.8%
	母子世帯:末子12-14歳		20	25.0%	25.0%	15.0%	35.0%	5.0%	5.0%
	母子世帯:末子15-17歳		25	20.0%	24.0%	20.0%	36.0%	4.0%	8.0%
	母子世帯:末子無回答		8	50.0%	---	50.0%	37.5%	---	---
	父子世帯:末子11歳以下		9	11.1%	44.4%	11.1%	22.2%	11.1%	11.1%
	父子世帯:末子12歳以上		10	40.0%	---	---	80.0%	---	---
	父子世帯:末子無回答		1	---	100.0%	---	---	---	---
世帯類型(抽出後)×学歴	ふたり親世帯(母親回答):高卒以下		37	13.5%	32.4%	27.0%	40.5%	5.4%	2.7%
	ふたり親世帯(母親回答):専門卒		22	27.3%	50.0%	22.7%	45.5%	4.5%	---
	ふたり親世帯(母親回答):短大・高専卒		35	34.3%	20.0%	20.0%	22.9%	8.6%	8.6%
	ふたり親世帯(母親回答):大学卒以上		62	8.1%	17.7%	27.4%	54.8%	4.8%	1.6%
	ふたり親世帯(母親回答):その他		0	---	---	---	---	---	---
	ふたり親世帯(母親回答):無回答		5	20.0%	20.0%	---	40.0%	---	20.0%
	母子世帯:高卒以下		56	33.9%	17.9%	19.6%	33.9%	5.4%	---
	母子世帯:専門卒		22	36.4%	31.8%	13.6%	36.4%	---	9.1%
	母子世帯:短大・高専卒		22	22.7%	31.8%	27.3%	18.2%	4.5%	4.5%
	母子世帯:大学卒以上		25	8.0%	28.0%	32.0%	56.0%	---	8.0%
	母子世帯:その他		0	---	---	---	---	---	---
	母子世帯:無回答		5	60.0%	40.0%	---	---	---	---
	父子世帯:大学卒未満		11	18.2%	27.3%	---	45.5%	---	9.1%
	父子世帯:大学卒以上		8	25.0%	25.0%	12.5%	50.0%	12.5%	---
父子世帯:その他		0	---	---	---	---	---	---	
父子世帯:無回答		1	100.0%	---	---	100.0%	---	---	

問19(2)自己啓発のため学習した資格(複数回答)		N	看護師	准看護師	社会福祉士	作業・理学療法士	薬剤師	鍼灸・柔道整復師	医師
全体	合計	318	1.6%	0.6%	0.6%	---	---	---	0.3%
(世帯類型 抽出後)	ふたり親世帯(母親回答)	161	1.2%	---	1.2%	---	---	---	0.6%
	母子世帯	130	2.3%	1.5%	---	---	---	---	---
	ふたり親世帯(父親回答)	7	---	---	---	---	---	---	---
	父子世帯	20	---	---	---	---	---	---	---
末子年齢	2歳以下	32	---	---	---	---	---	---	---
	3-5歳	57	---	1.8%	1.8%	---	---	---	---
	6-8歳	56	1.8%	---	1.8%	---	---	---	1.8%
	9-11歳	60	5.0%	1.7%	---	---	---	---	---
	12-14歳	44	2.3%	---	---	---	---	---	---
	15-17歳	52	---	---	---	---	---	---	---
	無回答	17	---	---	---	---	---	---	---
学歴	高卒以下	102	2.0%	1.0%	---	---	---	---	---
	専門卒	47	6.4%	---	---	---	---	---	---
	短大・高専卒	59	---	---	---	---	---	---	---
	大学卒以上	98	---	---	2.0%	---	---	---	1.0%
	その他	0	---	---	---	---	---	---	---
	無回答	12	---	8.3%	---	---	---	---	---
(世帯類型 抽出後) × 末子年齢	ふたり親世帯(母親回答)：末子2歳以下	25	---	---	---	---	---	---	---
	ふたり親世帯(母親回答)：末子3-5歳	30	---	---	3.3%	---	---	---	---
	ふたり親世帯(母親回答)：末子6-8歳	31	3.2%	---	3.2%	---	---	---	3.2%
	ふたり親世帯(母親回答)：末子9-11歳	28	---	---	---	---	---	---	---
	ふたり親世帯(母親回答)：末子12-14歳	19	5.3%	---	---	---	---	---	---
	ふたり親世帯(母親回答)：末子15-17歳	21	---	---	---	---	---	---	---
	ふたり親世帯(母親回答)：末子無回答	7	---	---	---	---	---	---	---
	母子世帯：末子2歳以下	5	---	---	---	---	---	---	---
	母子世帯：末子3-5歳	25	---	4.0%	---	---	---	---	---
	母子世帯：末子6-8歳	21	---	---	---	---	---	---	---
	母子世帯：末子9-11歳	26	11.5%	3.8%	---	---	---	---	---
	母子世帯：末子12-14歳	20	---	---	---	---	---	---	---
	母子世帯：末子15-17歳	25	---	---	---	---	---	---	---
	母子世帯：末子無回答	8	---	---	---	---	---	---	---
	父子世帯：末子11歳以下	9	---	---	---	---	---	---	---
	父子世帯：末子12歳以上	10	---	---	---	---	---	---	---
	父子世帯：末子無回答	1	---	---	---	---	---	---	---
(世帯類型 抽出後) × 学歴	ふたり親世帯(母親回答)：高卒以下	37	---	---	---	---	---	---	---
	ふたり親世帯(母親回答)：専門卒	22	9.1%	---	---	---	---	---	---
	ふたり親世帯(母親回答)：短大・高専卒	35	---	---	---	---	---	---	---
	ふたり親世帯(母親回答)：大学卒以上	62	---	---	3.2%	---	---	---	1.6%
	ふたり親世帯(母親回答)：その他	0	---	---	---	---	---	---	---
	ふたり親世帯(母親回答)：無回答	5	---	---	---	---	---	---	---
	母子世帯：高卒以下	56	3.6%	1.8%	---	---	---	---	---
	母子世帯：専門卒	22	4.5%	---	---	---	---	---	---
	母子世帯：短大・高専卒	22	---	---	---	---	---	---	---
	母子世帯：大学卒以上	25	---	---	---	---	---	---	---
	母子世帯：その他	0	---	---	---	---	---	---	---
	母子世帯：無回答	5	---	20.0%	---	---	---	---	---
	父子世帯：大学卒未満	11	---	---	---	---	---	---	---
父子世帯：大学卒以上	8	---	---	---	---	---	---	---	
父子世帯：その他	0	---	---	---	---	---	---	---	
父子世帯：無回答	1	---	---	---	---	---	---	---	

問19(2)自己啓発のため学習した資格(複数回答)		N	助産師	歯科衛生士	視能技師・言語聴覚士	保健師	介護福祉士	ホームヘルパー	ケアマネジャー	
全体	合計	318	---	0.3%	---	---	6.0%	1.9%	2.2%	
世帯類型(抽出後)	ふたり親世帯(母親回答)	161	---	0.6%	---	---	5.0%	1.9%	1.9%	
	母子世帯	130	---	---	---	---	6.9%	1.5%	2.3%	
	ふたり親世帯(父親回答)	7	---	---	---	---	---	---	---	
	父子世帯	20	---	---	---	---	10.0%	5.0%	5.0%	
末子年齢	2歳以下	32	---	3.1%	---	---	3.1%	3.1%	3.1%	
	3-5歳	57	---	---	---	---	7.0%	1.8%	5.3%	
	6-8歳	56	---	---	---	---	3.6%	---	3.6%	
	9-11歳	60	---	---	---	---	11.7%	1.7%	1.7%	
	12-14歳	44	---	---	---	---	2.3%	4.5%	---	
	15-17歳	52	---	---	---	---	7.7%	1.9%	---	
	無回答	17	---	---	---	---	---	---	---	
	学歴	高卒以下	102	---	---	---	---	7.8%	2.0%	3.9%
専門卒	47	---	---	---	---	14.9%	2.1%	---		
短大・高専卒	59	---	1.7%	---	---	5.1%	1.7%	3.4%		
大学卒以上	98	---	---	---	---	1.0%	2.0%	1.0%		
その他	0	---	---	---	---	---	---	---		
無回答	12	---	---	---	---	---	---	---		
世帯類型(抽出後)×末子年齢	ふたり親世帯(母親回答):末子2歳以下	25	---	4.0%	---	---	4.0%	---	4.0%	
	ふたり親世帯(母親回答):末子3-5歳	30	---	---	---	---	---	---	3.3%	
	ふたり親世帯(母親回答):末子6-8歳	31	---	---	---	---	3.2%	---	3.2%	
	ふたり親世帯(母親回答):末子9-11歳	28	---	---	---	---	17.9%	3.6%	---	
	ふたり親世帯(母親回答):末子12-14歳	19	---	---	---	---	---	5.3%	---	
	ふたり親世帯(母親回答):末子15-17歳	21	---	---	---	---	4.8%	4.8%	---	
	ふたり親世帯(母親回答):末子無回答	7	---	---	---	---	---	---	---	
	母子世帯:末子2歳以下	5	---	---	---	---	---	20.0%	---	
	母子世帯:末子3-5歳	25	---	---	---	---	16.0%	4.0%	8.0%	
	母子世帯:末子6-8歳	21	---	---	---	---	4.8%	---	4.8%	
	母子世帯:末子9-11歳	26	---	---	---	---	3.8%	---	---	
	母子世帯:末子12-14歳	20	---	---	---	---	5.0%	---	---	
	母子世帯:末子15-17歳	25	---	---	---	---	8.0%	---	---	
	母子世帯:末子無回答	8	---	---	---	---	---	---	---	
	父子世帯:末子11歳以下	9	---	---	---	---	11.1%	---	11.1%	
	父子世帯:末子12歳以上	10	---	---	---	---	10.0%	10.0%	---	
	父子世帯:末子無回答	1	---	---	---	---	---	---	---	
	世帯類型(抽出後)×学歴	ふたり親世帯(母親回答):高卒以下	37	---	---	---	---	10.8%	---	5.4%
		ふたり親世帯(母親回答):専門卒	22	---	---	---	---	13.6%	4.5%	---
ふたり親世帯(母親回答):短大・高専卒		35	---	2.9%	---	---	2.9%	2.9%	---	
ふたり親世帯(母親回答):大学卒以上		62	---	---	---	---	---	1.6%	1.6%	
ふたり親世帯(母親回答):その他		0	---	---	---	---	---	---	---	
ふたり親世帯(母親回答):無回答		5	---	---	---	---	---	---	---	
母子世帯:高卒以下		56	---	---	---	---	7.1%	3.6%	3.6%	
母子世帯:専門卒		22	---	---	---	---	18.2%	---	---	
母子世帯:短大・高専卒		22	---	---	---	---	4.5%	---	4.5%	
母子世帯:大学卒以上		25	---	---	---	---	---	---	---	
母子世帯:その他		0	---	---	---	---	---	---	---	
母子世帯:無回答		5	---	---	---	---	---	---	---	
父子世帯:大学卒未満		11	---	---	---	---	9.1%	---	9.1%	
父子世帯:大学卒以上		8	---	---	---	---	12.5%	12.5%	---	
父子世帯:その他	0	---	---	---	---	---	---	---		
父子世帯:無回答	1	---	---	---	---	---	---	---		

問19(2)自己啓発のため学習した資格(複数回答)		N	栄養士	調理師・ 理・美容師	保育士・幼 稚園教諭	教員免許 (小・中・ 高)	医療事務	簿記資格	パソコン関 連資格	
全体	合計	318	0.6%	4.1%	5.7%	1.6%	1.6%	4.7%	9.1%	
世帯類型 (抽出後)	ふたり親世帯(母親回答)	161	0.6%	2.5%	5.6%	2.5%	2.5%	6.8%	7.5%	
	母子世帯	130	0.8%	6.9%	6.9%	0.8%	0.8%	2.3%	10.0%	
	ふたり親世帯(父親回答)	7	---	---	---	---	---	---	28.6%	
	父子世帯	20	---	---	---	---	---	5.0%	10.0%	
末子年齢	2歳以下	32	---	6.2%	6.2%	---	6.2%	12.5%	6.2%	
	3-5歳	57	1.8%	3.5%	8.8%	3.5%	1.8%	---	3.5%	
	6-8歳	56	1.8%	3.6%	5.4%	---	---	3.6%	12.5%	
	9-11歳	60	---	3.3%	1.7%	1.7%	1.7%	5.0%	5.0%	
	12-14歳	44	---	2.3%	9.1%	---	2.3%	4.5%	18.2%	
	15-17歳	52	---	7.7%	5.8%	1.9%	---	3.8%	9.6%	
	無回答	17	---	---	---	5.9%	---	11.8%	11.8%	
	学歴	高卒以下	102	---	4.9%	1.0%	---	2.9%	3.9%	9.8%
専門卒	47	---	6.4%	6.4%	---	2.1%	2.1%	2.1%		
短大・高専卒	59	3.4%	5.1%	16.9%	---	---	3.4%	10.2%		
大学卒以上	98	---	1.0%	4.1%	5.1%	1.0%	8.2%	12.2%		
その他	0	---	---	---	---	---	---	---		
無回答	12	---	8.3%	---	---	---	---	---		
世帯類型(抽出後)×末子年齢	ふたり親世帯(母親回答):末子2歳以下	25	---	8.0%	4.0%	---	8.0%	16.0%	---	
	ふたり親世帯(母親回答):末子3-5歳	30	3.3%	---	6.7%	6.7%	3.3%	---	---	
	ふたり親世帯(母親回答):末子6-8歳	31	---	---	6.5%	---	---	6.5%	19.4%	
	ふたり親世帯(母親回答):末子9-11歳	28	---	3.6%	3.6%	3.6%	3.6%	3.6%	3.6%	
	ふたり親世帯(母親回答):末子12-14歳	19	---	5.3%	10.5%	---	---	10.5%	15.8%	
	ふたり親世帯(母親回答):末子15-17歳	21	---	---	4.8%	4.8%	---	4.8%	9.5%	
	ふたり親世帯(母親回答):末子無回答	7	---	---	---	---	---	14.3%	---	
	母子世帯:末子2歳以下	5	---	---	20.0%	---	---	---	20.0%	
	母子世帯:末子3-5歳	25	---	8.0%	12.0%	---	---	---	8.0%	
	母子世帯:末子6-8歳	21	4.8%	9.5%	4.8%	---	---	---	---	
	母子世帯:末子9-11歳	26	---	3.8%	---	---	---	7.7%	7.7%	
	母子世帯:末子12-14歳	20	---	---	10.0%	---	5.0%	---	20.0%	
	母子世帯:末子15-17歳	25	---	16.0%	8.0%	---	---	---	8.0%	
	母子世帯:末子無回答	8	---	---	---	12.5%	---	12.5%	25.0%	
	父子世帯:末子11歳以下	9	---	---	---	---	---	---	11.1%	
	父子世帯:末子12歳以上	10	---	---	---	---	---	10.0%	10.0%	
	父子世帯:末子無回答	1	---	---	---	---	---	---	---	
	世帯類型(抽出後)×学歴	ふたり親世帯(母親回答):高卒以下	37	---	5.4%	---	---	5.4%	8.1%	5.4%
		ふたり親世帯(母親回答):専門卒	22	---	4.5%	4.5%	---	4.5%	4.5%	---
		ふたり親世帯(母親回答):短大・高専卒	35	2.9%	2.9%	17.1%	---	---	2.9%	5.7%
ふたり親世帯(母親回答):大学卒以上		62	---	---	3.2%	6.5%	1.6%	9.7%	12.9%	
ふたり親世帯(母親回答):その他		0	---	---	---	---	---	---	---	
ふたり親世帯(母親回答):無回答		5	---	---	---	---	---	---	---	
母子世帯:高卒以下		56	---	5.4%	1.8%	---	1.8%	1.8%	12.5%	
母子世帯:専門卒		22	---	9.1%	9.1%	---	---	---	4.5%	
母子世帯:短大・高専卒		22	4.5%	9.1%	18.2%	---	---	4.5%	18.2%	
母子世帯:大学卒以上		25	---	4.0%	8.0%	4.0%	---	4.0%	4.0%	
母子世帯:その他		0	---	---	---	---	---	---	---	
母子世帯:無回答		5	---	20.0%	---	---	---	---	---	
父子世帯:大学卒未満		11	---	---	---	---	---	---	9.1%	
父子世帯:大学卒以上		8	---	---	---	---	---	12.5%	12.5%	
父子世帯:その他	0	---	---	---	---	---	---	---		
父子世帯:無回答	1	---	---	---	---	---	---	---		

問19(2)自己啓発のため学習した資格(複数回答)		N	語学関連資格	司書	建築士	宅地建物取引士	危険物取扱者免状	司法書士・行政書士・税理士	普通自動車免許	
全体	合計	318	2.5%	---	0.3%	1.9%	1.9%	1.6%	3.5%	
世帯類型(抽出後)	ふたり親世帯(母親回答)	161	2.5%	---	---	---	0.6%	1.2%	4.3%	
	母子世帯	130	2.3%	---	---	3.8%	0.8%	2.3%	1.5%	
	ふたり親世帯(父親回答)	7	---	---	14.3%	---	---	---	---	
	父子世帯	20	5.0%	---	---	5.0%	20.0%	---	10.0%	
末子年齢	2歳以下	32	6.2%	---	3.1%	3.1%	---	3.1%	6.2%	
	3-5歳	57	1.8%	---	---	---	1.8%	---	3.5%	
	6-8歳	56	1.8%	---	---	3.6%	---	3.6%	1.8%	
	9-11歳	60	1.7%	---	---	---	3.3%	---	3.3%	
	12-14歳	44	2.3%	---	---	2.3%	2.3%	---	---	
	15-17歳	52	3.8%	---	---	3.8%	3.8%	3.8%	5.8%	
	無回答	17	---	---	---	---	---	---	5.9%	
	高卒以下	102	---	---	---	2.9%	3.9%	2.9%	4.9%	
学歴	専門卒	47	---	---	---	2.1%	---	---	2.1%	
	短大・高専卒	59	1.7%	---	---	---	---	---	3.4%	
	大学卒以上	98	7.1%	---	1.0%	1.0%	2.0%	2.0%	3.1%	
	その他	0	---	---	---	---	---	---	---	
	無回答	12	---	---	---	8.3%	---	---	---	
	世帯類型(抽出後)×末子年齢	ふたり親世帯(母親回答):末子2歳以下	25	---	---	---	---	---	4.0%	8.0%
ふたり親世帯(母親回答):末子3-5歳		30	3.3%	---	---	---	3.3%	---	3.3%	
ふたり親世帯(母親回答):末子6-8歳		31	3.2%	---	---	---	---	---	3.2%	
ふたり親世帯(母親回答):末子9-11歳		28	3.6%	---	---	---	---	---	3.6%	
ふたり親世帯(母親回答):末子12-14歳		19	---	---	---	---	---	---	---	
ふたり親世帯(母親回答):末子15-17歳		21	4.8%	---	---	---	---	4.8%	4.8%	
ふたり親世帯(母親回答):末子無回答		7	---	---	---	---	---	---	14.3%	
母子世帯:末子2歳以下		5	40.0%	---	---	20.0%	---	---	---	
母子世帯:末子3-5歳		25	---	---	---	---	---	---	4.0%	
母子世帯:末子6-8歳		21	---	---	---	9.5%	---	9.5%	---	
母子世帯:末子9-11歳		26	---	---	---	---	---	---	---	
母子世帯:末子12-14歳		20	5.0%	---	---	5.0%	5.0%	---	---	
母子世帯:末子15-17歳		25	---	---	---	4.0%	---	4.0%	4.0%	
母子世帯:末子無回答		8	---	---	---	---	---	---	---	
父子世帯:末子11歳以下		9	---	---	---	---	22.2%	---	11.1%	
父子世帯:末子12歳以上		10	10.0%	---	---	10.0%	20.0%	---	10.0%	
父子世帯:末子無回答		1	---	---	---	---	---	---	---	
世帯類型(抽出後)×学歴		ふたり親世帯(母親回答):高卒以下	37	---	---	---	---	2.7%	2.7%	5.4%
		ふたり親世帯(母親回答):専門卒	22	---	---	---	---	---	---	4.5%
	ふたり親世帯(母親回答):短大・高専卒	35	---	---	---	---	---	---	2.9%	
	ふたり親世帯(母親回答):大学卒以上	62	6.5%	---	---	---	---	1.6%	4.8%	
	ふたり親世帯(母親回答):その他	0	---	---	---	---	---	---	---	
	ふたり親世帯(母親回答):無回答	5	---	---	---	---	---	---	---	
	母子世帯:高卒以下	56	---	---	---	5.4%	1.8%	3.6%	3.6%	
	母子世帯:専門卒	22	---	---	---	4.5%	---	---	---	
	母子世帯:短大・高専卒	22	4.5%	---	---	---	---	---	---	
	母子世帯:大学卒以上	25	8.0%	---	---	4.0%	---	4.0%	---	
	母子世帯:その他	0	---	---	---	---	---	---	---	
	母子世帯:無回答	5	---	---	---	---	---	---	---	
	父子世帯:大学卒未満	11	---	---	---	---	18.2%	---	18.2%	
	父子世帯:大学卒以上	8	12.5%	---	---	---	25.0%	---	---	
	父子世帯:その他	0	---	---	---	---	---	---	---	
	父子世帯:無回答	1	---	---	---	100.0%	---	---	---	

問19(2)自己啓発のため学習した資格(複数回答)		N	大型・特殊 自動車免許	その他	無回答	
全体	合計	318	0.6%	14.8%	39.6%	
(世帯類型 抽出後)	ふたり親世帯(母親回答)	161	0.6%	16.1%	41.0%	
	母子世帯	130	---	13.1%	38.5%	
	ふたり親世帯(父親回答)	7	---	14.3%	42.9%	
	父子世帯	20	5.0%	15.0%	35.0%	
末子年齢	2歳以下	32	3.1%	6.2%	28.1%	
	3-5歳	57	---	17.5%	45.6%	
	6-8歳	56	---	16.1%	41.1%	
	9-11歳	60	---	20.0%	36.7%	
	12-14歳	44	---	4.5%	43.2%	
	15-17歳	52	1.9%	21.2%	30.8%	
	無回答	17	---	5.9%	64.7%	
	学歴	高卒以下	102	1.0%	12.7%	39.2%
専門卒		47	---	12.8%	44.7%	
短大・高専卒		59	---	10.2%	42.4%	
大学卒以上		98	1.0%	21.4%	32.7%	
その他		0	---	---	---	
無回答		12	---	8.3%	66.7%	
世帯類型(抽出後)×末子年齢	ふたり親世帯(母親回答):末子2歳以下	25	4.0%	8.0%	36.0%	
	ふたり親世帯(母親回答):末子3-5歳	30	---	23.3%	50.0%	
	ふたり親世帯(母親回答):末子6-8歳	31	---	19.4%	35.5%	
	ふたり親世帯(母親回答):末子9-11歳	28	---	25.0%	25.0%	
	ふたり親世帯(母親回答):末子12-14歳	19	---	5.3%	42.1%	
	ふたり親世帯(母親回答):末子15-17歳	21	---	14.3%	47.6%	
	ふたり親世帯(母親回答):末子無回答	7	---	---	85.7%	
	母子世帯:末子2歳以下	5	---	---	---	
	母子世帯:末子3-5歳	25	---	12.0%	36.0%	
	母子世帯:末子6-8歳	21	---	9.5%	47.6%	
	母子世帯:末子9-11歳	26	---	19.2%	46.2%	
	母子世帯:末子12-14歳	20	---	---	45.0%	
	母子世帯:末子15-17歳	25	---	28.0%	24.0%	
	母子世帯:末子無回答	8	---	---	50.0%	
	父子世帯:末子11歳以下	9	---	11.1%	44.4%	
	父子世帯:末子12歳以上	10	10.0%	20.0%	20.0%	
	父子世帯:末子無回答	1	---	---	100.0%	
	世帯類型(抽出後)×学歴	ふたり親世帯(母親回答):高卒以下	37	---	13.5%	43.2%
		ふたり親世帯(母親回答):専門卒	22	---	9.1%	45.5%
		ふたり親世帯(母親回答):短大・高専卒	35	---	14.3%	42.9%
ふたり親世帯(母親回答):大学卒以上		62	1.6%	22.6%	32.3%	
ふたり親世帯(母親回答):その他		0	---	---	---	
ふたり親世帯(母親回答):無回答		5	---	---	100.0%	
母子世帯:高卒以下		56	---	10.7%	35.7%	
母子世帯:専門卒		22	---	18.2%	36.4%	
母子世帯:短大・高専卒		22	---	4.5%	40.9%	
母子世帯:大学卒以上		25	---	24.0%	40.0%	
母子世帯:その他		0	---	---	---	
母子世帯:無回答		5	---	---	60.0%	
父子世帯:大学卒未満		11	9.1%	18.2%	45.5%	
父子世帯:大学卒以上		8	---	12.5%	25.0%	
父子世帯:その他	0	---	---	---		
父子世帯:無回答	1	---	---	---		

問20(1) 保有資格(複数回答)		N	看護師	准看護師	社会福祉士	作業・理学療法士	薬剤師	鍼灸・柔道整復師	医師
全体	合計	2041	6.0%	2.0%	1.2%	0.6%	0.5%	0.2%	0.3%
世帯類型 (抽出後)	ふたり親世帯(母親回答)	1300	6.6%	2.2%	1.4%	0.6%	0.8%	0.2%	0.4%
	母子世帯	618	6.0%	1.9%	0.8%	0.6%	0.2%	0.3%	0.2%
	ふたり親世帯(父親回答)	33	---	---	---	---	---	3.0%	---
	父子世帯	90	---	---	2.2%	---	---	---	---
末子年齢	2歳以下	241	7.1%	0.8%	0.8%	1.2%	1.2%	---	---
	3-5歳	314	6.7%	1.6%	1.9%	---	---	---	0.3%
	6-8歳	293	6.8%	3.1%	2.7%	1.0%	0.3%	1.4%	0.3%
	9-11歳	335	6.0%	2.4%	1.5%	0.3%	0.3%	---	0.6%
	12-14歳	384	6.8%	2.3%	0.5%	0.3%	0.8%	0.3%	0.3%
	15-17歳	359	5.0%	1.9%	0.3%	0.8%	0.8%	---	0.3%
	無回答	115	0.9%	0.9%	0.9%	0.9%	---	---	---
	高卒以下	711	0.8%	1.0%	0.3%	---	---	---	---
学歴	専門卒	304	18.4%	7.2%	0.3%	2.3%	---	0.7%	---
	短大・高専卒	428	7.9%	2.1%	0.5%	0.5%	---	0.2%	---
	大学卒以上	532	4.7%	---	3.8%	0.4%	2.1%	0.4%	1.1%
	その他	4	---	---	---	---	---	---	---
	無回答	62	3.2%	4.8%	---	1.6%	---	---	---
	ふたり親世帯(母親回答)：末子2歳以下	203	7.4%	0.5%	1.0%	1.5%	1.0%	---	---
ふたり親世帯(母親回答)：末子3-5歳	223	8.1%	1.3%	1.8%	---	---	---	0.4%	
ふたり親世帯(母親回答)：末子6-8歳	195	7.2%	3.6%	3.6%	1.5%	0.5%	1.0%	0.5%	
ふたり親世帯(母親回答)：末子9-11歳	204	7.4%	3.4%	1.5%	---	0.5%	---	0.5%	
ふたり親世帯(母親回答)：末子12-14歳	224	6.7%	2.2%	0.4%	---	1.3%	---	0.4%	
ふたり親世帯(母親回答)：末子15-17歳	182	4.4%	2.7%	---	1.1%	1.6%	---	0.5%	
ふたり親世帯(母親回答)：末子無回答	69	1.4%	1.4%	1.4%	---	---	---	---	
母子世帯：末子2歳以下	30	6.7%	3.3%	---	---	3.3%	---	---	
母子世帯：末子3-5歳	79	3.8%	2.5%	2.5%	---	---	---	---	
母子世帯：末子6-8歳	86	7.0%	2.3%	---	---	---	1.2%	---	
母子世帯：末子9-11歳	108	4.6%	0.9%	0.9%	0.9%	---	---	0.9%	
母子世帯：末子12-14歳	136	8.1%	2.9%	0.7%	0.7%	---	0.7%	---	
母子世帯：末子15-17歳	145	6.9%	1.4%	0.7%	0.7%	---	---	---	
母子世帯：末子無回答	34	---	---	---	2.9%	---	---	---	
父子世帯：末子11歳以下	34	---	---	5.9%	---	---	---	---	
父子世帯：末子12歳以上	48	---	---	---	---	---	---	---	
父子世帯：末子無回答	8	---	---	---	---	---	---	---	
世帯類型(抽出後)×学歴	ふたり親世帯(母親回答)：高卒以下	350	0.3%	1.1%	0.3%	---	---	---	---
	ふたり親世帯(母親回答)：専門卒	200	19.5%	8.5%	---	2.5%	---	0.5%	---
	ふたり親世帯(母親回答)：短大・高専卒	318	7.9%	1.9%	0.3%	0.3%	---	---	---
	ふたり親世帯(母親回答)：大学卒以上	399	4.8%	---	4.0%	0.5%	2.5%	0.3%	1.3%
	ふたり親世帯(母親回答)：その他	2	---	---	---	---	---	---	---
	ふたり親世帯(母親回答)：無回答	31	6.5%	6.5%	---	---	---	---	---
	母子世帯：高卒以下	318	1.6%	0.9%	0.3%	---	---	---	---
	母子世帯：専門卒	90	18.9%	5.6%	1.1%	2.2%	---	1.1%	---
	母子世帯：短大・高専卒	102	8.8%	2.9%	1.0%	1.0%	---	1.0%	---
	母子世帯：大学卒以上	83	7.2%	---	2.4%	---	1.2%	---	1.2%
	母子世帯：その他	2	---	---	---	---	---	---	---
	母子世帯：無回答	23	---	4.3%	---	4.3%	---	---	---
	父子世帯：大学卒未満	49	---	---	---	---	---	---	---
	父子世帯：大学卒以上	35	---	---	5.7%	---	---	---	---
父子世帯：その他	0	---	---	---	---	---	---	---	
父子世帯：無回答	6	---	---	---	---	---	---	---	

問20(1) 保有資格(複数回答)		N	助産師	歯科衛生士	視能技師・言語聴覚士	保健師	介護福祉士	ホームヘルパー	ケアマネジャー	
全体	合計	2041	0.4%	0.6%	0.1%	0.5%	4.5%	4.4%	1.5%	
世帯類型 (抽出後)	ふたり親世帯(母親回答)	1300	0.5%	0.8%	0.1%	0.8%	3.7%	4.0%	1.7%	
	母子世帯	618	0.3%	0.5%	0.2%	---	6.1%	5.2%	0.8%	
	ふたり親世帯(父親回答)	33	---	---	---	---	3.0%	3.0%	3.0%	
	父子世帯	90	---	---	---	---	4.4%	4.4%	2.2%	
末子年齢	2歳以下	241	0.4%	1.2%	---	1.2%	3.3%	4.6%	0.4%	
	3-5歳	314	1.0%	0.3%	---	1.9%	3.8%	3.5%	2.2%	
	6-8歳	293	---	1.0%	0.3%	0.3%	5.1%	3.1%	2.7%	
	9-11歳	335	---	0.3%	---	---	3.9%	3.9%	1.8%	
	12-14歳	384	0.5%	---	---	0.3%	4.9%	5.7%	0.5%	
	15-17歳	359	0.6%	1.4%	0.3%	---	5.3%	5.6%	1.4%	
	無回答	115	---	---	---	---	4.3%	2.6%	0.9%	
	無回答	115	---	---	---	---	4.3%	2.6%	0.9%	
学歴	高卒以下	711	---	---	---	---	5.9%	5.8%	0.3%	
	専門卒	304	---	2.3%	0.3%	---	6.6%	5.6%	3.3%	
	短大・高専卒	428	0.9%	1.4%	0.2%	0.5%	4.2%	3.3%	2.1%	
	大学卒以上	532	0.8%	---	---	1.7%	1.3%	3.0%	1.7%	
	その他	4	---	---	---	---	---	---	---	
	無回答	62	---	---	---	---	6.5%	1.6%	---	
世帯類型(抽出後) × 末子年齢	ふたり親世帯(母親回答)：末子2歳以下	203	0.5%	1.5%	---	1.5%	3.9%	4.4%	0.5%	
	ふたり親世帯(母親回答)：末子3-5歳	223	0.9%	0.4%	---	2.7%	1.3%	3.1%	2.7%	
	ふたり親世帯(母親回答)：末子6-8歳	195	---	1.5%	0.5%	0.5%	4.6%	1.5%	3.6%	
	ふたり親世帯(母親回答)：末子9-11歳	204	---	---	---	---	3.9%	3.4%	1.5%	
	ふたり親世帯(母親回答)：末子12-14歳	224	0.4%	---	---	0.4%	4.5%	7.6%	0.4%	
	ふたり親世帯(母親回答)：末子15-17歳	182	1.1%	1.6%	---	---	3.8%	4.4%	1.6%	
	ふたり親世帯(母親回答)：末子無回答	69	---	---	---	---	4.3%	1.4%	1.4%	
	母子世帯：末子2歳以下	30	---	---	---	---	---	6.7%	---	
	母子世帯：末子3-5歳	79	1.3%	---	---	---	10.1%	3.8%	---	
	母子世帯：末子6-8歳	86	---	---	---	---	7.0%	7.0%	1.2%	
	母子世帯：末子9-11歳	108	---	0.9%	---	---	2.8%	4.6%	0.9%	
	母子世帯：末子12-14歳	136	0.7%	---	---	---	5.9%	2.2%	0.7%	
	母子世帯：末子15-17歳	145	---	1.4%	0.7%	---	7.6%	7.6%	1.4%	
	母子世帯：末子無回答	34	---	---	---	---	5.9%	5.9%	---	
	父子世帯：末子11歳以下	34	---	---	---	---	5.9%	2.9%	5.9%	
	父子世帯：末子12歳以上	48	---	---	---	---	4.2%	6.2%	---	
	父子世帯：末子無回答	8	---	---	---	---	---	---	---	
	世帯類型(抽出後) × 学歴	ふたり親世帯(母親回答)：高卒以下	350	---	---	---	---	6.0%	5.1%	0.3%
		ふたり親世帯(母親回答)：専門卒	200	---	3.0%	0.5%	---	5.0%	6.0%	3.5%
		ふたり親世帯(母親回答)：短大・高専卒	318	0.9%	1.3%	---	0.6%	3.5%	3.1%	1.6%
ふたり親世帯(母親回答)：大学卒以上		399	0.8%	---	---	2.3%	1.3%	3.0%	2.3%	
ふたり親世帯(母親回答)：その他		2	---	---	---	---	---	---	---	
ふたり親世帯(母親回答)：無回答		31	---	---	---	---	3.2%	---	---	
母子世帯：高卒以下		318	---	---	---	---	6.3%	6.9%	0.3%	
母子世帯：専門卒		90	---	1.1%	---	---	8.9%	4.4%	1.1%	
母子世帯：短大・高専卒		102	1.0%	2.0%	1.0%	---	5.9%	3.9%	2.9%	
母子世帯：大学卒以上		83	1.2%	---	---	---	1.2%	1.2%	---	
母子世帯：その他		2	---	---	---	---	---	---	---	
母子世帯：無回答		23	---	---	---	---	13.0%	4.3%	---	
父子世帯：大学卒未満		49	---	---	---	---	6.1%	2.0%	4.1%	
父子世帯：大学卒以上		35	---	---	---	---	2.9%	8.6%	---	
父子世帯：その他	0	---	---	---	---	---	---	---		
父子世帯：無回答	6	---	---	---	---	---	---	---		



問20(1) 保有資格(複数回答)		N	栄養士	調理師・ 理・美容師	保育士・幼 稚園教諭	教員免許 (小・中・ 高)	医療事務	簿記資格	パソコン関 連資格	
全体	合計	2041	2.0%	3.7%	6.0%	4.9%	4.4%	12.0%	10.9%	
世帯類型 (抽出後)	ふたり親世帯(母親回答)	1300	2.8%	3.3%	7.2%	6.5%	4.9%	12.8%	10.1%	
	母子世帯	618	0.8%	5.0%	4.5%	2.3%	4.0%	11.0%	13.1%	
	ふたり親世帯(父親回答)	33	---	3.0%	3.0%	---	---	3.0%	9.1%	
	父子世帯	90	---	1.1%	---	1.1%	---	10.0%	7.8%	
末子年齢	2歳以下	241	2.5%	2.1%	8.7%	5.0%	4.1%	15.4%	16.6%	
	3-5歳	314	1.9%	3.8%	5.4%	5.1%	5.7%	10.5%	11.8%	
	6-8歳	293	1.7%	3.1%	5.1%	5.1%	3.4%	13.0%	8.5%	
	9-11歳	335	2.1%	4.5%	4.5%	6.0%	5.1%	11.6%	10.1%	
	12-14歳	384	1.0%	3.6%	7.8%	4.9%	4.7%	14.1%	12.2%	
	15-17歳	359	3.1%	5.3%	5.6%	4.2%	3.9%	10.0%	8.6%	
	無回答	115	1.7%	1.7%	4.3%	1.7%	1.7%	7.0%	7.0%	
	無回答	62	3.2%	3.2%	1.6%	---	3.2%	4.8%	4.8%	
学歴	高卒以下	711	---	3.0%	0.3%	---	3.4%	15.2%	12.5%	
	専門卒	304	1.0%	8.9%	5.9%	0.3%	8.2%	9.5%	9.5%	
	短大・高専卒	428	6.1%	4.2%	19.4%	1.9%	6.1%	11.4%	11.7%	
	大学卒以上	532	1.9%	1.3%	3.6%	16.9%	2.3%	10.2%	9.4%	
	その他	4	---	25.0%	---	---	---	50.0%	25.0%	
	無回答	62	3.2%	3.2%	1.6%	---	3.2%	4.8%	4.8%	
世帯類型(抽出後)×末子年齢	ふたり親世帯(母親回答):末子2歳以下	203	3.0%	2.5%	8.4%	5.4%	3.9%	16.7%	15.3%	
	ふたり親世帯(母親回答):末子3-5歳	223	2.2%	3.6%	5.8%	6.3%	5.8%	11.2%	10.8%	
	ふたり親世帯(母親回答):末子6-8歳	195	2.1%	2.6%	6.2%	6.7%	3.1%	11.8%	9.2%	
	ふたり親世帯(母親回答):末子9-11歳	204	2.9%	2.5%	4.9%	7.8%	6.9%	12.7%	10.3%	
	ふたり親世帯(母親回答):末子12-14歳	224	1.8%	3.6%	10.7%	7.6%	5.4%	14.7%	7.6%	
	ふたり親世帯(母親回答):末子15-17歳	182	4.9%	6.0%	7.1%	6.6%	5.5%	11.0%	8.2%	
	ふたり親世帯(母親回答):末子無回答	69	2.9%	1.4%	7.2%	1.4%	1.4%	8.7%	7.2%	
	母子世帯:末子2歳以下	30	---	---	10.0%	3.3%	6.7%	10.0%	26.7%	
	母子世帯:末子3-5歳	79	1.3%	5.1%	5.1%	2.5%	6.3%	10.1%	16.5%	
	母子世帯:末子6-8歳	86	1.2%	4.7%	3.5%	2.3%	4.7%	14.0%	7.0%	
	母子世帯:末子9-11歳	108	0.9%	9.3%	4.6%	3.7%	2.8%	10.2%	11.1%	
	母子世帯:末子12-14歳	136	---	3.7%	4.4%	1.5%	4.4%	13.2%	19.9%	
	母子世帯:末子15-17歳	145	1.4%	4.8%	4.8%	1.4%	2.8%	9.7%	8.3%	
	母子世帯:末子無回答	34	---	2.9%	---	2.9%	2.9%	5.9%	8.8%	
	父子世帯:末子11歳以下	34	---	---	---	---	---	14.7%	5.9%	
	父子世帯:末子12歳以上	48	---	2.1%	---	2.1%	---	8.3%	10.4%	
	父子世帯:末子無回答	8	---	---	---	---	---	---	---	
	世帯類型(抽出後)×学歴	ふたり親世帯(母親回答):高卒以下	350	---	3.4%	0.3%	---	4.0%	17.4%	11.1%
		ふたり親世帯(母親回答):専門卒	200	1.5%	7.0%	5.5%	---	9.5%	11.5%	10.0%
		ふたり親世帯(母親回答):短大・高専卒	318	7.2%	3.5%	20.8%	2.2%	6.3%	12.6%	10.7%
ふたり親世帯(母親回答):大学卒以上		399	2.0%	1.3%	4.0%	19.3%	2.5%	10.0%	9.0%	
ふたり親世帯(母親回答):その他		2	---	50.0%	---	---	---	50.0%	---	
ふたり親世帯(母親回答):無回答		31	6.5%	---	---	---	3.2%	6.5%	6.5%	
母子世帯:高卒以下		318	---	2.5%	0.3%	---	3.1%	14.2%	15.1%	
母子世帯:専門卒		90	---	14.4%	7.8%	1.1%	6.7%	4.4%	6.7%	
母子世帯:短大・高専卒		102	2.9%	5.9%	16.7%	1.0%	5.9%	8.8%	15.7%	
母子世帯:大学卒以上		83	2.4%	2.4%	3.6%	14.5%	2.4%	9.6%	10.8%	
母子世帯:その他		2	---	---	---	---	---	50.0%	50.0%	
母子世帯:無回答		23	---	8.7%	---	---	4.3%	4.3%	4.3%	
父子世帯:大学卒未満		49	---	2.0%	---	---	---	6.1%	8.2%	
父子世帯:大学卒以上		35	---	---	---	2.9%	---	17.1%	8.6%	
父子世帯:その他	0	---	---	---	---	---	---	---		
父子世帯:無回答	6	---	---	---	---	---	---	---		

問20(1) 保有資格(複数回答)		N	語学関連資格	司書	建築士	宅地建物取引士	危険物取扱者免状	司法書士・行政書士・税理士	普通自動車免許	
全体	合計	2041	3.3%	0.6%	0.2%	0.5%	1.3%	0.1%	49.6%	
世帯類型(抽出後)	ふたり親世帯(母親回答)	1300	3.5%	0.8%	0.2%	0.5%	0.7%	---	50.0%	
	母子世帯	618	3.2%	0.5%	0.2%	0.3%	1.3%	---	48.9%	
	ふたり親世帯(父親回答)	33	---	---	3.0%	3.0%	3.0%	---	27.3%	
	父子世帯	90	2.2%	---	---	1.1%	8.9%	2.2%	57.8%	
末子年齢	2歳以下	241	3.7%	0.4%	0.8%	0.4%	1.2%	---	46.1%	
	3-5歳	314	2.2%	0.6%	---	---	1.6%	0.3%	50.3%	
	6-8歳	293	3.8%	---	0.3%	1.4%	0.7%	0.3%	56.0%	
	9-11歳	335	5.1%	1.5%	---	0.9%	1.2%	---	48.7%	
	12-14歳	384	3.1%	0.8%	0.3%	---	1.6%	---	48.7%	
	15-17歳	359	3.3%	0.6%	0.3%	0.6%	1.4%	---	53.2%	
	無回答	115	---	---	---	---	0.9%	---	33.9%	
	学歴	高卒以下	711	1.1%	---	0.1%	0.1%	2.5%	---	48.2%
専門卒	304	1.3%	0.3%	---	---	0.7%	---	51.6%		
短大・高専卒	428	2.6%	0.9%	---	0.7%	---	---	50.2%		
大学卒以上	532	8.5%	1.5%	0.8%	0.9%	1.1%	0.4%	52.3%		
その他	4	---	---	---	---	---	---	100.0%		
無回答	62	---	---	---	1.6%	---	---	25.8%		
世帯類型(抽出後) × 末子年齢	ふたり親世帯(母親回答)：末子2歳以下	203	2.5%	0.5%	0.5%	0.5%	1.0%	---	47.8%	
	ふたり親世帯(母親回答)：末子3-5歳	223	3.1%	0.9%	---	---	1.8%	---	49.8%	
	ふたり親世帯(母親回答)：末子6-8歳	195	4.1%	---	0.5%	1.0%	0.5%	---	57.4%	
	ふたり親世帯(母親回答)：末子9-11歳	204	5.9%	2.0%	---	1.0%	0.5%	---	50.0%	
	ふたり親世帯(母親回答)：末子12-14歳	224	2.7%	0.9%	0.4%	---	0.4%	---	49.1%	
	ふたり親世帯(母親回答)：末子15-17歳	182	4.4%	0.5%	---	0.5%	---	---	51.6%	
	ふたり親世帯(母親回答)：末子無回答	69	---	---	---	---	---	---	34.8%	
	母子世帯：末子2歳以下	30	13.3%	---	---	---	---	---	43.3%	
	母子世帯：末子3-5歳	79	---	---	---	---	1.3%	---	53.2%	
	母子世帯：末子6-8歳	86	3.5%	---	---	1.2%	1.2%	---	55.8%	
	母子世帯：末子9-11歳	108	4.6%	0.9%	---	0.9%	---	---	44.4%	
	母子世帯：末子12-14歳	136	3.7%	0.7%	---	---	2.9%	---	47.1%	
	母子世帯：末子15-17歳	145	2.1%	0.7%	0.7%	---	0.7%	---	53.1%	
	母子世帯：末子無回答	34	---	---	---	---	2.9%	---	29.4%	
	父子世帯：末子11歳以下	34	---	---	---	---	8.8%	5.9%	52.9%	
	父子世帯：末子12歳以上	48	4.2%	---	---	2.1%	10.4%	---	62.5%	
	父子世帯：末子無回答	8	---	---	---	---	---	---	50.0%	
	世帯類型(抽出後) × 学歴	ふたり親世帯(母親回答)：高卒以下	350	1.4%	---	---	0.3%	1.7%	---	46.3%
		ふたり親世帯(母親回答)：専門卒	200	1.5%	0.5%	---	---	0.5%	---	51.5%
ふたり親世帯(母親回答)：短大・高専卒		318	2.2%	0.9%	---	0.9%	---	---	50.9%	
ふたり親世帯(母親回答)：大学卒以上		399	7.8%	1.5%	0.8%	0.5%	0.5%	---	52.6%	
ふたり親世帯(母親回答)：その他		2	---	---	---	---	---	---	100.0%	
ふたり親世帯(母親回答)：無回答		31	---	---	---	---	---	---	35.5%	
母子世帯：高卒以下		318	0.9%	---	0.3%	---	2.5%	---	49.7%	
母子世帯：専門卒		90	1.1%	---	---	---	---	---	48.9%	
母子世帯：短大・高専卒		102	2.9%	1.0%	---	---	---	---	49.0%	
母子世帯：大学卒以上		83	15.7%	2.4%	---	2.4%	---	---	55.4%	
母子世帯：その他		2	---	---	---	---	---	---	100.0%	
母子世帯：無回答		23	---	---	---	---	---	---	8.7%	
父子世帯：大学卒未満		49	2.0%	---	---	---	8.2%	---	61.2%	
父子世帯：大学卒以上		35	2.9%	---	---	---	11.4%	5.7%	54.3%	
父子世帯：その他		0	---	---	---	---	---	---	---	
父子世帯：無回答	6	---	---	---	16.7%	---	---	50.0%		

問20(1) 保有資格(複数回答)		N	大型・特殊 自動車免許	その他	資格は持っ ていない	無回答	
全体	合計	2041	1.4%	13.6%	10.1%	15.8%	
(抽 出後) 世帯類型	ふたり親世帯(母親回答)	1300	0.5%	12.6%	8.8%	16.8%	
	母子世帯	618	1.1%	13.4%	12.6%	14.1%	
	ふたり親世帯(父親回答)	33	6.1%	24.2%	15.2%	21.2%	
	父子世帯	90	15.6%	24.4%	10.0%	12.2%	
未子年齢	2歳以下	241	0.4%	13.3%	13.3%	11.2%	
	3-5歳	314	1.0%	13.1%	9.6%	18.5%	
	6-8歳	293	1.0%	15.0%	6.8%	14.7%	
	9-11歳	335	0.6%	13.7%	9.6%	14.9%	
	12-14歳	384	2.1%	14.3%	10.2%	14.8%	
	15-17歳	359	2.8%	13.1%	11.4%	13.1%	
	無回答	115	1.7%	10.4%	10.4%	35.7%	
	学歴	高卒以下	711	3.2%	8.7%	15.9%	19.5%
専門卒	304	1.0%	18.1%	5.9%	11.2%		
短大・高専卒	428	0.2%	9.8%	6.1%	12.6%		
大学卒以上	532	0.4%	20.3%	7.3%	14.3%		
その他	4	---	50.0%	---	---		
無回答	62	---	12.9%	16.1%	32.3%		
(抽 出後) 世帯類型 × 未子年齢	ふたり親世帯(母親回答)：未子2歳以下	203	---	13.3%	10.8%	12.8%	
	ふたり親世帯(母親回答)：未子3-5歳	223	---	13.0%	9.4%	20.6%	
	ふたり親世帯(母親回答)：未子6-8歳	195	0.5%	12.8%	4.6%	15.9%	
	ふたり親世帯(母親回答)：未子9-11歳	204	0.5%	13.7%	7.8%	15.7%	
	ふたり親世帯(母親回答)：未子12-14歳	224	0.9%	15.2%	7.6%	13.4%	
	ふたり親世帯(母親回答)：未子15-17歳	182	1.1%	8.8%	11.5%	13.7%	
	ふたり親世帯(母親回答)：未子無回答	69	---	7.2%	11.6%	40.6%	
	母子世帯：未子2歳以下	30	---	13.3%	20.0%	3.3%	
	母子世帯：未子3-5歳	79	1.3%	10.1%	10.1%	11.4%	
	母子世帯：未子6-8歳	86	1.2%	16.3%	10.5%	12.8%	
	母子世帯：未子9-11歳	108	---	13.9%	13.0%	14.8%	
	母子世帯：未子12-14歳	136	1.5%	12.5%	15.4%	16.2%	
	母子世帯：未子15-17歳	145	2.1%	15.2%	11.7%	13.1%	
	母子世帯：未子無回答	34	---	8.8%	8.8%	26.5%	
	父子世帯：未子11歳以下	34	8.8%	20.6%	17.6%	5.9%	
	父子世帯：未子12歳以上	48	18.8%	25.0%	6.2%	12.5%	
	父子世帯：未子無回答	8	25.0%	37.5%	---	37.5%	
	(抽 出後) 世帯類型 × 学歴	ふたり親世帯(母親回答)：高卒以下	350	1.4%	7.1%	15.4%	23.1%
		ふたり親世帯(母親回答)：専門卒	200	---	14.5%	5.0%	14.0%
		ふたり親世帯(母親回答)：短大・高専卒	318	---	8.8%	5.3%	11.9%
ふたり親世帯(母親回答)：大学卒以上		399	0.3%	19.5%	6.8%	15.3%	
ふたり親世帯(母親回答)：その他		2	---	50.0%	---	---	
ふたり親世帯(母親回答)：無回答		31	---	9.7%	19.4%	32.3%	
母子世帯：高卒以下		318	0.9%	8.2%	16.7%	16.7%	
母子世帯：専門卒		90	2.2%	25.6%	7.8%	6.7%	
母子世帯：短大・高専卒		102	1.0%	11.8%	6.9%	13.7%	
母子世帯：大学卒以上		83	1.2%	24.1%	8.4%	8.4%	
母子世帯：その他		2	---	50.0%	---	---	
母子世帯：無回答		23	---	4.3%	17.4%	30.4%	
父子世帯：大学卒未満		49	28.6%	26.5%	14.3%	8.2%	
父子世帯：大学卒以上		35	---	20.0%	5.7%	11.4%	
父子世帯：その他		0	---	---	---	---	
父子世帯：無回答	6	---	33.3%	---	50.0%		

問20(2) 現在の仕事に役に立っている資格の有無		N	ない	ある	無回答
全体	合計	1512	39.8%	55.6%	4.6%
(世帯類型 抽出後)	ふたり親世帯(母親回答)	968	41.9%	53.8%	4.2%
	母子世帯	453	38.2%	56.7%	5.1%
	ふたり親世帯(父親回答)	21	23.8%	57.1%	19.0%
	父子世帯	70	25.7%	71.4%	2.9%
末子年齢	2歳以下	182	41.8%	53.8%	4.4%
	3-5歳	226	39.8%	53.1%	7.1%
	6-8歳	230	37.8%	59.1%	3.0%
	9-11歳	253	39.9%	56.9%	3.2%
	12-14歳	288	39.6%	58.0%	2.4%
	15-17歳	271	40.2%	54.6%	5.2%
	無回答	62	40.3%	43.5%	16.1%
	学歴	高卒以下	459	51.4%	42.0%
専門卒		252	27.0%	70.2%	2.8%
短大・高専卒		348	38.2%	56.9%	4.9%
大学卒以上		417	37.2%	60.9%	1.9%
その他		4	50.0%	50.0%	---
無回答		32	25.0%	50.0%	25.0%
世帯類型(抽出後)×末子年齢	ふたり親世帯(母親回答):末子2歳以下	155	43.9%	52.3%	3.9%
	ふたり親世帯(母親回答):末子3-5歳	156	41.7%	52.6%	5.8%
	ふたり親世帯(母親回答):末子6-8歳	155	38.7%	58.1%	3.2%
	ふたり親世帯(母親回答):末子9-11歳	156	38.5%	59.6%	1.9%
	ふたり親世帯(母親回答):末子12-14歳	177	42.9%	54.2%	2.8%
	ふたり親世帯(母親回答):末子15-17歳	136	44.9%	49.3%	5.9%
	ふたり親世帯(母親回答):末子無回答	33	48.5%	36.4%	15.2%
	母子世帯:末子2歳以下	23	34.8%	60.9%	4.3%
	母子世帯:末子3-5歳	62	38.7%	51.6%	9.7%
	母子世帯:末子6-8歳	66	39.4%	57.6%	3.0%
	母子世帯:末子9-11歳	78	43.6%	52.6%	3.8%
	母子世帯:末子12-14歳	93	35.5%	62.4%	2.2%
	母子世帯:末子15-17歳	109	37.6%	56.9%	5.5%
	母子世帯:末子無回答	22	31.8%	54.5%	13.6%
	父子世帯:末子11歳以下	26	23.1%	73.1%	3.8%
	父子世帯:末子12歳以上	39	25.6%	74.4%	---
	父子世帯:末子無回答	5	40.0%	40.0%	20.0%
	世帯類型(抽出後)×学歴	ふたり親世帯(母親回答):高卒以下	215	57.2%	36.7%
ふたり親世帯(母親回答):専門卒		162	27.2%	70.4%	2.5%
ふたり親世帯(母親回答):短大・高専卒		263	41.8%	53.2%	4.9%
ふたり親世帯(母親回答):大学卒以上		311	39.9%	58.5%	1.6%
ふたり親世帯(母親回答):その他		2	---	100.0%	---
ふたり親世帯(母親回答):無回答		15	33.3%	26.7%	40.0%
母子世帯:高卒以下		212	50.0%	43.9%	6.1%
母子世帯:専門卒		77	24.7%	71.4%	3.9%
母子世帯:短大・高専卒		81	27.2%	67.9%	4.9%
母子世帯:大学卒以上		69	30.4%	68.1%	1.4%
母子世帯:その他		2	100.0%	---	---
母子世帯:無回答		12	25.0%	58.3%	16.7%
父子世帯:大学卒未満		38	21.1%	73.7%	5.3%
父子世帯:大学卒以上		29	34.5%	65.5%	---
父子世帯:その他		0	---	---	---
父子世帯:無回答	3	---	100.0%	---	

問20(2) 最も役に立っている資格		N	看護師	准看護師	社会福祉士	作業・理学療法士	薬剤師	鍼灸・柔道整復師	医師	
全体	合計	840	11.7%	1.9%	1.3%	1.2%	1.3%	0.6%	0.7%	
(世帯類型 抽出後)	ふたり親世帯(母親回答)	521	13.2%	2.3%	1.3%	1.2%	1.9%	0.4%	1.0%	
	母子世帯	257	11.3%	1.6%	1.2%	1.6%	0.4%	0.8%	0.4%	
	ふたり親世帯(父親回答)	12	---	---	---	---	---	8.3%	---	
	父子世帯	50	---	---	2.0%	---	---	---	---	
末子年齢	2歳以下	98	14.3%	---	1.0%	2.0%	3.1%	---	---	
	3-5歳	120	10.8%	2.5%	0.8%	---	---	---	0.8%	
	6-8歳	136	13.2%	2.9%	1.5%	1.5%	0.7%	2.9%	0.7%	
	9-11歳	144	10.4%	2.1%	2.8%	0.7%	0.7%	---	1.4%	
	12-14歳	167	13.2%	1.8%	0.6%	0.6%	1.8%	0.6%	0.6%	
	15-17歳	148	10.1%	2.0%	0.7%	2.0%	2.0%	---	0.7%	
	無回答	27	3.7%	---	3.7%	3.7%	---	---	---	
学歴	高卒以下	193	2.6%	2.6%	0.5%	---	---	---	---	
	専門卒	177	27.1%	5.6%	---	4.0%	---	1.1%	---	
	短大・高専卒	198	11.6%	0.5%	0.5%	0.5%	---	0.5%	---	
	大学卒以上	254	7.9%	---	3.5%	0.4%	4.3%	0.8%	2.4%	
	その他	2	---	---	---	---	---	---	---	
	無回答	16	12.5%	---	---	6.2%	---	---	---	
世帯類型(抽出後)×末子年齢	ふたり親世帯(母親回答):末子2歳以下	81	14.8%	---	1.2%	2.5%	2.5%	---	---	
	ふたり親世帯(母親回答):末子3-5歳	82	14.6%	3.7%	1.2%	---	---	---	1.2%	
	ふたり親世帯(母親回答):末子6-8歳	90	13.3%	3.3%	2.2%	2.2%	1.1%	2.2%	1.1%	
	ふたり親世帯(母親回答):末子9-11歳	93	12.9%	3.2%	2.2%	---	1.1%	---	1.1%	
	ふたり親世帯(母親回答):末子12-14歳	96	13.5%	1.0%	---	---	3.1%	---	1.0%	
	ふたり親世帯(母親回答):末子15-17歳	67	10.4%	3.0%	---	3.0%	4.5%	---	1.5%	
	ふたり親世帯(母親回答):末子無回答	12	8.3%	---	8.3%	---	---	---	---	
	母子世帯:末子2歳以下	14	14.3%	---	---	---	7.1%	---	---	
	母子世帯:末子3-5歳	32	3.1%	---	---	---	---	---	---	
	母子世帯:末子6-8歳	38	15.8%	2.6%	---	---	---	2.6%	---	
	母子世帯:末子9-11歳	41	7.3%	---	2.4%	2.4%	---	---	2.4%	
	母子世帯:末子12-14歳	58	15.5%	3.4%	1.7%	1.7%	---	1.7%	---	
	母子世帯:末子15-17歳	62	12.9%	1.6%	1.6%	1.6%	---	---	---	
	母子世帯:末子無回答	12	---	---	---	8.3%	---	---	---	
	父子世帯:末子11歳以下	19	---	---	5.3%	---	---	---	---	
	父子世帯:末子12歳以上	29	---	---	---	---	---	---	---	
	父子世帯:末子無回答	2	---	---	---	---	---	---	---	
	世帯類型(抽出後)×学歴	ふたり親世帯(母親回答):高卒以下	79	1.3%	3.8%	1.3%	---	---	---	---
		ふたり親世帯(母親回答):専門卒	114	29.8%	7.9%	---	4.4%	---	0.9%	---
		ふたり親世帯(母親回答):短大・高専卒	140	12.1%	---	---	---	---	---	---
ふたり親世帯(母親回答):大学卒以上		182	8.2%	---	3.3%	0.5%	5.5%	0.5%	2.7%	
ふたり親世帯(母親回答):その他		2	---	---	---	---	---	---	---	
ふたり親世帯(母親回答):無回答		4	50.0%	---	---	---	---	---	---	
母子世帯:高卒以下		93	4.3%	2.2%	---	---	---	---	---	
母子世帯:専門卒		55	25.5%	1.8%	---	3.6%	---	1.8%	---	
母子世帯:短大・高専卒		55	10.9%	1.8%	1.8%	1.8%	---	1.8%	---	
母子世帯:大学卒以上		47	10.6%	---	4.3%	---	2.1%	---	2.1%	
母子世帯:その他		0	---	---	---	---	---	---	---	
母子世帯:無回答		7	---	---	---	14.3%	---	---	---	
父子世帯:大学卒未満		28	---	---	---	---	---	---	---	
父子世帯:大学卒以上	19	---	---	5.3%	---	---	---	---		
父子世帯:その他	0	---	---	---	---	---	---	---		
父子世帯:無回答	3	---	---	---	---	---	---	---		

問20(2) 最も役に立っている資格		N	助産師	歯科衛生士	視能技 士・言語聴 覚士	保健師	介護福祉士	ホームヘル パー	ケアマネー ジャー	
全体	合計	840	0.7%	1.0%	0.2%	0.2%	6.8%	1.8%	1.2%	
世帯類型 (抽出後)	ふたり親世帯(母親回答)	521	0.8%	1.2%	0.2%	0.4%	4.8%	1.7%	1.3%	
	母子世帯	257	0.8%	0.8%	0.4%	---	10.9%	1.9%	0.8%	
	ふたり親世帯(父親回答)	12	---	---	---	---	---	---	8.3%	
	父子世帯	50	---	---	---	---	8.0%	2.0%	---	
末子年齢	2歳以下	98	1.0%	1.0%	---	---	6.1%	---	---	
	3-5歳	120	2.5%	0.8%	---	0.8%	7.5%	0.8%	2.5%	
	6-8歳	136	---	1.5%	0.7%	---	7.4%	---	2.9%	
	9-11歳	144	---	0.7%	---	---	4.9%	2.1%	0.7%	
	12-14歳	167	1.2%	---	---	0.6%	6.0%	4.8%	---	
	15-17歳	148	---	2.0%	0.7%	---	8.1%	1.4%	0.7%	
	無回答	27	---	---	---	---	11.1%	3.7%	3.7%	
	無回答	2	---	---	---	---	---	---	---	
学歴	高卒以下	193	---	---	---	---	14.5%	2.6%	1.0%	
	専門卒	177	---	2.8%	0.6%	---	7.3%	0.6%	1.1%	
	短大・高専卒	198	1.0%	1.5%	0.5%	1.0%	5.6%	1.5%	2.0%	
	大学卒以上	254	1.6%	---	---	---	1.2%	2.0%	0.8%	
	その他	2	---	---	---	---	---	---	---	
	無回答	16	---	---	---	---	12.5%	6.2%	---	
世帯類型(抽出後)×末子年齢	ふたり親世帯(母親回答):末子2歳以下	81	1.2%	1.2%	---	---	7.4%	---	---	
	ふたり親世帯(母親回答):末子3-5歳	82	2.4%	1.2%	---	1.2%	1.2%	---	2.4%	
	ふたり親世帯(母親回答):末子6-8歳	90	---	2.2%	1.1%	---	5.6%	---	3.3%	
	ふたり親世帯(母親回答):末子9-11歳	93	---	---	---	---	5.4%	1.1%	1.1%	
	ふたり親世帯(母親回答):末子12-14歳	96	1.0%	---	---	1.0%	4.2%	6.2%	---	
	ふたり親世帯(母親回答):末子15-17歳	67	---	3.0%	---	---	4.5%	3.0%	---	
	ふたり親世帯(母親回答):末子無回答	12	---	---	---	---	8.3%	---	8.3%	
	母子世帯:末子2歳以下	14	---	---	---	---	---	---	---	
	母子世帯:末子3-5歳	32	3.1%	---	---	---	25.0%	3.1%	---	
	母子世帯:末子6-8歳	38	---	---	---	---	13.2%	---	2.6%	
	母子世帯:末子9-11歳	41	---	2.4%	---	---	---	4.9%	---	
	母子世帯:末子12-14歳	58	1.7%	---	---	---	8.6%	1.7%	---	
	母子世帯:末子15-17歳	62	---	1.6%	1.6%	---	12.9%	---	1.6%	
	母子世帯:末子無回答	12	---	---	---	---	16.7%	8.3%	---	
	父子世帯:末子11歳以下	19	---	---	---	---	10.5%	---	---	
	父子世帯:末子12歳以上	29	---	---	---	---	6.9%	3.4%	---	
	父子世帯:末子無回答	2	---	---	---	---	---	---	---	
	世帯類型(抽出後)×学歴	ふたり親世帯(母親回答):高卒以下	79	---	---	---	---	13.9%	1.3%	1.3%
		ふたり親世帯(母親回答):専門卒	114	---	3.5%	0.9%	---	4.4%	0.9%	0.9%
		ふたり親世帯(母親回答):短大・高専卒	140	0.7%	1.4%	---	1.4%	5.0%	2.1%	2.1%
ふたり親世帯(母親回答):大学卒以上		182	1.6%	---	---	---	1.1%	2.2%	1.1%	
ふたり親世帯(母親回答):その他		2	---	---	---	---	---	---	---	
ふたり親世帯(母親回答):無回答		4	---	---	---	---	---	---	---	
母子世帯:高卒以下		93	---	---	---	---	17.2%	4.3%	1.1%	
母子世帯:専門卒		55	---	1.8%	---	---	12.7%	---	---	
母子世帯:短大・高専卒		55	1.8%	1.8%	1.8%	---	5.5%	---	1.8%	
母子世帯:大学卒以上		47	2.1%	---	---	---	---	---	---	
母子世帯:その他		0	---	---	---	---	---	---	---	
母子世帯:無回答		7	---	---	---	---	28.6%	14.3%	---	
父子世帯:大学卒未満		28	---	---	---	---	10.7%	---	---	
父子世帯:大学卒以上		19	---	---	---	---	5.3%	5.3%	---	
父子世帯:その他	0	---	---	---	---	---	---	---		
父子世帯:無回答	3	---	---	---	---	---	---	---		

問20(2) 最も役に立っている資格		N	栄養士	調理師・ 理・美容師	保育士・幼 稚園教諭	教員免許 (小・中・ 高)	医療事務	簿記資格	パソコン関 連資格
全体	合計	840	1.9%	4.2%	9.0%	4.4%	3.2%	4.6%	7.1%
世帯類型 (抽出後)	ふたり親世帯(母親回答)	521	2.5%	3.6%	10.2%	6.1%	3.8%	5.4%	5.8%
	母子世帯	257	1.2%	5.4%	8.9%	1.6%	2.7%	3.5%	9.7%
	ふたり親世帯(父親回答)	12	---	8.3%	---	---	---	---	16.7%
	父子世帯	50	---	2.0%	---	2.0%	---	4.0%	6.0%
末子年齢	2歳以下	98	1.0%	3.1%	11.2%	5.1%	3.1%	8.2%	9.2%
	3-5歳	120	2.5%	4.2%	6.7%	5.8%	5.8%	5.0%	8.3%
	6-8歳	136	0.7%	3.7%	7.4%	2.2%	2.2%	5.1%	5.9%
	9-11歳	144	2.1%	5.6%	8.3%	6.2%	4.2%	3.5%	7.6%
	12-14歳	167	1.2%	3.0%	12.6%	3.0%	3.0%	4.8%	8.4%
	15-17歳	148	3.4%	5.4%	7.4%	4.7%	2.0%	2.0%	4.7%
	無回答	27	3.7%	3.7%	11.1%	3.7%	---	7.4%	3.7%
	高卒以下	193	---	6.2%	0.5%	---	3.6%	6.7%	10.9%
専門卒	177	0.6%	6.8%	7.9%	---	4.0%	1.1%	4.0%	
学歴	短大・高専卒	198	4.5%	3.0%	28.3%	1.0%	3.0%	5.1%	6.6%
	大学卒以上	254	2.4%	0.8%	2.0%	13.8%	2.8%	5.5%	7.1%
	その他	2	---	50.0%	---	---	---	---	---
	無回答	16	---	12.5%	---	---	---	---	6.2%
	ふたり親世帯(母親回答)：末子2歳以下	81	1.2%	3.7%	9.9%	6.2%	3.7%	9.9%	4.9%
ふたり親世帯(母親回答)：末子3-5歳	82	2.4%	4.9%	7.3%	7.3%	6.1%	6.1%	8.5%	
ふたり親世帯(母親回答)：末子6-8歳	90	1.1%	3.3%	7.8%	3.3%	2.2%	4.4%	6.7%	
ふたり親世帯(母親回答)：末子9-11歳	93	3.2%	1.1%	8.6%	8.6%	4.3%	4.3%	5.4%	
ふたり親世帯(母親回答)：末子12-14歳	96	2.1%	4.2%	15.6%	5.2%	3.1%	6.2%	5.2%	
ふたり親世帯(母親回答)：末子15-17歳	67	4.5%	6.0%	9.0%	7.5%	4.5%	1.5%	4.5%	
ふたり親世帯(母親回答)：末子無回答	12	8.3%	---	25.0%	---	---	---	---	
母子世帯：末子2歳以下	14	---	---	21.4%	---	---	---	28.6%	
母子世帯：末子3-5歳	32	3.1%	3.1%	6.2%	3.1%	6.2%	3.1%	9.4%	
母子世帯：末子6-8歳	38	---	5.3%	7.9%	---	2.6%	5.3%	2.6%	
母子世帯：末子9-11歳	41	---	17.1%	9.8%	2.4%	4.9%	2.4%	12.2%	
母子世帯：末子12-14歳	58	---	---	10.3%	---	3.4%	1.7%	13.8%	
母子世帯：末子15-17歳	62	3.2%	4.8%	8.1%	1.6%	---	3.2%	4.8%	
母子世帯：末子無回答	12	---	8.3%	---	8.3%	---	16.7%	8.3%	
父子世帯：末子11歳以下	19	---	---	---	---	---	5.3%	10.5%	
父子世帯：末子12歳以上	29	---	3.4%	---	3.4%	---	3.4%	3.4%	
父子世帯：末子無回答	2	---	---	---	---	---	---	---	
世帯類型(抽出後)×末子年齢	ふたり親世帯(母親回答)：高卒以下	79	---	8.9%	---	---	3.8%	15.2%	6.3%
	ふたり親世帯(母親回答)：専門卒	114	0.9%	6.1%	7.9%	---	5.3%	1.8%	4.4%
	ふたり親世帯(母親回答)：短大・高専卒	140	5.0%	2.1%	29.3%	1.4%	4.3%	5.0%	5.0%
	ふたり親世帯(母親回答)：大学卒以上	182	2.7%	0.5%	1.6%	16.5%	2.7%	3.8%	6.6%
	ふたり親世帯(母親回答)：その他	2	---	50.0%	---	---	---	---	---
	ふたり親世帯(母親回答)：無回答	4	---	---	---	---	---	---	25.0%
	母子世帯：高卒以下	93	---	4.3%	1.1%	---	4.3%	1.1%	16.1%
	母子世帯：専門卒	55	---	9.1%	9.1%	---	1.8%	---	1.8%
	母子世帯：短大・高専卒	55	3.6%	3.6%	27.3%	---	---	5.5%	10.9%
	母子世帯：大学卒以上	47	2.1%	2.1%	4.3%	8.5%	4.3%	10.6%	6.4%
	母子世帯：その他	0	---	---	---	---	---	---	---
	母子世帯：無回答	7	---	28.6%	---	---	---	---	---
	父子世帯：大学卒未満	28	---	3.6%	---	---	---	---	7.1%
	父子世帯：大学卒以上	19	---	---	---	5.3%	---	10.5%	5.3%
	父子世帯：その他	0	---	---	---	---	---	---	---
	父子世帯：無回答	3	---	---	---	---	---	---	---

問20(2) 最も役に立っている資格		N	語学関連資格	司書	●級建築士	宅地建物取引士	危険物取扱者免状	司法書士・行政書士・税理士	普通自動車免許	
全体	合計	840	1.1%	0.5%	0.4%	0.5%	0.7%	0.2%	17.6%	
世帯類型 (抽出後)	ふたり親世帯(母親回答)	521	0.8%	0.8%	0.6%	0.6%	0.2%	---	16.5%	
	母子世帯	257	1.9%	---	---	0.4%	0.4%	---	17.9%	
	ふたり親世帯(父親回答)	12	---	---	---	---	---	---	8.3%	
	父子世帯	50	---	---	---	---	8.0%	4.0%	30.0%	
末子年齢	2歳以下	98	---	---	1.0%	1.0%	---	---	16.3%	
	3-5歳	120	---	---	---	---	0.8%	0.8%	18.3%	
	6-8歳	136	2.2%	---	0.7%	0.7%	---	0.7%	19.9%	
	9-11歳	144	1.4%	1.4%	---	1.4%	1.4%	---	15.3%	
	12-14歳	167	0.6%	0.6%	0.6%	---	0.6%	---	18.6%	
	15-17歳	148	2.0%	0.7%	---	---	0.7%	---	18.2%	
	無回答	27	---	---	---	---	3.7%	---	11.1%	
	高卒以下	193	0.5%	---	---	---	2.1%	---	30.1%	
学歴	専門卒	177	---	---	---	---	---	---	15.8%	
	短大・高専卒	198	---	1.0%	---	1.0%	---	---	11.6%	
	大学卒以上	254	3.1%	0.8%	1.2%	0.8%	0.8%	0.8%	15.0%	
	その他	2	---	---	---	---	---	---	---	
	無回答	16	---	---	---	---	---	---	6.2%	
	世帯類型(抽出後) × 末子年齢	ふたり親世帯(母親回答)：末子2歳以下	81	---	---	1.2%	1.2%	---	---	16.0%
ふたり親世帯(母親回答)：末子3-5歳		82	---	---	---	---	1.2%	---	15.9%	
ふたり親世帯(母親回答)：末子6-8歳		90	2.2%	---	1.1%	1.1%	---	---	21.1%	
ふたり親世帯(母親回答)：末子9-11歳		93	1.1%	2.2%	---	1.1%	---	---	17.2%	
ふたり親世帯(母親回答)：末子12-14歳		96	---	1.0%	1.0%	---	---	---	14.6%	
ふたり親世帯(母親回答)：末子15-17歳		67	1.5%	1.5%	---	---	---	---	14.9%	
ふたり親世帯(母親回答)：末子無回答		12	---	---	---	---	---	---	8.3%	
母子世帯：末子2歳以下		14	---	---	---	---	---	---	21.4%	
母子世帯：末子3-5歳		32	---	---	---	---	---	---	25.0%	
母子世帯：末子6-8歳		38	2.6%	---	---	---	---	---	18.4%	
母子世帯：末子9-11歳		41	2.4%	---	---	2.4%	---	---	12.2%	
母子世帯：末子12-14歳		58	1.7%	---	---	---	---	---	22.4%	
母子世帯：末子15-17歳		62	3.2%	---	---	---	---	---	12.9%	
母子世帯：末子無回答		12	---	---	---	---	8.3%	---	16.7%	
父子世帯：末子11歳以下		19	---	---	---	---	10.5%	10.5%	15.8%	
父子世帯：末子12歳以上		29	---	---	---	---	6.9%	---	41.4%	
父子世帯：末子無回答		2	---	---	---	---	---	---	---	
世帯類型(抽出後) × 学歴		ふたり親世帯(母親回答)：高卒以下	79	---	---	---	---	1.3%	---	31.6%
		ふたり親世帯(母親回答)：専門卒	114	---	---	---	---	---	---	15.8%
		ふたり親世帯(母親回答)：短大・高専卒	140	---	1.4%	---	1.4%	---	---	10.7%
	ふたり親世帯(母親回答)：大学卒以上	182	2.2%	1.1%	1.6%	0.5%	---	---	15.4%	
	ふたり親世帯(母親回答)：その他	2	---	---	---	---	---	---	---	
	ふたり親世帯(母親回答)：無回答	4	---	---	---	---	---	---	---	
	母子世帯：高卒以下	93	1.1%	---	---	---	1.1%	---	30.1%	
	母子世帯：専門卒	55	---	---	---	---	---	---	10.9%	
	母子世帯：短大・高専卒	55	---	---	---	---	---	---	14.5%	
	母子世帯：大学卒以上	47	8.5%	---	---	2.1%	---	---	8.5%	
	母子世帯：その他	0	---	---	---	---	---	---	---	
	母子世帯：無回答	7	---	---	---	---	---	---	---	
	父子世帯：大学卒未満	28	---	---	---	---	7.1%	---	32.1%	
	父子世帯：大学卒以上	19	---	---	---	---	10.5%	10.5%	26.3%	
父子世帯：その他	0	---	---	---	---	---	---	---		
父子世帯：無回答	3	---	---	---	---	---	---	33.3%		



問20(2) 最も役に立っている資格		N	大型・特殊 自動車免許	その他	無回答
全体	合計	840	1.0 %	10.6 %	2.4 %
(世帯類型 抽出後)	ふたり親世帯(母親回答)	521	---	9.4 %	2.1 %
	母子世帯	257	0.4 %	11.7 %	1.6 %
	ふたり親世帯(父親回答)	12	8.3 %	33.3 %	8.3 %
	父子世帯	50	12.0 %	12.0 %	8.0 %
末子年齢	2歳以下	98	1.0 %	10.2 %	1.0 %
	3-5歳	120	0.8 %	8.3 %	2.5 %
	6-8歳	136	0.7 %	10.3 %	1.5 %
	9-11歳	144	---	13.2 %	2.1 %
	12-14歳	167	0.6 %	9.6 %	1.2 %
	15-17歳	148	2.0 %	12.2 %	4.1 %
	無回答	27	3.7 %	7.4 %	11.1 %
	学歴	高卒以下	193	4.1 %	8.3 %
専門卒		177	---	6.8 %	2.8 %
短大・高専卒		198	---	7.6 %	0.5 %
大学卒以上		254	---	16.5 %	2.0 %
その他		2	---	50.0 %	---
無回答		16	---	18.8 %	18.8 %
世帯類型(抽出後) × 末子年齢	ふたり親世帯(母親回答)：末子2歳以下	81	---	9.9 %	1.2 %
	ふたり親世帯(母親回答)：末子3-5歳	82	---	8.5 %	2.4 %
	ふたり親世帯(母親回答)：末子6-8歳	90	---	5.6 %	2.2 %
	ふたり親世帯(母親回答)：末子9-11歳	93	---	14.0 %	1.1 %
	ふたり親世帯(母親回答)：末子12-14歳	96	---	9.4 %	1.0 %
	ふたり親世帯(母親回答)：末子15-17歳	67	---	9.0 %	3.0 %
	ふたり親世帯(母親回答)：末子無回答	12	---	8.3 %	16.7 %
	母子世帯：末子2歳以下	14	---	7.1 %	---
	母子世帯：末子3-5歳	32	---	6.2 %	---
	母子世帯：末子6-8歳	38	2.6 %	15.8 %	---
	母子世帯：末子9-11歳	41	---	12.2 %	---
	母子世帯：末子12-14歳	58	---	8.6 %	1.7 %
	母子世帯：末子15-17歳	62	---	17.7 %	4.8 %
	母子世帯：末子無回答	12	---	---	---
	父子世帯：末子11歳以下	19	5.3 %	15.8 %	10.5 %
	父子世帯：末子12歳以上	29	13.8 %	10.3 %	3.4 %
	父子世帯：末子無回答	2	50.0 %	---	50.0 %
	世帯類型(抽出後) × 学歴	ふたり親世帯(母親回答)：高卒以下	79	---	6.3 %
ふたり親世帯(母親回答)：専門卒		114	---	2.6 %	1.8 %
ふたり親世帯(母親回答)：短大・高専卒		140	---	8.6 %	0.7 %
ふたり親世帯(母親回答)：大学卒以上		182	---	15.4 %	2.2 %
ふたり親世帯(母親回答)：その他		2	---	50.0 %	---
ふたり親世帯(母親回答)：無回答		4	---	---	25.0 %
母子世帯：高卒以下		93	1.1 %	9.7 %	1.1 %
母子世帯：専門卒		55	---	14.5 %	5.5 %
母子世帯：短大・高専卒		55	---	3.6 %	---
母子世帯：大学卒以上		47	---	21.3 %	---
母子世帯：その他		0	---	---	---
母子世帯：無回答		7	---	14.3 %	---
父子世帯：大学卒未満		28	21.4 %	14.3 %	3.6 %
父子世帯：大学卒以上		19	---	10.5 %	5.3 %
父子世帯：その他	0	---	---	---	
父子世帯：無回答	3	---	---	66.7 %	

問20(2) 次に役に立っている資格		N	看護師	准看護師	社会福祉士	歯科衛生士	保健師	介護福祉士	ホームヘルパー	
全体	合計	840	1.5%	0.6%	0.6%	0.2%	0.7%	1.8%	0.8%	
世帯類型 (抽出後)	ふたり親世帯(母親回答)	521	1.3%	0.6%	0.8%	0.2%	1.2%	1.5%	0.6%	
	母子世帯	257	2.3%	0.8%	---	0.4%	---	2.3%	1.2%	
	ふたり親世帯(父親回答)	12	---	---	---	---	---	8.3%	---	
	父子世帯	50	---	---	2.0%	---	---	---	2.0%	
末子年齢	2歳以下	98	1.0%	1.0%	---	---	3.1%	---	1.0%	
	3-5歳	120	4.2%	---	0.8%	---	1.7%	1.7%	---	
	6-8歳	136	0.7%	1.5%	2.2%	---	0.7%	2.2%	0.7%	
	9-11歳	144	0.7%	0.7%	---	---	---	1.4%	2.1%	
	12-14歳	167	1.8%	---	0.6%	---	---	2.4%	---	
	15-17歳	148	1.4%	0.7%	---	1.4%	---	2.7%	1.4%	
	無回答	27	---	---	---	---	---	---	---	
	無回答	2	---	---	---	---	---	---	---	
学歴	高卒以下	193	---	---	---	---	---	2.6%	1.6%	
	専門卒	177	2.8%	0.6%	---	---	---	2.8%	1.1%	
	短大・高専卒	198	1.5%	1.5%	---	1.0%	---	1.5%	0.5%	
	大学卒以上	254	2.0%	---	2.0%	---	2.4%	0.8%	0.4%	
	その他	2	---	---	---	---	---	---	---	
	無回答	16	---	6.2%	---	---	---	---	---	
世帯類型(抽出後) × 末子年齢	ふたり親世帯(母親回答)：末子2歳以下	81	1.2%	1.2%	---	---	3.7%	---	---	
	ふたり親世帯(母親回答)：末子3-5歳	82	4.9%	---	1.2%	---	2.4%	1.2%	---	
	ふたり親世帯(母親回答)：末子6-8歳	90	---	1.1%	2.2%	---	1.1%	2.2%	1.1%	
	ふたり親世帯(母親回答)：末子9-11歳	93	1.1%	---	---	---	---	2.2%	2.2%	
	ふたり親世帯(母親回答)：末子12-14歳	96	1.0%	---	1.0%	---	---	2.1%	---	
	ふたり親世帯(母親回答)：末子15-17歳	67	---	1.5%	---	1.5%	---	1.5%	---	
	ふたり親世帯(母親回答)：末子無回答	12	---	---	---	---	---	---	---	
	母子世帯：末子2歳以下	14	---	---	---	---	---	---	7.1%	
	母子世帯：末子3-5歳	32	3.1%	---	---	---	---	---	---	
	母子世帯：末子6-8歳	38	2.6%	2.6%	---	---	---	2.6%	---	
	母子世帯：末子9-11歳	41	---	2.4%	---	---	---	---	---	
	母子世帯：末子12-14歳	58	3.4%	---	---	---	---	3.4%	---	
	母子世帯：末子15-17歳	62	3.2%	---	---	1.6%	---	4.8%	3.2%	
	母子世帯：末子無回答	12	---	---	---	---	---	---	---	
	父子世帯：末子11歳以下	19	---	---	5.3%	---	---	---	5.3%	
	父子世帯：末子12歳以上	29	---	---	---	---	---	---	---	
	父子世帯：末子無回答	2	---	---	---	---	---	---	---	
	世帯類型(抽出後) × 学歴	ふたり親世帯(母親回答)：高卒以下	79	---	---	---	---	---	3.8%	1.3%
		ふたり親世帯(母親回答)：専門卒	114	0.9%	---	---	---	---	2.6%	0.9%
		ふたり親世帯(母親回答)：短大・高専卒	140	1.4%	1.4%	---	0.7%	---	0.7%	0.7%
ふたり親世帯(母親回答)：大学卒以上		182	2.2%	---	2.2%	---	3.3%	0.5%	---	
ふたり親世帯(母親回答)：その他		2	---	---	---	---	---	---	---	
ふたり親世帯(母親回答)：無回答		4	---	25.0%	---	---	---	---	---	
母子世帯：高卒以下		93	---	---	---	---	---	2.2%	2.2%	
母子世帯：専門卒		55	7.3%	1.8%	---	---	---	1.8%	1.8%	
母子世帯：短大・高専卒		55	1.8%	1.8%	---	1.8%	---	3.6%	---	
母子世帯：大学卒以上		47	2.1%	---	---	---	---	2.1%	---	
母子世帯：その他		0	---	---	---	---	---	---	---	
母子世帯：無回答		7	---	---	---	---	---	---	---	
父子世帯：大学卒未満		28	---	---	---	---	---	---	---	
父子世帯：大学卒以上		19	---	---	5.3%	---	---	---	5.3%	
父子世帯：その他	0	---	---	---	---	---	---	---		
父子世帯：無回答	3	---	---	---	---	---	---	---		

問20(2) 次に役に立っている資格		N	ケアマネジャー	栄養士	調理師・美容師	保育士・幼稚園教諭	教員免許(小・中・高)	医療事務	簿記資格	
全体	合計	840	0.8%	0.1%	0.5%	0.5%	0.7%	0.5%	1.5%	
(世帯類型 抽出後)	ふたり親世帯(母親回答)	521	1.2%	0.2%	0.4%	0.6%	0.8%	0.4%	1.7%	
	母子世帯	257	---	---	0.8%	0.4%	0.8%	0.8%	0.8%	
	ふたり親世帯(父親回答)	12	---	---	---	---	---	---	---	
	父子世帯	50	2.0%	---	---	---	---	---	4.0%	
末子年齢	2歳以下	98	1.0%	---	---	---	---	1.0%	4.1%	
	3-5歳	120	---	---	---	0.8%	1.7%	0.8%	1.7%	
	6-8歳	136	1.5%	---	---	1.5%	0.7%	---	0.7%	
	9-11歳	144	2.1%	0.7%	---	---	---	0.7%	2.8%	
	12-14歳	167	---	---	0.6%	0.6%	1.8%	---	---	
	15-17歳	148	0.7%	---	1.4%	---	---	0.7%	0.7%	
	無回答	27	---	---	3.7%	---	---	---	3.7%	
	無回答	2	---	---	---	---	---	---	---	
学歴	高卒以下	193	---	---	---	---	---	---	1.0%	
	専門卒	177	0.6%	---	1.1%	0.6%	0.6%	1.7%	---	
	短大・高専卒	198	1.0%	0.5%	1.0%	1.0%	---	0.5%	1.0%	
	大学卒以上	254	1.6%	---	---	0.4%	2.0%	---	3.1%	
	その他	2	---	---	---	---	---	---	---	
	無回答	16	---	---	---	---	---	---	6.2%	
(世帯類型 抽出後) × 末子年齢	ふたり親世帯(母親回答)：末子2歳以下	81	1.2%	---	---	---	---	1.2%	3.7%	
	ふたり親世帯(母親回答)：末子3-5歳	82	---	---	---	---	2.4%	---	1.2%	
	ふたり親世帯(母親回答)：末子6-8歳	90	2.2%	---	---	2.2%	---	---	1.1%	
	ふたり親世帯(母親回答)：末子9-11歳	93	2.2%	1.1%	---	---	---	1.1%	2.2%	
	ふたり親世帯(母親回答)：末子12-14歳	96	---	---	---	1.0%	2.1%	---	---	
	ふたり親世帯(母親回答)：末子15-17歳	67	1.5%	---	1.5%	---	---	---	1.5%	
	ふたり親世帯(母親回答)：末子無回答	12	---	---	8.3%	---	---	---	8.3%	
	母子世帯：末子2歳以下	14	---	---	---	---	---	---	7.1%	
	母子世帯：末子3-5歳	32	---	---	---	3.1%	---	3.1%	3.1%	
	母子世帯：末子6-8歳	38	---	---	---	---	2.6%	---	---	
	母子世帯：末子9-11歳	41	---	---	---	---	---	---	---	
	母子世帯：末子12-14歳	58	---	---	1.7%	---	1.7%	---	---	
	母子世帯：末子15-17歳	62	---	---	1.6%	---	---	1.6%	---	
	母子世帯：末子無回答	12	---	---	---	---	---	---	---	
	父子世帯：末子11歳以下	19	5.3%	---	---	---	---	---	10.5%	
	父子世帯：末子12歳以上	29	---	---	---	---	---	---	---	
	父子世帯：末子無回答	2	---	---	---	---	---	---	---	
	(世帯類型 抽出後) × 学歴	ふたり親世帯(母親回答)：高卒以下	79	---	---	---	---	---	---	1.3%
		ふたり親世帯(母親回答)：専門卒	114	0.9%	---	0.9%	---	---	0.9%	---
		ふたり親世帯(母親回答)：短大・高専卒	140	0.7%	0.7%	0.7%	1.4%	---	0.7%	1.4%
ふたり親世帯(母親回答)：大学卒以上		182	2.2%	---	---	0.5%	2.2%	---	2.7%	
ふたり親世帯(母親回答)：その他		2	---	---	---	---	---	---	---	
ふたり親世帯(母親回答)：無回答		4	---	---	---	---	---	---	25.0%	
母子世帯：高卒以下		93	---	---	---	---	---	---	1.1%	
母子世帯：専門卒		55	---	---	1.8%	1.8%	1.8%	3.6%	---	
母子世帯：短大・高専卒		55	---	---	1.8%	---	---	---	---	
母子世帯：大学卒以上		47	---	---	---	---	2.1%	---	2.1%	
母子世帯：その他		0	---	---	---	---	---	---	---	
母子世帯：無回答		7	---	---	---	---	---	---	---	
父子世帯：大学卒未満		28	3.6%	---	---	---	---	---	---	
父子世帯：大学卒以上		19	---	---	---	---	---	---	10.5%	
父子世帯：その他	0	---	---	---	---	---	---	---		
父子世帯：無回答	3	---	---	---	---	---	---	---		

問20(2) 次に役に立っている資格		N	パソコン関連資格	語学関連資格	司書	危険物取扱者免状	普通自動車免許	大型・特殊自動車免許	その他
全体	合計	840	2.5%	0.2%	0.1%	0.1%	12.4%	1.1%	5.0%
世帯類型 (抽出後)	ふたり親世帯(母親回答)	521	3.1%	0.2%	0.2%	---	12.9%	0.2%	4.6%
	母子世帯	257	1.6%	0.4%	---	---	13.2%	0.4%	5.8%
	ふたり親世帯(父親回答)	12	---	---	---	---	---	---	---
	父子世帯	50	2.0%	---	---	2.0%	6.0%	14.0%	6.0%
末子年齢	2歳以下	98	4.1%	---	---	---	9.2%	---	2.0%
	3-5歳	120	2.5%	---	0.8%	---	12.5%	1.7%	2.5%
	6-8歳	136	2.2%	0.7%	---	---	14.0%	0.7%	6.6%
	9-11歳	144	2.8%	---	---	---	14.6%	0.7%	4.2%
	12-14歳	167	2.4%	0.6%	---	---	10.8%	1.2%	9.0%
	15-17歳	148	1.4%	---	---	0.7%	12.8%	2.0%	4.1%
	無回答	27	3.7%	---	---	---	11.1%	---	3.7%
	高卒以下	193	2.6%	---	---	---	13.5%	3.6%	5.2%
学歴	専門卒	177	2.8%	---	---	---	15.3%	0.6%	5.6%
	短大・高専卒	198	1.5%	---	---	---	12.1%	0.5%	4.0%
	大学卒以上	254	2.8%	0.8%	0.4%	0.4%	10.6%	---	5.5%
	その他	2	---	---	---	---	---	---	---
	無回答	16	6.2%	---	---	---	---	---	---
	ふたり親世帯(母親回答)：末子2歳以下	81	4.9%	---	---	---	11.1%	---	1.2%
ふたり親世帯(母親回答)：末子3-5歳	82	3.7%	---	1.2%	---	15.9%	---	2.4%	
ふたり親世帯(母親回答)：末子6-8歳	90	2.2%	1.1%	---	---	12.2%	---	4.4%	
ふたり親世帯(母親回答)：末子9-11歳	93	4.3%	---	---	---	12.9%	1.1%	5.4%	
ふたり親世帯(母親回答)：末子12-14歳	96	2.1%	---	---	---	13.5%	---	9.4%	
ふたり親世帯(母親回答)：末子15-17歳	67	---	---	---	---	13.4%	---	4.5%	
ふたり親世帯(母親回答)：末子無回答	12	8.3%	---	---	---	---	---	---	
母子世帯：末子2歳以下	14	---	---	---	---	---	---	7.1%	
母子世帯：末子3-5歳	32	---	---	---	---	6.2%	---	3.1%	
母子世帯：末子6-8歳	38	2.6%	---	---	---	21.1%	---	10.5%	
母子世帯：末子9-11歳	41	---	---	---	---	19.5%	---	2.4%	
母子世帯：末子12-14歳	58	1.7%	1.7%	---	---	6.9%	---	8.6%	
母子世帯：末子15-17歳	62	3.2%	---	---	---	14.5%	1.6%	3.2%	
母子世帯：末子無回答	12	---	---	---	---	25.0%	---	8.3%	
父子世帯：末子11歳以下	19	---	---	---	---	5.3%	15.8%	5.3%	
父子世帯：末子12歳以上	29	3.4%	---	---	---	6.9%	13.8%	6.9%	
父子世帯：末子無回答	2	---	---	---	---	---	---	---	
世帯類型(抽出後)×学歴	ふたり親世帯(母親回答)：高卒以下	79	6.3%	---	---	---	13.9%	1.3%	2.5%
	ふたり親世帯(母親回答)：専門卒	114	3.5%	---	---	---	16.7%	---	6.1%
	ふたり親世帯(母親回答)：短大・高専卒	140	1.4%	---	---	---	12.1%	---	3.6%
	ふたり親世帯(母親回答)：大学卒以上	182	2.7%	0.5%	0.5%	---	11.0%	---	5.5%
	ふたり親世帯(母親回答)：その他	2	---	---	---	---	---	---	---
	ふたり親世帯(母親回答)：無回答	4	---	---	---	---	---	---	---
	母子世帯：高卒以下	93	---	---	---	---	15.1%	---	6.5%
	母子世帯：専門卒	55	1.8%	---	---	---	14.5%	---	5.5%
	母子世帯：短大・高専卒	55	1.8%	---	---	---	12.7%	1.8%	3.6%
	母子世帯：大学卒以上	47	2.1%	2.1%	---	---	10.6%	---	8.5%
	母子世帯：その他	0	---	---	---	---	---	---	---
	母子世帯：無回答	7	14.3%	---	---	---	---	---	---
	父子世帯：大学卒未満	28	---	---	---	---	3.6%	25.0%	10.7%
	父子世帯：大学卒以上	19	5.3%	---	---	---	5.3%	10.5%	---
	父子世帯：その他	0	---	---	---	---	---	---	---
	父子世帯：無回答	3	---	---	---	---	---	---	---

問20(2) 次に役に立っている資格		N	無回答	
全体	合計	840	67.6%	
(世帯類型 抽出後)	ふたり親世帯(母親回答)	521	67.6%	
	母子世帯	257	68.1%	
	ふたり親世帯(父親回答)	12	91.7%	
	父子世帯	50	60.0%	
末子年齢	2歳以下	98	72.4%	
	3-5歳	120	66.7%	
	6-8歳	136	63.2%	
	9-11歳	144	66.7%	
	12-14歳	167	68.3%	
	15-17歳	148	68.2%	
	無回答	27	74.1%	
	学歴	高卒以下	193	69.9%
専門卒		177	63.8%	
短大・高専卒		198	70.7%	
大学卒以上		254	65.0%	
その他		2	100.0%	
無回答		16	81.2%	
世帯類型(抽出後) × 末子年齢	ふたり親世帯(母親回答)：末子2歳以下	81	70.4%	
	ふたり親世帯(母親回答)：末子3-5歳	82	63.4%	
	ふたり親世帯(母親回答)：末子6-8歳	90	66.7%	
	ふたり親世帯(母親回答)：末子9-11歳	93	64.5%	
	ふたり親世帯(母親回答)：末子12-14歳	96	67.7%	
	ふたり親世帯(母親回答)：末子15-17歳	67	73.1%	
	ふたり親世帯(母親回答)：末子無回答	12	75.0%	
	母子世帯：末子2歳以下	14	78.6%	
	母子世帯：末子3-5歳	32	78.1%	
	母子世帯：末子6-8歳	38	55.3%	
	母子世帯：末子9-11歳	41	75.6%	
	母子世帯：末子12-14歳	58	70.7%	
	母子世帯：末子15-17歳	62	61.3%	
	母子世帯：末子無回答	12	66.7%	
	父子世帯：末子11歳以下	19	47.4%	
	父子世帯：末子12歳以上	29	65.5%	
	父子世帯：末子無回答	2	100.0%	
	世帯類型(抽出後) × 学歴	ふたり親世帯(母親回答)：高卒以下	79	69.6%
		ふたり親世帯(母親回答)：専門卒	114	66.7%
		ふたり親世帯(母親回答)：短大・高専卒	140	72.1%
ふたり親世帯(母親回答)：大学卒以上		182	63.7%	
ふたり親世帯(母親回答)：その他		2	100.0%	
ふたり親世帯(母親回答)：無回答		4	50.0%	
母子世帯：高卒以下		93	73.1%	
母子世帯：専門卒		55	56.4%	
母子世帯：短大・高専卒		55	69.1%	
母子世帯：大学卒以上		47	68.1%	
母子世帯：その他		0	---	
母子世帯：無回答		7	85.7%	
父子世帯：大学卒未満		28	57.1%	
父子世帯：大学卒以上		19	57.9%	
父子世帯：その他	0	---		
父子世帯：無回答	3	100.0%		

問20(3)最も仕事に役に立っている資格取得費用の出所(複数回答)		N	自分や家族の貯金や収入	親や親族の援助	借り入れたお金	雇用保険の教育訓練給付金	高等技能訓練促進費／高等職業訓練促進給付金	自立支援教育訓練給付金	母子福祉資金貸付金
全体	合計	1512	51.1%	39.5%	3.6%	3.0%	1.4%	0.9%	0.5%
世帯類型(抽出後)	ふたり親世帯(母親回答)	968	51.7%	42.9%	4.0%	2.2%	0.7%	0.2%	---
	母子世帯	453	48.6%	35.5%	2.9%	4.9%	2.9%	2.6%	1.5%
	ふたり親世帯(父親回答)	21	47.6%	23.8%	4.8%	---	4.8%	---	---
	父子世帯	70	61.4%	22.9%	1.4%	2.9%	---	---	---
末子年齢	2歳以下	182	51.6%	42.3%	9.9%	2.7%	1.1%	---	0.5%
	3-5歳	226	52.7%	39.8%	2.7%	2.2%	1.8%	0.9%	0.4%
	6-8歳	230	50.4%	47.0%	4.8%	3.9%	1.7%	---	0.9%
	9-11歳	253	49.8%	38.3%	2.8%	1.6%	1.2%	2.0%	0.4%
	12-14歳	288	53.1%	37.2%	2.8%	3.8%	1.0%	0.3%	0.7%
	15-17歳	271	49.8%	38.4%	1.5%	3.0%	1.8%	1.1%	---
	無回答	62	48.4%	22.6%	---	4.8%	---	4.8%	---
	高卒以下	459	51.0%	27.2%	1.1%	3.5%	2.6%	1.5%	1.1%
専門卒	252	46.4%	48.8%	5.2%	2.8%	1.2%	1.2%	0.8%	
世帯類型(抽出後) × 末子年齢	ふたり親世帯(母親回答)：末子2歳以下	155	52.3%	43.9%	11.0%	1.9%	---	---	---
	ふたり親世帯(母親回答)：末子3-5歳	156	49.4%	43.6%	3.2%	1.3%	1.3%	0.6%	---
	ふたり親世帯(母親回答)：末子6-8歳	155	48.4%	49.7%	3.2%	3.9%	2.6%	---	---
	ふたり親世帯(母親回答)：末子9-11歳	156	54.5%	40.4%	3.2%	1.3%	---	0.6%	---
	ふたり親世帯(母親回答)：末子12-14歳	177	52.5%	41.8%	2.3%	2.8%	0.6%	---	---
	ふたり親世帯(母親回答)：末子15-17歳	136	50.7%	41.2%	2.2%	1.5%	---	---	---
世帯類型(抽出後) × 学歴	ふたり親世帯(母親回答)：高卒以下	215	52.1%	30.7%	0.9%	2.3%	2.3%	0.9%	---
	ふたり親世帯(母親回答)：専門卒	162	45.7%	53.1%	5.6%	2.5%	---	---	---
	ふたり親世帯(母親回答)：短大・高専卒	263	49.8%	44.9%	4.6%	1.5%	0.4%	---	---
	ふたり親世帯(母親回答)：大学卒以上	311	55.9%	45.0%	5.1%	2.6%	0.3%	---	---
	ふたり親世帯(母親回答)：その他	2	100.0%	---	---	---	---	---	---
	ふたり親世帯(母親回答)：無回答	15	46.7%	33.3%	---	---	---	---	---
	母子世帯：高卒以下	212	49.1%	25.9%	1.4%	5.2%	2.8%	2.4%	2.4%
	母子世帯：専門卒	77	46.8%	44.2%	5.2%	3.9%	3.9%	3.9%	2.6%
	母子世帯：短大・高専卒	81	40.7%	46.9%	6.2%	6.2%	1.2%	3.7%	---
	母子世帯：大学卒以上	69	59.4%	40.6%	1.4%	4.3%	1.4%	---	---
	母子世帯：その他	2	50.0%	---	---	---	50.0%	---	---
	母子世帯：無回答	12	41.7%	50.0%	---	---	8.3%	8.3%	---
	父子世帯：大学卒未満	38	57.9%	15.8%	---	2.6%	---	---	---
	父子世帯：大学卒以上	29	65.5%	34.5%	3.4%	3.4%	---	---	---
父子世帯：その他	0	---	---	---	---	---	---	---	
父子世帯：無回答	3	66.7%	---	---	---	---	---	---	

問20(3)最も仕事に役に立っている資格取得費用の出所(複数回答)		N	その他	無回答	
全体	合計	1512	6.6%	8.0%	
(世帯類型 抽出後)	ふたり親世帯(母親回答)	968	6.2%	7.4%	
	母子世帯	453	6.6%	8.4%	
	ふたり親世帯(父親回答)	21	9.5%	19.0%	
	父子世帯	70	11.4%	10.0%	
末子年齢	2歳以下	182	5.5%	7.1%	
	3-5歳	226	7.1%	7.5%	
	6-8歳	230	6.1%	5.2%	
	9-11歳	253	5.9%	9.5%	
	12-14歳	288	7.6%	7.3%	
	15-17歳	271	6.6%	7.7%	
	無回答	62	8.1%	21.0%	
	学歴	高卒以下	459	6.8%	12.4%
専門卒		252	9.1%	4.4%	
短大・高専卒		348	4.6%	6.3%	
大学卒以上		417	6.7%	5.8%	
その他		4	---	---	
無回答		32	6.2%	21.9%	
(世帯類型 抽出後) × 末子年齢	ふたり親世帯(母親回答)：末子2歳以下	155	4.5%	7.1%	
	ふたり親世帯(母親回答)：末子3-5歳	156	8.3%	9.0%	
	ふたり親世帯(母親回答)：末子6-8歳	155	6.5%	3.9%	
	ふたり親世帯(母親回答)：末子9-11歳	156	4.5%	6.4%	
	ふたり親世帯(母親回答)：末子12-14歳	177	7.9%	7.9%	
	ふたり親世帯(母親回答)：末子15-17歳	136	6.6%	8.8%	
	ふたり親世帯(母親回答)：末子無回答	33	---	15.2%	
	母子世帯：末子2歳以下	23	8.7%	4.3%	
	母子世帯：末子3-5歳	62	3.2%	3.2%	
	母子世帯：末子6-8歳	66	4.5%	9.1%	
	母子世帯：末子9-11歳	78	10.3%	12.8%	
	母子世帯：末子12-14歳	93	6.5%	5.4%	
	母子世帯：末子15-17歳	109	6.4%	7.3%	
	母子世帯：末子無回答	22	9.1%	27.3%	
	父子世帯：末子11歳以下	26	3.8%	15.4%	
	父子世帯：末子12歳以上	39	10.3%	5.1%	
	父子世帯：末子無回答	5	60.0%	20.0%	
	(世帯類型 抽出後) × 学歴	ふたり親世帯(母親回答)：高卒以下	215	4.7%	12.1%
		ふたり親世帯(母親回答)：専門卒	162	8.0%	3.7%
		ふたり親世帯(母親回答)：短大・高専卒	263	5.3%	7.2%
ふたり親世帯(母親回答)：大学卒以上		311	7.4%	5.5%	
ふたり親世帯(母親回答)：その他		2	---	---	
ふたり親世帯(母親回答)：無回答		15	---	26.7%	
母子世帯：高卒以下		212	7.5%	12.3%	
母子世帯：専門卒		77	9.1%	3.9%	
母子世帯：短大・高専卒		81	2.5%	3.7%	
母子世帯：大学卒以上		69	5.8%	5.8%	
母子世帯：その他		2	---	---	
母子世帯：無回答		12	8.3%	16.7%	
父子世帯：大学卒未満		38	18.4%	13.2%	
父子世帯：大学卒以上		29	3.4%	3.4%	
父子世帯：その他		0	---	---	
父子世帯：無回答		3	---	33.3%	

問21(1)現在の暮らし向き		N	大変苦しい	やや苦しい	普通	ややゆとりがある	大変ゆとりがある	無回答
全体	合計	2041	12.8%	30.8%	41.5%	11.4%	2.1%	1.4%
世帯類型 (抽出後)	ふたり親世帯(母親回答)	1300	8.0%	27.6%	45.9%	14.2%	2.7%	1.6%
	母子世帯	618	20.9%	38.8%	33.0%	5.5%	1.0%	0.8%
	ふたり親世帯(父親回答)	33	12.1%	24.2%	36.4%	21.2%	3.0%	3.0%
	父子世帯	90	27.8%	23.3%	37.8%	7.8%	1.1%	2.2%
末子年齢	2歳以下	241	7.5%	30.7%	44.4%	14.5%	2.1%	0.8%
	3-5歳	314	11.5%	28.3%	43.3%	13.1%	2.9%	1.0%
	6-8歳	293	8.9%	31.1%	43.7%	14.7%	1.7%	---
	9-11歳	335	12.5%	30.7%	42.1%	12.2%	1.5%	0.9%
	12-14歳	384	14.8%	34.9%	39.3%	8.3%	2.3%	0.3%
	15-17歳	359	17.3%	32.3%	39.3%	9.2%	1.7%	0.3%
	無回答	115	18.3%	18.3%	37.4%	6.1%	3.5%	16.5%
	無回答	62	14.5%	27.4%	38.7%	4.8%	4.8%	9.7%
学歴	高卒以下	711	19.3%	35.7%	37.0%	6.0%	0.7%	1.3%
	専門卒	304	14.1%	32.6%	39.8%	10.2%	1.0%	2.3%
	短大・高専卒	428	10.3%	29.4%	43.2%	13.1%	3.3%	0.7%
	大学卒以上	532	5.5%	24.1%	47.7%	18.6%	3.4%	0.8%
	その他	4	---	100.0%	---	---	---	---
	無回答	62	14.5%	27.4%	38.7%	4.8%	4.8%	9.7%
世帯類型(抽出後)×末子年齢	ふたり親世帯(母親回答):末子2歳以下	203	6.4%	29.6%	45.3%	15.3%	2.5%	1.0%
	ふたり親世帯(母親回答):末子3-5歳	223	8.5%	22.4%	48.9%	15.7%	3.6%	0.9%
	ふたり親世帯(母親回答):末子6-8歳	195	4.6%	27.7%	47.7%	18.5%	1.5%	---
	ふたり親世帯(母親回答):末子9-11歳	204	8.8%	27.9%	45.6%	14.7%	2.0%	1.0%
	ふたり親世帯(母親回答):末子12-14歳	224	8.9%	31.7%	44.2%	11.6%	3.6%	---
	ふたり親世帯(母親回答):末子15-17歳	182	9.9%	31.9%	44.5%	11.5%	2.2%	---
	ふたり親世帯(母親回答):末子無回答	69	10.1%	13.0%	43.5%	7.2%	4.3%	21.7%
	母子世帯:末子2歳以下	30	16.7%	36.7%	40.0%	6.7%	---	---
	母子世帯:末子3-5歳	79	16.5%	46.8%	29.1%	5.1%	1.3%	1.3%
	母子世帯:末子6-8歳	86	18.6%	39.5%	34.9%	4.7%	2.3%	---
	母子世帯:末子9-11歳	108	15.7%	38.9%	36.1%	7.4%	0.9%	0.9%
	母子世帯:末子12-14歳	136	23.5%	41.9%	28.7%	4.4%	0.7%	0.7%
	母子世帯:末子15-17歳	145	24.8%	34.5%	34.5%	5.5%	0.7%	---
	母子世帯:末子無回答	34	29.4%	26.5%	32.4%	5.9%	---	5.9%
	父子世帯:末子11歳以下	34	29.4%	17.6%	41.2%	11.8%	---	---
	父子世帯:末子12歳以上	48	25.0%	27.1%	39.6%	6.2%	---	2.1%
	父子世帯:末子無回答	8	37.5%	25.0%	12.5%	---	12.5%	12.5%
世帯類型(抽出後)×学歴	ふたり親世帯(母親回答):高卒以下	350	13.1%	34.6%	43.1%	6.6%	1.4%	1.1%
	ふたり親世帯(母親回答):専門卒	200	9.5%	29.0%	43.0%	13.5%	1.5%	3.5%
	ふたり親世帯(母親回答):短大・高専卒	318	6.9%	28.3%	45.9%	14.8%	3.5%	0.6%
	ふたり親世帯(母親回答):大学卒以上	399	4.0%	20.8%	48.9%	21.6%	3.8%	1.0%
	ふたり親世帯(母親回答):その他	2	---	100.0%	---	---	---	---
	ふたり親世帯(母親回答):無回答	31	3.2%	16.1%	61.3%	3.2%	3.2%	12.9%
	母子世帯:高卒以下	318	23.9%	39.0%	31.4%	4.4%	---	1.3%
	母子世帯:専門卒	90	21.1%	42.2%	32.2%	4.4%	---	---
	母子世帯:短大・高専卒	102	20.6%	32.4%	36.3%	7.8%	2.9%	---
	母子世帯:大学卒以上	83	9.6%	38.6%	41.0%	8.4%	2.4%	---
	母子世帯:その他	2	---	100.0%	---	---	---	---
	母子世帯:無回答	23	21.7%	47.8%	17.4%	4.3%	4.3%	4.3%
	父子世帯:大学卒未満	49	36.7%	16.3%	36.7%	8.2%	---	2.0%
	父子世帯:大学卒以上	35	14.3%	34.3%	42.9%	8.6%	---	---
父子世帯:その他	0	---	---	---	---	---	---	
父子世帯:無回答	6	33.3%	16.7%	16.7%	---	16.7%	16.7%	



問21(2)5年前の暮らし向き		N	大変苦しい	やや苦しい	普通	ややゆとりがある	大変ゆとりがある	無回答	
全体	合計	2041	11.9%	23.0%	46.1%	14.2%	3.3%	1.5%	
世帯類型 (抽出後)	ふたり親世帯(母親回答)	1300	6.1%	19.8%	50.9%	17.7%	3.8%	1.7%	
	母子世帯	618	23.6%	29.0%	36.6%	8.1%	1.9%	0.8%	
	ふたり親世帯(父親回答)	33	3.0%	42.4%	39.4%	3.0%	9.1%	3.0%	
	父子世帯	90	18.9%	20.0%	44.4%	10.0%	4.4%	2.2%	
末子年齢	2歳以下	241	4.6%	17.0%	43.2%	25.3%	8.7%	1.2%	
	3-5歳	314	8.9%	23.2%	47.1%	15.3%	4.5%	1.0%	
	6-8歳	293	11.6%	24.9%	47.1%	14.3%	2.0%	---	
	9-11歳	335	13.1%	22.4%	46.9%	14.3%	2.4%	0.9%	
	12-14歳	384	14.1%	25.0%	47.7%	11.5%	1.6%	0.3%	
	15-17歳	359	14.5%	24.8%	47.9%	10.3%	2.2%	0.3%	
	無回答	115	17.4%	19.1%	33.9%	8.7%	4.3%	16.5%	
	学歴	高卒以下	711	17.2%	28.3%	43.9%	7.7%	1.7%	1.3%
専門卒	304	12.2%	21.4%	45.4%	15.8%	3.0%	2.3%		
短大・高専卒	428	10.0%	20.8%	49.8%	15.4%	3.3%	0.7%		
大学卒以上	532	5.5%	18.6%	48.1%	21.2%	5.6%	0.9%		
その他	4	50.0%	---	25.0%	25.0%	---	---		
無回答	62	16.1%	24.2%	33.9%	11.3%	4.8%	9.7%		
世帯類型(抽出後)×末子年齢	ふたり親世帯(母親回答):末子2歳以下	203	3.0%	15.8%	42.9%	28.6%	8.4%	1.5%	
	ふたり親世帯(母親回答):末子3-5歳	223	5.4%	22.9%	48.4%	18.4%	4.0%	0.9%	
	ふたり親世帯(母親回答):末子6-8歳	195	7.2%	22.1%	51.3%	17.4%	2.1%	---	
	ふたり親世帯(母親回答):末子9-11歳	204	6.9%	16.7%	53.4%	19.1%	2.9%	1.0%	
	ふたり親世帯(母親回答):末子12-14歳	224	7.1%	20.1%	56.7%	13.8%	2.2%	---	
	ふたり親世帯(母親回答):末子15-17歳	182	5.5%	22.5%	57.1%	12.1%	2.7%	---	
	ふたり親世帯(母親回答):末子無回答	69	10.1%	17.4%	39.1%	7.2%	4.3%	21.7%	
	母子世帯:末子2歳以下	30	13.3%	16.7%	46.7%	10.0%	13.3%	---	
	母子世帯:末子3-5歳	79	19.0%	25.3%	43.0%	8.9%	2.5%	1.3%	
	母子世帯:末子6-8歳	86	20.9%	31.4%	37.2%	9.3%	1.2%	---	
	母子世帯:末子9-11歳	108	24.1%	30.6%	36.1%	7.4%	0.9%	0.9%	
	母子世帯:末子12-14歳	136	26.5%	33.1%	31.6%	7.4%	0.7%	0.7%	
	母子世帯:末子15-17歳	145	25.5%	29.0%	37.9%	6.2%	1.4%	---	
	母子世帯:末子無回答	34	29.4%	20.6%	26.5%	14.7%	2.9%	5.9%	
	父子世帯:末子11歳以下	34	20.6%	20.6%	47.1%	2.9%	8.8%	---	
	父子世帯:末子12歳以上	48	14.6%	18.8%	47.9%	16.7%	---	2.1%	
	父子世帯:末子無回答	8	37.5%	25.0%	12.5%	---	12.5%	12.5%	
	世帯類型(抽出後)×学歴	ふたり親世帯(母親回答):高卒以下	350	9.1%	23.7%	54.3%	9.7%	2.0%	1.1%
		ふたり親世帯(母親回答):専門卒	200	7.5%	18.5%	48.0%	19.5%	3.0%	3.5%
		ふたり親世帯(母親回答):短大・高専卒	318	6.3%	20.4%	50.0%	18.6%	4.1%	0.6%
ふたり親世帯(母親回答):大学卒以上		399	2.5%	17.0%	50.1%	23.6%	5.5%	1.3%	
ふたり親世帯(母親回答):その他		2	---	---	50.0%	50.0%	---	---	
ふたり親世帯(母親回答):無回答		31	6.5%	16.1%	51.6%	9.7%	3.2%	12.9%	
母子世帯:高卒以下		318	24.8%	33.6%	33.6%	5.3%	1.3%	1.3%	
母子世帯:専門卒		90	23.3%	25.6%	38.9%	10.0%	2.2%	---	
母子世帯:短大・高専卒		102	21.6%	19.6%	51.0%	6.9%	1.0%	---	
母子世帯:大学卒以上		83	19.3%	25.3%	34.9%	15.7%	4.8%	---	
母子世帯:その他		2	100.0%	---	---	---	---	---	
母子世帯:無回答		23	26.1%	34.8%	13.0%	17.4%	4.3%	4.3%	
父子世帯:大学卒未満		49	24.5%	18.4%	42.9%	8.2%	4.1%	2.0%	
父子世帯:大学卒以上		35	8.6%	22.9%	51.4%	14.3%	2.9%	---	
父子世帯:その他		0	---	---	---	---	---	---	
父子世帯:無回答		6	33.3%	16.7%	16.7%	---	16.7%	16.7%	

問21(3)ア. 毎日の新鮮な果物の支出		N	余裕で負担できる	おおむね負担できる	負担するのは厳しい	負担できない	無回答	
全体	合計	2041	17.1%	55.7%	17.8%	7.3%	2.1%	
(世帯類型) 抽出後)	ふたり親世帯(母親回答)	1300	20.7%	57.8%	14.1%	5.4%	2.0%	
	母子世帯	618	9.1%	51.3%	26.7%	11.3%	1.6%	
	ふたり親世帯(父親回答)	33	30.3%	54.5%	12.1%	---	3.0%	
	父子世帯	90	16.7%	54.4%	13.3%	8.9%	6.7%	
末子年齢	2歳以下	241	21.6%	57.3%	12.9%	7.5%	0.8%	
	3-5歳	314	22.0%	55.4%	15.3%	7.0%	0.3%	
	6-8歳	293	19.5%	57.3%	16.7%	6.5%	---	
	9-11歳	335	13.4%	57.3%	21.8%	6.0%	1.5%	
	12-14歳	384	15.1%	54.2%	20.8%	9.4%	0.5%	
	15-17歳	359	15.0%	59.1%	18.1%	7.0%	0.8%	
	無回答	115	13.0%	38.3%	15.7%	7.0%	26.1%	
	学歴	高卒以下	711	11.1%	52.0%	23.9%	10.7%	2.3%
専門卒	304	15.5%	57.2%	19.4%	5.9%	2.0%		
短大・高専卒	428	17.5%	60.7%	14.0%	6.3%	1.4%		
大学卒以上	532	26.7%	56.4%	12.0%	3.9%	0.9%		
その他	4	---	75.0%	25.0%	---	---		
無回答	62	11.3%	46.8%	16.1%	9.7%	16.1%		
(世帯類型) × 末子年齢 抽出後)	ふたり親世帯(母親回答)：末子2歳以下	203	23.6%	57.1%	11.3%	6.9%	1.0%	
	ふたり親世帯(母親回答)：末子3-5歳	223	26.5%	57.0%	12.6%	3.6%	0.4%	
	ふたり親世帯(母親回答)：末子6-8歳	195	23.1%	56.9%	14.4%	5.6%	---	
	ふたり親世帯(母親回答)：末子9-11歳	204	15.7%	58.8%	17.2%	6.4%	2.0%	
	ふたり親世帯(母親回答)：末子12-14歳	224	18.3%	58.5%	16.5%	6.2%	0.4%	
	ふたり親世帯(母親回答)：末子15-17歳	182	18.1%	65.4%	12.6%	3.3%	0.5%	
	ふたり親世帯(母親回答)：末子無回答	69	15.9%	40.6%	13.0%	5.8%	24.6%	
	母子世帯：末子2歳以下	30	6.7%	53.3%	26.7%	13.3%	---	
	母子世帯：末子3-5歳	79	8.9%	51.9%	22.8%	16.5%	---	
	母子世帯：末子6-8歳	86	9.3%	58.1%	23.3%	9.3%	---	
	母子世帯：末子9-11歳	108	9.3%	50.9%	32.4%	6.5%	0.9%	
	母子世帯：末子12-14歳	136	10.3%	47.8%	26.5%	14.7%	0.7%	
	母子世帯：末子15-17歳	145	9.0%	53.1%	26.9%	10.3%	0.7%	
	母子世帯：末子無回答	34	5.9%	38.2%	26.5%	8.8%	20.6%	
	父子世帯：末子11歳以下	34	17.6%	70.6%	8.8%	2.9%	---	
	父子世帯：末子12歳以上	48	16.7%	50.0%	18.8%	12.5%	2.1%	
	父子世帯：末子無回答	8	12.5%	12.5%	---	12.5%	62.5%	
	(世帯類型) × 学歴 抽出後)	ふたり親世帯(母親回答)：高卒以下	350	14.9%	54.6%	20.3%	8.0%	2.3%
		ふたり親世帯(母親回答)：専門卒	200	18.0%	57.0%	17.0%	5.0%	3.0%
		ふたり親世帯(母親回答)：短大・高専卒	318	19.8%	61.9%	11.6%	5.7%	0.9%
ふたり親世帯(母親回答)：大学卒以上		399	28.6%	57.9%	9.3%	3.0%	1.3%	
ふたり親世帯(母親回答)：その他		2	---	100.0%	---	---	---	
ふたり親世帯(母親回答)：無回答		31	12.9%	54.8%	12.9%	6.5%	12.9%	
母子世帯：高卒以下		318	6.9%	47.5%	29.9%	13.8%	1.9%	
母子世帯：専門卒		90	12.2%	58.9%	22.2%	6.7%	---	
母子世帯：短大・高専卒		102	8.8%	59.8%	21.6%	8.8%	1.0%	
母子世帯：大学卒以上		83	16.9%	49.4%	25.3%	8.4%	---	
母子世帯：その他		2	---	50.0%	50.0%	---	---	
母子世帯：無回答		23	---	43.5%	26.1%	17.4%	13.0%	
父子世帯：大学卒未満		49	12.2%	55.1%	14.3%	12.2%	6.1%	
父子世帯：大学卒以上		35	20.0%	60.0%	14.3%	5.7%	---	
父子世帯：その他		0	---	---	---	---	---	
父子世帯：無回答	6	33.3%	16.7%	---	---	50.0%		

問21(3)イ. 子どもの習い事(水泳、ピアノ等)の支出		N	余裕で負担できる	おおむね負担できる	負担するのは厳しい	負担できない	無回答	
全体	合計	2041	8.4%	58.4%	21.2%	9.9%	2.2%	
(世帯類型) 世帯類型(抽出後)	ふたり親世帯(母親回答)	1300	10.3%	66.1%	15.8%	5.8%	1.9%	
	母子世帯	618	3.7%	42.4%	33.2%	18.6%	2.1%	
	ふたり親世帯(父親回答)	33	18.2%	54.5%	18.2%	6.1%	3.0%	
	父子世帯	90	8.9%	57.8%	17.8%	10.0%	5.6%	
未子年齢	2歳以下	241	8.3%	59.8%	24.5%	6.2%	1.2%	
	3-5歳	314	9.6%	64.6%	15.6%	9.6%	0.6%	
	6-8歳	293	8.5%	69.3%	16.7%	5.5%	---	
	9-11歳	335	7.2%	62.7%	22.4%	6.6%	1.2%	
	12-14歳	384	8.9%	53.9%	21.9%	14.3%	1.0%	
	15-17歳	359	7.5%	51.0%	26.5%	14.8%	0.3%	
	無回答	115	9.6%	35.7%	19.1%	9.6%	26.1%	
	学歴	高卒以下	711	3.4%	48.4%	28.4%	17.7%	2.1%
専門卒	304	6.9%	55.6%	25.7%	9.5%	2.3%		
短大・高専卒	428	9.3%	66.1%	18.5%	4.2%	1.9%		
大学卒以上	532	15.0%	69.2%	11.3%	3.6%	0.9%		
その他	4	---	50.0%	25.0%	25.0%	---		
無回答	62	9.7%	40.3%	21.0%	14.5%	14.5%		
(世帯類型) × 未子年齢	ふたり親世帯(母親回答): 未子2歳以下	203	8.4%	62.6%	21.7%	5.9%	1.5%	
	ふたり親世帯(母親回答): 未子3-5歳	223	10.3%	70.9%	12.6%	5.8%	0.4%	
	ふたり親世帯(母親回答): 未子6-8歳	195	10.8%	76.4%	10.3%	2.6%	---	
	ふたり親世帯(母親回答): 未子9-11歳	204	9.3%	69.1%	16.2%	3.9%	1.5%	
	ふたり親世帯(母親回答): 未子12-14歳	224	11.2%	64.3%	16.5%	7.6%	0.4%	
	ふたり親世帯(母親回答): 未子15-17歳	182	11.0%	62.1%	18.7%	8.2%	---	
	ふたり親世帯(母親回答): 未子無回答	69	13.0%	39.1%	14.5%	8.7%	24.6%	
	母子世帯: 未子2歳以下	30	3.3%	43.3%	43.3%	10.0%	---	
	母子世帯: 未子3-5歳	79	5.1%	50.6%	22.8%	20.3%	1.3%	
	母子世帯: 未子6-8歳	86	2.3%	53.5%	31.4%	12.8%	---	
	母子世帯: 未子9-11歳	108	4.6%	48.1%	33.3%	13.0%	0.9%	
	母子世帯: 未子12-14歳	136	5.9%	32.4%	33.1%	26.5%	2.2%	
	母子世帯: 未子15-17歳	145	2.1%	36.6%	38.6%	22.1%	0.7%	
	母子世帯: 未子無回答	34	---	41.2%	29.4%	8.8%	20.6%	
	父子世帯: 未子11歳以下	34	8.8%	64.7%	23.5%	2.9%	---	
	父子世帯: 未子12歳以上	48	8.3%	62.5%	14.6%	14.6%	---	
	父子世帯: 未子無回答	8	12.5%	---	12.5%	12.5%	62.5%	
	(世帯類型) × 学歴	ふたり親世帯(母親回答): 高卒以下	350	4.3%	62.0%	20.0%	12.0%	1.7%
		ふたり親世帯(母親回答): 専門卒	200	9.0%	61.5%	20.5%	6.0%	3.0%
		ふたり親世帯(母親回答): 短大・高専卒	318	10.1%	68.6%	17.0%	2.8%	1.6%
ふたり親世帯(母親回答): 大学卒以上		399	16.5%	71.4%	8.0%	2.8%	1.3%	
ふたり親世帯(母親回答): その他		2	---	50.0%	50.0%	---	---	
ふたり親世帯(母親回答): 無回答		31	9.7%	48.4%	25.8%	6.5%	9.7%	
母子世帯: 高卒以下		318	2.5%	32.7%	38.4%	24.2%	2.2%	
母子世帯: 専門卒		90	3.3%	44.4%	34.4%	16.7%	1.1%	
母子世帯: 短大・高専卒		102	4.9%	60.8%	23.5%	8.8%	2.0%	
母子世帯: 大学卒以上		83	8.4%	55.4%	27.7%	8.4%	---	
母子世帯: その他		2	---	50.0%	---	50.0%	---	
母子世帯: 無回答		23	---	39.1%	21.7%	26.1%	13.0%	
父子世帯: 大学卒未満		49	6.1%	49.0%	24.5%	16.3%	4.1%	
父子世帯: 大学卒以上		35	8.6%	77.1%	11.4%	2.9%	---	
父子世帯: その他		0	---	---	---	---	---	
父子世帯: 無回答	6	33.3%	16.7%	---	---	50.0%		

問21(3)ウ. 子どもの学習塾(月額2、3万円程度)の支出		N	余裕で負担できる	おおむね負担できる	負担するのは厳しい	負担できない	無回答	
全体	合計	2041	6.2%	43.6%	28.8%	19.2%	2.3%	
(世帯類型) 抽出後)	ふたり親世帯(母親回答)	1300	7.6%	51.8%	26.5%	11.8%	2.2%	
	母子世帯	618	2.6%	26.5%	34.0%	35.3%	1.6%	
	ふたり親世帯(父親回答)	33	18.2%	33.3%	36.4%	9.1%	3.0%	
	父子世帯	90	6.7%	45.6%	23.3%	17.8%	6.7%	
末子年齢	2歳以下	241	5.0%	38.6%	36.5%	18.3%	1.7%	
	3-5歳	314	4.8%	39.5%	33.8%	21.3%	0.6%	
	6-8歳	293	6.5%	43.7%	29.4%	20.5%	---	
	9-11歳	335	5.1%	46.0%	28.4%	19.4%	1.2%	
	12-14歳	384	7.8%	49.7%	24.0%	18.2%	0.3%	
	15-17歳	359	7.2%	46.5%	26.2%	19.5%	0.6%	
	無回答	115	7.0%	27.8%	23.5%	13.0%	28.7%	
	学歴	高卒以下	711	2.0%	32.3%	33.2%	30.1%	2.4%
専門卒	304	5.6%	42.4%	28.9%	21.1%	2.0%		
短大・高専卒	428	6.8%	50.9%	28.7%	11.7%	1.9%		
大学卒以上	532	11.5%	55.3%	22.9%	9.4%	0.9%		
その他	4	---	---	75.0%	25.0%	---		
無回答	62	9.7%	29.0%	25.8%	19.4%	16.1%		
(世帯類型)×末子年齢 抽出後)	ふたり親世帯(母親回答):末子2歳以下	203	4.9%	40.4%	36.0%	16.7%	2.0%	
	ふたり親世帯(母親回答):末子3-5歳	223	4.9%	48.9%	32.3%	13.5%	0.4%	
	ふたり親世帯(母親回答):末子6-8歳	195	8.7%	51.3%	28.2%	11.8%	---	
	ふたり親世帯(母親回答):末子9-11歳	204	6.4%	55.9%	26.0%	10.3%	1.5%	
	ふたり親世帯(母親回答):末子12-14歳	224	9.8%	59.8%	19.6%	10.3%	0.4%	
	ふたり親世帯(母親回答):末子15-17歳	182	11.0%	61.5%	18.7%	8.8%	---	
	ふたり親世帯(母親回答):末子無回答	69	8.7%	31.9%	20.3%	10.1%	29.0%	
	母子世帯:末子2歳以下	30	---	33.3%	36.7%	30.0%	---	
	母子世帯:末子3-5歳	79	1.3%	16.5%	36.7%	44.3%	1.3%	
	母子世帯:末子6-8歳	86	1.2%	25.6%	31.4%	41.9%	---	
	母子世帯:末子9-11歳	108	3.7%	26.9%	31.5%	37.0%	0.9%	
	母子世帯:末子12-14歳	136	5.1%	30.9%	31.6%	32.4%	---	
	母子世帯:末子15-17歳	145	2.1%	26.2%	37.9%	33.1%	0.7%	
	母子世帯:末子無回答	34	---	29.4%	32.4%	17.6%	20.6%	
	父子世帯:末子11歳以下	34	5.9%	44.1%	29.4%	20.6%	---	
	父子世帯:末子12歳以上	48	6.2%	54.2%	20.8%	16.7%	2.1%	
	父子世帯:末子無回答	8	12.5%	---	12.5%	12.5%	62.5%	
	(世帯類型)×学歴 抽出後)	ふたり親世帯(母親回答):高卒以下	350	2.9%	41.1%	33.4%	20.0%	2.6%
		ふたり親世帯(母親回答):専門卒	200	6.5%	50.0%	27.0%	13.5%	3.0%
		ふたり親世帯(母親回答):短大・高専卒	318	7.5%	54.7%	27.7%	8.5%	1.6%
ふたり親世帯(母親回答):大学卒以上		399	12.3%	60.7%	19.0%	6.8%	1.3%	
ふたり親世帯(母親回答):その他		2	---	---	100.0%	---	---	
ふたり親世帯(母親回答):無回答		31	9.7%	41.9%	25.8%	9.7%	12.9%	
母子世帯:高卒以下		318	0.9%	21.4%	34.0%	41.8%	1.9%	
母子世帯:専門卒		90	4.4%	24.4%	34.4%	36.7%	---	
母子世帯:短大・高専卒		102	2.9%	41.2%	32.4%	22.5%	1.0%	
母子世帯:大学卒以上		83	7.2%	33.7%	34.9%	24.1%	---	
母子世帯:その他		2	---	---	50.0%	50.0%	---	
母子世帯:無回答		23	---	17.4%	34.8%	34.8%	13.0%	
父子世帯:大学卒未満		49	4.1%	40.8%	22.4%	26.5%	6.1%	
父子世帯:大学卒以上		35	5.7%	57.1%	28.6%	8.6%	---	
父子世帯:その他		0	---	---	---	---	---	
父子世帯:無回答	6	33.3%	16.7%	---	---	50.0%		

問21(3) Ⅰ. 年に1回程度の家族旅行(国内)の支出		N	余裕で負担できる	おおむね負担できる	負担するのは厳しい	負担できない	無回答	
全体	合計	2041	8.6%	44.1%	24.6%	20.6%	2.0%	
(世帯類型) 世帯類型(抽出後)	ふたり親世帯(母親回答)	1300	10.6%	51.2%	22.9%	13.5%	1.8%	
	母子世帯	618	4.4%	28.6%	28.3%	36.9%	1.8%	
	ふたり親世帯(父親回答)	33	15.2%	45.5%	27.3%	9.1%	3.0%	
	父子世帯	90	6.7%	47.8%	23.3%	16.7%	5.6%	
末子年齢	2歳以下	241	12.0%	55.6%	20.7%	10.8%	0.8%	
	3-5歳	314	9.9%	45.9%	26.4%	17.2%	0.6%	
	6-8歳	293	9.6%	47.8%	24.9%	17.7%	---	
	9-11歳	335	8.1%	49.9%	19.7%	21.2%	1.2%	
	12-14歳	384	8.1%	37.2%	28.6%	25.3%	0.8%	
	15-17歳	359	5.8%	40.7%	26.7%	26.5%	0.3%	
	無回答	115	7.8%	22.6%	21.7%	22.6%	25.2%	
	無回答	115	7.8%	22.6%	21.7%	22.6%	25.2%	
学歴	高卒以下	711	4.6%	31.2%	30.4%	31.6%	2.1%	
	専門卒	304	5.9%	43.1%	28.9%	20.1%	2.0%	
	短大・高専卒	428	9.1%	51.6%	22.2%	15.7%	1.4%	
	大学卒以上	532	15.4%	57.3%	16.9%	9.4%	0.9%	
	その他	4	25.0%	---	---	75.0%	---	
	無回答	62	4.8%	33.9%	22.6%	24.2%	14.5%	
世帯類型(抽出後) × 末子年齢	ふたり親世帯(母親回答)：末子2歳以下	203	12.3%	59.1%	18.7%	8.9%	1.0%	
	ふたり親世帯(母親回答)：末子3-5歳	223	10.3%	54.3%	22.9%	12.1%	0.4%	
	ふたり親世帯(母親回答)：末子6-8歳	195	13.3%	53.3%	22.6%	10.8%	---	
	ふたり親世帯(母親回答)：末子9-11歳	204	9.8%	55.9%	16.7%	16.2%	1.5%	
	ふたり親世帯(母親回答)：末子12-14歳	224	9.8%	45.1%	27.2%	17.0%	0.9%	
	ふたり親世帯(母親回答)：末子15-17歳	182	8.2%	47.3%	30.2%	14.3%	---	
	ふたり親世帯(母親回答)：末子無回答	69	10.1%	27.5%	21.7%	17.4%	23.2%	
	母子世帯：末子2歳以下	30	10.0%	30.0%	36.7%	23.3%	---	
	母子世帯：末子3-5歳	79	6.3%	26.6%	34.2%	31.6%	1.3%	
	母子世帯：末子6-8歳	86	2.3%	34.9%	29.1%	33.7%	---	
	母子世帯：末子9-11歳	108	5.6%	36.1%	22.2%	35.2%	0.9%	
	母子世帯：末子12-14歳	136	5.9%	19.1%	33.1%	41.2%	0.7%	
	母子世帯：末子15-17歳	145	2.1%	31.7%	23.4%	42.1%	0.7%	
	母子世帯：末子無回答	34	---	17.6%	26.5%	35.3%	20.6%	
	父子世帯：末子11歳以下	34	2.9%	50.0%	35.3%	11.8%	---	
	父子世帯：末子12歳以上	48	8.3%	52.1%	18.8%	20.8%	---	
	父子世帯：末子無回答	8	12.5%	12.5%	---	12.5%	62.5%	
	世帯類型(抽出後) × 学歴	ふたり親世帯(母親回答)：高卒以下	350	6.3%	40.3%	28.0%	23.4%	2.0%
		ふたり親世帯(母親回答)：専門卒	200	7.5%	50.5%	27.0%	12.0%	3.0%
		ふたり親世帯(母親回答)：短大・高専卒	318	10.1%	53.8%	22.6%	12.6%	0.9%
ふたり親世帯(母親回答)：大学卒以上		399	16.5%	60.2%	16.3%	5.8%	1.3%	
ふたり親世帯(母親回答)：その他		2	50.0%	---	---	50.0%	---	
ふたり親世帯(母親回答)：無回答		31	6.5%	38.7%	29.0%	16.1%	9.7%	
母子世帯：高卒以下		318	2.8%	18.9%	34.0%	42.5%	1.9%	
母子世帯：専門卒		90	3.3%	30.0%	31.1%	35.6%	---	
母子世帯：短大・高専卒		102	4.9%	48.0%	18.6%	26.5%	2.0%	
母子世帯：大学卒以上		83	12.0%	41.0%	18.1%	28.9%	---	
母子世帯：その他		2	---	---	---	100.0%	---	
母子世帯：無回答		23	---	30.4%	21.7%	34.8%	13.0%	
父子世帯：大学卒未満		49	4.1%	40.8%	28.6%	22.4%	4.1%	
父子世帯：大学卒以上		35	8.6%	62.9%	20.0%	8.6%	---	
父子世帯：その他		0	---	---	---	---	---	
父子世帯：無回答	6	16.7%	16.7%	---	16.7%	50.0%		

問22 食料を買うお金がなかった (過去1年間)		N	よくあった	ときどき あった	まれにあっ た	まったくな かった	無回答
全体	合計	2041	1.7%	5.8%	10.3%	80.5%	1.7%
(世帯類型 抽出後)	ふたり親世帯(母親回答)	1300	1.0%	4.0%	6.0%	87.5%	1.5%
	母子世帯	618	2.9%	9.9%	18.8%	67.0%	1.5%
	ふたり親世帯(父親回答)	33	---	6.1%	9.1%	81.8%	3.0%
	父子世帯	90	3.3%	4.4%	14.4%	73.3%	4.4%
末子年齢	2歳以下	241	0.8%	2.9%	8.3%	87.6%	0.4%
	3-5歳	314	0.6%	6.7%	10.5%	82.2%	---
	6-8歳	293	0.3%	5.5%	8.5%	85.7%	---
	9-11歳	335	1.5%	7.2%	10.1%	80.6%	0.6%
	12-14歳	384	3.4%	4.7%	12.0%	79.9%	---
	15-17歳	359	2.5%	6.7%	12.3%	78.0%	0.6%
	無回答	115	1.7%	7.8%	7.0%	58.3%	25.2%
	無回答	115	1.7%	7.8%	7.0%	58.3%	25.2%
学歴	高卒以下	711	3.7%	8.3%	14.6%	72.3%	1.1%
	専門卒	304	2.0%	6.9%	11.5%	78.3%	1.3%
	短大・高専卒	428	0.2%	5.6%	7.5%	85.3%	1.4%
	大学卒以上	532	0.2%	1.9%	5.1%	91.7%	1.1%
	その他	4	---	25.0%	---	75.0%	---
	無回答	62	---	6.5%	19.4%	58.1%	16.1%
(世帯類型 抽出後) × 末子年齢	ふたり親世帯(母親回答)：末子2歳以下	203	1.0%	2.0%	5.4%	91.1%	0.5%
	ふたり親世帯(母親回答)：末子3-5歳	223	0.4%	4.0%	6.7%	88.8%	---
	ふたり親世帯(母親回答)：末子6-8歳	195	---	3.6%	4.1%	92.3%	---
	ふたり親世帯(母親回答)：末子9-11歳	204	0.5%	5.4%	5.4%	87.7%	1.0%
	ふたり親世帯(母親回答)：末子12-14歳	224	2.2%	3.6%	7.6%	86.6%	---
	ふたり親世帯(母親回答)：末子15-17歳	182	1.6%	4.4%	7.7%	85.7%	0.5%
	ふたり親世帯(母親回答)：末子無回答	69	1.4%	7.2%	2.9%	65.2%	23.2%
	母子世帯：末子2歳以下	30	---	10.0%	23.3%	66.7%	---
	母子世帯：末子3-5歳	79	1.3%	11.4%	21.5%	65.8%	---
	母子世帯：末子6-8歳	86	1.2%	9.3%	18.6%	70.9%	---
	母子世帯：末子9-11歳	108	3.7%	12.0%	16.7%	67.6%	---
	母子世帯：末子12-14歳	136	5.1%	7.4%	19.9%	67.6%	---
	母子世帯：末子15-17歳	145	2.8%	10.3%	17.9%	68.3%	0.7%
	母子世帯：末子無回答	34	2.9%	8.8%	14.7%	50.0%	23.5%
	父子世帯：末子11歳以下	34	---	5.9%	23.5%	70.6%	---
	父子世帯：末子12歳以上	48	6.2%	2.1%	10.4%	81.2%	---
	父子世帯：末子無回答	8	---	12.5%	---	37.5%	50.0%
	(世帯類型 抽出後) × 学歴	ふたり親世帯(母親回答)：高卒以下	350	2.9%	6.0%	10.0%	80.3%
ふたり親世帯(母親回答)：専門卒		200	1.0%	5.0%	6.0%	86.0%	2.0%
ふたり親世帯(母親回答)：短大・高専卒		318	0.3%	4.4%	5.3%	88.7%	1.3%
ふたり親世帯(母親回答)：大学卒以上		399	---	1.0%	2.8%	95.0%	1.3%
ふたり親世帯(母親回答)：その他		2	---	---	---	100.0%	---
ふたり親世帯(母親回答)：無回答		31	---	9.7%	9.7%	67.7%	12.9%
母子世帯：高卒以下		318	4.1%	11.6%	20.1%	62.9%	1.3%
母子世帯：専門卒		90	4.4%	6.7%	24.4%	64.4%	---
母子世帯：短大・高専卒		102	---	9.8%	13.7%	75.5%	1.0%
母子世帯：大学卒以上		83	1.2%	7.2%	10.8%	79.5%	1.2%
母子世帯：その他		2	---	50.0%	---	50.0%	---
母子世帯：無回答		23	---	4.3%	30.4%	52.2%	13.0%
父子世帯：大学卒未満		49	6.1%	8.2%	10.2%	73.5%	2.0%
父子世帯：大学卒以上		35	---	---	17.1%	82.9%	---
父子世帯：その他	0	---	---	---	---	---	
父子世帯：無回答	6	---	---	33.3%	16.7%	50.0%	

問23 衣類を買うお金がなかった (過去1年間)		N	よくあった	ときどき あった	まれにあっ た	まったくな かった	無回答	
全体	合計	2041	2.5 %	5.9 %	14.4 %	75.4 %	1.8 %	
世帯類型 (抽出後)	ふたり親世帯(母親回答)	1300	1.7 %	3.7 %	9.5 %	83.5 %	1.6 %	
	母子世帯	618	4.4 %	10.8 %	24.3 %	58.9 %	1.6 %	
	ふたり親世帯(父親回答)	33	---	6.1 %	18.2 %	72.7 %	3.0 %	
	父子世帯	90	3.3 %	3.3 %	15.6 %	73.3 %	4.4 %	
末子年齢	2歳以下	241	0.8 %	2.5 %	11.2 %	85.1 %	0.4 %	
	3-5歳	314	1.3 %	6.1 %	16.6 %	76.1 %	---	
	6-8歳	293	0.7 %	5.1 %	16.4 %	77.5 %	0.3 %	
	9-11歳	335	3.3 %	6.6 %	13.4 %	76.1 %	0.6 %	
	12-14歳	384	4.7 %	4.2 %	15.1 %	75.8 %	0.3 %	
	15-17歳	359	3.1 %	9.2 %	15.6 %	71.6 %	0.6 %	
	無回答	115	3.5 %	7.8 %	7.0 %	56.5 %	25.2 %	
	学歴	高卒以下	711	5.2 %	8.4 %	20.7 %	64.6 %	1.1 %
専門卒	304	2.0 %	5.9 %	18.8 %	72.0 %	1.3 %		
短大・高専卒	428	0.9 %	5.4 %	10.5 %	81.3 %	1.9 %		
大学卒以上	532	0.8 %	2.4 %	6.4 %	89.3 %	1.1 %		
その他	4	25.0 %	---	25.0 %	50.0 %	---		
無回答	62	---	9.7 %	16.1 %	58.1 %	16.1 %		
世帯類型(抽出後) × 末子年齢	ふたり親世帯(母親回答)：末子2歳以下	203	1.0 %	2.5 %	6.4 %	89.7 %	0.5 %	
	ふたり親世帯(母親回答)：末子3-5歳	223	0.9 %	3.6 %	12.1 %	83.4 %	---	
	ふたり親世帯(母親回答)：末子6-8歳	195	0.5 %	3.1 %	11.3 %	85.1 %	---	
	ふたり親世帯(母親回答)：末子9-11歳	204	1.5 %	5.9 %	9.3 %	82.4 %	1.0 %	
	ふたり親世帯(母親回答)：末子12-14歳	224	3.1 %	0.9 %	10.3 %	85.3 %	0.4 %	
	ふたり親世帯(母親回答)：末子15-17歳	182	2.2 %	6.0 %	9.3 %	81.9 %	0.5 %	
	ふたり親世帯(母親回答)：末子無回答	69	4.3 %	5.8 %	4.3 %	62.3 %	23.2 %	
	母子世帯：末子2歳以下	30	---	3.3 %	40.0 %	56.7 %	---	
	母子世帯：末子3-5歳	79	2.5 %	10.1 %	29.1 %	58.2 %	---	
	母子世帯：末子6-8歳	86	1.2 %	10.5 %	26.7 %	60.5 %	1.2 %	
	母子世帯：末子9-11歳	108	7.4 %	9.3 %	19.4 %	63.9 %	---	
	母子世帯：末子12-14歳	136	7.4 %	10.3 %	24.3 %	58.1 %	---	
	母子世帯：末子15-17歳	145	3.4 %	13.8 %	24.1 %	57.9 %	0.7 %	
	母子世帯：末子無回答	34	2.9 %	14.7 %	8.8 %	50.0 %	23.5 %	
	父子世帯：末子11歳以下	34	---	5.9 %	20.6 %	73.5 %	---	
	父子世帯：末子12歳以上	48	6.2 %	2.1 %	12.5 %	79.2 %	---	
	父子世帯：末子無回答	8	---	---	12.5 %	37.5 %	50.0 %	
	世帯類型(抽出後) × 学歴	ふたり親世帯(母親回答)：高卒以下	350	4.6 %	4.9 %	13.7 %	76.0 %	0.9 %
		ふたり親世帯(母親回答)：専門卒	200	1.5 %	4.0 %	13.0 %	79.5 %	2.0 %
		ふたり親世帯(母親回答)：短大・高専卒	318	0.6 %	4.7 %	9.1 %	84.0 %	1.6 %
ふたり親世帯(母親回答)：大学卒以上		399	0.3 %	1.3 %	4.5 %	92.7 %	1.3 %	
ふたり親世帯(母親回答)：その他		2	---	---	---	100.0 %	---	
ふたり親世帯(母親回答)：無回答		31	---	9.7 %	9.7 %	67.7 %	12.9 %	
母子世帯：高卒以下		318	5.7 %	13.2 %	28.3 %	51.6 %	1.3 %	
母子世帯：専門卒		90	3.3 %	6.7 %	32.2 %	57.8 %	---	
母子世帯：短大・高専卒		102	2.0 %	7.8 %	15.7 %	72.5 %	2.0 %	
母子世帯：大学卒以上		83	3.6 %	9.6 %	10.8 %	74.7 %	1.2 %	
母子世帯：その他		2	50.0 %	---	50.0 %	---	---	
母子世帯：無回答		23	---	13.0 %	21.7 %	52.2 %	13.0 %	
父子世帯：大学卒未満		49	6.1 %	6.1 %	14.3 %	71.4 %	2.0 %	
父子世帯：大学卒以上		35	---	---	14.3 %	85.7 %	---	
父子世帯：その他	0	---	---	---	---	---		
父子世帯：無回答	6	---	---	33.3 %	16.7 %	50.0 %		

問24(1) 先月の、平均的な1日(平日)の睡眠時間(カテゴリー)		N	5時間未満	5時間以上~6時間未満	6時間以上~7時間未満	7時間以上~8時間未満	8時間以上	無回答	
全体	合計	2041	5.1%	18.7%	37.5%	25.5%	11.4%	1.9%	
世帯類型(抽出後)	ふたり親世帯(母親回答)	1300	4.2%	16.5%	37.4%	27.5%	12.7%	1.8%	
	母子世帯	618	6.3%	22.7%	38.5%	22.7%	8.3%	1.6%	
	ふたり親世帯(父親回答)	33	6.1%	12.1%	27.3%	36.4%	15.2%	3.0%	
	父子世帯	90	10.0%	24.4%	35.6%	13.3%	12.2%	4.4%	
末子年齢	2歳以下	241	4.1%	13.3%	29.5%	28.2%	24.5%	0.4%	
	3-5歳	314	2.2%	13.4%	36.0%	29.6%	18.2%	0.6%	
	6-8歳	293	2.4%	16.7%	30.4%	36.9%	13.3%	0.3%	
	9-11歳	335	5.4%	17.9%	41.2%	27.8%	7.2%	0.6%	
	12-14歳	384	6.5%	22.1%	43.0%	21.9%	6.5%	---	
	15-17歳	359	8.4%	26.7%	42.6%	17.3%	4.7%	0.3%	
	無回答	115	6.1%	14.8%	31.3%	11.3%	9.6%	27.0%	
	無回答	62	9.7%	12.9%	29.0%	27.4%	6.5%	14.5%	
学歴	高卒以下	711	5.5%	20.0%	39.9%	23.5%	9.6%	1.5%	
	専門卒	304	5.9%	19.4%	35.9%	22.7%	13.8%	2.3%	
	短大・高専卒	428	4.7%	18.5%	36.9%	26.4%	12.4%	1.2%	
	大学卒以上	532	3.9%	17.3%	36.7%	28.9%	12.0%	1.1%	
	その他	4	---	25.0%	25.0%	25.0%	25.0%	---	
	無回答	62	9.7%	12.9%	29.0%	27.4%	6.5%	14.5%	
	無回答	62	9.7%	12.9%	29.0%	27.4%	6.5%	14.5%	
世帯類型(抽出後) × 末子年齢	ふたり親世帯(母親回答)：末子2歳以下	203	3.4%	12.3%	29.1%	29.1%	25.6%	0.5%	
	ふたり親世帯(母親回答)：末子3-5歳	223	0.9%	12.6%	35.4%	30.5%	19.7%	0.9%	
	ふたり親世帯(母親回答)：末子6-8歳	195	3.1%	14.4%	26.7%	39.0%	16.4%	0.5%	
	ふたり親世帯(母親回答)：末子9-11歳	204	5.4%	16.7%	42.2%	28.4%	6.4%	1.0%	
	ふたり親世帯(母親回答)：末子12-14歳	224	6.7%	20.5%	43.8%	24.6%	4.5%	---	
	ふたり親世帯(母親回答)：末子15-17歳	182	6.0%	25.3%	47.8%	18.1%	2.7%	---	
	ふたり親世帯(母親回答)：末子無回答	69	2.9%	11.6%	36.2%	11.6%	13.0%	24.6%	
	母子世帯：末子2歳以下	30	10.0%	20.0%	36.7%	20.0%	13.3%	---	
	母子世帯：末子3-5歳	79	5.1%	11.4%	38.0%	29.1%	16.5%	---	
	母子世帯：末子6-8歳	86	---	20.9%	36.0%	36.0%	7.0%	---	
	母子世帯：末子9-11歳	108	3.7%	21.3%	41.7%	25.0%	8.3%	---	
	母子世帯：末子12-14歳	136	6.6%	25.7%	39.7%	18.4%	9.6%	---	
	母子世帯：末子15-17歳	145	10.3%	29.0%	40.0%	16.6%	3.4%	0.7%	
	母子世帯：末子無回答	34	11.8%	20.6%	26.5%	11.8%	2.9%	26.5%	
	父子世帯：末子11歳以下	34	8.8%	29.4%	41.2%	17.6%	2.9%	---	
	父子世帯：末子12歳以上	48	10.4%	22.9%	35.4%	12.5%	18.8%	---	
	父子世帯：末子無回答	8	12.5%	12.5%	12.5%	---	12.5%	50.0%	
	世帯類型(抽出後) × 学歴	ふたり親世帯(母親回答)：高卒以下	350	4.9%	16.3%	41.1%	25.7%	10.9%	1.1%
		ふたり親世帯(母親回答)：専門卒	200	4.0%	15.5%	37.5%	23.5%	16.0%	3.5%
		ふたり親世帯(母親回答)：短大・高専卒	318	4.4%	18.9%	35.8%	27.0%	12.9%	0.9%
ふたり親世帯(母親回答)：大学卒以上		399	3.0%	15.8%	35.6%	31.1%	13.0%	1.5%	
ふたり親世帯(母親回答)：その他		2	---	---	50.0%	50.0%	---	---	
ふたり親世帯(母親回答)：無回答		31	9.7%	12.9%	32.3%	29.0%	6.5%	9.7%	
母子世帯：高卒以下		318	5.3%	23.9%	39.6%	22.0%	7.2%	1.9%	
母子世帯：専門卒		90	8.9%	27.8%	32.2%	22.2%	8.9%	---	
母子世帯：短大・高専卒		102	5.9%	16.7%	39.2%	26.5%	10.8%	1.0%	
母子世帯：大学卒以上		83	6.0%	20.5%	44.6%	19.3%	9.6%	---	
母子世帯：その他		2	---	50.0%	---	---	50.0%	---	
母子世帯：無回答		23	13.0%	17.4%	26.1%	30.4%	---	13.0%	
父子世帯：大学卒未満		49	10.2%	28.6%	34.7%	8.2%	16.3%	2.0%	
父子世帯：大学卒以上		35	11.4%	22.9%	37.1%	22.9%	5.7%	---	
父子世帯：その他		0	---	---	---	---	---	---	
父子世帯：無回答		6	---	---	33.3%	---	16.7%	50.0%	



問24(2) 先月の、平均的な1日(平日)の家事時間(カテゴリー)		N	1時間未満	1時間以上2時間未満	2時間以上3時間未満	3時間以上4時間未満	4時間以上5時間未満	5時間以上6時間未満	6時間以上
全体	合計	2041	1.7%	13.9%	25.4%	26.0%	13.9%	7.2%	7.2%
世帯類型(抽出後)	ふたり親世帯(母親回答)	1300	0.7%	10.6%	24.2%	25.8%	16.3%	9.3%	9.8%
	母子世帯	618	1.5%	18.8%	28.3%	28.8%	10.0%	3.6%	2.9%
	ふたり親世帯(父親回答)	33	15.2%	30.3%	15.2%	9.1%	3.0%	3.0%	3.0%
	父子世帯	90	12.2%	22.2%	26.7%	14.4%	8.9%	2.2%	1.1%
末子年齢	2歳以下	241	1.7%	12.4%	24.1%	23.7%	14.9%	9.5%	11.2%
	3-5歳	314	0.6%	14.3%	23.9%	28.0%	15.0%	5.4%	9.9%
	6-8歳	293	2.4%	14.0%	23.2%	29.0%	14.7%	7.5%	5.8%
	9-11歳	335	2.4%	16.1%	26.3%	26.0%	12.2%	7.2%	6.0%
	12-14歳	384	1.3%	11.7%	27.1%	28.1%	16.7%	6.8%	5.7%
	15-17歳	359	1.4%	14.8%	30.4%	23.4%	11.4%	8.6%	7.0%
	無回答	115	2.6%	13.9%	14.8%	18.3%	9.6%	2.6%	4.3%
	学歴	高卒以下	711	1.7%	14.8%	24.6%	26.9%	14.3%	6.8%
専門卒	304	1.3%	13.5%	29.6%	27.0%	8.6%	8.6%	7.6%	
短大・高専卒	428	0.7%	12.6%	25.0%	27.1%	15.2%	7.2%	8.6%	
大学卒以上	532	2.6%	14.5%	25.8%	23.3%	14.5%	7.0%	7.1%	
その他	4	---	---	---	50.0%	25.0%	---	25.0%	
無回答	62	1.6%	11.3%	16.1%	24.2%	19.4%	6.5%	1.6%	
世帯類型(抽出後)×末子年齢	ふたり親世帯(母親回答):末子2歳以下	203	1.0%	10.3%	22.7%	24.1%	16.3%	10.8%	12.3%
	ふたり親世帯(母親回答):末子3-5歳	223	0.4%	11.7%	25.1%	27.8%	16.6%	6.7%	11.7%
	ふたり親世帯(母親回答):末子6-8歳	195	0.5%	8.7%	22.6%	30.8%	18.5%	10.3%	6.7%
	ふたり親世帯(母親回答):末子9-11歳	204	1.0%	12.7%	27.9%	24.5%	14.2%	8.8%	8.3%
	ふたり親世帯(母親回答):末子12-14歳	224	0.9%	9.4%	22.8%	28.1%	19.2%	9.8%	8.5%
	ふたり親世帯(母親回答):末子15-17歳	182	0.5%	9.3%	28.6%	22.5%	13.7%	11.5%	12.1%
	ふたり親世帯(母親回答):末子無回答	69	---	14.5%	13.0%	15.9%	13.0%	4.3%	7.2%
	母子世帯:末子2歳以下	30	3.3%	26.7%	30.0%	26.7%	6.7%	3.3%	3.3%
	母子世帯:末子3-5歳	79	---	21.5%	22.8%	27.8%	11.4%	2.5%	6.3%
	母子世帯:末子6-8歳	86	3.5%	23.3%	26.7%	27.9%	5.8%	2.3%	4.7%
	母子世帯:末子9-11歳	108	1.9%	22.2%	21.3%	32.4%	10.2%	4.6%	2.8%
	母子世帯:末子12-14歳	136	0.7%	12.5%	33.8%	30.1%	14.0%	2.9%	2.2%
	母子世帯:末子15-17歳	145	1.4%	16.6%	34.5%	26.9%	9.7%	5.5%	1.4%
	母子世帯:末子無回答	34	---	17.6%	17.6%	26.5%	5.9%	---	---
	父子世帯:末子11歳以下	34	11.8%	11.8%	29.4%	17.6%	11.8%	2.9%	2.9%
	父子世帯:末子12歳以上	48	8.3%	33.3%	27.1%	14.6%	8.3%	2.1%	---
	父子世帯:末子無回答	8	37.5%	---	12.5%	---	---	---	---
	世帯類型(抽出後)×学歴	ふたり親世帯(母親回答):高卒以下	350	0.3%	11.1%	20.9%	26.9%	18.0%	9.7%
ふたり親世帯(母親回答):専門卒		200	0.5%	10.5%	29.5%	26.5%	9.5%	10.5%	9.0%
ふたり親世帯(母親回答):短大・高専卒		318	---	8.8%	25.5%	26.4%	17.3%	9.1%	11.0%
ふたり親世帯(母親回答):大学卒以上		399	1.8%	12.0%	24.1%	24.6%	17.0%	8.3%	8.8%
ふたり親世帯(母親回答):その他		2	---	---	---	---	50.0%	---	50.0%
ふたり親世帯(母親回答):無回答		31	---	6.5%	19.4%	22.6%	19.4%	12.9%	3.2%
母子世帯:高卒以下		318	1.6%	18.6%	28.0%	28.0%	11.3%	4.1%	2.8%
母子世帯:専門卒		90	2.2%	14.4%	31.1%	31.1%	6.7%	5.6%	5.6%
母子世帯:短大・高専卒		102	2.0%	22.5%	24.5%	30.4%	8.8%	2.0%	2.0%
母子世帯:大学卒以上		83	---	21.7%	34.9%	25.3%	7.2%	2.4%	2.4%
母子世帯:その他		2	---	---	---	100.0%	---	---	---
母子世帯:無回答		23	---	13.0%	17.4%	30.4%	21.7%	---	---
父子世帯:大学卒未満		49	12.2%	20.4%	28.6%	20.4%	10.2%	---	2.0%
父子世帯:大学卒以上		35	11.4%	22.9%	28.6%	8.6%	8.6%	5.7%	---
父子世帯:その他		0	---	---	---	---	---	---	---
父子世帯:無回答	6	16.7%	33.3%	---	---	---	---	---	

問24(2) 先月の、平均的な1日(平日)の家事時間(カテゴリー)		N	無回答
全体	合計	2041	4.8%
(世帯類型(抽出後))	ふたり親世帯(母親回答)	1300	3.2%
	母子世帯	618	6.1%
	ふたり親世帯(父親回答)	33	21.2%
	父子世帯	90	12.2%
末子年齢	2歳以下	241	2.5%
	3-5歳	314	2.9%
	6-8歳	293	3.4%
	9-11歳	335	3.9%
	12-14歳	384	2.6%
	15-17歳	359	3.1%
	無回答	115	33.9%
	学歴	高卒以下	711
専門卒		304	3.9%
短大・高専卒		428	3.5%
大学卒以上		532	5.3%
その他		4	---
無回答		62	19.4%
世帯類型(抽出後) × 末子年齢	ふたり親世帯(母親回答)：末子2歳以下	203	2.5%
	ふたり親世帯(母親回答)：末子3-5歳	223	---
	ふたり親世帯(母親回答)：末子6-8歳	195	2.1%
	ふたり親世帯(母親回答)：末子9-11歳	204	2.5%
	ふたり親世帯(母親回答)：末子12-14歳	224	1.3%
	ふたり親世帯(母親回答)：末子15-17歳	182	1.6%
	ふたり親世帯(母親回答)：末子無回答	69	31.9%
	母子世帯：末子2歳以下	30	---
	母子世帯：末子3-5歳	79	7.6%
	母子世帯：末子6-8歳	86	5.8%
	母子世帯：末子9-11歳	108	4.6%
	母子世帯：末子12-14歳	136	3.7%
	母子世帯：末子15-17歳	145	4.1%
	母子世帯：末子無回答	34	32.4%
	父子世帯：末子11歳以下	34	11.8%
	父子世帯：末子12歳以上	48	6.2%
	父子世帯：末子無回答	8	50.0%
	世帯類型(抽出後) × 学歴	ふたり親世帯(母親回答)：高卒以下	350
ふたり親世帯(母親回答)：専門卒		200	4.0%
ふたり親世帯(母親回答)：短大・高専卒		318	1.9%
ふたり親世帯(母親回答)：大学卒以上		399	3.5%
ふたり親世帯(母親回答)：その他		2	---
ふたり親世帯(母親回答)：無回答		31	16.1%
母子世帯：高卒以下		318	5.7%
母子世帯：専門卒		90	3.3%
母子世帯：短大・高専卒		102	7.8%
母子世帯：大学卒以上		83	6.0%
母子世帯：その他		2	---
母子世帯：無回答		23	17.4%
父子世帯：大学卒未満		49	6.1%
父子世帯：大学卒以上		35	14.3%
父子世帯：その他	0	---	
父子世帯：無回答	6	50.0%	

問25(1) 現在の子どもの数(カテゴリー)		N	1人	2人	3人	4人以上	無回答	
全体	合計	2041	26.6%	46.6%	20.3%	5.0%	1.5%	
世帯類型 (抽出後)	ふたり親世帯(母親回答)	1300	21.3%	48.9%	23.5%	4.7%	1.5%	
	母子世帯	618	37.5%	41.4%	14.1%	5.8%	1.1%	
	ふたり親世帯(父親回答)	33	24.2%	51.5%	21.2%	---	3.0%	
	父子世帯	90	27.8%	46.7%	15.6%	6.7%	3.3%	
末子年齢	2歳以下	241	29.9%	42.7%	22.0%	5.4%	---	
	3-5歳	314	32.5%	43.0%	19.7%	4.8%	---	
	6-8歳	293	29.4%	47.1%	19.1%	4.4%	---	
	9-11歳	335	26.3%	43.3%	26.6%	3.9%	---	
	12-14歳	384	21.6%	53.4%	17.4%	7.6%	---	
	15-17歳	359	25.3%	51.0%	20.1%	3.6%	---	
	無回答	115	17.4%	36.5%	13.0%	6.1%	27.0%	
	無回答	62	33.9%	35.5%	12.9%	4.8%	12.9%	
学歴	高卒以下	711	24.5%	44.3%	21.5%	8.6%	1.1%	
	専門卒	304	27.0%	47.4%	19.4%	4.6%	1.6%	
	短大・高専卒	428	26.9%	45.3%	22.7%	4.0%	1.2%	
	大学卒以上	532	28.2%	51.5%	17.9%	1.5%	0.9%	
	その他	4	---	50.0%	50.0%	---	---	
	無回答	62	33.9%	35.5%	12.9%	4.8%	12.9%	
世帯類型(抽出後) × 末子年齢	ふたり親世帯(母親回答)：末子2歳以下	203	28.6%	44.8%	22.7%	3.9%	---	
	ふたり親世帯(母親回答)：末子3-5歳	223	27.8%	44.8%	22.0%	5.4%	---	
	ふたり親世帯(母親回答)：末子6-8歳	195	20.0%	51.3%	23.1%	5.6%	---	
	ふたり親世帯(母親回答)：末子9-11歳	204	20.1%	44.1%	33.3%	2.5%	---	
	ふたり親世帯(母親回答)：末子12-14歳	224	16.1%	56.2%	21.4%	6.2%	---	
	ふたり親世帯(母親回答)：末子15-17歳	182	17.6%	57.1%	22.0%	3.3%	---	
	ふたり親世帯(母親回答)：末子無回答	69	13.0%	36.2%	14.5%	7.2%	29.0%	
	母子世帯：末子2歳以下	30	43.3%	33.3%	6.7%	16.7%	---	
	母子世帯：末子3-5歳	79	48.1%	36.7%	12.7%	2.5%	---	
	母子世帯：末子6-8歳	86	51.2%	37.2%	9.3%	2.3%	---	
	母子世帯：末子9-11歳	108	33.3%	43.5%	17.6%	5.6%	---	
	母子世帯：末子12-14歳	136	30.9%	48.5%	11.8%	8.8%	---	
	母子世帯：末子15-17歳	145	34.5%	41.4%	19.3%	4.8%	---	
	母子世帯：末子無回答	34	26.5%	35.3%	11.8%	5.9%	20.6%	
	父子世帯：末子11歳以下	34	32.4%	38.2%	20.6%	8.8%	---	
	父子世帯：末子12歳以上	48	27.1%	54.2%	12.5%	6.2%	---	
	父子世帯：末子無回答	8	12.5%	37.5%	12.5%	---	37.5%	
	世帯類型(抽出後) × 学歴	ふたり親世帯(母親回答)：高卒以下	350	14.6%	49.4%	25.4%	9.7%	0.9%
		ふたり親世帯(母親回答)：専門卒	200	23.0%	48.0%	23.0%	3.5%	2.5%
		ふたり親世帯(母親回答)：短大・高専卒	318	22.3%	46.5%	26.7%	3.8%	0.6%
ふたり親世帯(母親回答)：大学卒以上		399	25.1%	51.9%	20.3%	1.5%	1.3%	
ふたり親世帯(母親回答)：その他		2	---	50.0%	50.0%	---	---	
ふたり親世帯(母親回答)：無回答		31	29.0%	35.5%	12.9%	6.5%	16.1%	
母子世帯：高卒以下		318	35.5%	39.3%	16.7%	7.2%	1.3%	
母子世帯：専門卒		90	35.6%	43.3%	14.4%	6.7%	---	
母子世帯：短大・高専卒		102	42.2%	42.2%	8.8%	4.9%	2.0%	
母子世帯：大学卒以上		83	42.2%	47.0%	9.6%	1.2%	---	
母子世帯：その他		2	---	50.0%	50.0%	---	---	
母子世帯：無回答		23	39.1%	39.1%	13.0%	4.3%	4.3%	
父子世帯：大学卒未満		49	24.5%	40.8%	22.4%	10.2%	2.0%	
父子世帯：大学卒以上		35	31.4%	57.1%	8.6%	2.9%	---	
父子世帯：その他		0	---	---	---	---	---	
父子世帯：無回答		6	33.3%	33.3%	---	---	33.3%	

問25(2) 理想の子ども数(カテゴリー)		N	0人	1人	2人	3人	4人以上	無回答	
全体	合計	2041	0.5%	9.0%	49.7%	32.3%	4.9%	3.5%	
世帯類型 (抽出後)	ふたり親世帯(母親回答)	1300	0.2%	5.8%	49.2%	36.2%	5.4%	3.1%	
	母子世帯	618	0.8%	14.1%	50.0%	26.5%	4.5%	4.0%	
	ふたり親世帯(父親回答)	33	3.0%	12.1%	54.5%	24.2%	---	6.1%	
	父子世帯	90	1.1%	18.9%	52.2%	18.9%	3.3%	5.6%	
末子年齢	2歳以下	241	---	4.1%	46.1%	41.1%	5.8%	2.9%	
	3-5歳	314	---	7.3%	52.2%	34.7%	4.8%	1.0%	
	6-8歳	293	0.3%	10.2%	48.8%	34.1%	5.1%	1.4%	
	9-11歳	335	1.5%	10.4%	45.1%	36.7%	4.5%	1.8%	
	12-14歳	384	0.3%	8.9%	52.1%	28.9%	7.0%	2.9%	
	15-17歳	359	0.6%	10.9%	55.4%	27.3%	3.9%	1.9%	
	無回答	115	0.9%	11.3%	40.0%	17.4%	0.9%	29.6%	
	学歴	高卒以下	711	1.0%	8.9%	47.7%	31.9%	6.6%	3.9%
専門卒	304	---	8.6%	51.0%	32.6%	3.6%	4.3%		
短大・高専卒	428	0.7%	8.9%	48.4%	34.6%	4.9%	2.6%		
大学卒以上	532	---	8.6%	53.0%	33.1%	3.6%	1.7%		
その他	4	---	---	25.0%	50.0%	25.0%	---		
無回答	62	---	17.7%	48.4%	12.9%	3.2%	17.7%		
世帯類型(抽出後) × 末子年齢	ふたり親世帯(母親回答)：末子2歳以下	203	---	3.4%	45.8%	43.3%	5.4%	2.0%	
	ふたり親世帯(母親回答)：末子3-5歳	223	---	7.2%	52.5%	33.6%	5.8%	0.9%	
	ふたり親世帯(母親回答)：末子6-8歳	195	---	5.6%	47.7%	38.5%	6.7%	1.5%	
	ふたり親世帯(母親回答)：末子9-11歳	204	1.5%	5.4%	45.1%	42.6%	3.9%	1.5%	
	ふたり親世帯(母親回答)：末子12-14歳	224	---	7.6%	48.2%	34.8%	7.1%	2.2%	
	ふたり親世帯(母親回答)：末子15-17歳	182	---	5.5%	59.3%	30.2%	4.4%	0.5%	
	ふたり親世帯(母親回答)：末子無回答	69	---	5.8%	42.0%	18.8%	1.4%	31.9%	
	母子世帯：末子2歳以下	30	---	10.0%	46.7%	30.0%	6.7%	6.7%	
	母子世帯：末子3-5歳	79	---	7.6%	51.9%	38.0%	1.3%	1.3%	
	母子世帯：末子6-8歳	86	1.2%	18.6%	52.3%	24.4%	2.3%	1.2%	
	母子世帯：末子9-11歳	108	0.9%	14.8%	46.3%	29.6%	6.5%	1.9%	
	母子世帯：末子12-14歳	136	0.7%	11.0%	55.9%	21.3%	7.4%	3.7%	
	母子世帯：末子15-17歳	145	0.7%	16.6%	48.3%	26.2%	4.1%	4.1%	
	母子世帯：末子無回答	34	2.9%	20.6%	38.2%	14.7%	---	23.5%	
	父子世帯：末子11歳以下	34	---	26.5%	38.2%	26.5%	5.9%	2.9%	
	父子世帯：末子12歳以上	48	2.1%	12.5%	66.7%	14.6%	2.1%	2.1%	
	父子世帯：末子無回答	8	---	25.0%	25.0%	12.5%	---	37.5%	
	世帯類型(抽出後) × 学歴	ふたり親世帯(母親回答)：高卒以下	350	0.6%	3.1%	49.1%	36.6%	7.4%	3.1%
		ふたり親世帯(母親回答)：専門卒	200	---	6.0%	48.5%	37.0%	3.5%	5.0%
		ふたり親世帯(母親回答)：短大・高専卒	318	0.3%	6.3%	47.5%	38.7%	5.3%	1.9%
ふたり親世帯(母親回答)：大学卒以上		399	---	7.0%	51.1%	35.1%	4.8%	2.0%	
ふたり親世帯(母親回答)：その他		2	---	---	---	100.0%	---	---	
ふたり親世帯(母親回答)：無回答		31	---	16.1%	51.6%	12.9%	3.2%	16.1%	
母子世帯：高卒以下		318	0.9%	13.8%	47.2%	28.0%	5.7%	4.4%	
母子世帯：専門卒		90	---	11.1%	54.4%	26.7%	4.4%	3.3%	
母子世帯：短大・高専卒		102	2.0%	16.7%	52.9%	20.6%	3.9%	3.9%	
母子世帯：大学卒以上		83	---	13.3%	51.8%	33.7%	---	1.2%	
母子世帯：その他		2	---	---	50.0%	---	50.0%	---	
母子世帯：無回答		23	---	21.7%	52.2%	8.7%	4.3%	13.0%	
父子世帯：大学卒未満		49	2.0%	22.4%	40.8%	22.4%	6.1%	6.1%	
父子世帯：大学卒以上		35	---	14.3%	71.4%	14.3%	---	---	
父子世帯：その他		0	---	---	---	---	---	---	
父子世帯：無回答	6	---	16.7%	33.3%	16.7%	---	33.3%		

問25(3) 予定の子ども数(カテゴリー)		N	0人	1人	2人	3人	4人以上	無回答
全体	合計	2041	0.7%	19.8%	47.3%	21.3%	4.6%	6.3%
世帯類型 (抽出後)	ふたり親世帯(母親回答)	1300	0.5%	14.1%	50.5%	25.2%	4.5%	5.2%
	母子世帯	618	1.0%	30.7%	40.9%	14.1%	4.7%	8.6%
	ふたり親世帯(父親回答)	33	3.0%	21.2%	51.5%	21.2%	---	3.0%
	父子世帯	90	1.1%	27.8%	44.4%	13.3%	5.6%	7.8%
末子年齢	2歳以下	241	---	8.3%	48.5%	32.8%	6.6%	3.7%
	3-5歳	314	0.6%	20.7%	46.8%	24.5%	4.5%	2.9%
	6-8歳	293	0.3%	25.6%	48.1%	19.5%	3.8%	2.7%
	9-11歳	335	0.9%	22.1%	43.9%	25.1%	3.3%	4.8%
	12-14歳	384	1.3%	18.8%	52.6%	15.6%	6.0%	5.7%
	15-17歳	359	0.6%	23.4%	47.9%	17.5%	3.6%	7.0%
	無回答	115	0.9%	13.0%	34.8%	12.2%	4.3%	34.8%
	無回答	62	---	22.6%	38.7%	11.3%	4.8%	22.6%
学歴	高卒以下	711	1.3%	19.1%	43.0%	22.2%	6.8%	7.6%
	専門卒	304	1.3%	18.4%	48.4%	20.7%	4.6%	6.6%
	短大・高専卒	428	---	21.0%	46.3%	22.2%	4.2%	6.3%
	大学卒以上	532	0.2%	20.5%	54.3%	20.5%	1.9%	2.6%
	その他	4	---	---	50.0%	50.0%	---	---
	無回答	62	---	22.6%	38.7%	11.3%	4.8%	22.6%
世帯類型(抽出後) × 末子年齢	ふたり親世帯(母親回答)：末子2歳以下	203	---	5.4%	51.7%	35.0%	5.4%	2.5%
	ふたり親世帯(母親回答)：末子3-5歳	223	0.4%	15.7%	50.2%	26.9%	4.9%	1.8%
	ふたり親世帯(母親回答)：末子6-8歳	195	---	17.4%	52.3%	23.6%	5.1%	1.5%
	ふたり親世帯(母親回答)：末子9-11歳	204	1.0%	18.1%	43.1%	30.9%	2.5%	4.4%
	ふたり親世帯(母親回答)：末子12-14歳	224	1.3%	13.4%	55.4%	19.2%	5.4%	5.4%
	ふたり親世帯(母親回答)：末子15-17歳	182	---	16.5%	53.8%	19.8%	3.8%	6.0%
	ふたり親世帯(母親回答)：末子無回答	69	---	8.7%	39.1%	13.0%	4.3%	34.8%
	母子世帯：末子2歳以下	30	---	30.0%	30.0%	13.3%	13.3%	13.3%
	母子世帯：末子3-5歳	79	1.3%	35.4%	36.7%	17.7%	2.5%	6.3%
	母子世帯：末子6-8歳	86	1.2%	44.2%	38.4%	9.3%	1.2%	5.8%
	母子世帯：末子9-11歳	108	0.9%	25.0%	47.2%	16.7%	4.6%	5.6%
	母子世帯：末子12-14歳	136	0.7%	26.5%	47.8%	11.0%	7.4%	6.6%
	母子世帯：末子15-17歳	145	1.4%	31.0%	39.3%	16.6%	3.4%	8.3%
	母子世帯：末子無回答	34	---	20.6%	26.5%	11.8%	5.9%	35.3%
	父子世帯：末子11歳以下	34	---	29.4%	38.2%	20.6%	8.8%	2.9%
	父子世帯：末子12歳以上	48	---	29.2%	52.1%	8.3%	4.2%	6.2%
	父子世帯：末子無回答	8	12.5%	12.5%	25.0%	12.5%	---	37.5%
	世帯類型(抽出後) × 学歴	ふたり親世帯(母親回答)：高卒以下	350	1.1%	9.1%	47.4%	27.7%	8.3%
ふたり親世帯(母親回答)：専門卒		200	1.0%	13.5%	50.0%	24.0%	3.5%	8.0%
ふたり親世帯(母親回答)：短大・高専卒		318	---	16.4%	48.4%	26.7%	4.4%	4.1%
ふたり親世帯(母親回答)：大学卒以上		399	---	16.5%	55.4%	23.6%	2.0%	2.5%
ふたり親世帯(母親回答)：その他		2	---	---	50.0%	50.0%	---	---
ふたり親世帯(母親回答)：無回答		31	---	19.4%	45.2%	9.7%	3.2%	22.6%
母子世帯：高卒以下		318	1.6%	29.2%	39.3%	16.0%	5.3%	8.5%
母子世帯：専門卒		90	1.1%	27.8%	43.3%	16.7%	6.7%	4.4%
母子世帯：短大・高専卒		102	---	36.3%	40.2%	6.9%	3.9%	12.7%
母子世帯：大学卒以上		83	---	34.9%	47.0%	12.0%	1.2%	4.8%
母子世帯：その他		2	---	---	50.0%	50.0%	---	---
母子世帯：無回答		23	---	26.1%	34.8%	13.0%	4.3%	21.7%
父子世帯：大学卒未満		49	---	26.5%	36.7%	20.4%	6.1%	10.2%
父子世帯：大学卒以上		35	2.9%	31.4%	57.1%	5.7%	2.9%	---
父子世帯：その他		0	---	---	---	---	---	---
父子世帯：無回答		6	---	16.7%	33.3%	---	16.7%	33.3%

問26 一人目の子ども ア. 性別		N	男	女	無回答	
全体	合計	2041	49.7%	47.7%	2.5%	
世帯類型 (抽出後)	ふたり親世帯(母親回答)	1300	48.9%	48.8%	2.2%	
	母子世帯	618	50.3%	47.1%	2.6%	
	ふたり親世帯(父親回答)	33	33.3%	57.6%	9.1%	
	父子世帯	90	63.3%	32.2%	4.4%	
末子年齢	2歳以下	241	52.3%	47.7%	---	
	3-5歳	314	47.1%	52.9%	---	
	6-8歳	293	53.9%	45.7%	0.3%	
	9-11歳	335	52.2%	47.8%	---	
	12-14歳	384	50.8%	49.2%	---	
	15-17歳	359	51.3%	48.7%	---	
	無回答	115	25.2%	30.4%	44.3%	
	学歴	高卒以下	711	50.9%	47.3%	1.8%
専門卒		304	52.3%	45.4%	2.3%	
短大・高専卒		428	45.3%	53.3%	1.4%	
大学卒以上		532	51.7%	46.6%	1.7%	
その他		4	50.0%	50.0%	---	
無回答		62	37.1%	35.5%	27.4%	
世帯類型(抽出後) × 末子年齢	ふたり親世帯(母親回答)：末子2歳以下	203	51.2%	48.8%	---	
	ふたり親世帯(母親回答)：末子3-5歳	223	45.7%	54.3%	---	
	ふたり親世帯(母親回答)：末子6-8歳	195	55.4%	44.1%	0.5%	
	ふたり親世帯(母親回答)：末子9-11歳	204	50.0%	50.0%	---	
	ふたり親世帯(母親回答)：末子12-14歳	224	50.0%	50.0%	---	
	ふたり親世帯(母親回答)：末子15-17歳	182	48.9%	51.1%	---	
	ふたり親世帯(母親回答)：末子無回答	69	27.5%	31.9%	40.6%	
	母子世帯：末子2歳以下	30	56.7%	43.3%	---	
	母子世帯：末子3-5歳	79	53.2%	46.8%	---	
	母子世帯：末子6-8歳	86	50.0%	50.0%	---	
	母子世帯：末子9-11歳	108	50.9%	49.1%	---	
	母子世帯：末子12-14歳	136	50.7%	49.3%	---	
	母子世帯：末子15-17歳	145	53.1%	46.9%	---	
	母子世帯：末子無回答	34	23.5%	29.4%	47.1%	
	父子世帯：末子11歳以下	34	76.5%	23.5%	---	
	父子世帯：末子12歳以上	48	60.4%	39.6%	---	
	父子世帯：末子無回答	8	25.0%	25.0%	50.0%	
	世帯類型(抽出後) × 学歴	ふたり親世帯(母親回答)：高卒以下	350	48.3%	50.0%	1.7%
		ふたり親世帯(母親回答)：専門卒	200	52.0%	45.0%	3.0%
		ふたり親世帯(母親回答)：短大・高専卒	318	46.2%	52.8%	0.9%
ふたり親世帯(母親回答)：大学卒以上		399	51.4%	47.1%	1.5%	
ふたり親世帯(母親回答)：その他		2	50.0%	50.0%	---	
ふたり親世帯(母親回答)：無回答		31	32.3%	41.9%	25.8%	
母子世帯：高卒以下		318	52.8%	45.3%	1.9%	
母子世帯：専門卒		90	53.3%	45.6%	1.1%	
母子世帯：短大・高専卒		102	43.1%	54.9%	2.0%	
母子世帯：大学卒以上		83	48.2%	49.4%	2.4%	
母子世帯：その他		2	50.0%	50.0%	---	
母子世帯：無回答		23	43.5%	34.8%	21.7%	
父子世帯：大学卒未満		49	61.2%	36.7%	2.0%	
父子世帯：大学卒以上		35	71.4%	28.6%	---	
父子世帯：その他		0	---	---	---	
父子世帯：無回答		6	33.3%	16.7%	50.0%	

問26 一人目の子ども イ. 年齢 (カテゴリー)		N	3歳未満	3歳~6歳未満	6歳~9歳未満	9歳~12歳未満	12歳~15歳未満	15歳~18歳未満	18歳以上	
全体	合計	2041	4.1%	9.8%	11.7%	13.6%	14.9%	17.3%	22.9%	
世帯類型 (抽出後)	ふたり親世帯(母親回答)	1300	5.3%	11.4%	12.2%	13.7%	14.9%	15.8%	21.5%	
	母子世帯	618	2.3%	7.4%	11.5%	13.1%	14.6%	20.6%	24.9%	
	ふたり親世帯(父親回答)	33	3.0%	15.2%	18.2%	15.2%	12.1%	9.1%	15.2%	
	父子世帯	90	---	2.2%	3.3%	14.4%	18.9%	20.0%	31.1%	
末子年齢	2歳以下	241	34.9%	34.4%	16.6%	7.5%	3.3%	1.7%	1.7%	
	3-5歳	314	---	37.6%	26.8%	21.3%	9.9%	1.6%	2.9%	
	6-8歳	293	---	---	38.9%	27.6%	19.8%	7.2%	6.5%	
	9-11歳	335	---	---	---	33.1%	29.9%	19.7%	17.3%	
	12-14歳	384	---	---	---	---	28.1%	35.9%	35.7%	
	15-17歳	359	---	---	---	---	---	33.1%	66.6%	
	無回答	115	---	---	---	---	---	---	0.9%	
	学歴	高卒以下	711	3.1%	7.9%	12.0%	11.1%	16.0%	17.9%	27.7%
専門卒		304	4.3%	12.2%	9.5%	13.5%	13.8%	18.8%	23.4%	
短大・高専卒		428	3.3%	9.6%	9.8%	13.6%	14.0%	19.4%	25.7%	
大学卒以上		532	6.4%	11.7%	14.5%	17.1%	16.0%	14.7%	15.2%	
その他		4	---	---	---	---	25.0%	50.0%	25.0%	
無回答		62	1.6%	8.1%	8.1%	12.9%	4.8%	9.7%	11.3%	
世帯類型(抽出後) × 末子年齢		ふたり親世帯(母親回答)：末子2歳以下	203	34.0%	36.5%	17.2%	7.9%	2.5%	0.5%	1.5%
	ふたり親世帯(母親回答)：末子3-5歳	223	---	33.2%	29.1%	22.9%	10.8%	1.3%	2.7%	
	ふたり親世帯(母親回答)：末子6-8歳	195	---	---	29.7%	30.8%	22.6%	9.7%	7.2%	
	ふたり親世帯(母親回答)：末子9-11歳	204	---	---	---	25.0%	34.3%	23.5%	17.2%	
	ふたり親世帯(母親回答)：末子12-14歳	224	---	---	---	---	22.8%	37.9%	39.3%	
	ふたり親世帯(母親回答)：末子15-17歳	182	---	---	---	---	---	26.9%	73.1%	
	ふたり親世帯(母親回答)：末子無回答	69	---	---	---	---	---	---	1.4%	
	母子世帯：末子2歳以下	30	46.7%	16.7%	13.3%	6.7%	3.3%	10.0%	3.3%	
	母子世帯：末子3-5歳	79	---	51.9%	17.7%	19.0%	6.3%	2.5%	2.5%	
	母子世帯：末子6-8歳	86	---	---	61.6%	20.9%	9.3%	2.3%	5.8%	
	母子世帯：末子9-11歳	108	---	---	---	42.6%	23.1%	15.7%	18.5%	
	母子世帯：末子12-14歳	136	---	---	---	---	37.5%	30.9%	30.9%	
	母子世帯：末子15-17歳	145	---	---	---	---	---	42.1%	57.9%	
	母子世帯：末子無回答	34	---	---	---	---	---	---	---	
	父子世帯：末子11歳以下	34	---	5.9%	8.8%	38.2%	32.4%	2.9%	11.8%	
	父子世帯：末子12歳以上	48	---	---	---	---	12.5%	35.4%	50.0%	
	父子世帯：末子無回答	8	---	---	---	---	---	---	---	
	世帯類型(抽出後) × 学歴	ふたり親世帯(母親回答)：高卒以下	350	4.3%	8.9%	12.3%	10.9%	16.9%	16.6%	26.3%
		ふたり親世帯(母親回答)：専門卒	200	5.5%	14.5%	9.5%	13.0%	14.0%	17.5%	20.5%
		ふたり親世帯(母親回答)：短大・高専卒	318	4.1%	10.1%	9.1%	14.2%	12.9%	17.9%	27.4%
ふたり親世帯(母親回答)：大学卒以上		399	7.3%	13.5%	15.8%	16.3%	15.8%	13.3%	14.3%	
ふたり親世帯(母親回答)：その他		2	---	---	---	---	50.0%	50.0%	---	
ふたり親世帯(母親回答)：無回答		31	3.2%	6.5%	12.9%	12.9%	6.5%	3.2%	9.7%	
母子世帯：高卒以下		318	2.2%	7.5%	12.6%	11.3%	13.5%	19.8%	28.9%	
母子世帯：専門卒		90	2.2%	6.7%	8.9%	12.2%	15.6%	21.1%	30.0%	
母子世帯：短大・高専卒		102	1.0%	8.8%	11.8%	11.8%	17.6%	24.5%	19.6%	
母子世帯：大学卒以上		83	4.8%	6.0%	12.0%	21.7%	16.9%	18.1%	13.3%	
母子世帯：その他		2	---	---	---	---	---	50.0%	50.0%	
母子世帯：無回答		23	---	8.7%	4.3%	17.4%	4.3%	17.4%	13.0%	
父子世帯：大学卒未満		49	---	4.1%	4.1%	12.2%	20.4%	16.3%	34.7%	
父子世帯：大学卒以上		35	---	---	2.9%	20.0%	20.0%	25.7%	28.6%	
父子世帯：その他		0	---	---	---	---	---	---	---	
父子世帯：無回答	6	---	---	---	---	---	16.7%	16.7%		

問26 一人目の子ども イ. 年齢 (カテゴリー)		N	無回答	
全体	合計	2041	5.7%	
(世帯類型 抽出後)	ふたり親世帯(母親回答)	1300	5.2%	
	母子世帯	618	5.7%	
	ふたり親世帯(父親回答)	33	12.1%	
	父子世帯	90	10.0%	
末子年齢	2歳以下	241	---	
	3-5歳	314	---	
	6-8歳	293	---	
	9-11歳	335	---	
	12-14歳	384	0.3%	
	15-17歳	359	0.3%	
	無回答	115	99.1%	
	学歴	高卒以下	711	4.4%
専門卒		304	4.6%	
短大・高専卒		428	4.7%	
大学卒以上		532	4.5%	
その他		4	---	
無回答		62	43.5%	
(世帯類型 抽出後) × 末子年齢	ふたり親世帯(母親回答)：末子2歳以下	203	---	
	ふたり親世帯(母親回答)：末子3-5歳	223	---	
	ふたり親世帯(母親回答)：末子6-8歳	195	---	
	ふたり親世帯(母親回答)：末子9-11歳	204	---	
	ふたり親世帯(母親回答)：末子12-14歳	224	---	
	ふたり親世帯(母親回答)：末子15-17歳	182	---	
	ふたり親世帯(母親回答)：末子無回答	69	98.6%	
	母子世帯：末子2歳以下	30	---	
	母子世帯：末子3-5歳	79	---	
	母子世帯：末子6-8歳	86	---	
	母子世帯：末子9-11歳	108	---	
	母子世帯：末子12-14歳	136	0.7%	
	母子世帯：末子15-17歳	145	---	
	母子世帯：末子無回答	34	100.0%	
	父子世帯：末子11歳以下	34	---	
	父子世帯：末子12歳以上	48	2.1%	
	父子世帯：末子無回答	8	100.0%	
	(世帯類型 抽出後) × 学歴	ふたり親世帯(母親回答)：高卒以下	350	4.0%
		ふたり親世帯(母親回答)：専門卒	200	5.5%
		ふたり親世帯(母親回答)：短大・高専卒	318	4.4%
ふたり親世帯(母親回答)：大学卒以上		399	3.8%	
ふたり親世帯(母親回答)：その他		2	---	
ふたり親世帯(母親回答)：無回答		31	45.2%	
母子世帯：高卒以下		318	4.1%	
母子世帯：専門卒		90	3.3%	
母子世帯：短大・高専卒		102	4.9%	
母子世帯：大学卒以上		83	7.2%	
母子世帯：その他		2	---	
母子世帯：無回答		23	34.8%	
父子世帯：大学卒未満		49	8.2%	
父子世帯：大学卒以上		35	2.9%	
父子世帯：その他	0	---		
父子世帯：無回答	6	66.7%		



問26 一人目の子ども ウ. 実子		N	実子	実子ではない	無回答
全体	合計	2041	97.0 %	0.4 %	2.6 %
(抽 出後) 世帯類型	ふたり親世帯(母親回答)	1300	97.3 %	0.2 %	2.5 %
	母子世帯	618	97.4 %	0.2 %	2.4 %
	ふたり親世帯(父親回答)	33	90.9 %	3.0 %	6.1 %
	父子世帯	90	91.1 %	4.4 %	4.4 %
末子年齢	2歳以下	241	99.2 %	0.4 %	0.4 %
	3-5歳	314	98.7 %	0.6 %	0.6 %
	6-8歳	293	100.0 %	---	---
	9-11歳	335	99.1 %	0.9 %	---
	12-14歳	384	99.5 %	0.5 %	---
	15-17歳	359	99.2 %	0.3 %	0.6 %
	無回答	115	58.3 %	---	41.7 %
学歴	高卒以下	711	97.2 %	1.1 %	1.7 %
	専門卒	304	97.0 %	---	3.0 %
	短大・高専卒	428	97.9 %	---	2.1 %
	大学卒以上	532	98.5 %	0.2 %	1.3 %
	その他	4	100.0 %	---	---
	無回答	62	74.2 %	---	25.8 %
(抽 出後) 世帯類型 × 末子年齢	ふたり親世帯(母親回答)：末子2歳以下	203	99.5 %	---	0.5 %
	ふたり親世帯(母親回答)：末子3-5歳	223	98.2 %	0.9 %	0.9 %
	ふたり親世帯(母親回答)：末子6-8歳	195	100.0 %	---	---
	ふたり親世帯(母親回答)：末子9-11歳	204	100.0 %	---	---
	ふたり親世帯(母親回答)：末子12-14歳	224	99.6 %	0.4 %	---
	ふたり親世帯(母親回答)：末子15-17歳	182	98.9 %	---	1.1 %
	ふたり親世帯(母親回答)：末子無回答	69	60.9 %	---	39.1 %
	母子世帯：末子2歳以下	30	100.0 %	---	---
	母子世帯：末子3-5歳	79	100.0 %	---	---
	母子世帯：末子6-8歳	86	100.0 %	---	---
	母子世帯：末子9-11歳	108	99.1 %	0.9 %	---
	母子世帯：末子12-14歳	136	100.0 %	---	---
	母子世帯：末子15-17歳	145	100.0 %	---	---
	母子世帯：末子無回答	34	55.9 %	---	44.1 %
	父子世帯：末子11歳以下	34	94.1 %	5.9 %	---
	父子世帯：末子12歳以上	48	95.8 %	4.2 %	---
	父子世帯：末子無回答	8	50.0 %	---	50.0 %
(抽 出後) 世帯類型 × 学歴	ふたり親世帯(母親回答)：高卒以下	350	97.4 %	0.9 %	1.7 %
	ふたり親世帯(母親回答)：専門卒	200	96.0 %	---	4.0 %
	ふたり親世帯(母親回答)：短大・高専卒	318	98.7 %	---	1.3 %
	ふたり親世帯(母親回答)：大学卒以上	399	98.2 %	---	1.8 %
	ふたり親世帯(母親回答)：その他	2	100.0 %	---	---
	ふたり親世帯(母親回答)：無回答	31	77.4 %	---	22.6 %
	母子世帯：高卒以下	318	98.1 %	0.3 %	1.6 %
	母子世帯：専門卒	90	98.9 %	---	1.1 %
	母子世帯：短大・高専卒	102	96.1 %	---	3.9 %
	母子世帯：大学卒以上	83	100.0 %	---	---
	母子世帯：その他	2	100.0 %	---	---
	母子世帯：無回答	23	78.3 %	---	21.7 %
	父子世帯：大学卒未満	49	91.8 %	6.1 %	2.0 %
	父子世帯：大学卒以上	35	97.1 %	2.9 %	---
父子世帯：その他	0	---	---	---	
父子世帯：無回答	6	50.0 %	---	50.0 %	

問26 一人目の子ども Ⅰ. 出生時 体重		N	1500g未満	1500g以上	無回答	
全体	合計	2041	2.1%	94.8%	3.1%	
世帯類型 (抽出後)	ふたり親世帯(母親回答)	1300	1.5%	95.8%	2.7%	
	母子世帯	618	2.8%	94.3%	2.9%	
	ふたり親世帯(父親回答)	33	3.0%	87.9%	9.1%	
	父子世帯	90	5.6%	86.7%	7.8%	
末子年齢	2歳以下	241	1.2%	97.5%	1.2%	
	3-5歳	314	1.6%	98.1%	0.3%	
	6-8歳	293	2.4%	97.6%	---	
	9-11歳	335	1.8%	97.9%	0.3%	
	12-14歳	384	2.3%	97.4%	0.3%	
	15-17歳	359	3.1%	95.8%	1.1%	
	無回答	115	1.7%	52.2%	46.1%	
	学歴	高卒以下	711	2.3%	94.9%	2.8%
専門卒		304	2.6%	94.4%	3.0%	
短大・高専卒		428	1.9%	96.3%	1.9%	
大学卒以上		532	1.7%	96.8%	1.5%	
その他		4	---	100.0%	---	
無回答		62	3.2%	67.7%	29.0%	
世帯類型(抽出後) × 末子年齢	ふたり親世帯(母親回答)：末子2歳以下	203	0.5%	98.5%	1.0%	
	ふたり親世帯(母親回答)：末子3-5歳	223	1.3%	98.2%	0.4%	
	ふたり親世帯(母親回答)：末子6-8歳	195	3.1%	96.9%	---	
	ふたり親世帯(母親回答)：末子9-11歳	204	2.5%	97.5%	---	
	ふたり親世帯(母親回答)：末子12-14歳	224	1.3%	98.7%	---	
	ふたり親世帯(母親回答)：末子15-17歳	182	1.1%	98.4%	0.5%	
	ふたり親世帯(母親回答)：末子無回答	69	---	55.1%	44.9%	
	母子世帯：末子2歳以下	30	3.3%	96.7%	---	
	母子世帯：末子3-5歳	79	2.5%	97.5%	---	
	母子世帯：末子6-8歳	86	1.2%	98.8%	---	
	母子世帯：末子9-11歳	108	0.9%	98.1%	0.9%	
	母子世帯：末子12-14歳	136	3.7%	95.6%	0.7%	
	母子世帯：末子15-17歳	145	3.4%	95.9%	0.7%	
	母子世帯：末子無回答	34	5.9%	50.0%	44.1%	
	父子世帯：末子11歳以下	34	---	100.0%	---	
	父子世帯：末子12歳以上	48	10.4%	85.4%	4.2%	
	父子世帯：末子無回答	8	---	37.5%	62.5%	
	世帯類型(抽出後) × 学歴	ふたり親世帯(母親回答)：高卒以下	350	1.7%	95.7%	2.6%
		ふたり親世帯(母親回答)：専門卒	200	2.0%	94.5%	3.5%
		ふたり親世帯(母親回答)：短大・高専卒	318	1.9%	96.9%	1.3%
ふたり親世帯(母親回答)：大学卒以上		399	1.0%	97.2%	1.8%	
ふたり親世帯(母親回答)：その他		2	---	100.0%	---	
ふたり親世帯(母親回答)：無回答		31	---	74.2%	25.8%	
母子世帯：高卒以下		318	2.5%	95.3%	2.2%	
母子世帯：専門卒		90	4.4%	93.3%	2.2%	
母子世帯：短大・高専卒		102	2.0%	95.1%	2.9%	
母子世帯：大学卒以上		83	2.4%	96.4%	1.2%	
母子世帯：その他		2	---	100.0%	---	
母子世帯：無回答		23	4.3%	73.9%	21.7%	
父子世帯：大学卒未満		49	4.1%	89.8%	6.1%	
父子世帯：大学卒以上		35	8.6%	91.4%	---	
父子世帯：その他	0	---	---	---		
父子世帯：無回答	6	---	33.3%	66.7%		

問26 一人目の子ども オ. 同別居状況		N	同居	別居(任送りなし)	別居(任送りあり)	無回答	
全体	合計	2041	86.5%	6.9%	4.0%	2.7%	
世帯類型(抽出後)	ふたり親世帯(母親回答)	1300	89.2%	4.9%	3.8%	2.1%	
	母子世帯	618	83.3%	10.0%	3.4%	3.2%	
	ふたり親世帯(父親回答)	33	81.8%	3.0%	9.1%	6.1%	
	父子世帯	90	71.1%	14.4%	7.8%	6.7%	
末子年齢	2歳以下	241	97.1%	2.1%	0.4%	0.4%	
	3-5歳	314	95.9%	2.5%	1.3%	0.3%	
	6-8歳	293	95.2%	2.7%	1.4%	0.7%	
	9-11歳	335	91.0%	5.1%	3.9%	---	
	12-14歳	384	86.7%	7.8%	5.5%	---	
	15-17歳	359	71.3%	18.4%	10.3%	---	
	無回答	115	49.6%	5.2%	0.9%	44.3%	
	無回答	62	64.5%	1.6%	3.2%	30.6%	
学歴	高卒以下	711	83.8%	11.8%	2.5%	1.8%	
	専門卒	304	87.8%	6.6%	3.6%	2.0%	
	短大・高専卒	428	86.2%	5.4%	6.5%	1.9%	
	大学卒以上	532	91.9%	2.3%	4.1%	1.7%	
	その他	4	100.0%	---	---	---	
	無回答	62	64.5%	1.6%	3.2%	30.6%	
世帯類型(抽出後) × 末子年齢	ふたり親世帯(母親回答)：末子2歳以下	203	98.0%	1.5%	0.5%	---	
	ふたり親世帯(母親回答)：末子3-5歳	223	97.3%	1.3%	1.3%	---	
	ふたり親世帯(母親回答)：末子6-8歳	195	94.9%	3.1%	1.5%	0.5%	
	ふたり親世帯(母親回答)：末子9-11歳	204	95.1%	2.0%	2.9%	---	
	ふたり親世帯(母親回答)：末子12-14歳	224	86.2%	6.7%	7.1%	---	
	ふたり親世帯(母親回答)：末子15-17歳	182	71.4%	17.0%	11.5%	---	
	ふたり親世帯(母親回答)：末子無回答	69	59.4%	2.9%	---	37.7%	
	母子世帯：末子2歳以下	30	90.0%	6.7%	---	3.3%	
	母子世帯：末子3-5歳	79	92.4%	5.1%	1.3%	1.3%	
	母子世帯：末子6-8歳	86	96.5%	1.2%	1.2%	1.2%	
	母子世帯：末子9-11歳	108	84.3%	11.1%	4.6%	---	
	母子世帯：末子12-14歳	136	88.2%	8.8%	2.9%	---	
	母子世帯：末子15-17歳	145	74.5%	18.6%	6.9%	---	
	母子世帯：末子無回答	34	38.2%	11.8%	---	50.0%	
	父子世帯：末子11歳以下	34	88.2%	8.8%	2.9%	---	
	父子世帯：末子12歳以上	48	68.8%	20.8%	10.4%	---	
	父子世帯：末子無回答	8	12.5%	---	12.5%	75.0%	
	世帯類型(抽出後) × 学歴	ふたり親世帯(母親回答)：高卒以下	350	86.0%	9.7%	2.9%	1.4%
		ふたり親世帯(母親回答)：専門卒	200	90.5%	4.0%	3.0%	2.5%
		ふたり親世帯(母親回答)：短大・高専卒	318	88.4%	4.7%	6.0%	0.9%
ふたり親世帯(母親回答)：大学卒以上		399	93.0%	1.5%	3.8%	1.8%	
ふたり親世帯(母親回答)：その他		2	100.0%	---	---	---	
ふたり親世帯(母親回答)：無回答		31	74.2%	3.2%	---	22.6%	
母子世帯：高卒以下		318	83.3%	12.6%	2.2%	1.9%	
母子世帯：専門卒		90	82.2%	11.1%	5.6%	1.1%	
母子世帯：短大・高専卒		102	82.4%	6.9%	6.9%	3.9%	
母子世帯：大学卒以上		83	91.6%	6.0%	---	2.4%	
母子世帯：その他		2	100.0%	---	---	---	
母子世帯：無回答		23	60.9%	---	8.7%	30.4%	
父子世帯：大学卒未満		49	67.3%	24.5%	4.1%	4.1%	
父子世帯：大学卒以上		35	82.9%	2.9%	14.3%	---	
父子世帯：その他		0	---	---	---	---	
父子世帯：無回答	6	33.3%	---	---	66.7%		

問26 一人目の子ども カ-1. 健康状態		N	良い	普通	良くない	無回答	
全体	合計	2041	87.7%	8.6%	1.3%	2.4%	
(世帯類型 抽出後)	ふたり親世帯(母親回答)	1300	89.6%	7.9%	0.5%	2.0%	
	母子世帯	618	84.6%	9.2%	3.4%	2.8%	
	ふたり親世帯(父親回答)	33	87.9%	6.1%	---	6.1%	
	父子世帯	90	80.0%	15.6%	---	4.4%	
末子年齢	2歳以下	241	95.0%	4.1%	0.4%	0.4%	
	3-5歳	314	92.7%	7.3%	---	---	
	6-8歳	293	93.9%	4.1%	2.0%	---	
	9-11歳	335	88.4%	10.1%	1.5%	---	
	12-14歳	384	86.2%	12.0%	1.6%	0.3%	
	15-17歳	359	85.8%	12.0%	2.2%	---	
	無回答	115	51.3%	7.0%	0.9%	40.9%	
	無回答	62	61.3%	9.7%	3.2%	25.8%	
学歴	高卒以下	711	86.9%	9.7%	1.7%	1.7%	
	専門卒	304	86.5%	10.2%	1.3%	2.0%	
	短大・高専卒	428	87.4%	10.0%	0.7%	1.9%	
	大学卒以上	532	92.5%	5.1%	1.1%	1.3%	
	その他	4	100.0%	---	---	---	
	無回答	62	61.3%	9.7%	3.2%	25.8%	
世帯類型(抽出後)×末子年齢	ふたり親世帯(母親回答):末子2歳以下	203	96.1%	3.4%	0.5%	---	
	ふたり親世帯(母親回答):末子3-5歳	223	93.3%	6.7%	---	---	
	ふたり親世帯(母親回答):末子6-8歳	195	94.9%	4.6%	0.5%	---	
	ふたり親世帯(母親回答):末子9-11歳	204	89.2%	10.3%	0.5%	---	
	ふたり親世帯(母親回答):末子12-14歳	224	88.8%	10.3%	0.9%	---	
	ふたり親世帯(母親回答):末子15-17歳	182	85.7%	13.7%	0.5%	---	
	ふたり親世帯(母親回答):末子無回答	69	58.0%	4.3%	---	37.7%	
	母子世帯:末子2歳以下	30	86.7%	10.0%	---	3.3%	
	母子世帯:末子3-5歳	79	92.4%	7.6%	---	---	
	母子世帯:末子6-8歳	86	93.0%	1.2%	5.8%	---	
	母子世帯:末子9-11歳	108	87.0%	9.3%	3.7%	---	
	母子世帯:末子12-14歳	136	81.6%	14.7%	2.9%	0.7%	
	母子世帯:末子15-17歳	145	85.5%	9.7%	4.8%	---	
	母子世帯:末子無回答	34	44.1%	8.8%	2.9%	44.1%	
	父子世帯:末子11歳以下	34	82.4%	17.6%	---	---	
	父子世帯:末子12歳以上	48	87.5%	12.5%	---	---	
	父子世帯:末子無回答	8	25.0%	25.0%	---	50.0%	
	世帯類型(抽出後)×学歴	ふたり親世帯(母親回答):高卒以下	350	88.3%	10.0%	0.3%	1.4%
		ふたり親世帯(母親回答):専門卒	200	89.0%	7.5%	1.0%	2.5%
		ふたり親世帯(母親回答):短大・高専卒	318	89.0%	9.7%	0.3%	0.9%
ふたり親世帯(母親回答):大学卒以上		399	93.0%	5.0%	0.5%	1.5%	
ふたり親世帯(母親回答):その他		2	100.0%	---	---	---	
ふたり親世帯(母親回答):無回答		31	71.0%	6.5%	---	22.6%	
母子世帯:高卒以下		318	85.8%	8.8%	3.5%	1.9%	
母子世帯:専門卒		90	83.3%	13.3%	2.2%	1.1%	
母子世帯:短大・高専卒		102	85.3%	8.8%	2.0%	3.9%	
母子世帯:大学卒以上		83	89.2%	4.8%	4.8%	1.2%	
母子世帯:その他		2	100.0%	---	---	---	
母子世帯:無回答		23	52.2%	17.4%	8.7%	21.7%	
父子世帯:大学卒未満		49	75.5%	22.4%	---	2.0%	
父子世帯:大学卒以上		35	91.4%	8.6%	---	---	
父子世帯:その他	0	---	---	---	---		
父子世帯:無回答	6	50.0%	---	---	50.0%		

問26 一人目の子ども カ-2. 持病有無		N	なし	あり	無回答
全体	合計	2041	89.4 %	7.9 %	2.7 %
(世帯類型 抽出後)	ふたり親世帯(母親回答)	1300	89.8 %	7.8 %	2.3 %
	母子世帯	618	88.3 %	8.6 %	3.1 %
	ふたり親世帯(父親回答)	33	90.9 %	3.0 %	6.1 %
	父子世帯	90	90.0 %	5.6 %	4.4 %
末子年齢	2歳以下	241	94.2 %	5.0 %	0.8 %
	3-5歳	314	92.0 %	7.6 %	0.3 %
	6-8歳	293	89.4 %	10.6 %	---
	9-11歳	335	91.6 %	8.4 %	---
	12-14歳	384	93.0 %	7.0 %	---
	15-17歳	359	90.5 %	9.2 %	0.3 %
	無回答	115	50.4 %	5.2 %	44.3 %
学歴	高卒以下	711	91.1 %	7.0 %	1.8 %
	専門卒	304	88.5 %	9.2 %	2.3 %
	短大・高専卒	428	89.7 %	8.2 %	2.1 %
	大学卒以上	532	90.4 %	8.1 %	1.5 %
	その他	4	75.0 %	25.0 %	---
	無回答	62	64.5 %	6.5 %	29.0 %
世帯類型(抽出後) × 末子年齢	ふたり親世帯(母親回答)：末子2歳以下	203	94.1 %	5.4 %	0.5 %
	ふたり親世帯(母親回答)：末子3-5歳	223	91.9 %	8.1 %	---
	ふたり親世帯(母親回答)：末子6-8歳	195	91.3 %	8.7 %	---
	ふたり親世帯(母親回答)：末子9-11歳	204	90.7 %	9.3 %	---
	ふたり親世帯(母親回答)：末子12-14歳	224	92.9 %	7.1 %	---
	ふたり親世帯(母親回答)：末子15-17歳	182	91.2 %	8.8 %	---
	ふたり親世帯(母親回答)：末子無回答	69	50.7 %	7.2 %	42.0 %
	母子世帯：末子2歳以下	30	93.3 %	3.3 %	3.3 %
	母子世帯：末子3-5歳	79	92.4 %	6.3 %	1.3 %
	母子世帯：末子6-8歳	86	87.2 %	12.8 %	---
	母子世帯：末子9-11歳	108	91.7 %	8.3 %	---
	母子世帯：末子12-14歳	136	92.6 %	7.4 %	---
	母子世帯：末子15-17歳	145	88.3 %	11.0 %	0.7 %
	母子世帯：末子無回答	34	50.0 %	2.9 %	47.1 %
	父子世帯：末子11歳以下	34	88.2 %	11.8 %	---
	父子世帯：末子12歳以上	48	97.9 %	2.1 %	---
	父子世帯：末子無回答	8	50.0 %	---	50.0 %
世帯類型(抽出後) × 学歴	ふたり親世帯(母親回答)：高卒以下	350	91.4 %	6.9 %	1.7 %
	ふたり親世帯(母親回答)：専門卒	200	87.5 %	9.5 %	3.0 %
	ふたり親世帯(母親回答)：短大・高専卒	318	90.9 %	7.9 %	1.3 %
	ふたり親世帯(母親回答)：大学卒以上	399	90.2 %	8.3 %	1.5 %
	ふたり親世帯(母親回答)：その他	2	100.0 %	---	---
	ふたり親世帯(母親回答)：無回答	31	71.0 %	3.2 %	25.8 %
	母子世帯：高卒以下	318	90.3 %	7.9 %	1.9 %
	母子世帯：専門卒	90	90.0 %	8.9 %	1.1 %
	母子世帯：短大・高専卒	102	88.2 %	7.8 %	3.9 %
	母子世帯：大学卒以上	83	88.0 %	9.6 %	2.4 %
	母子世帯：その他	2	50.0 %	50.0 %	---
	母子世帯：無回答	23	60.9 %	13.0 %	26.1 %
	父子世帯：大学卒未満	49	89.8 %	8.2 %	2.0 %
	父子世帯：大学卒以上	35	97.1 %	2.9 %	---
父子世帯：その他	0	---	---	---	
父子世帯：無回答	6	50.0 %	---	50.0 %	

問26 一人目の子ども カ-3. 障害有無		N	なし	あり	無回答	
全体	合計	2041	91.2 %	4.8 %	4.0 %	
(世帯類型 抽出後)	ふたり親世帯(母親回答)	1300	92.8 %	3.8 %	3.4 %	
	母子世帯	618	88.5 %	6.8 %	4.7 %	
	ふたり親世帯(父親回答)	33	90.9 %	---	9.1 %	
	父子世帯	90	86.7 %	6.7 %	6.7 %	
末子年齢	2歳以下	241	95.9 %	1.7 %	2.5 %	
	3-5歳	314	94.3 %	4.5 %	1.3 %	
	6-8歳	293	93.2 %	5.5 %	1.4 %	
	9-11歳	335	91.9 %	6.9 %	1.2 %	
	12-14歳	384	93.5 %	5.2 %	1.3 %	
	15-17歳	359	94.2 %	4.7 %	1.1 %	
	無回答	115	49.6 %	2.6 %	47.8 %	
	学歴	高卒以下	711	90.7 %	5.6 %	3.7 %
専門卒		304	90.1 %	4.9 %	4.9 %	
短大・高専卒		428	92.8 %	4.4 %	2.8 %	
大学卒以上		532	94.2 %	4.1 %	1.7 %	
その他		4	100.0 %	---	---	
無回答		62	66.1 %	1.6 %	32.3 %	
(世帯類型 抽出後) × 末子年齢	ふたり親世帯(母親回答)：末子2歳以下	203	97.5 %	1.5 %	1.0 %	
	ふたり親世帯(母親回答)：末子3-5歳	223	93.3 %	4.9 %	1.8 %	
	ふたり親世帯(母親回答)：末子6-8歳	195	94.9 %	4.1 %	1.0 %	
	ふたり親世帯(母親回答)：末子9-11歳	204	93.1 %	5.9 %	1.0 %	
	ふたり親世帯(母親回答)：末子12-14歳	224	94.2 %	4.0 %	1.8 %	
	ふたり親世帯(母親回答)：末子15-17歳	182	97.8 %	2.2 %	---	
	ふたり親世帯(母親回答)：末子無回答	69	53.6 %	2.9 %	43.5 %	
	母子世帯：末子2歳以下	30	86.7 %	3.3 %	10.0 %	
	母子世帯：末子3-5歳	79	96.2 %	3.8 %	---	
	母子世帯：末子6-8歳	86	90.7 %	8.1 %	1.2 %	
	母子世帯：末子9-11歳	108	89.8 %	8.3 %	1.9 %	
	母子世帯：末子12-14歳	136	91.9 %	7.4 %	0.7 %	
	母子世帯：末子15-17歳	145	89.7 %	8.3 %	2.1 %	
	母子世帯：末子無回答	34	44.1 %	---	55.9 %	
	父子世帯：末子11歳以下	34	88.2 %	8.8 %	2.9 %	
	父子世帯：末子12歳以上	48	93.8 %	4.2 %	2.1 %	
	父子世帯：末子無回答	8	37.5 %	12.5 %	50.0 %	
	(世帯類型 抽出後) × 学歴	ふたり親世帯(母親回答)：高卒以下	350	92.3 %	4.0 %	3.7 %
		ふたり親世帯(母親回答)：専門卒	200	90.5 %	4.5 %	5.0 %
		ふたり親世帯(母親回答)：短大・高専卒	318	94.0 %	4.1 %	1.9 %
ふたり親世帯(母親回答)：大学卒以上		399	95.2 %	3.0 %	1.8 %	
ふたり親世帯(母親回答)：その他		2	100.0 %	---	---	
ふたり親世帯(母親回答)：無回答		31	71.0 %	3.2 %	25.8 %	
母子世帯：高卒以下		318	89.6 %	7.2 %	3.1 %	
母子世帯：専門卒		90	87.8 %	6.7 %	5.6 %	
母子世帯：短大・高専卒		102	89.2 %	5.9 %	4.9 %	
母子世帯：大学卒以上		83	89.2 %	8.4 %	2.4 %	
母子世帯：その他		2	100.0 %	---	---	
母子世帯：無回答		23	69.6 %	---	30.4 %	
父子世帯：大学卒未満		49	87.8 %	6.1 %	6.1 %	
父子世帯：大学卒以上		35	91.4 %	8.6 %	---	
父子世帯：その他	0	---	---	---		
父子世帯：無回答	6	50.0 %	---	50.0 %		

問26 一人目の子ども キ. 学校等 教育機関での在籍状況		N	保育所	幼稚園	小中高校 (公立)	小中高校 (国・私 立)	専修学校・ 各種学校	短大・高専	大学・大学 院	
全体	合計	2041	10.5%	5.1%	48.9%	9.3%	2.4%	1.0%	7.3%	
世帯類型 (抽出後)	ふたり親世帯(母親回答)	1300	10.3%	6.5%	49.8%	8.2%	2.0%	1.1%	8.3%	
	母子世帯	618	11.7%	2.8%	46.9%	11.7%	2.9%	1.0%	5.2%	
	ふたり親世帯(父親回答)	33	21.2%	3.0%	45.5%	6.1%	3.0%	---	9.1%	
	父子世帯	90	2.2%	1.1%	50.0%	11.1%	3.3%	1.1%	7.8%	
末子年齢	2歳以下	241	38.6%	17.4%	20.3%	1.7%	0.4%	---	0.8%	
	3-5歳	314	27.4%	10.2%	54.8%	2.2%	---	---	1.0%	
	6-8歳	293	5.1%	4.4%	77.5%	6.5%	0.7%	---	1.4%	
	9-11歳	335	1.8%	1.8%	73.1%	9.0%	2.1%	0.6%	4.2%	
	12-14歳	384	1.8%	0.5%	49.5%	15.6%	4.2%	1.8%	12.0%	
	15-17歳	359	1.1%	1.9%	22.3%	17.5%	5.8%	2.8%	21.7%	
	無回答	115	3.5%	1.7%	30.4%	6.1%	0.9%	1.7%	2.6%	
	無回答	62	11.3%	6.5%	45.2%	3.2%	---	---	4.8%	
学歴	高卒以下	711	9.7%	3.9%	48.1%	8.7%	3.1%	1.3%	4.5%	
	専門卒	304	12.5%	4.9%	44.4%	12.2%	2.0%	1.0%	7.9%	
	短大・高専卒	428	8.4%	5.1%	49.1%	9.1%	3.0%	1.6%	11.2%	
	大学卒以上	532	12.2%	6.4%	53.0%	9.2%	1.1%	0.4%	8.1%	
	その他	4	---	25.0%	25.0%	25.0%	25.0%	---	---	
	無回答	62	11.3%	6.5%	45.2%	3.2%	---	---	4.8%	
	無回答	62	11.3%	6.5%	45.2%	3.2%	---	---	4.8%	
世帯類型(抽出後) × 末子年齢	ふたり親世帯(母親回答)：末子2歳以下	203	35.5%	19.7%	20.2%	1.0%	0.5%	---	0.5%	
	ふたり親世帯(母親回答)：末子3-5歳	223	20.6%	12.1%	59.2%	2.2%	---	---	0.9%	
	ふたり親世帯(母親回答)：末子6-8歳	195	3.1%	3.6%	78.5%	7.7%	0.5%	---	2.1%	
	ふたり親世帯(母親回答)：末子9-11歳	204	1.0%	2.5%	73.5%	10.3%	1.5%	1.0%	5.4%	
	ふたり親世帯(母親回答)：末子12-14歳	224	1.3%	0.9%	48.2%	15.6%	3.6%	2.2%	16.1%	
	ふたり親世帯(母親回答)：末子15-17歳	182	1.6%	1.1%	23.1%	12.6%	6.6%	3.3%	28.0%	
	ふたり親世帯(母親回答)：末子無回答	69	2.9%	2.9%	31.9%	7.2%	1.4%	1.4%	4.3%	
	母子世帯：末子2歳以下	30	56.7%	6.7%	16.7%	3.3%	---	---	3.3%	
	母子世帯：末子3-5歳	79	45.6%	6.3%	41.8%	2.5%	---	---	1.3%	
	母子世帯：末子6-8歳	86	9.3%	5.8%	75.6%	3.5%	1.2%	---	---	
	母子世帯：末子9-11歳	108	3.7%	0.9%	70.4%	7.4%	3.7%	---	2.8%	
	母子世帯：末子12-14歳	136	2.9%	---	51.5%	14.7%	4.4%	1.5%	5.9%	
	母子世帯：末子15-17歳	145	0.7%	2.8%	22.1%	24.8%	4.8%	2.1%	13.1%	
	母子世帯：末子無回答	34	5.9%	---	26.5%	5.9%	---	2.9%	---	
	父子世帯：末子11歳以下	34	5.9%	---	79.4%	2.9%	---	---	---	
	父子世帯：末子12歳以上	48	---	2.1%	33.3%	18.8%	6.2%	2.1%	14.6%	
	父子世帯：末子無回答	8	---	---	25.0%	---	---	---	---	
	世帯類型(抽出後) × 学歴	ふたり親世帯(母親回答)：高卒以下	350	8.3%	5.7%	52.0%	6.6%	2.6%	1.1%	5.1%
		ふたり親世帯(母親回答)：専門卒	200	14.5%	6.0%	42.5%	13.0%	1.5%	1.0%	7.0%
		ふたり親世帯(母親回答)：短大・高専卒	318	7.5%	5.7%	48.7%	8.2%	3.5%	2.2%	12.6%
ふたり親世帯(母親回答)：大学卒以上		399	12.5%	7.5%	52.6%	7.5%	0.8%	0.3%	8.8%	
ふたり親世帯(母親回答)：その他		2	---	50.0%	---	50.0%	---	---	---	
ふたり親世帯(母親回答)：無回答		31	6.5%	12.9%	51.6%	---	---	---	3.2%	
母子世帯：高卒以下		318	12.3%	2.2%	44.0%	10.7%	3.5%	1.3%	4.1%	
母子世帯：専門卒		90	6.7%	3.3%	45.6%	12.2%	2.2%	1.1%	11.1%	
母子世帯：短大・高専卒		102	11.8%	3.9%	50.0%	12.7%	2.0%	---	4.9%	
母子世帯：大学卒以上		83	13.3%	3.6%	56.6%	15.7%	2.4%	1.2%	2.4%	
母子世帯：その他		2	---	---	50.0%	---	50.0%	---	---	
母子世帯：無回答		23	17.4%	---	43.5%	4.3%	---	---	8.7%	
父子世帯：大学卒未満		49	4.1%	2.0%	49.0%	8.2%	4.1%	2.0%	8.2%	
父子世帯：大学卒以上		35	---	---	54.3%	14.3%	2.9%	---	8.6%	
父子世帯：その他		0	---	---	---	---	---	---	---	
父子世帯：無回答	6	---	---	33.3%	16.7%	---	---	---		

問26 一人目の子ども キ. 学校等 教育機関での在籍状況		N	社会人	その他	無回答	
全体	合計	2041	8.5%	3.4%	3.6%	
(世帯類型 抽出後)	ふたり親世帯(母親回答)	1300	6.2%	3.9%	3.6%	
	母子世帯	618	12.5%	2.3%	3.2%	
	ふたり親世帯(父親回答)	33	6.1%	---	6.1%	
	父子世帯	90	14.4%	4.4%	4.4%	
末子年齢	2歳以下	241	0.4%	14.5%	5.8%	
	3-5歳	314	1.9%	1.6%	1.0%	
	6-8歳	293	3.1%	0.7%	0.7%	
	9-11歳	335	6.0%	1.2%	0.3%	
	12-14歳	384	12.0%	2.3%	0.3%	
	15-17歳	359	24.0%	2.8%	---	
	無回答	115	4.3%	3.5%	45.2%	
学歴	高卒以下	711	15.0%	3.5%	2.1%	
	専門卒	304	8.9%	3.3%	3.0%	
	短大・高専卒	428	6.1%	2.8%	3.5%	
	大学卒以上	532	2.3%	4.1%	3.2%	
	その他	4	---	---	---	
	無回答	62	1.6%	---	27.4%	
世帯類型(抽出後) × 末子年齢	ふたり親世帯(母親回答)：末子2歳以下	203	---	16.3%	6.4%	
	ふたり親世帯(母親回答)：末子3-5歳	223	1.8%	1.8%	1.3%	
	ふたり親世帯(母親回答)：末子6-8歳	195	3.6%	0.5%	0.5%	
	ふたり親世帯(母親回答)：末子9-11歳	204	3.4%	1.5%	---	
	ふたり親世帯(母親回答)：末子12-14歳	224	10.3%	1.8%	---	
	ふたり親世帯(母親回答)：末子15-17歳	182	20.3%	3.3%	---	
	ふたり親世帯(母親回答)：末子無回答	69	4.3%	---	43.5%	
	母子世帯：末子2歳以下	30	3.3%	6.7%	3.3%	
	母子世帯：末子3-5歳	79	1.3%	1.3%	---	
	母子世帯：末子6-8歳	86	2.3%	1.2%	1.2%	
	母子世帯：末子9-11歳	108	9.3%	0.9%	0.9%	
	母子世帯：末子12-14歳	136	15.4%	2.9%	0.7%	
	母子世帯：末子15-17歳	145	27.6%	2.1%	---	
	母子世帯：末子無回答	34	5.9%	5.9%	47.1%	
	父子世帯：末子11歳以下	34	11.8%	---	---	
	父子世帯：末子12歳以上	48	18.8%	4.2%	---	
	父子世帯：末子無回答	8	---	25.0%	50.0%	
	世帯類型(抽出後) × 学歴	ふたり親世帯(母親回答)：高卒以下	350	12.9%	3.7%	2.0%
		ふたり親世帯(母親回答)：専門卒	200	7.5%	3.5%	3.5%
ふたり親世帯(母親回答)：短大・高専卒		318	5.3%	3.1%	3.1%	
ふたり親世帯(母親回答)：大学卒以上		399	1.0%	5.3%	3.8%	
ふたり親世帯(母親回答)：その他		2	---	---	---	
ふたり親世帯(母親回答)：無回答		31	---	---	25.8%	
母子世帯：高卒以下		318	17.0%	2.8%	2.2%	
母子世帯：専門卒		90	12.2%	3.3%	2.2%	
母子世帯：短大・高専卒		102	8.8%	2.0%	3.9%	
母子世帯：大学卒以上		83	2.4%	---	2.4%	
母子世帯：その他		2	---	---	---	
母子世帯：無回答		23	4.3%	---	21.7%	
父子世帯：大学卒未満		49	14.3%	6.1%	2.0%	
父子世帯：大学卒以上		35	17.1%	2.9%	---	
父子世帯：その他	0	---	---	---		
父子世帯：無回答	6	---	---	50.0%		



問26 一人目の子ども ク. 習い事・塾代		N	出費なし	出費あり	無回答
全体	合計	2041	50.5%	45.3%	4.3%
世帯類型 (抽出後)	ふたり親世帯(母親回答)	1300	45.5%	50.6%	3.9%
	母子世帯	618	59.5%	35.6%	4.9%
	ふたり親世帯(父親回答)	33	48.5%	45.5%	6.1%
	父子世帯	90	61.1%	34.4%	4.4%
末子年齢	2歳以下	241	65.1%	33.6%	1.2%
	3-5歳	314	39.5%	58.9%	1.6%
	6-8歳	293	32.4%	66.9%	0.7%
	9-11歳	335	38.8%	59.4%	1.8%
	12-14歳	384	56.8%	42.4%	0.8%
	15-17歳	359	75.5%	20.3%	4.2%
	無回答	115	30.4%	23.5%	46.1%
	学歴	高卒以下	711	61.9%	33.5%
専門卒		304	54.3%	41.8%	3.9%
短大・高専卒		428	47.2%	49.5%	3.3%
大学卒以上		532	36.8%	61.5%	1.7%
その他		4	50.0%	50.0%	---
無回答		62	40.3%	29.0%	30.6%
世帯類型(抽出後) × 末子年齢	ふたり親世帯(母親回答)：末子2歳以下	203	62.6%	36.9%	0.5%
	ふたり親世帯(母親回答)：末子3-5歳	223	35.0%	62.8%	2.2%
	ふたり親世帯(母親回答)：末子6-8歳	195	25.1%	74.9%	---
	ふたり親世帯(母親回答)：末子9-11歳	204	35.3%	63.7%	1.0%
	ふたり親世帯(母親回答)：末子12-14歳	224	51.3%	47.3%	1.3%
	ふたり親世帯(母親回答)：末子15-17歳	182	70.9%	23.6%	5.5%
	ふたり親世帯(母親回答)：末子無回答	69	30.4%	26.1%	43.5%
	母子世帯：末子2歳以下	30	80.0%	13.3%	6.7%
	母子世帯：末子3-5歳	79	53.2%	46.8%	---
	母子世帯：末子6-8歳	86	47.7%	50.0%	2.3%
	母子世帯：末子9-11歳	108	43.5%	52.8%	3.7%
	母子世帯：末子12-14歳	136	65.4%	34.6%	---
	母子世帯：末子15-17歳	145	79.3%	17.2%	3.4%
	母子世帯：末子無回答	34	29.4%	20.6%	50.0%
	父子世帯：末子11歳以下	34	52.9%	47.1%	---
	父子世帯：末子12歳以上	48	70.8%	29.2%	---
	父子世帯：末子無回答	8	37.5%	12.5%	50.0%
	世帯類型(抽出後) × 学歴	ふたり親世帯(母親回答)：高卒以下	350	56.0%	38.6%
ふたり親世帯(母親回答)：専門卒		200	47.0%	48.5%	4.5%
ふたり親世帯(母親回答)：短大・高専卒		318	49.1%	48.4%	2.5%
ふたり親世帯(母親回答)：大学卒以上		399	33.8%	64.4%	1.8%
ふたり親世帯(母親回答)：その他		2	50.0%	50.0%	---
ふたり親世帯(母親回答)：無回答		31	29.0%	45.2%	25.8%
母子世帯：高卒以下		318	68.2%	27.7%	4.1%
母子世帯：専門卒		90	68.9%	27.8%	3.3%
母子世帯：短大・高専卒		102	40.2%	54.9%	4.9%
母子世帯：大学卒以上		83	41.0%	56.6%	2.4%
母子世帯：その他		2	50.0%	50.0%	---
母子世帯：無回答		23	56.5%	13.0%	30.4%
父子世帯：大学卒未満		49	69.4%	28.6%	2.0%
父子世帯：大学卒以上		35	54.3%	45.7%	---
父子世帯：その他		0	---	---	---
父子世帯：無回答		6	33.3%	16.7%	50.0%

問26 一人目の子ども ク. 習い 事・塾代(カテゴリー)		N	出費なし	1万円未満	1万円以上~2 万円未満	2万円以上~3 万円未満	3万円以上~4 万円未満	4万円以上	無回答	
全体	合計	2041	50.5%	8.0%	13.8%	8.2%	5.8%	7.2%	6.6%	
(抽 出後) 世帯類型	ふたり親世帯(母親回答)	1300	45.5%	8.7%	15.4%	8.8%	6.4%	8.9%	6.4%	
	母子世帯	618	59.5%	7.0%	11.2%	7.1%	4.7%	3.7%	6.8%	
	ふたり親世帯(父親回答)	33	48.5%	9.1%	12.1%	9.1%	6.1%	9.1%	6.1%	
	父子世帯	90	61.1%	4.4%	10.0%	6.7%	4.4%	5.6%	7.8%	
末子年齢	2歳以下	241	65.1%	10.0%	12.9%	4.1%	3.3%	1.7%	2.9%	
	3-5歳	314	39.5%	16.2%	22.6%	9.2%	6.4%	3.2%	2.9%	
	6-8歳	293	32.4%	14.0%	23.5%	11.9%	8.9%	6.8%	2.4%	
	9-11歳	335	38.8%	9.0%	15.8%	13.7%	6.3%	12.5%	3.9%	
	12-14歳	384	56.8%	2.1%	9.4%	7.8%	7.6%	13.3%	3.1%	
	15-17歳	359	75.5%	1.9%	4.2%	3.9%	3.1%	5.3%	6.1%	
	無回答	115	30.4%	1.7%	6.1%	2.6%	2.6%	0.9%	55.7%	
	学歴	高卒以下	711	61.9%	8.3%	11.5%	4.4%	3.9%	3.4%	6.6%
専門卒	304	54.3%	9.2%	11.8%	7.6%	4.6%	6.9%	5.6%		
短大・高専卒	428	47.2%	7.9%	13.6%	10.5%	7.2%	8.6%	4.9%		
大学卒以上	532	36.8%	7.5%	18.4%	12.4%	8.3%	12.2%	4.3%		
その他	4	50.0%	---	25.0%	25.0%	---	---	---	---	
無回答	62	40.3%	3.2%	11.3%	1.6%	1.6%	---	41.9%		
(抽 出後) 世帯類型 × 末子年齢	ふたり親世帯(母親回答)：末子2歳以下	203	62.6%	11.3%	14.3%	4.4%	3.0%	2.0%	2.5%	
	ふたり親世帯(母親回答)：末子3-5歳	223	35.0%	17.0%	23.3%	11.2%	7.2%	3.1%	3.1%	
	ふたり親世帯(母親回答)：末子6-8歳	195	25.1%	13.3%	25.1%	13.8%	11.3%	9.2%	2.1%	
	ふたり親世帯(母親回答)：末子9-11歳	204	35.3%	8.3%	16.7%	13.2%	5.9%	17.6%	2.9%	
	ふたり親世帯(母親回答)：末子12-14歳	224	51.3%	2.7%	11.2%	7.1%	8.5%	15.6%	3.6%	
	ふたり親世帯(母親回答)：末子15-17歳	182	70.9%	1.6%	2.7%	4.9%	3.8%	8.2%	7.7%	
	ふたり親世帯(母親回答)：末子無回答	69	30.4%	---	8.7%	1.4%	1.4%	1.4%	56.5%	
	母子世帯：末子2歳以下	30	80.0%	3.3%	3.3%	3.3%	3.3%	---	6.7%	
	母子世帯：末子3-5歳	79	53.2%	12.7%	19.0%	5.1%	5.1%	2.5%	2.5%	
	母子世帯：末子6-8歳	86	47.7%	15.1%	23.3%	4.7%	3.5%	2.3%	3.5%	
	母子世帯：末子9-11歳	108	43.5%	11.1%	13.0%	14.8%	6.5%	4.6%	6.5%	
	母子世帯：末子12-14歳	136	65.4%	0.7%	7.4%	9.6%	6.6%	8.1%	2.2%	
	母子世帯：末子15-17歳	145	79.3%	2.8%	5.5%	3.4%	2.8%	2.1%	4.1%	
	母子世帯：末子無回答	34	29.4%	5.9%	2.9%	2.9%	2.9%	---	55.9%	
	父子世帯：末子11歳以下	34	52.9%	8.8%	17.6%	14.7%	5.9%	---	---	
	父子世帯：末子12歳以上	48	70.8%	2.1%	6.2%	2.1%	2.1%	10.4%	6.2%	
	父子世帯：末子無回答	8	37.5%	---	---	---	12.5%	---	50.0%	
	(抽 出後) 世帯類型 × 学歴	ふたり親世帯(母親回答)：高卒以下	350	56.0%	9.7%	14.0%	4.3%	4.6%	3.4%	8.0%
		ふたり親世帯(母親回答)：専門卒	200	47.0%	10.5%	13.0%	8.0%	6.0%	9.0%	6.5%
		ふたり親世帯(母親回答)：短大・高専卒	318	49.1%	7.9%	12.6%	10.4%	6.3%	9.7%	4.1%
ふたり親世帯(母親回答)：大学卒以上		399	33.8%	7.8%	20.1%	12.0%	8.5%	13.8%	4.0%	
ふたり親世帯(母親回答)：その他		2	50.0%	---	---	50.0%	---	---	---	
ふたり親世帯(母親回答)：無回答		31	29.0%	6.5%	16.1%	3.2%	3.2%	---	41.9%	
母子世帯：高卒以下		318	68.2%	6.9%	9.1%	4.4%	3.1%	2.8%	5.3%	
母子世帯：専門卒		90	68.9%	6.7%	8.9%	6.7%	2.2%	2.2%	4.4%	
母子世帯：短大・高専卒		102	40.2%	8.8%	16.7%	11.8%	9.8%	5.9%	6.9%	
母子世帯：大学卒以上		83	41.0%	7.2%	14.5%	14.5%	8.4%	7.2%	7.2%	
母子世帯：その他		2	50.0%	---	50.0%	---	---	---	---	
母子世帯：無回答		23	56.5%	---	8.7%	---	---	---	34.8%	
父子世帯：大学卒未満		49	69.4%	4.1%	10.2%	4.1%	4.1%	4.1%	4.1%	
父子世帯：大学卒以上		35	54.3%	5.7%	11.4%	11.4%	5.7%	8.6%	2.9%	
父子世帯：その他		0	---	---	---	---	---	---	---	
父子世帯：無回答	6	33.3%	---	---	---	---	---	66.7%		

問26 一人目の子ども ケ. 学費を出す(出した)段階		N	高校	専修学校・ 各種学校	短大・高専	大学・大学 院	わからない	無回答
全体	合計	2041	14.7%	5.7%	3.0%	54.0%	18.9%	3.5%
世帯類型 (抽出後)	ふたり親世帯(母親回答)	1300	9.1%	4.8%	2.9%	63.1%	17.3%	2.8%
	母子世帯	618	25.9%	7.6%	3.6%	35.9%	22.3%	4.7%
	ふたり親世帯(父親回答)	33	15.2%	---	3.0%	54.5%	21.2%	6.1%
	父子世帯	90	20.0%	7.8%	1.1%	47.8%	17.8%	5.6%
末子年齢	2歳以下	241	9.5%	3.3%	2.5%	58.9%	23.7%	2.1%
	3-5歳	314	12.7%	1.6%	1.0%	57.0%	27.4%	0.3%
	6-8歳	293	8.9%	3.4%	3.4%	58.4%	24.6%	1.4%
	9-11歳	335	13.7%	5.7%	2.7%	57.9%	19.4%	0.6%
	12-14歳	384	17.7%	7.8%	4.4%	53.6%	14.8%	1.6%
	15-17歳	359	24.2%	11.4%	4.2%	51.5%	8.1%	0.6%
	無回答	115	9.6%	3.5%	1.7%	22.6%	17.4%	45.2%
	高卒以下	711	27.3%	7.9%	3.2%	32.6%	26.2%	2.8%
専門卒	304	15.5%	8.6%	2.3%	47.4%	23.0%	3.3%	
学歴	短大・高専卒	428	7.2%	5.4%	5.8%	63.1%	15.4%	3.0%
	大学卒以上	532	4.3%	1.7%	0.9%	82.3%	9.2%	1.5%
	その他	4	---	25.0%	---	25.0%	50.0%	---
	無回答	62	9.7%	3.2%	3.2%	29.0%	21.0%	33.9%
	ふたり親世帯(母親回答)：末子2歳以下	203	7.9%	2.5%	2.5%	60.6%	25.1%	1.5%
	ふたり親世帯(母親回答)：末子3-5歳	223	10.3%	1.3%	0.9%	62.8%	24.2%	0.4%
ふたり親世帯(母親回答)：末子6-8歳	195	6.2%	2.1%	2.6%	68.7%	20.5%	---	
ふたり親世帯(母親回答)：末子9-11歳	204	6.4%	5.4%	3.4%	68.1%	16.7%	---	
ふたり親世帯(母親回答)：末子12-14歳	224	9.8%	7.6%	5.4%	66.1%	10.3%	0.9%	
ふたり親世帯(母親回答)：末子15-17歳	182	15.4%	11.5%	2.7%	63.7%	6.0%	0.5%	
ふたり親世帯(母親回答)：末子無回答	69	5.8%	2.9%	2.9%	29.0%	17.4%	42.0%	
母子世帯：末子2歳以下	30	13.3%	10.0%	3.3%	53.3%	13.3%	6.7%	
母子世帯：末子3-5歳	79	19.0%	2.5%	1.3%	39.2%	38.0%	---	
母子世帯：末子6-8歳	86	15.1%	7.0%	5.8%	34.9%	33.7%	3.5%	
母子世帯：末子9-11歳	108	25.9%	7.4%	1.9%	38.9%	24.1%	1.9%	
母子世帯：末子12-14歳	136	30.9%	7.4%	3.7%	32.4%	22.8%	2.9%	
母子世帯：末子15-17歳	145	36.6%	11.0%	5.5%	37.2%	9.0%	0.7%	
母子世帯：末子無回答	34	14.7%	5.9%	---	14.7%	14.7%	50.0%	
父子世帯：末子11歳以下	34	20.6%	---	---	55.9%	20.6%	2.9%	
父子世帯：末子12歳以上	48	18.8%	14.6%	2.1%	50.0%	14.6%	---	
父子世帯：末子無回答	8	25.0%	---	---	---	25.0%	50.0%	
世帯類型(抽出後)×学歴	ふたり親世帯(母親回答)：高卒以下	350	20.0%	7.4%	3.7%	41.1%	25.4%	2.3%
	ふたり親世帯(母親回答)：専門卒	200	9.5%	6.5%	2.5%	54.5%	23.0%	4.0%
	ふたり親世帯(母親回答)：短大・高専卒	318	6.3%	5.3%	5.0%	67.9%	13.8%	1.6%
	ふたり親世帯(母親回答)：大学卒以上	399	1.8%	1.8%	0.5%	85.0%	9.5%	1.5%
	ふたり親世帯(母親回答)：その他	2	---	---	---	50.0%	50.0%	---
	ふたり親世帯(母親回答)：無回答	31	6.5%	---	6.5%	35.5%	22.6%	29.0%
	母子世帯：高卒以下	318	35.5%	7.5%	2.8%	24.2%	26.7%	3.1%
	母子世帯：専門卒	90	27.8%	14.4%	2.2%	34.4%	18.9%	2.2%
	母子世帯：短大・高専卒	102	9.8%	5.9%	7.8%	49.0%	20.6%	6.9%
	母子世帯：大学卒以上	83	12.0%	2.4%	3.6%	69.9%	9.6%	2.4%
	母子世帯：その他	2	---	50.0%	---	---	50.0%	---
	母子世帯：無回答	23	8.7%	4.3%	---	26.1%	26.1%	34.8%
	父子世帯：大学卒未満	49	24.5%	12.2%	2.0%	28.6%	28.6%	4.1%
	父子世帯：大学卒以上	35	14.3%	---	---	80.0%	5.7%	---
	父子世帯：その他	0	---	---	---	---	---	---
	父子世帯：無回答	6	16.7%	16.7%	---	16.7%	---	50.0%

問26 一人目の子ども コ. 学校での勉強全般		N	成績良好	まあまあ良好	普通	遅れている	かなり遅れている	無回答	
全体	合計	2041	14.4 %	18.7 %	27.1 %	6.2 %	3.4 %	30.3 %	
世帯類型 (抽出後)	ふたり親世帯(母親回答)	1300	16.2 %	19.3 %	25.7 %	4.4 %	2.2 %	32.2 %	
	母子世帯	618	12.0 %	16.5 %	29.3 %	9.2 %	6.0 %	27.0 %	
	ふたり親世帯(父親回答)	33	9.1 %	15.2 %	27.3 %	9.1 %	---	39.4 %	
	父子世帯	90	5.6 %	25.6 %	33.3 %	10.0 %	4.4 %	21.1 %	
末子年齢	2歳以下	241	5.4 %	7.1 %	9.1 %	1.2 %	1.2 %	75.9 %	
	3-5歳	314	10.8 %	19.7 %	22.0 %	3.5 %	1.9 %	42.0 %	
	6-8歳	293	20.5 %	27.6 %	30.7 %	7.5 %	2.7 %	10.9 %	
	9-11歳	335	17.0 %	20.9 %	37.6 %	9.3 %	6.9 %	8.4 %	
	12-14歳	384	16.9 %	20.6 %	31.5 %	7.8 %	4.7 %	18.5 %	
	15-17歳	359	14.2 %	17.0 %	28.1 %	7.5 %	2.5 %	30.6 %	
	無回答	115	11.3 %	9.6 %	21.7 %	1.7 %	1.7 %	53.9 %	
	無回答	62	12.9 %	11.3 %	30.6 %	6.5 %	1.6 %	37.1 %	
学歴	高卒以下	711	10.0 %	18.6 %	31.8 %	8.7 %	4.5 %	26.4 %	
	専門卒	304	11.5 %	16.4 %	32.6 %	5.9 %	1.6 %	31.9 %	
	短大・高専卒	428	14.3 %	19.6 %	26.4 %	4.7 %	3.0 %	32.0 %	
	大学卒以上	532	22.2 %	20.1 %	18.0 %	3.9 %	3.2 %	32.5 %	
	その他	4	---	25.0 %	25.0 %	25.0 %	25.0 %	---	
	無回答	62	12.9 %	11.3 %	30.6 %	6.5 %	1.6 %	37.1 %	
世帯類型(抽出後) × 末子年齢	ふたり親世帯(母親回答)：末子2歳以下	203	5.9 %	6.9 %	8.4 %	1.0 %	0.5 %	77.3 %	
	ふたり親世帯(母親回答)：末子3-5歳	223	13.5 %	21.1 %	22.4 %	3.6 %	1.3 %	38.1 %	
	ふたり親世帯(母親回答)：末子6-8歳	195	23.1 %	27.2 %	33.8 %	4.6 %	3.6 %	7.7 %	
	ふたり親世帯(母親回答)：末子9-11歳	204	20.1 %	21.6 %	36.3 %	7.4 %	5.4 %	9.3 %	
	ふたり親世帯(母親回答)：末子12-14歳	224	21.9 %	21.0 %	29.9 %	5.8 %	0.9 %	20.5 %	
	ふたり親世帯(母親回答)：末子15-17歳	182	13.2 %	20.9 %	25.8 %	4.4 %	1.6 %	34.1 %	
	ふたり親世帯(母親回答)：末子無回答	69	14.5 %	11.6 %	18.8 %	2.9 %	1.4 %	50.7 %	
	母子世帯：末子2歳以下	30	3.3 %	3.3 %	13.3 %	---	6.7 %	73.3 %	
	母子世帯：末子3-5歳	79	5.1 %	13.9 %	21.5 %	2.5 %	3.8 %	53.2 %	
	母子世帯：末子6-8歳	86	16.3 %	26.7 %	25.6 %	12.8 %	1.2 %	17.4 %	
	母子世帯：末子9-11歳	108	12.0 %	20.4 %	38.9 %	12.0 %	8.3 %	8.3 %	
	母子世帯：末子12-14歳	136	10.3 %	18.4 %	33.1 %	11.0 %	11.8 %	15.4 %	
	母子世帯：末子15-17歳	145	17.9 %	13.1 %	28.3 %	11.0 %	3.4 %	26.2 %	
	母子世帯：末子無回答	34	5.9 %	2.9 %	29.4 %	---	2.9 %	58.8 %	
	父子世帯：末子11歳以下	34	5.9 %	32.4 %	32.4 %	11.8 %	8.8 %	8.8 %	
	父子世帯：末子12歳以上	48	6.2 %	20.8 %	37.5 %	10.4 %	2.1 %	22.9 %	
	父子世帯：末子無回答	8	---	25.0 %	12.5 %	---	---	62.5 %	
	世帯類型(抽出後) × 学歴	ふたり親世帯(母親回答)：高卒以下	350	10.0 %	20.3 %	33.7 %	5.4 %	3.1 %	27.4 %
		ふたり親世帯(母親回答)：専門卒	200	11.5 %	17.5 %	30.0 %	6.0 %	---	35.0 %
		ふたり親世帯(母親回答)：短大・高専卒	318	15.7 %	20.4 %	25.2 %	3.5 %	2.5 %	32.7 %
ふたり親世帯(母親回答)：大学卒以上		399	24.6 %	18.8 %	16.0 %	3.5 %	2.3 %	34.8 %	
ふたり親世帯(母親回答)：その他		2	---	50.0 %	50.0 %	---	---	---	
ふたり親世帯(母親回答)：無回答		31	16.1 %	12.9 %	35.5 %	3.2 %	---	32.3 %	
母子世帯：高卒以下		318	10.4 %	16.7 %	29.2 %	11.3 %	6.0 %	26.4 %	
母子世帯：専門卒		90	12.2 %	14.4 %	34.4 %	6.7 %	5.6 %	26.7 %	
母子世帯：短大・高専卒		102	9.8 %	16.7 %	31.4 %	8.8 %	4.9 %	28.4 %	
母子世帯：大学卒以上		83	20.5 %	19.3 %	22.9 %	3.6 %	7.2 %	26.5 %	
母子世帯：その他		2	---	---	---	50.0 %	50.0 %	---	
母子世帯：無回答		23	13.0 %	13.0 %	26.1 %	8.7 %	4.3 %	34.8 %	
父子世帯：大学卒未満		49	6.1 %	22.4 %	32.7 %	10.2 %	4.1 %	24.5 %	
父子世帯：大学卒以上		35	5.7 %	34.3 %	34.3 %	8.6 %	5.7 %	11.4 %	
父子世帯：その他		0	---	---	---	---	---	---	
父子世帯：無回答		6	---	---	33.3 %	16.7 %	---	50.0 %	

問26 一人目の子どもが、不登校の経験有無		N	不登校経験なし	不登校経験有(現在は登校している)	現在不登校中	わからない	無回答	
全体	合計	2041	63.1%	4.5%	1.9%	0.5%	30.0%	
(世帯類型) 抽出後)	ふたり親世帯(母親回答)	1300	63.4%	2.8%	1.2%	0.5%	32.2%	
	母子世帯	618	61.8%	7.9%	3.4%	0.5%	26.4%	
	ふたり親世帯(父親回答)	33	51.5%	6.1%	---	---	42.4%	
	父子世帯	90	72.2%	3.3%	3.3%	1.1%	20.0%	
未子年齢	2歳以下	241	21.2%	2.5%	0.4%	---	75.9%	
	3-5歳	314	55.1%	1.0%	---	1.0%	43.0%	
	6-8歳	293	83.6%	2.0%	2.4%	0.7%	11.3%	
	9-11歳	335	84.2%	6.0%	3.0%	---	6.9%	
	12-14歳	384	71.9%	6.0%	3.6%	0.5%	18.0%	
	15-17歳	359	58.8%	8.1%	1.9%	0.6%	30.6%	
	無回答	115	43.5%	3.5%	---	0.9%	52.2%	
	学歴	高卒以下	711	64.4%	6.3%	2.0%	0.6%	26.7%
専門卒	304	62.5%	3.6%	2.0%	1.0%	30.9%		
短大・高専卒	428	63.3%	3.5%	1.9%	0.2%	31.1%		
大学卒以上	532	62.6%	2.8%	2.1%	0.4%	32.1%		
その他	4	75.0%	25.0%	---	---	---		
無回答	62	53.2%	6.5%	---	---	40.3%		
(世帯類型)×未子年齢 抽出後)	ふたり親世帯(母親回答)：未子2歳以下	203	21.7%	0.5%	0.5%	---	77.3%	
	ふたり親世帯(母親回答)：未子3-5歳	223	59.6%	---	---	1.3%	39.0%	
	ふたり親世帯(母親回答)：未子6-8歳	195	87.7%	1.5%	2.1%	0.5%	8.2%	
	ふたり親世帯(母親回答)：未子9-11歳	204	84.8%	5.4%	2.5%	---	7.4%	
	ふたり親世帯(母親回答)：未子12-14歳	224	73.7%	4.0%	1.3%	0.4%	20.5%	
	ふたり親世帯(母親回答)：未子15-17歳	182	58.2%	6.0%	1.1%	---	34.6%	
	ふたり親世帯(母親回答)：未子無回答	69	46.4%	2.9%	---	1.4%	49.3%	
	母子世帯：未子2歳以下	30	13.3%	13.3%	---	---	73.3%	
	母子世帯：未子3-5歳	79	41.8%	3.8%	---	---	54.4%	
	母子世帯：未子6-8歳	86	74.4%	3.5%	3.5%	1.2%	17.4%	
	母子世帯：未子9-11歳	108	81.5%	8.3%	3.7%	---	6.5%	
	母子世帯：未子12-14歳	136	69.1%	8.8%	7.4%	0.7%	14.0%	
	母子世帯：未子15-17歳	145	59.3%	11.0%	2.8%	0.7%	26.2%	
	母子世帯：未子無回答	34	38.2%	5.9%	---	---	55.9%	
	父子世帯：未子11歳以下	34	85.3%	---	2.9%	---	11.8%	
	父子世帯：未子12歳以上	48	66.7%	6.2%	4.2%	2.1%	20.8%	
	父子世帯：未子無回答	8	50.0%	---	---	---	50.0%	
	(世帯類型)×学歴 抽出後)	ふたり親世帯(母親回答)：高卒以下	350	64.6%	4.6%	1.4%	0.6%	28.9%
		ふたり親世帯(母親回答)：専門卒	200	62.0%	1.5%	1.0%	1.0%	34.5%
		ふたり親世帯(母親回答)：短大・高専卒	318	64.2%	3.5%	0.6%	---	31.8%
ふたり親世帯(母親回答)：大学卒以上		399	62.2%	1.8%	1.5%	0.5%	34.1%	
ふたり親世帯(母親回答)：その他		2	100.0%	---	---	---	---	
ふたり親世帯(母親回答)：無回答		31	64.5%	---	---	---	35.5%	
母子世帯：高卒以下		318	62.6%	8.5%	2.2%	0.6%	26.1%	
母子世帯：専門卒		90	63.3%	7.8%	4.4%	---	24.4%	
母子世帯：短大・高専卒		102	61.8%	3.9%	5.9%	1.0%	27.5%	
母子世帯：大学卒以上		83	62.7%	7.2%	4.8%	---	25.3%	
母子世帯：その他		2	50.0%	50.0%	---	---	---	
母子世帯：無回答		23	43.5%	17.4%	---	---	39.1%	
父子世帯：大学卒未満		49	71.4%	2.0%	4.1%	2.0%	20.4%	
父子世帯：大学卒以上		35	77.1%	5.7%	2.9%	---	14.3%	
父子世帯：その他		0	---	---	---	---	---	
父子世帯：無回答	6	50.0%	---	---	---	50.0%		

問26 二人目の子ども ア. 性別		N	男	女	無回答	
全体	合計	2041	35.7%	35.0%	29.3%	
(抽 世帯類型 出後)	ふたり親世帯(母親回答)	1300	37.3%	38.7%	24.0%	
	母子世帯	618	32.7%	27.5%	39.8%	
	ふたり親世帯(父親回答)	33	36.4%	33.3%	30.3%	
	父子世帯	90	32.2%	34.4%	33.3%	
未子年齢	2歳以下	241	34.0%	35.7%	30.3%	
	3-5歳	314	31.5%	34.7%	33.8%	
	6-8歳	293	34.8%	34.8%	30.4%	
	9-11歳	335	36.7%	36.7%	26.6%	
	12-14歳	384	37.2%	39.8%	22.9%	
	15-17歳	359	41.2%	33.4%	25.3%	
	無回答	115	27.0%	19.1%	53.9%	
	学歴	高卒以下	711	37.1%	36.0%	26.9%
専門卒		304	31.2%	39.5%	29.3%	
短大・高専卒		428	35.7%	35.0%	29.2%	
大学卒以上		532	36.8%	33.3%	29.9%	
その他		4	75.0%	25.0%	---	
無回答		62	27.4%	17.7%	54.8%	
世帯類型(抽出後)×未子年齢	ふたり親世帯(母親回答)：未子2歳以下	203	35.5%	35.5%	29.1%	
	ふたり親世帯(母親回答)：未子3-5歳	223	33.6%	37.7%	28.7%	
	ふたり親世帯(母親回答)：未子6-8歳	195	40.5%	38.5%	21.0%	
	ふたり親世帯(母親回答)：未子9-11歳	204	36.8%	42.6%	20.6%	
	ふたり親世帯(母親回答)：未子12-14歳	224	41.1%	41.5%	17.4%	
	ふたり親世帯(母親回答)：未子15-17歳	182	40.1%	42.3%	17.6%	
	ふたり親世帯(母親回答)：未子無回答	69	27.5%	21.7%	50.7%	
	母子世帯：未子2歳以下	30	23.3%	33.3%	43.3%	
	母子世帯：未子3-5歳	79	24.1%	25.3%	50.6%	
	母子世帯：未子6-8歳	86	23.3%	24.4%	52.3%	
	母子世帯：未子9-11歳	108	38.0%	28.7%	33.3%	
	母子世帯：未子12-14歳	136	30.9%	37.5%	31.6%	
	母子世帯：未子15-17歳	145	43.4%	22.1%	34.5%	
	母子世帯：未子無回答	34	29.4%	14.7%	55.9%	
	父子世帯：未子11歳以下	34	29.4%	38.2%	32.4%	
	父子世帯：未子12歳以上	48	37.5%	33.3%	29.2%	
	父子世帯：未子無回答	8	12.5%	25.0%	62.5%	
	世帯類型(抽出後)×学歴	ふたり親世帯(母親回答)：高卒以下	350	43.7%	39.7%	16.6%
		ふたり親世帯(母親回答)：専門卒	200	30.0%	44.0%	26.0%
ふたり親世帯(母親回答)：短大・高専卒		318	36.5%	39.0%	24.5%	
ふたり親世帯(母親回答)：大学卒以上		399	37.3%	35.8%	26.8%	
ふたり親世帯(母親回答)：その他		2	50.0%	50.0%	---	
ふたり親世帯(母親回答)：無回答		31	19.4%	25.8%	54.8%	
母子世帯：高卒以下		318	29.9%	32.1%	38.1%	
母子世帯：専門卒		90	31.1%	32.2%	36.7%	
母子世帯：短大・高専卒		102	36.3%	19.6%	44.1%	
母子世帯：大学卒以上		83	36.1%	20.5%	43.4%	
母子世帯：その他		2	100.0%	---	---	
母子世帯：無回答		23	43.5%	8.7%	47.8%	
父子世帯：大学卒未満		49	34.7%	36.7%	28.6%	
父子世帯：大学卒以上		35	31.4%	37.1%	31.4%	
父子世帯：その他	0	---	---	---		
父子世帯：無回答	6	16.7%	---	83.3%		

問26 二人目の子ども イ. 年齢 (カテゴリー)		N	3歳未満	3歳~6歳未満	6歳~9歳未満	9歳~12歳未満	12歳~15歳未満	15歳~18歳未満	18歳以上	
全体	合計	2041	5.5%	8.4%	9.8%	11.1%	13.8%	12.7%	7.4%	
世帯類型 (抽出後)	ふたり親世帯(母親回答)	1300	7.6%	10.0%	12.0%	11.8%	14.2%	11.9%	6.7%	
	母子世帯	618	1.8%	5.0%	6.1%	9.7%	13.1%	13.6%	8.9%	
	ふたり親世帯(父親回答)	33	9.1%	21.2%	3.0%	12.1%	6.1%	12.1%	3.0%	
	父子世帯	90	---	3.3%	5.6%	10.0%	15.6%	18.9%	8.9%	
末子年齢	2歳以下	241	46.9%	11.6%	7.5%	1.7%	1.2%	0.8%	0.4%	
	3-5歳	314	---	45.5%	11.5%	7.3%	1.9%	0.6%	0.6%	
	6-8歳	293	---	---	49.8%	12.6%	4.1%	1.7%	2.4%	
	9-11歳	335	---	---	---	48.4%	14.0%	6.0%	5.4%	
	12-14歳	384	---	---	---	---	55.5%	10.7%	11.7%	
	15-17歳	359	---	---	---	---	---	52.9%	21.4%	
	無回答	115	---	---	---	---	---	---	0.9%	
	学歴	高卒以下	711	4.9%	7.9%	8.0%	12.4%	13.8%	13.6%	10.7%
専門卒	304	5.3%	7.6%	10.5%	11.5%	15.5%	12.2%	6.6%		
短大・高専卒	428	5.6%	6.3%	9.1%	9.6%	13.8%	15.7%	8.4%		
大学卒以上	532	7.0%	11.3%	12.6%	11.5%	13.5%	10.0%	3.0%		
その他	4	---	---	---	25.0%	50.0%	---	25.0%		
無回答	62	1.6%	8.1%	8.1%	---	4.8%	9.7%	3.2%		
世帯類型(抽出後) × 末子年齢	ふたり親世帯(母親回答)：末子2歳以下	203	48.8%	11.3%	8.4%	1.5%	1.0%	---	0.5%	
	ふたり親世帯(母親回答)：末子3-5歳	223	---	48.0%	13.9%	8.5%	0.9%	0.4%	0.4%	
	ふたり親世帯(母親回答)：末子6-8歳	195	---	---	55.4%	14.4%	4.6%	2.6%	3.1%	
	ふたり親世帯(母親回答)：末子9-11歳	204	---	---	---	50.5%	18.6%	7.4%	3.4%	
	ふたり親世帯(母親回答)：末子12-14歳	224	---	---	---	---	59.4%	11.2%	13.4%	
	ふたり親世帯(母親回答)：末子15-17歳	182	---	---	---	---	---	59.9%	22.5%	
	ふたり親世帯(母親回答)：末子無回答	69	---	---	---	---	---	---	1.4%	
	母子世帯：末子2歳以下	30	36.7%	6.7%	3.3%	---	3.3%	6.7%	---	
	母子世帯：末子3-5歳	79	---	36.7%	6.3%	3.8%	3.8%	1.3%	---	
	母子世帯：末子6-8歳	86	---	---	37.2%	7.0%	3.5%	---	1.2%	
	母子世帯：末子9-11歳	108	---	---	---	47.2%	6.5%	4.6%	8.3%	
	母子世帯：末子12-14歳	136	---	---	---	---	49.3%	10.3%	8.8%	
	母子世帯：末子15-17歳	145	---	---	---	---	---	42.8%	22.8%	
	母子世帯：末子無回答	34	---	---	---	---	---	---	---	
	父子世帯：末子11歳以下	34	---	8.8%	14.7%	26.5%	8.8%	---	8.8%	
	父子世帯：末子12歳以上	48	---	---	---	---	22.9%	35.4%	10.4%	
	父子世帯：末子無回答	8	---	---	---	---	---	---	---	
	世帯類型(抽出後) × 学歴	ふたり親世帯(母親回答)：高卒以下	350	7.7%	10.9%	10.9%	14.0%	15.1%	12.0%	10.9%
		ふたり親世帯(母親回答)：専門卒	200	8.0%	7.0%	14.0%	13.5%	14.0%	11.5%	4.0%
		ふたり親世帯(母親回答)：短大・高専卒	318	6.9%	7.5%	9.7%	9.1%	14.8%	16.4%	8.8%
ふたり親世帯(母親回答)：大学卒以上		399	8.3%	12.8%	14.3%	11.8%	13.5%	9.0%	3.0%	
ふたり親世帯(母親回答)：その他		2	---	---	---	50.0%	50.0%	---	---	
ふたり親世帯(母親回答)：無回答		31	3.2%	9.7%	6.5%	---	3.2%	6.5%	3.2%	
母子世帯：高卒以下		318	2.2%	5.0%	5.7%	9.7%	12.9%	15.1%	10.4%	
母子世帯：専門卒		90	---	6.7%	2.2%	8.9%	18.9%	13.3%	12.2%	
母子世帯：短大・高専卒		102	2.0%	2.0%	7.8%	9.8%	10.8%	12.7%	7.8%	
母子世帯：大学卒以上		83	2.4%	7.2%	8.4%	13.3%	10.8%	9.6%	1.2%	
母子世帯：その他		2	---	---	---	---	50.0%	---	50.0%	
母子世帯：無回答		23	---	4.3%	13.0%	---	8.7%	13.0%	4.3%	
父子世帯：大学卒未満		49	---	4.1%	4.1%	14.3%	12.2%	18.4%	12.2%	
父子世帯：大学卒以上		35	---	2.9%	8.6%	5.7%	22.9%	20.0%	5.7%	
父子世帯：その他	0	---	---	---	---	---	---	---		
父子世帯：無回答	6	---	---	---	---	---	16.7%	---		

問26 二人目の子ども イ. 年齢 (カテゴリー)		N	無回答
全体	合計	2041	31.3 %
世帯類型 (抽出後)	ふたり親世帯(母親回答)	1300	25.8 %
	母子世帯	618	41.7 %
	ふたり親世帯(父親回答)	33	33.3 %
	父子世帯	90	37.8 %
末子年齢	2歳以下	241	29.9 %
	3-5歳	314	32.5 %
	6-8歳	293	29.4 %
	9-11歳	335	26.3 %
	12-14歳	384	22.1 %
	15-17歳	359	25.6 %
	無回答	115	99.1 %
	学歴	高卒以下	711
専門卒		304	30.9 %
短大・高専卒		428	31.5 %
大学卒以上		532	31.2 %
その他		4	---
無回答		62	64.5 %
世帯類型(抽出後) × 末子年齢	ふたり親世帯(母親回答)：末子2歳以下	203	28.6 %
	ふたり親世帯(母親回答)：末子3-5歳	223	27.8 %
	ふたり親世帯(母親回答)：末子6-8歳	195	20.0 %
	ふたり親世帯(母親回答)：末子9-11歳	204	20.1 %
	ふたり親世帯(母親回答)：末子12-14歳	224	16.1 %
	ふたり親世帯(母親回答)：末子15-17歳	182	17.6 %
	ふたり親世帯(母親回答)：末子無回答	69	98.6 %
	母子世帯：末子2歳以下	30	43.3 %
	母子世帯：末子3-5歳	79	48.1 %
	母子世帯：末子6-8歳	86	51.2 %
	母子世帯：末子9-11歳	108	33.3 %
	母子世帯：末子12-14歳	136	31.6 %
	母子世帯：末子15-17歳	145	34.5 %
	母子世帯：末子無回答	34	100.0 %
	父子世帯：末子11歳以下	34	32.4 %
	父子世帯：末子12歳以上	48	31.2 %
	父子世帯：末子無回答	8	100.0 %
	世帯類型(抽出後) × 学歴	ふたり親世帯(母親回答)：高卒以下	350
ふたり親世帯(母親回答)：専門卒		200	28.0 %
ふたり親世帯(母親回答)：短大・高専卒		318	26.7 %
ふたり親世帯(母親回答)：大学卒以上		399	27.3 %
ふたり親世帯(母親回答)：その他		2	---
ふたり親世帯(母親回答)：無回答		31	67.7 %
母子世帯：高卒以下		318	39.0 %
母子世帯：専門卒		90	37.8 %
母子世帯：短大・高専卒		102	47.1 %
母子世帯：大学卒以上		83	47.0 %
母子世帯：その他		2	---
母子世帯：無回答		23	56.5 %
父子世帯：大学卒未満		49	34.7 %
父子世帯：大学卒以上		35	34.3 %
父子世帯：その他	0	---	
父子世帯：無回答	6	83.3 %	



問26 二人目の子ども ウ. 実子		N	実子	実子ではない	無回答	
全体	合計	2041	70.6%	0.4%	29.0%	
世帯類型 (抽出後)	ふたり親世帯(母親回答)	1300	76.2%	0.3%	23.5%	
	母子世帯	618	59.9%	0.2%	40.0%	
	ふたり親世帯(父親回答)	33	69.7%	3.0%	27.3%	
	父子世帯	90	63.3%	3.3%	33.3%	
末子年齢	2歳以下	241	69.7%	0.4%	29.9%	
	3-5歳	314	66.2%	1.0%	32.8%	
	6-8歳	293	70.3%	0.3%	29.4%	
	9-11歳	335	73.1%	0.6%	26.3%	
	12-14歳	384	77.1%	0.3%	22.7%	
	15-17歳	359	73.8%	0.3%	25.9%	
	無回答	115	46.1%	---	53.9%	
	学歴	高卒以下	711	73.0%	0.6%	26.4%
専門卒		304	70.4%	0.3%	29.3%	
短大・高専卒		428	70.3%	0.5%	29.2%	
大学卒以上		532	70.3%	0.4%	29.3%	
その他		4	100.0%	---	---	
無回答		62	46.8%	---	53.2%	
世帯類型(抽出後) × 末子年齢	ふたり親世帯(母親回答)：末子2歳以下	203	71.4%	---	28.6%	
	ふたり親世帯(母親回答)：末子3-5歳	223	70.9%	0.9%	28.3%	
	ふたり親世帯(母親回答)：末子6-8歳	195	79.5%	0.5%	20.0%	
	ふたり親世帯(母親回答)：末子9-11歳	204	79.4%	0.5%	20.1%	
	ふたり親世帯(母親回答)：末子12-14歳	224	83.9%	---	16.1%	
	ふたり親世帯(母親回答)：末子15-17歳	182	81.3%	---	18.7%	
	ふたり親世帯(母親回答)：末子無回答	69	50.7%	---	49.3%	
	母子世帯：末子2歳以下	30	56.7%	---	43.3%	
	母子世帯：末子3-5歳	79	51.9%	---	48.1%	
	母子世帯：末子6-8歳	86	48.8%	---	51.2%	
	母子世帯：末子9-11歳	108	66.7%	---	33.3%	
	母子世帯：末子12-14歳	136	66.9%	---	33.1%	
	母子世帯：末子15-17歳	145	64.8%	0.7%	34.5%	
	母子世帯：末子無回答	34	38.2%	---	61.8%	
	父子世帯：末子11歳以下	34	61.8%	5.9%	32.4%	
	父子世帯：末子12歳以上	48	68.8%	2.1%	29.2%	
	父子世帯：末子無回答	8	37.5%	---	62.5%	
	世帯類型(抽出後) × 学歴	ふたり親世帯(母親回答)：高卒以下	350	83.4%	0.3%	16.3%
		ふたり親世帯(母親回答)：専門卒	200	74.0%	---	26.0%
ふたり親世帯(母親回答)：短大・高専卒		318	75.8%	0.6%	23.6%	
ふたり親世帯(母親回答)：大学卒以上		399	73.2%	0.3%	26.6%	
ふたり親世帯(母親回答)：その他		2	100.0%	---	---	
ふたり親世帯(母親回答)：無回答		31	51.6%	---	48.4%	
母子世帯：高卒以下		318	62.6%	---	37.4%	
母子世帯：専門卒		90	62.2%	1.1%	36.7%	
母子世帯：短大・高専卒		102	52.9%	---	47.1%	
母子世帯：大学卒以上		83	57.8%	---	42.2%	
母子世帯：その他		2	100.0%	---	---	
母子世帯：無回答		23	47.8%	---	52.2%	
父子世帯：大学卒未満		49	67.3%	4.1%	28.6%	
父子世帯：大学卒以上		35	65.7%	2.9%	31.4%	
父子世帯：その他		0	---	---	---	
父子世帯：無回答	6	16.7%	---	83.3%		

問26 二人目の子ども Ⅰ. 出生時 体重		N	1500g未満	1500g以上	無回答	
全体	合計	2041	1.6%	69.2%	29.2%	
(抽 出後) 世帯類型	ふたり親世帯(母親回答)	1300	1.4%	74.8%	23.8%	
	母子世帯	618	1.6%	58.6%	39.8%	
	ふたり親世帯(父親回答)	33	3.0%	66.7%	30.3%	
	父子世帯	90	4.4%	61.1%	34.4%	
未子年齢	2歳以下	241	0.4%	68.5%	31.1%	
	3-5歳	314	1.6%	65.6%	32.8%	
	6-8歳	293	1.7%	68.9%	29.4%	
	9-11歳	335	2.1%	71.6%	26.3%	
	12-14歳	384	2.1%	75.8%	22.1%	
	15-17歳	359	1.7%	72.1%	26.2%	
	無回答	115	0.9%	42.6%	56.5%	
	学歴	高卒以下	711	1.5%	71.3%	27.1%
専門卒		304	0.7%	70.1%	29.3%	
短大・高専卒		428	2.1%	69.2%	28.7%	
大学卒以上		532	1.3%	69.2%	29.5%	
その他		4	---	100.0%	---	
無回答		62	6.5%	38.7%	54.8%	
(抽出後) × 未子年齢 世帯類型	ふたり親世帯(母親回答)：未子2歳以下	203	---	70.4%	29.6%	
	ふたり親世帯(母親回答)：未子3-5歳	223	1.8%	70.0%	28.3%	
	ふたり親世帯(母親回答)：未子6-8歳	195	2.6%	77.4%	20.0%	
	ふたり親世帯(母親回答)：未子9-11歳	204	1.5%	78.4%	20.1%	
	ふたり親世帯(母親回答)：未子12-14歳	224	1.8%	82.1%	16.1%	
	ふたり親世帯(母親回答)：未子15-17歳	182	1.1%	80.8%	18.1%	
	ふたり親世帯(母親回答)：未子無回答	69	---	46.4%	53.6%	
	母子世帯：未子2歳以下	30	---	56.7%	43.3%	
	母子世帯：未子3-5歳	79	1.3%	50.6%	48.1%	
	母子世帯：未子6-8歳	86	---	48.8%	51.2%	
	母子世帯：未子9-11歳	108	3.7%	63.0%	33.3%	
	母子世帯：未子12-14歳	136	1.5%	66.9%	31.6%	
	母子世帯：未子15-17歳	145	1.4%	63.4%	35.2%	
	母子世帯：未子無回答	34	2.9%	35.3%	61.8%	
	父子世帯：未子11歳以下	34	---	67.6%	32.4%	
	父子世帯：未子12歳以上	48	8.3%	60.4%	31.2%	
	父子世帯：未子無回答	8	---	37.5%	62.5%	
	(抽出後) × 学歴 世帯類型	ふたり親世帯(母親回答)：高卒以下	350	1.7%	81.1%	17.1%
		ふたり親世帯(母親回答)：専門卒	200	0.5%	73.5%	26.0%
		ふたり親世帯(母親回答)：短大・高専卒	318	1.9%	74.5%	23.6%
ふたり親世帯(母親回答)：大学卒以上		399	1.0%	72.4%	26.6%	
ふたり親世帯(母親回答)：その他		2	---	100.0%	---	
ふたり親世帯(母親回答)：無回答		31	3.2%	45.2%	51.6%	
母子世帯：高卒以下		318	1.6%	61.0%	37.4%	
母子世帯：専門卒		90	1.1%	62.2%	36.7%	
母子世帯：短大・高専卒		102	2.0%	52.9%	45.1%	
母子世帯：大学卒以上		83	1.2%	55.4%	43.4%	
母子世帯：その他		2	---	100.0%	---	
母子世帯：無回答		23	4.3%	43.5%	52.2%	
父子世帯：大学卒未満		49	2.0%	67.3%	30.6%	
父子世帯：大学卒以上		35	5.7%	62.9%	31.4%	
父子世帯：その他	0	---	---	---		
父子世帯：無回答	6	16.7%	---	83.3%		

問26 二人目の子ども オ. 同別居状況		N	同居	別居(任送りなし)	別居(任送りあり)	無回答	
全体	合計	2041	67.0%	3.0%	1.1%	28.9%	
世帯類型(抽出後)	ふたり親世帯(母親回答)	1300	73.4%	2.2%	1.2%	23.2%	
	母子世帯	618	55.5%	4.0%	0.6%	39.8%	
	ふたり親世帯(父親回答)	33	63.6%	3.0%	3.0%	30.3%	
	父子世帯	90	55.6%	7.8%	2.2%	34.4%	
末子年齢	2歳以下	241	69.3%	0.8%	---	29.9%	
	3-5歳	314	65.6%	1.0%	0.6%	32.8%	
	6-8歳	293	68.6%	2.0%	---	29.4%	
	9-11歳	335	70.4%	2.7%	0.6%	26.3%	
	12-14歳	384	72.4%	3.9%	1.8%	21.9%	
	15-17歳	359	64.9%	6.1%	3.1%	25.9%	
	無回答	115	40.9%	4.3%	---	54.8%	
	学歴	高卒以下	711	67.7%	4.6%	1.1%	26.6%
専門卒		304	67.8%	3.0%	0.3%	28.9%	
短大・高専卒		428	67.3%	2.6%	1.6%	28.5%	
大学卒以上		532	68.0%	1.5%	1.1%	29.3%	
その他		4	100.0%	---	---	---	
無回答		62	43.5%	1.6%	---	54.8%	
世帯類型(抽出後) × 末子年齢	ふたり親世帯(母親回答)：末子2歳以下	203	70.4%	1.0%	---	28.6%	
	ふたり親世帯(母親回答)：末子3-5歳	223	71.3%	0.4%	0.4%	27.8%	
	ふたり親世帯(母親回答)：末子6-8歳	195	77.9%	2.1%	---	20.0%	
	ふたり親世帯(母親回答)：末子9-11歳	204	78.4%	1.0%	0.5%	20.1%	
	ふたり親世帯(母親回答)：末子12-14歳	224	78.6%	2.2%	3.1%	16.1%	
	ふたり親世帯(母親回答)：末子15-17歳	182	72.0%	6.6%	3.3%	18.1%	
	ふたり親世帯(母親回答)：末子無回答	69	47.8%	4.3%	---	47.8%	
	母子世帯：末子2歳以下	30	56.7%	---	---	43.3%	
	母子世帯：末子3-5歳	79	49.4%	1.3%	---	49.4%	
	母子世帯：末子6-8歳	86	47.7%	1.2%	---	51.2%	
	母子世帯：末子9-11歳	108	62.0%	4.6%	---	33.3%	
	母子世帯：末子12-14歳	136	64.0%	5.1%	---	30.9%	
	母子世帯：末子15-17歳	145	56.6%	6.2%	2.8%	34.5%	
	母子世帯：末子無回答	34	29.4%	5.9%	---	64.7%	
	父子世帯：末子11歳以下	34	52.9%	8.8%	5.9%	32.4%	
	父子世帯：末子12歳以上	48	62.5%	8.3%	---	29.2%	
	父子世帯：末子無回答	8	25.0%	---	---	75.0%	
	世帯類型(抽出後) × 学歴	ふたり親世帯(母親回答)：高卒以下	350	78.0%	4.9%	1.1%	16.0%
		ふたり親世帯(母親回答)：専門卒	200	72.5%	1.5%	---	26.0%
		ふたり親世帯(母親回答)：短大・高専卒	318	73.0%	1.9%	1.9%	23.3%
ふたり親世帯(母親回答)：大学卒以上		399	71.9%	0.5%	1.3%	26.3%	
ふたり親世帯(母親回答)：その他		2	100.0%	---	---	---	
ふたり親世帯(母親回答)：無回答		31	48.4%	3.2%	---	48.4%	
母子世帯：高卒以下		318	58.2%	3.8%	0.6%	37.4%	
母子世帯：専門卒		90	57.8%	5.6%	1.1%	35.6%	
母子世帯：短大・高専卒		102	50.0%	3.9%	1.0%	45.1%	
母子世帯：大学卒以上		83	51.8%	4.8%	---	43.4%	
母子世帯：その他		2	100.0%	---	---	---	
母子世帯：無回答		23	43.5%	---	---	56.5%	
父子世帯：大学卒未満		49	55.1%	10.2%	4.1%	30.6%	
父子世帯：大学卒以上		35	62.9%	5.7%	---	31.4%	
父子世帯：その他		0	---	---	---	---	
父子世帯：無回答	6	16.7%	---	---	83.3%		

問26 二人目の子ども カ-1. 健康状態		N	良い	普通	良くない	無回答	
全体	合計	2041	64.0%	6.4%	0.9%	28.7%	
(世帯類型 抽出後)	ふたり親世帯(母親回答)	1300	70.2%	6.0%	0.6%	23.2%	
	母子世帯	618	52.3%	6.6%	1.6%	39.5%	
	ふたり親世帯(父親回答)	33	69.7%	3.0%	---	27.3%	
	父子世帯	90	54.4%	11.1%	1.1%	33.3%	
末子年齢	2歳以下	241	68.0%	1.2%	0.8%	29.9%	
	3-5歳	314	62.1%	4.8%	0.6%	32.5%	
	6-8歳	293	67.6%	3.1%	---	29.4%	
	9-11歳	335	66.0%	6.3%	1.5%	26.3%	
	12-14歳	384	66.9%	10.2%	1.0%	21.9%	
	15-17歳	359	63.0%	9.7%	1.7%	25.6%	
	無回答	115	40.0%	7.0%	---	53.0%	
	学歴	高卒以下	711	65.0%	7.7%	1.0%	26.3%
専門卒		304	62.8%	7.9%	0.7%	28.6%	
短大・高専卒		428	63.6%	6.3%	1.6%	28.5%	
大学卒以上		532	66.2%	3.9%	0.6%	29.3%	
その他		4	100.0%	---	---	---	
無回答		62	41.9%	4.8%	---	53.2%	
世帯類型(抽出後)×末子年齢	ふたり親世帯(母親回答):末子2歳以下	203	69.5%	1.5%	0.5%	28.6%	
	ふたり親世帯(母親回答):末子3-5歳	223	67.7%	4.5%	---	27.8%	
	ふたり親世帯(母親回答):末子6-8歳	195	76.4%	3.6%	---	20.0%	
	ふたり親世帯(母親回答):末子9-11歳	204	72.5%	5.9%	1.5%	20.1%	
	ふたり親世帯(母親回答):末子12-14歳	224	73.2%	9.4%	1.3%	16.1%	
	ふたり親世帯(母親回答):末子15-17歳	182	69.2%	12.1%	0.5%	18.1%	
	ふたり親世帯(母親回答):末子無回答	69	47.8%	4.3%	---	47.8%	
	母子世帯:末子2歳以下	30	53.3%	---	3.3%	43.3%	
	母子世帯:末子3-5歳	79	45.6%	5.1%	1.3%	48.1%	
	母子世帯:末子6-8歳	86	47.7%	1.2%	---	51.2%	
	母子世帯:末子9-11歳	108	58.3%	6.5%	1.9%	33.3%	
	母子世帯:末子12-14歳	136	56.6%	11.8%	0.7%	30.9%	
	母子世帯:末子15-17歳	145	54.5%	7.6%	3.4%	34.5%	
	母子世帯:末子無回答	34	32.4%	5.9%	---	61.8%	
	父子世帯:末子11歳以下	34	52.9%	11.8%	2.9%	32.4%	
	父子世帯:末子12歳以上	48	62.5%	8.3%	---	29.2%	
	父子世帯:末子無回答	8	12.5%	25.0%	---	62.5%	
	世帯類型(抽出後)×学歴	ふたり親世帯(母親回答):高卒以下	350	76.0%	7.1%	0.6%	16.3%
		ふたり親世帯(母親回答):専門卒	200	67.5%	7.0%	---	25.5%
		ふたり親世帯(母親回答):短大・高専卒	318	68.2%	7.2%	1.3%	23.3%
ふたり親世帯(母親回答):大学卒以上		399	69.7%	3.5%	0.5%	26.3%	
ふたり親世帯(母親回答):その他		2	100.0%	---	---	---	
ふたり親世帯(母親回答):無回答		31	45.2%	6.5%	---	48.4%	
母子世帯:高卒以下		318	53.1%	8.5%	1.3%	37.1%	
母子世帯:専門卒		90	54.4%	7.8%	2.2%	35.6%	
母子世帯:短大・高専卒		102	49.0%	2.9%	2.9%	45.1%	
母子世帯:大学卒以上		83	51.8%	3.6%	1.2%	43.4%	
母子世帯:その他		2	100.0%	---	---	---	
母子世帯:無回答		23	43.5%	4.3%	---	52.2%	
父子世帯:大学卒未満		49	55.1%	14.3%	2.0%	28.6%	
父子世帯:大学卒以上		35	60.0%	8.6%	---	31.4%	
父子世帯:その他	0	---	---	---	---		
父子世帯:無回答	6	16.7%	---	---	83.3%		

問26 二人目の子ども カ-2. 持病有無		N	なし	あり	無回答	
全体	合計	2041	66.0%	4.9%	29.1%	
(世帯類型 抽出後)	ふたり親世帯(母親回答)	1300	71.2%	5.1%	23.7%	
	母子世帯	618	55.2%	4.9%	40.0%	
	ふたり親世帯(父親回答)	33	69.7%	3.0%	27.3%	
	父子世帯	90	64.4%	2.2%	33.3%	
末子年齢	2歳以下	241	64.7%	4.1%	31.1%	
	3-5歳	314	63.4%	3.8%	32.8%	
	6-8歳	293	64.5%	6.1%	29.4%	
	9-11歳	335	68.7%	5.1%	26.3%	
	12-14歳	384	73.7%	4.2%	22.1%	
	15-17歳	359	68.8%	5.6%	25.6%	
	無回答	115	38.3%	5.2%	56.5%	
	学歴	高卒以下	711	67.9%	5.2%	26.9%
専門卒		304	64.8%	6.2%	28.9%	
短大・高専卒		428	67.5%	3.7%	28.7%	
大学卒以上		532	65.6%	4.7%	29.7%	
その他		4	100.0%	---	---	
無回答		62	41.9%	3.2%	54.8%	
(世帯類型 抽出後) × 末子年齢	ふたり親世帯(母親回答)：末子2歳以下	203	66.0%	3.9%	30.0%	
	ふたり親世帯(母親回答)：末子3-5歳	223	69.5%	2.7%	27.8%	
	ふたり親世帯(母親回答)：末子6-8歳	195	72.3%	7.7%	20.0%	
	ふたり親世帯(母親回答)：末子9-11歳	204	75.5%	4.4%	20.1%	
	ふたり親世帯(母親回答)：末子12-14歳	224	78.6%	4.9%	16.5%	
	ふたり親世帯(母親回答)：末子15-17歳	182	75.8%	6.6%	17.6%	
	ふたり親世帯(母親回答)：末子無回答	69	40.6%	7.2%	52.2%	
	母子世帯：末子2歳以下	30	53.3%	3.3%	43.3%	
	母子世帯：末子3-5歳	79	44.3%	6.3%	49.4%	
	母子世帯：末子6-8歳	86	45.3%	3.5%	51.2%	
	母子世帯：末子9-11歳	108	59.3%	7.4%	33.3%	
	母子世帯：末子12-14歳	136	65.4%	3.7%	30.9%	
	母子世帯：末子15-17歳	145	60.0%	4.8%	35.2%	
	母子世帯：末子無回答	34	32.4%	2.9%	64.7%	
	父子世帯：末子11歳以下	34	64.7%	2.9%	32.4%	
	父子世帯：末子12歳以上	48	68.8%	2.1%	29.2%	
	父子世帯：末子無回答	8	37.5%	---	62.5%	
	(世帯類型 抽出後) × 学歴	ふたり親世帯(母親回答)：高卒以下	350	76.9%	6.3%	16.9%
		ふたり親世帯(母親回答)：専門卒	200	68.0%	6.0%	26.0%
		ふたり親世帯(母親回答)：短大・高専卒	318	72.3%	4.1%	23.6%
ふたり親世帯(母親回答)：大学卒以上		399	68.9%	4.5%	26.6%	
ふたり親世帯(母親回答)：その他		2	100.0%	---	---	
ふたり親世帯(母親回答)：無回答		31	45.2%	3.2%	51.6%	
母子世帯：高卒以下		318	58.2%	4.1%	37.7%	
母子世帯：専門卒		90	56.7%	7.8%	35.6%	
母子世帯：短大・高専卒		102	52.0%	2.9%	45.1%	
母子世帯：大学卒以上		83	48.2%	7.2%	44.6%	
母子世帯：その他		2	100.0%	---	---	
母子世帯：無回答		23	43.5%	4.3%	52.2%	
父子世帯：大学卒未満		49	69.4%	2.0%	28.6%	
父子世帯：大学卒以上		35	65.7%	2.9%	31.4%	
父子世帯：その他		0	---	---	---	
父子世帯：無回答	6	16.7%	---	83.3%		

問26 二人目の子ども カ-3. 障害有無		N	なし	あり	無回答
全体	合計	2041	66.3%	3.4%	30.3%
世帯類型 (抽出後)	ふたり親世帯(母親回答)	1300	72.6%	2.5%	24.8%
	母子世帯	618	53.9%	4.7%	41.4%
	ふたり親世帯(父親回答)	33	69.7%	---	30.3%
	父子世帯	90	58.9%	7.8%	33.3%
末子年齢	2歳以下	241	66.8%	1.2%	32.0%
	3-5歳	314	63.1%	3.5%	33.4%
	6-8歳	293	66.2%	3.1%	30.7%
	9-11歳	335	68.1%	5.1%	26.9%
	12-14歳	384	71.9%	4.4%	23.7%
	15-17歳	359	70.2%	3.1%	26.7%
	無回答	115	38.3%	0.9%	60.9%
	学歴	高卒以下	711	66.1%	5.2%
専門卒		304	65.5%	3.3%	31.2%
短大・高専卒		428	69.2%	1.2%	29.7%
大学卒以上		532	67.7%	2.8%	29.5%
その他		4	100.0%	---	---
無回答		62	38.7%	3.2%	58.1%
世帯類型(抽出後) × 末子年齢	ふたり親世帯(母親回答)：末子2歳以下	203	69.0%	1.0%	30.0%
	ふたり親世帯(母親回答)：末子3-5歳	223	68.2%	2.7%	29.1%
	ふたり親世帯(母親回答)：末子6-8歳	195	76.4%	2.1%	21.5%
	ふたり親世帯(母親回答)：末子9-11歳	204	74.0%	5.9%	20.1%
	ふたり親世帯(母親回答)：末子12-14歳	224	78.1%	3.1%	18.8%
	ふたり親世帯(母親回答)：末子15-17歳	182	80.8%	0.5%	18.7%
	ふたり親世帯(母親回答)：末子無回答	69	43.5%	1.4%	55.1%
	母子世帯：末子2歳以下	30	50.0%	3.3%	46.7%
	母子世帯：末子3-5歳	79	45.6%	6.3%	48.1%
	母子世帯：末子6-8歳	86	44.2%	3.5%	52.3%
	母子世帯：末子9-11歳	108	62.0%	2.8%	35.2%
	母子世帯：末子12-14歳	136	62.5%	5.9%	31.6%
	母子世帯：末子15-17歳	145	57.2%	6.2%	36.6%
	母子世帯：末子無回答	34	26.5%	---	73.5%
	父子世帯：末子11歳以下	34	55.9%	11.8%	32.4%
	父子世帯：末子12歳以上	48	64.6%	6.2%	29.2%
	父子世帯：末子無回答	8	37.5%	---	62.5%
	世帯類型(抽出後) × 学歴	ふたり親世帯(母親回答)：高卒以下	350	76.3%	4.0%
ふたり親世帯(母親回答)：専門卒		200	69.0%	3.0%	28.0%
ふたり親世帯(母親回答)：短大・高専卒		318	74.5%	1.3%	24.2%
ふたり親世帯(母親回答)：大学卒以上		399	71.4%	2.3%	26.3%
ふたり親世帯(母親回答)：その他		2	100.0%	---	---
ふたり親世帯(母親回答)：無回答		31	48.4%	---	51.6%
母子世帯：高卒以下		318	55.7%	5.7%	38.7%
母子世帯：専門卒		90	57.8%	3.3%	38.9%
母子世帯：短大・高専卒		102	52.0%	1.0%	47.1%
母子世帯：大学卒以上		83	49.4%	6.0%	44.6%
母子世帯：その他		2	100.0%	---	---
母子世帯：無回答		23	34.8%	8.7%	56.5%
父子世帯：大学卒未満		49	59.2%	12.2%	28.6%
父子世帯：大学卒以上		35	65.7%	2.9%	31.4%
父子世帯：その他	0	---	---	---	
父子世帯：無回答	6	16.7%	---	83.3%	

問26 二人目の子ども キ. 学校等 教育機関での在籍状況		N	保育所	幼稚園	小中高校 (公立)	小中高校 (国・私 立)	専修学校・ 各種学校	短大・高専	大学・大学 院	
全体	合計	2041	9.8%	4.1%	39.9%	6.6%	0.8%	0.6%	1.4%	
世帯類型 (抽出後)	ふたり親世帯(母親回答)	1300	10.8%	5.6%	42.2%	6.5%	0.4%	0.5%	1.6%	
	母子世帯	618	7.8%	1.3%	35.4%	6.3%	1.6%	0.8%	1.1%	
	ふたり親世帯(父親回答)	33	21.2%	6.1%	36.4%	6.1%	---	---	---	
	父子世帯	90	4.4%	1.1%	38.9%	11.1%	1.1%	1.1%	1.1%	
末子年齢	2歳以下	241	27.4%	2.9%	8.3%	0.8%	0.4%	---	---	
	3-5歳	314	32.8%	13.1%	19.1%	0.3%	0.3%	---	---	
	6-8歳	293	5.5%	6.8%	52.9%	2.0%	---	---	0.7%	
	9-11歳	335	1.5%	1.8%	62.4%	4.8%	0.3%	0.3%	0.6%	
	12-14歳	384	0.8%	1.0%	56.5%	9.9%	1.6%	1.0%	2.1%	
	15-17歳	359	0.8%	0.8%	33.7%	19.2%	1.9%	1.9%	4.5%	
	無回答	115	3.5%	2.6%	27.8%	2.6%	---	0.9%	0.9%	
	高卒以下	711	9.8%	3.2%	40.5%	7.2%	1.5%	1.1%	0.8%	
専門卒	304	9.5%	3.0%	42.8%	4.6%	1.0%	0.3%	1.6%		
短大・高専卒	428	8.4%	1.9%	40.9%	8.2%	0.5%	0.7%	2.8%		
大学卒以上	532	11.1%	7.5%	38.7%	5.8%	---	---	1.1%		
その他	4	25.0%	---	50.0%	25.0%	---	---	---		
無回答	62	8.1%	6.5%	21.0%	4.8%	---	1.6%	---		
世帯類型(抽出後)×末子年齢	ふたり親世帯(母親回答):末子2歳以下	203	25.6%	3.0%	8.9%	0.5%	---	---	---	
	ふたり親世帯(母親回答):末子3-5歳	223	32.7%	16.6%	20.2%	0.4%	0.4%	---	---	
	ふたり親世帯(母親回答):末子6-8歳	195	4.6%	8.2%	60.0%	3.1%	---	---	0.5%	
	ふたり親世帯(母親回答):末子9-11歳	204	0.5%	2.0%	69.6%	5.9%	---	0.5%	0.5%	
	ふたり親世帯(母親回答):末子12-14歳	224	0.4%	1.8%	60.3%	11.6%	0.9%	0.9%	3.1%	
	ふたり親世帯(母親回答):末子15-17歳	182	0.5%	1.6%	39.6%	20.3%	1.1%	1.6%	6.0%	
	ふたり親世帯(母親回答):末子無回答	69	5.8%	4.3%	27.5%	1.4%	---	1.4%	1.4%	
	母子世帯:末子2歳以下	30	30.0%	3.3%	3.3%	3.3%	3.3%	---	---	
	母子世帯:末子3-5歳	79	31.6%	2.5%	16.5%	---	---	---	---	
	母子世帯:末子6-8歳	86	8.1%	3.5%	34.9%	---	---	---	1.2%	
	母子世帯:末子9-11歳	108	3.7%	1.9%	52.8%	2.8%	0.9%	---	0.9%	
	母子世帯:末子12-14歳	136	0.7%	---	50.7%	8.8%	2.2%	1.5%	---	
	母子世帯:末子15-17歳	145	1.4%	---	26.9%	15.2%	3.4%	2.1%	3.4%	
	母子世帯:末子無回答	34	---	---	29.4%	2.9%	---	---	---	
	父子世帯:末子11歳以下	34	8.8%	2.9%	47.1%	2.9%	---	---	---	
	父子世帯:末子12歳以上	48	2.1%	---	37.5%	16.7%	2.1%	2.1%	2.1%	
	父子世帯:末子無回答	8	---	---	12.5%	12.5%	---	---	---	
	世帯類型(抽出後)×学歴	ふたり親世帯(母親回答):高卒以下	350	12.3%	4.6%	46.0%	7.1%	1.1%	0.6%	0.9%
		ふたり親世帯(母親回答):専門卒	200	10.0%	4.5%	47.0%	3.5%	0.5%	0.5%	1.5%
		ふたり親世帯(母親回答):短大・高専卒	318	9.1%	2.2%	42.1%	9.7%	---	0.9%	3.1%
ふたり親世帯(母親回答):大学卒以上		399	11.3%	9.5%	38.1%	5.3%	---	---	1.3%	
ふたり親世帯(母親回答):その他		2	50.0%	---	50.0%	---	---	---	---	
ふたり親世帯(母親回答):無回答		31	9.7%	9.7%	19.4%	---	---	3.2%	---	
母子世帯:高卒以下		318	8.2%	1.9%	35.5%	6.3%	1.9%	1.6%	0.9%	
母子世帯:専門卒		90	6.7%	---	34.4%	6.7%	2.2%	---	2.2%	
母子世帯:短大・高専卒		102	5.9%	1.0%	35.3%	3.9%	2.0%	---	2.0%	
母子世帯:大学卒以上		83	10.8%	---	38.6%	6.0%	---	---	---	
母子世帯:その他		2	---	---	50.0%	50.0%	---	---	---	
母子世帯:無回答		23	4.3%	4.3%	26.1%	13.0%	---	---	---	
父子世帯:大学卒未満		49	4.1%	---	38.8%	10.2%	2.0%	2.0%	---	
父子世帯:大学卒以上		35	5.7%	2.9%	42.9%	14.3%	---	---	2.9%	
父子世帯:その他		0	---	---	---	---	---	---	---	
父子世帯:無回答		6	---	---	16.7%	---	---	---	---	

問26 二人目の子ども キ. 学校等 教育機関での在籍状況		N	社会人	その他	無回答	
全体	合計	2041	3.5%	2.4%	30.8%	
(世帯類型 抽出後)	ふたり親世帯(母親回答)	1300	2.8%	3.5%	26.1%	
	母子世帯	618	4.7%	0.6%	40.3%	
	ふたり親世帯(父親回答)	33	---	---	30.3%	
	父子世帯	90	6.7%	1.1%	33.3%	
末子年齢	2歳以下	241	0.4%	16.6%	43.2%	
	3-5歳	314	0.3%	1.0%	33.1%	
	6-8歳	293	1.7%	0.3%	30.0%	
	9-11歳	335	1.8%	---	26.6%	
	12-14歳	384	4.4%	0.8%	21.9%	
	15-17歳	359	10.6%	0.8%	25.6%	
	無回答	115	3.5%	---	58.3%	
	学歴	高卒以下	711	6.3%	1.5%	27.8%
専門卒		304	4.3%	2.0%	30.9%	
短大・高専卒		428	3.0%	2.6%	31.1%	
大学卒以上		532	0.2%	4.1%	31.4%	
その他		4	---	---	---	
無回答		62	---	---	58.1%	
世帯類型(抽出後)×末子年齢	ふたり親世帯(母親回答)：末子2歳以下	203	0.5%	18.7%	42.9%	
	ふたり親世帯(母親回答)：末子3-5歳	223	---	0.9%	28.7%	
	ふたり親世帯(母親回答)：末子6-8歳	195	2.1%	0.5%	21.0%	
	ふたり親世帯(母親回答)：末子9-11歳	204	1.0%	---	20.1%	
	ふたり親世帯(母親回答)：末子12-14歳	224	4.5%	0.4%	16.1%	
	ふたり親世帯(母親回答)：末子15-17歳	182	9.9%	1.6%	17.6%	
	ふたり親世帯(母親回答)：末子無回答	69	2.9%	---	55.1%	
	母子世帯：末子2歳以下	30	---	6.7%	50.0%	
	母子世帯：末子3-5歳	79	---	1.3%	48.1%	
	母子世帯：末子6-8歳	86	1.2%	---	51.2%	
	母子世帯：末子9-11歳	108	2.8%	---	34.3%	
	母子世帯：末子12-14歳	136	4.4%	0.7%	30.9%	
	母子世帯：末子15-17歳	145	12.4%	---	35.2%	
	母子世帯：末子無回答	34	2.9%	---	64.7%	
	父子世帯：末子11歳以下	34	5.9%	---	32.4%	
	父子世帯：末子12歳以上	48	6.2%	2.1%	29.2%	
	父子世帯：末子無回答	8	12.5%	---	62.5%	
	世帯類型(抽出後)×学歴	ふたり親世帯(母親回答)：高卒以下	350	6.6%	2.3%	18.6%
		ふたり親世帯(母親回答)：専門卒	200	2.0%	2.5%	28.0%
		ふたり親世帯(母親回答)：短大・高専卒	318	2.8%	3.5%	26.4%
ふたり親世帯(母親回答)：大学卒以上		399	0.3%	5.3%	29.1%	
ふたり親世帯(母親回答)：その他		2	---	---	---	
ふたり親世帯(母親回答)：無回答		31	---	---	58.1%	
母子世帯：高卒以下		318	5.3%	0.6%	37.7%	
母子世帯：専門卒		90	8.9%	1.1%	37.8%	
母子世帯：短大・高専卒		102	3.9%	---	46.1%	
母子世帯：大学卒以上		83	---	1.2%	43.4%	
母子世帯：その他		2	---	---	---	
母子世帯：無回答		23	---	---	52.2%	
父子世帯：大学卒未満		49	12.2%	2.0%	28.6%	
父子世帯：大学卒以上	35	---	---	31.4%		
父子世帯：その他	0	---	---	---		
父子世帯：無回答	6	---	---	83.3%		



問26 二人目の子ども ク. 習い事・塾代		N	出費なし	出費あり	無回答	
全体	合計	2041	34.1%	36.4%	29.5%	
世帯類型 (抽出後)	ふたり親世帯(母親回答)	1300	33.8%	41.9%	24.2%	
	母子世帯	618	34.8%	24.9%	40.3%	
	ふたり親世帯(父親回答)	33	36.4%	36.4%	27.3%	
	父子世帯	90	32.2%	34.4%	33.3%	
末子年齢	2歳以下	241	55.2%	13.7%	31.1%	
	3-5歳	314	37.6%	29.3%	33.1%	
	6-8歳	293	19.5%	50.9%	29.7%	
	9-11歳	335	23.0%	49.9%	27.2%	
	12-14歳	384	32.3%	45.8%	21.9%	
	15-17歳	359	45.1%	27.6%	27.3%	
	無回答	115	21.7%	22.6%	55.7%	
	学歴	高卒以下	711	44.4%	27.8%	27.7%
専門卒		304	30.6%	40.1%	29.3%	
短大・高専卒		428	31.1%	39.7%	29.2%	
大学卒以上		532	26.1%	44.4%	29.5%	
その他		4	50.0%	50.0%	---	
無回答		62	21.0%	22.6%	56.5%	
世帯類型(抽出後) × 末子年齢	ふたり親世帯(母親回答)：末子2歳以下	203	55.2%	15.3%	29.6%	
	ふたり親世帯(母親回答)：末子3-5歳	223	37.2%	34.1%	28.7%	
	ふたり親世帯(母親回答)：末子6-8歳	195	19.5%	60.5%	20.0%	
	ふたり親世帯(母親回答)：末子9-11歳	204	19.1%	59.8%	21.1%	
	ふたり親世帯(母親回答)：末子12-14歳	224	31.2%	52.7%	16.1%	
	ふたり親世帯(母親回答)：末子15-17歳	182	44.5%	34.6%	20.9%	
	ふたり親世帯(母親回答)：末子無回答	69	24.6%	24.6%	50.7%	
	母子世帯：末子2歳以下	30	53.3%	---	46.7%	
	母子世帯：末子3-5歳	79	36.7%	15.2%	48.1%	
	母子世帯：末子6-8歳	86	18.6%	29.1%	52.3%	
	母子世帯：末子9-11歳	108	28.7%	37.0%	34.3%	
	母子世帯：末子12-14歳	136	36.8%	32.4%	30.9%	
	母子世帯：末子15-17歳	145	46.9%	17.9%	35.2%	
	母子世帯：末子無回答	34	14.7%	20.6%	64.7%	
	父子世帯：末子11歳以下	34	38.2%	29.4%	32.4%	
	父子世帯：末子12歳以上	48	29.2%	41.7%	29.2%	
	父子世帯：末子無回答	8	25.0%	12.5%	62.5%	
	世帯類型(抽出後) × 学歴	ふたり親世帯(母親回答)：高卒以下	350	46.9%	35.1%	18.0%
		ふたり親世帯(母親回答)：専門卒	200	29.5%	44.5%	26.0%
		ふたり親世帯(母親回答)：短大・高専卒	318	34.3%	41.5%	24.2%
ふたり親世帯(母親回答)：大学卒以上		399	25.6%	47.9%	26.6%	
ふたり親世帯(母親回答)：その他		2	---	100.0%	---	
ふたり親世帯(母親回答)：無回答		31	19.4%	25.8%	54.8%	
母子世帯：高卒以下		318	42.5%	19.2%	38.4%	
母子世帯：専門卒		90	34.4%	28.9%	36.7%	
母子世帯：短大・高専卒		102	20.6%	34.3%	45.1%	
母子世帯：大学卒以上		83	24.1%	32.5%	43.4%	
母子世帯：その他		2	100.0%	---	---	
母子世帯：無回答		23	26.1%	21.7%	52.2%	
父子世帯：大学卒未満		49	38.8%	32.7%	28.6%	
父子世帯：大学卒以上		35	28.6%	40.0%	31.4%	
父子世帯：その他		0	---	---	---	
父子世帯：無回答	6	---	16.7%	83.3%		

問26 二人目の子ども ク. 習い 事・塾代(カテゴリー)		N	出費なし	1万円未満	1万円以上~2 万円未満	2万円以上~3 万円未満	3万円以上~4 万円未満	4万円以上	無回答
全体	合計	2041	34.1%	6.7%	11.7%	7.6%	4.2%	4.4%	31.4%
世帯類型 (抽出後)	ふたり親世帯(母親回答)	1300	33.8%	7.5%	13.8%	8.5%	5.1%	5.4%	26.0%
	母子世帯	618	34.8%	4.7%	7.3%	6.5%	1.8%	2.8%	42.2%
	ふたり親世帯(父親回答)	33	36.4%	9.1%	15.2%	---	9.1%	3.0%	27.3%
	父子世帯	90	32.2%	8.9%	10.0%	5.6%	5.6%	2.2%	35.6%
末子年齢	2歳以下	241	55.2%	3.3%	5.8%	0.8%	1.7%	1.2%	32.0%
	3-5歳	314	37.6%	11.1%	9.6%	4.5%	1.6%	1.3%	34.4%
	6-8歳	293	19.5%	10.9%	21.5%	10.2%	4.1%	2.7%	31.1%
	9-11歳	335	23.0%	10.1%	17.9%	10.4%	3.0%	6.6%	29.0%
	12-14歳	384	32.3%	5.7%	12.5%	12.2%	7.6%	6.2%	23.4%
	15-17歳	359	45.1%	1.4%	4.2%	6.7%	5.8%	8.1%	28.7%
	無回答	115	21.7%	0.9%	7.0%	2.6%	3.5%	---	64.3%
	高卒以下	711	44.4%	7.5%	8.6%	5.1%	2.8%	2.5%	29.1%
専門卒	304	30.6%	9.5%	10.9%	7.9%	5.9%	4.3%	30.9%	
学歴	短大・高専卒	428	31.1%	5.6%	12.6%	8.6%	5.1%	6.1%	30.8%
	大学卒以上	532	26.1%	5.6%	16.4%	10.0%	4.7%	6.2%	31.0%
	その他	4	50.0%	---	25.0%	25.0%	---	---	---
	無回答	62	21.0%	1.6%	3.2%	6.5%	---	---	67.7%
	ふたり親世帯(母親回答):末子2歳以下	203	55.2%	3.9%	6.4%	1.0%	1.5%	1.5%	30.5%
	ふたり親世帯(母親回答):末子3-5歳	223	37.2%	12.6%	9.9%	6.3%	2.2%	1.8%	30.0%
ふたり親世帯(母親回答):末子6-8歳	195	19.5%	11.8%	24.6%	13.3%	6.2%	3.1%	21.5%	
ふたり親世帯(母親回答):末子9-11歳	204	19.1%	9.3%	25.0%	11.8%	4.4%	8.3%	22.1%	
ふたり親世帯(母親回答):末子12-14歳	224	31.2%	7.1%	14.3%	12.1%	9.4%	8.0%	17.9%	
ふたり親世帯(母親回答):末子15-17歳	182	44.5%	1.6%	3.8%	8.2%	8.2%	12.1%	21.4%	
ふたり親世帯(母親回答):末子無回答	69	24.6%	---	8.7%	2.9%	1.4%	---	62.3%	
母子世帯:末子2歳以下	30	53.3%	---	---	---	---	---	46.7%	
母子世帯:末子3-5歳	79	36.7%	6.3%	7.6%	---	---	---	49.4%	
母子世帯:末子6-8歳	86	18.6%	7.0%	15.1%	3.5%	---	2.3%	53.5%	
母子世帯:末子9-11歳	108	28.7%	11.1%	8.3%	9.3%	0.9%	3.7%	38.0%	
母子世帯:末子12-14歳	136	36.8%	2.2%	8.8%	14.0%	2.9%	3.7%	31.6%	
母子世帯:末子15-17歳	145	46.9%	1.4%	2.8%	4.8%	2.8%	4.1%	37.2%	
母子世帯:末子無回答	34	14.7%	2.9%	2.9%	2.9%	5.9%	---	70.6%	
父子世帯:末子11歳以下	34	38.2%	14.7%	8.8%	5.9%	---	---	32.4%	
父子世帯:末子12歳以上	48	29.2%	6.2%	12.5%	6.2%	8.3%	4.2%	33.3%	
父子世帯:末子無回答	8	25.0%	---	---	---	12.5%	---	62.5%	
世帯類型(抽出後)×学歴	ふたり親世帯(母親回答):高卒以下	350	46.9%	9.4%	11.4%	5.4%	3.7%	2.9%	20.3%
	ふたり親世帯(母親回答):専門卒	200	29.5%	11.0%	12.0%	7.0%	7.0%	6.0%	27.5%
	ふたり親世帯(母親回答):短大・高専卒	318	34.3%	5.3%	14.2%	9.1%	5.3%	6.6%	25.2%
	ふたり親世帯(母親回答):大学卒以上	399	25.6%	6.3%	17.0%	11.3%	5.5%	6.8%	27.6%
	ふたり親世帯(母親回答):その他	2	---	---	50.0%	50.0%	---	---	---
	ふたり親世帯(母親回答):無回答	31	19.4%	---	3.2%	6.5%	---	---	71.0%
	母子世帯:高卒以下	318	42.5%	4.4%	5.3%	5.3%	1.3%	2.2%	39.0%
	母子世帯:専門卒	90	34.4%	5.6%	7.8%	10.0%	2.2%	1.1%	38.9%
	母子世帯:短大・高専卒	102	20.6%	6.9%	8.8%	6.9%	3.9%	3.9%	49.0%
	母子世帯:大学卒以上	83	24.1%	2.4%	13.3%	6.0%	1.2%	6.0%	47.0%
	母子世帯:その他	2	100.0%	---	---	---	---	---	---
	母子世帯:無回答	23	26.1%	4.3%	4.3%	8.7%	---	---	56.5%
	父子世帯:大学卒未満	49	38.8%	12.2%	8.2%	4.1%	6.1%	2.0%	28.6%
	父子世帯:大学卒以上	35	28.6%	5.7%	14.3%	8.6%	5.7%	2.9%	34.3%
	父子世帯:その他	0	---	---	---	---	---	---	---
	父子世帯:無回答	6	---	---	---	---	---	---	100.0%

問26 二人目の子ども ケ. 学費を出す(出した)段階		N	高校	専修学校・各種学校	短大・高専	大学・大学院	わからない	無回答	
全体	合計	2041	10.8%	3.6%	2.5%	37.9%	15.8%	29.4%	
世帯類型(抽出後)	ふたり親世帯(母親回答)	1300	8.1%	3.2%	2.0%	47.0%	15.9%	23.8%	
	母子世帯	618	16.5%	4.5%	3.6%	19.9%	15.0%	40.5%	
	ふたり親世帯(父親回答)	33	15.2%	---	3.0%	33.3%	21.2%	27.3%	
	父子世帯	90	10.0%	4.4%	2.2%	31.1%	17.8%	34.4%	
末子年齢	2歳以下	241	7.5%	2.5%	1.7%	37.3%	19.1%	32.0%	
	3-5歳	314	9.6%	1.6%	0.3%	36.0%	19.7%	32.8%	
	6-8歳	293	5.1%	2.4%	2.7%	41.3%	18.4%	30.0%	
	9-11歳	335	12.2%	3.0%	3.9%	39.4%	15.2%	26.3%	
	12-14歳	384	13.5%	4.4%	2.6%	42.2%	14.6%	22.7%	
	15-17歳	359	15.6%	7.2%	3.6%	38.4%	9.5%	25.6%	
	無回答	115	7.8%	1.7%	1.7%	14.8%	17.4%	56.5%	
	無回答	62	6.5%	---	---	17.7%	14.5%	61.3%	
学歴	高卒以下	711	20.8%	4.6%	3.5%	21.9%	22.4%	26.7%	
	専門卒	304	9.5%	6.2%	2.6%	32.9%	19.1%	29.6%	
	短大・高専卒	428	5.1%	3.0%	4.0%	46.3%	12.6%	29.0%	
	大学卒以上	532	3.2%	1.3%	0.2%	57.7%	7.9%	29.7%	
	その他	4	25.0%	25.0%	---	25.0%	25.0%	---	
	無回答	62	6.5%	---	---	17.7%	14.5%	61.3%	
世帯類型(抽出後)×末子年齢	ふたり親世帯(母親回答):末子2歳以下	203	5.9%	2.0%	1.5%	40.4%	19.2%	31.0%	
	ふたり親世帯(母親回答):末子3-5歳	223	7.2%	2.2%	---	43.0%	19.3%	28.3%	
	ふたり親世帯(母親回答):末子6-8歳	195	5.6%	2.1%	2.1%	52.8%	17.4%	20.0%	
	ふたり親世帯(母親回答):末子9-11歳	204	6.9%	2.5%	3.9%	49.0%	17.6%	20.1%	
	ふたり親世帯(母親回答):末子12-14歳	224	9.4%	4.0%	1.8%	54.5%	14.3%	16.1%	
	ふたり親世帯(母親回答):末子15-17歳	182	14.3%	7.1%	2.7%	52.2%	6.0%	17.6%	
	ふたり親世帯(母親回答):末子無回答	69	7.2%	1.4%	2.9%	18.8%	17.4%	52.2%	
	母子世帯:末子2歳以下	30	10.0%	6.7%	3.3%	20.0%	16.7%	43.3%	
	母子世帯:末子3-5歳	79	15.2%	---	1.3%	13.9%	21.5%	48.1%	
	母子世帯:末子6-8歳	86	4.7%	3.5%	4.7%	15.1%	19.8%	52.3%	
	母子世帯:末子9-11歳	108	20.4%	4.6%	4.6%	26.9%	10.2%	33.3%	
	母子世帯:末子12-14歳	136	21.3%	4.4%	4.4%	21.3%	15.4%	33.1%	
	母子世帯:末子15-17歳	145	19.3%	7.6%	3.4%	22.1%	12.4%	35.2%	
	母子世帯:末子無回答	34	11.8%	2.9%	---	8.8%	11.8%	64.7%	
	父子世帯:末子11歳以下	34	17.6%	---	---	26.5%	20.6%	35.3%	
	父子世帯:末子12歳以上	48	6.2%	8.3%	4.2%	39.6%	12.5%	29.2%	
	父子世帯:末子無回答	8	---	---	---	---	37.5%	62.5%	
	世帯類型(抽出後)×学歴	ふたり親世帯(母親回答):高卒以下	350	18.6%	4.6%	2.6%	32.3%	26.0%	16.0%
		ふたり親世帯(母親回答):専門卒	200	8.0%	5.5%	2.5%	37.5%	20.0%	26.5%
		ふたり親世帯(母親回答):短大・高専卒	318	5.0%	2.8%	3.8%	51.3%	13.2%	23.9%
ふたり親世帯(母親回答):大学卒以上		399	1.3%	1.3%	---	63.4%	7.3%	26.8%	
ふたり親世帯(母親回答):その他		2	50.0%	---	---	50.0%	---	---	
ふたり親世帯(母親回答):無回答		31	6.5%	---	---	19.4%	16.1%	58.1%	
母子世帯:高卒以下		318	23.6%	4.7%	4.4%	11.6%	17.6%	38.1%	
母子世帯:専門卒		90	12.2%	8.9%	3.3%	25.6%	13.3%	36.7%	
母子世帯:短大・高専卒		102	5.9%	3.9%	4.9%	29.4%	10.8%	45.1%	
母子世帯:大学卒以上		83	10.8%	---	---	34.9%	10.8%	43.4%	
母子世帯:その他		2	---	50.0%	---	---	50.0%	---	
母子世帯:無回答		23	4.3%	---	---	17.4%	17.4%	60.9%	
父子世帯:大学卒未満		49	14.3%	4.1%	4.1%	20.4%	26.5%	30.6%	
父子世帯:大学卒以上		35	5.7%	5.7%	---	48.6%	8.6%	31.4%	
父子世帯:その他		0	---	---	---	---	---	---	
父子世帯:無回答		6	---	---	---	16.7%	---	83.3%	

問26 二人目の子ども コ. 学校での勉強全般		N	成績良好	まあまあ良好	普通	遅れている	かなり遅れている	無回答	
全体	合計	2041	8.1%	14.4%	22.9%	5.4%	2.2%	46.9%	
世帯類型 (抽出後)	ふたり親世帯(母親回答)	1300	9.0%	16.2%	23.8%	4.2%	1.2%	45.5%	
	母子世帯	618	7.0%	10.7%	20.9%	7.3%	4.2%	50.0%	
	ふたり親世帯(父親回答)	33	12.1%	3.0%	27.3%	---	---	57.6%	
	父子世帯	90	2.2%	18.9%	22.2%	12.2%	2.2%	42.2%	
末子年齢	2歳以下	241	0.4%	2.1%	7.1%	1.2%	0.4%	88.8%	
	3-5歳	314	1.9%	8.6%	15.0%	1.0%	1.0%	72.6%	
	6-8歳	293	11.6%	20.8%	21.8%	4.1%	1.0%	40.6%	
	9-11歳	335	10.7%	20.9%	30.1%	8.4%	2.7%	27.2%	
	12-14歳	384	12.0%	17.4%	29.9%	8.1%	4.4%	28.1%	
	15-17歳	359	11.1%	16.2%	28.1%	7.5%	3.1%	34.0%	
	無回答	115	2.6%	5.2%	20.0%	6.1%	---	66.1%	
	高卒以下	711	7.3%	12.5%	27.1%	7.0%	3.4%	42.6%	
専門卒	304	6.2%	15.8%	26.0%	5.3%	2.3%	44.4%		
短大・高専卒	428	6.8%	15.9%	23.6%	4.4%	1.6%	47.7%		
大学卒以上	532	11.8%	16.2%	15.2%	3.9%	0.9%	51.9%		
その他	4	---	25.0%	50.0%	25.0%	---	---		
無回答	62	4.8%	3.2%	19.4%	6.5%	1.6%	64.5%		
世帯類型(抽出後) × 末子年齢	ふたり親世帯(母親回答)：末子2歳以下	203	0.5%	2.0%	6.9%	1.0%	---	89.7%	
	ふたり親世帯(母親回答)：末子3-5歳	223	2.7%	10.3%	15.7%	0.4%	---	70.9%	
	ふたり親世帯(母親回答)：末子6-8歳	195	14.4%	23.6%	26.7%	2.6%	1.0%	31.8%	
	ふたり親世帯(母親回答)：末子9-11歳	204	11.8%	23.5%	31.4%	8.8%	2.9%	21.6%	
	ふたり親世帯(母親回答)：末子12-14歳	224	15.2%	20.1%	32.6%	6.2%	2.7%	23.2%	
	ふたり親世帯(母親回答)：末子15-17歳	182	12.1%	22.0%	33.0%	4.9%	1.1%	26.9%	
	ふたり親世帯(母親回答)：末子無回答	69	2.9%	5.8%	17.4%	8.7%	---	65.2%	
	母子世帯：末子2歳以下	30	---	3.3%	6.7%	3.3%	3.3%	83.3%	
	母子世帯：末子3-5歳	79	---	3.8%	12.7%	2.5%	3.8%	77.2%	
	母子世帯：末子6-8歳	86	5.8%	14.0%	11.6%	5.8%	1.2%	61.6%	
	母子世帯：末子9-11歳	108	10.2%	19.4%	26.9%	7.4%	2.8%	33.3%	
	母子世帯：末子12-14歳	136	8.8%	10.3%	27.2%	11.0%	6.6%	36.0%	
	母子世帯：末子15-17歳	145	10.3%	9.0%	22.1%	9.7%	6.2%	42.8%	
	母子世帯：末子無回答	34	---	5.9%	26.5%	---	---	67.6%	
	父子世帯：末子11歳以下	34	---	11.8%	32.4%	11.8%	---	44.1%	
	父子世帯：末子12歳以上	48	4.2%	27.1%	16.7%	12.5%	4.2%	35.4%	
	父子世帯：末子無回答	8	---	---	12.5%	12.5%	---	75.0%	
	世帯類型(抽出後) × 学歴	ふたり親世帯(母親回答)：高卒以下	350	7.4%	16.3%	30.0%	5.4%	2.3%	38.6%
		ふたり親世帯(母親回答)：専門卒	200	6.0%	18.0%	25.0%	5.0%	2.0%	44.0%
		ふたり親世帯(母親回答)：短大・高専卒	318	7.9%	17.0%	25.2%	4.1%	0.9%	45.0%
ふたり親世帯(母親回答)：大学卒以上		399	13.0%	15.0%	16.8%	3.0%	0.3%	51.9%	
ふたり親世帯(母親回答)：その他		2	---	50.0%	50.0%	---	---	---	
ふたり親世帯(母親回答)：無回答		31	6.5%	6.5%	22.6%	3.2%	---	61.3%	
母子世帯：高卒以下		318	7.9%	8.5%	23.6%	8.8%	4.4%	46.9%	
母子世帯：専門卒		90	5.6%	12.2%	27.8%	5.6%	3.3%	45.6%	
母子世帯：短大・高専卒		102	2.9%	12.7%	18.6%	4.9%	3.9%	56.9%	
母子世帯：大学卒以上		83	10.8%	18.1%	6.0%	3.6%	4.8%	56.6%	
母子世帯：その他		2	---	---	50.0%	50.0%	---	---	
母子世帯：無回答		23	4.3%	---	17.4%	13.0%	4.3%	60.9%	
父子世帯：大学卒未満		49	4.1%	14.3%	28.6%	10.2%	4.1%	38.8%	
父子世帯：大学卒以上		35	---	28.6%	14.3%	17.1%	---	40.0%	
父子世帯：その他		0	---	---	---	---	---	---	
父子世帯：無回答		6	---	---	16.7%	---	---	83.3%	

問26 二人目の子ども サ. 不登校の経験有無		N	不登校経験なし	不登校経験有(現在は登校している)	現在不登校中	わからない	無回答	
全体	合計	2041	48.1%	3.2%	1.1%	0.2%	47.4%	
(抽 出後) 世帯類型	ふたり親世帯(母親回答)	1300	50.6%	2.4%	0.9%	0.2%	45.8%	
	母子世帯	618	42.4%	4.7%	1.8%	0.3%	50.8%	
	ふたり親世帯(父親回答)	33	39.4%	---	---	---	60.6%	
	父子世帯	90	53.3%	5.6%	---	---	41.1%	
未子年齢	2歳以下	241	10.0%	0.4%	0.4%	---	89.2%	
	3-5歳	314	25.8%	0.6%	---	0.6%	72.9%	
	6-8歳	293	56.7%	1.7%	0.3%	---	41.3%	
	9-11歳	335	67.5%	4.2%	0.9%	0.3%	27.2%	
	12-14歳	384	62.2%	6.5%	2.6%	0.5%	28.1%	
	15-17歳	359	57.9%	4.2%	2.2%	---	35.7%	
	無回答	115	32.2%	2.6%	---	---	65.2%	
	無回答	62	30.6%	3.2%	---	---	66.1%	
学歴	高卒以下	711	49.2%	5.2%	1.5%	0.4%	43.6%	
	専門卒	304	52.3%	2.0%	1.0%	0.3%	44.4%	
	短大・高専卒	428	49.3%	2.3%	0.7%	---	47.7%	
	大学卒以上	532	45.1%	1.7%	0.9%	0.2%	52.1%	
	その他	4	50.0%	25.0%	25.0%	---	---	
	無回答	62	30.6%	3.2%	---	---	66.1%	
(抽出後) × 未子年齢	ふたり親世帯(母親回答)：未子2歳以下	203	9.9%	---	---	---	90.1%	
	ふたり親世帯(母親回答)：未子3-5歳	223	28.3%	0.4%	---	0.4%	70.9%	
	ふたり親世帯(母親回答)：未子6-8歳	195	64.6%	2.6%	0.5%	---	32.3%	
	ふたり親世帯(母親回答)：未子9-11歳	204	73.5%	3.4%	1.5%	0.5%	21.1%	
	ふたり親世帯(母親回答)：未子12-14歳	224	69.6%	4.5%	2.2%	0.4%	23.2%	
	ふたり親世帯(母親回答)：未子15-17歳	182	65.4%	3.8%	1.6%	---	29.1%	
	ふたり親世帯(母親回答)：未子無回答	69	34.8%	1.4%	---	---	63.8%	
	母子世帯：未子2歳以下	30	10.0%	3.3%	3.3%	---	83.3%	
	母子世帯：未子3-5歳	79	19.0%	1.3%	---	1.3%	78.5%	
	母子世帯：未子6-8歳	86	37.2%	---	---	---	62.8%	
	母子世帯：未子9-11歳	108	59.3%	6.5%	---	---	34.3%	
	母子世帯：未子12-14歳	136	50.7%	8.8%	3.7%	0.7%	36.0%	
	母子世帯：未子15-17歳	145	48.3%	4.1%	3.4%	---	44.1%	
	母子世帯：未子無回答	34	26.5%	5.9%	---	---	67.6%	
	父子世帯：未子11歳以下	34	55.9%	---	---	---	44.1%	
	父子世帯：未子12歳以上	48	54.2%	10.4%	---	---	35.4%	
	父子世帯：未子無回答	8	37.5%	---	---	---	62.5%	
	(抽出後) × 学歴	ふたり親世帯(母親回答)：高卒以下	350	55.4%	3.7%	1.4%	0.3%	39.1%
		ふたり親世帯(母親回答)：専門卒	200	52.0%	2.0%	1.0%	0.5%	44.5%
		ふたり親世帯(母親回答)：短大・高専卒	318	51.9%	2.8%	0.3%	---	45.0%
ふたり親世帯(母親回答)：大学卒以上		399	45.6%	1.3%	1.0%	0.3%	51.9%	
ふたり親世帯(母親回答)：その他		2	100.0%	---	---	---	---	
ふたり親世帯(母親回答)：無回答		31	35.5%	---	---	---	64.5%	
母子世帯：高卒以下		318	42.1%	6.6%	1.9%	0.6%	48.7%	
母子世帯：専門卒		90	52.2%	2.2%	1.1%	---	44.4%	
母子世帯：短大・高専卒		102	40.2%	1.0%	2.0%	---	56.9%	
母子世帯：大学卒以上		83	39.8%	2.4%	1.2%	---	56.6%	
母子世帯：その他		2	---	50.0%	50.0%	---	---	
母子世帯：無回答		23	30.4%	8.7%	---	---	60.9%	
父子世帯：大学卒未満		49	57.1%	6.1%	---	---	36.7%	
父子世帯：大学卒以上		35	54.3%	5.7%	---	---	40.0%	
父子世帯：その他	0	---	---	---	---	---		
父子世帯：無回答	6	16.7%	---	---	---	83.3%		

問26 三人目の子ども ア. 性別		N	男	女	無回答	
全体	合計	2041	13.2 %	11.6 %	75.2 %	
(抽 世帯類型 出後)	ふたり親世帯(母親回答)	1300	15.1 %	12.8 %	72.1 %	
	母子世帯	618	9.9 %	9.2 %	80.9 %	
	ふたり親世帯(父親回答)	33	9.1 %	12.1 %	78.8 %	
	父子世帯	90	11.1 %	10.0 %	78.9 %	
末子年齢	2歳以下	241	14.5 %	12.9 %	72.6 %	
	3-5歳	314	13.1 %	10.8 %	76.1 %	
	6-8歳	293	11.3 %	12.3 %	76.5 %	
	9-11歳	335	17.9 %	11.9 %	70.1 %	
	12-14歳	384	13.0 %	11.2 %	75.8 %	
	15-17歳	359	12.3 %	11.7 %	76.0 %	
	無回答	115	6.1 %	9.6 %	84.3 %	
	学歴	高卒以下	711	15.3 %	14.2 %	70.5 %
専門卒		304	14.1 %	9.9 %	76.0 %	
短大・高専卒		428	14.0 %	12.1 %	73.8 %	
大学卒以上		532	9.8 %	9.2 %	81.0 %	
その他		4	25.0 %	25.0 %	50.0 %	
無回答		62	8.1 %	6.5 %	85.5 %	
世帯類型(抽出後) × 末子年齢	ふたり親世帯(母親回答)：末子2歳以下	203	14.3 %	12.3 %	73.4 %	
	ふたり親世帯(母親回答)：末子3-5歳	223	14.8 %	11.7 %	73.5 %	
	ふたり親世帯(母親回答)：末子6-8歳	195	14.9 %	13.8 %	71.3 %	
	ふたり親世帯(母親回答)：末子9-11歳	204	20.6 %	15.2 %	64.2 %	
	ふたり親世帯(母親回答)：末子12-14歳	224	14.3 %	12.5 %	73.2 %	
	ふたり親世帯(母親回答)：末子15-17歳	182	14.8 %	11.0 %	74.2 %	
	ふたり親世帯(母親回答)：末子無回答	69	5.8 %	14.5 %	79.7 %	
	母子世帯：末子2歳以下	30	16.7 %	6.7 %	76.7 %	
	母子世帯：末子3-5歳	79	6.3 %	8.9 %	84.8 %	
	母子世帯：末子6-8歳	86	3.5 %	8.1 %	88.4 %	
	母子世帯：末子9-11歳	108	13.9 %	7.4 %	78.7 %	
	母子世帯：末子12-14歳	136	11.8 %	8.8 %	79.4 %	
	母子世帯：末子15-17歳	145	9.7 %	14.5 %	75.9 %	
	母子世帯：末子無回答	34	8.8 %	---	91.2 %	
	父子世帯：末子11歳以下	34	17.6 %	11.8 %	70.6 %	
	父子世帯：末子12歳以上	48	8.3 %	8.3 %	83.3 %	
	父子世帯：末子無回答	8	---	12.5 %	87.5 %	
	世帯類型(抽出後) × 学歴	ふたり親世帯(母親回答)：高卒以下	350	19.4 %	15.7 %	64.9 %
		ふたり親世帯(母親回答)：専門卒	200	15.5 %	11.0 %	73.5 %
		ふたり親世帯(母親回答)：短大・高専卒	318	16.0 %	14.2 %	69.8 %
ふたり親世帯(母親回答)：大学卒以上		399	10.8 %	10.5 %	78.7 %	
ふたり親世帯(母親回答)：その他		2	50.0 %	---	50.0 %	
ふたり親世帯(母親回答)：無回答		31	6.5 %	9.7 %	83.9 %	
母子世帯：高卒以下		318	10.4 %	12.6 %	77.0 %	
母子世帯：専門卒		90	13.3 %	7.8 %	78.9 %	
母子世帯：短大・高専卒		102	7.8 %	4.9 %	87.3 %	
母子世帯：大学卒以上		83	7.2 %	3.6 %	89.2 %	
母子世帯：その他		2	---	50.0 %	50.0 %	
母子世帯：無回答		23	8.7 %	4.3 %	87.0 %	
父子世帯：大学卒未満		49	16.3 %	14.3 %	69.4 %	
父子世帯：大学卒以上		35	5.7 %	5.7 %	88.6 %	
父子世帯：その他	0	---	---	---		
父子世帯：無回答	6	---	---	100.0 %		

問26 三人目の子ども イ. 年齢 (カテゴリー)		N	3歳未満	3歳~6歳未満	6歳~9歳未満	9歳~12歳未満	12歳~15歳未満	15歳~18歳未満	18歳以上	
全体	合計	2041	2.6%	3.5%	3.2%	4.7%	4.2%	4.7%	1.2%	
世帯類型 (抽出後)	ふたり親世帯(母親回答)	1300	3.5%	4.4%	4.1%	5.7%	4.5%	4.3%	0.7%	
	母子世帯	618	0.3%	1.9%	1.6%	2.9%	3.7%	5.7%	2.3%	
	ふたり親世帯(父親回答)	33	12.1%	3.0%	3.0%	---	---	3.0%	---	
	父子世帯	90	1.1%	2.2%	2.2%	3.3%	4.4%	4.4%	2.2%	
末子年齢	2歳以下	241	22.0%	3.3%	0.4%	0.8%	0.4%	0.4%	---	
	3-5歳	314	---	20.4%	2.2%	0.6%	---	1.0%	0.3%	
	6-8歳	293	---	---	19.8%	1.0%	1.4%	0.7%	0.7%	
	9-11歳	335	---	---	---	26.3%	2.7%	0.6%	0.3%	
	12-14歳	384	---	---	---	---	18.5%	3.6%	2.1%	
	15-17歳	359	---	---	---	---	---	20.6%	3.3%	
	無回答	115	---	---	---	---	---	---	0.9%	
	学歴	高卒以下	711	2.3%	4.5%	2.3%	4.5%	5.3%	6.9%	2.8%
専門卒	304	2.0%	4.3%	3.0%	5.9%	2.0%	4.3%	1.0%		
短大・高専卒	428	2.3%	2.1%	4.0%	5.1%	5.6%	5.8%	0.5%		
大学卒以上	532	3.4%	3.2%	4.5%	3.9%	2.8%	1.3%	---		
その他	4	---	---	---	25.0%	---	25.0%	---		
無回答	62	4.8%	1.6%	---	1.6%	3.2%	1.6%	---		
世帯類型(抽出後) × 末子年齢	ふたり親世帯(母親回答)：末子2歳以下	203	22.7%	3.0%	0.5%	0.5%	---	---	---	
	ふたり親世帯(母親回答)：末子3-5歳	223	---	22.9%	2.7%	0.9%	---	0.9%	---	
	ふたり親世帯(母親回答)：末子6-8歳	195	---	---	23.6%	1.5%	1.5%	1.0%	1.0%	
	ふたり親世帯(母親回答)：末子9-11歳	204	---	---	---	33.3%	2.5%	---	---	
	ふたり親世帯(母親回答)：末子12-14歳	224	---	---	---	---	22.3%	4.0%	0.9%	
	ふたり親世帯(母親回答)：末子15-17歳	182	---	---	---	---	---	23.6%	2.2%	
	ふたり親世帯(母親回答)：末子無回答	69	---	---	---	---	---	---	1.4%	
	母子世帯：末子2歳以下	30	6.7%	6.7%	---	3.3%	3.3%	3.3%	---	
	母子世帯：末子3-5歳	79	---	12.7%	1.3%	---	---	1.3%	---	
	母子世帯：末子6-8歳	86	---	---	10.5%	---	1.2%	---	---	
	母子世帯：末子9-11歳	108	---	---	---	15.7%	2.8%	1.9%	0.9%	
	母子世帯：末子12-14歳	136	---	---	---	---	13.2%	2.9%	3.7%	
	母子世帯：末子15-17歳	145	---	---	---	---	---	18.6%	5.5%	
	母子世帯：末子無回答	34	---	---	---	---	---	---	---	
	父子世帯：末子11歳以下	34	2.9%	5.9%	5.9%	8.8%	2.9%	---	2.9%	
	父子世帯：末子12歳以上	48	---	---	---	---	6.2%	8.3%	2.1%	
	父子世帯：末子無回答	8	---	---	---	---	---	---	---	
	世帯類型(抽出後) × 学歴	ふたり親世帯(母親回答)：高卒以下	350	3.7%	6.9%	3.1%	5.1%	5.7%	6.9%	2.3%
		ふたり親世帯(母親回答)：専門卒	200	2.5%	6.0%	3.0%	8.5%	1.5%	3.5%	---
		ふたり親世帯(母親回答)：短大・高専卒	318	2.8%	2.5%	4.4%	6.6%	6.9%	5.7%	0.3%
ふたり親世帯(母親回答)：大学卒以上		399	4.3%	3.3%	5.5%	4.3%	3.0%	1.5%	---	
ふたり親世帯(母親回答)：その他		2	---	---	---	50.0%	---	---	---	
ふたり親世帯(母親回答)：無回答		31	6.5%	---	---	---	3.2%	3.2%	---	
母子世帯：高卒以下		318	0.3%	1.9%	1.3%	3.8%	5.3%	6.6%	3.5%	
母子世帯：専門卒		90	1.1%	1.1%	3.3%	1.1%	3.3%	6.7%	2.2%	
母子世帯：短大・高専卒		102	---	1.0%	2.0%	1.0%	1.0%	6.9%	1.0%	
母子世帯：大学卒以上		83	---	3.6%	1.2%	3.6%	1.2%	---	---	
母子世帯：その他		2	---	---	---	---	---	50.0%	---	
母子世帯：無回答		23	---	4.3%	---	4.3%	4.3%	---	---	
父子世帯：大学卒未満		49	2.0%	2.0%	4.1%	4.1%	4.1%	8.2%	4.1%	
父子世帯：大学卒以上		35	---	2.9%	---	2.9%	5.7%	---	---	
父子世帯：その他	0	---	---	---	---	---	---	---		
父子世帯：無回答	6	---	---	---	---	---	---	---		

問26 三人目の子ども イ. 年齢 (カテゴリー)		N	無回答
全体	合計	2041	75.9%
世帯類型 (抽出後)	ふたり親世帯(母親回答)	1300	72.8%
	母子世帯	618	81.6%
	ふたり親世帯(父親回答)	33	78.8%
	父子世帯	90	80.0%
末子年齢	2歳以下	241	72.6%
	3-5歳	314	75.5%
	6-8歳	293	76.5%
	9-11歳	335	70.1%
	12-14歳	384	75.8%
	15-17歳	359	76.0%
	無回答	115	99.1%
	学歴	高卒以下	711
専門卒		304	77.6%
短大・高専卒		428	74.5%
大学卒以上		532	80.8%
その他		4	50.0%
無回答		62	87.1%
世帯類型(抽出後) × 末子年齢	ふたり親世帯(母親回答)：末子2歳以下	203	73.4%
	ふたり親世帯(母親回答)：末子3-5歳	223	72.6%
	ふたり親世帯(母親回答)：末子6-8歳	195	71.3%
	ふたり親世帯(母親回答)：末子9-11歳	204	64.2%
	ふたり親世帯(母親回答)：末子12-14歳	224	72.8%
	ふたり親世帯(母親回答)：末子15-17歳	182	74.2%
	ふたり親世帯(母親回答)：末子無回答	69	98.6%
	母子世帯：末子2歳以下	30	76.7%
	母子世帯：末子3-5歳	79	84.8%
	母子世帯：末子6-8歳	86	88.4%
	母子世帯：末子9-11歳	108	78.7%
	母子世帯：末子12-14歳	136	80.1%
	母子世帯：末子15-17歳	145	75.9%
	母子世帯：末子無回答	34	100.0%
	父子世帯：末子11歳以下	34	70.6%
	父子世帯：末子12歳以上	48	83.3%
	父子世帯：末子無回答	8	100.0%
	世帯類型(抽出後) × 学歴	ふたり親世帯(母親回答)：高卒以下	350
ふたり親世帯(母親回答)：専門卒		200	75.0%
ふたり親世帯(母親回答)：短大・高専卒		318	70.8%
ふたり親世帯(母親回答)：大学卒以上		399	78.2%
ふたり親世帯(母親回答)：その他		2	50.0%
ふたり親世帯(母親回答)：無回答		31	87.1%
母子世帯：高卒以下		318	77.4%
母子世帯：専門卒		90	81.1%
母子世帯：短大・高専卒		102	87.3%
母子世帯：大学卒以上		83	90.4%
母子世帯：その他		2	50.0%
母子世帯：無回答		23	87.0%
父子世帯：大学卒未満		49	71.4%
父子世帯：大学卒以上		35	88.6%
父子世帯：その他	0	---	
父子世帯：無回答	6	100.0%	



問26 三人目の子ども ウ. 実子		N	実子	実子ではない	無回答
全体	合計	2041	24.7 %	0.0 %	75.2 %
世帯類型 (抽出後)	ふたり親世帯(母親回答)	1300	27.8 %	---	72.2 %
	母子世帯	618	18.9 %	0.2 %	80.9 %
	ふたり親世帯(父親回答)	33	21.2 %	---	78.8 %
	父子世帯	90	21.1 %	---	78.9 %
末子年齢	2歳以下	241	27.4 %	---	72.6 %
	3-5歳	314	24.2 %	---	75.8 %
	6-8歳	293	23.5 %	---	76.5 %
	9-11歳	335	29.6 %	---	70.4 %
	12-14歳	384	24.5 %	---	75.5 %
	15-17歳	359	23.1 %	0.3 %	76.6 %
	無回答	115	15.7 %	---	84.3 %
学歴	高卒以下	711	29.3 %	---	70.7 %
	専門卒	304	23.4 %	0.3 %	76.3 %
	短大・高専卒	428	26.2 %	---	73.8 %
	大学卒以上	532	19.4 %	---	80.6 %
	その他	4	50.0 %	---	50.0 %
	無回答	62	14.5 %	---	85.5 %
世帯類型(抽出後) × 末子年齢	ふたり親世帯(母親回答)：末子2歳以下	203	26.6 %	---	73.4 %
	ふたり親世帯(母親回答)：末子3-5歳	223	26.9 %	---	73.1 %
	ふたり親世帯(母親回答)：末子6-8歳	195	28.7 %	---	71.3 %
	ふたり親世帯(母親回答)：末子9-11歳	204	35.3 %	---	64.7 %
	ふたり親世帯(母親回答)：末子12-14歳	224	27.2 %	---	72.8 %
	ふたり親世帯(母親回答)：末子15-17歳	182	24.7 %	---	75.3 %
	ふたり親世帯(母親回答)：末子無回答	69	20.3 %	---	79.7 %
	母子世帯：末子2歳以下	30	23.3 %	---	76.7 %
	母子世帯：末子3-5歳	79	15.2 %	---	84.8 %
	母子世帯：末子6-8歳	86	11.6 %	---	88.4 %
	母子世帯：末子9-11歳	108	21.3 %	---	78.7 %
	母子世帯：末子12-14歳	136	20.6 %	---	79.4 %
	母子世帯：末子15-17歳	145	23.4 %	0.7 %	75.9 %
	母子世帯：末子無回答	34	8.8 %	---	91.2 %
	父子世帯：末子11歳以下	34	29.4 %	---	70.6 %
	父子世帯：末子12歳以上	48	16.7 %	---	83.3 %
	父子世帯：末子無回答	8	12.5 %	---	87.5 %
世帯類型(抽出後) × 学歴	ふたり親世帯(母親回答)：高卒以下	350	34.6 %	---	65.4 %
	ふたり親世帯(母親回答)：専門卒	200	26.0 %	---	74.0 %
	ふたり親世帯(母親回答)：短大・高専卒	318	30.2 %	---	69.8 %
	ふたり親世帯(母親回答)：大学卒以上	399	21.8 %	---	78.2 %
	ふたり親世帯(母親回答)：その他	2	50.0 %	---	50.0 %
	ふたり親世帯(母親回答)：無回答	31	16.1 %	---	83.9 %
	母子世帯：高卒以下	318	23.0 %	---	77.0 %
	母子世帯：専門卒	90	20.0 %	1.1 %	78.9 %
	母子世帯：短大・高専卒	102	12.7 %	---	87.3 %
	母子世帯：大学卒以上	83	10.8 %	---	89.2 %
	母子世帯：その他	2	50.0 %	---	50.0 %
	母子世帯：無回答	23	13.0 %	---	87.0 %
	父子世帯：大学卒未満	49	30.6 %	---	69.4 %
	父子世帯：大学卒以上	35	11.4 %	---	88.6 %
父子世帯：その他	0	---	---	---	
父子世帯：無回答	6	---	---	100.0 %	

問26 三人目の子ども Ⅰ. 出生時 体重		N	1500g未満	1500g以上	無回答	
全体	合計	2041	0.5%	24.2%	75.3%	
世帯類型 (抽出後)	ふたり親世帯(母親回答)	1300	0.5%	27.5%	72.1%	
	母子世帯	618	0.2%	18.8%	81.1%	
	ふたり親世帯(父親回答)	33	6.1%	15.2%	78.8%	
	父子世帯	90	2.2%	17.8%	80.0%	
末子年齢	2歳以下	241	0.8%	26.6%	72.6%	
	3-5歳	314	0.6%	23.9%	75.5%	
	6-8歳	293	0.3%	23.2%	76.5%	
	9-11歳	335	0.6%	29.3%	70.1%	
	12-14歳	384	0.5%	23.7%	75.8%	
	15-17歳	359	0.6%	22.6%	76.9%	
	無回答	115	---	14.8%	85.2%	
	学歴	高卒以下	711	0.7%	28.6%	70.7%
専門卒		304	0.7%	22.7%	76.6%	
短大・高専卒		428	0.7%	25.5%	73.8%	
大学卒以上		532	---	19.4%	80.6%	
その他		4	---	50.0%	50.0%	
無回答		62	1.6%	12.9%	85.5%	
世帯類型(抽出後) × 末子年齢	ふたり親世帯(母親回答)：末子2歳以下	203	---	26.6%	73.4%	
	ふたり親世帯(母親回答)：末子3-5歳	223	0.9%	26.5%	72.6%	
	ふたり親世帯(母親回答)：末子6-8歳	195	0.5%	28.2%	71.3%	
	ふたり親世帯(母親回答)：末子9-11歳	204	0.5%	35.3%	64.2%	
	ふたり親世帯(母親回答)：末子12-14歳	224	0.4%	26.8%	72.8%	
	ふたり親世帯(母親回答)：末子15-17歳	182	0.5%	24.2%	75.3%	
	ふたり親世帯(母親回答)：末子無回答	69	---	18.8%	81.2%	
	母子世帯：末子2歳以下	30	---	23.3%	76.7%	
	母子世帯：末子3-5歳	79	---	15.2%	84.8%	
	母子世帯：末子6-8歳	86	---	11.6%	88.4%	
	母子世帯：末子9-11歳	108	---	21.3%	78.7%	
	母子世帯：末子12-14歳	136	---	19.9%	80.1%	
	母子世帯：末子15-17歳	145	0.7%	23.4%	75.9%	
	母子世帯：末子無回答	34	---	8.8%	91.2%	
	父子世帯：末子11歳以下	34	2.9%	26.5%	70.6%	
	父子世帯：末子12歳以上	48	2.1%	12.5%	85.4%	
	父子世帯：末子無回答	8	---	12.5%	87.5%	
	世帯類型(抽出後) × 学歴	ふたり親世帯(母親回答)：高卒以下	350	0.9%	34.0%	65.1%
		ふたり親世帯(母親回答)：専門卒	200	0.5%	25.5%	74.0%
		ふたり親世帯(母親回答)：短大・高専卒	318	0.6%	29.6%	69.8%
ふたり親世帯(母親回答)：大学卒以上		399	---	21.8%	78.2%	
ふたり親世帯(母親回答)：その他		2	---	50.0%	50.0%	
ふたり親世帯(母親回答)：無回答		31	---	16.1%	83.9%	
母子世帯：高卒以下		318	---	23.0%	77.0%	
母子世帯：専門卒		90	1.1%	18.9%	80.0%	
母子世帯：短大・高専卒		102	---	12.7%	87.3%	
母子世帯：大学卒以上		83	---	10.8%	89.2%	
母子世帯：その他		2	---	50.0%	50.0%	
母子世帯：無回答		23	---	13.0%	87.0%	
父子世帯：大学卒未満		49	4.1%	24.5%	71.4%	
父子世帯：大学卒以上		35	---	11.4%	88.6%	
父子世帯：その他	0	---	---	---		
父子世帯：無回答	6	---	---	100.0%		

問26 三人目の子ども オ. 同別居状況		N	同居	別居(任送りなし)	別居(任送りあり)	無回答	
全体	合計	2041	23.5%	1.0%	0.2%	75.3%	
世帯類型(抽出後)	ふたり親世帯(母親回答)	1300	27.2%	0.5%	0.2%	72.1%	
	母子世帯	618	16.7%	1.9%	0.2%	81.2%	
	ふたり親世帯(父親回答)	33	21.2%	---	---	78.8%	
	父子世帯	90	16.7%	2.2%	1.1%	80.0%	
末子年齢	2歳以下	241	27.0%	0.4%	---	72.6%	
	3-5歳	314	22.9%	0.6%	0.3%	76.1%	
	6-8歳	293	21.8%	1.7%	---	76.5%	
	9-11歳	335	29.0%	0.6%	---	70.4%	
	12-14歳	384	23.2%	0.8%	0.3%	75.8%	
	15-17歳	359	21.7%	1.4%	0.6%	76.3%	
	無回答	115	12.2%	2.6%	---	85.2%	
	学歴	高卒以下	711	27.1%	1.7%	0.6%	70.6%
専門卒		304	22.4%	1.0%	---	76.6%	
短大・高専卒		428	25.5%	0.5%	---	74.1%	
大学卒以上		532	18.8%	0.6%	---	80.6%	
その他		4	50.0%	---	---	50.0%	
無回答		62	11.3%	1.6%	---	87.1%	
世帯類型(抽出後) × 末子年齢	ふたり親世帯(母親回答)：末子2歳以下	203	26.1%	0.5%	---	73.4%	
	ふたり親世帯(母親回答)：末子3-5歳	223	26.5%	0.4%	---	73.1%	
	ふたり親世帯(母親回答)：末子6-8歳	195	27.2%	1.5%	---	71.3%	
	ふたり親世帯(母親回答)：末子9-11歳	204	35.8%	---	---	64.2%	
	ふたり親世帯(母親回答)：末子12-14歳	224	27.2%	---	---	72.8%	
	ふたり親世帯(母親回答)：末子15-17歳	182	23.6%	0.5%	1.1%	74.7%	
	ふたり親世帯(母親回答)：末子無回答	69	17.4%	1.4%	---	81.2%	
	母子世帯：末子2歳以下	30	23.3%	---	---	76.7%	
	母子世帯：末子3-5歳	79	13.9%	---	---	86.1%	
	母子世帯：末子6-8歳	86	10.5%	1.2%	---	88.4%	
	母子世帯：末子9-11歳	108	18.5%	1.9%	---	79.6%	
	母子世帯：末子12-14歳	136	16.9%	2.2%	0.7%	80.1%	
	母子世帯：末子15-17歳	145	21.4%	2.8%	---	75.9%	
	母子世帯：末子無回答	34	5.9%	5.9%	---	88.2%	
	父子世帯：末子11歳以下	34	20.6%	5.9%	2.9%	70.6%	
	父子世帯：末子12歳以上	48	16.7%	---	---	83.3%	
	父子世帯：末子無回答	8	---	---	---	100.0%	
	世帯類型(抽出後) × 学歴	ふたり親世帯(母親回答)：高卒以下	350	33.1%	1.4%	0.6%	64.9%
		ふたり親世帯(母親回答)：専門卒	200	25.5%	---	---	74.5%
		ふたり親世帯(母親回答)：短大・高専卒	318	30.2%	---	---	69.8%
ふたり親世帯(母親回答)：大学卒以上		399	21.6%	0.3%	---	78.2%	
ふたり親世帯(母親回答)：その他		2	50.0%	---	---	50.0%	
ふたり親世帯(母親回答)：無回答		31	12.9%	3.2%	---	83.9%	
母子世帯：高卒以下		318	21.1%	1.6%	0.3%	77.0%	
母子世帯：専門卒		90	17.8%	3.3%	---	78.9%	
母子世帯：短大・高専卒		102	9.8%	2.0%	---	88.2%	
母子世帯：大学卒以上		83	8.4%	2.4%	---	89.2%	
母子世帯：その他		2	50.0%	---	---	50.0%	
母子世帯：無回答		23	8.7%	---	---	91.3%	
父子世帯：大学卒未満		49	22.4%	4.1%	2.0%	71.4%	
父子世帯：大学卒以上		35	11.4%	---	---	88.6%	
父子世帯：その他		0	---	---	---	---	
父子世帯：無回答		6	---	---	---	100.0%	

問26 三人目の子ども カ-1. 健康状態		N	良い	普通	良くない	無回答	
全体	合計	2041	22.1 %	2.5 %	0.3 %	75.1 %	
(世帯類型 抽出後)	ふたり親世帯(母親回答)	1300	25.5 %	2.3 %	0.3 %	71.9 %	
	母子世帯	618	15.9 %	2.9 %	0.3 %	80.9 %	
	ふたり親世帯(父親回答)	33	21.2 %	---	---	78.8 %	
	父子世帯	90	17.8 %	3.3 %	---	78.9 %	
末子年齢	2歳以下	241	26.6 %	0.8 %	---	72.6 %	
	3-5歳	314	22.6 %	1.9 %	---	75.5 %	
	6-8歳	293	21.5 %	1.7 %	0.3 %	76.5 %	
	9-11歳	335	27.5 %	2.1 %	---	70.4 %	
	12-14歳	384	20.8 %	3.4 %	---	75.8 %	
	15-17歳	359	18.7 %	4.5 %	0.8 %	76.0 %	
	無回答	115	13.0 %	1.7 %	1.7 %	83.5 %	
	学歴	高卒以下	711	24.9 %	4.5 %	0.3 %	70.3 %
専門卒		304	20.4 %	2.6 %	0.7 %	76.3 %	
短大・高専卒		428	24.3 %	1.6 %	0.2 %	73.8 %	
大学卒以上		532	18.4 %	0.8 %	0.2 %	80.6 %	
その他		4	50.0 %	---	---	50.0 %	
無回答		62	14.5 %	---	---	85.5 %	
世帯類型(抽出後) × 末子年齢	ふたり親世帯(母親回答)：末子2歳以下	203	25.6 %	1.0 %	---	73.4 %	
	ふたり親世帯(母親回答)：末子3-5歳	223	25.1 %	2.2 %	---	72.6 %	
	ふたり親世帯(母親回答)：末子6-8歳	195	25.6 %	2.6 %	0.5 %	71.3 %	
	ふたり親世帯(母親回答)：末子9-11歳	204	34.8 %	1.0 %	---	64.2 %	
	ふたり親世帯(母親回答)：末子12-14歳	224	23.7 %	3.1 %	---	73.2 %	
	ふたり親世帯(母親回答)：末子15-17歳	182	20.3 %	4.4 %	1.1 %	74.2 %	
	ふたり親世帯(母親回答)：末子無回答	69	17.4 %	1.4 %	1.4 %	79.7 %	
	母子世帯：末子2歳以下	30	23.3 %	---	---	76.7 %	
	母子世帯：末子3-5歳	79	13.9 %	1.3 %	---	84.8 %	
	母子世帯：末子6-8歳	86	11.6 %	---	---	88.4 %	
	母子世帯：末子9-11歳	108	16.7 %	3.7 %	---	79.6 %	
	母子世帯：末子12-14歳	136	16.9 %	3.7 %	---	79.4 %	
	母子世帯：末子15-17歳	145	17.9 %	5.5 %	0.7 %	75.9 %	
	母子世帯：末子無回答	34	8.8 %	---	2.9 %	88.2 %	
	父子世帯：末子11歳以下	34	26.5 %	2.9 %	---	70.6 %	
	父子世帯：末子12歳以上	48	14.6 %	2.1 %	---	83.3 %	
	父子世帯：末子無回答	8	---	12.5 %	---	87.5 %	
	世帯類型(抽出後) × 学歴	ふたり親世帯(母親回答)：高卒以下	350	30.6 %	4.3 %	0.3 %	64.9 %
		ふたり親世帯(母親回答)：専門卒	200	23.5 %	2.0 %	0.5 %	74.0 %
		ふたり親世帯(母親回答)：短大・高専卒	318	28.0 %	2.2 %	0.3 %	69.5 %
ふたり親世帯(母親回答)：大学卒以上		399	20.6 %	1.0 %	0.3 %	78.2 %	
ふたり親世帯(母親回答)：その他		2	50.0 %	---	---	50.0 %	
ふたり親世帯(母親回答)：無回答		31	16.1 %	---	---	83.9 %	
母子世帯：高卒以下		318	18.2 %	4.7 %	0.3 %	76.7 %	
母子世帯：専門卒		90	16.7 %	3.3 %	1.1 %	78.9 %	
母子世帯：短大・高専卒		102	11.8 %	---	---	88.2 %	
母子世帯：大学卒以上		83	10.8 %	---	---	89.2 %	
母子世帯：その他		2	50.0 %	---	---	50.0 %	
母子世帯：無回答		23	13.0 %	---	---	87.0 %	
父子世帯：大学卒未満		49	24.5 %	6.1 %	---	69.4 %	
父子世帯：大学卒以上		35	11.4 %	---	---	88.6 %	
父子世帯：その他	0	---	---	---	---		
父子世帯：無回答	6	---	---	---	100.0 %		

問26 三人目の子ども カ-2. 持病有無		N	なし	あり	無回答	
全体	合計	2041	23.0 %	1.8 %	75.2 %	
世帯類型 (抽出後)	ふたり親世帯(母親回答)	1300	26.2 %	1.8 %	72.1 %	
	母子世帯	618	16.8 %	2.1 %	81.1 %	
	ふたり親世帯(父親回答)	33	21.2 %	---	78.8 %	
	父子世帯	90	20.0 %	1.1 %	78.9 %	
末子年齢	2歳以下	241	25.3 %	1.2 %	73.4 %	
	3-5歳	314	23.2 %	1.0 %	75.8 %	
	6-8歳	293	21.5 %	2.0 %	76.5 %	
	9-11歳	335	26.9 %	3.0 %	70.1 %	
	12-14歳	384	22.7 %	1.6 %	75.8 %	
	15-17歳	359	21.7 %	2.2 %	76.0 %	
	無回答	115	14.8 %	0.9 %	84.3 %	
	学歴	高卒以下	711	27.6 %	1.8 %	70.6 %
専門卒		304	20.7 %	3.0 %	76.3 %	
短大・高専卒		428	24.5 %	1.9 %	73.6 %	
大学卒以上		532	17.9 %	1.1 %	81.0 %	
その他		4	50.0 %	---	50.0 %	
無回答		62	12.9 %	1.6 %	85.5 %	
世帯類型(抽出後) × 末子年齢	ふたり親世帯(母親回答)：末子2歳以下	203	24.6 %	1.5 %	73.9 %	
	ふたり親世帯(母親回答)：末子3-5歳	223	26.5 %	0.9 %	72.6 %	
	ふたり親世帯(母親回答)：末子6-8歳	195	26.7 %	2.1 %	71.3 %	
	ふたり親世帯(母親回答)：末子9-11歳	204	33.3 %	2.5 %	64.2 %	
	ふたり親世帯(母親回答)：末子12-14歳	224	25.0 %	1.8 %	73.2 %	
	ふたり親世帯(母親回答)：末子15-17歳	182	23.6 %	2.2 %	74.2 %	
	ふたり親世帯(母親回答)：末子無回答	69	17.4 %	1.4 %	81.2 %	
	母子世帯：末子2歳以下	30	20.0 %	---	80.0 %	
	母子世帯：末子3-5歳	79	12.7 %	1.3 %	86.1 %	
	母子世帯：末子6-8歳	86	10.5 %	1.2 %	88.4 %	
	母子世帯：末子9-11歳	108	16.7 %	4.6 %	78.7 %	
	母子世帯：末子12-14歳	136	19.1 %	1.5 %	79.4 %	
	母子世帯：末子15-17歳	145	21.4 %	2.8 %	75.9 %	
	母子世帯：末子無回答	34	11.8 %	---	88.2 %	
	父子世帯：末子11歳以下	34	26.5 %	2.9 %	70.6 %	
	父子世帯：末子12歳以上	48	16.7 %	---	83.3 %	
	父子世帯：末子無回答	8	12.5 %	---	87.5 %	
	世帯類型(抽出後) × 学歴	ふたり親世帯(母親回答)：高卒以下	350	32.6 %	2.3 %	65.1 %
		ふたり親世帯(母親回答)：専門卒	200	24.0 %	2.0 %	74.0 %
		ふたり親世帯(母親回答)：短大・高専卒	318	28.6 %	1.9 %	69.5 %
ふたり親世帯(母親回答)：大学卒以上		399	20.3 %	1.3 %	78.4 %	
ふたり親世帯(母親回答)：その他		2	50.0 %	---	50.0 %	
ふたり親世帯(母親回答)：無回答		31	16.1 %	---	83.9 %	
母子世帯：高卒以下		318	21.4 %	1.6 %	77.0 %	
母子世帯：専門卒		90	15.6 %	5.6 %	78.9 %	
母子世帯：短大・高専卒		102	11.8 %	1.0 %	87.3 %	
母子世帯：大学卒以上		83	8.4 %	1.2 %	90.4 %	
母子世帯：その他		2	50.0 %	---	50.0 %	
母子世帯：無回答		23	8.7 %	4.3 %	87.0 %	
父子世帯：大学卒未満		49	28.6 %	2.0 %	69.4 %	
父子世帯：大学卒以上		35	11.4 %	---	88.6 %	
父子世帯：その他	0	---	---	---		
父子世帯：無回答	6	---	---	100.0 %		

問26 三人目の子ども カ-3. 障害有無		N	なし	あり	無回答	
全体	合計	2041	23.2 %	1.0 %	75.8 %	
世帯類型 (抽出後)	ふたり親世帯(母親回答)	1300	26.6 %	0.8 %	72.5 %	
	母子世帯	618	16.7 %	1.3 %	82.0 %	
	ふたり親世帯(父親回答)	33	18.2 %	---	81.8 %	
	父子世帯	90	20.0 %	1.1 %	78.9 %	
末子年齢	2歳以下	241	25.7 %	0.4 %	73.9 %	
	3-5歳	314	24.2 %	0.3 %	75.5 %	
	6-8歳	293	21.8 %	0.3 %	77.8 %	
	9-11歳	335	27.8 %	1.5 %	70.7 %	
	12-14歳	384	22.7 %	1.0 %	76.3 %	
	15-17歳	359	22.0 %	1.4 %	76.6 %	
	無回答	115	10.4 %	2.6 %	87.0 %	
	学歴	高卒以下	711	26.9 %	1.4 %	71.7 %
専門卒		304	21.7 %	1.0 %	77.3 %	
短大・高専卒		428	24.8 %	1.2 %	74.1 %	
大学卒以上		532	19.0 %	0.2 %	80.8 %	
その他		4	50.0 %	---	50.0 %	
無回答		62	11.3 %	1.6 %	87.1 %	
世帯類型(抽出後) × 末子年齢	ふたり親世帯(母親回答)：末子2歳以下	203	26.6 %	---	73.4 %	
	ふたり親世帯(母親回答)：末子3-5歳	223	27.4 %	---	72.6 %	
	ふたり親世帯(母親回答)：末子6-8歳	195	26.7 %	0.5 %	72.8 %	
	ふたり親世帯(母親回答)：末子9-11歳	204	33.8 %	1.5 %	64.7 %	
	ふたり親世帯(母親回答)：末子12-14歳	224	25.4 %	0.9 %	73.7 %	
	ふたり親世帯(母親回答)：末子15-17歳	182	23.6 %	1.6 %	74.7 %	
	ふたり親世帯(母親回答)：末子無回答	69	14.5 %	2.9 %	82.6 %	
	母子世帯：末子2歳以下	30	13.3 %	3.3 %	83.3 %	
	母子世帯：末子3-5歳	79	13.9 %	1.3 %	84.8 %	
	母子世帯：末子6-8歳	86	10.5 %	---	89.5 %	
	母子世帯：末子9-11歳	108	18.5 %	1.9 %	79.6 %	
	母子世帯：末子12-14歳	136	18.4 %	1.5 %	80.1 %	
	母子世帯：末子15-17歳	145	22.8 %	0.7 %	76.6 %	
	母子世帯：末子無回答	34	2.9 %	2.9 %	94.1 %	
	父子世帯：末子11歳以下	34	29.4 %	---	70.6 %	
	父子世帯：末子12歳以上	48	14.6 %	2.1 %	83.3 %	
	父子世帯：末子無回答	8	12.5 %	---	87.5 %	
	世帯類型(抽出後) × 学歴	ふたり親世帯(母親回答)：高卒以下	350	32.6 %	0.6 %	66.9 %
		ふたり親世帯(母親回答)：専門卒	200	24.5 %	1.5 %	74.0 %
		ふたり親世帯(母親回答)：短大・高専卒	318	28.9 %	1.3 %	69.8 %
ふたり親世帯(母親回答)：大学卒以上		399	21.6 %	0.3 %	78.2 %	
ふたり親世帯(母親回答)：その他		2	50.0 %	---	50.0 %	
ふたり親世帯(母親回答)：無回答		31	12.9 %	3.2 %	83.9 %	
母子世帯：高卒以下		318	20.1 %	2.2 %	77.7 %	
母子世帯：専門卒		90	17.8 %	---	82.2 %	
母子世帯：短大・高専卒		102	10.8 %	1.0 %	88.2 %	
母子世帯：大学卒以上		83	9.6 %	---	90.4 %	
母子世帯：その他		2	50.0 %	---	50.0 %	
母子世帯：無回答		23	13.0 %	---	87.0 %	
父子世帯：大学卒未満		49	28.6 %	2.0 %	69.4 %	
父子世帯：大学卒以上		35	11.4 %	---	88.6 %	
父子世帯：その他	0	---	---	---		
父子世帯：無回答	6	---	---	100.0 %		

問26 三人目の子ども キ. 学校等 教育機関での在籍状況		N	保育所	幼稚園	小中高校 (公立)	小中高校 (国・私 立)	専修学校・ 各種学校	短大・高専	大学・大学 院	
全体	合計	2041	4.4 %	1.5 %	13.3 %	2.5 %	0.2 %	0.0 %	0.2 %	
(世帯類型 抽出後)	ふたり親世帯(母親回答)	1300	5.3 %	1.9 %	15.4 %	2.0 %	0.2 %	0.1 %	0.2 %	
	母子世帯	618	2.4 %	0.6 %	9.2 %	3.7 %	0.5 %	---	0.3 %	
	ふたり親世帯(父親回答)	33	9.1 %	3.0 %	6.1 %	---	---	---	---	
	父子世帯	90	2.2 %	1.1 %	13.3 %	3.3 %	---	---	---	
末子年齢	2歳以下	241	12.0 %	0.8 %	1.2 %	0.4 %	---	---	---	
	3-5歳	314	13.4 %	7.0 %	2.9 %	0.3 %	---	---	---	
	6-8歳	293	3.8 %	1.4 %	16.4 %	1.4 %	---	---	---	
	9-11歳	335	0.9 %	0.6 %	26.3 %	1.5 %	---	---	---	
	12-14歳	384	0.3 %	---	19.8 %	1.8 %	0.3 %	---	0.5 %	
	15-17歳	359	0.6 %	0.3 %	10.6 %	8.4 %	1.1 %	0.3 %	0.6 %	
	無回答	115	0.9 %	---	7.8 %	3.5 %	---	---	0.9 %	
	無回答	115	0.9 %	---	7.8 %	3.5 %	---	---	0.9 %	
学歴	高卒以下	711	4.5 %	1.7 %	15.2 %	3.8 %	0.4 %	0.1 %	0.3 %	
	専門卒	304	4.9 %	1.0 %	11.5 %	3.3 %	0.7 %	---	---	
	短大・高専卒	428	3.0 %	1.6 %	16.4 %	2.3 %	---	---	0.5 %	
	大学卒以上	532	5.1 %	1.5 %	10.0 %	0.8 %	---	---	0.2 %	
	その他	4	25.0 %	---	---	25.0 %	---	---	---	
	無回答	62	1.6 %	1.6 %	8.1 %	---	---	---	---	
(世帯類型 抽出後) × 末子年齢	ふたり親世帯(母親回答)：末子2歳以下	203	11.3 %	0.5 %	0.5 %	---	---	---	---	
	ふたり親世帯(母親回答)：末子3-5歳	223	15.2 %	7.6 %	3.6 %	0.4 %	---	---	---	
	ふたり親世帯(母親回答)：末子6-8歳	195	4.1 %	2.1 %	20.5 %	1.0 %	---	---	---	
	ふたり親世帯(母親回答)：末子9-11歳	204	1.0 %	1.0 %	32.4 %	1.5 %	---	---	---	
	ふたり親世帯(母親回答)：末子12-14歳	224	0.4 %	---	23.2 %	1.8 %	0.4 %	---	0.4 %	
	ふたり親世帯(母親回答)：末子15-17歳	182	---	0.5 %	13.7 %	7.1 %	0.5 %	0.5 %	1.1 %	
	ふたり親世帯(母親回答)：末子無回答	69	1.4 %	---	11.6 %	4.3 %	---	---	---	
	母子世帯：末子2歳以下	30	6.7 %	3.3 %	6.7 %	3.3 %	---	---	---	
	母子世帯：末子3-5歳	79	8.9 %	3.8 %	1.3 %	---	---	---	---	
	母子世帯：末子6-8歳	86	3.5 %	---	5.8 %	2.3 %	---	---	---	
	母子世帯：末子9-11歳	108	0.9 %	---	17.6 %	0.9 %	---	---	---	
	母子世帯：末子12-14歳	136	---	---	14.0 %	2.2 %	---	---	0.7 %	
	母子世帯：末子15-17歳	145	1.4 %	---	6.9 %	11.0 %	2.1 %	---	---	
	母子世帯：末子無回答	34	---	---	2.9 %	---	---	---	2.9 %	
	父子世帯：末子11歳以下	34	5.9 %	2.9 %	14.7 %	2.9 %	---	---	---	
	父子世帯：末子12歳以上	48	---	---	14.6 %	2.1 %	---	---	---	
	父子世帯：末子無回答	8	---	---	---	12.5 %	---	---	---	
	(世帯類型 抽出後) × 学歴	ふたり親世帯(母親回答)：高卒以下	350	6.0 %	2.3 %	18.3 %	3.1 %	0.3 %	0.3 %	0.3 %
		ふたり親世帯(母親回答)：専門卒	200	7.0 %	1.5 %	13.5 %	2.0 %	0.5 %	---	---
		ふたり親世帯(母親回答)：短大・高専卒	318	3.5 %	2.2 %	19.5 %	2.2 %	---	---	0.6 %
ふたり親世帯(母親回答)：大学卒以上		399	5.5 %	1.8 %	11.0 %	1.0 %	---	---	---	
ふたり親世帯(母親回答)：その他		2	50.0 %	---	---	---	---	---	---	
ふたり親世帯(母親回答)：無回答		31	---	---	9.7 %	---	---	---	---	
母子世帯：高卒以下		318	2.8 %	0.6 %	11.9 %	4.1 %	0.6 %	---	0.3 %	
母子世帯：専門卒		90	1.1 %	---	7.8 %	6.7 %	1.1 %	---	---	
母子世帯：短大・高専卒		102	2.0 %	---	5.9 %	2.9 %	---	---	---	
母子世帯：大学卒以上		83	3.6 %	1.2 %	4.8 %	---	---	---	1.2 %	
母子世帯：その他		2	---	---	---	50.0 %	---	---	---	
母子世帯：無回答		23	---	4.3 %	8.7 %	---	---	---	---	
父子世帯：大学卒未満		49	2.0 %	2.0 %	18.4 %	6.1 %	---	---	---	
父子世帯：大学卒以上		35	2.9 %	---	8.6 %	---	---	---	---	
父子世帯：その他	0	---	---	---	---	---	---	---		
父子世帯：無回答	6	---	---	---	---	---	---	---		

問26 三人目の子ども キ. 学校等 教育機関での在籍状況		N	社会人	その他	無回答	
全体	合計	2041	0.8%	1.1%	75.8%	
世帯類型 (抽出後)	ふたり親世帯(母親回答)	1300	0.5%	1.6%	72.8%	
	母子世帯	618	1.6%	0.2%	81.4%	
	ふたり親世帯(父親回答)	33	---	3.0%	78.8%	
	父子世帯	90	1.1%	---	78.9%	
末子年齢	2歳以下	241	---	7.5%	78.0%	
	3-5歳	314	0.3%	0.3%	75.8%	
	6-8歳	293	0.7%	---	76.5%	
	9-11歳	335	0.3%	---	70.4%	
	12-14歳	384	1.3%	0.3%	75.8%	
	15-17歳	359	1.7%	0.6%	76.0%	
	無回答	115	1.7%	0.9%	84.3%	
	学歴	高卒以下	711	1.7%	1.0%	71.3%
専門卒		304	1.3%	1.0%	76.3%	
短大・高専卒		428	0.2%	1.6%	74.3%	
大学卒以上		532	---	0.9%	81.6%	
その他		4	---	---	50.0%	
無回答		62	---	1.6%	87.1%	
世帯類型(抽出後) × 末子年齢	ふたり親世帯(母親回答)：末子2歳以下	203	---	8.4%	79.3%	
	ふたり親世帯(母親回答)：末子3-5歳	223	---	---	73.1%	
	ふたり親世帯(母親回答)：末子6-8歳	195	1.0%	---	71.3%	
	ふたり親世帯(母親回答)：末子9-11歳	204	---	---	64.2%	
	ふたり親世帯(母親回答)：末子12-14歳	224	0.4%	0.4%	72.8%	
	ふたり親世帯(母親回答)：末子15-17歳	182	1.1%	1.1%	74.2%	
	ふたり親世帯(母親回答)：末子無回答	69	1.4%	1.4%	79.7%	
	母子世帯：末子2歳以下	30	---	---	80.0%	
	母子世帯：末子3-5歳	79	---	1.3%	84.8%	
	母子世帯：末子6-8歳	86	---	---	88.4%	
	母子世帯：末子9-11歳	108	0.9%	---	79.6%	
	母子世帯：末子12-14歳	136	2.9%	---	80.1%	
	母子世帯：末子15-17歳	145	2.8%	---	75.9%	
	母子世帯：末子無回答	34	2.9%	---	91.2%	
	父子世帯：末子11歳以下	34	2.9%	---	70.6%	
	父子世帯：末子12歳以上	48	---	---	83.3%	
	父子世帯：末子無回答	8	---	---	87.5%	
	世帯類型(抽出後) × 学歴	ふたり親世帯(母親回答)：高卒以下	350	1.7%	1.7%	66.0%
		ふたり親世帯(母親回答)：専門卒	200	---	1.5%	74.0%
		ふたり親世帯(母親回答)：短大・高専卒	318	---	1.9%	70.1%
ふたり親世帯(母親回答)：大学卒以上		399	---	1.3%	79.4%	
ふたり親世帯(母親回答)：その他		2	---	---	50.0%	
ふたり親世帯(母親回答)：無回答		31	---	3.2%	87.1%	
母子世帯：高卒以下		318	1.6%	0.3%	77.7%	
母子世帯：専門卒		90	4.4%	---	78.9%	
母子世帯：短大・高専卒		102	1.0%	---	88.2%	
母子世帯：大学卒以上		83	---	---	89.2%	
母子世帯：その他		2	---	---	50.0%	
母子世帯：無回答		23	---	---	87.0%	
父子世帯：大学卒未満		49	2.0%	---	69.4%	
父子世帯：大学卒以上		35	---	---	88.6%	
父子世帯：その他	0	---	---	---		
父子世帯：無回答	6	---	---	100.0%		



問26 三人目の子ども ク. 習い事・塾代		N	出費なし	出費あり	無回答	
全体	合計	2041	13.8%	10.4%	75.8%	
(抽 世帯類型 出後)	ふたり親世帯(母親回答)	1300	14.4%	13.0%	72.6%	
	母子世帯	618	12.3%	5.8%	81.9%	
	ふたり親世帯(父親回答)	33	15.2%	6.1%	78.8%	
	父子世帯	90	15.6%	5.6%	78.9%	
未子年齢	2歳以下	241	24.5%	1.7%	73.9%	
	3-5歳	314	17.5%	6.7%	75.8%	
	6-8歳	293	8.5%	14.7%	76.8%	
	9-11歳	335	7.8%	21.5%	70.7%	
	12-14歳	384	13.5%	10.7%	75.8%	
	15-17歳	359	14.2%	7.8%	78.0%	
	無回答	115	12.2%	2.6%	85.2%	
	学歴	高卒以下	711	20.7%	7.5%	71.9%
専門卒		304	13.2%	9.9%	77.0%	
短大・高専卒		428	11.2%	14.5%	74.3%	
大学卒以上		532	7.5%	11.8%	80.6%	
その他		4	---	50.0%	50.0%	
無回答		62	11.3%	3.2%	85.5%	
世帯類型(抽出後) × 未子年齢	ふたり親世帯(母親回答)：未子2歳以下	203	24.6%	1.5%	73.9%	
	ふたり親世帯(母親回答)：未子3-5歳	223	19.7%	7.2%	73.1%	
	ふたり親世帯(母親回答)：未子6-8歳	195	10.3%	17.9%	71.8%	
	ふたり親世帯(母親回答)：未子9-11歳	204	3.9%	31.4%	64.7%	
	ふたり親世帯(母親回答)：未子12-14歳	224	13.4%	13.8%	72.8%	
	ふたり親世帯(母親回答)：未子15-17歳	182	13.7%	9.3%	76.9%	
	ふたり親世帯(母親回答)：未子無回答	69	14.5%	4.3%	81.2%	
	母子世帯：未子2歳以下	30	13.3%	3.3%	83.3%	
	母子世帯：未子3-5歳	79	11.4%	3.8%	84.8%	
	母子世帯：未子6-8歳	86	4.7%	7.0%	88.4%	
	母子世帯：未子9-11歳	108	13.9%	6.5%	79.6%	
	母子世帯：未子12-14歳	136	14.0%	5.9%	80.1%	
	母子世帯：未子15-17歳	145	15.2%	7.6%	77.2%	
	母子世帯：未子無回答	34	8.8%	---	91.2%	
	父子世帯：未子11歳以下	34	20.6%	8.8%	70.6%	
	父子世帯：未子12歳以上	48	12.5%	4.2%	83.3%	
	父子世帯：未子無回答	8	12.5%	---	87.5%	
	世帯類型(抽出後) × 学歴	ふたり親世帯(母親回答)：高卒以下	350	24.0%	9.7%	66.3%
		ふたり親世帯(母親回答)：専門卒	200	14.0%	11.0%	75.0%
		ふたり親世帯(母親回答)：短大・高専卒	318	13.2%	16.7%	70.1%
ふたり親世帯(母親回答)：大学卒以上		399	7.3%	14.5%	78.2%	
ふたり親世帯(母親回答)：その他		2	---	50.0%	50.0%	
ふたり親世帯(母親回答)：無回答		31	12.9%	3.2%	83.9%	
母子世帯：高卒以下		318	16.4%	5.0%	78.6%	
母子世帯：専門卒		90	12.2%	8.9%	78.9%	
母子世帯：短大・高専卒		102	3.9%	7.8%	88.2%	
母子世帯：大学卒以上		83	8.4%	2.4%	89.2%	
母子世帯：その他		2	---	50.0%	50.0%	
母子世帯：無回答		23	8.7%	4.3%	87.0%	
父子世帯：大学卒未満		49	24.5%	6.1%	69.4%	
父子世帯：大学卒以上		35	5.7%	5.7%	88.6%	
父子世帯：その他	0	---	---	---		
父子世帯：無回答	6	---	---	100.0%		

問26 三人目の子ども ク. 習い 事・塾代 (カテゴリー)		N	出費なし	1万円未満	1万円以上~2 万円未満	2万円以上~3 万円未満	3万円以上~4 万円未満	4万円以上	無回答	
全体	合計	2041	13.8 %	1.8 %	3.8 %	2.2 %	1.3 %	1.0 %	76.1 %	
世帯類型 (抽出後)	ふたり親世帯(母親回答)	1300	14.4 %	1.9 %	5.1 %	3.0 %	1.2 %	1.4 %	73.0 %	
	母子世帯	618	12.3 %	1.5 %	1.9 %	0.5 %	1.3 %	0.3 %	82.2 %	
	ふたり親世帯(父親回答)	33	15.2 %	6.1 %	---	---	---	---	78.8 %	
	父子世帯	90	15.6 %	1.1 %	---	2.2 %	2.2 %	---	78.9 %	
末子年齢	2歳以下	241	24.5 %	---	0.8 %	0.4 %	---	---	74.3 %	
	3-5歳	314	17.5 %	2.2 %	3.5 %	1.0 %	---	---	75.8 %	
	6-8歳	293	8.5 %	4.4 %	6.5 %	1.4 %	0.3 %	1.7 %	77.1 %	
	9-11歳	335	7.8 %	3.6 %	8.4 %	5.7 %	2.4 %	1.2 %	71.0 %	
	12-14歳	384	13.5 %	0.8 %	2.6 %	2.9 %	2.9 %	1.3 %	76.0 %	
	15-17歳	359	14.2 %	0.6 %	1.9 %	1.7 %	1.7 %	1.7 %	78.3 %	
	無回答	115	12.2 %	---	0.9 %	---	---	---	87.0 %	
	無回答	62	11.3 %	---	1.6 %	1.6 %	---	---	85.5 %	
学歴	高卒以下	711	20.7 %	1.8 %	2.7 %	1.4 %	1.0 %	0.4 %	72.0 %	
	専門卒	304	13.2 %	2.3 %	3.0 %	1.0 %	2.0 %	1.3 %	77.3 %	
	短大・高専卒	428	11.2 %	1.9 %	5.6 %	2.3 %	2.1 %	1.6 %	75.2 %	
	大学卒以上	532	7.5 %	1.7 %	4.3 %	3.8 %	0.8 %	1.1 %	80.8 %	
	その他	4	---	---	50.0 %	---	---	---	50.0 %	
	無回答	62	11.3 %	---	1.6 %	1.6 %	---	---	85.5 %	
	無回答	62	11.3 %	---	1.6 %	1.6 %	---	---	85.5 %	
世帯類型 (抽出後) × 末子年齢	ふたり親世帯(母親回答)：末子2歳以下	203	24.6 %	---	0.5 %	0.5 %	---	---	74.4 %	
	ふたり親世帯(母親回答)：末子3-5歳	223	19.7 %	2.2 %	3.6 %	1.3 %	---	---	73.1 %	
	ふたり親世帯(母親回答)：末子6-8歳	195	10.3 %	4.6 %	8.7 %	1.5 %	0.5 %	2.1 %	72.3 %	
	ふたり親世帯(母親回答)：末子9-11歳	204	3.9 %	4.4 %	13.2 %	8.3 %	3.4 %	2.0 %	64.7 %	
	ふたり親世帯(母親回答)：末子12-14歳	224	13.4 %	0.9 %	3.6 %	4.9 %	2.2 %	2.2 %	72.8 %	
	ふたり親世帯(母親回答)：末子15-17歳	182	13.7 %	---	2.2 %	2.2 %	1.6 %	2.7 %	77.5 %	
	ふたり親世帯(母親回答)：末子無回答	69	14.5 %	---	1.4 %	---	---	---	84.1 %	
	母子世帯：末子2歳以下	30	13.3 %	---	3.3 %	---	---	---	83.3 %	
	母子世帯：末子3-5歳	79	11.4 %	---	3.8 %	---	---	---	84.8 %	
	母子世帯：末子6-8歳	86	4.7 %	3.5 %	2.3 %	---	---	1.2 %	88.4 %	
	母子世帯：末子9-11歳	108	13.9 %	2.8 %	0.9 %	0.9 %	0.9 %	---	80.6 %	
	母子世帯：末子12-14歳	136	14.0 %	0.7 %	1.5 %	---	2.9 %	---	80.9 %	
	母子世帯：末子15-17歳	145	15.2 %	1.4 %	2.1 %	1.4 %	2.1 %	0.7 %	77.2 %	
	母子世帯：末子無回答	34	8.8 %	---	---	---	---	---	91.2 %	
	父子世帯：末子11歳以下	34	20.6 %	2.9 %	---	5.9 %	---	---	70.6 %	
	父子世帯：末子12歳以上	48	12.5 %	---	---	---	4.2 %	---	83.3 %	
	父子世帯：末子無回答	8	12.5 %	---	---	---	---	---	87.5 %	
	無回答	8	12.5 %	---	---	---	---	---	87.5 %	
	世帯類型 (抽出後) × 学歴	ふたり親世帯(母親回答)：高卒以下	350	24.0 %	2.0 %	3.7 %	2.6 %	0.6 %	0.9 %	66.3 %
		ふたり親世帯(母親回答)：専門卒	200	14.0 %	2.5 %	3.5 %	1.5 %	1.5 %	1.5 %	75.5 %
ふたり親世帯(母親回答)：短大・高専卒		318	13.2 %	1.9 %	7.2 %	2.2 %	2.5 %	1.9 %	71.1 %	
ふたり親世帯(母親回答)：大学卒以上		399	7.3 %	1.8 %	5.3 %	5.0 %	0.8 %	1.5 %	78.4 %	
ふたり親世帯(母親回答)：その他		2	---	---	50.0 %	---	---	---	50.0 %	
ふたり親世帯(母親回答)：無回答		31	12.9 %	---	3.2 %	---	---	---	83.9 %	
母子世帯：高卒以下		318	16.4 %	1.6 %	1.9 %	---	1.3 %	---	78.9 %	
母子世帯：専門卒		90	12.2 %	2.2 %	2.2 %	---	3.3 %	1.1 %	78.9 %	
母子世帯：短大・高専卒		102	3.9 %	2.0 %	1.0 %	2.0 %	1.0 %	1.0 %	89.2 %	
母子世帯：大学卒以上		83	8.4 %	---	2.4 %	---	---	---	89.2 %	
母子世帯：その他		2	---	---	50.0 %	---	---	---	50.0 %	
母子世帯：無回答		23	8.7 %	---	---	4.3 %	---	---	87.0 %	
父子世帯：大学卒未満		49	24.5 %	---	---	4.1 %	2.0 %	---	69.4 %	
父子世帯：大学卒以上		35	5.7 %	2.9 %	---	---	2.9 %	---	88.6 %	
父子世帯：その他		0	---	---	---	---	---	---	---	
父子世帯：無回答	6	---	---	---	---	---	---	100.0 %		

問26 三人目の子ども ケ. 学費を出す(出した)段階		N	高校	専修学校・各種学校	短大・高専	大学・大学院	わからない	無回答	
全体	合計	2041	4.8%	1.6%	0.4%	11.2%	6.5%	75.5%	
世帯類型(抽出後)	ふたり親世帯(母親回答)	1300	4.1%	1.3%	0.5%	14.6%	7.3%	72.2%	
	母子世帯	618	5.7%	2.3%	0.3%	4.5%	5.5%	81.7%	
	ふたり親世帯(父親回答)	33	9.1%	---	---	12.1%	---	78.8%	
	父子世帯	90	6.7%	2.2%	---	6.7%	4.4%	80.0%	
末子年齢	2歳以下	241	4.1%	0.8%	0.4%	11.2%	9.5%	73.9%	
	3-5歳	314	3.8%	0.6%	---	10.8%	8.9%	75.8%	
	6-8歳	293	3.1%	0.3%	0.7%	11.9%	7.5%	76.5%	
	9-11歳	335	5.1%	1.2%	0.6%	15.8%	6.9%	70.4%	
	12-14歳	384	5.5%	2.6%	0.3%	9.9%	5.2%	76.6%	
	15-17歳	359	6.7%	3.3%	0.8%	10.0%	3.1%	76.0%	
	無回答	115	3.5%	1.7%	---	4.3%	5.2%	85.2%	
	学歴	高卒以下	711	9.4%	1.8%	0.7%	7.2%	9.6%	71.3%
専門卒	304	4.3%	2.6%	---	7.9%	8.2%	77.0%		
短大・高専卒	428	2.6%	1.9%	0.9%	15.0%	5.8%	73.8%		
大学卒以上	532	0.8%	0.6%	---	15.8%	2.3%	80.6%		
その他	4	---	25.0%	---	25.0%	---	50.0%		
無回答	62	3.2%	---	---	6.5%	4.8%	85.5%		
世帯類型(抽出後) × 末子年齢	ふたり親世帯(母親回答)：末子2歳以下	203	2.0%	0.5%	0.5%	12.8%	9.9%	74.4%	
	ふたり親世帯(母親回答)：末子3-5歳	223	3.6%	0.9%	---	13.5%	9.0%	73.1%	
	ふたり親世帯(母親回答)：末子6-8歳	195	4.1%	---	1.0%	15.4%	8.2%	71.3%	
	ふたり親世帯(母親回答)：末子9-11歳	204	3.4%	1.0%	0.5%	21.1%	9.8%	64.2%	
	ふたり親世帯(母親回答)：末子12-14歳	224	4.5%	3.1%	0.4%	13.4%	5.4%	73.2%	
	ふたり親世帯(母親回答)：末子15-17歳	182	7.1%	1.6%	1.1%	14.8%	1.1%	74.2%	
	ふたり親世帯(母親回答)：末子無回答	69	4.3%	2.9%	---	5.8%	7.2%	79.7%	
	母子世帯：末子2歳以下	30	10.0%	3.3%	---	---	6.7%	80.0%	
	母子世帯：末子3-5歳	79	3.8%	---	---	2.5%	8.9%	84.8%	
	母子世帯：末子6-8歳	86	1.2%	1.2%	---	3.5%	5.8%	88.4%	
	母子世帯：末子9-11歳	108	7.4%	0.9%	0.9%	8.3%	2.8%	79.6%	
	母子世帯：末子12-14歳	136	6.6%	1.5%	---	4.4%	5.9%	81.6%	
	母子世帯：末子15-17歳	145	6.9%	6.2%	0.7%	4.8%	5.5%	75.9%	
	母子世帯：末子無回答	34	2.9%	---	---	2.9%	2.9%	91.2%	
	父子世帯：末子11歳以下	34	8.8%	2.9%	---	8.8%	8.8%	70.6%	
	父子世帯：末子12歳以上	48	6.2%	2.1%	---	6.2%	2.1%	83.3%	
	父子世帯：末子無回答	8	---	---	---	---	---	100.0%	
	世帯類型(抽出後) × 学歴	ふたり親世帯(母親回答)：高卒以下	350	10.3%	1.1%	0.9%	10.3%	12.0%	65.4%
		ふたり親世帯(母親回答)：専門卒	200	2.5%	3.0%	---	9.0%	11.0%	74.5%
		ふたり親世帯(母親回答)：短大・高専卒	318	3.1%	1.6%	1.3%	18.2%	6.3%	69.5%
ふたり親世帯(母親回答)：大学卒以上		399	0.5%	0.5%	---	18.5%	2.3%	78.2%	
ふたり親世帯(母親回答)：その他		2	---	---	---	50.0%	---	50.0%	
ふたり親世帯(母親回答)：無回答		31	---	---	---	9.7%	6.5%	83.9%	
母子世帯：高卒以下		318	7.9%	2.5%	0.6%	3.8%	7.2%	78.0%	
母子世帯：専門卒		90	7.8%	2.2%	---	6.7%	3.3%	80.0%	
母子世帯：短大・高専卒		102	1.0%	2.9%	---	3.9%	3.9%	88.2%	
母子世帯：大学卒以上		83	1.2%	---	---	6.0%	3.6%	89.2%	
母子世帯：その他		2	---	50.0%	---	---	---	50.0%	
母子世帯：無回答		23	4.3%	---	---	4.3%	4.3%	87.0%	
父子世帯：大学卒未満		49	12.2%	2.0%	---	6.1%	8.2%	71.4%	
父子世帯：大学卒以上		35	---	2.9%	---	8.6%	---	88.6%	
父子世帯：その他		0	---	---	---	---	---	---	
父子世帯：無回答	6	---	---	---	---	---	100.0%		

問26 三人目の子ども コ. 学校での勉強全般		N	成績良好	まあまあ良好	普通	遅れている	かなり遅れている	無回答
全体	合計	2041	2.3%	4.1%	9.2%	2.3%	0.9%	81.2%
世帯類型 (抽出後)	ふたり親世帯(母親回答)	1300	2.5%	4.5%	10.5%	2.3%	0.9%	79.2%
	母子世帯	618	2.1%	3.1%	7.3%	2.1%	1.0%	84.5%
	ふたり親世帯(父親回答)	33	---	6.1%	---	---	---	93.9%
	父子世帯	90	1.1%	4.4%	5.6%	4.4%	1.1%	83.3%
末子年齢	2歳以下	241	---	1.2%	2.1%	1.2%	---	95.4%
	3-5歳	314	0.6%	1.6%	6.7%	---	0.3%	90.8%
	6-8歳	293	2.7%	3.4%	11.6%	1.4%	1.0%	79.9%
	9-11歳	335	3.3%	6.9%	14.9%	3.9%	0.6%	70.4%
	12-14歳	384	2.9%	4.7%	9.9%	4.2%	1.6%	76.8%
	15-17歳	359	3.6%	6.1%	9.2%	2.2%	1.4%	77.4%
	無回答	115	1.7%	1.7%	5.2%	2.6%	1.7%	87.0%
学歴	高卒以下	711	1.8%	4.2%	11.7%	3.7%	1.3%	77.4%
	専門卒	304	1.3%	3.3%	11.5%	2.3%	0.3%	81.2%
	短大・高専卒	428	2.6%	4.7%	9.1%	2.3%	2.1%	79.2%
	大学卒以上	532	3.4%	3.9%	5.1%	0.4%	---	87.2%
	その他	4	---	25.0%	---	25.0%	---	50.0%
	無回答	62	1.6%	1.6%	4.8%	1.6%	---	90.3%
世帯類型(抽出後) × 末子年齢	ふたり親世帯(母親回答)：末子2歳以下	203	---	1.5%	2.0%	---	---	96.6%
	ふたり親世帯(母親回答)：末子3-5歳	223	0.9%	2.2%	7.6%	---	---	89.2%
	ふたり親世帯(母親回答)：末子6-8歳	195	3.6%	3.6%	15.4%	1.5%	1.0%	74.9%
	ふたり親世帯(母親回答)：末子9-11歳	204	2.9%	9.3%	18.1%	4.9%	0.5%	64.2%
	ふたり親世帯(母親回答)：末子12-14歳	224	3.6%	5.4%	11.2%	4.5%	2.2%	73.2%
	ふたり親世帯(母親回答)：末子15-17歳	182	4.9%	5.5%	9.9%	3.3%	1.6%	74.7%
	ふたり親世帯(母親回答)：末子無回答	69	1.4%	2.9%	8.7%	1.4%	1.4%	84.1%
	母子世帯：末子2歳以下	30	---	---	3.3%	10.0%	---	86.7%
	母子世帯：末子3-5歳	79	---	---	5.1%	---	1.3%	93.7%
	母子世帯：末子6-8歳	86	1.2%	---	4.7%	1.2%	1.2%	91.9%
	母子世帯：末子9-11歳	108	4.6%	2.8%	11.1%	0.9%	0.9%	79.6%
	母子世帯：末子12-14歳	136	1.5%	4.4%	7.4%	3.7%	0.7%	82.4%
	母子世帯：末子15-17歳	145	2.8%	6.9%	9.7%	1.4%	0.7%	78.6%
	母子世帯：末子無回答	34	2.9%	---	---	2.9%	2.9%	91.2%
	父子世帯：末子11歳以下	34	---	8.8%	2.9%	5.9%	---	82.4%
	父子世帯：末子12歳以上	48	2.1%	2.1%	8.3%	2.1%	2.1%	83.3%
	父子世帯：末子無回答	8	---	---	---	12.5%	---	87.5%
世帯類型(抽出後) × 学歴	ふたり親世帯(母親回答)：高卒以下	350	1.1%	5.4%	14.3%	3.7%	1.4%	74.0%
	ふたり親世帯(母親回答)：専門卒	200	1.0%	3.5%	11.5%	3.0%	---	81.0%
	ふたり親世帯(母親回答)：短大・高専卒	318	3.5%	4.1%	11.9%	2.5%	2.2%	75.8%
	ふたり親世帯(母親回答)：大学卒以上	399	3.8%	4.3%	6.3%	0.5%	---	85.2%
	ふたり親世帯(母親回答)：その他	2	---	50.0%	---	---	---	50.0%
	ふたり親世帯(母親回答)：無回答	31	3.2%	3.2%	3.2%	3.2%	---	87.1%
	母子世帯：高卒以下	318	2.8%	2.8%	9.4%	3.1%	0.9%	80.8%
	母子世帯：専門卒	90	2.2%	3.3%	12.2%	1.1%	1.1%	80.0%
	母子世帯：短大・高専卒	102	---	5.9%	1.0%	1.0%	2.0%	90.2%
	母子世帯：大学卒以上	83	2.4%	1.2%	1.2%	---	---	95.2%
	母子世帯：その他	2	---	---	---	50.0%	---	50.0%
	母子世帯：無回答	23	---	---	8.7%	---	---	91.3%
	父子世帯：大学卒未満	49	---	6.1%	8.2%	8.2%	2.0%	75.5%
	父子世帯：大学卒以上	35	2.9%	2.9%	2.9%	---	---	91.4%
父子世帯：その他	0	---	---	---	---	---	---	
父子世帯：無回答	6	---	---	---	---	---	100.0%	

問26 三人目の子ども サ. 不登校の経験有無		N	不登校経験なし	不登校経験有(現在は登校している)	現在不登校中	わからない	無回答	
全体	合計	2041	16.1%	1.8%	0.5%	0.2%	81.4%	
(世帯類型) 抽出後	ふたり親世帯(母親回答)	1300	18.4%	1.4%	0.5%	0.2%	79.5%	
	母子世帯	618	12.3%	2.8%	0.5%	0.2%	84.3%	
	ふたり親世帯(父親回答)	33	6.1%	---	---	---	93.9%	
	父子世帯	90	13.3%	2.2%	1.1%	---	83.3%	
末子年齢	2歳以下	241	3.7%	---	---	---	96.3%	
	3-5歳	314	8.3%	---	---	0.3%	91.4%	
	6-8歳	293	18.8%	1.0%	0.3%	0.3%	79.5%	
	9-11歳	335	26.6%	2.1%	0.9%	---	70.4%	
	12-14歳	384	20.8%	1.8%	0.8%	---	76.6%	
	15-17歳	359	15.9%	5.0%	0.8%	0.6%	77.7%	
	無回答	115	11.3%	1.7%	---	---	87.0%	
	学歴	高卒以下	711	18.7%	2.8%	0.7%	0.3%	77.5%
専門卒		304	16.8%	2.3%	---	---	80.9%	
短大・高専卒		428	18.5%	1.4%	0.9%	0.2%	79.0%	
大学卒以上		532	11.3%	0.6%	0.2%	0.2%	87.8%	
その他		4	25.0%	25.0%	---	---	50.0%	
無回答		62	8.1%	---	---	---	91.9%	
(世帯類型)×末子年齢 抽出後	ふたり親世帯(母親回答):末子2歳以下	203	2.5%	---	---	---	97.5%	
	ふたり親世帯(母親回答):末子3-5歳	223	9.4%	---	---	0.4%	90.1%	
	ふたり親世帯(母親回答):末子6-8歳	195	24.1%	1.0%	---	---	74.9%	
	ふたり親世帯(母親回答):末子9-11歳	204	32.4%	2.5%	1.0%	---	64.2%	
	ふたり親世帯(母親回答):末子12-14歳	224	23.7%	1.8%	1.3%	---	73.2%	
	ふたり親世帯(母親回答):末子15-17歳	182	19.8%	3.3%	0.5%	1.1%	75.3%	
	ふたり親世帯(母親回答):末子無回答	69	15.9%	1.4%	---	---	82.6%	
	母子世帯:末子2歳以下	30	13.3%	---	---	---	86.7%	
	母子世帯:末子3-5歳	79	6.3%	---	---	---	93.7%	
	母子世帯:末子6-8歳	86	7.0%	---	1.2%	1.2%	90.7%	
	母子世帯:末子9-11歳	108	17.6%	1.9%	0.9%	---	79.6%	
	母子世帯:末子12-14歳	136	16.9%	1.5%	---	---	81.6%	
	母子世帯:末子15-17歳	145	12.4%	8.3%	0.7%	---	78.6%	
	母子世帯:末子無回答	34	2.9%	2.9%	---	---	94.1%	
	父子世帯:末子11歳以下	34	14.7%	2.9%	---	---	82.4%	
	父子世帯:末子12歳以上	48	12.5%	2.1%	2.1%	---	83.3%	
	父子世帯:末子無回答	8	12.5%	---	---	---	87.5%	
	(世帯類型)×学歴 抽出後	ふたり親世帯(母親回答):高卒以下	350	22.3%	2.3%	0.9%	0.3%	74.3%
		ふたり親世帯(母親回答):専門卒	200	18.0%	1.0%	---	---	81.0%
		ふたり親世帯(母親回答):短大・高専卒	318	21.7%	1.6%	0.6%	0.3%	75.8%
ふたり親世帯(母親回答):大学卒以上		399	13.0%	0.8%	0.3%	0.3%	85.7%	
ふたり親世帯(母親回答):その他		2	50.0%	---	---	---	50.0%	
ふたり親世帯(母親回答):無回答		31	9.7%	---	---	---	90.3%	
母子世帯:高卒以下		318	15.4%	3.1%	0.3%	0.3%	80.8%	
母子世帯:専門卒		90	15.6%	5.6%	---	---	78.9%	
母子世帯:短大・高専卒		102	7.8%	1.0%	2.0%	---	89.2%	
母子世帯:大学卒以上		83	3.6%	---	---	---	96.4%	
母子世帯:その他		2	---	50.0%	---	---	50.0%	
母子世帯:無回答		23	8.7%	---	---	---	91.3%	
父子世帯:大学卒未満		49	18.4%	4.1%	2.0%	---	75.5%	
父子世帯:大学卒以上		35	8.6%	---	---	---	91.4%	
父子世帯:その他	0	---	---	---	---	---		
父子世帯:無回答	6	---	---	---	---	100.0%		

問26 四人目の子ども ア. 性別		N	男	女	無回答	
全体	合計	2041	2.9%	1.9%	95.2%	
世帯類型 (抽出後)	ふたり親世帯(母親回答)	1300	2.8%	1.6%	95.5%	
	母子世帯	618	3.1%	2.6%	94.3%	
	ふたり親世帯(父親回答)	33	---	---	100.0%	
	父子世帯	90	3.3%	1.1%	95.6%	
末子年齢	2歳以下	241	3.7%	1.7%	94.6%	
	3-5歳	314	1.9%	2.2%	95.9%	
	6-8歳	293	3.4%	1.0%	95.6%	
	9-11歳	335	2.1%	1.5%	96.4%	
	12-14歳	384	4.2%	2.9%	93.0%	
	15-17歳	359	2.8%	0.8%	96.4%	
	無回答	115	0.9%	4.3%	94.8%	
	学歴	高卒以下	711	4.6%	3.4%	92.0%
専門卒		304	3.0%	1.6%	95.4%	
短大・高専卒		428	2.8%	1.2%	96.0%	
大学卒以上		532	0.6%	0.8%	98.7%	
その他		4	---	---	100.0%	
無回答		62	3.2%	---	96.8%	
世帯類型(抽出後) × 末子年齢	ふたり親世帯(母親回答)：末子2歳以下	203	3.0%	1.5%	95.6%	
	ふたり親世帯(母親回答)：末子3-5歳	223	2.2%	2.2%	95.5%	
	ふたり親世帯(母親回答)：末子6-8歳	195	4.6%	1.0%	94.4%	
	ふたり親世帯(母親回答)：末子9-11歳	204	1.5%	1.0%	97.5%	
	ふたり親世帯(母親回答)：末子12-14歳	224	4.0%	1.8%	94.2%	
	ふたり親世帯(母親回答)：末子15-17歳	182	2.2%	1.1%	96.7%	
	ふたり親世帯(母親回答)：末子無回答	69	1.4%	4.3%	94.2%	
	母子世帯：末子2歳以下	30	10.0%	3.3%	86.7%	
	母子世帯：末子3-5歳	79	1.3%	1.3%	97.5%	
	母子世帯：末子6-8歳	86	1.2%	1.2%	97.7%	
	母子世帯：末子9-11歳	108	2.8%	2.8%	94.4%	
	母子世帯：末子12-14歳	136	3.7%	5.1%	91.2%	
	母子世帯：末子15-17歳	145	4.1%	0.7%	95.2%	
	母子世帯：末子無回答	34	---	5.9%	94.1%	
	父子世帯：末子11歳以下	34	2.9%	2.9%	94.1%	
	父子世帯：末子12歳以上	48	4.2%	---	95.8%	
	父子世帯：末子無回答	8	---	---	100.0%	
	世帯類型(抽出後) × 学歴	ふたり親世帯(母親回答)：高卒以下	350	5.7%	3.7%	90.6%
		ふたり親世帯(母親回答)：専門卒	200	3.0%	0.5%	96.5%
		ふたり親世帯(母親回答)：短大・高専卒	318	2.5%	1.3%	96.2%
ふたり親世帯(母親回答)：大学卒以上		399	0.5%	0.8%	98.7%	
ふたり親世帯(母親回答)：その他		2	---	---	100.0%	
ふたり親世帯(母親回答)：無回答		31	3.2%	---	96.8%	
母子世帯：高卒以下		318	3.8%	3.1%	93.1%	
母子世帯：専門卒		90	2.2%	4.4%	93.3%	
母子世帯：短大・高専卒		102	3.9%	1.0%	95.1%	
母子世帯：大学卒以上		83	---	1.2%	98.8%	
母子世帯：その他		2	---	---	100.0%	
母子世帯：無回答		23	4.3%	---	95.7%	
父子世帯：大学卒未満		49	4.1%	2.0%	93.9%	
父子世帯：大学卒以上		35	2.9%	---	97.1%	
父子世帯：その他	0	---	---	---		
父子世帯：無回答	6	---	---	100.0%		

問26 四人目の子ども イ. 年齢 (カテゴリー)		N	3歳未満	3歳~6歳未満	6歳~9歳未満	9歳~12歳未満	12歳~15歳未満	15歳~18歳未満	18歳以上
全体	合計	2041	0.7%	0.7%	0.6%	0.6%	1.3%	0.6%	0.0%
世帯類型 (抽出後)	ふたり親世帯(母親回答)	1300	0.7%	0.9%	0.8%	0.4%	1.0%	0.5%	0.1%
	母子世帯	618	0.8%	0.3%	0.3%	1.0%	1.9%	1.1%	---
	ふたり親世帯(父親回答)	33	---	---	---	---	---	---	---
	父子世帯	90	---	1.1%	---	1.1%	2.2%	---	---
末子年齢	2歳以下	241	5.8%	---	---	---	---	---	---
	3-5歳	314	---	4.8%	---	---	---	---	---
	6-8歳	293	---	---	4.4%	---	---	---	---
	9-11歳	335	---	---	---	3.6%	---	---	---
	12-14歳	384	---	---	---	---	7.0%	---	---
	15-17歳	359	---	---	---	---	---	3.6%	---
	無回答	115	---	---	---	---	---	---	0.9%
	無回答	115	---	---	---	---	---	---	0.9%
学歴	高卒以下	711	1.3%	1.1%	1.3%	1.0%	2.0%	1.3%	0.1%
	専門卒	304	0.7%	---	0.7%	---	2.0%	0.3%	---
	短大・高専卒	428	0.5%	0.9%	0.5%	0.5%	1.4%	0.5%	---
	大学卒以上	532	---	0.6%	---	0.4%	0.2%	0.2%	---
	その他	4	---	---	---	---	---	---	---
	無回答	62	1.6%	---	---	1.6%	---	---	---
世帯類型(抽出後) × 末子年齢	ふたり親世帯(母親回答)：末子2歳以下	203	4.4%	---	---	---	---	---	---
	ふたり親世帯(母親回答)：末子3-5歳	223	---	5.4%	---	---	---	---	---
	ふたり親世帯(母親回答)：末子6-8歳	195	---	---	5.6%	---	---	---	---
	ふたり親世帯(母親回答)：末子9-11歳	204	---	---	---	2.5%	---	---	---
	ふたり親世帯(母親回答)：末子12-14歳	224	---	---	---	---	5.8%	---	---
	ふたり親世帯(母親回答)：末子15-17歳	182	---	---	---	---	---	3.3%	---
	ふたり親世帯(母親回答)：末子無回答	69	---	---	---	---	---	---	1.4%
	母子世帯：末子2歳以下	30	16.7%	---	---	---	---	---	---
	母子世帯：末子3-5歳	79	---	2.5%	---	---	---	---	---
	母子世帯：末子6-8歳	86	---	---	2.3%	---	---	---	---
	母子世帯：末子9-11歳	108	---	---	---	5.6%	---	---	---
	母子世帯：末子12-14歳	136	---	---	---	---	8.8%	---	---
	母子世帯：末子15-17歳	145	---	---	---	---	---	4.8%	---
	母子世帯：末子無回答	34	---	---	---	---	---	---	---
	父子世帯：末子11歳以下	34	---	2.9%	---	2.9%	---	---	---
	父子世帯：末子12歳以上	48	---	---	---	---	4.2%	---	---
	父子世帯：末子無回答	8	---	---	---	---	---	---	---
	世帯類型(抽出後) × 学歴	ふたり親世帯(母親回答)：高卒以下	350	1.4%	1.4%	2.3%	0.9%	1.4%	1.4%
ふたり親世帯(母親回答)：専門卒		200	1.0%	---	0.5%	---	1.0%	---	---
ふたり親世帯(母親回答)：短大・高専卒		318	0.3%	1.3%	0.6%	0.3%	1.6%	---	---
ふたり親世帯(母親回答)：大学卒以上		399	---	0.8%	---	0.3%	0.3%	0.3%	---
ふたり親世帯(母親回答)：その他		2	---	---	---	---	---	---	---
ふたり親世帯(母親回答)：無回答		31	3.2%	---	---	---	---	---	---
母子世帯：高卒以下		318	1.3%	0.6%	0.3%	1.3%	2.5%	1.3%	---
母子世帯：専門卒		90	---	---	1.1%	---	3.3%	1.1%	---
母子世帯：短大・高専卒		102	1.0%	---	---	1.0%	1.0%	2.0%	---
母子世帯：大学卒以上		83	---	---	---	---	---	---	---
母子世帯：その他		2	---	---	---	---	---	---	---
母子世帯：無回答		23	---	---	---	4.3%	---	---	---
父子世帯：大学卒未満		49	---	2.0%	---	---	4.1%	---	---
父子世帯：大学卒以上		35	---	---	---	2.9%	---	---	---
父子世帯：その他	0	---	---	---	---	---	---	---	
父子世帯：無回答	6	---	---	---	---	---	---	---	

問26 四人目の子ども イ. 年齢 (カテゴリー)		N	無回答	
全体	合計	2041	95.3%	
世帯類型 (抽出後)	ふたり親世帯(母親回答)	1300	95.6%	
	母子世帯	618	94.5%	
	ふたり親世帯(父親回答)	33	100.0%	
	父子世帯	90	95.6%	
末子年齢	2歳以下	241	94.2%	
	3-5歳	314	95.2%	
	6-8歳	293	95.6%	
	9-11歳	335	96.4%	
	12-14歳	384	93.0%	
	15-17歳	359	96.4%	
	無回答	115	99.1%	
	学歴	高卒以下	711	92.0%
専門卒		304	96.4%	
短大・高専卒		428	95.8%	
大学卒以上		532	98.7%	
その他		4	100.0%	
無回答		62	96.8%	
世帯類型(抽出後) × 末子年齢	ふたり親世帯(母親回答)：末子2歳以下	203	95.6%	
	ふたり親世帯(母親回答)：末子3-5歳	223	94.6%	
	ふたり親世帯(母親回答)：末子6-8歳	195	94.4%	
	ふたり親世帯(母親回答)：末子9-11歳	204	97.5%	
	ふたり親世帯(母親回答)：末子12-14歳	224	94.2%	
	ふたり親世帯(母親回答)：末子15-17歳	182	96.7%	
	ふたり親世帯(母親回答)：末子無回答	69	98.6%	
	母子世帯：末子2歳以下	30	83.3%	
	母子世帯：末子3-5歳	79	97.5%	
	母子世帯：末子6-8歳	86	97.7%	
	母子世帯：末子9-11歳	108	94.4%	
	母子世帯：末子12-14歳	136	91.2%	
	母子世帯：末子15-17歳	145	95.2%	
	母子世帯：末子無回答	34	100.0%	
	父子世帯：末子11歳以下	34	94.1%	
	父子世帯：末子12歳以上	48	95.8%	
	父子世帯：末子無回答	8	100.0%	
	世帯類型(抽出後) × 学歴	ふたり親世帯(母親回答)：高卒以下	350	90.9%
		ふたり親世帯(母親回答)：専門卒	200	97.5%
		ふたり親世帯(母親回答)：短大・高専卒	318	95.9%
ふたり親世帯(母親回答)：大学卒以上		399	98.5%	
ふたり親世帯(母親回答)：その他		2	100.0%	
ふたり親世帯(母親回答)：無回答		31	96.8%	
母子世帯：高卒以下		318	92.8%	
母子世帯：専門卒		90	94.4%	
母子世帯：短大・高専卒		102	95.1%	
母子世帯：大学卒以上		83	100.0%	
母子世帯：その他		2	100.0%	
母子世帯：無回答		23	95.7%	
父子世帯：大学卒未満		49	93.9%	
父子世帯：大学卒以上		35	97.1%	
父子世帯：その他		0	---	
父子世帯：無回答	6	100.0%		



問26 四人目の子ども ウ. 実子		N	実子	実子ではない	無回答	
全体	合計	2041	4.9 %	0.0 %	95.1 %	
(抽 出後) 世帯類型	ふたり親世帯(母親回答)	1300	4.6 %	---	95.4 %	
	母子世帯	618	5.7 %	0.2 %	94.2 %	
	ふたり親世帯(父親回答)	33	---	---	100.0 %	
	父子世帯	90	4.4 %	---	95.6 %	
未子年齢	2歳以下	241	5.8 %	---	94.2 %	
	3-5歳	314	4.8 %	---	95.2 %	
	6-8歳	293	4.4 %	---	95.6 %	
	9-11歳	335	3.6 %	---	96.4 %	
	12-14歳	384	7.0 %	---	93.0 %	
	15-17歳	359	3.3 %	0.3 %	96.4 %	
	無回答	115	5.2 %	---	94.8 %	
	学歴	高卒以下	711	8.0 %	0.1 %	91.8 %
専門卒		304	4.6 %	---	95.4 %	
短大・高専卒		428	4.2 %	---	95.8 %	
大学卒以上		532	1.5 %	---	98.5 %	
その他		4	---	---	100.0 %	
無回答		62	3.2 %	---	96.8 %	
(抽 出後) 世帯類型 × 未子年齢	ふたり親世帯(母親回答)：未子2歳以下	203	4.4 %	---	95.6 %	
	ふたり親世帯(母親回答)：未子3-5歳	223	5.4 %	---	94.6 %	
	ふたり親世帯(母親回答)：未子6-8歳	195	5.6 %	---	94.4 %	
	ふたり親世帯(母親回答)：未子9-11歳	204	2.5 %	---	97.5 %	
	ふたり親世帯(母親回答)：未子12-14歳	224	5.8 %	---	94.2 %	
	ふたり親世帯(母親回答)：未子15-17歳	182	3.3 %	---	96.7 %	
	ふたり親世帯(母親回答)：未子無回答	69	5.8 %	---	94.2 %	
	母子世帯：未子2歳以下	30	16.7 %	---	83.3 %	
	母子世帯：未子3-5歳	79	2.5 %	---	97.5 %	
	母子世帯：未子6-8歳	86	2.3 %	---	97.7 %	
	母子世帯：未子9-11歳	108	5.6 %	---	94.4 %	
	母子世帯：未子12-14歳	136	8.8 %	---	91.2 %	
	母子世帯：未子15-17歳	145	4.1 %	0.7 %	95.2 %	
	母子世帯：未子無回答	34	5.9 %	---	94.1 %	
	父子世帯：未子11歳以下	34	5.9 %	---	94.1 %	
	父子世帯：未子12歳以上	48	4.2 %	---	95.8 %	
	父子世帯：未子無回答	8	---	---	100.0 %	
	(抽 出後) 世帯類型 × 学歴	ふたり親世帯(母親回答)：高卒以下	350	9.4 %	---	90.6 %
		ふたり親世帯(母親回答)：専門卒	200	3.5 %	---	96.5 %
		ふたり親世帯(母親回答)：短大・高専卒	318	4.1 %	---	95.9 %
ふたり親世帯(母親回答)：大学卒以上		399	1.5 %	---	98.5 %	
ふたり親世帯(母親回答)：その他		2	---	---	100.0 %	
ふたり親世帯(母親回答)：無回答		31	3.2 %	---	96.8 %	
母子世帯：高卒以下		318	6.9 %	0.3 %	92.8 %	
母子世帯：専門卒		90	6.7 %	---	93.3 %	
母子世帯：短大・高専卒		102	4.9 %	---	95.1 %	
母子世帯：大学卒以上		83	1.2 %	---	98.8 %	
母子世帯：その他		2	---	---	100.0 %	
母子世帯：無回答		23	4.3 %	---	95.7 %	
父子世帯：大学卒未満		49	6.1 %	---	93.9 %	
父子世帯：大学卒以上		35	2.9 %	---	97.1 %	
父子世帯：その他	0	---	---	---		
父子世帯：無回答	6	---	---	100.0 %		

問26 四人目の子ども Ⅰ. 出生時 体重		N	1500g未満	1500g以上	無回答	
全体	合計	2041	0.0%	4.8%	95.2%	
(世帯類型 抽出後)	ふたり親世帯(母親回答)	1300	0.1%	4.4%	95.5%	
	母子世帯	618	---	5.8%	94.2%	
	ふたり親世帯(父親回答)	33	---	---	100.0%	
	父子世帯	90	---	4.4%	95.6%	
末子年齢	2歳以下	241	---	5.8%	94.2%	
	3-5歳	314	---	4.8%	95.2%	
	6-8歳	293	0.3%	4.1%	95.6%	
	9-11歳	335	---	3.6%	96.4%	
	12-14歳	384	---	7.0%	93.0%	
	15-17歳	359	---	3.3%	96.7%	
	無回答	115	---	4.3%	95.7%	
	学歴	高卒以下	711	0.1%	7.9%	92.0%
専門卒		304	---	4.3%	95.7%	
短大・高専卒		428	---	4.2%	95.8%	
大学卒以上		532	---	1.5%	98.5%	
その他		4	---	---	100.0%	
無回答		62	---	3.2%	96.8%	
世帯類型(抽出後) × 末子年齢	ふたり親世帯(母親回答)：末子2歳以下	203	---	4.4%	95.6%	
	ふたり親世帯(母親回答)：末子3-5歳	223	---	5.4%	94.6%	
	ふたり親世帯(母親回答)：末子6-8歳	195	0.5%	5.1%	94.4%	
	ふたり親世帯(母親回答)：末子9-11歳	204	---	2.5%	97.5%	
	ふたり親世帯(母親回答)：末子12-14歳	224	---	5.8%	94.2%	
	ふたり親世帯(母親回答)：末子15-17歳	182	---	2.7%	97.3%	
	ふたり親世帯(母親回答)：末子無回答	69	---	4.3%	95.7%	
	母子世帯：末子2歳以下	30	---	16.7%	83.3%	
	母子世帯：末子3-5歳	79	---	2.5%	97.5%	
	母子世帯：末子6-8歳	86	---	2.3%	97.7%	
	母子世帯：末子9-11歳	108	---	5.6%	94.4%	
	母子世帯：末子12-14歳	136	---	8.8%	91.2%	
	母子世帯：末子15-17歳	145	---	4.8%	95.2%	
	母子世帯：末子無回答	34	---	5.9%	94.1%	
	父子世帯：末子11歳以下	34	---	5.9%	94.1%	
	父子世帯：末子12歳以上	48	---	4.2%	95.8%	
	父子世帯：末子無回答	8	---	---	100.0%	
	世帯類型(抽出後) × 学歴	ふたり親世帯(母親回答)：高卒以下	350	0.3%	8.9%	90.9%
		ふたり親世帯(母親回答)：専門卒	200	---	3.0%	97.0%
		ふたり親世帯(母親回答)：短大・高専卒	318	---	4.1%	95.9%
ふたり親世帯(母親回答)：大学卒以上		399	---	1.5%	98.5%	
ふたり親世帯(母親回答)：その他		2	---	---	100.0%	
ふたり親世帯(母親回答)：無回答		31	---	3.2%	96.8%	
母子世帯：高卒以下		318	---	7.2%	92.8%	
母子世帯：専門卒		90	---	6.7%	93.3%	
母子世帯：短大・高専卒		102	---	4.9%	95.1%	
母子世帯：大学卒以上		83	---	1.2%	98.8%	
母子世帯：その他		2	---	---	100.0%	
母子世帯：無回答		23	---	4.3%	95.7%	
父子世帯：大学卒未満		49	---	6.1%	93.9%	
父子世帯：大学卒以上		35	---	2.9%	97.1%	
父子世帯：その他	0	---	---	---		
父子世帯：無回答	6	---	---	100.0%		

問26 四人目の子ども オ. 同別居状況		N	同居	別居(任送 りなし)	別居(任送 りあり)	無回答	
全体	合計	2041	4.6%	0.1%	0.0%	95.2%	
世帯類型 (抽出後)	ふたり親世帯(母親回答)	1300	4.3%	0.1%	0.1%	95.5%	
	母子世帯	618	5.7%	0.2%	---	94.2%	
	ふたり親世帯(父親回答)	33	---	---	---	100.0%	
	父子世帯	90	3.3%	1.1%	---	95.6%	
末子年齢	2歳以下	241	5.4%	---	---	94.6%	
	3-5歳	314	4.5%	---	---	95.5%	
	6-8歳	293	4.1%	0.3%	---	95.6%	
	9-11歳	335	3.6%	---	---	96.4%	
	12-14歳	384	6.8%	0.3%	---	93.0%	
	15-17歳	359	3.3%	---	0.3%	96.4%	
	無回答	115	4.3%	0.9%	---	94.8%	
	学歴	高卒以下	711	7.6%	0.4%	0.1%	91.8%
専門卒	304	4.6%	---	---	95.4%		
短大・高専卒	428	3.7%	---	---	96.3%		
大学卒以上	532	1.5%	---	---	98.5%		
その他	4	---	---	---	100.0%		
無回答	62	3.2%	---	---	96.8%		
世帯類型(抽出後) × 末子年齢	ふたり親世帯(母親回答)：末子2歳以下	203	3.9%	---	---	96.1%	
	ふたり親世帯(母親回答)：末子3-5歳	223	4.9%	---	---	95.1%	
	ふたり親世帯(母親回答)：末子6-8歳	195	5.6%	---	---	94.4%	
	ふたり親世帯(母親回答)：末子9-11歳	204	2.5%	---	---	97.5%	
	ふたり親世帯(母親回答)：末子12-14歳	224	5.8%	---	---	94.2%	
	ふたり親世帯(母親回答)：末子15-17歳	182	2.7%	---	0.5%	96.7%	
	ふたり親世帯(母親回答)：末子無回答	69	4.3%	1.4%	---	94.2%	
	母子世帯：末子2歳以下	30	16.7%	---	---	83.3%	
	母子世帯：末子3-5歳	79	2.5%	---	---	97.5%	
	母子世帯：末子6-8歳	86	1.2%	1.2%	---	97.7%	
	母子世帯：末子9-11歳	108	5.6%	---	---	94.4%	
	母子世帯：末子12-14歳	136	8.8%	---	---	91.2%	
	母子世帯：末子15-17歳	145	4.8%	---	---	95.2%	
	母子世帯：末子無回答	34	5.9%	---	---	94.1%	
	父子世帯：末子11歳以下	34	5.9%	---	---	94.1%	
	父子世帯：末子12歳以上	48	2.1%	2.1%	---	95.8%	
	父子世帯：末子無回答	8	---	---	---	100.0%	
	世帯類型(抽出後) × 学歴	ふたり親世帯(母親回答)：高卒以下	350	8.9%	0.3%	0.3%	90.6%
		ふたり親世帯(母親回答)：専門卒	200	3.5%	---	---	96.5%
		ふたり親世帯(母親回答)：短大・高専卒	318	3.5%	---	---	96.5%
ふたり親世帯(母親回答)：大学卒以上		399	1.5%	---	---	98.5%	
ふたり親世帯(母親回答)：その他		2	---	---	---	100.0%	
ふたり親世帯(母親回答)：無回答		31	3.2%	---	---	96.8%	
母子世帯：高卒以下		318	6.9%	0.3%	---	92.8%	
母子世帯：専門卒		90	6.7%	---	---	93.3%	
母子世帯：短大・高専卒		102	4.9%	---	---	95.1%	
母子世帯：大学卒以上		83	1.2%	---	---	98.8%	
母子世帯：その他		2	---	---	---	100.0%	
母子世帯：無回答		23	4.3%	---	---	95.7%	
父子世帯：大学卒未満		49	4.1%	2.0%	---	93.9%	
父子世帯：大学卒以上		35	2.9%	---	---	97.1%	
父子世帯：その他		0	---	---	---	---	
父子世帯：無回答	6	---	---	---	100.0%		

問26 四人目の子ども カ-1. 健康状態		N	良い	普通	良くない	無回答	
全体	合計	2041	4.0 %	0.7 %	0.1 %	95.1 %	
(世帯類型 抽出後)	ふたり親世帯(母親回答)	1300	3.8 %	0.5 %	0.2 %	95.5 %	
	母子世帯	618	4.7 %	1.0 %	0.2 %	94.2 %	
	ふたり親世帯(父親回答)	33	---	---	---	100.0 %	
	父子世帯	90	2.2 %	2.2 %	---	95.6 %	
末子年齢	2歳以下	241	5.4 %	---	---	94.6 %	
	3-5歳	314	4.8 %	---	---	95.2 %	
	6-8歳	293	4.1 %	0.3 %	---	95.6 %	
	9-11歳	335	3.0 %	0.6 %	---	96.4 %	
	12-14歳	384	4.7 %	2.1 %	0.3 %	93.0 %	
	15-17歳	359	1.9 %	1.1 %	0.6 %	96.4 %	
	無回答	115	5.2 %	---	---	94.8 %	
	学歴	高卒以下	711	6.6 %	1.5 %	---	91.8 %
専門卒		304	3.6 %	1.0 %	---	95.4 %	
短大・高専卒		428	3.3 %	0.2 %	0.5 %	96.0 %	
大学卒以上		532	1.3 %	---	0.2 %	98.5 %	
その他		4	---	---	---	100.0 %	
無回答		62	3.2 %	---	---	96.8 %	
世帯類型(抽出後) × 末子年齢	ふたり親世帯(母親回答)：末子2歳以下	203	3.9 %	---	---	96.1 %	
	ふたり親世帯(母親回答)：末子3-5歳	223	5.4 %	---	---	94.6 %	
	ふたり親世帯(母親回答)：末子6-8歳	195	5.1 %	0.5 %	---	94.4 %	
	ふたり親世帯(母親回答)：末子9-11歳	204	2.0 %	0.5 %	---	97.5 %	
	ふたり親世帯(母親回答)：末子12-14歳	224	4.0 %	1.3 %	0.4 %	94.2 %	
	ふたり親世帯(母親回答)：末子15-17歳	182	1.6 %	1.1 %	0.5 %	96.7 %	
	ふたり親世帯(母親回答)：末子無回答	69	5.8 %	---	---	94.2 %	
	母子世帯：末子2歳以下	30	16.7 %	---	---	83.3 %	
	母子世帯：末子3-5歳	79	2.5 %	---	---	97.5 %	
	母子世帯：末子6-8歳	86	2.3 %	---	---	97.7 %	
	母子世帯：末子9-11歳	108	4.6 %	0.9 %	---	94.4 %	
	母子世帯：末子12-14歳	136	6.6 %	2.2 %	---	91.2 %	
	母子世帯：末子15-17歳	145	2.8 %	1.4 %	0.7 %	95.2 %	
	母子世帯：末子無回答	34	5.9 %	---	---	94.1 %	
	父子世帯：末子11歳以下	34	5.9 %	---	---	94.1 %	
	父子世帯：末子12歳以上	48	---	4.2 %	---	95.8 %	
	父子世帯：末子無回答	8	---	---	---	100.0 %	
	世帯類型(抽出後) × 学歴	ふたり親世帯(母親回答)：高卒以下	350	8.0 %	1.4 %	---	90.6 %
		ふたり親世帯(母親回答)：専門卒	200	3.0 %	0.5 %	---	96.5 %
		ふたり親世帯(母親回答)：短大・高専卒	318	3.1 %	0.3 %	0.3 %	96.2 %
ふたり親世帯(母親回答)：大学卒以上		399	1.3 %	---	0.3 %	98.5 %	
ふたり親世帯(母親回答)：その他		2	---	---	---	100.0 %	
ふたり親世帯(母親回答)：無回答		31	3.2 %	---	---	96.8 %	
母子世帯：高卒以下		318	5.7 %	1.6 %	---	92.8 %	
母子世帯：専門卒		90	5.6 %	1.1 %	---	93.3 %	
母子世帯：短大・高専卒		102	3.9 %	---	1.0 %	95.1 %	
母子世帯：大学卒以上		83	1.2 %	---	---	98.8 %	
母子世帯：その他		2	---	---	---	100.0 %	
母子世帯：無回答		23	4.3 %	---	---	95.7 %	
父子世帯：大学卒未満		49	2.0 %	4.1 %	---	93.9 %	
父子世帯：大学卒以上		35	2.9 %	---	---	97.1 %	
父子世帯：その他	0	---	---	---	---		
父子世帯：無回答	6	---	---	---	100.0 %		

問26 四人目の子ども カ-2. 持病有無		N	なし	あり	無回答	
全体	合計	2041	4.3%	0.4%	95.3%	
世帯類型 (抽出後)	ふたり親世帯(母親回答)	1300	4.0%	0.4%	95.6%	
	母子世帯	618	5.2%	0.5%	94.3%	
	ふたり親世帯(父親回答)	33	---	---	100.0%	
	父子世帯	90	4.4%	---	95.6%	
末子年齢	2歳以下	241	5.4%	---	94.6%	
	3-5歳	314	4.1%	0.3%	95.5%	
	6-8歳	293	3.8%	0.7%	95.6%	
	9-11歳	335	3.6%	---	96.4%	
	12-14歳	384	6.2%	0.5%	93.2%	
	15-17歳	359	3.1%	0.6%	96.4%	
	無回答	115	3.5%	0.9%	95.7%	
	学歴	高卒以下	711	7.6%	0.3%	92.1%
専門卒		304	3.3%	1.0%	95.7%	
短大・高専卒		428	3.5%	0.5%	96.0%	
大学卒以上		532	1.3%	0.2%	98.5%	
その他		4	---	---	100.0%	
無回答		62	3.2%	---	96.8%	
世帯類型(抽出後) × 末子年齢	ふたり親世帯(母親回答)：末子2歳以下	203	3.9%	---	96.1%	
	ふたり親世帯(母親回答)：末子3-5歳	223	4.5%	0.4%	95.1%	
	ふたり親世帯(母親回答)：末子6-8歳	195	4.6%	1.0%	94.4%	
	ふたり親世帯(母親回答)：末子9-11歳	204	2.5%	---	97.5%	
	ふたり親世帯(母親回答)：末子12-14歳	224	5.8%	---	94.2%	
	ふたり親世帯(母親回答)：末子15-17歳	182	2.7%	0.5%	96.7%	
	ふたり親世帯(母親回答)：末子無回答	69	2.9%	1.4%	95.7%	
	母子世帯：末子2歳以下	30	16.7%	---	83.3%	
	母子世帯：末子3-5歳	79	2.5%	---	97.5%	
	母子世帯：末子6-8歳	86	2.3%	---	97.7%	
	母子世帯：末子9-11歳	108	5.6%	---	94.4%	
	母子世帯：末子12-14歳	136	6.6%	1.5%	91.9%	
	母子世帯：末子15-17歳	145	4.1%	0.7%	95.2%	
	母子世帯：末子無回答	34	5.9%	---	94.1%	
	父子世帯：末子11歳以下	34	5.9%	---	94.1%	
	父子世帯：末子12歳以上	48	4.2%	---	95.8%	
	父子世帯：末子無回答	8	---	---	100.0%	
	世帯類型(抽出後) × 学歴	ふたり親世帯(母親回答)：高卒以下	350	8.9%	0.3%	90.9%
		ふたり親世帯(母親回答)：専門卒	200	2.0%	1.0%	97.0%
		ふたり親世帯(母親回答)：短大・高専卒	318	3.5%	0.3%	96.2%
ふたり親世帯(母親回答)：大学卒以上		399	1.3%	0.3%	98.5%	
ふたり親世帯(母親回答)：その他		2	---	---	100.0%	
ふたり親世帯(母親回答)：無回答		31	3.2%	---	96.8%	
母子世帯：高卒以下		318	6.6%	0.3%	93.1%	
母子世帯：専門卒		90	5.6%	1.1%	93.3%	
母子世帯：短大・高専卒		102	3.9%	1.0%	95.1%	
母子世帯：大学卒以上		83	1.2%	---	98.8%	
母子世帯：その他		2	---	---	100.0%	
母子世帯：無回答		23	4.3%	---	95.7%	
父子世帯：大学卒未満		49	6.1%	---	93.9%	
父子世帯：大学卒以上		35	2.9%	---	97.1%	
父子世帯：その他	0	---	---	---		
父子世帯：無回答	6	---	---	100.0%		

問26 四人目の子ども カ-3. 障害有無		N	なし	あり	無回答	
全体	合計	2041	4.1%	0.4%	95.5%	
世帯類型 (抽出後)	ふたり親世帯(母親回答)	1300	4.0%	0.3%	95.7%	
	母子世帯	618	4.4%	0.6%	95.0%	
	ふたり親世帯(父親回答)	33	---	---	100.0%	
	父子世帯	90	4.4%	---	95.6%	
末子年齢	2歳以下	241	5.0%	---	95.0%	
	3-5歳	314	4.5%	---	95.5%	
	6-8歳	293	3.8%	---	96.2%	
	9-11歳	335	2.7%	0.9%	96.4%	
	12-14歳	384	6.2%	0.3%	93.5%	
	15-17歳	359	2.8%	0.8%	96.4%	
	無回答	115	2.6%	0.9%	96.5%	
	学歴	高卒以下	711	6.8%	0.7%	92.5%
専門卒		304	3.6%	0.3%	96.1%	
短大・高専卒		428	3.7%	0.2%	96.0%	
大学卒以上		532	1.1%	0.2%	98.7%	
その他		4	---	---	100.0%	
無回答		62	3.2%	---	96.8%	
世帯類型(抽出後) × 末子年齢	ふたり親世帯(母親回答)：末子2歳以下	203	3.9%	---	96.1%	
	ふたり親世帯(母親回答)：末子3-5歳	223	4.9%	---	95.1%	
	ふたり親世帯(母親回答)：末子6-8歳	195	4.6%	---	95.4%	
	ふたり親世帯(母親回答)：末子9-11歳	204	1.5%	1.0%	97.5%	
	ふたり親世帯(母親回答)：末子12-14歳	224	5.8%	---	94.2%	
	ふたり親世帯(母親回答)：末子15-17歳	182	2.7%	0.5%	96.7%	
	ふたり親世帯(母親回答)：末子無回答	69	4.3%	1.4%	94.2%	
	母子世帯：末子2歳以下	30	13.3%	---	86.7%	
	母子世帯：末子3-5歳	79	2.5%	---	97.5%	
	母子世帯：末子6-8歳	86	2.3%	---	97.7%	
	母子世帯：末子9-11歳	108	4.6%	0.9%	94.4%	
	母子世帯：末子12-14歳	136	6.6%	0.7%	92.6%	
	母子世帯：末子15-17歳	145	3.4%	1.4%	95.2%	
	母子世帯：末子無回答	34	---	---	100.0%	
	父子世帯：末子11歳以下	34	5.9%	---	94.1%	
	父子世帯：末子12歳以上	48	4.2%	---	95.8%	
	父子世帯：末子無回答	8	---	---	100.0%	
	世帯類型(抽出後) × 学歴	ふたり親世帯(母親回答)：高卒以下	350	8.0%	0.6%	91.4%
		ふたり親世帯(母親回答)：専門卒	200	3.0%	0.5%	96.5%
		ふたり親世帯(母親回答)：短大・高専卒	318	3.8%	---	96.2%
ふたり親世帯(母親回答)：大学卒以上		399	1.3%	0.3%	98.5%	
ふたり親世帯(母親回答)：その他		2	---	---	100.0%	
ふたり親世帯(母親回答)：無回答		31	3.2%	---	96.8%	
母子世帯：高卒以下		318	5.7%	0.9%	93.4%	
母子世帯：専門卒		90	4.4%	---	95.6%	
母子世帯：短大・高専卒		102	3.9%	1.0%	95.1%	
母子世帯：大学卒以上		83	---	---	100.0%	
母子世帯：その他		2	---	---	100.0%	
母子世帯：無回答		23	4.3%	---	95.7%	
父子世帯：大学卒未満		49	6.1%	---	93.9%	
父子世帯：大学卒以上		35	2.9%	---	97.1%	
父子世帯：その他	0	---	---	---		
父子世帯：無回答	6	---	---	100.0%		

問26 四人目の子ども キ. 学校等 教育機関での在籍状況		N	保育所	幼稚園	小中高校 (公立)	小中高校 (国・私 立)	社会人	その他	無回答	
全体	合計	2041	0.7%	0.2%	2.7%	0.7%	0.0%	0.3%	95.3%	
(抽 出後) 世帯類型	ふたり親世帯(母親回答)	1300	0.7%	0.3%	2.4%	0.5%	0.1%	0.5%	95.5%	
	母子世帯	618	0.6%	---	3.4%	1.3%	---	---	94.7%	
	ふたり親世帯(父親回答)	33	---	---	---	---	---	---	100.0%	
	父子世帯	90	1.1%	---	3.3%	---	---	---	95.6%	
未子年齢	2歳以下	241	2.5%	---	---	---	---	1.7%	95.9%	
	3-5歳	314	2.5%	1.0%	---	---	---	1.0%	95.5%	
	6-8歳	293	---	0.3%	3.4%	0.7%	---	---	95.6%	
	9-11歳	335	---	---	3.3%	0.3%	---	---	96.4%	
	12-14歳	384	---	---	7.0%	---	---	---	93.0%	
	15-17歳	359	---	---	0.8%	2.8%	---	---	96.4%	
	無回答	115	---	---	3.5%	0.9%	0.9%	---	94.8%	
	高卒以下	711	1.4%	0.3%	4.2%	1.4%	0.1%	0.3%	92.3%	
専門卒	304	0.3%	---	3.3%	0.7%	---	0.3%	95.4%		
短大・高専卒	428	0.5%	0.2%	2.1%	0.5%	---	0.5%	96.3%		
大学卒以上	532	0.2%	0.2%	0.9%	---	---	0.2%	98.5%		
その他	4	---	---	---	---	---	---	100.0%		
無回答	62	---	---	1.6%	---	---	1.6%	96.8%		
(抽 出後) 世帯類型 × 未子年齢	ふたり親世帯(母親回答)：未子2歳以下	203	2.0%	---	---	---	---	2.0%	96.1%	
	ふたり親世帯(母親回答)：未子3-5歳	223	2.2%	1.3%	---	---	---	1.3%	95.1%	
	ふたり親世帯(母親回答)：未子6-8歳	195	---	0.5%	4.1%	1.0%	---	---	94.4%	
	ふたり親世帯(母親回答)：未子9-11歳	204	---	---	2.5%	---	---	---	97.5%	
	ふたり親世帯(母親回答)：未子12-14歳	224	---	---	5.8%	---	---	---	94.2%	
	ふたり親世帯(母親回答)：未子15-17歳	182	---	---	1.6%	1.6%	---	---	96.7%	
	ふたり親世帯(母親回答)：未子無回答	69	---	---	2.9%	1.4%	1.4%	---	94.2%	
	母子世帯：未子2歳以下	30	6.7%	---	---	---	---	---	93.3%	
	母子世帯：未子3-5歳	79	2.5%	---	---	---	---	---	97.5%	
	母子世帯：未子6-8歳	86	---	---	2.3%	---	---	---	97.7%	
	母子世帯：未子9-11歳	108	---	---	4.6%	0.9%	---	---	94.4%	
	母子世帯：未子12-14歳	136	---	---	8.8%	---	---	---	91.2%	
	母子世帯：未子15-17歳	145	---	---	---	4.8%	---	---	95.2%	
	母子世帯：未子無回答	34	---	---	5.9%	---	---	---	94.1%	
	父子世帯：未子11歳以下	34	2.9%	---	2.9%	---	---	---	94.1%	
	父子世帯：未子12歳以上	48	---	---	4.2%	---	---	---	95.8%	
	父子世帯：未子無回答	8	---	---	---	---	---	---	100.0%	
	(抽 出後) 世帯類型 × 学歴	ふたり親世帯(母親回答)：高卒以下	350	1.7%	0.6%	4.9%	1.4%	0.3%	0.6%	90.6%
		ふたり親世帯(母親回答)：専門卒	200	0.5%	---	2.0%	0.5%	---	0.5%	96.5%
		ふたり親世帯(母親回答)：短大・高専卒	318	0.3%	0.3%	2.2%	---	---	0.6%	96.5%
ふたり親世帯(母親回答)：大学卒以上		399	0.3%	0.3%	0.8%	---	---	0.3%	98.5%	
ふたり親世帯(母親回答)：その他		2	---	---	---	---	---	---	100.0%	
ふたり親世帯(母親回答)：無回答		31	---	---	---	---	---	3.2%	96.8%	
母子世帯：高卒以下		318	0.9%	---	3.8%	1.6%	---	---	93.7%	
母子世帯：専門卒		90	---	---	5.6%	1.1%	---	---	93.3%	
母子世帯：短大・高専卒		102	1.0%	---	2.0%	2.0%	---	---	95.1%	
母子世帯：大学卒以上		83	---	---	1.2%	---	---	---	98.8%	
母子世帯：その他		2	---	---	---	---	---	---	100.0%	
母子世帯：無回答		23	---	---	4.3%	---	---	---	95.7%	
父子世帯：大学卒未満		49	2.0%	---	4.1%	---	---	---	93.9%	
父子世帯：大学卒以上		35	---	---	2.9%	---	---	---	97.1%	
父子世帯：その他	0	---	---	---	---	---	---	---		
父子世帯：無回答	6	---	---	---	---	---	---	100.0%		

問26 四人目の子ども ク. 習い事・塾代		N	出費なし	出費あり	無回答	
全体	合計	2041	3.0 %	1.7 %	95.3 %	
(世帯類型 抽出後)	ふたり親世帯(母親回答)	1300	2.7 %	1.8 %	95.5 %	
	母子世帯	618	3.9 %	1.6 %	94.5 %	
	ふたり親世帯(父親回答)	33	---	---	100.0 %	
	父子世帯	90	2.2 %	2.2 %	95.6 %	
末子年齢	2歳以下	241	4.6 %	---	95.4 %	
	3-5歳	314	3.8 %	1.0 %	95.2 %	
	6-8歳	293	2.0 %	2.4 %	95.6 %	
	9-11歳	335	1.5 %	2.1 %	96.4 %	
	12-14歳	384	3.6 %	3.4 %	93.0 %	
	15-17歳	359	2.2 %	1.1 %	96.7 %	
	無回答	115	4.3 %	0.9 %	94.8 %	
	学歴	高卒以下	711	5.6 %	2.1 %	92.3 %
専門卒		304	3.0 %	1.6 %	95.4 %	
短大・高専卒		428	1.9 %	2.1 %	96.0 %	
大学卒以上		532	0.6 %	0.9 %	98.5 %	
その他		4	---	---	100.0 %	
無回答		62	1.6 %	1.6 %	96.8 %	
世帯類型(抽出後) × 末子年齢	ふたり親世帯(母親回答)：末子2歳以下	203	3.9 %	---	96.1 %	
	ふたり親世帯(母親回答)：末子3-5歳	223	4.0 %	1.3 %	94.6 %	
	ふたり親世帯(母親回答)：末子6-8歳	195	2.6 %	3.1 %	94.4 %	
	ふたり親世帯(母親回答)：末子9-11歳	204	0.5 %	2.0 %	97.5 %	
	ふたり親世帯(母親回答)：末子12-14歳	224	2.2 %	3.6 %	94.2 %	
	ふたり親世帯(母親回答)：末子15-17歳	182	2.2 %	0.5 %	97.3 %	
	ふたり親世帯(母親回答)：末子無回答	69	4.3 %	1.4 %	94.2 %	
	母子世帯：末子2歳以下	30	10.0 %	---	90.0 %	
	母子世帯：末子3-5歳	79	2.5 %	---	97.5 %	
	母子世帯：末子6-8歳	86	1.2 %	1.2 %	97.7 %	
	母子世帯：末子9-11歳	108	3.7 %	1.9 %	94.4 %	
	母子世帯：末子12-14歳	136	5.9 %	2.9 %	91.2 %	
	母子世帯：末子15-17歳	145	2.8 %	2.1 %	95.2 %	
	母子世帯：末子無回答	34	5.9 %	---	94.1 %	
	父子世帯：末子11歳以下	34	2.9 %	2.9 %	94.1 %	
	父子世帯：末子12歳以上	48	2.1 %	2.1 %	95.8 %	
	父子世帯：末子無回答	8	---	---	100.0 %	
	世帯類型(抽出後) × 学歴	ふたり親世帯(母親回答)：高卒以下	350	6.0 %	3.1 %	90.9 %
		ふたり親世帯(母親回答)：専門卒	200	2.5 %	1.0 %	96.5 %
		ふたり親世帯(母親回答)：短大・高専卒	318	1.9 %	1.9 %	96.2 %
ふたり親世帯(母親回答)：大学卒以上		399	0.5 %	1.0 %	98.5 %	
ふたり親世帯(母親回答)：その他		2	---	---	100.0 %	
ふたり親世帯(母親回答)：無回答		31	3.2 %	---	96.8 %	
母子世帯：高卒以下		318	5.3 %	1.3 %	93.4 %	
母子世帯：専門卒		90	4.4 %	2.2 %	93.3 %	
母子世帯：短大・高専卒		102	2.0 %	2.9 %	95.1 %	
母子世帯：大学卒以上		83	1.2 %	---	98.8 %	
母子世帯：その他		2	---	---	100.0 %	
母子世帯：無回答		23	---	4.3 %	95.7 %	
父子世帯：大学卒未満		49	4.1 %	2.0 %	93.9 %	
父子世帯：大学卒以上		35	---	2.9 %	97.1 %	
父子世帯：その他	0	---	---	---		
父子世帯：無回答	6	---	---	100.0 %		



問26 四人目の子ども ク. 習い 事・塾代(カテゴリー)		N	出費なし	1万円未満	1万円以上~2 万円未満	2万円以上~3 万円未満	3万円以上~4 万円未満	4万円以上	無回答	
全体	合計	2041	3.0%	0.4%	0.6%	0.2%	0.2%	0.1%	95.4%	
世帯類型 (抽出後)	ふたり親世帯(母親回答)	1300	2.7%	0.5%	0.5%	0.2%	0.2%	0.2%	95.7%	
	母子世帯	618	3.9%	0.2%	0.8%	0.3%	0.3%	---	94.5%	
	ふたり親世帯(父親回答)	33	---	---	---	---	---	---	100.0%	
	父子世帯	90	2.2%	1.1%	1.1%	---	---	---	95.6%	
末子年齢	2歳以下	241	4.6%	---	---	---	---	---	95.4%	
	3-5歳	314	3.8%	0.3%	0.3%	---	0.3%	---	95.2%	
	6-8歳	293	2.0%	0.7%	1.4%	---	---	0.3%	95.6%	
	9-11歳	335	1.5%	0.9%	0.9%	---	0.3%	---	96.4%	
	12-14歳	384	3.6%	0.8%	0.3%	0.8%	0.8%	0.3%	93.5%	
	15-17歳	359	2.2%	---	0.8%	0.3%	---	---	96.7%	
	無回答	115	4.3%	---	0.9%	---	---	---	94.8%	
	学歴	高卒以下	711	5.6%	0.3%	0.8%	0.4%	0.1%	0.1%	92.5%
専門卒	304	3.0%	0.3%	1.0%	---	0.3%	---	95.4%		
短大・高専卒	428	1.9%	0.7%	0.5%	---	0.7%	0.2%	96.0%		
大学卒以上	532	0.6%	0.4%	0.4%	0.2%	---	---	98.5%		
その他	4	---	---	---	---	---	---	100.0%		
無回答	62	1.6%	1.6%	---	---	---	---	96.8%		
世帯類型(抽出後)×末子年齢	ふたり親世帯(母親回答):末子2歳以下	203	3.9%	---	---	---	---	---	96.1%	
	ふたり親世帯(母親回答):末子3-5歳	223	4.0%	0.4%	0.4%	---	0.4%	---	94.6%	
	ふたり親世帯(母親回答):末子6-8歳	195	2.6%	1.0%	1.5%	---	---	0.5%	94.4%	
	ふたり親世帯(母親回答):末子9-11歳	204	0.5%	1.0%	1.0%	---	---	---	97.5%	
	ふたり親世帯(母親回答):末子12-14歳	224	2.2%	0.9%	---	0.4%	0.9%	0.4%	95.1%	
	ふたり親世帯(母親回答):末子15-17歳	182	2.2%	---	---	0.5%	---	---	97.3%	
	ふたり親世帯(母親回答):末子無回答	69	4.3%	---	1.4%	---	---	---	94.2%	
	母子世帯:末子2歳以下	30	10.0%	---	---	---	---	---	90.0%	
	母子世帯:末子3-5歳	79	2.5%	---	---	---	---	---	97.5%	
	母子世帯:末子6-8歳	86	1.2%	---	1.2%	---	---	---	97.7%	
	母子世帯:末子9-11歳	108	3.7%	0.9%	---	---	0.9%	---	94.4%	
	母子世帯:末子12-14歳	136	5.9%	---	0.7%	1.5%	0.7%	---	91.2%	
	母子世帯:末子15-17歳	145	2.8%	---	2.1%	---	---	---	95.2%	
	母子世帯:末子無回答	34	5.9%	---	---	---	---	---	94.1%	
	父子世帯:末子11歳以下	34	2.9%	---	2.9%	---	---	---	94.1%	
	父子世帯:末子12歳以上	48	2.1%	2.1%	---	---	---	---	95.8%	
	父子世帯:末子無回答	8	---	---	---	---	---	---	100.0%	
	世帯類型(抽出後)×学歴	ふたり親世帯(母親回答):高卒以下	350	6.0%	0.6%	1.1%	0.3%	0.3%	0.3%	91.4%
		ふたり親世帯(母親回答):専門卒	200	2.5%	---	0.5%	---	0.5%	---	96.5%
		ふたり親世帯(母親回答):短大・高専卒	318	1.9%	0.9%	0.3%	---	0.3%	0.3%	96.2%
ふたり親世帯(母親回答):大学卒以上		399	0.5%	0.5%	0.3%	0.3%	---	---	98.5%	
ふたり親世帯(母親回答):その他		2	---	---	---	---	---	---	100.0%	
ふたり親世帯(母親回答):無回答		31	3.2%	---	---	---	---	---	96.8%	
母子世帯:高卒以下		318	5.3%	---	0.6%	0.6%	---	---	93.4%	
母子世帯:専門卒		90	4.4%	---	2.2%	---	---	---	93.3%	
母子世帯:短大・高専卒		102	2.0%	---	1.0%	---	2.0%	---	95.1%	
母子世帯:大学卒以上		83	1.2%	---	---	---	---	---	98.8%	
母子世帯:その他		2	---	---	---	---	---	---	100.0%	
母子世帯:無回答		23	---	4.3%	---	---	---	---	95.7%	
父子世帯:大学卒未満		49	4.1%	2.0%	---	---	---	---	93.9%	
父子世帯:大学卒以上		35	---	---	2.9%	---	---	---	97.1%	
父子世帯:その他	0	---	---	---	---	---	---	---		
父子世帯:無回答	6	---	---	---	---	---	---	100.0%		

問26 四人目の子ども ケ. 学費を出す(出した)段階		N	高校	専修学校・各種学校	短大・高専	大学・大学院	わからない	無回答	
全体	合計	2041	1.4%	0.5%	0.2%	1.1%	1.3%	95.4%	
世帯類型(抽出後)	ふたり親世帯(母親回答)	1300	1.1%	0.4%	0.2%	1.3%	1.3%	95.7%	
	母子世帯	618	2.1%	1.0%	0.2%	0.8%	1.5%	94.5%	
	ふたり親世帯(父親回答)	33	---	---	---	---	---	100.0%	
	父子世帯	90	2.2%	---	---	1.1%	1.1%	95.6%	
末子年齢	2歳以下	241	1.2%	0.4%	---	0.4%	1.7%	96.3%	
	3-5歳	314	1.6%	---	---	1.3%	1.9%	95.2%	
	6-8歳	293	1.4%	0.3%	0.3%	1.4%	1.0%	95.6%	
	9-11歳	335	0.6%	0.3%	---	1.8%	0.9%	96.4%	
	12-14歳	384	2.1%	1.0%	0.3%	1.6%	1.8%	93.2%	
	15-17歳	359	1.4%	1.1%	0.3%	0.3%	0.6%	96.4%	
	無回答	115	1.7%	---	0.9%	0.9%	1.7%	94.8%	
	無回答	62	1.6%	---	---	---	1.6%	96.8%	
学歴	高卒以下	711	2.7%	1.1%	0.1%	1.3%	2.4%	92.4%	
	専門卒	304	1.3%	0.3%	0.7%	0.3%	1.6%	95.7%	
	短大・高専卒	428	0.9%	0.5%	0.2%	1.6%	0.7%	96.0%	
	大学卒以上	532	0.2%	---	---	1.1%	0.2%	98.5%	
	その他	4	---	---	---	---	---	100.0%	
	無回答	62	1.6%	---	---	---	1.6%	96.8%	
世帯類型(抽出後)×末子年齢	ふたり親世帯(母親回答):末子2歳以下	203	1.0%	---	---	0.5%	1.5%	97.0%	
	ふたり親世帯(母親回答):末子3-5歳	223	0.9%	---	---	1.8%	2.7%	94.6%	
	ふたり親世帯(母親回答):末子6-8歳	195	2.1%	0.5%	0.5%	2.1%	0.5%	94.4%	
	ふたり親世帯(母親回答):末子9-11歳	204	---	---	---	1.5%	1.0%	97.5%	
	ふたり親世帯(母親回答):末子12-14歳	224	1.3%	0.9%	---	1.8%	1.3%	94.6%	
	ふたり親世帯(母親回答):末子15-17歳	182	0.5%	1.1%	0.5%	0.5%	0.5%	96.7%	
	ふたり親世帯(母親回答):末子無回答	69	2.9%	---	1.4%	---	1.4%	94.2%	
	母子世帯:末子2歳以下	30	3.3%	3.3%	---	---	3.3%	90.0%	
	母子世帯:末子3-5歳	79	2.5%	---	---	---	---	97.5%	
	母子世帯:末子6-8歳	86	---	---	---	---	2.3%	97.7%	
	母子世帯:末子9-11歳	108	1.9%	0.9%	---	1.9%	0.9%	94.4%	
	母子世帯:末子12-14歳	136	2.9%	1.5%	0.7%	1.5%	2.2%	91.2%	
	母子世帯:末子15-17歳	145	2.8%	1.4%	---	---	0.7%	95.2%	
	母子世帯:末子無回答	34	---	---	---	2.9%	2.9%	94.1%	
	父子世帯:末子11歳以下	34	2.9%	---	---	2.9%	---	94.1%	
	父子世帯:末子12歳以上	48	2.1%	---	---	---	2.1%	95.8%	
	父子世帯:末子無回答	8	---	---	---	---	---	100.0%	
	世帯類型(抽出後)×学歴	ふたり親世帯(母親回答):高卒以下	350	2.9%	1.1%	0.3%	1.7%	2.9%	91.1%
		ふたり親世帯(母親回答):専門卒	200	0.5%	---	0.5%	0.5%	1.5%	97.0%
		ふたり親世帯(母親回答):短大・高専卒	318	0.6%	0.3%	0.3%	1.9%	0.6%	96.2%
ふたり親世帯(母親回答):大学卒以上		399	0.3%	---	---	1.0%	0.3%	98.5%	
ふたり親世帯(母親回答):その他		2	---	---	---	---	---	100.0%	
ふたり親世帯(母親回答):無回答		31	---	---	---	---	3.2%	96.8%	
母子世帯:高卒以下		318	2.5%	1.3%	---	0.9%	1.9%	93.4%	
母子世帯:専門卒		90	2.2%	1.1%	1.1%	---	2.2%	93.3%	
母子世帯:短大・高専卒		102	2.0%	1.0%	---	1.0%	1.0%	95.1%	
母子世帯:大学卒以上		83	---	---	---	1.2%	---	98.8%	
母子世帯:その他		2	---	---	---	---	---	100.0%	
母子世帯:無回答		23	4.3%	---	---	---	---	95.7%	
父子世帯:大学卒未満		49	4.1%	---	---	---	2.0%	93.9%	
父子世帯:大学卒以上		35	---	---	---	2.9%	---	97.1%	
父子世帯:その他	0	---	---	---	---	---	---		
父子世帯:無回答	6	---	---	---	---	---	100.0%		

問26 四人目の子ども コ. 学校での勉強全般		N	成績良好	まあまあ良好	普通	遅れている	かなり遅れている	無回答	
全体	合計	2041	0.3%	0.6%	1.9%	0.6%	0.1%	96.4%	
(世帯類型) 抽出後	ふたり親世帯(母親回答)	1300	0.2%	0.7%	1.8%	0.4%	0.2%	96.8%	
	母子世帯	618	0.5%	0.5%	2.3%	1.3%	0.2%	95.3%	
	ふたり親世帯(父親回答)	33	---	---	---	---	---	100.0%	
	父子世帯	90	1.1%	1.1%	1.1%	---	---	96.7%	
末子年齢	2歳以下	241	---	---	0.8%	---	---	99.2%	
	3-5歳	314	---	0.3%	1.0%	---	---	98.7%	
	6-8歳	293	0.3%	0.7%	2.7%	0.3%	---	95.9%	
	9-11歳	335	---	0.6%	2.1%	0.9%	---	96.4%	
	12-14歳	384	1.3%	1.0%	3.1%	1.3%	0.3%	93.0%	
	15-17歳	359	---	0.6%	1.7%	0.8%	0.6%	96.4%	
	無回答	115	---	1.7%	0.9%	0.9%	---	96.5%	
	高卒以下	711	0.6%	1.0%	3.1%	1.3%	---	94.1%	
学歴	専門卒	304	---	0.7%	2.3%	0.7%	---	96.4%	
	短大・高専卒	428	0.2%	0.9%	0.9%	0.5%	0.5%	97.0%	
	大学卒以上	532	0.2%	---	0.8%	---	0.2%	98.9%	
	その他	4	---	---	---	---	---	100.0%	
	無回答	62	---	---	3.2%	---	---	96.8%	
	世帯類型(抽出後) × 末子年齢	ふたり親世帯(母親回答)：末子2歳以下	203	---	---	1.0%	---	---	99.0%
ふたり親世帯(母親回答)：末子3-5歳		223	---	0.4%	0.9%	---	---	98.7%	
ふたり親世帯(母親回答)：末子6-8歳		195	0.5%	1.0%	3.6%	0.5%	---	94.4%	
ふたり親世帯(母親回答)：末子9-11歳		204	---	0.5%	1.5%	0.5%	---	97.5%	
ふたり親世帯(母親回答)：末子12-14歳		224	0.4%	0.9%	2.7%	1.3%	0.4%	94.2%	
ふたり親世帯(母親回答)：末子15-17歳		182	---	0.5%	2.2%	---	0.5%	96.7%	
ふたり親世帯(母親回答)：末子無回答		69	---	2.9%	---	---	---	97.1%	
母子世帯：末子2歳以下		30	---	---	---	---	---	100.0%	
母子世帯：末子3-5歳		79	---	---	1.3%	---	---	98.7%	
母子世帯：末子6-8歳		86	---	---	1.2%	---	---	98.8%	
母子世帯：末子9-11歳		108	---	0.9%	2.8%	1.9%	---	94.4%	
母子世帯：末子12-14歳		136	2.2%	0.7%	4.4%	1.5%	---	91.2%	
母子世帯：末子15-17歳		145	---	0.7%	1.4%	2.1%	0.7%	95.2%	
母子世帯：末子無回答		34	---	---	2.9%	2.9%	---	94.1%	
父子世帯：末子11歳以下		34	---	---	2.9%	---	---	97.1%	
父子世帯：末子12歳以上		48	2.1%	2.1%	---	---	---	95.8%	
父子世帯：末子無回答		8	---	---	---	---	---	100.0%	
世帯類型(抽出後) × 学歴		ふたり親世帯(母親回答)：高卒以下	350	---	1.4%	4.6%	0.9%	---	93.1%
		ふたり親世帯(母親回答)：専門卒	200	---	0.5%	1.5%	---	---	98.0%
		ふたり親世帯(母親回答)：短大・高専卒	318	0.3%	0.9%	0.6%	0.6%	0.3%	97.2%
	ふたり親世帯(母親回答)：大学卒以上	399	0.3%	---	0.5%	---	0.3%	99.0%	
	ふたり親世帯(母親回答)：その他	2	---	---	---	---	---	100.0%	
	ふたり親世帯(母親回答)：無回答	31	---	---	3.2%	---	---	96.8%	
	母子世帯：高卒以下	318	0.9%	0.6%	1.9%	1.9%	---	94.7%	
	母子世帯：専門卒	90	---	---	4.4%	2.2%	---	93.3%	
	母子世帯：短大・高専卒	102	---	1.0%	2.0%	---	1.0%	96.1%	
	母子世帯：大学卒以上	83	---	---	1.2%	---	---	98.8%	
	母子世帯：その他	2	---	---	---	---	---	100.0%	
	母子世帯：無回答	23	---	---	4.3%	---	---	95.7%	
	父子世帯：大学卒未満	49	2.0%	2.0%	---	---	---	95.9%	
	父子世帯：大学卒以上	35	---	---	2.9%	---	---	97.1%	
父子世帯：その他	0	---	---	---	---	---	---		
父子世帯：無回答	6	---	---	---	---	---	100.0%		

問26 四人目の子ども サ. 不登校の経験有無		N	不登校経験なし	不登校経験有(現在は登校している)	現在不登校中	わからない	無回答
全体	合計	2041	3.1%	0.2%	0.1%	0.1%	96.4%
(抽 出後) 世帯類型	ふたり親世帯(母親回答)	1300	2.9%	0.1%	0.2%	0.1%	96.8%
	母子世帯	618	3.7%	0.6%	0.2%	0.2%	95.3%
	ふたり親世帯(父親回答)	33	---	---	---	---	100.0%
	父子世帯	90	3.3%	---	---	---	96.7%
末子年齢	2歳以下	241	0.4%	---	---	---	99.6%
	3-5歳	314	1.0%	---	---	0.3%	98.7%
	6-8歳	293	3.8%	---	0.3%	0.3%	95.6%
	9-11歳	335	3.3%	0.3%	---	---	96.4%
	12-14歳	384	6.5%	0.3%	0.3%	---	93.0%
	15-17歳	359	2.5%	0.8%	0.3%	---	96.4%
	無回答	115	3.5%	---	---	---	96.5%
	学歴	高卒以下	711	5.1%	0.6%	0.3%	0.1%
専門卒		304	3.9%	---	---	---	96.1%
短大・高専卒		428	2.3%	0.2%	0.2%	0.2%	97.0%
大学卒以上		532	0.9%	---	---	---	99.1%
その他		4	---	---	---	---	100.0%
無回答		62	1.6%	---	---	---	98.4%
(抽 出後) 世帯類型 × 末子年齢	ふたり親世帯(母親回答)：末子2歳以下	203	0.5%	---	---	---	99.5%
	ふたり親世帯(母親回答)：末子3-5歳	223	0.9%	---	---	0.4%	98.7%
	ふたり親世帯(母親回答)：末子6-8歳	195	5.1%	---	0.5%	---	94.4%
	ふたり親世帯(母親回答)：末子9-11歳	204	2.5%	---	---	---	97.5%
	ふたり親世帯(母親回答)：末子12-14歳	224	4.9%	0.4%	0.4%	---	94.2%
	ふたり親世帯(母親回答)：末子15-17歳	182	3.3%	---	---	---	96.7%
	ふたり親世帯(母親回答)：末子無回答	69	4.3%	---	---	---	95.7%
	母子世帯：末子2歳以下	30	---	---	---	---	100.0%
	母子世帯：末子3-5歳	79	1.3%	---	---	---	98.7%
	母子世帯：末子6-8歳	86	1.2%	---	---	1.2%	97.7%
	母子世帯：末子9-11歳	108	4.6%	0.9%	---	---	94.4%
	母子世帯：末子12-14歳	136	8.8%	---	---	---	91.2%
	母子世帯：末子15-17歳	145	2.1%	2.1%	0.7%	---	95.2%
	母子世帯：末子無回答	34	2.9%	---	---	---	97.1%
	父子世帯：末子11歳以下	34	2.9%	---	---	---	97.1%
	父子世帯：末子12歳以上	48	4.2%	---	---	---	95.8%
父子世帯：末子無回答	8	---	---	---	---	100.0%	
(抽 出後) 世帯類型 × 学歴	ふたり親世帯(母親回答)：高卒以下	350	6.3%	0.3%	0.3%	---	93.1%
	ふたり親世帯(母親回答)：専門卒	200	2.5%	---	---	---	97.5%
	ふたり親世帯(母親回答)：短大・高専卒	318	2.2%	---	0.3%	0.3%	97.2%
	ふたり親世帯(母親回答)：大学卒以上	399	1.0%	---	---	---	99.0%
	ふたり親世帯(母親回答)：その他	2	---	---	---	---	100.0%
	ふたり親世帯(母親回答)：無回答	31	---	---	---	---	100.0%
	母子世帯：高卒以下	318	4.1%	0.9%	0.3%	0.3%	94.3%
	母子世帯：専門卒	90	6.7%	---	---	---	93.3%
	母子世帯：短大・高専卒	102	2.9%	1.0%	---	---	96.1%
	母子世帯：大学卒以上	83	---	---	---	---	100.0%
	母子世帯：その他	2	---	---	---	---	100.0%
	母子世帯：無回答	23	4.3%	---	---	---	95.7%
	父子世帯：大学卒未満	49	4.1%	---	---	---	95.9%
	父子世帯：大学卒以上	35	2.9%	---	---	---	97.1%
父子世帯：その他	0	---	---	---	---	---	
父子世帯：無回答	6	---	---	---	---	100.0%	

問27(1) ふだん(平日)子どもと一緒に過ごす一日あたりの時間		N	6時間以上	4時間以上 6時間未満	2時間以上 4時間未満	1時間以上 2時間未満	1時間未満	ほとんどない	無回答	
全体	合計	2041	28.7%	30.7%	24.4%	9.6%	4.2%	0.9%	1.6%	
世帯類型 (抽出後)	ふたり親世帯(母親回答)	1300	35.1%	31.2%	21.8%	7.2%	2.5%	0.5%	1.7%	
	母子世帯	618	19.3%	31.4%	29.6%	12.8%	5.3%	0.6%	1.0%	
	ふたり親世帯(父親回答)	33	6.1%	15.2%	24.2%	15.2%	27.3%	3.0%	9.1%	
	父子世帯	90	8.9%	24.4%	26.7%	20.0%	11.1%	6.7%	2.2%	
末子年齢	2歳以下	241	62.7%	25.7%	9.5%	0.4%	---	0.4%	1.2%	
	3-5歳	314	36.9%	32.8%	24.8%	3.2%	1.3%	0.6%	0.3%	
	6-8歳	293	28.3%	41.6%	22.5%	5.8%	1.0%	0.3%	0.3%	
	9-11歳	335	26.0%	33.4%	27.5%	8.4%	3.6%	0.9%	0.3%	
	12-14歳	384	18.2%	32.3%	30.2%	13.3%	4.9%	1.0%	---	
	15-17歳	359	13.9%	23.4%	27.9%	21.4%	11.4%	1.7%	0.3%	
	無回答	115	24.3%	16.5%	20.9%	9.6%	5.2%	0.9%	22.6%	
	無回答	62	33.9%	19.4%	19.4%	6.5%	1.6%	---	19.4%	
学歴	高卒以下	711	29.7%	30.4%	24.3%	9.6%	4.1%	1.1%	0.8%	
	専門卒	304	26.0%	33.9%	23.4%	9.5%	3.3%	2.0%	2.0%	
	短大・高専卒	428	27.8%	33.2%	25.2%	7.9%	4.9%	0.2%	0.7%	
	大学卒以上	532	29.1%	28.2%	25.4%	11.3%	4.3%	0.6%	1.1%	
	その他	4	---	75.0%	---	---	25.0%	---	---	
	無回答	62	33.9%	19.4%	19.4%	6.5%	1.6%	---	19.4%	
	無回答	62	33.9%	19.4%	19.4%	6.5%	1.6%	---	19.4%	
世帯類型(抽出後)×末子年齢	ふたり親世帯(母親回答):末子2歳以下	203	66.5%	24.1%	7.9%	---	---	0.5%	1.0%	
	ふたり親世帯(母親回答):末子3-5歳	223	43.0%	30.9%	22.9%	2.2%	0.4%	0.4%	---	
	ふたり親世帯(母親回答):末子6-8歳	195	33.3%	40.5%	21.0%	4.1%	0.5%	---	0.5%	
	ふたり親世帯(母親回答):末子9-11歳	204	32.4%	36.3%	24.0%	5.9%	1.0%	---	0.5%	
	ふたり親世帯(母親回答):末子12-14歳	224	21.9%	34.4%	28.1%	12.9%	2.2%	0.4%	---	
	ふたり親世帯(母親回答):末子15-17歳	182	12.1%	24.7%	29.7%	18.7%	12.1%	2.2%	0.5%	
	ふたり親世帯(母親回答):末子無回答	69	33.3%	17.4%	14.5%	7.2%	2.9%	---	24.6%	
	母子世帯:末子2歳以下	30	50.0%	36.7%	10.0%	3.3%	---	---	---	
	母子世帯:末子3-5歳	79	24.1%	35.4%	32.9%	3.8%	2.5%	---	1.3%	
	母子世帯:末子6-8歳	86	19.8%	47.7%	20.9%	9.3%	1.2%	1.2%	---	
	母子世帯:末子9-11歳	108	18.5%	30.6%	34.3%	10.2%	5.6%	0.9%	---	
	母子世帯:末子12-14歳	136	14.7%	30.1%	34.6%	12.5%	7.4%	0.7%	---	
	母子世帯:末子15-17歳	145	17.2%	23.4%	26.9%	23.4%	8.3%	0.7%	---	
	母子世帯:末子無回答	34	8.8%	17.6%	38.2%	14.7%	5.9%	---	14.7%	
	父子世帯:末子11歳以下	34	8.8%	32.4%	32.4%	11.8%	8.8%	5.9%	---	
	父子世帯:末子12歳以上	48	6.2%	22.9%	25.0%	27.1%	12.5%	6.2%	---	
	父子世帯:末子無回答	8	25.0%	---	12.5%	12.5%	12.5%	12.5%	25.0%	
	世帯類型(抽出後)×学歴	ふたり親世帯(母親回答):高卒以下	350	37.4%	29.7%	20.9%	6.9%	2.9%	1.1%	1.1%
		ふたり親世帯(母親回答):専門卒	200	31.0%	36.5%	22.5%	5.5%	0.5%	1.5%	2.5%
		ふたり親世帯(母親回答):短大・高専卒	318	33.0%	33.3%	22.6%	6.3%	4.1%	---	0.6%
ふたり親世帯(母親回答):大学卒以上		399	36.1%	29.3%	22.3%	8.8%	2.0%	---	1.5%	
ふたり親世帯(母親回答):その他		2	---	50.0%	---	---	50.0%	---	---	
ふたり親世帯(母親回答):無回答		31	45.2%	12.9%	16.1%	9.7%	---	---	16.1%	
母子世帯:高卒以下		318	23.9%	31.1%	27.7%	11.0%	5.0%	0.6%	0.6%	
母子世帯:専門卒		90	16.7%	30.0%	26.7%	17.8%	6.7%	1.1%	1.1%	
母子世帯:短大・高専卒		102	13.7%	34.3%	32.4%	12.7%	5.9%	1.0%	---	
母子世帯:大学卒以上		83	10.8%	27.7%	37.3%	18.1%	6.0%	---	---	
母子世帯:その他		2	---	100.0%	---	---	---	---	---	
母子世帯:無回答		23	21.7%	34.8%	30.4%	---	---	---	13.0%	
父子世帯:大学卒未満		49	8.2%	30.6%	28.6%	20.4%	6.1%	6.1%	---	
父子世帯:大学卒以上		35	5.7%	20.0%	28.6%	20.0%	17.1%	8.6%	---	
父子世帯:その他		0	---	---	---	---	---	---	---	
父子世帯:無回答		6	33.3%	---	---	16.7%	16.7%	---	33.3%	

問27(2)子どもと過ごす時間 ア.将棋・トランプをする		N	ほぼ毎日	週3~4回	週1~2回	月1~2回	めったにない	無回答
全体	合計	2041	4.9%	3.7%	12.2%	17.9%	57.4%	3.9%
世帯類型 (抽出後)	ふたり親世帯(母親回答)	1300	6.3%	4.2%	13.0%	19.5%	52.8%	4.2%
	母子世帯	618	2.6%	2.8%	11.2%	14.6%	66.3%	2.6%
	ふたり親世帯(父親回答)	33	3.0%	9.1%	15.2%	18.2%	45.5%	9.1%
	父子世帯	90	---	1.1%	6.7%	18.9%	67.8%	5.6%
末子年齢	2歳以下	241	19.5%	3.7%	10.0%	10.4%	48.1%	8.3%
	3-5歳	314	10.5%	9.9%	20.1%	21.3%	36.0%	2.2%
	6-8歳	293	3.4%	6.8%	25.9%	28.3%	34.5%	1.0%
	9-11歳	335	1.5%	1.8%	13.7%	25.7%	55.2%	2.1%
	12-14歳	384	0.3%	0.8%	4.9%	15.1%	78.4%	0.5%
	15-17歳	359	---	1.1%	3.9%	7.5%	85.2%	2.2%
	無回答	115	2.6%	2.6%	6.1%	17.4%	43.5%	27.8%
	高卒以下	711	4.8%	3.2%	12.0%	15.5%	61.5%	3.1%
専門卒	304	4.3%	3.9%	10.9%	16.8%	60.2%	3.9%	
学歴	短大・高専卒	428	4.0%	3.7%	12.1%	18.5%	59.3%	2.3%
	大学卒以上	532	6.4%	4.5%	14.1%	21.1%	51.3%	2.6%
	その他	4	---	---	---	50.0%	50.0%	---
	無回答	62	1.6%	1.6%	6.5%	19.4%	37.1%	33.9%
	ふたり親世帯(母親回答):末子2歳以下	203	20.2%	3.4%	9.9%	10.3%	47.3%	8.9%
	ふたり親世帯(母親回答):末子3-5歳	223	12.1%	11.7%	22.4%	21.1%	30.9%	1.8%
ふたり親世帯(母親回答):末子6-8歳	195	3.1%	7.2%	25.6%	34.4%	28.2%	1.5%	
ふたり親世帯(母親回答):末子9-11歳	204	2.0%	1.0%	13.2%	28.9%	52.5%	2.5%	
ふたり親世帯(母親回答):末子12-14歳	224	0.4%	0.9%	4.9%	15.6%	78.1%	---	
ふたり親世帯(母親回答):末子15-17歳	182	---	0.5%	2.7%	6.6%	87.4%	2.7%	
ふたり親世帯(母親回答):末子無回答	69	4.3%	4.3%	8.7%	17.4%	36.2%	29.0%	
母子世帯:末子2歳以下	30	20.0%	---	6.7%	13.3%	56.7%	3.3%	
母子世帯:末子3-5歳	79	6.3%	5.1%	15.2%	17.7%	51.9%	3.8%	
母子世帯:末子6-8歳	86	4.7%	5.8%	29.1%	15.1%	45.3%	---	
母子世帯:末子9-11歳	108	0.9%	3.7%	13.9%	19.4%	61.1%	0.9%	
母子世帯:末子12-14歳	136	---	0.7%	5.1%	14.7%	77.9%	1.5%	
母子世帯:末子15-17歳	145	---	2.1%	4.8%	7.6%	84.1%	1.4%	
母子世帯:末子無回答	34	---	---	2.9%	20.6%	55.9%	20.6%	
父子世帯:末子11歳以下	34	---	2.9%	8.8%	29.4%	55.9%	2.9%	
父子世帯:末子12歳以上	48	---	---	6.2%	14.6%	77.1%	2.1%	
父子世帯:末子無回答	8	---	---	---	---	62.5%	37.5%	
世帯類型(抽出後)×学歴	ふたり親世帯(母親回答):高卒以下	350	6.6%	4.0%	12.3%	19.7%	53.1%	4.3%
	ふたり親世帯(母親回答):専門卒	200	5.0%	4.5%	13.5%	20.5%	52.0%	4.5%
	ふたり親世帯(母親回答):短大・高専卒	318	4.7%	3.8%	11.3%	17.9%	59.4%	2.8%
	ふたり親世帯(母親回答):大学卒以上	399	8.3%	5.0%	15.0%	19.8%	48.9%	3.0%
	ふたり親世帯(母親回答):その他	2	---	---	---	---	100.0%	---
	ふたり親世帯(母親回答):無回答	31	3.2%	---	9.7%	22.6%	32.3%	32.3%
	母子世帯:高卒以下	318	3.5%	2.5%	12.3%	11.3%	68.6%	1.9%
	母子世帯:専門卒	90	2.2%	2.2%	6.7%	8.9%	76.7%	3.3%
	母子世帯:短大・高専卒	102	2.0%	3.9%	13.7%	21.6%	58.8%	---
	母子世帯:大学卒以上	83	1.2%	2.4%	10.8%	20.5%	63.9%	1.2%
	母子世帯:その他	2	---	---	---	100.0%	---	---
	母子世帯:無回答	23	---	4.3%	4.3%	21.7%	43.5%	26.1%
	父子世帯:大学卒未満	49	---	2.0%	6.1%	10.2%	79.6%	2.0%
	父子世帯:大学卒以上	35	---	---	8.6%	34.3%	54.3%	2.9%
	父子世帯:その他	0	---	---	---	---	---	---
	父子世帯:無回答	6	---	---	---	---	50.0%	50.0%

問27(2)子どもと過ごす時間 Ⅰ.勉強をみる		N	ほぼ毎日	週3~4回	週1~2回	月1~2回	めったにない	無回答	
全体	合計	2041	19.2%	8.1%	15.5%	14.7%	38.5%	3.9%	
世帯類型 (抽出後)	ふたり親世帯(母親回答)	1300	24.8%	8.4%	14.9%	14.0%	33.5%	4.4%	
	母子世帯	618	10.5%	7.9%	15.9%	16.0%	47.4%	2.3%	
	ふたり親世帯(父親回答)	33	3.0%	9.1%	21.2%	27.3%	30.3%	9.1%	
	父子世帯	90	3.3%	5.6%	20.0%	12.2%	53.3%	5.6%	
末子年齢	2歳以下	241	20.3%	5.8%	10.8%	8.7%	44.4%	10.0%	
	3-5歳	314	28.7%	9.9%	20.1%	14.0%	23.6%	3.8%	
	6-8歳	293	46.8%	13.3%	19.5%	10.6%	9.2%	0.7%	
	9-11歳	335	20.3%	13.1%	24.2%	18.5%	22.7%	1.2%	
	12-14歳	384	6.0%	6.8%	15.1%	26.6%	45.3%	0.3%	
	15-17歳	359	0.8%	1.1%	4.7%	9.2%	82.2%	1.9%	
	無回答	115	19.1%	7.0%	13.0%	7.0%	28.7%	25.2%	
	無回答	62	14.5%	9.7%	14.5%	9.7%	22.6%	29.0%	
学歴	高卒以下	711	17.4%	5.9%	14.2%	15.8%	43.6%	3.1%	
	専門卒	304	19.1%	7.2%	12.8%	13.5%	41.8%	5.6%	
	短大・高専卒	428	19.6%	8.4%	14.5%	15.9%	39.3%	2.3%	
	大学卒以上	532	22.0%	11.1%	19.9%	13.7%	31.0%	2.3%	
	その他	4	---	25.0%	---	25.0%	50.0%	---	
	無回答	62	14.5%	9.7%	14.5%	9.7%	22.6%	29.0%	
世帯類型(抽出後)×末子年齢	ふたり親世帯(母親回答):末子2歳以下	203	20.7%	5.9%	11.3%	7.4%	43.8%	10.8%	
	ふたり親世帯(母親回答):末子3-5歳	223	35.0%	10.3%	20.6%	13.0%	18.4%	2.7%	
	ふたり親世帯(母親回答):末子6-8歳	195	54.4%	13.3%	16.4%	8.2%	7.2%	0.5%	
	ふたり親世帯(母親回答):末子9-11歳	204	27.9%	13.2%	20.6%	16.7%	19.6%	2.0%	
	ふたり親世帯(母親回答):末子12-14歳	224	8.5%	6.7%	16.5%	29.9%	38.4%	---	
	ふたり親世帯(母親回答):末子15-17歳	182	1.6%	0.5%	3.3%	9.3%	81.9%	3.3%	
	ふたり親世帯(母親回答):末子無回答	69	26.1%	7.2%	11.6%	5.8%	23.2%	26.1%	
	母子世帯:末子2歳以下	30	16.7%	3.3%	3.3%	16.7%	56.7%	3.3%	
	母子世帯:末子3-5歳	79	13.9%	6.3%	16.5%	17.7%	38.0%	7.6%	
	母子世帯:末子6-8歳	86	36.0%	14.0%	22.1%	15.1%	12.8%	---	
	母子世帯:末子9-11歳	108	9.3%	13.0%	29.6%	21.3%	26.9%	---	
	母子世帯:末子12-14歳	136	2.9%	8.1%	13.2%	22.1%	52.9%	0.7%	
	母子世帯:末子15-17歳	145	---	2.1%	6.2%	7.6%	83.4%	0.7%	
	母子世帯:末子無回答	34	11.8%	8.8%	17.6%	8.8%	38.2%	14.7%	
	父子世帯:末子11歳以下	34	8.8%	14.7%	35.3%	8.8%	29.4%	2.9%	
	父子世帯:末子12歳以上	48	---	---	10.4%	16.7%	72.9%	---	
	父子世帯:末子無回答	8	---	---	12.5%	---	37.5%	50.0%	
	世帯類型(抽出後)×学歴	ふたり親世帯(母親回答):高卒以下	350	25.1%	4.9%	12.6%	15.4%	37.7%	4.3%
		ふたり親世帯(母親回答):専門卒	200	24.5%	8.0%	13.5%	12.0%	35.0%	7.0%
		ふたり親世帯(母親回答):短大・高専卒	318	22.3%	8.2%	14.2%	15.4%	37.1%	2.8%
ふたり親世帯(母親回答):大学卒以上		399	27.1%	11.5%	17.8%	13.0%	27.8%	2.8%	
ふたり親世帯(母親回答):その他		2	---	---	---	50.0%	50.0%	---	
ふたり親世帯(母親回答):無回答		31	22.6%	12.9%	22.6%	6.5%	9.7%	25.8%	
母子世帯:高卒以下		318	11.0%	7.5%	15.4%	15.4%	48.7%	1.9%	
母子世帯:専門卒		90	8.9%	6.7%	12.2%	16.7%	52.2%	3.3%	
母子世帯:短大・高専卒		102	11.8%	7.8%	16.7%	17.6%	46.1%	---	
母子世帯:大学卒以上		83	9.6%	9.6%	22.9%	16.9%	39.8%	1.2%	
母子世帯:その他		2	---	50.0%	---	---	50.0%	---	
母子世帯:無回答		23	8.7%	8.7%	8.7%	13.0%	43.5%	17.4%	
父子世帯:大学卒未満		49	4.1%	6.1%	14.3%	12.2%	61.2%	2.0%	
父子世帯:大学卒以上		35	2.9%	5.7%	31.4%	11.4%	48.6%	---	
父子世帯:その他		0	---	---	---	---	---	---	
父子世帯:無回答		6	---	---	---	16.7%	16.7%	66.7%	

問27(2)子どもと過ごす時間 ウ.一緒に出かける		N	ほぼ毎日	週3~4回	週1~2回	月1~2回	めったにない	無回答	
全体	合計	2041	8.9%	11.3%	46.5%	25.9%	5.4%	2.0%	
世帯類型 (抽出後)	ふたり親世帯(母親回答)	1300	11.1%	12.0%	47.5%	23.5%	3.7%	2.3%	
	母子世帯	618	5.8%	10.7%	45.3%	30.6%	7.0%	0.6%	
	ふたり親世帯(父親回答)	33	---	6.1%	42.4%	27.3%	15.2%	9.1%	
	父子世帯	90	2.2%	6.7%	43.3%	27.8%	15.6%	4.4%	
末子年齢	2歳以下	241	29.5%	17.4%	45.2%	4.6%	0.8%	2.5%	
	3-5歳	314	15.0%	16.6%	56.7%	10.5%	1.0%	0.3%	
	6-8歳	293	8.9%	14.7%	62.1%	12.3%	1.4%	0.7%	
	9-11歳	335	3.3%	11.9%	53.4%	28.1%	2.7%	0.6%	
	12-14歳	384	2.1%	8.3%	41.7%	41.9%	6.0%	---	
	15-17歳	359	2.5%	3.6%	28.4%	47.4%	17.3%	0.8%	
	無回答	115	8.7%	7.0%	34.8%	20.0%	6.1%	23.5%	
	無回答	115	8.7%	7.0%	34.8%	20.0%	6.1%	23.5%	
学歴	高卒以下	711	7.9%	12.0%	45.9%	27.1%	5.9%	1.3%	
	専門卒	304	8.6%	10.9%	46.7%	27.0%	5.3%	1.6%	
	短大・高専卒	428	8.9%	9.6%	44.2%	30.8%	5.4%	1.2%	
	大学卒以上	532	10.3%	12.2%	50.9%	20.9%	4.5%	1.1%	
	その他	4	---	---	25.0%	25.0%	50.0%	---	
	無回答	62	11.3%	9.7%	33.9%	14.5%	4.8%	25.8%	
世帯類型(抽出後)×末子年齢	ふたり親世帯(母親回答):末子2歳以下	203	31.5%	18.7%	43.8%	3.0%	0.5%	2.5%	
	ふたり親世帯(母親回答):末子3-5歳	223	16.6%	17.5%	55.2%	9.9%	0.4%	0.4%	
	ふたり親世帯(母親回答):末子6-8歳	195	10.3%	13.3%	62.1%	13.3%	0.5%	0.5%	
	ふたり親世帯(母親回答):末子9-11歳	204	4.4%	11.8%	56.4%	24.0%	2.5%	1.0%	
	ふたり親世帯(母親回答):末子12-14歳	224	2.2%	7.6%	43.3%	42.9%	4.0%	---	
	ふたり親世帯(母親回答):末子15-17歳	182	0.5%	3.3%	26.4%	52.2%	15.9%	1.6%	
	ふたり親世帯(母親回答):末子無回答	69	11.6%	8.7%	34.8%	15.9%	2.9%	26.1%	
	母子世帯:末子2歳以下	30	23.3%	6.7%	53.3%	13.3%	3.3%	---	
	母子世帯:末子3-5歳	79	11.4%	13.9%	63.3%	10.1%	1.3%	---	
	母子世帯:末子6-8歳	86	7.0%	18.6%	60.5%	10.5%	3.5%	---	
	母子世帯:末子9-11歳	108	1.9%	13.9%	46.3%	36.1%	1.9%	---	
	母子世帯:末子12-14歳	136	2.2%	10.3%	39.7%	41.2%	6.6%	---	
	母子世帯:末子15-17歳	145	4.8%	4.8%	30.3%	43.4%	16.6%	---	
	母子世帯:末子無回答	34	5.9%	2.9%	41.2%	29.4%	8.8%	11.8%	
	父子世帯:末子11歳以下	34	2.9%	11.8%	58.8%	20.6%	2.9%	2.9%	
	父子世帯:末子12歳以上	48	2.1%	2.1%	37.5%	35.4%	22.9%	---	
	父子世帯:末子無回答	8	---	12.5%	12.5%	12.5%	25.0%	37.5%	
	世帯類型(抽出後)×学歴	ふたり親世帯(母親回答):高卒以下	350	10.9%	14.0%	44.6%	24.9%	3.7%	2.0%
		ふたり親世帯(母親回答):専門卒	200	9.5%	9.5%	49.5%	24.5%	4.5%	2.5%
		ふたり親世帯(母親回答):短大・高専卒	318	10.1%	9.7%	45.9%	29.6%	3.5%	1.3%
ふたり親世帯(母親回答):大学卒以上		399	12.5%	13.5%	51.1%	18.3%	3.0%	1.5%	
ふたり親世帯(母親回答):その他		2	---	---	---	---	100.0%	---	
ふたり親世帯(母親回答):無回答		31	16.1%	9.7%	38.7%	6.5%	3.2%	25.8%	
母子世帯:高卒以下		318	5.7%	10.7%	47.5%	29.9%	6.0%	0.3%	
母子世帯:専門卒		90	6.7%	13.3%	41.1%	33.3%	5.6%	---	
母子世帯:短大・高専卒		102	5.9%	9.8%	37.3%	35.3%	11.8%	---	
母子世帯:大学卒以上		83	6.0%	9.6%	53.0%	25.3%	6.0%	---	
母子世帯:その他		2	---	---	50.0%	50.0%	---	---	
母子世帯:無回答		23	4.3%	8.7%	39.1%	26.1%	8.7%	13.0%	
父子世帯:大学卒未満		49	2.0%	8.2%	46.9%	22.4%	18.4%	2.0%	
父子世帯:大学卒以上		35	---	2.9%	45.7%	37.1%	14.3%	---	
父子世帯:その他		0	---	---	---	---	---	---	
父子世帯:無回答		6	16.7%	16.7%	---	16.7%	---	50.0%	



問28(1) 子どもと一緒に夕食をとる1週間あたりの回数		N	ほぼ毎日	週4、5日程度	週2、3日程度	週1日程度	ほとんどない	無回答
全体	合計	2041	74.9%	8.8%	9.3%	2.5%	2.3%	2.2%
世帯類型 (抽出後)	ふたり親世帯(母親回答)	1300	79.9%	7.8%	6.9%	1.4%	1.5%	2.5%
	母子世帯	618	69.4%	10.5%	12.6%	3.9%	2.6%	1.0%
	ふたり親世帯(父親回答)	33	54.5%	3.0%	9.1%	15.2%	9.1%	9.1%
	父子世帯	90	47.8%	13.3%	21.1%	4.4%	10.0%	3.3%
末子年齢	2歳以下	241	90.5%	1.7%	2.5%	0.8%	1.7%	2.9%
	3-5歳	314	86.3%	6.4%	2.5%	2.5%	1.6%	0.6%
	6-8歳	293	86.7%	5.5%	5.5%	1.4%	1.0%	---
	9-11歳	335	72.2%	9.6%	11.9%	3.0%	2.4%	0.9%
	12-14歳	384	70.6%	11.5%	13.5%	1.8%	2.1%	0.5%
	15-17歳	359	59.6%	15.6%	14.5%	5.0%	4.7%	0.6%
	無回答	115	51.3%	7.0%	13.9%	1.7%	1.7%	24.3%
	無回答	62	62.9%	1.6%	8.1%	3.2%	---	24.2%
学歴	高卒以下	711	76.7%	7.0%	9.7%	2.5%	3.0%	1.1%
	専門卒	304	71.1%	10.9%	9.5%	2.6%	3.3%	2.6%
	短大・高専卒	428	76.2%	11.2%	8.2%	2.1%	0.9%	1.4%
	大学卒以上	532	75.4%	8.8%	9.6%	2.6%	2.3%	1.3%
	その他	4	50.0%	25.0%	25.0%	---	---	---
	無回答	62	62.9%	1.6%	8.1%	3.2%	---	24.2%
世帯類型(抽出後) × 末子年齢	ふたり親世帯(母親回答)：末子2歳以下	203	91.6%	1.5%	2.5%	0.5%	1.0%	3.0%
	ふたり親世帯(母親回答)：末子3-5歳	223	87.4%	7.2%	1.8%	0.9%	1.8%	0.9%
	ふたり親世帯(母親回答)：末子6-8歳	195	89.7%	6.2%	2.1%	1.0%	1.0%	---
	ふたり親世帯(母親回答)：末子9-11歳	204	78.4%	8.8%	8.8%	1.0%	2.0%	1.0%
	ふたり親世帯(母親回答)：末子12-14歳	224	76.3%	10.7%	10.3%	1.3%	0.4%	0.9%
	ふたり親世帯(母親回答)：末子15-17歳	182	61.0%	14.8%	15.4%	4.4%	3.3%	1.1%
	ふたり親世帯(母親回答)：末子無回答	69	59.4%	2.9%	11.6%	---	---	26.1%
	母子世帯：末子2歳以下	30	90.0%	3.3%	3.3%	---	3.3%	---
	母子世帯：末子3-5歳	79	86.1%	5.1%	3.8%	5.1%	---	---
	母子世帯：末子6-8歳	86	81.4%	4.7%	10.5%	2.3%	1.2%	---
	母子世帯：末子9-11歳	108	65.7%	11.1%	15.7%	4.6%	1.9%	0.9%
	母子世帯：末子12-14歳	136	65.4%	13.2%	15.4%	2.2%	3.7%	---
	母子世帯：末子15-17歳	145	61.4%	15.2%	13.8%	5.5%	4.1%	---
	母子世帯：末子無回答	34	44.1%	11.8%	20.6%	5.9%	2.9%	14.7%
	父子世帯：末子11歳以下	34	58.8%	5.9%	23.5%	5.9%	5.9%	---
	父子世帯：末子12歳以上	48	43.8%	18.8%	20.8%	4.2%	12.5%	---
	父子世帯：末子無回答	8	25.0%	12.5%	12.5%	---	12.5%	37.5%
世帯類型(抽出後) × 学歴	ふたり親世帯(母親回答)：高卒以下	350	84.6%	4.9%	6.0%	0.9%	1.7%	2.0%
	ふたり親世帯(母親回答)：専門卒	200	75.5%	10.0%	7.5%	1.5%	1.5%	4.0%
	ふたり親世帯(母親回答)：短大・高専卒	318	78.6%	10.7%	7.5%	1.3%	0.6%	1.3%
	ふたり親世帯(母親回答)：大学卒以上	399	79.9%	7.8%	6.8%	1.8%	2.0%	1.8%
	ふたり親世帯(母親回答)：その他	2	50.0%	---	50.0%	---	---	---
	ふたり親世帯(母親回答)：無回答	31	71.0%	---	6.5%	3.2%	---	19.4%
	母子世帯：高卒以下	318	71.4%	9.4%	13.2%	3.1%	2.5%	0.3%
	母子世帯：専門卒	90	64.4%	14.4%	12.2%	3.3%	5.6%	---
	母子世帯：短大・高専卒	102	70.6%	12.7%	9.8%	3.9%	2.0%	1.0%
	母子世帯：大学卒以上	83	68.7%	8.4%	14.5%	7.2%	1.2%	---
	母子世帯：その他	2	50.0%	50.0%	---	---	---	---
	母子世帯：無回答	23	60.9%	4.3%	13.0%	4.3%	---	17.4%
	父子世帯：大学卒未満	49	53.1%	8.2%	20.4%	6.1%	12.2%	---
	父子世帯：大学卒以上	35	40.0%	22.9%	25.7%	2.9%	8.6%	---
	父子世帯：その他	0	---	---	---	---	---	---
父子世帯：無回答	6	50.0%	---	---	---	---	50.0%	

問28(2) 子どもが家事を手伝う 1週間あたりの回数(第1子)		N	ほぼ毎日	週4、5日 程度	週2、3日 程度	週1日程度	ほとんど ない	無回答	
全体	合計	2041	13.4%	5.3%	16.2%	16.9%	42.0%	6.2%	
世帯類型 (抽出後)	ふたり親世帯(母親回答)	1300	13.9%	6.2%	16.5%	17.4%	40.8%	5.2%	
	母子世帯	618	12.1%	3.6%	16.2%	16.5%	44.5%	7.1%	
	ふたり親世帯(父親回答)	33	9.1%	---	15.2%	21.2%	45.5%	9.1%	
	父子世帯	90	16.7%	5.6%	12.2%	10.0%	42.2%	13.3%	
末子年齢	2歳以下	241	9.1%	4.6%	14.1%	14.1%	49.0%	9.1%	
	3-5歳	314	15.6%	7.0%	17.5%	19.7%	35.4%	4.8%	
	6-8歳	293	14.7%	6.5%	25.3%	20.1%	30.0%	3.4%	
	9-11歳	335	13.4%	6.9%	18.5%	18.2%	40.9%	2.1%	
	12-14歳	384	13.8%	4.2%	16.9%	19.0%	43.2%	2.9%	
	15-17歳	359	14.5%	3.6%	8.1%	12.3%	55.4%	6.1%	
	無回答	115	8.7%	3.5%	9.6%	9.6%	33.9%	34.8%	
	学歴	高卒以下	711	12.5%	4.9%	14.8%	17.7%	43.6%	6.5%
専門卒	304	14.1%	7.2%	17.4%	15.1%	38.8%	7.2%		
短大・高専卒	428	11.0%	4.4%	18.2%	18.0%	44.2%	4.2%		
大学卒以上	532	16.7%	5.6%	15.8%	16.5%	41.2%	4.1%		
その他	4	---	---	25.0%	25.0%	50.0%	---		
無回答	62	9.7%	3.2%	14.5%	9.7%	32.3%	30.6%		
世帯類型(抽出後)×末子年齢	ふたり親世帯(母親回答):末子2歳以下	203	9.4%	3.9%	14.8%	14.3%	48.8%	8.9%	
	ふたり親世帯(母親回答):末子3-5歳	223	13.5%	8.1%	18.8%	20.2%	35.4%	4.0%	
	ふたり親世帯(母親回答):末子6-8歳	195	18.5%	8.7%	21.5%	17.9%	32.3%	1.0%	
	ふたり親世帯(母親回答):末子9-11歳	204	15.2%	7.8%	17.2%	21.1%	37.3%	1.5%	
	ふたり親世帯(母親回答):末子12-14歳	224	14.7%	4.5%	18.3%	18.8%	41.1%	2.7%	
	ふたり親世帯(母親回答):末子15-17歳	182	13.7%	4.9%	9.9%	12.6%	53.8%	4.9%	
	ふたり親世帯(母親回答):末子無回答	69	10.1%	4.3%	8.7%	13.0%	33.3%	30.4%	
	母子世帯:末子2歳以下	30	10.0%	10.0%	10.0%	6.7%	53.3%	10.0%	
	母子世帯:末子3-5歳	79	20.3%	3.8%	15.2%	19.0%	34.2%	7.6%	
	母子世帯:末子6-8歳	86	7.0%	2.3%	33.7%	24.4%	25.6%	7.0%	
	母子世帯:末子9-11歳	108	10.2%	4.6%	19.4%	15.7%	46.3%	3.7%	
	母子世帯:末子12-14歳	136	11.0%	3.7%	16.2%	20.6%	45.6%	2.9%	
	母子世帯:末子15-17歳	145	15.2%	2.1%	6.9%	12.4%	57.9%	5.5%	
	母子世帯:末子無回答	34	5.9%	2.9%	8.8%	2.9%	41.2%	38.2%	
	父子世帯:末子11歳以下	34	14.7%	8.8%	23.5%	8.8%	38.2%	5.9%	
	父子世帯:末子12歳以上	48	18.8%	4.2%	4.2%	10.4%	50.0%	12.5%	
	父子世帯:末子無回答	8	12.5%	---	12.5%	12.5%	12.5%	50.0%	
	世帯類型(抽出後)×学歴	ふたり親世帯(母親回答):高卒以下	350	14.6%	6.0%	15.1%	16.9%	42.3%	5.1%
		ふたり親世帯(母親回答):専門卒	200	14.5%	9.5%	18.5%	16.0%	34.0%	7.5%
		ふたり親世帯(母親回答):短大・高専卒	318	11.6%	4.1%	16.7%	20.4%	44.0%	3.1%
ふたり親世帯(母親回答):大学卒以上		399	15.3%	6.8%	16.5%	16.8%	40.4%	4.3%	
ふたり親世帯(母親回答):その他		2	---	---	50.0%	---	50.0%	---	
ふたり親世帯(母親回答):無回答		31	9.7%	3.2%	12.9%	9.7%	38.7%	25.8%	
母子世帯:高卒以下		318	10.1%	3.8%	15.1%	20.1%	44.0%	6.9%	
母子世帯:専門卒		90	11.1%	3.3%	15.6%	13.3%	50.0%	6.7%	
母子世帯:短大・高専卒		102	8.8%	4.9%	23.5%	11.8%	45.1%	5.9%	
母子世帯:大学卒以上		83	25.3%	1.2%	10.8%	14.5%	43.4%	4.8%	
母子世帯:その他		2	---	---	---	50.0%	50.0%	---	
母子世帯:無回答		23	13.0%	4.3%	21.7%	4.3%	30.4%	26.1%	
父子世帯:大学卒未満		49	18.4%	6.1%	10.2%	6.1%	42.9%	16.3%	
父子世帯:大学卒以上		35	17.1%	5.7%	17.1%	11.4%	45.7%	2.9%	
父子世帯:その他		0	---	---	---	---	---	---	
父子世帯:無回答	6	---	---	---	33.3%	16.7%	50.0%		

問28(2) 子どもが家事を手伝う 1週間あたりの回数(第2子)		N	ほぼ毎日	週4、5日 程度	週2、3日 程度	週1日程度	ほとんど ない	無回答	
全体	合計	2041	9.6%	4.9%	12.9%	13.1%	29.0%	30.6%	
世帯類型 (抽出後)	ふたり親世帯(母親回答)	1300	10.0%	4.8%	14.9%	14.0%	31.2%	25.0%	
	母子世帯	618	8.4%	4.9%	10.2%	10.8%	24.4%	41.3%	
	ふたり親世帯(父親回答)	33	12.1%	---	12.1%	6.1%	39.4%	30.3%	
	父子世帯	90	11.1%	6.7%	2.2%	17.8%	23.3%	38.9%	
末子年齢	2歳以下	241	3.7%	2.1%	5.8%	7.9%	46.1%	34.4%	
	3-5歳	314	8.0%	4.1%	15.3%	11.8%	24.8%	36.0%	
	6-8歳	293	11.3%	3.8%	17.7%	15.4%	21.2%	30.7%	
	9-11歳	335	10.4%	5.4%	14.0%	16.1%	26.0%	28.1%	
	12-14歳	384	11.2%	8.3%	15.4%	14.8%	26.6%	23.7%	
	15-17歳	359	11.4%	5.0%	8.4%	12.5%	35.4%	27.3%	
	無回答	115	8.7%	1.7%	11.3%	8.7%	20.9%	48.7%	
	学歴	高卒以下	711	9.4%	5.2%	11.0%	14.1%	31.9%	28.4%
専門卒	304	10.2%	5.3%	13.2%	11.2%	28.6%	31.6%		
短大・高専卒	428	7.2%	3.7%	17.3%	13.6%	28.0%	30.1%		
大学卒以上	532	11.5%	5.3%	12.2%	12.8%	27.1%	31.2%		
その他	4	25.0%	25.0%	---	---	50.0%	---		
無回答	62	8.1%	1.6%	9.7%	11.3%	17.7%	51.6%		
世帯類型(抽出後)×末子年齢	ふたり親世帯(母親回答):末子2歳以下	203	3.4%	1.5%	5.4%	8.4%	47.3%	34.0%	
	ふたり親世帯(母親回答):末子3-5歳	223	7.6%	4.9%	17.0%	14.3%	26.0%	30.0%	
	ふたり親世帯(母親回答):末子6-8歳	195	14.4%	4.6%	20.0%	16.9%	24.1%	20.0%	
	ふたり親世帯(母親回答):末子9-11歳	204	12.7%	4.4%	15.7%	18.1%	27.5%	21.6%	
	ふたり親世帯(母親回答):末子12-14歳	224	10.3%	8.9%	20.5%	16.1%	26.8%	17.4%	
	ふたり親世帯(母親回答):末子15-17歳	182	12.6%	4.9%	11.0%	12.1%	39.0%	20.3%	
	ふたり親世帯(母親回答):末子無回答	69	8.7%	2.9%	11.6%	7.2%	26.1%	43.5%	
	母子世帯:末子2歳以下	30	6.7%	6.7%	6.7%	3.3%	36.7%	40.0%	
	母子世帯:末子3-5歳	79	7.6%	1.3%	10.1%	6.3%	20.3%	54.4%	
	母子世帯:末子6-8歳	86	3.5%	2.3%	15.1%	10.5%	14.0%	54.7%	
	母子世帯:末子9-11歳	108	7.4%	6.5%	13.9%	13.9%	24.1%	34.3%	
	母子世帯:末子12-14歳	136	13.2%	8.1%	8.8%	12.5%	25.0%	32.4%	
	母子世帯:末子15-17歳	145	9.7%	4.8%	6.2%	11.7%	31.7%	35.9%	
	母子世帯:末子無回答	34	2.9%	---	11.8%	8.8%	17.6%	58.8%	
	父子世帯:末子11歳以下	34	8.8%	8.8%	2.9%	11.8%	23.5%	44.1%	
	父子世帯:末子12歳以上	48	10.4%	6.2%	2.1%	20.8%	27.1%	33.3%	
	父子世帯:末子無回答	8	25.0%	---	---	25.0%	---	50.0%	
	世帯類型(抽出後)×学歴	ふたり親世帯(母親回答):高卒以下	350	10.3%	6.0%	14.3%	16.3%	34.9%	18.3%
		ふたり親世帯(母親回答):専門卒	200	10.5%	5.5%	14.5%	13.0%	28.5%	28.0%
		ふたり親世帯(母親回答):短大・高専卒	318	8.8%	2.8%	18.2%	13.2%	31.8%	25.2%
ふたり親世帯(母親回答):大学卒以上		399	10.3%	5.3%	13.5%	13.5%	29.6%	27.8%	
ふたり親世帯(母親回答):その他		2	50.0%	50.0%	---	---	---	---	
ふたり親世帯(母親回答):無回答		31	9.7%	---	9.7%	9.7%	25.8%	45.2%	
母子世帯:高卒以下		318	8.5%	4.4%	8.2%	12.3%	27.7%	39.0%	
母子世帯:専門卒		90	10.0%	5.6%	12.2%	6.7%	25.6%	40.0%	
母子世帯:短大・高専卒		102	2.9%	5.9%	15.7%	12.7%	17.6%	45.1%	
母子世帯:大学卒以上		83	13.3%	4.8%	8.4%	8.4%	20.5%	44.6%	
母子世帯:その他		2	---	---	---	---	100.0%	---	
母子世帯:無回答		23	8.7%	4.3%	13.0%	8.7%	13.0%	52.2%	
父子世帯:大学卒未満		49	8.2%	6.1%	2.0%	16.3%	32.7%	34.7%	
父子世帯:大学卒以上		35	17.1%	8.6%	2.9%	17.1%	14.3%	40.0%	
父子世帯:その他		0	---	---	---	---	---	---	
父子世帯:無回答	6	---	---	---	33.3%	---	66.7%		

問28(3) 子どもが下の兄弟の世話を する1週間あたりの回数(第1子)		N	ほぼ毎日	週4、5日 程度	週2、3日 程度	週1日程度	ほとんどない	下の兄弟が いない	無回答	
全体	合計	2041	13.0%	2.8%	8.6%	6.0%	38.5%	15.2%	15.9%	
(世帯類型 抽出後)	ふたり親世帯(母親回答)	1300	16.0%	3.7%	9.8%	6.6%	38.9%	12.8%	12.2%	
	母子世帯	618	7.3%	1.1%	6.0%	4.9%	38.5%	19.4%	22.8%	
	ふたり親世帯(父親回答)	33	21.2%	3.0%	6.1%	3.0%	36.4%	12.1%	18.2%	
	父子世帯	90	5.6%	1.1%	8.9%	6.7%	32.2%	23.3%	22.2%	
末子年齢	2歳以下	241	32.0%	7.1%	8.3%	2.9%	19.5%	14.5%	15.8%	
	3-5歳	314	25.2%	5.1%	14.0%	4.8%	16.9%	20.1%	14.0%	
	6-8歳	293	15.4%	4.4%	15.7%	8.5%	24.9%	14.3%	16.7%	
	9-11歳	335	7.5%	0.9%	9.3%	9.6%	44.5%	15.8%	12.5%	
	12-14歳	384	3.9%	1.0%	6.0%	6.5%	57.0%	13.8%	11.7%	
	15-17歳	359	2.8%	0.8%	1.7%	3.3%	59.3%	15.0%	17.0%	
	無回答	115	12.2%	0.9%	4.3%	6.1%	27.0%	9.6%	40.0%	
	無回答	62	11.3%	---	8.1%	3.2%	19.4%	8.1%	50.0%	
学歴	高卒以下	711	11.5%	2.4%	9.1%	6.6%	40.9%	14.3%	15.0%	
	専門卒	304	13.2%	4.3%	9.5%	6.2%	35.2%	15.5%	16.1%	
	短大・高専卒	428	13.3%	2.8%	6.1%	5.6%	41.6%	14.5%	16.1%	
	大学卒以上	532	14.8%	2.8%	9.4%	5.6%	36.5%	17.9%	13.0%	
	その他	4	---	---	---	25.0%	75.0%	---	---	
	無回答	62	11.3%	---	8.1%	3.2%	19.4%	8.1%	50.0%	
	無回答	62	11.3%	---	8.1%	3.2%	19.4%	8.1%	50.0%	
(世帯類型抽出後) × 末子年齢	ふたり親世帯(母親回答)：末子2歳以下	203	32.5%	7.9%	8.9%	3.0%	19.7%	12.8%	15.3%	
	ふたり親世帯(母親回答)：末子3-5歳	223	27.4%	6.3%	15.7%	5.8%	16.1%	16.1%	12.6%	
	ふたり親世帯(母親回答)：末子6-8歳	195	17.9%	5.1%	17.4%	9.7%	29.2%	11.3%	9.2%	
	ふたり親世帯(母親回答)：末子9-11歳	204	8.3%	1.0%	9.8%	11.8%	47.5%	14.2%	7.4%	
	ふたり親世帯(母親回答)：末子12-14歳	224	3.6%	1.8%	6.7%	5.4%	62.9%	8.9%	10.7%	
	ふたり親世帯(母親回答)：末子15-17歳	182	3.8%	1.1%	1.6%	3.3%	64.8%	14.8%	10.4%	
	ふたり親世帯(母親回答)：末子無回答	69	20.3%	---	4.3%	8.7%	24.6%	8.7%	33.3%	
	母子世帯：末子2歳以下	30	26.7%	---	3.3%	---	23.3%	30.0%	16.7%	
	母子世帯：末子3-5歳	79	19.0%	2.5%	8.9%	2.5%	17.7%	30.4%	19.0%	
	母子世帯：末子6-8歳	86	9.3%	3.5%	11.6%	5.8%	15.1%	22.1%	32.6%	
	母子世帯：末子9-11歳	108	6.5%	0.9%	8.3%	6.5%	42.6%	15.7%	19.4%	
	母子世帯：末子12-14歳	136	4.4%	---	3.7%	8.1%	50.0%	19.9%	14.0%	
	母子世帯：末子15-17歳	145	0.7%	---	2.1%	3.4%	55.9%	13.1%	24.8%	
	母子世帯：末子無回答	34	---	2.9%	5.9%	---	26.5%	14.7%	50.0%	
	父子世帯：末子11歳以下	34	8.8%	---	17.6%	5.9%	20.6%	23.5%	23.5%	
	父子世帯：末子12歳以上	48	4.2%	2.1%	4.2%	6.2%	39.6%	27.1%	16.7%	
	父子世帯：末子無回答	8	---	---	---	12.5%	37.5%	---	50.0%	
	(世帯類型抽出後) × 学歴	ふたり親世帯(母親回答)：高卒以下	350	16.3%	3.4%	11.7%	8.0%	42.3%	9.1%	9.1%
		ふたり親世帯(母親回答)：専門卒	200	16.0%	5.5%	11.0%	6.0%	34.5%	13.5%	13.5%
		ふたり親世帯(母親回答)：短大・高専卒	318	14.5%	3.5%	7.2%	6.6%	43.1%	11.9%	13.2%
ふたり親世帯(母親回答)：大学卒以上		399	17.0%	3.5%	9.5%	5.5%	36.6%	17.0%	10.8%	
ふたり親世帯(母親回答)：その他		2	---	---	---	50.0%	50.0%	---	---	
ふたり親世帯(母親回答)：無回答		31	16.1%	---	12.9%	6.5%	16.1%	3.2%	45.2%	
母子世帯：高卒以下		318	6.9%	0.9%	6.6%	5.0%	40.3%	19.2%	21.1%	
母子世帯：専門卒		90	4.4%	2.2%	6.7%	7.8%	38.9%	17.8%	22.2%	
母子世帯：短大・高専卒		102	9.8%	1.0%	2.0%	2.9%	38.2%	21.6%	24.5%	
母子世帯：大学卒以上		83	8.4%	1.2%	8.4%	4.8%	33.7%	21.7%	21.7%	
母子世帯：その他		2	---	---	---	---	100.0%	---	---	
母子世帯：無回答		23	8.7%	---	4.3%	---	26.1%	13.0%	47.8%	
父子世帯：大学卒未満		49	6.1%	2.0%	10.2%	4.1%	30.6%	26.5%	20.4%	
父子世帯：大学卒以上		35	5.7%	---	8.6%	11.4%	37.1%	20.0%	17.1%	
父子世帯：その他		0	---	---	---	---	---	---	---	
父子世帯：無回答	6	---	---	---	---	16.7%	16.7%	66.7%		

問28(3) 子どもが下の兄弟の世話を する1週間あたりの回数(第2子)		N	ほぼ毎日	週4、5日 程度	週2、3日 程度	週1日程度	ほとんどない	下の兄弟が いない	無回答	
全体	合計	2041	5.7%	1.7%	3.3%	2.9%	17.9%	27.5%	41.0%	
世帯類型 (抽出後)	ふたり親世帯(母親回答)	1300	6.8%	2.1%	4.0%	3.4%	18.9%	28.4%	36.4%	
	母子世帯	618	3.6%	1.0%	2.3%	2.4%	16.8%	23.9%	50.0%	
	ふたり親世帯(父親回答)	33	6.1%	3.0%	---	---	9.1%	36.4%	45.5%	
	父子世帯	90	4.4%	1.1%	1.1%	---	13.3%	35.6%	44.4%	
末子年齢	2歳以下	241	13.7%	1.7%	3.3%	0.8%	15.8%	23.2%	41.5%	
	3-5歳	314	10.5%	3.5%	4.5%	2.9%	6.7%	22.9%	49.0%	
	6-8歳	293	5.5%	2.4%	5.8%	4.4%	8.5%	29.7%	43.7%	
	9-11歳	335	3.6%	1.5%	4.2%	6.6%	19.4%	28.4%	36.4%	
	12-14歳	384	2.9%	1.3%	1.8%	2.1%	22.9%	34.9%	34.1%	
	15-17歳	359	2.2%	0.6%	0.6%	0.8%	30.6%	27.0%	38.2%	
	無回答	115	3.5%	0.9%	4.3%	1.7%	15.7%	17.4%	56.5%	
	無回答	62	6.5%	---	6.5%	1.6%	11.3%	9.7%	64.5%	
学歴	高卒以下	711	8.2%	2.0%	3.2%	3.2%	19.3%	25.6%	38.5%	
	専門卒	304	4.6%	2.3%	3.3%	3.0%	14.1%	28.9%	43.8%	
	短大・高専卒	428	4.7%	1.6%	3.0%	2.6%	21.3%	27.1%	39.7%	
	大学卒以上	532	3.9%	1.1%	3.2%	2.8%	16.2%	31.4%	41.4%	
	その他	4	---	25.0%	---	---	25.0%	50.0%	---	
	無回答	62	6.5%	---	6.5%	1.6%	11.3%	9.7%	64.5%	
	無回答	62	6.5%	---	6.5%	1.6%	11.3%	9.7%	64.5%	
世帯類型(抽出後)×末子年齢	ふたり親世帯(母親回答):末子2歳以下	203	13.3%	2.0%	3.9%	1.0%	15.3%	23.6%	40.9%	
	ふたり親世帯(母親回答):末子3-5歳	223	11.7%	4.0%	5.4%	3.6%	6.3%	23.8%	45.3%	
	ふたり親世帯(母親回答):末子6-8歳	195	7.7%	2.6%	7.2%	4.6%	8.7%	31.3%	37.9%	
	ふたり親世帯(母親回答):末子9-11歳	204	3.9%	2.0%	4.4%	8.3%	23.5%	27.9%	29.9%	
	ふたり親世帯(母親回答):末子12-14歳	224	1.8%	2.2%	1.3%	1.8%	28.1%	37.5%	27.2%	
	ふたり親世帯(母親回答):末子15-17歳	182	3.3%	---	1.1%	1.1%	34.1%	28.6%	31.9%	
	ふたり親世帯(母親回答):末子無回答	69	4.3%	---	5.8%	2.9%	15.9%	20.3%	50.7%	
	母子世帯:末子2歳以下	30	13.3%	---	---	---	16.7%	20.0%	50.0%	
	母子世帯:末子3-5歳	79	7.6%	1.3%	1.3%	1.3%	8.9%	20.3%	59.5%	
	母子世帯:末子6-8歳	86	1.2%	2.3%	3.5%	4.7%	8.1%	22.1%	58.1%	
	母子世帯:末子9-11歳	108	2.8%	0.9%	4.6%	4.6%	13.9%	28.7%	44.4%	
	母子世帯:末子12-14歳	136	4.4%	---	2.9%	2.9%	15.4%	28.7%	45.6%	
	母子世帯:末子15-17歳	145	0.7%	0.7%	---	0.7%	29.7%	23.4%	44.8%	
	母子世帯:末子無回答	34	2.9%	2.9%	2.9%	---	17.6%	8.8%	64.7%	
	父子世帯:末子11歳以下	34	8.8%	---	2.9%	---	5.9%	38.2%	44.1%	
	父子世帯:末子12歳以上	48	2.1%	2.1%	---	---	18.8%	35.4%	41.7%	
	父子世帯:末子無回答	8	---	---	---	---	12.5%	25.0%	62.5%	
	無回答	8	---	---	---	---	12.5%	25.0%	62.5%	
	世帯類型(抽出後)×学歴	ふたり親世帯(母親回答):高卒以下	350	10.6%	2.0%	4.6%	4.6%	20.6%	28.0%	29.7%
		ふたり親世帯(母親回答):専門卒	200	7.0%	3.0%	4.0%	1.5%	14.5%	28.5%	41.5%
ふたり親世帯(母親回答):短大・高専卒		318	5.7%	2.2%	3.5%	3.1%	22.6%	27.4%	35.5%	
ふたり親世帯(母親回答):大学卒以上		399	4.3%	1.5%	3.8%	3.5%	17.5%	30.8%	38.6%	
ふたり親世帯(母親回答):その他		2	---	50.0%	---	---	---	50.0%	---	
ふたり親世帯(母親回答):無回答		31	9.7%	---	6.5%	3.2%	9.7%	9.7%	61.3%	
母子世帯:高卒以下		318	5.3%	1.6%	2.2%	2.2%	19.2%	21.7%	47.8%	
母子世帯:専門卒		90	---	1.1%	2.2%	6.7%	14.4%	25.6%	50.0%	
母子世帯:短大・高専卒		102	2.0%	---	2.0%	1.0%	15.7%	26.5%	52.9%	
母子世帯:大学卒以上		83	2.4%	---	1.2%	1.2%	12.0%	30.1%	53.0%	
母子世帯:その他		2	---	---	---	---	50.0%	50.0%	---	
母子世帯:無回答		23	4.3%	---	8.7%	---	13.0%	13.0%	60.9%	
父子世帯:大学卒未満		49	6.1%	2.0%	---	---	14.3%	34.7%	42.9%	
父子世帯:大学卒以上		35	2.9%	---	2.9%	---	11.4%	42.9%	40.0%	
父子世帯:その他		0	---	---	---	---	---	---	---	
父子世帯:無回答	6	---	---	---	---	16.7%	---	83.3%		

問29 子どもに対するしつけの厳し け		N	とても厳し くしている	やや厳しく している	どちらとも いえない	やや甘やか している	とても甘や かしている	無回答	
全体	合計	2041	3.1 %	24.2 %	48.1 %	19.7 %	2.8 %	2.0 %	
世帯類型 (抽出後)	ふたり親世帯(母親回答)	1300	2.5 %	25.9 %	47.2 %	19.5 %	2.4 %	2.4 %	
	母子世帯	618	3.9 %	21.2 %	52.1 %	19.1 %	2.9 %	0.8 %	
	ふたり親世帯(父親回答)	33	6.1 %	18.2 %	33.3 %	33.3 %	---	9.1 %	
	父子世帯	90	5.6 %	22.2 %	38.9 %	21.1 %	10.0 %	2.2 %	
末子年齢	2歳以下	241	2.9 %	24.5 %	49.0 %	17.8 %	3.3 %	2.5 %	
	3-5歳	314	3.8 %	27.4 %	46.8 %	19.7 %	1.6 %	0.6 %	
	6-8歳	293	4.4 %	28.3 %	46.1 %	18.4 %	2.7 %	---	
	9-11歳	335	4.5 %	26.0 %	43.6 %	23.6 %	2.1 %	0.3 %	
	12-14歳	384	2.6 %	21.9 %	52.1 %	20.3 %	2.9 %	0.3 %	
	15-17歳	359	1.1 %	21.4 %	53.2 %	18.9 %	4.5 %	0.8 %	
	無回答	115	2.6 %	15.7 %	39.1 %	15.7 %	2.6 %	24.3 %	
	無回答	62	1.6 %	17.7 %	43.5 %	9.7 %	8.1 %	19.4 %	
学歴	高卒以下	711	3.2 %	23.8 %	49.4 %	19.3 %	3.1 %	1.3 %	
	専門卒	304	2.3 %	20.7 %	53.0 %	19.1 %	2.6 %	2.3 %	
	短大・高専卒	428	3.0 %	22.2 %	52.3 %	19.2 %	2.6 %	0.7 %	
	大学卒以上	532	3.6 %	28.9 %	41.0 %	22.4 %	2.3 %	1.9 %	
	その他	4	25.0 %	50.0 %	25.0 %	---	---	---	
	無回答	62	1.6 %	17.7 %	43.5 %	9.7 %	8.1 %	19.4 %	
世帯類型(抽出後) × 末子年齢	ふたり親世帯(母親回答)：末子2歳以下	203	2.5 %	24.6 %	48.3 %	18.7 %	3.4 %	2.5 %	
	ふたり親世帯(母親回答)：末子3-5歳	223	3.1 %	28.3 %	48.0 %	17.9 %	1.8 %	0.9 %	
	ふたり親世帯(母親回答)：末子6-8歳	195	3.6 %	31.3 %	46.2 %	16.9 %	2.1 %	---	
	ふたり親世帯(母親回答)：末子9-11歳	204	3.4 %	27.0 %	44.1 %	23.5 %	1.5 %	0.5 %	
	ふたり親世帯(母親回答)：末子12-14歳	224	1.8 %	25.0 %	49.6 %	20.5 %	2.7 %	0.4 %	
	ふたり親世帯(母親回答)：末子15-17歳	182	0.5 %	20.9 %	52.7 %	20.9 %	3.3 %	1.6 %	
	ふたり親世帯(母親回答)：末子無回答	69	2.9 %	20.3 %	31.9 %	15.9 %	1.4 %	27.5 %	
	母子世帯：末子2歳以下	30	3.3 %	23.3 %	60.0 %	10.0 %	3.3 %	---	
	母子世帯：末子3-5歳	79	5.1 %	22.8 %	48.1 %	22.8 %	1.3 %	---	
	母子世帯：末子6-8歳	86	7.0 %	24.4 %	46.5 %	18.6 %	3.5 %	---	
	母子世帯：末子9-11歳	108	4.6 %	23.1 %	47.2 %	22.2 %	2.8 %	---	
	母子世帯：末子12-14歳	136	2.9 %	18.4 %	55.1 %	21.3 %	2.2 %	---	
	母子世帯：末子15-17歳	145	2.1 %	22.1 %	55.2 %	15.9 %	4.8 %	---	
	母子世帯：末子無回答	34	2.9 %	8.8 %	58.8 %	14.7 %	---	14.7 %	
	父子世帯：末子11歳以下	34	8.8 %	29.4 %	29.4 %	26.5 %	5.9 %	---	
	父子世帯：末子12歳以上	48	4.2 %	20.8 %	47.9 %	16.7 %	10.4 %	---	
	父子世帯：末子無回答	8	---	---	25.0 %	25.0 %	25.0 %	25.0 %	
	世帯類型(抽出後) × 学歴	ふたり親世帯(母親回答)：高卒以下	350	3.4 %	27.1 %	47.7 %	17.4 %	2.3 %	2.0 %
		ふたり親世帯(母親回答)：専門卒	200	1.5 %	21.0 %	52.5 %	19.5 %	2.0 %	3.5 %
		ふたり親世帯(母親回答)：短大・高専卒	318	2.2 %	23.9 %	50.6 %	20.8 %	1.9 %	0.6 %
ふたり親世帯(母親回答)：大学卒以上		399	2.5 %	29.3 %	41.9 %	21.3 %	2.5 %	2.5 %	
ふたり親世帯(母親回答)：その他		2	50.0 %	50.0 %	---	---	---	---	
ふたり親世帯(母親回答)：無回答		31	---	19.4 %	45.2 %	9.7 %	9.7 %	16.1 %	
母子世帯：高卒以下		318	3.1 %	19.5 %	52.2 %	21.7 %	2.8 %	0.6 %	
母子世帯：専門卒		90	4.4 %	18.9 %	54.4 %	18.9 %	3.3 %	---	
母子世帯：短大・高専卒		102	5.9 %	18.6 %	57.8 %	12.7 %	4.9 %	---	
母子世帯：大学卒以上		83	3.6 %	33.7 %	42.2 %	19.3 %	1.2 %	---	
母子世帯：その他		2	---	50.0 %	50.0 %	---	---	---	
母子世帯：無回答		23	4.3 %	17.4 %	52.2 %	13.0 %	---	13.0 %	
父子世帯：大学卒未満		49	2.0 %	22.4 %	44.9 %	18.4 %	12.2 %	---	
父子世帯：大学卒以上		35	11.4 %	22.9 %	34.3 %	28.6 %	2.9 %	---	
父子世帯：その他		0	---	---	---	---	---	---	
父子世帯：無回答		6	---	16.7 %	16.7 %	---	33.3 %	33.3 %	

問30 子どもについての悩み(複数回答)		N	食事や栄養	性格や癖	しつけ	健康	勉強や進学	いじめ	交友関係	
全体	合計	2041	23.1%	30.1%	17.1%	16.5%	41.0%	2.8%	14.3%	
世帯類型 (抽出後)	ふたり親世帯(母親回答)	1300	22.6%	28.5%	16.2%	16.1%	38.5%	1.8%	13.0%	
	母子世帯	618	24.6%	34.0%	18.6%	18.1%	46.4%	4.4%	16.8%	
	ふたり親世帯(父親回答)	33	15.2%	27.3%	21.2%	9.1%	33.3%	---	15.2%	
	父子世帯	90	23.3%	27.8%	17.8%	14.4%	42.2%	7.8%	14.4%	
末子年齢	2歳以下	241	38.6%	29.9%	24.5%	18.7%	14.1%	0.8%	6.6%	
	3-5歳	314	28.0%	40.4%	25.2%	14.3%	22.9%	1.9%	11.8%	
	6-8歳	293	25.6%	42.0%	21.2%	15.7%	39.6%	6.1%	14.3%	
	9-11歳	335	20.3%	35.2%	15.5%	14.9%	52.8%	4.8%	20.3%	
	12-14歳	384	16.4%	22.7%	14.8%	18.2%	60.7%	2.3%	17.2%	
	15-17歳	359	19.2%	18.4%	7.5%	18.9%	49.3%	1.4%	13.4%	
	無回答	115	13.9%	18.3%	11.3%	11.3%	24.3%	1.7%	12.2%	
	無回答	62	14.5%	21.0%	11.3%	12.9%	27.4%	---	12.9%	
学歴	高卒以下	711	22.2%	31.1%	16.9%	16.9%	41.8%	3.8%	16.3%	
	専門卒	304	21.7%	30.9%	17.1%	15.8%	42.8%	1.3%	10.2%	
	短大・高専卒	428	23.8%	26.9%	14.7%	16.8%	44.9%	2.1%	14.5%	
	大学卒以上	532	25.4%	31.4%	19.7%	16.5%	37.2%	2.8%	13.5%	
	その他	4	50.0%	100.0%	50.0%	25.0%	75.0%	75.0%	50.0%	
	無回答	62	14.5%	21.0%	11.3%	12.9%	27.4%	---	12.9%	
	無回答	62	14.5%	21.0%	11.3%	12.9%	27.4%	---	12.9%	
世帯類型(抽出後)×末子年齢	ふたり親世帯(母親回答):末子2歳以下	203	38.9%	29.1%	26.6%	17.7%	12.8%	1.0%	5.4%	
	ふたり親世帯(母親回答):末子3-5歳	223	27.8%	37.2%	23.3%	11.7%	22.0%	1.3%	12.1%	
	ふたり親世帯(母親回答):末子6-8歳	195	25.1%	40.5%	15.4%	15.4%	41.0%	3.6%	12.8%	
	ふたり親世帯(母親回答):末子9-11歳	204	18.1%	33.8%	12.3%	16.7%	52.0%	3.9%	22.1%	
	ふたり親世帯(母親回答):末子12-14歳	224	13.8%	19.6%	14.3%	19.6%	58.5%	0.9%	14.3%	
	ふたり親世帯(母親回答):末子15-17歳	182	15.4%	13.7%	6.6%	17.0%	50.5%	0.5%	11.0%	
	ふたり親世帯(母親回答):末子無回答	69	11.6%	15.9%	8.7%	11.6%	24.6%	1.4%	13.0%	
	母子世帯:末子2歳以下	30	40.0%	36.7%	13.3%	23.3%	16.7%	---	13.3%	
	母子世帯:末子3-5歳	79	26.6%	48.1%	29.1%	20.3%	25.3%	2.5%	8.9%	
	母子世帯:末子6-8歳	86	25.6%	46.5%	34.9%	14.0%	37.2%	9.3%	16.3%	
	母子世帯:末子9-11歳	108	25.9%	35.2%	18.5%	13.9%	55.6%	4.6%	17.6%	
	母子世帯:末子12-14歳	136	19.9%	28.7%	14.0%	17.6%	64.7%	5.1%	23.5%	
	母子世帯:末子15-17歳	145	24.1%	24.1%	9.0%	22.8%	49.0%	2.8%	15.9%	
	母子世帯:末子無回答	34	20.6%	26.5%	17.6%	14.7%	32.4%	2.9%	14.7%	
	父子世帯:末子11歳以下	34	29.4%	44.1%	23.5%	20.6%	44.1%	20.6%	20.6%	
	父子世帯:末子12歳以上	48	22.9%	18.8%	14.6%	12.5%	47.9%	---	12.5%	
	父子世帯:末子無回答	8	---	12.5%	12.5%	---	---	---	---	
	世帯類型(抽出後)×学歴	ふたり親世帯(母親回答):高卒以下	350	21.7%	28.0%	15.7%	15.1%	37.7%	2.6%	15.4%
		ふたり親世帯(母親回答):専門卒	200	21.5%	27.5%	14.5%	16.0%	41.0%	1.0%	8.0%
		ふたり親世帯(母親回答):短大・高専卒	318	22.6%	27.7%	14.8%	16.7%	40.9%	1.6%	15.1%
ふたり親世帯(母親回答):大学卒以上		399	23.8%	30.3%	19.0%	16.8%	36.8%	1.8%	11.8%	
ふたり親世帯(母親回答):その他		2	50.0%	100.0%	50.0%	---	100.0%	50.0%	50.0%	
ふたり親世帯(母親回答):無回答		31	22.6%	19.4%	9.7%	12.9%	25.8%	---	9.7%	
母子世帯:高卒以下		318	23.9%	35.2%	18.2%	19.8%	47.2%	5.3%	17.6%	
母子世帯:専門卒		90	21.1%	37.8%	20.0%	13.3%	44.4%	2.2%	14.4%	
母子世帯:短大・高専卒		102	27.5%	24.5%	14.7%	15.7%	55.9%	2.9%	13.7%	
母子世帯:大学卒以上		83	31.3%	36.1%	22.9%	19.3%	36.1%	3.6%	18.1%	
母子世帯:その他		2	50.0%	100.0%	50.0%	50.0%	50.0%	100.0%	50.0%	
母子世帯:無回答		23	8.7%	30.4%	17.4%	17.4%	39.1%	---	21.7%	
父子世帯:大学卒未満		49	20.4%	24.5%	20.4%	18.4%	40.8%	4.1%	10.2%	
父子世帯:大学卒以上		35	31.4%	37.1%	17.1%	11.4%	51.4%	14.3%	22.9%	
父子世帯:その他		0	---	---	---	---	---	---	---	
父子世帯:無回答		6	---	---	---	---	---	---	---	

問30 子どもについての悩み(複数回答)		N	非行	家庭内暴力	就職	その他	特に悩みはない	無回答
全体	合計	2041	1.1%	0.5%	7.3%	3.8%	28.3%	2.1%
世帯類型 (抽出後)	ふたり親世帯(母親回答)	1300	0.8%	0.2%	5.1%	3.4%	30.5%	2.5%
	母子世帯	618	1.6%	1.1%	12.1%	4.7%	23.5%	0.8%
	ふたり親世帯(父親回答)	33	3.0%	---	3.0%	---	18.2%	9.1%
	父子世帯	90	1.1%	---	7.8%	4.4%	33.3%	2.2%
末子年齢	2歳以下	241	0.4%	0.4%	0.8%	2.9%	34.0%	2.1%
	3-5歳	314	0.3%	---	1.3%	4.1%	31.5%	0.6%
	6-8歳	293	0.7%	---	3.1%	5.5%	25.9%	---
	9-11歳	335	2.1%	1.5%	6.9%	3.0%	25.1%	0.6%
	12-14歳	384	1.3%	0.5%	10.2%	3.4%	22.1%	0.5%
	15-17歳	359	1.4%	0.6%	17.3%	4.5%	32.3%	0.8%
	無回答	115	0.9%	---	8.7%	1.7%	30.4%	25.2%
	無回答	62	---	---	9.7%	1.6%	22.6%	22.6%
学歴	高卒以下	711	1.5%	0.6%	8.9%	2.5%	28.3%	1.3%
	専門卒	304	1.3%	0.7%	7.6%	4.9%	27.0%	1.6%
	短大・高専卒	428	0.5%	0.5%	7.5%	4.2%	29.7%	1.4%
	大学卒以上	532	0.8%	0.2%	4.3%	4.5%	28.8%	1.7%
	その他	4	25.0%	25.0%	50.0%	25.0%	---	---
	無回答	62	---	---	9.7%	1.6%	22.6%	22.6%
世帯類型(抽出後) × 末子年齢	ふたり親世帯(母親回答)：末子2歳以下	203	0.5%	---	---	2.0%	35.5%	2.0%
	ふたり親世帯(母親回答)：末子3-5歳	223	0.4%	---	1.3%	4.5%	33.6%	0.9%
	ふたり親世帯(母親回答)：末子6-8歳	195	0.5%	---	2.6%	6.2%	26.7%	---
	ふたり親世帯(母親回答)：末子9-11歳	204	2.0%	0.5%	6.4%	2.5%	28.4%	1.0%
	ふたり親世帯(母親回答)：末子12-14歳	224	0.9%	0.4%	9.4%	2.7%	23.2%	0.9%
	ふたり親世帯(母親回答)：末子15-17歳	182	---	0.5%	11.5%	2.7%	36.3%	1.6%
	ふたり親世帯(母親回答)：末子無回答	69	1.4%	---	4.3%	2.9%	30.4%	29.0%
	母子世帯：末子2歳以下	30	---	3.3%	6.7%	10.0%	26.7%	---
	母子世帯：末子3-5歳	79	---	---	1.3%	3.8%	27.8%	---
	母子世帯：末子6-8歳	86	1.2%	---	4.7%	3.5%	24.4%	---
	母子世帯：末子9-11歳	108	1.9%	3.7%	9.3%	3.7%	18.5%	---
	母子世帯：末子12-14歳	136	2.2%	0.7%	12.5%	5.1%	19.1%	---
	母子世帯：末子15-17歳	145	2.8%	0.7%	24.1%	6.2%	26.9%	---
	母子世帯：末子無回答	34	---	---	17.6%	---	26.5%	14.7%
	父子世帯：末子11歳以下	34	---	---	---	5.9%	26.5%	---
	父子世帯：末子12歳以上	48	2.1%	---	12.5%	4.2%	35.4%	---
	父子世帯：末子無回答	8	---	---	12.5%	---	50.0%	25.0%
	世帯類型(抽出後) × 学歴	ふたり親世帯(母親回答)：高卒以下	350	1.7%	---	4.9%	2.3%	30.0%
ふたり親世帯(母親回答)：専門卒		200	0.5%	0.5%	6.0%	4.5%	29.5%	2.5%
ふたり親世帯(母親回答)：短大・高専卒		318	0.3%	0.6%	6.3%	3.1%	32.7%	1.6%
ふたり親世帯(母親回答)：大学卒以上		399	0.5%	---	3.8%	4.0%	29.8%	2.3%
ふたり親世帯(母親回答)：その他		2	---	---	---	---	---	---
ふたり親世帯(母親回答)：無回答		31	---	---	6.5%	3.2%	29.0%	19.4%
母子世帯：高卒以下		318	1.3%	1.3%	13.2%	2.8%	24.8%	0.3%
母子世帯：専門卒		90	2.2%	1.1%	11.1%	6.7%	24.4%	---
母子世帯：短大・高専卒		102	1.0%	---	11.8%	7.8%	20.6%	---
母子世帯：大学卒以上		83	2.4%	1.2%	7.2%	6.0%	25.3%	---
母子世帯：その他		2	50.0%	50.0%	100.0%	50.0%	---	---
母子世帯：無回答		23	---	---	13.0%	---	8.7%	17.4%
父子世帯：大学卒未満		49	2.0%	---	8.2%	2.0%	36.7%	---
父子世帯：大学卒以上		35	---	---	5.7%	8.6%	25.7%	---
父子世帯：その他	0	---	---	---	---	---	---	
父子世帯：無回答	6	---	---	16.7%	---	50.0%	33.3%	



問31(1) 利用した保育施設(複数回答)		N	認可保育所	認証保育所	ベビーホテル	小規模保育	保育ママ	認定こども園	事業所内保育所	
全体	合計	2041	56.2%	3.5%	0.2%	4.9%	0.5%	16.8%	3.5%	
世帯類型 (抽出後)	ふたり親世帯(母親回答)	1300	51.1%	3.1%	0.2%	5.1%	0.4%	17.4%	3.6%	
	母子世帯	618	67.8%	4.5%	0.3%	5.3%	0.8%	16.8%	3.6%	
	ふたり親世帯(父親回答)	33	57.6%	3.0%	---	6.1%	---	12.1%	---	
	父子世帯	90	50.0%	3.3%	---	---	---	10.0%	2.2%	
末子年齢	2歳以下	241	51.9%	4.1%	---	9.1%	---	19.9%	4.1%	
	3-5歳	314	61.1%	2.9%	0.6%	9.6%	0.3%	28.0%	4.8%	
	6-8歳	293	57.7%	3.1%	0.3%	3.4%	1.0%	23.5%	6.1%	
	9-11歳	335	54.6%	5.1%	---	3.3%	0.6%	17.3%	3.0%	
	12-14歳	384	57.8%	3.6%	0.3%	2.6%	0.5%	9.9%	2.3%	
	15-17歳	359	57.9%	3.6%	0.3%	3.3%	0.6%	7.5%	1.7%	
	無回答	115	41.7%	---	---	5.2%	---	13.0%	2.6%	
	無回答	62	41.9%	---	---	3.2%	---	16.1%	1.6%	
学歴	高卒以下	711	58.6%	3.0%	0.1%	4.2%	0.1%	18.4%	2.7%	
	専門卒	304	61.5%	4.3%	---	3.6%	0.7%	12.2%	4.9%	
	短大・高専卒	428	53.5%	3.3%	0.5%	6.1%	0.5%	15.0%	4.7%	
	大学卒以上	532	53.9%	4.3%	0.4%	6.0%	0.9%	18.8%	3.0%	
	その他	4	25.0%	25.0%	---	---	---	25.0%	---	
	無回答	62	41.9%	---	---	3.2%	---	16.1%	1.6%	
世帯類型(抽出後) × 末子年齢	ふたり親世帯(母親回答)：末子2歳以下	203	47.8%	4.4%	---	8.4%	---	18.7%	4.4%	
	ふたり親世帯(母親回答)：末子3-5歳	223	58.3%	2.2%	0.4%	9.0%	0.4%	26.0%	4.9%	
	ふたり親世帯(母親回答)：末子6-8歳	195	52.3%	3.6%	0.5%	4.1%	1.0%	21.0%	6.7%	
	ふたり親世帯(母親回答)：末子9-11歳	204	51.5%	4.4%	---	2.9%	1.0%	20.1%	2.9%	
	ふたり親世帯(母親回答)：末子12-14歳	224	52.2%	2.7%	0.4%	3.1%	---	11.6%	0.9%	
	ふたり親世帯(母親回答)：末子15-17歳	182	47.3%	2.2%	---	2.2%	---	7.1%	1.6%	
	ふたり親世帯(母親回答)：末子無回答	69	39.1%	---	---	5.8%	---	13.0%	4.3%	
	母子世帯：末子2歳以下	30	70.0%	3.3%	---	10.0%	---	30.0%	3.3%	
	母子世帯：末子3-5歳	79	67.1%	2.5%	1.3%	12.7%	---	34.2%	5.1%	
	母子世帯：末子6-8歳	86	70.9%	2.3%	---	2.3%	1.2%	26.7%	5.8%	
	母子世帯：末子9-11歳	108	63.0%	7.4%	---	4.6%	---	14.8%	3.7%	
	母子世帯：末子12-14歳	136	66.2%	5.1%	---	2.2%	1.5%	7.4%	4.4%	
	母子世帯：末子15-17歳	145	75.2%	5.5%	0.7%	5.5%	1.4%	9.0%	1.4%	
	母子世帯：末子無回答	34	50.0%	---	---	5.9%	---	17.6%	---	
	父子世帯：末子11歳以下	34	52.9%	2.9%	---	---	---	17.6%	---	
	父子世帯：末子12歳以上	48	47.9%	4.2%	---	---	---	6.2%	4.2%	
	父子世帯：末子無回答	8	50.0%	---	---	---	---	---	---	
	世帯類型(抽出後) × 学歴	ふたり親世帯(母親回答)：高卒以下	350	54.0%	1.4%	0.3%	3.1%	---	21.4%	2.6%
		ふたり親世帯(母親回答)：専門卒	200	58.0%	3.5%	---	4.5%	0.5%	11.5%	5.0%
		ふたり親世帯(母親回答)：短大・高専卒	318	47.2%	3.5%	---	6.3%	---	15.7%	4.7%
ふたり親世帯(母親回答)：大学卒以上		399	50.1%	4.3%	0.5%	6.0%	1.0%	17.8%	3.3%	
ふたり親世帯(母親回答)：その他		2	---	---	---	---	---	---	---	
ふたり親世帯(母親回答)：無回答		31	29.0%	---	---	6.5%	---	22.6%	---	
母子世帯：高卒以下		318	64.5%	4.7%	---	5.7%	0.3%	15.7%	3.1%	
母子世帯：専門卒		90	68.9%	5.6%	---	2.2%	1.1%	15.6%	5.6%	
母子世帯：短大・高専卒		102	73.5%	2.9%	2.0%	5.9%	2.0%	13.7%	2.9%	
母子世帯：大学卒以上		83	73.5%	4.8%	---	8.4%	1.2%	26.5%	3.6%	
母子世帯：その他		2	50.0%	50.0%	---	---	---	50.0%	---	
母子世帯：無回答		23	65.2%	---	---	---	---	13.0%	4.3%	
父子世帯：大学卒未満		49	57.1%	4.1%	---	---	---	10.2%	4.1%	
父子世帯：大学卒以上		35	45.7%	2.9%	---	---	---	11.4%	---	
父子世帯：その他	0	---	---	---	---	---	---	---		
父子世帯：無回答	6	16.7%	---	---	---	---	---	---		

問31(1) 利用した保育施設(複数回答)		N	地域型保育	幼稚園預かり保育	病児・病後児保育	短期特例保育	ファミリーサポート事業	上記いずれも利用しなかった	無回答	
全体	合計	2041	2.0%	19.8%	6.7%	0.6%	5.1%	16.3%	2.5%	
(世帯類型) 抽出後	ふたり親世帯(母親回答)	1300	2.2%	23.9%	5.8%	0.8%	5.2%	18.2%	2.5%	
	母子世帯	618	1.6%	12.9%	9.7%	0.3%	5.7%	10.2%	1.9%	
	ふたり親世帯(父親回答)	33	---	9.1%	---	---	---	24.2%	9.1%	
	父子世帯	90	3.3%	12.2%	1.1%	---	1.1%	27.8%	4.4%	
末子年齢	2歳以下	241	2.5%	10.0%	5.0%	0.4%	4.1%	22.4%	2.5%	
	3-5歳	314	1.9%	13.4%	8.3%	0.6%	3.5%	11.5%	1.3%	
	6-8歳	293	1.4%	22.2%	8.2%	0.3%	5.5%	14.3%	0.3%	
	9-11歳	335	1.5%	29.0%	8.4%	0.6%	5.4%	14.9%	0.9%	
	12-14歳	384	1.3%	23.7%	7.8%	1.3%	7.8%	15.9%	1.0%	
	15-17歳	359	3.6%	18.9%	4.5%	0.3%	4.2%	20.3%	1.1%	
	無回答	115	1.7%	15.7%	0.9%	---	3.5%	14.8%	26.1%	
	学歴	高卒以下	711	1.8%	17.4%	5.1%	0.4%	3.5%	15.8%	1.4%
専門卒	304	2.3%	19.4%	5.6%	0.7%	4.3%	14.1%	2.6%		
短大・高専卒	428	1.4%	21.7%	7.0%	1.2%	5.4%	18.5%	2.1%		
大学卒以上	532	2.4%	23.1%	9.4%	0.4%	7.9%	16.4%	1.7%		
その他	4	---	50.0%	---	---	---	25.0%	---		
無回答	62	3.2%	6.5%	6.5%	---	1.6%	17.7%	25.8%		
(世帯類型) × 末子年齢 抽出後	ふたり親世帯(母親回答)：末子2歳以下	203	3.0%	11.3%	3.9%	---	4.9%	25.6%	2.0%	
	ふたり親世帯(母親回答)：末子3-5歳	223	2.2%	17.0%	7.6%	0.9%	2.7%	13.9%	0.9%	
	ふたり親世帯(母親回答)：末子6-8歳	195	1.5%	26.2%	6.7%	0.5%	7.2%	17.9%	---	
	ふたり親世帯(母親回答)：末子9-11歳	204	1.5%	35.3%	8.3%	1.0%	5.4%	16.2%	1.0%	
	ふたり親世帯(母親回答)：末子12-14歳	224	2.2%	26.3%	7.1%	1.8%	7.6%	17.0%	1.3%	
	ふたり親世帯(母親回答)：末子15-17歳	182	2.7%	29.7%	2.2%	0.5%	3.8%	21.4%	1.6%	
	ふたり親世帯(母親回答)：末子無回答	69	1.4%	20.3%	1.4%	---	4.3%	13.0%	27.5%	
	母子世帯：末子2歳以下	30	---	---	13.3%	3.3%	---	6.7%	3.3%	
	母子世帯：末子3-5歳	79	1.3%	5.1%	11.4%	---	6.3%	6.3%	1.3%	
	母子世帯：末子6-8歳	86	1.2%	15.1%	12.8%	---	2.3%	5.8%	---	
	母子世帯：末子9-11歳	108	1.9%	19.4%	10.2%	---	6.5%	8.3%	0.9%	
	母子世帯：末子12-14歳	136	---	22.1%	9.6%	0.7%	8.8%	11.8%	0.7%	
	母子世帯：末子15-17歳	145	3.4%	6.9%	8.3%	---	5.5%	13.8%	0.7%	
	母子世帯：末子無回答	34	2.9%	5.9%	---	---	2.9%	17.6%	20.6%	
	父子世帯：末子11歳以下	34	---	14.7%	---	---	---	14.7%	5.9%	
	父子世帯：末子12歳以上	48	6.2%	10.4%	2.1%	---	2.1%	39.6%	---	
	父子世帯：末子無回答	8	---	12.5%	---	---	---	12.5%	25.0%	
	(世帯類型) × 学歴 抽出後	ふたり親世帯(母親回答)：高卒以下	350	2.3%	22.0%	3.4%	0.9%	2.3%	17.1%	1.4%
		ふたり親世帯(母親回答)：専門卒	200	2.5%	24.0%	4.0%	---	3.0%	17.5%	3.0%
		ふたり親世帯(母親回答)：短大・高専卒	318	1.3%	23.9%	5.3%	1.6%	6.3%	20.4%	2.2%
ふたり親世帯(母親回答)：大学卒以上		399	2.5%	26.6%	9.8%	0.5%	8.3%	17.0%	2.0%	
ふたり親世帯(母親回答)：その他		2	---	50.0%	---	---	---	50.0%	---	
ふたり親世帯(母親回答)：無回答		31	3.2%	9.7%	---	---	3.2%	25.8%	22.6%	
母子世帯：高卒以下		318	1.6%	13.8%	7.5%	---	5.3%	12.3%	1.6%	
母子世帯：専門卒		90	1.1%	12.2%	10.0%	2.2%	7.8%	5.6%	1.1%	
母子世帯：短大・高専卒		102	2.0%	12.7%	12.7%	---	2.9%	12.7%	1.0%	
母子世帯：大学卒以上		83	2.4%	12.0%	12.0%	---	9.6%	6.0%	---	
母子世帯：その他		2	---	50.0%	---	---	---	---	---	
母子世帯：無回答		23	---	4.3%	17.4%	---	---	4.3%	21.7%	
父子世帯：大学卒未満		49	2.0%	14.3%	---	---	---	24.5%	2.0%	
父子世帯：大学卒以上		35	2.9%	11.4%	2.9%	---	2.9%	31.4%	2.9%	
父子世帯：その他	0	---	---	---	---	---	---	---		
父子世帯：無回答	6	16.7%	---	---	---	---	33.3%	33.3%		

問31(2) 認可保育所を利用したことがない理由(複数回答)		N	必要がなかった	審査基準が厳しく申請しても無駄	他の認可外保育施設に預けていた	収入に比べて保育料が高かった	保育時間が合わなかった	保育所の場所が不便だった	保育内容や保育者の質に不満足だった
全体	合計	894	57.2%	5.3%	5.5%	3.7%	1.9%	3.4%	1.1%
(世帯類型 抽出後)	ふたり親世帯(母親回答)	636	61.5%	4.9%	4.9%	3.8%	1.6%	3.3%	0.9%
	母子世帯	199	43.2%	7.0%	7.5%	4.5%	3.0%	4.0%	2.0%
	ふたり親世帯(父親回答)	14	64.3%	---	---	---	---	---	---
	父子世帯	45	55.6%	4.4%	6.7%	---	2.2%	2.2%	---
末子年齢	2歳以下	116	53.4%	6.0%	5.2%	6.0%	0.9%	6.0%	---
	3-5歳	122	54.9%	5.7%	3.3%	2.5%	2.5%	4.9%	0.8%
	6-8歳	124	61.3%	5.6%	4.8%	0.8%	1.6%	2.4%	1.6%
	9-11歳	152	63.2%	5.3%	7.2%	5.3%	3.3%	2.6%	2.0%
	12-14歳	162	64.8%	6.2%	6.2%	4.3%	1.9%	2.5%	---
	15-17歳	151	58.9%	3.3%	4.6%	3.3%	1.3%	3.3%	2.0%
	無回答	67	23.9%	4.5%	7.5%	3.0%	1.5%	1.5%	1.5%
	高卒以下	294	54.1%	3.7%	5.1%	3.4%	2.7%	2.0%	0.3%
学歴	専門卒	117	56.4%	6.0%	11.1%	1.7%	3.4%	6.0%	0.9%
	短大・高専卒	199	63.8%	6.5%	4.5%	6.5%	0.5%	2.5%	2.0%
	大学卒以上	245	62.9%	5.3%	4.5%	2.4%	1.6%	4.9%	1.6%
	その他	3	---	33.3%	---	33.3%	---	---	---
	無回答	36	13.9%	5.6%	2.8%	2.8%	---	---	---
	ふたり親世帯(母親回答): 末子2歳以下	106	53.8%	6.6%	4.7%	6.6%	0.9%	6.6%	---
ふたり親世帯(母親回答): 末子3-5歳	93	61.3%	6.5%	2.2%	2.2%	2.2%	5.4%	1.1%	
ふたり親世帯(母親回答): 末子6-8歳	93	67.7%	6.5%	3.2%	---	2.2%	2.2%	2.2%	
ふたり親世帯(母親回答): 末子9-11歳	99	72.7%	4.0%	6.1%	6.1%	1.0%	2.0%	1.0%	
ふたり親世帯(母親回答): 末子12-14歳	107	67.3%	2.8%	6.5%	4.7%	2.8%	1.9%	---	
ふたり親世帯(母親回答): 末子15-17歳	96	61.5%	3.1%	5.2%	3.1%	1.0%	3.1%	2.1%	
ふたり親世帯(母親回答): 末子無回答	42	26.2%	4.8%	7.1%	2.4%	---	---	---	
母子世帯: 末子2歳以下	9	44.4%	---	11.1%	---	---	---	---	
母子世帯: 末子3-5歳	26	38.5%	---	7.7%	3.8%	3.8%	3.8%	---	
母子世帯: 末子6-8歳	25	36.0%	4.0%	8.0%	4.0%	---	4.0%	---	
母子世帯: 末子9-11歳	40	40.0%	10.0%	7.5%	5.0%	7.5%	2.5%	5.0%	
母子世帯: 末子12-14歳	46	58.7%	13.0%	6.5%	4.3%	---	4.3%	---	
母子世帯: 末子15-17歳	36	47.2%	5.6%	5.6%	5.6%	2.8%	5.6%	2.8%	
母子世帯: 末子無回答	17	17.6%	5.9%	11.8%	5.9%	5.9%	5.9%	5.9%	
父子世帯: 末子11歳以下	16	50.0%	6.2%	18.8%	---	6.2%	6.2%	---	
父子世帯: 末子12歳以上	25	68.0%	4.0%	---	---	---	---	---	
父子世帯: 末子無回答	4	---	---	---	---	---	---	---	
(世帯類型 抽出後) × 学歴	ふたり親世帯(母親回答): 高卒以下	161	61.5%	1.9%	3.7%	3.1%	1.9%	1.2%	---
	ふたり親世帯(母親回答): 専門卒	84	56.0%	7.1%	11.9%	2.4%	4.8%	6.0%	1.2%
	ふたり親世帯(母親回答): 短大・高専卒	168	66.7%	6.5%	3.6%	6.5%	0.6%	2.4%	1.2%
	ふたり親世帯(母親回答): 大学卒以上	199	64.8%	4.0%	4.0%	2.5%	1.0%	5.0%	1.5%
	ふたり親世帯(母親回答): その他	2	---	50.0%	---	---	---	---	---
	ふたり親世帯(母親回答): 無回答	22	18.2%	9.1%	4.5%	4.5%	---	---	---
	母子世帯: 高卒以下	113	42.5%	7.1%	6.2%	4.4%	4.4%	3.5%	0.9%
	母子世帯: 専門卒	28	57.1%	---	10.7%	---	---	7.1%	---
	母子世帯: 短大・高専卒	27	44.4%	7.4%	11.1%	7.4%	---	3.7%	7.4%
	母子世帯: 大学卒以上	22	45.5%	18.2%	9.1%	4.5%	4.5%	4.5%	4.5%
	母子世帯: その他	1	---	---	---	100.0%	---	---	---
	母子世帯: 無回答	8	---	---	---	---	---	---	---
	父子世帯: 大学卒未満	21	61.9%	4.8%	9.5%	---	---	---	---
	父子世帯: 大学卒以上	19	57.9%	5.3%	5.3%	---	5.3%	5.3%	---
父子世帯: その他	0	---	---	---	---	---	---	---	
父子世帯: 無回答	5	20.0%	---	---	---	---	---	---	

問31(2) 認可保育所を利用したことがない理由(複数回答)		N	その他の理由	無回答	
全体	合計	894	8.1%	21.7%	
(世帯類型 抽出後)	ふたり親世帯(母親回答)	636	7.9%	20.0%	
	母子世帯	199	10.1%	25.1%	
	ふたり親世帯(父親回答)	14	7.1%	28.6%	
	父子世帯	45	2.2%	28.9%	
末子年齢	2歳以下	116	19.0%	13.8%	
	3-5歳	122	6.6%	25.4%	
	6-8歳	124	12.9%	18.5%	
	9-11歳	152	4.6%	14.5%	
	12-14歳	162	5.6%	16.0%	
	15-17歳	151	6.0%	23.8%	
	無回答	67	1.5%	59.7%	
	学歴	高卒以下	294	9.5%	24.8%
専門卒		117	5.1%	20.5%	
短大・高専卒		199	6.5%	16.6%	
大学卒以上		245	9.8%	15.1%	
その他		3	---	33.3%	
無回答		36	2.8%	72.2%	
世帯類型(抽出後)×末子年齢	ふたり親世帯(母親回答):末子2歳以下	106	17.0%	15.1%	
	ふたり親世帯(母親回答):末子3-5歳	93	6.5%	21.5%	
	ふたり親世帯(母親回答):末子6-8歳	93	10.8%	15.1%	
	ふたり親世帯(母親回答):末子9-11歳	99	3.0%	13.1%	
	ふたり親世帯(母親回答):末子12-14歳	107	6.5%	15.9%	
	ふたり親世帯(母親回答):末子15-17歳	96	5.2%	22.9%	
	ふたり親世帯(母親回答):末子無回答	42	2.4%	59.5%	
	母子世帯:末子2歳以下	9	44.4%	---	
	母子世帯:末子3-5歳	26	7.7%	34.6%	
	母子世帯:末子6-8歳	25	24.0%	32.0%	
	母子世帯:末子9-11歳	40	10.0%	17.5%	
	母子世帯:末子12-14歳	46	2.2%	17.4%	
	母子世帯:末子15-17歳	36	8.3%	25.0%	
	母子世帯:末子無回答	17	---	52.9%	
	父子世帯:末子11歳以下	16	---	18.8%	
	父子世帯:末子12歳以上	25	4.0%	24.0%	
	父子世帯:末子無回答	4	---	100.0%	
	世帯類型(抽出後)×学歴	ふたり親世帯(母親回答):高卒以下	161	9.9%	21.7%
		ふたり親世帯(母親回答):専門卒	84	3.6%	22.6%
		ふたり親世帯(母親回答):短大・高専卒	168	6.5%	15.5%
ふたり親世帯(母親回答):大学卒以上		199	9.5%	16.6%	
ふたり親世帯(母親回答):その他		2	---	50.0%	
ふたり親世帯(母親回答):無回答		22	4.5%	59.1%	
母子世帯:高卒以下		113	10.6%	28.3%	
母子世帯:専門卒		28	10.7%	14.3%	
母子世帯:短大・高専卒		27	7.4%	22.2%	
母子世帯:大学卒以上		22	13.6%	---	
母子世帯:その他		1	---	---	
母子世帯:無回答		8	---	100.0%	
父子世帯:大学卒未満		21	---	23.8%	
父子世帯:大学卒以上		19	5.3%	21.1%	
父子世帯:その他	0	---	---		
父子世帯:無回答	5	---	80.0%		

問31(3) 認可保育所の待機児童経験		N	はい	いいえ	無回答	
全体	合計	2041	13.8%	84.2%	2.0%	
世帯類型 (抽出後)	ふたり親世帯(母親回答)	1300	13.8%	83.9%	2.2%	
	母子世帯	618	15.2%	83.7%	1.1%	
	ふたり親世帯(父親回答)	33	12.1%	78.8%	9.1%	
	父子世帯	90	4.4%	93.3%	2.2%	
末子年齢	2歳以下	241	22.8%	75.5%	1.7%	
	3-5歳	314	17.8%	81.8%	0.3%	
	6-8歳	293	15.7%	84.3%	---	
	9-11歳	335	13.1%	85.4%	1.5%	
	12-14歳	384	10.4%	89.1%	0.5%	
	15-17歳	359	8.4%	90.8%	0.8%	
	無回答	115	9.6%	67.8%	22.6%	
	学歴	高卒以下	711	12.7%	86.4%	1.0%
専門卒		304	15.5%	82.2%	2.3%	
短大・高専卒		428	12.1%	86.4%	1.4%	
大学卒以上		532	16.0%	82.7%	1.3%	
その他		4	50.0%	50.0%	---	
無回答		62	9.7%	67.7%	22.6%	
世帯類型(抽出後) × 末子年齢	ふたり親世帯(母親回答)：末子2歳以下	203	20.7%	77.8%	1.5%	
	ふたり親世帯(母親回答)：末子3-5歳	223	17.5%	82.1%	0.4%	
	ふたり親世帯(母親回答)：末子6-8歳	195	16.9%	83.1%	---	
	ふたり親世帯(母親回答)：末子9-11歳	204	10.8%	87.7%	1.5%	
	ふたり親世帯(母親回答)：末子12-14歳	224	10.3%	89.3%	0.4%	
	ふたり親世帯(母親回答)：末子15-17歳	182	7.1%	91.2%	1.6%	
	ふたり親世帯(母親回答)：末子無回答	69	11.6%	62.3%	26.1%	
	母子世帯：末子2歳以下	30	40.0%	60.0%	---	
	母子世帯：末子3-5歳	79	17.7%	82.3%	---	
	母子世帯：末子6-8歳	86	14.0%	86.0%	---	
	母子世帯：末子9-11歳	108	20.4%	77.8%	1.9%	
	母子世帯：末子12-14歳	136	11.8%	87.5%	0.7%	
	母子世帯：末子15-17歳	145	10.3%	89.7%	---	
	母子世帯：末子無回答	34	8.8%	79.4%	11.8%	
	父子世帯：末子11歳以下	34	5.9%	94.1%	---	
	父子世帯：末子12歳以上	48	4.2%	95.8%	---	
	父子世帯：末子無回答	8	---	75.0%	25.0%	
	世帯類型(抽出後) × 学歴	ふたり親世帯(母親回答)：高卒以下	350	14.3%	84.6%	1.1%
		ふたり親世帯(母親回答)：専門卒	200	15.0%	82.0%	3.0%
		ふたり親世帯(母親回答)：短大・高専卒	318	10.4%	88.1%	1.6%
ふたり親世帯(母親回答)：大学卒以上		399	15.8%	82.5%	1.8%	
ふたり親世帯(母親回答)：その他		2	50.0%	50.0%	---	
ふたり親世帯(母親回答)：無回答		31	9.7%	67.7%	22.6%	
母子世帯：高卒以下		318	11.9%	87.1%	0.9%	
母子世帯：専門卒		90	17.8%	81.1%	1.1%	
母子世帯：短大・高専卒		102	17.6%	82.4%	---	
母子世帯：大学卒以上		83	21.7%	78.3%	---	
母子世帯：その他		2	50.0%	50.0%	---	
母子世帯：無回答		23	13.0%	73.9%	13.0%	
父子世帯：大学卒未満		49	4.1%	95.9%	---	
父子世帯：大学卒以上		35	5.7%	94.3%	---	
父子世帯：その他		0	---	---	---	
父子世帯：無回答		6	---	66.7%	33.3%	

問3 1 (3) S01 直近の待機児童第何子(カテゴリー)		N	第1子	第2子	第3子	第4子以降	無回答	
全体	合計	282	53.2%	32.3%	9.2%	3.2%	2.1%	
(世帯類型) (抽出後)	ふたり親世帯(母親回答)	180	53.9%	32.8%	8.9%	2.2%	2.2%	
	母子世帯	94	52.1%	31.9%	8.5%	5.3%	2.1%	
	ふたり親世帯(父親回答)	4	50.0%	50.0%	---	---	---	
	父子世帯	4	50.0%	---	50.0%	---	---	
末子年齢	2歳以下	55	60.0%	30.9%	3.6%	1.8%	3.6%	
	3-5歳	56	58.9%	21.4%	12.5%	3.6%	3.6%	
	6-8歳	46	56.5%	32.6%	8.7%	2.2%	---	
	9-11歳	44	40.9%	45.5%	9.1%	2.3%	2.3%	
	12-14歳	40	52.5%	32.5%	7.5%	5.0%	2.5%	
	15-17歳	30	50.0%	26.7%	16.7%	6.7%	---	
	無回答	11	36.4%	54.5%	9.1%	---	---	
	学歴	高卒以下	90	38.9%	35.6%	14.4%	7.8%	3.3%
専門卒	47	53.2%	38.3%	4.3%	---	4.3%		
短大・高専卒	52	53.8%	32.7%	9.6%	3.8%	---		
大学卒以上	85	65.9%	25.9%	7.1%	---	1.2%		
その他	2	50.0%	50.0%	---	---	---		
無回答	6	83.3%	16.7%	---	---	---		
(世帯類型) × (末子年齢) (抽出後)	ふたり親世帯(母親回答)：末子2歳以下	42	59.5%	28.6%	4.8%	2.4%	4.8%	
	ふたり親世帯(母親回答)：末子3-5歳	39	66.7%	20.5%	7.7%	2.6%	2.6%	
	ふたり親世帯(母親回答)：末子6-8歳	33	54.5%	33.3%	9.1%	3.0%	---	
	ふたり親世帯(母親回答)：末子9-11歳	22	31.8%	54.5%	13.6%	---	---	
	ふたり親世帯(母親回答)：末子12-14歳	23	52.2%	34.8%	8.7%	---	4.3%	
	ふたり親世帯(母親回答)：末子15-17歳	13	46.2%	30.8%	15.4%	7.7%	---	
	ふたり親世帯(母親回答)：末子無回答	8	37.5%	50.0%	12.5%	---	---	
	母子世帯：末子2歳以下	12	66.7%	33.3%	---	---	---	
	母子世帯：末子3-5歳	14	42.9%	21.4%	21.4%	7.1%	7.1%	
	母子世帯：末子6-8歳	12	58.3%	33.3%	8.3%	---	---	
	母子世帯：末子9-11歳	22	50.0%	36.4%	4.5%	4.5%	4.5%	
	母子世帯：末子12-14歳	16	50.0%	31.2%	6.2%	12.5%	---	
	母子世帯：末子15-17歳	15	53.3%	26.7%	13.3%	6.7%	---	
	母子世帯：末子無回答	3	33.3%	66.7%	---	---	---	
	父子世帯：末子11歳以下	2	50.0%	---	50.0%	---	---	
	父子世帯：末子12歳以上	2	50.0%	---	50.0%	---	---	
	父子世帯：末子無回答	0	---	---	---	---	---	
	(世帯類型) × (学歴) (抽出後)	ふたり親世帯(母親回答)：高卒以下	50	38.0%	38.0%	16.0%	6.0%	2.0%
		ふたり親世帯(母親回答)：専門卒	30	53.3%	40.0%	---	---	6.7%
		ふたり親世帯(母親回答)：短大・高専卒	33	54.5%	30.3%	12.1%	3.0%	---
ふたり親世帯(母親回答)：大学卒以上		63	65.1%	27.0%	6.3%	---	1.6%	
ふたり親世帯(母親回答)：その他		1	---	100.0%	---	---	---	
ふたり親世帯(母親回答)：無回答		3	100.0%	---	---	---	---	
母子世帯：高卒以下		38	42.1%	31.6%	10.5%	10.5%	5.3%	
母子世帯：専門卒		16	50.0%	37.5%	12.5%	---	---	
母子世帯：短大・高専卒		18	50.0%	38.9%	5.6%	5.6%	---	
母子世帯：大学卒以上		18	72.2%	22.2%	5.6%	---	---	
母子世帯：その他		1	100.0%	---	---	---	---	
母子世帯：無回答		3	66.7%	33.3%	---	---	---	
父子世帯：大学卒未満		2	50.0%	---	50.0%	---	---	
父子世帯：大学卒以上		2	50.0%	---	50.0%	---	---	
父子世帯：その他	0	---	---	---	---	---		
父子世帯：無回答	0	---	---	---	---	---		

問3 1 (3) S02 直近の待機児童の待機期間 (カテゴリー)		N	3ヶ月未満	3ヶ月~5ヶ月	6ヶ月~11ヶ月	1年以上	無回答
全体	合計	282	19.1 %	21.3 %	25.9 %	22.7 %	11.0 %
(抽 出後) 世帯類型	ふたり親世帯(母親回答)	180	21.1 %	22.8 %	20.6 %	23.3 %	12.2 %
	母子世帯	94	17.0 %	20.2 %	33.0 %	21.3 %	8.5 %
	ふたり親世帯(父親回答)	4	---	---	50.0 %	25.0 %	25.0 %
	父子世帯	4	---	---	75.0 %	25.0 %	---
未子年齢	2歳以下	55	25.5 %	29.1 %	20.0 %	16.4 %	9.1 %
	3-5歳	56	12.5 %	21.4 %	33.9 %	21.4 %	10.7 %
	6-8歳	46	4.3 %	23.9 %	23.9 %	34.8 %	13.0 %
	9-11歳	44	18.2 %	18.2 %	34.1 %	22.7 %	6.8 %
	12-14歳	40	32.5 %	20.0 %	22.5 %	15.0 %	10.0 %
	15-17歳	30	30.0 %	10.0 %	26.7 %	23.3 %	10.0 %
	無回答	11	9.1 %	18.2 %	---	36.4 %	36.4 %
	学歴	高卒以下	90	14.4 %	17.8 %	27.8 %	23.3 %
専門卒	47	19.1 %	21.3 %	36.2 %	12.8 %	10.6 %	
短大・高専卒	52	23.1 %	28.8 %	23.1 %	19.2 %	5.8 %	
大学卒以上	85	23.5 %	21.2 %	22.4 %	28.2 %	4.7 %	
その他	2	---	---	---	100.0 %	---	
無回答	6	---	16.7 %	---	16.7 %	66.7 %	
(抽 出後) 世帯類型 × 未子年齢	ふたり親世帯(母親回答)：未子2歳以下	42	26.2 %	28.6 %	21.4 %	14.3 %	9.5 %
	ふたり親世帯(母親回答)：未子3-5歳	39	15.4 %	25.6 %	25.6 %	25.6 %	7.7 %
	ふたり親世帯(母親回答)：未子6-8歳	33	6.1 %	24.2 %	18.2 %	36.4 %	15.2 %
	ふたり親世帯(母親回答)：未子9-11歳	22	18.2 %	13.6 %	31.8 %	27.3 %	9.1 %
	ふたり親世帯(母親回答)：未子12-14歳	23	43.5 %	30.4 %	8.7 %	13.0 %	4.3 %
	ふたり親世帯(母親回答)：未子15-17歳	13	38.5 %	---	23.1 %	15.4 %	23.1 %
	ふたり親世帯(母親回答)：未子無回答	8	---	12.5 %	---	37.5 %	50.0 %
	母子世帯：未子2歳以下	12	25.0 %	33.3 %	16.7 %	25.0 %	---
	母子世帯：未子3-5歳	14	7.1 %	14.3 %	42.9 %	14.3 %	21.4 %
	母子世帯：未子6-8歳	12	---	25.0 %	33.3 %	33.3 %	8.3 %
	母子世帯：未子9-11歳	22	18.2 %	22.7 %	36.4 %	18.2 %	4.5 %
	母子世帯：未子12-14歳	16	18.8 %	6.2 %	37.5 %	18.8 %	18.8 %
	母子世帯：未子15-17歳	15	26.7 %	20.0 %	33.3 %	20.0 %	---
	母子世帯：未子無回答	3	33.3 %	33.3 %	---	33.3 %	---
	父子世帯：未子11歳以下	2	---	---	100.0 %	---	---
	父子世帯：未子12歳以上	2	---	---	50.0 %	50.0 %	---
	父子世帯：未子無回答	0	---	---	---	---	---
	(抽 出後) 世帯類型 × 学歴	ふたり親世帯(母親回答)：高卒以下	50	18.0 %	18.0 %	28.0 %	22.0 %
ふたり親世帯(母親回答)：専門卒		30	23.3 %	23.3 %	23.3 %	13.3 %	16.7 %
ふたり親世帯(母親回答)：短大・高専卒		33	27.3 %	30.3 %	12.1 %	21.2 %	9.1 %
ふたり親世帯(母親回答)：大学卒以上		63	20.6 %	23.8 %	19.0 %	30.2 %	6.3 %
ふたり親世帯(母親回答)：その他		1	---	---	---	100.0 %	---
ふたり親世帯(母親回答)：無回答		3	---	---	---	---	100.0 %
母子世帯：高卒以下		38	10.5 %	18.4 %	28.9 %	23.7 %	18.4 %
母子世帯：専門卒		16	12.5 %	18.8 %	56.2 %	12.5 %	---
母子世帯：短大・高専卒		18	16.7 %	27.8 %	44.4 %	11.1 %	---
母子世帯：大学卒以上		18	38.9 %	16.7 %	16.7 %	27.8 %	---
母子世帯：その他		1	---	---	---	100.0 %	---
母子世帯：無回答		3	---	33.3 %	---	33.3 %	33.3 %
父子世帯：大学卒未満		2	---	---	50.0 %	50.0 %	---
父子世帯：大学卒以上		2	---	---	100.0 %	---	---
父子世帯：その他	0	---	---	---	---	---	
父子世帯：無回答	0	---	---	---	---	---	

問3 1 (3) S03 認可保育所に入れなかった時の対応(複数回答)		N	育休を延長した	勤務形態を変えた	勤務先を変えた	労働時間を短縮した	仕事をやめた	認可外保育施設等を利用した	その他	
全体	合計	282	31.9 %	3.2 %	1.8 %	5.7 %	4.6 %	32.3 %	24.5 %	
世帯類型 (抽出後)	ふたり親世帯(母親回答)	180	38.9 %	3.3 %	1.7 %	5.0 %	3.3 %	32.2 %	18.9 %	
	母子世帯	94	18.1 %	3.2 %	2.1 %	6.4 %	6.4 %	31.9 %	36.2 %	
	ふたり親世帯(父親回答)	4	50.0 %	---	---	---	25.0 %	25.0 %	---	
	父子世帯	4	25.0 %	---	---	25.0 %	---	50.0 %	25.0 %	
末子年齢	2歳以下	55	63.6 %	1.8 %	1.8 %	1.8 %	1.8 %	16.4 %	18.2 %	
	3-5歳	56	39.3 %	1.8 %	---	8.9 %	3.6 %	26.8 %	19.6 %	
	6-8歳	46	26.1 %	4.3 %	4.3 %	6.5 %	4.3 %	43.5 %	17.4 %	
	9-11歳	44	27.3 %	---	2.3 %	4.5 %	9.1 %	36.4 %	25.0 %	
	12-14歳	40	15.0 %	5.0 %	---	7.5 %	2.5 %	40.0 %	35.0 %	
	15-17歳	30	10.0 %	3.3 %	---	3.3 %	6.7 %	33.3 %	43.3 %	
	無回答	11	---	18.2 %	9.1 %	9.1 %	9.1 %	45.5 %	18.2 %	
	高卒以下	90	21.1 %	4.4 %	1.1 %	5.6 %	7.8 %	28.9 %	30.0 %	
専門卒	47	34.0 %	6.4 %	---	8.5 %	4.3 %	25.5 %	25.5 %		
短大・高専卒	52	32.7 %	---	3.8 %	7.7 %	3.8 %	28.8 %	28.8 %		
大学卒以上	85	42.4 %	1.2 %	2.4 %	3.5 %	1.2 %	43.5 %	15.3 %		
その他	2	50.0 %	---	---	---	---	---	---	50.0 %	
無回答	6	16.7 %	16.7 %	---	---	16.7 %	16.7 %	16.7 %		
世帯類型(抽出後) × 末子年齢	ふたり親世帯(母親回答)：末子2歳以下	42	71.4 %	2.4 %	---	2.4 %	2.4 %	19.0 %	7.1 %	
	ふたり親世帯(母親回答)：末子3-5歳	39	46.2 %	2.6 %	---	5.1 %	2.6 %	17.9 %	23.1 %	
	ふたり親世帯(母親回答)：末子6-8歳	33	27.3 %	6.1 %	6.1 %	6.1 %	---	48.5 %	15.2 %	
	ふたり親世帯(母親回答)：末子9-11歳	22	27.3 %	---	4.5 %	4.5 %	4.5 %	45.5 %	18.2 %	
	ふたり親世帯(母親回答)：末子12-14歳	23	21.7 %	4.3 %	---	8.7 %	4.3 %	39.1 %	26.1 %	
	ふたり親世帯(母親回答)：末子15-17歳	13	15.4 %	---	---	7.7 %	7.7 %	23.1 %	46.2 %	
	ふたり親世帯(母親回答)：末子無回答	8	---	12.5 %	---	12.5 %	12.5 %	62.5 %	12.5 %	
	母子世帯：末子2歳以下	12	33.3 %	---	8.3 %	---	---	8.3 %	58.3 %	
	母子世帯：末子3-5歳	14	14.3 %	---	---	21.4 %	7.1 %	50.0 %	14.3 %	
	母子世帯：末子6-8歳	12	25.0 %	---	---	8.3 %	16.7 %	25.0 %	25.0 %	
	母子世帯：末子9-11歳	22	27.3 %	---	---	4.5 %	13.6 %	27.3 %	31.8 %	
	母子世帯：末子12-14歳	16	6.2 %	6.2 %	---	---	---	37.5 %	50.0 %	
	母子世帯：末子15-17歳	15	6.7 %	6.7 %	---	6.7 %	---	46.7 %	40.0 %	
	母子世帯：末子無回答	3	---	33.3 %	33.3 %	---	---	---	33.3 %	
	父子世帯：末子11歳以下	2	50.0 %	---	---	---	---	50.0 %	---	
	父子世帯：末子12歳以上	2	---	---	---	50.0 %	---	50.0 %	50.0 %	
	父子世帯：末子無回答	0	---	---	---	---	---	---	---	
	世帯類型(抽出後) × 学歴	ふたり親世帯(母親回答)：高卒以下	50	32.0 %	6.0 %	2.0 %	6.0 %	4.0 %	30.0 %	18.0 %
		ふたり親世帯(母親回答)：専門卒	30	36.7 %	6.7 %	---	6.7 %	3.3 %	26.7 %	23.3 %
		ふたり親世帯(母親回答)：短大・高専卒	33	39.4 %	---	3.0 %	6.1 %	3.0 %	30.3 %	21.2 %
ふたり親世帯(母親回答)：大学卒以上		63	46.0 %	1.6 %	1.6 %	3.2 %	1.6 %	39.7 %	15.9 %	
ふたり親世帯(母親回答)：その他		1	100.0 %	---	---	---	---	---	---	
ふたり親世帯(母親回答)：無回答		3	---	---	---	---	33.3 %	---	33.3 %	
母子世帯：高卒以下		38	5.3 %	2.6 %	---	5.3 %	13.2 %	28.9 %	44.7 %	
母子世帯：専門卒		16	25.0 %	6.2 %	---	12.5 %	6.2 %	25.0 %	31.2 %	
母子世帯：短大・高専卒		18	22.2 %	---	5.6 %	11.1 %	---	27.8 %	44.4 %	
母子世帯：大学卒以上		18	33.3 %	---	5.6 %	---	---	50.0 %	16.7 %	
母子世帯：その他		1	---	---	---	---	---	---	100.0 %	
母子世帯：無回答		3	33.3 %	33.3 %	---	---	---	33.3 %	---	
父子世帯：大学卒未満		2	50.0 %	---	---	---	---	---	50.0 %	
父子世帯：大学卒以上		2	---	---	---	50.0 %	---	100.0 %	---	
父子世帯：その他	0	---	---	---	---	---	---	---		
父子世帯：無回答	0	---	---	---	---	---	---	---		



問31(3) S03 認可保育所に入れなかった時の対応(複数回答)		N	無回答	
全体	合計	282	1.8 %	
(世帯類型 抽出後)	ふたり親世帯(母親回答)	180	2.8 %	
	母子世帯	94	---	
	ふたり親世帯(父親回答)	4	---	
	父子世帯	4	---	
末子年齢	2歳以下	55	1.8 %	
	3-5歳	56	1.8 %	
	6-8歳	46	---	
	9-11歳	44	---	
	12-14歳	40	---	
	15-17歳	30	6.7 %	
	無回答	11	9.1 %	
	学歴	高卒以下	90	2.2 %
専門卒		47	2.1 %	
短大・高専卒		52	1.9 %	
大学卒以上		85	---	
その他		2	---	
無回答		6	16.7 %	
(世帯類型 抽出後) × 末子年齢	ふたり親世帯(母親回答)：末子2歳以下	42	2.4 %	
	ふたり親世帯(母親回答)：末子3-5歳	39	2.6 %	
	ふたり親世帯(母親回答)：末子6-8歳	33	---	
	ふたり親世帯(母親回答)：末子9-11歳	22	---	
	ふたり親世帯(母親回答)：末子12-14歳	23	---	
	ふたり親世帯(母親回答)：末子15-17歳	13	15.4 %	
	ふたり親世帯(母親回答)：末子無回答	8	12.5 %	
	母子世帯：末子2歳以下	12	---	
	母子世帯：末子3-5歳	14	---	
	母子世帯：末子6-8歳	12	---	
	母子世帯：末子9-11歳	22	---	
	母子世帯：末子12-14歳	16	---	
	母子世帯：末子15-17歳	15	---	
	母子世帯：末子無回答	3	---	
	父子世帯：末子11歳以下	2	---	
	父子世帯：末子12歳以上	2	---	
	父子世帯：末子無回答	0	---	
	(世帯類型 抽出後) × 学歴	ふたり親世帯(母親回答)：高卒以下	50	4.0 %
		ふたり親世帯(母親回答)：専門卒	30	3.3 %
		ふたり親世帯(母親回答)：短大・高専卒	33	3.0 %
ふたり親世帯(母親回答)：大学卒以上		63	---	
ふたり親世帯(母親回答)：その他		1	---	
ふたり親世帯(母親回答)：無回答		3	33.3 %	
母子世帯：高卒以下		38	---	
母子世帯：専門卒		16	---	
母子世帯：短大・高専卒		18	---	
母子世帯：大学卒以上		18	---	
母子世帯：その他		1	---	
母子世帯：無回答		3	---	
父子世帯：大学卒未満		2	---	
父子世帯：大学卒以上		2	---	
父子世帯：その他	0	---		
父子世帯：無回答	0	---		

問32(1) 子ども(たち)の父親との同居		N	一緒に暮らしている	一緒に暮らしていない	無回答	
全体	合計	1918	58.9%	39.2%	1.9%	
(世帯類型 抽出後)	ふたり親世帯(母親回答)	1300	86.8%	11.2%	2.0%	
	母子世帯	618	0.3%	98.1%	1.6%	
	ふたり親世帯(父親回答)	0	---	---	---	
	父子世帯	0	---	---	---	
末子年齢	2歳以下	233	82.0%	17.2%	0.9%	
	3-5歳	302	66.6%	32.1%	1.3%	
	6-8歳	281	59.4%	40.6%	---	
	9-11歳	312	56.1%	43.3%	0.6%	
	12-14歳	360	53.1%	45.8%	1.1%	
	15-17歳	327	48.0%	51.4%	0.6%	
	無回答	103	46.6%	32.0%	21.4%	
	学歴	高卒以下	668	47.6%	51.6%	0.7%
専門卒		290	60.3%	37.6%	2.1%	
短大・高専卒		420	66.0%	32.9%	1.2%	
大学卒以上		482	70.5%	28.0%	1.5%	
その他		4	50.0%	50.0%	---	
無回答		54	33.3%	42.6%	24.1%	
世帯類型(抽出後)×末子年齢	ふたり親世帯(母親回答):末子2歳以下	203	94.1%	4.9%	1.0%	
	ふたり親世帯(母親回答):末子3-5歳	223	90.1%	8.1%	1.8%	
	ふたり親世帯(母親回答):末子6-8歳	195	85.6%	14.4%	---	
	ふたり親世帯(母親回答):末子9-11歳	204	85.8%	13.7%	0.5%	
	ふたり親世帯(母親回答):末子12-14歳	224	84.8%	14.7%	0.4%	
	ふたり親世帯(母親回答):末子15-17歳	182	86.3%	12.6%	1.1%	
	ふたり親世帯(母親回答):末子無回答	69	68.1%	8.7%	23.2%	
	母子世帯:末子2歳以下	30	---	100.0%	---	
	母子世帯:末子3-5歳	79	---	100.0%	---	
	母子世帯:末子6-8歳	86	---	100.0%	---	
	母子世帯:末子9-11歳	108	---	99.1%	0.9%	
	母子世帯:末子12-14歳	136	0.7%	97.1%	2.2%	
	母子世帯:末子15-17歳	145	---	100.0%	---	
	母子世帯:末子無回答	34	2.9%	79.4%	17.6%	
	父子世帯:末子11歳以下	0	---	---	---	
	父子世帯:末子12歳以上	0	---	---	---	
	父子世帯:末子無回答	0	---	---	---	
	世帯類型(抽出後)×学歴	ふたり親世帯(母親回答):高卒以下	350	90.9%	8.0%	1.1%
		ふたり親世帯(母親回答):専門卒	200	87.0%	11.0%	2.0%
		ふたり親世帯(母親回答):短大・高専卒	318	87.1%	11.3%	1.6%
ふたり親世帯(母親回答):大学卒以上		399	85.2%	13.5%	1.3%	
ふたり親世帯(母親回答):その他		2	100.0%	---	---	
ふたり親世帯(母親回答):無回答		31	54.8%	19.4%	25.8%	
母子世帯:高卒以下		318	---	99.7%	0.3%	
母子世帯:専門卒		90	1.1%	96.7%	2.2%	
母子世帯:短大・高専卒		102	---	100.0%	---	
母子世帯:大学卒以上		83	---	97.6%	2.4%	
母子世帯:その他		2	---	100.0%	---	
母子世帯:無回答		23	4.3%	73.9%	21.7%	
父子世帯:大学卒未満		0	---	---	---	
父子世帯:大学卒以上		0	---	---	---	
父子世帯:その他	0	---	---	---		
父子世帯:無回答	0	---	---	---		

問32(2) 子ども(たち)の父親と同居しない理由		N	父親が単身赴任中	父親とは別居・離婚協議中	父親と離婚	父親は行方不明または他界	無回答
全体	合計	752	18.1%	4.7%	67.3%	8.0%	2.0%
(世帯類型) 抽出後)	ふたり親世帯(母親回答)	146	91.8%	0.7%	4.1%	2.1%	1.4%
	母子世帯	606	0.3%	5.6%	82.5%	9.4%	2.1%
	ふたり親世帯(父親回答)	0	---	---	---	---	---
	父子世帯	0	---	---	---	---	---
末子年齢	2歳以下	40	20.0%	15.0%	47.5%	17.5%	---
	3-5歳	97	17.5%	3.1%	69.1%	4.1%	6.2%
	6-8歳	114	24.6%	5.3%	64.0%	5.3%	0.9%
	9-11歳	135	20.0%	3.0%	70.4%	5.2%	1.5%
	12-14歳	165	18.2%	6.1%	66.1%	7.9%	1.8%
	15-17歳	168	13.1%	3.6%	70.8%	11.9%	0.6%
	無回答	33	12.1%	---	72.7%	9.1%	6.1%
	学歴	高卒以下	345	7.0%	4.3%	77.4%	8.4%
専門卒	109	17.4%	2.8%	76.1%	3.7%	---	
短大・高専卒	138	25.4%	5.1%	57.2%	11.6%	0.7%	
大学卒以上	135	40.0%	7.4%	46.7%	5.2%	0.7%	
その他	2	---	---	100.0%	---	---	
無回答	23	17.4%	---	52.2%	17.4%	13.0%	
(世帯類型) × 末子年齢 抽出後)	ふたり親世帯(母親回答)：末子2歳以下	10	80.0%	---	10.0%	10.0%	---
	ふたり親世帯(母親回答)：末子3-5歳	18	88.9%	---	---	5.6%	5.6%
	ふたり親世帯(母親回答)：末子6-8歳	28	100.0%	---	---	---	---
	ふたり親世帯(母親回答)：末子9-11歳	28	92.9%	---	7.1%	---	---
	ふたり親世帯(母親回答)：末子12-14歳	33	90.9%	3.0%	3.0%	3.0%	---
	ふたり親世帯(母親回答)：末子15-17歳	23	95.7%	---	4.3%	---	---
	ふたり親世帯(母親回答)：末子無回答	6	66.7%	---	16.7%	---	16.7%
	母子世帯：末子2歳以下	30	---	20.0%	60.0%	20.0%	---
	母子世帯：末子3-5歳	79	1.3%	3.8%	84.8%	3.8%	6.3%
	母子世帯：末子6-8歳	86	---	7.0%	84.9%	7.0%	1.2%
	母子世帯：末子9-11歳	107	0.9%	3.7%	86.9%	6.5%	1.9%
	母子世帯：末子12-14歳	132	---	6.8%	81.8%	9.1%	2.3%
	母子世帯：末子15-17歳	145	---	4.1%	81.4%	13.8%	0.7%
	母子世帯：末子無回答	27	---	---	85.2%	11.1%	3.7%
	父子世帯：末子11歳以下	0	---	---	---	---	---
	父子世帯：末子12歳以上	0	---	---	---	---	---
	父子世帯：末子無回答	0	---	---	---	---	---
	(世帯類型) × 学歴 抽出後)	ふたり親世帯(母親回答)：高卒以下	28	78.6%	---	14.3%	3.6%
ふたり親世帯(母親回答)：専門卒		22	86.4%	4.5%	4.5%	4.5%	---
ふたり親世帯(母親回答)：短大・高専卒		36	97.2%	---	2.8%	---	---
ふたり親世帯(母親回答)：大学卒以上		54	100.0%	---	---	---	---
ふたり親世帯(母親回答)：その他		0	---	---	---	---	---
ふたり親世帯(母親回答)：無回答		6	66.7%	---	---	16.7%	16.7%
母子世帯：高卒以下		317	0.6%	4.7%	83.0%	8.8%	2.8%
母子世帯：専門卒		87	---	2.3%	94.3%	3.4%	---
母子世帯：短大・高専卒		102	---	6.9%	76.5%	15.7%	1.0%
母子世帯：大学卒以上		81	---	12.3%	77.8%	8.6%	1.2%
母子世帯：その他		2	---	---	100.0%	---	---
母子世帯：無回答		17	---	---	70.6%	17.6%	11.8%
父子世帯：大学卒未満		0	---	---	---	---	---
父子世帯：大学卒以上		0	---	---	---	---	---
父子世帯：その他	0	---	---	---	---	---	
父子世帯：無回答	0	---	---	---	---	---	

問32(3) この1年の、子ども(たち)が父親と会ったり話した頻度		N	ほぼ毎日	週に3~4回くらい	週に1回くらい	月に1回くらい	年に数回	ほとんどない	まったくない	
全体	合計	752	1.6%	1.9%	9.6%	15.2%	16.0%	14.1%	31.9%	
世帯類型(抽出後)	ふたり親世帯(母親回答)	146	4.1%	5.5%	27.4%	23.3%	24.7%	7.5%	3.4%	
	母子世帯	606	1.0%	1.0%	5.3%	13.2%	13.9%	15.7%	38.8%	
	ふたり親世帯(父親回答)	0	---	---	---	---	---	---	---	
	父子世帯	0	---	---	---	---	---	---	---	
末子年齢	2歳以下	40	7.5%	2.5%	10.0%	17.5%	10.0%	12.5%	20.0%	
	3-5歳	97	2.1%	1.0%	13.4%	15.5%	19.6%	9.3%	32.0%	
	6-8歳	114	3.5%	3.5%	8.8%	18.4%	16.7%	14.9%	29.8%	
	9-11歳	135	0.7%	2.2%	10.4%	11.1%	17.0%	15.6%	35.6%	
	12-14歳	165	0.6%	1.8%	11.5%	17.0%	17.0%	9.7%	33.9%	
	15-17歳	168	---	---	7.1%	15.5%	13.7%	19.0%	31.5%	
	無回答	33	3.0%	6.1%	---	6.1%	12.1%	18.2%	30.3%	
	高卒以下	345	0.9%	1.7%	5.8%	13.9%	12.5%	15.9%	37.4%	
専門卒	109	1.8%	---	11.0%	18.3%	19.3%	16.5%	28.4%		
短大・高専卒	138	1.4%	2.2%	13.0%	16.7%	13.0%	12.3%	29.7%		
大学卒以上	135	3.7%	3.7%	14.8%	14.8%	25.2%	8.1%	23.7%		
その他	2	---	---	---	---	---	100.0%	---		
無回答	23	---	---	8.7%	13.0%	17.4%	13.0%	30.4%		
世帯類型(抽出後)×末子年齢	ふたり親世帯(母親回答):末子2歳以下	10	---	---	20.0%	20.0%	20.0%	20.0%	---	
	ふたり親世帯(母親回答):末子3-5歳	18	5.6%	---	38.9%	16.7%	22.2%	---	---	
	ふたり親世帯(母親回答):末子6-8歳	28	10.7%	10.7%	28.6%	17.9%	25.0%	7.1%	---	
	ふたり親世帯(母親回答):末子9-11歳	28	3.6%	7.1%	25.0%	21.4%	21.4%	14.3%	7.1%	
	ふたり親世帯(母親回答):末子12-14歳	33	---	6.1%	36.4%	27.3%	24.2%	3.0%	3.0%	
	ふたり親世帯(母親回答):末子15-17歳	23	---	---	17.4%	34.8%	34.8%	8.7%	4.3%	
	ふたり親世帯(母親回答):末子無回答	6	16.7%	16.7%	---	16.7%	16.7%	---	16.7%	
	母子世帯:末子2歳以下	30	10.0%	3.3%	6.7%	16.7%	6.7%	10.0%	26.7%	
	母子世帯:末子3-5歳	79	1.3%	1.3%	7.6%	15.2%	19.0%	11.4%	39.2%	
	母子世帯:末子6-8歳	86	1.2%	1.2%	2.3%	18.6%	14.0%	17.4%	39.5%	
	母子世帯:末子9-11歳	107	---	0.9%	6.5%	8.4%	15.9%	15.9%	43.0%	
	母子世帯:末子12-14歳	132	0.8%	0.8%	5.3%	14.4%	15.2%	11.4%	41.7%	
	母子世帯:末子15-17歳	145	---	---	5.5%	12.4%	10.3%	20.7%	35.9%	
	母子世帯:末子無回答	27	---	3.7%	---	3.7%	11.1%	22.2%	33.3%	
	父子世帯:末子11歳以下	0	---	---	---	---	---	---	---	
	父子世帯:末子12歳以上	0	---	---	---	---	---	---	---	
	父子世帯:末子無回答	0	---	---	---	---	---	---	---	
	世帯類型(抽出後)×学歴	ふたり親世帯(母親回答):高卒以下	28	3.6%	3.6%	10.7%	28.6%	14.3%	17.9%	10.7%
		ふたり親世帯(母親回答):専門卒	22	4.5%	---	27.3%	27.3%	27.3%	4.5%	4.5%
		ふたり親世帯(母親回答):短大・高専卒	36	2.8%	5.6%	33.3%	25.0%	25.0%	8.3%	---
ふたり親世帯(母親回答):大学卒以上		54	5.6%	9.3%	33.3%	16.7%	29.6%	3.7%	---	
ふたり親世帯(母親回答):その他		0	---	---	---	---	---	---	---	
ふたり親世帯(母親回答):無回答		6	---	---	16.7%	33.3%	16.7%	---	16.7%	
母子世帯:高卒以下		317	0.6%	1.6%	5.4%	12.6%	12.3%	15.8%	39.7%	
母子世帯:専門卒		87	1.1%	---	6.9%	16.1%	17.2%	19.5%	34.5%	
母子世帯:短大・高専卒		102	1.0%	1.0%	5.9%	13.7%	8.8%	13.7%	40.2%	
母子世帯:大学卒以上		81	2.5%	---	2.5%	13.6%	22.2%	11.1%	39.5%	
母子世帯:その他		2	---	---	---	---	---	100.0%	---	
母子世帯:無回答		17	---	---	5.9%	5.9%	17.6%	17.6%	35.3%	
父子世帯:大学卒未満		0	---	---	---	---	---	---	---	
父子世帯:大学卒以上		0	---	---	---	---	---	---	---	
父子世帯:その他	0	---	---	---	---	---	---	---		
父子世帯:無回答	0	---	---	---	---	---	---	---		

問32(3) この1年の、子ども(たち)が父親と会ったり話した頻度		N	無回答
全体	合計	752	9.8%
(世帯類型 抽出後)	ふたり親世帯(母親回答)	146	4.1%
	母子世帯	606	11.2%
	ふたり親世帯(父親回答)	0	---
	父子世帯	0	---
末子年齢	2歳以下	40	20.0%
	3-5歳	97	7.2%
	6-8歳	114	4.4%
	9-11歳	135	7.4%
	12-14歳	165	8.5%
	15-17歳	168	13.1%
	無回答	33	24.2%
	学歴	高卒以下	345
専門卒		109	4.6%
短大・高専卒		138	11.6%
大学卒以上		135	5.9%
その他		2	---
無回答		23	17.4%
世帯類型(抽出後) × 末子年齢	ふたり親世帯(母親回答)：末子2歳以下	10	20.0%
	ふたり親世帯(母親回答)：末子3-5歳	18	16.7%
	ふたり親世帯(母親回答)：末子6-8歳	28	---
	ふたり親世帯(母親回答)：末子9-11歳	28	---
	ふたり親世帯(母親回答)：末子12-14歳	33	---
	ふたり親世帯(母親回答)：末子15-17歳	23	---
	ふたり親世帯(母親回答)：末子無回答	6	16.7%
	母子世帯：末子2歳以下	30	20.0%
	母子世帯：末子3-5歳	79	5.1%
	母子世帯：末子6-8歳	86	5.8%
	母子世帯：末子9-11歳	107	9.3%
	母子世帯：末子12-14歳	132	10.6%
	母子世帯：末子15-17歳	145	15.2%
	母子世帯：末子無回答	27	25.9%
	父子世帯：末子11歳以下	0	---
	父子世帯：末子12歳以上	0	---
	父子世帯：末子無回答	0	---
	世帯類型(抽出後) × 学歴	ふたり親世帯(母親回答)：高卒以下	28
ふたり親世帯(母親回答)：専門卒		22	4.5%
ふたり親世帯(母親回答)：短大・高専卒		36	---
ふたり親世帯(母親回答)：大学卒以上		54	1.9%
ふたり親世帯(母親回答)：その他		0	---
ふたり親世帯(母親回答)：無回答		6	16.7%
母子世帯：高卒以下		317	12.0%
母子世帯：専門卒		87	4.6%
母子世帯：短大・高専卒		102	15.7%
母子世帯：大学卒以上		81	8.6%
母子世帯：その他		2	---
母子世帯：無回答		17	17.6%
父子世帯：大学卒未満		0	---
父子世帯：大学卒以上		0	---
父子世帯：その他	0	---	
父子世帯：無回答	0	---	

問32(4) 子ども(たち)にとっての父親の姿		N	良い父親	まあまあ良い父親	普通	あまり良くない父親	悪い父親	無回答	
全体	合計	1918	27.6%	18.7%	23.8%	13.5%	6.2%	10.3%	
(世帯類型) 抽出後)	ふたり親世帯(母親回答)	1300	38.8%	24.5%	23.9%	4.6%	0.3%	7.8%	
	母子世帯	618	4.0%	6.5%	23.5%	32.0%	18.4%	15.5%	
	ふたり親世帯(父親回答)	0	---	---	---	---	---	---	
	父子世帯	0	---	---	---	---	---	---	
末子年齢	2歳以下	233	46.8%	19.7%	14.6%	4.7%	2.6%	11.6%	
	3-5歳	302	35.8%	21.9%	21.2%	8.9%	5.3%	7.0%	
	6-8歳	281	28.1%	22.1%	24.2%	15.7%	4.3%	5.7%	
	9-11歳	312	23.1%	17.3%	27.2%	17.0%	7.4%	8.0%	
	12-14歳	360	21.4%	18.9%	26.7%	15.0%	8.3%	9.7%	
	15-17歳	327	18.7%	15.3%	27.5%	18.7%	8.6%	11.3%	
	無回答	103	22.3%	12.6%	18.4%	7.8%	2.9%	35.9%	
	無回答	0	---	---	---	---	---	---	
学歴	高卒以下	668	19.0%	15.4%	26.0%	20.2%	8.8%	10.5%	
	専門卒	290	26.6%	18.6%	24.5%	15.5%	6.6%	8.3%	
	短大・高専卒	420	30.2%	21.0%	23.6%	9.5%	5.0%	10.7%	
	大学卒以上	482	39.0%	23.0%	20.5%	6.6%	2.9%	7.9%	
	その他	4	50.0%	---	---	---	50.0%	---	
	無回答	54	14.8%	5.6%	24.1%	11.1%	5.6%	38.9%	
(世帯類型)×末子年齢 抽出後)	ふたり親世帯(母親回答):末子2歳以下	203	52.7%	21.2%	14.3%	2.0%	---	9.9%	
	ふたり親世帯(母親回答):末子3-5歳	223	47.1%	25.6%	17.9%	2.7%	---	6.7%	
	ふたり親世帯(母親回答):末子6-8歳	195	37.4%	28.2%	26.2%	3.6%	0.5%	4.1%	
	ふたり親世帯(母親回答):末子9-11歳	204	33.8%	23.5%	27.9%	7.8%	0.5%	6.4%	
	ふたり親世帯(母親回答):末子12-14歳	224	32.1%	27.2%	29.5%	3.6%	0.9%	6.7%	
	ふたり親世帯(母親回答):末子15-17歳	182	30.2%	23.6%	31.3%	8.8%	---	6.0%	
	ふたり親世帯(母親回答):末子無回答	69	33.3%	17.4%	15.9%	4.3%	---	29.0%	
	母子世帯:末子2歳以下	30	6.7%	10.0%	16.7%	23.3%	20.0%	23.3%	
	母子世帯:末子3-5歳	79	3.8%	11.4%	30.4%	26.6%	20.3%	7.6%	
	母子世帯:末子6-8歳	86	7.0%	8.1%	19.8%	43.0%	12.8%	9.3%	
	母子世帯:末子9-11歳	108	2.8%	5.6%	25.9%	34.3%	20.4%	11.1%	
	母子世帯:末子12-14歳	136	3.7%	5.1%	22.1%	33.8%	20.6%	14.7%	
	母子世帯:末子15-17歳	145	4.1%	4.8%	22.8%	31.0%	19.3%	17.9%	
	母子世帯:末子無回答	34	---	2.9%	23.5%	14.7%	8.8%	50.0%	
	父子世帯:末子11歳以下	0	---	---	---	---	---	---	
	父子世帯:末子12歳以上	0	---	---	---	---	---	---	
	父子世帯:末子無回答	0	---	---	---	---	---	---	
	(世帯類型)×学歴 抽出後)	ふたり親世帯(母親回答):高卒以下	350	32.9%	23.4%	29.7%	6.3%	---	7.7%
		ふたり親世帯(母親回答):専門卒	200	36.5%	25.0%	22.5%	6.0%	0.5%	9.5%
		ふたり親世帯(母親回答):短大・高専卒	318	39.0%	25.5%	23.9%	4.7%	0.6%	6.3%
ふたり親世帯(母親回答):大学卒以上		399	45.6%	26.1%	19.8%	2.5%	---	6.0%	
ふたり親世帯(母親回答):その他		2	100.0%	---	---	---	---	---	
ふたり親世帯(母親回答):無回答		31	25.8%	6.5%	22.6%	3.2%	3.2%	38.7%	
母子世帯:高卒以下		318	3.8%	6.6%	22.0%	35.5%	18.6%	13.5%	
母子世帯:専門卒		90	4.4%	4.4%	28.9%	36.7%	20.0%	5.6%	
母子世帯:短大・高専卒		102	2.9%	6.9%	22.5%	24.5%	18.6%	24.5%	
母子世帯:大学卒以上		83	7.2%	8.4%	24.1%	26.5%	16.9%	16.9%	
母子世帯:その他		2	---	---	---	---	100.0%	---	
母子世帯:無回答		23	---	4.3%	26.1%	21.7%	8.7%	39.1%	
父子世帯:大学卒未満		0	---	---	---	---	---	---	
父子世帯:大学卒以上		0	---	---	---	---	---	---	
父子世帯:その他	0	---	---	---	---	---	---		
父子世帯:無回答	0	---	---	---	---	---	---		

問3 2 (5) 子ども(たち)の父親と本人との関係		N	良い	まあまあ良い	普通	あまり良くない	悪い	無回答	
全体	合計	1918	27.7 %	15.3 %	23.2 %	10.1 %	11.6 %	12.0 %	
(抽 出後) 世帯類型	ふたり親世帯(母親回答)	1300	39.5 %	20.6 %	23.6 %	4.8 %	1.6 %	9.8 %	
	母子世帯	618	2.9 %	4.2 %	22.3 %	21.2 %	32.7 %	16.7 %	
	ふたり親世帯(父親回答)	0	---	---	---	---	---	---	
	父子世帯	0	---	---	---	---	---	---	
末子年齢	2歳以下	233	50.2 %	14.6 %	15.0 %	3.0 %	4.7 %	12.4 %	
	3-5歳	302	37.7 %	13.6 %	20.2 %	8.6 %	9.9 %	9.9 %	
	6-8歳	281	29.2 %	18.5 %	24.6 %	8.5 %	11.0 %	8.2 %	
	9-11歳	312	22.4 %	15.7 %	25.0 %	14.1 %	12.5 %	10.3 %	
	12-14歳	360	20.0 %	19.7 %	24.7 %	9.2 %	15.6 %	10.8 %	
	15-17歳	327	17.1 %	10.7 %	28.7 %	15.6 %	15.0 %	12.8 %	
	無回答	103	19.4 %	11.7 %	18.4 %	8.7 %	6.8 %	35.0 %	
	学歴	高卒以下	668	18.7 %	11.4 %	27.4 %	13.2 %	17.5 %	11.8 %
専門卒	290	25.9 %	15.2 %	22.1 %	12.8 %	11.7 %	12.4 %		
短大・高専卒	420	30.0 %	17.4 %	23.1 %	9.0 %	8.1 %	12.4 %		
大学卒以上	482	41.1 %	19.9 %	18.7 %	4.6 %	6.8 %	8.9 %		
その他	4	---	50.0 %	---	25.0 %	25.0 %	---		
無回答	54	13.0 %	5.6 %	20.4 %	14.8 %	7.4 %	38.9 %		
(抽 出後) 世帯類型 × 末子年齢	ふたり親世帯(母親回答)：末子2歳以下	203	56.7 %	15.3 %	14.3 %	2.5 %	0.5 %	10.8 %	
	ふたり親世帯(母親回答)：末子3-5歳	223	49.8 %	17.5 %	17.5 %	4.0 %	0.9 %	10.3 %	
	ふたり親世帯(母親回答)：末子6-8歳	195	39.5 %	24.6 %	25.6 %	1.5 %	1.5 %	7.2 %	
	ふたり親世帯(母親回答)：末子9-11歳	204	33.3 %	21.1 %	27.0 %	7.4 %	2.9 %	8.3 %	
	ふたり親世帯(母親回答)：末子12-14歳	224	30.8 %	28.1 %	27.2 %	4.0 %	1.3 %	8.5 %	
	ふたり親世帯(母親回答)：末子15-17歳	182	29.1 %	18.1 %	31.9 %	9.9 %	3.3 %	7.7 %	
	ふたり親世帯(母親回答)：末子無回答	69	29.0 %	15.9 %	21.7 %	5.8 %	---	27.5 %	
	母子世帯：末子2歳以下	30	6.7 %	10.0 %	20.0 %	6.7 %	33.3 %	23.3 %	
	母子世帯：末子3-5歳	79	3.8 %	2.5 %	27.8 %	21.5 %	35.4 %	8.9 %	
	母子世帯：末子6-8歳	86	5.8 %	4.7 %	22.1 %	24.4 %	32.6 %	10.5 %	
	母子世帯：末子9-11歳	108	1.9 %	5.6 %	21.3 %	26.9 %	30.6 %	13.9 %	
	母子世帯：末子12-14歳	136	2.2 %	5.9 %	20.6 %	17.6 %	39.0 %	14.7 %	
	母子世帯：末子15-17歳	145	2.1 %	1.4 %	24.8 %	22.8 %	29.7 %	19.3 %	
	母子世帯：末子無回答	34	---	2.9 %	11.8 %	14.7 %	20.6 %	50.0 %	
	父子世帯：末子11歳以下	0	---	---	---	---	---	---	
	父子世帯：末子12歳以上	0	---	---	---	---	---	---	
	父子世帯：末子無回答	0	---	---	---	---	---	---	
	(抽 出後) 世帯類型 × 学歴	ふたり親世帯(母親回答)：高卒以下	350	33.1 %	18.0 %	29.4 %	6.3 %	2.6 %	10.6 %
		ふたり親世帯(母親回答)：専門卒	200	36.5 %	19.5 %	22.5 %	5.5 %	1.5 %	14.5 %
		ふたり親世帯(母親回答)：短大・高専卒	318	38.7 %	21.7 %	25.5 %	6.0 %	0.9 %	7.2 %
ふたり親世帯(母親回答)：大学卒以上		399	48.6 %	23.1 %	17.5 %	2.5 %	1.3 %	7.0 %	
ふたり親世帯(母親回答)：その他		2	---	100.0 %	---	---	---	---	
ふたり親世帯(母親回答)：無回答		31	22.6 %	9.7 %	25.8 %	3.2 %	3.2 %	35.5 %	
母子世帯：高卒以下		318	2.8 %	4.1 %	25.2 %	20.8 %	34.0 %	13.2 %	
母子世帯：専門卒		90	2.2 %	5.6 %	21.1 %	28.9 %	34.4 %	7.8 %	
母子世帯：短大・高専卒		102	2.9 %	3.9 %	15.7 %	18.6 %	30.4 %	28.4 %	
母子世帯：大学卒以上		83	4.8 %	4.8 %	24.1 %	14.5 %	33.7 %	18.1 %	
母子世帯：その他		2	---	---	---	50.0 %	50.0 %	---	
母子世帯：無回答		23	---	---	13.0 %	30.4 %	13.0 %	43.5 %	
父子世帯：大学卒未満		0	---	---	---	---	---	---	
父子世帯：大学卒以上		0	---	---	---	---	---	---	
父子世帯：その他	0	---	---	---	---	---	---		
父子世帯：無回答	0	---	---	---	---	---	---		

問33(1) 配偶者の家事の分担割合(カテゴリー)		N	0割	1割	2割	3割	4割	5割	6割以上
全体	合計	1330	10.9%	21.2%	17.4%	22.3%	10.2%	9.1%	6.5%
世帯類型 (抽出後)	ふたり親世帯(母親回答)	1263	10.0%	21.7%	18.1%	23.0%	10.7%	9.2%	5.4%
	母子世帯	30	56.7%	16.7%	3.3%	3.3%	---	6.7%	3.3%
	ふたり親世帯(父親回答)	32	---	9.4%	6.2%	15.6%	---	9.4%	50.0%
	父子世帯	5	40.0%	---	---	---	---	---	40.0%
末子年齢	2歳以下	213	5.6%	16.0%	19.2%	24.9%	12.7%	11.7%	7.5%
	3-5歳	228	5.7%	17.5%	14.0%	25.9%	15.8%	12.7%	7.5%
	6-8歳	198	11.1%	20.7%	15.7%	24.2%	11.1%	10.1%	6.6%
	9-11歳	214	13.6%	28.5%	16.4%	23.4%	5.6%	6.1%	6.1%
	12-14歳	233	14.6%	21.5%	22.3%	22.3%	8.6%	4.7%	5.2%
	15-17歳	189	18.0%	25.4%	17.5%	14.8%	7.9%	9.5%	5.3%
	無回答	55	1.8%	14.5%	12.7%	10.9%	5.5%	9.1%	10.9%
	無回答	30	6.7%	13.3%	16.7%	6.7%	---	6.7%	10.0%
学歴	高卒以下	360	11.9%	20.0%	18.3%	20.6%	9.4%	10.6%	7.2%
	専門卒	202	8.9%	19.8%	14.4%	25.2%	9.4%	12.4%	6.9%
	短大・高専卒	323	11.1%	22.9%	17.0%	24.1%	12.4%	7.7%	3.4%
	大学卒以上	412	11.2%	21.8%	18.2%	22.1%	10.2%	7.5%	8.0%
	その他	3	---	66.7%	33.3%	---	---	---	---
	無回答	30	6.7%	13.3%	16.7%	6.7%	---	6.7%	10.0%
世帯類型(抽出後) × 末子年齢	ふたり親世帯(母親回答)：末子2歳以下	201	4.5%	16.4%	20.4%	25.4%	13.4%	12.4%	6.0%
	ふたり親世帯(母親回答)：末子3-5歳	218	5.0%	17.4%	14.7%	26.1%	16.5%	12.8%	6.4%
	ふたり親世帯(母親回答)：末子6-8歳	191	11.0%	21.5%	16.2%	25.1%	11.5%	10.5%	4.2%
	ふたり親世帯(母親回答)：末子9-11歳	202	11.4%	29.7%	17.3%	24.3%	5.9%	5.9%	5.0%
	ふたり親世帯(母親回答)：末子12-14歳	222	12.6%	22.1%	22.5%	23.0%	9.0%	4.5%	5.4%
	ふたり親世帯(母親回答)：末子15-17歳	180	18.3%	25.0%	17.8%	15.6%	8.3%	8.9%	4.4%
	ふたり親世帯(母親回答)：末子無回答	49	2.0%	16.3%	14.3%	12.2%	6.1%	10.2%	8.2%
	母子世帯：末子2歳以下	6	50.0%	16.7%	---	16.7%	---	---	---
	母子世帯：末子3-5歳	4	50.0%	25.0%	---	---	---	---	25.0%
	母子世帯：末子6-8歳	2	50.0%	---	---	---	---	---	---
	母子世帯：末子9-11歳	6	66.7%	16.7%	---	---	---	16.7%	---
	母子世帯：末子12-14歳	9	66.7%	11.1%	11.1%	---	---	11.1%	---
	母子世帯：末子15-17歳	2	50.0%	50.0%	---	---	---	---	---
	母子世帯：末子無回答	1	---	---	---	---	---	---	---
	父子世帯：末子11歳以下	3	66.7%	---	---	---	---	---	33.3%
	父子世帯：末子12歳以上	1	---	---	---	---	---	---	100.0%
	父子世帯：末子無回答	1	---	---	---	---	---	---	---
	世帯類型(抽出後) × 学歴	ふたり親世帯(母親回答)：高卒以下	340	10.6%	20.6%	18.8%	21.5%	10.0%	10.9%
ふたり親世帯(母親回答)：専門卒		194	8.8%	20.1%	14.4%	25.8%	9.8%	12.4%	5.7%
ふたり親世帯(母親回答)：短大・高専卒		313	10.2%	23.0%	17.6%	24.9%	12.8%	8.0%	2.9%
ふたり親世帯(母親回答)：大学卒以上		388	10.1%	22.7%	19.3%	22.4%	10.8%	7.2%	6.4%
ふたり親世帯(母親回答)：その他		2	---	50.0%	50.0%	---	---	---	---
ふたり親世帯(母親回答)：無回答		26	7.7%	15.4%	19.2%	7.7%	---	7.7%	11.5%
母子世帯：高卒以下		9	66.7%	11.1%	11.1%	---	---	---	---
母子世帯：専門卒		4	25.0%	25.0%	---	---	---	25.0%	25.0%
母子世帯：短大・高専卒		6	66.7%	16.7%	---	---	---	---	---
母子世帯：大学卒以上		9	66.7%	11.1%	---	11.1%	---	11.1%	---
母子世帯：その他		1	---	100.0%	---	---	---	---	---
母子世帯：無回答		1	---	---	---	---	---	---	---
父子世帯：大学卒未満		3	33.3%	---	---	---	---	---	66.7%
父子世帯：大学卒以上		1	100.0%	---	---	---	---	---	---
父子世帯：その他	0	---	---	---	---	---	---	---	
父子世帯：無回答	1	---	---	---	---	---	---	---	



問33(1) 配偶者の家事の分担割合(カテゴリー)		N	無回答
全体	合計	1330	2.5%
(世帯類型 抽出後)	ふたり親世帯(母親回答)	1263	2.1%
	母子世帯	30	10.0%
	ふたり親世帯(父親回答)	32	9.4%
	父子世帯	5	20.0%
末子年齢	2歳以下	213	2.3%
	3-5歳	228	0.9%
	6-8歳	198	0.5%
	9-11歳	214	0.5%
	12-14歳	233	0.9%
	15-17歳	189	1.6%
	無回答	55	34.5%
学歴	高卒以下	360	1.9%
	専門卒	202	3.0%
	短大・高専卒	323	1.2%
	大学卒以上	412	1.0%
	その他	3	---
	無回答	30	40.0%
世帯類型(抽出後) × 末子年齢	ふたり親世帯(母親回答)：末子2歳以下	201	1.5%
	ふたり親世帯(母親回答)：末子3-5歳	218	0.9%
	ふたり親世帯(母親回答)：末子6-8歳	191	---
	ふたり親世帯(母親回答)：末子9-11歳	202	0.5%
	ふたり親世帯(母親回答)：末子12-14歳	222	0.9%
	ふたり親世帯(母親回答)：末子15-17歳	180	1.7%
	ふたり親世帯(母親回答)：末子無回答	49	30.6%
	母子世帯：末子2歳以下	6	16.7%
	母子世帯：末子3-5歳	4	---
	母子世帯：末子6-8歳	2	50.0%
	母子世帯：末子9-11歳	6	---
	母子世帯：末子12-14歳	9	---
	母子世帯：末子15-17歳	2	---
	母子世帯：末子無回答	1	100.0%
	父子世帯：末子11歳以下	3	---
	父子世帯：末子12歳以上	1	---
	父子世帯：末子無回答	1	100.0%
世帯類型(抽出後) × 学歴	ふたり親世帯(母親回答)：高卒以下	340	1.8%
	ふたり親世帯(母親回答)：専門卒	194	3.1%
	ふたり親世帯(母親回答)：短大・高専卒	313	0.6%
	ふたり親世帯(母親回答)：大学卒以上	388	1.0%
	ふたり親世帯(母親回答)：その他	2	---
	ふたり親世帯(母親回答)：無回答	26	30.8%
	母子世帯：高卒以下	9	11.1%
	母子世帯：専門卒	4	---
	母子世帯：短大・高専卒	6	16.7%
	母子世帯：大学卒以上	9	---
	母子世帯：その他	1	---
	母子世帯：無回答	1	100.0%
	父子世帯：大学卒未満	3	---
	父子世帯：大学卒以上	1	---
父子世帯：その他	0	---	
父子世帯：無回答	1	100.0%	

問33(2)ア 平日1日あたり、配偶者の家事時間(カテゴリー)		N	0分	1分~29分	30分~59分	1時間	2時間	3時間以上	無回答
全体	合計	1330	40.8%	14.5%	15.0%	17.0%	6.2%	3.7%	2.9%
(世帯類型 抽出後)	ふたり親世帯(母親回答)	1263	41.0%	15.1%	15.7%	17.3%	5.8%	2.9%	2.3%
	母子世帯	30	70.0%	6.7%	---	6.7%	3.3%	---	13.3%
	ふたり親世帯(父親回答)	32	6.2%	---	3.1%	15.6%	25.0%	37.5%	12.5%
	父子世帯	5	40.0%	---	---	20.0%	---	20.0%	20.0%
末子年齢	2歳以下	213	30.0%	12.2%	21.6%	23.9%	6.1%	3.8%	2.3%
	3-5歳	228	33.3%	16.7%	14.5%	21.5%	10.1%	3.9%	---
	6-8歳	198	42.4%	18.2%	16.7%	12.1%	4.5%	5.6%	0.5%
	9-11歳	214	47.2%	18.2%	11.7%	11.7%	6.5%	3.3%	1.4%
	12-14歳	233	45.9%	14.6%	15.9%	15.5%	3.4%	2.6%	2.1%
	15-17歳	189	51.3%	9.0%	11.6%	16.4%	5.8%	3.7%	2.1%
	無回答	55	25.5%	5.5%	5.5%	18.2%	7.3%	1.8%	36.4%
	学歴	高卒以下	360	43.9%	13.1%	12.8%	16.9%	8.1%	2.5%
専門卒	202	37.6%	16.8%	17.8%	15.3%	5.9%	3.5%	3.0%	
短大・高専卒	323	42.4%	13.9%	15.8%	17.0%	5.6%	3.1%	2.2%	
大学卒以上	412	39.6%	15.5%	14.8%	18.2%	5.3%	5.6%	1.0%	
その他	3	---	33.3%	33.3%	33.3%	---	---	---	
無回答	30	30.0%	6.7%	13.3%	10.0%	3.3%	---	36.7%	
世帯類型(抽出後)×末子年齢	ふたり親世帯(母親回答):末子2歳以下	201	29.9%	12.9%	22.9%	24.4%	6.0%	3.0%	1.0%
	ふたり親世帯(母親回答):末子3-5歳	218	33.0%	17.4%	15.1%	22.5%	9.2%	2.8%	---
	ふたり親世帯(母親回答):末子6-8歳	191	43.5%	18.8%	17.3%	12.6%	3.7%	4.2%	---
	ふたり親世帯(母親回答):末子9-11歳	202	47.0%	19.3%	12.4%	12.4%	5.4%	2.5%	1.0%
	ふたり親世帯(母親回答):末子12-14歳	222	45.0%	14.4%	16.2%	15.8%	3.6%	2.7%	2.3%
	ふたり親世帯(母親回答):末子15-17歳	180	52.2%	9.4%	12.2%	15.0%	6.1%	2.8%	2.2%
	ふたり親世帯(母親回答):末子無回答	49	28.6%	6.1%	6.1%	18.4%	8.2%	---	32.7%
	母子世帯:末子2歳以下	6	66.7%	---	---	16.7%	---	---	16.7%
	母子世帯:末子3-5歳	4	100.0%	---	---	---	---	---	---
	母子世帯:末子6-8歳	2	50.0%	---	---	---	---	---	50.0%
	母子世帯:末子9-11歳	6	66.7%	---	---	---	16.7%	---	16.7%
	母子世帯:末子12-14歳	9	77.8%	22.2%	---	---	---	---	---
	母子世帯:末子15-17歳	2	50.0%	---	---	50.0%	---	---	---
	母子世帯:末子無回答	1	---	---	---	---	---	---	100.0%
	父子世帯:末子11歳以下	3	66.7%	---	---	---	---	33.3%	---
	父子世帯:末子12歳以上	1	---	---	---	100.0%	---	---	---
	父子世帯:末子無回答	1	---	---	---	---	---	---	100.0%
世帯類型(抽出後)×学歴	ふたり親世帯(母親回答):高卒以下	340	44.4%	13.5%	13.5%	17.4%	7.6%	1.5%	2.1%
	ふたり親世帯(母親回答):専門卒	194	37.1%	17.5%	18.0%	16.0%	5.7%	2.6%	3.1%
	ふたり親世帯(母親回答):短大・高専卒	313	42.2%	14.1%	16.3%	17.6%	5.8%	2.6%	1.6%
	ふたり親世帯(母親回答):大学卒以上	388	39.7%	16.5%	15.7%	18.0%	4.4%	4.6%	1.0%
	ふたり親世帯(母親回答):その他	2	---	50.0%	50.0%	---	---	---	---
	ふたり親世帯(母親回答):無回答	26	34.6%	7.7%	15.4%	11.5%	3.8%	---	26.9%
	母子世帯:高卒以下	9	66.7%	11.1%	---	---	---	---	22.2%
	母子世帯:専門卒	4	100.0%	---	---	---	---	---	---
	母子世帯:短大・高専卒	6	66.7%	16.7%	---	---	---	---	16.7%
	母子世帯:大学卒以上	9	77.8%	---	---	11.1%	11.1%	---	---
	母子世帯:その他	1	---	---	---	100.0%	---	---	---
	母子世帯:無回答	1	---	---	---	---	---	---	100.0%
	父子世帯:大学卒未満	3	33.3%	---	---	33.3%	---	33.3%	---
	父子世帯:大学卒以上	1	100.0%	---	---	---	---	---	---
父子世帯:その他	0	---	---	---	---	---	---	---	
父子世帯:無回答	1	---	---	---	---	---	---	100.0%	

問33(2)イ 休日1日あたり、配偶者の家事時間(カテゴリー)		N	0分	1分~29分	30分~59分	1時間	2時間	3時間以上	無回答	
全体	合計	1330	24.2%	9.9%	14.4%	25.4%	13.0%	10.2%	2.9%	
世帯類型 (抽出後)	ふたり親世帯(母親回答)	1263	23.7%	10.4%	14.9%	26.0%	13.1%	9.6%	2.3%	
	母子世帯	30	70.0%	3.3%	3.3%	6.7%	---	3.3%	13.3%	
	ふたり親世帯(父親回答)	32	---	---	6.2%	21.9%	18.8%	40.6%	12.5%	
	父子世帯	5	40.0%	---	---	---	20.0%	20.0%	20.0%	
末子年齢	2歳以下	213	14.1%	8.5%	15.0%	31.0%	15.5%	13.1%	2.8%	
	3-5歳	228	20.6%	9.6%	14.5%	28.1%	14.9%	11.8%	0.4%	
	6-8歳	198	25.3%	11.1%	14.6%	24.7%	13.6%	10.1%	0.5%	
	9-11歳	214	27.1%	13.1%	15.4%	21.0%	13.1%	8.9%	1.4%	
	12-14歳	233	25.8%	11.2%	13.7%	27.9%	11.6%	8.6%	1.3%	
	15-17歳	189	36.0%	7.9%	14.3%	18.5%	10.6%	10.6%	2.1%	
	無回答	55	16.4%	1.8%	9.1%	25.5%	7.3%	3.6%	36.4%	
	学歴	高卒以下	360	26.4%	9.4%	12.5%	26.7%	13.6%	8.9%	2.5%
専門卒	202	23.3%	7.9%	20.3%	22.3%	12.4%	10.4%	3.5%		
短大・高専卒	323	27.2%	10.5%	16.4%	22.3%	12.7%	9.0%	1.9%		
大学卒以上	412	20.6%	11.4%	12.1%	28.4%	13.8%	12.4%	1.2%		
その他	3	33.3%	---	---	66.7%	---	---	---		
無回答	30	20.0%	3.3%	6.7%	20.0%	3.3%	10.0%	36.7%		
世帯類型(抽出後)×末子年齢	ふたり親世帯(母親回答):末子2歳以下	201	12.9%	9.0%	15.9%	31.8%	15.9%	12.9%	1.5%	
	ふたり親世帯(母親回答):末子3-5歳	218	20.2%	10.1%	14.2%	28.9%	15.1%	11.0%	0.5%	
	ふたり親世帯(母親回答):末子6-8歳	191	25.7%	11.5%	15.2%	25.1%	13.1%	9.4%	---	
	ふたり親世帯(母親回答):末子9-11歳	202	25.7%	13.9%	16.3%	22.3%	12.9%	7.9%	1.0%	
	ふたり親世帯(母親回答):末子12-14歳	222	23.4%	11.3%	14.4%	28.4%	12.2%	9.0%	1.4%	
	ふたり親世帯(母親回答):末子15-17歳	180	37.2%	8.3%	14.4%	18.3%	10.6%	8.9%	2.2%	
	ふたり親世帯(母親回答):末子無回答	49	18.4%	2.0%	10.2%	26.5%	8.2%	2.0%	32.7%	
	母子世帯:末子2歳以下	6	66.7%	---	---	16.7%	---	---	16.7%	
	母子世帯:末子3-5歳	4	75.0%	---	25.0%	---	---	---	---	
	母子世帯:末子6-8歳	2	50.0%	---	---	---	---	---	50.0%	
	母子世帯:末子9-11歳	6	66.7%	---	---	---	---	16.7%	16.7%	
	母子世帯:末子12-14歳	9	88.9%	11.1%	---	---	---	---	---	
	母子世帯:末子15-17歳	2	50.0%	---	---	50.0%	---	---	---	
	母子世帯:末子無回答	1	---	---	---	---	---	---	100.0%	
	父子世帯:末子11歳以下	3	66.7%	---	---	---	---	33.3%	---	
	父子世帯:末子12歳以上	1	---	---	---	---	100.0%	---	---	
	父子世帯:末子無回答	1	---	---	---	---	---	---	100.0%	
	世帯類型(抽出後)×学歴	ふたり親世帯(母親回答):高卒以下	340	26.2%	9.7%	12.9%	27.9%	13.2%	8.2%	1.8%
		ふたり親世帯(母親回答):専門卒	194	22.2%	8.2%	21.1%	22.2%	11.9%	10.8%	3.6%
		ふたり親世帯(母親回答):短大・高専卒	313	26.5%	10.9%	16.6%	23.0%	13.1%	8.6%	1.3%
ふたり親世帯(母親回答):大学卒以上		388	19.8%	12.1%	12.6%	28.9%	14.4%	10.8%	1.3%	
ふたり親世帯(母親回答):その他		2	50.0%	---	---	50.0%	---	---	---	
ふたり親世帯(母親回答):無回答		26	23.1%	3.8%	7.7%	23.1%	3.8%	11.5%	26.9%	
母子世帯:高卒以下		9	55.6%	11.1%	11.1%	---	---	---	22.2%	
母子世帯:専門卒		4	100.0%	---	---	---	---	---	---	
母子世帯:短大・高専卒		6	83.3%	---	---	---	---	---	16.7%	
母子世帯:大学卒以上		9	77.8%	---	---	11.1%	---	11.1%	---	
母子世帯:その他		1	---	---	---	100.0%	---	---	---	
母子世帯:無回答		1	---	---	---	---	---	---	100.0%	
父子世帯:大学卒未満		3	33.3%	---	---	---	33.3%	33.3%	---	
父子世帯:大学卒以上		1	100.0%	---	---	---	---	---	---	
父子世帯:その他	0	---	---	---	---	---	---	---		
父子世帯:無回答	1	---	---	---	---	---	---	100.0%		

問33(3)配偶者以外の援助者 ア. 子どもの世話・家事援助(複数回答)		N	自分の親	配偶者の親	親以外の親 族	知人・友人 等	誰もいない	無回答	
全体	合計	2041	56.8%	22.0%	8.5%	5.3%	27.7%	2.0%	
世帯類型 (抽出後)	ふたり親世帯(母親回答)	1300	51.8%	31.7%	8.7%	5.5%	29.2%	1.6%	
	母子世帯	618	67.6%	2.6%	8.4%	5.5%	24.6%	2.3%	
	ふたり親世帯(父親回答)	33	39.4%	36.4%	3.0%	3.0%	33.3%	6.1%	
	父子世帯	90	61.1%	10.0%	7.8%	2.2%	26.7%	3.3%	
末子年齢	2歳以下	241	62.2%	39.0%	14.5%	5.4%	20.7%	0.4%	
	3-5歳	314	66.2%	29.0%	9.9%	5.1%	18.2%	0.3%	
	6-8歳	293	62.8%	25.9%	10.9%	8.2%	20.8%	0.7%	
	9-11歳	335	60.0%	17.3%	8.1%	5.7%	26.3%	0.6%	
	12-14歳	384	51.3%	18.5%	7.0%	5.5%	32.8%	1.3%	
	15-17歳	359	47.4%	12.3%	4.7%	3.6%	42.6%	0.8%	
	無回答	115	42.6%	13.0%	3.5%	1.7%	27.0%	22.6%	
	無回答	62	43.5%	8.1%	1.6%	1.6%	21.0%	32.3%	
学歴	高卒以下	711	57.0%	18.4%	10.3%	4.9%	27.4%	1.4%	
	専門卒	304	56.6%	25.7%	7.9%	5.6%	28.6%	1.6%	
	短大・高専卒	428	57.5%	22.7%	8.2%	2.8%	29.2%	0.5%	
	大学卒以上	532	58.1%	25.8%	7.5%	8.1%	26.9%	0.6%	
	その他	4	---	25.0%	---	---	75.0%	---	
	無回答	62	43.5%	8.1%	1.6%	1.6%	21.0%	32.3%	
	無回答	62	43.5%	8.1%	1.6%	1.6%	21.0%	32.3%	
世帯類型(抽出後)×末子年齢	ふたり親世帯(母親回答):末子2歳以下	203	62.6%	44.3%	14.3%	4.4%	18.2%	---	
	ふたり親世帯(母親回答):末子3-5歳	223	63.7%	39.0%	8.1%	4.9%	18.8%	---	
	ふたり親世帯(母親回答):末子6-8歳	195	55.4%	34.9%	11.8%	8.7%	23.6%	0.5%	
	ふたり親世帯(母親回答):末子9-11歳	204	52.0%	26.5%	7.4%	4.4%	31.4%	0.5%	
	ふたり親世帯(母親回答):末子12-14歳	224	43.3%	26.8%	5.4%	7.1%	38.8%	0.4%	
	ふたり親世帯(母親回答):末子15-17歳	182	35.7%	21.4%	7.1%	4.4%	46.7%	1.1%	
	ふたり親世帯(母親回答):末子無回答	69	40.6%	20.3%	4.3%	1.4%	26.1%	23.2%	
	母子世帯:末子2歳以下	30	66.7%	3.3%	16.7%	10.0%	33.3%	---	
	母子世帯:末子3-5歳	79	77.2%	---	12.7%	5.1%	15.2%	1.3%	
	母子世帯:末子6-8歳	86	77.9%	4.7%	9.3%	7.0%	17.4%	1.2%	
	母子世帯:末子9-11歳	108	74.1%	0.9%	10.2%	9.3%	17.6%	0.9%	
	母子世帯:末子12-14歳	136	64.0%	4.4%	9.6%	3.7%	23.5%	2.9%	
	母子世帯:末子15-17歳	145	60.7%	2.1%	2.8%	3.4%	37.2%	---	
	母子世帯:末子無回答	34	44.1%	2.9%	2.9%	2.9%	29.4%	20.6%	
	父子世帯:末子11歳以下	34	70.6%	14.7%	14.7%	5.9%	14.7%	---	
	父子世帯:末子12歳以上	48	54.2%	8.3%	4.2%	---	37.5%	2.1%	
	父子世帯:末子無回答	8	62.5%	---	---	---	12.5%	25.0%	
	世帯類型(抽出後)×学歴	ふたり親世帯(母親回答):高卒以下	350	44.6%	33.7%	13.1%	5.4%	30.0%	1.4%
		ふたり親世帯(母親回答):専門卒	200	54.0%	35.5%	6.5%	5.5%	28.5%	2.0%
		ふたり親世帯(母親回答):短大・高専卒	318	53.1%	29.6%	7.9%	2.8%	30.8%	0.3%
ふたり親世帯(母親回答):大学卒以上		399	57.1%	30.8%	7.3%	8.0%	27.6%	0.5%	
ふたり親世帯(母親回答):その他		2	---	50.0%	---	---	50.0%	---	
ふたり親世帯(母親回答):無回答		31	38.7%	16.1%	---	---	25.8%	29.0%	
母子世帯:高卒以下		318	71.1%	2.8%	7.9%	4.7%	23.6%	1.3%	
母子世帯:専門卒		90	58.9%	3.3%	11.1%	5.6%	32.2%	1.1%	
母子世帯:短大・高専卒		102	72.5%	2.0%	8.8%	2.9%	23.5%	---	
母子世帯:大学卒以上		83	65.1%	2.4%	8.4%	12.0%	21.7%	1.2%	
母子世帯:その他		2	---	---	---	---	100.0%	---	
母子世帯:無回答		23	47.8%	---	4.3%	4.3%	17.4%	34.8%	
父子世帯:大学卒未満		49	63.3%	8.2%	8.2%	4.1%	26.5%	2.0%	
父子世帯:大学卒以上		35	60.0%	14.3%	8.6%	---	28.6%	---	
父子世帯:その他		0	---	---	---	---	---	---	
父子世帯:無回答		6	50.0%	---	---	---	16.7%	33.3%	

問3 3 (3) 配偶者以外の援助者 1. 経済的援助(複数回答)		N	自分の親	配偶者の親	親以外の親 族	知人・友人 等	誰もいない	無回答	
全体	合計	2041	43.4 %	19.8 %	3.6 %	0.4 %	44.3 %	3.5 %	
世帯類型 (抽出後)	ふたり親世帯(母親回答)	1300	42.6 %	29.2 %	3.2 %	0.2 %	42.9 %	2.8 %	
	母子世帯	618	46.0 %	2.9 %	4.9 %	1.1 %	46.3 %	3.9 %	
	ふたり親世帯(父親回答)	33	36.4 %	21.2 %	---	---	51.5 %	6.1 %	
	父子世帯	90	38.9 %	1.1 %	3.3 %	---	48.9 %	10.0 %	
末子年齢	2歳以下	241	47.3 %	33.6 %	6.2 %	---	38.2 %	2.1 %	
	3-5歳	314	51.0 %	29.6 %	3.5 %	0.3 %	37.6 %	1.0 %	
	6-8歳	293	45.7 %	21.5 %	3.1 %	0.7 %	42.7 %	2.0 %	
	9-11歳	335	44.5 %	15.2 %	3.6 %	0.3 %	45.7 %	2.7 %	
	12-14歳	384	41.4 %	16.1 %	4.4 %	0.5 %	46.6 %	3.1 %	
	15-17歳	359	38.4 %	11.1 %	2.8 %	0.8 %	53.2 %	1.7 %	
	無回答	115	27.0 %	13.0 %	---	---	40.9 %	26.1 %	
	学歴	高卒以下	711	37.4 %	15.0 %	4.4 %	1.0 %	49.8 %	2.4 %
専門卒	304	44.4 %	19.7 %	4.6 %	0.3 %	44.7 %	2.6 %		
短大・高専卒	428	47.7 %	25.5 %	3.0 %	0.2 %	39.0 %	3.0 %		
大学卒以上	532	48.3 %	22.4 %	2.6 %	---	43.2 %	2.1 %		
その他	4	25.0 %	---	---	---	75.0 %	---		
無回答	62	35.5 %	16.1 %	3.2 %	---	24.2 %	35.5 %		
世帯類型(抽出後) × 末子年齢	ふたり親世帯(母親回答)：末子2歳以下	203	48.3 %	39.4 %	5.9 %	---	35.0 %	2.0 %	
	ふたり親世帯(母親回答)：末子3-5歳	223	51.6 %	40.4 %	3.1 %	---	35.0 %	0.4 %	
	ふたり親世帯(母親回答)：末子6-8歳	195	41.0 %	29.7 %	3.1 %	0.5 %	45.6 %	1.0 %	
	ふたり親世帯(母親回答)：末子9-11歳	204	40.7 %	24.0 %	2.0 %	0.5 %	47.1 %	2.5 %	
	ふたり親世帯(母親回答)：末子12-14歳	224	40.6 %	24.6 %	2.2 %	---	47.3 %	1.8 %	
	ふたり親世帯(母親回答)：末子15-17歳	182	37.4 %	18.7 %	3.8 %	---	51.1 %	1.1 %	
	ふたり親世帯(母親回答)：末子無回答	69	27.5 %	18.8 %	---	---	36.2 %	26.1 %	
	母子世帯：末子2歳以下	30	40.0 %	---	10.0 %	---	60.0 %	---	
	母子世帯：末子3-5歳	79	51.9 %	1.3 %	5.1 %	1.3 %	40.5 %	2.5 %	
	母子世帯：末子6-8歳	86	53.5 %	3.5 %	2.3 %	1.2 %	40.7 %	3.5 %	
	母子世帯：末子9-11歳	108	51.9 %	0.9 %	6.5 %	---	42.6 %	2.8 %	
	母子世帯：末子12-14歳	136	43.4 %	4.4 %	8.1 %	1.5 %	44.9 %	4.4 %	
	母子世帯：末子15-17歳	145	40.7 %	3.4 %	2.1 %	2.1 %	54.5 %	1.4 %	
	母子世帯：末子無回答	34	32.4 %	5.9 %	---	---	44.1 %	23.5 %	
	父子世帯：末子11歳以下	34	44.1 %	---	5.9 %	---	47.1 %	5.9 %	
	父子世帯：末子12歳以上	48	39.6 %	2.1 %	2.1 %	---	50.0 %	8.3 %	
	父子世帯：末子無回答	8	12.5 %	---	---	---	50.0 %	37.5 %	
	世帯類型(抽出後) × 学歴	ふたり親世帯(母親回答)：高卒以下	350	32.0 %	27.1 %	4.0 %	0.6 %	48.3 %	2.9 %
		ふたり親世帯(母親回答)：専門卒	200	43.5 %	28.0 %	3.0 %	---	43.5 %	3.0 %
		ふたり親世帯(母親回答)：短大・高専卒	318	47.2 %	33.0 %	3.1 %	---	39.0 %	1.3 %
ふたり親世帯(母親回答)：大学卒以上		399	48.1 %	28.6 %	2.5 %	---	42.6 %	1.8 %	
ふたり親世帯(母親回答)：その他		2	50.0 %	---	---	---	50.0 %	---	
ふたり親世帯(母親回答)：無回答		31	38.7 %	29.0 %	3.2 %	---	22.6 %	29.0 %	
母子世帯：高卒以下		318	43.7 %	3.5 %	5.3 %	1.6 %	50.3 %	1.3 %	
母子世帯：専門卒		90	44.4 %	1.1 %	7.8 %	1.1 %	48.9 %	2.2 %	
母子世帯：短大・高専卒		102	51.0 %	2.9 %	2.0 %	1.0 %	39.2 %	6.9 %	
母子世帯：大学卒以上		83	54.2 %	2.4 %	3.6 %	---	41.0 %	2.4 %	
母子世帯：その他		2	---	---	---	---	100.0 %	---	
母子世帯：無回答		23	34.8 %	4.3 %	4.3 %	---	26.1 %	39.1 %	
父子世帯：大学卒未満		49	36.7 %	2.0 %	4.1 %	---	53.1 %	8.2 %	
父子世帯：大学卒以上		35	42.9 %	---	2.9 %	---	48.6 %	5.7 %	
父子世帯：その他		0	---	---	---	---	---	---	
父子世帯：無回答		6	33.3 %	---	---	---	16.7 %	50.0 %	

問33(4) 親による援助の頻度 ア. 子どもの世話・家事援助		N	週に3、4 回以上	月に2回以 上	月に1回程 度	年に数回程 度	年に1回程 度	数年に1回 程度	ほとんど受 けていない
全体	合計	2041	20.3%	11.2%	7.0%	10.6%	1.8%	1.5%	31.2%
世帯類型 (抽出後)	ふたり親世帯(母親回答)	1300	16.6%	12.7%	8.4%	13.8%	2.0%	2.0%	36.3%
	母子世帯	618	26.9%	8.4%	4.2%	4.0%	1.6%	0.5%	21.8%
	ふたり親世帯(父親回答)	33	3.0%	9.1%	15.2%	18.2%	3.0%	3.0%	30.3%
	父子世帯	90	34.4%	8.9%	3.3%	6.7%	---	1.1%	22.2%
末子年齢	2歳以下	241	23.2%	21.6%	10.0%	13.7%	1.2%	---	22.0%
	3-5歳	314	24.5%	17.2%	8.9%	14.0%	1.6%	1.6%	18.5%
	6-8歳	293	24.2%	13.7%	9.2%	9.9%	2.4%	2.0%	27.0%
	9-11歳	335	22.4%	8.7%	7.5%	11.3%	1.8%	1.5%	30.7%
	12-14歳	384	17.4%	7.8%	4.7%	11.2%	1.6%	1.8%	39.8%
	15-17歳	359	13.6%	5.0%	3.9%	6.4%	2.5%	2.2%	45.4%
	無回答	115	16.5%	4.3%	6.1%	6.1%	0.9%	---	24.3%
	高卒以下	711	21.0%	10.0%	7.0%	7.7%	1.5%	1.1%	30.5%
専門卒	304	19.1%	12.5%	8.6%	12.2%	2.0%	0.7%	28.6%	
学歴	短大・高専卒	428	18.9%	10.7%	6.3%	12.9%	1.4%	2.3%	35.0%
	大学卒以上	532	22.4%	12.6%	6.6%	12.6%	2.6%	2.1%	32.5%
	その他	4	---	---	25.0%	---	---	---	25.0%
	無回答	62	11.3%	9.7%	6.5%	4.8%	---	---	14.5%
	ふたり親世帯(母親回答)：末子2歳以下	203	23.6%	23.6%	11.8%	14.3%	1.5%	---	23.2%
	ふたり親世帯(母親回答)：末子3-5歳	223	23.3%	18.8%	7.6%	18.8%	1.3%	1.8%	21.1%
ふたり親世帯(母親回答)：末子6-8歳	195	17.4%	14.4%	11.3%	12.8%	3.1%	3.1%	30.8%	
ふたり親世帯(母親回答)：末子9-11歳	204	15.7%	8.3%	9.3%	16.2%	2.0%	2.5%	38.2%	
ふたり親世帯(母親回答)：末子12-14歳	224	10.7%	7.1%	6.7%	12.9%	2.2%	3.1%	50.9%	
ふたり親世帯(母親回答)：末子15-17歳	182	8.2%	5.5%	3.3%	8.8%	2.2%	2.2%	59.9%	
ふたり親世帯(母親回答)：末子無回答	69	15.9%	5.8%	8.7%	8.7%	1.4%	---	24.6%	
母子世帯：末子2歳以下	30	26.7%	6.7%	---	6.7%	---	---	20.0%	
母子世帯：末子3-5歳	79	29.1%	12.7%	8.9%	2.5%	2.5%	---	12.7%	
母子世帯：末子6-8歳	86	34.9%	14.0%	3.5%	2.3%	1.2%	---	20.9%	
母子世帯：末子9-11歳	108	32.4%	9.3%	4.6%	4.6%	0.9%	---	18.5%	
母子世帯：末子12-14歳	136	25.0%	8.1%	2.2%	7.4%	0.7%	---	24.3%	
母子世帯：末子15-17歳	145	20.0%	4.1%	5.5%	2.8%	3.4%	2.1%	26.9%	
母子世帯：末子無回答	34	20.6%	2.9%	---	---	---	---	26.5%	
父子世帯：末子11歳以下	34	47.1%	8.8%	5.9%	2.9%	---	---	11.8%	
父子世帯：末子12歳以上	48	29.2%	10.4%	---	10.4%	---	2.1%	33.3%	
父子世帯：末子無回答	8	12.5%	---	12.5%	---	---	---	---	
世帯類型(抽出後)×末子年齢	ふたり親世帯(母親回答)：高卒以下	350	15.4%	12.0%	8.6%	11.7%	1.7%	1.7%	38.6%
	ふたり親世帯(母親回答)：専門卒	200	16.5%	12.5%	10.5%	15.5%	2.5%	1.0%	32.0%
	ふたり親世帯(母親回答)：短大・高専卒	318	13.8%	13.2%	8.5%	15.1%	1.6%	2.5%	40.6%
	ふたり親世帯(母親回答)：大学卒以上	399	20.6%	13.0%	7.3%	14.5%	2.5%	2.5%	34.1%
	ふたり親世帯(母親回答)：その他	2	---	---	50.0%	---	---	---	50.0%
	ふたり親世帯(母親回答)：無回答	31	9.7%	12.9%	3.2%	6.5%	---	---	22.6%
	母子世帯：高卒以下	318	27.4%	8.2%	6.3%	3.8%	1.3%	0.3%	21.7%
	母子世帯：専門卒	90	22.2%	11.1%	2.2%	6.7%	1.1%	---	24.4%
	母子世帯：短大・高専卒	102	34.3%	3.9%	---	4.9%	1.0%	2.0%	18.6%
	母子世帯：大学卒以上	83	25.3%	13.3%	2.4%	2.4%	4.8%	---	27.7%
	母子世帯：その他	2	---	---	---	---	---	---	---
	母子世帯：無回答	23	13.0%	4.3%	8.7%	---	---	---	8.7%
	父子世帯：大学卒未満	49	28.6%	8.2%	2.0%	8.2%	---	2.0%	22.4%
	父子世帯：大学卒以上	35	45.7%	8.6%	2.9%	5.7%	---	---	25.7%
	父子世帯：その他	0	---	---	---	---	---	---	---
	父子世帯：無回答	6	16.7%	16.7%	16.7%	---	---	---	---

問33(4) 親による援助の頻度 ア. 子どもの世話・家事援助		N	該当する親 はいない	無回答
全体	合計	2041	13.3%	3.1%
(挿 世帯類型 出後)	ふたり親世帯(母親回答)	1300	6.2%	2.0%
	母子世帯	618	27.7%	4.9%
	ふたり親世帯(父親回答)	33	12.1%	6.1%
	父子世帯	90	17.8%	5.6%
末子年齢	2歳以下	241	7.5%	0.8%
	3-5歳	314	12.1%	1.6%
	6-8歳	293	9.9%	1.7%
	9-11歳	335	15.2%	0.9%
	12-14歳	384	12.8%	2.9%
	15-17歳	359	18.9%	1.9%
	無回答	115	15.7%	26.1%
	学歴	高卒以下	711	18.1%
専門卒		304	14.5%	2.0%
短大・高専卒		428	10.7%	1.6%
大学卒以上		532	7.1%	1.5%
その他		4	50.0%	---
無回答		62	19.4%	33.9%
世帯類型(挿出後) × 末子年齢	ふたり親世帯(母親回答)：末子2歳以下	203	1.5%	0.5%
	ふたり親世帯(母親回答)：末子3-5歳	223	6.7%	0.4%
	ふたり親世帯(母親回答)：末子6-8歳	195	6.2%	1.0%
	ふたり親世帯(母親回答)：末子9-11歳	204	7.4%	0.5%
	ふたり親世帯(母親回答)：末子12-14歳	224	5.4%	0.9%
	ふたり親世帯(母親回答)：末子15-17歳	182	8.8%	1.1%
	ふたり親世帯(母親回答)：末子無回答	69	10.1%	24.6%
	母子世帯：末子2歳以下	30	40.0%	---
	母子世帯：末子3-5歳	79	26.6%	5.1%
	母子世帯：末子6-8歳	86	19.8%	3.5%
	母子世帯：末子9-11歳	108	27.8%	1.9%
	母子世帯：末子12-14歳	136	25.7%	6.6%
	母子世帯：末子15-17歳	145	33.1%	2.1%
	母子世帯：末子無回答	34	23.5%	26.5%
	父子世帯：末子11歳以下	34	23.5%	---
	父子世帯：末子12歳以上	48	10.4%	4.2%
	父子世帯：末子無回答	8	37.5%	37.5%
	世帯類型(挿出後) × 学歴	ふたり親世帯(母親回答)：高卒以下	350	8.3%
ふたり親世帯(母親回答)：専門卒		200	8.0%	1.5%
ふたり親世帯(母親回答)：短大・高専卒		318	4.1%	0.6%
ふたり親世帯(母親回答)：大学卒以上		399	4.5%	1.0%
ふたり親世帯(母親回答)：その他		2	---	---
ふたり親世帯(母親回答)：無回答		31	12.9%	32.3%
母子世帯：高卒以下		318	27.4%	3.8%
母子世帯：専門卒		90	28.9%	3.3%
母子世帯：短大・高専卒		102	31.4%	3.9%
母子世帯：大学卒以上		83	20.5%	3.6%
母子世帯：その他		2	100.0%	---
母子世帯：無回答		23	30.4%	34.8%
父子世帯：大学卒未満		49	24.5%	4.1%
父子世帯：大学卒以上		35	8.6%	2.9%
父子世帯：その他	0	---	---	
父子世帯：無回答	6	16.7%	33.3%	

問3(4) 親による援助の頻度 1. 経済的援助		N	週に3、4 回以上	月に2回以 上	月に1回程 度	年に数回程 度	年に1回程 度	数年に1回 程度	ほとんど受 けていない
全体	合計	2041	4.9%	3.5%	6.1%	11.7%	4.3%	4.1%	46.3%
世帯類型 (抽出後)	ふたり親世帯(母親回答)	1300	2.9%	4.0%	6.2%	14.2%	4.9%	4.8%	52.3%
	母子世帯	618	8.6%	2.9%	5.7%	6.5%	3.2%	3.2%	34.5%
	ふたり親世帯(父親回答)	33	---	---	6.1%	27.3%	3.0%	---	45.5%
	父子世帯	90	8.9%	1.1%	8.9%	6.7%	2.2%	1.1%	42.2%
末子年齢	2歳以下	241	5.4%	4.6%	8.7%	18.7%	2.9%	2.5%	44.0%
	3-5歳	314	6.7%	6.7%	7.0%	13.7%	4.5%	4.5%	39.5%
	6-8歳	293	5.8%	2.7%	4.1%	12.6%	3.1%	5.5%	51.5%
	9-11歳	335	6.0%	2.7%	6.0%	8.7%	6.9%	4.5%	47.2%
	12-14歳	384	4.7%	2.3%	6.2%	12.5%	4.7%	3.1%	47.4%
	15-17歳	359	1.9%	3.1%	6.1%	7.5%	3.9%	5.8%	51.0%
	無回答	115	2.6%	1.7%	3.5%	8.7%	1.7%	---	36.5%
	高卒以下	711	5.2%	2.8%	5.5%	9.0%	3.2%	4.8%	45.0%
学歴	専門卒	304	3.9%	4.9%	6.9%	11.8%	3.9%	3.3%	45.1%
	短大・高専卒	428	5.1%	2.8%	7.9%	12.6%	6.3%	4.0%	46.7%
	大学卒以上	532	5.1%	4.1%	5.1%	14.8%	4.7%	4.1%	51.3%
	その他	4	---	---	---	---	---	---	50.0%
	無回答	62	1.6%	3.2%	6.5%	9.7%	---	1.6%	22.6%
	ふたり親世帯(母親回答)：末子2歳以下	203	4.4%	4.9%	8.9%	20.7%	3.4%	3.0%	47.8%
ふたり親世帯(母親回答)：末子3-5歳	223	6.3%	7.2%	9.0%	16.6%	4.9%	4.9%	39.9%	
ふたり親世帯(母親回答)：末子6-8歳	195	1.0%	4.1%	4.6%	11.8%	3.1%	6.2%	59.5%	
ふたり親世帯(母親回答)：末子9-11歳	204	2.5%	2.9%	6.4%	9.3%	7.8%	5.4%	54.9%	
ふたり親世帯(母親回答)：末子12-14歳	224	2.7%	2.7%	4.5%	15.6%	4.9%	4.5%	56.2%	
ふたり親世帯(母親回答)：末子15-17歳	182	0.5%	2.2%	4.9%	10.4%	6.0%	7.1%	61.0%	
ふたり親世帯(母親回答)：末子無回答	69	1.4%	2.9%	1.4%	13.0%	2.9%	---	42.0%	
母子世帯：末子2歳以下	30	13.3%	3.3%	6.7%	3.3%	---	---	26.7%	
母子世帯：末子3-5歳	79	8.9%	6.3%	1.3%	3.8%	3.8%	3.8%	38.0%	
母子世帯：末子6-8歳	86	11.6%	---	3.5%	12.8%	3.5%	4.7%	36.0%	
母子世帯：末子9-11歳	108	13.9%	2.8%	4.6%	7.4%	3.7%	3.7%	33.3%	
母子世帯：末子12-14歳	136	8.1%	2.2%	7.4%	8.1%	5.1%	1.5%	31.6%	
母子世帯：末子15-17歳	145	2.8%	4.1%	8.3%	3.4%	2.1%	4.8%	37.9%	
母子世帯：末子無回答	34	5.9%	---	5.9%	2.9%	---	---	29.4%	
父子世帯：末子11歳以下	34	14.7%	---	5.9%	2.9%	5.9%	---	44.1%	
父子世帯：末子12歳以上	48	6.2%	2.1%	10.4%	10.4%	---	2.1%	47.9%	
父子世帯：末子無回答	8	---	---	12.5%	---	---	---	---	
世帯類型(抽出後)×学歴	ふたり親世帯(母親回答)：高卒以下	350	3.7%	3.1%	5.7%	10.3%	3.7%	6.0%	54.3%
	ふたり親世帯(母親回答)：専門卒	200	2.5%	5.0%	7.5%	13.5%	4.0%	4.0%	50.0%
	ふたり親世帯(母親回答)：短大・高専卒	318	2.5%	2.8%	7.5%	16.4%	7.5%	5.3%	51.3%
	ふたり親世帯(母親回答)：大学卒以上	399	3.0%	5.0%	4.8%	16.3%	4.8%	4.3%	54.1%
	ふたり親世帯(母親回答)：その他	2	---	---	---	---	---	---	100.0%
	ふたり親世帯(母親回答)：無回答	31	---	6.5%	6.5%	12.9%	---	---	29.0%
	母子世帯：高卒以下	318	6.9%	2.8%	5.3%	7.5%	2.8%	3.8%	35.5%
	母子世帯：専門卒	90	5.6%	5.6%	5.6%	6.7%	4.4%	2.2%	34.4%
	母子世帯：短大・高専卒	102	12.7%	2.9%	8.8%	2.0%	2.9%	---	33.3%
	母子世帯：大学卒以上	83	14.5%	1.2%	3.6%	8.4%	4.8%	6.0%	37.3%
	母子世帯：その他	2	---	---	---	---	---	---	---
	母子世帯：無回答	23	4.3%	---	4.3%	4.3%	---	4.3%	17.4%
	父子世帯：大学卒未満	49	10.2%	---	4.1%	8.2%	---	2.0%	42.9%
	父子世帯：大学卒以上	35	8.6%	2.9%	14.3%	2.9%	5.7%	---	48.6%
	父子世帯：その他	0	---	---	---	---	---	---	---
	父子世帯：無回答	6	---	---	16.7%	16.7%	---	---	---



問33(4)親による援助の頻度 イ. 経済的援助		N	該当する親 はいない	無回答
全体	合計	2041	15.2%	3.9%
世帯類型 (抽出後)	ふたり親世帯(母親回答)	1300	8.2%	2.5%
	母子世帯	618	29.4%	6.0%
	ふたり親世帯(父親回答)	33	12.1%	6.1%
	父子世帯	90	21.1%	7.8%
末子年齢	2歳以下	241	10.8%	2.5%
	3-5歳	314	15.3%	2.2%
	6-8歳	293	12.3%	2.4%
	9-11歳	335	16.1%	2.1%
	12-14歳	384	15.6%	3.4%
	15-17歳	359	18.9%	1.7%
	無回答	115	16.5%	28.7%
	学歴	高卒以下	711	21.1%
専門卒		304	17.1%	3.0%
短大・高専卒		428	11.7%	2.8%
大学卒以上		532	8.3%	2.4%
その他		4	50.0%	---
無回答		62	21.0%	33.9%
世帯類型(抽出後) × 末子年齢	ふたり親世帯(母親回答)：末子2歳以下	203	4.4%	2.5%
	ふたり親世帯(母親回答)：末子3-5歳	223	9.9%	1.3%
	ふたり親世帯(母親回答)：末子6-8歳	195	8.7%	1.0%
	ふたり親世帯(母親回答)：末子9-11歳	204	9.3%	1.5%
	ふたり親世帯(母親回答)：末子12-14歳	224	8.0%	0.9%
	ふたり親世帯(母親回答)：末子15-17歳	182	7.7%	---
	ふたり親世帯(母親回答)：末子無回答	69	10.1%	26.1%
	母子世帯：末子2歳以下	30	46.7%	---
	母子世帯：末子3-5歳	79	29.1%	5.1%
	母子世帯：末子6-8歳	86	22.1%	5.8%
	母子世帯：末子9-11歳	108	26.9%	3.7%
	母子世帯：末子12-14歳	136	28.7%	7.4%
	母子世帯：末子15-17歳	145	33.8%	2.8%
	母子世帯：末子無回答	34	26.5%	29.4%
	父子世帯：末子11歳以下	34	26.5%	---
	父子世帯：末子12歳以上	48	14.6%	6.2%
	父子世帯：末子無回答	8	37.5%	50.0%
	世帯類型(抽出後) × 学歴	ふたり親世帯(母親回答)：高卒以下	350	11.1%
ふたり親世帯(母親回答)：専門卒		200	11.0%	2.5%
ふたり親世帯(母親回答)：短大・高専卒		318	5.3%	1.3%
ふたり親世帯(母親回答)：大学卒以上		399	5.8%	2.0%
ふたり親世帯(母親回答)：その他		2	---	---
ふたり親世帯(母親回答)：無回答		31	16.1%	29.0%
母子世帯：高卒以下		318	30.5%	4.7%
母子世帯：専門卒		90	31.1%	4.4%
母子世帯：短大・高専卒		102	31.4%	5.9%
母子世帯：大学卒以上		83	19.3%	4.8%
母子世帯：その他		2	100.0%	---
母子世帯：無回答		23	30.4%	34.8%
父子世帯：大学卒未満		49	26.5%	6.1%
父子世帯：大学卒以上		35	14.3%	2.9%
父子世帯：その他	0	---	---	
父子世帯：無回答	6	16.7%	50.0%	

問3 4 支援制度の利用頻度 ア. 育児休業制度		N	今利用している	過去に利用したことがある	利用経験はないが今後利用したい	利用経験なく今後も利用しない	制度を知らない	無回答	
全体	合計	2041	3.6 %	29.8 %	5.9 %	49.5 %	7.6 %	3.5 %	
世帯類型 (抽出後)	ふたり親世帯(母親回答)	1300	5.1 %	33.7 %	5.3 %	48.5 %	4.8 %	2.7 %	
	母子世帯	618	1.1 %	26.5 %	6.5 %	48.9 %	12.6 %	4.4 %	
	ふたり親世帯(父親回答)	33	---	12.1 %	12.1 %	60.6 %	6.1 %	9.1 %	
	父子世帯	90	1.1 %	3.3 %	7.8 %	65.6 %	15.6 %	6.7 %	
末子年齢	2歳以下	241	27.4 %	31.1 %	10.4 %	24.9 %	5.0 %	1.2 %	
	3-5歳	314	1.6 %	45.5 %	11.5 %	32.8 %	5.4 %	3.2 %	
	6-8歳	293	---	38.2 %	5.8 %	46.4 %	7.2 %	2.4 %	
	9-11歳	335	---	31.0 %	3.6 %	55.2 %	8.7 %	1.5 %	
	12-14歳	384	0.5 %	19.8 %	3.9 %	65.1 %	8.9 %	1.8 %	
	15-17歳	359	---	19.8 %	2.8 %	66.0 %	9.2 %	2.2 %	
	無回答	115	0.9 %	24.3 %	4.3 %	34.8 %	8.7 %	27.0 %	
	無回答	115	0.9 %	24.3 %	4.3 %	34.8 %	8.7 %	27.0 %	
学歴	高卒以下	711	2.5 %	21.8 %	7.0 %	53.9 %	11.8 %	3.0 %	
	専門卒	304	3.0 %	35.5 %	6.6 %	44.4 %	7.6 %	3.0 %	
	短大・高専卒	428	3.3 %	30.8 %	4.9 %	54.0 %	4.4 %	2.6 %	
	大学卒以上	532	6.0 %	38.7 %	5.3 %	44.7 %	4.1 %	1.1 %	
	その他	4	---	25.0 %	---	25.0 %	25.0 %	25.0 %	
	無回答	62	1.6 %	11.3 %	1.6 %	37.1 %	11.3 %	37.1 %	
	無回答	62	1.6 %	11.3 %	1.6 %	37.1 %	11.3 %	37.1 %	
世帯類型(抽出後) × 末子年齢	ふたり親世帯(母親回答)：末子2歳以下	203	30.5 %	31.5 %	10.3 %	23.6 %	3.0 %	1.0 %	
	ふたり親世帯(母親回答)：末子3-5歳	223	0.9 %	48.4 %	9.0 %	34.5 %	5.4 %	1.8 %	
	ふたり親世帯(母親回答)：末子6-8歳	195	---	39.5 %	6.2 %	47.7 %	5.1 %	1.5 %	
	ふたり親世帯(母親回答)：末子9-11歳	204	---	32.4 %	1.0 %	59.8 %	4.9 %	2.0 %	
	ふたり親世帯(母親回答)：末子12-14歳	224	0.4 %	23.7 %	4.0 %	67.4 %	4.0 %	0.4 %	
	ふたり親世帯(母親回答)：末子15-17歳	182	---	26.9 %	1.1 %	63.2 %	6.6 %	2.2 %	
	ふたり親世帯(母親回答)：末子無回答	69	1.4 %	30.4 %	4.3 %	34.8 %	4.3 %	24.6 %	
	母子世帯：末子2歳以下	30	13.3 %	30.0 %	10.0 %	26.7 %	20.0 %	---	
	母子世帯：末子3-5歳	79	2.5 %	41.8 %	17.7 %	26.6 %	6.3 %	5.1 %	
	母子世帯：末子6-8歳	86	---	39.5 %	5.8 %	40.7 %	9.3 %	4.7 %	
	母子世帯：末子9-11歳	108	---	34.3 %	8.3 %	44.4 %	12.0 %	0.9 %	
	母子世帯：末子12-14歳	136	0.7 %	16.2 %	2.2 %	61.0 %	16.2 %	3.7 %	
	母子世帯：末子15-17歳	145	---	15.2 %	3.4 %	66.9 %	11.7 %	2.8 %	
	母子世帯：末子無回答	34	---	20.6 %	2.9 %	29.4 %	20.6 %	26.5 %	
	父子世帯：末子11歳以下	34	2.9 %	5.9 %	5.9 %	58.8 %	23.5 %	2.9 %	
	父子世帯：末子12歳以上	48	---	2.1 %	10.4 %	72.9 %	12.5 %	2.1 %	
	父子世帯：末子無回答	8	---	---	---	50.0 %	---	50.0 %	
	父子世帯：末子無回答	8	---	---	---	50.0 %	---	50.0 %	
	世帯類型(抽出後) × 学歴	ふたり親世帯(母親回答)：高卒以下	350	4.3 %	26.6 %	6.6 %	52.3 %	7.7 %	2.6 %
		ふたり親世帯(母親回答)：専門卒	200	4.0 %	38.0 %	5.5 %	44.0 %	6.0 %	2.5 %
ふたり親世帯(母親回答)：短大・高専卒		318	4.1 %	30.8 %	4.4 %	56.0 %	2.8 %	1.9 %	
ふたり親世帯(母親回答)：大学卒以上		399	7.3 %	41.6 %	5.0 %	42.1 %	3.3 %	0.8 %	
ふたり親世帯(母親回答)：その他		2	---	50.0 %	---	50.0 %	---	---	
ふたり親世帯(母親回答)：無回答		31	3.2 %	12.9 %	3.2 %	38.7 %	3.2 %	38.7 %	
母子世帯：高卒以下		318	0.9 %	18.9 %	6.9 %	54.1 %	16.0 %	3.1 %	
母子世帯：専門卒		90	---	33.3 %	7.8 %	46.7 %	7.8 %	4.4 %	
母子世帯：短大・高専卒		102	1.0 %	33.3 %	6.9 %	47.1 %	8.8 %	2.9 %	
母子世帯：大学卒以上		83	3.6 %	44.6 %	4.8 %	38.6 %	6.0 %	2.4 %	
母子世帯：その他		2	---	---	---	---	50.0 %	50.0 %	
母子世帯：無回答		23	---	13.0 %	---	34.8 %	21.7 %	30.4 %	
父子世帯：大学卒未満		49	2.0 %	4.1 %	8.2 %	61.2 %	20.4 %	4.1 %	
父子世帯：大学卒以上		35	---	2.9 %	8.6 %	77.1 %	8.6 %	2.9 %	
父子世帯：その他		0	---	---	---	---	---	---	
父子世帯：無回答	6	---	---	---	33.3 %	16.7 %	50.0 %		

問3 4 利用頻度 イ. 子の看護休暇制度		N	今利用している	過去に利用したことがある	利用経験はないが今後利用したい	利用経験なく今後も利用しない	制度を知らない	無回答	
全体	合計	2041	1.8 %	9.7 %	17.2 %	38.2 %	28.0 %	5.2 %	
(抽 世帯類型 出後)	ふたり親世帯(母親回答)	1300	1.8 %	10.1 %	18.3 %	38.8 %	26.6 %	4.4 %	
	母子世帯	618	2.1 %	9.7 %	16.3 %	34.1 %	31.2 %	6.5 %	
	ふたり親世帯(父親回答)	33	---	6.1 %	12.1 %	54.5 %	18.2 %	9.1 %	
	父子世帯	90	1.1 %	4.4 %	8.9 %	50.0 %	28.9 %	6.7 %	
末子年齢	2歳以下	241	2.9 %	9.5 %	27.0 %	21.6 %	34.0 %	5.0 %	
	3-5歳	314	5.7 %	11.8 %	21.7 %	25.5 %	30.3 %	5.1 %	
	6-8歳	293	1.7 %	12.3 %	19.1 %	35.8 %	26.6 %	4.4 %	
	9-11歳	335	1.5 %	9.9 %	16.7 %	42.7 %	26.0 %	3.3 %	
	12-14歳	384	0.5 %	6.2 %	17.2 %	47.1 %	26.0 %	2.9 %	
	15-17歳	359	---	9.2 %	8.6 %	51.8 %	28.1 %	2.2 %	
	無回答	115	---	9.6 %	7.8 %	27.8 %	24.3 %	30.4 %	
	学歴	高卒以下	711	0.6 %	6.2 %	16.7 %	37.6 %	34.5 %	4.5 %
専門卒	304	1.6 %	9.5 %	19.7 %	34.2 %	31.2 %	3.6 %		
短大・高専卒	428	2.3 %	7.5 %	16.6 %	41.4 %	26.2 %	6.1 %		
大学卒以上	532	3.4 %	17.1 %	18.2 %	39.5 %	19.5 %	2.3 %		
その他	4	---	---	---	25.0 %	50.0 %	25.0 %		
無回答	62	---	1.6 %	6.5 %	32.3 %	21.0 %	38.7 %		
世帯類型(抽出後) × 末子年齢	ふたり親世帯(母親回答)：末子2歳以下	203	3.4 %	10.8 %	28.6 %	19.7 %	32.0 %	5.4 %	
	ふたり親世帯(母親回答)：末子3-5歳	223	4.0 %	12.6 %	20.6 %	27.4 %	31.4 %	4.0 %	
	ふたり親世帯(母親回答)：末子6-8歳	195	1.5 %	12.3 %	18.5 %	40.0 %	25.1 %	2.6 %	
	ふたり親世帯(母親回答)：末子9-11歳	204	1.5 %	9.3 %	17.2 %	46.1 %	24.0 %	2.0 %	
	ふたり親世帯(母親回答)：末子12-14歳	224	0.4 %	5.4 %	18.3 %	51.3 %	22.8 %	1.8 %	
	ふたり親世帯(母親回答)：末子15-17歳	182	---	9.9 %	8.2 %	53.3 %	26.4 %	2.2 %	
	ふたり親世帯(母親回答)：末子無回答	69	---	11.6 %	10.1 %	29.0 %	20.3 %	29.0 %	
	母子世帯：末子2歳以下	30	---	3.3 %	20.0 %	30.0 %	46.7 %	---	
	母子世帯：末子3-5歳	79	10.1 %	11.4 %	26.6 %	15.2 %	30.4 %	6.3 %	
	母子世帯：末子6-8歳	86	2.3 %	12.8 %	23.3 %	24.4 %	27.9 %	9.3 %	
	母子世帯：末子9-11歳	108	1.9 %	12.0 %	16.7 %	33.3 %	29.6 %	6.5 %	
	母子世帯：末子12-14歳	136	0.7 %	7.4 %	15.4 %	41.2 %	30.9 %	4.4 %	
	母子世帯：末子15-17歳	145	---	9.0 %	9.7 %	48.3 %	30.3 %	2.8 %	
	母子世帯：末子無回答	34	---	8.8 %	2.9 %	20.6 %	38.2 %	29.4 %	
	父子世帯：末子11歳以下	34	2.9 %	5.9 %	8.8 %	47.1 %	32.4 %	2.9 %	
	父子世帯：末子12歳以上	48	---	4.2 %	10.4 %	54.2 %	29.2 %	2.1 %	
	父子世帯：末子無回答	8	---	---	---	37.5 %	12.5 %	50.0 %	
	世帯類型(抽出後) × 学歴	ふたり親世帯(母親回答)：高卒以下	350	0.3 %	5.1 %	17.7 %	38.9 %	34.3 %	3.7 %
		ふたり親世帯(母親回答)：専門卒	200	1.0 %	10.0 %	22.0 %	32.0 %	31.5 %	3.5 %
		ふたり親世帯(母親回答)：短大・高専卒	318	1.6 %	7.5 %	16.4 %	43.4 %	25.8 %	5.3 %
ふたり親世帯(母親回答)：大学卒以上		399	3.8 %	17.3 %	19.0 %	39.3 %	18.8 %	1.8 %	
ふたり親世帯(母親回答)：その他		2	---	---	---	50.0 %	50.0 %	---	
ふたり親世帯(母親回答)：無回答		31	---	---	12.9 %	29.0 %	16.1 %	41.9 %	
母子世帯：高卒以下		318	0.9 %	7.9 %	16.0 %	34.3 %	35.5 %	5.3 %	
母子世帯：専門卒		90	2.2 %	10.0 %	15.6 %	42.2 %	25.6 %	4.4 %	
母子世帯：短大・高専卒		102	4.9 %	7.8 %	18.6 %	34.3 %	27.5 %	6.9 %	
母子世帯：大学卒以上		83	3.6 %	20.5 %	20.5 %	25.3 %	25.3 %	4.8 %	
母子世帯：その他		2	---	---	---	---	50.0 %	50.0 %	
母子世帯：無回答		23	---	4.3 %	---	34.8 %	30.4 %	30.4 %	
父子世帯：大学卒未満		49	2.0 %	2.0 %	10.2 %	40.8 %	40.8 %	4.1 %	
父子世帯：大学卒以上		35	---	8.6 %	8.6 %	65.7 %	14.3 %	2.9 %	
父子世帯：その他		0	---	---	---	---	---	---	
父子世帯：無回答	6	---	---	---	33.3 %	16.7 %	50.0 %		

問3 4 利用頻度 ウ. 短時間勤務制度		N	今利用している	過去に利用したことがある	利用経験はないが今後利用したい	利用経験なく今後も利用しない	制度を知らない	無回答	
全体	合計	2041	4.1 %	10.8 %	12.7 %	48.5 %	18.6 %	5.3 %	
世帯類型 (抽出後)	ふたり親世帯(母親回答)	1300	5.2 %	12.7 %	14.3 %	49.2 %	14.4 %	4.2 %	
	母子世帯	618	2.8 %	8.4 %	10.5 %	45.0 %	26.2 %	7.1 %	
	ふたり親世帯(父親回答)	33	---	---	18.2 %	63.6 %	9.1 %	9.1 %	
	父子世帯	90	---	3.3 %	2.2 %	55.6 %	31.1 %	7.8 %	
末子年齢	2歳以下	241	12.4 %	12.9 %	30.3 %	27.4 %	12.9 %	4.1 %	
	3-5歳	314	8.9 %	12.7 %	17.2 %	37.9 %	17.8 %	5.4 %	
	6-8歳	293	3.8 %	13.3 %	14.3 %	45.4 %	19.1 %	4.1 %	
	9-11歳	335	2.4 %	13.4 %	8.7 %	54.3 %	18.2 %	3.0 %	
	12-14歳	384	1.0 %	7.8 %	8.1 %	59.1 %	19.8 %	4.2 %	
	15-17歳	359	0.3 %	6.7 %	5.6 %	62.4 %	22.3 %	2.8 %	
	無回答	115	1.7 %	9.6 %	8.7 %	33.0 %	17.4 %	29.6 %	
	無回答	115	1.7 %	9.6 %	8.7 %	33.0 %	17.4 %	29.6 %	
学歴	高卒以下	711	3.7 %	6.5 %	11.5 %	45.9 %	27.1 %	5.3 %	
	専門卒	304	3.9 %	13.5 %	14.5 %	42.4 %	22.0 %	3.6 %	
	短大・高専卒	428	2.8 %	10.5 %	11.7 %	55.6 %	14.7 %	4.7 %	
	大学卒以上	532	6.0 %	16.4 %	15.0 %	51.5 %	8.3 %	2.8 %	
	その他	4	25.0 %	---	---	25.0 %	25.0 %	25.0 %	
	無回答	62	1.6 %	1.6 %	4.8 %	33.9 %	19.4 %	38.7 %	
世帯類型(抽出後) × 末子年齢	ふたり親世帯(母親回答)：末子2歳以下	203	11.8 %	13.8 %	33.5 %	26.1 %	10.3 %	4.4 %	
	ふたり親世帯(母親回答)：末子3-5歳	223	10.3 %	13.5 %	15.7 %	39.9 %	17.0 %	3.6 %	
	ふたり親世帯(母親回答)：末子6-8歳	195	4.1 %	15.9 %	15.4 %	46.7 %	15.9 %	2.1 %	
	ふたり親世帯(母親回答)：末子9-11歳	204	3.9 %	14.7 %	9.3 %	57.4 %	12.3 %	2.5 %	
	ふたり親世帯(母親回答)：末子12-14歳	224	0.9 %	9.4 %	7.1 %	66.5 %	13.8 %	2.2 %	
	ふたり親世帯(母親回答)：末子15-17歳	182	0.5 %	8.2 %	5.5 %	64.8 %	18.7 %	2.2 %	
	ふたり親世帯(母親回答)：末子無回答	69	1.4 %	14.5 %	11.6 %	33.3 %	10.1 %	29.0 %	
	母子世帯：末子2歳以下	30	20.0 %	10.0 %	13.3 %	26.7 %	30.0 %	---	
	母子世帯：末子3-5歳	79	6.3 %	11.4 %	21.5 %	30.4 %	21.5 %	8.9 %	
	母子世帯：末子6-8歳	86	3.5 %	9.3 %	14.0 %	40.7 %	23.3 %	9.3 %	
	母子世帯：末子9-11歳	108	---	13.9 %	9.3 %	45.4 %	26.9 %	4.6 %	
	母子世帯：末子12-14歳	136	1.5 %	5.1 %	9.6 %	47.8 %	29.4 %	6.6 %	
	母子世帯：末子15-17歳	145	---	6.2 %	5.5 %	60.0 %	24.1 %	4.1 %	
	母子世帯：末子無回答	34	2.9 %	2.9 %	2.9 %	29.4 %	35.3 %	26.5 %	
	父子世帯：末子11歳以下	34	---	2.9 %	---	58.8 %	35.3 %	2.9 %	
	父子世帯：末子12歳以上	48	---	4.2 %	4.2 %	56.2 %	31.2 %	4.2 %	
	父子世帯：末子無回答	8	---	---	---	37.5 %	12.5 %	50.0 %	
	世帯類型(抽出後) × 学歴	ふたり親世帯(母親回答)：高卒以下	350	4.9 %	8.3 %	13.4 %	47.1 %	22.6 %	3.7 %
		ふたり親世帯(母親回答)：専門卒	200	5.5 %	17.0 %	15.0 %	41.0 %	18.0 %	3.5 %
		ふたり親世帯(母親回答)：短大・高専卒	318	2.8 %	10.4 %	12.6 %	56.6 %	13.8 %	3.8 %
ふたり親世帯(母親回答)：大学卒以上		399	7.0 %	17.3 %	16.5 %	50.4 %	6.3 %	2.5 %	
ふたり親世帯(母親回答)：その他		2	50.0 %	---	---	50.0 %	---	---	
ふたり親世帯(母親回答)：無回答		31	3.2 %	---	9.7 %	35.5 %	9.7 %	41.9 %	
母子世帯：高卒以下		318	2.8 %	5.3 %	10.4 %	42.1 %	32.4 %	6.9 %	
母子世帯：専門卒		90	1.1 %	6.7 %	13.3 %	48.9 %	25.6 %	4.4 %	
母子世帯：短大・高専卒		102	2.9 %	11.8 %	9.8 %	52.9 %	16.7 %	5.9 %	
母子世帯：大学卒以上		83	4.8 %	19.3 %	12.0 %	47.0 %	12.0 %	4.8 %	
母子世帯：その他		2	---	---	---	---	50.0 %	50.0 %	
母子世帯：無回答		23	---	4.3 %	---	30.4 %	34.8 %	30.4 %	
父子世帯：大学卒未満		49	---	2.0 %	---	53.1 %	38.8 %	6.1 %	
父子世帯：大学卒以上		35	---	5.7 %	5.7 %	62.9 %	22.9 %	2.9 %	
父子世帯：その他	0	---	---	---	---	---	---		
父子世帯：無回答	6	---	---	---	33.3 %	16.7 %	50.0 %		

問3 4 利用頻度 工. 学童保育		N	今利用している	過去に利用したことがある	利用経験はないが今後利用したい	利用経験なく今後も利用しない	制度を知らない	無回答	
全体	合計	2041	10.8%	27.8%	14.3%	37.6%	4.9%	4.6%	
世帯類型 (抽出後)	ふたり親世帯(母親回答)	1300	10.8%	24.8%	16.7%	40.0%	3.8%	3.9%	
	母子世帯	618	11.5%	36.1%	10.4%	30.6%	6.0%	5.5%	
	ふたり親世帯(父親回答)	33	6.1%	12.1%	18.2%	51.5%	3.0%	9.1%	
	父子世帯	90	6.7%	20.0%	4.4%	46.7%	15.6%	6.7%	
末子年齢	2歳以下	241	4.6%	6.6%	56.0%	20.3%	7.9%	4.6%	
	3-5歳	314	18.2%	11.1%	34.1%	25.8%	5.4%	5.4%	
	6-8歳	293	34.8%	19.1%	10.9%	29.4%	3.4%	2.4%	
	9-11歳	335	11.9%	37.3%	0.9%	43.9%	4.2%	1.8%	
	12-14歳	384	0.5%	45.3%	0.5%	47.1%	4.2%	2.3%	
	15-17歳	359	0.3%	40.9%	0.8%	50.1%	5.3%	2.5%	
	無回答	115	6.1%	12.2%	7.8%	38.3%	5.2%	30.4%	
	無回答	62	6.5%	14.5%	8.1%	29.0%	4.8%	37.1%	
学歴	高卒以下	711	10.1%	28.8%	11.3%	38.4%	7.3%	4.1%	
	専門卒	304	9.5%	31.9%	16.8%	31.9%	6.6%	3.3%	
	短大・高専卒	428	11.0%	29.2%	11.9%	40.7%	3.3%	4.0%	
	大学卒以上	532	12.6%	24.6%	19.5%	38.3%	2.3%	2.6%	
	その他	4	25.0%	---	---	50.0%	---	25.0%	
	無回答	62	6.5%	14.5%	8.1%	29.0%	4.8%	37.1%	
	無回答	62	6.5%	14.5%	8.1%	29.0%	4.8%	37.1%	
世帯類型(抽出後) × 末子年齢	ふたり親世帯(母親回答)：末子2歳以下	203	4.9%	5.4%	57.6%	20.7%	6.4%	4.9%	
	ふたり親世帯(母親回答)：末子3-5歳	223	18.8%	11.2%	30.5%	30.0%	4.9%	4.5%	
	ふたり親世帯(母親回答)：末子6-8歳	195	29.7%	21.5%	11.8%	31.8%	3.1%	2.1%	
	ふたり親世帯(母親回答)：末子9-11歳	204	10.8%	35.3%	0.5%	50.0%	2.0%	1.5%	
	ふたり親世帯(母親回答)：末子12-14歳	224	0.9%	44.2%	0.4%	51.8%	2.2%	0.4%	
	ふたり親世帯(母親回答)：末子15-17歳	182	0.5%	36.8%	0.5%	55.5%	4.4%	2.2%	
	ふたり親世帯(母親回答)：末子無回答	69	8.7%	8.7%	8.7%	43.5%	2.9%	27.5%	
	母子世帯：末子2歳以下	30	---	16.7%	50.0%	13.3%	20.0%	---	
	母子世帯：末子3-5歳	79	17.7%	12.7%	44.3%	12.7%	6.3%	6.3%	
	母子世帯：末子6-8歳	86	47.7%	12.8%	10.5%	22.1%	3.5%	3.5%	
	母子世帯：末子9-11歳	108	13.9%	43.5%	1.9%	33.3%	4.6%	2.8%	
	母子世帯：末子12-14歳	136	---	50.7%	0.7%	37.5%	5.9%	5.1%	
	母子世帯：末子15-17歳	145	---	51.7%	---	40.7%	4.1%	3.4%	
	母子世帯：末子無回答	34	2.9%	17.6%	5.9%	29.4%	11.8%	32.4%	
	父子世帯：末子11歳以下	34	17.6%	20.6%	5.9%	32.4%	20.6%	2.9%	
	父子世帯：末子12歳以上	48	---	20.8%	4.2%	58.3%	14.6%	2.1%	
	父子世帯：末子無回答	8	---	12.5%	---	37.5%	---	50.0%	
	世帯類型(抽出後) × 学歴	ふたり親世帯(母親回答)：高卒以下	350	8.9%	25.4%	13.1%	42.6%	6.3%	3.7%
		ふたり親世帯(母親回答)：専門卒	200	10.5%	29.0%	20.5%	32.0%	5.0%	3.0%
		ふたり親世帯(母親回答)：短大・高専卒	318	11.6%	24.5%	12.3%	45.6%	2.5%	3.5%
ふたり親世帯(母親回答)：大学卒以上		399	12.3%	23.6%	22.1%	37.8%	2.0%	2.3%	
ふたり親世帯(母親回答)：その他		2	50.0%	---	---	50.0%	---	---	
ふたり親世帯(母親回答)：無回答		31	6.5%	9.7%	9.7%	32.3%	3.2%	38.7%	
母子世帯：高卒以下		318	11.9%	34.3%	9.4%	32.1%	7.9%	4.4%	
母子世帯：専門卒		90	8.9%	41.1%	7.8%	32.2%	5.6%	4.4%	
母子世帯：短大・高専卒		102	8.8%	43.1%	11.8%	26.5%	5.9%	3.9%	
母子世帯：大学卒以上		83	16.9%	33.7%	15.7%	28.9%	---	4.8%	
母子世帯：その他		2	---	---	---	50.0%	---	50.0%	
母子世帯：無回答		23	8.7%	21.7%	8.7%	26.1%	4.3%	30.4%	
父子世帯：大学卒未満		49	8.2%	22.4%	8.2%	38.8%	18.4%	4.1%	
父子世帯：大学卒以上		35	5.7%	20.0%	---	60.0%	11.4%	2.9%	
父子世帯：その他		0	---	---	---	---	---	---	
父子世帯：無回答		6	---	---	---	33.3%	16.7%	50.0%	

問34 利用頻度 オ. マザーズハ ローワーク		N	今利用して いる	過去に利用 したことが ある	利用経験ほ くないが今後 利用したい	利用経験な く今後も利 用しない	制度を知ら ない	無回答	
全体	合計	2041	0.3%	6.7%	8.1%	39.2%	39.9%	5.8%	
世帯類型 (抽出後)	ふたり親世帯(母親回答)	1300	0.2%	5.5%	8.5%	38.7%	42.2%	4.8%	
	母子世帯	618	0.5%	10.4%	8.3%	38.2%	35.3%	7.4%	
	ふたり親世帯(父親回答)	33	---	---	6.1%	54.5%	30.3%	9.1%	
	父子世帯	90	---	---	1.1%	48.9%	43.3%	6.7%	
末子年齢	2歳以下	241	0.4%	5.8%	14.9%	22.4%	51.9%	4.6%	
	3-5歳	314	0.3%	5.4%	13.4%	25.8%	49.4%	5.7%	
	6-8歳	293	0.3%	9.9%	9.6%	35.8%	38.6%	5.8%	
	9-11歳	335	0.3%	7.8%	6.0%	40.9%	41.2%	3.9%	
	12-14歳	384	0.3%	7.8%	5.7%	50.0%	32.3%	3.9%	
	15-17歳	359	---	3.6%	2.8%	54.9%	36.8%	1.9%	
	無回答	115	0.9%	6.1%	6.1%	30.4%	24.3%	32.2%	
	無回答	62	---	1.6%	8.1%	30.6%	19.4%	40.3%	
学歴	高卒以下	711	0.1%	6.0%	7.0%	38.0%	44.3%	4.5%	
	専門卒	304	---	8.6%	7.6%	34.9%	44.4%	4.6%	
	短大・高専卒	428	0.7%	8.4%	8.2%	40.7%	35.7%	6.3%	
	大学卒以上	532	0.4%	5.6%	9.6%	43.4%	37.2%	3.8%	
	その他	4	---	---	25.0%	25.0%	50.0%	---	
	無回答	62	---	1.6%	8.1%	30.6%	19.4%	40.3%	
	無回答	62	---	1.6%	8.1%	30.6%	19.4%	40.3%	
世帯類型(抽出後)×末子年齢	ふたり親世帯(母親回答)：末子2歳以下	203	---	6.4%	16.3%	22.7%	49.8%	4.9%	
	ふたり親世帯(母親回答)：末子3-5歳	223	---	4.5%	13.0%	27.4%	50.7%	4.5%	
	ふたり親世帯(母親回答)：末子6-8歳	195	0.5%	8.2%	10.3%	35.9%	41.5%	3.6%	
	ふたり親世帯(母親回答)：末子9-11歳	204	---	4.9%	6.4%	42.6%	43.1%	2.9%	
	ふたり親世帯(母親回答)：末子12-14歳	224	0.4%	6.7%	4.5%	55.4%	30.8%	2.2%	
	ふたり親世帯(母親回答)：末子15-17歳	182	---	2.7%	1.1%	51.6%	42.3%	2.2%	
	ふたり親世帯(母親回答)：末子無回答	69	1.4%	4.3%	5.8%	30.4%	27.5%	30.4%	
	母子世帯：末子2歳以下	30	3.3%	3.3%	10.0%	16.7%	66.7%	---	
	母子世帯：末子3-5歳	79	1.3%	8.9%	13.9%	21.5%	46.8%	7.6%	
	母子世帯：末子6-8歳	86	---	15.1%	9.3%	32.6%	31.4%	11.6%	
	母子世帯：末子9-11歳	108	0.9%	14.8%	6.5%	35.2%	36.1%	6.5%	
	母子世帯：末子12-14歳	136	---	11.0%	8.8%	41.9%	31.6%	6.6%	
	母子世帯：末子15-17歳	145	---	5.5%	5.5%	56.6%	30.3%	2.1%	
	母子世帯：末子無回答	34	---	11.8%	5.9%	26.5%	23.5%	32.4%	
	父子世帯：末子11歳以下	34	---	---	2.9%	44.1%	50.0%	2.9%	
	父子世帯：末子12歳以上	48	---	---	---	54.2%	43.8%	2.1%	
	父子世帯：末子無回答	8	---	---	---	37.5%	12.5%	50.0%	
	世帯類型(抽出後)×学歴	ふたり親世帯(母親回答)：高卒以下	350	0.3%	4.0%	6.9%	36.6%	49.4%	2.9%
		ふたり親世帯(母親回答)：専門卒	200	---	8.0%	6.5%	32.5%	48.0%	5.0%
		ふたり親世帯(母親回答)：短大・高専卒	318	0.6%	6.3%	9.7%	41.2%	36.8%	5.3%
ふたり親世帯(母親回答)：大学卒以上		399	---	5.3%	10.3%	41.9%	39.3%	3.3%	
ふたり親世帯(母親回答)：その他		2	---	---	---	50.0%	50.0%	---	
ふたり親世帯(母親回答)：無回答		31	---	3.2%	6.5%	35.5%	12.9%	41.9%	
母子世帯：高卒以下		318	---	9.1%	8.2%	37.1%	39.3%	6.3%	
母子世帯：専門卒		90	---	11.1%	8.9%	44.4%	31.1%	4.4%	
母子世帯：短大・高専卒		102	1.0%	15.7%	3.9%	38.2%	33.3%	7.8%	
母子世帯：大学卒以上		83	2.4%	10.8%	10.8%	39.8%	28.9%	7.2%	
母子世帯：その他		2	---	---	50.0%	---	50.0%	---	
母子世帯：無回答		23	---	---	13.0%	26.1%	26.1%	34.8%	
父子世帯：大学卒未満		49	---	---	2.0%	40.8%	53.1%	4.1%	
父子世帯：大学卒以上		35	---	---	---	65.7%	31.4%	2.9%	
父子世帯：その他	0	---	---	---	---	---	---		
父子世帯：無回答	6	---	---	---	16.7%	33.3%	50.0%		

問3 4 利用頻度 力. 自立支援教育 訓練給付金事業		N	今利用して いる	過去に利用 したことが ある	利用経験ほ くないが今後 利用したい	利用経験な く今後も利 用しない	制度を知ら ない	無回答
全体	合計	2041	0.3%	1.3%	8.1%	40.1%	43.5%	6.8%
(抽 出後) 世帯類型	ふたり親世帯(母親回答)	1300	0.1%	0.1%	6.3%	39.9%	47.2%	6.4%
	母子世帯	618	0.6%	4.0%	12.5%	39.0%	36.4%	7.4%
	ふたり親世帯(父親回答)	33	---	---	9.1%	57.6%	24.2%	9.1%
	父子世帯	90	1.1%	---	3.3%	44.4%	44.4%	6.7%
未子年齢	2歳以下	241	---	0.4%	9.1%	26.6%	58.5%	5.4%
	3-5歳	314	---	1.3%	8.9%	30.6%	52.2%	7.0%
	6-8歳	293	0.3%	1.4%	9.2%	39.6%	43.0%	6.5%
	9-11歳	335	0.6%	1.2%	6.0%	44.8%	42.1%	5.4%
	12-14歳	384	---	1.6%	8.1%	46.9%	39.1%	4.4%
	15-17歳	359	0.6%	1.4%	7.5%	49.9%	37.3%	3.3%
	無回答	115	0.9%	1.7%	8.7%	29.6%	27.0%	32.2%
学歴	高卒以下	711	---	2.3%	10.0%	35.3%	47.4%	5.1%
	専門卒	304	0.7%	1.6%	7.6%	37.8%	46.7%	5.6%
	短大・高専卒	428	0.7%	0.7%	7.2%	39.5%	44.2%	7.7%
	大学卒以上	532	0.2%	0.4%	7.1%	49.4%	38.2%	4.7%
	その他	4	---	---	---	25.0%	50.0%	25.0%
	無回答	62	---	---	3.2%	32.3%	22.6%	41.9%
(抽 出後) 世帯類型 × 未子年齢	ふたり親世帯(母親回答)：未子2歳以下	203	---	---	9.4%	25.6%	59.1%	5.9%
	ふたり親世帯(母親回答)：未子3-5歳	223	---	---	6.3%	30.5%	57.0%	6.3%
	ふたり親世帯(母親回答)：未子6-8歳	195	---	0.5%	6.7%	41.0%	47.2%	4.6%
	ふたり親世帯(母親回答)：未子9-11歳	204	0.5%	---	4.4%	47.5%	42.6%	4.9%
	ふたり親世帯(母親回答)：未子12-14歳	224	---	---	6.2%	49.1%	40.2%	4.5%
	ふたり親世帯(母親回答)：未子15-17歳	182	---	---	4.9%	51.1%	40.7%	3.3%
	ふたり親世帯(母親回答)：未子無回答	69	---	---	5.8%	27.5%	34.8%	31.9%
	母子世帯：未子2歳以下	30	---	3.3%	10.0%	23.3%	63.3%	---
	母子世帯：未子3-5歳	79	---	5.1%	15.2%	31.6%	40.5%	7.6%
	母子世帯：未子6-8歳	86	1.2%	3.5%	16.3%	36.0%	31.4%	11.6%
	母子世帯：未子9-11歳	108	---	3.7%	10.2%	38.9%	39.8%	7.4%
	母子世帯：未子12-14歳	136	---	4.4%	11.8%	43.4%	36.0%	4.4%
	母子世帯：未子15-17歳	145	1.4%	3.4%	11.0%	46.2%	33.8%	4.1%
	母子世帯：未子無回答	34	2.9%	5.9%	14.7%	29.4%	17.6%	29.4%
	父子世帯：未子11歳以下	34	2.9%	---	2.9%	35.3%	55.9%	2.9%
	父子世帯：未子12歳以上	48	---	---	4.2%	52.1%	41.7%	2.1%
父子世帯：未子無回答	8	---	---	---	37.5%	12.5%	50.0%	
(抽 出後) 世帯類型 × 学歴	ふたり親世帯(母親回答)：高卒以下	350	---	---	7.7%	34.6%	53.4%	4.3%
	ふたり親世帯(母親回答)：専門卒	200	0.5%	---	5.0%	35.0%	53.5%	6.0%
	ふたり親世帯(母親回答)：短大・高専卒	318	---	---	6.3%	37.7%	48.7%	7.2%
	ふたり親世帯(母親回答)：大学卒以上	399	---	0.3%	6.0%	49.1%	39.8%	4.8%
	ふたり親世帯(母親回答)：その他	2	---	---	---	50.0%	50.0%	---
	ふたり親世帯(母親回答)：無回答	31	---	---	3.2%	35.5%	16.1%	45.2%
	母子世帯：高卒以下	318	---	5.0%	13.2%	34.0%	41.8%	6.0%
	母子世帯：専門卒	90	1.1%	5.6%	12.2%	47.8%	27.8%	5.6%
	母子世帯：短大・高専卒	102	2.0%	2.9%	10.8%	45.1%	31.4%	7.8%
	母子世帯：大学卒以上	83	1.2%	1.2%	14.5%	44.6%	32.5%	6.0%
	母子世帯：その他	2	---	---	---	---	50.0%	50.0%
	母子世帯：無回答	23	---	---	4.3%	30.4%	30.4%	34.8%
	父子世帯：大学卒未満	49	2.0%	---	4.1%	38.8%	51.0%	4.1%
	父子世帯：大学卒以上	35	---	---	2.9%	57.1%	37.1%	2.9%
父子世帯：その他	0	---	---	---	---	---	---	
父子世帯：無回答	6	---	---	---	16.7%	33.3%	50.0%	

問3 4 利用頻度 キ. 高等職業訓練 促進給付金事業		N	今利用して いる	過去に利用 したことが ある	利用経験ほ くないが今後 利用したい	利用経験な く今後も利 用しない	制度を知ら ない	無回答
全体	合計	2041	0.3%	1.0%	6.8%	38.6%	46.8%	6.5%
世帯類型 (抽出後)	ふたり親世帯(母親回答)	1300	---	0.2%	5.2%	38.4%	50.2%	6.0%
	母子世帯	618	0.8%	2.9%	10.7%	37.4%	41.1%	7.1%
	ふたり親世帯(父親回答)	33	---	---	9.1%	54.5%	27.3%	9.1%
	父子世帯	90	1.1%	---	3.3%	43.3%	44.4%	7.8%
末子年齢	2歳以下	241	---	0.4%	8.7%	25.7%	59.3%	5.8%
	3-5歳	314	0.3%	1.3%	5.7%	29.3%	56.7%	6.7%
	6-8歳	293	0.3%	1.0%	9.6%	36.2%	47.1%	5.8%
	9-11歳	335	0.6%	0.6%	5.4%	42.7%	46.6%	4.2%
	12-14歳	384	0.3%	1.0%	8.1%	46.4%	40.1%	4.2%
	15-17歳	359	---	1.7%	4.5%	47.6%	42.9%	3.3%
	無回答	115	0.9%	0.9%	6.1%	30.4%	28.7%	33.0%
	高卒以下	711	0.1%	1.3%	8.2%	35.0%	50.4%	5.1%
専門卒	304	0.3%	1.0%	6.6%	35.2%	51.3%	5.6%	
学歴	短大・高専卒	428	0.7%	0.7%	5.6%	38.3%	47.2%	7.5%
	大学卒以上	532	0.2%	0.9%	6.6%	46.2%	42.3%	3.8%
	その他	4	---	---	---	50.0%	25.0%	25.0%
	無回答	62	---	1.6%	3.2%	30.6%	22.6%	41.9%
	ふたり親世帯(母親回答)：末子2歳以下	203	---	---	8.4%	24.6%	60.6%	6.4%
	ふたり親世帯(母親回答)：末子3-5歳	223	---	0.4%	3.1%	29.6%	61.0%	5.8%
ふたり親世帯(母親回答)：末子6-8歳	195	---	1.0%	6.7%	36.9%	51.3%	4.1%	
ふたり親世帯(母親回答)：末子9-11歳	204	---	---	3.4%	45.6%	48.0%	2.9%	
ふたり親世帯(母親回答)：末子12-14歳	224	---	---	6.7%	49.6%	39.7%	4.0%	
ふたり親世帯(母親回答)：末子15-17歳	182	---	---	2.2%	48.4%	46.2%	3.3%	
ふたり親世帯(母親回答)：末子無回答	69	---	---	5.8%	27.5%	33.3%	33.3%	
世帯類型(抽出後) × 末子年齢	母子世帯：末子2歳以下	30	---	3.3%	13.3%	23.3%	60.0%	---
	母子世帯：末子3-5歳	79	1.3%	3.8%	11.4%	29.1%	46.8%	7.6%
	母子世帯：末子6-8歳	86	1.2%	1.2%	17.4%	33.7%	36.0%	10.5%
	母子世帯：末子9-11歳	108	0.9%	1.9%	10.2%	36.1%	44.4%	6.5%
	母子世帯：末子12-14歳	136	0.7%	2.9%	11.0%	41.2%	39.7%	4.4%
	母子世帯：末子15-17歳	145	---	4.1%	6.9%	45.5%	39.3%	4.1%
	母子世帯：末子無回答	34	2.9%	2.9%	5.9%	32.4%	26.5%	29.4%
	父子世帯：末子11歳以下	34	2.9%	---	2.9%	35.3%	52.9%	5.9%
	父子世帯：末子12歳以上	48	---	---	4.2%	50.0%	43.8%	2.1%
	父子世帯：末子無回答	8	---	---	---	37.5%	12.5%	50.0%
	ふたり親世帯(母親回答)：高卒以下	350	---	0.3%	6.3%	34.3%	55.1%	4.0%
	ふたり親世帯(母親回答)：専門卒	200	---	---	4.0%	32.0%	58.0%	6.0%
	ふたり親世帯(母親回答)：短大・高専卒	318	---	---	4.7%	37.7%	50.6%	6.9%
	ふたり親世帯(母親回答)：大学卒以上	399	---	0.5%	5.3%	45.6%	44.6%	4.0%
ふたり親世帯(母親回答)：その他	2	---	---	---	100.0%	---	---	
ふたり親世帯(母親回答)：無回答	31	---	---	3.2%	35.5%	16.1%	45.2%	
世帯類型(抽出後) × 学歴	母子世帯：高卒以下	318	0.3%	2.5%	10.7%	33.6%	46.9%	6.0%
	母子世帯：専門卒	90	1.1%	3.3%	11.1%	45.6%	33.3%	5.6%
	母子世帯：短大・高専卒	102	2.0%	2.9%	8.8%	40.2%	38.2%	7.8%
	母子世帯：大学卒以上	83	1.2%	3.6%	14.5%	43.4%	33.7%	3.6%
	母子世帯：その他	2	---	---	---	---	50.0%	50.0%
	母子世帯：無回答	23	---	4.3%	4.3%	26.1%	30.4%	34.8%
	父子世帯：大学卒未満	49	2.0%	---	4.1%	38.8%	49.0%	6.1%
	父子世帯：大学卒以上	35	---	---	2.9%	54.3%	40.0%	2.9%
	父子世帯：その他	0	---	---	---	---	---	---
	父子世帯：無回答	6	---	---	---	16.7%	33.3%	50.0%



問35(1) 国や自治体からの支援で 拡充すべきと思うもの(複数回答)		N	児童手当の 増額	年少扶養控 除の復活	乳幼児医療 費助成期間 の延長	育児休業の 法定期間の 延長	子の看護休 暇の法定期 間の延長	保育所サー ビスの多様 化	保育の質の 向上
全体	合計	2041	55.9%	6.2%	12.9%	7.2%	6.7%	13.8%	21.3%
世帯類型 (抽出後)	ふたり親世帯(母親回答)	1300	50.9%	5.5%	15.1%	8.5%	7.1%	15.8%	25.7%
	母子世帯	618	64.9%	6.3%	9.2%	5.0%	5.8%	10.5%	13.8%
	ふたり親世帯(父親回答)	33	57.6%	3.0%	15.2%	3.0%	3.0%	15.2%	27.3%
	父子世帯	90	64.4%	16.7%	5.6%	3.3%	7.8%	6.7%	7.8%
末子年齢	2歳以下	241	61.4%	7.1%	12.0%	16.6%	8.7%	18.3%	29.5%
	3-5歳	314	63.7%	10.2%	13.1%	10.5%	7.6%	15.3%	27.1%
	6-8歳	293	66.9%	7.5%	15.7%	6.5%	8.9%	14.0%	22.9%
	9-11歳	335	60.9%	7.2%	12.2%	4.2%	6.3%	11.6%	17.6%
	12-14歳	384	53.4%	3.1%	14.1%	3.6%	3.9%	13.3%	15.4%
	15-17歳	359	39.6%	3.9%	11.1%	4.7%	5.6%	13.6%	19.8%
	無回答	115	39.1%	5.2%	10.4%	7.8%	7.8%	8.7%	20.0%
	高卒以下	711	63.3%	5.2%	11.4%	6.3%	5.3%	10.1%	12.5%
学歴	専門卒	304	55.9%	5.9%	12.2%	7.2%	6.9%	15.8%	19.7%
	短大・高専卒	428	51.2%	5.1%	15.0%	5.8%	5.4%	13.3%	25.2%
	大学卒以上	532	51.3%	8.8%	14.3%	9.8%	9.6%	19.0%	32.1%
	その他	4	75.0%	25.0%	---	25.0%	25.0%	---	25.0%
	無回答	62	40.3%	3.2%	8.1%	1.6%	3.2%	6.5%	9.7%
	ふたり親世帯(母親回答)：末子2歳以下	203	62.1%	6.9%	11.3%	17.2%	8.4%	19.7%	32.0%
ふたり親世帯(母親回答)：末子3-5歳	223	60.1%	11.2%	14.3%	11.7%	8.1%	16.6%	30.0%	
ふたり親世帯(母親回答)：末子6-8歳	195	59.0%	6.7%	19.0%	7.7%	9.2%	17.4%	26.7%	
ふたり親世帯(母親回答)：末子9-11歳	204	52.9%	4.4%	14.2%	3.9%	4.4%	14.2%	21.6%	
ふたり親世帯(母親回答)：末子12-14歳	224	43.8%	1.8%	18.3%	4.5%	4.5%	15.6%	21.0%	
ふたり親世帯(母親回答)：末子15-17歳	182	30.2%	2.7%	15.4%	5.5%	7.1%	14.3%	22.5%	
ふたり親世帯(母親回答)：末子無回答	69	37.7%	2.9%	8.7%	10.1%	10.1%	7.2%	26.1%	
母子世帯：末子2歳以下	30	53.3%	10.0%	13.3%	13.3%	10.0%	6.7%	16.7%	
母子世帯：末子3-5歳	79	70.9%	7.6%	10.1%	8.9%	7.6%	10.1%	16.5%	
母子世帯：末子6-8歳	86	83.7%	9.3%	9.3%	4.7%	9.3%	7.0%	14.0%	
母子世帯：末子9-11歳	108	73.1%	8.3%	9.3%	3.7%	7.4%	9.3%	12.0%	
母子世帯：末子12-14歳	136	66.9%	3.7%	9.6%	2.2%	2.9%	10.3%	8.8%	
母子世帯：末子15-17歳	145	49.7%	4.1%	6.9%	4.8%	3.4%	13.8%	17.2%	
母子世帯：末子無回答	34	44.1%	5.9%	11.8%	5.9%	5.9%	14.7%	14.7%	
父子世帯：末子11歳以下	34	82.4%	23.5%	11.8%	5.9%	11.8%	5.9%	11.8%	
父子世帯：末子12歳以上	48	56.2%	12.5%	2.1%	2.1%	6.2%	8.3%	6.2%	
父子世帯：末子無回答	8	37.5%	12.5%	---	---	---	---	---	
世帯類型(抽出後)×学歴	ふたり親世帯(母親回答)：高卒以下	350	57.4%	4.3%	14.3%	7.7%	6.3%	12.3%	16.3%
	ふたり親世帯(母親回答)：専門卒	200	51.5%	5.5%	15.0%	9.0%	6.5%	16.0%	24.0%
	ふたり親世帯(母親回答)：短大・高専卒	318	49.4%	4.7%	18.2%	7.2%	6.0%	13.8%	27.0%
	ふたり親世帯(母親回答)：大学卒以上	399	47.9%	7.5%	14.3%	10.3%	9.3%	21.3%	34.6%
	ふたり親世帯(母親回答)：その他	2	50.0%	50.0%	---	50.0%	50.0%	---	50.0%
	ふたり親世帯(母親回答)：無回答	31	29.0%	---	3.2%	3.2%	---	6.5%	12.9%
	母子世帯：高卒以下	318	70.8%	6.0%	9.1%	5.3%	5.0%	8.5%	9.1%
	母子世帯：専門卒	90	63.3%	5.6%	7.8%	4.4%	8.9%	15.6%	11.1%
	母子世帯：短大・高専卒	102	56.9%	6.9%	5.9%	1.0%	2.9%	11.8%	21.6%
	母子世帯：大学卒以上	83	54.2%	8.4%	14.5%	10.8%	8.4%	12.0%	26.5%
	母子世帯：その他	2	100.0%	---	---	---	---	---	---
	母子世帯：無回答	23	60.9%	4.3%	13.0%	---	8.7%	8.7%	8.7%
	父子世帯：大学卒未満	49	59.2%	10.2%	---	4.1%	2.0%	4.1%	6.1%
	父子世帯：大学卒以上	35	80.0%	28.6%	14.3%	2.9%	17.1%	11.4%	11.4%
	父子世帯：その他	0	---	---	---	---	---	---	---
	父子世帯：無回答	6	16.7%	---	---	---	---	---	---

問35(1) 国や自治体からの支援で 拡充すべきと思うもの(複数回答)		N	保育所の増 設・受入児 童数の増加	幼児教育・ 保育の無償 化範囲の拡 大	病時・病後 児保育制度 の充実	職業訓練を 受ける際の 金銭的援助	物価・景気 変動に応じ た現金給付 の充実	その他	国・自治体 からの支援 は十分である
全体	合計	2041	7.0%	14.4%	14.1%	10.6%	41.3%	11.0%	0.9%
(抽 出後) 世帯類型	ふたり親世帯(母親回答)	1300	8.0%	17.3%	15.1%	8.8%	36.7%	12.3%	0.7%
	母子世帯	618	5.5%	9.1%	13.1%	13.9%	51.1%	8.9%	1.0%
	ふたり親世帯(父親回答)	33	9.1%	15.2%	15.2%	9.1%	24.2%	3.0%	---
	父子世帯	90	2.2%	8.9%	5.6%	13.3%	45.6%	10.0%	3.3%
末子年齢	2歳以下	241	13.3%	33.6%	14.1%	3.3%	33.6%	10.8%	---
	3-5歳	314	5.4%	15.9%	16.6%	6.4%	41.4%	9.2%	1.6%
	6-8歳	293	6.8%	14.7%	12.3%	11.3%	41.0%	12.3%	---
	9-11歳	335	6.9%	10.1%	13.1%	13.4%	43.3%	12.2%	0.9%
	12-14歳	384	7.0%	10.7%	14.3%	9.9%	46.6%	13.5%	1.6%
	15-17歳	359	5.6%	10.6%	14.8%	17.5%	45.1%	8.9%	0.6%
	無回答	115	3.5%	6.1%	11.3%	7.8%	21.7%	7.8%	1.7%
	高卒以下	711	4.6%	12.4%	11.1%	14.9%	52.7%	7.6%	0.6%
学歴	専門卒	304	6.6%	12.2%	14.8%	12.2%	42.8%	10.9%	1.3%
	短大・高専卒	428	9.3%	13.8%	15.2%	7.7%	40.0%	12.1%	1.4%
	大学卒以上	532	8.5%	19.9%	17.5%	6.0%	28.6%	15.4%	0.8%
	その他	4	---	---	---	25.0%	75.0%	25.0%	---
	無回答	62	8.1%	6.5%	8.1%	11.3%	17.7%	4.8%	---
	ふたり親世帯(母親回答)：末子2歳以下	203	14.3%	35.5%	11.8%	3.0%	34.5%	9.9%	---
ふたり親世帯(母親回答)：末子3-5歳	223	6.3%	18.4%	16.1%	4.5%	35.4%	11.7%	1.3%	
ふたり親世帯(母親回答)：末子6-8歳	195	9.2%	16.9%	12.3%	11.8%	39.0%	11.8%	---	
ふたり親世帯(母親回答)：末子9-11歳	204	7.4%	11.8%	15.2%	13.7%	39.2%	12.7%	---	
ふたり親世帯(母親回答)：末子12-14歳	224	7.1%	12.5%	17.4%	9.8%	40.2%	17.9%	1.8%	
ふたり親世帯(母親回答)：末子15-17歳	182	4.9%	11.0%	18.1%	12.1%	38.5%	10.4%	1.1%	
ふたり親世帯(母親回答)：末子無回答	69	4.3%	10.1%	13.0%	5.8%	17.4%	8.7%	---	
母子世帯：末子2歳以下	30	6.7%	16.7%	26.7%	6.7%	30.0%	20.0%	---	
母子世帯：末子3-5歳	79	2.5%	8.9%	19.0%	12.7%	59.5%	3.8%	2.5%	
母子世帯：末子6-8歳	86	2.3%	10.5%	12.8%	11.6%	46.5%	12.8%	---	
母子世帯：末子9-11歳	108	7.4%	7.4%	12.0%	12.0%	52.8%	13.0%	1.9%	
母子世帯：末子12-14歳	136	6.6%	8.1%	11.0%	8.8%	57.4%	7.4%	---	
母子世帯：末子15-17歳	145	6.9%	11.0%	11.0%	24.1%	51.7%	6.2%	---	
母子世帯：末子無回答	34	2.9%	---	8.8%	11.8%	29.4%	5.9%	5.9%	
父子世帯：末子11歳以下	34	---	14.7%	2.9%	8.8%	44.1%	8.8%	2.9%	
父子世帯：末子12歳以上	48	4.2%	6.2%	6.2%	18.8%	52.1%	10.4%	4.2%	
父子世帯：末子無回答	8	---	---	12.5%	---	12.5%	12.5%	---	
(抽 出後) 世帯類型 × 末子年齢	ふたり親世帯(母親回答)：高卒以下	350	5.4%	17.1%	11.7%	12.6%	48.0%	8.3%	0.6%
	ふたり親世帯(母親回答)：専門卒	200	7.0%	14.5%	16.0%	12.0%	37.0%	10.0%	1.0%
	ふたり親世帯(母親回答)：短大・高専卒	318	10.1%	14.5%	14.8%	7.2%	40.9%	12.3%	0.9%
	ふたり親世帯(母親回答)：大学卒以上	399	8.5%	21.8%	18.3%	5.0%	25.3%	17.3%	0.5%
	ふたり親世帯(母親回答)：その他	2	---	---	---	---	50.0%	---	---
	ふたり親世帯(母親回答)：無回答	31	16.1%	9.7%	9.7%	12.9%	9.7%	9.7%	---
	母子世帯：高卒以下	318	4.1%	7.2%	10.7%	17.0%	59.1%	6.9%	---
	母子世帯：専門卒	90	6.7%	7.8%	11.1%	12.2%	52.2%	12.2%	2.2%
	母子世帯：短大・高専卒	102	7.8%	11.8%	16.7%	9.8%	38.2%	10.8%	2.9%
	母子世帯：大学卒以上	83	8.4%	15.7%	21.7%	8.4%	39.8%	12.0%	1.2%
	母子世帯：その他	2	---	---	---	50.0%	100.0%	50.0%	---
	母子世帯：無回答	23	---	4.3%	8.7%	13.0%	30.4%	---	---
	父子世帯：大学卒未満	49	---	8.2%	8.2%	16.3%	55.1%	14.3%	4.1%
	父子世帯：大学卒以上	35	5.7%	11.4%	2.9%	11.4%	40.0%	5.7%	2.9%
	父子世帯：その他	0	---	---	---	---	---	---	---
	父子世帯：無回答	6	---	---	---	---	---	---	---
(抽 出後) 世帯類型 × 学歴	ふたり親世帯(母親回答)：高卒以下	350	5.4%	17.1%	11.7%	12.6%	48.0%	8.3%	0.6%
	ふたり親世帯(母親回答)：専門卒	200	7.0%	14.5%	16.0%	12.0%	37.0%	10.0%	1.0%
	ふたり親世帯(母親回答)：短大・高専卒	318	10.1%	14.5%	14.8%	7.2%	40.9%	12.3%	0.9%
	ふたり親世帯(母親回答)：大学卒以上	399	8.5%	21.8%	18.3%	5.0%	25.3%	17.3%	0.5%
	ふたり親世帯(母親回答)：その他	2	---	---	---	---	50.0%	---	---
	ふたり親世帯(母親回答)：無回答	31	16.1%	9.7%	9.7%	12.9%	9.7%	9.7%	---
	母子世帯：高卒以下	318	4.1%	7.2%	10.7%	17.0%	59.1%	6.9%	---
	母子世帯：専門卒	90	6.7%	7.8%	11.1%	12.2%	52.2%	12.2%	2.2%
	母子世帯：短大・高専卒	102	7.8%	11.8%	16.7%	9.8%	38.2%	10.8%	2.9%
	母子世帯：大学卒以上	83	8.4%	15.7%	21.7%	8.4%	39.8%	12.0%	1.2%
	母子世帯：その他	2	---	---	---	50.0%	100.0%	50.0%	---
	母子世帯：無回答	23	---	4.3%	8.7%	13.0%	30.4%	---	---
	父子世帯：大学卒未満	49	---	8.2%	8.2%	16.3%	55.1%	14.3%	4.1%
	父子世帯：大学卒以上	35	5.7%	11.4%	2.9%	11.4%	40.0%	5.7%	2.9%
	父子世帯：その他	0	---	---	---	---	---	---	---
	父子世帯：無回答	6	---	---	---	---	---	---	---

問35(1) 国や自治体からの支援で 拡充すべきと思うもの(複数回答)		N	よくわから ない	無回答
全体	合計	2041	5.8%	2.7%
(世帯類型 抽出後)	ふたり親世帯(母親回答)	1300	5.6%	2.2%
	母子世帯	618	5.7%	2.6%
	ふたり親世帯(父親回答)	33	3.0%	15.2%
	父子世帯	90	10.0%	5.6%
末子年齢	2歳以下	241	4.6%	1.7%
	3-5歳	314	3.8%	1.9%
	6-8歳	293	2.4%	0.7%
	9-11歳	335	6.0%	1.2%
	12-14歳	384	6.2%	1.8%
	15-17歳	359	8.9%	1.1%
	無回答	115	10.4%	24.3%
	学歴	高卒以下	711	6.3%
専門卒		304	5.9%	2.0%
短大・高専卒		428	6.1%	1.9%
大学卒以上		532	4.5%	0.6%
その他		4	---	---
無回答		62	8.1%	35.5%
世帯類型(抽出後) × 末子年齢	ふたり親世帯(母親回答)：末子2歳以下	203	3.4%	1.5%
	ふたり親世帯(母親回答)：末子3-5歳	223	4.0%	0.9%
	ふたり親世帯(母親回答)：末子6-8歳	195	2.1%	---
	ふたり親世帯(母親回答)：末子9-11歳	204	5.9%	0.5%
	ふたり親世帯(母親回答)：末子12-14歳	224	6.2%	1.8%
	ふたり親世帯(母親回答)：末子15-17歳	182	9.3%	1.1%
	ふたり親世帯(母親回答)：末子無回答	69	14.5%	24.6%
	母子世帯：末子2歳以下	30	13.3%	---
	母子世帯：末子3-5歳	79	3.8%	3.8%
	母子世帯：末子6-8歳	86	2.3%	2.3%
	母子世帯：末子9-11歳	108	6.5%	0.9%
	母子世帯：末子12-14歳	136	6.6%	2.2%
	母子世帯：末子15-17歳	145	5.5%	1.4%
	母子世帯：末子無回答	34	5.9%	14.7%
	父子世帯：末子11歳以下	34	5.9%	---
	父子世帯：末子12歳以上	48	14.6%	---
	父子世帯：末子無回答	8	---	62.5%
	世帯類型(抽出後) × 学歴	ふたり親世帯(母親回答)：高卒以下	350	6.6%
ふたり親世帯(母親回答)：専門卒		200	5.0%	3.0%
ふたり親世帯(母親回答)：短大・高専卒		318	5.3%	1.3%
ふたり親世帯(母親回答)：大学卒以上		399	4.8%	0.5%
ふたり親世帯(母親回答)：その他		2	---	---
ふたり親世帯(母親回答)：無回答		31	12.9%	35.5%
母子世帯：高卒以下		318	5.7%	1.9%
母子世帯：専門卒		90	6.7%	---
母子世帯：短大・高専卒		102	6.9%	2.9%
母子世帯：大学卒以上		83	4.8%	1.2%
母子世帯：その他		2	---	---
母子世帯：無回答		23	---	26.1%
父子世帯：大学卒未満		49	14.3%	2.0%
父子世帯：大学卒以上		35	2.9%	---
父子世帯：その他	0	---	---	
父子世帯：無回答	6	16.7%	66.7%	

問35(1)3 何歳までに乳幼児医療費助成期間を延長すべき(カテゴリー)		N	12歳以下	13歳~15歳	16歳~18歳	19歳~22歳	無回答	
全体	合計	263	3.8%	10.3%	67.7%	8.7%	9.5%	
(世帯類型) 世帯類型(抽出後)	ふたり親世帯(母親回答)	196	4.1%	7.7%	72.4%	7.1%	8.7%	
	母子世帯	57	---	19.3%	54.4%	14.0%	12.3%	
	ふたり親世帯(父親回答)	5	20.0%	20.0%	60.0%	---	---	
	父子世帯	5	20.0%	---	40.0%	20.0%	20.0%	
末子年齢	2歳以下	29	6.9%	13.8%	69.0%	6.9%	3.4%	
	3-5歳	41	2.4%	19.5%	56.1%	4.9%	17.1%	
	6-8歳	46	6.5%	6.5%	63.0%	13.0%	10.9%	
	9-11歳	41	4.9%	9.8%	78.0%	2.4%	4.9%	
	12-14歳	54	---	1.9%	79.6%	7.4%	11.1%	
	15-17歳	40	---	12.5%	62.5%	20.0%	5.0%	
	無回答	12	16.7%	16.7%	50.0%	---	16.7%	
	学歴	高卒以下	81	3.7%	9.9%	67.9%	11.1%	7.4%
専門卒	37	2.7%	8.1%	67.6%	13.5%	8.1%		
短大・高専卒	64	1.6%	7.8%	71.9%	9.4%	9.4%		
大学卒以上	76	6.6%	13.2%	63.2%	3.9%	13.2%		
その他	0	---	---	---	---	---		
無回答	5	---	20.0%	80.0%	---	---		
世帯類型(抽出後) × 末子年齢	ふたり親世帯(母親回答)：末子2歳以下	23	4.3%	4.3%	82.6%	8.7%	---	
	ふたり親世帯(母親回答)：末子3-5歳	32	3.1%	15.6%	59.4%	3.1%	18.8%	
	ふたり親世帯(母親回答)：末子6-8歳	37	5.4%	5.4%	64.9%	13.5%	10.8%	
	ふたり親世帯(母親回答)：末子9-11歳	29	6.9%	6.9%	82.8%	---	3.4%	
	ふたり親世帯(母親回答)：末子12-14歳	41	---	2.4%	87.8%	2.4%	7.3%	
	ふたり親世帯(母親回答)：末子15-17歳	28	---	14.3%	60.7%	17.9%	7.1%	
	ふたり親世帯(母親回答)：末子無回答	6	33.3%	---	50.0%	---	16.7%	
	母子世帯：末子2歳以下	4	---	50.0%	25.0%	---	25.0%	
	母子世帯：末子3-5歳	8	---	37.5%	50.0%	12.5%	---	
	母子世帯：末子6-8歳	8	---	12.5%	62.5%	12.5%	12.5%	
	母子世帯：末子9-11歳	10	---	20.0%	60.0%	10.0%	10.0%	
	母子世帯：末子12-14歳	13	---	---	53.8%	23.1%	23.1%	
	母子世帯：末子15-17歳	10	---	10.0%	70.0%	20.0%	---	
	母子世帯：末子無回答	4	---	50.0%	25.0%	---	25.0%	
	父子世帯：末子11歳以下	4	25.0%	---	50.0%	---	25.0%	
	父子世帯：末子12歳以上	1	---	---	---	100.0%	---	
	父子世帯：末子無回答	0	---	---	---	---	---	
	世帯類型(抽出後) × 学歴	ふたり親世帯(母親回答)：高卒以下	50	6.0%	4.0%	76.0%	12.0%	2.0%
		ふたり親世帯(母親回答)：専門卒	30	3.3%	6.7%	73.3%	6.7%	10.0%
		ふたり親世帯(母親回答)：短大・高専卒	58	1.7%	8.6%	70.7%	8.6%	10.3%
ふたり親世帯(母親回答)：大学卒以上		57	5.3%	10.5%	70.2%	1.8%	12.3%	
ふたり親世帯(母親回答)：その他		0	---	---	---	---	---	
ふたり親世帯(母親回答)：無回答		1	---	---	100.0%	---	---	
母子世帯：高卒以下		29	---	17.2%	55.2%	10.3%	17.2%	
母子世帯：専門卒		7	---	14.3%	42.9%	42.9%	---	
母子世帯：短大・高専卒		6	---	---	83.3%	16.7%	---	
母子世帯：大学卒以上		12	---	33.3%	41.7%	8.3%	16.7%	
母子世帯：その他		0	---	---	---	---	---	
母子世帯：無回答		3	---	33.3%	66.7%	---	---	
父子世帯：大学卒未満		0	---	---	---	---	---	
父子世帯：大学卒以上		5	20.0%	---	40.0%	20.0%	20.0%	
父子世帯：その他	0	---	---	---	---	---		
父子世帯：無回答	0	---	---	---	---	---		

問35(1)4 原則子どもが満1歳までとする育児休業の法定期間を何歳までに延長すべき(カテゴリー)		N	2歳	3歳	3歳以降	無回答
全体	合計	146	24.0%	58.2%	7.5%	10.3%
(世帯類型 抽出後)	ふたり親世帯(母親回答)	111	23.4%	56.8%	7.2%	12.6%
	母子世帯	31	29.0%	58.1%	9.7%	3.2%
	ふたり親世帯(父親回答)	1	---	100.0%	---	---
	父子世帯	3	---	100.0%	---	---
末子年齢	2歳以下	40	27.5%	60.0%	7.5%	5.0%
	3-5歳	33	33.3%	45.5%	3.0%	18.2%
	6-8歳	19	15.8%	63.2%	10.5%	10.5%
	9-11歳	14	21.4%	57.1%	14.3%	7.1%
	12-14歳	14	14.3%	64.3%	14.3%	7.1%
	15-17歳	17	11.8%	70.6%	5.9%	11.8%
	無回答	9	33.3%	55.6%	---	11.1%
	学歴	高卒以下	45	22.2%	55.6%	15.6%
専門卒		22	31.8%	54.5%	4.5%	9.1%
短大・高専卒		25	16.0%	68.0%	---	16.0%
大学卒以上		52	26.9%	57.7%	5.8%	9.6%
その他		1	---	100.0%	---	---
無回答		1	---	---	---	100.0%
(世帯類型 抽出後) × 末子年齢	ふたり親世帯(母親回答)：末子2歳以下	35	28.6%	60.0%	5.7%	5.7%
	ふたり親世帯(母親回答)：末子3-5歳	26	23.1%	53.8%	3.8%	19.2%
	ふたり親世帯(母親回答)：末子6-8歳	15	20.0%	53.3%	13.3%	13.3%
	ふたり親世帯(母親回答)：末子9-11歳	8	25.0%	37.5%	25.0%	12.5%
	ふたり親世帯(母親回答)：末子12-14歳	10	20.0%	70.0%	---	10.0%
	ふたり親世帯(母親回答)：末子15-17歳	10	---	70.0%	10.0%	20.0%
	ふたり親世帯(母親回答)：末子無回答	7	42.9%	42.9%	---	14.3%
	母子世帯：末子2歳以下	4	25.0%	50.0%	25.0%	---
	母子世帯：末子3-5歳	7	71.4%	14.3%	---	14.3%
	母子世帯：末子6-8歳	4	---	100.0%	---	---
	母子世帯：末子9-11歳	4	25.0%	75.0%	---	---
	母子世帯：末子12-14歳	3	---	33.3%	66.7%	---
	母子世帯：末子15-17歳	7	28.6%	71.4%	---	---
	母子世帯：末子無回答	2	---	100.0%	---	---
	父子世帯：末子11歳以下	2	---	100.0%	---	---
	父子世帯：末子12歳以上	1	---	100.0%	---	---
	父子世帯：末子無回答	0	---	---	---	---
	(世帯類型 抽出後) × 学歴	ふたり親世帯(母親回答)：高卒以下	27	11.1%	63.0%	18.5%
ふたり親世帯(母親回答)：専門卒		18	38.9%	44.4%	5.6%	11.1%
ふたり親世帯(母親回答)：短大・高専卒		23	17.4%	65.2%	---	17.4%
ふたり親世帯(母親回答)：大学卒以上		41	29.3%	53.7%	4.9%	12.2%
ふたり親世帯(母親回答)：その他		1	---	100.0%	---	---
ふたり親世帯(母親回答)：無回答		1	---	---	---	100.0%
母子世帯：高卒以下		17	41.2%	41.2%	11.8%	5.9%
母子世帯：専門卒		4	---	100.0%	---	---
母子世帯：短大・高専卒		1	---	100.0%	---	---
母子世帯：大学卒以上		9	22.2%	66.7%	11.1%	---
母子世帯：その他		0	---	---	---	---
母子世帯：無回答		0	---	---	---	---
父子世帯：大学卒未満		2	---	100.0%	---	---
父子世帯：大学卒以上		1	---	100.0%	---	---
父子世帯：その他	0	---	---	---	---	
父子世帯：無回答	0	---	---	---	---	

問35(1)5年5日とする子の看護休暇の法定期間を年何日までに延長すべき(カテゴリー)		N	10日未満	10日~19日	20日以上	無回答
全体	合計	136	2.9%	53.7%	25.0%	18.4%
世帯類型 (抽出後)	ふたり親世帯(母親回答)	92	3.3%	54.3%	25.0%	17.4%
	母子世帯	36	2.8%	55.6%	22.2%	19.4%
	ふたり親世帯(父親回答)	1	---	---	100.0%	---
	父子世帯	7	---	42.9%	28.6%	28.6%
末子年齢	2歳以下	21	---	52.4%	38.1%	9.5%
	3-5歳	24	8.3%	79.2%	8.3%	4.2%
	6-8歳	26	3.8%	38.5%	34.6%	23.1%
	9-11歳	21	4.8%	52.4%	9.5%	33.3%
	12-14歳	15	---	53.3%	26.7%	20.0%
	15-17歳	20	---	55.0%	30.0%	15.0%
	無回答	9	---	33.3%	33.3%	33.3%
	学歴	高卒以下	38	2.6%	57.9%	15.8%
専門卒		21	---	57.1%	28.6%	14.3%
短大・高専卒		23	4.3%	56.5%	21.7%	17.4%
大学卒以上		51	3.9%	49.0%	31.4%	15.7%
その他		1	---	---	100.0%	---
無回答		2	---	50.0%	---	50.0%
世帯類型(抽出後)×末子年齢	ふたり親世帯(母親回答):末子2歳以下	17	---	47.1%	41.2%	11.8%
	ふたり親世帯(母親回答):末子3-5歳	18	11.1%	88.9%	---	---
	ふたり親世帯(母親回答):末子6-8歳	18	---	44.4%	33.3%	22.2%
	ふたり親世帯(母親回答):末子9-11歳	9	11.1%	44.4%	22.2%	22.2%
	ふたり親世帯(母親回答):末子12-14歳	10	---	70.0%	10.0%	20.0%
	ふたり親世帯(母親回答):末子15-17歳	13	---	46.2%	30.8%	23.1%
	ふたり親世帯(母親回答):末子無回答	7	---	14.3%	42.9%	42.9%
	母子世帯:末子2歳以下	3	---	100.0%	---	---
	母子世帯:末子3-5歳	6	---	50.0%	33.3%	16.7%
	母子世帯:末子6-8歳	8	12.5%	25.0%	37.5%	25.0%
	母子世帯:末子9-11歳	8	---	62.5%	---	37.5%
	母子世帯:末子12-14歳	4	---	25.0%	50.0%	25.0%
	母子世帯:末子15-17歳	5	---	80.0%	20.0%	---
	母子世帯:末子無回答	2	---	100.0%	---	---
	父子世帯:末子11歳以下	4	---	50.0%	---	50.0%
	父子世帯:末子12歳以上	3	---	33.3%	66.7%	---
	父子世帯:末子無回答	0	---	---	---	---
	世帯類型(抽出後)×学歴	ふたり親世帯(母親回答):高卒以下	22	---	54.5%	18.2%
ふたり親世帯(母親回答):専門卒		13	---	69.2%	23.1%	7.7%
ふたり親世帯(母親回答):短大・高専卒		19	5.3%	57.9%	15.8%	21.1%
ふたり親世帯(母親回答):大学卒以上		37	5.4%	48.6%	32.4%	13.5%
ふたり親世帯(母親回答):その他		1	---	---	100.0%	---
ふたり親世帯(母親回答):無回答		0	---	---	---	---
母子世帯:高卒以下		16	6.2%	62.5%	12.5%	18.8%
母子世帯:専門卒		8	---	37.5%	37.5%	25.0%
母子世帯:短大・高専卒		3	---	33.3%	66.7%	---
母子世帯:大学卒以上		7	---	71.4%	14.3%	14.3%
母子世帯:その他		0	---	---	---	---
母子世帯:無回答		2	---	50.0%	---	50.0%
父子世帯:大学卒未満		1	---	100.0%	---	---
父子世帯:大学卒以上		6	---	33.3%	33.3%	33.3%
父子世帯:その他	0	---	---	---	---	
父子世帯:無回答	0	---	---	---	---	

問35(2) 育児と就業を行う上で会社から支援で不十分だと思うもの(複数回答)		N	就業時間の配慮	保育料・ベビーシッター代の援助	復職へのサポート	事業所内の託児施設	その他の支援	会社からの支援は十分	無回答	
全体	合計	2041	49.0%	19.0%	16.7%	19.6%	8.2%	25.3%	7.7%	
世帯類型(抽出後)	ふたり親世帯(母親回答)	1300	51.3%	20.9%	18.8%	21.3%	7.8%	24.8%	5.7%	
	母子世帯	618	45.0%	16.2%	13.8%	18.0%	9.2%	25.1%	10.7%	
	ふたり親世帯(父親回答)	33	33.3%	18.2%	6.1%	18.2%	6.1%	24.2%	24.2%	
	父子世帯	90	48.9%	11.1%	8.9%	6.7%	7.8%	33.3%	10.0%	
末子年齢	2歳以下	241	44.0%	31.5%	17.0%	27.0%	13.3%	21.6%	7.5%	
	3-5歳	314	49.4%	27.1%	16.2%	21.7%	9.9%	24.8%	4.8%	
	6-8歳	293	53.2%	20.1%	15.7%	18.1%	8.9%	25.3%	5.5%	
	9-11歳	335	49.0%	14.9%	15.2%	21.5%	7.8%	27.2%	4.8%	
	12-14歳	384	47.7%	15.4%	17.7%	16.9%	6.8%	29.7%	6.2%	
	15-17歳	359	53.8%	13.1%	17.3%	17.0%	5.0%	25.3%	8.1%	
	無回答	115	37.4%	10.4%	18.3%	13.9%	7.0%	13.9%	33.9%	
	無回答	62	29.0%	12.9%	16.1%	8.1%	1.6%	12.9%	50.0%	
学歴	高卒以下	711	48.4%	17.2%	16.7%	17.9%	6.5%	26.7%	8.9%	
	専門卒	304	49.3%	18.1%	16.4%	24.0%	7.9%	23.7%	7.2%	
	短大・高専卒	428	51.6%	20.1%	16.6%	19.4%	7.9%	24.1%	5.6%	
	大学卒以上	532	49.4%	21.8%	16.4%	21.1%	11.5%	26.9%	3.2%	
	その他	4	100.0%	25.0%	75.0%	---	25.0%	---	---	
	無回答	62	29.0%	12.9%	16.1%	8.1%	1.6%	12.9%	50.0%	
世帯類型(抽出後) × 末子年齢	ふたり親世帯(母親回答)：末子2歳以下	203	45.3%	31.0%	17.2%	26.6%	12.3%	22.7%	6.4%	
	ふたり親世帯(母親回答)：末子3-5歳	223	48.9%	26.9%	16.6%	22.9%	9.0%	25.6%	4.0%	
	ふたり親世帯(母親回答)：末子6-8歳	195	59.0%	21.0%	17.4%	18.5%	8.2%	24.6%	1.5%	
	ふたり親世帯(母親回答)：末子9-11歳	204	51.0%	15.7%	18.1%	23.5%	7.8%	26.0%	3.9%	
	ふたり親世帯(母親回答)：末子12-14歳	224	50.9%	17.9%	22.3%	19.2%	6.7%	28.1%	4.5%	
	ふたり親世帯(母親回答)：末子15-17歳	182	59.3%	14.8%	21.4%	19.2%	2.7%	24.2%	5.5%	
	ふたり親世帯(母親回答)：末子無回答	69	36.2%	13.0%	18.8%	14.5%	5.8%	17.4%	30.4%	
	母子世帯：末子2歳以下	30	36.7%	33.3%	20.0%	30.0%	23.3%	16.7%	10.0%	
	母子世帯：末子3-5歳	79	46.8%	26.6%	16.5%	16.5%	10.1%	25.3%	6.3%	
	母子世帯：末子6-8歳	86	41.9%	18.6%	11.6%	19.8%	10.5%	25.6%	12.8%	
	母子世帯：末子9-11歳	108	47.2%	13.9%	8.3%	19.4%	9.3%	26.9%	5.6%	
	母子世帯：末子12-14歳	136	43.4%	12.5%	13.2%	14.7%	7.4%	29.4%	9.6%	
	母子世帯：末子15-17歳	145	48.3%	13.1%	15.2%	17.2%	6.2%	25.5%	11.0%	
	母子世帯：末子無回答	34	41.2%	5.9%	20.6%	17.6%	11.8%	5.9%	35.3%	
	父子世帯：末子11歳以下	34	52.9%	17.6%	20.6%	11.8%	8.8%	35.3%	2.9%	
	父子世帯：末子12歳以上	48	47.9%	6.2%	---	4.2%	8.3%	37.5%	6.2%	
	父子世帯：末子無回答	8	37.5%	12.5%	12.5%	---	---	---	62.5%	
	世帯類型(抽出後) × 学歴	ふたり親世帯(母親回答)：高卒以下	350	53.4%	20.3%	18.3%	21.7%	4.0%	27.1%	4.9%
		ふたり親世帯(母親回答)：専門卒	200	50.5%	19.0%	21.0%	24.0%	6.5%	22.0%	7.5%
		ふたり親世帯(母親回答)：短大・高専卒	318	50.9%	22.0%	17.9%	18.6%	9.4%	25.5%	4.7%
ふたり親世帯(母親回答)：大学卒以上		399	51.6%	22.1%	18.8%	23.3%	11.0%	24.8%	2.5%	
ふたり親世帯(母親回答)：その他		2	100.0%	50.0%	50.0%	---	---	---	---	
ふたり親世帯(母親回答)：無回答		31	29.0%	12.9%	19.4%	3.2%	---	12.9%	54.8%	
母子世帯：高卒以下		318	42.1%	14.5%	16.0%	15.1%	8.8%	27.0%	12.3%	
母子世帯：専門卒		90	45.6%	15.6%	7.8%	25.6%	10.0%	26.7%	6.7%	
母子世帯：短大・高専卒		102	54.9%	14.7%	12.7%	21.6%	3.9%	20.6%	7.8%	
母子世帯：大学卒以上		83	43.4%	25.3%	9.6%	16.9%	16.9%	27.7%	4.8%	
母子世帯：その他		2	100.0%	---	100.0%	---	50.0%	---	---	
母子世帯：無回答		23	39.1%	17.4%	17.4%	17.4%	4.3%	4.3%	39.1%	
父子世帯：大学卒未満		49	55.1%	10.2%	8.2%	6.1%	12.2%	26.5%	10.2%	
父子世帯：大学卒以上		35	48.6%	14.3%	11.4%	8.6%	2.9%	42.9%	---	
父子世帯：その他		0	---	---	---	---	---	---	---	
父子世帯：無回答		6	---	---	---	---	---	33.3%	66.7%	

問3 6 就労収入(税込み) (1) 本人(カテゴリー)		N	収入なし	100万円未満	100万円~199万円	200万円~299万円	300万円~399万円	400万円~499万円	500万円以上	
全体	合計	2041	14.0%	11.4%	20.6%	14.6%	10.6%	6.1%	11.0%	
世帯類型 (抽出後)	ふたり親世帯(母親回答)	1300	18.9%	14.6%	21.6%	10.9%	8.9%	5.6%	8.1%	
	母子世帯	618	5.8%	6.8%	22.2%	24.4%	13.4%	5.2%	9.4%	
	ふたり親世帯(父親回答)	33	3.0%	3.0%	---	3.0%	15.2%	27.3%	30.3%	
	父子世帯	90	2.2%	---	3.3%	4.4%	13.3%	11.1%	57.8%	
末子年齢	2歳以下	241	34.9%	12.0%	17.0%	9.5%	9.1%	3.7%	6.2%	
	3-5歳	314	18.2%	10.5%	17.2%	19.7%	8.6%	7.6%	7.6%	
	6-8歳	293	14.0%	13.7%	20.8%	18.4%	10.6%	6.8%	9.9%	
	9-11歳	335	9.6%	12.8%	23.9%	12.5%	11.0%	6.6%	13.4%	
	12-14歳	384	7.3%	12.0%	24.0%	17.2%	10.2%	6.2%	14.1%	
	15-17歳	359	9.2%	9.5%	23.1%	12.5%	13.6%	6.4%	15.0%	
	無回答	115	8.7%	7.0%	8.7%	5.2%	9.6%	1.7%	3.5%	
	学歴	高卒以下	711	12.8%	12.7%	23.5%	18.8%	10.7%	4.4%	5.1%
専門卒	304	13.2%	8.2%	23.7%	14.1%	13.2%	9.2%	9.2%		
短大・高専卒	428	15.2%	14.5%	22.2%	14.5%	11.7%	5.4%	7.9%		
大学卒以上	532	16.4%	10.3%	15.0%	10.7%	8.5%	7.9%	23.3%		
その他	4	25.0%	---	25.0%	---	50.0%	---	---		
無回答	62	1.6%	1.6%	9.7%	3.2%	4.8%	---	4.8%		
世帯類型(抽出後) × 末子年齢	ふたり親世帯(母親回答)：末子2歳以下	203	37.9%	10.8%	16.7%	8.9%	8.9%	3.4%	6.4%	
	ふたり親世帯(母親回答)：末子3-5歳	223	23.3%	13.0%	14.3%	17.5%	8.1%	8.1%	6.3%	
	ふたり親世帯(母親回答)：末子6-8歳	195	20.0%	17.4%	17.9%	14.4%	8.2%	6.7%	10.3%	
	ふたり親世帯(母親回答)：末子9-11歳	204	14.2%	17.2%	27.0%	5.9%	9.3%	5.4%	10.3%	
	ふたり親世帯(母親回答)：末子12-14歳	224	10.3%	16.5%	26.8%	13.8%	9.4%	7.1%	7.1%	
	ふたり親世帯(母親回答)：末子15-17歳	182	10.4%	14.3%	31.9%	7.1%	9.3%	3.8%	11.5%	
	ふたり親世帯(母親回答)：末子無回答	69	10.1%	10.1%	10.1%	1.4%	10.1%	1.4%	---	
	母子世帯：末子2歳以下	30	23.3%	20.0%	20.0%	16.7%	10.0%	---	---	
	母子世帯：末子3-5歳	79	6.3%	5.1%	27.8%	27.8%	11.4%	2.5%	5.1%	
	母子世帯：末子6-8歳	86	2.3%	7.0%	30.2%	29.1%	14.0%	3.5%	5.8%	
	母子世帯：末子9-11歳	108	2.8%	7.4%	22.2%	26.9%	13.9%	8.3%	9.3%	
	母子世帯：末子12-14歳	136	3.7%	6.6%	23.5%	24.3%	11.8%	5.1%	14.0%	
	母子世帯：末子15-17歳	145	7.6%	5.5%	16.6%	22.1%	17.9%	6.9%	12.4%	
	母子世帯：末子無回答	34	8.8%	2.9%	8.8%	14.7%	5.9%	2.9%	5.9%	
	父子世帯：末子11歳以下	34	---	---	5.9%	5.9%	11.8%	17.6%	55.9%	
	父子世帯：末子12歳以上	48	4.2%	---	2.1%	4.2%	14.6%	8.3%	64.6%	
	父子世帯：末子無回答	8	---	---	---	---	12.5%	---	25.0%	
	世帯類型(抽出後) × 学歴	ふたり親世帯(母親回答)：高卒以下	350	20.0%	18.6%	22.6%	12.6%	7.4%	4.3%	2.0%
		ふたり親世帯(母親回答)：専門卒	200	17.5%	9.0%	26.5%	11.0%	11.5%	7.5%	7.0%
		ふたり親世帯(母親回答)：短大・高専卒	318	17.9%	17.3%	25.2%	12.6%	9.4%	4.1%	5.7%
ふたり親世帯(母親回答)：大学卒以上		399	20.8%	12.8%	16.5%	8.8%	8.8%	7.5%	16.3%	
ふたり親世帯(母親回答)：その他		2	---	---	50.0%	---	50.0%	---	---	
ふたり親世帯(母親回答)：無回答		31	3.2%	3.2%	6.5%	3.2%	3.2%	---	3.2%	
母子世帯：高卒以下		318	6.6%	7.9%	27.0%	27.0%	13.2%	3.1%	3.1%	
母子世帯：専門卒		90	4.4%	7.8%	20.0%	22.2%	16.7%	8.9%	11.1%	
母子世帯：短大・高専卒		102	7.8%	6.9%	14.7%	21.6%	17.6%	6.9%	13.7%	
母子世帯：大学卒以上		83	2.4%	3.6%	16.9%	26.5%	7.2%	8.4%	27.7%	
母子世帯：その他		2	50.0%	---	---	---	50.0%	---	---	
母子世帯：無回答		23	---	---	17.4%	4.3%	4.3%	---	4.3%	
父子世帯：大学卒未満		49	2.0%	---	6.1%	8.2%	18.4%	12.2%	46.9%	
父子世帯：大学卒以上		35	2.9%	---	---	---	5.7%	11.4%	80.0%	
父子世帯：その他	0	---	---	---	---	---	---	---		
父子世帯：無回答	6	---	---	---	---	16.7%	---	16.7%		



問36 就労収入(税込み) (1) 本人(カテゴリー)		N	無回答
全体	合計	2041	11.7%
世帯類型 (抽出後)	ふたり親世帯(母親回答)	1300	11.3%
	母子世帯	618	12.8%
	ふたり親世帯(父親回答)	33	18.2%
	父子世帯	90	7.8%
末子年齢	2歳以下	241	7.5%
	3-5歳	314	10.5%
	6-8歳	293	5.8%
	9-11歳	335	10.1%
	12-14歳	384	9.1%
	15-17歳	359	10.6%
	無回答	115	55.7%
学歴	高卒以下	711	12.1%
	専門卒	304	9.2%
	短大・高専卒	428	8.6%
	大学卒以上	532	7.9%
	その他	4	---
	無回答	62	74.2%
世帯類型(抽出後) × 末子年齢	ふたり親世帯(母親回答)：末子2歳以下	203	6.9%
	ふたり親世帯(母親回答)：末子3-5歳	223	9.4%
	ふたり親世帯(母親回答)：末子6-8歳	195	5.1%
	ふたり親世帯(母親回答)：末子9-11歳	204	10.8%
	ふたり親世帯(母親回答)：末子12-14歳	224	8.9%
	ふたり親世帯(母親回答)：末子15-17歳	182	11.5%
	ふたり親世帯(母親回答)：末子無回答	69	56.5%
	母子世帯：末子2歳以下	30	10.0%
	母子世帯：末子3-5歳	79	13.9%
	母子世帯：末子6-8歳	86	8.1%
	母子世帯：末子9-11歳	108	9.3%
	母子世帯：末子12-14歳	136	11.0%
	母子世帯：末子15-17歳	145	11.0%
	母子世帯：末子無回答	34	50.0%
	父子世帯：末子11歳以下	34	2.9%
	父子世帯：末子12歳以上	48	2.1%
	父子世帯：末子無回答	8	62.5%
	世帯類型(抽出後) × 学歴	ふたり親世帯(母親回答)：高卒以下	350
ふたり親世帯(母親回答)：専門卒		200	10.0%
ふたり親世帯(母親回答)：短大・高専卒		318	7.9%
ふたり親世帯(母親回答)：大学卒以上		399	8.5%
ふたり親世帯(母親回答)：その他		2	---
ふたり親世帯(母親回答)：無回答		31	77.4%
母子世帯：高卒以下		318	11.9%
母子世帯：専門卒		90	8.9%
母子世帯：短大・高専卒		102	10.8%
母子世帯：大学卒以上		83	7.2%
母子世帯：その他		2	---
母子世帯：無回答		23	69.6%
父子世帯：大学卒未満		49	6.1%
父子世帯：大学卒以上	35	---	
父子世帯：その他	0	---	
父子世帯：無回答	6	66.7%	

問3 6 就労収入(税込み) (2) 配偶者(カテゴリー)		N	収入なし	300万円未満	300万円~399万円	400万円~499万円	500万円~599万円	600万円~699万円	700万円~799万円	
全体	合計	1330	2.0%	7.7%	10.5%	13.6%	13.3%	11.8%	7.1%	
世帯類型 (抽出後)	ふたり親世帯(母親回答)	1263	1.2%	6.7%	10.5%	14.1%	13.8%	12.3%	7.4%	
	母子世帯	30	6.7%	10.0%	16.7%	10.0%	10.0%	3.3%	---	
	ふたり親世帯(父親回答)	32	18.8%	46.9%	6.2%	---	---	3.1%	---	
	父子世帯	5	80.0%	---	---	---	---	---	---	
末子年齢	2歳以下	213	1.9%	9.9%	14.1%	18.8%	14.1%	13.6%	3.3%	
	3-5歳	228	0.9%	8.8%	13.2%	16.2%	13.6%	7.5%	7.0%	
	6-8歳	198	3.0%	7.1%	9.6%	12.6%	16.2%	11.6%	8.6%	
	9-11歳	214	2.8%	6.5%	10.3%	9.8%	15.0%	12.1%	9.3%	
	12-14歳	233	2.1%	6.9%	6.0%	15.5%	12.9%	12.0%	9.0%	
	15-17歳	189	2.1%	6.9%	11.1%	9.0%	10.6%	15.3%	5.8%	
	無回答	55	---	9.1%	5.5%	9.1%	3.6%	9.1%	3.6%	
	学歴	高卒以下	360	1.9%	9.2%	15.0%	17.2%	13.9%	9.4%	5.6%
専門卒	202	1.0%	10.4%	14.4%	18.8%	12.9%	9.4%	5.0%		
短大・高専卒	323	1.2%	6.8%	9.3%	14.2%	12.1%	14.6%	7.4%		
大学卒以上	412	3.2%	6.3%	6.3%	8.3%	14.8%	13.1%	9.5%		
その他	3	---	33.3%	---	33.3%	---	---	33.3%		
無回答	30	3.3%	---	---	---	3.3%	10.0%	---		
世帯類型(抽出後) × 末子年齢	ふたり親世帯(母親回答)：末子2歳以下	201	1.0%	9.5%	13.4%	19.4%	14.9%	14.4%	3.5%	
	ふたり親世帯(母親回答)：末子3-5歳	218	0.5%	7.3%	13.3%	16.5%	14.2%	7.8%	7.3%	
	ふたり親世帯(母親回答)：末子6-8歳	191	1.6%	5.8%	9.4%	13.1%	16.8%	12.0%	8.9%	
	ふたり親世帯(母親回答)：末子9-11歳	202	2.0%	5.4%	10.9%	10.4%	15.3%	12.4%	9.9%	
	ふたり親世帯(母親回答)：末子12-14歳	222	1.4%	6.8%	5.4%	15.8%	13.1%	12.6%	9.5%	
	ふたり親世帯(母親回答)：末子15-17歳	180	1.1%	5.6%	11.7%	9.4%	10.6%	15.6%	6.1%	
	ふたり親世帯(母親回答)：末子無回答	49	---	6.1%	6.1%	10.2%	4.1%	10.2%	4.1%	
	母子世帯：末子2歳以下	6	---	---	33.3%	16.7%	---	---	---	
	母子世帯：末子3-5歳	4	---	---	25.0%	25.0%	---	---	---	
	母子世帯：末子6-8歳	2	---	50.0%	50.0%	---	---	---	---	
	母子世帯：末子9-11歳	6	---	---	---	---	16.7%	16.7%	---	
	母子世帯：末子12-14歳	9	22.2%	11.1%	11.1%	11.1%	11.1%	---	---	
	母子世帯：末子15-17歳	2	---	50.0%	---	---	50.0%	---	---	
	母子世帯：末子無回答	1	---	---	---	---	---	---	---	
	父子世帯：末子11歳以下	3	100.0%	---	---	---	---	---	---	
	父子世帯：末子12歳以上	1	100.0%	---	---	---	---	---	---	
	父子世帯：末子無回答	1	---	---	---	---	---	---	---	
	世帯類型(抽出後) × 学歴	ふたり親世帯(母親回答)：高卒以下	340	0.9%	7.9%	15.3%	17.9%	14.1%	10.0%	5.9%
		ふたり親世帯(母親回答)：専門卒	194	0.5%	9.3%	14.4%	19.6%	13.4%	9.8%	5.2%
		ふたり親世帯(母親回答)：短大・高専卒	313	1.0%	6.7%	9.3%	14.4%	12.1%	15.0%	7.7%
ふたり親世帯(母親回答)：大学卒以上		388	1.8%	4.9%	5.9%	8.5%	15.7%	13.4%	10.1%	
ふたり親世帯(母親回答)：その他		2	---	---	---	50.0%	---	---	50.0%	
ふたり親世帯(母親回答)：無回答		26	3.8%	---	---	---	3.8%	11.5%	---	
母子世帯：高卒以下		9	---	11.1%	22.2%	11.1%	22.2%	---	---	
母子世帯：専門卒		4	---	25.0%	---	---	---	---	---	
母子世帯：短大・高専卒		6	---	---	---	16.7%	16.7%	---	---	
母子世帯：大学卒以上		9	22.2%	---	33.3%	11.1%	---	11.1%	---	
母子世帯：その他		1	---	100.0%	---	---	---	---	---	
母子世帯：無回答		1	---	---	---	---	---	---	---	
父子世帯：大学卒未満		3	100.0%	---	---	---	---	---	---	
父子世帯：大学卒以上		1	100.0%	---	---	---	---	---	---	
父子世帯：その他	0	---	---	---	---	---	---	---		
父子世帯：無回答	1	---	---	---	---	---	---	---		

問36 就労収入(税込み) (2) 配偶者(カテゴリー)		N	800万円~899 万円	900万円以上	無回答
全体	合計	1330	5.9%	11.4%	16.7%
(世帯類型 抽出後)	ふたり親世帯(母親回答)	1263	6.1%	11.6%	16.3%
	母子世帯	30	---	13.3%	30.0%
	ふたり親世帯(父親回答)	32	6.2%	---	18.8%
	父子世帯	5	---	---	20.0%
末子年齢	2歳以下	213	2.8%	6.6%	15.0%
	3-5歳	228	5.3%	11.0%	16.7%
	6-8歳	198	7.6%	11.6%	12.1%
	9-11歳	214	5.1%	13.1%	15.9%
	12-14歳	233	8.2%	13.7%	13.7%
	15-17歳	189	8.5%	14.8%	15.9%
	無回答	55	---	1.8%	58.2%
	学歴	高卒以下	360	3.1%	5.0%
専門卒		202	6.4%	5.9%	15.8%
短大・高専卒		323	6.5%	12.7%	15.2%
大学卒以上		412	8.0%	19.4%	11.2%
その他		3	---	---	---
無回答		30	3.3%	---	80.0%
世帯類型(抽出後) × 末子年齢	ふたり親世帯(母親回答)：末子2歳以下	201	3.0%	6.0%	14.9%
	ふたり親世帯(母親回答)：末子3-5歳	218	5.5%	11.5%	16.1%
	ふたり親世帯(母親回答)：末子6-8歳	191	7.9%	12.0%	12.6%
	ふたり親世帯(母親回答)：末子9-11歳	202	5.4%	12.9%	15.3%
	ふたり親世帯(母親回答)：末子12-14歳	222	8.1%	14.4%	13.1%
	ふたり親世帯(母親回答)：末子15-17歳	180	8.3%	15.6%	16.1%
	ふたり親世帯(母親回答)：末子無回答	49	---	2.0%	57.1%
	母子世帯：末子2歳以下	6	---	33.3%	16.7%
	母子世帯：末子3-5歳	4	---	---	50.0%
	母子世帯：末子6-8歳	2	---	---	---
	母子世帯：末子9-11歳	6	---	33.3%	33.3%
	母子世帯：末子12-14歳	9	---	---	33.3%
	母子世帯：末子15-17歳	2	---	---	---
	母子世帯：末子無回答	1	---	---	100.0%
	父子世帯：末子11歳以下	3	---	---	---
	父子世帯：末子12歳以上	1	---	---	---
	父子世帯：末子無回答	1	---	---	100.0%
	世帯類型(抽出後) × 学歴	ふたり親世帯(母親回答)：高卒以下	340	3.2%	5.0%
ふたり親世帯(母親回答)：専門卒		194	6.7%	6.2%	14.9%
ふたり親世帯(母親回答)：短大・高専卒		313	6.7%	12.8%	14.4%
ふたり親世帯(母親回答)：大学卒以上		388	8.0%	20.1%	11.6%
ふたり親世帯(母親回答)：その他		2	---	---	---
ふたり親世帯(母親回答)：無回答		26	3.8%	---	76.9%
母子世帯：高卒以下		9	---	11.1%	22.2%
母子世帯：専門卒		4	---	---	75.0%
母子世帯：短大・高専卒		6	---	16.7%	50.0%
母子世帯：大学卒以上		9	---	22.2%	---
母子世帯：その他		1	---	---	---
母子世帯：無回答		1	---	---	100.0%
父子世帯：大学卒未満		3	---	---	---
父子世帯：大学卒以上		1	---	---	---
父子世帯：その他	0	---	---	---	
父子世帯：無回答	1	---	---	100.0%	

問37(1) 世帯年収(税込み) (カテゴリー)		N	収入なし	200万円未満	200万円~399万円	400万円~599万円	600万円~799万円	800万円~999万円	1000万円以上
全体	合計	2041	0.5%	6.5%	13.9%	15.9%	15.6%	10.8%	13.6%
世帯類型 (抽出後)	ふたり親世帯(母親回答)	1300	0.1%	0.8%	4.2%	16.8%	20.3%	14.6%	19.2%
	母子世帯	618	1.5%	19.3%	34.3%	12.3%	5.2%	2.4%	2.3%
	ふたり親世帯(父親回答)	33	---	3.0%	9.1%	30.3%	9.1%	12.1%	15.2%
	父子世帯	90	1.1%	2.2%	16.7%	21.1%	22.2%	13.3%	11.1%
末子年齢	2歳以下	241	1.7%	4.1%	10.0%	25.3%	17.8%	11.2%	8.7%
	3-5歳	314	---	7.0%	11.8%	15.3%	16.9%	10.8%	12.1%
	6-8歳	293	---	7.8%	14.0%	16.4%	15.0%	11.3%	14.0%
	9-11歳	335	---	6.6%	16.4%	15.2%	15.8%	10.7%	16.1%
	12-14歳	384	0.8%	6.0%	13.8%	15.9%	16.1%	12.2%	17.2%
	15-17歳	359	0.8%	7.5%	18.9%	13.9%	15.0%	10.9%	15.6%
	無回答	115	0.9%	4.3%	5.2%	4.3%	8.7%	4.3%	1.7%
	高卒以下	711	0.8%	11.8%	21.9%	16.9%	13.8%	5.6%	5.6%
学歴	専門卒	304	0.3%	5.6%	15.1%	17.1%	15.5%	9.5%	8.9%
	短大・高専卒	428	0.7%	3.0%	8.4%	18.5%	19.4%	14.3%	14.0%
	大学卒以上	532	---	2.6%	7.7%	13.3%	16.5%	16.9%	28.0%
	その他	4	25.0%	---	25.0%	25.0%	---	---	25.0%
	無回答	62	---	6.5%	6.5%	1.6%	4.8%	1.6%	1.6%
	ふたり親世帯(母親回答)：末子2歳以下	203	0.5%	0.5%	6.9%	28.6%	20.7%	11.3%	9.9%
ふたり親世帯(母親回答)：末子3-5歳	223	---	0.9%	4.5%	17.0%	21.5%	13.9%	16.1%	
ふたり親世帯(母親回答)：末子6-8歳	195	---	0.5%	5.1%	15.9%	21.5%	16.4%	19.0%	
ふたり親世帯(母親回答)：末子9-11歳	204	---	0.5%	4.9%	14.7%	19.1%	16.7%	22.1%	
ふたり親世帯(母親回答)：末子12-14歳	224	---	---	2.2%	16.1%	20.1%	17.9%	26.3%	
ふたり親世帯(母親回答)：末子15-17歳	182	---	1.1%	2.7%	12.6%	22.0%	14.8%	27.5%	
ふたり親世帯(母親回答)：末子無回答	69	---	4.3%	---	4.3%	11.6%	4.3%	2.9%	
母子世帯：末子2歳以下	30	10.0%	23.3%	30.0%	6.7%	---	6.7%	3.3%	
母子世帯：末子3-5歳	79	---	25.3%	32.9%	8.9%	3.8%	1.3%	---	
母子世帯：末子6-8歳	86	---	25.6%	32.6%	15.1%	1.2%	1.2%	1.2%	
母子世帯：末子9-11歳	108	---	18.5%	38.9%	13.9%	7.4%	1.9%	4.6%	
母子世帯：末子12-14歳	136	2.2%	16.9%	33.8%	14.7%	5.9%	2.2%	2.9%	
母子世帯：末子15-17歳	145	1.4%	17.2%	38.6%	12.4%	7.6%	3.4%	2.1%	
母子世帯：末子無回答	34	2.9%	5.9%	14.7%	2.9%	2.9%	2.9%	---	
父子世帯：末子11歳以下	34	---	5.9%	14.7%	23.5%	20.6%	2.9%	20.6%	
父子世帯：末子12歳以上	48	2.1%	---	18.8%	22.9%	25.0%	20.8%	6.2%	
父子世帯：末子無回答	8	---	---	12.5%	---	12.5%	12.5%	---	
世帯類型(抽出後)×学歴	ふたり親世帯(母親回答)：高卒以下	350	0.3%	1.1%	6.9%	22.9%	23.1%	9.4%	10.0%
	ふたり親世帯(母親回答)：専門卒	200	---	0.5%	5.5%	19.0%	19.0%	13.0%	13.0%
	ふたり親世帯(母親回答)：短大・高専卒	318	---	0.3%	1.3%	17.0%	24.8%	16.7%	17.3%
	ふたり親世帯(母親回答)：大学卒以上	399	---	1.0%	3.5%	11.5%	16.0%	19.3%	32.8%
	ふたり親世帯(母親回答)：その他	2	---	---	---	50.0%	---	---	50.0%
	ふたり親世帯(母親回答)：無回答	31	---	---	3.2%	---	6.5%	3.2%	3.2%
	母子世帯：高卒以下	318	1.6%	24.5%	38.7%	8.2%	3.1%	0.9%	1.3%
	母子世帯：専門卒	90	---	17.8%	35.6%	10.0%	6.7%	2.2%	1.1%
	母子世帯：短大・高専卒	102	2.9%	11.8%	30.4%	21.6%	2.9%	5.9%	4.9%
	母子世帯：大学卒以上	83	---	10.8%	27.7%	21.7%	15.7%	4.8%	4.8%
	母子世帯：その他	2	50.0%	---	50.0%	---	---	---	---
	母子世帯：無回答	23	---	17.4%	8.7%	4.3%	---	---	---
	父子世帯：大学卒未満	49	2.0%	4.1%	22.4%	28.6%	18.4%	12.2%	2.0%
	父子世帯：大学卒以上	35	---	---	8.6%	14.3%	28.6%	17.1%	25.7%
	父子世帯：その他	0	---	---	---	---	---	---	---
	父子世帯：無回答	6	---	---	16.7%	---	16.7%	---	---

問37(1) 世帯年収(税込み) (カテゴリー)		N	無回答	
全体	合計	2041	23.1%	
(世帯類型 抽出後)	ふたり親世帯(母親回答)	1300	24.1%	
	母子世帯	618	22.8%	
	ふたり親世帯(父親回答)	33	21.2%	
	父子世帯	90	12.2%	
末子年齢	2歳以下	241	21.2%	
	3-5歳	314	26.1%	
	6-8歳	293	21.5%	
	9-11歳	335	19.1%	
	12-14歳	384	18.0%	
	15-17歳	359	17.3%	
	無回答	115	70.4%	
	学歴	高卒以下	711	23.5%
専門卒		304	28.0%	
短大・高専卒		428	21.7%	
大学卒以上		532	14.8%	
その他		4	---	
無回答		62	77.4%	
世帯類型(抽出後) × 末子年齢	ふたり親世帯(母親回答)：末子2歳以下	203	21.7%	
	ふたり親世帯(母親回答)：末子3-5歳	223	26.0%	
	ふたり親世帯(母親回答)：末子6-8歳	195	21.5%	
	ふたり親世帯(母親回答)：末子9-11歳	204	22.1%	
	ふたり親世帯(母親回答)：末子12-14歳	224	17.4%	
	ふたり親世帯(母親回答)：末子15-17歳	182	19.2%	
	ふたり親世帯(母親回答)：末子無回答	69	72.5%	
	母子世帯：末子2歳以下	30	20.0%	
	母子世帯：末子3-5歳	79	27.8%	
	母子世帯：末子6-8歳	86	23.3%	
	母子世帯：末子9-11歳	108	14.8%	
	母子世帯：末子12-14歳	136	21.3%	
	母子世帯：末子15-17歳	145	17.2%	
	母子世帯：末子無回答	34	67.6%	
	父子世帯：末子11歳以下	34	11.8%	
	父子世帯：末子12歳以上	48	4.2%	
	父子世帯：末子無回答	8	62.5%	
	世帯類型(抽出後) × 学歴	ふたり親世帯(母親回答)：高卒以下	350	26.3%
		ふたり親世帯(母親回答)：専門卒	200	30.0%
		ふたり親世帯(母親回答)：短大・高専卒	318	22.6%
ふたり親世帯(母親回答)：大学卒以上		399	15.8%	
ふたり親世帯(母親回答)：その他		2	---	
ふたり親世帯(母親回答)：無回答		31	83.9%	
母子世帯：高卒以下		318	21.7%	
母子世帯：専門卒		90	26.7%	
母子世帯：短大・高専卒		102	19.6%	
母子世帯：大学卒以上		83	14.5%	
母子世帯：その他		2	---	
母子世帯：無回答		23	69.6%	
父子世帯：大学卒未満		49	10.2%	
父子世帯：大学卒以上		35	5.7%	
父子世帯：その他	0	---		
父子世帯：無回答	6	66.7%		

問37(2)世帯年収から税金と社会保険料を引いた手取り収入(カテゴリー)		N	収入なし	200万円未満	200万円~399万円	400万円~599万円	600万円~799万円	800万円~999万円	1000万円以上	
全体	合計	2041	1.0%	12.3%	16.6%	19.7%	12.0%	5.8%	3.9%	
世帯類型(抽出後)	ふたり親世帯(母親回答)	1300	0.3%	4.2%	10.9%	25.5%	16.1%	8.4%	5.5%	
	母子世帯	618	2.3%	30.7%	26.5%	6.8%	2.9%	0.5%	0.6%	
	ふたり親世帯(父親回答)	33	---	6.1%	30.3%	15.2%	18.2%	3.0%	6.1%	
	父子世帯	90	2.2%	5.6%	25.6%	27.8%	13.3%	6.7%	1.1%	
末子年齢	2歳以下	241	2.5%	7.1%	19.9%	25.3%	11.2%	3.7%	2.1%	
	3-5歳	314	---	12.1%	14.3%	21.0%	14.0%	4.5%	4.1%	
	6-8歳	293	1.0%	13.0%	17.4%	20.8%	10.6%	6.1%	3.4%	
	9-11歳	335	0.9%	13.1%	18.2%	20.0%	11.0%	6.0%	5.7%	
	12-14歳	384	0.8%	13.5%	14.3%	20.3%	14.3%	8.1%	4.2%	
	15-17歳	359	1.4%	14.8%	20.6%	17.0%	12.8%	7.5%	4.5%	
	無回答	115	---	8.7%	4.3%	7.8%	4.3%	---	---	
	学歴	高卒以下	711	1.5%	21.1%	21.7%	17.0%	7.3%	2.7%	0.7%
専門卒	304	0.3%	12.2%	18.8%	19.7%	11.8%	3.9%	2.0%		
短大・高専卒	428	0.9%	7.2%	14.7%	24.5%	11.7%	7.7%	4.2%		
大学卒以上	532	0.6%	5.6%	11.5%	21.6%	19.9%	10.2%	9.4%		
その他	4	25.0%	---	25.0%	25.0%	---	25.0%	---		
無回答	62	---	6.5%	4.8%	1.6%	1.6%	---	---		
世帯類型(抽出後)×末子年齢	ふたり親世帯(母親回答):末子2歳以下	203	0.5%	3.4%	19.2%	28.1%	12.3%	4.4%	2.5%	
	ふたり親世帯(母親回答):末子3-5歳	223	---	3.1%	10.3%	27.4%	17.9%	5.8%	5.8%	
	ふたり親世帯(母親回答):末子6-8歳	195	1.0%	5.1%	10.3%	27.7%	14.9%	8.2%	4.6%	
	ふたり親世帯(母親回答):末子9-11歳	204	0.5%	4.9%	10.8%	25.0%	14.2%	8.8%	7.8%	
	ふたり親世帯(母親回答):末子12-14歳	224	---	3.1%	8.0%	26.3%	20.5%	12.1%	6.7%	
	ふたり親世帯(母親回答):末子15-17歳	182	---	4.9%	9.9%	23.6%	19.8%	14.3%	7.7%	
	ふたり親世帯(母親回答):末子無回答	69	---	7.2%	2.9%	8.7%	5.8%	---	---	
	母子世帯:末子2歳以下	30	16.7%	26.7%	23.3%	6.7%	3.3%	---	---	
	母子世帯:末子3-5歳	79	---	38.0%	24.1%	3.8%	1.3%	---	---	
	母子世帯:末子6-8歳	86	1.2%	32.6%	29.1%	5.8%	1.2%	1.2%	---	
	母子世帯:末子9-11歳	108	1.9%	30.6%	29.6%	9.3%	4.6%	---	2.8%	
	母子世帯:末子12-14歳	136	2.2%	32.4%	24.3%	6.6%	3.7%	1.5%	---	
	母子世帯:末子15-17歳	145	2.1%	29.0%	31.7%	9.0%	2.8%	---	0.7%	
	母子世帯:末子無回答	34	---	14.7%	5.9%	---	2.9%	---	---	
	父子世帯:末子11歳以下	34	---	8.8%	29.4%	23.5%	8.8%	11.8%	2.9%	
	父子世帯:末子12歳以上	48	4.2%	4.2%	25.0%	31.2%	18.8%	4.2%	---	
	父子世帯:末子無回答	8	---	---	12.5%	25.0%	---	---	---	
	世帯類型(抽出後)×学歴	ふたり親世帯(母親回答):高卒以下	350	0.6%	6.0%	16.9%	29.4%	12.0%	4.9%	0.9%
		ふたり親世帯(母親回答):専門卒	200	---	5.5%	13.0%	25.0%	16.0%	6.0%	3.0%
		ふたり親世帯(母親回答):短大・高専卒	318	---	3.8%	7.9%	30.2%	13.8%	10.1%	5.3%
ふたり親世帯(母親回答):大学卒以上		399	0.5%	2.8%	7.8%	20.3%	22.6%	11.8%	11.5%	
ふたり親世帯(母親回答):その他		2	---	---	---	50.0%	---	50.0%	---	
ふたり親世帯(母親回答):無回答		31	---	---	3.2%	---	3.2%	---	---	
母子世帯:高卒以下		318	2.8%	39.3%	24.2%	2.8%	1.9%	0.3%	0.6%	
母子世帯:専門卒		90	---	27.8%	27.8%	7.8%	3.3%	---	---	
母子世帯:短大・高専卒		102	3.9%	18.6%	33.3%	7.8%	4.9%	1.0%	1.0%	
母子世帯:大学卒以上		83	---	20.5%	30.1%	21.7%	4.8%	1.2%	1.2%	
母子世帯:その他		2	50.0%	---	50.0%	---	---	---	---	
母子世帯:無回答		23	---	17.4%	8.7%	---	---	---	---	
父子世帯:大学卒未満		49	2.0%	8.2%	38.8%	22.4%	10.2%	2.0%	---	
父子世帯:大学卒以上		35	2.9%	2.9%	11.4%	37.1%	20.0%	14.3%	2.9%	
父子世帯:その他		0	---	---	---	---	---	---	---	
父子世帯:無回答	6	---	---	---	16.7%	---	---	---		

問37(2)世帯年収から税金と社会保険料を引いた手取り収入(カテゴリー)		N	無回答
全体	合計	2041	28.6%
世帯類型(抽出後)	ふたり親世帯(母親回答)	1300	29.1%
	母子世帯	618	29.6%
	ふたり親世帯(父親回答)	33	21.2%
	父子世帯	90	17.8%
末子年齢	2歳以下	241	28.2%
	3-5歳	314	29.9%
	6-8歳	293	27.6%
	9-11歳	335	25.1%
	12-14歳	384	24.5%
	15-17歳	359	21.4%
	無回答	115	74.8%
	学歴	高卒以下	711
専門卒		304	31.2%
短大・高専卒		428	29.0%
大学卒以上		532	21.2%
その他		4	---
無回答		62	85.5%
世帯類型(抽出後)×末子年齢	ふたり親世帯(母親回答):末子2歳以下	203	29.6%
	ふたり親世帯(母親回答):末子3-5歳	223	29.6%
	ふたり親世帯(母親回答):末子6-8歳	195	28.2%
	ふたり親世帯(母親回答):末子9-11歳	204	27.9%
	ふたり親世帯(母親回答):末子12-14歳	224	23.2%
	ふたり親世帯(母親回答):末子15-17歳	182	19.8%
	ふたり親世帯(母親回答):末子無回答	69	75.4%
	母子世帯:末子2歳以下	30	23.3%
	母子世帯:末子3-5歳	79	32.9%
	母子世帯:末子6-8歳	86	29.1%
	母子世帯:末子9-11歳	108	21.3%
	母子世帯:末子12-14歳	136	29.4%
	母子世帯:末子15-17歳	145	24.8%
	母子世帯:末子無回答	34	76.5%
	父子世帯:末子11歳以下	34	14.7%
	父子世帯:末子12歳以上	48	12.5%
	父子世帯:末子無回答	8	62.5%
	世帯類型(抽出後)×学歴	ふたり親世帯(母親回答):高卒以下	350
ふたり親世帯(母親回答):専門卒		200	31.5%
ふたり親世帯(母親回答):短大・高専卒		318	28.9%
ふたり親世帯(母親回答):大学卒以上		399	22.8%
ふたり親世帯(母親回答):その他		2	---
ふたり親世帯(母親回答):無回答		31	93.5%
母子世帯:高卒以下		318	28.0%
母子世帯:専門卒		90	33.3%
母子世帯:短大・高専卒		102	29.4%
母子世帯:大学卒以上		83	20.5%
母子世帯:その他		2	---
母子世帯:無回答		23	73.9%
父子世帯:大学卒未満		49	16.3%
父子世帯:大学卒以上		35	8.6%
父子世帯:その他	0	---	
父子世帯:無回答	6	83.3%	

問3 7 (3) 世帯の収入源(複数回答)		N	自身の就業収入	配偶者の就業収入	その他の世帯員の就業収入	公的年金・恩給	失業給付	元夫(妻)からの養育費	親からの援助	
全体	合計	2041	74.4 %	58.7 %	3.7 %	3.1 %	0.5 %	5.5 %	4.3 %	
世帯類型(抽出後)	ふたり親世帯(母親回答)	1300	68.2 %	89.3 %	2.2 %	1.2 %	0.5 %	0.2 %	4.0 %	
	母子世帯	618	85.0 %	2.9 %	7.0 %	6.5 %	0.2 %	17.6 %	4.7 %	
	ふたり親世帯(父親回答)	33	84.8 %	57.6 %	---	3.0 %	---	---	9.1 %	
	父子世帯	90	88.9 %	1.1 %	4.4 %	7.8 %	2.2 %	1.1 %	3.3 %	
末子年齢	2歳以下	241	54.4 %	79.7 %	1.7 %	2.1 %	1.2 %	0.4 %	6.2 %	
	3-5歳	314	70.4 %	65.9 %	3.5 %	1.0 %	1.0 %	6.4 %	2.2 %	
	6-8歳	293	78.8 %	63.8 %	3.8 %	3.8 %	0.7 %	6.8 %	4.4 %	
	9-11歳	335	81.8 %	57.3 %	3.6 %	3.9 %	0.3 %	8.4 %	5.4 %	
	12-14歳	384	83.1 %	55.2 %	3.9 %	2.9 %	0.3 %	5.5 %	6.2 %	
	15-17歳	359	81.9 %	47.4 %	5.8 %	4.2 %	---	5.8 %	2.2 %	
	無回答	115	42.6 %	33.9 %	1.7 %	4.3 %	---	1.7 %	1.7 %	
	無回答	62	32.3 %	19.4 %	---	---	---	3.2 %	3.2 %	
学歴	高卒以下	711	75.5 %	45.9 %	5.1 %	2.8 %	0.1 %	7.5 %	3.1 %	
	専門卒	304	77.3 %	59.2 %	3.6 %	0.7 %	0.7 %	6.2 %	4.9 %	
	短大・高専卒	428	73.6 %	68.9 %	4.0 %	4.2 %	1.4 %	3.7 %	4.4 %	
	大学卒以上	532	76.9 %	72.0 %	2.3 %	3.9 %	0.2 %	4.3 %	5.5 %	
	その他	4	75.0 %	75.0 %	---	---	---	---	---	
	無回答	62	32.3 %	19.4 %	---	---	---	3.2 %	3.2 %	
世帯類型(抽出後) × 末子年齢	ふたり親世帯(母親回答)：末子2歳以下	203	50.7 %	91.1 %	1.0 %	1.0 %	1.5 %	0.5 %	5.9 %	
	ふたり親世帯(母親回答)：末子3-5歳	223	64.1 %	90.1 %	2.2 %	0.4 %	0.9 %	---	1.8 %	
	ふたり親世帯(母親回答)：末子6-8歳	195	71.8 %	93.8 %	1.5 %	1.0 %	0.5 %	---	3.1 %	
	ふたり親世帯(母親回答)：末子9-11歳	204	77.0 %	90.2 %	2.0 %	1.0 %	---	0.5 %	4.9 %	
	ふたり親世帯(母親回答)：末子12-14歳	224	79.5 %	91.5 %	3.1 %	2.2 %	0.4 %	---	6.2 %	
	ふたり親世帯(母親回答)：末子15-17歳	182	75.8 %	90.7 %	4.4 %	1.6 %	---	0.5 %	2.2 %	
	ふたり親世帯(母親回答)：末子無回答	69	39.1 %	55.1 %	---	---	---	---	2.9 %	
	母子世帯：末子2歳以下	30	70.0 %	10.0 %	6.7 %	6.7 %	---	---	6.7 %	
	母子世帯：末子3-5歳	79	84.8 %	2.5 %	6.3 %	1.3 %	1.3 %	25.3 %	2.5 %	
	母子世帯：末子6-8歳	86	91.9 %	2.3 %	9.3 %	7.0 %	---	23.3 %	7.0 %	
	母子世帯：末子9-11歳	108	88.0 %	4.6 %	7.4 %	10.2 %	---	25.0 %	5.6 %	
	母子世帯：末子12-14歳	136	86.0 %	3.7 %	5.1 %	3.7 %	---	15.4 %	7.4 %	
	母子世帯：末子15-17歳	145	88.3 %	0.7 %	8.3 %	6.9 %	---	13.1 %	2.1 %	
	母子世帯：末子無回答	34	52.9 %	---	2.9 %	14.7 %	---	5.9 %	---	
	父子世帯：末子11歳以下	34	94.1 %	---	2.9 %	11.8 %	5.9 %	---	5.9 %	
	父子世帯：末子12歳以上	48	93.8 %	2.1 %	4.2 %	6.2 %	---	2.1 %	2.1 %	
	父子世帯：末子無回答	8	37.5 %	---	12.5 %	---	---	---	---	
	世帯類型(抽出後) × 学歴	ふたり親世帯(母親回答)：高卒以下	350	64.3 %	89.7 %	4.0 %	1.1 %	0.3 %	0.9 %	3.7 %
		ふたり親世帯(母親回答)：専門卒	200	71.0 %	88.0 %	3.0 %	1.0 %	1.0 %	---	4.0 %
		ふたり親世帯(母親回答)：短大・高専卒	318	70.1 %	91.8 %	1.6 %	1.3 %	0.9 %	---	3.8 %
ふたり親世帯(母親回答)：大学卒以上		399	71.2 %	91.5 %	1.0 %	1.3 %	0.3 %	---	4.5 %	
ふたり親世帯(母親回答)：その他		2	100.0 %	100.0 %	---	---	---	---	---	
ふたり親世帯(母親回答)：無回答		31	32.3 %	38.7 %	---	---	---	---	3.2 %	
母子世帯：高卒以下		318	85.2 %	1.9 %	6.3 %	4.7 %	---	15.7 %	2.2 %	
母子世帯：専門卒		90	88.9 %	2.2 %	5.6 %	---	---	21.1 %	7.8 %	
母子世帯：短大・高専卒		102	83.3 %	2.0 %	10.8 %	12.7 %	1.0 %	15.7 %	5.9 %	
母子世帯：大学卒以上		83	96.4 %	8.4 %	8.4 %	12.0 %	---	26.5 %	9.6 %	
母子世帯：その他		2	50.0 %	50.0 %	---	---	---	---	---	
母子世帯：無回答		23	34.8 %	---	---	8.7 %	---	8.7 %	4.3 %	
父子世帯：大学卒未満		49	93.9 %	2.0 %	6.1 %	4.1 %	4.1 %	---	4.1 %	
父子世帯：大学卒以上		35	91.4 %	---	2.9 %	14.3 %	---	2.9 %	2.9 %	
父子世帯：その他		0	---	---	---	---	---	---	---	
父子世帯：無回答		6	33.3 %	---	---	---	---	---	---	



問3 7 (3) 世帯の収入源(複数回答)		N	児童手当	児童扶養手当	特別児童扶養手当	生活保護	財産収入 (利子・配当・家賃など)	その他	無回答	
全体	合計	2041	56.4 %	16.4 %	2.2 %	1.2 %	1.8 %	1.2 %	7.9 %	
世帯類型 (抽出後)	ふたり親世帯(母親回答)	1300	56.0 %	---	1.6 %	---	2.0 %	0.8 %	8.5 %	
	母子世帯	618	59.2 %	51.6 %	3.2 %	3.9 %	0.3 %	2.1 %	6.3 %	
	ふたり親世帯(父親回答)	33	48.5 %	---	---	---	15.2 %	---	12.1 %	
	父子世帯	90	45.6 %	17.8 %	3.3 %	1.1 %	4.4 %	1.1 %	7.8 %	
末子年齢	2歳以下	241	65.1 %	5.0 %	1.2 %	1.2 %	3.7 %	1.2 %	7.5 %	
	3-5歳	314	64.0 %	14.6 %	1.9 %	1.3 %	2.2 %	1.3 %	8.0 %	
	6-8歳	293	70.3 %	18.1 %	1.7 %	0.3 %	1.7 %	1.4 %	3.8 %	
	9-11歳	335	64.8 %	17.0 %	3.6 %	0.9 %	1.8 %	0.6 %	5.4 %	
	12-14歳	384	65.6 %	21.9 %	2.6 %	1.8 %	1.0 %	1.0 %	5.2 %	
	15-17歳	359	22.8 %	20.3 %	2.2 %	1.9 %	1.7 %	1.1 %	5.8 %	
	無回答	115	31.3 %	8.7 %	---	---	---	2.6 %	41.7 %	
	無回答	62	27.4 %	12.9 %	---	3.2 %	---	---	54.8 %	
学歴	高卒以下	711	54.7 %	29.0 %	3.8 %	2.1 %	0.4 %	1.4 %	7.3 %	
	専門卒	304	54.9 %	15.8 %	1.3 %	1.0 %	0.3 %	0.7 %	7.9 %	
	短大・高専卒	428	56.3 %	9.6 %	1.2 %	0.7 %	2.3 %	1.9 %	5.6 %	
	大学卒以上	532	62.6 %	5.8 %	1.5 %	---	4.3 %	0.8 %	5.1 %	
	その他	4	100.0 %	25.0 %	---	50.0 %	---	---	---	
	無回答	62	27.4 %	12.9 %	---	3.2 %	---	---	54.8 %	
世帯類型(抽出後) × 末子年齢	ふたり親世帯(母親回答)：末子2歳以下	203	65.0 %	---	1.0 %	---	3.9 %	1.0 %	7.4 %	
	ふたり親世帯(母親回答)：末子3-5歳	223	61.9 %	---	0.9 %	---	1.8 %	1.3 %	8.5 %	
	ふたり親世帯(母親回答)：末子6-8歳	195	67.2 %	---	1.5 %	---	1.5 %	1.5 %	4.1 %	
	ふたり親世帯(母親回答)：末子9-11歳	204	65.7 %	---	4.4 %	---	2.0 %	---	5.4 %	
	ふたり親世帯(母親回答)：末子12-14歳	224	61.2 %	---	0.9 %	---	1.3 %	0.4 %	6.2 %	
	ふたり親世帯(母親回答)：末子15-17歳	182	20.3 %	---	1.6 %	---	2.2 %	---	7.1 %	
	ふたり親世帯(母親回答)：末子無回答	69	27.5 %	---	---	---	---	1.4 %	44.9 %	
	母子世帯：末子2歳以下	30	60.0 %	36.7 %	3.3 %	10.0 %	---	3.3 %	6.7 %	
	母子世帯：末子3-5歳	79	69.6 %	57.0 %	5.1 %	5.1 %	---	1.3 %	6.3 %	
	母子世帯：末子6-8歳	86	79.1 %	59.3 %	1.2 %	---	1.2 %	1.2 %	3.5 %	
	母子世帯：末子9-11歳	108	63.9 %	50.9 %	1.9 %	2.8 %	0.9 %	1.9 %	5.6 %	
	母子世帯：末子12-14歳	136	73.5 %	57.4 %	5.1 %	5.1 %	---	2.2 %	4.4 %	
	母子世帯：末子15-17歳	145	28.3 %	48.3 %	3.4 %	4.8 %	---	2.8 %	4.8 %	
	母子世帯：末子無回答	34	44.1 %	26.5 %	---	---	---	2.9 %	29.4 %	
	父子世帯：末子11歳以下	34	64.7 %	17.6 %	5.9 %	2.9 %	8.8 %	---	5.9 %	
	父子世帯：末子12歳以上	48	35.4 %	18.8 %	2.1 %	---	2.1 %	---	2.1 %	
	父子世帯：末子無回答	8	25.0 %	12.5 %	---	---	---	12.5 %	50.0 %	
	世帯類型(抽出後) × 学歴	ふたり親世帯(母親回答)：高卒以下	350	52.9 %	---	2.6 %	---	0.6 %	0.9 %	9.1 %
		ふたり親世帯(母親回答)：専門卒	200	53.5 %	---	2.0 %	---	0.5 %	0.5 %	9.5 %
		ふたり親世帯(母親回答)：短大・高専卒	318	56.3 %	---	1.6 %	---	2.8 %	0.9 %	6.0 %
ふたり親世帯(母親回答)：大学卒以上		399	61.9 %	---	0.8 %	---	3.5 %	0.8 %	5.8 %	
ふたり親世帯(母親回答)：その他		2	100.0 %	---	---	---	---	---	---	
ふたり親世帯(母親回答)：無回答		31	25.8 %	---	---	---	---	---	58.1 %	
母子世帯：高卒以下		318	57.9 %	61.9 %	5.3 %	4.7 %	---	1.9 %	6.0 %	
母子世帯：専門卒		90	58.9 %	50.0 %	---	3.3 %	---	1.1 %	5.6 %	
母子世帯：短大・高専卒		102	56.9 %	38.2 %	---	2.0 %	---	4.9 %	3.9 %	
母子世帯：大学卒以上		83	72.3 %	34.9 %	3.6 %	---	2.4 %	1.2 %	1.2 %	
母子世帯：その他		2	100.0 %	50.0 %	---	100.0 %	---	---	---	
母子世帯：無回答		23	39.1 %	34.8 %	---	8.7 %	---	---	43.5 %	
父子世帯：大学卒未満		49	51.0 %	28.6 %	2.0 %	2.0 %	2.0 %	2.0 %	2.0 %	
父子世帯：大学卒以上		35	45.7 %	5.7 %	5.7 %	---	8.6 %	---	5.7 %	
父子世帯：その他		0	---	---	---	---	---	---	---	
父子世帯：無回答		6	---	---	---	---	---	---	66.7 %	

問3 7 (4) 最も主要な収入源		N	自身の就業収入	配偶者の就業収入	その他の世帯員の就業収入	公的年金・恩給	失業給付	元夫(妻)からの養育費	親からの援助	
全体	合計	2041	30.3%	49.1%	0.7%	0.9%	0.0%	0.2%	0.3%	
(抽 出後) 世帯類型	ふたり親世帯(母親回答)	1300	8.4%	76.0%	0.3%	0.1%	---	---	0.1%	
	母子世帯	618	68.1%	1.9%	1.8%	2.4%	---	0.8%	0.8%	
	ふたり親世帯(父親回答)	33	69.7%	6.1%	---	---	---	---	---	
	父子世帯	90	73.3%	---	---	2.2%	1.1%	---	---	
末子年齢	2歳以下	241	12.0%	67.6%	0.8%	0.8%	---	---	---	
	3-5歳	314	25.5%	52.5%	1.0%	---	---	0.3%	0.3%	
	6-8歳	293	34.1%	50.9%	0.7%	1.4%	---	---	1.0%	
	9-11歳	335	33.7%	49.0%	0.6%	0.6%	0.3%	---	---	
	12-14歳	384	33.3%	49.5%	0.5%	0.5%	---	---	0.3%	
	15-17歳	359	40.7%	37.9%	1.1%	1.7%	---	0.8%	0.3%	
	無回答	115	20.0%	30.4%	---	1.7%	---	0.9%	---	
	高卒以下	711	37.7%	39.0%	1.3%	0.8%	---	0.6%	0.3%	
学歴	専門卒	304	35.9%	46.1%	0.7%	---	---	---	---	
	短大・高専卒	428	21.7%	58.9%	0.5%	1.4%	0.2%	---	0.7%	
	大学卒以上	532	26.3%	60.2%	0.4%	0.8%	---	0.2%	---	
	その他	4	---	75.0%	---	---	---	---	---	
	無回答	62	14.5%	16.1%	---	3.2%	---	---	1.6%	
	(抽 出後) 世帯類型 × 末子年齢	ふたり親世帯(母親回答)：末子2歳以下	203	5.4%	78.8%	0.5%	---	---	---	---
ふたり親世帯(母親回答)：末子3-5歳		223	8.5%	73.5%	0.9%	---	---	---	---	
ふたり親世帯(母親回答)：末子6-8歳		195	11.3%	75.9%	---	---	---	---	0.5%	
ふたり親世帯(母親回答)：末子9-11歳		204	9.3%	78.4%	---	---	---	---	---	
ふたり親世帯(母親回答)：末子12-14歳		224	6.7%	83.5%	---	---	---	---	---	
ふたり親世帯(母親回答)：末子15-17歳		182	11.5%	73.6%	0.5%	0.5%	---	---	---	
ふたり親世帯(母親回答)：末子無回答		69	2.9%	50.7%	---	---	---	---	---	
母子世帯：末子2歳以下		30	43.3%	10.0%	3.3%	6.7%	---	---	---	
母子世帯：末子3-5歳		79	64.6%	1.3%	1.3%	---	---	1.3%	1.3%	
母子世帯：末子6-8歳		86	77.9%	1.2%	2.3%	4.7%	---	---	2.3%	
母子世帯：末子9-11歳		108	72.2%	3.7%	1.9%	1.9%	---	---	---	
母子世帯：末子12-14歳		136	68.4%	1.5%	1.5%	1.5%	---	---	0.7%	
母子世帯：末子15-17歳		145	70.3%	0.7%	2.1%	2.1%	---	2.1%	0.7%	
母子世帯：末子無回答		34	50.0%	---	---	5.9%	---	2.9%	---	
父子世帯：末子11歳以下		34	70.6%	---	---	---	2.9%	---	---	
父子世帯：末子12歳以上		48	81.2%	---	---	4.2%	---	---	---	
父子世帯：末子無回答		8	37.5%	---	---	---	---	---	---	
(抽 出後) 世帯類型 × 学歴		ふたり親世帯(母親回答)：高卒以下	350	5.1%	78.0%	0.9%	0.3%	---	---	---
		ふたり親世帯(母親回答)：専門卒	200	14.0%	70.0%	0.5%	---	---	---	---
		ふたり親世帯(母親回答)：短大・高専卒	318	7.5%	78.6%	---	---	---	---	0.3%
	ふたり親世帯(母親回答)：大学卒以上	399	9.5%	78.4%	---	---	---	---	---	
	ふたり親世帯(母親回答)：その他	2	---	100.0%	---	---	---	---	---	
	ふたり親世帯(母親回答)：無回答	31	3.2%	32.3%	---	---	---	---	---	
	母子世帯：高卒以下	318	68.6%	1.3%	1.9%	1.3%	---	1.3%	0.6%	
	母子世帯：専門卒	90	78.9%	---	1.1%	---	---	---	---	
	母子世帯：短大・高専卒	102	62.7%	2.0%	2.0%	5.9%	---	---	2.0%	
	母子世帯：大学卒以上	83	74.7%	6.0%	2.4%	3.6%	---	1.2%	---	
	母子世帯：その他	2	---	50.0%	---	---	---	---	---	
	母子世帯：無回答	23	26.1%	---	---	8.7%	---	---	4.3%	
	父子世帯：大学卒未満	49	71.4%	---	---	2.0%	2.0%	---	---	
	父子世帯：大学卒以上	35	82.9%	---	---	2.9%	---	---	---	
父子世帯：その他	0	---	---	---	---	---	---	---		
父子世帯：無回答	6	33.3%	---	---	---	---	---	---		

問3 7 (4) 最も主要な収入源		N	児童手当	児童扶養手当	生活保護	財産収入 (利子・配当・家賃など)	その他	無回答	
全体	合計	2041	0.3%	1.0%	0.5%	0.0%	0.4%	16.1%	
世帯類型 (抽出後)	ふたり親世帯(母親回答)	1300	0.2%	---	---	0.1%	0.1%	14.8%	
	母子世帯	618	0.5%	2.9%	1.6%	---	1.0%	18.1%	
	ふたり親世帯(父親回答)	33	---	---	---	---	---	24.2%	
	父子世帯	90	1.1%	2.2%	---	---	1.1%	18.9%	
末子年齢	2歳以下	241	---	0.4%	0.8%	---	0.4%	17.0%	
	3-5歳	314	0.6%	1.0%	0.3%	---	---	18.5%	
	6-8歳	293	0.3%	0.7%	---	---	0.3%	10.6%	
	9-11歳	335	0.6%	0.3%	---	---	0.6%	14.3%	
	12-14歳	384	0.5%	1.8%	1.3%	---	0.5%	11.7%	
	15-17歳	359	---	1.4%	0.6%	0.3%	0.3%	15.0%	
	無回答	115	---	0.9%	---	---	0.9%	45.2%	
	学歴	高卒以下	711	0.6%	1.8%	1.1%	---	0.4%	16.5%
専門卒	304	0.3%	1.3%	0.3%	---	0.3%	15.1%		
短大・高専卒	428	0.2%	0.2%	---	0.2%	0.9%	15.0%		
大学卒以上	532	0.2%	0.2%	---	---	---	11.8%		
その他	4	---	---	25.0%	---	---	---		
無回答	62	---	1.6%	---	---	---	62.9%		
世帯類型(抽出後) × 末子年齢	ふたり親世帯(母親回答)：末子2歳以下	203	---	---	---	---	---	15.3%	
	ふたり親世帯(母親回答)：末子3-5歳	223	0.4%	---	---	---	---	16.6%	
	ふたり親世帯(母親回答)：末子6-8歳	195	0.5%	---	---	---	0.5%	11.3%	
	ふたり親世帯(母親回答)：末子9-11歳	204	0.5%	---	---	---	---	11.8%	
	ふたり親世帯(母親回答)：末子12-14歳	224	---	---	---	---	---	9.8%	
	ふたり親世帯(母親回答)：末子15-17歳	182	---	---	---	0.5%	---	13.2%	
	ふたり親世帯(母親回答)：末子無回答	69	---	---	---	---	---	46.4%	
	母子世帯：末子2歳以下	30	---	3.3%	6.7%	---	3.3%	23.3%	
	母子世帯：末子3-5歳	79	1.3%	3.8%	1.3%	---	---	24.1%	
	母子世帯：末子6-8歳	86	---	2.3%	---	---	---	9.3%	
	母子世帯：末子9-11歳	108	---	0.9%	---	---	1.9%	17.6%	
	母子世帯：末子12-14歳	136	1.5%	4.4%	3.7%	---	1.5%	15.4%	
	母子世帯：末子15-17歳	145	---	2.8%	1.4%	---	0.7%	17.2%	
	母子世帯：末子無回答	34	---	2.9%	---	---	---	38.2%	
	父子世帯：末子11歳以下	34	2.9%	---	---	---	---	23.5%	
	父子世帯：末子12歳以上	48	---	4.2%	---	---	---	10.4%	
	父子世帯：末子無回答	8	---	---	---	---	12.5%	50.0%	
	世帯類型(抽出後) × 学歴	ふたり親世帯(母親回答)：高卒以下	350	0.6%	---	---	---	---	15.1%
		ふたり親世帯(母親回答)：専門卒	200	---	---	---	---	---	15.5%
		ふたり親世帯(母親回答)：短大・高専卒	318	0.3%	---	---	0.3%	0.3%	12.6%
ふたり親世帯(母親回答)：大学卒以上		399	---	---	---	---	---	12.0%	
ふたり親世帯(母親回答)：その他		2	---	---	---	---	---	---	
ふたり親世帯(母親回答)：無回答		31	---	---	---	---	---	64.5%	
母子世帯：高卒以下		318	0.6%	3.8%	2.5%	---	0.6%	17.6%	
母子世帯：専門卒		90	1.1%	3.3%	1.1%	---	1.1%	13.3%	
母子世帯：短大・高専卒		102	---	1.0%	---	---	2.9%	21.6%	
母子世帯：大学卒以上		83	---	1.2%	---	---	---	10.8%	
母子世帯：その他		2	---	---	50.0%	---	---	---	
母子世帯：無回答		23	---	4.3%	---	---	---	56.5%	
父子世帯：大学卒未満		49	---	4.1%	---	---	2.0%	18.4%	
父子世帯：大学卒以上		35	2.9%	---	---	---	---	11.4%	
父子世帯：その他	0	---	---	---	---	---	---		
父子世帯：無回答	6	---	---	---	---	---	66.7%		

問37(3)6 世帯の収入源：元夫(妻)からの養育費の月額(カテゴリー)		N	3万円未満	3万円以上5万円未満	5万円以上7万円未満	7万円以上	
全体	合計	2041	1.1%	1.6%	1.2%	96.1%	
世帯類型(抽出後)	ふたり親世帯(母親回答)	1300	---	---	0.1%	99.9%	
	母子世帯	618	3.4%	5.3%	3.7%	87.5%	
	ふたり親世帯(父親回答)	33	---	---	---	100.0%	
	父子世帯	90	1.1%	---	---	98.9%	
末子年齢	2歳以下	241	---	---	---	100.0%	
	3-5歳	314	1.9%	3.2%	0.6%	94.3%	
	6-8歳	293	1.4%	2.4%	1.4%	94.9%	
	9-11歳	335	0.9%	1.8%	1.8%	95.5%	
	12-14歳	384	1.6%	1.0%	1.6%	95.8%	
	15-17歳	359	0.8%	1.4%	1.4%	96.4%	
	無回答	115	---	0.9%	0.9%	98.3%	
学歴	高卒以下	711	1.4%	2.3%	1.1%	95.2%	
	専門卒	304	1.3%	1.6%	2.3%	94.7%	
	短大・高専卒	428	0.9%	1.4%	0.5%	97.2%	
	大学卒以上	532	0.6%	1.1%	1.3%	97.0%	
	その他	4	---	---	---	100.0%	
	無回答	62	1.6%	---	---	98.4%	
世帯類型(抽出後)×末子年齢	ふたり親世帯(母親回答)：末子2歳以下	203	---	---	---	100.0%	
	ふたり親世帯(母親回答)：末子3-5歳	223	---	---	---	100.0%	
	ふたり親世帯(母親回答)：末子6-8歳	195	---	---	---	100.0%	
	ふたり親世帯(母親回答)：末子9-11歳	204	---	---	---	100.0%	
	ふたり親世帯(母親回答)：末子12-14歳	224	---	---	---	100.0%	
	ふたり親世帯(母親回答)：末子15-17歳	182	---	---	0.5%	99.5%	
	ふたり親世帯(母親回答)：末子無回答	69	---	---	---	100.0%	
	母子世帯：末子2歳以下	30	---	---	---	100.0%	
	母子世帯：末子3-5歳	79	7.6%	12.7%	2.5%	77.2%	
	母子世帯：末子6-8歳	86	4.7%	8.1%	4.7%	82.6%	
	母子世帯：末子9-11歳	108	2.8%	5.6%	5.6%	86.1%	
	母子世帯：末子12-14歳	136	4.4%	2.9%	4.4%	88.2%	
	母子世帯：末子15-17歳	145	1.4%	3.4%	2.8%	92.4%	
	母子世帯：末子無回答	34	---	2.9%	2.9%	94.1%	
	父子世帯：末子11歳以下	34	---	---	---	100.0%	
	父子世帯：末子12歳以上	48	2.1%	---	---	97.9%	
	父子世帯：末子無回答	8	---	---	---	100.0%	
	世帯類型(抽出後)×学歴	ふたり親世帯(母親回答)：高卒以下	350	---	---	0.3%	99.7%
		ふたり親世帯(母親回答)：専門卒	200	---	---	---	100.0%
		ふたり親世帯(母親回答)：短大・高専卒	318	---	---	---	100.0%
ふたり親世帯(母親回答)：大学卒以上		399	---	---	---	100.0%	
ふたり親世帯(母親回答)：その他		2	---	---	---	100.0%	
ふたり親世帯(母親回答)：無回答		31	---	---	---	100.0%	
母子世帯：高卒以下		318	3.1%	5.0%	2.2%	89.6%	
母子世帯：専門卒		90	4.4%	5.6%	7.8%	82.2%	
母子世帯：短大・高専卒		102	3.9%	5.9%	2.0%	88.2%	
母子世帯：大学卒以上		83	2.4%	7.2%	8.4%	81.9%	
母子世帯：その他		2	---	---	---	100.0%	
母子世帯：無回答		23	4.3%	---	---	95.7%	
父子世帯：大学卒未満		49	---	---	---	100.0%	
父子世帯：大学卒以上		35	2.9%	---	---	97.1%	
父子世帯：その他	0	---	---	---	---		
父子世帯：無回答	6	---	---	---	100.0%		

問37(3)9 世帯の収入源：児童 扶養手当全部支給		N	はい	いいえ	無回答
全体	合計	335	44.2 %	49.3 %	6.6 %
(世帯類型 抽出後)	ふたり親世帯(母親回答)	0	---	---	---
	母子世帯	319	44.5 %	49.5 %	6.0 %
	ふたり親世帯(父親回答)	0	---	---	---
	父子世帯	16	37.5 %	43.8 %	18.8 %
未子年齢	2歳以下	12	66.7 %	25.0 %	8.3 %
	3-5歳	46	43.5 %	54.3 %	2.2 %
	6-8歳	53	58.5 %	35.8 %	5.7 %
	9-11歳	57	38.6 %	49.1 %	12.3 %
	12-14歳	84	38.1 %	53.6 %	8.3 %
	15-17歳	73	41.1 %	56.2 %	2.7 %
	無回答	10	50.0 %	40.0 %	10.0 %
	学歴	高卒以下	206	50.0 %	44.2 %
専門卒		48	31.2 %	64.6 %	4.2 %
短大・高専卒		41	34.1 %	53.7 %	12.2 %
大学卒以上		31	35.5 %	58.1 %	6.5 %
その他		1	100.0 %	---	---
無回答		8	50.0 %	37.5 %	12.5 %
(世帯類型 抽出後) × 未子年齢	ふたり親世帯(母親回答)：未子2歳以下	0	---	---	---
	ふたり親世帯(母親回答)：未子3-5歳	0	---	---	---
	ふたり親世帯(母親回答)：未子6-8歳	0	---	---	---
	ふたり親世帯(母親回答)：未子9-11歳	0	---	---	---
	ふたり親世帯(母親回答)：未子12-14歳	0	---	---	---
	ふたり親世帯(母親回答)：未子15-17歳	0	---	---	---
	ふたり親世帯(母親回答)：未子無回答	0	---	---	---
	母子世帯：未子2歳以下	11	63.6 %	27.3 %	9.1 %
	母子世帯：未子3-5歳	45	44.4 %	53.3 %	2.2 %
	母子世帯：未子6-8歳	51	56.9 %	37.3 %	5.9 %
	母子世帯：未子9-11歳	55	38.2 %	50.9 %	10.9 %
	母子世帯：未子12-14歳	78	39.7 %	53.8 %	6.4 %
	母子世帯：未子15-17歳	70	41.4 %	55.7 %	2.9 %
	母子世帯：未子無回答	9	55.6 %	33.3 %	11.1 %
	父子世帯：未子11歳以下	6	66.7 %	16.7 %	16.7 %
	父子世帯：未子12歳以上	9	22.2 %	55.6 %	22.2 %
父子世帯：未子無回答	1	---	100.0 %	---	
(世帯類型 抽出後) × 学歴	ふたり親世帯(母親回答)：高卒以下	0	---	---	---
	ふたり親世帯(母親回答)：専門卒	0	---	---	---
	ふたり親世帯(母親回答)：短大・高専卒	0	---	---	---
	ふたり親世帯(母親回答)：大学卒以上	0	---	---	---
	ふたり親世帯(母親回答)：その他	0	---	---	---
	ふたり親世帯(母親回答)：無回答	0	---	---	---
	母子世帯：高卒以下	197	50.3 %	44.7 %	5.1 %
	母子世帯：専門卒	45	31.1 %	66.7 %	2.2 %
	母子世帯：短大・高専卒	39	33.3 %	53.8 %	12.8 %
	母子世帯：大学卒以上	29	37.9 %	55.2 %	6.9 %
	母子世帯：その他	1	100.0 %	---	---
	母子世帯：無回答	8	50.0 %	37.5 %	12.5 %
	父子世帯：大学卒未満	14	42.9 %	35.7 %	21.4 %
	父子世帯：大学卒以上	2	---	100.0 %	---
父子世帯：その他	0	---	---	---	
父子世帯：無回答	0	---	---	---	

問37(5) 社会保障給付の総額(カテゴリー)		N	なし	10万円未満	10万円~19万円	20万円~29万円	30万円~39万円	40万円~49万円	50万円以上	
全体	合計	2041	36.8%	4.9%	13.7%	7.8%	4.5%	4.0%	9.6%	
世帯類型(抽出後)	ふたり親世帯(母親回答)	1300	41.5%	5.7%	15.5%	9.2%	4.0%	4.6%	3.6%	
	母子世帯	618	25.2%	3.4%	9.7%	5.8%	5.8%	3.1%	22.2%	
	ふたり親世帯(父親回答)	33	48.5%	9.1%	9.1%	3.0%	6.1%	3.0%	---	
	父子世帯	90	44.4%	2.2%	16.7%	4.4%	2.2%	2.2%	12.2%	
末子年齢	2歳以下	241	32.4%	5.0%	13.3%	6.2%	9.1%	7.1%	7.5%	
	3-5歳	314	32.8%	5.1%	9.9%	11.1%	6.1%	6.4%	7.0%	
	6-8歳	293	25.6%	4.8%	14.0%	13.7%	5.1%	5.5%	11.9%	
	9-11歳	335	29.0%	5.1%	15.5%	9.9%	4.8%	2.7%	11.3%	
	12-14歳	384	29.9%	6.2%	21.1%	7.0%	2.6%	3.4%	10.7%	
	15-17歳	359	57.1%	4.2%	10.9%	2.5%	2.2%	1.9%	10.0%	
	無回答	115	68.7%	1.7%	2.6%	0.9%	1.7%	---	4.3%	
	高卒以下	711	34.2%	3.7%	11.5%	6.0%	4.5%	3.2%	14.3%	
専門卒	304	40.8%	2.3%	14.1%	8.6%	4.3%	7.2%	7.9%		
学歴	短大・高専卒	428	38.6%	6.5%	14.0%	5.6%	4.7%	5.1%	5.4%	
	大学卒以上	532	33.1%	7.3%	17.5%	12.6%	5.1%	2.8%	7.9%	
	その他	4	---	---	25.0%	---	---	---	---	
	無回答	62	71.0%	---	---	---	---	---	6.5%	
世帯類型(抽出後) × 末子年齢	ふたり親世帯(母親回答)：末子2歳以下	203	34.5%	4.9%	13.8%	5.9%	9.4%	7.9%	6.4%	
	ふたり親世帯(母親回答)：末子3-5歳	223	36.8%	4.0%	12.1%	13.0%	5.4%	8.1%	3.1%	
	ふたり親世帯(母親回答)：末子6-8歳	195	30.8%	5.6%	14.4%	16.9%	5.6%	6.2%	4.1%	
	ふたり親世帯(母親回答)：末子9-11歳	204	31.9%	5.9%	16.2%	13.7%	2.5%	4.4%	4.4%	
	ふたり親世帯(母親回答)：末子12-14歳	224	35.7%	8.9%	27.7%	7.1%	1.3%	1.8%	1.8%	
	ふたり親世帯(母親回答)：末子15-17歳	182	73.1%	6.0%	12.1%	---	0.5%	0.5%	2.7%	
	ふたり親世帯(母親回答)：末子無回答	69	72.5%	1.4%	1.4%	1.4%	1.4%	---	1.4%	
	母子世帯：末子2歳以下	30	23.3%	3.3%	13.3%	6.7%	6.7%	---	16.7%	
	母子世帯：末子3-5歳	79	21.5%	7.6%	3.8%	6.3%	6.3%	2.5%	17.7%	
	母子世帯：末子6-8歳	86	14.0%	3.5%	14.0%	7.0%	4.7%	4.7%	27.9%	
	母子世帯：末子9-11歳	108	23.1%	3.7%	12.0%	3.7%	9.3%	---	23.1%	
	母子世帯：末子12-14歳	136	19.9%	2.2%	8.8%	7.4%	5.1%	5.1%	25.7%	
	母子世帯：末子15-17歳	145	33.8%	2.1%	10.3%	6.2%	4.8%	4.1%	20.7%	
	母子世帯：末子無回答	34	55.9%	2.9%	2.9%	---	2.9%	---	11.8%	
	父子世帯：末子11歳以下	34	26.5%	2.9%	17.6%	8.8%	5.9%	---	23.5%	
	父子世帯：末子12歳以上	48	52.1%	2.1%	16.7%	2.1%	---	4.2%	6.2%	
	父子世帯：末子無回答	8	75.0%	---	12.5%	---	---	---	---	
	世帯類型(抽出後) × 学歴	ふたり親世帯(母親回答)：高卒以下	350	45.1%	4.3%	12.3%	7.1%	3.7%	4.3%	4.9%
		ふたり親世帯(母親回答)：専門卒	200	44.0%	3.5%	16.0%	10.0%	2.5%	8.0%	2.0%
		ふたり親世帯(母親回答)：短大・高専卒	318	41.2%	7.5%	16.0%	6.0%	4.4%	5.0%	3.8%
ふたり親世帯(母親回答)：大学卒以上		399	35.1%	7.0%	18.5%	13.8%	5.0%	3.3%	3.5%	
ふたり親世帯(母親回答)：その他		2	---	---	50.0%	---	---	---	---	
ふたり親世帯(母親回答)：無回答		31	74.2%	---	---	---	---	---	---	
母子世帯：高卒以下		318	21.4%	3.5%	8.8%	5.0%	6.0%	2.5%	25.8%	
母子世帯：専門卒		90	32.2%	---	11.1%	5.6%	6.7%	5.6%	22.2%	
母子世帯：短大・高専卒		102	30.4%	3.9%	8.8%	4.9%	5.9%	3.9%	9.8%	
母子世帯：大学卒以上		83	18.1%	7.2%	15.7%	12.0%	6.0%	2.4%	25.3%	
母子世帯：その他		2	---	---	---	---	---	---	---	
母子世帯：無回答		23	56.5%	---	---	---	---	---	17.4%	
父子世帯：大学卒未満		49	36.7%	---	20.4%	6.1%	2.0%	4.1%	8.2%	
父子世帯：大学卒以上		35	45.7%	5.7%	14.3%	2.9%	2.9%	---	20.0%	
父子世帯：その他		0	---	---	---	---	---	---	---	
父子世帯：無回答		6	100.0%	---	---	---	---	---	---	

問37(5) 社会保障給付の総額(カテゴリー)		N	無回答	
全体	合計	2041	18.7%	
世帯類型 (抽出後)	ふたり親世帯(母親回答)	1300	15.9%	
	母子世帯	618	24.8%	
	ふたり親世帯(父親回答)	33	21.2%	
	父子世帯	90	15.6%	
末子年齢	2歳以下	241	19.5%	
	3-5歳	314	21.7%	
	6-8歳	293	19.5%	
	9-11歳	335	21.8%	
	12-14歳	384	19.0%	
	15-17歳	359	11.1%	
	無回答	115	20.0%	
	学歴	高卒以下	711	22.5%
専門卒		304	14.8%	
短大・高専卒		428	20.1%	
大学卒以上		532	13.7%	
その他		4	75.0%	
無回答		62	22.6%	
世帯類型(抽出後) × 末子年齢	ふたり親世帯(母親回答)：末子2歳以下	203	17.2%	
	ふたり親世帯(母親回答)：末子3-5歳	223	17.5%	
	ふたり親世帯(母親回答)：末子6-8歳	195	16.4%	
	ふたり親世帯(母親回答)：末子9-11歳	204	21.1%	
	ふたり親世帯(母親回答)：末子12-14歳	224	15.6%	
	ふたり親世帯(母親回答)：末子15-17歳	182	4.9%	
	ふたり親世帯(母親回答)：末子無回答	69	20.3%	
	母子世帯：末子2歳以下	30	30.0%	
	母子世帯：末子3-5歳	79	34.2%	
	母子世帯：末子6-8歳	86	24.4%	
	母子世帯：末子9-11歳	108	25.0%	
	母子世帯：末子12-14歳	136	25.7%	
	母子世帯：末子15-17歳	145	17.9%	
	母子世帯：末子無回答	34	23.5%	
	父子世帯：末子11歳以下	34	14.7%	
	父子世帯：末子12歳以上	48	16.7%	
	父子世帯：末子無回答	8	12.5%	
	世帯類型(抽出後) × 学歴	ふたり親世帯(母親回答)：高卒以下	350	18.3%
		ふたり親世帯(母親回答)：専門卒	200	14.0%
		ふたり親世帯(母親回答)：短大・高専卒	318	16.0%
ふたり親世帯(母親回答)：大学卒以上		399	13.8%	
ふたり親世帯(母親回答)：その他		2	50.0%	
ふたり親世帯(母親回答)：無回答		31	25.8%	
母子世帯：高卒以下		318	27.0%	
母子世帯：専門卒		90	16.7%	
母子世帯：短大・高専卒		102	32.4%	
母子世帯：大学卒以上		83	13.3%	
母子世帯：その他		2	100.0%	
母子世帯：無回答		23	26.1%	
父子世帯：大学卒未満		49	22.4%	
父子世帯：大学卒以上		35	8.6%	
父子世帯：その他		0	---	
父子世帯：無回答		6	---	

問38(1)先月1カ月の家計費(カテゴリー)		N	15万円未満	15万円~19万円	20万円~24万円	25万円~29万円	30万円~34万円	35万円~39万円	40万円以上	
全体	合計	2041	9.8%	12.3%	17.4%	10.8%	14.6%	5.6%	13.6%	
世帯類型(抽出後)	ふたり親世帯(母親回答)	1300	4.4%	6.6%	15.4%	12.5%	18.8%	7.4%	19.1%	
	母子世帯	618	21.0%	23.9%	20.7%	7.1%	5.7%	1.8%	3.2%	
	ふたり親世帯(父親回答)	33	3.0%	9.1%	15.2%	15.2%	24.2%	9.1%	12.1%	
	父子世帯	90	12.2%	15.6%	25.6%	10.0%	12.2%	4.4%	6.7%	
末子年齢	2歳以下	241	10.4%	12.4%	19.5%	12.9%	19.9%	5.4%	7.9%	
	3-5歳	314	12.4%	10.5%	15.6%	16.2%	12.4%	6.1%	12.7%	
	6-8歳	293	8.9%	14.3%	19.8%	7.8%	15.4%	5.1%	14.0%	
	9-11歳	335	10.1%	11.3%	17.6%	10.7%	14.6%	6.6%	17.9%	
	12-14歳	384	7.3%	14.6%	18.2%	10.9%	15.1%	4.4%	16.1%	
	15-17歳	359	10.6%	12.3%	18.7%	8.6%	14.2%	7.2%	14.5%	
	無回答	115	7.8%	7.0%	5.2%	6.1%	7.0%	1.7%	3.5%	
	学歴	高卒以下	711	14.3%	16.7%	21.1%	9.8%	10.8%	3.7%	8.6%
専門卒	304	7.9%	13.8%	15.8%	11.8%	15.5%	4.9%	11.2%		
短大・高専卒	428	8.6%	8.9%	15.7%	10.3%	19.2%	6.8%	17.5%		
大学卒以上	532	6.2%	8.5%	16.7%	12.8%	17.3%	7.9%	19.7%		
その他	4	---	50.0%	---	---	---	25.0%	25.0%		
無回答	62	4.8%	8.1%	3.2%	4.8%	---	1.6%	3.2%		
世帯類型(抽出後)×末子年齢	ふたり親世帯(母親回答):末子2歳以下	203	7.9%	9.9%	19.2%	13.8%	22.2%	5.9%	8.9%	
	ふたり親世帯(母親回答):末子3-5歳	223	5.4%	6.7%	17.5%	17.5%	14.3%	8.5%	17.5%	
	ふたり親世帯(母親回答):末子6-8歳	195	3.6%	8.2%	19.0%	8.7%	20.0%	6.7%	21.0%	
	ふたり親世帯(母親回答):末子9-11歳	204	4.9%	6.9%	12.7%	12.7%	17.6%	9.3%	25.0%	
	ふたり親世帯(母親回答):末子12-14歳	224	2.2%	5.8%	13.8%	13.4%	19.6%	6.7%	23.7%	
	ふたり親世帯(母親回答):末子15-17歳	182	2.2%	4.4%	13.7%	9.9%	22.5%	8.8%	23.1%	
	ふたり親世帯(母親回答):末子無回答	69	4.3%	---	4.3%	7.2%	10.1%	2.9%	5.8%	
	母子世帯:末子2歳以下	30	26.7%	30.0%	20.0%	10.0%	3.3%	---	3.3%	
	母子世帯:末子3-5歳	79	34.2%	20.3%	8.9%	11.4%	5.1%	---	1.3%	
	母子世帯:末子6-8歳	86	19.8%	29.1%	18.6%	7.0%	4.7%	1.2%	---	
	母子世帯:末子9-11歳	108	20.4%	18.5%	25.0%	4.6%	10.2%	1.9%	6.5%	
	母子世帯:末子12-14歳	136	14.0%	28.7%	25.7%	6.6%	6.6%	1.5%	4.4%	
	母子世帯:末子15-17歳	145	22.1%	22.8%	23.4%	8.3%	3.4%	4.1%	3.4%	
	母子世帯:末子無回答	34	14.7%	17.6%	8.8%	---	2.9%	---	---	
	父子世帯:末子11歳以下	34	14.7%	20.6%	35.3%	8.8%	8.8%	2.9%	2.9%	
	父子世帯:末子12歳以上	48	10.4%	14.6%	22.9%	8.3%	16.7%	6.2%	10.4%	
	父子世帯:末子無回答	8	12.5%	---	---	25.0%	---	---	---	
	世帯類型(抽出後)×学歴	ふたり親世帯(母親回答):高卒以下	350	5.4%	8.3%	19.7%	12.9%	17.4%	6.6%	14.9%
		ふたり親世帯(母親回答):専門卒	200	3.5%	8.0%	13.5%	12.5%	18.0%	6.5%	15.5%
		ふたり親世帯(母親回答):短大・高専卒	318	3.8%	7.2%	12.9%	12.6%	23.0%	7.2%	22.0%
ふたり親世帯(母親回答):大学卒以上		399	4.8%	4.3%	15.5%	13.0%	18.5%	8.8%	23.1%	
ふたり親世帯(母親回答):その他		2	---	---	---	---	---	50.0%	50.0%	
ふたり親世帯(母親回答):無回答		31	---	3.2%	3.2%	3.2%	---	3.2%	6.5%	
母子世帯:高卒以下		318	24.2%	25.5%	22.0%	6.0%	3.1%	0.6%	1.9%	
母子世帯:専門卒		90	16.7%	26.7%	20.0%	12.2%	7.8%	2.2%	3.3%	
母子世帯:短大・高専卒		102	24.5%	14.7%	21.6%	3.9%	7.8%	4.9%	4.9%	
母子世帯:大学卒以上		83	12.0%	26.5%	21.7%	9.6%	12.0%	2.4%	7.2%	
母子世帯:その他		2	---	100.0%	---	---	---	---	---	
母子世帯:無回答		23	13.0%	17.4%	---	8.7%	---	---	---	
父子世帯:大学卒未満		49	14.3%	22.4%	30.6%	6.1%	12.2%	---	4.1%	
父子世帯:大学卒以上		35	11.4%	8.6%	20.0%	17.1%	14.3%	11.4%	11.4%	
父子世帯:その他		0	---	---	---	---	---	---	---	
父子世帯:無回答		6	---	---	16.7%	---	---	---	---	



問38(1)先月1カ月の家計費(カテゴリー)		N	無回答	
全体	合計	2041	15.9%	
(世帯類型(抽出後))	ふたり親世帯(母親回答)	1300	15.8%	
	母子世帯	618	16.5%	
	ふたり親世帯(父親回答)	33	12.1%	
	父子世帯	90	13.3%	
末子年齢	2歳以下	241	11.6%	
	3-5歳	314	14.0%	
	6-8歳	293	14.7%	
	9-11歳	335	11.0%	
	12-14歳	384	13.3%	
	15-17歳	359	13.9%	
	無回答	115	61.7%	
	学歴	高卒以下	711	14.9%
専門卒		304	19.1%	
短大・高専卒		428	13.1%	
大学卒以上		532	10.9%	
その他		4	---	
無回答		62	74.2%	
世帯類型(抽出後)×末子年齢	ふたり親世帯(母親回答):末子2歳以下	203	12.3%	
	ふたり親世帯(母親回答):末子3-5歳	223	12.6%	
	ふたり親世帯(母親回答):末子6-8歳	195	12.8%	
	ふたり親世帯(母親回答):末子9-11歳	204	10.8%	
	ふたり親世帯(母親回答):末子12-14歳	224	14.7%	
	ふたり親世帯(母親回答):末子15-17歳	182	15.4%	
	ふたり親世帯(母親回答):末子無回答	69	65.2%	
	母子世帯:末子2歳以下	30	6.7%	
	母子世帯:末子3-5歳	79	19.0%	
	母子世帯:末子6-8歳	86	19.8%	
	母子世帯:末子9-11歳	108	13.0%	
	母子世帯:末子12-14歳	136	12.5%	
	母子世帯:末子15-17歳	145	12.4%	
	母子世帯:末子無回答	34	55.9%	
	父子世帯:末子11歳以下	34	5.9%	
	父子世帯:末子12歳以上	48	10.4%	
	父子世帯:末子無回答	8	62.5%	
	世帯類型(抽出後)×学歴	ふたり親世帯(母親回答):高卒以下	350	14.9%
		ふたり親世帯(母親回答):専門卒	200	22.5%
		ふたり親世帯(母親回答):短大・高専卒	318	11.3%
ふたり親世帯(母親回答):大学卒以上		399	12.0%	
ふたり親世帯(母親回答):その他		2	---	
ふたり親世帯(母親回答):無回答		31	80.6%	
母子世帯:高卒以下		318	16.7%	
母子世帯:専門卒		90	11.1%	
母子世帯:短大・高専卒		102	17.6%	
母子世帯:大学卒以上		83	8.4%	
母子世帯:その他		2	---	
母子世帯:無回答		23	60.9%	
父子世帯:大学卒未満		49	10.2%	
父子世帯:大学卒以上		35	5.7%	
父子世帯:その他	0	---		
父子世帯:無回答	6	83.3%		

問38(2) 子どものためにかかる支出(複数回答)		N	食費	被服費	小中高等学校や大学の学費	保育料・幼稚園月謝	習い事・塾代	医療費	娯楽費	
全体	合計	2041	92.0%	77.9%	55.6%	20.9%	56.3%	34.7%	49.4%	
世帯類型(抽出後)	ふたり親世帯(母親回答)	1300	92.5%	79.7%	56.0%	26.2%	62.5%	38.4%	53.4%	
	母子世帯	618	90.9%	75.9%	54.0%	11.0%	44.8%	29.0%	43.5%	
	ふたり親世帯(父親回答)	33	81.8%	78.8%	51.5%	30.3%	48.5%	27.3%	39.4%	
	父子世帯	90	94.4%	64.4%	61.1%	7.8%	50.0%	24.4%	35.6%	
末子年齢	2歳以下	241	94.6%	84.2%	16.2%	57.7%	32.4%	33.6%	54.8%	
	3-5歳	314	93.6%	84.7%	33.4%	65.0%	56.7%	37.9%	57.0%	
	6-8歳	293	95.2%	83.3%	55.3%	19.5%	71.0%	33.8%	56.0%	
	9-11歳	335	93.7%	80.0%	63.6%	3.3%	73.7%	32.2%	54.0%	
	12-14歳	384	93.5%	75.5%	75.0%	0.5%	66.9%	34.4%	47.1%	
	15-17歳	359	91.4%	70.2%	76.6%	0.6%	38.7%	39.0%	36.8%	
	無回答	115	65.2%	57.4%	45.2%	9.6%	37.4%	26.1%	33.9%	
	学歴	高卒以下	711	92.5%	74.8%	56.7%	17.2%	42.9%	28.4%	41.9%
専門卒	304	92.8%	79.9%	55.3%	23.4%	60.2%	35.2%	54.3%		
短大・高専卒	428	93.9%	80.8%	62.4%	16.8%	61.9%	40.7%	50.2%		
大学卒以上	532	94.4%	82.9%	52.1%	29.3%	72.0%	39.8%	59.2%		
その他	4	100.0%	100.0%	100.0%	---	50.0%	25.0%	75.0%		
無回答	62	46.8%	37.1%	24.2%	8.1%	19.4%	21.0%	19.4%		
世帯類型(抽出後) × 末子年齢	ふたり親世帯(母親回答)：末子2歳以下	203	96.6%	85.7%	17.7%	60.6%	34.5%	34.0%	57.1%	
	ふたり親世帯(母親回答)：末子3-5歳	223	94.2%	85.7%	36.3%	71.3%	62.3%	42.2%	60.5%	
	ふたり親世帯(母親回答)：末子6-8歳	195	95.4%	84.1%	59.0%	20.5%	79.5%	36.9%	59.5%	
	ふたり親世帯(母親回答)：末子9-11歳	204	94.6%	77.9%	67.2%	2.5%	82.8%	36.8%	55.9%	
	ふたり親世帯(母親回答)：末子12-14歳	224	94.2%	79.9%	78.6%	0.9%	73.7%	41.5%	54.5%	
	ふたり親世帯(母親回答)：末子15-17歳	182	88.5%	70.9%	81.9%	0.5%	46.2%	43.4%	37.4%	
	ふたり親世帯(母親回答)：末子無回答	69	66.7%	58.0%	49.3%	15.9%	43.5%	24.6%	33.3%	
	母子世帯：末子2歳以下	30	86.7%	80.0%	10.0%	36.7%	20.0%	36.7%	40.0%	
	母子世帯：末子3-5歳	79	92.4%	82.3%	25.3%	48.1%	40.5%	29.1%	48.1%	
	母子世帯：末子6-8歳	86	94.2%	80.2%	48.8%	17.4%	52.3%	29.1%	50.0%	
	母子世帯：末子9-11歳	108	90.7%	83.3%	53.7%	3.7%	61.1%	24.1%	51.9%	
	母子世帯：末子12-14歳	136	92.6%	71.3%	70.6%	---	54.4%	24.3%	39.7%	
	母子世帯：末子15-17歳	145	93.8%	71.0%	69.7%	---	30.3%	35.9%	36.6%	
	母子世帯：末子無回答	34	64.7%	61.8%	41.2%	---	29.4%	26.5%	38.2%	
	父子世帯：末子11歳以下	34	100.0%	79.4%	52.9%	17.6%	50.0%	23.5%	50.0%	
	父子世帯：末子12歳以上	48	95.8%	58.3%	70.8%	2.1%	54.2%	22.9%	25.0%	
	父子世帯：末子無回答	8	62.5%	37.5%	37.5%	---	25.0%	37.5%	37.5%	
	世帯類型(抽出後) × 学歴	ふたり親世帯(母親回答)：高卒以下	350	93.7%	76.0%	58.6%	24.3%	50.3%	32.3%	45.7%
		ふたり親世帯(母親回答)：専門卒	200	92.0%	81.5%	55.5%	30.0%	65.0%	39.0%	56.0%
ふたり親世帯(母親回答)：短大・高専卒		318	95.0%	82.1%	63.5%	19.8%	61.9%	43.1%	52.8%	
ふたり親世帯(母親回答)：大学卒以上		399	94.0%	83.2%	50.6%	32.8%	75.2%	41.1%	62.2%	
ふたり親世帯(母親回答)：その他		2	100.0%	100.0%	100.0%	---	100.0%	---	100.0%	
ふたり親世帯(母親回答)：無回答		31	38.7%	38.7%	19.4%	6.5%	22.6%	22.6%	12.9%	
母子世帯：高卒以下		318	91.2%	75.2%	54.4%	10.1%	35.2%	26.7%	40.3%	
母子世帯：専門卒		90	94.4%	76.7%	55.6%	8.9%	50.0%	27.8%	50.0%	
母子世帯：短大・高専卒		102	91.2%	77.5%	57.8%	8.8%	62.7%	34.3%	41.2%	
母子世帯：大学卒以上		83	94.0%	84.3%	51.8%	19.3%	62.7%	33.7%	55.4%	
母子世帯：その他		2	100.0%	100.0%	100.0%	---	---	50.0%	50.0%	
母子世帯：無回答		23	60.9%	43.5%	30.4%	13.0%	17.4%	21.7%	30.4%	
父子世帯：大学卒未満		49	95.9%	67.3%	59.2%	10.2%	44.9%	14.3%	34.7%	
父子世帯：大学卒以上		35	100.0%	68.6%	68.6%	5.7%	62.9%	40.0%	40.0%	
父子世帯：その他		0	---	---	---	---	---	---	---	
父子世帯：無回答	6	50.0%	16.7%	33.3%	---	16.7%	16.7%	16.7%		

問38(2) 子どものためにかかる支出(複数回答)		N	その他	無回答
全体	合計	2041	6.4%	5.0%
(世帯類型 抽出後)	ふたり親世帯(母親回答)	1300	6.6%	4.8%
	母子世帯	618	6.5%	5.5%
	ふたり親世帯(父親回答)	33	---	9.1%
	父子世帯	90	4.4%	4.4%
末子年齢	2歳以下	241	4.6%	4.1%
	3-5歳	314	4.8%	4.1%
	6-8歳	293	4.4%	2.0%
	9-11歳	335	4.8%	3.0%
	12-14歳	384	8.9%	3.6%
	15-17歳	359	10.0%	3.3%
	無回答	115	4.3%	33.0%
	学歴	高卒以下	711	5.6%
専門卒		304	7.9%	3.3%
短大・高専卒		428	7.2%	3.3%
大学卒以上		532	6.4%	3.2%
その他		4	---	---
無回答		62	1.6%	53.2%
世帯類型(抽出後) × 末子年齢	ふたり親世帯(母親回答)：末子2歳以下	203	3.9%	3.4%
	ふたり親世帯(母親回答)：末子3-5歳	223	5.8%	3.6%
	ふたり親世帯(母親回答)：末子6-8歳	195	5.1%	2.1%
	ふたり親世帯(母親回答)：末子9-11歳	204	4.9%	3.4%
	ふたり親世帯(母親回答)：末子12-14歳	224	8.5%	4.0%
	ふたり親世帯(母親回答)：末子15-17歳	182	12.6%	3.3%
	ふたり親世帯(母親回答)：末子無回答	69	4.3%	30.4%
	母子世帯：末子2歳以下	30	10.0%	6.7%
	母子世帯：末子3-5歳	79	2.5%	6.3%
	母子世帯：末子6-8歳	86	3.5%	2.3%
	母子世帯：末子9-11歳	108	4.6%	2.8%
	母子世帯：末子12-14歳	136	9.6%	3.7%
	母子世帯：末子15-17歳	145	8.3%	3.4%
	母子世帯：末子無回答	34	5.9%	35.3%
	父子世帯：末子11歳以下	34	2.9%	---
	父子世帯：末子12歳以上	48	6.2%	2.1%
	父子世帯：末子無回答	8	---	37.5%
	世帯類型(抽出後) × 学歴	ふたり親世帯(母親回答)：高卒以下	350	4.9%
ふたり親世帯(母親回答)：専門卒		200	9.0%	3.0%
ふたり親世帯(母親回答)：短大・高専卒		318	7.9%	3.1%
ふたり親世帯(母親回答)：大学卒以上		399	6.5%	3.8%
ふたり親世帯(母親回答)：その他		2	---	---
ふたり親世帯(母親回答)：無回答		31	---	61.3%
母子世帯：高卒以下		318	6.6%	5.0%
母子世帯：専門卒		90	6.7%	4.4%
母子世帯：短大・高専卒		102	5.9%	2.9%
母子世帯：大学卒以上		83	7.2%	2.4%
母子世帯：その他		2	---	---
母子世帯：無回答		23	4.3%	39.1%
父子世帯：大学卒未満		49	4.1%	2.0%
父子世帯：大学卒以上		35	5.7%	---
父子世帯：その他	0	---	---	
父子世帯：無回答	6	---	50.0%	

問38(3) 子どものためにかかる最も大きな支出		N	食費	被服費	小中高等学校や大学の学費	保育料・幼稚園月謝	習い事・塾代	医療費	娯楽費	
全体	合計	2041	48.6%	2.2%	12.5%	4.6%	19.6%	0.2%	1.5%	
世帯類型 (抽出後)	ふたり親世帯(母親回答)	1300	43.8%	1.8%	14.2%	6.2%	22.7%	0.2%	1.4%	
	母子世帯	618	57.3%	2.9%	9.4%	1.6%	14.1%	0.3%	1.9%	
	ふたり親世帯(父親回答)	33	51.5%	3.0%	6.1%	6.1%	15.2%	---	---	
	父子世帯	90	56.7%	2.2%	12.2%	1.1%	14.4%	---	---	
末子年齢	2歳以下	241	52.7%	5.0%	---	21.6%	10.4%	---	1.7%	
	3-5歳	314	55.1%	2.5%	2.5%	10.5%	14.0%	0.3%	3.5%	
	6-8歳	293	54.6%	3.1%	6.8%	1.0%	26.6%	0.3%	1.0%	
	9-11歳	335	49.3%	2.4%	9.0%	0.6%	26.9%	---	1.8%	
	12-14歳	384	43.0%	1.0%	19.0%	---	26.0%	0.3%	1.0%	
	15-17歳	359	46.0%	0.6%	31.2%	---	13.6%	0.6%	0.6%	
	無回答	115	32.2%	1.7%	11.3%	3.5%	12.2%	---	---	
	無回答	62	30.6%	1.6%	4.8%	1.6%	3.2%	---	---	
学歴	高卒以下	711	58.5%	2.8%	11.4%	2.7%	12.0%	0.1%	1.5%	
	専門卒	304	50.7%	3.0%	11.5%	5.6%	21.7%	---	1.0%	
	短大・高専卒	428	42.1%	1.6%	16.4%	4.0%	24.8%	0.5%	1.2%	
	大学卒以上	532	41.2%	1.5%	12.6%	7.5%	26.5%	0.4%	2.1%	
	その他	4	100.0%	---	---	---	---	---	---	
	無回答	62	30.6%	1.6%	4.8%	1.6%	3.2%	---	---	
	無回答	62	30.6%	1.6%	4.8%	1.6%	3.2%	---	---	
世帯類型(抽出後) × 末子年齢	ふたり親世帯(母親回答)：末子2歳以下	203	52.7%	3.9%	---	22.2%	11.3%	---	1.5%	
	ふたり親世帯(母親回答)：末子3-5歳	223	52.9%	1.8%	2.7%	13.0%	17.0%	---	3.6%	
	ふたり親世帯(母親回答)：末子6-8歳	195	51.8%	1.0%	6.7%	1.0%	31.3%	0.5%	0.5%	
	ふたり親世帯(母親回答)：末子9-11歳	204	41.7%	2.5%	11.8%	0.5%	34.3%	---	1.5%	
	ふたり親世帯(母親回答)：末子12-14歳	224	36.2%	0.9%	24.6%	---	27.7%	0.4%	1.3%	
	ふたり親世帯(母親回答)：末子15-17歳	182	33.5%	0.5%	41.8%	---	17.0%	0.5%	---	
	ふたり親世帯(母親回答)：末子無回答	69	24.6%	2.9%	15.9%	5.8%	14.5%	---	---	
	母子世帯：末子2歳以下	30	53.3%	13.3%	---	20.0%	3.3%	---	3.3%	
	母子世帯：末子3-5歳	79	57.0%	5.1%	2.5%	3.8%	6.3%	1.3%	3.8%	
	母子世帯：末子6-8歳	86	60.5%	5.8%	5.8%	1.2%	18.6%	---	2.3%	
	母子世帯：末子9-11歳	108	62.0%	1.9%	5.6%	---	14.8%	---	2.8%	
	母子世帯：末子12-14歳	136	53.7%	1.5%	10.3%	---	23.5%	---	0.7%	
	母子世帯：末子15-17歳	145	58.6%	0.7%	20.0%	---	10.3%	0.7%	1.4%	
	母子世帯：末子無回答	34	47.1%	---	5.9%	---	5.9%	---	---	
	父子世帯：末子11歳以下	34	67.6%	5.9%	2.9%	2.9%	8.8%	---	---	
	父子世帯：末子12歳以上	48	52.1%	---	20.8%	---	18.8%	---	---	
	父子世帯：末子無回答	8	37.5%	---	---	---	12.5%	---	---	
	世帯類型(抽出後) × 学歴	ふたり親世帯(母親回答)：高卒以下	350	55.1%	2.6%	13.4%	3.7%	16.0%	---	1.4%
		ふたり親世帯(母親回答)：専門卒	200	44.5%	2.5%	11.5%	8.5%	26.0%	---	1.5%
		ふたり親世帯(母親回答)：短大・高専卒	318	41.2%	1.6%	19.2%	5.0%	22.3%	0.6%	0.6%
ふたり親世帯(母親回答)：大学卒以上		399	36.8%	1.3%	13.3%	8.5%	28.8%	0.3%	2.0%	
ふたり親世帯(母親回答)：その他		2	100.0%	---	---	---	---	---	---	
ふたり親世帯(母親回答)：無回答		31	25.8%	---	3.2%	3.2%	3.2%	---	---	
母子世帯：高卒以下		318	61.9%	3.5%	9.1%	1.9%	6.9%	0.3%	1.9%	
母子世帯：専門卒		90	61.1%	4.4%	12.2%	---	13.3%	---	---	
母子世帯：短大・高専卒		102	47.1%	1.0%	7.8%	1.0%	32.4%	---	2.9%	
母子世帯：大学卒以上		83	51.8%	1.2%	9.6%	3.6%	24.1%	1.2%	3.6%	
母子世帯：その他		2	100.0%	---	---	---	---	---	---	
母子世帯：無回答		23	39.1%	4.3%	8.7%	---	---	---	---	
父子世帯：大学卒未満		49	59.2%	2.0%	12.2%	---	16.3%	---	---	
父子世帯：大学卒以上		35	57.1%	2.9%	14.3%	2.9%	11.4%	---	---	
父子世帯：その他		0	---	---	---	---	---	---	---	
父子世帯：無回答	6	33.3%	---	---	---	16.7%	---	---		

問38(3) 子どものためにかかる最も大きな支出		N	その他	無回答
全体	合計	2041	1.4 %	9.3 %
(世帯類型 抽出後)	ふたり親世帯(母親回答)	1300	1.6 %	7.9 %
	母子世帯	618	1.1 %	11.3 %
	ふたり親世帯(父親回答)	33	---	18.2 %
	父子世帯	90	1.1 %	12.2 %
末子年齢	2歳以下	241	0.8 %	7.9 %
	3-5歳	314	2.5 %	8.9 %
	6-8歳	293	0.7 %	5.8 %
	9-11歳	335	1.5 %	8.7 %
	12-14歳	384	1.8 %	7.8 %
	15-17歳	359	1.4 %	6.1 %
	無回答	115	---	39.1 %
	学歴	高卒以下	711	1.3 %
専門卒		304	1.0 %	5.6 %
短大・高専卒		428	1.9 %	7.7 %
大学卒以上		532	1.7 %	6.6 %
その他		4	---	---
無回答		62	---	58.1 %
世帯類型(抽出後) × 末子年齢	ふたり親世帯(母親回答)：末子2歳以下	203	1.0 %	7.4 %
	ふたり親世帯(母親回答)：末子3-5歳	223	3.1 %	5.8 %
	ふたり親世帯(母親回答)：末子6-8歳	195	0.5 %	6.7 %
	ふたり親世帯(母親回答)：末子9-11歳	204	2.0 %	5.9 %
	ふたり親世帯(母親回答)：末子12-14歳	224	1.8 %	7.1 %
	ふたり親世帯(母親回答)：末子15-17歳	182	1.6 %	4.9 %
	ふたり親世帯(母親回答)：末子無回答	69	---	36.2 %
	母子世帯：末子2歳以下	30	---	6.7 %
	母子世帯：末子3-5歳	79	1.3 %	19.0 %
	母子世帯：末子6-8歳	86	1.2 %	4.7 %
	母子世帯：末子9-11歳	108	0.9 %	12.0 %
	母子世帯：末子12-14歳	136	1.5 %	8.8 %
	母子世帯：末子15-17歳	145	1.4 %	6.9 %
	母子世帯：末子無回答	34	---	41.2 %
	父子世帯：末子11歳以下	34	---	11.8 %
	父子世帯：末子12歳以上	48	2.1 %	6.2 %
	父子世帯：末子無回答	8	---	50.0 %
	世帯類型(抽出後) × 学歴	ふたり親世帯(母親回答)：高卒以下	350	0.9 %
ふたり親世帯(母親回答)：専門卒		200	1.0 %	4.5 %
ふたり親世帯(母親回答)：短大・高専卒		318	2.5 %	6.9 %
ふたり親世帯(母親回答)：大学卒以上		399	2.0 %	7.0 %
ふたり親世帯(母親回答)：その他		2	---	---
ふたり親世帯(母親回答)：無回答		31	---	64.5 %
母子世帯：高卒以下		318	1.6 %	12.9 %
母子世帯：専門卒		90	1.1 %	7.8 %
母子世帯：短大・高専卒		102	---	7.8 %
母子世帯：大学卒以上		83	1.2 %	3.6 %
母子世帯：その他		2	---	---
母子世帯：無回答		23	---	47.8 %
父子世帯：大学卒未満		49	2.0 %	8.2 %
父子世帯：大学卒以上		35	---	11.4 %
父子世帯：その他	0	---	---	
父子世帯：無回答	6	---	50.0 %	

問3 8 (4) 子どものためにかかる支出の合計額 (カテゴリー)		N	なし	3万円未満	3万円以上~4万円未満	4万円以上~5万円未満	5万円以上~6万円未満	6万円以上~8万円未満	8万円以上~10万円未満	
全体	合計	2041	0.2 %	13.3 %	11.0 %	7.4 %	13.6 %	10.4 %	5.8 %	
世帯類型 (抽出後)	ふたり親世帯(母親回答)	1300	0.2 %	11.5 %	10.1 %	6.9 %	13.2 %	10.1 %	5.5 %	
	母子世帯	618	0.5 %	17.8 %	13.3 %	9.2 %	14.2 %	10.0 %	5.8 %	
	ふたり親世帯(父親回答)	33	---	3.0 %	18.2 %	---	15.2 %	27.3 %	6.1 %	
	父子世帯	90	---	12.2 %	6.7 %	4.4 %	15.6 %	11.1 %	8.9 %	
末子年齢	2歳以下	241	---	23.2 %	15.8 %	7.5 %	15.4 %	14.5 %	4.6 %	
	3-5歳	314	0.3 %	18.5 %	14.6 %	10.2 %	10.8 %	9.2 %	5.7 %	
	6-8歳	293	0.3 %	12.6 %	13.3 %	8.9 %	17.7 %	10.6 %	4.4 %	
	9-11歳	335	0.6 %	12.8 %	9.9 %	7.2 %	14.3 %	10.1 %	6.3 %	
	12-14歳	384	0.3 %	8.9 %	8.6 %	6.8 %	14.8 %	10.4 %	7.3 %	
	15-17歳	359	---	11.1 %	8.4 %	6.1 %	11.7 %	11.7 %	6.4 %	
	無回答	115	---	3.5 %	5.2 %	2.6 %	7.0 %	0.9 %	3.5 %	
	学歴	高卒以下	711	0.4 %	16.6 %	13.8 %	8.6 %	15.6 %	9.7 %	5.1 %
専門卒	304	0.3 %	15.5 %	13.5 %	6.9 %	11.5 %	10.9 %	5.3 %		
短大・高専卒	428	0.2 %	11.2 %	11.2 %	6.3 %	14.0 %	9.1 %	5.1 %		
大学卒以上	532	---	10.0 %	6.4 %	7.9 %	13.0 %	13.0 %	7.9 %		
その他	4	---	25.0 %	---	---	---	50.0 %	---		
無回答	62	---	8.1 %	6.5 %	---	4.8 %	---	3.2 %		
世帯類型 (抽出後) × 末子年齢	ふたり親世帯(母親回答)：末子2歳以下	203	---	24.1 %	14.3 %	7.4 %	17.2 %	11.3 %	5.4 %	
	ふたり親世帯(母親回答)：末子3-5歳	223	---	14.8 %	15.2 %	10.3 %	12.6 %	9.9 %	5.8 %	
	ふたり親世帯(母親回答)：末子6-8歳	195	0.5 %	6.7 %	11.8 %	10.3 %	17.9 %	11.3 %	5.6 %	
	ふたり親世帯(母親回答)：末子9-11歳	204	0.5 %	11.8 %	7.8 %	5.9 %	11.8 %	10.8 %	5.4 %	
	ふたり親世帯(母親回答)：末子12-14歳	224	---	6.7 %	7.1 %	4.9 %	12.1 %	9.4 %	6.7 %	
	ふたり親世帯(母親回答)：末子15-17歳	182	---	7.7 %	6.0 %	4.4 %	9.9 %	11.5 %	3.8 %	
	ふたり親世帯(母親回答)：末子無回答	69	---	2.9 %	2.9 %	1.4 %	5.8 %	---	5.8 %	
	母子世帯：末子2歳以下	30	---	23.3 %	23.3 %	10.0 %	6.7 %	23.3 %	---	
	母子世帯：末子3-5歳	79	1.3 %	30.4 %	13.9 %	11.4 %	7.6 %	3.8 %	3.8 %	
	母子世帯：末子6-8歳	86	---	24.4 %	17.4 %	7.0 %	14.0 %	10.5 %	1.2 %	
	母子世帯：末子9-11歳	108	0.9 %	15.7 %	13.0 %	9.3 %	17.6 %	7.4 %	8.3 %	
	母子世帯：末子12-14歳	136	0.7 %	11.8 %	10.3 %	10.3 %	19.1 %	13.2 %	8.1 %	
	母子世帯：末子15-17歳	145	---	16.6 %	11.7 %	9.0 %	13.8 %	11.7 %	8.3 %	
	母子世帯：末子無回答	34	---	2.9 %	11.8 %	5.9 %	8.8 %	---	---	
	父子世帯：末子11歳以下	34	---	14.7 %	8.8 %	5.9 %	20.6 %	17.6 %	8.8 %	
	父子世帯：末子12歳以上	48	---	10.4 %	6.2 %	4.2 %	14.6 %	6.2 %	10.4 %	
	父子世帯：末子無回答	8	---	12.5 %	---	---	---	12.5 %	---	
	世帯類型 (抽出後) × 学歴	ふたり親世帯(母親回答)：高卒以下	350	0.6 %	14.0 %	13.4 %	8.3 %	15.7 %	10.0 %	4.9 %
		ふたり親世帯(母親回答)：専門卒	200	---	14.5 %	11.5 %	6.5 %	11.5 %	12.0 %	3.5 %
		ふたり親世帯(母親回答)：短大・高専卒	318	---	10.1 %	11.0 %	6.0 %	13.8 %	6.6 %	5.3 %
ふたり親世帯(母親回答)：大学卒以上		399	---	9.5 %	6.5 %	7.3 %	11.8 %	12.5 %	7.3 %	
ふたり親世帯(母親回答)：その他		2	---	---	---	---	---	50.0 %	---	
ふたり親世帯(母親回答)：無回答		31	---	6.5 %	---	---	6.5 %	---	6.5 %	
母子世帯：高卒以下		318	0.3 %	19.8 %	14.2 %	9.7 %	15.7 %	8.5 %	4.7 %	
母子世帯：専門卒		90	1.1 %	18.9 %	15.6 %	8.9 %	12.2 %	7.8 %	6.7 %	
母子世帯：短大・高専卒		102	1.0 %	14.7 %	12.7 %	7.8 %	14.7 %	15.7 %	4.9 %	
母子世帯：大学卒以上		83	---	13.3 %	7.2 %	12.0 %	13.3 %	13.3 %	12.0 %	
母子世帯：その他		2	---	50.0 %	---	---	---	50.0 %	---	
母子世帯：無回答		23	---	13.0 %	17.4 %	---	4.3 %	---	---	
父子世帯：大学卒未満		49	---	14.3 %	10.2 %	2.0 %	12.2 %	16.3 %	12.2 %	
父子世帯：大学卒以上		35	---	11.4 %	2.9 %	8.6 %	22.9 %	5.7 %	5.7 %	
父子世帯：その他	0	---	---	---	---	---	---	---		
父子世帯：無回答	6	---	---	---	---	---	---	---		

問38(4) 子どものためにかかる支出の合計額(カテゴリー)		N	10万円以上 ~15万円未満	15万円以上	無回答	
全体	合計	2041	14.2%	10.4%	13.7%	
(世帯類型 抽出後)	ふたり親世帯(母親回答)	1300	16.5%	13.1%	13.0%	
	母子世帯	618	9.5%	4.0%	15.5%	
	ふたり親世帯(父親回答)	33	12.1%	12.1%	6.1%	
	父子世帯	90	13.3%	14.4%	13.3%	
未子年齢	2歳以下	241	7.5%	3.3%	8.3%	
	3-5歳	314	10.2%	5.1%	15.3%	
	6-8歳	293	13.3%	9.2%	9.6%	
	9-11歳	335	17.9%	11.6%	9.3%	
	12-14歳	384	16.9%	15.6%	10.4%	
	15-17歳	359	16.7%	15.6%	12.3%	
	無回答	115	13.0%	5.2%	59.1%	
	学歴	高卒以下	711	10.5%	5.5%	14.2%
専門卒		304	13.5%	10.2%	12.5%	
短大・高専卒		428	18.2%	13.1%	11.4%	
大学卒以上		532	17.1%	16.0%	8.8%	
その他		4	---	25.0%	---	
無回答		62	6.5%	---	71.0%	
(世帯類型 抽出後) × 未子年齢	ふたり親世帯(母親回答)：未子2歳以下	203	8.9%	3.9%	7.4%	
	ふたり親世帯(母親回答)：未子3-5歳	223	12.1%	4.9%	14.3%	
	ふたり親世帯(母親回答)：未子6-8歳	195	16.4%	11.8%	7.7%	
	ふたり親世帯(母親回答)：未子9-11歳	204	21.6%	15.7%	8.8%	
	ふたり親世帯(母親回答)：未子12-14歳	224	22.3%	19.6%	11.2%	
	ふたり親世帯(母親回答)：未子15-17歳	182	18.7%	25.8%	12.1%	
	ふたり親世帯(母親回答)：未子無回答	69	13.0%	7.2%	60.9%	
	母子世帯：未子2歳以下	30	---	---	13.3%	
	母子世帯：未子3-5歳	79	2.5%	6.3%	19.0%	
	母子世帯：未子6-8歳	86	8.1%	3.5%	14.0%	
	母子世帯：未子9-11歳	108	13.0%	3.7%	11.1%	
	母子世帯：未子12-14歳	136	10.3%	5.9%	10.3%	
	母子世帯：未子15-17歳	145	13.1%	2.8%	13.1%	
	母子世帯：未子無回答	34	8.8%	2.9%	58.8%	
	父子世帯：未子11歳以下	34	8.8%	5.9%	8.8%	
	父子世帯：未子12歳以上	48	16.7%	22.9%	8.3%	
	父子世帯：未子無回答	8	12.5%	---	62.5%	
	(世帯類型 抽出後) × 学歴	ふたり親世帯(母親回答)：高卒以下	350	12.0%	8.3%	12.9%
		ふたり親世帯(母親回答)：専門卒	200	14.5%	12.0%	14.0%
		ふたり親世帯(母親回答)：短大・高専卒	318	21.7%	15.1%	10.4%
ふたり親世帯(母親回答)：大学卒以上		399	18.5%	17.0%	9.5%	
ふたり親世帯(母親回答)：その他		2	---	50.0%	---	
ふたり親世帯(母親回答)：無回答		31	---	---	80.6%	
母子世帯：高卒以下		318	8.2%	2.5%	16.4%	
母子世帯：専門卒		90	12.2%	6.7%	10.0%	
母子世帯：短大・高専卒		102	8.8%	5.9%	13.7%	
母子世帯：大学卒以上		83	13.3%	6.0%	9.6%	
母子世帯：その他		2	---	---	---	
母子世帯：無回答		23	8.7%	---	56.5%	
父子世帯：大学卒未満		49	12.2%	8.2%	12.2%	
父子世帯：大学卒以上		35	14.3%	25.7%	2.9%	
父子世帯：その他	0	---	---	---		
父子世帯：無回答	6	16.7%	---	83.3%		

問38(5) 0~6歳の子どもにかかる 保育費(未子)(カテゴリー)		N	なし	1万円未満	1万円以上~2 万円未満	2万円以上~3 万円未満	3万円以上~4 万円未満	4万円以上~5 万円未満	5万円以上
全体	合計	2041	41.2%	9.9%	4.8%	3.0%	2.1%	1.0%	1.5%
世帯類型 (抽出後)	ふたり親世帯(母親回答)	1300	41.7%	11.0%	6.5%	4.0%	2.7%	1.4%	2.0%
	母子世帯	618	39.5%	8.7%	1.6%	0.8%	0.8%	0.3%	0.5%
	ふたり親世帯(父親回答)	33	30.3%	12.1%	9.1%	6.1%	6.1%	---	3.0%
	父子世帯	90	50.0%	1.1%	---	2.2%	---	1.1%	---
未子年齢	2歳以下	241	34.0%	14.1%	14.1%	11.2%	9.5%	4.1%	4.1%
	3-5歳	314	16.6%	41.4%	14.3%	8.3%	2.9%	2.5%	4.5%
	6-8歳	293	41.0%	11.3%	5.5%	2.0%	1.7%	0.3%	0.3%
	9-11歳	335	54.9%	0.6%	0.3%	0.3%	0.6%	---	0.3%
	12-14歳	384	54.9%	---	---	---	0.5%	0.3%	0.3%
	15-17歳	359	47.1%	---	---	0.3%	0.3%	---	0.3%
	無回答	115	20.0%	2.6%	1.7%	---	---	0.9%	1.7%
	高卒以下	711	43.3%	9.1%	3.8%	2.5%	1.3%	---	0.7%
学歴	専門卒	304	40.8%	9.9%	5.6%	3.0%	1.6%	1.6%	2.0%
	短大・高専卒	428	40.4%	9.3%	4.4%	2.8%	1.9%	0.7%	1.4%
	大学卒以上	532	43.0%	12.4%	6.4%	3.9%	3.6%	2.4%	2.4%
	その他	4	25.0%	25.0%	---	---	---	---	---
	無回答	62	9.7%	---	1.6%	1.6%	1.6%	---	---
	ふたり親世帯(母親回答): 未子2歳以下	203	34.0%	12.3%	16.3%	11.8%	10.3%	3.9%	4.4%
ふたり親世帯(母親回答): 未子3-5歳	223	12.1%	40.8%	17.0%	9.9%	4.0%	3.1%	5.4%	
ふたり親世帯(母親回答): 未子6-8歳	195	44.6%	11.8%	5.6%	2.6%	1.5%	0.5%	0.5%	
ふたり親世帯(母親回答): 未子9-11歳	204	61.3%	0.5%	0.5%	---	0.5%	---	0.5%	
ふたり親世帯(母親回答): 未子12-14歳	224	58.5%	---	---	---	0.4%	0.4%	0.4%	
ふたり親世帯(母親回答): 未子15-17歳	182	50.0%	---	---	0.5%	---	---	---	
ふたり親世帯(母親回答): 未子無回答	69	17.4%	4.3%	2.9%	---	---	1.4%	2.9%	
母子世帯: 未子2歳以下	30	36.7%	23.3%	---	6.7%	3.3%	6.7%	3.3%	
母子世帯: 未子3-5歳	79	27.8%	45.6%	6.3%	3.8%	---	---	1.3%	
母子世帯: 未子6-8歳	86	31.4%	11.6%	5.8%	---	1.2%	---	---	
母子世帯: 未子9-11歳	108	44.4%	0.9%	---	---	0.9%	---	---	
母子世帯: 未子12-14歳	136	47.8%	---	---	---	0.7%	---	---	
母子世帯: 未子15-17歳	145	42.8%	---	---	---	0.7%	---	0.7%	
母子世帯: 未子無回答	34	26.5%	---	---	---	---	---	---	
父子世帯: 未子11歳以下	34	55.9%	2.9%	---	5.9%	---	2.9%	---	
父子世帯: 未子12歳以上	48	52.1%	---	---	---	---	---	---	
父子世帯: 未子無回答	8	12.5%	---	---	---	---	---	---	
世帯類型(抽出後) × 学歴	ふたり親世帯(母親回答): 高卒以下	350	45.4%	10.3%	6.3%	4.3%	2.0%	---	0.9%
	ふたり親世帯(母親回答): 専門卒	200	38.0%	11.5%	7.5%	4.5%	2.5%	2.0%	2.5%
	ふたり親世帯(母親回答): 短大・高専卒	318	41.2%	10.1%	5.3%	3.8%	1.6%	0.9%	1.9%
	ふたり親世帯(母親回答): 大学卒以上	399	43.1%	12.8%	7.8%	4.0%	4.3%	2.8%	3.0%
	ふたり親世帯(母親回答): その他	2	---	50.0%	---	---	---	---	---
	ふたり親世帯(母親回答): 無回答	31	12.9%	---	---	---	3.2%	---	---
	母子世帯: 高卒以下	318	40.3%	8.8%	1.3%	0.6%	0.6%	---	0.6%
	母子世帯: 専門卒	90	47.8%	6.7%	1.1%	---	---	---	1.1%
	母子世帯: 短大・高専卒	102	38.2%	7.8%	1.0%	---	2.9%	---	---
	母子世帯: 大学卒以上	83	37.3%	14.5%	3.6%	2.4%	---	2.4%	---
	母子世帯: その他	2	50.0%	---	---	---	---	---	---
	母子世帯: 無回答	23	8.7%	---	4.3%	4.3%	---	---	---
	父子世帯: 大学卒未満	49	46.9%	---	---	2.0%	---	2.0%	---
	父子世帯: 大学卒以上	35	62.9%	2.9%	---	2.9%	---	---	---
	父子世帯: その他	0	---	---	---	---	---	---	---
父子世帯: 無回答	6	---	---	---	---	---	---	---	



問38 (5) 0~6歳の子どもにかかる 保育費(末子)(カテゴリー)		N	無回答
全体	合計	2041	36.6%
(世帯類型 抽出後)	ふたり親世帯(母親回答)	1300	30.7%
	母子世帯	618	47.7%
	ふたり親世帯(父親回答)	33	33.3%
	父子世帯	90	45.6%
末子年齢	2歳以下	241	8.7%
	3-5歳	314	9.6%
	6-8歳	293	37.9%
	9-11歳	335	43.0%
	12-14歳	384	44.0%
	15-17歳	359	52.1%
	無回答	115	73.0%
学歴	高卒以下	711	39.2%
	専門卒	304	35.5%
	短大・高専卒	428	39.0%
	大学卒以上	532	25.8%
	その他	4	50.0%
	無回答	62	85.5%
世帯類型(抽出後)×末子年齢	ふたり親世帯(母親回答):末子2歳以下	203	6.9%
	ふたり親世帯(母親回答):末子3-5歳	223	7.6%
	ふたり親世帯(母親回答):末子6-8歳	195	32.8%
	ふたり親世帯(母親回答):末子9-11歳	204	36.8%
	ふたり親世帯(母親回答):末子12-14歳	224	40.2%
	ふたり親世帯(母親回答):末子15-17歳	182	49.5%
	ふたり親世帯(母親回答):末子無回答	69	71.0%
	母子世帯:末子2歳以下	30	20.0%
	母子世帯:末子3-5歳	79	15.2%
	母子世帯:末子6-8歳	86	50.0%
	母子世帯:末子9-11歳	108	53.7%
	母子世帯:末子12-14歳	136	51.5%
	母子世帯:末子15-17歳	145	55.9%
	母子世帯:末子無回答	34	73.5%
	父子世帯:末子11歳以下	34	32.4%
	父子世帯:末子12歳以上	48	47.9%
	父子世帯:末子無回答	8	87.5%
世帯類型(抽出後)×学歴	ふたり親世帯(母親回答):高卒以下	350	30.9%
	ふたり親世帯(母親回答):専門卒	200	31.5%
	ふたり親世帯(母親回答):短大・高専卒	318	35.2%
	ふたり親世帯(母親回答):大学卒以上	399	22.3%
	ふたり親世帯(母親回答):その他	2	50.0%
	ふたり親世帯(母親回答):無回答	31	83.9%
	母子世帯:高卒以下	318	47.8%
	母子世帯:専門卒	90	43.3%
	母子世帯:短大・高専卒	102	50.0%
	母子世帯:大学卒以上	83	39.8%
	母子世帯:その他	2	50.0%
	母子世帯:無回答	23	82.6%
	父子世帯:大学卒未満	49	49.0%
	父子世帯:大学卒以上	35	31.4%
父子世帯:その他	0	---	
父子世帯:無回答	6	100.0%	

問39(1)本人ア. 雇用保険の加入有無		N	加入している	加入していない	無回答	
全体	合計	2041	61.2%	30.3%	8.4%	
(世帯類型 抽出後)	ふたり親世帯(母親回答)	1300	54.9%	36.2%	8.8%	
	母子世帯	618	72.8%	20.2%	7.0%	
	ふたり親世帯(父親回答)	33	69.7%	21.2%	9.1%	
	父子世帯	90	70.0%	17.8%	12.2%	
未子年齢	2歳以下	241	58.5%	32.8%	8.7%	
	3-5歳	314	65.0%	29.6%	5.4%	
	6-8歳	293	63.1%	31.4%	5.5%	
	9-11歳	335	60.9%	33.1%	6.0%	
	12-14歳	384	64.3%	28.9%	6.8%	
	15-17歳	359	64.1%	29.8%	6.1%	
	無回答	115	33.9%	22.6%	43.5%	
	学歴	高卒以下	711	62.6%	29.3%	8.2%
専門卒		304	63.8%	28.6%	7.6%	
短大・高専卒		428	62.4%	32.2%	5.4%	
大学卒以上		532	61.3%	33.1%	5.6%	
その他		4	50.0%	50.0%	---	
無回答		62	25.8%	12.9%	61.3%	
(世帯類型 抽出後) × 未子年齢	ふたり親世帯(母親回答)：未子2歳以下	203	56.2%	35.0%	8.9%	
	ふたり親世帯(母親回答)：未子3-5歳	223	60.5%	34.1%	5.4%	
	ふたり親世帯(母親回答)：未子6-8歳	195	56.4%	37.9%	5.6%	
	ふたり親世帯(母親回答)：未子9-11歳	204	50.5%	43.6%	5.9%	
	ふたり親世帯(母親回答)：未子12-14歳	224	56.2%	35.7%	8.0%	
	ふたり親世帯(母親回答)：未子15-17歳	182	57.7%	35.2%	7.1%	
	ふたり親世帯(母親回答)：未子無回答	69	30.4%	24.6%	44.9%	
	母子世帯：未子2歳以下	30	66.7%	26.7%	6.7%	
	母子世帯：未子3-5歳	79	74.7%	19.0%	6.3%	
	母子世帯：未子6-8歳	86	77.9%	16.3%	5.8%	
	母子世帯：未子9-11歳	108	76.9%	17.6%	5.6%	
	母子世帯：未子12-14歳	136	75.0%	21.3%	3.7%	
	母子世帯：未子15-17歳	145	73.1%	22.8%	4.1%	
	母子世帯：未子無回答	34	38.2%	20.6%	41.2%	
	父子世帯：未子11歳以下	34	82.4%	14.7%	2.9%	
	父子世帯：未子12歳以上	48	66.7%	20.8%	12.5%	
	父子世帯：未子無回答	8	37.5%	12.5%	50.0%	
	(世帯類型 抽出後) × 学歴	ふたり親世帯(母親回答)：高卒以下	350	55.4%	36.0%	8.6%
		ふたり親世帯(母親回答)：専門卒	200	57.0%	35.5%	7.5%
		ふたり親世帯(母親回答)：短大・高専卒	318	56.6%	36.8%	6.6%
ふたり親世帯(母親回答)：大学卒以上		399	55.1%	38.6%	6.3%	
ふたり親世帯(母親回答)：その他		2	100.0%	---	---	
ふたり親世帯(母親回答)：無回答		31	12.9%	9.7%	77.4%	
母子世帯：高卒以下		318	70.1%	22.6%	7.2%	
母子世帯：専門卒		90	75.6%	17.8%	6.7%	
母子世帯：短大・高専卒		102	79.4%	19.6%	1.0%	
母子世帯：大学卒以上		83	83.1%	12.0%	4.8%	
母子世帯：その他		2	---	100.0%	---	
母子世帯：無回答		23	39.1%	21.7%	39.1%	
父子世帯：大学卒未満		49	67.3%	20.4%	12.2%	
父子世帯：大学卒以上		35	80.0%	17.1%	2.9%	
父子世帯：その他	0	---	---	---		
父子世帯：無回答	6	33.3%	---	66.7%		

問39(1)本人 イ. 公的年金の加入状況		N	厚生年金・共済年金に加入	国民年金に加入(自営業等第1号)	国民年金に加入(専業主婦等第3号)	国民年金保険料未納・未加入	無回答	
全体	合計	2041	61.0%	7.7%	17.3%	3.4%	10.6%	
(世帯類型) 世帯類型(抽出後)	ふたり親世帯(母親回答)	1300	56.7%	5.7%	24.5%	1.6%	11.5%	
	母子世帯	618	66.7%	11.8%	5.2%	7.1%	9.2%	
	ふたり親世帯(父親回答)	33	84.8%	3.0%	---	3.0%	9.1%	
	父子世帯	90	75.6%	10.0%	2.2%	3.3%	8.9%	
未子年齢	2歳以下	241	64.7%	4.6%	15.8%	4.1%	10.8%	
	3-5歳	314	61.5%	7.3%	17.2%	3.5%	10.5%	
	6-8歳	293	61.8%	8.9%	18.4%	4.1%	6.8%	
	9-11歳	335	63.3%	6.9%	20.3%	3.0%	6.6%	
	12-14歳	384	60.4%	9.9%	16.4%	4.4%	8.9%	
	15-17歳	359	64.6%	8.6%	17.3%	2.2%	7.2%	
	無回答	115	33.9%	4.3%	12.2%	0.9%	48.7%	
	学歴	高卒以下	711	57.2%	9.1%	16.6%	5.5%	11.5%
専門卒	304	62.5%	9.2%	15.8%	2.6%	9.9%		
短大・高専卒	428	61.4%	7.2%	21.7%	2.6%	7.0%		
大学卒以上	532	69.2%	5.6%	17.1%	1.5%	6.6%		
その他	4	50.0%	25.0%	---	25.0%	---		
無回答	62	24.2%	3.2%	4.8%	3.2%	64.5%		
(世帯類型) × 未子年齢	ふたり親世帯(母親回答)：未子2歳以下	203	65.0%	3.4%	17.7%	3.0%	10.8%	
	ふたり親世帯(母親回答)：未子3-5歳	223	58.3%	6.3%	22.0%	1.8%	11.7%	
	ふたり親世帯(母親回答)：未子6-8歳	195	57.9%	8.7%	24.1%	2.1%	7.2%	
	ふたり親世帯(母親回答)：未子9-11歳	204	56.9%	3.9%	32.4%	1.0%	5.9%	
	ふたり親世帯(母親回答)：未子12-14歳	224	53.1%	7.1%	27.2%	1.8%	10.7%	
	ふたり親世帯(母親回答)：未子15-17歳	182	58.8%	6.0%	26.9%	0.5%	7.7%	
	ふたり親世帯(母親回答)：未子無回答	69	29.0%	1.4%	15.9%	---	53.6%	
	母子世帯：未子2歳以下	30	60.0%	13.3%	6.7%	10.0%	10.0%	
	母子世帯：未子3-5歳	79	65.8%	10.1%	6.3%	8.9%	8.9%	
	母子世帯：未子6-8歳	86	67.4%	9.3%	8.1%	8.1%	7.0%	
	母子世帯：未子9-11歳	108	72.2%	12.0%	1.9%	6.5%	7.4%	
	母子世帯：未子12-14歳	136	67.6%	14.7%	1.5%	8.8%	7.4%	
	母子世帯：未子15-17歳	145	69.7%	11.0%	8.3%	4.8%	6.2%	
	母子世帯：未子無回答	34	38.2%	11.8%	5.9%	2.9%	41.2%	
	父子世帯：未子11歳以下	34	82.4%	8.8%	---	5.9%	2.9%	
	父子世帯：未子12歳以上	48	77.1%	12.5%	2.1%	2.1%	6.2%	
	父子世帯：未子無回答	8	37.5%	---	12.5%	---	50.0%	
	(世帯類型) × 学歴	ふたり親世帯(母親回答)：高卒以下	350	50.9%	5.4%	27.7%	2.6%	13.4%
		ふたり親世帯(母親回答)：専門卒	200	58.5%	8.0%	22.0%	1.5%	10.0%
		ふたり親世帯(母親回答)：短大・高専卒	318	57.5%	5.3%	27.4%	1.3%	8.5%
ふたり親世帯(母親回答)：大学卒以上		399	63.4%	5.5%	22.3%	1.0%	7.8%	
ふたり親世帯(母親回答)：その他		2	100.0%	---	---	---	---	
ふたり親世帯(母親回答)：無回答		31	12.9%	---	6.5%	3.2%	77.4%	
母子世帯：高卒以下		318	62.3%	12.3%	6.3%	8.8%	10.4%	
母子世帯：専門卒		90	67.8%	13.3%	4.4%	5.6%	8.9%	
母子世帯：短大・高専卒		102	72.5%	12.7%	5.9%	6.9%	2.0%	
母子世帯：大学卒以上		83	85.5%	7.2%	1.2%	2.4%	3.6%	
母子世帯：その他		2	---	50.0%	---	50.0%	---	
母子世帯：無回答		23	34.8%	8.7%	4.3%	4.3%	47.8%	
父子世帯：大学卒未満		49	71.4%	16.3%	2.0%	4.1%	6.1%	
父子世帯：大学卒以上		35	88.6%	2.9%	2.9%	2.9%	2.9%	
父子世帯：その他		0	---	---	---	---	---	
父子世帯：無回答		6	33.3%	---	---	---	66.7%	

問39(1)本人 ウ. 公的医療保険の加入状況		N	共済組合、健康保険組合に加入	政府掌管健康組合(協会けんぽ)に加入	国民基本健康保険・高齢者医療保険に加入	医療保険料未納・未加入	無回答	
全体	合計	2041	62.4%	11.0%	10.4%	2.0%	14.3%	
世帯類型(抽出後)	ふたり親世帯(母親回答)	1300	65.5%	11.7%	6.8%	1.1%	14.9%	
	母子世帯	618	55.8%	9.2%	18.6%	3.9%	12.5%	
	ふたり親世帯(父親回答)	33	66.7%	18.2%	3.0%	---	12.1%	
	父子世帯	90	60.0%	10.0%	10.0%	2.2%	17.8%	
末子年齢	2歳以下	241	61.0%	14.1%	7.9%	3.7%	13.3%	
	3-5歳	314	67.2%	8.9%	9.2%	2.2%	12.4%	
	6-8歳	293	63.1%	12.6%	12.6%	0.7%	10.9%	
	9-11歳	335	66.9%	11.6%	10.7%	1.5%	9.3%	
	12-14歳	384	60.4%	10.7%	10.7%	2.9%	15.4%	
	15-17歳	359	65.7%	10.0%	12.3%	1.7%	10.3%	
	無回答	115	33.0%	7.8%	6.1%	---	53.0%	
	学歴	高卒以下	711	54.9%	12.1%	14.3%	3.0%	15.8%
専門卒	304	64.1%	10.9%	11.8%	0.7%	12.5%		
短大・高専卒	428	68.5%	10.0%	9.1%	2.3%	10.0%		
大学卒以上	532	71.8%	11.3%	6.0%	0.9%	10.0%		
その他	4	50.0%	---	25.0%	25.0%	---		
無回答	62	17.7%	3.2%	4.8%	1.6%	72.6%		
世帯類型(抽出後)×末子年齢	ふたり親世帯(母親回答):末子2歳以下	203	63.1%	14.3%	6.9%	2.5%	13.3%	
	ふたり親世帯(母親回答):末子3-5歳	223	70.0%	7.6%	7.6%	1.3%	13.5%	
	ふたり親世帯(母親回答):末子6-8歳	195	67.7%	11.8%	9.2%	---	11.3%	
	ふたり親世帯(母親回答):末子9-11歳	204	68.1%	14.7%	7.4%	1.0%	8.8%	
	ふたり親世帯(母親回答):末子12-14歳	224	62.5%	12.1%	5.8%	1.3%	18.3%	
	ふたり親世帯(母親回答):末子15-17歳	182	73.6%	11.0%	4.9%	0.5%	9.9%	
	ふたり親世帯(母親回答):末子無回答	69	33.3%	8.7%	2.9%	---	55.1%	
	母子世帯:末子2歳以下	30	50.0%	10.0%	16.7%	10.0%	13.3%	
	母子世帯:末子3-5歳	79	58.2%	11.4%	15.2%	5.1%	10.1%	
	母子世帯:末子6-8歳	86	53.5%	14.0%	20.9%	1.2%	10.5%	
	母子世帯:末子9-11歳	108	63.0%	6.5%	17.6%	2.8%	10.2%	
	母子世帯:末子12-14歳	136	56.6%	8.1%	19.9%	5.9%	9.6%	
	母子世帯:末子15-17歳	145	55.9%	9.7%	20.7%	3.4%	10.3%	
	母子世帯:末子無回答	34	35.3%	2.9%	11.8%	---	50.0%	
	父子世帯:末子11歳以下	34	67.6%	14.7%	5.9%	5.9%	5.9%	
	父子世帯:末子12歳以上	48	60.4%	8.3%	12.5%	---	18.8%	
	父子世帯:末子無回答	8	25.0%	---	12.5%	---	62.5%	
	世帯類型(抽出後)×学歴	ふたり親世帯(母親回答):高卒以下	350	57.7%	14.0%	7.4%	1.4%	19.4%
		ふたり親世帯(母親回答):専門卒	200	65.5%	12.0%	10.0%	0.5%	12.0%
		ふたり親世帯(母親回答):短大・高専卒	318	71.1%	11.0%	5.7%	1.3%	11.0%
		ふたり親世帯(母親回答):大学卒以上	399	71.7%	10.8%	5.8%	1.0%	10.8%
		ふたり親世帯(母親回答):その他	2	100.0%	---	---	---	---
		ふたり親世帯(母親回答):無回答	31	16.1%	3.2%	3.2%	---	77.4%
母子世帯:高卒以下		318	51.9%	9.4%	21.7%	4.4%	12.6%	
母子世帯:専門卒		90	58.9%	8.9%	17.8%	1.1%	13.3%	
母子世帯:短大・高専卒		102	60.8%	7.8%	19.6%	5.9%	5.9%	
母子世帯:大学卒以上		83	71.1%	13.3%	8.4%	1.2%	6.0%	
母子世帯:その他		2	---	---	50.0%	50.0%	---	
母子世帯:無回答		23	26.1%	---	8.7%	4.3%	60.9%	
父子世帯:大学卒未満		49	57.1%	10.2%	16.3%	4.1%	12.2%	
父子世帯:大学卒以上		35	74.3%	11.4%	2.9%	---	11.4%	
父子世帯:その他		0	---	---	---	---	---	
父子世帯:無回答	6	---	---	---	---	100.0%		

問39(2) 配偶者 ア. 雇用保険の加入有無		N	加入している	加入していない	無回答
全体	合計	1330	80.0%	11.2%	8.8%
(世帯類型 抽出後)	ふたり親世帯(母親回答)	1263	81.5%	10.3%	8.2%
	母子世帯	30	60.0%	20.0%	20.0%
	ふたり親世帯(父親回答)	32	53.1%	34.4%	12.5%
	父子世帯	5	---	40.0%	60.0%
末子年齢	2歳以下	213	83.6%	8.5%	8.0%
	3-5歳	228	83.3%	11.4%	5.3%
	6-8歳	198	79.3%	11.6%	9.1%
	9-11歳	214	78.0%	15.0%	7.0%
	12-14歳	233	82.0%	10.7%	7.3%
	15-17歳	189	82.0%	10.6%	7.4%
	無回答	55	47.3%	9.1%	43.6%
	学歴	高卒以下	360	78.9%	11.7%
専門卒		202	84.2%	11.4%	4.5%
短大・高専卒		323	83.3%	9.3%	7.4%
大学卒以上		412	80.8%	12.9%	6.3%
その他		3	66.7%	---	33.3%
無回答		30	20.0%	3.3%	76.7%
世帯類型(抽出後) × 末子年齢	ふたり親世帯(母親回答)：末子2歳以下	201	84.6%	8.0%	7.5%
	ふたり親世帯(母親回答)：末子3-5歳	218	83.5%	11.0%	5.5%
	ふたり親世帯(母親回答)：末子6-8歳	191	80.6%	11.0%	8.4%
	ふたり親世帯(母親回答)：末子9-11歳	202	79.7%	14.9%	5.4%
	ふたり親世帯(母親回答)：末子12-14歳	222	83.8%	9.0%	7.2%
	ふたり親世帯(母親回答)：末子15-17歳	180	85.0%	7.8%	7.2%
	ふたり親世帯(母親回答)：末子無回答	49	46.9%	10.2%	42.9%
	母子世帯：末子2歳以下	6	66.7%	16.7%	16.7%
	母子世帯：末子3-5歳	4	100.0%	---	---
	母子世帯：末子6-8歳	2	50.0%	50.0%	---
	母子世帯：末子9-11歳	6	66.7%	---	33.3%
	母子世帯：末子12-14歳	9	44.4%	44.4%	11.1%
	母子世帯：末子15-17歳	2	50.0%	---	50.0%
	母子世帯：末子無回答	1	---	---	100.0%
	父子世帯：末子11歳以下	3	---	33.3%	66.7%
	父子世帯：末子12歳以上	1	---	100.0%	---
	父子世帯：末子無回答	1	---	---	100.0%
	世帯類型(抽出後) × 学歴	ふたり親世帯(母親回答)：高卒以下	340	80.3%	10.3%
ふたり親世帯(母親回答)：専門卒		194	85.1%	10.8%	4.1%
ふたり親世帯(母親回答)：短大・高専卒		313	84.0%	9.3%	6.7%
ふたり親世帯(母親回答)：大学卒以上		388	82.7%	11.3%	5.9%
ふたり親世帯(母親回答)：その他		2	100.0%	---	---
ふたり親世帯(母親回答)：無回答		26	19.2%	3.8%	76.9%
母子世帯：高卒以下		9	88.9%	11.1%	---
母子世帯：専門卒		4	50.0%	25.0%	25.0%
母子世帯：短大・高専卒		6	66.7%	16.7%	16.7%
母子世帯：大学卒以上		9	44.4%	33.3%	22.2%
母子世帯：その他		1	---	---	100.0%
母子世帯：無回答		1	---	---	100.0%
父子世帯：大学卒未満		3	---	33.3%	66.7%
父子世帯：大学卒以上		1	---	100.0%	---
父子世帯：その他	0	---	---	---	
父子世帯：無回答	1	---	---	100.0%	

問39(2)配偶者 イ. 公的年金の加入状況		N	厚生年金・共済年金に加入	国民年金に加入(自営業等第1号)	国民年金に加入(専業主婦等第3号)	国民年金保険料未納・未加入	無回答	
全体	合計	1330	78.4%	9.2%	1.5%	0.7%	10.2%	
(世帯類型 抽出後)	ふたり親世帯(母親回答)	1263	79.7%	9.0%	1.0%	0.6%	9.6%	
	母子世帯	30	56.7%	20.0%	---	3.3%	20.0%	
	ふたり親世帯(父親回答)	32	56.2%	6.2%	21.9%	---	15.6%	
	父子世帯	5	20.0%	20.0%	---	---	60.0%	
末子年齢	2歳以下	213	78.4%	9.9%	0.9%	0.9%	9.9%	
	3-5歳	228	78.9%	10.1%	2.2%	---	8.8%	
	6-8歳	198	76.8%	11.1%	---	2.0%	10.1%	
	9-11歳	214	82.2%	7.5%	1.9%	0.5%	7.9%	
	12-14歳	233	80.7%	9.0%	1.3%	0.4%	8.6%	
	15-17歳	189	81.5%	9.0%	2.6%	0.5%	6.3%	
	無回答	55	47.3%	5.5%	1.8%	---	45.5%	
	学歴	高卒以下	360	74.7%	11.1%	1.1%	0.8%	12.2%
専門卒	202	75.7%	14.4%	2.0%	0.5%	7.4%		
短大・高専卒	323	80.5%	8.4%	1.5%	0.6%	9.0%		
大学卒以上	412	85.7%	6.6%	1.7%	0.5%	5.6%		
その他	3	66.7%	---	---	---	33.3%		
無回答	30	20.0%	---	---	3.3%	76.7%		
世帯類型(抽出後)×末子年齢	ふたり親世帯(母親回答):末子2歳以下	201	78.6%	10.0%	1.0%	1.0%	9.5%	
	ふたり親世帯(母親回答):末子3-5歳	218	79.4%	10.6%	0.9%	---	9.2%	
	ふたり親世帯(母親回答):末子6-8歳	191	78.0%	10.5%	---	2.1%	9.4%	
	ふたり親世帯(母親回答):末子9-11歳	202	84.2%	7.4%	2.0%	0.5%	5.9%	
	ふたり親世帯(母親回答):末子12-14歳	222	82.0%	8.1%	1.4%	---	8.6%	
	ふたり親世帯(母親回答):末子15-17歳	180	83.9%	8.3%	1.1%	0.6%	6.1%	
	ふたり親世帯(母親回答):末子無回答	49	49.0%	6.1%	---	---	44.9%	
	母子世帯:末子2歳以下	6	66.7%	16.7%	---	---	16.7%	
	母子世帯:末子3-5歳	4	100.0%	---	---	---	---	
	母子世帯:末子6-8歳	2	50.0%	50.0%	---	---	---	
	母子世帯:末子9-11歳	6	50.0%	16.7%	---	---	33.3%	
	母子世帯:末子12-14歳	9	44.4%	33.3%	---	11.1%	11.1%	
	母子世帯:末子15-17歳	2	50.0%	---	---	---	50.0%	
	母子世帯:末子無回答	1	---	---	---	---	100.0%	
	父子世帯:末子11歳以下	3	33.3%	---	---	---	66.7%	
	父子世帯:末子12歳以上	1	---	100.0%	---	---	---	
	父子世帯:末子無回答	1	---	---	---	---	100.0%	
	世帯類型(抽出後)×学歴	ふたり親世帯(母親回答):高卒以下	340	75.3%	10.9%	0.9%	0.9%	12.1%
		ふたり親世帯(母親回答):専門卒	194	77.3%	13.9%	1.0%	0.5%	7.2%
		ふたり親世帯(母親回答):短大・高専卒	313	81.5%	8.3%	1.3%	0.6%	8.3%
ふたり親世帯(母親回答):大学卒以上		388	87.4%	6.2%	1.0%	0.3%	5.2%	
ふたり親世帯(母親回答):その他		2	100.0%	---	---	---	---	
ふたり親世帯(母親回答):無回答		26	19.2%	---	---	3.8%	76.9%	
母子世帯:高卒以下		9	88.9%	11.1%	---	---	---	
母子世帯:専門卒		4	25.0%	50.0%	---	---	25.0%	
母子世帯:短大・高専卒		6	66.7%	16.7%	---	---	16.7%	
母子世帯:大学卒以上		9	44.4%	22.2%	---	11.1%	22.2%	
母子世帯:その他		1	---	---	---	---	100.0%	
母子世帯:無回答		1	---	---	---	---	100.0%	
父子世帯:大学卒未満		3	---	33.3%	---	---	66.7%	
父子世帯:大学卒以上		1	100.0%	---	---	---	---	
父子世帯:その他	0	---	---	---	---	---		
父子世帯:無回答	1	---	---	---	---	100.0%		

問39(2)配偶者ウ. 公的医療保険の加入状況		N	共済組合、健康保険組合に加入	政府掌管健康組合(協会けんぽ)に加入	国民基本健康保険・高齢者医療保険に加入	医療保険料未納・未加入	無回答
全体	合計	1330	68.0%	11.0%	7.2%	0.6%	13.2%
(世帯類型 抽出後)	ふたり親世帯(母親回答)	1263	68.9%	10.9%	7.0%	0.6%	12.7%
	母子世帯	30	46.7%	10.0%	13.3%	3.3%	26.7%
	ふたり親世帯(父親回答)	32	59.4%	15.6%	9.4%	---	15.6%
	父子世帯	5	20.0%	---	20.0%	---	60.0%
末子年齢	2歳以下	213	68.1%	12.2%	6.1%	0.9%	12.7%
	3-5歳	228	72.4%	8.3%	8.3%	0.4%	10.5%
	6-8歳	198	65.7%	12.6%	9.1%	0.5%	12.1%
	9-11歳	214	68.7%	15.0%	5.1%	---	11.2%
	12-14歳	233	65.7%	10.7%	8.2%	0.9%	14.6%
	15-17歳	189	75.1%	7.9%	7.4%	1.1%	8.5%
	無回答	55	40.0%	7.3%	3.6%	---	49.1%
	学歴	高卒以下	360	62.2%	12.2%	8.6%	1.1%
専門卒	202	67.8%	9.4%	11.9%	0.5%	10.4%	
短大・高専卒	323	70.9%	11.5%	5.6%	0.6%	11.5%	
大学卒以上	412	74.8%	10.7%	5.3%	0.2%	9.0%	
その他	3	66.7%	---	---	---	33.3%	
無回答	30	13.3%	6.7%	3.3%	---	76.7%	
世帯類型(抽出後)×末子年齢	ふたり親世帯(母親回答):末子2歳以下	201	69.7%	10.4%	6.5%	1.0%	12.4%
	ふたり親世帯(母親回答):末子3-5歳	218	71.6%	8.7%	8.3%	0.5%	11.0%
	ふたり親世帯(母親回答):末子6-8歳	191	67.5%	13.1%	8.4%	0.5%	10.5%
	ふたり親世帯(母親回答):末子9-11歳	202	68.8%	15.8%	5.4%	---	9.9%
	ふたり親世帯(母親回答):末子12-14歳	222	67.1%	10.8%	7.2%	0.5%	14.4%
	ふたり親世帯(母親回答):末子15-17歳	180	75.6%	8.3%	6.7%	1.1%	8.3%
	ふたり親世帯(母親回答):末子無回答	49	42.9%	4.1%	4.1%	---	49.0%
	母子世帯:末子2歳以下	6	33.3%	50.0%	---	---	16.7%
	母子世帯:末子3-5歳	4	100.0%	---	---	---	---
	母子世帯:末子6-8歳	2	---	---	50.0%	---	50.0%
	母子世帯:末子9-11歳	6	66.7%	---	---	---	33.3%
	母子世帯:末子12-14歳	9	33.3%	---	33.3%	11.1%	22.2%
	母子世帯:末子15-17歳	2	50.0%	---	---	---	50.0%
	母子世帯:末子無回答	1	---	---	---	---	100.0%
	父子世帯:末子11歳以下	3	33.3%	---	---	---	66.7%
	父子世帯:末子12歳以上	1	---	---	100.0%	---	---
	父子世帯:末子無回答	1	---	---	---	---	100.0%
	世帯類型(抽出後)×学歴	ふたり親世帯(母親回答):高卒以下	340	62.1%	12.4%	8.5%	1.2%
ふたり親世帯(母親回答):専門卒		194	68.6%	9.3%	11.3%	0.5%	10.3%
ふたり親世帯(母親回答):短大・高専卒		313	71.6%	11.8%	5.4%	0.6%	10.5%
ふたり親世帯(母親回答):大学卒以上		388	76.3%	10.3%	4.9%	---	8.5%
ふたり親世帯(母親回答):その他		2	100.0%	---	---	---	---
ふたり親世帯(母親回答):無回答		26	15.4%	3.8%	3.8%	---	76.9%
母子世帯:高卒以下		9	88.9%	---	---	---	11.1%
母子世帯:専門卒		4	25.0%	---	50.0%	---	25.0%
母子世帯:短大・高専卒		6	50.0%	---	16.7%	---	33.3%
母子世帯:大学卒以上		9	22.2%	33.3%	11.1%	11.1%	22.2%
母子世帯:その他		1	---	---	---	---	100.0%
母子世帯:無回答		1	---	---	---	---	100.0%
父子世帯:大学卒未満		3	---	---	33.3%	---	66.7%
父子世帯:大学卒以上		1	100.0%	---	---	---	---
父子世帯:その他	0	---	---	---	---	---	
父子世帯:無回答	1	---	---	---	---	100.0%	

問40(1) 家庭での貯蓄の有無		N	ほぼ毎月貯蓄している	ときどき貯蓄している	ほとんど貯蓄していない	全く貯蓄していない	貯蓄を生活費に回している	無回答
全体	合計	2041	40.1%	22.4%	15.3%	13.0%	5.8%	3.3%
世帯類型 (抽出後)	ふたり親世帯(母親回答)	1300	48.2%	23.3%	12.8%	7.5%	5.3%	2.8%
	母子世帯	618	23.9%	21.5%	20.1%	23.5%	6.5%	4.5%
	ふたり親世帯(父親回答)	33	42.4%	21.2%	18.2%	9.1%	6.1%	3.0%
	父子世帯	90	32.2%	16.7%	17.8%	21.1%	8.9%	3.3%
末子年齢	2歳以下	241	46.9%	22.8%	13.3%	8.7%	4.6%	3.7%
	3-5歳	314	43.3%	23.2%	13.4%	10.5%	7.0%	2.5%
	6-8歳	293	44.7%	26.6%	12.3%	10.2%	3.4%	2.7%
	9-11歳	335	41.5%	22.4%	15.5%	14.0%	4.8%	1.8%
	12-14歳	384	36.5%	22.9%	16.9%	14.3%	7.6%	1.8%
	15-17歳	359	34.5%	20.1%	18.4%	18.4%	6.7%	1.9%
	無回答	115	30.4%	14.8%	17.4%	11.3%	6.1%	20.0%
	無回答	62	21.0%	14.5%	12.9%	9.7%	1.6%	40.3%
学歴	高卒以下	711	25.7%	22.6%	18.8%	22.6%	7.7%	2.4%
	専門卒	304	37.2%	25.3%	18.1%	11.8%	5.9%	1.6%
	短大・高専卒	428	43.5%	25.2%	13.6%	9.3%	5.8%	2.6%
	大学卒以上	532	60.5%	19.0%	10.9%	3.9%	3.8%	1.9%
	その他	4	25.0%	50.0%	---	25.0%	---	---
	無回答	62	21.0%	14.5%	12.9%	9.7%	1.6%	40.3%
	無回答	62	21.0%	14.5%	12.9%	9.7%	1.6%	40.3%
世帯類型(抽出後) × 末子年齢	ふたり親世帯(母親回答)：末子2歳以下	203	50.2%	23.6%	12.3%	6.4%	4.4%	3.0%
	ふたり親世帯(母親回答)：末子3-5歳	223	47.1%	25.1%	9.9%	6.7%	8.5%	2.7%
	ふたり親世帯(母親回答)：末子6-8歳	195	54.4%	27.2%	8.7%	4.6%	3.6%	1.5%
	ふたり親世帯(母親回答)：末子9-11歳	204	50.0%	21.1%	13.7%	9.8%	3.9%	1.5%
	ふたり親世帯(母親回答)：末子12-14歳	224	46.0%	23.2%	13.8%	7.6%	6.7%	2.7%
	ふたり親世帯(母親回答)：末子15-17歳	182	47.8%	20.3%	16.5%	9.3%	4.4%	1.6%
	ふたり親世帯(母親回答)：末子無回答	69	31.9%	20.3%	20.3%	10.1%	4.3%	13.0%
	母子世帯：末子2歳以下	30	26.7%	20.0%	23.3%	20.0%	3.3%	6.7%
	母子世帯：末子3-5歳	79	32.9%	20.3%	19.0%	21.5%	3.8%	2.5%
	母子世帯：末子6-8歳	86	23.3%	25.6%	19.8%	23.3%	2.3%	5.8%
	母子世帯：末子9-11歳	108	27.8%	23.1%	17.6%	24.1%	4.6%	2.8%
	母子世帯：末子12-14歳	136	20.6%	24.3%	22.8%	22.8%	8.8%	0.7%
	母子世帯：末子15-17歳	145	17.9%	20.0%	22.1%	27.6%	9.7%	2.8%
	母子世帯：末子無回答	34	29.4%	5.9%	8.8%	14.7%	8.8%	32.4%
	父子世帯：末子11歳以下	34	32.4%	20.6%	26.5%	11.8%	8.8%	---
	父子世帯：末子12歳以上	48	35.4%	14.6%	12.5%	29.2%	8.3%	---
	父子世帯：末子無回答	8	12.5%	12.5%	12.5%	12.5%	12.5%	37.5%
世帯類型(抽出後) × 学歴	ふたり親世帯(母親回答)：高卒以下	350	34.3%	24.6%	16.6%	15.7%	7.1%	1.7%
	ふたり親世帯(母親回答)：専門卒	200	43.5%	29.0%	15.5%	5.5%	4.5%	2.0%
	ふたり親世帯(母親回答)：短大・高専卒	318	47.5%	24.8%	13.2%	6.3%	6.0%	2.2%
	ふたり親世帯(母親回答)：大学卒以上	399	64.9%	18.3%	8.3%	3.0%	3.8%	1.8%
	ふたり親世帯(母親回答)：その他	2	50.0%	50.0%	---	---	---	---
	ふたり親世帯(母親回答)：無回答	31	29.0%	19.4%	9.7%	---	3.2%	38.7%
	母子世帯：高卒以下	318	16.7%	21.4%	22.0%	29.2%	7.2%	3.5%
	母子世帯：専門卒	90	26.7%	20.0%	21.1%	21.1%	10.0%	1.1%
	母子世帯：短大・高専卒	102	31.4%	28.4%	12.7%	18.6%	4.9%	3.9%
	母子世帯：大学卒以上	83	44.6%	18.1%	21.7%	8.4%	3.6%	3.6%
	母子世帯：その他	2	---	50.0%	---	50.0%	---	---
	母子世帯：無回答	23	8.7%	8.7%	17.4%	26.1%	---	39.1%
	父子世帯：大学卒未満	49	22.4%	10.2%	20.4%	34.7%	12.2%	---
	父子世帯：大学卒以上	35	45.7%	25.7%	17.1%	5.7%	5.7%	---
	父子世帯：その他	0	---	---	---	---	---	---
	父子世帯：無回答	6	33.3%	16.7%	---	---	---	50.0%



問40(2) 家庭での家計の管理		N	妻が管理	夫が管理	夫婦ふた りで管理	予算を決め ず夫婦どち らとも管理 しない	その他	無回答	
全体	合計	2041	54.4%	9.6%	16.0%	8.1%	2.5%	9.4%	
世帯類型 (抽出後)	ふたり親世帯(母親回答)	1300	49.2%	14.2%	24.3%	10.1%	0.6%	1.5%	
	母子世帯	618	74.4%	---	0.5%	3.1%	6.0%	16.0%	
	ふたり親世帯(父親回答)	33	33.3%	18.2%	24.2%	21.2%	---	3.0%	
	父子世帯	90	---	4.4%	---	10.0%	6.7%	78.9%	
末子年齢	2歳以下	241	43.6%	14.5%	25.7%	12.4%	0.8%	2.9%	
	3-5歳	314	50.6%	10.5%	19.1%	10.8%	2.9%	6.1%	
	6-8歳	293	51.5%	11.3%	18.8%	7.8%	2.4%	8.2%	
	9-11歳	335	57.0%	10.4%	13.7%	6.0%	3.0%	9.9%	
	12-14歳	384	60.9%	6.8%	13.0%	6.5%	2.3%	10.4%	
	15-17歳	359	63.5%	5.6%	9.7%	7.5%	3.1%	10.6%	
	無回答	115	37.4%	11.3%	16.5%	6.1%	2.6%	26.1%	
	無回答	62	27.4%	8.1%	11.3%	1.6%	6.5%	45.2%	
学歴	高卒以下	711	61.0%	7.0%	11.1%	5.1%	4.1%	11.7%	
	専門卒	304	56.6%	9.2%	17.8%	7.9%	1.3%	7.2%	
	短大・高専卒	428	58.4%	12.4%	17.8%	6.3%	1.2%	4.0%	
	大学卒以上	532	44.4%	10.9%	20.7%	14.7%	1.7%	7.7%	
	その他	4	50.0%	25.0%	25.0%	---	---	---	
	無回答	62	27.4%	8.1%	11.3%	1.6%	6.5%	45.2%	
	無回答	62	27.4%	8.1%	11.3%	1.6%	6.5%	45.2%	
世帯類型(抽出後)×末子年齢	ふたり親世帯(母親回答):末子2歳以下	203	39.4%	16.7%	30.0%	12.3%	0.5%	1.0%	
	ふたり親世帯(母親回答):末子3-5歳	223	45.3%	14.3%	25.6%	13.5%	0.4%	0.9%	
	ふたり親世帯(母親回答):末子6-8歳	195	46.7%	15.4%	27.2%	10.3%	---	0.5%	
	ふたり親世帯(母親回答):末子9-11歳	204	52.0%	16.7%	22.1%	7.4%	1.0%	1.0%	
	ふたり親世帯(母親回答):末子12-14歳	224	55.4%	11.2%	21.9%	8.9%	0.9%	1.8%	
	ふたり親世帯(母親回答):末子15-17歳	182	61.5%	9.9%	18.7%	8.8%	0.5%	0.5%	
	ふたり親世帯(母親回答):末子無回答	69	37.7%	17.4%	24.6%	7.2%	1.4%	11.6%	
	母子世帯:末子2歳以下	30	80.0%	---	---	6.7%	3.3%	10.0%	
	母子世帯:末子3-5歳	79	72.2%	---	---	3.8%	10.1%	13.9%	
	母子世帯:末子6-8歳	86	68.6%	---	1.2%	2.3%	8.1%	19.8%	
	母子世帯:末子9-11歳	108	76.9%	---	---	2.8%	7.4%	13.0%	
	母子世帯:末子12-14歳	136	80.1%	---	0.7%	2.2%	5.1%	11.8%	
	母子世帯:末子15-17歳	145	78.6%	---	---	3.4%	4.1%	13.8%	
	母子世帯:末子無回答	34	41.2%	---	2.9%	2.9%	---	52.9%	
	父子世帯:末子11歳以下	34	---	5.9%	---	5.9%	---	88.2%	
	父子世帯:末子12歳以上	48	---	2.1%	---	12.5%	8.3%	77.1%	
	父子世帯:末子無回答	8	---	12.5%	---	12.5%	25.0%	50.0%	
	世帯類型(抽出後)×学歴	ふたり親世帯(母親回答):高卒以下	350	56.0%	13.4%	22.0%	6.6%	0.6%	1.4%
		ふたり親世帯(母親回答):専門卒	200	49.0%	14.0%	25.0%	10.5%	0.5%	1.0%
		ふたり親世帯(母親回答):短大・高専卒	318	52.5%	16.4%	23.9%	6.6%	0.3%	0.3%
ふたり親世帯(母親回答):大学卒以上		399	42.1%	13.3%	26.8%	16.3%	0.8%	0.8%	
ふたり親世帯(母親回答):その他		2	---	50.0%	50.0%	---	---	---	
ふたり親世帯(母親回答):無回答		31	35.5%	12.9%	16.1%	3.2%	3.2%	29.0%	
母子世帯:高卒以下		318	73.6%	---	0.3%	2.5%	7.2%	16.4%	
母子世帯:専門卒		90	81.1%	---	1.1%	2.2%	3.3%	12.2%	
母子世帯:短大・高専卒		102	80.4%	---	---	2.9%	3.9%	12.7%	
母子世帯:大学卒以上		83	75.9%	---	---	7.2%	4.8%	12.0%	
母子世帯:その他		2	100.0%	---	---	---	---	---	
母子世帯:無回答		23	26.1%	---	4.3%	---	13.0%	56.5%	
父子世帯:大学卒未満		49	---	4.1%	---	10.2%	8.2%	77.6%	
父子世帯:大学卒以上		35	---	2.9%	---	11.4%	5.7%	80.0%	
父子世帯:その他		0	---	---	---	---	---	---	
父子世帯:無回答		6	---	16.7%	---	---	---	83.3%	

問41(1)ア 母親の就労は未就学の子どもの良くない影響		N	賛成	まあ賛成	やや反対	反対	無回答	
全体	合計	2041	3.8%	21.7%	33.7%	37.3%	3.5%	
世帯類型 (抽出後)	ふたり親世帯(母親回答)	1300	3.2%	20.6%	35.6%	38.1%	2.5%	
	母子世帯	618	4.5%	22.8%	31.2%	36.7%	4.7%	
	ふたり親世帯(父親回答)	33	3.0%	30.3%	15.2%	45.5%	6.1%	
	父子世帯	90	8.9%	26.7%	28.9%	27.8%	7.8%	
未子年齢	2歳以下	241	2.9%	21.6%	24.9%	48.1%	2.5%	
	3-5歳	314	3.2%	17.8%	38.5%	37.6%	2.9%	
	6-8歳	293	2.7%	18.1%	42.0%	35.5%	1.7%	
	9-11歳	335	4.8%	21.2%	34.9%	37.3%	1.8%	
	12-14歳	384	3.6%	23.4%	33.9%	35.7%	3.4%	
	15-17歳	359	5.0%	28.1%	29.8%	34.8%	2.2%	
	無回答	115	4.3%	17.4%	25.2%	32.2%	20.9%	
	学歴	高卒以下	711	4.9%	25.7%	34.0%	31.8%	3.5%
専門卒	304	2.6%	18.1%	33.6%	44.4%	1.3%		
短大・高専卒	428	2.6%	24.8%	37.1%	33.4%	2.1%		
大学卒以上	532	3.2%	16.4%	32.5%	46.4%	1.5%		
その他	4	25.0%	25.0%	25.0%	25.0%	---		
無回答	62	9.7%	17.7%	16.1%	16.1%	40.3%		
世帯類型(抽出後)×未子年齢	ふたり親世帯(母親回答):未子2歳以下	203	2.5%	21.2%	25.1%	49.3%	2.0%	
	ふたり親世帯(母親回答):未子3-5歳	223	3.6%	16.6%	40.8%	36.8%	2.2%	
	ふたり親世帯(母親回答):未子6-8歳	195	2.6%	17.4%	45.6%	33.8%	0.5%	
	ふたり親世帯(母親回答):未子9-11歳	204	2.5%	21.1%	37.7%	37.7%	1.0%	
	ふたり親世帯(母親回答):未子12-14歳	224	2.7%	22.8%	36.6%	34.8%	3.1%	
	ふたり親世帯(母親回答):未子15-17歳	182	4.9%	26.4%	28.6%	37.9%	2.2%	
	ふたり親世帯(母親回答):未子無回答	69	4.3%	17.4%	30.4%	33.3%	14.5%	
	母子世帯:未子2歳以下	30	6.7%	23.3%	23.3%	43.3%	3.3%	
	母子世帯:未子3-5歳	79	2.5%	21.5%	34.2%	36.7%	5.1%	
	母子世帯:未子6-8歳	86	1.2%	18.6%	36.0%	39.5%	4.7%	
	母子世帯:未子9-11歳	108	8.3%	20.4%	30.6%	38.9%	1.9%	
	母子世帯:未子12-14歳	136	5.9%	23.5%	29.4%	36.8%	4.4%	
	母子世帯:未子15-17歳	145	3.4%	28.3%	33.1%	33.1%	2.1%	
	母子世帯:未子無回答	34	2.9%	17.6%	20.6%	32.4%	26.5%	
	父子世帯:未子11歳以下	34	8.8%	23.5%	29.4%	35.3%	2.9%	
	父子世帯:未子12歳以上	48	8.3%	31.2%	31.2%	27.1%	2.1%	
	父子世帯:未子無回答	8	12.5%	12.5%	12.5%	---	62.5%	
	世帯類型(抽出後)×学歴	ふたり親世帯(母親回答):高卒以下	350	2.9%	24.6%	36.6%	33.1%	2.9%
		ふたり親世帯(母親回答):専門卒	200	3.5%	16.0%	36.5%	43.0%	1.0%
		ふたり親世帯(母親回答):短大・高専卒	318	2.2%	24.8%	37.1%	34.3%	1.6%
ふたり親世帯(母親回答):大学卒以上		399	3.3%	16.5%	34.1%	44.6%	1.5%	
ふたり親世帯(母親回答):その他		2	---	50.0%	---	50.0%	---	
ふたり親世帯(母親回答):無回答		31	12.9%	12.9%	25.8%	16.1%	32.3%	
母子世帯:高卒以下		318	6.0%	25.8%	32.7%	31.8%	3.8%	
母子世帯:専門卒		90	1.1%	17.8%	28.9%	50.0%	2.2%	
母子世帯:短大・高専卒		102	3.9%	22.5%	38.2%	32.4%	2.9%	
母子世帯:大学卒以上		83	2.4%	16.9%	25.3%	53.0%	2.4%	
母子世帯:その他		2	50.0%	---	50.0%	---	---	
母子世帯:無回答		23	4.3%	26.1%	8.7%	17.4%	43.5%	
父子世帯:大学卒未満		49	10.2%	36.7%	28.6%	18.4%	6.1%	
父子世帯:大学卒以上		35	5.7%	14.3%	34.3%	45.7%	---	
父子世帯:その他		0	---	---	---	---	---	
父子世帯:無回答		6	16.7%	16.7%	---	---	66.7%	

問41(1)イ 夫は外で働き、妻は家庭を守るべき		N	賛成	まあ賛成	やや反対	反対	無回答	
全体	合計	2041	2.4%	12.7%	31.4%	50.1%	3.5%	
世帯類型 (抽出後)	ふたり親世帯(母親回答)	1300	1.6%	12.5%	32.6%	50.8%	2.5%	
	母子世帯	618	2.6%	12.3%	28.3%	51.8%	5.0%	
	ふたり親世帯(父親回答)	33	6.1%	9.1%	42.4%	39.4%	3.0%	
	父子世帯	90	10.0%	18.9%	30.0%	33.3%	7.8%	
末子年齢	2歳以下	241	0.8%	12.0%	32.4%	52.7%	2.1%	
	3-5歳	314	2.2%	11.5%	31.5%	51.3%	3.5%	
	6-8歳	293	1.4%	12.6%	34.1%	50.2%	1.7%	
	9-11歳	335	3.6%	13.4%	31.3%	49.9%	1.8%	
	12-14歳	384	2.6%	11.7%	29.4%	53.1%	3.1%	
	15-17歳	359	2.5%	16.2%	29.8%	49.6%	1.9%	
	無回答	115	3.5%	7.8%	33.0%	33.9%	21.7%	
	学歴	高卒以下	711	3.9%	15.0%	32.9%	44.9%	3.2%
専門卒	304	1.6%	6.9%	31.6%	58.6%	1.3%		
短大・高専卒	428	1.2%	14.3%	36.0%	46.3%	2.3%		
大学卒以上	532	1.3%	11.8%	26.9%	58.5%	1.5%		
その他	4	---	---	50.0%	50.0%	---		
無回答	62	4.8%	11.3%	17.7%	24.2%	41.9%		
世帯類型(抽出後)×末子年齢	ふたり親世帯(母親回答):末子2歳以下	203	1.0%	13.3%	32.0%	52.2%	1.5%	
	ふたり親世帯(母親回答):末子3-5歳	223	2.2%	12.6%	34.1%	48.9%	2.2%	
	ふたり親世帯(母親回答):末子6-8歳	195	1.0%	12.3%	36.4%	49.7%	0.5%	
	ふたり親世帯(母親回答):末子9-11歳	204	1.5%	12.3%	34.8%	50.5%	1.0%	
	ふたり親世帯(母親回答):末子12-14歳	224	2.7%	8.5%	31.7%	54.0%	3.1%	
	ふたり親世帯(母親回答):末子15-17歳	182	0.5%	18.1%	25.8%	53.8%	1.6%	
	ふたり親世帯(母親回答):末子無回答	69	2.9%	10.1%	33.3%	37.7%	15.9%	
	母子世帯:末子2歳以下	30	---	6.7%	33.3%	56.7%	3.3%	
	母子世帯:末子3-5歳	79	2.5%	10.1%	22.8%	57.0%	7.6%	
	母子世帯:末子6-8歳	86	1.2%	14.0%	27.9%	52.3%	4.7%	
	母子世帯:末子9-11歳	108	4.6%	13.0%	28.7%	50.9%	2.8%	
	母子世帯:末子12-14歳	136	2.9%	13.2%	24.3%	55.9%	3.7%	
	母子世帯:末子15-17歳	145	2.1%	13.8%	32.4%	49.7%	2.1%	
	母子世帯:末子無回答	34	2.9%	5.9%	35.3%	29.4%	26.5%	
	父子世帯:末子11歳以下	34	8.8%	14.7%	20.6%	52.9%	2.9%	
	父子世帯:末子12歳以上	48	10.4%	25.0%	39.6%	22.9%	2.1%	
	父子世帯:末子無回答	8	12.5%	---	12.5%	12.5%	62.5%	
	世帯類型(抽出後)×学歴	ふたり親世帯(母親回答):高卒以下	350	3.1%	14.9%	34.0%	45.4%	2.6%
		ふたり親世帯(母親回答):専門卒	200	1.0%	6.5%	34.5%	56.5%	1.5%
		ふたり親世帯(母親回答):短大・高専卒	318	0.9%	14.5%	36.5%	46.5%	1.6%
ふたり親世帯(母親回答):大学卒以上		399	0.8%	11.8%	28.1%	58.1%	1.3%	
ふたり親世帯(母親回答):その他		2	---	---	---	100.0%	---	
ふたり親世帯(母親回答):無回答		31	6.5%	16.1%	25.8%	19.4%	32.3%	
母子世帯:高卒以下		318	3.5%	15.1%	32.1%	45.6%	3.8%	
母子世帯:専門卒		90	3.3%	5.6%	21.1%	68.9%	1.1%	
母子世帯:短大・高専卒		102	2.0%	12.7%	33.3%	48.0%	3.9%	
母子世帯:大学卒以上		83	---	9.6%	19.3%	67.5%	3.6%	
母子世帯:その他		2	---	---	100.0%	---	---	
母子世帯:無回答		23	---	8.7%	8.7%	34.8%	47.8%	
父子世帯:大学卒未満		49	8.2%	20.4%	32.7%	32.7%	6.1%	
父子世帯:大学卒以上		35	11.4%	20.0%	28.6%	40.0%	---	
父子世帯:その他		0	---	---	---	---	---	
父子世帯:無回答	6	16.7%	---	16.7%	---	66.7%		

問41(1)ウ 女性は出産後も仕事を続けるべき		N	賛成	まあ賛成	やや反対	反対	無回答	
全体	合計	2041	14.3%	45.9%	27.5%	8.3%	4.1%	
世帯類型 (抽出後)	ふたり親世帯(母親回答)	1300	13.7%	45.0%	30.1%	8.5%	2.8%	
	母子世帯	618	15.4%	47.9%	22.5%	7.9%	6.3%	
	ふたり親世帯(父親回答)	33	12.1%	45.5%	27.3%	9.1%	6.1%	
	父子世帯	90	15.6%	44.4%	24.4%	7.8%	7.8%	
未子年齢	2歳以下	241	11.6%	43.6%	30.3%	12.4%	2.1%	
	3-5歳	314	14.3%	43.6%	30.9%	7.3%	3.8%	
	6-8歳	293	13.0%	47.1%	29.7%	8.2%	2.0%	
	9-11歳	335	15.8%	48.7%	24.8%	8.1%	2.7%	
	12-14歳	384	13.8%	46.4%	28.4%	7.8%	3.6%	
	15-17歳	359	17.3%	47.9%	25.1%	7.2%	2.5%	
	無回答	115	10.4%	37.4%	19.1%	7.8%	25.2%	
	無回答	62	11.3%	29.0%	12.9%	6.5%	40.3%	
学歴	高卒以下	711	9.7%	45.0%	31.6%	9.3%	4.4%	
	専門卒	304	17.4%	45.1%	24.3%	10.9%	2.3%	
	短大・高専卒	428	11.0%	47.7%	32.0%	7.0%	2.3%	
	大学卒以上	532	21.6%	47.9%	21.6%	6.8%	2.1%	
	その他	4	---	50.0%	50.0%	---	---	
	無回答	62	11.3%	29.0%	12.9%	6.5%	40.3%	
世帯類型(抽出後)×未子年齢	ふたり親世帯(母親回答):未子2歳以下	203	12.8%	42.9%	29.1%	13.8%	1.5%	
	ふたり親世帯(母親回答):未子3-5歳	223	14.3%	43.0%	34.1%	5.4%	3.1%	
	ふたり親世帯(母親回答):未子6-8歳	195	11.8%	48.2%	31.8%	7.7%	0.5%	
	ふたり親世帯(母親回答):未子9-11歳	204	13.7%	48.5%	28.9%	7.8%	1.0%	
	ふたり親世帯(母親回答):未子12-14歳	224	13.4%	43.3%	31.2%	8.9%	3.1%	
	ふたり親世帯(母親回答):未子15-17歳	182	17.6%	47.3%	25.8%	7.1%	2.2%	
	ふたり親世帯(母親回答):未子無回答	69	10.1%	37.7%	26.1%	8.7%	17.4%	
	母子世帯:未子2歳以下	30	6.7%	43.3%	40.0%	6.7%	3.3%	
	母子世帯:未子3-5歳	79	11.4%	44.3%	26.6%	11.4%	6.3%	
	母子世帯:未子6-8歳	86	16.3%	44.2%	23.3%	10.5%	5.8%	
	母子世帯:未子9-11歳	108	17.6%	51.9%	18.5%	7.4%	4.6%	
	母子世帯:未子12-14歳	136	14.0%	50.7%	22.8%	7.4%	5.1%	
	母子世帯:未子15-17歳	145	19.3%	49.7%	21.4%	6.9%	2.8%	
	母子世帯:未子無回答	34	11.8%	38.2%	11.8%	2.9%	35.3%	
	父子世帯:未子11歳以下	34	23.5%	47.1%	17.6%	8.8%	2.9%	
	父子世帯:未子12歳以上	48	12.5%	45.8%	33.3%	6.2%	2.1%	
	父子世帯:未子無回答	8	---	25.0%	---	12.5%	62.5%	
	世帯類型(抽出後)×学歴	ふたり親世帯(母親回答):高卒以下	350	8.6%	42.9%	35.7%	9.7%	3.1%
		ふたり親世帯(母親回答):専門卒	200	14.5%	42.5%	30.5%	10.0%	2.5%
		ふたり親世帯(母親回答):短大・高専卒	318	10.7%	46.9%	33.6%	7.2%	1.6%
ふたり親世帯(母親回答):大学卒以上		399	20.6%	47.9%	22.6%	7.8%	1.3%	
ふたり親世帯(母親回答):その他		2	---	50.0%	50.0%	---	---	
ふたり親世帯(母親回答):無回答		31	9.7%	29.0%	22.6%	6.5%	32.3%	
母子世帯:高卒以下		318	11.3%	47.8%	26.7%	8.8%	5.3%	
母子世帯:専門卒		90	25.6%	48.9%	11.1%	12.2%	2.2%	
母子世帯:短大・高専卒		102	11.8%	50.0%	27.5%	6.9%	3.9%	
母子世帯:大学卒以上		83	24.1%	48.2%	16.9%	3.6%	7.2%	
母子世帯:その他		2	---	50.0%	50.0%	---	---	
母子世帯:無回答		23	17.4%	34.8%	4.3%	---	43.5%	
父子世帯:大学卒未満		49	8.2%	42.9%	32.7%	10.2%	6.1%	
父子世帯:大学卒以上		35	28.6%	51.4%	17.1%	2.9%	---	
父子世帯:その他		0	---	---	---	---	---	
父子世帯:無回答		6	---	16.7%	---	16.7%	66.7%	

問41(2)ア 望ましい母親の働き方 子が1歳まで		N	フル勤務 (残業可)	フル勤務 (残業不可)	短時間勤務	在宅勤務 (部分在宅を含む)	育児休業	子育てに専念	無回答	
全体	合計	2041	1.3%	2.1%	10.1%	2.1%	39.6%	38.4%	6.4%	
(抽 出後) 世帯類型	ふたり親世帯(母親回答)	1300	0.8%	1.8%	8.8%	2.1%	42.8%	38.8%	4.8%	
	母子世帯	618	1.5%	2.3%	13.3%	1.9%	35.3%	37.5%	8.3%	
	ふたり親世帯(父親回答)	33	---	6.1%	15.2%	9.1%	24.2%	36.4%	9.1%	
	父子世帯	90	7.8%	3.3%	5.6%	1.1%	28.9%	37.8%	15.6%	
末子年齢	2歳以下	241	0.8%	2.5%	10.8%	2.1%	48.5%	32.0%	3.3%	
	3-5歳	314	1.3%	1.6%	10.5%	1.6%	41.4%	37.9%	5.7%	
	6-8歳	293	0.3%	2.7%	10.9%	3.1%	37.5%	42.0%	3.4%	
	9-11歳	335	2.1%	1.5%	10.7%	3.0%	38.5%	40.0%	4.2%	
	12-14歳	384	1.3%	1.8%	8.3%	1.8%	41.7%	38.0%	7.0%	
	15-17歳	359	1.9%	2.8%	10.6%	0.8%	34.8%	43.2%	5.8%	
	無回答	115	0.9%	0.9%	7.8%	3.5%	33.0%	25.2%	28.7%	
	無回答	62	---	---	17.7%	1.6%	12.9%	21.0%	46.8%	
学歴	高卒以下	711	1.1%	1.3%	11.4%	1.4%	29.3%	48.8%	6.8%	
	専門卒	304	3.0%	4.6%	8.2%	1.6%	49.0%	28.6%	4.9%	
	短大・高専卒	428	0.2%	1.6%	8.4%	2.8%	40.2%	42.8%	4.0%	
	大学卒以上	532	1.7%	2.1%	10.0%	2.8%	50.9%	28.4%	4.1%	
	その他	4	---	25.0%	---	---	25.0%	50.0%	---	
	無回答	62	---	---	17.7%	1.6%	12.9%	21.0%	46.8%	
	無回答	62	---	---	17.7%	1.6%	12.9%	21.0%	46.8%	
(抽 出後) 世帯類型 × 末子年齢	ふたり親世帯(母親回答)：末子2歳以下	203	1.0%	1.5%	9.9%	1.5%	51.2%	33.5%	1.5%	
	ふたり親世帯(母親回答)：末子3-5歳	223	0.9%	1.3%	7.6%	1.3%	45.3%	38.6%	4.9%	
	ふたり親世帯(母親回答)：末子6-8歳	195	---	2.6%	10.3%	3.1%	37.4%	44.6%	2.1%	
	ふたり親世帯(母親回答)：末子9-11歳	204	2.0%	2.0%	8.3%	2.5%	42.2%	39.7%	3.4%	
	ふたり親世帯(母親回答)：末子12-14歳	224	0.4%	1.8%	6.7%	1.8%	44.2%	37.9%	7.1%	
	ふたり親世帯(母親回答)：末子15-17歳	182	1.1%	1.6%	11.0%	1.1%	39.6%	41.8%	3.8%	
	ふたり親世帯(母親回答)：末子無回答	69	---	1.4%	7.2%	5.8%	31.9%	31.9%	21.7%	
	母子世帯：末子2歳以下	30	---	6.7%	13.3%	3.3%	36.7%	26.7%	13.3%	
	母子世帯：末子3-5歳	79	2.5%	2.5%	19.0%	1.3%	32.9%	34.2%	7.6%	
	母子世帯：末子6-8歳	86	---	3.5%	14.0%	3.5%	40.7%	32.6%	5.8%	
	母子世帯：末子9-11歳	108	0.9%	0.9%	14.8%	3.7%	34.3%	41.7%	3.7%	
	母子世帯：末子12-14歳	136	1.5%	2.2%	11.0%	2.2%	39.0%	36.8%	7.4%	
	母子世帯：末子15-17歳	145	2.1%	2.1%	11.7%	---	29.7%	46.9%	7.6%	
	母子世帯：末子無回答	34	2.9%	---	8.8%	---	38.2%	17.6%	32.4%	
	父子世帯：末子11歳以下	34	8.8%	---	8.8%	2.9%	26.5%	41.2%	11.8%	
	父子世帯：末子12歳以上	48	8.3%	6.2%	4.2%	---	33.3%	39.6%	8.3%	
	父子世帯：末子無回答	8	---	---	---	---	12.5%	12.5%	75.0%	
	(抽 出後) 世帯類型 × 学歴	ふたり親世帯(母親回答)：高卒以下	350	0.6%	1.4%	9.4%	1.7%	33.4%	48.9%	4.6%
		ふたり親世帯(母親回答)：専門卒	200	2.5%	4.5%	6.5%	1.5%	50.0%	31.5%	3.5%
		ふたり親世帯(母親回答)：短大・高専卒	318	0.3%	0.9%	7.9%	1.3%	39.0%	46.5%	4.1%
ふたり親世帯(母親回答)：大学卒以上		399	0.8%	1.3%	9.8%	3.3%	52.4%	29.1%	3.5%	
ふたり親世帯(母親回答)：その他		2	---	50.0%	---	---	50.0%	---	---	
ふたり親世帯(母親回答)：無回答		31	---	---	12.9%	3.2%	19.4%	22.6%	41.9%	
母子世帯：高卒以下		318	0.9%	1.3%	13.5%	0.6%	26.1%	49.4%	8.2%	
母子世帯：専門卒		90	4.4%	3.3%	12.2%	2.2%	48.9%	22.2%	6.7%	
母子世帯：短大・高専卒		102	---	3.9%	10.8%	5.9%	45.1%	30.4%	3.9%	
母子世帯：大学卒以上		83	2.4%	3.6%	13.3%	2.4%	51.8%	20.5%	6.0%	
母子世帯：その他		2	---	---	---	---	---	100.0%	---	
母子世帯：無回答		23	---	---	26.1%	---	8.7%	21.7%	43.5%	
父子世帯：大学卒未満		49	6.1%	4.1%	6.1%	2.0%	24.5%	42.9%	14.3%	
父子世帯：大学卒以上		35	11.4%	2.9%	2.9%	---	40.0%	34.3%	8.6%	
父子世帯：その他		0	---	---	---	---	---	---	---	
父子世帯：無回答	6	---	---	16.7%	---	---	16.7%	66.7%		

問41(2)イ 望ましい母親の働き方 子が1歳半まで		N	フル勤務 (残業可)	フル勤務 (残業不可)	短時間勤務	在宅勤務 (部分在宅を含む)	育児休業	子育てに専念	無回答
全体	合計	2041	1.6%	3.3%	21.9%	4.8%	26.4%	31.8%	10.3%
世帯類型 (抽出後)	ふたり親世帯(母親回答)	1300	1.0%	2.7%	21.0%	4.6%	29.0%	32.3%	9.4%
	母子世帯	618	1.8%	4.5%	25.1%	4.5%	22.2%	30.9%	11.0%
	ふたり親世帯(父親回答)	33	3.0%	6.1%	24.2%	15.2%	12.1%	30.3%	9.1%
	父子世帯	90	7.8%	2.2%	12.2%	4.4%	23.3%	31.1%	18.9%
末子年齢	2歳以下	241	1.2%	4.6%	23.7%	6.6%	29.0%	22.4%	12.4%
	3-5歳	314	1.9%	4.5%	24.5%	4.5%	26.4%	30.3%	8.0%
	6-8歳	293	0.7%	4.1%	24.6%	4.4%	25.3%	33.4%	7.5%
	9-11歳	335	1.8%	1.5%	23.6%	5.1%	25.7%	34.3%	8.1%
	12-14歳	384	1.6%	3.4%	17.4%	6.0%	27.9%	33.9%	9.9%
	15-17歳	359	2.2%	3.1%	20.6%	3.1%	26.7%	36.5%	7.8%
	無回答	115	0.9%	0.9%	18.3%	2.6%	20.0%	22.6%	34.8%
	無回答	62	---	---	19.4%	1.6%	8.1%	21.0%	50.0%
学歴	高卒以下	711	1.5%	3.0%	21.2%	3.9%	20.4%	40.4%	9.6%
	専門卒	304	3.0%	5.3%	26.3%	3.6%	30.3%	20.4%	11.2%
	短大・高専卒	428	0.2%	3.0%	17.5%	4.7%	27.1%	38.1%	9.3%
	大学卒以上	532	2.1%	3.0%	24.2%	7.0%	33.8%	22.9%	7.0%
	その他	4	---	25.0%	---	---	25.0%	50.0%	---
	無回答	62	---	---	19.4%	1.6%	8.1%	21.0%	50.0%
	無回答	62	---	---	19.4%	1.6%	8.1%	21.0%	50.0%
世帯類型(抽出後) × 末子年齢	ふたり親世帯(母親回答)：末子2歳以下	203	1.5%	3.4%	24.1%	4.9%	31.5%	22.7%	11.8%
	ふたり親世帯(母親回答)：末子3-5歳	223	1.3%	3.1%	20.6%	4.9%	30.0%	32.7%	7.2%
	ふたり親世帯(母親回答)：末子6-8歳	195	---	3.1%	23.6%	4.6%	26.7%	34.4%	7.7%
	ふたり親世帯(母親回答)：末子9-11歳	204	1.5%	2.0%	21.1%	4.9%	29.4%	33.3%	7.8%
	ふたり親世帯(母親回答)：末子12-14歳	224	0.4%	3.1%	17.9%	4.9%	29.5%	34.8%	9.4%
	ふたり親世帯(母親回答)：末子15-17歳	182	1.6%	1.6%	20.3%	3.3%	30.2%	36.8%	6.0%
	ふたり親世帯(母親回答)：末子無回答	69	---	1.4%	17.4%	4.3%	18.8%	30.4%	27.5%
	母子世帯：末子2歳以下	30	---	10.0%	16.7%	13.3%	20.0%	23.3%	16.7%
	母子世帯：末子3-5歳	79	3.8%	8.9%	32.9%	2.5%	16.5%	25.3%	10.1%
	母子世帯：末子6-8歳	86	1.2%	7.0%	27.9%	4.7%	25.6%	26.7%	7.0%
	母子世帯：末子9-11歳	108	0.9%	0.9%	30.6%	3.7%	21.3%	36.1%	6.5%
	母子世帯：末子12-14歳	136	1.5%	4.4%	17.6%	8.1%	25.0%	31.6%	11.8%
	母子世帯：末子15-17歳	145	2.1%	3.4%	24.8%	2.1%	21.4%	37.2%	9.0%
	母子世帯：末子無回答	34	2.9%	---	20.6%	---	23.5%	14.7%	38.2%
	父子世帯：末子11歳以下	34	8.8%	---	23.5%	8.8%	11.8%	32.4%	14.7%
	父子世帯：末子12歳以上	48	8.3%	4.2%	6.2%	2.1%	33.3%	35.4%	10.4%
	父子世帯：末子無回答	8	---	---	---	---	12.5%	---	87.5%
世帯類型(抽出後) × 学歴	ふたり親世帯(母親回答)：高卒以下	350	1.1%	2.6%	20.0%	3.7%	22.9%	40.9%	8.9%
	ふたり親世帯(母親回答)：専門卒	200	2.5%	4.5%	25.0%	3.5%	31.5%	23.5%	9.5%
	ふたり親世帯(母親回答)：短大・高専卒	318	0.3%	1.9%	17.3%	3.1%	27.7%	39.9%	9.7%
	ふたり親世帯(母親回答)：大学卒以上	399	0.8%	2.5%	23.1%	7.3%	35.3%	24.1%	7.0%
	ふたり親世帯(母親回答)：その他	2	---	50.0%	---	---	50.0%	---	---
	ふたり親世帯(母親回答)：無回答	31	---	---	19.4%	3.2%	12.9%	22.6%	41.9%
	母子世帯：高卒以下	318	1.3%	3.8%	23.3%	3.5%	18.9%	39.9%	9.4%
	母子世帯：専門卒	90	4.4%	5.6%	30.0%	3.3%	27.8%	14.4%	14.4%
	母子世帯：短大・高専卒	102	---	6.9%	18.6%	7.8%	27.5%	31.4%	7.8%
	母子世帯：大学卒以上	83	3.6%	4.8%	36.1%	7.2%	27.7%	14.5%	6.0%
	母子世帯：その他	2	---	---	---	---	---	100.0%	---
	母子世帯：無回答	23	---	---	21.7%	---	4.3%	21.7%	52.2%
	父子世帯：大学卒未満	49	6.1%	4.1%	14.3%	4.1%	16.3%	36.7%	18.4%
	父子世帯：大学卒以上	35	11.4%	---	8.6%	5.7%	37.1%	25.7%	11.4%
	父子世帯：その他	0	---	---	---	---	---	---	---
父子世帯：無回答	6	---	---	16.7%	---	---	16.7%	66.7%	

問41(2)ウ 望ましい母親の働き方 子が3歳まで		N	フル勤務 (残業可)	フル勤務 (残業不可)	短時間勤務	在宅勤務 (部分在宅を含む)	育児休業	子育てに専念	無回答	
全体	合計	2041	2.4%	7.4%	39.9%	7.4%	13.9%	22.6%	6.3%	
世帯類型 (抽出後)	ふたり親世帯(母親回答)	1300	1.5%	6.4%	41.3%	7.5%	15.4%	23.7%	4.2%	
	母子世帯	618	3.2%	9.7%	39.8%	7.1%	10.5%	20.4%	9.2%	
	ふたり親世帯(父親回答)	33	6.1%	9.1%	36.4%	12.1%	9.1%	18.2%	9.1%	
	父子世帯	90	7.8%	6.7%	21.1%	7.8%	16.7%	24.4%	15.6%	
末子年齢	2歳以下	241	1.7%	10.0%	47.3%	10.0%	12.4%	14.9%	3.7%	
	3-5歳	314	1.9%	11.1%	40.4%	6.7%	14.3%	19.4%	6.1%	
	6-8歳	293	1.7%	8.5%	42.0%	6.5%	14.7%	22.5%	4.1%	
	9-11歳	335	3.0%	7.8%	38.5%	9.9%	11.3%	26.3%	3.3%	
	12-14歳	384	2.1%	4.9%	40.9%	7.3%	13.5%	24.5%	6.8%	
	15-17歳	359	4.2%	5.6%	35.9%	5.6%	16.2%	27.3%	5.3%	
	無回答	115	0.9%	2.6%	30.4%	6.1%	14.8%	16.5%	28.7%	
	学歴	高卒以下	711	2.5%	6.8%	37.7%	5.9%	12.9%	27.3%	6.9%
専門卒	304	4.3%	12.8%	43.8%	7.2%	13.2%	13.8%	4.9%		
短大・高専卒	428	0.7%	5.4%	41.4%	6.8%	13.6%	29.0%	3.3%		
大学卒以上	532	2.8%	7.5%	41.0%	10.5%	17.1%	16.7%	4.3%		
その他	4	---	25.0%	25.0%	25.0%	---	25.0%	---		
無回答	62	---	1.6%	27.4%	3.2%	3.2%	19.4%	45.2%		
世帯類型(抽出後)×末子年齢	ふたり親世帯(母親回答):末子2歳以下	203	2.0%	7.9%	51.7%	8.9%	12.8%	14.8%	2.0%	
	ふたり親世帯(母親回答):末子3-5歳	223	1.3%	7.2%	40.8%	5.8%	18.4%	22.4%	4.0%	
	ふたり親世帯(母親回答):末子6-8歳	195	1.5%	6.7%	43.6%	7.2%	15.9%	22.6%	2.6%	
	ふたり親世帯(母親回答):末子9-11歳	204	2.0%	8.3%	38.2%	10.3%	12.7%	26.5%	2.0%	
	ふたり親世帯(母親回答):末子12-14歳	224	0.9%	5.4%	40.2%	6.2%	14.7%	26.3%	6.2%	
	ふたり親世帯(母親回答):末子15-17歳	182	2.2%	3.8%	36.8%	5.5%	18.1%	31.3%	2.2%	
	ふたり親世帯(母親回答):末子無回答	69	---	2.9%	30.4%	10.1%	14.5%	20.3%	21.7%	
	母子世帯:末子2歳以下	30	---	16.7%	20.0%	20.0%	10.0%	20.0%	13.3%	
	母子世帯:末子3-5歳	79	3.8%	21.5%	38.0%	7.6%	5.1%	12.7%	11.4%	
	母子世帯:末子6-8歳	86	1.2%	14.0%	40.7%	4.7%	12.8%	19.8%	7.0%	
	母子世帯:末子9-11歳	108	3.7%	8.3%	42.6%	7.4%	9.3%	25.0%	3.7%	
	母子世帯:末子12-14歳	136	2.2%	5.1%	44.1%	9.6%	9.6%	21.3%	8.1%	
	母子世帯:末子15-17歳	145	5.5%	6.2%	40.0%	4.8%	13.1%	22.1%	8.3%	
	母子世帯:末子無回答	34	2.9%	2.9%	32.4%	---	14.7%	14.7%	32.4%	
	父子世帯:末子11歳以下	34	8.8%	8.8%	26.5%	11.8%	5.9%	26.5%	11.8%	
	父子世帯:末子12歳以上	48	8.3%	6.2%	18.8%	6.2%	25.0%	27.1%	8.3%	
	父子世帯:末子無回答	8	---	---	12.5%	---	12.5%	---	75.0%	
	世帯類型(抽出後)×学歴	ふたり親世帯(母親回答):高卒以下	350	2.3%	6.0%	37.1%	6.9%	15.4%	28.0%	4.3%
		ふたり親世帯(母親回答):専門卒	200	3.0%	12.0%	45.5%	7.5%	12.5%	17.0%	2.5%
		ふたり親世帯(母親回答):短大・高専卒	318	0.6%	3.8%	43.1%	5.7%	14.5%	29.9%	2.5%
ふたり親世帯(母親回答):大学卒以上		399	1.0%	6.3%	42.6%	9.5%	18.3%	18.5%	3.8%	
ふたり親世帯(母親回答):その他		2	---	50.0%	---	50.0%	---	---	---	
ふたり親世帯(母親回答):無回答		31	---	---	29.0%	3.2%	6.5%	22.6%	38.7%	
母子世帯:高卒以下		318	2.2%	7.5%	40.9%	4.7%	10.1%	25.8%	8.8%	
母子世帯:専門卒		90	7.8%	13.3%	42.2%	6.7%	13.3%	7.8%	8.9%	
母子世帯:短大・高専卒		102	1.0%	10.8%	36.3%	9.8%	11.8%	24.5%	5.9%	
母子世帯:大学卒以上		83	6.0%	14.5%	39.8%	15.7%	10.8%	7.2%	6.0%	
母子世帯:その他		2	---	---	50.0%	---	---	50.0%	---	
母子世帯:無回答		23	---	4.3%	30.4%	---	---	21.7%	43.5%	
父子世帯:大学卒未満		49	6.1%	10.2%	18.4%	4.1%	16.3%	30.6%	14.3%	
父子世帯:大学卒以上		35	11.4%	2.9%	25.7%	11.4%	20.0%	20.0%	8.6%	
父子世帯:その他		0	---	---	---	---	---	---	---	
父子世帯:無回答		6	---	---	16.7%	16.7%	---	---	66.7%	

問41(2)エ 望ましい母親の働き方 子が小学校就学前まで		N	フル勤務 (残業可)	フル勤務 (残業不可)	短時間勤務	在宅勤務 (部分在宅を含む)	育児休業	子育てに専念	無回答
全体	合計	2041	4.1%	14.8%	55.9%	7.5%	2.2%	9.1%	6.3%
世帯類型 (抽出後)	ふたり親世帯(母親回答)	1300	3.2%	12.8%	60.5%	8.1%	2.1%	9.2%	4.3%
	母子世帯	618	5.0%	20.1%	49.7%	6.8%	1.6%	7.9%	8.9%
	ふたり親世帯(父親回答)	33	9.1%	9.1%	51.5%	3.0%	3.0%	12.1%	12.1%
	父子世帯	90	10.0%	11.1%	33.3%	6.7%	7.8%	15.6%	15.6%
末子年齢	2歳以下	241	4.6%	17.4%	53.9%	10.8%	2.5%	7.1%	3.7%
	3-5歳	314	4.1%	19.4%	57.6%	5.1%	1.3%	6.1%	6.4%
	6-8歳	293	4.1%	15.7%	60.4%	6.8%	2.0%	7.5%	3.4%
	9-11歳	335	5.1%	16.1%	56.4%	6.9%	1.8%	10.1%	3.6%
	12-14歳	384	2.6%	13.0%	57.3%	7.6%	3.1%	9.6%	6.8%
	15-17歳	359	5.0%	11.1%	54.3%	7.5%	3.1%	13.4%	5.6%
	無回答	115	2.6%	8.7%	41.7%	11.3%	---	7.8%	27.8%
	高卒以下	711	4.5%	14.2%	54.3%	7.0%	2.4%	10.5%	7.0%
専門卒	304	6.9%	17.8%	57.6%	5.9%	3.0%	4.6%	4.3%	
学歴	短大・高専卒	428	1.6%	11.2%	64.7%	6.5%	1.2%	11.2%	3.5%
	大学卒以上	532	4.5%	17.9%	52.3%	10.3%	2.6%	8.3%	4.1%
	その他	4	---	25.0%	50.0%	---	---	25.0%	---
	無回答	62	---	6.5%	35.5%	4.8%	---	6.5%	46.8%
	ふたり親世帯(母親回答)：末子2歳以下	203	4.4%	16.3%	58.6%	10.3%	3.0%	5.9%	1.5%
ふたり親世帯(母親回答)：末子3-5歳	223	3.6%	13.5%	62.8%	6.3%	1.8%	7.2%	4.9%	
ふたり親世帯(母親回答)：末子6-8歳	195	3.1%	12.3%	68.2%	6.7%	1.0%	6.7%	2.1%	
ふたり親世帯(母親回答)：末子9-11歳	204	3.9%	15.7%	58.3%	6.9%	2.5%	10.8%	2.0%	
ふたり親世帯(母親回答)：末子12-14歳	224	0.9%	12.9%	57.6%	8.5%	3.1%	10.3%	6.7%	
ふたり親世帯(母親回答)：末子15-17歳	182	3.3%	8.2%	62.1%	7.7%	1.6%	14.3%	2.7%	
ふたり親世帯(母親回答)：末子無回答	69	2.9%	4.3%	47.8%	14.5%	---	10.1%	20.3%	
母子世帯：末子2歳以下	30	3.3%	20.0%	33.3%	13.3%	---	16.7%	13.3%	
母子世帯：末子3-5歳	79	6.3%	35.4%	41.8%	2.5%	---	3.8%	10.1%	
母子世帯：末子6-8歳	86	5.8%	24.4%	45.3%	8.1%	3.5%	7.0%	5.8%	
母子世帯：末子9-11歳	108	5.6%	18.5%	57.4%	6.5%	0.9%	6.5%	4.6%	
母子世帯：末子12-14歳	136	3.7%	15.4%	58.1%	5.9%	1.5%	8.1%	7.4%	
母子世帯：末子15-17歳	145	5.5%	15.2%	50.3%	7.6%	2.8%	10.3%	8.3%	
母子世帯：末子無回答	34	2.9%	17.6%	32.4%	8.8%	---	5.9%	32.4%	
父子世帯：末子11歳以下	34	11.8%	20.6%	32.4%	5.9%	---	17.6%	11.8%	
父子世帯：末子12歳以上	48	10.4%	4.2%	37.5%	8.3%	14.6%	16.7%	8.3%	
父子世帯：末子無回答	8	---	12.5%	12.5%	---	---	---	75.0%	
世帯類型(抽出後)×学歴	ふたり親世帯(母親回答)：高卒以下	350	4.0%	12.3%	59.1%	7.7%	2.9%	9.4%	4.6%
	ふたり親世帯(母親回答)：専門卒	200	5.5%	15.0%	62.0%	6.5%	2.0%	6.5%	2.5%
	ふたり親世帯(母親回答)：短大・高専卒	318	1.6%	8.5%	68.6%	6.6%	1.3%	10.7%	2.8%
	ふたり親世帯(母親回答)：大学卒以上	399	2.8%	16.3%	55.6%	10.5%	2.3%	9.0%	3.5%
	ふたり親世帯(母親回答)：その他	2	---	50.0%	50.0%	---	---	---	---
	ふたり親世帯(母親回答)：無回答	31	---	---	45.2%	6.5%	---	9.7%	38.7%
	母子世帯：高卒以下	318	4.4%	17.3%	50.9%	6.6%	1.9%	10.4%	8.5%
	母子世帯：専門卒	90	10.0%	24.4%	50.0%	5.6%	2.2%	1.1%	6.7%
	母子世帯：短大・高専卒	102	1.0%	19.6%	54.9%	6.9%	1.0%	10.8%	5.9%
	母子世帯：大学卒以上	83	8.4%	27.7%	43.4%	10.8%	1.2%	2.4%	6.0%
	母子世帯：その他	2	---	---	50.0%	---	---	50.0%	---
	母子世帯：無回答	23	---	17.4%	30.4%	---	---	4.3%	47.8%
	父子世帯：大学卒未満	49	10.2%	10.2%	34.7%	4.1%	6.1%	18.4%	16.3%
	父子世帯：大学卒以上	35	11.4%	14.3%	34.3%	8.6%	11.4%	14.3%	5.7%
	父子世帯：その他	0	---	---	---	---	---	---	---
	父子世帯：無回答	6	---	---	16.7%	16.7%	---	---	66.7%



問41(2)才望ましい母親の働き方 子が小学校3年生まで		N	フル勤務 (残業可)	フル勤務 (残業不可)	短時間勤務	在宅勤務 (部分在宅を含む)	育児休業	子育てに専念	無回答	
全体	合計	2041	7.5%	26.8%	50.5%	5.3%	0.4%	3.0%	6.4%	
世帯類型 (抽出後)	ふたり親世帯(母親回答)	1300	5.8%	24.4%	56.2%	6.1%	0.3%	2.6%	4.6%	
	母子世帯	618	9.4%	32.7%	41.6%	4.0%	0.5%	3.1%	8.7%	
	ふたり親世帯(父親回答)	33	24.2%	27.3%	30.3%	---	---	6.1%	12.1%	
	父子世帯	90	13.3%	21.1%	36.7%	5.6%	1.1%	7.8%	14.4%	
末子年齢	2歳以下	241	9.5%	26.6%	50.2%	7.1%	0.8%	1.7%	4.1%	
	3-5歳	314	9.6%	29.3%	48.4%	5.7%	---	1.3%	5.7%	
	6-8歳	293	7.8%	28.7%	48.1%	7.5%	0.3%	3.1%	4.4%	
	9-11歳	335	7.8%	30.4%	48.1%	5.1%	0.3%	4.8%	3.6%	
	12-14歳	384	4.2%	27.1%	55.5%	3.9%	0.5%	2.6%	6.2%	
	15-17歳	359	8.4%	22.3%	55.2%	3.9%	0.6%	4.5%	5.3%	
	無回答	115	4.3%	18.3%	39.1%	5.2%	---	2.6%	30.4%	
	学歴	高卒以下	711	7.0%	26.9%	50.4%	4.6%	0.3%	4.2%	6.6%
専門卒	304	12.2%	31.6%	46.1%	3.9%	0.7%	1.6%	3.9%		
短大・高専卒	428	3.7%	23.1%	60.3%	5.8%	---	2.6%	4.4%		
大学卒以上	532	9.2%	28.2%	48.5%	6.8%	0.8%	2.3%	4.3%		
その他	4	---	50.0%	25.0%	---	---	25.0%	---		
無回答	62	1.6%	14.5%	25.8%	4.8%	---	4.8%	48.4%		
世帯類型(抽出後)×末子年齢	ふたり親世帯(母親回答):末子2歳以下	203	7.9%	27.1%	53.7%	6.9%	1.0%	1.5%	2.0%	
	ふたり親世帯(母親回答):末子3-5歳	223	8.1%	25.6%	54.7%	5.8%	---	1.3%	4.5%	
	ふたり親世帯(母親回答):末子6-8歳	195	6.2%	24.1%	54.4%	8.7%	---	3.1%	3.6%	
	ふたり親世帯(母親回答):末子9-11歳	204	4.9%	26.5%	54.9%	6.9%	0.5%	3.9%	2.5%	
	ふたり親世帯(母親回答):末子12-14歳	224	1.8%	26.3%	59.8%	3.6%	---	2.7%	5.8%	
	ふたり親世帯(母親回答):末子15-17歳	182	6.6%	18.7%	63.2%	4.9%	0.5%	3.3%	2.7%	
	ふたり親世帯(母親回答):末子無回答	69	4.3%	15.9%	47.8%	5.8%	---	2.9%	23.2%	
	母子世帯:末子2歳以下	30	10.0%	23.3%	40.0%	10.0%	---	3.3%	13.3%	
	母子世帯:末子3-5歳	79	15.2%	35.4%	32.9%	6.3%	---	1.3%	8.9%	
	母子世帯:末子6-8歳	86	10.5%	41.9%	32.6%	5.8%	1.2%	2.3%	5.8%	
	母子世帯:末子9-11歳	108	12.0%	40.7%	38.0%	1.9%	---	3.7%	3.7%	
	母子世帯:末子12-14歳	136	6.6%	28.7%	51.5%	2.9%	0.7%	2.2%	7.4%	
	母子世帯:末子15-17歳	145	7.6%	27.6%	48.3%	2.8%	0.7%	4.8%	8.3%	
	母子世帯:末子無回答	34	2.9%	23.5%	29.4%	5.9%	---	2.9%	35.3%	
	父子世帯:末子11歳以下	34	11.8%	26.5%	38.2%	2.9%	---	8.8%	11.8%	
	父子世帯:末子12歳以上	48	16.7%	18.8%	39.6%	8.3%	2.1%	8.3%	6.2%	
	父子世帯:末子無回答	8	---	12.5%	12.5%	---	---	---	75.0%	
	世帯類型(抽出後)×学歴	ふたり親世帯(母親回答):高卒以下	350	5.4%	24.9%	56.9%	5.1%	0.3%	3.1%	4.3%
		ふたり親世帯(母親回答):専門卒	200	8.5%	28.5%	52.5%	5.5%	0.5%	2.0%	2.5%
		ふたり親世帯(母親回答):短大・高専卒	318	3.5%	19.5%	64.5%	6.3%	---	2.5%	3.8%
ふたり親世帯(母親回答):大学卒以上		399	6.8%	26.6%	53.1%	7.0%	0.5%	2.3%	3.8%	
ふたり親世帯(母親回答):その他		2	---	100.0%	---	---	---	---	---	
ふたり親世帯(母親回答):無回答		31	3.2%	9.7%	32.3%	6.5%	---	6.5%	41.9%	
母子世帯:高卒以下		318	8.2%	30.8%	44.0%	4.4%	0.3%	4.1%	8.2%	
母子世帯:専門卒		90	20.0%	35.6%	36.7%	1.1%	---	1.1%	5.6%	
母子世帯:短大・高専卒		102	2.9%	34.3%	48.0%	4.9%	---	2.9%	6.9%	
母子世帯:大学卒以上		83	13.3%	38.6%	34.9%	4.8%	2.4%	---	6.0%	
母子世帯:その他		2	---	---	50.0%	---	---	50.0%	---	
母子世帯:無回答		23	---	21.7%	21.7%	4.3%	---	4.3%	47.8%	
父子世帯:大学卒未満		49	12.2%	18.4%	42.9%	2.0%	2.0%	8.2%	14.3%	
父子世帯:大学卒以上		35	17.1%	25.7%	31.4%	11.4%	---	8.6%	5.7%	
父子世帯:その他		0	---	---	---	---	---	---	---	
父子世帯:無回答	6	---	16.7%	16.7%	---	---	---	66.7%		

問41(2) 望ましい母親の働き方 子が小学校卒業まで		N	フル勤務 (残業可)	フル勤務 (残業不可)	短時間勤務	在宅勤務 (部分在宅を含む)	育児休業	子育てに専念	無回答	
全体	合計	2041	12.4%	38.4%	37.9%	3.0%	0.1%	1.9%	6.3%	
世帯類型 (抽出後)	ふたり親世帯(母親回答)	1300	10.8%	37.3%	42.5%	3.5%	0.1%	1.6%	4.2%	
	母子世帯	618	14.6%	42.2%	29.6%	2.3%	0.2%	1.9%	9.2%	
	ふたり親世帯(父親回答)	33	24.2%	33.3%	27.3%	---	---	3.0%	12.1%	
	父子世帯	90	15.6%	30.0%	32.2%	2.2%	---	5.6%	14.4%	
末子年齢	2歳以下	241	12.0%	43.2%	34.4%	5.0%	0.4%	0.8%	4.1%	
	3-5歳	314	14.0%	41.1%	34.4%	3.8%	---	1.3%	5.4%	
	6-8歳	293	14.0%	39.6%	36.9%	4.4%	---	0.7%	4.4%	
	9-11歳	335	12.8%	41.8%	36.1%	2.4%	---	3.0%	3.9%	
	12-14歳	384	11.7%	37.2%	41.1%	1.8%	---	1.6%	6.5%	
	15-17歳	359	12.0%	32.6%	44.6%	2.2%	0.3%	3.6%	4.7%	
	無回答	115	7.0%	30.4%	30.4%	1.7%	---	1.7%	28.7%	
	学歴	高卒以下	711	10.4%	39.1%	39.4%	2.0%	0.1%	2.3%	6.8%
専門卒	304	17.8%	40.5%	32.9%	3.0%	---	1.6%	4.3%		
短大・高専卒	428	9.3%	36.0%	46.3%	2.3%	---	2.3%	3.7%		
大学卒以上	532	15.4%	40.4%	34.0%	5.1%	0.2%	1.1%	3.8%		
その他	4	---	50.0%	---	---	---	25.0%	25.0%		
無回答	62	4.8%	19.4%	22.6%	3.2%	---	1.6%	48.4%		
世帯類型(抽出後) × 末子年齢	ふたり親世帯(母親回答)：末子2歳以下	203	10.3%	44.3%	37.4%	4.4%	0.5%	1.0%	2.0%	
	ふたり親世帯(母親回答)：末子3-5歳	223	12.6%	37.7%	39.5%	4.9%	---	1.3%	4.0%	
	ふたり親世帯(母親回答)：末子6-8歳	195	11.8%	40.5%	39.0%	5.1%	---	0.5%	3.1%	
	ふたり親世帯(母親回答)：末子9-11歳	204	10.3%	39.7%	42.2%	2.9%	---	2.5%	2.5%	
	ふたり親世帯(母親回答)：末子12-14歳	224	10.3%	34.4%	46.4%	0.9%	---	2.2%	5.8%	
	ふたり親世帯(母親回答)：末子15-17歳	182	10.4%	30.2%	52.2%	3.3%	---	2.2%	1.6%	
	ふたり親世帯(母親回答)：末子無回答	69	8.7%	27.5%	39.1%	2.9%	---	1.4%	20.3%	
	母子世帯：末子2歳以下	30	13.3%	40.0%	23.3%	10.0%	---	---	13.3%	
	母子世帯：末子3-5歳	79	20.3%	45.6%	22.8%	1.3%	---	1.3%	8.9%	
	母子世帯：末子6-8歳	86	17.4%	43.0%	29.1%	3.5%	---	---	7.0%	
	母子世帯：末子9-11歳	108	16.7%	48.1%	26.9%	0.9%	---	2.8%	4.6%	
	母子世帯：末子12-14歳	136	14.0%	42.6%	31.6%	2.9%	---	0.7%	8.1%	
	母子世帯：末子15-17歳	145	11.7%	35.9%	37.9%	1.4%	0.7%	4.1%	8.3%	
	母子世帯：末子無回答	34	2.9%	41.2%	17.6%	---	---	2.9%	35.3%	
	父子世帯：末子11歳以下	34	17.6%	35.3%	26.5%	2.9%	---	5.9%	11.8%	
	父子世帯：末子12歳以上	48	16.7%	29.2%	39.6%	2.1%	---	6.2%	6.2%	
	父子世帯：末子無回答	8	---	12.5%	12.5%	---	---	---	75.0%	
	世帯類型(抽出後) × 学歴	ふたり親世帯(母親回答)：高卒以下	350	8.6%	39.4%	43.7%	2.3%	---	1.7%	4.3%
		ふたり親世帯(母親回答)：専門卒	200	14.5%	39.5%	38.5%	3.0%	---	2.0%	2.5%
		ふたり親世帯(母親回答)：短大・高専卒	318	8.5%	33.6%	50.3%	2.5%	---	2.2%	2.8%
ふたり親世帯(母親回答)：大学卒以上		399	13.3%	39.1%	38.1%	5.5%	0.3%	0.8%	3.0%	
ふたり親世帯(母親回答)：その他		2	---	100.0%	---	---	---	---	---	
ふたり親世帯(母親回答)：無回答		31	6.5%	9.7%	32.3%	6.5%	---	3.2%	41.9%	
母子世帯：高卒以下		318	12.3%	40.9%	34.3%	1.6%	0.3%	2.2%	8.5%	
母子世帯：専門卒		90	25.6%	40.0%	23.3%	3.3%	---	1.1%	6.7%	
母子世帯：短大・高専卒		102	10.8%	44.1%	33.3%	2.0%	---	2.9%	6.9%	
母子世帯：大学卒以上		83	19.3%	51.8%	18.1%	4.8%	---	---	6.0%	
母子世帯：その他		2	---	---	---	---	---	50.0%	50.0%	
母子世帯：無回答		23	4.3%	30.4%	17.4%	---	---	---	47.8%	
父子世帯：大学卒未満		49	12.2%	26.5%	40.8%	2.0%	---	4.1%	14.3%	
父子世帯：大学卒以上		35	22.9%	34.3%	25.7%	2.9%	---	8.6%	5.7%	
父子世帯：その他		0	---	---	---	---	---	---	---	
父子世帯：無回答		6	---	33.3%	---	---	---	---	66.7%	

問41(2)キ 望ましい母親の働き方 子が中学校卒業まで		N	フル勤務 (残業可)	フル勤務 (残業不可)	短時間勤務	在宅勤務 (部分在宅を含む)	子育てに専念	無回答	
全体	合計	2041	29.3%	46.0%	16.6%	1.1%	0.7%	6.3%	
(世帯類型 抽出後)	ふたり親世帯(母親回答)	1300	27.2%	48.4%	17.9%	1.4%	0.7%	4.4%	
	母子世帯	618	33.0%	43.7%	13.3%	0.6%	0.6%	8.7%	
	ふたり親世帯(父親回答)	33	39.4%	27.3%	18.2%	---	3.0%	12.1%	
	父子世帯	90	31.1%	33.3%	18.9%	1.1%	1.1%	14.4%	
末子年齢	2歳以下	241	34.9%	44.0%	13.7%	2.9%	0.4%	4.1%	
	3-5歳	314	33.1%	48.1%	11.8%	1.0%	0.3%	5.7%	
	6-8歳	293	32.8%	45.1%	16.7%	1.0%	0.3%	4.1%	
	9-11歳	335	30.7%	44.5%	19.1%	1.2%	1.2%	3.3%	
	12-14歳	384	27.3%	48.4%	16.4%	0.5%	0.5%	6.8%	
	15-17歳	359	24.8%	46.0%	22.3%	0.6%	1.4%	5.0%	
	無回答	115	15.7%	42.6%	10.4%	1.7%	0.9%	28.7%	
	学歴	高卒以下	711	26.7%	46.7%	18.1%	0.8%	1.0%	6.6%
専門卒	304	36.2%	40.8%	17.4%	1.0%	0.3%	4.3%		
短大・高専卒	428	26.4%	49.3%	18.2%	0.7%	0.9%	4.4%		
大学卒以上	532	33.6%	46.6%	13.7%	1.9%	0.4%	3.8%		
その他	4	---	75.0%	---	---	25.0%	---		
無回答	62	11.3%	32.3%	8.1%	1.6%	---	46.8%		
世帯類型(抽出後)×末子年齢	ふたり親世帯(母親回答):末子2歳以下	203	33.0%	46.8%	14.3%	3.4%	0.5%	2.0%	
	ふたり親世帯(母親回答):末子3-5歳	223	29.6%	51.6%	13.0%	1.3%	0.4%	4.0%	
	ふたり親世帯(母親回答):末子6-8歳	195	30.8%	48.7%	16.4%	0.5%	0.5%	3.1%	
	ふたり親世帯(母親回答):末子9-11歳	204	25.0%	50.0%	20.6%	1.5%	1.0%	2.0%	
	ふたり親世帯(母親回答):末子12-14歳	224	24.1%	49.1%	18.8%	0.4%	0.9%	6.7%	
	ふたり親世帯(母親回答):末子15-17歳	182	24.2%	45.6%	26.4%	0.5%	1.1%	2.2%	
	ふたり親世帯(母親回答):末子無回答	69	17.4%	42.0%	15.9%	2.9%	---	21.7%	
	母子世帯:末子2歳以下	30	40.0%	33.3%	13.3%	---	---	13.3%	
	母子世帯:末子3-5歳	79	41.8%	38.0%	10.1%	---	---	10.1%	
	母子世帯:末子6-8歳	86	38.4%	39.5%	15.1%	1.2%	---	5.8%	
	母子世帯:末子9-11歳	108	39.8%	37.0%	17.6%	0.9%	0.9%	3.7%	
	母子世帯:末子12-14歳	136	33.8%	47.8%	10.3%	0.7%	---	7.4%	
	母子世帯:末子15-17歳	145	22.1%	51.0%	16.6%	0.7%	1.4%	8.3%	
	母子世帯:末子無回答	34	14.7%	50.0%	---	---	2.9%	32.4%	
	父子世帯:末子11歳以下	34	38.2%	35.3%	11.8%	2.9%	---	11.8%	
	父子世帯:末子12歳以上	48	31.2%	33.3%	27.1%	---	2.1%	6.2%	
	父子世帯:末子無回答	8	---	25.0%	---	---	---	75.0%	
	世帯類型(抽出後)×学歴	ふたり親世帯(母親回答):高卒以下	350	24.6%	49.1%	20.0%	0.9%	1.1%	4.3%
		ふたり親世帯(母親回答):専門卒	200	31.5%	44.0%	20.0%	1.5%	0.5%	2.5%
		ふたり親世帯(母親回答):短大・高専卒	318	24.5%	50.9%	19.5%	0.6%	0.6%	3.8%
ふたり親世帯(母親回答):大学卒以上		399	31.1%	48.9%	14.3%	2.3%	0.5%	3.0%	
ふたり親世帯(母親回答):その他		2	---	100.0%	---	---	---	---	
ふたり親世帯(母親回答):無回答		31	9.7%	32.3%	12.9%	3.2%	---	41.9%	
母子世帯:高卒以下		318	28.6%	46.5%	15.4%	0.9%	0.3%	8.2%	
母子世帯:専門卒		90	46.7%	34.4%	12.2%	---	---	6.7%	
母子世帯:短大・高専卒		102	31.4%	45.1%	13.7%	1.0%	2.0%	6.9%	
母子世帯:大学卒以上		83	43.4%	42.2%	8.4%	---	---	6.0%	
母子世帯:その他		2	---	50.0%	---	---	50.0%	---	
母子世帯:無回答		23	13.0%	39.1%	4.3%	---	---	43.5%	
父子世帯:大学卒未満		49	32.7%	28.6%	22.4%	---	2.0%	14.3%	
父子世帯:大学卒以上		35	31.4%	42.9%	17.1%	2.9%	---	5.7%	
父子世帯:その他	0	---	---	---	---	---	---		
父子世帯:無回答	6	16.7%	16.7%	---	---	---	66.7%		

問41(2)ク 望ましい母親の働き方 子が高校卒業まで		N	フル勤務 (残業可)	フル勤務 (残業不可)	短時間勤務	在宅勤務 (部分在宅を含む)	子育てに専念	無回答
全体	合計	2041	49.0%	35.0%	8.5%	0.8%	0.4%	6.3%
世帯類型 (抽出後)	ふたり親世帯(母親回答)	1300	47.8%	37.3%	9.2%	0.9%	0.3%	4.5%
	母子世帯	618	53.1%	31.2%	6.3%	0.6%	0.5%	8.3%
	ふたり親世帯(父親回答)	33	54.5%	30.3%	3.0%	---	3.0%	9.1%
	父子世帯	90	36.7%	30.0%	15.6%	---	---	17.8%
末子年齢	2歳以下	241	51.5%	33.6%	9.1%	1.7%	---	4.1%
	3-5歳	314	51.0%	36.0%	7.0%	0.6%	---	5.4%
	6-8歳	293	49.1%	36.5%	8.9%	1.0%	0.3%	4.1%
	9-11歳	335	49.9%	35.8%	9.3%	0.9%	0.9%	3.3%
	12-14歳	384	50.0%	35.4%	7.3%	0.3%	0.3%	6.8%
	15-17歳	359	49.3%	34.3%	10.0%	0.3%	0.6%	5.6%
	無回答	115	32.2%	30.4%	7.0%	1.7%	0.9%	27.8%
	無回答	62	19.4%	25.8%	6.5%	1.6%	---	46.8%
学歴	高卒以下	711	47.1%	36.1%	8.7%	1.0%	0.6%	6.5%
	専門卒	304	58.6%	28.9%	6.9%	0.7%	0.3%	4.6%
	短大・高専卒	428	44.2%	41.6%	9.6%	---	0.5%	4.2%
	大学卒以上	532	53.6%	32.9%	8.5%	1.1%	---	3.9%
	その他	4	50.0%	25.0%	---	---	25.0%	---
	無回答	62	19.4%	25.8%	6.5%	1.6%	---	46.8%
	無回答	62	19.4%	25.8%	6.5%	1.6%	---	46.8%
世帯類型(抽出後)×末子年齢	ふたり親世帯(母親回答):末子2歳以下	203	51.2%	35.5%	9.4%	2.0%	---	2.0%
	ふたり親世帯(母親回答):末子3-5歳	223	46.6%	40.8%	7.6%	0.9%	---	4.0%
	ふたり親世帯(母親回答):末子6-8歳	195	49.2%	38.5%	8.2%	0.5%	0.5%	3.1%
	ふたり親世帯(母親回答):末子9-11歳	204	48.5%	39.2%	8.3%	1.0%	0.5%	2.5%
	ふたり親世帯(母親回答):末子12-14歳	224	47.3%	36.2%	9.4%	0.4%	0.4%	6.2%
	ふたり親世帯(母親回答):末子15-17歳	182	49.5%	35.7%	11.5%	---	0.5%	2.7%
	ふたり親世帯(母親回答):末子無回答	69	33.3%	30.4%	11.6%	2.9%	---	21.7%
	母子世帯:末子2歳以下	30	50.0%	26.7%	10.0%	---	---	13.3%
	母子世帯:末子3-5歳	79	60.8%	24.1%	6.3%	---	---	8.9%
	母子世帯:末子6-8歳	86	52.3%	31.4%	8.1%	2.3%	---	5.8%
	母子世帯:末子9-11歳	108	52.8%	31.5%	10.2%	0.9%	0.9%	3.7%
	母子世帯:末子12-14歳	136	58.1%	32.4%	2.2%	---	---	7.4%
	母子世帯:末子15-17歳	145	49.7%	34.5%	6.9%	0.7%	0.7%	7.6%
	母子世帯:末子無回答	34	35.3%	32.4%	---	---	2.9%	29.4%
	父子世帯:末子11歳以下	34	47.1%	26.5%	14.7%	---	---	11.8%
	父子世帯:末子12歳以上	48	35.4%	33.3%	18.8%	---	---	12.5%
	父子世帯:末子無回答	8	---	25.0%	---	---	---	75.0%
世帯類型(抽出後)×学歴	ふたり親世帯(母親回答):高卒以下	350	47.4%	37.7%	8.9%	0.9%	0.6%	4.6%
	ふたり親世帯(母親回答):専門卒	200	56.0%	32.5%	7.5%	1.0%	0.5%	2.5%
	ふたり親世帯(母親回答):短大・高専卒	318	41.5%	43.7%	10.7%	---	0.3%	3.8%
	ふたり親世帯(母親回答):大学卒以上	399	51.9%	34.6%	9.0%	1.5%	---	3.0%
	ふたり親世帯(母親回答):その他	2	100.0%	---	---	---	---	---
	ふたり親世帯(母親回答):無回答	31	9.7%	35.5%	9.7%	3.2%	---	41.9%
	母子世帯:高卒以下	318	48.7%	34.9%	7.5%	1.3%	0.3%	7.2%
	母子世帯:専門卒	90	63.3%	23.3%	5.6%	---	---	7.8%
	母子世帯:短大・高専卒	102	52.9%	35.3%	4.9%	---	1.0%	5.9%
	母子世帯:大学卒以上	83	65.1%	24.1%	4.8%	---	---	6.0%
	母子世帯:その他	2	---	50.0%	---	---	50.0%	---
	母子世帯:無回答	23	34.8%	17.4%	4.3%	---	---	43.5%
	父子世帯:大学卒未満	49	36.7%	26.5%	18.4%	---	---	18.4%
	父子世帯:大学卒以上	35	40.0%	37.1%	14.3%	---	---	8.6%
父子世帯:その他	0	---	---	---	---	---	---	
父子世帯:無回答	6	16.7%	16.7%	---	---	---	66.7%	

問41(2)ケ 望ましい母親の働き方 子が短大・大学以上		N	フル勤務 (残業可)	フル勤務 (残業不可)	短時間勤務	在宅勤務 (部分在宅を含む)	子育てに専念	無回答
全体	合計	2041	67.0%	19.8%	5.1%	0.8%	0.3%	7.0%
世帯類型 (抽出後)	ふたり親世帯(母親回答)	1300	66.8%	21.5%	5.7%	1.0%	0.3%	4.8%
	母子世帯	618	69.9%	16.7%	3.2%	0.6%	0.2%	9.4%
	ふたり親世帯(父親回答)	33	60.6%	21.2%	3.0%	---	3.0%	12.1%
	父子世帯	90	53.3%	16.7%	10.0%	---	---	20.0%
末子年齢	2歳以下	241	68.9%	19.1%	6.6%	1.2%	---	4.1%
	3-5歳	314	69.1%	20.7%	4.1%	0.6%	---	5.4%
	6-8歳	293	68.6%	19.5%	5.5%	1.0%	0.3%	5.1%
	9-11歳	335	66.6%	22.1%	6.0%	0.9%	0.6%	3.9%
	12-14歳	384	68.5%	19.8%	4.2%	0.3%	0.3%	7.0%
	15-17歳	359	67.7%	18.4%	4.7%	0.8%	0.6%	7.8%
	無回答	115	47.8%	17.4%	5.2%	1.7%	---	27.8%
	無回答	62	29.0%	14.5%	6.5%	1.6%	---	48.4%
学歴	高卒以下	711	65.5%	19.8%	5.2%	1.1%	0.4%	7.9%
	専門卒	304	70.1%	19.1%	4.9%	0.7%	0.3%	4.9%
	短大・高専卒	428	65.9%	23.8%	5.1%	0.2%	0.2%	4.7%
	大学卒以上	532	72.6%	17.7%	4.9%	0.9%	---	3.9%
	その他	4	75.0%	---	---	---	25.0%	---
	無回答	62	29.0%	14.5%	6.5%	1.6%	---	48.4%
世帯類型(抽出後) × 末子年齢	ふたり親世帯(母親回答)：末子2歳以下	203	69.5%	20.2%	6.9%	1.5%	---	2.0%
	ふたり親世帯(母親回答)：末子3-5歳	223	67.3%	22.9%	4.9%	0.9%	---	4.0%
	ふたり親世帯(母親回答)：末子6-8歳	195	70.8%	20.5%	4.1%	0.5%	0.5%	3.6%
	ふたり親世帯(母親回答)：末子9-11歳	204	67.2%	23.0%	5.9%	1.0%	0.5%	2.5%
	ふたり親世帯(母親回答)：末子12-14歳	224	65.6%	21.4%	5.4%	0.4%	0.4%	6.7%
	ふたり親世帯(母親回答)：末子15-17歳	182	68.7%	19.8%	6.0%	1.1%	0.5%	3.8%
	ふたり親世帯(母親回答)：末子無回答	69	43.5%	23.2%	8.7%	2.9%	---	21.7%
	母子世帯：末子2歳以下	30	63.3%	16.7%	6.7%	---	---	13.3%
	母子世帯：末子3-5歳	79	73.4%	15.2%	2.5%	---	---	8.9%
	母子世帯：末子6-8歳	86	68.6%	16.3%	5.8%	2.3%	---	7.0%
	母子世帯：末子9-11歳	108	66.7%	22.2%	5.6%	0.9%	---	4.6%
	母子世帯：末子12-14歳	136	77.2%	14.0%	1.5%	---	---	7.4%
	母子世帯：末子15-17歳	145	68.3%	17.2%	2.1%	0.7%	0.7%	11.0%
	母子世帯：末子無回答	34	58.8%	11.8%	---	---	---	29.4%
	父子世帯：末子11歳以下	34	64.7%	8.8%	11.8%	---	---	14.7%
	父子世帯：末子12歳以上	48	50.0%	25.0%	10.4%	---	---	14.6%
父子世帯：末子無回答	8	25.0%	---	---	---	---	75.0%	
世帯類型(抽出後) × 学歴	ふたり親世帯(母親回答)：高卒以下	350	65.7%	20.9%	6.3%	1.1%	0.6%	5.4%
	ふたり親世帯(母親回答)：専門卒	200	68.5%	22.0%	5.5%	1.0%	0.5%	2.5%
	ふたり親世帯(母親回答)：短大・高専卒	318	64.5%	25.2%	5.7%	0.3%	0.3%	4.1%
	ふたり親世帯(母親回答)：大学卒以上	399	72.2%	18.5%	5.0%	1.3%	---	3.0%
	ふたり親世帯(母親回答)：その他	2	100.0%	---	---	---	---	---
	ふたり親世帯(母親回答)：無回答	31	19.4%	25.8%	9.7%	3.2%	---	41.9%
	母子世帯：高卒以下	318	67.3%	19.2%	3.8%	1.3%	---	8.5%
	母子世帯：専門卒	90	74.4%	14.4%	2.2%	---	---	8.9%
	母子世帯：短大・高専卒	102	71.6%	18.6%	2.9%	---	---	6.9%
	母子世帯：大学卒以上	83	80.7%	10.8%	2.4%	---	---	6.0%
	母子世帯：その他	2	50.0%	---	---	---	50.0%	---
	母子世帯：無回答	23	43.5%	4.3%	4.3%	---	---	47.8%
	父子世帯：大学卒未満	49	53.1%	14.3%	10.2%	---	---	22.4%
	父子世帯：大学卒以上	35	57.1%	22.9%	11.4%	---	---	8.6%
父子世帯：その他	0	---	---	---	---	---	---	
父子世帯：無回答	6	33.3%	---	---	---	---	66.7%	

問4 1 (2) 母親の現在の働き方		N	フル勤務 (残業可)	フル勤務 (残業不可)	短時間勤務	在宅勤務 (部分在宅を含む)	育児休業	子育てに専念	無回答	
全体	合計	2041	28.8 %	14.6 %	27.6 %	2.1 %	2.1 %	11.4 %	13.5 %	
世帯類型 (抽出後)	ふたり親世帯(母親回答)	1300	23.2 %	12.4 %	33.8 %	2.7 %	3.0 %	15.4 %	9.6 %	
	母子世帯	618	42.9 %	20.4 %	17.8 %	1.0 %	0.6 %	4.4 %	12.9 %	
	ふたり親世帯(父親回答)	33	30.3 %	12.1 %	30.3 %	---	---	12.1 %	15.2 %	
	父子世帯	90	12.2 %	7.8 %	4.4 %	1.1 %	---	1.1 %	73.3 %	
末子年齢	2歳以下	241	11.6 %	9.1 %	24.9 %	1.2 %	17.4 %	25.7 %	10.0 %	
	3-5歳	314	25.5 %	15.0 %	29.9 %	1.9 %	0.3 %	15.9 %	11.5 %	
	6-8歳	293	22.9 %	20.1 %	33.8 %	2.7 %	---	11.9 %	8.5 %	
	9-11歳	335	32.5 %	13.4 %	29.6 %	3.0 %	---	9.6 %	11.9 %	
	12-14歳	384	36.2 %	15.9 %	26.6 %	1.6 %	---	4.9 %	14.8 %	
	15-17歳	359	40.1 %	14.5 %	23.1 %	1.9 %	---	5.6 %	14.8 %	
	無回答	115	17.4 %	10.4 %	22.6 %	1.7 %	---	12.2 %	35.7 %	
	学歴	高卒以下	711	28.0 %	17.6 %	27.6 %	2.1 %	1.4 %	10.4 %	12.9 %
専門卒	304	35.5 %	12.2 %	28.3 %	1.0 %	2.0 %	9.9 %	11.2 %		
短大・高専卒	428	25.9 %	15.9 %	30.8 %	1.9 %	1.9 %	12.9 %	10.7 %		
大学卒以上	532	31.0 %	11.7 %	25.6 %	2.8 %	3.6 %	12.0 %	13.3 %		
その他	4	25.0 %	25.0 %	---	---	---	50.0 %	---		
無回答	62	4.8 %	8.1 %	21.0 %	1.6 %	---	11.3 %	53.2 %		
世帯類型(抽出後) × 末子年齢	ふたり親世帯(母親回答)：末子2歳以下	203	9.9 %	7.9 %	24.6 %	1.0 %	18.7 %	29.6 %	8.4 %	
	ふたり親世帯(母親回答)：末子3-5歳	223	22.4 %	12.6 %	35.4 %	2.7 %	0.4 %	18.8 %	7.6 %	
	ふたり親世帯(母親回答)：末子6-8歳	195	19.5 %	16.4 %	37.4 %	3.1 %	---	16.9 %	6.7 %	
	ふたり親世帯(母親回答)：末子9-11歳	204	26.5 %	11.8 %	36.8 %	4.9 %	---	12.3 %	7.8 %	
	ふたり親世帯(母親回答)：末子12-14歳	224	29.0 %	14.7 %	34.4 %	2.7 %	---	6.7 %	12.5 %	
	ふたり親世帯(母親回答)：末子15-17歳	182	34.6 %	11.5 %	34.6 %	2.2 %	---	7.7 %	9.3 %	
	ふたり親世帯(母親回答)：末子無回答	69	15.9 %	10.1 %	31.9 %	1.4 %	---	15.9 %	24.6 %	
	母子世帯：末子2歳以下	30	16.7 %	16.7 %	30.0 %	3.3 %	13.3 %	6.7 %	13.3 %	
	母子世帯：末子3-5歳	79	36.7 %	24.1 %	12.7 %	---	---	8.9 %	17.7 %	
	母子世帯：末子6-8歳	86	31.4 %	31.4 %	26.7 %	1.2 %	---	1.2 %	8.1 %	
	母子世帯：末子9-11歳	108	48.1 %	17.6 %	21.3 %	---	---	4.6 %	8.3 %	
	母子世帯：末子12-14歳	136	50.0 %	18.4 %	18.4 %	---	---	2.9 %	10.3 %	
	母子世帯：末子15-17歳	145	53.1 %	17.9 %	11.7 %	2.1 %	---	3.4 %	11.7 %	
	母子世帯：末子無回答	34	20.6 %	14.7 %	8.8 %	2.9 %	---	8.8 %	44.1 %	
	父子世帯：末子11歳以下	34	14.7 %	2.9 %	5.9 %	2.9 %	---	2.9 %	70.6 %	
	父子世帯：末子12歳以上	48	12.5 %	12.5 %	4.2 %	---	---	---	70.8 %	
	父子世帯：末子無回答	8	---	---	---	---	---	---	100.0 %	
	世帯類型(抽出後) × 学歴	ふたり親世帯(母親回答)：高卒以下	350	20.9 %	12.0 %	36.0 %	3.4 %	2.3 %	16.6 %	8.9 %
		ふたり親世帯(母親回答)：専門卒	200	27.5 %	11.5 %	35.5 %	1.5 %	3.0 %	14.0 %	7.0 %
		ふたり親世帯(母親回答)：短大・高専卒	318	19.8 %	14.8 %	36.2 %	1.9 %	2.2 %	15.7 %	9.4 %
ふたり親世帯(母親回答)：大学卒以上		399	27.1 %	11.5 %	29.3 %	3.3 %	4.5 %	15.0 %	9.3 %	
ふたり親世帯(母親回答)：その他		2	50.0 %	50.0 %	---	---	---	---	---	
ふたり親世帯(母親回答)：無回答		31	3.2 %	6.5 %	32.3 %	3.2 %	---	12.9 %	41.9 %	
母子世帯：高卒以下		318	37.7 %	24.2 %	20.4 %	0.6 %	0.6 %	4.4 %	11.9 %	
母子世帯：専門卒		90	57.8 %	14.4 %	13.3 %	---	---	2.2 %	12.2 %	
母子世帯：短大・高専卒		102	45.1 %	19.6 %	15.7 %	2.0 %	1.0 %	4.9 %	11.8 %	
母子世帯：大学卒以上		83	54.2 %	15.7 %	16.9 %	2.4 %	1.2 %	1.2 %	8.4 %	
母子世帯：その他		2	---	---	---	---	---	100.0 %	---	
母子世帯：無回答		23	8.7 %	13.0 %	13.0 %	---	---	13.0 %	52.2 %	
父子世帯：大学卒未満		49	10.2 %	10.2 %	8.2 %	2.0 %	---	---	69.4 %	
父子世帯：大学卒以上		35	17.1 %	5.7 %	---	---	---	2.9 %	74.3 %	
父子世帯：その他	0	---	---	---	---	---	---	---		
父子世帯：無回答	6	---	---	---	---	---	---	100.0 %		

問41(3) 最近1年間の幸福度		N	0点	1点	2点	3点	4点	5点	6点
全体	合計	2041	1.3%	0.9%	2.7%	4.7%	4.3%	15.3%	7.8%
(抽 世帯類型 出後)	ふたり親世帯(母親回答)	1300	0.4%	0.5%	2.2%	3.7%	2.7%	12.5%	7.3%
	母子世帯	618	2.4%	1.5%	3.9%	6.6%	7.1%	19.4%	8.6%
	ふたり親世帯(父親回答)	33	---	---	---	3.0%	15.2%	12.1%	12.1%
	父子世帯	90	7.8%	3.3%	3.3%	6.7%	4.4%	28.9%	7.8%
末子年齢	2歳以下	241	0.4%	0.4%	1.2%	2.1%	4.1%	9.1%	5.0%
	3-5歳	314	0.3%	0.6%	2.5%	3.2%	4.8%	12.7%	10.8%
	6-8歳	293	0.7%	0.7%	2.0%	5.1%	3.8%	16.0%	7.5%
	9-11歳	335	2.4%	1.5%	2.7%	6.3%	3.9%	16.1%	8.7%
	12-14歳	384	1.8%	0.5%	3.6%	5.7%	3.6%	18.0%	6.8%
	15-17歳	359	1.9%	1.7%	3.3%	4.2%	5.3%	18.4%	8.1%
	無回答	115	0.9%	0.9%	3.5%	7.0%	5.2%	13.0%	6.1%
	高卒以下	711	1.8%	1.5%	3.7%	6.2%	4.8%	19.5%	7.5%
専門卒	304	1.6%	0.3%	2.3%	5.3%	5.6%	15.1%	10.9%	
学歴	短大・高専卒	428	0.9%	0.9%	3.0%	3.7%	3.7%	13.8%	8.2%
	大学卒以上	532	0.9%	0.6%	1.5%	3.0%	3.2%	11.3%	6.8%
	その他	4	---	---	---	25.0%	---	25.0%	---
	無回答	62	---	---	3.2%	4.8%	6.5%	12.9%	3.2%
	ふたり親世帯(母親回答)：末子2歳以下	203	---	0.5%	1.0%	1.5%	2.0%	5.9%	4.4%
	ふたり親世帯(母親回答)：末子3-5歳	223	---	0.4%	2.7%	3.1%	2.2%	12.6%	9.4%
ふたり親世帯(母親回答)：末子6-8歳	195	0.5%	0.5%	1.5%	3.6%	2.1%	13.8%	6.7%	
ふたり親世帯(母親回答)：末子9-11歳	204	1.0%	0.5%	2.5%	3.9%	2.9%	14.7%	9.8%	
ふたり親世帯(母親回答)：末子12-14歳	224	0.4%	0.4%	2.7%	4.5%	3.1%	13.4%	7.6%	
ふたり親世帯(母親回答)：末子15-17歳	182	0.5%	1.1%	2.7%	4.9%	3.3%	14.3%	6.6%	
ふたり親世帯(母親回答)：末子無回答	69	---	---	2.9%	5.8%	4.3%	14.5%	4.3%	
母子世帯：末子2歳以下	30	3.3%	---	3.3%	6.7%	16.7%	33.3%	10.0%	
母子世帯：末子3-5歳	79	1.3%	1.3%	2.5%	3.8%	8.9%	13.9%	12.7%	
母子世帯：末子6-8歳	86	1.2%	1.2%	3.5%	9.3%	8.1%	16.3%	9.3%	
母子世帯：末子9-11歳	108	4.6%	2.8%	2.8%	9.3%	5.6%	17.6%	6.5%	
母子世帯：末子12-14歳	136	2.9%	0.7%	5.1%	7.4%	5.1%	22.8%	5.1%	
母子世帯：末子15-17歳	145	2.1%	2.1%	4.1%	2.8%	6.2%	21.4%	10.3%	
母子世帯：末子無回答	34	---	---	5.9%	11.8%	8.8%	11.8%	8.8%	
父子世帯：末子11歳以下	34	2.9%	2.9%	2.9%	8.8%	2.9%	29.4%	8.8%	
父子世帯：末子12歳以上	48	10.4%	2.1%	4.2%	6.2%	6.2%	33.3%	8.3%	
父子世帯：末子無回答	8	12.5%	12.5%	---	---	---	---	---	
世帯類型(抽出後)×末子年齢	ふたり親世帯(母親回答)：高卒以下	350	0.3%	1.1%	2.6%	5.1%	4.0%	16.3%	7.7%
	ふたり親世帯(母親回答)：専門卒	200	---	0.5%	2.5%	6.0%	2.5%	13.5%	9.5%
	ふたり親世帯(母親回答)：短大・高専卒	318	0.6%	0.6%	1.9%	2.8%	3.5%	11.3%	6.9%
	ふたり親世帯(母親回答)：大学卒以上	399	0.5%	---	2.0%	2.0%	1.3%	9.3%	6.3%
	ふたり親世帯(母親回答)：その他	2	---	---	---	---	---	50.0%	---
	ふたり親世帯(母親回答)：無回答	31	---	---	3.2%	3.2%	---	16.1%	6.5%
	母子世帯：高卒以下	318	2.5%	1.9%	4.4%	7.2%	5.7%	22.0%	7.2%
	母子世帯：専門卒	90	3.3%	---	2.2%	4.4%	11.1%	18.9%	11.1%
	母子世帯：短大・高専卒	102	2.0%	2.0%	6.9%	5.9%	4.9%	19.6%	12.7%
	母子世帯：大学卒以上	83	2.4%	1.2%	---	6.0%	9.6%	14.5%	8.4%
	母子世帯：その他	2	---	---	---	50.0%	---	---	---
	母子世帯：無回答	23	---	---	4.3%	8.7%	13.0%	4.3%	---
	父子世帯：大学卒未満	49	12.2%	2.0%	6.1%	6.1%	---	30.6%	12.2%
	父子世帯：大学卒以上	35	2.9%	5.7%	---	8.6%	8.6%	28.6%	2.9%
	父子世帯：その他	0	---	---	---	---	---	---	---
	父子世帯：無回答	6	---	---	---	---	16.7%	16.7%	---

問41(3) 最近1年間の幸福度		N	7点	8点	9点	10点	無回答	
全体	合計	2041	12.6%	20.1%	10.4%	16.8%	2.9%	
(世帯類型) (抽出後)	ふたり親世帯(母親回答)	1300	13.3%	23.8%	12.2%	19.1%	2.2%	
	母子世帯	618	11.8%	13.9%	7.8%	13.4%	3.6%	
	ふたり親世帯(父親回答)	33	9.1%	15.2%	6.1%	24.2%	3.0%	
	父子世帯	90	10.0%	11.1%	4.4%	4.4%	7.8%	
末子年齢	2歳以下	241	10.4%	23.7%	10.4%	31.5%	1.7%	
	3-5歳	314	9.2%	24.2%	10.2%	18.5%	2.9%	
	6-8歳	293	16.0%	21.5%	12.6%	13.7%	0.3%	
	9-11歳	335	11.3%	16.1%	12.2%	17.6%	1.2%	
	12-14歳	384	14.3%	20.1%	9.1%	13.3%	3.1%	
	15-17歳	359	15.0%	19.5%	8.9%	12.8%	0.8%	
	無回答	115	8.7%	11.3%	9.6%	11.3%	22.6%	
	学歴	高卒以下	711	12.5%	17.0%	8.0%	15.0%	2.4%
専門卒		304	14.8%	14.8%	8.9%	19.4%	1.0%	
短大・高専卒		428	12.4%	25.0%	11.4%	15.4%	1.4%	
大学卒以上		532	12.8%	25.0%	14.5%	19.0%	1.5%	
その他		4	---	---	---	50.0%	---	
無回答		62	4.8%	6.5%	4.8%	12.9%	40.3%	
(世帯類型) × (末子年齢) (抽出後)	ふたり親世帯(母親回答)：末子2歳以下	203	10.8%	25.6%	12.3%	34.5%	1.5%	
	ふたり親世帯(母親回答)：末子3-5歳	223	9.9%	28.3%	9.9%	19.7%	1.8%	
	ふたり親世帯(母親回答)：末子6-8歳	195	17.9%	24.6%	13.3%	15.4%	---	
	ふたり親世帯(母親回答)：末子9-11歳	204	11.3%	18.6%	14.2%	19.6%	1.0%	
	ふたり親世帯(母親回答)：末子12-14歳	224	15.2%	23.2%	12.1%	14.3%	3.1%	
	ふたり親世帯(母親回答)：末子15-17歳	182	15.4%	24.7%	12.1%	13.7%	0.5%	
	ふたり親世帯(母親回答)：末子無回答	69	13.0%	15.9%	11.6%	10.1%	17.4%	
	母子世帯：末子2歳以下	30	10.0%	16.7%	---	---	---	
	母子世帯：末子3-5歳	79	8.9%	13.9%	12.7%	16.5%	3.8%	
	母子世帯：末子6-8歳	86	12.8%	15.1%	10.5%	11.6%	1.2%	
	母子世帯：末子9-11歳	108	10.2%	13.0%	9.3%	16.7%	1.9%	
	母子世帯：末子12-14歳	136	12.5%	15.4%	5.1%	14.0%	3.7%	
	母子世帯：末子15-17歳	145	15.9%	13.8%	6.2%	13.8%	1.4%	
	母子世帯：末子無回答	34	2.9%	5.9%	8.8%	8.8%	26.5%	
	父子世帯：末子11歳以下	34	8.8%	11.8%	8.8%	5.9%	5.9%	
	父子世帯：末子12歳以上	48	12.5%	12.5%	2.1%	2.1%	---	
	父子世帯：末子無回答	8	---	---	---	12.5%	62.5%	
	(世帯類型) × (学歴) (抽出後)	ふたり親世帯(母親回答)：高卒以下	350	12.9%	22.6%	9.1%	16.6%	1.7%
		ふたり親世帯(母親回答)：専門卒	200	16.5%	15.5%	11.5%	21.0%	1.0%
		ふたり親世帯(母親回答)：短大・高専卒	318	13.8%	27.0%	13.2%	17.0%	1.3%
ふたり親世帯(母親回答)：大学卒以上		399	12.3%	27.6%	15.0%	22.3%	1.5%	
ふたり親世帯(母親回答)：その他		2	---	---	---	50.0%	---	
ふたり親世帯(母親回答)：無回答		31	6.5%	9.7%	6.5%	12.9%	35.5%	
母子世帯：高卒以下		318	12.9%	11.9%	7.5%	13.8%	2.8%	
母子世帯：専門卒		90	11.1%	14.4%	4.4%	17.8%	1.1%	
母子世帯：短大・高専卒		102	7.8%	19.6%	6.9%	9.8%	2.0%	
母子世帯：大学卒以上		83	15.7%	16.9%	14.5%	9.6%	1.2%	
母子世帯：その他		2	---	---	---	50.0%	---	
母子世帯：無回答		23	4.3%	4.3%	4.3%	17.4%	39.1%	
父子世帯：大学卒未満		49	8.2%	8.2%	2.0%	8.2%	4.1%	
父子世帯：大学卒以上		35	14.3%	17.1%	8.6%	---	2.9%	
父子世帯：その他		0	---	---	---	---	---	
父子世帯：無回答	6	---	---	---	---	66.7%		



問42(1) 家族人数(カテゴリー)		N	2人	3人	4人	5人以上	無回答
全体	合計	2041	11.6%	26.4%	36.7%	23.4%	1.9%
世帯類型 (抽出後)	ふたり親世帯(母親回答)	1300	1.0%	21.8%	45.4%	30.2%	1.6%
	母子世帯	618	31.7%	35.0%	19.7%	11.3%	2.3%
	ふたり親世帯(父親回答)	33	6.1%	21.2%	48.5%	21.2%	3.0%
	父子世帯	90	28.9%	36.7%	23.3%	7.8%	3.3%
末子年齢	2歳以下	241	3.7%	25.7%	38.2%	31.5%	0.8%
	3-5歳	314	11.5%	26.4%	35.0%	26.8%	0.3%
	6-8歳	293	10.9%	25.6%	38.9%	24.6%	---
	9-11歳	335	11.3%	25.1%	35.5%	27.5%	0.6%
	12-14歳	384	12.8%	26.8%	36.7%	22.7%	1.0%
	15-17歳	359	17.3%	31.8%	38.2%	12.3%	0.6%
	無回答	115	9.6%	15.7%	31.3%	19.1%	24.3%
	無回答	62	11.3%	12.9%	21.0%	16.1%	38.7%
学歴	高卒以下	711	15.3%	26.2%	34.2%	23.5%	0.8%
	専門卒	304	11.8%	27.6%	37.5%	22.0%	1.0%
	短大・高専卒	428	9.3%	26.6%	36.2%	27.1%	0.7%
	大学卒以上	532	8.5%	27.4%	41.7%	21.8%	0.6%
	その他	4	---	25.0%	50.0%	25.0%	---
	無回答	62	11.3%	12.9%	21.0%	16.1%	38.7%
世帯類型(抽出後) × 末子年齢	ふたり親世帯(母親回答)：末子2歳以下	203	0.5%	26.1%	42.4%	30.5%	0.5%
	ふたり親世帯(母親回答)：末子3-5歳	223	1.3%	26.0%	40.4%	31.8%	0.4%
	ふたり親世帯(母親回答)：末子6-8歳	195	0.5%	19.5%	48.7%	31.3%	---
	ふたり親世帯(母親回答)：末子9-11歳	204	1.0%	18.6%	43.1%	36.8%	0.5%
	ふたり親世帯(母親回答)：末子12-14歳	224	2.2%	17.0%	48.2%	31.7%	0.9%
	ふたり親世帯(母親回答)：末子15-17歳	182	0.5%	26.9%	52.7%	19.2%	0.5%
	ふたり親世帯(母親回答)：末子無回答	69	---	13.0%	39.1%	26.1%	21.7%
	母子世帯：末子2歳以下	30	26.7%	30.0%	10.0%	33.3%	---
	母子世帯：末子3-5歳	79	39.2%	27.8%	17.7%	15.2%	---
	母子世帯：末子6-8歳	86	34.9%	34.9%	19.8%	10.5%	---
	母子世帯：末子9-11歳	108	25.9%	36.1%	24.1%	13.0%	0.9%
	母子世帯：末子12-14歳	136	27.2%	42.6%	17.6%	11.0%	1.5%
	母子世帯：末子15-17歳	145	35.9%	35.9%	22.8%	4.8%	0.7%
	母子世帯：末子無回答	34	29.4%	17.6%	14.7%	8.8%	29.4%
	父子世帯：末子11歳以下	34	29.4%	38.2%	20.6%	11.8%	---
	父子世帯：末子12歳以上	48	33.3%	37.5%	25.0%	4.2%	---
	父子世帯：末子無回答	8	---	25.0%	25.0%	12.5%	37.5%
	世帯類型(抽出後) × 学歴	ふたり親世帯(母親回答)：高卒以下	350	0.6%	17.7%	45.4%	35.4%
ふたり親世帯(母親回答)：専門卒		200	1.0%	24.5%	43.5%	29.5%	1.5%
ふたり親世帯(母親回答)：短大・高専卒		318	1.3%	22.6%	43.4%	32.4%	0.3%
ふたり親世帯(母親回答)：大学卒以上		399	1.3%	24.1%	49.4%	24.8%	0.5%
ふたり親世帯(母親回答)：その他		2	---	---	50.0%	50.0%	---
ふたり親世帯(母親回答)：無回答		31	---	12.9%	25.8%	22.6%	38.7%
母子世帯：高卒以下		318	29.6%	34.6%	23.3%	11.6%	0.9%
母子世帯：専門卒		90	35.6%	34.4%	21.1%	8.9%	---
母子世帯：短大・高専卒		102	34.3%	37.3%	14.7%	11.8%	2.0%
母子世帯：大学卒以上		83	36.1%	39.8%	9.6%	13.3%	1.2%
母子世帯：その他		2	---	50.0%	50.0%	---	---
母子世帯：無回答		23	21.7%	13.0%	21.7%	8.7%	34.8%
父子世帯：大学卒未満		49	30.6%	36.7%	24.5%	8.2%	---
父子世帯：大学卒以上		35	28.6%	40.0%	25.7%	5.7%	---
父子世帯：その他		0	---	---	---	---	---
父子世帯：無回答		6	16.7%	16.7%	---	16.7%	50.0%

問4 2 (2) 同居家族(複数回答)		N	配偶者	配偶者(事実婚・内縁関係の相手)	未婚の子ども	既婚の子ども	孫	自分の親	配偶者の親
全体	合計	2041	59.8%	0.5%	79.8%	13.2%	0.1%	15.7%	6.0%
世帯類型(抽出後)	ふたり親世帯(母親回答)	1300	90.5%	0.7%	77.6%	16.8%	0.2%	6.2%	8.7%
	母子世帯	618	2.3%	0.2%	85.6%	6.0%	---	33.5%	1.0%
	ふたり親世帯(父親回答)	33	90.9%	---	72.7%	12.1%	---	6.1%	3.0%
	父子世帯	90	1.1%	---	73.3%	12.2%	---	34.4%	3.3%
末子年齢	2歳以下	241	82.2%	0.4%	71.4%	21.2%	---	10.4%	7.5%
	3-5歳	314	69.1%	0.3%	75.5%	16.2%	0.3%	15.3%	5.4%
	6-8歳	293	62.5%	0.3%	79.2%	15.4%	---	17.7%	6.8%
	9-11歳	335	56.7%	0.6%	80.0%	11.6%	---	18.2%	4.5%
	12-14歳	384	54.2%	0.3%	84.6%	11.2%	---	15.1%	7.6%
	15-17歳	359	47.1%	0.6%	86.9%	8.4%	---	15.9%	4.7%
	無回答	115	48.7%	1.7%	71.3%	9.6%	0.9%	17.4%	6.1%
	高卒以下	711	48.0%	0.6%	79.6%	13.2%	0.1%	21.1%	6.9%
専門卒	304	61.5%	0.7%	79.9%	13.8%	0.3%	11.2%	4.6%	
学歴	短大・高専卒	428	70.1%	0.2%	78.7%	15.9%	---	15.4%	7.5%
	大学卒以上	532	69.9%	0.4%	85.3%	11.1%	---	11.5%	4.9%
	その他	4	75.0%	---	25.0%	50.0%	---	---	---
	無回答	62	29.0%	1.6%	43.5%	8.1%	---	16.1%	3.2%
	ふたり親世帯(母親回答):末子2歳以下	203	93.6%	0.5%	69.5%	22.7%	---	6.4%	8.9%
	ふたり親世帯(母親回答):末子3-5歳	223	94.2%	0.4%	74.4%	18.8%	0.4%	8.1%	7.2%
ふたり親世帯(母親回答):末子6-8歳	195	90.3%	0.5%	77.4%	19.5%	---	6.7%	9.2%	
ふたり親世帯(母親回答):末子9-11歳	204	90.2%	0.5%	80.4%	13.7%	---	5.9%	6.4%	
ふたり親世帯(母親回答):末子12-14歳	224	89.3%	0.4%	80.8%	14.7%	---	6.2%	11.6%	
ふたり親世帯(母親回答):末子15-17歳	182	89.6%	1.1%	86.3%	12.1%	---	3.3%	8.8%	
ふたり親世帯(母親回答):末子無回答	69	76.8%	2.9%	71.0%	13.0%	1.4%	7.2%	8.7%	
世帯類型(抽出後)×末子年齢	母子世帯:末子2歳以下	30	6.7%	---	90.0%	6.7%	---	36.7%	---
	母子世帯:末子3-5歳	79	1.3%	---	74.7%	11.4%	---	36.7%	1.3%
	母子世帯:末子6-8歳	86	2.3%	---	83.7%	7.0%	---	40.7%	1.2%
	母子世帯:末子9-11歳	108	1.9%	0.9%	82.4%	7.4%	---	38.0%	---
	母子世帯:末子12-14歳	136	4.4%	---	91.2%	4.4%	---	27.9%	1.5%
	母子世帯:末子15-17歳	145	0.7%	---	90.3%	3.4%	---	28.3%	0.7%
	母子世帯:末子無回答	34	---	---	79.4%	2.9%	---	35.3%	2.9%
	父子世帯:末子11歳以下	34	2.9%	---	73.5%	11.8%	---	35.3%	5.9%
	父子世帯:末子12歳以上	48	---	---	79.2%	12.5%	---	33.3%	2.1%
	父子世帯:末子無回答	8	---	---	37.5%	12.5%	---	37.5%	---
	ふたり親世帯(母親回答):高卒以下	350	93.4%	1.1%	74.3%	20.0%	0.3%	6.6%	12.6%
	ふたり親世帯(母親回答):専門卒	200	91.0%	0.5%	76.0%	17.5%	0.5%	5.5%	6.5%
	ふたり親世帯(母親回答):短大・高専卒	318	91.8%	0.3%	76.7%	18.9%	---	6.6%	9.7%
	ふたり親世帯(母親回答):大学卒以上	399	89.0%	0.5%	85.0%	12.0%	---	6.3%	5.8%
ふたり親世帯(母親回答):その他	2	100.0%	---	50.0%	50.0%	---	---	---	
ふたり親世帯(母親回答):無回答	31	58.1%	3.2%	41.9%	12.9%	---	3.2%	6.5%	
母子世帯:高卒以下	318	1.6%	---	86.2%	6.3%	---	36.8%	1.3%	
母子世帯:専門卒	90	1.1%	1.1%	87.8%	6.7%	---	18.9%	1.1%	
母子世帯:短大・高専卒	102	3.9%	---	87.3%	3.9%	---	42.2%	---	
母子世帯:大学卒以上	83	3.6%	---	89.2%	7.2%	---	27.7%	1.2%	
母子世帯:その他	2	50.0%	---	---	50.0%	---	---	---	
母子世帯:無回答	23	---	---	56.5%	---	---	30.4%	---	
父子世帯:大学卒未満	49	2.0%	---	77.6%	12.2%	---	34.7%	2.0%	
父子世帯:大学卒以上	35	---	---	77.1%	11.4%	---	34.3%	5.7%	
父子世帯:その他	0	---	---	---	---	---	---	---	
父子世帯:無回答	6	---	---	16.7%	16.7%	---	33.3%	---	

問4 2 (2) 同居家族(複数回答)		N	きょうだい・親族	友人・知人	その他	無回答	
全体	合計	2041	2.8 %	0.1 %	1.1 %	2.6 %	
世帯類型 (抽出後)	ふたり親世帯(母親回答)	1300	1.2 %	---	0.5 %	1.6 %	
	母子世帯	618	6.3 %	0.3 %	1.8 %	4.0 %	
	ふたり親世帯(父親回答)	33	---	---	---	6.1 %	
	父子世帯	90	4.4 %	1.1 %	4.4 %	5.6 %	
末子年齢	2歳以下	241	2.9 %	---	1.2 %	1.7 %	
	3-5歳	314	2.9 %	---	0.6 %	1.3 %	
	6-8歳	293	3.1 %	0.3 %	1.7 %	1.4 %	
	9-11歳	335	2.7 %	0.3 %	0.3 %	2.1 %	
	12-14歳	384	2.6 %	---	1.0 %	1.8 %	
	15-17歳	359	3.1 %	---	1.4 %	2.2 %	
	無回答	115	2.6 %	0.9 %	1.7 %	16.5 %	
	学歴	高卒以下	711	4.2 %	0.1 %	0.8 %	2.3 %
専門卒	304	2.6 %	---	0.7 %	1.3 %		
短大・高専卒	428	2.8 %	0.2 %	1.4 %	0.9 %		
大学卒以上	532	1.1 %	0.2 %	0.9 %	1.1 %		
その他	4	---	---	25.0 %	---		
無回答	62	3.2 %	---	3.2 %	37.1 %		
世帯類型(抽出後) × 末子年齢	ふたり親世帯(母親回答)：末子2歳以下	203	1.0 %	---	0.5 %	1.5 %	
	ふたり親世帯(母親回答)：末子3-5歳	223	0.9 %	---	---	---	
	ふたり親世帯(母親回答)：末子6-8歳	195	1.5 %	---	1.0 %	0.5 %	
	ふたり親世帯(母親回答)：末子9-11歳	204	0.5 %	---	---	1.5 %	
	ふたり親世帯(母親回答)：末子12-14歳	224	1.8 %	---	0.9 %	1.3 %	
	ふたり親世帯(母親回答)：末子15-17歳	182	1.1 %	---	0.5 %	1.1 %	
	ふたり親世帯(母親回答)：末子無回答	69	1.4 %	---	1.4 %	13.0 %	
	母子世帯：末子2歳以下	30	16.7 %	---	6.7 %	---	
	母子世帯：末子3-5歳	79	8.9 %	---	2.5 %	5.1 %	
	母子世帯：末子6-8歳	86	4.7 %	---	3.5 %	3.5 %	
	母子世帯：末子9-11歳	108	7.4 %	0.9 %	---	3.7 %	
	母子世帯：末子12-14歳	136	4.4 %	---	1.5 %	2.9 %	
	母子世帯：末子15-17歳	145	5.5 %	---	1.4 %	3.4 %	
	母子世帯：末子無回答	34	2.9 %	2.9 %	---	14.7 %	
	父子世帯：末子11歳以下	34	5.9 %	2.9 %	2.9 %	---	
	父子世帯：末子12歳以上	48	2.1 %	---	4.2 %	2.1 %	
	父子世帯：末子無回答	8	12.5 %	---	12.5 %	50.0 %	
	世帯類型(抽出後) × 学歴	ふたり親世帯(母親回答)：高卒以下	350	1.4 %	---	0.3 %	0.6 %
		ふたり親世帯(母親回答)：専門卒	200	---	---	---	0.5 %
		ふたり親世帯(母親回答)：短大・高専卒	318	1.6 %	---	0.9 %	0.6 %
ふたり親世帯(母親回答)：大学卒以上		399	1.0 %	---	0.5 %	1.3 %	
ふたり親世帯(母親回答)：その他		2	---	---	---	---	
ふたり親世帯(母親回答)：無回答		31	3.2 %	---	3.2 %	35.5 %	
母子世帯：高卒以下		318	7.5 %	0.3 %	0.3 %	3.8 %	
母子世帯：専門卒		90	6.7 %	---	2.2 %	3.3 %	
母子世帯：短大・高専卒		102	5.9 %	---	2.9 %	2.0 %	
母子世帯：大学卒以上		83	2.4 %	1.2 %	3.6 %	1.2 %	
母子世帯：その他		2	---	---	50.0 %	---	
母子世帯：無回答		23	4.3 %	---	4.3 %	30.4 %	
父子世帯：大学卒未満		49	8.2 %	2.0 %	8.2 %	4.1 %	
父子世帯：大学卒以上		35	---	---	---	---	
父子世帯：その他	0	---	---	---	---		
父子世帯：無回答	6	---	---	---	50.0 %		

問42(3) 同居家族(生計を別にしている)(複数回答)		N	配偶者	配偶者(事実婚・内縁関係の相手)	未婚の子ども	既婚の子ども	孫	自分の親	配偶者の親
全体	合計	2041	5.2%	0.0%	4.7%	1.5%	0.0%	7.3%	2.9%
世帯類型(抽出後)	ふたり親世帯(母親回答)	1300	7.0%	0.1%	3.7%	1.5%	0.1%	3.1%	4.2%
	母子世帯	618	1.9%	---	6.5%	1.0%	---	15.9%	0.2%
	ふたり親世帯(父親回答)	33	9.1%	---	3.0%	3.0%	---	3.0%	3.0%
	父子世帯	90	1.1%	---	6.7%	4.4%	---	11.1%	2.2%
末子年齢	2歳以下	241	7.5%	---	2.1%	1.2%	---	4.6%	5.0%
	3-5歳	314	6.1%	---	3.5%	0.3%	0.3%	6.4%	1.9%
	6-8歳	293	5.5%	---	3.8%	1.0%	---	8.5%	3.4%
	9-11歳	335	4.2%	---	3.3%	1.2%	---	7.8%	3.0%
	12-14歳	384	6.5%	0.3%	5.7%	2.3%	---	7.8%	2.9%
	15-17歳	359	3.9%	---	9.2%	2.8%	---	7.5%	1.7%
	無回答	115	0.9%	---	1.7%	0.9%	---	8.7%	3.5%
	高卒以下	711	4.4%	---	5.6%	2.4%	0.1%	9.8%	3.2%
専門卒	304	6.2%	---	3.9%	1.6%	---	4.9%	2.0%	
短大・高専卒	428	6.5%	---	5.4%	1.2%	---	8.2%	3.3%	
大学卒以上	532	5.3%	0.2%	3.2%	0.6%	---	5.3%	2.6%	
その他	4	25.0%	---	---	25.0%	---	---	---	
無回答	62	---	---	4.8%	---	---	1.6%	3.2%	
世帯類型(抽出後) × 末子年齢	ふたり親世帯(母親回答): 末子2歳以下	203	7.9%	---	2.5%	1.5%	---	3.4%	5.9%
	ふたり親世帯(母親回答): 末子3-5歳	223	7.6%	---	2.7%	0.4%	0.4%	3.1%	2.7%
	ふたり親世帯(母親回答): 末子6-8歳	195	6.7%	---	3.1%	1.0%	---	4.1%	4.6%
	ふたり親世帯(母親回答): 末子9-11歳	204	5.9%	---	2.9%	1.0%	---	3.4%	3.9%
	ふたり親世帯(母親回答): 末子12-14歳	224	9.4%	0.4%	5.8%	1.8%	---	3.1%	4.5%
	ふたり親世帯(母親回答): 末子15-17歳	182	6.0%	---	6.6%	3.8%	---	1.1%	3.3%
	ふたり親世帯(母親回答): 末子無回答	69	1.4%	---	---	1.4%	---	2.9%	5.8%
	母子世帯: 末子2歳以下	30	6.7%	---	---	---	---	13.3%	---
	母子世帯: 末子3-5歳	79	1.3%	---	6.3%	---	---	16.5%	---
	母子世帯: 末子6-8歳	86	2.3%	---	5.8%	---	---	17.4%	---
	母子世帯: 末子9-11歳	108	1.9%	---	4.6%	0.9%	---	13.9%	---
	母子世帯: 末子12-14歳	136	2.9%	---	5.1%	2.9%	---	14.7%	0.7%
	母子世帯: 末子15-17歳	145	0.7%	---	11.0%	0.7%	---	15.9%	---
	母子世帯: 末子無回答	34	---	---	5.9%	---	---	23.5%	---
	父子世帯: 末子11歳以下	34	2.9%	---	---	5.9%	---	14.7%	5.9%
	父子世帯: 末子12歳以上	48	---	---	12.5%	4.2%	---	10.4%	---
	父子世帯: 末子無回答	8	---	---	---	---	---	---	---
世帯類型(抽出後) × 学歴	ふたり親世帯(母親回答): 高卒以下	350	7.1%	---	3.7%	3.4%	0.3%	2.6%	6.0%
	ふたり親世帯(母親回答): 専門卒	200	9.0%	---	2.5%	1.5%	---	2.5%	3.0%
	ふたり親世帯(母親回答): 短大・高専卒	318	7.2%	---	6.0%	0.9%	---	3.8%	4.1%
	ふたり親世帯(母親回答): 大学卒以上	399	6.3%	0.3%	2.8%	0.5%	---	3.5%	3.3%
	ふたり親世帯(母親回答): その他	2	---	---	---	---	---	---	---
	ふたり親世帯(母親回答): 無回答	31	---	---	---	---	---	---	6.5%
	母子世帯: 高卒以下	318	1.6%	---	7.9%	1.3%	---	18.2%	0.3%
	母子世帯: 専門卒	90	---	---	7.8%	1.1%	---	8.9%	---
	母子世帯: 短大・高専卒	102	2.9%	---	3.9%	---	---	20.6%	---
	母子世帯: 大学卒以上	83	3.6%	---	2.4%	---	---	12.0%	---
	母子世帯: その他	2	50.0%	---	---	50.0%	---	---	---
	母子世帯: 無回答	23	---	---	8.7%	---	---	4.3%	---
	父子世帯: 大学卒未満	49	2.0%	---	2.0%	6.1%	---	12.2%	2.0%
	父子世帯: 大学卒以上	35	---	---	11.4%	2.9%	---	11.4%	2.9%
父子世帯: その他	0	---	---	---	---	---	---	---	
父子世帯: 無回答	6	---	---	16.7%	---	---	---	---	

問42(3)同居家族(生計を別にしている)(複数回答)		N	きょうだい・親族	友人・知人	その他	別生計の同居者はいない	無回答	
全体	合計	2041	2.0%	0.1%	0.4%	58.6%	21.7%	
(世帯類型) 抽出後	ふたり親世帯(母親回答)	1300	0.9%	---	0.2%	61.9%	21.5%	
	母子世帯	618	4.0%	0.3%	0.8%	52.3%	22.0%	
	ふたり親世帯(父親回答)	33	---	---	---	63.6%	18.2%	
	父子世帯	90	3.3%	1.1%	---	53.3%	23.3%	
末子年齢	2歳以下	241	2.1%	---	0.4%	65.1%	17.4%	
	3-5歳	314	1.6%	---	0.3%	60.8%	23.2%	
	6-8歳	293	2.7%	0.3%	1.0%	60.4%	20.8%	
	9-11歳	335	1.5%	0.3%	---	62.4%	18.5%	
	12-14歳	384	1.8%	---	0.5%	56.5%	21.4%	
	15-17歳	359	2.2%	---	0.3%	54.9%	20.6%	
	無回答	115	1.7%	0.9%	---	42.6%	41.7%	
	無回答	62	1.6%	---	---	29.0%	59.7%	
学歴	高卒以下	711	2.8%	0.1%	0.1%	57.7%	19.0%	
	専門卒	304	1.3%	---	0.3%	60.2%	23.0%	
	短大・高専卒	428	2.1%	0.2%	0.9%	57.2%	21.5%	
	大学卒以上	532	1.1%	0.2%	0.4%	63.9%	20.1%	
	その他	4	---	---	---	25.0%	25.0%	
	無回答	62	1.6%	---	---	29.0%	59.7%	
(世帯類型)×末子年齢 抽出後	ふたり親世帯(母親回答):末子2歳以下	203	1.0%	---	---	64.0%	19.2%	
	ふたり親世帯(母親回答):末子3-5歳	223	---	---	---	66.8%	19.7%	
	ふたり親世帯(母親回答):末子6-8歳	195	1.5%	---	0.5%	66.7%	17.4%	
	ふたり親世帯(母親回答):末子9-11歳	204	---	---	---	63.7%	21.1%	
	ふたり親世帯(母親回答):末子12-14歳	224	1.8%	---	0.4%	59.8%	20.5%	
	ふたり親世帯(母親回答):末子15-17歳	182	1.1%	---	0.5%	57.7%	22.0%	
	ふたり親世帯(母親回答):末子無回答	69	1.4%	---	---	39.1%	47.8%	
	母子世帯:末子2歳以下	30	10.0%	---	3.3%	66.7%	6.7%	
	母子世帯:末子3-5歳	79	6.3%	---	1.3%	41.8%	34.2%	
	母子世帯:末子6-8歳	86	3.5%	---	2.3%	46.5%	27.9%	
	母子世帯:末子9-11歳	108	4.6%	0.9%	---	62.0%	13.9%	
	母子世帯:末子12-14歳	136	2.2%	---	0.7%	52.9%	21.3%	
	母子世帯:末子15-17歳	145	4.1%	---	---	51.7%	20.0%	
	母子世帯:末子無回答	34	---	2.9%	---	47.1%	29.4%	
	父子世帯:末子11歳以下	34	5.9%	2.9%	---	61.8%	17.6%	
	父子世帯:末子12歳以上	48	---	---	---	50.0%	22.9%	
	父子世帯:末子無回答	8	12.5%	---	---	37.5%	50.0%	
	(世帯類型)×学歴 抽出後	ふたり親世帯(母親回答):高卒以下	350	1.1%	---	0.3%	62.0%	18.3%
		ふたり親世帯(母親回答):専門卒	200	---	---	---	62.0%	23.5%
		ふたり親世帯(母親回答):短大・高専卒	318	0.9%	---	0.6%	61.0%	20.1%
ふたり親世帯(母親回答):大学卒以上		399	1.0%	---	---	65.7%	20.6%	
ふたり親世帯(母親回答):その他		2	---	---	---	50.0%	50.0%	
ふたり親世帯(母親回答):無回答		31	3.2%	---	---	22.6%	67.7%	
母子世帯:高卒以下		318	4.7%	0.3%	---	53.5%	18.9%	
母子世帯:専門卒		90	3.3%	---	1.1%	55.6%	24.4%	
母子世帯:短大・高専卒		102	4.9%	---	2.0%	46.1%	26.5%	
母子世帯:大学卒以上		83	2.4%	1.2%	2.4%	57.8%	18.1%	
母子世帯:その他		2	---	---	---	---	---	
母子世帯:無回答		23	---	---	---	34.8%	52.2%	
父子世帯:大学卒未満		49	6.1%	2.0%	---	55.1%	24.5%	
父子世帯:大学卒以上		35	---	---	---	54.3%	17.1%	
父子世帯:その他	0	---	---	---	---	---		
父子世帯:無回答	6	---	---	---	33.3%	50.0%		

問4 2 (4) -1 配偶者の仕事状況		N	仕事をして いる	仕事をして いない(求 職中)	仕事をして いない(求 職活動して いない)	無回答	
全体	合計	1330	96.9%	0.8%	1.1%	1.1%	
(世帯類型 抽出後)	ふたり親世帯(母親回答)	1263	97.9%	0.7%	0.6%	0.7%	
	母子世帯	30	83.3%	---	6.7%	10.0%	
	ふたり親世帯(父親回答)	32	78.1%	3.1%	12.5%	6.2%	
	父子世帯	5	40.0%	20.0%	20.0%	20.0%	
末子年齢	2歳以下	213	98.6%	0.5%	---	0.9%	
	3-5歳	228	98.7%	0.4%	0.9%	---	
	6-8歳	198	96.0%	1.5%	1.5%	1.0%	
	9-11歳	214	96.7%	---	1.9%	1.4%	
	12-14歳	233	97.9%	0.9%	1.3%	---	
	15-17歳	189	95.8%	2.1%	1.6%	0.5%	
	無回答	55	87.3%	---	---	12.7%	
	学歴	高卒以下	360	97.8%	1.4%	0.6%	0.3%
専門卒	202	97.5%	1.5%	1.0%	---		
短大・高専卒	323	98.5%	0.3%	0.6%	0.6%		
大学卒以上	412	97.6%	0.2%	1.9%	0.2%		
その他	3	66.7%	---	33.3%	---		
無回答	30	60.0%	3.3%	---	36.7%		
世帯類型(抽出後)×末子年齢	ふたり親世帯(母親回答):末子2歳以下	201	99.5%	0.5%	---	---	
	ふたり親世帯(母親回答):末子3-5歳	218	99.1%	0.5%	0.5%	---	
	ふたり親世帯(母親回答):末子6-8歳	191	96.9%	1.0%	1.0%	1.0%	
	ふたり親世帯(母親回答):末子9-11歳	202	98.0%	---	1.0%	1.0%	
	ふたり親世帯(母親回答):末子12-14歳	222	98.2%	0.9%	0.9%	---	
	ふたり親世帯(母親回答):末子15-17歳	180	97.2%	1.7%	0.6%	0.6%	
	ふたり親世帯(母親回答):末子無回答	49	91.8%	---	---	8.2%	
	母子世帯:末子2歳以下	6	83.3%	---	---	16.7%	
	母子世帯:末子3-5歳	4	100.0%	---	---	---	
	母子世帯:末子6-8歳	2	100.0%	---	---	---	
	母子世帯:末子9-11歳	6	83.3%	---	---	16.7%	
	母子世帯:末子12-14歳	9	88.9%	---	11.1%	---	
	母子世帯:末子15-17歳	2	50.0%	---	50.0%	---	
	母子世帯:末子無回答	1	---	---	---	100.0%	
	父子世帯:末子11歳以下	3	66.7%	---	33.3%	---	
	父子世帯:末子12歳以上	1	---	100.0%	---	---	
	父子世帯:末子無回答	1	---	---	---	100.0%	
	世帯類型(抽出後)×学歴	ふたり親世帯(母親回答):高卒以下	340	98.5%	1.2%	---	0.3%
		ふたり親世帯(母親回答):専門卒	194	97.9%	1.0%	1.0%	---
		ふたり親世帯(母親回答):短大・高専卒	313	98.7%	0.3%	0.6%	0.3%
ふたり親世帯(母親回答):大学卒以上		388	98.7%	0.3%	1.0%	---	
ふたり親世帯(母親回答):その他		2	100.0%	---	---	---	
ふたり親世帯(母親回答):無回答		26	69.2%	3.8%	---	26.9%	
母子世帯:高卒以下		9	100.0%	---	---	---	
母子世帯:専門卒		4	100.0%	---	---	---	
母子世帯:短大・高専卒		6	83.3%	---	---	16.7%	
母子世帯:大学卒以上		9	77.8%	---	11.1%	11.1%	
母子世帯:その他		1	---	---	100.0%	---	
母子世帯:無回答		1	---	---	---	100.0%	
父子世帯:大学卒未満		3	66.7%	33.3%	---	---	
父子世帯:大学卒以上		1	---	---	100.0%	---	
父子世帯:その他		0	---	---	---	---	
父子世帯:無回答		1	---	---	---	100.0%	

問4 2 (4) -2 配偶者の仕事形態		N	正社員・正 規職員	嘱託・契約 社員	派遣社員	パート・ア ルバイト	日雇い	自営業	自営業の手 伝い
全体	合計	1290	83.5 %	1.8 %	0.4 %	2.1 %	0.1 %	9.8 %	0.4 %
世帯類型 (抽出後)	ふたり親世帯(母親回答)	1237	85.0 %	1.5 %	0.2 %	1.1 %	0.1 %	9.9 %	0.3 %
	母子世帯	25	72.0 %	4.0 %	---	4.0 %	---	16.0 %	---
	ふたり親世帯(父親回答)	26	26.9 %	7.7 %	7.7 %	46.2 %	---	3.8 %	3.8 %
	父子世帯	2	---	50.0 %	---	---	---	---	---
末子年齢	2歳以下	211	83.4 %	0.9 %	0.9 %	2.4 %	---	8.5 %	---
	3-5歳	225	84.0 %	3.1 %	0.4 %	1.3 %	---	9.8 %	0.4 %
	6-8歳	190	83.7 %	0.5 %	0.5 %	0.5 %	0.5 %	11.6 %	1.1 %
	9-11歳	207	80.7 %	3.9 %	---	2.9 %	---	11.1 %	0.5 %
	12-14歳	228	85.1 %	1.8 %	0.4 %	1.8 %	---	7.9 %	0.4 %
	15-17歳	181	85.6 %	0.6 %	---	2.2 %	---	9.9 %	---
	無回答	48	77.1 %	---	---	8.3 %	---	12.5 %	---
	高卒以下	352	79.8 %	1.7 %	---	3.4 %	0.3 %	12.5 %	0.3 %
学歴	専門卒	197	82.7 %	2.5 %	---	2.0 %	---	10.7 %	0.5 %
	短大・高専卒	318	84.9 %	0.9 %	0.3 %	1.3 %	---	10.4 %	0.6 %
	大学卒以上	402	86.3 %	2.2 %	1.0 %	1.5 %	---	6.7 %	0.2 %
	その他	2	100.0 %	---	---	---	---	---	---
	無回答	19	73.7 %	---	---	5.3 %	---	10.5 %	---
	ふたり親世帯(母親回答)：末子2歳以下	200	85.0 %	1.0 %	0.5 %	1.5 %	---	9.0 %	---
ふたり親世帯(母親回答)：末子3-5歳	216	85.6 %	2.3 %	0.5 %	---	---	10.2 %	0.5 %	
ふたり親世帯(母親回答)：末子6-8歳	185	85.4 %	0.5 %	---	0.5 %	0.5 %	11.4 %	0.5 %	
ふたり親世帯(母親回答)：末子9-11歳	198	82.3 %	3.0 %	---	1.5 %	---	11.6 %	0.5 %	
ふたり親世帯(母親回答)：末子12-14歳	218	86.2 %	1.8 %	0.5 %	1.4 %	---	6.9 %	0.5 %	
ふたり親世帯(母親回答)：末子15-17歳	175	86.9 %	0.6 %	---	1.1 %	---	9.7 %	---	
ふたり親世帯(母親回答)：末子無回答	45	80.0 %	---	---	4.4 %	---	13.3 %	---	
母子世帯：末子2歳以下	5	80.0 %	---	---	---	---	---	---	
母子世帯：末子3-5歳	4	100.0 %	---	---	---	---	---	---	
母子世帯：末子6-8歳	2	50.0 %	---	---	---	---	50.0 %	---	
母子世帯：末子9-11歳	5	80.0 %	20.0 %	---	---	---	---	---	
母子世帯：末子12-14歳	8	50.0 %	---	---	12.5 %	---	37.5 %	---	
母子世帯：末子15-17歳	1	100.0 %	---	---	---	---	---	---	
母子世帯：末子無回答	0	---	---	---	---	---	---	---	
父子世帯：末子11歳以下	2	---	50.0 %	---	---	---	---	---	
父子世帯：末子12歳以上	0	---	---	---	---	---	---	---	
父子世帯：末子無回答	0	---	---	---	---	---	---	---	
世帯類型(抽出後)×学歴	ふたり親世帯(母親回答)：高卒以下	335	81.2 %	1.5 %	---	2.1 %	0.3 %	12.5 %	0.3 %
	ふたり親世帯(母親回答)：専門卒	190	84.2 %	2.1 %	---	1.1 %	---	10.5 %	0.5 %
	ふたり親世帯(母親回答)：短大・高専卒	309	85.8 %	1.0 %	0.3 %	0.6 %	---	10.4 %	0.6 %
	ふたり親世帯(母親回答)：大学卒以上	383	88.5 %	1.8 %	0.5 %	0.5 %	---	6.8 %	---
	ふたり親世帯(母親回答)：その他	2	100.0 %	---	---	---	---	---	---
	ふたり親世帯(母親回答)：無回答	18	77.8 %	---	---	5.6 %	---	11.1 %	---
	母子世帯：高卒以下	9	88.9 %	---	---	---	---	11.1 %	---
	母子世帯：専門卒	4	50.0 %	25.0 %	---	---	---	25.0 %	---
	母子世帯：短大・高専卒	5	80.0 %	---	---	---	---	20.0 %	---
	母子世帯：大学卒以上	7	57.1 %	---	---	14.3 %	---	14.3 %	---
	母子世帯：その他	0	---	---	---	---	---	---	---
	母子世帯：無回答	0	---	---	---	---	---	---	---
	父子世帯：大学卒未満	2	---	50.0 %	---	---	---	---	---
	父子世帯：大学卒以上	0	---	---	---	---	---	---	---
	父子世帯：その他	0	---	---	---	---	---	---	---
	父子世帯：無回答	0	---	---	---	---	---	---	---

問4 2 (4) -2 配偶者の仕事形態		N	個人業務請負	その他	無回答	
全体	合計	1290	0.4 %	0.7 %	0.9 %	
(抽 出後) 世帯類型	ふたり親世帯(母親回答)	1237	0.3 %	0.6 %	0.8 %	
	母子世帯	25	4.0 %	---	---	
	ふたり親世帯(父親回答)	26	---	---	3.8 %	
	父子世帯	2	---	50.0 %	---	
末子年齢	2歳以下	211	1.9 %	---	1.9 %	
	3-5歳	225	---	---	0.9 %	
	6-8歳	190	---	1.1 %	0.5 %	
	9-11歳	207	0.5 %	0.5 %	---	
	12-14歳	228	---	1.3 %	1.3 %	
	15-17歳	181	---	1.7 %	---	
	無回答	48	---	---	2.1 %	
	学歴	高卒以下	352	0.6 %	0.9 %	0.6 %
専門卒	197	0.5 %	---	1.0 %		
短大・高専卒	318	0.3 %	0.3 %	0.9 %		
大学卒以上	402	0.2 %	1.2 %	0.5 %		
その他	2	---	---	---		
無回答	19	---	---	10.5 %		
(抽 出後) 世帯類型 × 末子年齢	ふたり親世帯(母親回答)：末子2歳以下	200	1.5 %	---	1.5 %	
	ふたり親世帯(母親回答)：末子3-5歳	216	---	---	0.9 %	
	ふたり親世帯(母親回答)：末子6-8歳	185	---	0.5 %	0.5 %	
	ふたり親世帯(母親回答)：末子9-11歳	198	0.5 %	0.5 %	---	
	ふたり親世帯(母親回答)：末子12-14歳	218	---	1.4 %	1.4 %	
	ふたり親世帯(母親回答)：末子15-17歳	175	---	1.7 %	---	
	ふたり親世帯(母親回答)：末子無回答	45	---	---	2.2 %	
	母子世帯：末子2歳以下	5	20.0 %	---	---	
	母子世帯：末子3-5歳	4	---	---	---	
	母子世帯：末子6-8歳	2	---	---	---	
	母子世帯：末子9-11歳	5	---	---	---	
	母子世帯：末子12-14歳	8	---	---	---	
	母子世帯：末子15-17歳	1	---	---	---	
	母子世帯：末子無回答	0	---	---	---	
	父子世帯：末子11歳以下	2	---	50.0 %	---	
	父子世帯：末子12歳以上	0	---	---	---	
	父子世帯：末子無回答	0	---	---	---	
	(抽 出後) 世帯類型 × 学歴	ふたり親世帯(母親回答)：高卒以下	335	0.6 %	0.9 %	0.6 %
		ふたり親世帯(母親回答)：専門卒	190	0.5 %	---	1.1 %
		ふたり親世帯(母親回答)：短大・高専卒	309	0.3 %	---	1.0 %
ふたり親世帯(母親回答)：大学卒以上		383	---	1.3 %	0.5 %	
ふたり親世帯(母親回答)：その他		2	---	---	---	
ふたり親世帯(母親回答)：無回答		18	---	---	5.6 %	
母子世帯：高卒以下		9	---	---	---	
母子世帯：専門卒		4	---	---	---	
母子世帯：短大・高専卒		5	---	---	---	
母子世帯：大学卒以上		7	14.3 %	---	---	
母子世帯：その他		0	---	---	---	
母子世帯：無回答		0	---	---	---	
父子世帯：大学卒未満		2	---	50.0 %	---	
父子世帯：大学卒以上		0	---	---	---	
父子世帯：その他	0	---	---	---		
父子世帯：無回答	0	---	---	---		



問42(4)-3 配偶者の仕事の性質 (複数回答)		N	対外的な折衝をする仕事	顧客のもとに出向いて行う仕事	他人の仕事 を補助する 仕事	職業資格を 必要とする 仕事	会社の事業 を立案する 仕事	スタッフを 管理する仕 事	いずれもあ てはまらない	
全体	合計	1290	9.2%	17.8%	3.6%	30.5%	6.1%	13.0%	32.9%	
世帯類型 (抽出後)	ふたり親世帯(母親回答)	1237	9.3%	18.2%	3.2%	30.4%	6.1%	13.4%	32.6%	
	母子世帯	25	8.0%	16.0%	8.0%	32.0%	8.0%	8.0%	44.0%	
	ふたり親世帯(父親回答)	26	7.7%	---	19.2%	34.6%	3.8%	---	30.8%	
	父子世帯	2	---	---	---	---	---	---	100.0%	
末子年齢	2歳以下	211	10.0%	18.5%	4.7%	31.3%	5.2%	10.4%	30.8%	
	3-5歳	225	8.9%	20.0%	5.8%	31.1%	4.4%	13.3%	30.2%	
	6-8歳	190	11.6%	17.4%	2.6%	28.4%	5.8%	16.3%	35.3%	
	9-11歳	207	7.2%	18.4%	3.4%	36.7%	5.8%	17.4%	30.0%	
	12-14歳	228	9.6%	19.7%	2.2%	26.8%	10.1%	12.7%	32.0%	
	15-17歳	181	7.7%	11.0%	2.2%	30.4%	5.0%	8.8%	41.4%	
	無回答	48	10.4%	18.8%	4.2%	22.9%	6.2%	8.3%	29.2%	
	高卒以下	352	5.4%	15.3%	3.7%	34.1%	5.1%	12.5%	37.5%	
学歴	専門卒	197	7.6%	17.8%	3.0%	31.5%	4.6%	11.2%	32.0%	
	短大・高専卒	318	11.0%	18.9%	3.1%	26.1%	5.0%	11.3%	35.8%	
	大学卒以上	402	12.4%	19.2%	4.2%	31.3%	9.0%	16.2%	26.4%	
	その他	2	---	50.0%	---	---	---	---	50.0%	
	無回答	19	---	10.5%	---	10.5%	---	5.3%	42.1%	
	世帯類型(抽出後)×末子年齢	ふたり親世帯(母親回答):末子2歳以下	200	9.5%	19.0%	3.5%	32.5%	4.0%	10.0%	31.0%
ふたり親世帯(母親回答):末子3-5歳		216	9.3%	20.8%	5.6%	29.6%	4.6%	13.9%	30.6%	
ふたり親世帯(母親回答):末子6-8歳		185	11.9%	17.8%	2.7%	27.6%	5.9%	16.8%	35.1%	
ふたり親世帯(母親回答):末子9-11歳		198	7.6%	19.2%	3.5%	36.9%	6.1%	18.2%	28.3%	
ふたり親世帯(母親回答):末子12-14歳		218	9.2%	19.3%	1.8%	27.1%	10.6%	13.3%	32.1%	
ふたり親世帯(母親回答):末子15-17歳		175	8.0%	11.4%	2.3%	30.3%	5.1%	9.1%	40.6%	
ふたり親世帯(母親回答):末子無回答		45	11.1%	20.0%	---	24.4%	6.7%	8.9%	28.9%	
母子世帯:末子2歳以下		5	20.0%	20.0%	20.0%	20.0%	40.0%	40.0%	40.0%	
母子世帯:末子3-5歳		4	---	---	---	50.0%	---	---	50.0%	
母子世帯:末子6-8歳		2	---	---	---	50.0%	---	---	50.0%	
母子世帯:末子9-11歳		5	---	---	---	60.0%	---	---	40.0%	
母子世帯:末子12-14歳		8	12.5%	37.5%	12.5%	12.5%	---	---	37.5%	
母子世帯:末子15-17歳		1	---	---	---	---	---	---	100.0%	
母子世帯:末子無回答		0	---	---	---	---	---	---	---	
父子世帯:末子11歳以下		2	---	---	---	---	---	---	100.0%	
父子世帯:末子12歳以上		0	---	---	---	---	---	---	---	
父子世帯:末子無回答		0	---	---	---	---	---	---	---	
世帯類型(抽出後)×学歴		ふたり親世帯(母親回答):高卒以下	335	5.7%	15.8%	3.6%	34.3%	5.1%	13.1%	36.7%
		ふたり親世帯(母親回答):専門卒	190	7.4%	18.4%	3.2%	31.1%	4.7%	11.6%	32.1%
		ふたり親世帯(母親回答):短大・高専卒	309	10.7%	18.8%	2.3%	26.5%	4.9%	11.3%	35.3%
	ふたり親世帯(母親回答):大学卒以上	383	12.8%	19.8%	3.7%	30.8%	9.1%	16.7%	26.4%	
	ふたり親世帯(母親回答):その他	2	---	50.0%	---	---	---	---	50.0%	
	ふたり親世帯(母親回答):無回答	18	---	11.1%	---	11.1%	---	5.6%	44.4%	
	母子世帯:高卒以下	9	---	11.1%	---	44.4%	---	---	44.4%	
	母子世帯:専門卒	4	---	---	---	25.0%	---	---	50.0%	
	母子世帯:短大・高専卒	5	20.0%	40.0%	40.0%	20.0%	20.0%	20.0%	60.0%	
	母子世帯:大学卒以上	7	14.3%	14.3%	---	28.6%	14.3%	14.3%	28.6%	
	母子世帯:その他	0	---	---	---	---	---	---	---	
	母子世帯:無回答	0	---	---	---	---	---	---	---	
	父子世帯:大学卒未満	2	---	---	---	---	---	---	100.0%	
	父子世帯:大学卒以上	0	---	---	---	---	---	---	---	
父子世帯:その他	0	---	---	---	---	---	---	---		
父子世帯:無回答	0	---	---	---	---	---	---	---		

問4 2 (4) -3 配偶者の仕事の性質 (複数回答)		N	無回答
全体	合計	1290	2.1 %
(世帯類型 抽出後)	ふたり親世帯(母親回答)	1237	2.0 %
	母子世帯	25	4.0 %
	ふたり親世帯(父親回答)	26	3.8 %
	父子世帯	2	---
末子年齢	2歳以下	211	2.4 %
	3-5歳	225	2.7 %
	6-8歳	190	1.6 %
	9-11歳	207	0.5 %
	12-14歳	228	3.1 %
	15-17歳	181	0.6 %
	無回答	48	8.3 %
	学歴	高卒以下	352
専門卒		197	3.0 %
短大・高専卒		318	1.3 %
大学卒以上		402	1.0 %
その他		2	---
無回答		19	31.6 %
世帯類型(抽出後) × 末子年齢	ふたり親世帯(母親回答)：末子2歳以下	200	2.0 %
	ふたり親世帯(母親回答)：末子3-5歳	216	2.8 %
	ふたり親世帯(母親回答)：末子6-8歳	185	1.6 %
	ふたり親世帯(母親回答)：末子9-11歳	198	0.5 %
	ふたり親世帯(母親回答)：末子12-14歳	218	2.8 %
	ふたり親世帯(母親回答)：末子15-17歳	175	0.6 %
	ふたり親世帯(母親回答)：末子無回答	45	8.9 %
	母子世帯：末子2歳以下	5	---
	母子世帯：末子3-5歳	4	---
	母子世帯：末子6-8歳	2	---
	母子世帯：末子9-11歳	5	---
	母子世帯：末子12-14歳	8	12.5 %
	母子世帯：末子15-17歳	1	---
	母子世帯：末子無回答	0	---
	父子世帯：末子11歳以下	2	---
	父子世帯：末子12歳以上	0	---
	父子世帯：末子無回答	0	---
	世帯類型(抽出後) × 学歴	ふたり親世帯(母親回答)：高卒以下	335
ふたり親世帯(母親回答)：専門卒		190	2.6 %
ふたり親世帯(母親回答)：短大・高専卒		309	1.3 %
ふたり親世帯(母親回答)：大学卒以上		383	1.0 %
ふたり親世帯(母親回答)：その他		2	---
ふたり親世帯(母親回答)：無回答		18	27.8 %
母子世帯：高卒以下		9	---
母子世帯：専門卒		4	25.0 %
母子世帯：短大・高専卒		5	---
母子世帯：大学卒以上		7	---
母子世帯：その他		0	---
母子世帯：無回答		0	---
父子世帯：大学卒未満		2	---
父子世帯：大学卒以上		0	---
父子世帯：その他	0	---	
父子世帯：無回答	0	---	

問4 2 (4) -4 配偶者の勤務先従業員数		N	1人	2~5人未 満	5~10人未 満	10~30人未 満	30~100人 未満	100~300 人未満	300~500 人未満
全体	合計	1290	3.9%	6.2%	4.4%	9.4%	13.3%	8.9%	5.1%
世帯類型 (抽出後)	ふたり親世帯(母親回答)	1237	3.8%	6.3%	4.5%	9.1%	13.1%	9.1%	5.2%
	母子世帯	25	8.0%	8.0%	---	8.0%	8.0%	4.0%	8.0%
	ふたり親世帯(父親回答)	26	3.8%	---	3.8%	26.9%	26.9%	3.8%	---
	父子世帯	2	---	---	---	---	---	---	---
末子年齢	2歳以下	211	4.7%	6.6%	4.3%	10.9%	10.9%	6.6%	7.1%
	3-5歳	225	4.0%	7.6%	3.6%	9.8%	12.9%	9.8%	4.9%
	6-8歳	190	6.3%	3.7%	3.2%	6.8%	15.8%	8.4%	5.3%
	9-11歳	207	1.9%	4.8%	6.3%	8.7%	16.4%	10.1%	4.8%
	12-14歳	228	1.8%	7.0%	5.3%	7.5%	12.3%	11.0%	5.7%
	15-17歳	181	4.4%	7.7%	2.8%	11.0%	12.2%	7.7%	2.8%
	無回答	48	6.2%	4.2%	8.3%	16.7%	10.4%	6.2%	4.2%
	学歴	高卒以下	352	4.0%	8.0%	7.4%	10.5%	14.2%	10.2%
専門卒	197	5.1%	10.7%	4.1%	9.6%	16.8%	11.2%	4.1%	
短大・高専卒	318	4.4%	5.3%	3.8%	9.7%	12.9%	7.5%	5.7%	
大学卒以上	402	3.0%	3.5%	2.5%	8.0%	10.9%	8.0%	5.7%	
その他	2	---	---	---	---	100.0%	---	---	
無回答	19	---	---	5.3%	10.5%	5.3%	5.3%	---	
世帯類型 (抽出後) × 末子年齢	ふたり親世帯(母親回答)：末子2歳以下	200	4.5%	7.0%	4.5%	10.5%	10.0%	6.5%	7.0%
	ふたり親世帯(母親回答)：末子3-5歳	216	4.2%	7.9%	3.7%	9.3%	12.0%	10.2%	5.1%
	ふたり親世帯(母親回答)：末子6-8歳	185	5.9%	3.8%	3.2%	7.0%	16.2%	8.1%	5.4%
	ふたり親世帯(母親回答)：末子9-11歳	198	2.0%	5.1%	6.1%	8.6%	16.2%	10.6%	4.5%
	ふたり親世帯(母親回答)：末子12-14歳	218	1.8%	6.4%	5.5%	7.3%	12.4%	11.5%	6.0%
	ふたり親世帯(母親回答)：末子15-17歳	175	4.0%	8.0%	2.9%	10.9%	12.6%	8.0%	2.9%
	ふたり親世帯(母親回答)：末子無回答	45	6.7%	4.4%	8.9%	13.3%	11.1%	6.7%	4.4%
	母子世帯：末子2歳以下	5	20.0%	---	---	---	20.0%	20.0%	20.0%
	母子世帯：末子3-5歳	4	---	---	---	25.0%	---	---	---
	母子世帯：末子6-8歳	2	50.0%	---	---	---	---	---	---
	母子世帯：末子9-11歳	5	---	---	---	---	20.0%	---	20.0%
	母子世帯：末子12-14歳	8	---	25.0%	---	12.5%	---	---	---
	母子世帯：末子15-17歳	1	---	---	---	---	---	---	---
	母子世帯：末子無回答	0	---	---	---	---	---	---	---
	父子世帯：末子11歳以下	2	---	---	---	---	---	---	---
	父子世帯：末子12歳以上	0	---	---	---	---	---	---	---
	父子世帯：末子無回答	0	---	---	---	---	---	---	---
	世帯類型 (抽出後) × 学歴	ふたり親世帯(母親回答)：高卒以下	335	3.9%	8.1%	7.5%	10.1%	14.0%	10.7%
ふたり親世帯(母親回答)：専門卒		190	5.3%	10.5%	4.2%	9.5%	16.3%	11.6%	4.2%
ふたり親世帯(母親回答)：短大・高専卒		309	4.5%	5.5%	3.9%	9.4%	12.9%	7.8%	5.5%
ふたり親世帯(母親回答)：大学卒以上		383	2.6%	3.7%	2.6%	7.6%	10.7%	7.8%	5.7%
ふたり親世帯(母親回答)：その他		2	---	---	---	---	100.0%	---	---
ふたり親世帯(母親回答)：無回答		18	---	---	5.6%	11.1%	5.6%	5.6%	---
母子世帯：高卒以下		9	---	11.1%	---	11.1%	11.1%	---	---
母子世帯：専門卒		4	---	25.0%	---	---	---	---	---
母子世帯：短大・高専卒		5	---	---	---	20.0%	---	---	20.0%
母子世帯：大学卒以上		7	28.6%	---	---	---	14.3%	14.3%	14.3%
母子世帯：その他		0	---	---	---	---	---	---	---
母子世帯：無回答		0	---	---	---	---	---	---	---
父子世帯：大学卒未満		2	---	---	---	---	---	---	---
父子世帯：大学卒以上		0	---	---	---	---	---	---	---
父子世帯：その他	0	---	---	---	---	---	---	---	
父子世帯：無回答	0	---	---	---	---	---	---	---	

問4 2 (4) -4 配偶者の勤務先従業員数		N	500 ~1,000 人未満	1,000 人以上	官公庁	わからない	無回答
全体	合計	1290	5.5 %	21.7 %	5.3 %	13.6 %	2.6 %
(世帯類型 抽出後)	ふたり親世帯(母親回答)	1237	5.7 %	22.2 %	5.3 %	13.2 %	2.5 %
	母子世帯	25	---	8.0 %	4.0 %	44.0 %	---
	ふたり親世帯(父親回答)	26	---	15.4 %	7.7 %	3.8 %	7.7 %
	父子世帯	2	---	---	---	50.0 %	50.0 %
末子年齢	2歳以下	211	8.1 %	21.3 %	3.3 %	13.7 %	2.4 %
	3-5歳	225	4.9 %	19.1 %	4.0 %	16.9 %	2.7 %
	6-8歳	190	3.7 %	25.3 %	5.3 %	11.1 %	5.3 %
	9-11歳	207	4.8 %	22.7 %	7.2 %	11.1 %	1.0 %
	12-14歳	228	3.1 %	21.9 %	7.0 %	14.5 %	3.1 %
	15-17歳	181	8.3 %	23.2 %	6.6 %	12.2 %	1.1 %
	無回答	48	8.3 %	10.4 %	---	20.8 %	4.2 %
	学歴	高卒以下	352	5.4 %	13.4 %	3.1 %	17.9 %
専門卒	197	5.1 %	16.2 %	3.0 %	13.7 %	0.5 %	
短大・高専卒	318	5.7 %	24.2 %	4.1 %	13.5 %	3.1 %	
大学卒以上	402	6.0 %	30.6 %	9.5 %	10.2 %	2.2 %	
その他	2	---	---	---	---	---	
無回答	19	---	5.3 %	5.3 %	10.5 %	52.6 %	
世帯類型(抽出後) × 末子年齢	ふたり親世帯(母親回答)：末子2歳以下	200	8.5 %	22.0 %	3.5 %	14.0 %	2.0 %
	ふたり親世帯(母親回答)：末子3-5歳	216	5.1 %	19.4 %	4.2 %	16.2 %	2.8 %
	ふたり親世帯(母親回答)：末子6-8歳	185	3.8 %	25.9 %	5.4 %	10.8 %	4.3 %
	ふたり親世帯(母親回答)：末子9-11歳	198	5.1 %	23.7 %	7.1 %	10.1 %	1.0 %
	ふたり親世帯(母親回答)：末子12-14歳	218	3.2 %	22.0 %	7.3 %	13.3 %	3.2 %
	ふたり親世帯(母親回答)：末子15-17歳	175	8.6 %	22.9 %	5.7 %	12.6 %	1.1 %
	ふたり親世帯(母親回答)：末子無回答	45	8.9 %	11.1 %	---	20.0 %	4.4 %
	母子世帯：末子2歳以下	5	---	---	---	20.0 %	---
	母子世帯：末子3-5歳	4	---	---	---	75.0 %	---
	母子世帯：末子6-8歳	2	---	---	---	50.0 %	---
	母子世帯：末子9-11歳	5	---	---	20.0 %	40.0 %	---
	母子世帯：末子12-14歳	8	---	12.5 %	---	50.0 %	---
	母子世帯：末子15-17歳	1	---	100.0 %	---	---	---
	母子世帯：末子無回答	0	---	---	---	---	---
	父子世帯：末子11歳以下	2	---	---	---	50.0 %	50.0 %
	父子世帯：末子12歳以上	0	---	---	---	---	---
	父子世帯：末子無回答	0	---	---	---	---	---
世帯類型(抽出後) × 学歴	ふたり親世帯(母親回答)：高卒以下	335	5.7 %	13.4 %	3.0 %	17.3 %	1.2 %
	ふたり親世帯(母親回答)：専門卒	190	5.3 %	16.8 %	3.2 %	12.6 %	0.5 %
	ふたり親世帯(母親回答)：短大・高専卒	309	5.8 %	24.6 %	4.2 %	12.9 %	2.9 %
	ふたり親世帯(母親回答)：大学卒以上	383	6.3 %	31.3 %	9.4 %	10.2 %	2.1 %
	ふたり親世帯(母親回答)：その他	2	---	---	---	---	---
	ふたり親世帯(母親回答)：無回答	18	---	5.6 %	5.6 %	11.1 %	50.0 %
	母子世帯：高卒以下	9	---	11.1 %	11.1 %	44.4 %	---
	母子世帯：専門卒	4	---	---	---	75.0 %	---
	母子世帯：短大・高専卒	5	---	20.0 %	---	40.0 %	---
	母子世帯：大学卒以上	7	---	---	---	28.6 %	---
	母子世帯：その他	0	---	---	---	---	---
	母子世帯：無回答	0	---	---	---	---	---
	父子世帯：大学卒未満	2	---	---	---	50.0 %	50.0 %
	父子世帯：大学卒以上	0	---	---	---	---	---
父子世帯：その他	0	---	---	---	---	---	
父子世帯：無回答	0	---	---	---	---	---	

問4 2 (4) -5 配偶者の平均就業時間／1週間(時間)(カテゴリー)		N	0時間	1時間~19時間	20時間~39時間	40時間~49時間	50時間~59時間	60時間以上	無回答	
全体	合計	1290	0.2 %	10.2 %	4.7 %	36.6 %	23.4 %	17.4 %	7.5 %	
世帯類型 (抽出後)	ふたり親世帯(母親回答)	1237	0.2 %	10.1 %	4.1 %	36.4 %	24.1 %	17.9 %	7.3 %	
	母子世帯	25	---	8.0 %	---	40.0 %	16.0 %	16.0 %	20.0 %	
	ふたり親世帯(父親回答)	26	---	19.2 %	34.6 %	42.3 %	---	---	3.8 %	
	父子世帯	2	---	---	---	50.0 %	---	---	50.0 %	
末子年齢	2歳以下	211	0.5 %	10.9 %	5.2 %	36.0 %	22.7 %	19.9 %	4.7 %	
	3-5歳	225	---	12.9 %	4.0 %	34.7 %	21.3 %	20.0 %	7.1 %	
	6-8歳	190	0.5 %	11.6 %	3.2 %	34.7 %	27.4 %	14.2 %	8.4 %	
	9-11歳	207	---	8.7 %	6.3 %	36.7 %	22.2 %	19.8 %	6.3 %	
	12-14歳	228	---	11.0 %	3.1 %	36.0 %	24.1 %	16.7 %	9.2 %	
	15-17歳	181	---	5.0 %	5.0 %	43.6 %	27.1 %	13.8 %	5.5 %	
	無回答	48	---	12.5 %	10.4 %	31.2 %	8.3 %	14.6 %	22.9 %	
	学歴	高卒以下	352	0.3 %	12.8 %	5.4 %	34.1 %	24.1 %	15.3 %	8.0 %
専門卒	197	---	7.6 %	4.1 %	43.1 %	19.3 %	16.8 %	9.1 %		
短大・高専卒	318	---	10.1 %	2.8 %	41.5 %	21.4 %	19.5 %	4.7 %		
大学卒以上	402	0.2 %	9.5 %	6.0 %	32.8 %	27.6 %	18.2 %	5.7 %		
その他	2	---	50.0 %	---	---	---	50.0 %	---		
無回答	19	---	5.3 %	---	15.8 %	---	10.5 %	68.4 %		
世帯類型(抽出後) × 末子年齢	ふたり親世帯(母親回答)：末子2歳以下	200	0.5 %	10.5 %	5.0 %	35.5 %	23.5 %	20.5 %	4.5 %	
	ふたり親世帯(母親回答)：末子3-5歳	216	---	12.5 %	2.3 %	36.1 %	21.8 %	20.8 %	6.5 %	
	ふたり親世帯(母親回答)：末子6-8歳	185	0.5 %	11.9 %	2.7 %	35.1 %	27.0 %	14.6 %	8.1 %	
	ふたり親世帯(母親回答)：末子9-11歳	198	---	8.1 %	6.1 %	36.4 %	23.2 %	20.2 %	6.1 %	
	ふたり親世帯(母親回答)：末子12-14歳	218	---	11.5 %	3.2 %	34.9 %	25.2 %	16.5 %	8.7 %	
	ふたり親世帯(母親回答)：末子15-17歳	175	---	4.6 %	5.1 %	42.3 %	28.0 %	14.3 %	5.7 %	
	ふたり親世帯(母親回答)：末子無回答	45	---	13.3 %	6.7 %	31.1 %	8.9 %	15.6 %	24.4 %	
	母子世帯：末子2歳以下	5	---	20.0 %	---	40.0 %	20.0 %	20.0 %	---	
	母子世帯：末子3-5歳	4	---	25.0 %	---	---	25.0 %	---	50.0 %	
	母子世帯：末子6-8歳	2	---	---	---	---	100.0 %	---	---	
	母子世帯：末子9-11歳	5	---	---	---	60.0 %	---	20.0 %	20.0 %	
	母子世帯：末子12-14歳	8	---	---	---	50.0 %	---	25.0 %	25.0 %	
	母子世帯：末子15-17歳	1	---	---	---	100.0 %	---	---	---	
	母子世帯：末子無回答	0	---	---	---	---	---	---	---	
	父子世帯：末子11歳以下	2	---	---	---	50.0 %	---	---	50.0 %	
	父子世帯：末子12歳以上	0	---	---	---	---	---	---	---	
	父子世帯：末子無回答	0	---	---	---	---	---	---	---	
	世帯類型(抽出後) × 学歴	ふたり親世帯(母親回答)：高卒以下	335	0.3 %	11.9 %	5.4 %	34.3 %	24.8 %	15.5 %	7.8 %
		ふたり親世帯(母親回答)：専門卒	190	---	7.4 %	3.7 %	43.7 %	20.0 %	16.8 %	8.4 %
		ふたり親世帯(母親回答)：短大・高専卒	309	---	10.4 %	2.6 %	41.1 %	21.7 %	20.1 %	4.2 %
ふたり親世帯(母親回答)：大学卒以上		383	0.3 %	9.7 %	4.7 %	31.9 %	28.7 %	18.8 %	6.0 %	
ふたり親世帯(母親回答)：その他		2	---	50.0 %	---	---	---	50.0 %	---	
ふたり親世帯(母親回答)：無回答		18	---	5.6 %	---	16.7 %	---	11.1 %	66.7 %	
母子世帯：高卒以下		9	---	11.1 %	---	22.2 %	22.2 %	22.2 %	22.2 %	
母子世帯：専門卒		4	---	---	---	25.0 %	---	25.0 %	50.0 %	
母子世帯：短大・高専卒		5	---	---	---	60.0 %	20.0 %	---	20.0 %	
母子世帯：大学卒以上		7	---	14.3 %	---	57.1 %	14.3 %	14.3 %	---	
母子世帯：その他		0	---	---	---	---	---	---	---	
母子世帯：無回答		0	---	---	---	---	---	---	---	
父子世帯：大学卒未満		2	---	---	---	50.0 %	---	---	50.0 %	
父子世帯：大学卒以上		0	---	---	---	---	---	---	---	
父子世帯：その他	0	---	---	---	---	---	---	---		
父子世帯：無回答	0	---	---	---	---	---	---	---		

問4 2 (4) -6 配偶者の就業時間の規則性		N	規則的	おおむね規則的	おおむね不規則	不規則	無回答
全体	合計	1290	26.0 %	49.4 %	12.4 %	9.8 %	2.4 %
(世帯類型) 抽出後	ふたり親世帯(母親回答)	1237	25.9 %	50.0 %	12.2 %	9.6 %	2.2 %
	母子世帯	25	8.0 %	24.0 %	28.0 %	32.0 %	8.0 %
	ふたり親世帯(父親回答)	26	42.3 %	46.2 %	7.7 %	---	3.8 %
	父子世帯	2	50.0 %	---	---	---	50.0 %
末子年齢	2歳以下	211	25.1 %	51.2 %	10.0 %	12.3 %	1.4 %
	3-5歳	225	24.9 %	43.1 %	19.6 %	9.8 %	2.7 %
	6-8歳	190	21.6 %	55.8 %	11.1 %	8.4 %	3.2 %
	9-11歳	207	29.0 %	42.5 %	14.5 %	12.6 %	1.4 %
	12-14歳	228	26.8 %	53.1 %	9.6 %	7.9 %	2.6 %
	15-17歳	181	29.3 %	53.6 %	8.8 %	6.6 %	1.7 %
	無回答	48	22.9 %	41.7 %	12.5 %	14.6 %	8.3 %
	学歴	高卒以下	352	20.7 %	49.1 %	14.8 %	13.9 %
専門卒	197	20.3 %	50.3 %	18.3 %	9.1 %	2.0 %	
短大・高専卒	318	27.7 %	49.1 %	12.3 %	9.1 %	1.9 %	
大学卒以上	402	32.8 %	50.2 %	7.7 %	7.5 %	1.7 %	
その他	2	---	50.0 %	---	50.0 %	---	
無回答	19	10.5 %	31.6 %	10.5 %	---	47.4 %	
(世帯類型) × 末子年齢 抽出後	ふたり親世帯(母親回答)：末子2歳以下	200	24.0 %	53.0 %	9.5 %	12.5 %	1.0 %
	ふたり親世帯(母親回答)：末子3-5歳	216	25.5 %	43.1 %	19.0 %	9.7 %	2.8 %
	ふたり親世帯(母親回答)：末子6-8歳	185	21.6 %	56.2 %	10.8 %	8.6 %	2.7 %
	ふたり親世帯(母親回答)：末子9-11歳	198	29.3 %	42.9 %	14.6 %	12.1 %	1.0 %
	ふたり親世帯(母親回答)：末子12-14歳	218	27.1 %	54.6 %	9.6 %	6.4 %	2.3 %
	ふたり親世帯(母親回答)：末子15-17歳	175	29.1 %	53.7 %	8.6 %	6.9 %	1.7 %
	ふたり親世帯(母親回答)：末子無回答	45	22.2 %	40.0 %	13.3 %	15.6 %	8.9 %
	母子世帯：末子2歳以下	5	20.0 %	40.0 %	20.0 %	20.0 %	---
	母子世帯：末子3-5歳	4	---	25.0 %	50.0 %	25.0 %	---
	母子世帯：末子6-8歳	2	---	50.0 %	50.0 %	---	---
	母子世帯：末子9-11歳	5	20.0 %	---	20.0 %	40.0 %	20.0 %
	母子世帯：末子12-14歳	8	---	25.0 %	12.5 %	50.0 %	12.5 %
	母子世帯：末子15-17歳	1	---	---	100.0 %	---	---
	母子世帯：末子無回答	0	---	---	---	---	---
	父子世帯：末子11歳以下	2	50.0 %	---	---	---	50.0 %
	父子世帯：末子12歳以上	0	---	---	---	---	---
	父子世帯：末子無回答	0	---	---	---	---	---
(世帯類型) × 学歴 抽出後	ふたり親世帯(母親回答)：高卒以下	335	21.2 %	49.6 %	14.3 %	13.7 %	1.2 %
	ふたり親世帯(母親回答)：専門卒	190	20.5 %	51.1 %	17.9 %	8.9 %	1.6 %
	ふたり親世帯(母親回答)：短大・高専卒	309	28.2 %	49.5 %	12.3 %	8.4 %	1.6 %
	ふたり親世帯(母親回答)：大学卒以上	383	31.9 %	51.2 %	7.6 %	7.6 %	1.8 %
	ふたり親世帯(母親回答)：その他	2	---	50.0 %	---	50.0 %	---
	ふたり親世帯(母親回答)：無回答	18	11.1 %	33.3 %	11.1 %	---	44.4 %
	母子世帯：高卒以下	9	---	22.2 %	33.3 %	33.3 %	11.1 %
	母子世帯：専門卒	4	---	25.0 %	25.0 %	25.0 %	25.0 %
	母子世帯：短大・高専卒	5	---	20.0 %	20.0 %	60.0 %	---
	母子世帯：大学卒以上	7	28.6 %	28.6 %	28.6 %	14.3 %	---
	母子世帯：その他	0	---	---	---	---	---
	母子世帯：無回答	0	---	---	---	---	---
	父子世帯：大学卒未満	2	50.0 %	---	---	---	50.0 %
	父子世帯：大学卒以上	0	---	---	---	---	---
父子世帯：その他	0	---	---	---	---	---	
父子世帯：無回答	0	---	---	---	---	---	

問4 2 (4) -7 配偶者の転勤に合わせての転居経験		N	転居はしていない	転居あり (国内転勤のみ)	転居あり (海外転勤含む)	無回答
全体	合計	1290	78.8 %	16.6 %	2.6 %	1.9 %
(世帯類型 抽出後)	ふたり親世帯(母親回答)	1237	78.3 %	17.1 %	2.7 %	1.9 %
	母子世帯	25	92.0 %	8.0 %	---	---
	ふたり親世帯(父親回答)	26	96.2 %	---	---	3.8 %
	父子世帯	2	50.0 %	---	---	50.0 %
末子年齢	2歳以下	211	84.4 %	12.8 %	1.4 %	1.4 %
	3-5歳	225	82.2 %	15.6 %	0.4 %	1.8 %
	6-8歳	190	77.4 %	17.9 %	2.6 %	2.1 %
	9-11歳	207	76.3 %	17.9 %	4.8 %	1.0 %
	12-14歳	228	79.8 %	14.5 %	3.5 %	2.2 %
	15-17歳	181	74.0 %	21.5 %	3.3 %	1.1 %
	無回答	48	68.8 %	18.8 %	2.1 %	10.4 %
	学歴	高卒以下	352	85.5 %	11.9 %	0.9 %
専門卒		197	83.2 %	14.7 %	1.5 %	0.5 %
短大・高専卒		318	78.3 %	17.6 %	2.8 %	1.3 %
大学卒以上		402	72.9 %	21.1 %	4.7 %	1.2 %
その他		2	100.0 %	---	---	---
無回答		19	42.1 %	10.5 %	---	47.4 %
世帯類型(抽出後) × 末子年齢	ふたり親世帯(母親回答)：末子2歳以下	200	84.5 %	13.0 %	1.5 %	1.0 %
	ふたり親世帯(母親回答)：末子3-5歳	216	81.5 %	16.2 %	0.5 %	1.9 %
	ふたり親世帯(母親回答)：末子6-8歳	185	77.3 %	18.4 %	2.7 %	1.6 %
	ふたり親世帯(母親回答)：末子9-11歳	198	75.8 %	18.2 %	5.1 %	1.0 %
	ふたり親世帯(母親回答)：末子12-14歳	218	78.9 %	15.1 %	3.7 %	2.3 %
	ふたり親世帯(母親回答)：末子15-17歳	175	73.1 %	22.3 %	3.4 %	1.1 %
	ふたり親世帯(母親回答)：末子無回答	45	66.7 %	20.0 %	2.2 %	11.1 %
	母子世帯：末子2歳以下	5	80.0 %	20.0 %	---	---
	母子世帯：末子3-5歳	4	100.0 %	---	---	---
	母子世帯：末子6-8歳	2	100.0 %	---	---	---
	母子世帯：末子9-11歳	5	80.0 %	20.0 %	---	---
	母子世帯：末子12-14歳	8	100.0 %	---	---	---
	母子世帯：末子15-17歳	1	100.0 %	---	---	---
	母子世帯：末子無回答	0	---	---	---	---
	父子世帯：末子11歳以下	2	50.0 %	---	---	50.0 %
	父子世帯：末子12歳以上	0	---	---	---	---
	父子世帯：末子無回答	0	---	---	---	---
	世帯類型(抽出後) × 学歴	ふたり親世帯(母親回答)：高卒以下	335	85.1 %	12.2 %	0.9 %
ふたり親世帯(母親回答)：専門卒		190	82.6 %	15.3 %	1.6 %	0.5 %
ふたり親世帯(母親回答)：短大・高専卒		309	78.0 %	18.1 %	2.9 %	1.0 %
ふたり親世帯(母親回答)：大学卒以上		383	71.8 %	21.9 %	5.0 %	1.3 %
ふたり親世帯(母親回答)：その他		2	100.0 %	---	---	---
ふたり親世帯(母親回答)：無回答		18	44.4 %	11.1 %	---	44.4 %
母子世帯：高卒以下		9	88.9 %	11.1 %	---	---
母子世帯：専門卒		4	100.0 %	---	---	---
母子世帯：短大・高専卒		5	100.0 %	---	---	---
母子世帯：大学卒以上		7	85.7 %	14.3 %	---	---
母子世帯：その他		0	---	---	---	---
母子世帯：無回答		0	---	---	---	---
父子世帯：大学卒未満		2	50.0 %	---	---	50.0 %
父子世帯：大学卒以上		0	---	---	---	---
父子世帯：その他	0	---	---	---	---	
父子世帯：無回答	0	---	---	---	---	

問43(1) 現在の住居形態		N	自分または配偶者の持ち家	親の持ち家	親以外の親族の持ち家	公営賃貸住宅	民間賃貸住宅	社宅・寮などの給与住宅	その他	
全体	合計	2041	52.6%	16.5%	0.8%	5.2%	20.0%	1.9%	0.6%	
世帯類型(抽出後)	ふたり親世帯(母親回答)	1300	66.6%	9.4%	0.4%	2.5%	16.4%	2.5%	0.3%	
	母子世帯	618	21.7%	31.9%	1.9%	11.5%	27.8%	1.0%	1.3%	
	ふたり親世帯(父親回答)	33	48.5%	6.1%	---	3.0%	33.3%	3.0%	---	
	父子世帯	90	63.3%	17.8%	---	1.1%	14.4%	---	---	
末子年齢	2歳以下	241	45.2%	13.7%	0.8%	4.1%	28.2%	5.8%	---	
	3-5歳	314	49.7%	15.3%	1.6%	5.4%	23.2%	2.2%	0.6%	
	6-8歳	293	52.6%	18.1%	0.3%	5.5%	20.8%	1.4%	0.3%	
	9-11歳	335	54.0%	20.0%	0.6%	4.8%	17.0%	1.8%	---	
	12-14歳	384	57.6%	14.1%	1.6%	7.0%	16.4%	0.8%	1.3%	
	15-17歳	359	57.7%	16.7%	0.3%	4.5%	17.5%	1.1%	1.1%	
	無回答	115	39.1%	19.1%	---	3.5%	20.9%	0.9%	---	
	学歴	高卒以下	711	41.6%	19.3%	1.4%	10.3%	24.5%	1.3%	0.8%
専門卒	304	55.9%	13.5%	0.7%	4.9%	21.1%	2.6%	0.7%		
短大・高専卒	428	59.8%	19.4%	0.7%	2.8%	15.2%	1.6%	0.2%		
大学卒以上	532	63.7%	12.8%	0.4%	0.8%	18.2%	2.8%	0.4%		
その他	4	50.0%	---	---	---	50.0%	---	---		
無回答	62	16.1%	12.9%	---	---	3.2%	11.3%	---	1.6%	
世帯類型(抽出後)×末子年齢	ふたり親世帯(母親回答):末子2歳以下	203	51.7%	10.8%	0.5%	3.4%	25.6%	5.9%	---	
	ふたり親世帯(母親回答):末子3-5歳	223	61.4%	9.9%	0.9%	2.7%	21.5%	2.7%	---	
	ふたり親世帯(母親回答):末子6-8歳	195	66.7%	9.2%	---	1.0%	19.0%	2.1%	0.5%	
	ふたり親世帯(母親回答):末子9-11歳	204	71.6%	10.8%	---	2.9%	10.8%	2.5%	---	
	ふたり親世帯(母親回答):末子12-14歳	224	76.3%	7.6%	0.9%	1.8%	11.2%	0.4%	0.9%	
	ふたり親世帯(母親回答):末子15-17歳	182	78.0%	6.6%	---	3.3%	8.2%	1.6%	0.5%	
	ふたり親世帯(母親回答):末子無回答	69	50.7%	13.0%	---	2.9%	20.3%	1.4%	---	
	母子世帯:末子2歳以下	30	10.0%	33.3%	3.3%	10.0%	40.0%	3.3%	---	
	母子世帯:末子3-5歳	79	13.9%	31.6%	3.8%	13.9%	27.8%	1.3%	2.5%	
	母子世帯:末子6-8歳	86	18.6%	38.4%	1.2%	16.3%	25.6%	---	---	
	母子世帯:末子9-11歳	108	19.4%	38.0%	1.9%	8.3%	28.7%	0.9%	---	
	母子世帯:末子12-14歳	136	22.1%	26.5%	2.9%	16.9%	25.7%	1.5%	2.2%	
	母子世帯:末子15-17歳	145	32.4%	28.3%	0.7%	6.2%	29.0%	0.7%	2.1%	
	母子世帯:末子無回答	34	17.6%	32.4%	---	5.9%	23.5%	---	---	
	父子世帯:末子11歳以下	34	61.8%	17.6%	---	2.9%	17.6%	---	---	
	父子世帯:末子12歳以上	48	70.8%	16.7%	---	---	12.5%	---	---	
	父子世帯:末子無回答	8	25.0%	25.0%	---	---	12.5%	---	---	
	世帯類型(抽出後)×学歴	ふたり親世帯(母親回答):高卒以下	350	63.7%	9.4%	---	5.1%	18.3%	2.0%	0.3%
		ふたり親世帯(母親回答):専門卒	200	68.5%	6.5%	1.0%	3.0%	18.0%	2.5%	---
		ふたり親世帯(母親回答):短大・高専卒	318	69.5%	11.6%	0.6%	2.2%	13.5%	1.9%	0.3%
ふたり親世帯(母親回答):大学卒以上		399	68.7%	9.0%	0.3%	0.3%	17.0%	3.5%	0.5%	
ふたり親世帯(母親回答):その他		2	100.0%	---	---	---	---	---	---	
ふたり親世帯(母親回答):無回答		31	29.0%	9.7%	---	3.2%	6.5%	---	---	
母子世帯:高卒以下		318	15.7%	30.5%	3.1%	16.7%	31.4%	0.3%	1.6%	
母子世帯:専門卒		90	27.8%	27.8%	---	10.0%	27.8%	3.3%	2.2%	
母子世帯:短大・高専卒		102	29.4%	44.1%	1.0%	4.9%	19.6%	1.0%	---	
母子世帯:大学卒以上		83	34.9%	32.5%	1.2%	3.6%	24.1%	1.2%	---	
母子世帯:その他		2	---	---	---	---	100.0%	---	---	
母子世帯:無回答		23	---	13.0%	---	4.3%	21.7%	---	4.3%	
父子世帯:大学卒未満		49	59.2%	20.4%	---	2.0%	18.4%	---	---	
父子世帯:大学卒以上		35	77.1%	11.4%	---	---	11.4%	---	---	
父子世帯:その他	0	---	---	---	---	---	---	---		
父子世帯:無回答	6	16.7%	33.3%	---	---	---	---	---		



問43(1) 現在の住居形態		N	無回答
全体	合計	2041	2.4%
世帯類型 (抽出後)	ふたり親世帯(母親回答)	1300	1.9%
	母子世帯	618	2.9%
	ふたり親世帯(父親回答)	33	6.1%
	父子世帯	90	3.3%
末子年齢	2歳以下	241	2.1%
	3-5歳	314	1.9%
	6-8歳	293	1.0%
	9-11歳	335	1.8%
	12-14歳	384	1.3%
	15-17歳	359	1.1%
	無回答	115	16.5%
学歴	高卒以下	711	0.8%
	専門卒	304	0.7%
	短大・高専卒	428	0.2%
	大学卒以上	532	0.9%
	その他	4	---
	無回答	62	54.8%
世帯類型(抽出後) × 末子年齢	ふたり親世帯(母親回答)：末子2歳以下	203	2.0%
	ふたり親世帯(母親回答)：末子3-5歳	223	0.9%
	ふたり親世帯(母親回答)：末子6-8歳	195	1.5%
	ふたり親世帯(母親回答)：末子9-11歳	204	1.5%
	ふたり親世帯(母親回答)：末子12-14歳	224	0.9%
	ふたり親世帯(母親回答)：末子15-17歳	182	1.6%
	ふたり親世帯(母親回答)：末子無回答	69	11.6%
	母子世帯：末子2歳以下	30	---
	母子世帯：末子3-5歳	79	5.1%
	母子世帯：末子6-8歳	86	---
	母子世帯：末子9-11歳	108	2.8%
	母子世帯：末子12-14歳	136	2.2%
	母子世帯：末子15-17歳	145	0.7%
	母子世帯：末子無回答	34	20.6%
	父子世帯：末子11歳以下	34	---
	父子世帯：末子12歳以上	48	---
	父子世帯：末子無回答	8	37.5%
世帯類型(抽出後) × 学歴	ふたり親世帯(母親回答)：高卒以下	350	1.1%
	ふたり親世帯(母親回答)：専門卒	200	0.5%
	ふたり親世帯(母親回答)：短大・高専卒	318	0.3%
	ふたり親世帯(母親回答)：大学卒以上	399	0.8%
	ふたり親世帯(母親回答)：その他	2	---
	ふたり親世帯(母親回答)：無回答	31	51.6%
	母子世帯：高卒以下	318	0.6%
	母子世帯：専門卒	90	1.1%
	母子世帯：短大・高専卒	102	---
	母子世帯：大学卒以上	83	2.4%
	母子世帯：その他	2	---
	母子世帯：無回答	23	56.5%
	父子世帯：大学卒未満	49	---
父子世帯：大学卒以上	35	---	
父子世帯：その他	0	---	
父子世帯：無回答	6	50.0%	

問4 3 (2) 住宅ローンの返済有無		N	あり	なし	無回答	
全体	合計	2041	42.3 %	54.0 %	3.7 %	
世帯類型 (抽出後)	ふたり親世帯(母親回答)	1300	54.7 %	42.6 %	2.7 %	
	母子世帯	618	16.3 %	78.5 %	5.2 %	
	ふたり親世帯(父親回答)	33	42.4 %	51.5 %	6.1 %	
	父子世帯	90	42.2 %	51.1 %	6.7 %	
末子年齢	2歳以下	241	44.0 %	54.4 %	1.7 %	
	3-5歳	314	45.2 %	51.3 %	3.5 %	
	6-8歳	293	43.7 %	53.9 %	2.4 %	
	9-11歳	335	45.7 %	50.7 %	3.6 %	
	12-14歳	384	43.0 %	55.2 %	1.8 %	
	15-17歳	359	38.4 %	58.8 %	2.8 %	
	無回答	115	27.8 %	51.3 %	20.9 %	
	学歴	高卒以下	711	34.3 %	63.2 %	2.5 %
専門卒		304	47.4 %	51.6 %	1.0 %	
短大・高専卒		428	46.0 %	52.8 %	1.2 %	
大学卒以上		532	50.9 %	47.4 %	1.7 %	
その他		4	50.0 %	25.0 %	25.0 %	
無回答		62	9.7 %	27.4 %	62.9 %	
世帯類型(抽出後) × 末子年齢	ふたり親世帯(母親回答)：末子2歳以下	203	49.3 %	49.3 %	1.5 %	
	ふたり親世帯(母親回答)：末子3-5歳	223	55.2 %	42.6 %	2.2 %	
	ふたり親世帯(母親回答)：末子6-8歳	195	56.9 %	40.5 %	2.6 %	
	ふたり親世帯(母親回答)：末子9-11歳	204	62.3 %	36.8 %	1.0 %	
	ふたり親世帯(母親回答)：末子12-14歳	224	56.7 %	41.1 %	2.2 %	
	ふたり親世帯(母親回答)：末子15-17歳	182	52.7 %	45.1 %	2.2 %	
	ふたり親世帯(母親回答)：末子無回答	69	39.1 %	44.9 %	15.9 %	
	母子世帯：末子2歳以下	30	16.7 %	83.3 %	---	
	母子世帯：末子3-5歳	79	16.5 %	75.9 %	7.6 %	
	母子世帯：末子6-8歳	86	14.0 %	83.7 %	2.3 %	
	母子世帯：末子9-11歳	108	13.0 %	78.7 %	8.3 %	
	母子世帯：末子12-14歳	136	16.9 %	81.6 %	1.5 %	
	母子世帯：末子15-17歳	145	21.4 %	75.9 %	2.8 %	
	母子世帯：末子無回答	34	8.8 %	64.7 %	26.5 %	
	父子世帯：末子11歳以下	34	47.1 %	50.0 %	2.9 %	
	父子世帯：末子12歳以上	48	45.8 %	50.0 %	4.2 %	
	父子世帯：末子無回答	8	---	62.5 %	37.5 %	
	世帯類型(抽出後) × 学歴	ふたり親世帯(母親回答)：高卒以下	350	52.9 %	44.9 %	2.3 %
		ふたり親世帯(母親回答)：専門卒	200	58.5 %	41.0 %	0.5 %
		ふたり親世帯(母親回答)：短大・高専卒	318	55.7 %	44.0 %	0.3 %
ふたり親世帯(母親回答)：大学卒以上		399	56.1 %	42.4 %	1.5 %	
ふたり親世帯(母親回答)：その他		2	100.0 %	---	---	
ふたり親世帯(母親回答)：無回答		31	19.4 %	19.4 %	61.3 %	
母子世帯：高卒以下		318	12.9 %	84.9 %	2.2 %	
母子世帯：専門卒		90	23.3 %	74.4 %	2.2 %	
母子世帯：短大・高専卒		102	17.6 %	78.4 %	3.9 %	
母子世帯：大学卒以上		83	25.3 %	71.1 %	3.6 %	
母子世帯：その他		2	---	50.0 %	50.0 %	
母子世帯：無回答		23	---	34.8 %	65.2 %	
父子世帯：大学卒未満		49	38.8 %	55.1 %	6.1 %	
父子世帯：大学卒以上		35	54.3 %	45.7 %	---	
父子世帯：その他		0	---	---	---	
父子世帯：無回答	6	---	50.0 %	50.0 %		

問43(2)SQ住宅ローンの先月1カ月の返済額(カテゴリー)		N	1万円以上4万円未満	4万円以上5万円未満	5万円以上6万円未満	6万円以上7万円未満	7万円以上8万円未満	8万円以上9万円未満	9万円以上10万円未満
全体	合計	864	4.9%	5.3%	7.1%	13.7%	15.2%	14.5%	5.4%
世帯類型(抽出後)	ふたり親世帯(母親回答)	711	3.1%	4.6%	6.6%	12.2%	15.9%	15.6%	5.6%
	母子世帯	101	12.9%	12.9%	8.9%	23.8%	8.9%	8.9%	4.0%
	ふたり親世帯(父親回答)	14	7.1%	---	7.1%	21.4%	14.3%	14.3%	---
	父子世帯	38	15.8%	---	10.5%	10.5%	18.4%	7.9%	7.9%
末子年齢	2歳以下	106	5.7%	0.9%	3.8%	12.3%	17.0%	16.0%	4.7%
	3-5歳	142	4.2%	6.3%	5.6%	14.1%	12.7%	19.7%	4.9%
	6-8歳	128	7.0%	3.9%	5.5%	15.6%	14.8%	18.0%	1.6%
	9-11歳	153	3.3%	5.9%	13.1%	11.8%	14.4%	13.1%	4.6%
	12-14歳	165	3.0%	7.3%	7.3%	13.9%	21.2%	13.3%	5.5%
	15-17歳	138	7.2%	6.5%	5.8%	16.7%	11.6%	10.1%	11.6%
	無回答	32	3.1%	3.1%	6.2%	3.1%	9.4%	3.1%	3.1%
	無回答	6	---	---	---	16.7%	---	---	---
学歴	高卒以下	244	7.4%	8.2%	8.2%	15.6%	18.0%	12.7%	7.4%
	専門卒	144	5.6%	5.6%	9.0%	15.3%	16.0%	13.9%	6.2%
	短大・高専卒	197	3.0%	4.6%	5.1%	12.2%	17.3%	17.8%	4.1%
	大学卒以上	271	3.7%	3.3%	6.6%	12.2%	11.1%	14.4%	4.4%
	その他	2	---	---	---	---	---	---	---
	無回答	6	---	---	---	16.7%	---	---	---
世帯類型(抽出後)×末子年齢	ふたり親世帯(母親回答):末子2歳以下	100	4.0%	---	4.0%	11.0%	18.0%	17.0%	5.0%
	ふたり親世帯(母親回答):末子3-5歳	123	4.1%	5.7%	4.9%	13.0%	12.2%	19.5%	5.7%
	ふたり親世帯(母親回答):末子6-8歳	111	3.6%	4.5%	6.3%	13.5%	17.1%	18.9%	1.8%
	ふたり親世帯(母親回答):末子9-11歳	127	2.4%	4.7%	12.6%	11.8%	14.2%	15.0%	5.5%
	ふたり親世帯(母親回答):末子12-14歳	127	0.8%	7.1%	5.5%	13.4%	22.0%	12.6%	6.3%
	ふたり親世帯(母親回答):末子15-17歳	96	5.2%	5.2%	5.2%	13.5%	12.5%	13.5%	10.4%
	ふたり親世帯(母親回答):末子無回答	27	---	3.7%	7.4%	---	11.1%	3.7%	3.7%
	母子世帯:末子2歳以下	5	40.0%	20.0%	---	40.0%	---	---	---
	母子世帯:末子3-5歳	13	7.7%	15.4%	15.4%	23.1%	7.7%	23.1%	---
	母子世帯:末子6-8歳	12	25.0%	---	---	33.3%	---	16.7%	---
	母子世帯:末子9-11歳	14	7.1%	21.4%	14.3%	14.3%	14.3%	---	---
	母子世帯:末子12-14歳	23	13.0%	13.0%	13.0%	21.7%	8.7%	17.4%	---
	母子世帯:末子15-17歳	31	6.5%	12.9%	6.5%	25.8%	12.9%	---	12.9%
	母子世帯:末子無回答	3	33.3%	---	---	---	---	---	---
	父子世帯:末子11歳以下	16	18.8%	---	12.5%	6.2%	18.8%	---	---
	父子世帯:末子12歳以上	22	13.6%	---	9.1%	13.6%	18.2%	13.6%	13.6%
父子世帯:末子無回答	0	---	---	---	---	---	---	---	
世帯類型(抽出後)×学歴	ふたり親世帯(母親回答):高卒以下	185	4.3%	7.0%	7.6%	14.6%	20.0%	15.7%	8.1%
	ふたり親世帯(母親回答):専門卒	117	6.0%	5.1%	8.5%	12.8%	16.2%	14.5%	6.0%
	ふたり親世帯(母親回答):短大・高専卒	177	3.4%	4.0%	5.1%	9.6%	18.1%	17.5%	4.5%
	ふたり親世帯(母親回答):大学卒以上	224	0.4%	3.1%	6.2%	12.1%	11.2%	15.2%	4.5%
	ふたり親世帯(母親回答):その他	2	---	---	---	---	---	---	---
	ふたり親世帯(母親回答):無回答	6	---	---	---	16.7%	---	---	---
	母子世帯:高卒以下	41	17.1%	17.1%	12.2%	17.1%	9.8%	2.4%	4.9%
	母子世帯:専門卒	21	4.8%	9.5%	4.8%	28.6%	9.5%	9.5%	9.5%
	母子世帯:短大・高専卒	18	---	11.1%	5.6%	38.9%	11.1%	16.7%	---
	母子世帯:大学卒以上	21	23.8%	9.5%	9.5%	19.0%	4.8%	14.3%	---
	母子世帯:その他	0	---	---	---	---	---	---	---
	母子世帯:無回答	0	---	---	---	---	---	---	---
	父子世帯:大学卒未満	19	10.5%	---	15.8%	21.1%	21.1%	5.3%	5.3%
	父子世帯:大学卒以上	19	21.1%	---	5.3%	---	15.8%	10.5%	10.5%
父子世帯:その他	0	---	---	---	---	---	---	---	
父子世帯:無回答	0	---	---	---	---	---	---	---	

問43(2)SQ住宅ローンの先月1カ月の返済額(カテゴリー)		N	10万円以上	無回答
全体	合計	864	24.2%	9.8%
(世帯類型 抽出後)	ふたり親世帯(母親回答)	711	26.0%	10.3%
	母子世帯	101	10.9%	8.9%
	ふたり親世帯(父親回答)	14	28.6%	7.1%
	父子世帯	38	23.7%	5.3%
末子年齢	2歳以下	106	29.2%	10.4%
	3-5歳	142	22.5%	9.9%
	6-8歳	128	27.3%	6.2%
	9-11歳	153	27.5%	6.5%
	12-14歳	165	20.6%	7.9%
	15-17歳	138	23.2%	7.2%
	無回答	32	9.4%	59.4%
	学歴	高卒以下	244	13.5%
専門卒		144	18.1%	10.4%
短大・高専卒		197	29.9%	6.1%
大学卒以上		271	32.5%	11.8%
その他		2	100.0%	---
無回答		6	16.7%	66.7%
世帯類型(抽出後)×末子年齢	ふたり親世帯(母親回答):末子2歳以下	100	30.0%	11.0%
	ふたり親世帯(母親回答):末子3-5歳	123	23.6%	11.4%
	ふたり親世帯(母親回答):末子6-8歳	111	28.8%	5.4%
	ふたり親世帯(母親回答):末子9-11歳	127	26.8%	7.1%
	ふたり親世帯(母親回答):末子12-14歳	127	24.4%	7.9%
	ふたり親世帯(母親回答):末子15-17歳	96	27.1%	7.3%
	ふたり親世帯(母親回答):末子無回答	27	11.1%	59.3%
	母子世帯:末子2歳以下	5	---	---
	母子世帯:末子3-5歳	13	7.7%	---
	母子世帯:末子6-8歳	12	8.3%	16.7%
	母子世帯:末子9-11歳	14	21.4%	7.1%
	母子世帯:末子12-14歳	23	4.3%	8.7%
	母子世帯:末子15-17歳	31	16.1%	6.5%
	母子世帯:末子無回答	3	---	66.7%
	父子世帯:末子11歳以下	16	43.8%	---
	父子世帯:末子12歳以上	22	9.1%	9.1%
	父子世帯:末子無回答	0	---	---
	世帯類型(抽出後)×学歴	ふたり親世帯(母親回答):高卒以下	185	14.1%
ふたり親世帯(母親回答):専門卒		117	19.7%	11.1%
ふたり親世帯(母親回答):短大・高専卒		177	31.1%	6.8%
ふたり親世帯(母親回答):大学卒以上		224	34.8%	12.5%
ふたり親世帯(母親回答):その他		2	100.0%	---
ふたり親世帯(母親回答):無回答		6	16.7%	66.7%
母子世帯:高卒以下		41	7.3%	12.2%
母子世帯:専門卒		21	14.3%	9.5%
母子世帯:短大・高専卒		18	16.7%	---
母子世帯:大学卒以上		21	9.5%	9.5%
母子世帯:その他		0	---	---
母子世帯:無回答		0	---	---
父子世帯:大学卒未満		19	15.8%	5.3%
父子世帯:大学卒以上		19	31.6%	5.3%
父子世帯:その他	0	---	---	
父子世帯:無回答	0	---	---	

問4 4 (1) 自身の母親との同居有無		N	自分と同居中	別居中(同じ敷地内)	別居中(徒歩圏内)	別居中(片道1時間未満の距離)	別居中(片道1時間以上の距離)	あてはまる母親はいない	無回答
全体	合計	2041	15.4%	2.7%	11.5%	33.3%	24.7%	10.1%	2.4%
世帯類型(抽出後)	ふたり親世帯(母親回答)	1300	6.8%	1.5%	11.2%	38.6%	30.7%	9.5%	1.8%
	母子世帯	618	32.5%	4.4%	12.8%	23.9%	12.6%	10.7%	3.1%
	ふたり親世帯(父親回答)	33	6.1%	6.1%	3.0%	30.3%	36.4%	12.1%	6.1%
	父子世帯	90	26.7%	6.7%	10.0%	21.1%	16.7%	14.4%	4.4%
末子年齢	2歳以下	241	10.8%	2.1%	12.0%	36.9%	29.9%	7.1%	1.2%
	3-5歳	314	14.6%	2.9%	9.9%	36.6%	29.3%	5.1%	1.6%
	6-8歳	293	18.4%	2.0%	13.3%	34.1%	22.5%	7.8%	1.7%
	9-11歳	335	18.5%	3.0%	13.4%	30.1%	21.5%	11.9%	1.5%
	12-14歳	384	14.6%	3.4%	10.9%	34.4%	25.3%	10.4%	1.0%
	15-17歳	359	14.5%	2.2%	10.9%	31.8%	24.0%	15.3%	1.4%
	無回答	115	16.5%	3.5%	7.8%	24.3%	16.5%	13.0%	18.3%
	高卒以下	711	20.5%	2.5%	11.8%	33.5%	17.2%	13.8%	0.7%
専門卒	304	10.5%	2.3%	10.9%	35.5%	28.9%	11.8%	---	
学歴	短大・高専卒	428	14.7%	3.3%	10.7%	36.9%	25.5%	8.2%	0.7%
	大学卒以上	532	12.6%	2.6%	12.8%	31.6%	33.5%	6.6%	0.4%
	その他	4	25.0%	---	---	25.0%	25.0%	25.0%	---
	無回答	62	9.7%	3.2%	4.8%	9.7%	9.7%	1.6%	61.3%
	ふたり親世帯(母親回答):末子2歳以下	203	6.4%	2.5%	11.8%	40.4%	32.5%	5.4%	1.0%
	ふたり親世帯(母親回答):末子3-5歳	223	8.1%	3.1%	9.4%	39.9%	34.5%	4.0%	0.9%
ふたり親世帯(母親回答):末子6-8歳	195	7.7%	1.5%	11.8%	40.0%	28.2%	8.7%	2.1%	
ふたり親世帯(母親回答):末子9-11歳	204	6.4%	1.0%	14.2%	36.8%	27.9%	13.2%	0.5%	
ふたり親世帯(母親回答):末子12-14歳	224	6.2%	0.4%	10.3%	39.7%	32.1%	10.3%	0.9%	
ふたり親世帯(母親回答):末子15-17歳	182	4.9%	0.5%	10.4%	37.9%	30.8%	14.3%	1.1%	
ふたり親世帯(母親回答):末子無回答	69	8.7%	1.4%	8.7%	29.0%	23.2%	14.5%	14.5%	
世帯類型(抽出後)×末子年齢	母子世帯:末子2歳以下	30	40.0%	---	13.3%	20.0%	13.3%	13.3%	---
	母子世帯:末子3-5歳	79	34.2%	2.5%	12.7%	27.8%	10.1%	8.9%	3.8%
	母子世帯:末子6-8歳	86	40.7%	2.3%	17.4%	20.9%	11.6%	5.8%	1.2%
	母子世帯:末子9-11歳	108	38.9%	6.5%	13.0%	19.4%	9.3%	9.3%	3.7%
	母子世帯:末子12-14歳	136	26.5%	6.6%	11.8%	27.9%	14.7%	11.0%	1.5%
	母子世帯:末子15-17歳	145	26.2%	3.4%	11.7%	26.2%	15.9%	15.2%	1.4%
	母子世帯:末子無回答	34	32.4%	5.9%	8.8%	14.7%	8.8%	8.8%	20.6%
	父子世帯:末子11歳以下	34	32.4%	2.9%	11.8%	26.5%	14.7%	11.8%	---
	父子世帯:末子12歳以上	48	22.9%	8.3%	10.4%	18.8%	20.8%	16.7%	2.1%
	父子世帯:末子無回答	8	25.0%	12.5%	---	12.5%	---	12.5%	37.5%
	ふたり親世帯(母親回答):高卒以下	350	6.6%	0.6%	10.9%	42.6%	24.3%	14.3%	0.9%
	ふたり親世帯(母親回答):専門卒	200	5.5%	1.0%	10.5%	39.0%	31.0%	13.0%	---
	ふたり親世帯(母親回答):短大・高専卒	318	6.6%	2.2%	10.4%	43.4%	31.1%	6.0%	0.3%
	ふたり親世帯(母親回答):大学卒以上	399	8.3%	2.0%	12.5%	33.3%	36.6%	7.0%	0.3%
	ふたり親世帯(母親回答):その他	2	---	---	---	50.0%	50.0%	---	---
	ふたり親世帯(母親回答):無回答	31	---	3.2%	9.7%	9.7%	19.4%	---	58.1%
母子世帯:高卒以下	318	36.2%	4.4%	13.5%	24.2%	9.4%	11.6%	0.6%	
母子世帯:専門卒	90	17.8%	4.4%	12.2%	30.0%	25.6%	10.0%	---	
母子世帯:短大・高専卒	102	40.2%	5.9%	12.7%	18.6%	7.8%	12.7%	2.0%	
母子世帯:大学卒以上	83	27.7%	3.6%	14.5%	26.5%	20.5%	6.0%	1.2%	
母子世帯:その他	2	50.0%	---	---	---	---	50.0%	---	
母子世帯:無回答	23	21.7%	---	---	13.0%	---	4.3%	60.9%	
父子世帯:大学卒未満	49	26.5%	8.2%	8.2%	22.4%	12.2%	22.4%	---	
父子世帯:大学卒以上	35	28.6%	2.9%	14.3%	22.9%	25.7%	5.7%	---	
父子世帯:その他	0	---	---	---	---	---	---	---	
父子世帯:無回答	6	16.7%	16.7%	---	---	---	---	66.7%	

問4 4 (2) 配偶者の母親との同居有無		N	自分と同居中	別居中(同じ敷地内)	別居中(徒歩圏内)	別居中(片道1時間未満の距離)	別居中(片道1時間以上の距離)	あてはまる母親はいない	無回答
全体	合計	1330	8.6%	5.3%	9.6%	30.8%	31.3%	11.1%	3.4%
世帯類型(抽出後)	ふたり親世帯(母親回答)	1263	8.8%	5.5%	9.7%	30.6%	31.4%	10.8%	3.1%
	母子世帯	30	6.7%	---	---	46.7%	26.7%	16.7%	3.3%
	ふたり親世帯(父親回答)	32	3.1%	---	15.6%	25.0%	34.4%	12.5%	9.4%
	父子世帯	5	---	---	---	---	20.0%	40.0%	40.0%
末子年齢	2歳以下	213	7.5%	5.6%	11.3%	35.2%	33.3%	4.7%	2.3%
	3-5歳	228	7.0%	3.9%	8.8%	35.5%	34.2%	9.2%	1.3%
	6-8歳	198	9.6%	2.5%	9.6%	25.3%	40.9%	7.6%	4.5%
	9-11歳	214	6.1%	4.2%	8.9%	32.7%	29.9%	14.5%	3.7%
	12-14歳	233	11.6%	7.3%	11.2%	31.3%	24.9%	12.0%	1.7%
	15-17歳	189	10.6%	8.5%	9.5%	23.8%	25.9%	18.0%	3.7%
	無回答	55	5.5%	3.6%	3.6%	27.3%	27.3%	16.4%	16.4%
	無回答	30	6.7%	6.7%	---	6.7%	16.7%	3.3%	60.0%
学歴	高卒以下	360	11.1%	5.8%	10.8%	33.3%	22.2%	15.3%	1.4%
	専門卒	202	6.9%	6.4%	11.4%	33.7%	31.2%	8.4%	2.0%
	短大・高専卒	323	9.3%	6.2%	9.6%	33.4%	27.6%	10.8%	3.1%
	大学卒以上	412	6.6%	3.4%	8.3%	26.7%	43.4%	9.7%	1.9%
	その他	3	33.3%	---	33.3%	33.3%	---	---	---
	無回答	30	6.7%	6.7%	---	6.7%	16.7%	3.3%	60.0%
世帯類型(抽出後) × 末子年齢	ふたり親世帯(母親回答)：末子2歳以下	201	8.0%	6.0%	11.4%	35.3%	33.8%	4.0%	1.5%
	ふたり親世帯(母親回答)：末子3-5歳	218	7.3%	4.1%	9.2%	35.3%	33.9%	8.7%	1.4%
	ふたり親世帯(母親回答)：末子6-8歳	191	9.9%	2.6%	9.4%	25.1%	41.4%	7.3%	4.2%
	ふたり親世帯(母親回答)：末子9-11歳	202	5.9%	4.5%	8.9%	32.7%	29.7%	14.4%	4.0%
	ふたり親世帯(母親回答)：末子12-14歳	222	11.7%	7.7%	11.3%	30.6%	25.7%	11.3%	1.8%
	ふたり親世帯(母親回答)：末子15-17歳	180	10.6%	8.9%	9.4%	23.9%	25.0%	18.3%	3.9%
	ふたり親世帯(母親回答)：末子無回答	49	6.1%	4.1%	4.1%	28.6%	26.5%	18.4%	12.2%
	母子世帯：末子2歳以下	6	---	---	---	66.7%	33.3%	---	---
	母子世帯：末子3-5歳	4	---	---	---	25.0%	50.0%	25.0%	---
	母子世帯：末子6-8歳	2	---	---	---	100.0%	---	---	---
	母子世帯：末子9-11歳	6	---	---	---	50.0%	33.3%	16.7%	---
	母子世帯：末子12-14歳	9	11.1%	---	---	44.4%	11.1%	33.3%	---
	母子世帯：末子15-17歳	2	50.0%	---	---	---	50.0%	---	---
	母子世帯：末子無回答	1	---	---	---	---	---	---	100.0%
	父子世帯：末子11歳以下	3	---	---	---	---	33.3%	33.3%	33.3%
	父子世帯：末子12歳以上	1	---	---	---	---	---	100.0%	---
父子世帯：末子無回答	1	---	---	---	---	---	---	100.0%	
世帯類型(抽出後) × 学歴	ふたり親世帯(母親回答)：高卒以下	340	11.5%	6.2%	10.6%	33.2%	22.6%	14.4%	1.5%
	ふたり親世帯(母親回答)：専門卒	194	6.7%	6.7%	11.3%	33.5%	31.4%	8.2%	2.1%
	ふたり親世帯(母親回答)：短大・高専卒	313	9.6%	6.4%	9.9%	33.5%	27.2%	10.5%	2.9%
	ふたり親世帯(母親回答)：大学卒以上	388	7.0%	3.6%	8.5%	26.0%	43.3%	9.8%	1.8%
	ふたり親世帯(母親回答)：その他	2	---	---	50.0%	50.0%	---	---	---
	ふたり親世帯(母親回答)：無回答	26	7.7%	7.7%	---	7.7%	19.2%	3.8%	53.8%
	母子世帯：高卒以下	9	---	---	---	55.6%	22.2%	22.2%	---
	母子世帯：専門卒	4	25.0%	---	---	25.0%	25.0%	25.0%	---
	母子世帯：短大・高専卒	6	---	---	---	50.0%	33.3%	16.7%	---
	母子世帯：大学卒以上	9	---	---	---	55.6%	33.3%	11.1%	---
	母子世帯：その他	1	100.0%	---	---	---	---	---	---
	母子世帯：無回答	1	---	---	---	---	---	---	100.0%
	父子世帯：大学卒未満	3	---	---	---	---	---	66.7%	33.3%
	父子世帯：大学卒以上	1	---	---	---	---	100.0%	---	---
父子世帯：その他	0	---	---	---	---	---	---	---	
父子世帯：無回答	1	---	---	---	---	---	---	100.0%	

問45 ア 本人の最終学歴		N	中学校	高等学校	専修学校・ 各種学校	短大・高等 専門学校	大学・大学 院	その他	無回答	
全体	合計	2041	4.6 %	30.3 %	14.9 %	21.0 %	26.1 %	0.2 %	3.0 %	
世帯類型 (抽出後)	ふたり親世帯(母親回答)	1300	2.1 %	24.8 %	15.4 %	24.5 %	30.7 %	0.2 %	2.4 %	
	母子世帯	618	9.4 %	42.1 %	14.6 %	16.5 %	13.4 %	0.3 %	3.7 %	
	ふたり親世帯(父親回答)	33	3.0 %	24.2 %	12.1 %	9.1 %	45.5 %	---	6.1 %	
	父子世帯	90	7.8 %	30.0 %	11.1 %	5.6 %	38.9 %	---	6.7 %	
末子年齢	2歳以下	241	5.4 %	25.3 %	14.9 %	18.3 %	34.0 %	---	2.1 %	
	3-5歳	314	5.1 %	29.3 %	15.3 %	17.5 %	30.9 %	---	1.9 %	
	6-8歳	293	4.8 %	27.6 %	15.4 %	20.5 %	29.7 %	---	2.0 %	
	9-11歳	335	6.6 %	30.7 %	15.2 %	20.3 %	25.4 %	0.3 %	1.5 %	
	12-14歳	384	2.9 %	32.8 %	14.1 %	24.0 %	24.2 %	0.5 %	1.6 %	
	15-17歳	359	3.3 %	35.9 %	15.9 %	24.8 %	17.8 %	0.3 %	1.9 %	
	無回答	115	4.3 %	22.6 %	11.3 %	17.4 %	20.9 %	---	23.5 %	
	無回答	62	---	---	---	---	---	---	100.0 %	
学歴	高卒以下	711	13.1 %	86.9 %	---	---	---	---	---	
	専門卒	304	---	---	100.0 %	---	---	---	---	
	短大・高専卒	428	---	---	---	100.0 %	---	---	---	
	大学卒以上	532	---	---	---	---	100.0 %	---	---	
	その他	4	---	---	---	---	---	100.0 %	---	
	無回答	62	---	---	---	---	---	---	100.0 %	
世帯類型(抽出後)×末子年齢	ふたり親世帯(母親回答)：末子2歳以下	203	3.4 %	23.2 %	16.3 %	19.2 %	36.0 %	---	2.0 %	
	ふたり親世帯(母親回答)：末子3-5歳	223	2.7 %	25.6 %	14.3 %	20.6 %	35.9 %	---	0.9 %	
	ふたり親世帯(母親回答)：末子6-8歳	195	1.5 %	23.6 %	15.9 %	21.0 %	35.9 %	---	2.1 %	
	ふたり親世帯(母親回答)：末子9-11歳	204	3.9 %	24.5 %	18.6 %	24.0 %	27.5 %	0.5 %	1.0 %	
	ふたり親世帯(母親回答)：末子12-14歳	224	0.4 %	25.0 %	11.6 %	31.2 %	29.9 %	0.4 %	1.3 %	
	ふたり親世帯(母親回答)：末子15-17歳	182	1.1 %	28.6 %	15.9 %	32.4 %	20.9 %	---	1.1 %	
	ふたり親世帯(母親回答)：末子無回答	69	---	21.7 %	15.9 %	20.3 %	21.7 %	---	20.3 %	
	母子世帯：末子2歳以下	30	20.0 %	36.7 %	10.0 %	13.3 %	20.0 %	---	---	
	母子世帯：末子3-5歳	79	11.4 %	41.8 %	15.2 %	11.4 %	15.2 %	---	5.1 %	
	母子世帯：末子6-8歳	86	10.5 %	39.5 %	14.0 %	20.9 %	12.8 %	---	2.3 %	
	母子世帯：末子9-11歳	108	12.0 %	39.8 %	10.2 %	16.7 %	18.5 %	---	2.8 %	
	母子世帯：末子12-14歳	136	7.4 %	46.3 %	18.4 %	14.7 %	10.3 %	0.7 %	2.2 %	
	母子世帯：末子15-17歳	145	4.8 %	46.2 %	17.2 %	19.3 %	9.7 %	0.7 %	2.1 %	
	母子世帯：末子無回答	34	11.8 %	26.5 %	5.9 %	14.7 %	17.6 %	---	23.5 %	
	父子世帯：末子11歳以下	34	11.8 %	26.5 %	14.7 %	5.9 %	41.2 %	---	---	
	父子世帯：末子12歳以上	48	4.2 %	33.3 %	10.4 %	6.2 %	41.7 %	---	4.2 %	
	父子世帯：末子無回答	8	12.5 %	25.0 %	---	---	12.5 %	---	50.0 %	
	世帯類型(抽出後)×学歴	ふたり親世帯(母親回答)：高卒以下	350	7.7 %	92.3 %	---	---	---	---	---
		ふたり親世帯(母親回答)：専門卒	200	---	---	100.0 %	---	---	---	---
		ふたり親世帯(母親回答)：短大・高専卒	318	---	---	---	100.0 %	---	---	---
ふたり親世帯(母親回答)：大学卒以上		399	---	---	---	---	100.0 %	---	---	
ふたり親世帯(母親回答)：その他		2	---	---	---	---	---	100.0 %	---	
ふたり親世帯(母親回答)：無回答		31	---	---	---	---	---	---	100.0 %	
母子世帯：高卒以下		318	18.2 %	81.8 %	---	---	---	---	---	
母子世帯：専門卒		90	---	---	100.0 %	---	---	---	---	
母子世帯：短大・高専卒		102	---	---	---	100.0 %	---	---	---	
母子世帯：大学卒以上		83	---	---	---	---	100.0 %	---	---	
母子世帯：その他		2	---	---	---	---	---	100.0 %	---	
母子世帯：無回答		23	---	---	---	---	---	---	100.0 %	
父子世帯：大学卒未満		49	14.3 %	55.1 %	20.4 %	10.2 %	---	---	---	
父子世帯：大学卒以上		35	---	---	---	---	100.0 %	---	---	
父子世帯：その他		0	---	---	---	---	---	---	---	
父子世帯：無回答		6	---	---	---	---	---	---	100.0 %	

問45 イ (元)配偶者の最終学歴		N	中学校	高等学校	専修学校・ 各種学校	短大・高等 専門学校	大学・大学 院	その他	無回答	
全体	合計	2041	7.0 %	27.8 %	8.2 %	6.2 %	35.3 %	0.4 %	15.1 %	
世帯類型 (抽出後)	ふたり親世帯(母親回答)	1300	5.1 %	28.2 %	9.7 %	6.0 %	48.2 %	0.2 %	2.7 %	
	母子世帯	618	10.8 %	27.0 %	5.7 %	4.2 %	12.0 %	1.0 %	39.3 %	
	ふたり親世帯(父親回答)	33	3.0 %	24.2 %	3.0 %	27.3 %	36.4 %	---	6.1 %	
	父子世帯	90	8.9 %	27.8 %	5.6 %	15.6 %	10.0 %	---	32.2 %	
末子年齢	2歳以下	241	9.5 %	20.7 %	9.5 %	7.9 %	46.9 %	---	5.4 %	
	3-5歳	314	8.0 %	27.7 %	9.2 %	5.7 %	36.9 %	0.3 %	12.1 %	
	6-8歳	293	7.5 %	24.9 %	8.2 %	5.5 %	39.2 %	1.0 %	13.7 %	
	9-11歳	335	5.7 %	29.3 %	7.5 %	6.3 %	37.3 %	---	14.0 %	
	12-14歳	384	7.0 %	28.4 %	8.1 %	5.7 %	33.9 %	0.5 %	16.4 %	
	15-17歳	359	5.8 %	34.0 %	8.1 %	7.5 %	25.6 %	0.6 %	18.4 %	
	無回答	115	4.3 %	24.3 %	5.2 %	3.5 %	26.1 %	---	36.5 %	
	学歴	高卒以下	711	13.4 %	42.9 %	5.5 %	3.5 %	15.9 %	0.8 %	18.0 %
専門卒	304	6.6 %	30.3 %	22.7 %	4.6 %	25.0 %	---	10.9 %		
短大・高専卒	428	4.0 %	26.2 %	6.5 %	11.4 %	40.4 %	0.2 %	11.2 %		
大学卒以上	532	1.5 %	10.5 %	5.6 %	7.3 %	67.1 %	0.2 %	7.7 %		
その他	4	50.0 %	25.0 %	---	---	25.0 %	---	---		
無回答	62	---	1.6 %	1.6 %	---	1.6 %	---	95.2 %		
世帯類型(抽出後)×末子年齢	ふたり親世帯(母親回答)：末子2歳以下	203	8.4 %	21.7 %	10.8 %	7.9 %	49.3 %	---	2.0 %	
	ふたり親世帯(母親回答)：末子3-5歳	223	5.4 %	30.0 %	9.9 %	6.3 %	47.5 %	---	0.9 %	
	ふたり親世帯(母親回答)：末子6-8歳	195	5.6 %	24.6 %	9.2 %	6.2 %	51.8 %	---	2.6 %	
	ふたり親世帯(母親回答)：末子9-11歳	204	4.9 %	28.4 %	8.3 %	5.9 %	52.0 %	---	0.5 %	
	ふたり親世帯(母親回答)：末子12-14歳	224	4.0 %	30.4 %	8.0 %	4.9 %	50.0 %	0.4 %	2.2 %	
	ふたり親世帯(母親回答)：末子15-17歳	182	2.7 %	34.6 %	13.2 %	6.0 %	41.8 %	0.5 %	1.1 %	
	ふたり親世帯(母親回答)：末子無回答	69	2.9 %	27.5 %	7.2 %	2.9 %	36.2 %	---	23.2 %	
	母子世帯：末子2歳以下	30	20.0 %	13.3 %	3.3 %	6.7 %	30.0 %	---	26.7 %	
	母子世帯：末子3-5歳	79	16.5 %	21.5 %	6.3 %	1.3 %	8.9 %	1.3 %	44.3 %	
	母子世帯：末子6-8歳	86	11.6 %	25.6 %	5.8 %	2.3 %	11.6 %	3.5 %	39.5 %	
	母子世帯：末子9-11歳	108	6.5 %	30.6 %	6.5 %	5.6 %	14.8 %	---	36.1 %	
	母子世帯：末子12-14歳	136	11.0 %	27.2 %	8.8 %	2.9 %	11.0 %	0.7 %	38.2 %	
	母子世帯：末子15-17歳	145	9.0 %	33.1 %	2.8 %	6.9 %	9.7 %	0.7 %	37.9 %	
	母子世帯：末子無回答	34	8.8 %	17.6 %	2.9 %	2.9 %	8.8 %	---	58.8 %	
	父子世帯：末子11歳以下	34	5.9 %	32.4 %	8.8 %	11.8 %	14.7 %	---	26.5 %	
	父子世帯：末子12歳以上	48	12.5 %	25.0 %	4.2 %	20.8 %	6.2 %	---	31.2 %	
	父子世帯：末子無回答	8	---	25.0 %	---	---	12.5 %	---	62.5 %	
	世帯類型(抽出後)×学歴	ふたり親世帯(母親回答)：高卒以下	350	12.3 %	48.6 %	9.7 %	3.7 %	25.4 %	---	0.3 %
		ふたり親世帯(母親回答)：専門卒	200	2.5 %	34.0 %	24.5 %	4.0 %	35.0 %	---	---
		ふたり親世帯(母親回答)：短大・高専卒	318	4.1 %	27.0 %	7.9 %	11.3 %	48.4 %	0.3 %	0.9 %
ふたり親世帯(母親回答)：大学卒以上		399	1.3 %	10.5 %	4.3 %	5.3 %	77.9 %	0.3 %	0.5 %	
ふたり親世帯(母親回答)：その他		2	---	50.0 %	---	---	50.0 %	---	---	
ふたり親世帯(母親回答)：無回答		31	---	---	3.2 %	---	3.2 %	---	93.5 %	
母子世帯：高卒以下		318	15.1 %	34.6 %	1.6 %	2.8 %	6.9 %	1.9 %	37.1 %	
母子世帯：専門卒		90	12.2 %	23.3 %	20.0 %	3.3 %	6.7 %	---	34.4 %	
母子世帯：短大・高専卒		102	3.9 %	24.5 %	2.9 %	8.8 %	17.6 %	---	42.2 %	
母子世帯：大学卒以上		83	2.4 %	12.0 %	10.8 %	6.0 %	33.7 %	---	34.9 %	
母子世帯：その他		2	100.0 %	---	---	---	---	---	---	
母子世帯：無回答		23	---	4.3 %	---	---	---	---	95.7 %	
父子世帯：大学卒未満		49	14.3 %	44.9 %	2.0 %	10.2 %	2.0 %	---	26.5 %	
父子世帯：大学卒以上		35	2.9 %	8.6 %	11.4 %	25.7 %	22.9 %	---	28.6 %	
父子世帯：その他	0	---	---	---	---	---	---	---		
父子世帯：無回答	6	---	---	---	---	---	---	100.0 %		



問45 ウ 本人の母親の最終学歴		N	中学校	高等学校	専修学校・ 各種学校	短大・高等 専門学校	大学・大学 院	その他	無回答	
全体	合計	2041	14.8%	49.1%	8.9%	13.0%	6.6%	1.1%	6.5%	
世帯類型 (抽出後)	ふたり親世帯(母親回答)	1300	12.7%	50.0%	9.7%	14.7%	7.5%	0.9%	4.5%	
	母子世帯	618	18.8%	48.1%	7.9%	10.7%	4.5%	0.8%	9.2%	
	ふたり親世帯(父親回答)	33	9.1%	39.4%	9.1%	9.1%	12.1%	3.0%	18.2%	
	父子世帯	90	20.0%	47.8%	4.4%	6.7%	4.4%	4.4%	12.2%	
末子年齢	2歳以下	241	5.4%	44.8%	12.9%	21.2%	10.0%	1.2%	4.6%	
	3-5歳	314	14.0%	46.8%	7.6%	18.5%	8.6%	0.6%	3.8%	
	6-8歳	293	9.9%	51.9%	10.2%	14.7%	7.2%	1.0%	5.1%	
	9-11歳	335	10.4%	54.0%	10.4%	13.4%	6.9%	1.2%	3.6%	
	12-14歳	384	21.9%	51.3%	6.8%	10.2%	3.6%	1.0%	5.2%	
	15-17歳	359	23.1%	49.9%	8.1%	6.4%	4.5%	1.4%	6.7%	
	無回答	115	12.2%	33.9%	6.1%	6.1%	7.8%	0.9%	33.0%	
	学歴	高卒以下	711	23.9%	55.0%	7.3%	5.9%	1.8%	1.3%	4.8%
専門卒	304	20.1%	48.4%	14.5%	9.5%	3.3%	0.7%	3.6%		
短大・高専卒	428	10.7%	54.2%	7.9%	18.0%	4.2%	1.6%	3.3%		
大学卒以上	532	4.3%	43.0%	9.8%	22.2%	17.5%	0.4%	2.8%		
その他	4	25.0%	25.0%	---	---	---	50.0%	---		
無回答	62	1.6%	4.8%	---	---	---	---	93.5%		
世帯類型(抽出後)×末子年齢	ふたり親世帯(母親回答)：末子2歳以下	203	5.4%	44.8%	13.3%	24.1%	8.4%	1.0%	3.0%	
	ふたり親世帯(母親回答)：末子3-5歳	223	9.9%	48.0%	8.5%	19.7%	10.3%	0.9%	2.7%	
	ふたり親世帯(母親回答)：末子6-8歳	195	11.8%	50.8%	10.3%	13.8%	7.7%	1.0%	4.6%	
	ふたり親世帯(母親回答)：末子9-11歳	204	11.8%	53.4%	11.3%	12.3%	7.8%	1.5%	2.0%	
	ふたり親世帯(母親回答)：末子12-14歳	224	16.5%	55.4%	6.7%	11.6%	4.9%	0.9%	4.0%	
	ふたり親世帯(母親回答)：末子15-17歳	182	23.1%	51.6%	9.3%	7.7%	5.5%	0.5%	2.2%	
	ふたり親世帯(母親回答)：末子無回答	69	8.7%	37.7%	7.2%	8.7%	8.7%	---	29.0%	
	母子世帯：末子2歳以下	30	6.7%	50.0%	10.0%	6.7%	13.3%	---	13.3%	
	母子世帯：末子3-5歳	79	21.5%	43.0%	6.3%	16.5%	5.1%	---	7.6%	
	母子世帯：末子6-8歳	86	7.0%	55.8%	11.6%	15.1%	4.7%	---	5.8%	
	母子世帯：末子9-11歳	108	8.3%	54.6%	7.4%	17.6%	5.6%	0.9%	5.6%	
	母子世帯：末子12-14歳	136	28.7%	44.1%	8.1%	8.8%	2.2%	0.7%	7.4%	
	母子世帯：末子15-17歳	145	24.8%	49.0%	7.6%	4.1%	2.8%	2.1%	9.7%	
	母子世帯：末子無回答	34	20.6%	29.4%	2.9%	2.9%	8.8%	---	35.3%	
	父子世帯：末子11歳以下	34	11.8%	55.9%	11.8%	8.8%	5.9%	2.9%	2.9%	
	父子世帯：末子12歳以上	48	27.1%	47.9%	---	6.2%	4.2%	4.2%	10.4%	
	父子世帯：末子無回答	8	12.5%	12.5%	---	---	---	12.5%	62.5%	
	世帯類型(抽出後)×学歴	ふたり親世帯(母親回答)：高卒以下	350	22.9%	58.0%	7.4%	6.0%	1.1%	1.7%	2.9%
		ふたり親世帯(母親回答)：専門卒	200	17.5%	52.5%	16.5%	8.5%	2.0%	1.0%	2.0%
		ふたり親世帯(母親回答)：短大・高専卒	318	10.7%	53.8%	8.8%	18.2%	4.7%	1.3%	2.5%
ふたり親世帯(母親回答)：大学卒以上		399	3.5%	42.4%	9.8%	23.8%	18.8%	---	1.8%	
ふたり親世帯(母親回答)：その他		2	50.0%	50.0%	---	---	---	---	---	
ふたり親世帯(母親回答)：無回答		31	3.2%	3.2%	---	---	---	---	93.5%	
母子世帯：高卒以下		318	24.5%	53.1%	7.9%	6.6%	2.5%	0.3%	5.0%	
母子世帯：専門卒		90	25.6%	35.6%	12.2%	13.3%	5.6%	---	7.8%	
母子世帯：短大・高専卒		102	10.8%	55.9%	5.9%	16.7%	2.9%	2.0%	5.9%	
母子世帯：大学卒以上		83	4.8%	44.6%	8.4%	19.3%	14.5%	---	8.4%	
母子世帯：その他		2	---	---	---	---	---	100.0%	---	
母子世帯：無回答		23	---	8.7%	---	---	---	---	91.3%	
父子世帯：大学卒未満		49	30.6%	51.0%	---	2.0%	2.0%	4.1%	10.2%	
父子世帯：大学卒以上		35	8.6%	51.4%	11.4%	14.3%	8.6%	5.7%	---	
父子世帯：その他		0	---	---	---	---	---	---	---	
父子世帯：無回答		6	---	---	---	---	---	---	100.0%	

問45 工 本人の父親の最終学歴		N	中学校	高等学校	専修学校・ 各種学校	短大・高等 専門学校	大学・大学 院	その他	無回答	
全体	合計	2041	16.9%	42.8%	5.3%	3.9%	19.7%	2.0%	9.4%	
世帯類型 (抽出後)	ふたり親世帯(母親回答)	1300	15.8%	43.5%	5.8%	4.7%	23.2%	2.0%	4.9%	
	母子世帯	618	18.8%	42.4%	4.4%	2.3%	12.8%	1.9%	17.5%	
	ふたり親世帯(父親回答)	33	12.1%	33.3%	6.1%	9.1%	15.2%	6.1%	18.2%	
	父子世帯	90	21.1%	37.8%	3.3%	2.2%	18.9%	1.1%	15.6%	
末子年齢	2歳以下	241	11.6%	39.4%	10.0%	8.7%	22.0%	2.5%	5.8%	
	3-5歳	314	13.4%	46.2%	5.4%	4.8%	22.0%	1.9%	6.4%	
	6-8歳	293	14.3%	44.7%	5.1%	6.1%	21.2%	1.4%	7.2%	
	9-11歳	335	12.5%	45.1%	6.6%	1.8%	23.9%	2.7%	7.5%	
	12-14歳	384	22.9%	40.9%	4.4%	2.1%	18.8%	2.1%	8.9%	
	15-17歳	359	25.1%	43.5%	3.1%	2.5%	14.5%	1.7%	9.7%	
	無回答	115	10.4%	33.0%	1.7%	2.6%	13.0%	1.7%	37.4%	
	無回答	62	---	6.5%	---	---	---	---	93.5%	
学歴	高卒以下	711	25.9%	48.4%	4.1%	0.8%	8.2%	2.5%	10.1%	
	専門卒	304	21.7%	49.7%	7.2%	3.9%	10.5%	2.3%	4.6%	
	短大・高専卒	428	12.6%	47.4%	7.0%	5.4%	20.6%	2.6%	4.4%	
	大学卒以上	532	7.3%	32.0%	5.1%	7.3%	42.3%	0.6%	5.5%	
	その他	4	25.0%	25.0%	---	---	---	50.0%	---	
	無回答	62	---	6.5%	---	---	---	---	93.5%	
	無回答	62	---	6.5%	---	---	---	---	93.5%	
世帯類型(抽出後)×末子年齢	ふたり親世帯(母親回答):末子2歳以下	203	10.8%	39.4%	10.8%	9.4%	23.6%	2.5%	3.4%	
	ふたり親世帯(母親回答):末子3-5歳	223	10.3%	47.5%	5.8%	5.8%	26.0%	1.8%	2.7%	
	ふたり親世帯(母親回答):末子6-8歳	195	16.4%	42.1%	5.1%	6.7%	22.6%	2.1%	5.1%	
	ふたり親世帯(母親回答):末子9-11歳	204	12.3%	45.6%	6.4%	2.5%	26.0%	3.4%	3.9%	
	ふたり親世帯(母親回答):末子12-14歳	224	20.1%	44.2%	4.5%	3.1%	22.3%	0.9%	4.9%	
	ふたり親世帯(母親回答):末子15-17歳	182	28.0%	43.4%	4.4%	1.6%	19.8%	1.1%	1.6%	
	ふたり親世帯(母親回答):末子無回答	69	10.1%	39.1%	---	1.4%	18.8%	2.9%	27.5%	
	母子世帯:末子2歳以下	30	13.3%	43.3%	6.7%	6.7%	10.0%	---	20.0%	
	母子世帯:末子3-5歳	79	20.3%	40.5%	5.1%	2.5%	12.7%	1.3%	17.7%	
	母子世帯:末子6-8歳	86	10.5%	53.5%	4.7%	3.5%	17.4%	---	10.5%	
	母子世帯:末子9-11歳	108	13.0%	44.4%	6.5%	---	21.3%	1.9%	13.0%	
	母子世帯:末子12-14歳	136	27.2%	37.5%	4.4%	0.7%	11.0%	3.7%	15.4%	
	母子世帯:末子15-17歳	145	21.4%	45.5%	2.1%	2.8%	7.6%	2.8%	17.9%	
	母子世帯:末子無回答	34	14.7%	17.6%	2.9%	5.9%	5.9%	---	52.9%	
	父子世帯:末子11歳以下	34	17.6%	44.1%	8.8%	2.9%	17.6%	---	8.8%	
	父子世帯:末子12歳以上	48	27.1%	33.3%	---	2.1%	22.9%	2.1%	12.5%	
	父子世帯:末子無回答	8	---	37.5%	---	---	---	---	62.5%	
	世帯類型(抽出後)×学歴	ふたり親世帯(母親回答):高卒以下	350	26.6%	53.7%	3.4%	0.9%	8.6%	3.7%	3.1%
		ふたり親世帯(母親回答):専門卒	200	19.0%	52.0%	9.0%	4.5%	10.5%	2.5%	2.5%
		ふたり親世帯(母親回答):短大・高専卒	318	13.2%	45.0%	8.5%	5.3%	23.0%	2.2%	2.8%
ふたり親世帯(母親回答):大学卒以上		399	7.8%	32.1%	4.8%	8.0%	44.6%	0.3%	2.5%	
ふたり親世帯(母親回答):その他		2	50.0%	50.0%	---	---	---	---	---	
ふたり親世帯(母親回答):無回答		31	---	6.5%	---	---	---	---	93.5%	
母子世帯:高卒以下		318	24.5%	43.7%	5.0%	0.6%	7.9%	1.6%	16.7%	
母子世帯:専門卒		90	26.7%	43.3%	3.3%	2.2%	12.2%	2.2%	10.0%	
母子世帯:短大・高専卒		102	9.8%	55.9%	2.9%	4.9%	13.7%	2.9%	9.8%	
母子世帯:大学卒以上		83	4.8%	30.1%	6.0%	6.0%	34.9%	---	18.1%	
母子世帯:その他		2	---	---	---	---	---	100.0%	---	
母子世帯:無回答		23	---	8.7%	---	---	---	---	91.3%	
父子世帯:大学卒未満		49	32.7%	44.9%	2.0%	2.0%	8.2%	---	10.2%	
父子世帯:大学卒以上		35	8.6%	34.3%	5.7%	2.9%	37.1%	2.9%	8.6%	
父子世帯:その他		0	---	---	---	---	---	---	---	
父子世帯:無回答	6	---	---	---	---	---	---	100.0%		

問4 6 母親の就業状況 ア 本人が3歳だった頃		N	無職	パートタイム就業	フルタイム就業	分からない	無回答	
全体	合計	2041	47.8 %	13.8 %	23.4 %	12.1 %	2.9 %	
世帯類型 (抽出後)	ふたり親世帯(母親回答)	1300	51.7 %	12.9 %	23.5 %	9.8 %	2.0 %	
	母子世帯	618	40.3 %	15.9 %	24.4 %	15.4 %	4.0 %	
	ふたり親世帯(父親回答)	33	45.5 %	12.1 %	18.2 %	18.2 %	6.1 %	
	父子世帯	90	43.3 %	13.3 %	16.7 %	20.0 %	6.7 %	
末子年齢	2歳以下	241	44.4 %	16.6 %	27.8 %	9.5 %	1.7 %	
	3-5歳	314	50.3 %	15.3 %	21.7 %	11.1 %	1.6 %	
	6-8歳	293	50.2 %	11.3 %	23.5 %	13.0 %	2.0 %	
	9-11歳	335	51.0 %	12.2 %	25.1 %	10.1 %	1.5 %	
	12-14歳	384	49.2 %	14.8 %	21.6 %	12.5 %	1.8 %	
	15-17歳	359	45.7 %	14.5 %	25.3 %	12.3 %	2.2 %	
	無回答	115	33.9 %	9.6 %	13.9 %	21.7 %	20.9 %	
	学歴	高卒以下	711	41.1 %	16.6 %	24.5 %	16.7 %	1.1 %
専門卒		304	44.4 %	15.5 %	23.0 %	15.8 %	1.3 %	
短大・高専卒		428	53.3 %	12.6 %	25.2 %	8.6 %	0.2 %	
大学卒以上		532	58.6 %	11.3 %	22.7 %	6.6 %	0.8 %	
その他		4	25.0 %	25.0 %	50.0 %	---	---	
無回答		62	11.3 %	3.2 %	4.8 %	12.9 %	67.7 %	
世帯類型(抽出後) × 末子年齢	ふたり親世帯(母親回答)：末子2歳以下	203	44.8 %	17.7 %	28.1 %	8.4 %	1.0 %	
	ふたり親世帯(母親回答)：末子3-5歳	223	53.8 %	13.9 %	22.9 %	8.5 %	0.9 %	
	ふたり親世帯(母親回答)：末子6-8歳	195	53.3 %	9.2 %	25.1 %	9.7 %	2.6 %	
	ふたり親世帯(母親回答)：末子9-11歳	204	53.9 %	11.8 %	24.5 %	8.8 %	1.0 %	
	ふたり親世帯(母親回答)：末子12-14歳	224	54.5 %	12.1 %	21.0 %	11.2 %	1.3 %	
	ふたり親世帯(母親回答)：末子15-17歳	182	52.7 %	13.2 %	23.6 %	8.8 %	1.6 %	
	ふたり親世帯(母親回答)：末子無回答	69	42.0 %	11.6 %	13.0 %	20.3 %	13.0 %	
	母子世帯：末子2歳以下	30	46.7 %	10.0 %	26.7 %	13.3 %	3.3 %	
	母子世帯：末子3-5歳	79	41.8 %	19.0 %	19.0 %	16.5 %	3.8 %	
	母子世帯：末子6-8歳	86	45.3 %	16.3 %	22.1 %	15.1 %	1.2 %	
	母子世帯：末子9-11歳	108	44.4 %	13.0 %	27.8 %	12.0 %	2.8 %	
	母子世帯：末子12-14歳	136	40.4 %	19.1 %	22.8 %	14.7 %	2.9 %	
	母子世帯：末子15-17歳	145	36.6 %	16.6 %	28.3 %	15.9 %	2.8 %	
	母子世帯：末子無回答	34	20.6 %	5.9 %	20.6 %	26.5 %	26.5 %	
	父子世帯：末子11歳以下	34	41.2 %	11.8 %	17.6 %	29.4 %	---	
	父子世帯：末子12歳以上	48	50.0 %	14.6 %	18.8 %	14.6 %	2.1 %	
	父子世帯：末子無回答	8	12.5 %	12.5 %	---	12.5 %	62.5 %	
	世帯類型(抽出後) × 学歴	ふたり親世帯(母親回答)：高卒以下	350	43.1 %	16.0 %	24.9 %	15.7 %	0.3 %
		ふたり親世帯(母親回答)：専門卒	200	50.5 %	14.5 %	21.0 %	12.5 %	1.5 %
		ふたり親世帯(母親回答)：短大・高専卒	318	54.4 %	11.9 %	25.5 %	8.2 %	---
ふたり親世帯(母親回答)：大学卒以上		399	60.9 %	10.8 %	23.1 %	4.5 %	0.8 %	
ふたり親世帯(母親回答)：その他		2	---	50.0 %	50.0 %	---	---	
ふたり親世帯(母親回答)：無回答		31	12.9 %	3.2 %	9.7 %	12.9 %	61.3 %	
母子世帯：高卒以下		318	40.6 %	16.4 %	24.5 %	17.0 %	1.6 %	
母子世帯：専門卒		90	31.1 %	17.8 %	28.9 %	21.1 %	1.1 %	
母子世帯：短大・高専卒		102	48.0 %	14.7 %	26.5 %	9.8 %	1.0 %	
母子世帯：大学卒以上		83	48.2 %	16.9 %	22.9 %	10.8 %	1.2 %	
母子世帯：その他		2	50.0 %	---	50.0 %	---	---	
母子世帯：無回答		23	8.7 %	4.3 %	---	13.0 %	73.9 %	
父子世帯：大学卒未満		49	36.7 %	18.4 %	18.4 %	22.4 %	4.1 %	
父子世帯：大学卒以上		35	57.1 %	8.6 %	17.1 %	17.1 %	---	
父子世帯：その他		0	---	---	---	---	---	
父子世帯：無回答		6	16.7 %	---	---	16.7 %	66.7 %	

問46 母親の就業状況 イ 本人が6歳だった頃		N	無職	パートタイム就業	フルタイム就業	分からない	無回答	
全体	合計	2041	37.0%	23.1%	28.7%	8.2%	2.9%	
世帯類型 (抽出後)	ふたり親世帯(母親回答)	1300	40.5%	22.8%	27.8%	6.8%	2.1%	
	母子世帯	618	30.1%	24.3%	31.7%	10.2%	3.7%	
	ふたり親世帯(父親回答)	33	42.4%	24.2%	18.2%	9.1%	6.1%	
	父子世帯	90	32.2%	20.0%	24.4%	15.6%	7.8%	
末子年齢	2歳以下	241	31.5%	28.2%	32.0%	6.6%	1.7%	
	3-5歳	314	37.6%	26.8%	27.4%	7.0%	1.3%	
	6-8歳	293	41.6%	21.2%	29.4%	5.8%	2.0%	
	9-11歳	335	39.4%	22.1%	31.0%	5.4%	2.1%	
	12-14歳	384	36.7%	24.7%	27.3%	9.4%	1.8%	
	15-17歳	359	38.2%	18.9%	30.4%	10.3%	2.2%	
	無回答	115	26.1%	18.3%	16.5%	19.1%	20.0%	
	学歴	高卒以下	711	28.1%	26.6%	32.3%	12.0%	1.0%
専門卒		304	31.9%	30.3%	28.3%	8.2%	1.3%	
短大・高専卒		428	44.2%	18.9%	29.4%	7.5%	---	
大学卒以上		532	49.2%	19.7%	26.1%	3.8%	1.1%	
その他		4	25.0%	25.0%	50.0%	---	---	
無回答		62	11.3%	6.5%	4.8%	9.7%	67.7%	
世帯類型(抽出後) × 末子年齢	ふたり親世帯(母親回答)：末子2歳以下	203	31.5%	29.6%	32.5%	5.4%	1.0%	
	ふたり親世帯(母親回答)：末子3-5歳	223	43.5%	24.2%	26.5%	5.4%	0.4%	
	ふたり親世帯(母親回答)：末子6-8歳	195	43.1%	20.5%	30.3%	3.6%	2.6%	
	ふたり親世帯(母親回答)：末子9-11歳	204	44.1%	21.1%	27.9%	5.4%	1.5%	
	ふたり親世帯(母親回答)：末子12-14歳	224	41.1%	21.9%	25.9%	9.4%	1.8%	
	ふたり親世帯(母親回答)：末子15-17歳	182	42.9%	20.3%	28.0%	7.1%	1.6%	
	ふたり親世帯(母親回答)：末子無回答	69	31.9%	18.8%	17.4%	18.8%	13.0%	
	母子世帯：末子2歳以下	30	33.3%	26.7%	26.7%	10.0%	3.3%	
	母子世帯：末子3-5歳	79	22.8%	32.9%	29.1%	11.4%	3.8%	
	母子世帯：末子6-8歳	86	39.5%	22.1%	29.1%	8.1%	1.2%	
	母子世帯：末子9-11歳	108	30.6%	23.1%	38.9%	4.6%	2.8%	
	母子世帯：末子12-14歳	136	29.4%	29.4%	30.1%	8.8%	2.2%	
	母子世帯：末子15-17歳	145	31.7%	17.2%	34.5%	13.8%	2.8%	
	母子世帯：末子無回答	34	14.7%	20.6%	20.6%	20.6%	23.5%	
	父子世帯：末子11歳以下	34	26.5%	20.6%	32.4%	17.6%	2.9%	
	父子世帯：末子12歳以上	48	39.6%	20.8%	22.9%	14.6%	2.1%	
	父子世帯：末子無回答	8	12.5%	12.5%	---	12.5%	62.5%	
	世帯類型(抽出後) × 学歴	ふたり親世帯(母親回答)：高卒以下	350	31.1%	26.9%	31.4%	10.3%	0.3%
		ふたり親世帯(母親回答)：専門卒	200	35.0%	30.5%	26.0%	7.0%	1.5%
		ふたり親世帯(母親回答)：短大・高専卒	318	43.7%	20.1%	29.6%	6.6%	---
ふたり親世帯(母親回答)：大学卒以上		399	51.6%	18.5%	25.6%	3.3%	1.0%	
ふたり親世帯(母親回答)：その他		2	---	50.0%	50.0%	---	---	
ふたり親世帯(母親回答)：無回答		31	9.7%	6.5%	9.7%	12.9%	61.3%	
母子世帯：高卒以下		318	25.5%	26.7%	34.0%	12.6%	1.3%	
母子世帯：専門卒		90	25.6%	28.9%	34.4%	10.0%	1.1%	
母子世帯：短大・高専卒		102	44.1%	14.7%	31.4%	9.8%	---	
母子世帯：大学卒以上		83	39.8%	26.5%	28.9%	3.6%	1.2%	
母子世帯：その他		2	50.0%	---	50.0%	---	---	
母子世帯：無回答		23	13.0%	8.7%	---	4.3%	73.9%	
父子世帯：大学卒未満		49	28.6%	20.4%	26.5%	20.4%	4.1%	
父子世帯：大学卒以上		35	40.0%	22.9%	25.7%	8.6%	2.9%	
父子世帯：その他		0	---	---	---	---	---	
父子世帯：無回答	6	16.7%	---	---	16.7%	66.7%		

問46 母親の就業状況 ウ 本人が12歳だった頃		N	無職	パートタイム就業	フルタイム就業	分からない	無回答	
全体	合計	2041	20.5%	34.5%	36.5%	5.4%	3.0%	
(世帯類型) (抽出後)	ふたり親世帯(母親回答)	1300	21.7%	36.1%	35.8%	4.2%	2.2%	
	母子世帯	618	18.0%	31.2%	40.1%	7.0%	3.7%	
	ふたり親世帯(父親回答)	33	24.2%	36.4%	24.2%	9.1%	6.1%	
	父子世帯	90	20.0%	34.4%	26.7%	11.1%	7.8%	
末子年齢	2歳以下	241	18.3%	36.1%	39.0%	4.6%	2.1%	
	3-5歳	314	18.5%	41.1%	35.0%	4.5%	1.0%	
	6-8歳	293	20.1%	36.2%	36.9%	4.8%	2.0%	
	9-11歳	335	23.6%	32.8%	38.5%	3.3%	1.8%	
	12-14歳	384	22.1%	31.2%	38.3%	6.2%	2.1%	
	15-17歳	359	22.0%	32.0%	36.5%	7.0%	2.5%	
	無回答	115	13.0%	33.0%	22.6%	10.4%	20.9%	
	学歴	高卒以下	711	16.0%	32.6%	42.9%	7.3%	1.1%
専門卒		304	19.4%	35.9%	37.5%	6.2%	1.0%	
短大・高専卒		428	24.3%	34.6%	35.5%	5.1%	0.5%	
大学卒以上		532	25.9%	38.7%	31.8%	2.4%	1.1%	
その他		4	25.0%	25.0%	50.0%	---	---	
無回答		62	4.8%	14.5%	4.8%	8.1%	67.7%	
(世帯類型) × (抽出後) × 末子年齢	ふたり親世帯(母親回答)：末子2歳以下	203	18.7%	37.9%	38.4%	3.4%	1.5%	
	ふたり親世帯(母親回答)：末子3-5歳	223	21.5%	40.4%	34.5%	3.1%	0.4%	
	ふたり親世帯(母親回答)：末子6-8歳	195	21.0%	33.8%	38.5%	4.1%	2.6%	
	ふたり親世帯(母親回答)：末子9-11歳	204	25.0%	36.3%	35.3%	2.5%	1.0%	
	ふたり親世帯(母親回答)：末子12-14歳	224	22.8%	31.2%	38.4%	5.4%	2.2%	
	ふたり親世帯(母親回答)：末子15-17歳	182	24.2%	36.8%	33.5%	3.8%	1.6%	
	ふたり親世帯(母親回答)：末子無回答	69	13.0%	36.2%	23.2%	13.0%	14.5%	
	母子世帯：末子2歳以下	30	13.3%	33.3%	43.3%	6.7%	3.3%	
	母子世帯：末子3-5歳	79	12.7%	41.8%	35.4%	7.6%	2.5%	
	母子世帯：末子6-8歳	86	18.6%	38.4%	36.0%	5.8%	1.2%	
	母子世帯：末子9-11歳	108	20.4%	25.9%	47.2%	3.7%	2.8%	
	母子世帯：末子12-14歳	136	19.1%	32.4%	39.7%	6.6%	2.2%	
	母子世帯：末子15-17歳	145	19.3%	24.8%	42.1%	10.3%	3.4%	
	母子世帯：末子無回答	34	14.7%	26.5%	29.4%	5.9%	23.5%	
	父子世帯：末子11歳以下	34	11.8%	41.2%	32.4%	11.8%	2.9%	
	父子世帯：末子12歳以上	48	29.2%	29.2%	27.1%	12.5%	2.1%	
	父子世帯：末子無回答	8	---	37.5%	---	---	62.5%	
	(世帯類型) × (抽出後) × 学歴	ふたり親世帯(母親回答)：高卒以下	350	16.3%	37.1%	40.6%	5.4%	0.6%
		ふたり親世帯(母親回答)：専門卒	200	20.0%	37.5%	37.0%	4.5%	1.0%
		ふたり親世帯(母親回答)：短大・高専卒	318	24.2%	34.0%	36.8%	4.4%	0.6%
ふたり親世帯(母親回答)：大学卒以上		399	26.8%	37.6%	32.1%	2.5%	1.0%	
ふたり親世帯(母親回答)：その他		2	---	50.0%	50.0%	---	---	
ふたり親世帯(母親回答)：無回答		31	3.2%	16.1%	9.7%	9.7%	61.3%	
母子世帯：高卒以下		318	15.4%	28.3%	46.9%	8.2%	1.3%	
母子世帯：専門卒		90	18.9%	30.0%	41.1%	8.9%	1.1%	
母子世帯：短大・高専卒		102	24.5%	34.3%	34.3%	6.9%	---	
母子世帯：大学卒以上		83	20.5%	45.8%	31.3%	1.2%	1.2%	
母子世帯：その他		2	50.0%	---	50.0%	---	---	
母子世帯：無回答		23	8.7%	13.0%	---	4.3%	73.9%	
父子世帯：大学卒未満		49	18.4%	32.7%	28.6%	16.3%	4.1%	
父子世帯：大学卒以上		35	25.7%	40.0%	28.6%	2.9%	2.9%	
父子世帯：その他		0	---	---	---	---	---	
父子世帯：無回答	6	---	16.7%	---	16.7%	66.7%		

問47(1)結婚経験の有無		N	あり	なし	無回答	
全体	合計	2041	96.1%	1.8%	2.1%	
世帯類型 (抽出後)	ふたり親世帯(母親回答)	1300	97.8%	0.5%	1.7%	
	母子世帯	618	92.7%	4.9%	2.4%	
	ふたり親世帯(父親回答)	33	90.9%	3.0%	6.1%	
	父子世帯	90	95.6%	---	4.4%	
末子年齢	2歳以下	241	96.3%	2.5%	1.2%	
	3-5歳	314	97.5%	1.9%	0.6%	
	6-8歳	293	94.9%	4.1%	1.0%	
	9-11歳	335	97.9%	0.9%	1.2%	
	12-14歳	384	98.4%	0.5%	1.0%	
	15-17歳	359	97.5%	1.7%	0.8%	
	無回答	115	77.4%	1.7%	20.9%	
	学歴	高卒以下	711	96.5%	3.4%	0.1%
専門卒		304	99.0%	0.7%	0.3%	
短大・高専卒		428	98.4%	1.6%	---	
大学卒以上		532	99.1%	0.6%	0.4%	
その他		4	100.0%	---	---	
無回答		62	35.5%	1.6%	62.9%	
世帯類型(抽出後)×末子年齢	ふたり親世帯(母親回答):末子2歳以下	203	98.5%	0.5%	1.0%	
	ふたり親世帯(母親回答):末子3-5歳	223	99.6%	---	0.4%	
	ふたり親世帯(母親回答):末子6-8歳	195	96.9%	1.5%	1.5%	
	ふたり親世帯(母親回答):末子9-11歳	204	99.0%	0.5%	0.5%	
	ふたり親世帯(母親回答):末子12-14歳	224	99.1%	---	0.9%	
	ふたり親世帯(母親回答):末子15-17歳	182	98.9%	---	1.1%	
	ふたり親世帯(母親回答):末子無回答	69	82.6%	1.4%	15.9%	
	母子世帯:末子2歳以下	30	83.3%	16.7%	---	
	母子世帯:末子3-5歳	79	91.1%	7.6%	1.3%	
	母子世帯:末子6-8歳	86	90.7%	9.3%	---	
	母子世帯:末子9-11歳	108	95.4%	1.9%	2.8%	
	母子世帯:末子12-14歳	136	97.1%	1.5%	1.5%	
	母子世帯:末子15-17歳	145	95.2%	4.1%	0.7%	
	母子世帯:末子無回答	34	73.5%	2.9%	23.5%	
	父子世帯:末子11歳以下	34	100.0%	---	---	
	父子世帯:末子12歳以上	48	100.0%	---	---	
	父子世帯:末子無回答	8	50.0%	---	50.0%	
	世帯類型(抽出後)×学歴	ふたり親世帯(母親回答):高卒以下	350	98.9%	1.1%	---
		ふたり親世帯(母親回答):専門卒	200	99.0%	0.5%	0.5%
		ふたり親世帯(母親回答):短大・高専卒	318	100.0%	---	---
ふたり親世帯(母親回答):大学卒以上		399	99.7%	0.3%	---	
ふたり親世帯(母親回答):その他		2	100.0%	---	---	
ふたり親世帯(母親回答):無回答		31	32.3%	---	67.7%	
母子世帯:高卒以下		318	93.4%	6.3%	0.3%	
母子世帯:専門卒		90	100.0%	---	---	
母子世帯:短大・高専卒		102	93.1%	6.9%	---	
母子世帯:大学卒以上		83	95.2%	2.4%	2.4%	
母子世帯:その他		2	100.0%	---	---	
母子世帯:無回答		23	43.5%	4.3%	52.2%	
父子世帯:大学卒未満		49	100.0%	---	---	
父子世帯:大学卒以上		35	100.0%	---	---	
父子世帯:その他	0	---	---	---		
父子世帯:無回答	6	33.3%	---	66.7%		

問47(1)初めて結婚した年齢(カテゴリー)		N	20歳未満	20歳以上~25歳未満	25歳以上~30歳未満	30歳以上~35歳未満	35歳以上	無回答
全体	合計	1961	3.4%	22.2%	41.9%	19.2%	6.0%	7.3%
世帯類型(抽出後)	ふたり親世帯(母親回答)	1272	2.1%	18.4%	45.5%	21.9%	6.1%	6.1%
	母子世帯	573	6.8%	31.2%	35.3%	11.7%	4.7%	10.3%
	ふたり親世帯(父親回答)	30	---	10.0%	43.3%	30.0%	13.3%	3.3%
	父子世帯	86	1.2%	22.1%	32.6%	25.6%	11.6%	7.0%
末子年齢	2歳以下	232	3.9%	18.5%	46.6%	19.8%	7.3%	3.9%
	3-5歳	306	4.9%	20.3%	40.5%	24.2%	5.9%	4.2%
	6-8歳	278	1.8%	19.8%	43.9%	20.5%	9.7%	4.3%
	9-11歳	328	3.7%	25.3%	36.9%	22.0%	7.6%	4.6%
	12-14歳	378	3.7%	24.3%	42.3%	18.0%	4.5%	7.1%
	15-17歳	350	2.9%	24.6%	48.0%	14.6%	3.4%	6.6%
	無回答	89	2.2%	15.7%	21.3%	9.0%	2.2%	49.4%
	学歴	高卒以下	686	8.5%	34.3%	34.3%	11.7%	3.2%
専門卒	301	2.0%	26.9%	35.9%	22.6%	6.3%	6.3%	
短大・高専卒	421	0.5%	16.4%	48.7%	19.0%	9.5%	5.9%	
大学卒以上	527	---	8.3%	51.8%	27.5%	6.8%	5.5%	
その他	4	---	100.0%	---	---	---	---	
無回答	22	4.5%	9.1%	4.5%	13.6%	4.5%	63.6%	
世帯類型(抽出後)×末子年齢	ふたり親世帯(母親回答):末子2歳以下	200	3.0%	15.5%	49.0%	21.0%	8.0%	3.5%
	ふたり親世帯(母親回答):末子3-5歳	222	3.6%	15.8%	44.1%	27.0%	6.8%	2.7%
	ふたり親世帯(母親回答):末子6-8歳	189	1.1%	19.0%	45.0%	22.2%	9.5%	3.2%
	ふたり親世帯(母親回答):末子9-11歳	202	2.0%	20.8%	40.6%	27.7%	5.4%	3.5%
	ふたり親世帯(母親回答):末子12-14歳	222	2.3%	18.9%	52.3%	17.6%	4.5%	4.5%
	ふたり親世帯(母親回答):末子15-17歳	180	1.1%	21.1%	48.9%	18.3%	3.3%	7.2%
	ふたり親世帯(母親回答):末子無回答	57	---	17.5%	21.1%	10.5%	1.8%	49.1%
	母子世帯:末子2歳以下	25	12.0%	40.0%	28.0%	8.0%	4.0%	8.0%
	母子世帯:末子3-5歳	72	9.7%	31.9%	30.6%	13.9%	4.2%	9.7%
	母子世帯:末子6-8歳	78	3.8%	20.5%	43.6%	15.4%	10.3%	6.4%
	母子世帯:末子9-11歳	103	7.8%	36.9%	31.1%	10.7%	6.8%	6.8%
	母子世帯:末子12-14歳	132	6.8%	34.8%	29.5%	13.6%	3.8%	11.4%
	母子世帯:末子15-17歳	138	5.1%	30.4%	47.1%	9.4%	2.2%	5.8%
	母子世帯:末子無回答	25	8.0%	16.0%	12.0%	4.0%	---	60.0%
	父子世帯:末子11歳以下	34	---	29.4%	26.5%	23.5%	17.6%	2.9%
	父子世帯:末子12歳以上	48	2.1%	18.8%	35.4%	27.1%	8.3%	8.3%
	父子世帯:末子無回答	4	---	---	50.0%	25.0%	---	25.0%
世帯類型(抽出後)×学歴	ふたり親世帯(母親回答):高卒以下	346	6.4%	33.2%	35.8%	14.2%	3.5%	6.9%
	ふたり親世帯(母親回答):専門卒	198	1.5%	21.2%	37.9%	25.8%	7.1%	6.6%
	ふたり親世帯(母親回答):短大・高専卒	318	0.6%	14.8%	52.2%	18.9%	9.4%	4.1%
	ふたり親世帯(母親回答):大学卒以上	398	---	6.8%	53.8%	28.9%	5.0%	5.5%
	ふたり親世帯(母親回答):その他	2	---	100.0%	---	---	---	---
	ふたり親世帯(母親回答):無回答	10	---	10.0%	---	30.0%	10.0%	50.0%
	母子世帯:高卒以下	297	11.8%	35.4%	33.3%	7.4%	2.4%	9.8%
	母子世帯:専門卒	90	3.3%	38.9%	33.3%	14.4%	3.3%	6.7%
	母子世帯:短大・高専卒	95	---	22.1%	37.9%	18.9%	8.4%	12.6%
	母子世帯:大学卒以上	79	---	19.0%	45.6%	17.7%	11.4%	6.3%
	母子世帯:その他	2	---	100.0%	---	---	---	---
	母子世帯:無回答	10	10.0%	10.0%	10.0%	---	---	70.0%
	父子世帯:大学卒未満	49	2.0%	34.7%	28.6%	20.4%	10.2%	4.1%
	父子世帯:大学卒以上	35	---	5.7%	40.0%	34.3%	14.3%	5.7%
父子世帯:その他	0	---	---	---	---	---	---	
父子世帯:無回答	2	---	---	---	---	---	100.0%	

問47(2)初婚相手との現在の状況		N	現在も婚姻 継続中	別居・離婚 調停中	離別	死別	無回答
全体	合計	1961	61.8%	2.6%	31.0%	3.2%	1.5%
(抽 出後) 世帯類型	ふたり親世帯(母親回答)	1272	93.1%	---	5.2%	0.1%	1.7%
	母子世帯	573	---	7.7%	84.6%	6.5%	1.2%
	ふたり親世帯(父親回答)	30	90.0%	---	10.0%	---	---
	父子世帯	86	---	8.1%	61.6%	27.9%	2.3%
未子年齢	2歳以下	232	81.9%	2.6%	13.8%	0.9%	0.9%
	3-5歳	306	68.3%	1.3%	27.8%	0.7%	2.0%
	6-8歳	278	62.9%	2.2%	33.1%	1.1%	0.7%
	9-11歳	328	59.5%	2.7%	33.5%	3.0%	1.2%
	12-14歳	378	55.8%	3.7%	33.3%	5.0%	2.1%
	15-17歳	350	51.1%	2.3%	39.1%	6.9%	0.6%
	無回答	89	58.4%	4.5%	28.1%	2.2%	6.7%
	学歴	高卒以下	686	45.2%	3.2%	46.9%	2.9%
専門卒		301	62.8%	1.3%	31.9%	1.7%	2.3%
短大・高専卒		421	72.9%	2.6%	21.1%	2.9%	0.5%
大学卒以上		527	75.0%	2.5%	17.1%	4.4%	1.1%
その他		4	50.0%	---	50.0%	---	---
無回答		22	36.4%	4.5%	36.4%	9.1%	13.6%
(抽 出後) 世帯類型 × 未子年齢	ふたり親世帯(母親回答)：未子2歳以下	200	93.0%	---	5.5%	0.5%	1.0%
	ふたり親世帯(母親回答)：未子3-5歳	222	91.4%	---	7.2%	---	1.4%
	ふたり親世帯(母親回答)：未子6-8歳	189	91.0%	---	7.9%	---	1.1%
	ふたり親世帯(母親回答)：未子9-11歳	202	94.6%	---	4.0%	---	1.5%
	ふたり親世帯(母親回答)：未子12-14歳	222	94.1%	---	3.2%	---	2.7%
	ふたり親世帯(母親回答)：未子15-17歳	180	96.7%	---	2.2%	---	1.1%
	ふたり親世帯(母親回答)：未子無回答	57	86.0%	---	8.8%	---	5.3%
	母子世帯：未子2歳以下	25	---	24.0%	72.0%	4.0%	---
	母子世帯：未子3-5歳	72	---	5.6%	90.3%	---	4.2%
	母子世帯：未子6-8歳	78	---	6.4%	91.0%	2.6%	---
	母子世帯：未子9-11歳	103	---	6.8%	86.4%	5.8%	1.0%
	母子世帯：未子12-14歳	132	---	9.8%	82.6%	6.8%	0.8%
	母子世帯：未子15-17歳	138	---	4.3%	83.3%	12.3%	---
	母子世帯：未子無回答	25	---	12.0%	72.0%	8.0%	8.0%
	父子世帯：未子11歳以下	34	---	8.8%	70.6%	20.6%	---
	父子世帯：未子12歳以上	48	---	6.2%	56.2%	35.4%	2.1%
	父子世帯：未子無回答	4	---	25.0%	50.0%	---	25.0%
(抽 出後) 世帯類型 × 学歴	ふたり親世帯(母親回答)：高卒以下	346	87.6%	---	9.8%	0.3%	2.3%
	ふたり親世帯(母親回答)：専門卒	198	93.9%	---	3.0%	---	3.0%
	ふたり親世帯(母親回答)：短大・高専卒	318	95.6%	---	4.1%	---	0.3%
	ふたり親世帯(母親回答)：大学卒以上	398	95.7%	---	3.0%	---	1.3%
	ふたり親世帯(母親回答)：その他	2	100.0%	---	---	---	---
	ふたり親世帯(母親回答)：無回答	10	80.0%	---	10.0%	---	10.0%
	母子世帯：高卒以下	297	---	6.4%	87.9%	4.7%	1.0%
	母子世帯：専門卒	90	---	4.4%	90.0%	4.4%	1.1%
	母子世帯：短大・高専卒	95	---	10.5%	77.9%	11.6%	---
	母子世帯：大学卒以上	79	---	12.7%	77.2%	8.9%	1.3%
	母子世帯：その他	2	---	---	100.0%	---	---
	母子世帯：無回答	10	---	10.0%	60.0%	10.0%	20.0%
	父子世帯：大学卒未満	49	---	8.2%	73.5%	14.3%	4.1%
	父子世帯：大学卒以上	35	---	8.6%	45.7%	45.7%	---
父子世帯：その他	0	---	---	---	---	---	
父子世帯：無回答	2	---	---	50.0%	50.0%	---	



問47(2)初婚継続年数(離死別者)(カテゴリー)		N	1年未満	1年~3年	4年~6年	7年~9年	10年~12年	13年~15年	16年~19年	
全体	合計	669	1.3%	21.5%	15.7%	14.1%	11.4%	8.5%	7.0%	
世帯類型 (抽出後)	ふたり親世帯(母親回答)	67	4.5%	38.8%	13.4%	11.9%	9.0%	3.0%	1.5%	
	母子世帯	522	1.0%	21.3%	17.2%	14.2%	11.1%	7.7%	6.7%	
	ふたり親世帯(父親回答)	3	---	---	---	66.7%	---	---	---	
	父子世帯	77	1.3%	9.1%	7.8%	13.0%	15.6%	19.5%	14.3%	
末子年齢	2歳以下	34	---	38.2%	23.5%	8.8%	11.8%	---	2.9%	
	3-5歳	87	4.6%	43.7%	16.1%	10.3%	8.0%	2.3%	1.1%	
	6-8歳	95	2.1%	27.4%	25.3%	18.9%	10.5%	5.3%	---	
	9-11歳	120	1.7%	15.8%	16.7%	20.0%	15.0%	10.8%	6.7%	
	12-14歳	145	---	17.2%	9.7%	16.6%	12.4%	9.7%	10.3%	
	15-17歳	161	0.6%	11.8%	14.3%	9.3%	9.9%	14.3%	13.7%	
	無回答	27	---	14.8%	7.4%	3.7%	11.1%	---	---	
	学歴	高卒以下	342	1.2%	23.7%	15.2%	14.0%	12.3%	7.0%	5.0%
専門卒	101	---	19.8%	20.8%	14.9%	4.0%	14.9%	9.9%		
短大・高専卒	101	2.0%	25.7%	12.9%	9.9%	13.9%	5.9%	5.9%		
大学卒以上	113	1.8%	14.2%	15.9%	18.6%	13.3%	9.7%	12.4%		
その他	2	---	50.0%	---	---	---	50.0%	---		
無回答	10	10.0%	---	10.0%	---	10.0%	---	---		
世帯類型(抽出後)×末子年齢	ふたり親世帯(母親回答):末子2歳以下	12	---	41.7%	25.0%	---	16.7%	---	8.3%	
	ふたり親世帯(母親回答):末子3-5歳	16	6.2%	68.8%	12.5%	---	---	6.2%	---	
	ふたり親世帯(母親回答):末子6-8歳	15	6.7%	33.3%	6.7%	33.3%	6.7%	---	---	
	ふたり親世帯(母親回答):末子9-11歳	8	12.5%	12.5%	25.0%	12.5%	12.5%	12.5%	---	
	ふたり親世帯(母親回答):末子12-14歳	7	---	28.6%	---	28.6%	28.6%	---	---	
	ふたり親世帯(母親回答):末子15-17歳	4	---	25.0%	25.0%	---	---	---	---	
	ふたり親世帯(母親回答):末子無回答	5	---	20.0%	---	---	---	---	---	
	母子世帯:末子2歳以下	19	---	42.1%	21.1%	10.5%	10.5%	---	---	
	母子世帯:末子3-5歳	65	4.6%	38.5%	18.5%	12.3%	7.7%	1.5%	1.5%	
	母子世帯:末子6-8歳	73	1.4%	27.4%	30.1%	16.4%	11.0%	4.1%	---	
	母子世帯:末子9-11歳	95	1.1%	18.9%	16.8%	18.9%	14.7%	7.4%	7.4%	
	母子世帯:末子12-14歳	118	---	16.1%	11.9%	18.6%	11.9%	9.3%	7.6%	
	母子世帯:末子15-17歳	132	---	13.6%	15.9%	8.3%	9.8%	13.6%	13.6%	
	母子世帯:末子無回答	20	---	15.0%	5.0%	5.0%	10.0%	---	---	
	父子世帯:末子11歳以下	31	---	9.7%	12.9%	22.6%	19.4%	22.6%	3.2%	
	父子世帯:末子12歳以上	44	2.3%	9.1%	2.3%	6.8%	11.4%	18.2%	22.7%	
	父子世帯:末子無回答	2	---	---	50.0%	---	50.0%	---	---	
	世帯類型(抽出後)×学歴	ふたり親世帯(母親回答):高卒以下	35	5.7%	40.0%	11.4%	17.1%	8.6%	2.9%	2.9%
		ふたり親世帯(母親回答):専門卒	6	---	50.0%	33.3%	---	---	16.7%	---
		ふたり親世帯(母親回答):短大・高専卒	13	7.7%	30.8%	23.1%	---	7.7%	---	---
ふたり親世帯(母親回答):大学卒以上		12	---	41.7%	---	16.7%	16.7%	---	---	
ふたり親世帯(母親回答):その他		0	---	---	---	---	---	---	---	
ふたり親世帯(母親回答):無回答		1	---	---	---	---	---	---	---	
母子世帯:高卒以下		275	0.7%	22.9%	16.0%	13.5%	13.5%	6.2%	4.7%	
母子世帯:専門卒		85	---	18.8%	21.2%	16.5%	3.5%	12.9%	9.4%	
母子世帯:短大・高専卒		85	1.2%	25.9%	11.8%	11.8%	12.9%	7.1%	7.1%	
母子世帯:大学卒以上		68	1.5%	13.2%	25.0%	19.1%	8.8%	7.4%	11.8%	
母子世帯:その他		2	---	50.0%	---	---	---	50.0%	---	
母子世帯:無回答		7	14.3%	---	14.3%	---	14.3%	---	---	
父子世帯:大学卒未満		43	---	11.6%	11.6%	9.3%	11.6%	20.9%	11.6%	
父子世帯:大学卒以上		32	3.1%	6.2%	3.1%	18.8%	21.9%	18.8%	18.8%	
父子世帯:その他	0	---	---	---	---	---	---	---		
父子世帯:無回答	2	---	---	---	---	---	---	---		

問47(2)初婚継続年数(離死別者)(カテゴリー)		N	20年以上	無回答
全体	合計	669	4.5%	16.0%
(世帯類型 抽出後)	ふたり親世帯(母親回答)	67	1.5%	16.4%
	母子世帯	522	4.4%	16.5%
	ふたり親世帯(父親回答)	3	---	33.3%
	父子世帯	77	7.8%	11.7%
末子年齢	2歳以下	34	---	14.7%
	3-5歳	87	1.1%	12.6%
	6-8歳	95	---	10.5%
	9-11歳	120	0.8%	12.5%
	12-14歳	145	8.3%	15.9%
	15-17歳	161	9.9%	16.1%
	無回答	27	---	63.0%
	学歴	高卒以下	342	5.6%
専門卒		101	4.0%	11.9%
短大・高専卒		101	4.0%	19.8%
大学卒以上		113	2.7%	11.5%
その他		2	---	---
無回答		10	---	70.0%
世帯類型(抽出後)×末子年齢	ふたり親世帯(母親回答):末子2歳以下	12	---	8.3%
	ふたり親世帯(母親回答):末子3-5歳	16	---	6.2%
	ふたり親世帯(母親回答):末子6-8歳	15	---	13.3%
	ふたり親世帯(母親回答):末子9-11歳	8	---	12.5%
	ふたり親世帯(母親回答):末子12-14歳	7	---	14.3%
	ふたり親世帯(母親回答):末子15-17歳	4	25.0%	25.0%
	ふたり親世帯(母親回答):末子無回答	5	---	80.0%
	母子世帯:末子2歳以下	19	---	15.8%
	母子世帯:末子3-5歳	65	---	15.4%
	母子世帯:末子6-8歳	73	---	9.6%
	母子世帯:末子9-11歳	95	1.1%	13.7%
	母子世帯:末子12-14歳	118	8.5%	16.1%
	母子世帯:末子15-17歳	132	9.1%	15.9%
	母子世帯:末子無回答	20	---	65.0%
	父子世帯:末子11歳以下	31	3.2%	6.5%
	父子世帯:末子12歳以上	44	11.4%	15.9%
	父子世帯:末子無回答	2	---	---
	世帯類型(抽出後)×学歴	ふたり親世帯(母親回答):高卒以下	35	2.9%
ふたり親世帯(母親回答):専門卒		6	---	---
ふたり親世帯(母親回答):短大・高専卒		13	---	30.8%
ふたり親世帯(母親回答):大学卒以上		12	---	25.0%
ふたり親世帯(母親回答):その他		0	---	---
ふたり親世帯(母親回答):無回答		1	---	100.0%
母子世帯:高卒以下		275	5.1%	17.5%
母子世帯:専門卒		85	4.7%	12.9%
母子世帯:短大・高専卒		85	3.5%	18.8%
母子世帯:大学卒以上		68	2.9%	10.3%
母子世帯:その他		2	---	---
母子世帯:無回答		7	---	57.1%
父子世帯:大学卒未満		43	11.6%	11.6%
父子世帯:大学卒以上		32	3.1%	6.2%
父子世帯:その他	0	---	---	
父子世帯:無回答	2	---	100.0%	

問48(1) 離死別時のパートナーの 税込み年収		N	収入なし	100万円 未満	100万円 台	200万円 台	300万円 台	400万円 台	500万円 台	
全体	合計	669	8.7%	3.7%	4.3%	12.7%	17.8%	9.6%	6.7%	
(抽 出後) 世帯類型	ふたり親世帯(母親回答)	67	6.0%	3.0%	3.0%	13.4%	20.9%	9.0%	4.5%	
	母子世帯	522	5.4%	2.1%	4.0%	13.6%	19.3%	10.7%	7.7%	
	ふたり親世帯(父親回答)	3	---	---	33.3%	---	---	---	---	
	父子世帯	77	33.8%	15.6%	6.5%	6.5%	5.2%	2.6%	2.6%	
未子年齢	2歳以下	34	2.9%	5.9%	5.9%	14.7%	20.6%	5.9%	8.8%	
	3-5歳	87	5.7%	2.3%	3.4%	20.7%	17.2%	9.2%	6.9%	
	6-8歳	95	4.2%	1.1%	4.2%	12.6%	22.1%	12.6%	6.3%	
	9-11歳	120	12.5%	2.5%	4.2%	12.5%	15.8%	9.2%	6.7%	
	12-14歳	145	10.3%	6.9%	6.2%	12.4%	17.2%	10.3%	5.5%	
	15-17歳	161	10.6%	3.7%	3.1%	8.7%	18.0%	8.7%	7.5%	
	無回答	27	3.7%	3.7%	3.7%	11.1%	11.1%	7.4%	7.4%	
	学歴	高卒以下	342	6.1%	2.6%	4.4%	16.4%	19.0%	7.9%	5.0%
専門卒	101	9.9%	5.9%	5.9%	12.9%	15.8%	12.9%	6.9%		
短大・高専卒	101	7.9%	3.0%	3.0%	7.9%	22.8%	8.9%	9.9%		
大学卒以上	113	15.9%	6.2%	4.4%	7.1%	11.5%	11.5%	9.7%		
その他	2	50.0%	---	---	---	50.0%	---	---		
無回答	10	---	---	---	---	10.0%	20.0%	---		
(抽 出後) 世帯類型 × 未子年齢	ふたり親世帯(母親回答)：未子2歳以下	12	---	---	---	16.7%	25.0%	16.7%	---	
	ふたり親世帯(母親回答)：未子3-5歳	16	12.5%	6.2%	6.2%	18.8%	25.0%	---	---	
	ふたり親世帯(母親回答)：未子6-8歳	15	---	---	6.7%	13.3%	20.0%	13.3%	6.7%	
	ふたり親世帯(母親回答)：未子9-11歳	8	---	---	---	12.5%	25.0%	---	---	
	ふたり親世帯(母親回答)：未子12-14歳	7	14.3%	---	---	14.3%	---	28.6%	14.3%	
	ふたり親世帯(母親回答)：未子15-17歳	4	---	---	---	---	25.0%	---	25.0%	
	ふたり親世帯(母親回答)：未子無回答	5	20.0%	20.0%	---	---	20.0%	---	---	
	母子世帯：未子2歳以下	19	---	10.5%	5.3%	15.8%	21.1%	---	15.8%	
	母子世帯：未子3-5歳	65	3.1%	---	3.1%	20.0%	15.4%	12.3%	9.2%	
	母子世帯：未子6-8歳	73	4.1%	---	2.7%	13.7%	24.7%	13.7%	5.5%	
	母子世帯：未子9-11歳	95	7.4%	---	4.2%	14.7%	16.8%	11.6%	7.4%	
	母子世帯：未子12-14歳	118	5.9%	5.1%	5.9%	13.6%	20.3%	11.0%	5.9%	
	母子世帯：未子15-17歳	132	6.8%	2.3%	3.8%	9.1%	20.5%	9.1%	8.3%	
	母子世帯：未子無回答	20	---	---	---	15.0%	10.0%	10.0%	10.0%	
	父子世帯：未子11歳以下	31	35.5%	16.1%	6.5%	6.5%	6.5%	---	6.5%	
	父子世帯：未子12歳以上	44	34.1%	15.9%	4.5%	6.8%	4.5%	4.5%	---	
	父子世帯：未子無回答	2	---	---	50.0%	---	---	---	---	
	(抽 出後) 世帯類型 × 学歴	ふたり親世帯(母親回答)：高卒以下	35	5.7%	2.9%	5.7%	11.4%	20.0%	8.6%	---
		ふたり親世帯(母親回答)：専門卒	6	16.7%	---	---	33.3%	---	---	16.7%
		ふたり親世帯(母親回答)：短大・高専卒	13	---	---	---	15.4%	46.2%	7.7%	7.7%
ふたり親世帯(母親回答)：大学卒以上		12	8.3%	8.3%	---	8.3%	8.3%	16.7%	8.3%	
ふたり親世帯(母親回答)：その他		0	---	---	---	---	---	---	---	
ふたり親世帯(母親回答)：無回答		1	---	---	---	---	---	---	---	
母子世帯：高卒以下		275	3.6%	1.1%	3.6%	18.5%	20.7%	8.7%	6.2%	
母子世帯：専門卒		85	8.2%	3.5%	7.1%	11.8%	18.8%	15.3%	7.1%	
母子世帯：短大・高専卒		85	8.2%	3.5%	2.4%	7.1%	18.8%	9.4%	10.6%	
母子世帯：大学卒以上		68	4.4%	2.9%	4.4%	5.9%	14.7%	13.2%	11.8%	
母子世帯：その他		2	50.0%	---	---	---	50.0%	---	---	
母子世帯：無回答		7	---	---	---	---	14.3%	28.6%	---	
父子世帯：大学卒未満		43	27.9%	18.6%	7.0%	4.7%	4.7%	---	---	
父子世帯：大学卒以上		32	43.8%	12.5%	6.2%	9.4%	6.2%	6.2%	6.2%	
父子世帯：その他		0	---	---	---	---	---	---	---	
父子世帯：無回答	2	---	---	---	---	---	---	---		

問48(1) 離死別時のパートナーの 税込み年収		N	600万円 台	700万円 台	800万円 以上	わからない	無回答	
全体	合計	669	3.7%	2.8%	3.4%	22.3%	4.2%	
(世帯類型) 世帯類型(抽出後)	ふたり親世帯(母親回答)	67	4.5%	4.5%	3.0%	23.9%	4.5%	
	母子世帯	522	4.2%	2.7%	3.6%	22.8%	3.8%	
	ふたり親世帯(父親回答)	3	---	---	---	66.7%	---	
	父子世帯	77	---	2.6%	2.6%	15.6%	6.5%	
末子年齢	2歳以下	34	2.9%	---	2.9%	26.5%	2.9%	
	3-5歳	87	---	1.1%	4.6%	27.6%	1.1%	
	6-8歳	95	2.1%	5.3%	3.2%	21.1%	5.3%	
	9-11歳	120	7.5%	1.7%	4.2%	20.0%	3.3%	
	12-14歳	145	4.8%	3.4%	3.4%	18.6%	0.7%	
	15-17歳	161	3.1%	3.7%	3.1%	24.2%	5.6%	
	無回答	27	3.7%	---	---	22.2%	25.9%	
	学歴	高卒以下	342	2.3%	2.0%	2.3%	27.5%	4.4%
専門卒	101	3.0%	2.0%	2.0%	20.8%	2.0%		
短大・高専卒	101	6.9%	3.0%	2.0%	19.8%	5.0%		
大学卒以上	113	6.2%	6.2%	8.8%	9.7%	2.7%		
その他	2	---	---	---	---	---		
無回答	10	---	---	10.0%	30.0%	30.0%		
世帯類型(抽出後) × 末子年齢	ふたり親世帯(母親回答)：末子2歳以下	12	---	---	---	41.7%	---	
	ふたり親世帯(母親回答)：末子3-5歳	16	---	---	---	31.2%	---	
	ふたり親世帯(母親回答)：末子6-8歳	15	---	13.3%	6.7%	13.3%	6.7%	
	ふたり親世帯(母親回答)：末子9-11歳	8	25.0%	12.5%	12.5%	12.5%	---	
	ふたり親世帯(母親回答)：末子12-14歳	7	---	---	---	28.6%	---	
	ふたり親世帯(母親回答)：末子15-17歳	4	25.0%	---	---	---	25.0%	
	ふたり親世帯(母親回答)：末子無回答	5	---	---	---	20.0%	20.0%	
	母子世帯：末子2歳以下	19	5.3%	---	5.3%	15.8%	5.3%	
	母子世帯：末子3-5歳	65	---	1.5%	6.2%	27.7%	1.5%	
	母子世帯：末子6-8歳	73	2.7%	4.1%	2.7%	21.9%	4.1%	
	母子世帯：末子9-11歳	95	7.4%	1.1%	3.2%	23.2%	3.2%	
	母子世帯：末子12-14歳	118	5.9%	2.5%	4.2%	18.6%	0.8%	
	母子世帯：末子15-17歳	132	3.0%	4.5%	3.0%	25.0%	4.5%	
	母子世帯：末子無回答	20	5.0%	---	---	25.0%	25.0%	
	父子世帯：末子11歳以下	31	---	---	3.2%	12.9%	6.5%	
	父子世帯：末子12歳以上	44	---	4.5%	2.3%	18.2%	4.5%	
	父子世帯：末子無回答	2	---	---	---	---	50.0%	
	世帯類型(抽出後) × 学歴	ふたり親世帯(母親回答)：高卒以下	35	2.9%	2.9%	2.9%	31.4%	5.7%
		ふたり親世帯(母親回答)：専門卒	6	---	---	---	33.3%	---
		ふたり親世帯(母親回答)：短大・高専卒	13	---	---	---	15.4%	7.7%
ふたり親世帯(母親回答)：大学卒以上		12	16.7%	16.7%	8.3%	---	---	
ふたり親世帯(母親回答)：その他		0	---	---	---	---	---	
ふたり親世帯(母親回答)：無回答		1	---	---	---	100.0%	---	
母子世帯：高卒以下		275	2.5%	2.2%	2.2%	27.3%	3.3%	
母子世帯：専門卒		85	3.5%	2.4%	2.4%	17.6%	2.4%	
母子世帯：短大・高専卒		85	8.2%	3.5%	2.4%	21.2%	4.7%	
母子世帯：大学卒以上		68	7.4%	4.4%	11.8%	14.7%	4.4%	
母子世帯：その他		2	---	---	---	---	---	
母子世帯：無回答		7	---	---	14.3%	14.3%	28.6%	
父子世帯：大学卒未満		43	---	---	2.3%	25.6%	9.3%	
父子世帯：大学卒以上		32	---	6.2%	3.1%	---	---	
父子世帯：その他	0	---	---	---	---	---		
父子世帯：無回答	2	---	---	---	50.0%	50.0%		

問48(2)再婚経験の有無		N	あり	なし	無回答
全体	合計	669	16.4%	81.8%	1.8%
(抽 世帯類型 出後)	ふたり親世帯(母親回答)	67	95.5%	3.0%	1.5%
	母子世帯	522	7.7%	90.6%	1.7%
	ふたり親世帯(父親回答)	3	100.0%	---	---
	父子世帯	77	3.9%	93.5%	2.6%
末子年齢	2歳以下	34	44.1%	52.9%	2.9%
	3-5歳	87	26.4%	72.4%	1.1%
	6-8歳	95	16.8%	81.1%	2.1%
	9-11歳	120	15.8%	80.8%	3.3%
	12-14歳	145	11.7%	87.6%	0.7%
	15-17歳	161	8.1%	91.3%	0.6%
	無回答	27	25.9%	66.7%	7.4%
	学歴	高卒以下	342	19.3%	79.2%
専門卒		101	12.9%	86.1%	1.0%
短大・高専卒		101	13.9%	81.2%	5.0%
大学卒以上		113	13.3%	86.7%	---
その他		2	50.0%	50.0%	---
無回答		10	10.0%	80.0%	10.0%
世帯類型(抽出後)×末子年齢	ふたり親世帯(母親回答):末子2歳以下	12	100.0%	---	---
	ふたり親世帯(母親回答):末子3-5歳	16	100.0%	---	---
	ふたり親世帯(母親回答):末子6-8歳	15	86.7%	6.7%	6.7%
	ふたり親世帯(母親回答):末子9-11歳	8	100.0%	---	---
	ふたり親世帯(母親回答):末子12-14歳	7	100.0%	---	---
	ふたり親世帯(母親回答):末子15-17歳	4	100.0%	---	---
	ふたり親世帯(母親回答):末子無回答	5	80.0%	20.0%	---
	母子世帯:末子2歳以下	19	5.3%	89.5%	5.3%
	母子世帯:末子3-5歳	65	9.2%	89.2%	1.5%
	母子世帯:末子6-8歳	73	4.1%	94.5%	1.4%
	母子世帯:末子9-11歳	95	11.6%	85.3%	3.2%
	母子世帯:末子12-14歳	118	6.8%	92.4%	0.8%
	母子世帯:末子15-17歳	132	6.1%	93.2%	0.8%
	母子世帯:末子無回答	20	15.0%	80.0%	5.0%
	父子世帯:末子11歳以下	31	3.2%	93.5%	3.2%
	父子世帯:末子12歳以上	44	4.5%	95.5%	---
	父子世帯:末子無回答	2	---	50.0%	50.0%
	世帯類型(抽出後)×学歴	ふたり親世帯(母親回答):高卒以下	35	97.1%	2.9%
ふたり親世帯(母親回答):専門卒		6	100.0%	---	---
ふたり親世帯(母親回答):短大・高専卒		13	92.3%	---	7.7%
ふたり親世帯(母親回答):大学卒以上		12	91.7%	8.3%	---
ふたり親世帯(母親回答):その他		0	---	---	---
ふたり親世帯(母親回答):無回答		1	100.0%	---	---
母子世帯:高卒以下		275	10.2%	88.7%	1.1%
母子世帯:専門卒		85	8.2%	90.6%	1.2%
母子世帯:短大・高専卒		85	2.4%	92.9%	4.7%
母子世帯:大学卒以上		68	2.9%	97.1%	---
母子世帯:その他		2	50.0%	50.0%	---
母子世帯:無回答		7	---	85.7%	14.3%
父子世帯:大学卒未満		43	4.7%	90.7%	4.7%
父子世帯:大学卒以上		32	3.1%	96.9%	---
父子世帯:その他	0	---	---	---	
父子世帯:無回答	2	---	100.0%	---	

問49(1) 今後の結婚の予定		N	すでに結婚 する予定の 相手がいる	結婚しない 予定のパー トナーが いる	結婚の予定 はない	その他	無回答	
全体	合計	690	3.2 %	4.5 %	73.9 %	1.4 %	17.0 %	
(抽 出後) 世帯類型	ふたり親世帯(母親回答)	22	---	13.6 %	---	4.5 %	81.8 %	
	母子世帯	584	2.9 %	4.1 %	76.7 %	1.4 %	14.9 %	
	ふたり親世帯(父親回答)	1	---	---	---	---	100.0 %	
	父子世帯	83	6.0 %	4.8 %	74.7 %	1.2 %	13.3 %	
未子年齢	2歳以下	28	3.6 %	3.6 %	71.4 %	7.1 %	14.3 %	
	3-5歳	82	9.8 %	6.1 %	67.1 %	2.4 %	14.6 %	
	6-8歳	96	3.1 %	3.1 %	74.0 %	---	19.8 %	
	9-11歳	123	4.1 %	2.4 %	78.0 %	1.6 %	13.8 %	
	12-14歳	149	2.0 %	5.4 %	79.2 %	0.7 %	12.8 %	
	15-17歳	170	1.2 %	5.9 %	75.3 %	1.8 %	15.9 %	
	無回答	42	---	2.4 %	52.4 %	---	45.2 %	
	学歴	高卒以下	351	3.1 %	4.8 %	74.4 %	1.7 %	16.0 %
専門卒	98	7.1 %	7.1 %	74.5 %	1.0 %	10.2 %		
短大・高専卒	101	1.0 %	2.0 %	81.2 %	---	15.8 %		
大学卒以上	112	2.7 %	4.5 %	72.3 %	1.8 %	18.8 %		
その他	2	---	---	100.0 %	---	---		
無回答	26	---	---	42.3 %	3.8 %	53.8 %		
(抽 出後) 世帯類型 × 未子年齢	ふたり親世帯(母親回答)：未子2歳以下	3	---	---	---	33.3 %	66.7 %	
	ふたり親世帯(母親回答)：未子3-5歳	1	---	100.0 %	---	---	---	
	ふたり親世帯(母親回答)：未子6-8歳	5	---	20.0 %	---	---	80.0 %	
	ふたり親世帯(母親回答)：未子9-11歳	3	---	---	---	---	100.0 %	
	ふたり親世帯(母親回答)：未子12-14歳	1	---	---	---	---	100.0 %	
	ふたり親世帯(母親回答)：未子15-17歳	3	---	---	---	---	100.0 %	
	ふたり親世帯(母親回答)：未子無回答	6	---	16.7 %	---	---	83.3 %	
	母子世帯：未子2歳以下	24	---	4.2 %	83.3 %	4.2 %	8.3 %	
	母子世帯：未子3-5歳	75	10.7 %	4.0 %	66.7 %	2.7 %	16.0 %	
	母子世帯：未子6-8歳	84	2.4 %	2.4 %	77.4 %	---	17.9 %	
	母子世帯：未子9-11歳	103	2.9 %	2.9 %	79.6 %	1.9 %	12.6 %	
	母子世帯：未子12-14歳	126	1.6 %	5.6 %	81.0 %	---	11.9 %	
	母子世帯：未子15-17歳	141	1.4 %	5.7 %	77.3 %	2.1 %	13.5 %	
	母子世帯：未子無回答	31	---	---	64.5 %	---	35.5 %	
	父子世帯：未子11歳以下	31	12.9 %	3.2 %	80.6 %	---	3.2 %	
	父子世帯：未子12歳以上	47	2.1 %	6.4 %	74.5 %	2.1 %	14.9 %	
	父子世帯：未子無回答	5	---	---	40.0 %	---	60.0 %	
	(抽 出後) 世帯類型 × 学歴	ふたり親世帯(母親回答)：高卒以下	13	---	15.4 %	---	---	84.6 %
		ふたり親世帯(母親回答)：専門卒	1	---	---	---	---	100.0 %
		ふたり親世帯(母親回答)：短大・高専卒	2	---	---	---	---	100.0 %
ふたり親世帯(母親回答)：大学卒以上		3	---	33.3 %	---	---	66.7 %	
ふたり親世帯(母親回答)：その他		0	---	---	---	---	---	
ふたり親世帯(母親回答)：無回答		3	---	---	---	33.3 %	66.7 %	
母子世帯：高卒以下		305	3.3 %	3.9 %	77.7 %	2.0 %	13.1 %	
母子世帯：専門卒		87	4.6 %	8.0 %	75.9 %	1.1 %	10.3 %	
母子世帯：短大・高専卒		95	1.1 %	2.1 %	82.1 %	---	14.7 %	
母子世帯：大学卒以上		75	2.7 %	4.0 %	73.3 %	1.3 %	18.7 %	
母子世帯：その他		2	---	---	100.0 %	---	---	
母子世帯：無回答		20	---	---	50.0 %	---	50.0 %	
父子世帯：大学卒未満		46	8.7 %	6.5 %	76.1 %	---	8.7 %	
父子世帯：大学卒以上		34	2.9 %	2.9 %	76.5 %	2.9 %	14.7 %	
父子世帯：その他	0	---	---	---	---	---		
父子世帯：無回答	3	---	---	33.3 %	---	66.7 %		

問49(2)結婚の予定がない最大の理由		N	良い相手がいない	仕事が忙しい	経済力がない	子どものことを考えて	結婚したくないため(独身主義者等)	その他	無回答
全体	合計	510	27.8%	4.1%	2.9%	35.9%	22.4%	5.9%	1.0%
世帯類型(抽出後)	ふたり親世帯(母親回答)	0	---	---	---	---	---	---	---
	母子世帯	448	27.7%	3.6%	2.0%	35.5%	23.9%	6.2%	1.1%
	ふたり親世帯(父親回答)	0	---	---	---	---	---	---	---
	父子世帯	62	29.0%	8.1%	9.7%	38.7%	11.3%	3.2%	---
末子年齢	2歳以下	20	35.0%	---	---	40.0%	5.0%	15.0%	5.0%
	3-5歳	55	27.3%	7.3%	7.3%	38.2%	10.9%	7.3%	1.8%
	6-8歳	71	26.8%	4.2%	4.2%	42.3%	18.3%	4.2%	---
	9-11歳	96	40.6%	---	3.1%	31.2%	19.8%	5.2%	---
	12-14歳	118	22.9%	5.9%	---	33.1%	33.1%	4.2%	0.8%
	15-17歳	128	24.2%	3.9%	3.1%	36.7%	25.8%	5.5%	0.8%
	無回答	22	18.2%	9.1%	4.5%	36.4%	13.6%	13.6%	4.5%
	高卒以下	261	28.7%	1.9%	1.9%	39.1%	22.2%	5.0%	1.1%
学歴	専門卒	73	20.5%	8.2%	4.1%	30.1%	28.8%	6.8%	1.4%
	短大・高専卒	82	35.4%	4.9%	7.3%	29.3%	15.9%	6.1%	1.2%
	大学卒以上	81	24.7%	4.9%	1.2%	38.3%	23.5%	7.4%	---
	その他	2	---	---	---	100.0%	---	---	---
	無回答	11	27.3%	18.2%	---	18.2%	27.3%	9.1%	---
	世帯類型(抽出後)×末子年齢	ふたり親世帯(母親回答):末子2歳以下	0	---	---	---	---	---	---
ふたり親世帯(母親回答):末子3-5歳		0	---	---	---	---	---	---	---
ふたり親世帯(母親回答):末子6-8歳		0	---	---	---	---	---	---	---
ふたり親世帯(母親回答):末子9-11歳		0	---	---	---	---	---	---	---
ふたり親世帯(母親回答):末子12-14歳		0	---	---	---	---	---	---	---
ふたり親世帯(母親回答):末子15-17歳		0	---	---	---	---	---	---	---
ふたり親世帯(母親回答):末子無回答		0	---	---	---	---	---	---	---
母子世帯:末子2歳以下		20	35.0%	---	---	40.0%	5.0%	15.0%	5.0%
母子世帯:末子3-5歳		50	26.0%	8.0%	6.0%	40.0%	12.0%	6.0%	2.0%
母子世帯:末子6-8歳		65	27.7%	3.1%	4.6%	41.5%	18.5%	4.6%	---
母子世帯:末子9-11歳		82	39.0%	---	2.4%	29.3%	23.2%	6.1%	---
母子世帯:末子12-14歳		102	20.6%	5.9%	---	32.4%	35.3%	4.9%	1.0%
母子世帯:末子15-17歳		109	26.6%	1.8%	---	37.6%	27.5%	5.5%	0.9%
母子世帯:末子無回答		20	20.0%	10.0%	5.0%	30.0%	15.0%	15.0%	5.0%
父子世帯:末子11歳以下		25	40.0%	4.0%	8.0%	40.0%	4.0%	4.0%	---
父子世帯:末子12歳以上		35	22.9%	11.4%	11.4%	34.3%	17.1%	2.9%	---
父子世帯:末子無回答		2	---	---	---	100.0%	---	---	---
世帯類型(抽出後)×学歴	ふたり親世帯(母親回答):高卒以下	0	---	---	---	---	---	---	---
	ふたり親世帯(母親回答):専門卒	0	---	---	---	---	---	---	---
	ふたり親世帯(母親回答):短大・高専卒	0	---	---	---	---	---	---	---
	ふたり親世帯(母親回答):大学卒以上	0	---	---	---	---	---	---	---
	ふたり親世帯(母親回答):その他	0	---	---	---	---	---	---	---
	ふたり親世帯(母親回答):無回答	0	---	---	---	---	---	---	---
	母子世帯:高卒以下	237	30.0%	1.3%	0.8%	38.4%	23.2%	5.1%	1.3%
	母子世帯:専門卒	66	19.7%	9.1%	1.5%	33.3%	28.8%	6.1%	1.5%
	母子世帯:短大・高専卒	78	34.6%	5.1%	7.7%	28.2%	16.7%	6.4%	1.3%
	母子世帯:大学卒以上	55	18.2%	3.6%	---	36.4%	30.9%	10.9%	---
	母子世帯:その他	2	---	---	---	100.0%	---	---	---
	母子世帯:無回答	10	30.0%	10.0%	---	20.0%	30.0%	10.0%	---
	父子世帯:大学卒未満	35	22.9%	5.7%	14.3%	37.1%	14.3%	5.7%	---
	父子世帯:大学卒以上	26	38.5%	7.7%	3.8%	42.3%	7.7%	---	---
	父子世帯:その他	0	---	---	---	---	---	---	---
	父子世帯:無回答	1	---	100.0%	---	---	---	---	---

問5 0 現在の健康状態		N	よい	まあまあよい	普通	あまりよくない	よくない	無回答
全体	合計	2041	28.7 %	26.1 %	31.1 %	11.0 %	1.3 %	1.9 %
世帯類型 (抽出後)	ふたり親世帯(母親回答)	1300	32.8 %	28.3 %	27.3 %	8.8 %	0.8 %	1.9 %
	母子世帯	618	20.7 %	21.0 %	39.6 %	15.5 %	1.9 %	1.1 %
	ふたり親世帯(父親回答)	33	42.4 %	24.2 %	18.2 %	6.1 %	---	9.1 %
	父子世帯	90	18.9 %	30.0 %	31.1 %	12.2 %	4.4 %	3.3 %
末子年齢	2歳以下	241	42.3 %	28.6 %	21.6 %	5.8 %	0.4 %	1.2 %
	3-5歳	314	33.1 %	26.4 %	27.7 %	10.5 %	0.6 %	1.6 %
	6-8歳	293	29.0 %	29.7 %	30.0 %	9.9 %	0.3 %	1.0 %
	9-11歳	335	26.3 %	25.4 %	34.3 %	11.3 %	1.5 %	1.2 %
	12-14歳	384	28.1 %	23.4 %	34.9 %	11.5 %	1.8 %	0.3 %
	15-17歳	359	20.6 %	26.2 %	35.1 %	14.5 %	2.2 %	1.4 %
	無回答	115	21.7 %	21.7 %	27.8 %	12.2 %	1.7 %	14.8 %
	無回答	62	12.9 %	11.3 %	27.4 %	9.7 %	3.2 %	35.5 %
学歴	高卒以下	711	27.6 %	21.5 %	37.8 %	10.7 %	1.8 %	0.6 %
	専門卒	304	26.0 %	26.6 %	34.5 %	11.2 %	1.0 %	0.7 %
	短大・高専卒	428	25.9 %	29.4 %	30.1 %	12.9 %	0.5 %	1.2 %
	大学卒以上	532	35.9 %	31.2 %	21.2 %	9.8 %	0.9 %	0.9 %
	その他	4	25.0 %	---	25.0 %	25.0 %	25.0 %	---
	無回答	62	12.9 %	11.3 %	27.4 %	9.7 %	3.2 %	35.5 %
世帯類型(抽出後) × 末子年齢	ふたり親世帯(母親回答)：末子2歳以下	203	46.3 %	28.6 %	20.2 %	3.9 %	0.5 %	0.5 %
	ふたり親世帯(母親回答)：末子3-5歳	223	35.4 %	27.4 %	25.1 %	9.4 %	0.4 %	2.2 %
	ふたり親世帯(母親回答)：末子6-8歳	195	31.3 %	29.7 %	27.2 %	9.7 %	0.5 %	1.5 %
	ふたり親世帯(母親回答)：末子9-11歳	204	30.9 %	27.5 %	30.9 %	8.3 %	1.0 %	1.5 %
	ふたり親世帯(母親回答)：末子12-14歳	224	33.0 %	27.2 %	28.6 %	9.4 %	1.3 %	0.4 %
	ふたり親世帯(母親回答)：末子15-17歳	182	22.0 %	29.7 %	33.0 %	12.1 %	1.1 %	2.2 %
	ふたり親世帯(母親回答)：末子無回答	69	23.2 %	29.0 %	26.1 %	10.1 %	---	11.6 %
	母子世帯：末子2歳以下	30	16.7 %	26.7 %	33.3 %	20.0 %	---	3.3 %
	母子世帯：末子3-5歳	79	24.1 %	24.1 %	35.4 %	15.2 %	1.3 %	---
	母子世帯：末子6-8歳	86	25.6 %	27.9 %	36.0 %	10.5 %	---	---
	母子世帯：末子9-11歳	108	18.5 %	21.3 %	41.7 %	15.7 %	2.8 %	---
	母子世帯：末子12-14歳	136	20.6 %	17.6 %	44.1 %	14.7 %	2.9 %	---
	母子世帯：末子15-17歳	145	19.3 %	18.6 %	40.7 %	17.9 %	2.8 %	0.7 %
	母子世帯：末子無回答	34	17.6 %	14.7 %	35.3 %	17.6 %	---	14.7 %
	父子世帯：末子11歳以下	34	14.7 %	35.3 %	35.3 %	14.7 %	---	---
	父子世帯：末子12歳以上	48	22.9 %	31.2 %	31.2 %	10.4 %	4.2 %	---
	父子世帯：末子無回答	8	12.5 %	---	12.5 %	12.5 %	25.0 %	37.5 %
世帯類型(抽出後) × 学歴	ふたり親世帯(母親回答)：高卒以下	350	32.3 %	22.6 %	35.4 %	7.7 %	1.1 %	0.9 %
	ふたり親世帯(母親回答)：専門卒	200	28.0 %	29.5 %	31.5 %	9.0 %	1.5 %	0.5 %
	ふたり親世帯(母親回答)：短大・高専卒	318	29.2 %	30.8 %	26.7 %	11.6 %	---	1.6 %
	ふたり親世帯(母親回答)：大学卒以上	399	39.8 %	32.1 %	18.3 %	8.3 %	0.5 %	1.0 %
	ふたり親世帯(母親回答)：その他	2	50.0 %	---	50.0 %	---	---	---
	ふたり親世帯(母親回答)：無回答	31	16.1 %	12.9 %	29.0 %	---	3.2 %	38.7 %
	母子世帯：高卒以下	318	22.6 %	19.2 %	42.1 %	14.2 %	1.9 %	---
	母子世帯：専門卒	90	22.2 %	21.1 %	38.9 %	16.7 %	---	1.1 %
	母子世帯：短大・高専卒	102	16.7 %	24.5 %	41.2 %	15.7 %	2.0 %	---
	母子世帯：大学卒以上	83	19.3 %	28.9 %	32.5 %	15.7 %	2.4 %	1.2 %
	母子世帯：その他	2	---	---	---	50.0 %	50.0 %	---
	母子世帯：無回答	23	13.0 %	4.3 %	30.4 %	26.1 %	4.3 %	21.7 %
	父子世帯：大学卒未満	49	18.4 %	30.6 %	32.7 %	12.2 %	6.1 %	---
	父子世帯：大学卒以上	35	22.9 %	28.6 %	31.4 %	14.3 %	2.9 %	---
	父子世帯：その他	0	---	---	---	---	---	---
父子世帯：無回答	6	---	33.3 %	16.7 %	---	---	50.0 %	



問51 ア. ここ1週間で何でもないことで悩む日		N	ほとんどない	1～2日	3～4日	5日以上	無回答	
全体	合計	2041	65.4%	23.2%	5.5%	3.3%	2.6%	
(抽 世帯類型 出後)	ふたり親世帯(母親回答)	1300	68.4%	22.1%	4.8%	2.2%	2.6%	
	母子世帯	618	58.7%	26.4%	7.6%	5.0%	2.3%	
	ふたり親世帯(父親回答)	33	63.6%	18.2%	3.0%	9.1%	6.1%	
	父子世帯	90	67.8%	20.0%	2.2%	5.6%	4.4%	
末子年齢	2歳以下	241	75.5%	16.2%	2.9%	3.3%	2.1%	
	3-5歳	314	65.0%	23.6%	6.4%	3.2%	1.9%	
	6-8歳	293	61.4%	29.0%	6.1%	1.7%	1.7%	
	9-11歳	335	66.0%	24.2%	4.8%	3.9%	1.2%	
	12-14歳	384	64.1%	24.5%	6.8%	2.9%	1.8%	
	15-17歳	359	66.0%	22.6%	5.6%	3.9%	1.9%	
	無回答	115	55.7%	17.4%	4.3%	5.2%	17.4%	
	学歴	高卒以下	711	64.1%	24.5%	5.6%	4.5%	1.3%
専門卒		304	63.5%	24.3%	5.6%	5.3%	1.3%	
短大・高専卒		428	68.9%	23.1%	5.1%	1.6%	1.2%	
大学卒以上		532	69.0%	22.2%	5.3%	1.9%	1.7%	
その他		4	50.0%	25.0%	25.0%	---	---	
無回答		62	33.9%	12.9%	6.5%	3.2%	43.5%	
世帯類型(抽出後)×末子年齢	ふたり親世帯(母親回答)：末子2歳以下	203	78.8%	13.8%	3.4%	3.0%	1.0%	
	ふたり親世帯(母親回答)：末子3-5歳	223	66.8%	24.2%	5.8%	1.3%	1.8%	
	ふたり親世帯(母親回答)：末子6-8歳	195	60.5%	30.3%	6.2%	1.0%	2.1%	
	ふたり親世帯(母親回答)：末子9-11歳	204	66.7%	24.0%	3.9%	3.4%	2.0%	
	ふたり親世帯(母親回答)：末子12-14歳	224	68.8%	22.3%	4.9%	1.8%	2.2%	
	ふたり親世帯(母親回答)：末子15-17歳	182	72.5%	18.1%	3.8%	2.2%	3.3%	
	ふたり親世帯(母親回答)：末子無回答	69	58.0%	20.3%	5.8%	2.9%	13.0%	
	母子世帯：末子2歳以下	30	53.3%	33.3%	---	6.7%	6.7%	
	母子世帯：末子3-5歳	79	59.5%	22.8%	8.9%	6.3%	2.5%	
	母子世帯：末子6-8歳	86	61.6%	26.7%	7.0%	3.5%	1.2%	
	母子世帯：末子9-11歳	108	63.9%	24.1%	7.4%	4.6%	---	
	母子世帯：末子12-14歳	136	54.4%	28.7%	11.0%	4.4%	1.5%	
	母子世帯：末子15-17歳	145	58.6%	29.0%	6.9%	4.8%	0.7%	
	母子世帯：末子無回答	34	55.9%	14.7%	2.9%	8.8%	17.6%	
	父子世帯：末子11歳以下	34	70.6%	26.5%	---	2.9%	---	
	父子世帯：末子12歳以上	48	70.8%	18.8%	4.2%	6.2%	---	
	父子世帯：末子無回答	8	37.5%	---	---	12.5%	50.0%	
	世帯類型(抽出後)×学歴	ふたり親世帯(母親回答)：高卒以下	350	68.6%	23.4%	3.7%	3.4%	0.9%
		ふたり親世帯(母親回答)：専門卒	200	66.0%	24.0%	5.5%	3.0%	1.5%
		ふたり親世帯(母親回答)：短大・高専卒	318	68.2%	23.6%	5.0%	1.6%	1.6%
ふたり親世帯(母親回答)：大学卒以上		399	72.2%	19.5%	5.0%	1.3%	2.0%	
ふたり親世帯(母親回答)：その他		2	50.0%	50.0%	---	---	---	
ふたり親世帯(母親回答)：無回答		31	35.5%	9.7%	6.5%	---	48.4%	
母子世帯：高卒以下		318	58.2%	27.0%	7.9%	5.3%	1.6%	
母子世帯：専門卒		90	58.9%	26.7%	6.7%	6.7%	1.1%	
母子世帯：短大・高専卒		102	69.6%	22.5%	5.9%	2.0%	---	
母子世帯：大学卒以上		83	54.2%	31.3%	8.4%	4.8%	1.2%	
母子世帯：その他		2	50.0%	---	50.0%	---	---	
母子世帯：無回答		23	34.8%	17.4%	8.7%	8.7%	30.4%	
父子世帯：大学卒未満		49	71.4%	16.3%	2.0%	8.2%	2.0%	
父子世帯：大学卒以上		35	68.6%	25.7%	2.9%	2.9%	---	
父子世帯：その他		0	---	---	---	---	---	
父子世帯：無回答		6	33.3%	16.7%	---	---	50.0%	

問51 イ. ここ1週間で物事に集中できない日		N	ほとんどない	1～2日	3～4日	5日以上	無回答	
全体	合計	2041	65.7%	24.2%	4.9%	3.1%	2.2%	
(抽 世帯類型 出後)	ふたり親世帯(母親回答)	1300	67.9%	23.4%	4.4%	2.3%	2.0%	
	母子世帯	618	61.8%	26.1%	6.3%	3.9%	1.9%	
	ふたり親世帯(父親回答)	33	54.5%	27.3%	6.1%	6.1%	6.1%	
	父子世帯	90	64.4%	21.1%	1.1%	8.9%	4.4%	
未子年齢	2歳以下	241	71.0%	21.2%	4.1%	2.1%	1.7%	
	3-5歳	314	64.3%	26.8%	4.8%	2.9%	1.3%	
	6-8歳	293	68.6%	24.2%	4.1%	1.7%	1.4%	
	9-11歳	335	66.9%	22.1%	6.0%	3.6%	1.5%	
	12-14歳	384	65.1%	25.5%	5.2%	3.1%	1.0%	
	15-17歳	359	64.9%	25.1%	5.0%	4.2%	0.8%	
	無回答	115	52.2%	21.7%	3.5%	5.2%	17.4%	
	無回答	62	40.3%	12.9%	1.6%	1.6%	43.5%	
学歴	高卒以下	711	66.8%	22.6%	5.8%	3.9%	0.8%	
	専門卒	304	64.1%	26.0%	4.6%	4.3%	1.0%	
	短大・高専卒	428	68.9%	24.3%	4.7%	1.4%	0.7%	
	大学卒以上	532	65.6%	26.3%	4.1%	3.0%	0.9%	
	その他	4	50.0%	25.0%	25.0%	---	---	
	無回答	62	40.3%	12.9%	1.6%	1.6%	43.5%	
世帯類型(抽出後)×未子年齢	ふたり親世帯(母親回答)：未子2歳以下	203	73.4%	18.7%	4.4%	2.5%	1.0%	
	ふたり親世帯(母親回答)：未子3-5歳	223	66.8%	26.5%	4.0%	1.8%	0.9%	
	ふたり親世帯(母親回答)：未子6-8歳	195	69.7%	21.0%	5.6%	2.1%	1.5%	
	ふたり親世帯(母親回答)：未子9-11歳	204	67.2%	24.0%	3.9%	2.9%	2.0%	
	ふたり親世帯(母親回答)：未子12-14歳	224	66.5%	26.3%	4.0%	1.3%	1.8%	
	ふたり親世帯(母親回答)：未子15-17歳	182	68.7%	22.5%	4.9%	2.7%	1.1%	
	ふたり親世帯(母親回答)：未子無回答	69	55.1%	24.6%	2.9%	4.3%	13.0%	
	母子世帯：未子2歳以下	30	56.7%	36.7%	3.3%	---	3.3%	
	母子世帯：未子3-5歳	79	57.0%	29.1%	6.3%	5.1%	2.5%	
	母子世帯：未子6-8歳	86	66.3%	30.2%	1.2%	1.2%	1.2%	
	母子世帯：未子9-11歳	108	67.6%	16.7%	10.2%	4.6%	0.9%	
	母子世帯：未子12-14歳	136	64.7%	22.8%	8.1%	4.4%	---	
	母子世帯：未子15-17歳	145	58.6%	31.0%	5.5%	4.1%	0.7%	
	母子世帯：未子無回答	34	50.0%	20.6%	5.9%	5.9%	17.6%	
	父子世帯：未子11歳以下	34	67.6%	29.4%	---	2.9%	---	
	父子世帯：未子12歳以上	48	66.7%	18.8%	2.1%	12.5%	---	
	父子世帯：未子無回答	8	37.5%	---	---	12.5%	50.0%	
	世帯類型(抽出後)×学歴	ふたり親世帯(母親回答)：高卒以下	350	69.7%	22.6%	3.7%	3.4%	0.6%
		ふたり親世帯(母親回答)：専門卒	200	66.5%	23.5%	6.0%	3.0%	1.0%
		ふたり親世帯(母親回答)：短大・高専卒	318	69.8%	23.6%	4.4%	1.3%	0.9%
ふたり親世帯(母親回答)：大学卒以上		399	67.7%	25.1%	4.5%	1.8%	1.0%	
ふたり親世帯(母親回答)：その他		2	100.0%	---	---	---	---	
ふたり親世帯(母親回答)：無回答		31	38.7%	9.7%	---	3.2%	48.4%	
母子世帯：高卒以下		318	63.5%	23.3%	8.5%	3.8%	0.9%	
母子世帯：専門卒		90	61.1%	32.2%	1.1%	4.4%	1.1%	
母子世帯：短大・高専卒		102	65.7%	26.5%	5.9%	2.0%	---	
母子世帯：大学卒以上		83	57.8%	30.1%	3.6%	7.2%	1.2%	
母子世帯：その他		2	---	50.0%	50.0%	---	---	
母子世帯：無回答		23	43.5%	21.7%	4.3%	---	30.4%	
父子世帯：大学卒未満		49	67.3%	20.4%	---	10.2%	2.0%	
父子世帯：大学卒以上		35	62.9%	25.7%	2.9%	8.6%	---	
父子世帯：その他	0	---	---	---	---	---		
父子世帯：無回答	6	50.0%	---	---	---	50.0%		

問51 ウ. ここ1週間で落ち込んでいる日		N	ほとんどない	1～2日	3～4日	5日以上	無回答	
全体	合計	2041	63.5%	24.4%	5.3%	4.5%	2.3%	
世帯類型 (抽出後)	ふたり親世帯(母親回答)	1300	66.7%	24.0%	4.3%	2.9%	2.1%	
	母子世帯	618	56.0%	27.2%	7.9%	6.6%	2.3%	
	ふたり親世帯(父親回答)	33	60.6%	21.2%	3.0%	9.1%	6.1%	
	父子世帯	90	70.0%	13.3%	2.2%	10.0%	4.4%	
末子年齢	2歳以下	241	73.9%	17.8%	4.1%	2.5%	1.7%	
	3-5歳	314	60.2%	28.7%	5.1%	4.1%	1.9%	
	6-8歳	293	62.1%	26.3%	6.1%	3.1%	2.4%	
	9-11歳	335	64.5%	23.9%	6.9%	3.9%	0.9%	
	12-14歳	384	62.5%	25.3%	6.0%	5.2%	1.0%	
	15-17歳	359	63.8%	23.7%	5.0%	6.7%	0.8%	
	無回答	115	53.9%	23.5%	---	5.2%	17.4%	
	学歴	高卒以下	711	64.1%	22.6%	6.3%	5.9%	1.0%
専門卒	304	60.2%	29.6%	3.3%	5.6%	1.3%		
短大・高専卒	428	66.4%	25.7%	4.9%	2.1%	0.9%		
大学卒以上	532	66.0%	24.1%	5.6%	3.4%	0.9%		
その他	4	25.0%	25.0%	25.0%	25.0%	---		
無回答	62	33.9%	14.5%	1.6%	6.5%	43.5%		
世帯類型(抽出後) × 末子年齢	ふたり親世帯(母親回答)：末子2歳以下	203	77.3%	16.7%	3.0%	2.0%	1.0%	
	ふたり親世帯(母親回答)：末子3-5歳	223	61.0%	30.5%	4.0%	3.1%	1.3%	
	ふたり親世帯(母親回答)：末子6-8歳	195	64.6%	24.6%	6.2%	2.6%	2.1%	
	ふたり親世帯(母親回答)：末子9-11歳	204	65.2%	25.0%	5.9%	2.5%	1.5%	
	ふたり親世帯(母親回答)：末子12-14歳	224	67.0%	24.1%	4.0%	3.1%	1.8%	
	ふたり親世帯(母親回答)：末子15-17歳	182	69.2%	20.9%	4.4%	4.4%	1.1%	
	ふたり親世帯(母親回答)：末子無回答	69	56.5%	27.5%	---	2.9%	13.0%	
	母子世帯：末子2歳以下	30	50.0%	30.0%	10.0%	6.7%	3.3%	
	母子世帯：末子3-5歳	79	55.7%	26.6%	8.9%	5.1%	3.8%	
	母子世帯：末子6-8歳	86	55.8%	30.2%	7.0%	3.5%	3.5%	
	母子世帯：末子9-11歳	108	61.1%	22.2%	10.2%	6.5%	---	
	母子世帯：末子12-14歳	136	52.9%	29.4%	10.3%	7.4%	---	
	母子世帯：末子15-17歳	145	57.2%	28.3%	5.5%	8.3%	0.7%	
	母子世帯：末子無回答	34	52.9%	20.6%	---	8.8%	17.6%	
	父子世帯：末子11歳以下	34	76.5%	17.6%	---	5.9%	---	
	父子世帯：末子12歳以上	48	70.8%	12.5%	4.2%	12.5%	---	
	父子世帯：末子無回答	8	37.5%	---	---	12.5%	50.0%	
	世帯類型(抽出後) × 学歴	ふたり親世帯(母親回答)：高卒以下	350	70.6%	19.4%	4.9%	4.3%	0.9%
		ふたり親世帯(母親回答)：専門卒	200	62.0%	30.5%	4.0%	2.5%	1.0%
		ふたり親世帯(母親回答)：短大・高専卒	318	67.6%	26.1%	3.5%	1.9%	0.9%
ふたり親世帯(母親回答)：大学卒以上		399	67.4%	24.3%	4.8%	2.5%	1.0%	
ふたり親世帯(母親回答)：その他		2	50.0%	---	50.0%	---	---	
ふたり親世帯(母親回答)：無回答		31	35.5%	9.7%	---	6.5%	48.4%	
母子世帯：高卒以下		318	56.0%	27.4%	8.5%	7.2%	0.9%	
母子世帯：専門卒		90	57.8%	30.0%	2.2%	7.8%	2.2%	
母子世帯：短大・高専卒		102	60.8%	26.5%	9.8%	2.0%	1.0%	
母子世帯：大学卒以上		83	55.4%	25.3%	10.8%	7.2%	1.2%	
母子世帯：その他		2	---	50.0%	---	50.0%	---	
母子世帯：無回答		23	34.8%	21.7%	4.3%	8.7%	30.4%	
父子世帯：大学卒未満		49	71.4%	10.2%	2.0%	14.3%	2.0%	
父子世帯：大学卒以上		35	74.3%	17.1%	2.9%	5.7%	---	
父子世帯：その他	0	---	---	---	---	---		
父子世帯：無回答	6	33.3%	16.7%	---	---	50.0%		

問5 1 工. ここ1週間で何をしても面倒な日		N	ほとんどない	1~2日	3~4日	5日以上	無回答	
全体	合計	2041	42.8%	36.6%	10.3%	7.9%	2.4%	
(世帯類型 抽出後)	ふたり親世帯(母親回答)	1300	44.8%	36.4%	9.5%	7.0%	2.3%	
	母子世帯	618	36.7%	38.0%	13.6%	9.7%	1.9%	
	ふたり親世帯(父親回答)	33	54.5%	30.3%	3.0%	6.1%	6.1%	
	父子世帯	90	51.1%	31.1%	3.3%	10.0%	4.4%	
末子年齢	2歳以下	241	46.9%	39.0%	6.6%	5.8%	1.7%	
	3-5歳	314	38.9%	40.4%	12.4%	6.4%	1.9%	
	6-8歳	293	45.7%	35.2%	10.6%	7.5%	1.0%	
	9-11歳	335	43.3%	35.5%	11.9%	8.4%	0.9%	
	12-14歳	384	43.2%	34.1%	13.3%	8.1%	1.3%	
	15-17歳	359	41.2%	38.2%	8.4%	10.3%	1.9%	
	無回答	115	40.0%	30.4%	3.5%	8.7%	17.4%	
	学歴	高卒以下	711	41.1%	37.1%	9.8%	10.5%	1.4%
専門卒	304	36.5%	42.8%	12.2%	7.6%	1.0%		
短大・高専卒	428	45.6%	36.0%	9.8%	7.7%	0.9%		
大学卒以上	532	48.9%	34.4%	10.5%	5.5%	0.8%		
その他	4	25.0%	50.0%	25.0%	---	---		
無回答	62	24.2%	21.0%	8.1%	3.2%	43.5%		
世帯類型(抽出後) × 末子年齢	ふたり親世帯(母親回答)：末子2歳以下	203	48.3%	37.9%	5.4%	6.9%	1.5%	
	ふたり親世帯(母親回答)：末子3-5歳	223	40.4%	40.8%	11.7%	5.4%	1.8%	
	ふたり親世帯(母親回答)：末子6-8歳	195	47.7%	33.8%	9.7%	7.7%	1.0%	
	ふたり親世帯(母親回答)：末子9-11歳	204	43.6%	35.8%	11.8%	7.4%	1.5%	
	ふたり親世帯(母親回答)：末子12-14歳	224	46.4%	33.5%	12.9%	5.4%	1.8%	
	ふたり親世帯(母親回答)：末子15-17歳	182	44.5%	35.7%	7.1%	9.9%	2.7%	
	ふたり親世帯(母親回答)：末子無回答	69	40.6%	37.7%	1.4%	7.2%	13.0%	
	母子世帯：末子2歳以下	30	30.0%	53.3%	16.7%	---	---	
	母子世帯：末子3-5歳	79	34.2%	39.2%	16.5%	7.6%	2.5%	
	母子世帯：末子6-8歳	86	39.5%	39.5%	14.0%	5.8%	1.2%	
	母子世帯：末子9-11歳	108	38.9%	35.2%	14.8%	11.1%	---	
	母子世帯：末子12-14歳	136	37.5%	33.8%	14.0%	14.0%	0.7%	
	母子世帯：末子15-17歳	145	34.5%	42.8%	11.0%	10.3%	1.4%	
	母子世帯：末子無回答	34	41.2%	23.5%	8.8%	8.8%	17.6%	
	父子世帯：末子11歳以下	34	61.8%	29.4%	---	8.8%	---	
	父子世帯：末子12歳以上	48	47.9%	37.5%	6.2%	8.3%	---	
	父子世帯：末子無回答	8	25.0%	---	---	25.0%	50.0%	
	世帯類型(抽出後) × 学歴	ふたり親世帯(母親回答)：高卒以下	350	42.3%	38.0%	8.0%	10.0%	1.7%
		ふたり親世帯(母親回答)：専門卒	200	39.0%	42.0%	11.0%	7.0%	1.0%
		ふたり親世帯(母親回答)：短大・高専卒	318	45.6%	37.4%	8.8%	7.2%	0.9%
ふたり親世帯(母親回答)：大学卒以上		399	50.9%	33.3%	10.5%	4.5%	0.8%	
ふたり親世帯(母親回答)：その他		2	50.0%	---	50.0%	---	---	
ふたり親世帯(母親回答)：無回答		31	25.8%	12.9%	6.5%	3.2%	51.6%	
母子世帯：高卒以下		318	37.1%	37.7%	13.2%	11.0%	0.9%	
母子世帯：専門卒		90	31.1%	45.6%	15.6%	6.7%	1.1%	
母子世帯：短大・高専卒		102	43.1%	33.3%	13.7%	8.8%	1.0%	
母子世帯：大学卒以上		83	37.3%	37.3%	13.3%	10.8%	1.2%	
母子世帯：その他		2	---	100.0%	---	---	---	
母子世帯：無回答		23	26.1%	30.4%	13.0%	4.3%	26.1%	
父子世帯：大学卒未満		49	57.1%	26.5%	---	14.3%	2.0%	
父子世帯：大学卒以上		35	48.6%	37.1%	8.6%	5.7%	---	
父子世帯：その他		0	---	---	---	---	---	
父子世帯：無回答		6	16.7%	33.3%	---	---	50.0%	

問5 1 オ. ここ1週間で将来に対して希望を持てる日		N	ほとんどない	1～2日	3～4日	5日以上	無回答	
全体	合計	2041	38.4 %	24.6 %	16.5 %	16.3 %	4.1 %	
(抽 世帯類型 出後)	ふたり親世帯(母親回答)	1300	33.8 %	24.5 %	18.4 %	19.4 %	4.0 %	
	母子世帯	618	47.6 %	24.6 %	13.6 %	10.0 %	4.2 %	
	ふたり親世帯(父親回答)	33	33.3 %	24.2 %	21.2 %	15.2 %	6.1 %	
	父子世帯	90	44.4 %	27.8 %	7.8 %	15.6 %	4.4 %	
未子年齢	2歳以下	241	31.1 %	18.3 %	19.9 %	26.1 %	4.6 %	
	3-5歳	314	34.7 %	27.1 %	20.4 %	15.3 %	2.5 %	
	6-8歳	293	36.2 %	24.9 %	17.7 %	17.7 %	3.4 %	
	9-11歳	335	36.1 %	26.0 %	15.2 %	19.1 %	3.6 %	
	12-14歳	384	45.1 %	28.6 %	14.3 %	9.6 %	2.3 %	
	15-17歳	359	44.8 %	23.1 %	14.2 %	14.8 %	3.1 %	
	無回答	115	33.9 %	18.3 %	13.9 %	13.9 %	20.0 %	
	学歴	高卒以下	711	50.4 %	23.6 %	12.7 %	10.1 %	3.2 %
専門卒	304	38.2 %	27.0 %	15.8 %	16.8 %	2.3 %		
短大・高専卒	428	35.3 %	29.2 %	15.2 %	17.8 %	2.6 %		
大学卒以上	532	26.7 %	22.6 %	23.5 %	24.8 %	2.4 %		
その他	4	25.0 %	---	50.0 %	25.0 %	---		
無回答	62	25.8 %	12.9 %	11.3 %	1.6 %	48.4 %		
世帯類型(抽出後) × 未子年齢	ふたり親世帯(母親回答)：未子2歳以下	203	30.0 %	17.7 %	19.7 %	29.1 %	3.4 %	
	ふたり親世帯(母親回答)：未子3-5歳	223	30.5 %	26.9 %	22.9 %	17.9 %	1.8 %	
	ふたり親世帯(母親回答)：未子6-8歳	195	34.4 %	24.1 %	19.0 %	19.0 %	3.6 %	
	ふたり親世帯(母親回答)：未子9-11歳	204	29.4 %	26.5 %	17.2 %	22.5 %	4.4 %	
	ふたり親世帯(母親回答)：未子12-14歳	224	41.5 %	29.5 %	17.0 %	9.4 %	2.7 %	
	ふたり親世帯(母親回答)：未子15-17歳	182	37.4 %	23.6 %	13.7 %	21.4 %	3.8 %	
	ふたり親世帯(母親回答)：未子無回答	69	31.9 %	17.4 %	18.8 %	14.5 %	17.4 %	
	母子世帯：未子2歳以下	30	40.0 %	23.3 %	20.0 %	6.7 %	10.0 %	
	母子世帯：未子3-5歳	79	48.1 %	25.3 %	13.9 %	7.6 %	5.1 %	
	母子世帯：未子6-8歳	86	43.0 %	26.7 %	12.8 %	14.0 %	3.5 %	
	母子世帯：未子9-11歳	108	48.1 %	23.1 %	12.0 %	13.9 %	2.8 %	
	母子世帯：未子12-14歳	136	51.5 %	25.7 %	11.0 %	9.6 %	2.2 %	
	母子世帯：未子15-17歳	145	49.7 %	24.1 %	17.2 %	6.2 %	2.8 %	
	母子世帯：未子無回答	34	38.2 %	20.6 %	8.8 %	14.7 %	17.6 %	
	父子世帯：未子11歳以下	34	29.4 %	32.4 %	17.6 %	20.6 %	---	
	父子世帯：未子12歳以上	48	56.2 %	27.1 %	2.1 %	14.6 %	---	
	父子世帯：未子無回答	8	37.5 %	12.5 %	---	---	50.0 %	
	世帯類型(抽出後) × 学歴	ふたり親世帯(母親回答)：高卒以下	350	46.9 %	24.0 %	13.7 %	12.3 %	3.1 %
		ふたり親世帯(母親回答)：専門卒	200	32.5 %	28.5 %	17.0 %	19.5 %	2.5 %
		ふたり親世帯(母親回答)：短大・高専卒	318	32.1 %	30.2 %	16.4 %	18.6 %	2.8 %
ふたり親世帯(母親回答)：大学卒以上		399	25.3 %	19.5 %	25.3 %	27.3 %	2.5 %	
ふたり親世帯(母親回答)：その他		2	---	---	50.0 %	50.0 %	---	
ふたり親世帯(母親回答)：無回答		31	22.6 %	9.7 %	9.7 %	3.2 %	54.8 %	
母子世帯：高卒以下		318	52.5 %	24.5 %	12.3 %	7.2 %	3.5 %	
母子世帯：専門卒		90	50.0 %	22.2 %	14.4 %	11.1 %	2.2 %	
母子世帯：短大・高専卒		102	44.1 %	27.5 %	11.8 %	14.7 %	2.0 %	
母子世帯：大学卒以上		83	33.7 %	26.5 %	19.3 %	16.9 %	3.6 %	
母子世帯：その他		2	50.0 %	---	50.0 %	---	---	
母子世帯：無回答		23	34.8 %	17.4 %	13.0 %	---	34.8 %	
父子世帯：大学卒未満		49	57.1 %	18.4 %	8.2 %	14.3 %	2.0 %	
父子世帯：大学卒以上		35	31.4 %	42.9 %	5.7 %	20.0 %	---	
父子世帯：その他		0	---	---	---	---	---	
父子世帯：無回答		6	16.7 %	16.7 %	16.7 %	---	50.0 %	

問5 1 力. ここ1週間で怖いと感じる日		N	ほとんどない	1~2日	3~4日	5日以上	無回答
全体	合計	2041	75.8 %	15.1 %	3.6 %	2.8 %	2.7 %
(世帯類型) 抽出後	ふたり親世帯(母親回答)	1300	79.5 %	14.0 %	2.3 %	1.8 %	2.4 %
	母子世帯	618	68.9 %	17.5 %	6.1 %	4.5 %	2.9 %
	ふたり親世帯(父親回答)	33	63.6 %	18.2 %	9.1 %	3.0 %	6.1 %
	父子世帯	90	74.4 %	13.3 %	2.2 %	4.4 %	5.6 %
末子年齢	2歳以下	241	84.6 %	9.5 %	2.5 %	1.7 %	1.7 %
	3-5歳	314	80.3 %	12.1 %	4.8 %	1.0 %	1.9 %
	6-8歳	293	79.9 %	13.7 %	2.7 %	2.0 %	1.7 %
	9-11歳	335	74.6 %	16.7 %	3.0 %	3.3 %	2.4 %
	12-14歳	384	72.1 %	17.4 %	3.9 %	4.4 %	2.1 %
	15-17歳	359	73.0 %	18.7 %	4.2 %	2.8 %	1.4 %
	無回答	115	59.1 %	14.8 %	3.5 %	5.2 %	17.4 %
	高卒以下	711	72.9 %	16.6 %	4.4 %	4.4 %	1.8 %
専門卒	304	75.7 %	14.8 %	3.9 %	4.6 %	1.0 %	
学歴	短大・高専卒	428	78.3 %	16.8 %	2.8 %	1.2 %	0.9 %
	大学卒以上	532	82.9 %	11.3 %	3.2 %	1.3 %	1.3 %
	その他	4	25.0 %	75.0 %	---	---	---
	無回答	62	35.5 %	16.1 %	1.6 %	---	46.8 %
	ふたり親世帯(母親回答)：末子2歳以下	203	86.2 %	9.4 %	2.5 %	1.0 %	1.0 %
ふたり親世帯(母親回答)：末子3-5歳	223	83.0 %	11.7 %	3.6 %	0.4 %	1.3 %	
ふたり親世帯(母親回答)：末子6-8歳	195	80.5 %	13.8 %	2.6 %	1.5 %	1.5 %	
ふたり親世帯(母親回答)：末子9-11歳	204	77.9 %	15.2 %	2.0 %	2.0 %	2.9 %	
ふたり親世帯(母親回答)：末子12-14歳	224	77.7 %	16.1 %	1.3 %	2.7 %	2.2 %	
ふたり親世帯(母親回答)：末子15-17歳	182	76.9 %	17.0 %	1.6 %	2.7 %	1.6 %	
ふたり親世帯(母親回答)：末子無回答	69	62.3 %	17.4 %	2.9 %	4.3 %	13.0 %	
母子世帯：末子2歳以下	30	76.7 %	13.3 %	---	6.7 %	3.3 %	
母子世帯：末子3-5歳	79	74.7 %	12.7 %	6.3 %	2.5 %	3.8 %	
母子世帯：末子6-8歳	86	79.1 %	12.8 %	3.5 %	2.3 %	2.3 %	
母子世帯：末子9-11歳	108	71.3 %	17.6 %	4.6 %	5.6 %	0.9 %	
母子世帯：末子12-14歳	136	60.3 %	22.1 %	8.1 %	7.4 %	2.2 %	
母子世帯：末子15-17歳	145	67.6 %	20.7 %	8.3 %	2.1 %	1.4 %	
母子世帯：末子無回答	34	55.9 %	11.8 %	5.9 %	8.8 %	17.6 %	
父子世帯：末子11歳以下	34	70.6 %	17.6 %	2.9 %	5.9 %	2.9 %	
父子世帯：末子12歳以上	48	83.3 %	10.4 %	2.1 %	4.2 %	---	
父子世帯：末子無回答	8	37.5 %	12.5 %	---	---	50.0 %	
(世帯類型) × 末子年齢 × 学歴	ふたり親世帯(母親回答)：高卒以下	350	78.6 %	14.9 %	2.3 %	3.1 %	1.1 %
	ふたり親世帯(母親回答)：専門卒	200	76.0 %	15.0 %	4.5 %	3.5 %	1.0 %
	ふたり親世帯(母親回答)：短大・高専卒	318	79.6 %	16.7 %	1.3 %	1.3 %	1.3 %
	ふたり親世帯(母親回答)：大学卒以上	399	85.5 %	10.5 %	2.3 %	0.5 %	1.3 %
	ふたり親世帯(母親回答)：その他	2	50.0 %	50.0 %	---	---	---
	ふたり親世帯(母親回答)：無回答	31	35.5 %	12.9 %	---	---	51.6 %
	母子世帯：高卒以下	318	66.0 %	18.9 %	6.9 %	5.7 %	2.5 %
	母子世帯：専門卒	90	75.6 %	14.4 %	2.2 %	6.7 %	1.1 %
	母子世帯：短大・高専卒	102	74.5 %	17.6 %	7.8 %	---	---
	母子世帯：大学卒以上	83	75.9 %	12.0 %	6.0 %	4.8 %	1.2 %
	母子世帯：その他	2	---	100.0 %	---	---	---
	母子世帯：無回答	23	39.1 %	21.7 %	4.3 %	---	34.8 %
	父子世帯：大学卒未満	49	79.6 %	12.2 %	---	6.1 %	2.0 %
	父子世帯：大学卒以上	35	74.3 %	14.3 %	5.7 %	2.9 %	2.9 %
	父子世帯：その他	0	---	---	---	---	---
父子世帯：無回答	6	33.3 %	16.7 %	---	---	50.0 %	

問5 1 キ. ここ1週間でなかなか眠れない日		N	ほとんどない	1～2日	3～4日	5日以上	無回答	
全体	合計	2041	64.7 %	20.5 %	7.2 %	5.2 %	2.4 %	
(世帯類型) 抽出後)	ふたり親世帯(母親回答)	1300	67.7 %	18.8 %	6.8 %	4.4 %	2.3 %	
	母子世帯	618	58.3 %	23.9 %	8.7 %	6.8 %	2.3 %	
	ふたり親世帯(父親回答)	33	60.6 %	27.3 %	3.0 %	3.0 %	6.1 %	
	父子世帯	90	66.7 %	18.9 %	3.3 %	6.7 %	4.4 %	
末子年齢	2歳以下	241	67.2 %	18.7 %	6.2 %	5.8 %	2.1 %	
	3-5歳	314	65.0 %	21.7 %	6.4 %	4.8 %	2.2 %	
	6-8歳	293	68.9 %	20.5 %	5.8 %	3.8 %	1.0 %	
	9-11歳	335	62.4 %	21.8 %	8.7 %	6.0 %	1.2 %	
	12-14歳	384	67.7 %	20.1 %	6.0 %	4.7 %	1.6 %	
	15-17歳	359	61.8 %	22.0 %	8.6 %	6.1 %	1.4 %	
	無回答	115	53.0 %	14.8 %	9.6 %	5.2 %	17.4 %	
	学歴	高卒以下	711	60.1 %	22.6 %	9.6 %	6.3 %	1.4 %
専門卒	304	63.2 %	22.0 %	7.6 %	6.2 %	1.0 %		
短大・高専卒	428	69.2 %	20.8 %	5.4 %	3.7 %	0.9 %		
大学卒以上	532	71.4 %	17.7 %	5.3 %	4.7 %	0.9 %		
その他	4	50.0 %	25.0 %	---	---	25.0 %		
無回答	62	37.1 %	11.3 %	6.5 %	1.6 %	43.5 %		
(世帯類型) × 末子年齢 抽出後)	ふたり親世帯(母親回答)：末子2歳以下	203	68.5 %	17.2 %	7.4 %	5.4 %	1.5 %	
	ふたり親世帯(母親回答)：末子3-5歳	223	69.1 %	19.3 %	5.4 %	4.5 %	1.8 %	
	ふたり親世帯(母親回答)：末子6-8歳	195	67.7 %	21.0 %	7.2 %	3.1 %	1.0 %	
	ふたり親世帯(母親回答)：末子9-11歳	204	65.7 %	18.6 %	8.3 %	5.4 %	2.0 %	
	ふたり親世帯(母親回答)：末子12-14歳	224	72.3 %	18.8 %	3.6 %	3.1 %	2.2 %	
	ふたり親世帯(母親回答)：末子15-17歳	182	64.3 %	20.9 %	7.7 %	5.5 %	1.6 %	
	ふたり親世帯(母親回答)：末子無回答	69	60.9 %	11.6 %	11.6 %	2.9 %	13.0 %	
	母子世帯：末子2歳以下	30	56.7 %	30.0 %	---	10.0 %	3.3 %	
	母子世帯：末子3-5歳	79	54.4 %	26.6 %	8.9 %	6.3 %	3.8 %	
	母子世帯：末子6-8歳	86	72.1 %	19.8 %	2.3 %	4.7 %	1.2 %	
	母子世帯：末子9-11歳	108	56.5 %	25.9 %	10.2 %	7.4 %	---	
	母子世帯：末子12-14歳	136	59.6 %	22.8 %	10.3 %	6.6 %	0.7 %	
	母子世帯：末子15-17歳	145	56.6 %	23.4 %	11.7 %	6.9 %	1.4 %	
	母子世帯：末子無回答	34	41.2 %	23.5 %	8.8 %	8.8 %	17.6 %	
	父子世帯：末子11歳以下	34	64.7 %	23.5 %	5.9 %	5.9 %	---	
	父子世帯：末子12歳以上	48	75.0 %	16.7 %	2.1 %	6.2 %	---	
	父子世帯：末子無回答	8	25.0 %	12.5 %	---	12.5 %	50.0 %	
	(世帯類型) × 学歴 抽出後)	ふたり親世帯(母親回答)：高卒以下	350	61.7 %	21.7 %	9.7 %	5.7 %	1.1 %
		ふたり親世帯(母親回答)：専門卒	200	64.5 %	20.5 %	8.5 %	5.5 %	1.0 %
		ふたり親世帯(母親回答)：短大・高専卒	318	72.3 %	18.6 %	5.0 %	2.8 %	1.3 %
ふたり親世帯(母親回答)：大学卒以上		399	72.9 %	16.8 %	5.0 %	4.3 %	1.0 %	
ふたり親世帯(母親回答)：その他		2	100.0 %	---	---	---	---	
ふたり親世帯(母親回答)：無回答		31	38.7 %	6.5 %	3.2 %	---	51.6 %	
母子世帯：高卒以下		318	57.9 %	23.3 %	10.4 %	6.9 %	1.6 %	
母子世帯：専門卒		90	60.0 %	24.4 %	6.7 %	7.8 %	1.1 %	
母子世帯：短大・高専卒		102	58.8 %	28.4 %	6.9 %	5.9 %	---	
母子世帯：大学卒以上		83	65.1 %	20.5 %	6.0 %	7.2 %	1.2 %	
母子世帯：その他		2	---	50.0 %	---	---	50.0 %	
母子世帯：無回答		23	34.8 %	21.7 %	13.0 %	4.3 %	26.1 %	
父子世帯：大学卒未満		49	65.3 %	22.4 %	2.0 %	8.2 %	2.0 %	
父子世帯：大学卒以上		35	71.4 %	17.1 %	5.7 %	5.7 %	---	
父子世帯：その他	0	---	---	---	---	---		
父子世帯：無回答	6	50.0 %	---	---	---	50.0 %		

問51 ク. ここ1週間で生活を楽しんでいる日		N	ほとんどない	1～2日	3～4日	5日以上	無回答	
全体	合計	2041	18.4 %	27.4 %	23.1 %	28.1 %	3.0 %	
(抽 出後) 世帯類型	ふたり親世帯(母親回答)	1300	16.2 %	25.7 %	24.5 %	30.9 %	2.6 %	
	母子世帯	618	21.0 %	30.9 %	21.5 %	23.1 %	3.4 %	
	ふたり親世帯(父親回答)	33	12.1 %	33.3 %	18.2 %	30.3 %	6.1 %	
	父子世帯	90	33.3 %	26.7 %	15.6 %	20.0 %	4.4 %	
末子年齢	2歳以下	241	10.0 %	15.4 %	27.8 %	44.0 %	2.9 %	
	3-5歳	314	13.1 %	28.3 %	29.3 %	26.8 %	2.5 %	
	6-8歳	293	15.7 %	29.7 %	21.8 %	31.1 %	1.7 %	
	9-11歳	335	17.9 %	26.3 %	23.6 %	30.1 %	2.1 %	
	12-14歳	384	22.7 %	32.0 %	22.9 %	20.8 %	1.6 %	
	15-17歳	359	25.6 %	29.8 %	18.7 %	23.7 %	2.2 %	
	無回答	115	21.7 %	25.2 %	13.0 %	22.6 %	17.4 %	
	学歴	高卒以下	711	25.0 %	26.0 %	22.9 %	24.1 %	2.0 %
専門卒	304	18.4 %	29.9 %	23.7 %	26.3 %	1.6 %		
短大・高専卒	428	14.0 %	27.8 %	24.8 %	31.8 %	1.6 %		
大学卒以上	532	13.3 %	27.4 %	24.1 %	33.8 %	1.3 %		
その他	4	25.0 %	50.0 %	25.0 %	---	---		
無回答	62	14.5 %	27.4 %	3.2 %	9.7 %	45.2 %		
(抽出後) × 末子年齢	ふたり親世帯(母親回答)：末子2歳以下	203	9.9 %	12.3 %	27.6 %	48.8 %	1.5 %	
	ふたり親世帯(母親回答)：末子3-5歳	223	13.9 %	25.1 %	30.0 %	28.7 %	2.2 %	
	ふたり親世帯(母親回答)：末子6-8歳	195	13.8 %	30.3 %	23.6 %	30.8 %	1.5 %	
	ふたり親世帯(母親回答)：末子9-11歳	204	15.7 %	28.9 %	23.0 %	29.9 %	2.5 %	
	ふたり親世帯(母親回答)：末子12-14歳	224	21.0 %	27.7 %	28.6 %	20.1 %	2.7 %	
	ふたり親世帯(母親回答)：末子15-17歳	182	22.0 %	31.3 %	16.5 %	28.6 %	1.6 %	
	ふたり親世帯(母親回答)：末子無回答	69	20.3 %	23.2 %	13.0 %	30.4 %	13.0 %	
	母子世帯：末子2歳以下	30	10.0 %	33.3 %	30.0 %	16.7 %	10.0 %	
	母子世帯：末子3-5歳	79	12.7 %	34.2 %	27.8 %	21.5 %	3.8 %	
	母子世帯：末子6-8歳	86	19.8 %	30.2 %	17.4 %	30.2 %	2.3 %	
	母子世帯：末子9-11歳	108	20.4 %	20.4 %	25.0 %	32.4 %	1.9 %	
	母子世帯：末子12-14歳	136	24.3 %	39.0 %	14.7 %	22.1 %	---	
	母子世帯：末子15-17歳	145	25.5 %	29.7 %	23.4 %	17.9 %	3.4 %	
	母子世帯：末子無回答	34	23.5 %	29.4 %	17.6 %	11.8 %	17.6 %	
	父子世帯：末子11歳以下	34	23.5 %	26.5 %	26.5 %	23.5 %	---	
	父子世帯：末子12歳以上	48	41.7 %	27.1 %	10.4 %	20.8 %	---	
	父子世帯：末子無回答	8	25.0 %	25.0 %	---	---	50.0 %	
	(抽出後) × 学歴	ふたり親世帯(母親回答)：高卒以下	350	22.9 %	24.0 %	24.0 %	27.4 %	1.7 %
		ふたり親世帯(母親回答)：専門卒	200	16.5 %	30.0 %	23.5 %	28.5 %	1.5 %
		ふたり親世帯(母親回答)：短大・高専卒	318	12.3 %	27.7 %	26.1 %	32.4 %	1.6 %
ふたり親世帯(母親回答)：大学卒以上		399	13.5 %	24.1 %	25.6 %	35.8 %	1.0 %	
ふたり親世帯(母親回答)：その他		2	---	50.0 %	50.0 %	---	---	
ふたり親世帯(母親回答)：無回答		31	16.1 %	16.1 %	6.5 %	9.7 %	51.6 %	
母子世帯：高卒以下		318	25.5 %	28.6 %	23.0 %	20.8 %	2.2 %	
母子世帯：専門卒		90	21.1 %	28.9 %	26.7 %	21.1 %	2.2 %	
母子世帯：短大・高専卒		102	17.6 %	29.4 %	21.6 %	29.4 %	2.0 %	
母子世帯：大学卒以上		83	10.8 %	38.6 %	16.9 %	30.1 %	3.6 %	
母子世帯：その他		2	50.0 %	50.0 %	---	---	---	
母子世帯：無回答		23	8.7 %	47.8 %	---	13.0 %	30.4 %	
父子世帯：大学卒未満		49	40.8 %	22.4 %	12.2 %	22.4 %	2.0 %	
父子世帯：大学卒以上		35	22.9 %	34.3 %	22.9 %	20.0 %	---	
父子世帯：その他	0	---	---	---	---	---		
父子世帯：無回答	6	33.3 %	16.7 %	---	---	50.0 %		



問5 1 ケ. ここ1週間で寂しいと感じる日		N	ほとんどない	1～2日	3～4日	5日以上	無回答	
全体	合計	2041	70.1 %	17.7 %	5.7 %	4.0 %	2.5 %	
(抽 世帯類型 出後)	ふたり親世帯(母親回答)	1300	76.6 %	14.7 %	4.0 %	2.4 %	2.3 %	
	母子世帯	618	58.7 %	23.6 %	8.7 %	6.3 %	2.6 %	
	ふたり親世帯(父親回答)	33	66.7 %	21.2 %	6.1 %	---	6.1 %	
	父子世帯	90	54.4 %	18.9 %	10.0 %	12.2 %	4.4 %	
末子年齢	2歳以下	241	77.2 %	16.2 %	3.3 %	1.2 %	2.1 %	
	3-5歳	314	73.9 %	15.9 %	5.7 %	2.9 %	1.6 %	
	6-8歳	293	72.7 %	17.4 %	5.5 %	2.4 %	2.0 %	
	9-11歳	335	70.7 %	19.1 %	5.7 %	3.0 %	1.5 %	
	12-14歳	384	68.0 %	16.9 %	7.6 %	6.2 %	1.3 %	
	15-17歳	359	65.5 %	20.9 %	5.8 %	6.4 %	1.4 %	
	無回答	115	57.4 %	14.8 %	5.2 %	4.3 %	18.3 %	
	学歴	高卒以下	711	66.9 %	20.5 %	6.0 %	4.8 %	1.7 %
専門卒	304	71.1 %	17.1 %	5.6 %	4.9 %	1.3 %		
短大・高専卒	428	74.1 %	17.5 %	4.9 %	2.6 %	0.9 %		
大学卒以上	532	74.8 %	15.0 %	5.5 %	3.6 %	1.1 %		
その他	4	---	25.0 %	50.0 %	25.0 %	---		
無回答	62	37.1 %	11.3 %	8.1 %	1.6 %	41.9 %		
世帯類型(抽出後) × 末子年齢	ふたり親世帯(母親回答)：末子2歳以下	203	82.3 %	13.8 %	2.0 %	1.0 %	1.0 %	
	ふたり親世帯(母親回答)：末子3-5歳	223	80.7 %	12.6 %	3.1 %	2.2 %	1.3 %	
	ふたり親世帯(母親回答)：末子6-8歳	195	76.9 %	14.9 %	5.6 %	1.0 %	1.5 %	
	ふたり親世帯(母親回答)：末子9-11歳	204	76.0 %	14.7 %	4.9 %	2.0 %	2.5 %	
	ふたり親世帯(母親回答)：末子12-14歳	224	73.2 %	16.1 %	4.0 %	4.5 %	2.2 %	
	ふたり親世帯(母親回答)：末子15-17歳	182	75.3 %	15.4 %	4.4 %	3.3 %	1.6 %	
	ふたり親世帯(母親回答)：末子無回答	69	62.3 %	17.4 %	4.3 %	2.9 %	13.0 %	
	母子世帯：末子2歳以下	30	43.3 %	33.3 %	13.3 %	3.3 %	6.7 %	
	母子世帯：末子3-5歳	79	57.0 %	25.3 %	10.1 %	5.1 %	2.5 %	
	母子世帯：末子6-8歳	86	64.0 %	23.3 %	5.8 %	3.5 %	3.5 %	
	母子世帯：末子9-11歳	108	64.8 %	25.0 %	5.6 %	4.6 %	---	
	母子世帯：末子12-14歳	136	61.0 %	17.6 %	12.5 %	8.8 %	---	
	母子世帯：末子15-17歳	145	55.2 %	27.6 %	7.6 %	8.3 %	1.4 %	
	母子世帯：末子無回答	34	50.0 %	14.7 %	8.8 %	5.9 %	20.6 %	
	父子世帯：末子11歳以下	34	55.9 %	20.6 %	14.7 %	8.8 %	---	
	父子世帯：末子12歳以上	48	56.2 %	20.8 %	8.3 %	14.6 %	---	
	父子世帯：末子無回答	8	37.5 %	---	---	12.5 %	50.0 %	
	世帯類型(抽出後) × 学歴	ふたり親世帯(母親回答)：高卒以下	350	72.9 %	17.7 %	4.6 %	3.4 %	1.4 %
		ふたり親世帯(母親回答)：専門卒	200	77.0 %	15.0 %	4.5 %	2.0 %	1.5 %
		ふたり親世帯(母親回答)：短大・高専卒	318	79.9 %	14.2 %	2.8 %	1.9 %	1.3 %
ふたり親世帯(母親回答)：大学卒以上		399	80.2 %	13.0 %	4.0 %	2.0 %	0.8 %	
ふたり親世帯(母親回答)：その他		2	---	50.0 %	50.0 %	---	---	
ふたり親世帯(母親回答)：無回答		31	41.9 %	3.2 %	3.2 %	3.2 %	48.4 %	
母子世帯：高卒以下		318	60.1 %	24.5 %	8.2 %	5.3 %	1.9 %	
母子世帯：専門卒		90	58.9 %	22.2 %	6.7 %	11.1 %	1.1 %	
母子世帯：短大・高専卒		102	56.9 %	28.4 %	10.8 %	3.9 %	---	
母子世帯：大学卒以上		83	63.9 %	16.9 %	7.2 %	8.4 %	3.6 %	
母子世帯：その他		2	---	---	50.0 %	50.0 %	---	
母子世帯：無回答		23	34.8 %	21.7 %	17.4 %	---	26.1 %	
父子世帯：大学卒未満		49	69.4 %	8.2 %	6.1 %	14.3 %	2.0 %	
父子世帯：大学卒以上		35	37.1 %	34.3 %	17.1 %	11.4 %	---	
父子世帯：その他	0	---	---	---	---	---		
父子世帯：無回答	6	33.3 %	16.7 %	---	---	50.0 %		

問5 1 コ. ここ1週間で何をしても、なかなかやる気が起こらない日		N	ほとんどない	1～2日	3～4日	5日以上	無回答
全体	合計	2041	44.5 %	34.8 %	9.9 %	8.4 %	2.3 %
世帯類型 (抽出後)	ふたり親世帯(母親回答)	1300	46.6 %	34.1 %	9.6 %	7.5 %	2.2 %
	母子世帯	618	38.7 %	37.9 %	11.2 %	10.4 %	1.9 %
	ふたり親世帯(父親回答)	33	60.6 %	21.2 %	9.1 %	3.0 %	6.1 %
	父子世帯	90	48.9 %	30.0 %	5.6 %	10.0 %	5.6 %
末子年齢	2歳以下	241	48.1 %	37.3 %	5.4 %	7.5 %	1.7 %
	3-5歳	314	43.0 %	38.2 %	11.5 %	5.4 %	1.9 %
	6-8歳	293	49.8 %	31.1 %	11.3 %	6.8 %	1.0 %
	9-11歳	335	46.9 %	32.8 %	9.6 %	9.6 %	1.2 %
	12-14歳	384	41.7 %	36.2 %	10.9 %	9.9 %	1.3 %
	15-17歳	359	40.9 %	36.8 %	10.9 %	10.0 %	1.4 %
	無回答	115	41.7 %	25.2 %	6.1 %	9.6 %	17.4 %
	学歴	高卒以下	711	42.5 %	35.0 %	11.3 %	10.1 %
専門卒	304	39.1 %	37.5 %	12.2 %	10.2 %	1.0 %	
短大・高専卒	428	45.3 %	37.9 %	8.9 %	7.2 %	0.7 %	
大学卒以上	532	52.3 %	32.1 %	8.1 %	6.8 %	0.8 %	
その他	4	25.0 %	50.0 %	---	25.0 %	---	
無回答	62	24.2 %	21.0 %	6.5 %	1.6 %	46.8 %	
世帯類型(抽出後) × 末子年齢	ふたり親世帯(母親回答)：末子2歳以下	203	48.3 %	38.4 %	4.4 %	7.9 %	1.0 %
	ふたり親世帯(母親回答)：末子3-5歳	223	44.8 %	37.2 %	11.2 %	5.4 %	1.3 %
	ふたり親世帯(母親回答)：末子6-8歳	195	50.8 %	31.8 %	10.3 %	6.2 %	1.0 %
	ふたり親世帯(母親回答)：末子9-11歳	204	45.6 %	33.3 %	10.8 %	8.3 %	2.0 %
	ふたり親世帯(母親回答)：末子12-14歳	224	44.6 %	35.7 %	11.2 %	6.2 %	2.2 %
	ふたり親世帯(母親回答)：末子15-17歳	182	46.7 %	29.1 %	11.0 %	11.5 %	1.6 %
	ふたり親世帯(母親回答)：末子無回答	69	44.9 %	27.5 %	5.8 %	8.7 %	13.0 %
	母子世帯：末子2歳以下	30	43.3 %	33.3 %	13.3 %	6.7 %	3.3 %
	母子世帯：末子3-5歳	79	36.7 %	43.0 %	11.4 %	5.1 %	3.8 %
	母子世帯：末子6-8歳	86	46.5 %	30.2 %	14.0 %	8.1 %	1.2 %
	母子世帯：末子9-11歳	108	47.2 %	32.4 %	7.4 %	13.0 %	---
	母子世帯：末子12-14歳	136	35.3 %	39.0 %	10.3 %	15.4 %	---
	母子世帯：末子15-17歳	145	31.0 %	46.9 %	13.1 %	8.3 %	0.7 %
	母子世帯：末子無回答	34	38.2 %	23.5 %	8.8 %	11.8 %	17.6 %
	父子世帯：末子11歳以下	34	52.9 %	29.4 %	11.8 %	5.9 %	---
	父子世帯：末子12歳以上	48	50.0 %	33.3 %	2.1 %	12.5 %	2.1 %
	父子世帯：末子無回答	8	25.0 %	12.5 %	---	12.5 %	50.0 %
世帯類型(抽出後) × 学歴	ふたり親世帯(母親回答)：高卒以下	350	43.4 %	35.1 %	11.1 %	9.4 %	0.9 %
	ふたり親世帯(母親回答)：専門卒	200	41.5 %	35.5 %	12.0 %	10.0 %	1.0 %
	ふたり親世帯(母親回答)：短大・高専卒	318	46.5 %	36.8 %	8.5 %	7.2 %	0.9 %
	ふたり親世帯(母親回答)：大学卒以上	399	53.9 %	31.3 %	8.8 %	5.3 %	0.8 %
	ふたり親世帯(母親回答)：その他	2	50.0 %	50.0 %	---	---	---
	ふたり親世帯(母親回答)：無回答	31	22.6 %	19.4 %	---	3.2 %	54.8 %
	母子世帯：高卒以下	318	39.6 %	35.8 %	12.3 %	11.0 %	1.3 %
	母子世帯：専門卒	90	33.3 %	45.6 %	10.0 %	10.0 %	1.1 %
	母子世帯：短大・高専卒	102	40.2 %	42.2 %	10.8 %	6.9 %	---
	母子世帯：大学卒以上	83	43.4 %	33.7 %	7.2 %	14.5 %	1.2 %
	母子世帯：その他	2	---	50.0 %	---	50.0 %	---
	母子世帯：無回答	23	26.1 %	30.4 %	17.4 %	---	26.1 %
	父子世帯：大学卒未満	49	53.1 %	24.5 %	8.2 %	12.2 %	2.0 %
	父子世帯：大学卒以上	35	45.7 %	42.9 %	2.9 %	8.6 %	---
父子世帯：その他	0	---	---	---	---	---	
父子世帯：無回答	6	33.3 %	---	---	---	66.7 %	

問5 2 過去3カ月間に病気関連の経験を したこと(複数回答)		N	入院してい た	持病で通院 していた	風邪などの 軽病で通院 していた	病気が原因 で仕事を休 んでいた	軽病を治す ために市販 薬を購入し た	持病のため に市販薬を 購入した	病気だった が通院も薬 治療もしな かった
全体	合計	2041	1.4 %	16.7 %	11.7 %	8.5 %	19.3 %	3.1 %	1.9 %
(抽 出後) 世帯類型	ふたり親世帯(母親回答)	1300	1.2 %	14.4 %	12.5 %	7.7 %	19.6 %	3.7 %	1.1 %
	母子世帯	618	1.6 %	21.2 %	11.8 %	10.4 %	18.9 %	1.8 %	3.2 %
	ふたり親世帯(父親回答)	33	3.0 %	6.1 %	3.0 %	---	15.2 %	3.0 %	3.0 %
	父子世帯	90	2.2 %	23.3 %	1.1 %	10.0 %	17.8 %	4.4 %	4.4 %
末子年齢	2歳以下	241	2.9 %	9.1 %	22.0 %	5.4 %	22.4 %	2.9 %	2.5 %
	3-5歳	314	1.3 %	14.3 %	17.2 %	12.1 %	27.4 %	3.5 %	1.6 %
	6-8歳	293	1.0 %	18.1 %	11.6 %	9.9 %	19.1 %	3.1 %	2.4 %
	9-11歳	335	1.2 %	17.3 %	9.0 %	8.1 %	18.5 %	2.4 %	1.2 %
	12-14歳	384	1.0 %	17.2 %	10.2 %	9.1 %	15.9 %	4.4 %	1.8 %
	15-17歳	359	1.7 %	23.7 %	4.7 %	7.0 %	15.6 %	2.8 %	1.9 %
	無回答	115	0.9 %	10.4 %	9.6 %	5.2 %	15.7 %	1.7 %	2.6 %
	高卒以下	711	1.0 %	16.5 %	10.0 %	9.6 %	19.7 %	2.3 %	2.8 %
学歴	専門卒	304	1.6 %	21.4 %	8.9 %	8.6 %	18.4 %	2.0 %	2.0 %
	短大・高専卒	428	2.6 %	16.4 %	12.1 %	7.2 %	14.5 %	4.0 %	0.9 %
	大学卒以上	532	1.1 %	14.5 %	15.8 %	8.1 %	23.7 %	4.5 %	1.7 %
	その他	4	---	25.0 %	25.0 %	25.0 %	25.0 %	25.0 %	---
	無回答	62	---	17.7 %	4.8 %	6.5 %	12.9 %	---	---
	ふたり親世帯(母親回答)：末子2歳以下	203	2.5 %	8.4 %	21.2 %	3.9 %	22.2 %	3.0 %	2.0 %
ふたり親世帯(母親回答)：末子3-5歳	223	1.3 %	12.6 %	17.0 %	11.2 %	26.9 %	4.0 %	1.3 %	
ふたり親世帯(母親回答)：末子6-8歳	195	0.5 %	17.9 %	13.8 %	8.2 %	19.5 %	3.6 %	1.5 %	
ふたり親世帯(母親回答)：末子9-11歳	204	1.0 %	15.2 %	11.3 %	6.9 %	18.1 %	3.4 %	1.0 %	
ふたり親世帯(母親回答)：末子12-14歳	224	0.9 %	15.2 %	7.6 %	8.9 %	16.5 %	5.8 %	0.4 %	
ふたり親世帯(母親回答)：末子15-17歳	182	1.6 %	19.2 %	3.8 %	6.6 %	14.8 %	2.2 %	---	
ふたり親世帯(母親回答)：末子無回答	69	---	10.1 %	11.6 %	7.2 %	15.9 %	2.9 %	1.4 %	
母子世帯：末子2歳以下	30	3.3 %	16.7 %	33.3 %	13.3 %	26.7 %	3.3 %	6.7 %	
母子世帯：末子3-5歳	79	1.3 %	17.7 %	20.3 %	15.2 %	27.8 %	2.5 %	2.5 %	
母子世帯：末子6-8歳	86	2.3 %	17.4 %	8.1 %	12.8 %	17.4 %	1.2 %	3.5 %	
母子世帯：末子9-11歳	108	1.9 %	22.2 %	6.5 %	11.1 %	18.5 %	---	1.9 %	
母子世帯：末子12-14歳	136	0.7 %	19.1 %	15.4 %	10.3 %	16.9 %	2.9 %	2.9 %	
母子世帯：末子15-17歳	145	2.1 %	29.7 %	6.2 %	7.6 %	16.6 %	2.1 %	3.4 %	
母子世帯：末子無回答	34	---	11.8 %	8.8 %	---	14.7 %	---	5.9 %	
父子世帯：末子11歳以下	34	---	23.5 %	---	14.7 %	26.5 %	2.9 %	2.9 %	
父子世帯：末子12歳以上	48	2.1 %	25.0 %	2.1 %	6.2 %	12.5 %	6.2 %	6.2 %	
父子世帯：末子無回答	8	12.5 %	12.5 %	---	12.5 %	12.5 %	---	---	
(抽 出後) 世帯類型 × 末子年齢	ふたり親世帯(母親回答)：高卒以下	350	0.3 %	14.0 %	10.3 %	8.3 %	19.1 %	2.6 %	2.0 %
	ふたり親世帯(母親回答)：専門卒	200	2.5 %	18.5 %	10.5 %	10.0 %	19.5 %	2.5 %	1.0 %
	ふたり親世帯(母親回答)：短大・高専卒	318	1.9 %	14.2 %	11.9 %	5.3 %	15.7 %	5.0 %	0.3 %
	ふたり親世帯(母親回答)：大学卒以上	399	1.0 %	13.3 %	16.5 %	8.3 %	23.8 %	4.3 %	1.0 %
	ふたり親世帯(母親回答)：その他	2	---	---	---	---	---	50.0 %	---
	ふたり親世帯(母親回答)：無回答	31	---	9.7 %	6.5 %	3.2 %	12.9 %	---	---
	母子世帯：高卒以下	318	1.3 %	19.5 %	11.0 %	11.0 %	19.8 %	1.6 %	3.5 %
	母子世帯：専門卒	90	---	24.4 %	6.7 %	5.6 %	15.6 %	1.1 %	3.3 %
	母子世帯：短大・高専卒	102	4.9 %	21.6 %	13.7 %	12.7 %	10.8 %	1.0 %	2.0 %
	母子世帯：大学卒以上	83	1.2 %	19.3 %	19.3 %	8.4 %	28.9 %	4.8 %	4.8 %
	母子世帯：その他	2	---	50.0 %	50.0 %	50.0 %	50.0 %	---	---
	母子世帯：無回答	23	---	34.8 %	4.3 %	13.0 %	17.4 %	---	---
	父子世帯：大学卒未満	49	2.0 %	28.6 %	---	12.2 %	24.5 %	2.0 %	6.1 %
	父子世帯：大学卒以上	35	2.9 %	20.0 %	2.9 %	8.6 %	11.4 %	8.6 %	2.9 %
	父子世帯：その他	0	---	---	---	---	---	---	---
	父子世帯：無回答	6	---	---	---	---	---	---	---
(抽 出後) 世帯類型 × 学歴	ふたり親世帯(母親回答)：高卒以下	350	0.3 %	14.0 %	10.3 %	8.3 %	19.1 %	2.6 %	2.0 %
	ふたり親世帯(母親回答)：専門卒	200	2.5 %	18.5 %	10.5 %	10.0 %	19.5 %	2.5 %	1.0 %
	ふたり親世帯(母親回答)：短大・高専卒	318	1.9 %	14.2 %	11.9 %	5.3 %	15.7 %	5.0 %	0.3 %
	ふたり親世帯(母親回答)：大学卒以上	399	1.0 %	13.3 %	16.5 %	8.3 %	23.8 %	4.3 %	1.0 %
	ふたり親世帯(母親回答)：その他	2	---	---	---	---	---	50.0 %	---
	ふたり親世帯(母親回答)：無回答	31	---	9.7 %	6.5 %	3.2 %	12.9 %	---	---
	母子世帯：高卒以下	318	1.3 %	19.5 %	11.0 %	11.0 %	19.8 %	1.6 %	3.5 %
	母子世帯：専門卒	90	---	24.4 %	6.7 %	5.6 %	15.6 %	1.1 %	3.3 %
	母子世帯：短大・高専卒	102	4.9 %	21.6 %	13.7 %	12.7 %	10.8 %	1.0 %	2.0 %
	母子世帯：大学卒以上	83	1.2 %	19.3 %	19.3 %	8.4 %	28.9 %	4.8 %	4.8 %
	母子世帯：その他	2	---	50.0 %	50.0 %	50.0 %	50.0 %	---	---
	母子世帯：無回答	23	---	34.8 %	4.3 %	13.0 %	17.4 %	---	---
	父子世帯：大学卒未満	49	2.0 %	28.6 %	---	12.2 %	24.5 %	2.0 %	6.1 %
	父子世帯：大学卒以上	35	2.9 %	20.0 %	2.9 %	8.6 %	11.4 %	8.6 %	2.9 %
	父子世帯：その他	0	---	---	---	---	---	---	---
	父子世帯：無回答	6	---	---	---	---	---	---	---

問5 2 過去3カ月間に病気関連の経験をしたこと(複数回答)		N	上記のいずれも経験していない	無回答
全体	合計	2041	50.7%	2.4%
世帯類型 (抽出後)	ふたり親世帯(母親回答)	1300	52.5%	2.1%
	母子世帯	618	46.8%	2.1%
	ふたり親世帯(父親回答)	33	54.5%	12.1%
	父子世帯	90	50.0%	5.6%
末子年齢	2歳以下	241	48.1%	0.8%
	3-5歳	314	45.5%	1.6%
	6-8歳	293	49.8%	1.7%
	9-11歳	335	52.5%	2.7%
	12-14歳	384	53.1%	1.0%
	15-17歳	359	53.5%	1.9%
	無回答	115	50.4%	14.8%
	学歴	高卒以下	711	52.0%
専門卒		304	50.7%	1.3%
短大・高専卒		428	56.3%	0.9%
大学卒以上		532	47.6%	1.5%
その他		4	25.0%	---
無回答		62	25.8%	35.5%
世帯類型(抽出後) × 末子年齢	ふたり親世帯(母親回答)：末子2歳以下	203	50.7%	0.5%
	ふたり親世帯(母親回答)：末子3-5歳	223	48.0%	1.8%
	ふたり親世帯(母親回答)：末子6-8歳	195	49.2%	1.5%
	ふたり親世帯(母親回答)：末子9-11歳	204	52.5%	2.5%
	ふたり親世帯(母親回答)：末子12-14歳	224	54.9%	1.3%
	ふたり親世帯(母親回答)：末子15-17歳	182	59.9%	2.2%
	ふたり親世帯(母親回答)：末子無回答	69	55.1%	10.1%
	母子世帯：末子2歳以下	30	26.7%	---
	母子世帯：末子3-5歳	79	39.2%	---
	母子世帯：末子6-8歳	86	53.5%	---
	母子世帯：末子9-11歳	108	51.9%	2.8%
	母子世帯：末子12-14歳	136	49.3%	0.7%
	母子世帯：末子15-17歳	145	44.8%	2.1%
	母子世帯：末子無回答	34	47.1%	17.6%
	父子世帯：末子11歳以下	34	47.1%	5.9%
	父子世帯：末子12歳以上	48	56.2%	---
	父子世帯：末子無回答	8	25.0%	37.5%
	世帯類型(抽出後) × 学歴	ふたり親世帯(母親回答)：高卒以下	350	55.4%
ふたり親世帯(母親回答)：専門卒		200	50.5%	2.0%
ふたり親世帯(母親回答)：短大・高専卒		318	57.2%	0.9%
ふたり親世帯(母親回答)：大学卒以上		399	48.9%	1.3%
ふたり親世帯(母親回答)：その他		2	50.0%	---
ふたり親世帯(母親回答)：無回答		31	32.3%	35.5%
母子世帯：高卒以下		318	48.4%	1.6%
母子世帯：専門卒		90	53.3%	---
母子世帯：短大・高専卒		102	52.9%	1.0%
母子世帯：大学卒以上		83	36.1%	1.2%
母子世帯：その他		2	---	---
母子世帯：無回答		23	13.0%	26.1%
父子世帯：大学卒未満		49	46.9%	2.0%
父子世帯：大学卒以上		35	54.3%	2.9%
父子世帯：その他	0	---	---	
父子世帯：無回答	6	50.0%	50.0%	

問53 過去1年間に受けた健康診断 (複数回答)		N	定期健康診 断(除<人 間ドック)	人間ドック	胃がん検診	乳がん・子 宮がん検診	その他のが ん検診	上記いずれ も受けてい ない	無回答
全体	合計	2041	53.2 %	11.8 %	7.9 %	31.6 %	5.6 %	23.8 %	1.3 %
世帯類型 (抽出後)	ふたり親世帯(母親回答)	1300	49.9 %	12.9 %	8.7 %	35.3 %	6.6 %	24.8 %	0.9 %
	母子世帯	618	58.9 %	8.3 %	6.8 %	30.1 %	3.9 %	22.5 %	1.5 %
	ふたり親世帯(父親回答)	33	57.6 %	15.2 %	---	---	---	24.2 %	6.1 %
	父子世帯	90	58.9 %	18.9 %	6.7 %	---	5.6 %	18.9 %	4.4 %
末子年齢	2歳以下	241	41.5 %	3.7 %	0.8 %	30.7 %	3.7 %	34.4 %	0.8 %
	3-5歳	314	48.4 %	8.0 %	3.8 %	30.9 %	3.8 %	31.2 %	1.3 %
	6-8歳	293	52.6 %	14.3 %	9.2 %	36.9 %	5.1 %	22.5 %	---
	9-11歳	335	59.4 %	16.7 %	10.4 %	34.6 %	7.5 %	15.8 %	0.6 %
	12-14歳	384	58.6 %	13.3 %	9.9 %	32.3 %	6.0 %	19.5 %	0.3 %
	15-17歳	359	58.5 %	13.6 %	10.6 %	28.1 %	7.2 %	21.4 %	0.6 %
	無回答	115	39.1 %	7.8 %	7.8 %	21.7 %	4.3 %	29.6 %	13.9 %
	無回答	62	27.4 %	1.6 %	6.5 %	22.6 %	4.8 %	21.0 %	33.9 %
学歴	高卒以下	711	50.5 %	7.6 %	6.8 %	27.3 %	5.6 %	30.9 %	0.6 %
	専門卒	304	58.2 %	10.5 %	6.9 %	32.6 %	4.3 %	19.7 %	0.3 %
	短大・高専卒	428	56.8 %	12.4 %	10.0 %	33.9 %	6.1 %	21.7 %	---
	大学卒以上	532	53.9 %	19.0 %	8.5 %	35.9 %	6.2 %	18.6 %	0.2 %
	その他	4	50.0 %	---	---	50.0 %	---	25.0 %	---
	無回答	62	27.4 %	1.6 %	6.5 %	22.6 %	4.8 %	21.0 %	33.9 %
	無回答	62	27.4 %	1.6 %	6.5 %	22.6 %	4.8 %	21.0 %	33.9 %
世帯類型(抽出後) × 末子年齢	ふたり親世帯(母親回答)：末子2歳以下	203	36.9 %	3.9 %	1.0 %	33.0 %	3.4 %	37.4 %	0.5 %
	ふたり親世帯(母親回答)：末子3-5歳	223	45.3 %	9.0 %	5.4 %	31.4 %	4.5 %	33.2 %	0.9 %
	ふたり親世帯(母親回答)：末子6-8歳	195	46.7 %	18.5 %	10.3 %	41.5 %	6.7 %	23.6 %	---
	ふたり親世帯(母親回答)：末子9-11歳	204	54.9 %	18.6 %	13.7 %	38.7 %	9.8 %	16.2 %	0.5 %
	ふたり親世帯(母親回答)：末子12-14歳	224	58.9 %	15.2 %	11.2 %	37.5 %	7.1 %	16.5 %	0.4 %
	ふたり親世帯(母親回答)：末子15-17歳	182	59.3 %	14.3 %	12.1 %	33.0 %	9.9 %	20.9 %	0.5 %
	ふたり親世帯(母親回答)：末子無回答	69	43.5 %	8.7 %	5.8 %	26.1 %	2.9 %	26.1 %	8.7 %
	母子世帯：末子2歳以下	30	66.7 %	---	---	23.3 %	6.7 %	20.0 %	---
	母子世帯：末子3-5歳	79	53.2 %	5.1 %	---	34.2 %	2.5 %	27.8 %	2.5 %
	母子世帯：末子6-8歳	86	65.1 %	5.8 %	8.1 %	31.4 %	2.3 %	18.6 %	---
	母子世帯：末子9-11歳	108	69.4 %	9.3 %	5.6 %	34.3 %	3.7 %	13.0 %	0.9 %
	母子世帯：末子12-14歳	136	55.1 %	8.8 %	8.1 %	29.4 %	3.7 %	26.5 %	---
	母子世帯：末子15-17歳	145	58.6 %	11.7 %	9.0 %	28.3 %	4.1 %	22.1 %	0.7 %
	母子世帯：末子無回答	34	32.4 %	8.8 %	14.7 %	20.6 %	8.8 %	38.2 %	14.7 %
	父子世帯：末子11歳以下	34	55.9 %	23.5 %	2.9 %	---	2.9 %	26.5 %	---
	父子世帯：末子12歳以上	48	64.6 %	18.8 %	10.4 %	---	8.3 %	14.6 %	---
	父子世帯：末子無回答	8	37.5 %	---	---	---	---	12.5 %	50.0 %
世帯類型(抽出後) × 学歴	ふたり親世帯(母親回答)：高卒以下	350	46.6 %	8.0 %	7.4 %	30.3 %	7.7 %	32.9 %	0.3 %
	ふたり親世帯(母親回答)：専門卒	200	55.0 %	11.5 %	7.0 %	35.0 %	4.0 %	21.0 %	---
	ふたり親世帯(母親回答)：短大・高専卒	318	52.8 %	13.8 %	11.0 %	35.8 %	6.9 %	22.0 %	---
	ふたり親世帯(母親回答)：大学卒以上	399	49.6 %	18.0 %	9.0 %	40.4 %	6.8 %	22.1 %	---
	ふたり親世帯(母親回答)：その他	2	100.0 %	---	---	50.0 %	---	---	---
	ふたり親世帯(母親回答)：無回答	31	25.8 %	3.2 %	6.5 %	22.6 %	6.5 %	22.6 %	35.5 %
	母子世帯：高卒以下	318	54.1 %	6.3 %	6.6 %	27.7 %	3.8 %	28.9 %	0.6 %
	母子世帯：専門卒	90	63.3 %	8.9 %	7.8 %	32.2 %	5.6 %	15.6 %	1.1 %
	母子世帯：短大・高専卒	102	69.6 %	7.8 %	7.8 %	30.4 %	2.9 %	19.6 %	---
	母子世帯：大学卒以上	83	69.9 %	18.1 %	4.8 %	36.1 %	3.6 %	7.2 %	1.2 %
	母子世帯：その他	2	---	---	---	50.0 %	---	50.0 %	---
	母子世帯：無回答	23	26.1 %	---	8.7 %	30.4 %	4.3 %	26.1 %	21.7 %
	父子世帯：大学卒未満	49	57.1 %	14.3 %	2.0 %	---	4.1 %	28.6 %	2.0 %
	父子世帯：大学卒以上	35	62.9 %	28.6 %	14.3 %	---	8.6 %	8.6 %	---
	父子世帯：その他	0	---	---	---	---	---	---	---
	父子世帯：無回答	6	50.0 %	---	---	---	---	---	50.0 %

問5 4 (1) 自分が成人する前に体験した事(複数回答)		N	両親が離婚した	親が生活保護を受けていた	母親が亡くなった	父親が亡くなった	親から暴力を振るわれたことがある	親に育児放棄されたことがある	自殺を考えたことがある
全体	合計	2041	13.6 %	1.8 %	1.7 %	4.2 %	7.2 %	1.8 %	9.4 %
世帯類型 (抽出後)	ふたり親世帯(母親回答)	1300	10.8 %	1.1 %	1.8 %	3.6 %	5.6 %	0.8 %	7.2 %
	母子世帯	618	20.4 %	3.1 %	1.3 %	4.9 %	10.8 %	3.9 %	14.1 %
	ふたり親世帯(父親回答)	33	12.1 %	6.1 %	3.0 %	3.0 %	6.1 %	---	6.1 %
	父子世帯	90	7.8 %	1.1 %	1.1 %	8.9 %	5.6 %	2.2 %	10.0 %
末子年齢	2歳以下	241	20.7 %	2.5 %	0.4 %	3.3 %	6.6 %	0.8 %	7.9 %
	3-5歳	314	17.8 %	3.2 %	1.6 %	3.5 %	6.7 %	1.3 %	10.5 %
	6-8歳	293	12.3 %	1.4 %	0.7 %	4.1 %	9.2 %	2.4 %	7.8 %
	9-11歳	335	14.0 %	1.8 %	2.1 %	2.4 %	7.5 %	2.4 %	11.9 %
	12-14歳	384	9.9 %	1.3 %	2.3 %	4.9 %	7.8 %	1.8 %	7.8 %
	15-17歳	359	11.4 %	1.4 %	1.9 %	7.0 %	6.4 %	1.9 %	10.6 %
	無回答	115	7.8 %	---	2.6 %	2.6 %	4.3 %	0.9 %	7.8 %
	高卒以下	711	23.8 %	3.7 %	2.0 %	6.2 %	9.6 %	3.9 %	11.7 %
専門卒	304	14.5 %	1.3 %	3.0 %	3.9 %	7.9 %	0.3 %	11.8 %	
学歴	短大・高専卒	428	6.3 %	0.2 %	1.6 %	4.0 %	4.4 %	0.7 %	8.6 %
	大学卒以上	532	5.8 %	0.9 %	0.8 %	2.3 %	5.8 %	0.4 %	6.4 %
	その他	4	25.0 %	---	---	---	25.0 %	25.0 %	25.0 %
	無回答	62	8.1 %	---	---	1.6 %	6.5 %	1.6 %	1.6 %
	ふたり親世帯(母親回答)：末子2歳以下	203	18.2 %	1.5 %	0.5 %	3.4 %	4.9 %	0.5 %	5.4 %
ふたり親世帯(母親回答)：末子3-5歳	223	11.7 %	1.8 %	1.8 %	3.6 %	5.8 %	0.9 %	8.5 %	
ふたり親世帯(母親回答)：末子6-8歳	195	12.3 %	1.5 %	1.0 %	4.1 %	8.7 %	2.1 %	6.7 %	
ふたり親世帯(母親回答)：末子9-11歳	204	11.8 %	2.0 %	3.4 %	1.5 %	5.9 %	1.5 %	9.3 %	
ふたり親世帯(母親回答)：末子12-14歳	224	8.0 %	---	2.7 %	3.6 %	5.4 %	---	6.7 %	
ふたり親世帯(母親回答)：末子15-17歳	182	3.8 %	---	1.1 %	6.6 %	3.3 %	---	7.7 %	
ふたり親世帯(母親回答)：末子無回答	69	5.8 %	---	2.9 %	1.4 %	4.3 %	---	4.3 %	
母子世帯：末子2歳以下	30	36.7 %	10.0 %	---	3.3 %	20.0 %	3.3 %	26.7 %	
母子世帯：末子3-5歳	79	36.7 %	6.3 %	1.3 %	3.8 %	10.1 %	2.5 %	17.7 %	
母子世帯：末子6-8歳	86	12.8 %	1.2 %	---	4.7 %	9.3 %	3.5 %	10.5 %	
母子世帯：末子9-11歳	108	20.4 %	1.9 %	---	4.6 %	12.0 %	4.6 %	17.6 %	
母子世帯：末子12-14歳	136	13.2 %	2.9 %	2.2 %	6.6 %	11.8 %	5.1 %	10.3 %	
母子世帯：末子15-17歳	145	21.4 %	2.8 %	2.8 %	5.5 %	9.7 %	3.4 %	13.1 %	
母子世帯：末子無回答	34	11.8 %	---	---	---	5.9 %	2.9 %	11.8 %	
父子世帯：末子11歳以下	34	5.9 %	---	---	---	2.9 %	---	8.8 %	
父子世帯：末子12歳以上	48	8.3 %	2.1 %	---	12.5 %	8.3 %	4.2 %	8.3 %	
父子世帯：末子無回答	8	12.5 %	---	12.5 %	25.0 %	---	---	25.0 %	
世帯類型(抽出後)×末子年齢	ふたり親世帯(母親回答)：高卒以下	350	22.3 %	2.3 %	2.6 %	4.9 %	7.7 %	1.7 %	9.1 %
	ふたり親世帯(母親回答)：専門卒	200	12.5 %	1.5 %	3.0 %	5.0 %	7.5 %	0.5 %	9.5 %
	ふたり親世帯(母親回答)：短大・高専卒	318	4.4 %	---	1.6 %	4.4 %	4.1 %	0.3 %	7.9 %
	ふたり親世帯(母親回答)：大学卒以上	399	5.3 %	0.8 %	1.0 %	1.5 %	4.5 %	0.5 %	4.5 %
	ふたり親世帯(母親回答)：その他	2	---	---	---	---	---	---	---
	ふたり親世帯(母親回答)：無回答	31	6.5 %	---	---	---	---	---	---
	母子世帯：高卒以下	318	26.4 %	5.0 %	0.9 %	6.6 %	12.3 %	6.3 %	14.8 %
	母子世帯：専門卒	90	20.0 %	1.1 %	3.3 %	2.2 %	7.8 %	---	17.8 %
	母子世帯：短大・高専卒	102	12.7 %	1.0 %	2.0 %	2.9 %	3.9 %	2.0 %	10.8 %
	母子世帯：大学卒以上	83	8.4 %	1.2 %	---	4.8 %	14.5 %	---	13.3 %
	母子世帯：その他	2	50.0 %	---	---	---	50.0 %	50.0 %	50.0 %
	母子世帯：無回答	23	13.0 %	---	---	---	17.4 %	4.3 %	4.3 %
	父子世帯：大学卒未満	49	12.2 %	2.0 %	2.0 %	10.2 %	10.2 %	4.1 %	10.2 %
	父子世帯：大学卒以上	35	2.9 %	---	---	5.7 %	---	---	11.4 %
	父子世帯：その他	0	---	---	---	---	---	---	---
	父子世帯：無回答	6	---	---	---	16.7 %	---	---	---

問5 4 (1) 自分が成人する前に体験したこと(複数回答)		N	上記いずれも経験したことがない	無回答
全体	合計	2041	69.2 %	3.0 %
(世帯類型 抽出後)	ふたり親世帯(母親回答)	1300	73.9 %	2.5 %
	母子世帯	618	59.1 %	3.4 %
	ふたり親世帯(父親回答)	33	63.6 %	9.1 %
	父子世帯	90	72.2 %	4.4 %
末子年齢	2歳以下	241	68.5 %	2.1 %
	3-5歳	314	64.3 %	2.9 %
	6-8歳	293	71.0 %	1.7 %
	9-11歳	335	69.6 %	2.1 %
	12-14歳	384	74.0 %	1.0 %
	15-17歳	359	69.4 %	2.5 %
	無回答	115	61.7 %	19.1 %
	学歴	高卒以下	711	57.9 %
専門卒		304	66.8 %	2.3 %
短大・高専卒		428	78.5 %	0.9 %
大学卒以上		532	80.8 %	1.7 %
その他		4	50.0 %	---
無回答		62	46.8 %	37.1 %
世帯類型(抽出後) × 末子年齢	ふたり親世帯(母親回答)：末子2歳以下	203	72.4 %	1.5 %
	ふたり親世帯(母親回答)：末子3-5歳	223	70.4 %	3.6 %
	ふたり親世帯(母親回答)：末子6-8歳	195	71.8 %	1.0 %
	ふたり親世帯(母親回答)：末子9-11歳	204	74.0 %	1.0 %
	ふたり親世帯(母親回答)：末子12-14歳	224	78.1 %	1.3 %
	ふたり親世帯(母親回答)：末子15-17歳	182	79.1 %	2.2 %
	ふたり親世帯(母親回答)：末子無回答	69	68.1 %	15.9 %
	母子世帯：末子2歳以下	30	43.3 %	3.3 %
	母子世帯：末子3-5歳	79	44.3 %	1.3 %
	母子世帯：末子6-8歳	86	69.8 %	2.3 %
	母子世帯：末子9-11歳	108	58.3 %	3.7 %
	母子世帯：末子12-14歳	136	66.9 %	0.7 %
	母子世帯：末子15-17歳	145	57.2 %	3.4 %
	母子世帯：末子無回答	34	58.8 %	20.6 %
	父子世帯：末子11歳以下	34	82.4 %	2.9 %
	父子世帯：末子12歳以上	48	75.0 %	---
	父子世帯：末子無回答	8	12.5 %	37.5 %
	世帯類型(抽出後) × 学歴	ふたり親世帯(母親回答)：高卒以下	350	62.3 %
ふたり親世帯(母親回答)：専門卒		200	67.5 %	2.5 %
ふたり親世帯(母親回答)：短大・高専卒		318	79.9 %	0.9 %
ふたり親世帯(母親回答)：大学卒以上		399	84.0 %	1.5 %
ふたり親世帯(母親回答)：その他		2	100.0 %	---
ふたり親世帯(母親回答)：無回答		31	54.8 %	38.7 %
母子世帯：高卒以下		318	52.2 %	3.5 %
母子世帯：専門卒		90	62.2 %	2.2 %
母子世帯：短大・高専卒		102	74.5 %	1.0 %
母子世帯：大学卒以上		83	68.7 %	1.2 %
母子世帯：その他		2	---	---
母子世帯：無回答		23	43.5 %	26.1 %
父子世帯：大学卒未満		49	73.5 %	---
父子世帯：大学卒以上		35	77.1 %	2.9 %
父子世帯：その他	0	---	---	
父子世帯：無回答	6	33.3 %	50.0 %	

問5 4 (2) 自分が成人後に体験したこと(複数回答)		N	(元) 配偶者から暴力をふるわれたことがある	やむをえず生活保護を受けたことがある	子どもに行き過ぎた体罰を与えたことがある	育児放棄になった時期	出産や育児でうつ病になった時期がある	わが子を虐待しているのではないか、と思いついたことがある	自殺を考えたこと
全体	合計	2041	9.4 %	2.3 %	5.4 %	1.3 %	9.0 %	12.5 %	8.0 %
(世帯類型) 抽出後)	ふたり親世帯(母親回答)	1300	3.7 %	0.4 %	4.3 %	0.7 %	7.8 %	11.2 %	4.6 %
	母子世帯	618	21.8 %	6.8 %	7.3 %	2.3 %	12.6 %	16.7 %	14.9 %
	ふたり親世帯(父親回答)	33	---	---	9.1 %	---	---	6.1 %	6.1 %
	父子世帯	90	8.9 %	---	6.7 %	4.4 %	4.4 %	5.6 %	11.1 %
末子年齢	2歳以下	241	2.9 %	1.2 %	0.8 %	0.4 %	6.6 %	9.1 %	4.6 %
	3-5歳	314	8.6 %	2.9 %	5.1 %	0.6 %	11.5 %	16.2 %	7.3 %
	6-8歳	293	10.2 %	1.4 %	4.1 %	1.4 %	10.6 %	12.3 %	7.2 %
	9-11歳	335	10.7 %	2.4 %	9.0 %	1.8 %	9.6 %	15.8 %	8.7 %
	12-14歳	384	10.7 %	3.1 %	5.7 %	1.6 %	6.8 %	10.4 %	7.3 %
	15-17歳	359	11.1 %	2.5 %	7.8 %	1.7 %	10.3 %	12.3 %	11.1 %
	無回答	115	8.7 %	1.7 %	---	1.7 %	5.2 %	7.8 %	10.4 %
	高卒以下	711	12.9 %	4.4 %	5.9 %	1.7 %	11.0 %	13.6 %	11.3 %
専門卒	304	9.9 %	1.3 %	6.2 %	1.6 %	9.2 %	14.8 %	8.9 %	
学歴	短大・高専卒	428	6.5 %	1.4 %	3.5 %	0.9 %	7.2 %	11.4 %	5.8 %
	大学卒以上	532	6.8 %	0.2 %	6.2 %	1.1 %	8.3 %	11.3 %	5.6 %
	その他	4	---	25.0 %	---	---	50.0 %	25.0 %	25.0 %
	無回答	62	8.1 %	6.5 %	1.6 %	---	1.6 %	4.8 %	1.6 %
	ふたり親世帯(母親回答)：末子2歳以下	203	1.0 %	---	0.5 %	0.5 %	4.4 %	8.9 %	2.5 %
ふたり親世帯(母親回答)：末子3-5歳	223	4.5 %	0.4 %	4.0 %	---	9.9 %	14.3 %	4.9 %	
ふたり親世帯(母親回答)：末子6-8歳	195	6.2 %	0.5 %	4.1 %	1.5 %	9.7 %	10.8 %	4.1 %	
ふたり親世帯(母親回答)：末子9-11歳	204	4.4 %	---	7.4 %	0.5 %	9.3 %	11.8 %	5.4 %	
ふたり親世帯(母親回答)：末子12-14歳	224	3.1 %	0.4 %	5.4 %	1.3 %	5.4 %	9.4 %	3.6 %	
ふたり親世帯(母親回答)：末子15-17歳	182	2.7 %	1.1 %	6.0 %	---	9.9 %	12.1 %	7.7 %	
ふたり親世帯(母親回答)：末子無回答	69	4.3 %	---	---	1.4 %	4.3 %	10.1 %	4.3 %	
母子世帯：末子2歳以下	30	16.7 %	10.0 %	3.3 %	---	23.3 %	13.3 %	20.0 %	
母子世帯：末子3-5歳	79	21.5 %	10.1 %	6.3 %	2.5 %	17.7 %	21.5 %	15.2 %	
母子世帯：末子6-8歳	86	19.8 %	3.5 %	4.7 %	1.2 %	14.0 %	17.4 %	14.0 %	
母子世帯：末子9-11歳	108	23.1 %	7.4 %	11.1 %	4.6 %	11.1 %	24.1 %	14.8 %	
母子世帯：末子12-14歳	136	22.8 %	8.1 %	6.6 %	2.2 %	10.3 %	14.0 %	14.0 %	
母子世帯：末子15-17歳	145	22.8 %	4.8 %	9.7 %	2.1 %	11.0 %	13.8 %	13.8 %	
母子世帯：末子無回答	34	20.6 %	5.9 %	---	---	8.8 %	5.9 %	20.6 %	
父子世帯：末子11歳以下	34	8.8 %	---	8.8 %	---	2.9 %	11.8 %	8.8 %	
父子世帯：末子12歳以上	48	10.4 %	---	6.2 %	6.2 %	6.2 %	2.1 %	10.4 %	
父子世帯：末子無回答	8	---	---	---	12.5 %	---	---	25.0 %	
(世帯類型) × 末子年齢	ふたり親世帯(母親回答)：高卒以下	350	6.3 %	1.4 %	4.3 %	0.9 %	8.9 %	12.6 %	6.6 %
	ふたり親世帯(母親回答)：専門卒	200	3.5 %	---	5.5 %	0.5 %	9.5 %	11.5 %	6.0 %
	ふたり親世帯(母親回答)：短大・高専卒	318	1.9 %	---	4.1 %	0.9 %	6.6 %	10.7 %	3.5 %
	ふたり親世帯(母親回答)：大学卒以上	399	3.3 %	---	4.3 %	0.5 %	7.5 %	10.8 %	3.5 %
	ふたり親世帯(母親回答)：その他	2	---	---	---	---	50.0 %	50.0 %	---
	ふたり親世帯(母親回答)：無回答	31	---	---	---	---	---	---	---
	母子世帯：高卒以下	318	21.4 %	8.2 %	7.5 %	2.5 %	14.2 %	15.7 %	16.4 %
	母子世帯：専門卒	90	24.4 %	4.4 %	8.9 %	3.3 %	8.9 %	23.3 %	15.6 %
	母子世帯：短大・高専卒	102	21.6 %	5.9 %	2.0 %	1.0 %	9.8 %	14.7 %	11.8 %
	母子世帯：大学卒以上	83	21.7 %	1.2 %	12.0 %	2.4 %	15.7 %	16.9 %	14.5 %
	母子世帯：その他	2	---	50.0 %	---	---	50.0 %	---	50.0 %
	母子世帯：無回答	23	21.7 %	17.4 %	4.3 %	---	4.3 %	13.0 %	4.3 %
	父子世帯：大学卒未満	49	6.1 %	---	4.1 %	4.1 %	6.1 %	6.1 %	14.3 %
	父子世帯：大学卒以上	35	14.3 %	---	11.4 %	5.7 %	2.9 %	5.7 %	8.6 %
父子世帯：その他	0	---	---	---	---	---	---	---	
父子世帯：無回答	6	---	---	---	---	---	---	---	
(世帯類型) × 学歴	ふたり親世帯(母親回答)：高卒以下	350	6.3 %	1.4 %	4.3 %	0.9 %	8.9 %	12.6 %	6.6 %
	ふたり親世帯(母親回答)：専門卒	200	3.5 %	---	5.5 %	0.5 %	9.5 %	11.5 %	6.0 %
	ふたり親世帯(母親回答)：短大・高専卒	318	1.9 %	---	4.1 %	0.9 %	6.6 %	10.7 %	3.5 %
	ふたり親世帯(母親回答)：大学卒以上	399	3.3 %	---	4.3 %	0.5 %	7.5 %	10.8 %	3.5 %
	ふたり親世帯(母親回答)：その他	2	---	---	---	---	50.0 %	50.0 %	---
	ふたり親世帯(母親回答)：無回答	31	---	---	---	---	---	---	---
	母子世帯：高卒以下	318	21.4 %	8.2 %	7.5 %	2.5 %	14.2 %	15.7 %	16.4 %
	母子世帯：専門卒	90	24.4 %	4.4 %	8.9 %	3.3 %	8.9 %	23.3 %	15.6 %
	母子世帯：短大・高専卒	102	21.6 %	5.9 %	2.0 %	1.0 %	9.8 %	14.7 %	11.8 %
	母子世帯：大学卒以上	83	21.7 %	1.2 %	12.0 %	2.4 %	15.7 %	16.9 %	14.5 %
	母子世帯：その他	2	---	50.0 %	---	---	50.0 %	---	50.0 %
	母子世帯：無回答	23	21.7 %	17.4 %	4.3 %	---	4.3 %	13.0 %	4.3 %
	父子世帯：大学卒未満	49	6.1 %	---	4.1 %	4.1 %	6.1 %	6.1 %	14.3 %
	父子世帯：大学卒以上	35	14.3 %	---	11.4 %	5.7 %	2.9 %	5.7 %	8.6 %
父子世帯：その他	0	---	---	---	---	---	---	---	
父子世帯：無回答	6	---	---	---	---	---	---	---	



問5 4 (2) 自分が成人後に体験したこと(複数回答)		N	上記いずれも経験したことがない	無回答
全体	合計	2041	67.4 %	3.5 %
世帯類型 (抽出後)	ふたり親世帯(母親回答)	1300	74.6 %	3.1 %
	母子世帯	618	51.6 %	3.6 %
	ふたり親世帯(父親回答)	33	75.8 %	12.1 %
	父子世帯	90	67.8 %	6.7 %
末子年齢	2歳以下	241	78.4 %	2.9 %
	3-5歳	314	64.3 %	4.5 %
	6-8歳	293	69.3 %	2.4 %
	9-11歳	335	64.8 %	3.0 %
	12-14歳	384	68.2 %	2.1 %
	15-17歳	359	64.9 %	1.4 %
	無回答	115	60.0 %	18.3 %
	学歴	高卒以下	711	61.9 %
専門卒		304	67.8 %	3.0 %
短大・高専卒		428	73.6 %	1.4 %
大学卒以上		532	72.6 %	2.6 %
その他		4	---	---
無回答		62	45.2 %	40.3 %
世帯類型(抽出後) × 末子年齢	ふたり親世帯(母親回答)：末子2歳以下	203	81.8 %	2.0 %
	ふたり親世帯(母親回答)：末子3-5歳	223	69.5 %	4.0 %
	ふたり親世帯(母親回答)：末子6-8歳	195	72.8 %	2.6 %
	ふたり親世帯(母親回答)：末子9-11歳	204	73.5 %	2.0 %
	ふたり親世帯(母親回答)：末子12-14歳	224	76.3 %	2.7 %
	ふたり親世帯(母親回答)：末子15-17歳	182	75.3 %	1.1 %
	ふたり親世帯(母親回答)：末子無回答	69	71.0 %	14.5 %
	母子世帯：末子2歳以下	30	56.7 %	3.3 %
	母子世帯：末子3-5歳	79	49.4 %	5.1 %
	母子世帯：末子6-8歳	86	60.5 %	1.2 %
	母子世帯：末子9-11歳	108	46.3 %	5.6 %
	母子世帯：末子12-14歳	136	53.7 %	0.7 %
	母子世帯：末子15-17歳	145	50.3 %	2.1 %
	母子世帯：末子無回答	34	44.1 %	17.6 %
	父子世帯：末子11歳以下	34	70.6 %	2.9 %
	父子世帯：末子12歳以上	48	72.9 %	2.1 %
	父子世帯：末子無回答	8	25.0 %	50.0 %
	世帯類型(抽出後) × 学歴	ふたり親世帯(母親回答)：高卒以下	350	70.0 %
ふたり親世帯(母親回答)：専門卒		200	75.0 %	3.5 %
ふたり親世帯(母親回答)：短大・高専卒		318	78.6 %	0.9 %
ふたり親世帯(母親回答)：大学卒以上		399	77.2 %	2.0 %
ふたり親世帯(母親回答)：その他		2	---	---
ふたり親世帯(母親回答)：無回答		31	54.8 %	45.2 %
母子世帯：高卒以下		318	51.3 %	2.5 %
母子世帯：専門卒		90	48.9 %	2.2 %
母子世帯：短大・高専卒		102	58.8 %	2.0 %
母子世帯：大学卒以上		83	53.0 %	4.8 %
母子世帯：その他		2	---	---
母子世帯：無回答		23	34.8 %	26.1 %
父子世帯：大学卒未満		49	73.5 %	4.1 %
父子世帯：大学卒以上		35	62.9 %	2.9 %
父子世帯：その他	0	---	---	
父子世帯：無回答	6	50.0 %	50.0 %	

---

JILPT 調査シリーズ No. 239

子どものいる世帯の生活状況および保護者の就業に関する調査 2022

—第1回（2011年）～第6回（2022年）子育て世帯全国調査の基礎的集計—

発行年月日

2024年3月26日

編集・発行

独立行政法人 労働政策研究・研修機構

〒177-8502 東京都練馬区上石神井4-8-23

（照会先）

研究調整部研究調整課 TEL:03-5991-5104

---

©2024 JILPT