JILPT　調査シリーズ
No.200
2020年 3月

家族の介護と就業に関する調査

The Japan Institute
for
Labour Policy and Training

独立行政法人　労働政策研究・研修機構

JILPT　調査シリーズ　No. 200
2020 年 3 月

家族の介護と就業に関する調査

独立行政法人　労働政策研究・研修機構
The Japan Institute for Labour Policy and Training

ま　え　が　き

1991 年に制定された育児休業法に 1995 年に仕事と介護の両立支援制度の規定が加わって育児・介護休業法となった。初期の育児・介護休業法は、家族が要介護状態になった初期（急性期、回復期）の緊急対応を想定して介護休業や勤務時間短縮等の措置といった制度を法制化していた。その後、2000 年に介護保険制度が施行され、日常的な介護は在宅介護サービスの供給が飛躍的に増えた。だが、2009 年改正においては通院等の外出の付添いを想定して 1 日単位の介護休暇が創設されるなど、介護の長期化に対応しうる両立支援制度の整備は課題であった。

国際的にみても未曾有の超高齢社会の到来を前に、厚生労働省は 2014～15 年に開いた「今後の仕事と家庭の両立支援に関する研究会」において仕事と介護の両立支援の課題を一から見直し、要介護状態の発生（介護の始期）からその終了（終期）までを視野に入れた両立支援制度のあり方を検討している。その結果を踏まえて、2016 年改正育児・介護休業法では、介護休業の分割取得や介護休暇の取得単位の柔軟化、勤務時間短縮等の措置の期間拡大、所定外労働免除の新設といった大幅な改正が行われた。介護はいつまで続くか分からないという先行きの不透明さをともなうが、長期化した場合でも介護と仕事の両立を図れるよう制度設計を行っている。

こうした法改正を踏まえて、長期の介護に対応した両立支援制度の課題を分析し、さらなる両立支援の課題を明らかにするため、当機構では「家族の介護と就業に関する調査」を企画した。当機構では過去にも『介護休業制度の利用拡大に向けて』（労働政策研究報告書 No.73、2006 年）『仕事と介護の両立』（労働政策研究報告書 No.170、2015 年）『介護者の就業と離職に関する調査』（調査シリーズ No.153、2016 年）といった類似の調査を企画しているが、法改正後の実態調査として本調査を企画した。その詳細な分析は労働政策研究報告書 No.204『再家族化する介護と仕事の両立』において行っている。本調査シリーズはデータの資料集であるが、分析編の労働政策研究報告書を読む上での予備知識となる概略的な集計結果をあわせて掲載している。

政策担当者や研究者をはじめ企業や労働組合等、この分野に関心のある専門家の方々にとって有益な調査結果となっていれば幸いである。

2020 年 3 月

独立行政法人 労働政策研究･研修機構
理事長　　樋　口　美　雄

執筆担当者

池田心豪　労働政策研究・研修機構　主任研究員　調査の概要と主な結果

「育児・介護期の就業とセーフティネットに関する研究」
介護班　研究会メンバー（五十音順）

池田心豪	労働政策研究・研修機構	主任研究員
大風薫	お茶の水女子大学	准教授
酒井計史	労働政策研究・研修機構	アシスタントフェロー
周燕飛	労働政策研究・研修機構	主任研究員
新名正弥	未来工学研究所	特別研究員
田上皓大	労働政策研究・研修機構	アシスタントフェロー
新見陽子	同志社大学	教授
品治佑吉	元労働政策研究・研修機構	アシスタントフェロー
山口麻衣	ルーテル学院大学	教授

所属・肩書きは 2020 年 3 月末現在

目　次

調査の概要と主な結果.....1
資料
「家族の介護と就業に関する調査」調査票 15
「家族の介護と就業に関する調査」　調査主要集計表 129
「女性の老親介護と就業に関するヒアリング調査」概要 252
「女性の老親介護と就業に関するヒアリング調査」レコード 253

調査の概要と主な結果

1　調査の概要

(1)　調査の趣旨

2016 年改正（2017 年 1 月施行）の育児・介護休業法における仕事と介護の両立支援制度の改定を踏まえて、仕事と介護の両立支援について今後のさらなる課題を明らかにするため、介護離職や家族介護者の就業実態を調査する。

(2)　調査対象

2000 年 4 月以降に家族の介護を経験し、次の条件のいずれかに該当する男女

①現在介護をしており、現在の年齢が 20～69 歳の者
（第 1-1 図表の「現在要介護者いる」）

②すでに介護を終了しており、要介護状態終了時点の年齢が 20～69 歳の者
（第 1-1 図表の「過去にいたことがある」）

※同居だけでなく、別居や施設での介護も含む。

(3)　調査方法等

①抽出：調査会社保有の登録モニターから、下記（6）の回収条件を満たすようにサンプルを抽出し、指定した回収数になるまでモニターに回答依頼を行う。また、そのために対象者の属性を把握するスクリーニング調査を行う。

②調査票の配付・回収：インターネットを使用してブラウザ等の画面で回答を得る。

(4)　調査委託先　楽天インサイト（モニター登録数 221 万 2,088 人 2018 年 4 月現在）

(5)　回収数　4,000 件

(6)　回収条件

回収にあたっては、サンプルの偏りをなるべく小さくするよう次の点に留意した。

①介護終了時点（現在介護中の者は現在）の性・年齢別就業率・雇用形態割合が、「平成 29 年就業構造基本調査」（総務省　2017 年）において家族の介護をしている者の構成比率に近似するよう回収する（第 1-1 図表：上段）。

②介護終了時点（現在介護中の者は現在）の職種も「平成 29 年就業構造基本調査」において家族の介護をしている者の構成比率に近似するよう回収する（第 1-1 図表：下段）。

第 1-1 図表　回収サンプルと「平成 29 年就業構造基本調査」における介護者の構成比率

		現在要介護者いる					過去にいたことがある					H29「就業構造基本調査」の介護者			
		正規	非正規	自営等	無職	計	正規	非正規	自営等	無職	計	正規	非正規	自営等	無業
男性	合計	288	103	118	166	675	388	144	162	224	918	791,800	294,500	334,700	458,900
	就業形態比率	42.7%	15.3%	17.5%	24.6%	100%	42.3%	15.7%	17.6%	24.4%	100%	42.1%	15.7%	17.8%	24.4%
	30歳未満	4.5%	3.9%	1.7%	6.6%		4.9%	8.3%	4.3%	6.7%		4.5%	8.1%	0.9%	7.3%
	30-39歳	10.8%	6.8%	5.1%	5.4%		10.3%	6.3%	8.6%	4.9%		9.2%	6.4%	3.7%	4.7%
	40-44歳	11.5%	3.9%	5.9%	3.0%		9.3%	4.9%	12.3%	4.0%		9.4%	3.6%	5.9%	3.6%
	45-49歳	15.6%	9.7%	11.0%	5.4%		17.8%	6.3%	9.3%	4.9%		15.8%	5.8%	8.5%	5.1%
	50-54歳	20.8%	9.7%	11.0%	8.4%		20.4%	6.9%	11.7%	7.6%		21.6%	6.2%	13.0%	7.6%
	55-59歳	21.2%	12.6%	22.0%	9.0%		24.2%	12.5%	19.1%	9.4%		26.0%	11.4%	21.6%	9.5%
	60-64歳	12.8%	33.0%	22.0%	22.3%		9.8%	33.3%	14.2%	21.9%		10.5%	36.2%	23.1%	21.7%
	65-69歳	2.8%	20.4%	21.2%	39.8%		3.4%	21.5%	20.4%	40.6%		3.0%	22.3%	23.2%	40.5%
女性	合計	169	285	70	399	923	270	457	115	642	1484	597,500	1,011,800	257,400	1,427,100
	就業形態比率	18.3%	30.9%	7.6%	43.2%	100%	18.2%	30.8%	7.7%	43.3%	100%	18.1%	30.7%	7.8%	43.3%
	30歳未満	7.1%	2.5%	7.1%	2.5%		9.6%	4.4%	1.7%	2.8%		7.2%	2.8%	1.0%	2.8%
	30-39歳	8.3%	6.3%	2.9%	5.0%		14.4%	12.7%	10.4%	4.7%		10.4%	6.1%	4.8%	4.7%
	40-44歳	8.9%	7.7%	8.6%	4.0%		8.9%	10.9%	6.1%	4.5%		8.6%	7.3%	4.8%	4.5%
	45-49歳	13.6%	15.1%	11.4%	9.0%		15.6%	13.1%	9.6%	8.3%		15.8%	13.9%	9.1%	8.4%
	50-54歳	24.9%	19.6%	8.6%	13.3%		19.3%	17.1%	18.3%	13.1%		22.4%	21.5%	14.3%	13.1%
	55-59歳	23.7%	22.5%	18.6%	18.3%		21.1%	23.0%	20.0%	18.5%		23.3%	22.9%	21.8%	18.6%
	60-64歳	11.8%	16.8%	22.9%	22.6%		8.9%	13.1%	19.1%	22.7%		9.2%	17.2%	24.0%	22.5%
	65-69歳	1.8%	9.5%	20.0%	25.3%		2.2%	5.7%	14.8%	25.4%		3.3%	8.2%	20.4%	25.3%

		現在要介護者いる			過去にいたことがある			H29「就業構造基本調査」の介護者			
		正規	非正規	自営等	正規	非正規	自営等	正規	非正規	自営業主・役員・家族従業	(参考)役員
男性	合計	288	103	118	388	144	162	799,900	319,200		148,100
	管理的職業	2.1%	1.0%	24.6%	2.8%	1.4%	25.3%	1.8%	0.4%	-	38.3%
	専門・技術的職業	20.1%	11.7%	22.0%	19.3%	11.8%	15.4%	19.5%	12.7%	-	13.2%
	事務職	26.4%	17.5%	1.7%	26.0%	17.4%	4.3%	26.2%	17.1%	-	6.3%
	営業・販売職	12.2%	8.7%	16.9%	11.9%	9.0%	9.9%	11.9%	9.5%	-	17.5%
	サービス職	4.9%	11.7%	11.9%	4.6%	10.4%	12.3%	4.6%	9.8%	-	4.7%
	保安的職業	2.1%	4.9%	-	3.6%	4.2%	-	3.6%	4.1%	-	0.1%
	農林漁業作業者	-	2.9%	0.8%	0.8%	2.1%	5.6%	0.9%	2.6%	-	0.7%
	生産工程従事者	13.2%	10.7%	5.1%	14.2%	11.8%	8.0%	14.4%	11.6%	-	9.3%
	輸送・機械運転従業者	7.3%	6.8%	2.5%	6.7%	9.0%	4.3%	6.2%	8.6%	-	1.0%
	建設・採掘従事者	7.3%	4.9%	11.0%	5.9%	5.6%	9.3%	5.8%	4.9%	-	6.1%
	運搬・清掃・包装等従事者	4.2%	17.5%	1.7%	3.6%	16.0%	2.5%	3.4%	15.5%	-	2.1%
	その他	0.3%	1.9%	1.7%	0.5%	1.4%	3.1%	1.7%	3.1%	-	0.7%
女性	合計	169	285	70	270	457	115	608,100	1,041,000		82,900
	管理的職業	1.2%	-	11.4%	0.4%	-	7.8%	0.4%	0.0%	-	27.7%
	専門・技術的職業	30.8%	14.4%	22.9%	30.7%	14.0%	20.9%	31.8%	14.3%	-	6.0%
	事務職	37.3%	24.6%	14.3%	37.4%	25.4%	20.0%	36.7%	24.8%	-	45.0%
	営業・販売職	7.1%	11.9%	10.0%	8.1%	12.7%	14.8%	7.6%	12.4%	-	7.0%
	サービス職	12.4%	22.5%	24.3%	13.0%	22.8%	20.0%	12.9%	23.0%	-	6.2%
	保安的職業	-	-	-	-	0.2%	-	0.3%	0.2%	-	0.0%
	農林漁業作業者	0.6%	-	11.4%	0.7%	0.2%	6.1%	1.2%	1.3%	-	0.4%
	生産工程従事者	5.3%	10.2%	-	6.3%	9.8%	1.7%	4.7%	8.7%	-	3.7%
	輸送・機械運転従業者	1.2%	1.1%	-	0.4%	0.4%	-	0.5%	0.3%	-	0.2%
	建設・採掘従事者	0.6%	-	1.4%	0.4%	-	0.9%	0.3%	0.2%	-	0.2%
	運搬・清掃・包装等従事者	1.8%	13.0%	1.4%	1.5%	12.9%	4.3%	1.9%	12.2%	-	1.2%
	その他	1.8%	2.5%	2.9%	1.1%	1.5%	3.5%	1.8%	2.6%	-	1.7%

第 1-2 図表 回答者の居住地の分布

都道府県名	度数	%	都道府県名	度数	%
北海道	176	4.4	滋賀県	48	1.2
青森県	25	0.6	京都府	114	2.9
岩手県	22	0.5	大阪府	410	10.3
宮城県	81	2.0	兵庫県	225	5.6
秋田県	30	0.8	奈良県	50	1.3
山形県	22	0.5	和歌山県	46	1.2
福島県	46	1.2	鳥取県	14	0.4
茨城県	82	2.1	島根県	11	0.3
栃木県	33	0.8	岡山県	55	1.4
群馬県	48	1.2	広島県	107	2.7
埼玉県	202	5.1	山口県	31	0.8
千葉県	187	4.7	徳島県	27	0.7
東京都	492	12.3	香川県	29	0.7
神奈川県	337	8.4	愛媛県	42	1.1
新潟県	63	1.6	高知県	14	0.4
富山県	37	0.9	福岡県	137	3.4
石川県	26	0.7	佐賀県	21	0.5
福井県	25	0.6	長崎県	23	0.6
山梨県	28	0.7	熊本県	33	0.8
長野県	57	1.4	大分県	29	0.7
岐阜県	54	1.4	宮崎県	16	0.4
静岡県	104	2.6	鹿児島県	16	0.4
愛知県	256	6.4	沖縄県	17	0.4
三重県	52	1.3	合計	4,000	100

③居住地について、首都圏や近畿圏等の大都市部への偏りを防ぐため、47 都道府県を網羅するように回収する（第 1-2 図表）。

④2017 年 1 月以降に家族が要介護状態になった者を 1,000 票以上とする

⑤2016 年 12 月以前に家族が要介護状態になった者を 1,000 票以上とする

⑥現在介護している者とすでに介護を終了している者をなるべく半数ずつにする。

(7) 調査時期 2019 年 2 月

2 調査結果の概要

(1) 介護終了者の離職経験

2016 年改正育児・介護休業法（以下、改正法と略す。）は介護が長期化した場合に備えて、要介護状態の発生（以下、要介護発生と略す。）から終了までをカバーするよう両立支援制度を整備している。この点を踏まえて、要介護発生から終了までの就業継続の有無をみることにしたい。

第 2-1 図表 要介護発生年別 要介護発生時勤務先離職の有無割合

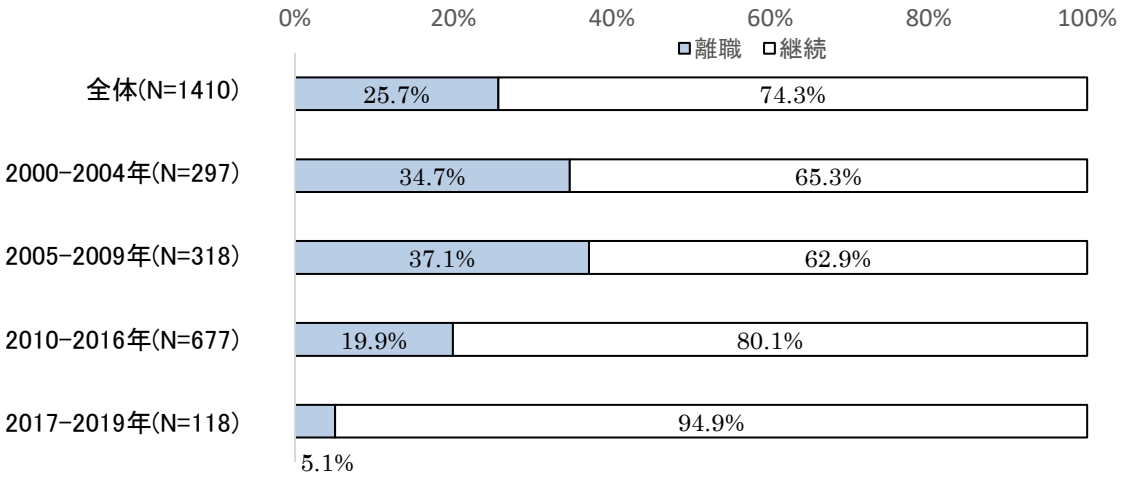

そのような問題意識から、以下の集計対象は調査時点で要介護状態が終了（以下、要介護終了と略す。）している者とする。また、育児・介護休業法は雇用されて就業する労働者（雇用就業者）を対象としていることから、自営業等は除き、要介護発生時に雇用就業していた者 [1]を集計対象とする。

要介護状態が発生した年ごとに要介護発生から終了までの間の離職割合を第 2-1 図表に示す。「離職」は要介護発生時の勤務先をやめた割合 [2]であり、「継続」は要介護発生時の勤務先で要介護終了まで就業継続した割合を示している。

2000 年から 2009 年までの 10 年間は離職率が 30%を超えていたが、2010 年から 2019 年は離職率が著しく低下している。 特に直近の「2017-2019 年」は改正育児・介護休業法が施行された後の 2 年間だが、離職率は 5.1%である。ただし、カテゴリとして区切っている期間が短いために離職率が低いという可能性もある。また、過去に遡るほど介護期間の長いサンプルが含まれている可能性があり、現在に近いほどまだ介護を継続しているために分析対象から除外されている可能性がある。

そこで介護期間別の離職率を第 2-2 図表に示す [3]。介護期間が長いほど離職率は高いが、特に「3 年超」は 40 %近くあり、顕著に高い。前出の第 2-1 図表でみた「2017-2019 年」の離職率の低さは介護期間「 3 年超」のサンプルが含まれていないことによると理解することができる。

---

[1] 本調査で雇用就業者という場合は調査票の「正規従業員」「パート」「契約社員」「派遣社員」を指す。
[2] 調査票では要介護状態発生当初の勤務先で現在まで仕事を続けているか質問している。その回答において「当初の勤務先は辞めた」と回答し、退職年月が要介護状態の終了年月より前の場合を「離職」としている。そのため、ここで示す離職率は要介護期間中の離職率ではあるが、介護以外の理由による離職も含まれている。
[3] 介護期間は要介護終了（快復か死去）年月から要介護発生年月を引いて求めている。

第 2-2 図表 介護期間別 要介護発生時勤務先離職の有無割合

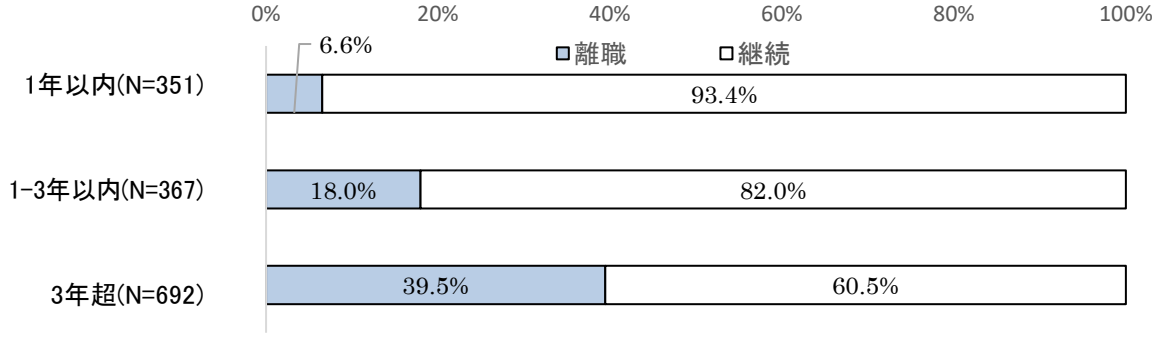

第 2-3 図表 要介護発生年・介護期間別 要介護発生時勤務先離職の有無割合

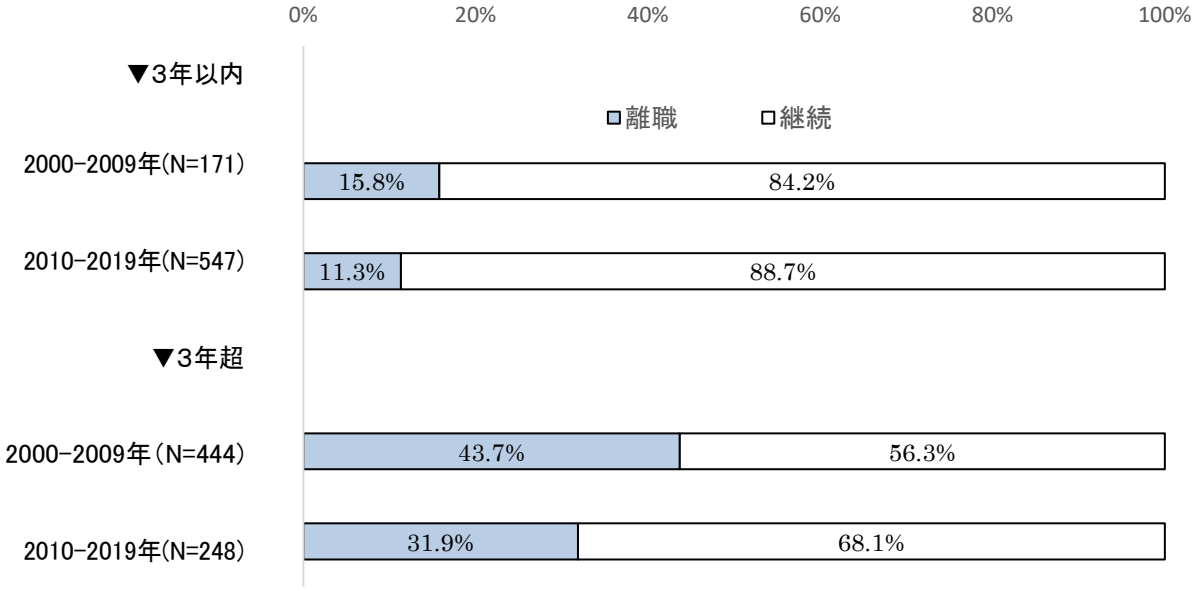

第 2-3 図表は介護期間を「3 年以内」と「3 年超」に分けて要介護発生年別に離職率を示している。第 2-1 図表において 2010 年以降の離職率が大きく低下していたことを踏まえて、要介護発生年は「2000-2009 年」と「2010-2019 年」の 10 年を一括りにしている。介護期間が「3 年以内」の場合は、「2000-2009 年」と「2010-2019 年」の離職率の差が小さい。一方、介護期間が「3 年超」の場合は近年の方が離職率は低い。「3 年超」の長期介護者の離職を抑制する要因が「2010-2019 年」の 10 年間にあったから離職率が低下しているといえるだろうか。

長期介護に対応した法定の両立支援制度の大幅な改正は 2016 年に行われているが、その前から離職率は低下している。個別企業の両立支援の取組みが「3 年超」の長期介護者の離職率低下につながっている可能性がある。その観点から勤務先の両立支援制度と離職の関係をみてみよう。

第 2-4 図表 要介護発生時勤務先の介護休業制度の有無・介護期間別

要介護発生時勤務先離職の有無割合

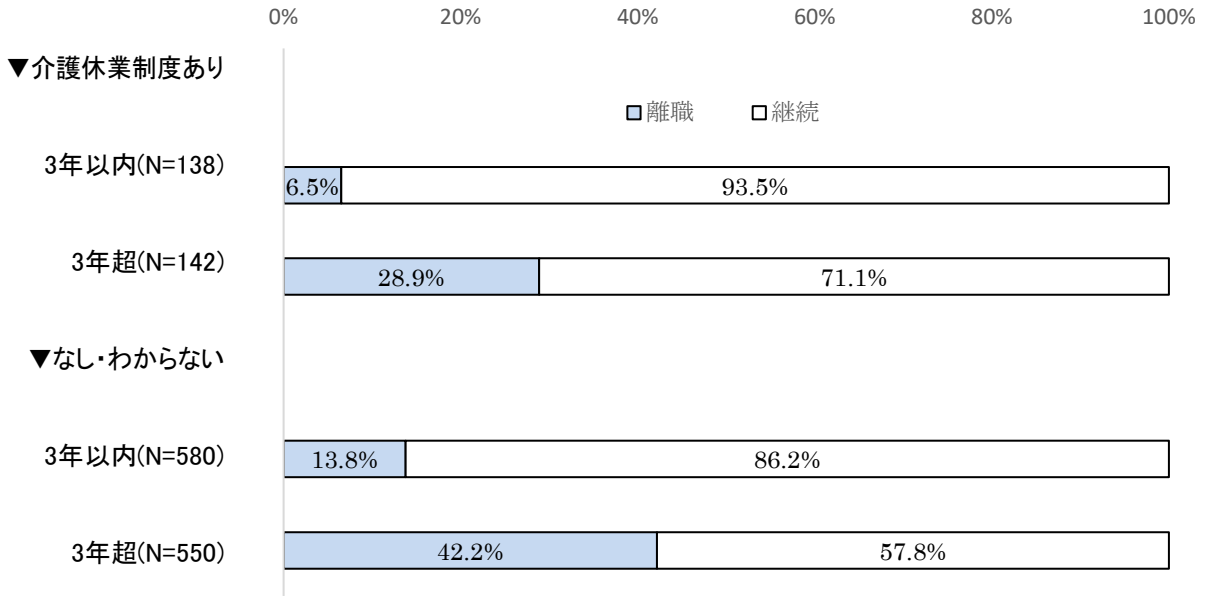

第 2-5 図表 要介護発生時勤務先の介護休業制度の有無別

要介護発生時勤務先離職の有無割合

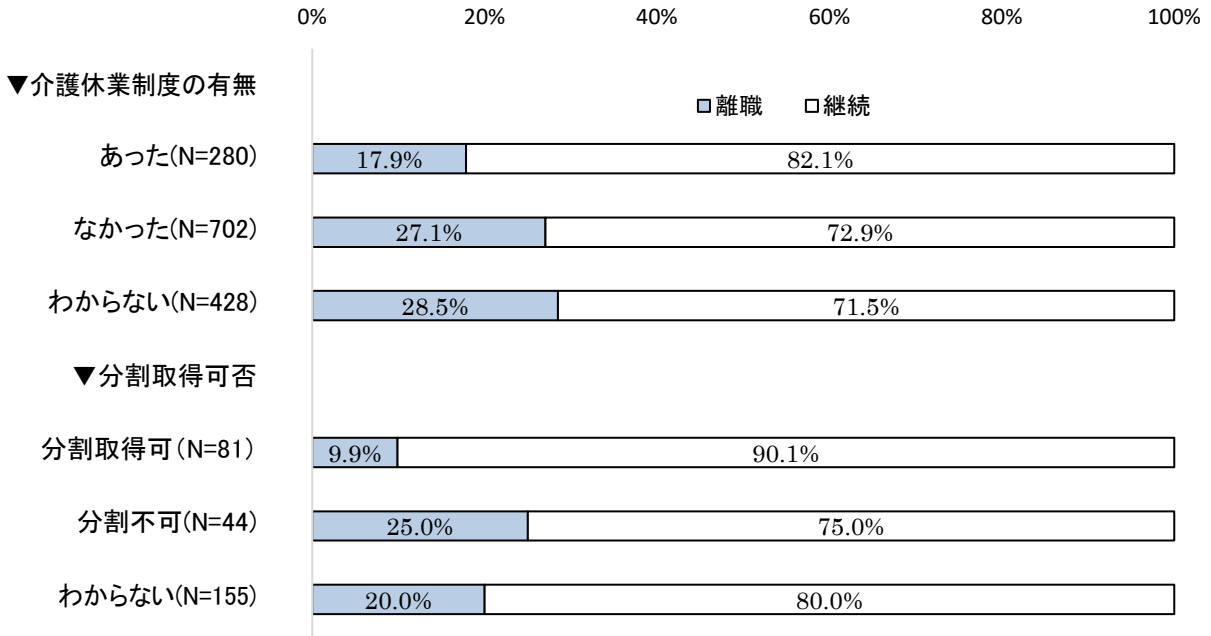

第 2-4 図表は要介護発生時の勤務先における介護休業制度の有無別に介護期間別の離職率を示している。制度の有無にかかわらず、介護期間が長いほど離職率は高い。介護期間別に制度の有無による離職率を比較すると 「3年以内」は「介護休業制度あり」の方

第 2-6 図表 要介護発生時勤務先の介護休暇制度の有無・介護期間別

要介護発生時勤務先離職の有無割合

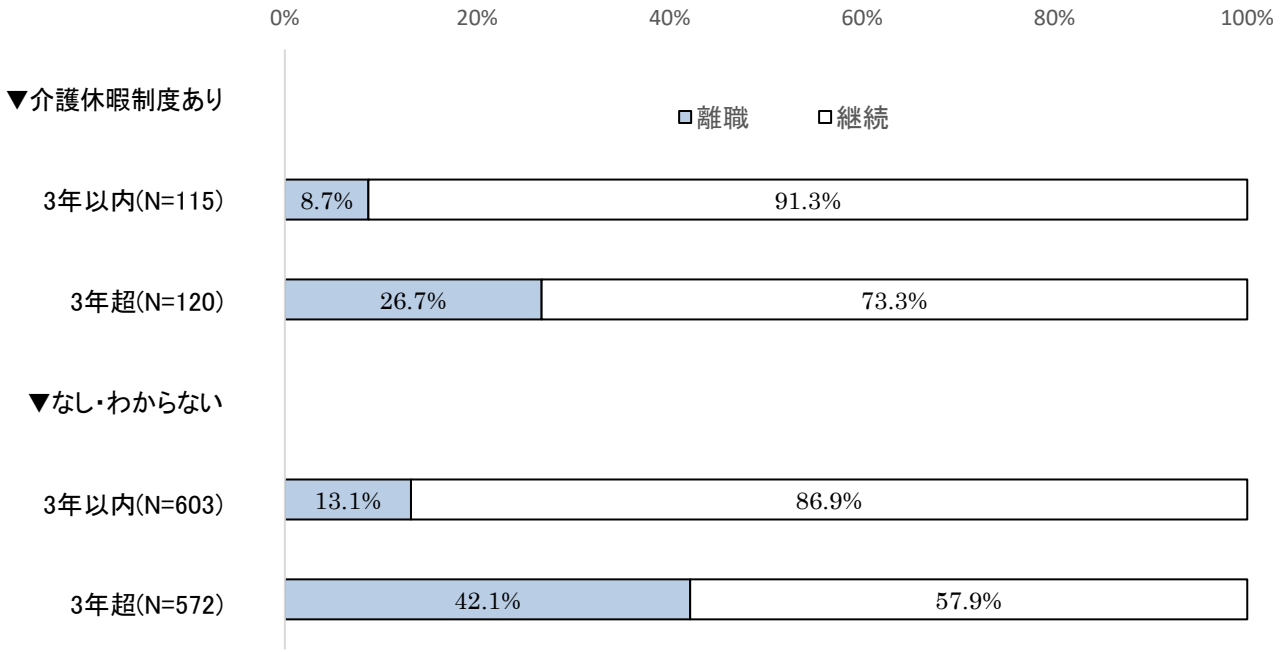

が「なし・わからない」に比べて若干であるが低い [4]。だが、ほとんど差はないといって良い程度の差である。一方、「3 年超」は「制度あり」の方が明らかに低い。その意味で、介護休業制度には介護の長期化にともなう離職を抑制する効果があるといえそうだが、「3 年以内」と「3 年超」の傾向の違いを説明するために、介護の長期化に対応した制度設計にも目を向けたい。

改正法は長期介護に対応するため介護休業の分割取得を可能にしている。これを踏まえて、第 2-5 図表に勤務先の介護休業制度における分割取得の可否別の離職率を示すが、「分割取得可」の場合は離職率が著しく低い。反対に「分割不可」の離職率（ 25.0 %）は、図の上段に示す介護休業制度が「なかった」場合の離職率（27.1%）と同水準である。サンプルサイズの制約上直接的な比較はできないが、第 2-4 図表の「3 年超」の長期介護の離職率が「制度あり」においてやや低いのは分割取得が要因であると考えることができるだろう。

介護休暇についても、制度の有無による介護期間別の離職率を第 2-6 図表に示すが、介護休業と同様、やはり介護が長期化した場合に離職抑制効果があるといえる [5]

---

[4] ここでいう両立支援制度の有無は、個人の認知にもとづいているため「なし・わからない」には制度を利用する必要性を感じていないために制度への関心がないというケースが含まれる。介護休業制度については、この制度が想定する介護のための連続休暇の必要性を感じている介護者がそもそも少ないことも、過去の当機構の調査研究で明らかになっている（労働政策研究・研修機構 2006）。本章の後段で短時間勤務のニーズを取り上げるが他の制度についても、必要性の有無に多様性がある。そのニーズを踏まえた制度利用の分析は別の機会の課題としたい。

[5] 改正法は介護休暇を半日単位に柔軟化しているが、この点について比較検討できるサンプルを確保できていないため、別の機会の課題としたい。

第 2-7 図表 要介護発生時勤務先の所定外労働免除制度の有無・介護期間別

要介護発生時勤務先離職の有無割合

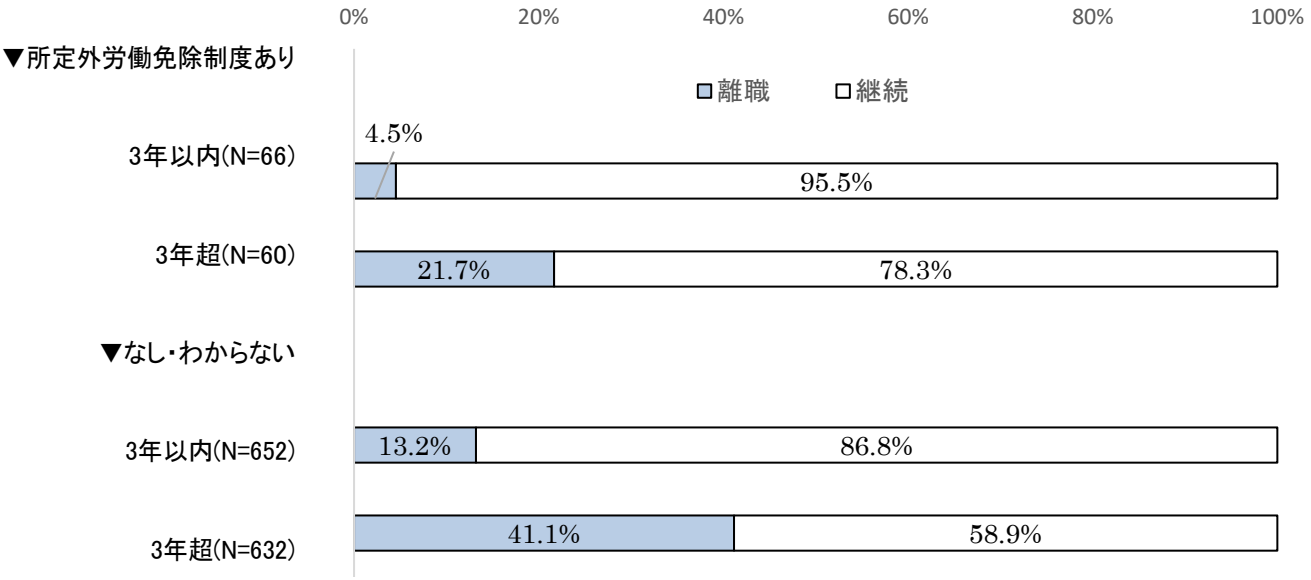

改正法は長期の介護に対応して、所定外労働の免除を新設している。その制度の有無別の離職率を介護期間別に第 2-7 図表に示す。ここでも「制度あり」は「3 年超」の離職率が制度「なし・わからない」に比べて低く、特に「3 年超」において、その傾向は顕著である。所定外労働免除の制度は長期介護の離職防止策としての効果が期待できるといえる。

第 2-8 図表の上段には短時間勤務制度の有無別の離職率を示しているが、所定外労働免除と同じく、「3 年超」の離職率は「制度あり」の方が低い。同じく勤務時間短縮等の措置として選択的措置義務になっているフレックスタイム制（中段）と時差出勤制度（下段）についても、制度がある場合は「3 年超」の離職率が「なし・わからない」に比べて低い。いずれも介護の長期化に対応しうる制度だといえる。

しかしながら、制度がある場合の「3 年超」の離職率を 3 つの制度で比較してみると傾向の違いもみえる。「制度あり」の「3 年超」の離職率が最も低いのは短時間勤務制度（24.7%）であり、反対にフレックスタイム制は 34.0%と他の 2 つの制度に比べてやや高い。時差出勤制度の 25.8%と比べてもフレックスタイム制の方が高い。フレックスタイム制は自身で、柔軟に出退勤時刻を調整できる制度であるが、実質的な仕事の進め方を調整できるとは限らない。 自分で仕事をコントロールできなければ、 予定通りに仕事が終わらず、労働時間が長くなったり、 不規則になったりして、 介護との両立が難しくなってしまうこともあるだろう [6]。 そのような場合は、 短時間勤務や時差出勤のように、出退勤時刻を固定

[6] 当機構が 2015 年に実施した「介護者の就業と離職に関する調査」においては、始業・終業時刻の裁量性があることは離職抑制に結びついておらず、1 日の作業量や作業スケジュール等、実質的な仕事の進め方の裁量が重要であることも明らかになっている（労働政策研究・研修機構 2016）。

第 2-8 図表 要介護発生時勤務先の勤務時間短縮等の措置の有無・介護期間別

要介護発生時務先離職の有無割合

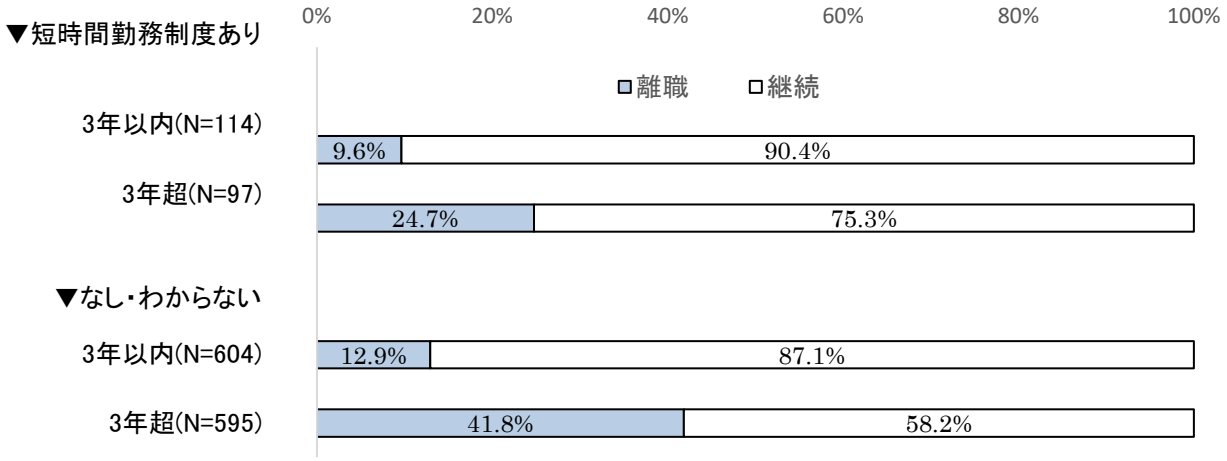

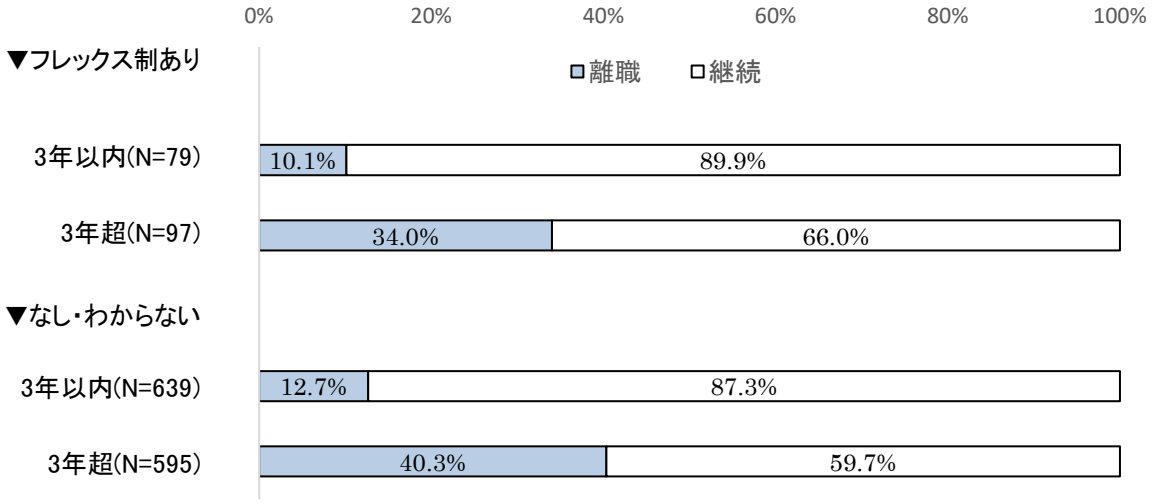

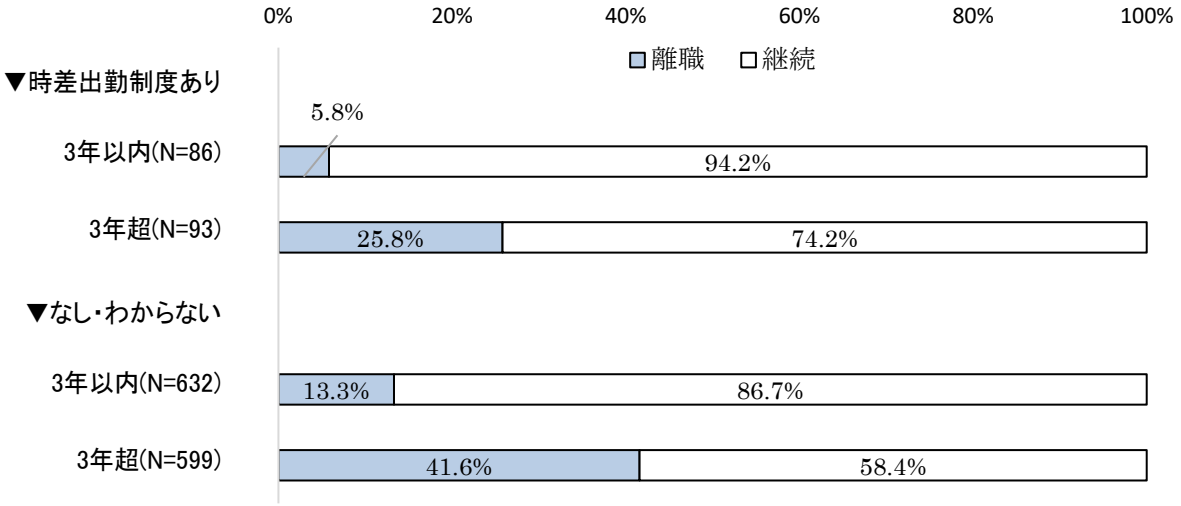

した方が介護に合わせて出退勤できるのではないだろうか。

2016 年改正育児・介護休業法は介護の長期化に対応した両立支援制度の拡充を行っている。みてきた両立支援制度「あり」において介護期間「3 年超」の離職率が低いという結果は、こうした法改正の方向性と整合的であるといえる。

(2) 短時間勤務のニーズ

改正法は勤務時間短縮等の選択的措置義務を 3 年に拡大している。だが、前出の第 2-8 図表では介護期間が「3 年超」の場合でも短時間勤務制度「あり」の離職率は低い。法定の利用期間が 3 年であることを踏まえると、介護が始まって最初の 3 年以内に短時間勤務をする者とその後 3 年を超えてから短時間勤務をする者とがいると考えられる。つまり、介護期間が短い場合と長い場合で短時間勤務のニーズは異なる可能性がある。

その観点から、以下では調査時に要介護状態が続いている雇用就業者を対象に、短時間勤務の有無と、そのニーズに関する結果を示す。

第 2-9 図表の上段は現在短時間勤務をしている介護者の割合である。勤務先の短時間勤務制度を利用している割合は全体の 7.1%であるが、制度は利用しないで所定労働時間を短縮している割合も 6.6%あり、合計すると約 14%の介護者が短時間勤務をしている。その下に要介護状態発生から現在までの介護期間別の結果も示しているが、「3 年以内」は「制度を利用」が 6.0%、「制度は利用しないで短縮」が 6.3%で合計 12.3%であるのに対し「3 年超」はその合計割合が 15.0%とやや高い傾向にある。介護が始まった初期から短時間勤務をするというよりは時間が経ってから短時間勤務をする介護者が少なからずいることがうかがえる。

現在は短時間勤務をしていないが、その必要性を感じている割合を第 2-9 図表の下段に示すが、全体は「ある」「ややある」の合計が 18.4%、「3 年以内」は 17.6%に対し「3

第 2-9 図表 現在の短時間勤務の有無とニーズ

現在の短時間勤務（所定労働時間短縮）の有無

	勤務先の短時間勤務制度を利用	勤務先の制度は利用しないで短縮	短時間勤務していない	所定労働時間不定	N
全体	7.1%	6.6%	71.3%	14.9%	799
3年以内	6.0%	6.3%	74.5%	13.1%	381
3年超	8.1%	6.9%	68.4%	16.5%	418

現在は短縮していない労働者の短時間勤務の必要性

	ある	ややある	あまりない	ない	N
全体	2.8%	15.6%	41.8%	39.8%	570
3年以内	3.5%	14.1%	41.2%	41.2%	284
3年超	2.1%	17.1%	42.3%	38.5%	286

第 2-10 図表 介護サービスの利用時間と介護者の生活とのミスマッチの有無別

現在の短時間勤務の有無とニーズ

	短時間勤務の有無				短時間勤務の必要性		
	短時間勤務している	短時間勤務していない	所定労働時間不定	N	必要ある	必要ない	N
▼ミスマッチあり							
3年以内	27.3%	57.6%	15.2%	66	34.2%	65.8%	38
3年超	27.0%	62.2%	10.8%	74	41.3%	58.7%	46
▼ミスマッチなし							
3年以内	9.2%	78.1%	12.7%	315	15.0%	85.0%	246
3年超	12.5%	69.8%	17.7%	344	15.0%	85.0%	240

短時間勤務の必要性は現在短時間勤務を「していない」者が回答

年超」は　19.2%である。どちらもほとんど差がないといってよい程度の差であるが、介護期間の長期化によって生じる短時間勤務のニーズというものがありそうである。

短時間勤務の必要が生じる主な要因として、介護サービスの利用時間が介護者の働き方や生活スタイルと合っていないという問題がたびたび指摘される。そこで、現在利用している介護サービスについて、そのようなミスマッチの有無別に短時間勤務の有無と短縮の必要性を感じているか否かの割合を示す。第 2-9 図表の短時間勤務の有無のうち、制度を利用しているか否かは問わずに短時間勤務している場合は一括りにしている。また、現在は短縮してない介護者のニーズについても「ある」「ややある」は「必要ある」、「あまりない」「ない」は「必要ない」として括る。

第 2-10 図表をみると、介護期間の長さにかかわらず、利用時間の「ミスマッチあり」は短時間勤務をしている割合が高い。問題は「ミスマッチなし」の場合に「3 年超」の短時間勤務割合が相対的に高くなることである。潜在的ニーズを示す「短時間勤務の必要性」の「ミスマッチなし」は介護期間による差がみられない。実際の行動面でのみ、ミスマッチがなくても介護期間が長くなると短時間勤務をするようになるといえる。

その背景として注目したいのが、介護者の健康状態である。第 2-11 図表に結果を示すが、介護による肉体的疲労と介護による精神的ストレスについては、「あり」の場合には「3 年超」の短時間勤務割合が高い。「病気やけが」についてはサンプルがやや小さいが、「あり」の場合に「3 年以内」の「必要ある」が高い。「3 年超」で「病気やけが」がある場合は離職して集計から外れているからだろうか。

介護離職を効果的に抑制するためには、仕事と介護の時間配分だけでなく、介護者の健康にも目を向けて両立支援を整備することが重要といえる。

第 2-11 図表　介護の健康への影響の有無別　現在の短時間勤務の有無とニーズ

	短時間勤務の有無				短時間勤務の必要性		
	短時間勤務している	短時間勤務していない	所定労働時間不定	N	必要ある	必要ない	N
▼介護による肉体的疲労あり							
3年以内	19.1%	68.5%	12.3%	162	34.2%	65.8%	111
3年超	24.2%	62.6%	13.2%	190	35.3%	64.7%	119
▼なし							
3年以内	7.3%	79.0%	13.7%	219	6.9%	93.1%	173
3年超	7.5%	73.2%	19.3%	228	7.8%	92.2%	167
▼介護による精神的ストレスあり							
3年以内	15.3%	72.3%	12.4%	242	25.7%	74.3%	175
3年超	19.5%	66.0%	14.5%	256	27.8%	72.2%	169
▼なし							
3年以内	7.2%	78.4%	14.4%	139	4.6%	95.4%	109
3年超	8.0%	72.2%	19.8%	162	6.8%	93.2%	117
▼介護による病気やけがあり							
3年以内	33.3%	52.4%	14.3%	63	60.6%	39.4%	33
3年超	30.9%	56.8%	12.3%	81	32.6%	67.4%	46
▼なし							
3年以内	8.2%	78.9%	12.9%	318	12.0%	88.0%	251
3年超	11.3%	71.2%	17.5%	337	16.7%	83.3%	240

短時間勤務の必要性は現在短時間勤務を「していない」者が回答

文献

労働政策研究・研修機構（2006）『介護休業制度の利用拡大に向けて―「介護休業制度の利用状況等に関する研究」報告書』労働政策研究報告書 No.73

労働政策研究・研修機構（2015）『仕事と介護の両立』労働政策研究報告書 No.170

労働政策研究・研修機構（2016）『介護者の就業と離職に関する調査』JILPT 調査シリーズ No.153

労働政策研究・研修機構（2020）『再家族化する介護と仕事の両立』労働政策研究報告書 No.204

資　料

「家族の介護と就業に関する調査」調査票
「家族の介護と就業に関する調査」調査主要集計表
「女性の老親介護と就業に関するヒアリング調査」概要
「女性の老親介護と就業に関するヒアリング調査」レコード

普段の生活に関するアンケート

モニターの皆様へのお願い

本アンケートには、一般に公開していない情報が含まれる場合があります。
アンケート内で知り得た情報について、決して第三者に口外しないよう、お願いします。

「第三者への口外」に含まれる例

- 口頭、電話、メール等で友人・知人に話す
- SNSやブログ、掲示板等に書き込む
- その他、手段を問わず、情報を第三者に伝達する行為

注意事項

- 複数のアンケート画面を同時に開くと、正常に回答できません。
  アンケートはひとつずつ、回答ください。
- アンケートへの回答は、「動作環境」に記載の環境からお願いします。
- 本アンケートは、回答を中断してから1時間以内は中断した質問から再開可能です。
  （システム緊急対応等により再開できない場合もありますので、予めご了承ください。）
- 回答結果は、当社の「個人情報保護方針」に基づいて取り扱います。

上記の内容をご確認いただき、同意してご協力いただける場合のみ、「同意し、アンケート開始」を押してアンケートを開始してください。

同意し、アンケート開始

改ページ

**このアンケートには、ご自身およびご家族の要配慮個人情報を聴取する項目が含まれる場合があります。
ご回答いただいた内容は、楽天インサイトのクライアントおよびプロジェクト関係者に提供され、本プロジェクトの分析にのみ利用します。
この内容を基に、ご回答された方を特定しようとしたり、直接、広告・販促を実施したりすることはありません。**

同意いただける場合のみ、調査にご参加ください。

次へ

[質問] 項番は回答者へは表示しません

改ページ

SC1
必須　あなたの性別をお答えください。

- 1.男性
- 2.女性

次へ

改ページ

SC2
必須　あなたの生まれた年・月と**2019年2月28日時点**の満年齢をお答えください。
（半角数字でご記入ください）

西暦 テキストボックス1 年 【必須】(数字小数不可)(制限あり:1900 以上 2019 以内) テキストボックス2 月生まれ 【必須】(数字小数不可)(制限あり

満 テキストボックス3 歳 【必須】(数字小数不可)(制限あり:0 以上 99 以内)

次へ

回答矛盾制御

エラー条件

優先順位	条件名	条件式	発動条件
1	SC2回答矛盾制御	(((SC2_1 **val**) = 2019) **AND** ((SC2_2 **val**) > 2))	成立
2	SC2回答矛盾制御	((2018 <= (SC2_1 **val**) + (SC2_3 **val**)) **AND** ((SC2_1 **val**) + (SC2_3 **val**) <= 2019))	不成立

改ページ

SC3 必須　あなたには**2000年4月から現在まで**の間に、**要介護状態になった身近なご家族やご親族**がいますか。

※「介護」とは、日常生活における入浴・着替え・トイレ・移動・食事などの際の何らかの手助けをいいます。
病気などで一時的に寝ている方に対する看護は含みません。
※介護保険制度で要介護認定を受けていない方や障がいを持つ方、あなたと別居している方、介護施設や病院等、自宅外にいる方の介護も含まれます。

- 1.現在いる
- 2.過去にいたことがある
- 3.いなかった

次へ

終了条件

SC

優先順位	条件名	条件式
1	要介護家族・親族なし	(SC3 **or** 3)

改ページ

質問表示条件

条件式
(SC3 **or** 2)

SC3-1 必須　**■先ほどの質問で「介護を必要とするご家族やご親族が過去にいたことがある」とお答えの方にお伺いします■**

あなたは介護を必要とするご家族やご親族の介護をしていましたか。

- 1.かなりしていた
- 2.少しはしていた
- 3.していなかった

次へ

終了条件

SC

優先順位	条件名	条件式
2	過去に居た要介護者の介護に非関与	(SC3-1 **or** 3)

改ページ

質問表示条件

条件式
(SC7 **or** 2~3)

SC7-2 その当時のあなたの年齢は何歳でしたか。
必須 （半角数字でご記入ください）

テキストボックス1
満 歳 【必須】(数字小数不可)(制限あり:0 以上 99 以内)

次へ

回答矛盾制御

エラー条件

優先順位	条件名	条件式	発動条件
8	SC7-2回答矛盾制御	((SC7-2_1 **val**) > (SC2_3 **val**))	成立

改ページ

SC8 快復や死去により、その方の要介護状態が終わった当時のあなたの従業上の地位は次のどれにあたるものでしたか。
必須 まだ要介護状態が続いている方は現在の状況をお答えください。

※勤務先の呼称ではなく、（ ）内の説明にしたがってお答えください。
パート・アルバイト・派遣社員等も仕事に含めますが、学生のアルバイトは含めないでください。

- 1.会社経営者・役員・自営業・自由業・内職・家族従業員（雇用以外の形態）
- 2.正規従業員（会社などの正社員・正職員、短時間正社員含む）
- 3.パート・アルバイト（通常の労働者より週の所定勤務時間が**短い**労働者）
- 4.契約社員（正規従業員以外で週の所定勤務時間が通常の労働者と**同じ**労働者）
- 5.派遣社員（労働者派遣法にもとづく派遣会社から派遣される労働者）
- 6.収入を伴う仕事はしていない（学生を含む）

次へ

改ページ

質問表示条件

条件式
(SC3 **or** 1)

SC3-2
必須

■先ほどの質問で「介護を必要とするご家族やご親族が現在いる」とお答えの方にお伺いします■

あなたは介護を必要とするご家族やご親族の介護をしていますか。

- 1.かなりしている
- 2.少しはしている
- 3.していない

次へ

終了条件

SC

優先順位	条件名	条件式
3	現在いる要介護者の介護に非関与	(SC3-2 **or** 3)

改ページ

SC4
必須

あなたが最も最近介護をしたご家族やご親族は次のどなたですか。
あなたとの続柄をお答えください。

※複数の方の介護経験がある場合は、最も最近に介護した方を1人お答えください。
※今現在、複数の方を同時に介護している場合は、あなたが最も深く介護に関わっている方を1人お答えください。

- 1.配偶者
- 2.子ども
- 3.自分の父母
- 4.自分の祖父母
- 5.自分のおじ・おば
- 6.自分の兄弟・姉妹
- 7.その他の自分の親族
- 8.配偶者の父母
- 9.配偶者の祖父母
- 10.配偶者のおじ・おば
- 11.配偶者の兄弟・姉妹
- 12.その他の配偶者の親族

次へ

改ページ

SC5 必須　その方は男性ですか、女性ですか。

- 1.男性
- 2.女性

次へ

改ページ

SC6 必須　その方が要介護状態になった時期は何年何月ですか。
西暦でお答えください。
また、そのときの要介護者の年齢はおいくつですか。
（半角数字でご記入ください）

西暦 テキストボックス1 年 【必須】(数字小数不可)(制限あり:2000 以上 2019 以内) テキストボックス2 月 【必須】(数字小数不可)(制限あり:1 以上

そのときの要介護者の年齢 テキストボックス3 歳 【必須】(数字小数不可)(制限あり:0 以上 120 以内)

次へ

回答矛盾制御

エラー条件

優先順位	条件名	条件式	発動条件
3	SC6回答矛盾制御-1	(((SC6_1 **val**) = 2000) **AND** ((SC6_2 **val**) < 4))	成立
4	SC6回答矛盾制御-2	(((SC6_1 **val**) = 2019) **AND** ((SC6_2 **val**) > 2))	成立

改ページ

条件設定

選択肢表示条件

前提条件　全て非表示

No	条件式	表示項目
1	(SC3 **or** 1)	1. 要介護状態が続いている
2	(SC3 **or** 2)	2. 介護を必要としない状態に快復した 3. 亡くなった

SC7 必須　その方は現在も要介護状態が続いていますか。

- 1.要介護状態が続いている
- 2.介護を必要としない状態に快復した
- 3.亡くなった

次へ

改ページ

質問表示条件

条件式
(SC7 **or** 2~3)

SC7-1 必須　快復や死去により、その方の要介護状態が終わったのは何年何月ですか。
（半角数字でご記入ください）

テキストボックス1 年　【必須】(数字小数不可)(制限あり:2000 以上 2019 以内)　テキストボックス2 月　【必須】(数字小数不可)(制限あり:1 以上 12 以

回答矛盾制御

エラー条件

優先順位	条件名	条件式	発動条件
5	SC7-1回答矛盾制御-1	(((SC7-1_1 **val**) = 2019) **AND** ((SC7-1_2 **val**) > 2))	成立
6	SC7-1回答矛盾制御-2	(((SC7-1_1 **val**) < (SC6_1 **val**)) **OR** (((SC7-1_1 **val**) = (SC6_1 **val**)) **AND** ((SC7-1_2 **val**) < (SC6_2 **val**))))	成立
7	SC7-1回答矛盾制御-3	(((SC7-1_1 **val**) = 2000) **AND** ((SC7-1_2 **val**) < 4))	成立

質問表示条件

条件式
(SC8 **or** 1~5)

SC9 必須　快復や死去により、その方の要介護状態が終わった当時のあなたの主な職種は次のどれにあたりますか。
現在も要介護状態が続いている方は現在の主な職種をお答えください。

- 1.専門・技術的職業（研究者、教師、情報技術者、医師、看護師、薬剤師、保育士、栄養士、編集者、通訳など）
- 2.管理的職業（会社・団体役員、課長以上の管理職、議員、市区町村長など）
- 3.事務職（受付、秘書、集金、検針、営業事務、パソコン操作など）
- 4.営業・販売職（小売店主・店員、不動産仲介人、セールス、保険外交員、MRなど）
- 5.サービス職（調理師、美容師、ホームヘルパー、給仕係、ビル管理人など）
- 6.保安的職業（警察官、自衛官、消防員、警備員など）
- 7.農林漁業作業者（農耕、畜産、養殖、造園、植木職など）
- 8.生産工程従事者（組立工、印刷、CADオペレーター、自動車整備、塗装など）
- 9.輸送・機械運転従業者（運転手、バスガイド、ボイラーマン、発電員など）
- 10.建設・採掘従事者（大工、とび職、電気工事、畳職人など）
- 11.運搬・清掃・包装等従事者（郵便配達員、引っ越し作業員、清掃員、包装など）
- 12.その他　具体的に：　**(回答必須)(入力制限なし)(200文字まで)**（200文字まで）

次へ

SC終了

終了条件

SC

優先順位	条件名	条件式
1	要介護家族・親族なし	(SC3 **or** 3)
2	過去に居た要介護者の介護に非関与	(SC3-1 **or** 3)
3	現在いる要介護者の介護に非関与	(SC3-2 **or** 3)

クォータ設定

SC終了質問

No	項番	質問	改ページ	質問タイプ
1	SC9	快復や死去により、その方の要介護状態が終わった当時のあなたの主な職種は次のどれにあたりますか。 現在も要介護状態が続いている方は現在の主な職種をお答えください。	改ページ	ラジオボタン

本調査対象条件

優先順回収

No	条件名	条件式
1	男性／30歳未満／自営業など	(((SC1 **or** 1) **AND** (SC8 **or** 1)) **AND** ((((SC7-2_1 **val**) >= 20) **AND** ((SC7-2_1 **val**) <= 29)) **OR** ((SC7 **or** 1) **AND** ((SC2_3 **val**) >= 20) **AND** ((SC2_3 **val**) <= 29))))
2	男性／30～39歳／自営業など	(((SC1 **or** 1) **AND** (SC8 **or** 1)) **AND** ((((SC7-2_1 **val**) >= 30) **AND** ((SC7-2_1 **val**) <= 39)) **OR** ((SC7 **or** 1) **AND** ((SC2_3 **val**) >= 30) **AND** ((SC2_3 **val**) <= 39))))
3	男性／40～44歳／自営業など	(((SC1 **or** 1) **AND** (SC8 **or** 1)) **AND** ((((SC7-2_1 **val**) >= 40) **AND** ((SC7-2_1 **val**) <= 44)) **OR** ((SC7 **or** 1) **AND** ((SC2_3 **val**) >= 40) **AND** ((SC2_3 **val**) <= 44))))
4	男性／45～49歳／自営業など	(((SC1 **or** 1) **AND** (SC8 **or** 1)) **AND** ((((SC7-2_1 **val**) >= 45) **AND** ((SC7-2_1 **val**) <= 49)) **OR** ((SC7 **or** 1) **AND** ((SC2_3 **val**) >= 45) **AND** ((SC2_3 **val**) <= 49))))
5	男性／50～54歳／自営業など	(((SC1 **or** 1) **AND** (SC8 **or** 1)) **AND** ((((SC7-2_1 **val**) >= 50) **AND** ((SC7-2_1 **val**) <= 54)) **OR** ((SC7 **or** 1) **AND** ((SC2_3 **val**) >= 50) **AND** ((SC2_3 **val**) <= 54))))
6	男性／55～59歳／自営業など	(((SC1 **or** 1) **AND** (SC8 **or** 1)) **AND** ((((SC7-2_1 **val**) >= 55) **AND** ((SC7-2_1 **val**) <= 59)) **OR** ((SC7 **or** 1) **AND** ((SC2_3 **val**) >= 55) **AND** ((SC2_3 **val**) <= 59))))
7	男性／60～64歳／自営業など	(((SC1 **or** 1) **AND** (SC8 **or** 1)) **AND** ((((SC7-2_1 **val**) >= 60) **AND** ((SC7-2_1 **val**) <= 64)) **OR** ((SC7 **or** 1) **AND** ((SC2_3 **val**) >= 60) **AND** ((SC2_3 **val**) <= 64))))
8	男性／65～69歳／自営業など	(((SC1 **or** 1) **AND** (SC8 **or** 1)) **AND** ((((SC7-2_1 **val**) >= 65) **AND** ((SC7-2_1 **val**) <= 69)) **OR** ((SC7 **or** 1) **AND** ((SC2_3 **val**) >= 65) **AND** ((SC2_3 **val**) <= 69))))
9	男性／30歳未満／正規雇用	(((SC1 **or** 1) **AND** (SC8 **or** 2)) **AND** ((((SC7-2_1 **val**) >= 20) **AND** ((SC7-2_1 **val**) <= 29)) **OR** ((SC7 **or** 1) **AND** ((SC2_3 **val**) >= 20) **AND** ((SC2_3 **val**) <= 29))))
10	男性／30～39歳／正規雇用	(((SC1 **or** 1) **AND** (SC8 **or** 2)) **AND** ((((SC7-2_1 **val**) >= 30) **AND** ((SC7-2_1 **val**) <= 39)) **OR** ((SC7 **or** 1) **AND** ((SC2_3 **val**) >= 30) **AND** ((SC2_3 **val**) <= 39))))
11	男性／40～44歳／正規雇用	(((SC1 **or** 1) **AND** (SC8 **or** 2)) **AND** ((((SC7-2_1 **val**) >= 40) **AND** ((SC7-2_1 **val**) <= 44)) **OR** ((SC7 **or** 1) **AND** ((SC2_3 **val**) >= 40) **AND** ((SC2_3 **val**) <= 44))))
12	男性／45～49歳／正規雇用	(((SC1 **or** 1) **AND** (SC8 **or** 2)) **AND** ((((SC7-2_1 **val**) >= 45) **AND** ((SC7-2_1 **val**) <= 49)) **OR** ((SC7 **or** 1) **AND** ((SC2_3 **val**) >= 45) **AND** ((SC2_3 **val**) <= 49))))
13	男性／50～54歳／正規雇用	(((SC1 **or** 1) **AND** (SC8 **or** 2)) **AND** ((((SC7-2_1 **val**) >= 50) **AND** ((SC7-2_1 **val**) <= 54)) **OR** ((SC7 **or** 1) **AND** ((SC2_3 **val**) >= 50) **AND** ((SC2_3 **val**) <= 54))))
14	男性／55～59歳／正規雇用	(((SC1 **or** 1) **AND** (SC8 **or** 2)) **AND** ((((SC7-2_1 **val**) >= 55) **AND** ((SC7-2_1 **val**) <= 59)) **OR** ((SC7 **or** 1) **AND** ((SC2_3 **val**) >= 55) **AND** ((SC2_3 **val**) <= 59))))
15	男性／60～64歳／正規雇用	(((SC1 **or** 1) **AND** (SC8 **or** 2)) **AND** ((((SC7-2_1 **val**) >= 60) **AND** ((SC7-2_1 **val**) <= 64)) **OR** ((SC7 **or** 1) **AND** ((SC2_3 **val**) >= 60) **AND** ((SC2_3 **val**) <= 64))))

16	男性／65～69歳／正規雇用	(((SC1 **or** 1) **AND** (SC8 **or** 2)) **AND** ((((SC7-2_1 **val**) >= 65) **AND** ((SC7-2_1 **val**) <= 69)) **OR** ((SC7 **or** 1) **AND** ((SC2_3 **val**) >= 65) **AND** ((SC2_3 **val**) <= 69))))
17	男性／30歳未満／非正規雇用	(((SC1 **or** 1) **AND** (SC8 **or** 3~5)) **AND** ((((SC7-2_1 **val**) >= 20) **AND** ((SC7-2_1 **val**) <= 29)) **OR** ((SC7 **or** 1) **AND** ((SC2_3 **val**) >= 20) **AND** ((SC2_3 **val**) <= 29))))
18	男性／30～39歳／非正規雇用	(((SC1 **or** 1) **AND** (SC8 **or** 3~5)) **AND** ((((SC7-2_1 **val**) >= 30) **AND** ((SC7-2_1 **val**) <= 39)) **OR** ((SC7 **or** 1) **AND** ((SC2_3 **val**) >= 30) **AND** ((SC2_3 **val**) <= 39))))
19	男性／40～44歳／非正規雇用	(((SC1 **or** 1) **AND** (SC8 **or** 3~5)) **AND** ((((SC7-2_1 **val**) >= 40) **AND** ((SC7-2_1 **val**) <= 44)) **OR** ((SC7 **or** 1) **AND** ((SC2_3 **val**) >= 40) **AND** ((SC2_3 **val**) <= 44))))
20	男性／45～49歳／非正規雇用	(((SC1 **or** 1) **AND** (SC8 **or** 3~5)) **AND** ((((SC7-2_1 **val**) >= 45) **AND** ((SC7-2_1 **val**) <= 49)) **OR** ((SC7 **or** 1) **AND** ((SC2_3 **val**) >= 45) **AND** ((SC2_3 **val**) <= 49))))
21	男性／50～54歳／非正規雇用	(((SC1 **or** 1) **AND** (SC8 **or** 3~5)) **AND** ((((SC7-2_1 **val**) >= 50) **AND** ((SC7-2_1 **val**) <= 54)) **OR** ((SC7 **or** 1) **AND** ((SC2_3 **val**) >= 50) **AND** ((SC2_3 **val**) <= 54))))
22	男性／55～59歳／非正規雇用	(((SC1 **or** 1) **AND** (SC8 **or** 3~5)) **AND** ((((SC7-2_1 **val**) >= 55) **AND** ((SC7-2_1 **val**) <= 59)) **OR** ((SC7 **or** 1) **AND** ((SC2_3 **val**) >= 55) **AND** ((SC2_3 **val**) <= 59))))
23	男性／60～64歳／非正規雇用	(((SC1 **or** 1) **AND** (SC8 **or** 3~5)) **AND** ((((SC7-2_1 **val**) >= 60) **AND** ((SC7-2_1 **val**) <= 64)) **OR** ((SC7 **or** 1) **AND** ((SC2_3 **val**) >= 60) **AND** ((SC2_3 **val**) <= 64))))
24	男性／65～69歳／非正規雇用	(((SC1 **or** 1) **AND** (SC8 **or** 3~5)) **AND** ((((SC7-2_1 **val**) >= 65) **AND** ((SC7-2_1 **val**) <= 69)) **OR** ((SC7 **or** 1) **AND** ((SC2_3 **val**) >= 65) **AND** ((SC2_3 **val**) <= 69))))
25	男性／30歳未満／無業	(((SC1 **or** 1) **AND** (SC8 **or** 6)) **AND** ((((SC7-2_1 **val**) >= 20) **AND** ((SC7-2_1 **val**) <= 29)) **OR** ((SC7 **or** 1) **AND** ((SC2_3 **val**) >= 20) **AND** ((SC2_3 **val**) <= 29))))
26	男性／30～39歳／無業	(((SC1 **or** 1) **AND** (SC8 **or** 6)) **AND** ((((SC7-2_1 **val**) >= 30) **AND** ((SC7-2_1 **val**) <= 39)) **OR** ((SC7 **or** 1) **AND** ((SC2_3 **val**) >= 30) **AND** ((SC2_3 **val**) <= 39))))
27	男性／40～44歳／無業	(((SC1 **or** 1) **AND** (SC8 **or** 6)) **AND** ((((SC7-2_1 **val**) >= 40) **AND** ((SC7-2_1 **val**) <= 44)) **OR** ((SC7 **or** 1) **AND** ((SC2_3 **val**) >= 40) **AND** ((SC2_3 **val**) <= 44))))
28	男性／45～49歳／無業	(((SC1 **or** 1) **AND** (SC8 **or** 6)) **AND** ((((SC7-2_1 **val**) >= 45) **AND** ((SC7-2_1 **val**) <= 49)) **OR** ((SC7 **or** 1) **AND** ((SC2_3 **val**) >= 45) **AND** ((SC2_3 **val**) <= 49))))
29	男性／50～54歳／無業	(((SC1 **or** 1) **AND** (SC8 **or** 6)) **AND** ((((SC7-2_1 **val**) >= 50) **AND** ((SC7-2_1 **val**) <= 54)) **OR** ((SC7 **or** 1) **AND** ((SC2_3 **val**) >= 50) **AND** ((SC2_3 **val**) <= 54))))
30	男性／55～59歳／無業	(((SC1 **or** 1) **AND** (SC8 **or** 6)) **AND** ((((SC7-2_1 **val**) >= 55) **AND** ((SC7-2_1 **val**) <= 59)) **OR** ((SC7 **or** 1) **AND** ((SC2_3 **val**) >= 55) **AND** ((SC2_3 **val**) <= 59))))
31	男性／60～64歳／無業	(((SC1 **or** 1) **AND** (SC8 **or** 6)) **AND** ((((SC7-2_1 **val**) >= 60) **AND** ((SC7-2_1 **val**) <= 64)) **OR** ((SC7 **or** 1) **AND** ((SC2_3 **val**) >= 60) **AND** ((SC2_3 **val**) <= 64))))
32	男性／65～69歳／無業	(((SC1 **or** 1) **AND** (SC8 **or** 6)) **AND** ((((SC7-2_1 **val**) >= 65) **AND** ((SC7-2_1 **val**) <= 69)) **OR** ((SC7 **or** 1) **AND** ((SC2_3 **val**) >= 65) **AND** ((SC2_3 **val**) <= 69))))
33	女性／30歳未満／自営業など	(((SC1 **or** 2) **AND** (SC8 **or** 1)) **AND** ((((SC7-2_1 **val**) >= 20) **AND** ((SC7-2_1 **val**) <= 29)) **OR** ((SC7 **or** 1) **AND** ((SC2_3 **val**) >= 20) **AND** ((SC2_3 **val**) <= 29))))
34	女性／30～39歳／自営業など	(((SC1 **or** 2) **AND** (SC8 **or** 1)) **AND** ((((SC7-2_1 **val**) >= 30) **AND** ((SC7-2_1 **val**) <= 39)) **OR** ((SC7 **or** 1) **AND** ((SC2_3 **val**) >= 30) **AND** ((SC2_3 **val**) <= 39))))
35	女性／40～44歳／自営業など	(((SC1 **or** 2) **AND** (SC8 **or** 1)) **AND** ((((SC7-2_1 **val**) >= 40) **AND** ((SC7-2_1 **val**) <= 44)) **OR** ((SC7 **or** 1) **AND** ((SC2_3 **val**) >= 40) **AND** ((SC2_3 **val**) <= 44))))
36	女性／45～49歳／自営業など	(((SC1 **or** 2) **AND** (SC8 **or** 1)) **AND** ((((SC7-2_1 **val**) >= 45) **AND** ((SC7-2_1 **val**) <= 49)) **OR** ((SC7 **or** 1) **AND** ((SC2_3 **val**) >= 45) **AND** ((SC2_3 **val**) <= 49))))
37	女性／50～54歳／自営業など	(((SC1 **or** 2) **AND** (SC8 **or** 1)) **AND** ((((SC7-2_1 **val**) >= 50) **AND** ((SC7-2_1 **val**) <= 54)) **OR** ((SC7 **or** 1) **AND** ((SC2_3 **val**) >= 50) **AND** ((SC2_3 **val**) <= 54))))

38	女性／55～59歳／自営業など	(((SC1 or 2) AND (SC8 or 1)) AND ((((SC7-2_1 val) >= 55) AND ((SC7-2_1 val) <= 59)) OR ((SC 7 or 1) AND ((SC2_3 val) >= 55) AND ((SC2_3 val) <= 59))))
39	女性／60～64歳／自営業など	(((SC1 or 2) AND (SC8 or 1)) AND ((((SC7-2_1 val) >= 60) AND ((SC7-2_1 val) <= 64)) OR ((SC 7 or 1) AND ((SC2_3 val) >= 60) AND ((SC2_3 val) <= 64))))
40	女性／65～69歳／自営業など	(((SC1 or 2) AND (SC8 or 1)) AND ((((SC7-2_1 val) >= 65) AND ((SC7-2_1 val) <= 69)) OR ((SC 7 or 1) AND ((SC2_3 val) >= 65) AND ((SC2_3 val) <= 69))))
41	女性／30歳未満／正規雇用	(((SC1 or 2) AND (SC8 or 2)) AND ((((SC7-2_1 val) >= 20) AND ((SC7-2_1 val) <= 29)) OR ((SC 7 or 1) AND ((SC2_3 val) >= 20) AND ((SC2_3 val) <= 29))))
42	女性／30～39歳／正規雇用	(((SC1 or 2) AND (SC8 or 2)) AND ((((SC7-2_1 val) >= 30) AND ((SC7-2_1 val) <= 39)) OR ((SC 7 or 1) AND ((SC2_3 val) >= 30) AND ((SC2_3 val) <= 39))))
43	女性／40～44歳／正規雇用	(((SC1 or 2) AND (SC8 or 2)) AND ((((SC7-2_1 val) >= 40) AND ((SC7-2_1 val) <= 44)) OR ((SC 7 or 1) AND ((SC2_3 val) >= 40) AND ((SC2_3 val) <= 44))))
44	女性／45～49歳／正規雇用	(((SC1 or 2) AND (SC8 or 2)) AND ((((SC7-2_1 val) >= 45) AND ((SC7-2_1 val) <= 49)) OR ((SC 7 or 1) AND ((SC2_3 val) >= 45) AND ((SC2_3 val) <= 49))))
45	女性／50～54歳／正規雇用	(((SC1 or 2) AND (SC8 or 2)) AND ((((SC7-2_1 val) >= 50) AND ((SC7-2_1 val) <= 54)) OR ((SC 7 or 1) AND ((SC2_3 val) >= 50) AND ((SC2_3 val) <= 54))))
46	女性／55～59歳／正規雇用	(((SC1 or 2) AND (SC8 or 2)) AND ((((SC7-2_1 val) >= 55) AND ((SC7-2_1 val) <= 59)) OR ((SC 7 or 1) AND ((SC2_3 val) >= 55) AND ((SC2_3 val) <= 59))))
47	女性／60～64歳／正規雇用	(((SC1 or 2) AND (SC8 or 2)) AND ((((SC7-2_1 val) >= 60) AND ((SC7-2_1 val) <= 64)) OR ((SC 7 or 1) AND ((SC2_3 val) >= 60) AND ((SC2_3 val) <= 64))))
48	女性／65～69歳／正規雇用	(((SC1 or 2) AND (SC8 or 2)) AND ((((SC7-2_1 val) >= 65) AND ((SC7-2_1 val) <= 69)) OR ((SC 7 or 1) AND ((SC2_3 val) >= 65) AND ((SC2_3 val) <= 69))))
49	女性／30歳未満／非正規雇用	(((SC1 or 2) AND (SC8 or 3~5)) AND ((((SC7-2_1 val) >= 20) AND ((SC7-2_1 val) <= 29)) OR ((SC7 or 1) AND ((SC2_3 val) >= 20) AND ((SC 2_3 val) <= 29))))
50	女性／30～39歳／非正規雇用	(((SC1 or 2) AND (SC8 or 3~5)) AND ((((SC7-2_1 val) >= 30) AND ((SC7-2_1 val) <= 39)) OR ((SC7 or 1) AND ((SC2_3 val) >= 30) AND ((SC 2_3 val) <= 39))))
51	女性／40～44歳／非正規雇用	(((SC1 or 2) AND (SC8 or 3~5)) AND ((((SC7-2_1 val) >= 40) AND ((SC7-2_1 val) <= 44)) OR ((SC7 or 1) AND ((SC2_3 val) >= 40) AND ((SC 2_3 val) <= 44))))
52	女性／45～49歳／非正規雇用	(((SC1 or 2) AND (SC8 or 3~5)) AND ((((SC7-2_1 val) >= 45) AND ((SC7-2_1 val) <= 49)) OR ((SC7 or 1) AND ((SC2_3 val) >= 45) AND ((SC 2_3 val) <= 49))))
53	女性／50～54歳／非正規雇用	(((SC1 or 2) AND (SC8 or 3~5)) AND ((((SC7-2_1 val) >= 50) AND ((SC7-2_1 val) <= 54)) OR ((SC7 or 1) AND ((SC2_3 val) >= 50) AND ((SC 2_3 val) <= 54))))
54	女性／55～59歳／非正規雇用	(((SC1 or 2) AND (SC8 or 3~5)) AND ((((SC7-2_1 val) >= 55) AND ((SC7-2_1 val) <= 59)) OR ((SC7 or 1) AND ((SC2_3 val) >= 55) AND ((SC 2_3 val) <= 59))))
55	女性／60～64歳／非正規雇用	(((SC1 or 2) AND (SC8 or 3~5)) AND ((((SC7-2_1 val) >= 60) AND ((SC7-2_1 val) <= 64)) OR ((SC7 or 1) AND ((SC2_3 val) >= 60) AND ((SC 2_3 val) <= 64))))
56	女性／65～69歳／非正規雇用	(((SC1 or 2) AND (SC8 or 3~5)) AND ((((SC7-2_1 val) >= 65) AND ((SC7-2_1 val) <= 69)) OR ((SC7 or 1) AND ((SC2_3 val) >= 65) AND ((SC 2_3 val) <= 69))))
57	女性／30歳未満／無業	(((SC1 or 2) AND (SC8 or 6)) AND ((((SC7-2_1 val) >= 20) AND ((SC7-2_1 val) <= 29)) OR ((SC 7 or 1) AND ((SC2_3 val) >= 20) AND ((SC2_3 val) <= 29))))
58	女性／30～39歳／無業	(((SC1 or 2) AND (SC8 or 6)) AND ((((SC7-2_1 val) >= 30) AND ((SC7-2_1 val) <= 39)) OR ((SC 7 or 1) AND ((SC2_3 val) >= 30) AND ((SC2_3 val) <= 39))))
59	女性／40～44歳／無業	(((SC1 or 2) AND (SC8 or 6)) AND ((((SC7-2_1 val) >= 40) AND ((SC7-2_1 val) <= 44)) OR ((SC 7 or 1) AND ((SC2_3 val) >= 40) AND ((SC2_3 val) <= 44))))

60	女性／45～49歳／無業	(((SC1 **or** 2) **AND** (SC8 **or** 6)) **AND** ((((SC7-2_1 **val**) >= 45) **AND** ((SC7-2_1 **val**) <= 49)) **OR** ((SC7 **or** 1) **AND** ((SC2_3 **val**) >= 45) **AND** ((SC2_3 **val**) <= 49))))
61	女性／50～54歳／無業	(((SC1 **or** 2) **AND** (SC8 **or** 6)) **AND** ((((SC7-2_1 **val**) >= 50) **AND** ((SC7-2_1 **val**) <= 54)) **OR** ((SC7 **or** 1) **AND** ((SC2_3 **val**) >= 50) **AND** ((SC2_3 **val**) <= 54))))
62	女性／55～59歳／無業	(((SC1 **or** 2) **AND** (SC8 **or** 6)) **AND** ((((SC7-2_1 **val**) >= 55) **AND** ((SC7-2_1 **val**) <= 59)) **OR** ((SC7 **or** 1) **AND** ((SC2_3 **val**) >= 55) **AND** ((SC2_3 **val**) <= 59))))
63	女性／60～64歳／無業	(((SC1 **or** 2) **AND** (SC8 **or** 6)) **AND** ((((SC7-2_1 **val**) >= 60) **AND** ((SC7-2_1 **val**) <= 64)) **OR** ((SC7 **or** 1) **AND** ((SC2_3 **val**) >= 60) **AND** ((SC2_3 **val**) <= 64))))
64	女性／65～69歳／無業	(((SC1 **or** 2) **AND** (SC8 **or** 6)) **AND** ((((SC7-2_1 **val**) >= 65) **AND** ((SC7-2_1 **val**) <= 69)) **OR** ((SC7 **or** 1) **AND** ((SC2_3 **val**) >= 65) **AND** ((SC2_3 **val**) <= 69))))

本調査開始

■以下のアンケートでは、先ほどの質問でお答えになった要介護者の介護についてお伺いします。
複数のご家族・ご親族を同時に介護していた経験がある方は、先ほどの質問でお答えになった要介護者の介護についてのみお答えください。
先ほどの質問でお答えになったご家族・ご親族の要介護状態と、その方が受けていた介護についてお伺いします。

Q1 必須　その方は、どのような病気やケガが原因で介護を必要とするようになりましたか。
また、その後追加的に発症した病気やケガはありますか。

※この設問は、それぞれ縦方向（↓）にお答えください。

	1. 要介護状態になった原因疾患（ひとつだけ）	2. その他、要介護期間中に発症したもの（いくつでも）
1. 認知症	○	□
2. 脳血管疾患（脳卒中）	○	□
3. 心疾患（心臓病）	○	□
4. がん	○	□
5. 呼吸器疾患	○	□
6. 関節疾患	○	□
7. パーキンソン病	○	□
8. 糖尿病	○	□
9. 視覚・聴覚障がい	○	□

	1. 要介護状態になった原因疾患（ひとつだけ）	2. その他、要介護期間中に発症したもの（いくつでも）
10. 骨折・転倒	○	□
11. 脊髄損傷	○	□
12. 高齢による衰弱	○	□
13. 身体障がい	○	□
14. 知的障がい（認知症除く）	○	□
15. 精神障がい（認知症除く）	○	□
16. その他（200文字まで）	○ (回答必須)(入力制限なし)(200文字まで)	□ (回答必須)(入力制限なし)(200文字まで)

17. わからない **(排他)**	○	□
18. いずれも発症していない **(排他)**	○	□

次へ

回答矛盾制御

エラー条件

優先順位	条件名	条件式	発動条件
9	Q1回答矛盾制御	(Q1_1 **or** 18)	成立

改ページ

Q1-1 必須　その方のご家族が自宅で胃ろう・人工肛門の管理、たんの吸引等の医療的処置を継続的に施す必要はありましたか。

○ 1.要介護状態になった当初からあった

○ 2.要介護期間の途中からあった

○ 3.必要なかった

次へ

改ページ

質問表示条件

条件式
((Q1_1 **or** 1) **OR** (Q1_2 **or** 1))

Q1-2
必須

■先ほどの質問で「認知症」と回答した方にお伺いします■

要介護者には次のような状態が日常的にありましたか。
（1）認知症の診断を受けた初期（最初の3か月）
（2）要介護状態が終わる直前（最後の3か月）もしくは現在
のそれぞれについて、**いつも見られた症状**をそれぞれお答えください。

※この設問は、それぞれ縦方向（↓）にお答えください。

	1. 診断を受けた初期（最初の3か月）	2. 要介護状態が終わる直前（最後の3か月）もしくは現在
1. 意思疎通が困難なこと	☐	☐
2. 徘徊・暴力・不潔行為など周囲に迷惑をかける行動	☐	☐
3. 周囲の見守りが必要なこと	☐	☐
4. 生活の昼夜逆転	☐	☐
5. 上の項目のいずれもあてはまらない **(排他)**	☐	☐

次へ

改ページ

Q2 必須 要介護者が病気やケガのために医療機関（病院等）に入院した期間は、全要介護期間を通算してどのくらいですか。

※複数の病気やケガで入院した場合はすべて合計してお答えください。

- 1.1か月以内
- 2.1か月～3か月以内
- 3.3か月～6か月以内
- 4.6か月～1年以内
- 5.1年～2年以内
- 6.2年～3年以内
- 7.3年～4年以内
- 8.4年～5年以内
- 9.5年を超える期間
- 10.入院したことはない

次へ

[選択肢] 番号は回答者へは表示しません

改ページ

Q3 必須 要介護者が介護施設（特養、老人保健施設、有料老人ホーム等）で生活していた期間は、全要介護期間を通算してどのくらいですか。
ショートステイ等の短期的な利用は含めずにお答えください。

※複数の施設で生活していた場合はすべて合計した期間をお答えください。

- 1.1か月以内
- 2.1か月～3か月以内
- 3.3か月～6か月以内
- 4.6か月～1年以内
- 5.1年～2年以内
- 6.2年～3年以内
- 7.3年～4年以内
- 8.4年～5年以内
- 9.5年を超える期間
- 10.介護施設で生活していたことはない

次へ

[選択肢] 番号は回答者へは表示しません

改ページ

Q4 必須　要介護者がご自宅で介護を受けていた期間（在宅介護期間）は、全要介護期間を通算してどのくらいですか。

※ここで言う「自宅」には、あなたや要介護者のご自宅だけでなく、他の家族や親族のご自宅での介護も含めてお答えください。

- 1.1か月以内
- 2.1か月～3か月以内
- 3.3か月～6か月以内
- 4.6か月～1年以内
- 5.1年～2年以内
- 6.2年～3年以内
- 7.3年～4年以内
- 8.4年～5年以内
- 9.5年を超える期間
- 10.介護中に自宅で生活していたことはない

次へ

[選択肢] 番号は回答者へは表示しません

改ページ

Q5 必須　要介護者が介護サービスを利用し始めたのは、要介護状態になってからどのくらい経ってからですか。

※「介護サービス」とは訪問介護サービス、通所介護サービス、介護施設などをさします。
※介護保険が適用されるものに加えて、保険外で利用したサービスも含めてお答えください。

- 1.要介護発生から1か月以内
- 2.1か月～3か月以内
- 3.3か月～6か月以内
- 4.6か月～1年以内
- 5.1年～2年以内
- 6.2年～3年以内
- 7.3年～4年以内
- 8.4年～5年以内
- 9.5年を超える期間
- 10.介護サービスを利用したことはない

次へ

[選択肢] 番号は回答者へは表示しません

改ページ

Q6 必須　あなたは、その方の要介護状態が終わるまでの期間（余命宣告や全治期間）を、医師等から知らされましたか。
次の中からあてはまるものをお答えください。

- 1.要介護状態になった当初に知らされた
- 2.要介護状態にある間に知らされた
- 3.知らされなかった

次へ

改ページ

Q7 必須　その方の介護のために必要な情報をどこから得ましたか。
相談したり、助言・情報提供を受けたりした相手をすべてお答えください。
（いくつでも）

- ☐ 1.都道府県労働局
- ☐ 2.ハローワーク
- ☐ 3.市区町村・地域包括支援センター
- ☐ 4.勤務先（上司、同僚、人事担当者等）
- ☐ 5.NPO等の民間団体
- ☐ 6.要介護者の担当ケアマネージャー
- ☐ 7.その他の医療や介護の専門家
- ☐ 8.介護を通して知り合った友人・知人
- ☐ 9.その他の友人・知人
- ☐ 10.家族・親族
- ☐ 11.インターネットやテレビ・新聞・雑誌などのメディア
- ☐ 12.その他　具体的に：[　　] **(回答必須)(入力制限なし)(200文字まで)**（200文字
- ☐ 13.どこからも助言や情報提供を受けていない**(排他)**

次へ

改ページ

Q8 必須　その方の介護において次のようなことはありましたか。
あてはまるものをすべてお答えください。
（いくつでも）

- ☐ 1.必要な手続きが煩雑だった
- ☐ 2.求められる知識や判断が高度に専門的で難しかった
- ☐ 3.重大な判断を迫られることにプレッシャーを感じた
- ☐ 4.介護の方針について要介護者本人と意見の食い違いが生じた
- ☐ 5.介護の方針について他の家族・親族とのあいだで意見の食い違いが生じた
- ☐ 6.あてはまるものはない**(排他)**

次へ

改ページ

■先ほどの質問で回答したご家族・ご親族が要介護状態になる前の様子をお伺いします。

Q9-1 必須　要介護状態になる前、その方は自分の身の回りのことを自分でしようとする方でしたか、それとも家族に頼ろうとする方でしたか。
次の中からあてはまるものを1つお答えください。

- 1.なるべく自分でしていた
- 2.どちらかといえば自分でしていた
- 3.どちらかといえば家族に頼っていた
- 4.なるべく家族に頼っていた

次へ

改ページ

Q9-2 必須　要介護状態になる前、その方は、ご家族以外の方（友人や知人、近隣の人など）との交流に積極的でしたか。
それとも消極的でしたか。
以下のうちあてはまるものから1つお答えください。

- 1.積極的だった
- 2.どちらかといえば積極的だった
- 3.どちらかといえば消極的だった
- 4.消極的だった

次へ

改ページ

Q10 必須　要介護状態になる前のあなたと要介護者の関係について、以下のことはあてはまりますか。
（いくつでも）

- 1.自分は要介護者の世話になった恩があった
- 2.要介護者と仲が良かった
- 3.要介護者の頼みは断れなかった
- 4.自分以外に要介護者の家族・親族はいなかった
- 5.いずれもあてはまらない**(排他)**

次へ

改ページ

■その方が要介護状態になった当初の時期（最初の3か月程度の時期。以下、「要介護発生当初」とは、この期間を指します）についてお伺いします。

Q11 必須　要介護発生当初のあなたと要介護者の関係について、次のようなことはあてはまりますか。
あてはまるものをすべてお答えください。
（いくつでも）

- ☐ 1.自ら進んでその方の介護をしたいという気持ちがあった
- ☐ 2.あなたに介護をして欲しいと要介護者に言われた
- ☐ 3.要介護者以外の家族に介護をするように言われた
- ☐ 4.介護の見返りに要介護者の財産を相続することになっていた
- ☐ 5.いずれもあてはまらない**(排他)**

次へ

改ページ

質問表示条件

条件式
(SC7 **or** 2~3)

■現在要介護状態が終わっている方にお伺いします。

Q12 必須　要介護状態になった当初、要介護者はどの程度ご自身で身の回りのことができましたか。
以下のそれぞれについて最も近いものをお答えください。

※この設問は、それぞれ横方向（→）にお答えください。

	1.すべて要介護者が自分でできた	2.手助けが必要だが、一部は要介護者が自分でできた	3.全面的に手助けが必要だった	4.わからない
1. 屋内での日常生活（着替え・食事・トイレ・入浴など）	○	○	○	○
2. 外出（散歩、買い物、通院等）	○	○	○	○
3. 病院や介護サービスの選定・利用手続き	○	○	○	○
4. 病気やケガの治療方針の判断	○	○	○	○
5. 薬の管理（服薬・保管等）	○	○	○	○

次へ

改ページ

質問表示条件

条件式
(SC7 **or** 2~3)

■ご家族・ご親戚との介護分担についてお伺いします。

Q13-1 必須　その方が要介護状態になった当初、あなた以外に何人のご家族やご親族がその方の介護を担っていましたか。

※炊事・洗濯等の家事や、薬の管理、介護のための情報収集、諸手続きなど、要介護者の身の回りの世話に関わった方をすべて含めてお答えください。

あなた以外に

- 1.0人（あなたのみ）
- 2.1人
- 3.2人
- 4.3人以上

次へ

[選択肢] 番号は回答者へは表示しません

改ページ

質問表示条件

条件式
(SC7 **or** 2~3)

Q13-2 必須　その方が要介護状態になった当初、あなたは主たる介護者でしたか。

- 1.はい
- 2.いいえ

次へ

改ページ

質問表示条件

条件式
(Q13-2 **or** 2)

Q13-3 **■先ほどの質問で「主たる介護者ではなかった」とお答えの方にお伺いします■**
必須
その方が要介護状態になった当初、あなたはどのくらい介護にかかわっていましたか。

- 1.かなりしていた
- 2.少ししていた
- 3.当初はしていなかった

次へ

改ページ

質問表示条件

条件式
(SC7 **or** 2~3)

Q14 その方が要介護状態になった当初、あなたは要介護者と同居していましたか。
必須
※その方が病院や介護施設等に入っていた場合については、
（1）ふだんは要介護者と同居しているが一時的に入院・入所していた場合は「同居」、
（2）病院への入院や施設への入所が永続的だった場合は「別居」とお考えください。

- 1.介護をする前から同居していた
- 2.介護を機に同居を始めた
- 3.要介護者と別居していた

次へ

改ページ

質問表示条件

条件式

(Q14 **or** 3)

Q14-1 **■先ほどの質問で「要介護者と別居していた」とお答えの方にお伺いします■**
必須

要介護者はあなたのご自宅から片道でどのくらい離れたところに住んでいましたか。
通常使う交通手段をもとにお答えください。

- 1.30分未満
- 2.30分～1時間未満
- 3.1時間～2時間未満
- 4.2時間以上

次へ

[選択肢] 番号は回答者へは表示しません

改ページ

質問表示条件

条件式

(Q14 **or** 3)

Q14-2 **■先ほどの質問で「要介護者と別居していた」とお答えの方にお伺いします■**
必須

要介護者は一人暮らしでしたか。

- 1.一人暮らしだった
- 2.同居家族がいた
- 3.病院や介護施設等で生活していた

次へ

改ページ

質問表示条件

条件式
(Q14-2 **or** 1)

Q14-3 **■先ほどの質問で「要介護者は一人暮らしだった」とお答えの方にお伺いします■**
必須
要介護者の近所（毎日行き来できる距離）にあなた以外のご家族やご親族が住んでいましたか。

- 1.はい
- 2.いいえ

次へ

改ページ

質問表示条件

条件式
(SC7 **or** 2~3)

Q15 要介護発生当初に次のようなことはありましたか。
必須 あてはまるものをすべてお答えください。
（いくつでも）

- 1.あなたの就寝中に要介護者に起こされることがあった
- 2.あなたの仕事中に介護のことで呼び出されることがあった
- 3.要介護者が家族以外の者と関わることを嫌がった
- 4.あなた自身が介護のために病気やケガをした
- 5.介護サービスの利用時間があなたの生活と合わなかった
- 6.いずれもあてはまらない**(排他)**

次へ

改ページ

■全員にお伺いします。
要介護発生当初のあなたの家計と就業状態についてお伺いします。
※介護を機に就業状況に変化があった方は変わる前の状態をお答えください。

Q16 必須　要介護発生当初のあなた個人の年収と世帯全体の年収をお答えください。

※税金・社会保険料などを引かれる前のボーナス、臨時収入、副収入、年金や家賃収入等の就労によらない収入も含む総収入をお答えください。
※自営の場合は、売上高などから必要経費を除いた金額を記入してください。
※この設問は、それぞれ縦方向（↓）にお答えください。

	1. あなたの個人年収	2. あなたの世帯年収
1. なし	○	○
2. 100万円未満	○	○
3. 100～200万円未満	○	○
4. 200～300万円未満	○	○
5. 300～400万円未満	○	○
6. 400～600万円未満	○	○
	1. あなたの個人年収	2. あなたの世帯年収
7. 600～800万円未満	○	○
8. 800～1,000万円未満	○	○
9. 1,000～1,200万円未満	○	○
10. 1,200～2,000万円未満	○	○
11. 2,000万円以上	○	○

次へ

[選択肢] 番号は回答者へは表示しません

回答矛盾制御

エラー条件

優先順位	条件名	条件式	発動条件
10	Q16回答矛盾制御	((Q16_1 **num**) > (Q16_2 **num**))	成立

改ページ

Q17
必須

要介護発生当初、あなたは主たる家計支持者でしたか。

- 1.はい
- 2.いいえ

次へ

改ページ

Q18
必須

あなたは要介護発生当初に収入を伴う仕事をしていましたか。

※パートやアルバイトも仕事に含めますが、学生のアルバイトは仕事に含めないでください。
※要介護発生当初に会社・組織に在籍していたが休業・休職中だった場合や、その当時に新たに就職した場合も「はい」とお答えください。

- 1.はい（仕事をしていた）
- 2.いいえ（無業だった）
- 3.いいえ（学生だった）

次へ

改ページ

質問表示条件

条件式
(Q18 **or** 1)

■要介護発生当初のあなたの仕事についてお伺いします。

Q19 必須　あなたが要介護発生当初の勤務先で仕事を始めた（入社した）のはいつですか。
（半角数字でご記入ください）

※ご自身で起業して事業や商売を始めた方は起業した年・月をお答えください。
※学生時代のアルバイトや家業をそのまま続けていた場合は、卒業後にその仕事を始めた年・月をお答えください。

西暦 テキストボックス1 年 【必須】(数字小数不可)(制限あり:1900 以上 2019 以内) テキストボックス2 月に入社（起業） 【必須】(数字小数不可)(

次へ

回答矛盾制御

エラー条件

優先順位	条件名	条件式	発動条件
11	Q19回答矛盾制御-1	(((Q19_1 **val**) < (SC2_1 **val**)) **OR** (((Q19_1 **val**) = (SC2_1 **val**)) **AND** ((Q19_2 **val**) < (SC2_2 **val**))))	成立
12	Q19回答矛盾制御-2	(((Q19_1 **val**) = 2019) **AND** ((Q19_2 **val**) > 2))	成立

改ページ

質問表示条件

条件式

(Q18 **or** 1)

Q20 必須　要介護発生当初のあなたの主な仕事内容は、どれにあたるものでしたか。

※介護を機に働き方が変わった方は、変わる前の状況をお答えください。

- 1.専門・技術的職業（研究者、教師、情報技術者、医師、看護師、薬剤師、保育士、栄養士、編集者、通訳など）
- 2.管理的職業（会社・団体役員、課長以上の管理職、議員、市区町村長など）
- 3.事務職（受付、秘書、集金、検針、営業事務、パソコン操作など）
- 4.営業・販売職（小売店主・店員、不動産仲介人、セールス、保険外交員、MRなど）
- 5.サービス職（調理師、美容師、ホームヘルパー、給仕係、ビル管理人など）
- 6.保安的職業（警察官、自衛官、消防員、警備員など）
- 7.農林漁業作業者（農耕、畜産、養殖、造園、植木職など）
- 8.生産工程従事者（組立工、印刷、CADオペレーター、自動車整備、塗装など）
- 9.輸送・機械運転従業者（運転手、バスガイド、ボイラーマン、発電員など）
- 10.建設・採掘従事者（大工、とび職、電気工事、畳職など）
- 11.運搬・清掃・包装等従事者（郵便配達員、引っ越し作業員、清掃員、包装など）
- 12.その他　具体的に：　**(回答必須)(入力制限なし)(200文字まで)**（200文字まで）

次へ

改ページ

質問表示条件

条件式

(Q18 **or** 1)

Q21 必須　要介護発生当初、あなたの従業上の地位はどれにあたるものでしたか。

※介護を機に従業上の地位が変わった方は変わる前の状況をお答えください。

- 1.会社経営者・役員・自営業・自由業・内職・家族従業員（雇用以外の形態）
- 2.正規従業員（会社などの正社員・正職員、短時間正社員含む）
- 3.パート・アルバイト・非常勤（通常の労働者より週の所定勤務時間が**短い**労働者）
- 4.契約社員（正規従業員以外で週の所定勤務時間が通常の労働者と**同じ**労働者）
- 5.派遣社員（労働者派遣法にもとづく派遣会社から派遣される労働者）

次へ

改ページ

質問表示条件

条件式
(Q18 **or** 1)

Q22 必須　あなたは要介護発生当初の仕事が好きでしたか。

※介護を機に働き方が変わった方は変わる前の状況をお答えください。

- 1.好きだった
- 2.やや好きだった
- 3.あまり好きではなかった
- 4.好きではなかった

次へ

改ページ

質問表示条件

条件式
((Q18 **or** 1) **AND** (SC7 **or** 2~3))

■以下は先ほどの質問でお答えのご家族・ご親族の要介護状態が終了した方にお伺いします。

Q23 必須　要介護発生当初のあなたの勤務先の会社がしていた事業や商売の内容は、大きく分けるとどれにあたりますか。

- 1.農林漁業
- 2.鉱業
- 3.建設業
- 4.製造業
- 5.電気・ガス・熱供給・水道業
- 6.運輸業
- 7.情報通信業
- 8.卸売業
- 9.小売業
- 10.金融・保険業
- 11.不動産業
- 12.教育・学習支援
- 13.学術研究・専門サービス
- 14.宿泊業・飲食サービス業
- 15.生活関連・娯楽業
- 16.医療・福祉
- 17.その他のサービス業
- 18.公務

次へ

改ページ

質問表示条件

条件式
((Q18 **or** 1) **AND** (SC7 **or** 2~3))

Q24 必須　要介護発生当初のあなたの勤務先の従業員は、会社全体で何人くらいでしたか。

※官公庁・公営事業所にお勤めの方は「官公庁・公営事業所」とお答えください。

- 1.なし（家族従業員のみ）
- 2.1～4人
- 3.5～9人
- 4.10～29人
- 5.30～99人
- 6.100～299人
- 7.300～999人
- 8.1,000人以上
- 9.官公庁・公営事業所

次へ

[選択肢] 番号は回答者へは表示しません

改ページ

質問表示条件

条件式

((Q18 **or** 1) **AND** (SC7 **or** 2~3))

Q25
必須

要介護発生当初の勤務先で、あなたが担当していた職務は何人で作業を分担していましたか。
あなた以外にその職務を担当していた人数をお答えください。

※所属している事業所や部課の人数ではなく、あなたが担当していた職務を実質的に分担していた同僚等の人数をお答えください。
※担当職務によって異なる場合は、最も少ない人数をお答えください。

あなた以外に

- 1.0人（あなたのみ）
- 2.1人
- 3.2人
- 4.3人以上

次へ

[選択肢] 番号は回答者へは表示しません

改ページ

質問表示条件

条件式

((Q18 **or** 1) **AND** (SC7 **or** 2~3))

Q26
必須

要介護発生当初のあなたの役職は、どれにあたるものでしたか。

※介護を機に役職が変わった方は、変わる前の状況をお答えください。

- 1.部長以上・役員
- 2.次長・課長
- 3.課長より下の役職（係長、主任等）
- 4.役職なし

次へ

改ページ

質問表示条件

条件式

((Q18 **or** 1) **AND** (SC7 **or** 2~3))

Q27-1 必須　要介護発生当初のあなたの就業時間についてお伺いします。
残業や休日労働を含めて実際に働いた時間をお答えください。
（半角数字でご記入ください）

※早出による残業時間は除いてお答えください。
※1時間未満（分単位）は切り捨ててください。
※介護を機に働き方が変わった方は変わる前の状況をお答えください。

1日の就業時間は テキストボックス1 時間（残業含む）　【必須】(数字小数不可)(制限あり:1 以上 24 以内)

次へ

改ページ

質問表示条件

条件式

((Q18 **or** 1) **AND** (SC7 **or** 2~3))

Q27-2 必須　所定の始業時刻は何時でしたか。

※交代制勤務・シフト制などで日によって始業時刻が異なる方は、最も早い日の始業時刻をお答えください。
※所定の時刻が決まっていない方は主な時刻をお答えください。
※介護を機に働き方が変わった方は変わる前の状況をお答えください。

- 1.午前6時より前
- 2.午前6時～7時前
- 3.午前7時～8時前
- 4.午前8時～9時前
- 5.午前9時～10時前
- 6.午前10時～11時前
- 7.午前11時～12時前
- 8.午前12時以降

次へ

改ページ

質問表示条件

条件式

((Q18 **or** 1) **AND** (SC7 **or** 2~3))

Q27-3 所定の終業時刻は何時でしたか。
必須

※居残りによる残業時間は除いてお答えください。
※交代制勤務・シフト制などで日によって終業時刻が異なる方は、最も遅い日の終業時刻をお答えください。
※所定の時刻が決まっていない方は主な時刻をお答えください。
※介護を機に働き方が変わった方は変わる前の状況をお答えください。

- 1.午後4時より前
- 2.午後4時～5時前
- 3.午後5時～6時前
- 4.午後6時～7時前
- 5.午後7時～8時前
- 6.午後8時～9時前
- 7.午後9時～10時前
- 8.午後10時以降

次へ

改ページ

質問表示条件

条件式
((Q18 **or** 1) **AND** (SC7 **or** 2~3))

Q27-4 要介護発生当時のあなたの就業日数についてお伺いします。
必須 （半角数字でご記入ください）

※介護を機に働き方が変わった方は変わる前の状況をお答えください。

週の就業日数は テキストボックス1 日（休日労働含む） 【必須】(数字小数不可)(制限あり:1 以上 7 以内)

残業や休日労働をする日は週に テキストボックス2 日 【必須】(数字小数不可)(制限あり:0 以上 7 以内)

深夜の時間帯（22時～翌朝5時）に就業する日は月に テキストボックス3 日 【必須】(数字小数不可)(制限あり:0 以上 31 以内)

次へ

回答矛盾制御

エラー条件

優先順位	条件名	条件式	発動条件
13	Q27-4回答矛盾制御	((Q27-4_1 **val**) < (Q27-4_2 **val**))	成立

改ページ

質問表示条件

条件式
((Q18 **or** 1) **AND** (SC7 **or** 2~3))

Q28 必須　要介護発生当初のあなたの働き方について、次のようなことはあてはまりますか。

※この設問は、それぞれ横方向（→）にお答えください。

	1. あてはまる	2. ややあてはまる	3. あまりあてはまらない	4. あてはまらない
1. 1日の作業量を自分で決めることができた	○	○	○	○
2. 作業のスケジュールを自分で決めることができた	○	○	○	○
3. 自分の都合で始業・終業時刻を変更できた	○	○	○	○
4. 就業時間の途中で職場を離れる（中抜けする）ことができた	○	○	○	○
5. 自宅で作業をすることができた	○	○	○	○
6. 希望どおりに休暇を取ることができた	○	○	○	○

	1. あてはまる	2. ややあてはまる	3. あまりあてはまらない	4. あてはまらない
7. 締め切りや納期に追われてスケジュールに余裕がなかった	○	○	○	○
8. 頼まれた仕事を断れなかった	○	○	○	○
9. 職場で私生活のことを気軽に話すことができた	○	○	○	○
10. シフト勤務等で勤務時間が不規則だった	○	○	○	○
11. 仕事による肉体的な疲労で日々くたくたに疲れていた	○	○	○	○
12. 仕事による精神的なストレスを日々感じて参っていた	○	○	○	○

次へ

[質問アイテム] 番号は回答者へは表示しません

改ページ

質問表示条件

条件式
((Q18 **or** 1) **AND** (SC7 **or** 2~3))

Q29 必須　要介護発生当初、あなたは転勤（支社・支店・工場等、事業所を移る異動）の可能性がありましたか。

- 1.転居を伴う転勤の可能性があった
- 2.転居をしない範囲での転勤の可能性があった
- 3.転勤の可能性はなかった

次へ

改ページ

質問表示条件

条件式
(Q29 **or** 1)

Q29-1 必須　**■先ほどの質問で「転居を伴う転勤の可能性があった」とお答えの方にお伺いします■**

介護を理由に転居を伴う転勤の免除を受けることはできましたか。

- 1.はい
- 2.いいえ
- 3.わからない

次へ

改ページ

質問表示条件

条件式
((Q18 **or** 1) **AND** (SC7 **or** 2~3))

Q30 要介護発生当初の勤務先とあなたの関係について、次のようなことはあてはまりますか。
必須 要介護発生前も含めて当時の勤務先で経験したことをお答えください。
（いくつでも）

- [ ] 1.勤務先にある仕事と介護の両立支援制度について説明を受けた（メールでの告知やパンフレットなどの配付も含む）
- [ ] 2.介護保険制度や介護サービスの利用方法について勤務先で説明を受けた（メールでの告知やパンフレットなどの配付も含む）
- [ ] 3.介護のために会社を辞めないでほしいと勤務先で言われた
- [ ] 4.家族の介護をしながら働いた経験がある人が勤務先にいた
- [ ] 5.なるべく残業はしないように言われていた
- [ ] 6.計画的に休暇を消化するように言われていた
- [ ] 7.いずれもなかった**(排他)**

次へ

改ページ

質問表示条件

条件式
((Q18 **or** 1) **AND** (SC7 **or** 2~3))

Q31 必須　要介護発生当初、勤務先にはあなたに適用される仕事と介護の両立支援制度はありましたか。
以下の制度のうち、あてはまるものをお答えください。

※この設問は、それぞれ横方向（→）にお答えください。

	1. あった	2. なかった	3. わからない
1. 介護休業制度（介護のために連続した期間取得できる休業制度）	○	○	○
2. 介護休暇制度（介護のために1日以下の単位で取得できる休暇制度）	○	○	○
3. 所定の労働時間や労働日数を短くする短時間勤務（時短）制度	○	○	○
4. 所定外労働（残業や休日労働）を免除する制度	○	○	○
5. フレックスタイム制	○	○	○
6. 始業・終業時刻の繰上げ・繰下げ制度（時差出勤制度）	○	○	○
7. テレワーク（在宅勤務・モバイルワーク・サテライトオフィス）	○	○	○
8. 会社からの介護経費の援助	○	○	○
9. 共済互助会・労働組合等からの介護経費の援助	○	○	○

次へ

改ページ

質問表示条件

条件式

(Q31_1 **or** 1)

■要介護発生時の勤務先の介護休業制度についてお伺いします。

Q32-1 必須　介護休業の期間はどのように定められていましたか。

- 1.3か月（93日）まで
- 2.3か月（93日）より長く6か月未満
- 3.6か月
- 4.6か月より長く1年未満
- 5.1年
- 6.1年より長い期間
- 7.期間の制限はなく、必要日数取得できた
- 8.わからない

次へ

[選択肢] 番号は回答者へは表示しません

改ページ

質問表示条件

条件式

(Q31_1 **or** 1)

Q32-2 必須　介護休業を複数回に分割して取得することはできましたか。

- 1.複数回に分割して取得できた
- 2.取得できるのは1回だけだった
- 3.わからない

次へ

改ページ

質問表示条件

条件式
(Q32-2 **or** 1)

Q32-3 **■先ほどの質問で「介護休業を複数回に分割して取得できた」とお答えの方にお伺いします■**
必須

介護休業は何回分割できましたか。

- 1.2回
- 2.3回
- 3.4～5回
- 4.6回
- 5.7回以上
- 6.わからない

次へ

[選択肢] 番号は回答者へは表示しません

改ページ

質問表示条件

条件式
(Q31_1 **or** 1)

Q32-4 必須　介護休業期間中の所得保障はどの程度の水準でしたか。

※介護休業給付と会社からの支給（有給部分を含む）を合計した額をお答えください。

- 1.従前の賃金の4割未満
- 2.4割
- 3.4割超5割以下
- 4.5割超6割以下
- 5.6割超7割以下
- 6.7割超8割以下
- 7.8割超9割以下
- 8.9割超10割以下
- 9.従前の賃金を超える水準
- 10.わからない

次へ

[選択肢] 番号は回答者へは表示しません

改ページ

質問表示条件

条件式

(Q31_2 **or** 1)

■要介護発生当初の勤務先の介護休暇制度についてお伺いします。

Q32-5
必須
要介護者1人あたり、年間何日まで介護休暇を取ることができましたか。

- 1.年に5日未満
- 2.年に5日
- 3.年に6日～10日
- 4.年に11日～15日
- 5.年に16日～20日
- 6.年に21日～40日
- 7.年に41日以上
- 8.わからない

次へ

[選択肢] 番号は回答者へは表示しません

改ページ

質問表示条件

条件式

(Q31_2 **or** 1)

Q32-6
必須
介護休暇の取得単位はどのようになっていましたか。

- 1.1日単位
- 2.半日単位
- 3.時間単位
- 4.わからない

次へ

[選択肢] 番号は回答者へは表示しません

改ページ

質問表示条件

条件式
(Q31_2 **or** 1)

Q32-7
必須
介護休暇は有給でしたか。

- 1.有給
- 2.無給
- 3.わからない

次へ

改ページ

質問表示条件

条件式
(Q31_3 **or** 1)

■要介護発生当初の勤務先の短時間勤務（時短）制度についてお伺いします。

Q32-8
必須　短時間勤務（時短）制度を利用できる期間の上限はどのくらいでしたか。

- 1.3か月（93日）まで
- 2.3か月（93日）より長く6か月以内
- 3.6か月より長く1年以内
- 4.1年より長く2年以内
- 5.2年より長く3年未満
- 6.3年
- 7.3年より長く4年以内
- 8.4年より長く5年以内
- 9.5年を超える期間
- 10.期間の制限はなく、必要なだけ利用できた
- 11.わからない

次へ

[選択肢] 番号は回答者へは表示しません

改ページ

質問表示条件

条件式

(Q31_4 **or** 1)

Q32-9 必須　要介護発生当初の勤務先の所定外労働（残業や休日労働）免除を受けることができる期間はどのくらいでしたか。

- 1.3か月（93日）まで
- 2.3か月（93日）より長く6か月以内
- 3.6か月より長く1年以内
- 4.1年より長く2年以内
- 5.2年より長く3年未満
- 6.3年
- 7.3年より長く4年以内
- 8.4年より長く5年以内
- 9.5年を超える期間
- 10.期間の制限はなく、必要なだけ利用できた
- 11.わからない

次へ

[選択肢] 番号は回答者へは表示しません

改ページ

質問表示条件

条件式

((Q18 **or** 1) **AND** (SC7 **or** 2~3))

Q33 必須　要介護発生当初の勤務先で、あなたは介護休業を取ったことはありましたか。

- 1.取ったことがある
- 2.取ったことはない

次へ

改ページ

質問表示条件

条件式
(Q33 **or** 1)

Q33-1 **■先ほどの質問で「介護休業を取ったことがある」とお答えの方にお伺いします■**
必須

いつ、介護休業を取りましたか。
（いくつでも）

- [ ] 1.要介護発生当初（要介護状態発生後最初の3か月程度の時期）
- [ ] 2.要介護終了直前（要介護状態終了前3か月程度の時期）
- [ ] 3.介護中（上記を除く間の時期）

次へ

改ページ

質問表示条件

条件式
(Q33 **or** 1)

Q33-2 **■先ほどの質問で「介護休業を取ったことがある」とお答えの方にお伺いします■**
必須

最初に介護休業を取ったのはいつでしたか。
休業開始年月をお答えください。
（半角数字でご記入ください）

西暦 テキストボックス1 年 【必須】(数字小数不可)(制限あり:1900 以上 2019 以内) テキストボックス2 月 【必須】(数字小数不可)(制限あり:1 以上

次へ

回答矛盾制御

エラー条件

優先順位	条件名	条件式	発動条件
14	Q33-2回答矛盾制御-1	(((Q33-2_1 **val**) < (Q19_1 **val**)) **OR** (((Q33-2_1 **val**) = (Q19_1 **val**)) **AND** ((Q33-2_2 **val**) < (Q19_2 **val**))))	成立
15	Q33-2回答矛盾制御-2	(((Q33-2_1 **val**) = 2019) **AND** ((Q33-2_2 **val**) > 2))	成立

改ページ

質問表示条件

条件式
(Q33 **or** 1)

Q33-3 **■先ほどの質問で「介護休業を取ったことがある」とお答えの方にお伺いします■**
必須

介護休業を何回とりましたか。
（半角数字でご記入ください）

テキストボックス1
回 **【必須】(数字小数不可)(制限あり:1 以上 100 以内)**

次へ

改ページ

質問表示条件

条件式
(Q33 **or** 1)

Q33-4
必須

■先ほどの質問で「介護休業を取ったことがある」とお答えの方にお伺いします■

1回あたりの最長介護休業取得期間はどのくらいでしたか。
また全要介護期間を通算してどのくらい介護休業を取りましたか。

※この設問は、それぞれ縦方向（↓）にお答えください。

	1. 1回の最長取得期間	2. 通算期間（全要介護期間を通じて）
1. 1週間以内	○	○
2. 1週間を超え2週間以内	○	○
3. 2週間を超え1か月以内	○	○
4. 1か月を超え2か月以内	○	○
5. 2か月を超え3か月以内	○	○
6. 3か月を超え6か月以内	○	○
7. 6か月を超え1年以内	○	○
8. 1年を超え2年以内	○	○
9. 2年を超える期間	○	○

次へ

[選択肢] [質問アイテム] 番号は回答者へは表示しません

回答矛盾制御

エラー条件

優先順位	条件名	条件式	発動条件
16	Q33-4回答矛盾制御	((Q33-4_1 **num**) > (Q33-4_2 **num**))	成立

改ページ

質問表示条件

条件式
(Q33 **or** 2)

Q33-5 ■先ほどの質問で「介護休業を取ったことはない」とお答えの方にお伺いします■
必須

介護休業を取らなかったのはなぜでしたか。
（いくつでも）

- [ ] 1.自分に適用される介護休業制度が勤務先になかった
- [ ] 2.自分は介護休業の適用対象外だった
- [ ] 3.要介護者が介護休業の対象家族でなかった
- [ ] 4.休業期間中に収入を減らしたくなかった
- [ ] 5.介護休業を取りにくい雰囲気が職場にあった
- [ ] 6.介護休業以外の休暇や休日で介護に対応できた
- [ ] 7.介護のために仕事を休む必要がなかった
- [ ] 8.介護休業を取得しても仕事を続けられる状態ではなかった
- [ ] 9.その他： **(回答必須)(入力制限なし)(200文字まで)**（200文字まで）

次へ

改ページ

質問表示条件

条件式
((Q18 **or** 1) **AND** (SC7 **or** 2~3))

Q34 要介護発生当初の勤務先で、その方の介護のためにあなたは所定労働時間を短縮して働きましたか。
必須

- ○ 1.勤務先の短時間勤務制度を利用して短縮した
- ○ 2.勤務先の短時間勤務制度は利用しないで短縮した
- ○ 3.所定労働時間の短縮は行わなかった
- ○ 4.所定労働時間が決まっていなかった

次へ

改ページ

質問表示条件

条件式

((Q18 **or** 1) **AND** (SC7 **or** 2~3))

Q35 必須　要介護発生当初の勤務先で、その方の介護のためにあなたは残業せず定時退勤することがありましたか。

- 1.1か月以上毎日定時退勤する期間があった
- 2.1か月の中で介護のために定時退勤する日を決めていた
- 3.1週間の中で介護のために定時退勤する日を決めていた
- 4.介護のために定時退勤する日を不定期に決めていた
- 5.介護のために定時退勤することはしなかった
- 6.介護にかかわらずほぼ毎日定時退勤していた
- 7.定時が決まっていなかった

次へ

[選択肢] 番号は回答者へは表示しません

改ページ

質問表示条件

条件式

((Q18 **or** 1) **AND** (SC7 **or** 2~3))

Q36 必須　要介護発生当初の勤務先の所定外労働免除の制度は利用しましたか。

- 1.利用した
- 2.利用しなかった

次へ

改ページ

質問表示条件

条件式
(Q18 **or** 1)

■以下は、先ほどお答えいただいたご家族・ご親族の要介護状態が継続している方も含めて、全員にお伺いします。

Q37 必須　全要介護期間を通じて、その方の介護のために、あなたはどのくらい連続して仕事を休む必要がありましたか。
要介護発生当初の勤務先での仕事についてお答えください。
実際に休んだ日数ではなく、必要だったと思う日数をお答えください。
要介護状態が続いている方は要介護発生から現在までについてお答えください。

- 1.通算して1週間以内
- 2.通算して1週間を超え2週間以内
- 3.通算して2週間を超え1か月以内
- 4.通算して1か月を超え3か月以内
- 5.通算して3か月を超え6か月以内
- 6.通算して6か月を超え1年以内
- 7.通算して1年を超え2年以内
- 8.通算して2年を超える期間
- 9.連続して仕事を休む必要はなかった

次へ

改ページ

質問表示条件

条件式

(Q37 **or** 1~8)

Q37-1 必須 **■先ほどの質問で「介護のために連続して仕事を休む必要があった」とお答えの方にお伺いします■**

その期間の休みが必要だと感じた理由にあてはまるものをすべてお答えください。
（いくつでも）

- [ ] 1.入浴・食事・外出等、日々の介助に専念するため
- [ ] 2.在宅介護サービスの利用準備のため
- [ ] 3.介護以外の家事に専念するため
- [ ] 4.あなた自身の健康のため
- [ ] 5.遠距離介護のため
- [ ] 6.要介護者の転居・施設入居のため
- [ ] 7.医療機関（病院等）の入退院の準備・手続きのため
- [ ] 8.介護に必要な情報収集のため
- [ ] 9.介護を担っている家族・親族を助けるため
- [ ] 10.その他　具体的な目的は：　**(回答必須)(入力制限なし)(200文字まで)**（200文字まで）

次へ

改ページ

質問表示条件

条件式

(Q18 **or** 1)

Q38 必須 全要介護期間を通じて、その方の介護のために、あなたは所定労働時間を短くする必要がありましたか。
要介護発生当初の勤務先での仕事についてお答えください。
実際に短くしたか否かにかかわらず、必要だと感じたかをお答えください。
要介護状態が続いている方は要介護発生から現在までについてお答えください。

- ○ 1.あった
- ○ 2.ややあった
- ○ 3.あまりなかった
- ○ 4.なかった
- ○ 5.所定労働時間が決まっていなかった

次へ

改ページ

質問表示条件

条件式
(Q18 **or** 1)

Q39 必須　介護を機に次のような経験を勤務先でしたことはありますか。
要介護発生から最初の1年間についてお答えください。
（いくつでも）

- [ ] 1.体調不良で仕事を休むことが増えた
- [ ] 2.仕事で重大な過失や事故を起こした
- [ ] 3.勤務評価が下がった
- [ ] 4.昇進の見込みがなくなった
- [ ] 5.降格された
- [ ] 6.減給された
- [ ] 7.自宅待機を命じられた
- [ ] 8.受け入れがたい配置転換があった
- [ ] 9.介護との両立が難しい地域への転勤を命じられた
- [ ] 10.いじめや嫌がらせを受けた
- [ ] 11.解雇や雇い止めをされた・退職を促された
- [ ] 12.昇進の辞令を受けた
- [ ] 13.いずれもない**(排他)**

次へ

改ページ

質問表示条件

条件式
(Q18 **or** 1)

Q40 必須　あなたは、要介護発生当初と同じ会社で現在まで仕事を続けていますか。
自営業等、ご自身が事業主の方は、ご自身が経営している会社や事業についてお答えください。

- ( ) 1.同じ会社で仕事を続けている
- ( ) 2.当初の会社は辞めた

次へ

改ページ

質問表示条件

条件式
(Q40 **or** 2)

Q40-1 **■先ほどの質問で「要介護発生当初の会社を辞めた」とお答えの方にお伺いします■**
必須

要介護発生当初の会社を辞めたのはいつですか。
（半角数字でご記入ください）

西暦 テキストボックス1 年 【必須】(数字小数不可)(制限あり:1900 以上 2019 以内) テキストボックス2 月 【必須】(数字小数不可)(制限あり:1 以上

次へ

回答矛盾制御

エラー条件

優先順位	条件名	条件式	発動条件
17	Q40-1回答矛盾制御-1	(((Q40-1_1 **val**) < (Q19_1 **val**)) **OR** (((Q40-1_1 **val**) = (Q19_1 **val**)) **AND** ((Q40-1_2 **val**) < (Q19_2 **val**))))	成立
18	Q40-1回答矛盾制御-2	(((Q40-1_1 **val**) = 2019) **AND** ((Q40-1_2 **val**) > 2))	成立

改ページ

質問表示条件

条件式

(Q40 **or** 2)

Q40-2 **■先ほどの質問で「要介護発生当初の会社を辞めた」とお答えの方にお伺いします■**
必須

要介護発生当初の勤務先をあなたが辞めた理由に次のことはあてはまりますか。
（いくつでも）

- ☐ 1.自分に適用される仕事と介護の両立支援制度が職場になかった
- ☐ 2.要介護者が両立支援制度の対象外だった
- ☐ 3.介護のために仕事の責任を果たせなくなった
- ☐ 4.要介護者や家族に仕事を辞めるよう言われた
- ☐ 5.介護をする人が自分以外にいなかった
- ☐ 6.介護による心身の負担が大きく仕事を続けられなかった
- ☐ 7.介護にもっと時間を割きたいと思った
- ☐ 8.介護とは関係のない仕事上の理由で辞めた（例：定年退職、雇用契約期間の満了、勤務先の倒産など）
- ☐ 9.介護とは関係のない私生活上の理由で辞めた（例：結婚、出産、配偶者の転勤など）
- ☐ 10.その他　具体的に：[　　] **(回答必須)(入力制限なし)(200文字まで)**（200文字まで）

次へ

改ページ

質問表示条件

条件式

(Q40 **or** 2)

Q40-3 **■先ほどの質問で「要介護発生当初の会社を辞めた」とお答えの方にお伺いします■**
必須

現在までに再就職はしましたか。

- ○ 1.はい、再就職した
- ○ 2.いいえ、再就職していない

次へ

改ページ

質問表示条件

条件式
(Q40-3 **or** 1)

Q40-4 必須 **■先ほどの質問で「要介護発生当初の会社を辞めた後、再就職した」とお答えの方にお伺いします■**

要介護発生当初の勤務先を辞めた後、最初に仕事についた年月をお答えください。
（半角数字でご記入ください）

再就職したのは

テキストボックス1 年 **【必須】(数字小数不可)(制限あり:1900 以上 2019 以内)** **テキストボックス2** 月 **【必須】(数字小数不可)(制限あり:1 以上 12 以**

回答矛盾制御

エラー条件

優先順位	条件名	条件式	発動条件
19	Q40-4回答矛盾制御-1	(((Q40-4_1 **val**) < (Q40-1_1 **val**)) **OR** (((Q40-4_1 **val**) = (Q40-1_1 **val**)) **AND** ((Q40-4_2 **val**) < (Q40-1_2 **val**))))	成立
20	Q40-4回答矛盾制御-2	(((Q40-4_1 **val**) = 2019) **AND** ((Q40-4_2 **val**) > 2))	成立

質問表示条件

条件式
(Q40-3 **or** 1)

Q40-5 必須 **■先ほどの質問で「要介護発生当初の会社を辞めた後、再就職した」とお答えの方にお伺いします■**

要介護発生当初の勤務先を辞めた後、最初に仕事についた就業形態をお答えください。

- 1.会社経営者・役員・自営業・自由業・内職・家族従業員（雇用以外の形態）
- 2.正規従業員（会社などの正社員・正職員、短時間正社員含む）
- 3.パート・アルバイト（通常の労働者より週の所定勤務時間が**短い**労働者）
- 4.契約社員（正規従業員以外で週の所定勤務時間が通常の労働者と**同じ**労働者）
- 5.派遣社員（労働者派遣法にもとづく派遣会社から派遣される労働者）

次へ

改ページ

質問表示条件

条件式
((SC7 **or** 1) **AND** ((Q18 **or** 2~3) **OR** (Q40-3 **or** 1)))

■以下の質問は、先ほどお答えいただいたご家族・ご親族の要介護状態が継続している方にお伺いします。

Q41 必須　あなたは現在、収入を伴う仕事をしていますか。
※パートやアルバイトも仕事に含めますが、学生のアルバイトは仕事に含めないでください。
※会社・組織に在籍しているが休業・休職中の場合も「はい」とお答えください。

- 1.はい（仕事をしている）
- 2.いいえ（無業である）
- 3.いいえ（学生である）

次へ

改ページ

質問表示条件

条件式
(Q41 **or** 1)

Q41-1 必須　あなたが現在の勤務先で仕事を始めたのはいつですか。
（半角数字でご記入ください）

西暦 テキストボックス1 年 【必須】(数字小数不可)(制限あり:1900 以上 2019 以内) テキストボックス2 月 【必須】(数字小数不可)(制限あり:1 以上

次へ

回答矛盾制御

エラー条件

優先順位	条件名	条件式	発動条件
21	Q41-1回答矛盾制御-1	(((Q41-1_1 **val**) < (SC2_1 **val**)) **OR** (((Q41-1_1 **val**) = (SC2_1 **val**)) **AND** ((Q41-1_2 **val**) < (SC2_2 **val**))))	成立
22	Q41-1回答矛盾制御-2	(((Q41-1_1 **val**) = 2019) **AND** ((Q41-1_2 **val**) > 2))	成立

改ページ

質問表示条件

条件式
(Q41 **or** 1)

Q41-2
必須

現在の勤務先の事業や商売の内容は、大きく分けるとどれにあたるものですか。

- 1.農林漁業
- 2.鉱業
- 3.建設業
- 4.製造業
- 5.電気・ガス・熱供給・水道業
- 6.運輸業
- 7.情報通信業
- 8.卸売業
- 9.小売業
- 10.金融・保険業
- 11.不動産業
- 12.教育・学習支援
- 13.学術研究・専門サービス
- 14.宿泊業・飲食サービス業
- 15.生活関連・娯楽業
- 16.医療・福祉
- 17.その他のサービス業
- 18.他に分類されない公務

次へ

改ページ

質問表示条件

条件式
(Q41 **or** 1)

Q41-3 必須　現在の勤務先で雇われている従業員は会社全体で何人くらいですか。

※なお官公庁・公営事業所にお勤めの方は「官公庁・公営事業所」とお答えください。

- 1.なし（家族従業員のみ）
- 2.1～4人
- 3.5～9人
- 4.10～29人
- 5.30～99人
- 6.100～299人
- 7.300～999人
- 8.1,000人以上
- 9.官公庁・公営事業所

次へ

[選択肢] 番号は回答者へは表示しません

改ページ

質問表示条件

条件式
(((Q41 **or** 1) **OR** (Q40 **or** 1)) **AND** (SC7 **or** 1))

Q42 必須　現在のあなたの役職はどれにあたるものですか。

- 1.部長以上
- 2.次長・課長
- 3.課長より下の役職（主任、係長等）
- 4.役職なし

次へ

改ページ

質問表示条件

条件式
(((Q41 **or** 1) **OR** (Q40 **or** 1)) **AND** (SC7 **or** 1))

■あなたの就業時間（残業や休日労働を含めて実際に働いている時間）について、以下の質問にお答えください。

Q43-1 必須
あなたの1日の就業時間をお答えください。
残業や休日労働を含めて実際に働いた時間をお答えください。
（半角数字でご記入ください）

※早出による残業時間は除いてお答えください。
※1時間未満（分単位）は切り捨ててください。

1日の就業時間は テキストボックス1 時間（残業含む） 【必須】(数字小数不可)(制限あり:1 以上 24 以内)

次へ

改ページ

質問表示条件

条件式
(((Q41 **or** 1) **OR** (Q40 **or** 1)) **AND** (SC7 **or** 1))

Q43-2 必須
所定の始業時刻は何時ですか。

※早出による残業時間は除いてお答えください。
※日によって始業時刻が異なる場合は、最も早い日の始業時刻をお答えください。
※交代制勤務・シフト制などで日によって始業時刻が異なる方は、最も早い始業時刻をお答えください。
※所定の時刻が決まっていない方は主な時刻をお答えください。

- 1.午前6時より前
- 2.午前6時～7時前
- 3.午前7時～8時前
- 4.午前8時～9時前
- 5.午前9時～10時前
- 6.午前10時～11時前
- 7.午前11時～12時前
- 8.午前12時以降

次へ

改ページ

質問表示条件

条件式
(((Q41 **or** 1) **OR** (Q40 **or** 1)) **AND** (SC7 **or** 1))

Q43-3 所定の終業時刻は何時ですか。
必須

※居残りによる残業時間は除いてお答えください。
※日によって終業時刻が異なる場合は、最も遅い日の終業時刻をお答えください。
※交代制勤務・シフト制などで日によって終業時刻が異なる方は、最も遅い終業時刻をお答えください。
※所定の時刻が決まっていない方は主な時刻をお答えください。

- 1.午後4時より前
- 2.午後4時～5時前
- 3.午後5時～6時前
- 4.午後6時～7時前
- 5.午後7時～8時前
- 6.午後8時～9時前
- 7.午後9時～10時前
- 8.午後10時以降

次へ

改ページ

質問表示条件

条件式
(((Q41 **or** 1) **OR** (Q40 **or** 1)) **AND** (SC7 **or** 1))

Q43-4　あなたの就業日数についてお伺いします。
必須　（半角数字でご記入ください）

週の就業日数は テキストボックス1 日（休日労働含む）　【必須】(数字小数不可)(制限あり:1 以上 7 以内)

残業や休日労働をする日は週に テキストボックス2 日　【必須】(数字小数不可)(制限あり:0 以上 7 以内)

深夜の時間帯（22時～翌朝5時）に就業する日は月に テキストボックス3 日　【必須】(数字小数不可)(制限あり:0 以上 31 以内)

次へ

回答矛盾制御

エラー条件

優先順位	条件名	条件式	発動条件
23	Q43-4回答矛盾制御	((Q43-4_1 **val**) < (Q43-4_2 **val**))	成立

改ページ

質問表示条件

条件式
(((Q41 **or** 1) **OR** (Q40 **or** 1)) **AND** (SC7 **or** 1))

Q43-5　自宅で仕事をする時間（在宅勤務や持ち帰り残業等を含む）は週に何時間くらいありますか。
必須　自宅で仕事をすることがない方は「0」時間とご記入ください。
（半角数字でご記入ください）

1週間に テキストボックス1 時間　【必須】(数字小数不可)(制限あり:0 以上 168 以内)

次へ

改ページ

質問表示条件

条件式
(((Q41 **or** 1) **OR** (Q40 **or** 1)) **AND** (SC7 **or** 1))

Q43-6
必須
出張の頻度はどのくらいですか。

- 1.月に1度以上
- 2.数か月に1度程度
- 3.ほとんどない
- 4.まったくない

次へ

[選択肢] 番号は回答者へは表示しません

改ページ

質問表示条件

条件式
(((Q41 **or** 1) **OR** (Q40 **or** 1)) **AND** (SC7 **or** 1))

Q43-7
必須
平成30年の1年間に年次有給休暇（年休）を何日取得しましたか。
付与されていた日数は何日ありましたか。
前年からの繰り越し分も含めてお答えください。
付与期間が1月から12月でない場合は直近の1年間についてお答えください。
（半角数字でご記入ください）

(1) **テキストボックス1** 日付与されていた年休のうち **【必須】(数字小数不可)(制限あり:0 以上 99 以内)**

(2) **テキストボックス2** 日取得した **【必須】(数字小数不可)(制限あり:0 以上 99 以内)**

次へ

回答矛盾制御

エラー条件

優先順位	条件名	条件式	発動条件
24	Q43-7回答矛盾制御	((Q43-7_1 **val**) < (Q43-7_2 **val**))	成立

改ページ

質問表示条件

条件式
(((Q41 **or** 1) **OR** (Q40 **or** 1)) **AND** (SC7 **or** 1))

Q44 必須　現在のあなたの働き方について、次のようなことはあてはまりますか。

※この設問は、それぞれ横方向（→）にお答えください。

	1. あてはまる	2. ややあてはまる	3. あまりあてはまらない	4. あてはまらない
1. 1日の作業量を自分で決めることができる	○	○	○	○
2. 作業のスケジュールを自分で決めることができる	○	○	○	○
3. 自分の都合で始業・終業時刻を変更できる	○	○	○	○
4. 就業時間の途中で職場を離れる（中抜けする）ことができる	○	○	○	○
5. 自宅で作業をすることができる	○	○	○	○
6. 希望どおりに休暇を取ることができる	○	○	○	○

	1. あてはまる	2. ややあてはまる	3. あまりあてはまらない	4. あてはまらない
7. 締め切りや納期に追われてスケジュールに余裕がない	○	○	○	○
8. 頼まれた仕事を断れない	○	○	○	○
9. 職場で私生活のことを気軽に話すことができる	○	○	○	○
10. シフト勤務等で勤務時間が不規則である	○	○	○	○
11. 仕事による肉体的な疲労で日々くたくたに疲れている	○	○	○	○
12. 仕事による精神的なストレスを日々感じて参っている	○	○	○	○

次へ

[質問アイテム] 番号は回答者へは表示しません

改ページ

質問表示条件

条件式
(((Q41 **or** 1) **OR** (Q40 **or** 1)) **AND** (SC7 **or** 1))

Q45 現在の勤務先で、あなたが担当している職務は何人で作業を分担していますか。
必須 あなた以外に職務を担当している人数をお答えください。

※所属している事業所や部課の人数ではなく、あなたが担当している職務を実質的に分担している同僚等の人数をお答えください。
※担当職務によって人数が異なる場合は最も少ない人数をお答えください。

あなた以外に

- 1.0人（あなたのみ）
- 2.1人
- 3.2人
- 4.3人以上

次へ

[選択肢] 番号は回答者へは表示しません

改ページ

質問表示条件

条件式
(((Q41 **or** 1) **OR** (Q40 **or** 1)) **AND** (SC7 **or** 1))

Q46 必須　現在の勤務先にあなたに適用される次のような制度はありますか。

※この設問は、それぞれ横方向（→）にお答えください。

	1. ある	2. ない	3. わからない
1. 介護休業制度（介護のために連続した期間取得できる休業制度）	○	○	○
2. 介護休暇制度（介護のために1日以下の単位で取得できる休暇制度）	○	○	○
3. 所定の労働時間や労働日数を短くする短時間勤務（時短）制度	○	○	○
4. 所定外労働（残業や休日労働）を免除する制度	○	○	○
5. フレックスタイム制	○	○	○
6. 始業・終業時刻の繰上げ・繰下げ制度（時差出勤制度）	○	○	○
7. テレワーク（在宅勤務・モバイルワーク・サテライトオフィス）	○	○	○
8. 会社からの介護経費の援助	○	○	○
9. 共済互助会・労働組合等からの介護経費の援助	○	○	○

次へ

改ページ

質問表示条件

条件式

(Q46_1 **or** 1)

■現在の勤務先の介護休業制度についてお伺いします。

Q46-1 必須　介護休業の期間はどのように定められていますか。

- 1.3か月（93日）まで
- 2.3か月（93日）より長く6か月未満
- 3.6か月
- 4.6か月より長く1年未満
- 5.1年
- 6.1年より長い期間
- 7.期間の制限はなく、必要日数取得できる
- 8.わからない

次へ

[選択肢] 番号は回答者へは表示しません

改ページ

質問表示条件

条件式

(Q46_1 **or** 1)

Q46-2 必須　介護休業を複数回に分割して取得することはできますか。

- 1.複数回に分割して取得できる
- 2.取得できるのは1回だけ
- 3.わからない

次へ

改ページ

質問表示条件

条件式
(Q46-2 **or** 1)

Q46-3 **■先ほどの質問で「介護休業を複数回に分割して取得できる」とお答えの方にお伺いします■**
必須

介護休業は何回分割できますか。

- 1.2回
- 2.3回
- 3.4～5回
- 4.6回
- 5.7回以上
- 6.わからない

次へ

[選択肢] 番号は回答者へは表示しません

改ページ

質問表示条件

条件式
(Q46_1 **or** 1)

Q46-4 介護休業期間中の所得保障はどの程度の水準ですか。
必須
※介護休業給付と会社からの支給（有給部分を含む）を合計した額をお答えください。

- 1.従前の賃金の4割未満
- 2.4割
- 3.4割超5割以下
- 4.5割超6割以下
- 5.6割超7割以下
- 6.7割超8割以下
- 7.8割超9割以下
- 8.9割超10割以下
- 9.従前の賃金を超える水準
- 10.わからない

次へ

[選択肢] 番号は回答者へは表示しません

改ページ

質問表示条件

条件式

(Q46_2 **or** 1)

■現在の勤務先の介護休暇制度についてお伺いします。

Q46-5
必須
要介護者1人あたり、年間何日まで介護休暇を取ることができますか。

- 1.年に5日未満
- 2.年に5日
- 3.年に6日～10日以内
- 4.年に11日～15日以内
- 5.年に16日～20日以内
- 6.年に21日～40日以内
- 7.年に41日以上
- 8.わからない

次へ

[選択肢] 番号は回答者へは表示しません

改ページ

質問表示条件

条件式

(Q46_2 **or** 1)

Q46-6
必須
介護休暇の取得単位はどのようになっていますか。

- 1.1日単位
- 2.半日単位
- 3.時間単位
- 4.わからない

次へ

[選択肢] 番号は回答者へは表示しません

改ページ

質問表示条件

条件式
(Q46_2 **or** 1)

Q46-7
必須
介護休暇は有給ですか。

- 1.有給
- 2.無給
- 3.わからない

次へ

改ページ

質問表示条件

条件式
(Q46_3 **or** 1)

■現在の勤務先の短時間勤務（時短）制度についてお伺いします。

Q46-8
必須　短時間勤務（時短）制度を利用できる期間の上限はどのくらいですか。

- 1.3か月（93日）まで
- 2.3か月（93日）より長く6か月以内
- 3.6か月より長く1年以内
- 4.1年より長く2年以内
- 5.2年より長く3年未満
- 6.3年
- 7.3年より長く4年以内
- 8.4年より長く5年以内
- 9.5年を超える期間
- 10.期間の制限はなく、必要なだけ利用できる
- 11.わからない

次へ

[選択肢] 番号は回答者へは表示しません

改ページ

質問表示条件

条件式

(Q46_4 **or** 1)

Q46-9 必須　現在の勤務先の所定外労働（残業や休日労働）免除を受けることができる期間はどのくらいですか。

- 1.3か月（93日）まで
- 2.3か月（93日）より長く6か月以内
- 3.6か月より長く1年以内
- 4.1年より長く2年以内
- 5.2年より長く3年未満
- 6.3年
- 7.3年より長く4年以内
- 8.4年より長く5年以内
- 9.5年を超える期間
- 10.期間の制限はなく、必要なだけ利用できる
- 11.わからない

次へ

[選択肢] 番号は回答者へは表示しません

改ページ

質問表示条件

条件式

(((Q41 **or** 1) **OR** (Q40 **or** 1)) **AND** (SC7 **or** 1))

Q47 必須　現在の勤務先で、その方の介護のために、あなたは所定労働時間を短縮して働いていますか。

- 1.勤務先の短時間勤務制度を利用している
- 2.勤務先の短時間勤務制度は利用しないで短縮している
- 3.所定労働時間の短縮はしていない
- 4.所定労働時間が決まっていない

次へ

改ページ

質問表示条件

条件式
(Q47 **or** 3)

Q47-1 必須　その方の介護のためにあなたは所定労働時間を短縮する必要がありますか。

- 1.ある
- 2.ややある
- 3.あまりない
- 4.ない

次へ

改ページ

質問表示条件

条件式
(((Q41 **or** 1) **OR** (Q40 **or** 1)) **AND** (SC7 **or** 1))

Q48 必須　現在の勤務先で、その方の介護のために残業をしないで定時退勤することがありますか。

- 1.毎日定時退勤することが1か月以上ある
- 2.1か月の中で介護のために定時退勤する日を決めている
- 3.1週間の中で介護のために定時退勤する日を決めている
- 4.介護のために定時退勤する日を不定期に決めている
- 5.介護のために定時退勤することはしていない
- 6.介護にかかわらずほぼ毎日定時退勤している
- 7.定時が決まっていない

次へ

[選択肢] 番号は回答者へは表示しません

改ページ

質問表示条件

条件式
(((Q41 **or** 1) **OR** (Q40 **or** 1)) **AND** (SC7 **or** 1))

Q49
必須

現在の勤務先の所定外労働免除の制度は利用していますか。

- 1.利用している
- 2.利用していない

次へ

改ページ

質問表示条件

条件式
(((Q41 **or** 1) **OR** (Q40 **or** 1)) **AND** (SC7 **or** 1))

Q50
必須

現在、仕事中に次のようなことはありますか。
あてはまるものをそれぞれお選びください。

※この設問は、それぞれ横方向（→）にお答えください。

	1.たびたびある	2.たまにある	3.ない
1. 仕事中に居眠りをすること	○	○	○
2. 気分が落ち込んで仕事をする気になれないこと	○	○	○
3. 不注意による仕事のミスをすること	○	○	○
4. 仕事で重大な過失や事故を起こしそうになるヒヤリ・ハットの経験	○	○	○
5. 予定したスケジュールどおりに仕事を進められないこと	○	○	○
6. 課された目標（ノルマ等）が達成できないこと	○	○	○
7. 心身の体調不良により、出勤できないこと	○	○	○

次へ

改ページ

質問表示条件

条件式

(((Q41 **or** 1) **OR** (Q40 **or** 1)) **AND** (SC7 **or** 1))

Q51 必須　ご自身の働き方について、次のようなお気持ちはありますか。
それぞれあてはまるものをお選びください。

※この設問は、それぞれ横方向（→）にお答えください。

	1. あてはまる	2. ややあてはまる	3. あまりあてはまらない	4. あてはまらない
1. 就業時間を増やしたい	○	○	○	○
2. 収入を増やしたい	○	○	○	○
3. 仕事の専門性を高めたい	○	○	○	○
4. 今よりも高い地位や役職に就きたい	○	○	○	○
5. 介護のために、仕事での責任を果たせていない	○	○	○	○
6. 仕事での責任を果たすために、介護がおろそかになっている	○	○	○	○
7. 現在の仕事が好きである	○	○	○	○

次へ

改ページ

質問表示条件

条件式

(((Q41 **or** 1) **OR** (Q40 **or** 1)) **AND** (SC7 **or** 1))

Q52 必須　今後も介護をしながら現在の勤務先で働き続けられると思いますか。

○ 1.続けられると思う

○ 2.続けられないと思う

○ 3.わからない

次へ

改ページ

質問表示条件

条件式

((Q41 **or** 2~3) **OR** (Q40-3 **or** 2))

■収入を伴う仕事を現在していない方にお伺いします。

Q53 必須　現在あなたは、収入を伴う仕事に就きたいですか。

- 1.はい
- 2.いいえ

次へ

改ページ

質問表示条件

条件式

(Q53 **or** 1)

Q53-1 必須　**■先ほどの質問で「収入を伴う仕事に就きたい」とお答えの方にお伺いします■**

どのような就業形態で働きたいですか。

- 1.会社経営者・役員・自営業・自由業・内職・家族従業員（雇用以外の形態）
- 2.正規従業員（会社などの正社員・正職員、短時間正社員含む）
- 3.パート・アルバイト・非常勤（通常の労働者より週の所定勤務時間が**短い**労働者）
- 4.契約社員（正規従業員以外で週の所定勤務時間が通常の労働者と**同じ**労働者）
- 5.派遣社員（労働者派遣法にもとづく派遣会社から派遣される労働者）

次へ

改ページ

質問表示条件

条件式
(Q53 **or** 1)

Q53-2 **■先ほどの質問で「収入を伴う仕事に就きたい」とお答えの方にお伺いします■**
必須

週何日、1日にどれくらいの時間働きたいですか。
（半角数字でご記入ください）

週 テキストボックス1 日、 **【必須】(数字小数不可)(制限あり:0 以上 7 以内)** 1日に テキストボックス2 時間働きたい **【必須】(数字小数不可)(制限あ**

次へ

改ページ

質問表示条件

条件式
(Q53 **or** 1)

Q53-3 **■先ほどの質問で「収入を伴う仕事に就きたい」とお答えの方にお伺いします■**
必須

あなたは現在、具体的な求職活動をしていますか。

- 1.求職活動をしている
- 2.求職活動はしていない

次へ

改ページ

質問表示条件

条件式
(SC7 **or** 1)

■現在も要介護状態が続いている方に、現在の要介護者のご様子をお伺いします。

Q54
必須

現在、その方の介護をしているご家族・ご親族はあなた以外に何人いますか。

※炊事・洗濯等の家事や、薬の管理、介護のための情報収集、諸手続きなど、要介護者の身の回りのお世話に関わった方はすべて含めてお答えください。
※自分以外に介護の担い手がいない場合は「0人」とご回答ください。

あなた以外に

- 1.0人（あなたのみ）
- 2.1人
- 3.2人
- 4.3人以上

次へ

改ページ

質問表示条件

条件式
(SC7 **or** 1)

Q55
必須

あなたは現在、その要介護者と同居していますか。

※ その方が現在病院や介護施設等に入っている場合については、
（1）ふだんは要介護者と同居しているが一時的に入院・入所している場合は「同居」、
（2）病院への入院や施設への入所が今後長期にわたって続く見込みが高い場合は「別居」とお考えください。

- 1.介護をする前から同居している
- 2.介護を機に同居を始めた
- 3.要介護者と別居している

次へ

改ページ

質問表示条件

条件式

(Q55 **or** 3)

Q55-1 **■先ほどの質問で「要介護者と別居している」とお答えの方にお伺いします■**
必須

現在、あなたが別居している要介護者は、あなたのご自宅から片道でどのくらい離れたところに住んでいますか。
通常使う交通手段をもとにお答えください。

- 1.30分未満
- 2.30分～1時間未満
- 3.1時間～2時間未満
- 4.2時間以上

次へ

[選択肢] 番号は回答者へは表示しません

改ページ

質問表示条件

条件式

(Q55 **or** 3)

Q56 **■先ほどの質問で「要介護者と別居している」とお答えの方にお伺いします■**
必須

その要介護者は一人暮らしですか。

※病院や介護施設等に入っている場合、「いいえ」をお選びください。

- 1.はい
- 2.いいえ

次へ

改ページ

質問表示条件

条件式
(Q56 **or** 1)

Q56-1 必須 **■先ほどの質問で「要介護者は一人暮らしをしている」とお答えの方にお伺いします■**

要介護者の近所（毎日行き来できる距離）にあなた以外のご家族が住んでいますか。

- 1.はい
- 2.いいえ

次へ

改ページ

質問表示条件

条件式
(Q55 **or** 3)

Q57 必須 **■先ほどの質問で「要介護者と別居している」とお答えの方にお伺いします■**

要介護者はご自宅で生活をしていますか、それとも病院や介護施設等の施設で生活をしていますか。

※ここで言う「自宅」には、あなたや要介護者のご自宅だけでなく、他のご家族・ご親族の自宅も含めてお答えください。
サービス付き高齢者住宅（いわゆる「サ高住」）も「自宅」に含みます。
※主に自宅で生活をしながら、一時的に入院やショートステイのような形で、施設を短期間利用する場合は「自宅で生活をしている」とお考えください。

- 1.自宅で生活している
- 2.介護施設や病院等の施設で生活している

次へ

改ページ

質問表示条件

条件式
(Q57 **or** 2)

Q57-1 必須 **■先ほどの質問で「要介護者は介護施設や病院等の施設で生活している」とお答えの方にお伺いします■**

ご自宅を出て介護施設や病院等の施設で生活を始めたのは何年何月ですか。
（半角数字でご記入ください）

テキストボックス1 年 【必須】(数字小数不可)(制限あり:1900 以上 2019 以内) テキストボックス2 月 【必須】(数字小数不可)(制限あり:1 以上 12 以

次へ

回答矛盾制御

エラー条件

優先順位	条件名	条件式	発動条件
25	Q57-1回答矛盾制御	(((Q57-1_1 **val**) = 2019) **AND** ((Q57-1_2 **val**) > 2))	成立
26	Q57-1回答矛盾制御-2	(((Q57-1_1 **val**) < (SC6_1 **val**)) **OR** (((Q57-1_1 **val**) = (SC6_1 **val**)) **AND** ((Q57-1_2 **val**) < (SC6_2 **val**))))	成立
27	Q57-1回答矛盾制御-3	(((Q57-1_1 **val**) > (SC7-1_1 **val**)) **OR** (((Q57-1_1 **val**) = (SC7-1_1 **val**)) **AND** ((Q57-1_2 **val**) > (SC7-1_2 **val**))))	成立

改ページ

質問表示条件

条件式
((Q57 **or** 1) **OR** (Q55 **or** 1~2))

Q58-1 必須 **■要介護者が自宅で生活している（あなたとの同居を含む）方にお伺いします■**

以下の在宅介護サービスはどのくらい利用していますか。
（半角数字でご記入ください）

※介護保険が適用されるサービスだけでなく、保険外のサービスの利用も含めてください。
※利用していない場合は「0」日とお答えください。

（1）訪問介護サービス（ホームヘルパー等）を週に テキストボックス1 日 【必須】(数字小数不可)(制限あり:0 以上 7 以内)

（2）通所介護サービス（デイサービス等）を週に テキストボックス2 日 【必須】(数字小数不可)(制限あり:0 以上 7 以内)

（3）短期入所型施設サービス（ショートステイ等）を月に テキストボックス3 日 【必須】(数字小数不可)(制限あり:0 以上 31 以内)

（4）その他の在宅介護サービス（小規模多機能型等）を月に テキストボックス4 日 【必須】(数字小数不可)(制限あり:0 以上 31 以内)

次へ

改ページ

質問表示条件

条件式
(SC7 **or** 1)

Q58-2 必須　今後の要介護者の介護について、自宅での在宅介護と老人ホーム等での施設介護のどちらをあなたは望みますか。

- 1.在宅介護
- 2.どちらかといえば在宅介護
- 3.どちらかといえば施設介護
- 4.施設介護

次へ

改ページ

質問表示条件

条件式
(SC7 **or** 1)

Q59 必須　最近1か月間の要介護者の様子についてお伺いします。
以下のそれぞれの項目について要介護者にあてはまるものをお答えください。

※この設問は、それぞれ横方向（→）にお答えください。

	1.要介護者一人でできる	2.要介護者一人ではできない
1. 入浴	○	○
2. 衣類を準備し、身につけること	○	○
3. トイレに行くこと	○	○
4. 排尿・排便	○	○
5. 食事を皿から取って食べること	○	○
6. ベッドから寝起きすること	○	○

次へ

改ページ

条件設定

引継ぎ設定

質問アイテム引継ぎ設定

質問アイテム

No	予約語	引継ぎ元質問	引継ぎ項目	表示項目	引継ぎ条件
1	{Q59_1 回答}	Q59.最近1か月間の要介護者の様子についてお伺いします。 以下のそれぞれの項目について要介護者にあてはまるものをお答えください。 ※この設問は、それぞれ横方向（→）にお答えください。	1.入浴	1.入浴	2.要介護者一人ではできない
	{Q59_2 回答}		2.衣類を準備し、身につけること	2.衣類を準備し、身につけること	
	{Q59_3 回答}		3.トイレに行くこと	3.トイレに行くこと	
	{Q59_4 回答}		4.排尿・排便	4.排尿・排便	
	{Q59_5 回答}		5.食事を皿から取って食べること	5.食事を皿から取って食べること	
	{Q59_6 回答}		6.ベッドから寝起きすること	6.ベッドから寝起きすること	

Q59-1 必須 **■先ほどの質問で「要介護者が一人ではできない」とお答えいただいた項目についてお伺いします■**

あなたは要介護者の手助けをしていますか。

※この設問は、それぞれ横方向（→）にお答えください。

	1.はい	2.いいえ
1. 入浴	○	○
2. 衣類を準備し、身につけること	○	○
3. トイレに行くこと	○	○
4. 排尿・排便	○	○
5. 食事を皿から取って食べること	○	○
6. ベッドから寝起きすること	○	○

次へ

改ページ

質問表示条件

条件式
(SC7 **or** 1)

Q60 必須　要介護者の主たる介護者はあなたですか。

- 1.はい
- 2.いいえ

次へ

改ページ

質問表示条件

条件式
(SC7 **or** 1)

Q61 必須　要介護者のご自宅の家事（炊事や掃除、洗濯等）はどなたが行っていますか。
あてはまるものをすべてお答えください。
（いくつでも）

- [ ] 1.あなた
- [ ] 2.あなた以外の家族・親族
- [ ] 3.専門家（家事代行、介護保険の生活援助等）
- [ ] 4.NPO等のボランティア
- [ ] 5.隣人、友人・知人
- [ ] 6.その他：　**(回答必須)(入力制限なし)(200文字まで)**（200文字まで）
- [ ] 7.要介護者本人
- [ ] 8.わからない**(排他)**

次へ

改ページ

質問表示条件

条件式
(SC7 **or** 1)

Q62 必須　現在の要介護者の生活のうち、以下のことはどなたがしていますか。
それぞれについてあてはまるものをすべてお答えください。

※この設問は、それぞれ横方向（→）にお答えください。

	1. あなたがしている	2. あなた以外の家族・親族がしている	3. 家族以外の専門家がしている	4. 専門家以外の友人や知人、ボランティア等がしている	5. 要介護者本人が自分で行っている	6. 誰もしていない (排他)	7. わからない (排他)
1. 病院や介護サービスの手続き	☐	☐	☐	☐	☐	☐	☐
2. 病気やケガの治療方針の判断	☐	☐	☐	☐	☐	☐	☐
3. 薬の管理（服薬・保管等）	☐	☐	☐	☐	☐	☐	☐

次へ

改ページ

質問表示条件

条件式
(SC7 **or** 1)

Q63 必須　要介護者の悩みを聞いて、相談に乗っているのはどなたですか。（いくつでも）

- [ ] 1.あなた
- [ ] 2.あなた以外の家族・親族
- [ ] 3.専門家（医者、ケアマネジャー、カウンセラー等）
- [ ] 4.NPO等のボランティア
- [ ] 5.隣人、友人・知人
- [ ] 6.その他：　**(回答必須)(入力制限なし)(200文字まで)**（200文字まで）
- [ ] 7.相談相手はいない**(排他)**
- [ ] 8.わからない**(排他)**

次へ

改ページ

質問表示条件

条件式
(SC7 **or** 1)

Q64 必須　その要介護者の要介護認定は現在いくつですか。

- ○ 1.要支援1
- ○ 2.要支援2
- ○ 3.要介護1
- ○ 4.要介護2
- ○ 5.要介護3
- ○ 6.要介護4
- ○ 7.要介護5
- ○ 8.要介護認定を受けて自立と認定された
- ○ 9.要介護認定は受けていない
- ○ 10.わからない

次へ

条件設定

選択肢表示条件

前提条件　全て非表示

No	条件式	表示項目
1	((Q41 **or** 1) **OR** (Q40 **or** 1))	テキストボックス1（【仕事がある日の平均】要介護者の介護時間：）(時間) テキストボックス2（【仕事がある日の平均】家事・育児時間：）(時間) テキストボックス3（【仕事がある日の平均】睡眠時間：　　）(時間) テキストボックス4（【仕事がある日の平均】趣味・レジャー等の自由時間：）(時間) テキストボックス5（【仕事がない日の平均】要介護者の介護時間：）(時間) テキストボックス6（【仕事がない日の平均】家事・育児時間：）(時間) テキストボックス7（【仕事がない日の平均】睡眠時間：）(時間) テキストボックス8（【仕事がない日の平均】趣味・レジャー等の自由時間：）(時間)
2	(Q41 **or** 2~3)	テキストボックス5（【仕事がない日の平均】要介護者の介護時間：）(時間) テキストボックス6（【仕事がない日の平均】家事・育児時間：）(時間) テキストボックス7（【仕事がない日の平均】睡眠時間：）(時間) テキストボックス8（【仕事がない日の平均】趣味・レジャー等の自由時間：）(時間)

質問表示条件

条件式
(SC7 **or** 1)

■現在のあなたご自身についてお伺いします。

Q65 必須　次のような事がらにあなたは1日どのくらい時間を使っていますか。
（半角数字でご記入ください）

※1時間未満（分単位）は切り捨ててご記入ください。

【仕事がある日の平均】要介護者の介護時間：　テキストボックス1　時間　**【必須】(数字小数不可)(制限あり:0 以上 23 以内)**

【仕事がある日の平均】家事・育児時間：　テキストボックス2　時間　**【必須】(数字小数不可)(制限あり:0 以上 23 以内)**

【仕事がある日の平均】睡眠時間：　テキストボックス3　時間　**【必須】(数字小数不可)(制限あり:0 以上 23 以内)**

【仕事がある日の平均】趣味・レジャー等の自由時間：　テキストボックス4　時間　**【必須】(数字小数不可)(制限あり:0 以上 23 以内)**

【仕事がない日の平均】要介護者の介護時間：　テキストボックス5　時間　**【必須】(数字小数不可)(制限あり:0 以上 23 以内)**

【仕事がない日の平均】家事・育児時間：　テキストボックス6　時間　**【必須】(数字小数不可)(制限あり:0 以上 23 以内)**

【仕事がない日の平均】睡眠時間：　テキストボックス7　時間　**【必須】(数字小数不可)(制限あり:0 以上 23 以内)**

【仕事がない日の平均】趣味・レジャー等の自由時間：　テキストボックス8　時間　**【必須】(数字小数不可)(制限あり:0 以上 23 以内)**

次へ

回答矛盾制御

エラー条件

優先順位	条件名	条件式	発動条件
28	Q65回答矛盾制御1	((Q65_1 **val**) + (Q65_2 **val**) + (Q65_3 **val**) + (Q65_4 **val**) > 24)	成立
29	Q65回答矛盾制御2	((Q65_5 **val**) + (Q65_6 **val**) + (Q65_7 **val**) + (Q65_8 **val**) > 24)	成立

改ページ

質問表示条件

条件式
(SC7 **or** 1)

Q66 必須　あなたの現在の平均的な介護生活についてお伺いします。
あなたは以下の時間帯にどのくらいの頻度で介護をしていますか。

※この設問は、それぞれ横方向（→）にお答えください。

	1. ほぼ毎日	2. 週に3～5日程度	3. 週に1～2日程度	4. 週に1日未満	5. ない
1. 早朝（5時～7時）に介護すること	○	○	○	○	○
2. 朝（7時～9時）に介護すること	○	○	○	○	○
3. 午前（9時～12時）に介護すること	○	○	○	○	○
4. 午後（12時～17時）に介護すること	○	○	○	○	○
5. 夕方（17時～19時）に介護すること	○	○	○	○	○
6. 夜間（19時～22時）に介護すること	○	○	○	○	○
7. 深夜（22時～翌日5時）　に介護すること	○	○	○	○	○

次へ

[選択肢] 番号は回答者へは表示しません

改ページ

質問表示条件

条件式
(SC7 **or** 1)

Q67 介護による心身の影響は現在ありますか。
必須 以下のそれぞれについて、あてはまるものをお選びください。

※この設問は、それぞれ横方向（→）にお答えください。

	1. ある	2. 少しある	3. あまりない	4. ない
1. 介護による肉体的な疲労はありますか	○	○	○	○
2. 介護による精神的なストレスはありますか	○	○	○	○
3. 介護が原因の病気やケガはありますか	○	○	○	○

次へ

改ページ

質問表示条件

条件式
(SC7 **or** 1)

Q68 必須　以下のことはあなたにあてはまりますか。

※この設問は、それぞれ横方向（→）にお答えください。

	1. あてはまる	2. ややあてはまる	3. あまりあてはまらない	4. あてはまらない
1. 介護が原因で、友人との関係が悪くなっている	○	○	○	○
2. 介護が原因で、家族との関係が悪くなっている	○	○	○	○
3. 要介護者との関係は良好である	○	○	○	○
4. 要介護者の頼みを断れない	○	○	○	○
5. あなたの就寝中に要介護者に起こされることがある	○	○	○	○
6. 仕事中に介護のことで呼び出されることがある	○	○	○	○
7. 要介護者が家族以外の者と関わることを嫌がる	○	○	○	○
8. 介護サービスの利用時間があなたの生活と合わない	○	○	○	○
9. 今後も介護を続けていけると思う	○	○	○	○

次へ

改ページ

質問表示条件

条件式

(SC7 **or** 1)

Q69 あなたにとって望ましい関係とはどのようなものですか。
必須 現在の介護と仕事について、あなたのお気持ちに最も近いものを1つお答えください。

- 1.仕事はしないで介護に専念する
- 2.仕事もするが介護を優先する
- 3.仕事も介護も同じくらいする
- 4.介護もするが仕事を優先する
- 5.介護をしないで仕事を優先する

次へ

改ページ

質問表示条件

条件式

(SC7 **or** 1)

Q70 あなたが支出している要介護者の介護費用は1か月いくらですか。
必須 （半角数字でご記入ください）

※介護保険の自己負担額分と介護保険外の支出をあわせてお答えください。
※支払っていない場合は「0」円と記入してください。
※**「円」単位**の1か月あたりの介護費用をお答えください。

テキストボックス1
円 【必須】(数字小数不可)(制限あり:0 以上 9999999 以内)

次へ

改ページ

質問表示条件

条件式

(SC7 **or** 1)

Q70-1 必須　要介護者が現在利用している介護サービスのケアプランは、あなたが介護をしながら仕事をするために十分なものですか。

- 1.介護保険の範囲内で十分に仕事ができる
- 2.十分に仕事をするために介護保険外のサービスを使っている
- 3.介護保険の範囲内に収まるよう仕事を減らしている
- 4.現在のケアプランでは就業できない
- 5.要介護者のケアプランとあなたの就業は関係がない
- 6.要介護者は現在介護サービスを利用していない
- 7.要介護者は介護保険の適用対象でない

次へ

改ページ

質問表示条件

条件式

(SC7 **or** 1)

Q71 必須　平成30年の1年間（2018年1月から12月まで）に、あなたは介護のために仕事を休みましたか。

- 1.休んだ
- 2.休まなかった
- 3.過去1年間に就業経験はない

次へ

改ページ

質問表示条件

条件式
(Q71 **or** 1)

Q71-1
必須

平成30年の1年間（2018年1月から12月まで）に介護のために仕事を休んだのは何日でしたか（1）。
また、そのうち介護休業（2）と介護休暇（3）、および年次有給休暇（年休、（4））を取得したのは何日でしたか。
（半角数字でご記入ください）

※「介護休業」は、介護のために連続した期間取得できる休業をいい、「介護休暇」は、介護のために1日以下の単位で取得できる休暇をいいます。
※現在仕事をしている方は現在の勤務先で休んだ日数を、現在仕事をしていない方は過去1年間に働いていた勤務先で休んだ日数をお答えください。

（1）介護のために仕事を休んだ日数 テキストボックス1 日 【必須】(数字小数不可)(制限あり:1 以上 365 以内)

（2）そのうち介護休業の日数 テキストボックス2 日 【必須】(数字小数不可)(制限あり:0 以上 365 以内)

（3）そのうち介護休暇の日数 テキストボックス3 日 【必須】(数字小数不可)(制限あり:0 以上 365 以内)

（4）そのうち年休の日数 テキストボックス4 日 【必須】(数字小数不可)(制限あり:0 以上 365 以内)

次へ

回答矛盾制御

エラー条件

優先順位	条件名	条件式	発動条件
30	Q71回答矛盾制御	((Q71-1_1 **val**) < (Q71-1_2 **val**) + (Q71-1_3 **val**) + (Q71-1_4 **val**))	成立

改ページ

質問表示条件

条件式
(SC7 **or** 1)

Q72 必須　現在の勤務先で、以下のいずれかの方にあなたがしている介護のことを話したことがありますか。
（いくつでも）

- [ ] 1.上司
- [ ] 2.同僚
- [ ] 3.人事担当者や両立支援の担当者
- [ ] 4.労働組合の役員
- [ ] 5.その他の勤務先の人　具体的に：　**(回答必須)(入力制限なし)(200文字まで)**（200文字まで）
- [ ] 6.勤務先には話していない**(排他)**
- [ ] 7.現在は仕事をしていない**(排他)**

次へ

回答矛盾制御

エラー条件

優先順位	条件名	条件式	発動条件
31	Q72回答矛盾制御	((Q72 **or** 7) **AND** ((Q40 **or** 1) **OR** (Q41 **or** 1)))	成立

改ページ

質問表示条件

条件式
(Q72 **or** 6)

Q72-1 **■先ほどの質問で「勤務先に介護のことを話していない」とお答えの方にお伺いします■**
必須

あなたが勤務先に、介護のことを話さない理由は何ですか。
（いくつでも）

- ☐ 1.別の相談先があるから
- ☐ 2.介護のことを言い出せる雰囲気ではないから
- ☐ 3.職場に迷惑をかけることになると思うから
- ☐ 4.相談をしなくても仕事と介護を両立できるため
- ☐ 5.仕事に私生活を持ち込むべきではないと思うから
- ☐ 6.介護と仕事の両立支援に消極的な職場だから
- ☐ 7.昇進への影響など、自分のキャリアへの悪影響が心配だから
- ☐ 8.介護をしながら働いている同僚の待遇が良くないから
- ☐ 9.解雇や雇止めの不安があるから
- ☐ 10.話しても何も変わらないから
- ☐ 11.その他　具体的に：［　　］**(回答必須)(入力制限なし)(200文字まで)**

次へ

改ページ

質問表示条件

条件式
(SC7 **or** 1)

Q73
必須

現在の介護の中で、以下のような事柄は家族と、家族以外の専門家のどちらが、どの程度担うべきだとお考えですか。
望ましいと思う組み合わせをお選びください。

※介護保険外の民間の有料サービスも「専門家」によるケアとお考えください。

※この設問は、それぞれ横方向（→）にお答えください。

	1. すべてを家族がする	2. 家族が中心だが、専門家もある程度する	3. 家族と専門家が半分ずつする	4. 専門家が中心だが、家族もある程度する	5. すべてを専門家がする
1. 入浴・食事・排泄等、日常生活の介助	○	○	○	○	○
2. 買物や通院等、外出の送り迎え	○	○	○	○	○
3. 入退院や要介護認定等の諸手続き	○	○	○	○	○
4. 病気やケガの治療方針についての判断	○	○	○	○	○
5. 要介護者の悩みを聞き、相談に乗る	○	○	○	○	○

次へ

改ページ

質問表示条件

条件式
(SC7 **or** 1)

Q74 必須　あなたの要介護者との関わり方は、次のA・Bのどちらに近いですか。

A：多少でも要介護者に不自由がないように何でも手助けをする
B：なるべく手助けをしないで要介護者自身にできることは自分でさせる

- 1.Aに近い
- 2.ややAに近い
- 3.ややBに近い
- 4.Bに近い

次へ

改ページ

質問表示条件

条件式
(SC7 **or** 1)

Q75 必須　これまでお答えいただいた要介護者以外で、あなたが現在介護をしている方はいますか。

- 1.はい
- 2.いいえ

次へ

改ページ

質問表示条件

条件式
(SC7 **or** 1)

■最近1か月間のあなたの心の状態についてお伺いします。

Q76-1 必須　この1か月間、気分が沈んだり、憂うつな気持ちになったりすることがよくありましたか。

- 1.はい
- 2.いいえ

次へ

改ページ

質問表示条件

条件式
(SC7 **or** 1)

Q76-2 必須　この1か月間、どうも物事に対して興味がわかない、あるいは心から楽しめない感じがよくありましたか。

- 1.はい
- 2.いいえ

次へ

改ページ

質問表示条件

条件式
(SC7 **or** 1)

Q77 必須　あなたの（1）現在の体重・身長と（2）1年前の体重を記入してください。
小数点は四捨五入してください。
（半角数字でご記入ください）

（1）現在の体重は、 テキストボックス1 kg、 【必須】(数字小数不可)(制限あり:20 以上 200 以内) 身長は、 テキストボックス2 cm 【必須】(数字

（2）1年前の体重は、 テキストボックス3 kg 【必須】(数字小数不可)(制限あり:20 以上 200 以内)

次へ

改ページ

質問表示条件

条件式
(SC7 **or** 1)

Q78 必須　最近1か月間のあなたの心身の状態について、各質問に対して最もあてはまる項目をお答えください。

※この設問は、それぞれ横方向（→）にお答えください。

	1. よくある	2. ときどきある	3. ほとんどない
1. よく眠れない	○	○	○
2. 日中、強い眠気に襲われる	○	○	○
3. 朝、起きた時、ぐったりした疲れを感じる	○	○	○
4. 食欲がないこと	○	○	○
5. 以前とくらべて、疲れやすい	○	○	○

次へ

改ページ

質問表示条件

条件式
(SC7 **or** 1)

Q79 必須　日頃あなたの悩みを聞いて相談にのっているのはどなたですか。（いくつでも）

- 1.家族・親族
- 2.隣人、友人・知人
- 3.専門家（カウンセラー等）
- 4.SNSやインターネットでつながっている人
- 5.その他：　**(回答必須)(入力制限なし)(200文字まで)**（200文字まで）
- 6.相談相手はいない**(排他)**

次へ

改ページ

■全員にお伺いします。
現在介護をしていない方もお答えください。

Q80 必須　あなたが介護休業制度や介護休暇制度等、企業において実施する仕事と介護の両立支援制度について初めて知ったのはいつですか。

- 1.家族・親族が要介護状態になる前から知っていた
- 2.家族・親族が要介護状態になった後で知った
- 3.現在も知らない

次へ

改ページ

Q81 必須　平成29（2017）年1月から改正育児・介護休業法※が施行され、介護休業等、仕事と介護の両立支援に関する法律の規定が改定されたことを、あなたはご存知でしたか。

※介護休業が3回まで分割して取得できるようになった、介護休暇が半日単位で取得できるようになった等の改正を指します。

- 1.知っていた
- 2.知らなかった

次へ

改ページ

質問表示条件

条件式
(Q81 **or** 1)

Q81-1 **■先ほどの質問で「改正を知っている」とお答えの方にお伺いします■**
必須

どこから改正を知りましたか。
（いくつでも）

- [ ] 1.都道府県労働局
- [ ] 2.ハローワーク
- [ ] 3.市区町村・地域包括支援センター
- [ ] 4.勤務先（上司、同僚、人事担当者等）
- [ ] 5.NPO等の民間団体
- [ ] 6.要介護者の担当ケアマネージャー
- [ ] 7.その他の医療や介護の専門家
- [ ] 8.介護を通して知り合った友人・知人
- [ ] 9.その他の友人・知人
- [ ] 10.家族・親族
- [ ] 11.インターネットやテレビ・新聞・雑誌などのメディア
- [ ] 12.その他： **(回答必須)(入力制限なし)(200文字まで)**（200文字まで）

次へ

改ページ

質問表示条件

条件式
(Q81 **or** 1)

Q81-2 **■先ほどの質問で「改正を知っている」とお答えの方にお伺いします■**
必須
改正内容をどの程度ご存知ですか。

- 1.詳しく知っている
- 2.多少は知っている
- 3.あまり知らない
- 4.知らない

次へ

改ページ

■最後に、あなたご自身についていくつかお伺いします。

Q82 **要介護者**の現在お住まいの都道府県をお答えください。
必須
※要介護状態が終了している場合には、要介護終了時点のお住まいをお答えください。

プルダウン1
選択してください

次へ

改ページ

Q83 **あなた**が現在お住まいの都道府県をお答えください。
必須

プルダウン1
選択してください

次へ

改ページ

Q84 必須　あなたの最終学歴は次のどれにあたりますか。

- 1.中学校卒業
- 2.高校卒業
- 3.専門学校卒業（高校卒業後入学）
- 4.短期大学・高等専門学校卒業
- 5.大学・大学院卒業
- 6.その他　具体的に：　**(回答必須)(入力制限なし)(200文字まで)**（200文字まで）

次へ

改ページ

Q85 必須　あなたには現在、配偶者はいますか（事実婚を含む）。

- 1.いる
- 2.いない

次へ

改ページ

質問表示条件

条件式
(Q85 **or** 1)

Q85-1 **■先ほどの質問で「配偶者がいる」とお答えの方にお伺いします■**
必須

現在の配偶者とご結婚された年・月をお答えください。
（半角数字でご記入ください）

西暦 テキストボックス1 年 【必須】(数字小数不可)(制限あり:1900 以上 2019 以内) テキストボックス2 月 【必須】(数字小数不可)(制限あり:1 以上

次へ

回答矛盾制御

エラー条件

優先順位	条件名	条件式	発動条件
32	Q85-1回答矛盾制御	(((Q85-1_1 **val**) = 2019) **AND** ((Q85-1_2 **val**) > 2))	成立
33	Q85-1回答矛盾制御2	(((Q85-1_1 **val**) < (SC2_1 **val**)) **OR** (((Q85-1_1 **val**) = (SC2_1 **val**)) **AND** ((Q85-1_2 **val**) < (SC2_2 **val**))))	成立

改ページ

質問表示条件

条件式
(Q85 **or** 1)

Q85-2 **■先ほどの質問で「配偶者がいる」とお答えの方にお伺いします■**
必須

あなたの配偶者は何歳ですか。
（半角数字でご記入ください）

満 テキストボックス1 歳 【必須】(数字小数不可)(制限あり:16 以上 99 以内)

次へ

改ページ

質問表示条件

条件式
(Q85 **or** 1)

Q85-3 **■先ほどの質問で「配偶者がいる」とお答えの方にお伺いします■**
必須

あなたの配偶者は何人兄弟姉妹の何番目ですか。
（半角数字でご記入ください）

※すでにお亡くなりになったご兄弟・ご姉妹は除いてご記入ください。

テキストボックス1 人兄弟姉妹の **【必須】(数字小数不可)(制限あり:1 以上 20 以内)** テキストボックス2 番目 **【必須】(数字小数不可)(制限あり:1 以上**

次へ

回答矛盾制御

エラー条件

優先順位	条件名	条件式	発動条件
34	Q85-3回答矛盾制御	((Q85-3_1 **val**) < (Q85-3_2 **val**))	成立

改ページ

質問表示条件

条件式
(Q85 **or** 1)

Q85-4 **■先ほどの質問で「配偶者がいる」とお答えの方にお伺いします■**
必須

配偶者は収入を伴う仕事をしていますか。

- 1.会社経営者・役員・自営業・自由業・内職・家族従業員（雇用以外の形態）
- 2.正規従業員（会社などの正社員・正職員、短時間正社員含む）
- 3.パート・アルバイト（通常の労働者より週の所定勤務時間が**短い**労働者）
- 4.契約社員（正規従業員以外で週の所定勤務時間が通常の労働者と**同じ**労働者）
- 5.派遣社員（労働者派遣法にもとづく派遣会社から派遣される労働者）
- 6.収入を伴う仕事はしていない

次へ

改ページ

Q86 あなたにはお子さんがいますか。
必須 養子や継子等、実子以外のお子さんも含めて一緒に生活しているお子さんについてお答えください。
お子さんがいる場合は、人数もお答えください。

○ 1.いる： (回答必須)(数字小数不可)(制限あり:1 以上 20 以内)人

○ 2.いない

次へ

改ページ

質問表示条件

条件式
(Q86 **or** 1)

Q86-1 **■先ほどの質問で「お子さんがいる」とお答えの方にお伺いします■**
必須
一番年下のお子さんの年齢をお答えください。
（半角数字でご記入ください）

一番年下のお子さんは満 テキストボックス1 歳 【必須】(数字小数不可)(制限あり:0 以上 99 以内)

次へ

回答矛盾制御

エラー条件

優先順位	条件名	条件式	発動条件
35	Q86-1回答矛盾制御	((Q86-1_1 **val**) > (SC2_3 **val**))	成立

改ページ

Q87 必須　あなた自身は何人兄弟姉妹の何番目ですか。
（半角数字でご記入ください）

※すでにお亡くなりになったご兄弟・ご姉妹は除いてご記入ください。

テキストボックス1 人兄弟姉妹の 【必須】(数字小数不可)(制限あり:1 以上 20 以内)　テキストボックス2 番目 【必須】(数字小数不可)(制限あり:1 以上

次へ

回答矛盾制御

エラー条件

優先順位	条件名	条件式	発動条件
36	Q87回答矛盾制御	((Q87_1 **val**) < (Q87_2 **val**))	成立

改ページ

Q88 必須　現在のお住まいは次のどれになりますか。

- 1.持ち家（一戸建て）
- 2.持ち家（集合住宅）
- 3.借家（一戸建て・連棟戸建て）
- 4.借家（集合住宅）
- 5.その他　具体的に：　(回答必須)(入力制限なし)(200文字まで)（200文字まで）

次へ

改ページ

Q89 必須　現在のあなた個人の年収と世帯全体の年収をお答えください。

※税金・社会保険料などを差し引かれる前の残業手当、ボーナス、臨時収入、副業収入を含む総収入でお答えください。
※自営の場合は、売上高などから必要経費を除いた金額を記入してください。
年金や家賃収入等の就労によらない収入も含めてください。
※この設問は、それぞれ縦方向（↓）にお答えください。

	1. あなたの個人年収	2. あなたの世帯年収
1. なし	○	○
2. 100万円未満	○	○
3. 100～200万円未満	○	○
4. 200～300万円未満	○	○
5. 300～400万円未満	○	○
6. 400～600万円未満	○	○
	1. あなたの個人年収	2. あなたの世帯年収
7. 600～800万円未満	○	○
8. 800～1,000万円未満	○	○
9. 1,000～1,200万円未満	○	○
10. 1,200～2,000万円未満	○	○
11. 2,000万円以上	○	○

次へ

[選択肢] 番号は回答者へは表示しません

回答矛盾制御

エラー条件

優先順位	条件名	条件式	発動条件
37	Q89回答矛盾制御	((Q89_1 num) > (Q89_2 num))	成立

改ページ

Q90 必須　現在、あなたは主たる家計支持者ですか。

- 1.はい
- 2.いいえ

次へ

改ページ

Q91 必須　現在、あなたの家計の状況はいかがですか。

- 1.非常に苦しい
- 2.やや苦しい
- 3.あまり苦しくない
- 4.苦しくない

次へ

改ページ

Q92 必須　あなたは、最後に学校を卒業してから現在までにご実家を離れて生活をしたことがありますか。
すでにご両親が亡くなっている場合は、ご存命のときの生活についてお答えください。

※学生時代は含めずにお答えください。

- 1.ある
- 2.ない

次へ

改ページ

質問表示条件

条件式
(Q92 **or** 1)

Q92-1 **■先ほどの質問で「ご実家を離れて生活したことがある」とお答えの方にお伺いします■**
必須

あなたがはじめてご実家を離れて生活し始めたのは、あなたが何歳のときでしたか。
学生時代にご実家を離れていた方は学生時代を除いてお答えください。
（その後同居した場合も、最初にご実家を離れて暮らした時期をお答えください）
（半角数字でご記入ください）

テキストボックス1
歳のとき **【必須】(数字小数不可)(制限あり:0 以上 99 以内)**

次へ

回答矛盾制御

エラー条件

優先順位	条件名	条件式	発動条件
38	Q92-1回答矛盾制御	((Q92-1_1 **val**) > (SC2_3 **val**))	成立

改ページ

質問表示条件

条件式
(Q92 **or** 1)

Q92-2 **■先ほどの質問で「ご実家を離れて生活したことがある」とお答えの方にお伺いします■**
必須

ご実家を離れて生活を始めた当時、仕送り等、生活費の援助をご実家から受けることはありましたか。
学生時代にご実家を離れていた方は学生時代を除いてお答えください。

- 1.日常的にあった
- 2.ときどきあった
- 3.なかった

次へ

改ページ

質問表示条件

条件式
(Q92 **or** 1)

Q92-3 必須 **■先ほどの質問で「ご実家を離れて生活したことがある」とお答えの方にお伺いします■**

ご実家を離れて生活を始めた当時、ご実家に帰ることはどのくらいの頻度でありましたか。

- 1.週に1回以上
- 2.月に1～2回程度
- 3.数か月に1回程度
- 4.年に1～2回程度
- 5.数年に1回程度
- 6.ほとんどなかった

次へ

[選択肢] 番号は回答者へは表示しません

改ページ

Q93 必須 現在、あなたが同居されているご家族の方は何人いますか。

あなた以外に

- 1.0人
- 2.1人
- 3.2人
- 4.3人
- 5.4人
- 6.5人以上

次へ

[選択肢] 番号は回答者へは表示しません

改ページ

Q94 必須　以下の表のうち、あなたが生まれてから現在までのご両親の就業形態として最も長期間であったものを、それぞれ1つお答えください。

※この設問は、それぞれ横方向（→）にお答えください。

	1. 自営業・自由業・家族従業員	2. 正社員・正職員	3. パート・アルバイト・派遣社員・契約社員等の非正社員	4. 収入を伴う仕事をしていなかった	5. わからない
1. あなたの父親	○	○	○	○	○
2. あなたの母親	○	○	○	○	○

次へ

改ページ

その他設定

回答途中保存期間

1時間(クロスデバイスあり)

アンケートにご回答いただき、ありがとうございました。

【普段の生活に関するアンケート】の獲得ポイント

○○ポイント

閉じる

JMRA あなたの中に未来がある。 一般社団法人 日本マーケティングリサーチ協会 正会員 No. 20168

「家族の介護と就業に関する調査」
調査主要集計表

統計利用上の注意

１．現在介護している（「要介護継続」）、現在していないが過去にしていた（「要介護終了」）別に、数値回答や自由回答の質問等を除いた主な質問の集計結果を掲載している。

２．構成比（%）と計 100%の合計度数を示している。

３．構成比（%）は小数点第 2 位を四捨五入しているので、内訳の合計が 100%にならないことがある。

４．表中「-」は回答がない、または非該当を示している。

			SC1 性別			SC2-3 現在の年齢										
			合計 度数	男性	女性	合計 度数	20-29歳	30-34歳	35-39歳	40-44歳	45-49歳	50-54歳	55-59歳	60-64歳	65-69歳	70歳以上
要介護継続	全体		1598	42.2%	57.8%	1598	4.0%	2.6%	4.1%	6.8%	11.7%	15.9%	19.1%	19.3%	16.6%	–
	性別	男性	675	100.0%	–	675	4.4%	2.2%	5.6%	7.3%	11.4%	14.4%	17.0%	19.9%	17.8%	–
		女性	923	–	100.0%	923	3.7%	2.8%	3.0%	6.4%	11.9%	17.0%	20.6%	18.9%	15.7%	–
	現在の年齢	30歳未満	64	46.9%	53.1%	64	100.0%	–	–	–	–	–	–	–	–	–
		30-39歳	107	49.5%	50.5%	107	–	38.3%	61.7%	–	–	–	–	–	–	–
		40-44歳	108	45.4%	54.6%	108	–	–	–	100.0%	–	–	–	–	–	–
		45-49歳	187	41.2%	58.8%	187	–	–	–	–	100.0%	–	–	–	–	–
		50-54歳	254	38.2%	61.8%	254	–	–	–	–	–	100.0%	–	–	–	–
		55-59歳	305	37.7%	62.3%	305	–	–	–	–	–	–	100.0%	–	–	–
		60-64歳	308	43.5%	56.5%	308	–	–	–	–	–	–	–	100.0%	–	–
		65-69歳	265	45.3%	54.7%	265	–	–	–	–	–	–	–	–	100.0%	–
	現在の従業上の地位	自営等(雇用以外)	188	62.8%	37.2%	188	3.7%	1.1%	3.2%	6.9%	11.2%	10.1%	20.7%	22.3%	20.7%	–
		正規	457	63.0%	37.0%	457	5.5%	3.3%	6.6%	10.5%	14.9%	22.3%	22.1%	12.5%	2.4%	–
		パート・アルバイト	294	16.0%	84.0%	294	2.7%	1.4%	3.7%	7.8%	12.9%	18.4%	21.1%	18.7%	13.3%	–
		契約	68	66.2%	33.8%	68	4.4%	2.9%	7.4%	1.5%	14.7%	13.2%	13.2%	33.8%	8.8%	–
		派遣	26	42.3%	57.7%	26	–	7.7%	3.8%	7.7%	19.2%	11.5%	23.1%	15.4%	11.5%	–
		無業	565	29.4%	70.6%	565	3.7%	2.8%	2.3%	3.7%	8.0%	11.9%	15.6%	22.5%	29.6%	–
	要介護者	配偶者	64	39.1%	60.9%	64	–	–	1.6%	6.3%	6.3%	12.5%	15.6%	17.2%	40.6%	–
		子ども	24	29.2%	70.8%	24	4.2%	–	12.5%	25.0%	25.0%	4.2%	16.7%	4.2%	8.3%	–
		自分の父母	1045	44.6%	55.4%	1045	0.8%	0.9%	1.8%	4.5%	11.5%	18.7%	21.6%	22.8%	17.5%	–
		自分の祖父母	142	46.5%	53.5%	142	31.7%	18.3%	25.4%	16.2%	6.3%	1.4%	0.7%	–	–	–
		自分のおじ・おば	26	42.3%	57.7%	26	11.5%	3.8%	3.8%	3.8%	15.4%	19.2%	15.4%	11.5%	15.4%	–
		自分の兄弟・姉妹	14	35.7%	64.3%	14	7.1%	–	–	14.3%	7.1%	–	21.4%	–	50.0%	–
		その他の自分の親族	14	42.9%	57.1%	14	7.1%	21.4%	–	–	14.3%	14.3%	14.3%	–	28.6%	–
		配偶者の父母	245	32.2%	67.8%	245	0.8%	0.4%	1.6%	6.5%	15.5%	16.3%	22.0%	21.6%	15.1%	–
		配偶者の祖父母	15	40.0%	60.0%	15	6.7%	6.7%	13.3%	40.0%	6.7%	6.7%	6.7%	6.7%	6.7%	–
		配偶者のおじ・おば	2	50.0%	50.0%	2	50.0%	–	–	–	50.0%	–	–	–	–	–
		配偶者の兄弟・姉妹	2	–	100.0%	2	–	–	–	50.0%	–	–	–	50.0%	–	–
		その他の配偶者の親族	5	60.0%	40.0%	5	20.0%	–	–	40.0%	20.0%	–	–	–	20.0%	–
要介護終了	全体		2402	38.2%	61.8%	2402	2.2%	2.7%	3.9%	5.0%	8.3%	11.0%	13.4%	19.7%	16.5%	17.3%
	性別	男性	918	100.0%	–	918	2.0%	2.7%	4.6%	5.1%	8.7%	10.8%	13.1%	17.9%	17.3%	17.9%
		女性	1484	–	100.0%	1484	2.4%	2.6%	3.4%	5.0%	8.0%	11.1%	13.6%	20.8%	16.0%	16.9%
	要介護終了時年齢	30歳未満	119	44.5%	55.5%	119	45.4%	22.7%	20.2%	10.1%	1.7%	–	–	–	–	–
		30-39歳	213	34.7%	65.3%	213	–	17.4%	32.4%	27.7%	13.6%	7.0%	1.9%	–	–	–
		40-44歳	182	39.6%	60.4%	182	–	–	–	27.5%	42.3%	18.1%	9.3%	2.7%	–	–
		45-49歳	270	38.5%	61.5%	270	–	–	–	–	33.7%	38.1%	18.5%	7.0%	2.2%	0.4%
		50-54歳	360	34.7%	65.3%	360	–	–	–	–	–	31.4%	36.1%	25.3%	5.6%	1.7%
		55-59歳	468	35.0%	65.0%	468	–	–	–	–	–	–	25.9%	44.9%	20.3%	9.0%
		60-64歳	410	38.5%	61.5%	410	–	–	–	–	–	–	–	36.1%	36.3%	27.6%
		65-69歳	380	44.2%	55.8%	380	–	–	–	–	–	–	–	–	33.4%	66.6%
	要介護終了時従業上の地位	自営等(雇用以外)	277	58.5%	41.5%	277	1.8%	2.2%	2.9%	5.4%	9.0%	10.1%	13.0%	19.5%	15.5%	20.6%
		正規	658	59.0%	41.0%	658	2.3%	5.0%	5.3%	6.7%	10.9%	15.7%	17.3%	20.4%	11.2%	5.2%
		パート・アルバイト	453	13.0%	87.0%	453	3.1%	2.0%	5.3%	5.1%	11.3%	11.9%	15.5%	21.0%	13.5%	11.5%
		契約	101	60.4%	39.6%	101	2.0%	2.0%	4.0%	5.0%	5.0%	11.9%	8.9%	21.8%	24.8%	14.9%
		派遣	47	51.1%	48.9%	47	2.1%	4.3%	6.4%	8.5%	17.0%	17.0%	17.0%	10.6%	10.6%	6.4%
		無業	866	25.9%	74.1%	866	2.0%	1.4%	2.2%	3.5%	4.4%	6.8%	9.8%	18.8%	21.8%	29.3%
	要介護者	配偶者	82	37.8%	62.2%	82	1.2%	–	2.4%	–	4.9%	6.1%	11.0%	20.7%	20.7%	32.9%
		子ども	4	50.0%	50.0%	4	–	–	–	–	25.0%	–	50.0%	–	25.0%	–
		自分の父母	1495	42.6%	57.4%	1495	0.1%	0.5%	1.8%	2.8%	8.2%	12.4%	14.6%	22.6%	17.9%	18.9%
		自分の祖父母	278	44.2%	55.8%	278	14.7%	18.0%	20.5%	19.4%	15.5%	7.6%	2.9%	1.1%	0.4%	–
		自分のおじ・おば	27	29.6%	70.4%	27	11.1%	–	11.1%	7.4%	7.4%	18.5%	11.1%	11.1%	11.1%	11.1%
		自分の兄弟・姉妹	17	58.8%	41.2%	17	5.9%	–	5.9%	5.9%	–	17.6%	23.5%	11.8%	5.9%	23.5%
		その他の自分の親族	13	46.2%	53.8%	13	15.4%	7.7%	–	7.7%	7.7%	7.7%	30.8%	–	15.4%	7.7%
		配偶者の父母	438	19.6%	80.4%	438	–	0.7%	0.2%	2.7%	4.3%	8.7%	15.8%	23.3%	22.6%	21.7%
		配偶者の祖父母	31	32.3%	67.7%	31	6.5%	6.5%	6.5%	25.8%	9.7%	12.9%	3.2%	16.1%	12.9%	–
		配偶者のおじ・おば	4	–	100.0%	4	–	–	–	–	50.0%	–	–	25.0%	–	25.0%
		配偶者の兄弟・姉妹	5	40.0%	60.0%	5	–	–	–	–	–	–	40.0%	40.0%	20.0%	–
		その他の配偶者の親族	8	37.5%	62.5%	8	25.0%	–	–	12.5%	12.5%	12.5%	12.5%	–	12.5%	12.5%

			SC3 介護対象家族			SC3_1 過去介護有無			SC3_2 現在介護有無		
			合計 度数	現在いる	過去に いたこと がある	合計 度数	かなり していた	少しは していた	合計 度数	かなり している	少しは している
要介護継続	全体		1598	100.0%	－	－	－	－	1598	37.2%	62.8%
	性別	男性	675	100.0%	－	－	－	－	675	35.3%	64.7%
		女性	923	100.0%	－	－	－	－	923	38.6%	61.4%
	現在の年齢	30歳未満	64	100.0%	－	－	－	－	64	26.6%	73.4%
		30-39歳	107	100.0%	－	－	－	－	107	29.0%	71.0%
		40-44歳	108	100.0%	－	－	－	－	108	25.9%	74.1%
		45-49歳	187	100.0%	－	－	－	－	187	35.8%	64.2%
		50-54歳	254	100.0%	－	－	－	－	254	31.9%	68.1%
		55-59歳	305	100.0%	－	－	－	－	305	40.3%	59.7%
		60-64歳	308	100.0%	－	－	－	－	308	41.2%	58.8%
		65-69歳	265	100.0%	－	－	－	－	265	45.3%	54.7%
	現在の従業上の地位	自営等(雇用以外)	188	100.0%	－	－	－	－	188	37.8%	62.2%
		正規	457	100.0%	－	－	－	－	457	30.2%	69.8%
		パート・アルバイト	294	100.0%	－	－	－	－	294	37.8%	62.2%
		契約	68	100.0%	－	－	－	－	68	25.0%	75.0%
		派遣	26	100.0%	－	－	－	－	26	38.5%	61.5%
		無業	565	100.0%	－	－	－	－	565	43.7%	56.3%
	要介護者	配偶者	64	100.0%	－	－	－	－	64	57.8%	42.2%
		子ども	24	100.0%	－	－	－	－	24	79.2%	20.8%
		自分の父母	1045	100.0%	－	－	－	－	1045	39.3%	60.7%
		自分の祖父母	142	100.0%	－	－	－	－	142	23.2%	76.8%
		自分のおじ・おば	26	100.0%	－	－	－	－	26	19.2%	80.8%
		自分の兄弟・姉妹	14	100.0%	－	－	－	－	14	28.6%	71.4%
		その他の自分の親族	14	100.0%	－	－	－	－	14	35.7%	64.3%
		配偶者の父母	245	100.0%	－	－	－	－	245	29.8%	70.2%
		配偶者の祖父母	15	100.0%	－	－	－	－	15	26.7%	73.3%
		配偶者のおじ・おば	2	100.0%	－	－	－	－	2	50.0%	50.0%
		配偶者の兄弟・姉妹	2	100.0%	－	－	－	－	2	－	100.0%
		その他の配偶者の親族	5	100.0%	－	－	－	－	5	40.0%	60.0%
要介護終了	全体		2402	－	100.0%	2402	36.0%	64.0%	－	－	－
	性別	男性	918	－	100.0%	918	26.6%	73.4%	－	－	－
		女性	1484	－	100.0%	1484	41.8%	58.2%	－	－	－
	要介護終了時年齢	30歳未満	119	－	100.0%	119	16.0%	84.0%	－	－	－
		30-39歳	213	－	100.0%	213	16.4%	83.6%	－	－	－
		40-44歳	182	－	100.0%	182	26.4%	73.6%	－	－	－
		45-49歳	270	－	100.0%	270	25.2%	74.8%	－	－	－
		50-54歳	360	－	100.0%	360	37.5%	62.5%	－	－	－
		55-59歳	468	－	100.0%	468	42.7%	57.3%	－	－	－
		60-64歳	410	－	100.0%	410	44.1%	55.9%	－	－	－
		65-69歳	380	－	100.0%	380	46.8%	53.2%	－	－	－
	要介護終了時従業上の地位	自営等(雇用以外)	277	－	100.0%	277	37.9%	62.1%	－	－	－
		正規	658	－	100.0%	658	23.7%	76.3%	－	－	－
		パート・アルバイト	453	－	100.0%	453	36.2%	63.8%	－	－	－
		契約	101	－	100.0%	101	22.8%	77.2%	－	－	－
		派遣	47	－	100.0%	47	19.1%	80.9%	－	－	－
		無業	866	－	100.0%	866	47.0%	53.0%	－	－	－
	要介護者	配偶者	82	－	100.0%	82	62.2%	37.8%	－	－	－
		子ども	4	－	100.0%	4	50.0%	50.0%	－	－	－
		自分の父母	1495	－	100.0%	1495	37.5%	62.5%	－	－	－
		自分の祖父母	278	－	100.0%	278	13.3%	86.7%	－	－	－
		自分のおじ・おば	27	－	100.0%	27	22.2%	77.8%	－	－	－
		自分の兄弟・姉妹	17	－	100.0%	17	23.5%	76.5%	－	－	－
		その他の自分の親族	13	－	100.0%	13	23.1%	76.9%	－	－	－
		配偶者の父母	438	－	100.0%	438	44.3%	55.7%	－	－	－
		配偶者の祖父母	31	－	100.0%	31	12.9%	87.1%	－	－	－
		配偶者のおじ・おば	4	－	100.0%	4	75.0%	25.0%	－	－	－
		配偶者の兄弟・姉妹	5	－	100.0%	5	－	100.0%	－	－	－
		その他の配偶者の親族	8	－	100.0%	8	－	100.0%	－	－	－

			SC4 要介護者													SC5 介護者性別		
			合計度数	配偶者	子ども	自分の父母	自分の祖父母	自分のおじ・おば	自分の兄弟・姉妹	その他の自分の親族	配偶者の父母	配偶者の祖父母	配偶者のおじ・おば	配偶者の兄弟・姉妹	その他の配偶者の親族	合計度数	男性	女性
要介護継続	全体		1598	4.0%	1.5%	65.4%	8.9%	1.6%	0.9%	0.9%	15.3%	0.9%	0.1%	0.1%	0.3%	1598	31.5%	68.5%
	性別	男性	675	3.7%	1.0%	69.0%	9.8%	1.6%	0.7%	0.9%	11.7%	0.9%	0.1%	−	0.4%	675	34.4%	65.6%
		女性	923	4.2%	1.8%	62.7%	8.2%	1.6%	1.0%	0.9%	18.0%	1.0%	0.1%	0.2%	0.2%	923	29.5%	70.5%
	現在の年齢	30歳未満	64	−	1.6%	12.5%	70.3%	4.7%	1.6%	1.6%	3.1%	1.6%	1.6%	−	1.6%	64	35.9%	64.1%
		30−39歳	107	0.9%	2.8%	26.2%	57.9%	1.9%	−	2.8%	4.7%	2.8%	−	−	−	107	38.3%	61.7%
		40−44歳	108	3.7%	5.6%	43.5%	21.3%	0.9%	1.9%	−	14.8%	5.6%	−	0.9%	1.9%	108	44.4%	55.6%
		45−49歳	187	2.1%	3.2%	64.2%	4.8%	2.1%	0.5%	1.1%	20.3%	0.5%	0.5%	−	0.5%	187	41.2%	58.8%
		50−54歳	254	3.1%	0.4%	76.8%	0.8%	2.0%	−	0.8%	15.7%	0.4%	−	−	−	254	34.3%	65.7%
		55−59歳	305	3.3%	1.3%	74.1%	0.3%	1.3%	1.0%	0.7%	17.7%	0.3%	−	−	−	305	30.5%	69.5%
		60−64歳	308	3.6%	0.3%	77.3%	−	1.0%	−	−	17.2%	0.3%	−	0.3%	−	308	26.9%	73.1%
		65−69歳	265	9.8%	0.8%	69.1%	−	1.5%	2.6%	1.5%	14.0%	0.4%	−	−	0.4%	265	19.6%	80.4%
	現在の従業上の地位	自営等(雇用以外)	188	2.1%	2.1%	72.3%	6.4%	1.1%	1.1%	1.1%	12.8%	0.5%	−	−	0.5%	188	34.0%	66.0%
		正規	457	2.4%	1.5%	65.2%	13.3%	1.3%	0.9%	0.7%	12.7%	0.9%	0.4%	0.2%	0.4%	457	41.4%	58.6%
		パート・アルバイト	294	4.4%	1.4%	61.2%	8.2%	2.0%	0.3%	0.3%	20.7%	1.0%	−	−	0.3%	294	26.2%	73.8%
		契約	68	4.4%	−	67.6%	11.8%	1.5%	−	1.5%	13.2%	−	−	−	−	68	33.8%	66.2%
		派遣	26	3.8%	−	53.8%	7.7%	3.8%	3.8%	3.8%	19.2%	3.8%	−	−	−	26	23.1%	76.9%
		無業	565	5.7%	1.6%	65.7%	6.2%	1.8%	1.1%	1.1%	15.6%	1.1%	−	0.2%	0.2%	565	25.7%	74.3%
	要介護者	配偶者	64	100.0%	−	−	−	−	−	−	−	−	−	−	−	64	60.9%	39.1%
		子ども	24	−	100.0%	−	−	−	−	−	−	−	−	−	−	24	79.2%	20.8%
		自分の父母	1045	−	−	100.0%	−	−	−	−	−	−	−	−	−	1045	29.9%	70.1%
		自分の祖父母	142	−	−	−	100.0%	−	−	−	−	−	−	−	−	142	24.6%	75.4%
		自分のおじ・おば	26	−	−	−	−	100.0%	−	−	−	−	−	−	−	26	30.8%	69.2%
		自分の兄弟・姉妹	14	−	−	−	−	−	100.0%	−	−	−	−	−	−	14	50.0%	50.0%
		その他の自分の親族	14	−	−	−	−	−	−	100.0%	−	−	−	−	−	14	50.0%	50.0%
		配偶者の父母	245	−	−	−	−	−	−	−	100.0%	−	−	−	−	245	29.4%	70.6%
		配偶者の祖父母	15	−	−	−	−	−	−	−	−	100.0%	−	−	−	15	6.7%	93.3%
		配偶者のおじ・おば	2	−	−	−	−	−	−	−	−	−	100.0%	−	−	2	50.0%	50.0%
		配偶者の兄弟・姉妹	2	−	−	−	−	−	−	−	−	−	−	100.0%	−	2	50.0%	50.0%
		その他の配偶者の親族	5	−	−	−	−	−	−	−	−	−	−	−	100.0%	5	40.0%	60.0%
要介護終了	全体		2402	3.4%	0.2%	62.2%	11.6%	1.1%	0.7%	0.5%	18.2%	1.3%	0.2%	0.2%	0.3%	2402	36.8%	63.2%
	性別	男性	918	3.4%	0.2%	69.4%	13.4%	0.9%	1.1%	0.7%	9.4%	1.1%	−	0.2%	0.3%	918	41.1%	58.9%
		女性	1484	3.4%	0.1%	57.8%	10.4%	1.3%	0.5%	0.5%	23.7%	1.4%	0.3%	0.2%	0.3%	1484	34.1%	65.9%
	要介護終了時年齢	30歳未満	119	0.8%	−	12.6%	76.5%	2.5%	0.8%	2.5%	0.8%	1.7%	−	−	1.7%	119	44.5%	55.5%
		30−39歳	213	1.4%	−	30.0%	53.5%	2.8%	0.5%	0.9%	5.2%	5.2%	−	−	0.5%	213	37.6%	62.4%
		40−44歳	182	0.5%	1.1%	59.3%	23.1%	1.1%	1.1%	−	9.3%	2.7%	1.1%	−	0.5%	182	45.1%	54.9%
		45−49歳	270	3.0%	0.4%	67.4%	8.1%	1.5%	0.4%	0.7%	15.9%	1.9%	−	−	0.7%	270	50.0%	50.0%
		50−54歳	360	2.8%	−	73.6%	1.7%	−	0.3%	0.8%	19.4%	0.8%	0.3%	0.3%	−	360	46.1%	53.9%
		55−59歳	468	3.4%	−	65.8%	0.2%	1.5%	1.1%	0.2%	26.5%	0.9%	−	0.4%	−	468	39.5%	60.5%
		60−64歳	410	4.1%	−	70.0%	0.5%	0.5%	0.7%	0.2%	22.9%	−	−	0.5%	0.5%	410	23.9%	76.1%
		65−69歳	380	6.8%	0.3%	70.0%	−	0.8%	0.8%	0.3%	20.5%	0.3%	0.3%	−	−	380	22.1%	77.9%
	要介護終了時従業上の地位	自営等(雇用以外)	277	3.2%	−	61.7%	14.4%	0.7%	0.7%	0.7%	15.5%	1.4%	−	0.7%	0.7%	277	37.5%	62.5%
		正規	658	3.2%	0.2%	60.8%	16.9%	1.7%	1.1%	0.6%	12.5%	2.9%	−	0.2%	0.2%	658	43.2%	56.8%
		パート・アルバイト	453	2.2%	0.2%	57.4%	11.0%	0.2%	0.9%	0.4%	26.3%	0.7%	0.2%	0.2%	0.2%	453	38.9%	61.1%
		契約	101	4.0%	−	65.3%	11.9%	3.0%	1.0%	2.0%	10.9%	1.0%	−	−	1.0%	101	31.7%	68.3%
		派遣	47	−	−	68.1%	17.0%	2.1%	2.1%	−	10.6%	−	−	−	−	47	46.8%	53.2%
		無業	866	4.4%	0.2%	65.4%	6.6%	1.0%	0.2%	0.3%	20.6%	0.5%	0.3%	0.1%	0.3%	866	30.6%	69.4%
	要介護者	配偶者	82	100.0%	−	−	−	−	−	−	−	−	−	−	−	82	62.2%	37.8%
		子ども	4	−	100.0%	−	−	−	−	−	−	−	−	−	−	4	25.0%	75.0%
		自分の父母	1495	−	−	100.0%	−	−	−	−	−	−	−	−	−	1495	38.6%	61.4%
		自分の祖父母	278	−	−	−	100.0%	−	−	−	−	−	−	−	−	278	29.9%	70.1%
		自分のおじ・おば	27	−	−	−	−	100.0%	−	−	−	−	−	−	−	27	33.3%	66.7%
		自分の兄弟・姉妹	17	−	−	−	−	−	100.0%	−	−	−	−	−	−	17	41.2%	58.8%
		その他の自分の親族	13	−	−	−	−	−	−	100.0%	−	−	−	−	−	13	30.8%	69.2%
		配偶者の父母	438	−	−	−	−	−	−	−	100.0%	−	−	−	−	438	31.7%	68.3%
		配偶者の祖父母	31	−	−	−	−	−	−	−	−	100.0%	−	−	−	31	16.1%	83.9%
		配偶者のおじ・おば	4	−	−	−	−	−	−	−	−	−	100.0%	−	−	4	25.0%	75.0%
		配偶者の兄弟・姉妹	5	−	−	−	−	−	−	−	−	−	−	100.0%	−	5	40.0%	60.0%
		その他の配偶者の親族	8	−	−	−	−	−	−	−	−	−	−	−	100.0%	8	50.0%	50.0%

			SC7 要介護継続状況				SC8 要介護終了時従業上の地位（要介護状態が続いているは現在の状況）						
			合計度数	要介護状態が続いている	介護を必要としない状態に快復した	亡くなった	合計度数	会社経営者・役員・自営業・自由業・内職・家族従業員（雇用以外の形態）	正規従業員（会社などの正社員・正職員、短時間正社員含む）	パート・アルバイト（通常の労働者より週の所定勤務時間が短い労働者）	契約社員（正規従業員以外で週の所定勤務時間が通常の労働者と同じ労働者）	派遣社員（労働者派遣法にもとづく派遣会社から派遣される労働者）	収入を伴う仕事はしていない（学生を含む）
要介護継続		全体	1598	100.0%	－	－	1598	11.8%	28.6%	18.4%	4.3%	1.6%	35.4%
	性別	男性	675	100.0%	－	－	675	17.5%	42.7%	7.0%	6.7%	1.6%	24.6%
		女性	923	100.0%	－	－	923	7.6%	18.3%	26.8%	2.5%	1.6%	43.2%
	現在の年齢	30歳未満	64	100.0%	－	－	64	10.9%	39.1%	12.5%	4.7%	－	32.8%
		30-39歳	107	100.0%	－	－	107	7.5%	42.1%	14.0%	6.5%	2.8%	27.1%
		40-44歳	108	100.0%	－	－	108	12.0%	44.4%	21.3%	0.9%	1.9%	19.4%
		45-49歳	187	100.0%	－	－	187	11.2%	36.4%	20.3%	5.3%	2.7%	24.1%
		50-54歳	254	100.0%	－	－	254	7.5%	40.2%	21.3%	3.5%	1.2%	26.4%
		55-59歳	305	100.0%	－	－	305	12.8%	33.1%	20.3%	3.0%	2.0%	28.9%
		60-64歳	308	100.0%	－	－	308	13.6%	18.5%	17.9%	7.5%	1.3%	41.2%
		65-69歳	265	100.0%	－	－	265	14.7%	4.2%	14.7%	2.3%	1.1%	63.0%
	現在の従業上の地位	自営等（雇用以外）	188	100.0%	－	－	188	100.0%	－	－	－	－	－
		正規	457	100.0%	－	－	457	－	100.0%	－	－	－	－
		パート・アルバイト	294	100.0%	－	－	294	－	－	100.0%	－	－	－
		契約	68	100.0%	－	－	68	－	－	－	100.0%	－	－
		派遣	26	100.0%	－	－	26	－	－	－	－	100.0%	－
		無業	565	100.0%	－	－	565	－	－	－	－	－	100.0%
	要介護者	配偶者	64	100.0%	－	－	64	6.3%	17.2%	20.3%	4.7%	1.6%	50.0%
		子ども	24	100.0%	－	－	24	16.7%	29.2%	16.7%	－	－	37.5%
		自分の父母	1045	100.0%	－	－	1045	13.0%	28.5%	17.2%	4.4%	1.3%	35.5%
		自分の祖父母	142	100.0%	－	－	142	8.5%	43.0%	16.9%	5.6%	1.4%	24.6%
		自分のおじ・おば	26	100.0%	－	－	26	7.7%	23.1%	23.1%	3.8%	3.8%	38.5%
		自分の兄弟・姉妹	14	100.0%	－	－	14	14.3%	28.6%	7.1%	－	7.1%	42.9%
		その他の自分の親族	14	100.0%	－	－	14	14.3%	21.4%	7.1%	7.1%	7.1%	42.9%
		配偶者の父母	245	100.0%	－	－	245	9.8%	23.7%	24.9%	3.7%	2.0%	35.9%
		配偶者の祖父母	15	100.0%	－	－	15	6.7%	26.7%	20.0%	－	6.7%	40.0%
		配偶者のおじ・おば	2	100.0%	－	－	2	－	100.0%	－	－	－	－
		配偶者の兄弟・姉妹	2	100.0%	－	－	2	－	50.0%	－	－	－	50.0%
		その他の配偶者の親族	5	100.0%	－	－	5	20.0%	40.0%	20.0%	－	－	20.0%
要介護終了		全体	2402	－	3.2%	96.8%	2402	11.5%	27.4%	18.9%	4.2%	2.0%	36.1%
	性別	男性	918	－	3.7%	96.3%	918	17.6%	42.3%	6.4%	6.6%	2.6%	24.4%
		女性	1484	－	2.8%	97.2%	1484	7.7%	18.2%	26.5%	2.7%	1.5%	43.3%
	要介護終了時年齢	30歳未満	119	－	11.8%	88.2%	119	7.6%	37.8%	17.6%	4.2%	5.0%	27.7%
		30-39歳	213	－	5.2%	94.8%	213	12.2%	37.1%	27.2%	2.3%	1.9%	19.2%
		40-44歳	182	－	3.3%	96.7%	182	14.8%	33.0%	23.1%	4.4%	3.8%	20.9%
		45-49歳	270	－	5.9%	94.1%	270	9.6%	41.1%	19.6%	3.3%	2.6%	23.7%
		50-54歳	360	－	3.9%	96.1%	360	11.1%	36.4%	20.0%	2.8%	1.7%	28.1%
		55-59歳	468	－	1.3%	98.7%	468	11.5%	32.3%	20.9%	3.8%	1.5%	29.9%
		60-64歳	410	－	1.0%	99.0%	410	11.0%	15.1%	16.8%	8.0%	1.5%	47.6%
		65-69歳	380	－	1.3%	98.7%	380	13.2%	5.0%	10.5%	3.4%	1.1%	66.8%
	要介護終了時従業上の地位	自営等（雇用以外）	277	－	2.5%	97.5%	277	100.0%	－	－	－	－	－
		正規	658	－	2.9%	97.1%	658	－	100.0%	－	－	－	－
		パート・アルバイト	453	－	5.1%	94.9%	453	－	－	100.0%	－	－	－
		契約	101	－	2.0%	98.0%	101	－	－	－	100.0%	－	－
		派遣	47	－	6.4%	93.6%	47	－	－	－	－	100.0%	－
		無業	866	－	2.5%	97.5%	866	－	－	－	－	－	100.0%
	要介護者	配偶者	82	－	7.3%	92.7%	82	11.0%	25.6%	12.2%	4.9%	－	46.3%
		子ども	4	－	－	100.0%	4	－	25.0%	25.0%	－	－	50.0%
		自分の父母	1495	－	2.8%	97.2%	1495	11.4%	26.8%	17.4%	4.4%	2.1%	37.9%
		自分の祖父母	278	－	3.6%	96.4%	278	14.4%	39.9%	18.0%	4.3%	2.9%	20.5%
		自分のおじ・おば	27	－	7.4%	92.6%	27	7.4%	40.7%	3.7%	11.1%	3.7%	33.3%
		自分の兄弟・姉妹	17	－	11.8%	88.2%	17	11.8%	41.2%	23.5%	5.9%	5.9%	11.8%
		その他の自分の親族	13	－	15.4%	84.6%	13	15.4%	30.8%	15.4%	15.4%	－	23.1%
		配偶者の父母	438	－	2.1%	97.9%	438	9.8%	18.7%	27.2%	2.5%	1.1%	40.6%
		配偶者の祖父母	31	－	3.2%	96.8%	31	12.9%	61.3%	9.7%	3.2%	－	12.9%
		配偶者のおじ・おば	4	－	－	100.0%	4	－	－	25.0%	－	－	75.0%
		配偶者の兄弟・姉妹	5	－	－	100.0%	5	40.0%	20.0%	20.0%	－	－	20.0%
		その他の配偶者の親族	8	－	25.0%	75.0%	8	25.0%	12.5%	12.5%	12.5%	－	37.5%

			SC9 要介護終了時職種（要介護状態が続いているは現在の状況）													
			合計度数	専門・技術的職業	管理的職業	事務職	営業・販売職	サービス職	保安的職業	農林漁業作業者	生産工程従事者	輸送・機械運転従業者	建設・採掘従事者	運搬・清掃・包装等従事者	その他	無業
要介護継続		全体	1598	12.8%	2.9%	15.0%	7.3%	8.9%	0.7%	0.8%	5.8%	2.3%	2.6%	4.6%	1.1%	35.4%
	性別	男性	675	14.2%	5.3%	14.2%	9.5%	5.9%	1.6%	0.6%	8.1%	4.6%	5.8%	4.7%	0.7%	24.6%
		女性	923	11.8%	1.1%	15.5%	5.7%	11.1%	−	1.0%	4.1%	0.5%	0.2%	4.4%	1.3%	43.2%
	現在の年齢	30歳未満	64	10.9%	1.6%	25.0%	7.8%	7.8%	1.6%	1.6%	4.7%	−	3.1%	1.6%	1.6%	32.8%
		30−39歳	107	9.3%	1.9%	16.8%	7.5%	12.1%	1.9%	0.9%	10.3%	0.9%	2.8%	7.5%	0.9%	27.1%
		40−44歳	108	14.8%	0.9%	16.7%	5.6%	7.4%	−	3.7%	7.4%	6.5%	7.4%	9.3%	0.9%	19.4%
		45−49歳	187	13.9%	1.6%	16.0%	12.3%	8.0%	1.1%	0.5%	9.1%	3.2%	3.7%	5.9%	0.5%	24.1%
		50−54歳	254	16.5%	2.0%	19.3%	6.3%	9.8%	0.4%	0.4%	7.5%	2.4%	2.0%	6.3%	0.8%	26.4%
		55−59歳	305	13.1%	3.9%	17.7%	8.5%	10.5%	0.7%	0.7%	7.2%	2.3%	3.0%	3.0%	0.7%	28.9%
		60−64歳	308	15.3%	2.9%	12.3%	7.5%	9.4%	0.6%	1.0%	2.3%	2.3%	1.6%	1.9%	1.6%	41.2%
		65−69歳	265	6.4%	4.9%	6.0%	3.8%	5.7%	0.4%	−	2.3%	0.8%	0.8%	4.5%	1.5%	63.0%
	現在の従業上の地位	自営等(雇用以外)	188	22.3%	19.7%	6.4%	14.4%	16.5%	−	4.8%	3.2%	1.6%	7.4%	1.6%	2.1%	−
		正規	457	24.1%	1.8%	30.4%	10.3%	7.7%	1.3%	0.2%	10.3%	5.0%	4.8%	3.3%	0.9%	−
		パート・アルバイト	294	13.9%	−	19.0%	12.2%	21.1%	0.7%	1.0%	10.9%	0.7%	1.7%	16.0%	2.7%	−
		契約	68	17.6%	−	32.4%	8.8%	13.2%	2.9%	−	8.8%	8.8%	−	7.4%	−	−
		派遣	26	−	3.8%	38.5%	3.8%	19.2%	3.8%	−	7.7%	7.7%	−	11.5%	3.8%	−
		無業	565	−	−	−	−	−	−	−	−	−	−	−	−	100.0%
	要介護者	配偶者	64	4.7%	−	14.1%	4.7%	6.3%	−	1.6%	4.7%	4.7%	3.1%	4.7%	1.6%	50.0%
		子ども	24	8.3%	−	16.7%	4.2%	20.8%	−	−	4.2%	8.3%	−	−	−	37.5%
		自分の父母	1045	14.0%	3.3%	14.6%	8.2%	8.4%	0.3%	0.4%	5.9%	2.0%	1.9%	4.7%	0.8%	35.5%
		自分の祖父母	142	11.3%	2.1%	21.8%	7.0%	6.3%	1.4%	2.1%	8.5%	3.5%	5.6%	2.8%	2.8%	24.6%
		自分のおじ・おば	26	11.5%	7.7%	3.8%	−	7.7%	3.8%	−	7.7%	3.8%	7.7%	7.7%	−	38.5%
		自分の兄弟・姉妹	14	−	7.1%	7.1%	7.1%	7.1%	−	−	7.1%	−	7.1%	14.3%	−	42.9%
		その他の自分の親族	14	7.1%	14.3%	7.1%	−	7.1%	−	−	14.3%	−	7.1%	−	−	42.9%
		配偶者の父母	245	12.2%	1.6%	15.1%	5.7%	12.2%	1.6%	1.6%	3.7%	1.6%	2.4%	4.5%	1.6%	35.9%
		配偶者の祖父母	15	26.7%	−	−	6.7%	6.7%	6.7%	6.7%	−	−	−	6.7%	−	40.0%
		配偶者のおじ・おば	2	−	−	50.0%	50.0%	−	−	−	−	−	−	−	−	−
		配偶者の兄弟・姉妹	2	−	−	−	−	−	−	−	50.0%	−	−	−	−	50.0%
		その他の配偶者の親族	5	−	−	20.0%	−	20.0%	−	−	−	−	20.0%	20.0%	−	20.0%
要介護終了		全体	2402	12.0%	2.7%	15.5%	7.2%	9.0%	0.9%	1.0%	6.2%	2.0%	2.0%	4.5%	1.0%	36.1%
	性別	男性	918	12.7%	5.9%	14.5%	8.2%	5.8%	2.2%	1.6%	9.3%	5.0%	5.0%	4.5%	1.0%	24.4%
		女性	1484	11.5%	0.7%	16.2%	6.5%	10.9%	0.1%	0.7%	4.3%	0.2%	0.1%	4.6%	0.9%	43.3%
	要介護終了時年齢	30歳未満	119	12.6%	−	12.6%	6.7%	14.3%	0.8%	0.8%	13.4%	1.7%	0.8%	5.9%	2.5%	27.7%
		30−39歳	213	10.3%	0.9%	15.0%	7.5%	14.6%	2.3%	1.4%	11.7%	1.9%	3.3%	11.7%	−	19.2%
		40−44歳	182	12.6%	4.4%	20.9%	8.2%	7.7%	0.5%	1.1%	12.6%	−	1.6%	8.2%	1.1%	20.9%
		45−49歳	270	11.5%	1.1%	20.0%	10.0%	9.3%	1.9%	1.9%	7.8%	4.1%	3.0%	5.2%	0.7%	23.7%
		50−54歳	360	16.4%	3.1%	18.6%	5.3%	12.8%	0.6%	0.3%	5.3%	2.5%	1.9%	3.3%	1.9%	28.1%
		55−59歳	468	14.3%	3.6%	21.6%	7.1%	8.5%	0.9%	0.6%	6.4%	1.5%	1.3%	3.4%	0.9%	29.9%
		60−64歳	410	10.7%	2.4%	11.2%	9.0%	5.4%	0.2%	0.7%	2.7%	2.7%	2.9%	3.4%	1.0%	47.6%
		65−69歳	380	7.1%	3.4%	5.3%	4.5%	5.3%	0.5%	1.8%	1.1%	1.3%	1.1%	1.6%	0.3%	66.8%
	要介護終了時従業上の地位	自営等(雇用以外)	277	17.7%	18.1%	10.8%	11.9%	15.5%	−	5.8%	5.4%	2.5%	5.8%	3.2%	3.2%	−
		正規	658	24.0%	1.8%	30.7%	10.3%	8.1%	2.1%	0.8%	10.9%	4.1%	3.6%	2.7%	0.8%	−
		パート・アルバイト	453	13.5%	0.2%	21.2%	12.4%	23.2%	0.7%	0.9%	9.1%	2.0%	0.4%	14.8%	1.8%	−
		契約	101	15.8%	1.0%	25.7%	10.9%	10.9%	4.0%	−	10.9%	4.0%	5.9%	10.9%	−	−
		派遣	47	8.5%	−	40.4%	8.5%	6.4%	−	−	21.3%	4.3%	−	8.5%	2.1%	−
		無業	866	−	−	−	−	−	−	−	−	−	−	−	−	100.0%
	要介護者	配偶者	82	8.5%	−	12.2%	7.3%	14.6%	−	−	6.1%	1.2%	1.2%	1.2%	1.2%	46.3%
		子ども	4	25.0%	−	25.0%	−	−	−	−	−	−	−	−	−	50.0%
		自分の父母	1495	12.3%	3.2%	15.1%	6.6%	8.3%	0.9%	0.5%	5.3%	2.1%	2.7%	4.2%	0.9%	37.9%
		自分の祖父母	278	12.9%	0.7%	16.9%	8.3%	12.2%	1.4%	2.2%	12.2%	3.6%	1.1%	6.8%	1.1%	20.5%
		自分のおじ・おば	27	18.5%	3.7%	7.4%	3.7%	18.5%	3.7%	−	3.7%	−	3.7%	3.7%	−	33.3%
		自分の兄弟・姉妹	17	11.8%	−	35.3%	17.6%	−	5.9%	−	5.9%	5.9%	−	−	5.9%	11.8%
		その他の自分の親族	13	23.1%	−	15.4%	−	15.4%	−	−	23.1%	−	−	−	−	23.1%
		配偶者の父母	438	9.6%	2.3%	16.7%	8.7%	8.2%	0.2%	1.8%	4.8%	1.4%	0.5%	4.3%	0.9%	40.6%
		配偶者の祖父母	31	19.4%	6.5%	16.1%	6.5%	3.2%	3.2%	6.5%	12.9%	−	3.2%	9.7%	−	12.9%
		配偶者のおじ・おば	4	−	−	−	−	−	−	−	25.0%	−	−	−	−	75.0%
		配偶者の兄弟・姉妹	5	−	−	20.0%	−	−	−	20.0%	−	−	−	40.0%	−	20.0%
		その他の配偶者の親族	8	25.0%	12.5%	−	−	12.5%	−	−	−	−	−	12.5%	−	37.5%

			Q1 要介護原因・追加発症/1 要介護状態になった原因疾患(ひとつだけ)																	
			合計度数	認知症	脳血管疾患(脳卒中)	心疾患(心臓病)	がん	呼吸器疾患	関節疾患	パーキンソン病	糖尿病	視覚・聴覚障がい	骨折・転倒	脊髄損傷	高齢による衰弱	身体障がい	知的障がい(認知症除く)	精神障がい(認知症除く)	その他	わからない	いずれも発症していない
要介護継続		全体	1598	29.5%	15.1%	3.9%	3.6%	1.9%	3.8%	2.5%	2.1%	1.0%	15.3%	1.1%	9.1%	2.6%	1.0%	1.3%	3.3%	3.1%	-
	性別	男性	675	31.7%	14.1%	2.8%	4.4%	1.8%	4.6%	2.4%	1.8%	1.2%	15.9%	0.7%	9.5%	2.2%	1.3%	0.9%	1.9%	2.8%	-
		女性	923	28.0%	15.8%	4.7%	2.9%	2.1%	3.1%	2.6%	2.3%	0.9%	14.8%	1.4%	8.8%	2.9%	0.8%	1.5%	4.2%	3.3%	-
	現在の年齢	30歳未満	64	26.6%	15.6%	3.1%	3.1%	3.1%	4.7%	3.1%	1.6%	1.6%	14.1%	-	14.1%	1.6%	-	3.1%	-	4.7%	-
		30-39歳	107	31.8%	19.6%	2.8%	4.7%	0.9%	1.9%	0.9%	2.8%	1.9%	9.3%	0.9%	12.1%	0.9%	3.7%	-	2.8%	2.8%	-
		40-44歳	108	25.9%	21.3%	1.9%	9.3%	0.9%	4.6%	-	4.6%	-	13.9%	-	5.6%	3.7%	0.9%	1.9%	2.8%	2.8%	-
		45-49歳	187	24.6%	21.4%	4.3%	3.7%	1.6%	2.7%	5.9%	3.7%	-	13.9%	2.1%	1.6%	3.7%	1.6%	1.6%	5.3%	2.1%	-
		50-54歳	254	26.4%	18.9%	4.3%	3.9%	2.4%	3.9%	4.7%	1.6%	2.0%	12.2%	0.8%	6.3%	4.3%	0.8%	2.4%	3.5%	1.6%	-
		55-59歳	305	35.4%	12.5%	5.2%	3.0%	2.3%	2.3%	2.3%	1.6%	0.7%	14.4%	-	9.5%	2.3%	1.3%	1.0%	2.3%	3.9%	-
		60-64歳	308	34.1%	10.4%	2.9%	2.9%	1.0%	4.5%	1.6%	1.3%	1.6%	19.2%	1.3%	10.7%	1.3%	0.6%	0.6%	2.9%	2.9%	-
		65-69歳	265	25.3%	10.9%	4.2%	1.9%	3.0%	5.3%	0.8%	1.5%	0.4%	18.9%	2.6%	13.6%	2.6%	-	0.8%	4.2%	4.2%	-
	現在の従業上の地位	自営等(雇用以外)	188	30.9%	12.2%	3.2%	3.2%	1.1%	3.2%	1.1%	2.7%	1.6%	17.0%	2.1%	11.2%	2.7%	1.1%	2.1%	2.7%	2.1%	-
		正規	457	27.6%	19.7%	3.7%	5.7%	2.6%	4.8%	2.8%	2.0%	0.7%	11.8%	0.7%	7.7%	2.4%	1.1%	1.3%	2.2%	3.3%	-
		パート・アルバイト	294	33.0%	13.3%	4.4%	3.1%	1.7%	3.1%	3.4%	2.0%	0.7%	14.3%	0.7%	6.8%	2.7%	0.7%	1.0%	5.1%	4.1%	-
		契約	68	36.8%	13.2%	2.9%	1.5%	1.5%	1.5%	2.9%	2.9%	-	16.2%	-	11.8%	1.5%	-	-	7.4%	-	-
		派遣	26	23.1%	7.7%	-	3.8%	3.8%	-	-	3.8%	11.5%	19.2%	-	-	15.4%	3.8%	3.8%	-	3.8%	-
		無業	565	28.3%	13.8%	4.2%	2.5%	1.8%	3.9%	2.3%	1.8%	0.9%	17.7%	1.6%	10.8%	2.3%	1.1%	1.1%	3.0%	3.0%	-
	要介護者	配偶者	64	15.6%	31.3%	1.6%	1.6%	6.3%	4.7%	3.1%	3.1%	1.6%	4.7%	1.6%	1.6%	9.4%	-	1.6%	7.8%	4.7%	-
		子ども	24	-	4.2%	-	16.7%	-	-	-	4.2%	-	-	-	-	25.0%	45.8%	-	-	4.2%	-
		自分の父母	1045	29.1%	14.2%	4.3%	3.9%	1.7%	3.9%	2.5%	2.1%	1.0%	16.8%	1.4%	9.8%	1.5%	0.1%	1.3%	3.3%	3.1%	-
		自分の祖父母	142	36.6%	14.8%	3.5%	2.8%	2.1%	2.8%	1.4%	0.7%	1.4%	15.5%	-	13.4%	-	-	0.7%	1.4%	2.8%	-
		自分のおじ・おば	26	38.5%	19.2%	-	3.8%	3.8%	-	-	-	-	7.7%	-	11.5%	-	7.7%	-	-	7.7%	-
		自分の兄弟・姉妹	14	14.3%	21.4%	7.1%	7.1%	7.1%	7.1%	-	-	-	7.1%	-	-	14.3%	-	7.1%	7.1%	-	-
		その他の自分の親族	14	7.1%	35.7%	-	7.1%	-	7.1%	7.1%	-	-	7.1%	-	14.3%	7.1%	-	-	-	7.1%	-
		配偶者の父母	245	33.1%	15.1%	4.1%	1.6%	1.6%	3.7%	3.7%	2.9%	1.2%	13.9%	0.8%	6.5%	4.5%	0.4%	1.2%	3.7%	2.0%	-
		配偶者の祖父母	15	60.0%	6.7%	-	-	-	-	-	-	-	26.7%	-	6.7%	-	-	-	-	-	-
		配偶者のおじ・おば	2	50.0%	-	-	-	-	-	-	-	-	-	-	50.0%	-	-	-	-	-	-
		配偶者の兄弟・姉妹	2	-	-	-	-	-	-	-	-	-	-	-	-	-	50.0%	-	50.0%	-	-
		その他の配偶者の親族	5	40.0%	-	-	-	-	20.0%	-	-	-	20.0%	-	-	-	-	-	-	20.0%	-
要介護終了		全体	2402	23.1%	13.5%	4.0%	15.7%	3.4%	2.4%	3.0%	1.9%	0.7%	12.3%	0.5%	11.1%	2.2%	0.1%	0.7%	3.0%	2.4%	-
	性別	男性	918	22.8%	13.9%	4.2%	13.8%	3.4%	2.8%	2.6%	2.7%	0.2%	10.7%	0.7%	13.0%	3.2%	0.2%	0.8%	2.3%	2.7%	-
		女性	1484	23.3%	13.2%	3.8%	16.9%	3.4%	2.2%	3.2%	1.4%	1.1%	13.3%	0.4%	10.0%	1.5%	-	0.7%	3.4%	2.2%	-
	要介護終了時年齢	30歳未満	119	22.7%	10.9%	9.2%	18.5%	5.0%	-	0.8%	5.0%	-	9.2%	-	10.1%	1.7%	-	1.7%	1.7%	3.4%	-
		30-39歳	213	23.0%	11.3%	3.8%	23.9%	1.4%	3.3%	3.8%	1.4%	1.4%	9.4%	-	9.4%	1.9%	-	0.9%	2.8%	2.3%	-
		40-44歳	182	15.9%	12.1%	2.7%	29.1%	4.4%	2.2%	2.7%	2.2%	-	9.3%	1.1%	7.7%	1.1%	0.5%	1.6%	6.6%	0.5%	-
		45-49歳	270	15.6%	17.4%	4.1%	22.6%	3.3%	2.2%	3.0%	1.5%	1.1%	8.9%	0.7%	7.8%	2.2%	-	1.9%	4.1%	3.7%	-
		50-54歳	360	20.8%	16.1%	4.7%	17.5%	4.4%	1.9%	4.7%	2.5%	-	10.0%	0.8%	8.9%	3.1%	-	0.6%	1.1%	2.8%	-
		55-59歳	468	23.9%	13.7%	3.6%	12.2%	4.3%	2.4%	3.2%	1.5%	1.3%	13.0%	0.6%	10.0%	2.8%	0.2%	-	3.6%	3.6%	-
		60-64歳	410	29.5%	12.9%	3.4%	10.7%	2.7%	3.9%	2.2%	1.7%	1.0%	13.9%	0.5%	11.7%	1.7%	-	0.5%	2.9%	0.7%	-
		65-69歳	380	26.3%	11.3%	3.4%	7.1%	2.1%	1.8%	2.1%	1.6%	0.5%	18.4%	-	19.2%	1.8%	-	0.5%	1.8%	1.8%	-
	要介護終了時従業上の地位	自営等(雇用以外)	277	25.3%	12.3%	4.3%	14.8%	3.6%	1.8%	3.6%	2.9%	0.7%	12.6%	0.7%	10.8%	1.4%	0.4%	0.7%	2.2%	1.8%	-
		正規	658	22.6%	17.3%	3.8%	15.8%	3.0%	2.9%	2.7%	2.9%	0.6%	9.6%	0.5%	9.9%	2.7%	0.2%	0.6%	2.4%	2.4%	-
		パート・アルバイト	453	21.2%	12.1%	4.6%	18.1%	3.8%	2.9%	5.1%	1.5%	1.3%	11.5%	0.9%	9.3%	1.1%	-	0.7%	3.1%	2.9%	-
		契約	101	23.8%	10.9%	4.0%	13.9%	3.0%	1.0%	2.0%	-	-	15.8%	1.0%	12.9%	2.0%	-	1.0%	5.9%	3.0%	-
		派遣	47	25.5%	12.8%	2.1%	19.1%	6.4%	-	-	-	-	14.9%	-	4.3%	-	-	2.1%	6.4%	6.4%	-
		無業	866	23.6%	12.0%	3.8%	14.8%	3.2%	2.3%	2.1%	1.4%	0.7%	14.2%	0.2%	13.3%	2.7%	-	0.8%	3.0%	2.0%	-
	要介護者	配偶者	82	15.9%	12.2%	2.4%	40.2%	2.4%	1.2%	-	1.2%	-	6.1%	1.2%	3.7%	4.9%	-	2.4%	3.7%	2.4%	-
		子ども	4	-	-	25.0%	25.0%	-	-	-	-	-	-	-	-	25.0%	25.0%	-	-	-	-
		自分の父母	1495	21.0%	14.5%	3.5%	17.2%	3.5%	2.6%	3.3%	2.1%	0.9%	11.4%	0.7%	10.9%	2.1%	0.1%	0.6%	3.4%	2.1%	-
		自分の祖父母	278	31.7%	7.9%	6.1%	8.6%	2.9%	1.8%	2.5%	2.2%	0.7%	14.0%	-	17.3%	1.4%	-	-	-	2.9%	-
		自分のおじ・おば	27	18.5%	14.8%	7.4%	14.8%	3.7%	-	-	-	-	11.1%	-	7.4%	11.1%	-	7.4%	-	3.7%	-
		自分の兄弟・姉妹	17	5.9%	23.5%	5.9%	17.6%	5.9%	-	5.9%	-	-	5.9%	-	-	-	-	5.9%	11.8%	11.8%	-
		その他の自分の親族	13	7.7%	-	15.4%	15.4%	7.7%	-	-	7.7%	7.7%	7.7%	-	7.7%	7.7%	-	-	7.7%	7.7%	-
		配偶者の父母	438	26.9%	14.4%	3.7%	11.0%	3.7%	2.3%	3.2%	1.4%	0.5%	16.0%	-	10.0%	1.1%	-	0.9%	2.7%	2.3%	-
		配偶者の祖父母	31	32.3%	6.5%	3.2%	6.5%	-	9.7%	-	-	-	19.4%	-	19.4%	-	-	-	3.2%	-	-
		配偶者のおじ・おば	4	50.0%	-	-	25.0%	-	-	-	-	-	-	-	-	-	-	-	25.0%	-	-
		配偶者の兄弟・姉妹	5	-	20.0%	-	20.0%	-	-	-	-	-	-	-	-	40.0%	-	-	-	20.0%	-
		その他の配偶者の親族	8	37.5%	12.5%	12.5%	25.0%	-	-	-	-	-	-	-	-	-	-	-	-	12.5%	-

			Q1 要介護要因・追加発症/2 その他(複数回答)																	
			合計度数	1.認知症	2.脳血管疾患(脳卒中)	3.心疾患(心臓病)	4.がん	5.呼吸器疾患	6.関節疾患	7.パーキンソン病	8.糖尿病	9.視覚・聴覚障がい	10.骨折・転倒	11.脊髄損傷	12.高齢による衰弱	13.身体障がい	14.知的障がい(認知症除く)	15.精神障がい(認知症除く)	16.その他	17.わからない	18.いずれも発症していない
要介護継続		全体	1598	30.6%	9.2%	6.7%	6.1%	6.0%	8.1%	3.3%	5.5%	7.1%	22.0%	1.9%	22.0%	9.4%	2.3%	2.4%	3.1%	4.0%	18.0%
	性別	男性	675	31.0%	9.5%	5.9%	6.7%	5.9%	9.2%	3.6%	6.1%	8.4%	20.9%	1.8%	21.2%	9.3%	3.0%	2.1%	1.5%	4.7%	18.4%
		女性	923	30.3%	9.0%	7.3%	5.6%	6.1%	7.3%	3.1%	5.1%	6.1%	22.8%	2.1%	22.6%	9.5%	1.7%	2.7%	4.2%	3.5%	17.7%
	現在の年齢	30歳未満	64	37.5%	6.3%	7.8%	7.8%	7.8%	10.9%	4.7%	7.8%	7.8%	15.6%	1.6%	28.1%	12.5%	3.1%	6.3%	−	1.6%	18.8%
		30−39歳	107	34.6%	7.5%	2.8%	7.5%	0.9%	9.3%	0.9%	7.5%	11.2%	24.3%	0.9%	27.1%	9.3%	4.7%	1.9%	1.9%	2.8%	14.0%
		40−44歳	108	28.7%	13.9%	4.6%	9.3%	9.3%	10.2%	2.8%	6.5%	4.6%	26.9%	0.9%	25.0%	12.0%	2.8%	2.8%	1.9%	4.6%	10.2%
		45−49歳	187	21.9%	16.0%	8.0%	6.4%	5.3%	7.0%	5.3%	5.9%	4.8%	19.3%	3.2%	15.0%	14.4%	5.3%	2.7%	3.2%	1.6%	17.6%
		50−54歳	254	34.3%	11.8%	7.1%	7.1%	7.5%	5.9%	4.3%	5.1%	5.9%	18.1%	1.6%	19.3%	12.2%	0.8%	2.4%	2.4%	3.5%	18.9%
		55−59歳	305	32.5%	6.9%	7.9%	7.2%	5.9%	9.2%	3.6%	7.5%	6.2%	22.6%	1.6%	23.0%	5.9%	2.0%	2.3%	4.6%	5.2%	17.4%
		60−64歳	308	29.2%	6.8%	7.5%	3.2%	5.5%	6.8%	3.2%	3.2%	8.4%	24.4%	1.0%	23.1%	7.1%	1.6%	2.9%	3.2%	5.2%	20.5%
		65−69歳	265	30.2%	6.8%	5.3%	4.5%	6.0%	9.1%	1.5%	4.2%	8.3%	22.6%	3.8%	22.6%	8.3%	1.1%	1.1%	3.4%	4.2%	19.6%
	現在の従業上の地位	自営等(雇用以外)	188	34.0%	5.9%	5.3%	7.4%	3.7%	8.5%	3.2%	8.0%	11.2%	21.8%	3.7%	20.7%	8.0%	2.7%	2.7%	2.1%	2.7%	19.7%
		正規	457	29.8%	11.8%	7.7%	7.7%	7.0%	7.4%	4.2%	3.7%	5.0%	20.4%	0.7%	19.3%	7.9%	1.8%	1.8%	1.3%	4.6%	16.6%
		パート・アルバイト	294	33.7%	9.5%	7.5%	4.4%	5.1%	9.9%	2.4%	6.5%	8.5%	25.5%	3.7%	24.1%	10.2%	2.4%	3.4%	4.8%	5.1%	15.0%
		契約	68	25.0%	10.3%	5.9%	1.5%	2.9%	8.8%	2.9%	7.4%	7.4%	14.7%	−	23.5%	7.4%	−	−	4.4%	2.9%	27.9%
		派遣	26	30.8%	15.4%	3.8%	7.7%	7.7%	3.8%	7.7%	15.4%	7.7%	19.2%	3.8%	26.9%	15.4%	3.8%	−	3.8%	3.8%	15.4%
		無業	565	29.2%	7.6%	6.2%	5.7%	6.7%	7.6%	3.0%	5.0%	6.5%	22.5%	1.6%	23.2%	10.8%	2.7%	2.8%	3.7%	3.5%	18.9%
	要介護者	配偶者	64	9.4%	18.8%	3.1%	6.3%	6.3%	7.8%	−	4.7%	4.7%	9.4%	3.1%	4.7%	21.9%	−	3.1%	7.8%	4.7%	18.8%
		子ども	24	−	−	4.2%	8.3%	4.2%	−	−	−	16.7%	4.2%	−	−	16.7%	50.0%	4.2%	8.3%	−	20.8%
		自分の父母	1045	30.2%	9.2%	7.1%	6.3%	5.6%	7.3%	4.0%	5.2%	6.7%	22.1%	2.1%	22.0%	8.3%	1.1%	2.0%	3.2%	3.9%	19.6%
		自分の祖父母	142	42.3%	7.0%	4.9%	6.3%	4.2%	12.7%	2.1%	4.9%	9.2%	24.6%	0.7%	38.0%	9.2%	2.1%	3.5%	1.4%	2.8%	13.4%
		自分のおじ・おば	26	30.8%	11.5%	3.8%	7.7%	11.5%	3.8%	−	3.8%	11.5%	19.2%	−	26.9%	3.8%	3.8%	−	3.8%	3.8%	15.4%
		自分の兄弟・姉妹	14	−	21.4%	−	−	7.1%	−	−	21.4%	−	21.4%	7.1%	−	14.3%	14.3%	7.1%	14.3%	7.1%	28.6%
		その他の自分の親族	14	7.1%	21.4%	7.1%	14.3%	7.1%	−	−	14.3%	14.3%	21.4%	−	21.4%	21.4%	7.1%	7.1%	−	−	7.1%
		配偶者の父母	245	35.5%	7.8%	8.2%	4.9%	8.2%	10.2%	2.9%	6.1%	6.1%	24.1%	2.0%	19.6%	10.6%	1.6%	2.9%	1.6%	5.3%	13.9%
		配偶者の祖父母	15	53.3%	6.7%	6.7%	−	6.7%	13.3%	−	13.3%	13.3%	40.0%	−	40.0%	−	−	−	−	−	6.7%
		配偶者のおじ・おば	2	50.0%	−	−	−	50.0%	50.0%	−	−	−	−	−	−	−	−	−	−	−	−
		配偶者の兄弟・姉妹	2	50.0%	−	−	−	−	−	50.0%	−	50.0%	−	−	50.0%	50.0%	50.0%	50.0%	−	−	50.0%
		その他の配偶者の親族	5	20.0%	−	−	−	−	20.0%	−	20.0%	−	40.0%	−	−	−	−	−	−	20.0%	20.0%
要介護終了		全体	2402	30.0%	7.7%	8.4%	16.3%	11.9%	5.1%	3.2%	6.0%	4.6%	18.1%	0.9%	31.8%	8.5%	1.4%	2.0%	3.0%	4.3%	12.7%
	性別	男性	918	28.4%	7.3%	9.3%	15.9%	12.7%	5.7%	3.1%	6.2%	5.2%	17.5%	1.1%	31.3%	7.8%	1.9%	1.7%	2.3%	5.2%	13.2%
		女性	1484	30.9%	7.9%	7.8%	16.6%	11.4%	4.8%	3.2%	5.9%	4.2%	18.5%	0.7%	32.1%	9.0%	1.1%	2.1%	3.4%	3.8%	12.5%
	要介護終了時年齢	30歳未満	119	27.7%	9.2%	5.9%	14.3%	15.1%	3.4%	3.4%	12.6%	5.9%	12.6%	0.8%	32.8%	8.4%	1.7%	3.4%	2.5%	6.7%	13.4%
		30−39歳	213	27.2%	7.5%	11.7%	21.1%	15.0%	6.1%	4.2%	10.3%	5.6%	17.8%	1.4%	28.6%	5.2%	0.5%	3.8%	2.3%	5.2%	11.7%
		40−44歳	182	25.8%	8.8%	9.3%	22.5%	10.4%	2.2%	3.3%	7.1%	2.7%	11.5%	1.1%	19.2%	1.6%	2.2%	1.6%	3.3%	4.9%	16.5%
		45−49歳	270	30.7%	8.5%	7.0%	16.3%	12.2%	5.6%	4.8%	5.2%	4.4%	14.4%	1.5%	25.6%	13.3%	3.0%	3.0%	3.3%	5.9%	13.0%
		50−54歳	360	26.7%	8.6%	8.1%	19.7%	13.1%	4.2%	2.8%	8.1%	5.0%	15.0%	0.3%	27.2%	10.3%	1.4%	1.7%	3.9%	3.6%	13.1%
		55−59歳	468	33.3%	6.8%	8.1%	15.8%	12.6%	5.8%	4.1%	4.7%	4.1%	18.4%	0.6%	35.0%	9.4%	0.9%	1.9%	2.6%	3.8%	9.8%
		60−64歳	410	33.7%	7.6%	8.5%	14.9%	8.8%	6.6%	2.7%	4.9%	3.9%	20.5%	0.7%	35.9%	7.8%	0.7%	1.2%	3.4%	4.4%	12.2%
		65−69歳	380	28.7%	6.3%	8.2%	10.3%	11.1%	4.7%	1.1%	2.4%	5.8%	25.8%	1.1%	39.5%	8.4%	1.8%	1.1%	2.1%	2.9%	15.0%
	要介護終了時従業上の地位	自営等(雇用以外)	277	32.1%	7.9%	11.6%	17.3%	13.7%	5.4%	2.9%	9.0%	4.7%	17.3%	0.7%	37.2%	7.6%	1.4%	1.1%	2.9%	3.6%	12.3%
		正規	658	29.9%	9.9%	9.0%	16.6%	13.5%	6.4%	4.3%	7.0%	4.4%	17.2%	0.6%	29.6%	10.3%	1.7%	2.7%	2.4%	4.1%	11.9%
		パート・アルバイト	453	27.6%	6.8%	7.9%	16.3%	11.5%	5.5%	4.6%	3.8%	4.9%	18.1%	1.1%	27.6%	7.7%	1.5%	2.4%	2.6%	4.6%	12.8%
		契約	101	25.7%	6.9%	6.9%	19.8%	9.9%	3.0%	1.0%	3.0%	1.0%	18.8%	1.0%	33.7%	5.9%	2.0%	1.0%	5.0%	6.9%	9.9%
		派遣	47	23.4%	6.4%	6.4%	19.1%	17.0%	4.3%	−	6.4%	4.3%	19.1%	−	21.3%	4.3%	−	2.1%	−	6.4%	21.3%
		無業	866	31.4%	6.5%	7.4%	15.2%	10.3%	4.2%	2.1%	5.8%	5.1%	18.9%	1.0%	34.2%	8.4%	1.2%	1.5%	3.5%	4.2%	13.4%
	要介護者	配偶者	82	13.4%	9.8%	3.7%	28.0%	11.0%	6.1%	−	4.9%	2.4%	6.1%	1.2%	12.2%	15.9%	2.4%	3.7%	3.7%	3.7%	23.2%
		子ども	4	−	−	−	−	25.0%	−	−	−	25.0%	25.0%	−	−	50.0%	50.0%	−	25.0%	−	−
		自分の父母	1495	27.8%	7.6%	8.6%	17.4%	12.0%	5.2%	3.0%	5.2%	4.6%	18.1%	0.9%	30.4%	9.2%	1.5%	2.1%	3.5%	3.5%	14.1%
		自分の祖父母	278	36.7%	7.9%	9.7%	10.4%	12.6%	5.4%	2.9%	10.1%	4.0%	18.7%	0.7%	42.1%	4.3%	1.4%	0.4%	1.8%	6.1%	7.9%
		自分のおじ・おば	27	37.0%	11.1%	11.1%	11.1%	14.8%	7.4%	−	7.4%	3.7%	14.8%	−	25.9%	−	3.7%	3.7%	−	7.4%	11.1%
		自分の兄弟・姉妹	17	11.8%	5.9%	5.9%	17.6%	23.5%	5.9%	−	−	−	23.5%	−	−	−	−	11.8%	5.9%	23.5%	17.6%
		その他の自分の親族	13	15.4%	7.7%	15.4%	7.7%	15.4%	−	7.7%	7.7%	7.7%	−	−	23.1%	7.7%	7.7%	−	−	7.7%	23.1%
		配偶者の父母	438	36.1%	7.8%	7.8%	15.5%	10.0%	4.6%	4.8%	6.6%	5.0%	20.8%	0.7%	35.8%	7.8%	0.2%	1.6%	2.1%	5.0%	8.9%
		配偶者の祖父母	31	41.9%	3.2%	6.5%	16.1%	19.4%	9.7%	3.2%	9.7%	9.7%	22.6%	3.2%	41.9%	6.5%	−	6.5%	−	3.2%	6.5%
		配偶者のおじ・おば	4	50.0%	−	−	−	25.0%	−	−	−	−	25.0%	−	25.0%	−	−	−	−	−	25.0%
		配偶者の兄弟・姉妹	5	20.0%	−	−	−	20.0%	−	−	−	−	−	−	−	40.0%	−	−	−	20.0%	20.0%
		その他の配偶者の親族	8	37.5%	−	12.5%	−	−	−	−	−	12.5%	−	−	12.5%	12.5%	−	−	−	12.5%	25.0%

			Q1-1 自宅医療処置有無				Q1-2 認知症要介護者症状／1 診断を受けた初期（最初の3か月）（複数回答）						Q1-2 認知症要介護者症状／2 要介護状態が終わる直前（最後の3か月）もしくは現在（複数回答）					
			合計度数	要介護状態になった当初からあった	要介護期間の途中からあった	必要なかった	合計度数	1 意思疎通が困難なこと	2 徘徊・暴力・不潔行為など周囲に迷惑をかける行動	3 周囲の見守りが必要なこと	4 生活の昼夜逆転	5 上の項目のいずれもあてはまらない	合計	1 意思疎通が困難なこと	2 徘徊・暴力・不潔行為など周囲に迷惑をかける行動	3 周囲の見守りが必要なこと	4 生活の昼夜逆転	5 上の項目のいずれもあてはまらない
要介護継続	全体		1598	5.8%	10.3%	84.0%	760	35.7%	19.5%	49.6%	14.7%	24.1%	760	42.9%	17.9%	55.0%	15.4%	22.0%
	性別	男性	675	7.1%	12.4%	80.4%	322	37.3%	20.5%	40.4%	11.8%	27.6%	322	43.5%	18.3%	49.1%	15.5%	24.5%
		女性	923	4.8%	8.7%	86.6%	438	34.5%	18.7%	56.4%	16.9%	21.5%	438	42.5%	17.6%	59.4%	15.3%	20.1%
	現在の年齢	30歳未満	64	20.3%	10.9%	68.8%	30	63.3%	40.0%	53.3%	16.7%	6.7%	30	50.0%	33.3%	46.7%	23.3%	13.3%
		30-39歳	107	7.5%	19.6%	72.9%	49	57.1%	26.5%	51.0%	14.3%	14.3%	49	55.1%	32.7%	61.2%	18.4%	16.3%
		40-44歳	108	13.0%	24.1%	63.0%	46	41.3%	28.3%	56.5%	13.0%	15.2%	46	63.0%	34.8%	67.4%	23.9%	10.9%
		45-49歳	187	7.0%	13.4%	79.7%	68	45.6%	32.4%	60.3%	14.7%	16.2%	68	42.6%	32.4%	57.4%	10.3%	19.1%
		50-54歳	254	5.1%	9.4%	85.4%	125	37.6%	23.2%	49.6%	19.2%	22.4%	125	43.2%	19.2%	56.0%	18.4%	22.4%
		55-59歳	305	3.0%	7.9%	89.2%	160	36.9%	13.1%	43.1%	15.0%	28.1%	160	39.4%	11.3%	50.0%	15.0%	25.0%
		60-64歳	308	3.9%	6.2%	89.9%	159	26.4%	14.5%	48.4%	14.5%	29.6%	159	35.2%	7.5%	57.2%	15.1%	22.6%
		65-69歳	265	3.8%	6.8%	89.4%	123	21.1%	12.2%	49.6%	10.6%	29.3%	123	43.1%	14.6%	51.2%	9.8%	26.8%
	現在の従業上の地位	自営等(雇用以外)	188	8.0%	11.7%	80.3%	90	28.9%	17.8%	50.0%	13.3%	28.9%	90	41.1%	17.8%	46.7%	18.9%	25.6%
		正規	457	8.3%	15.3%	76.4%	198	47.0%	20.7%	44.9%	12.1%	21.7%	198	49.0%	21.2%	49.5%	13.1%	21.2%
		パート・アルバイト	294	6.5%	7.8%	85.7%	156	35.3%	21.2%	54.5%	16.7%	20.5%	156	40.4%	16.0%	59.0%	16.7%	20.5%
		契約	68	7.4%	5.9%	86.8%	34	32.4%	17.6%	32.4%	11.8%	38.2%	34	38.2%	20.6%	55.9%	17.6%	32.4%
		派遣	26	3.8%	7.7%	88.5%	11	－	9.1%	63.6%	18.2%	27.3%	11	9.1%	9.1%	63.6%	27.3%	27.3%
		無業	565	2.5%	7.6%	89.9%	271	31.7%	18.8%	51.7%	16.2%	24.4%	271	42.4%	16.6%	59.0%	14.4%	20.7%
	要介護者	配偶者	64	7.8%	10.9%	81.3%	13	46.2%	23.1%	53.8%	－	23.1%	13	30.8%	46.2%	61.5%	15.4%	7.7%
		子ども	24	20.8%	16.7%	62.5%	－	－	－	－	－	－	－	－	－	－	－	－
		自分の父母	1045	4.7%	8.7%	86.6%	497	30.0%	17.5%	48.3%	15.3%	28.2%	497	38.6%	13.5%	51.7%	13.9%	25.8%
		自分の祖父母	142	10.6%	18.3%	71.1%	79	54.4%	29.1%	53.2%	16.5%	13.9%	79	58.2%	34.2%	67.1%	21.5%	12.7%
		自分のおじ・おば	26	－	19.2%	80.8%	14	42.9%	21.4%	42.9%	21.4%	35.7%	14	35.7%	35.7%	50.0%	21.4%	21.4%
		自分の兄弟・姉妹	14	－	14.3%	85.7%	2	50.0%	－	50.0%	－	－	2	50.0%	－	100.0%	50.0%	－
		その他の自分の親族	14	7.1%	7.1%	85.7%	2	50.0%	－	50.0%	－	50.0%	2	50.0%	－	－	－	50.0%
		配偶者の父母	245	5.7%	10.2%	84.1%	135	39.3%	20.0%	51.9%	14.1%	17.0%	135	48.9%	19.3%	59.3%	14.8%	17.0%
		配偶者の祖父母	15	6.7%	20.0%	73.3%	12	58.3%	41.7%	58.3%	8.3%	－	12	66.7%	16.7%	75.0%	25.0%	8.3%
		配偶者のおじ・おば	2	50.0%	－	50.0%	2	100.0%	－	50.0%	－	－	2	50.0%	50.0%	50.0%	－	－
		配偶者の兄弟・姉妹	2	－	－	100.0%	1	－	－	100.0%	－	－	1	100.0%	100.0%	100.0%	－	－
		その他の配偶者の親族	5	20.0%	－	80.0%	3	100.0%	－	33.3%	－	－	3	33.3%	33.3%	－	66.7%	－
要介護終了	全体		2402	4.3%	19.4%	76.2%	1055	32.4%	22.1%	49.6%	16.5%	25.4%	1055	61.3%	18.2%	53.3%	15.3%	13.4%
	性別	男性	918	5.3%	21.2%	73.4%	383	33.9%	17.8%	47.3%	12.3%	28.5%	383	61.4%	12.8%	46.7%	10.4%	14.6%
		女性	1484	3.7%	18.3%	78.0%	672	31.5%	24.6%	50.9%	18.9%	23.7%	672	61.3%	21.3%	57.0%	18.0%	12.6%
	要介護終了時年齢	30歳未満	119	11.8%	25.2%	63.0%	49	36.7%	36.7%	59.2%	16.3%	16.3%	49	67.3%	26.5%	67.3%	20.4%	4.1%
		30-39歳	213	4.7%	19.2%	76.1%	83	39.8%	33.7%	57.8%	19.3%	15.7%	83	69.9%	24.1%	59.0%	21.7%	8.4%
		40-44歳	182	7.1%	22.5%	70.3%	61	36.1%	21.3%	37.7%	18.0%	26.2%	61	57.4%	24.6%	52.5%	16.4%	16.4%
		45-49歳	270	4.8%	21.1%	74.1%	99	40.4%	28.3%	46.5%	24.2%	25.3%	99	61.6%	23.2%	51.5%	14.1%	13.1%
		50-54歳	360	3.1%	19.4%	77.5%	146	37.7%	21.9%	47.9%	11.6%	24.0%	146	56.8%	24.0%	50.0%	13.0%	15.8%
		55-59歳	468	2.6%	19.9%	77.6%	225	31.6%	20.0%	48.4%	17.3%	26.7%	225	65.8%	17.8%	55.6%	16.0%	10.7%
		60-64歳	410	5.1%	16.1%	78.8%	215	27.9%	19.1%	52.1%	16.7%	27.4%	215	57.7%	13.0%	48.8%	16.7%	18.6%
		65-69歳	380	2.6%	18.2%	79.2%	177	24.3%	15.8%	48.6%	13.0%	29.4%	177	59.3%	10.2%	53.1%	10.2%	12.4%
	要介護終了時従業上の地位	自営等(雇用以外)	277	2.9%	21.3%	75.8%	129	46.5%	24.8%	48.8%	20.9%	23.3%	129	56.6%	20.9%	51.2%	15.5%	17.1%
		正規	658	4.9%	23.6%	71.6%	279	32.3%	22.9%	48.7%	13.3%	25.4%	279	64.2%	20.1%	53.4%	15.4%	12.2%
		パート・アルバイト	453	3.8%	17.9%	78.4%	183	28.4%	23.5%	47.5%	18.6%	23.5%	183	60.7%	18.0%	55.7%	13.1%	12.6%
		契約	101	4.0%	25.7%	70.3%	42	31.0%	23.8%	45.2%	14.3%	26.2%	42	78.6%	23.8%	33.3%	7.1%	14.3%
		派遣	47	6.4%	8.5%	85.1%	21	23.8%	9.5%	61.9%	9.5%	23.8%	21	66.7%	14.3%	76.2%	9.5%	14.3%
		無業	866	4.6%	16.4%	79.0%	401	30.4%	20.4%	51.1%	17.0%	26.9%	401	59.1%	15.7%	53.6%	17.2%	13.2%
	要介護者	配偶者	82	6.1%	24.4%	69.5%	17	35.3%	35.3%	47.1%	23.5%	23.5%	17	70.6%	17.6%	58.8%	23.5%	5.9%
		子ども	4	－	25.0%	75.0%	－	－	－	－	－	－	－	－	－	－	－	－
		自分の父母	1495	3.7%	19.6%	76.7%	609	32.5%	19.2%	49.1%	14.6%	26.6%	609	59.8%	15.8%	52.9%	12.6%	14.1%
		自分の祖父母	278	6.1%	18.3%	75.5%	150	35.3%	30.7%	56.7%	20.7%	18.0%	150	66.7%	20.0%	57.3%	20.0%	10.0%
		自分のおじ・おば	27	－	18.5%	81.5%	15	40.0%	20.0%	60.0%	13.3%	20.0%	15	53.3%	33.3%	73.3%	20.0%	6.7%
		自分の兄弟・姉妹	17	11.8%	11.8%	76.5%	3	－	66.7%	33.3%	33.3%	33.3%	3	66.7%	－	33.3%	－	33.3%
		その他の自分の親族	13	－	30.8%	69.2%	3	－	－	33.3%	－	66.7%	3	33.3%	33.3%	66.7%	－	33.3%
		配偶者の父母	438	4.6%	17.8%	77.6%	233	29.6%	23.6%	49.4%	19.7%	26.2%	233	63.9%	21.5%	51.5%	19.3%	13.3%
		配偶者の祖父母	31	9.7%	29.0%	61.3%	18	33.3%	22.2%	22.2%	5.6%	33.3%	18	44.4%	27.8%	33.3%	11.1%	22.2%
		配偶者のおじ・おば	4	－	50.0%	50.0%	3	33.3%	－	33.3%	－	33.3%	3	33.3%	33.3%	100.0%	－	－
		配偶者の兄弟・姉妹	5	40.0%	－	60.0%	1	100.0%	－	－	－	－	1	100.0%	－	－	－	－
		その他の配偶者の親族	8	－	25.0%	75.0%	3	66.7%	－	－	－	33.3%	3	33.3%	33.3%	33.3%	－	33.3%

			Q2 要介護者入院期間										
			合計 度数	1か月 以内	1か月～ 3か月以内	3か月～ 6か月以内	6か月～ 1年以内	1年～ 2年以内	2年～ 3年以内	3年～ 4年以内	4年～ 5年以内	5年を超える 期間	入院した ことはない
要介護継続	全体		1598	13.2%	18.8%	17.1%	12.0%	8.4%	3.9%	1.6%	2.1%	4.4%	18.6%
	性別	男性	675	12.6%	18.5%	16.4%	13.3%	10.4%	4.1%	1.2%	2.1%	4.4%	16.9%
		女性	923	13.7%	19.1%	17.6%	10.9%	6.9%	3.7%	1.8%	2.1%	4.4%	19.8%
	現在の年齢	30歳未満	64	10.9%	18.8%	9.4%	10.9%	25.0%	6.3%	－	3.1%	3.1%	12.5%
		30-39歳	107	11.2%	24.3%	13.1%	15.0%	13.1%	4.7%	－	1.9%	3.7%	13.1%
		40-44歳	108	10.2%	20.4%	16.7%	9.3%	13.9%	3.7%	1.9%	2.8%	10.2%	11.1%
		45-49歳	187	8.6%	16.0%	18.2%	15.5%	10.7%	5.9%	2.1%	0.5%	9.1%	13.4%
		50-54歳	254	16.9%	16.5%	16.9%	14.2%	6.3%	4.3%	2.4%	1.2%	2.0%	19.3%
		55-59歳	305	14.8%	19.3%	21.0%	9.5%	6.6%	3.9%	2.0%	2.3%	3.0%	17.7%
		60-64歳	308	14.3%	18.5%	16.6%	8.8%	5.5%	3.2%	1.3%	2.9%	4.2%	24.7%
		65-69歳	265	12.5%	20.0%	16.2%	14.0%	6.0%	1.9%	1.1%	2.3%	3.8%	22.3%
	現在の従業上の地位	自営等(雇用以外)	188	14.4%	18.1%	13.3%	11.2%	10.1%	3.2%	3.2%	1.6%	8.5%	16.5%
		正規	457	11.4%	15.5%	19.3%	16.6%	9.6%	5.3%	1.1%	2.2%	4.4%	14.7%
		パート・アルバイト	294	12.9%	24.5%	17.0%	9.2%	6.1%	3.1%	3.1%	1.4%	3.1%	19.7%
		契約	68	10.3%	16.2%	13.2%	13.2%	2.9%	11.8%	1.5%	－	1.5%	29.4%
		派遣	26	11.5%	23.1%	11.5%	15.4%	11.5%	3.8%	－	3.8%	11.5%	7.7%
		無業	565	14.9%	18.9%	17.3%	9.6%	8.5%	2.5%	0.7%	2.7%	3.9%	21.1%
	要介護者	配偶者	64	10.9%	14.1%	28.1%	14.1%	9.4%	4.7%	1.6%	－	3.1%	14.1%
		子ども	24	8.3%	12.5%	8.3%	25.0%	12.5%	－	－	－	4.2%	29.2%
		自分の父母	1045	13.6%	18.5%	17.0%	11.8%	8.4%	3.7%	1.6%	1.9%	3.7%	19.7%
		自分の祖父母	142	11.3%	21.1%	11.3%	12.7%	16.2%	4.2%	－	2.1%	7.0%	14.1%
		自分のおじ・おば	26	15.4%	30.8%	7.7%	7.7%	7.7%	11.5%	3.8%	－	－	15.4%
		自分の兄弟・姉妹	14	7.1%	－	21.4%	21.4%	14.3%	－	－	－	21.4%	14.3%
		その他の自分の親族	14	14.3%	14.3%	14.3%	7.1%	7.1%	－	7.1%	14.3%	－	21.4%
		配偶者の父母	245	12.2%	20.4%	20.0%	11.8%	3.3%	4.5%	2.0%	2.0%	5.7%	18.0%
		配偶者の祖父母	15	33.3%	33.3%	6.7%	－	6.7%	－	－	－	13.3%	6.7%
		配偶者のおじ・おば	2	100.0%	－	－	－	－	－	－	－	－	－
		配偶者の兄弟・姉妹	2	－	－	－	－	－	－	－	50.0%	－	50.0%
		その他の配偶者の親族	5	－	20.0%	40.0%	－	－	－	－	40.0%	－	－
要介護終了	全体		2402	9.4%	15.4%	16.8%	14.8%	13.9%	8.1%	5.0%	2.5%	7.7%	6.5%
	性別	男性	918	7.7%	15.3%	14.9%	16.9%	13.4%	9.2%	5.4%	2.3%	8.5%	6.4%
		女性	1484	10.4%	15.5%	18.0%	13.5%	14.2%	7.5%	4.6%	2.6%	7.1%	6.6%
	要介護終了時年齢	30歳未満	119	6.7%	12.6%	15.1%	14.3%	18.5%	9.2%	4.2%	4.2%	3.4%	11.8%
		30-39歳	213	8.0%	15.5%	19.2%	9.4%	16.0%	10.8%	4.2%	1.4%	9.9%	5.6%
		40-44歳	182	7.7%	16.5%	15.4%	16.5%	17.0%	9.9%	5.5%	1.6%	4.9%	4.9%
		45-49歳	270	7.8%	12.6%	19.6%	15.6%	15.2%	8.9%	6.3%	2.6%	6.7%	4.8%
		50-54歳	360	11.7%	15.8%	17.2%	16.9%	13.1%	6.4%	4.2%	4.2%	6.1%	4.4%
		55-59歳	468	11.5%	15.0%	15.6%	15.2%	12.8%	6.8%	6.2%	1.9%	10.0%	4.9%
		60-64歳	410	6.6%	18.8%	17.3%	13.2%	11.7%	9.0%	2.9%	2.0%	9.3%	9.3%
		65-69歳	380	11.1%	14.2%	15.3%	15.8%	13.4%	7.1%	5.8%	2.4%	6.6%	8.4%
	要介護終了時従業上の地位	自営等(雇用以外)	277	10.1%	15.9%	12.3%	15.2%	12.6%	10.1%	5.8%	2.5%	9.7%	5.8%
		正規	658	7.6%	14.7%	15.7%	18.1%	15.3%	8.5%	5.2%	2.7%	8.5%	3.6%
		パート・アルバイト	453	11.0%	15.2%	21.9%	11.0%	14.8%	6.8%	3.8%	2.9%	5.3%	7.3%
		契約	101	8.9%	11.9%	15.8%	14.9%	12.9%	5.9%	5.9%	3.0%	9.9%	10.9%
		派遣	47	6.4%	23.4%	19.1%	12.8%	12.8%	8.5%	2.1%	2.1%	4.3%	8.5%
		無業	866	9.8%	15.8%	16.5%	14.2%	12.9%	8.1%	5.2%	2.0%	7.5%	8.0%
	要介護者	配偶者	82	3.7%	15.9%	17.1%	28.0%	12.2%	7.3%	3.7%	1.2%	6.1%	4.9%
		子ども	4	－	－	－	25.0%	50.0%	－	－	－	25.0%	－
		自分の父母	1495	9.7%	16.1%	17.3%	15.1%	13.0%	7.7%	5.2%	2.3%	6.9%	6.8%
		自分の祖父母	278	6.8%	13.7%	15.1%	12.6%	17.3%	11.2%	5.0%	2.9%	6.5%	9.0%
		自分のおじ・おば	27	7.4%	3.7%	18.5%	14.8%	11.1%	22.2%	3.7%	3.7%	11.1%	3.7%
		自分の兄弟・姉妹	17	5.9%	23.5%	5.9%	5.9%	29.4%	－	－	5.9%	17.6%	5.9%
		その他の自分の親族	13	15.4%	15.4%	－	23.1%	7.7%	－	－	15.4%	15.4%	7.7%
		配偶者の父母	438	11.2%	14.6%	18.3%	13.2%	13.5%	7.5%	5.3%	2.3%	9.4%	4.8%
		配偶者の祖父母	31	9.7%	9.7%	3.2%	6.5%	22.6%	12.9%	3.2%	3.2%	19.4%	9.7%
		配偶者のおじ・おば	4	－	25.0%	－	50.0%	－	－	－	－	25.0%	－
		配偶者の兄弟・姉妹	5	20.0%	－	20.0%	－	20.0%	－	－	20.0%	20.0%	－
		その他の配偶者の親族	8	－	37.5%	12.5%	－	50.0%	－	－	－	－	－

			Q3 要介護者介護施設期間										
			合計 度数	1か月 以内	1か月～ 3か月以内	3か月～ 6か月以内	6か月～ 1年以内	1年～ 2年以内	2年～ 3年以内	3年～ 4年以内	4年～ 5年以内	5年を超える 期間	介護施設で 生活した ことはない
要介護継続	全体		1598	4.1%	4.6%	4.3%	6.8%	6.8%	5.2%	3.6%	2.5%	6.5%	55.6%
	性別	男性	675	4.6%	5.2%	6.2%	8.6%	7.3%	4.6%	5.0%	2.2%	7.1%	49.2%
		女性	923	3.7%	4.2%	2.8%	5.4%	6.5%	5.6%	2.6%	2.7%	6.1%	60.3%
	現在の年齢	30歳未満	64	6.3%	10.9%	3.1%	14.1%	10.9%	1.6%	4.7%	－	3.1%	45.3%
		30-39歳	107	4.7%	8.4%	7.5%	7.5%	6.5%	8.4%	1.9%	2.8%	7.5%	44.9%
		40-44歳	108	3.7%	5.6%	2.8%	4.6%	11.1%	2.8%	2.8%	1.9%	12.0%	52.8%
		45-49歳	187	4.3%	2.7%	5.9%	10.2%	9.6%	8.0%	1.6%	2.1%	4.3%	51.3%
		50-54歳	254	5.1%	5.1%	5.1%	6.3%	2.4%	3.1%	3.9%	3.1%	1.6%	64.2%
		55-59歳	305	5.2%	3.3%	3.9%	6.2%	6.2%	4.9%	1.6%	3.9%	6.2%	58.4%
		60-64歳	308	2.9%	4.9%	3.9%	5.2%	6.8%	4.9%	4.9%	1.3%	8.4%	56.8%
		65-69歳	265	2.3%	3.4%	2.6%	6.0%	7.2%	6.4%	6.4%	2.6%	9.1%	54.0%
	現在の従業上の地位	自営等(雇用以外)	188	4.8%	4.3%	5.9%	8.0%	9.0%	4.3%	2.7%	2.7%	9.0%	49.5%
		正規	457	4.2%	5.5%	5.7%	8.1%	7.4%	5.0%	3.5%	3.1%	6.3%	51.2%
		パート・アルバイト	294	4.1%	4.1%	4.1%	4.8%	7.8%	5.8%	4.4%	2.4%	4.8%	57.8%
		契約	68	4.4%	4.4%	1.5%	4.4%	－	5.9%	8.8%	1.5%	5.9%	63.2%
		派遣	26	－	7.7%	7.7%	7.7%	3.8%	7.7%	3.8%	3.8%	7.7%	50.0%
		無業	565	3.9%	4.2%	2.8%	6.5%	6.0%	5.1%	3.0%	2.1%	6.7%	59.5%
	要介護者	配偶者	64	－	4.7%	4.7%	4.7%	3.1%	1.6%	－	－	3.1%	78.1%
		子ども	24	8.3%	－	－	4.2%	－	－	－	－	－	87.5%
		自分の父母	1045	4.2%	4.2%	4.5%	6.2%	6.9%	4.4%	3.6%	2.3%	6.1%	57.5%
		自分の祖父母	142	3.5%	9.2%	4.2%	11.3%	9.2%	7.7%	5.6%	0.7%	11.3%	37.3%
		自分のおじ・おば	26	7.7%	3.8%	7.7%	3.8%	7.7%	3.8%	3.8%	11.5%	7.7%	42.3%
		自分の兄弟・姉妹	14	－	－	7.1%	7.1%	14.3%	－	－	－	21.4%	50.0%
		その他の自分の親族	14	14.3%	－	7.1%	7.1%	－	－	14.3%	7.1%	－	50.0%
		配偶者の父母	245	3.7%	4.5%	3.3%	7.8%	6.1%	9.4%	2.9%	3.7%	6.1%	52.7%
		配偶者の祖父母	15	－	13.3%	－	6.7%	13.3%	6.7%	6.7%	6.7%	6.7%	40.0%
		配偶者のおじ・おば	2	50.0%	－	－	－	－	－	－	－	－	50.0%
		配偶者の兄弟・姉妹	2	－	－	－	－	－	－	－	－	－	100.0%
		その他の配偶者の親族	5	－	－	－	－	20.0%	－	20.0%	20.0%	20.0%	20.0%
要介護終了	全体		2402	3.4%	4.0%	5.0%	6.8%	8.7%	8.2%	5.1%	3.5%	10.0%	45.4%
	性別	男性	918	3.4%	5.4%	5.2%	7.5%	9.7%	9.2%	6.1%	2.8%	10.5%	40.2%
		女性	1484	3.4%	3.0%	4.8%	6.4%	8.1%	7.5%	4.4%	4.0%	9.8%	48.6%
	要介護終了時年齢	30歳未満	119	2.5%	9.2%	6.7%	11.8%	10.1%	5.0%	3.4%	5.0%	4.2%	42.0%
		30-39歳	213	3.8%	6.6%	5.2%	6.1%	9.4%	5.2%	0.9%	2.8%	6.6%	53.5%
		40-44歳	182	4.4%	3.3%	3.8%	3.8%	7.7%	5.5%	4.4%	0.5%	4.4%	62.1%
		45-49歳	270	2.6%	5.6%	5.9%	7.4%	5.6%	5.9%	4.1%	2.2%	6.3%	54.4%
		50-54歳	360	4.7%	3.3%	5.0%	7.2%	8.1%	9.7%	4.7%	4.4%	6.9%	45.8%
		55-59歳	468	3.2%	3.0%	4.7%	6.2%	10.9%	9.2%	6.4%	3.6%	10.9%	41.9%
		60-64歳	410	2.2%	2.9%	5.6%	8.5%	7.8%	8.8%	6.1%	3.7%	16.1%	38.3%
		65-69歳	380	3.7%	2.9%	3.7%	5.3%	9.5%	10.3%	6.6%	4.7%	14.5%	38.9%
	要介護終了時従業上の地位	自営等(雇用以外)	277	4.7%	3.6%	2.9%	7.9%	7.2%	7.9%	4.7%	3.6%	11.9%	45.5%
		正規	658	3.5%	4.9%	6.1%	7.3%	11.6%	9.6%	4.4%	3.5%	8.7%	40.6%
		パート・アルバイト	453	3.8%	4.4%	6.8%	5.5%	7.5%	6.4%	4.9%	3.3%	8.4%	49.0%
		契約	101	1.0%	7.9%	4.0%	7.9%	8.9%	7.9%	6.9%	2.0%	8.9%	44.6%
		派遣	47	2.1%	2.1%	6.4%	6.4%	2.1%	6.4%	6.4%	6.4%	14.9%	46.8%
		無業	866	3.0%	2.8%	3.8%	6.7%	8.0%	8.2%	5.5%	3.7%	11.2%	47.1%
	要介護者	配偶者	82	3.7%	3.7%	4.9%	8.5%	3.7%	7.3%	2.4%	－	1.2%	64.6%
		子ども	4	－	－	－	－	－	－	－	－	25.0%	75.0%
		自分の父母	1495	3.5%	3.5%	4.7%	6.4%	7.6%	8.9%	5.2%	2.9%	10.5%	46.8%
		自分の祖父母	278	3.6%	5.8%	6.5%	9.7%	14.0%	4.3%	5.4%	4.3%	7.2%	39.2%
		自分のおじ・おば	27	－	3.7%	3.7%	7.4%	11.1%	14.8%	7.4%	7.4%	11.1%	33.3%
		自分の兄弟・姉妹	17	－	5.9%	5.9%	－	5.9%	－	－	5.9%	11.8%	64.7%
		その他の自分の親族	13	－	7.7%	－	15.4%	7.7%	7.7%	7.7%	－	23.1%	30.8%
		配偶者の父母	438	3.2%	3.9%	5.0%	6.6%	10.3%	7.8%	5.3%	5.7%	10.7%	41.6%
		配偶者の祖父母	31	6.5%	－	3.2%	3.2%	9.7%	12.9%	3.2%	6.5%	12.9%	41.9%
		配偶者のおじ・おば	4	－	－	25.0%	－	－	25.0%	－	－	25.0%	25.0%
		配偶者の兄弟・姉妹	5	－	20.0%	－	－	－	－	－	－	40.0%	40.0%
		その他の配偶者の親族	8	－	25.0%	－	12.5%	－	12.5%	12.5%	－	－	37.5%

			Q4 要介護者自宅介護期間										
			合計 度数	1か月 以内	1か月～ 3か月以内	3か月～ 6か月以内	6か月～ 1年以内	1年～ 2年以内	2年～ 3年以内	3年～ 4年以内	4年～ 5年以内	5年を超える 期間	介護中に 自宅で生活していた ことはない
要介護継続	全体		1598	4.8%	4.9%	5.4%	9.3%	13.1%	10.8%	8.6%	6.6%	25.7%	10.8%
	性別	男性	675	5.8%	4.7%	6.4%	11.4%	13.9%	11.3%	8.4%	5.8%	23.1%	9.2%
		女性	923	4.0%	5.1%	4.8%	7.7%	12.6%	10.4%	8.8%	7.3%	27.5%	11.9%
	現在の年齢	30歳未満	64	9.4%	9.4%	14.1%	14.1%	9.4%	15.6%	6.3%	3.1%	10.9%	7.8%
		30-39歳	107	2.8%	8.4%	5.6%	6.5%	17.8%	10.3%	4.7%	7.5%	24.3%	12.1%
		40-44歳	108	3.7%	6.5%	6.5%	8.3%	17.6%	11.1%	4.6%	1.9%	29.6%	10.2%
		45-49歳	187	6.4%	4.3%	2.7%	12.3%	17.1%	12.3%	7.5%	7.5%	18.2%	11.8%
		50-54歳	254	3.9%	5.1%	6.3%	9.4%	11.8%	13.4%	9.8%	3.5%	24.4%	12.2%
		55-59歳	305	4.3%	3.6%	5.6%	7.9%	16.1%	9.2%	8.2%	6.9%	24.3%	14.1%
		60-64歳	308	6.5%	3.6%	4.5%	7.1%	8.1%	11.0%	10.7%	9.1%	31.2%	8.1%
		65-69歳	265	3.0%	5.3%	4.9%	11.3%	11.3%	7.5%	10.2%	8.3%	29.8%	8.3%
	現在の従業上の地位	自営等(雇用以外)	188	4.8%	4.3%	3.7%	11.2%	10.6%	8.5%	8.5%	6.4%	30.3%	11.7%
		正規	457	5.3%	4.6%	6.3%	11.2%	15.5%	14.0%	6.3%	4.8%	20.8%	11.2%
		パート・アルバイト	294	4.4%	5.8%	5.8%	4.8%	12.9%	11.9%	8.8%	8.8%	26.2%	10.5%
		契約	68	5.9%	4.4%	10.3%	11.8%	14.7%	11.8%	5.9%	2.9%	19.1%	13.2%
		派遣	26	3.8%	3.8%	3.8%	11.5%	15.4%	15.4%	-	3.8%	30.8%	11.5%
		無業	565	4.4%	5.1%	4.6%	9.0%	11.9%	8.0%	11.2%	7.6%	28.3%	9.9%
	要介護者	配偶者	64	-	4.7%	7.8%	7.8%	12.5%	9.4%	4.7%	4.7%	40.6%	7.8%
		子ども	24	8.3%	-	-	-	4.2%	-	8.3%	-	66.7%	12.5%
		自分の父母	1045	5.4%	4.6%	5.5%	9.8%	12.9%	10.0%	9.1%	7.0%	25.4%	10.4%
		自分の祖父母	142	3.5%	9.2%	8.5%	7.7%	16.9%	12.0%	7.0%	5.6%	20.4%	9.2%
		自分のおじ・おば	26	7.7%	7.7%	11.5%	7.7%	11.5%	11.5%	15.4%	-	7.7%	19.2%
		自分の兄弟・姉妹	14	-	-	7.1%	-	21.4%	14.3%	-	7.1%	35.7%	14.3%
		その他の自分の親族	14	7.1%	-	-	7.1%	-	14.3%	7.1%	-	35.7%	28.6%
		配偶者の父母	245	3.3%	4.5%	3.7%	10.2%	13.1%	14.3%	7.8%	8.2%	22.9%	12.2%
		配偶者の祖父母	15	6.7%	6.7%	-	13.3%	26.7%	-	20.0%	-	26.7%	-
		配偶者のおじ・おば	2	50.0%	-	-	-	-	-	50.0%	-	-	-
		配偶者の兄弟・姉妹	2	-	-	-	-	-	-	-	-	50.0%	50.0%
		その他の配偶者の親族	5	-	20.0%	-	-	-	40.0%	-	20.0%	20.0%	-
要介護終了	全体		2402	6.0%	7.5%	8.1%	11.0%	13.5%	12.6%	8.0%	6.6%	15.9%	10.8%
	性別	男性	918	5.6%	7.2%	8.8%	11.5%	13.6%	13.5%	7.8%	6.4%	15.0%	10.5%
		女性	1484	6.2%	7.7%	7.6%	10.7%	13.4%	12.1%	8.1%	6.7%	16.4%	11.1%
	要介護終了時年齢	30歳未満	119	4.2%	6.7%	15.1%	13.4%	18.5%	12.6%	7.6%	2.5%	8.4%	10.9%
		30-39歳	213	7.0%	10.3%	9.4%	10.8%	13.6%	10.3%	7.5%	4.2%	12.7%	14.1%
		40-44歳	182	6.0%	12.6%	7.1%	13.7%	19.8%	10.4%	6.6%	3.3%	10.4%	9.9%
		45-49歳	270	9.3%	10.0%	9.6%	9.6%	11.5%	12.6%	6.3%	4.1%	13.3%	13.7%
		50-54歳	360	6.7%	7.8%	9.2%	11.7%	11.7%	12.5%	5.6%	8.1%	16.1%	10.8%
		55-59歳	468	6.4%	5.8%	8.5%	10.0%	12.6%	13.5%	9.2%	8.8%	15.8%	9.4%
		60-64歳	410	4.6%	5.6%	5.1%	11.5%	13.9%	13.7%	9.5%	5.6%	19.3%	11.2%
		65-69歳	380	3.7%	6.1%	6.1%	10.3%	12.6%	12.9%	9.5%	9.5%	20.8%	8.7%
	要介護終了時従業上の地位	自営等(雇用以外)	277	6.9%	6.5%	9.0%	10.8%	14.8%	10.1%	8.3%	7.9%	16.6%	9.0%
		正規	658	5.6%	6.8%	10.0%	11.1%	16.6%	12.6%	7.6%	5.5%	13.2%	10.9%
		パート・アルバイト	453	7.1%	7.7%	7.7%	13.0%	12.8%	11.0%	6.4%	6.6%	15.0%	12.6%
		契約	101	6.9%	11.9%	7.9%	10.9%	9.9%	14.9%	8.9%	4.0%	11.9%	12.9%
		派遣	47	6.4%	12.8%	10.6%	10.6%	14.9%	8.5%	4.3%	8.5%	6.4%	17.0%
		無業	866	5.2%	7.5%	6.4%	10.0%	11.4%	14.2%	9.1%	7.2%	19.2%	9.8%
	要介護者	配偶者	82	12.2%	9.8%	12.2%	9.8%	9.8%	9.8%	9.8%	6.1%	7.3%	13.4%
		子ども	4	-	-	-	25.0%	25.0%	25.0%	-	-	25.0%	-
		自分の父母	1495	6.8%	8.4%	7.4%	10.7%	12.2%	13.2%	7.0%	6.6%	16.9%	10.8%
		自分の祖父母	278	2.5%	6.5%	10.1%	9.7%	18.0%	13.7%	10.1%	6.1%	13.7%	9.7%
		自分のおじ・おば	27	3.7%	-	22.2%	18.5%	7.4%	7.4%	3.7%	-	18.5%	18.5%
		自分の兄弟・姉妹	17	11.8%	11.8%	5.9%	5.9%	23.5%	-	-	-	11.8%	29.4%
		その他の自分の親族	13	-	-	23.1%	15.4%	-	7.7%	-	7.7%	15.4%	30.8%
		配偶者の父母	438	4.6%	5.7%	7.5%	13.7%	14.8%	11.2%	10.5%	7.1%	15.8%	9.1%
		配偶者の祖父母	31	3.2%	-	3.2%	3.2%	35.5%	3.2%	12.9%	12.9%	16.1%	9.7%
		配偶者のおじ・おば	4	-	-	25.0%	-	-	50.0%	-	-	-	25.0%
		配偶者の兄弟・姉妹	5	-	-	-	-	-	-	-	20.0%	20.0%	60.0%
		その他の配偶者の親族	8	-	25.0%	12.5%	-	12.5%	50.0%	-	-	-	-

			Q5 要介護者介護サービス利用時期											Q6 要介護終了時期告知有無			
			合計度数	要介護発生から1か月以内	1か月～3か月以内	3か月～6か月以内	6か月～1年以内	1年～2年以内	2年～3年以内	3年～4年以内	4年～5年以内	5年を超える期間	介護サービスを利用したことはない	合計度数	要介護状態になった当初に知らされた	要介護状態にある間に知らされた	知らされなかった
要介護継続	全体		1598	21.7%	12.8%	11.5%	10.3%	11.3%	5.8%	3.7%	3.0%	8.1%	11.8%	1598	20.8%	13.5%	65.6%
	性別	男性	675	18.4%	12.4%	13.9%	11.1%	11.9%	7.1%	4.3%	3.0%	7.7%	10.2%	675	23.7%	15.9%	60.4%
		女性	923	24.2%	13.0%	9.6%	9.6%	10.9%	4.9%	3.3%	3.0%	8.5%	13.0%	923	18.7%	11.8%	69.4%
	現在の年齢	30歳未満	64	21.9%	6.3%	12.5%	9.4%	17.2%	7.8%	1.6%	1.6%	4.7%	17.2%	64	26.6%	23.4%	50.0%
		30-39歳	107	12.1%	12.1%	15.0%	9.3%	15.0%	7.5%	3.7%	2.8%	8.4%	14.0%	107	24.3%	18.7%	57.0%
		40-44歳	108	17.6%	17.6%	8.3%	8.3%	12.0%	2.8%	3.7%	1.9%	11.1%	16.7%	108	28.7%	20.4%	50.9%
		45-49歳	187	15.0%	10.2%	12.8%	15.5%	11.8%	4.3%	4.8%	0.5%	7.5%	17.6%	187	25.7%	17.6%	56.7%
		50-54歳	254	22.4%	12.6%	9.8%	9.8%	13.0%	5.1%	2.8%	3.1%	6.7%	14.6%	254	20.5%	13.0%	66.5%
		55-59歳	305	21.3%	14.4%	11.5%	9.8%	11.1%	5.2%	2.6%	3.6%	9.5%	10.8%	305	21.6%	8.9%	69.5%
		60-64歳	308	25.6%	13.0%	12.7%	8.4%	9.4%	6.2%	5.5%	3.9%	7.1%	8.1%	308	15.3%	12.3%	72.4%
		65-69歳	265	27.2%	12.5%	10.2%	10.9%	8.7%	7.9%	3.4%	3.8%	9.1%	6.4%	265	17.4%	10.6%	72.1%
	現在の従業上の地位	自営等(雇用以外)	188	21.8%	8.5%	12.8%	7.4%	14.4%	5.9%	4.3%	3.2%	9.0%	12.8%	188	25.0%	13.8%	61.2%
		正規	457	13.3%	13.6%	14.0%	13.8%	12.3%	5.5%	4.6%	2.8%	8.3%	11.8%	457	26.3%	17.7%	56.0%
		パート・アルバイト	294	28.9%	14.6%	9.2%	9.5%	9.2%	3.4%	3.4%	3.1%	9.2%	9.5%	294	21.4%	12.2%	66.3%
		契約	68	26.5%	19.1%	5.9%	11.8%	8.8%	8.8%	4.4%	-	5.9%	8.8%	68	23.5%	19.1%	57.4%
		派遣	26	26.9%	23.1%	11.5%	3.8%	11.5%	3.8%	-	-	7.7%	11.5%	26	15.4%	7.7%	76.9%
		無業	565	23.9%	11.3%	10.8%	8.8%	11.0%	7.1%	3.0%	3.5%	7.4%	13.1%	565	14.7%	10.3%	75.0%
	要介護者	配偶者	64	14.1%	7.8%	9.4%	17.2%	10.9%	4.7%	1.6%	3.1%	10.9%	20.3%	64	26.6%	15.6%	57.8%
		子ども	24	12.5%	4.2%	-	-	4.2%	-	-	4.2%	25.0%	50.0%	24	41.7%	4.2%	54.2%
		自分の父母	1045	23.4%	13.2%	11.5%	10.2%	11.2%	5.6%	3.9%	2.8%	7.4%	10.8%	1045	19.9%	11.6%	68.5%
		自分の祖父母	142	17.6%	11.3%	11.3%	8.5%	14.8%	6.3%	5.6%	2.8%	9.9%	12.0%	142	26.1%	24.6%	49.3%
		自分のおじ・おば	26	23.1%	23.1%	3.8%	19.2%	-	7.7%	3.8%	3.8%	-	15.4%	26	19.2%	19.2%	61.5%
		自分の兄弟・姉妹	14	14.3%	28.6%	-	14.3%	-	7.1%	-	-	21.4%	14.3%	14	14.3%	7.1%	78.6%
		その他の自分の親族	14	14.3%	14.3%	14.3%	7.1%	7.1%	-	-	-	7.1%	35.7%	14	21.4%	14.3%	64.3%
		配偶者の父母	245	21.6%	12.7%	13.9%	10.2%	11.4%	7.3%	2.9%	3.7%	8.6%	7.8%	245	18.0%	15.1%	66.9%
		配偶者の祖父母	15	6.7%	6.7%	6.7%	6.7%	26.7%	13.3%	6.7%	6.7%	-	20.0%	15	26.7%	20.0%	53.3%
		配偶者のおじ・おば	2	50.0%	-	50.0%	-	-	-	-	-	-	-	2	50.0%	-	50.0%
		配偶者の兄弟・姉妹	2	-	-	50.0%	-	-	-	-	-	-	50.0%	2	-	-	100.0%
		その他の配偶者の親族	5	-	-	20.0%	-	40.0%	-	-	20.0%	20.0%	-	5	40.0%	20.0%	40.0%
要介護終了	全体		2402	21.6%	13.8%	12.4%	10.8%	10.2%	5.5%	3.5%	2.1%	6.2%	14.0%	2402	17.9%	30.6%	51.5%
	性別	男性	918	19.1%	13.7%	12.2%	11.7%	10.9%	5.4%	4.1%	2.4%	7.3%	13.2%	918	17.0%	31.5%	51.5%
		女性	1484	23.1%	13.9%	12.5%	10.2%	9.7%	5.5%	3.0%	1.9%	5.6%	14.6%	1484	18.5%	30.1%	51.4%
	要介護終了時年齢	30歳未満	119	14.3%	8.4%	11.8%	11.8%	10.9%	5.9%	5.0%	3.4%	4.2%	24.4%	119	21.0%	35.3%	43.7%
		30-39歳	213	18.3%	10.8%	11.7%	8.9%	10.8%	6.1%	2.3%	1.9%	5.6%	23.5%	213	23.9%	29.1%	46.9%
		40-44歳	182	22.0%	12.6%	11.0%	9.9%	8.2%	4.4%	3.3%	2.2%	3.3%	23.1%	182	30.8%	26.4%	42.9%
		45-49歳	270	23.0%	13.0%	14.4%	6.7%	8.9%	4.1%	2.2%	1.9%	5.9%	20.0%	270	26.3%	34.8%	38.9%
		50-54歳	360	23.1%	15.6%	13.9%	7.5%	8.6%	5.8%	2.5%	1.7%	5.3%	16.1%	360	16.4%	31.4%	52.2%
		55-59歳	468	24.4%	14.5%	11.5%	11.3%	10.7%	6.4%	3.2%	1.5%	6.2%	10.3%	468	15.6%	31.0%	53.4%
		60-64歳	410	21.0%	14.9%	12.2%	12.9%	12.9%	6.3%	3.4%	2.0%	7.3%	7.1%	410	13.4%	31.2%	55.4%
		65-69歳	380	20.3%	14.7%	12.1%	15.0%	9.2%	3.9%	5.8%	3.2%	8.7%	7.1%	380	10.5%	27.4%	62.1%
	要介護終了時従業上の地位	自営等(雇用以外)	277	19.5%	13.0%	13.4%	10.8%	12.3%	5.1%	5.1%	2.2%	7.9%	10.8%	277	17.7%	33.6%	48.7%
		正規	658	18.7%	12.5%	11.9%	11.6%	12.2%	6.7%	3.2%	2.6%	5.0%	15.8%	658	18.1%	32.1%	49.8%
		パート・アルバイト	453	24.9%	14.8%	12.6%	8.8%	9.7%	4.9%	3.1%	1.5%	4.2%	15.5%	453	21.4%	32.0%	46.6%
		契約	101	16.8%	26.7%	9.9%	13.9%	7.9%	2.0%	4.0%	-	3.0%	15.8%	101	20.8%	33.7%	45.5%
		派遣	47	23.4%	14.9%	17.0%	10.6%	10.6%	2.1%	-	-	4.3%	17.0%	47	25.5%	21.3%	53.2%
		無業	866	23.1%	13.0%	12.5%	10.9%	8.4%	5.5%	3.5%	2.3%	8.2%	12.6%	866	15.2%	28.1%	56.7%
	要介護者	配偶者	82	22.0%	11.0%	7.3%	9.8%	4.9%	3.7%	6.1%	-	3.7%	31.7%	82	29.3%	32.9%	37.8%
		子ども	4	-	-	-	-	25.0%	-	-	-	50.0%	25.0%	4	75.0%	-	25.0%
		自分の父母	1495	22.7%	14.6%	12.8%	10.7%	9.1%	5.4%	3.3%	2.1%	6.2%	13.2%	1495	18.8%	30.7%	50.5%
		自分の祖父母	278	15.5%	11.2%	12.9%	9.4%	14.7%	7.2%	5.0%	2.9%	6.1%	15.1%	278	14.7%	32.7%	52.5%
		自分のおじ・おば	27	22.2%	11.1%	3.7%	22.2%	7.4%	3.7%	3.7%	-	7.4%	18.5%	27	14.8%	37.0%	48.1%
		自分の兄弟・姉妹	17	23.5%	11.8%	5.9%	-	17.6%	-	-	-	5.9%	35.3%	17	17.6%	23.5%	58.8%
		その他の自分の親族	13	30.8%	15.4%	7.7%	15.4%	-	-	7.7%	-	7.7%	15.4%	13	7.7%	38.5%	53.8%
		配偶者の父母	438	22.1%	13.5%	13.2%	12.1%	11.4%	5.5%	3.0%	2.1%	6.2%	11.0%	438	15.5%	28.3%	56.2%
		配偶者の祖父母	31	12.9%	6.5%	12.9%	9.7%	12.9%	-	-	6.5%	12.9%	25.8%	31	6.5%	29.0%	64.5%
		配偶者のおじ・おば	4	-	25.0%	-	25.0%	25.0%	25.0%	-	-	-	-	4	-	50.0%	50.0%
		配偶者の兄弟・姉妹	5	20.0%	20.0%	-	-	-	20.0%	-	-	20.0%	20.0%	5	40.0%	20.0%	40.0%
		その他の配偶者の親族	8	12.5%	50.0%	-	-	25.0%	-	-	-	-	12.5%	8	12.5%	50.0%	37.5%

			Q7 介護情報提供元(複数回答)													
			合計度数	1 都道府県労働局	2 ハローワーク	3 市区町村・地域包括支援センター	4 勤務先(上司、同僚、人事担当者等)	5 NPO等の民間団体	6 要介護者の担当ケアマネージャー	7 その他の医療や介護の専門家	8 介護を通して知り合った友人・知人	9 その他の友人・知人	10 家族・親族	11 インターネットやテレビ・新聞・雑誌などのメディア	12 その他	13 どこからも助言や情報提供を受けていない
要介護継続		全体	1598	4.4%	1.8%	40.4%	3.4%	1.6%	61.5%	24.8%	7.7%	11.5%	18.9%	16.5%	2.0%	6.5%
	性別	男性	675	6.1%	2.8%	39.6%	3.4%	2.2%	60.0%	18.7%	7.4%	8.6%	17.6%	15.3%	1.3%	8.1%
		女性	923	3.1%	1.1%	41.0%	3.4%	1.1%	62.5%	29.4%	7.9%	13.7%	19.8%	17.4%	2.5%	5.3%
	現在の年齢	30歳未満	64	10.9%	9.4%	35.9%	6.3%	4.7%	48.4%	23.4%	15.6%	26.6%	37.5%	15.6%	1.6%	1.6%
		30-39歳	107	15.0%	7.5%	35.5%	3.7%	3.7%	47.7%	21.5%	13.1%	13.1%	28.0%	19.6%	-	11.2%
		40-44歳	108	8.3%	5.6%	41.7%	6.5%	5.6%	51.9%	28.7%	12.0%	14.8%	25.0%	17.6%	2.8%	10.2%
		45-49歳	187	9.6%	3.2%	35.3%	4.8%	2.1%	55.1%	24.1%	8.6%	8.0%	14.4%	16.0%	0.5%	11.8%
		50-54歳	254	1.6%	-	40.6%	4.7%	1.2%	58.3%	22.4%	4.7%	10.2%	17.3%	14.6%	1.6%	6.3%
		55-59歳	305	2.0%	0.7%	44.6%	3.0%	0.7%	61.0%	23.9%	8.5%	9.5%	19.7%	18.0%	2.0%	3.6%
		60-64歳	308	1.3%	0.3%	41.2%	2.9%	0.6%	69.2%	26.0%	4.9%	11.4%	15.6%	16.6%	3.2%	5.8%
		65-69歳	265	2.3%	-	40.4%	-	0.4%	73.2%	27.5%	6.4%	12.1%	15.8%	15.5%	2.6%	4.9%
	現在の従業上の地位	自営等(雇用以外)	188	6.9%	3.2%	40.4%	3.2%	0.5%	60.6%	27.1%	8.0%	13.8%	18.6%	20.7%	1.6%	4.8%
		正規	457	8.1%	3.7%	39.2%	7.7%	3.7%	51.9%	21.2%	9.2%	10.7%	20.4%	13.8%	1.1%	8.5%
		パート・アルバイト	294	1.7%	1.0%	40.8%	3.1%	0.7%	69.7%	29.6%	8.8%	11.9%	18.7%	17.0%	2.7%	3.4%
		契約	68	-	1.5%	35.3%	1.5%	1.5%	66.2%	19.1%	5.9%	4.4%	13.2%	11.8%	4.4%	10.3%
		派遣	26	3.8%	3.8%	42.3%	-	-	57.7%	30.8%	11.5%	11.5%	19.2%	11.5%	7.7%	11.5%
		無業	565	2.5%	0.2%	41.6%	0.5%	0.7%	64.8%	25.0%	5.8%	12.0%	18.6%	17.9%	1.9%	6.4%
	要介護者	配偶者	64	3.1%	-	39.1%	1.6%	-	56.3%	35.9%	7.8%	3.1%	12.5%	26.6%	6.3%	9.4%
		子ども	24	12.5%	4.2%	45.8%	-	8.3%	25.0%	29.2%	25.0%	12.5%	4.2%	16.7%	-	12.5%
		自分の父母	1045	3.2%	1.1%	40.2%	3.6%	1.3%	64.2%	24.2%	6.3%	10.1%	18.2%	16.4%	1.6%	6.0%
		自分の祖父母	142	14.8%	9.9%	40.1%	4.2%	4.2%	52.8%	21.1%	12.0%	21.1%	28.9%	17.6%	1.4%	7.0%
		自分のおじ・おば	26	3.8%	-	15.4%	-	-	50.0%	26.9%	3.8%	15.4%	30.8%	15.4%	3.8%	7.7%
		自分の兄弟・姉妹	14	-	-	57.1%	7.1%	-	28.6%	35.7%	14.3%	28.6%	14.3%	14.3%	-	7.1%
		その他の自分の親族	14	7.1%	-	28.6%	-	-	42.9%	21.4%	14.3%	-	14.3%	21.4%	7.1%	35.7%
		配偶者の父母	245	3.7%	0.8%	43.3%	3.3%	1.2%	65.3%	26.9%	8.6%	13.1%	19.6%	14.7%	2.0%	4.5%
		配偶者の祖父母	15	-	-	33.3%	-	-	53.3%	13.3%	13.3%	6.7%	6.7%	13.3%	13.3%	6.7%
		配偶者のおじ・おば	2	-	-	100.0%	-	-	50.0%	50.0%	-	50.0%	50.0%	-	-	-
		配偶者の兄弟・姉妹	2	-	-	50.0%	-	-	50.0%	-	-	-	-	-	-	50.0%
		その他の配偶者の親族	5	-	-	40.0%	-	-	20.0%	-	20.0%	20.0%	-	-	-	20.0%
要介護終了		全体	2402	1.9%	0.6%	33.8%	1.9%	0.8%	60.2%	28.3%	6.5%	9.0%	23.9%	12.7%	1.9%	6.7%
	性別	男性	918	2.2%	0.9%	30.0%	1.4%	1.3%	57.7%	27.1%	5.4%	7.5%	21.7%	11.2%	1.4%	8.1%
		女性	1484	1.7%	0.4%	36.3%	2.2%	0.5%	61.7%	29.0%	7.1%	9.9%	25.2%	13.7%	2.2%	5.9%
	要介護終了時年齢	30歳未満	119	4.2%	2.5%	21.8%	1.7%	3.4%	39.5%	23.5%	7.6%	6.7%	37.0%	14.3%	2.5%	17.6%
		30-39歳	213	2.3%	1.4%	26.3%	4.2%	0.9%	41.8%	20.7%	5.2%	9.9%	40.4%	16.9%	2.3%	10.3%
		40-44歳	182	2.7%	-	33.0%	1.1%	1.1%	48.9%	27.5%	5.5%	4.9%	15.9%	12.1%	1.6%	12.6%
		45-49歳	270	3.3%	0.7%	34.4%	2.2%	0.7%	54.4%	31.5%	4.4%	8.1%	25.2%	12.2%	2.2%	5.9%
		50-54歳	360	2.5%	0.6%	35.6%	2.5%	0.3%	59.7%	26.9%	5.8%	11.1%	18.9%	15.6%	1.7%	7.8%
		55-59歳	468	0.4%	-	37.4%	1.3%	0.9%	63.7%	31.0%	4.9%	8.5%	23.5%	11.3%	1.3%	3.2%
		60-64歳	410	1.5%	0.5%	32.2%	2.2%	1.0%	68.3%	28.0%	11.2%	10.7%	21.7%	12.2%	1.7%	6.1%
		65-69歳	380	1.1%	0.5%	37.6%	0.8%	0.3%	73.7%	30.3%	6.1%	8.4%	20.8%	10.3%	2.6%	3.2%
	要介護終了時従業上の地位	自営等(雇用以外)	277	2.9%	0.7%	34.3%	2.5%	1.8%	66.1%	32.5%	7.6%	13.7%	20.9%	13.0%	1.8%	5.8%
		正規	658	3.0%	1.1%	32.1%	3.2%	0.9%	52.4%	28.0%	5.8%	8.4%	23.4%	11.7%	1.7%	7.4%
		パート・アルバイト	453	0.7%	0.4%	33.3%	2.4%	0.4%	57.6%	26.0%	6.8%	9.7%	26.7%	15.5%	0.9%	6.2%
		契約	101	3.0%	1.0%	29.7%	2.0%	1.0%	59.4%	25.7%	3.0%	8.9%	18.8%	9.9%	3.0%	5.0%
		派遣	47	2.1%	4.3%	42.6%	2.1%	-	55.3%	21.3%	-	10.6%	27.7%	8.5%	2.1%	10.6%
		無業	866	1.2%	-	35.3%	0.5%	0.7%	65.8%	29.0%	7.2%	7.5%	24.0%	12.6%	2.5%	6.8%
	要介護者	配偶者	82	1.2%	-	29.3%	2.4%	-	52.4%	34.1%	2.4%	4.9%	12.2%	12.2%	3.7%	11.0%
		子ども	4	-	-	25.0%	-	-	75.0%	100.0%	25.0%	-	25.0%	-	-	-
		自分の父母	1495	1.7%	0.5%	34.4%	1.7%	0.6%	62.3%	30.0%	6.3%	9.1%	22.1%	13.2%	1.8%	6.6%
		自分の祖父母	278	4.3%	1.1%	28.1%	2.9%	1.8%	47.8%	22.7%	6.5%	8.3%	36.0%	12.9%	2.2%	9.4%
		自分のおじ・おば	27	-	-	29.6%	7.4%	3.7%	51.9%	22.2%	11.1%	7.4%	40.7%	3.7%	-	7.4%
		自分の兄弟・姉妹	17	-	-	17.6%	5.9%	-	35.3%	29.4%	-	-	35.3%	11.8%	5.9%	11.8%
		その他の自分の親族	13	-	7.7%	7.7%	7.7%	-	61.5%	23.1%	15.4%	-	23.1%	15.4%	7.7%	7.7%
		配偶者の父母	438	1.1%	0.5%	38.1%	1.4%	0.9%	64.8%	26.5%	7.1%	10.7%	22.8%	11.4%	1.4%	4.3%
		配偶者の祖父母	31	3.2%	-	35.5%	-	3.2%	45.2%	16.1%	9.7%	12.9%	32.3%	16.1%	-	12.9%
		配偶者のおじ・おば	4	-	-	25.0%	-	-	75.0%	-	-	-	-	-	50.0%	-
		配偶者の兄弟・姉妹	5	-	-	80.0%	-	-	60.0%	20.0%	20.0%	-	-	-	-	-
		その他の配偶者の親族	8	12.5%	-	12.5%	-	-	25.0%	-	-	-	25.0%	37.5%	-	12.5%

			Q8 介護の手続き・判断(複数回答)							Q9-1 要介護者家族依存度				
			合計度数	1 必要な手続きが煩雑だった	2 求められる知識や判断が高度に専門的で難しかった	3 重大な判断を迫られることにプレッシャーを感じた	4 介護の方針について要介護者本人と意見の食い違いが生じた	5 介護の方針について他の家族・親族とのあいだで意見の食い違いが生じた	6 あてはまるものはない	合計度数	なるべく自分でしていた	どちらかといえば自分でしていた	どちらかといえば家族に頼っていた	なるべく家族に頼っていた
要介護継続	全体		1598	43.9%	19.6%	20.8%	21.8%	16.5%	31.5%	1598	62.8%	20.7%	11.1%	5.5%
	性別	男性	675	42.7%	23.1%	19.9%	19.9%	14.4%	33.9%	675	61.3%	21.2%	11.6%	5.9%
		女性	923	44.7%	17.1%	21.6%	23.3%	18.1%	29.7%	923	63.8%	20.3%	10.7%	5.2%
	現在の年齢	30歳未満	64	48.4%	31.3%	26.6%	26.6%	12.5%	21.9%	64	59.4%	25.0%	12.5%	3.1%
		30-39歳	107	49.5%	29.0%	21.5%	17.8%	19.6%	23.4%	107	53.3%	17.8%	15.0%	14.0%
		40-44歳	108	49.1%	28.7%	23.1%	26.9%	26.9%	23.1%	108	55.6%	21.3%	10.2%	13.0%
		45-49歳	187	46.5%	26.2%	27.8%	19.3%	15.0%	21.9%	187	58.3%	27.3%	9.1%	5.3%
		50-54歳	254	51.2%	22.0%	19.7%	26.8%	17.3%	26.4%	254	67.3%	16.1%	13.0%	3.5%
		55-59歳	305	40.7%	20.3%	26.9%	25.6%	15.4%	28.9%	305	64.3%	18.4%	11.5%	5.9%
		60-64歳	308	39.9%	12.0%	13.6%	19.8%	15.6%	41.2%	308	66.6%	20.8%	9.1%	3.6%
		65-69歳	265	37.7%	10.6%	15.8%	15.5%	14.7%	43.8%	265	63.0%	22.6%	10.9%	3.4%
	現在の従業上の地位	自営等(雇用以外)	188	34.0%	17.6%	20.2%	17.0%	17.6%	37.8%	188	60.1%	26.6%	10.1%	3.2%
		正規	457	51.0%	26.7%	23.4%	22.3%	16.6%	24.5%	457	62.4%	18.8%	11.6%	7.2%
		パート・アルバイト	294	46.9%	19.7%	23.1%	25.2%	19.0%	27.2%	294	61.9%	21.8%	12.6%	3.7%
		契約	68	51.5%	14.7%	19.1%	26.5%	13.2%	30.9%	68	69.1%	14.7%	8.8%	7.4%
		派遣	26	61.5%	26.9%	30.8%	23.1%	7.7%	7.7%	26	73.1%	23.1%	3.8%	-
		無業	565	38.1%	14.9%	17.5%	20.7%	15.6%	38.4%	565	63.2%	20.2%	10.8%	5.8%
	要介護者	配偶者	64	42.2%	23.4%	25.0%	17.2%	3.1%	35.9%	64	65.6%	21.9%	12.5%	-
		子ども	24	50.0%	25.0%	33.3%	8.3%	16.7%	41.7%	24	25.0%	4.2%	16.7%	54.2%
		自分の父母	1045	41.5%	17.8%	21.8%	22.5%	15.4%	33.3%	1045	66.0%	20.3%	9.6%	4.1%
		自分の祖父母	142	50.0%	33.1%	21.1%	22.5%	21.1%	19.0%	142	61.3%	20.4%	12.7%	5.6%
		自分のおじ・おば	26	46.2%	7.7%	15.4%	19.2%	23.1%	30.8%	26	61.5%	15.4%	23.1%	-
		自分の兄弟・姉妹	14	21.4%	7.1%	7.1%	7.1%	7.1%	71.4%	14	78.6%	21.4%	-	-
		その他の自分の親族	14	42.9%	14.3%	14.3%	7.1%	14.3%	42.9%	14	57.1%	-	21.4%	21.4%
		配偶者の父母	245	52.2%	20.4%	17.1%	24.1%	21.6%	25.7%	245	53.9%	23.7%	15.5%	6.9%
		配偶者の祖父母	15	40.0%	26.7%	6.7%	20.0%	26.7%	20.0%	15	46.7%	40.0%	-	13.3%
		配偶者のおじ・おば	2	50.0%	-	-	-	-	50.0%	2	50.0%	50.0%	-	-
		配偶者の兄弟・姉妹	2	-	-	-	-	-	100.0%	2	50.0%	-	-	50.0%
		その他の配偶者の親族	5	20.0%	20.0%	20.0%	-	20.0%	40.0%	5	40.0%	40.0%	-	20.0%
要介護終了	全体		2402	35.3%	13.9%	22.5%	14.0%	14.1%	39.0%	2402	59.2%	23.0%	13.2%	4.5%
	性別	男性	918	34.4%	16.4%	22.2%	13.8%	12.0%	39.0%	918	57.5%	22.5%	15.8%	4.1%
		女性	1484	35.8%	12.4%	22.7%	14.1%	15.4%	38.9%	1484	60.2%	23.3%	11.7%	4.8%
	要介護終了時年齢	30歳未満	119	31.1%	23.5%	28.6%	13.4%	20.2%	31.1%	119	48.7%	24.4%	20.2%	6.7%
		30-39歳	213	35.7%	17.8%	24.9%	17.4%	18.3%	33.3%	213	57.7%	22.5%	14.6%	5.2%
		40-44歳	182	33.5%	15.4%	25.8%	8.2%	19.8%	41.2%	182	58.8%	19.8%	12.6%	8.8%
		45-49歳	270	40.0%	16.7%	25.6%	11.1%	14.4%	32.2%	270	60.7%	21.5%	13.7%	4.1%
		50-54歳	360	37.5%	14.4%	24.4%	19.2%	16.4%	35.6%	360	58.3%	23.3%	13.6%	4.7%
		55-59歳	468	35.7%	12.0%	21.8%	16.0%	13.5%	37.6%	468	58.8%	24.6%	13.0%	3.6%
		60-64歳	410	34.4%	11.7%	22.2%	12.7%	10.0%	41.5%	410	61.7%	22.4%	11.5%	4.4%
		65-69歳	380	32.1%	10.5%	15.0%	11.1%	9.7%	50.5%	380	61.1%	23.9%	12.1%	2.9%
	要介護終了時従業上の地位	自営等(雇用以外)	277	36.5%	15.5%	22.0%	14.4%	10.5%	42.2%	277	55.2%	26.4%	14.8%	3.6%
		正規	658	36.0%	16.7%	26.6%	15.8%	14.6%	31.8%	658	54.9%	24.9%	16.4%	3.8%
		パート・アルバイト	453	35.1%	13.7%	20.5%	12.4%	16.3%	37.7%	453	62.5%	22.1%	10.4%	5.1%
		契約	101	42.6%	20.8%	22.8%	18.8%	11.9%	31.7%	101	61.4%	26.7%	7.9%	4.0%
		派遣	47	36.2%	10.6%	23.4%	8.5%	8.5%	46.8%	47	61.7%	21.3%	8.5%	8.5%
		無業	866	33.5%	10.9%	20.6%	13.0%	14.2%	44.5%	866	61.7%	20.7%	12.7%	5.0%
	要介護者	配偶者	82	41.5%	11.0%	25.6%	9.8%	6.1%	45.1%	82	61.0%	23.2%	13.4%	2.4%
		子ども	4	100.0%	50.0%	50.0%	-	25.0%	-	4	25.0%	25.0%	-	50.0%
		自分の父母	1495	34.8%	13.4%	24.6%	14.2%	12.2%	38.5%	1495	62.1%	21.6%	12.3%	4.0%
		自分の祖父母	278	38.1%	20.5%	19.4%	15.1%	18.3%	34.5%	278	55.8%	24.5%	15.1%	4.7%
		自分のおじ・おば	27	33.3%	7.4%	25.9%	25.9%	25.9%	44.4%	27	66.7%	14.8%	14.8%	3.7%
		自分の兄弟・姉妹	17	11.8%	5.9%	11.8%	-	11.8%	70.6%	17	47.1%	35.3%	17.6%	-
		その他の自分の親族	13	15.4%	23.1%	30.8%	-	30.8%	46.2%	13	46.2%	15.4%	38.5%	-
		配偶者の父母	438	35.2%	11.2%	16.0%	13.9%	16.7%	41.6%	438	53.7%	26.9%	13.9%	5.5%
		配偶者の祖父母	31	38.7%	25.8%	35.5%	12.9%	25.8%	29.0%	31	41.9%	25.8%	19.4%	12.9%
		配偶者のおじ・おば	4	25.0%	25.0%	-	-	25.0%	75.0%	4	50.0%	50.0%	-	-
		配偶者の兄弟・姉妹	5	40.0%	-	20.0%	-	20.0%	20.0%	5	60.0%	-	20.0%	20.0%
		その他の配偶者の親族	8	12.5%	25.0%	12.5%	12.5%	25.0%	37.5%	8	37.5%	25.0%	12.5%	25.0%

			Q9-2 要介護者社交性					Q10 要介護前関係(複数回答)					
			合計度数	積極的だった	どちらかといえば積極的だった	どちらかといえば消極的だった	消極的だった	合計度数	1 自分は要介護者の世話になった恩があった	2 要介護者と仲が良かった	3 要介護者の頼みは断れなかった	4 自分以外に要介護者の家族・親族はいなかった	5 いずれもあてはまらない
要介護継続		全体	1598	25.7%	35.8%	27.1%	11.5%	1598	35.2%	30.9%	13.7%	17.3%	25.4%
	性別	男性	675	24.9%	39.1%	27.0%	9.0%	675	36.4%	31.0%	14.4%	17.2%	22.8%
		女性	923	26.2%	33.4%	27.2%	13.2%	923	34.3%	30.9%	13.2%	17.4%	27.3%
	現在の年齢	30歳未満	64	29.7%	40.6%	18.8%	10.9%	64	43.8%	51.6%	21.9%	6.3%	14.1%
		30-39歳	107	22.4%	32.7%	31.8%	13.1%	107	44.9%	37.4%	18.7%	9.3%	21.5%
		40-44歳	108	36.1%	29.6%	20.4%	13.9%	108	40.7%	33.3%	13.0%	6.5%	33.3%
		45-49歳	187	24.6%	32.1%	28.9%	14.4%	187	34.8%	35.8%	11.2%	13.4%	26.7%
		50-54歳	254	28.7%	35.8%	25.2%	10.2%	254	38.6%	29.1%	14.2%	18.5%	24.8%
		55-59歳	305	21.0%	37.7%	27.9%	13.4%	305	32.8%	26.9%	9.8%	21.0%	24.9%
		60-64歳	308	23.4%	35.1%	31.8%	9.7%	308	32.8%	26.0%	13.0%	20.5%	25.3%
		65-69歳	265	27.5%	39.6%	24.2%	8.7%	265	29.8%	30.9%	16.6%	21.5%	26.8%
	現在の従業上の地位	自営等(雇用以外)	188	22.9%	36.7%	30.3%	10.1%	188	34.0%	24.5%	13.8%	19.1%	25.0%
		正規	457	27.6%	37.6%	23.4%	11.4%	457	38.7%	37.0%	14.4%	14.7%	21.0%
		パート・アルバイト	294	22.1%	35.7%	29.9%	12.2%	294	36.4%	31.3%	16.0%	18.4%	24.8%
		契約	68	25.0%	38.2%	27.9%	8.8%	68	33.8%	25.0%	5.9%	20.6%	27.9%
		派遣	26	30.8%	34.6%	26.9%	7.7%	26	42.3%	34.6%	11.5%	23.1%	19.2%
		無業	565	26.7%	33.8%	27.4%	12.0%	565	32.0%	28.5%	12.9%	17.7%	29.4%
	要介護者	配偶者	64	42.2%	29.7%	21.9%	6.3%	64	15.6%	29.7%	18.8%	23.4%	34.4%
		子ども	24	29.2%	20.8%	25.0%	25.0%	24	4.2%	16.7%	-	29.2%	54.2%
		自分の父母	1045	25.1%	36.7%	26.5%	11.8%	1045	38.0%	29.1%	12.5%	19.4%	24.0%
		自分の祖父母	142	31.0%	35.2%	27.5%	6.3%	142	54.2%	50.0%	19.7%	4.9%	12.7%
		自分のおじ・おば	26	15.4%	34.6%	42.3%	7.7%	26	42.3%	30.8%	11.5%	23.1%	3.8%
		自分の兄弟・姉妹	14	28.6%	35.7%	14.3%	21.4%	14	-	42.9%	7.1%	14.3%	35.7%
		その他の自分の親族	14	14.3%	42.9%	21.4%	21.4%	14	35.7%	28.6%	14.3%	-	35.7%
		配偶者の父母	245	21.6%	36.3%	30.2%	11.8%	245	22.4%	29.0%	16.3%	13.5%	33.9%
		配偶者の祖父母	15	40.0%	26.7%	26.7%	6.7%	15	40.0%	40.0%	6.7%	6.7%	26.7%
		配偶者のおじ・おば	2	50.0%	-	50.0%	-	2	50.0%	-	-	-	50.0%
		配偶者の兄弟・姉妹	2	-	-	50.0%	50.0%	2	-	50.0%	-	50.0%	50.0%
		その他の配偶者の親族	5	-	40.0%	20.0%	40.0%	5	-	-	20.0%	40.0%	40.0%
要介護終了		全体	2402	26.6%	36.0%	28.1%	9.4%	2402	37.7%	34.7%	12.2%	14.6%	25.7%
	性別	男性	918	24.5%	35.4%	31.0%	9.0%	918	40.7%	33.2%	13.0%	13.8%	24.9%
		女性	1484	27.8%	36.3%	26.3%	9.6%	1484	35.8%	35.6%	11.8%	15.0%	26.1%
	要介護終了時年齢	30歳未満	119	28.6%	43.7%	21.8%	5.9%	119	46.2%	53.8%	9.2%	5.0%	16.8%
		30-39歳	213	35.2%	34.7%	21.1%	8.9%	213	46.9%	48.4%	13.1%	6.6%	17.8%
		40-44歳	182	29.7%	31.9%	28.6%	9.9%	182	43.4%	35.2%	13.2%	13.2%	23.1%
		45-49歳	270	28.1%	31.1%	30.0%	10.7%	270	40.4%	31.9%	14.1%	12.2%	25.9%
		50-54歳	360	21.7%	35.6%	31.1%	11.7%	360	36.7%	31.7%	11.4%	13.9%	32.2%
		55-59歳	468	25.4%	35.0%	29.9%	9.6%	468	33.8%	31.0%	13.7%	14.5%	27.6%
		60-64歳	410	22.4%	39.0%	30.2%	8.3%	410	34.9%	31.2%	12.2%	20.5%	23.7%
		65-69歳	380	28.9%	37.9%	25.0%	8.2%	380	33.9%	34.2%	10.0%	18.7%	27.6%
	要介護終了時従業上の地位	自営等(雇用以外)	277	27.8%	41.2%	23.8%	7.2%	277	39.7%	36.1%	13.4%	14.1%	24.2%
		正規	658	26.7%	34.8%	30.5%	7.9%	658	40.1%	36.3%	14.0%	11.7%	23.4%
		パート・アルバイト	453	24.3%	40.6%	26.3%	8.8%	453	38.9%	32.2%	11.5%	12.8%	26.9%
		契約	101	20.8%	40.6%	32.7%	5.9%	101	46.5%	31.7%	18.8%	15.8%	20.8%
		派遣	47	23.4%	31.9%	29.8%	14.9%	47	38.3%	38.3%	14.9%	4.3%	29.8%
		無業	866	28.1%	32.4%	27.9%	11.5%	866	33.5%	34.5%	10.0%	18.2%	27.6%
	要介護者	配偶者	82	26.8%	41.5%	22.0%	9.8%	82	19.5%	45.1%	14.6%	17.1%	29.3%
		子ども	4	25.0%	-	25.0%	50.0%	4	-	-	-	25.0%	75.0%
		自分の父母	1495	26.8%	34.9%	29.3%	9.0%	1495	43.5%	33.4%	10.6%	17.1%	23.5%
		自分の祖父母	278	31.3%	38.1%	24.5%	6.1%	278	48.9%	51.8%	10.8%	2.5%	16.5%
		自分のおじ・おば	27	25.9%	29.6%	25.9%	18.5%	27	25.9%	22.2%	18.5%	18.5%	22.2%
		自分の兄弟・姉妹	17	11.8%	23.5%	47.1%	17.6%	17	23.5%	17.6%	5.9%	29.4%	47.1%
		その他の自分の親族	13	7.7%	61.5%	30.8%	-	13	23.1%	61.5%	15.4%	15.4%	23.1%
		配偶者の父母	438	24.0%	36.3%	28.5%	11.2%	438	18.0%	27.9%	18.0%	13.0%	36.1%
		配偶者の祖父母	31	25.8%	54.8%	16.1%	3.2%	31	12.9%	29.0%	19.4%	6.5%	38.7%
		配偶者のおじ・おば	4	50.0%	25.0%	-	25.0%	4	25.0%	25.0%	-	25.0%	50.0%
		配偶者の兄弟・姉妹	5	20.0%	40.0%	-	40.0%	5	20.0%	20.0%	20.0%	-	40.0%
		その他の配偶者の親族	8	25.0%	37.5%	12.5%	25.0%	8	50.0%	50.0%	-	-	12.5%

			Q11 要介護発生当初関係(複数回答)						Q12 要介護当初依存度/1 屋内での日常生活(着替え・食事・トイレ・入浴など)				
			合計度数	1 自ら進んでその方の介護をしたいという気持ちがあった	2 あなたに介護をして欲しいと要介護者に言われた	3 要介護者以外の家族に介護をするように言われた	4 介護の見返りに要介護者の財産を相続することになっていた	5 いずれもあてはまらない	合計度数	すべて要介護者が自分でできた	手助けが必要だが、一部は要介護者が自分でできた	全面的に手助けが必要だった	わからない
要介護継続	全体		1598	43.2%	13.3%	14.2%	1.9%	36.9%	−	−	−	−	−
	性別	男性	675	43.0%	14.4%	13.9%	2.5%	36.3%	−	−	−	−	−
		女性	923	43.4%	12.6%	14.4%	1.4%	37.4%	−	−	−	−	−
	現在の年齢	30歳未満	64	45.3%	20.3%	37.5%	4.7%	14.1%	−	−	−	−	−
		30−39歳	107	37.4%	15.0%	20.6%	6.5%	35.5%	−	−	−	−	−
		40−44歳	108	47.2%	8.3%	16.7%	2.8%	38.0%	−	−	−	−	−
		45−49歳	187	40.1%	17.1%	17.1%	1.6%	33.2%	−	−	−	−	−
		50−54歳	254	46.1%	10.6%	14.6%	0.4%	36.2%	−	−	−	−	−
		55−59歳	305	43.3%	13.8%	15.1%	2.0%	35.4%	−	−	−	−	−
		60−64歳	308	44.5%	10.7%	8.1%	1.0%	42.2%	−	−	−	−	−
		65−69歳	265	41.5%	15.5%	8.7%	1.5%	41.5%	−	−	−	−	−
	現在の従業上の地位	自営等(雇用以外)	188	46.8%	17.6%	12.2%	3.7%	31.9%	−	−	−	−	−
		正規	457	45.5%	15.1%	16.0%	2.6%	32.6%	−	−	−	−	−
		パート・アルバイト	294	45.2%	14.3%	13.6%	1.7%	34.4%	−	−	−	−	−
		契約	68	26.5%	11.8%	8.8%	−	57.4%	−	−	−	−	−
		派遣	26	53.8%	11.5%	15.4%	−	30.8%	−	−	−	−	−
		無業	565	40.7%	10.3%	14.3%	1.1%	41.2%	−	−	−	−	−
	要介護者	配偶者	64	60.9%	15.6%	6.3%	−	28.1%	−	−	−	−	−
		子ども	24	66.7%	8.3%	4.2%	−	25.0%	−	−	−	−	−
		自分の父母	1045	46.7%	12.9%	11.3%	1.7%	37.6%	−	−	−	−	−
		自分の祖父母	142	47.2%	16.2%	23.9%	4.2%	23.2%	−	−	−	−	−
		自分のおじ・おば	26	38.5%	30.8%	30.8%	7.7%	11.5%	−	−	−	−	−
		自分の兄弟・姉妹	14	42.9%	7.1%	21.4%	−	42.9%	−	−	−	−	−
		その他の自分の親族	14	50.0%	−	14.3%	−	35.7%	−	−	−	−	−
		配偶者の父母	245	20.8%	13.1%	20.8%	0.4%	49.0%	−	−	−	−	−
		配偶者の祖父母	15	26.7%	6.7%	33.3%	13.3%	20.0%	−	−	−	−	−
		配偶者のおじ・おば	2	100.0%	−	−	−	−	−	−	−	−	−
		配偶者の兄弟・姉妹	2	−	−	−	−	100.0%	−	−	−	−	−
		その他の配偶者の親族	5	20.0%	20.0%	20.0%	20.0%	20.0%	−	−	−	−	−
要介護終了	全体		2402	48.5%	11.1%	13.9%	1.5%	34.0%	2402	24.7%	51.4%	21.3%	2.6%
	性別	男性	918	43.6%	9.7%	15.7%	2.3%	36.9%	918	25.1%	49.3%	21.8%	3.8%
		女性	1484	51.6%	11.9%	12.8%	1.1%	32.1%	1484	24.5%	52.7%	21.0%	1.8%
	要介護終了時年齢	30歳未満	119	40.3%	8.4%	25.2%	0.8%	32.8%	119	16.0%	52.1%	26.1%	5.9%
		30−39歳	213	41.8%	8.9%	19.2%	2.8%	36.2%	213	23.0%	49.8%	23.5%	3.8%
		40−44歳	182	47.8%	8.2%	18.1%	−	34.1%	182	26.9%	40.1%	26.9%	6.0%
		45−49歳	270	45.9%	10.4%	12.2%	1.1%	37.8%	270	24.8%	47.0%	26.7%	1.5%
		50−54歳	360	48.1%	11.7%	11.9%	1.7%	37.2%	360	23.6%	51.4%	23.1%	1.9%
		55−59歳	468	47.9%	12.2%	14.5%	2.1%	33.3%	468	22.6%	56.4%	18.8%	2.1%
		60−64歳	410	50.7%	13.2%	12.0%	1.2%	30.5%	410	27.6%	50.0%	20.0%	2.4%
		65−69歳	380	56.1%	10.8%	9.7%	1.6%	31.8%	380	27.6%	56.1%	15.0%	1.3%
	要介護終了時従業上の地位	自営等(雇用以外)	277	48.4%	14.8%	12.3%	1.1%	35.0%	277	23.8%	50.9%	22.4%	2.9%
		正規	658	46.0%	9.3%	16.4%	1.8%	34.7%	658	24.2%	50.3%	22.5%	3.0%
		パート・アルバイト	453	50.1%	11.9%	11.9%	1.8%	32.7%	453	26.7%	52.3%	19.0%	2.0%
		契約	101	45.5%	7.9%	16.8%	4.0%	34.7%	101	22.8%	55.4%	21.8%	−
		派遣	47	38.3%	4.3%	12.8%	2.1%	48.9%	47	17.0%	51.1%	25.5%	6.4%
		無業	866	50.6%	11.5%	13.3%	1.0%	32.9%	866	24.9%	51.5%	21.0%	2.5%
	要介護者	配偶者	82	64.6%	12.2%	8.5%	1.2%	22.0%	82	22.0%	47.6%	28.0%	2.4%
		子ども	4	75.0%	−	25.0%	−	25.0%	4	25.0%	25.0%	25.0%	25.0%
		自分の父母	1495	54.0%	11.4%	9.6%	1.6%	32.8%	1495	25.6%	50.2%	22.3%	1.9%
		自分の祖父母	278	40.6%	7.9%	24.5%	0.7%	33.1%	278	23.4%	51.1%	20.9%	4.7%
		自分のおじ・おば	27	37.0%	7.4%	3.7%	11.1%	51.9%	27	33.3%	48.1%	14.8%	3.7%
		自分の兄弟・姉妹	17	52.9%	5.9%	5.9%	−	41.2%	17	41.2%	29.4%	23.5%	5.9%
		その他の自分の親族	13	15.4%	15.4%	23.1%	15.4%	53.8%	13	23.1%	53.8%	15.4%	7.7%
		配偶者の父母	438	36.3%	11.9%	21.0%	0.9%	38.1%	438	21.7%	57.5%	18.0%	2.7%
		配偶者の祖父母	31	19.4%	9.7%	38.7%	3.2%	41.9%	31	22.6%	51.6%	19.4%	6.5%
		配偶者のおじ・おば	4	−	−	50.0%	−	50.0%	4	25.0%	75.0%	−	−
		配偶者の兄弟・姉妹	5	−	20.0%	40.0%	−	40.0%	5	20.0%	40.0%	40.0%	−
		その他の配偶者の親族	8	37.5%	25.0%	12.5%	−	25.0%	8	50.0%	50.0%	−	−

			Q12 要介護当初依存度/2 外出（散歩、買い物、通院等）					Q12 要介護当初依存度/3 病院や介護サービスの選定・利用手続き				
			合計度数	すべて要介護者が自分でできた	手助けが必要だが、一部は要介護者が自分でできた	全面的に手助けが必要だった	わからない	合計度数	すべて要介護者が自分でできた	手助けが必要だが、一部は要介護者が自分でできた	全面的に手助けが必要だった	わからない
要介護継続	全体		–	–	–	–	–	–	–	–	–	–
	性別	男性	–	–	–	–	–	–	–	–	–	–
		女性	–	–	–	–	–	–	–	–	–	–
	現在の年齢	30歳未満	–	–	–	–	–	–	–	–	–	–
		30-39歳	–	–	–	–	–	–	–	–	–	–
		40-44歳	–	–	–	–	–	–	–	–	–	–
		45-49歳	–	–	–	–	–	–	–	–	–	–
		50-54歳	–	–	–	–	–	–	–	–	–	–
		55-59歳	–	–	–	–	–	–	–	–	–	–
		60-64歳	–	–	–	–	–	–	–	–	–	–
		65-69歳	–	–	–	–	–	–	–	–	–	–
	現在の従業上の地位	自営等(雇用以外)	–	–	–	–	–	–	–	–	–	–
		正規	–	–	–	–	–	–	–	–	–	–
		パート・アルバイト	–	–	–	–	–	–	–	–	–	–
		契約	–	–	–	–	–	–	–	–	–	–
		派遣	–	–	–	–	–	–	–	–	–	–
		無業	–	–	–	–	–	–	–	–	–	–
	要介護者	配偶者	–	–	–	–	–	–	–	–	–	–
		子ども	–	–	–	–	–	–	–	–	–	–
		自分の父母	–	–	–	–	–	–	–	–	–	–
		自分の祖父母	–	–	–	–	–	–	–	–	–	–
		自分のおじ・おば	–	–	–	–	–	–	–	–	–	–
		自分の兄弟・姉妹	–	–	–	–	–	–	–	–	–	–
		その他の自分の親族	–	–	–	–	–	–	–	–	–	–
		配偶者の父母	–	–	–	–	–	–	–	–	–	–
		配偶者の祖父母	–	–	–	–	–	–	–	–	–	–
		配偶者のおじ・おば	–	–	–	–	–	–	–	–	–	–
		配偶者の兄弟・姉妹	–	–	–	–	–	–	–	–	–	–
		その他の配偶者の親族	–	–	–	–	–	–	–	–	–	–
要介護終了	全体		2402	8.9%	36.8%	50.3%	4.0%	2402	6.0%	22.2%	67.1%	4.7%
	性別	男性	918	9.8%	36.6%	48.7%	4.9%	918	7.5%	23.3%	63.6%	5.6%
		女性	1484	8.3%	36.9%	51.3%	3.4%	1484	5.1%	21.5%	69.2%	4.2%
	要介護終了時年齢	30歳未満	119	7.6%	31.9%	53.8%	6.7%	119	6.7%	24.4%	59.7%	9.2%
		30-39歳	213	6.6%	40.8%	47.4%	5.2%	213	7.0%	25.8%	60.1%	7.0%
		40-44歳	182	8.2%	33.0%	52.2%	6.6%	182	9.9%	19.8%	62.1%	8.2%
		45-49歳	270	11.5%	32.6%	53.0%	3.0%	270	7.8%	21.9%	66.7%	3.7%
		50-54歳	360	9.4%	34.4%	51.9%	4.2%	360	5.0%	22.5%	68.1%	4.4%
		55-59歳	468	7.3%	38.5%	50.9%	3.4%	468	4.5%	25.6%	65.8%	4.1%
		60-64歳	410	10.0%	37.1%	48.5%	4.4%	410	6.8%	19.3%	71.0%	2.9%
		65-69歳	380	9.2%	40.8%	47.9%	2.1%	380	4.2%	19.5%	72.4%	3.9%
	要介護終了時従業上の地位	自営等(雇用以外)	277	9.0%	35.0%	51.6%	4.3%	277	5.1%	18.8%	70.4%	5.8%
		正規	658	9.3%	36.3%	50.2%	4.3%	658	7.3%	24.6%	63.1%	5.0%
		パート・アルバイト	453	9.1%	40.0%	47.9%	3.1%	453	5.3%	26.7%	64.7%	3.3%
		契約	101	7.9%	33.7%	55.4%	3.0%	101	6.9%	18.8%	72.3%	2.0%
		派遣	47	8.5%	31.9%	51.1%	8.5%	47	4.3%	19.1%	63.8%	12.8%
		無業	866	8.5%	36.7%	50.7%	4.0%	866	5.8%	19.6%	69.9%	4.7%
	要介護者	配偶者	82	13.4%	35.4%	47.6%	3.7%	82	11.0%	23.2%	61.0%	4.9%
		子ども	4	25.0%	–	50.0%	25.0%	4	25.0%	–	50.0%	25.0%
		自分の父母	1495	9.2%	38.1%	49.4%	3.3%	1495	6.4%	23.4%	66.2%	3.9%
		自分の祖父母	278	7.2%	37.1%	49.6%	6.1%	278	6.8%	24.1%	61.2%	7.9%
		自分のおじ・おば	27	25.9%	22.2%	48.1%	3.7%	27	11.1%	18.5%	63.0%	7.4%
		自分の兄弟・姉妹	17	17.6%	29.4%	47.1%	5.9%	17	5.9%	35.3%	52.9%	5.9%
		その他の自分の親族	13	7.7%	38.5%	38.5%	15.4%	13	–	38.5%	46.2%	15.4%
		配偶者の父母	438	7.1%	32.9%	55.7%	4.3%	438	2.7%	16.2%	77.2%	3.9%
		配偶者の祖父母	31	6.5%	48.4%	38.7%	6.5%	31	12.9%	9.7%	61.3%	16.1%
		配偶者のおじ・おば	4	–	25.0%	75.0%	–	4	–	25.0%	75.0%	–
		配偶者の兄弟・姉妹	5	–	20.0%	80.0%	–	5	–	20.0%	80.0%	–
		その他の配偶者の親族	8	–	62.5%	37.5%	–	8	–	62.5%	37.5%	–

			Q12 要介護当初依存度/4 病気やケガの治療方針の判断					Q12 要介護当初依存度/5 薬の管理(服薬・保管等)				
			合計度数	すべて要介護者が自分でできた	手助けが必要だが、一部は要介護者が自分でできた	全面的に手助けが必要だった	わからない	合計度数	すべて要介護者が自分でできた	手助けが必要だが、一部は要介護者が自分でできた	全面的に手助けが必要だった	わからない
要介護継続	全体		–	–	–	–	–	–	–	–	–	–
	性別	男性	–	–	–	–	–	–	–	–	–	–
		女性	–	–	–	–	–	–	–	–	–	–
	現在の年齢	30歳未満	–	–	–	–	–	–	–	–	–	–
		30-39歳	–	–	–	–	–	–	–	–	–	–
		40-44歳	–	–	–	–	–	–	–	–	–	–
		45-49歳	–	–	–	–	–	–	–	–	–	–
		50-54歳	–	–	–	–	–	–	–	–	–	–
		55-59歳	–	–	–	–	–	–	–	–	–	–
		60-64歳	–	–	–	–	–	–	–	–	–	–
		65-69歳	–	–	–	–	–	–	–	–	–	–
	現在の従業上の地位	自営等(雇用以外)	–	–	–	–	–	–	–	–	–	–
		正規	–	–	–	–	–	–	–	–	–	–
		パート・アルバイト	–	–	–	–	–	–	–	–	–	–
		契約	–	–	–	–	–	–	–	–	–	–
		派遣	–	–	–	–	–	–	–	–	–	–
		無業	–	–	–	–	–	–	–	–	–	–
	要介護者	配偶者	–	–	–	–	–	–	–	–	–	–
		子ども	–	–	–	–	–	–	–	–	–	–
		自分の父母	–	–	–	–	–	–	–	–	–	–
		自分の祖父母	–	–	–	–	–	–	–	–	–	–
		自分のおじ・おば	–	–	–	–	–	–	–	–	–	–
		自分の兄弟・姉妹	–	–	–	–	–	–	–	–	–	–
		その他の自分の親族	–	–	–	–	–	–	–	–	–	–
		配偶者の父母	–	–	–	–	–	–	–	–	–	–
		配偶者の祖父母	–	–	–	–	–	–	–	–	–	–
		配偶者のおじ・おば	–	–	–	–	–	–	–	–	–	–
		配偶者の兄弟・姉妹	–	–	–	–	–	–	–	–	–	–
		その他の配偶者の親族	–	–	–	–	–	–	–	–	–	–
要介護終了	全体		2402	8.2%	26.4%	58.7%	6.8%	2402	14.8%	34.1%	47.0%	4.1%
	性別	男性	918	8.8%	26.1%	56.8%	8.3%	918	14.8%	34.3%	45.9%	5.0%
		女性	1484	7.7%	26.5%	59.8%	5.9%	1484	14.8%	34.0%	47.7%	3.5%
	要介護終了時年齢	30歳未満	119	8.4%	23.5%	55.5%	12.6%	119	15.1%	35.3%	41.2%	8.4%
		30-39歳	213	10.3%	27.2%	53.5%	8.9%	213	12.7%	37.1%	44.1%	6.1%
		40-44歳	182	13.2%	26.4%	50.0%	10.4%	182	23.6%	26.4%	44.5%	5.5%
		45-49歳	270	11.1%	25.2%	58.9%	4.8%	270	18.1%	29.6%	50.7%	1.5%
		50-54歳	360	7.5%	28.3%	59.4%	4.7%	360	14.4%	36.9%	45.0%	3.6%
		55-59歳	468	7.5%	28.4%	58.8%	5.3%	468	11.5%	35.0%	50.6%	2.8%
		60-64歳	410	7.1%	24.9%	61.0%	7.1%	410	13.9%	34.1%	47.1%	4.9%
		65-69歳	380	5.0%	25.0%	63.2%	6.8%	380	14.7%	35.0%	46.3%	3.9%
	要介護終了時従業上の地位	自営等(雇用以外)	277	6.1%	29.6%	57.8%	6.5%	277	14.4%	34.7%	47.7%	3.2%
		正規	658	10.3%	25.8%	56.7%	7.1%	658	14.9%	31.6%	49.7%	3.8%
		パート・アルバイト	453	8.8%	30.9%	55.2%	5.1%	453	16.1%	40.0%	41.1%	2.9%
		契約	101	5.9%	24.8%	60.4%	8.9%	101	14.9%	32.7%	47.5%	5.0%
		派遣	47	2.1%	19.1%	61.7%	17.0%	47	8.5%	38.3%	42.6%	10.6%
		無業	866	7.4%	24.0%	61.9%	6.7%	866	14.5%	32.7%	48.0%	4.7%
	要介護者	配偶者	82	15.9%	29.3%	51.2%	3.7%	82	17.1%	31.7%	48.8%	2.4%
		子ども	4	25.0%	–	50.0%	25.0%	4	25.0%	–	50.0%	25.0%
		自分の父母	1495	8.9%	28.4%	56.8%	5.9%	1495	16.4%	34.3%	45.8%	3.5%
		自分の祖父母	278	7.6%	23.7%	57.9%	10.8%	278	13.7%	32.7%	46.0%	7.6%
		自分のおじ・おば	27	7.4%	40.7%	44.4%	7.4%	27	11.1%	33.3%	51.9%	3.7%
		自分の兄弟・姉妹	17	5.9%	35.3%	41.2%	17.6%	17	17.6%	23.5%	41.2%	17.6%
		その他の自分の親族	13	15.4%	30.8%	30.8%	23.1%	13	30.8%	30.8%	23.1%	15.4%
		配偶者の父母	438	4.6%	19.9%	69.2%	6.4%	438	9.4%	35.8%	52.1%	2.7%
		配偶者の祖父母	31	6.5%	12.9%	64.5%	16.1%	31	12.9%	32.3%	45.2%	9.7%
		配偶者のおじ・おば	4	–	–	100.0%	–	4	–	–	100.0%	–
		配偶者の兄弟・姉妹	5	–	40.0%	60.0%	–	5	20.0%	–	80.0%	–
		その他の配偶者の親族	8	12.5%	62.5%	25.0%	–	8	25.0%	62.5%	12.5%	–

			Q13-1 要介護当初介護担当人数					Q13-2 要介護当初介護主担当			Q13-3 要介護当初関り度			
			合計度数	0人（あなたのみ）	1人	2人	3人以上	合計度数	はい	いいえ	合計度数	かなりしていた	少ししていた	当初はしていなかった
要介護継続	全体		–	–	–	–	–	–	–	–	–	–	–	–
	性別	男性	–	–	–	–	–	–	–	–	–	–	–	–
		女性	–	–	–	–	–	–	–	–	–	–	–	–
	現在の年齢	30歳未満	–	–	–	–	–	–	–	–	–	–	–	–
		30-39歳	–	–	–	–	–	–	–	–	–	–	–	–
		40-44歳	–	–	–	–	–	–	–	–	–	–	–	–
		45-49歳	–	–	–	–	–	–	–	–	–	–	–	–
		50-54歳	–	–	–	–	–	–	–	–	–	–	–	–
		55-59歳	–	–	–	–	–	–	–	–	–	–	–	–
		60-64歳	–	–	–	–	–	–	–	–	–	–	–	–
		65-69歳	–	–	–	–	–	–	–	–	–	–	–	–
	現在の従業上の地位	自営等(雇用以外)	–	–	–	–	–	–	–	–	–	–	–	–
		正規	–	–	–	–	–	–	–	–	–	–	–	–
		パート・アルバイト	–	–	–	–	–	–	–	–	–	–	–	–
		契約	–	–	–	–	–	–	–	–	–	–	–	–
		派遣	–	–	–	–	–	–	–	–	–	–	–	–
		無業	–	–	–	–	–	–	–	–	–	–	–	–
	要介護者	配偶者	–	–	–	–	–	–	–	–	–	–	–	–
		子ども	–	–	–	–	–	–	–	–	–	–	–	–
		自分の父母	–	–	–	–	–	–	–	–	–	–	–	–
		自分の祖父母	–	–	–	–	–	–	–	–	–	–	–	–
		自分のおじ・おば	–	–	–	–	–	–	–	–	–	–	–	–
		自分の兄弟・姉妹	–	–	–	–	–	–	–	–	–	–	–	–
		その他の自分の親族	–	–	–	–	–	–	–	–	–	–	–	–
		配偶者の父母	–	–	–	–	–	–	–	–	–	–	–	–
		配偶者の祖父母	–	–	–	–	–	–	–	–	–	–	–	–
		配偶者のおじ・おば	–	–	–	–	–	–	–	–	–	–	–	–
		配偶者の兄弟・姉妹	–	–	–	–	–	–	–	–	–	–	–	–
		その他の配偶者の親族	–	–	–	–	–	–	–	–	–	–	–	–
要介護終了	全体		2402	18.5%	34.5%	25.9%	21.0%	2402	45.5%	54.5%	1309	10.9%	65.9%	23.2%
	性別	男性	918	11.9%	37.3%	29.0%	21.9%	918	36.7%	63.3%	581	7.6%	66.8%	25.6%
		女性	1484	22.6%	32.8%	24.1%	20.5%	1484	50.9%	49.1%	728	13.6%	65.1%	21.3%
	要介護終了時年齢	30歳未満	119	5.0%	16.8%	32.8%	45.4%	119	13.4%	86.6%	103	11.7%	62.1%	26.2%
		30-39歳	213	6.6%	28.6%	33.8%	31.0%	213	17.4%	82.6%	176	7.4%	68.8%	23.9%
		40-44歳	182	14.3%	27.5%	31.3%	26.9%	182	37.4%	62.6%	114	7.0%	68.4%	24.6%
		45-49歳	270	17.0%	29.6%	26.3%	27.0%	270	38.1%	61.9%	167	8.4%	66.5%	25.1%
		50-54歳	360	19.7%	42.5%	19.2%	18.6%	360	47.8%	52.2%	188	9.6%	63.3%	27.1%
		55-59歳	468	23.7%	33.1%	28.0%	15.2%	468	50.6%	49.4%	231	13.9%	64.9%	21.2%
		60-64歳	410	24.9%	35.9%	22.9%	16.3%	410	61.2%	38.8%	159	10.1%	67.3%	22.6%
		65-69歳	380	18.2%	42.9%	23.7%	15.3%	380	55.0%	45.0%	171	17.5%	65.5%	17.0%
	要介護終了時従業上の地位	自営等(雇用以外)	277	18.8%	32.1%	29.6%	19.5%	277	50.2%	49.8%	138	10.9%	63.8%	25.4%
		正規	658	11.9%	31.5%	30.2%	26.4%	658	33.3%	66.7%	439	7.5%	69.5%	23.0%
		パート・アルバイト	453	20.5%	33.3%	26.0%	20.1%	453	45.9%	54.1%	245	11.8%	69.4%	18.8%
		契約	101	16.8%	37.6%	23.8%	21.8%	101	40.6%	59.4%	60	5.0%	70.0%	25.0%
		派遣	47	17.0%	25.5%	27.7%	29.8%	47	31.9%	68.1%	32	3.1%	62.5%	34.4%
		無業	866	22.7%	38.3%	21.6%	17.3%	866	54.4%	45.6%	395	15.7%	60.0%	24.3%
	要介護者	配偶者	82	47.6%	25.6%	15.9%	11.0%	82	75.6%	24.4%	20	–	85.0%	15.0%
		子ども	4	–	50.0%	50.0%	–	4	50.0%	50.0%	2	–	100.0%	–
		自分の父母	1495	21.5%	36.1%	25.2%	17.3%	1495	50.4%	49.6%	741	12.8%	66.1%	21.1%
		自分の祖父母	278	1.4%	19.8%	36.3%	42.4%	278	10.8%	89.2%	248	7.7%	63.7%	28.6%
		自分のおじ・おば	27	22.2%	25.9%	22.2%	29.6%	27	40.7%	59.3%	16	6.3%	31.3%	62.5%
		自分の兄弟・姉妹	17	17.6%	35.3%	23.5%	23.5%	17	41.2%	58.8%	10	10.0%	60.0%	30.0%
		その他の自分の親族	13	–	38.5%	23.1%	38.5%	13	38.5%	61.5%	8	–	62.5%	37.5%
		配偶者の父母	438	15.3%	42.0%	23.7%	18.9%	438	47.9%	52.1%	228	10.1%	68.9%	21.1%
		配偶者の祖父母	31	9.7%	9.7%	32.3%	48.4%	31	22.6%	77.4%	24	4.2%	66.7%	29.2%
		配偶者のおじ・おば	4	25.0%	50.0%	25.0%	–	4	75.0%	25.0%	1	–	100.0%	–
		配偶者の兄弟・姉妹	5	–	40.0%	–	60.0%	5	–	100.0%	5	60.0%	20.0%	20.0%
		その他の配偶者の親族	8	12.5%	25.0%	37.5%	25.0%	8	25.0%	75.0%	6	–	66.7%	33.3%

			Q14 要介護当初同居状況				Q14-1 要介護者住居交通時間					Q14-2 要介護者独居状況			
			合計度数	介護をする前から同居していた	介護を機に同居を始めた	要介護者と別居していた	合計度数	30分未満	30分～1時間未満	1時間～2時間未満	2時間以上	合計度数	一人暮らしだった	同居家族がいた	病院や介護施設等で生活していた
要介護継続	全体		–	–	–	–	–	–	–	–	–	–	–	–	–
	性別	男性	–	–	–	–	–	–	–	–	–	–	–	–	–
		女性	–	–	–	–	–	–	–	–	–	–	–	–	–
	現在の年齢	30歳未満	–	–	–	–	–	–	–	–	–	–	–	–	–
		30-39歳	–	–	–	–	–	–	–	–	–	–	–	–	–
		40-44歳	–	–	–	–	–	–	–	–	–	–	–	–	–
		45-49歳	–	–	–	–	–	–	–	–	–	–	–	–	–
		50-54歳	–	–	–	–	–	–	–	–	–	–	–	–	–
		55-59歳	–	–	–	–	–	–	–	–	–	–	–	–	–
		60-64歳	–	–	–	–	–	–	–	–	–	–	–	–	–
		65-69歳	–	–	–	–	–	–	–	–	–	–	–	–	–
	現在の従業上の地位	自営等(雇用以外)	–	–	–	–	–	–	–	–	–	–	–	–	–
		正規	–	–	–	–	–	–	–	–	–	–	–	–	–
		パート・アルバイト	–	–	–	–	–	–	–	–	–	–	–	–	–
		契約	–	–	–	–	–	–	–	–	–	–	–	–	–
		派遣	–	–	–	–	–	–	–	–	–	–	–	–	–
		無業	–	–	–	–	–	–	–	–	–	–	–	–	–
	要介護者	配偶者	–	–	–	–	–	–	–	–	–	–	–	–	–
		子ども	–	–	–	–	–	–	–	–	–	–	–	–	–
		自分の父母	–	–	–	–	–	–	–	–	–	–	–	–	–
		自分の祖父母	–	–	–	–	–	–	–	–	–	–	–	–	–
		自分のおじ・おば	–	–	–	–	–	–	–	–	–	–	–	–	–
		自分の兄弟・姉妹	–	–	–	–	–	–	–	–	–	–	–	–	–
		その他の自分の親族	–	–	–	–	–	–	–	–	–	–	–	–	–
		配偶者の父母	–	–	–	–	–	–	–	–	–	–	–	–	–
		配偶者の祖父母	–	–	–	–	–	–	–	–	–	–	–	–	–
		配偶者のおじ・おば	–	–	–	–	–	–	–	–	–	–	–	–	–
		配偶者の兄弟・姉妹	–	–	–	–	–	–	–	–	–	–	–	–	–
		その他の配偶者の親族	–	–	–	–	–	–	–	–	–	–	–	–	–
要介護終了	全体		2402	40.0%	9.3%	50.7%	1217	45.1%	19.3%	15.3%	20.3%	1217	35.3%	59.7%	4.9%
	性別	男性	918	46.1%	9.0%	44.9%	412	43.4%	18.9%	15.0%	22.6%	412	35.9%	58.5%	5.6%
		女性	1484	36.3%	9.4%	54.2%	805	46.0%	19.5%	15.4%	19.1%	805	35.0%	60.4%	4.6%
	要介護終了時年齢	30歳未満	119	35.3%	12.6%	52.1%	62	35.5%	22.6%	21.0%	21.0%	62	24.2%	71.0%	4.8%
		30-39歳	213	34.7%	9.9%	55.4%	118	45.8%	22.0%	17.8%	14.4%	118	26.3%	70.3%	3.4%
		40-44歳	182	34.6%	9.9%	55.5%	101	54.5%	16.8%	14.9%	13.9%	101	19.8%	78.2%	2.0%
		45-49歳	270	41.1%	6.7%	52.2%	141	48.2%	19.9%	13.5%	18.4%	141	20.6%	73.8%	5.7%
		50-54歳	360	38.6%	11.7%	49.7%	179	40.8%	20.1%	19.6%	19.6%	179	33.5%	61.5%	5.0%
		55-59歳	468	42.5%	7.5%	50.0%	234	45.3%	17.9%	15.8%	20.9%	234	35.5%	58.1%	6.4%
		60-64歳	410	42.0%	10.2%	47.8%	196	41.8%	18.4%	13.3%	26.5%	196	45.4%	48.0%	6.6%
		65-69歳	380	42.6%	8.4%	48.9%	186	47.8%	19.4%	10.8%	22.0%	186	55.4%	41.4%	3.2%
	要介護終了時従業上の地位	自営等(雇用以外)	277	46.6%	8.7%	44.8%	124	58.1%	16.9%	12.9%	12.1%	124	41.9%	54.0%	4.0%
		正規	658	40.4%	8.7%	50.9%	335	43.3%	18.8%	16.4%	21.5%	335	25.4%	69.6%	5.1%
		パート・アルバイト	453	33.8%	9.5%	56.7%	257	44.0%	22.6%	17.5%	16.0%	257	35.0%	60.7%	4.3%
		契約	101	46.5%	7.9%	45.5%	46	39.1%	19.6%	8.7%	32.6%	46	41.3%	56.5%	2.2%
		派遣	47	40.4%	8.5%	51.1%	24	37.5%	20.8%	8.3%	33.3%	24	41.7%	54.2%	4.2%
		無業	866	40.2%	10.0%	49.8%	431	44.5%	18.3%	14.8%	22.3%	431	40.4%	53.8%	5.8%
	要介護者	配偶者	82	82.9%	3.7%	13.4%	11	54.5%	18.2%	–	27.3%	11	27.3%	54.5%	18.2%
		子ども	4	50.0%	25.0%	25.0%	1	100.0%	–	–	–	1	–	–	100.0%
		自分の父母	1495	37.9%	9.3%	52.8%	789	43.9%	19.4%	14.7%	22.1%	789	34.1%	61.1%	4.8%
		自分の祖父母	278	34.9%	10.4%	54.7%	152	41.4%	20.4%	20.4%	17.8%	152	26.3%	69.7%	3.9%
		自分のおじ・おば	27	7.4%	3.7%	88.9%	24	25.0%	29.2%	37.5%	8.3%	24	45.8%	50.0%	4.2%
		自分の兄弟・姉妹	17	41.2%	–	58.8%	10	30.0%	30.0%	30.0%	10.0%	10	60.0%	40.0%	–
		その他の自分の親族	13	30.8%	15.4%	53.8%	7	42.9%	42.9%	–	14.3%	7	42.9%	57.1%	–
		配偶者の父母	438	45.0%	10.3%	44.7%	196	53.1%	15.8%	12.2%	18.9%	196	44.4%	50.0%	5.6%
		配偶者の祖父母	31	38.7%	–	61.3%	19	68.4%	15.8%	10.5%	5.3%	19	26.3%	68.4%	5.3%
		配偶者のおじ・おば	4	50.0%	–	50.0%	2	–	–	50.0%	50.0%	2	100.0%	–	–
		配偶者の兄弟・姉妹	5	20.0%	20.0%	60.0%	3	66.7%	33.3%	–	–	3	66.7%	33.3%	–
		その他の配偶者の親族	8	37.5%	25.0%	37.5%	3	66.7%	33.3%	–	–	3	66.7%	33.3%	–

			Q14-3 独居要介護者近所親族有無			Q15 要介護当初依存度(複数回答)						
			合計度数	はい	いいえ	合計度数	1 あなたの就寝中に要介護者に起こされることがあった	2 あなたの仕事中に介護のことで呼び出されることがあった	3 要介護者が家族以外の者と関わることを嫌がった	4 あなた自身が介護のために病気やケガをした	5 介護サービスの利用時間があなたの生活と合わなかった	6 いずれもあてはまらない
要介護継続	全体		–	–	–	–	–	–	–	–	–	–
	性別	男性	–	–	–	–	–	–	–	–	–	–
		女性	–	–	–	–	–	–	–	–	–	–
	現在の年齢	30歳未満	–	–	–	–	–	–	–	–	–	–
		30-39歳	–	–	–	–	–	–	–	–	–	–
		40-44歳	–	–	–	–	–	–	–	–	–	–
		45-49歳	–	–	–	–	–	–	–	–	–	–
		50-54歳	–	–	–	–	–	–	–	–	–	–
		55-59歳	–	–	–	–	–	–	–	–	–	–
		60-64歳	–	–	–	–	–	–	–	–	–	–
		65-69歳	–	–	–	–	–	–	–	–	–	–
	現在の従業上の地位	自営等(雇用以外)	–	–	–	–	–	–	–	–	–	–
		正規	–	–	–	–	–	–	–	–	–	–
		パート・アルバイト	–	–	–	–	–	–	–	–	–	–
		契約	–	–	–	–	–	–	–	–	–	–
		派遣	–	–	–	–	–	–	–	–	–	–
		無業	–	–	–	–	–	–	–	–	–	–
	要介護者	配偶者	–	–	–	–	–	–	–	–	–	–
		子ども	–	–	–	–	–	–	–	–	–	–
		自分の父母	–	–	–	–	–	–	–	–	–	–
		自分の祖父母	–	–	–	–	–	–	–	–	–	–
		自分のおじ・おば	–	–	–	–	–	–	–	–	–	–
		自分の兄弟・姉妹	–	–	–	–	–	–	–	–	–	–
		その他の自分の親族	–	–	–	–	–	–	–	–	–	–
		配偶者の父母	–	–	–	–	–	–	–	–	–	–
		配偶者の祖父母	–	–	–	–	–	–	–	–	–	–
		配偶者のおじ・おば	–	–	–	–	–	–	–	–	–	–
		配偶者の兄弟・姉妹	–	–	–	–	–	–	–	–	–	–
		その他の配偶者の親族	–	–	–	–	–	–	–	–	–	–
要介護終了	全体		430	53.3%	46.7%	2402	27.3%	19.8%	11.2%	6.7%	9.2%	49.5%
	性別	男性	148	47.3%	52.7%	918	25.9%	23.7%	10.5%	3.7%	12.1%	47.5%
		女性	282	56.4%	43.6%	1484	28.2%	17.4%	11.7%	8.5%	7.4%	50.8%
	要介護終了時年齢	30歳未満	15	66.7%	33.3%	119	16.8%	16.0%	17.6%	4.2%	9.2%	56.3%
		30-39歳	31	54.8%	45.2%	213	24.9%	11.7%	14.1%	4.7%	7.5%	53.5%
		40-44歳	20	40.0%	60.0%	182	22.5%	15.4%	7.1%	6.0%	9.9%	57.1%
		45-49歳	29	55.2%	44.8%	270	25.9%	21.9%	14.1%	6.7%	10.7%	45.2%
		50-54歳	60	55.0%	45.0%	360	30.0%	24.4%	11.4%	5.6%	10.6%	46.1%
		55-59歳	83	59.0%	41.0%	468	28.8%	22.6%	11.5%	7.9%	10.5%	47.9%
		60-64歳	89	48.3%	51.7%	410	31.5%	23.2%	9.3%	7.3%	8.8%	46.3%
		65-69歳	103	51.5%	48.5%	380	26.3%	14.7%	8.9%	7.6%	6.3%	53.4%
	要介護終了時従業上の地位	自営等(雇用以外)	52	46.2%	53.8%	277	30.0%	33.2%	8.7%	5.8%	10.1%	44.8%
		正規	85	54.1%	45.9%	658	26.7%	26.0%	12.3%	5.2%	13.2%	45.0%
		パート・アルバイト	90	57.8%	42.2%	453	26.7%	21.0%	9.5%	6.2%	8.4%	50.6%
		契約	19	36.8%	63.2%	101	21.8%	27.7%	14.9%	2.0%	18.8%	44.6%
		派遣	10	50.0%	50.0%	47	19.1%	14.9%	2.1%	–	4.3%	68.1%
		無業	174	54.6%	45.4%	866	28.3%	9.6%	12.1%	9.2%	5.4%	53.6%
	要介護者	配偶者	3	33.3%	66.7%	82	45.1%	18.3%	14.6%	11.0%	12.2%	39.0%
		子ども	–	–	–	4	75.0%	50.0%	–	25.0%	25.0%	–
		自分の父母	269	46.8%	53.2%	1495	27.7%	21.9%	10.6%	6.0%	9.0%	49.2%
		自分の祖父母	40	65.0%	35.0%	278	20.9%	11.2%	12.6%	3.2%	10.4%	58.3%
		自分のおじ・おば	11	36.4%	63.6%	27	14.8%	14.8%	22.2%	11.1%	11.1%	55.6%
		自分の兄弟・姉妹	6	33.3%	66.7%	17	11.8%	11.8%	11.8%	5.9%	–	64.7%
		その他の自分の親族	3	66.7%	33.3%	13	23.1%	7.7%	7.7%	15.4%	–	69.2%
		配偶者の父母	87	71.3%	28.7%	438	29.0%	19.4%	11.4%	9.6%	8.7%	45.7%
		配偶者の祖父母	5	60.0%	40.0%	31	19.4%	22.6%	12.9%	6.5%	9.7%	54.8%
		配偶者のおじ・おば	2	–	100.0%	4	–	–	–	25.0%	25.0%	50.0%
		配偶者の兄弟・姉妹	2	100.0%	–	5	40.0%	20.0%	–	–	20.0%	60.0%
		その他の配偶者の親族	2	50.0%	50.0%	8	–	12.5%	12.5%	12.5%	12.5%	50.0%

			Q16 要介護当初年収／1 あなたの個人年収											
			合計 度数	なし	100万円未満	100～200万円 未満	200～300万円 未満	300～400万円 未満	400～600万円 未満	600～800万円 未満	800～1,000万円 未満	1,000～ 1,200万円未満	1,200～ 2,000万円未満	2,000万円 以上
要介護継続	全体		1598	17.3%	17.0%	14.4%	12.8%	11.0%	14.1%	7.9%	2.6%	1.3%	1.3%	0.3%
	性別	男性	675	7.0%	5.2%	8.7%	13.8%	15.0%	24.7%	14.4%	5.2%	2.8%	2.7%	0.6%
		女性	923	24.9%	25.6%	18.5%	12.1%	8.1%	6.3%	3.3%	0.8%	0.1%	0.2%	0.1%
	現在の年齢	30歳未満	64	26.6%	14.1%	7.8%	18.8%	14.1%	15.6%	1.6%	－	－	－	1.6%
		30-39歳	107	22.4%	11.2%	9.3%	16.8%	13.1%	17.8%	7.5%	0.9%	0.9%	－	－
		40-44歳	108	20.4%	8.3%	5.6%	18.5%	13.9%	20.4%	9.3%	2.8%	－	0.9%	－
		45-49歳	187	16.6%	15.5%	13.4%	9.6%	11.2%	19.3%	11.2%	2.7%	－	0.5%	－
		50-54歳	254	20.5%	15.4%	13.0%	11.8%	10.6%	13.4%	8.7%	4.3%	0.8%	1.6%	－
		55-59歳	305	19.0%	16.7%	15.1%	9.5%	9.2%	11.5%	12.1%	3.0%	2.3%	1.6%	－
		60-64歳	308	14.6%	22.4%	14.9%	11.0%	9.7%	13.6%	7.1%	2.3%	1.9%	1.0%	1.3%
		65-69歳	265	10.6%	20.0%	22.3%	16.6%	12.1%	10.2%	2.3%	2.3%	1.5%	2.3%	－
	現在の従業上の地位	自営等(雇用以外)	188	4.8%	12.8%	13.3%	13.3%	17.0%	18.6%	6.9%	3.2%	5.3%	3.7%	1.1%
		正規	457	1.1%	2.0%	5.5%	16.6%	18.4%	30.0%	18.2%	5.9%	1.1%	1.3%	－
		パート・アルバイト	294	5.4%	40.8%	33.3%	10.5%	4.4%	1.7%	2.4%	0.7%	0.3%	0.3%	－
		契約	68	2.9%	4.4%	11.8%	27.9%	22.1%	20.6%	2.9%	1.5%	2.9%	2.9%	－
		派遣	26	15.4%	11.5%	30.8%	26.9%	11.5%	3.8%	－	－	－	－	－
		無業	565	42.7%	19.8%	11.7%	8.3%	5.1%	5.8%	3.9%	1.1%	0.4%	0.7%	0.5%
	要介護者	配偶者	64	14.1%	25.0%	15.6%	10.9%	3.1%	17.2%	7.8%	3.1%	1.6%	1.6%	－
		子ども	24	41.7%	12.5%	－	4.2%	4.2%	20.8%	8.3%	8.3%	－	－	－
		自分の父母	1045	15.4%	16.5%	15.1%	11.8%	12.5%	14.1%	8.4%	2.9%	1.3%	1.5%	0.5%
		自分の祖父母	142	20.4%	14.1%	8.5%	16.9%	14.8%	18.3%	4.9%	1.4%	0.7%	－	－
		自分のおじ・おば	26	23.1%	15.4%	19.2%	19.2%	－	7.7%	7.7%	－	3.8%	3.8%	－
		自分の兄弟・姉妹	14	－	14.3%	7.1%	28.6%	21.4%	14.3%	7.1%	－	－	7.1%	－
		その他の自分の親族	14	21.4%	7.1%	28.6%	14.3%	14.3%	14.3%	－	－	－	－	－
		配偶者の父母	245	22.0%	21.2%	14.3%	13.9%	5.7%	11.0%	8.6%	1.6%	1.2%	0.4%	－
		配偶者の祖父母	15	33.3%	6.7%	6.7%	26.7%	6.7%	13.3%	－	6.7%	－	－	－
		配偶者のおじ・おば	2	－	－	50.0%	50.0%	－	－	－	－	－	－	－
		配偶者の兄弟・姉妹	2	－	－	50.0%	－	50.0%	－	－	－	－	－	－
		その他の配偶者の親族	5	－	－	40.0%	－	－	20.0%	20.0%	20.0%	－	－	－
要介護終了	全体		2402	16.4%	18.9%	15.3%	13.7%	10.4%	13.5%	6.3%	3.0%	0.8%	1.3%	0.2%
	性別	男性	918	6.3%	5.0%	8.2%	15.6%	16.3%	25.1%	12.3%	6.2%	1.4%	3.1%	0.5%
		女性	1484	22.7%	27.6%	19.7%	12.5%	6.8%	6.3%	2.6%	1.1%	0.4%	0.2%	0.1%
	要介護終了時年齢	30歳未満	119	20.2%	13.4%	19.3%	21.0%	11.8%	11.8%	0.8%	0.8%	－	－	0.8%
		30-39歳	213	13.6%	17.8%	16.9%	14.1%	17.8%	14.1%	1.9%	1.4%	1.4%	－	0.9%
		40-44歳	182	19.2%	17.0%	12.1%	15.4%	8.2%	15.4%	6.0%	2.7%	1.1%	2.7%	－
		45-49歳	270	18.9%	17.4%	13.0%	12.2%	10.7%	16.3%	7.8%	2.6%	－	1.1%	－
		50-54歳	360	20.8%	15.8%	14.7%	10.0%	8.9%	14.4%	8.6%	4.4%	0.3%	1.9%	－
		55-59歳	468	19.0%	20.7%	12.8%	8.8%	8.1%	16.0%	7.5%	4.3%	1.5%	1.1%	0.2%
		60-64歳	410	15.6%	22.2%	15.4%	14.1%	11.0%	9.5%	7.1%	3.4%	0.5%	1.0%	0.2%
		65-69歳	380	7.4%	20.5%	20.0%	20.3%	10.5%	11.1%	5.3%	1.8%	1.1%	1.8%	0.3%
	要介護終了時従業上の地位	自営等(雇用以外)	277	4.7%	15.2%	11.9%	17.7%	13.0%	17.3%	6.9%	4.3%	2.2%	4.7%	2.2%
		正規	658	1.5%	1.1%	6.8%	16.1%	19.3%	29.6%	15.3%	7.1%	1.2%	1.8%	－
		パート・アルバイト	453	5.5%	42.8%	31.6%	10.6%	5.5%	2.9%	0.7%	0.2%	－	0.2%	－
		契約	101	3.0%	5.9%	20.8%	26.7%	16.8%	14.9%	8.9%	2.0%	－	1.0%	－
		派遣	47	10.6%	8.5%	29.8%	27.7%	17.0%	6.4%	－	－	－	－	－
		無業	866	39.1%	23.3%	12.9%	9.8%	4.4%	5.8%	2.3%	1.3%	0.6%	0.5%	－
	要介護者	配偶者	82	14.6%	19.5%	13.4%	19.5%	11.0%	14.6%	7.3%	－	－	－	－
		子ども	4	50.0%	25.0%	－	－	－	25.0%	－	－	－	－	－
		自分の父母	1495	15.1%	18.5%	14.6%	13.6%	10.6%	14.2%	7.4%	3.3%	0.9%	1.7%	0.1%
		自分の祖父母	278	15.5%	13.3%	14.7%	18.7%	13.7%	16.9%	2.2%	3.2%	0.7%	0.7%	0.4%
		自分のおじ・おば	27	18.5%	14.8%	18.5%	14.8%	3.7%	18.5%	－	3.7%	3.7%	－	3.7%
		自分の兄弟・姉妹	17	11.8%	－	11.8%	17.6%	23.5%	23.5%	5.9%	5.9%	－	－	－
		その他の自分の親族	13	7.7%	30.8%	30.8%	7.7%	－	7.7%	7.7%	－	－	－	7.7%
		配偶者の父母	438	23.1%	24.2%	17.6%	10.3%	7.3%	7.8%	5.5%	2.7%	0.7%	0.7%	0.2%
		配偶者の祖父母	31	6.5%	9.7%	16.1%	12.9%	16.1%	25.8%	9.7%	－	－	－	3.2%
		配偶者のおじ・おば	4	25.0%	75.0%	－	－	－	－	－	－	－	－	－
		配偶者の兄弟・姉妹	5	－	40.0%	20.0%	－	20.0%	－	20.0%	－	－	－	－
		その他の配偶者の親族	8	－	25.0%	37.5%	－	37.5%	－	－	－	－	－	－

			Q16 要介護当初年収／2 あなたの世帯年収											
			合計 度数	なし	100万円未満	100～200万円 未満	200～300万円 未満	300～400万円 未満	400～600万円 未満	600～800万円 未満	800～1,000万円 未満	1,000～ 1,200万円未満	1,200～ 2,000万円未満	2,000万円 以上
要介護継続	全体		1598	2.3%	2.2%	6.1%	11.6%	13.5%	23.8%	17.2%	10.7%	5.8%	5.2%	1.6%
	性別	男性	675	3.0%	1.5%	6.2%	9.6%	11.7%	25.0%	17.3%	11.7%	6.8%	5.8%	1.3%
		女性	923	1.8%	2.7%	6.0%	13.1%	14.7%	23.0%	17.1%	10.0%	5.1%	4.8%	1.7%
	現在の年齢	30歳未満	64	4.7%	3.1%	1.6%	9.4%	9.4%	37.5%	15.6%	7.8%	4.7%	3.1%	3.1%
		30-39歳	107	4.7%	2.8%	1.9%	18.7%	15.9%	20.6%	20.6%	8.4%	4.7%	1.9%	-
		40-44歳	108	5.6%	1.9%	1.9%	6.5%	13.0%	31.5%	20.4%	6.5%	5.6%	6.5%	0.9%
		45-49歳	187	1.1%	1.6%	5.3%	9.6%	12.8%	23.0%	19.3%	15.5%	5.3%	5.9%	0.5%
		50-54歳	254	2.8%	2.4%	6.3%	10.2%	10.2%	20.5%	20.9%	13.0%	6.3%	6.7%	0.8%
		55-59歳	305	0.7%	2.0%	5.2%	10.2%	10.5%	21.0%	20.3%	15.7%	6.2%	6.2%	2.0%
		60-64歳	308	1.3%	2.3%	8.8%	14.0%	17.2%	22.7%	11.7%	8.4%	6.2%	4.9%	2.6%
		65-69歳	265	3.0%	2.3%	8.7%	13.2%	16.2%	27.2%	12.8%	5.3%	5.7%	3.8%	1.9%
	現在の従業上の地位	自営等(雇用以外)	188	2.7%	2.1%	5.3%	12.2%	11.2%	21.3%	10.6%	13.8%	9.6%	6.9%	4.3%
		正規	457	0.2%	0.7%	1.5%	7.9%	11.6%	25.2%	24.5%	13.6%	6.8%	7.9%	0.2%
		パート・アルバイト	294	0.7%	3.4%	10.9%	11.2%	17.0%	21.8%	16.3%	10.2%	5.8%	1.4%	1.4%
		契約	68	1.5%	2.9%	2.9%	13.2%	23.5%	26.5%	11.8%	10.3%	2.9%	4.4%	-
		派遣	26	3.8%	3.8%	11.5%	19.2%	15.4%	23.1%	15.4%	7.7%	-	-	-
		無業	565	4.8%	2.7%	7.6%	14.2%	12.6%	24.4%	14.7%	7.8%	4.4%	4.8%	2.1%
	要介護者	配偶者	64	-	3.1%	10.9%	20.3%	15.6%	17.2%	7.8%	9.4%	7.8%	6.3%	1.6%
		子ども	24	4.2%	-	-	8.3%	8.3%	29.2%	16.7%	20.8%	4.2%	4.2%	4.2%
		自分の父母	1045	2.8%	2.4%	6.4%	11.6%	13.8%	23.6%	17.0%	10.0%	5.4%	5.4%	1.6%
		自分の祖父母	142	2.1%	3.5%	2.1%	14.1%	12.0%	31.0%	17.6%	7.0%	7.0%	2.8%	0.7%
		自分のおじ・おば	26	-	3.8%	7.7%	19.2%	3.8%	26.9%	19.2%	-	11.5%	3.8%	3.8%
		自分の兄弟・姉妹	14	-	7.1%	7.1%	14.3%	21.4%	14.3%	14.3%	7.1%	7.1%	7.1%	-
		その他の自分の親族	14	14.3%	-	21.4%	14.3%	21.4%	14.3%	7.1%	-	7.1%	-	-
		配偶者の父母	245	0.4%	0.4%	4.5%	8.2%	12.7%	22.9%	20.4%	15.9%	6.5%	6.5%	1.6%
		配偶者の祖父母	15	6.7%	-	13.3%	6.7%	6.7%	20.0%	26.7%	20.0%	-	-	-
		配偶者のおじ・おば	2	-	-	-	-	50.0%	50.0%	-	-	-	-	-
		配偶者の兄弟・姉妹	2	-	-	-	-	100.0%	-	-	-	-	-	-
		その他の配偶者の親族	5	-	-	20.0%	-	-	20.0%	20.0%	40.0%	-	-	-
要介護終了	全体		2402	2.2%	2.5%	6.6%	11.7%	13.6%	24.4%	16.4%	10.7%	5.2%	5.1%	1.5%
	性別	男性	918	2.5%	2.0%	5.4%	9.5%	14.5%	24.9%	17.5%	11.9%	4.1%	6.1%	1.5%
		女性	1484	2.0%	2.9%	7.3%	13.0%	13.0%	24.1%	15.8%	10.0%	5.9%	4.5%	1.4%
	要介護終了時年齢	30歳未満	119	4.2%	-	7.6%	6.7%	13.4%	27.7%	15.1%	13.4%	3.4%	5.9%	2.5%
		30-39歳	213	2.8%	3.3%	6.1%	6.1%	18.3%	28.6%	16.9%	9.4%	3.8%	2.8%	1.9%
		40-44歳	182	2.2%	3.3%	7.1%	10.4%	9.3%	29.7%	15.9%	9.9%	4.9%	6.6%	0.5%
		45-49歳	270	2.6%	2.2%	6.7%	11.1%	8.9%	27.4%	19.6%	12.2%	4.8%	4.1%	0.4%
		50-54歳	360	2.5%	1.9%	6.4%	10.6%	12.2%	19.7%	18.1%	14.2%	6.1%	6.7%	1.7%
		55-59歳	468	1.7%	1.5%	5.1%	11.8%	11.3%	23.9%	17.5%	11.8%	8.1%	5.8%	1.5%
		60-64歳	410	2.7%	3.9%	7.8%	15.4%	13.4%	22.2%	14.4%	8.8%	4.1%	5.6%	1.7%
		65-69歳	380	0.8%	3.2%	7.1%	14.2%	20.5%	23.9%	13.9%	7.4%	3.9%	3.4%	1.6%
	要介護終了時従業上の地位	自営等(雇用以外)	277	1.1%	1.4%	6.1%	12.3%	11.2%	22.4%	15.5%	11.9%	5.8%	7.6%	4.7%
		正規	658	0.8%	0.5%	2.0%	5.9%	11.4%	26.7%	22.0%	14.7%	6.5%	8.2%	1.2%
		パート・アルバイト	453	1.3%	4.2%	10.6%	13.5%	14.1%	22.7%	16.6%	9.1%	5.5%	2.0%	0.4%
		契約	101	2.0%	1.0%	2.0%	19.8%	16.8%	30.7%	16.8%	5.0%	4.0%	2.0%	-
		派遣	47	2.1%	6.4%	4.3%	12.8%	27.7%	25.5%	4.3%	4.3%	6.4%	6.4%	-
		無業	866	4.2%	3.6%	8.9%	13.9%	14.5%	23.4%	13.0%	9.1%	4.0%	3.9%	1.4%
	要介護者	配偶者	82	3.7%	2.4%	8.5%	20.7%	15.9%	26.8%	11.0%	6.1%	1.2%	2.4%	1.2%
		子ども	4	-	-	25.0%	-	-	25.0%	25.0%	-	-	25.0%	-
		自分の父母	1495	2.5%	3.1%	7.3%	12.5%	13.4%	24.5%	16.3%	9.9%	4.3%	5.0%	1.1%
		自分の祖父母	278	2.5%	1.4%	5.0%	7.9%	12.9%	30.2%	16.5%	10.4%	4.3%	5.8%	2.9%
		自分のおじ・おば	27	7.4%	3.7%	7.4%	11.1%	7.4%	14.8%	7.4%	22.2%	11.1%	3.7%	3.7%
		自分の兄弟・姉妹	17	5.9%	-	-	11.8%	11.8%	23.5%	23.5%	11.8%	5.9%	5.9%	-
		その他の自分の親族	13	-	-	38.5%	15.4%	7.7%	15.4%	7.7%	7.7%	-	-	7.7%
		配偶者の父母	438	0.7%	1.4%	4.1%	10.3%	14.6%	21.2%	16.9%	13.9%	9.4%	5.9%	1.6%
		配偶者の祖父母	31	-	-	3.2%	3.2%	6.5%	22.6%	41.9%	9.7%	9.7%	-	3.2%
		配偶者のおじ・おば	4	-	-	-	-	50.0%	25.0%	-	-	-	25.0%	-
		配偶者の兄弟・姉妹	5	-	20.0%	-	-	40.0%	20.0%	20.0%	-	-	-	-
		その他の配偶者の親族	8	-	-	25.0%	12.5%	12.5%	12.5%	12.5%	25.0%	-	-	-

			Q17 要介護当初家計主支持			Q18 要介護当初就労状況			
			合計 度数	はい	いいえ	合計 度数	はい （仕事をしていた）	いいえ （無業だった）	いいえ （学生だった）
要介護継続	全体		1598	44.1%	55.9%	1598	73.7%	25.0%	1.4%
	性別	男性	675	73.9%	26.1%	675	84.3%	13.5%	2.2%
		女性	923	22.2%	77.8%	923	65.9%	33.4%	0.8%
	現在の年齢	30歳未満	64	21.9%	78.1%	64	60.9%	17.2%	21.9%
		30-39歳	107	37.4%	62.6%	107	76.6%	21.5%	1.9%
		40-44歳	108	40.7%	59.3%	108	83.3%	14.8%	1.9%
		45-49歳	187	39.6%	60.4%	187	79.7%	20.3%	-
		50-54歳	254	40.9%	59.1%	254	78.0%	21.7%	0.4%
		55-59歳	305	43.0%	57.0%	305	79.7%	20.0%	0.3%
		60-64歳	308	51.3%	48.7%	308	72.1%	27.6%	0.3%
		65-69歳	265	52.5%	47.5%	265	58.1%	41.5%	0.4%
	現在の従業上の地位	自営等(雇用以外)	188	62.8%	37.2%	188	96.3%	3.2%	0.5%
		正規	457	62.8%	37.2%	457	97.6%	1.3%	1.1%
		パート・アルバイト	294	24.8%	75.2%	294	92.9%	6.8%	0.3%
		契約	68	67.6%	32.4%	68	95.6%	2.9%	1.5%
		派遣	26	61.5%	38.5%	26	92.3%	7.7%	-
		無業	565	29.0%	71.0%	565	33.3%	64.2%	2.5%
	要介護者	配偶者	64	57.8%	42.2%	64	67.2%	32.8%	-
		子ども	24	33.3%	66.7%	24	62.5%	33.3%	4.2%
		自分の父母	1045	46.4%	53.6%	1045	75.0%	24.3%	0.7%
		自分の祖父母	142	29.6%	70.4%	142	76.8%	15.5%	7.7%
		自分のおじ・おば	26	53.8%	46.2%	26	61.5%	38.5%	-
		自分の兄弟・姉妹	14	35.7%	64.3%	14	78.6%	21.4%	-
		その他の自分の親族	14	64.3%	35.7%	14	64.3%	28.6%	7.1%
		配偶者の父母	245	38.0%	62.0%	245	70.6%	29.0%	0.4%
		配偶者の祖父母	15	26.7%	73.3%	15	73.3%	26.7%	-
		配偶者のおじ・おば	2	100.0%	-	2	100.0%	-	-
		配偶者の兄弟・姉妹	2	50.0%	50.0%	2	-	50.0%	50.0%
		その他の配偶者の親族	5	80.0%	20.0%	5	80.0%	20.0%	-
要介護終了	全体		2402	40.0%	60.0%	2402	69.9%	28.5%	1.6%
	性別	男性	918	69.2%	30.8%	918	80.6%	17.3%	2.1%
		女性	1484	22.0%	78.0%	1484	63.2%	35.4%	1.3%
	要介護終了時年齢	30歳未満	119	11.8%	88.2%	119	64.7%	7.6%	27.7%
		30-39歳	213	23.0%	77.0%	213	82.6%	17.4%	-
		40-44歳	182	31.9%	68.1%	182	77.5%	21.4%	1.1%
		45-49歳	270	34.1%	65.9%	270	77.0%	22.2%	0.7%
		50-54歳	360	40.8%	59.2%	360	76.9%	22.5%	0.6%
		55-59歳	468	42.3%	57.7%	468	75.0%	25.0%	-
		60-64歳	410	45.1%	54.9%	410	64.4%	35.6%	-
		65-69歳	380	57.4%	42.6%	380	48.4%	51.6%	-
	要介護終了時従業上の地位	自営等(雇用以外)	277	52.7%	47.3%	277	94.6%	5.1%	0.4%
		正規	658	56.5%	43.5%	658	96.8%	2.1%	1.1%
		パート・アルバイト	453	22.1%	77.9%	453	93.6%	5.5%	0.9%
		契約	101	57.4%	42.6%	101	98.0%	2.0%	-
		派遣	47	34.0%	66.0%	47	85.1%	12.8%	2.1%
		無業	866	31.1%	68.9%	866	24.9%	72.1%	3.0%
	要介護者	配偶者	82	68.3%	31.7%	82	59.8%	40.2%	-
		子ども	4	50.0%	50.0%	4	75.0%	25.0%	-
		自分の父母	1495	46.2%	53.8%	1495	69.9%	29.8%	0.3%
		自分の祖父母	278	19.1%	80.9%	278	77.7%	11.9%	10.4%
		自分のおじ・おば	27	33.3%	66.7%	27	59.3%	37.0%	3.7%
		自分の兄弟・姉妹	17	52.9%	47.1%	17	88.2%	11.8%	-
		その他の自分の親族	13	46.2%	53.8%	13	76.9%	15.4%	7.7%
		配偶者の父母	438	26.9%	73.1%	438	66.0%	33.3%	0.7%
		配偶者の祖父母	31	32.3%	67.7%	31	83.9%	16.1%	-
		配偶者のおじ・おば	4	-	100.0%	4	25.0%	75.0%	-
		配偶者の兄弟・姉妹	5	60.0%	40.0%	5	60.0%	40.0%	-
		その他の配偶者の親族	8	50.0%	50.0%	8	62.5%	25.0%	12.5%

			Q20 要介護当初職種												
			合計度数	専門・技術的職業	管理的職業	事務職	営業・販売職	サービス職	保安的職業	農林漁業作業者	生産工程従事者	輸送・機械運転従業者	建設・採掘従事者	運搬・清掃・包装等従事者	その他
要介護継続	全体		1177	22.3%	6.9%	24.8%	12.2%	12.3%	0.8%	0.8%	7.6%	2.9%	2.9%	5.2%	1.4%
	性別	男性	569	21.8%	12.5%	16.7%	13.0%	7.0%	1.8%	0.2%	9.7%	5.1%	6.0%	5.3%	1.1%
		女性	608	22.7%	1.6%	32.4%	11.5%	17.3%	−	1.3%	5.6%	0.8%	−	5.1%	1.6%
	現在の年齢	30歳未満	39	17.9%	2.6%	35.9%	17.9%	10.3%	2.6%	−	5.1%	−	2.6%	2.6%	2.6%
		30−39歳	82	15.9%	2.4%	20.7%	14.6%	20.7%	1.2%	−	12.2%	2.4%	2.4%	7.3%	−
		40−44歳	90	22.2%	2.2%	25.6%	8.9%	10.0%	−	2.2%	5.6%	5.6%	7.8%	10.0%	−
		45−49歳	149	24.2%	1.3%	24.2%	13.4%	11.4%	−	2.0%	7.4%	4.7%	4.0%	6.7%	0.7%
		50−54歳	198	23.7%	4.5%	27.8%	8.6%	10.1%	0.5%	−	9.6%	3.0%	3.0%	7.1%	2.0%
		55−59歳	243	19.8%	9.5%	24.3%	14.0%	14.0%	0.8%	0.8%	7.8%	2.5%	3.3%	3.3%	−
		60−64歳	222	26.1%	10.4%	22.1%	14.9%	11.7%	1.4%	0.9%	5.4%	2.3%	0.9%	1.8%	2.3%
		65−69歳	154	21.4%	12.3%	25.3%	8.4%	11.7%	1.3%	−	7.1%	1.9%	1.3%	5.8%	3.2%
	現在の従業上の地位	自営等(雇用以外)	181	27.1%	14.4%	9.9%	14.9%	16.0%	−	3.3%	4.4%	1.1%	3.9%	1.7%	3.3%
		正規	446	24.4%	5.2%	30.7%	9.9%	7.0%	0.7%	0.2%	9.0%	4.5%	4.5%	3.8%	0.2%
		パート・アルバイト	273	16.5%	2.2%	20.5%	15.4%	21.2%	0.4%	0.4%	8.8%	0.7%	1.8%	10.6%	1.5%
		契約	65	20.0%	6.2%	26.2%	13.8%	9.2%	4.6%	−	9.2%	7.7%	−	3.1%	−
		派遣	24	4.2%	4.2%	41.7%	8.3%	12.5%	4.2%	−	8.3%	4.2%	−	12.5%	−
		無業	188	23.9%	11.2%	28.7%	10.6%	9.6%	1.1%	0.5%	4.8%	2.1%	1.1%	3.7%	2.7%
	要介護者	配偶者	43	18.6%	7.0%	18.6%	18.6%	16.3%	−	−	11.6%	2.3%	2.3%	4.7%	−
		子ども	15	26.7%	−	20.0%	−	26.7%	−	−	6.7%	6.7%	−	13.3%	−
		自分の父母	784	23.3%	7.9%	24.9%	12.2%	11.1%	0.5%	0.6%	7.8%	2.7%	2.3%	4.8%	1.8%
		自分の祖父母	109	17.4%	1.8%	32.1%	14.7%	11.0%	0.9%	0.9%	9.2%	3.7%	4.6%	2.8%	0.9%
		自分のおじ・おば	16	18.8%	12.5%	18.8%	12.5%	12.5%	6.3%	−	−	−	12.5%	6.3%	−
		自分の兄弟・姉妹	11	−	9.1%	36.4%	9.1%	9.1%	−	−	−	−	9.1%	27.3%	−
		その他の自分の親族	9	22.2%	33.3%	11.1%	−	−	−	−	11.1%	11.1%	11.1%	−	−
		配偶者の父母	173	21.4%	4.6%	23.1%	11.0%	16.8%	1.7%	1.7%	6.4%	3.5%	2.9%	6.4%	0.6%
		配偶者の祖父母	11	45.5%	−	18.2%	9.1%	9.1%	9.1%	−	−	−	−	9.1%	−
		配偶者のおじ・おば	2	−	−	−	50.0%	50.0%	−	−	−	−	−	−	−
		配偶者の兄弟・姉妹	−	−	−	−	−	−	−	−	−	−	−	−	−
		その他の配偶者の親族	4	25.0%	−	25.0%	−	25.0%	−	−	−	−	25.0%	−	−
要介護終了	全体		1678	20.0%	6.5%	24.2%	11.6%	13.3%	1.1%	1.1%	8.8%	2.8%	2.7%	5.6%	2.3%
	性別	男性	740	18.4%	12.2%	15.7%	11.2%	7.0%	2.4%	1.4%	11.9%	6.1%	6.1%	5.8%	1.9%
		女性	938	21.3%	2.0%	30.9%	11.8%	18.3%	−	0.9%	6.3%	0.2%	0.1%	5.4%	2.7%
	要介護終了時年齢	30歳未満	77	14.3%	−	15.6%	10.4%	20.8%	−	−	18.2%	1.3%	2.6%	9.1%	7.8%
		30−39歳	176	14.2%	1.7%	19.9%	10.8%	18.8%	2.3%	1.1%	11.9%	1.7%	4.0%	13.1%	0.6%
		40−44歳	141	17.0%	5.0%	29.8%	9.2%	7.8%	0.7%	1.4%	15.6%	2.1%	2.1%	7.8%	1.4%
		45−49歳	208	14.9%	2.9%	26.9%	12.5%	11.5%	2.4%	1.0%	11.5%	5.3%	3.4%	6.7%	1.0%
		50−54歳	277	22.4%	3.2%	26.7%	8.3%	17.7%	0.7%	0.7%	7.9%	2.9%	2.5%	3.2%	3.6%
		55−59歳	351	21.9%	8.3%	29.1%	10.0%	11.1%	1.1%	0.6%	8.5%	2.0%	2.3%	3.1%	2.0%
		60−64歳	264	23.1%	8.7%	20.8%	17.0%	10.6%	0.4%	0.8%	3.8%	3.4%	3.4%	4.9%	3.0%
		65−69歳	184	24.5%	17.4%	16.3%	13.6%	13.0%	0.5%	3.3%	2.2%	2.7%	1.6%	3.3%	1.6%
	要介護終了時従業上の地位	自営等(雇用以外)	262	18.7%	17.2%	9.9%	12.2%	15.6%	−	5.0%	6.1%	2.7%	6.1%	3.1%	3.4%
		正規	637	24.8%	3.8%	29.4%	9.6%	7.2%	2.2%	0.5%	11.0%	4.1%	3.9%	2.7%	0.9%
		パート・アルバイト	424	13.2%	1.9%	23.1%	13.2%	23.8%	−	0.2%	8.3%	1.7%	0.5%	12.5%	1.7%
		契約	99	19.2%	6.1%	25.3%	10.1%	9.1%	4.0%	−	10.1%	2.0%	2.0%	10.1%	2.0%
		派遣	40	7.5%	5.0%	47.5%	12.5%	2.5%	−	−	17.5%	−	−	7.5%	−
		無業	216	23.6%	11.1%	23.6%	13.9%	12.0%	−	0.5%	4.2%	2.3%	0.5%	1.4%	6.9%
	要介護者	配偶者	49	20.4%	6.1%	20.4%	12.2%	20.4%	2.0%	−	10.2%	4.1%	2.0%	2.0%	−
		子ども	3	33.3%	−	33.3%	−	−	−	−	−	−	33.3%	−	−
		自分の父母	1045	20.2%	7.8%	23.7%	11.6%	12.7%	1.1%	0.4%	8.2%	3.1%	3.5%	5.5%	2.3%
		自分の祖父母	216	17.6%	1.9%	21.8%	10.2%	15.3%	0.9%	1.9%	13.0%	3.7%	1.4%	8.3%	4.2%
		自分のおじ・おば	16	25.0%	6.3%	25.0%	−	18.8%	6.3%	−	6.3%	−	6.3%	6.3%	−
		自分の兄弟・姉妹	15	20.0%	6.7%	13.3%	13.3%	6.7%	6.7%	−	6.7%	6.7%	6.7%	6.7%	6.7%
		その他の自分の親族	10	20.0%	−	30.0%	−	20.0%	−	−	30.0%	−	−	−	−
		配偶者の父母	289	21.1%	5.2%	29.4%	14.2%	13.8%	0.3%	2.4%	5.9%	1.4%	0.3%	4.2%	1.7%
		配偶者の祖父母	26	15.4%	11.5%	19.2%	3.8%	7.7%	3.8%	7.7%	19.2%	−	3.8%	7.7%	−
		配偶者のおじ・おば	1	−	−	−	−	−	−	−	100.0%	−	−	−	−
		配偶者の兄弟・姉妹	3	−	−	33.3%	−	−	−	33.3%	−	−	−	33.3%	−
		その他の配偶者の親族	5	40.0%	20.0%	−	20.0%	−	−	−	−	−	−	20.0%	−

			Q21 要介護当初地位						Q22 要介護当初仕事好感度				
			合計度数	会社経営者・役員・自営業・自由業・内職・家族従業員（雇用以外の形態）	正規従業員（会社などの正社員・正職員、短時間正社員含む）	パート・アルバイト・非常勤（通常の労働者より週の所定勤務時間が短い労働者）	契約社員（正規従業員以外で週の所定勤務時間が通常の労働者と同じ労働者）	派遣社員（労働者派遣法にもとづく派遣会社から派遣される労働者）	合計度数	好きだった	やや好きだった	あまり好きではなかった	好きではなかった
要介護継続	全体		1177	15.6%	50.5%	25.1%	6.5%	2.3%	1177	32.7%	42.7%	19.7%	4.9%
	性別	男性	569	19.7%	66.4%	6.7%	5.8%	1.4%	569	28.1%	43.2%	22.7%	6.0%
		女性	608	11.8%	35.5%	42.4%	7.1%	3.1%	608	37.0%	42.1%	16.9%	3.9%
	現在の年齢	30歳未満	39	7.7%	64.1%	23.1%	5.1%	–	39	35.9%	38.5%	25.6%	–
		30-39歳	82	4.9%	68.3%	15.9%	7.3%	3.7%	82	20.7%	43.9%	24.4%	11.0%
		40-44歳	90	8.9%	65.6%	20.0%	3.3%	2.2%	90	31.1%	42.2%	23.3%	3.3%
		45-49歳	149	16.1%	51.0%	23.5%	6.0%	3.4%	149	28.9%	43.0%	22.1%	6.0%
		50-54歳	198	11.1%	55.1%	26.8%	6.6%	0.5%	198	33.8%	40.4%	20.7%	5.1%
		55-59歳	243	14.0%	50.2%	27.6%	4.5%	3.7%	243	33.3%	39.9%	20.6%	6.2%
		60-64歳	222	21.6%	46.8%	23.0%	6.8%	1.8%	222	33.8%	43.2%	18.5%	4.5%
		65-69歳	154	26.6%	27.9%	32.5%	11.0%	1.9%	154	39.0%	49.4%	10.4%	1.3%
	現在の従業上の地位	自営等(雇用以外)	181	84.0%	11.6%	2.8%	1.1%	0.6%	181	41.4%	38.7%	17.7%	2.2%
		正規	446	0.9%	94.4%	3.1%	1.1%	0.4%	446	30.0%	41.7%	22.9%	5.4%
		パート・アルバイト	273	4.0%	13.6%	79.1%	2.6%	0.7%	273	34.8%	44.0%	18.3%	2.9%
		契約	65	3.1%	29.2%	4.6%	63.1%	–	65	20.0%	38.5%	27.7%	13.8%
		派遣	24	4.2%	12.5%	8.3%	4.2%	70.8%	24	20.8%	50.0%	20.8%	8.3%
		無業	188	7.4%	49.5%	29.8%	10.6%	2.7%	188	33.5%	47.3%	13.3%	5.9%
	要介護者	配偶者	43	14.0%	44.2%	32.6%	9.3%	–	43	37.2%	44.2%	14.0%	4.7%
		子ども	15	33.3%	40.0%	26.7%	–	–	15	33.3%	20.0%	40.0%	6.7%
		自分の父母	784	17.6%	50.6%	22.6%	6.5%	2.7%	784	33.0%	42.1%	20.3%	4.6%
		自分の祖父母	109	5.5%	67.0%	19.3%	7.3%	0.9%	109	28.4%	45.0%	22.0%	4.6%
		自分のおじ・おば	16	12.5%	56.3%	25.0%	6.3%	–	16	43.8%	25.0%	31.3%	–
		自分の兄弟・姉妹	11	9.1%	63.6%	9.1%	9.1%	9.1%	11	18.2%	63.6%	9.1%	9.1%
		その他の自分の親族	9	33.3%	33.3%	11.1%	11.1%	11.1%	9	22.2%	44.4%	22.2%	11.1%
		配偶者の父母	173	12.7%	40.5%	40.5%	5.2%	1.2%	173	32.4%	47.4%	14.5%	5.8%
		配偶者の祖父母	11	–	54.5%	27.3%	9.1%	9.1%	11	45.5%	27.3%	18.2%	9.1%
		配偶者のおじ・おば	2	–	100.0%	–	–	–	2	100.0%	–	–	–
		配偶者の兄弟・姉妹	–	–	–	–	–	–	–	–	–	–	–
		その他の配偶者の親族	4	25.0%	50.0%	25.0%	–	–	4	–	25.0%	50.0%	25.0%
要介護終了	全体		1678	16.0%	47.4%	28.2%	6.1%	2.3%	1678	35.8%	40.0%	19.5%	4.8%
	性別	男性	740	20.7%	63.4%	7.3%	6.8%	1.9%	740	33.5%	37.0%	23.5%	5.9%
		女性	938	12.3%	34.8%	44.8%	5.7%	2.6%	938	37.5%	42.3%	16.3%	3.8%
	要介護終了時年齢	30歳未満	77	7.8%	55.8%	26.0%	7.8%	2.6%	77	26.0%	37.7%	32.5%	3.9%
		30-39歳	176	11.9%	52.8%	29.5%	2.3%	3.4%	176	23.3%	46.6%	24.4%	5.7%
		40-44歳	141	17.0%	43.3%	29.1%	6.4%	4.3%	141	27.7%	42.6%	24.1%	5.7%
		45-49歳	208	12.5%	51.9%	28.4%	4.3%	2.9%	208	28.8%	40.9%	21.6%	8.7%
		50-54歳	277	14.4%	50.5%	27.4%	4.7%	2.9%	277	37.5%	39.7%	17.7%	5.1%
		55-59歳	351	15.4%	49.9%	29.1%	4.3%	1.4%	351	37.3%	39.9%	20.2%	2.6%
		60-64歳	264	17.4%	39.0%	30.3%	11.7%	1.5%	264	41.7%	37.5%	15.9%	4.9%
		65-69歳	184	27.7%	39.1%	23.9%	8.7%	0.5%	184	51.6%	35.9%	9.8%	2.7%
	要介護終了時従業上の地位	自営等(雇用以外)	262	87.0%	10.7%	1.5%	0.4%	0.4%	262	45.0%	37.8%	13.7%	3.4%
		正規	637	2.0%	94.3%	1.9%	1.3%	0.5%	637	32.2%	39.2%	23.2%	5.3%
		パート・アルバイト	424	1.7%	8.0%	87.0%	2.6%	0.7%	424	34.9%	42.0%	18.4%	4.7%
		契約	99	–	18.2%	10.1%	69.7%	2.0%	99	27.3%	47.5%	22.2%	3.0%
		派遣	40	2.5%	25.0%	7.5%	10.0%	55.0%	40	30.0%	37.5%	25.0%	7.5%
		無業	216	8.8%	48.1%	35.2%	4.6%	3.2%	216	41.7%	38.0%	15.3%	5.1%
	要介護者	配偶者	49	18.4%	55.1%	18.4%	6.1%	2.0%	49	46.9%	26.5%	24.5%	2.0%
		子ども	3	–	66.7%	33.3%	–	–	3	33.3%	66.7%	–	–
		自分の父母	1045	16.4%	47.7%	26.7%	6.8%	2.5%	1045	35.8%	39.7%	18.8%	5.7%
		自分の祖父母	216	16.2%	53.2%	22.7%	5.6%	2.3%	216	25.5%	44.9%	24.5%	5.1%
		自分のおじ・おば	16	12.5%	62.5%	18.8%	6.3%	–	16	43.8%	25.0%	31.3%	–
		自分の兄弟・姉妹	15	13.3%	60.0%	20.0%	–	6.7%	15	40.0%	20.0%	40.0%	–
		その他の自分の親族	10	20.0%	40.0%	20.0%	10.0%	10.0%	10	40.0%	40.0%	20.0%	–
		配偶者の父母	289	13.5%	37.4%	43.6%	4.5%	1.0%	289	41.2%	41.5%	15.2%	2.1%
		配偶者の祖父母	26	19.2%	69.2%	3.8%	3.8%	3.8%	26	34.6%	34.6%	26.9%	3.8%
		配偶者のおじ・おば	1	–	–	100.0%	–	–	1	–	100.0%	–	–
		配偶者の兄弟・姉妹	3	66.7%	33.3%	–	–	–	3	–	33.3%	33.3%	33.3%
		その他の配偶者の親族	5	20.0%	60.0%	–	20.0%	–	5	40.0%	40.0%	20.0%	–

			Q23 要介護当初勤務業種																	
			合計度数	農林漁業	鉱業	建設業	製造業	電気・ガス・熱供給・水道業	運輸業	情報通信業	卸売業	小売業	金融・保険業	不動産業	教育・学習支援	学術研究・専門サービス	宿泊業・飲食サービス業	生活関連・娯楽業	医療・福祉	その他のサービス業	公務
要介護継続	全体		–	–	–	–	–	–	–	–	–	–	–	–	–	–	–	–	–	–	–
	性別	男性	–	–	–	–	–	–	–	–	–	–	–	–	–	–	–	–	–	–	–
		女性	–	–	–	–	–	–	–	–	–	–	–	–	–	–	–	–	–	–	–
	現在の年齢	30歳未満	–	–	–	–	–	–	–	–	–	–	–	–	–	–	–	–	–	–	–
		30-39歳	–	–	–	–	–	–	–	–	–	–	–	–	–	–	–	–	–	–	–
		40-44歳	–	–	–	–	–	–	–	–	–	–	–	–	–	–	–	–	–	–	–
		45-49歳	–	–	–	–	–	–	–	–	–	–	–	–	–	–	–	–	–	–	–
		50-54歳	–	–	–	–	–	–	–	–	–	–	–	–	–	–	–	–	–	–	–
		55-59歳	–	–	–	–	–	–	–	–	–	–	–	–	–	–	–	–	–	–	–
		60-64歳	–	–	–	–	–	–	–	–	–	–	–	–	–	–	–	–	–	–	–
		65-69歳	–	–	–	–	–	–	–	–	–	–	–	–	–	–	–	–	–	–	–
	現在の従業上の地位	自営等(雇用以外)	–	–	–	–	–	–	–	–	–	–	–	–	–	–	–	–	–	–	–
		正規	–	–	–	–	–	–	–	–	–	–	–	–	–	–	–	–	–	–	–
		パート・アルバイト	–	–	–	–	–	–	–	–	–	–	–	–	–	–	–	–	–	–	–
		契約	–	–	–	–	–	–	–	–	–	–	–	–	–	–	–	–	–	–	–
		派遣	–	–	–	–	–	–	–	–	–	–	–	–	–	–	–	–	–	–	–
		無業	–	–	–	–	–	–	–	–	–	–	–	–	–	–	–	–	–	–	–
	要介護者	配偶者	–	–	–	–	–	–	–	–	–	–	–	–	–	–	–	–	–	–	–
		子ども	–	–	–	–	–	–	–	–	–	–	–	–	–	–	–	–	–	–	–
		自分の父母	–	–	–	–	–	–	–	–	–	–	–	–	–	–	–	–	–	–	–
		自分の祖父母	–	–	–	–	–	–	–	–	–	–	–	–	–	–	–	–	–	–	–
		自分のおじ・おば	–	–	–	–	–	–	–	–	–	–	–	–	–	–	–	–	–	–	–
		自分の兄弟・姉妹	–	–	–	–	–	–	–	–	–	–	–	–	–	–	–	–	–	–	–
		その他の自分の親族	–	–	–	–	–	–	–	–	–	–	–	–	–	–	–	–	–	–	–
		配偶者の父母	–	–	–	–	–	–	–	–	–	–	–	–	–	–	–	–	–	–	–
		配偶者の祖父母	–	–	–	–	–	–	–	–	–	–	–	–	–	–	–	–	–	–	–
		配偶者のおじ・おば	–	–	–	–	–	–	–	–	–	–	–	–	–	–	–	–	–	–	–
		配偶者の兄弟・姉妹	–	–	–	–	–	–	–	–	–	–	–	–	–	–	–	–	–	–	–
		その他の配偶者の親族	–	–	–	–	–	–	–	–	–	–	–	–	–	–	–	–	–	–	–
要介護終了	全体		1678	1.5%	–	5.4%	16.3%	1.3%	6.6%	3.6%	2.7%	8.2%	3.8%	2.0%	8.2%	2.0%	4.5%	1.0%	10.2%	17.5%	5.2%
	性別	男性	740	1.2%	–	7.6%	22.8%	1.6%	9.7%	5.5%	3.4%	5.5%	2.6%	2.3%	5.7%	2.0%	2.3%	1.1%	3.5%	16.9%	6.2%
		女性	938	1.8%	–	3.6%	11.2%	1.1%	4.1%	2.1%	2.2%	10.2%	4.8%	1.8%	10.1%	2.0%	6.2%	1.0%	15.5%	17.9%	4.4%
	要介護終了時年齢	30歳未満	77	2.6%	–	5.2%	24.7%	–	2.6%	2.6%	–	11.7%	2.6%	1.3%	2.6%	1.3%	9.1%	–	11.7%	18.2%	3.9%
		30-39歳	176	2.3%	–	4.0%	16.5%	1.7%	9.7%	2.8%	2.3%	9.1%	2.3%	1.7%	4.5%	1.1%	9.1%	1.7%	10.2%	17.6%	3.4%
		40-44歳	141	2.1%	–	6.4%	22.0%	1.4%	8.5%	5.0%	2.1%	6.4%	2.1%	2.8%	3.5%	1.4%	5.7%	–	9.2%	14.9%	6.4%
		45-49歳	208	1.4%	–	3.8%	22.6%	1.4%	10.1%	3.4%	2.9%	6.3%	3.4%	1.9%	3.8%	2.4%	4.3%	1.4%	11.1%	15.4%	4.3%
		50-54歳	277	1.1%	–	4.7%	12.6%	1.8%	6.1%	2.9%	1.1%	7.9%	4.3%	1.8%	8.7%	2.2%	4.0%	1.1%	13.0%	17.7%	9.0%
		55-59歳	351	0.9%	–	6.6%	14.5%	1.4%	4.6%	4.6%	3.1%	7.1%	4.6%	1.4%	10.0%	2.0%	4.3%	0.6%	9.4%	20.2%	4.8%
		60-64歳	264	1.1%	–	6.4%	14.8%	0.8%	6.8%	2.3%	3.0%	11.4%	4.5%	2.7%	12.9%	3.0%	1.9%	1.1%	8.0%	15.5%	3.8%
		65-69歳	184	2.7%	–	4.9%	12.5%	1.1%	3.8%	5.4%	6.0%	7.1%	4.3%	2.7%	11.4%	1.6%	2.2%	1.6%	9.8%	18.5%	4.3%
	要介護終了時従業上の地位	自営等(雇用以外)	262	6.1%	–	8.0%	6.5%	2.3%	6.1%	1.9%	3.8%	10.7%	1.9%	6.1%	7.6%	3.8%	4.2%	1.9%	4.2%	23.7%	1.1%
		正規	637	0.8%	–	7.8%	22.0%	1.6%	7.1%	4.6%	2.4%	3.1%	4.1%	0.8%	8.0%	1.9%	2.7%	0.9%	10.7%	12.6%	9.1%
		パート・アルバイト	424	0.5%	–	1.9%	9.9%	1.2%	7.5%	1.7%	2.8%	11.8%	4.2%	2.1%	7.3%	1.7%	8.7%	0.7%	13.9%	21.0%	3.1%
		契約	99	1.0%	–	2.0%	29.3%	–	5.1%	8.1%	3.0%	7.1%	2.0%	2.0%	9.1%	1.0%	2.0%	1.0%	6.1%	18.2%	3.0%
		派遣	40	–	–	2.5%	20.0%	2.5%	7.5%	17.5%	–	15.0%	5.0%	–	–	–	–	–	2.5%	25.0%	2.5%
		無業	216	0.9%	–	3.7%	17.6%	–	4.2%	2.3%	2.8%	12.0%	5.1%	0.9%	12.0%	1.9%	3.7%	0.9%	12.0%	15.7%	4.2%
	要介護者	配偶者	49	2.0%	–	6.1%	24.5%	2.0%	2.0%	2.0%	–	8.2%	2.0%	–	12.2%	6.1%	4.1%	4.1%	6.1%	16.3%	2.0%
		子ども	3	–	–	33.3%	–	–	–	33.3%	–	–	–	–	–	–	–	–	–	33.3%	–
		自分の父母	1045	0.6%	–	6.4%	15.6%	1.4%	7.0%	4.5%	2.9%	7.8%	4.0%	2.1%	7.8%	2.0%	4.4%	1.0%	9.7%	17.4%	5.4%
		自分の祖父母	216	3.2%	–	3.2%	19.4%	0.5%	9.3%	2.8%	1.4%	9.7%	1.9%	2.8%	6.5%	0.9%	6.5%	1.4%	12.5%	14.8%	3.2%
		自分のおじ・おば	16	–	–	6.3%	18.8%	–	–	–	–	6.3%	6.3%	12.5%	6.3%	–	6.3%	–	6.3%	25.0%	6.3%
		自分の兄弟・姉妹	15	–	–	–	13.3%	6.7%	6.7%	6.7%	6.7%	–	6.7%	6.7%	–	–	–	6.7%	13.3%	26.7%	–
		その他の自分の親族	10	–	–	–	40.0%	–	10.0%	–	–	–	10.0%	–	10.0%	10.0%	–	–	10.0%	10.0%	–
		配偶者の父母	289	2.8%	–	3.1%	13.5%	1.4%	4.2%	1.7%	3.5%	9.3%	4.8%	1.0%	11.1%	2.4%	3.8%	0.3%	11.1%	20.1%	5.9%
		配偶者の祖父母	26	7.7%	–	7.7%	26.9%	–	7.7%	–	3.8%	–	–	–	3.8%	–	3.8%	–	11.5%	11.5%	15.4%
		配偶者のおじ・おば	1	–	–	–	–	–	–	–	–	100.0%	–	–	–	–	–	–	–	–	–
		配偶者の兄弟・姉妹	3	33.3%	–	–	33.3%	–	–	–	–	–	–	–	–	–	–	–	–	–	33.3%
		その他の配偶者の親族	5	20.0%	–	–	20.0%	–	–	–	20.0%	20.0%	–	–	–	–	–	–	20.0%	–	–

			Q24 要介護当初勤務先人数										Q25 要介護当初職務作業人数				
			合計度数	なし（家族従業員のみ）	1～4人	5～9人	10～29人	30～99人	100～299人	300～999人	1,000人以上	官公庁・公営事業所	合計度数	0人（あなたのみ）	1人	2人	3人以上
要介護継続	全体		–	–	–	–	–	–	–	–	–	–	–	–	–	–	–
	性別	男性	–	–	–	–	–	–	–	–	–	–	–	–	–	–	–
		女性	–	–	–	–	–	–	–	–	–	–	–	–	–	–	–
	現在の年齢	30歳未満	–	–	–	–	–	–	–	–	–	–	–	–	–	–	–
		30-39歳	–	–	–	–	–	–	–	–	–	–	–	–	–	–	–
		40-44歳	–	–	–	–	–	–	–	–	–	–	–	–	–	–	–
		45-49歳	–	–	–	–	–	–	–	–	–	–	–	–	–	–	–
		50-54歳	–	–	–	–	–	–	–	–	–	–	–	–	–	–	–
		55-59歳	–	–	–	–	–	–	–	–	–	–	–	–	–	–	–
		60-64歳	–	–	–	–	–	–	–	–	–	–	–	–	–	–	–
		65-69歳	–	–	–	–	–	–	–	–	–	–	–	–	–	–	–
	現在の従業上の地位	自営等(雇用以外)	–	–	–	–	–	–	–	–	–	–	–	–	–	–	–
		正規	–	–	–	–	–	–	–	–	–	–	–	–	–	–	–
		パート・アルバイト	–	–	–	–	–	–	–	–	–	–	–	–	–	–	–
		契約	–	–	–	–	–	–	–	–	–	–	–	–	–	–	–
		派遣	–	–	–	–	–	–	–	–	–	–	–	–	–	–	–
		無業	–	–	–	–	–	–	–	–	–	–	–	–	–	–	–
	要介護者	配偶者	–	–	–	–	–	–	–	–	–	–	–	–	–	–	–
		子ども	–	–	–	–	–	–	–	–	–	–	–	–	–	–	–
		自分の父母	–	–	–	–	–	–	–	–	–	–	–	–	–	–	–
		自分の祖父母	–	–	–	–	–	–	–	–	–	–	–	–	–	–	–
		自分のおじ・おば	–	–	–	–	–	–	–	–	–	–	–	–	–	–	–
		自分の兄弟・姉妹	–	–	–	–	–	–	–	–	–	–	–	–	–	–	–
		その他の自分の親族	–	–	–	–	–	–	–	–	–	–	–	–	–	–	–
		配偶者の父母	–	–	–	–	–	–	–	–	–	–	–	–	–	–	–
		配偶者の祖父母	–	–	–	–	–	–	–	–	–	–	–	–	–	–	–
		配偶者のおじ・おば	–	–	–	–	–	–	–	–	–	–	–	–	–	–	–
		配偶者の兄弟・姉妹	–	–	–	–	–	–	–	–	–	–	–	–	–	–	–
		その他の配偶者の親族	–	–	–	–	–	–	–	–	–	–	–	–	–	–	–
要介護終了	全体		1678	8.6%	8.6%	6.6%	12.7%	15.7%	13.0%	10.0%	17.0%	7.8%	1678	20.8%	14.0%	11.7%	53.5%
	性別	男性	740	9.7%	8.0%	4.9%	9.1%	13.2%	12.4%	11.5%	23.0%	8.2%	740	20.9%	13.5%	11.9%	53.6%
		女性	938	7.7%	9.2%	7.9%	15.6%	17.7%	13.4%	8.8%	12.3%	7.5%	938	20.7%	14.4%	11.5%	53.4%
	要介護終了時年齢	30歳未満	77	3.9%	6.5%	5.2%	18.2%	22.1%	16.9%	15.6%	10.4%	1.3%	77	9.1%	15.6%	14.3%	61.0%
		30-39歳	176	6.8%	6.8%	9.1%	16.5%	13.6%	17.6%	13.6%	11.9%	4.0%	176	13.1%	15.3%	11.4%	60.2%
		40-44歳	141	5.7%	7.1%	10.6%	19.9%	14.2%	9.9%	6.4%	19.9%	6.4%	141	18.4%	14.2%	17.7%	49.6%
		45-49歳	208	9.1%	7.2%	7.2%	11.1%	16.3%	13.9%	10.6%	18.3%	6.3%	208	22.6%	11.1%	13.5%	52.9%
		50-54歳	277	8.7%	8.3%	4.7%	14.1%	13.4%	15.2%	9.0%	14.1%	12.6%	277	22.4%	13.7%	10.5%	53.4%
		55-59歳	351	7.1%	11.4%	8.0%	10.0%	17.1%	9.7%	9.1%	19.7%	8.0%	351	22.5%	14.0%	10.3%	53.3%
		60-64歳	264	11.0%	7.6%	3.4%	10.6%	17.0%	13.6%	9.5%	17.4%	9.8%	264	23.9%	13.6%	9.1%	53.4%
		65-69歳	184	13.0%	10.9%	5.4%	9.2%	14.7%	10.3%	10.3%	19.6%	6.5%	184	22.8%	16.3%	12.5%	48.4%
	要介護終了時従業上の地位	自営等(雇用以外)	262	45.0%	24.4%	6.1%	8.8%	5.3%	4.2%	2.3%	2.3%	1.5%	262	46.6%	24.8%	11.1%	17.6%
		正規	637	0.3%	4.9%	4.9%	12.1%	15.4%	15.9%	13.7%	20.4%	12.6%	637	18.7%	11.1%	11.6%	58.6%
		パート・アルバイト	424	3.1%	7.3%	11.3%	19.1%	21.9%	11.3%	7.8%	13.2%	5.0%	424	13.4%	13.4%	13.9%	59.2%
		契約	99	–	–	4.0%	2.0%	16.2%	21.2%	16.2%	31.3%	9.1%	99	11.1%	8.1%	7.1%	73.7%
		派遣	40	–	2.5%	2.5%	12.5%	15.0%	17.5%	12.5%	35.0%	2.5%	40	10.0%	7.5%	15.0%	67.5%
		無業	216	5.1%	8.3%	4.6%	11.6%	17.1%	13.9%	9.7%	22.2%	7.4%	216	16.7%	14.4%	9.7%	59.3%
	要介護者	配偶者	49	8.2%	16.3%	–	14.3%	14.3%	14.3%	8.2%	18.4%	6.1%	49	24.5%	14.3%	16.3%	44.9%
		子ども	3	–	33.3%	–	33.3%	–	–	–	33.3%	–	3	33.3%	33.3%	–	33.3%
		自分の父母	1045	9.0%	8.6%	5.6%	11.1%	16.3%	12.9%	9.1%	19.2%	8.2%	1045	22.6%	12.9%	10.8%	53.7%
		自分の祖父母	216	8.3%	6.0%	7.4%	18.5%	17.1%	15.3%	12.5%	11.1%	3.7%	216	13.9%	15.7%	13.4%	56.9%
		自分のおじ・おば	16	6.3%	6.3%	18.8%	6.3%	12.5%	12.5%	–	31.3%	6.3%	16	18.8%	12.5%	6.3%	62.5%
		自分の兄弟・姉妹	15	13.3%	–	6.7%	13.3%	13.3%	20.0%	20.0%	13.3%	–	15	33.3%	6.7%	–	60.0%
		その他の自分の親族	10	10.0%	10.0%	20.0%	10.0%	30.0%	–	10.0%	10.0%	–	10	–	30.0%	30.0%	40.0%
		配偶者の父母	289	7.3%	9.0%	10.0%	14.5%	13.5%	11.1%	11.4%	13.1%	10.0%	289	20.1%	16.3%	10.7%	52.9%
		配偶者の祖父母	26	3.8%	3.8%	3.8%	11.5%	15.4%	19.2%	15.4%	15.4%	11.5%	26	11.5%	15.4%	23.1%	50.0%
		配偶者のおじ・おば	1	–	100.0%	–	–	–	–	–	–	–	1	–	–	100.0%	–
		配偶者の兄弟・姉妹	3	33.3%	33.3%	–	–	–	–	–	–	33.3%	3	–	–	66.7%	33.3%
		その他の配偶者の親族	5	20.0%	40.0%	–	–	–	20.0%	20.0%	–	–	5	20.0%	20.0%	40.0%	20.0%

		Q26 要介護当初役職					Q27-2 始業時刻								
		合計度数	部長以上・役員	次長・課長	課長より下の役職（係長、主任等）	役職なし	合計度数	午前6時より前	午前6時～7時前	午前7時～8時前	午前8時～9時前	午前9時～10時前	午前10時～11時前	午前11時～12時前	午前12時以降
要介護継続	全体	–	–	–	–	–	–	–	–	–	–	–	–	–	–
性別	男性	–	–	–	–	–	–	–	–	–	–	–	–	–	–
	女性	–	–	–	–	–	–	–	–	–	–	–	–	–	–
現在の年齢	30歳未満	–	–	–	–	–	–	–	–	–	–	–	–	–	–
	30-39歳	–	–	–	–	–	–	–	–	–	–	–	–	–	–
	40-44歳	–	–	–	–	–	–	–	–	–	–	–	–	–	–
	45-49歳	–	–	–	–	–	–	–	–	–	–	–	–	–	–
	50-54歳	–	–	–	–	–	–	–	–	–	–	–	–	–	–
	55-59歳	–	–	–	–	–	–	–	–	–	–	–	–	–	–
	60-64歳	–	–	–	–	–	–	–	–	–	–	–	–	–	–
	65-69歳	–	–	–	–	–	–	–	–	–	–	–	–	–	–
現在の従業上の地位	自営等(雇用以外)	–	–	–	–	–	–	–	–	–	–	–	–	–	–
	正規	–	–	–	–	–	–	–	–	–	–	–	–	–	–
	パート・アルバイト	–	–	–	–	–	–	–	–	–	–	–	–	–	–
	契約	–	–	–	–	–	–	–	–	–	–	–	–	–	–
	派遣	–	–	–	–	–	–	–	–	–	–	–	–	–	–
	無業	–	–	–	–	–	–	–	–	–	–	–	–	–	–
要介護者	配偶者	–	–	–	–	–	–	–	–	–	–	–	–	–	–
	子ども	–	–	–	–	–	–	–	–	–	–	–	–	–	–
	自分の父母	–	–	–	–	–	–	–	–	–	–	–	–	–	–
	自分の祖父母	–	–	–	–	–	–	–	–	–	–	–	–	–	–
	自分のおじ・おば	–	–	–	–	–	–	–	–	–	–	–	–	–	–
	自分の兄弟・姉妹	–	–	–	–	–	–	–	–	–	–	–	–	–	–
	その他の自分の親族	–	–	–	–	–	–	–	–	–	–	–	–	–	–
	配偶者の父母	–	–	–	–	–	–	–	–	–	–	–	–	–	–
	配偶者の祖父母	–	–	–	–	–	–	–	–	–	–	–	–	–	–
	配偶者のおじ・おば	–	–	–	–	–	–	–	–	–	–	–	–	–	–
	配偶者の兄弟・姉妹	–	–	–	–	–	–	–	–	–	–	–	–	–	–
	その他の配偶者の親族	–	–	–	–	–	–	–	–	–	–	–	–	–	–
要介護終了	全体	1678	9.0%	6.4%	15.6%	69.0%	1678	3.2%	3.9%	11.1%	44.9%	23.8%	5.5%	0.8%	6.8%
性別	男性	740	16.1%	12.7%	21.8%	49.5%	740	4.2%	4.7%	14.2%	50.9%	19.5%	1.9%	0.5%	4.1%
	女性	938	3.4%	1.5%	10.8%	84.3%	938	2.5%	3.2%	8.6%	40.2%	27.3%	8.3%	1.0%	9.0%
要介護終了時年齢	30歳未満	77	1.3%	1.3%	5.2%	92.2%	77	2.6%	2.6%	24.7%	42.9%	10.4%	5.2%	2.6%	9.1%
	30-39歳	176	2.3%	1.7%	20.5%	75.6%	176	3.4%	5.7%	14.8%	42.6%	18.8%	5.1%	1.1%	8.5%
	40-44歳	141	12.8%	3.5%	16.3%	67.4%	141	4.3%	3.5%	11.3%	44.7%	24.8%	5.0%	0.7%	5.7%
	45-49歳	208	5.3%	5.3%	16.8%	72.6%	208	3.4%	5.3%	10.6%	44.7%	24.5%	2.4%	1.0%	8.2%
	50-54歳	277	8.7%	5.4%	18.8%	67.1%	277	4.0%	3.6%	10.1%	45.1%	24.2%	5.8%	0.4%	6.9%
	55-59歳	351	8.8%	7.1%	18.5%	65.5%	351	2.3%	2.3%	7.1%	48.7%	25.4%	7.1%	0.9%	6.3%
	60-64歳	264	10.6%	9.1%	12.9%	67.4%	264	2.3%	4.9%	10.6%	44.7%	25.8%	6.8%	0.8%	4.2%
	65-69歳	184	18.5%	13.0%	7.1%	61.4%	184	4.3%	3.3%	12.0%	41.3%	26.6%	4.3%	–	8.2%
要介護終了時従業上の地位	自営等(雇用以外)	262	38.2%	1.5%	2.3%	58.0%	262	5.0%	4.6%	8.8%	35.5%	29.4%	8.8%	1.5%	6.5%
	正規	637	3.9%	10.4%	30.9%	54.8%	637	3.1%	4.9%	14.0%	57.3%	17.3%	1.4%	0.2%	1.9%
	パート・アルバイト	424	0.9%	1.9%	3.5%	93.6%	424	3.1%	2.8%	8.7%	29.0%	30.0%	11.1%	1.2%	14.2%
	契約	99	2.0%	9.1%	11.1%	77.8%	99	4.0%	2.0%	11.1%	54.5%	18.2%	3.0%	–	7.1%
	派遣	40	2.5%	5.0%	10.0%	82.5%	40	–	2.5%	5.0%	52.5%	35.0%	5.0%	–	–
	無業	216	8.8%	8.8%	13.4%	69.0%	216	1.9%	3.2%	11.1%	45.4%	25.0%	3.7%	1.4%	8.3%
要介護者	配偶者	49	8.2%	10.2%	16.3%	65.3%	49	4.1%	4.1%	12.2%	53.1%	22.4%	2.0%	–	2.0%
	子ども	3	–	–	33.3%	66.7%	3	–	–	–	66.7%	–	33.3%	–	–
	自分の父母	1045	10.3%	7.5%	17.1%	65.1%	1045	3.2%	3.3%	10.0%	43.8%	25.9%	6.1%	0.8%	6.9%
	自分の祖父母	216	5.1%	1.9%	15.3%	77.8%	216	3.7%	6.5%	17.6%	45.4%	13.4%	3.7%	1.9%	7.9%
	自分のおじ・おば	16	12.5%	–	12.5%	75.0%	16	–	6.3%	6.3%	37.5%	25.0%	12.5%	–	12.5%
	自分の兄弟・姉妹	15	–	6.7%	33.3%	60.0%	15	–	–	6.7%	60.0%	13.3%	13.3%	–	6.7%
	その他の自分の親族	10	–	10.0%	20.0%	70.0%	10	10.0%	–	20.0%	30.0%	30.0%	–	–	10.0%
	配偶者の父母	289	7.3%	6.6%	9.0%	77.2%	289	3.1%	4.2%	11.1%	45.0%	24.9%	4.5%	0.3%	6.9%
	配偶者の祖父母	26	11.5%	–	23.1%	65.4%	26	–	3.8%	7.7%	76.9%	11.5%	–	–	–
	配偶者のおじ・おば	1	–	–	–	100.0%	1	–	–	–	–	–	100.0%	–	–
	配偶者の兄弟・姉妹	3	–	–	–	100.0%	3	–	–	–	33.3%	66.7%	–	–	–
	その他の配偶者の親族	5	40.0%	–	–	60.0%	5	20.0%	–	–	20.0%	60.0%	–	–	–

			Q27-3 終業時刻								
			合計 度数	午後4時より前	午後4時～5時前	午後5時～6時前	午後6時～7時前	午後7時～8時前	午後8時～9時前	午後9時～10時前	午後10時以降
要介護継続	全体		–	–	–	–	–	–	–	–	–
	性別	男性	–	–	–	–	–	–	–	–	–
		女性	–	–	–	–	–	–	–	–	–
	現在の年齢	30歳未満	–	–	–	–	–	–	–	–	–
		30-39歳	–	–	–	–	–	–	–	–	–
		40-44歳	–	–	–	–	–	–	–	–	–
		45-49歳	–	–	–	–	–	–	–	–	–
		50-54歳	–	–	–	–	–	–	–	–	–
		55-59歳	–	–	–	–	–	–	–	–	–
		60-64歳	–	–	–	–	–	–	–	–	–
		65-69歳	–	–	–	–	–	–	–	–	–
	現在の従業上の地位	自営等(雇用以外)	–	–	–	–	–	–	–	–	–
		正規	–	–	–	–	–	–	–	–	–
		パート・アルバイト	–	–	–	–	–	–	–	–	–
		契約	–	–	–	–	–	–	–	–	–
		派遣	–	–	–	–	–	–	–	–	–
		無業	–	–	–	–	–	–	–	–	–
	要介護者	配偶者	–	–	–	–	–	–	–	–	–
		子ども	–	–	–	–	–	–	–	–	–
		自分の父母	–	–	–	–	–	–	–	–	–
		自分の祖父母	–	–	–	–	–	–	–	–	–
		自分のおじ・おば	–	–	–	–	–	–	–	–	–
		自分の兄弟・姉妹	–	–	–	–	–	–	–	–	–
		その他の自分の親族	–	–	–	–	–	–	–	–	–
		配偶者の父母	–	–	–	–	–	–	–	–	–
		配偶者の祖父母	–	–	–	–	–	–	–	–	–
		配偶者のおじ・おば	–	–	–	–	–	–	–	–	–
		配偶者の兄弟・姉妹	–	–	–	–	–	–	–	–	–
		その他の配偶者の親族	–	–	–	–	–	–	–	–	–
要介護終了	全体		1678	12.5%	10.7%	39.9%	13.8%	8.7%	4.6%	4.1%	5.8%
	性別	男性	740	4.1%	7.8%	45.5%	16.5%	9.6%	4.9%	4.2%	7.4%
		女性	938	19.1%	13.0%	35.4%	11.6%	8.0%	4.4%	4.1%	4.5%
	要介護終了時年齢	30歳未満	77	6.5%	10.4%	31.2%	16.9%	7.8%	6.5%	9.1%	11.7%
		30-39歳	176	11.4%	9.7%	31.3%	14.8%	9.1%	8.0%	6.8%	9.1%
		40-44歳	141	17.7%	7.8%	43.3%	9.9%	7.8%	2.8%	3.5%	7.1%
		45-49歳	208	11.5%	10.1%	32.7%	18.8%	9.1%	5.8%	3.8%	8.2%
		50-54歳	277	11.9%	8.7%	41.5%	14.8%	7.9%	6.1%	3.6%	5.4%
		55-59歳	351	13.1%	13.1%	43.3%	11.4%	8.3%	3.4%	3.7%	3.7%
		60-64歳	264	12.1%	12.1%	42.8%	14.8%	8.3%	2.7%	3.8%	3.4%
		65-69歳	184	13.0%	11.4%	44.0%	10.3%	11.4%	3.3%	2.2%	4.3%
	要介護終了時従業上の地位	自営等(雇用以外)	262	8.8%	10.3%	26.7%	19.8%	12.2%	8.0%	4.6%	9.5%
		正規	637	2.5%	6.9%	53.8%	13.7%	9.3%	4.2%	3.3%	6.3%
		パート・アルバイト	424	31.4%	17.9%	23.1%	10.1%	6.6%	3.3%	3.5%	4.0%
		契約	99	8.1%	10.1%	45.5%	14.1%	7.1%	3.0%	8.1%	4.0%
		派遣	40	2.5%	2.5%	52.5%	15.0%	17.5%	7.5%	2.5%	–
		無業	216	13.0%	10.2%	42.6%	13.4%	6.0%	4.2%	5.6%	5.1%
	要介護者	配偶者	49	8.2%	8.2%	38.8%	20.4%	6.1%	4.1%	6.1%	8.2%
		子ども	3	33.3%	–	33.3%	33.3%	–	–	–	–
		自分の父母	1045	11.6%	9.6%	42.3%	14.2%	8.6%	3.9%	4.3%	5.6%
		自分の祖父母	216	6.5%	12.0%	31.9%	17.1%	11.1%	6.5%	5.6%	9.3%
		自分のおじ・おば	16	6.3%	18.8%	25.0%	6.3%	18.8%	6.3%	–	18.8%
		自分の兄弟・姉妹	15	–	6.7%	53.3%	–	13.3%	13.3%	6.7%	6.7%
		その他の自分の親族	10	30.0%	–	30.0%	20.0%	10.0%	10.0%	–	–
		配偶者の父母	289	20.8%	14.9%	38.1%	8.3%	6.6%	5.2%	2.8%	3.5%
		配偶者の祖父母	26	19.2%	7.7%	42.3%	19.2%	7.7%	3.8%	–	–
		配偶者のおじ・おば	1	–	–	100.0%	–	–	–	–	–
		配偶者の兄弟・姉妹	3	–	33.3%	–	–	33.3%	–	–	33.3%
		その他の配偶者の親族	5	–	–	20.0%	60.0%	20.0%	–	–	–

			Q28 要介護当初の仕事の裁量／1 一日の作業量を自分で決めることができた					Q28 要介護当初の仕事の裁量／2 作業のスケジュールを自分で決めることができた					Q28 要介護当初の仕事の裁量／3 自分の都合で始業・終業時刻を変更できた				
			合計度数	あてはまる	ややあてはまる	あまりあてはまらない	あてはまらない	合計度数	あてはまる	ややあてはまる	あまりあてはまらない	あてはまらない	合計度数	あてはまる	ややあてはまる	あまりあてはまらない	あてはまらない
要介護継続	全体		–	–	–	–	–	–	–	–	–	–	–	–	–	–	–
	性別	男性	–	–	–	–	–	–	–	–	–	–	–	–	–	–	–
		女性	–	–	–	–	–	–	–	–	–	–	–	–	–	–	–
	現在の年齢	30歳未満	–	–	–	–	–	–	–	–	–	–	–	–	–	–	–
		30-39歳	–	–	–	–	–	–	–	–	–	–	–	–	–	–	–
		40-44歳	–	–	–	–	–	–	–	–	–	–	–	–	–	–	–
		45-49歳	–	–	–	–	–	–	–	–	–	–	–	–	–	–	–
		50-54歳	–	–	–	–	–	–	–	–	–	–	–	–	–	–	–
		55-59歳	–	–	–	–	–	–	–	–	–	–	–	–	–	–	–
		60-64歳	–	–	–	–	–	–	–	–	–	–	–	–	–	–	–
		65-69歳	–	–	–	–	–	–	–	–	–	–	–	–	–	–	–
	現在の従業上の地位	自営等(雇用以外)	–	–	–	–	–	–	–	–	–	–	–	–	–	–	–
		正規	–	–	–	–	–	–	–	–	–	–	–	–	–	–	–
		パート・アルバイト	–	–	–	–	–	–	–	–	–	–	–	–	–	–	–
		契約	–	–	–	–	–	–	–	–	–	–	–	–	–	–	–
		派遣	–	–	–	–	–	–	–	–	–	–	–	–	–	–	–
		無業	–	–	–	–	–	–	–	–	–	–	–	–	–	–	–
	要介護者	配偶者	–	–	–	–	–	–	–	–	–	–	–	–	–	–	–
		子ども	–	–	–	–	–	–	–	–	–	–	–	–	–	–	–
		自分の父母	–	–	–	–	–	–	–	–	–	–	–	–	–	–	–
		自分の祖父母	–	–	–	–	–	–	–	–	–	–	–	–	–	–	–
		自分のおじ・おば	–	–	–	–	–	–	–	–	–	–	–	–	–	–	–
		自分の兄弟・姉妹	–	–	–	–	–	–	–	–	–	–	–	–	–	–	–
		その他の自分の親族	–	–	–	–	–	–	–	–	–	–	–	–	–	–	–
		配偶者の父母	–	–	–	–	–	–	–	–	–	–	–	–	–	–	–
		配偶者の祖父母	–	–	–	–	–	–	–	–	–	–	–	–	–	–	–
		配偶者のおじ・おば	–	–	–	–	–	–	–	–	–	–	–	–	–	–	–
		配偶者の兄弟・姉妹	–	–	–	–	–	–	–	–	–	–	–	–	–	–	–
		その他の配偶者の親族	–	–	–	–	–	–	–	–	–	–	–	–	–	–	–
要介護終了	全体		1678	26.7%	30.2%	16.3%	26.8%	1678	27.9%	33.1%	16.6%	22.5%	1678	18.5%	22.2%	19.0%	40.2%
	性別	男性	740	31.2%	32.2%	14.7%	21.9%	740	32.6%	35.3%	13.4%	18.8%	740	20.8%	23.4%	19.3%	36.5%
		女性	938	23.1%	28.7%	17.6%	30.6%	938	24.2%	31.3%	19.1%	25.4%	938	16.7%	21.3%	18.8%	43.2%
	要介護終了時年齢	30歳未満	77	7.8%	37.7%	29.9%	24.7%	77	7.8%	40.3%	27.3%	24.7%	77	11.7%	26.0%	24.7%	37.7%
		30-39歳	176	23.3%	26.7%	18.8%	31.3%	176	24.4%	28.4%	23.3%	23.9%	176	15.9%	22.7%	23.3%	38.1%
		40-44歳	141	23.4%	28.4%	18.4%	29.8%	141	27.7%	28.4%	14.9%	29.1%	141	16.3%	24.1%	13.5%	46.1%
		45-49歳	208	23.6%	32.2%	17.3%	26.9%	208	23.6%	31.3%	21.6%	23.6%	208	13.5%	21.6%	23.1%	41.8%
		50-54歳	277	28.2%	28.9%	14.1%	28.9%	277	27.1%	33.6%	14.8%	24.5%	277	20.2%	23.8%	15.5%	40.4%
		55-59歳	351	27.9%	31.6%	16.2%	24.2%	351	29.1%	35.0%	16.0%	19.9%	351	20.5%	20.8%	20.5%	38.2%
		60-64歳	264	28.0%	31.4%	13.6%	26.9%	264	30.3%	36.7%	10.6%	22.3%	264	19.3%	22.7%	17.4%	40.5%
		65-69歳	184	37.5%	27.2%	13.0%	22.3%	184	40.2%	30.4%	13.6%	15.8%	184	23.9%	19.0%	16.8%	40.2%
	要介護終了時従業上の地位	自営等(雇用以外)	262	57.3%	26.3%	8.4%	8.0%	262	56.9%	30.2%	6.5%	6.5%	262	49.6%	26.7%	10.3%	13.4%
		正規	637	22.9%	34.2%	18.5%	24.3%	637	24.6%	38.1%	17.6%	19.6%	637	11.6%	19.3%	23.4%	45.7%
		パート・アルバイト	424	17.7%	27.4%	18.4%	36.6%	424	17.7%	30.7%	20.8%	30.9%	424	14.4%	24.8%	19.8%	41.0%
		契約	99	16.2%	33.3%	16.2%	34.3%	99	24.2%	28.3%	20.2%	27.3%	99	7.1%	30.3%	12.1%	50.5%
		派遣	40	10.0%	32.5%	22.5%	35.0%	40	12.5%	30.0%	22.5%	35.0%	40	10.0%	12.5%	20.0%	57.5%
		無業	216	26.4%	26.9%	14.4%	32.4%	216	26.9%	29.2%	14.8%	29.2%	216	16.2%	18.5%	18.1%	47.2%
	要介護者	配偶者	49	36.7%	26.5%	18.4%	18.4%	49	36.7%	32.7%	14.3%	16.3%	49	18.4%	20.4%	22.4%	38.8%
		子ども	3	33.3%	33.3%	–	33.3%	3	33.3%	–	33.3%	33.3%	3	33.3%	–	–	66.7%
		自分の父母	1045	28.1%	31.7%	13.8%	26.4%	1045	28.7%	35.1%	13.7%	22.5%	1045	18.8%	23.1%	18.0%	40.2%
		自分の祖父母	216	19.9%	29.6%	22.2%	28.2%	216	22.2%	27.8%	25.9%	24.1%	216	16.7%	21.3%	20.4%	41.7%
		自分のおじ・おば	16	37.5%	18.8%	25.0%	18.8%	16	37.5%	31.3%	18.8%	12.5%	16	25.0%	18.8%	18.8%	37.5%
		自分の兄弟・姉妹	15	33.3%	13.3%	26.7%	26.7%	15	33.3%	13.3%	26.7%	26.7%	15	20.0%	13.3%	33.3%	33.3%
		その他の自分の親族	10	30.0%	20.0%	30.0%	20.0%	10	20.0%	40.0%	30.0%	10.0%	10	20.0%	30.0%	20.0%	30.0%
		配偶者の父母	289	23.5%	28.4%	19.0%	29.1%	289	26.6%	31.5%	19.4%	22.5%	289	18.0%	20.8%	21.1%	40.1%
		配偶者の祖父母	26	30.8%	19.2%	19.2%	30.8%	26	34.6%	23.1%	11.5%	30.8%	26	23.1%	15.4%	19.2%	42.3%
		配偶者のおじ・おば	1	–	–	100.0%	–	1	–	–	100.0%	–	1	–	100.0%	–	–
		配偶者の兄弟・姉妹	3	33.3%	66.7%	–	–	3	33.3%	66.7%	–	–	3	33.3%	33.3%	–	33.3%
		その他の配偶者の親族	5	20.0%	40.0%	20.0%	20.0%	5	20.0%	40.0%	20.0%	20.0%	5	20.0%	40.0%	–	40.0%

			Q28 要介護当初の仕事の裁量／4 就業時間の途中で職場を離れる（中抜けする）ことができた					Q28 要介護当初の仕事の裁量／5 自宅で作業をすることができた					Q28 要介護当初の仕事の裁量／6 希望どおりに休暇を取ることができた				
			合計度数	あてはまる	やや あてはまる	あまり あてはまらない	あてはまらない	合計度数	あてはまる	やや あてはまる	あまり あてはまらない	あてはまらない	合計度数	あてはまる	やや あてはまる	あまり あてはまらない	あてはまらない
要介護継続		全体	–	–	–	–	–	–	–	–	–	–	–	–	–	–	–
	性別	男性	–	–	–	–	–	–	–	–	–	–	–	–	–	–	–
		女性	–	–	–	–	–	–	–	–	–	–	–	–	–	–	–
	現在の年齢	30歳未満	–	–	–	–	–	–	–	–	–	–	–	–	–	–	–
		30-39歳	–	–	–	–	–	–	–	–	–	–	–	–	–	–	–
		40-44歳	–	–	–	–	–	–	–	–	–	–	–	–	–	–	–
		45-49歳	–	–	–	–	–	–	–	–	–	–	–	–	–	–	–
		50-54歳	–	–	–	–	–	–	–	–	–	–	–	–	–	–	–
		55-59歳	–	–	–	–	–	–	–	–	–	–	–	–	–	–	–
		60-64歳	–	–	–	–	–	–	–	–	–	–	–	–	–	–	–
		65-69歳	–	–	–	–	–	–	–	–	–	–	–	–	–	–	–
	現在の従業上の地位	自営等(雇用以外)	–	–	–	–	–	–	–	–	–	–	–	–	–	–	–
		正規	–	–	–	–	–	–	–	–	–	–	–	–	–	–	–
		パート・アルバイト	–	–	–	–	–	–	–	–	–	–	–	–	–	–	–
		契約	–	–	–	–	–	–	–	–	–	–	–	–	–	–	–
		派遣	–	–	–	–	–	–	–	–	–	–	–	–	–	–	–
		無業	–	–	–	–	–	–	–	–	–	–	–	–	–	–	–
	要介護者	配偶者	–	–	–	–	–	–	–	–	–	–	–	–	–	–	–
		子ども	–	–	–	–	–	–	–	–	–	–	–	–	–	–	–
		自分の父母	–	–	–	–	–	–	–	–	–	–	–	–	–	–	–
		自分の祖父母	–	–	–	–	–	–	–	–	–	–	–	–	–	–	–
		自分のおじ・おば	–	–	–	–	–	–	–	–	–	–	–	–	–	–	–
		自分の兄弟・姉妹	–	–	–	–	–	–	–	–	–	–	–	–	–	–	–
		その他の自分の親族	–	–	–	–	–	–	–	–	–	–	–	–	–	–	–
		配偶者の父母	–	–	–	–	–	–	–	–	–	–	–	–	–	–	–
		配偶者の祖父母	–	–	–	–	–	–	–	–	–	–	–	–	–	–	–
		配偶者のおじ・おば	–	–	–	–	–	–	–	–	–	–	–	–	–	–	–
		配偶者の兄弟・姉妹	–	–	–	–	–	–	–	–	–	–	–	–	–	–	–
		その他の配偶者の親族	–	–	–	–	–	–	–	–	–	–	–	–	–	–	–
要介護終了		全体	1678	18.8%	26.5%	20.7%	34.0%	1678	12.6%	12.1%	13.4%	61.9%	1678	25.0%	40.9%	19.7%	14.3%
	性別	男性	740	20.7%	30.1%	20.8%	28.4%	740	13.9%	14.3%	16.6%	55.1%	740	24.9%	40.4%	19.1%	15.7%
		女性	938	17.3%	23.7%	20.6%	38.5%	938	11.5%	10.3%	10.9%	67.3%	938	25.2%	41.4%	20.3%	13.2%
	要介護終了時年齢	30歳未満	77	7.8%	33.8%	24.7%	33.8%	77	3.9%	15.6%	18.2%	62.3%	77	20.8%	42.9%	15.6%	20.8%
		30-39歳	176	15.9%	27.3%	18.2%	38.6%	176	8.5%	11.9%	11.4%	68.2%	176	19.9%	43.8%	18.8%	17.6%
		40-44歳	141	18.4%	22.7%	18.4%	40.4%	141	7.8%	10.6%	11.3%	70.2%	141	22.7%	36.9%	19.9%	20.6%
		45-49歳	208	17.8%	21.6%	22.1%	38.5%	208	13.0%	9.6%	12.5%	64.9%	208	23.1%	44.7%	19.7%	12.5%
		50-54歳	277	19.9%	27.1%	20.2%	32.9%	277	14.1%	8.3%	12.6%	65.0%	277	31.8%	35.4%	17.0%	15.9%
		55-59歳	351	19.4%	27.4%	23.1%	30.2%	351	12.5%	14.5%	16.5%	56.4%	351	23.4%	42.7%	21.7%	12.3%
		60-64歳	264	14.4%	31.4%	19.3%	34.8%	264	11.4%	12.1%	12.5%	64.0%	264	22.3%	42.4%	23.1%	12.1%
		65-69歳	184	31.0%	21.7%	19.6%	27.7%	184	22.8%	15.8%	12.5%	48.9%	184	32.6%	39.1%	17.9%	10.3%
	要介護終了時従業上の地位	自営等(雇用以外)	262	51.5%	30.2%	9.2%	9.2%	262	44.7%	25.2%	11.1%	19.1%	262	39.3%	32.8%	13.7%	14.1%
		正規	637	12.4%	28.7%	23.7%	35.2%	637	5.5%	11.0%	16.5%	67.0%	637	18.7%	42.5%	23.1%	15.7%
		パート・アルバイト	424	13.4%	21.9%	23.6%	41.0%	424	7.1%	8.3%	10.4%	74.3%	424	26.4%	45.3%	17.7%	10.6%
		契約	99	10.1%	27.3%	25.3%	37.4%	99	4.0%	9.1%	10.1%	76.8%	99	27.3%	43.4%	19.2%	10.1%
		派遣	40	15.0%	25.0%	20.0%	40.0%	40	2.5%	7.5%	12.5%	77.5%	40	25.0%	40.0%	10.0%	25.0%
		無業	216	13.0%	24.5%	18.1%	44.4%	216	11.1%	9.3%	14.8%	64.8%	216	22.7%	36.6%	23.1%	17.6%
	要介護者	配偶者	49	26.5%	26.5%	24.5%	22.4%	49	18.4%	10.2%	16.3%	55.1%	49	28.6%	40.8%	10.2%	20.4%
		子ども	3	33.3%	–	–	66.7%	3	–	–	–	100.0%	3	66.7%	–	–	33.3%
		自分の父母	1045	18.5%	26.9%	20.5%	34.2%	1045	13.0%	12.1%	13.3%	61.6%	1045	25.6%	42.4%	18.9%	13.1%
		自分の祖父母	216	16.2%	28.2%	21.8%	33.8%	216	9.7%	14.8%	13.9%	61.6%	216	20.8%	41.7%	17.1%	20.4%
		自分のおじ・おば	16	31.3%	12.5%	18.8%	37.5%	16	12.5%	18.8%	6.3%	62.5%	16	18.8%	43.8%	18.8%	18.8%
		自分の兄弟・姉妹	15	20.0%	20.0%	26.7%	33.3%	15	20.0%	–	13.3%	66.7%	15	13.3%	53.3%	20.0%	13.3%
		その他の自分の親族	10	20.0%	30.0%	20.0%	30.0%	10	20.0%	20.0%	10.0%	50.0%	10	10.0%	50.0%	20.0%	20.0%
		配偶者の父母	289	19.4%	24.9%	20.8%	34.9%	289	11.4%	10.7%	14.5%	63.3%	289	26.6%	34.3%	26.0%	13.1%
		配偶者の祖父母	26	23.1%	19.2%	15.4%	42.3%	26	15.4%	7.7%	3.8%	73.1%	26	26.9%	38.5%	23.1%	11.5%
		配偶者のおじ・おば	1	–	100.0%	–	–	1	–	–	100.0%	–	1	–	100.0%	–	–
		配偶者の兄弟・姉妹	3	33.3%	66.7%	–	–	3	33.3%	–	–	66.7%	3	33.3%	33.3%	33.3%	–
		その他の配偶者の親族	5	–	40.0%	20.0%	40.0%	5	–	40.0%	–	60.0%	5	20.0%	60.0%	20.0%	–

			Q28 要介護当初の仕事の裁量／7 締め切りや納期に追われてスケジュールに余裕がなかった					Q28 要介護当初の仕事の裁量／8 頼まれた仕事を断れなかった					Q28 要介護当初の仕事の裁量／9 職場で私生活のことを気軽に話すことができた				
			合計度数	あてはまる	ややあてはまる	あまりあてはまらない	あてはまらない	合計度数	あてはまる	ややあてはまる	あまりあてはまらない	あてはまらない	合計度数	あてはまる	ややあてはまる	あまりあてはまらない	あてはまらない
要介護継続		全体	–	–	–	–	–	–	–	–	–	–	–	–	–	–	–
	性別	男性	–	–	–	–	–	–	–	–	–	–	–	–	–	–	–
		女性	–	–	–	–	–	–	–	–	–	–	–	–	–	–	–
	現在の年齢	30歳未満	–	–	–	–	–	–	–	–	–	–	–	–	–	–	–
		30-39歳	–	–	–	–	–	–	–	–	–	–	–	–	–	–	–
		40-44歳	–	–	–	–	–	–	–	–	–	–	–	–	–	–	–
		45-49歳	–	–	–	–	–	–	–	–	–	–	–	–	–	–	–
		50-54歳	–	–	–	–	–	–	–	–	–	–	–	–	–	–	–
		55-59歳	–	–	–	–	–	–	–	–	–	–	–	–	–	–	–
		60-64歳	–	–	–	–	–	–	–	–	–	–	–	–	–	–	–
		65-69歳	–	–	–	–	–	–	–	–	–	–	–	–	–	–	–
	現在の従業上の地位	自営等(雇用以外)	–	–	–	–	–	–	–	–	–	–	–	–	–	–	–
		正規	–	–	–	–	–	–	–	–	–	–	–	–	–	–	–
		パート・アルバイト	–	–	–	–	–	–	–	–	–	–	–	–	–	–	–
		契約	–	–	–	–	–	–	–	–	–	–	–	–	–	–	–
		派遣	–	–	–	–	–	–	–	–	–	–	–	–	–	–	–
		無業	–	–	–	–	–	–	–	–	–	–	–	–	–	–	–
	要介護者	配偶者	–	–	–	–	–	–	–	–	–	–	–	–	–	–	–
		子ども	–	–	–	–	–	–	–	–	–	–	–	–	–	–	–
		自分の父母	–	–	–	–	–	–	–	–	–	–	–	–	–	–	–
		自分の祖父母	–	–	–	–	–	–	–	–	–	–	–	–	–	–	–
		自分のおじ・おば	–	–	–	–	–	–	–	–	–	–	–	–	–	–	–
		自分の兄弟・姉妹	–	–	–	–	–	–	–	–	–	–	–	–	–	–	–
		その他の自分の親族	–	–	–	–	–	–	–	–	–	–	–	–	–	–	–
		配偶者の父母	–	–	–	–	–	–	–	–	–	–	–	–	–	–	–
		配偶者の祖父母	–	–	–	–	–	–	–	–	–	–	–	–	–	–	–
		配偶者のおじ・おば	–	–	–	–	–	–	–	–	–	–	–	–	–	–	–
		配偶者の兄弟・姉妹	–	–	–	–	–	–	–	–	–	–	–	–	–	–	–
		その他の配偶者の親族	–	–	–	–	–	–	–	–	–	–	–	–	–	–	–
要介護終了		全体	1678	9.4%	25.8%	32.5%	32.2%	1678	13.2%	38.3%	26.8%	21.8%	1678	16.6%	41.1%	26.5%	15.9%
	性別	男性	740	11.2%	27.7%	35.3%	25.8%	740	14.7%	39.9%	28.0%	17.4%	740	15.5%	39.9%	28.8%	15.8%
		女性	938	8.0%	24.3%	30.4%	37.3%	938	11.9%	37.0%	25.9%	25.2%	938	17.4%	42.0%	24.7%	15.9%
	要介護終了時年齢	30歳未満	77	13.0%	27.3%	28.6%	31.2%	77	16.9%	31.2%	33.8%	18.2%	77	16.9%	48.1%	20.8%	14.3%
		30-39歳	176	15.3%	25.6%	30.7%	28.4%	176	22.2%	34.7%	26.1%	17.0%	176	15.9%	36.9%	31.8%	15.3%
		40-44歳	141	12.1%	31.2%	26.2%	30.5%	141	14.9%	40.4%	19.9%	24.8%	141	14.9%	37.6%	22.0%	25.5%
		45-49歳	208	8.7%	24.5%	31.3%	35.6%	208	12.5%	37.5%	28.4%	21.6%	208	18.3%	36.5%	27.9%	17.3%
		50-54歳	277	9.7%	26.0%	31.4%	32.9%	277	11.6%	40.4%	26.0%	22.0%	277	20.9%	39.0%	24.9%	15.2%
		55-59歳	351	10.0%	27.4%	31.6%	31.1%	351	12.0%	41.6%	24.2%	22.2%	351	14.2%	44.2%	28.5%	13.1%
		60-64歳	264	6.4%	25.8%	35.6%	32.2%	264	12.5%	39.8%	27.3%	20.5%	264	15.2%	41.3%	27.7%	15.9%
		65-69歳	184	3.8%	19.6%	41.3%	35.3%	184	8.2%	32.1%	33.7%	26.1%	184	16.3%	46.7%	22.8%	14.1%
	要介護終了時従業上の地位	自営等(雇用以外)	262	14.1%	22.9%	40.5%	22.5%	262	19.8%	36.3%	27.5%	16.4%	262	22.5%	35.1%	21.8%	20.6%
		正規	637	11.8%	31.4%	32.0%	24.8%	637	14.6%	43.0%	26.2%	16.2%	637	15.9%	40.2%	30.9%	13.0%
		パート・アルバイト	424	5.0%	19.3%	29.0%	46.7%	424	9.0%	32.8%	28.1%	30.2%	424	14.4%	46.9%	25.5%	13.2%
		契約	99	6.1%	19.2%	34.3%	40.4%	99	5.1%	39.4%	29.3%	26.3%	99	18.2%	41.4%	21.2%	19.2%
		派遣	40	7.5%	32.5%	20.0%	40.0%	40	20.0%	27.5%	27.5%	25.0%	40	10.0%	45.0%	17.5%	27.5%
		無業	216	7.4%	27.3%	32.9%	32.4%	216	11.6%	38.9%	24.1%	25.5%	216	16.2%	38.4%	25.5%	19.9%
	要介護者	配偶者	49	8.2%	24.5%	46.9%	20.4%	49	10.2%	40.8%	34.7%	14.3%	49	10.2%	42.9%	38.8%	8.2%
		子ども	3	33.3%	–	–	66.7%	3	33.3%	33.3%	–	33.3%	3	33.3%	–	–	66.7%
		自分の父母	1045	9.4%	25.4%	32.4%	32.8%	1045	12.2%	38.7%	26.6%	22.5%	1045	17.1%	40.1%	26.2%	16.6%
		自分の祖父母	216	14.4%	24.1%	33.8%	27.8%	216	22.2%	34.7%	26.9%	16.2%	216	15.3%	41.7%	27.8%	15.3%
		自分のおじ・おば	16	–	37.5%	18.8%	43.8%	16	12.5%	31.3%	37.5%	18.8%	16	12.5%	37.5%	31.3%	18.8%
		自分の兄弟・姉妹	15	13.3%	40.0%	13.3%	33.3%	15	13.3%	40.0%	26.7%	20.0%	15	–	60.0%	13.3%	26.7%
		その他の自分の親族	10	10.0%	50.0%	20.0%	20.0%	10	20.0%	50.0%	20.0%	10.0%	10	30.0%	20.0%	40.0%	10.0%
		配偶者の父母	289	5.9%	24.9%	33.6%	35.6%	289	10.0%	36.3%	28.0%	25.6%	289	17.3%	43.9%	24.2%	14.5%
		配偶者の祖父母	26	3.8%	46.2%	19.2%	30.8%	26	11.5%	57.7%	7.7%	23.1%	26	15.4%	34.6%	38.5%	11.5%
		配偶者のおじ・おば	1	–	100.0%	–	–	1	–	100.0%	–	–	1	–	100.0%	–	–
		配偶者の兄弟・姉妹	3	66.7%	33.3%	–	–	3	33.3%	66.7%	–	–	3	33.3%	33.3%	–	33.3%
		その他の配偶者の親族	5	20.0%	20.0%	40.0%	20.0%	5	–	60.0%	40.0%	–	5	–	80.0%	20.0%	–

			Q28 要介護当初の仕事の裁量／10 シフト勤務等で勤務時間が不規則だった					Q28 要介護当初の仕事の裁量／11仕事による肉体的な疲労で日々くたくたに疲れていた					Q28 要介護当初の仕事の裁量／12 仕事による精神的なストレスを日々感じて参っていた				
			合計度数	あてはまる	ややあてはまる	あまりあてはまらない	あてはまらない	合計度数	あてはまる	ややあてはまる	あまりあてはまらない	あてはまらない	合計度数	あてはまる	ややあてはまる	あまりあてはまらない	あてはまらない
要介護継続		全体	–	–	–	–	–	–	–	–	–	–	–	–	–	–	–
	性別	男性	–	–	–	–	–	–	–	–	–	–	–	–	–	–	–
		女性	–	–	–	–	–	–	–	–	–	–	–	–	–	–	–
	現在の年齢	30歳未満	–	–	–	–	–	–	–	–	–	–	–	–	–	–	–
		30-39歳	–	–	–	–	–	–	–	–	–	–	–	–	–	–	–
		40-44歳	–	–	–	–	–	–	–	–	–	–	–	–	–	–	–
		45-49歳	–	–	–	–	–	–	–	–	–	–	–	–	–	–	–
		50-54歳	–	–	–	–	–	–	–	–	–	–	–	–	–	–	–
		55-59歳	–	–	–	–	–	–	–	–	–	–	–	–	–	–	–
		60-64歳	–	–	–	–	–	–	–	–	–	–	–	–	–	–	–
		65-69歳	–	–	–	–	–	–	–	–	–	–	–	–	–	–	–
	現在の従業上の地位	自営等(雇用以外)	–	–	–	–	–	–	–	–	–	–	–	–	–	–	–
		正規	–	–	–	–	–	–	–	–	–	–	–	–	–	–	–
		パート・アルバイト	–	–	–	–	–	–	–	–	–	–	–	–	–	–	–
		契約	–	–	–	–	–	–	–	–	–	–	–	–	–	–	–
		派遣	–	–	–	–	–	–	–	–	–	–	–	–	–	–	–
		無業	–	–	–	–	–	–	–	–	–	–	–	–	–	–	–
	要介護者	配偶者	–	–	–	–	–	–	–	–	–	–	–	–	–	–	–
		子ども	–	–	–	–	–	–	–	–	–	–	–	–	–	–	–
		自分の父母	–	–	–	–	–	–	–	–	–	–	–	–	–	–	–
		自分の祖父母	–	–	–	–	–	–	–	–	–	–	–	–	–	–	–
		自分のおじ・おば	–	–	–	–	–	–	–	–	–	–	–	–	–	–	–
		自分の兄弟・姉妹	–	–	–	–	–	–	–	–	–	–	–	–	–	–	–
		その他の自分の親族	–	–	–	–	–	–	–	–	–	–	–	–	–	–	–
		配偶者の父母	–	–	–	–	–	–	–	–	–	–	–	–	–	–	–
		配偶者の祖父母	–	–	–	–	–	–	–	–	–	–	–	–	–	–	–
		配偶者のおじ・おば	–	–	–	–	–	–	–	–	–	–	–	–	–	–	–
		配偶者の兄弟・姉妹	–	–	–	–	–	–	–	–	–	–	–	–	–	–	–
		その他の配偶者の親族	–	–	–	–	–	–	–	–	–	–	–	–	–	–	–
要介護終了		全体	1678	10.2%	13.0%	24.1%	52.7%	1678	11.5%	27.7%	32.3%	28.5%	1678	15.3%	31.8%	33.1%	19.8%
	性別	男性	740	10.4%	13.8%	25.0%	50.8%	740	11.5%	28.2%	33.5%	26.8%	740	15.3%	32.6%	33.0%	19.2%
		女性	938	10.0%	12.4%	23.5%	54.2%	938	11.5%	27.2%	31.3%	30.0%	938	15.2%	31.2%	33.2%	20.4%
	要介護終了時年齢	30歳未満	77	14.3%	13.0%	26.0%	46.8%	77	26.0%	28.6%	24.7%	20.8%	77	22.1%	36.4%	26.0%	15.6%
		30-39歳	176	15.3%	16.5%	26.7%	41.5%	176	19.3%	33.0%	27.3%	20.5%	176	22.7%	39.8%	22.7%	14.8%
		40-44歳	141	9.9%	14.2%	19.1%	56.7%	141	14.9%	33.3%	23.4%	28.4%	141	20.6%	31.9%	26.2%	21.3%
		45-49歳	208	13.0%	13.9%	25.0%	48.1%	208	11.1%	30.3%	30.8%	27.9%	208	17.8%	30.3%	34.1%	17.8%
		50-54歳	277	7.6%	13.7%	26.7%	52.0%	277	13.4%	28.5%	30.0%	28.2%	277	15.5%	37.2%	28.9%	18.4%
		55-59歳	351	8.3%	14.5%	22.5%	54.7%	351	9.4%	28.2%	33.9%	28.5%	351	14.0%	31.9%	34.5%	19.7%
		60-64歳	264	10.6%	8.0%	25.8%	55.7%	264	6.4%	24.2%	40.5%	28.8%	264	10.6%	29.5%	41.3%	18.6%
		65-69歳	184	7.6%	10.9%	20.7%	60.9%	184	4.3%	17.4%	37.5%	40.8%	184	7.1%	19.0%	41.8%	32.1%
	要介護終了時従業上の地位	自営等(雇用以外)	262	10.3%	14.1%	22.5%	53.1%	262	13.4%	24.8%	33.6%	28.2%	262	16.4%	26.3%	33.6%	23.7%
		正規	637	12.1%	11.9%	22.9%	53.1%	637	14.0%	29.2%	31.7%	25.1%	637	19.3%	35.9%	31.2%	13.5%
		パート・アルバイト	424	7.3%	15.1%	27.8%	49.8%	424	9.2%	29.0%	30.7%	31.1%	424	10.4%	28.5%	35.4%	25.7%
		契約	99	13.1%	9.1%	28.3%	49.5%	99	7.1%	33.3%	35.4%	24.2%	99	11.1%	35.4%	34.3%	19.2%
		派遣	40	7.5%	17.5%	15.0%	60.0%	40	5.0%	27.5%	27.5%	40.0%	40	12.5%	30.0%	37.5%	20.0%
		無業	216	9.3%	11.6%	22.2%	56.9%	216	9.7%	21.3%	35.2%	33.8%	216	13.9%	31.5%	31.9%	22.7%
	要介護者	配偶者	49	8.2%	18.4%	18.4%	55.1%	49	8.2%	36.7%	28.6%	26.5%	49	12.2%	32.7%	36.7%	18.4%
		子ども	3	–	–	33.3%	66.7%	3	33.3%	33.3%	–	33.3%	3	33.3%	33.3%	–	33.3%
		自分の父母	1045	10.0%	13.2%	23.3%	53.4%	1045	10.1%	27.7%	33.7%	28.5%	1045	14.8%	31.9%	33.9%	19.4%
		自分の祖父母	216	13.9%	15.3%	26.9%	44.0%	216	18.1%	31.5%	26.9%	23.6%	216	21.8%	33.8%	27.3%	17.1%
		自分のおじ・おば	16	12.5%	25.0%	12.5%	50.0%	16	18.8%	31.3%	12.5%	37.5%	16	6.3%	31.3%	25.0%	37.5%
		自分の兄弟・姉妹	15	13.3%	13.3%	26.7%	46.7%	15	26.7%	26.7%	6.7%	40.0%	15	33.3%	13.3%	33.3%	20.0%
		その他の自分の親族	10	10.0%	40.0%	10.0%	40.0%	10	20.0%	50.0%	20.0%	10.0%	10	20.0%	50.0%	20.0%	10.0%
		配偶者の父母	289	6.6%	9.0%	27.7%	56.7%	289	9.3%	20.8%	36.3%	33.6%	289	11.1%	28.0%	36.7%	24.2%
		配偶者の祖父母	26	23.1%	7.7%	11.5%	57.7%	26	15.4%	34.6%	26.9%	23.1%	26	23.1%	50.0%	15.4%	11.5%
		配偶者のおじ・おば	1	–	–	100.0%	–	1	–	100.0%	–	–	1	–	–	100.0%	–
		配偶者の兄弟・姉妹	3	33.3%	–	–	66.7%	3	66.7%	33.3%	–	–	3	33.3%	66.7%	–	–
		その他の配偶者の親族	5	20.0%	–	40.0%	40.0%	5	20.0%	60.0%	20.0%	–	5	–	60.0%	40.0%	–

		Q29 要介護当初転勤可能性				Q29-1 要介護当初転勤免除有無				Q30 要介護当初勤務先出来事(複数回答)							
		合計度数	転居を伴う転勤の可能性があった	転居をしない範囲での転勤の可能性があった	転勤の可能性はなかった	合計度数	はい	いいえ	わからない	合計度数	1 勤務先にある仕事と介護の両立支援制度について説明を受けた	2 介護保険制度や介護サービスの利用方法について勤務先で説明を受けた	3 介護のために会社を辞めないでほしいと勤務先で言われた	4 家族の介護をしながら働いた経験がある人が勤務先にいた	5 なるべく残業はしないように言われていた	6 計画的に休暇を消化するように言われていた	7 いずれもなかった
要介護継続	全体	–	–	–	–	–	–	–	–	–	–	–	–	–	–	–	–
性別	男性	–	–	–	–	–	–	–	–	–	–	–	–	–	–	–	–
	女性	–	–	–	–	–	–	–	–	–	–	–	–	–	–	–	–
現在の年齢	30歳未満	–	–	–	–	–	–	–	–	–	–	–	–	–	–	–	–
	30-39歳	–	–	–	–	–	–	–	–	–	–	–	–	–	–	–	–
	40-44歳	–	–	–	–	–	–	–	–	–	–	–	–	–	–	–	–
	45-49歳	–	–	–	–	–	–	–	–	–	–	–	–	–	–	–	–
	50-54歳	–	–	–	–	–	–	–	–	–	–	–	–	–	–	–	–
	55-59歳	–	–	–	–	–	–	–	–	–	–	–	–	–	–	–	–
	60-64歳	–	–	–	–	–	–	–	–	–	–	–	–	–	–	–	–
	65-69歳	–	–	–	–	–	–	–	–	–	–	–	–	–	–	–	–
現在の従業上の地位	自営等(雇用以外)	–	–	–	–	–	–	–	–	–	–	–	–	–	–	–	–
	正規	–	–	–	–	–	–	–	–	–	–	–	–	–	–	–	–
	パート・アルバイト	–	–	–	–	–	–	–	–	–	–	–	–	–	–	–	–
	契約	–	–	–	–	–	–	–	–	–	–	–	–	–	–	–	–
	派遣	–	–	–	–	–	–	–	–	–	–	–	–	–	–	–	–
	無業	–	–	–	–	–	–	–	–	–	–	–	–	–	–	–	–
要介護者	配偶者	–	–	–	–	–	–	–	–	–	–	–	–	–	–	–	–
	子ども	–	–	–	–	–	–	–	–	–	–	–	–	–	–	–	–
	自分の父母	–	–	–	–	–	–	–	–	–	–	–	–	–	–	–	–
	自分の祖父母	–	–	–	–	–	–	–	–	–	–	–	–	–	–	–	–
	自分のおじ・おば	–	–	–	–	–	–	–	–	–	–	–	–	–	–	–	–
	自分の兄弟・姉妹	–	–	–	–	–	–	–	–	–	–	–	–	–	–	–	–
	その他の自分の親族	–	–	–	–	–	–	–	–	–	–	–	–	–	–	–	–
	配偶者の父母	–	–	–	–	–	–	–	–	–	–	–	–	–	–	–	–
	配偶者の祖父母	–	–	–	–	–	–	–	–	–	–	–	–	–	–	–	–
	配偶者のおじ・おば	–	–	–	–	–	–	–	–	–	–	–	–	–	–	–	–
	配偶者の兄弟・姉妹	–	–	–	–	–	–	–	–	–	–	–	–	–	–	–	–
	その他の配偶者の親族	–	–	–	–	–	–	–	–	–	–	–	–	–	–	–	–
要介護終了	全体	1678	6.6%	8.9%	84.6%	110	25.5%	31.8%	42.7%	1678	3.6%	3.8%	6.9%	10.0%	5.8%	7.6%	72.2%
性別	男性	740	11.6%	13.1%	75.3%	86	25.6%	32.6%	41.9%	740	4.5%	4.5%	5.8%	9.7%	6.9%	10.7%	70.7%
	女性	938	2.6%	5.5%	91.9%	24	25.0%	29.2%	45.8%	938	3.0%	3.3%	7.7%	10.2%	4.9%	5.2%	73.3%
要介護終了時年齢	30歳未満	77	15.6%	18.2%	66.2%	12	25.0%	25.0%	50.0%	77	7.8%	14.3%	10.4%	14.3%	7.8%	5.2%	62.3%
	30-39歳	176	8.0%	11.4%	80.7%	14	28.6%	42.9%	28.6%	176	2.8%	2.8%	4.5%	10.2%	9.1%	7.4%	71.6%
	40-44歳	141	9.2%	6.4%	84.4%	13	15.4%	46.2%	38.5%	141	2.1%	2.8%	1.4%	7.8%	6.4%	8.5%	77.3%
	45-49歳	208	4.8%	10.1%	85.1%	10	30.0%	30.0%	40.0%	208	1.4%	3.8%	8.7%	9.1%	7.2%	8.7%	68.3%
	50-54歳	277	7.2%	9.4%	83.4%	20	25.0%	25.0%	50.0%	277	3.6%	2.5%	9.0%	8.3%	6.1%	6.5%	72.9%
	55-59歳	351	5.4%	8.3%	86.3%	19	26.3%	26.3%	47.4%	351	4.8%	4.0%	5.1%	13.1%	4.3%	8.8%	71.8%
	60-64歳	264	4.9%	7.6%	87.5%	13	38.5%	30.8%	30.8%	264	4.5%	4.2%	8.3%	8.3%	3.4%	8.0%	72.0%
	65-69歳	184	4.9%	5.4%	89.7%	9	11.1%	33.3%	55.6%	184	2.7%	2.2%	7.6%	9.8%	5.4%	6.0%	77.2%
要介護終了時従業上の地位	自営等(雇用以外)	262	2.3%	3.8%	93.9%	6	33.3%	16.7%	50.0%	262	2.7%	4.2%	1.5%	5.7%	1.1%	1.9%	87.8%
	正規	637	12.2%	15.4%	72.4%	78	29.5%	34.6%	35.9%	637	5.7%	6.0%	6.6%	10.2%	8.2%	11.5%	66.1%
	パート・アルバイト	424	1.7%	3.5%	94.8%	7	–	–	100.0%	424	1.9%	2.6%	9.2%	11.6%	5.0%	4.0%	73.1%
	契約	99	5.1%	9.1%	85.9%	5	20.0%	20.0%	60.0%	99	5.1%	–	9.1%	14.1%	8.1%	15.2%	57.6%
	派遣	40	7.5%	2.5%	90.0%	3	33.3%	66.7%	–	40	–	–	5.0%	15.0%	12.5%	12.5%	67.5%
	無業	216	5.1%	7.4%	87.5%	11	9.1%	36.4%	54.5%	216	2.3%	1.9%	8.8%	8.8%	3.7%	6.0%	76.9%
要介護者	配偶者	49	4.1%	14.3%	81.6%	2	–	100.0%	–	49	8.2%	4.1%	14.3%	4.1%	6.1%	10.2%	73.5%
	子ども	3	–	33.3%	66.7%	–	–	–	–	3	–	–	–	–	–	–	100.0%
	自分の父母	1045	5.7%	8.0%	86.2%	60	26.7%	28.3%	45.0%	1045	3.7%	3.5%	6.7%	9.0%	5.6%	8.4%	72.3%
	自分の祖父母	216	12.0%	13.0%	75.0%	26	23.1%	42.3%	34.6%	216	4.2%	5.6%	4.6%	11.6%	7.9%	6.5%	71.3%
	自分のおじ・おば	16	6.3%	6.3%	87.5%	1	–	–	100.0%	16	–	6.3%	6.3%	12.5%	6.3%	12.5%	62.5%
	自分の兄弟・姉妹	15	6.7%	6.7%	86.7%	1	–	–	100.0%	15	–	–	–	13.3%	6.7%	6.7%	80.0%
	その他の自分の親族	10	10.0%	10.0%	80.0%	1	–	–	100.0%	10	10.0%	10.0%	10.0%	–	–	10.0%	70.0%
	配偶者の父母	289	5.2%	8.0%	86.9%	15	26.7%	20.0%	53.3%	289	2.4%	3.5%	8.0%	13.1%	4.8%	4.8%	73.0%
	配偶者の祖父母	26	11.5%	7.7%	80.8%	3	33.3%	66.7%	–	26	3.8%	–	7.7%	19.2%	11.5%	11.5%	57.7%
	配偶者のおじ・おば	1	–	–	100.0%	–	–	–	–	1	–	–	–	–	–	–	100.0%
	配偶者の兄弟・姉妹	3	33.3%	–	66.7%	1	100.0%	–	–	3	–	–	–	–	–	–	100.0%
	その他の配偶者の親族	5	–	20.0%	80.0%	–	–	–	–	5	–	20.0%	20.0%	–	–	–	60.0%

			Q31 要介護当初介護支援制度有無／1 介護休業制度（介護のために連続した期間取得できる休業制度）				Q31 要介護当初介護支援制度有無／2 介護休暇制度（介護のために1日以下の単位で取得できる休暇制度）				Q31 要介護当初介護支援制度有無／3 所定の労働時間や労働日数を短くする短時間勤務（時短）制度			
			合計 度数	あった	なかった	わからない	合計 度数	あった	なかった	わからない	合計 度数	あった	なかった	わからない
要介護継続		全体	–	–	–	–	–	–	–	–	–	–	–	–
	性別	男性	–	–	–	–	–	–	–	–	–	–	–	–
		女性	–	–	–	–	–	–	–	–	–	–	–	–
	現在の年齢	30歳未満	–	–	–	–	–	–	–	–	–	–	–	–
		30-39歳	–	–	–	–	–	–	–	–	–	–	–	–
		40-44歳	–	–	–	–	–	–	–	–	–	–	–	–
		45-49歳	–	–	–	–	–	–	–	–	–	–	–	–
		50-54歳	–	–	–	–	–	–	–	–	–	–	–	–
		55-59歳	–	–	–	–	–	–	–	–	–	–	–	–
		60-64歳	–	–	–	–	–	–	–	–	–	–	–	–
		65-69歳	–	–	–	–	–	–	–	–	–	–	–	–
	現在の従業上の地位	自営等(雇用以外)	–	–	–	–	–	–	–	–	–	–	–	–
		正規	–	–	–	–	–	–	–	–	–	–	–	–
		パート・アルバイト	–	–	–	–	–	–	–	–	–	–	–	–
		契約	–	–	–	–	–	–	–	–	–	–	–	–
		派遣	–	–	–	–	–	–	–	–	–	–	–	–
		無業	–	–	–	–	–	–	–	–	–	–	–	–
	要介護者	配偶者	–	–	–	–	–	–	–	–	–	–	–	–
		子ども	–	–	–	–	–	–	–	–	–	–	–	–
		自分の父母	–	–	–	–	–	–	–	–	–	–	–	–
		自分の祖父母	–	–	–	–	–	–	–	–	–	–	–	–
		自分のおじ・おば	–	–	–	–	–	–	–	–	–	–	–	–
		自分の兄弟・姉妹	–	–	–	–	–	–	–	–	–	–	–	–
		その他の自分の親族	–	–	–	–	–	–	–	–	–	–	–	–
		配偶者の父母	–	–	–	–	–	–	–	–	–	–	–	–
		配偶者の祖父母	–	–	–	–	–	–	–	–	–	–	–	–
		配偶者のおじ・おば	–	–	–	–	–	–	–	–	–	–	–	–
		配偶者の兄弟・姉妹	–	–	–	–	–	–	–	–	–	–	–	–
		その他の配偶者の親族	–	–	–	–	–	–	–	–	–	–	–	–
要介護終了		全体	1678	18.5%	52.4%	29.1%	1678	15.8%	53.6%	30.6%	1678	14.4%	54.2%	31.5%
	性別	男性	740	21.4%	52.3%	26.4%	740	19.7%	53.1%	27.2%	740	16.9%	55.4%	27.7%
		女性	938	16.3%	52.5%	31.2%	938	12.7%	54.1%	33.3%	938	12.4%	53.2%	34.4%
	要介護終了時年齢	30歳未満	77	19.5%	48.1%	32.5%	77	15.6%	49.4%	35.1%	77	18.2%	49.4%	32.5%
		30-39歳	176	11.9%	50.0%	38.1%	176	8.5%	51.1%	40.3%	176	17.6%	44.9%	37.5%
		40-44歳	141	17.0%	54.6%	28.4%	141	17.0%	54.6%	28.4%	141	12.8%	54.6%	32.6%
		45-49歳	208	13.9%	52.4%	33.7%	208	13.5%	51.0%	35.6%	208	13.5%	51.9%	34.6%
		50-54歳	277	20.2%	51.6%	28.2%	277	16.2%	54.5%	29.2%	277	14.4%	54.9%	30.7%
		55-59歳	351	20.5%	51.3%	28.2%	351	16.8%	53.0%	30.2%	351	14.0%	54.4%	31.6%
		60-64歳	264	23.5%	50.4%	26.1%	264	18.9%	54.2%	26.9%	264	14.8%	54.5%	30.7%
		65-69歳	184	17.4%	60.9%	21.7%	184	17.4%	59.2%	23.4%	184	12.0%	65.2%	22.8%
	要介護終了時従業上の地位	自営等(雇用以外)	262	11.1%	67.2%	21.8%	262	10.7%	66.0%	23.3%	262	11.5%	65.6%	22.9%
		正規	637	30.5%	43.3%	26.2%	637	25.9%	45.4%	28.7%	637	20.3%	48.5%	31.2%
		パート・アルバイト	424	7.1%	57.5%	35.4%	424	5.4%	59.9%	34.7%	424	8.5%	57.1%	34.4%
		契約	99	22.2%	49.5%	28.3%	99	22.2%	49.5%	28.3%	99	23.2%	48.5%	28.3%
		派遣	40	7.5%	47.5%	45.0%	40	5.0%	47.5%	47.5%	40	17.5%	40.0%	42.5%
		無業	216	15.3%	53.2%	31.5%	216	11.6%	53.7%	34.7%	216	7.4%	56.5%	36.1%
	要介護者	配偶者	49	26.5%	51.0%	22.4%	49	22.4%	55.1%	22.4%	49	12.2%	57.1%	30.6%
		子ども	3	–	100.0%	–	3	–	100.0%	–	3	–	100.0%	–
		自分の父母	1045	19.3%	53.3%	27.4%	1045	15.5%	55.2%	29.3%	1045	13.8%	55.9%	30.3%
		自分の祖父母	216	13.9%	50.0%	36.1%	216	13.0%	50.5%	36.6%	216	17.6%	46.8%	35.6%
		自分のおじ・おば	16	12.5%	50.0%	37.5%	16	31.3%	43.8%	25.0%	16	31.3%	43.8%	25.0%
		自分の兄弟・姉妹	15	13.3%	40.0%	46.7%	15	13.3%	46.7%	40.0%	15	13.3%	46.7%	40.0%
		その他の自分の親族	10	20.0%	40.0%	40.0%	10	10.0%	50.0%	40.0%	10	20.0%	40.0%	40.0%
		配偶者の父母	289	17.6%	54.0%	28.4%	289	16.6%	52.9%	30.4%	289	12.5%	56.4%	31.1%
		配偶者の祖父母	26	34.6%	30.8%	34.6%	26	30.8%	30.8%	38.5%	26	30.8%	34.6%	34.6%
		配偶者のおじ・おば	1	–	–	100.0%	1	–	–	100.0%	1	–	–	100.0%
		配偶者の兄弟・姉妹	3	–	66.7%	33.3%	3	–	66.7%	33.3%	3	–	33.3%	66.7%
		その他の配偶者の親族	5	–	40.0%	60.0%	5	–	40.0%	60.0%	5	–	40.0%	60.0%

			Q31 要介護当初介護支援制度有無／4 所定外労働（残業や休日労働）を免除する制度				Q31 要介護当初介護支援制度有無／5 フレックスタイム制				Q31 要介護当初介護支援制度有無／6 始業・終業時刻の繰上げ・繰下げ制度（時差出勤制度）			
			合計 度数	あった	なかった	わからない	合計 度数	あった	なかった	わからない	合計 度数	あった	なかった	わからない
要介護継続	全体		－	－	－	－	－	－	－	－	－	－	－	－
	性別	男性	－	－	－	－	－	－	－	－	－	－	－	－
		女性	－	－	－	－	－	－	－	－	－	－	－	－
	現在の年齢	30歳未満	－	－	－	－	－	－	－	－	－	－	－	－
		30-39歳	－	－	－	－	－	－	－	－	－	－	－	－
		40-44歳	－	－	－	－	－	－	－	－	－	－	－	－
		45-49歳	－	－	－	－	－	－	－	－	－	－	－	－
		50-54歳	－	－	－	－	－	－	－	－	－	－	－	－
		55-59歳	－	－	－	－	－	－	－	－	－	－	－	－
		60-64歳	－	－	－	－	－	－	－	－	－	－	－	－
		65-69歳	－	－	－	－	－	－	－	－	－	－	－	－
	現在の従業上の地位	自営等（雇用以外）	－	－	－	－	－	－	－	－	－	－	－	－
		正規	－	－	－	－	－	－	－	－	－	－	－	－
		パート・アルバイト	－	－	－	－	－	－	－	－	－	－	－	－
		契約	－	－	－	－	－	－	－	－	－	－	－	－
		派遣	－	－	－	－	－	－	－	－	－	－	－	－
		無業	－	－	－	－	－	－	－	－	－	－	－	－
	要介護者	配偶者	－	－	－	－	－	－	－	－	－	－	－	－
		子ども	－	－	－	－	－	－	－	－	－	－	－	－
		自分の父母	－	－	－	－	－	－	－	－	－	－	－	－
		自分の祖父母	－	－	－	－	－	－	－	－	－	－	－	－
		自分のおじ・おば	－	－	－	－	－	－	－	－	－	－	－	－
		自分の兄弟・姉妹	－	－	－	－	－	－	－	－	－	－	－	－
		その他の自分の親族	－	－	－	－	－	－	－	－	－	－	－	－
		配偶者の父母	－	－	－	－	－	－	－	－	－	－	－	－
		配偶者の祖父母	－	－	－	－	－	－	－	－	－	－	－	－
		配偶者のおじ・おば	－	－	－	－	－	－	－	－	－	－	－	－
		配偶者の兄弟・姉妹	－	－	－	－	－	－	－	－	－	－	－	－
		その他の配偶者の親族	－	－	－	－	－	－	－	－	－	－	－	－
要介護終了	全体		1678	8.5%	56.9%	34.6%	1678	12.6%	62.0%	25.4%	1678	13.1%	60.8%	26.2%
	性別	男性	740	11.4%	56.6%	32.0%	740	18.4%	60.1%	21.5%	740	15.9%	61.5%	22.6%
		女性	938	6.3%	57.0%	36.7%	938	8.1%	63.4%	28.5%	938	10.8%	60.2%	29.0%
	要介護終了時年齢	30歳未満	77	15.6%	42.9%	41.6%	77	6.5%	58.4%	35.1%	77	9.1%	53.2%	37.7%
		30-39歳	176	6.8%	53.4%	39.8%	176	8.5%	58.5%	33.0%	176	9.7%	57.4%	33.0%
		40-44歳	141	9.2%	60.3%	30.5%	141	10.6%	62.4%	27.0%	141	11.3%	58.2%	30.5%
		45-49歳	208	8.7%	53.4%	38.0%	208	11.1%	62.0%	26.9%	208	12.0%	58.7%	29.3%
		50-54歳	277	9.0%	57.8%	33.2%	277	11.2%	64.6%	24.2%	277	12.3%	62.5%	25.3%
		55-59歳	351	7.4%	55.6%	37.0%	351	14.0%	61.3%	24.8%	351	16.2%	60.1%	23.6%
		60-64歳	264	8.0%	58.3%	33.7%	264	14.8%	62.9%	22.3%	264	15.2%	63.3%	21.6%
		65-69歳	184	8.7%	66.3%	25.0%	184	19.0%	62.5%	18.5%	184	12.5%	66.8%	20.7%
	要介護終了時従業上の地位	自営等（雇用以外）	262	6.5%	68.3%	25.2%	262	14.5%	63.4%	22.1%	262	15.6%	62.6%	21.8%
		正規	637	13.8%	50.4%	35.8%	637	15.9%	61.4%	22.8%	637	14.9%	60.9%	24.2%
		パート・アルバイト	424	5.4%	58.7%	35.8%	424	6.6%	63.4%	30.0%	424	10.6%	59.9%	29.5%
		契約	99	8.1%	58.6%	33.3%	99	18.2%	59.6%	22.2%	99	17.2%	61.6%	21.2%
		派遣	40	2.5%	47.5%	50.0%	40	7.5%	60.0%	32.5%	40	15.0%	47.5%	37.5%
		無業	216	2.8%	59.3%	38.0%	216	11.1%	60.6%	28.2%	216	6.9%	62.0%	31.0%
	要介護者	配偶者	49	8.2%	57.1%	34.7%	49	14.3%	65.3%	20.4%	49	14.3%	61.2%	24.5%
		子ども	3	－	100.0%	－	3	－	100.0%	－	3	－	100.0%	－
		自分の父母	1045	8.4%	58.6%	33.0%	1045	13.8%	64.1%	22.1%	1045	13.3%	62.8%	23.9%
		自分の祖父母	216	9.7%	49.5%	40.7%	216	10.2%	56.9%	32.9%	216	10.2%	54.6%	35.2%
		自分のおじ・おば	16	25.0%	50.0%	25.0%	16	18.8%	50.0%	31.3%	16	37.5%	43.8%	18.8%
		自分の兄弟・姉妹	15	13.3%	53.3%	33.3%	15	20.0%	60.0%	20.0%	15	26.7%	53.3%	20.0%
		その他の自分の親族	10	20.0%	40.0%	40.0%	10	30.0%	30.0%	40.0%	10	30.0%	30.0%	40.0%
		配偶者の父母	289	5.9%	58.5%	35.6%	289	9.0%	61.2%	29.8%	289	12.1%	61.9%	26.0%
		配偶者の祖父母	26	19.2%	42.3%	38.5%	26	11.5%	46.2%	42.3%	26	7.7%	50.0%	42.3%
		配偶者のおじ・おば	1	－	－	100.0%	1	－	－	100.0%	1	－	－	100.0%
		配偶者の兄弟・姉妹	3	－	66.7%	33.3%	3	33.3%	33.3%	33.3%	3	33.3%	33.3%	33.3%
		その他の配偶者の親族	5	－	40.0%	60.0%	5	－	40.0%	60.0%	5	－	40.0%	60.0%

			Q31 要介護当初介護支援制度有無／7 テレワーク（在宅勤務・モバイルワーク・サテライトオフィス）				Q31 要介護当初介護支援制度有無／8 会社からの介護経費の援助				Q31 要介護当初介護支援制度有無／9 共済互助会・労働組合等からの介護経費の援助			
			合計 度数	あった	なかった	わからない	合計 度数	あった	なかった	わからない	合計 度数	あった	なかった	わからない
要介護継続	全体		－	－	－	－	－	－	－	－	－	－	－	－
	性別	男性	－	－	－	－	－	－	－	－	－	－	－	－
		女性	－	－	－	－	－	－	－	－	－	－	－	－
	現在の年齢	30歳未満	－	－	－	－	－	－	－	－	－	－	－	－
		30-39歳	－	－	－	－	－	－	－	－	－	－	－	－
		40-44歳	－	－	－	－	－	－	－	－	－	－	－	－
		45-49歳	－	－	－	－	－	－	－	－	－	－	－	－
		50-54歳	－	－	－	－	－	－	－	－	－	－	－	－
		55-59歳	－	－	－	－	－	－	－	－	－	－	－	－
		60-64歳	－	－	－	－	－	－	－	－	－	－	－	－
		65-69歳	－	－	－	－	－	－	－	－	－	－	－	－
	現在の従業上の地位	自営等(雇用以外)	－	－	－	－	－	－	－	－	－	－	－	－
		正規	－	－	－	－	－	－	－	－	－	－	－	－
		パート・アルバイト	－	－	－	－	－	－	－	－	－	－	－	－
		契約	－	－	－	－	－	－	－	－	－	－	－	－
		派遣	－	－	－	－	－	－	－	－	－	－	－	－
		無業	－	－	－	－	－	－	－	－	－	－	－	－
	要介護者	配偶者	－	－	－	－	－	－	－	－	－	－	－	－
		子ども	－	－	－	－	－	－	－	－	－	－	－	－
		自分の父母	－	－	－	－	－	－	－	－	－	－	－	－
		自分の祖父母	－	－	－	－	－	－	－	－	－	－	－	－
		自分のおじ・おば	－	－	－	－	－	－	－	－	－	－	－	－
		自分の兄弟・姉妹	－	－	－	－	－	－	－	－	－	－	－	－
		その他の自分の親族	－	－	－	－	－	－	－	－	－	－	－	－
		配偶者の父母	－	－	－	－	－	－	－	－	－	－	－	－
		配偶者の祖父母	－	－	－	－	－	－	－	－	－	－	－	－
		配偶者のおじ・おば	－	－	－	－	－	－	－	－	－	－	－	－
		配偶者の兄弟・姉妹	－	－	－	－	－	－	－	－	－	－	－	－
		その他の配偶者の親族	－	－	－	－	－	－	－	－	－	－	－	－
要介護終了	全体		1678	3.8%	70.7%	25.6%	1678	2.5%	71.6%	25.9%	1678	3.0%	68.4%	28.6%
	性別	男性	740	4.6%	72.7%	22.7%	740	3.4%	72.0%	24.6%	740	3.9%	68.8%	27.3%
		女性	938	3.1%	69.1%	27.8%	938	1.8%	71.3%	26.9%	938	2.2%	68.1%	29.6%
	要介護終了時年齢	30歳未満	77	2.6%	66.2%	31.2%	77	2.6%	64.9%	32.5%	77	2.6%	59.7%	37.7%
		30-39歳	176	－	64.8%	35.2%	176	2.8%	60.2%	36.9%	176	2.8%	56.8%	40.3%
		40-44歳	141	7.1%	67.4%	25.5%	141	1.4%	71.6%	27.0%	141	2.1%	68.8%	29.1%
		45-49歳	208	3.4%	69.2%	27.4%	208	1.4%	70.2%	28.4%	208	3.4%	67.8%	28.8%
		50-54歳	277	4.7%	68.6%	26.7%	277	2.5%	72.2%	25.3%	277	3.2%	69.3%	27.4%
		55-59歳	351	3.4%	73.5%	23.1%	351	3.1%	74.4%	22.5%	351	2.6%	70.4%	27.1%
		60-64歳	264	4.5%	73.5%	22.0%	264	3.0%	74.6%	22.3%	264	3.8%	72.3%	23.9%
		65-69歳	184	3.8%	76.1%	20.1%	184	2.2%	76.6%	21.2%	184	2.7%	72.8%	24.5%
	要介護終了時従業上の地位	自営等(雇用以外)	262	7.3%	69.5%	23.3%	262	2.3%	74.8%	22.9%	262	2.3%	73.7%	24.0%
		正規	637	4.4%	71.1%	24.5%	637	3.8%	70.8%	25.4%	637	5.3%	65.9%	28.7%
		パート・アルバイト	424	1.7%	70.8%	27.6%	424	1.4%	71.7%	26.9%	424	1.2%	70.0%	28.8%
		契約	99	2.0%	78.8%	19.2%	99	3.0%	75.8%	21.2%	99	2.0%	72.7%	25.3%
		派遣	40	2.5%	57.5%	40.0%	40	－	55.0%	45.0%	40	2.5%	47.5%	50.0%
		無業	216	2.8%	69.4%	27.8%	216	1.4%	71.3%	27.3%	216	0.9%	68.1%	31.0%
	要介護者	配偶者	49	4.1%	71.4%	24.5%	49	4.1%	75.5%	20.4%	49	2.0%	73.5%	24.5%
		子ども	3	－	100.0%	－	3	－	100.0%	－	3	－	100.0%	－
		自分の父母	1045	4.3%	72.4%	23.3%	1045	2.4%	74.1%	23.5%	1045	2.7%	71.5%	25.8%
		自分の祖父母	216	2.3%	65.3%	32.4%	216	2.3%	64.4%	33.3%	216	4.2%	59.3%	36.6%
		自分のおじ・おば	16	－	62.5%	37.5%	16	6.3%	50.0%	43.8%	16	6.3%	56.3%	37.5%
		自分の兄弟・姉妹	15	－	73.3%	26.7%	15	－	66.7%	33.3%	15	－	60.0%	40.0%
		その他の自分の親族	10	－	70.0%	30.0%	10	－	60.0%	40.0%	10	－	50.0%	50.0%
		配偶者の父母	289	2.8%	70.2%	27.0%	289	2.4%	71.3%	26.3%	289	3.5%	67.1%	29.4%
		配偶者の祖父母	26	7.7%	61.5%	30.8%	26	7.7%	57.7%	34.6%	26	3.8%	50.0%	46.2%
		配偶者のおじ・おば	1	－	－	100.0%	1	－	－	100.0%	1	－	－	100.0%
		配偶者の兄弟・姉妹	3	－	66.7%	33.3%	3	－	66.7%	33.3%	3	－	66.7%	33.3%
		その他の配偶者の親族	5	20.0%	20.0%	60.0%	5	－	40.0%	60.0%	5	－	40.0%	60.0%

			Q32-1 要介護当初介護休業時間									Q32-2 要介護当初介護休業分割取得有無			
			合計度数	3か月（93日）まで	3か月（93日）より長く6か月未満	6か月	6か月より長く1年未満	1年	1年より長い期間	期間の制限はなく、必要日数取得できた	わからない	合計度数	複数回に分割して取得できた	取得できるのは1回だけだった	わからない
要介護継続		全体	–	–	–	–	–	–	–	–	–	–	–	–	–
	性別	男性	–	–	–	–	–	–	–	–	–	–	–	–	–
		女性	–	–	–	–	–	–	–	–	–	–	–	–	–
	現在の年齢	30歳未満	–	–	–	–	–	–	–	–	–	–	–	–	–
		30-39歳	–	–	–	–	–	–	–	–	–	–	–	–	–
		40-44歳	–	–	–	–	–	–	–	–	–	–	–	–	–
		45-49歳	–	–	–	–	–	–	–	–	–	–	–	–	–
		50-54歳	–	–	–	–	–	–	–	–	–	–	–	–	–
		55-59歳	–	–	–	–	–	–	–	–	–	–	–	–	–
		60-64歳	–	–	–	–	–	–	–	–	–	–	–	–	–
		65-69歳	–	–	–	–	–	–	–	–	–	–	–	–	–
	現在の従業上の地位	自営等(雇用以外)	–	–	–	–	–	–	–	–	–	–	–	–	–
		正規	–	–	–	–	–	–	–	–	–	–	–	–	–
		パート・アルバイト	–	–	–	–	–	–	–	–	–	–	–	–	–
		契約	–	–	–	–	–	–	–	–	–	–	–	–	–
		派遣	–	–	–	–	–	–	–	–	–	–	–	–	–
		無業	–	–	–	–	–	–	–	–	–	–	–	–	–
	要介護者	配偶者	–	–	–	–	–	–	–	–	–	–	–	–	–
		子ども	–	–	–	–	–	–	–	–	–	–	–	–	–
		自分の父母	–	–	–	–	–	–	–	–	–	–	–	–	–
		自分の祖父母	–	–	–	–	–	–	–	–	–	–	–	–	–
		自分のおじ・おば	–	–	–	–	–	–	–	–	–	–	–	–	–
		自分の兄弟・姉妹	–	–	–	–	–	–	–	–	–	–	–	–	–
		その他の自分の親族	–	–	–	–	–	–	–	–	–	–	–	–	–
		配偶者の父母	–	–	–	–	–	–	–	–	–	–	–	–	–
		配偶者の祖父母	–	–	–	–	–	–	–	–	–	–	–	–	–
		配偶者のおじ・おば	–	–	–	–	–	–	–	–	–	–	–	–	–
		配偶者の兄弟・姉妹	–	–	–	–	–	–	–	–	–	–	–	–	–
		その他の配偶者の親族	–	–	–	–	–	–	–	–	–	–	–	–	–
要介護終了		全体	311	23.5%	4.5%	5.8%	3.9%	5.5%	1.9%	10.6%	44.4%	311	33.1%	14.8%	52.1%
	性別	男性	158	20.9%	6.3%	5.7%	4.4%	5.7%	1.9%	13.9%	41.1%	158	41.1%	16.5%	42.4%
		女性	153	26.1%	2.6%	5.9%	3.3%	5.2%	2.0%	7.2%	47.7%	153	24.8%	13.1%	62.1%
	要介護終了時年齢	30歳未満	15	20.0%	6.7%	13.3%	6.7%	20.0%	–	–	33.3%	15	40.0%	20.0%	40.0%
		30-39歳	21	14.3%	4.8%	4.8%	9.5%	9.5%	–	–	57.1%	21	33.3%	28.6%	38.1%
		40-44歳	24	29.2%	4.2%	8.3%	4.2%	4.2%	–	8.3%	41.7%	24	41.7%	8.3%	50.0%
		45-49歳	29	24.1%	3.4%	–	6.9%	–	3.4%	3.4%	58.6%	29	20.7%	17.2%	62.1%
		50-54歳	56	14.3%	7.1%	8.9%	3.6%	3.6%	1.8%	8.9%	51.8%	56	32.1%	10.7%	57.1%
		55-59歳	72	25.0%	5.6%	4.2%	4.2%	6.9%	4.2%	12.5%	37.5%	72	34.7%	13.9%	51.4%
		60-64歳	62	29.0%	1.6%	6.5%	1.6%	4.8%	–	9.7%	46.8%	62	30.6%	16.1%	53.2%
		65-69歳	32	28.1%	3.1%	3.1%	–	3.1%	3.1%	31.3%	28.1%	32	37.5%	12.5%	50.0%
	要介護終了時従業上の地位	自営等(雇用以外)	29	20.7%	10.3%	–	6.9%	–	3.4%	37.9%	20.7%	29	69.0%	–	31.0%
		正規	194	21.1%	4.6%	6.2%	4.1%	6.7%	2.6%	6.7%	47.9%	194	30.4%	16.0%	53.6%
		パート・アルバイト	30	33.3%	–	6.7%	6.7%	–	–	13.3%	40.0%	30	33.3%	10.0%	56.7%
		契約	22	31.8%	9.1%	–	–	9.1%	–	4.5%	45.5%	22	36.4%	18.2%	45.5%
		派遣	3	–	–	–	–	–	–	–	100.0%	3	–	–	100.0%
		無業	33	27.3%	–	12.1%	–	6.1%	–	12.1%	42.4%	33	18.2%	24.2%	57.6%
	要介護者	配偶者	13	23.1%	–	–	–	7.7%	7.7%	15.4%	46.2%	13	46.2%	23.1%	30.8%
		子ども	–	–	–	–	–	–	–	–	–	–	–	–	–
		自分の父母	202	24.8%	4.5%	5.0%	3.5%	3.5%	2.0%	12.9%	44.1%	202	33.2%	15.3%	51.5%
		自分の祖父母	30	20.0%	6.7%	3.3%	13.3%	13.3%	–	–	43.3%	30	40.0%	13.3%	46.7%
		自分のおじ・おば	2	–	–	–	–	–	–	–	100.0%	2	50.0%	–	50.0%
		自分の兄弟・姉妹	2	–	–	50.0%	–	50.0%	–	–	–	2	50.0%	–	50.0%
		その他の自分の親族	2	–	–	100.0%	–	–	–	–	–	2	50.0%	50.0%	–
		配偶者の父母	51	23.5%	3.9%	5.9%	2.0%	5.9%	2.0%	9.8%	47.1%	51	25.5%	11.8%	62.7%
		配偶者の祖父母	9	22.2%	11.1%	11.1%	–	11.1%	–	–	44.4%	9	22.2%	11.1%	66.7%
		配偶者のおじ・おば	–	–	–	–	–	–	–	–	–	–	–	–	–
		配偶者の兄弟・姉妹	–	–	–	–	–	–	–	–	–	–	–	–	–
		その他の配偶者の親族	–	–	–	–	–	–	–	–	–	–	–	–	–

			Q32-3 要介護当初介護休業分割取得							Q32-4 要介護当初介護休業取得保障										
			合計度数	2回	3回	4～5回	6回	7回以上	わからない	合計度数	従前の賃金の4割未満	4割	4割超5割以下	5割超6割以下	6割超7割以下	7割超8割以下	8割超9割以下	9割超10割以下	従前の賃金を超える水準	わからない
要介護継続		全体	–	–	–	–	–	–	–	–	–	–	–	–	–	–	–	–	–	–
	性別	男性	–	–	–	–	–	–	–	–	–	–	–	–	–	–	–	–	–	–
		女性	–	–	–	–	–	–	–	–	–	–	–	–	–	–	–	–	–	–
	現在の年齢	30歳未満	–	–	–	–	–	–	–	–	–	–	–	–	–	–	–	–	–	–
		30-39歳	–	–	–	–	–	–	–	–	–	–	–	–	–	–	–	–	–	–
		40-44歳	–	–	–	–	–	–	–	–	–	–	–	–	–	–	–	–	–	–
		45-49歳	–	–	–	–	–	–	–	–	–	–	–	–	–	–	–	–	–	–
		50-54歳	–	–	–	–	–	–	–	–	–	–	–	–	–	–	–	–	–	–
		55-59歳	–	–	–	–	–	–	–	–	–	–	–	–	–	–	–	–	–	–
		60-64歳	–	–	–	–	–	–	–	–	–	–	–	–	–	–	–	–	–	–
		65-69歳	–	–	–	–	–	–	–	–	–	–	–	–	–	–	–	–	–	–
	現在の従業上の地位	自営等(雇用以外)	–	–	–	–	–	–	–	–	–	–	–	–	–	–	–	–	–	–
		正規	–	–	–	–	–	–	–	–	–	–	–	–	–	–	–	–	–	–
		パート・アルバイト	–	–	–	–	–	–	–	–	–	–	–	–	–	–	–	–	–	–
		契約	–	–	–	–	–	–	–	–	–	–	–	–	–	–	–	–	–	–
		派遣	–	–	–	–	–	–	–	–	–	–	–	–	–	–	–	–	–	–
		無業	–	–	–	–	–	–	–	–	–	–	–	–	–	–	–	–	–	–
	要介護者	配偶者	–	–	–	–	–	–	–	–	–	–	–	–	–	–	–	–	–	–
		子ども	–	–	–	–	–	–	–	–	–	–	–	–	–	–	–	–	–	–
		自分の父母	–	–	–	–	–	–	–	–	–	–	–	–	–	–	–	–	–	–
		自分の祖父母	–	–	–	–	–	–	–	–	–	–	–	–	–	–	–	–	–	–
		自分のおじ・おば	–	–	–	–	–	–	–	–	–	–	–	–	–	–	–	–	–	–
		自分の兄弟・姉妹	–	–	–	–	–	–	–	–	–	–	–	–	–	–	–	–	–	–
		その他の自分の親族	–	–	–	–	–	–	–	–	–	–	–	–	–	–	–	–	–	–
		配偶者の父母	–	–	–	–	–	–	–	–	–	–	–	–	–	–	–	–	–	–
		配偶者の祖父母	–	–	–	–	–	–	–	–	–	–	–	–	–	–	–	–	–	–
		配偶者のおじ・おば	–	–	–	–	–	–	–	–	–	–	–	–	–	–	–	–	–	–
		配偶者の兄弟・姉妹	–	–	–	–	–	–	–	–	–	–	–	–	–	–	–	–	–	–
		その他の配偶者の親族	–	–	–	–	–	–	–	–	–	–	–	–	–	–	–	–	–	–
要介護終了		全体	103	12.6%	13.6%	13.6%	1.0%	12.6%	46.6%	311	4.2%	1.9%	1.9%	6.1%	7.1%	3.9%	0.3%	5.8%	0.3%	68.5%
	性別	男性	65	16.9%	13.8%	16.9%	1.5%	12.3%	38.5%	158	5.7%	2.5%	1.9%	5.1%	8.9%	6.3%	–	7.6%	0.6%	61.4%
		女性	38	5.3%	13.2%	7.9%	–	13.2%	60.5%	153	2.6%	1.3%	2.0%	7.2%	5.2%	1.3%	0.7%	3.9%	–	75.8%
	要介護終了時年齢	30歳未満	6	–	33.3%	33.3%	–	–	33.3%	15	–	20.0%	6.7%	6.7%	–	6.7%	–	–	–	60.0%
		30-39歳	7	–	–	14.3%	–	–	85.7%	21	–	–	–	14.3%	9.5%	–	–	–	–	76.2%
		40-44歳	10	10.0%	10.0%	30.0%	–	–	50.0%	24	–	4.2%	–	8.3%	8.3%	–	–	8.3%	–	70.8%
		45-49歳	6	16.7%	50.0%	16.7%	–	–	16.7%	29	–	3.4%	–	–	6.9%	–	–	6.9%	–	82.8%
		50-54歳	18	11.1%	–	11.1%	–	5.6%	72.2%	56	5.4%	–	1.8%	3.6%	7.1%	5.4%	–	7.1%	–	69.6%
		55-59歳	25	16.0%	8.0%	8.0%	–	16.0%	52.0%	72	8.3%	1.4%	1.4%	5.6%	6.9%	4.2%	–	5.6%	–	66.7%
		60-64歳	19	10.5%	21.1%	10.5%	5.3%	21.1%	31.6%	62	4.8%	–	3.2%	8.1%	8.1%	3.2%	1.6%	4.8%	–	66.1%
		65-69歳	12	25.0%	16.7%	8.3%	–	33.3%	16.7%	32	3.1%	–	3.1%	6.3%	6.3%	9.4%	–	9.4%	3.1%	59.4%
	要介護終了時従業上の地位	自営等(雇用以外)	20	20.0%	15.0%	20.0%	–	30.0%	15.0%	29	–	3.4%	6.9%	10.3%	10.3%	3.4%	–	13.8%	–	51.7%
		正規	59	6.8%	13.6%	11.9%	1.7%	6.8%	59.3%	194	4.6%	2.6%	1.0%	4.6%	6.7%	3.6%	–	5.7%	0.5%	70.6%
		パート・アルバイト	10	10.0%	20.0%	–	–	20.0%	50.0%	30	–	–	–	13.3%	3.3%	3.3%	–	–	–	80.0%
		契約	8	25.0%	12.5%	25.0%	–	12.5%	25.0%	22	9.1%	–	–	13.6%	13.6%	4.5%	–	9.1%	–	50.0%
		派遣	–	–	–	–	–	–	–	3	–	–	–	–	–	–	–	–	–	100.0%
		無業	6	33.3%	–	16.7%	–	–	50.0%	33	6.1%	–	6.1%	–	6.1%	6.1%	3.0%	3.0%	–	69.7%
	要介護者	配偶者	6	16.7%	–	16.7%	–	33.3%	33.3%	13	23.1%	–	–	7.7%	15.4%	7.7%	–	15.4%	–	30.8%
		子ども	–	–	–	–	–	–	–	–	–	–	–	–	–	–	–	–	–	–
		自分の父母	67	13.4%	14.9%	13.4%	1.5%	13.4%	43.3%	202	3.5%	2.5%	1.5%	5.9%	7.4%	3.0%	0.5%	5.4%	0.5%	69.8%
		自分の祖父母	12	8.3%	25.0%	16.7%	–	–	50.0%	30	–	–	3.3%	13.3%	6.7%	–	–	3.3%	–	73.3%
		自分のおじ・おば	1	–	–	–	–	–	100.0%	2	–	–	–	–	–	–	–	–	–	100.0%
		自分の兄弟・姉妹	1	–	–	–	–	–	100.0%	2	50.0%	–	–	–	–	–	–	–	–	50.0%
		その他の自分の親族	1	–	–	–	–	–	100.0%	2	–	–	–	–	–	50.0%	–	–	–	50.0%
		配偶者の父母	13	15.4%	7.7%	7.7%	–	15.4%	53.8%	51	3.9%	–	2.0%	2.0%	5.9%	7.8%	–	5.9%	–	72.5%
		配偶者の祖父母	2	–	–	50.0%	–	–	50.0%	9	–	11.1%	11.1%	11.1%	–	–	–	11.1%	–	55.6%
		配偶者のおじ・おば	–	–	–	–	–	–	–	–	–	–	–	–	–	–	–	–	–	–
		配偶者の兄弟・姉妹	–	–	–	–	–	–	–	–	–	–	–	–	–	–	–	–	–	–
		その他の配偶者の親族	–	–	–	–	–	–	–	–	–	–	–	–	–	–	–	–	–	–

			Q32-5 要介護当初取得可能介護休暇									Q32-6 要介護当初介護休暇取得単位					Q32-7 要介護当初介護休暇有給有無			
			合計度数	年に5日未満	年に5日	年に6日～10日	年に11日～15日	年に16日～20日	年に21日～40日	年に41日以上	わからない	合計度数	1日単位	半日単位	時間単位	わからない	合計度数	有給	無給	わからない
要介護継続		全体	－	－	－	－	－	－	－	－	－	－	－	－	－	－	－	－	－	－
	性別	男性	－	－	－	－	－	－	－	－	－	－	－	－	－	－	－	－	－	－
		女性	－	－	－	－	－	－	－	－	－	－	－	－	－	－	－	－	－	－
	現在の年齢	30歳未満	－	－	－	－	－	－	－	－	－	－	－	－	－	－	－	－	－	－
		30-39歳	－	－	－	－	－	－	－	－	－	－	－	－	－	－	－	－	－	－
		40-44歳	－	－	－	－	－	－	－	－	－	－	－	－	－	－	－	－	－	－
		45-49歳	－	－	－	－	－	－	－	－	－	－	－	－	－	－	－	－	－	－
		50-54歳	－	－	－	－	－	－	－	－	－	－	－	－	－	－	－	－	－	－
		55-59歳	－	－	－	－	－	－	－	－	－	－	－	－	－	－	－	－	－	－
		60-64歳	－	－	－	－	－	－	－	－	－	－	－	－	－	－	－	－	－	－
		65-69歳	－	－	－	－	－	－	－	－	－	－	－	－	－	－	－	－	－	－
	現在の従業上の地位	自営等(雇用以外)	－	－	－	－	－	－	－	－	－	－	－	－	－	－	－	－	－	－
		正規	－	－	－	－	－	－	－	－	－	－	－	－	－	－	－	－	－	－
		パート・アルバイト	－	－	－	－	－	－	－	－	－	－	－	－	－	－	－	－	－	－
		契約	－	－	－	－	－	－	－	－	－	－	－	－	－	－	－	－	－	－
		派遣	－	－	－	－	－	－	－	－	－	－	－	－	－	－	－	－	－	－
		無業	－	－	－	－	－	－	－	－	－	－	－	－	－	－	－	－	－	－
	要介護者	配偶者	－	－	－	－	－	－	－	－	－	－	－	－	－	－	－	－	－	－
		子ども	－	－	－	－	－	－	－	－	－	－	－	－	－	－	－	－	－	－
		自分の父母	－	－	－	－	－	－	－	－	－	－	－	－	－	－	－	－	－	－
		自分の祖父母	－	－	－	－	－	－	－	－	－	－	－	－	－	－	－	－	－	－
		自分のおじ・おば	－	－	－	－	－	－	－	－	－	－	－	－	－	－	－	－	－	－
		自分の兄弟・姉妹	－	－	－	－	－	－	－	－	－	－	－	－	－	－	－	－	－	－
		その他の自分の親族	－	－	－	－	－	－	－	－	－	－	－	－	－	－	－	－	－	－
		配偶者の父母	－	－	－	－	－	－	－	－	－	－	－	－	－	－	－	－	－	－
		配偶者の祖父母	－	－	－	－	－	－	－	－	－	－	－	－	－	－	－	－	－	－
		配偶者のおじ・おば	－	－	－	－	－	－	－	－	－	－	－	－	－	－	－	－	－	－
		配偶者の兄弟・姉妹	－	－	－	－	－	－	－	－	－	－	－	－	－	－	－	－	－	－
		その他の配偶者の親族	－	－	－	－	－	－	－	－	－	－	－	－	－	－	－	－	－	－
要介護終了		全体	265	3.0%	7.5%	5.7%	3.8%	6.0%	3.8%	4.9%	65.3%	265	31.3%	13.6%	15.1%	40.0%	265	46.4%	17.7%	35.8%
	性別	男性	146	2.7%	10.3%	5.5%	5.5%	6.2%	4.8%	4.8%	60.3%	146	32.9%	17.8%	15.1%	34.2%	146	55.5%	13.7%	30.8%
		女性	119	3.4%	4.2%	5.9%	1.7%	5.9%	2.5%	5.0%	71.4%	119	29.4%	8.4%	15.1%	47.1%	119	35.3%	22.7%	42.0%
	要介護終了時年齢	30歳未満	12	－	8.3%	16.7%	16.7%	－	8.3%	－	50.0%	12	25.0%	8.3%	33.3%	33.3%	12	66.7%	25.0%	8.3%
		30-39歳	15	6.7%	－	13.3%	6.7%	6.7%	－	－	66.7%	15	40.0%	6.7%	13.3%	40.0%	15	33.3%	20.0%	46.7%
		40-44歳	24	4.2%	16.7%	8.3%	－	8.3%	4.2%	－	58.3%	24	45.8%	12.5%	8.3%	33.3%	24	50.0%	16.7%	33.3%
		45-49歳	28	3.6%	－	－	7.1%	10.7%	3.6%	－	75.0%	28	42.9%	10.7%	7.1%	39.3%	28	39.3%	25.0%	35.7%
		50-54歳	45	6.7%	4.4%	－	－	6.7%	4.4%	8.9%	68.9%	45	24.4%	15.6%	13.3%	46.7%	45	44.4%	11.1%	44.4%
		55-59歳	59	1.7%	13.6%	6.8%	1.7%	3.4%	1.7%	5.1%	66.1%	59	30.5%	16.9%	18.6%	33.9%	59	47.5%	11.9%	40.7%
		60-64歳	50	－	4.0%	8.0%	4.0%	4.0%	4.0%	12.0%	64.0%	50	22.0%	16.0%	12.0%	50.0%	50	40.0%	24.0%	36.0%
		65-69歳	32	3.1%	9.4%	3.1%	6.3%	9.4%	6.3%	－	62.5%	32	34.4%	9.4%	21.9%	34.4%	32	59.4%	18.8%	21.9%
	要介護終了時従業上の地位	自営等(雇用以外)	28	－	3.6%	7.1%	3.6%	7.1%	7.1%	10.7%	60.7%	28	32.1%	14.3%	28.6%	25.0%	28	57.1%	28.6%	14.3%
		正規	165	4.2%	9.1%	5.5%	3.0%	4.8%	4.2%	3.0%	66.1%	165	31.5%	15.2%	13.9%	39.4%	165	50.3%	12.1%	37.6%
		パート・アルバイト	23	－	4.3%	8.7%	－	8.7%	4.3%	8.7%	65.2%	23	26.1%	4.3%	17.4%	52.2%	23	21.7%	34.8%	43.5%
		契約	22	4.5%	9.1%	9.1%	13.6%	4.5%	－	4.5%	54.5%	22	36.4%	13.6%	13.6%	36.4%	22	36.4%	31.8%	31.8%
		派遣	2	－	－	－	－	－	－	－	100.0%	2	－	－	－	100.0%	2	50.0%	－	50.0%
		無業	25	－	4.0%	－	4.0%	12.0%	－	8.0%	72.0%	25	32.0%	12.0%	8.0%	48.0%	25	40.0%	16.0%	44.0%
	要介護者	配偶者	11	9.1%	9.1%	－	9.1%	－	－	9.1%	63.6%	11	36.4%	27.3%	－	36.4%	11	63.6%	18.2%	18.2%
		子ども	－	－	－	－	－	－	－	－	－	－	－	－	－	－	－	－	－	－
		自分の父母	162	3.1%	8.0%	4.3%	2.5%	6.8%	4.3%	6.2%	64.8%	162	29.6%	15.4%	13.0%	42.0%	162	46.3%	16.0%	37.7%
		自分の祖父母	28	3.6%	10.7%	10.7%	3.6%	10.7%	3.6%	－	57.1%	28	42.9%	7.1%	21.4%	28.6%	28	57.1%	25.0%	17.9%
		自分のおじ・おば	5	－	－	20.0%	20.0%	－	－	－	60.0%	5	60.0%	20.0%	－	20.0%	5	40.0%	－	60.0%
		自分の兄弟・姉妹	2	－	－	－	－	－	50.0%	－	50.0%	2	－	100.0%	－	－	2	50.0%	50.0%	－
		その他の自分の親族	1	－	－	－	－	－	－	－	100.0%	1	－	－	－	100.0%	1	－	－	100.0%
		配偶者の父母	48	2.1%	6.3%	6.3%	4.2%	4.2%	－	4.2%	72.9%	48	25.0%	6.3%	27.1%	41.7%	48	39.6%	18.8%	41.7%
		配偶者の祖父母	8	－	－	12.5%	12.5%	－	12.5%	－	62.5%	8	50.0%	－	－	50.0%	8	37.5%	25.0%	37.5%
		配偶者のおじ・おば	－	－	－	－	－	－	－	－	－	－	－	－	－	－	－	－	－	－
		配偶者の兄弟・姉妹	－	－	－	－	－	－	－	－	－	－	－	－	－	－	－	－	－	－
		その他の配偶者の親族	－	－	－	－	－	－	－	－	－	－	－	－	－	－	－	－	－	－

			Q32-8 要介護当初時短制度利用期間上限											
			合計 度数	3か月 (93日) まで	3か月 (93日)より 長く 6か月以内	6か月より 長く 1年以内	1年より 長く 2年以内	2年より 長く 3年未満	3年	3年より 長く 4年以内	4年より 長く 5年以内	5年を 超える 期間	期間の制限は なく、必要なだ け利用できた	わからない
要介護継続	全体		–	–	–	–	–	–	–	–	–	–	–	–
	性別	男性	–	–	–	–	–	–	–	–	–	–	–	–
		女性	–	–	–	–	–	–	–	–	–	–	–	–
	現在の年齢	30歳未満	–	–	–	–	–	–	–	–	–	–	–	–
		30-39歳	–	–	–	–	–	–	–	–	–	–	–	–
		40-44歳	–	–	–	–	–	–	–	–	–	–	–	–
		45-49歳	–	–	–	–	–	–	–	–	–	–	–	–
		50-54歳	–	–	–	–	–	–	–	–	–	–	–	–
		55-59歳	–	–	–	–	–	–	–	–	–	–	–	–
		60-64歳	–	–	–	–	–	–	–	–	–	–	–	–
		65-69歳	–	–	–	–	–	–	–	–	–	–	–	–
	現在の従業上の地位	自営等(雇用以外)	–	–	–	–	–	–	–	–	–	–	–	–
		正規	–	–	–	–	–	–	–	–	–	–	–	–
		パート・アルバイト	–	–	–	–	–	–	–	–	–	–	–	–
		契約	–	–	–	–	–	–	–	–	–	–	–	–
		派遣	–	–	–	–	–	–	–	–	–	–	–	–
		無業	–	–	–	–	–	–	–	–	–	–	–	–
	要介護者	配偶者	–	–	–	–	–	–	–	–	–	–	–	–
		子ども	–	–	–	–	–	–	–	–	–	–	–	–
		自分の父母	–	–	–	–	–	–	–	–	–	–	–	–
		自分の祖父母	–	–	–	–	–	–	–	–	–	–	–	–
		自分のおじ・おば	–	–	–	–	–	–	–	–	–	–	–	–
		自分の兄弟・姉妹	–	–	–	–	–	–	–	–	–	–	–	–
		その他の自分の親族	–	–	–	–	–	–	–	–	–	–	–	–
		配偶者の父母	–	–	–	–	–	–	–	–	–	–	–	–
		配偶者の祖父母	–	–	–	–	–	–	–	–	–	–	–	–
		配偶者のおじ・おば	–	–	–	–	–	–	–	–	–	–	–	–
		配偶者の兄弟・姉妹	–	–	–	–	–	–	–	–	–	–	–	–
		その他の配偶者の親族	–	–	–	–	–	–	–	–	–	–	–	–
要介護終了	全体		241	8.7%	2.1%	5.4%	3.3%	1.2%	1.2%	–	–	1.2%	19.5%	57.3%
	性別	男性	125	8.0%	2.4%	8.0%	4.0%	1.6%	0.8%	–	–	1.6%	16.8%	56.8%
		女性	116	9.5%	1.7%	2.6%	2.6%	0.9%	1.7%	–	–	0.9%	22.4%	57.8%
	要介護終了時年齢	30歳未満	14	21.4%	7.1%	–	7.1%	–	7.1%	–	–	–	14.3%	42.9%
		30-39歳	31	12.9%	–	9.7%	–	–	3.2%	–	–	–	29.0%	45.2%
		40-44歳	18	11.1%	5.6%	5.6%	11.1%	5.6%	–	–	–	–	11.1%	50.0%
		45-49歳	28	7.1%	3.6%	–	–	3.6%	–	–	–	–	25.0%	60.7%
		50-54歳	40	2.5%	2.5%	5.0%	2.5%	–	–	–	–	5.0%	17.5%	65.0%
		55-59歳	49	8.2%	–	6.1%	6.1%	2.0%	–	–	–	2.0%	14.3%	61.2%
		60-64歳	39	7.7%	2.6%	5.1%	2.6%	–	2.6%	–	–	–	12.8%	66.7%
		65-69歳	22	9.1%	–	9.1%	–	–	–	–	–	–	36.4%	45.5%
	要介護終了時従業上の地位	自営等(雇用以外)	30	10.0%	6.7%	10.0%	–	–	–	–	–	–	43.3%	30.0%
		正規	129	10.1%	2.3%	6.2%	5.4%	1.6%	1.6%	–	–	1.6%	12.4%	58.9%
		パート・アルバイト	36	5.6%	–	–	2.8%	–	–	–	–	2.8%	25.0%	63.9%
		契約	23	8.7%	–	4.3%	–	–	–	–	–	–	30.4%	56.5%
		派遣	7	–	–	–	–	14.3%	–	–	–	–	14.3%	71.4%
		無業	16	6.3%	–	6.3%	–	–	6.3%	–	–	–	6.3%	75.0%
	要介護者	配偶者	6	16.7%	–	–	–	–	–	–	–	–	33.3%	50.0%
		子ども	–	–	–	–	–	–	–	–	–	–	–	–
		自分の父母	144	8.3%	2.1%	4.2%	4.2%	2.1%	0.7%	–	–	1.4%	16.0%	61.1%
		自分の祖父母	38	10.5%	2.6%	7.9%	2.6%	–	2.6%	–	–	–	31.6%	42.1%
		自分のおじ・おば	5	–	20.0%	–	–	–	–	–	–	–	–	80.0%
		自分の兄弟・姉妹	2	–	–	–	50.0%	–	–	–	–	50.0%	–	–
		その他の自分の親族	2	–	–	–	–	–	–	–	–	–	50.0%	50.0%
		配偶者の父母	36	8.3%	–	5.6%	–	–	–	–	–	–	22.2%	63.9%
		配偶者の祖父母	8	12.5%	–	25.0%	–	–	12.5%	–	–	–	12.5%	37.5%
		配偶者のおじ・おば	–	–	–	–	–	–	–	–	–	–	–	–
		配偶者の兄弟・姉妹	–	–	–	–	–	–	–	–	–	–	–	–
		その他の配偶者の親族	–	–	–	–	–	–	–	–	–	–	–	–

			Q32-9 要介護当初所定外労働免除期間											
			合計 度数	3か月 (93日) まで	3か月 (93日)より 長く 6か月以内	6か月より 長く 1年以内	1年より 長く 2年以内	2年より 長く 3年未満	3年	3年より 長く 4年以内	4年より 長く 5年以内	5年を 超える 期間	期間の制限は なく、必要なだ け利用できた	わからない
要介護継続	全体		–	–	–	–	–	–	–	–	–	–	–	–
	性別	男性	–	–	–	–	–	–	–	–	–	–	–	–
		女性	–	–	–	–	–	–	–	–	–	–	–	–
	現在の年齢	30歳未満	–	–	–	–	–	–	–	–	–	–	–	–
		30-39歳	–	–	–	–	–	–	–	–	–	–	–	–
		40-44歳	–	–	–	–	–	–	–	–	–	–	–	–
		45-49歳	–	–	–	–	–	–	–	–	–	–	–	–
		50-54歳	–	–	–	–	–	–	–	–	–	–	–	–
		55-59歳	–	–	–	–	–	–	–	–	–	–	–	–
		60-64歳	–	–	–	–	–	–	–	–	–	–	–	–
		65-69歳	–	–	–	–	–	–	–	–	–	–	–	–
	現在の従業上の地位	自営等(雇用以外)	–	–	–	–	–	–	–	–	–	–	–	–
		正規	–	–	–	–	–	–	–	–	–	–	–	–
		パート・アルバイト	–	–	–	–	–	–	–	–	–	–	–	–
		契約	–	–	–	–	–	–	–	–	–	–	–	–
		派遣	–	–	–	–	–	–	–	–	–	–	–	–
		無業	–	–	–	–	–	–	–	–	–	–	–	–
	要介護者	配偶者	–	–	–	–	–	–	–	–	–	–	–	–
		子ども	–	–	–	–	–	–	–	–	–	–	–	–
		自分の父母	–	–	–	–	–	–	–	–	–	–	–	–
		自分の祖父母	–	–	–	–	–	–	–	–	–	–	–	–
		自分のおじ・おば	–	–	–	–	–	–	–	–	–	–	–	–
		自分の兄弟・姉妹	–	–	–	–	–	–	–	–	–	–	–	–
		その他の自分の親族	–	–	–	–	–	–	–	–	–	–	–	–
		配偶者の父母	–	–	–	–	–	–	–	–	–	–	–	–
		配偶者の祖父母	–	–	–	–	–	–	–	–	–	–	–	–
		配偶者のおじ・おば	–	–	–	–	–	–	–	–	–	–	–	–
		配偶者の兄弟・姉妹	–	–	–	–	–	–	–	–	–	–	–	–
		その他の配偶者の親族	–	–	–	–	–	–	–	–	–	–	–	–
要介護終了	全体		143	7.0%	3.5%	4.9%	2.8%	0.7%	–	–	–	2.1%	23.8%	55.2%
	性別	男性	84	9.5%	4.8%	4.8%	1.2%	1.2%	–	–	–	2.4%	21.4%	54.8%
		女性	59	3.4%	1.7%	5.1%	5.1%	–	–	–	–	1.7%	27.1%	55.9%
	要介護終了時年齢	30歳未満	12	16.7%	16.7%	8.3%	16.7%	–	–	–	–	–	–	41.7%
		30-39歳	12	8.3%	–	–	–	–	–	–	–	–	33.3%	58.3%
		40-44歳	13	7.7%	–	15.4%	–	–	–	–	–	–	15.4%	61.5%
		45-49歳	18	–	11.1%	5.6%	–	–	–	–	–	–	22.2%	61.1%
		50-54歳	25	4.0%	–	4.0%	–	–	–	–	–	4.0%	28.0%	60.0%
		55-59歳	26	7.7%	–	3.8%	–	–	–	–	–	3.8%	26.9%	57.7%
		60-64歳	21	4.8%	4.8%	4.8%	9.5%	–	–	–	–	4.8%	28.6%	42.9%
		65-69歳	16	12.5%	–	–	–	6.3%	–	–	–	–	25.0%	56.3%
	要介護終了時従業上の地位	自営等(雇用以外)	17	11.8%	–	17.6%	–	–	–	–	–	–	41.2%	29.4%
		正規	88	8.0%	5.7%	4.5%	3.4%	–	–	–	–	2.3%	17.0%	59.1%
		パート・アルバイト	23	4.3%	–	–	4.3%	–	–	–	–	4.3%	30.4%	56.5%
		契約	8	–	–	–	–	12.5%	–	–	–	–	25.0%	62.5%
		派遣	1	–	–	–	–	–	–	–	–	–	–	100.0%
		無業	6	–	–	–	–	–	–	–	–	–	50.0%	50.0%
	要介護者	配偶者	4	25.0%	–	–	–	–	–	–	–	–	50.0%	25.0%
		子ども	–	–	–	–	–	–	–	–	–	–	–	–
		自分の父母	88	3.4%	3.4%	2.3%	2.3%	1.1%	–	–	–	3.4%	21.6%	62.5%
		自分の祖父母	21	9.5%	4.8%	14.3%	9.5%	–	–	–	–	–	23.8%	38.1%
		自分のおじ・おば	4	–	25.0%	–	–	–	–	–	–	–	25.0%	50.0%
		自分の兄弟・姉妹	2	–	–	–	–	–	–	–	–	–	50.0%	50.0%
		その他の自分の親族	2	50.0%	–	–	–	–	–	–	–	–	50.0%	–
		配偶者の父母	17	11.8%	–	5.9%	–	–	–	–	–	–	29.4%	52.9%
		配偶者の祖父母	5	20.0%	–	20.0%	–	–	–	–	–	–	–	60.0%
		配偶者のおじ・おば	–	–	–	–	–	–	–	–	–	–	–	–
		配偶者の兄弟・姉妹	–	–	–	–	–	–	–	–	–	–	–	–
		その他の配偶者の親族	–	–	–	–	–	–	–	–	–	–	–	–

			Q33 要介護当初介護休業取得有無			Q33-1 要介護当初介護休業取得時期(複数回答)			
			合計度数	取ったことがある	取ったことはない	合計度数	1 要介護発生当初（要介護状態発生後最初の3か月程度の時期）	2 要介護終了直前（要介護状態終了前3か月程度の時期）	3 介護中（上記を除く間の時期）
要介護継続	全体		–	–	–	–	–	–	–
	性別	男性	–	–	–	–	–	–	–
		女性	–	–	–	–	–	–	–
	現在の年齢	30歳未満	–	–	–	–	–	–	–
		30-39歳	–	–	–	–	–	–	–
		40-44歳	–	–	–	–	–	–	–
		45-49歳	–	–	–	–	–	–	–
		50-54歳	–	–	–	–	–	–	–
		55-59歳	–	–	–	–	–	–	–
		60-64歳	–	–	–	–	–	–	–
		65-69歳	–	–	–	–	–	–	–
	現在の従業上の地位	自営等(雇用以外)	–	–	–	–	–	–	–
		正規	–	–	–	–	–	–	–
		パート・アルバイト	–	–	–	–	–	–	–
		契約	–	–	–	–	–	–	–
		派遣	–	–	–	–	–	–	–
		無業	–	–	–	–	–	–	–
	要介護者	配偶者	–	–	–	–	–	–	–
		子ども	–	–	–	–	–	–	–
		自分の父母	–	–	–	–	–	–	–
		自分の祖父母	–	–	–	–	–	–	–
		自分のおじ・おば	–	–	–	–	–	–	–
		自分の兄弟・姉妹	–	–	–	–	–	–	–
		その他の自分の親族	–	–	–	–	–	–	–
		配偶者の父母	–	–	–	–	–	–	–
		配偶者の祖父母	–	–	–	–	–	–	–
		配偶者のおじ・おば	–	–	–	–	–	–	–
		配偶者の兄弟・姉妹	–	–	–	–	–	–	–
		その他の配偶者の親族	–	–	–	–	–	–	–
要介護終了	全体		1678	9.7%	90.3%	162	34.6%	31.5%	51.2%
	性別	男性	740	10.7%	89.3%	79	34.2%	27.8%	57.0%
		女性	938	8.8%	91.2%	83	34.9%	34.9%	45.8%
	要介護終了時年齢	30歳未満	77	13.0%	87.0%	10	30.0%	50.0%	40.0%
		30-39歳	176	4.0%	96.0%	7	42.9%	57.1%	28.6%
		40-44歳	141	8.5%	91.5%	12	33.3%	58.3%	58.3%
		45-49歳	208	10.1%	89.9%	21	47.6%	33.3%	33.3%
		50-54歳	277	10.5%	89.5%	29	34.5%	17.2%	65.5%
		55-59歳	351	10.3%	89.7%	36	16.7%	33.3%	58.3%
		60-64歳	264	11.4%	88.6%	30	40.0%	26.7%	50.0%
		65-69歳	184	9.2%	90.8%	17	47.1%	17.6%	47.1%
	要介護終了時従業上の地位	自営等(雇用以外)	262	11.8%	88.2%	31	38.7%	22.6%	64.5%
		正規	637	12.2%	87.8%	78	33.3%	41.0%	47.4%
		パート・アルバイト	424	6.4%	93.6%	27	40.7%	25.9%	40.7%
		契約	99	8.1%	91.9%	8	25.0%	25.0%	50.0%
		派遣	40	2.5%	97.5%	1	–	–	100.0%
		無業	216	7.9%	92.1%	17	29.4%	17.6%	58.8%
	要介護者	配偶者	49	20.4%	79.6%	10	10.0%	50.0%	50.0%
		子ども	3	–	100.0%	–	–	–	–
		自分の父母	1045	10.3%	89.7%	108	34.3%	25.0%	54.6%
		自分の祖父母	216	6.0%	94.0%	13	46.2%	46.2%	69.2%
		自分のおじ・おば	16	12.5%	87.5%	2	50.0%	50.0%	–
		自分の兄弟・姉妹	15	6.7%	93.3%	1	100.0%	–	–
		その他の自分の親族	10	10.0%	90.0%	1	–	100.0%	–
		配偶者の父母	289	8.7%	91.3%	25	36.0%	36.0%	36.0%
		配偶者の祖父母	26	3.8%	96.2%	1	100.0%	100.0%	100.0%
		配偶者のおじ・おば	1	–	100.0%	–	–	–	–
		配偶者の兄弟・姉妹	3	–	100.0%	–	–	–	–
		その他の配偶者の親族	5	20.0%	80.0%	1	–	100.0%	–

			Q33-4 要介護当初最長介護休業取得期間／1 一回の最長取得期間									
			合計 度数	1週間以内	1週間を超え 2週間以内	2週間を超え 1か月以内	1か月を超え 2か月以内	2か月を超え 3か月以内	3か月を超え 6か月以内	6か月を超え 1年以内	1年を超え 2年以内	2年を超える 期間
要介護継続	全体		–	–	–	–	–	–	–	–	–	–
	性別	男性	–	–	–	–	–	–	–	–	–	–
		女性	–	–	–	–	–	–	–	–	–	–
	現在の年齢	30歳未満	–	–	–	–	–	–	–	–	–	–
		30-39歳	–	–	–	–	–	–	–	–	–	–
		40-44歳	–	–	–	–	–	–	–	–	–	–
		45-49歳	–	–	–	–	–	–	–	–	–	–
		50-54歳	–	–	–	–	–	–	–	–	–	–
		55-59歳	–	–	–	–	–	–	–	–	–	–
		60-64歳	–	–	–	–	–	–	–	–	–	–
		65-69歳	–	–	–	–	–	–	–	–	–	–
	現在の従業上の地位	自営等(雇用以外)	–	–	–	–	–	–	–	–	–	–
		正規	–	–	–	–	–	–	–	–	–	–
		パート・アルバイト	–	–	–	–	–	–	–	–	–	–
		契約	–	–	–	–	–	–	–	–	–	–
		派遣	–	–	–	–	–	–	–	–	–	–
		無業	–	–	–	–	–	–	–	–	–	–
	要介護者	配偶者	–	–	–	–	–	–	–	–	–	–
		子ども	–	–	–	–	–	–	–	–	–	–
		自分の父母	–	–	–	–	–	–	–	–	–	–
		自分の祖父母	–	–	–	–	–	–	–	–	–	–
		自分のおじ・おば	–	–	–	–	–	–	–	–	–	–
		自分の兄弟・姉妹	–	–	–	–	–	–	–	–	–	–
		その他の自分の親族	–	–	–	–	–	–	–	–	–	–
		配偶者の父母	–	–	–	–	–	–	–	–	–	–
		配偶者の祖父母	–	–	–	–	–	–	–	–	–	–
		配偶者のおじ・おば	–	–	–	–	–	–	–	–	–	–
		配偶者の兄弟・姉妹	–	–	–	–	–	–	–	–	–	–
		その他の配偶者の親族	–	–	–	–	–	–	–	–	–	–
要介護終了	全体		162	69.1%	10.5%	4.9%	3.7%	3.1%	3.7%	3.1%	0.6%	1.2%
	性別	男性	79	74.7%	10.1%	3.8%	–	1.3%	5.1%	2.5%	1.3%	1.3%
		女性	83	63.9%	10.8%	6.0%	7.2%	4.8%	2.4%	3.6%	–	1.2%
	要介護終了時年齢	30歳未満	10	60.0%	30.0%	–	–	–	10.0%	–	–	–
		30-39歳	7	85.7%	14.3%	–	–	–	–	–	–	–
		40-44歳	12	100.0%	–	–	–	–	–	–	–	–
		45-49歳	21	81.0%	–	9.5%	–	–	4.8%	–	4.8%	–
		50-54歳	29	65.5%	10.3%	10.3%	3.4%	3.4%	6.9%	–	–	–
		55-59歳	36	69.4%	8.3%	–	5.6%	5.6%	2.8%	2.8%	–	5.6%
		60-64歳	30	53.3%	13.3%	6.7%	6.7%	6.7%	3.3%	10.0%	–	–
		65-69歳	17	64.7%	17.6%	5.9%	5.9%	–	–	5.9%	–	–
	要介護終了時従業上の地位	自営等(雇用以外)	31	87.1%	12.9%	–	–	–	–	–	–	–
		正規	78	69.2%	10.3%	7.7%	1.3%	3.8%	3.8%	2.6%	1.3%	–
		パート・アルバイト	27	55.6%	18.5%	–	7.4%	–	11.1%	7.4%	–	–
		契約	8	87.5%	–	–	–	–	–	12.5%	–	–
		派遣	1	–	–	–	–	–	–	–	–	100.0%
		無業	17	52.9%	–	11.8%	17.6%	11.8%	–	–	–	5.9%
	要介護者	配偶者	10	70.0%	10.0%	–	–	10.0%	–	–	10.0%	–
		子ども	–	–	–	–	–	–	–	–	–	–
		自分の父母	108	68.5%	8.3%	6.5%	3.7%	2.8%	4.6%	3.7%	–	1.9%
		自分の祖父母	13	69.2%	30.8%	–	–	–	–	–	–	–
		自分のおじ・おば	2	100.0%	–	–	–	–	–	–	–	–
		自分の兄弟・姉妹	1	100.0%	–	–	–	–	–	–	–	–
		その他の自分の親族	1	–	–	–	–	–	100.0%	–	–	–
		配偶者の父母	25	68.0%	12.0%	4.0%	8.0%	4.0%	–	4.0%	–	–
		配偶者の祖父母	1	100.0%	–	–	–	–	–	–	–	–
		配偶者のおじ・おば	–	–	–	–	–	–	–	–	–	–
		配偶者の兄弟・姉妹	–	–	–	–	–	–	–	–	–	–
		その他の配偶者の親族	1	100.0%	–	–	–	–	–	–	–	–

			Q33-4 要介護当初最長介護休業取得期間／2 通算期間（全要介護期間を通じて）									
			合計 度数	1週間以内	1週間を超え 2週間以内	2週間を超え 1か月以内	1か月を超え 2か月以内	2か月を超え 3か月以内	3か月を超え 6か月以内	6か月を超え 1年以内	1年を超え 2年以内	2年を超える 期間
要介護継続	全体		–	–	–	–	–	–	–	–	–	–
	性別	男性	–	–	–	–	–	–	–	–	–	–
		女性	–	–	–	–	–	–	–	–	–	–
	現在の年齢	30歳未満	–	–	–	–	–	–	–	–	–	–
		30-39歳	–	–	–	–	–	–	–	–	–	–
		40-44歳	–	–	–	–	–	–	–	–	–	–
		45-49歳	–	–	–	–	–	–	–	–	–	–
		50-54歳	–	–	–	–	–	–	–	–	–	–
		55-59歳	–	–	–	–	–	–	–	–	–	–
		60-64歳	–	–	–	–	–	–	–	–	–	–
		65-69歳	–	–	–	–	–	–	–	–	–	–
	現在の従業上の地位	自営等(雇用以外)	–	–	–	–	–	–	–	–	–	–
		正規	–	–	–	–	–	–	–	–	–	–
		パート・アルバイト	–	–	–	–	–	–	–	–	–	–
		契約	–	–	–	–	–	–	–	–	–	–
		派遣	–	–	–	–	–	–	–	–	–	–
		無業	–	–	–	–	–	–	–	–	–	–
	要介護者	配偶者	–	–	–	–	–	–	–	–	–	–
		子ども	–	–	–	–	–	–	–	–	–	–
		自分の父母	–	–	–	–	–	–	–	–	–	–
		自分の祖父母	–	–	–	–	–	–	–	–	–	–
		自分のおじ・おば	–	–	–	–	–	–	–	–	–	–
		自分の兄弟・姉妹	–	–	–	–	–	–	–	–	–	–
		その他の自分の親族	–	–	–	–	–	–	–	–	–	–
		配偶者の父母	–	–	–	–	–	–	–	–	–	–
		配偶者の祖父母	–	–	–	–	–	–	–	–	–	–
		配偶者のおじ・おば	–	–	–	–	–	–	–	–	–	–
		配偶者の兄弟・姉妹	–	–	–	–	–	–	–	–	–	–
		その他の配偶者の親族	–	–	–	–	–	–	–	–	–	–
要介護終了	全体		162	43.8%	12.3%	12.3%	11.7%	5.6%	5.6%	3.1%	3.7%	1.9%
	性別	男性	79	48.1%	11.4%	10.1%	10.1%	5.1%	6.3%	2.5%	3.8%	2.5%
		女性	83	39.8%	13.3%	14.5%	13.3%	6.0%	4.8%	3.6%	3.6%	1.2%
	要介護終了時年齢	30歳未満	10	20.0%	20.0%	10.0%	30.0%	–	10.0%	–	10.0%	–
		30-39歳	7	57.1%	14.3%	14.3%	–	14.3%	–	–	–	–
		40-44歳	12	66.7%	8.3%	8.3%	8.3%	8.3%	–	–	–	–
		45-49歳	21	57.1%	9.5%	14.3%	4.8%	–	9.5%	–	4.8%	–
		50-54歳	29	44.8%	17.2%	13.8%	13.8%	3.4%	6.9%	–	–	–
		55-59歳	36	41.7%	13.9%	8.3%	11.1%	8.3%	2.8%	2.8%	5.6%	5.6%
		60-64歳	30	30.0%	6.7%	16.7%	10.0%	6.7%	10.0%	13.3%	6.7%	–
		65-69歳	17	47.1%	11.8%	11.8%	17.6%	5.9%	–	–	–	5.9%
	要介護終了時従業上の地位	自営等(雇用以外)	31	48.4%	19.4%	12.9%	3.2%	12.9%	3.2%	–	–	–
		正規	78	44.9%	11.5%	16.7%	9.0%	5.1%	3.8%	2.6%	5.1%	1.3%
		パート・アルバイト	27	37.0%	11.1%	7.4%	18.5%	–	14.8%	7.4%	3.7%	–
		契約	8	62.5%	12.5%	–	12.5%	–	–	–	12.5%	–
		派遣	1	–	–	–	–	–	–	–	–	100.0%
		無業	17	35.3%	5.9%	5.9%	29.4%	5.9%	5.9%	5.9%	–	5.9%
	要介護者	配偶者	10	30.0%	20.0%	–	10.0%	20.0%	–	10.0%	10.0%	–
		子ども	–	–	–	–	–	–	–	–	–	–
		自分の父母	108	47.2%	10.2%	13.9%	9.3%	3.7%	6.5%	3.7%	3.7%	1.9%
		自分の祖父母	13	23.1%	30.8%	7.7%	15.4%	7.7%	7.7%	–	7.7%	–
		自分のおじ・おば	2	50.0%	–	–	50.0%	–	–	–	–	–
		自分の兄弟・姉妹	1	100.0%	–	–	–	–	–	–	–	–
		その他の自分の親族	1	–	–	–	–	–	100.0%	–	–	–
		配偶者の父母	25	44.0%	12.0%	16.0%	20.0%	4.0%	–	–	–	4.0%
		配偶者の祖父母	1	–	–	–	–	100.0%	–	–	–	–
		配偶者のおじ・おば	–	–	–	–	–	–	–	–	–	–
		配偶者の兄弟・姉妹	–	–	–	–	–	–	–	–	–	–
		その他の配偶者の親族	1	100.0%	–	–	–	–	–	–	–	–

			Q33-5 要介護当初介護休業未取得理由(複数回答)									
			合計度数	1 自分に適用される介護休業制度が勤務先になかった	2 自分は介護休業の適用対象外だった	3 要介護者が介護休業の対象家族でなかった	4 休業期間中に収入を減らしたくなかった	5 介護休業を取りにくい雰囲気が職場にあった	6 介護休業以外の休暇や休日で介護に対応できた	7 介護のために仕事を休む必要がなかった	8 介護休業を取得しても仕事を続けられる状態ではなかった	9 その他
要介護継続	全体		–	–	–	–	–	–	–	–	–	–
	性別	男性	–	–	–	–	–	–	–	–	–	–
		女性	–	–	–	–	–	–	–	–	–	–
	現在の年齢	30歳未満	–	–	–	–	–	–	–	–	–	–
		30-39歳	–	–	–	–	–	–	–	–	–	–
		40-44歳	–	–	–	–	–	–	–	–	–	–
		45-49歳	–	–	–	–	–	–	–	–	–	–
		50-54歳	–	–	–	–	–	–	–	–	–	–
		55-59歳	–	–	–	–	–	–	–	–	–	–
		60-64歳	–	–	–	–	–	–	–	–	–	–
		65-69歳	–	–	–	–	–	–	–	–	–	–
	現在の従業上の地位	自営等(雇用以外)	–	–	–	–	–	–	–	–	–	–
		正規	–	–	–	–	–	–	–	–	–	–
		パート・アルバイト	–	–	–	–	–	–	–	–	–	–
		契約	–	–	–	–	–	–	–	–	–	–
		派遣	–	–	–	–	–	–	–	–	–	–
		無業	–	–	–	–	–	–	–	–	–	–
	要介護者	配偶者	–	–	–	–	–	–	–	–	–	–
		子ども	–	–	–	–	–	–	–	–	–	–
		自分の父母	–	–	–	–	–	–	–	–	–	–
		自分の祖父母	–	–	–	–	–	–	–	–	–	–
		自分のおじ・おば	–	–	–	–	–	–	–	–	–	–
		自分の兄弟・姉妹	–	–	–	–	–	–	–	–	–	–
		その他の自分の親族	–	–	–	–	–	–	–	–	–	–
		配偶者の父母	–	–	–	–	–	–	–	–	–	–
		配偶者の祖父母	–	–	–	–	–	–	–	–	–	–
		配偶者のおじ・おば	–	–	–	–	–	–	–	–	–	–
		配偶者の兄弟・姉妹	–	–	–	–	–	–	–	–	–	–
		その他の配偶者の親族	–	–	–	–	–	–	–	–	–	–
要介護終了	全体		1516	39.7%	11.0%	3.0%	6.7%	9.9%	19.3%	34.5%	4.7%	6.1%
	性別	男性	661	36.2%	8.6%	2.3%	6.7%	8.9%	20.0%	37.7%	5.9%	5.4%
		女性	855	42.5%	12.9%	3.5%	6.8%	10.6%	18.8%	32.0%	3.9%	6.5%
	要介護終了時年齢	30歳未満	67	35.8%	13.4%	9.0%	13.4%	17.9%	10.4%	38.8%	4.5%	1.5%
		30-39歳	169	40.8%	12.4%	4.7%	8.9%	13.6%	11.2%	32.5%	4.7%	7.1%
		40-44歳	129	48.1%	11.6%	2.3%	7.8%	8.5%	12.4%	28.7%	6.2%	5.4%
		45-49歳	187	41.7%	10.7%	4.3%	11.8%	11.8%	20.9%	31.0%	1.6%	5.3%
		50-54歳	248	39.5%	8.9%	2.4%	4.4%	9.3%	17.7%	33.1%	6.5%	4.0%
		55-59歳	315	39.4%	9.5%	1.6%	4.8%	10.5%	24.1%	34.0%	4.1%	6.0%
		60-64歳	234	38.0%	11.1%	3.0%	3.8%	10.3%	22.2%	36.3%	6.4%	7.7%
		65-69歳	167	34.7%	14.4%	1.2%	6.6%	1.2%	24.0%	43.7%	3.6%	9.0%
	要介護終了時従業上の地位	自営等(雇用以外)	231	32.0%	15.2%	1.3%	5.2%	2.2%	13.9%	40.3%	2.2%	13.9%
		正規	559	36.1%	5.9%	3.9%	8.4%	17.5%	22.4%	31.5%	4.5%	4.8%
		パート・アルバイト	397	48.9%	12.8%	2.8%	5.5%	6.0%	15.9%	36.5%	3.0%	3.5%
		契約	91	42.9%	18.7%	4.4%	9.9%	6.6%	23.1%	37.4%	4.4%	4.4%
		派遣	39	30.8%	17.9%	2.6%	10.3%	7.7%	23.1%	43.6%	5.1%	–
		無業	199	40.7%	12.1%	2.0%	4.0%	7.0%	21.6%	29.1%	12.1%	7.5%
	要介護者	配偶者	39	33.3%	10.3%	–	15.4%	12.8%	20.5%	30.8%	10.3%	15.4%
		子ども	3	100.0%	–	–	–	–	–	–	33.3%	–
		自分の父母	937	41.0%	10.8%	2.0%	6.8%	10.0%	22.1%	32.2%	4.8%	6.6%
		自分の祖父母	203	36.5%	12.8%	6.9%	8.4%	12.8%	10.8%	37.4%	4.9%	2.0%
		自分のおじ・おば	14	42.9%	7.1%	7.1%	14.3%	14.3%	7.1%	50.0%	–	7.1%
		自分の兄弟・姉妹	14	28.6%	7.1%	7.1%	7.1%	7.1%	14.3%	14.3%	–	21.4%
		その他の自分の親族	9	55.6%	11.1%	22.2%	11.1%	–	–	11.1%	–	11.1%
		配偶者の父母	264	38.6%	12.1%	2.7%	3.4%	7.6%	18.6%	40.5%	3.8%	5.7%
		配偶者の祖父母	25	28.0%	4.0%	4.0%	8.0%	8.0%	16.0%	48.0%	8.0%	–
		配偶者のおじ・おば	1	–	–	–	–	–	–	100.0%	–	–
		配偶者の兄弟・姉妹	3	33.3%	–	–	–	–	–	66.7%	–	–
		その他の配偶者の親族	4	75.0%	–	–	–	–	–	25.0%	–	–

			Q34 要介護当初所定労働時間短縮有無				
			合計度数	勤務先の短時間勤務制度を利用して短縮した	勤務先の短時間勤務制度は利用しないで短縮した	所定労働時間の短縮は行わなかった	所定労働時間が決まっていなかった
要介護継続	全体		–	–	–	–	–
	性別	男性	–	–	–	–	–
		女性	–	–	–	–	–
	現在の年齢	30歳未満	–	–	–	–	–
		30-39歳	–	–	–	–	–
		40-44歳	–	–	–	–	–
		45-49歳	–	–	–	–	–
		50-54歳	–	–	–	–	–
		55-59歳	–	–	–	–	–
		60-64歳	–	–	–	–	–
		65-69歳	–	–	–	–	–
	現在の従業上の地位	自営等(雇用以外)	–	–	–	–	–
		正規	–	–	–	–	–
		パート・アルバイト	–	–	–	–	–
		契約	–	–	–	–	–
		派遣	–	–	–	–	–
		無業	–	–	–	–	–
	要介護者	配偶者	–	–	–	–	–
		子ども	–	–	–	–	–
		自分の父母	–	–	–	–	–
		自分の祖父母	–	–	–	–	–
		自分のおじ・おば	–	–	–	–	–
		自分の兄弟・姉妹	–	–	–	–	–
		その他の自分の親族	–	–	–	–	–
		配偶者の父母	–	–	–	–	–
		配偶者の祖父母	–	–	–	–	–
		配偶者のおじ・おば	–	–	–	–	–
		配偶者の兄弟・姉妹	–	–	–	–	–
		その他の配偶者の親族	–	–	–	–	–
要介護終了	全体		1678	3.3%	7.3%	65.0%	24.5%
	性別	男性	740	3.0%	6.6%	66.2%	24.2%
		女性	938	3.5%	7.8%	64.0%	24.7%
	要介護終了時年齢	30歳未満	77	9.1%	10.4%	57.1%	23.4%
		30-39歳	176	4.0%	7.4%	63.6%	25.0%
		40-44歳	141	2.8%	4.3%	73.0%	19.9%
		45-49歳	208	4.3%	11.5%	64.4%	19.7%
		50-54歳	277	4.7%	7.9%	63.5%	23.8%
		55-59歳	351	1.4%	6.6%	66.4%	25.6%
		60-64歳	264	2.3%	7.6%	64.4%	25.8%
		65-69歳	184	2.2%	3.3%	64.1%	30.4%
	要介護終了時従業上の地位	自営等(雇用以外)	262	3.4%	5.0%	29.8%	61.8%
		正規	637	3.0%	7.2%	79.3%	10.5%
		パート・アルバイト	424	3.8%	8.7%	60.1%	27.4%
		契約	99	3.0%	5.1%	81.8%	10.1%
		派遣	40	–	10.0%	65.0%	25.0%
		無業	216	3.7%	7.9%	67.1%	21.3%
	要介護者	配偶者	49	2.0%	10.2%	61.2%	26.5%
		子ども	3	–	–	66.7%	33.3%
		自分の父母	1045	3.2%	7.3%	65.6%	23.9%
		自分の祖父母	216	5.6%	5.6%	62.0%	26.9%
		自分のおじ・おば	16	6.3%	–	75.0%	18.8%
		自分の兄弟・姉妹	15	–	20.0%	46.7%	33.3%
		その他の自分の親族	10	–	10.0%	50.0%	40.0%
		配偶者の父母	289	2.4%	7.3%	66.1%	24.2%
		配偶者の祖父母	26	3.8%	11.5%	69.2%	15.4%
		配偶者のおじ・おば	1	–	–	100.0%	–
		配偶者の兄弟・姉妹	3	–	–	33.3%	66.7%
		その他の配偶者の親族	5	–	20.0%	60.0%	20.0%

			Q35 要介護当初介護のため定時退勤有無								Q36 要介護当初所定外労働免除制度利用有無		
			合計度数	1か月以上毎日定時退勤する期間があった	1か月の中で介護のために定時退勤する日を決めていた	1週間の中で介護のために定時退勤する日を決めていた	介護のために定時退勤する日を不定期に決めていた	介護のために定時退勤することはしなかった	介護にかかわらずほぼ毎日定時退勤していた	定時が決まっていなかった	合計度数	利用した	利用しなかった
要介護継続	全体		–	–	–	–	–	–	–	–	–	–	–
	性別	男性	–	–	–	–	–	–	–	–	–	–	–
		女性	–	–	–	–	–	–	–	–	–	–	–
	現在の年齢	30歳未満	–	–	–	–	–	–	–	–	–	–	–
		30-39歳	–	–	–	–	–	–	–	–	–	–	–
		40-44歳	–	–	–	–	–	–	–	–	–	–	–
		45-49歳	–	–	–	–	–	–	–	–	–	–	–
		50-54歳	–	–	–	–	–	–	–	–	–	–	–
		55-59歳	–	–	–	–	–	–	–	–	–	–	–
		60-64歳	–	–	–	–	–	–	–	–	–	–	–
		65-69歳	–	–	–	–	–	–	–	–	–	–	–
	現在の従業上の地位	自営等(雇用以外)	–	–	–	–	–	–	–	–	–	–	–
		正規	–	–	–	–	–	–	–	–	–	–	–
		パート・アルバイト	–	–	–	–	–	–	–	–	–	–	–
		契約	–	–	–	–	–	–	–	–	–	–	–
		派遣	–	–	–	–	–	–	–	–	–	–	–
		無業	–	–	–	–	–	–	–	–	–	–	–
	要介護者	配偶者	–	–	–	–	–	–	–	–	–	–	–
		子ども	–	–	–	–	–	–	–	–	–	–	–
		自分の父母	–	–	–	–	–	–	–	–	–	–	–
		自分の祖父母	–	–	–	–	–	–	–	–	–	–	–
		自分のおじ・おば	–	–	–	–	–	–	–	–	–	–	–
		自分の兄弟・姉妹	–	–	–	–	–	–	–	–	–	–	–
		その他の自分の親族	–	–	–	–	–	–	–	–	–	–	–
		配偶者の父母	–	–	–	–	–	–	–	–	–	–	–
		配偶者の祖父母	–	–	–	–	–	–	–	–	–	–	–
		配偶者のおじ・おば	–	–	–	–	–	–	–	–	–	–	–
		配偶者の兄弟・姉妹	–	–	–	–	–	–	–	–	–	–	–
		その他の配偶者の親族	–	–	–	–	–	–	–	–	–	–	–
要介護終了	全体		1678	8.0%	2.9%	3.2%	8.3%	24.4%	26.9%	26.3%	1678	1.7%	98.3%
	性別	男性	740	8.0%	3.9%	4.2%	10.0%	26.4%	22.4%	25.1%	740	1.9%	98.1%
		女性	938	8.0%	2.0%	2.5%	7.0%	22.8%	30.5%	27.2%	938	1.5%	98.5%
	要介護終了時年齢	30歳未満	77	7.8%	9.1%	7.8%	11.7%	16.9%	22.1%	24.7%	77	7.8%	92.2%
		30-39歳	176	9.1%	4.0%	1.7%	5.1%	33.0%	19.3%	27.8%	176	1.1%	98.9%
		40-44歳	141	12.8%	2.1%	4.3%	9.9%	20.6%	24.1%	26.2%	141	0.7%	99.3%
		45-49歳	208	9.6%	2.9%	4.3%	9.1%	24.5%	24.5%	25.0%	208	1.4%	98.6%
		50-54歳	277	8.3%	1.4%	1.1%	7.9%	27.4%	29.2%	24.5%	277	1.1%	98.9%
		55-59歳	351	5.7%	2.8%	4.6%	9.4%	19.7%	28.8%	29.1%	351	1.1%	98.9%
		60-64歳	264	8.7%	3.0%	1.9%	8.7%	23.9%	29.2%	24.6%	264	2.3%	97.7%
		65-69歳	184	4.3%	1.6%	3.3%	6.0%	27.2%	31.0%	26.6%	184	1.6%	98.4%
	要介護終了時従業上の地位	自営等(雇用以外)	262	4.2%	1.9%	3.1%	6.9%	10.3%	10.7%	63.0%	262	1.9%	98.1%
		正規	637	10.4%	4.2%	3.9%	11.1%	30.1%	25.1%	15.1%	637	2.8%	97.2%
		パート・アルバイト	424	8.7%	2.1%	3.3%	5.4%	23.1%	32.3%	25.0%	424	0.9%	99.1%
		契約	99	10.1%	3.0%	1.0%	6.1%	24.2%	42.4%	13.1%	99	–	100.0%
		派遣	40	5.0%	–	2.5%	2.5%	20.0%	50.0%	20.0%	40	–	100.0%
		無業	216	3.7%	1.9%	2.3%	9.7%	27.8%	30.1%	24.5%	216	0.5%	99.5%
	要介護者	配偶者	49	14.3%	4.1%	6.1%	8.2%	14.3%	26.5%	26.5%	49	2.0%	98.0%
		子ども	3	–	–	–	33.3%	–	33.3%	33.3%	3	–	100.0%
		自分の父母	1045	8.4%	2.9%	3.1%	8.1%	22.9%	28.2%	26.4%	1045	1.3%	98.7%
		自分の祖父母	216	8.3%	3.2%	3.2%	7.4%	31.0%	19.0%	27.8%	216	2.8%	97.2%
		自分のおじ・おば	16	18.8%	–	–	–	12.5%	31.3%	37.5%	16	6.3%	93.8%
		自分の兄弟・姉妹	15	–	13.3%	–	20.0%	20.0%	20.0%	26.7%	15	–	100.0%
		その他の自分の親族	10	–	–	10.0%	20.0%	10.0%	40.0%	20.0%	10	–	100.0%
		配偶者の父母	289	5.2%	1.7%	3.1%	9.7%	26.6%	29.1%	24.6%	289	1.7%	98.3%
		配偶者の祖父母	26	11.5%	3.8%	3.8%	3.8%	38.5%	15.4%	23.1%	26	3.8%	96.2%
		配偶者のおじ・おば	1	–	–	100.0%	–	–	–	–	1	–	100.0%
		配偶者の兄弟・姉妹	3	–	–	–	–	33.3%	–	66.7%	3	–	100.0%
		その他の配偶者の親族	5	–	20.0%	–	–	40.0%	40.0%	–	5	–	100.0%

			Q37 連続休暇必要性									
			合計 度数	通算して 1週間以内	通算して 1週間を超え 2週間以内	通算して 2週間を超え 1か月以内	通算して 1か月を超え 3か月以内	通算して 3か月を超え 6か月以内	通算して 6か月を超え 1年以内	通算して 1年を超え 2年以内	通算して 2年を超える 期間	連続して 仕事を休む 必要はなかった
要介護継続	全体		1177	17.2%	10.5%	8.2%	6.6%	3.3%	2.1%	1.7%	3.1%	47.2%
	性別	男性	569	16.7%	12.5%	9.1%	7.6%	3.5%	1.4%	1.1%	2.1%	46.0%
		女性	608	17.8%	8.7%	7.2%	5.8%	3.1%	2.8%	2.3%	3.9%	48.4%
	現在の年齢	30歳未満	39	15.4%	7.7%	7.7%	7.7%	2.6%	–	2.6%	–	56.4%
		30-39歳	82	12.2%	15.9%	8.5%	8.5%	2.4%	1.2%	6.1%	3.7%	41.5%
		40-44歳	90	23.3%	14.4%	7.8%	5.6%	3.3%	4.4%	1.1%	2.2%	37.8%
		45-49歳	149	20.8%	11.4%	6.7%	8.7%	4.0%	4.7%	2.7%	3.4%	37.6%
		50-54歳	198	25.8%	11.1%	7.6%	5.6%	4.5%	1.5%	1.5%	1.5%	40.9%
		55-59歳	243	17.7%	10.3%	8.2%	8.2%	2.1%	1.2%	0.8%	3.3%	48.1%
		60-64歳	222	9.5%	9.5%	8.6%	5.4%	4.1%	2.3%	1.4%	4.1%	55.4%
		65-69歳	154	13.0%	6.5%	9.7%	4.5%	2.6%	1.3%	0.6%	3.9%	57.8%
	現在の従業上の地位	自営等(雇用以外)	181	12.7%	6.6%	10.5%	8.3%	1.7%	2.2%	0.6%	2.8%	54.7%
		正規	446	20.0%	15.7%	8.1%	7.0%	3.1%	1.8%	1.1%	1.8%	41.5%
		パート・アルバイト	273	20.1%	7.0%	7.0%	5.1%	5.1%	2.6%	2.2%	2.9%	48.0%
		契約	65	16.9%	9.2%	9.2%	7.7%	1.5%	1.5%	–	–	53.8%
		派遣	24	25.0%	16.7%	–	4.2%	4.2%	8.3%	4.2%	–	37.5%
		無業	188	10.1%	6.9%	8.5%	6.4%	3.2%	1.6%	3.7%	8.0%	51.6%
	要介護者	配偶者	43	7.0%	9.3%	11.6%	9.3%	4.7%	4.7%	2.3%	9.3%	41.9%
		子ども	15	20.0%	13.3%	–	6.7%	–	–	–	26.7%	33.3%
		自分の父母	784	17.5%	10.6%	8.2%	7.7%	3.4%	2.3%	1.5%	2.4%	46.4%
		自分の祖父母	109	11.9%	15.6%	6.4%	3.7%	3.7%	0.9%	3.7%	2.8%	51.4%
		自分のおじ・おば	16	12.5%	12.5%	12.5%	12.5%	–	–	–	6.3%	43.8%
		自分の兄弟・姉妹	11	18.2%	18.2%	9.1%	–	–	9.1%	–	9.1%	36.4%
		その他の自分の親族	9	33.3%	11.1%	–	–	–	11.1%	–	11.1%	33.3%
		配偶者の父母	173	20.2%	6.9%	8.7%	4.0%	3.5%	0.6%	1.2%	1.7%	53.2%
		配偶者の祖父母	11	18.2%	9.1%	18.2%	–	–	–	–	–	54.5%
		配偶者のおじ・おば	2	100.0%	–	–	–	–	–	–	–	–
		配偶者の兄弟・姉妹	–	–	–	–	–	–	–	–	–	–
		その他の配偶者の親族	4	25.0%	–	–	–	–	25.0%	25.0%	–	25.0%
要介護終了	全体		1678	13.9%	6.9%	5.0%	5.1%	2.6%	1.3%	1.3%	2.3%	61.6%
	性別	男性	740	15.0%	7.8%	4.6%	3.6%	2.0%	1.4%	0.5%	1.2%	63.8%
		女性	938	13.1%	6.2%	5.3%	6.3%	3.0%	1.3%	1.9%	3.1%	59.8%
	要介護終了時年齢	30歳未満	77	7.8%	9.1%	10.4%	5.2%	1.3%	2.6%	2.6%	1.3%	59.7%
		30-39歳	176	16.5%	6.8%	2.3%	6.8%	1.1%	0.6%	0.6%	1.7%	63.6%
		40-44歳	141	19.9%	8.5%	5.0%	6.4%	3.5%	–	0.7%	2.8%	53.2%
		45-49歳	208	18.8%	6.3%	6.7%	6.3%	2.9%	1.4%	1.0%	1.4%	55.3%
		50-54歳	277	12.6%	5.1%	7.9%	4.3%	3.2%	1.8%	1.1%	3.6%	60.3%
		55-59歳	351	12.0%	8.8%	4.3%	4.8%	2.6%	1.7%	1.4%	2.0%	62.4%
		60-64歳	264	14.0%	5.3%	3.4%	4.5%	3.4%	0.8%	2.7%	3.0%	62.9%
		65-69歳	184	9.8%	7.1%	2.7%	3.8%	1.1%	1.6%	0.5%	1.1%	72.3%
	要介護終了時従業上の地位	自営等(雇用以外)	262	11.1%	6.9%	4.6%	3.8%	2.3%	0.8%	0.4%	1.1%	69.1%
		正規	637	16.8%	9.1%	6.8%	4.7%	2.0%	1.9%	1.4%	1.3%	56.0%
		パート・アルバイト	424	13.4%	5.7%	4.2%	6.6%	1.9%	0.9%	1.4%	1.7%	64.2%
		契約	99	12.1%	10.1%	3.0%	1.0%	2.0%	–	3.0%	2.0%	66.7%
		派遣	40	7.5%	2.5%	2.5%	2.5%	7.5%	5.0%	–	2.5%	70.0%
		無業	216	12.0%	2.3%	3.2%	7.4%	5.1%	0.9%	1.4%	7.9%	59.7%
	要介護者	配偶者	49	12.2%	12.2%	8.2%	12.2%	6.1%	4.1%	2.0%	–	42.9%
		子ども	3	33.3%	–	–	–	33.3%	–	–	33.3%	–
		自分の父母	1045	15.6%	6.8%	5.5%	6.0%	2.8%	1.5%	1.2%	1.5%	59.0%
		自分の祖父母	216	10.2%	5.1%	3.2%	5.1%	0.5%	0.9%	1.4%	3.2%	70.4%
		自分のおじ・おば	16	18.8%	12.5%	–	–	–	–	–	–	68.8%
		自分の兄弟・姉妹	15	6.7%	20.0%	–	–	6.7%	–	–	–	66.7%
		その他の自分の親族	10	–	–	20.0%	–	–	–	–	–	80.0%
		配偶者の父母	289	12.5%	6.9%	4.5%	1.7%	2.4%	0.7%	1.7%	4.2%	65.4%
		配偶者の祖父母	26	7.7%	7.7%	3.8%	3.8%	3.8%	–	–	3.8%	69.2%
		配偶者のおじ・おば	1	–	–	–	–	–	–	–	–	100.0%
		配偶者の兄弟・姉妹	3	–	–	–	–	–	–	–	33.3%	66.7%
		その他の配偶者の親族	5	–	20.0%	–	–	–	–	–	–	80.0%

			Q37-1 休み必要理由(複数回答)										
			合計度数	1 入浴・食事・外出等、日々の介助に専念するため	2 在宅介護サービスの利用準備のため	3 介護以外の家事に専念するため	4 あなた自身の健康のため	5 遠距離介護のため	6 要介護者の転居・施設入居のため	7 医療機関(病院等)の入退院の準備・手続きのため	8 介護に必要な情報収集のため	9 介護を担っている家族・親族を助けるため	10 その他
要介護継続	全体		621	32.4%	37.5%	21.3%	15.5%	17.2%	18.7%	51.0%	18.0%	20.1%	2.9%
	性別	男性	307	29.6%	42.3%	23.1%	15.6%	17.3%	19.5%	48.2%	20.2%	21.2%	1.3%
		女性	314	35.0%	32.8%	19.4%	15.3%	17.2%	17.8%	53.8%	15.9%	19.1%	4.5%
	現在の年齢	30歳未満	17	47.1%	29.4%	23.5%	29.4%	17.6%	17.6%	17.6%	5.9%	11.8%	−
		30-39歳	48	41.7%	50.0%	29.2%	18.8%	20.8%	27.1%	39.6%	18.8%	27.1%	−
		40-44歳	56	35.7%	32.1%	25.0%	21.4%	12.5%	14.3%	42.9%	23.2%	25.0%	1.8%
		45-49歳	93	31.2%	41.9%	28.0%	19.4%	6.5%	15.1%	51.6%	21.5%	25.8%	2.2%
		50-54歳	117	23.9%	37.6%	16.2%	13.7%	19.7%	19.7%	59.0%	19.7%	18.8%	3.4%
		55-59歳	126	32.5%	31.0%	15.1%	13.5%	17.5%	20.6%	55.6%	14.3%	16.7%	2.4%
		60-64歳	99	31.3%	40.4%	20.2%	14.1%	18.2%	17.2%	52.5%	17.2%	18.2%	6.1%
		65-69歳	65	36.9%	36.9%	24.6%	7.7%	27.7%	18.5%	49.2%	16.9%	16.9%	3.1%
	現在の従業上の地位	自営等(雇用以外)	82	39.0%	43.9%	25.6%	14.6%	15.9%	14.6%	46.3%	18.3%	15.9%	−
		正規	261	29.9%	37.2%	15.7%	14.2%	15.3%	20.3%	52.5%	17.6%	22.6%	2.3%
		パート・アルバイト	142	28.2%	33.8%	19.7%	20.4%	18.3%	21.8%	56.3%	19.0%	18.3%	5.6%
		契約	30	13.3%	40.0%	23.3%	10.0%	36.7%	20.0%	43.3%	16.7%	16.7%	6.7%
		派遣	15	33.3%	46.7%	13.3%	−	13.3%	13.3%	53.3%	13.3%	13.3%	6.7%
		無業	91	46.2%	36.3%	36.3%	16.5%	16.5%	13.2%	45.1%	18.7%	22.0%	1.1%
	要介護者	配偶者	25	48.0%	36.0%	28.0%	28.0%	4.0%	8.0%	48.0%	28.0%	4.0%	12.0%
		子ども	10	60.0%	10.0%	20.0%	30.0%	−	−	30.0%	−	−	−
		自分の父母	420	31.7%	39.5%	20.7%	13.6%	18.8%	18.1%	53.6%	19.3%	19.8%	3.1%
		自分の祖父母	53	35.8%	41.5%	28.3%	22.6%	17.0%	22.6%	28.3%	17.0%	24.5%	−
		自分のおじ・おば	9	33.3%	44.4%	−	22.2%	22.2%	55.6%	44.4%	−	66.7%	−
		自分の兄弟・姉妹	7	14.3%	14.3%	42.9%	14.3%	28.6%	14.3%	71.4%	28.6%	42.9%	−
		その他の自分の親族	6	16.7%	33.3%	−	33.3%	16.7%	16.7%	50.0%	−	−	−
		配偶者の父母	81	27.2%	32.1%	19.8%	14.8%	14.8%	21.0%	55.6%	13.6%	21.0%	1.2%
		配偶者の祖父母	5	20.0%	20.0%	−	−	20.0%	−	40.0%	20.0%	20.0%	20.0%
		配偶者のおじ・おば	2	100.0%	−	50.0%	−	−	−	50.0%	−	50.0%	−
		配偶者の兄弟・姉妹	−	−	−	−	−	−	−	−	−	−	−
		その他の配偶者の親族	3	33.3%	33.3%	33.3%	−	−	66.7%	66.7%	33.3%	−	−
要介護終了	全体		645	32.6%	22.5%	13.5%	19.2%	17.8%	21.1%	52.1%	12.6%	29.3%	3.1%
	性別	男性	268	29.1%	25.7%	14.6%	17.5%	15.7%	23.1%	54.5%	13.8%	34.7%	1.9%
		女性	377	35.0%	20.2%	12.7%	20.4%	19.4%	19.6%	50.4%	11.7%	25.5%	4.0%
	要介護終了時年齢	30歳未満	31	32.3%	29.0%	16.1%	25.8%	16.1%	12.9%	38.7%	9.7%	19.4%	−
		30-39歳	64	39.1%	17.2%	9.4%	18.8%	12.5%	14.1%	29.7%	7.8%	37.5%	4.7%
		40-44歳	66	28.8%	12.1%	15.2%	19.7%	12.1%	12.1%	45.5%	7.6%	43.9%	3.0%
		45-49歳	93	22.6%	20.4%	15.1%	17.2%	20.4%	17.2%	49.5%	15.1%	29.0%	2.2%
		50-54歳	110	36.4%	22.7%	15.5%	17.3%	20.9%	24.5%	60.0%	18.2%	26.4%	1.8%
		55-59歳	132	34.8%	22.0%	11.4%	20.5%	17.4%	24.2%	59.8%	9.8%	22.0%	3.8%
		60-64歳	98	34.7%	29.6%	15.3%	20.4%	22.4%	27.6%	57.1%	15.3%	31.6%	3.1%
		65-69歳	51	29.4%	29.4%	9.8%	17.6%	13.7%	25.5%	54.9%	11.8%	27.5%	5.9%
	要介護終了時従業上の地位	自営等(雇用以外)	81	30.9%	24.7%	14.8%	25.9%	11.1%	21.0%	51.9%	13.6%	24.7%	4.9%
		正規	280	31.8%	21.1%	12.5%	17.1%	16.1%	20.4%	51.1%	12.1%	31.1%	3.2%
		パート・アルバイト	152	29.6%	16.4%	13.2%	18.4%	20.4%	19.7%	50.7%	11.8%	29.6%	2.0%
		契約	33	36.4%	27.3%	15.2%	24.2%	18.2%	30.3%	60.6%	21.2%	33.3%	3.0%
		派遣	12	16.7%	8.3%	−	8.3%	33.3%	25.0%	41.7%	8.3%	33.3%	−
		無業	87	42.5%	35.6%	17.2%	20.7%	23.0%	21.8%	56.3%	11.5%	25.3%	3.4%
	要介護者	配偶者	28	50.0%	39.3%	25.0%	14.3%	10.7%	21.4%	71.4%	14.3%	14.3%	3.6%
		子ども	3	100.0%	33.3%	−	33.3%	−	−	−	−	−	−
		自分の父母	428	32.2%	21.5%	12.9%	18.5%	20.6%	21.0%	54.2%	13.3%	30.6%	3.7%
		自分の祖父母	64	31.3%	15.6%	14.1%	21.9%	12.5%	17.2%	35.9%	10.9%	39.1%	−
		自分のおじ・おば	5	20.0%	20.0%	−	20.0%	−	20.0%	60.0%	20.0%	−	20.0%
		自分の兄弟・姉妹	5	20.0%	−	−	−	20.0%	40.0%	40.0%	−	20.0%	−
		その他の自分の親族	2	−	50.0%	−	50.0%	−	−	−	50.0%	−	−
		配偶者の父母	100	30.0%	25.0%	16.0%	21.0%	14.0%	22.0%	51.0%	10.0%	24.0%	2.0%
		配偶者の祖父母	8	25.0%	37.5%	−	37.5%	12.5%	50.0%	50.0%	12.5%	37.5%	−
		配偶者のおじ・おば	−	−	−	−	−	−	−	−	−	−	−
		配偶者の兄弟・姉妹	1	100.0%	−	−	−	−	−	100.0%	−	100.0%	−
		その他の配偶者の親族	1	−	100.0%	−	−	−	−	−	−	−	−

			Q38 介護のため所定労働時間短縮有無					
			合計 度数	あった	ややあった	あまりなかった	なかった	所定労働時間が決まっていなかった
要介護継続	全体		1177	18.3%	24.9%	18.9%	29.7%	8.2%
	性別	男性	569	16.3%	25.5%	19.9%	31.8%	6.5%
		女性	608	20.1%	24.3%	17.9%	27.8%	9.9%
	現在の年齢	30歳未満	39	7.7%	23.1%	25.6%	38.5%	5.1%
		30-39歳	82	20.7%	26.8%	20.7%	22.0%	9.8%
		40-44歳	90	20.0%	30.0%	16.7%	26.7%	6.7%
		45-49歳	149	20.8%	26.8%	16.1%	26.2%	10.1%
		50-54歳	198	17.7%	29.3%	19.2%	27.3%	6.6%
		55-59歳	243	18.5%	21.0%	21.0%	32.9%	6.6%
		60-64歳	222	18.0%	23.9%	16.7%	32.0%	9.5%
		65-69歳	154	16.9%	21.4%	19.5%	31.8%	10.4%
	現在の従業上の地位	自営等(雇用以外)	181	23.2%	28.2%	16.6%	15.5%	16.6%
		正規	446	14.3%	28.3%	20.4%	33.2%	3.8%
		パート・アルバイト	273	22.3%	22.0%	17.2%	28.9%	9.5%
		契約	65	7.7%	20.0%	20.0%	49.2%	3.1%
		派遣	24	25.0%	33.3%	12.5%	12.5%	16.7%
		無業	188	19.7%	18.6%	20.2%	31.9%	9.6%
	要介護者	配偶者	43	27.9%	32.6%	18.6%	16.3%	4.7%
		子ども	15	40.0%	26.7%	6.7%	6.7%	20.0%
		自分の父母	784	19.8%	24.7%	18.2%	28.8%	8.4%
		自分の祖父母	109	13.8%	22.0%	28.4%	30.3%	5.5%
		自分のおじ・おば	16	12.5%	31.3%	12.5%	31.3%	12.5%
		自分の兄弟・姉妹	11	18.2%	9.1%	36.4%	27.3%	9.1%
		その他の自分の親族	9	22.2%	22.2%	11.1%	11.1%	33.3%
		配偶者の父母	173	9.8%	26.6%	15.0%	40.5%	8.1%
		配偶者の祖父母	11	18.2%	27.3%	18.2%	36.4%	-
		配偶者のおじ・おば	2	50.0%	-	50.0%	-	-
		配偶者の兄弟・姉妹	-	-	-	-	-	-
		その他の配偶者の親族	4	25.0%	-	75.0%	-	-
要介護終了	全体		1678	11.0%	17.0%	19.5%	38.0%	14.4%
	性別	男性	740	7.7%	14.9%	21.2%	41.8%	14.5%
		女性	938	13.5%	18.8%	18.2%	35.1%	14.4%
	要介護終了時年齢	30歳未満	77	6.5%	24.7%	19.5%	35.1%	14.3%
		30-39歳	176	10.2%	17.0%	14.2%	42.6%	15.9%
		40-44歳	141	10.6%	17.0%	24.8%	30.5%	17.0%
		45-49歳	208	10.6%	19.7%	22.6%	34.6%	12.5%
		50-54歳	277	15.9%	16.6%	19.5%	37.5%	10.5%
		55-59歳	351	9.1%	16.5%	19.1%	39.3%	16.0%
		60-64歳	264	13.3%	17.0%	20.5%	34.8%	14.4%
		65-69歳	184	7.1%	12.5%	16.8%	47.3%	16.3%
	要介護終了時従業上の地位	自営等(雇用以外)	262	10.3%	16.0%	13.0%	23.3%	37.4%
		正規	637	10.5%	19.2%	24.2%	39.2%	6.9%
		パート・アルバイト	424	10.1%	18.4%	15.1%	41.3%	15.1%
		契約	99	7.1%	14.1%	22.2%	51.5%	5.1%
		派遣	40	7.5%	10.0%	37.5%	37.5%	7.5%
		無業	216	17.1%	12.0%	18.1%	39.8%	13.0%
	要介護者	配偶者	49	20.4%	24.5%	20.4%	20.4%	14.3%
		子ども	3	33.3%	-	-	33.3%	33.3%
		自分の父母	1045	12.9%	16.3%	20.4%	35.8%	14.6%
		自分の祖父母	216	4.6%	15.7%	18.5%	44.0%	17.1%
		自分のおじ・おば	16	-	25.0%	12.5%	50.0%	12.5%
		自分の兄弟・姉妹	15	20.0%	13.3%	13.3%	40.0%	13.3%
		その他の自分の親族	10	-	40.0%	-	40.0%	20.0%
		配偶者の父母	289	7.6%	18.0%	19.7%	43.3%	11.4%
		配偶者の祖父母	26	11.5%	23.1%	11.5%	42.3%	11.5%
		配偶者のおじ・おば	1	-	-	-	-	100.0%
		配偶者の兄弟・姉妹	3	-	33.3%	-	33.3%	33.3%
		その他の配偶者の親族	5	-	20.0%	20.0%	60.0%	-

			Q39 待遇の変化(複数回答)													
			合計度数	1 体調不良で仕事を休むことが増えた	2 仕事で重大な過失や事故を起こした	3 勤務評価が下がった	4 昇進の見込みがなくなった	5 降格された	6 減給された	7 自宅待機を命じられた	8 受け入れがたい配置転換があった	9 介護との両立が難しい地域への転勤を命じられた	10 いじめや嫌がらせを受けた	11 解雇や雇い止めをされた・退職を促された	12 昇進の辞令を受けた	13 いずれもない
要介護継続		全体	1177	11.5%	2.9%	6.8%	5.4%	1.7%	3.4%	0.9%	2.5%	1.4%	2.7%	2.0%	0.6%	76.8%
	性別	男性	569	11.2%	3.9%	7.9%	7.2%	1.8%	4.2%	1.4%	2.8%	2.1%	2.3%	1.9%	1.1%	75.2%
		女性	608	11.7%	2.0%	5.8%	3.6%	1.6%	2.6%	0.5%	2.3%	0.7%	3.1%	2.0%	0.2%	78.3%
	現在の年齢	30歳未満	39	20.5%	7.7%	7.7%	7.7%	5.1%	10.3%	2.6%	5.1%	−	7.7%	−	2.6%	64.1%
		30−39歳	82	23.2%	3.7%	8.5%	12.2%	3.7%	4.9%	4.9%	2.4%	2.4%	6.1%	2.4%	1.2%	62.2%
		40−44歳	90	15.6%	5.6%	14.4%	11.1%	6.7%	10.0%	2.2%	5.6%	6.7%	6.7%	6.7%	2.2%	63.3%
		45−49歳	149	13.4%	4.7%	8.7%	6.0%	1.3%	2.7%	1.3%	3.4%	0.7%	3.4%	2.0%	−	75.8%
		50−54歳	198	14.1%	4.0%	5.6%	4.0%	1.5%	3.5%	0.5%	3.0%	2.0%	3.0%	2.0%	0.5%	71.7%
		55−59歳	243	7.8%	1.2%	7.8%	5.3%	1.2%	2.9%	0.4%	2.5%	0.4%	1.6%	1.6%	0.4%	79.0%
		60−64歳	222	9.5%	1.8%	4.5%	2.3%	−	1.4%	−	1.4%	0.5%	0.9%	1.4%	0.5%	83.3%
		65−69歳	154	3.9%	0.6%	2.6%	3.2%	0.6%	1.3%	−	0.6%	0.6%	0.6%	0.6%	−	90.3%
	現在の従業上の地位	自営等(雇用以外)	181	12.2%	2.2%	5.5%	3.3%	1.1%	1.7%	0.6%	0.6%	0.6%	1.7%	1.7%	1.7%	80.7%
		正規	446	14.6%	3.6%	8.7%	8.7%	2.5%	4.9%	2.2%	4.9%	2.7%	3.1%	2.0%	0.7%	69.7%
		パート・アルバイト	273	10.3%	2.6%	4.0%	2.9%	1.1%	3.3%	−	0.7%	0.4%	3.3%	1.8%	−	82.1%
		契約	65	3.1%	1.5%	6.2%	3.1%	−	−	−	1.5%	1.5%	3.1%	1.5%	−	84.6%
		派遣	24	20.8%	4.2%	20.8%	8.3%	4.2%	12.5%	−	4.2%	−	4.2%	4.2%	−	66.7%
		無業	188	6.9%	2.7%	5.9%	3.2%	1.6%	1.6%	−	1.6%	0.5%	1.6%	2.1%	0.5%	80.9%
	要介護者	配偶者	43	9.3%	4.7%	9.3%	9.3%	2.3%	7.0%	−	2.3%	2.3%	−	−	−	72.1%
		子ども	15	13.3%	−	6.7%	6.7%	6.7%	6.7%	−	−	−	−	−	−	66.7%
		自分の父母	784	11.0%	2.4%	6.4%	4.7%	1.3%	2.4%	0.8%	2.7%	1.5%	2.7%	1.8%	0.5%	77.2%
		自分の祖父母	109	19.3%	7.3%	13.8%	12.8%	5.5%	11.0%	4.6%	5.5%	1.8%	6.4%	3.7%	2.8%	63.3%
		自分のおじ・おば	16	18.8%	−	−	6.3%	−	−	−	−	−	−	−	−	81.3%
		自分の兄弟・姉妹	11	−	−	9.1%	9.1%	9.1%	9.1%	−	−	−	9.1%	9.1%	−	90.9%
		その他の自分の親族	9	33.3%	−	11.1%	−	−	−	−	−	−	−	11.1%	−	55.6%
		配偶者の父母	173	7.5%	2.3%	3.5%	2.3%	−	1.7%	−	1.2%	0.6%	0.6%	1.2%	−	87.3%
		配偶者の祖父母	11	18.2%	9.1%	18.2%	9.1%	9.1%	9.1%	−	−	−	9.1%	9.1%	−	54.5%
		配偶者のおじ・おば	2	50.0%	−	−	−	−	−	−	−	−	−	−	−	50.0%
		配偶者の兄弟・姉妹	−	−	−	−	−	−	−	−	−	−	−	−	−	−
		その他の配偶者の親族	4	−	−	−	−	−	−	−	−	−	25.0%	−	−	75.0%
要介護終了		全体	1678	5.7%	1.3%	2.7%	1.5%	0.5%	1.4%	0.3%	0.7%	0.5%	1.7%	1.2%	0.4%	88.2%
	性別	男性	740	4.2%	1.8%	3.5%	2.4%	0.9%	2.4%	0.4%	0.9%	1.1%	1.6%	1.5%	0.8%	88.2%
		女性	938	6.9%	0.9%	2.0%	0.9%	0.2%	0.6%	0.2%	0.5%	−	1.7%	1.0%	0.1%	88.2%
	要介護終了時年齢	30歳未満	77	7.8%	1.3%	3.9%	3.9%	1.3%	2.6%	−	1.3%	1.3%	2.6%	1.3%	−	80.5%
		30−39歳	176	7.4%	2.8%	2.8%	1.7%	1.7%	1.7%	1.1%	0.6%	1.1%	1.7%	−	0.6%	87.5%
		40−44歳	141	9.2%	1.4%	5.0%	3.5%	0.7%	1.4%	−	2.8%	−	2.8%	1.4%	0.7%	83.7%
		45−49歳	208	4.3%	2.4%	3.4%	3.4%	0.5%	1.4%	−	0.5%	−	3.4%	1.4%	1.0%	85.1%
		50−54歳	277	6.5%	1.1%	4.0%	1.4%	−	1.1%	0.4%	0.4%	0.4%	2.2%	2.2%	0.4%	85.2%
		55−59歳	351	6.3%	0.9%	1.4%	0.3%	0.3%	0.9%	0.3%	0.3%	0.3%	1.1%	1.4%	0.6%	90.6%
		60−64歳	264	3.4%	0.4%	1.1%	0.4%	−	1.1%	0.4%	0.8%	0.8%	−	0.8%	−	92.4%
		65−69歳	184	3.3%	0.5%	2.2%	1.1%	1.1%	2.7%	−	0.5%	0.5%	1.1%	0.5%	−	92.9%
	要介護終了時従業上の地位	自営等(雇用以外)	262	3.8%	1.1%	0.4%	−	−	0.8%	0.4%	−	−	1.1%	0.4%	−	93.5%
		正規	637	6.1%	2.0%	4.4%	3.0%	0.9%	2.0%	0.5%	0.8%	0.6%	2.0%	0.9%	0.9%	85.1%
		パート・アルバイト	424	6.1%	0.5%	1.7%	0.5%	−	0.9%	0.2%	0.2%	−	0.9%	0.9%	−	90.8%
		契約	99	3.0%	1.0%	4.0%	−	1.0%	2.0%	−	3.0%	3.0%	3.0%	3.0%	−	86.9%
		派遣	40	10.0%	2.5%	2.5%	5.0%	−	−	−	2.5%	2.5%	−	2.5%	−	85.0%
		無業	216	6.5%	0.5%	1.9%	1.4%	0.9%	1.4%	−	0.9%	−	2.3%	2.3%	0.5%	87.0%
	要介護者	配偶者	49	2.0%	6.1%	4.1%	2.0%	2.0%	4.1%	2.0%	2.0%	2.0%	6.1%	4.1%	2.0%	79.6%
		子ども	3	33.3%	−	33.3%	33.3%	−	66.7%	−	−	−	33.3%	33.3%	−	33.3%
		自分の父母	1045	5.8%	1.1%	2.7%	1.5%	0.2%	1.2%	0.3%	0.6%	0.5%	1.5%	1.3%	0.5%	88.3%
		自分の祖父母	216	5.1%	1.4%	3.7%	1.9%	0.9%	0.9%	0.5%	1.4%	0.9%	2.3%	0.9%	−	88.0%
		自分のおじ・おば	16	6.3%	−	6.3%	−	−	−	−	6.3%	−	−	−	−	93.8%
		自分の兄弟・姉妹	15	20.0%	−	6.7%	−	−	−	−	−	−	−	−	−	73.3%
		その他の自分の親族	10	−	−	−	−	−	−	−	−	−	10.0%	−	−	90.0%
		配偶者の父母	289	4.8%	1.4%	1.0%	1.0%	1.0%	1.4%	−	0.3%	−	0.7%	0.3%	−	91.3%
		配偶者の祖父母	26	11.5%	−	3.8%	3.8%	3.8%	3.8%	−	−	−	−	−	3.8%	76.9%
		配偶者のおじ・おば	1	−	−	−	−	−	−	−	−	−	−	−	−	100.0%
		配偶者の兄弟・姉妹	3	−	−	−	−	−	−	−	−	−	−	−	−	100.0%
		その他の配偶者の親族	5	20.0%	−	−	−	−	−	−	−	−	−	−	−	80.0%

			Q40 同一就業継続有無			Q40-2 辞職理由(複数回答)									
			合計度数	同じ会社で仕事を続けている	当初の会社は辞めた	合計度数	1 自分に適用される仕事と介護の両立支援制度が職場になかった	2 要介護者が両立支援制度の対象外だった	3 介護のために仕事の責任を果たせなくなった	4 要介護者や家族に仕事を辞めるよう言われた	5 介護をする人が自分以外にいなかった	6 介護による心身の負担が大きく仕事を続けられなかった	7 介護にもっと時間を割きたいと思った	8 介護とは関係のない仕事上の理由で辞めた	9 介護とは関係のない私生活上の理由で辞めた	10 その他
要介護継続	全体		1177	66.9%	33.1%	390	12.1%	2.6%	20.8%	1.8%	23.8%	21.3%	14.6%	28.7%	17.7%	8.2%
	性別	男性	569	73.1%	26.9%	153	14.4%	3.3%	18.3%	2.0%	21.6%	19.6%	12.4%	35.3%	13.7%	13.1%
		女性	608	61.0%	39.0%	237	10.5%	2.1%	22.4%	1.7%	25.3%	22.4%	16.0%	24.5%	20.3%	5.1%
	現在の年齢	30歳未満	39	84.6%	15.4%	6	16.7%	–	–	–	–	33.3%	16.7%	16.7%	33.3%	–
		30-39歳	82	58.5%	41.5%	34	14.7%	5.9%	17.6%	2.9%	17.6%	23.5%	11.8%	20.6%	38.2%	5.9%
		40-44歳	90	70.0%	30.0%	27	22.2%	11.1%	18.5%	–	14.8%	18.5%	7.4%	7.4%	40.7%	3.7%
		45-49歳	149	70.5%	29.5%	44	11.4%	–	27.3%	2.3%	27.3%	25.0%	15.9%	4.5%	25.0%	6.8%
		50-54歳	198	76.3%	23.7%	47	14.9%	2.1%	34.0%	2.1%	27.7%	25.5%	17.0%	23.4%	12.8%	6.4%
		55-59歳	243	75.3%	24.7%	60	11.7%	5.0%	23.3%	1.7%	21.7%	23.3%	20.0%	25.0%	11.7%	8.3%
		60-64歳	222	58.6%	41.4%	92	8.7%	–	22.8%	1.1%	29.3%	23.9%	10.9%	39.1%	15.2%	6.5%
		65-69歳	154	48.1%	51.9%	80	10.0%	1.3%	8.8%	2.5%	22.5%	11.3%	16.3%	47.5%	6.3%	15.0%
	現在の従業上の地位	自営等(雇用以外)	181	88.4%	11.6%	21	19.0%	4.8%	14.3%	–	19.0%	14.3%	4.8%	33.3%	4.8%	19.0%
		正規	446	82.7%	17.3%	77	22.1%	7.8%	24.7%	1.3%	24.7%	28.6%	19.5%	18.2%	20.8%	3.9%
		パート・アルバイト	273	62.3%	37.7%	103	10.7%	–	27.2%	1.9%	24.3%	12.6%	12.6%	24.3%	24.3%	9.7%
		契約	65	76.9%	23.1%	15	13.3%	–	6.7%	–	20.0%	13.3%	6.7%	60.0%	13.3%	–
		派遣	24	33.3%	66.7%	16	12.5%	12.5%	6.3%	6.3%	12.5%	37.5%	–	31.3%	18.8%	12.5%
		無業	188	16.0%	84.0%	158	7.0%	0.6%	18.4%	1.9%	25.3%	23.4%	17.1%	32.9%	13.9%	8.2%
	要介護者	配偶者	43	58.1%	41.9%	18	16.7%	–	38.9%	–	55.6%	33.3%	16.7%	22.2%	5.6%	16.7%
		子ども	15	66.7%	33.3%	5	–	–	60.0%	–	60.0%	20.0%	40.0%	–	–	20.0%
		自分の父母	784	67.1%	32.9%	258	13.6%	3.1%	21.7%	2.7%	25.2%	21.7%	16.3%	30.2%	13.6%	8.5%
		自分の祖父母	109	67.0%	33.0%	36	13.9%	2.8%	13.9%	–	5.6%	22.2%	8.3%	19.4%	41.7%	5.6%
		自分のおじ・おば	16	81.3%	18.8%	3	–	–	–	–	33.3%	33.3%	–	66.7%	–	–
		自分の兄弟・姉妹	11	63.6%	36.4%	4	25.0%	25.0%	–	–	25.0%	25.0%	25.0%	50.0%	–	–
		その他の自分の親族	9	44.4%	55.6%	5	–	–	20.0%	–	20.0%	20.0%	20.0%	–	60.0%	–
		配偶者の父母	173	67.1%	32.9%	57	3.5%	–	15.8%	–	17.5%	15.8%	7.0%	31.6%	24.6%	7.0%
		配偶者の祖父母	11	63.6%	36.4%	4	25.0%	–	–	–	–	–	25.0%	25.0%	25.0%	–
		配偶者のおじ・おば	2	100.0%	–	–	–	–	–	–	–	–	–	–	–	–
		配偶者の兄弟・姉妹	–	–	–	–	–	–	–	–	–	–	–	–	–	–
		その他の配偶者の親族	4	100.0%	–	–	–	–	–	–	–	–	–	–	–	–
要介護終了	全体		1678	54.7%	45.3%	760	6.8%	1.1%	8.7%	1.1%	10.5%	10.4%	6.8%	39.6%	26.7%	13.0%
	性別	男性	740	62.0%	38.0%	281	8.9%	1.1%	7.5%	0.7%	5.3%	6.4%	4.3%	53.4%	16.4%	14.6%
		女性	938	48.9%	51.1%	479	5.6%	1.0%	9.4%	1.3%	13.6%	12.7%	8.4%	31.5%	32.8%	12.1%
	要介護終了時年齢	30歳未満	77	50.6%	49.4%	38	10.5%	–	–	5.3%	2.6%	10.5%	2.6%	28.9%	60.5%	5.3%
		30-39歳	176	54.0%	46.0%	81	7.4%	1.2%	8.6%	2.5%	4.9%	9.9%	4.9%	27.2%	51.9%	8.6%
		40-44歳	141	68.8%	31.2%	44	11.4%	2.3%	9.1%	2.3%	6.8%	11.4%	–	40.9%	31.8%	11.4%
		45-49歳	208	64.4%	35.6%	74	10.8%	1.4%	9.5%	1.4%	6.8%	9.5%	9.5%	28.4%	28.4%	12.2%
		50-54歳	277	59.2%	40.8%	113	8.0%	2.7%	11.5%	0.9%	13.3%	15.0%	7.1%	29.2%	29.2%	11.5%
		55-59歳	351	52.7%	47.3%	166	6.0%	–	8.4%	–	10.2%	11.4%	7.8%	44.6%	24.7%	13.9%
		60-64歳	264	46.2%	53.8%	142	4.2%	1.4%	8.5%	–	16.9%	8.5%	6.3%	45.1%	12.0%	19.7%
		65-69歳	184	44.6%	55.4%	102	3.9%	–	8.8%	1.0%	10.8%	6.9%	9.8%	56.9%	11.8%	11.8%
	要介護終了時従業上の地位	自営等(雇用以外)	262	78.2%	21.8%	57	7.0%	–	3.5%	–	7.0%	3.5%	–	47.4%	22.8%	17.5%
		正規	637	65.3%	34.7%	221	6.8%	1.4%	6.8%	0.9%	2.7%	10.4%	4.1%	47.1%	27.6%	12.2%
		パート・アルバイト	424	50.0%	50.0%	212	5.7%	0.5%	9.0%	–	8.0%	7.5%	4.7%	34.0%	40.6%	12.3%
		契約	99	51.5%	48.5%	48	4.2%	–	2.1%	–	10.4%	8.3%	2.1%	58.3%	16.7%	12.5%
		派遣	40	22.5%	77.5%	31	12.9%	3.2%	6.5%	3.2%	–	6.5%	6.5%	51.6%	19.4%	3.2%
		無業	216	11.6%	88.4%	191	7.9%	1.6%	14.1%	2.6%	25.1%	16.8%	15.7%	28.3%	15.2%	15.2%
	要介護者	配偶者	49	59.2%	40.8%	20	–	–	–	–	–	–	5.0%	55.0%	25.0%	20.0%
		子ども	3	33.3%	66.7%	2	50.0%	–	50.0%	–	–	100.0%	–	50.0%	–	–
		自分の父母	1045	52.4%	47.6%	497	7.0%	1.4%	10.3%	0.8%	12.1%	10.7%	8.2%	41.0%	21.7%	13.5%
		自分の祖父母	216	59.3%	40.7%	88	11.4%	1.1%	2.3%	2.3%	1.1%	6.8%	2.3%	33.0%	52.3%	9.1%
		自分のおじ・おば	16	81.3%	18.8%	3	–	–	–	–	33.3%	33.3%	–	33.3%	33.3%	33.3%
		自分の兄弟・姉妹	15	53.3%	46.7%	7	–	–	–	–	14.3%	14.3%	14.3%	28.6%	14.3%	28.6%
		その他の自分の親族	10	60.0%	40.0%	4	–	–	–	–	–	–	–	25.0%	75.0%	–
		配偶者の父母	289	55.4%	44.6%	129	3.9%	–	7.8%	1.6%	12.4%	11.6%	5.4%	38.8%	26.4%	13.2%
		配偶者の祖父母	26	69.2%	30.8%	8	–	–	25.0%	–	12.5%	12.5%	–	12.5%	62.5%	–
		配偶者のおじ・おば	1	100.0%	–	–	–	–	–	–	–	–	–	–	–	–
		配偶者の兄弟・姉妹	3	100.0%	–	–	–	–	–	–	–	–	–	–	–	–
		その他の配偶者の親族	5	60.0%	40.0%	2	50.0%	–	–	–	–	–	–	50.0%	–	–

			Q40-3 再就職有無			Q40-5 再就職就業形態						Q41 現在就業状況			
			合計度数	はい、再就職した	いいえ、再就職していない	合計度数	会社経営者・役員・自営業・自由業・内職・家族従業員（雇用以外の形態）	正規従業員（会社などの正社員・正職員、短時間正社員含む）	パート・アルバイト（通常の労働者より週の所定勤務時間が短い労働者）	契約社員（正規従業員以外で週の所定勤務時間が通常の労働者と同じ労働者）	派遣社員（労働者派遣法にもとづく派遣会社から派遣される労働者）	合計度数	はい（仕事をしている）	いいえ（無業である）	いいえ（学生である）
要介護継続		全体	390	46.7%	53.3%	182	5.5%	32.4%	47.3%	9.3%	5.5%	603	36.8%	61.0%	2.2%
	性別	男性	153	47.1%	52.9%	72	12.5%	41.7%	29.2%	9.7%	6.9%	178	47.8%	46.6%	5.6%
		女性	237	46.4%	53.6%	110	0.9%	26.4%	59.1%	9.1%	4.5%	425	32.2%	67.1%	0.7%
	現在の年齢	30歳未満	6	83.3%	16.7%	5	－	80.0%	20.0%	－	－	30	36.7%	30.0%	33.3%
		30-39歳	34	64.7%	35.3%	22	13.6%	45.5%	31.8%	4.5%	4.5%	47	59.6%	38.3%	2.1%
		40-44歳	27	70.4%	29.6%	19	10.5%	42.1%	31.6%	5.3%	10.5%	37	62.2%	37.8%	－
		45-49歳	44	63.6%	36.4%	28	－	32.1%	53.6%	7.1%	7.1%	66	51.5%	48.5%	－
		50-54歳	47	59.6%	40.4%	28	7.1%	25.0%	53.6%	10.7%	3.6%	84	38.1%	61.9%	－
		55-59歳	60	43.3%	56.7%	26	－	50.0%	42.3%	3.8%	3.8%	88	35.2%	63.6%	1.1%
		60-64歳	92	38.0%	62.0%	35	5.7%	20.0%	54.3%	17.1%	2.9%	121	33.1%	66.1%	0.8%
		65-69歳	80	23.8%	76.3%	19	5.3%	5.3%	63.2%	15.8%	10.5%	130	17.7%	82.3%	－
	現在の従業上の地位	自営等(雇用以外)	21	61.9%	38.1%	13	69.2%	－	23.1%	－	7.7%	20	100.0%	－	－
		正規	77	83.1%	16.9%	64	1.6%	78.1%	17.2%	3.1%	－	75	100.0%	－	－
		パート・アルバイト	103	74.8%	25.2%	77	－	6.5%	87.0%	5.2%	1.3%	98	100.0%	－	－
		契約	15	73.3%	26.7%	11	－	9.1%	18.2%	72.7%	－	14	100.0%	－	－
		派遣	16	81.3%	18.8%	13	－	7.7%	7.7%	23.1%	61.5%	15	100.0%	－	－
		無業	158	2.5%	97.5%	4	－	50.0%	50.0%	－	－	381	－	96.6%	3.4%
	要介護者	配偶者	18	16.7%	83.3%	3	－	－	100.0%	－	－	24	25.0%	75.0%	－
		子ども	5	40.0%	60.0%	2	－	50.0%	50.0%	－	－	11	45.5%	54.5%	－
		自分の父母	258	45.3%	54.7%	117	5.1%	31.6%	47.0%	9.4%	6.8%	378	33.6%	65.1%	1.3%
		自分の祖父母	36	66.7%	33.3%	24	12.5%	54.2%	25.0%	8.3%	－	57	56.1%	31.6%	12.3%
		自分のおじ・おば	3	66.7%	33.3%	2	－	－	50.0%	－	50.0%	12	41.7%	58.3%	－
		自分の兄弟・姉妹	4	25.0%	75.0%	1	－	－	－	100.0%	－	4	50.0%	50.0%	－
		その他の自分の親族	5	60.0%	40.0%	3	－	66.7%	33.3%	－	－	8	37.5%	50.0%	12.5%
		配偶者の父母	57	49.1%	50.9%	28	－	17.9%	67.9%	10.7%	3.6%	100	38.0%	62.0%	－
		配偶者の祖父母	4	50.0%	50.0%	2	50.0%	50.0%	－	－	－	6	50.0%	50.0%	－
		配偶者のおじ・おば	－	－	－	－	－	－	－	－	－	－	－	－	－
		配偶者の兄弟・姉妹	－	－	－	－	－	－	－	－	－	2	50.0%	50.0%	－
		その他の配偶者の親族	－	－	－	－	－	－	－	－	－	1	－	100.0%	－
要介護終了		全体	760	52.2%	47.8%	397	7.3%	26.2%	44.1%	14.6%	7.8%	－	－	－	－
	性別	男性	281	57.7%	42.3%	162	13.0%	35.2%	22.8%	22.8%	6.2%	－	－	－	－
		女性	479	49.1%	50.9%	235	3.4%	20.0%	58.7%	8.9%	8.9%	－	－	－	－
	要介護終了時年齢	30歳未満	38	86.8%	13.2%	33	3.0%	45.5%	27.3%	12.1%	12.1%	－	－	－	－
		30-39歳	81	77.8%	22.2%	63	4.8%	36.5%	39.7%	11.1%	7.9%	－	－	－	－
		40-44歳	44	75.0%	25.0%	33	9.1%	33.3%	39.4%	12.1%	6.1%	－	－	－	－
		45-49歳	74	71.6%	28.4%	53	9.4%	32.1%	32.1%	11.3%	15.1%	－	－	－	－
		50-54歳	113	56.6%	43.4%	64	4.7%	20.3%	42.2%	23.4%	9.4%	－	－	－	－
		55-59歳	166	51.8%	48.2%	86	8.1%	15.1%	53.5%	17.4%	5.8%	－	－	－	－
		60-64歳	142	28.9%	71.1%	41	7.3%	17.1%	61.0%	12.2%	2.4%	－	－	－	－
		65-69歳	102	23.5%	76.5%	24	16.7%	20.8%	54.2%	8.3%	－	－	－	－	－
	要介護終了時従業上の地位	自営等(雇用以外)	57	57.9%	42.1%	33	42.4%	12.1%	21.2%	18.2%	6.1%	－	－	－	－
		正規	221	65.2%	34.8%	144	6.3%	51.4%	26.4%	11.8%	4.2%	－	－	－	－
		パート・アルバイト	212	55.2%	44.8%	117	0.9%	7.7%	77.8%	8.5%	5.1%	－	－	－	－
		契約	48	62.5%	37.5%	30	3.3%	13.3%	23.3%	60.0%	－	－	－	－	－
		派遣	31	80.6%	19.4%	25	－	16.0%	12.0%	12.0%	60.0%	－	－	－	－
		無業	191	25.1%	74.9%	48	8.3%	18.8%	60.4%	8.3%	4.2%	－	－	－	－
	要介護者	配偶者	20	40.0%	60.0%	8	－	37.5%	50.0%	12.5%	－	－	－	－	－
		子ども	2	－	100.0%	－	－	－	－	－	－	－	－	－	－
		自分の父母	497	52.1%	47.9%	259	9.3%	23.2%	43.6%	15.8%	8.1%	－	－	－	－
		自分の祖父母	88	77.3%	22.7%	68	4.4%	44.1%	32.4%	11.8%	7.4%	－	－	－	－
		自分のおじ・おば	3	100.0%	－	3	－	33.3%	33.3%	33.3%	－	－	－	－	－
		自分の兄弟・姉妹	7	57.1%	42.9%	4	－	50.0%	－	25.0%	25.0%	－	－	－	－
		その他の自分の親族	4	75.0%	25.0%	3	－	－	33.3%	33.3%	33.3%	－	－	－	－
		配偶者の父母	129	36.4%	63.6%	47	2.1%	14.9%	68.1%	10.6%	4.3%	－	－	－	－
		配偶者の祖父母	8	62.5%	37.5%	5	20.0%	20.0%	40.0%	－	20.0%	－	－	－	－
		配偶者のおじ・おば	－	－	－	－	－	－	－	－	－	－	－	－	－
		配偶者の兄弟・姉妹	－	－	－	－	－	－	－	－	－	－	－	－	－
		その他の配偶者の親族	2	－	100.0%	－	－	－	－	－	－	－	－	－	－

			Q41-2 現在の業種																	
			合計度数	農林漁業	鉱業	建設業	製造業	電気・ガス・熱供給・水道業	運輸業	情報通信業	卸売業	小売業	金融・保険業	不動産業	教育・学習支援	学術研究・専門サービス	宿泊業・飲食サービス業	生活関連・娯楽業	医療・福祉	その他のサービス業	他に分類されない公務
要介護継続	全体		222	1.4%	-	3.2%	10.8%	0.5%	4.5%	4.1%	4.1%	5.9%	2.7%	2.3%	8.1%	1.4%	5.0%	0.9%	19.8%	20.7%	5.0%
	性別	男性	85	-	-	3.5%	9.4%	1.2%	7.1%	9.4%	5.9%	3.5%	2.4%	3.5%	7.1%	-	1.2%	2.4%	9.4%	28.2%	5.9%
		女性	137	2.2%	-	2.9%	11.7%	-	2.9%	0.7%	2.9%	7.3%	2.9%	1.5%	8.8%	2.2%	7.3%	-	26.3%	16.1%	4.4%
	現在の年齢	30歳未満	11	-	-	-	27.3%	-	-	18.2%	9.1%	-	-	9.1%	-	-	-	-	-	27.3%	9.1%
		30-39歳	28	3.6%	-	3.6%	7.1%	-	3.6%	7.1%	3.6%	10.7%	-	-	3.6%	-	10.7%	3.6%	14.3%	21.4%	7.1%
		40-44歳	23	8.7%	-	8.7%	13.0%	-	4.3%	4.3%	13.0%	4.3%	-	-	4.3%	-	4.3%	-	26.1%	4.3%	4.3%
		45-49歳	34	-	-	5.9%	5.9%	-	2.9%	-	8.8%	11.8%	5.9%	-	14.7%	2.9%	2.9%	-	14.7%	23.5%	-
		50-54歳	32	-	-	-	15.6%	-	6.3%	6.3%	-	3.1%	3.1%	-	6.3%	-	6.3%	3.1%	18.8%	28.1%	3.1%
		55-59歳	31	-	-	3.2%	22.6%	-	-	-	3.2%	6.5%	-	-	6.5%	6.5%	6.5%	-	25.8%	16.1%	3.2%
		60-64歳	40	-	-	2.5%	5.0%	-	7.5%	5.0%	-	5.0%	5.0%	-	15.0%	-	5.0%	-	27.5%	12.5%	10.0%
		65-69歳	23	-	-	-	-	4.3%	8.7%	-	-	-	4.3%	17.4%	4.3%	-	-	-	17.4%	39.1%	4.3%
	現在の従業上の地位	自営等(雇用以外)	20	15.0%	-	10.0%	5.0%	-	5.0%	10.0%	-	5.0%	5.0%	10.0%	-	-	-	5.0%	15.0%	15.0%	-
		正規	75	-	-	4.0%	6.7%	-	5.3%	6.7%	9.3%	6.7%	-	-	6.7%	2.7%	2.7%	1.3%	24.0%	18.7%	5.3%
		パート・アルバイト	98	-	-	2.0%	14.3%	-	1.0%	1.0%	2.0%	6.1%	3.1%	3.1%	11.2%	1.0%	9.2%	-	19.4%	19.4%	7.1%
		契約	14	-	-	-	7.1%	-	21.4%	7.1%	-	-	7.1%	-	7.1%	-	-	-	21.4%	28.6%	-
		派遣	15	-	-	-	20.0%	6.7%	6.7%	-	-	6.7%	6.7%	-	6.7%	-	-	-	6.7%	40.0%	-
		無業	-	-	-	-	-	-	-	-	-	-	-	-	-	-	-	-	-	-	-
	要介護者	配偶者	6	-	-	-	16.7%	-	33.3%	-	-	-	-	-	-	-	16.7%	-	16.7%	16.7%	-
		子ども	5	-	-	-	-	-	-	-	-	-	-	-	-	-	40.0%	-	40.0%	20.0%	-
		自分の父母	127	-	-	3.1%	11.0%	0.8%	3.9%	3.1%	3.1%	6.3%	3.1%	1.6%	8.7%	2.4%	2.4%	1.6%	22.8%	22.0%	3.9%
		自分の祖父母	32	3.1%	-	3.1%	12.5%	-	6.3%	12.5%	3.1%	9.4%	-	3.1%	3.1%	-	3.1%	-	12.5%	18.8%	9.4%
		自分のおじ・おば	5	-	-	-	40.0%	-	20.0%	-	-	-	-	-	-	-	20.0%	-	-	20.0%	-
		自分の兄弟・姉妹	2	-	-	-	50.0%	-	-	-	-	-	-	-	-	-	-	-	50.0%	-	-
		その他の自分の親族	3	-	-	-	33.3%	-	-	-	-	-	-	-	-	-	-	-	33.3%	33.3%	-
		配偶者の父母	38	2.6%	-	5.3%	2.6%	-	-	2.6%	5.3%	5.3%	5.3%	5.3%	15.8%	-	7.9%	-	13.2%	21.1%	7.9%
		配偶者の祖父母	3	33.3%	-	-	-	-	-	-	33.3%	-	-	-	-	-	-	-	33.3%	-	-
		配偶者のおじ・おば	-	-	-	-	-	-	-	-	-	-	-	-	-	-	-	-	-	-	-
		配偶者の兄弟・姉妹	1	-	-	-	-	-	-	-	100.0%	-	-	-	-	-	-	-	-	-	-
		その他の配偶者の親族	-	-	-	-	-	-	-	-	-	-	-	-	-	-	-	-	-	-	-
要介護終了	全体		-	-	-	-	-	-	-	-	-	-	-	-	-	-	-	-	-	-	-
	性別	男性	-	-	-	-	-	-	-	-	-	-	-	-	-	-	-	-	-	-	-
		女性	-	-	-	-	-	-	-	-	-	-	-	-	-	-	-	-	-	-	-
	要介護終了時年齢	30歳未満	-	-	-	-	-	-	-	-	-	-	-	-	-	-	-	-	-	-	-
		30-39歳	-	-	-	-	-	-	-	-	-	-	-	-	-	-	-	-	-	-	-
		40-44歳	-	-	-	-	-	-	-	-	-	-	-	-	-	-	-	-	-	-	-
		45-49歳	-	-	-	-	-	-	-	-	-	-	-	-	-	-	-	-	-	-	-
		50-54歳	-	-	-	-	-	-	-	-	-	-	-	-	-	-	-	-	-	-	-
		55-59歳	-	-	-	-	-	-	-	-	-	-	-	-	-	-	-	-	-	-	-
		60-64歳	-	-	-	-	-	-	-	-	-	-	-	-	-	-	-	-	-	-	-
		65-69歳	-	-	-	-	-	-	-	-	-	-	-	-	-	-	-	-	-	-	-
	要介護終了時従業上の地位	自営等(雇用以外)	-	-	-	-	-	-	-	-	-	-	-	-	-	-	-	-	-	-	-
		正規	-	-	-	-	-	-	-	-	-	-	-	-	-	-	-	-	-	-	-
		パート・アルバイト	-	-	-	-	-	-	-	-	-	-	-	-	-	-	-	-	-	-	-
		契約	-	-	-	-	-	-	-	-	-	-	-	-	-	-	-	-	-	-	-
		派遣	-	-	-	-	-	-	-	-	-	-	-	-	-	-	-	-	-	-	-
		無業	-	-	-	-	-	-	-	-	-	-	-	-	-	-	-	-	-	-	-
	要介護者	配偶者	-	-	-	-	-	-	-	-	-	-	-	-	-	-	-	-	-	-	-
		子ども	-	-	-	-	-	-	-	-	-	-	-	-	-	-	-	-	-	-	-
		自分の父母	-	-	-	-	-	-	-	-	-	-	-	-	-	-	-	-	-	-	-
		自分の祖父母	-	-	-	-	-	-	-	-	-	-	-	-	-	-	-	-	-	-	-
		自分のおじ・おば	-	-	-	-	-	-	-	-	-	-	-	-	-	-	-	-	-	-	-
		自分の兄弟・姉妹	-	-	-	-	-	-	-	-	-	-	-	-	-	-	-	-	-	-	-
		その他の自分の親族	-	-	-	-	-	-	-	-	-	-	-	-	-	-	-	-	-	-	-
		配偶者の父母	-	-	-	-	-	-	-	-	-	-	-	-	-	-	-	-	-	-	-
		配偶者の祖父母	-	-	-	-	-	-	-	-	-	-	-	-	-	-	-	-	-	-	-
		配偶者のおじ・おば	-	-	-	-	-	-	-	-	-	-	-	-	-	-	-	-	-	-	-
		配偶者の兄弟・姉妹	-	-	-	-	-	-	-	-	-	-	-	-	-	-	-	-	-	-	-
		その他の配偶者の親族	-	-	-	-	-	-	-	-	-	-	-	-	-	-	-	-	-	-	-

			Q41-3 現在勤務先人数										Q42 現在役職				
			合計度数	なし（家族従業員のみ）	1～4人	5～9人	10～29人	30～99人	100～299人	300～999人	1,000人以上	官公庁・公営事業所	合計度数	部長以上	次長・課長	課長より下の役職（主任、係長等）	役職なし
要介護継続	全体		222	5.0%	4.5%	7.2%	17.1%	19.4%	16.2%	11.7%	14.0%	5.0%	1009	10.6%	5.2%	15.1%	69.2%
	性別	男性	85	8.2%	7.1%	7.1%	11.8%	15.3%	12.9%	16.5%	15.3%	5.9%	501	16.6%	8.6%	23.0%	51.9%
		女性	137	2.9%	2.9%	7.3%	20.4%	21.9%	18.2%	8.8%	13.1%	4.4%	508	4.7%	1.8%	7.3%	86.2%
	現在の年齢	30歳未満	11	－	9.1%	－	9.1%	27.3%	18.2%	18.2%	18.2%	－	44	2.3%	－	18.2%	79.5%
		30-39歳	28	7.1%	7.1%	14.3%	17.9%	10.7%	10.7%	10.7%	10.7%	10.7%	76	3.9%	6.6%	30.3%	59.2%
		40-44歳	23	17.4%	4.3%	4.3%	21.7%	13.0%	13.0%	8.7%	17.4%	－	86	4.7%	11.6%	16.3%	67.4%
		45-49歳	34	5.9%	－	2.9%	17.6%	14.7%	26.5%	8.8%	17.6%	5.9%	139	9.4%	6.5%	15.8%	68.3%
		50-54歳	32	6.3%	6.3%	6.3%	18.8%	34.4%	9.4%	12.5%	6.3%	－	183	8.7%	6.0%	18.6%	66.7%
		55-59歳	31	－	3.2%	9.7%	19.4%	19.4%	22.6%	16.1%	6.5%	3.2%	214	12.6%	3.3%	17.8%	66.4%
		60-64歳	40	－	－	7.5%	17.5%	20.0%	15.0%	12.5%	20.0%	7.5%	170	11.2%	5.3%	6.5%	77.1%
		65-69歳	23	4.3%	13.0%	8.7%	8.7%	17.4%	13.0%	8.7%	17.4%	8.7%	97	24.7%	1.0%	2.1%	72.2%
	現在の従業上の地位	自営等(雇用以外)	20	50.0%	15.0%	10.0%	5.0%	10.0%	5.0%	－	5.0%	－	180	45.6%	3.9%	3.3%	47.2%
		正規	75	1.3%	2.7%	8.0%	14.7%	21.3%	18.7%	16.0%	12.0%	5.3%	444	4.5%	8.1%	29.5%	57.9%
		パート・アルバイト	98	－	4.1%	6.1%	23.5%	22.4%	16.3%	8.2%	13.3%	6.1%	268	－	－	1.5%	98.5%
		契約	14	－	7.1%	7.1%	－	7.1%	21.4%	21.4%	28.6%	7.1%	64	1.6%	3.1%	10.9%	84.4%
		派遣	15	－	－	6.7%	20.0%	13.3%	13.3%	20.0%	26.7%	－	23	－	8.7%	－	91.3%
		無業	－	－	－	－	－	－	－	－	－	－	30	13.3%	16.7%	13.3%	56.7%
	要介護者	配偶者	6	－	－	－	33.3%	－	－	－	50.0%	16.7%	31	9.7%	6.5%	16.1%	67.7%
		子ども	5	－	20.0%	－	40.0%	20.0%	－	20.0%	－	－	15	20.0%	6.7%	－	73.3%
		自分の父母	127	3.9%	2.4%	8.7%	16.5%	17.3%	21.3%	11.8%	12.6%	5.5%	653	11.3%	5.4%	15.6%	67.7%
		自分の祖父母	32	9.4%	6.3%	9.4%	12.5%	9.4%	15.6%	6.3%	21.9%	9.4%	105	1.9%	1.9%	23.8%	72.4%
		自分のおじ・おば	5	－	－	－	－	40.0%	20.0%	20.0%	20.0%	－	18	16.7%	5.6%	11.1%	66.7%
		自分の兄弟・姉妹	2	－	－	－	－	50.0%	50.0%	－	－	－	9	22.2%	11.1%	－	66.7%
		その他の自分の親族	3	－	－	－	－	66.7%	－	33.3%	－	－	7	28.6%	14.3%	－	57.1%
		配偶者の父母	38	5.3%	7.9%	5.3%	23.7%	26.3%	5.3%	15.8%	10.5%	－	154	11.0%	5.2%	10.4%	73.4%
		配偶者の祖父母	3	33.3%	33.3%	－	－	33.3%	－	－	－	－	10	－	10.0%	10.0%	80.0%
		配偶者のおじ・おば	－	－	－	－	－	－	－	－	－	－	2	－	－	50.0%	50.0%
		配偶者の兄弟・姉妹	1	－	－	－	－	100.0%	－	－	－	－	1	－	－	－	100.0%
		その他の配偶者の親族	－	－	－	－	－	－	－	－	－	－	4	25.0%	－	－	75.0%
要介護終了	全体		－	－	－	－	－	－	－	－	－	－	－	－	－	－	－
	性別	男性	－	－	－	－	－	－	－	－	－	－	－	－	－	－	－
		女性	－	－	－	－	－	－	－	－	－	－	－	－	－	－	－
	要介護終了時年齢	30歳未満	－	－	－	－	－	－	－	－	－	－	－	－	－	－	－
		30-39歳	－	－	－	－	－	－	－	－	－	－	－	－	－	－	－
		40-44歳	－	－	－	－	－	－	－	－	－	－	－	－	－	－	－
		45-49歳	－	－	－	－	－	－	－	－	－	－	－	－	－	－	－
		50-54歳	－	－	－	－	－	－	－	－	－	－	－	－	－	－	－
		55-59歳	－	－	－	－	－	－	－	－	－	－	－	－	－	－	－
		60-64歳	－	－	－	－	－	－	－	－	－	－	－	－	－	－	－
		65-69歳	－	－	－	－	－	－	－	－	－	－	－	－	－	－	－
	要介護終了時従業上の地位	自営等(雇用以外)	－	－	－	－	－	－	－	－	－	－	－	－	－	－	－
		正規	－	－	－	－	－	－	－	－	－	－	－	－	－	－	－
		パート・アルバイト	－	－	－	－	－	－	－	－	－	－	－	－	－	－	－
		契約	－	－	－	－	－	－	－	－	－	－	－	－	－	－	－
		派遣	－	－	－	－	－	－	－	－	－	－	－	－	－	－	－
		無業	－	－	－	－	－	－	－	－	－	－	－	－	－	－	－
	要介護者	配偶者	－	－	－	－	－	－	－	－	－	－	－	－	－	－	－
		子ども	－	－	－	－	－	－	－	－	－	－	－	－	－	－	－
		自分の父母	－	－	－	－	－	－	－	－	－	－	－	－	－	－	－
		自分の祖父母	－	－	－	－	－	－	－	－	－	－	－	－	－	－	－
		自分のおじ・おば	－	－	－	－	－	－	－	－	－	－	－	－	－	－	－
		自分の兄弟・姉妹	－	－	－	－	－	－	－	－	－	－	－	－	－	－	－
		その他の自分の親族	－	－	－	－	－	－	－	－	－	－	－	－	－	－	－
		配偶者の父母	－	－	－	－	－	－	－	－	－	－	－	－	－	－	－
		配偶者の祖父母	－	－	－	－	－	－	－	－	－	－	－	－	－	－	－
		配偶者のおじ・おば	－	－	－	－	－	－	－	－	－	－	－	－	－	－	－
		配偶者の兄弟・姉妹	－	－	－	－	－	－	－	－	－	－	－	－	－	－	－
		その他の配偶者の親族	－	－	－	－	－	－	－	－	－	－	－	－	－	－	－

			Q43-2 現在始業時刻								
			合計 度数	午前6時 より前	午前6時～ 7時前	午前7時～ 8時前	午前8時～ 9時前	午前9時～ 10時前	午前10時～ 11時前	午前11時～ 12時前	午前12時 以降
要介護継続	全体		1009	2.6%	4.4%	11.6%	44.1%	23.2%	5.1%	1.6%	7.5%
	性別	男性	501	3.6%	5.6%	14.0%	48.5%	20.4%	2.4%	0.4%	5.2%
		女性	508	1.6%	3.1%	9.3%	39.8%	26.0%	7.7%	2.8%	9.8%
	現在の年齢	30歳未満	44	－	2.3%	15.9%	43.2%	25.0%	6.8%	4.5%	2.3%
		30-39歳	76	5.3%	2.6%	13.2%	50.0%	18.4%	7.9%	－	2.6%
		40-44歳	86	3.5%	8.1%	12.8%	57.0%	15.1%	1.2%	1.2%	1.2%
		45-49歳	139	4.3%	5.0%	11.5%	43.9%	26.6%	3.6%	0.7%	4.3%
		50-54歳	183	1.1%	4.9%	13.7%	47.0%	18.6%	5.5%	2.2%	7.1%
		55-59歳	214	1.9%	2.3%	12.1%	46.3%	20.6%	3.7%	0.9%	12.1%
		60-64歳	170	1.8%	4.1%	8.2%	37.6%	29.4%	6.5%	2.4%	10.0%
		65-69歳	97	4.1%	6.2%	8.2%	29.9%	32.0%	7.2%	2.1%	10.3%
	現在の従業上の地位	自営等(雇用以外)	180	3.3%	3.9%	15.6%	36.7%	23.9%	6.7%	2.2%	7.8%
		正規	444	2.0%	5.2%	14.4%	56.3%	18.5%	1.4%	0.5%	1.8%
		パート・アルバイト	268	3.0%	3.0%	6.3%	28.4%	29.5%	10.4%	3.4%	16.0%
		契約	64	3.1%	3.1%	10.9%	42.2%	28.1%	4.7%	－	7.8%
		派遣	23	－	4.3%	－	39.1%	39.1%	－	－	17.4%
		無業	30	3.3%	10.0%	3.3%	56.7%	10.0%	6.7%	3.3%	6.7%
	要介護者	配偶者	31	3.2%	9.7%	9.7%	35.5%	22.6%	3.2%	－	16.1%
		子ども	15	6.7%	－	－	33.3%	46.7%	13.3%	－	－
		自分の父母	653	2.3%	4.1%	11.8%	45.2%	21.4%	5.5%	1.5%	8.1%
		自分の祖父母	105	2.9%	2.9%	17.1%	47.6%	21.9%	4.8%	1.0%	1.9%
		自分のおじ・おば	18	5.6%	11.1%	11.1%	27.8%	33.3%	5.6%	5.6%	－
		自分の兄弟・姉妹	9	11.1%	11.1%	－	33.3%	44.4%	－	－	－
		その他の自分の親族	7	14.3%	－	－	42.9%	42.9%	－	－	－
		配偶者の父母	154	1.9%	4.5%	9.1%	42.9%	27.3%	3.9%	1.3%	9.1%
		配偶者の祖父母	10	－	－	10.0%	60.0%	－	－	10.0%	20.0%
		配偶者のおじ・おば	2	－	－	50.0%	－	50.0%	－	－	－
		配偶者の兄弟・姉妹	1	－	－	－	－	100.0%	－	－	－
		その他の配偶者の親族	4	－	25.0%	25.0%	25.0%	－	－	25.0%	－
要介護終了	全体		－	－	－	－	－	－	－	－	－
	性別	男性	－	－	－	－	－	－	－	－	－
		女性	－	－	－	－	－	－	－	－	－
	要介護終了時年齢	30歳未満	－	－	－	－	－	－	－	－	－
		30-39歳	－	－	－	－	－	－	－	－	－
		40-44歳	－	－	－	－	－	－	－	－	－
		45-49歳	－	－	－	－	－	－	－	－	－
		50-54歳	－	－	－	－	－	－	－	－	－
		55-59歳	－	－	－	－	－	－	－	－	－
		60-64歳	－	－	－	－	－	－	－	－	－
		65-69歳	－	－	－	－	－	－	－	－	－
	要介護終了時従業上の地位	自営等(雇用以外)	－	－	－	－	－	－	－	－	－
		正規	－	－	－	－	－	－	－	－	－
		パート・アルバイト	－	－	－	－	－	－	－	－	－
		契約	－	－	－	－	－	－	－	－	－
		派遣	－	－	－	－	－	－	－	－	－
		無業	－	－	－	－	－	－	－	－	－
	要介護者	配偶者	－	－	－	－	－	－	－	－	－
		子ども	－	－	－	－	－	－	－	－	－
		自分の父母	－	－	－	－	－	－	－	－	－
		自分の祖父母	－	－	－	－	－	－	－	－	－
		自分のおじ・おば	－	－	－	－	－	－	－	－	－
		自分の兄弟・姉妹	－	－	－	－	－	－	－	－	－
		その他の自分の親族	－	－	－	－	－	－	－	－	－
		配偶者の父母	－	－	－	－	－	－	－	－	－
		配偶者の祖父母	－	－	－	－	－	－	－	－	－
		配偶者のおじ・おば	－	－	－	－	－	－	－	－	－
		配偶者の兄弟・姉妹	－	－	－	－	－	－	－	－	－
		その他の配偶者の親族	－	－	－	－	－	－	－	－	－

			Q43-3 現在終業時刻									Q43-6 出張頻度				
			合計 度数	午後4時 より前	午後4時 ～5時前	午後5時 ～6時前	午後6時 ～7時前	午後7時 ～8時前	午後8時 ～9時前	午後9時 ～10時前	午後10時 以降	合計 度数	月に1度 以上	数か月に 1度程度	ほとんど ない	まったく ない
要介護継続	全体		1009	13.3%	12.0%	39.8%	16.5%	6.5%	4.5%	2.7%	4.8%	1009	8.2%	12.3%	19.6%	59.9%
	性別	男性	501	4.6%	10.8%	43.7%	18.8%	7.8%	5.2%	3.4%	5.8%	501	12.6%	17.6%	26.3%	43.5%
		女性	508	21.9%	13.2%	36.0%	14.2%	5.3%	3.7%	2.0%	3.7%	508	3.9%	7.1%	13.0%	76.0%
	現在の年齢	30歳未満	44	2.3%	6.8%	63.6%	9.1%	2.3%	4.5%	2.3%	9.1%	44	13.6%	27.3%	18.2%	40.9%
		30-39歳	76	9.2%	9.2%	42.1%	21.1%	7.9%	5.3%	1.3%	3.9%	76	7.9%	17.1%	28.9%	46.1%
		40-44歳	86	7.0%	10.5%	36.0%	27.9%	8.1%	5.8%	2.3%	2.3%	86	10.5%	14.0%	18.6%	57.0%
		45-49歳	139	13.7%	14.4%	37.4%	18.7%	6.5%	4.3%	2.9%	2.2%	139	8.6%	12.9%	23.0%	55.4%
		50-54歳	183	13.1%	10.9%	39.9%	14.8%	6.6%	4.9%	3.8%	6.0%	183	7.1%	10.4%	21.3%	61.2%
		55-59歳	214	12.6%	13.6%	42.1%	14.0%	6.1%	5.1%	3.7%	2.8%	214	7.9%	13.6%	15.9%	62.6%
		60-64歳	170	18.8%	10.0%	40.0%	14.7%	5.9%	2.9%	1.2%	6.5%	170	8.8%	8.2%	19.4%	63.5%
		65-69歳	97	18.6%	16.5%	28.9%	14.4%	8.2%	3.1%	2.1%	8.2%	97	5.2%	7.2%	14.4%	73.2%
	現在の従業上の地位	自営等(雇用以外)	180	11.7%	13.3%	28.3%	20.6%	11.7%	5.6%	2.8%	6.1%	180	15.6%	12.8%	23.9%	47.8%
		正規	444	1.8%	9.0%	51.8%	19.4%	6.8%	4.5%	2.9%	3.8%	444	10.4%	18.2%	25.5%	45.9%
		パート・アルバイト	268	36.2%	16.8%	24.3%	9.3%	4.1%	3.4%	2.2%	3.7%	268	1.5%	2.2%	7.1%	89.2%
		契約	64	7.8%	12.5%	42.2%	15.6%	6.3%	3.1%	4.7%	7.8%	64	4.7%	14.1%	17.2%	64.1%
		派遣	23	4.3%	4.3%	65.2%	13.0%	-	4.3%	-	8.7%	23	-	8.7%	13.0%	78.3%
		無業	30	6.7%	10.0%	46.7%	16.7%	-	10.0%	-	10.0%	30	6.7%	10.0%	30.0%	53.3%
	要介護者	配偶者	31	12.9%	9.7%	38.7%	9.7%	6.5%	-	6.5%	16.1%	31	6.5%	6.5%	41.9%	45.2%
		子ども	15	26.7%	6.7%	46.7%	13.3%	-	-	-	6.7%	15	6.7%	-	26.7%	66.7%
		自分の父母	653	13.8%	12.1%	38.3%	16.7%	7.2%	4.6%	2.6%	4.7%	653	9.2%	10.9%	18.7%	61.3%
		自分の祖父母	105	6.7%	9.5%	46.7%	18.1%	5.7%	5.7%	2.9%	4.8%	105	7.6%	24.8%	22.9%	44.8%
		自分のおじ・おば	18	22.2%	11.1%	50.0%	11.1%	5.6%	-	-	-	18	-	27.8%	27.8%	44.4%
		自分の兄弟・姉妹	9	11.1%	-	66.7%	22.2%	-	-	-	-	9	22.2%	11.1%	33.3%	33.3%
		その他の自分の親族	7	14.3%	14.3%	57.1%	14.3%	-	-	-	-	7	14.3%	-	14.3%	71.4%
		配偶者の父母	154	14.3%	14.9%	38.3%	16.2%	6.5%	3.9%	2.6%	3.2%	154	5.2%	10.4%	15.6%	68.8%
		配偶者の祖父母	10	10.0%	20.0%	50.0%	-	-	-	10.0%	10.0%	10	-	20.0%	20.0%	60.0%
		配偶者のおじ・おば	2	-	-	-	50.0%	-	50.0%	-	-	2	50.0%	-	-	50.0%
		配偶者の兄弟・姉妹	1	-	-	-	-	-	100.0%	-	-	1	-	-	-	100.0%
		その他の配偶者の親族	4	-	-	25.0%	50.0%	-	25.0%	-	-	4	-	25.0%	-	75.0%
要介護終了	全体		-	-	-	-	-	-	-	-	-	-	-	-	-	-
	性別	男性	-	-	-	-	-	-	-	-	-	-	-	-	-	-
		女性	-	-	-	-	-	-	-	-	-	-	-	-	-	-
	要介護終了時年齢	30歳未満	-	-	-	-	-	-	-	-	-	-	-	-	-	-
		30-39歳	-	-	-	-	-	-	-	-	-	-	-	-	-	-
		40-44歳	-	-	-	-	-	-	-	-	-	-	-	-	-	-
		45-49歳	-	-	-	-	-	-	-	-	-	-	-	-	-	-
		50-54歳	-	-	-	-	-	-	-	-	-	-	-	-	-	-
		55-59歳	-	-	-	-	-	-	-	-	-	-	-	-	-	-
		60-64歳	-	-	-	-	-	-	-	-	-	-	-	-	-	-
		65-69歳	-	-	-	-	-	-	-	-	-	-	-	-	-	-
	要介護終了時従業上の地位	自営等(雇用以外)	-	-	-	-	-	-	-	-	-	-	-	-	-	-
		正規	-	-	-	-	-	-	-	-	-	-	-	-	-	-
		パート・アルバイト	-	-	-	-	-	-	-	-	-	-	-	-	-	-
		契約	-	-	-	-	-	-	-	-	-	-	-	-	-	-
		派遣	-	-	-	-	-	-	-	-	-	-	-	-	-	-
		無業	-	-	-	-	-	-	-	-	-	-	-	-	-	-
	要介護者	配偶者	-	-	-	-	-	-	-	-	-	-	-	-	-	-
		子ども	-	-	-	-	-	-	-	-	-	-	-	-	-	-
		自分の父母	-	-	-	-	-	-	-	-	-	-	-	-	-	-
		自分の祖父母	-	-	-	-	-	-	-	-	-	-	-	-	-	-
		自分のおじ・おば	-	-	-	-	-	-	-	-	-	-	-	-	-	-
		自分の兄弟・姉妹	-	-	-	-	-	-	-	-	-	-	-	-	-	-
		その他の自分の親族	-	-	-	-	-	-	-	-	-	-	-	-	-	-
		配偶者の父母	-	-	-	-	-	-	-	-	-	-	-	-	-	-
		配偶者の祖父母	-	-	-	-	-	-	-	-	-	-	-	-	-	-
		配偶者のおじ・おば	-	-	-	-	-	-	-	-	-	-	-	-	-	-
		配偶者の兄弟・姉妹	-	-	-	-	-	-	-	-	-	-	-	-	-	-
		その他の配偶者の親族	-	-	-	-	-	-	-	-	-	-	-	-	-	-

			Q44 現在の仕事の裁量／1 一日の作業量を自分で決めることができる					Q44 現在の仕事の裁量／2 作業のスケジュールを自分で決めることができる					Q44 現在の仕事の裁量／3 自分の都合で始業・終業時刻を変更できる				
			合計 度数	あてはまる	やや あてはまる	あまり あてはまらない	あて はまらない	合計 度数	あてはまる	やや あてはまる	あまり あてはまらない	あて はまらない	合計 度数	あてはまる	やや あてはまる	あまり あてはまらない	あて はまらない
要介護継続	全体		1009	29.8%	29.6%	17.6%	22.9%	1009	30.4%	33.4%	16.2%	20.0%	1009	20.4%	21.4%	20.3%	37.9%
	性別	男性	501	31.9%	31.9%	16.2%	20.0%	501	31.3%	37.9%	14.2%	16.6%	501	23.2%	25.1%	18.4%	33.3%
		女性	508	27.8%	27.4%	19.1%	25.8%	508	29.5%	28.9%	18.1%	23.4%	508	17.7%	17.7%	22.2%	42.3%
	現在の年齢	30歳未満	44	34.1%	36.4%	15.9%	13.6%	44	36.4%	38.6%	15.9%	9.1%	44	18.2%	27.3%	25.0%	29.5%
		30-39歳	76	19.7%	40.8%	23.7%	15.8%	76	21.1%	43.4%	21.1%	14.5%	76	15.8%	30.3%	26.3%	27.6%
		40-44歳	86	31.4%	27.9%	18.6%	22.1%	86	32.6%	31.4%	16.3%	19.8%	86	18.6%	24.4%	22.1%	34.9%
		45-49歳	139	19.4%	36.0%	15.8%	28.8%	139	23.0%	35.3%	17.3%	24.5%	139	15.8%	19.4%	23.0%	41.7%
		50-54歳	183	27.9%	28.4%	21.9%	21.9%	183	27.9%	36.1%	16.9%	19.1%	183	16.9%	18.0%	23.5%	41.5%
		55-59歳	214	29.9%	24.8%	20.6%	24.8%	214	29.0%	31.3%	18.7%	21.0%	214	22.0%	18.2%	19.6%	40.2%
		60-64歳	170	31.8%	28.8%	12.4%	27.1%	170	31.8%	30.0%	13.5%	24.7%	170	20.0%	24.1%	14.7%	41.2%
		65-69歳	97	49.5%	24.7%	10.3%	15.5%	97	49.5%	27.8%	8.2%	14.4%	97	37.1%	20.6%	13.4%	28.9%
	現在の従業上の地位	自営等(雇用以外)	180	64.4%	21.1%	8.9%	5.6%	180	62.2%	26.1%	7.2%	4.4%	180	53.9%	23.3%	15.0%	7.8%
		正規	444	25.0%	35.1%	19.4%	20.5%	444	26.1%	39.9%	17.6%	16.4%	444	13.7%	22.3%	20.0%	43.9%
		パート・アルバイト	268	16.8%	28.0%	21.3%	34.0%	268	19.4%	27.6%	20.5%	32.5%	268	10.8%	20.5%	25.0%	43.7%
		契約	64	25.0%	18.8%	17.2%	39.1%	64	21.9%	31.3%	15.6%	31.3%	64	20.3%	18.8%	10.9%	50.0%
		派遣	23	13.0%	30.4%	21.7%	34.8%	23	17.4%	30.4%	21.7%	30.4%	23	4.3%	17.4%	30.4%	47.8%
		無業	30	33.3%	36.7%	10.0%	20.0%	30	30.0%	40.0%	6.7%	23.3%	30	16.7%	13.3%	26.7%	43.3%
	要介護者	配偶者	31	19.4%	38.7%	22.6%	19.4%	31	22.6%	41.9%	12.9%	22.6%	31	22.6%	25.8%	16.1%	35.5%
		子ども	15	40.0%	53.3%	6.7%	-	15	33.3%	40.0%	26.7%	-	15	20.0%	60.0%	13.3%	6.7%
		自分の父母	653	32.3%	27.1%	16.7%	23.9%	653	32.8%	30.8%	15.8%	20.7%	653	22.1%	19.3%	19.0%	39.7%
		自分の祖父母	105	26.7%	39.0%	19.0%	15.2%	105	26.7%	41.0%	21.0%	11.4%	105	19.0%	27.6%	25.7%	27.6%
		自分のおじ・おば	18	27.8%	33.3%	22.2%	16.7%	18	33.3%	38.9%	11.1%	16.7%	18	16.7%	38.9%	16.7%	27.8%
		自分の兄弟・姉妹	9	44.4%	22.2%	22.2%	11.1%	9	33.3%	44.4%	22.2%	-	9	11.1%	-	77.8%	11.1%
		その他の自分の親族	7	14.3%	42.9%	14.3%	28.6%	7	28.6%	28.6%	-	42.9%	7	28.6%	14.3%	14.3%	42.9%
		配偶者の父母	154	24.0%	30.5%	19.5%	26.0%	154	25.3%	37.0%	14.9%	22.7%	154	16.2%	19.5%	22.1%	42.2%
		配偶者の祖父母	10	10.0%	10.0%	30.0%	50.0%	10	10.0%	20.0%	20.0%	50.0%	10	-	30.0%	10.0%	60.0%
		配偶者のおじ・おば	2	50.0%	50.0%	-	-	2	50.0%	50.0%	-	-	2	-	100.0%	-	-
		配偶者の兄弟・姉妹	1	-	-	-	100.0%	1	-	-	-	100.0%	1	-	-	-	100.0%
		その他の配偶者の親族	4	25.0%	25.0%	25.0%	25.0%	4	25.0%	25.0%	25.0%	25.0%	4	25.0%	25.0%	25.0%	25.0%
要介護終了	全体		-	-	-	-	-	-	-	-	-	-	-	-	-	-	-
	性別	男性	-	-	-	-	-	-	-	-	-	-	-	-	-	-	-
		女性	-	-	-	-	-	-	-	-	-	-	-	-	-	-	-
	要介護終了時年齢	30歳未満	-	-	-	-	-	-	-	-	-	-	-	-	-	-	-
		30-39歳	-	-	-	-	-	-	-	-	-	-	-	-	-	-	-
		40-44歳	-	-	-	-	-	-	-	-	-	-	-	-	-	-	-
		45-49歳	-	-	-	-	-	-	-	-	-	-	-	-	-	-	-
		50-54歳	-	-	-	-	-	-	-	-	-	-	-	-	-	-	-
		55-59歳	-	-	-	-	-	-	-	-	-	-	-	-	-	-	-
		60-64歳	-	-	-	-	-	-	-	-	-	-	-	-	-	-	-
		65-69歳	-	-	-	-	-	-	-	-	-	-	-	-	-	-	-
	要介護終了時従業上の地位	自営等(雇用以外)	-	-	-	-	-	-	-	-	-	-	-	-	-	-	-
		正規	-	-	-	-	-	-	-	-	-	-	-	-	-	-	-
		パート・アルバイト	-	-	-	-	-	-	-	-	-	-	-	-	-	-	-
		契約	-	-	-	-	-	-	-	-	-	-	-	-	-	-	-
		派遣	-	-	-	-	-	-	-	-	-	-	-	-	-	-	-
		無業	-	-	-	-	-	-	-	-	-	-	-	-	-	-	-
	要介護者	配偶者	-	-	-	-	-	-	-	-	-	-	-	-	-	-	-
		子ども	-	-	-	-	-	-	-	-	-	-	-	-	-	-	-
		自分の父母	-	-	-	-	-	-	-	-	-	-	-	-	-	-	-
		自分の祖父母	-	-	-	-	-	-	-	-	-	-	-	-	-	-	-
		自分のおじ・おば	-	-	-	-	-	-	-	-	-	-	-	-	-	-	-
		自分の兄弟・姉妹	-	-	-	-	-	-	-	-	-	-	-	-	-	-	-
		その他の自分の親族	-	-	-	-	-	-	-	-	-	-	-	-	-	-	-
		配偶者の父母	-	-	-	-	-	-	-	-	-	-	-	-	-	-	-
		配偶者の祖父母	-	-	-	-	-	-	-	-	-	-	-	-	-	-	-
		配偶者のおじ・おば	-	-	-	-	-	-	-	-	-	-	-	-	-	-	-
		配偶者の兄弟・姉妹	-	-	-	-	-	-	-	-	-	-	-	-	-	-	-
		その他の配偶者の親族	-	-	-	-	-	-	-	-	-	-	-	-	-	-	-

			Q44 現在の仕事の裁量／4 就業時間の途中で職場を離れる（中抜けする）ことができる					Q44 現在の仕事の裁量／5 自宅で作業をすることができる					Q44 現在の仕事の裁量／6 希望どおりに休暇を取ることができる				
			合計度数	あてはまる	ややあてはまる	あまりあてはまらない	あてはまらない	合計度数	あてはまる	ややあてはまる	あまりあてはまらない	あてはまらない	合計度数	あてはまる	ややあてはまる	あまりあてはまらない	あてはまらない
要介護継続	全体		1009	22.7%	23.8%	22.2%	31.3%	1009	15.1%	13.2%	12.5%	59.3%	1009	31.0%	43.3%	15.7%	10.0%
	性別	男性	501	26.3%	27.1%	20.0%	26.5%	501	18.4%	15.0%	13.4%	53.3%	501	27.7%	44.7%	16.4%	11.2%
		女性	508	19.1%	20.5%	24.4%	36.0%	508	11.8%	11.4%	11.6%	65.2%	508	34.3%	41.9%	15.0%	8.9%
	現在の年齢	30歳未満	44	27.3%	20.5%	31.8%	20.5%	44	11.4%	15.9%	9.1%	63.6%	44	45.5%	38.6%	9.1%	6.8%
		30-39歳	76	25.0%	30.3%	26.3%	18.4%	76	13.2%	19.7%	21.1%	46.1%	76	28.9%	43.4%	15.8%	11.8%
		40-44歳	86	20.9%	24.4%	23.3%	31.4%	86	16.3%	8.1%	19.8%	55.8%	86	25.6%	45.3%	12.8%	16.3%
		45-49歳	139	15.8%	28.8%	22.3%	33.1%	139	12.2%	14.4%	11.5%	61.9%	139	28.8%	42.4%	18.7%	10.1%
		50-54歳	183	19.1%	21.9%	26.8%	32.2%	183	10.9%	13.7%	12.6%	62.8%	183	26.8%	50.8%	11.5%	10.9%
		55-59歳	214	23.4%	19.6%	21.0%	36.0%	214	14.0%	11.2%	10.7%	64.0%	214	26.6%	41.6%	18.2%	13.6%
		60-64歳	170	18.8%	24.1%	18.8%	38.2%	170	14.7%	12.4%	12.9%	60.0%	170	32.9%	43.5%	17.6%	5.9%
		65-69歳	97	42.3%	24.7%	13.4%	19.6%	97	32.0%	14.4%	5.2%	48.5%	97	48.5%	34.0%	15.5%	2.1%
	現在の従業上の地位	自営等(雇用以外)	180	56.1%	20.0%	13.9%	10.0%	180	48.3%	21.1%	12.2%	18.3%	180	41.1%	33.3%	16.1%	9.4%
		正規	444	14.2%	31.1%	23.0%	31.8%	444	8.6%	13.3%	14.9%	63.3%	444	22.3%	48.2%	17.1%	12.4%
		パート・アルバイト	268	15.3%	15.3%	26.1%	43.3%	268	6.0%	7.5%	9.7%	76.9%	268	37.7%	44.0%	11.2%	7.1%
		契約	64	23.4%	18.8%	25.0%	32.8%	64	9.4%	6.3%	10.9%	73.4%	64	35.9%	39.1%	17.2%	7.8%
		派遣	23	13.0%	21.7%	17.4%	47.8%	23	4.3%	17.4%	13.0%	65.2%	23	43.5%	17.4%	30.4%	8.7%
		無業	30	20.0%	26.7%	23.3%	30.0%	30	13.3%	26.7%	6.7%	53.3%	30	20.0%	53.3%	16.7%	10.0%
	要介護者	配偶者	31	22.6%	22.6%	19.4%	35.5%	31	16.1%	16.1%	9.7%	58.1%	31	19.4%	61.3%	12.9%	6.5%
		子ども	15	40.0%	33.3%	13.3%	13.3%	15	20.0%	26.7%	6.7%	46.7%	15	40.0%	53.3%	6.7%	-
		自分の父母	653	23.7%	22.5%	21.0%	32.8%	653	16.2%	12.4%	10.9%	60.5%	653	30.9%	44.3%	15.6%	9.2%
		自分の祖父母	105	21.0%	31.4%	25.7%	21.9%	105	11.4%	14.3%	20.0%	54.3%	105	33.3%	44.8%	14.3%	7.6%
		自分のおじ・おば	18	27.8%	27.8%	16.7%	27.8%	18	16.7%	22.2%	5.6%	55.6%	18	38.9%	27.8%	16.7%	16.7%
		自分の兄弟・姉妹	9	11.1%	33.3%	44.4%	11.1%	9	11.1%	11.1%	33.3%	44.4%	9	44.4%	11.1%	33.3%	11.1%
		その他の自分の親族	7	14.3%	57.1%	-	28.6%	7	14.3%	28.6%	-	57.1%	7	14.3%	57.1%	14.3%	14.3%
		配偶者の父母	154	18.8%	21.4%	26.6%	33.1%	154	12.3%	13.0%	14.9%	59.7%	154	31.2%	36.4%	18.2%	14.3%
		配偶者の祖父母	10	10.0%	20.0%	20.0%	50.0%	10	10.0%	10.0%	10.0%	70.0%	10	20.0%	60.0%	-	20.0%
		配偶者のおじ・おば	2	50.0%	50.0%	-	-	2	-	-	-	100.0%	2	100.0%	-	-	-
		配偶者の兄弟・姉妹	1	-	-	-	100.0%	1	-	-	-	100.0%	1	-	-	-	100.0%
		その他の配偶者の親族	4	25.0%	-	50.0%	25.0%	4	25.0%	-	50.0%	25.0%	4	-	50.0%	25.0%	25.0%
要介護終了	全体		-	-	-	-	-	-	-	-	-	-	-	-	-	-	-
	性別	男性	-	-	-	-	-	-	-	-	-	-	-	-	-	-	-
		女性	-	-	-	-	-	-	-	-	-	-	-	-	-	-	-
	要介護終了時年齢	30歳未満	-	-	-	-	-	-	-	-	-	-	-	-	-	-	-
		30-39歳	-	-	-	-	-	-	-	-	-	-	-	-	-	-	-
		40-44歳	-	-	-	-	-	-	-	-	-	-	-	-	-	-	-
		45-49歳	-	-	-	-	-	-	-	-	-	-	-	-	-	-	-
		50-54歳	-	-	-	-	-	-	-	-	-	-	-	-	-	-	-
		55-59歳	-	-	-	-	-	-	-	-	-	-	-	-	-	-	-
		60-64歳	-	-	-	-	-	-	-	-	-	-	-	-	-	-	-
		65-69歳	-	-	-	-	-	-	-	-	-	-	-	-	-	-	-
	要介護終了時従業上の地位	自営等(雇用以外)	-	-	-	-	-	-	-	-	-	-	-	-	-	-	-
		正規	-	-	-	-	-	-	-	-	-	-	-	-	-	-	-
		パート・アルバイト	-	-	-	-	-	-	-	-	-	-	-	-	-	-	-
		契約	-	-	-	-	-	-	-	-	-	-	-	-	-	-	-
		派遣	-	-	-	-	-	-	-	-	-	-	-	-	-	-	-
		無業	-	-	-	-	-	-	-	-	-	-	-	-	-	-	-
	要介護者	配偶者	-	-	-	-	-	-	-	-	-	-	-	-	-	-	-
		子ども	-	-	-	-	-	-	-	-	-	-	-	-	-	-	-
		自分の父母	-	-	-	-	-	-	-	-	-	-	-	-	-	-	-
		自分の祖父母	-	-	-	-	-	-	-	-	-	-	-	-	-	-	-
		自分のおじ・おば	-	-	-	-	-	-	-	-	-	-	-	-	-	-	-
		自分の兄弟・姉妹	-	-	-	-	-	-	-	-	-	-	-	-	-	-	-
		その他の自分の親族	-	-	-	-	-	-	-	-	-	-	-	-	-	-	-
		配偶者の父母	-	-	-	-	-	-	-	-	-	-	-	-	-	-	-
		配偶者の祖父母	-	-	-	-	-	-	-	-	-	-	-	-	-	-	-
		配偶者のおじ・おば	-	-	-	-	-	-	-	-	-	-	-	-	-	-	-
		配偶者の兄弟・姉妹	-	-	-	-	-	-	-	-	-	-	-	-	-	-	-
		その他の配偶者の親族	-	-	-	-	-	-	-	-	-	-	-	-	-	-	-

			Q44 現在の仕事の裁量/ 7 締め切りや納期に追われてスケジュールに余裕がない					Q44 現在の仕事の裁量/ 8 頼まれた仕事を断れない					Q44 現在就労環境 /9 職場で私生活のことを気軽に話すことができる				
			合計 度数	あてはまる	やや あてはまる	あまり あてはまらない	あて はまらない	合計 度数	あてはまる	やや あてはまる	あまり あてはまらない	あて はまらない	合計 度数	あてはまる	やや あてはまる	あまり あてはまらない	あて はまらない
要介護継続	全体		1009	11.9%	26.6%	29.9%	31.6%	1009	18.2%	45.6%	22.1%	14.1%	1009	19.7%	42.6%	23.3%	14.4%
	性別	男性	501	13.8%	29.7%	31.5%	25.0%	501	17.6%	47.5%	22.6%	12.4%	501	15.0%	44.7%	25.1%	15.2%
		女性	508	10.0%	23.4%	28.3%	38.2%	508	18.9%	43.7%	21.7%	15.7%	508	24.4%	40.6%	21.5%	13.6%
	現在の年齢	30歳未満	44	15.9%	20.5%	38.6%	25.0%	44	25.0%	38.6%	25.0%	11.4%	44	22.7%	52.3%	22.7%	2.3%
		30-39歳	76	9.2%	36.8%	34.2%	19.7%	76	18.4%	55.3%	19.7%	6.6%	76	17.1%	51.3%	18.4%	13.2%
		40-44歳	86	18.6%	29.1%	30.2%	22.1%	86	27.9%	37.2%	26.7%	8.1%	86	27.9%	37.2%	17.4%	17.4%
		45-49歳	139	12.2%	30.9%	29.5%	27.3%	139	18.7%	46.0%	22.3%	12.9%	139	18.7%	36.7%	25.9%	18.7%
		50-54歳	183	13.1%	30.1%	27.9%	29.0%	183	17.5%	42.1%	24.6%	15.8%	183	24.0%	41.5%	24.0%	10.4%
		55-59歳	214	13.6%	25.2%	29.4%	31.8%	214	15.4%	50.0%	20.1%	14.5%	214	15.4%	37.4%	29.9%	17.3%
		60-64歳	170	9.4%	22.9%	27.1%	40.6%	170	17.1%	47.6%	19.4%	15.9%	170	16.5%	48.8%	18.8%	15.9%
		65-69歳	97	4.1%	15.5%	33.0%	47.4%	97	15.5%	41.2%	22.7%	20.6%	97	21.6%	47.4%	20.6%	10.3%
	現在の従業上の地位	自営等(雇用以外)	180	16.1%	30.6%	24.4%	28.9%	180	21.7%	41.1%	18.9%	18.3%	180	27.8%	31.7%	22.8%	17.8%
		正規	444	15.3%	32.7%	30.9%	21.2%	444	18.5%	48.2%	23.9%	9.5%	444	16.2%	45.5%	25.0%	13.3%
		パート・アルバイト	268	5.6%	15.7%	31.0%	47.8%	268	14.9%	43.7%	22.8%	18.7%	268	22.4%	45.9%	18.7%	13.1%
		契約	64	7.8%	23.4%	31.3%	37.5%	64	23.4%	48.4%	17.2%	10.9%	64	14.1%	35.9%	34.4%	15.6%
		派遣	23	4.3%	26.1%	43.5%	26.1%	23	21.7%	43.5%	30.4%	4.3%	23	17.4%	39.1%	30.4%	13.0%
		無業	30	6.7%	16.7%	26.7%	50.0%	30	10.0%	46.7%	13.3%	30.0%	30	13.3%	53.3%	13.3%	20.0%
	要介護者	配偶者	31	19.4%	25.8%	22.6%	32.3%	31	12.9%	61.3%	9.7%	16.1%	31	6.5%	54.8%	29.0%	9.7%
		子ども	15	6.7%	53.3%	13.3%	26.7%	15	20.0%	53.3%	6.7%	20.0%	15	26.7%	53.3%	6.7%	13.3%
		自分の父母	653	11.0%	25.9%	30.6%	32.5%	653	18.8%	43.6%	22.5%	15.0%	653	19.3%	40.4%	24.2%	16.1%
		自分の祖父母	105	11.4%	33.3%	36.2%	19.0%	105	21.0%	48.6%	25.7%	4.8%	105	22.9%	52.4%	18.1%	6.7%
		自分のおじ・おば	18	22.2%	22.2%	33.3%	22.2%	18	38.9%	33.3%	16.7%	11.1%	18	33.3%	44.4%	5.6%	16.7%
		自分の兄弟・姉妹	9	11.1%	44.4%	33.3%	11.1%	9	33.3%	55.6%	11.1%	-	9	22.2%	33.3%	33.3%	11.1%
		その他の自分の親族	7	-	28.6%	42.9%	28.6%	7	-	42.9%	28.6%	28.6%	7	14.3%	42.9%	28.6%	14.3%
		配偶者の父母	154	14.3%	24.0%	23.4%	38.3%	154	11.7%	49.4%	23.4%	15.6%	154	20.1%	43.5%	24.0%	12.3%
		配偶者の祖父母	10	20.0%	10.0%	30.0%	40.0%	10	30.0%	50.0%	10.0%	10.0%	10	10.0%	40.0%	30.0%	20.0%
		配偶者のおじ・おば	2	-	-	-	100.0%	2	-	-	-	100.0%	2	50.0%	-	50.0%	-
		配偶者の兄弟・姉妹	1	-	-	-	100.0%	1	100.0%	-	-	-	1	-	-	-	100.0%
		その他の配偶者の親族	4	-	-	100.0%	-	4	-	50.0%	50.0%	-	4	25.0%	25.0%	25.0%	25.0%
要介護終了	全体		-	-	-	-	-	-	-	-	-	-	-	-	-	-	-
	性別	男性	-	-	-	-	-	-	-	-	-	-	-	-	-	-	-
		女性	-	-	-	-	-	-	-	-	-	-	-	-	-	-	-
	要介護終了時年齢	30歳未満	-	-	-	-	-	-	-	-	-	-	-	-	-	-	-
		30-39歳	-	-	-	-	-	-	-	-	-	-	-	-	-	-	-
		40-44歳	-	-	-	-	-	-	-	-	-	-	-	-	-	-	-
		45-49歳	-	-	-	-	-	-	-	-	-	-	-	-	-	-	-
		50-54歳	-	-	-	-	-	-	-	-	-	-	-	-	-	-	-
		55-59歳	-	-	-	-	-	-	-	-	-	-	-	-	-	-	-
		60-64歳	-	-	-	-	-	-	-	-	-	-	-	-	-	-	-
		65-69歳	-	-	-	-	-	-	-	-	-	-	-	-	-	-	-
	要介護終了時従業上の地位	自営等(雇用以外)	-	-	-	-	-	-	-	-	-	-	-	-	-	-	-
		正規	-	-	-	-	-	-	-	-	-	-	-	-	-	-	-
		パート・アルバイト	-	-	-	-	-	-	-	-	-	-	-	-	-	-	-
		契約	-	-	-	-	-	-	-	-	-	-	-	-	-	-	-
		派遣	-	-	-	-	-	-	-	-	-	-	-	-	-	-	-
		無業	-	-	-	-	-	-	-	-	-	-	-	-	-	-	-
	要介護者	配偶者	-	-	-	-	-	-	-	-	-	-	-	-	-	-	-
		子ども	-	-	-	-	-	-	-	-	-	-	-	-	-	-	-
		自分の父母	-	-	-	-	-	-	-	-	-	-	-	-	-	-	-
		自分の祖父母	-	-	-	-	-	-	-	-	-	-	-	-	-	-	-
		自分のおじ・おば	-	-	-	-	-	-	-	-	-	-	-	-	-	-	-
		自分の兄弟・姉妹	-	-	-	-	-	-	-	-	-	-	-	-	-	-	-
		その他の自分の親族	-	-	-	-	-	-	-	-	-	-	-	-	-	-	-
		配偶者の父母	-	-	-	-	-	-	-	-	-	-	-	-	-	-	-
		配偶者の祖父母	-	-	-	-	-	-	-	-	-	-	-	-	-	-	-
		配偶者のおじ・おば	-	-	-	-	-	-	-	-	-	-	-	-	-	-	-
		配偶者の兄弟・姉妹	-	-	-	-	-	-	-	-	-	-	-	-	-	-	-
		その他の配偶者の親族	-	-	-	-	-	-	-	-	-	-	-	-	-	-	-

			Q44 現在の仕事の裁量／10 シフト勤務等で勤務時間が不規則である					Q44 現在の仕事の裁量／11 仕事による肉体的な疲労で日々くたくたに疲れている					Q44 現在の仕事の裁量／12 仕事による精神的なストレスを日々感じて参っている				
			合計度数	あてはまる	ややあてはまる	あまりあてはまらない	あてはまらない	合計度数	あてはまる	ややあてはまる	あまりあてはまらない	あてはまらない	合計度数	あてはまる	ややあてはまる	あまりあてはまらない	あてはまらない
要介護継続		全体	1009	14.2%	14.9%	20.7%	50.2%	1009	12.2%	31.2%	33.4%	23.2%	1009	16.9%	33.2%	31.6%	18.2%
	性別	男性	501	14.2%	16.4%	21.2%	48.3%	501	11.6%	32.1%	31.5%	24.8%	501	18.0%	35.3%	26.9%	19.8%
		女性	508	14.2%	13.4%	20.3%	52.2%	508	12.8%	30.3%	35.2%	21.7%	508	15.9%	31.1%	36.2%	16.7%
	現在の年齢	30歳未満	44	15.9%	18.2%	20.5%	45.5%	44	11.4%	36.4%	27.3%	25.0%	44	18.2%	31.8%	29.5%	20.5%
		30-39歳	76	13.2%	25.0%	21.1%	40.8%	76	15.8%	40.8%	38.2%	5.3%	76	14.5%	38.2%	40.8%	6.6%
		40-44歳	86	14.0%	19.8%	23.3%	43.0%	86	19.8%	30.2%	27.9%	22.1%	86	24.4%	29.1%	25.6%	20.9%
		45-49歳	139	15.8%	15.8%	25.9%	42.4%	139	17.3%	30.9%	30.9%	20.9%	139	25.2%	34.5%	26.6%	13.7%
		50-54歳	183	17.5%	16.4%	15.8%	50.3%	183	12.0%	33.3%	36.1%	18.6%	183	21.3%	38.3%	27.9%	12.6%
		55-59歳	214	13.1%	11.7%	25.2%	50.0%	214	11.7%	29.4%	36.0%	22.9%	214	16.8%	34.6%	35.5%	13.1%
		60-64歳	170	14.1%	12.4%	17.1%	56.5%	170	5.9%	31.8%	31.2%	31.2%	170	8.2%	31.2%	32.4%	28.2%
		65-69歳	97	8.2%	8.2%	16.5%	67.0%	97	8.2%	21.6%	34.0%	36.1%	97	7.2%	22.7%	35.1%	35.1%
	現在の従業上の地位	自営等(雇用以外)	180	13.9%	14.4%	18.9%	52.8%	180	11.1%	27.2%	29.4%	32.2%	180	16.1%	27.8%	29.4%	26.7%
		正規	444	14.2%	16.0%	20.9%	48.9%	444	12.8%	36.0%	31.8%	19.4%	444	22.7%	37.4%	27.3%	12.6%
		パート・アルバイト	268	14.2%	13.4%	23.1%	49.3%	268	12.7%	25.4%	40.7%	21.3%	268	10.4%	27.2%	39.6%	22.8%
		契約	64	18.8%	9.4%	17.2%	54.7%	64	7.8%	34.4%	32.8%	25.0%	64	7.8%	43.8%	35.9%	12.5%
		派遣	23	13.0%	17.4%	21.7%	47.8%	23	8.7%	30.4%	30.4%	30.4%	23	13.0%	39.1%	30.4%	17.4%
		無業	30	6.7%	23.3%	13.3%	56.7%	30	16.7%	30.0%	20.0%	33.3%	30	16.7%	30.0%	30.0%	23.3%
	要介護者	配偶者	31	9.7%	22.6%	16.1%	51.6%	31	12.9%	38.7%	38.7%	9.7%	31	16.1%	35.5%	32.3%	16.1%
		子ども	15	13.3%	26.7%	20.0%	40.0%	15	6.7%	53.3%	33.3%	6.7%	15	6.7%	40.0%	53.3%	-
		自分の父母	653	14.5%	12.9%	19.6%	53.0%	653	11.8%	29.6%	32.5%	26.2%	653	17.2%	33.5%	30.0%	19.3%
		自分の祖父母	105	14.3%	20.0%	24.8%	41.0%	105	14.3%	33.3%	36.2%	16.2%	105	18.1%	37.1%	31.4%	13.3%
		自分のおじ・おば	18	33.3%	16.7%	5.6%	44.4%	18	22.2%	27.8%	33.3%	16.7%	18	33.3%	27.8%	11.1%	27.8%
		自分の兄弟・姉妹	9	-	33.3%	11.1%	55.6%	9	11.1%	33.3%	33.3%	22.2%	9	11.1%	44.4%	33.3%	11.1%
		その他の自分の親族	7	-	28.6%	14.3%	57.1%	7	14.3%	42.9%	28.6%	14.3%	7	14.3%	42.9%	28.6%	14.3%
		配偶者の父母	154	12.3%	15.6%	25.3%	46.8%	154	10.4%	31.8%	35.7%	22.1%	154	13.6%	27.3%	39.0%	20.1%
		配偶者の祖父母	10	30.0%	10.0%	20.0%	40.0%	10	40.0%	30.0%	20.0%	10.0%	10	40.0%	20.0%	30.0%	10.0%
		配偶者のおじ・おば	2	-	50.0%	-	50.0%	2	-	50.0%	-	50.0%	2	-	50.0%	50.0%	-
		配偶者の兄弟・姉妹	1	-	-	-	100.0%	1	-	100.0%	-	-	1	100.0%	-	-	-
		その他の配偶者の親族	4	-	-	75.0%	25.0%	4	-	50.0%	50.0%	-	4	-	75.0%	25.0%	-
要介護終了		全体	-	-	-	-	-	-	-	-	-	-	-	-	-	-	-
	性別	男性	-	-	-	-	-	-	-	-	-	-	-	-	-	-	-
		女性	-	-	-	-	-	-	-	-	-	-	-	-	-	-	-
	要介護終了時年齢	30歳未満	-	-	-	-	-	-	-	-	-	-	-	-	-	-	-
		30-39歳	-	-	-	-	-	-	-	-	-	-	-	-	-	-	-
		40-44歳	-	-	-	-	-	-	-	-	-	-	-	-	-	-	-
		45-49歳	-	-	-	-	-	-	-	-	-	-	-	-	-	-	-
		50-54歳	-	-	-	-	-	-	-	-	-	-	-	-	-	-	-
		55-59歳	-	-	-	-	-	-	-	-	-	-	-	-	-	-	-
		60-64歳	-	-	-	-	-	-	-	-	-	-	-	-	-	-	-
		65-69歳	-	-	-	-	-	-	-	-	-	-	-	-	-	-	-
	要介護終了時従業上の地位	自営等(雇用以外)	-	-	-	-	-	-	-	-	-	-	-	-	-	-	-
		正規	-	-	-	-	-	-	-	-	-	-	-	-	-	-	-
		パート・アルバイト	-	-	-	-	-	-	-	-	-	-	-	-	-	-	-
		契約	-	-	-	-	-	-	-	-	-	-	-	-	-	-	-
		派遣	-	-	-	-	-	-	-	-	-	-	-	-	-	-	-
		無業	-	-	-	-	-	-	-	-	-	-	-	-	-	-	-
	要介護者	配偶者	-	-	-	-	-	-	-	-	-	-	-	-	-	-	-
		子ども	-	-	-	-	-	-	-	-	-	-	-	-	-	-	-
		自分の父母	-	-	-	-	-	-	-	-	-	-	-	-	-	-	-
		自分の祖父母	-	-	-	-	-	-	-	-	-	-	-	-	-	-	-
		自分のおじ・おば	-	-	-	-	-	-	-	-	-	-	-	-	-	-	-
		自分の兄弟・姉妹	-	-	-	-	-	-	-	-	-	-	-	-	-	-	-
		その他の自分の親族	-	-	-	-	-	-	-	-	-	-	-	-	-	-	-
		配偶者の父母	-	-	-	-	-	-	-	-	-	-	-	-	-	-	-
		配偶者の祖父母	-	-	-	-	-	-	-	-	-	-	-	-	-	-	-
		配偶者のおじ・おば	-	-	-	-	-	-	-	-	-	-	-	-	-	-	-
		配偶者の兄弟・姉妹	-	-	-	-	-	-	-	-	-	-	-	-	-	-	-
		その他の配偶者の親族	-	-	-	-	-	-	-	-	-	-	-	-	-	-	-

		Q45 現在職務作業人数					Q46 現在勤務先制度/1 介護休業制度（介護のために連続した期間取得できる休業制度）				Q46 現在勤務先制度/2 介護休暇制度（介護のために1日以下の単位で取得できる休暇制度）			
		合計度数	0人（あなたのみ）	1人	2人	3人以上	合計度数	ある	ない	わからない	合計度数	ある	ない	わからない
要介護継続	全体	1009	27.4%	15.8%	13.4%	43.5%	1009	31.8%	38.7%	29.5%	1009	26.3%	41.9%	31.8%
性別	男性	501	30.9%	15.8%	13.6%	39.7%	501	35.7%	37.3%	26.9%	501	28.9%	40.9%	30.1%
	女性	508	23.8%	15.7%	13.2%	47.2%	508	28.0%	40.0%	32.1%	508	23.6%	42.9%	33.5%
現在の年齢	30歳未満	44	11.4%	18.2%	27.3%	43.2%	44	47.7%	15.9%	36.4%	44	38.6%	22.7%	38.6%
	30-39歳	76	11.8%	21.1%	18.4%	48.7%	76	38.2%	27.6%	34.2%	76	30.3%	30.3%	39.5%
	40-44歳	86	23.3%	12.8%	11.6%	52.3%	86	32.6%	34.9%	32.6%	86	20.9%	43.0%	36.0%
	45-49歳	139	24.5%	16.5%	12.9%	46.0%	139	36.0%	34.5%	29.5%	139	30.2%	36.0%	33.8%
	50-54歳	183	27.9%	12.6%	11.5%	48.1%	183	30.6%	35.0%	34.4%	183	27.9%	37.2%	35.0%
	55-59歳	214	26.2%	16.8%	15.4%	41.6%	214	32.7%	39.7%	27.6%	214	27.1%	44.4%	28.5%
	60-64歳	170	37.1%	14.1%	10.6%	38.2%	170	31.2%	42.9%	25.9%	170	25.9%	44.1%	30.0%
	65-69歳	97	39.2%	18.6%	9.3%	33.0%	97	14.4%	63.9%	21.6%	97	12.4%	67.0%	20.6%
現在の従業上の地位	自営等(雇用以外)	180	47.2%	19.4%	8.3%	25.0%	180	19.4%	65.6%	15.0%	180	17.8%	66.7%	15.6%
	正規	444	25.2%	16.0%	16.0%	42.8%	444	50.0%	26.4%	23.6%	444	40.3%	31.5%	28.2%
	パート・アルバイト	268	18.7%	13.1%	11.9%	56.3%	268	13.4%	43.7%	42.9%	268	11.9%	45.5%	42.5%
	契約	64	26.6%	10.9%	14.1%	48.4%	64	31.3%	23.4%	45.3%	64	25.0%	28.1%	46.9%
	派遣	23	17.4%	26.1%	13.0%	43.5%	23	13.0%	47.8%	39.1%	23	13.0%	39.1%	47.8%
	無業	30	26.7%	16.7%	16.7%	40.0%	30	16.7%	40.0%	43.3%	30	10.0%	46.7%	43.3%
要介護者	配偶者	31	22.6%	12.9%	22.6%	41.9%	31	19.4%	35.5%	45.2%	31	12.9%	38.7%	48.4%
	子ども	15	33.3%	13.3%	20.0%	33.3%	15	40.0%	33.3%	26.7%	15	33.3%	33.3%	33.3%
	自分の父母	653	30.9%	15.8%	10.7%	42.6%	653	31.2%	40.9%	27.9%	653	26.0%	44.7%	29.2%
	自分の祖父母	105	12.4%	19.0%	22.9%	45.7%	105	39.0%	27.6%	33.3%	105	30.5%	31.4%	38.1%
	自分のおじ・おば	18	11.1%	11.1%	22.2%	55.6%	18	33.3%	33.3%	33.3%	18	33.3%	33.3%	33.3%
	自分の兄弟・姉妹	9	44.4%	-	-	55.6%	9	44.4%	33.3%	22.2%	9	44.4%	33.3%	22.2%
	その他の自分の親族	7	-	14.3%	14.3%	71.4%	7	28.6%	42.9%	28.6%	7	-	57.1%	42.9%
	配偶者の父母	154	26.0%	16.2%	16.9%	40.9%	154	29.9%	39.6%	30.5%	154	26.0%	40.9%	33.1%
	配偶者の祖父母	10	20.0%	-	-	80.0%	10	30.0%	50.0%	20.0%	10	10.0%	50.0%	40.0%
	配偶者のおじ・おば	2	-	50.0%	-	50.0%	2	100.0%	-	-	2	100.0%	-	-
	配偶者の兄弟・姉妹	1	-	-	-	100.0%	1	-	-	100.0%	1	-	-	100.0%
	その他の配偶者の親族	4	25.0%	25.0%	-	50.0%	4	25.0%	-	75.0%	4	25.0%	-	75.0%
要介護終了	全体	-	-	-	-	-	-	-	-	-	-	-	-	-
性別	男性	-	-	-	-	-	-	-	-	-	-	-	-	-
	女性	-	-	-	-	-	-	-	-	-	-	-	-	-
要介護終了時年齢	30歳未満	-	-	-	-	-	-	-	-	-	-	-	-	-
	30-39歳	-	-	-	-	-	-	-	-	-	-	-	-	-
	40-44歳	-	-	-	-	-	-	-	-	-	-	-	-	-
	45-49歳	-	-	-	-	-	-	-	-	-	-	-	-	-
	50-54歳	-	-	-	-	-	-	-	-	-	-	-	-	-
	55-59歳	-	-	-	-	-	-	-	-	-	-	-	-	-
	60-64歳	-	-	-	-	-	-	-	-	-	-	-	-	-
	65-69歳	-	-	-	-	-	-	-	-	-	-	-	-	-
要介護終了時従業上の地位	自営等(雇用以外)	-	-	-	-	-	-	-	-	-	-	-	-	-
	正規	-	-	-	-	-	-	-	-	-	-	-	-	-
	パート・アルバイト	-	-	-	-	-	-	-	-	-	-	-	-	-
	契約	-	-	-	-	-	-	-	-	-	-	-	-	-
	派遣	-	-	-	-	-	-	-	-	-	-	-	-	-
	無業	-	-	-	-	-	-	-	-	-	-	-	-	-
要介護者	配偶者	-	-	-	-	-	-	-	-	-	-	-	-	-
	子ども	-	-	-	-	-	-	-	-	-	-	-	-	-
	自分の父母	-	-	-	-	-	-	-	-	-	-	-	-	-
	自分の祖父母	-	-	-	-	-	-	-	-	-	-	-	-	-
	自分のおじ・おば	-	-	-	-	-	-	-	-	-	-	-	-	-
	自分の兄弟・姉妹	-	-	-	-	-	-	-	-	-	-	-	-	-
	その他の自分の親族	-	-	-	-	-	-	-	-	-	-	-	-	-
	配偶者の父母	-	-	-	-	-	-	-	-	-	-	-	-	-
	配偶者の祖父母	-	-	-	-	-	-	-	-	-	-	-	-	-
	配偶者のおじ・おば	-	-	-	-	-	-	-	-	-	-	-	-	-
	配偶者の兄弟・姉妹	-	-	-	-	-	-	-	-	-	-	-	-	-
	その他の配偶者の親族	-	-	-	-	-	-	-	-	-	-	-	-	-

			Q46 現在勤務先制度/3 所定の労働時間や労働日数を短くする短時間勤務(時短)制度				Q46 現在勤務先制度/4 所定外労働(残業や休日労働)を免除する制度				Q46 現在勤務先制度/5 フレックスタイム制			
			合計度数	ある	ない	わからない	合計度数	ある	ない	わからない	合計度数	ある	ない	わからない
要介護継続	全体		1009	29.4%	40.0%	30.5%	1009	18.5%	46.1%	35.4%	1009	17.4%	57.7%	24.9%
	性別	男性	501	30.1%	41.5%	28.3%	501	21.6%	46.9%	31.5%	501	24.2%	55.7%	20.2%
		女性	508	28.7%	38.6%	32.7%	508	15.6%	45.3%	39.2%	508	10.8%	59.6%	29.5%
	現在の年齢	30歳未満	44	52.3%	18.2%	29.5%	44	29.5%	29.5%	40.9%	44	27.3%	47.7%	25.0%
		30-39歳	76	35.5%	26.3%	38.2%	76	28.9%	30.3%	40.8%	76	26.3%	36.8%	36.8%
		40-44歳	86	34.9%	36.0%	29.1%	86	19.8%	39.5%	40.7%	86	16.3%	55.8%	27.9%
		45-49歳	139	28.1%	38.8%	33.1%	139	18.7%	41.0%	40.3%	139	15.8%	58.3%	25.9%
		50-54歳	183	30.6%	35.0%	34.4%	183	18.0%	43.7%	38.3%	183	14.8%	55.7%	29.5%
		55-59歳	214	26.6%	44.4%	29.0%	214	15.9%	49.5%	34.6%	214	18.2%	58.9%	22.9%
		60-64歳	170	28.2%	43.5%	28.2%	170	18.8%	50.6%	30.6%	170	16.5%	62.9%	20.6%
		65-69歳	97	17.5%	59.8%	22.7%	97	10.3%	68.0%	21.6%	97	14.4%	71.1%	14.4%
	現在の従業上の地位	自営等(雇用以外)	180	17.8%	65.6%	16.7%	180	17.8%	64.4%	17.8%	180	18.3%	66.7%	15.0%
		正規	444	41.7%	32.2%	26.1%	444	25.9%	40.3%	33.8%	444	24.1%	55.4%	20.5%
		パート・アルバイト	268	19.0%	39.9%	41.0%	268	10.4%	45.1%	44.4%	268	6.0%	57.5%	36.6%
		契約	64	31.3%	23.4%	45.3%	64	12.5%	35.9%	51.6%	64	23.4%	53.1%	23.4%
		派遣	23	17.4%	34.8%	47.8%	23	8.7%	39.1%	52.2%	23	4.3%	56.5%	39.1%
		無業	30	16.7%	43.3%	40.0%	30	6.7%	56.7%	36.7%	30	13.3%	50.0%	36.7%
	要介護者	配偶者	31	22.6%	29.0%	48.4%	31	9.7%	41.9%	48.4%	31	16.1%	45.2%	38.7%
		子ども	15	40.0%	26.7%	33.3%	15	26.7%	33.3%	40.0%	15	20.0%	40.0%	40.0%
		自分の父母	653	27.9%	42.7%	29.4%	653	18.1%	49.3%	32.6%	653	17.2%	59.6%	23.3%
		自分の祖父母	105	41.0%	28.6%	30.5%	105	26.7%	30.5%	42.9%	105	25.7%	45.7%	28.6%
		自分のおじ・おば	18	33.3%	33.3%	33.3%	18	16.7%	44.4%	38.9%	18	5.6%	55.6%	38.9%
		自分の兄弟・姉妹	9	44.4%	44.4%	11.1%	9	11.1%	55.6%	33.3%	9	-	77.8%	22.2%
		その他の自分の親族	7	14.3%	57.1%	28.6%	7	28.6%	28.6%	42.9%	7	14.3%	57.1%	28.6%
		配偶者の父母	154	26.6%	41.6%	31.8%	154	15.6%	47.4%	37.0%	154	15.6%	61.0%	23.4%
		配偶者の祖父母	10	40.0%	40.0%	20.0%	10	10.0%	50.0%	40.0%	10	20.0%	70.0%	10.0%
		配偶者のおじ・おば	2	100.0%	-	-	2	100.0%	-	-	2	-	100.0%	-
		配偶者の兄弟・姉妹	1	-	-	100.0%	1	-	-	100.0%	1	-	-	100.0%
		その他の配偶者の親族	4	25.0%	-	75.0%	4	25.0%	-	75.0%	4	25.0%	25.0%	50.0%
要介護終了	全体		-	-	-	-	-	-	-	-	-	-	-	-
	性別	男性	-	-	-	-	-	-	-	-	-	-	-	-
		女性	-	-	-	-	-	-	-	-	-	-	-	-
	要介護終了時年齢	30歳未満	-	-	-	-	-	-	-	-	-	-	-	-
		30-39歳	-	-	-	-	-	-	-	-	-	-	-	-
		40-44歳	-	-	-	-	-	-	-	-	-	-	-	-
		45-49歳	-	-	-	-	-	-	-	-	-	-	-	-
		50-54歳	-	-	-	-	-	-	-	-	-	-	-	-
		55-59歳	-	-	-	-	-	-	-	-	-	-	-	-
		60-64歳	-	-	-	-	-	-	-	-	-	-	-	-
		65-69歳	-	-	-	-	-	-	-	-	-	-	-	-
	要介護終了時従業上の地位	自営等(雇用以外)	-	-	-	-	-	-	-	-	-	-	-	-
		正規	-	-	-	-	-	-	-	-	-	-	-	-
		パート・アルバイト	-	-	-	-	-	-	-	-	-	-	-	-
		契約	-	-	-	-	-	-	-	-	-	-	-	-
		派遣	-	-	-	-	-	-	-	-	-	-	-	-
		無業	-	-	-	-	-	-	-	-	-	-	-	-
	要介護者	配偶者	-	-	-	-	-	-	-	-	-	-	-	-
		子ども	-	-	-	-	-	-	-	-	-	-	-	-
		自分の父母	-	-	-	-	-	-	-	-	-	-	-	-
		自分の祖父母	-	-	-	-	-	-	-	-	-	-	-	-
		自分のおじ・おば	-	-	-	-	-	-	-	-	-	-	-	-
		自分の兄弟・姉妹	-	-	-	-	-	-	-	-	-	-	-	-
		その他の自分の親族	-	-	-	-	-	-	-	-	-	-	-	-
		配偶者の父母	-	-	-	-	-	-	-	-	-	-	-	-
		配偶者の祖父母	-	-	-	-	-	-	-	-	-	-	-	-
		配偶者のおじ・おば	-	-	-	-	-	-	-	-	-	-	-	-
		配偶者の兄弟・姉妹	-	-	-	-	-	-	-	-	-	-	-	-
		その他の配偶者の親族	-	-	-	-	-	-	-	-	-	-	-	-

			Q46 現在勤務先制度/6 始業・終業時刻の繰上げ・繰下げ制度(時差出勤制度)				Q46 現在勤務先制度/7 テレワーク(在宅勤務・モバイルワーク・サテライトオフィス)				Q46 現在勤務先制度/8 会社からの介護経費の援助			
			合計度数	ある	ない	わからない	合計度数	ある	ない	わからない	合計度数	ある	ない	わからない
要介護継続	全体		1009	20.8%	50.6%	28.5%	1009	9.9%	64.5%	25.6%	1009	5.6%	65.0%	29.3%
	性別	男性	501	24.4%	51.5%	24.2%	501	13.4%	62.3%	24.4%	501	7.4%	63.9%	28.7%
		女性	508	17.3%	49.8%	32.9%	508	6.5%	66.7%	26.8%	508	3.9%	66.1%	29.9%
	現在の年齢	30歳未満	44	52.3%	25.0%	22.7%	44	15.9%	61.4%	22.7%	44	13.6%	45.5%	40.9%
		30-39歳	76	23.7%	36.8%	39.5%	76	14.5%	53.9%	31.6%	76	9.2%	56.6%	34.2%
		40-44歳	86	18.6%	53.5%	27.9%	86	12.8%	66.3%	20.9%	86	9.3%	66.3%	24.4%
		45-49歳	139	15.8%	48.9%	35.3%	139	7.2%	59.7%	33.1%	139	6.5%	56.1%	37.4%
		50-54歳	183	19.7%	48.1%	32.2%	183	8.7%	59.6%	31.7%	183	3.8%	63.4%	32.8%
		55-59歳	214	18.7%	52.3%	29.0%	214	11.2%	65.4%	23.4%	214	5.1%	66.4%	28.5%
		60-64歳	170	23.5%	52.9%	23.5%	170	7.6%	70.6%	21.8%	170	4.7%	71.2%	24.1%
		65-69歳	97	15.5%	70.1%	14.4%	97	8.2%	76.3%	15.5%	97	1.0%	81.4%	17.5%
	現在の従業上の地位	自営等(雇用以外)	180	18.3%	65.6%	16.1%	180	11.7%	71.7%	16.7%	180	5.6%	76.7%	17.8%
		正規	444	28.4%	47.3%	24.3%	444	13.7%	62.2%	24.1%	444	9.5%	62.4%	28.2%
		パート・アルバイト	268	12.3%	47.8%	39.9%	268	3.0%	65.7%	31.3%	268	1.1%	66.0%	32.8%
		契約	64	20.3%	46.9%	32.8%	64	9.4%	67.2%	23.4%	64	1.6%	56.3%	42.2%
		派遣	23	13.0%	43.5%	43.5%	23	13.0%	47.8%	39.1%	23	-	60.9%	39.1%
		無業	30	6.7%	50.0%	43.3%	30	3.3%	53.3%	43.3%	30	3.3%	46.7%	50.0%
	要介護者	配偶者	31	9.7%	48.4%	41.9%	31	6.5%	58.1%	35.5%	31	9.7%	48.4%	41.9%
		子ども	15	33.3%	33.3%	33.3%	15	6.7%	60.0%	33.3%	15	13.3%	53.3%	33.3%
		自分の父母	653	19.8%	52.8%	27.4%	653	9.6%	64.9%	25.4%	653	5.1%	66.9%	28.0%
		自分の祖父母	105	34.3%	36.2%	29.5%	105	16.2%	63.8%	20.0%	105	9.5%	59.0%	31.4%
		自分のおじ・おば	18	16.7%	50.0%	33.3%	18	5.6%	61.1%	33.3%	18	5.6%	50.0%	44.4%
		自分の兄弟・姉妹	9	11.1%	66.7%	22.2%	9	11.1%	77.8%	11.1%	9	-	66.7%	33.3%
		その他の自分の親族	7	14.3%	57.1%	28.6%	7	-	57.1%	42.9%	7	-	71.4%	28.6%
		配偶者の父母	154	18.8%	51.9%	29.2%	154	8.4%	65.6%	26.0%	154	4.5%	66.2%	29.2%
		配偶者の祖父母	10	20.0%	60.0%	20.0%	10	10.0%	70.0%	20.0%	10	10.0%	70.0%	20.0%
		配偶者のおじ・おば	2	-	100.0%	-	2	-	100.0%	-	2	-	100.0%	-
		配偶者の兄弟・姉妹	1	-	-	100.0%	1	-	-	100.0%	1	-	-	100.0%
		その他の配偶者の親族	4	25.0%	25.0%	50.0%	4	25.0%	25.0%	50.0%	4	-	75.0%	25.0%
要介護終了	全体		-	-	-	-	-	-	-	-	-	-	-	-
	性別	男性	-	-	-	-	-	-	-	-	-	-	-	-
		女性	-	-	-	-	-	-	-	-	-	-	-	-
	要介護終了時年齢	30歳未満	-	-	-	-	-	-	-	-	-	-	-	-
		30-39歳	-	-	-	-	-	-	-	-	-	-	-	-
		40-44歳	-	-	-	-	-	-	-	-	-	-	-	-
		45-49歳	-	-	-	-	-	-	-	-	-	-	-	-
		50-54歳	-	-	-	-	-	-	-	-	-	-	-	-
		55-59歳	-	-	-	-	-	-	-	-	-	-	-	-
		60-64歳	-	-	-	-	-	-	-	-	-	-	-	-
		65-69歳	-	-	-	-	-	-	-	-	-	-	-	-
	要介護終了時従業上の地位	自営等(雇用以外)	-	-	-	-	-	-	-	-	-	-	-	-
		正規	-	-	-	-	-	-	-	-	-	-	-	-
		パート・アルバイト	-	-	-	-	-	-	-	-	-	-	-	-
		契約	-	-	-	-	-	-	-	-	-	-	-	-
		派遣	-	-	-	-	-	-	-	-	-	-	-	-
		無業	-	-	-	-	-	-	-	-	-	-	-	-
	要介護者	配偶者	-	-	-	-	-	-	-	-	-	-	-	-
		子ども	-	-	-	-	-	-	-	-	-	-	-	-
		自分の父母	-	-	-	-	-	-	-	-	-	-	-	-
		自分の祖父母	-	-	-	-	-	-	-	-	-	-	-	-
		自分のおじ・おば	-	-	-	-	-	-	-	-	-	-	-	-
		自分の兄弟・姉妹	-	-	-	-	-	-	-	-	-	-	-	-
		その他の自分の親族	-	-	-	-	-	-	-	-	-	-	-	-
		配偶者の父母	-	-	-	-	-	-	-	-	-	-	-	-
		配偶者の祖父母	-	-	-	-	-	-	-	-	-	-	-	-
		配偶者のおじ・おば	-	-	-	-	-	-	-	-	-	-	-	-
		配偶者の兄弟・姉妹	-	-	-	-	-	-	-	-	-	-	-	-
		その他の配偶者の親族	-	-	-	-	-	-	-	-	-	-	-	-

			Q46 現在勤務先制度/9 共済互助会・労働組合等からの介護経費の援助				Q46-1 現在介護休業期間定め								
			合計度数	ある	ない	わからない	合計度数	3か月(93日)まで	3か月(93日)より長く6か月未満	6か月	6か月より長く1年未満	1年	1年より長い期間	期間の制限はなく、必要日数取得できる	わからない
要介護継続	全体		1009	8.2%	60.2%	31.6%	321	21.8%	6.9%	7.2%	3.1%	4.7%	2.2%	8.7%	45.5%
	性別	男性	501	10.8%	59.1%	30.1%	179	21.2%	8.9%	8.9%	3.9%	5.0%	1.7%	8.4%	41.9%
		女性	508	5.7%	61.2%	33.1%	142	22.5%	4.2%	4.9%	2.1%	4.2%	2.8%	9.2%	50.0%
	現在の年齢	30歳未満	44	22.7%	31.8%	45.5%	21	9.5%	23.8%	4.8%	−	−	−	14.3%	47.6%
		30-39歳	76	14.5%	52.6%	32.9%	29	13.8%	6.9%	17.2%	10.3%	3.4%	−	10.3%	37.9%
		40-44歳	86	10.5%	58.1%	31.4%	28	14.3%	10.7%	17.9%	−	3.6%	7.1%	3.6%	42.9%
		45-49歳	139	10.1%	50.4%	39.6%	50	38.0%	4.0%	8.0%	2.0%	2.0%	4.0%	4.0%	38.0%
		50-54歳	183	4.4%	57.4%	38.3%	56	17.9%	3.6%	5.4%	3.6%	8.9%	−	7.1%	53.6%
		55-59歳	214	6.1%	63.1%	30.8%	70	22.9%	4.3%	5.7%	5.7%	2.9%	4.3%	8.6%	45.7%
		60-64歳	170	8.8%	68.2%	22.9%	53	22.6%	5.7%	1.9%	−	9.4%	−	9.4%	50.9%
		65-69歳	97	3.1%	79.4%	17.5%	14	21.4%	14.3%	−	−	−	−	28.6%	35.7%
	現在の従業上の地位	自営等(雇用以外)	180	6.7%	76.1%	17.2%	35	20.0%	8.6%	5.7%	2.9%	−	−	34.3%	28.6%
		正規	444	13.3%	54.7%	32.0%	222	23.0%	7.7%	6.3%	3.6%	5.4%	3.2%	5.4%	45.5%
		パート・アルバイト	268	2.6%	61.9%	35.4%	36	13.9%	5.6%	5.6%	2.8%	5.6%	−	5.6%	61.1%
		契約	64	4.7%	56.3%	39.1%	20	30.0%	−	5.0%	−	5.0%	−	5.0%	55.0%
		派遣	23	4.3%	47.8%	47.8%	3	−	−	66.7%	−	−	−	33.3%	−
		無業	30	3.3%	46.7%	50.0%	5	20.0%	−	40.0%	−	−	−	−	40.0%
	要介護者	配偶者	31	3.2%	51.6%	45.2%	6	−	16.7%	−	16.7%	−	33.3%	−	33.3%
		子ども	15	13.3%	53.3%	33.3%	6	−	16.7%	−	−	16.7%	16.7%	50.0%	−
		自分の父母	653	7.5%	62.5%	30.0%	204	23.0%	3.9%	8.8%	2.0%	5.4%	2.0%	7.8%	47.1%
		自分の祖父母	105	17.1%	50.5%	32.4%	41	14.6%	19.5%	9.8%	4.9%	−	−	12.2%	39.0%
		自分のおじ・おば	18	5.6%	50.0%	44.4%	6	50.0%	−	−	−	−	−	16.7%	33.3%
		自分の兄弟・姉妹	9	−	66.7%	33.3%	4	25.0%	−	−	25.0%	−	−	25.0%	25.0%
		その他の自分の親族	7	−	71.4%	28.6%	2	50.0%	−	−	−	−	−	−	50.0%
		配偶者の父母	154	6.5%	59.7%	33.8%	46	21.7%	6.5%	2.2%	2.2%	6.5%	−	4.3%	56.5%
		配偶者の祖父母	10	10.0%	70.0%	20.0%	3	33.3%	−	−	−	−	−	−	66.7%
		配偶者のおじ・おば	2	50.0%	50.0%	−	2	−	50.0%	−	50.0%	−	−	−	−
		配偶者の兄弟・姉妹	1	−	−	100.0%	−	−	−	−	−	−	−	−	−
		その他の配偶者の親族	4	−	50.0%	50.0%	1	100.0%	−	−	−	−	−	−	−
要介護終了	全体		−	−	−	−	−	−	−	−	−	−	−	−	−
	性別	男性	−	−	−	−	−	−	−	−	−	−	−	−	−
		女性	−	−	−	−	−	−	−	−	−	−	−	−	−
	要介護終了時年齢	30歳未満	−	−	−	−	−	−	−	−	−	−	−	−	−
		30-39歳	−	−	−	−	−	−	−	−	−	−	−	−	−
		40-44歳	−	−	−	−	−	−	−	−	−	−	−	−	−
		45-49歳	−	−	−	−	−	−	−	−	−	−	−	−	−
		50-54歳	−	−	−	−	−	−	−	−	−	−	−	−	−
		55-59歳	−	−	−	−	−	−	−	−	−	−	−	−	−
		60-64歳	−	−	−	−	−	−	−	−	−	−	−	−	−
		65-69歳	−	−	−	−	−	−	−	−	−	−	−	−	−
	要介護終了時従業上の地位	自営等(雇用以外)	−	−	−	−	−	−	−	−	−	−	−	−	−
		正規	−	−	−	−	−	−	−	−	−	−	−	−	−
		パート・アルバイト	−	−	−	−	−	−	−	−	−	−	−	−	−
		契約	−	−	−	−	−	−	−	−	−	−	−	−	−
		派遣	−	−	−	−	−	−	−	−	−	−	−	−	−
		無業	−	−	−	−	−	−	−	−	−	−	−	−	−
	要介護者	配偶者	−	−	−	−	−	−	−	−	−	−	−	−	−
		子ども	−	−	−	−	−	−	−	−	−	−	−	−	−
		自分の父母	−	−	−	−	−	−	−	−	−	−	−	−	−
		自分の祖父母	−	−	−	−	−	−	−	−	−	−	−	−	−
		自分のおじ・おば	−	−	−	−	−	−	−	−	−	−	−	−	−
		自分の兄弟・姉妹	−	−	−	−	−	−	−	−	−	−	−	−	−
		その他の自分の親族	−	−	−	−	−	−	−	−	−	−	−	−	−
		配偶者の父母	−	−	−	−	−	−	−	−	−	−	−	−	−
		配偶者の祖父母	−	−	−	−	−	−	−	−	−	−	−	−	−
		配偶者のおじ・おば	−	−	−	−	−	−	−	−	−	−	−	−	−
		配偶者の兄弟・姉妹	−	−	−	−	−	−	−	−	−	−	−	−	−
		その他の配偶者の親族	−	−	−	−	−	−	−	−	−	−	−	−	−

			Q46-2 現在介護休業分割有無				Q46-3 現在介護休業分割回数						
			合計度数	複数回に分割して取得できる	取得できるのは1回だけ	わからない	合計度数	2回	3回	4～5回	6回	7回以上	わからない
要介護継続	全体		321	40.8%	10.9%	48.3%	131	15.3%	23.7%	8.4%	1.5%	14.5%	36.6%
	性別	男性	179	47.5%	11.7%	40.8%	85	11.8%	27.1%	9.4%	2.4%	14.1%	35.3%
		女性	142	32.4%	9.9%	57.7%	46	21.7%	17.4%	6.5%	－	15.2%	39.1%
	現在の年齢	30歳未満	21	38.1%	4.8%	57.1%	8	－	50.0%	12.5%	－	－	37.5%
		30-39歳	29	48.3%	17.2%	34.5%	14	21.4%	14.3%	－	－	21.4%	42.9%
		40-44歳	28	46.4%	7.1%	46.4%	13	7.7%	46.2%	7.7%	7.7%	15.4%	15.4%
		45-49歳	50	46.0%	8.0%	46.0%	23	17.4%	30.4%	21.7%	－	8.7%	21.7%
		50-54歳	56	37.5%	5.4%	57.1%	21	23.8%	23.8%	4.8%	4.8%	14.3%	28.6%
		55-59歳	70	32.9%	21.4%	45.7%	23	8.7%	13.0%	－	－	4.3%	73.9%
		60-64歳	53	41.5%	7.5%	50.9%	22	18.2%	18.2%	－	－	27.3%	36.4%
		65-69歳	14	50.0%	7.1%	42.9%	7	14.3%	－	42.9%	－	28.6%	14.3%
	現在の従業上の地位	自営等(雇用以外)	35	54.3%	11.4%	34.3%	19	5.3%	21.1%	15.8%	5.3%	31.6%	21.1%
		正規	222	43.7%	10.4%	45.9%	97	14.4%	26.8%	7.2%	1.0%	12.4%	38.1%
		パート・アルバイト	36	25.0%	8.3%	66.7%	9	33.3%	11.1%	11.1%	－	11.1%	33.3%
		契約	20	25.0%	15.0%	60.0%	5	40.0%	－	－	－	－	60.0%
		派遣	3	－	33.3%	66.7%	－	－	－	－	－	－	－
		無業	5	20.0%	20.0%	60.0%	1	－	－	－	－	－	100.0%
	要介護者	配偶者	6	33.3%	33.3%	33.3%	2	－	－	50.0%	－	－	50.0%
		子ども	6	50.0%	33.3%	16.7%	3	－	33.3%	－	－	66.7%	－
		自分の父母	204	40.2%	11.8%	48.0%	82	15.9%	17.1%	6.1%	2.4%	13.4%	45.1%
		自分の祖父母	41	51.2%	7.3%	41.5%	21	9.5%	33.3%	14.3%	－	19.0%	23.8%
		自分のおじ・おば	6	66.7%	－	33.3%	4	－	50.0%	－	－	－	50.0%
		自分の兄弟・姉妹	4	25.0%	25.0%	50.0%	1	－	－	－	－	－	100.0%
		その他の自分の親族	2	50.0%	－	50.0%	1	－	－	100.0%	－	－	－
		配偶者の父母	46	32.6%	6.5%	60.9%	15	26.7%	40.0%	6.7%	－	13.3%	13.3%
		配偶者の祖父母	3	33.3%	－	66.7%	1	100.0%	－	－	－	－	－
		配偶者のおじ・おば	2	－	－	100.0%	－	－	－	－	－	－	－
		配偶者の兄弟・姉妹	－	－	－	－	－	－	－	－	－	－	－
		その他の配偶者の親族	1	100.0%	－	－	1	－	100.0%	－	－	－	－
要介護終了	全体		－	－	－	－	－	－	－	－	－	－	－
	性別	男性	－	－	－	－	－	－	－	－	－	－	－
		女性	－	－	－	－	－	－	－	－	－	－	－
	要介護終了時年齢	30歳未満	－	－	－	－	－	－	－	－	－	－	－
		30-39歳	－	－	－	－	－	－	－	－	－	－	－
		40-44歳	－	－	－	－	－	－	－	－	－	－	－
		45-49歳	－	－	－	－	－	－	－	－	－	－	－
		50-54歳	－	－	－	－	－	－	－	－	－	－	－
		55-59歳	－	－	－	－	－	－	－	－	－	－	－
		60-64歳	－	－	－	－	－	－	－	－	－	－	－
		65-69歳	－	－	－	－	－	－	－	－	－	－	－
	要介護終了時従業上の地位	自営等(雇用以外)	－	－	－	－	－	－	－	－	－	－	－
		正規	－	－	－	－	－	－	－	－	－	－	－
		パート・アルバイト	－	－	－	－	－	－	－	－	－	－	－
		契約	－	－	－	－	－	－	－	－	－	－	－
		派遣	－	－	－	－	－	－	－	－	－	－	－
		無業	－	－	－	－	－	－	－	－	－	－	－
	要介護者	配偶者	－	－	－	－	－	－	－	－	－	－	－
		子ども	－	－	－	－	－	－	－	－	－	－	－
		自分の父母	－	－	－	－	－	－	－	－	－	－	－
		自分の祖父母	－	－	－	－	－	－	－	－	－	－	－
		自分のおじ・おば	－	－	－	－	－	－	－	－	－	－	－
		自分の兄弟・姉妹	－	－	－	－	－	－	－	－	－	－	－
		その他の自分の親族	－	－	－	－	－	－	－	－	－	－	－
		配偶者の父母	－	－	－	－	－	－	－	－	－	－	－
		配偶者の祖父母	－	－	－	－	－	－	－	－	－	－	－
		配偶者のおじ・おば	－	－	－	－	－	－	－	－	－	－	－
		配偶者の兄弟・姉妹	－	－	－	－	－	－	－	－	－	－	－
		その他の配偶者の親族	－	－	－	－	－	－	－	－	－	－	－

			Q46-4 現在介護休業所得保障										
			合計 度数	従前の賃金の 4割未満	4割	4割超5割以下	5割超6割以下	6割超7割以下	7割超8割以下	8割超9割以下	9割超10割以下	従前の賃金を 超える水準	わからない
要介護継続		全体	321	8.1%	4.4%	5.0%	6.2%	8.7%	3.4%	0.6%	3.4%	0.6%	59.5%
	性別	男性	179	8.4%	6.1%	6.7%	7.3%	10.6%	4.5%	0.6%	4.5%	0.6%	50.8%
		女性	142	7.7%	2.1%	2.8%	4.9%	6.3%	2.1%	0.7%	2.1%	0.7%	70.4%
	現在の年齢	30歳未満	21	4.8%	9.5%	14.3%	9.5%	4.8%	4.8%	−	−	−	52.4%
		30-39歳	29	6.9%	10.3%	3.4%	17.2%	17.2%	−	−	−	6.9%	37.9%
		40-44歳	28	7.1%	3.6%	7.1%	10.7%	21.4%	3.6%	−	3.6%	−	42.9%
		45-49歳	50	6.0%	6.0%	6.0%	4.0%	12.0%	8.0%	2.0%	−	−	56.0%
		50-54歳	56	10.7%	3.6%	1.8%	5.4%	7.1%	3.6%	1.8%	1.8%	−	64.3%
		55-59歳	70	8.6%	2.9%	4.3%	2.9%	2.9%	1.4%	−	4.3%	−	72.9%
		60-64歳	53	9.4%	1.9%	5.7%	3.8%	7.5%	−	−	9.4%	−	62.3%
		65-69歳	14	7.1%	−	−	7.1%	−	14.3%	−	7.1%	−	64.3%
	現在の従業上の地位	自営等(雇用以外)	35	8.6%	8.6%	8.6%	5.7%	2.9%	5.7%	5.7%	11.4%	−	42.9%
		正規	222	8.6%	5.0%	5.9%	5.9%	9.5%	3.6%	−	2.7%	0.5%	58.6%
		パート・アルバイト	36	5.6%	−	−	5.6%	13.9%	−	−	−	−	75.0%
		契約	20	5.0%	−	−	5.0%	5.0%	5.0%	−	5.0%	−	75.0%
		派遣	3	−	−	−	33.3%	−	−	−	−	33.3%	33.3%
		無業	5	20.0%	−	−	20.0%	−	−	−	−	−	60.0%
	要介護者	配偶者	6	−	−	33.3%	−	−	−	−	−	−	66.7%
		子ども	6	16.7%	−	16.7%	−	16.7%	−	−	16.7%	−	33.3%
		自分の父母	204	7.8%	3.9%	3.4%	4.4%	7.8%	4.9%	0.5%	3.9%	−	63.2%
		自分の祖父母	41	2.4%	7.3%	12.2%	17.1%	9.8%	2.4%	−	−	4.9%	43.9%
		自分のおじ・おば	6	−	16.7%	16.7%	16.7%	16.7%	−	−	−	−	33.3%
		自分の兄弟・姉妹	4	−	−	−	25.0%	−	−	−	−	−	75.0%
		その他の自分の親族	2	50.0%	−	−	−	50.0%	−	−	−	−	−
		配偶者の父母	46	10.9%	2.2%	−	4.3%	10.9%	−	−	4.3%	−	67.4%
		配偶者の祖父母	3	66.7%	−	−	−	−	−	−	−	−	33.3%
		配偶者のおじ・おば	2	−	50.0%	−	−	−	−	−	−	−	50.0%
		配偶者の兄弟・姉妹	−	−	−	−	−	−	−	−	−	−	−
		その他の配偶者の親族	1	−	−	−	−	−	−	100.0%	−	−	−
要介護終了		全体	−	−	−	−	−	−	−	−	−	−	−
	性別	男性	−	−	−	−	−	−	−	−	−	−	−
		女性	−	−	−	−	−	−	−	−	−	−	−
	要介護終了時年齢	30歳未満	−	−	−	−	−	−	−	−	−	−	−
		30-39歳	−	−	−	−	−	−	−	−	−	−	−
		40-44歳	−	−	−	−	−	−	−	−	−	−	−
		45-49歳	−	−	−	−	−	−	−	−	−	−	−
		50-54歳	−	−	−	−	−	−	−	−	−	−	−
		55-59歳	−	−	−	−	−	−	−	−	−	−	−
		60-64歳	−	−	−	−	−	−	−	−	−	−	−
		65-69歳	−	−	−	−	−	−	−	−	−	−	−
	要介護終了時従業上の地位	自営等(雇用以外)	−	−	−	−	−	−	−	−	−	−	−
		正規	−	−	−	−	−	−	−	−	−	−	−
		パート・アルバイト	−	−	−	−	−	−	−	−	−	−	−
		契約	−	−	−	−	−	−	−	−	−	−	−
		派遣	−	−	−	−	−	−	−	−	−	−	−
		無業	−	−	−	−	−	−	−	−	−	−	−
	要介護者	配偶者	−	−	−	−	−	−	−	−	−	−	−
		子ども	−	−	−	−	−	−	−	−	−	−	−
		自分の父母	−	−	−	−	−	−	−	−	−	−	−
		自分の祖父母	−	−	−	−	−	−	−	−	−	−	−
		自分のおじ・おば	−	−	−	−	−	−	−	−	−	−	−
		自分の兄弟・姉妹	−	−	−	−	−	−	−	−	−	−	−
		その他の自分の親族	−	−	−	−	−	−	−	−	−	−	−
		配偶者の父母	−	−	−	−	−	−	−	−	−	−	−
		配偶者の祖父母	−	−	−	−	−	−	−	−	−	−	−
		配偶者のおじ・おば	−	−	−	−	−	−	−	−	−	−	−
		配偶者の兄弟・姉妹	−	−	−	−	−	−	−	−	−	−	−
		その他の配偶者の親族	−	−	−	−	−	−	−	−	−	−	−

			Q46-5 現在取得可能介護休暇								
			合計 度数	年に5日未満	年に5日	年に6日～ 10日以内	年に11日～ 15日以内	年に16日～ 20日以内	年に21日～ 40日以内	年に41日以上	わからない
要介護継続	全体		265	6.4%	13.6%	13.2%	5.3%	1.9%	2.3%	4.2%	53.2%
	性別	男性	145	5.5%	13.8%	15.2%	6.9%	2.8%	2.8%	5.5%	47.6%
		女性	120	7.5%	13.3%	10.8%	3.3%	0.8%	1.7%	2.5%	60.0%
	現在の年齢	30歳未満	17	－	17.6%	17.6%	－	－	－	5.9%	58.8%
		30-39歳	23	4.3%	17.4%	21.7%	13.0%	－	－	8.7%	34.8%
		40-44歳	18	－	33.3%	11.1%	5.6%	11.1%	5.6%	11.1%	22.2%
		45-49歳	42	4.8%	14.3%	11.9%	2.4%	2.4%	7.1%	7.1%	50.0%
		50-54歳	51	3.9%	9.8%	9.8%	9.8%	－	2.0%	3.9%	60.8%
		55-59歳	58	12.1%	8.6%	19.0%	1.7%	－	－	－	58.6%
		60-64歳	44	11.4%	15.9%	9.1%	4.5%	2.3%	2.3%	－	54.5%
		65-69歳	12	－	－	－	8.3%	8.3%	－	8.3%	75.0%
	現在の従業上の地位	自営等(雇用以外)	32	3.1%	12.5%	9.4%	15.6%	3.1%	－	9.4%	46.9%
		正規	179	7.3%	13.4%	15.1%	4.5%	1.7%	1.7%	3.4%	53.1%
		パート・アルバイト	32	3.1%	9.4%	6.3%	3.1%	3.1%	6.3%	6.3%	62.5%
		契約	16	6.3%	12.5%	12.5%	－	－	6.3%	－	62.5%
		派遣	3	－	100.0%	－	－	－	－	－	－
		無業	3	33.3%	－	33.3%	－	－	－	－	33.3%
	要介護者	配偶者	4	－	－	－	25.0%	－	－	25.0%	50.0%
		子ども	5	－	20.0%	－	－	－	－	20.0%	60.0%
		自分の父母	170	6.5%	12.9%	10.6%	4.7%	2.9%	1.8%	3.5%	57.1%
		自分の祖父母	32	－	21.9%	31.3%	6.3%	－	3.1%	3.1%	34.4%
		自分のおじ・おば	6	16.7%	－	16.7%	16.7%	－	－	16.7%	33.3%
		自分の兄弟・姉妹	4	－	25.0%	－	－	－	－	－	75.0%
		その他の自分の親族	－	－	－	－	－	－	－	－	－
		配偶者の父母	40	10.0%	10.0%	15.0%	2.5%	－	5.0%	2.5%	55.0%
		配偶者の祖父母	1	100.0%	－	－	－	－	－	－	－
		配偶者のおじ・おば	2	－	50.0%	－	－	－	－	－	50.0%
		配偶者の兄弟・姉妹	－	－	－	－	－	－	－	－	－
		その他の配偶者の親族	1	－	－	－	100.0%	－	－	－	－
要介護終了	全体		－	－	－	－	－	－	－	－	－
	性別	男性	－	－	－	－	－	－	－	－	－
		女性	－	－	－	－	－	－	－	－	－
	要介護終了時年齢	30歳未満	－	－	－	－	－	－	－	－	－
		30-39歳	－	－	－	－	－	－	－	－	－
		40-44歳	－	－	－	－	－	－	－	－	－
		45-49歳	－	－	－	－	－	－	－	－	－
		50-54歳	－	－	－	－	－	－	－	－	－
		55-59歳	－	－	－	－	－	－	－	－	－
		60-64歳	－	－	－	－	－	－	－	－	－
		65-69歳	－	－	－	－	－	－	－	－	－
	要介護終了時従業上の地位	自営等(雇用以外)	－	－	－	－	－	－	－	－	－
		正規	－	－	－	－	－	－	－	－	－
		パート・アルバイト	－	－	－	－	－	－	－	－	－
		契約	－	－	－	－	－	－	－	－	－
		派遣	－	－	－	－	－	－	－	－	－
		無業	－	－	－	－	－	－	－	－	－
	要介護者	配偶者	－	－	－	－	－	－	－	－	－
		子ども	－	－	－	－	－	－	－	－	－
		自分の父母	－	－	－	－	－	－	－	－	－
		自分の祖父母	－	－	－	－	－	－	－	－	－
		自分のおじ・おば	－	－	－	－	－	－	－	－	－
		自分の兄弟・姉妹	－	－	－	－	－	－	－	－	－
		その他の自分の親族	－	－	－	－	－	－	－	－	－
		配偶者の父母	－	－	－	－	－	－	－	－	－
		配偶者の祖父母	－	－	－	－	－	－	－	－	－
		配偶者のおじ・おば	－	－	－	－	－	－	－	－	－
		配偶者の兄弟・姉妹	－	－	－	－	－	－	－	－	－
		その他の配偶者の親族	－	－	－	－	－	－	－	－	－

			Q46-6 現在介護休暇取得単位					Q46-7 現在介護休暇有給有無			
			合計 度数	1日単位	半日単位	時間単位	わからない	合計 度数	有給	無給	わからない
要介護継続	全体		265	30.6%	15.5%	15.8%	38.1%	265	46.4%	20.8%	32.8%
	性別	男性	145	38.6%	17.9%	17.9%	25.5%	145	50.3%	23.4%	26.2%
		女性	120	20.8%	12.5%	13.3%	53.3%	120	41.7%	17.5%	40.8%
	現在の年齢	30歳未満	17	35.3%	23.5%	5.9%	35.3%	17	41.2%	35.3%	23.5%
		30-39歳	23	39.1%	30.4%	17.4%	13.0%	23	69.6%	13.0%	17.4%
		40-44歳	18	50.0%	11.1%	16.7%	22.2%	18	50.0%	22.2%	27.8%
		45-49歳	42	47.6%	9.5%	9.5%	33.3%	42	47.6%	16.7%	35.7%
		50-54歳	51	17.6%	13.7%	17.6%	51.0%	51	47.1%	19.6%	33.3%
		55-59歳	58	27.6%	10.3%	19.0%	43.1%	58	34.5%	25.9%	39.7%
		60-64歳	44	22.7%	22.7%	18.2%	36.4%	44	45.5%	18.2%	36.4%
		65-69歳	12	16.7%	8.3%	16.7%	58.3%	12	58.3%	16.7%	25.0%
	現在の従業上の地位	自営等(雇用以外)	32	37.5%	12.5%	12.5%	37.5%	32	53.1%	21.9%	25.0%
		正規	179	32.4%	17.9%	15.1%	34.6%	179	48.0%	22.3%	29.6%
		パート・アルバイト	32	15.6%	3.1%	28.1%	53.1%	32	37.5%	15.6%	46.9%
		契約	16	31.3%	12.5%	-	56.3%	16	37.5%	6.3%	56.3%
		派遣	3	33.3%	33.3%	33.3%	-	3	33.3%	33.3%	33.3%
		無業	3	-	33.3%	33.3%	33.3%	3	33.3%	33.3%	33.3%
	要介護者	配偶者	4	25.0%	25.0%	25.0%	25.0%	4	75.0%	25.0%	-
		子ども	5	60.0%	20.0%	-	20.0%	5	60.0%	20.0%	20.0%
		自分の父母	170	26.5%	15.9%	16.5%	41.2%	170	44.1%	20.0%	35.9%
		自分の祖父母	32	43.8%	25.0%	15.6%	15.6%	32	56.3%	28.1%	15.6%
		自分のおじ・おば	6	83.3%	-	-	16.7%	6	83.3%	-	16.7%
		自分の兄弟・姉妹	4	50.0%	-	-	50.0%	4	25.0%	25.0%	50.0%
		その他の自分の親族	-	-	-	-	-	-	-	-	-
		配偶者の父母	40	22.5%	10.0%	17.5%	50.0%	40	40.0%	20.0%	40.0%
		配偶者の祖父母	1	100.0%	-	-	-	1	-	100.0%	-
		配偶者のおじ・おば	2	50.0%	-	-	50.0%	2	50.0%	-	50.0%
		配偶者の兄弟・姉妹	-	-	-	-	-	-	-	-	-
		その他の配偶者の親族	1	-	-	100.0%	-	1	100.0%	-	-
要介護終了	全体		-	-	-	-	-	-	-	-	-
	性別	男性	-	-	-	-	-	-	-	-	-
		女性	-	-	-	-	-	-	-	-	-
	要介護終了時年齢	30歳未満	-	-	-	-	-	-	-	-	-
		30-39歳	-	-	-	-	-	-	-	-	-
		40-44歳	-	-	-	-	-	-	-	-	-
		45-49歳	-	-	-	-	-	-	-	-	-
		50-54歳	-	-	-	-	-	-	-	-	-
		55-59歳	-	-	-	-	-	-	-	-	-
		60-64歳	-	-	-	-	-	-	-	-	-
		65-69歳	-	-	-	-	-	-	-	-	-
	要介護終了時従業上の地位	自営等(雇用以外)	-	-	-	-	-	-	-	-	-
		正規	-	-	-	-	-	-	-	-	-
		パート・アルバイト	-	-	-	-	-	-	-	-	-
		契約	-	-	-	-	-	-	-	-	-
		派遣	-	-	-	-	-	-	-	-	-
		無業	-	-	-	-	-	-	-	-	-
	要介護者	配偶者	-	-	-	-	-	-	-	-	-
		子ども	-	-	-	-	-	-	-	-	-
		自分の父母	-	-	-	-	-	-	-	-	-
		自分の祖父母	-	-	-	-	-	-	-	-	-
		自分のおじ・おば	-	-	-	-	-	-	-	-	-
		自分の兄弟・姉妹	-	-	-	-	-	-	-	-	-
		その他の自分の親族	-	-	-	-	-	-	-	-	-
		配偶者の父母	-	-	-	-	-	-	-	-	-
		配偶者の祖父母	-	-	-	-	-	-	-	-	-
		配偶者のおじ・おば	-	-	-	-	-	-	-	-	-
		配偶者の兄弟・姉妹	-	-	-	-	-	-	-	-	-
		その他の配偶者の親族	-	-	-	-	-	-	-	-	-

			Q46-8 現在時短制度利用期間上限											
			合計 度数	3か月(93日) まで	3か月(93日) より長く 6か月以内	6か月より 長く1年以内	1年より長く 2年以内	2年より長く 3年未満	3年	3年より長く 4年以内	4年より長く 5年以内	5年を超える 期間	期間の制限は なく、必要な だけ利用できる	わから ない
要介護継続	全体		297	10.4%	6.1%	6.1%	4.7%	1.0%	1.3%	−	−	0.7%	15.5%	54.2%
	性別	男性	151	11.9%	9.3%	7.9%	4.6%	1.3%	1.3%	−	−	−	13.2%	50.3%
		女性	146	8.9%	2.7%	4.1%	4.8%	0.7%	1.4%	−	−	1.4%	17.8%	58.2%
	現在の年齢	30歳未満	23	8.7%	13.0%	8.7%	13.0%	−	−	−	−	−	21.7%	34.8%
		30−39歳	27	7.4%	11.1%	14.8%	3.7%	3.7%	3.7%	−	−	−	18.5%	37.0%
		40−44歳	30	13.3%	13.3%	3.3%	10.0%	−	10.0%	−	−	−	6.7%	43.3%
		45−49歳	39	17.9%	−	7.7%	2.6%	−	−	−	−	5.1%	20.5%	46.2%
		50−54歳	56	12.5%	1.8%	3.6%	1.8%	−	−	−	−	−	14.3%	66.1%
		55−59歳	57	3.5%	5.3%	7.0%	5.3%	1.8%	−	−	−	−	12.3%	64.9%
		60−64歳	48	14.6%	4.2%	2.1%	4.2%	2.1%	−	−	−	−	8.3%	64.6%
		65−69歳	17	−	11.8%	5.9%	−	−	−	−	−	−	41.2%	41.2%
	現在の従業上の地位	自営等(雇用以外)	32	12.5%	15.6%	6.3%	3.1%	−	−	−	−	−	40.6%	21.9%
		正規	185	10.8%	5.4%	7.6%	6.5%	1.6%	1.6%	−	−	0.5%	10.8%	55.1%
		パート・アルバイト	51	5.9%	2.0%	2.0%	2.0%	−	2.0%	−	−	−	23.5%	62.7%
		契約	20	15.0%	−	5.0%	−	−	−	−	−	5.0%	−	75.0%
		派遣	4	25.0%	25.0%	−	−	−	−	−	−	−	25.0%	25.0%
		無業	5	−	20.0%	−	−	−	−	−	−	−	−	80.0%
	要介護者	配偶者	7	14.3%	14.3%	−	28.6%	−	−	−	−	−	−	42.9%
		子ども	6	−	−	−	33.3%	−	−	−	−	−	33.3%	33.3%
		自分の父母	182	9.9%	3.3%	4.4%	2.7%	1.1%	1.1%	−	−	0.5%	17.0%	59.9%
		自分の祖父母	43	7.0%	14.0%	16.3%	7.0%	2.3%	4.7%	−	−	−	16.3%	32.6%
		自分のおじ・おば	6	16.7%	−	−	16.7%	−	−	−	−	−	16.7%	50.0%
		自分の兄弟・姉妹	4	25.0%	−	−	−	−	−	−	−	−	25.0%	50.0%
		その他の自分の親族	1	−	−	−	−	−	−	−	−	−	−	100.0%
		配偶者の父母	41	12.2%	12.2%	7.3%	2.4%	−	−	−	−	2.4%	4.9%	58.5%
		配偶者の祖父母	4	25.0%	−	−	−	−	−	−	−	−	25.0%	50.0%
		配偶者のおじ・おば	2	50.0%	−	−	−	−	−	−	−	−	−	50.0%
		配偶者の兄弟・姉妹	−	−	−	−	−	−	−	−	−	−	−	−
		その他の配偶者の親族	1	−	−	−	−	−	−	−	−	−	100.0%	−
要介護終了	全体		−	−	−	−	−	−	−	−	−	−	−	−
	性別	男性	−	−	−	−	−	−	−	−	−	−	−	−
		女性	−	−	−	−	−	−	−	−	−	−	−	−
	要介護終了時年齢	30歳未満	−	−	−	−	−	−	−	−	−	−	−	−
		30−39歳	−	−	−	−	−	−	−	−	−	−	−	−
		40−44歳	−	−	−	−	−	−	−	−	−	−	−	−
		45−49歳	−	−	−	−	−	−	−	−	−	−	−	−
		50−54歳	−	−	−	−	−	−	−	−	−	−	−	−
		55−59歳	−	−	−	−	−	−	−	−	−	−	−	−
		60−64歳	−	−	−	−	−	−	−	−	−	−	−	−
		65−69歳	−	−	−	−	−	−	−	−	−	−	−	−
	要介護終了時従業上の地位	自営等(雇用以外)	−	−	−	−	−	−	−	−	−	−	−	−
		正規	−	−	−	−	−	−	−	−	−	−	−	−
		パート・アルバイト	−	−	−	−	−	−	−	−	−	−	−	−
		契約	−	−	−	−	−	−	−	−	−	−	−	−
		派遣	−	−	−	−	−	−	−	−	−	−	−	−
		無業	−	−	−	−	−	−	−	−	−	−	−	−
	要介護者	配偶者	−	−	−	−	−	−	−	−	−	−	−	−
		子ども	−	−	−	−	−	−	−	−	−	−	−	−
		自分の父母	−	−	−	−	−	−	−	−	−	−	−	−
		自分の祖父母	−	−	−	−	−	−	−	−	−	−	−	−
		自分のおじ・おば	−	−	−	−	−	−	−	−	−	−	−	−
		自分の兄弟・姉妹	−	−	−	−	−	−	−	−	−	−	−	−
		その他の自分の親族	−	−	−	−	−	−	−	−	−	−	−	−
		配偶者の父母	−	−	−	−	−	−	−	−	−	−	−	−
		配偶者の祖父母	−	−	−	−	−	−	−	−	−	−	−	−
		配偶者のおじ・おば	−	−	−	−	−	−	−	−	−	−	−	−
		配偶者の兄弟・姉妹	−	−	−	−	−	−	−	−	−	−	−	−
		その他の配偶者の親族	−	−	−	−	−	−	−	−	−	−	−	−

			Q46-9 現在所定外労働免除期間											
			合計 度数	3か月(93日) まで	3か月(93日) より長く 6か月以内	6か月より 長く1年以内	1年より 長く2年以内	2年より 長く3年未満	3年	3年より 長く4年以内	4年より 長く5年以内	5年を 超える期間	期間の制限は なく、必要な だけ利用できる	わからない
要介護継続	全体		187	7.5%	4.3%	7.5%	6.4%	4.8%	−	0.5%	−	0.5%	21.4%	47.1%
	性別	男性	108	7.4%	6.5%	10.2%	9.3%	5.6%	−	0.9%	−	−	18.5%	41.7%
		女性	79	7.6%	1.3%	3.8%	2.5%	3.8%	−	−	−	1.3%	25.3%	54.4%
	現在の年齢	30歳未満	13	15.4%	7.7%	15.4%	15.4%	7.7%	−	−	−	7.7%	15.4%	15.4%
		30-39歳	22	−	13.6%	9.1%	9.1%	13.6%	−	4.5%	−	−	18.2%	31.8%
		40-44歳	17	−	5.9%	17.6%	11.8%	5.9%	−	−	−	−	17.6%	41.2%
		45-49歳	26	11.5%	3.8%	3.8%	3.8%	7.7%	−	−	−	−	34.6%	34.6%
		50-54歳	33	6.1%	−	6.1%	−	6.1%	−	−	−	−	15.2%	66.7%
		55-59歳	34	5.9%	−	8.8%	8.8%	−	−	−	−	−	20.6%	55.9%
		60-64歳	32	15.6%	6.3%	−	3.1%	−	−	−	−	−	15.6%	59.4%
		65-69歳	10	−	−	10.0%	10.0%	−	−	−	−	−	50.0%	30.0%
	現在の従業上の地位	自営等(雇用以外)	32	15.6%	3.1%	6.3%	3.1%	3.1%	−	−	−	−	46.9%	21.9%
		正規	115	4.3%	4.3%	9.6%	8.7%	6.1%	−	0.9%	−	0.9%	14.8%	50.4%
		パート・アルバイト	28	7.1%	3.6%	3.6%	−	3.6%	−	−	−	−	25.0%	57.1%
		契約	8	25.0%	−	−	12.5%	−	−	−	−	−	−	62.5%
		派遣	2	−	50.0%	−	−	−	−	−	−	−	50.0%	−
		無業	2	−	−	−	−	−	−	−	−	−	−	100.0%
	要介護者	配偶者	3	33.3%	−	−	−	33.3%	−	−	−	−	−	33.3%
		子ども	4	−	−	−	25.0%	−	−	−	−	−	50.0%	25.0%
		自分の父母	118	5.1%	2.5%	6.8%	6.8%	1.7%	−	0.8%	−	−	24.6%	51.7%
		自分の祖父母	28	3.6%	14.3%	14.3%	10.7%	17.9%	−	−	−	3.6%	10.7%	25.0%
		自分のおじ・おば	3	33.3%	−	−	−	−	−	−	−	−	−	66.7%
		自分の兄弟・姉妹	1	−	−	−	−	−	−	−	−	−	100.0%	−
		その他の自分の親族	2	50.0%	−	−	−	−	−	−	−	−	−	50.0%
		配偶者の父母	24	12.5%	−	8.3%	−	4.2%	−	−	−	−	16.7%	58.3%
		配偶者の祖父母	1	−	100.0%	−	−	−	−	−	−	−	−	−
		配偶者のおじ・おば	2	50.0%	−	−	−	−	−	−	−	−	−	50.0%
		配偶者の兄弟・姉妹	−	−	−	−	−	−	−	−	−	−	−	−
		その他の配偶者の親族	1	−	−	−	−	−	−	−	−	−	100.0%	−
要介護終了	全体		−	−	−	−	−	−	−	−	−	−	−	−
	性別	男性	−	−	−	−	−	−	−	−	−	−	−	−
		女性	−	−	−	−	−	−	−	−	−	−	−	−
	要介護終了時年齢	30歳未満	−	−	−	−	−	−	−	−	−	−	−	−
		30-39歳	−	−	−	−	−	−	−	−	−	−	−	−
		40-44歳	−	−	−	−	−	−	−	−	−	−	−	−
		45-49歳	−	−	−	−	−	−	−	−	−	−	−	−
		50-54歳	−	−	−	−	−	−	−	−	−	−	−	−
		55-59歳	−	−	−	−	−	−	−	−	−	−	−	−
		60-64歳	−	−	−	−	−	−	−	−	−	−	−	−
		65-69歳	−	−	−	−	−	−	−	−	−	−	−	−
	要介護終了時従業上の地位	自営等(雇用以外)	−	−	−	−	−	−	−	−	−	−	−	−
		正規	−	−	−	−	−	−	−	−	−	−	−	−
		パート・アルバイト	−	−	−	−	−	−	−	−	−	−	−	−
		契約	−	−	−	−	−	−	−	−	−	−	−	−
		派遣	−	−	−	−	−	−	−	−	−	−	−	−
		無業	−	−	−	−	−	−	−	−	−	−	−	−
	要介護者	配偶者	−	−	−	−	−	−	−	−	−	−	−	−
		子ども	−	−	−	−	−	−	−	−	−	−	−	−
		自分の父母	−	−	−	−	−	−	−	−	−	−	−	−
		自分の祖父母	−	−	−	−	−	−	−	−	−	−	−	−
		自分のおじ・おば	−	−	−	−	−	−	−	−	−	−	−	−
		自分の兄弟・姉妹	−	−	−	−	−	−	−	−	−	−	−	−
		その他の自分の親族	−	−	−	−	−	−	−	−	−	−	−	−
		配偶者の父母	−	−	−	−	−	−	−	−	−	−	−	−
		配偶者の祖父母	−	−	−	−	−	−	−	−	−	−	−	−
		配偶者のおじ・おば	−	−	−	−	−	−	−	−	−	−	−	−
		配偶者の兄弟・姉妹	−	−	−	−	−	−	−	−	−	−	−	−
		その他の配偶者の親族	−	−	−	−	−	−	−	−	−	−	−	−

			Q47 現在所定労働時間短縮有無					Q47-1 現在介護のため所定労働時間短縮必要性				
			合計度数	勤務先の短時間勤務制度を利用している	勤務先の短時間勤務制度は利用しないで短縮している	所定労働時間の短縮はしていない	所定労働時間が決まっていない	合計度数	ある	ややある	あまりない	ない
要介護継続	全体		1009	6.7%	7.5%	63.0%	22.7%	636	2.7%	15.9%	42.1%	39.3%
	性別	男性	501	7.6%	8.2%	61.9%	22.4%	310	1.6%	13.5%	47.4%	37.4%
		女性	508	5.9%	6.9%	64.2%	23.0%	326	3.7%	18.1%	37.1%	41.1%
	現在の年齢	30歳未満	44	18.2%	11.4%	63.6%	6.8%	28	－	3.6%	39.3%	57.1%
		30-39歳	76	10.5%	15.8%	56.6%	17.1%	43	2.3%	11.6%	44.2%	41.9%
		40-44歳	86	11.6%	9.3%	60.5%	18.6%	52	3.8%	23.1%	36.5%	36.5%
		45-49歳	139	11.5%	10.1%	58.3%	20.1%	81	－	25.9%	38.3%	35.8%
		50-54歳	183	4.9%	4.4%	72.7%	18.0%	133	3.0%	14.3%	43.6%	39.1%
		55-59歳	214	2.8%	6.5%	68.7%	22.0%	147	4.8%	15.0%	47.6%	32.7%
		60-64歳	170	4.7%	4.7%	60.0%	30.6%	102	2.0%	16.7%	41.2%	40.2%
		65-69歳	97	3.1%	7.2%	51.5%	38.1%	50	2.0%	8.0%	36.0%	54.0%
	現在の従業上の地位	自営等(雇用以外)	180	6.1%	8.9%	29.4%	55.6%	53	－	20.8%	47.2%	32.1%
		正規	444	9.0%	5.9%	75.2%	9.9%	334	3.3%	17.1%	42.5%	37.1%
		パート・アルバイト	268	4.9%	8.2%	64.6%	22.4%	173	2.3%	14.5%	39.3%	43.9%
		契約	64	6.3%	3.1%	78.1%	12.5%	50	2.0%	12.0%	40.0%	46.0%
		派遣	23	－	13.0%	56.5%	30.4%	13	－	7.7%	61.5%	30.8%
		無業	30	－	23.3%	43.3%	33.3%	13	7.7%	7.7%	38.5%	46.2%
	要介護者	配偶者	31	9.7%	9.7%	51.6%	29.0%	16	6.3%	6.3%	68.8%	18.8%
		子ども	15	20.0%	33.3%	13.3%	33.3%	2	－	50.0%	50.0%	－
		自分の父母	653	5.2%	6.1%	64.9%	23.7%	424	3.3%	18.6%	41.3%	36.8%
		自分の祖父母	105	12.4%	16.2%	60.0%	11.4%	63	1.6%	9.5%	42.9%	46.0%
		自分のおじ・おば	18	11.1%	－	50.0%	38.9%	9	－	－	66.7%	33.3%
		自分の兄弟・姉妹	9	－	22.2%	66.7%	11.1%	6	－	－	66.7%	33.3%
		その他の自分の親族	7	－	14.3%	57.1%	28.6%	4	－	－	50.0%	50.0%
		配偶者の父母	154	5.8%	4.5%	66.2%	23.4%	102	1.0%	12.7%	34.3%	52.0%
		配偶者の祖父母	10	10.0%	－	80.0%	10.0%	8	－	12.5%	62.5%	25.0%
		配偶者のおじ・おば	2	50.0%	－	50.0%	－	1	－	－	100.0%	－
		配偶者の兄弟・姉妹	1	－	－	－	100.0%	－	－	－	－	－
		その他の配偶者の親族	4	50.0%	25.0%	25.0%	－	1	－	－	100.0%	－
要介護終了	全体		－	－	－	－	－	－	－	－	－	－
	性別	男性	－	－	－	－	－	－	－	－	－	－
		女性	－	－	－	－	－	－	－	－	－	－
	要介護終了時年齢	30歳未満	－	－	－	－	－	－	－	－	－	－
		30-39歳	－	－	－	－	－	－	－	－	－	－
		40-44歳	－	－	－	－	－	－	－	－	－	－
		45-49歳	－	－	－	－	－	－	－	－	－	－
		50-54歳	－	－	－	－	－	－	－	－	－	－
		55-59歳	－	－	－	－	－	－	－	－	－	－
		60-64歳	－	－	－	－	－	－	－	－	－	－
		65-69歳	－	－	－	－	－	－	－	－	－	－
	要介護終了時従業上の地位	自営等(雇用以外)	－	－	－	－	－	－	－	－	－	－
		正規	－	－	－	－	－	－	－	－	－	－
		パート・アルバイト	－	－	－	－	－	－	－	－	－	－
		契約	－	－	－	－	－	－	－	－	－	－
		派遣	－	－	－	－	－	－	－	－	－	－
		無業	－	－	－	－	－	－	－	－	－	－
	要介護者	配偶者	－	－	－	－	－	－	－	－	－	－
		子ども	－	－	－	－	－	－	－	－	－	－
		自分の父母	－	－	－	－	－	－	－	－	－	－
		自分の祖父母	－	－	－	－	－	－	－	－	－	－
		自分のおじ・おば	－	－	－	－	－	－	－	－	－	－
		自分の兄弟・姉妹	－	－	－	－	－	－	－	－	－	－
		その他の自分の親族	－	－	－	－	－	－	－	－	－	－
		配偶者の父母	－	－	－	－	－	－	－	－	－	－
		配偶者の祖父母	－	－	－	－	－	－	－	－	－	－
		配偶者のおじ・おば	－	－	－	－	－	－	－	－	－	－
		配偶者の兄弟・姉妹	－	－	－	－	－	－	－	－	－	－
		その他の配偶者の親族	－	－	－	－	－	－	－	－	－	－

			Q48 現在介護のため定時退勤有無								Q49 現在所定外労働免除制度利用有無		
			合計度数	毎日定時退勤することが1か月以上ある	1か月の中で介護のために定時退勤する日を決めている	1週間の中で介護のために定時退勤する日を決めている	介護のために定時退勤する日を不定期に決めている	介護のために定時退勤することはしていない	介護にかかわらずほぼ毎日定時退勤している	定時が決まっていない	合計度数	利用している	利用していない
要介護継続	全体		1009	13.2%	6.6%	3.2%	8.8%	22.4%	22.6%	23.2%	1009	6.6%	93.4%
	性別	男性	501	12.6%	8.6%	3.8%	11.6%	21.8%	18.2%	23.6%	501	8.8%	91.2%
		女性	508	13.8%	4.7%	2.6%	6.1%	23.0%	27.0%	22.8%	508	4.5%	95.5%
	現在の年齢	30歳未満	44	11.4%	11.4%	4.5%	4.5%	34.1%	22.7%	11.4%	44	27.3%	72.7%
		30-39歳	76	10.5%	10.5%	7.9%	15.8%	21.1%	18.4%	15.8%	76	13.2%	86.8%
		40-44歳	86	14.0%	5.8%	5.8%	18.6%	23.3%	14.0%	18.6%	86	12.8%	87.2%
		45-49歳	139	15.1%	6.5%	4.3%	7.9%	24.5%	15.8%	25.9%	139	7.9%	92.1%
		50-54歳	183	13.7%	6.6%	2.2%	8.2%	23.0%	26.2%	20.2%	183	3.8%	96.2%
		55-59歳	214	12.6%	7.0%	2.8%	7.9%	25.7%	21.0%	22.9%	214	3.7%	96.3%
		60-64歳	170	11.8%	6.5%	1.2%	7.1%	14.7%	30.0%	28.8%	170	2.4%	97.6%
		65-69歳	97	15.5%	2.1%	1.0%	4.1%	19.6%	26.8%	30.9%	97	4.1%	95.9%
	現在の従業上の地位	自営等(雇用以外)	180	7.2%	7.2%	1.1%	10.6%	9.4%	11.1%	53.3%	180	5.6%	94.4%
		正規	444	16.2%	9.5%	5.0%	10.8%	29.7%	16.0%	12.8%	444	10.1%	89.9%
		パート・アルバイト	268	14.9%	1.9%	1.1%	5.6%	17.2%	36.2%	23.1%	268	1.9%	98.1%
		契約	64	9.4%	4.7%	3.1%	4.7%	31.3%	35.9%	10.9%	64	4.7%	95.3%
		派遣	23	8.7%	4.3%	-	4.3%	21.7%	34.8%	26.1%	23	8.7%	91.3%
		無業	30	-	10.0%	10.0%	10.0%	20.0%	30.0%	20.0%	30	6.7%	93.3%
	要介護者	配偶者	31	9.7%	6.5%	6.5%	3.2%	12.9%	25.8%	35.5%	31	16.1%	83.9%
		子ども	15	33.3%	13.3%	6.7%	-	-	13.3%	33.3%	15	13.3%	86.7%
		自分の父母	653	13.0%	6.7%	2.9%	8.4%	21.9%	22.5%	24.5%	653	5.1%	94.9%
		自分の祖父母	105	8.6%	12.4%	5.7%	12.4%	32.4%	15.2%	13.3%	105	18.1%	81.9%
		自分のおじ・おば	18	16.7%	-	-	27.8%	16.7%	22.2%	16.7%	18	-	100.0%
		自分の兄弟・姉妹	9	-	11.1%	-	22.2%	22.2%	22.2%	22.2%	9	-	100.0%
		その他の自分の親族	7	-	14.3%	-	14.3%	28.6%	14.3%	28.6%	7	-	100.0%
		配偶者の父母	154	15.6%	2.6%	2.6%	7.8%	22.1%	27.9%	21.4%	154	3.9%	96.1%
		配偶者の祖父母	10	10.0%	-	-	-	40.0%	30.0%	20.0%	10	-	100.0%
		配偶者のおじ・おば	2	50.0%	-	-	-	-	50.0%	-	2	50.0%	50.0%
		配偶者の兄弟・姉妹	1	-	-	-	-	-	-	100.0%	1	-	100.0%
		その他の配偶者の親族	4	50.0%	-	-	-	-	25.0%	25.0%	4	25.0%	75.0%
要介護終了	全体		-	-	-	-	-	-	-	-	-	-	-
	性別	男性	-	-	-	-	-	-	-	-	-	-	-
		女性	-	-	-	-	-	-	-	-	-	-	-
	要介護終了時年齢	30歳未満	-	-	-	-	-	-	-	-	-	-	-
		30-39歳	-	-	-	-	-	-	-	-	-	-	-
		40-44歳	-	-	-	-	-	-	-	-	-	-	-
		45-49歳	-	-	-	-	-	-	-	-	-	-	-
		50-54歳	-	-	-	-	-	-	-	-	-	-	-
		55-59歳	-	-	-	-	-	-	-	-	-	-	-
		60-64歳	-	-	-	-	-	-	-	-	-	-	-
		65-69歳	-	-	-	-	-	-	-	-	-	-	-
	要介護終了時従業上の地位	自営等(雇用以外)	-	-	-	-	-	-	-	-	-	-	-
		正規	-	-	-	-	-	-	-	-	-	-	-
		パート・アルバイト	-	-	-	-	-	-	-	-	-	-	-
		契約	-	-	-	-	-	-	-	-	-	-	-
		派遣	-	-	-	-	-	-	-	-	-	-	-
		無業	-	-	-	-	-	-	-	-	-	-	-
	要介護者	配偶者	-	-	-	-	-	-	-	-	-	-	-
		子ども	-	-	-	-	-	-	-	-	-	-	-
		自分の父母	-	-	-	-	-	-	-	-	-	-	-
		自分の祖父母	-	-	-	-	-	-	-	-	-	-	-
		自分のおじ・おば	-	-	-	-	-	-	-	-	-	-	-
		自分の兄弟・姉妹	-	-	-	-	-	-	-	-	-	-	-
		その他の自分の親族	-	-	-	-	-	-	-	-	-	-	-
		配偶者の父母	-	-	-	-	-	-	-	-	-	-	-
		配偶者の祖父母	-	-	-	-	-	-	-	-	-	-	-
		配偶者のおじ・おば	-	-	-	-	-	-	-	-	-	-	-
		配偶者の兄弟・姉妹	-	-	-	-	-	-	-	-	-	-	-
		その他の配偶者の親族	-	-	-	-	-	-	-	-	-	-	-

			Q50 仕事の能率低下/1仕事中に居眠りをすること				Q50 仕事の能率低下/2 気分が落ち込んで仕事をする気になれないこと				Q50 仕事の能率低下/3 不注意による仕事のミスをすること			
			合計度数	たびたびある	たまにある	ない	合計度数	たびたびある	たまにある	ない	合計度数	たびたびある	たまにある	ない
要介護継続	全体		1009	5.3%	24.6%	70.2%	1009	10.1%	41.5%	48.4%	1009	5.8%	42.8%	51.3%
	性別	男性	501	8.2%	29.5%	62.3%	501	11.0%	45.5%	43.5%	501	7.0%	42.3%	50.7%
		女性	508	2.4%	19.7%	78.0%	508	9.3%	37.6%	53.1%	508	4.7%	43.3%	52.0%
	現在の年齢	30歳未満	44	9.1%	34.1%	56.8%	44	9.1%	40.9%	50.0%	44	4.5%	52.3%	43.2%
		30-39歳	76	10.5%	22.4%	67.1%	76	11.8%	52.6%	35.5%	76	9.2%	43.4%	47.4%
		40-44歳	86	8.1%	29.1%	62.8%	86	16.3%	53.5%	30.2%	86	9.3%	50.0%	40.7%
		45-49歳	139	6.5%	24.5%	69.1%	139	14.4%	47.5%	38.1%	139	7.9%	46.8%	45.3%
		50-54歳	183	2.7%	21.9%	75.4%	183	9.3%	43.2%	47.5%	183	7.7%	43.7%	48.6%
		55-59歳	214	5.6%	23.4%	71.0%	214	13.1%	37.9%	49.1%	214	6.1%	44.4%	49.5%
		60-64歳	170	2.4%	25.3%	72.4%	170	4.7%	31.8%	63.5%	170	1.8%	39.4%	58.8%
		65-69歳	97	4.1%	24.7%	71.1%	97	2.1%	36.1%	61.9%	97	1.0%	26.8%	72.2%
	現在の従業上の地位	自営等(雇用以外)	180	5.0%	35.0%	60.0%	180	8.3%	48.3%	43.3%	180	5.0%	40.0%	55.0%
		正規	444	7.2%	29.1%	63.7%	444	12.8%	47.5%	39.6%	444	6.8%	46.8%	46.4%
		パート・アルバイト	268	1.1%	11.2%	87.7%	268	6.7%	29.1%	64.2%	268	3.7%	39.6%	56.7%
		契約	64	7.8%	25.0%	67.2%	64	9.4%	43.8%	46.9%	64	7.8%	43.8%	48.4%
		派遣	23	4.3%	13.0%	82.6%	23	13.0%	26.1%	60.9%	23	8.7%	52.2%	39.1%
		無業	30	10.0%	23.3%	66.7%	30	10.0%	30.0%	60.0%	30	10.0%	20.0%	70.0%
	要介護者	配偶者	31	9.7%	16.1%	74.2%	31	3.2%	54.8%	41.9%	31	6.5%	51.6%	41.9%
		子ども	15	13.3%	13.3%	73.3%	15	13.3%	46.7%	40.0%	15	13.3%	46.7%	40.0%
		自分の父母	653	5.1%	24.2%	70.8%	653	10.4%	40.7%	48.9%	653	6.0%	40.6%	53.4%
		自分の祖父母	105	5.7%	31.4%	62.9%	105	10.5%	51.4%	38.1%	105	6.7%	50.5%	42.9%
		自分のおじ・おば	18	11.1%	16.7%	72.2%	18	22.2%	22.2%	55.6%	18	5.6%	44.4%	50.0%
		自分の兄弟・姉妹	9	-	22.2%	77.8%	9	11.1%	66.7%	22.2%	9	11.1%	-	88.9%
		その他の自分の親族	7	14.3%	28.6%	57.1%	7	14.3%	42.9%	42.9%	7	14.3%	42.9%	42.9%
		配偶者の父母	154	2.6%	25.3%	72.1%	154	7.1%	34.4%	58.4%	154	2.6%	47.4%	50.0%
		配偶者の祖父母	10	10.0%	-	90.0%	10	20.0%	60.0%	20.0%	10	10.0%	50.0%	40.0%
		配偶者のおじ・おば	2	-	50.0%	50.0%	2	-	-	100.0%	2	-	-	100.0%
		配偶者の兄弟・姉妹	1	-	100.0%	-	1	100.0%	-	-	1	100.0%	-	-
		その他の配偶者の親族	4	25.0%	50.0%	25.0%	4	-	75.0%	25.0%	4	-	50.0%	50.0%
要介護終了	全体		-	-	-	-	-	-	-	-	-	-	-	-
	性別	男性	-	-	-	-	-	-	-	-	-	-	-	-
		女性	-	-	-	-	-	-	-	-	-	-	-	-
	要介護終了時年齢	30歳未満	-	-	-	-	-	-	-	-	-	-	-	-
		30-39歳	-	-	-	-	-	-	-	-	-	-	-	-
		40-44歳	-	-	-	-	-	-	-	-	-	-	-	-
		45-49歳	-	-	-	-	-	-	-	-	-	-	-	-
		50-54歳	-	-	-	-	-	-	-	-	-	-	-	-
		55-59歳	-	-	-	-	-	-	-	-	-	-	-	-
		60-64歳	-	-	-	-	-	-	-	-	-	-	-	-
		65-69歳	-	-	-	-	-	-	-	-	-	-	-	-
	要介護終了時従業上の地位	自営等(雇用以外)	-	-	-	-	-	-	-	-	-	-	-	-
		正規	-	-	-	-	-	-	-	-	-	-	-	-
		パート・アルバイト	-	-	-	-	-	-	-	-	-	-	-	-
		契約	-	-	-	-	-	-	-	-	-	-	-	-
		派遣	-	-	-	-	-	-	-	-	-	-	-	-
		無業	-	-	-	-	-	-	-	-	-	-	-	-
	要介護者	配偶者	-	-	-	-	-	-	-	-	-	-	-	-
		子ども	-	-	-	-	-	-	-	-	-	-	-	-
		自分の父母	-	-	-	-	-	-	-	-	-	-	-	-
		自分の祖父母	-	-	-	-	-	-	-	-	-	-	-	-
		自分のおじ・おば	-	-	-	-	-	-	-	-	-	-	-	-
		自分の兄弟・姉妹	-	-	-	-	-	-	-	-	-	-	-	-
		その他の自分の親族	-	-	-	-	-	-	-	-	-	-	-	-
		配偶者の父母	-	-	-	-	-	-	-	-	-	-	-	-
		配偶者の祖父母	-	-	-	-	-	-	-	-	-	-	-	-
		配偶者のおじ・おば	-	-	-	-	-	-	-	-	-	-	-	-
		配偶者の兄弟・姉妹	-	-	-	-	-	-	-	-	-	-	-	-
		その他の配偶者の親族	-	-	-	-	-	-	-	-	-	-	-	-

			Q50 仕事の能率低下/4 仕事で重大な過失や事故を起こしそうになるヒヤリ・ハットの経験				Q50 仕事の能率低下/5 予定したスケジュールどおりに仕事を進められないこと				Q50 仕事の能率低下/6 課された目標(ノルマ等)が達成できないこと			
			合計度数	たびたびある	たまにある	ない	合計度数	たびたびある	たまにある	ない	合計度数	たびたびある	たまにある	ない
要介護継続	全体		1009	5.4%	32.9%	61.7%	1009	8.9%	39.7%	51.3%	1009	6.5%	29.9%	63.5%
	性別	男性	501	6.8%	36.1%	57.1%	501	11.6%	41.5%	46.9%	501	10.0%	35.5%	54.5%
		女性	508	3.9%	29.7%	66.3%	508	6.3%	38.0%	55.7%	508	3.1%	24.4%	72.4%
	現在の年齢	30歳未満	44	9.1%	36.4%	54.5%	44	6.8%	50.0%	43.2%	44	9.1%	29.5%	61.4%
		30-39歳	76	6.6%	43.4%	50.0%	76	15.8%	51.3%	32.9%	76	17.1%	32.9%	50.0%
		40-44歳	86	14.0%	47.7%	38.4%	86	18.6%	43.0%	38.4%	86	11.6%	31.4%	57.0%
		45-49歳	139	7.2%	35.3%	57.6%	139	10.8%	41.0%	48.2%	139	6.5%	36.7%	56.8%
		50-54歳	183	7.1%	32.2%	60.7%	183	8.7%	36.1%	55.2%	183	7.1%	31.1%	61.7%
		55-59歳	214	3.7%	29.9%	66.4%	214	5.6%	41.6%	52.8%	214	5.6%	30.4%	64.0%
		60-64歳	170	1.2%	26.5%	72.4%	170	7.1%	32.9%	60.0%	170	2.4%	25.9%	71.8%
		65-69歳	97	-	25.8%	74.2%	97	4.1%	36.1%	59.8%	97	1.0%	20.6%	78.4%
	現在の従業上の地位	自営等(雇用以外)	180	3.3%	27.8%	68.9%	180	9.4%	41.7%	48.9%	180	8.9%	31.1%	60.0%
		正規	444	7.7%	37.8%	54.5%	444	11.0%	46.2%	42.8%	444	8.6%	35.6%	55.9%
		パート・アルバイト	268	3.4%	26.9%	69.8%	268	4.9%	32.5%	62.7%	268	2.2%	20.5%	77.2%
		契約	64	3.1%	40.6%	56.3%	64	12.5%	29.7%	57.8%	64	6.3%	29.7%	64.1%
		派遣	23	4.3%	39.1%	56.5%	23	-	39.1%	60.9%	23	-	26.1%	73.9%
		無業	30	6.7%	23.3%	70.0%	30	10.0%	20.0%	70.0%	30	6.7%	26.7%	66.7%
	要介護者	配偶者	31	3.2%	38.7%	58.1%	31	6.5%	45.2%	48.4%	31	3.2%	38.7%	58.1%
		子ども	15	6.7%	60.0%	33.3%	15	13.3%	46.7%	40.0%	15	6.7%	40.0%	53.3%
		自分の父母	653	5.5%	31.5%	62.9%	653	8.3%	39.4%	52.4%	653	6.1%	29.2%	64.6%
		自分の祖父母	105	4.8%	45.7%	49.5%	105	12.4%	46.7%	41.0%	105	12.4%	31.4%	56.2%
		自分のおじ・おば	18	5.6%	33.3%	61.1%	18	5.6%	38.9%	55.6%	18	5.6%	33.3%	61.1%
		自分の兄弟・姉妹	9	-	11.1%	88.9%	9	-	33.3%	66.7%	9	-	33.3%	66.7%
		その他の自分の親族	7	14.3%	28.6%	57.1%	7	14.3%	57.1%	28.6%	7	14.3%	14.3%	71.4%
		配偶者の父母	154	3.2%	26.6%	70.1%	154	9.1%	35.1%	55.8%	154	3.2%	31.2%	65.6%
		配偶者の祖父母	10	20.0%	40.0%	40.0%	10	20.0%	30.0%	50.0%	10	20.0%	-	80.0%
		配偶者のおじ・おば	2	-	50.0%	50.0%	2	-	50.0%	50.0%	2	-	50.0%	50.0%
		配偶者の兄弟・姉妹	1	100.0%	-	-	1	100.0%	-	-	1	100.0%	-	-
		その他の配偶者の親族	4	25.0%	50.0%	25.0%	4	-	50.0%	50.0%	4	25.0%	25.0%	50.0%
要介護終了	全体		-	-	-	-	-	-	-	-	-	-	-	-
	性別	男性	-	-	-	-	-	-	-	-	-	-	-	-
		女性	-	-	-	-	-	-	-	-	-	-	-	-
	要介護終了時年齢	30歳未満	-	-	-	-	-	-	-	-	-	-	-	-
		30-39歳	-	-	-	-	-	-	-	-	-	-	-	-
		40-44歳	-	-	-	-	-	-	-	-	-	-	-	-
		45-49歳	-	-	-	-	-	-	-	-	-	-	-	-
		50-54歳	-	-	-	-	-	-	-	-	-	-	-	-
		55-59歳	-	-	-	-	-	-	-	-	-	-	-	-
		60-64歳	-	-	-	-	-	-	-	-	-	-	-	-
		65-69歳	-	-	-	-	-	-	-	-	-	-	-	-
	要介護終了時従業上の地位	自営等(雇用以外)	-	-	-	-	-	-	-	-	-	-	-	-
		正規	-	-	-	-	-	-	-	-	-	-	-	-
		パート・アルバイト	-	-	-	-	-	-	-	-	-	-	-	-
		契約	-	-	-	-	-	-	-	-	-	-	-	-
		派遣	-	-	-	-	-	-	-	-	-	-	-	-
		無業	-	-	-	-	-	-	-	-	-	-	-	-
	要介護者	配偶者	-	-	-	-	-	-	-	-	-	-	-	-
		子ども	-	-	-	-	-	-	-	-	-	-	-	-
		自分の父母	-	-	-	-	-	-	-	-	-	-	-	-
		自分の祖父母	-	-	-	-	-	-	-	-	-	-	-	-
		自分のおじ・おば	-	-	-	-	-	-	-	-	-	-	-	-
		自分の兄弟・姉妹	-	-	-	-	-	-	-	-	-	-	-	-
		その他の自分の親族	-	-	-	-	-	-	-	-	-	-	-	-
		配偶者の父母	-	-	-	-	-	-	-	-	-	-	-	-
		配偶者の祖父母	-	-	-	-	-	-	-	-	-	-	-	-
		配偶者のおじ・おば	-	-	-	-	-	-	-	-	-	-	-	-
		配偶者の兄弟・姉妹	-	-	-	-	-	-	-	-	-	-	-	-
		その他の配偶者の親族	-	-	-	-	-	-	-	-	-	-	-	-

			Q50 仕事の能率低下/7 心身の体調不良により、出勤できないこと				Q51 働き方意識/1 就業時間を増やしたい					Q51 働き方意識/2 収入を増やしたい				
			合計度数	たびたびある	たまにある	ない	合計度数	あてはまる	やや あてはまる	あまり あてはまらない	あてはまらない	合計度数	あてはまる	やや あてはまる	あまり あてはまらない	あてはまらない
要介護継続	全体		1009	5.0%	23.9%	71.2%	1009	5.9%	17.2%	32.3%	44.5%	1009	35.3%	38.9%	14.1%	11.8%
	性別	男性	501	6.2%	21.8%	72.1%	501	6.2%	16.2%	33.7%	43.9%	501	36.7%	37.3%	14.4%	11.6%
		女性	508	3.7%	26.0%	70.3%	508	5.7%	18.3%	30.9%	45.1%	508	33.9%	40.4%	13.8%	12.0%
	現在の年齢	30歳未満	44	6.8%	34.1%	59.1%	44	9.1%	31.8%	31.8%	27.3%	44	50.0%	47.7%	2.3%	–
		30-39歳	76	7.9%	27.6%	64.5%	76	7.9%	19.7%	39.5%	32.9%	76	48.7%	39.5%	5.3%	6.6%
		40-44歳	86	11.6%	26.7%	61.6%	86	11.6%	17.4%	31.4%	39.5%	86	53.5%	30.2%	11.6%	4.7%
		45-49歳	139	6.5%	23.0%	70.5%	139	5.8%	20.9%	33.8%	39.6%	139	39.6%	42.4%	11.5%	6.5%
		50-54歳	183	4.9%	23.5%	71.6%	183	4.9%	15.8%	35.5%	43.7%	183	38.3%	39.3%	12.0%	10.4%
		55-59歳	214	4.2%	21.5%	74.3%	214	6.5%	16.4%	31.3%	45.8%	214	31.8%	39.7%	17.8%	10.7%
		60-64歳	170	2.4%	25.9%	71.8%	170	3.5%	11.8%	30.6%	54.1%	170	24.1%	32.9%	22.4%	20.6%
		65-69歳	97	–	17.5%	82.5%	97	3.1%	17.5%	24.7%	54.6%	97	17.5%	44.3%	13.4%	24.7%
	現在の従業上の地位	自営等(雇用以外)	180	3.9%	28.3%	67.8%	180	8.3%	18.3%	29.4%	43.9%	180	34.4%	40.6%	10.6%	14.4%
		正規	444	6.8%	25.5%	67.8%	444	5.0%	13.3%	34.9%	46.8%	444	38.3%	36.5%	16.0%	9.2%
		パート・アルバイト	268	3.4%	20.5%	76.1%	268	6.3%	24.6%	29.5%	39.6%	268	31.0%	40.3%	14.2%	14.6%
		契約	64	3.1%	21.9%	75.0%	64	4.7%	10.9%	34.4%	50.0%	64	40.6%	48.4%	7.8%	3.1%
		派遣	23	–	17.4%	82.6%	23	8.7%	26.1%	39.1%	26.1%	23	30.4%	39.1%	17.4%	13.0%
		無業	30	6.7%	13.3%	80.0%	30	3.3%	10.0%	26.7%	60.0%	30	26.7%	30.0%	16.7%	26.7%
	要介護者	配偶者	31	–	35.5%	64.5%	31	6.5%	22.6%	29.0%	41.9%	31	22.6%	58.1%	9.7%	9.7%
		子ども	15	13.3%	20.0%	66.7%	15	13.3%	20.0%	46.7%	20.0%	15	53.3%	20.0%	26.7%	–
		自分の父母	653	5.2%	23.1%	71.7%	653	5.1%	15.5%	32.0%	47.5%	653	33.7%	38.4%	13.9%	13.9%
		自分の祖父母	105	5.7%	29.5%	64.8%	105	8.6%	22.9%	36.2%	32.4%	105	50.5%	41.0%	6.7%	1.9%
		自分のおじ・おば	18	5.6%	22.2%	72.2%	18	5.6%	16.7%	44.4%	33.3%	18	44.4%	27.8%	5.6%	22.2%
		自分の兄弟・姉妹	9	–	11.1%	88.9%	9	11.1%	22.2%	44.4%	22.2%	9	33.3%	44.4%	11.1%	11.1%
		その他の自分の親族	7	28.6%	14.3%	57.1%	7	28.6%	–	57.1%	14.3%	7	28.6%	57.1%	–	14.3%
		配偶者の父母	154	1.9%	22.1%	76.0%	154	5.8%	20.8%	27.9%	45.5%	154	30.5%	37.7%	22.1%	9.7%
		配偶者の祖父母	10	10.0%	30.0%	60.0%	10	10.0%	10.0%	20.0%	60.0%	10	60.0%	20.0%	–	20.0%
		配偶者のおじ・おば	2	–	50.0%	50.0%	2	–	–	–	100.0%	2	50.0%	50.0%	–	–
		配偶者の兄弟・姉妹	1	–	–	100.0%	1	–	–	100.0%	–	1	100.0%	–	–	–
		その他の配偶者の親族	4	25.0%	25.0%	50.0%	4	–	25.0%	25.0%	50.0%	4	–	75.0%	25.0%	–
要介護終了	全体		–	–	–	–	–	–	–	–	–	–	–	–	–	–
	性別	男性	–	–	–	–	–	–	–	–	–	–	–	–	–	–
		女性	–	–	–	–	–	–	–	–	–	–	–	–	–	–
	要介護終了時年齢	30歳未満	–	–	–	–	–	–	–	–	–	–	–	–	–	–
		30-39歳	–	–	–	–	–	–	–	–	–	–	–	–	–	–
		40-44歳	–	–	–	–	–	–	–	–	–	–	–	–	–	–
		45-49歳	–	–	–	–	–	–	–	–	–	–	–	–	–	–
		50-54歳	–	–	–	–	–	–	–	–	–	–	–	–	–	–
		55-59歳	–	–	–	–	–	–	–	–	–	–	–	–	–	–
		60-64歳	–	–	–	–	–	–	–	–	–	–	–	–	–	–
		65-69歳	–	–	–	–	–	–	–	–	–	–	–	–	–	–
	要介護終了時従業上の地位	自営等(雇用以外)	–	–	–	–	–	–	–	–	–	–	–	–	–	–
		正規	–	–	–	–	–	–	–	–	–	–	–	–	–	–
		パート・アルバイト	–	–	–	–	–	–	–	–	–	–	–	–	–	–
		契約	–	–	–	–	–	–	–	–	–	–	–	–	–	–
		派遣	–	–	–	–	–	–	–	–	–	–	–	–	–	–
		無業	–	–	–	–	–	–	–	–	–	–	–	–	–	–
	要介護者	配偶者	–	–	–	–	–	–	–	–	–	–	–	–	–	–
		子ども	–	–	–	–	–	–	–	–	–	–	–	–	–	–
		自分の父母	–	–	–	–	–	–	–	–	–	–	–	–	–	–
		自分の祖父母	–	–	–	–	–	–	–	–	–	–	–	–	–	–
		自分のおじ・おば	–	–	–	–	–	–	–	–	–	–	–	–	–	–
		自分の兄弟・姉妹	–	–	–	–	–	–	–	–	–	–	–	–	–	–
		その他の自分の親族	–	–	–	–	–	–	–	–	–	–	–	–	–	–
		配偶者の父母	–	–	–	–	–	–	–	–	–	–	–	–	–	–
		配偶者の祖父母	–	–	–	–	–	–	–	–	–	–	–	–	–	–
		配偶者のおじ・おば	–	–	–	–	–	–	–	–	–	–	–	–	–	–
		配偶者の兄弟・姉妹	–	–	–	–	–	–	–	–	–	–	–	–	–	–
		その他の配偶者の親族	–	–	–	–	–	–	–	–	–	–	–	–	–	–

			Q51 働き方意識/3 仕事の専門性を高めたい					Q51 働き方意識/4 今よりも高い地位や役職に就きたい					Q51 働き方意識/5 介護のために、仕事での責任を果たせていない				
			合計 度数	あてはまる	やや あてはまる	あまり あてはまらない	あてはまらない	合計 度数	あてはまる	やや あてはまる	あまり あてはまらない	あてはまらない	合計 度数	あてはまる	やや あてはまる	あまり あてはまらない	あてはまらない
要介護継続		全体	1009	14.4%	37.5%	26.1%	22.1%	1009	8.1%	15.3%	34.7%	41.9%	1009	3.3%	14.4%	37.6%	44.8%
	性別	男性	501	15.2%	38.9%	27.1%	18.8%	501	10.2%	17.4%	37.9%	34.5%	501	4.2%	16.0%	37.5%	42.3%
		女性	508	13.6%	36.0%	25.0%	25.4%	508	6.1%	13.2%	31.5%	49.2%	508	2.4%	12.8%	37.6%	47.2%
	現在の年齢	30歳未満	44	18.2%	52.3%	15.9%	13.6%	44	25.0%	34.1%	27.3%	13.6%	44	2.3%	18.2%	34.1%	45.5%
		30-39歳	76	23.7%	44.7%	17.1%	14.5%	76	17.1%	35.5%	22.4%	25.0%	76	5.3%	21.1%	32.9%	40.8%
		40-44歳	86	26.7%	36.0%	20.9%	16.3%	86	17.4%	23.3%	29.1%	30.2%	86	4.7%	25.6%	30.2%	39.5%
		45-49歳	139	17.3%	43.2%	24.5%	15.1%	139	10.1%	17.3%	36.0%	36.7%	139	4.3%	20.1%	35.3%	40.3%
		50-54歳	183	14.2%	34.4%	29.0%	22.4%	183	6.0%	15.3%	38.3%	40.4%	183	3.8%	15.3%	43.7%	37.2%
		55-59歳	214	10.3%	36.4%	29.4%	23.8%	214	4.7%	8.9%	42.5%	43.9%	214	3.7%	10.7%	43.5%	42.1%
		60-64歳	170	10.6%	30.6%	32.4%	26.5%	170	3.5%	7.1%	34.1%	55.3%	170	0.6%	8.8%	39.4%	51.2%
		65-69歳	97	6.2%	38.1%	20.6%	35.1%	97	2.1%	9.3%	27.8%	60.8%	97	2.1%	5.2%	24.7%	68.0%
	現在の従業上の地位	自営等(雇用以外)	180	17.2%	41.7%	19.4%	21.7%	180	11.1%	17.2%	33.3%	38.3%	180	2.2%	20.6%	33.3%	43.9%
		正規	444	18.2%	41.9%	24.1%	15.8%	444	10.4%	19.4%	36.7%	33.6%	444	4.1%	17.1%	43.5%	35.4%
		パート・アルバイト	268	7.1%	31.0%	30.6%	31.3%	268	2.2%	9.0%	32.1%	56.7%	268	2.6%	7.8%	33.6%	56.0%
		契約	64	7.8%	32.8%	39.1%	20.3%	64	6.3%	15.6%	37.5%	40.6%	64	3.1%	9.4%	32.8%	54.7%
		派遣	23	13.0%	30.4%	39.1%	17.4%	23	4.3%	4.3%	43.5%	47.8%	23	-	17.4%	34.8%	47.8%
		無業	30	20.0%	20.0%	16.7%	43.3%	30	16.7%	6.7%	23.3%	53.3%	30	6.7%	3.3%	23.3%	66.7%
	要介護者	配偶者	31	3.2%	35.5%	38.7%	22.6%	31	6.5%	16.1%	41.9%	35.5%	31	-	25.8%	41.9%	32.3%
		子ども	15	20.0%	40.0%	33.3%	6.7%	15	13.3%	26.7%	33.3%	26.7%	15	6.7%	20.0%	40.0%	33.3%
		自分の父母	653	14.1%	35.2%	26.6%	24.0%	653	6.9%	13.5%	34.2%	45.5%	653	3.5%	14.1%	37.5%	44.9%
		自分の祖父母	105	21.9%	51.4%	20.0%	6.7%	105	19.0%	31.4%	31.4%	18.1%	105	3.8%	18.1%	36.2%	41.9%
		自分のおじ・おば	18	27.8%	27.8%	5.6%	38.9%	18	5.6%	11.1%	33.3%	50.0%	18	-	-	44.4%	55.6%
		自分の兄弟・姉妹	9	11.1%	44.4%	22.2%	22.2%	9	11.1%	22.2%	44.4%	22.2%	9	-	22.2%	55.6%	22.2%
		その他の自分の親族	7	28.6%	28.6%	-	42.9%	7	28.6%	-	28.6%	42.9%	7	14.3%	28.6%	-	57.1%
		配偶者の父母	154	9.1%	36.4%	30.5%	24.0%	154	3.9%	10.4%	38.3%	47.4%	154	1.9%	9.7%	37.7%	50.6%
		配偶者の祖父母	10	40.0%	40.0%	-	20.0%	10	30.0%	20.0%	20.0%	30.0%	10	10.0%	20.0%	30.0%	40.0%
		配偶者のおじ・おば	2	-	100.0%	-	-	2	-	50.0%	-	50.0%	2	-	-	50.0%	50.0%
		配偶者の兄弟・姉妹	1	-	100.0%	-	-	1	-	-	100.0%	-	1	-	-	-	100.0%
		その他の配偶者の親族	4	-	75.0%	25.0%	-	4	-	25.0%	50.0%	25.0%	4	-	50.0%	50.0%	-
要介護終了		全体	-	-	-	-	-	-	-	-	-	-	-	-	-	-	-
	性別	男性	-	-	-	-	-	-	-	-	-	-	-	-	-	-	-
		女性	-	-	-	-	-	-	-	-	-	-	-	-	-	-	-
	要介護終了時年齢	30歳未満	-	-	-	-	-	-	-	-	-	-	-	-	-	-	-
		30-39歳	-	-	-	-	-	-	-	-	-	-	-	-	-	-	-
		40-44歳	-	-	-	-	-	-	-	-	-	-	-	-	-	-	-
		45-49歳	-	-	-	-	-	-	-	-	-	-	-	-	-	-	-
		50-54歳	-	-	-	-	-	-	-	-	-	-	-	-	-	-	-
		55-59歳	-	-	-	-	-	-	-	-	-	-	-	-	-	-	-
		60-64歳	-	-	-	-	-	-	-	-	-	-	-	-	-	-	-
		65-69歳	-	-	-	-	-	-	-	-	-	-	-	-	-	-	-
	要介護終了時従業上の地位	自営等(雇用以外)	-	-	-	-	-	-	-	-	-	-	-	-	-	-	-
		正規	-	-	-	-	-	-	-	-	-	-	-	-	-	-	-
		パート・アルバイト	-	-	-	-	-	-	-	-	-	-	-	-	-	-	-
		契約	-	-	-	-	-	-	-	-	-	-	-	-	-	-	-
		派遣	-	-	-	-	-	-	-	-	-	-	-	-	-	-	-
		無業	-	-	-	-	-	-	-	-	-	-	-	-	-	-	-
	要介護者	配偶者	-	-	-	-	-	-	-	-	-	-	-	-	-	-	-
		子ども	-	-	-	-	-	-	-	-	-	-	-	-	-	-	-
		自分の父母	-	-	-	-	-	-	-	-	-	-	-	-	-	-	-
		自分の祖父母	-	-	-	-	-	-	-	-	-	-	-	-	-	-	-
		自分のおじ・おば	-	-	-	-	-	-	-	-	-	-	-	-	-	-	-
		自分の兄弟・姉妹	-	-	-	-	-	-	-	-	-	-	-	-	-	-	-
		その他の自分の親族	-	-	-	-	-	-	-	-	-	-	-	-	-	-	-
		配偶者の父母	-	-	-	-	-	-	-	-	-	-	-	-	-	-	-
		配偶者の祖父母	-	-	-	-	-	-	-	-	-	-	-	-	-	-	-
		配偶者のおじ・おば	-	-	-	-	-	-	-	-	-	-	-	-	-	-	-
		配偶者の兄弟・姉妹	-	-	-	-	-	-	-	-	-	-	-	-	-	-	-
		その他の配偶者の親族	-	-	-	-	-	-	-	-	-	-	-	-	-	-	-

			Q51 働き方意識/6 仕事での責任を果たすために、介護がおろそかになっている					Q51 働き方意識/7 現在の仕事が好きである					Q52 今後介護継続勤務有無			
			合計度数	あてはまる	ややあてはまる	あまりあてはまらない	あてはまらない	合計度数	あてはまる	ややあてはまる	あまりあてはまらない	あてはまらない	合計度数	続けられると思う	続けられないと思う	わからない
要介護継続	全体		1009	3.1%	20.3%	37.6%	39.0%	1009	19.5%	44.1%	22.9%	13.5%	1009	68.1%	10.4%	21.5%
	性別	男性	501	3.4%	19.8%	39.7%	37.1%	501	15.4%	41.5%	26.1%	17.0%	501	68.1%	10.6%	21.4%
		女性	508	2.8%	20.9%	35.4%	40.9%	508	23.6%	46.7%	19.7%	10.0%	508	68.1%	10.2%	21.7%
	現在の年齢	30歳未満	44	6.8%	22.7%	29.5%	40.9%	44	20.5%	56.8%	15.9%	6.8%	44	63.6%	20.5%	15.9%
		30-39歳	76	2.6%	25.0%	39.5%	32.9%	76	18.4%	43.4%	25.0%	13.2%	76	68.4%	10.5%	21.1%
		40-44歳	86	9.3%	20.9%	37.2%	32.6%	86	23.3%	43.0%	22.1%	11.6%	86	75.6%	8.1%	16.3%
		45-49歳	139	5.0%	28.1%	33.1%	33.8%	139	16.5%	41.0%	29.5%	12.9%	139	65.5%	13.7%	20.9%
		50-54歳	183	2.2%	26.2%	41.5%	30.1%	183	16.4%	42.1%	25.7%	15.8%	183	67.2%	10.9%	21.9%
		55-59歳	214	2.8%	17.3%	40.7%	39.3%	214	18.2%	45.3%	20.6%	15.9%	214	64.0%	9.3%	26.6%
		60-64歳	170	0.6%	15.9%	36.5%	47.1%	170	21.2%	42.9%	21.2%	14.7%	170	70.0%	8.8%	21.2%
		65-69歳	97	-	7.2%	34.0%	58.8%	97	26.8%	47.4%	18.6%	7.2%	97	74.2%	7.2%	18.6%
	現在の従業上の地位	自営等(雇用以外)	180	1.7%	18.9%	38.9%	40.6%	180	23.9%	43.9%	21.7%	10.6%	180	65.0%	9.4%	25.6%
		正規	444	4.7%	26.1%	39.4%	29.7%	444	18.0%	43.2%	23.2%	15.5%	444	67.8%	11.9%	20.3%
		パート・アルバイト	268	1.1%	12.3%	38.4%	48.1%	268	19.0%	50.4%	21.3%	9.3%	268	72.0%	7.5%	20.5%
		契約	64	3.1%	23.4%	28.1%	45.3%	64	14.1%	37.5%	31.3%	17.2%	64	65.6%	17.2%	17.2%
		派遣	23	4.3%	13.0%	26.1%	56.5%	23	17.4%	34.8%	39.1%	8.7%	23	65.2%	8.7%	26.1%
		無業	30	3.3%	13.3%	23.3%	60.0%	30	33.3%	23.3%	10.0%	33.3%	30	63.3%	6.7%	30.0%
	要介護者	配偶者	31	3.2%	25.8%	41.9%	29.0%	31	9.7%	58.1%	12.9%	19.4%	31	58.1%	6.5%	35.5%
		子ども	15	6.7%	26.7%	40.0%	26.7%	15	26.7%	20.0%	33.3%	20.0%	15	73.3%	13.3%	13.3%
		自分の父母	653	2.9%	20.8%	38.0%	38.3%	653	19.6%	42.9%	22.1%	15.5%	653	68.3%	10.1%	21.6%
		自分の祖父母	105	4.8%	23.8%	35.2%	36.2%	105	21.0%	47.6%	24.8%	6.7%	105	68.6%	11.4%	20.0%
		自分のおじ・おば	18	-	16.7%	27.8%	55.6%	18	27.8%	38.9%	11.1%	22.2%	18	66.7%	16.7%	16.7%
		自分の兄弟・姉妹	9	11.1%	-	77.8%	11.1%	9	22.2%	55.6%	11.1%	11.1%	9	88.9%	-	11.1%
		その他の自分の親族	7	14.3%	14.3%	14.3%	57.1%	7	42.9%	28.6%	28.6%	-	7	57.1%	14.3%	28.6%
		配偶者の父母	154	1.3%	14.9%	36.4%	47.4%	154	17.5%	46.8%	27.3%	8.4%	154	68.2%	9.1%	22.7%
		配偶者の祖父母	10	10.0%	30.0%	30.0%	30.0%	10	30.0%	40.0%	30.0%	-	10	70.0%	20.0%	10.0%
		配偶者のおじ・おば	2	-	-	50.0%	50.0%	2	-	100.0%	-	-	2	100.0%	-	-
		配偶者の兄弟・姉妹	1	-	100.0%	-	-	1	-	-	100.0%	-	1	-	100.0%	-
		その他の配偶者の親族	4	-	25.0%	50.0%	25.0%	4	-	50.0%	25.0%	25.0%	4	50.0%	50.0%	-
要介護終了	全体		-	-	-	-	-	-	-	-	-	-	-	-	-	-
	性別	男性	-	-	-	-	-	-	-	-	-	-	-	-	-	-
		女性	-	-	-	-	-	-	-	-	-	-	-	-	-	-
	要介護終了時年齢	30歳未満	-	-	-	-	-	-	-	-	-	-	-	-	-	-
		30-39歳	-	-	-	-	-	-	-	-	-	-	-	-	-	-
		40-44歳	-	-	-	-	-	-	-	-	-	-	-	-	-	-
		45-49歳	-	-	-	-	-	-	-	-	-	-	-	-	-	-
		50-54歳	-	-	-	-	-	-	-	-	-	-	-	-	-	-
		55-59歳	-	-	-	-	-	-	-	-	-	-	-	-	-	-
		60-64歳	-	-	-	-	-	-	-	-	-	-	-	-	-	-
		65-69歳	-	-	-	-	-	-	-	-	-	-	-	-	-	-
	要介護終了時従業上の地位	自営等(雇用以外)	-	-	-	-	-	-	-	-	-	-	-	-	-	-
		正規	-	-	-	-	-	-	-	-	-	-	-	-	-	-
		パート・アルバイト	-	-	-	-	-	-	-	-	-	-	-	-	-	-
		契約	-	-	-	-	-	-	-	-	-	-	-	-	-	-
		派遣	-	-	-	-	-	-	-	-	-	-	-	-	-	-
		無業	-	-	-	-	-	-	-	-	-	-	-	-	-	-
	要介護者	配偶者	-	-	-	-	-	-	-	-	-	-	-	-	-	-
		子ども	-	-	-	-	-	-	-	-	-	-	-	-	-	-
		自分の父母	-	-	-	-	-	-	-	-	-	-	-	-	-	-
		自分の祖父母	-	-	-	-	-	-	-	-	-	-	-	-	-	-
		自分のおじ・おば	-	-	-	-	-	-	-	-	-	-	-	-	-	-
		自分の兄弟・姉妹	-	-	-	-	-	-	-	-	-	-	-	-	-	-
		その他の自分の親族	-	-	-	-	-	-	-	-	-	-	-	-	-	-
		配偶者の父母	-	-	-	-	-	-	-	-	-	-	-	-	-	-
		配偶者の祖父母	-	-	-	-	-	-	-	-	-	-	-	-	-	-
		配偶者のおじ・おば	-	-	-	-	-	-	-	-	-	-	-	-	-	-
		配偶者の兄弟・姉妹	-	-	-	-	-	-	-	-	-	-	-	-	-	-
		その他の配偶者の親族	-	-	-	-	-	-	-	-	-	-	-	-	-	-

			Q53 現在就労希望有無			Q53-1 希望就業形態						Q53-3 求職活動有無		
			合計度数	はい	いいえ	合計度数	会社経営者・役員・自営業・自由業・内職・家族従業員（雇用以外の形態）	正規従業員（会社などの正社員・正職員、短時間正社員含む）	パート・アルバイト・非常勤（通常の労働者より週の所定勤務時間が短い労働者）	契約社員（正規従業員以外で週の所定勤務時間が通常の労働者と同じ労働者）	派遣社員（労働者派遣法にもとづく派遣会社から派遣される労働者）	合計度数	求職活動をしている	求職活動はしていない
要介護継続	全体		381	34.6%	65.4%	132	3.8%	15.2%	75.8%	2.3%	3.0%	132	25.8%	74.2%
	性別	男性	93	34.4%	65.6%	32	12.5%	37.5%	40.6%	6.3%	3.1%	32	50.0%	50.0%
		女性	288	34.7%	65.3%	100	1.0%	8.0%	87.0%	1.0%	3.0%	100	18.0%	82.0%
	現在の年齢	30歳未満	19	89.5%	10.5%	17	5.9%	47.1%	47.1%	–	–	17	52.9%	47.1%
		30-39歳	19	73.7%	26.3%	14	–	35.7%	64.3%	–	–	14	14.3%	85.7%
		40-44歳	14	71.4%	28.6%	10	10.0%	–	80.0%	–	10.0%	10	20.0%	80.0%
		45-49歳	32	59.4%	40.6%	19	10.5%	5.3%	73.7%	5.3%	5.3%	19	10.5%	89.5%
		50-54歳	52	40.4%	59.6%	21	–	9.5%	85.7%	4.8%	–	21	19.0%	81.0%
		55-59歳	57	35.1%	64.9%	20	5.0%	10.0%	80.0%	5.0%	–	20	25.0%	75.0%
		60-64歳	81	21.0%	79.0%	17	–	5.9%	88.2%	–	5.9%	17	47.1%	52.9%
		65-69歳	107	13.1%	86.9%	14	–	7.1%	85.7%	–	7.1%	14	14.3%	85.7%
	現在の従業上の地位	自営等(雇用以外)	–	–	–	–	–	–	–	–	–	–	–	–
		正規	–	–	–	–	–	–	–	–	–	–	–	–
		パート・アルバイト	–	–	–	–	–	–	–	–	–	–	–	–
		契約	–	–	–	–	–	–	–	–	–	–	–	–
		派遣	–	–	–	–	–	–	–	–	–	–	–	–
		無業	381	34.6%	65.4%	132	3.8%	15.2%	75.8%	2.3%	3.0%	132	25.8%	74.2%
	要介護者	配偶者	18	22.2%	77.8%	4	–	–	75.0%	–	25.0%	4	25.0%	75.0%
		子ども	6	83.3%	16.7%	5	–	–	100.0%	–	–	5	–	100.0%
		自分の父母	251	30.3%	69.7%	76	6.6%	9.2%	78.9%	2.6%	2.6%	76	26.3%	73.7%
		自分の祖父母	25	68.0%	32.0%	17	–	47.1%	52.9%	–	–	17	35.3%	64.7%
		自分のおじ・おば	7	42.9%	57.1%	3	–	–	100.0%	–	–	3	–	100.0%
		自分の兄弟・姉妹	2	–	100.0%	–	–	–	–	–	–	–	–	–
		その他の自分の親族	5	80.0%	20.0%	4	–	50.0%	50.0%	–	–	4	25.0%	75.0%
		配偶者の父母	62	32.3%	67.7%	20	–	10.0%	80.0%	5.0%	5.0%	20	25.0%	75.0%
		配偶者の祖父母	3	66.7%	33.3%	2	–	50.0%	50.0%	–	–	2	–	100.0%
		配偶者のおじ・おば	–	–	–	–	–	–	–	–	–	–	–	–
		配偶者の兄弟・姉妹	1	–	100.0%	–	–	–	–	–	–	–	–	–
		その他の配偶者の親族	1	100.0%	–	1	–	–	100.0%	–	–	1	100.0%	–
要介護終了	全体		–	–	–	–	–	–	–	–	–	–	–	–
	性別	男性	–	–	–	–	–	–	–	–	–	–	–	–
		女性	–	–	–	–	–	–	–	–	–	–	–	–
	要介護終了時年齢	30歳未満	–	–	–	–	–	–	–	–	–	–	–	–
		30-39歳	–	–	–	–	–	–	–	–	–	–	–	–
		40-44歳	–	–	–	–	–	–	–	–	–	–	–	–
		45-49歳	–	–	–	–	–	–	–	–	–	–	–	–
		50-54歳	–	–	–	–	–	–	–	–	–	–	–	–
		55-59歳	–	–	–	–	–	–	–	–	–	–	–	–
		60-64歳	–	–	–	–	–	–	–	–	–	–	–	–
		65-69歳	–	–	–	–	–	–	–	–	–	–	–	–
	要介護終了時従業上の地位	自営等(雇用以外)	–	–	–	–	–	–	–	–	–	–	–	–
		正規	–	–	–	–	–	–	–	–	–	–	–	–
		パート・アルバイト	–	–	–	–	–	–	–	–	–	–	–	–
		契約	–	–	–	–	–	–	–	–	–	–	–	–
		派遣	–	–	–	–	–	–	–	–	–	–	–	–
		無業	–	–	–	–	–	–	–	–	–	–	–	–
	要介護者	配偶者	–	–	–	–	–	–	–	–	–	–	–	–
		子ども	–	–	–	–	–	–	–	–	–	–	–	–
		自分の父母	–	–	–	–	–	–	–	–	–	–	–	–
		自分の祖父母	–	–	–	–	–	–	–	–	–	–	–	–
		自分のおじ・おば	–	–	–	–	–	–	–	–	–	–	–	–
		自分の兄弟・姉妹	–	–	–	–	–	–	–	–	–	–	–	–
		その他の自分の親族	–	–	–	–	–	–	–	–	–	–	–	–
		配偶者の父母	–	–	–	–	–	–	–	–	–	–	–	–
		配偶者の祖父母	–	–	–	–	–	–	–	–	–	–	–	–
		配偶者のおじ・おば	–	–	–	–	–	–	–	–	–	–	–	–
		配偶者の兄弟・姉妹	–	–	–	–	–	–	–	–	–	–	–	–
		その他の配偶者の親族	–	–	–	–	–	–	–	–	–	–	–	–

			Q54 現在介護作業人数					Q55 現在同居状況				Q55-1 現在要介護者住居交通時間				
			合計度数	0人（あなたのみ）	1人	2人	3人以上	合計度数	介護をする前から同居している	介護を機に同居を始めた	要介護者と別居している	合計度数	30分未満	30分～1時間未満	1時間～2時間未満	2時間以上
要介護継続	全体		1598	25.0%	43.1%	19.0%	12.9%	1598	38.8%	8.3%	52.9%	845	53.4%	19.6%	15.1%	11.8%
	性別	男性	675	21.2%	46.1%	20.9%	11.9%	675	42.5%	10.1%	47.4%	320	53.1%	18.4%	14.1%	14.4%
		女性	923	27.8%	41.0%	17.6%	13.7%	923	36.1%	7.0%	56.9%	525	53.5%	20.4%	15.8%	10.3%
	現在の年齢	30歳未満	64	7.8%	29.7%	31.3%	31.3%	64	37.5%	12.5%	50.0%	32	53.1%	15.6%	21.9%	9.4%
		30-39歳	107	12.1%	32.7%	27.1%	28.0%	107	36.4%	12.1%	51.4%	55	45.5%	27.3%	16.4%	10.9%
		40-44歳	108	18.5%	38.9%	22.2%	20.4%	108	44.4%	11.1%	44.4%	48	62.5%	16.7%	14.6%	6.3%
		45-49歳	187	21.4%	48.7%	16.0%	13.9%	187	35.3%	8.6%	56.1%	105	43.8%	29.5%	15.2%	11.4%
		50-54歳	254	23.2%	46.9%	18.9%	11.0%	254	40.2%	6.3%	53.5%	136	51.5%	19.9%	16.2%	12.5%
		55-59歳	305	28.5%	44.3%	18.0%	9.2%	305	37.4%	7.9%	54.8%	167	55.7%	18.0%	14.4%	12.0%
		60-64歳	308	30.2%	44.8%	17.2%	7.8%	308	39.9%	7.1%	52.9%	163	57.7%	16.6%	14.1%	11.7%
		65-69歳	265	31.3%	41.5%	16.6%	10.6%	265	39.2%	8.3%	52.5%	139	54.7%	16.5%	14.4%	14.4%
	現在の従業上の地位	自営等(雇用以外)	188	23.9%	48.4%	14.4%	13.3%	188	39.9%	10.6%	49.5%	93	64.5%	16.1%	9.7%	9.7%
		正規	457	18.8%	42.2%	24.7%	14.2%	457	38.9%	10.5%	50.5%	231	51.9%	20.8%	16.0%	11.3%
		パート・アルバイト	294	26.2%	38.1%	20.7%	15.0%	294	34.7%	6.1%	59.2%	174	54.6%	23.0%	13.2%	9.2%
		契約	68	14.7%	58.8%	17.6%	8.8%	68	36.8%	8.8%	54.4%	37	54.1%	16.2%	13.5%	16.2%
		派遣	26	23.1%	50.0%	15.4%	11.5%	26	38.5%	3.8%	57.7%	15	33.3%	20.0%	40.0%	6.7%
		無業	565	31.2%	42.5%	15.2%	11.2%	565	40.7%	7.1%	52.2%	295	51.2%	18.3%	16.3%	14.2%
	要介護者	配偶者	64	60.9%	31.3%	4.7%	3.1%	64	85.9%	7.8%	6.3%	4	75.0%	25.0%	-	-
		子ども	24	29.2%	54.2%	-	16.7%	24	87.5%	-	12.5%	3	66.7%	-	-	33.3%
		自分の父母	1045	28.1%	45.4%	17.8%	8.7%	1045	36.8%	7.4%	55.8%	583	53.3%	19.2%	15.3%	12.2%
		自分の祖父母	142	5.6%	33.8%	31.0%	29.6%	142	34.5%	12.0%	53.5%	76	48.7%	25.0%	17.1%	9.2%
		自分のおじ・おば	26	26.9%	19.2%	23.1%	30.8%	26	-	11.5%	88.5%	23	34.8%	34.8%	21.7%	8.7%
		自分の兄弟・姉妹	14	28.6%	28.6%	21.4%	21.4%	14	7.1%	21.4%	71.4%	10	30.0%	20.0%	40.0%	10.0%
		その他の自分の親族	14	21.4%	42.9%	14.3%	21.4%	14	42.9%	7.1%	50.0%	7	57.1%	-	28.6%	14.3%
		配偶者の父母	245	14.3%	44.9%	21.6%	19.2%	245	39.2%	8.6%	52.2%	128	59.4%	18.8%	10.2%	11.7%
		配偶者の祖父母	15	13.3%	33.3%	33.3%	20.0%	15	26.7%	20.0%	53.3%	8	62.5%	-	12.5%	25.0%
		配偶者のおじ・おば	2	-	50.0%	-	50.0%	2	50.0%	-	50.0%	1	-	-	100.0%	-
		配偶者の兄弟・姉妹	2	-	100.0%	-	-	2	50.0%	50.0%	-	-	-	-	-	-
		その他の配偶者の親族	5	20.0%	20.0%	20.0%	40.0%	5	20.0%	40.0%	40.0%	2	100.0%	-	-	-
要介護終了	全体		-	-	-	-	-	-	-	-	-	-	-	-	-	-
	性別	男性	-	-	-	-	-	-	-	-	-	-	-	-	-	-
		女性	-	-	-	-	-	-	-	-	-	-	-	-	-	-
	要介護終了時年齢	30歳未満	-	-	-	-	-	-	-	-	-	-	-	-	-	-
		30-39歳	-	-	-	-	-	-	-	-	-	-	-	-	-	-
		40-44歳	-	-	-	-	-	-	-	-	-	-	-	-	-	-
		45-49歳	-	-	-	-	-	-	-	-	-	-	-	-	-	-
		50-54歳	-	-	-	-	-	-	-	-	-	-	-	-	-	-
		55-59歳	-	-	-	-	-	-	-	-	-	-	-	-	-	-
		60-64歳	-	-	-	-	-	-	-	-	-	-	-	-	-	-
		65-69歳	-	-	-	-	-	-	-	-	-	-	-	-	-	-
	要介護終了時従業上の地位	自営等(雇用以外)	-	-	-	-	-	-	-	-	-	-	-	-	-	-
		正規	-	-	-	-	-	-	-	-	-	-	-	-	-	-
		パート・アルバイト	-	-	-	-	-	-	-	-	-	-	-	-	-	-
		契約	-	-	-	-	-	-	-	-	-	-	-	-	-	-
		派遣	-	-	-	-	-	-	-	-	-	-	-	-	-	-
		無業	-	-	-	-	-	-	-	-	-	-	-	-	-	-
	要介護者	配偶者	-	-	-	-	-	-	-	-	-	-	-	-	-	-
		子ども	-	-	-	-	-	-	-	-	-	-	-	-	-	-
		自分の父母	-	-	-	-	-	-	-	-	-	-	-	-	-	-
		自分の祖父母	-	-	-	-	-	-	-	-	-	-	-	-	-	-
		自分のおじ・おば	-	-	-	-	-	-	-	-	-	-	-	-	-	-
		自分の兄弟・姉妹	-	-	-	-	-	-	-	-	-	-	-	-	-	-
		その他の自分の親族	-	-	-	-	-	-	-	-	-	-	-	-	-	-
		配偶者の父母	-	-	-	-	-	-	-	-	-	-	-	-	-	-
		配偶者の祖父母	-	-	-	-	-	-	-	-	-	-	-	-	-	-
		配偶者のおじ・おば	-	-	-	-	-	-	-	-	-	-	-	-	-	-
		配偶者の兄弟・姉妹	-	-	-	-	-	-	-	-	-	-	-	-	-	-
		その他の配偶者の親族	-	-	-	-	-	-	-	-	-	-	-	-	-	-

			Q56 現在要介護者独居状況			Q56-1 現在独居要介護者近所親族有無			Q57 現在要介護者自活状況			Q58-2 在宅介護・施設介護選択				
			合計 度数	はい	いいえ	合計 度数	はい	いいえ	合計 度数	自宅で生活している	介護施設や病院等の施設で生活している	合計 度数	在宅介護	どちらかといえば在宅介護	どちらかといえば施設介護	施設介護
要介護継続	全体		845	27.5%	72.5%	232	50.9%	49.1%	845	54.7%	45.3%	1598	21.4%	26.1%	24.2%	28.3%
	性別	男性	320	29.4%	70.6%	94	58.5%	41.5%	320	53.1%	46.9%	675	22.7%	26.8%	22.1%	28.4%
		女性	525	26.3%	73.7%	138	45.7%	54.3%	525	55.6%	44.4%	923	20.5%	25.6%	25.7%	28.3%
	現在の年齢	30歳未満	32	18.8%	81.3%	6	83.3%	16.7%	32	62.5%	37.5%	64	25.0%	31.3%	28.1%	15.6%
		30-39歳	55	16.4%	83.6%	9	66.7%	33.3%	55	52.7%	47.3%	107	17.8%	27.1%	29.0%	26.2%
		40-44歳	48	27.1%	72.9%	13	69.2%	30.8%	48	62.5%	37.5%	108	32.4%	26.9%	14.8%	25.9%
		45-49歳	105	21.0%	79.0%	22	72.7%	27.3%	105	60.0%	40.0%	187	23.0%	26.2%	23.5%	27.3%
		50-54歳	136	25.0%	75.0%	34	47.1%	52.9%	136	67.6%	32.4%	254	28.0%	26.4%	21.7%	24.0%
		55-59歳	167	27.5%	72.5%	46	39.1%	60.9%	167	50.9%	49.1%	305	20.0%	26.9%	24.6%	28.5%
		60-64歳	163	30.1%	69.9%	49	34.7%	65.3%	163	50.9%	49.1%	308	14.9%	26.6%	26.6%	31.8%
		65-69歳	139	38.1%	61.9%	53	58.5%	41.5%	139	43.2%	56.8%	265	19.2%	22.3%	24.5%	34.0%
	現在の従業上の地位	自営等(雇用以外)	93	35.5%	64.5%	33	63.6%	36.4%	93	53.8%	46.2%	188	21.8%	32.4%	17.0%	28.7%
		正規	231	26.4%	73.6%	61	44.3%	55.7%	231	58.9%	41.1%	457	25.6%	27.4%	24.9%	22.1%
		パート・アルバイト	174	26.4%	73.6%	46	54.3%	45.7%	174	56.3%	43.7%	294	20.7%	23.1%	27.6%	28.6%
		契約	37	32.4%	67.6%	12	58.3%	41.7%	37	62.2%	37.8%	68	14.7%	29.4%	22.1%	33.8%
		派遣	15	20.0%	80.0%	3	33.3%	66.7%	15	46.7%	53.3%	26	23.1%	23.1%	15.4%	38.5%
		無業	295	26.1%	73.9%	77	48.1%	51.9%	295	50.2%	49.8%	565	18.9%	24.2%	24.8%	32.0%
	要介護者	配偶者	4	50.0%	50.0%	2	50.0%	50.0%	4	25.0%	75.0%	64	32.8%	32.8%	17.2%	17.2%
		子ども	3	33.3%	66.7%	1	100.0%	-	3	66.7%	33.3%	24	50.0%	29.2%	12.5%	8.3%
		自分の父母	583	28.0%	72.0%	163	49.7%	50.3%	583	55.7%	44.3%	1045	23.1%	26.4%	22.8%	27.8%
		自分の祖父母	76	18.4%	81.6%	14	85.7%	14.3%	76	50.0%	50.0%	142	16.9%	28.9%	30.3%	23.9%
		自分のおじ・おば	23	30.4%	69.6%	7	28.6%	71.4%	23	56.5%	43.5%	26	15.4%	30.8%	23.1%	30.8%
		自分の兄弟・姉妹	10	60.0%	40.0%	6	16.7%	83.3%	10	60.0%	40.0%	14	7.1%	21.4%	35.7%	35.7%
		その他の自分の親族	7	14.3%	85.7%	1	-	100.0%	7	42.9%	57.1%	14	35.7%	21.4%	21.4%	21.4%
		配偶者の父母	128	28.9%	71.1%	37	51.4%	48.6%	128	51.6%	48.4%	245	11.4%	21.6%	28.6%	38.4%
		配偶者の祖父母	8	12.5%	87.5%	1	100.0%	-	8	75.0%	25.0%	15	6.7%	26.7%	33.3%	33.3%
		配偶者のおじ・おば	1	-	100.0%	-	-	-	1	100.0%	-	2	100.0%	-	-	-
		配偶者の兄弟・姉妹	-	-	-	-	-	-	-	-	-	2	50.0%	-	50.0%	-
		その他の配偶者の親族	2	-	100.0%	-	-	-	2	50.0%	50.0%	5	40.0%	20.0%	20.0%	20.0%
要介護終了	全体		-	-	-	-	-	-	-	-	-	-	-	-	-	-
	性別	男性	-	-	-	-	-	-	-	-	-	-	-	-	-	-
		女性	-	-	-	-	-	-	-	-	-	-	-	-	-	-
	要介護終了時年齢	30歳未満	-	-	-	-	-	-	-	-	-	-	-	-	-	-
		30-39歳	-	-	-	-	-	-	-	-	-	-	-	-	-	-
		40-44歳	-	-	-	-	-	-	-	-	-	-	-	-	-	-
		45-49歳	-	-	-	-	-	-	-	-	-	-	-	-	-	-
		50-54歳	-	-	-	-	-	-	-	-	-	-	-	-	-	-
		55-59歳	-	-	-	-	-	-	-	-	-	-	-	-	-	-
		60-64歳	-	-	-	-	-	-	-	-	-	-	-	-	-	-
		65-69歳	-	-	-	-	-	-	-	-	-	-	-	-	-	-
	要介護終了時従業上の地位	自営等(雇用以外)	-	-	-	-	-	-	-	-	-	-	-	-	-	-
		正規	-	-	-	-	-	-	-	-	-	-	-	-	-	-
		パート・アルバイト	-	-	-	-	-	-	-	-	-	-	-	-	-	-
		契約	-	-	-	-	-	-	-	-	-	-	-	-	-	-
		派遣	-	-	-	-	-	-	-	-	-	-	-	-	-	-
		無業	-	-	-	-	-	-	-	-	-	-	-	-	-	-
	要介護者	配偶者	-	-	-	-	-	-	-	-	-	-	-	-	-	-
		子ども	-	-	-	-	-	-	-	-	-	-	-	-	-	-
		自分の父母	-	-	-	-	-	-	-	-	-	-	-	-	-	-
		自分の祖父母	-	-	-	-	-	-	-	-	-	-	-	-	-	-
		自分のおじ・おば	-	-	-	-	-	-	-	-	-	-	-	-	-	-
		自分の兄弟・姉妹	-	-	-	-	-	-	-	-	-	-	-	-	-	-
		その他の自分の親族	-	-	-	-	-	-	-	-	-	-	-	-	-	-
		配偶者の父母	-	-	-	-	-	-	-	-	-	-	-	-	-	-
		配偶者の祖父母	-	-	-	-	-	-	-	-	-	-	-	-	-	-
		配偶者のおじ・おば	-	-	-	-	-	-	-	-	-	-	-	-	-	-
		配偶者の兄弟・姉妹	-	-	-	-	-	-	-	-	-	-	-	-	-	-
		その他の配偶者の親族	-	-	-	-	-	-	-	-	-	-	-	-	-	-

			Q59 要介護者生活介護必要有無/1 入浴			Q59 要介護者生活介護必要有無/2 衣類を準備し、身につけること			Q59 要介護者生活介護必要有無/3 トイレに行くこと			Q59 要介護者生活介護必要有無/4 排尿・排便		
			合計度数	要介護者一人でできる	要介護者一人ではできない	合計度数	要介護者一人でできる	要介護者一人ではできない	合計度数	要介護者一人でできる	要介護者一人ではできない	合計度数	要介護者一人でできる	要介護者一人ではできない
要介護継続	全体		1598	31.0%	69.0%	1598	54.1%	45.9%	1598	64.4%	35.6%	1598	69.6%	30.4%
	性別	男性	675	31.4%	68.6%	675	58.5%	41.5%	675	66.4%	33.6%	675	71.1%	28.9%
		女性	923	30.8%	69.2%	923	50.8%	49.2%	923	62.9%	37.1%	923	68.6%	31.4%
	現在の年齢	30歳未満	64	31.3%	68.8%	64	51.6%	48.4%	64	60.9%	39.1%	64	70.3%	29.7%
		30-39歳	107	37.4%	62.6%	107	58.9%	41.1%	107	61.7%	38.3%	107	68.2%	31.8%
		40-44歳	108	34.3%	65.7%	108	53.7%	46.3%	108	59.3%	40.7%	108	64.8%	35.2%
		45-49歳	187	27.8%	72.2%	187	51.3%	48.7%	187	60.4%	39.6%	187	66.3%	33.7%
		50-54歳	254	41.7%	58.3%	254	55.1%	44.9%	254	68.9%	31.1%	254	71.7%	28.3%
		55-59歳	305	28.5%	71.5%	305	52.8%	47.2%	305	65.6%	34.4%	305	72.5%	27.5%
		60-64歳	308	28.9%	71.1%	308	57.8%	42.2%	308	69.2%	30.8%	308	72.7%	27.3%
		65-69歳	265	24.5%	75.5%	265	50.9%	49.1%	265	60.0%	40.0%	265	65.7%	34.3%
	現在の従業上の地位	自営等(雇用以外)	188	32.4%	67.6%	188	60.1%	39.9%	188	66.0%	34.0%	188	68.1%	31.9%
		正規	457	31.1%	68.9%	457	55.6%	44.4%	457	63.7%	36.3%	457	68.5%	31.5%
		パート・アルバイト	294	29.3%	70.7%	294	53.1%	46.9%	294	62.9%	37.1%	294	70.1%	29.9%
		契約	68	32.4%	67.6%	68	61.8%	38.2%	68	63.2%	36.8%	68	76.5%	23.5%
		派遣	26	34.6%	65.4%	26	50.0%	50.0%	26	69.2%	30.8%	26	73.1%	26.9%
		無業	565	31.2%	68.8%	565	50.6%	49.4%	565	65.1%	34.9%	565	69.9%	30.1%
	要介護者	配偶者	64	45.3%	54.7%	64	56.3%	43.8%	64	71.9%	28.1%	64	73.4%	26.6%
		子ども	24	29.2%	70.8%	24	29.2%	70.8%	24	50.0%	50.0%	24	54.2%	45.8%
		自分の父母	1045	32.3%	67.7%	1045	55.8%	44.2%	1045	65.6%	34.4%	1045	70.5%	29.5%
		自分の祖父母	142	27.5%	72.5%	142	49.3%	50.7%	142	54.2%	45.8%	142	62.7%	37.3%
		自分のおじ・おば	26	19.2%	80.8%	26	61.5%	38.5%	26	73.1%	26.9%	26	69.2%	30.8%
		自分の兄弟・姉妹	14	42.9%	57.1%	14	71.4%	28.6%	14	78.6%	21.4%	14	85.7%	14.3%
		その他の自分の親族	14	35.7%	64.3%	14	35.7%	64.3%	14	64.3%	35.7%	14	85.7%	14.3%
		配偶者の父母	245	25.3%	74.7%	245	49.4%	50.6%	245	64.1%	35.9%	245	69.4%	30.6%
		配偶者の祖父母	15	13.3%	86.7%	15	60.0%	40.0%	15	46.7%	53.3%	15	66.7%	33.3%
		配偶者のおじ・おば	2	-	100.0%	2	100.0%	-	2	100.0%	-	2	100.0%	-
		配偶者の兄弟・姉妹	2	100.0%	-	2	100.0%	-	2	50.0%	50.0%	2	50.0%	50.0%
		その他の配偶者の親族	5	20.0%	80.0%	5	60.0%	40.0%	5	40.0%	60.0%	5	40.0%	60.0%
要介護終了	全体		-	-	-	-	-	-	-	-	-	-	-	-
	性別	男性	-	-	-	-	-	-	-	-	-	-	-	-
		女性	-	-	-	-	-	-	-	-	-	-	-	-
	要介護終了時年齢	30歳未満	-	-	-	-	-	-	-	-	-	-	-	-
		30-39歳	-	-	-	-	-	-	-	-	-	-	-	-
		40-44歳	-	-	-	-	-	-	-	-	-	-	-	-
		45-49歳	-	-	-	-	-	-	-	-	-	-	-	-
		50-54歳	-	-	-	-	-	-	-	-	-	-	-	-
		55-59歳	-	-	-	-	-	-	-	-	-	-	-	-
		60-64歳	-	-	-	-	-	-	-	-	-	-	-	-
		65-69歳	-	-	-	-	-	-	-	-	-	-	-	-
	要介護終了時従業上の地位	自営等(雇用以外)	-	-	-	-	-	-	-	-	-	-	-	-
		正規	-	-	-	-	-	-	-	-	-	-	-	-
		パート・アルバイト	-	-	-	-	-	-	-	-	-	-	-	-
		契約	-	-	-	-	-	-	-	-	-	-	-	-
		派遣	-	-	-	-	-	-	-	-	-	-	-	-
		無業	-	-	-	-	-	-	-	-	-	-	-	-
	要介護者	配偶者	-	-	-	-	-	-	-	-	-	-	-	-
		子ども	-	-	-	-	-	-	-	-	-	-	-	-
		自分の父母	-	-	-	-	-	-	-	-	-	-	-	-
		自分の祖父母	-	-	-	-	-	-	-	-	-	-	-	-
		自分のおじ・おば	-	-	-	-	-	-	-	-	-	-	-	-
		自分の兄弟・姉妹	-	-	-	-	-	-	-	-	-	-	-	-
		その他の自分の親族	-	-	-	-	-	-	-	-	-	-	-	-
		配偶者の父母	-	-	-	-	-	-	-	-	-	-	-	-
		配偶者の祖父母	-	-	-	-	-	-	-	-	-	-	-	-
		配偶者のおじ・おば	-	-	-	-	-	-	-	-	-	-	-	-
		配偶者の兄弟・姉妹	-	-	-	-	-	-	-	-	-	-	-	-
		その他の配偶者の親族	-	-	-	-	-	-	-	-	-	-	-	-

			Q59 要介護者生活介護必要有無／5 食事を皿から取って食べること			Q59 要介護者生活介護必要有無／6 ベッドから寝起きすること			Q59-2 要介護者現在依存度／1 入浴			Q59-2 要介護者現在依存度／2 衣類を準備し、身につけること		
			合計度数	要介護者一人でできる	要介護者一人ではできない	合計度数	要介護者一人でできる	要介護者一人ではできない	合計度数	はい	いいえ	合計度数	はい	いいえ
要介護継続	全体		1598	79.6%	20.4%	1598	73.5%	26.5%	1102	29.2%	70.8%	734	56.8%	43.2%
	性別	男性	675	80.3%	19.7%	675	74.7%	25.3%	463	26.8%	73.2%	280	48.9%	51.1%
		女性	923	79.1%	20.9%	923	72.7%	27.3%	639	31.0%	69.0%	454	61.7%	38.3%
	現在の年齢	30歳未満	64	70.3%	29.7%	64	67.2%	32.8%	44	38.6%	61.4%	31	67.7%	32.3%
		30-39歳	107	72.9%	27.1%	107	70.1%	29.9%	67	34.3%	65.7%	44	70.5%	29.5%
		40-44歳	108	75.0%	25.0%	108	68.5%	31.5%	71	38.0%	62.0%	50	48.0%	52.0%
		45-49歳	187	77.5%	22.5%	187	69.0%	31.0%	135	37.8%	62.2%	91	58.2%	41.8%
		50-54歳	254	81.5%	18.5%	254	74.8%	25.2%	148	26.4%	73.6%	114	57.9%	42.1%
		55-59歳	305	82.0%	18.0%	305	75.1%	24.9%	218	27.5%	72.5%	144	51.4%	48.6%
		60-64歳	308	84.4%	15.6%	308	76.6%	23.4%	219	26.9%	73.1%	130	56.2%	43.8%
		65-69歳	265	77.7%	22.3%	265	75.1%	24.9%	200	23.0%	77.0%	130	57.7%	42.3%
	現在の従業上の地位	自営等(雇用以外)	188	78.2%	21.8%	188	75.5%	24.5%	127	28.3%	71.7%	75	60.0%	40.0%
		正規	457	77.9%	22.1%	457	72.2%	27.8%	315	35.9%	64.1%	203	54.2%	45.8%
		パート・アルバイト	294	81.6%	18.4%	294	73.1%	26.9%	208	28.8%	71.2%	138	60.1%	39.9%
		契約	68	79.4%	20.6%	68	76.5%	23.5%	46	21.7%	78.3%	26	69.2%	30.8%
		派遣	26	80.8%	19.2%	26	69.2%	30.8%	17	23.5%	76.5%	13	46.2%	53.8%
		無業	565	80.4%	19.6%	565	74.0%	26.0%	389	25.4%	74.6%	279	55.6%	44.4%
	要介護者	配偶者	64	81.3%	18.8%	64	71.9%	28.1%	35	37.1%	62.9%	28	82.1%	17.9%
		子ども	24	45.8%	54.2%	24	58.3%	41.7%	17	82.4%	17.6%	17	82.4%	17.6%
		自分の父母	1045	81.8%	18.2%	1045	75.6%	24.4%	707	28.4%	71.6%	462	54.8%	45.2%
		自分の祖父母	142	70.4%	29.6%	142	66.9%	33.1%	103	33.0%	67.0%	72	59.7%	40.3%
		自分のおじ・おば	26	84.6%	15.4%	26	73.1%	26.9%	21	23.8%	76.2%	10	50.0%	50.0%
		自分の兄弟・姉妹	14	85.7%	14.3%	14	85.7%	14.3%	8	12.5%	87.5%	4	25.0%	75.0%
		その他の自分の親族	14	64.3%	35.7%	14	64.3%	35.7%	9	11.1%	88.9%	9	55.6%	44.4%
		配偶者の父母	245	78.0%	22.0%	245	70.6%	29.4%	183	24.0%	76.0%	124	54.8%	45.2%
		配偶者の祖父母	15	80.0%	20.0%	15	66.7%	33.3%	13	38.5%	61.5%	6	66.7%	33.3%
		配偶者のおじ・おば	2	100.0%	-	2	100.0%	-	2	100.0%	-	-	-	-
		配偶者の兄弟・姉妹	2	100.0%	-	2	100.0%	-	-	-	-	-	-	-
		その他の配偶者の親族	5	80.0%	20.0%	5	60.0%	40.0%	4	50.0%	50.0%	2	50.0%	50.0%
要介護終了	全体		-	-	-	-	-	-	-	-	-	-	-	-
	性別	男性	-	-	-	-	-	-	-	-	-	-	-	-
		女性	-	-	-	-	-	-	-	-	-	-	-	-
	要介護終了時年齢	30歳未満	-	-	-	-	-	-	-	-	-	-	-	-
		30-39歳	-	-	-	-	-	-	-	-	-	-	-	-
		40-44歳	-	-	-	-	-	-	-	-	-	-	-	-
		45-49歳	-	-	-	-	-	-	-	-	-	-	-	-
		50-54歳	-	-	-	-	-	-	-	-	-	-	-	-
		55-59歳	-	-	-	-	-	-	-	-	-	-	-	-
		60-64歳	-	-	-	-	-	-	-	-	-	-	-	-
		65-69歳	-	-	-	-	-	-	-	-	-	-	-	-
	要介護終了時従業上の地位	自営等(雇用以外)	-	-	-	-	-	-	-	-	-	-	-	-
		正規	-	-	-	-	-	-	-	-	-	-	-	-
		パート・アルバイト	-	-	-	-	-	-	-	-	-	-	-	-
		契約	-	-	-	-	-	-	-	-	-	-	-	-
		派遣	-	-	-	-	-	-	-	-	-	-	-	-
		無業	-	-	-	-	-	-	-	-	-	-	-	-
	要介護者	配偶者	-	-	-	-	-	-	-	-	-	-	-	-
		子ども	-	-	-	-	-	-	-	-	-	-	-	-
		自分の父母	-	-	-	-	-	-	-	-	-	-	-	-
		自分の祖父母	-	-	-	-	-	-	-	-	-	-	-	-
		自分のおじ・おば	-	-	-	-	-	-	-	-	-	-	-	-
		自分の兄弟・姉妹	-	-	-	-	-	-	-	-	-	-	-	-
		その他の自分の親族	-	-	-	-	-	-	-	-	-	-	-	-
		配偶者の父母	-	-	-	-	-	-	-	-	-	-	-	-
		配偶者の祖父母	-	-	-	-	-	-	-	-	-	-	-	-
		配偶者のおじ・おば	-	-	-	-	-	-	-	-	-	-	-	-
		配偶者の兄弟・姉妹	-	-	-	-	-	-	-	-	-	-	-	-
		その他の配偶者の親族	-	-	-	-	-	-	-	-	-	-	-	-

		Q59-2 要介護者現在依存度/3 トイレに行くこと			Q59-2 要介護者現在依存度/4 排尿・排便			Q59-2 要介護者現在依存度/5 食事を皿から取って食べること			Q59-2 要介護者現在依存度/6 ベッドから寝起きすること		
		合計度数	はい	いいえ	合計度数	はい	いいえ	合計度数	はい	いいえ	合計度数	はい	いいえ
要介護継続	全体	569	42.7%	57.3%	485	39.6%	60.4%	326	54.3%	45.7%	423	51.8%	48.2%
性別	男性	227	40.5%	59.5%	195	32.8%	67.2%	133	40.6%	59.4%	171	45.6%	54.4%
	女性	342	44.2%	55.8%	290	44.1%	55.9%	193	63.7%	36.3%	252	56.0%	44.0%
現在の年齢	30歳未満	25	44.0%	56.0%	19	36.8%	63.2%	19	52.6%	47.4%	21	76.2%	23.8%
	30-39歳	41	48.8%	51.2%	34	41.2%	58.8%	29	65.5%	34.5%	32	56.3%	43.8%
	40-44歳	44	54.5%	45.5%	38	39.5%	60.5%	27	63.0%	37.0%	34	50.0%	50.0%
	45-49歳	74	40.5%	59.5%	63	36.5%	63.5%	42	64.3%	35.7%	58	51.7%	48.3%
	50-54歳	79	40.5%	59.5%	72	40.3%	59.7%	47	51.1%	48.9%	64	68.8%	31.3%
	55-59歳	105	41.0%	59.0%	84	36.9%	63.1%	55	52.7%	47.3%	76	40.8%	59.2%
	60-64歳	95	42.1%	57.9%	84	45.2%	54.8%	48	47.9%	52.1%	72	47.2%	52.8%
	65-69歳	106	40.6%	59.4%	91	38.5%	61.5%	59	47.5%	52.5%	66	43.9%	56.1%
現在の従業上の地位	自営等(雇用以外)	64	43.8%	56.3%	60	33.3%	66.7%	41	51.2%	48.8%	46	45.7%	54.3%
	正規	166	44.0%	56.0%	144	36.8%	63.2%	101	54.5%	45.5%	127	53.5%	46.5%
	パート・アルバイト	109	42.2%	57.8%	88	43.2%	56.8%	54	66.7%	33.3%	79	63.3%	36.7%
	契約	25	40.0%	60.0%	16	37.5%	62.5%	14	35.7%	64.3%	16	43.8%	56.3%
	派遣	8	50.0%	50.0%	7	42.9%	57.1%	5	60.0%	40.0%	8	37.5%	62.5%
	無業	197	41.6%	58.4%	170	42.4%	57.6%	111	51.4%	48.6%	147	47.6%	52.4%
要介護者	配偶者	18	66.7%	33.3%	17	64.7%	35.3%	12	75.0%	25.0%	18	72.2%	27.8%
	子ども	12	66.7%	33.3%	11	81.8%	18.2%	13	76.9%	23.1%	10	70.0%	30.0%
	自分の父母	359	42.1%	57.9%	308	39.0%	61.0%	190	52.6%	47.4%	255	52.2%	47.8%
	自分の祖父母	65	43.1%	56.9%	53	35.8%	64.2%	42	54.8%	45.2%	47	55.3%	44.7%
	自分のおじ・おば	7	42.9%	57.1%	8	50.0%	50.0%	4	50.0%	50.0%	7	57.1%	42.9%
	自分の兄弟・姉妹	3	33.3%	66.7%	2	50.0%	50.0%	2	100.0%	-	2	50.0%	50.0%
	その他の自分の親族	5	20.0%	80.0%	2	-	100.0%	5	60.0%	40.0%	5	40.0%	60.0%
	配偶者の父母	88	39.8%	60.2%	75	33.3%	66.7%	54	48.1%	51.9%	72	41.7%	58.3%
	配偶者の祖父母	8	25.0%	75.0%	5	40.0%	60.0%	3	66.7%	33.3%	5	60.0%	40.0%
	配偶者のおじ・おば	-	-	-	-	-	-	-	-	-	-	-	-
	配偶者の兄弟・姉妹	1	-	100.0%	1	-	100.0%	-	-	-	-	-	-
	その他の配偶者の親族	3	66.7%	33.3%	3	33.3%	66.7%	1	-	100.0%	2	-	100.0%
要介護終了	全体	-	-	-	-	-	-	-	-	-	-	-	-
性別	男性	-	-	-	-	-	-	-	-	-	-	-	-
	女性	-	-	-	-	-	-	-	-	-	-	-	-
要介護終了時年齢	30歳未満	-	-	-	-	-	-	-	-	-	-	-	-
	30-39歳	-	-	-	-	-	-	-	-	-	-	-	-
	40-44歳	-	-	-	-	-	-	-	-	-	-	-	-
	45-49歳	-	-	-	-	-	-	-	-	-	-	-	-
	50-54歳	-	-	-	-	-	-	-	-	-	-	-	-
	55-59歳	-	-	-	-	-	-	-	-	-	-	-	-
	60-64歳	-	-	-	-	-	-	-	-	-	-	-	-
	65-69歳	-	-	-	-	-	-	-	-	-	-	-	-
要介護終了時従業上の地位	自営等(雇用以外)	-	-	-	-	-	-	-	-	-	-	-	-
	正規	-	-	-	-	-	-	-	-	-	-	-	-
	パート・アルバイト	-	-	-	-	-	-	-	-	-	-	-	-
	契約	-	-	-	-	-	-	-	-	-	-	-	-
	派遣	-	-	-	-	-	-	-	-	-	-	-	-
	無業	-	-	-	-	-	-	-	-	-	-	-	-
要介護者	配偶者	-	-	-	-	-	-	-	-	-	-	-	-
	子ども	-	-	-	-	-	-	-	-	-	-	-	-
	自分の父母	-	-	-	-	-	-	-	-	-	-	-	-
	自分の祖父母	-	-	-	-	-	-	-	-	-	-	-	-
	自分のおじ・おば	-	-	-	-	-	-	-	-	-	-	-	-
	自分の兄弟・姉妹	-	-	-	-	-	-	-	-	-	-	-	-
	その他の自分の親族	-	-	-	-	-	-	-	-	-	-	-	-
	配偶者の父母	-	-	-	-	-	-	-	-	-	-	-	-
	配偶者の祖父母	-	-	-	-	-	-	-	-	-	-	-	-
	配偶者のおじ・おば	-	-	-	-	-	-	-	-	-	-	-	-
	配偶者の兄弟・姉妹	-	-	-	-	-	-	-	-	-	-	-	-
	その他の配偶者の親族	-	-	-	-	-	-	-	-	-	-	-	-

		Q60 現在介護主担当			Q61 要介護者宅家事担当(複数回答)								
		合計度数	はい	いいえ	合計度数	1 あなた	2 あなた以外の家族・親族	3 専門家(家事代行、介護保険の生活援助等)	4 NPO等のボランティア	5 隣人、友人・知人	6 その他	7 要介護者本人	8 わからない
要介護継続	全体	1598	46.4%	53.6%	1598	45.7%	49.9%	17.3%	0.8%	0.9%	4.6%	11.2%	1.4%
性別	男性	675	43.0%	57.0%	675	33.8%	59.0%	19.3%	1.5%	1.3%	3.1%	10.7%	1.8%
	女性	923	48.9%	51.1%	923	54.4%	43.2%	15.9%	0.2%	0.5%	5.6%	11.6%	1.2%
現在の年齢	30歳未満	64	21.9%	78.1%	64	31.3%	71.9%	14.1%	3.1%	3.1%	1.6%	9.4%	–
	30-39歳	107	31.8%	68.2%	107	37.4%	72.9%	12.1%	3.7%	3.7%	1.9%	6.5%	4.7%
	40-44歳	108	37.0%	63.0%	108	41.7%	65.7%	13.9%	2.8%	2.8%	2.8%	12.0%	1.9%
	45-49歳	187	38.5%	61.5%	187	41.7%	63.6%	15.0%	0.5%	–	1.6%	7.5%	1.6%
	50-54歳	254	46.1%	53.9%	254	43.7%	52.0%	15.7%	0.4%	0.8%	3.9%	15.4%	0.8%
	55-59歳	305	49.2%	50.8%	305	50.2%	41.3%	20.0%	0.3%	0.3%	4.9%	12.1%	1.6%
	60-64歳	308	51.6%	48.4%	308	50.0%	39.6%	21.1%	–	0.3%	5.2%	14.0%	1.3%
	65-69歳	265	58.5%	41.5%	265	48.7%	38.9%	17.4%	–	0.4%	8.7%	7.5%	0.8%
現在の従業上の地位	自営等(雇用以外)	188	53.2%	46.8%	188	45.7%	54.3%	17.6%	–	0.5%	4.3%	9.0%	1.1%
	正規	457	39.8%	60.2%	457	36.3%	60.6%	18.2%	2.4%	1.8%	2.0%	9.6%	2.6%
	パート・アルバイト	294	43.5%	56.5%	294	51.7%	46.6%	18.7%	–	1.0%	6.1%	11.9%	0.7%
	契約	68	41.2%	58.8%	68	35.3%	54.4%	23.5%	–	1.5%	–	16.2%	1.5%
	派遣	26	50.0%	50.0%	26	53.8%	38.5%	26.9%	–	–	–	11.5%	–
	無業	565	51.3%	48.7%	565	51.0%	41.4%	14.7%	0.2%	0.2%	6.7%	12.2%	1.1%
要介護者	配偶者	64	85.9%	14.1%	64	84.4%	29.7%	6.3%	–	–	3.1%	6.3%	–
	子ども	24	79.2%	20.8%	24	75.0%	33.3%	–	–	–	8.3%	–	–
	自分の父母	1045	51.4%	48.6%	1045	46.1%	45.7%	18.3%	0.9%	1.0%	4.6%	13.5%	1.3%
	自分の祖父母	142	18.3%	81.7%	142	32.4%	80.3%	16.2%	1.4%	2.8%	0.7%	7.0%	2.1%
	自分のおじ・おば	26	19.2%	80.8%	26	11.5%	46.2%	23.1%	–	–	15.4%	7.7%	3.8%
	自分の兄弟・姉妹	14	50.0%	50.0%	14	21.4%	35.7%	28.6%	–	–	21.4%	14.3%	–
	その他の自分の親族	14	42.9%	57.1%	14	35.7%	42.9%	7.1%	–	–	14.3%	–	7.1%
	配偶者の父母	245	32.2%	67.8%	245	45.7%	55.9%	18.4%	0.4%	–	4.5%	7.8%	1.2%
	配偶者の祖父母	15	20.0%	80.0%	15	26.7%	80.0%	20.0%	–	–	–	6.7%	–
	配偶者のおじ・おば	2	100.0%	–	2	50.0%	50.0%	–	–	–	–	–	–
	配偶者の兄弟・姉妹	2	–	100.0%	2	–	100.0%	–	–	–	–	–	–
	その他の配偶者の親族	5	40.0%	60.0%	5	40.0%	60.0%	–	–	–	–	–	20.0%
要介護終了	全体	–	–	–	–	–	–	–	–	–	–	–	–
性別	男性	–	–	–	–	–	–	–	–	–	–	–	–
	女性	–	–	–	–	–	–	–	–	–	–	–	–
要介護終了時年齢	30歳未満	–	–	–	–	–	–	–	–	–	–	–	–
	30-39歳	–	–	–	–	–	–	–	–	–	–	–	–
	40-44歳	–	–	–	–	–	–	–	–	–	–	–	–
	45-49歳	–	–	–	–	–	–	–	–	–	–	–	–
	50-54歳	–	–	–	–	–	–	–	–	–	–	–	–
	55-59歳	–	–	–	–	–	–	–	–	–	–	–	–
	60-64歳	–	–	–	–	–	–	–	–	–	–	–	–
	65-69歳	–	–	–	–	–	–	–	–	–	–	–	–
要介護終了時従業上の地位	自営等(雇用以外)	–	–	–	–	–	–	–	–	–	–	–	–
	正規	–	–	–	–	–	–	–	–	–	–	–	–
	パート・アルバイト	–	–	–	–	–	–	–	–	–	–	–	–
	契約	–	–	–	–	–	–	–	–	–	–	–	–
	派遣	–	–	–	–	–	–	–	–	–	–	–	–
	無業	–	–	–	–	–	–	–	–	–	–	–	–
要介護者	配偶者	–	–	–	–	–	–	–	–	–	–	–	–
	子ども	–	–	–	–	–	–	–	–	–	–	–	–
	自分の父母	–	–	–	–	–	–	–	–	–	–	–	–
	自分の祖父母	–	–	–	–	–	–	–	–	–	–	–	–
	自分のおじ・おば	–	–	–	–	–	–	–	–	–	–	–	–
	自分の兄弟・姉妹	–	–	–	–	–	–	–	–	–	–	–	–
	その他の自分の親族	–	–	–	–	–	–	–	–	–	–	–	–
	配偶者の父母	–	–	–	–	–	–	–	–	–	–	–	–
	配偶者の祖父母	–	–	–	–	–	–	–	–	–	–	–	–
	配偶者のおじ・おば	–	–	–	–	–	–	–	–	–	–	–	–
	配偶者の兄弟・姉妹	–	–	–	–	–	–	–	–	–	–	–	–
	その他の配偶者の親族	–	–	–	–	–	–	–	–	–	–	–	–

			Q62 介護担当者/ 1 病院や介護サービスの手続き(複数回答)(複数回答)							
			合計度数	1 あなたがしている	2 あなた以外の家族・親族がしている	3 家族以外の専門家がしている	4 専門家以外の友人や知人、ボランティア等がしている	5 要介護者本人が自分で行っている	6 誰もしていない	7 わからない
要介護継続	全体		1598	56.9%	42.8%	6.5%	0.9%	3.0%	1.0%	1.8%
	性別	男性	675	50.1%	46.2%	6.8%	1.6%	3.4%	0.9%	3.4%
		女性	923	61.9%	40.3%	6.3%	0.3%	2.7%	1.1%	0.5%
	現在の年齢	30歳未満	64	28.1%	70.3%	6.3%	3.1%	4.7%	1.6%	4.7%
		30-39歳	107	35.5%	64.5%	6.5%	0.9%	2.8%	1.9%	4.7%
		40-44歳	108	47.2%	47.2%	5.6%	2.8%	3.7%	0.9%	3.7%
		45-49歳	187	47.1%	55.6%	7.0%	1.6%	3.2%	1.1%	1.1%
		50-54歳	254	55.9%	42.1%	5.5%	0.8%	3.1%	2.4%	1.6%
		55-59歳	305	62.3%	37.4%	6.9%	0.7%	3.0%	0.3%	1.3%
		60-64歳	308	65.6%	33.1%	5.8%	0.3%	3.2%	1.0%	1.6%
		65-69歳	265	67.9%	34.7%	7.9%	-	1.9%	-	0.4%
	現在の従業上の地位	自営等(雇用以外)	188	61.2%	41.5%	8.0%	1.6%	3.2%	1.1%	1.6%
		正規	457	49.0%	48.8%	6.3%	1.3%	3.3%	0.9%	1.8%
		パート・アルバイト	294	57.1%	43.2%	5.8%	0.3%	2.0%	0.7%	0.7%
		契約	68	50.0%	50.0%	4.4%	1.5%	4.4%	-	7.4%
		派遣	26	50.0%	50.0%	-	-	3.8%	-	-
		無業	565	62.8%	37.0%	7.1%	0.5%	3.0%	1.4%	1.8%
	要介護者	配偶者	64	84.4%	10.9%	3.1%	-	6.3%	1.6%	1.6%
		子ども	24	79.2%	25.0%	-	-	4.2%	-	-
		自分の父母	1045	64.0%	36.7%	6.1%	0.7%	3.3%	1.1%	1.2%
		自分の祖父母	142	25.4%	73.9%	5.6%	1.4%	2.1%	0.7%	4.2%
		自分のおじ・おば	26	30.8%	38.5%	30.8%	-	-	-	7.7%
		自分の兄弟・姉妹	14	57.1%	14.3%	28.6%	-	7.1%	7.1%	-
		その他の自分の親族	14	42.9%	35.7%	7.1%	-	-	-	14.3%
		配偶者の父母	245	41.6%	61.2%	6.5%	1.2%	1.2%	0.4%	0.8%
		配偶者の祖父母	15	20.0%	73.3%	6.7%	6.7%	-	-	6.7%
		配偶者のおじ・おば	2	100.0%	50.0%	-	-	-	-	-
		配偶者の兄弟・姉妹	2	-	50.0%	-	-	50.0%	-	-
		その他の配偶者の親族	5	40.0%	40.0%	-	20.0%	-	-	20.0%
要介護終了	全体		-	-	-	-	-	-	-	-
	性別	男性	-	-	-	-	-	-	-	-
		女性	-	-	-	-	-	-	-	-
	要介護終了時年齢	30歳未満	-	-	-	-	-	-	-	-
		30-39歳	-	-	-	-	-	-	-	-
		40-44歳	-	-	-	-	-	-	-	-
		45-49歳	-	-	-	-	-	-	-	-
		50-54歳	-	-	-	-	-	-	-	-
		55-59歳	-	-	-	-	-	-	-	-
		60-64歳	-	-	-	-	-	-	-	-
		65-69歳	-	-	-	-	-	-	-	-
	要介護終了時従業上の地位	自営等(雇用以外)	-	-	-	-	-	-	-	-
		正規	-	-	-	-	-	-	-	-
		パート・アルバイト	-	-	-	-	-	-	-	-
		契約	-	-	-	-	-	-	-	-
		派遣	-	-	-	-	-	-	-	-
		無業	-	-	-	-	-	-	-	-
	要介護者	配偶者	-	-	-	-	-	-	-	-
		子ども	-	-	-	-	-	-	-	-
		自分の父母	-	-	-	-	-	-	-	-
		自分の祖父母	-	-	-	-	-	-	-	-
		自分のおじ・おば	-	-	-	-	-	-	-	-
		自分の兄弟・姉妹	-	-	-	-	-	-	-	-
		その他の自分の親族	-	-	-	-	-	-	-	-
		配偶者の父母	-	-	-	-	-	-	-	-
		配偶者の祖父母	-	-	-	-	-	-	-	-
		配偶者のおじ・おば	-	-	-	-	-	-	-	-
		配偶者の兄弟・姉妹	-	-	-	-	-	-	-	-
		その他の配偶者の親族	-	-	-	-	-	-	-	-

			Q62 介護担当者/ 2 病気やケガの治療方針の判断(複数回答)							
			合計度数	1 あなたがしている	2 あなた以外の家族・親族がしている	3 家族以外の専門家がしている	4 専門家以外の友人や知人、ボランティア等がしている	5 要介護者本人が自分で行っている	6 誰もしていない	7 わからない
要介護継続	全体		1598	52.6%	40.2%	16.8%	1.1%	5.7%	0.6%	2.1%
	性別	男性	675	47.4%	40.9%	17.3%	1.5%	5.3%	0.4%	4.3%
		女性	923	56.4%	39.8%	16.5%	0.9%	6.0%	0.8%	0.4%
	現在の年齢	30歳未満	64	15.6%	67.2%	23.4%	−	12.5%	1.6%	4.7%
		30−39歳	107	28.0%	57.9%	20.6%	0.9%	3.7%	0.9%	4.7%
		40−44歳	108	35.2%	50.9%	16.7%	2.8%	6.5%	0.9%	3.7%
		45−49歳	187	43.9%	51.9%	16.6%	2.7%	4.3%	0.5%	1.1%
		50−54歳	254	55.9%	40.2%	14.2%	0.4%	6.3%	1.6%	1.6%
		55−59歳	305	58.7%	35.7%	16.4%	1.6%	4.9%	−	1.6%
		60−64歳	308	62.7%	31.5%	14.6%	0.6%	5.5%	0.6%	1.9%
		65−69歳	265	63.0%	29.4%	19.6%	0.4%	6.0%	−	1.5%
	現在の従業上の地位	自営等(雇用以外)	188	57.4%	35.1%	17.6%	1.1%	5.3%	−	2.1%
		正規	457	44.0%	45.7%	16.6%	2.2%	5.0%	0.9%	2.2%
		パート・アルバイト	294	53.7%	40.1%	17.3%	0.3%	5.8%	0.7%	1.0%
		契約	68	51.5%	41.2%	7.4%	1.5%	10.3%	−	7.4%
		派遣	26	42.3%	50.0%	11.5%	3.8%	7.7%	−	−
		無業	565	58.1%	37.0%	17.9%	0.5%	5.7%	0.7%	1.9%
	要介護者	配偶者	64	70.3%	6.3%	18.8%	−	20.3%	−	1.6%
		子ども	24	58.3%	16.7%	12.5%	4.2%	8.3%	−	−
		自分の父母	1045	62.5%	34.0%	14.8%	1.1%	5.4%	0.8%	1.5%
		自分の祖父母	142	19.0%	66.2%	24.6%	0.7%	4.9%	−	4.2%
		自分のおじ・おば	26	23.1%	34.6%	42.3%	−	7.7%	−	7.7%
		自分の兄弟・姉妹	14	28.6%	28.6%	42.9%	7.1%	−	7.1%	7.1%
		その他の自分の親族	14	28.6%	50.0%	14.3%	−	−	−	14.3%
		配偶者の父母	245	33.1%	62.9%	17.6%	1.2%	4.1%	−	0.8%
		配偶者の祖父母	15	33.3%	53.3%	6.7%	6.7%	−	6.7%	6.7%
		配偶者のおじ・おば	2	−	−	50.0%	−	−	−	50.0%
		配偶者の兄弟・姉妹	2	−	50.0%	−	−	50.0%	−	−
		その他の配偶者の親族	5	40.0%	60.0%	−	−	−	−	20.0%
要介護終了	全体		−	−	−	−	−	−	−	−
	性別	男性	−	−	−	−	−	−	−	−
		女性	−	−	−	−	−	−	−	−
	要介護終了時年齢	30歳未満	−	−	−	−	−	−	−	−
		30−39歳	−	−	−	−	−	−	−	−
		40−44歳	−	−	−	−	−	−	−	−
		45−49歳	−	−	−	−	−	−	−	−
		50−54歳	−	−	−	−	−	−	−	−
		55−59歳	−	−	−	−	−	−	−	−
		60−64歳	−	−	−	−	−	−	−	−
		65−69歳	−	−	−	−	−	−	−	−
	要介護終了時従業上の地位	自営等(雇用以外)	−	−	−	−	−	−	−	−
		正規	−	−	−	−	−	−	−	−
		パート・アルバイト	−	−	−	−	−	−	−	−
		契約	−	−	−	−	−	−	−	−
		派遣	−	−	−	−	−	−	−	−
		無業	−	−	−	−	−	−	−	−
	要介護者	配偶者	−	−	−	−	−	−	−	−
		子ども	−	−	−	−	−	−	−	−
		自分の父母	−	−	−	−	−	−	−	−
		自分の祖父母	−	−	−	−	−	−	−	−
		自分のおじ・おば	−	−	−	−	−	−	−	−
		自分の兄弟・姉妹	−	−	−	−	−	−	−	−
		その他の自分の親族	−	−	−	−	−	−	−	−
		配偶者の父母	−	−	−	−	−	−	−	−
		配偶者の祖父母	−	−	−	−	−	−	−	−
		配偶者のおじ・おば	−	−	−	−	−	−	−	−
		配偶者の兄弟・姉妹	−	−	−	−	−	−	−	−
		その他の配偶者の親族	−	−	−	−	−	−	−	−

			Q62 介護担当者/ 3 薬の管理(服薬・保管等)(複数回答)							
			合計度数	1 あなたがしている	2 あなた以外の家族・親族がしている	3 家族以外の専門家がしている	4 専門家以外の友人や知人、ボランティア等がしている	5 要介護者本人が自分で行っている	6 誰もしていない	7 わからない
要介護継続	全体		1598	33.4%	36.0%	21.7%	1.7%	15.5%	1.2%	2.3%
	性別	男性	675	29.8%	40.6%	20.0%	2.1%	14.7%	0.6%	4.3%
		女性	923	36.1%	32.7%	22.9%	1.4%	16.0%	1.6%	0.8%
	現在の年齢	30歳未満	64	25.0%	60.9%	12.5%	1.6%	12.5%	1.6%	7.8%
		30-39歳	107	29.0%	53.3%	16.8%	0.9%	13.1%	1.9%	5.6%
		40-44歳	108	24.1%	42.6%	17.6%	1.9%	15.7%	0.9%	3.7%
		45-49歳	187	31.6%	43.9%	16.0%	3.7%	13.9%	0.5%	1.1%
		50-54歳	254	30.3%	40.9%	19.7%	1.2%	18.5%	1.6%	1.6%
		55-59歳	305	36.1%	31.5%	24.9%	2.3%	13.8%	1.3%	1.6%
		60-64歳	308	34.1%	27.9%	22.7%	1.9%	18.5%	1.6%	2.6%
		65-69歳	265	41.5%	24.9%	28.3%	-	13.6%	0.4%	0.8%
	現在の従業上の地位	自営等(雇用以外)	188	38.8%	35.6%	20.7%	2.1%	13.8%	-	2.1%
		正規	457	27.4%	45.3%	19.0%	3.1%	14.0%	1.1%	2.4%
		パート・アルバイト	294	33.7%	35.0%	23.1%	1.0%	18.4%	0.7%	1.0%
		契約	68	39.7%	33.8%	19.1%	1.5%	17.6%	1.5%	7.4%
		派遣	26	23.1%	30.8%	26.9%	3.8%	11.5%	3.8%	-
		無業	565	36.1%	29.7%	23.4%	0.7%	15.6%	1.8%	2.3%
	要介護者	配偶者	64	59.4%	10.9%	7.8%	-	34.4%	-	1.6%
		子ども	24	66.7%	16.7%	8.3%	4.2%	8.3%	-	-
		自分の父母	1045	35.3%	32.1%	22.5%	1.6%	16.8%	1.4%	1.8%
		自分の祖父母	142	27.5%	58.5%	18.3%	1.4%	9.9%	-	4.2%
		自分のおじ・おば	26	7.7%	38.5%	42.3%	-	7.7%	3.8%	7.7%
		自分の兄弟・姉妹	14	7.1%	14.3%	50.0%	-	28.6%	7.1%	-
		その他の自分の親族	14	28.6%	28.6%	28.6%	-	-	-	14.3%
		配偶者の父母	245	24.9%	48.6%	21.6%	2.4%	10.2%	0.8%	1.2%
		配偶者の祖父母	15	13.3%	60.0%	6.7%	6.7%	6.7%	-	6.7%
		配偶者のおじ・おば	2	-	-	50.0%	-	-	-	50.0%
		配偶者の兄弟・姉妹	2	-	50.0%	-	-	50.0%	-	-
		その他の配偶者の親族	5	40.0%	40.0%	20.0%	-	-	-	20.0%
要介護終了	全体		-	-	-	-	-	-	-	-
	性別	男性	-	-	-	-	-	-	-	-
		女性	-	-	-	-	-	-	-	-
	要介護終了時年齢	30歳未満	-	-	-	-	-	-	-	-
		30-39歳	-	-	-	-	-	-	-	-
		40-44歳	-	-	-	-	-	-	-	-
		45-49歳	-	-	-	-	-	-	-	-
		50-54歳	-	-	-	-	-	-	-	-
		55-59歳	-	-	-	-	-	-	-	-
		60-64歳	-	-	-	-	-	-	-	-
		65-69歳	-	-	-	-	-	-	-	-
	要介護終了時従業上の地位	自営等(雇用以外)	-	-	-	-	-	-	-	-
		正規	-	-	-	-	-	-	-	-
		パート・アルバイト	-	-	-	-	-	-	-	-
		契約	-	-	-	-	-	-	-	-
		派遣	-	-	-	-	-	-	-	-
		無業	-	-	-	-	-	-	-	-
	要介護者	配偶者	-	-	-	-	-	-	-	-
		子ども	-	-	-	-	-	-	-	-
		自分の父母	-	-	-	-	-	-	-	-
		自分の祖父母	-	-	-	-	-	-	-	-
		自分のおじ・おば	-	-	-	-	-	-	-	-
		自分の兄弟・姉妹	-	-	-	-	-	-	-	-
		その他の自分の親族	-	-	-	-	-	-	-	-
		配偶者の父母	-	-	-	-	-	-	-	-
		配偶者の祖父母	-	-	-	-	-	-	-	-
		配偶者のおじ・おば	-	-	-	-	-	-	-	-
		配偶者の兄弟・姉妹	-	-	-	-	-	-	-	-
		その他の配偶者の親族	-	-	-	-	-	-	-	-

			Q63 要介護者相談相手(複数回答)								
			合計度数	1 あなた	2 あなた以外の家族・親族	3 専門家(医者、ケアマネジャー、カウンセラー等)	4 NPO等のボランティア	5 隣人、友人・知人	6 その他	7 相談相手はいない	8 わからない
要介護継続	全体		1598	61.2%	53.3%	43.9%	1.3%	6.3%	1.8%	4.6%	3.6%
	性別	男性	675	55.4%	55.9%	43.3%	2.5%	5.2%	0.9%	5.9%	3.7%
		女性	923	65.4%	51.5%	44.3%	0.3%	7.0%	2.5%	3.7%	3.5%
	現在の年齢	30歳未満	64	50.0%	75.0%	34.4%	7.8%	12.5%	1.6%	1.6%	3.1%
		30-39歳	107	48.6%	58.9%	36.4%	5.6%	10.3%	0.9%	5.6%	11.2%
		40-44歳	108	46.3%	58.3%	40.7%	4.6%	13.9%	2.8%	7.4%	7.4%
		45-49歳	187	56.7%	62.6%	42.8%	0.5%	5.9%	1.6%	5.3%	3.2%
		50-54歳	254	59.4%	53.1%	37.8%	0.8%	7.9%	2.8%	3.9%	4.3%
		55-59歳	305	66.2%	48.2%	47.9%	-	4.3%	1.3%	4.6%	1.3%
		60-64歳	308	63.6%	49.0%	47.1%	0.3%	3.9%	1.3%	5.5%	3.9%
		65-69歳	265	71.3%	48.3%	48.7%	-	3.8%	2.3%	3.0%	0.8%
	現在の従業上の地位	自営等(雇用以外)	188	58.0%	51.6%	42.6%	1.6%	5.9%	0.5%	4.8%	3.7%
		正規	457	55.8%	60.8%	42.2%	2.6%	8.8%	0.9%	4.2%	3.9%
		パート・アルバイト	294	65.0%	52.7%	44.9%	-	5.1%	2.7%	3.1%	3.1%
		契約	68	51.5%	41.2%	48.5%	1.5%	4.4%	1.5%	8.8%	5.9%
		派遣	26	76.9%	53.8%	53.8%	-	3.8%	-	11.5%	-
		無業	565	65.1%	49.6%	44.1%	0.7%	5.3%	2.7%	5.0%	3.4%
	要介護者	配偶者	64	71.9%	34.4%	54.7%	3.1%	4.7%	3.1%	4.7%	-
		子ども	24	62.5%	50.0%	29.2%	4.2%	12.5%	4.2%	4.2%	12.5%
		自分の父母	1045	66.5%	49.3%	43.5%	1.0%	6.2%	1.7%	5.2%	3.1%
		自分の祖父母	142	47.9%	71.1%	40.1%	3.5%	7.0%	1.4%	4.2%	4.9%
		自分のおじ・おば	26	76.9%	50.0%	42.3%	-	11.5%	3.8%	3.8%	3.8%
		自分の兄弟・姉妹	14	71.4%	50.0%	64.3%	-	14.3%	-	-	-
		その他の自分の親族	14	21.4%	35.7%	28.6%	-	-	7.1%	21.4%	7.1%
		配偶者の父母	245	44.9%	66.9%	48.6%	0.8%	5.7%	1.6%	2.0%	3.7%
		配偶者の祖父母	15	40.0%	53.3%	26.7%	-	-	-	-	13.3%
		配偶者のおじ・おば	2	100.0%	50.0%	-	-	-	-	-	-
		配偶者の兄弟・姉妹	2	50.0%	50.0%	-	-	-	-	50.0%	-
		その他の配偶者の親族	5	40.0%	60.0%	-	-	-	-	-	40.0%
要介護終了	全体		-	-	-	-	-	-	-	-	-
	性別	男性	-	-	-	-	-	-	-	-	-
		女性	-	-	-	-	-	-	-	-	-
	要介護終了時年齢	30歳未満	-	-	-	-	-	-	-	-	-
		30-39歳	-	-	-	-	-	-	-	-	-
		40-44歳	-	-	-	-	-	-	-	-	-
		45-49歳	-	-	-	-	-	-	-	-	-
		50-54歳	-	-	-	-	-	-	-	-	-
		55-59歳	-	-	-	-	-	-	-	-	-
		60-64歳	-	-	-	-	-	-	-	-	-
		65-69歳	-	-	-	-	-	-	-	-	-
	要介護終了時従業上の地位	自営等(雇用以外)	-	-	-	-	-	-	-	-	-
		正規	-	-	-	-	-	-	-	-	-
		パート・アルバイト	-	-	-	-	-	-	-	-	-
		契約	-	-	-	-	-	-	-	-	-
		派遣	-	-	-	-	-	-	-	-	-
		無業	-	-	-	-	-	-	-	-	-
	要介護者	配偶者	-	-	-	-	-	-	-	-	-
		子ども	-	-	-	-	-	-	-	-	-
		自分の父母	-	-	-	-	-	-	-	-	-
		自分の祖父母	-	-	-	-	-	-	-	-	-
		自分のおじ・おば	-	-	-	-	-	-	-	-	-
		自分の兄弟・姉妹	-	-	-	-	-	-	-	-	-
		その他の自分の親族	-	-	-	-	-	-	-	-	-
		配偶者の父母	-	-	-	-	-	-	-	-	-
		配偶者の祖父母	-	-	-	-	-	-	-	-	-
		配偶者のおじ・おば	-	-	-	-	-	-	-	-	-
		配偶者の兄弟・姉妹	-	-	-	-	-	-	-	-	-
		その他の配偶者の親族	-	-	-	-	-	-	-	-	-

			Q64 現在要介護認定										
			合計度数	要支援1	要支援2	要介護1	要介護2	要介護3	要介護4	要介護5	要介護認定を受けて自立と認定された	要介護認定は受けていない	わからない
要介護継続	全体		1598	6.4%	7.3%	16.6%	21.2%	16.5%	12.6%	9.4%	0.3%	3.1%	6.5%
	性別	男性	675	7.3%	8.9%	15.3%	23.3%	16.9%	11.0%	8.1%	0.1%	2.7%	6.5%
		女性	923	5.9%	6.2%	17.7%	19.7%	16.3%	13.8%	10.4%	0.3%	3.4%	6.5%
	現在の年齢	30歳未満	64	17.2%	6.3%	10.9%	12.5%	17.2%	3.1%	9.4%	−	1.6%	21.9%
		30-39歳	107	4.7%	4.7%	12.1%	17.8%	19.6%	14.0%	8.4%	−	1.9%	16.8%
		40-44歳	108	12.0%	8.3%	11.1%	17.6%	15.7%	9.3%	8.3%	−	4.6%	13.0%
		45-49歳	187	7.0%	5.9%	14.4%	20.3%	17.6%	10.7%	10.7%	−	3.7%	9.6%
		50-54歳	254	5.9%	8.7%	17.7%	20.1%	16.9%	9.8%	9.4%	1.2%	5.1%	5.1%
		55-59歳	305	5.9%	6.2%	15.7%	24.6%	16.4%	13.8%	9.8%	0.3%	3.0%	4.3%
		60-64歳	308	4.9%	9.7%	22.4%	18.8%	16.9%	13.3%	8.8%	−	2.3%	2.9%
		65-69歳	265	4.9%	6.4%	17.0%	26.8%	14.0%	17.4%	9.8%	−	1.9%	1.9%
	現在の従業上の地位	自営等(雇用以外)	188	5.3%	8.0%	17.0%	24.5%	14.9%	9.6%	10.6%	−	5.3%	4.8%
		正規	457	8.3%	8.3%	14.0%	22.1%	17.3%	10.5%	8.8%	0.7%	1.3%	8.8%
		パート・アルバイト	294	5.4%	4.4%	18.4%	21.8%	16.0%	13.3%	10.5%	0.3%	3.1%	6.8%
		契約	68	5.9%	8.8%	11.8%	23.5%	20.6%	10.3%	8.8%	−	−	10.3%
		派遣	26	−	11.5%	23.1%	11.5%	15.4%	30.8%	3.8%	−	−	3.8%
		無業	565	6.2%	7.4%	18.1%	19.3%	16.3%	14.3%	9.4%	−	4.2%	4.8%
	要介護者	配偶者	64	4.7%	10.9%	12.5%	20.3%	14.1%	14.1%	9.4%	−	10.9%	3.1%
		子ども	24	16.7%	−	−	−	−	4.2%	16.7%	−	37.5%	25.0%
		自分の父母	1045	5.8%	7.8%	19.5%	21.9%	15.9%	12.0%	10.0%	0.2%	2.8%	4.0%
		自分の祖父母	142	10.6%	4.9%	11.3%	16.9%	16.9%	12.7%	9.9%	−	0.7%	16.2%
		自分のおじ・おば	26	11.5%	−	11.5%	26.9%	11.5%	11.5%	−	−	3.8%	23.1%
		自分の兄弟・姉妹	14	7.1%	−	7.1%	42.9%	14.3%	7.1%	7.1%	7.1%	−	7.1%
		その他の自分の親族	14	14.3%	7.1%	14.3%	14.3%	14.3%	21.4%	−	−	−	14.3%
		配偶者の父母	245	4.5%	7.8%	12.7%	22.9%	22.0%	14.7%	7.8%	−	0.8%	6.9%
		配偶者の祖父母	15	6.7%	−	6.7%	6.7%	13.3%	33.3%	13.3%	6.7%	−	13.3%
		配偶者のおじ・おば	2	50.0%	−	−	50.0%	−	−	−	−	−	−
		配偶者の兄弟・姉妹	2	−	50.0%	−	−	50.0%	−	−	−	−	−
		その他の配偶者の親族	5	20.0%	−	−	−	20.0%	−	−	−	−	60.0%
要介護終了	全体		−	−	−	−	−	−	−	−	−	−	−
	性別	男性	−	−	−	−	−	−	−	−	−	−	−
		女性	−	−	−	−	−	−	−	−	−	−	−
	要介護終了時年齢	30歳未満	−	−	−	−	−	−	−	−	−	−	−
		30-39歳	−	−	−	−	−	−	−	−	−	−	−
		40-44歳	−	−	−	−	−	−	−	−	−	−	−
		45-49歳	−	−	−	−	−	−	−	−	−	−	−
		50-54歳	−	−	−	−	−	−	−	−	−	−	−
		55-59歳	−	−	−	−	−	−	−	−	−	−	−
		60-64歳	−	−	−	−	−	−	−	−	−	−	−
		65-69歳	−	−	−	−	−	−	−	−	−	−	−
	要介護終了時従業上の地位	自営等(雇用以外)	−	−	−	−	−	−	−	−	−	−	−
		正規	−	−	−	−	−	−	−	−	−	−	−
		パート・アルバイト	−	−	−	−	−	−	−	−	−	−	−
		契約	−	−	−	−	−	−	−	−	−	−	−
		派遣	−	−	−	−	−	−	−	−	−	−	−
		無業	−	−	−	−	−	−	−	−	−	−	−
	要介護者	配偶者	−	−	−	−	−	−	−	−	−	−	−
		子ども	−	−	−	−	−	−	−	−	−	−	−
		自分の父母	−	−	−	−	−	−	−	−	−	−	−
		自分の祖父母	−	−	−	−	−	−	−	−	−	−	−
		自分のおじ・おば	−	−	−	−	−	−	−	−	−	−	−
		自分の兄弟・姉妹	−	−	−	−	−	−	−	−	−	−	−
		その他の自分の親族	−	−	−	−	−	−	−	−	−	−	−
		配偶者の父母	−	−	−	−	−	−	−	−	−	−	−
		配偶者の祖父母	−	−	−	−	−	−	−	−	−	−	−
		配偶者のおじ・おば	−	−	−	−	−	−	−	−	−	−	−
		配偶者の兄弟・姉妹	−	−	−	−	−	−	−	−	−	−	−
		その他の配偶者の親族	−	−	−	−	−	−	−	−	−	−	−

			Q66 日常介護時間/1 早朝(5時～7時)に介護すること						Q66 日常介護時間/2 朝(7時～9時)に介護すること					
			合計 度数	ほぼ毎日	週に3～ 5日程度	週に1～ 2日程度	週に1日未満	ない	合計 度数	ほぼ毎日	週に3～ 5日程度	週に1～ 2日程度	週に1日未満	ない
要介護継続	全体		1598	12.0%	3.6%	3.8%	7.4%	73.2%	1598	18.0%	7.6%	8.6%	10.1%	55.7%
	性別	男性	675	11.9%	4.4%	4.3%	8.6%	70.8%	675	15.1%	7.6%	10.7%	11.9%	54.8%
		女性	923	12.0%	3.0%	3.5%	6.6%	74.9%	923	20.2%	7.6%	7.0%	8.9%	56.3%
	現在の年齢	30歳未満	64	6.3%	10.9%	4.7%	7.8%	70.3%	64	6.3%	17.2%	15.6%	1.6%	59.4%
		30-39歳	107	14.0%	7.5%	5.6%	9.3%	63.6%	107	15.9%	10.3%	11.2%	11.2%	51.4%
		40-44歳	108	13.9%	9.3%	3.7%	8.3%	64.8%	108	11.1%	9.3%	10.2%	13.0%	56.5%
		45-49歳	187	11.8%	3.2%	2.7%	10.2%	72.2%	187	12.8%	8.0%	9.6%	11.8%	57.8%
		50-54歳	254	12.2%	3.1%	3.5%	7.1%	74.0%	254	16.1%	6.3%	10.2%	9.4%	57.9%
		55-59歳	305	14.1%	2.3%	2.6%	6.9%	74.1%	305	21.3%	5.9%	8.5%	10.8%	53.4%
		60-64歳	308	8.1%	1.6%	5.2%	7.8%	77.3%	308	19.5%	5.2%	7.8%	10.4%	57.1%
		65-69歳	265	13.6%	2.6%	3.8%	4.9%	75.1%	265	24.5%	9.1%	3.8%	9.1%	53.6%
	現在の従業上の地位	自営等(雇用以外)	188	14.9%	1.6%	4.8%	10.6%	68.1%	188	21.3%	7.4%	5.9%	13.8%	51.6%
		正規	457	11.6%	6.3%	4.6%	9.8%	67.6%	457	10.3%	8.8%	14.0%	11.8%	55.1%
		パート・アルバイト	294	11.9%	1.4%	3.1%	5.4%	78.2%	294	16.7%	5.8%	7.1%	11.2%	59.2%
		契約	68	8.8%	4.4%	1.5%	7.4%	77.9%	68	5.9%	7.4%	11.8%	11.8%	63.2%
		派遣	26	15.4%	3.8%	7.7%	15.4%	57.7%	26	19.2%	3.8%	15.4%	11.5%	50.0%
		無業	565	11.5%	3.2%	3.4%	5.1%	76.8%	565	25.3%	7.8%	5.1%	6.7%	55.0%
	要介護者	配偶者	64	32.8%	6.3%	4.7%	6.3%	50.0%	64	45.3%	6.3%	10.9%	7.8%	29.7%
		子ども	24	33.3%	4.2%	8.3%	12.5%	41.7%	24	62.5%	4.2%	4.2%	16.7%	12.5%
		自分の父母	1045	11.9%	3.3%	3.6%	6.7%	74.5%	1045	17.9%	7.3%	8.9%	10.1%	55.8%
		自分の祖父母	142	7.0%	8.5%	4.9%	11.3%	68.3%	142	10.6%	10.6%	11.3%	10.6%	57.0%
		自分のおじ・おば	26	3.8%	3.8%	3.8%	15.4%	73.1%	26	-	3.8%	3.8%	23.1%	69.2%
		自分の兄弟・姉妹	14	14.3%	-	-	7.1%	78.6%	14	14.3%	-	14.3%	7.1%	64.3%
		その他の自分の親族	14	21.4%	-	-	7.1%	71.4%	14	28.6%	-	7.1%	-	64.3%
		配偶者の父母	245	7.8%	2.4%	3.3%	7.8%	78.8%	245	13.5%	9.0%	5.3%	9.4%	62.9%
		配偶者の祖父母	15	13.3%	-	6.7%	6.7%	73.3%	15	20.0%	-	6.7%	13.3%	60.0%
		配偶者のおじ・おば	2	-	-	-	-	100.0%	2	-	50.0%	50.0%	-	-
		配偶者の兄弟・姉妹	2	-	-	50.0%	-	50.0%	2	-	50.0%	-	-	50.0%
		その他の配偶者の親族	5	20.0%	-	-	-	80.0%	5	-	-	20.0%	-	80.0%
要介護終了	全体		-	-	-	-	-	-	-	-	-	-	-	-
	性別	男性	-	-	-	-	-	-	-	-	-	-	-	-
		女性	-	-	-	-	-	-	-	-	-	-	-	-
	要介護終了時年齢	30歳未満	-	-	-	-	-	-	-	-	-	-	-	-
		30-39歳	-	-	-	-	-	-	-	-	-	-	-	-
		40-44歳	-	-	-	-	-	-	-	-	-	-	-	-
		45-49歳	-	-	-	-	-	-	-	-	-	-	-	-
		50-54歳	-	-	-	-	-	-	-	-	-	-	-	-
		55-59歳	-	-	-	-	-	-	-	-	-	-	-	-
		60-64歳	-	-	-	-	-	-	-	-	-	-	-	-
		65-69歳	-	-	-	-	-	-	-	-	-	-	-	-
	要介護終了時従業上の地位	自営等(雇用以外)	-	-	-	-	-	-	-	-	-	-	-	-
		正規	-	-	-	-	-	-	-	-	-	-	-	-
		パート・アルバイト	-	-	-	-	-	-	-	-	-	-	-	-
		契約	-	-	-	-	-	-	-	-	-	-	-	-
		派遣	-	-	-	-	-	-	-	-	-	-	-	-
		無業	-	-	-	-	-	-	-	-	-	-	-	-
	要介護者	配偶者	-	-	-	-	-	-	-	-	-	-	-	-
		子ども	-	-	-	-	-	-	-	-	-	-	-	-
		自分の父母	-	-	-	-	-	-	-	-	-	-	-	-
		自分の祖父母	-	-	-	-	-	-	-	-	-	-	-	-
		自分のおじ・おば	-	-	-	-	-	-	-	-	-	-	-	-
		自分の兄弟・姉妹	-	-	-	-	-	-	-	-	-	-	-	-
		その他の自分の親族	-	-	-	-	-	-	-	-	-	-	-	-
		配偶者の父母	-	-	-	-	-	-	-	-	-	-	-	-
		配偶者の祖父母	-	-	-	-	-	-	-	-	-	-	-	-
		配偶者のおじ・おば	-	-	-	-	-	-	-	-	-	-	-	-
		配偶者の兄弟・姉妹	-	-	-	-	-	-	-	-	-	-	-	-
		その他の配偶者の親族	-	-	-	-	-	-	-	-	-	-	-	-

			Q66 日常介護時間/3 午前(9時～12時)に介護すること						Q66 日常介護時間/4 午後(12時～17時)に介護すること					
			合計 度数	ほぼ毎日	週に3～ 5日程度	週に1～ 2日程度	週に1日未満	ない	合計 度数	ほぼ毎日	週に3～ 5日程度	週に1～ 2日程度	週に1日未満	ない
要介護継続	全体		1598	11.4%	7.9%	18.1%	19.9%	42.7%	1598	12.5%	10.1%	20.9%	22.8%	33.7%
	性別	男性	675	9.3%	5.8%	17.6%	19.0%	48.3%	675	10.5%	7.1%	17.5%	21.9%	43.0%
		女性	923	12.9%	9.4%	18.5%	20.6%	38.6%	923	13.9%	12.4%	23.4%	23.4%	27.0%
	現在の年齢	30歳未満	64	10.9%	14.1%	17.2%	14.1%	43.8%	64	7.8%	17.2%	20.3%	17.2%	37.5%
		30-39歳	107	10.3%	5.6%	20.6%	21.5%	42.1%	107	9.3%	8.4%	17.8%	25.2%	39.3%
		40-44歳	108	9.3%	6.5%	18.5%	22.2%	43.5%	108	6.5%	11.1%	25.9%	20.4%	36.1%
		45-49歳	187	8.6%	7.5%	16.6%	25.1%	42.2%	187	9.1%	9.1%	18.7%	33.7%	29.4%
		50-54歳	254	11.4%	6.3%	15.4%	20.1%	46.9%	254	11.4%	8.3%	21.7%	20.5%	38.2%
		55-59歳	305	9.5%	8.5%	16.7%	21.6%	43.6%	305	9.8%	9.2%	21.6%	21.6%	37.7%
		60-64歳	308	10.7%	7.5%	22.1%	19.5%	40.3%	308	14.3%	10.1%	23.7%	25.0%	26.9%
		65-69歳	265	17.7%	9.4%	18.1%	14.3%	40.4%	265	21.5%	12.5%	17.0%	17.4%	31.7%
	現在の従業上の地位	自営等(雇用以外)	188	12.2%	6.4%	18.1%	17.0%	46.3%	188	12.8%	9.6%	21.3%	22.9%	33.5%
		正規	457	4.4%	6.6%	18.2%	23.2%	47.7%	457	4.6%	5.5%	19.7%	24.5%	45.7%
		パート・アルバイト	294	8.5%	7.8%	19.4%	20.7%	43.5%	294	10.9%	9.9%	23.1%	26.5%	29.6%
		契約	68	－	5.9%	17.6%	25.0%	51.5%	68	－	11.8%	25.0%	20.6%	42.6%
		派遣	26	3.8%	－	26.9%	26.9%	42.3%	26	7.7%	3.8%	30.8%	34.6%	23.1%
		無業	565	20.0%	10.1%	17.2%	16.8%	35.9%	565	21.2%	14.3%	19.6%	19.1%	25.7%
	要介護者	配偶者	64	34.4%	10.9%	12.5%	6.3%	35.9%	64	40.6%	10.9%	10.9%	7.8%	29.7%
		子ども	24	29.2%	－	25.0%	20.8%	25.0%	24	20.8%	8.3%	25.0%	25.0%	20.8%
		自分の父母	1045	11.4%	7.8%	18.9%	20.2%	41.6%	1045	12.8%	10.3%	22.3%	21.4%	33.1%
		自分の祖父母	142	9.2%	9.9%	19.7%	18.3%	43.0%	142	7.0%	13.4%	21.1%	23.2%	35.2%
		自分のおじ・おば	26	3.8%	－	26.9%	34.6%	34.6%	26	3.8%	－	26.9%	34.6%	34.6%
		自分の兄弟・姉妹	14	7.1%	－	21.4%	7.1%	64.3%	14	－	7.1%	14.3%	42.9%	35.7%
		その他の自分の親族	14	21.4%	－	7.1%	21.4%	50.0%	14	14.3%	7.1%	14.3%	21.4%	42.9%
		配偶者の父母	245	6.1%	8.2%	15.1%	21.6%	49.0%	245	8.2%	8.6%	18.0%	30.2%	35.1%
		配偶者の祖父母	15	6.7%	6.7%	13.3%	26.7%	46.7%	15	－	6.7%	13.3%	20.0%	60.0%
		配偶者のおじ・おば	2	－	50.0%	－	－	50.0%	2	－	50.0%	50.0%	－	－
		配偶者の兄弟・姉妹	2	－	50.0%	－	－	50.0%	2	－	50.0%	－	－	50.0%
		その他の配偶者の親族	5	－	－	－	40.0%	60.0%	5	20.0%	－	－	20.0%	60.0%
要介護終了	全体		－	－	－	－	－	－	－	－	－	－	－	－
	性別	男性	－	－	－	－	－	－	－	－	－	－	－	－
		女性	－	－	－	－	－	－	－	－	－	－	－	－
	要介護終了時年齢	30歳未満	－	－	－	－	－	－	－	－	－	－	－	－
		30-39歳	－	－	－	－	－	－	－	－	－	－	－	－
		40-44歳	－	－	－	－	－	－	－	－	－	－	－	－
		45-49歳	－	－	－	－	－	－	－	－	－	－	－	－
		50-54歳	－	－	－	－	－	－	－	－	－	－	－	－
		55-59歳	－	－	－	－	－	－	－	－	－	－	－	－
		60-64歳	－	－	－	－	－	－	－	－	－	－	－	－
		65-69歳	－	－	－	－	－	－	－	－	－	－	－	－
	要介護終了時従業上の地位	自営等(雇用以外)	－	－	－	－	－	－	－	－	－	－	－	－
		正規	－	－	－	－	－	－	－	－	－	－	－	－
		パート・アルバイト	－	－	－	－	－	－	－	－	－	－	－	－
		契約	－	－	－	－	－	－	－	－	－	－	－	－
		派遣	－	－	－	－	－	－	－	－	－	－	－	－
		無業	－	－	－	－	－	－	－	－	－	－	－	－
	要介護者	配偶者	－	－	－	－	－	－	－	－	－	－	－	－
		子ども	－	－	－	－	－	－	－	－	－	－	－	－
		自分の父母	－	－	－	－	－	－	－	－	－	－	－	－
		自分の祖父母	－	－	－	－	－	－	－	－	－	－	－	－
		自分のおじ・おば	－	－	－	－	－	－	－	－	－	－	－	－
		自分の兄弟・姉妹	－	－	－	－	－	－	－	－	－	－	－	－
		その他の自分の親族	－	－	－	－	－	－	－	－	－	－	－	－
		配偶者の父母	－	－	－	－	－	－	－	－	－	－	－	－
		配偶者の祖父母	－	－	－	－	－	－	－	－	－	－	－	－
		配偶者のおじ・おば	－	－	－	－	－	－	－	－	－	－	－	－
		配偶者の兄弟・姉妹	－	－	－	－	－	－	－	－	－	－	－	－
		その他の配偶者の親族	－	－	－	－	－	－	－	－	－	－	－	－

			Q66 日常介護時間/5 夕方(17時～19時)に介護すること						Q66 日常介護時間/6 夜間(19時～22時)に介護すること					
			合計 度数	ほぼ毎日	週に3～ 5日程度	週に1～ 2日程度	週に1日未満	ない	合計 度数	ほぼ毎日	週に3～ 5日程度	週に1～ 2日程度	週に1日未満	ない
要介護継続	全体		1598	20.8%	9.8%	11.8%	14.8%	42.9%	1598	17.1%	6.8%	8.7%	9.4%	58.0%
	性別	男性	675	19.3%	9.8%	13.3%	13.8%	43.9%	675	18.1%	7.6%	9.2%	11.1%	54.1%
		女性	923	22.0%	9.8%	10.6%	15.5%	42.1%	923	16.5%	6.2%	8.3%	8.1%	60.9%
	現在の年齢	30歳未満	64	7.8%	21.9%	10.9%	15.6%	43.8%	64	15.6%	12.5%	10.9%	7.8%	53.1%
		30-39歳	107	21.5%	9.3%	18.7%	20.6%	29.9%	107	18.7%	7.5%	14.0%	11.2%	48.6%
		40-44歳	108	13.0%	18.5%	13.9%	21.3%	33.3%	108	13.9%	14.8%	11.1%	10.2%	50.0%
		45-49歳	187	16.0%	9.6%	12.3%	19.8%	42.2%	187	15.5%	5.3%	11.8%	11.8%	55.6%
		50-54歳	254	21.7%	9.8%	11.4%	13.0%	44.1%	254	19.7%	7.1%	5.9%	9.8%	57.5%
		55-59歳	305	21.6%	7.2%	10.2%	14.1%	46.9%	305	20.7%	5.2%	6.6%	9.8%	57.7%
		60-64歳	308	22.7%	5.8%	13.0%	15.3%	43.2%	308	14.3%	3.6%	11.4%	9.1%	61.7%
		65-69歳	265	26.4%	10.9%	8.7%	7.9%	46.0%	265	16.2%	7.9%	4.9%	6.4%	64.5%
	現在の従業上の地位	自営等(雇用以外)	188	22.9%	8.5%	12.2%	17.6%	38.8%	188	18.1%	7.4%	9.0%	14.4%	51.1%
		正規	457	14.2%	11.6%	17.3%	15.8%	41.1%	457	16.2%	9.4%	12.5%	12.0%	49.9%
		パート・アルバイト	294	21.4%	9.2%	9.5%	15.6%	44.2%	294	17.0%	4.4%	5.4%	6.5%	66.7%
		契約	68	10.3%	11.8%	13.2%	23.5%	41.2%	68	10.3%	4.4%	10.3%	10.3%	64.7%
		派遣	26	15.4%	7.7%	26.9%	15.4%	34.6%	26	15.4%	3.8%	11.5%	3.8%	65.4%
		無業	565	26.7%	8.8%	7.4%	11.5%	45.5%	565	18.6%	6.0%	6.9%	7.3%	61.2%
	要介護者	配偶者	64	45.3%	10.9%	15.6%	3.1%	25.0%	64	35.9%	7.8%	9.4%	6.3%	40.6%
		子ども	24	54.2%	4.2%	16.7%	16.7%	8.3%	24	62.5%	4.2%	4.2%	16.7%	12.5%
		自分の父母	1045	21.4%	8.8%	11.5%	13.3%	45.0%	1045	17.7%	6.7%	8.7%	9.2%	57.7%
		自分の祖父母	142	13.4%	15.5%	15.5%	22.5%	33.1%	142	14.8%	11.3%	10.6%	9.9%	53.5%
		自分のおじ・おば	26	7.7%	-	15.4%	26.9%	50.0%	26	3.8%	3.8%	3.8%	7.7%	80.8%
		自分の兄弟・姉妹	14	7.1%	7.1%	14.3%	14.3%	57.1%	14	14.3%	7.1%	7.1%	7.1%	64.3%
		その他の自分の親族	14	28.6%	7.1%	-	14.3%	50.0%	14	28.6%	7.1%	7.1%	14.3%	42.9%
		配偶者の父母	245	15.1%	11.4%	9.4%	18.8%	45.3%	245	7.3%	4.5%	8.6%	9.0%	70.6%
		配偶者の祖父母	15	26.7%	6.7%	13.3%	13.3%	40.0%	15	26.7%	-	6.7%	26.7%	40.0%
		配偶者のおじ・おば	2	-	50.0%	-	-	50.0%	2	-	50.0%	-	-	50.0%
		配偶者の兄弟・姉妹	2	-	50.0%	-	-	50.0%	2	-	50.0%	-	50.0%	-
		その他の配偶者の親族	5	-	20.0%	20.0%	-	60.0%	5	20.0%	-	20.0%	-	60.0%
要介護終了	全体		-	-	-	-	-	-	-	-	-	-	-	-
	性別	男性	-	-	-	-	-	-	-	-	-	-	-	-
		女性	-	-	-	-	-	-	-	-	-	-	-	-
	要介護終了時年齢	30歳未満	-	-	-	-	-	-	-	-	-	-	-	-
		30-39歳	-	-	-	-	-	-	-	-	-	-	-	-
		40-44歳	-	-	-	-	-	-	-	-	-	-	-	-
		45-49歳	-	-	-	-	-	-	-	-	-	-	-	-
		50-54歳	-	-	-	-	-	-	-	-	-	-	-	-
		55-59歳	-	-	-	-	-	-	-	-	-	-	-	-
		60-64歳	-	-	-	-	-	-	-	-	-	-	-	-
		65-69歳	-	-	-	-	-	-	-	-	-	-	-	-
	要介護終了時従業上の地位	自営等(雇用以外)	-	-	-	-	-	-	-	-	-	-	-	-
		正規	-	-	-	-	-	-	-	-	-	-	-	-
		パート・アルバイト	-	-	-	-	-	-	-	-	-	-	-	-
		契約	-	-	-	-	-	-	-	-	-	-	-	-
		派遣	-	-	-	-	-	-	-	-	-	-	-	-
		無業	-	-	-	-	-	-	-	-	-	-	-	-
	要介護者	配偶者	-	-	-	-	-	-	-	-	-	-	-	-
		子ども	-	-	-	-	-	-	-	-	-	-	-	-
		自分の父母	-	-	-	-	-	-	-	-	-	-	-	-
		自分の祖父母	-	-	-	-	-	-	-	-	-	-	-	-
		自分のおじ・おば	-	-	-	-	-	-	-	-	-	-	-	-
		自分の兄弟・姉妹	-	-	-	-	-	-	-	-	-	-	-	-
		その他の自分の親族	-	-	-	-	-	-	-	-	-	-	-	-
		配偶者の父母	-	-	-	-	-	-	-	-	-	-	-	-
		配偶者の祖父母	-	-	-	-	-	-	-	-	-	-	-	-
		配偶者のおじ・おば	-	-	-	-	-	-	-	-	-	-	-	-
		配偶者の兄弟・姉妹	-	-	-	-	-	-	-	-	-	-	-	-
		その他の配偶者の親族	-	-	-	-	-	-	-	-	-	-	-	-

			Q66 日常介護時間/7 深夜（22時～翌日5時）に介護すること						Q67 介護心身影響/1 介護による肉体的な疲労はありますか				
			合計度数	ほぼ毎日	週に3～5日程度	週に1～2日程度	週に1日未満	ない	合計度数	ある	少しある	あまりない	ない
要介護継続	全体		1598	6.1%	2.9%	5.5%	8.8%	76.7%	1598	16.8%	29.8%	28.2%	25.2%
	性別	男性	675	6.5%	3.6%	5.8%	10.4%	73.8%	675	14.2%	27.4%	28.9%	29.5%
		女性	923	5.7%	2.5%	5.3%	7.6%	78.9%	923	18.6%	31.5%	27.7%	22.1%
	現在の年齢	30歳未満	64	4.7%	14.1%	6.3%	4.7%	70.3%	64	14.1%	32.8%	20.3%	32.8%
		30-39歳	107	7.5%	3.7%	8.4%	15.0%	65.4%	107	23.4%	24.3%	19.6%	32.7%
		40-44歳	108	5.6%	9.3%	8.3%	9.3%	67.6%	108	22.2%	22.2%	28.7%	26.9%
		45-49歳	187	4.3%	2.7%	8.6%	13.4%	71.1%	187	15.5%	36.9%	24.6%	23.0%
		50-54歳	254	7.5%	1.2%	2.8%	8.7%	79.9%	254	20.1%	28.7%	28.7%	22.4%
		55-59歳	305	8.2%	2.3%	2.6%	7.2%	79.7%	305	18.4%	31.8%	30.2%	19.7%
		60-64歳	308	4.5%	1.3%	6.2%	7.5%	80.5%	308	11.4%	28.6%	33.1%	26.9%
		65-69歳	265	5.3%	1.9%	6.0%	7.2%	79.6%	265	14.7%	29.4%	27.5%	28.3%
	現在の従業上の地位	自営等(雇用以外)	188	6.4%	4.3%	7.4%	13.8%	68.1%	188	14.9%	32.4%	27.1%	25.5%
		正規	457	5.9%	3.7%	6.6%	10.9%	72.9%	457	15.8%	29.3%	30.0%	24.9%
		パート・アルバイト	294	5.8%	1.7%	3.1%	5.8%	83.7%	294	18.4%	26.9%	31.0%	23.8%
		契約	68	2.9%	2.9%	2.9%	4.4%	86.8%	68	8.8%	30.9%	30.9%	29.4%
		派遣	26	7.7%	－	23.1%	3.8%	65.4%	26	23.1%	23.1%	30.8%	23.1%
		無業	565	6.5%	2.7%	4.8%	7.6%	78.4%	565	18.1%	31.0%	25.3%	25.7%
	要介護者	配偶者	64	12.5%	4.7%	9.4%	12.5%	60.9%	64	32.8%	28.1%	18.8%	20.3%
		子ども	24	16.7%	4.2%	4.2%	25.0%	50.0%	24	16.7%	45.8%	37.5%	－
		自分の父母	1045	6.7%	2.2%	5.7%	7.3%	78.1%	1045	16.4%	31.4%	28.4%	23.8%
		自分の祖父母	142	3.5%	9.2%	4.9%	12.0%	70.4%	142	16.2%	25.4%	24.6%	33.8%
		自分のおじ・おば	26	－	3.8%	－	11.5%	84.6%	26	11.5%	30.8%	30.8%	26.9%
		自分の兄弟・姉妹	14	7.1%	－	7.1%	14.3%	71.4%	14	7.1%	28.6%	21.4%	42.9%
		その他の自分の親族	14	21.4%	7.1%	－	－	71.4%	14	35.7%	35.7%	－	28.6%
		配偶者の父母	245	2.0%	2.0%	4.5%	9.8%	81.6%	245	14.3%	24.1%	32.7%	29.0%
		配偶者の祖父母	15	6.7%	－	13.3%	13.3%	66.7%	15	26.7%	20.0%	26.7%	26.7%
		配偶者のおじ・おば	2	－	－	－	－	100.0%	2	50.0%	－	50.0%	－
		配偶者の兄弟・姉妹	2	－	－	－	50.0%	50.0%	2	－	50.0%	50.0%	－
		その他の配偶者の親族	5	－	－	－	20.0%	80.0%	5	－	60.0%	20.0%	20.0%
要介護終了	全体		－	－	－	－	－	－	－	－	－	－	－
	性別	男性	－	－	－	－	－	－	－	－	－	－	－
		女性	－	－	－	－	－	－	－	－	－	－	－
	要介護終了時年齢	30歳未満	－	－	－	－	－	－	－	－	－	－	－
		30-39歳	－	－	－	－	－	－	－	－	－	－	－
		40-44歳	－	－	－	－	－	－	－	－	－	－	－
		45-49歳	－	－	－	－	－	－	－	－	－	－	－
		50-54歳	－	－	－	－	－	－	－	－	－	－	－
		55-59歳	－	－	－	－	－	－	－	－	－	－	－
		60-64歳	－	－	－	－	－	－	－	－	－	－	－
		65-69歳	－	－	－	－	－	－	－	－	－	－	－
	要介護終了時従業上の地位	自営等(雇用以外)	－	－	－	－	－	－	－	－	－	－	－
		正規	－	－	－	－	－	－	－	－	－	－	－
		パート・アルバイト	－	－	－	－	－	－	－	－	－	－	－
		契約	－	－	－	－	－	－	－	－	－	－	－
		派遣	－	－	－	－	－	－	－	－	－	－	－
		無業	－	－	－	－	－	－	－	－	－	－	－
	要介護者	配偶者	－	－	－	－	－	－	－	－	－	－	－
		子ども	－	－	－	－	－	－	－	－	－	－	－
		自分の父母	－	－	－	－	－	－	－	－	－	－	－
		自分の祖父母	－	－	－	－	－	－	－	－	－	－	－
		自分のおじ・おば	－	－	－	－	－	－	－	－	－	－	－
		自分の兄弟・姉妹	－	－	－	－	－	－	－	－	－	－	－
		その他の自分の親族	－	－	－	－	－	－	－	－	－	－	－
		配偶者の父母	－	－	－	－	－	－	－	－	－	－	－
		配偶者の祖父母	－	－	－	－	－	－	－	－	－	－	－
		配偶者のおじ・おば	－	－	－	－	－	－	－	－	－	－	－
		配偶者の兄弟・姉妹	－	－	－	－	－	－	－	－	－	－	－
		その他の配偶者の親族	－	－	－	－	－	－	－	－	－	－	－

			Q67 介護心身影響/2 介護による精神的なストレスはありますか					Q67 介護心身影響/3 介護が原因の病気やケガはありますか				
			合計 度数	ある	少しある	あまりない	ない	合計 度数	ある	少しある	あまりない	ない
要介護継続	全体		1598	32.4%	34.1%	18.1%	15.3%	1598	7.1%	12.6%	21.2%	59.1%
	性別	男性	675	24.4%	33.3%	22.4%	19.9%	675	5.3%	11.0%	22.7%	61.0%
		女性	923	38.2%	34.7%	15.1%	12.0%	923	8.3%	13.9%	20.0%	57.7%
	現在の年齢	30歳未満	64	18.8%	35.9%	20.3%	25.0%	64	3.1%	23.4%	12.5%	60.9%
		30-39歳	107	22.4%	33.6%	18.7%	25.2%	107	12.1%	14.0%	19.6%	54.2%
		40-44歳	108	34.3%	28.7%	17.6%	19.4%	108	10.2%	15.7%	19.4%	54.6%
		45-49歳	187	33.2%	35.8%	17.6%	13.4%	187	5.9%	15.5%	22.5%	56.1%
		50-54歳	254	36.6%	32.3%	19.3%	11.8%	254	7.9%	11.8%	20.9%	59.4%
		55-59歳	305	34.1%	34.8%	18.0%	13.1%	305	7.2%	11.1%	23.0%	58.7%
		60-64歳	308	31.2%	37.3%	18.2%	13.3%	308	5.2%	9.1%	21.8%	64.0%
		65-69歳	265	34.0%	32.1%	17.0%	17.0%	265	6.8%	12.8%	21.1%	59.2%
	現在の従業上の地位	自営等(雇用以外)	188	32.4%	30.9%	20.2%	16.5%	188	6.4%	11.7%	25.0%	56.9%
		正規	457	24.7%	35.9%	21.9%	17.5%	457	6.8%	15.3%	22.3%	55.6%
		パート・アルバイト	294	31.3%	35.4%	16.7%	16.7%	294	6.8%	7.8%	19.0%	66.3%
		契約	68	22.1%	39.7%	22.1%	16.2%	68	-	11.8%	19.1%	69.1%
		派遣	26	34.6%	38.5%	19.2%	7.7%	26	11.5%	23.1%	11.5%	53.8%
		無業	565	40.4%	32.2%	14.7%	12.7%	565	8.3%	12.9%	20.7%	58.1%
	要介護者	配偶者	64	51.6%	23.4%	10.9%	14.1%	64	14.1%	17.2%	25.0%	43.8%
		子ども	24	29.2%	33.3%	37.5%	-	24	12.5%	16.7%	41.7%	29.2%
		自分の父母	1045	33.9%	35.3%	17.1%	13.7%	1045	6.4%	12.3%	20.8%	60.5%
		自分の祖父母	142	18.3%	33.8%	22.5%	25.4%	142	5.6%	15.5%	22.5%	56.3%
		自分のおじ・おば	26	23.1%	30.8%	23.1%	23.1%	26	3.8%	7.7%	15.4%	73.1%
		自分の兄弟・姉妹	14	21.4%	35.7%	28.6%	14.3%	14	7.1%	7.1%	35.7%	50.0%
		その他の自分の親族	14	35.7%	35.7%	7.1%	21.4%	14	21.4%	21.4%	14.3%	42.9%
		配偶者の父母	245	31.4%	31.8%	19.2%	17.6%	245	7.8%	11.0%	20.0%	61.2%
		配偶者の祖父母	15	33.3%	26.7%	20.0%	20.0%	15	6.7%	13.3%	6.7%	73.3%
		配偶者のおじ・おば	2	50.0%	-	50.0%	-	2	50.0%	-	50.0%	-
		配偶者の兄弟・姉妹	2	-	50.0%	50.0%	-	2	-	-	-	100.0%
		その他の配偶者の親族	5	20.0%	80.0%	-	-	5	-	20.0%	20.0%	60.0%
要介護終了	全体		-	-	-	-	-	-	-	-	-	-
	性別	男性	-	-	-	-	-	-	-	-	-	-
		女性	-	-	-	-	-	-	-	-	-	-
	要介護終了時年齢	30歳未満	-	-	-	-	-	-	-	-	-	-
		30-39歳	-	-	-	-	-	-	-	-	-	-
		40-44歳	-	-	-	-	-	-	-	-	-	-
		45-49歳	-	-	-	-	-	-	-	-	-	-
		50-54歳	-	-	-	-	-	-	-	-	-	-
		55-59歳	-	-	-	-	-	-	-	-	-	-
		60-64歳	-	-	-	-	-	-	-	-	-	-
		65-69歳	-	-	-	-	-	-	-	-	-	-
	要介護終了時従業上の地位	自営等(雇用以外)	-	-	-	-	-	-	-	-	-	-
		正規	-	-	-	-	-	-	-	-	-	-
		パート・アルバイト	-	-	-	-	-	-	-	-	-	-
		契約	-	-	-	-	-	-	-	-	-	-
		派遣	-	-	-	-	-	-	-	-	-	-
		無業	-	-	-	-	-	-	-	-	-	-
	要介護者	配偶者	-	-	-	-	-	-	-	-	-	-
		子ども	-	-	-	-	-	-	-	-	-	-
		自分の父母	-	-	-	-	-	-	-	-	-	-
		自分の祖父母	-	-	-	-	-	-	-	-	-	-
		自分のおじ・おば	-	-	-	-	-	-	-	-	-	-
		自分の兄弟・姉妹	-	-	-	-	-	-	-	-	-	-
		その他の自分の親族	-	-	-	-	-	-	-	-	-	-
		配偶者の父母	-	-	-	-	-	-	-	-	-	-
		配偶者の祖父母	-	-	-	-	-	-	-	-	-	-
		配偶者のおじ・おば	-	-	-	-	-	-	-	-	-	-
		配偶者の兄弟・姉妹	-	-	-	-	-	-	-	-	-	-
		その他の配偶者の親族	-	-	-	-	-	-	-	-	-	-

			Q68 介護の影響/1 介護が原因で、友人との関係が悪くなっている					Q68 介護の影響/2 介護が原因で、家族との関係が悪くなっている				
			合計 度数	あてはまる	やや あてはまる	あまり あてはまらない	あてはまらない	合計 度数	あてはまる	やや あてはまる	あまり あてはまらない	あてはまらない
要介護継続	全体		1598	3.8%	10.5%	27.7%	58.1%	1598	7.5%	18.7%	30.7%	43.1%
	性別	男性	675	4.0%	10.8%	25.0%	60.1%	675	6.4%	16.6%	29.2%	47.9%
		女性	923	3.6%	10.2%	29.6%	56.7%	923	8.3%	20.3%	31.7%	39.7%
	現在の年齢	30歳未満	64	6.3%	7.8%	15.6%	70.3%	64	4.7%	23.4%	20.3%	51.6%
		30-39歳	107	7.5%	13.1%	25.2%	54.2%	107	9.3%	15.9%	36.4%	38.3%
		40-44歳	108	6.5%	13.9%	25.9%	53.7%	108	10.2%	23.1%	32.4%	34.3%
		45-49歳	187	2.7%	15.0%	30.5%	51.9%	187	9.1%	19.8%	34.8%	36.4%
		50-54歳	254	5.5%	13.4%	26.4%	54.7%	254	11.0%	17.3%	28.0%	43.7%
		55-59歳	305	3.6%	8.2%	27.5%	60.7%	305	6.6%	20.3%	30.5%	42.6%
		60-64歳	308	1.6%	8.1%	29.9%	60.4%	308	4.2%	18.8%	31.8%	45.1%
		65-69歳	265	2.3%	7.9%	29.1%	60.8%	265	6.8%	15.5%	28.7%	49.1%
	現在の従業上の地位	自営等(雇用以外)	188	4.3%	10.1%	29.8%	55.9%	188	5.9%	21.3%	30.9%	42.0%
		正規	457	5.3%	12.5%	29.3%	53.0%	457	7.2%	18.2%	33.0%	41.6%
		パート・アルバイト	294	2.7%	8.5%	24.5%	64.3%	294	6.5%	18.0%	30.3%	45.2%
		契約	68	1.5%	8.8%	23.5%	66.2%	68	7.4%	19.1%	30.9%	42.6%
		派遣	26	3.8%	19.2%	23.1%	53.8%	26	11.5%	26.9%	23.1%	38.5%
		無業	565	3.2%	9.7%	28.0%	59.1%	565	8.7%	18.2%	29.2%	43.9%
	要介護者	配偶者	64	7.8%	12.5%	39.1%	40.6%	64	7.8%	15.6%	40.6%	35.9%
		子ども	24	8.3%	-	58.3%	33.3%	24	8.3%	8.3%	58.3%	25.0%
		自分の父母	1045	3.3%	10.7%	27.2%	58.9%	1045	7.9%	17.5%	30.2%	44.3%
		自分の祖父母	142	5.6%	10.6%	22.5%	61.3%	142	7.0%	18.3%	30.3%	44.4%
		自分のおじ・おば	26	3.8%	3.8%	26.9%	65.4%	26	7.7%	15.4%	23.1%	53.8%
		自分の兄弟・姉妹	14	7.1%	-	35.7%	57.1%	14	-	14.3%	28.6%	57.1%
		その他の自分の親族	14	7.1%	7.1%	7.1%	78.6%	14	7.1%	7.1%	14.3%	71.4%
		配偶者の父母	245	3.3%	9.4%	26.5%	60.8%	245	6.1%	26.5%	29.0%	38.4%
		配偶者の祖父母	15	-	40.0%	20.0%	40.0%	15	13.3%	26.7%	20.0%	40.0%
		配偶者のおじ・おば	2	-	-	50.0%	50.0%	2	-	-	50.0%	50.0%
		配偶者の兄弟・姉妹	2	-	-	50.0%	50.0%	2	-	-	50.0%	50.0%
		その他の配偶者の親族	5	-	20.0%	80.0%	-	5	-	40.0%	60.0%	-
要介護終了	全体		-	-	-	-	-	-	-	-	-	-
	性別	男性	-	-	-	-	-	-	-	-	-	-
		女性	-	-	-	-	-	-	-	-	-	-
	要介護終了時年齢	30歳未満	-	-	-	-	-	-	-	-	-	-
		30-39歳	-	-	-	-	-	-	-	-	-	-
		40-44歳	-	-	-	-	-	-	-	-	-	-
		45-49歳	-	-	-	-	-	-	-	-	-	-
		50-54歳	-	-	-	-	-	-	-	-	-	-
		55-59歳	-	-	-	-	-	-	-	-	-	-
		60-64歳	-	-	-	-	-	-	-	-	-	-
		65-69歳	-	-	-	-	-	-	-	-	-	-
	要介護終了時従業上の地位	自営等(雇用以外)	-	-	-	-	-	-	-	-	-	-
		正規	-	-	-	-	-	-	-	-	-	-
		パート・アルバイト	-	-	-	-	-	-	-	-	-	-
		契約	-	-	-	-	-	-	-	-	-	-
		派遣	-	-	-	-	-	-	-	-	-	-
		無業	-	-	-	-	-	-	-	-	-	-
	要介護者	配偶者	-	-	-	-	-	-	-	-	-	-
		子ども	-	-	-	-	-	-	-	-	-	-
		自分の父母	-	-	-	-	-	-	-	-	-	-
		自分の祖父母	-	-	-	-	-	-	-	-	-	-
		自分のおじ・おば	-	-	-	-	-	-	-	-	-	-
		自分の兄弟・姉妹	-	-	-	-	-	-	-	-	-	-
		その他の自分の親族	-	-	-	-	-	-	-	-	-	-
		配偶者の父母	-	-	-	-	-	-	-	-	-	-
		配偶者の祖父母	-	-	-	-	-	-	-	-	-	-
		配偶者のおじ・おば	-	-	-	-	-	-	-	-	-	-
		配偶者の兄弟・姉妹	-	-	-	-	-	-	-	-	-	-
		その他の配偶者の親族	-	-	-	-	-	-	-	-	-	-

			Q68 介護の影響/3 要介護者との関係は良好である					Q68 介護の影響/4 要介護者の頼みを断れない				
			合計度数	あてはまる	やや あてはまる	あまり あてはまらない	あてはまらない	合計度数	あてはまる	やや あてはまる	あまり あてはまらない	あてはまらない
要介護継続	全体		1598	30.2%	39.0%	19.0%	11.8%	1598	14.1%	41.1%	29.0%	15.8%
	性別	男性	675	30.4%	38.4%	19.0%	12.3%	675	12.1%	39.6%	29.9%	18.4%
		女性	923	30.1%	39.4%	19.1%	11.4%	923	15.6%	42.3%	28.3%	13.9%
	現在の年齢	30歳未満	64	25.0%	42.2%	18.8%	14.1%	64	4.7%	34.4%	39.1%	21.9%
		30-39歳	107	25.2%	38.3%	19.6%	16.8%	107	11.2%	34.6%	23.4%	30.8%
		40-44歳	108	25.9%	31.5%	25.0%	17.6%	108	15.7%	33.3%	30.6%	20.4%
		45-49歳	187	25.7%	41.2%	23.0%	10.2%	187	14.4%	35.8%	36.4%	13.4%
		50-54歳	254	27.6%	39.0%	20.9%	12.6%	254	16.5%	42.5%	26.0%	15.0%
		55-59歳	305	30.8%	39.3%	20.0%	9.8%	305	12.1%	42.3%	30.8%	14.8%
		60-64歳	308	31.5%	39.9%	16.9%	11.7%	308	12.3%	43.8%	30.2%	13.6%
		65-69歳	265	38.9%	38.5%	13.2%	9.4%	265	18.9%	46.4%	22.3%	12.5%
	現在の従業上の地位	自営等(雇用以外)	188	29.8%	41.0%	17.0%	12.2%	188	15.4%	41.5%	27.1%	16.0%
		正規	457	28.2%	40.0%	20.1%	11.6%	457	12.7%	36.1%	34.1%	17.1%
		パート・アルバイト	294	31.6%	36.7%	19.4%	12.2%	294	13.3%	40.1%	31.6%	15.0%
		契約	68	23.5%	38.2%	25.0%	13.2%	68	8.8%	44.1%	29.4%	17.6%
		派遣	26	26.9%	38.5%	11.5%	23.1%	26	23.1%	38.5%	26.9%	11.5%
		無業	565	32.2%	38.8%	18.2%	10.8%	565	15.6%	45.3%	24.1%	15.0%
	要介護者	配偶者	64	32.8%	39.1%	18.8%	9.4%	64	28.1%	43.8%	17.2%	10.9%
		子ども	24	70.8%	12.5%	12.5%	4.2%	24	37.5%	16.7%	41.7%	4.2%
		自分の父母	1045	32.1%	37.4%	19.4%	11.1%	1045	14.7%	42.4%	27.8%	15.0%
		自分の祖父母	142	26.1%	42.3%	19.0%	12.7%	142	7.7%	34.5%	33.8%	23.9%
		自分のおじ・おば	26	23.1%	50.0%	7.7%	19.2%	26	19.2%	38.5%	19.2%	23.1%
		自分の兄弟・姉妹	14	42.9%	14.3%	28.6%	14.3%	14	14.3%	42.9%	35.7%	7.1%
		その他の自分の親族	14	28.6%	42.9%	-	28.6%	14	14.3%	21.4%	35.7%	28.6%
		配偶者の父母	245	20.8%	47.8%	18.8%	12.7%	245	9.8%	41.2%	33.9%	15.1%
		配偶者の祖父母	15	33.3%	26.7%	20.0%	20.0%	15	6.7%	53.3%	20.0%	20.0%
		配偶者のおじ・おば	2	-	-	50.0%	50.0%	2	-	-	50.0%	50.0%
		配偶者の兄弟・姉妹	2	-	-	50.0%	50.0%	2	-	-	50.0%	50.0%
		その他の配偶者の親族	5	20.0%	40.0%	40.0%	-	5	-	100.0%	-	-
要介護終了	全体		-	-	-	-	-	-	-	-	-	-
	性別	男性	-	-	-	-	-	-	-	-	-	-
		女性	-	-	-	-	-	-	-	-	-	-
	要介護終了時年齢	30歳未満	-	-	-	-	-	-	-	-	-	-
		30-39歳	-	-	-	-	-	-	-	-	-	-
		40-44歳	-	-	-	-	-	-	-	-	-	-
		45-49歳	-	-	-	-	-	-	-	-	-	-
		50-54歳	-	-	-	-	-	-	-	-	-	-
		55-59歳	-	-	-	-	-	-	-	-	-	-
		60-64歳	-	-	-	-	-	-	-	-	-	-
		65-69歳	-	-	-	-	-	-	-	-	-	-
	要介護終了時従業上の地位	自営等(雇用以外)	-	-	-	-	-	-	-	-	-	-
		正規	-	-	-	-	-	-	-	-	-	-
		パート・アルバイト	-	-	-	-	-	-	-	-	-	-
		契約	-	-	-	-	-	-	-	-	-	-
		派遣	-	-	-	-	-	-	-	-	-	-
		無業	-	-	-	-	-	-	-	-	-	-
	要介護者	配偶者	-	-	-	-	-	-	-	-	-	-
		子ども	-	-	-	-	-	-	-	-	-	-
		自分の父母	-	-	-	-	-	-	-	-	-	-
		自分の祖父母	-	-	-	-	-	-	-	-	-	-
		自分のおじ・おば	-	-	-	-	-	-	-	-	-	-
		自分の兄弟・姉妹	-	-	-	-	-	-	-	-	-	-
		その他の自分の親族	-	-	-	-	-	-	-	-	-	-
		配偶者の父母	-	-	-	-	-	-	-	-	-	-
		配偶者の祖父母	-	-	-	-	-	-	-	-	-	-
		配偶者のおじ・おば	-	-	-	-	-	-	-	-	-	-
		配偶者の兄弟・姉妹	-	-	-	-	-	-	-	-	-	-
		その他の配偶者の親族	-	-	-	-	-	-	-	-	-	-

			Q68 介護の影響/5 あなたの就寝中に要介護者に起こされることがある					Q68 介護の影響/6 仕事中に介護のことで呼び出されることがある				
			合計 度数	あてはまる	やや あてはまる	あまり あてはまらない	あてはまらない	合計 度数	あてはまる	やや あてはまる	あまり あてはまらない	あてはまらない
要介護継続	全体		1598	7.7%	16.0%	23.2%	53.1%	1598	5.3%	15.9%	24.3%	54.6%
	性別	男性	675	7.0%	16.6%	27.1%	49.3%	675	5.8%	17.5%	27.4%	49.3%
		女性	923	8.2%	15.6%	20.3%	55.9%	923	4.9%	14.7%	22.0%	58.4%
	現在の年齢	30歳未満	64	1.6%	20.3%	14.1%	64.1%	64	4.7%	17.2%	10.9%	67.2%
		30-39歳	107	10.3%	15.9%	24.3%	49.5%	107	8.4%	15.0%	22.4%	54.2%
		40-44歳	108	14.8%	17.6%	22.2%	45.4%	108	9.3%	21.3%	23.1%	46.3%
		45-49歳	187	5.9%	20.9%	23.0%	50.3%	187	6.4%	19.3%	22.5%	51.9%
		50-54歳	254	5.1%	18.1%	24.0%	52.8%	254	5.5%	15.7%	26.8%	52.0%
		55-59歳	305	8.5%	14.8%	25.6%	51.1%	305	4.3%	19.0%	30.2%	46.6%
		60-64歳	308	9.1%	13.3%	21.4%	56.2%	308	4.9%	12.0%	25.0%	58.1%
		65-69歳	265	6.4%	13.6%	23.8%	56.2%	265	3.0%	12.5%	20.0%	64.5%
	現在の従業上の地位	自営等(雇用以外)	188	9.6%	17.0%	27.7%	45.7%	188	9.0%	29.8%	31.9%	29.3%
		正規	457	6.6%	18.4%	26.9%	48.1%	457	6.6%	20.4%	30.4%	42.7%
		パート・アルバイト	294	6.8%	13.9%	19.0%	60.2%	294	4.8%	13.6%	27.6%	54.1%
		契約	68	2.9%	14.7%	19.1%	63.2%	68	2.9%	17.6%	22.1%	57.4%
		派遣	26	15.4%	15.4%	23.1%	46.2%	26	3.8%	34.6%	26.9%	34.6%
		無業	565	8.7%	15.0%	21.2%	55.0%	565	3.5%	7.8%	15.2%	73.5%
	要介護者	配偶者	64	20.3%	18.8%	26.6%	34.4%	64	6.3%	14.1%	17.2%	62.5%
		子ども	24	37.5%	20.8%	37.5%	4.2%	24	25.0%	4.2%	41.7%	29.2%
		自分の父母	1045	7.2%	16.2%	22.7%	54.0%	1045	5.2%	16.4%	24.6%	53.9%
		自分の祖父母	142	5.6%	15.5%	23.9%	54.9%	142	4.2%	14.8%	20.4%	60.6%
		自分のおじ・おば	26	3.8%	11.5%	15.4%	69.2%	26	7.7%	11.5%	23.1%	57.7%
		自分の兄弟・姉妹	14	7.1%	14.3%	21.4%	57.1%	14	7.1%	14.3%	28.6%	50.0%
		その他の自分の親族	14	7.1%	28.6%	7.1%	57.1%	14	7.1%	21.4%	21.4%	50.0%
		配偶者の父母	245	5.7%	13.1%	24.5%	56.7%	245	3.7%	15.5%	23.7%	57.1%
		配偶者の祖父母	15	-	26.7%	13.3%	60.0%	15	-	20.0%	46.7%	33.3%
		配偶者のおじ・おば	2	-	50.0%	50.0%	-	2	-	50.0%	50.0%	-
		配偶者の兄弟・姉妹	2	-	-	-	100.0%	2	-	-	-	100.0%
		その他の配偶者の親族	5	20.0%	40.0%	40.0%	-	5	20.0%	40.0%	40.0%	-
要介護終了	全体		-	-	-	-	-	-	-	-	-	-
	性別	男性	-	-	-	-	-	-	-	-	-	-
		女性	-	-	-	-	-	-	-	-	-	-
	要介護終了時年齢	30歳未満	-	-	-	-	-	-	-	-	-	-
		30-39歳	-	-	-	-	-	-	-	-	-	-
		40-44歳	-	-	-	-	-	-	-	-	-	-
		45-49歳	-	-	-	-	-	-	-	-	-	-
		50-54歳	-	-	-	-	-	-	-	-	-	-
		55-59歳	-	-	-	-	-	-	-	-	-	-
		60-64歳	-	-	-	-	-	-	-	-	-	-
		65-69歳	-	-	-	-	-	-	-	-	-	-
	要介護終了時従業上の地位	自営等(雇用以外)	-	-	-	-	-	-	-	-	-	-
		正規	-	-	-	-	-	-	-	-	-	-
		パート・アルバイト	-	-	-	-	-	-	-	-	-	-
		契約	-	-	-	-	-	-	-	-	-	-
		派遣	-	-	-	-	-	-	-	-	-	-
		無業	-	-	-	-	-	-	-	-	-	-
	要介護者	配偶者	-	-	-	-	-	-	-	-	-	-
		子ども	-	-	-	-	-	-	-	-	-	-
		自分の父母	-	-	-	-	-	-	-	-	-	-
		自分の祖父母	-	-	-	-	-	-	-	-	-	-
		自分のおじ・おば	-	-	-	-	-	-	-	-	-	-
		自分の兄弟・姉妹	-	-	-	-	-	-	-	-	-	-
		その他の自分の親族	-	-	-	-	-	-	-	-	-	-
		配偶者の父母	-	-	-	-	-	-	-	-	-	-
		配偶者の祖父母	-	-	-	-	-	-	-	-	-	-
		配偶者のおじ・おば	-	-	-	-	-	-	-	-	-	-
		配偶者の兄弟・姉妹	-	-	-	-	-	-	-	-	-	-
		その他の配偶者の親族	-	-	-	-	-	-	-	-	-	-

			Q68 介護の影響/7 要介護者が家族以外の者と関わることを嫌がる					Q68 介護の影響/8 介護サービスの利用時間があなたの生活と合わない				
			合計 度数	あてはまる	やや あてはまる	あまり あてはまらない	あてはまらない	合計 度数	あてはまる	やや あてはまる	あまり あてはまらない	あてはまらない
要介護継続	全体		1598	7.2%	18.5%	28.6%	45.7%	1598	4.6%	12.3%	29.3%	53.8%
	性別	男性	675	7.1%	17.2%	30.7%	45.0%	675	6.1%	13.8%	29.3%	50.8%
		女性	923	7.3%	19.4%	27.1%	46.3%	923	3.5%	11.2%	29.4%	56.0%
	現在の年齢	30歳未満	64	7.8%	18.8%	23.4%	50.0%	64	4.7%	15.6%	21.9%	57.8%
		30-39歳	107	7.5%	19.6%	25.2%	47.7%	107	9.3%	21.5%	16.8%	52.3%
		40-44歳	108	13.0%	23.1%	26.9%	37.0%	108	13.0%	12.0%	28.7%	46.3%
		45-49歳	187	8.0%	14.4%	36.4%	41.2%	187	3.7%	13.9%	34.8%	47.6%
		50-54歳	254	7.5%	19.7%	28.3%	44.5%	254	4.3%	13.0%	29.5%	53.1%
		55-59歳	305	7.9%	22.3%	30.5%	39.3%	305	4.3%	11.5%	30.5%	53.8%
		60-64歳	308	5.8%	16.9%	27.9%	49.4%	308	3.9%	9.7%	28.6%	57.8%
		65-69歳	265	4.5%	15.1%	25.3%	55.1%	265	1.1%	9.8%	32.1%	57.0%
	現在の従業上の地位	自営等(雇用以外)	188	6.9%	21.3%	30.3%	41.5%	188	6.4%	15.4%	29.3%	48.9%
		正規	457	8.8%	19.0%	29.5%	42.7%	457	6.8%	16.2%	28.9%	48.1%
		パート・アルバイト	294	7.1%	20.1%	26.5%	46.3%	294	3.7%	7.8%	31.3%	57.1%
		契約	68	4.4%	10.3%	26.5%	58.8%	68	4.4%	13.2%	20.6%	61.8%
		派遣	26	3.8%	19.2%	30.8%	46.2%	26	7.7%	11.5%	30.8%	50.0%
		無業	565	6.5%	17.2%	28.5%	47.8%	565	2.5%	10.3%	29.7%	57.5%
	要介護者	配偶者	64	7.8%	29.7%	20.3%	42.2%	64	6.3%	14.1%	32.8%	46.9%
		子ども	24	4.2%	8.3%	58.3%	29.2%	24	12.5%	8.3%	37.5%	41.7%
		自分の父母	1045	7.5%	18.6%	28.7%	45.3%	1045	4.2%	12.8%	29.5%	53.5%
		自分の祖父母	142	8.5%	18.3%	27.5%	45.8%	142	7.0%	18.3%	21.1%	53.5%
		自分のおじ・おば	26	3.8%	19.2%	19.2%	57.7%	26	7.7%	-	34.6%	57.7%
		自分の兄弟・姉妹	14	7.1%	14.3%	28.6%	50.0%	14	-	14.3%	14.3%	71.4%
		その他の自分の親族	14	7.1%	7.1%	35.7%	50.0%	14	14.3%	21.4%	21.4%	42.9%
		配偶者の父母	245	6.1%	17.1%	28.2%	48.6%	245	3.3%	6.5%	31.4%	58.8%
		配偶者の祖父母	15	6.7%	20.0%	26.7%	46.7%	15	-	20.0%	26.7%	53.3%
		配偶者のおじ・おば	2	-	-	50.0%	50.0%	2	-	-	50.0%	50.0%
		配偶者の兄弟・姉妹	2	-	-	50.0%	50.0%	2	-	-	50.0%	50.0%
		その他の配偶者の親族	5	-	20.0%	40.0%	40.0%	5	-	20.0%	80.0%	-
要介護終了	全体		-	-	-	-	-	-	-	-	-	-
	性別	男性	-	-	-	-	-	-	-	-	-	-
		女性	-	-	-	-	-	-	-	-	-	-
	要介護終了時年齢	30歳未満	-	-	-	-	-	-	-	-	-	-
		30-39歳	-	-	-	-	-	-	-	-	-	-
		40-44歳	-	-	-	-	-	-	-	-	-	-
		45-49歳	-	-	-	-	-	-	-	-	-	-
		50-54歳	-	-	-	-	-	-	-	-	-	-
		55-59歳	-	-	-	-	-	-	-	-	-	-
		60-64歳	-	-	-	-	-	-	-	-	-	-
		65-69歳	-	-	-	-	-	-	-	-	-	-
	要介護終了時従業上の地位	自営等(雇用以外)	-	-	-	-	-	-	-	-	-	-
		正規	-	-	-	-	-	-	-	-	-	-
		パート・アルバイト	-	-	-	-	-	-	-	-	-	-
		契約	-	-	-	-	-	-	-	-	-	-
		派遣	-	-	-	-	-	-	-	-	-	-
		無業	-	-	-	-	-	-	-	-	-	-
	要介護者	配偶者	-	-	-	-	-	-	-	-	-	-
		子ども	-	-	-	-	-	-	-	-	-	-
		自分の父母	-	-	-	-	-	-	-	-	-	-
		自分の祖父母	-	-	-	-	-	-	-	-	-	-
		自分のおじ・おば	-	-	-	-	-	-	-	-	-	-
		自分の兄弟・姉妹	-	-	-	-	-	-	-	-	-	-
		その他の自分の親族	-	-	-	-	-	-	-	-	-	-
		配偶者の父母	-	-	-	-	-	-	-	-	-	-
		配偶者の祖父母	-	-	-	-	-	-	-	-	-	-
		配偶者のおじ・おば	-	-	-	-	-	-	-	-	-	-
		配偶者の兄弟・姉妹	-	-	-	-	-	-	-	-	-	-
		その他の配偶者の親族	-	-	-	-	-	-	-	-	-	-

			Q68 介護の影響/9 今後も介護を続けていけると思う					Q69 介護・仕事の理想関係					
			合計度数	あてはまる	やや あてはまる	あまり あてはまらない	あてはまらない	合計度数	仕事はしないで介護に専念する	仕事もするが介護を優先する	仕事も介護も同じくらいする	介護もするが仕事を優先する	介護をしないで仕事を優先する
要介護継続	全体		1598	28.0%	44.5%	16.4%	11.1%	1598	15.4%	15.3%	30.0%	31.4%	7.9%
	性別	男性	675	27.4%	44.0%	15.1%	13.5%	675	11.0%	16.4%	31.0%	32.7%	8.9%
		女性	923	28.4%	44.9%	17.3%	9.4%	923	18.6%	14.5%	29.3%	30.4%	7.2%
	現在の年齢	30歳未満	64	18.8%	51.6%	14.1%	15.6%	64	3.1%	18.8%	35.9%	39.1%	3.1%
		30-39歳	107	23.4%	43.9%	15.0%	17.8%	107	3.7%	17.8%	31.8%	37.4%	9.3%
		40-44歳	108	27.8%	34.3%	24.1%	13.9%	108	9.3%	15.7%	26.9%	34.3%	13.9%
		45-49歳	187	23.5%	45.5%	20.9%	10.2%	187	8.6%	18.2%	28.3%	36.9%	8.0%
		50-54歳	254	22.4%	50.4%	18.1%	9.1%	254	15.0%	11.4%	31.1%	34.6%	7.9%
		55-59歳	305	28.5%	46.9%	15.4%	9.2%	305	12.8%	15.4%	29.8%	35.1%	6.9%
		60-64歳	308	30.5%	42.2%	14.9%	12.3%	308	18.5%	20.1%	26.9%	26.9%	7.5%
		65-69歳	265	37.0%	40.8%	12.5%	9.8%	265	30.2%	9.4%	32.8%	20.0%	7.5%
	現在の従業上の地位	自営等(雇用以外)	188	27.7%	48.4%	13.3%	10.6%	188	4.8%	18.1%	33.5%	37.2%	6.4%
		正規	457	21.7%	51.0%	17.5%	9.8%	457	2.6%	15.8%	34.1%	40.7%	6.8%
		パート・アルバイト	294	31.0%	42.5%	15.6%	10.9%	294	4.4%	16.0%	34.7%	36.4%	8.5%
		契約	68	26.5%	36.8%	23.5%	13.2%	68	2.9%	10.3%	23.5%	52.9%	10.3%
		派遣	26	26.9%	53.8%	11.5%	7.7%	26	7.7%	19.2%	34.6%	26.9%	11.5%
		無業	565	31.9%	39.5%	16.3%	12.4%	565	36.8%	14.2%	23.5%	17.0%	8.5%
	要介護者	配偶者	64	35.9%	40.6%	17.2%	6.3%	64	37.5%	17.2%	21.9%	18.8%	4.7%
		子ども	24	62.5%	16.7%	16.7%	4.2%	24	12.5%	41.7%	29.2%	16.7%	-
		自分の父母	1045	29.4%	45.7%	14.7%	10.1%	1045	16.7%	15.8%	31.6%	28.8%	7.2%
		自分の祖父母	142	21.1%	45.8%	16.2%	16.9%	142	3.5%	20.4%	32.4%	40.1%	3.5%
		自分のおじ・おば	26	30.8%	42.3%	7.7%	19.2%	26	11.5%	11.5%	26.9%	42.3%	7.7%
		自分の兄弟・姉妹	14	28.6%	50.0%	21.4%	-	14	14.3%	-	42.9%	35.7%	7.1%
		その他の自分の親族	14	35.7%	50.0%	-	14.3%	14	14.3%	21.4%	21.4%	42.9%	-
		配偶者の父母	245	20.8%	42.4%	24.5%	12.2%	245	12.2%	8.6%	23.7%	40.8%	14.7%
		配偶者の祖父母	15	20.0%	26.7%	20.0%	33.3%	15	20.0%	13.3%	26.7%	13.3%	26.7%
		配偶者のおじ・おば	2	-	50.0%	50.0%	-	2	-	-	100.0%	-	-
		配偶者の兄弟・姉妹	2	-	50.0%	50.0%	-	2	-	-	50.0%	50.0%	-
		その他の配偶者の親族	5	20.0%	60.0%	-	20.0%	5	-	20.0%	20.0%	60.0%	-
要介護終了	全体		-	-	-	-	-	-	-	-	-	-	-
	性別	男性	-	-	-	-	-	-	-	-	-	-	-
		女性	-	-	-	-	-	-	-	-	-	-	-
	要介護終了時年齢	30歳未満	-	-	-	-	-	-	-	-	-	-	-
		30-39歳	-	-	-	-	-	-	-	-	-	-	-
		40-44歳	-	-	-	-	-	-	-	-	-	-	-
		45-49歳	-	-	-	-	-	-	-	-	-	-	-
		50-54歳	-	-	-	-	-	-	-	-	-	-	-
		55-59歳	-	-	-	-	-	-	-	-	-	-	-
		60-64歳	-	-	-	-	-	-	-	-	-	-	-
		65-69歳	-	-	-	-	-	-	-	-	-	-	-
	要介護終了時従業上の地位	自営等(雇用以外)	-	-	-	-	-	-	-	-	-	-	-
		正規	-	-	-	-	-	-	-	-	-	-	-
		パート・アルバイト	-	-	-	-	-	-	-	-	-	-	-
		契約	-	-	-	-	-	-	-	-	-	-	-
		派遣	-	-	-	-	-	-	-	-	-	-	-
		無業	-	-	-	-	-	-	-	-	-	-	-
	要介護者	配偶者	-	-	-	-	-	-	-	-	-	-	-
		子ども	-	-	-	-	-	-	-	-	-	-	-
		自分の父母	-	-	-	-	-	-	-	-	-	-	-
		自分の祖父母	-	-	-	-	-	-	-	-	-	-	-
		自分のおじ・おば	-	-	-	-	-	-	-	-	-	-	-
		自分の兄弟・姉妹	-	-	-	-	-	-	-	-	-	-	-
		その他の自分の親族	-	-	-	-	-	-	-	-	-	-	-
		配偶者の父母	-	-	-	-	-	-	-	-	-	-	-
		配偶者の祖父母	-	-	-	-	-	-	-	-	-	-	-
		配偶者のおじ・おば	-	-	-	-	-	-	-	-	-	-	-
		配偶者の兄弟・姉妹	-	-	-	-	-	-	-	-	-	-	-
		その他の配偶者の親族	-	-	-	-	-	-	-	-	-	-	-

			Q70-1 介護ケアプランと仕事関係							
			合計 度数	介護保険の範囲内で十分に仕事ができる	十分に仕事をするために介護保険外のサービスを使っている	介護保険の範囲内に収まるよう仕事を減らしている	現在のケアプランでは就業できない	要介護者のケアプランとあなたの就業は関係がない	要介護者は現在介護サービスを利用していない	要介護者は介護保険の適用対象でない
要介護継続	全体		1598	32.4%	10.6%	7.3%	7.4%	28.0%	9.4%	4.8%
	性別	男性	675	34.1%	14.2%	9.6%	5.8%	23.3%	8.3%	4.7%
		女性	923	31.2%	7.9%	5.5%	8.7%	31.5%	10.3%	4.9%
	現在の年齢	30歳未満	64	26.6%	21.9%	7.8%	1.6%	18.8%	17.2%	6.3%
		30-39歳	107	26.2%	13.1%	15.0%	8.4%	20.6%	5.6%	11.2%
		40-44歳	108	34.3%	11.1%	9.3%	5.6%	22.2%	12.0%	5.6%
		45-49歳	187	33.7%	11.2%	8.0%	5.9%	23.5%	9.6%	8.0%
		50-54歳	254	35.0%	9.4%	5.5%	7.5%	23.6%	12.6%	6.3%
		55-59歳	305	35.1%	12.5%	7.5%	7.2%	25.2%	9.2%	3.3%
		60-64歳	308	32.1%	8.1%	6.8%	8.8%	33.1%	8.8%	2.3%
		65-69歳	265	29.4%	7.9%	4.5%	9.1%	40.4%	6.0%	2.6%
	現在の従業上の地位	自営等(雇用以外)	188	39.4%	14.4%	12.2%	2.1%	15.4%	10.1%	6.4%
		正規	457	40.7%	15.3%	9.4%	3.1%	18.2%	8.3%	5.0%
		パート・アルバイト	294	40.1%	9.9%	9.5%	2.4%	25.5%	8.5%	4.1%
		契約	68	36.8%	20.6%	4.4%	2.9%	25.0%	8.8%	1.5%
		派遣	26	34.6%	23.1%	15.4%	3.8%	19.2%	-	3.8%
		無業	565	18.8%	4.1%	2.7%	16.1%	42.3%	11.2%	5.0%
	要介護者	配偶者	64	21.9%	4.7%	9.4%	15.6%	23.4%	18.8%	6.3%
		子ども	24	20.8%	4.2%	4.2%	12.5%	-	12.5%	45.8%
		自分の父母	1045	33.1%	10.5%	7.4%	7.4%	29.0%	9.7%	3.0%
		自分の祖父母	142	33.1%	17.6%	11.3%	7.0%	16.2%	9.9%	4.9%
		自分のおじ・おば	26	23.1%	15.4%	-	-	38.5%	19.2%	3.8%
		自分の兄弟・姉妹	14	7.1%	21.4%	7.1%	-	35.7%	7.1%	21.4%
		その他の自分の親族	14	14.3%	-	7.1%	14.3%	21.4%	-	42.9%
		配偶者の父母	245	35.9%	9.0%	4.5%	6.1%	33.9%	4.9%	5.7%
		配偶者の祖父母	15	40.0%	-	13.3%	13.3%	26.7%	6.7%	-
		配偶者のおじ・おば	2	100.0%	-	-	-	-	-	-
		配偶者の兄弟・姉妹	2	-	-	-	-	50.0%	50.0%	-
		その他の配偶者の親族	5	20.0%	20.0%	20.0%	-	20.0%	20.0%	-
要介護終了	全体		-	-	-	-	-	-	-	-
	性別	男性	-	-	-	-	-	-	-	-
		女性	-	-	-	-	-	-	-	-
	要介護終了時年齢	30歳未満	-	-	-	-	-	-	-	-
		30-39歳	-	-	-	-	-	-	-	-
		40-44歳	-	-	-	-	-	-	-	-
		45-49歳	-	-	-	-	-	-	-	-
		50-54歳	-	-	-	-	-	-	-	-
		55-59歳	-	-	-	-	-	-	-	-
		60-64歳	-	-	-	-	-	-	-	-
		65-69歳	-	-	-	-	-	-	-	-
	要介護終了時従業上の地位	自営等(雇用以外)	-	-	-	-	-	-	-	-
		正規	-	-	-	-	-	-	-	-
		パート・アルバイト	-	-	-	-	-	-	-	-
		契約	-	-	-	-	-	-	-	-
		派遣	-	-	-	-	-	-	-	-
		無業	-	-	-	-	-	-	-	-
	要介護者	配偶者	-	-	-	-	-	-	-	-
		子ども	-	-	-	-	-	-	-	-
		自分の父母	-	-	-	-	-	-	-	-
		自分の祖父母	-	-	-	-	-	-	-	-
		自分のおじ・おば	-	-	-	-	-	-	-	-
		自分の兄弟・姉妹	-	-	-	-	-	-	-	-
		その他の自分の親族	-	-	-	-	-	-	-	-
		配偶者の父母	-	-	-	-	-	-	-	-
		配偶者の祖父母	-	-	-	-	-	-	-	-
		配偶者のおじ・おば	-	-	-	-	-	-	-	-
		配偶者の兄弟・姉妹	-	-	-	-	-	-	-	-
		その他の配偶者の親族	-	-	-	-	-	-	-	-

		Q71 直近1年間介護のため休み				Q72 現在勤務先介護相談有無(複数回答)							
		合計度数	休んだ	休まなかった	過去1年間に就業経験はない	合計度数	1 上司	2 同僚	3 人事担当者や両立支援の担当者	4 労働組合の役員	5 その他の勤務先の人 具体的に:	6 勤務先には話していない	7 現在は仕事をしていない
要介護継続	全体	1598	34.2%	34.5%	31.3%	1598	34.4%	37.2%	5.3%	1.1%	0.8%	18.0%	33.3%
性別	男性	675	38.2%	40.9%	20.9%	675	36.9%	38.5%	7.1%	1.9%	0.9%	25.5%	21.8%
	女性	923	31.2%	29.9%	38.9%	923	32.6%	36.3%	3.9%	0.5%	0.8%	12.6%	41.7%
現在の年齢	30歳未満	64	21.9%	48.4%	29.7%	64	32.8%	34.4%	4.7%	1.6%	−	25.0%	25.0%
	30−39歳	107	36.4%	40.2%	23.4%	107	41.1%	32.7%	9.3%	6.5%	−	26.2%	21.5%
	40−44歳	108	39.8%	42.6%	17.6%	108	41.7%	48.1%	11.1%	2.8%	0.9%	20.4%	19.4%
	45−49歳	187	40.6%	38.0%	21.4%	187	43.9%	43.9%	7.0%	2.1%	−	23.5%	21.4%
	50−54歳	254	46.1%	29.9%	24.0%	254	44.1%	41.7%	2.4%	−	−	16.1%	26.8%
	55−59歳	305	40.3%	35.4%	24.3%	305	39.3%	44.6%	5.2%	0.3%	1.0%	17.0%	25.9%
	60−64歳	308	28.9%	33.4%	37.7%	308	28.6%	34.4%	4.9%	0.3%	1.9%	16.9%	39.9%
	65−69歳	265	17.0%	27.9%	55.1%	265	14.3%	21.1%	3.4%	0.4%	1.1%	12.5%	61.1%
現在の従業上の地位	自営等(雇用以外)	188	42.6%	54.3%	3.2%	188	22.3%	33.0%	3.7%	1.6%	4.8%	50.5%	1.6%
	正規	457	54.0%	42.7%	3.3%	457	60.2%	56.9%	9.4%	2.8%	0.2%	21.4%	1.1%
	パート・アルバイト	294	46.6%	47.6%	5.8%	294	52.4%	64.3%	6.5%	0.3%	0.7%	20.1%	4.8%
	契約	68	41.2%	55.9%	2.9%	68	50.0%	57.4%	8.8%	−	−	27.9%	4.4%
	派遣	26	46.2%	50.0%	3.8%	26	50.0%	42.3%	11.5%	−	−	30.8%	7.7%
	無業	565	7.4%	11.3%	81.2%	565	5.7%	6.0%	1.1%	0.2%	0.2%	1.6%	89.4%
要介護者	配偶者	64	21.9%	34.4%	43.8%	64	32.8%	28.1%	7.8%	1.6%	1.6%	12.5%	48.4%
	子ども	24	45.8%	20.8%	33.3%	24	33.3%	41.7%	8.3%	−	−	12.5%	37.5%
	自分の父母	1045	36.9%	31.5%	31.6%	1045	34.9%	38.0%	5.5%	1.0%	1.1%	17.1%	33.4%
	自分の祖父母	142	26.8%	51.4%	21.8%	142	40.1%	42.3%	4.9%	3.5%	−	23.2%	21.8%
	自分のおじ・おば	26	26.9%	38.5%	34.6%	26	23.1%	26.9%	−	3.8%	−	26.9%	30.8%
	自分の兄弟・姉妹	14	35.7%	28.6%	35.7%	14	50.0%	50.0%	7.1%	−	−	7.1%	35.7%
	その他の自分の親族	14	35.7%	28.6%	35.7%	14	28.6%	35.7%	7.1%	−	−	21.4%	35.7%
	配偶者の父母	245	28.2%	40.0%	31.8%	245	29.0%	33.9%	4.1%	0.4%	0.4%	20.0%	35.9%
	配偶者の祖父母	15	40.0%	26.7%	33.3%	15	46.7%	26.7%	6.7%	−	−	13.3%	33.3%
	配偶者のおじ・おば	2	100.0%	−	−	2	100.0%	50.0%	−	−	−	−	−
	配偶者の兄弟・姉妹	2	−	50.0%	50.0%	2	−	−	−	−	−	50.0%	50.0%
	その他の配偶者の親族	5	60.0%	40.0%	−	5	40.0%	60.0%	−	−	−	40.0%	−
要介護終了	全体	−	−	−	−	−	−	−	−	−	−	−	−
性別	男性	−	−	−	−	−	−	−	−	−	−	−	−
	女性	−	−	−	−	−	−	−	−	−	−	−	−
要介護終了時年齢	30歳未満	−	−	−	−	−	−	−	−	−	−	−	−
	30−39歳	−	−	−	−	−	−	−	−	−	−	−	−
	40−44歳	−	−	−	−	−	−	−	−	−	−	−	−
	45−49歳	−	−	−	−	−	−	−	−	−	−	−	−
	50−54歳	−	−	−	−	−	−	−	−	−	−	−	−
	55−59歳	−	−	−	−	−	−	−	−	−	−	−	−
	60−64歳	−	−	−	−	−	−	−	−	−	−	−	−
	65−69歳	−	−	−	−	−	−	−	−	−	−	−	−
要介護終了時従業上の地位	自営等(雇用以外)	−	−	−	−	−	−	−	−	−	−	−	−
	正規	−	−	−	−	−	−	−	−	−	−	−	−
	パート・アルバイト	−	−	−	−	−	−	−	−	−	−	−	−
	契約	−	−	−	−	−	−	−	−	−	−	−	−
	派遣	−	−	−	−	−	−	−	−	−	−	−	−
	無業	−	−	−	−	−	−	−	−	−	−	−	−
要介護者	配偶者	−	−	−	−	−	−	−	−	−	−	−	−
	子ども	−	−	−	−	−	−	−	−	−	−	−	−
	自分の父母	−	−	−	−	−	−	−	−	−	−	−	−
	自分の祖父母	−	−	−	−	−	−	−	−	−	−	−	−
	自分のおじ・おば	−	−	−	−	−	−	−	−	−	−	−	−
	自分の兄弟・姉妹	−	−	−	−	−	−	−	−	−	−	−	−
	その他の自分の親族	−	−	−	−	−	−	−	−	−	−	−	−
	配偶者の父母	−	−	−	−	−	−	−	−	−	−	−	−
	配偶者の祖父母	−	−	−	−	−	−	−	−	−	−	−	−
	配偶者のおじ・おば	−	−	−	−	−	−	−	−	−	−	−	−
	配偶者の兄弟・姉妹	−	−	−	−	−	−	−	−	−	−	−	−
	その他の配偶者の親族	−	−	−	−	−	−	−	−	−	−	−	−

			Q72-1 勤務先介護相談無し理由(複数回答)											
			合計度数	1 別の相談先があるから	2 介護のことを言い出せる雰囲気ではないから	3 職場に迷惑をかけることになると思うから	4 相談をしなくても仕事と介護を両立できるため	5 仕事に私生活を持ち込むべきではないと思うから	6 介護と仕事の両立支援に消極的な職場だから	7 昇進への影響など、自分のキャリアへの悪影響が心配だから	8 介護をしながら働いている同僚の待遇が良くないから	9 解雇や雇止めの不安があるから	10 話しても何も変わらないから	11 その他
要介護継続	全体		288	11.8%	10.1%	6.9%	28.5%	13.5%	1.7%	1.0%	0.7%	3.5%	49.0%	7.3%
	性別	男性	172	11.0%	8.7%	6.4%	25.0%	13.4%	0.6%	1.7%	0.6%	3.5%	50.0%	8.1%
		女性	116	12.9%	12.1%	7.8%	33.6%	13.8%	3.4%	−	0.9%	3.4%	47.4%	6.0%
	現在の年齢	30歳未満	16	31.3%	6.3%	6.3%	31.3%	6.3%	6.3%	−	6.3%	−	37.5%	−
		30−39歳	28	3.6%	14.3%	10.7%	28.6%	17.9%	3.6%	7.1%	−	3.6%	50.0%	3.6%
		40−44歳	22	9.1%	13.6%	4.5%	9.1%	18.2%	4.5%	−	−	4.5%	77.3%	−
		45−49歳	44	11.4%	13.6%	13.6%	27.3%	11.4%	2.3%	−	−	6.8%	45.5%	9.1%
		50−54歳	41	4.9%	17.1%	7.3%	24.4%	9.8%	−	−	−	4.9%	58.5%	4.9%
		55−59歳	52	13.5%	3.8%	9.6%	38.5%	19.2%	−	−	−	3.8%	48.1%	7.7%
		60−64歳	52	11.5%	7.7%	1.9%	30.8%	9.6%	1.9%	1.9%	1.9%	−	42.3%	7.7%
		65−69歳	33	18.2%	6.1%	−	27.3%	15.2%	−	−	−	3.0%	39.4%	18.2%
	現在の従業上の地位	自営等(雇用以外)	95	16.8%	9.5%	3.2%	16.8%	7.4%	−	−	−	−	40.0%	18.9%
		正規	98	8.2%	8.2%	9.2%	26.5%	19.4%	3.1%	3.1%	2.0%	6.1%	55.1%	1.0%
		パート・アルバイト	59	13.6%	16.9%	6.8%	35.6%	13.6%	3.4%	−	−	3.4%	55.9%	3.4%
		契約	19	−	5.3%	15.8%	63.2%	21.1%	−	−	−	10.5%	26.3%	−
		派遣	8	−	−	−	37.5%	12.5%	−	−	−	−	75.0%	−
		無業	9	22.2%	11.1%	11.1%	44.4%	−	−	−	−	−	55.6%	−
	要介護者	配偶者	8	−	12.5%	25.0%	12.5%	25.0%	12.5%	−	−	−	50.0%	12.5%
		子ども	3	−	66.7%	−	−	−	−	−	−	−	33.3%	−
		自分の父母	179	14.0%	10.1%	7.8%	27.4%	15.1%	1.7%	0.6%	−	3.9%	50.3%	8.9%
		自分の祖父母	33	9.1%	6.1%	9.1%	27.3%	12.1%	3.0%	3.0%	3.0%	−	45.5%	6.1%
		自分のおじ・おば	7	14.3%	14.3%	−	28.6%	−	−	−	−	−	71.4%	−
		自分の兄弟・姉妹	1	−	−	−	100.0%	−	−	−	−	−	−	−
		その他の自分の親族	3	−	−	−	−	−	−	−	−	33.3%	100.0%	−
		配偶者の父母	49	8.2%	10.2%	2.0%	38.8%	12.2%	−	2.0%	2.0%	2.0%	42.9%	4.1%
		配偶者の祖父母	2	−	−	−	50.0%	−	−	−	−	−	50.0%	−
		配偶者のおじ・おば	−	−	−	−	−	−	−	−	−	−	−	−
		配偶者の兄弟・姉妹	1	−	−	−	−	−	−	−	−	100.0%	−	−
		その他の配偶者の親族	2	50.0%	−	−	−	−	−	−	−	−	50.0%	−
要介護終了	全体		−	−	−	−	−	−	−	−	−	−	−	−
	性別	男性	−	−	−	−	−	−	−	−	−	−	−	−
		女性	−	−	−	−	−	−	−	−	−	−	−	−
	要介護終了時年齢	30歳未満	−	−	−	−	−	−	−	−	−	−	−	−
		30−39歳	−	−	−	−	−	−	−	−	−	−	−	−
		40−44歳	−	−	−	−	−	−	−	−	−	−	−	−
		45−49歳	−	−	−	−	−	−	−	−	−	−	−	−
		50−54歳	−	−	−	−	−	−	−	−	−	−	−	−
		55−59歳	−	−	−	−	−	−	−	−	−	−	−	−
		60−64歳	−	−	−	−	−	−	−	−	−	−	−	−
		65−69歳	−	−	−	−	−	−	−	−	−	−	−	−
	要介護終了時従業上の地位	自営等(雇用以外)	−	−	−	−	−	−	−	−	−	−	−	−
		正規	−	−	−	−	−	−	−	−	−	−	−	−
		パート・アルバイト	−	−	−	−	−	−	−	−	−	−	−	−
		契約	−	−	−	−	−	−	−	−	−	−	−	−
		派遣	−	−	−	−	−	−	−	−	−	−	−	−
		無業	−	−	−	−	−	−	−	−	−	−	−	−
	要介護者	配偶者	−	−	−	−	−	−	−	−	−	−	−	−
		子ども	−	−	−	−	−	−	−	−	−	−	−	−
		自分の父母	−	−	−	−	−	−	−	−	−	−	−	−
		自分の祖父母	−	−	−	−	−	−	−	−	−	−	−	−
		自分のおじ・おば	−	−	−	−	−	−	−	−	−	−	−	−
		自分の兄弟・姉妹	−	−	−	−	−	−	−	−	−	−	−	−
		その他の自分の親族	−	−	−	−	−	−	−	−	−	−	−	−
		配偶者の父母	−	−	−	−	−	−	−	−	−	−	−	−
		配偶者の祖父母	−	−	−	−	−	−	−	−	−	−	−	−
		配偶者のおじ・おば	−	−	−	−	−	−	−	−	−	−	−	−
		配偶者の兄弟・姉妹	−	−	−	−	−	−	−	−	−	−	−	−
		その他の配偶者の親族	−	−	−	−	−	−	−	−	−	−	−	−

			Q73 家族・専門家の介護担当/ 1入浴・食事・排泄等、日常生活の介助						Q73 家族・専門家の介護担当/2 買物や通院等、外出の送り迎え					
			合計度数	すべてを家族がする	家族が中心だが、専門家もある程度する	家族と専門家が半分ずつする	専門家が中心だが、家族もある程度する	すべてを専門家がする	合計度数	すべてを家族がする	家族が中心だが、専門家もある程度する	家族と専門家が半分ずつする	専門家が中心だが、家族もある程度する	すべてを専門家がする
要介護継続	全体		1598	21.4%	24.1%	13.3%	20.2%	21.0%	1598	39.5%	26.2%	11.1%	12.3%	10.8%
	性別	男性	675	23.4%	23.6%	11.9%	17.9%	23.3%	675	40.3%	23.7%	10.7%	12.6%	12.7%
		女性	923	19.9%	24.5%	14.4%	21.9%	19.3%	923	39.0%	28.0%	11.5%	12.1%	9.4%
	現在の年齢	30歳未満	64	37.5%	34.4%	10.9%	10.9%	6.3%	64	39.1%	31.3%	14.1%	10.9%	4.7%
		30-39歳	107	30.8%	19.6%	16.8%	14.0%	18.7%	107	40.2%	21.5%	9.3%	15.0%	14.0%
		40-44歳	108	33.3%	27.8%	8.3%	11.1%	19.4%	108	43.5%	23.1%	16.7%	8.3%	8.3%
		45-49歳	187	23.0%	23.5%	14.4%	16.6%	22.5%	187	41.2%	24.6%	12.8%	9.1%	12.3%
		50-54歳	254	24.4%	24.8%	13.8%	22.0%	15.0%	254	39.8%	33.1%	7.9%	11.4%	7.9%
		55-59歳	305	16.1%	24.9%	13.1%	22.0%	23.9%	305	39.0%	25.9%	11.8%	11.1%	12.1%
		60-64歳	308	16.2%	23.4%	14.9%	24.4%	21.1%	308	37.0%	25.0%	14.6%	14.0%	9.4%
		65-69歳	265	17.0%	21.5%	11.7%	22.6%	27.2%	265	40.0%	24.2%	6.0%	15.8%	14.0%
	現在の従業上の地位	自営等(雇用以外)	188	20.7%	27.1%	13.8%	19.7%	18.6%	188	38.3%	28.7%	11.2%	12.2%	9.6%
		正規	457	24.9%	25.2%	12.7%	18.8%	18.4%	457	40.7%	24.7%	12.7%	12.0%	9.8%
		パート・アルバイト	294	17.3%	25.5%	15.3%	24.1%	17.7%	294	38.8%	29.6%	11.6%	11.6%	8.5%
		契約	68	25.0%	16.2%	13.2%	25.0%	20.6%	68	30.9%	32.4%	10.3%	11.8%	14.7%
		派遣	26	11.5%	15.4%	15.4%	19.2%	38.5%	26	26.9%	15.4%	19.2%	11.5%	26.9%
		無業	565	20.9%	22.8%	12.6%	18.9%	24.8%	565	41.1%	24.4%	9.4%	13.1%	12.0%
	要介護者	配偶者	64	32.8%	29.7%	15.6%	15.6%	6.3%	64	51.6%	23.4%	9.4%	9.4%	6.3%
		子ども	24	54.2%	29.2%	12.5%	-	4.2%	24	62.5%	25.0%	8.3%	4.2%	-
		自分の父母	1045	19.8%	23.3%	13.9%	20.8%	22.3%	1045	39.6%	26.0%	12.0%	11.8%	10.6%
		自分の祖父母	142	29.6%	23.9%	14.1%	14.1%	18.3%	142	40.8%	24.6%	10.6%	11.3%	12.7%
		自分のおじ・おば	26	11.5%	26.9%	3.8%	30.8%	26.9%	26	34.6%	15.4%	3.8%	30.8%	15.4%
		自分の兄弟・姉妹	14	14.3%	7.1%	42.9%	-	35.7%	14	21.4%	21.4%	21.4%	21.4%	14.3%
		その他の自分の親族	14	35.7%	28.6%	-	7.1%	28.6%	14	35.7%	35.7%	7.1%	7.1%	14.3%
		配偶者の父母	245	16.7%	24.9%	10.6%	26.9%	20.8%	245	35.1%	28.6%	9.4%	15.1%	11.8%
		配偶者の祖父母	15	26.7%	40.0%	6.7%	6.7%	20.0%	15	26.7%	46.7%	-	13.3%	13.3%
		配偶者のおじ・おば	2	50.0%	50.0%	-	-	-	2	100.0%	-	-	-	-
		配偶者の兄弟・姉妹	2	50.0%	-	50.0%	-	-	2	50.0%	-	50.0%	-	-
		その他の配偶者の親族	5	40.0%	40.0%	-	-	20.0%	5	40.0%	20.0%	20.0%	-	20.0%
要介護終了	全体		-	-	-	-	-	-	-	-	-	-	-	-
	性別	男性	-	-	-	-	-	-	-	-	-	-	-	-
		女性	-	-	-	-	-	-	-	-	-	-	-	-
	要介護終了時年齢	30歳未満	-	-	-	-	-	-	-	-	-	-	-	-
		30-39歳	-	-	-	-	-	-	-	-	-	-	-	-
		40-44歳	-	-	-	-	-	-	-	-	-	-	-	-
		45-49歳	-	-	-	-	-	-	-	-	-	-	-	-
		50-54歳	-	-	-	-	-	-	-	-	-	-	-	-
		55-59歳	-	-	-	-	-	-	-	-	-	-	-	-
		60-64歳	-	-	-	-	-	-	-	-	-	-	-	-
		65-69歳	-	-	-	-	-	-	-	-	-	-	-	-
	要介護終了時従業上の地位	自営等(雇用以外)	-	-	-	-	-	-	-	-	-	-	-	-
		正規	-	-	-	-	-	-	-	-	-	-	-	-
		パート・アルバイト	-	-	-	-	-	-	-	-	-	-	-	-
		契約	-	-	-	-	-	-	-	-	-	-	-	-
		派遣	-	-	-	-	-	-	-	-	-	-	-	-
		無業	-	-	-	-	-	-	-	-	-	-	-	-
	要介護者	配偶者	-	-	-	-	-	-	-	-	-	-	-	-
		子ども	-	-	-	-	-	-	-	-	-	-	-	-
		自分の父母	-	-	-	-	-	-	-	-	-	-	-	-
		自分の祖父母	-	-	-	-	-	-	-	-	-	-	-	-
		自分のおじ・おば	-	-	-	-	-	-	-	-	-	-	-	-
		自分の兄弟・姉妹	-	-	-	-	-	-	-	-	-	-	-	-
		その他の自分の親族	-	-	-	-	-	-	-	-	-	-	-	-
		配偶者の父母	-	-	-	-	-	-	-	-	-	-	-	-
		配偶者の祖父母	-	-	-	-	-	-	-	-	-	-	-	-
		配偶者のおじ・おば	-	-	-	-	-	-	-	-	-	-	-	-
		配偶者の兄弟・姉妹	-	-	-	-	-	-	-	-	-	-	-	-
		その他の配偶者の親族	-	-	-	-	-	-	-	-	-	-	-	-

			Q73 家族・専門家の介護担当/3 入退院や要介護認定等の諸手続き						Q73 家族・専門家の介護担当/4 病気やケガの治療方針についての判断					
			合計度数	すべてを家族がする	家族が中心だが、専門家もある程度する	家族と専門家が半分ずつする	専門家が中心だが、家族もある程度する	すべてを専門家がする	合計度数	すべてを家族がする	家族が中心だが、専門家もある程度する	家族と専門家が半分ずつする	専門家が中心だが、家族もある程度する	すべてを専門家がする
要介護継続	全体		1598	44.9%	27.7%	11.0%	9.0%	7.4%	1598	31.9%	27.9%	15.6%	14.1%	10.5%
	性別	男性	675	42.8%	26.4%	11.6%	9.6%	9.6%	675	31.0%	27.0%	15.0%	15.0%	12.1%
		女性	923	46.5%	28.7%	10.5%	8.6%	5.7%	923	32.6%	28.6%	16.0%	13.5%	9.2%
	現在の年齢	30歳未満	64	40.6%	35.9%	9.4%	9.4%	4.7%	64	25.0%	29.7%	20.3%	20.3%	4.7%
		30-39歳	107	48.6%	22.4%	12.1%	9.3%	7.5%	107	30.8%	26.2%	20.6%	11.2%	11.2%
		40-44歳	108	44.4%	27.8%	11.1%	9.3%	7.4%	108	40.7%	18.5%	20.4%	9.3%	11.1%
		45-49歳	187	44.9%	26.7%	13.9%	6.4%	8.0%	187	26.2%	31.0%	18.2%	12.8%	11.8%
		50-54歳	254	47.6%	29.5%	9.1%	8.3%	5.5%	254	34.3%	31.1%	11.8%	15.0%	7.9%
		55-59歳	305	44.9%	28.5%	11.5%	8.2%	6.9%	305	35.4%	26.6%	13.8%	12.8%	11.5%
		60-64歳	308	42.2%	27.9%	11.7%	11.4%	6.8%	308	30.5%	28.9%	16.2%	14.3%	10.1%
		65-69歳	265	45.3%	25.7%	9.1%	9.4%	10.6%	265	29.8%	27.2%	13.6%	17.4%	12.1%
	現在の従業上の地位	自営等(雇用以外)	188	49.5%	23.9%	11.2%	9.6%	5.9%	188	35.1%	28.7%	15.4%	11.2%	9.6%
		正規	457	43.5%	28.4%	12.5%	8.3%	7.2%	457	30.9%	28.2%	14.9%	15.5%	10.5%
		パート・アルバイト	294	45.2%	32.7%	9.9%	7.8%	4.4%	294	32.0%	31.3%	16.7%	11.9%	8.2%
		契約	68	39.7%	29.4%	7.4%	14.7%	8.8%	68	32.4%	32.4%	14.7%	11.8%	8.8%
		派遣	26	34.6%	42.3%	11.5%	3.8%	7.7%	26	30.8%	30.8%	7.7%	15.4%	15.4%
		無業	565	45.5%	25.0%	10.6%	9.6%	9.4%	565	31.7%	25.0%	16.1%	15.4%	11.9%
	要介護者	配偶者	64	51.6%	23.4%	15.6%	4.7%	4.7%	64	39.1%	21.9%	15.6%	14.1%	9.4%
		子ども	24	70.8%	20.8%	8.3%	-	-	24	62.5%	12.5%	12.5%	4.2%	8.3%
		自分の父母	1045	45.2%	27.8%	10.9%	9.2%	7.0%	1045	33.7%	27.8%	14.8%	13.8%	10.0%
		自分の祖父母	142	43.7%	28.9%	10.6%	8.5%	8.5%	142	28.9%	27.5%	19.7%	14.1%	9.9%
		自分のおじ・おば	26	50.0%	26.9%	3.8%	7.7%	11.5%	26	7.7%	23.1%	11.5%	38.5%	19.2%
		自分の兄弟・姉妹	14	28.6%	14.3%	21.4%	7.1%	28.6%	14	21.4%	28.6%	7.1%	-	42.9%
		その他の自分の親族	14	50.0%	21.4%	-	14.3%	14.3%	14	35.7%	42.9%	-	7.1%	14.3%
		配偶者の父母	245	41.2%	30.2%	11.0%	10.2%	7.3%	245	24.5%	31.8%	18.0%	15.1%	10.6%
		配偶者の祖父母	15	33.3%	26.7%	13.3%	13.3%	13.3%	15	26.7%	26.7%	26.7%	13.3%	6.7%
		配偶者のおじ・おば	2	50.0%	-	-	50.0%	-	2	-	-	-	100.0%	-
		配偶者の兄弟・姉妹	2	50.0%	50.0%	-	-	-	2	50.0%	50.0%	-	-	-
		その他の配偶者の親族	5	40.0%	20.0%	20.0%	-	20.0%	5	40.0%	20.0%	20.0%	-	20.0%
要介護終了	全体		-	-	-	-	-	-	-	-	-	-	-	-
	性別	男性	-	-	-	-	-	-	-	-	-	-	-	-
		女性	-	-	-	-	-	-	-	-	-	-	-	-
	要介護終了時年齢	30歳未満	-	-	-	-	-	-	-	-	-	-	-	-
		30-39歳	-	-	-	-	-	-	-	-	-	-	-	-
		40-44歳	-	-	-	-	-	-	-	-	-	-	-	-
		45-49歳	-	-	-	-	-	-	-	-	-	-	-	-
		50-54歳	-	-	-	-	-	-	-	-	-	-	-	-
		55-59歳	-	-	-	-	-	-	-	-	-	-	-	-
		60-64歳	-	-	-	-	-	-	-	-	-	-	-	-
		65-69歳	-	-	-	-	-	-	-	-	-	-	-	-
	要介護終了時従業上の地位	自営等(雇用以外)	-	-	-	-	-	-	-	-	-	-	-	-
		正規	-	-	-	-	-	-	-	-	-	-	-	-
		パート・アルバイト	-	-	-	-	-	-	-	-	-	-	-	-
		契約	-	-	-	-	-	-	-	-	-	-	-	-
		派遣	-	-	-	-	-	-	-	-	-	-	-	-
		無業	-	-	-	-	-	-	-	-	-	-	-	-
	要介護者	配偶者	-	-	-	-	-	-	-	-	-	-	-	-
		子ども	-	-	-	-	-	-	-	-	-	-	-	-
		自分の父母	-	-	-	-	-	-	-	-	-	-	-	-
		自分の祖父母	-	-	-	-	-	-	-	-	-	-	-	-
		自分のおじ・おば	-	-	-	-	-	-	-	-	-	-	-	-
		自分の兄弟・姉妹	-	-	-	-	-	-	-	-	-	-	-	-
		その他の自分の親族	-	-	-	-	-	-	-	-	-	-	-	-
		配偶者の父母	-	-	-	-	-	-	-	-	-	-	-	-
		配偶者の祖父母	-	-	-	-	-	-	-	-	-	-	-	-
		配偶者のおじ・おば	-	-	-	-	-	-	-	-	-	-	-	-
		配偶者の兄弟・姉妹	-	-	-	-	-	-	-	-	-	-	-	-
		その他の配偶者の親族	-	-	-	-	-	-	-	-	-	-	-	-

			Q73 家族・専門家の介護担当/5 要介護者の悩みを聞き、相談に乗る						Q74 要介護者との関わり方 A:何でも手助け B:なるべく自分でさせる				
			合計 度数	すべてを家族がする	家族が中心だが、専門家もある程度する	家族と専門家が半分ずつする	専門家が中心だが、家族もある程度する	すべてを専門家がする	合計 度数	Aに近い	ややAに近い	ややBに近い	Bに近い
要介護継続		全体	1598	22.6%	33.6%	24.8%	11.3%	7.6%	1598	14.0%	21.7%	42.6%	21.8%
	性別	男性	675	23.0%	33.9%	22.8%	11.7%	8.6%	675	15.3%	24.1%	40.4%	20.1%
		女性	923	22.3%	33.4%	26.3%	11.1%	6.9%	923	13.0%	19.8%	44.2%	23.0%
	現在の年齢	30歳未満	64	18.8%	45.3%	18.8%	9.4%	7.8%	64	17.2%	31.3%	42.2%	9.4%
		30-39歳	107	30.8%	29.0%	26.2%	7.5%	6.5%	107	9.3%	26.2%	40.2%	24.3%
		40-44歳	108	30.6%	30.6%	24.1%	6.5%	8.3%	108	15.7%	24.1%	30.6%	29.6%
		45-49歳	187	25.7%	27.8%	26.2%	11.8%	8.6%	187	16.6%	24.1%	38.5%	20.9%
		50-54歳	254	24.8%	35.4%	23.2%	11.4%	5.1%	254	9.1%	22.4%	41.7%	26.8%
		55-59歳	305	21.6%	33.1%	26.6%	9.5%	9.2%	305	15.1%	17.4%	46.9%	20.7%
		60-64歳	308	19.5%	32.8%	26.6%	14.6%	6.5%	308	12.3%	21.1%	44.2%	22.4%
		65-69歳	265	17.4%	37.7%	22.6%	13.2%	9.1%	265	17.7%	19.6%	45.7%	17.0%
	現在の従業上の地位	自営等(雇用以外)	188	26.6%	34.0%	25.5%	8.0%	5.9%	188	18.6%	22.3%	39.4%	19.7%
		正規	457	24.3%	33.7%	23.9%	10.9%	7.2%	457	14.7%	22.8%	41.1%	21.4%
		パート・アルバイト	294	20.1%	39.5%	24.8%	10.5%	5.1%	294	10.2%	22.4%	43.5%	23.8%
		契約	68	20.6%	36.8%	14.7%	17.6%	10.3%	68	13.2%	20.6%	36.8%	29.4%
		派遣	26	19.2%	42.3%	19.2%	11.5%	7.7%	26	26.9%	19.2%	46.2%	7.7%
		無業	565	21.6%	29.6%	26.9%	12.4%	9.6%	565	13.3%	20.4%	45.0%	21.4%
	要介護者	配偶者	64	25.0%	31.3%	20.3%	14.1%	9.4%	64	10.9%	18.8%	51.6%	18.8%
		子ども	24	50.0%	33.3%	16.7%	-	-	24	58.3%	12.5%	20.8%	8.3%
		自分の父母	1045	23.3%	33.5%	25.2%	11.0%	7.0%	1045	13.5%	21.2%	42.4%	22.9%
		自分の祖父母	142	23.2%	38.7%	22.5%	7.7%	7.7%	142	13.4%	29.6%	41.5%	15.5%
		自分のおじ・おば	26	19.2%	30.8%	15.4%	23.1%	11.5%	26	11.5%	23.1%	46.2%	19.2%
		自分の兄弟・姉妹	14	-	35.7%	28.6%	21.4%	14.3%	14	7.1%	7.1%	42.9%	42.9%
		その他の自分の親族	14	28.6%	42.9%	-	14.3%	14.3%	14	14.3%	42.9%	21.4%	21.4%
		配偶者の父母	245	16.7%	32.2%	29.0%	13.5%	8.6%	245	13.1%	18.8%	45.3%	22.9%
		配偶者の祖父母	15	20.0%	33.3%	26.7%	6.7%	13.3%	15	6.7%	33.3%	46.7%	13.3%
		配偶者のおじ・おば	2	-	-	-	50.0%	50.0%	2	100.0%	-	-	-
		配偶者の兄弟・姉妹	2	50.0%	-	50.0%	-	-	2	-	50.0%	-	50.0%
		その他の配偶者の親族	5	40.0%	20.0%	20.0%	-	20.0%	5	20.0%	40.0%	40.0%	-
要介護終了		全体	-	-	-	-	-	-	-	-	-	-	-
	性別	男性	-	-	-	-	-	-	-	-	-	-	-
		女性	-	-	-	-	-	-	-	-	-	-	-
	要介護終了時年齢	30歳未満	-	-	-	-	-	-	-	-	-	-	-
		30-39歳	-	-	-	-	-	-	-	-	-	-	-
		40-44歳	-	-	-	-	-	-	-	-	-	-	-
		45-49歳	-	-	-	-	-	-	-	-	-	-	-
		50-54歳	-	-	-	-	-	-	-	-	-	-	-
		55-59歳	-	-	-	-	-	-	-	-	-	-	-
		60-64歳	-	-	-	-	-	-	-	-	-	-	-
		65-69歳	-	-	-	-	-	-	-	-	-	-	-
	要介護終了時従業上の地位	自営等(雇用以外)	-	-	-	-	-	-	-	-	-	-	-
		正規	-	-	-	-	-	-	-	-	-	-	-
		パート・アルバイト	-	-	-	-	-	-	-	-	-	-	-
		契約	-	-	-	-	-	-	-	-	-	-	-
		派遣	-	-	-	-	-	-	-	-	-	-	-
		無業	-	-	-	-	-	-	-	-	-	-	-
	要介護者	配偶者	-	-	-	-	-	-	-	-	-	-	-
		子ども	-	-	-	-	-	-	-	-	-	-	-
		自分の父母	-	-	-	-	-	-	-	-	-	-	-
		自分の祖父母	-	-	-	-	-	-	-	-	-	-	-
		自分のおじ・おば	-	-	-	-	-	-	-	-	-	-	-
		自分の兄弟・姉妹	-	-	-	-	-	-	-	-	-	-	-
		その他の自分の親族	-	-	-	-	-	-	-	-	-	-	-
		配偶者の父母	-	-	-	-	-	-	-	-	-	-	-
		配偶者の祖父母	-	-	-	-	-	-	-	-	-	-	-
		配偶者のおじ・おば	-	-	-	-	-	-	-	-	-	-	-
		配偶者の兄弟・姉妹	-	-	-	-	-	-	-	-	-	-	-
		その他の配偶者の親族	-	-	-	-	-	-	-	-	-	-	-

			Q75 他要介護者有無			Q76直近1か月間の心の状態/ 1 直近1か月 気分落ち込み			Q76直近1か月間の心の状態/2 直近1か月 物事興味喪失		
			合計 度数	はい	いいえ	合計 度数	はい	いいえ	合計 度数	はい	いいえ
要介護継続	全体		1598	16.6%	83.4%	1598	51.3%	48.7%	1598	49.7%	50.3%
	性別	男性	675	16.1%	83.9%	675	46.4%	53.6%	675	47.9%	52.1%
		女性	923	17.0%	83.0%	923	54.8%	45.2%	923	51.0%	49.0%
	現在の年齢	30歳未満	64	15.6%	84.4%	64	45.3%	54.7%	64	46.9%	53.1%
		30-39歳	107	19.6%	80.4%	107	51.4%	48.6%	107	46.7%	53.3%
		40-44歳	108	22.2%	77.8%	108	53.7%	46.3%	108	58.3%	41.7%
		45-49歳	187	15.5%	84.5%	187	56.7%	43.3%	187	54.5%	45.5%
		50-54歳	254	16.9%	83.1%	254	58.7%	41.3%	254	57.5%	42.5%
		55-59歳	305	19.0%	81.0%	305	54.8%	45.2%	305	52.5%	47.5%
		60-64歳	308	16.6%	83.4%	308	44.8%	55.2%	308	42.2%	57.8%
		65-69歳	265	11.3%	88.7%	265	44.2%	55.8%	265	42.6%	57.4%
	現在の従業上の地位	自営等(雇用以外)	188	19.1%	80.9%	188	52.1%	47.9%	188	52.1%	47.9%
		正規	457	19.9%	80.1%	457	47.7%	52.3%	457	50.1%	49.9%
		パート・アルバイト	294	16.7%	83.3%	294	50.3%	49.7%	294	48.0%	52.0%
		契約	68	16.2%	83.8%	68	50.0%	50.0%	68	47.1%	52.9%
		派遣	26	19.2%	80.8%	26	50.0%	50.0%	26	42.3%	57.7%
		無業	565	13.1%	86.9%	565	54.5%	45.5%	565	50.1%	49.9%
	要介護者	配偶者	64	15.6%	84.4%	64	60.9%	39.1%	64	60.9%	39.1%
		子ども	24	4.2%	95.8%	24	58.3%	41.7%	24	50.0%	50.0%
		自分の父母	1045	15.5%	84.5%	1045	52.0%	48.0%	1045	50.8%	49.2%
		自分の祖父母	142	19.7%	80.3%	142	44.4%	55.6%	142	45.8%	54.2%
		自分のおじ・おば	26	11.5%	88.5%	26	46.2%	53.8%	26	26.9%	73.1%
		自分の兄弟・姉妹	14	14.3%	85.7%	14	57.1%	42.9%	14	57.1%	42.9%
		その他の自分の親族	14	28.6%	71.4%	14	64.3%	35.7%	14	57.1%	42.9%
		配偶者の父母	245	21.2%	78.8%	245	46.5%	53.5%	245	43.7%	56.3%
		配偶者の祖父母	15	20.0%	80.0%	15	73.3%	26.7%	15	66.7%	33.3%
		配偶者のおじ・おば	2	50.0%	50.0%	2	50.0%	50.0%	2	50.0%	50.0%
		配偶者の兄弟・姉妹	2	-	100.0%	2	50.0%	50.0%	2	50.0%	50.0%
		その他の配偶者の親族	5	-	100.0%	5	80.0%	20.0%	5	100.0%	-
要介護終了	全体		-	-	-	-	-	-	-	-	-
	性別	男性	-	-	-	-	-	-	-	-	-
		女性	-	-	-	-	-	-	-	-	-
	要介護終了時年齢	30歳未満	-	-	-	-	-	-	-	-	-
		30-39歳	-	-	-	-	-	-	-	-	-
		40-44歳	-	-	-	-	-	-	-	-	-
		45-49歳	-	-	-	-	-	-	-	-	-
		50-54歳	-	-	-	-	-	-	-	-	-
		55-59歳	-	-	-	-	-	-	-	-	-
		60-64歳	-	-	-	-	-	-	-	-	-
		65-69歳	-	-	-	-	-	-	-	-	-
	要介護終了時従業上の地位	自営等(雇用以外)	-	-	-	-	-	-	-	-	-
		正規	-	-	-	-	-	-	-	-	-
		パート・アルバイト	-	-	-	-	-	-	-	-	-
		契約	-	-	-	-	-	-	-	-	-
		派遣	-	-	-	-	-	-	-	-	-
		無業	-	-	-	-	-	-	-	-	-
	要介護者	配偶者	-	-	-	-	-	-	-	-	-
		子ども	-	-	-	-	-	-	-	-	-
		自分の父母	-	-	-	-	-	-	-	-	-
		自分の祖父母	-	-	-	-	-	-	-	-	-
		自分のおじ・おば	-	-	-	-	-	-	-	-	-
		自分の兄弟・姉妹	-	-	-	-	-	-	-	-	-
		その他の自分の親族	-	-	-	-	-	-	-	-	-
		配偶者の父母	-	-	-	-	-	-	-	-	-
		配偶者の祖父母	-	-	-	-	-	-	-	-	-
		配偶者のおじ・おば	-	-	-	-	-	-	-	-	-
		配偶者の兄弟・姉妹	-	-	-	-	-	-	-	-	-
		その他の配偶者の親族	-	-	-	-	-	-	-	-	-

			Q78 直近1か月心身状態/1 よく眠れない				Q78 直近1か月心身状態/2 日中、強い眠気に襲われる				Q78 直近1か月心身状態/3 朝、起きた時、ぐったりした疲れを感じる			
			合計 度数	よくある	ときどきある	ほとんどない	合計 度数	よくある	ときどきある	ほとんどない	合計 度数	よくある	ときどきある	ほとんどない
要介護継続	全体		1598	17.5%	45.8%	36.7%	1598	17.3%	48.7%	34.0%	1598	20.5%	43.9%	35.7%
	性別	男性	675	17.0%	41.9%	41.0%	675	16.1%	48.7%	35.1%	675	19.0%	40.6%	40.4%
		女性	923	17.8%	48.6%	33.6%	923	18.2%	48.6%	33.2%	923	21.6%	46.3%	32.2%
	現在の年齢	30歳未満	64	15.6%	48.4%	35.9%	64	17.2%	59.4%	23.4%	64	25.0%	39.1%	35.9%
		30-39歳	107	20.6%	41.1%	38.3%	107	22.4%	45.8%	31.8%	107	26.2%	53.3%	20.6%
		40-44歳	108	22.2%	39.8%	38.0%	108	19.4%	49.1%	31.5%	108	31.5%	43.5%	25.0%
		45-49歳	187	18.2%	48.1%	33.7%	187	20.9%	50.3%	28.9%	187	29.4%	44.4%	26.2%
		50-54歳	254	20.5%	46.5%	33.1%	254	18.5%	48.4%	33.1%	254	22.4%	45.7%	31.9%
		55-59歳	305	20.7%	43.9%	35.4%	305	17.7%	47.2%	35.1%	305	22.3%	41.3%	36.4%
		60-64歳	308	12.0%	49.0%	39.0%	308	15.9%	44.5%	39.6%	308	13.3%	43.2%	43.5%
		65-69歳	265	14.0%	45.7%	40.4%	265	12.1%	52.8%	35.1%	265	10.6%	43.0%	46.4%
	現在の従業上の地位	自営等(雇用以外)	188	20.2%	45.2%	34.6%	188	19.1%	51.6%	29.3%	188	21.3%	45.2%	33.5%
		正規	457	18.8%	41.8%	39.4%	457	15.3%	47.7%	37.0%	457	21.0%	47.3%	31.7%
		パート・アルバイト	294	11.9%	49.7%	38.4%	294	11.9%	50.0%	38.1%	294	17.7%	41.8%	40.5%
		契約	68	13.2%	42.6%	44.1%	68	10.3%	50.0%	39.7%	68	16.2%	39.7%	44.1%
		派遣	26	26.9%	50.0%	23.1%	26	26.9%	42.3%	30.8%	26	34.6%	50.0%	15.4%
		無業	565	18.4%	47.4%	34.2%	565	21.6%	48.0%	30.4%	565	21.1%	41.9%	37.0%
	要介護者	配偶者	64	18.8%	51.6%	29.7%	64	21.9%	53.1%	25.0%	64	25.0%	48.4%	26.6%
		子ども	24	8.3%	58.3%	33.3%	24	25.0%	50.0%	25.0%	24	33.3%	50.0%	16.7%
		自分の父母	1045	18.5%	44.4%	37.1%	1045	17.5%	47.7%	34.8%	1045	20.3%	42.2%	37.5%
		自分の祖父母	142	13.4%	48.6%	38.0%	142	14.8%	52.1%	33.1%	142	21.1%	52.1%	26.8%
		自分のおじ・おば	26	26.9%	34.6%	38.5%	26	15.4%	38.5%	46.2%	26	23.1%	42.3%	34.6%
		自分の兄弟・姉妹	14	7.1%	64.3%	28.6%	14	14.3%	35.7%	50.0%	14	14.3%	50.0%	35.7%
		その他の自分の親族	14	21.4%	35.7%	42.9%	14	28.6%	28.6%	42.9%	14	28.6%	50.0%	21.4%
		配偶者の父母	245	15.1%	45.7%	39.2%	245	14.7%	52.7%	32.7%	245	16.3%	43.7%	40.0%
		配偶者の祖父母	15	26.7%	60.0%	13.3%	15	26.7%	40.0%	33.3%	15	40.0%	40.0%	20.0%
		配偶者のおじ・おば	2	50.0%	50.0%	-	2	50.0%	50.0%	-	2	50.0%	50.0%	-
		配偶者の兄弟・姉妹	2	-	100.0%	-	2	-	100.0%	-	2	50.0%	50.0%	-
		その他の配偶者の親族	5	-	100.0%	-	5	40.0%	60.0%	-	5	20.0%	60.0%	20.0%
要介護終了	全体		-	-	-	-	-	-	-	-	-	-	-	-
	性別	男性	-	-	-	-	-	-	-	-	-	-	-	-
		女性	-	-	-	-	-	-	-	-	-	-	-	-
	要介護終了時年齢	30歳未満	-	-	-	-	-	-	-	-	-	-	-	-
		30-39歳	-	-	-	-	-	-	-	-	-	-	-	-
		40-44歳	-	-	-	-	-	-	-	-	-	-	-	-
		45-49歳	-	-	-	-	-	-	-	-	-	-	-	-
		50-54歳	-	-	-	-	-	-	-	-	-	-	-	-
		55-59歳	-	-	-	-	-	-	-	-	-	-	-	-
		60-64歳	-	-	-	-	-	-	-	-	-	-	-	-
		65-69歳	-	-	-	-	-	-	-	-	-	-	-	-
	要介護終了時従業上の地位	自営等(雇用以外)	-	-	-	-	-	-	-	-	-	-	-	-
		正規	-	-	-	-	-	-	-	-	-	-	-	-
		パート・アルバイト	-	-	-	-	-	-	-	-	-	-	-	-
		契約	-	-	-	-	-	-	-	-	-	-	-	-
		派遣	-	-	-	-	-	-	-	-	-	-	-	-
		無業	-	-	-	-	-	-	-	-	-	-	-	-
	要介護者	配偶者	-	-	-	-	-	-	-	-	-	-	-	-
		子ども	-	-	-	-	-	-	-	-	-	-	-	-
		自分の父母	-	-	-	-	-	-	-	-	-	-	-	-
		自分の祖父母	-	-	-	-	-	-	-	-	-	-	-	-
		自分のおじ・おば	-	-	-	-	-	-	-	-	-	-	-	-
		自分の兄弟・姉妹	-	-	-	-	-	-	-	-	-	-	-	-
		その他の自分の親族	-	-	-	-	-	-	-	-	-	-	-	-
		配偶者の父母	-	-	-	-	-	-	-	-	-	-	-	-
		配偶者の祖父母	-	-	-	-	-	-	-	-	-	-	-	-
		配偶者のおじ・おば	-	-	-	-	-	-	-	-	-	-	-	-
		配偶者の兄弟・姉妹	-	-	-	-	-	-	-	-	-	-	-	-
		その他の配偶者の親族	-	-	-	-	-	-	-	-	-	-	-	-

			Q78 直近1か月心身状態/4 食欲がないこと				Q78 直近1か月心身状態/5 以前とくらべて、疲れやすい				Q79 自身の悩み相談相手(複数回答)						
			合計度数	よくある	ときどきある	ほとんどない	合計度数	よくある	ときどきある	ほとんどない	合計度数	1 家族・親族	2 隣人、友人・知人	3 専門家(カウンセラー等)	4 SNSやインターネットでつながっている人	5 その他	6 相談相手はいない
要介護継続	全体		1598	5.7%	28.3%	66.0%	1598	32.1%	46.7%	21.2%	1598	64.8%	39.9%	10.1%	2.8%	1.1%	19.6%
	性別	男性	675	6.2%	27.7%	66.1%	675	27.0%	45.6%	27.4%	675	59.7%	26.1%	11.3%	3.6%	0.7%	27.4%
		女性	923	5.3%	28.7%	66.0%	923	35.9%	47.6%	16.6%	923	68.6%	49.9%	9.2%	2.2%	1.4%	14.0%
	現在の年齢	30歳未満	64	4.7%	28.1%	67.2%	64	23.4%	46.9%	29.7%	64	71.9%	53.1%	7.8%	7.8%	1.6%	10.9%
		30-39歳	107	14.0%	28.0%	57.9%	107	34.6%	43.0%	22.4%	107	59.8%	42.1%	13.1%	11.2%	0.9%	23.4%
		40-44歳	108	13.9%	26.9%	59.3%	108	41.7%	39.8%	18.5%	108	63.0%	42.6%	13.0%	5.6%	1.9%	21.3%
		45-49歳	187	4.3%	33.7%	62.0%	187	39.0%	43.3%	17.6%	187	57.2%	41.2%	11.2%	2.7%	-	27.3%
		50-54歳	254	5.5%	35.4%	59.1%	254	39.4%	42.9%	17.7%	254	57.5%	40.9%	6.7%	0.4%	0.8%	23.6%
		55-59歳	305	4.9%	29.5%	65.6%	305	34.4%	46.6%	19.0%	305	63.6%	35.7%	11.5%	2.6%	1.0%	19.3%
		60-64歳	308	3.6%	23.1%	73.4%	308	26.0%	50.3%	23.7%	308	68.2%	41.2%	8.8%	1.6%	0.6%	17.5%
		65-69歳	265	3.8%	23.0%	73.2%	265	21.9%	53.2%	24.9%	265	75.8%	35.8%	10.6%	0.8%	2.6%	13.2%
	現在の従業上の地位	自営等(雇用以外)	188	8.0%	23.9%	68.1%	188	30.3%	46.3%	23.4%	188	63.3%	36.2%	11.2%	3.2%	1.6%	19.7%
		正規	457	8.5%	29.5%	61.9%	457	31.9%	46.2%	21.9%	457	63.0%	37.6%	10.7%	4.6%	0.4%	21.9%
		パート・アルバイト	294	3.1%	23.5%	73.5%	294	32.7%	48.6%	18.7%	294	63.6%	49.3%	10.2%	1.7%	0.7%	16.3%
		契約	68	4.4%	25.0%	70.6%	68	23.5%	52.9%	23.5%	68	60.3%	30.9%	7.4%	1.5%	1.5%	25.0%
		派遣	26	7.7%	42.3%	50.0%	26	26.9%	61.5%	11.5%	26	57.7%	42.3%	7.7%	-	3.8%	26.9%
		無業	565	4.1%	31.0%	65.0%	565	33.8%	45.0%	21.2%	565	68.3%	38.9%	9.6%	1.9%	1.6%	18.6%
	要介護者	配偶者	64	7.8%	21.9%	70.3%	64	46.9%	34.4%	18.8%	64	59.4%	31.3%	14.1%	3.1%	6.3%	21.9%
		子ども	24	8.3%	25.0%	66.7%	24	33.3%	50.0%	16.7%	24	58.3%	37.5%	8.3%	12.5%	-	25.0%
		自分の父母	1045	5.7%	28.7%	65.6%	1045	31.8%	46.3%	21.9%	1045	61.8%	37.6%	10.3%	1.9%	1.1%	22.3%
		自分の祖父母	142	7.0%	27.5%	65.5%	142	23.9%	50.0%	26.1%	142	71.8%	50.0%	11.3%	8.5%	0.7%	14.1%
		自分のおじ・おば	26	3.8%	30.8%	65.4%	26	30.8%	46.2%	23.1%	26	57.7%	42.3%	7.7%	3.8%	3.8%	19.2%
		自分の兄弟・姉妹	14	7.1%	35.7%	57.1%	14	42.9%	42.9%	14.3%	14	78.6%	64.3%	7.1%	7.1%	-	7.1%
		その他の自分の親族	14	21.4%	28.6%	50.0%	14	42.9%	50.0%	7.1%	14	42.9%	42.9%	28.6%	-	-	28.6%
		配偶者の父母	245	2.9%	26.1%	71.0%	245	31.4%	49.8%	18.8%	245	77.1%	45.3%	7.3%	2.0%	-	10.2%
		配偶者の祖父母	15	6.7%	53.3%	40.0%	15	53.3%	40.0%	6.7%	15	60.0%	26.7%	6.7%	-	-	20.0%
		配偶者のおじ・おば	2	-	-	100.0%	2	100.0%	-	-	2	100.0%	50.0%	-	-	-	-
		配偶者の兄弟・姉妹	2	-	-	100.0%	2	50.0%	50.0%	-	2	50.0%	50.0%	-	-	-	50.0%
		その他の配偶者の親族	5	20.0%	80.0%	-	5	20.0%	80.0%	-	5	60.0%	20.0%	-	-	-	40.0%
要介護終了	全体		-	-	-	-	-	-	-	-	-	-	-	-	-	-	-
	性別	男性	-	-	-	-	-	-	-	-	-	-	-	-	-	-	-
		女性	-	-	-	-	-	-	-	-	-	-	-	-	-	-	-
	要介護終了時年齢	30歳未満	-	-	-	-	-	-	-	-	-	-	-	-	-	-	-
		30-39歳	-	-	-	-	-	-	-	-	-	-	-	-	-	-	-
		40-44歳	-	-	-	-	-	-	-	-	-	-	-	-	-	-	-
		45-49歳	-	-	-	-	-	-	-	-	-	-	-	-	-	-	-
		50-54歳	-	-	-	-	-	-	-	-	-	-	-	-	-	-	-
		55-59歳	-	-	-	-	-	-	-	-	-	-	-	-	-	-	-
		60-64歳	-	-	-	-	-	-	-	-	-	-	-	-	-	-	-
		65-69歳	-	-	-	-	-	-	-	-	-	-	-	-	-	-	-
	要介護終了時従業上の地位	自営等(雇用以外)	-	-	-	-	-	-	-	-	-	-	-	-	-	-	-
		正規	-	-	-	-	-	-	-	-	-	-	-	-	-	-	-
		パート・アルバイト	-	-	-	-	-	-	-	-	-	-	-	-	-	-	-
		契約	-	-	-	-	-	-	-	-	-	-	-	-	-	-	-
		派遣	-	-	-	-	-	-	-	-	-	-	-	-	-	-	-
		無業	-	-	-	-	-	-	-	-	-	-	-	-	-	-	-
	要介護者	配偶者	-	-	-	-	-	-	-	-	-	-	-	-	-	-	-
		子ども	-	-	-	-	-	-	-	-	-	-	-	-	-	-	-
		自分の父母	-	-	-	-	-	-	-	-	-	-	-	-	-	-	-
		自分の祖父母	-	-	-	-	-	-	-	-	-	-	-	-	-	-	-
		自分のおじ・おば	-	-	-	-	-	-	-	-	-	-	-	-	-	-	-
		自分の兄弟・姉妹	-	-	-	-	-	-	-	-	-	-	-	-	-	-	-
		その他の自分の親族	-	-	-	-	-	-	-	-	-	-	-	-	-	-	-
		配偶者の父母	-	-	-	-	-	-	-	-	-	-	-	-	-	-	-
		配偶者の祖父母	-	-	-	-	-	-	-	-	-	-	-	-	-	-	-
		配偶者のおじ・おば	-	-	-	-	-	-	-	-	-	-	-	-	-	-	-
		配偶者の兄弟・姉妹	-	-	-	-	-	-	-	-	-	-	-	-	-	-	-
		その他の配偶者の親族	-	-	-	-	-	-	-	-	-	-	-	-	-	-	-

			Q80 仕事・介護両立制度認知				Q81 仕事・介護両立制度改正認知		
			合計度数	家族・親族が要介護状態になる前から知っていた	家族・親族が要介護状態になった後で知った	現在も知らない	合計度数	知っていた	知らなかった
要介護継続	全体		1598	28.5%	28.4%	43.1%	1598	23.2%	76.8%
	性別	男性	675	28.7%	30.8%	40.4%	675	25.6%	74.4%
		女性	923	28.4%	26.7%	45.0%	923	21.3%	78.7%
	現在の年齢	30歳未満	64	46.9%	26.6%	26.6%	64	40.6%	59.4%
		30-39歳	107	31.8%	24.3%	43.9%	107	27.1%	72.9%
		40-44歳	108	29.6%	27.8%	42.6%	108	27.8%	72.2%
		45-49歳	187	25.7%	33.7%	40.6%	187	23.0%	77.0%
		50-54歳	254	23.2%	32.3%	44.5%	254	19.7%	80.3%
		55-59歳	305	27.5%	26.6%	45.9%	305	20.0%	80.0%
		60-64歳	308	26.9%	29.9%	43.2%	308	23.7%	76.3%
		65-69歳	265	32.5%	23.8%	43.8%	265	21.9%	78.1%
	現在の従業上の地位	自営等(雇用以外)	188	26.1%	30.9%	43.1%	188	23.9%	76.1%
		正規	457	33.7%	32.6%	33.7%	457	29.1%	70.9%
		パート・アルバイト	294	25.9%	28.2%	45.9%	294	17.7%	82.3%
		契約	68	25.0%	38.2%	36.8%	68	26.5%	73.5%
		派遣	26	23.1%	23.1%	53.8%	26	15.4%	84.6%
		無業	565	27.3%	23.4%	49.4%	565	20.9%	79.1%
	要介護者	配偶者	64	23.4%	29.7%	46.9%	64	18.8%	81.3%
		子ども	24	20.8%	37.5%	41.7%	24	25.0%	75.0%
		自分の父母	1045	27.4%	28.1%	44.5%	1045	23.3%	76.7%
		自分の祖父母	142	34.5%	30.3%	35.2%	142	31.7%	68.3%
		自分のおじ・おば	26	30.8%	46.2%	23.1%	26	23.1%	76.9%
		自分の兄弟・姉妹	14	35.7%	35.7%	28.6%	14	14.3%	85.7%
		その他の自分の親族	14	35.7%	14.3%	50.0%	14	35.7%	64.3%
		配偶者の父母	245	30.2%	27.8%	42.0%	245	18.0%	82.0%
		配偶者の祖父母	15	53.3%	6.7%	40.0%	15	40.0%	60.0%
		配偶者のおじ・おば	2	50.0%	-	50.0%	2	50.0%	50.0%
		配偶者の兄弟・姉妹	2	-	-	100.0%	2	-	100.0%
		その他の配偶者の親族	5	-	20.0%	80.0%	5	-	100.0%
要介護終了	全体		2402	19.3%	26.9%	53.9%	2402	18.0%	82.0%
	性別	男性	918	18.6%	27.1%	54.2%	918	18.5%	81.5%
		女性	1484	19.7%	26.7%	53.6%	1484	17.7%	82.3%
	要介護終了時年齢	30歳未満	119	11.8%	44.5%	43.7%	119	16.8%	83.2%
		30-39歳	213	13.6%	25.8%	60.6%	213	16.4%	83.6%
		40-44歳	182	18.1%	23.6%	58.2%	182	18.1%	81.9%
		45-49歳	270	15.2%	30.0%	54.8%	270	12.2%	87.8%
		50-54歳	360	16.9%	26.1%	56.9%	360	16.9%	83.1%
		55-59歳	468	20.3%	29.1%	50.6%	468	18.4%	81.6%
		60-64歳	410	22.4%	24.4%	53.2%	410	20.7%	79.3%
		65-69歳	380	25.8%	21.8%	52.4%	380	20.8%	79.2%
	要介護終了時従業上の地位	自営等(雇用以外)	277	18.8%	23.8%	57.4%	277	20.2%	79.8%
		正規	658	20.4%	34.2%	45.4%	658	21.6%	78.4%
		パート・アルバイト	453	15.0%	20.1%	64.9%	453	13.2%	86.8%
		契約	101	23.8%	23.8%	52.5%	101	16.8%	83.2%
		派遣	47	8.5%	23.4%	68.1%	47	6.4%	93.6%
		無業	866	20.9%	26.3%	52.8%	866	17.8%	82.2%
	要介護者	配偶者	82	25.6%	22.0%	52.4%	82	22.0%	78.0%
		子ども	4	-	-	100.0%	4	25.0%	75.0%
		自分の父母	1495	19.1%	25.1%	55.8%	1495	17.4%	82.6%
		自分の祖父母	278	14.0%	32.7%	53.2%	278	15.5%	84.5%
		自分のおじ・おば	27	18.5%	29.6%	51.9%	27	14.8%	85.2%
		自分の兄弟・姉妹	17	29.4%	23.5%	47.1%	17	17.6%	82.4%
		その他の自分の親族	13	7.7%	38.5%	53.8%	13	7.7%	92.3%
		配偶者の父母	438	22.8%	29.2%	47.9%	438	20.5%	79.5%
		配偶者の祖父母	31	19.4%	32.3%	48.4%	31	29.0%	71.0%
		配偶者のおじ・おば	4	-	25.0%	75.0%	4	-	100.0%
		配偶者の兄弟・姉妹	5	-	40.0%	60.0%	5	20.0%	80.0%
		その他の配偶者の親族	8	-	37.5%	62.5%	8	25.0%	75.0%

			Q81-1 改正認知方法(複数回答)												
			合計度数	1 都道府県労働局	2 ハローワーク	3 市区町村・地域包括支援センター	4 勤務先（上司、同僚、人事担当者等）	5 NPO等の民間団体	6 要介護者の担当ケアマネージャー	7 その他の医療や介護の専門家	8 介護を通して知り合った友人・知人	9 その他の友人・知人	10 家族・親族	11 インターネットやテレビ・新聞・雑誌などのメディア	12 その他
要介護継続		全体	370	12.4%	9.5%	18.9%	26.5%	2.2%	20.3%	8.6%	5.1%	5.4%	7.0%	42.7%	1.6%
	性別	男性	173	16.8%	12.1%	18.5%	31.2%	4.0%	23.7%	9.8%	4.6%	5.2%	6.9%	34.1%	1.2%
		女性	197	8.6%	7.1%	19.3%	22.3%	0.5%	17.3%	7.6%	5.6%	5.6%	7.1%	50.3%	2.0%
	現在の年齢	30歳未満	26	23.1%	23.1%	19.2%	23.1%	－	11.5%	15.4%	15.4%	15.4%	11.5%	23.1%	－
		30-39歳	29	27.6%	24.1%	17.2%	44.8%	6.9%	20.7%	13.8%	10.3%	6.9%	17.2%	20.7%	3.4%
		40-44歳	30	30.0%	33.3%	33.3%	40.0%	13.3%	23.3%	23.3%	10.0%	6.7%	10.0%	26.7%	－
		45-49歳	43	9.3%	11.6%	25.6%	18.6%	－	16.3%	7.0%	－	7.0%	2.3%	46.5%	－
		50-54歳	50	6.0%	6.0%	8.0%	32.0%	2.0%	20.0%	2.0%	10.0%	6.0%	4.0%	42.0%	－
		55-59歳	61	9.8%	1.6%	21.3%	23.0%	1.6%	23.0%	4.9%	1.6%	3.3%	1.6%	45.9%	1.6%
		60-64歳	73	4.1%	2.7%	15.1%	28.8%	－	23.3%	9.6%	2.7%	2.7%	9.6%	43.8%	2.7%
		65-69歳	58	12.1%	1.7%	19.0%	13.8%	－	19.0%	5.2%	1.7%	3.4%	6.9%	63.8%	3.4%
	現在の従業上の地位	自営等(雇用以外)	45	22.2%	13.3%	28.9%	22.2%	－	26.7%	6.7%	2.2%	4.4%	4.4%	28.9%	2.2%
		正規	133	18.8%	15.0%	18.8%	42.9%	6.0%	22.6%	9.8%	8.3%	9.8%	6.0%	30.8%	2.3%
		パート・アルバイト	52	5.8%	9.6%	19.2%	19.2%	－	21.2%	5.8%	1.9%	1.9%	3.8%	48.1%	3.8%
		契約	18	27.8%	5.6%	5.6%	11.1%	－	11.1%	5.6%	－	－	11.1%	44.4%	－
		派遣	4	－	－	50.0%	50.0%	－	25.0%	－	－	－	－	25.0%	－
		無業	118	2.5%	2.5%	16.1%	14.4%	－	16.1%	10.2%	5.1%	3.4%	10.2%	59.3%	－
	要介護者	配偶者	12	25.0%	－	25.0%	8.3%	8.3%	41.7%	8.3%	8.3%	－	－	66.7%	－
		子ども	6	16.7%	－	－	16.7%	－	－	－	－	－	－	66.7%	－
		自分の父母	243	11.1%	7.8%	19.3%	28.0%	2.1%	21.8%	6.6%	4.5%	5.3%	4.5%	44.0%	1.6%
		自分の祖父母	45	26.7%	26.7%	24.4%	35.6%	4.4%	13.3%	13.3%	8.9%	11.1%	8.9%	31.1%	2.2%
		自分のおじ・おば	6	－	－	－	50.0%	－	－	33.3%	－	－	－	50.0%	－
		自分の兄弟・姉妹	2	50.0%	50.0%	－	－	－	50.0%	－	－	－	－	－	－
		その他の自分の親族	5	－	20.0%	－	－	－	－	－	－	－	20.0%	60.0%	－
		配偶者の父母	44	2.3%	4.5%	18.2%	15.9%	－	22.7%	11.4%	6.8%	4.5%	22.7%	40.9%	2.3%
		配偶者の祖父母	6	16.7%	－	－	33.3%	－	－	33.3%	－	－	－	16.7%	－
		配偶者のおじ・おば	1	－	－	100.0%	－	－	－	－	－	－	－	－	－
		配偶者の兄弟・姉妹	－	－	－	－	－	－	－	－	－	－	－	－	－
		その他の配偶者の親族	－	－	－	－	－	－	－	－	－	－	－	－	－
要介護終了		全体	432	6.7%	6.0%	15.7%	17.1%	1.6%	10.2%	8.1%	4.2%	6.5%	4.9%	56.5%	2.1%
	性別	男性	170	8.8%	5.9%	15.9%	24.1%	2.4%	7.6%	7.1%	3.5%	5.3%	7.1%	51.8%	2.4%
		女性	262	5.3%	6.1%	15.6%	12.6%	1.1%	11.8%	8.8%	4.6%	7.3%	3.4%	59.5%	1.9%
	要介護終了時年齢	30歳未満	20	10.0%	20.0%	10.0%	20.0%	－	－	－	－	15.0%	5.0%	25.0%	15.0%
		30-39歳	35	11.4%	11.4%	11.4%	25.7%	2.9%	14.3%	8.6%	－	8.6%	2.9%	48.6%	2.9%
		40-44歳	33	3.0%	3.0%	15.2%	21.2%	－	18.2%	12.1%	3.0%	－	6.1%	48.5%	3.0%
		45-49歳	33	9.1%	3.0%	15.2%	24.2%	－	3.0%	6.1%	3.0%	6.1%	3.0%	54.5%	－
		50-54歳	61	6.6%	4.9%	9.8%	27.9%	－	3.3%	8.2%	4.9%	6.6%	8.2%	55.7%	1.6%
		55-59歳	86	3.5%	3.5%	17.4%	16.3%	2.3%	14.0%	9.3%	5.8%	7.0%	7.0%	54.7%	1.2%
		60-64歳	85	8.2%	7.1%	15.3%	10.6%	3.5%	16.5%	12.9%	4.7%	4.7%	2.4%	62.4%	－
		65-69歳	79	6.3%	5.1%	22.8%	7.6%	1.3%	5.1%	2.5%	5.1%	7.6%	3.8%	68.4%	2.5%
	要介護終了時従業上の地位	自営等(雇用以外)	56	14.3%	7.1%	25.0%	16.1%	－	10.7%	8.9%	5.4%	7.1%	10.7%	51.8%	3.6%
		正規	142	7.7%	8.5%	12.0%	33.8%	2.8%	7.0%	7.7%	1.4%	3.5%	5.6%	45.8%	1.4%
		パート・アルバイト	60	8.3%	10.0%	16.7%	15.0%	1.7%	18.3%	8.3%	8.3%	15.0%	1.7%	46.7%	1.7%
		契約	17	5.9%	－	23.5%	23.5%	－	5.9%	11.8%	5.9%	5.9%	5.9%	52.9%	－
		派遣	3	－	－	－	33.3%	－	－	－	－	－	－	66.7%	－
		無業	154	2.6%	2.6%	14.9%	1.9%	1.3%	10.4%	7.8%	4.5%	5.8%	3.2%	72.1%	2.6%
	要介護者	配偶者	18	5.6%	5.6%	22.2%	16.7%	5.6%	5.6%	16.7%	11.1%	5.6%	－	66.7%	－
		子ども	1	－	－	－	－	－	－	－	－	－	－	－	100.0%
		自分の父母	260	5.8%	5.0%	15.0%	17.3%	1.2%	9.2%	7.7%	4.2%	5.8%	4.6%	62.7%	0.8%
		自分の祖父母	43	4.7%	9.3%	16.3%	23.3%	－	9.3%	7.0%	2.3%	7.0%	4.7%	39.5%	7.0%
		自分のおじ・おば	4	25.0%	25.0%	50.0%	25.0%	－	－	－	－	－	－	50.0%	－
		自分の兄弟・姉妹	3	－	－	－	－	－	－	－	－	33.3%	－	66.7%	33.3%
		その他の自分の親族	1	－	－	－	100.0%	－	－	－	－	－	－	－	－
		配偶者の父母	90	7.8%	5.6%	15.6%	8.9%	3.3%	15.6%	10.0%	4.4%	8.9%	5.6%	51.1%	2.2%
		配偶者の祖父母	9	22.2%	22.2%	22.2%	44.4%	－	11.1%	－	－	－	22.2%	22.2%	－
		配偶者のおじ・おば	－	－	－	－	－	－	－	－	－	－	－	－	－
		配偶者の兄弟・姉妹	1	－	－	－	100.0%	－	－	－	－	－	－	－	－
		その他の配偶者の親族	2	50.0%	－	－	50.0%	－	－	－	－	－	－	－	－

			Q81-2 改正内容認知					Q84 最終学歴						
			合計度数	詳しく知っている	多少は知っている	あまり知らない	知らない	合計度数	中学校卒業	高校卒業	専門学校卒業（高校卒業後入学）	短期大学・高等専門学校卒業	大学・大学院卒業	その他
要介護継続		全体	370	8.1%	63.0%	28.1%	0.8%	1598	1.3%	30.2%	10.7%	16.9%	40.7%	0.2%
	性別	男性	173	10.4%	65.3%	24.3%	−	675	1.6%	27.4%	7.4%	5.5%	57.6%	0.4%
		女性	197	6.1%	60.9%	31.5%	1.5%	923	1.1%	32.2%	13.1%	25.2%	28.4%	−
	現在の年齢	30歳未満	26	7.7%	61.5%	30.8%	−	64	3.1%	34.4%	12.5%	6.3%	43.8%	−
		30−39歳	29	10.3%	58.6%	24.1%	6.9%	107	1.9%	21.5%	18.7%	12.1%	45.8%	−
		40−44歳	30	16.7%	50.0%	33.3%	−	108	2.8%	37.0%	15.7%	11.1%	32.4%	0.9%
		45−49歳	43	7.0%	55.8%	34.9%	2.3%	187	1.1%	33.2%	13.9%	18.7%	33.2%	−
		50−54歳	50	2.0%	62.0%	36.0%	−	254	1.2%	38.6%	13.4%	18.9%	28.0%	−
		55−59歳	61	9.8%	63.9%	26.2%	−	305	1.0%	28.9%	10.5%	19.7%	40.0%	−
		60−64歳	73	8.2%	75.3%	16.4%	−	308	1.0%	21.1%	6.8%	21.1%	50.0%	−
		65−69歳	58	6.9%	62.1%	31.0%	−	265	1.1%	31.7%	4.9%	12.5%	49.1%	0.8%
	現在の従業上の地位	自営等(雇用以外)	45	6.7%	71.1%	22.2%	−	188	1.1%	23.9%	11.2%	11.7%	51.6%	0.5%
		正規	133	15.0%	58.6%	26.3%	−	457	1.3%	26.5%	13.3%	11.2%	47.5%	0.2%
		パート・アルバイト	52	3.8%	57.7%	36.5%	1.9%	294	1.4%	38.1%	11.6%	21.1%	27.6%	0.3%
		契約	18	11.1%	44.4%	33.3%	11.1%	68	2.9%	25.0%	7.4%	14.7%	50.0%	−
		派遣	4	−	100.0%	−	−	26	−	53.8%	3.8%	7.7%	34.6%	−
		無業	118	2.5%	68.6%	28.8%	−	565	1.2%	30.6%	8.7%	21.8%	37.7%	−
	要介護者	配偶者	12	8.3%	75.0%	16.7%	−	64	−	53.1%	3.1%	12.5%	29.7%	1.6%
		子ども	6	16.7%	33.3%	50.0%	−	24	8.3%	58.3%	12.5%	12.5%	8.3%	−
		自分の父母	243	8.6%	63.0%	27.6%	0.8%	1045	1.4%	28.2%	9.8%	17.4%	43.1%	0.1%
		自分の祖父母	45	8.9%	62.2%	28.9%	−	142	1.4%	23.2%	16.2%	14.8%	44.4%	−
		自分のおじ・おば	6	−	66.7%	33.3%	−	26	−	53.8%	11.5%	7.7%	26.9%	−
		自分の兄弟・姉妹	2	−	100.0%	−	−	14	7.1%	28.6%	7.1%	14.3%	42.9%	−
		その他の自分の親族	5	−	20.0%	60.0%	20.0%	14	−	35.7%	21.4%	−	42.9%	−
		配偶者の父母	44	6.8%	68.2%	25.0%	−	245	0.4%	30.6%	11.0%	20.8%	36.7%	0.4%
		配偶者の祖父母	6	−	50.0%	50.0%	−	15	−	26.7%	33.3%	−	40.0%	−
		配偶者のおじ・おば	1	−	100.0%	−	−	2	−	50.0%	−	−	50.0%	−
		配偶者の兄弟・姉妹	−	−	−	−	−	2	−	50.0%	−	50.0%	−	−
		その他の配偶者の親族	−	−	−	−	−	5	−	40.0%	40.0%	−	20.0%	−
要介護終了		全体	432	5.6%	62.5%	31.3%	0.7%	2402	1.8%	35.9%	9.6%	17.0%	35.5%	0.2%
	性別	男性	170	8.2%	63.5%	27.1%	1.2%	918	1.9%	33.7%	6.2%	4.9%	53.3%	0.1%
		女性	262	3.8%	61.8%	34.0%	0.4%	1484	1.8%	37.3%	11.7%	24.5%	24.5%	0.2%
	要介護終了時年齢	30歳未満	20	10.0%	70.0%	20.0%	−	119	2.5%	25.2%	15.1%	9.2%	47.1%	0.8%
		30−39歳	35	8.6%	51.4%	40.0%	−	213	2.8%	33.3%	19.2%	11.7%	32.4%	0.5%
		40−44歳	33	6.1%	63.6%	27.3%	3.0%	182	4.4%	30.8%	11.5%	17.0%	35.7%	0.5%
		45−49歳	33	6.1%	54.5%	39.4%	−	270	1.9%	39.6%	8.5%	18.9%	30.7%	0.4%
		50−54歳	61	4.9%	59.0%	34.4%	1.6%	360	0.6%	34.4%	12.8%	21.1%	31.1%	−
		55−59歳	86	3.5%	70.9%	24.4%	1.2%	468	0.9%	37.8%	6.4%	20.5%	34.4%	−
		60−64歳	85	4.7%	57.6%	37.6%	−	410	1.7%	33.7%	6.3%	16.8%	41.5%	−
		65−69歳	79	6.3%	67.1%	26.6%	−	380	2.1%	42.1%	6.8%	12.9%	36.1%	−
	要介護終了時従業上の地位	自営等(雇用以外)	56	12.5%	67.9%	19.6%	−	277	2.2%	29.6%	10.5%	10.5%	46.9%	0.4%
		正規	142	5.6%	66.9%	26.8%	0.7%	658	0.3%	33.9%	10.9%	10.9%	43.9%	−
		パート・アルバイト	60	6.7%	50.0%	41.7%	1.7%	453	1.5%	38.0%	11.7%	23.6%	24.7%	0.4%
		契約	17	5.9%	47.1%	47.1%	−	101	2.0%	40.6%	7.9%	11.9%	37.6%	−
		派遣	3	−	−	66.7%	33.3%	47	2.1%	42.6%	17.0%	14.9%	23.4%	−
		無業	154	2.6%	64.3%	33.1%	−	866	2.9%	37.5%	7.0%	20.9%	31.5%	0.1%
	要介護者	配偶者	18	5.6%	55.6%	38.9%	−	82	6.1%	32.9%	7.3%	14.6%	39.0%	−
		子ども	1	−	100.0%	−	−	4	−	25.0%	−	25.0%	50.0%	−
		自分の父母	260	5.8%	61.5%	31.5%	1.2%	1495	1.7%	36.7%	7.8%	16.9%	36.7%	0.2%
		自分の祖父母	43	9.3%	65.1%	25.6%	−	278	1.4%	26.6%	17.3%	12.9%	41.4%	0.4%
		自分のおじ・おば	4	−	75.0%	25.0%	−	27	3.7%	37.0%	14.8%	18.5%	25.9%	−
		自分の兄弟・姉妹	3	33.3%	66.7%	−	−	17	−	41.2%	5.9%	11.8%	41.2%	−
		その他の自分の親族	1	−	100.0%	−	−	13	−	23.1%	−	−	76.9%	−
		配偶者の父母	90	2.2%	65.6%	32.2%	−	438	1.6%	39.7%	11.2%	21.2%	26.3%	−
		配偶者の祖父母	9	11.1%	33.3%	55.6%	−	31	−	29.0%	12.9%	19.4%	38.7%	−
		配偶者のおじ・おば	−	−	−	−	−	4	−	−	25.0%	25.0%	50.0%	−
		配偶者の兄弟・姉妹	1	−	100.0%	−	−	5	−	100.0%	−	−	−	−
		その他の配偶者の親族	2	−	100.0%	−	−	8	−	50.0%	12.5%	−	37.5%	−

			Q85 現在配偶者有無			Q85-4 配偶者就労状況						
			合計度数	いる	いない	合計度数	会社経営者・役員・自営業・自由業・内職・家族従業員（雇用以外の形態）	正規従業員（会社などの正社員・正職員、短時間正社員含む）	パート・アルバイト（通常の労働者より週の所定勤務時間が短い労働者）	契約社員（正規従業員以外で週の所定勤務時間が通常の労働者と同じ労働者）	派遣社員（労働者派遣法にもとづく派遣会社から派遣される労働者）	収入を伴う仕事はしていない
要介護継続	全体		1598	68.1%	31.9%	1089	12.8%	34.5%	16.6%	5.1%	0.9%	30.1%
	性別	男性	675	66.4%	33.6%	448	6.5%	17.9%	29.0%	4.0%	1.1%	41.5%
		女性	923	69.4%	30.6%	641	17.2%	46.2%	8.0%	5.8%	0.8%	22.2%
	現在の年齢	30歳未満	64	45.3%	54.7%	29	17.2%	65.5%	6.9%	－	－	10.3%
		30-39歳	107	57.0%	43.0%	61	18.0%	55.7%	9.8%	4.9%	－	11.5%
		40-44歳	108	63.9%	36.1%	69	13.0%	58.0%	14.5%	4.3%	1.4%	8.7%
		45-49歳	187	69.0%	31.0%	129	17.8%	48.8%	16.3%	2.3%	3.1%	11.6%
		50-54歳	254	65.0%	35.0%	165	10.3%	48.5%	15.8%	4.8%	1.2%	19.4%
		55-59歳	305	69.5%	30.5%	212	10.4%	42.9%	17.0%	8.5%	0.9%	20.3%
		60-64歳	308	69.8%	30.2%	215	13.5%	18.1%	24.2%	3.7%	0.5%	40.0%
		65-69歳	265	78.9%	21.1%	209	11.0%	4.8%	13.4%	5.7%	－	65.1%
	現在の従業上の地位	自営等(雇用以外)	188	64.4%	35.6%	121	38.0%	14.9%	19.0%	3.3%	－	24.8%
		正規	457	62.6%	37.4%	286	5.2%	37.1%	28.0%	3.1%	1.0%	25.5%
		パート・アルバイト	294	73.5%	26.5%	216	12.5%	49.5%	10.6%	6.9%	0.5%	19.9%
		契約	68	66.2%	33.8%	45	－	17.8%	26.7%	8.9%	4.4%	42.2%
		派遣	26	65.4%	34.6%	17	5.9%	29.4%	5.9%	23.5%	11.8%	23.5%
		無業	565	71.5%	28.5%	404	12.4%	32.7%	10.4%	4.7%	0.5%	39.4%
	要介護者	配偶者	64	96.9%	3.1%	62	3.2%	9.7%	6.5%	1.6%	－	79.0%
		子ども	24	95.8%	4.2%	23	30.4%	39.1%	17.4%	4.3%	－	8.7%
		自分の父母	1045	61.7%	38.3%	645	10.7%	32.4%	20.0%	6.0%	1.1%	29.8%
		自分の祖父母	142	53.5%	46.5%	76	13.2%	63.2%	11.8%	3.9%	－	7.9%
		自分のおじ・おば	26	65.4%	34.6%	17	23.5%	29.4%	5.9%	11.8%	－	29.4%
		自分の兄弟・姉妹	14	57.1%	42.9%	8	12.5%	25.0%	50.0%	－	－	12.5%
		その他の自分の親族	14	50.0%	50.0%	7	14.3%	28.6%	－	－	14.3%	42.9%
		配偶者の父母	245	95.9%	4.1%	235	18.7%	37.0%	11.5%	3.4%	0.9%	28.5%
		配偶者の祖父母	15	80.0%	20.0%	12	8.3%	58.3%	8.3%	8.3%	－	16.7%
		配偶者のおじ・おば	2	－	100.0%	－	－	－	－	－	－	－
		配偶者の兄弟・姉妹	2	100.0%	－	2	－	50.0%	50.0%	－	－	－
		その他の配偶者の親族	5	40.0%	60.0%	2	－	－	50.0%	－	－	50.0%
要介護終了	全体		2402	67.7%	32.3%	1625	13.3%	28.5%	14.3%	4.2%	0.5%	39.2%
	性別	男性	918	68.1%	31.9%	625	6.7%	14.2%	25.6%	2.2%	0.5%	50.7%
		女性	1484	67.4%	32.6%	1000	17.4%	37.4%	7.2%	5.5%	0.5%	32.0%
	要介護終了時年齢	30歳未満	119	51.3%	48.7%	61	6.6%	60.7%	14.8%	1.6%	3.3%	13.1%
		30-39歳	213	51.2%	48.8%	109	15.6%	60.6%	11.0%	1.8%	－	11.0%
		40-44歳	182	64.3%	35.7%	117	15.4%	50.4%	10.3%	3.4%	－	20.5%
		45-49歳	270	63.3%	36.7%	171	12.3%	49.7%	21.6%	3.5%	－	12.9%
		50-54歳	360	67.2%	32.8%	242	15.7%	35.5%	15.3%	8.7%	0.8%	24.0%
		55-59歳	468	71.6%	28.4%	335	14.6%	25.7%	15.2%	6.6%	0.9%	37.0%
		60-64歳	410	74.4%	25.6%	305	12.8%	10.5%	13.8%	3.0%	0.3%	59.7%
		65-69歳	380	75.0%	25.0%	285	10.5%	4.2%	11.2%	1.4%	－	72.6%
	要介護終了時従業上の地位	自営等(雇用以外)	277	66.4%	33.6%	184	37.5%	16.3%	17.4%	2.7%	0.5%	25.5%
		正規	658	66.0%	34.0%	434	6.2%	30.9%	25.8%	3.7%	0.2%	33.2%
		パート・アルバイト	453	69.5%	30.5%	315	17.1%	39.4%	10.8%	6.7%	0.3%	25.7%
		契約	101	59.4%	40.6%	60	8.3%	18.3%	13.3%	3.3%	－	56.7%
		派遣	47	40.4%	59.6%	19	－	42.1%	5.3%	10.5%	5.3%	36.8%
		無業	866	70.8%	29.2%	613	10.0%	25.4%	7.3%	3.8%	0.7%	52.9%
	要介護者	配偶者	82	30.5%	69.5%	25	16.0%	20.0%	12.0%	－	－	52.0%
		子ども	4	75.0%	25.0%	3	33.3%	33.3%	－	－	－	33.3%
		自分の父母	1495	65.4%	34.6%	978	11.5%	26.2%	15.4%	4.2%	0.4%	42.3%
		自分の祖父母	278	49.6%	50.4%	138	11.6%	55.8%	16.7%	1.4%	1.4%	13.0%
		自分のおじ・おば	27	59.3%	40.7%	16	－	43.8%	－	12.5%	－	43.8%
		自分の兄弟・姉妹	17	52.9%	47.1%	9	11.1%	22.2%	22.2%	－	－	44.4%
		その他の自分の親族	13	61.5%	38.5%	8	12.5%	－	12.5%	12.5%	－	62.5%
		配偶者の父母	438	92.7%	7.3%	406	18.0%	25.4%	11.1%	5.4%	0.5%	39.7%
		配偶者の祖父母	31	90.3%	9.7%	28	17.9%	28.6%	21.4%	3.6%	－	28.6%
		配偶者のおじ・おば	4	100.0%	－	4	－	50.0%	－	－	－	50.0%
		配偶者の兄弟・姉妹	5	100.0%	－	5	40.0%	20.0%	－	－	－	40.0%
		その他の配偶者の親族	8	62.5%	37.5%	5	20.0%	20.0%	20.0%	－	－	40.0%

			Q86 子ども有無			Q88 現在住居					
			合計 度数	いる	いない	合計 度数	持ち家(一戸建て)	持ち家(集合住宅)	借家(一戸建て・連棟戸建て)	借家(集合住宅)	その他
要介護継続	全体		1598	60.3%	39.7%	1598	66.3%	14.9%	3.4%	14.6%	0.9%
	性別	男性	675	54.8%	45.2%	675	68.6%	13.3%	2.8%	14.5%	0.7%
		女性	923	64.2%	35.8%	923	64.6%	16.0%	3.8%	14.6%	1.0%
	現在の年齢	30歳未満	64	32.8%	67.2%	64	45.3%	12.5%	7.8%	34.4%	−
		30-39歳	107	46.7%	53.3%	107	57.9%	9.3%	6.5%	26.2%	−
		40-44歳	108	61.1%	38.9%	108	66.7%	11.1%	3.7%	16.7%	1.9%
		45-49歳	187	55.1%	44.9%	187	62.6%	12.8%	5.3%	18.7%	0.5%
		50-54歳	254	60.2%	39.8%	254	62.6%	14.2%	5.9%	16.5%	0.8%
		55-59歳	305	62.0%	38.0%	305	68.2%	19.0%	2.3%	9.8%	0.7%
		60-64歳	308	66.9%	33.1%	308	71.8%	15.9%	1.0%	11.0%	0.3%
		65-69歳	265	66.0%	34.0%	265	72.1%	15.5%	1.1%	9.1%	2.3%
	現在の従業上の地位	自営等(雇用以外)	188	58.5%	41.5%	188	72.9%	11.2%	5.3%	9.6%	1.1%
		正規	457	57.8%	42.2%	457	65.9%	13.8%	3.3%	16.6%	0.4%
		パート・アルバイト	294	68.4%	31.6%	294	65.0%	14.3%	4.4%	15.3%	1.0%
		契約	68	60.3%	39.7%	68	52.9%	16.2%	1.5%	29.4%	−
		派遣	26	57.7%	42.3%	26	50.0%	15.4%	−	30.8%	3.8%
		無業	565	58.8%	41.2%	565	67.4%	17.2%	2.7%	11.7%	1.1%
	要介護者	配偶者	64	75.0%	25.0%	64	51.6%	15.6%	3.1%	26.6%	3.1%
		子ども	24	100.0%	−	24	50.0%	29.2%	8.3%	12.5%	−
		自分の父母	1045	56.5%	43.5%	1045	66.5%	15.5%	2.8%	14.2%	1.1%
		自分の祖父母	142	45.8%	54.2%	142	59.2%	8.5%	7.7%	24.6%	−
		自分のおじ・おば	26	61.5%	38.5%	26	42.3%	23.1%	3.8%	30.8%	−
		自分の兄弟・姉妹	14	50.0%	50.0%	14	64.3%	21.4%	7.1%	7.1%	−
		その他の自分の親族	14	35.7%	64.3%	14	42.9%	21.4%	14.3%	21.4%	−
		配偶者の父母	245	78.4%	21.6%	245	80.4%	13.1%	2.4%	4.1%	−
		配偶者の祖父母	15	73.3%	26.7%	15	46.7%	6.7%	−	40.0%	6.7%
		配偶者のおじ・おば	2	50.0%	50.0%	2	50.0%	50.0%	−	−	−
		配偶者の兄弟・姉妹	2	50.0%	50.0%	2	100.0%	−	−	−	−
		その他の配偶者の親族	5	60.0%	40.0%	5	40.0%	20.0%	−	40.0%	−
要介護終了	全体		2402	61.7%	38.3%	2402	65.0%	16.7%	2.9%	14.3%	1.1%
	性別	男性	918	56.1%	43.9%	918	67.9%	14.2%	2.7%	14.5%	0.8%
		女性	1484	65.2%	34.8%	1484	63.2%	18.3%	3.0%	14.2%	1.3%
	要介護終了時年齢	30歳未満	119	37.8%	62.2%	119	47.9%	5.9%	5.9%	38.7%	1.7%
		30-39歳	213	40.4%	59.6%	213	60.1%	10.8%	5.2%	23.5%	0.5%
		40-44歳	182	56.0%	44.0%	182	54.4%	16.5%	5.5%	22.0%	1.6%
		45-49歳	270	54.8%	45.2%	270	59.6%	13.0%	4.4%	22.2%	0.7%
		50-54歳	360	62.8%	37.2%	360	65.6%	15.8%	3.1%	14.4%	1.1%
		55-59歳	468	66.9%	33.1%	468	65.6%	19.9%	1.9%	11.5%	1.1%
		60-64歳	410	71.7%	28.3%	410	71.5%	19.0%	1.5%	6.6%	1.5%
		65-69歳	380	70.8%	29.2%	380	73.7%	20.5%	0.8%	3.9%	1.1%
	要介護終了時従業上の地位	自営等(雇用以外)	277	59.2%	40.8%	277	70.4%	14.8%	2.5%	10.5%	1.8%
		正規	658	59.6%	40.4%	658	62.6%	15.7%	2.6%	18.5%	0.6%
		パート・アルバイト	453	64.7%	35.3%	453	62.7%	14.8%	5.3%	15.5%	1.8%
		契約	101	59.4%	40.6%	101	67.3%	16.8%	2.0%	13.9%	−
		派遣	47	34.0%	66.0%	47	53.2%	19.1%	2.1%	25.5%	−
		無業	866	64.4%	35.6%	866	66.6%	18.9%	2.1%	11.2%	1.2%
	要介護者	配偶者	82	69.5%	30.5%	82	69.5%	19.5%	1.2%	7.3%	2.4%
		子ども	4	50.0%	50.0%	4	75.0%	−	−	−	25.0%
		自分の父母	1495	60.3%	39.7%	1495	64.5%	18.0%	2.3%	13.8%	1.4%
		自分の祖父母	278	38.1%	61.9%	278	56.5%	6.8%	6.8%	29.1%	0.7%
		自分のおじ・おば	27	51.9%	48.1%	27	51.9%	18.5%	11.1%	18.5%	−
		自分の兄弟・姉妹	17	47.1%	52.9%	17	52.9%	23.5%	−	23.5%	−
		その他の自分の親族	13	23.1%	76.9%	13	53.8%	15.4%	7.7%	23.1%	−
		配偶者の父母	438	81.7%	18.3%	438	72.8%	17.8%	2.3%	6.8%	0.2%
		配偶者の祖父母	31	74.2%	25.8%	31	64.5%	16.1%	−	19.4%	−
		配偶者のおじ・おば	4	100.0%	−	4	50.0%	25.0%	−	25.0%	−
		配偶者の兄弟・姉妹	5	60.0%	40.0%	5	60.0%	20.0%	20.0%	−	−
		その他の配偶者の親族	8	50.0%	50.0%	8	62.5%	12.5%	−	25.0%	−

			Q89 年収/1 あなたの個人年収											
			合計 度数	なし	100万円未満	100～200万円 未満	200～300万円 未満	300～400万円 未満	400～600万円 未満	600～800万円 未満	800～1,000万円 未満	1,000～1,200万 円未満	1,200～2,000万 円未満	2,000万円以上
要介護継続		全体	1598	16.8%	18.9%	16.7%	12.6%	11.5%	12.1%	7.0%	2.4%	0.8%	0.9%	0.3%
	性別	男性	675	7.1%	6.5%	10.5%	15.6%	17.6%	20.1%	13.9%	4.4%	1.6%	1.9%	0.6%
		女性	923	23.8%	28.0%	21.2%	10.5%	7.0%	6.2%	2.0%	0.9%	0.1%	0.2%	0.1%
	現在の年齢	30歳未満	64	23.4%	15.6%	10.9%	18.8%	17.2%	12.5%	1.6%	－	－	－	－
		30-39歳	107	24.3%	13.1%	9.3%	15.0%	8.4%	19.6%	8.4%	1.9%	－	－	－
		40-44歳	108	17.6%	11.1%	13.0%	10.2%	16.7%	18.5%	10.2%	1.9%	－	－	0.9%
		45-49歳	187	17.6%	16.6%	15.0%	9.1%	10.7%	17.1%	10.2%	3.2%	－	－	0.5%
		50-54歳	254	21.7%	15.7%	13.4%	10.6%	10.2%	13.4%	7.9%	4.7%	0.8%	1.6%	－
		55-59歳	305	18.7%	20.3%	15.1%	9.8%	9.5%	8.5%	10.8%	3.6%	1.6%	2.0%	－
		60-64歳	308	15.3%	24.0%	18.8%	12.7%	11.4%	10.1%	4.5%	0.6%	1.0%	0.6%	1.0%
		65-69歳	265	6.0%	22.3%	26.4%	18.9%	13.6%	7.9%	1.9%	1.1%	0.8%	1.1%	－
	現在の従業上の地位	自営等(雇用以外)	188	3.2%	13.8%	11.7%	14.9%	20.7%	14.9%	7.4%	3.2%	5.3%	3.2%	1.6%
		正規	457	0.9%	2.8%	7.0%	16.2%	17.9%	28.0%	18.8%	6.1%	0.4%	1.8%	－
		パート・アルバイト	294	3.1%	45.6%	38.4%	6.5%	3.1%	2.4%	0.3%	0.7%	－	－	－
		契約	68	4.4%	4.4%	11.8%	29.4%	26.5%	17.6%	4.4%	－	－	－	1.5%
		派遣	26	11.5%	15.4%	23.1%	30.8%	15.4%	3.8%	－	－	－	－	－
		無業	565	43.0%	21.6%	15.2%	9.4%	5.7%	3.0%	1.4%	0.4%	－	0.2%	0.2%
	要介護者	配偶者	64	17.2%	21.9%	23.4%	10.9%	6.3%	10.9%	6.3%	1.6%	－	1.6%	－
		子ども	24	33.3%	20.8%	－	4.2%	4.2%	16.7%	8.3%	12.5%	－	－	－
		自分の父母	1045	15.1%	18.6%	17.2%	12.5%	12.9%	11.7%	7.0%	2.7%	0.9%	1.1%	0.3%
		自分の祖父母	142	18.3%	16.2%	11.3%	16.2%	12.0%	19.0%	6.3%	0.7%	－	－	－
		自分のおじ・おば	26	19.2%	15.4%	19.2%	19.2%	3.8%	7.7%	3.8%	3.8%	3.8%	3.8%	－
		自分の兄弟・姉妹	14	7.1%	21.4%	7.1%	21.4%	21.4%	7.1%	7.1%	－	－	－	7.1%
		その他の自分の親族	14	14.3%	7.1%	42.9%	7.1%	14.3%	14.3%	－	－	－	－	－
		配偶者の父母	245	21.2%	23.3%	15.5%	11.4%	7.3%	10.2%	8.6%	0.8%	0.8%	0.4%	0.4%
		配偶者の祖父母	15	33.3%	6.7%	13.3%	13.3%	13.3%	13.3%	－	6.7%	－	－	－
		配偶者のおじ・おば	2	－	－	50.0%	50.0%	－	－	－	－	－	－	－
		配偶者の兄弟・姉妹	2	－	－	50.0%	－	50.0%	－	－	－	－	－	－
		その他の配偶者の親族	5	－	－	40.0%	－	－	20.0%	20.0%	20.0%	－	－	－
要介護終了		全体	2402	12.1%	21.1%	19.9%	16.5%	11.0%	11.3%	4.4%	1.7%	0.5%	1.2%	0.3%
	性別	男性	918	4.2%	4.4%	12.1%	20.3%	19.2%	22.3%	9.9%	3.5%	1.1%	2.4%	0.7%
		女性	1484	17.0%	31.4%	24.8%	14.2%	5.9%	4.5%	1.0%	0.6%	0.1%	0.4%	0.1%
	要介護終了時年齢	30歳未満	119	13.4%	12.6%	18.5%	16.0%	16.8%	14.3%	5.9%	1.7%	－	－	0.8%
		30-39歳	213	14.6%	17.4%	21.6%	12.7%	13.6%	12.7%	4.7%	0.9%	0.9%	－	0.9%
		40-44歳	182	14.8%	17.6%	16.5%	17.0%	6.6%	12.6%	9.3%	2.7%	0.5%	2.2%	－
		45-49歳	270	18.9%	15.2%	15.2%	11.5%	11.9%	14.8%	7.8%	2.6%	0.7%	1.1%	0.4%
		50-54歳	360	17.8%	17.2%	19.2%	11.7%	9.4%	12.8%	6.4%	3.3%	－	2.2%	－
		55-59歳	468	12.6%	25.4%	19.0%	14.7%	9.2%	12.4%	3.2%	1.1%	1.1%	1.1%	0.2%
		60-64歳	410	7.3%	29.0%	20.0%	21.2%	10.7%	7.6%	1.7%	1.0%	0.2%	1.0%	0.2%
		65-69歳	380	3.4%	21.3%	26.3%	23.7%	13.2%	7.9%	1.6%	1.1%	0.3%	1.1%	0.3%
	要介護終了時従業上の地位	自営等(雇用以外)	277	3.6%	14.1%	17.7%	19.1%	13.0%	17.7%	4.3%	2.5%	1.8%	4.3%	1.8%
		正規	658	3.5%	3.6%	11.7%	18.4%	18.8%	24.9%	11.7%	4.3%	0.9%	2.0%	0.2%
		パート・アルバイト	453	10.2%	36.0%	33.3%	12.8%	4.2%	2.9%	0.4%	0.2%	－	－	－
		契約	101	4.0%	6.9%	19.8%	27.7%	24.8%	12.9%	3.0%	1.0%	－	－	－
		派遣	47	4.3%	6.4%	27.7%	29.8%	19.1%	8.5%	－	2.1%	－	－	2.1%
		無業	866	23.8%	31.2%	19.5%	14.1%	5.9%	3.3%	1.4%	0.3%	0.1%	0.3%	－
	要介護者	配偶者	82	－	11.0%	30.5%	30.5%	15.9%	3.7%	6.1%	1.2%	1.2%	－	－
		子ども	4	25.0%	75.0%	－	－	－	－	－	－	－	－	－
		自分の父母	1495	11.4%	20.1%	19.8%	17.3%	10.9%	12.0%	4.3%	2.0%	0.5%	1.4%	0.1%
		自分の祖父母	278	12.9%	14.4%	15.5%	17.3%	14.0%	17.3%	4.7%	2.2%	0.4%	1.1%	0.4%
		自分のおじ・おば	27	18.5%	14.8%	18.5%	11.1%	11.1%	14.8%	3.7%	3.7%	－	－	3.7%
		自分の兄弟・姉妹	17	11.8%	－	11.8%	29.4%	5.9%	29.4%	11.8%	－	－	－	－
		その他の自分の親族	13	－	30.8%	38.5%	－	7.7%	－	15.4%	－	－	－	7.7%
		配偶者の父母	438	16.7%	31.1%	20.5%	12.8%	8.7%	5.0%	3.0%	0.7%	0.5%	0.9%	0.2%
		配偶者の祖父母	31	6.5%	12.9%	25.8%	－	9.7%	29.0%	12.9%	－	－	－	3.2%
		配偶者のおじ・おば	4	25.0%	75.0%	－	－	－	－	－	－	－	－	－
		配偶者の兄弟・姉妹	5	－	20.0%	40.0%	－	－	20.0%	20.0%	－	－	－	－
		その他の配偶者の親族	8	－	12.5%	37.5%	12.5%	37.5%	－	－	－	－	－	－

			Q89 年収/2 あなたの世帯年収											
			合計 度数	なし	100万円未満	100～200万円 未満	200～300万円 未満	300～400万円 未満	400～600万円 未満	600～800万円 未満	800～1,000万円 未満	1,000～1,200万 円未満	1,200～2,000万 円未満	2,000万円以上
要介護継続		全体	1598	2.4%	2.8%	7.1%	13.4%	13.3%	24.1%	16.6%	9.2%	5.1%	4.7%	1.4%
	性別	男性	675	3.1%	2.1%	7.3%	11.0%	12.6%	24.6%	16.7%	10.8%	5.0%	5.3%	1.5%
		女性	923	2.0%	3.3%	6.9%	15.2%	13.8%	23.7%	16.5%	8.0%	5.2%	4.2%	1.3%
	現在の年齢	30歳未満	64	3.1%	1.6%	1.6%	12.5%	12.5%	32.8%	18.8%	7.8%	3.1%	3.1%	3.1%
		30-39歳	107	4.7%	2.8%	1.9%	20.6%	12.1%	20.6%	21.5%	10.3%	3.7%	1.9%	-
		40-44歳	108	5.6%	1.9%	1.9%	6.5%	13.0%	28.7%	21.3%	7.4%	8.3%	4.6%	0.9%
		45-49歳	187	1.1%	1.6%	7.5%	10.7%	10.2%	24.1%	18.2%	13.4%	5.9%	6.4%	1.1%
		50-54歳	254	2.8%	2.8%	7.5%	11.0%	7.9%	22.8%	18.9%	11.8%	6.7%	7.5%	0.4%
		55-59歳	305	0.7%	3.6%	5.9%	11.8%	12.5%	20.0%	19.3%	13.1%	6.2%	4.9%	2.0%
		60-64歳	308	2.9%	3.6%	9.4%	16.6%	15.9%	24.4%	11.4%	6.2%	3.6%	3.6%	2.6%
		65-69歳	265	2.3%	2.3%	10.6%	15.8%	19.2%	27.2%	11.7%	3.4%	3.4%	3.4%	0.8%
	現在の従業上の地位	自営等(雇用以外)	188	2.7%	2.1%	4.3%	13.3%	13.8%	18.6%	12.8%	11.2%	9.6%	6.9%	4.8%
		正規	457	0.4%	1.1%	2.2%	9.0%	8.3%	26.0%	24.3%	13.8%	6.6%	8.1%	0.2%
		パート・アルバイト	294	0.7%	4.1%	11.9%	16.0%	14.6%	24.8%	13.6%	7.1%	4.4%	1.7%	1.0%
		契約	68	1.5%	2.9%	7.4%	5.9%	27.9%	29.4%	13.2%	7.4%	1.5%	1.5%	1.5%
		派遣	26	-	11.5%	7.7%	19.2%	19.2%	19.2%	15.4%	3.8%	-	3.8%	-
		無業	565	5.1%	3.2%	9.4%	16.3%	14.3%	23.5%	13.6%	6.4%	3.5%	3.2%	1.4%
	要介護者	配偶者	64	3.1%	4.7%	12.5%	25.0%	10.9%	21.9%	6.3%	7.8%	3.1%	4.7%	-
		子ども	24	-	4.2%	-	-	8.3%	29.2%	16.7%	20.8%	12.5%	4.2%	4.2%
		自分の父母	1045	3.0%	3.1%	7.6%	14.0%	13.3%	23.9%	16.1%	8.4%	4.4%	5.0%	1.3%
		自分の祖父母	142	1.4%	2.1%	3.5%	16.2%	11.3%	28.2%	19.7%	9.2%	5.6%	2.8%	-
		自分のおじ・おば	26	-	-	7.7%	19.2%	15.4%	19.2%	19.2%	-	7.7%	7.7%	3.8%
		自分の兄弟・姉妹	14	-	7.1%	7.1%	14.3%	14.3%	14.3%	21.4%	7.1%	7.1%	-	7.1%
		その他の自分の親族	14	7.1%	7.1%	28.6%	7.1%	7.1%	21.4%	14.3%	-	7.1%	-	-
		配偶者の父母	245	0.4%	1.2%	5.3%	7.3%	15.1%	24.1%	19.2%	12.7%	7.8%	4.9%	2.0%
		配偶者の祖父母	15	13.3%	-	-	20.0%	6.7%	20.0%	20.0%	20.0%	-	-	-
		配偶者のおじ・おば	2	-	-	-	-	50.0%	50.0%	-	-	-	-	-
		配偶者の兄弟・姉妹	2	-	-	-	-	100.0%	-	-	-	-	-	-
		その他の配偶者の親族	5	-	-	20.0%	-	-	20.0%	20.0%	20.0%	-	20.0%	-
要介護終了		全体	2402	2.1%	3.0%	8.9%	14.9%	16.3%	24.4%	12.7%	8.2%	4.0%	4.2%	1.2%
	性別	男性	918	2.4%	2.0%	7.0%	13.2%	18.0%	24.3%	13.9%	9.2%	3.8%	4.7%	1.6%
		女性	1484	2.0%	3.6%	10.1%	16.0%	15.2%	24.5%	12.0%	7.7%	4.0%	3.9%	0.9%
	要介護終了時年齢	30歳未満	119	3.4%	-	5.9%	10.1%	14.3%	34.5%	11.8%	9.2%	1.7%	6.7%	2.5%
		30-39歳	213	1.4%	3.8%	8.5%	9.4%	14.6%	26.3%	16.0%	11.7%	4.2%	2.8%	1.4%
		40-44歳	182	2.7%	3.8%	6.6%	9.3%	9.9%	28.6%	18.7%	9.3%	5.5%	5.5%	-
		45-49歳	270	3.0%	2.2%	7.8%	9.6%	11.5%	25.6%	17.8%	10.0%	5.6%	6.3%	0.7%
		50-54歳	360	2.5%	3.9%	8.9%	9.4%	16.4%	23.1%	11.1%	11.7%	4.2%	7.2%	1.7%
		55-59歳	468	2.1%	1.9%	8.5%	19.7%	15.2%	23.7%	11.5%	7.3%	5.6%	3.4%	1.1%
		60-64歳	410	2.4%	3.9%	11.2%	20.0%	18.8%	22.0%	10.7%	5.9%	1.5%	2.7%	1.0%
		65-69歳	380	0.5%	3.2%	10.0%	19.7%	22.9%	22.4%	10.0%	4.7%	3.2%	1.8%	1.6%
	要介護終了時従業上の地位	自営等(雇用以外)	277	1.8%	2.5%	8.7%	9.4%	14.8%	23.8%	15.9%	8.3%	4.7%	5.4%	4.7%
		正規	658	1.8%	0.9%	3.5%	9.1%	13.1%	27.7%	18.1%	12.6%	5.5%	7.0%	0.8%
		パート・アルバイト	453	0.7%	4.6%	11.3%	16.6%	16.6%	25.6%	10.6%	7.7%	3.8%	2.4%	0.2%
		契約	101	3.0%	-	6.9%	17.8%	24.8%	27.7%	10.9%	4.0%	5.0%	-	-
		派遣	47	2.1%	2.1%	8.5%	17.0%	29.8%	25.5%	-	2.1%	6.4%	4.3%	2.1%
		無業	866	3.1%	4.3%	12.1%	19.7%	17.3%	21.1%	9.7%	6.0%	2.4%	3.1%	1.0%
	要介護者	配偶者	82	-	2.4%	15.9%	26.8%	20.7%	9.8%	12.2%	3.7%	4.9%	3.7%	-
		子ども	4	-	-	25.0%	25.0%	-	25.0%	-	-	-	25.0%	-
		自分の父母	1495	2.5%	3.9%	9.7%	15.5%	15.7%	24.9%	11.9%	7.2%	3.9%	3.9%	1.0%
		自分の祖父母	278	2.9%	1.4%	5.4%	8.6%	14.7%	31.3%	14.4%	10.1%	3.6%	5.8%	1.8%
		自分のおじ・おば	27	7.4%	3.7%	-	11.1%	14.8%	29.6%	11.1%	14.8%	3.7%	-	3.7%
		自分の兄弟・姉妹	17	5.9%	-	5.9%	17.6%	5.9%	29.4%	17.6%	11.8%	5.9%	-	-
		その他の自分の親族	13	-	-	38.5%	7.7%	15.4%	15.4%	7.7%	-	-	7.7%	7.7%
		配偶者の父母	438	0.7%	1.4%	7.1%	15.1%	19.9%	21.5%	13.2%	11.0%	4.6%	4.3%	1.4%
		配偶者の祖父母	31	-	3.2%	-	16.1%	6.5%	19.4%	35.5%	9.7%	3.2%	3.2%	3.2%
		配偶者のおじ・おば	4	-	-	25.0%	-	50.0%	-	-	-	-	25.0%	-
		配偶者の兄弟・姉妹	5	-	-	-	-	20.0%	40.0%	40.0%	-	-	-	-
		その他の配偶者の親族	8	-	-	25.0%	25.0%	-	12.5%	-	25.0%	-	12.5%	-

			Q90 現在主家計支持者			Q91 現在家計状況					Q92 実家離れて生活有無		
			合計度数	はい	いいえ	合計度数	非常に苦しい	やや苦しい	あまり苦しくない	苦しくない	合計度数	ある	ない
要介護継続	全体		1598	53.5%	46.5%	1598	15.6%	42.9%	31.3%	10.2%	1598	75.5%	24.5%
	性別	男性	675	83.6%	16.4%	675	17.9%	44.6%	28.6%	8.9%	675	78.5%	21.5%
		女性	923	31.5%	68.5%	923	14.0%	41.6%	33.3%	11.2%	923	73.2%	26.8%
	現在の年齢	30歳未満	64	26.6%	73.4%	64	12.5%	46.9%	29.7%	10.9%	64	65.6%	34.4%
		30-39歳	107	50.5%	49.5%	107	21.5%	47.7%	26.2%	4.7%	107	67.3%	32.7%
		40-44歳	108	45.4%	54.6%	108	21.3%	48.1%	23.1%	7.4%	108	75.9%	24.1%
		45-49歳	187	52.9%	47.1%	187	20.3%	46.5%	26.7%	6.4%	187	81.8%	18.2%
		50-54歳	254	53.9%	46.1%	254	18.5%	46.9%	26.4%	8.3%	254	72.4%	27.6%
		55-59歳	305	51.5%	48.5%	305	14.8%	42.3%	32.5%	10.5%	305	75.1%	24.9%
		60-64歳	308	57.1%	42.9%	308	11.7%	38.3%	36.4%	13.6%	308	76.0%	24.0%
		65-69歳	265	62.6%	37.4%	265	11.3%	37.4%	37.7%	13.6%	265	79.2%	20.8%
	現在の従業上の地位	自営等(雇用以外)	188	71.3%	28.7%	188	17.0%	38.3%	33.5%	11.2%	188	80.3%	19.7%
		正規	457	75.9%	24.1%	457	14.0%	47.9%	28.9%	9.2%	457	78.6%	21.4%
		パート・アルバイト	294	34.4%	65.6%	294	18.0%	48.0%	27.6%	6.5%	294	71.8%	28.2%
		契約	68	77.9%	22.1%	68	20.6%	51.5%	26.5%	1.5%	68	77.9%	22.1%
		派遣	26	61.5%	38.5%	26	19.2%	42.3%	30.8%	7.7%	26	88.5%	11.5%
		無業	565	36.1%	63.9%	565	14.5%	36.6%	35.0%	13.8%	565	72.4%	27.6%
	要介護者	配偶者	64	56.3%	43.8%	64	21.9%	40.6%	31.3%	6.3%	64	76.6%	23.4%
		子ども	24	33.3%	66.7%	24	12.5%	41.7%	33.3%	12.5%	24	70.8%	29.2%
		自分の父母	1045	58.0%	42.0%	1045	15.7%	43.7%	30.0%	10.5%	1045	76.2%	23.8%
		自分の祖父母	142	38.0%	62.0%	142	16.2%	45.8%	31.7%	6.3%	142	69.0%	31.0%
		自分のおじ・おば	26	61.5%	38.5%	26	15.4%	38.5%	34.6%	11.5%	26	69.2%	30.8%
		自分の兄弟・姉妹	14	57.1%	42.9%	14	14.3%	21.4%	57.1%	7.1%	14	78.6%	21.4%
		その他の自分の親族	14	71.4%	28.6%	14	35.7%	28.6%	21.4%	14.3%	14	64.3%	35.7%
		配偶者の父母	245	40.8%	59.2%	245	11.4%	40.0%	35.9%	12.7%	245	78.0%	22.0%
		配偶者の祖父母	15	60.0%	40.0%	15	26.7%	46.7%	26.7%	-	15	80.0%	20.0%
		配偶者のおじ・おば	2	100.0%	-	2	50.0%	50.0%	-	-	2	50.0%	50.0%
		配偶者の兄弟・姉妹	2	100.0%	-	2	50.0%	50.0%	-	-	2	-	100.0%
		その他の配偶者の親族	5	80.0%	20.0%	5	20.0%	60.0%	20.0%	-	5	80.0%	20.0%
要介護終了	全体		2402	53.1%	46.9%	2402	12.0%	38.6%	35.1%	14.3%	2402	77.0%	23.0%
	性別	男性	918	86.2%	13.8%	918	14.6%	42.0%	31.4%	12.0%	918	77.1%	22.9%
		女性	1484	32.6%	67.4%	1484	10.4%	36.5%	37.3%	15.8%	1484	76.9%	23.1%
	要介護終了時年齢	30歳未満	119	41.2%	58.8%	119	8.4%	54.6%	26.9%	10.1%	119	72.3%	27.7%
		30-39歳	213	36.2%	63.8%	213	18.8%	39.4%	31.9%	9.9%	213	78.4%	21.6%
		40-44歳	182	50.0%	50.0%	182	17.6%	44.0%	32.4%	6.0%	182	74.2%	25.8%
		45-49歳	270	52.2%	47.8%	270	15.9%	43.7%	28.9%	11.5%	270	77.8%	22.2%
		50-54歳	360	53.9%	46.1%	360	16.9%	37.8%	33.3%	11.9%	360	77.8%	22.2%
		55-59歳	468	51.3%	48.7%	468	9.4%	35.7%	39.7%	15.2%	468	76.7%	23.3%
		60-64歳	410	57.3%	42.7%	410	7.6%	36.3%	36.8%	19.3%	410	79.0%	21.0%
		65-69歳	380	65.3%	34.7%	380	7.1%	33.9%	38.9%	20.0%	380	75.8%	24.2%
	要介護終了時従業上の地位	自営等(雇用以外)	277	66.4%	33.6%	277	12.6%	37.5%	35.7%	14.1%	277	79.1%	20.9%
		正規	658	72.6%	27.4%	658	11.1%	41.9%	35.7%	11.2%	658	79.2%	20.8%
		パート・アルバイト	453	34.4%	65.6%	453	10.4%	39.7%	36.4%	13.5%	453	77.5%	22.5%
		契約	101	72.3%	27.7%	101	15.8%	45.5%	32.7%	5.9%	101	75.2%	24.8%
		派遣	47	59.6%	40.4%	47	17.0%	46.8%	25.5%	10.6%	47	70.2%	29.8%
		無業	866	41.1%	58.9%	866	12.6%	34.6%	34.4%	18.4%	866	74.9%	25.1%
	要介護者	配偶者	82	82.9%	17.1%	82	17.1%	34.1%	39.0%	9.8%	82	78.0%	22.0%
		子ども	4	25.0%	75.0%	4	25.0%	25.0%	25.0%	25.0%	4	75.0%	25.0%
		自分の父母	1495	59.5%	40.5%	1495	12.0%	38.3%	35.5%	14.2%	1495	77.2%	22.8%
		自分の祖父母	278	41.0%	59.0%	278	13.3%	46.4%	32.0%	8.3%	278	74.8%	25.2%
		自分のおじ・おば	27	51.9%	48.1%	27	11.1%	29.6%	22.2%	37.0%	27	55.6%	44.4%
		自分の兄弟・姉妹	17	64.7%	35.3%	17	11.8%	35.3%	41.2%	11.8%	17	88.2%	11.8%
		その他の自分の親族	13	61.5%	38.5%	13	23.1%	46.2%	7.7%	23.1%	13	76.9%	23.1%
		配偶者の父母	438	32.6%	67.4%	438	9.1%	36.3%	36.5%	18.0%	438	77.4%	22.6%
		配偶者の祖父母	31	54.8%	45.2%	31	16.1%	38.7%	35.5%	9.7%	31	87.1%	12.9%
		配偶者のおじ・おば	4	-	100.0%	4	25.0%	25.0%	25.0%	25.0%	4	75.0%	25.0%
		配偶者の兄弟・姉妹	5	80.0%	20.0%	5	40.0%	40.0%	-	20.0%	5	100.0%	-
		その他の配偶者の親族	8	62.5%	37.5%	8	12.5%	50.0%	37.5%	-	8	75.0%	25.0%

			Q92-2 仕送り有無				Q92-3 実家帰宅頻度						
			合計度数	日常的にあった	ときどきあった	なかった	合計度数	週に1回以上	月に1～2回程度	数か月に1回程度	年に1～2回程度	数年に1回程度	ほとんどなかった
要介護継続	全体		1206	14.1%	18.2%	67.7%	1206	11.4%	27.4%	26.0%	26.6%	2.9%	5.6%
	性別	男性	530	18.7%	20.0%	61.3%	530	9.2%	25.3%	24.5%	33.6%	2.8%	4.5%
		女性	676	10.5%	16.7%	72.8%	676	13.2%	29.0%	27.2%	21.2%	3.0%	6.5%
	現在の年齢	30歳未満	42	19.0%	38.1%	42.9%	42	14.3%	38.1%	31.0%	7.1%	－	9.5%
		30-39歳	72	22.2%	29.2%	48.6%	72	18.1%	26.4%	30.6%	11.1%	5.6%	8.3%
		40-44歳	82	24.4%	22.0%	53.7%	82	11.0%	26.8%	30.5%	23.2%	2.4%	6.1%
		45-49歳	153	18.3%	23.5%	58.2%	153	11.8%	28.1%	23.5%	22.2%	6.5%	7.8%
		50-54歳	184	12.5%	19.0%	68.5%	184	14.1%	26.1%	33.7%	16.8%	3.8%	5.4%
		55-59歳	229	12.2%	15.7%	72.1%	229	10.9%	29.7%	24.0%	24.9%	3.1%	7.4%
		60-64歳	234	12.0%	9.4%	78.6%	234	10.7%	29.1%	21.4%	35.5%	0.9%	2.6%
		65-69歳	210	9.0%	16.7%	74.3%	210	7.6%	21.9%	24.3%	41.0%	1.4%	3.8%
	現在の従業上の地位	自営等(雇用以外)	151	16.6%	21.9%	61.6%	151	14.6%	31.1%	17.9%	29.1%	2.0%	5.3%
		正規	359	20.1%	17.5%	62.4%	359	10.6%	29.0%	30.1%	22.3%	3.3%	4.7%
		パート・アルバイト	211	9.0%	20.4%	70.6%	211	12.3%	25.1%	23.7%	27.5%	2.4%	9.0%
		契約	53	22.6%	18.9%	58.5%	53	5.7%	24.5%	34.0%	26.4%	5.7%	3.8%
		派遣	23	13.0%	4.3%	82.6%	23	17.4%	26.1%	30.4%	21.7%	－	4.3%
		無業	409	9.5%	16.9%	73.6%	409	11.0%	26.2%	25.4%	29.3%	2.9%	5.1%
	要介護者	配偶者	49	4.1%	24.5%	71.4%	49	8.2%	14.3%	26.5%	40.8%	－	10.2%
		子ども	17	17.6%	29.4%	52.9%	17	5.9%	17.6%	17.6%	41.2%	－	17.6%
		自分の父母	796	13.6%	15.6%	70.9%	796	12.9%	28.0%	25.3%	26.6%	2.4%	4.8%
		自分の祖父母	98	20.4%	29.6%	50.0%	98	12.2%	33.7%	27.6%	16.3%	3.1%	7.1%
		自分のおじ・おば	18	11.1%	27.8%	61.1%	18	22.2%	33.3%	27.8%	11.1%	5.6%	－
		自分の兄弟・姉妹	11	18.2%	9.1%	72.7%	11	－	27.3%	45.5%	18.2%	－	9.1%
		その他の自分の親族	9	11.1%	22.2%	66.7%	9	11.1%	11.1%	33.3%	33.3%	11.1%	－
		配偶者の父母	191	14.7%	18.8%	66.5%	191	6.8%	27.2%	27.2%	27.7%	4.2%	6.8%
		配偶者の祖父母	12	16.7%	41.7%	41.7%	12	－	8.3%	25.0%	41.7%	25.0%	－
		配偶者のおじ・おば	1	100.0%	－	－	1	－	－	100.0%	－	－	－
		配偶者の兄弟・姉妹	－	－	－	－	－	－	－	－	－	－	－
		その他の配偶者の親族	4	25.0%	－	75.0%	4	－	25.0%	25.0%	25.0%	－	25.0%
要介護終了	全体		1849	9.7%	16.9%	73.4%	1849	12.0%	25.4%	24.3%	27.7%	4.9%	5.6%
	性別	男性	708	10.7%	16.1%	73.2%	708	8.8%	23.9%	24.0%	30.5%	6.9%	5.9%
		女性	1141	9.0%	17.4%	73.6%	1141	14.0%	26.4%	24.5%	25.9%	3.7%	5.4%
	要介護終了時年齢	30歳未満	86	19.8%	30.2%	50.0%	86	10.5%	27.9%	36.0%	17.4%	4.7%	3.5%
		30-39歳	167	12.0%	24.0%	64.1%	167	13.8%	31.1%	22.8%	22.8%	4.2%	5.4%
		40-44歳	135	9.6%	19.3%	71.1%	135	16.3%	28.1%	20.7%	20.7%	6.7%	7.4%
		45-49歳	210	7.1%	18.6%	74.3%	210	17.6%	23.3%	20.0%	26.2%	3.3%	9.5%
		50-54歳	280	11.1%	13.9%	75.0%	280	12.1%	26.8%	26.4%	26.8%	2.5%	5.4%
		55-59歳	359	10.0%	14.5%	75.5%	359	10.6%	28.4%	22.6%	27.6%	5.6%	5.3%
		60-64歳	324	9.0%	17.9%	73.1%	324	10.8%	20.4%	26.2%	31.8%	5.9%	4.9%
		65-69歳	288	6.3%	11.1%	82.6%	288	8.3%	22.2%	24.7%	34.4%	6.3%	4.2%
	要介護終了時従業上の地位	自営等(雇用以外)	219	10.5%	17.4%	72.1%	219	12.3%	25.6%	22.8%	30.6%	3.7%	5.0%
		正規	521	10.6%	19.4%	70.1%	521	12.7%	27.3%	27.3%	23.8%	5.0%	4.0%
		パート・アルバイト	351	10.5%	15.1%	74.4%	351	13.7%	27.1%	22.2%	27.4%	2.6%	7.1%
		契約	76	9.2%	14.5%	76.3%	76	9.2%	19.7%	19.7%	32.9%	7.9%	10.5%
		派遣	33	9.1%	33.3%	57.6%	33	18.2%	18.2%	24.2%	30.3%	9.1%	－
		無業	649	8.3%	15.1%	76.6%	649	10.5%	24.0%	24.2%	29.3%	6.0%	6.0%
	要介護者	配偶者	64	9.4%	12.5%	78.1%	64	10.9%	14.1%	21.9%	37.5%	7.8%	7.8%
		子ども	3	－	－	100.0%	3	33.3%	33.3%	－	－	33.3%	－
		自分の父母	1154	9.2%	16.2%	74.6%	1154	12.3%	26.5%	24.4%	26.6%	4.8%	5.4%
		自分の祖父母	208	15.9%	28.4%	55.8%	208	14.4%	33.7%	24.0%	19.2%	3.8%	4.8%
		自分のおじ・おば	15	－	20.0%	80.0%	15	13.3%	13.3%	26.7%	26.7%	6.7%	13.3%
		自分の兄弟・姉妹	15	－	6.7%	93.3%	15	13.3%	13.3%	46.7%	13.3%	－	13.3%
		その他の自分の親族	10	－	40.0%	60.0%	10	－	10.0%	20.0%	50.0%	－	20.0%
		配偶者の父母	339	9.1%	12.4%	78.5%	339	9.7%	20.1%	23.3%	36.0%	5.3%	5.6%
		配偶者の祖父母	27	11.1%	25.9%	63.0%	27	14.8%	22.2%	33.3%	22.2%	7.4%	－
		配偶者のおじ・おば	3	－	－	100.0%	3	－	66.7%	33.3%	－	－	－
		配偶者の兄弟・姉妹	5	－	－	100.0%	5	20.0%	20.0%	20.0%	40.0%	－	－
		その他の配偶者の親族	6	－	16.7%	83.3%	6	－	33.3%	16.7%	－	16.7%	33.3%

			Q93 現在同居人数							Q94 最長就業形態/1 あなたの父親					
			合計度数	0人	1人	2人	3人	4人	5人以上	合計度数	自営業・自由業・家族従業員	正社員・正職員	パート・アルバイト・派遣社員・契約社員等の非正社員	収入を伴う仕事をしていなかった	わからない
要介護継続	全体		1598	10.6%	30.0%	24.4%	18.8%	10.0%	6.2%	1598	29.8%	60.6%	2.4%	3.1%	4.1%
	性別	男性	675	9.8%	29.0%	24.1%	20.0%	9.6%	7.4%	675	30.8%	58.1%	2.5%	3.9%	4.7%
		女性	923	11.3%	30.7%	24.6%	17.9%	10.3%	5.3%	923	29.1%	62.5%	2.3%	2.5%	3.6%
	現在の年齢	30歳未満	64	10.9%	14.1%	23.4%	28.1%	20.3%	3.1%	64	28.1%	62.5%	7.8%	−	1.6%
		30-39歳	107	7.5%	15.9%	22.4%	24.3%	15.9%	14.0%	107	25.2%	49.5%	11.2%	5.6%	8.4%
		40-44歳	108	7.4%	10.2%	25.0%	16.7%	20.4%	20.4%	108	21.3%	65.7%	3.7%	1.9%	7.4%
		45-49歳	187	11.8%	20.9%	23.5%	25.1%	10.7%	8.0%	187	31.0%	54.0%	2.1%	6.4%	6.4%
		50-54歳	254	10.6%	22.4%	29.5%	24.0%	8.3%	5.1%	254	30.3%	59.8%	1.2%	3.9%	4.7%
		55-59歳	305	9.8%	32.8%	23.6%	16.7%	12.1%	4.9%	305	30.5%	63.6%	1.0%	2.3%	2.6%
		60-64歳	308	12.0%	40.9%	22.4%	16.2%	4.9%	3.6%	308	30.2%	62.3%	1.6%	2.3%	3.6%
		65-69歳	265	11.7%	45.3%	24.2%	10.9%	5.7%	2.3%	265	33.2%	62.6%	0.8%	1.9%	1.5%
	現在の従業上の地位	自営等(雇用以外)	188	12.8%	28.7%	21.8%	20.2%	7.4%	9.0%	188	48.4%	43.1%	−	2.7%	5.9%
		正規	457	12.0%	21.9%	23.9%	21.9%	10.9%	9.4%	457	27.1%	60.4%	3.5%	4.6%	4.4%
		パート・アルバイト	294	10.2%	26.5%	25.5%	20.1%	11.6%	6.1%	294	27.6%	62.2%	3.4%	2.7%	4.1%
		契約	68	13.2%	32.4%	23.5%	20.6%	5.9%	4.4%	68	29.4%	60.3%	4.4%	2.9%	2.9%
		派遣	26	23.1%	42.3%	−	23.1%	11.5%	−	26	38.5%	61.5%	−	−	−
		無業	565	8.1%	37.9%	26.4%	14.7%	9.7%	3.2%	565	26.7%	65.8%	1.6%	2.3%	3.5%
	要介護者	配偶者	64	7.8%	39.1%	21.9%	17.2%	6.3%	7.8%	64	32.8%	53.1%	1.6%	6.3%	6.3%
		子ども	24	−	−	54.2%	12.5%	20.8%	12.5%	24	29.2%	50.0%	−	4.2%	16.7%
		自分の父母	1045	12.9%	33.6%	24.3%	16.8%	8.2%	4.1%	1045	30.3%	61.9%	1.8%	2.8%	3.2%
		自分の祖父母	142	7.7%	13.4%	23.2%	28.2%	18.3%	9.2%	142	23.9%	59.2%	9.2%	2.1%	5.6%
		自分のおじ・おば	26	26.9%	15.4%	19.2%	19.2%	11.5%	7.7%	26	38.5%	50.0%	7.7%	−	3.8%
		自分の兄弟・姉妹	14	21.4%	35.7%	14.3%	7.1%	14.3%	7.1%	14	14.3%	71.4%	−	7.1%	7.1%
		その他の自分の親族	14	21.4%	28.6%	28.6%	14.3%	7.1%	−	14	35.7%	42.9%	−	7.1%	14.3%
		配偶者の父母	245	1.2%	27.3%	23.7%	24.9%	11.8%	11.0%	245	30.6%	61.2%	0.8%	3.7%	3.7%
		配偶者の祖父母	15	13.3%	26.7%	20.0%	−	20.0%	20.0%	15	20.0%	60.0%	−	6.7%	13.3%
		配偶者のおじ・おば	2	−	−	−	50.0%	50.0%	−	2	50.0%	50.0%	−	−	−
		配偶者の兄弟・姉妹	2	−	−	50.0%	−	−	50.0%	2	−	50.0%	50.0%	−	−
		その他の配偶者の親族	5	20.0%	−	60.0%	−	−	20.0%	5	40.0%	40.0%	−	−	20.0%
要介護終了	全体		2402	17.0%	42.5%	19.1%	11.5%	5.7%	4.2%	2402	33.2%	58.7%	2.0%	2.5%	3.5%
	性別	男性	918	17.3%	40.6%	21.1%	11.2%	5.6%	4.1%	918	31.6%	60.8%	1.5%	2.1%	4.0%
		女性	1484	16.8%	43.7%	17.9%	11.7%	5.7%	4.2%	1484	34.2%	57.4%	2.4%	2.8%	3.2%
	要介護終了時年齢	30歳未満	119	16.0%	19.3%	26.1%	19.3%	7.6%	11.8%	119	25.2%	67.2%	4.2%	0.8%	2.5%
		30-39歳	213	16.0%	27.7%	21.6%	14.1%	11.7%	8.9%	213	29.6%	60.6%	3.8%	2.3%	3.8%
		40-44歳	182	11.5%	26.9%	26.4%	19.2%	9.3%	6.6%	182	30.2%	58.2%	2.7%	2.7%	6.0%
		45-49歳	270	18.1%	28.9%	21.9%	15.9%	11.9%	3.3%	270	34.1%	57.8%	1.1%	3.3%	3.7%
		50-54歳	360	17.2%	42.5%	18.3%	13.3%	4.4%	4.2%	360	30.6%	61.4%	1.4%	3.9%	2.8%
		55-59歳	468	16.2%	49.6%	17.3%	9.6%	4.7%	2.6%	468	35.0%	57.5%	2.4%	2.8%	2.4%
		60-64歳	410	19.3%	53.4%	15.9%	8.5%	1.2%	1.7%	410	36.3%	56.8%	1.0%	1.7%	4.1%
		65-69歳	380	18.2%	54.7%	16.6%	4.7%	2.6%	3.2%	380	35.5%	56.8%	2.1%	1.8%	3.7%
	要介護終了時従業上の地位	自営等(雇用以外)	277	14.1%	43.7%	18.4%	11.2%	6.1%	6.5%	277	45.1%	48.7%	2.9%	0.4%	2.9%
		正規	658	17.9%	35.1%	20.7%	14.4%	6.7%	5.2%	658	30.4%	62.2%	2.0%	2.7%	2.7%
		パート・アルバイト	453	15.7%	39.1%	19.0%	13.9%	7.7%	4.6%	453	33.1%	58.7%	1.8%	2.9%	3.5%
		契約	101	16.8%	44.6%	18.8%	13.9%	5.0%	1.0%	101	27.7%	61.4%	4.0%	1.0%	5.9%
		派遣	47	34.0%	31.9%	19.1%	8.5%	6.4%	−	47	42.6%	44.7%	2.1%	4.3%	6.4%
		無業	866	17.1%	49.9%	18.2%	8.1%	3.7%	3.0%	866	31.8%	59.7%	1.7%	3.0%	3.8%
	要介護者	配偶者	82	41.5%	30.5%	7.3%	6.1%	8.5%	6.1%	82	36.6%	53.7%	1.2%	6.1%	2.4%
		子ども	4	−	25.0%	50.0%	25.0%	−	−	4	50.0%	50.0%	−	−	−
		自分の父母	1495	20.2%	44.5%	17.9%	10.5%	4.7%	2.2%	1495	32.6%	58.9%	1.9%	2.9%	3.7%
		自分の祖父母	278	15.8%	20.9%	24.8%	18.7%	10.4%	9.4%	278	29.5%	65.1%	2.5%	0.7%	2.2%
		自分のおじ・おば	27	18.5%	40.7%	22.2%	11.1%	3.7%	3.7%	27	29.6%	55.6%	7.4%	3.7%	3.7%
		自分の兄弟・姉妹	17	17.6%	47.1%	11.8%	17.6%	−	5.9%	17	29.4%	58.8%	−	−	11.8%
		その他の自分の親族	13	15.4%	46.2%	15.4%	7.7%	7.7%	7.7%	13	30.8%	61.5%	7.7%	−	−
		配偶者の父母	438	3.7%	52.7%	21.5%	11.9%	5.5%	4.8%	438	37.2%	55.5%	2.1%	2.3%	3.0%
		配偶者の祖父母	31	3.2%	32.3%	16.1%	6.5%	12.9%	29.0%	31	48.4%	45.2%	3.2%	−	3.2%
		配偶者のおじ・おば	4	−	50.0%	25.0%	−	−	25.0%	4	−	100.0%	−	−	−
		配偶者の兄弟・姉妹	5	−	40.0%	20.0%	20.0%	−	20.0%	5	−	80.0%	−	−	20.0%
		その他の配偶者の親族	8	25.0%	12.5%	50.0%	−	−	12.5%	8	12.5%	62.5%	−	−	25.0%

			Q94 最長就業形態/2 あなたの母親					
			合計 度数	自営業・自由業・家族従業員	正社員・正職員	パート・アルバイト・派遣社員・契約社員等の非正社員	収入を伴う仕事をしていなかった	わからない
要介護継続	全体		1598	18.6%	15.3%	30.4%	32.0%	3.7%
	性別	男性	675	19.0%	15.4%	29.0%	32.1%	4.4%
		女性	923	18.4%	15.2%	31.4%	31.9%	3.1%
	現在の年齢	30歳未満	64	14.1%	15.6%	42.2%	25.0%	3.1%
		30-39歳	107	9.3%	21.5%	35.5%	26.2%	7.5%
		40-44歳	108	14.8%	21.3%	35.2%	23.1%	5.6%
		45-49歳	187	20.9%	12.3%	38.5%	22.5%	5.9%
		50-54歳	254	18.5%	13.8%	36.2%	28.0%	3.5%
		55-59歳	305	15.1%	17.4%	32.1%	33.4%	2.0%
		60-64歳	308	22.7%	14.0%	20.1%	39.9%	3.2%
		65-69歳	265	23.0%	12.8%	22.3%	39.2%	2.6%
	現在の従業上の地位	自営等(雇用以外)	188	33.5%	13.8%	17.0%	29.8%	5.9%
		正規	457	15.1%	19.7%	33.5%	27.8%	3.9%
		パート・アルバイト	294	16.7%	13.6%	37.1%	28.9%	3.7%
		契約	68	17.6%	11.8%	42.6%	25.0%	2.9%
		派遣	26	15.4%	11.5%	30.8%	42.3%	-
		無業	565	17.9%	13.6%	27.4%	38.1%	3.0%
	要介護者	配偶者	64	26.6%	9.4%	23.4%	34.4%	6.3%
		子ども	24	16.7%	16.7%	45.8%	16.7%	4.2%
		自分の父母	1045	18.9%	15.3%	29.9%	33.1%	2.9%
		自分の祖父母	142	11.3%	19.7%	36.6%	26.8%	5.6%
		自分のおじ・おば	26	19.2%	15.4%	34.6%	23.1%	7.7%
		自分の兄弟・姉妹	14	14.3%	7.1%	42.9%	28.6%	7.1%
		その他の自分の親族	14	28.6%	14.3%	14.3%	28.6%	14.3%
		配偶者の父母	245	20.4%	14.3%	28.2%	33.5%	3.7%
		配偶者の祖父母	15	6.7%	13.3%	60.0%	13.3%	6.7%
		配偶者のおじ・おば	2	50.0%	50.0%	-	-	-
		配偶者の兄弟・姉妹	2	-	-	50.0%	50.0%	-
		その他の配偶者の親族	5	20.0%	20.0%	-	40.0%	20.0%
要介護終了	全体		2402	22.2%	14.3%	24.2%	37.1%	2.3%
	性別	男性	918	22.1%	13.3%	25.7%	36.2%	2.7%
		女性	1484	22.2%	14.9%	23.2%	37.6%	2.0%
	要介護終了時年齢	30歳未満	119	14.3%	21.0%	48.7%	15.1%	0.8%
		30-39歳	213	17.4%	22.5%	41.3%	15.5%	3.3%
		40-44歳	182	17.6%	10.4%	35.7%	34.6%	1.6%
		45-49歳	270	21.5%	18.9%	28.9%	27.8%	3.0%
		50-54歳	360	20.6%	11.4%	25.3%	41.1%	1.7%
		55-59歳	468	22.4%	16.0%	19.2%	40.6%	1.7%
		60-64歳	410	28.0%	11.5%	15.6%	42.2%	2.7%
		65-69歳	380	25.0%	9.7%	12.4%	50.0%	2.9%
	要介護終了時従業上の地位	自営等(雇用以外)	277	39.7%	10.8%	16.2%	30.3%	2.9%
		正規	658	18.1%	18.1%	29.5%	32.8%	1.5%
		パート・アルバイト	453	22.1%	15.7%	28.5%	31.6%	2.2%
		契約	101	16.8%	5.9%	33.7%	41.6%	2.0%
		派遣	47	27.7%	8.5%	27.7%	27.7%	8.5%
		無業	866	20.1%	13.0%	19.2%	45.3%	2.4%
	要介護者	配偶者	82	22.0%	9.8%	25.6%	41.5%	1.2%
		子ども	4	25.0%	-	50.0%	25.0%	-
		自分の父母	1495	21.8%	13.1%	22.7%	40.1%	2.3%
		自分の祖父母	278	17.3%	21.2%	39.2%	20.1%	2.2%
		自分のおじ・おば	27	18.5%	37.0%	22.2%	18.5%	3.7%
		自分の兄弟・姉妹	17	29.4%	-	11.8%	52.9%	5.9%
		その他の自分の親族	13	23.1%	15.4%	15.4%	46.2%	-
		配偶者の父母	438	26.9%	14.4%	18.5%	38.6%	1.6%
		配偶者の祖父母	31	25.8%	3.2%	38.7%	29.0%	3.2%
		配偶者のおじ・おば	4	-	25.0%	25.0%	50.0%	-
		配偶者の兄弟・姉妹	5	-	20.0%	60.0%	-	20.0%
		その他の配偶者の親族	8	12.5%	25.0%	37.5%	-	25.0%

「女性の老親介護と就業に関するヒアリング調査」概要

1　調査の目的

老親との関係に着目して、介護離職や介護にともなう健康状態の悪化等、介護と仕事の両立の実態を調査する。男性介護者については当機構の成果に類似の調査結果があるため、女性に焦点を当てる。

2　調査対象

概ね 65 歳以上の実父母を介護しているか過去に介護の経験がある女性 7 名

ID	年齢	要介護者	介護期間	主な症状	配偶者	始期の仕事
A	58 歳	母	2007 年 1 月~2013 年 12 月	認知症	あり	正規従業員
B	57 歳	母	2010 年 5 月~2015 年 7 月	認知症	なし	契約社員
C	46 歳	母	2011 年 4 月~現在	認知症	なし	正規従業員
D	50 歳	父・母	父：2014 年 9 月～2017 年 2 月 母：2015 年 11 月頃～現在	認知症 認知症	なし	正規従業員
E	47 歳	母	2010 年 1 月~2018 年 2 月	認知症	なし	契約社員
F	53 歳	父 母	父：2011 年 9 月-2017 年 8 月 母：2011 年～現在まで入院中	認知症 精神障がい	なし	派遣社員
G	35 歳	母	2011 年 8 月~2012 年 5 月	がん	なし	正規従業員

3　調査依頼方法

介護者支援団体を経由して、同団体のメンバーに協力を依頼

4　調査方法

1）グループインタビュー（半構造化インタビュー）を 2 回実施

（1 回目 2 名：A さん・B さん、2 回目 5 名：C さん～G さん）

※主な調査事項：要介護者の状態、介護について、仕事について、自身の健康・体調について

2）追加の個人インタビュー（半構造化インタビュー）2 名：C さん・D さん

※グループインタビューの協力者から、フルタイム勤務をしながら介護を継続中の方を選定し、仕事と介護の実態やご本人の状態等を詳しく聞いた。具体的な質問は以下のとおり。

「勤務先での仕事について」「介護の進め方について」「ご自身の体調・健康面について」

「介護にまつわる出費について」「これまでのご家族との暮らしについて」

5　調査実施（於　東京都内）

1）グループインタビュー：2018 年 3 月 17 日、3 月 24 日

2）個人インタビュー：2018 年 8 月 26 日

「女性の老親介護と就業に関するヒアリング調査」レコード

A さん　（2018/3/17 インタビュー）

性・年齢：女性・58 歳　介護していた方の続柄：実母　介護期間：2007 年 1 月~2013 年 12 月

住まい：同居　　同居していた家族：配偶者、実母　　主な家計支持者：配偶者

要介護者の主な症状：認知症

【介護が始まってから 3 か月頃のお仕事】

従業上の地位：正規従業員　　規定の就業時間：9:30～18:00

勤務先にあった制度：介護休業制度（介護のために連続した期間取得できる休業制度）

	介護と仕事の時間的推移		
	始期 （介護が始まって最初の 3 か月）	中期 （介護が続いている時期）	終期もしくは現在 （介護終了前か最近 3 か月）
要介護者の状態	2007 年、要介護 1。 物忘れ、同じことを繰り返して言う。お金、薬の管理はできない。	2008 年、要介護 3 着替え、入浴、食事には補助が必要。 2009 年-2010 年、要介護 3。 会話が出てこない。言葉が出てこない。食事、着替え、入浴、薬を飲むなどすべて介助が必要に。	2013 年、要介護 5。 食事、着替え、入浴、全介助。錠剤の薬が飲めなくなり、乳鉢で砕いて粉状にしてから服用してもらった。 同居している私と夫以外の家族が誰だかわからなくなる。
介護について	2007 年は週 1 回デイサービス利用。 最初の頃は、母親にノートで 1 日にするべきことを書き残して伝えればそれをこなすことができる状態だった。そのため、自分も配偶者も働きに出ることができていた。	2008 年は週 2 回デイサービス利用。 2009 年、週 3 回デイサービス利用。 2010 年、デイサービス週 4 回利用、 8 月からショートステイ（2 泊/月 2 回）利用。 2011~2012 年、週 5 回デイサービス利用、ショートステイ（2 泊~4 泊/月 2 回~4 回）利用。 デイサービスやショートステイへの送り出しやお迎えは、私が荷物を準備し、朝は出勤時間と介護施設側のお迎えの時間がずれていたため、介護保険を使ってヘルパーさんに送り出しをお願いしなければならなかった。夕方のお迎えは、地域の NPO のヘルパーさん、見守りサービスで対応した。週に 1 回は妹が来てくれた。 朝の送り出し・夕方のお迎えも含めて介護費用の持ち出しが多くなり、自己負担額が月 30 万円を超えてしまった。その後特養に入所できなかったら破産していたのではないかと思う。 デイサービスとショートステイの組み合わせで、一時たりとも母が一人の時間を作らないようにした。2013 年 8 月からは老健でのミドルステイ（1 週間滞在）も利用。	

	始期	中期	終期もしくは現在
仕事について	勤務先は旅行会社で、同じ勤務先に夫も勤めていた。母の介護が始まる以前には添乗の仕事のため出張しなければならなかったが、母の認知症介護が始まった時期には自分は管理職になっており出張はなくなっていた。 通常の介護は主に自分がしたが、自分の方が残業が多かったので、早く帰れない時は、主人が介護してくれた。	朝夕のデイサービスの送り迎えのため介護費用の支出がかさんだが、何とかフルタイムの就労を継続できた。介護休業制度はあったがいざという時のために残しておこうと思い結局使わず、有給休暇を半休・時間給という形に分けて使って対応した。残業がある日は夫に早く帰ってもらったり、ショートステイを利用したりして対応した。 上司は遅刻や欠勤には柔軟に対応してくれた。また自分の管理業務も携帯電話やメールなどを通じて行うことができたのでオフィスにいなくても仕事は進められた。 平日にミドルステイが利用できるようになってからは、仕事の面でもすこし楽になった。	
あなた自身の健康・体調	母は足腰が弱っていなかったため、よく外を出歩いて、3回ほど迷子になった。そのため目が離せないというプレッシャーがあり寝不足になることもあったが、仕事に行くことで切り替えができた。	周りの家族や同僚が理解して協力してくれたので、問題はなかった。ストレスはたまったので、母が留守の時に、外食などで発散した。また、ショートステイを活用してリフレッシュの時間を取ることもあった。 母も連れて外出をよくした。夫と自分と母の三人でよく旅行にも行っていた。外に出て違った空気を吸うと母のようすも良好だった。	

○ 家族関係

2003 年頃から母親の物忘れが始まる。当初は父が母を介護していたが父の病気が重くなり父の介護が必要になる。父は 2・3 年入退院を繰り返した後亡くなる。その後母の病状が悪化し、2007 年 1 月に母と同居し介護し始めたころに物盗られ妄想などが出始めていた。

【両親】

自分は 32 歳の時に夫と結婚するまでずっと父・母と一緒に住んでいた。夫と結婚した後は、夫と一緒に自分の両親と同じマンションの別の階に住みはじめた。父が亡くなった後、1 軒おいた隣のマンションに 2 世帯とも引っ越し、母と主人と私と 3 人で一緒に暮らし始めた。

もともと祖父母にかわいがられて育ったこともあり、家族の中で母親とのつながりは一番薄かったと思う。母親は仕事をしており、私自身にもたとえ女性でも結婚しても一生仕事をするべきだと言っていた。母親の存在に向き合うことになったのは父が亡くなってからだった。母がずっと看護婦として働いていたこともあり、父も母もずっと仕事を続けていくべきだという考え方だった。

また、父は生前から母の介護が大変になることを見越しており、亡くなるときに介護に必要な資金を遺産として残しておいてくれた。そのおかげで金銭的には助かった。母親とは特に介護に関するやりとはなく、母が認知症になる前に事前にどういう介護をしてほしいか聞くことはなかった。

【妹】

妹は先に結婚して家を出て行った。介護には協力的であった。自分も妹も、親の介護は妹ではなく自分がするものだと考えていた。やはり自分が長女であるということが念頭にあった。妹とどちらか介護をするかという相談をしたこともなかった。

【夫・夫の実家】

夫の両親は、自分たちが若かったこともあってか、夫に対して「妻のご両親をまず介護しなさい」という姿勢だった。また子どもが夫も含めて 4 人兄弟だったこともあり、夫を自分の家に養子に出してもいいとも言っていた。そもそも結婚するときに自分から介護をする心づもりがあるかどうかを夫に確認した。

母はプライドが高く介護中自分と衝突することもあったが、夫が緩衝材になってくれた。母の認知症が進むとあまり衝突しなくなった。

【介護の中で、家族がやったほうがいいこと、プロがやった方が良いこと】

自分の家族だけで介護をするとなると、どうしても自分たちの生活のリズムに母親を巻きまねばならないため、母親にとってきつい部分はあったのではないかと思う。むしろ施設の方が本人のペースを尊重して生活を送らせてあげられているのではないかと思う。また在宅介護でも、起床介助などはプロの方のほうが家族より上手だった。

他方で、全部をプロに任せてしまうと母親も張り詰めて疲れるのではないか。家族だからこそリラックスできる部分はあるようだ。特にお手洗いやお着替えなどは、娘の私自身でないと母親はいやだったのではないかと思う。そう考えると、在宅で介護をする場合は、プロの介護と家族の介護を半分半分併用するくらいがバランスとして望ましいと思う。

【認知症になった後の母親とのやりとり】

確かに変わらないと思う。母親は、こちらが聞いたことにはっきりとして回答をくれるわけではないが、「うん」といった返事はするし、また目の色が変わる。

現在母は特養に入っているが、それでもちょっとした機会に外出したりすると刺激を受けて意識がはっきりしはじめる。

○ 社会に望むこと

これから先ますます高齢者が増えていくと考えられるが、社会の中で介護に従事する人材自体が絶対的に足りないと思う。介護の現場に余裕を持たせてほしい。そのためには介護に従事したい外国人労働者を受け入れるなどの施策が必要だと思う。

○ その他：情報の入手について

情報はインターネットやセミナー、新聞の区報などを通じて収集していた。地域包括センターにはあまり行かなかった。勤務先で介護経験のある人に相談することはあったが、それぞれ状況が違うのであくまで参考程度に聴くにとどめ、基本的には夫や妹と相談しながら事を進めていた。

在宅介護も終わりにさしかかっていた頃に、自分が通っていた美容室の美容師からたまたま、母親を扶養家族にして扶養控除の申請ができる、また要介護３以上の要介護者については障害者控除対象の申請が過去にさかのぼってできるといった情報を知った。

○ その他：地域との関係

いつも母が持ち歩く巾着袋に連絡先がわかるものを携帯させていた。もともとマンション内には母のことを知っている人が多く、母がひとりでエントランスにいたりするといつも誰かが気にかけてくれていた。

<table>
<tr><td colspan="4">B さん　（2018/3/17 インタビュー）
性・年齢：女性・57 歳　介護していた方の続柄：実母　　介護期間：2010 年 5 月~2015 年 7 月
住まい：同居　　同居していた家族：実母　　主な家計支持者：実母
要介護者の主な症状：認知症、高齢による衰弱、高血圧症、脊柱管狭窄症、白内障</td></tr>
<tr><td colspan="4">【介護が始まってから 3 か月頃のお仕事】
従業上の地位：契約社員　　規定の就業時間：9:30～18:00
勤務先にあった制度：なし</td></tr>
<tr><td></td><td colspan="3">介護と仕事の時間的推移</td></tr>
<tr><td></td><td>始期
（介護が始まって最初の 3 か月）</td><td>中期
（介護が続いている時期）</td><td>終期もしくは現在
（介護終了前か最近 3 ヶ月）</td></tr>
<tr><td>要介護者の状態</td><td>要介護 1-2、自立していたが家事ができない。認知症周辺症状のため見守り介護。</td><td>要介護 3-4、認知症中核症状が進行したので身体介護に移行、紙おむつ使用、手すり設置。
身体介護になり徘徊の心配はないが、体力負担が大きい。母は話せなくなったので本人の意思確認が難しい。特養に入所してもらうことも考えたが、入所金を捻出できなかった。</td><td>要介護 4、在宅時はほとんど寝たきり。嚥下機能低下。最期の 1 ヶ月は誤嚥性肺炎のため入院。</td></tr>
<tr><td>介護について</td><td>認知症らしいとは思っていたが忙しかったのでだましだましの生活でやっていけた。帰宅して安否確認するまで心配だった。
この先母の症状がどうなっていくのか、ケアマネージャーのアドバイスがなかった。
経済面での苦労もあった。母は医療保険などに入っておらず、年金だけが収入源だったので厳しい状況だった。当初は介護費用は「高額サービス費制度」を利用して 15,000 円を越えた分は保険者に払ってもらっていたので大きな負担ではなかったが後には送り迎えなど諸費用をあわせて月 5 万円くらいかかっていた。</td><td colspan="2">週 5 日デイサービスに行っていたが、残りの 2 日は自分で介護が必要だった。
母はデイサービスなどで楽しそうにしていたので、「寝たきりになって食事やおむつの介助が必要になったら施設に預けよう」と自分の中で線引きしていた。介護が終わりが近づいていた時期には、母にいつ施設に入所してもらうのがよいかと考えていた。
母を医療機関受診に連れていくのが負担だった。訪問歯科は便利だったが、訪問時間に合わせなければいけないので面倒だった。</td></tr>
</table>

	始期	中期	終期もしくは現在
仕事について	もともとたびたび転職しながら生計を立てていた。母が認知症を発症し、介護が本格化する直前は3年契約・フルタイムの仕事が終わり、次の仕事を探している時だった。介護期間中は、母の年金と、父の遺族年金、自分自身のアルバイト代で生計を立てていた。 3年契約で働いていたときの職場に介護支援制度があるかどうかは確認しなかったが、家庭の事情を説明した。デイサービスから電話がかかってきても仕事中すぐに応答できないので、メールにしてほしかった。	仕事の契約終了後、母の中核症状が進行して付き添っており、時間的にも体力的にも限界であったため何に優先順位をおけばよいかわからず、フルタイム就業の就職活動はできなかった。親の介護ではなく自分自身の就労や再就職に関する相談ができる機関がなかった。 介護中は調理補助として勤務していたが、体力的な限界があり、パート勤務にして上司に事情を説明し週 4 日/5 時間から 3 ヶ月後 2 時間勤務という短時間にしてもらった。勤務形態をほかの従業員の方に理解してもらっていたので、短時間勤務でも働きやすかった。	
あなた自身の健康・体調	母が夜中に 1 時間ごとに起きてお手洗いに行くことが 1 ケ月続いた。起床して転ぶこともあるので、音がするたびに私も起きてお手洗いに付き合った。母が眠くなる朝方まで続く。だんだん起きるときの音に過敏になり、すぐ起きるようになり、熟睡できなくなった。	母に身体介護が必要になってからは、特にどこが悪いというのではなく、体が重く動けなかった。母の身体介護は必須だったので無理やり体を動かしていた。それ以外は起き上がれず寝ていた。その状態が続き将来に対する不安が大きくなったのも体調不良に現れるというラビリンス状態だった。母の中核症状が出て、これからどうなってしまうのかと思ったら2週間体調がすぐれなかった。2週間以上続くとうつ症状の疑いがあると後に知った。 身体介護と安否確認が中心だったため、細かい気遣いは必要なかったが代わりに体力が必要だった。冬は風邪をひいてもなかなか治らず、2週間ごとに内科受診した。母をデイサービスに送り出したがあと必ず 1 時間寝ないと体力が戻らない。1 日 2 時間だけであれ働きに出て、介護と関係ない雑談ができたことは気分転換にとてもよかった。働いていなければ気が狂っていたのではないかと思う。 友人に LINE をしたり、母親を寝かして飲み会に行ったりしていたのがストレス発散の手段だった。時には母を連れて外に出て映画を見に行ったこともあった。完璧な介護ができなくても、「自分はプロではないのだから仕方ない」と割り切っていた。	

○ 家族関係

自分はずっと独身で、また両親には私以外に子どもはいなかった。父親がいたが 90 年代ごろに 60 歳代で亡くなった。自分が就職してから 10 数年一人暮らしをしていたが、母の状態が悪くなった時点で母の住んでいた家を売却し、自分が住んでいた家に引き取って一緒に住むことにした。

自分は母とはもともとあまりベタベタした関係ではなく、母との間で心理的な葛藤を経験したことがなかった。介護をしているあいだも「私は私、あなたはあなた」、という距離のある関係だった。自分が若いころは自分が嫁に行くかどうかをめぐって母親と揉めたこともあったが、最終的には母親も諦めて、お互いに独立したひとり者同士という感覚の関係になっていった。

母が認知症になる前に、どういった介護をしてほしいかといった打合せをすることは特になかった。

【介護の中で、家族がやったほうがいいこと、プロがやった方が良いこと】

プロの方に介護してもらうことは、家族以外の外部の人間に触れるという意味で本人に刺激になる。また、それ以外にもヘルパーの方は母親に「昔の思い出の話をしてください」と促したりすることがある。これは私一人だと面倒がって聞かなかったことだと思う。外に出て行って事故などが起きない限りは、母親に私の知らない世界を持っていてもらうというのは、大事なことだと思う。

【認知症になった後の母親とのやりとり】

母親にとっては 5 文字以上の長文が理解できなかったり、言葉が出なかったりするだけ。こちらが母親に何か問いかけをすると「はい」「いいえ」とは答えられるのだが、長い会話になると答えが見つけられずフリーズしてしまう。逆に「はい」「いいえ」程度で答えられる会話はある程度成り立つ。

最初はデイサービスに行くことには消極的だったが、「私が仕事でいない間地域の人に心配をかけないようにしないといけない。日中はデイサービスに行っていると言うと、地域の人も安心してくれる」と自分自身の事情を交えて説得すると、ちゃんと受け入れてくれた。

母は自分の家から出てデイサービスに行くと気持ちがスイッチが入ったように切り替わりよく動くようになっていた。反対に、母がお正月などでずっと自宅にいる日が続くと、何もできなくなる。

○ 社会に望むこと

正規雇用の労働者の介護離職を予防するのは重要なことだと思う。しかし、現在では正規雇用労働者以外にもパート労働に従事せざるを得ない人は多く、それは必ずしも従来の主婦パート層だけではない。そういった方に対しても何らかのセーフティーネットが欲しいと思う。また、家族の介護に取り組むということを家族内の無償の労働として扱うのではなく、それを社会の中の仕事として承認してほしいと思う。それは必ずしも経済的な支援が必要だというわけではなく、気持ちの問題である。

デイサービスの職員からも「おかあさんはデイサービスにいる間はしっかりしている」という報告をたびたび受けた。サービスを受けているときの被介護者の様子と家での被介護者の様子とが全く違うものであることを専門職の方に理解していただきたいと思う。認知症の中核症状が顕著な場合家族はどのように対処すればよいのか、といったアドバイスは家族介護者にとって介護技術訓練と共に必要ではないかと思う。認知症の中核症状は個人差があるので、介護経験者の話がなんらかの参考になると思う。

○　その他：情報収集

介護の話題は勤務先の人や友人なども経験したことがない事柄なので相談はできなかった。デイサービス先は地域の隣人の口コミを通じて選んだ。

○　その他：地域との関係

母と一緒によく外出をしていた。その時には「自分が地域のモデルになれば」という思いもあった。車椅子に乗るようになると母の状態がわかるので公共の交通機関などは対応が丁寧だった。

C さん　女性（2018/3/24 インタビュー）

性・年齢：女性・46 歳　　介護していた方の続柄：母　介護期間：2011 年 4 月~現在

住まい：同居　　同居していた家族：母親

主な家計支持者：自分

要介護者の主な症状：認知症、呼吸器疾患

【介護が始まってから 3 か月頃のお仕事】

従業上の地位：正規従業員　　規定の就業時間：9:00-17:45

勤務先にあった制度：介護休業制度、介護休暇制度、短時間勤務制度、残業・休日労働の免除制度、フレックスタイム制度、テレワーク

	介護と仕事の時間的推移		
	始期 （介護が始まって 最初の 3 か月）	中期 （介護が続いている時期）	終期もしくは現在 （介護終了前か 最近 3 か月）
要介護者の状態	2011 年 4 月に認知症で要介護の認定を受けた。 家事や身の回りのことはほとんど自分でできる。	誤嚥性肺炎や骨折などで何度か入院した。	脱水症で 2 週間ほど入院した。
介護について	もの盗られ妄想で私が疑われ、家に帰るのが苦痛だった。 デイサービスを週 2 回程度利用していた。	最初の頃は体が元気だったので徘徊が多かった。勤務中に交番から呼び出されたこともある。また職場でネットカメラを使って家の様子を見ていると母の姿が見当たらず急遽退社して親を探しに行ったことも数回ある。 入退院を繰り返した際、ひとりで判断をするのが大変。仕事だと困った時にだれかに相談できるが介護だとそれはできないのでその重圧に疲れる。 デイサービスを週 4 回程度、訪問看護を週 1 回程度利用していた。	急に体調を崩したときに仕事をどうするか。 徘徊トラブルや家に一人にしておくことが不安になり、現在日中はほぼデイサービスに預けている。また泊まりのサービスを多用するようになった。今母が家に帰ってくるのは週に 1~2 回である。 母が宿泊を嫌がることはあるが、こちらも精神的・体力的な限界があるので無理にでも慣れてもらった。ただ朝の送り出しで素直に従ってくれないことは多い。

	始期	中期	終期もしくは現在
仕事について	メーカーの経営企画として勤務していた。介護に限らずフレックスタイム制度があったり育児休業を取得して復職する人が多かったりして働きやすい環境だった。時間的な融通も利いた。 介護に関する制度整備はまだまだだと思うが会社も今後の重要な課題と認識して力をいれているようだ。会社からは「社員が介護問題に取り組むことになったときのロールモデルになってほしい」と伝えられている。 理解ある上司だったため、業務を調整してもらい、会社の制度を特に使わずに両立できていた。	上司が変わり、制度を利用しても特段の配慮がなく両立に苦労している。例えば、時短勤務制度利用は認めてもらえたものの、時間内に終わる範囲での業務調整などは全く考慮されなかった。そのため、実質的には残業せざるを得ないことが多く、制度を活用できなかった。	母が自分より早く帰宅したとき、自分が帰宅すると母がいなくなっていることがあった。 介護に力を入れすぎるのも、自分の気持ちが追いつかないと感じている。 深夜まで残業をすることもある。その場合、延長で母を預かってもらうことはできるがその場合は送迎はしてもらえなくなってしまうので泊まりのサービスを利用する。もう少し延長して預かってもらうことが可能なら泊まりにしなくてもいいのにと思うがなかなかいい施設がない。 通常の送迎時間だと母が 4 時過ぎに帰ってきてしまうことになるので、母を迎えに行く日は時短勤務にして 3 時に会社を出て買い物などを済ませてから 4 時に母親を迎えに行く。その代わり他の日には母には施設に泊まってもらい残業することにしている。泊まりの費用は高く介護保険をオーバーするので保険外での負担が必要だが残業代ではとても追いつかない。
あなた自身の健康・体調	何が起きているのかわからず、何をするのもおっくうで介護鬱っぽくなった。ただ、介護のストレスというより自分自身の加齢による体調変化や加齢に対する不安にも原因があるかもしれないと思う。	慣れてきたと思っていた頃、仕事との両立や母の症状の変化に対応できず、精神的にも身体的にも追い詰められた。	睡眠不足気味。

○ 家族関係

父は自分が学生のころに亡くなった。弟がいるが別居している。自分は母と同居している。

母とは元々仲が良かった。今でも子供みたいでかわいいと思うことがある。だからこそ介護の初期のころ物盗られ妄想の症状で「自分の娘を泥棒に育てた覚えはない」などと責められたのがとても辛い記憶になっている。その後はそうした症状はなくなり身体介護の負担の方が増えたが、初期の精神的な負担の方がずっと辛かった。母が好きだから在宅介護を続けている。弟には多少なりとも介護に協力してほしい気持ちもあるが、介護方針に口出ししないので対立がなくむしろいいのかもしれないと思うようにしている。

弟との仲は悪くもないが良くもない。自分が母親の主たる介護者だったが弟は母の介護には口も手も出さなかった。ただ、本当に行き詰まったときや最終的な意見を聞くときには弟に報告して確認を取った。

【自分が介護を始めた経緯】

特に家族間で話し合いなどが行われたわけではない。自分が母と同居していたこと、また自分と母の仲が昔から良かったことなどがあり、自然と自分が介護をやることに決まった。弟には特に介護に物理的に協力してくれることを期待していない。ただ、金銭的な援助はしてくれているし、介護の方針についても自分のやりたいように進めさせてくれるのは助かる。逆に、中途半端に介護を分担するのも難しいと思う。

○ 社会への要望

これから日本全体でどんどん高齢化が進んでいくことを考えると、私たちのように家族を介護しながら仕事する人も今は少ないかもしれないが今後すごく増えてくると思う。私たちはそうした将来起こる問題の先駆者として、声を上げて社会を変えていかないといけないと思う。

例えば昔は育児しながら働くというのも驚かれることだったが、現在はそんなことを批判する風潮はなくなった。それは育児をやってきたお母さんが声を上げてきたからだと思う。そのように考えて私も自分の勤めている会社で人事に働きかけたり、地域にも何らかの形で働きかけたりするなどしたいと考えている。

【特に行政に対して】

介護職の待遇改善が必要だと思う。現在母を預けている施設を見ても人の入れ替わりが激しい。これは要介護者にとっても家族介護者にとっても不安のもとである。背景には介護職に対する社会的評価が低く、またなり手も少ないといった事情があると思う。施設をいくら作ったとしても結局は人の問題であると思う。介護職の待遇を改善すればもっとやる気のある職員が増えて、それが最終的には介護される利用者にとってもよい結果につながると思う。例えば現状では利用者にとって選べる施設の幅が少ないため、条件が合わなくても我慢せざるを得ないが、介護職の待遇が変われば選べる施設の幅も増えてくると思う。

役所の手続きなどもインターネットで済ませればいちいち仕事を調整したり有給を取ったりしなくてもよいと思う。地方によって手続きに違いがあるのも煩雑だ。国で一元化してほしいと思う。しかも同じ役場の違う課で同じようなことを書かねばならないことが多い。なぜ情報を共有してくれないのかと思う。

長い仕事人生の中でも育児や介護や病気などの事情ですごく頑張れる時期とあまり頑張れない時期があるのは通常のことだと思う。政府は「介護離職ゼロ」と方針を掲げているが自分自身は逆に介護離職を絶対にしてはいけないわけではないと思う。そうではなくて一度仕事を辞めてもまた働ける社会であるべきだと思う。

追加インタビュー　2018/08/26

○ 勤務先について、勤務先でのお仕事について

【現在の勤務先、勤務形態に至るまでの経緯】

IT ソフトウェアメーカーに勤務している。ある電機メーカー企業を親会社に持つ子会社である。従業員数は 500 名程度で、本社の東京に 300 名程度、開発拠点の他県に 200 名程度の社員がいる。親会社と子会社でお互いに出向などを通じて人材の異動もある。

新卒で勤めていた会社を退職し、その後現在勤めている会社に再就職した。現在まで今の会社に 16 年程度勤務している。ずっと経理部に勤務していたが、今年（2018 年）の 3 月［注：第 1 回インタビューの直前］に経営企画部に異動した。

【異動前の所属部署の職員構成・業務】（2018 年 3 月まで）

3 月まで勤務していた経理部には 7 人の従業員がいた。一番上に部長がいて、その下に 1 名マネージャー（一般企業で言うところの課長のような役職）がいて、残り 5 名が一般の職員だった。男女構成は半々であった。職員の職務はそれぞれ債権管理、債務管理、出入金管理、資金繰りといった分担がなされていたが、業務が属人化しないように誰かが代わりができるような体制づくりが行われていた。

会社全体の経理業務は親会社と子会社で分担する形を取っており、例えば給与計算などは親会社が子会社の従業員の分も含めて一括で行っていた。子会社側の業務は月単位・年単位の損益管理や月次計算、年度末決算などであった。時には親会社から突然に「経理に関する数字を算出してくれ」といったリクエストが経理部に入ることもあったが、基本的には決まったルーチンをこなしていくという形だったため、ある年、ある月の中でどの時期が忙しいのか、どこで残業が入るのかというのは大体事前に予測できた。具体的には、月初 1 週間ごろの本社への報告準備、年間では四半期決算と期末決算、税務申告の時期が忙しかった。

私が経理部に勤務中のあいだ、上司はたびたび交代した。最後の 2, 3 年間の上司は介護に対する理解がなかったが、それ以前の上司は理解がありうまくやれていた。仕事と介護をうまく平行するには、組織や制度よりも上司との折り合いが重要だと思った。

【異動先の所属部署の職員構成・業務】（2018 年 3 月以降）

現在所属している経営企画部は部長が 1 人、その下に 1 人マネージャー、残り 3 人というメンバー構成である。

現在は勤務先の親会社の経営状態が悪化しているため、企業グループ内で自分の勤務する子会社の重要性が相対的に増しているという状況である。そのこともあって経営企画部では親会社も関係する緊急の全社的なプロジェクトが複数展開されている。自分もそれらのプロジェクトに関わっているため、経理部にいたころより忙しくなっている。

もともと経営企画部の業務ルーチンは少なく、社内の調整や社長の特命事項など多様な業務を抱えている部署である。また親会社からの指示の増加もあいまって、これから先の業務のスケジュールがどうなるのかは全然予測できない状態である。今、自分の仕事は親会社に振り回されているような状況である。

【勤務形態】

現在の仕事は業務量が多い。最近数ヶ月のあいだは恒常的に月 50 時間以上残業しており、また休日残業や日またぎの深夜残業もよくある。

介護中の母が通院で早く家に帰ってくる毎週の火曜日などはフレックス勤務を活用して3~4時頃に帰るなど早めに退社して対応している。フレックス勤務は、介護や育児をしているかどうかにかかわらず全社員が利用できる制度である。経理部にいた頃は時短勤務制度を申請して利用しており、今の部署でも当初は時短を申請していたのだが、経営企画での仕事は長時間に及ぶが時短だと残業ができないし、介護で何かあったとしてもフレックス勤務で対応できる。その上私自身も仕事への意欲が高まっており、会社から「もしやる気があるならもっと働いてほしい」と言われていた。そのため、もはや時短を利用する意味はないのではないかと考えて申請を取りやめた。

今の部署の仕事はおもしろいので、体力的にはきついが毎日会社に行くのが楽しいと思っている。また部署の上司も個々の部下の事情に対する理解はあって、上司に恵まれているなと思う。同じ部署では私以外にも、育児をしながら時短制度を使ってうまく仕事できている女性もいる。

【異動のきっかけ】

勤務先では定期的に人事アセスメントがあった。介護が始まってからしばらくの時期のアセスメントでは、介護に支障が生じないよう「転勤や経理以外の部署への異動で自分の仕事に変化が生じるのは避けたい」と会社に希望を伝えていた。

しかし、当時の自分の仕事に対する不満は大きかった。去年（2017 年）の年末ごろ、介護のための時短勤務制度を申請していたが、それに伴う業務上の配慮などをしてもらえず結局残業をしていた時期があった。しかし不満に感じていたのは、介護との折り合いだけではなく、当時の経理部の上司との折り合い自体が悪かったこと、また部での仕事自体がマンネリになっていてつまらないと思っていたこともあった。それと重なって、心身の面でも介護うつのような状態になって仕事にあまり手がつかない状況が続いていた。その中で「この人たち［当時の経理部の上司 2 人］の下で働くのは限界かもしれない」と思い始めていた。

そして去年（2017 年）の年末ごろ、人事に相談して「今のような状態では仕事が続けづらいため辞めたいと思っている」と伝えた。その時に人事から「辞職以外に選択肢はないのか」と聞かれたので、「もし介護しながらでも仕事を続けることを認めてくれる部署があればどこでも異動したい」と答えた。その結果、人事が配慮してくれたのか、今年 3 月から経営企画部に異動することになった。

【仕事観】

仕事を単にお金を稼ぐということでなく、社会的なつながりだと感じている面はある。別にあまりお金に困っていなかったとしたら、なるべくしがらみのない形で自分が働けるまで将来ずっと働きたいと思っている。今の部署でも他部署との調整や、他の会社とのやりとりを面白いと感じている。以前はフリーランスのような一人で完結する働き方が自分に向いているのではないかと思っていたが、実は人とのやりとりや調整をする仕事が向いているのではないかと思っている。

○ 介護の進め方について

【過去と今を比べての変化】

2 年前ごろに介護のせいで精神的に参ってしまった時期があった。その当時は母を昼間から夕方までデイサービスに預けて、定時きっかりに急いで帰って一緒に食事を食べる、という態勢で介護を進めていた（母が自宅に帰るのは夕方だったが、その時点から私が帰宅するまでの 1、2 時間は母を家で 1 人にしていた）。会社では、当時の上司が自分が定時に帰宅できるように業務量を調整するなど配慮をしてくれていたが、それでも仕事と介護を続けるなかで自分自身がすごく無理がかかっていたようだ。そうした時期に、ある時ふと「このままでは自分自身が限界だ」と思いはじめた。

そこで、こうした事情をケアマネさんに相談するなどして、介護保険外の宿泊のサービスを利用することに決めた。それから以後は、宿泊サービスを多用して介護の態勢を週に 1、2 回しか母が自宅に帰ってこない形に変えた。その理由は、仕事が忙しかったからというよりは、自分自身が精神的に追い詰められていて「このままでは自分がだめになる」と思ったから。それまでは仕事でもそれ以外でも常にいらいらしていて、夜も寝られない日が多かった。

現在は、以前と比べると母親の介護にあまり直接には関わってはいない。前回のインタビューを受けたころ（2018 年 3 月）に母の体調が悪化し、食欲がまったく無くなり脱水で入院もした。その時には医師やソーシャルワーカーから母がこれから先以前の生活に戻ることができるかわからないと言われて悩んでいた。しかしその後にいろいろな人に相談したおかげか、現在の母は食欲も出てきて体調も安定している。なので現在母の介護については安心している状態である。

残業の少ない職場に異動したいという気持ちは全くない。今は異動したばかりでもあるし、また今のところは仕事を抑えてもっと母と一緒に過ごしたいとも思っていない。むしろ今は仕事ばかりで母のことをあまり顧みられていないことが気がかりである。ただ人から「そろそろ母親も自分の役目を終えたと思って安心している時期なんじゃないの」と言われて、自分もその人の言うことも当たっているかもしれないと思って少し落ち着いた部分もある。

今母を預けている介護施設はとても母によくしてくれているので、母も落ち着いているようだ。逆に母が家に帰ってくると「ここはどこ」などと言われることもあり、寂しい気持ちもするが、1 週間のほとんどを介護施設で暮らしているから当然ではないかとも思う。いずれにしても、施設が母によくしてくれているのはありがたいと思う。

【現在気になっていること、将来への懸念】

むしろ今現在気になっているのは、これから先母親の体調が悪化したときに何をどのように進めて、決断していけばよいのかということ。病院をどうするか、食事できなくなったりがんが見つかったりしたときに延命治療をするのかどうか、といったこれから先の問題を先送りにしてしまっている。そのため、この先の母の介護に漠然とした不安がある。また母の症状や老化が今後進行してゆき、母と別れなければならなくなったとき、自分がそれに耐えられるのかどうかという不安もある。本当に母が最期を迎えるという時期になったら、介護休業などを使って長期の休みをもらおうかという心づもりでいる。

ただ現在は、そうした将来への不安より、いろいろな条件が重なって仕事が続けられていることに感謝したいという気持ちの方が大きい。こういう気持ちを持つことは現実逃避かもしれないが、今はそう考えることしかできないのでしょうがないと思う。例えば、母の介護にお金をかけるのではなく

自分の将来のために貯金すべきでないかと思うこともある。しかしだからといって以前のように定時に帰宅して自宅で母の介護ができるかというとそれは無理だと思う。

これから先の母の病状の見通しがどうなのか、よくわからないでいる。母は今 82 歳である。人からは母がいつどうなってもおかしくないと言われている。しかしその一方で、最近はまた元気になっているし、要所要所で意外な強さを感じることがある。もともと母はぜんそくで呼吸器系は弱いが、それ以外は特に弱いところがないと医師からも言われている。私自身ももう少し長生きしてくれるのではないかと思っている部分もある。

【母との関係、コミュケーションについて】

以前は母の深夜徘徊や物盗られ妄想のため心理的に苦労する時期もあったが、現在は物盗られ妄想もなくなっており、母とのコミュニケーションで私がストレスを感じることはない。時々母の機嫌は悪くなるが、私と一緒にいるときはそれもない。

母は私が誰であるかは、たまにわからなくなることもあるが基本的にはわかっているようだ。弟の名前を呼ぶこともあるが、実際に弟の顔を見てももう誰なのかは分からないようだ。

○ ご自身の体調・健康面について

母の介護によって精神的に追い詰められる時期はあった。特に 2 年前頃大変だったのは、母親の徘徊や深夜の起床・トイレ介助などに対処せねばならず眠れなくなったこと。しかし、母親の介護が理由で私自身が病院にかかったりしたことはない。「2 年前頃の自分は鬱のような状態だった」と言ったが、それは自分で勝手にそうではないかと思っていただけで、医師の診断を受けたわけではない。

現在は、特に私自身が母の介護で身体的不調に見舞われているということはない。睡眠不足や加齢に伴う体調不良などに襲われることはある。しかし、それは母の介護の影響ではないと思う。

○ 介護にまつわる出費について

現在の母の要介護度は、今年（2018 年）の入院時の認定で 5 になっている。しかし、現在利用している宿泊サービスはすべて自費であり、むしろ要介護度が高いと単価が高くなるためかえって多額の出費が必要になる。そのため、介護保険範囲内では母の介護費用をまったく賄えない。現在介護保険外の支出は月々15 万円程度で、介護保険利用の自己負担分込みで 20 万円程度である。ただ主に利用している宿泊サービス自体は 1 回 3,000 円で食費が別途かかるという形態でありさほど高額ではないと思う。

現在の介護費用は、私と弟が共同で支出している。弟は基本的に介護を手伝ってくれることはないが、そのかわり介護の進め方に口を出すこともない。自分が母の介護で精神的に行き詰まった 2 年前ごろに、弟に連絡して金銭面での援助を仰ぎ始めた。弟も私と同じく独身で、仮に奥さんがいた場合よりお金を支出しやすいという面はあると思う。私自身の勤務先もさまざまな制度は整っているし、それなりの給与をいただいていると思う。なので自分はさまざまな点で恵まれていると思う。

自分の将来についての不安もある。例えば、自分の将来のための貯金をしなければならないのではないかと考えることもある。

○　これまでのご家族との暮らし

生れた頃から父と母と弟と自分で暮らしていた。父は心臓があまり強くなく、私が 2 歳の時に倒れてしまい、自分が小学生のころには主夫という形で家にいた。かわりに母親が外で働いていた。父は自分が高校 3 年生、弟が高校 2 年生のころに 59 歳で亡くなってしまった。それ以降は母が 1 人で私と弟を育ててくれた。母は自分たちを育てるのに苦労したと思う。それもあって母にできるだけのことはしてあげたい気持ちがある。

母はあまり私自身の生き方にあれこれ干渉することはなかった。私自身があまり人の言うことを聞かないタイプだったということもあって、母に言われたということを理由に何かを決めたという記憶はない。

母親は働いておりあまり家にいなかったが、母親のことは好きだった。子どもの頃は母親がいなくなったら自分は生きていけるのだろうかと考えることもあった。大人になってからも時々一緒出かけたり、旅行に行ったりもした。また父親が病気で母親は働いていたという事情もあって家のことを気遣わねばならないという思いがあり、私が学生の頃は自分で家事などもやっていた。反対に父親が亡くなったのがちょうど思春期だったということもあり、生きているうちにあまり話をすることもなかった。そのことは今となって後悔している。

20 代に社会人として働いていた頃、2, 3 年間職場のあった都内で 1 人暮らしをしていたが、その後母のいた横浜の生家（持ち家ではなかった）に戻って 30 年間程度暮らしていた。しかしその家の建て替えのため母と一緒に東京に移り、その後も何度か引っ越しをした。今振り返るとそのときの環境の変化が、母の認知症にあまりよくなかったのではないかと思う。母は社交的な人だったのであまり心配はしていなかったが、たびたびの引っ越しが母の不適応を引き起こしたのではないかと思う。

弟は学生の時に一人暮らしをはじめてから家には戻らず、ずっと働いている。弟も独身である。私と母が一緒にいる時間は長かったと思う。

D さん　（2018/3/24 インタビュー）

性・年齢：50 歳　　介護していた（している）方の続柄：父、母

介護期間：2014 年 9 月～2017 年 2 月（父）、2015 年 11 月頃～現在（母）

住まい：同居　　同居していた家族：父、母

主な家計支持者：父と自分

要介護者の主な症状：認知症、胃がん（父）、レビー型認知症（母）

【介護が始まってから 3 か月頃のお仕事】

従業上の地位：正規従業員　　規定の就業時間：8:30～17:15

勤務先にあった制度：介護休業制度、介護休暇制度、短時間勤務制度、残業・休日労働の免除制度、時差出勤制度、所定外労働免除制度、共催互助会・労働組合等からの介護経費の援助

	介護と仕事の時間的推移		
（1）父の介護について			
	始期 （介護が始まって最初の 3 か月）	中期 （介護が続いている時期）	終期もしくは現在 （介護終了前か最近の 3 か月）
要介護者の状態	1 人暮らし別居の父は洗濯、食事などができなくなり、物忘れが進み、やせて迷子になっていた。父とは考えが合わず余り口もきかなかったが、警察にずぶ濡れで保護され送り届けてもらったのを機に 1 人で暮らせないと思い同居を決断した。父の部屋はゴミ屋敷状態だった。	要介護 3。行方不明、もの盗られ妄想もおさまり穏やかに過ごせるようになってきたが、父も母も物忘れが進み介護負担も増え、私は疲れるため毎日デイサービスとデイケアに行ってもらった。 父は私の言うことはよく聞いてくれた。父の病気により父と話せるようになってよかった。 認知症以外にも糖尿病、前立腺肥大などがあり通院が大変だった。	要介護 5。吐血により末期胃がん発覚。認知症のため手術は決断できなかった（病院でも手術は勧めないと言われた）。入院先で身体拘束。退院後私の希望で一時在宅療養したが（大好きなデイも行けた）、尿路感染のため癌で入院した病院に再入院。その後在宅医療の病院に転院させてもらい手厚く看護していただいた。しかし退院しなくてはならず、退院カンファで在宅介護は無理だと皆に説得され、老健に入所。 父は私の言うことに対して従順だった。デイサービスに行かないということもまずなかった。途中からいろいろな物事を忘れていくことがショックのようだったが、こちらが父の振る舞いで困ることはあまりなかった。

	始期	中期	終期もしくは現在
介護について	できるところまで自宅で介護しその後グループホームに入居すると決めていた。主介護者ひとりなので、あらゆるサービスを使おうと制度を勉強した。情報集めは重要だが時間がかかり大変だった。医療と介護は別の制度で色々なところに問い合わせる必要がある。	グループホームの順番がきたが、次回に回してもらった。 ケアプランの見直しでお泊まりを模索した。でもショートステイ先では帰るの一点張り。楽しく泊まれるところがなく困った。お泊まりは家族のためだというけれど、本人にも穏やかに過ごしてほしい。でも泊まりには行ってもらった（老健では帰宅願望は少なかった）。 母も父の介護をしてくれていたので友人とはたまに食事したり、一人で気分転換に映画を見に行っていた。	できるところまで自宅介護したかったが、母の面倒もあり在宅介護は困難だった。最後の老健では歩けたのに車椅子だった。職員が車椅子をおすと怖いと怒っていた。可哀想で私は泣いてばかりいた。老健で会議を開いてもらった。介護責任者からは謝罪を受けた。有料老人ホームに入居して在宅医療にと考えもしたが入所して 1 ヶ月もせず会議の翌日に亡くなってしまった。老健を選んだ後悔がある、けれど父の死に目に会わせてくれたので納得する自分がいる。ありがとう。
仕事について	父と同居するにあたり働きながらの介護はかなり大変だろう、様々な制度や人々のサポートをフルに活用しないと介護できないだろうと考え、積極的に周囲にお願いして助けてもらおうと覚悟を決めた。 そのうちの 1 つとして、職場にも報告しないともたないだろうと考え、父の介護を上司と同僚に伝えた。友人にも話した。	休暇や遅刻が多くなったが理解していただいたと思う。繁忙期に手伝ってくれる方を短期で付けてもらい助かった。感謝しかない。	末期癌とわかったとき介護休職も考えたが、準備時間もなく繁忙期でもあり、決断できなかった。

	始期	中期	終期もしくは現在
あなた自身の健康・体調	介護を始めた当初はそれ以前に比べて体調に変化はなかった。色々考えたりしたが気が張っていたし、主介護者として介護をしようと決めたので迷いはなかった。うつ状態なども なかった。	介護疲労はあったが精神的疲労は少なかった。ストレス解消もできていた。ただ眠くて寝坊してしまうことがあった。自分の通院は後回しになっていた（皮膚科、歯科など）。洗濯をデイでしてもらっていたので家事負担を減らせ、母も前半は父の介護を手伝ってくれていたので、大きく体調を崩さずにすんだと思う。	気が張っていたために倒れることはなかった。ただショックで悲しかった。癌に気がついてあげられず。認知症の人が癌にかかると身体拘束があるのでつらかった（でも父は認知症のおかげで痛みはあまり感じなかったことはよかった）。 グループホームから空きが出たと連絡があり断ったとき悲しく落ち込んだ。

（2）母の介護について			
	始期 （介護が始まって最初の 3 か月）	中期 （介護が続いている時期）	終期もしくは現在 （介護終了前か最近の 3 ヶ月）
要介護者の状態	強固な病院・介護拒否。医療・介護サービスにどのようにつなぐのがベストなのか悩み模索していたが、思い切って区の制度で医師に訪問してもらい介護認定につながった。 物忘れで、年金が銀行引き出しできなくなり、半分死んでると叫び泣き、家を出て行く状態へと進行。電気のかさに人がいると騒ぐ。介護拒否が続き通院もできず、医師からは母が一人で外出できる状態にあって事故にあう危険もあるだけに、母のためにも自分自身のためにも精神科に入院したほうがよいのではと勧められた。	デイには慣れてきて、父の病気で不安定になるも月～金まで通えるように。妄想・幻視があり私を責めるが、ごまかしながら薬調整とデイでなんとか介護。 「家が壊れている。福島の実家に帰る」と言って新幹線で福島へ行ったこともある。銭湯が好きで行っていたが、鍵をなくしたりで行けなくなった。拒否していたデイのお風呂に入るが、銭湯に行こうとして迷子になったり泣いて帰ってくることも。	要介護 2。妄想・幻視が加速していく。私の財布や引き出しからお金を盗む。家中物をちらかし投げて荒らす。幻の男に私が貢いでいてお金を盗っているという設定。金をよこせなどと私を激しく責め、気を逸らすことができない。 今現在は少し穏やかな時間が増えたが、よいときと悪いときの差が激しい。ガスの止め忘れが増えた。身体的には健康。今も人の顔がわかるし、自分で自宅に帰ることもできる。人の気持ちをよく読んでおり、相手次第で非常に違う反応をするので対応に苦慮する。明け方 4 時頃虫がいるなどと起き騒ぎ、わたしを起こすことがある。

	始期	中期	終期もしくは現在
介護について	父が、母の私への暴言をたしなめてくれた。 精神科に入院させたくなかったためデイサービス利用開始。デイを 1 ヶ月間拒否していたが、デイの管理者が何度もお迎えに来てくれた。おかげで母がデイ通所できるようになり、通院も 3~4 ヶ月後にはできるようになった。精神科入院はしなかった。 認知症は、接し方しだいで精神科入院無しでほとんどの人が過ごせる。認知症は老化であると考え、皆で対応を学び当たり前に生活できる社会を望む。でもゆとりがないと無理。	病院を変更し、毎回精神薬等お薬調整していただけるのが在宅介護につながっている。入院しないとお薬調整できないわけではない。（母にとってやっと通院できた病院から転院することなどありえなかったが、父が末期がん在宅治療のときに訪問診療で自宅に往診してもらっていた医師のいた病院だったので母もそこを信頼し、転院できた。） ショートステイなどお泊まりをさせたいが泊まりをいやがっており、通所しているデイにも泊まらない。本人にとって泊まる意味がないから。娯楽的な夜の自費サービスがあるとよい。夕飯外食や音楽会ツアーなど。楽しければ穏やかになるしよく眠る。	現在は月曜から金曜日までデイサービスにかかっている。対応する人の人柄と接し方が大事。職員が変わっただけで荒れる。 お出かけ大好き。少しサポートがあれば出かけられるが、自費同行ヘルパーを初利用した。そのときはご機嫌になった。普通の人と認知症の人は同じ。好きなことは楽しめる。現在穏やかなのは外出がよかったのでは。 介護保険はオーバー利用。自費必須。例えば自分が疲れているので土曜日に母にデイサービスに行ってもらうとそれだけで 12,000 円かかり、それが積み重なるとどんどん負担が増す。自費、介護、医療のサービスや制度を一覧表で金額・事業者別にみたい。家事代行も頼みたいが予算を超えないようにと考えると 何を優先するか迷う。まだ知らなかった制度があることに日々驚く。

	始期	中期	終期もしくは現在
仕事について	事務職として勤務している。残業することもある。そのときはデイから帰ってきた母親には3~4 時間自宅に一人でいてもらっている。仮に介護のために業務量を調整したいと会社に伝えるとすると、今自分がやっている仕事を誰かに引き継がねばならないし、元々業務量の多い人ばかりの課でまわりに迷惑をかけたくないため伝えていない。 介護医療拒否は会社へは言えなかった。介護サービスを順調に利用できるようになってから母の介護を会社へ伝えた。私を責めることや幻視については話しづらい。	父の介護に引き続き遅刻早退などもあり、会社のみなさんには協力理解していただいている。上司は変わったが理解してくださっている。会社は気分転換になる。自分の生活を変えずに介護するのがベスト。 同じ勤務先でも部署が違うと状況が大きく変わる可能性があると思うため、異動は控えたいと思っている。そのことは会社にも伝えている。 今とは別の仕事をしたいという思いはある。しかし改めて人間関係を構築するのは大変であるし、信頼関係を損なうことにもなると考えている。	テレワーク制度の開始に期待している。ただ、母が家にいる状態では仕事には集中できないだろうと思う。 現状では母のデイサービスのお迎えの時間と会社の勤務開始時間がずれているため母を一人にしている時間がある。仕事から帰ってきたときに母がいるかどうかは「賭け」のような気分である。自分が帰宅したときに母がいなくて 110 番したこともあった。また私が会社に行かないと母もデイに行かない可能性がある。 結局インフルエンザで 4 日休み、休暇は積み立てられなくなった。疲れすぎない働き方が必要だと感じた。しかし短時間勤務は給与も減るし、今の仕事量を誰かに分けなくては無理。メリットあるか悩む。

	始期	中期	終期もしくは現在
あなた自身の健康・体調	介護の悩みはあったが体調は介護が始まる前と変化はなかった。	母に責められるため、精神的疲労も大きい。睡眠不足で仕事が手につかないときがある。 また介護サービスなどの書類が色々あり、目を通したり書いたりするのも疲れる。 余裕がないため医療控除の申請も見送っている。もどかしい。最低限の洗濯や掃除など目の前にあることをするだけで精一杯。	はじめてインフルエンザにかかった（H30.3 月）。寝ても疲れがとれない。デイも 7 時間しか預けられず疲れはとれない。慢性的に疲れているため家事ができない。休日はずっと寝ていることもある（母が騒がない場合。眠らせてくれないときもあるのでつらい）。耳が聞こえない。耳鼻科にも行くゆとりがない。めまいもたまにある。休みたいがプランを追加しないと介護負担が増えるので契約などで忙しい。グループホームに入ってもらうことを検討することもあるが、母親は身体的には健康であるし、在宅介護のまま自由にさせてあげるのが本人の幸せではないかと思う。

○ 家族関係

一人っ子に生まれた。20 代の頃は実家から出たいと思い、働き始めて 2 年目に家を出て 7、8 年間一人暮らしをしていた。しかしその後、家族に甘えていた自分に気付き、家族は大事だと思い直した。その後自分の転職を機に母と同居することになり、父とは別居することになった。母とふたたび同居するようになって以降、家事など生活の面で母にとてもお世話になった。また現在から 10 年ほど前に、自分が病気で入院したときの経験は大きい。そのときに母に助けてもらったし、また病院生活を通じて医療関係者など多くの人に助けてもらった。また病院では、生きたくても生きられない人がたくさんいることを強く実感した。あのときもしかしたら自分の命がなかったかもしれないと思うと、いま介護で辛い思いをしても頑張って生きていこうという気持ちの支えになる。それに自分が入院した時にお世話になった人すべてに恩返しするという意味でも誠実に生きたいと思っている。

父より母の方が人間として好きだ。母は元気な頃から自分をおどかして喜ぶような「おもしろキャラ」だった。母を介護をするのは大変だが、レビー型認知症という病気の特性もあいまって、大変と同時に面白いなと思うこともある。ただ妄想で責められることが多いので精神的には非常に疲れる。

父とも介護をすることを通じて冷静になって話ができるようになり、仲直りできた。一緒に出かけることもできてよかった、楽しかったと思う。父の娘を思う気持ちが分かりうれしく思った。なので、父を介護できたのはよかったと思う。

○ 社会に望むこと

介護保険だけで働きながら介護するための費用を賄うのは無理。現在すでに母の介護保険は利用上限をオーバーしていて自費のサービスを利用しなければならない。そのときに困るのが、どういう制度が利用できるのかを介護･医療･自費サービスにわたって自分で調べなければならないということ。例えば医療保険を利用するとはり・きゅうの訪問治療が低額で受けられるということを最近になって知った。父の介護の時にはその制度の存在を知らなかったので、知っていれば父にも利用してあげたのにと残念に思う。ケアマネさんは介護保険に関すること以外は制度的に業務外なのでこちらから相談しづらい。アドバイスをくれることもあるが介護者の側が情報収集しなければならないことが多い。また現在介護保険を利用して訪問薬剤師を利用しているがこれもケアマネさんから紹介されたわけではなく自分で取り入れた。4 年間介護をしていていまだに知らないことがあることに怒りを感じる。地域包括支援センターに相談してもあまり相談に乗ってくれず不満を感じる。文句を言ってもどうしようもないので自分であらゆるところに情報網を張って情報を得るように努めている。だが、利用できる制度をあらかじめ洗い出してもらえていれば楽だと思う。

必ずしも在宅介護ではなく施設に介護を任せてもいいという意見もあると思う。しかし、在宅で介護をするという選択も社会の中で認めてほしいと思う。

【特に行政に対して】

介護ではなく自分のためだけの休みが欲しいと思う。介護休暇は介護のために使ってしまう。自分が病気をしたせいもあって積立休暇もあまり残っていない。年休は残してはいるが入院や病気などいざという時のことを考えると全部使い切ってしまうのは怖い。会社の制度として年末やゴールデンウィークに休暇取得の奨励日が設定されているが従業員が各自の年休で休むだけなので使える年休が減ってしまう。

積極的にサービス向上に取り組んでいる事業所はもっと評価してほしいと思う。例えば600円程度の金額で洗濯をサービスとして提供しているデイサービスがあった。これは他ではどこもやってくれなかったのでとても助かった。

○ その他：介護に思うこと

今自分は40代だが、40代は介護をする上でいい年齢だと思う。介護保険制度も定着しているし、介護離職ゼロというスローガンも掲げられて介護に対する理解が進んだ時代に生まれてきたのは恵まれていると思う。今勤めている会社でも理解のある人に恵まれていると思う。

追加インタビュー　2018/08/26

１．勤務先について、勤務先でのお仕事について

【現在の勤務先、勤務形態に至るまでの経緯】

文系の短期大学を卒業してから新卒である特殊法人に入社し、10年ほど勤務していた。その後現在の勤務先である総合建設業の企業に入社し、以後現在まで20年ほど勤務している。

現在の勤務先に入社して 10 年間は人事部門の人事厚生課に配属されていた。その後現在の部門に異動したがそこは全く未知の世界で慣れるまでが大変だった。そこでしばらく営業事務を5年程度担当した後、現在従事している従業員の資格関係の業務を担当することになった。父や母の介護をすることになったのはその時期だった。

【勤務先企業、職員構成、業務】

勤務先の会社の業種は総合建設業で、従業員数は全国で9,000人弱程度。私が勤務している東京支店には3,000人程度の従業員がいる。所属している部署が変われば違う会社のような体制になっている会社である。自分は女性で事務職だが、事務職の人数も女性の人数も少ないため配属場所も限られている。総合職ではないので転勤はなく東京地区の勤務。

今現在所属している部門は生産支援（建設現場の支援）である。ここでの仕事の内容は自社の従業員以外には説明しづらい。常設の部門で現場の管理、原価管理、人事、部門の配下の現場職員の教育などを行っている。

その部門の下で私が所属している課には男性の課長が1人、課員が4人おりうち2人が男性で、2人が女性である。自分以外は土日も出勤している。その課で担っている仕事は人事関係であるが、内容としては会議開催や社員教育など多様であり、私はその中でも職員の資格取得のための教育・管理という仕事を担当している。このように課内では「狭く深く」分担がなされている。

【担当業務】

私が担当している業務は従業員の資格取得のための教育・管理である。従業員は、それぞれの取引先とのそれぞれの仕事の種類ごとに異なる特殊な資格を取得している必要がある。私はそれらの資格の登録状況の確認や、資格更新のための教習のスケジュール調整を担当している。

現在配属されている課には私の担当業務以外の仕事も多いが、私はほぼ現在の業務の専従として働いている。今年（2018年）の4月から私がやっている業務に別にもう1人の担当者が配属されたが、その方が自分より年上であるということもあってこれから先自分がやっている仕事を任せられる方だ

とも思えない。そのため現在はほぼ私だけが実務をやっている。本当は私が他の業務を手伝わなければならないのにできていないという申し訳なさがある。会社からは「(介護で) お手上げになる前に言ってください」と言われている。また会社から「引き継ぎのためにマニュアルを作ってほしい」と言われており、現在進めている業務との兼ね合いがあり難しいのだがやらなければならないと思っている。

他に業務に関わる人が少ないため自分の裁量である程度ペース配分がしやすいという面もあるにはあるが、取引先の民間企業が指示してくる締切が 1 週間後や 10 日後だったりすると他の人に迷惑がかからないように自分が残業しなければいけない。普通の状態であれば残業もできるが介護があるのでかなり厳しい。

今やっている業務が忙しくないわけではない。管理している資格の種類は多く、常に 10 程度の資格の管理を平行して進めている。また資格取得のための講習会もほぼ毎日と言っていいほどの頻度で開催されており、1 日に複数の講習会が入る場合がある。日程調整も大変である。閑散期と呼べるような時期はあまりない。

講習会は基本的には他社が開くものに参加してもらう形で、自分は立ち会わなくてよいが、まれに自社での開催を求められることがある。

【勤務形態】

朝は 8 時 30 分から午後 17 時 15 分までが会社の就業時刻である。月 15 時間から 30 時間程度は残業している。20 時くらいに帰宅することを目指している。出勤を早出にして帰社時間を早めようとすると、朝に母にご飯を食べさせることが難しくなってしまうためそうはできない。

時期的に忙しいのは、講習や資格の有効期限が重なる時期である。また開催される講習の数自体が既存の講習の更新に限らず増えており、以前と比べて 1 年中忙しくなっているという感覚がある。とはいっても基本的には毎年度末が一番忙しく、次に忙しいのが 3~6 月頃である。

会社や上司から私に残業をしろという指示があるわけではない。むしろ最近では会社も「働き方改革」の影響で「残業をするな」というスタンスである。自分が所属している部門は残業削減を推進する立場である。しかしながら私自身の仕事が終わらないため残業せざるを得ない状況にある。同じ課には残業削減を業務として担当している職員もいるにもかかわらず、私がたびたび残業してしまっている。

職場で残業が多くなる背景には、取引先の工期のスケジュールに合わせて業務を進めなければならないという事情がある。また、自分の課に属する人数自体が私を含めて 4 人と少ないことも原因である。みなが忙しく、私自身が介護で忙しいときに仕事を分担してもらうといったことは難しい。

自分が直接担当している業務は、これまでのところ大きなミスなくこなしている。しかし、直接の担当業務以外には十分に気を回すことができず、例えば人事に提出しなければいけない事務的な書類の締切りを過ぎても、出さないままにしてしまっていることがある。

若い社員だとジョブローテーションなどの決まりがあるが、ある程度の年齢を超えると異動するかどうかは人による。異動は社命なので個人の勝手にはならないが、「異動したい」「したくない」の希望を申し出ることもできるし、意外に実際に聞き入れられることもある。私自身は介護のこともあるし、10 年務めた今の部門から新しい異動先に慣れることから大変だと思うので、今の部には「異動したくない」と希望を伝えている。仕事をやめてしまうと経済的にやっていけないし、仕事をやってい

ることで介護の気晴らしにもなる。ただ締め切りまで時間の余裕がないとその分だけ母のことに時間を割けないし、他の人にも迷惑をかけることもできないから多少のプレッシャーにはなっている。

【今後の勤務についての見通し】

生活のこともあるし、離職をしないようにと決めている。

母ががんなどになれば休業を取ることも考えるが、今の状況で母と一緒にいても私もストレスがたまってしまうだろう。考えられるとすれば時短だが、仕事が減るわけではないし給料も下がるので決断しづらい。本当は週休 3 日などになれば助かるが、年休は足りないし休んだ分だけ残業が増えてしまう。身体的には楽になるかもしれないが、その時間分だけ母と一緒にいてどこまでいいことがあるのかはわからない。

テレワークは寝たきりの人を介護する場合だと役に立つのかもしれないが、母のように元気だとそのぶん家で相手をしなければならなくなる。通勤時間が短縮できる程度しかメリットはないのではと思う。そもそもテレワークは会社でまだ試用の段階で、本格的には実施されていない。テレワーク用の事業所が家の近くにあったりすると楽だと思う。

２．介護の進め方について

母の要介護度は今年（2018 年）7 月の認定の時点で要介護 3 である。認知症以外の身体的疾患はほとんどないが、これから先どうなるかは分からない。

レビー小体認知症はアルツハイマーとは違って、何もかもがわからなくなっていくという様子はなく、人の顔などはよく覚えている。デイサービスに行っていても、この人が好き、この人が嫌い、という感情表現ははっきりしている。

自分は「仕事と介護の両立」は無理だと思っている。今の自分は仕事も介護も本来やるべき水準の 60%程度しかできていないと思うが、それでもやらせてもらっている。でもそのようにいい加減にしていないとやっていけない。介護についても 60%程度しかできていないと思う。もう少し私に余裕ができて、優しくしたりちゃんとしたご飯を作ってあげたりできていれば、もっと母親とうまくやっていけるのではないかと思う。

私が私自身の働く時間を確保するためにデイサービスや訪問マッサージなどいろいろなサービスを利用していることが、母にとっては気に入らないようだ。母が「どうしてこんなサービスを勝手に呼んだんだ」と怒ることもある。

母には週 6 日デイサービスに行ってもらっている（父の介護の時は毎日だった）。そのほかにしばしば鍼灸のサービスに行ってもらっているのと、ヘルパーの人に頼んで音楽教室に行ってもらっている。朝は 7 時半ごろに家を出て、毎日 20 時頃には仕事を終えて家に帰るようにしているが、1 ヶ月に 2、3 回は家からいなくなっていることがある。もしこの頻度が増えたり、命の危険にかかわるような場合は、環境を変えなくてはいけないと思っている。また仮に母が仮に家にいてくれたとしても、けんかになったり母の気分が変わったりして出て行ってしまうことがある。母親が出て行くことを人からいろいろ言われることがあるが、自分は母を閉じ込めていてもしょうがないと思うし、まわりにも「何かあったら責任を取ります」と言っている。母が帰宅する 18 時と、自分が帰宅する 20 時までの間に母が外出して買い物したり髪をカットしたりすることもあったが最近はそれもできなくなったようだ。出て行った母を警察に探してもらって深夜 1 時、2 時になることがある。そうすると眠れなく

て会社でもほとんど仕事にならないこともある。

３．ご自身の体調・健康面について

毎日の睡眠時間は 3、4 時間程度である。母は私が家を出た後とデイサービスの時間に眠っているので夜中に起きたりすることがある。そうするとかなり身体的にきつい。

自分に掛かるストレスは、眠れないといった身体的なものというより、母とケンカをしたりしたときの精神的なものの方が大きいと思う。父の介護のころも体は疲れていたが母も手伝ってくれていたからそこまでのストレスは感じなかった。休みの日は家事に追われることが多いが、この場のような介護者の会に出かけることもあるし（めったに出かけられないが）、家事も何もせずに眠ってしまうこともある。先行きに対する不安は一応ある。だが、最近までに各地でいろいろな震災があったように、人の命はいつなくなるかわからない。だから、その時が来たらその時に考えていこうと思っている。

今後も私自身にできるかぎり在宅介護を続けたいと思っている。もし私が望むような施設があればいいのだが、今の日本の介護施設の現状を考えると、そういう施設は現実にはないと思う。母親には自分以外にも仲の良い介護職員の方がいたが、現在は母親の専従ではなくなった。もう 90 歳なので友達と呼べる人はおらず、近所づきあいも今はあまりない。かわりにデイサービスの人との関わりがあって、気が紛れている部分はあると思う。ただ月に 1、2 回デイサービスに行かないことが多い。

４．介護にまつわる出費について

現在の母の介護には月 10 万円以上かかっている。これまで介護保険範囲外で足が出てしまっている部分が 2 万円程度あった。ただ 7 月からは要介護 3 に上がったので比較的楽になるかもしれない。

５．これまでのご家族との暮らし

母も父も仕事をしており、共働きだった。しばらく母と父は別居状態だった。私自身も父とは疎遠だった。父ががんになったが、その後父を介護をすることを通じて私と父の関係も改善した。もともと友達のような親子で、別居している時も週末には自宅に帰っていた。お互いを名前で呼んでいた。母はあまり私の生き方には口を出さず、一人暮らしをしたいと言ったときも父は反対したが母は自由にさせてくれた。ただ就職のことは気にしていたようで就職先をいくつか勧めてくれた。

E さん　女性（2018/3/24 インタビュー）

性・年齢：女性・47 歳　　介護していた方の続柄：母

介護期間：2010 年 1 月~2018 年 2 月

住まい：同居　　同居していた家族：母　　主な家計支持者：自分

要介護者の主な症状：認知症、パーキンソン病、骨折・転倒

【介護が始まってから 3 か月頃のお仕事】

従業上の地位：契約社員　　規定の就業時間：9:00～21:00

勤務先にあった制度：介護休業制度

	介護と仕事の時間的推移		
	始期 （介護が始まって最初の 3 か月）	中期 （介護が続いている時期）	終期もしくは現在 （介護終了前か最近の 3 か月）
要介護者の状態	左大腿骨骨折で手術・入院（リハビリ含め 2 ヶ月半）。日常生活は、退院後 1~2 ヶ月でほぼ自力で可になる。	2012 年頃から物忘れや理解、判断力が衰え、またパーキンソン病のため転倒が増える。認知症の症状はそこまでひどくなかったので介護度はなかなか上がらなかった。 デイケアは母の抵抗感もあり午前中に週 2 回だけ利用。それに加えて週 6 日 1 時間のヘルパー派遣を利用。2013 年冬頃から室内の移動に支障が出始め排泄も困難になり徐々にショートステイを増やす。ショートステイの利用が半月に達した頃に施設を探し有料老人ホームに入所。	ホーム入所後は、移動は車椅子、物盗られ妄想の症状などはあったが、周りの人や状況は認識でき、会話も成り立つ状態。 亡くなる 4 ヶ月前に誤嚥性肺炎で急性期病院に入院。経口摂取不可となったが以前からの本人の強い希望で胃ろう等の経管栄養処置は行われなかったため、ホームへ戻れず、療養型病院へ転院し、そこで亡くなる。

	始期	中期	終期もしくは現在
介護について	退院後は回復しましたが、それまでは家に戻れるかどうかわからず、不安が大きかった。 判断力や理解力が問題なく、食事、歩行、排泄などが自力でできている間は、特に大変というほどの事はなかった。 メリットは同居していない兄にはいざというときの金銭面での負担（実際はその時期は来なかったですが）やホーム入所の身元保証人になってもらい、その他はすべて自分が決定権を持てたので方針で揉めることはあまりなかった。	相談者やどうしても困った時の援助は杉並の叔母に依頼していたが、介護未経験の友人知人には相談しづらい。在宅介護が続くかはケアマネの質により変わると感じた。在宅最終時期の方は時間が合わないからと打合せなどがほとんどしてもらえなかった。仕事を続けたがために介護度も上がらなかったのではと感じた（在宅では終始 2 のままでしたがホーム入所後に 4 に上がった）。ヘルパーの訪問のタイミングに会社にいなければならない時が多く、ヘルパーが呼び鈴を押しても母が転んでいて対応できないといったトラブルが続いたため最後数年は鍵を開けっぱなしにしておいた。	入所入院中、自分は介護しなくなるが、施設や病院スタッフとの折衝が大変だった。それぞれの思惑があり、利用者側も高いコミュニケーション能力が求められるがこちらの対応如何では向こうのいいように扱われてしまい、面会や打合せが多くなり体力的精神的な負担が半端ではない。 特に、ホームからは、入所時は終身利用できると聞きましたが、実際は延命処置しないと受け入れてもらえず、対応に問題があると感じた。
仕事について	会社は電話受付の応対業務だった。自分はオペレーターを管理する立場だった。シフト勤務で休日の融通が利くので助かった。1 年ごとに更新のある契約社員だった。人手不足だったので契約を打ち切られる心配はなかったが、介護は始まった当時の上司が厳しいタイプで困った。入院中の遅刻や早退はありましたが、病院が近かったせいもあり、勤務に影響が出るほどではなかった。契約社員なので転勤はなかった。	上司から遅刻早退（多いときで月 1~2 回）が増えないように早めに対処（施設入所など）してもらいたいと頻繁に言われ、それが理由とは言われていないが 2 年後に部署異動となる。待遇や仕事量は変わりなし。異動後の部署では周りにもお子さんがいるなど事情のある人が多く総じて上司や同僚には協力してもらえた。ただし管理者という職責上、全面的な残業免除や時短は認められなかった。	当日欠勤は極力しないように心がけ、面会のために一日おきに定時退社させてもらった。介護休暇は手続きの手間から取得せず、細切れの年休で対処。異動後の部署では、総じて上司や同僚の理解は得られており、早退やお休み変更にもほぼ協力してもらえた。

	始期	中期	終期もしくは現在
あなた自身の健康・体調	特に問題はなかった。 介護しながらも最初は趣味の旅行や美術・舞台鑑賞に行くこともあった。	仕事をしていない時間は休日を含め自分の休養にあてられなくなり、疲れのせいか転倒し腕と肋骨骨折、風邪を引きやすくなりそのたびに喘息が出る。通院は増えたが入院するほどの病気はなし。	亡くなって数ヶ月後に荷おろし症候群のように軽いうつ状態のようになり、腰痛悪化、皮膚炎も発症し半年以上通院していた。 最後の４年くらいは母の転倒が増えるなど気がかりなことが増え、趣味をする気力もなくなってきた。ショートステイを使う日しかまともに休める日はなかった。 母がショートステイに行っている間にちょっと友達と飲みに行くなどすることもあった。それ以外にも、仕事をしている時間は介護しなくてすむので気が休まった。

○　家族関係

自分はずっと母親と同居しており、親と離れて暮らしたことはない。母がパーキンソン病にかかり心配になり、また職場からも通える距離だったのでそのまま同居を続けて母を介護した。父とは事情があって別居だった。兄がおり、現在は会社の仕事で海外の駐在員として勤務している。兄は論理的に物を考え人の話を聞かないタイプの人である。兄が３年くらい一時的に日本に戻っていた時期に自分と母と兄で同居していたことがあったが、そのときも一方的で相手の話を聞かない態度で母とけんかになりそうだった。

そのため、兄との関係は「あまり細々としたことは相談せず、事務的な事だけ報告し、金銭的に困った時だけ支援をお願いする」と割り切ることにした。そのような方針を取ることで、いざという時に他に惑わされず自分の考えで決断しやすくなった。かといって険悪な関係にはならなかったので、兄とはうまく関係を構築できたと思う。

自分と母とは真逆の性格だったと思う。母は器用なタイプで家事も勉強も上手にこなす。性格はクールで論理的という点で兄に似ていた。尊敬している部分もあれば、自分とは違うという部分もあった。自分は母とは反対に理性よりも感情がまさるタイプ。人の面倒を見てあげるのが嫌いではなく介護にも向いていたと思う。

母は子どもに口うるさく指示することはしない人だった。自分が海外旅行に１人で行った時も何も言わなかった。結婚しろとも言わなかった。

○　社会に対する要望

介護している家族は仕事と介護を両方やっていると夜も休日も休めなくなる。一日中完全に何もせず休める仕組みがあればよいと思う。現在でも要介護度が重ければショートステイが介護保険の枠内で利用できるが、母のように要介護度が軽いと自費で利用しなければならないため使いづらい。

介護に関係する情報や制度の窓口を一元化してほしいと思う。自分でネットで調べたりたまたま人づてに聞いたりして知った情報がたくさんある。また窓口によって介護の事情がわからず話が通じない場合が多い。例えば母と世帯分離をしなければならなかったとき、役所の担当者がこちらの事情をわかってくれず非常に苦労した。

【特に行政に対して】

介護や病気などを理由に一時的に退職せざるを得なかった人でも復職しやすいようにしてほしいと思う。企業の都合としては介護や育児といった制約のなさそうな若い世代を採用しがちだがそれはよくない。例えば最初はパートで採用したとしても長期に勤続できる人は相応の待遇に改善するなどキャリアパスを整えてあげれば、一度ブランクを経験した人でも仕事を得やすくなるのではと思う。

母がパーキンソン病という難病で特定疾患の申請をしなければならなかったのだが、毎年繰り返し申請せねばならずその手間が非常に大きかった。有料老人ホームに入った後は介護認定に伴う手続きを自分で行う必要がありそれも大変だった。

○　その他：介護と仕事

介護に取り組まざるを得なくなってから、自分の勤務先での仕事からくるプレッシャーは大したものではないと考えるようになった。

○　その他：終末期のマネジメントの大変さ

終末期も当事者の間での交渉や意思決定がとても大変だった。母を有料老人ホームに入れた後に母が誤嚥性肺炎で入院し、食事が困難な状況になった。その時母に胃ろうをつけるかつけないかでもめ事になった。施設の側は入院前は特に条件もなく「居られるだけ居ていい」と言っていたが、入院の後になって「食事ができない状態の人は胃ろうがないと受け入れられない」と言われた。母は元から「胃ろうは絶対につけないでほしい」という意見だったので自分も同意できなかった。海外勤務の兄は「母の居場所がなくなるなら胃ろうをつけるしかない」という意見だったので言い合いになったが、「兄の意思でもし胃ろうをつけるなら、その後のことは兄がキーパーソンとして責任を持って介護を進めてほしい。そのために日本に戻ってほしい」と伝えたら「自分に任せる」と引き下がった。

その時に介護のコーディネートは大変であることを痛感した。またその時に、施設のケアマネが兄の意見をすごく気にしており、やはり男性の意見の方が重んじられる傾向があるのではないか、と思った。

F さん　女性（2018/3/24 インタビュー）

ご年齢：53 歳　介護していた（している）方の続柄：父、母

介護期間：2011 年 9 月-2017 年 8 月（父）、2011 年から現在まで入院中（母）

住まい：別居（自宅から 1 時間 30 分かかる場所）　同居していた家族：いない

主な家計支持者：父　要介護者の主な症状：認知症（父）、精神障がい（母）

【介護が始まってから 3 か月頃のお仕事】

従業上の地位：派遣社員　規定の就業時間：10:00～18:00（45 分休）

勤務先にあった制度：なし

	介護と仕事の時間的推移（父のことを中心に）		
	始期 （介護が始まって最初の 3 か月）	中期 （介護が続いている時期）	終期もしくは現在 （介護終了前か最近の 3 か月）
要介護者の状態	2 時間程度の距離の実家に週 1 回通い、父を見守る。5-6 年前から兆候のあった認知症が進行しているようだった。アルコール依存症もあるようでお酒を飲むと症状が顕著。母が入院し 2 か月後に食欲が落ち気力がなくなり、寝込んだ。ヘルパー利用開始で回復。6 年精神病院に入院していた母がすごく良くなり、在宅介護の方向で動き出す。	アルコールやめさせると進行緩やかに。火も使わず出歩かないのでわりと安心。食事と排泄の心配が中心。介護サービスをフルに使い、私は週 1 使う、デイ週 4 日ヘルパー週 3 日。宅配弁当（夜）。友人に夕食届を頼んだり、生協宅配（食材）。色々工夫しながら対応。	亡くなる一年前に肺炎で入院。熱がなければ徘徊するほど元気だったが、在宅は無理なので 1 年で 5 か所病院や施設を巡る。 最後は認知症専門の山奥の療養病院。大病せず、肺炎で 2 週間寝込み亡くなる。その病院に入って 1 か月だった。
介護について	兄がお金のことで疑ってくることが嫌だった。手伝い感覚で頼りにならず、金も出さず口ばかり出す。協力して介護しようと思っていたがすぐに険悪になり殆どひとりでやっていた。父や母より面倒がかかる相手だった。なので、ケアマネさん達プロに頼り相談。 母のことでかかった医者がたまたま介護に詳しく、父の介護のために包括支援センターを紹介してもらった。	父の状態や問題が起きると、ケアマネさん他サービス事業者とのやりとりが大変だった。細々とした支払いや父の身の回りの世話、ヘルパーさんからのリクエストの物（必要な物）の買い物、郵便物や書類の対応（返送したり読んだり…）。食事や下の世話以外にやることが沢山あり、マネージャーみたいに大変。 ショートステイを利用しようとしたが結局本人に合わず利用をやめた。	肺炎や熱でも何度も復活してたので、私としては父の今後の介護方法を思案し、在宅も選択肢の 1 つと考え実家を介護用に片付けたり、施設見学したりしていた。病院に入ってくると、ケアマネさんに相談できなくなりそれが一番困る。一貫して相談できるソーシャルワーカーが必要と切に思った。

	始期	中期	終期もしくは現在
仕事について	派遣で印刷のレイアウト業務をしていた。派遣なので重い責任はないが、「介護」だろうがただの「休み」「欠勤」すら取られない。週 4 勤務にしてもらって残り 3 日のうち 1 日を親の介護に充てていた。同じ派遣会社で 1 年半以上働いていたが派遣会社が不当に社保に加入させてくれず、週 4 契約成立してるのに「迷惑」的な言い方をされた。 自分が介護をしていることは派遣先の上司も知っていたがそのことを気にかけてはくれなかった。女性の社員は理解して声をかけてくれるが男性の場合それはない。	介護のこともあるが、一人身の自分の将来を考え、派遣を辞め、70 歳位まで続けられそうな調理の仕事に転向。収入半分になる。親の進行具合に合わせ 3 回転職（バイト）。最後は体調崩し無職。	無職が 1 年 2 ヶ月続き、ブランクで自信喪失。まず短期・短時間の派遣（データ入力）で体をならす(1 ヶ月半)。2018 年 4 月からはまた飲食業のアルバイトをする予定。少しずつでも働き続けることを目指している。無職の間、親の年金に頼っていたのが自己嫌悪。体調悪化の原因は介護ストレスだけでないと思う。更年期障害や、独身で職もないことからくる将来の不安も心身に影響しているのではないか。
あなた自身の健康・体調	3 か月位は頑張れたので、仕事と介護で疲れてはいたが、まだ緊張感でさほど疲れを感じなかった。目の前のことをこなすのに手いっぱいだった。自宅が空き巣にあい、PTSD になった。実家通いで家を空けることが多くなり、狙われたのかもしれないと思う。	父が亡くなる 1 年半前より徘徊が始まり、見守りが大変で心身共に疲労困憊。気づかないうちに無理していたが、父の要介護度は「3」なので施設は難しく仕方なかったと思う。ここ 1 年半「うつ」で通院。	心療内科に通院し、睡眠薬と安定剤を服用し 10 ヶ月くらいで少し元気になった頃、相続問題でまた具合が悪くなる。 自分の仕事・生活も、母の介護が関わると、また安定しない可能性がある。悩みは尽きない。 趣味だったフラメンコは介護と時間が合わずやめてしまった。昔は旅行や音楽ライブに行ったりしていたが楽しめなくなってやめてしまった。友人と会っても介護の話ばかりするのは悪いと思って積極的に誘うことはしなくなった。今は気晴らしがなくなってしまった。

。

○ 家族関係

2011 年 9 月、母がおそらく父の認知症のことが原因で鬱になり精神病院に入院する。今も週に 1 回程度面会に行っている。

自分は 23 歳の時に実家を出て、28 歳で結婚した。配偶者は自分が 40 歳くらいの時に亡くなってそれ以来一人暮らしだった。

自分は家族に対する愛情はまったく湧かない。ただ親に対して自分を育ててくれたことには感謝しており、子どもとして親の面倒を見るのは当たり前だという気持ちで介護している。兄は親に対する愛情はあるようだが当てにならない。

自分には独身で現在 55 歳の兄がいるが、はっきり言ってちょっと変わっている。最初は兄と 2 人で介護していたが、自分の方が介護や介護に関わるやりとりは得意だったので、次第に私がキーパーソンになっていった。その一方で兄は親のお金のことばかり気にしており、介護の時も何をするにも親からいくらもらおうという話ばかりするので次第に自分とは険悪になっていった。今も親の遺産のことを気にしている。

兄はずっと正社員で一人暮らしであった。もともと両親と仲が良く一緒に旅行などに行っていた。しかし、親にはたびたび経済的に援助してもらっていたようだ。

○ 社会に対する要望

在宅介護を進める上で医療や福祉だけしか知らない人では対応ができない問題は多い。ケアマネージャーではなく、本人の生活、介護者の生活、経済的な状況や法律的な問題など在宅介護において生じる事柄を全体的に相談できる人がほしいと思う。本来は要介護者本人の決めるべき事であってもその人が認知症だったりすると結局は家族が決めなければならないことがある。

疲れてしまって家事に手が回らないことがある。家事の代行サービスが介護サービスの中にあると助かる。

介護において家族が介護や仕事で疲れていることは、サービスの制度のなかでも他の家族からも軽視されているように思う。

細かいことでも面倒なことがたくさんある。例えば役所とのやりとり銀行の手続きとても面倒。こういった面倒な作業を認知能力が落ちた本人がこなせるわけがないから結局やるのは家族。芸能人のマネージャーのような苦労をしなければならない。何とかならないかと思う。

【特に行政に対して】

サービス事業者、役場、病院、銀行との対応に不要な手間がかかるのをどうにかしてほしい。例えば役場が平日しかやっていないためにちょっとした書類を取りに行くのに仕事を休まなければならない。サービス事業者からの呼び出しや通院も平日を使わなければならないことがたびたびあった。平日を使わなければならない用事は父の病状の進行に伴って増えていき、それに合わせて自分もより時間の自由の利く仕事に転職しなければならなかった。自分は非正規だから関係ないが、正社員であっても時間の融通が利かせられる仕事であれば離職も減るのではないか。

東京都のしごとセンターという再就職支援の施設に行ったことがあるのだが、子育てが終わった女性向けの窓口や若者向けの窓口があるのに対して、自分のように介護や病気で離職した人にとって適切な就労支援の窓口が設けられておらず問題ではないかと思った。

G さん　（2018/3/24 インタビュー）

性・年齢：女性・35 歳　　介護していた方の続柄：母　介護期間：2011 年 8 月~2012 年 5 月

住まい：自宅から 2 時間の距離に別居 同居していた家族：一人暮らし

主な家計支持者：

要介護者の主な症状：悪性新生物（がん）、糖尿病

【介護が始まってから 3 か月頃のお仕事】

従業上の地位：正規従業員　　規定の就業時間：8:30～17:15

勤務先にあった制度：介護休業制度

	介護と仕事の時間的推移		
	始期 （介護が始まって最初の 3 か月）	中期 （介護が続いている時期）	終期もしくは現在 （介護終了前か最近の 3 か月）
要介護者の状態	母はもともと父が亡くなってから鬱病でだった。 2011 年にがんが再発（転移性肺がん）した。その治療をしている際、薬剤性肝障害から糖尿病を併発。要介護 1 認定を受けた。 それまで医療保険ではなく介護保険を取れるということを知らずもっと早く申請できたのではないかと思った。	がん治療よりも糖尿病による血糖コントロール不良が目立つ。入院中に血糖自己測定やインスリン注射の手技を取得するよう医療機関から突然求められる。	血糖コントロールが悪く、血糖値が 700 越え、高浸透圧高血糖症候群で自宅で死亡。警察の捜査を終え、実家整理が始まる。
介護について	突然の事態でよく分かっていない。	病院・親戚・職場との調整に苦しむ。自分が仕事で病院に行けないためおじやおばが交代で医師の説明を受けていたのだがそのため情報をうまく共有できなかった。また何とか調整して医師の説明を受けに行っているのに医師から「毎回別の人に来られると困る」と言われて不満に感じた。	精神的な疲労が続く。

	始期	中期	終期もしくは現在
仕事について	仕事は公務で2､3年ごとに転勤があった。 上司との上下関係に悩む。20 代で仕事を覚えたばかりだったというのもあり周囲からのプレッシャーが強かった。職場が男性社会で介護に理解がほとんどなく、休みがほしいと言っても「甘えだ」と言われた。そのため追い詰められた気分になり、残業や土日出勤などすることもあった。介護中は実家に近い職場に勤務したかったが勤務先の都合で叶わなかった。	友人からの理解のない発言・言葉に敏感になり、人間関係悪化、孤立する。	2012 年の 3 月に退職する。 1 年前、看護学校を卒業し、看護師を始める。
あなた自身の健康・体調	睡眠不足・食欲不振。	職場の関連施設の医療機関にかかる（精神科）	特になし。

○ 家族関係

おじやおばが病院に医師の説明を受けに行っていた。

自分は両親が 40 代のころに生まれた子供だったので、安定したところに勤務した方がいいだろうと漠然と考えて自衛隊に勤め始めた。就職してすぐ父が心筋梗塞で亡くなった。就職 3 年目ごろに母が大腿ヘルニアで仕事を辞め､その頃からうつ傾向がひどくなり､乳がんになってさらに暗くなった。

母の病状のせいもあって介護中の母との関係は地獄だった。母は高年齢でずっと働いてきた人で、リスクのある高齢出産も経験して、若いお母さんからいろいろ言われながらもやってきた気の強い人だった。しかし父が亡くなったころから遠慮がなくなり、自分に対する当たりがきつくなった。症状の悪化、退職、周りに話を聞いてくれる人がいなくなったことなど様々なストレスをぶつけられ、毎日が戦争のようだった。ひどいときには職場まで電話を書けてきて上司からも責められ辛かった。親戚からも責められたが、親戚は 24 時間のうちしっかりしている時の母親しか見ていないため意識にギャップがあり、理不尽に感じた。

○ 社会に対する要望

高度な医療的介助を家族である自分がしなければならなかった。糖尿病の母は血糖測定とインシュリン注射が必要だったが、母のようにがんであり鬱にも掛かっているような人がいくら教わっても母自身ではできないので結局自分が覚えてやらねばならなかった。そうした経験から病で弱った本人が自分でサービスを決めるというのは絶対無理だと思う。家族でなかったとしても冷静に第3者として介護者の代わりに判断でがきる人がいないとだめだと思う。介護のための休暇を取りやすくするといった仕組みや、複数の介護者がいる場合に介護者の間で情報を共有する新しいツールがあればよいと思う。

【特に行政に対して】

介護を機に1回勤務先を辞めてしまうとなかなか元のレールに戻りづらいところに問題があると思う。特にベテランであればある程度それまでのキャリアでカバーできる部分もあるかもしれないが若いうちに辞めてしまうとキャリアがなく苦労するため結局雇用環境が不安定になりやすい。そのため医療や介護のような特殊な業界に行くしかなくなる。しかしそこでも介護に対する偏見にさらされやすいという現状がある。

医療や介護に従事している人でも実際の介護経験がある人は少ない。ケアマネさんでも介護経験のある人はほとんどいない。そのためか、たとえ医療や介護の従事者であっても介護に対してどこか人ごとのような意識を持っている人が多い。例えば若い看護師で介護保険のことをきちんと知っている人に会ったことがない。こうした介護に対する意識の低さが教育の充実などを通じて変わっていけばよいなと思う。

一度仕事を辞めたら終わりだといった考え方はやめてほしいと思う。

○ その他：介護のキャリアへの影響

自分は介護中に離職した後で看護学校に行き直して再就職したが、その経験を経て実感したのは、20 代で 1 回離職してしまうと一番新しいことを吸収できてキャリアを築けるときにブランクが空きその期間の損失を取り戻すことはできなくなるということ。また離職後に再就職をするにしても就ける職業は限られているということ。しかし介護を経験していない人は介護に由来する不利をわかってくれず厳しい態度を取りがち。

ただ、逆に介護を人生の早い段階で経験しておいて生きやすくなったと思える面もある。介護経験を経て地位、年齢、外見で人間を評価しなくなった。周囲から何か変なことを言われても言い返せる自信がついたと思う。

自分が大学を卒業したのは就職氷河期の時期で、20 代半ばの時にはリーマンショックがあって派遣社員の人たちが大変な思いをしてきたのを見てきた。ちょうどそうした社会全体の雇用環境が厳しい中で介護離職を経験したのでなおさら再就職は難しかったと思う。自分より下の世代はブラック企業などの問題が批判されて相応の配慮がなされているのではないかと思うが、それに対して自分たちの世代は損をしていると感じる。