JILPT　調査シリーズ
No.197
2020年３月

人生100年時代の企業人と社会貢献活動に関する調査

The Japan Institute
for
Labour Policy and Training

独立行政法人　労働政策研究・研修機構

JILPT　調査シリーズ　No.197
2020年３月

人生100年時代の企業人と社会貢献活動に関する調査

独立行政法人　労働政策研究・研修機構
The Japan Institute for Labour Policy and Training

ま　え　が　き

高齢社会が本格到来し、65 歳以降も社会において活躍し続けたいと願う高齢者が増えている。本研究は「人生 100 年時代」を見据え、雇用や賃労働で働くことに留まらず、自営、開業、特に社会貢献活動も活躍の場として視野に入れながら、人生の最終期においても生きがいを感じることが出来る生涯キャリアをいかに作るかを考えていくものである。

本報告書は『人生 100 年時代の企業人と社会貢献活動に関するアンケート』調査の集計結果を収録している。本調査は 2 種類の調査から成っている。1 つは、超大企業 5 社の社員に協力を得て実施した「企業調査」で、約 1 万 2 千サンプルを回収している。もう 1 つは、大企業のホワイトカラー正社員に対して実施した「ウェブモニター調査」である。同じ調査票を使い、集計結果が対比出来るように設計し、本報告書でもそれぞれの特徴や傾向がわかるように執筆した。

本調査は企業人のボランティアや社会貢献活動（パラレルキャリア）が定年後のセカンドキャリアを構築する上での基軸となりうるという仮説を持って実施している。どういった職種、技能、働き方をする人が、どのような社会貢献やキャリアに対する意識を持つのか。また、企業や社会は社会貢献活動の推進のためにどのようなシステムを構築していけばいいのか。

本調査に先立ち、ヒアリング調査（JILPT（2019）『生涯現役を見据えたパラレルキャリアと社会貢献活動 ― 企業人の座談会（ヒアリング調査）から』）を実施し、そこでの知見を調査設計に役立てている。調査設計時から研究会に参加し、協力いただいた 5 つの企業と担当者、および、忙しい業務の合間に調査に協力してくださった社員の皆様には深く感謝申し上げたい。

本報告書が今後の社会生活やキャリアを考える上で、企業の人事、CSR 担当者、政策担当者をはじめ、NPO や社会貢献活動に携わる人々の参考になれば幸いである。

2020 年 3 月

独立行政法人 労働政策研究・研修機構
理事長　　樋　口　　美　雄

執　筆　担　当　者（執 筆 順）

氏　名	所　属	担　当
小野（おの）　晶子（あきこ）	労働政策研究・研修機構　主任研究員	第 1 章、第 2 章 第 3 章 1 ～ 3 節
飯間（いいま）　敏弘（としひろ）	東京大学大学院教育学研究科　特任助教	第 3 章 4 節
古俣（こまた）　誠司（せいじ）	労働政策研究・研修機構　アシスタントフェロー	第 4 章
田中（たなか）　弥生（やよい）	芝浦工業大学　特任教授（執筆時）	第 5 章

※上記以外の研究参加者

渋井　進　　大学改革支援・学位授与機構　研究開発部　教授

目　次

第 1 章 調査の概要 1
第 1 節 調査目的と方法 1
1. 調査目的 1
2. 調査対象と調査方法 1
(1) 企業調査 2
(2) モニター調査 2
3. 有効回収数と回収率 2
第 2 節 企業調査とモニター調査の基本属性の概要 3

第 2 章　企業で働く人のボランティアや社会貢献活動への参加と希望 7
第 1 節 ボランティアや社会貢献活動の経験 7
1. 個人属性との関係 8
2. 最終学歴、年収との関係 9
3. 寄附や介護経験との関係 10
4. 現在も活動を継続している人の割合 11
第 2 節 参加したボランティアや社会貢献活動の種類と内容 12
1. 活動団体の種類 12
2. 活動分野 14
3. 活動内容 16
4. 活動期間と活動日数 17
第 3 節 ボランティアや社会貢献活動への参加のきっかけと周囲の影響 19
1. 活動参加のきっかけ 19
2. 周囲からの影響 21
第 4 節 ボランティアや社会貢献活動から得られたものと役立った能力 23
1. 活動から得られたもの 23
2. 活動に役立った能力や経験 26
第 5 節 ボランティアや社会貢献活動への不満、参加しない理由 28
1. ボランティアや社会貢献活動への不満 28
2. 活動をしてこなかった理由 29
3. NPO に対するイメージと活動への参加 31
第 6 節 ボランティアや社会貢献活動の参加希望とその理由 33
1. ボランティアや社会貢献活動の参加希望 33
2. ボランティアや社会貢献活動希望者の参加動機 36

3. ボランティアや社会貢献活動の希望分野 41
4. ボランティアや社会貢献活動希望者の参加時期 43

第 3 章 企業での働き方と社会貢献活動 45
第 1 節 仕事の経験と社会貢献活動 45
1. 勤続年数と海外滞在経験 45
2. 仕事の難易度 46
3. 職種 48
第 2 節 労働時間と社会貢献活動 51
第 3 節 仕事の満足度と社会貢献活動 57
1. 仕事の満足度 57
2. 賃金、収入の満足度 58
3. 労働時間、休日、休暇の満足度 59
4. 仕事の内容の満足度 60
5. 仕事を通じた社会貢献の満足度 62
6. 仕事の満足度と活動参加希望の関係 63
第 4 節 会社への期待、求められる支援制度 65
1. 会社に求める活動支援策 65
2. 今後の活動参加希望との関係 66
3. ボランティア紹介・マッチングシステムの利用 68
4. 小括；求められる活動支援策 71

第 4 章　企業人の「得意なこと・苦手なこと」と社会貢献 72
第 1 節 「得意なこと・苦手なこと」 73
1. 項目ごとの回答割合 73
第 2 節　5 種のスキルの分析 76
1. 5 種のスキルと基本的属性との関係 76
2. 5 種のスキルと職種との関係 78
3. 5 種のスキルと職場での評価との関係 79
第 3 節　5 種のスキルと社会貢献活動との関係 80
1. 5 種のスキルと過去のボランティア経験との関係 80
2. 社会貢献活動で役に立ったスキルとの関係 83
3. 現在の職場での評価と過去のボランティア経験ごとのスキル得点 85
4. 5 種のスキルと将来のボランティア意向との関係 88
5. 社会貢献活動をするとしたらやってみたいことと 5 種のスキル得点との関係 90
第 4 節 小括 93

第 5 章　老後の不安 94
第 1 節 対象となる質問項目 94
第 2 節 老後の不安の諸要因 95
1. 老後の不安に関する回答傾向 95
2. 「老後、生活に十分な資金があるか」にかかる不安 97
3. 「健康」にかかる不安 99
4. 「老後を一緒に過ごす人がいるか」にかかる不安 101
第 3 節　退職後の就労と生活への希望 103
1. 現在の会社にどのくらい勤めたいか 103
2. 男女別にみた傾向 104
3. 年齢別にみた傾向 104
4. 子どもの有無による差異 105
5. 61 歳時と 66 歳時の希望する働き方 106
6. 会社の評価との関係 107
7. 仕事の満足度との関係 108
8. 考察：満足度要因別にみた傾向 109
第 4 節　定年退職後の希望 110
1. 定年退職後に取り組みたい活動 110
2. 定年退職後に住みたい地域 112
3. ボランティア・社会貢献希望について 114
（1）ボランティア・社会貢献を希望する人の特徴 114
（2）ボランティアをはじめようと思う時期 116
第 5 節　定年退職後の不安にかかる小括 117
1. 不安の要因　～お金と健康～ 117
2. 将来の雇用希望　～評価と満足度との関係～ 118
3. 定年退職後に取り組みたい活動　～趣味と家庭に偏重～ 119

資料編 121
◇調査画面 123
◇付属統計表 145
・モニター調査基礎項目集計 145
・企業調査基礎項目集計 309

第１章　調査の概要

第１節　調査目的と方法

1. 調査目的

『人生 100 年時代の企業人と社会貢献活動に関するアンケート』調査は、企業で働く人の社会貢献活動（パラレルキャリア）が定年後のセカンドキャリアを構築する上での基軸となりうるという仮説を持って実施した。

パラレルキャリアとは、ドラッカー（1999）が、「第二の人生を始める方法」として提唱し、本業の仕事の他に、NPO などの非営利組織で活動することにより、会社や家庭とは別の「もう一つのコミュニティ」を持ち、より広い視野や経験、より精神的に豊かな生き方が出来るという考え方である[1]。

高齢社会が本格到来し、65 歳以降も社会において活躍し続けたいと願う人が増えている。しかし、実際に高齢になってから地域や社会のために働きたいと思っても、活躍する場を見つけることは難しい。これまでの JILPT の研究[2]からも、実際に高齢期に NPO 等で活躍している人の多くは、定年退職前の 40～50 代から活動を開始していることがわかっている。在職中から NPO との係わりを持ちつつ壮年期を過ごし、高齢期に入って社会貢献活動の方に軸足を移すという形で実現しているのである。

本調査では、協力企業 5 社に勤める正社員およびウェブモニター調査により、企業で働く人の社会貢献活動とセカンドキャリアに関する意識調査を実施し、どういった業種や職種、技能、働き方をする人が、どのような社会貢献やキャリアに対する意識を持つのか、企業や社会は社会貢献活動推進のためにどのようなシステムを構築していけばいいのかを分析する。

本調査に先立ち、ヒアリング調査（JILPT（2019）『生涯現役を見据えたパラレルキャリアと社会貢献活動―企業人の座談会（ヒアリング調査）から』）を実施し、そこでの知見をアンケート調査設計に役立てている。合せて参照いただきたい。

2. 調査対象と調査方法

本調査は、(1)企業 5 社調査（以下、企業調査という）と(2) ウェブモニター調査（以下、モニター調査という）の 2 種類で構成されている。巻末集計は、(1) 企業調査の合算と、(2)

---

1 ピーター・ドラッカー『明日を支配するもの―21 世紀のマネジメント革命』（上田惇生訳）ダイヤモンド社、1999 年。

2 JILPT『高齢者の社会貢献活動に関する研究―定量的分析と定性的分析から―』、労働政策研究報告書 No.142、2012 年。
JILPT『NPO の就労に関する研究―恒常的成長と震災を機とした変化を捉える―』労働政策研究報告書 No.183、2016 年。

モニター調査に分けて掲載している。

調査は、2018 年 11 月 1 日～12 月 15 日の期間に実施した。

(1) 企業調査

調査対象者は、以下の企業に所属する正社員および役員、定年後の再雇用者とする。

- A 社：大手総合商社
- B 社：大手金融機関
- C 社：大手金融機関
- D 社：大手製造業
- E 社：大手金融機関[3]

各企業の担当者から調査対象者に対して、アンケート調査の URL を添付したメールを送信する。対象者は URL により調査サイトへリンクし、回答する。

(2) モニター調査

調査対象者は、企業調査との比較を目的とするため、以下の条件でスクリーニングをかけて実施した。

- 従業員 1000 人以上の大企業に勤める正社員
- 農林漁業、公務を除く業種で働く者
- いわゆる「ホワイトカラー」職種に従事する者：「日本標準職業分類」の、A 管理的職業従事者、B 専門的・技術的職業従事者、C 事務従事者、D 販売従事者に該当する者

また、下記のように観察数の割付けが近づくよう回答の打切りを行っている。

- 男女比は 5：5
- 年齢階層は、35 歳未満、35～44 歳、45～54 歳、55 歳～64 歳の 4 階層とし、各年齢階層につき 1000 人、合計 4000 人の回収を目標とした。

3. 有効回収数と回収率

企業調査の回収数と回収率は第 1-1 表、モニター調査の回収数と年齢階層及び性別の割合は、第 1-2 表の通り。

[3] E 社については、毎月給与から慈善団体への寄附を行うプログラムに参加している者を対象としている。そのため、ボランティアや社会貢献活動に対する意識は少し高く出る傾向がある。

第 1-1 表　企業調査の回収数と回収率

	調査対象者概数	回収数	回収率
A社	5000	2008	40.2
B社	15000	2637	17.6
C社	8700	2764	31.8
D社	5000	2563	51.3
E社	7500	1816	24.2
全社	41200	11788	28.6

第 1-2 表　モニター調査の回収数と年齢階層及び性別の割合

		男女計	男性	女性
35歳未満	n	1110	534	576
	%	**100.0**	**48.1**	**51.9**
35～44歳	n	1000	500	500
	%	**100.0**	**50.0**	**50.0**
45～54歳	n	1000	500	500
	%	**100.0**	**50.0**	**50.0**
55歳以上	n	721	500	221
	%	**100.0**	**69.3**	**30.7**
合計	n	3831	2034	1797
	%	**100.0**	**54.4**	**45.7**

第２節　企業調査とモニター調査の基本属性の概要

本調査は、企業調査とモニター調査の 2 種類の調査を同時に実施している。企業調査とモニター調査は、調査対象や調査手法が異なるため、分けて集計している。それぞれの調査サンプルの基本属性等の分布を、第 1-3 表から第 1-5 表に示した。いずれも縦 100%で集計している。

第 1-3 表は、性別、年齢階層、世帯人数と子供の有無の分布についてみている。企業調査は、モニター調査に比べて、男性比率が高い。特に、A社とD社は回答者の約 8 割が男性である。年齢階層は、モニター調査は割付けを行っているためある程度均等な分布になっているが、企業調査では「45～54 歳」の階層の割合が大きい。特にE社はその傾向が強い。C社やD社は「35 歳未満」の割合も比較的高い。世帯人数についてみると、企業調査ではモニター調査に比べて人数が多い方に分布がシフトしている傾向がある。特に「4 人」の割合が高い。子供の有無についても、企業調査の方がモニター調査に比べて高くなっている。これらの家族構成の分布の差は、年齢階層の分布の違いに起因しているのではないかと推測される。

第 1-3 表　基本属性

（上段：n，下段：%）

		A社	B社	C社	D社	E社	企業調査	モニター調査
全体		2008	2637	2764	2563	1816	11788	3831
		100.0	**100.0**	**100.0**	**100.0**	**100.0**	**100.0**	**100.0**
性別	男性	1586	1543	1220	2155	1073	7577	2034
		79.0	**58.5**	**44.1**	**84.1**	**59.1**	**64.3**	**53.1**
	女性	422	1094	1544	408	743	4211	1797
		21.0	**41.5**	**55.9**	**15.9**	**40.9**	**35.7**	**46.9**
年齢	35歳未満	488	603	1041	827	319	3278	1110
		24.3	**22.9**	**37.7**	**32.3**	**17.6**	**27.8**	**29.0**
	35～44歳	422	614	622	665	440	2763	1000
		21.0	**23.3**	**22.5**	**25.9**	**24.2**	**23.4**	**26.1**
	45～54歳	621	868	751	761	866	3867	1000
		30.9	**32.9**	**27.2**	**29.7**	**47.7**	**32.8**	**26.1**
	55歳以上	477	552	350	310	191	1880	721
		23.8	**20.9**	**12.7**	**12.1**	**10.5**	**15.9**	**18.8**
世帯人数	１人	365	530	684	678	279	2536	958
		18.2	**20.1**	**24.7**	**26.5**	**15.4**	**21.5**	**25.0**
	２人	414	618	625	503	350	2510	879
		20.6	**23.4**	**22.6**	**19.6**	**19.3**	**21.3**	**22.9**
	３人	516	650	643	546	475	2830	961
		25.7	**24.6**	**23.3**	**21.3**	**26.2**	**24.0**	**25.1**
	４人	586	634	639	641	574	3074	762
		29.2	**24.0**	**23.1**	**25.0**	**31.6**	**26.1**	**19.9**
	５人以上	127	205	173	195	138	838	271
		6.3	**7.8**	**6.3**	**7.6**	**7.6**	**7.1**	**7.1**
子供の有無	有り	1043	1226	1068	1216	959	5512	1434
		51.9	**46.5**	**38.6**	**47.4**	**52.8**	**46.8**	**37.4**
	無し	965	1411	1696	1347	857	6276	2397
		48.1	**53.5**	**61.4**	**52.6**	**47.2**	**53.2**	**62.6**

第 1-4 表は、雇用状況についての分布をみている。いずれの調査も調査対象は正社員だが、正社員の中の雇用区分には若干の違いがみえている。モニター調査では、約 7 割が「働く地域に制限がない社員」だが、企業調査のＢ社やＣ社は「働く地域に制限がある、転居を伴う異動がない社員」の割合が高い。Ｂ、Ｃ、Ｅ社は金融機関であるが、日本全国に支社や店舗があり、地域限定の正社員が多くいることが影響していると思われる。「1 年以上の海外滞在経験」の有無については、総合商社のＡ社が特徴的で、約 7 割と極めて高い。その他は、モニターも含めて 1 割程度の分布になっている。勤続年数についてみると、企業調査では「20～30 年未満」が最も高くなっている。中でもＥ社は同階層が 4 割を越えている。Ｅ社では年齢階層も高めにシフトしていることから、その影響が考えられる。

第 1-4 表　雇用状況

（上段：n，下段：%）

		A社	B社	C社	D社	E社	企業調査	モニター調査
全体		2008	2637	2764	2563	1816	11788	3831
		100.0	**100.0**	**100.0**	**100.0**	**100.0**	**100.0**	**100.0**
雇用区分	働く地域に制限がない社員	1593	1302	1258	2167	1141	7461	2710
		79.3	**49.4**	**45.5**	**84.5**	**62.8**	**63.3**	**70.7**
	働く地域に制限がある、転居を伴う異動がない社員	328	1112	1447	376	602	3865	1097
		16.3	**42.2**	**52.4**	**14.7**	**33.1**	**32.8**	**28.6**
	役員、その他	87	223	59	20	73	462	24
		4.3	**8.5**	**2.1**	**0.8**	**4.0**	**3.9**	**0.6**
1年以上の海外滞在経験	有り	1423	322	222	446	267	2680	432
		70.9	**12.2**	**8.0**	**17.4**	**14.7**	**22.7**	**11.3**
	無し	585	2315	2542	2117	1549	9108	3399
		29.1	**87.8**	**92.0**	**82.6**	**85.3**	**77.3**	**88.7**
勤続年数	5年未満	234	458	812	527	153	2184	682
		11.7	**17.4**	**29.4**	**20.6**	**8.4**	**18.5**	**17.8**
	5年～10年未満	249	362	414	425	162	1612	658
		12.4	**13.7**	**15.0**	**16.6**	**8.9**	**13.7**	**17.2**
	10～20年未満	427	630	745	540	468	2810	1132
		21.3	**23.9**	**27.0**	**21.1**	**25.8**	**23.8**	**29.5**
	20～30年未満	575	617	501	754	788	3235	726
		28.6	**23.4**	**18.1**	**29.4**	**43.4**	**27.4**	**19.0**
	30年以上	523	570	292	317	245	1947	633
		26.0	**21.6**	**10.6**	**12.4**	**13.5**	**16.5**	**16.5**

第 1-5 表は職種の分布である。巻末の附属統計表の表側には、企業調査とモニター調査に共通して、10 種類の項目を採用している。ただし、調査票（巻末資料）Q6 にあるように、もともとは、18 項目の選択肢を用意している。業種によって職種が偏るため、各社で採用する職種を少し変えている。A社（総合商社）には「営業、販売（海外）」、B、C、E社（金融機関）には「接客・サービス」、D社（製造業）には「製造・生産管理・生産技術」の項目を入れて 10 種類にしている。この 10 種類以外を選択したサンプルは、「その他」に算入している。

モニター調査と企業調査を比べると、企業調査では「営業、販売（国内）」の割合がモニター調査より 10 ポイント程度高くなっている。それ以外では、あまり大きな差はみられない。

第 1-6 表は、ボランティア経験と今後のボランティアの希望の割合をみたものである。ボランティア経験者の割合は、モニター調査では約 4 割、企業調査では約 6 割で、2 割の開きがある。特にC社のボランティア経験の割合は 7 割を超えている。C社は毎年、会社を挙げてボランティアを行う日があり、基本的に全員参加を呼びかけている。そのことがボランティア経験者の割合の高さに反映されていると考えられる。今後のボランティアの希望についても、企業調査の方がモニター調査よりも 25 ポイント近く高くなっており、ボランティアや社会貢献活動への意識が高いことが窺える。

このように、全般的に企業調査の調査対象 5 社では、モニター調査に比べると、ボランティア経験者も希望者も高い比率で存在していることがわかる。

第 1-5 表　職種

（上段：n，下段：%）

		A社	B社	C社	D社	E社	企業調査	モニター調査
全体		2008	2637	2764	2563	1816	11788	3831
		100.0	**100.0**	**100.0**	**100.0**	**100.0**	**100.0**	**100.0**
職種（最も長く携わった仕事）	管理職	372	155	161	76	112	876	332
		18.5	**5.9**	**5.8**	**3.0**	**6.2**	**7.4**	**8.7**
	人事・労務・総務	58	221	120	97	50	546	264
		2.9	**8.4**	**4.3**	**3.8**	**2.8**	**4.6**	**6.9**
	財務・経理・会計	203	63	171	95	27	559	184
		10.1	**2.4**	**6.2**	**3.7**	**1.5**	**4.7**	**4.8**
	法務系・広報系・経営企画系	133	73	141	47	101	495	134
		6.6	**2.8**	**5.1**	**1.8**	**5.6**	**4.2**	**3.5**
	営業、販売（国内）	303	1255	709	106	752	3125	627
		15.1	**47.6**	**25.7**	**4.1**	**41.4**	**26.5**	**16.4**
	事務	247	452	1075	134	426	2334	733
		12.3	**17.1**	**38.9**	**5.2**	**23.5**	**19.8**	**19.1**
	設計・技術・開発・調査・研究	24	86	104	1021	68	1303	628
		1.2	**3.3**	**3.8**	**39.8**	**3.7**	**11.1**	**16.4**
	建設・品質保証・管理・ICT・システム・調達	54	79	96	352	126	707	309
		2.7	**3.0**	**3.5**	**13.7**	**6.9**	**6.0**	**8.1**
	営業、販売（海外）	529	-	-	-	-	-	-
		26.3	-	-	-	-	-	-
	接客・サービス	-	121	111	-	91	-	-
		-	**4.6**	**4.0**	-	**5.0**	-	-
	製造・生産管理・生産技術	-	-	-	507	-	519 注2	251
		-	-	-	**19.8**	-	**4.4**	**6.6**
	その他	85	132	76	128	63	1324	369
		4.2	**5.0**	**2.7**	**5.0**	**3.5**	**11.2**	**9.6**

注1）「-」の項目はその他に算入している。
注2）「製造・生産管理・生産技術」の企業調査合計値には、各社の「その他」に算入した12サンプルが入っている。

第 1-6 表　ボランティア経験と希望

（上段：n，下段：%）

		A社	B社	C社	D社	E社	企業調査	モニター調査
全体		2008	2637	2764	2563	1816	11788	3831
		100.0	**100.0**	**100.0**	**100.0**	**100.0**	**100.0**	**100.0**
ボランティア経験の有無	有り	1070	1532	2026	1446	1175	7249	1577
		53.3	**58.1**	**73.3**	**56.4**	**64.7**	**61.5**	**41.2**
	無し	938	1105	738	1117	641	4539	2254
		46.7	**41.9**	**26.7**	**43.6**	**35.3**	**38.5**	**58.8**
今後、ボランティアや社会貢献活動に参加したいと思うか。	思う	1316	1386	1696	1204	1354	6956	1376
		65.5	**52.6**	**61.4**	**47.0**	**74.6**	**59.0**	**35.9**
	思わない	692	1251	1068	1359	462	4832	2455
		34.5	**47.4**	**38.6**	**53.0**	**25.4**	**41.0**	**64.1**

第２章　企業で働く人のボランティアや社会貢献活動への参加と希望

本章では、ボランティアや社会貢献活動への参加経験（Q9）と、将来の参加希望（Q23）についてみていく。参加経験のある人には、参加した団体や分野、活動期間、活動で得られた事や活動で役立った事等についてきいている。将来、活動参加したいと思っている人には、活動したいと思っている分野や時期などを聞いている。

第１節　ボランティアや社会貢献活動の経験

ボランティアや社会貢献活動の経験がある人の割合は、「モニター調査」では 41.2%、「企業調査」では 61.5%と、企業調査の方が、20 ポイント程度割合が高くなっている[1]（第 2-1 表）。ボランティアや社会貢献活動を経験した時期については、「小学生」（モニター調査；13.1%、企業：20.9%）、「中学・高校」（モニター調査；13.1%、企業調査：20.8%）、「大学生」（モニター調査；10.7%、企業調査；18.3%）と、社会人になる前に経験した人の割合は 10～20%で、企業調査の割合が 7～8 ポイント程度高くなっている。「社会人になってある」割合は、モニター調査は 23.5%であるのに対し、企業調査は 41.8%と 18 ポイントも高い。一般的な企業に比べ、「企業調査」対象 5 社が、ボランティアや社会貢献活動を推奨している現状が表れている。

第 2-1 表　ボランティアや社会貢献活動経験の割合（複数回答）

【モニター調査】　（%）

		総数	小学生の頃にある	中学・高校の頃にある	大学生の頃にある	社会人になってある	経験はない
全体		3831	13.1	13.1	10.7	23.5	58.8
性別	男性	2034	11.4	10.9	9.4	25.1	60.2
	女性	1797	14.9	15.5	12.2	21.6	57.3
年齢	35歳未満	1110	23.0	22.8	18.0	14.3	52.0
	35～44歳	1000	12.3	12.9	9.4	22.0	62.5
	45～54歳	1000	8.2	7.2	6.4	27.1	63.4
	55歳以上	721	5.5	6.4	7.2	34.7	58.0
子供の有無	有り	1434	13.6	12.9	11.2	29.1	54.1
	無し	2397	12.7	13.1	10.4	20.2	61.7

[1] 「経験はない」が排他の選択肢となるので、逆割合が「経験あり」となる。

【企業調査】 （%）

		総数	小学生の頃にある	中学・高校の頃にある	大学生の頃にある	社会人になってある	経験はない
全体		11788	20.9	20.8	18.3	41.8	38.5
性別	男性	7577	20.1	18.7	16.9	40.6	40.9
	女性	4211	22.4	24.8	20.9	44.0	34.1
年齢	35歳未満	3278	35.4	36.5	30.8	26.2	33.0
	35～44歳	2763	21.4	21.2	19.3	42.2	39.4
	45～54歳	3867	14.5	12.7	11.7	51.4	39.9
	55歳以上	1880	8.5	9.6	8.7	48.5	44.0
子供の有無	有り	5512	17.7	16.4	15.2	49.6	37.1
	無し	6276	23.8	24.7	21.1	34.9	39.8

1. 個人属性との関係

個人属性（性別、年齢階層別、子供の有無別）とボランティアや社会貢献活動への参加の関係をみてみよう。女性の方が男性よりも割合が若干高い傾向にある。「子供の有無」については、「社会人になってある」の割合が「モニター調査」「企業調査」共に「（子供）有り」の割合が高くなる。社会人になって子供や育児関連で活動参加の機会が増えることが推測される。

年齢階層別の割合については、特徴的であるため、第 2-1 図に示した。「モニター調査」と「企業調査」の両方とも、年齢の若い階層から順に「小学生」、「中・高校生」、「大学生」といった学生時代の活動経験の割合が高くなっている。企業調査では 35 歳未満の社員の 3 割以上がボランティアや社会貢献活動を経験している。一方で 55 歳以上では 1 割に満たない。

第 2-1 図　年齢階層別にみたボランティアや社会貢献活動経験の割合

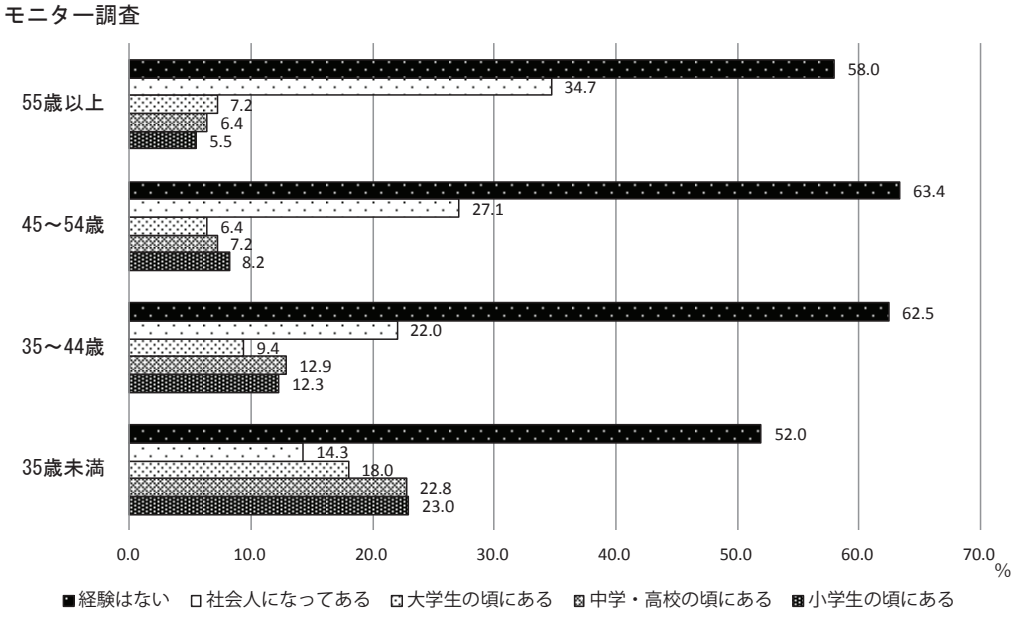

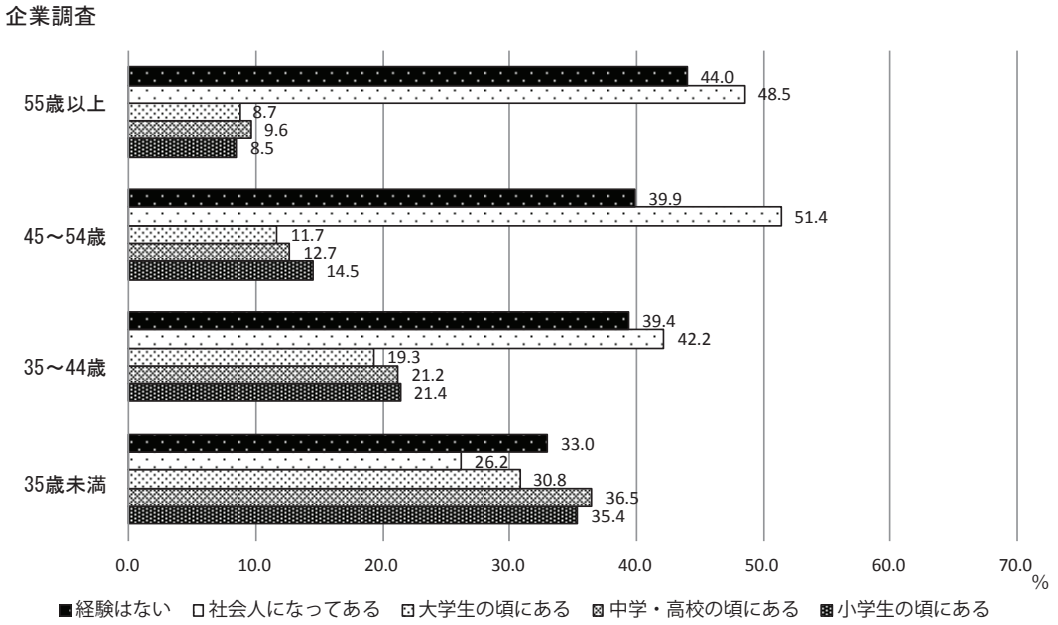

この約 20 年の間に、阪神・淡路大震災をはじめとする災害が日本各地で発生し、経済的にも不況が長引き、貧困や社会格差の問題が深刻になった。こういった社会を背景に、NPO やボランティアが一般化してきていることや、学校教育の現場でもボランティアや社会貢献活動が取組まれてきていることが、若年層での高い割合につながっていると考えられる。こういった取り組みは、現在 50 歳以上の社員が学生だった頃にはなかったはずで、35 歳未満の社員のボランティアや社会貢献活動に対する意識との世代間相違が大きいと予想される。

2. 最終学歴、年収との関係

第 2-2 表は、モニター調査から、最終学歴と世帯年収および本人年収と、ボランティアや社会貢献活動参加の関係をみている。最終学歴をみると、「中学・高等学校」38.6%、「短期大学、高等専門学校、各種学校」では 38.7%（「経験はない」の逆割合)、これに対して「大学・大学院」では 42.3%（同前）になっている。大きな差はないが、「大学・大学院」を最終学歴とする者の方が活動経験の割合は高いようである。

「世帯年収」「あなた自身の年収（本人年収)」についてみると、「世帯年収」の 2000 万円以上の階層で 46.6%（「経験はない」の逆割合）で活動経験の割合が比較的高くなっているが、それ以外はそれほど大きな差はみられない。比較的差がはっきり表れているのが、「社会人になってからある」割合で、「世帯年収」「本人年収」共に年収が高くなるほど割合が高くなる関係性がみられる。「本人年収」、「300 万円未満」での割合が 15.2%であるのに対し、「1000 万円以上」では 30.3%とおよそ倍の割合となっている。このことから、社会人になってからのボランティアや社会貢献活動の参加は、比較的富裕層である傾向がみえる。

第 2-2 表　最終学歴および年収別にみた、活動経験の割合

【モニター調査】　（%）

		総数	小学生の頃にある	中学・高校の頃にある	大学生の頃にある	社会人になってある	経験はない
全体		3831	13.1	13.1	10.7	23.5	58.8
最終学歴	中学・高等学校	568	11.6	11.6	0.5	27.3	61.4
	短期大学、高等専門学校、各種学校、専門学校	584	11.8	11.8	3.9	25.0	61.3
	大学・大学院	2679	13.6	13.6	14.3	22.4	57.7
世帯年収	400万円未満	460	19.1	16.3	13.7	17.4	59.1
	400～600万円未満	809	12.6	14.0	9.6	20.8	61.1
	600～800万円未満	771	13.5	13.1	8.2	22.2	60.1
	800～1,000万円未満	740	11.8	13.1	12.8	26.5	55.8
	1,000～1,500万円未満	768	11.3	10.8	9.8	27.6	58.3
	1,500～2,000万円未満	180	10.0	7.8	8.3	24.4	60.6
	2,000万円以上	103	13.6	16.5	20.4	28.2	53.4
あなた自身の年収（本人年収）	300万円未満	474	19.6	18.4	11.4	15.2	57.6
	300～400万円未満	589	15.3	16.6	12.1	17.7	59.1
	400～600万円未満	1170	13.8	13.0	10.8	23.5	59.2
	600～800万円未満	729	11.0	10.7	9.7	25.1	60.5
	800～1,000万円未満	466	9.0	11.4	10.1	30.9	56.2
	1,000万円以上	403	8.2	7.9	10.2	30.3	58.8

3.　寄附や介護経験との関係

第 2-3 表は、寄附（昨年 1 年間の寄附の有無）や介護経験とボランティアや社会貢献活動の関係を示している。まず、寄附の有無についてみると、「（寄附）有り」でボランティアや社会貢献活動の経験がある割合は、59.0%（「経験はない」の逆割合；モニター調査）、対して「（寄附）無し」の割合は 35.3%と、15 ポイントの差がある。企業調査でも同様に、「（寄附）有り」が 69.3%（「経験はない」の逆割合）、「無し」が 56.6%（同前）と 10 ポイント以上、寄附をした者の方が、ボランティアや社会貢献活動の参加割合が高い。また、「社会人になってある」の割合をみると、モニター調査では「（寄附）有り」40.3%に対し「（寄附）無し」は 18.3%と 20 ポイント以上低く、企業調査でも「（寄附）有り」53.0%に対し「（寄附）無し」が 35.4%と 17 ポイント低い。ボランティアや社会貢献活動は、自分の時間を寄附する行為でもあり、金銭的寄附と共通する部分は多い。ボランティアと寄附は補完的関係にあり、相乗効果があると考えられる。

介護経験の有無については、モニター調査では「（介護）有り」58.5%に対し「（介護）無し」37.2%と 20 ポイント以上、企業調査でも「（介護）有り」53.0%に対し「（寄附）無し」が 59.5%と 18 ポイントの差があり、介護経験をした（している）人の方がボランティアや社会貢献活動の参加割合が高い。ボランティアや社会貢献活動をする人は、自ら苦労した経験や周りから助けてもらった経験を、周りと共有し、恩返しとして還元していくという意識

を持ちやすい。介護や看護、育児といった生活の中で起こる経験やつながりから活動参加に発展していく可能性がみえる。

第 2-3 表　寄附や介護経験と活動経験の割合

（%）

			総数	小学生の頃にある	中学・高校の頃にある	大学生の頃にある	社会人になってある	経験はない
モニター調査	全体		3831	13.1	13.1	10.7	23.5	58.8
	寄附の有無	有り	923	16.9	19.2	17.7	40.3	41.0
		無し	2672	11.7	10.8	8.4	18.3	64.7
		わからない	236	13.1	14.8	9.7	16.5	62.3
	介護経験の有無	有り	716	16.8	18.7	18.0	36.6	41.5
		無し	3115	12.2	11.7	9.0	20.5	62.8
企業調査	全体		11788	20.9	20.8	18.3	41.8	38.5
	寄附の有無	有り	4400	23.0	23.7	21.0	53.0	30.7
		無し	6958	19.4	18.8	16.3	35.4	43.4
		わからない	430	24.2	25.3	23.5	30.2	40.0
	介護経験の有無	有り	2697	20.3	22.1	19.0	53.3	31.9
		無し	9091	21.1	20.5	18.1	38.4	40.5

4.　現在も活動を継続している人の割合

当調査では、ボランティア活動経験の有無を聞き、活動経験者に対し現在も活動をしているかを聞いている。

第 2-4 表をみると、ボランティア活動経験者はモニター調査では 41.2%、現在もボランティア活動をしている者の割合は全体（総数）の 9.8%となっている。企業調査では 13.0%と少し割合が高い。このことから、会社で働いている人のボランティア活動者比率はおよそ 1 割程度と推測される。

第 2-4 表　現在も活動を継続している人の割合

		総数	ボランティア活動経験者	現在もボランティア活動している者
モニター調査	n	3831	1577	377
	%	100.0	41.2	9.8
企業調査	n	11788	7249	1532
	%	100.0	61.5	13.0

第２節　参加したボランティアや社会貢献活動の種類と内容

本調査では、ボランティアや社会貢献活動経験の有無と活動団体の種類を聞き、「有る」人に対しては、分岐設問で最も熱心に活動した内容に焦点を当てて聞いている。

1. 活動団体の種類

第 2-2 図は、活動した団体の種類と、そのうち最も熱心に活動した団体の割合を示している。前者が複数回答、後者は単一回答形式である。活動した団体の種類で最も割合が高かったのは「地縁的な活動に関するグループ・団体（以下、地縁団体）」（モニター調査；46.7%、企業調査；51.5%）となっている。「学校や幼稚園等の活動に関するグループ・団体（以下、PTA や父母会などの団体）」（モニター調査；37.0%、企業調査；45.2%）も比較的高い割合を示している。これらは、旧来からある共益を目的とした団体であり、自身の住む地域や子供が通う学校にかかる活動に参加する。会員として参加義務がある場合もある。一方で、近年新しく存在感が増しているのは、「ボランティア、NPO、NGO、市民活動に関するグループ・団体（以下、NPO、ボランティア団体）」で、これらは分野を特化して活動しており、個人の自由意志で参加することが多い。図から特徴的にみられるのは、旧来型の団体に比べて、NPO、ボランティア団体では、活動した団体と最も熱心に活動した団体の割合の差が小さい。つまり、これまで活動した団体の中でも、最も熱心に活動した団体として NPO、NGO、ボランティア団体を選択した人が多いことを示している。

第 2-2 図　活動した団体（複数回答）と最も熱心に活動した団体（単一回答）の種類

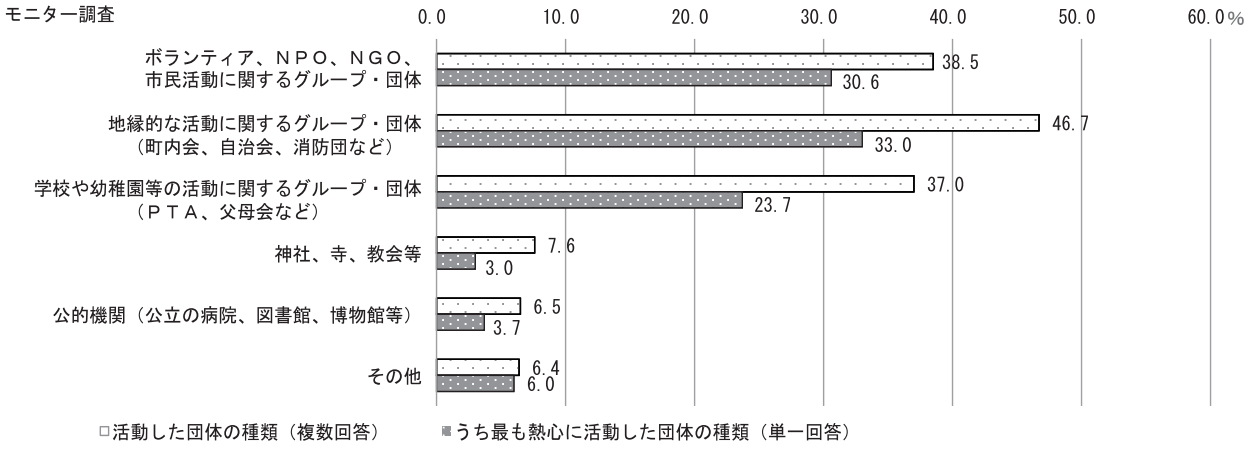

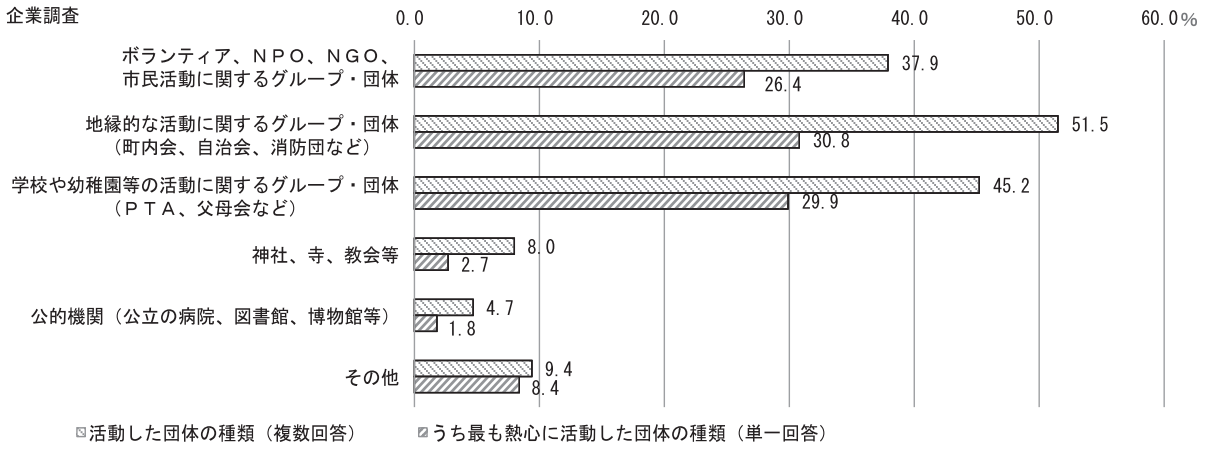

それでは、参加団体の種類によって、参加者の特徴はみられるのだろうか。第 2-5 表は、モニター調査から活動した団体の種類と個人属性との関係をみている。

これをみると、NPO、ボランティア団体と、旧来型の地縁団体や、PTA、父母会などの団体で活動する人とでは、属性が異なることが見て取れる。NPO、ボランティア団体は、性別や年齢階層にあまり差がみられない。一方、地縁団体は男性、55 歳以上の割合が高く、PTA や父母会などの団体は 35 歳未満での割合が高い。子供の有無については、NPO、ボランティア団体では大きな差がないが、地縁団体や PTA や父母会などの団体は「子供有り」の参加割合が高くなっている。NPO、ボランティア団体では、最終学歴が「大学・大学院」の割合が高く、世帯年収や本人年収が高い階層で参加者割合が高くなっている。一方、地縁団体では「中学・高等学校」の割合が高く、年収の傾向はあまりなく、PTA や父母会などの団体では、むしろ本人年収が低い方に偏っている。これは活動年齢が比較的若いということが影響しているからと考えられる。また、NPO、ボランティア団体では、「1 年以上の海外滞在経験」が有る者についての割合が高いという特徴が見られる。

以上のことから、NPO、ボランティア団体で活動経験がある者は、高学歴、高収入である一方で、年齢や性別、家族構成などの影響が小さい。地域や家族構成によって影響を受ける活動ではなく、個人の意思による活動であることが大きいのかもしれない。

第 2-5 表　活動した団体の種類と個人属性との関係（モニター調査）

モニター調査：Q9-1-1活動した団体の種類（複数回答）　（%）

		総数	ボランティア、ＮＰＯ、ＮＧＯ、市民活動に関するグループ・団体	地縁的な活動に関するグループ・団体（町内会、自治会、消防団など）	学校や幼稚園等の活動に関するグループ・団体（ＰＴＡ、父母会など）	神社、寺、教会等	公的機関（公立の病院、図書館、博物館等）	その他
全体		1577	38.5	46.7	37.0	7.6	6.5	6.4
性別	男性	809	36.6	51.2	36.6	8.0	6.1	6.2
	女性	768	40.5	42.1	37.4	7.2	6.9	6.6
年齢	35歳未満	533	37.3	44.5	43.9	5.6	7.3	4.3
	35～44歳	375	40.3	41.6	35.7	6.9	8.0	7.5
	45～54歳	366	41.3	47.8	31.7	8.7	5.5	6.8
	55歳以上	303	35.0	55.8	32.7	10.6	4.3	8.3
子供の有無	有り	658	36.0	51.2	47.4	7.4	5.0	5.3
	無し	919	40.3	43.5	29.5	7.7	7.5	7.2
最終学歴	中学・高等学校	219	30.1	59.4	39.7	10.5	2.3	6.8
	短期大学、高等専門学校、各種学校、専門学校	226	34.1	44.7	35.4	7.1	4.9	10.6
	大学・大学院	1132	41.0	44.7	36.7	7.2	7.6	5.5
世帯年収	400万円未満	188	39.9	42.0	35.1	10.6	5.3	4.3
	400～600万円未満	315	36.2	44.1	39.4	6.3	4.8	6.0
	600～800万円未満	308	38.6	45.5	34.1	9.1	4.5	6.5
	800～1,000万円未満	327	38.2	48.6	36.7	8.0	5.8	6.4
	1,000～1,500万円未満	320	36.6	51.6	40.0	5.0	9.1	7.5
	1,500～2,000万円未満	71	40.8	45.1	32.4	8.5	7.0	11.3
	2,000万円以上	48	58.3	47.9	35.4	8.3	20.8	2.1
あなた自身の年収（本人年収）	300万円未満	201	28.9	48.3	42.3	9.0	5.5	4.0
	300～400万円未満	241	42.3	41.1	38.6	7.1	4.6	5.4
	400～600万円未満	477	41.1	44.0	37.3	7.8	5.0	6.5
	600～800万円未満	288	37.2	49.7	34.7	6.3	4.2	6.6
	800～1,000万円未満	204	34.8	48.0	35.3	8.8	12.3	9.8
	1,000万円以上	166	44.0	54.2	33.1	7.2	11.4	6.0
１年以上の海外滞在経験	有り	246	50.0	45.9	36.6	11.0	14.6	4.1
	無し	1331	36.4	46.9	37.0	7.0	5.0	6.8

2.　活動分野

本調査では、最も熱心に活動している（した）団体の種類について、「ボランティア、NPO、NGO、市民活動にするグループ・団体（以下、NPO、ボランティア団体）」と答えた者に対して、その活動分野を聞いている（第 2-3 図）。

第 2-3 図　最も熱心に活動した NPO、NGO、ボランティア団体の活動分野（複数回答）

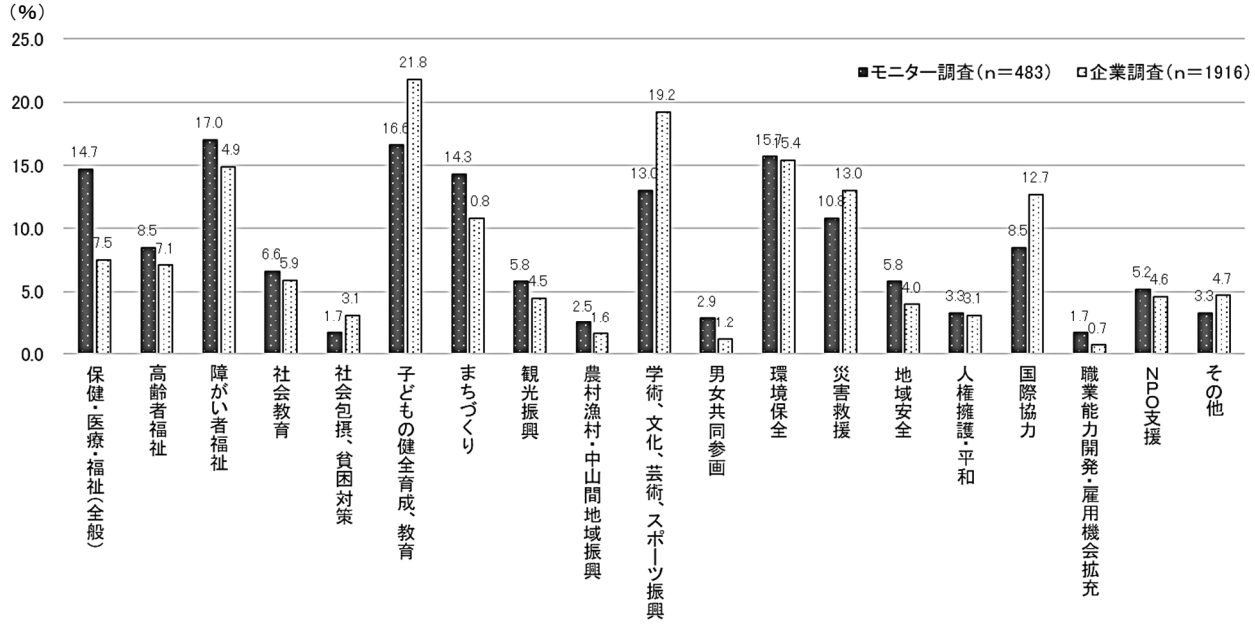

モニター調査で割合が高い活動は「障がい者福祉」（17.0%）、「子どもの健全育成、教育」（16.0%）、「環境保全」（15.7%）、「保健・医療・福祉」（14.7%）で、一般的なボランティア人口が多い分野と類似している[2]。企業調査が、モニター調査に比べて特徴的なのは、「子どもの健全育成、教育」（21.8%）、「学術、文化、芸術、スポーツ振興」（19.2%）、「国際協力」（12.7%）が高く、「保健・医療・福祉」（14.7%）が低い。「国際協力」については、特に、海外との関係が深い A 社（総合商社）での活動割合が高く、その影響が大きいと考えられる（第 2-6 表）。

第 2-6 表　企業別にみた活動分野（1～3 位）

	1 位	2 位	3 位
A社	災害救援 21.3%	国際協力 19.7%	子供の健全育成、教育 19.0%
B社	子供の健全育成、教育 26.7%	学術、文化、芸術、スポーツ振興 21.0%	障がい者福祉 17.5%
C社	環境保全 24.3%	学術、文化、芸術、スポーツ振興 19.0%	子供の健全育成、教育 17.6%
D社	子供の健全育成、教育 22.9%	学術、文化、芸術、スポーツ振興 21.8%	災害救援 17.6%
E社	子供の健全育成、教育 24.4%	学術、文化、芸術、スポーツ振興 20.6%	障がい者福祉、環境保全 16.5%

[2] 内閣府『市民の社会貢献活動に関する実態調査』（平成 28 年度）。

企業調査からは、企業の CSR や社会貢献活動に対する姿勢が、社員の活動内容にも表れている。１位や２位の分野は、企業として活動している分野で、東日本大震災の被災地支援活動や、東京オリンピック、パラリンピックに向けたスポーツ支援活動、街や河川の清掃活動など、社内でボランティア活動に参加する社員を募り活動している。このように、企業の業種や取組みの方向性によって、企業の社会貢献活動に特徴が出てくると考えられる。

3. 活動内容

最も熱心に活動した団体について、その活動内容について聞いた（第 2-4 図）。モニター調査と企業調査で大きな差はなく、最も高かったのが「体を使う」（モニター調査；30.1%、企業調査；35.0%）、次に「アウトドア」（モニター調査；28.3%、企業調査；27.8%）であった。企業調査では、「教育、指導」（16.1%）がその次に高いが、2 位とはかなり差がある。この傾向は、企業別にみてもほとんど同じで、C 社のみ 3 位が「世話」（15.0%）になっているが（第 2-7 表）、これは C 社の女性比率が高いためと推測される。「教育、指導」は男性、「世話」は女性での割合が高くなる傾向がみられている（巻末附属統計表参照）。

第 2-4 図　最も熱心に活動した団体での活動内容（複数回答）

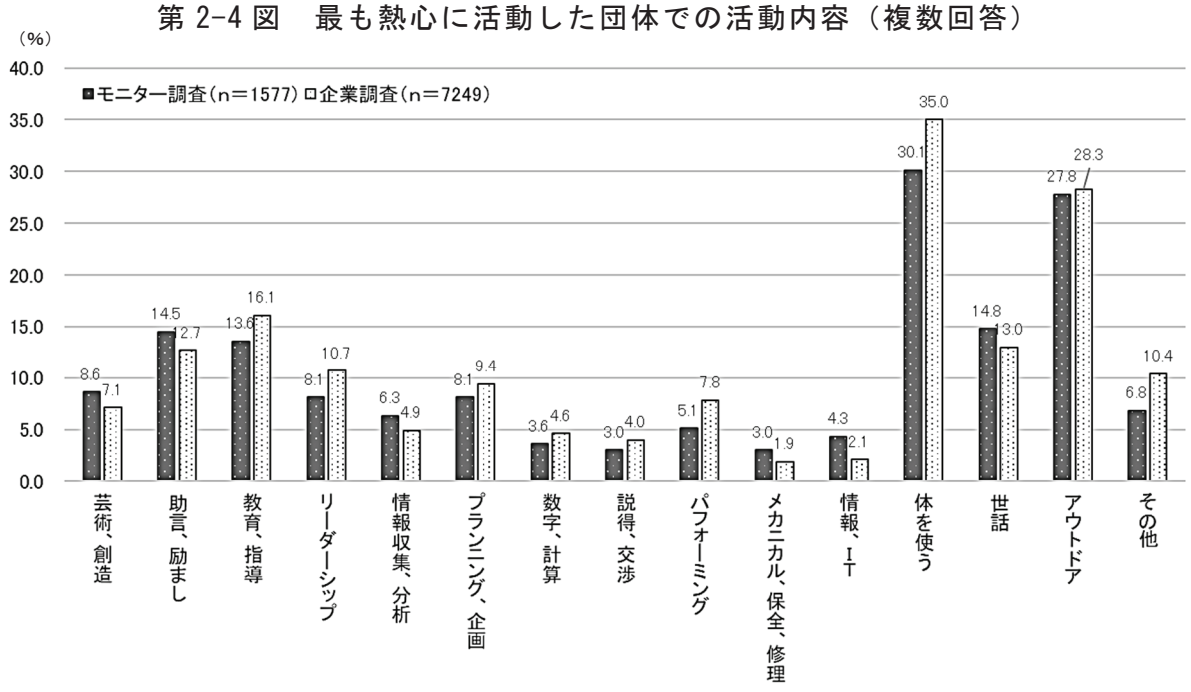

第 2-7 表　企業別にみた活動内容（1～3 位）

	1位	2位	3位
A社	体を使う 36.8%	アウトドア 22.8%	教育、指導 19.0%
B社	体を使う 35.4%	アウトドア 26.8%	教育、指導 17.2%
C社	体を使う 32.5%	アウトドア 31.8%	世話 15.0%
D社	体を使う 35.2%	アウトドア 29.7%	教育、指導 15.1%
E社	体を使う 37.1%	アウトドア 27.8%	教育、指導 18.0%

4.　活動期間と活動日数

最も熱心に活動した団体について、その活動期間と日数について聞いた。

第 2-8 表から活動期間についてみると、性別では、モニター調査も企業調査も大きな差はみられない。一方、年齢階層でみると、35 歳未満では「単発」の活動の割合が高く（モニター調査；47.5%、企業調査；45.1%）、55 歳以上ではいずれの調査でも 15%程度と低く、逆に活動期間が「5 年以上」の割合が高くなっている（モニター調査；33.0%、企業調査；25.6%）。45 歳以上になると、活動期間が 1 年以上の割合が半数を超えてくる。

活動した団体の種類によって、活動期間は異なるのだろうか。モニター調査、企業調査ともに「5 年以上」の長期間活動している傾向があるのは、「神社、寺、教会等」、「公的機関」は単発の割合が高い。企業調査では、地縁的な活動に関するグループや、学校や幼稚園等の活動に関するグループの活動期間が「1～3 年未満」での割合が高い。

第 2-8 表　活動期間

ベース：ボランティア経験者　　（%）

		総数	単発（１回のみ）	１年未満	１～３年未満	３～５年未満	５年以上
モニター調査	全体	1577	35.4	16.0	22.0	8.6	18.1
性別	男性	809	31.4	15.8	21.3	9.3	22.2
	女性	768	39.6	16.1	22.8	7.8	13.7
年齢	35歳未満	533	47.5	17.3	20.5	7.3	7.5
	35～44歳	375	39.5	17.6	23.5	5.3	14.1
	45～54歳	366	30.6	14.8	21.3	8.2	25.1
	55歳以上	303	14.9	13.2	23.8	15.2	33.0
団体の種類	ボランティア、ＮＰＯ、ＮＧＯ、市民活動に関するグループ・団体	483	35.2	16.6	21.9	7.9	18.4
	地縁的な活動に関するグループ・団体（町内会、自治会、消防団など）	521	32.6	15.2	22.8	9.0	20.3
	学校や幼稚園等の活動に関するグループ・団体（ＰＴＡ、父母会など）	373	38.1	18.0	23.1	8.3	12.6
	神社、寺、教会等	47	23.4	14.9	21.3	8.5	31.9
	公的機関（公立の病院、図書館、博物館等）	58	43.1	17.2	19.0	10.3	10.3
	その他	95	42.1	9.5	15.8	9.5	23.2
企業調査	全体	7249	29.1	15.5	27.1	12.4	16.0
性別	男性	4475	29.0	15.2	26.6	12.6	16.6
	女性	2774	29.2	16.0	27.7	12.1	15.0
年齢	35歳未満	2197	45.1	18.9	20.8	8.1	7.2
	35～44歳	1673	29.2	17.9	27.3	12.8	12.8
	45～54歳	2326	20.0	12.3	31.3	14.1	22.3
	55歳以上	1053	15.3	11.5	30.6	17.0	25.6
団体の種類	ボランティア、ＮＰＯ、ＮＧＯ、市民活動に関するグループ・団体	1916	36.2	15.4	23.1	12.0	13.3
	地縁的な活動に関するグループ・団体（町内会、自治会、消防団など）	2235	26.5	16.6	30.2	11.5	15.1
	学校や幼稚園等の活動に関するグループ・団体（ＰＴＡ、父母会など）	2165	25.8	16.2	30.3	13.9	13.7
	神社、寺、教会等	197	14.7	12.2	18.8	13.7	40.6
	公的機関（公立の病院、図書館、博物館等）	129	35.7	27.1	22.5	7.8	7.0
	その他	607	31.0	7.6	19.8	11.7	30.0

第 2-9 表から活動頻度についてみると、「年間 1～7 日未満」の割合が、モニター調査、企業調査共に 5 割を超えている。両調査ともに年齢階層が上がると頻度も多くなる傾向がみえる。性別でみると、差は小さいが、女性よりも男性で活動頻度が多い方に分布する傾向があるようだ。

活動した団体の種類でみると、それほど大きな差はないが、「神社、寺、教会等」は比較的活動日数が多く、「公的機関」は少ない方の割合が高いようである。

第 2-9 表　活動日数

ベース：ボランティア経験者　　（%）

		総数	年間１～７日未満	年間７～１５日未満	年間１５～３０日未満（月１～２回のイメージ）	年間３０～５０日未満（月２回～週１回のイメージ）	年間５０～１００日未満（週１回～週２回のイメージ）	年間１００日以上（週２回以上のイメージ）
モニター調査	全体	1577	56.9	17.8	13.3	6.8	3.2	1.9
性別	男性	809	53.5	20.1	12.7	7.8	3.7	2.1
	女性	768	60.4	15.4	13.9	5.9	2.7	1.7
年齢	35歳未満	533	64.2	15.8	10.7	6.0	2.1	1.3
	35～44歳	375	61.3	16.8	12.0	5.6	2.4	1.9
	45～54歳	366	54.6	17.2	16.1	6.3	3.0	2.7
	55歳以上	303	41.3	23.4	16.2	10.6	6.6	2.0
団体の種類	ボランティア、ＮＰＯ、ＮＧＯ、市民活動に関するグループ・団体	483	55.5	17.8	11.6	8.9	2.9	3.3
	地縁的な活動に関するグループ・団体（町内会、自治会、消防団など）	521	53.9	20.3	16.3	6.5	2.1	0.8
	学校や幼稚園等の活動に関するグループ・団体（ＰＴＡ、父母会など）	373	58.7	17.4	12.9	4.6	5.1	1.3
	神社、寺、教会等	47	51.1	17.0	17.0	8.5	6.4	0.0
	公的機関（公立の病院、図書館、博物館等）	58	65.5	8.6	10.3	8.6	0.0	6.9
	その他	95	70.5	11.6	7.4	5.3	4.2	1.1
企業調査	全体	7249	51.4	16.0	15.8	8.3	5.6	2.8
性別	男性	4475	50.5	16.2	15.7	8.4	6.3	2.8
	女性	2774	52.8	15.7	16.0	8.1	4.5	2.9
年齢	35歳未満	2197	65.6	12.4	10.3	5.2	3.9	2.5
	35～44歳	1673	54.5	14.3	14.6	8.1	5.6	2.9
	45～54歳	2326	43.3	18.4	19.0	9.8	7.0	2.5
	55歳以上	1053	34.5	21.3	22.0	11.6	6.6	4.1
団体の種類	ボランティア、ＮＰＯ、ＮＧＯ、市民活動に関するグループ・団体	1916	55.2	11.8	13.8	8.9	6.6	3.8
	地縁的な活動に関するグループ・団体（町内会、自治会、消防団など）	2235	50.7	20.4	18.0	6.4	3.1	1.4
	学校や幼稚園等の活動に関するグループ・団体（ＰＴＡ、父母会など）	2165	47.7	17.4	16.8	9.1	6.2	2.9
	神社、寺、教会等	197	42.1	19.3	18.3	8.6	8.6	3.0
	公的機関（公立の病院、図書館、博物館等）	129	55.0	12.4	16.3	10.9	3.1	2.3
	その他	607	57.5	8.2	9.6	10.2	9.4	5.1

第３節　ボランティアや社会貢献活動への参加のきっかけと周囲の影響

1. 活動参加のきっかけ

ボランティアや社会貢献活動の経験がある人はどのようなきっかけで始めたのだろうか。最も熱心に活動している団体について、そのきっかけを聞いている（第 2-10 表）。最も割合が大きいのは、「地域のつながりで誘われた」（モニター調査；21.4%、企業調査；24.5%）と「友人・知人から誘われた」（モニター調査；21.5%、企業調査；17.7%）であった。家族、友人・知人、職場や仕事、地域のつながりといった関係から誘われる割合は、モニター調査では 69.1%、企業調査では 66.6%と半数を超えている。このように周りから誘われて、ボランティアや社会貢献活動に参加している人が多いことがわかる。

第 2-10 表　活動参加のきっかけ

ベース：ボランティア経験者　　（%）

		総数	自分で探した、偶然知った	家族から誘われた	友人・知人から誘われた	職場や仕事関係で誘われた	地域のつながりで誘われた	義務、義理、輪番等	その他
モニター調査	全体	1577	19.5	6.9	21.5	19.3	21.4	8.7	2.6
性別	男性	809	16.7	7.4	21.8	19.8	23.6	8.8	2.0
	女性	768	22.5	6.4	21.2	18.9	19.1	8.6	3.3
年齢	35歳未満	533	20.8	8.8	27.2	15.6	17.3	7.9	2.4
	35～44歳	375	23.2	5.3	21.1	21.6	18.4	8.3	2.1
	45～54歳	366	17.5	6.6	15.8	21.3	26.2	9.6	3.0
	55歳以上	303	15.2	5.9	18.8	20.8	26.7	9.6	3.0
団体の種類	ボランティア、ＮＰＯ、ＮＧＯ、市民活動に関するグループ・団体	483	35.4	7.2	24.4	21.7	6.8	2.7	1.7
	地縁的な活動に関するグループ・団体（町内会、自治会、消防団など）	521	11.9	6.5	20.2	14.6	36.5	9.2	1.2
	学校や幼稚園等の活動に関するグループ・団体（ＰＴＡ、父母会など）	373	10.7	6.2	20.6	15.3	26.3	17.4	3.5
	神社、寺、教会等	47	14.9	14.9	38.3	4.3	19.1	4.3	4.3
	公的機関（公立の病院、図書館、博物館等）	58	27.6	3.4	20.7	32.8	6.9	8.6	0.0
	その他	95	12.6	8.4	9.5	48.4	4.2	4.2	12.6
企業調査	全体	7249	13.2	8.5	17.7	15.9	24.5	14.7	5.4
性別	男性	4475	11.7	10.2	16.4	17.0	27.4	13.3	4.0
	女性	2774	15.7	5.8	19.8	14.2	19.9	17.1	7.6
年齢	35歳未満	2197	15.4	8.2	22.6	17.0	19.3	12.2	5.4
	35～44歳	1673	14.9	9.1	17.6	16.1	21.6	15.0	5.6
	45～54歳	2326	11.1	9.9	14.6	15.6	27.7	16.1	5.0
	55歳以上	1053	10.4	5.3	14.7	14.2	33.0	16.5	5.8
団体の種類	ボランティア、ＮＰＯ、ＮＧＯ、市民活動に関するグループ・団体	1916	28.5	8.0	25.7	23.0	7.5	2.7	4.6
	地縁的な活動に関するグループ・団体（町内会、自治会、消防団など）	2235	5.0	8.6	11.4	12.5	41.7	19.1	1.7
	学校や幼稚園等の活動に関するグループ・団体（ＰＴＡ、父母会など）	2165	6.5	7.1	17.4	9.0	28.2	24.5	7.2
	神社、寺、教会等	197	12.7	34.5	23.4	6.6	16.8	2.5	3.6
	公的機関（公立の病院、図書館、博物館等）	129	31.8	6.2	20.2	14.7	8.5	8.5	10.1
	その他	607	15.3	6.9	14.8	33.9	7.7	6.9	14.3

モニター調査、企業調査共通した傾向を挙げると、性別では、女性の方が「自分で探した、偶然知った」割合が高くなっている。男性は、「地域のつながりで誘われた」の割合が高い。年齢階層別にみると、「自分で探した、偶然知った」や「友人・知人から誘われた」は比較的若い層で多い。一方で「地域のつながりで誘われた」の割合は年齢が高くなると割合も高くなる。

活動した団体の種類でみると、「ボランティア、NPO、NGO、市民活動に関するグループ・団体」に参加した人は、「自分で探した、偶然知った」（モニター調査；35.4%、企業調査；28.5%）の割合が高い。また企業調査では、「職場や仕事関係で誘われた」（23.0%）や「友人、知人から誘われた」（25.7%）が高くなっている。「地縁的な活動に関するグループ・団体」は、「地域のつながりで誘われた」（モニター調査；36.5%、企業調査；41.7%）が高く、「学校や幼稚園等の活動に関するグループ・団体」は、「義務、義理、輪番等」（モニター調査；17.4%、企業調査；24.5%）と高い。「神社、寺、教会等」は、家族や友人、知人など、

身近な人から誘われている割合が高い。「公的機関」は、「自分で探した、偶然知った」（モニター調査；27.6%、企業調査；31.8%）や「職場や仕事関係で誘われた」（企業調査；32.8%）が高い。この傾向は「ボランティア、NPO、NGO、市民活動に関するグループ・団体」と似ている。一般的に会社でボランティアや社会貢献活動をしようとした場合、公的機関に寄ることが多いのかもしれない。企業調査の対象となった会社は、NPO やボランティア団体とのつながりが比較的あると想定されるため、「職場や仕事関係で誘われた」の割合が高くなっているとも考えられる。

2. 周囲からの影響

ボランティアや社会貢献活動を参加している（した）人や参加したいと思う人は、周囲からの影響が大きいと思われるが、身近で活動している人の影響はどのくらいあるのだろうか。（第 2-11 表）

第 2-11 表　身近に活動をしている人の影響

モニター調査　（%）

	総数	ボランティア経験の有無		今後、ボランティアや社会貢献活動に参加したいと思うか。	
		有り	無し	思う	思わない
全体	3831	41.2	58.8	35.9	64.1
配偶者	279	73.8	26.2	63.4	36.6
配偶者以外の家族	220	66.4	33.6	63.6	36.4
家族以外の親類	84	77.4	22.6	71.4	28.6
友人	476	77.1	22.9	64.9	35.1
同じ職場の人	400	69.8	30.3	58.5	41.5
その他	10	80.0	20.0	60.0	40.0
誰もいない	2660	28.3	71.7	25.5	74.5

企業調査　（%）

	総数	ボランティア経験の有無		今後、ボランティアや社会貢献活動に参加したいと思うか。	
		有り	無し	思う	思わない
全体	11788	61.5	38.5	59.0	41.0
配偶者	1495	83.3	16.7	75.6	24.4
配偶者以外の家族	1779	75.6	24.4	72.1	27.9
家族以外の親類	644	75.6	24.4	73.8	26.2
友人	3602	72.2	27.8	70.1	29.9
同じ職場の人	2514	66.9	33.1	67.0	33.0
その他	196	60.2	39.8	57.1	42.9
誰もいない	4159	45.3	54.7	43.8	56.2

モニター調査の全体でみると、ボランティア経験の有無の割合は、「有り」41.2%、「無し」58.8%、企業調査の全体では「有り」61.5%、「無し」38.5%である。一方、配偶者が活動している人の場合は、「有り」が 73.8%（モニター調査）、83.3%（企業調査）と全体よりも 20～30 ポイントも高くなる。友人が活動している場合も 77.1%（モニター調査）、72.2%（企業調査）と高く、その影響は大きい。他方、「誰もいない」と答えた人は、「有り」の割合が 28.3%（モニター調査）、45.3%（企業調査）と大幅に低い。「同じ職場の人」に関しては、家族や親せき、友人といったより身近な存在よりも影響は小さいが、モニター調査では全体より 20 ポイント程度高くなっている。

今後の社会貢献活動への参加についても、活動経験の有無と似たような傾向がみられる。より身近な存在が活動している場合には、その影響からボランティアや社会貢献活動をしたいと思うようである。逆に周りに活動している人が「誰もいない」と、活動につながりにくいこともわかる。同じ職場の人が活動しているだけでも、将来的に参加したいとする割合は 8～20 ポイントも上昇する。職場や仕事での関係も、活動につながる 1 つのきっかけとなる可能性がある。

ボランティアや社会貢献活動に参加するきっかけとして、周りからの影響や誘いの他に、自分自身が困った時に周りや NPO 等の団体から助けてもらった経験を挙げる人がヒアリング調査では複数みられた。「助け合い」や「恩返し」といった動機が活動のきっかけとなっているのか。第 2-12 表は、NPO 等に助けてもらったことがある経験がボランティアや社会貢献活動参加にどのくらい影響を与えているかをみている。

モニター調査、企業調査共に、「かなりある」「ある程度ある」としたグループは、約 8 割が、すでに活動経験があり、今後活動に参加したいとしている。これは全体の割合から 30～40 ポイントも高い。一方で「全くない」としたグループでは活動経験の割合は低く、今後の参加にも消極的であることがわかる。

第 2-12 表　NPO 等に助けてもらったことがある経験の影響

モニター調査　（%）

	総数	ボランティア経験の有無		今後、ボランティアや社会貢献活動に参加したいと思うか。	
		有り	無し	思う	思わない
全体	3831	41.2	58.8	35.9	64.1
かなりある	89	83.1	16.9	83.1	16.9
ある程度ある	258	80.6	19.4	76.4	23.6
どちらともいえない	640	51.6	48.4	41.3	58.8
あまりない	628	53.7	46.3	42.5	57.5
全くない	2216	28.3	71.7	25.9	74.1

企業調査 （%）

	総数	ボランティア経験の有無		今後、ボランティアや社会貢献活動に参加したいと思うか。	
		有り	無し	思う	思わない
全体	11788	61.5	38.5	59.0	41.0
かなりある	183	94.5	5.5	86.3	13.7
ある程度ある	795	87.4	12.6	80.3	19.7
どちらともいえない	914	82.1	17.9	67.9	32.1
あまりない	2604	73.4	26.6	65.7	34.3
全くない	7292	51.0	49.0	52.5	47.5

第４節　ボランティアや社会貢献活動から得られたものと役立った能力

1. 活動から得られたもの

本調査では、ボランティアや社会貢献活動経験者に対し、活動から得られたもの 9 項目について「かなりあてはまる」～「全くあてはまらない」の 5 段階の順序尺度で聞いている。（第 2-13 表）

「あてはまる」（かなり+やや）は、企業調査の方がモニター調査よりも高い割合を示している。ただし、「あてはまる」とする割合が高い項目は共通しており、1 位は「人の役に立ち、社会や地域に貢献できた」（モニター調査；69.0%、企業調査；86.0%）、2 位は「他者と考えを共有・共感することができた」（モニター調査；52.3%、企業調査 66.5%）、3 位は「新しい知識や技術、経験を得られた」（モニター調査；49.4%、企業調査 54.6%）となっている。興味深いのは、ボランティアや社会貢献活動で本来自分自身の時間を寄付（ギブ）する行為でありながら、（恐らく意図せず）新しい知識や技術、経験を得られることがあるとする割合が高いということである。

男女別にみて両調査共に特徴がある項目は、男性は「健康や体力の増進につながった」（モニター調査；35.7%、企業調査；35.4%）の割合が女性よりも、女性は「新しい知識や技術、経験を得られた」（モニター調査；54.7%、企業調査；58.7%）が男性よりも 5～10 ポイント高い。

第 2-13 表　ボランティアや社会貢献活動から得られたもの

【モニター調査】ベース：ボランティア経験者　　（%）

		総数	かなりあてはまる	ややあてはまる	どちらともいえない	あまりあてはまらない	全くあてはまらない
人の役に立ち、社会や地域に貢献できた	全体	1577	15.5	53.5	25.0	4.7	1.2
	男性	809	15.8	52.2	25.8	4.9	1.2
	女性	768	15.2	54.9	24.2	4.4	1.2
有用な情報や人脈を得られた	全体	1577	9.7	31.0	34.0	16.0	9.3
	男性	809	10.9	31.8	34.5	15.1	7.8
	女性	768	8.5	30.2	33.5	17.1	10.8
余暇時間を有効に使うことができた	全体	1577	10.5	36.7	34.6	11.9	6.3
	男性	809	9.8	34.1	38.7	12.0	5.4
	女性	768	11.3	39.3	30.3	11.7	7.3
生きがいをもつことができた	全体	1577	8.1	26.4	40.1	16.6	8.9
	男性	809	8.7	26.9	40.7	15.7	8.0
	女性	768	7.6	25.8	39.5	17.4	9.8
健康や体力の増進につながった	全体	1577	6.7	25.9	37.7	19.0	10.8
	男性	809	7.3	28.4	37.8	17.8	8.7
	女性	768	6.0	23.2	37.5	20.3	13.0
知識や技術、経験を活かせた	全体	1577	8.6	32.3	34.1	15.7	9.4
	男性	809	8.0	31.9	37.3	14.0	8.8
	女性	768	9.1	32.7	30.7	17.4	10.0
新しい知識や技術、経験を得られた	全体	1577	10.1	39.3	31.6	11.7	7.2
	男性	809	9.4	35.0	37.2	11.6	6.8
	女性	768	10.8	43.9	25.8	11.8	7.7
他者と考えを共有・共感することができた	全体	1577	10.8	41.5	32.4	10.0	5.3
	男性	809	10.8	41.0	33.0	10.5	4.7
	女性	768	10.8	42.1	31.8	9.4	6.0
仕事に役立った	全体	1577	6.2	18.9	37.7	22.3	14.9
	男性	809	6.1	17.2	40.8	22.6	13.3
	女性	768	6.4	20.7	34.4	22.0	16.5

【企業調査】ベース：ボランティア経験者　（%）

		総数	かなりあてはまる	ややあてはまる	どちらともいえない	あまりあてはまらない	全くあてはまらない
人の役に立ち、社会や地域に貢献できた	全体	7249	31.1	54.9	11.1	2.0	0.8
	男性	4475	33.3	52.9	10.7	2.1	0.9
	女性	2774	27.6	58.1	11.6	1.9	0.7
有用な情報や人脈を得られた	全体	7249	14.2	32.6	26.4	15.8	11.0
	男性	4475	14.7	31.6	26.5	15.8	11.3
	女性	2774	13.3	34.2	26.2	15.7	10.6
余暇時間を有効に使うことができた	全体	7249	13.1	36.0	26.2	15.2	9.5
	男性	4475	13.2	34.4	27.1	15.1	10.1
	女性	2774	12.9	38.4	24.8	15.3	8.5
生きがいをもつことができた	全体	7249	9.1	25.3	33.1	19.0	13.4
	男性	4475	10.3	25.5	32.4	18.4	13.4
	女性	2774	7.3	25.1	34.3	19.9	13.5
健康や体力の増進につながった	全体	7249	8.4	23.5	30.6	20.2	17.4
	男性	4475	10.5	24.9	29.3	18.2	17.0
	女性	2774	4.9	21.1	32.6	23.4	18.0
知識や技術、経験を活かせた	全体	7249	10.8	30.8	27.9	16.8	13.7
	男性	4475	11.6	29.0	27.8	17.2	14.4
	女性	2774	9.4	33.7	28.2	16.2	12.4
新しい知識や技術、経験を得られた	全体	7249	15.0	39.6	23.6	12.6	9.2
	男性	4475	14.9	37.2	24.7	13.4	9.9
	女性	2774	15.2	43.5	21.9	11.2	8.1
他者と考えを共有・共感することができた	全体	7249	17.9	48.6	21.1	6.7	5.6
	男性	4475	18.0	47.4	22.0	6.7	5.9
	女性	2774	17.9	50.6	19.7	6.6	5.2
仕事に役立った	全体	7249	5.0	16.5	33.6	22.9	22.0
	男性	4475	5.6	16.4	32.4	22.8	22.8
	女性	2774	4.1	16.5	35.5	23.1	20.8

第 2-5 図は、ボランティアや社会貢献活動から得られたもの 9 項目についての 5 順序尺度の平均値（1～5 の範囲）を、モニター調査と企業調査について年齢階層別にみたものである。図は、モニター調査の 55 歳以上のグループの平均値を基準に、高い値から低い値へと項目を並べ替えている。

モニター調査（実線）と企業調査（点線）は、調査ごとに特徴が似通っていることがわかる。特に企業調査では「人の役に立ち、社会や地域に貢献できた」や、「健康や体力の増進につながった」の値がモニター調査よりもかなり高く、逆に「知識や技術、経験を活かせた」が低い。

第 2-5 図　年齢階層別にみた活動から得られたもの（5 順序尺度の平均値の比較）

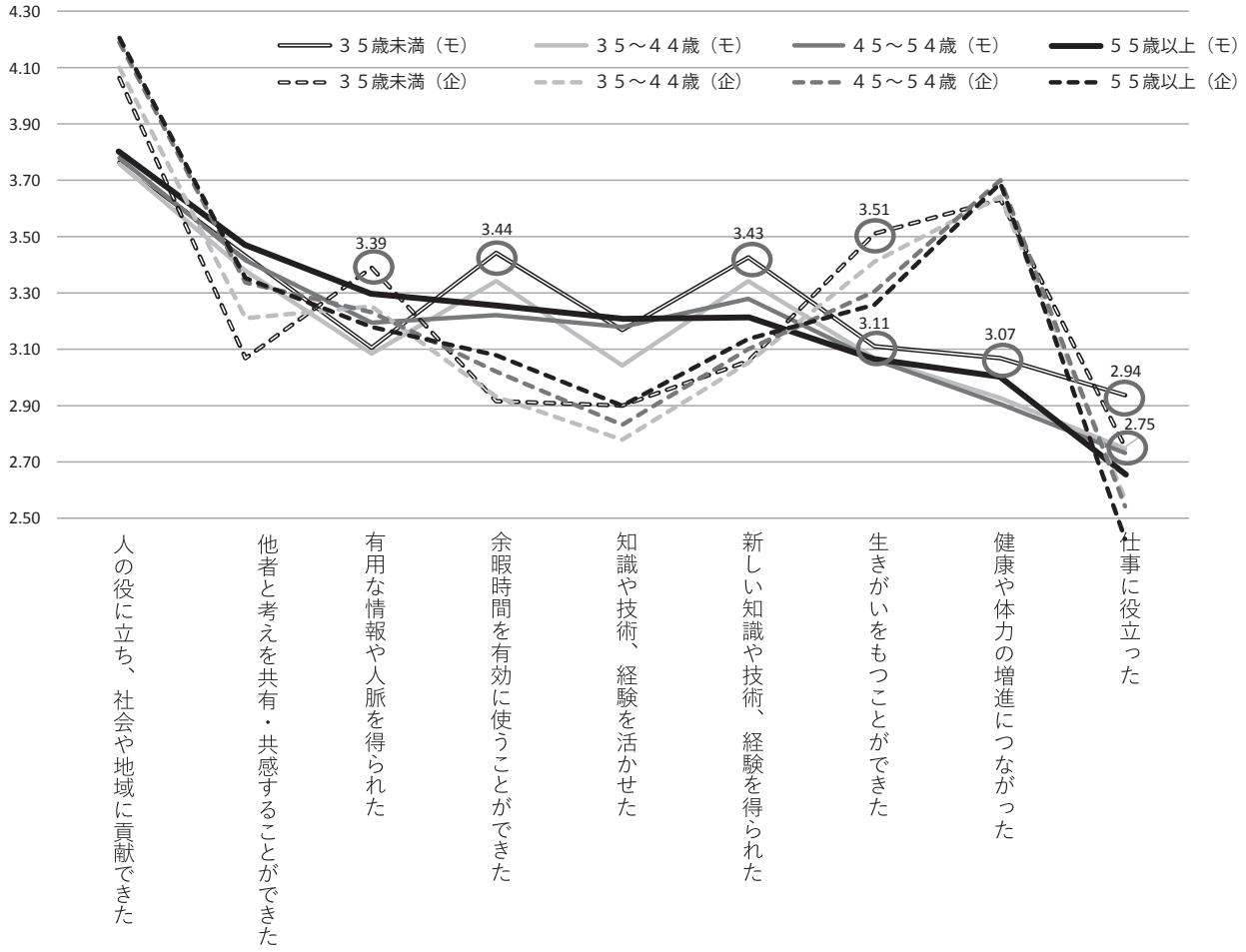

年齢階層別にみると、35 歳未満のグループで、平均値の高い項目が多い。企業調査では、「有用な情報や人脈を得られた」（3.39）、「生きがいをもつことができた」（3.51）、「仕事に役立った」（2.75）が他の年齢階層よりも値が高い。モニター調査では、「余暇時間を有効に使うことが出来た」（3.44）、「新しい知識や技術、経験を得られた」（3.43）、「生きがいをもつことができた」（3.11）、「健康や体力の増進につながった」（3.07）、「仕事に役立った」（2.94）が他の年齢階層よりも値が高い。

このように、35 歳未満グループがボランティアや社会貢献活動から得られたものに対する評価が高く、また、活動を通じて知識や技術、経験を獲得し、仕事に役立てるといったスキルの循環が一部の企業人の中では実感されているようである。

2.　活動に役立った能力や経験

本調査では、企業人として求められる 26 項目の能力について、得意か苦手かを聞いている（第 4 章参照）。ボランティアや社会貢献活動の経験がある人については、その中からどの能力が役立ったかを聞いている。

第 2-6 図は、役立った能力について、モニター調査と企業調査別に割合が高い順に並べている。両調査ともに、上位に挙げられている項目の傾向は似ている。両調査とも上位 4 項目は、「感謝やねぎらいの言葉をかけること」、「人のサポートをすること」「初めての人とも気軽に話せること」「わかりやすく説明すること」である。

第 2-6 図　ボランティアや社会貢献活動に役立った能力（複数回答）

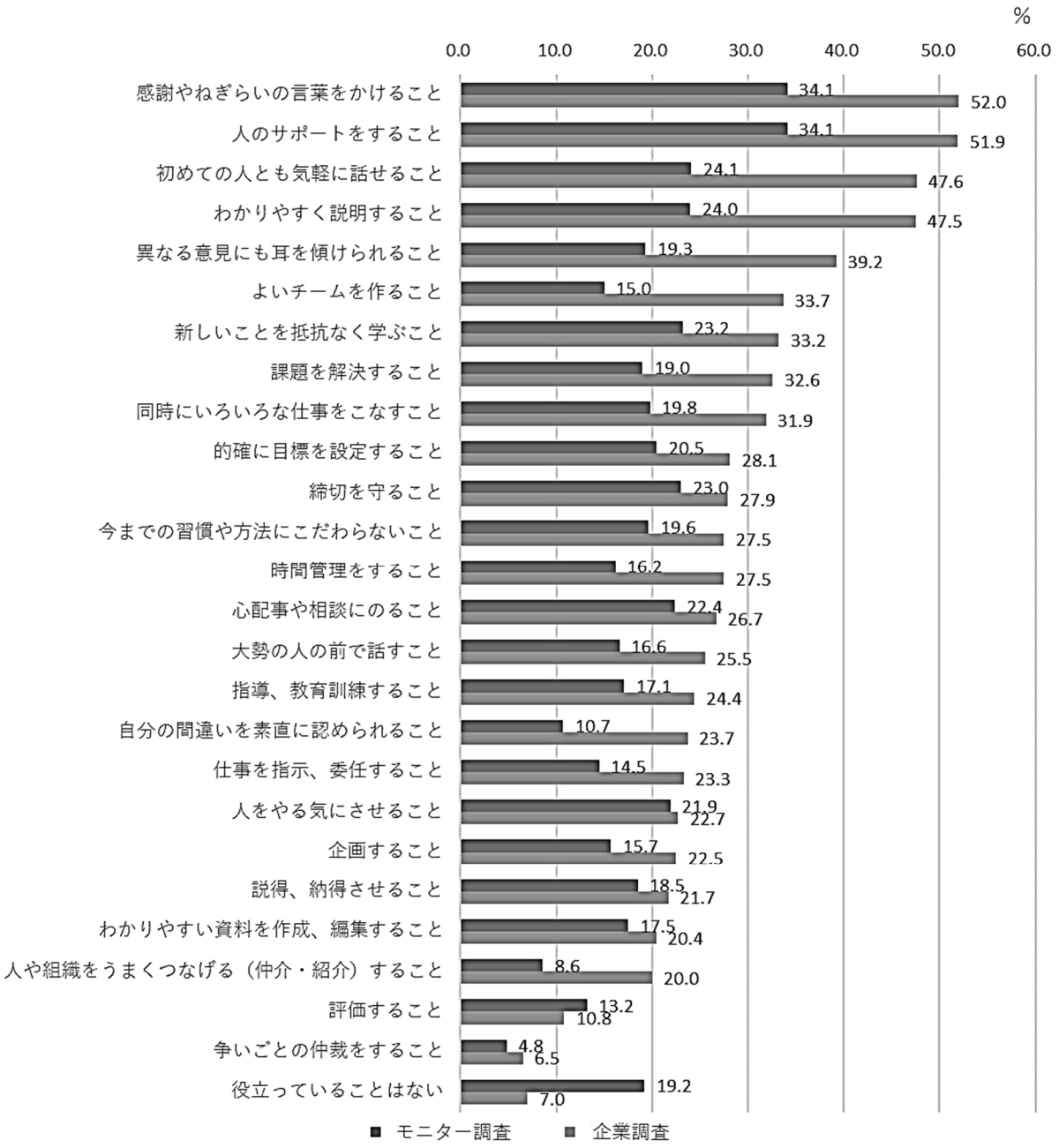

第５節　ボランティアや社会貢献活動への不満、参加しない理由

1.　ボランティアや社会貢献活動への不満

ボランティアや社会貢献活動を経験して、不満に感じたことは何だろうか。第 2-14 表は、活動経験者に対して活動に際して不満に思ったことについて聞いている。モニター調査、企業調査ともに、「特に不満はない」が半数以上であり、多くの人は特に不満はもっていないようだ。

不満を持った人の中で、最も割合が高い項目は「時間をとられた」（モニター調査；22.8%、企業調査；25.1%）で、その次はかなり割合が減って、「あまり楽しくなかった」（モニター調査；12.7%、7.5%）が続いている。

性別はそれほど差がある項目はない。年齢階層別でみると、モニター調査では「あまり楽しくなかった」は若くなるほど割合が高くなり、逆に「時間がとられた」は年齢階層が高いほど割合も高くなる傾向がみられる。

第 2-14 表　活動への不満（複数回答）

（%）

		総数	あまり楽しくなかった	お礼の言葉がなかった、感謝を感じなかった	やりがいを感じなかった	団体のやり方や趣旨に共感できなかった	人間関係がうまくいかなかった	お金がかかった
モニター調査	全体	1577	12.7	5.3	8.6	5.5	5.1	4.9
性別	男性	809	11.9	6.6	9.1	6.4	5.4	4.7
	女性	768	13.5	3.9	7.9	4.6	4.8	5.1
年齢	35歳未満	533	15.9	5.6	10.9	4.5	5.3	5.4
	35～44歳	375	13.1	6.4	9.1	6.9	5.6	5.3
	45～54歳	366	11.2	5.5	7.1	6.3	4.6	3.8
	55歳以上	303	8.3	3.0	5.6	4.6	5.0	4.6
団体の種類	ボランティア、ＮＰＯ、ＮＧＯ、市民活動に関するグループ・団体	483	12.4	5.8	9.9	7.0	6.4	5.6
	地縁的な活動に関するグループ・団体（町内会、自治会、消防団など）	521	11.1	6.0	7.9	3.6	4.6	4.4
	学校や幼稚園等の活動に関するグループ・団体（ＰＴＡ、父母会など）	373	14.7	4.8	9.4	6.4	4.6	4.3
	神社、寺、教会等	47	19.1	4.3	8.5	6.4	10.6	8.5
	公的機関（公立の病院、図書館、博物館等）	58	10.3	1.7	8.6	6.9	3.4	3.4
	その他	95	12.6	3.2	2.1	3.2	2.1	5.3
企業調査	全体	7249	7.5	1.9	5.2	4.9	3.1	4.3
性別	男性	4475	8.2	2.1	5.9	4.7	3.2	4.0
	女性	2774	6.3	1.5	4.0	5.2	3.0	4.8
年齢	35歳未満	2197	9.5	1.6	6.6	4.0	1.9	5.7
	35～44歳	1673	6.5	1.9	4.8	5.1	3.1	4.1
	45～54歳	2326	6.3	1.8	4.3	5.5	3.8	3.1
	55歳以上	1053	7.8	2.5	4.6	4.9	4.1	4.1
団体の種類	ボランティア、ＮＰＯ、ＮＧＯ、市民活動に関するグループ・団体	1916	5.0	1.5	3.4	4.2	2.9	7.6
	地縁的な活動に関するグループ・団体（町内会、自治会、消防団など）	2235	10.3	2.1	6.3	5.4	3.2	2.2
	学校や幼稚園等の活動に関するグループ・団体（ＰＴＡ、父母会など）	2165	7.4	2.0	5.8	5.3	3.7	3.5
	神社、寺、教会等	197	10.2	1.5	5.6	5.1	1.0	3.0
	公的機関（公立の病院、図書館、博物館等）	129	10.1	2.3	8.5	3.1	3.9	3.1
	その他	607	4.0	1.5	3.8	4.1	2.0	4.8

（第2-14表つづき）　（%）

		時間をとられた	自分の能力が十分に認められなかった	気力や体力が続かなかった	家族や職場の理解が得られなかった	その他	特に不満はない（なかった）
モニター調査	全体	22.8	2.0	6.1	2.0	0.6	50.6
性別	男性	23.7	2.3	4.9	2.5	0.4	50.4
	女性	21.9	1.7	7.3	1.6	0.9	50.8
年齢	35歳未満	20.1	2.1	6.8	1.7	0.2	50.5
	35～44歳	21.1	2.1	5.1	3.2	0.8	48.8
	45～54歳	23.5	2.5	6.3	1.9	1.1	50.0
	55歳以上	29.0	1.3	5.9	1.3	0.7	53.8
団体の種類	ボランティア、ＮＰＯ、ＮＧＯ、市民活動に関するグループ・団体	19.0	1.0	7.0	1.2	1.0	50.5
	地縁的な活動に関するグループ・団体（町内会、自治会、消防団など）	24.6	2.1	6.1	3.3	0.4	49.7
	学校や幼稚園等の活動に関するグループ・団体（ＰＴＡ、父母会など）	25.2	2.7	5.4	1.1	0.5	49.3
	神社、寺、教会等	21.3	6.4	2.1	6.4	0.0	51.1
	公的機関（公立の病院、図書館、博物館等）	24.1	3.4	8.6	3.4	0.0	43.1
	その他	23.2	1.1	4.2	0.0	1.1	65.3
企業調査	全体	25.2	0.7	4.4	1.5	2.1	60.7
性別	男性	25.7	0.7	3.1	1.3	1.5	61.3
	女性	24.5	0.6	6.4	1.8	3.0	59.6
年齢	35歳未満	21.8	0.7	5.1	0.6	1.7	60.4
	35～44歳	26.4	0.6	5.0	2.2	2.7	59.6
	45～54歳	27.3	0.4	3.6	1.7	2.2	60.6
	55歳以上	25.6	1.2	3.5	1.8	1.7	63.2
団体の種類	ボランティア、ＮＰＯ、ＮＧＯ、市民活動に関するグループ・団体	16.4	0.6	5.9	1.9	2.9	65.1
	地縁的な活動に関するグループ・団体（町内会、自治会、消防団など）	29.8	0.7	3.7	1.3	1.6	57.6
	学校や幼稚園等の活動に関するグループ・団体（ＰＴＡ、父母会など）	31.0	0.8	4.0	1.2	1.6	57.0
	神社、寺、教会等	19.3	0.0	3.6	1.5	0.0	67.5
	公的機関（公立の病院、図書館、博物館等）	17.8	1.6	5.4	0.8	0.8	61.2
	その他	18.6	0.5	3.1	2.0	4.3	68.4

活動した団体の種類別に「特に不満はない」に注目すると、「神社、寺、教会等」、「ボランティア、NPO、NGO、市民活動に関するグループ・団体」で比較的割合が高くなっている。特に企業調査では、地縁団体や、PTA や父母会などの団体で「時間をとられた」とする割合が高い。実際には、これらの団体やグループで費やす時間は、前掲第 2-8 表、第 2-9 表の期間や日数からみても他の団体やグループと同じかやや少ないが、参加のきっかけが義務的（前掲第 2-10 表）であることから、自由意志で行う傾向が強い「神社、寺、教会等」や NPO やボランティア団体の活動に比べて、負担感が強くなっていると考えられる。

2. 活動をしてこなかった理由

第 2-15 表は、ボランティアや社会貢献活動の経験がない人に対して、その理由を聞いている。モニター調査では、「特に理由はない」が 32.4%で最も高い。その次に「興味がない・やりたいと思わなかったから」が 26.5%、「仕事が忙しく時間がなかったから」が 25.8%となっている。企業調査でも上位 3 つの項目は同じだが、最も割合が高いのは「仕事が忙しく時

間がなかったから」が 36.8%、次に「興味がない・やりたいと思わなかったから」が 27.0%、「特に理由はない」が 23.7%となっている。

第 2-15 表　ボランティアや社会貢献活動をしてこなかった理由（複数回答）

ベース：ボランティア未経験者　（%）

		総数	仕事が忙しく時間がなかったから	家庭、生活（育児・介護）が忙しく時間がなかったから	その他にやりたいことがあったから	どのような活動があるのかわからなかったから	やりたい活動やＮＰＯ等がみつからなかったから	金銭的報酬が得られないから
モニター調査	全体	2254	25.8	7.7	10.9	10.9	7.5	7.1
性別	男性	1225	26.3	6.1	11.6	9.6	7.1	7.7
	女性	1029	25.2	9.6	10.1	12.3	7.9	6.3
年齢	35歳未満	577	20.1	4.9	9.9	10.9	4.9	10.2
	35～44歳	625	22.7	8.3	9.8	9.9	6.7	8.0
	45～54歳	634	30.1	7.7	11.7	11.8	9.3	5.2
	55歳以上	418	31.6	10.8	12.9	10.8	9.3	4.1
企業調査	全体	4539	36.8	17.6	20.3	21.6	13.3	5.6
性別	男性	3102	40.9	17.3	22.6	19.4	14.0	6.3
	女性	1437	28.1	18.1	15.5	26.5	11.8	4.0
年齢	35歳未満	1081	19.9	8.6	25.3	20.6	11.5	10.8
	35～44歳	1090	30.2	20.4	19.0	24.9	12.9	4.6
	45～54歳	1541	44.2	21.1	17.9	21.4	13.6	3.4
	55歳以上	827	54.1	19.0	20.2	19.1	15.7	4.1

（%）

		総数	一人で参加するのが嫌、一緒にやる仲間がいない、誘われないから	必要とされる知識や技術がないから	興味がない・やりたいと思わなかったから	特に理由はない	その他
モニター調査	全体	2254	6.0	6.4	26.5	32.4	0.4
性別	男性	1225	4.2	5.6	22.4	37.1	0.2
	女性	1029	8.1	7.4	31.4	26.7	0.7
年齢	35歳未満	577	6.6	3.6	27.9	35.7	0.2
	35～44歳	625	7.5	5.8	28.0	31.8	0.5
	45～54歳	634	5.5	9.3	26.3	28.9	0.5
	55歳以上	418	3.6	6.9	22.5	34.0	0.7
企業調査	全体	4539	11.2	7.6	27.0	23.7	1.7
性別	男性	3102	9.8	6.2	30.5	23.0	1.2
	女性	1437	14.1	10.8	19.4	25.3	2.9
年齢	35歳未満	1081	12.7	4.2	35.8	22.6	1.4
	35～44歳	1090	10.8	7.1	27.1	26.6	1.5
	45～54歳	1541	10.9	8.9	24.1	23.4	1.8
	55歳以上	827	10.2	10.5	20.8	21.9	2.3

男女別で比較的大きな差がある項目は、男性は、「仕事が忙しく時間がなかったから」（企業調査；40.9%）、「その他にやりたいことがあったから」（企業調査；22.6%）、「興味がない・やりたいと思わなかったから」（企業調査；30.5%）、「特に理由はない」（モニター調査；37.1%）で女性よりも割合が高く、女性は、「どのような活動があるのかわからなかったから」（企業調査；26.5%）、「興味がない・やりたいと思わなかったから」（モニター調査；31.4%）が高くなっている。

3. NPO に対するイメージと活動への参加

本調査では、Q26 で自分の会社と NPO に対してのイメージを心理項目で聞いている。この設問は、9 つの対をなす形容詞 AB を用意し、A か B かどちらに近いかを聞くものである。ここでは、モニター調査から、ボランティア経験がある人とない人、あるいは将来的に活動を希望している人と希望していない人では、NPO に対してのイメージがどのように違うのかをみていくことにする（第 2-16 表）。なお、企業調査からもほぼ同様の傾向がみられている。

まず、ボランティア経験の有無との関係をみると、ボランティア経験が「有る」人に比べて「無い」人は、どの項目においても、「どちらともいえない」とする割合が高くなっており、経験がないだけに具体的なイメージが湧かない状態にあると考えられる。この差が最も大きいのは、「A.社会の役に立っている／B.立ってない」で、「無い」人の「どちらともいえない」の割合が 9.5 ポイント高い。

ボランティア経験が「有る」人は、「無い」人に比べて、次の項目のA（Aに近い＋どちらかといえばAに近い）割合が約 9～16 ポイント高い。すなわち、「A.信頼できる／B．警戒すべき」の「A.信頼できる」（15.6 ポイント高）、「A.社会の役に立っている／B.立ってない」の「A.社会の役に立っている」（12.4 ポイント高）、「A.身近／B.遠い」の「A.身近」（12.7 ポイント高）、「A.一般的／B.例外的」の「A.一般的」（12.6 ポイント高）、「A.中立的／B.政治的」の「A.中立的」（9.1 ポイント高）である。逆に、ボランティア経験が「無い」人は、これらの項目では「どちらともいえない」やB（Bに近い＋どちらかといえばBに近い）の割合が高くなっている。特に「A．身近／B．遠い」の「B．遠い」では、ボランティア経験の「無い」人が、「有る」人に比べて約 9～16 ポイント高い。このように、ボランティア経験がある人は NPO に対して、信頼できる、社会の役に立っている、身近、中立的といったポジティブなイメージを持っており、これまでボランティア経験がない人は、どちらともイメージが浮かばない、あるいは「遠い」存在だと感じている。

次に、今後の活動参加希望（「今後、ボランティアや社会貢献活動に参加したいと思うか」）についてみていこう。参加したいと「思う」人に比べて「思わない」人は、ほとんどの項目で「どちらともいえない」の割合が高くなっている。特に、「A.社会の役に立っている／B.立ってない」（16.8 ポイント）、「A.信頼できる／B.警戒すべき」（10.3 ポイント）で差が大きい。

第 2-16 表　NPO に対するイメージ（モニター調査）

モニター調査
「ボランティアや社会貢献活動を行っている団体（NPO等）」に対して、以下の形容詞では、A、Bどちらに近いか選んでください。　(%)

		総数	Aに近い	どちらかといえばAに近い	どちらともいえない	どちらかといえばBに近い	Bに近い
Q26B_1　A. 信頼できる／B. 警戒すべき	全体	3831	5.0	20.8	52.8	15.2	6.2
ボランティア経験の有無	有り	1577	7.8	27.2	48.1	12.1	4.8
	無し	2254	3.0	16.4	56.1	17.4	7.1
今後、ボランティアや社会貢献活動に参加したいと思うか。	思う	1376	8.7	33.0	46.2	10.2	1.8
	思わない	2455	2.9	14.0	56.5	18.0	8.6
Q26B_2　A. 社会の役に立っている／B. 立ってない	全体	3831	13.5	36.3	42.5	5.5	2.2
ボランティア経験の有無	有り	1577	17.3	39.9	36.9	4.2	1.6
	無し	2254	10.9	33.9	46.4	6.4	2.5
今後、ボランティアや社会貢献活動に参加したいと思うか。	思う	1376	18.2	46.0	31.7	3.8	0.4
	思わない	2455	10.9	30.9	48.5	6.5	3.2
Q26B_3　A. 儲かる／B. 損な	全体	3831	2.3	8.2	51.6	25.0	12.9
ボランティア経験の有無	有り	1577	3.0	9.2	48.6	26.1	13.1
	無し	2254	1.9	7.5	53.7	24.2	12.7
今後、ボランティアや社会貢献活動に参加したいと思うか。	思う	1376	3.1	10.6	47.6	28.0	10.8
	思わない	2455	2.0	6.8	53.9	23.3	14.1
Q26B_4　A. 身近／B. 遠い	全体	3831	2.8	14.3	52.4	21.3	9.2
ボランティア経験の有無	有り	1577	4.7	19.8	51.4	17.5	6.5
	無し	2254	1.5	10.3	53.1	23.9	11.1
今後、ボランティアや社会貢献活動に参加したいと思うか。	思う	1376	4.9	21.9	51.7	18.2	3.4
	思わない	2455	1.6	10.0	52.9	23.0	12.5
Q26B_5　A. 宗教的／B. 世俗的	全体	3831	6.1	18.5	55.8	14.5	5.1
ボランティア経験の有無	有り	1577	6.3	19.3	52.9	15.1	6.3
	無し	2254	5.9	17.9	57.9	14.2	4.2
今後、ボランティアや社会貢献活動に参加したいと思うか。	思う	1376	4.6	18.0	55.7	17.0	4.7
	思わない	2455	6.9	18.8	55.9	13.2	5.3
Q26B_6　A. 先進的／B. 伝統的	全体	3831	2.2	11.0	64.2	17.5	5.1
ボランティア経験の有無	有り	1577	3.4	12.5	59.3	18.6	6.2
	無し	2254	1.4	10.0	67.6	16.7	4.3
今後、ボランティアや社会貢献活動に参加したいと思うか。	思う	1376	3.6	15.1	60.0	17.5	3.9
	思わない	2455	1.5	8.8	66.5	17.5	5.8
Q26B_7　A. 中立的／B. 政治的	全体	3831	5.2	19.7	55.9	14.4	4.8
ボランティア経験の有無	有り	1577	7.8	22.5	50.8	14.3	4.6
	無し	2254	3.4	17.8	59.4	14.5	4.9
今後、ボランティアや社会貢献活動に参加したいと思うか。	思う	1376	7.9	27.3	51.1	11.7	2.0
	思わない	2455	3.7	15.5	58.5	15.9	6.3
Q26B_8　A. 一般的／B. 例外的	全体	3831	4.9	17.9	57.6	15.3	4.2
ボランティア経験の有無	有り	1577	7.7	22.5	53.2	13.5	3.1
	無し	2254	2.9	14.7	60.7	16.6	5.0
今後、ボランティアや社会貢献活動に参加したいと思うか。	思う	1376	7.7	25.8	53.6	11.0	1.9
	思わない	2455	3.3	13.5	59.9	17.8	5.5
Q26B_9　A. 趣味的／B. 仕事的	全体	3831	7.0	24.4	55.2	10.1	3.3
ボランティア経験の有無	有り	1577	7.5	28.3	50.8	9.7	3.7
	無し	2254	6.6	21.7	58.3	10.4	3.0
今後、ボランティアや社会貢献活動に参加したいと思うか。	思う	1376	6.9	31.5	51.3	7.9	2.3
	思わない	2455	7.0	20.4	57.4	11.4	3.8

今後活動に参加したいと「思う」人は、「思わない」人に比べて、多くの項目でAの割合が10ポイント以上高くなっている。すなわち、「A.信頼できる／B．警戒すべき」の「A.信頼できる」(24.8ポイント高)、「A.社会の役に立っている／B.立ってない」の「A.社会の役に立っている」(22.4ポイント高)、「A.身近／B.遠い」の「A.身近」(15.2ポイント高)、「A.一般的／B.例外的」の「A.一般的」(16.7ポイント高)、「A.中立的／B.政治的」の「A.中立的」(16.0ポイント高)、「A.趣味的／B.仕事的」の「A.趣味的」(11.0ポイント高）である。参加したいと「思わない人」は、Bの割合が高く、特に、「A.信頼できる／B．警戒すべき」の「B．警戒すべき」(14.6ポイント高)、「A.身近／B.遠い」の「B.遠い」(13.9ポイント高)、「A.一般的／B.例外的」の「B.例外的」(10.4ポイント高）の項目で10ポイント以上の差がある。このように、NPOに対してネガティブなイメージを持つ人は、今後活動に参加したいと「思わない」傾向がみられる。

第６節　ボランティアや社会貢献活動の参加希望とその理由

1.　ボランティアや社会貢献活動の参加希望

今後ボランティアや社会貢献活動に参加したいと「思う」人の割合は、モニター調査では35.9%、企業調査では59.0%とかなり開きがある（第2-17表)。男女別でみると、両調査とも女性の方が「思う」割合が少し高い。年齢階層別にみると、年齢が高くなるほど「思う」割合が高くなっていく傾向がみえる。子供の有無別でみると、子供「有り」のグループの方が「思う」割合が高くなっている。

第2-17表　ボランティアや社会貢献活動への参加希望

モニター調査　（%）

		総数	思う	思わない
	全体	3831	35.9	64.1
性別	男性	2034	34.6	65.4
	女性	1797	37.5	62.5
年齢	35歳未満	1110	33.3	66.7
	35～44歳	1000	33.0	67.0
	45～54歳	1000	37.5	62.5
	55歳以上	721	41.7	58.3
子供の有無	有り	1434	39.7	60.3
	無し	2397	33.7	66.3

企業調査 （%）

		総数	思う	思わない
	全体	11788	59.0	41.0
性別	男性	7577	57.0	43.0
	女性	4211	62.6	37.4
年齢	35歳未満	3278	48.4	51.6
	35～44歳	2763	58.6	41.4
	45～54歳	3867	66.2	33.8
	55歳以上	1880	63.3	36.7
子供の有無	有り	5512	62.8	37.2
	無し	6276	55.7	44.3

第 2-18 表は、モニター調査から、最終学歴と世帯年収および本人年収と、活動参加希望の有無の関係をみている。

最終学歴をみると、参加希望者（「思う」）の割合は学歴が高くなると高くなる。世帯年収についてみると、2000 万円以上の階層で「思う」の割合は 54.4%で、他の階層に比べて高い。800 万円未満のグループでは、30%台の前半、800～1000 万円未満から 1500～2000 万円未満では 30%台後半と、徐々に割合が高くなる傾向がある。本人年収に関してみると、400 万円未満のグループでは約 32%、400～800 万円未満のグループでは約 36%、800 万円以上のグループでは約 4 割と、本人年収が高くなるほど徐々に活動参加希望の割合が高くなる関係性がみられる。

第 2-18 表　最終学歴、年収別にみた活動参加希望割合（モニター調査）

モニター調査 （%）

		総数	思う	思わない
	全体	3831	35.9	64.1
最終学歴	中学・高等学校	568	32.9	67.1
	短期大学、高等専門学校、各種学校、専門学校	584	34.6	65.4
	大学・大学院	2679	36.8	63.2
世帯年収	400万円未満	460	31.3	68.7
	400～600万円未満	809	34.4	65.6
	600～800万円未満	771	33.2	66.8
	800～1,000万円未満	740	38.2	61.8
	1,000～1,500万円未満	768	37.5	62.5
	1,500～2,000万円未満	180	39.4	60.6
	2,000万円以上	103	54.4	45.6
あなた自身の年収	300万円未満	474	31.9	68.1
（本人年収）	300～400万円未満	589	31.7	68.3
	400～600万円未満	1170	36.1	63.9
	600～800万円未満	729	36.2	63.8
	800～1,000万円未満	466	39.9	60.1
	1,000万円以上	403	41.2	58.8

今後ボランティアや社会貢献活動への参加を希望している人は、どのような経験をしている人が多いのだろうか。第 2-19 表は、ボランティアの経験の有無、寄付の経験の有無、介護経験の有無について、将来的な活動参加希望の有無との関係をみている。

ボランティア経験が「有る」人は、ボランティア経験の「無い」人に比べて、活動希望（「思う」）の割合が 20～30 ポイント高い（モニター調査；54.0%、企業調査；67.1%）。寄附の有無についてみると、「有り」のグループで、活動参加希望の割合が寄附「無し」よりも 20 ポイント程度高くなっている。介護経験についても、「有り」のグループが「無し」のグループに比べて、活動参加希望の割合がモニター調査では 20 ポイント、企業調査では 8 ポイント高くなっている。

前掲の第 2-11 表、第 2-12 表では、身近に活動している人の存在や、NPO 等に助けてもらった経験と、将来的な活動参加の希望をみているが、この中では、自分の身近に活動している人や、過去に NPO 等に助けてもらった経験がある人の方が、将来的な活動参加につながる可能性がみえている。

このように、子育てや介護経験や、ボランティアや寄附の経験は、将来的にボランティアや社会貢献活動に参加しようとする思いを高める作用がある。子育てや介護経験は、自分が苦労したことや助けてもらった経験を逆に次の世代に返そうという思いにつながるだろうし、ボランティアや寄附の経験がある人は、すでにボランティアや社会貢献活動に親和性があり、活動に対する精神的なハードルは低いと考えられる。一方で、これらの経験がない人も、モニター調査では 2～3 割、企業調査では 5 割の人が、将来的にボランティアや社会貢献活動をやりたいと前向きに思っている。

前掲第 2-16 表での、ボランティア経験がある人の NPO 等に対するイメージがポジティブであるということ、さらに今後活動を希望する人もポジティブなイメージを持つことということを踏まえると、ボランティア経験がない人に対しては、なんらかのきっかけを作ってまずは経験してみることで、精神的ハードルが下がり、次の活動へつながっていくことが予想される。

第 2-19 表　活動への参加希望と活動経験等との関係

モニター調査　（%）

		総数	思う	思わない
全体		3831	35.9	64.1
ボランティア経験の有無	有り	1577	54.0	46.0
	無し	2254	23.2	76.8
寄附の有無	有り	923	54.3	45.7
	無し	2672	30.5	69.5
	わからない	236	25.8	74.2
介護経験の有無	有り	716	52.9	47.1
	無し	3115	32.0	68.0

企業調査 （%）

		総数	思う	思わない
全体		11788	59.0	41.0
ボランティア経験の有無	有り	7249	67.1	32.9
	無し	4539	46.2	53.8
寄附の有無	有り	4400	70.3	29.7
	無し	6958	52.1	47.9
	わからない	430	54.4	45.6
介護経験の有無	有り	2697	65.8	34.2
	無し	9091	57.0	43.0

2. ボランティアや社会貢献活動希望者の参加動機

ボランティアや社会貢献活動への参加を希望する人に、その参加理由を聞いている（第 2-20 表)。設問は、それぞれの項目について「かなりあてはまる」から「全くあてはまらない」の 5 段階を選択する形になっている。「あてはまる」（かなり＋やや）の割合が高い上位 2 項目は、モニター調査と企業調査で同じ項目、「人の役に立ち、社会や地域に貢献したいから」（モニター調査；82.8%、企業調査；91.1%)、「生きがいをもつことができるから」（モニター調査；69.6%、企業調査；67.7%）となった。第 3 位は、モニター調査では、「余暇時間を有効に使うことができるから」（63.8%、企業調査；60.0%)、企業調査では、「新しい知識や技術、経験を得られるから」（61.9%、モニター調査；59.8%）だった。

男女別にみると、モニター調査では、女性の方が「生きがいをもつことができるから」（73.1%、男性；66.2%)、「新しい知識や技術、経験を得られるから」（65.6%、男性；54.3%)、「収入を得たいから」（38.9%、男性；33.5%）の項目で「あてはまる」（かなり＋やや）の割合が 5 ポイント以上高く、男性が目立って高い項目はない。企業調査では、男性の方が「生きがいをもつことができるから」（70.0%、女性 64.1%)、「知識や技術、経験を活かせるから」（53.5%、女性 46.7%）の項目で高く、女性は「新しい知識や技術、経験を得られるから」（65.3%、男性 59.8%）で割合が高くなっている。

第 2-20 表　活動参加希望者の参加動機

【モニター調査】ベース：ボランティア、社会貢献活動参加意向者

（%）

		総数	かなりあてはまる	ややあてはまる	どちらともいえない	あまりあてはまらない	全くあてはまらない
人の役に立ち、社会や地域に貢献したいから	全体	1376	18.1	64.7	15.3	1.5	0.4
	男性	703	17.6	65.3	15.4	1.4	0.3
	女性	673	18.6	64.0	15.3	1.6	0.4
有用な情報や人脈を得られるから	全体	1376	11.0	40.6	34.6	11.3	2.5
	男性	703	10.4	41.0	35.4	10.7	2.6
	女性	673	11.6	40.1	33.7	12.0	2.5
余暇時間を有効に使うことができるから	全体	1376	12.2	51.6	27.8	6.6	1.8
	男性	703	11.7	50.5	29.7	6.5	1.6
	女性	673	12.8	52.7	25.7	6.7	2.1
生きがいをもつことができるから	全体	1376	15.3	54.3	25.4	4.3	0.8
	男性	703	13.4	52.8	27.6	5.1	1.1
	女性	673	17.2	55.9	23.0	3.4	0.4
健康や体力の増進につながるから	全体	1376	11.7	47.7	30.7	7.8	2.1
	男性	703	11.1	46.8	32.6	8.0	1.6
	女性	673	12.3	48.6	28.7	7.7	2.7
知識や技術、経験を活かせるから	全体	1376	11.5	45.2	34.4	7.4	1.5
	男性	703	11.1	45.4	34.9	7.3	1.4
	女性	673	11.9	45.0	33.9	7.6	1.6
新しい知識や技術、経験を得られるから	全体	1376	13.0	46.8	31.5	7.1	1.6
	男性	703	11.5	42.8	34.7	9.5	1.4
	女性	673	14.6	51.0	28.1	4.6	1.8
他者と考えを共有・共感することができるから	全体	1376	11.2	44.7	35.8	6.3	2.0
	男性	703	10.4	43.2	38.5	6.0	1.8
	女性	673	12.0	46.2	32.8	6.7	2.2
仕事に役立つ能力を得たいから	全体	1376	10.0	29.9	39.1	16.4	4.5
	男性	703	9.4	28.3	40.8	17.9	3.6
	女性	673	10.7	31.6	37.3	14.9	5.5
収入を得たいから	全体	1376	9.8	26.4	37.0	18.1	8.7
	男性	703	8.5	25.0	37.6	19.6	9.2
	女性	673	11.1	27.8	36.4	16.5	8.2

【企業調査】ベース：ボランティア、社会貢献活動参加意向者

（%）

		総数	かなりあてはまる	ややあてはまる	どちらともいえない	あまりあてはまらない	全くあてはまらない
人の役に立ち、社会や地域に貢献したいから	全体	6956	31.4	59.7	7.3	1.4	0.2
	男性	4321	34.5	57.3	6.7	1.3	0.3
	女性	2635	26.4	63.8	8.2	1.5	0.2
有用な情報や人脈を得られるから	全体	6956	10.8	39.8	29.6	15.4	4.4
	男性	4321	11.6	38.2	30.4	15.2	4.6
	女性	2635	9.4	42.5	28.3	15.9	3.9
余暇時間を有効に使うことができるから	全体	6956	11.4	48.6	22.8	12.1	5.2
	男性	4321	12.1	48.7	21.8	11.9	5.6
	女性	2635	10.2	48.4	24.4	12.4	4.6
生きがいをもつことができるから	全体	6956	15.4	52.3	21.6	7.8	2.9
	男性	4321	17.1	52.9	20.2	6.9	3.0
	女性	2635	12.7	51.4	23.8	9.3	2.7
健康や体力の増進につながるから	全体	6956	9.3	43.7	27.8	13.9	5.3
	男性	4321	10.6	42.7	27.6	13.6	5.5
	女性	2635	7.1	45.3	28.1	14.5	5.0
知識や技術、経験を活かせるから	全体	6956	10.3	40.7	31.9	13.2	3.9
	男性	4321	11.8	41.7	30.2	12.2	4.0
	女性	2635	7.8	38.9	34.6	14.8	3.9
新しい知識や技術、経験を得られるから	全体	6956	13.4	48.5	25.0	9.9	3.2
	男性	4321	13.4	46.4	26.0	10.6	3.7
	女性	2635	13.4	51.9	23.3	8.8	2.5
他者と考えを共有・共感することができるから	全体	6956	11.7	47.8	27.9	9.7	3.0
	男性	4321	12.1	45.9	29.3	9.6	3.1
	女性	2635	10.9	51.0	25.5	9.8	2.8
仕事に役立つ能力を得たいから	全体	6956	5.2	20.9	38.8	23.9	11.2
	男性	4321	5.6	19.9	38.4	24.0	12.2
	女性	2635	4.7	22.7	39.4	23.7	9.5
収入を得たいから	全体	6956	3.5	12.8	31.1	26.3	26.3
	男性	4321	3.3	12.1	30.8	26.4	27.4
	女性	2635	3.8	13.8	31.6	26.3	24.6

第 2-7 図は、ボランティア参加を希望する理由の 10 項目についての 5 順序尺度の平均値（1～5 の範囲）を、モニター調査と企業調査について年齢階層別にみたものである。モニター調査の 55 歳以上のグループの平均値を基準に、高い値から低い値へと項目を並べ替えている。

平均値が最も高いのは、「人の役に立ち、社会や地域に貢献したいから」であり、モニター調査と企業調査、年齢階層での差は小さい。年齢階層別にみて特徴的なのは、35 歳未満のグループで、「新しい知識や技術、経験を得たいから」（モニター調査；3.79、企業調査；3.82）、「他者と考えを共有・共感したいから」（モニター調査；3.67、企業調査；3.65）、「有用な情

報や人脈を得られるから」（モニター調査；3.66、企業調査；3.50）、「仕事に役立つ能力を得たいから」（モニター調査；3.50、企業調査；3.09）の項目での値が、他の年齢階層に比べて極めて高かったことである。これは、企業調査、モニター調査両方に共通してみられている。

第 2-7 図　ボランティア活動希望理由の平均値比較（年齢階層別、調査別）

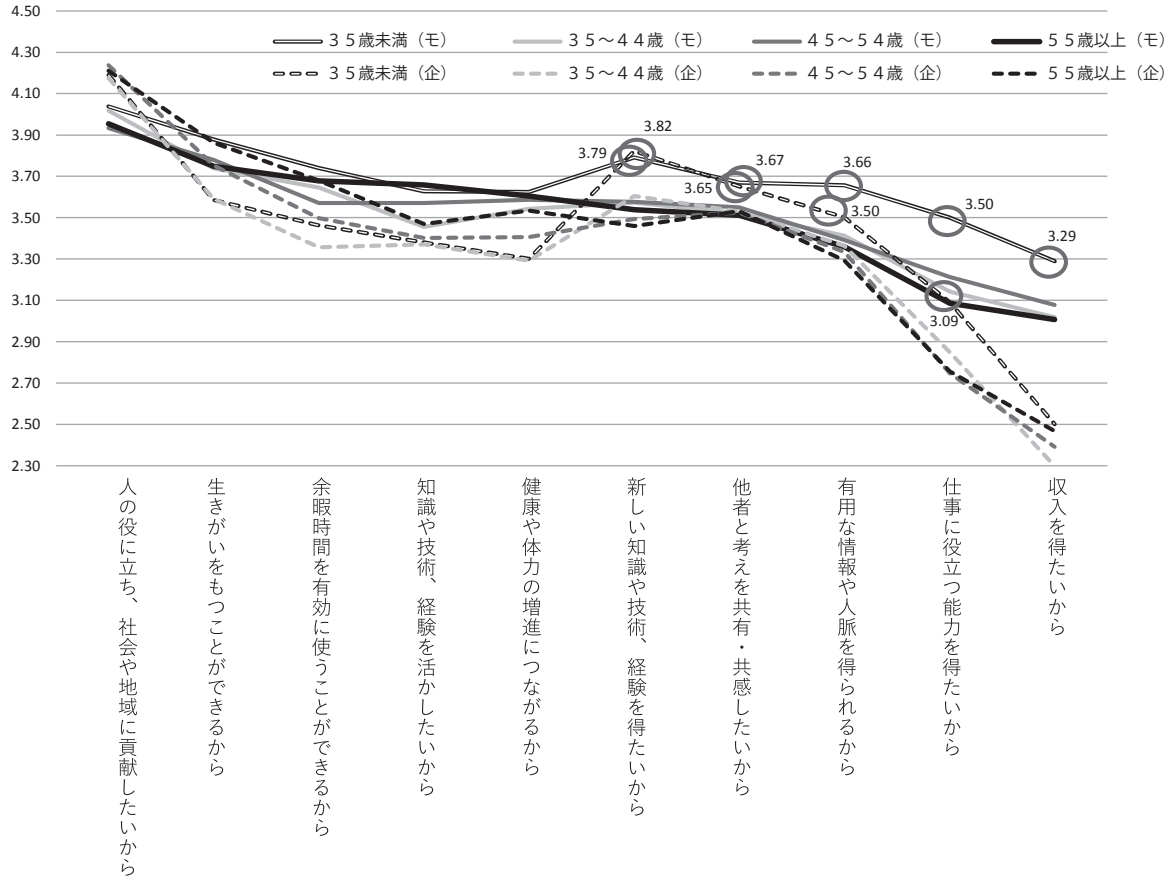

それでは、ボランティア経験が有る人と無い人では、求めるものやその思いの強さは異なってくるのだろうか。第 2-8 図はボランティア経験が有る人と無い人に分けて、それぞれの調査別で平均値を比較している。実線が、ボランティア経験が有る人の値を表しているが、比較的実線の方が高いことがわかる。中でも、モニター調査の 35 歳未満グループで、ボランティア経験が有る人の平均値は、ほとんどの項目で際だって高い。企業調査でも、同様のグループでの「新しい知識や技術、経験を得たいから」、「他者と考えを共有・共感したいから」、「有用な情報や人脈を得られるから」、「仕事に役立つ能力を得たいから」については際立っている。

このように、35 歳未満グループについては、今後ボランティアや社会貢献活動に参加する理由として、活動を通じて知識や技術、経験、人脈など、仕事に役立つ能力を獲得したいという、パラレルキャリアに対する思いが強く表れる結果となった。

第 2-8 図　ボランティア活動希望理由の平均値比較

（活動経験の有無別、年齢階層別、上図；モニター調査、下図；企業調査）

モニター調査

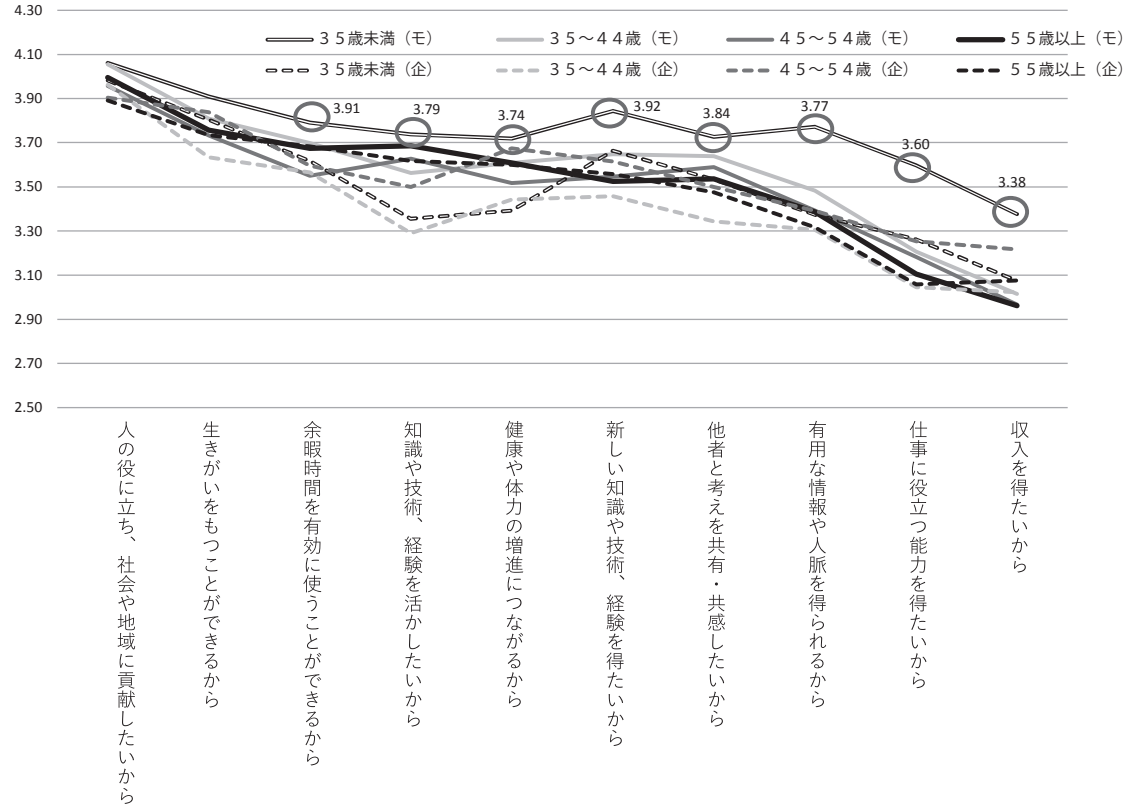

企業調査

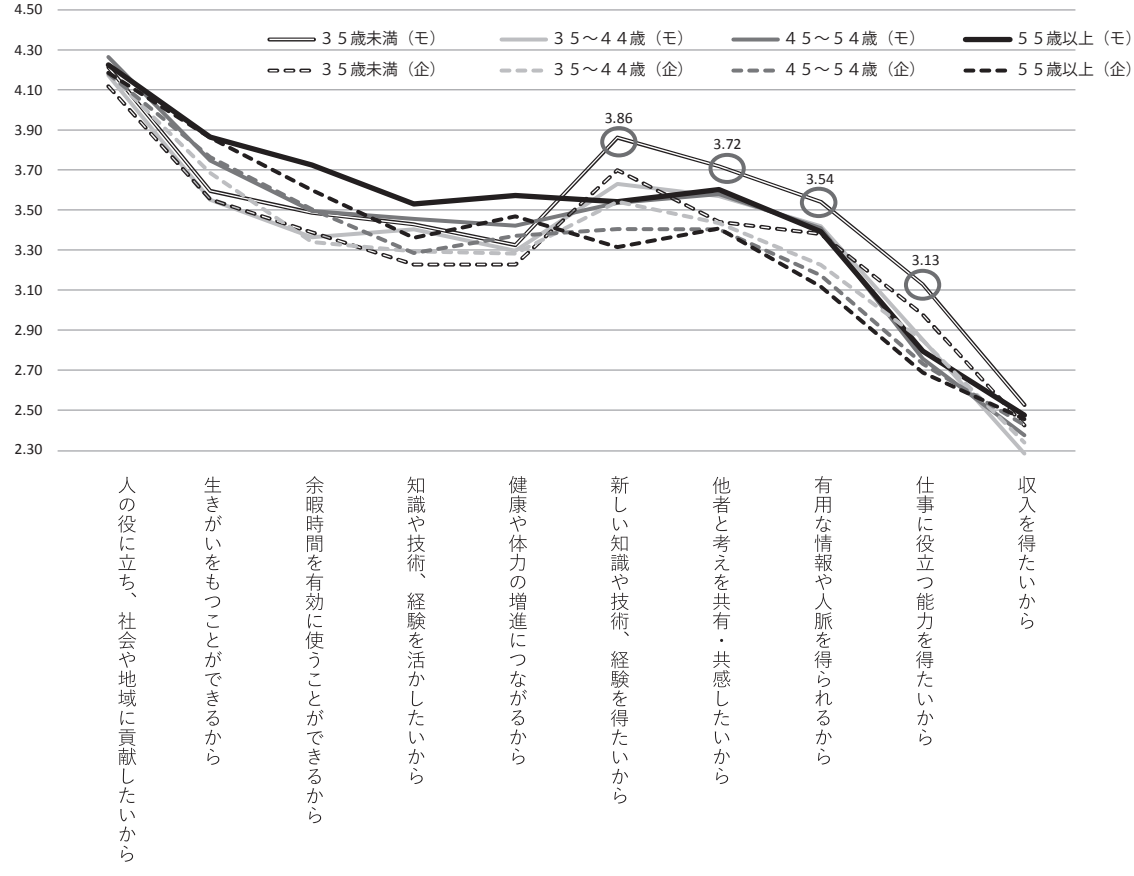

3. ボランティアや社会貢献活動の希望分野

ボランティアや社会貢献活動への参加を希望する人に、参加したい活動分野を聞いた（第2-9図）。モニター調査、企業調査ともに希望分野の上位3つは同じである。「体を使う」（モニター調査；43.1%、企業調査；32.0%）、「アウトドア」（モニター調査；41.6%、企業調査；32.0%）、「教育、指導」（モニター調査；41.3%、企業調査；28.3%）である。

第2-9図　活動希望の分野（複数回答）

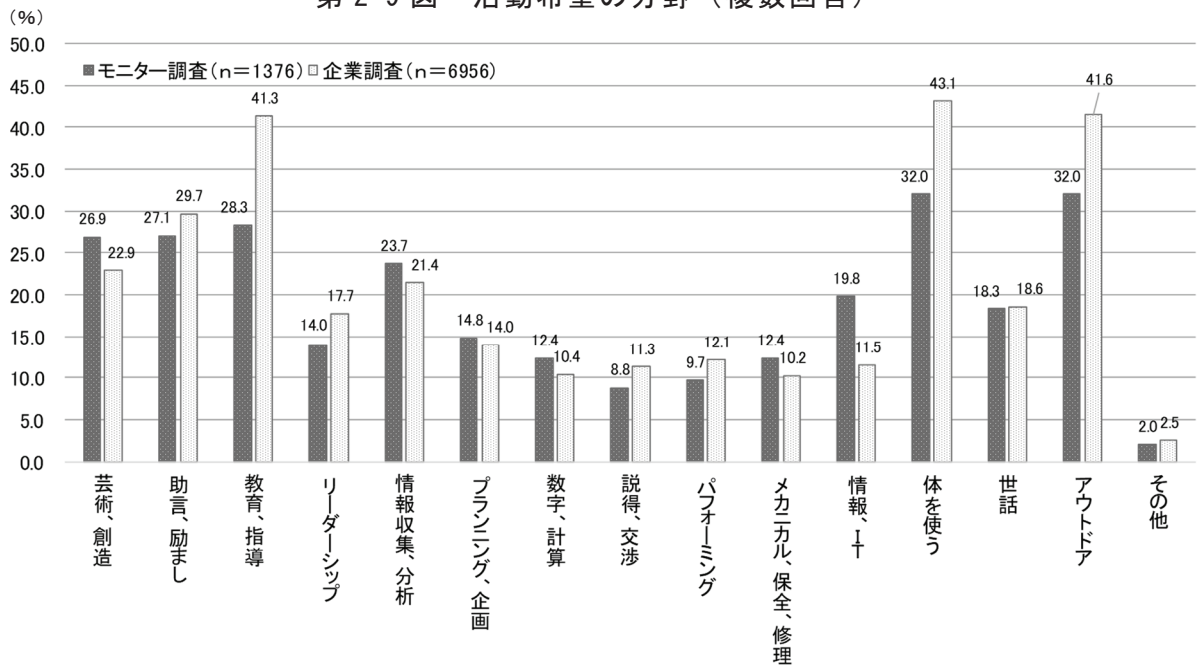

参加したい活動分野について、男女別、年齢階層別に傾向をみたのが第2-21表である。

男女別にみると、モニター調査、企業調査共に男性の方が5ポイント以上高い項目は「リーダーシップ」（モニター調査；17.5%、企業調査；24.0%）、「プランニング、企画」（モニター調査；17.5%、企業調査；17.6%）、「アウトドア」（モニター調査；37.1%、企業調査；44.3%）、この他、どちらかの調査で男性の方が高かった項目は、「教育、指導」（企業調査；47.5%）、「説得、交渉」（企業調査；14.6%）、「情報、IT」（モニター調査；24.6%）であった。

一方、モニター調査、企業調査共に女性の方が5ポイント以上高い項目は、「芸術、創造」（モニター調査；30.6%、企業調査；28.8%）、「助言、励まし」（モニター調査；33.1%、企業調査；37.5%）、「世話」（モニター調査；22.9%、企業調査；26.4%）である。この他、「パフォーミング」は企業調査で15.8%と6ポイント程度高い傾向がみられている。

年齢階層別に希望の活動分野をみると、年齢階層が上がると割合が高くなる傾向にあるのは両調査ともに「情報収集、分析」、「アウトドア」で、どちらかの調査で割合が高いのは「情報、IT」（モニター調査のみ）、「助言・励まし」（企業調査のみ）であった。年齢階層が若い層で割合が高い項目は少なく、「芸術、創造」で「35歳未満」の割合が他の年齢階層に比べて高くなっていた。

第 2-21 表　活動希望の分野（男女別、年齢階層別、複数回答）

ベース：ボランティア、社会貢献活動参加意向者　　（%）

		総数	芸術、創造	助言、励まし	教育、指導	リーダーシップ	情報収集、分析	プランニング、企画	数字、計算
モニター調査	全体	1376	26.9	27.1	28.3	14.0	23.7	14.8	12.4
	男性	703	23.3	21.3	30.6	17.5	25.6	17.5	13.2
	女性	673	30.6	33.1	26.0	10.4	21.7	11.9	11.4
	35歳未満	370	31.9	27.6	28.1	16.5	18.1	15.7	13.8
	35～44歳	330	27.0	30.6	28.8	12.7	25.2	14.2	13.9
	45～54歳	375	22.7	24.5	27.2	11.7	25.6	11.2	12.5
	55歳以上	301	25.9	25.9	29.6	15.3	26.6	18.6	8.6
企業調査	全体	6956	22.9	29.7	41.3	17.7	21.4	14.0	10.4
	男性	4321	19.4	25.0	47.5	24.0	23.2	17.6	12.1
	女性	2635	28.8	37.5	31.1	7.2	18.3	8.1	7.6
	35歳未満	1586	27.6	28.5	43.5	18.8	19.5	14.8	11.4
	35～44歳	1620	23.0	28.8	40.1	15.8	20.0	14.0	9.8
	45～54歳	2560	19.8	30.0	41.3	18.0	22.3	13.4	10.5
	55歳以上	1190	23.3	32.2	40.2	17.9	23.9	14.2	9.3

（表続き）　　（%）

		説得、交渉	パフォーミング	メカニカル、保全、修理	情報、ＩＴ	体を使う	世話	アウトドア	その他
モニター調査	全体	8.8	9.7	12.4	19.8	32.0	18.3	32.0	2.0
	男性	10.5	8.1	14.5	24.6	33.7	13.9	37.1	1.3
	女性	7.0	11.4	10.3	14.7	30.2	22.9	26.7	2.8
	35歳未満	10.8	11.1	11.9	15.9	34.3	21.1	27.3	1.1
	35～44歳	6.7	10.0	12.4	17.9	32.7	17.3	32.1	2.1
	45～54歳	7.7	7.7	13.3	19.2	29.9	17.3	31.5	2.7
	55歳以上	10.0	10.3	12.0	27.2	30.9	17.3	38.5	2.3
企業調査	全体	11.3	12.1	10.2	11.5	43.1	18.6	41.6	2.5
	男性	14.6	9.9	11.4	12.0	43.9	13.8	44.3	2.3
	女性	5.9	15.8	8.2	10.7	41.8	26.4	37.3	2.8
	35歳未満	13.1	13.5	10.8	12.9	44.2	17.3	36.2	1.5
	35～44歳	10.4	11.3	11.8	13.7	45.6	19.4	40.3	2.7
	45～54歳	11.4	11.1	9.6	10.7	44.3	18.3	44.3	2.5
	55歳以上	10.0	13.6	8.3	8.7	35.9	19.7	45.1	3.4

第 2-22 表は、希望する活動分野について、調査対象企業別にみたものである。希望分野の上位 3 つは「体を使う」、「アウトドア」、「教育、指導」であるが、それぞれの企業によって順位は異なっている。１位と 3 位の割合は、E 社を除く企業では割合に差がみられる。企業でボランティアや社会貢献活動を奨励するのであれば、自分の企業ではどのような活動分野をやってみたいという希望があるのか、親和性を調べて実施した方が社員は乗ってきやすいかもしれない。

第 2-22 表　調査対象企業別にみた活動希望の分野

	1位	2位	3位
A社	教育、指導 53.4%	体を使う 45.4%	アウトドア 41.7%
B社	体を使う 43.1%	教育、指導 40.0%	アウトドア 36.4%
C社	体を使う 42.2%	アウトドア 40.0%	教育、指導 34.5%
D社	アウトドア 47.8%	体を使う 41.4%	教育、指導 39.0%
E社	体を使う 43.9%	アウトドア 43.4%	教育、指導 41.2%

4.　ボランティアや社会貢献活動希望者の参加時期

ボランティアや社会貢献活動を希望する人について、いつの時期から活動を始めることを考えているのだろうか。第 2-23 表は男女別、年齢階層別に活動参加の希望時期についてみている。モニター調査、企業調査ともに、全体では、時期は「特に決めていない」が 3 分の 1 以上を占めている。次に「数年のうちに」の割合が高い。

男女別にみると、「特に決めていない」の割合が両調査ともに女性の方が割合が 9 ポイント程度高くなっている。

年齢階層別にみると、「35 歳未満」は、「数年のうちに」と「特に決めていない」の割合が高い。定年退職が視野に入ってくる「45～54 歳」は、「定年退職前から、定年退職が近づいたら」（企業調査；19.6%）が高く、定年退職が間近な「55 歳以上」は「再雇用期間終了後」（モニター調査；13.6%、企業調査；19.7%）の割合が高い。また、45 歳以上の階層では「すでに活動している」割合が年下の階層に比べて高くなっている。

このことから、35 歳未満の若い階層は、機会があれば活動参加しようと考えている人が比較的多く、パラレルキャリアも視野に入っている可能性がある。45～54 歳は定年退職前、55 歳以上では再雇用終了後を機に参加したいと考えており、就業の区切りを待つ姿勢がみられ、パラレルで活動するイメージを持つ人は少なそうである。

第 2-23 表　活動参加を希望する時期（男女別、年齢階層別）

ベース：ボランティア、社会貢献活動参加意向者　　（%）

			総数	今すぐ	数年のうちに	定年退職前から定年退職が近づいたら	再雇用期間中	再雇用期間終了後	特に決めていない	すでに活動している	その他
モニター調査	全体		1376	9.4	22.2	16.6	4.9	5.6	35.2	5.7	0.4
	性別	男性	703	10.4	21.8	16.4	6.0	8.1	31.0	6.1	0.3
		女性	673	8.3	22.6	16.9	3.7	3.0	39.7	5.3	0.4
	年齢	35歳未満	370	9.7	24.9	15.9	5.1	2.2	38.9	3.0	0.3
		35～44歳	330	10.9	22.4	17.0	4.2	2.4	37.6	4.8	0.6
		45～54歳	375	10.9	23.2	17.1	2.9	5.3	32.3	8.0	0.3
		55歳以上	301	5.3	17.3	16.6	7.6	13.6	31.9	7.3	0.3
企業調査	全体		6956	7.9	20.0	15.4	3.4	5.5	38.3	8.6	0.9
	性別	男性	4321	7.9	20.0	16.3	4.0	7.2	34.7	9.0	0.7
		女性	2635	7.9	19.8	13.9	2.3	2.8	44.1	7.9	1.3
	年齢	35歳未満	1586	9.3	26.4	11.7	0.8	0.8	46.0	4.4	0.7
		35～44歳	1620	7.5	20.1	17.0	2.0	1.9	40.9	9.0	1.7
		45～54歳	2560	8.0	17.5	19.6	4.6	4.3	35.0	10.3	0.7
		55歳以上	1190	6.3	16.6	9.2	6.1	19.7	31.5	10.2	0.5

第３章　企業での働き方と社会貢献活動

第１節　仕事の経験と社会貢献活動

企業で働きながらボランティアや社会貢献活動を行う、パラレルキャリアと呼ばれる行動だが、活動を現在も継続して行っている人は１割程度（前掲第 2-4 表）に過ぎない。パラレルキャリアの有効性は、自らのキャリアに多元性を持たせることで視野を広げることにある。ボランティアや社会貢献活動は、誰かのために行う「利他的行動」であるので、本来的には、その行動がすぐさま何か仕事の役に立つとか、知識や技能を得るために行うわけではない。しかし、普段とは異なる人間関係や物事、環境に身を置いて活動することにより、新しい視点や気づきが得られる可能性はある。

ボランティアや社会貢献活動を経験している人、活動希望の人は、企業においてどのような働き方をしているのだろうか。本章では、企業での働き方や職種や労働時間等と社会貢献活動との関係について分析を行う。また、仕事の満足度や望まれる企業での施策を分析し、どのようにすればボランティアや社会貢献活動を軸としたパラレルキャリアが推進されるのかを考える。

1.　勤続年数と海外滞在経験

第 3-1 表は、勤続年数や海外滞在経験と、ボランティアや社会貢献活動との関係をみている。モニター調査、企業調査ともに、勤続年数が「5 年未満」での、小、中・高、大学生の頃での活動経験の割合が高い。勤続年数と年齢は相関があるので、若い人ほど学生時代に活動した経験をしている可能性がある（前掲第 2-1 表参照）。特に、企業調査では勤続年数が 10 年未満の層で割合が高い。勤続年数が「20～30 年未満」では、社会人になってからの活動経験の割合が高い。特に企業調査で割合が高く、約半数の人が社会人になってからボランティアや社会貢献活動をした経験がある。

海外滞在経験の有無については、海外滞在経験が有る人でボランティアや社会貢献活動経験の割合が高く、特にモニター調査では、海外滞在経験が有る人の約 6 割で活動経験があり、無い人との割合の差が 20 ポイントと大きい。

第 3-2 表は、勤続年数や海外滞在経験と、今後の活動参加希望の割合をみている。勤続年数が 20 年以上の層で活動参加希望の割合が高くなっている。前掲第 2-17 表の、年齢階層と活動参加希望の割合をみても、45 歳以上で希望の割合は高い。子育てが一段落して時間の余裕が出来始める時期でもあり、また、定年退職後の生活について考え始める時期でもある。海外滞在経験については、「有り」の人の参加希望の割合が「無い」人に比べて高い傾向があり、特にモニター調査で 15 ポイント以上高くなっている。

第 3-1 表　勤続年数、海外滞在経験と活動経験の割合

モニター調査　（%）

		総数	小学生の頃にある	中学・高校の頃にある	大学生の頃にある	社会人になってある	経験はない
	全体	3831	13.1	13.1	10.7	23.5	58.8
勤続年数	5年未満	682	20.7	18.9	16.1	16.4	52.5
	5年～10年未満	658	16.3	18.7	14.7	18.7	58.2
	10～20年未満	1132	13.3	13.1	10.2	21.2	61.4
	20～30年未満	726	9.0	9.6	6.7	29.2	61.3
	30年以上	633	5.7	4.7	6.2	33.6	58.9
１年以上の海外滞在経験	有り	432	16.0	17.8	23.1	33.3	43.1
	無し	3399	12.7	12.4	9.1	22.2	60.8

企業調査　（%）

		総数	小学生の頃にある	中学・高校の頃にある	大学生の頃にある	社会人になってある	経験はない
	全体	11788	20.9	20.8	18.3	41.8	38.5
勤続年数	5年未満	2184	33.6	33.7	29.8	29.2	30.7
	5年～10年未満	1612	29.5	29.8	25.4	33.7	36.7
	10～20年未満	2810	20.8	22.7	18.5	44.0	38.4
	20～30年未満	3235	15.2	12.8	12.3	49.9	40.0
	30年以上	1947	9.5	9.7	9.4	45.8	46.4
１年以上の海外滞在経験	有り	2680	19.6	20.1	19.6	37.3	41.9
	無し	9108	21.3	21.1	17.9	43.1	37.5

第 3-2 表　勤続年数、海外滞在経験と活動参加希望の割合

（%）

		モニター調査			企業調査		
		総数	思う	思わない	総数	思う	思わない
	全体	3831	35.9	64.1	11788	59.0	41.0
勤続年数	5年未満	682	35.9	64.1	2184	50.5	49.5
	5年～10年未満	658	33.1	66.9	1612	50.0	50.0
	10～20年未満	1132	33.7	66.3	2810	59.6	40.4
	20～30年未満	726	37.7	62.3	3235	65.6	34.4
	30年以上	633	40.6	59.4	1947	64.3	35.7
１年以上の海外滞在経験	有り	432	49.5	50.5	2680	64.6	35.4
	無し	3399	34.2	65.8	9108	57.4	42.6

2.　仕事の難易度

第 3-3 表は、現在の職場での仕事の難易度（Q7）と、ボランティアや社会貢献活動経験の関係についてみたものである。設問は「指示を受けて行う定型的な仕事」から「ほぼ指示を受けずに、本人の判断で行う仕事」まで、定型業務から判断業務を４段階で選択してもらう形式になっている。モニター調査では、定型業務と判断業務 2 段階ずつに 2 分してみると、判断業務に就いている人の方が、ボランティア経験「有り」の割合が高い傾向がある。一方、

企業調査では、あまり傾向は掴めない。

第 3-4 表は、仕事の難易度と活動の参加希望の割合についてみている。こちらは活動経験よりも傾向が顕著で、判断業務ほど活動への参加希望の割合が高くなる。モニター調査では、「指示を受けて定型的な仕事」に就くグループの割合が 25.9%に対し、「ほぼ指示を受けずに、本人の判断で行う仕事」に就くグループでは 40.7%と 15 ポイント高くなっている。企業調査でも同様の傾向がみられる。ボランティアや社会貢献活動は、自発的な行動であるため、自身の判断で行動する特性と親和性があるのかもしれない。

第 3-3 表　仕事の難易度と活動経験

（%）

	モニター調査			企業調査		
	総数	ボランティア経験の有無		総数	ボランティア経験の有無	
		有り	無し		有り	無し
全体	3831	41.2	58.8	11788	61.5	38.5
指示を受けて行う定型的な仕事	456	35.5	64.5	526	62.4	37.6
おおむね指示を仰ぎながら、本人の判断もある程度必要な仕事	1461	39.8	60.2	4300	63.5	36.5
たまに指示を受ける程度で、おおむね本人の判断による仕事	1393	44.1	55.9	5647	60.6	39.4
ほぼ指示を受けずに、本人の判断で行う仕事	521	42.0	58.0	1315	58.4	41.6

第 3-4 表　仕事の難易度と活動の参加希望

（%）

	モニター調査			企業調査		
	総数	今後、ボランティアや社会貢献活動に参加したいと思うか。		総数	今後、ボランティアや社会貢献活動に参加したいと思うか。	
		思う	思わない		思う	思わない
全体	3831	35.9	64.1	11788	59.0	41.0
指示を受けて行う定型的な仕事	456	25.9	74.1	526	51.3	48.7
おおむね指示を仰ぎながら、本人の判断もある程度必要な仕事	1461	33.9	66.1	4300	56.6	43.4
たまに指示を受ける程度で、おおむね本人の判断による仕事	1393	39.6	60.4	5647	60.5	39.5
ほぼ指示を受けずに、本人の判断で行う仕事	521	40.7	59.3	1315	63.6	36.4

3. 職種

調査では、Q6 で職種について聞いている。ここでは最も長く携わった仕事とボランティアや社会貢献活動との関係をみていくことにする。第 3-5 表は、職種と活動経験の割合をみている。モニター調査では、あまり職種による傾向はみられない。一方、企業調査では、「社会人になってある」の項目で「法務系、広報系、経営企画系」（49.7%）、「事務」（48.3%）、「管理職」（47.7%）、「人事・労務・総務」（47.3%）が高い。

第 3-5 表　職種（最も長く携わった仕事）と活動経験

（%）

		総数	小学生の頃にある	中学・高校の頃にある	大学生の頃にある	社会人になってある	経験はない
モニター調査	全体	3831	13.1	13.1	10.7	23.5	58.8
	管理職	332	8.4	10.2	10.2	28.9	59.9
	人事・労務・総務	264	15.9	14.8	15.2	23.1	55.3
	財務・経理・会計	184	13.6	12.0	14.1	25.0	52.7
	法務系・広報系・経営企画系	134	14.9	14.9	14.9	26.1	55.2
	営業、販売（国内）	627	14.4	12.9	12.8	24.9	55.8
	事務	733	12.4	12.6	10.0	20.7	61.0
	設計・技術・開発・調査・研究	628	11.0	12.3	9.1	23.7	61.5
	製造・生産管理・生産技術	251	12.4	15.9	7.6	23.1	57.8
	建設・品質保証・管理・ＩＣＴ・システム・調達	309	12.6	12.0	7.4	23.0	60.8
	その他	369	17.6	15.7	10.3	20.6	60.2
企業調査	全体	11788	20.9	20.8	18.3	41.8	38.5
	管理職	876	13.5	13.4	12.7	47.7	42.2
	人事・労務・総務	546	20.9	21.2	17.4	47.3	34.6
	財務・経理・会計	559	22.0	22.4	21.8	39.7	37.0
	法務系・広報系・経営企画系	495	23.2	22.8	21.8	49.7	32.1
	営業、販売（国内）	3125	25.4	24.8	23.8	40.4	36.0
	事務	2334	17.7	19.6	15.8	48.3	36.6
	設計・技術・開発・調査・研究	1303	18.8	16.9	15.7	34.3	45.2
	製造・生産管理・生産技術	519	22.0	18.5	6.7	39.1	42.4
	建設・品質保証・管理・ＩＣＴ・システム・調達	707	22.1	20.1	17.3	38.3	40.3
	その他	1324	21.0	22.3	18.9	35.4	40.7

他方、「設計・技術・開発・調査・研究」（34.3%）、「建設・品質保証・管理・ICT・システム・調達」（38.3%）、「製造・生産管理・生産技術」（39.1%）での割合が低くなっている。

第 3-6 表は、職種と活動の参加希望の割合をみている。モニター調査で比較的高い割合を示した職種は「管理職」（40.1%）、「人事・労務・総務」（42.0%）であった。企業調査でも、「管理職」（65.5%）は高く、「法務系、広報系、経営企画系」（62.2%）、「事務」（62.7%）が比較的高い。一方、モニター調査、企業調査ともに「製造・生産管理・生産技術」の割合が低く、モニター調査では「事務」（31.2%）も低い傾向にある。

企業調査の対象企業は、社員のボランティアや社会貢献活動に対して、推奨していることもあり、主に管理職や総務、広報、法務、経営企画といった経営部門で働く人に活動経験があったり、今後参加を希望する人が多い傾向があり、参加率が部門によって偏りがあることが想像される。今後いかに全体に波及させていくかが課題になってくるだろう。

第 3-6 表　職種（最も長く携わった仕事）と活動の参加希望

（%）

		モニター調査			企業調査		
		総数	思う	思わない	総数	思う	思わない
	全体	3831	35.9	64.1	11788	59.0	41.0
職種（最も長く携わった仕事）	管理職	332	40.1	59.9	876	65.5	34.5
	人事・労務・総務	264	42.0	58.0	546	59.5	40.5
	財務・経理・会計	184	35.9	64.1	559	60.8	39.2
	法務系・広報系・経営企画系	134	36.6	63.4	495	62.2	37.8
	営業、販売（国内）	627	39.4	60.6	3125	60.1	39.9
	事務	733	31.2	68.8	2334	62.7	37.3
	設計・技術・開発・調査・研究	628	35.5	64.5	1303	46.6	53.4
	製造・生産管理・生産技術	251	33.1	66.9	519	45.1	54.9
	建設・品質保証・管理・ＩＣＴ・システム・調達	309	36.6	63.4	707	53.7	46.3
	その他	369	33.1	66.9	1324	64.0	36.0

職種によって、希望する活動の傾向は異なるのだろうか。第 3-7 表は、今後活動に参加したいと「思う」と回答した人に、どのような活動をしたいかを聞いたものである。全体的にみると、職種に関わらず人気があるのは、「体を使う」と「アウトドア」である。企業調査では「教育、指導」の割合も高い。

第 3-7 表　職種（最も長く携わった仕事）と活動種類

（%）

		総数	芸術、創造	助言、励まし	教育、指導	リーダーシップ	情報収集、分析	プランニング、企画	数字、計算
	全体	1376	26.9	27.1	28.3	14.0	23.7	14.8	12.4
モニター調査	管理職	133	30.1	31.6	35.3	28.6	26.3	18.0	10.5
	人事・労務・総務	111	28.8	26.1	33.3	15.3	19.8	12.6	12.6
	財務・経理・会計	66	25.8	25.8	21.2	13.6	22.7	13.6	31.8
	法務系・広報系・経営企画系	49	30.6	30.6	36.7	20.4	32.7	38.8	14.3
	営業、販売（国内）	247	26.7	29.6	28.3	15.0	13.8	13.8	6.9
	事務	229	28.8	29.7	22.3	7.4	21.8	9.6	12.2
	設計・技術・開発・調査・研究	223	26.5	17.9	28.3	12.1	35.0	20.2	15.7
	製造・生産管理・生産技術	83	24.1	26.5	24.1	7.2	22.9	16.9	10.8
	建設・品質保証・管理・ＩＣＴ・システム・調達	113	22.1	19.5	31.9	17.7	29.2	10.6	14.2
	その他	122	24.6	36.9	27.9	9.8	19.7	8.2	7.4
	全体	6956	22.9	29.7	41.3	17.7	21.4	14.0	10.4
企業調査	管理職	574	20.0	29.8	51.6	33.3	21.3	19.7	10.8
	人事・労務・総務	325	23.7	38.5	40.9	16.6	18.2	9.8	7.1
	財務・経理・会計	340	18.2	30.0	45.6	21.2	24.4	14.1	30.0
	法務系・広報系・経営企画系	308	22.1	27.6	51.9	25.0	31.8	24.7	12.7
	営業、販売（国内）	1877	19.9	30.3	43.8	18.8	18.4	12.7	9.4
	事務	1464	28.3	35.7	28.1	6.6	18.7	6.6	8.1
	設計・技術・開発・調査・研究	607	25.4	17.3	40.9	14.0	29.8	18.6	13.0
	製造・生産管理・生産技術	234	21.4	15.0	30.8	9.8	18.4	9.4	4.3
	建設・品質保証・管理・ＩＣＴ・システム・調達	380	23.4	23.7	42.9	17.4	26.3	23.4	10.3
	その他	847	22.7	31.2	48.6	24.9	21.5	17.1	8.4

（表続き）　（%）

		説得、交渉	パフォーミング	メカニカル、保全、修理	情報、ＩＴ	体を使う	世話	アウトドア	その他
	全体	8.8	9.7	12.4	19.8	32.0	18.3	32.0	2.0
モニター調査	管理職	14.3	11.3	12.0	21.8	27.1	13.5	28.6	1.5
	人事・労務・総務	7.2	18.9	7.2	14.4	19.8	23.4	24.3	2.7
	財務・経理・会計	10.6	10.6	7.6	15.2	27.3	18.2	31.8	－
	法務系・広報系・経営企画系	16.3	12.2	2.0	16.3	24.5	8.2	28.6	4.1
	営業、販売（国内）	13.8	8.9	6.1	13.4	36.4	17.8	32.4	1.2
	事務	4.8	9.2	12.2	16.2	33.6	23.1	28.4	4.4
	設計・技術・開発・調査・研究	6.3	8.1	18.8	29.6	29.1	15.7	35.9	0.9
	製造・生産管理・生産技術	4.8	7.2	27.7	25.3	42.2	13.3	44.6	1.2
	建設・品質保証・管理・ＩＣＴ・システム・調達	5.3	4.4	11.5	37.2	36.3	11.5	31.0	1.8
	その他	8.2	10.7	16.4	8.2	36.1	29.5	36.1	2.5
	全体	11.3	12.1	10.2	11.5	43.1	18.6	41.6	2.5
企業調査	管理職	18.5	11.0	7.7	7.1	40.9	13.2	44.9	2.8
	人事・労務・総務	2.8	10.5	8.6	12.9	44.3	24.6	36.0	2.8
	財務・経理・会計	12.1	9.4	6.2	9.7	41.5	16.2	40.3	1.8
	法務系・広報系・経営企画系	16.9	13.0	5.8	13.3	40.6	15.3	39.3	2.9
	営業、販売（国内）	15.7	11.9	6.6	7.4	44.0	17.7	39.5	1.9
	事務	3.7	13.5	8.6	11.5	43.4	26.0	40.5	2.3
	設計・技術・開発・調査・研究	4.9	9.2	26.7	23.7	40.9	12.9	48.8	2.3
	製造・生産管理・生産技術	3.4	9.0	28.6	10.7	47.9	15.4	48.7	3.4
	建設・品質保証・管理・ＩＣＴ・システム・調達	8.4	13.4	15.3	28.9	41.8	14.2	47.1	1.8
	その他	19.0	14.8	7.3	7.1	44.4	18.1	40.3	4.0

活動分野でみたときに、職種別に特徴がある項目をみていこう。同じ活動分野で 10 ポイント以上の差がある項目で、全体割合からも 8 ポイント以上高い項目をみる（表内〇印）。モニター調査、企業調査と共通しているのは、「教育、指導」では「法務系、広報系、経営企画系」（モニター調査；36.7%、企業調査；51.9%）、「リーダーシップ」では「管理職」（モニ

ター調査；28.6%、企業調査；33.3%)、「情報収集、分析」は「法務系、広報系、経営企画系」(モニター調査；32.7%、企業調査；31.8%) と「設計・技術・開発・調査・研究」(モニター調査；35.0%、企業調査；29.8%)、「プランニング、企画」は「法務系、広報系、経営企画系」(モニター調査；38.8%、企業調査；24.7%)、「数字、計算」は「財務・経理・会計」(モニター調査；31.8%、企業調査；30.0%)、「メカニカル、保全、修理」は「製造・生産管理・生産技術」(モニター調査；31.8%、企業調査；30.0%)、「情報、IT」は「設計・技術・開発・調査・研究」(モニター調査；29.6%、企業調査；23.7%) と「建設・品質保証・管理・ICT・システム・調達」(モニター調査；37.2%、企業調査；28.9%) で割合が高い。自身の持つスキルや特性を活かした分野を選んでいるようにもみえる。

モニター調査では、「体を使う」や「アウトドア」で「製造・生産管理・生産技術」の割合が高くなっている。企業調査では、「助言、励まし」で「人事・労務・総務」(38.5%) が高くなっている。このように職種によって、やってみたい活動分野の傾向がありそうだ。

第２節　労働時間と社会貢献活動

「働き方改革」の影響で労働時間が短縮してきているといわれている。『毎月勤労統計調査(厚生労働省)』から月当たりの総実労働時間をみると、2013 年に 145.5 時間だったものが、2018 年には 142.2 時間と、約 3 時間減少している。当調査ではフルタイム就業者に対し、Q8-2 で月当りの残業時間とその増減、残業が減った場合の時間の使い方について聞いている。

第 3-8 表は、月当りの残業時間と、性別、年齢階層、雇用区分、職種の関係についてみている。「全体」をみると、モニター調査では「5-14 時間以下」(22.6%)、企業調査では「15-24 時間以下」(22.9%) がピークとなっている。企業調査の方が、残業時間が長い方へ割合がやや偏っている。性別でみると、残業時間が短いグループでは女性の割合高い。モニター調査、企業調査でもこの傾向は同じだが、モニター調査では「15-24 時間以下」から男性の割合が女性を上回ってくるが、企業調査では「25-34 時間以下」で男性が上回ることから、企業調査の調査対象 5 社で働く女性は、一般的な大企業で働く女性に比べて長時間労働であることが想像される。年齢階層では、「55 歳以上」で比較的残業時間が短く、「4 時間以下」の割合が他の年齢階層に比べて高く、14 時間以下の残業時間の者が半数を占める。

雇用区分をみると、「働く地域に制限がない社員」の方が「働く地域に制限がある、転居を伴う異動がない社員(以下、限定社員)」に比べて残業時間が長い方へ割合がシフトしている。限定社員は残業時間が 14 時間以下の割合が半数を超えている。職種について、ピークの階層を中心にみていくと、「管理職」は「15-24 時間」がピークだが、モニター調査では「45 時間以上」の割合も高く、2 こぶ分布になっており、管理職の中には、かなり残業時間が長い層がいることが推測される。「管理職」と似たような傾向にあるのは「法務系・広報系・経営

企画系」で、「15-24 時間」がピークで、「45 時間以上」の割合も他職種に比べて高くなっている。この他、残業時間が比較的長い職種は、「営業・販売（国内）」と「設計・技術・開発・調査・研究」である。

一方、残業時間が少ない傾向にある職種は、「事務」で、14 時間以下の割合がモニター調査では 58.8%、企業調査では 52.6%と半数以上となっている。モニター調査では、「人事・労務・総務」や「財務・経理・会計」も 14 時間以下が約半数を占めるが、これらは企業調査ではもう少し残業時間が長い方へ割合がシフトしている。また、モニター調査では「製造・生産管理・生産技術」も比較的、残業時間が少ない方へシフトしているが、企業調査では 15 時間から 44 時間以下の層で割合が高くなっている。

第 3-8 表　月当りの残業時間

モニター調査

（%）

		総数	4時間以下	5-14時間以下	15-24時間以下	25-34時間以下	35-44時間以下	45時間以上
	全体	3732	20.2	22.6	20.2	14.6	11.5	11.0
性別	男性	2022	14.1	18.7	21.1	17.8	14.4	13.9
	女性	1710	27.3	27.3	19.1	10.9	8.0	7.5
年齢	35歳未満	1062	18.5	23.3	21.2	15.3	11.8	10.0
	35～44歳	970	17.0	22.2	18.7	16.4	12.1	13.7
	45～54歳	993	19.9	22.7	19.0	15.0	12.3	11.1
	55歳以上	707	27.2	22.3	22.2	10.6	9.1	8.6
雇用区分	働く地域に制限がない社員	2660	17.0	20.8	20.7	16.2	12.9	12.4
	働く地域に制限がある、転居を伴う異動がない社員	1051	27.6	27.6	18.8	10.6	7.9	7.5
	役員、その他	21	42.9	14.3	19.0	9.5	4.8	9.5
職種（最も長く携わった仕事）	管理職	327	13.1	17.1	21.4	13.8	16.2	18.3
	人事・労務・総務	257	19.5	31.1	18.3	12.8	8.2	10.1
	財務・経理・会計	181	20.4	28.7	17.1	14.9	10.5	8.3
	法務系・広報系・経営企画系	132	14.4	18.9	22.0	21.2	7.6	15.9
	営業、販売（国内）	617	18.2	22.0	23.0	15.7	10.2	10.9
	事務	703	33.1	25.7	20.1	8.4	7.5	5.1
	設計・技術・開発・調査・研究	613	12.1	17.9	21.5	17.6	16.8	14.0
	製造・生産管理・生産技術	246	19.9	19.5	19.5	18.3	12.2	10.6
	建設・品質保証・管理・ＩＣＴ・システム・調達	300	16.7	20.3	19.0	18.7	13.0	12.3
	その他	356	23.9	27.0	15.4	13.2	10.4	10.1

企業調査

（%）

		総数	4時間以下	5-14時間以下	15-24時間以下	25-34時間以下	35-44時間以下	45時間以上
	全体	11309	13.6	19.1	22.9	20.2	13.8	10.4
性別	男性	7460	9.8	14.6	22.0	22.9	17.0	13.6
	女性	3849	20.9	27.9	24.6	14.9	7.6	4.1
年齢	35歳未満	3187	7.5	15.5	22.8	23.1	19.5	11.7
	35～44歳	2572	11.4	18.2	22.3	20.8	14.4	12.9
	45～54歳	3778	12.4	19.9	24.4	20.8	12.4	10.1
	55歳以上	1772	30.4	25.2	20.8	12.9	5.8	5.0
雇用区分	働く地域に制限がない社員	7353	7.9	14.0	22.3	24.0	17.6	14.1
	働く地域に制限がある、転居を伴う異動がない社員	3572	21.7	29.7	25.0	13.5	6.9	3.2
	役員、その他	384	47.9	18.8	14.6	8.9	4.9	4.9
職種（最も長く携わった仕事）	管理職	856	17.1	17.6	22.9	17.3	12.7	12.4
	人事・労務・総務	512	18.4	18.4	21.5	19.9	11.3	10.5
	財務・経理・会計	541	10.4	17.2	17.9	20.0	18.3	16.3
	法務系・広報系・経営企画系	481	6.2	12.7	22.0	18.7	19.8	20.6
	営業、販売（国内）	3052	9.3	15.2	24.5	24.8	15.2	11.0
	事務	2115	22.8	29.8	22.7	14.8	6.8	3.0
	設計・技術・開発・調査・研究	1286	9.1	17.7	23.3	25.1	15.8	8.9
	製造・生産管理・生産技術	508	10.6	15.7	23.6	22.0	20.9	7.1
	建設・品質保証・管理・ＩＣＴ・システム・調達	690	10.1	19.6	23.6	18.8	14.9	12.9
	その他	1268	16.4	17.5	21.2	15.8	14.5	14.6

それでは、残業時間は減ってきているのだろうか。第 3-9 表は、この数年（2～3 年前）で年間の残業時間の増減をきいている。モニター調査でみると「変わらない」が 54.6%と高いが、「増えてきている」が 18.1%、「減ってきている」が 27.3%で、比較すると「減ってきている」割合が高い。企業調査でも「減ってきている」が 46.9%と高くなっている。このことからも、世の中一般的にも残業時間がこの数年で減少しているといえるだろう。ただし、企業調査では「減ってきている」状況ではあるが、前掲第 3-8 表でみたように、一般的な大企業で働く正社員（モニター調査）よりも残業時間が長い傾向にある。

残業時間が減ってきているという実感は、特に企業調査では男性の方が持っているようで、逆に女性で「増えてきている」とする割合が男性より 7 ポイント高くなっている。雇用区分では、「働く地域に制限がない社員」の方が残業時間が減った実感を持っているようである。

職種では、調査によって少し傾向が異なっている。モニター調査では、「設計・技術・開発・調査・研究」で「減ってきている」が 30.8%と割合が高い。「人事・労務・総務」は「増えてきている」が 23.0%と「減ってきている」20.2%を上回っている。企業調査では逆に、「人事・労務・総務」の「減ってきている」が 50.6%と高く、「法務系・広報系・経営企画系」や「営業・販売（国内）」も半数を超えている。前掲 3-8 表の企業調査をみると、この 2 つの職種は残業時間が長い傾向があり、長時間労働の是正に取り組んでいることが想像される。

第 3-9 表　残業時間の増減

モニター調査　　ベース:フルタイム就業者　　（%）

		総数	増えてきている	変らない	減ってきている
	全体	3732	18.1	54.6	27.3
性別	男性	2022	17.5	54.6	27.8
	女性	1710	18.8	54.6	26.6
年齢	35歳未満	1062	22.5	52.6	24.9
	35～44歳	970	19.2	53.3	27.5
	45～54歳	993	17.0	54.4	28.6
	55歳以上	707	11.6	59.7	28.7
雇用区分	働く地域に制限がない社員	2660	18.2	53.5	28.3
	働く地域に制限がある、転居を伴う異動がない社員	1051	18.0	57.2	24.8
	役員、その他	21	14.3	71.4	14.3
職種（最も長く携わった仕事）	管理職	327	19.6	55.4	25.1
	人事・労務・総務	257	23.0	56.8	20.2
	財務・経理・会計	181	15.5	59.7	24.9
	法務系・広報系・経営企画系	132	18.9	53.0	28.0
	営業、販売（国内）	617	18.2	52.4	29.5
	事務	703	16.8	55.5	27.7
	設計・技術・開発・調査・研究	613	16.6	52.5	30.8
	製造・生産管理・生産技術	246	19.1	54.1	26.8
	建設・品質保証・管理・ＩＣＴ・システム・調達	300	16.3	57.0	26.7
	その他	356	20.2	54.5	25.3

企業調査　　ベース:フルタイム就業者　　（%）

		総数	増えてきている	変らない	減ってきている
	全体	11309	13.1	40.0	46.9
性別	男性	7460	10.8	41.2	48.1
	女性	3849	17.8	37.5	44.7
年齢	35歳未満	3187	16.4	37.4	46.2
	35～44歳	2572	14.5	37.4	48.1
	45～54歳	3778	12.1	40.0	47.9
	55歳以上	1772	7.4	48.2	44.4
雇用区分	働く地域に制限がない社員	7353	11.3	39.7	49.0
	働く地域に制限がある、転居を伴う異動がない社員	3572	17.7	39.1	43.3
	役員、その他	384	6.0	53.4	40.6
職種（最も長く携わった仕事）	管理職	856	8.6	47.7	43.7
	人事・労務・総務	512	10.5	38.9	50.6
	財務・経理・会計	541	13.7	36.8	49.5
	法務系・広報系・経営企画系	481	11.9	34.1	54.1
	営業、販売（国内）	3052	12.0	35.4	52.7
	事務	2115	16.9	40.1	43.0
	設計・技術・開発・調査・研究	1286	13.4	40.6	46.0
	製造・生産管理・生産技術	508	16.1	51.8	32.1
	建設・品質保証・管理・ＩＣＴ・システム・調達	690	15.5	40.3	44.2
	その他	1268	11.3	44.0	44.7

Q8-2 では、残業時間が「減ってきている」と答えた者に対して、「残業が減った分の時間はどのように過ごしているか」を聞いている（第 3-10 表）。

第 3-10 表　残業が減った分の時間の使い方

モニター調査　　ベース：残業時間減少者　　（%）

		総数	家事、育児など、家庭での時間	余暇、趣味の活動	職場のコミュニケーション（飲み会など）	勉強、学校に通う、自習等	交友、恋愛	ボランティア、社会貢献活動	仕事、仕事の準備作業
	全体	1018	36.4	45.9	7.9	7.6	5.1	1.8	4.5
性別	男性	563	32.7	48.0	9.6	9.2	3.2	1.6	4.3
	女性	455	41.1	43.3	5.7	5.5	7.5	2.0	4.8
年齢	35歳未満	264	43.2	47.3	9.8	11.0	9.1	1.1	8.3
	35～44歳	267	47.6	48.3	7.9	7.1	6.7	1.1	3.4
	45～54歳	284	31.0	39.4	6.7	7.4	1.8	1.8	3.2
	55歳以上	203	20.7	49.8	6.9	3.9	2.5	3.4	3.0
雇用区分	働く地域に制限がない社員	754	37.0	46.7	8.6	8.6	4.5	2.0	5.0
	働く地域に制限がある、転居を伴う異動がない社員	261	34.9	43.3	5.7	4.2	6.9	1.1	3.1
	役員、その他	3	33.3	66.7	－	33.3	－	－	－
職種（最も長く携わった仕事）	管理職	82	23.2	48.8	12.2	8.5	2.4	2.4	6.1
	人事・労務・総務	52	44.2	42.3	11.5	7.7	1.9	5.8	3.8
	財務・経理・会計	45	33.3	37.8	11.1	6.7	－	2.2	4.4
	法務系・広報系・経営企画系	37	35.1	56.8	10.8	16.2	10.8	2.7	2.7
	営業、販売（国内）	182	40.1	43.4	14.3	3.8	8.8	0.5	6.0
	事務	195	41.5	40.5	4.1	5.6	6.2	1.5	3.1
	設計・技術・開発・調査・研究	189	32.8	51.3	6.3	9.5	1.6	1.1	3.2
	製造・生産管理・生産技術	66	45.5	43.9	1.5	9.1	3.0	3.0	3.0
	建設・品質保証・管理・ＩＣＴ・システム・調達	80	36.3	48.8	3.8	11.3	3.8	1.3	6.3
	その他	90	28.9	48.9	5.6	6.7	10.0	2.2	6.7

（表つづき）　　（%）

		休息、リフレッシュ	テレビ、ＤＶＤ、インターネット等視聴	ゲーム、ＳＮＳ	運動、体力作り	睡眠	その他	特に何もしていない
	全体	40.7	23.1	6.9	15.6	22.9	0.8	10.4
性別	男性	40.7	23.1	6.6	16.9	20.8	0.7	9.6
	女性	40.7	23.1	7.3	14.1	25.5	0.9	11.4
年齢	35歳未満	38.3	22.0	13.3	12.5	25.8	1.1	9.8
	35～44歳	44.6	18.0	6.4	19.5	26.2	0.7	8.6
	45～54歳	37.0	27.1	3.9	12.7	19.4	0.7	12.7
	55歳以上	43.8	25.6	3.4	18.7	19.7	0.5	10.3
雇用区分	働く地域に制限がない社員	41.9	23.1	7.0	16.2	23.1	0.5	9.4
	働く地域に制限がある、転居を伴う異動がない社員	37.2	23.4	6.5	13.8	22.6	1.5	13.4
	役員、その他	33.3	－	－	33.3	－	－	－
職種（最も長く携わった仕事）	管理職	42.7	17.1	4.9	18.3	20.7	－	4.9
	人事・労務・総務	32.7	26.9	9.6	9.6	13.5	3.8	15.4
	財務・経理・会計	33.3	37.8	2.2	17.8	26.7	－	4.4
	法務系・広報系・経営企画系	40.5	32.4	8.1	16.2	24.3	－	5.4
	営業、販売（国内）	41.2	20.9	6.0	13.2	25.3	0.5	12.1
	事務	39.5	23.1	8.2	13.8	22.1	1.5	13.3
	設計・技術・開発・調査・研究	48.7	24.9	7.9	16.9	26.5	0.5	7.9
	製造・生産管理・生産技術	30.3	15.2	7.6	18.2	19.7	－	15.2
	建設・品質保証・管理・ＩＣＴ・システム・調達	38.8	20.0	3.8	21.3	18.8	1.3	7.5
	その他	41.1	24.4	7.8	14.4	23.3	－	12.2

企業調査　　ベース:残業時間減少者　　（%）

		総数	家事、育児など、家庭での時間	余暇、趣味の活動	職場のコミュニケーション（飲み会など）	勉強、学校に通う、自習等	交友、恋愛	ボランティア、社会貢献活動	仕事、仕事の準備作業
	全体	5305	49.5	47.8	16.8	23.4	8.0	2.3	7.8
性別	男性	3585	48.5	48.1	19.0	25.9	6.2	2.5	9.1
	女性	1720	51.7	47.3	12.2	18.3	11.6	2.0	5.0
年齢	35歳未満	1472	44.0	52.9	19.4	32.3	14.9	0.6	9.9
	35～44歳	1236	64.8	43.4	16.7	24.1	7.2	1.9	7.4
	45～54歳	1811	48.3	45.9	17.0	19.7	4.7	3.4	6.8
	55歳以上	786	38.7	49.6	11.7	14.4	3.7	3.8	6.6
雇用区分	働く地域に制限がない社員	3604	49.0	48.8	18.8	26.9	7.3	2.4	9.2
	働く地域に制限がある、転居を伴う異動がない社員	1545	51.5	45.9	12.4	15.9	9.7	1.9	4.9
	役員、その他	156	42.3	44.9	13.5	17.9	6.4	5.8	3.8
職種（最も長く携わった仕事）	管理職	374	39.3	53.2	24.3	23.5	4.8	3.7	7.5
	人事・労務・総務	259	52.5	49.8	15.8	27.4	6.9	2.3	6.6
	財務・経理・会計	268	56.3	48.9	13.8	26.9	8.6	2.6	5.2
	法務系・広報系・経営企画系	260	51.9	53.1	21.5	34.2	11.5	2.3	13.5
	営業、販売（国内）	1607	43.9	43.8	21.3	27.1	8.5	1.8	10.8
	事務	910	52.0	49.5	10.3	17.8	8.9	2.1	3.4
	設計・技術・開発・調査・研究	592	56.1	47.6	10.0	21.1	6.1	2.9	8.3
	製造・生産管理・生産技術	163	54.0	53.4	9.8	7.4	8.6	1.2	3.1
	建設・品質保証・管理・ＩＣＴ・システム・調達	305	53.8	46.2	14.8	21.0	6.9	2.6	6.9
	その他	567	52.4	48.7	19.4	21.9	7.9	2.8	7.1

（表つづき）　　（%）

		休息、リフレッシュ	テレビ、ＤＶＤ、インターネット等視聴	ゲーム、ＳＮＳ	運動、体力作り	睡眠	その他	特に何もしていない
	全体	50.6	23.3	7.0	29.4	33.8	1.5	2.1
性別	男性	48.7	21.3	7.0	32.8	33.9	1.3	2.0
	女性	54.5	27.6	7.2	22.4	33.5	1.8	2.2
年齢	35歳未満	50.8	26.4	11.5	29.6	40.8	0.5	0.8
	35～44歳	44.3	20.1	7.4	26.1	31.3	1.1	1.7
	45～54歳	51.9	21.4	5.0	32.0	32.1	1.7	2.4
	55歳以上	56.9	27.1	2.8	28.4	28.6	3.3	4.1
雇用区分	働く地域に制限がない社員	49.1	21.4	6.9	32.0	35.3	1.4	1.6
	働く地域に制限がある、転居を伴う異動がない社員	54.1	27.3	7.6	22.9	30.8	1.4	2.9
	役員、その他	50.6	27.6	3.2	34.6	28.8	5.1	4.5
職種（最も長く携わった仕事）	管理職	58.6	20.6	2.4	36.9	32.6	1.6	2.4
	人事・労務・総務	52.5	30.1	7.7	29.7	35.9	1.5	1.2
	財務・経理・会計	43.7	19.8	9.0	30.6	35.4	0.7	2.6
	法務系・広報系・経営企画系	46.5	23.1	6.9	35.0	39.2	0.4	－
	営業、販売（国内）	50.9	19.0	5.6	28.9	33.8	0.9	1.8
	事務	53.7	28.9	7.4	24.5	27.9	2.0	3.1
	設計・技術・開発・調査・研究	42.7	24.0	10.5	26.4	37.5	1.7	1.7
	製造・生産管理・生産技術	44.2	28.2	14.1	28.2	33.1	1.8	3.7
	建設・品質保証・管理・ＩＣＴ・システム・調達	48.9	24.9	8.5	32.1	34.4	0.7	2.6
	その他	54.5	24.2	6.0	32.6	36.0	3.0	1.6

モニター調査と企業調査ともに、上位 3 つの項目は同じだが順位が異なっている。モニター調査では、「余暇、趣味の活動」（45.9%）の割合が最も高く、次に「休息、リフレッシュ」（40.7%）、「家事、育児など家庭での時間」（36.4%）が続く。企業調査では、「休息、リフレッシュ」（50.6%）が最も高く、次に「家事、育児など家庭での時間」（36.4%）、「余暇、

趣味の活動」（47.8%）の順になっている。上記以外で、企業調査とモニター調査で 10 ポイント以上差があった項目は、「勉強、学校に通う、自習等」（モニター調査；7.6%、企業調査；23.4%）、「運動、体力づくり」（モニター調査；15.6%、企業調査；29.4%）、「睡眠」（モニター調査；22.9%、企業調査；33.8%）となっている。

それでは、残業が減った分、ボランティアや社会貢献活動に時間を使うと答えた人はどのくらいいるのだろうか。モニター調査では 1.8%、企業調査では 2.3%で割合はかなり小さい。年齢階層でみると、55 歳以上で少し割合が高くなっているが、割合が小さすぎるため、傾向ははっきりとはわからない。

第３節　仕事の満足度と社会貢献活動

1.　仕事の満足度

Q17 では、仕事の満足度 8 項目について、「満足」から「不満」までの 5 段階で聞いている。第 3-1 図は、モニター調査と企業調査の仕事の満足度について示している。これをみると、企業調査では「満足」（満足＋やや満足）とする割合がすべての項目で 10 ポイント以上高く、モニター調査では「どちらともいえない」の割合が高いことがわかる。

第 3-1 図　仕事の満足度の割合

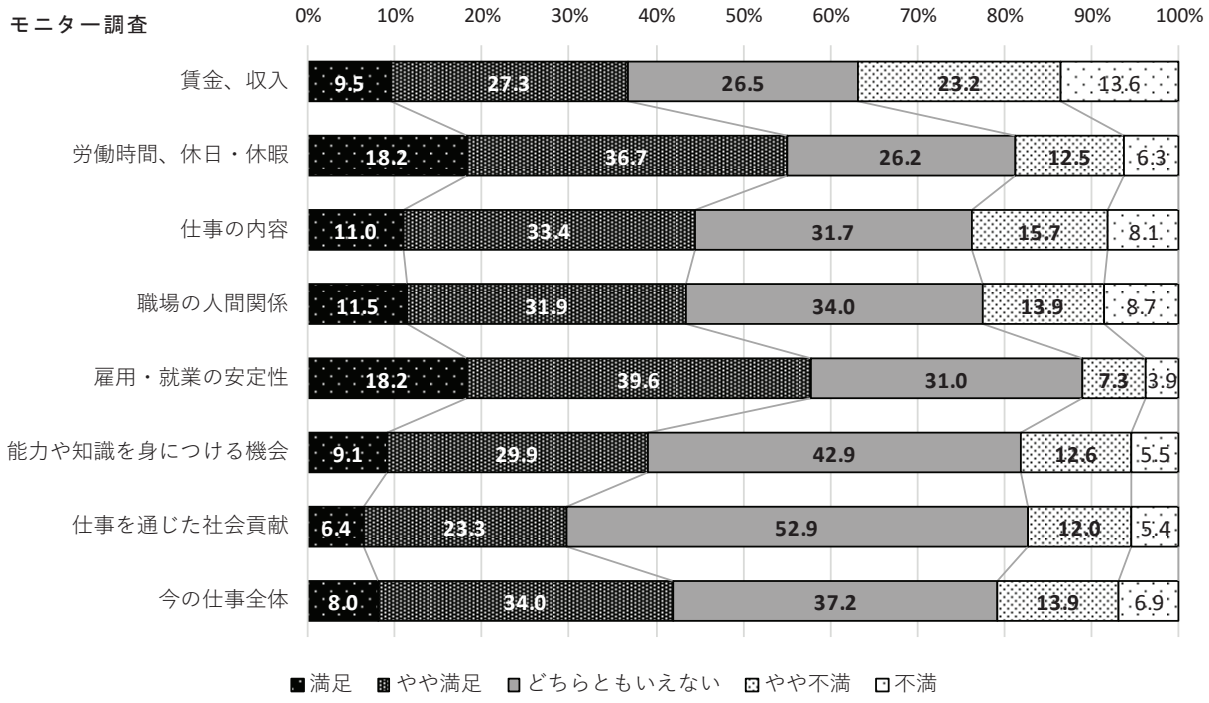

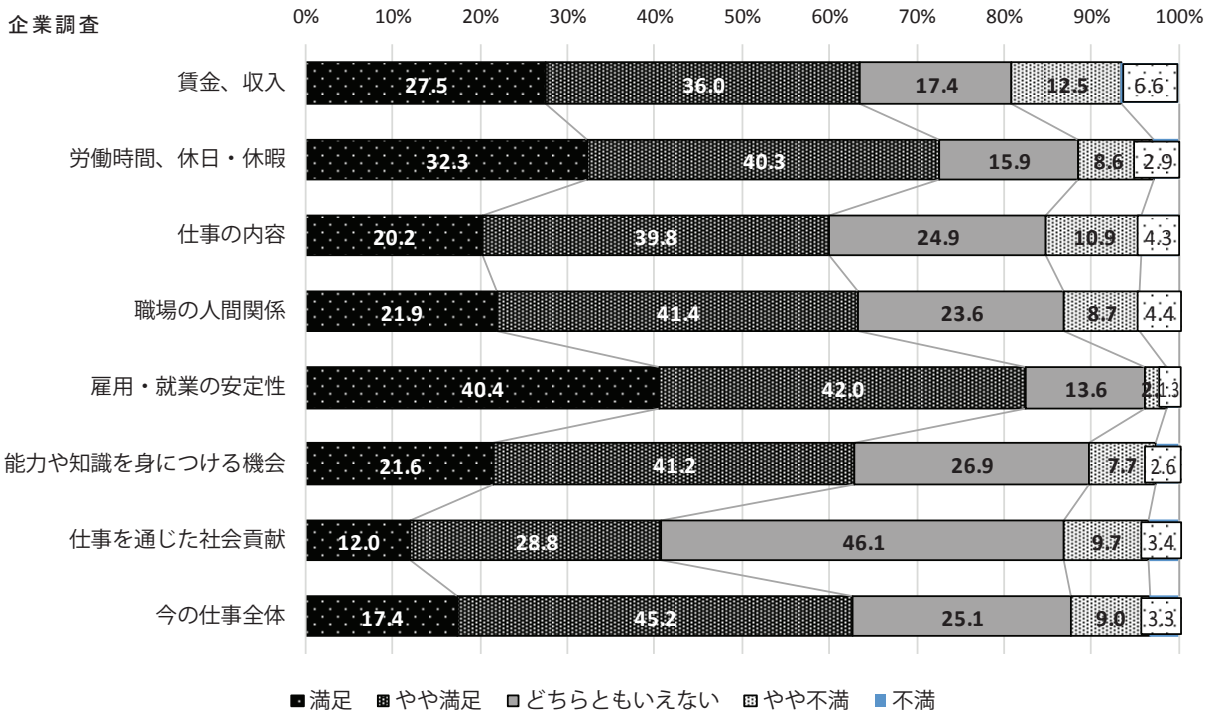

満足度が高い項目は、モニター調査、企業調査ともに「雇用・就業の安定性」（モニター調査；57.8%、企業調査；82.4%）、「労働時間、休日、休暇」（モニター調査；54.9%、企業調査；72.6%）となっている。不満（不満＋やや不満）が高い項目についてみると、「賃金、収入」（モニター調査；36.8%、企業調査；19.1%）であった。モニター調査と企業調査の割合の差が最も大きいのもこの項目で、企業調査の調査対象者は一般的な大企業の正社員に比べて賃金満足度が高いといえる。なお、「どちらともいえない」が高い項目は、「仕事を通じた社会貢献」（モニター調査；52.9%、企業調査；46.1%）であった。

以下、「賃金、収入」、「労働時間、休日、休暇」「仕事の内容」「仕事を通じた社会貢献」の満足度について、個別にクロス集計で傾向をみていく。

2. 賃金、収入の満足度

第 3-11 表は、モニター調査から、賃金、収入の満足度と、性別、勤続年数、最終学歴、収入の関係についてみている。満足（満足＋やや満足）と不満（不満＋やや不満）の割合を対比してみていくと、まず性別では、男性では満足（37.2%）が不満（34.6%）を上回っているが、女性では不満（39.2%）が満足（36.2%）を上回っている。勤続年数別にみると、勤続 10 年未満のグループでは不満の割合が満足を上回り、その後逆転する。最終学歴では、「中学・高等学校」と「短大・高専・各種・専門学校」では不満が満足を上回る。年収をみると、世帯年収では 800 万円以上、本人年収では 600 万円以上で満足の割合が不満を上回るようになる。

第 3-11 表　賃金、収入の満足度

【モニター調査：賃金、収入】　（%）

		総数	満足	やや満足	どちらともいえない	やや不満	不満
全体		3831	9.5	27.3	26.5	23.2	13.6
性別	男性	2034	10.2	27.0	28.2	21.7	12.9
	女性	1797	8.6	27.6	24.6	24.8	14.4
勤続年数	5年未満	682	8.8	22.7	25.4	26.2	16.9
	5年～10年未満	658	8.8	24.0	25.8	26.1	15.2
	10～20年未満	1132	9.6	28.4	25.0	24.6	12.4
	20～30年未満	726	9.1	31.1	28.5	20.0	11.3
	30年以上	633	11.1	29.1	28.8	18.0	13.1
最終学歴	中学・高等学校	568	6.9	20.4	29.4	23.2	20.1
	短大、高専、各種、専門学校	584	6.2	25.5	26.9	27.2	14.2
	大学・大学院	2679	10.8	29.1	25.8	22.3	12.1
世帯年収	400万円未満	460	3.7	13.3	23.7	32.4	27.0
	400～600万円未満	809	5.2	21.5	28.9	28.1	16.3
	600～800万円未満	771	6.2	28.0	28.1	24.8	12.8
	800～1,000万円未満	740	9.6	30.5	28.4	20.5	10.9
	1,000～1,500万円未満	768	15.1	35.7	23.4	18.1	7.7
	1,500～2,000万円未満	180	21.7	36.7	23.9	9.4	8.3
	2,000万円以上	103	29.1	27.2	21.4	12.6	9.7
あなた自身の年収（本人年収）	300万円未満	474	2.3	16.7	23.2	30.8	27.0
	300～400万円未満	589	5.4	16.3	25.3	32.6	20.4
	400～600万円未満	1170	6.2	26.5	29.1	25.4	12.9
	600～800万円未満	729	10.7	31.8	28.0	20.0	9.5
	800～1,000万円未満	466	16.1	35.6	25.5	14.8	7.9
	1,000万円以上	403	23.6	40.2	23.1	9.4	3.7

3.　労働時間、休日、休暇の満足度

第 3-12 表は、モニター調査から、労働時間、休日、休暇の満足度と、性別、年齢、雇用区分、本人収入および残業時間との関係をみている。

性別では、女性の方が満足（満足＋やや満足）の割合が男性よりも 6 ポイント程度高い。年齢階層でみると、年齢が高くなるほど満足度が高まり、35 歳未満では不満（不満＋やや不満）の割合が 55 歳以上に比べて 10 ポイント程度高くなる。雇用区分でみると「働く地域に制限がある、転居を伴う異動がない社員」の満足の割合が「働く地域に制限がない社員」よりも高い。本人年収をみると、600 万円以上のグループで満足の割合が高い。一方、不満の割合が最も高かったのは「300～400 万円未満」のグループであった。

残業時間との関係をみると、残業時間が長くなると満足の割合が下がり、不満の割合が高まる傾向がある。「4 時間以下」のグループで満足の割合は最も高く 64.9%、不満は 12.3%とかなり低い。「5-14 時間以下」のグループの満足の割合も 64.1%だが、「やや満足」(43.6%)が「4 時間以下」のグループに比べて高い。残業時間が長い「45 時間以上」のグループでは、不満（37.8%）が満足（33.4%）を上回っている。35 時間以上のグループで不満の割合が急激に増えるようである。

第 3-12 表　労働時間、休日、休暇の満足度

【モニター調査：労働時間、休日、休暇】　（%）

		総数	満足	やや満足	どちらともいえない	やや不満	不満
全体		3831	18.2	36.7	26.2	12.5	6.3
性別	男性	2034	16.1	35.8	29.0	12.3	6.8
	女性	1797	20.6	37.7	23.1	12.7	5.8
年齢	35歳未満	1110	18.5	35.0	23.1	15.7	7.7
	35～44歳	1000	16.5	37.8	27.5	12.3	5.9
	45～54歳	1000	18.9	36.6	26.9	11.1	6.5
	55歳以上	721	19.1	38.0	28.4	9.8	4.6
雇用区分	働く地域に制限がない社員	2710	17.6	36.0	27.8	12.5	6.1
	働く地域に制限がある、転居を伴う異動がない社員	1097	19.1	38.7	22.6	12.7	6.9
	役員、その他	24	37.5	33.3	16.7	4.2	8.3
あなた自身の年収（本人収入）	300万円未満	474	16.5	33.3	27.0	13.5	9.7
	300～400万円未満	589	17.8	30.4	26.5	15.4	9.8
	400～600万円未満	1170	16.7	38.5	25.5	13.8	5.6
	600～800万円未満	729	18.5	39.2	25.5	12.2	4.5
	800～1,000万円未満	466	18.2	39.1	27.7	9.2	5.8
	1,000万円以上	403	24.6	37.7	26.8	7.7	3.2
ベース：フルタイム就業者							
全体		3732	18.1	36.7	26.3	12.5	6.4
残業時間	4時間以下	752	30.1	34.8	22.7	7.8	4.5
	5-14時間以下	845	20.5	43.6	21.1	10.9	4.0
	15-24時間以下	752	14.2	41.8	29.5	10.2	4.3
	25-34時間以下	545	14.3	35.6	29.9	14.3	5.9
	35-44時間以下	428	13.3	30.1	30.1	19.4	7.0
	45時間以上	410	8.8	24.6	28.8	19.3	18.5

4. 仕事の内容の満足度

第 3-13 表は、モニター調査と企業調査から、仕事内容の満足度と、性別、年齢、雇用区分、職種と仕事の難易度との関係をみている。モニター調査では、満足（満足＋やや満足）が全体で 44.4%、不満（不満＋やや不満）が 23.8%で、クロスした項目で目立った差が出た項目はほとんどなかった。職種の「製造・生産管理・生産技術」で満足が「管理職」に比べて 7 ポイント程度低く、不満の割合も 7 ポイント程度高い。

一方、企業調査では、男性の方が仕事内容に満足とする割合が女性に比べて 10 ポイント以上高い。年齢階層でみると、若いほど仕事内容の満足する割合が低く、不満の割合が高くなっている。雇用区分では、「働く地域に制限がない社員」が「働く地域に制限がある、転居を伴う異動がない社員」に比べて満足の割合が高い。職種別にみると、「事務」や「製造・生産管理・生産技術」で満足の割合が低く、不満の割合が高くなっている。

仕事の難易度との関係をみると、両調査ともに定型業務よりも判断業務で満足の割合は高くなる傾向にある。地域限定で働く社員は、職種的には事務や製造業務が多い傾向があり、また性別では女性が多い、また仕事内容も定型的業務が多い傾向にある。このことからも、地域限定で働く社員の仕事に対する満足度は、「働く地域に制限がない社員」に比べて低くなっているものと推測される。

第 3-13 表　仕事の内容の満足度

【モニター調査：仕事の内容】　（%）

		総数	満足	やや満足	どちらともいえない	やや不満	不満
全体		3831	11.0	33.4	31.7	15.7	8.1
性別	男性	2034	10.5	31.8	33.4	16.7	7.7
	女性	1797	11.6	35.3	29.9	14.6	8.6
年齢	35歳未満	1110	12.0	30.3	29.4	18.8	9.5
	35～44歳	1000	9.3	35.1	34.2	13.4	8.0
	45～54歳	1000	10.9	33.7	31.3	16.4	7.7
	55歳以上	721	12.2	35.5	32.6	13.2	6.5
雇用区分	働く地域に制限がない社員	2710	11.3	32.1	32.4	16.4	7.7
	働く地域に制限がある、転居を伴う異動がない社員	1097	9.9	36.6	30.4	14.1	8.9
	役員、その他	24	29.2	33.3	20.8	8.3	8.3
職種（最も長く携わった仕事）	管理職	332	16.3	33.1	31.0	14.5	5.1
	人事・労務・総務	264	15.9	32.6	31.1	11.7	8.7
	財務・経理・会計	184	9.2	33.2	36.4	12.5	8.7
	法務系・広報系・経営企画系	134	14.9	28.4	29.9	21.6	5.2
	営業、販売（国内）	627	9.9	32.2	32.9	17.7	7.3
	事務	733	9.1	34.5	33.0	13.6	9.7
	設計・技術・開発・調査・研究	628	10.4	35.4	30.1	15.9	8.3
	製造・生産管理・生産技術	251	10.0	31.9	31.1	18.7	8.4
	建設・品質保証・管理・ＩＣＴ・システム・調達	309	11.3	34.0	30.4	16.2	8.1
	その他	369	9.8	33.3	31.2	17.1	8.7
仕事の難易度	指示を受けて行う定型的な仕事	456	9.9	26.5	36.2	16.4	11.0
	おおむね指示を仰ぎながら、本人の判断もある程度必要な仕事	1461	9.0	32.4	33.0	16.9	8.7
	たまに指示を受ける程度で、おおむね本人の判断による仕事	1393	10.6	38.0	29.4	15.6	6.3
	ほぼ指示を受けずに、本人の判断で行う仕事	521	19.0	29.8	30.7	11.9	8.6

【企業調査：仕事の内容】　（%）

		総数	満足	やや満足	どちらともいえない	やや不満	不満
全体		11788	20.2	39.8	24.9	10.9	4.3
性別	男性	7577	23.7	40.5	22.1	9.6	4.1
	女性	4211	13.8	38.5	29.8	13.2	4.7
年齢	35歳未満	3278	17.4	37.6	26.1	12.6	6.2
	35～44歳	2763	19.3	41.0	25.2	10.3	4.2
	45～54歳	3867	21.6	40.8	23.7	10.4	3.5
	55歳以上	1880	23.1	39.7	24.8	9.5	2.8
雇用区分	働く地域に制限がない社員	7461	23.1	41.2	21.8	9.8	4.1
	働く地域に制限がある、転居を伴う異動がない社員	3865	14.1	37.5	30.5	13.1	4.8
	役員、その他	462	22.9	35.3	27.9	9.7	4.1
職種（最も長く携わった仕事）	管理職	876	28.0	41.9	18.8	8.1	3.2
	人事・労務・総務	546	21.6	42.3	20.7	9.9	5.5
	財務・経理・会計	559	21.6	41.7	20.2	11.8	4.7
	法務系・広報系・経営企画系	495	26.1	39.0	22.4	9.1	3.4
	営業、販売（国内）	3125	21.3	39.1	25.2	10.2	4.2
	事務	2334	14.4	38.4	30.8	11.8	4.7
	設計・技術・開発・調査・研究	1303	21.4	42.0	21.6	11.5	3.5
	製造・生産管理・生産技術	519	14.6	37.4	28.7	12.7	6.6
	建設・品質保証・管理・ＩＣＴ・システム・調達	707	17.4	42.3	21.8	13.0	5.5
	その他	1324	21.6	38.3	25.8	10.7	3.6
仕事の難易度	指示を受けて行う定型的な仕事	526	12.2	29.7	30.6	15.6	12.0
	おおむね指示を仰ぎながら、本人の判断もある程度必要な仕事	4300	15.4	37.0	29.9	12.7	5.0
	たまに指示を受ける程度で、おおむね本人の判断による仕事	5647	21.0	43.3	22.5	10.0	3.3
	ほぼ指示を受けずに、本人の判断で行う仕事	1315	35.3	37.9	16.7	6.9	3.2

5. 仕事を通じた社会貢献の満足度

営利企業であっても、仕事を通じて社会に貢献出来ているという思いは、仕事上のモチベーションにつながる。第 3-14 表は、モニター調査と企業調査から、仕事を通じた社会貢献の満足度と、性別、年齢、職種とボランティア経験の有無との関係をみている。

第 3-14 表　仕事を通じた社会貢献の満足度

【モニター調査：仕事を通じた社会貢献】　（%）

		総数	満足	やや満足	どちらともいえない	やや不満	不満
	全体	3831	6.4	23.3	52.9	12.0	5.4
性別	男性	2034	5.9	22.6	53.6	12.2	5.7
	女性	1797	7.1	24.1	52.0	11.7	5.1
年齢	35歳未満	1110	7.6	26.6	47.0	12.4	6.4
	35～44歳	1000	5.5	24.6	52.5	11.8	5.6
	45～54歳	1000	6.2	19.9	58.2	10.8	4.9
	55歳以上	721	6.4	21.2	55.1	13.0	4.3
職種（最も長く携わった仕事）	管理職	332	9.0	26.2	50.9	9.3	4.5
	人事・労務・総務	264	10.6	23.1	47.3	13.6	5.3
	財務・経理・会計	184	3.8	19.0	54.3	14.7	8.2
	法務系・広報系・経営企画系	134	11.2	20.1	49.3	14.2	5.2
	営業、販売（国内）	627	7.0	27.8	48.6	13.4	3.2
	事務	733	4.9	19.8	58.9	11.1	5.3
	設計・技術・開発・調査・研究	628	5.3	24.5	54.1	11.0	5.1
	製造・生産管理・生産技術	251	6.0	20.3	54.2	13.1	6.4
	建設・品質保証・管理・ＩＣＴ・システム・調達	309	6.5	19.7	58.3	10.7	4.9
	その他	369	5.1	26.6	46.9	12.2	9.2
ボランティア経験の有	有り	1577	8.9	27.3	45.8	12.6	5.3
	無し	2254	4.7	20.5	57.8	11.5	5.5

【企業調査：仕事を通じた社会貢献】　（%）

		総数	満足	やや満足	どちらともいえない	やや不満	不満
	全体	11788	12.0	28.8	46.1	9.7	3.4
性別	男性	7577	14.3	30.3	43.0	9.1	3.4
	女性	4211	7.9	26.2	51.8	10.6	3.5
年齢	35歳未満	3278	12.7	30.3	40.7	11.4	4.9
	35～44歳	2763	11.0	28.2	46.5	10.5	3.7
	45～54歳	3867	12.5	29.2	47.5	8.6	2.3
	55歳以上	1880	11.2	26.3	52.3	7.7	2.5
職種（最も長く携わった仕事）	管理職	876	15.0	32.2	42.0	8.1	2.7
	人事・労務・総務	546	12.3	26.0	46.9	11.2	3.7
	財務・経理・会計	559	13.2	25.9	48.1	10.2	2.5
	法務系・広報系・経営企画系	495	12.5	27.5	43.2	11.9	4.8
	営業、販売（国内）	3125	14.2	32.1	40.3	9.8	3.6
	事務	2334	7.6	24.4	54.5	10.1	3.5
	設計・技術・開発・調査・研究	1303	13.3	30.4	44.4	9.1	2.9
	製造・生産管理・生産技術	519	8.5	28.3	52.8	7.5	2.9
	建設・品質保証・管理・ＩＣＴ・システム・調達	707	11.7	27.4	45.1	11.6	4.1
	その他	1324	11.9	28.8	47.4	8.5	3.4
ボランティア経験の有	有り	7249	12.6	29.9	44.0	9.7	3.8
	無し	4539	11.0	27.1	49.5	9.6	2.8

モニター調査、企業調査ともに、性別、年齢では目立った傾向はみられない。職種に関しては、「管理職」（モニター調査；35.2%、企業調査；47.2%）で満足（満足＋やや満足）の

割合が高く、「事務職」（モニター調査；24.7%、企業調査；32.0%）では、「管理職」より 10 ポイント程度低いことが両調査で共通している。また、モニター調査では、「財務・経理・会計」に関しても満足の割合が 22.8%と低く、不満足の割合が 22.9%と高い。企業調査では「製造・生産管理・生産技術」の満足の割合が 36.8%と「管理職」に比べて 10 ポイント以上低くなっている。これらの満足度が低い職種は、あまり顧客や仕事で外部との接触が少ない部門で働く者が多いと推察される。実感として、自身が社会に貢献出来ているという思いを得にくいことが考えられる。

6. 仕事の満足度と活動参加希望の関係

仕事の満足度は、今後のボランティアや社会貢献活動への参加希望に対してどのような影響を与えるのだろうか（第 3-15 表）。

第 3-15 表　仕事の満足度と活動参加希望

モニター調査　(%)

	総数	今後、ボランティアや社会貢献活動に参加したいと思うか。		東京オリパラボランティアへの参加希望		
		思う	思わない	参加予定	検討中	参加しない
全体	3831	35.9	64.1	3.1	20.2	76.7
Q17_1 賃金、収入						
満足（満足＋やや満足）	1408	44.7	55.3	5.3	24.5	70.2
どちらともいえない	1015	31.0	69.0	1.9	18.7	79.4
不満（不満＋やや不満）	1408	30.6	69.4	1.6	17.0	81.4
Q17_2 労働時間、休日・休暇						
満足（満足＋やや満足）	2104	41.0	59.0	3.7	22.1	74.2
どちらともいえない	1005	30.8	69.2	2.6	18.3	79.1
不満（不満＋やや不満）	722	28.1	71.9	1.9	17.2	80.9
Q17_3 仕事の内容						
満足（満足＋やや満足）	1703	42.8	57.2	4.4	22.5	73.1
どちらともいえない	1216	30.5	69.5	2.4	17.4	80.2
不満（不満＋やや不満）	912	30.3	69.7	1.4	19.6	78.9
Q17_4 職場の人間関係						
満足（満足＋やや満足）	1662	41.8	58.2	4.2	22.1	73.7
どちらともいえない	1304	31.4	68.6	2.3	19.8	77.9
不満（不満＋やや不満）	865	31.4	68.6	2.1	17.1	80.8
Q17_5 雇用・就業の安定性						
満足（満足＋やや満足）	2215	40.5	59.5	3.3	21.8	74.9
どちらともいえない	1186	30.0	70.0	2.6	18.2	79.2
不満（不満＋やや不満）	430	28.6	71.4	2.8	17.7	79.5
Q17_6 能力や知識を身につける機会						
満足（満足＋やや満足）	1493	44.7	55.3	5.2	23.3	71.5
どちらともいえない	1645	28.9	71.1	1.5	17.4	81.1
不満（不満＋やや不満）	693	33.6	66.4	2.2	20.2	77.6
Q17_7 仕事を通じた社会貢献						
満足（満足＋やや満足）	1140	48.6	51.4	6.0	26.1	68.0
どちらともいえない	2026	29.1	70.9	1.9	17.0	81.0
不満（不満＋やや不満）	665	35.0	65.0	1.5	19.8	78.6
Q17_8 今の仕事全体						
満足（満足＋やや満足）	1608	43.8	56.2	4.4	23.9	71.7
どちらともいえない	1424	30.5	69.5	2.0	18.0	80.0
不満（不満＋やや不満）	799	29.7	70.3	2.3	16.6	81.1

企業調査 (%)

	総数	今後、ボランティアや社会貢献活動に参加したいと思うか。		東京オリパラボランティアへの参加希望		
		思う	思わない	参加予定	検討中	参加しない
全体	11788	59.0	41.0	3.1	33.2	63.7
Q17_1 賃金、収入						
満足（満足＋やや満足）	7487	62.7	37.3	3.3	34.4	62.3
どちらともいえない	2049	54.9	45.1	2.5	31.8	65.7
不満（不満＋やや不満）	2252	50.4	49.6	3.2	30.4	66.3
Q17_2 労働時間、休日・休暇						
満足（満足＋やや満足）	8567	61.6	38.4	3.3	34.2	62.6
どちらともいえない	1870	54.4	45.6	2.5	31.8	65.7
不満（不満＋やや不満）	1351	48.9	51.1	3.0	29.3	67.7
Q17_3 仕事の内容						
満足（満足＋やや満足）	7066	62.1	37.9	3.4	34.7	61.9
どちらともいえない	2934	56.2	43.8	2.6	31.7	65.7
不満（不満＋やや不満）	1788	51.5	48.5	3.0	29.7	67.3
Q17_4 職場の人間関係						
満足（満足＋やや満足）	7459	62.0	38.0	3.3	34.6	62.1
どちらともいえない	2784	54.6	45.4	2.8	30.6	66.6
不満（不満＋やや不満）	1545	52.4	47.6	3.0	31.2	65.8
Q17_5 雇用・就業の安定性						
満足（満足＋やや満足）	9713	61.0	39.0	3.2	34.2	62.6
どちらともいえない	1609	50.2	49.8	2.4	29.9	67.7
不満（不満＋やや不満）	466	47.9	52.1	3.4	25.1	71.5
Q17_6 能力や知識を身につける機会						
満足（満足＋やや満足）	7402	61.7	38.3	3.3	34.9	61.8
どちらともいえない	3175	54.7	45.3	2.6	30.7	66.7
不満（不満＋やや不満）	1211	53.8	46.2	3.4	29.6	67.0
Q17_7 仕事を通じた社会貢献						
満足（満足＋やや満足）	4810	64.5	35.5	3.6	36.8	59.5
どちらともいえない	5438	53.6	46.4	2.4	30.3	67.3
不満（不満＋やや不満）	1540	60.8	39.2	4.0	32.3	63.6
Q17_8 今の仕事全体						
満足（満足＋やや満足）	7383	63.2	36.8	3.3	35.0	61.7
どちらともいえない	2956	52.7	47.3	2.7	31.0	66.3
不満（不満＋やや不満）	1449	50.7	49.3	3.0	28.6	68.4

8項目の仕事に関して、満足（満足＋やや満足)、どちらともいえない、不満（不満＋やや不満）の3段階で、今後の活動参加希望との関係をみると、いずれの項目でも、満足の人は今後の活動参加を希望する割合が不満の人に比べて概ね 10 ポイント程度高い傾向にある。特にその傾向は「賃金、収入」で顕著である。また、「労働時間、休日、休暇」も両調査ともに満足と不満足の人での参加希望割合の差が大きく、金銭的、時間的な余裕が活動参加意識を高めるに重要であることがわかる。

東京オリンピック・パラリンピックボランティアへの参加については、すでに予定している人の割合は両調査ともに 3%程度と全体的に低いが、特に、不満＝不参加の関係で相関がみられている。

第４節　会社への期待、求められる支援制度

ボランティアや社会貢献活動に参加しようとする際、自分が勤めている会社にどのようなことを期待するのだろうか。当アンケート調査の予備的調査として、複数の大企業社員に対するヒアリング調査[1]が先行的に実施された。ヒアリング調査においては、ボランティア等を行う上で会社に期待される事として、以下のような知見が得られた。

・制度の創設・活用（兼業やボランティア休暇など）
・働き方改革（残業時間の圧縮等）による時間の確保
・人事評価制度への反映
・経営層のメッセージ、会社による奨励
・半強制的な施策（ボランティア等の契機になる）
・退職までの助走期間の活用
・社内イントラネット、社内報（ボランティア実践者の紹介など）
・社員研修に含める、社内勉強会の開催
・労組との連携
・退職後における会社からの情報提供

また逆に、ボランティア等を行う上での会社における阻害要因としては、以下のようなものが挙げられた。

・兼業規定への抵触
・ロールモデルの不在

上記の結果を踏まえ、本節では、アンケート調査から、「会社に求める活動支援策（Q24）」と、「ボランティア紹介・マッチングシステムの利用（Q25）」に関するの設問の回答結果についてみていくことにする。

1.　会社に求める活動支援策

Q24 では、「あなたの会社がどのような状態になれば、ボランティアや社会貢献活動に参加しやすくなると思いますか」という質問を行った。なお、回答は複数回答である（第 3-2 図）。

グラフからは主に以下の点を読み取ることができる。まず、企業調査ではモニター調査に比べて、全般的にみて、何らかの会社の支援があればボランティア等に参加しやすくなると考える人の割合が高い。そして会社に期待する支援の内容としては、ボランティア等を行うための時間確保に対する支援（「ボランティア休暇などが与えられる」「副業・兼業禁止の規

[1] JILPT 編『生涯現役を見据えたパラレルキャリアと社会貢献活動 －企業人の座談会から－』JILPT 資料シリーズ No.215、2019 年。

定が緩和される」「就業時間中にボランティアを行うことが認められる」など）への期待が比較的高い。逆に寄付制度への期待は低い。

他方、モニター調査をみると、「どのような支援があっても参加しない」と考える人の割合が企業調査に比べて非常に高くなっている。モニター調査は企業調査に比べて、全体として、ボランティア等の活動に対し、かなり消極的な傾向がみられる。

第 3-2 図　会社に求める活動支援策

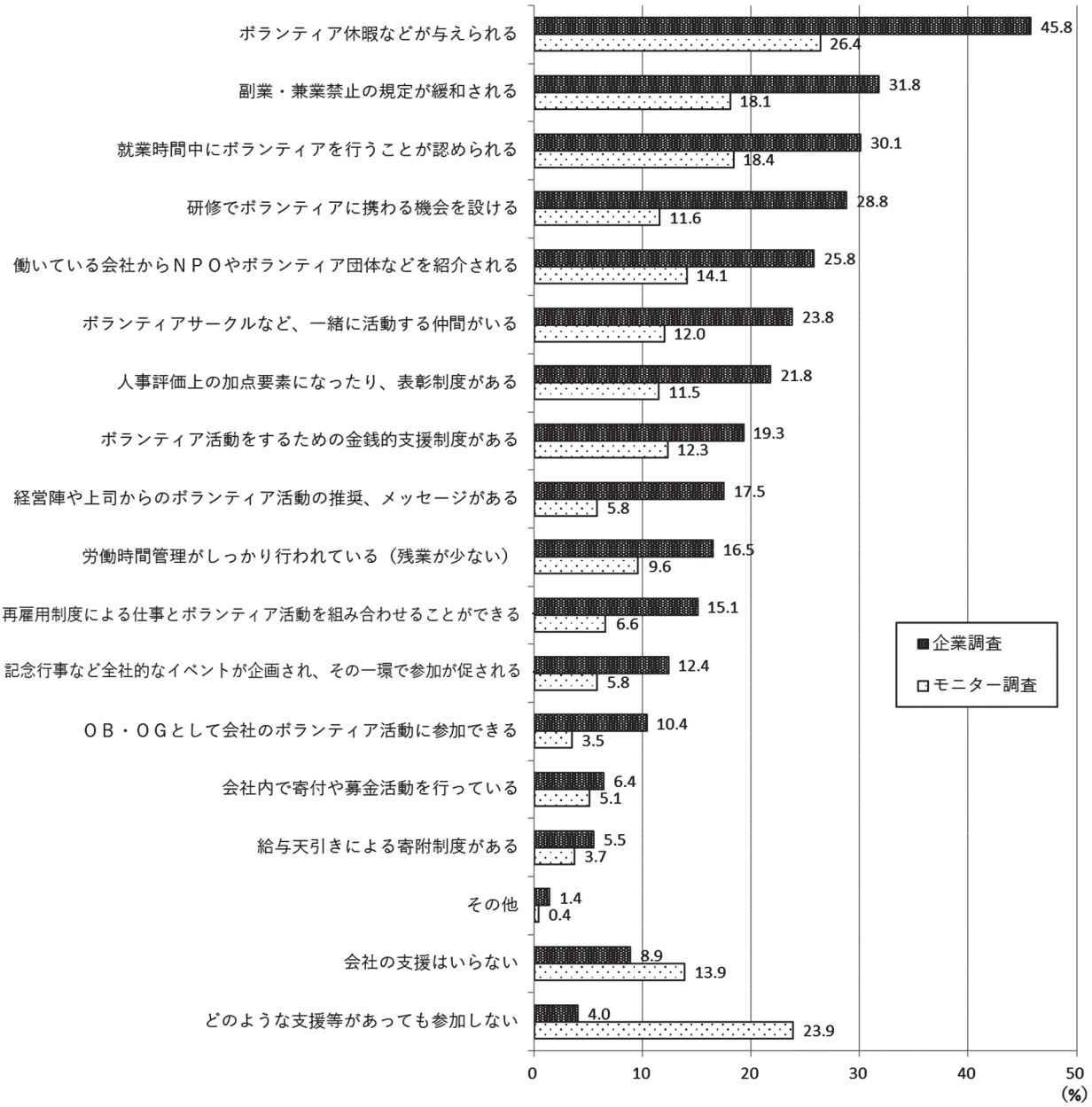

2.　今後の活動参加希望との関係

次に、Q24 を Q23 とクロス集計させた結果について分析する。Q23 では、「今後、ボランティアや社会貢献活動に参加したい（活動されている方は継続したい）と思いますか」とい

う質問を行い、「思う」「思わない」の 2 択で回答を得た。第 3-3 図からは主に以下の点を読み取ることができる。

企業調査では、「就業時間中に活動できる」「人事上有利になる」「金銭的支援がある」の項目において「思わない」人（参加意欲が低い人）の割合が「思う」人（参加意欲が高い人）に近接している。つまり、ボランティア等への参加意欲が低い人でも、これらの支援策が行われれば、参加意欲が高い人と同じぐらい、ボランティア等に参加しやすくなる可能性があると考えられる。他方でモニター調査では、ボランティア等への参加意欲が低い人は、高い人に比べて、「どんな支援があっても参加しない」と考えている人の割合が非常に高く、留意する必要がある。

第 3-3 図　活動参加希望の有無と会社に求める活動支援策

企業調査

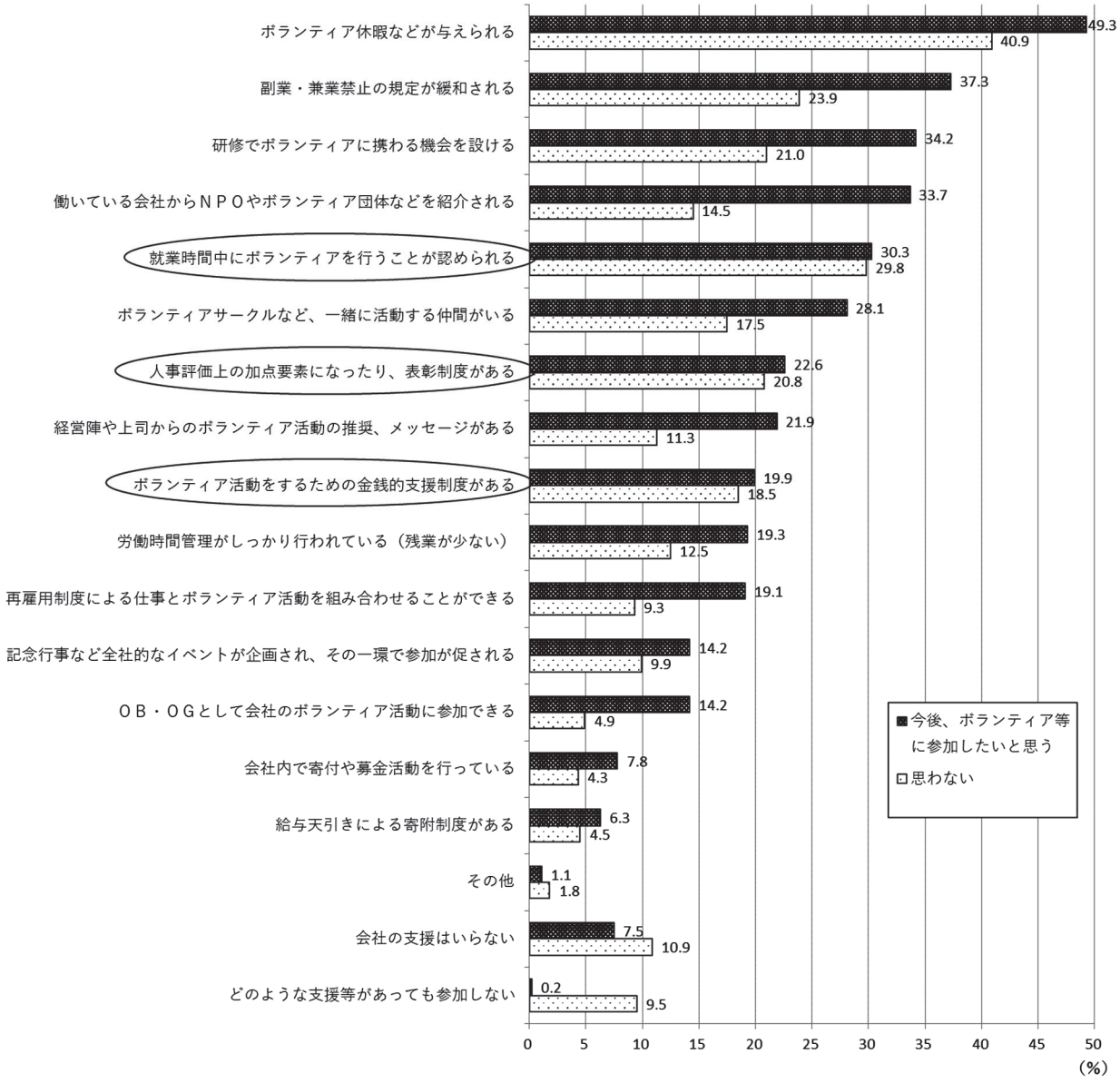

モニター調査

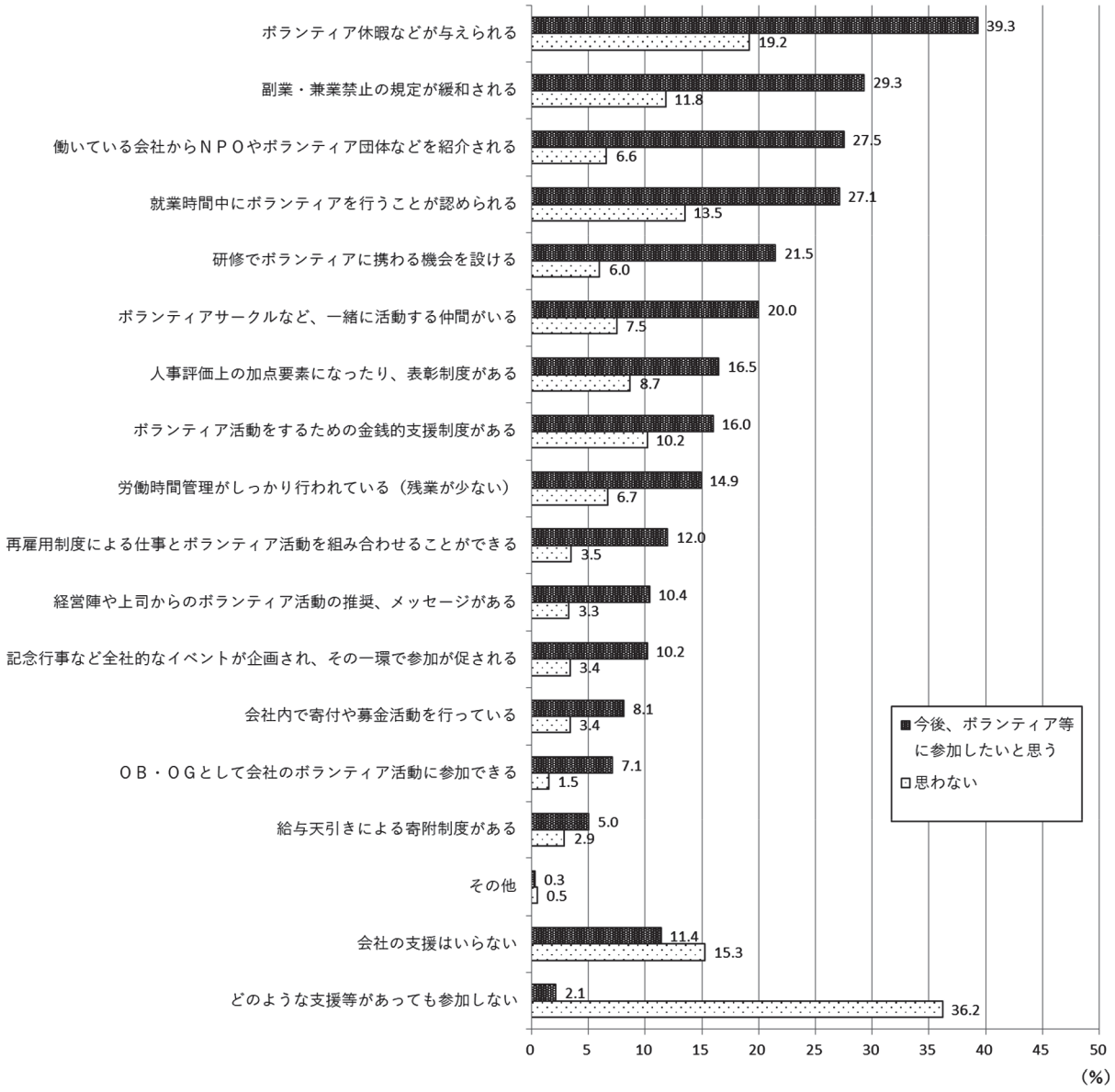

3. ボランティア紹介・マッチングシステムの利用

Q25 では、「あなたは公的機関や会社からボランティアや社会貢献活動を紹介・マッチングしてくれるシステムが提供されれば利用しますか」という質問を行った。選択肢としては、①公的機関（国や自治体）、②NPO・公益法人等、③民間のインターネットサイト、④現在働いている会社、の 4 つから選んでもらっている（第 3-4 図）。

全般的に、企業調査では、モニター調査よりも、ボランティア等の紹介・マッチングシステムが提供されれば利用したいと考える人の割合が高く、なかでも特に、自社の紹介・マッチングシステムなら利用すると回答した人の割合が高い。このことから、企業調査の調査対象者はボランティア等の紹介・マッチングシステムの利用に積極的で、かつ自社に対する信頼がより高いということができよう。

第 3-4 図　ボランティア紹介・マッチングシステムを利用する人の割合

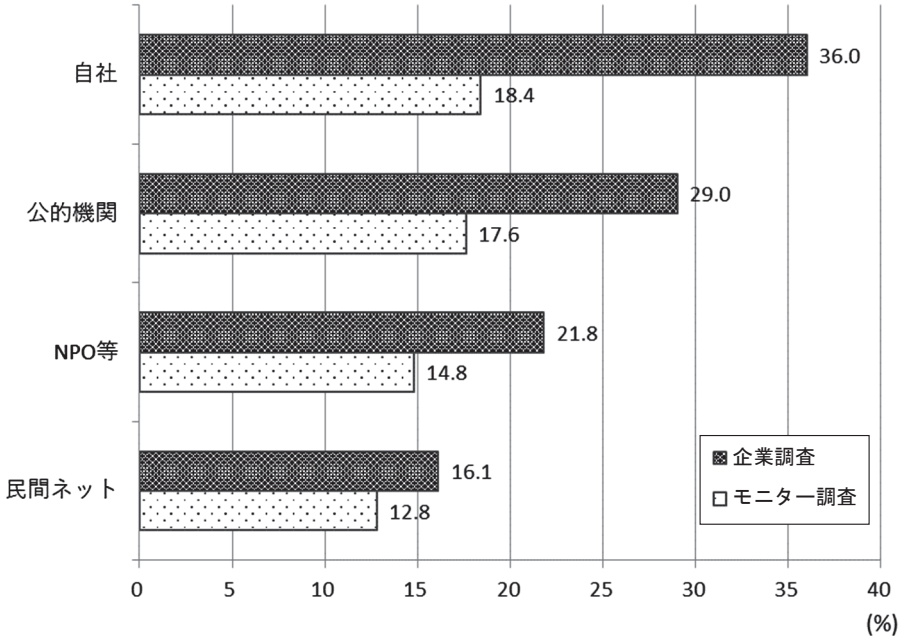

第 3-5 図は、Q25 の結果を、企業調査とモニター調査のそれぞれについてより詳しく表したものである。ここからは主に以下の点を読み取ることができる。

企業調査とモニター調査ではいずれも、①現在働いている会社、②公的機関、③NPO・公益法人等、④民間のインターネットサイトの順に、紹介・マッチングシステムを利用したいと回答している。また企業調査では、「自社」や「公的機関」について、利用したくないと考える人より、利用したいと考える人の方が多い。他方、モニター調査では 4 つの選択肢すべてについて、利用したくないと考える人の方が、利用したいと考える人より、何倍も多く、紹介・マッチングシステムの利用について非常に消極的であることが分かる。また、企業調査とモニター調査のいずれにおいても「分からない」と回答している人が半数近くを占めており、そもそも紹介・マッチングシステムについてイメージがわかない人が多いように思われる。

第 3-5 図　ボランティア紹介・マッチングシステムの利用
（企業調査とモニター調査の比較）

（企業調査）

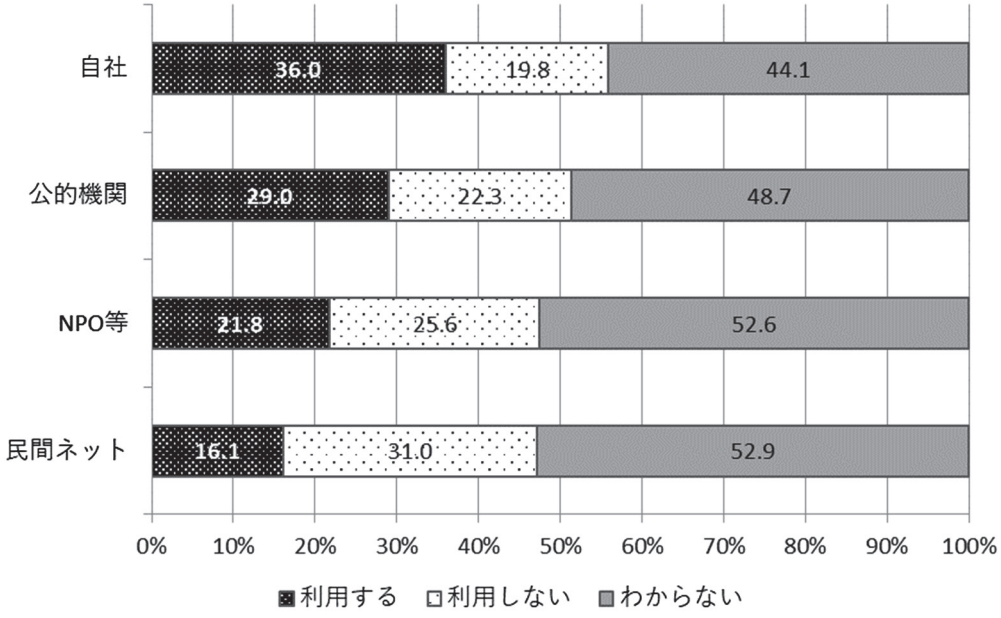

（モニター調査）

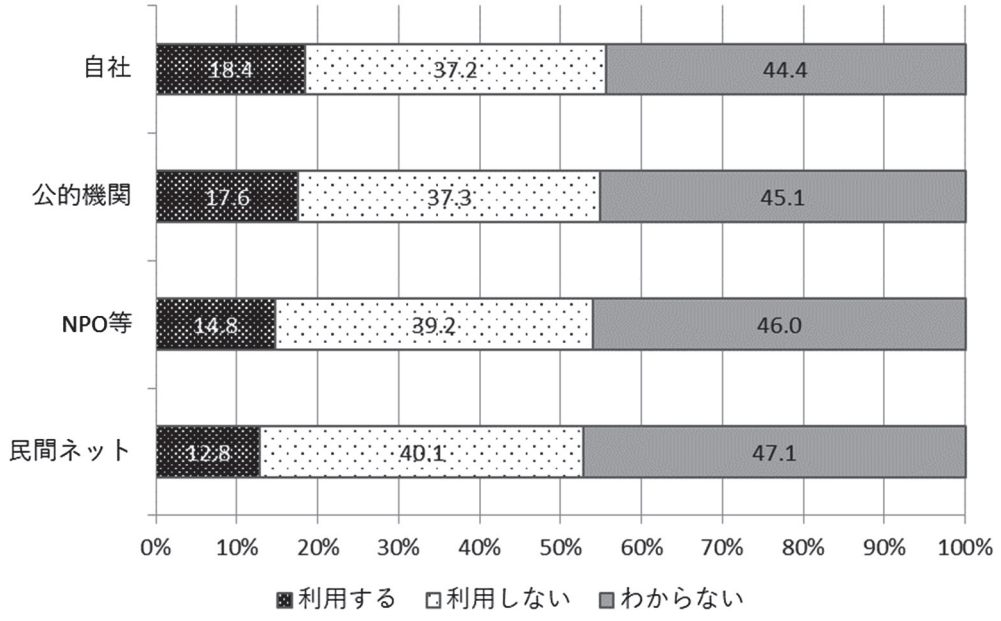

4. 小括；求められる活動支援策

これまでの分析結果を簡潔にまとめる。

第一に、企業調査では、ヒアリング調査と同様に、自社の支援があればボランティア等に参加しやすくなると考える人が多い。支援の内容としては、特に「ボランティア等のための時間確保につながる支援」に対する期待が高い。

第二に、企業調査の方がモニター調査より、ボランティア参加に積極的であり、自社の支援に対する信頼が高い。

第三に、ボランティア等への参加意欲が低い人でも、自社からの積極的な働きかけ（「就業時間中に活動できる」「人事上有利になる」「金銭的支援がある」）があれば、参加意欲が向上する可能性がある。

第四に、ボランティア等の紹介・マッチングシステムの利用については、モニター調査ではその利用に非常に消極的であるが、企業調査では、自社や公的機関のシステムであれば利用したいと考えている人が比較的多い。ただし、紹介・マッチングシステムの利用の是非について判断がつかない人もかなり多い。

調査対象企業（企業調査）の社員は、ボランティア参加に比較的積極的で、自社の支援に対する信頼が高く、ボランティア等のための時間確保につながる支援を特に期待していた。対して、一般的な大企業（モニター調査）は、ボランティア参加に消極的で、自社の支援への期待が全般的に低く、またその信頼度も低かった。

このことから、企業が社員のボランティア意欲をより向上させるためには、企業個別の社員の選好の特徴を捉えることと、社員の希望を考慮しながら、必要とされている支援を積極的に提供していくことが重要になると考えられる。

第４章　企業人の「得意なこと・苦手なこと」と社会貢献活動

本章では、企業人がこれまでのキャリアを通じて獲得してきた「得意なこと・苦手なこと」を取り上げる（Q13_1）。最初に性別（Q1）や年齢（Q2）といった基本的属性との関係をみた後、職場内での評価（Q14）、過去のボランティア経験（Q9）、将来のボランティア意向（Q23）、ボランティアとしてやってみたい活動（SQ23_3）との関係について検討を行う。

本調査は、職種に依存しない汎用性の高い仕事関連スキルを「得意なこと・苦手なこと」として聞いている。これらのスキルが高いことは、現在の業務に役立つばかりでなく、企業内の配置転換にも柔軟に対応でき、職場が変わるなどの仕事環境の大きな変化の際の適応にも役に立つと考えられる。また、現在属している職場以外の環境で社会貢献活動やボランティア活動などをする際にも有益であると考えられる。

調査で扱うスキルは、良好なコミュニケーションやサポートを含む「人間関係」、決められた仕事を確実にこなす「課題遂行」、評価や指導を含む「リーダーシップ」、チームでの作業に関する「共同作業」、新しいことを抵抗なく学ぶなどの「アンラーニング」の 5 種類[1]である。これらのスキルをそれぞれ 5 項目ずつ、計 25 項目で聞いている。25 項目は研究会内で協議をし、「転用可能なスキル」[2]などを参考に選定を行った。「アンラーニング」はもともと「転用可能なスキル」に含まれてはいないが、「既存の価値観をいったん忘れて、新たに学び直す」スキルであり、環境の異なる場で新たに働き出す上で重要であると考えられるため付け加えている。

本調査ではこれらのスキル 25 項目に対して「得意な方か」、「苦手な方か」を（1）かなり苦手～（2）やや苦手～（3）どちらともいえない～（4）やや得意～（5）かなり得意、の 5 件法で自己評定を求めた。したがって、この項目に対する回答は「これらのスキルを実際に備えている程度」としてではなく、あくまで、「これらのスキルを備えていると思っている程度」という主観として扱わなければならないという点に留意する必要がある。

---

[1] 5 種のスキルのうち、「課題遂行」と「共同作業」は、調査時点ではそれぞれ「組織運営に関するスキル」、「良好な対外関係を進めるスキル」として回答を求めていたが（巻末資料参照）、報告書作成にあたりラベルの変更を行った。

[2] 転用可能なスキルとは、もともとは大学院生の働く環境を広げるための教育内容として考案された概念で、今日ではより広く「職種に依存しない汎用性の高い仕事関連スキル」として扱われている。類似概念にポータブルスキルがある。

第１節「得意なこと・苦手なこと」

1．項目ごとの回答割合

「得意なこと・苦手なこと」の項目ごとの回答割合を見ていく。第 4-1 図は「モニター調査」の「得意なこと・苦手なこと」全 25 項目の回答割合である。図の左に記してあるのが 5 種のスキル名で、それぞれのスキル名の右に各スキルを構成する項目が並んでいる（第 4-2 図の企業調査も同様）。

全体を見渡すと「どちらともいえない」の回答割合が高いことが見て取れる。全 25 項目中 22 項目で最も回答割合が高かった選択肢が「どちらともいえない」となっている。残りの「人のサポートをする」、「締切を守る」、「時間管理をする」の 3 項目のみ、「やや得意」の選択割合が最も高くなっていた（それぞれ、41.2%、39.9%、37.7%）。この 3 項目は「やや得意」・「かなり得意」と回答した割合の合計（以下「得意な方」）が 50%を超えており、同時に「やや苦手」・「かなり苦手」を合わせた割合（以下「苦手な方」）が 10%前後と低いことから、一般企業では得意であると評定する人が多いスキルであるといえる。

逆に「苦手な方」の回答割合が高かった項目は「争いごとの仲裁をする」（33.2%）、「大勢の人の前で話す」（36.7%）であった。この 2 項目は「苦手な方」の回答割合が、「得意な方」の回答割合（それぞれ 20.2%、28.3%）を上回っており、自分で苦手であるととらえられているスキルであるといえる。

第 4-2 図は「企業調査」の「得意なこと・苦手なこと」全 25 項目の回答割合である。25 項目中 18 項目で、「得意な方」とした回答割合が 5 割を超えていた。特に「感謝やねぎらいの言葉をかける」（67.1%）、「人のサポートをする」（70.9%）、「締切を守る」（72.6%）、「新しいことを抵抗なく学ぶ」（68.1%）、「異なる意見にも耳を傾けられる」（70.7%）の 5 項目では「得意な方」とする回答が約 7 割を占めていた。

一方で、「苦手な方」と「得意な方」の回答割合の差が少なかった項目は、「争いごとの仲裁をする」（得意な方：31.6%、苦手な方：25.7%）と「大勢の人の前で話す」（得意な方：39.4%、苦手な方：32.7%）であった。「苦手な方」よりも「得意な方」の回答割合が高いものの、他の項目と比較するとこれらの項目は苦手であると回答する人が多いといえる。

第 4-1 図 「得意なこと・苦手なこと」の回答割合（モニター調査、*n* =3831）



第 4-2 図 「得意なこと・苦手なこと」の回答割合（企業調査、n =11788）



「企業調査」と「モニター調査」の回答を比べると、「企業調査」のほうが「モニター調査」よりも「どちらともいえない」の回答が高い項目が少なく、「やや得意」が高い割合で回答されている項目が多い。つまりすべての項目で「企業調査」回答のほうが「モニター調査」の回答と比べてより得意であるとされていたといえる。

また、「モニター調査」と「企業調査」との共通点も見られた。いずれの調査でも共通して「得意な方」の回答が多かったのが、「人のサポートをする」（モニター調査：50.2%、企業

調査：70.9%)、「締切を守る」（モニター調査：60.1%、企業調査：72.6%）であり、また共通して「苦手な方」の回答が多かったのが、「争いごとの仲裁をする」(モニター調査:33.2%、企業調査：25.7%）と「大勢の人の前で話す」（モニター調査：36.7%、企業調査：32.7%）であった。特に「締切を守る」では、「かなり得意」であるという回答が、モニター調査では20.2%、企業調査では25.5%と、共通して20%を超えており、一定の企業規模以上の企業ではこれらのスキルに対する自己評価が高いといえる。また、「大勢の人の前で話す」に対しては、「かなり苦手」と回答したのが、モニター調査では15.8%、企業調査では10.8%といずれの調査でも最も高い割合となっていた。「大勢の人の前で話す」機会は職種や職階によって限られるため、このような結果になったのかもしれない。

第２節　５種のスキルの分析

1. ５種のスキルと基本的属性との関係

本節では、25項目の「得意なこと・苦手なこと」を「人間関係」、「課題遂行」、「リーダーシップ」、「共同作業」、「アンラーニング」の5種のスキルに分け、その合計得点と回答者の基本的属性との関係をみていく。5種のスキルの得点範囲は1点から25点で、得点が高いほどそのスキルが「得意」であると評定していることを示している。

モニター調査により得られた5種のスキルの平均をみると、「人間関係」: 15.8、「課題遂行」: 16.8、「リーダーシップ」: 15.7、「共同作業」: 15.5、「アンラーニング」: 16.8 で、5種の中で、「課題遂行」と「アンラーニング」の平均が他の3スキルに比べて若干高い（第4-1表)。

性差については、男性のほうが女性に比べ平均が高いスキル（「リーダーシップ」、「共同作業」）もあれば、女性のほうが高いスキルもあるが（「人間関係」、「課題遂行」、「アンラーニング」)、その差はわずかで性の影響は大きいとはいえない。

次に年齢の区分ごとに各スキルをみると、「課題遂行」、「リーダーシップ」、「共同作業」で年齢が高くなるにつれ得点が高くなっていく傾向がみられるが、「人間関係」、「アンラーニング」では、年齢階層ごとの平均点にほとんど差がみられない。

第 4-1 表　基本的属性ごとの５種のスキル得点（モニター調査）

			人間関係		課題遂行		リーダーシップ		共同作業		アンラーニング	
		度数	平均	*SD*	平均	*SD*	平均	*SD*	平均	*SD*	平均	*SD*
	合計	3,831	15.8	3.9	16.8	3.8	15.7	4.1	15.5	4.1	16.6	3.8
性別	男性	2,034	15.6	3.9	16.5	3.9	15.9	4.0	15.8	4.0	16.4	3.6
	女性	1,797	16.1	3.9	17.2	3.7	15.4	4.2	15.3	4.2	16.9	3.9
年齢	３５歳未満	1,110	15.9	4.1	16.5	3.9	15.2	4.3	15.1	4.4	16.7	4.0
	３５～４４歳	1,000	15.7	4.0	16.7	4.0	15.6	4.1	15.4	4.1	16.5	3.8
	４５～５４歳	1,000	15.8	3.8	16.9	3.6	15.7	4.1	15.7	4.0	16.5	3.7
	５５歳以上	721	16.0	3.7	17.4	3.6	16.4	3.7	16.3	3.9	16.8	3.6

モニター調査のスキル得点間の関係を相関係数もとにみると（第 4-2 表）、いずれのスキル間にもやや高めから高めの相関がみられている。あるスキルに関して「得意」であると評定する人は、他のスキルでも「得意」と評定しやすいことがわかる。特に、「リーダーシップ」と「共同作業」間の相関が r=.78 と高い。

第 4-2 表　５種のスキル得点間の相関係数（モニター調査）

	人間関係	課題遂行	リーダーシップ	共同作業	アンラーニング
課題遂行	.58	1			
リーダーシップ	.68	.70	1		
共同作業	.65	.67	.78	1	
アンラーニング	.65	.61	.64	.68	1

n =3831

次に企業調査のスキル得点の平均値をみていく（第 4-3 表）。各スキルの平均値はそれぞれ、「人間関係」: 17.6、「課題遂行」: 17.9、「リーダーシップ」: 17.3、「共同作業」: 17.0、「アンラーニング」: 18.3 で、すべてのスキルで、モニター調査と同様に、「課題遂行」と「アンラーニング」の平均値が他の 3 スキルに比べて若干高い傾向がみられる。また、いずれのスキルも「企業調査」全体での平均の方が、「モニター調査」全体での平均よりも高い値となっていた。

性差については、すべてのスキルで男性の得点のほうが女性の得点を上回っている。特に「リーダーシップ」（男性：18.0、女性：16.0）、「共同作業」（男性：17.8、女性：15.6）において性による開きが大きい。

年齢区分ごとのスキル得点は、「モニター調査」と同様に、年齢が高くになるにつれて得点が高くなるスキル（「課題遂行」、「リーダーシップ」、「共同作業」）と、そのような効果がみられないスキル（「人間関係」、「アンラーニング」）とに分かれていた。

第 4-3 表　基本的属性ごとの５種のスキル得点（企業調査）

			人間関係		課題遂行		リーダーシップ		共同作業		アンラーニング	
		度数	平均	*SD*	平均	*SD*	平均	*SD*	平均	*SD*	平均	*SD*
	合計	11,788	17.6	3.4	17.9	3.6	17.3	3.7	17.0	3.9	18.3	3.4
性別	男性	7,577	17.7	3.4	18.2	3.7	18.0	3.5	17.8	3.7	18.4	3.4
	女性	4,211	17.4	3.2	17.6	3.4	16.0	3.6	15.6	3.8	18.0	3.5
年齢	３５歳未満	3,278	17.8	3.5	17.0	3.8	16.6	3.7	16.5	4.0	18.7	3.5
	３５～４４歳	2,763	17.4	3.4	17.8	3.7	17.0	3.7	16.8	4.0	18.1	3.5
	４５～５４歳	3,867	17.6	3.3	18.4	3.5	17.7	3.6	17.2	3.8	18.2	3.3
	５５歳以上	1,880	17.5	3.4	18.8	3.3	18.0	3.6	17.5	3.8	18.2	3.3

「企業調査」の 5 種のスキル間の相関関係は（第 4-4 表)、「モニター調査」に比べると弱めはあるが、すべてのスキル間で r =.40 以上の値をとっており、中程度以上の関係がみられるといえる。また、「リーダーシップ」と「共同作業」間の相関は r =.72 と「モニター調査」同様に強い関係がみられた。

第 4-4 表　５種のスキル得点間の相関係数（企業調査）

	人間関係	課題遂行	リーダーシップ	共同作業	アンラーニング
課題遂行	.42	1			
リーダーシップ	.58	.64	1		
共同作業	.53	.60	.72	1	
アンラーニング	.52	.40	.48	.51	1

n =11788

2. ５種のスキルと職種との関係

次にモニター調査を対象として、最も長く携わった職種ごとに 5 種のスキル平均点をみると（第 4-5 表)、5 種のうち 4 種のスキルで「管理職」の得点が最も高かった（「人間関係」: 17.0、「リーダーシップ」: 17.9、「共同作業」: 17.7、「アンラーニング」: 17.6)。「課題遂行」に関しては「管理職」も高めではあるが（18.2)、最も高い得点だったのは「法務系・広報系・経営企画系」であった（18.4)。

「管理職」、「法務系・広報系・経営企画系」はスキル得点が全般的に高く、「人事・労務・総務」も高めの得点となっていた。その一方で、「製造・生産管理・生産技術」ではすべてのスキルで他の職種よりも得点が低い結果となっていた。

第 4-5 表　職種ごとの５種のスキル得点（モニター調査）

		人間関係		課題遂行		リーダーシップ		共同作業		アンラーニング	
	度数	平均	*SD*	平均	*SD*	平均	*SD*	平均	*SD*	平均	*SD*
合計	3,831	15.8	3.9	16.8	3.8	15.7	4.1	15.5	4.1	16.6	3.8
管理職	332	17.0	3.9	18.2	3.8	17.9	3.8	17.7	3.9	17.6	3.7
人事・労務・総務	264	16.7	3.9	17.7	3.8	16.4	4.1	16.3	4.1	17.5	3.6
財務・経理・会計	184	15.5	3.9	17.1	3.4	15.5	4.0	15.0	4.2	16.4	3.7
法務系・広報系・経営企画系	134	16.7	3.9	18.4	4.0	16.7	4.3	16.7	4.4	17.1	4.4
営業、販売（国内）	627	16.4	3.7	16.6	3.7	15.7	4.1	16.0	4.0	16.9	3.8
事務	733	15.6	3.8	16.7	3.6	14.8	4.0	14.7	3.9	16.1	3.7
設計・技術・開発・調査・研究	628	15.0	4.0	16.3	3.9	15.4	4.0	15.3	3.9	16.2	3.5
製造・生産管理・生産技術	251	15.0	4.0	16.1	3.6	14.8	3.9	14.6	4.0	15.9	3.5
建設・品質保証・管理・ＩＣＴ・システム・調達	309	15.6	3.7	16.9	3.8	16.0	4.0	15.6	4.1	16.4	3.8
その他	369	15.9	3.9	16.3	4.1	15.2	4.1	14.9	4.2	16.8	4.1

3. ５種のスキルと職場での評価との関係

職場での評価がどうなされているか（Q14）と、自分が持っているスキルの評価とは関連があるのだろうか。以下では 5 種のスキル得点を職場での評価ごとにみてみる。職場での評価は、「全く評価されていない」から「非常に評価されている」まで 5 段階で、回答を求めている。

モニター調査の結果を見ると（第 4-6 表）、すべてのスキルで、職場から評価されていると思う程度が高いほど、平均が高くなっていた。特に、「ある程度評価されている」と「非常に評価されている」間の値の開きが大きい。ここから、自分のスキルに対する「得意」か「苦手」かの評価は、会社からの評価（の自己評価）と密接に結びついていると言える。

第 4-6 表　職場での評価ごとの５種のスキル得点（モニター調査）

		人間関係		課題遂行		リーダーシップ		共同作業		アンラーニング	
		度数	平均	*SD*	平均	*SD*	平均	*SD*	平均	*SD*	平均	*SD*
	合計	3,831	15.8	3.9	16.8	3.8	15.7	4.1	15.5	4.1	16.6	3.8
職場での評価	全く評価されていない	171	13.1	5.4	14.5	5.7	12.9	5.4	12.9	5.5	14.3	5.4
	あまり評価されていない	451	14.1	3.9	15.2	4.0	13.8	4.3	13.6	4.2	15.2	4.1
	どちらともいえない	1,466	15.0	3.4	15.9	3.2	14.7	3.4	14.6	3.4	15.7	3.2
	ある程度評価されている	1,569	17.0	3.4	18.1	3.3	17.0	3.7	16.9	3.8	17.7	3.3
	非常に評価されている	174	19.7	4.2	20.5	3.9	19.9	4.2	19.5	4.4	20.1	4.1

「企業調査」の結果でも（第 4-7 表）、「モニター調査」と同様にすべてのスキルで、「全く評価されていない」から「非常に評価されている」にかけて平均点が高くなる傾向がみられた。企業調査の結果に特徴的なのは、「アンラーニング」であり、職場から「全く評価されて

いない」とする回答者であっても、「アンラーニング」の平均点は 17.1 点と高く、職場からの評価が得られないと自分で認識している場合でも、「得意」であるという意識を持ち続けることができるスキルであると考えられる。

第 4-7 表　職場での評価ごとの５種のスキル得点（企業調査）

			人間関係		課題遂行		リーダーシップ		共同作業		アンラーニング	
		度数	平均	*SD*	平均	*SD*	平均	*SD*	平均	*SD*	平均	*SD*
	合計	11,788	17.6	3.4	17.9	3.6	17.3	3.7	17.0	3.9	18.3	3.4
職場での評価	全く評価されていない	258	16.2	4.4	15.9	4.7	14.9	5.0	14.8	5.0	17.1	4.9
	あまり評価されていない	1,199	16.6	3.7	16.6	4.1	15.8	4.1	15.6	4.2	17.6	3.7
	どちらともいえない	3,451	16.9	3.2	16.9	3.4	16.1	3.4	15.8	3.7	17.7	3.4
	ある程度評価されている	6,355	18.0	3.2	18.7	3.3	18.0	3.3	17.7	3.6	18.7	3.2
	非常に評価されている	525	19.4	3.8	20.5	3.7	19.8	3.9	20.1	4.0	20.1	3.7

第３節　５種のスキルと社会貢献活動との関係

1. ５種のスキルと過去のボランティア経験との関係

本調査ではボランティアの経験を、小学校の頃、中学・高校の頃、大学生の頃、社会人になってから、経験はない、の 5 つの選択肢についてあてはまるものすべてにチェックをつける多重回答形式で回答を求めている（Q9）（2 章参照）。

まず、いずれかの時期にボランティア経験がある人と、ボランティア経験をもたない人とに分け、5 種のスキル得点との関係をみてみると、（第 4-8 表）、「モニター調査」、「企業調査」とも、共通してボランティア経験「あり」の回答者のほうが「なし」の回答者よりもすべてのスキル得点の平均が高いことがわかる。

第 4-8 表　ボランティア経験ごとの５種のスキル得点

			人間関係		課題遂行		リーダーシップ		共同作業		アンラーニング	
		度数	平均	*SD*	平均	*SD*	平均	*SD*	平均	*SD*	平均	*SD*
【モニター調査】	合計	3,831	15.8	3.9	16.8	3.8	15.7	4.1	15.5	4.1	16.6	3.8
ボランティア経験の有無	有り	1,577	16.7	3.8	17.4	3.8	16.4	4.1	16.3	4.2	17.5	3.7
	無し	2,254	15.2	3.9	16.5	3.8	15.1	4.0	15.0	4.0	16.0	3.7
【企業調査】	合計	11,788	17.6	3.4	17.9	3.6	17.3	3.7	17.0	3.9	18.3	3.4
ボランティア経験の有無	有り	7,249	18.0	3.3	18.2	3.6	17.5	3.6	17.3	3.8	18.7	3.4
	無し	4,539	17.0	3.5	17.6	3.7	16.8	3.7	16.5	4.0	17.6	3.5

次に、ボランティア経験とスキル得点との関係をより詳細にみるため、ボランティア経験をその活動時期をもとに再カテゴリー化した変数を作成した。ここでは、Q9 の質問に対する回答を用いて 4 カテゴリーの変数を作成し分析に使用した。すなわち、小学校の頃、中学・高校の頃、大学生の頃、にチェックし、かつ、社会人の頃にチェックをしなかった回答者を「学生の頃のみ」、小学校の頃、中学・高校の頃、大学生の頃、にチェックせず、かつ、社会人の頃のみにチェックをした回答者を「社会人のみ」、小学校の頃、中学・高校の頃、大学生の頃のいずれかと社会人の頃にチェックをした回答者を「学生＋社会人」、「経験は無い」にチェックした回答者を「経験無し」にカテゴライズした。同じボランティア活動であっても、企業人にとって、学生の頃の活動と社会人になってからの活動とではその意味が異なると考えられるためである。新たに作成したボランティア経験変数の分布を第 4-3 図に示す。「モニター調査」は「企業調査」に比べてボランティア経験がない人の割合が高いことがみてとれる。

第 4-3 図 ボランティア経験の分類

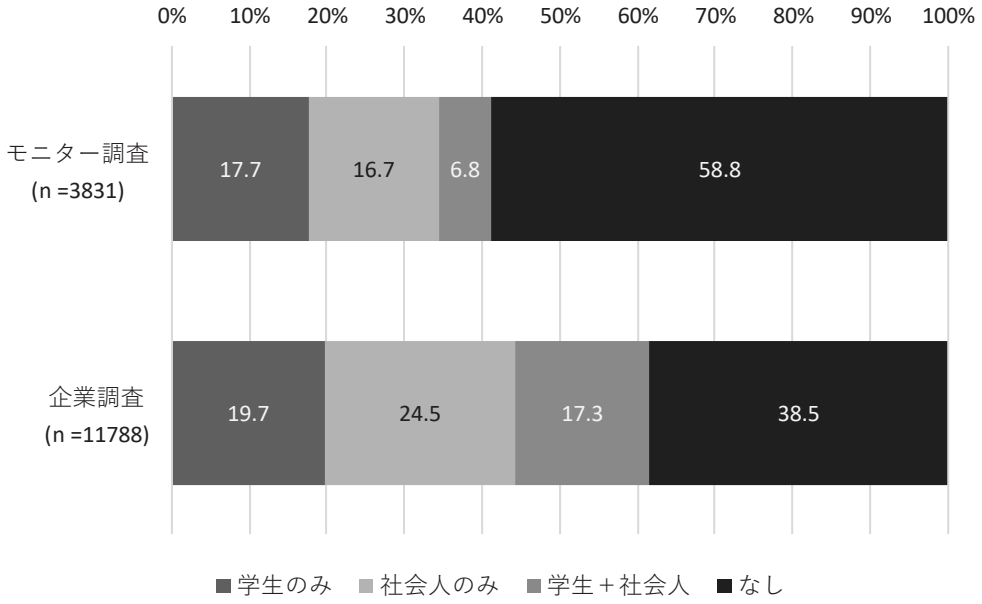

「モニター調査」を対象にボランティア経験（4 分類）ごとに、5 つのスキルの平均を示したグラフが第 4-4 図である。すべてのスキルに共通して言えることは、ボランティア経験が無いと回答した人たちのスキル得点は、いずれかの時期でボランティアを経験している人たちの得点よりも低いということである。

また、学生の頃と社会人になってからの両方でボランティアを経験している人たちのスキル得点は、学生時代のみでボランティを経験した人たちや、社会人のみでボランティアを経験した人たちよりも平均点で 1 点以上高くなっていた。

第 4-4 図 ボランティア経験の分類ごとの５種のスキル得点平均値（モニター調査）

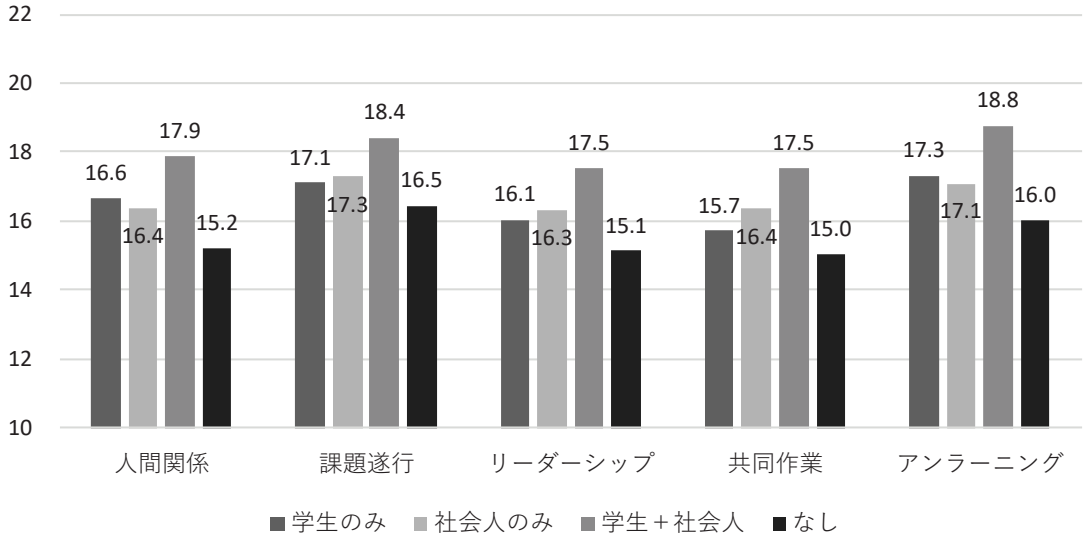

第 4-5 図はボランティア経験（4 分類）ごとに「企業調査」のスキル得点平均値をみたものである。「モニター調査」と同様にそれぞれのスキル内でボランティ経験「なし」の得点は概して低い。「モニター調査」と異なるのは、「企業調査」では、「学生＋社会人」のスキル得点が高かっただけではなく、スキルの種類によっては「学生のみ」や「社会人のみ」でも、同程度の得点の高さがみられている点である。例えば、「課題遂行」スキルにおいて「学生＋社会人」と「社会人のみ」の差は 0.1 点であり、また「アンラーニング」スキルにおいては、「学生＋社会人」と「社会人のみ」の差は 0.3 点しかない。

第 4-5 図 ボランティア経験の分類ごとの５種のスキル得点平均値（企業調査）

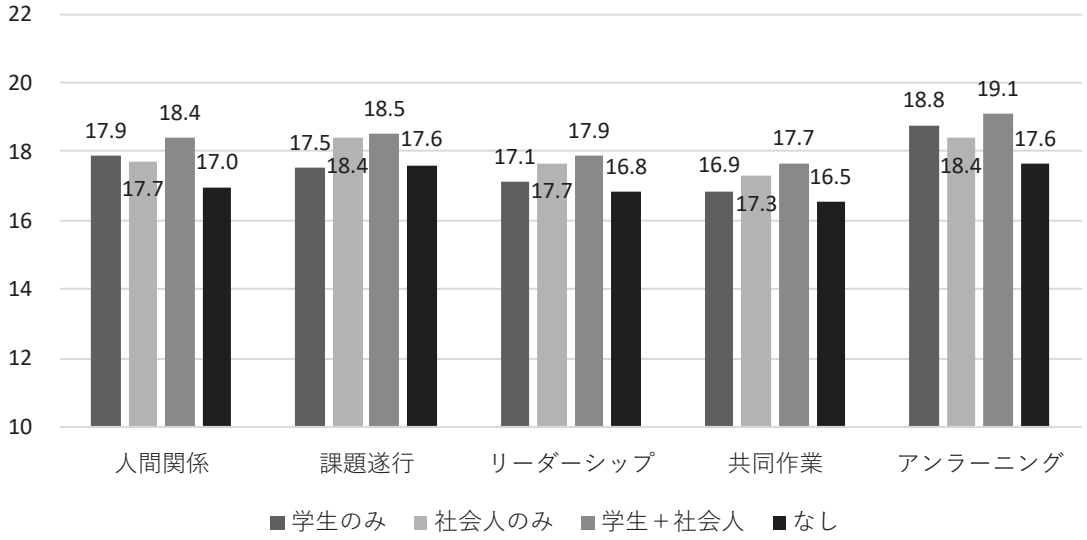

第 4-4 図と第 4-5 図とを比較すると、全体的に第 4-4 図で示される「モニター調査」のスキル得点のほうが、第 4-5 図に示される「企業調査」の得点よりも値が低いことが分かる。しかし、「モニター調査」でボランティア経験が「学生＋社会人」の人たちの得点は 5 種のスキルいずれにおいても、「企業調査」における「学生＋社会人」の得点と同程度であることがみてとれる。一般企業において、社会人になる前だけでなく、社会人になった後も何らかのボランティア活動を行っている人たちは、ボランティア活動を行っている「企業調査」対象者と同じ程度に、各スキルに対する自己評価を高く持つことができているといえる。

2. 社会貢献活動で役に立ったスキルとの関係

本調査では、社会貢献活動経験がある回答者に限定して、これまでみてきているスキル 25 項目について、社会貢献活動において役立った項目を選択してもらっている（Q13_2）。以下では、25 項目を 5 種のスキルごとに分け、それぞれのスキルの中で「役立った項目」の数がいくつあるかを、「役立ったスキル数」としてみていく。スキルごとの「役立ったスキル数」は、0 点から 5 点の範囲となる。

まず、「役立ったスキル数」の回答傾向であるが、第 4-9 表はモニター調査について、基本的属性ごとに役立ったスキル数の記述統計量を示したものである。全体では、役立ったスキルの数は 0.8（リーダーシップ）から 1.2（人間関係）の範囲で、社会貢献活動の経験を持つ人は、それぞれのスキルで 1 個前後、「役に立った」といえる項目があるといえる。

「役立ったスキル数」を男女ごとにみると、その差が大きいスキルでも 0.2（人間関係）と、わずかな差しかない。また、年齢差についても平均値の上ではほとんど差がみられない。

第 4-9 表　基本的属性ごとの役に立ったスキル数（モニター調査）

			人間関係		課題遂行		リーダーシップ		共同作業		アンラーニング	
		度数	平均	*SD*	平均	*SD*	平均	*SD*	平均	*SD*	平均	*SD*
	合計	1,577	1.2	1.1	1.0	1.2	0.8	1.1	0.9	1.1	1.0	1.3
性別	男性	809	1.1	1.1	0.9	1.1	0.8	1.1	0.9	1.1	0.9	1.2
	女性	768	1.3	1.2	1.0	1.3	0.8	1.1	0.9	1.2	1.1	1.3
年齢	３５歳未満	533	1.2	1.1	0.9	1.1	0.8	1.1	0.8	1.1	0.9	1.2
	３５～４４歳	375	1.2	1.2	0.9	1.2	0.7	1.0	0.8	1.1	1.0	1.2
	４５～５４歳	366	1.2	1.1	1.0	1.3	0.8	1.1	1.0	1.2	1.0	1.3
	５５歳以上	303	1.2	1.2	1.1	1.2	0.9	1.1	0.9	1.1	1.0	1.2

「企業調査」の「役立ったスキル数」は（第 4-10 表）、全サンプル合計でみると、「リーダーシップ」で 1.2 個と最も少なく、「アンダーラーニング」で 1.7 個と最も多かった。全体的に「モニター調査」に比べると役に立ったスキルの数が多いといえる。

性差に関しては「モニター調査」と同様に大きな差はみられないが、年齢差に関しては、すべてのスキルで年齢階層が上がるほど役に立ったスキル数が多くなる傾向がみられている。特に、「課題遂行」、「リーダーシップ」で、加齢に伴うスキル数の平均値の増加が顕著で、「35 歳未満」から「55 歳以上」のにかけて、いずれも 0.5 個増していることになる。

第 4-10 表　基本的属性ごとの役に立ったスキル数（企業調査）

			人間関係		課題遂行		リーダーシップ		共同作業		アンラーニング	
		度数	平均	*SD*	平均	*SD*	平均	*SD*	平均	*SD*	平均	*SD*
	合計	7,249	1.6	1.2	1.4	1.3	1.2	1.2	1.4	1.3	1.7	1.5
性別	男性	4,475	1.6	1.2	1.4	1.3	1.3	1.3	1.4	1.3	1.7	1.5
	女性	2,774	1.6	1.2	1.4	1.3	1.1	1.1	1.3	1.2	1.8	1.6
年齢	３５歳未満	2,197	1.5	1.2	1.1	1.2	1.1	1.1	1.2	1.2	1.5	1.5
	３５～４４歳	1,673	1.6	1.3	1.3	1.4	1.2	1.2	1.3	1.3	1.7	1.6
	４５～５４歳	2,326	1.7	1.2	1.5	1.3	1.3	1.3	1.4	1.3	1.8	1.5
	５５歳以上	1,053	1.7	1.1	1.7	1.3	1.6	1.2	1.6	1.2	2.0	1.5

自分で「得意」であると評価する程度と、社会貢献活動で「役に立ったスキルの数」との間には何らかの関係があるのだろうか。「役に立ったスキル数」と「スキル得点」間の関係を相関係数でみると、（モニター調査：第 4-11 表）、「人間関係」 r=.37、「課題遂行」 r=.32、「リーダーシップ」 r=.36、「共同作業」 r=.33、「アンラーニング」 r=.34 と、いずれのスキルでも「役に立ったスキル数」が多いほど、「スキル得点」が高いという関係がみられた。役に立ったスキルが多いから「得意」とするスキル得点が高くなるのか、「得意」とする程度が高いから「役に立ったスキルの数」が多く回答されるのか、因果関係ついては特定できないものの、なんらかの関係があることがわかる。ただし、その関係の強さはいずれも r=.40 には達せず、強い関係とはいえない。

「企業調査」でも「役に立ったスキル数」と、「スキル得点」間の関係の強さは「モニター調査」とほぼ同程度であり（r=.29 から r=.33 の範囲）、「役に立ったスキル数」と「スキル得点」間の関係という点では、「企業調査」と「モニター調査」間には大きな違いは認められない（第 4-12 表）。

第 4-11 表　役に立った数とスキル得点の相関係数（モニター調査）

		スキル得点				
		人間関係	課題遂行	リーダーシップ	共同作業	アンラーニング
役に立った数	人間関係	**.37**	.24	.27	.27	.29
	課題遂行	.26	**.32**	.28	.28	.28
	リーダーシップ	.31	.28	**.36**	.32	.29
	共同作業	.26	.24	.28	**.33**	.28
	アンラーニング	.26	.18	.23	.23	**.34**

第 4-12 表　役に立った数とスキル得点の相関係数（企業調査）

		スキル得点				
		人間関係	課題遂行	リーダーシップ	共同作業	アンラーニング
役に立った数	人間関係	**.33**	.13	.21	.20	.22
	課題遂行	.19	**.29**	.24	.22	.18
	リーダーシップ	.25	.21	**.32**	.28	.21
	共同作業	.24	.21	.27	**.33**	.23
	アンラーニング	.22	.14	.18	.17	**.33**

3．現在の職場での評価と過去のボランティア経験ごとのスキル得点

第 4-6 図から第 4-7 図は、「モニター調査」において、現在の職場での評価ごとの各スキル得点をボランティアの経験の有無ごとにみた図である。職場での評価は前節において、ボランティア経験は本節において検討済みであるが、ここではこれらの変数をクロスし、5種のスキル得点をみていく。

職場から「全く評価されていない」と回答した人たちの得点に注目して結果をみてみると、それぞれの表内での得点は相対的に低いが、第 4-6 図と第 4-7 図とを比較すると、第 4-7 図に示されている、ボランティア経験「あり」の人たちの得点のほうが、第 4-6 図に示されているボランティア経験「なし」の人たちの得点よりも高くなっていることがわかる。これは、たとえ職場から評価されていなくても、ボランティア経験があることにより、自分のスキルを自分で高く評価し得ていると解釈できる。

第 4-6 図　職場での評価ごとの５種のスキル得点

（モニター調査、ボランティア経験＝なし）

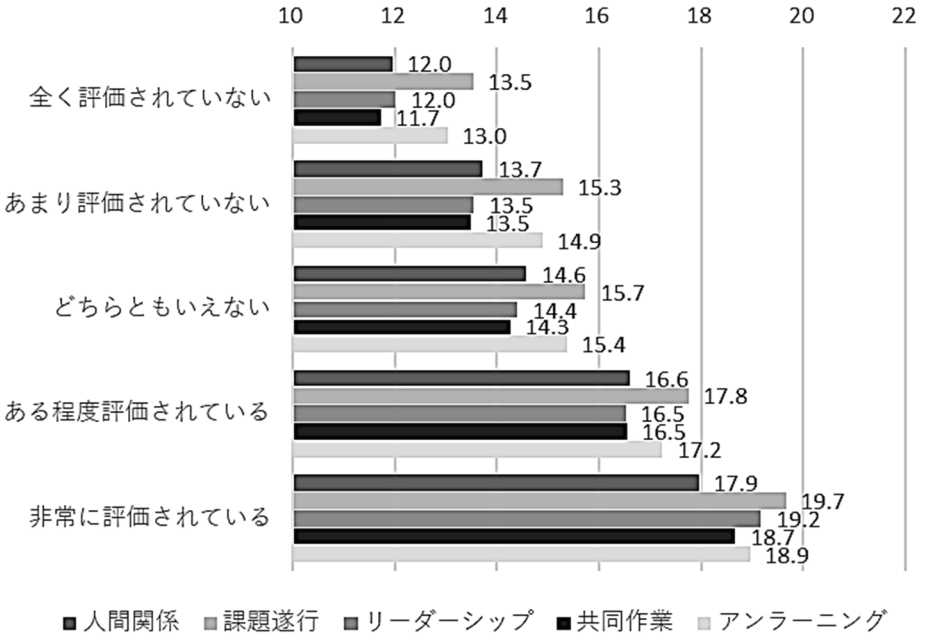

第 4-7 図　職場での評価ごとの５種のスキル得点平均値

（モニター調査、ボランティア経験＝あり）

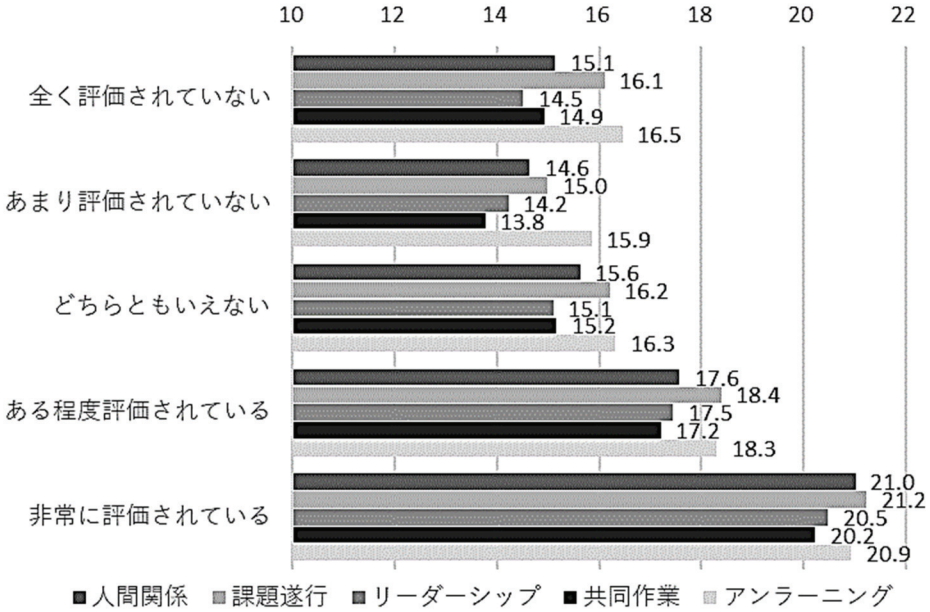

職場からの評価が、「あまり評価されていない」、「どちらともいえない」、「ある程度評価されている」と回答した人たちのスキル得点を比較すると、ほとんどのスキル得点でボランテ

ィア経験ありの方が、なしよりも得点が高くなっているが、その差は大きくはない。

職場から「非常に高く評価されている」と回答した人のスキル得点をボランティア経験の有無ごとにみると、すべての得点でその差が 1.3 から 3.1 点と大きく異なるスキルが多い。職場からの評価が「非常に高い」と認識する場合、ボランティア経験があることは自分の持つスキルをより高く見積もる方向に機能すると考えられる。

第 4-8 図、第 4-9 図は、「企業調査」での現在の職場での評価ごとの各スキル得点をボランティアの経験の有無ごとにみた図である。第 4-8 図と第 4-9 図とを比較すると、「モニター調査」と同様に、ボランティア経験の有無の差がみられるが、その差は小さい。また、ボランティア経験「あり」の「アンラーニング」に関しては、「全く評価されていない」、「あまり評価されていない」、「どちらともいえない」と回答した人たちいずれも他のスキルより得点が高い。本章第 2 節において、第 4-7 表の職場での評価ごとにみたアンラーニングの平均から、アンラーニングを「職場からの評価が得られないと自分で認識している場合でも、「得意」であるという意識を持ち続けることができるスキル」と解釈をしたが、これはボランティア経験がある人に限定されることが第 4-9 図からわかる。ただし、この「得意」という評価はあくまで自己評価であり、自分では得意であると思っていても、必ずしも職場内の他者から同様の評価が得られているとは限らない。

第 4-8 図　職場での評価ごとの５種のスキル得点平均値

（企業調査、ボランティア経験＝なし）

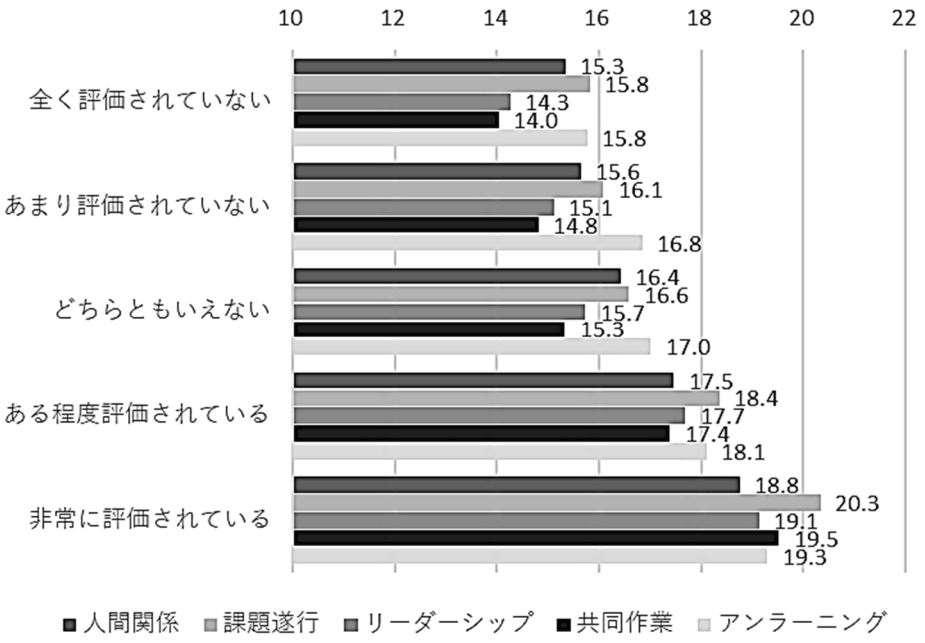

第 4-9 図　職場での評価ごとの５種のスキル得点平均値

（企業調査、ボランティア経験＝あり）

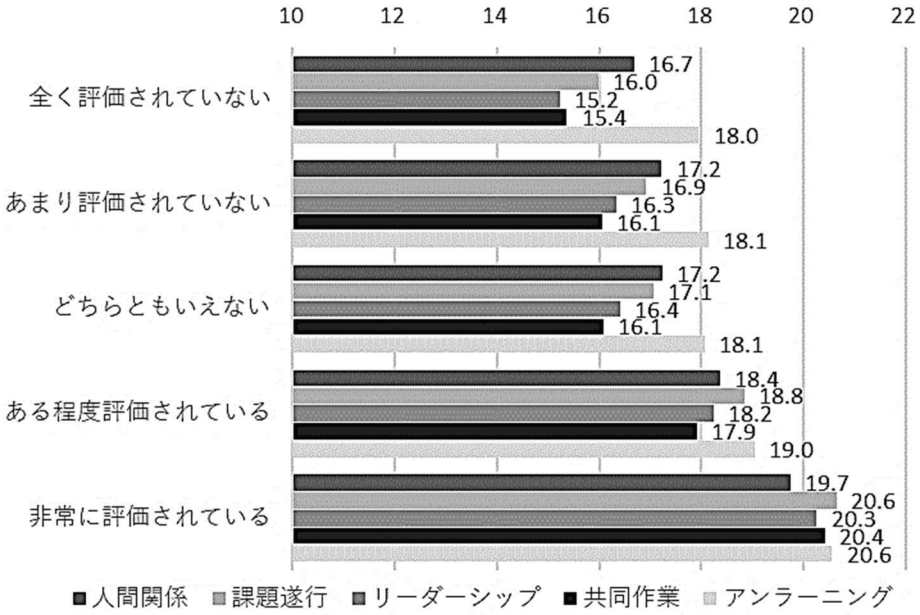

4. ５種のスキルと将来のボランティア意向との関係

今後、ボランティアや社会貢献活動に参加したいかどうかについて、「思う」「思わない」の選択を求めている（Q23）。この項目を将来のボランティア意向とし、5 種のスキル得点の平均を「モニター調査」、「企業調査」ごとにみたものを第 4-13 表に示す。

「モニター調査」でのスキル得点をみると、すべてのスキルで将来のボランティア意向「あり」の人たちの得点が、「なし」の人たちの得点よりも高くなっている。「企業調査」の方でも「モニター調査」と同様に、将来のボランティア意向では「あり」の方が「なし」よりもすべてのスキル得点が高い結果となっていた。

第 4-13 表　将来のボランティア意向ごとの５種のスキル得点

			人間関係		課題遂行		リーダーシップ		共同作業		アンラーニング	
		度数	平均	*SD*	平均	*SD*	平均	*SD*	平均	*SD*	平均	*SD*
【モニター調査】	合計	3,831	15.8	3.9	16.8	3.8	15.7	4.1	15.5	4.1	16.6	3.8
将来のボランティア意向	あり	1,376	17.1	3.6	17.7	3.7	16.8	4.0	16.7	4.0	17.9	3.5
	なし	2,455	15.1	3.9	16.4	3.8	15.0	4.0	14.9	4.1	15.9	3.7
【企業調査】	合計	11,788	17.6	3.4	17.9	3.6	17.3	3.7	17.0	3.9	18.3	3.4
将来のボランティア意向	あり	6,956	18.1	3.2	18.3	3.5	17.7	3.5	17.4	3.7	18.8	3.3
	なし	4,832	16.8	3.5	17.4	3.8	16.6	3.8	16.4	4.1	17.6	3.6

将来のボランティア意向と過去のボランティア経験の有無とを重ねてスキル得点をみるとどうなるであろうか。第 4-10 図にはモニター調査の結果を示す。

モニター調査では、5種のスキルすべてで、将来のボランティア意向を「あり」とする人のほうが、「なし」とする人よりも得点が高く、かつ、ボランティア「経験有り」のほうが、「経験無し」よりも得点が高かった。興味深いのは、将来のボランティア意向を有する人たちは、過去にボランティア経験がない人であっても（例えば、人間関係：16.3)、将来のボランティア意向を持たないボランティア経験者よりも（例えば、人間関係：15.7)、スキル得点が高いことである。つまり、過去のボランティア経験の有無よりも将来のボランティア意向の有無の方が、スキル得点に与える影響が大きいといえる。

同様の関係は、「企業調査」でもみられる（第 4-11 図)。将来ボランティアを行う意向を持つ人は、持たない人に比べて、過去のボランティア経験に関わらず、これらのスキルを「得意」と評定する傾向があるといえる。

第 4-10 図　将来のボランティア意向と過去のボランティ経験ごとの５種のスキル得点（モニター調査）

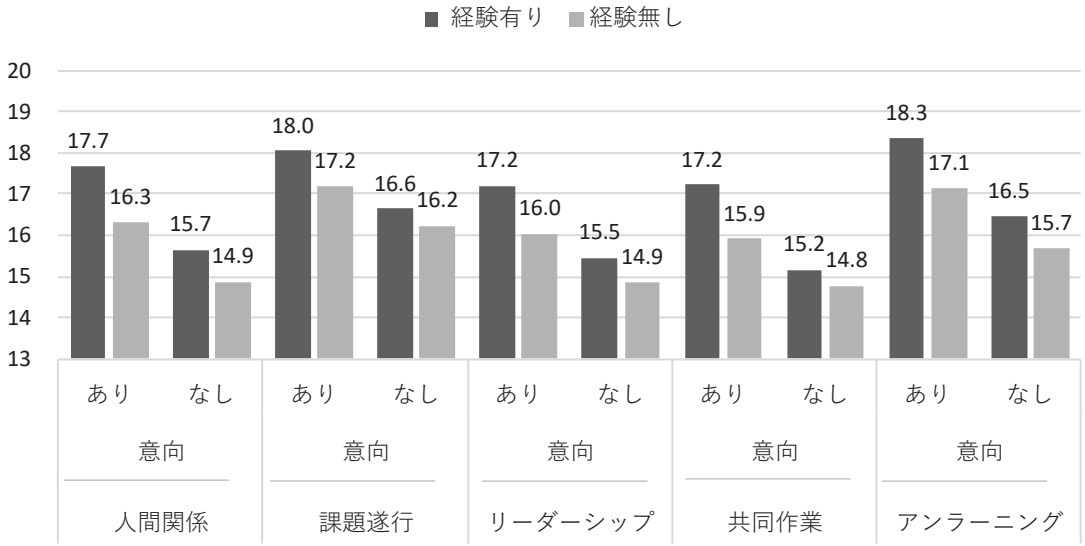

第 4-11 図　将来のボランティア意向と過去のボランティ経験ごとの５種のスキル得点
（企業調査）

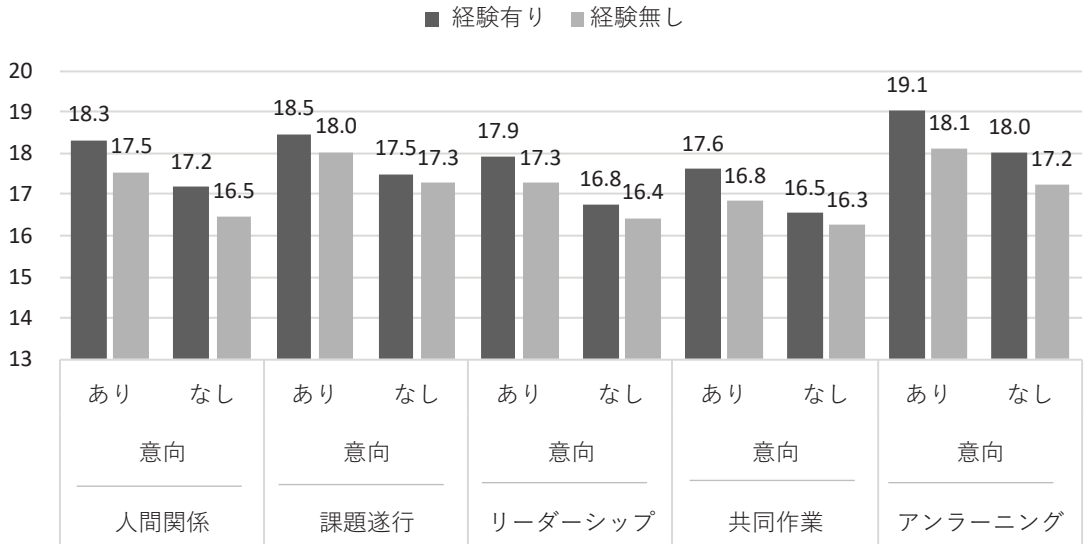

5．社会貢献活動をするとしたらやってみたいことと５種のスキル得点の関係

将来のボランティア意向を有する人たちを対象に、ボランティアや社会貢献活動をするとしたらやってみたいこと（SQ23_3）を、その他を含む 15 の選択肢から多重回答で回答を求めている（第 2 章参照）。ここでは、この社会貢献活動としてやってみたいことごとに、5 種のスキル得点の平均をみてみる[3]。

「モニター調査」の結果では、すべての活動内容に共通して、「課題遂行」と「アンラーニング」の得点が高いことがみてとれる（第 4-12 図）。これは、本章、第 4-1 表でもみたように、5 種のスキル間の得点差として全体的にいえることである。

5 種のスキル得点いずれもが高い値となった活動は、＜リーダーシップ＞と＜説得、交渉＞である。これらの活動内容は、「やってみたいこと」として選択された割合は高くはないが（＜リーダーシップ＞：n=193（14.0%）、＜説得、交渉＞：n=121（8.8%））、組織マネジメントや人材管理などが求められる＜リーダーシップ＞や、営業、渉外、広報といった内容を含む＜説得、交渉＞をやってみたいと思う人は、すべてのスキルにおいて、「得意」であると回答する傾向があるといえる。

[3] 15 の選択肢内に「リーダーシップ」が含まれるが、スキルの一つである「リーダーシップ」と同一ラベルであるので、区別するために、文中で社会貢献活動としてやってみたいことは＜リーダーシップ＞のように＜　＞でくくることとする。

第 4-12 図　社会貢献活動としてやってみたいことごとの５種のスキル得点
（モニター調査、n=1376）

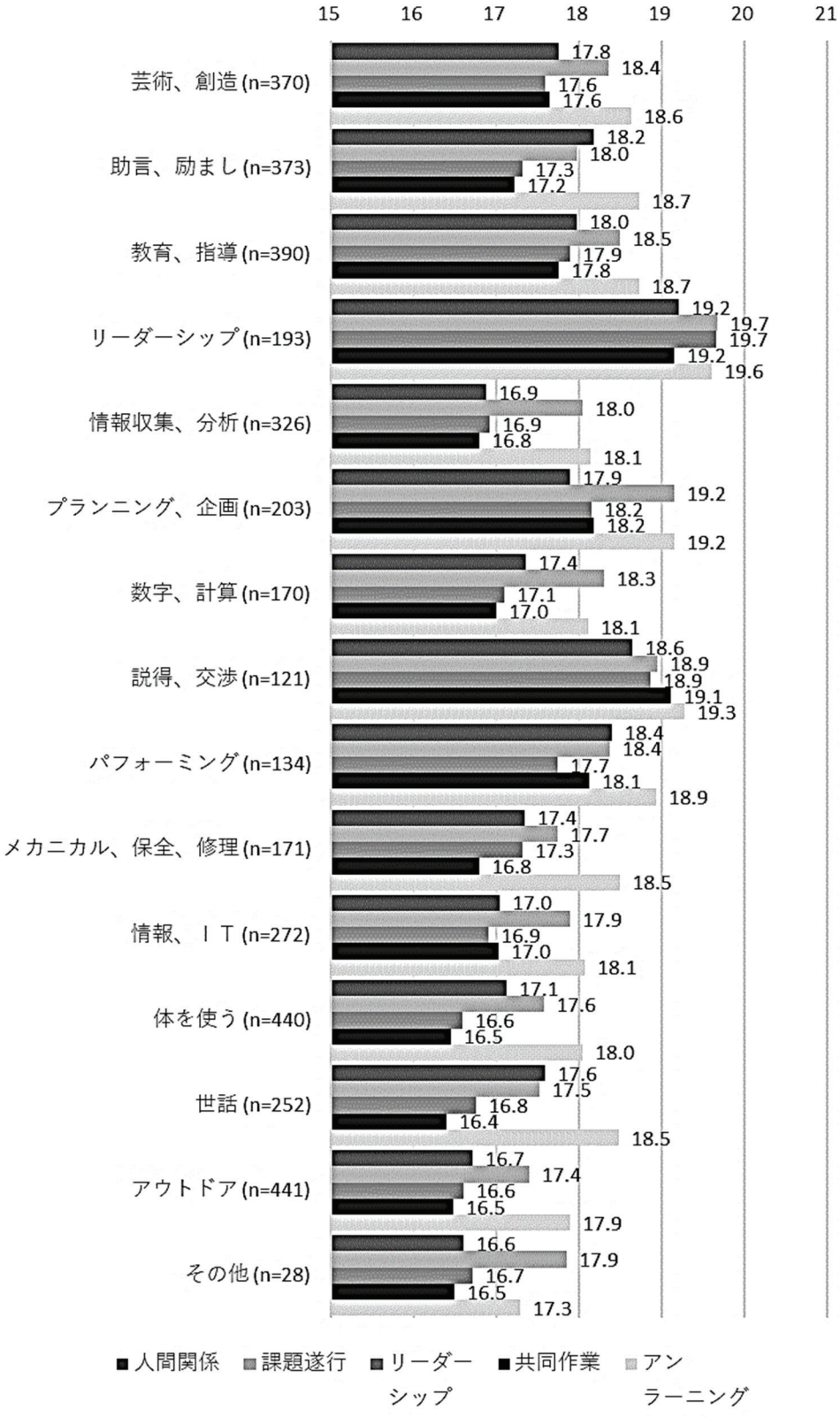

第 4-13 図　社会貢献活動としてやってみたいことごとの５種のスキル得点

（企業調査、n=6956）

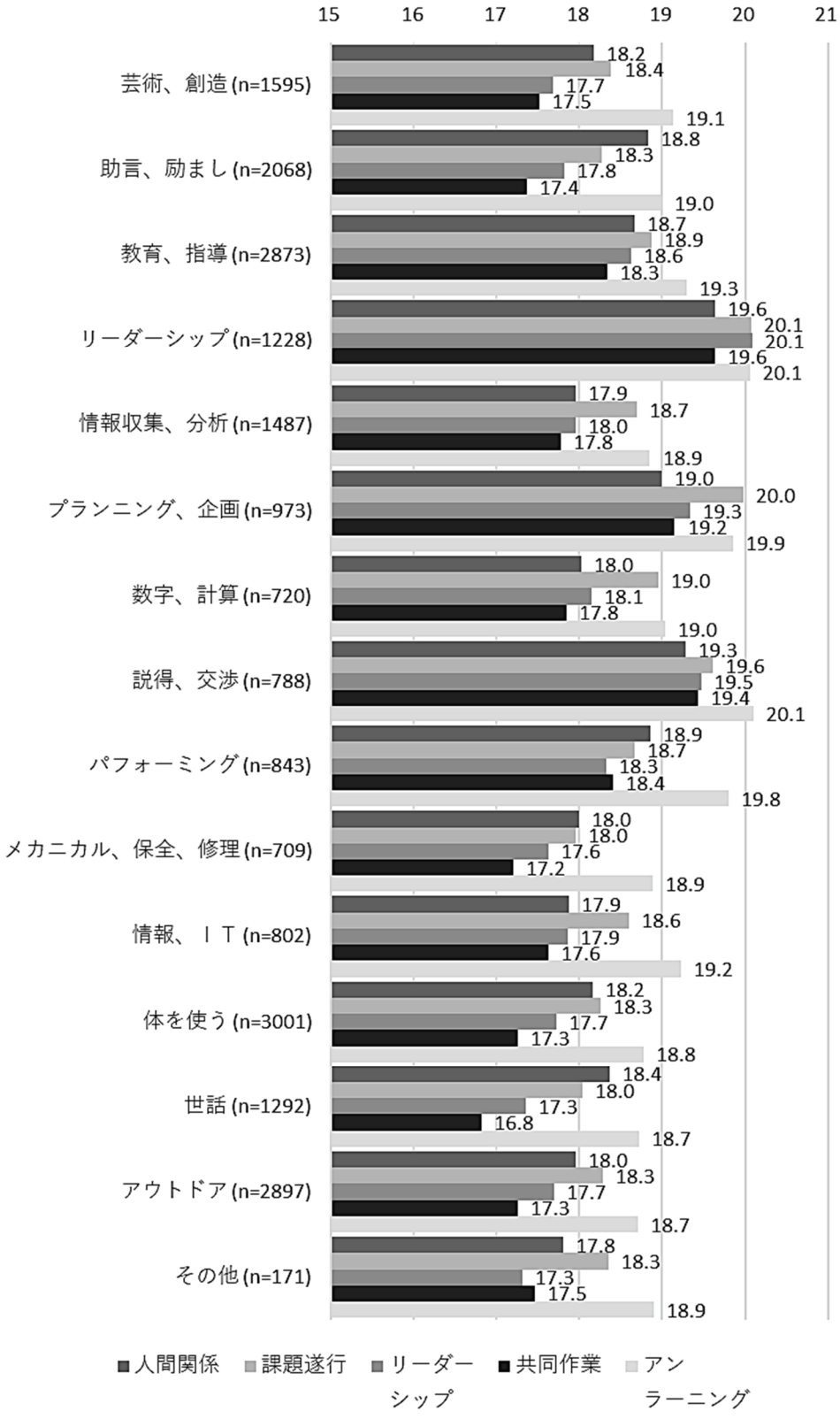

モニター調査において「やってみたいこと」として回答する割合が高かった活動では、＜アウトドア＞（n=441、32.0%）と＜体を使う＞（n=440、32.0%）である。これらの活動のスキル得点をみると、「アンラーニング」と「課題遂行」の得点が高いのは他と共通した特徴だが、＜体をつかう＞活動で「人間関係」スキルの得点がやや高いのを除き、それ以外のスキル得点の平均は「社会貢献活動」の意向を持つ人の中では高くはない。

企業調査の結果でも、多くの活動に共通して「アンラーニング」と「課題遂行」の値が高い（第 4-13 図）。5 種のスキル得点がすべて高い値を示したのは、＜リーダーシップ＞、＜プランニング、企画＞、＜説得、交渉＞を活動として選んだ人たちであった。これらの活動を、社会貢献活動の「やってみたいこと」として選択する人は企業調査でも多くはないが（＜リーダーシップ＞：n=1228（17.7%）、＜プランニング、企画＞：n=973（14.0%）、＜説得、交渉＞：n=788（11.3%））、企業調査において多くのスキルを「得意」とする人たちに選ばれる活動であるといえる。

企業調査でやってみたい活動として、回答する人が多かったのは、＜体を使う＞（n=3001、43.1%）、＜アウトドア＞（n=2897、41.6%）、＜教育、指導＞（n=2873、41.3%）であるが、この 3 つの活動の中では、＜教育、指導＞がその他の 2 活動に比べて、総じて「得意」とする人たちが多かった。

第 4 節　小括

本章では、キャリアを通じて獲得してきた「得意なこと・苦手なこと」を「人間関係」、「課題遂行」、「リーダーシップ」、「共同作業」、「アンラーニング」の 5 種のスキルとしてその自己評価と他の変数との関係をみてきた。

5 種のスキル内では、確実に仕事を遂行することに関連する「課題遂行」と、新たなことを学びなおす「アンラーニング」の 2 スキルが企業人にとって、他人のスキルと比べて相対的に「得意」であるとされていた。

また、5 種のスキルは職場での評価を高く見積もる人ほど、「得意」であると自己評価すること、学生時代と社会人になってからの両方の時期でボランティア経験を持つ人のスキル得点が高いこと、将来のボランティア意向を持つ人は持たない人に比べてスキル得点が高いことが示された。

第５章　老後の不安

第１節　対象となる質問項目

「老後の不安」のテーマに直接的に該当するのは、Q19「以下のことについて、あなたの老後の生活で不安なことは、どれにあてはまりますか」である。具体的には、回答者は、次の７つの選択肢について、5 段階（大いに不安、やや不安、どちらともいえない、あまり不安ではない、全く不安ではない）で回答することが求められる。

①老後、生活するに十分な資金があるかどうか
②一生懸命になれる仕事があるかどうか
③生きがい、やりがいをみつけられるかどうか
④時間をもてあますのではないか
⑤老後を一緒に過ごす人がいるかどうか
⑥地域コミュニティ等、社会との接点を持てるかどうか
⑦健康で過ごせるかどうか

また、上記の選択肢は、定年退職後あるいは再雇用退職後、会社での継続的な就労機会や、定期的な給与収入がなくなることを前提に尋ねているもので、関連するのは、選択肢①、選択肢②である。また、人生 100 年時代と呼ばれる中、働き方に対しても多様な考え方が議論されている。したがって、１つの会社において終身雇用で働くという考え方に何らかの変化がある可能性もある。そこで、Q19 に加え、Q15「あなたは現在の会社にこの先どのくらい勤めたいと思っていますか。」Q16「あなたは 61 歳、66 歳の時、それぞれどのような働き方をしていたいですか。」を分析対象に加えた。

また、Q19 では、退職後における過ごし方（選択肢③④⑤⑦）や地域社会とのかかわり方（選択肢⑥）にかかる不安について尋ねている。そこで、Q18「あなたは定年退職後、どの程度取り組みたいと思っていますか。」も分析対象に加えた。Q18 の選択肢には、「ボランティアなどの社会活動」が含まれているが、これは、本調査プロジェクトの問題意識では、定年退職後のセカンドキャリア、あるいは就労時のパラレルキャリアのひとつとしてボランティア活動を促進することを掲げているからである。そこで、Q23-2「ボランティア活動をするとして、いつぐらいから活動したいか」も分析対象とした。

地方の活性化政策の一環として、I ターンや U ターンなどの地方移住制度が議論されている。本調査においても Q20「あなたは将来（定年退職後などに）、どこで暮らしたいですか」を設けているが、「老後の不安」をテーマにする本章でも取り上げることにした。

第２節　老後の不安の諸要因

1.　老後の不安に関する回答傾向

Q19 では、老後の不安については、以下の７つの項目について 5 段階で回答するように尋ねている。まず企業調査の回答傾向である。第 5-1 図をみると「老後、生活に十分な資金があるか」について、「大いに不安」（34.5%）、「やや不安」（38.0%）となっており、72.5%がお金について不安を感じていると回答している。次いで、「健康で過ごせるか」は、「大いに不安」（25.1%）、「やや不安」（42.7%）で 67.8%が不安を感じている。他方、「時間をもてあますのではないか」は「全く不安ではない」（15.6%）、「あまり不安ではない」（30.7%）で、「老後を一緒に過ごす人がいるか」は「全く不安ではない」（12.8%）、「あまり不安ではない」（30.9%）となっており、他項目に比較して不安をさほど感じていない。

モニター調査でも企業調査と同様の傾向を示している。「老後、生活に十分な資金があるか」については、68.8%が不安を感じている。次いで「健康で過ごせるか」は 64.2%が不安を感じており、この２つが最も不安傾向が高い。他方、不安を感じていないという回答が多いのは「時間をもてあますのではないか」と「老後を一緒に過ごす人がいるか」である。すなわち「時間をもてあますのではないか」は「全く不安ではない」（10.9%）「あまり不安ではない」（21.9%）であり、「老後を一緒に過ごす人がいるか」は「全く不安ではない」（6.2%）「あまり不安ではない」（17.7%）となっている。

第 5-1 図　老後の不安

（企業調査）

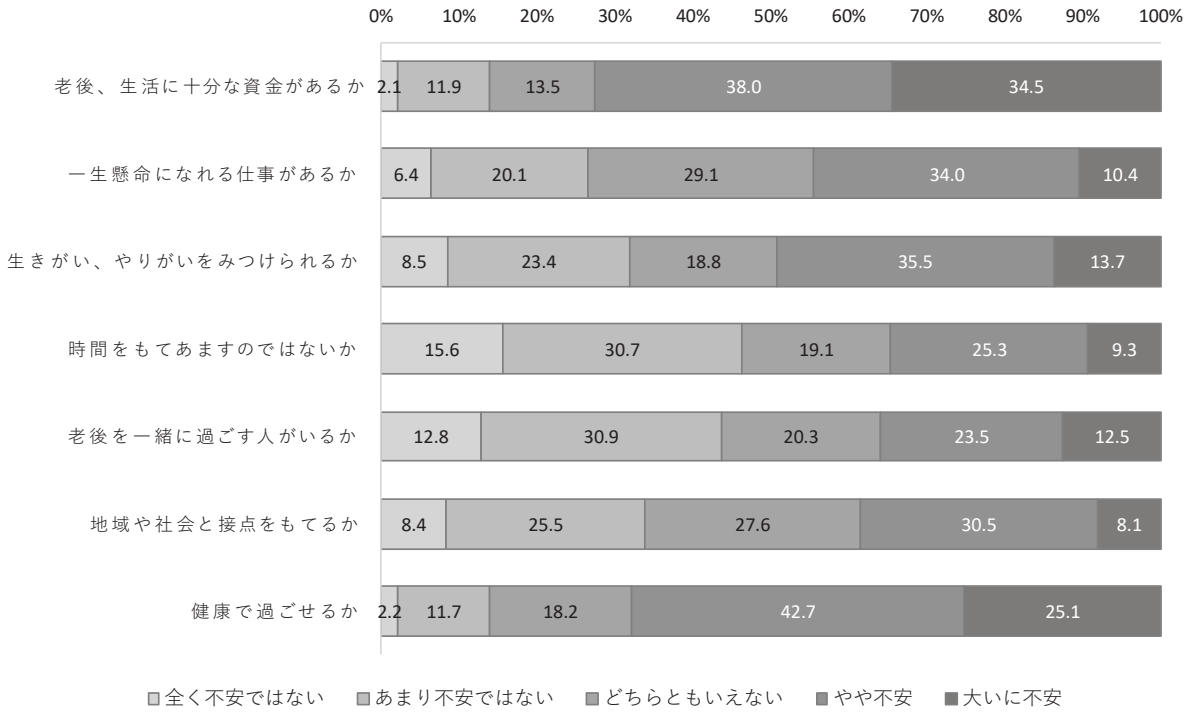

（モニター調査）

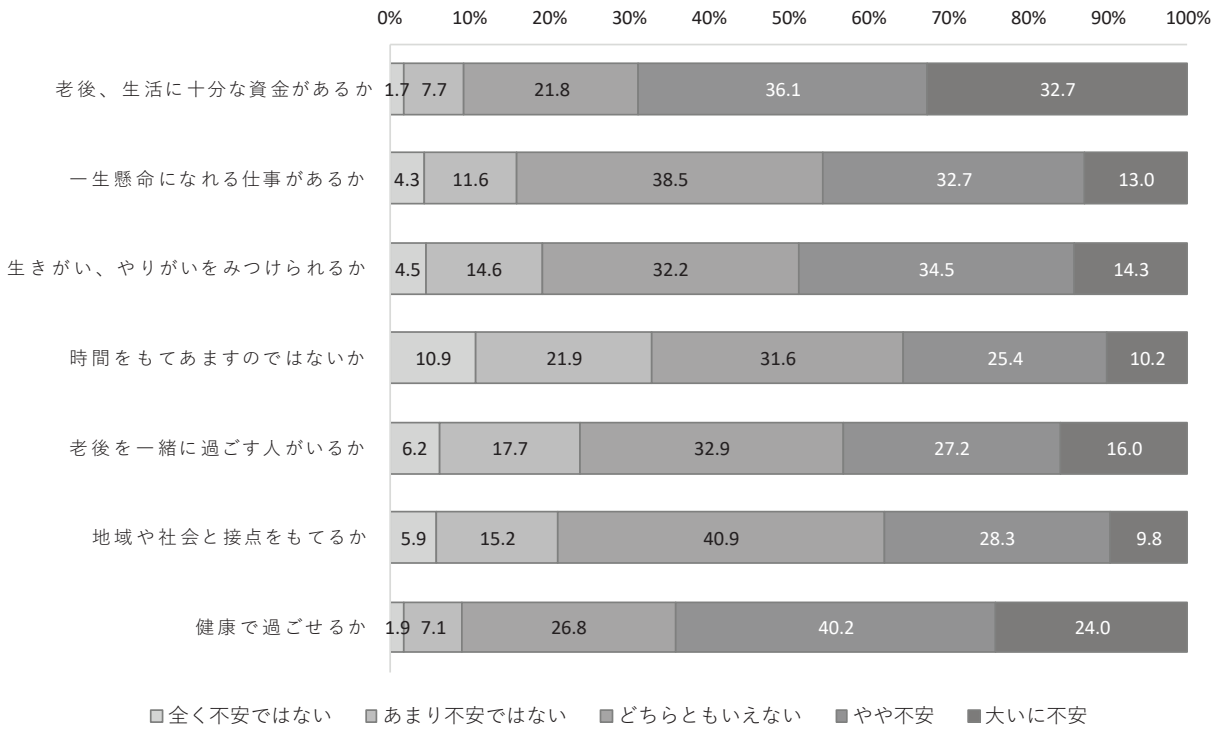

「老後、生活に十分な資金があるか」と「健康で過ごせるか」にかかる企業調査とモニター調査の回答を比較した（第 5-2 図、第 5-3 図）。

老後の資金については、企業調査は「やや不安」（38.0%）「大いに不安」（34.5%）、モニター調査は「やや不安」（36.1%）「大いに不安」（32.7%）で、いずれも企業調査の方がモニター調査よりも若干高い数値を示している。ちなみに、他項目についてはモニター調査の方がより不安と回答する傾向があるのに対して、「老後の資金」と「健康」への不安については企業調査のほうがより高い数値となっている。企業調査の対象者の所得水準はモニター調査よりも全般に高いと想定される。それでもより不安を感じるのは、企業調査の回答者が、退職後も以前と同じ生活水準を維持できることに不安を感じているからだろうか。また、大手企業では社員の健康管理をより強化すべく「健康経営」政策を打ち出しており、そのために社員が健康をより意識している可能性もある。ただし、企業調査とモニター調査の回答の差は、10 ポイント内であり、差異が顕著と断定するには統計的な検証が必要である。

第 5-2 図　老後の不安「老後、生活に十分な資金があるか」

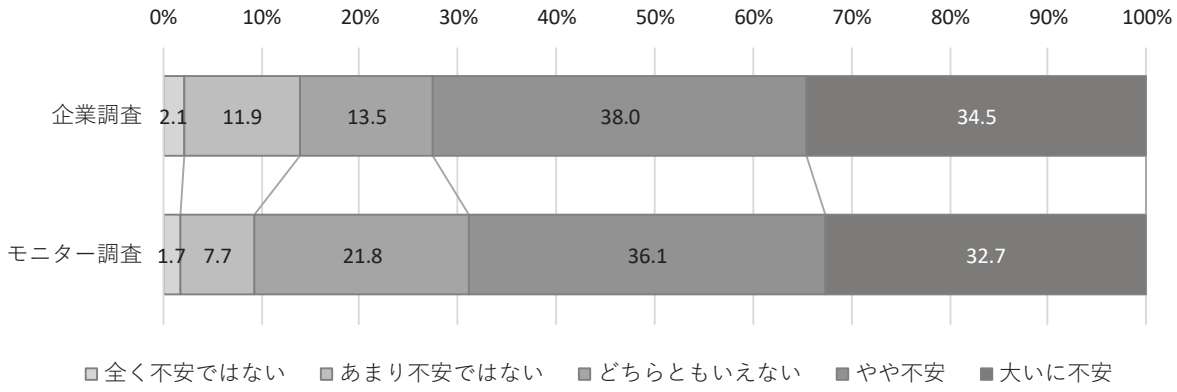

第 5-3 図　老後の不安「健康で過ごせるか」

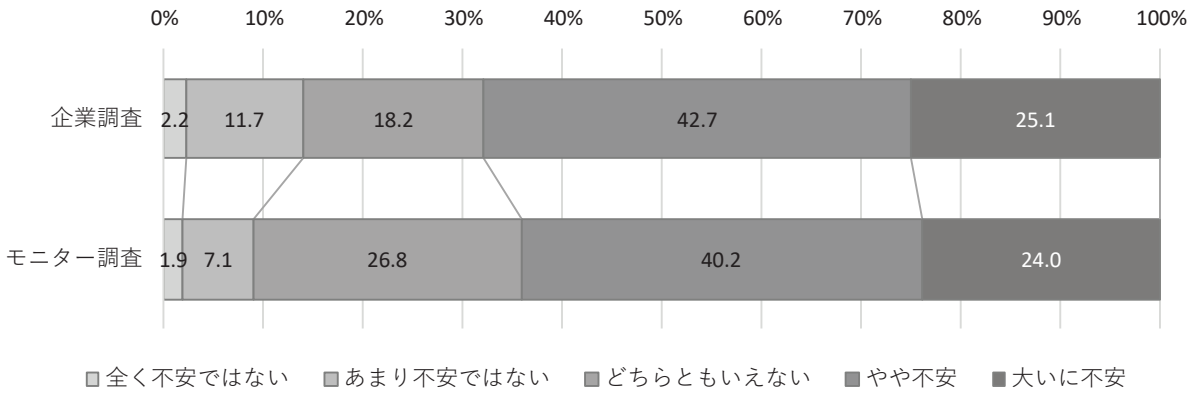

性別や年齢別に「老後の不安」にかかる回答傾向をみたところ、「老後の資金」「健康」「一緒に過ごす人」について特徴を見出すことができた。そこで、この 3 項目について、年齢や性別などとの関係についてみてゆく。

2.　「老後、生活に十分な資金があるか」にかかる不安

第 5-4 図（上図）は「老後の資金」について、企業調査の男女別の回答傾向を示したものである。男女ともに「大いに不安」「やや不安」に集中しているが、「大いに不安」は、女性（46.8%）が男性（28.0%）を 18.8 ポイント上回っている。

モニター調査も企業調査と同様に、男女ともに「大いに不安」「やや不安」に集中している。企業調査の男女別でみると、「大いに不安」と回答した女性は 46.3%、男性は 28.0%で、女性の方が男性よりも 18 ポイント上回っている。モニター調査は「大いに不安」は、男性（27.3%）、女性（38.7%）で、女性の方が男性を上回っているものの企業調査ほどの差異はない。なお、企業調査の女性については、職種や転勤の有無、勤続年数など、さらに分析を重ねる必要があると思われる。

第 5-4 図　男女別にみた老後の不安「老後、生活に十分な資金があるか」

（企業調査）

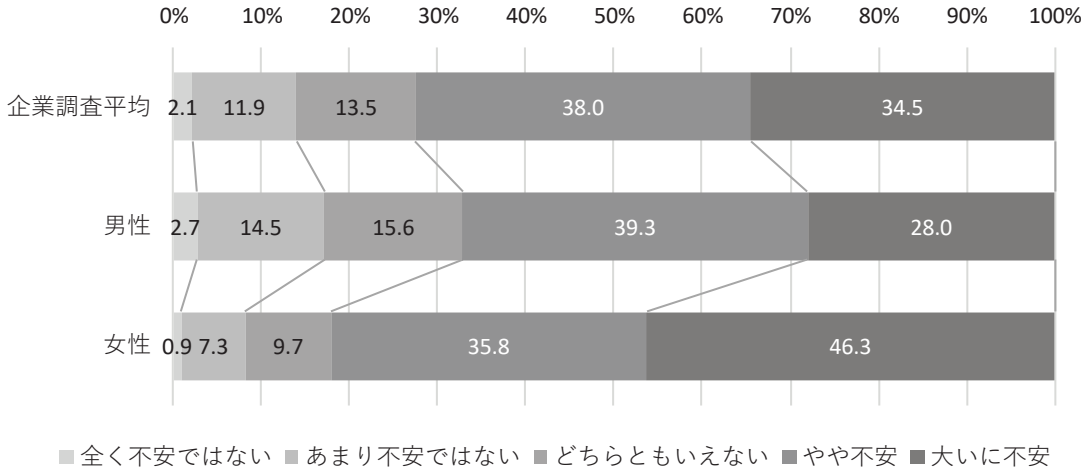

（モニター調査）

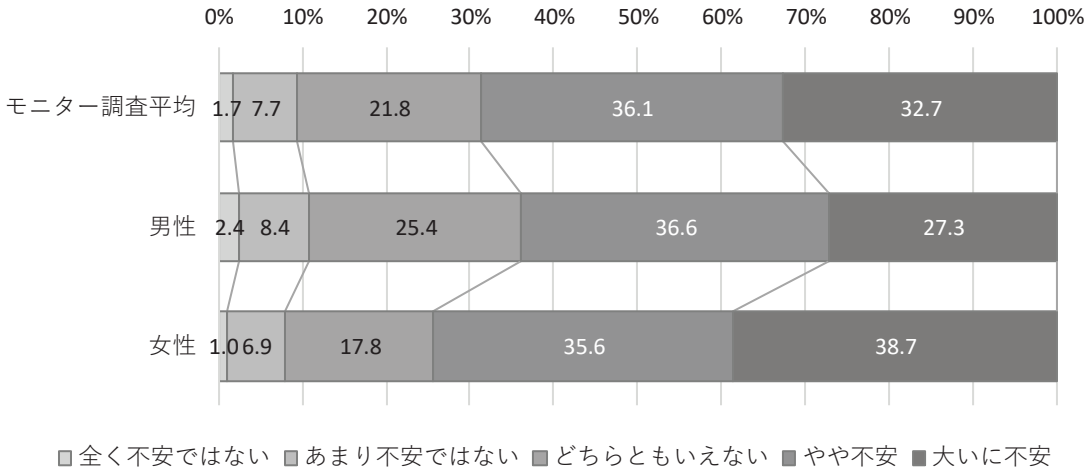

第 5-5 図（上図）は年齢別にみた企業調査の「老後、生活に十分な資金があるか」にかかる不安の回答傾向である。「大いに不安」は、35 歳未満（39.6%）をトップに、年齢が上がるほど数値が下がっている。特に、55 歳以上は 22.4%で、35 歳未満との間に 17.2 ポイントの差がある。逆に「あまり不安ではない」は、55 歳以上は 20.5%、35 歳未満は 9.9%と 10 ポイント以上の差がある。

モニター調査（第 5-5 図下）をみると、「大いに不安」について最も多く回答したのは、35～44 歳（36.4%）で、55 歳以上が 23.3%と最も低く、両社の間に 13 ポイントの差があり、企業調査と似たような傾向を示している。また、「あまり不安ではない」は、55 歳未満（14.4%）、35 歳未満（5.5%）となっており、企業調査と同じように年齢が高い方があまり不安でないと回答している。

以上から、お金にかかる不安は 55 歳以上になると緩和傾向にあるといえよう。大企業の社員の場合、この年齢になるとある程度の財政的な蓄積ができ、定年後の資金についても具体的なイメージを有しているためではないか。他方、若い年齢層は、老後との間に距離があるため将来に対するイメージが漠然としていることや社会情勢などに鑑み、より不安感を抱いているのではないか。

第 5-5 図　年齢別にみた老後の不安「老後、生活に十分な資金があるか」

（企業調査）

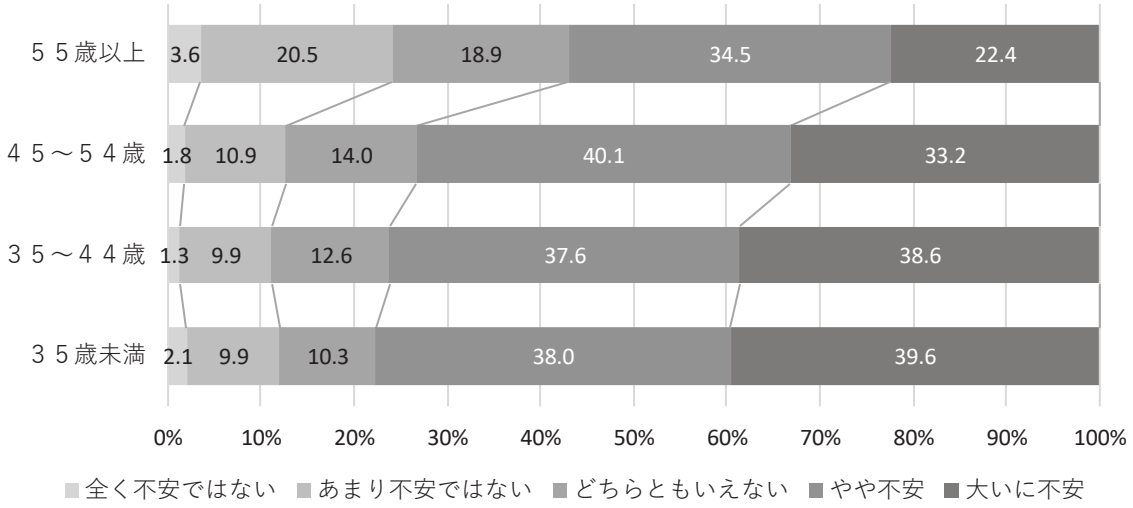

（モニター調査）

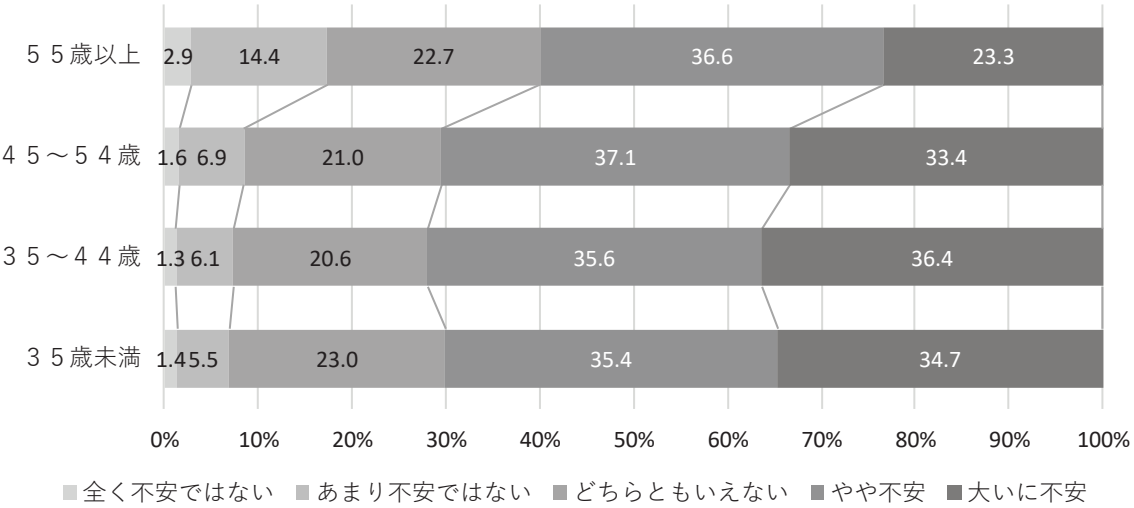

3.　「健康」にかかる不安

老後の健康にかかる不安について男女別、年齢別にみると特徴を見出すことができる。第 5-6 図（上）は、企業調査の健康に関する不安を男女別に示したものである。女性で「大

いに不安」と回答したのは 31.6%、男性は 21.6%と 10 ポイントの差がついている。モニター調査をみると、女性の方がより不安傾向を示しており、「大いに不安」と回答したのは、女性が 29.1%、男性は 19.5%で、10 ポイント近く差がある。なお、「全く不安ではない」「あまり不安ではない」をあわせても、企業調査平均で 13.9%、モニター平均で 9%に留まっている。

第 5-6 図　男女別にみた老後の不安「健康で過ごせるか」

（企業調査）

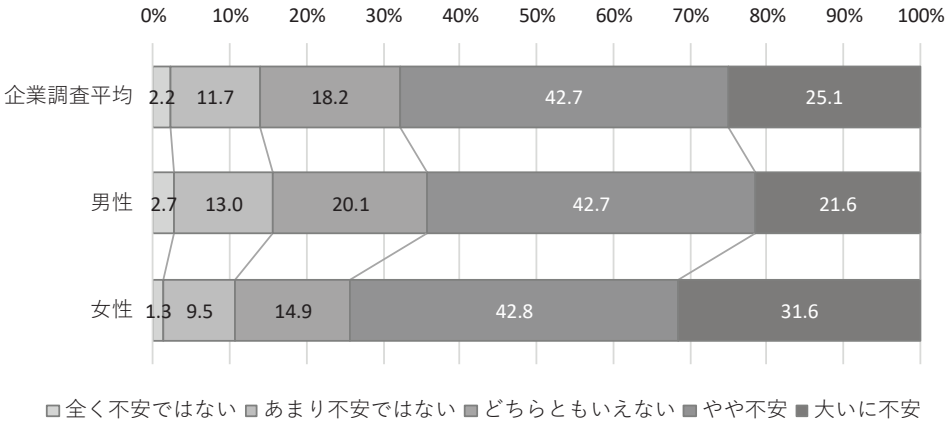

（モニター調査）

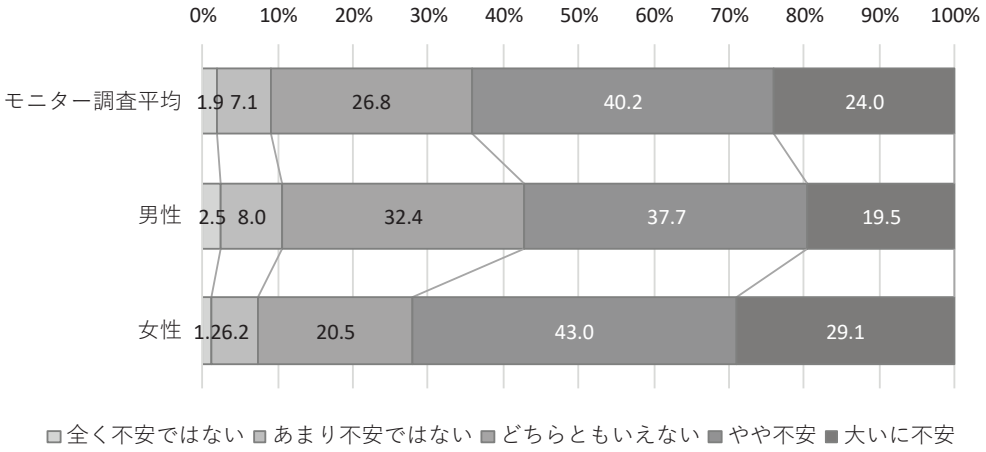

年齢別に健康に関する老後の不安をみると、ある特徴を見出すことができる（第 5-7 図）。企業調査の「大いに不安」に着目すると、35 歳未満が 30.4%であるのに対し、55 歳以上は 17.3%と 13 ポイント以上の差がある。他方で、「あまり不安ではない」「全く不安ではない」の合計は、35 歳未満が 11.8%であるのに対し、55 歳以上は 21%と 10 ポイントほどの差がついている。若い年齢ほど老後の健康に対して不安を抱き、55 歳以上になると若い層に比較して不安感が少ない。他方、モニター調査でも若いほど不安と回答する傾向があるが、この点については企業調査ほど大きな差異はない。

第 5-7 図　年齢別にみた老後の不安「健康で過ごせるか」

（企業調査）

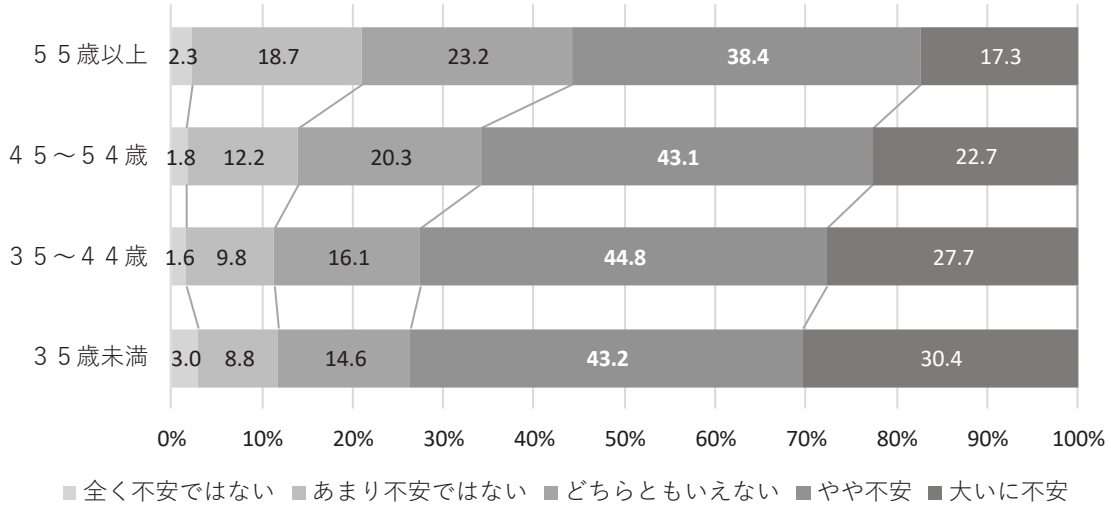

（モニター調査）

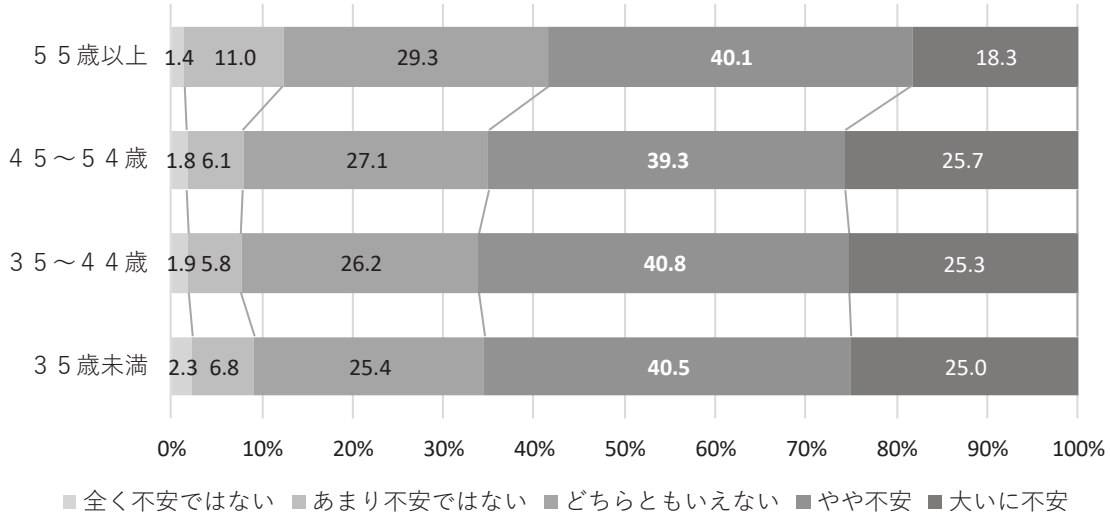

4.　「老後を一緒に過ごす人がいるか」にかかる不安

第 5-8 図は、男女別にみた「老後を一緒に過ごす人がいるか」の回答状況である。全般に「どちらともいえない」「あまり不安ではない」が多い。ただし、企業調査、モニター調査とも女性のほうが不安であると回答している。「大いに不安」をみると、企業調査の男性（8.8%）、女性（19.0%）で 10 ポイントほどの差がある。また、モニター調査は、男性（11.9%）、女性（20.5%）で、10 ポイント近く差がある。他方「あまり不安ではない」「全く不安ではない」は企業調査、モニター調査ともに、男性の方が女性を上回っている。

第 5-8 図　男女別にみた老後の不安「老後を一緒に過ごす人がいるか」

（企業調査）

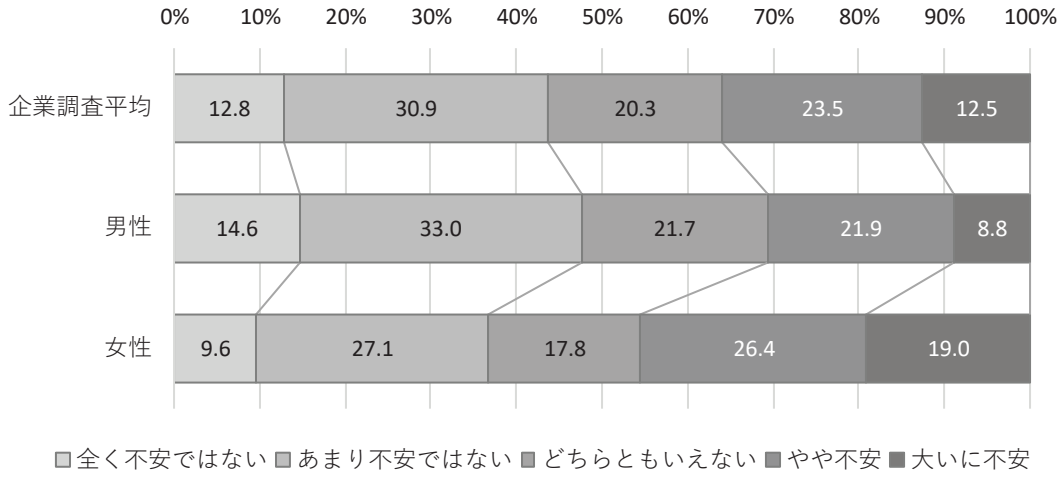

（モニター調査）

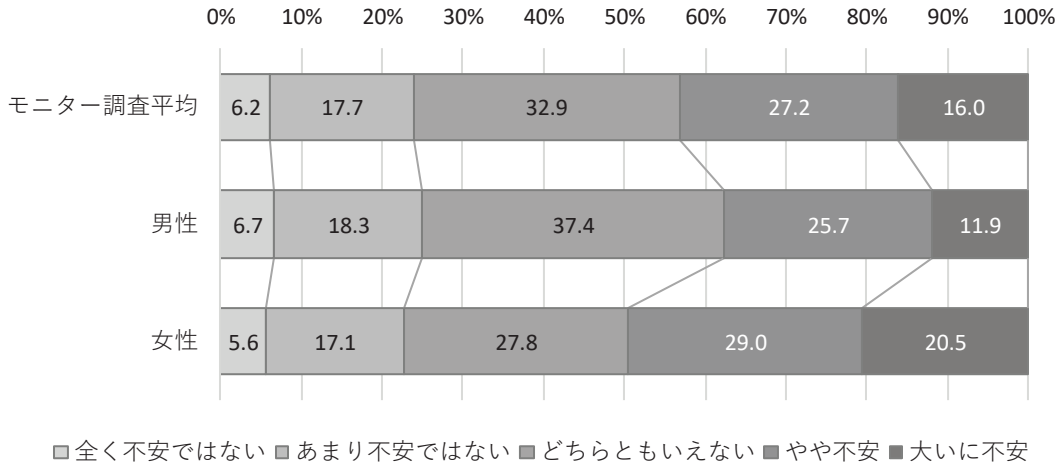

年齢別に「老後を一緒に過ごす人がいるか」に関する不安の状況についてみた。第 5-9 図は企業調査およびモニター調査の回答を示したものである。両者とも、「大いに不安」と回答したのは、35 歳未満が最も多く 17.6%で、55 歳以上の 7.5%と比較すると 10 ポイント以上の差がある。他方、「あまり不安でない」と回答したのは 55 歳以上が多く、35 歳未満が最も少ない。この点は、企業調査、モニター調査とも同様の傾向を示している。企業調査の場合、55 歳以上が 38.8%、35 歳未満が 25.3%と 13.5 ポイントの差がある。モニター調査では、55 歳以上が 25.0%、35 歳未満が 16.0%と 9 ポイントの差がある。

若い年齢層にとって、老後は遠い先のことであり距離感があると思われるが、先行きの不安を感じているのであろうか。他方、55 歳以上になると老後も現実味を帯びて、老後の過ごし方について具体的にイメージができる分、若い層よりも不安が少ないのではないか。

第 5-9 図　年齢別にみた老後の不安「老後を一緒に過ごす人がいるか」

（企業調査）

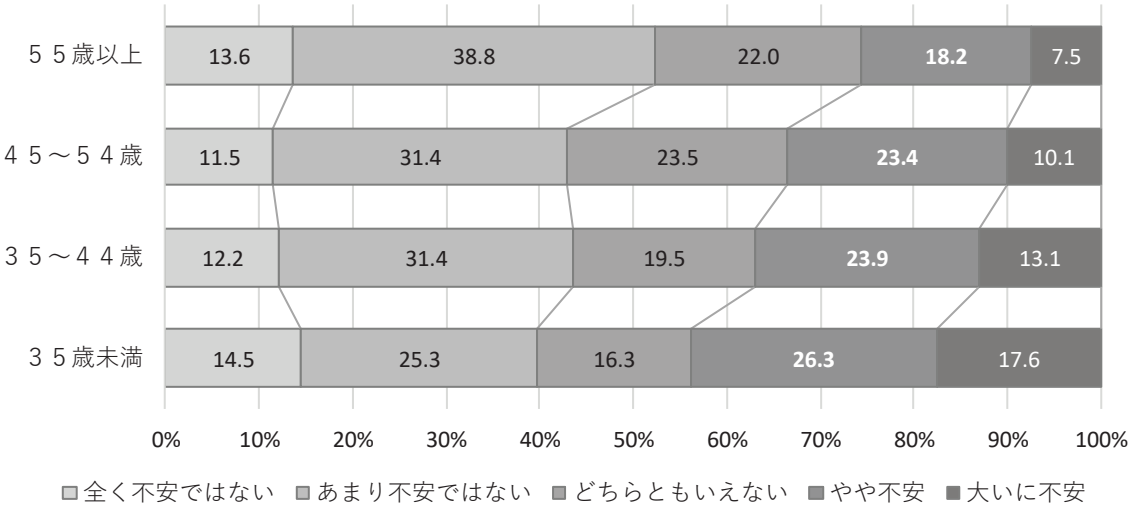

（モニター調査）

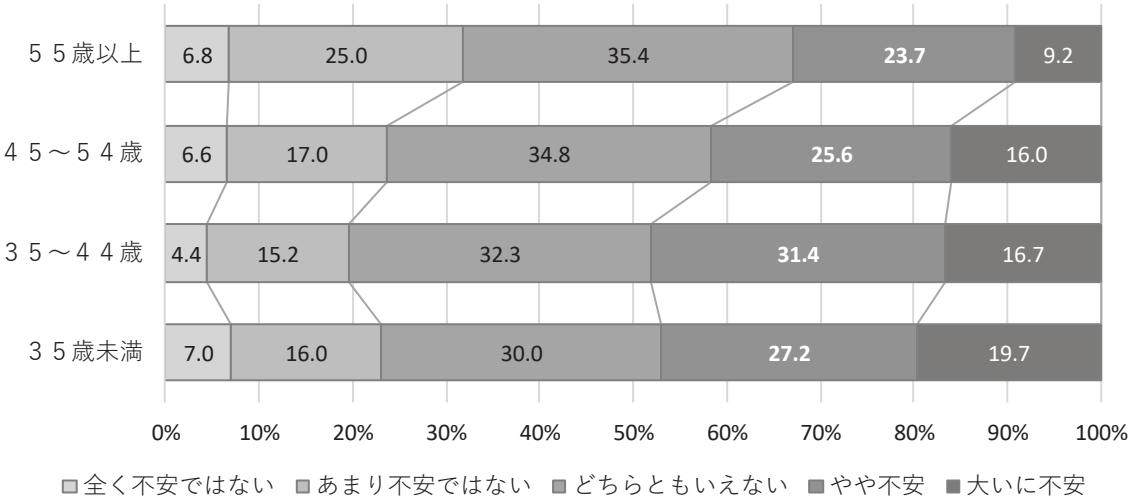

第３節　退職後の就労と生活への希望

1.　現在の会社にどのくらい勤めたいか

第 5-10 図は、「あなたは現在の会社にこの先どのくらい勤めたいか」に対する回答である。企業調査は、「定年退職後も再雇用で勤めたい」（31.7%）、次いで、「わからない」（28.2%）、「定年退職を機に辞めたい」（25.6%）、「定年退職前に辞めたい」（14.5%）の順となっている。モニターも、ほぼ同様の傾向を示しているが、再雇用希望者が最も高く、二番目に「定年退職を機に辞めたい」となっている。

第 5-10 図　「現在の会社にこの先どのくらい勤めたいか」

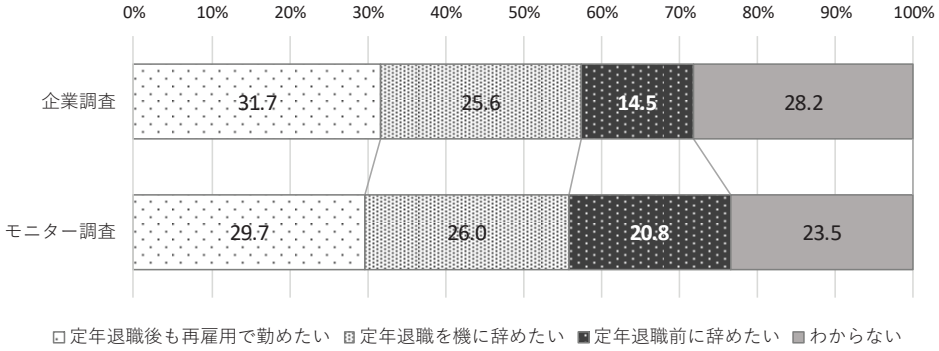

2.　男女別にみた傾向

第 5-11 図は、男女別にみた「現在の会社にこの先どのくらい勤めたいか」にかかる企業調査とモニター調査の回答状況である。企業調査では、男性の 35.9%が再雇用を希望しているが、女性は 24.5%と 10 ポイント以上の差がある。「定年退職後を機に辞めたい」については男女ともに 25%程度で、男女の差異はない。他方「定年退職前に辞めたい」については、女性が 19.7%で、男性の 11.4%を 8 ポイントほど上回っている。なお、モニターも同様の傾向を示している。

第 5-11 図　男女別にみた「現在の会社にこの先どのくらい勤めたいか」

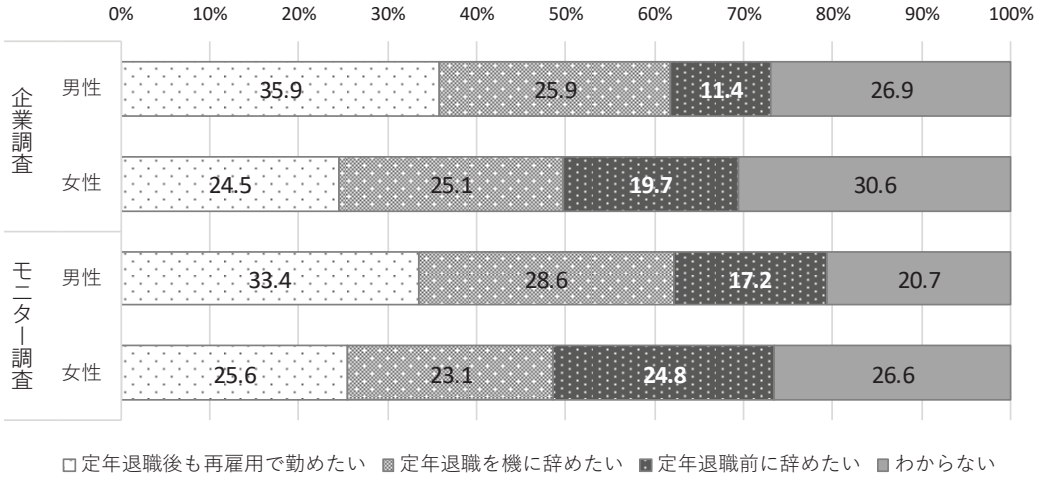

3.　年齢別にみた傾向

第 5-12 図は年齢別にみた「現在の会社にこの先どのくらい勤めたいか」にかかる企業調査とモニター調査の回答である。55 歳以上の 59.6%が再雇用を希望しているのに対して、35 歳未満は 15.1%と 40 ポイント以上の差がある。モニター調査の 55 歳以上は 47.8%、35 歳未満は 18.8%で、企業調査ほどではないが大きな差異がある。ひとつの会社で働き続けることについて、若い層とシニア層の間で、考え方に違いがあるようにみえる。

第 5-12 図　年齢別にみた「現在の会社にこの先どのくらい勤めたいか」

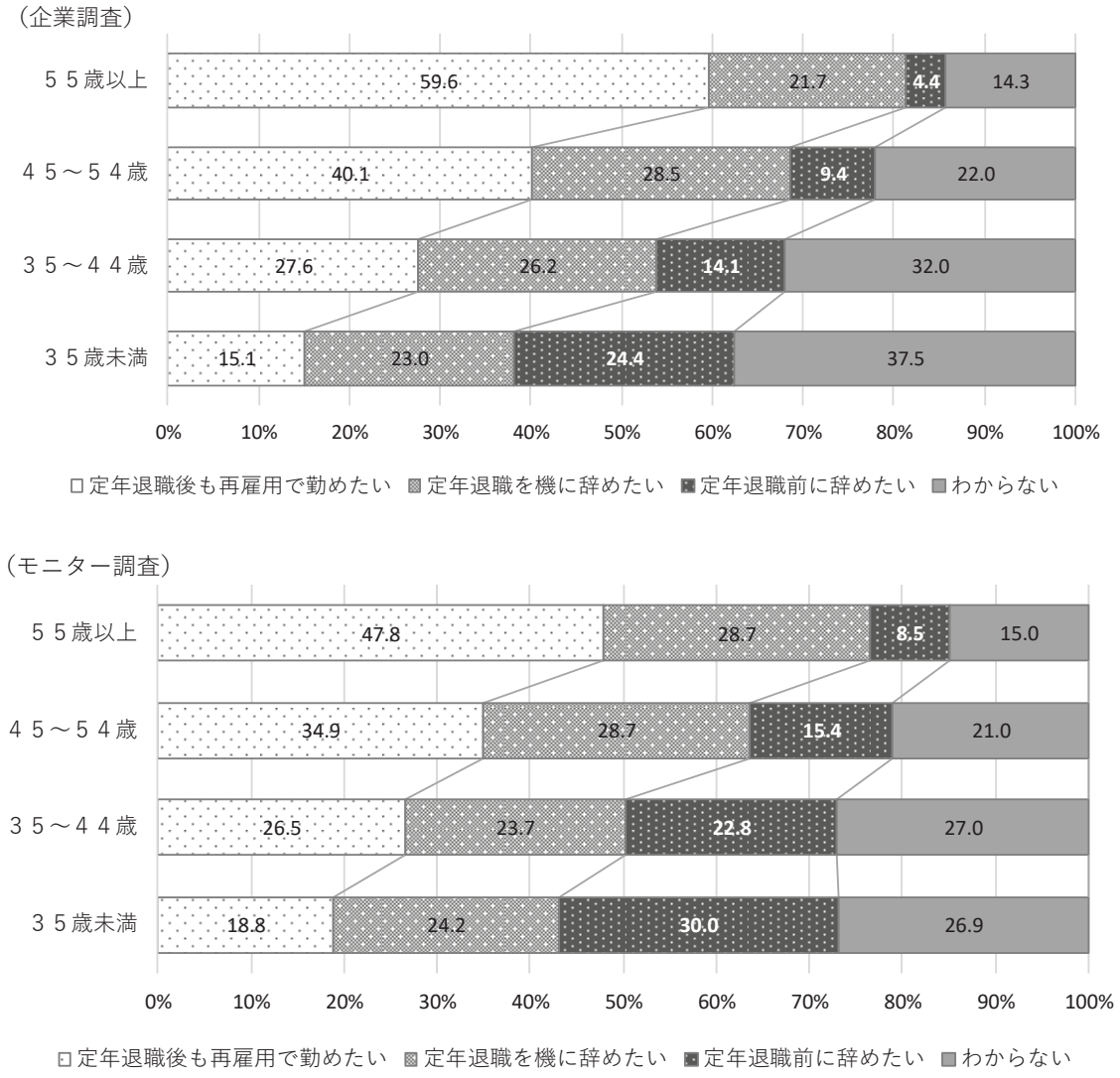

4.　子どもの有無による差異

第 5-13 図は、子どもの有無別にみた「現在の会社にこの先どのくらい勤めたいか」にかかる回答である。子どもの有無によって、回答傾向は 2 つに分かれていることがわかる。すなわち、企業調査で、子どもがいる人は「再雇用で勤めたい」は 38.5%、無い人は 25.6%と 12.9 ポイントの差がある。他方、「定年退職前に辞めたい」については、子どもがいる人は 10.2%、子どもの無い人が 18.3%で 8 ポイントほどの差がある。なお、モニターについても同様の傾向を示している。

子どもがいる人の方が、より長い雇用を希望する点については、本アンケート調査に先行して行ったグループ・ヒアリング[i]においても見出すことができる。ヒアリングでは、55 歳以上のグループで「子どもが自立するまでは働きたい」（p.99、A 社 55 歳以上男性）という意見が出されていたが、本アンケート調査においても、同様の考えを持つ人が一定数いると思われる。

第 5-13 図　子どもの有無と「現在の会社にこの先どのくらい勤めたいか」

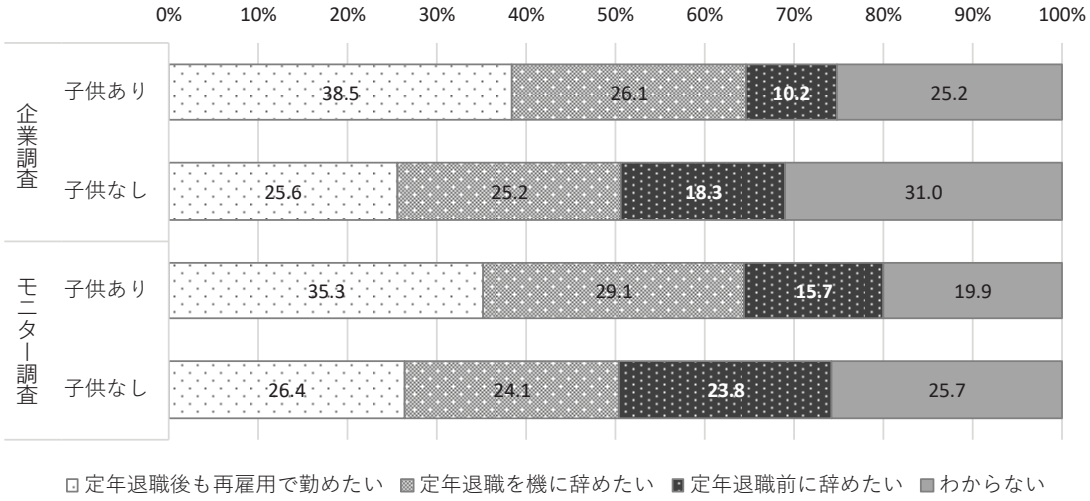

5.　61 歳時と 66 歳時の希望する働き方

本調査では 60 歳未満の人を対象に、「61 歳の時どのくらい働きたいか」「66 歳の時どのくらい働きたいか」について尋ねている。第 5-14 図は 61 歳時（上図）と、66 歳時（下図）に「どのくらい働きたいか」について、企業調査およびモニター調査の回答結果を示したものである。61 歳時において、「フルタイムで働きたい」と希望するのは企業調査が 41.7%、モニター調査が 40.5%で、それ以外の働き方への希望と差がある。前掲第 5-10 図の「現在の会社に将来どのくらい勤めたいか」をみると再雇用希望者が最も多い。第 5-14 図（上）の結果をあわせると、61 歳時は再雇用で、なおかつフルタイムで働くことを希望する者が多いことが予想される。

これに対して、66 歳時は異なる傾向を示している。第 5-14 図（下）をみると、「なりゆきに任せる」は企業調査（23.5%）、モニター調査（22.3%）、「すべての仕事を辞めていたい」は企業調査（18.7%）、モニター調査（17.4%）、「フルタイム希望」は企業調査（16.6%）、モニター調査（20.0%）となっている。企業調査、モニター調査ともに、フルタイム希望者の割合は 61 歳時に比較し、20 ポイント以上少なく、仕事からの完全撤退希望者は 10 ポイント以上多くなっている。

第 5-14 図　「どのくらい働きたいか」61 歳時（上）、66 歳時（下）

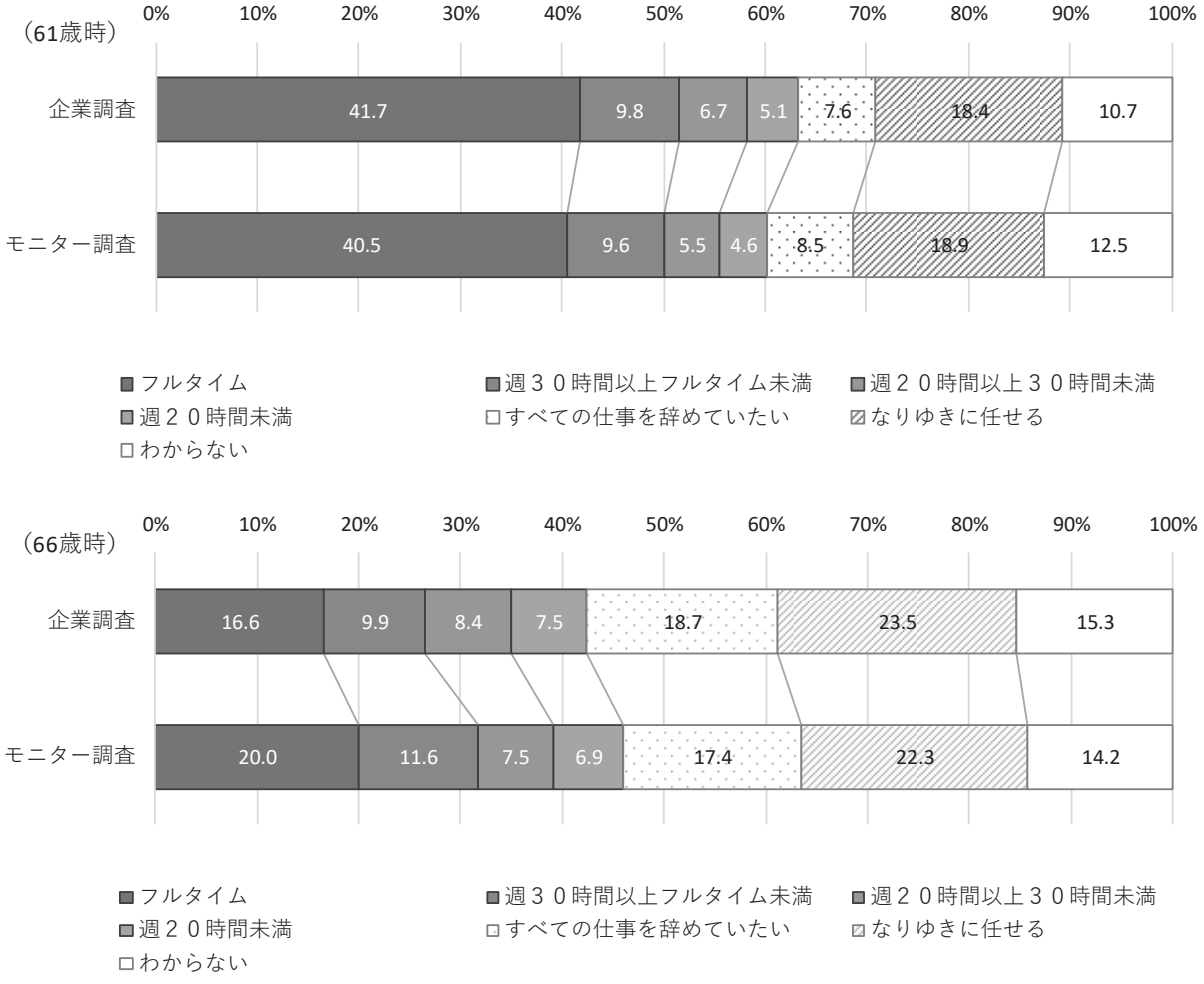

6.　会社の評価との関係

第 5-15 図は、会社で自分がどの程度評価されているのかという回答と「現在の会社にこの先どのくらい勤めたいか」の回答をクロス分析したものである。第 5-15 図（上）は企業調査の回答結果であるが、「定年退職後も再雇用で勤めたい」と回答した者のうち、「非常に評価されている」（5.9%）、「ある程度評価されている」（62.5%）で、合わせて 68.4%が会社で評価されていると思っている。他方、「定年退職前に辞めたいと」と思う人の中で、「全く評価されていない」が 4.3%、「あまり評価されていない」が 17.5%となっており、会社で評価されていないと考える者の割合が高い。ただし、「定年退職前に辞めたい」と回答した者の中で、「非常に評価されている」が 3.3%、「ある程度評価されている」が 42.1%で、会社で評価されていると思う者も 45.4%存在している。

第 5-15 図（下）は、モニター調査における、会社での評価と「現在の会社にどのくらい勤めたいか」の回答をクロス分析したものであるが、これも企業調査と同様の傾向を示している。

第 5-15 図　会社での評価と「現在の会社にこの先どのくらい勤めたいか」

（企業調査）

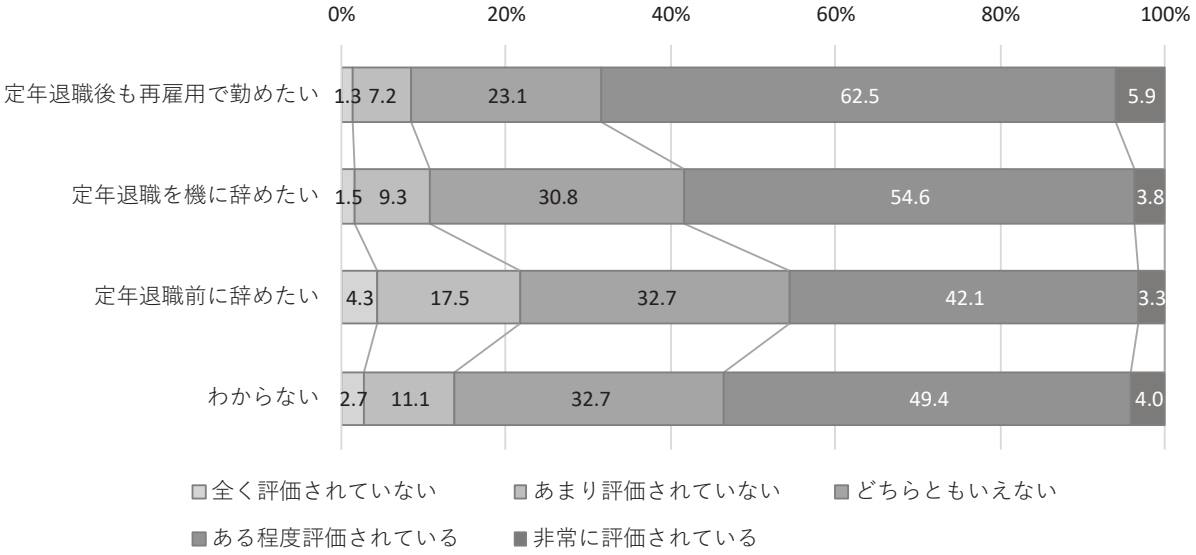

（モニター調査）

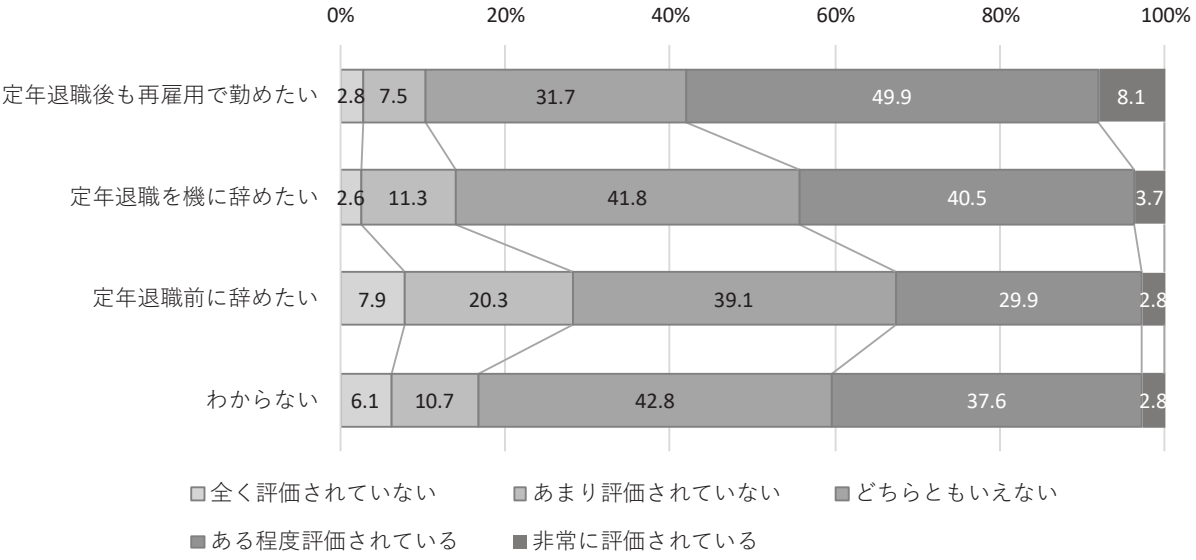

7.　仕事の満足度との関係

第 5-16 図は企業調査、モニター調査のそれぞれについて、仕事の満足度（Q17-8「今の仕事全体」の満足度）と「現在の会社にこの先どのくらい勤めたいか」の関係をみたものである。企業調査、モニター調査ともに満足度が高いほど、再雇用や定年退職まで働くことを希望する傾向がある。再雇用を希望する者のうち、企業調査は 78.9%が「満足」「やや満足」と回答している。モニター調査の再雇用希望者の 60.9%が「満足」「やや満足」と回答しているが、企業調査の方が 18 ポイント高くなっている。

また「わからない」に占める「満足」「やや満足」の合計は、企業調査が 55.6%、モニター調査は 34.1%と 20 ポイントの差がある。「定年退職前に辞めたい」に占める「満足」「やや

満足」の合計は、企業調査が 36.7%、モニター調査が 21.4%で、15 ポイントの差である。企業調査においては、仕事に満足と考えながらも、今の会社に勤め続けるかどうかについては不確定な部分があると考えていたり、定年退職前に辞める可能性があると考える者が一定数存在していると思われる。

第 5-16 図　仕事全体の満足度と「現在の会社にこの先どのくらい勤めたいか」

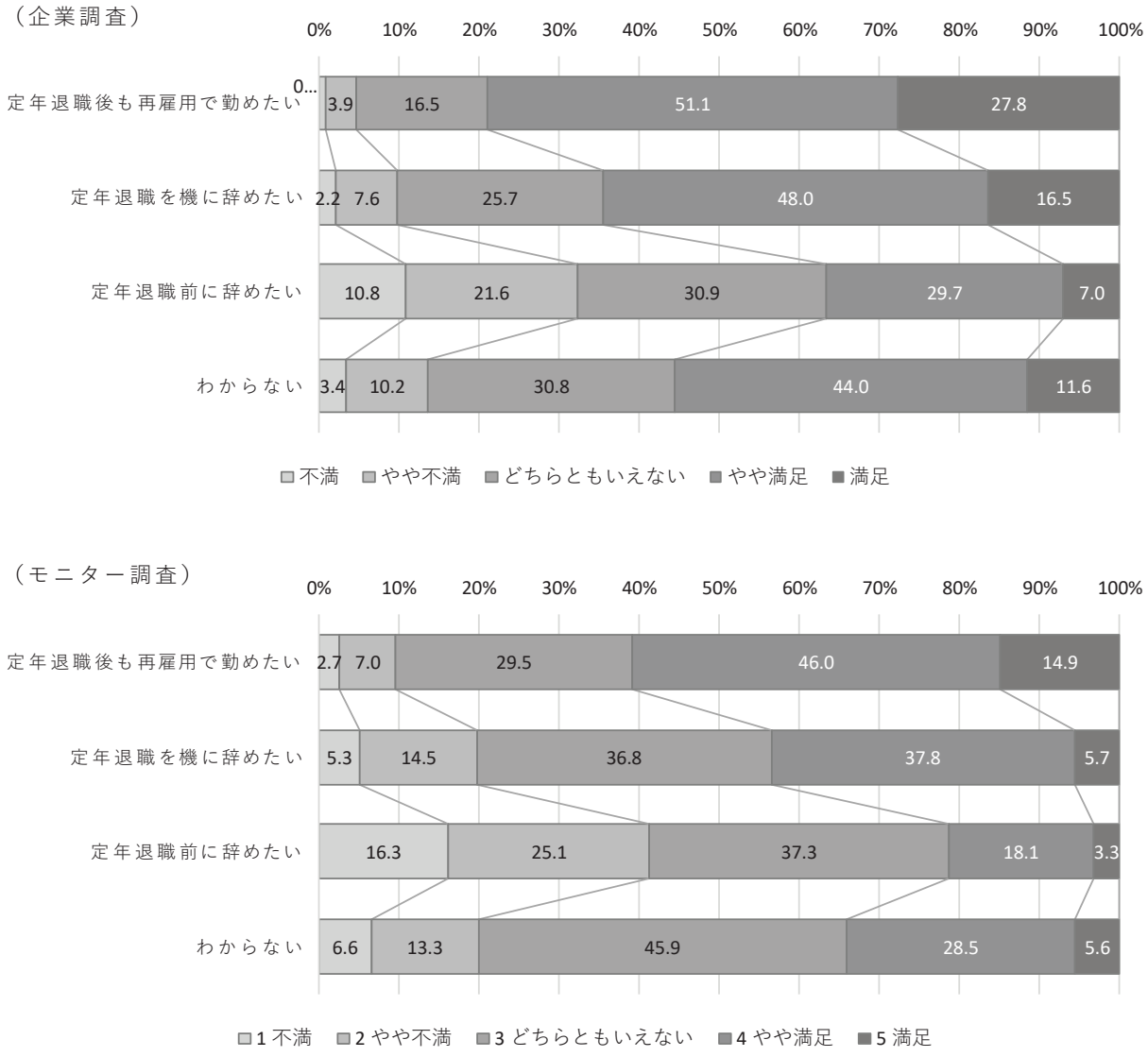

8.　考察：満足度要因別にみた傾向

仕事の満足度について、8 項目「賃金・収入」、「労働時間・休日・休暇」、「仕事の内容」、「職場の人間関係」、「雇用・就業の安定性」、「能力や知識を身につける機会」、「仕事を通じた社会貢献」、「今の仕事全体」について尋ねている。この回答結果と「現在の会社にこの先どのくらい勤めたいか」の結果についてクロス分析を行った。企業調査、モニター調査とほぼ似たような傾向を示していたが、明らかな差異があったのは、収入満足度と「定年退職前に辞め

たい」との関係であった。

第 5-17 図は、「定年退職前に辞めたい」と回答した者に占める収入の満足度の回答傾向である。モニター調査は「やや満足」が 21.8%、「満足」が 6.8%であるが、企業調査は「やや満足」が 34.4%、「満足」が 26.6%であり、両者合計において 32.4 ポイントの差がある。統計的な検証を行う必要があるが、収入についてある程度満足を得た者の中には、別組織での次のキャリアを考える者が、一定割合、存在することが示唆される。

第 5-17 図「定年退職前に辞めたい」者の収入満足度

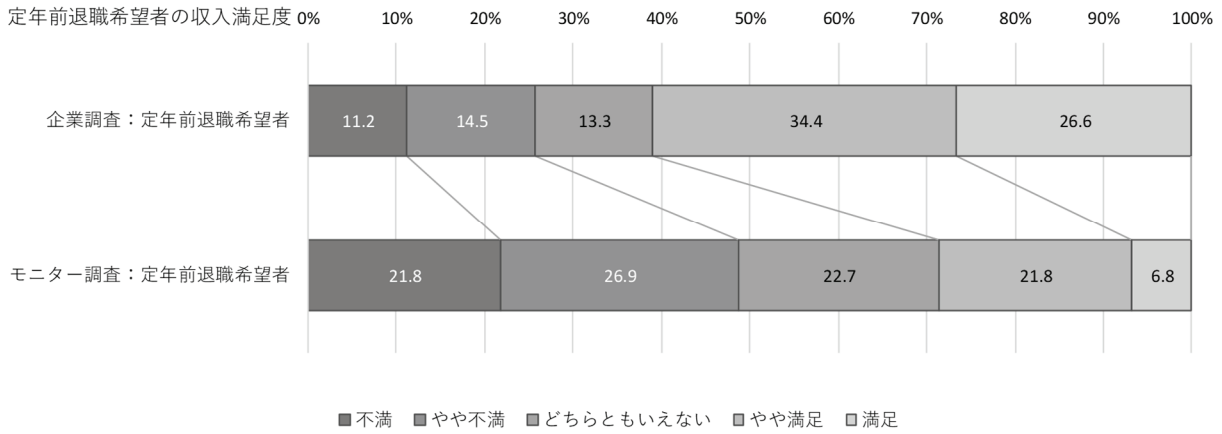

第 4 節　定年退職後の希望

1.　定年退職後に取り組みたい活動

定年退職後に、次の 6 項目「仕事」、「家族・家庭生活」、「交友」、「趣味、余暇」、「自己研鑽、学習・進学」、「ボランティアなどの社会活動」について、どの程度取り組みたいかについて尋ねている（第 5-18 図）。

企業調査の場合、「趣味、余暇」は「熱心に取り組みたい」52.8%、「ある程度取り組みたい」40.0%、「家族・家庭生活」が「熱心に取り組みたい」48.3%、「ある程度取り組みたい」41.5%で最も高く、次いで「交友」「自己研鑽、学習・進学」「仕事」「ボランティアなどの社会活動」となっている。「ボランティアなどの社会活動」は最下位ではあるが、「熱心に取り組みたい」10.0%、「ある程度取り組みたい」35.1%で、4 割以上が、積極的な姿勢をみせている。モニター調査も企業調査と全く同じ順位であるが、企業調査よりも全般に数値が低くなっている。

第 5-18 図　定年退職後にどの程度取り組みたいか

（企業調査）

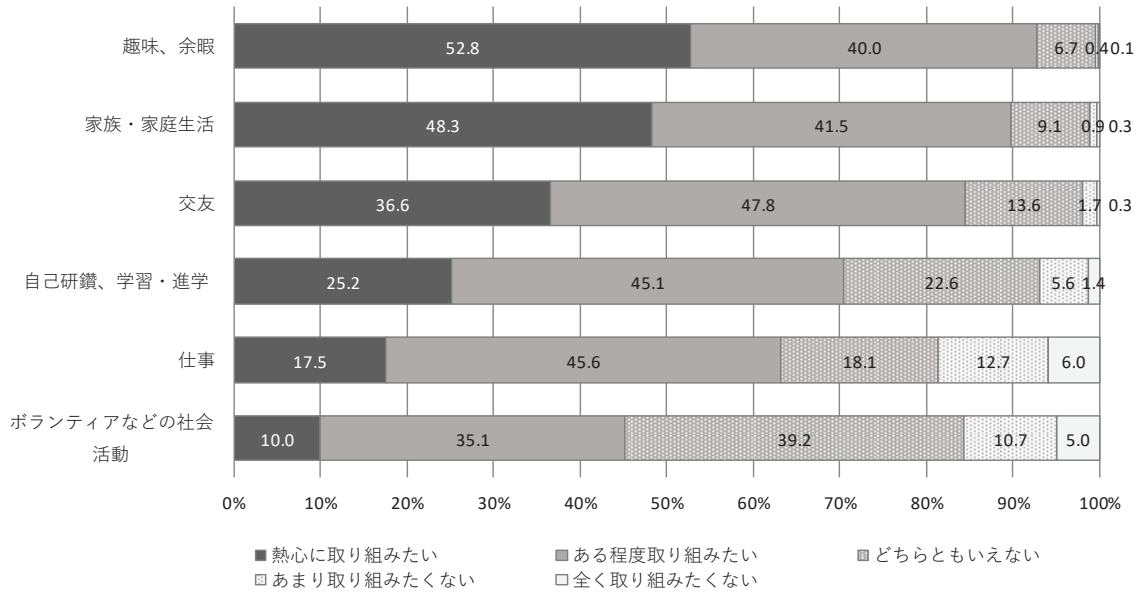

（モニター調査）

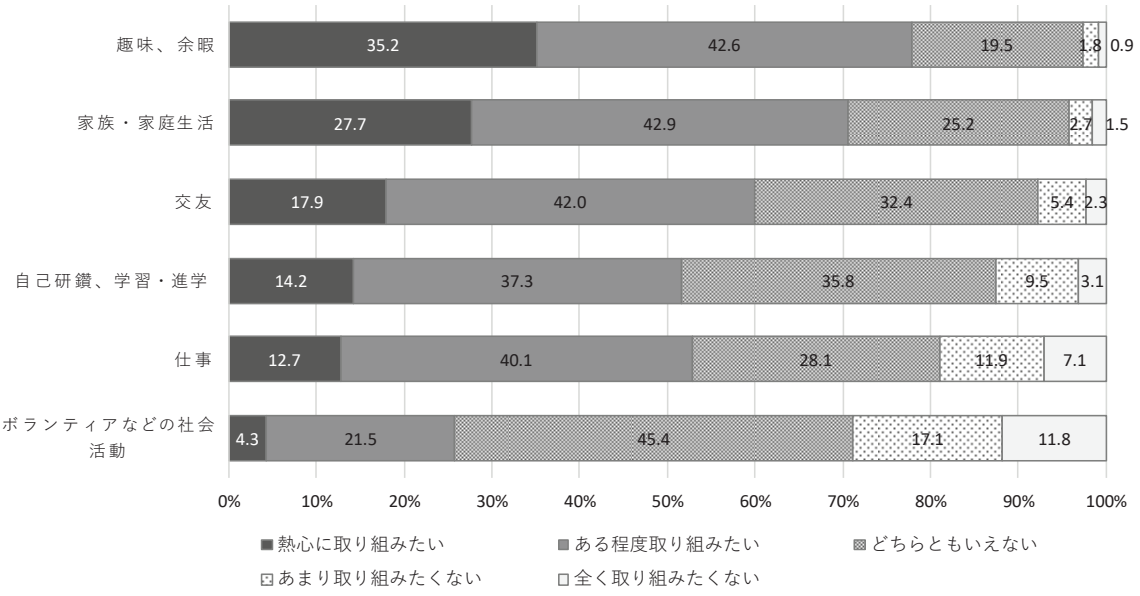

「家族・家庭生活」は、定年退職後に取り組みたいものの 2 番目に位置しているが、企業調査とモニター調査の間に差異があるため取り上げた。第 5-19 図（上）は企業調査の年齢別にみた「定年退職後において家族・家庭生活にどの程度取り組みたいか」を示したものである。35 歳未満は 58.3%で、年齢とともに値が下がるが、最も低い 55 歳以上でも 39.4%となっている。第 5-19 図（下）はモニター調査の回答を示しているが、35 歳未満の 33.8%をトップに年齢が高くなるにつれて下がり、55 歳以上は 22.6%となっている。企業調査、モニター調査ともに同じような傾向を示しているものの、両調査には 17～20 ポイントの差があり、企業調査の方が「家庭・家族」により熱心であることが窺える。

第 5-19 図　年齢別にみた「定年退職後どの程度取り組みたいか（家族・家庭生活）」

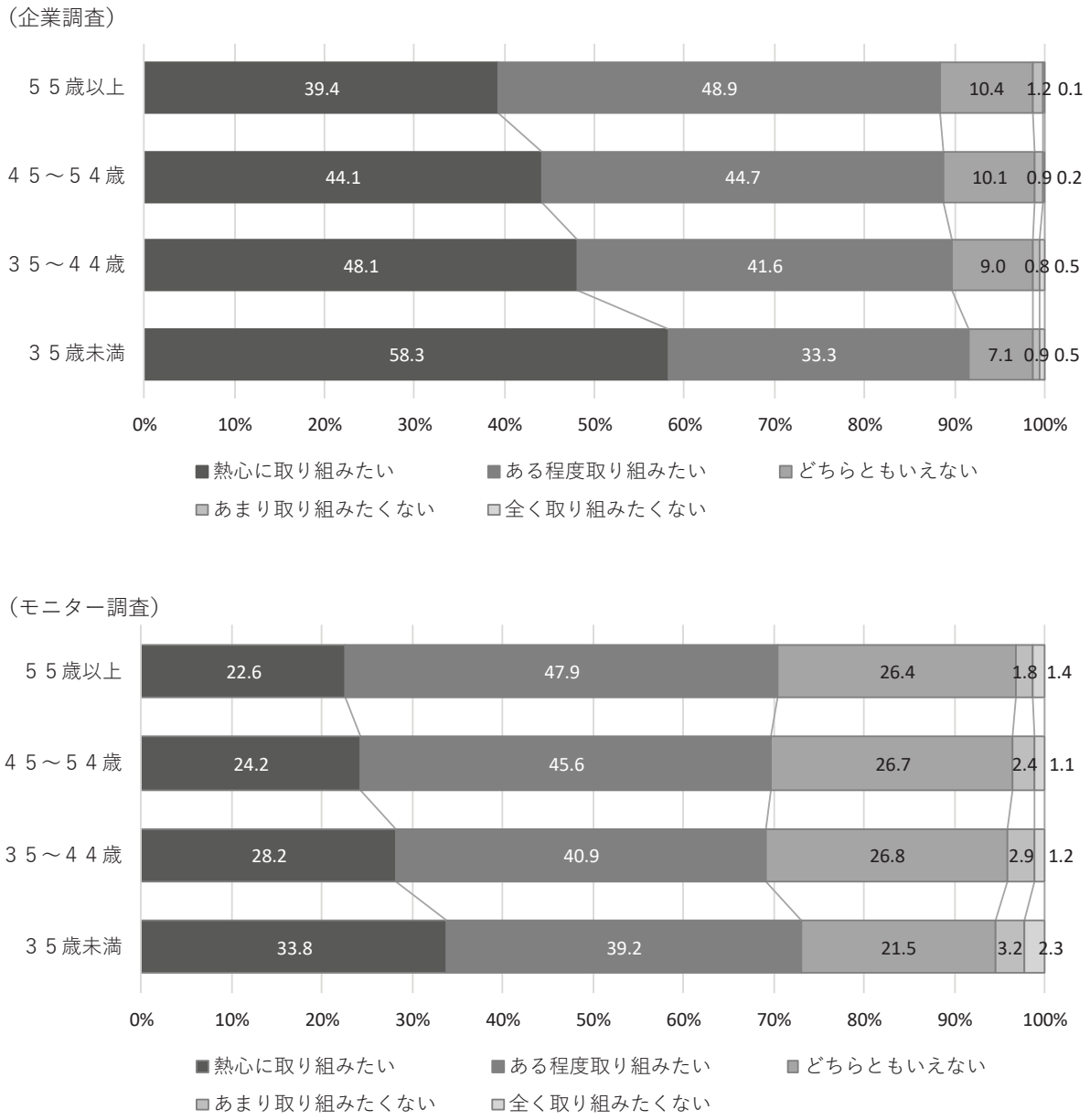

2.　定年退職後に住みたい地域

第 5-20 図は、将来（定年退職後）の居住希望地に対する企業調査、モニター調査の回答である。現在の居住地を希望したのは企業調査で 52.9%、モニター調査で 60.4%である。これに比し、出身地は企業調査で 12.8%、モニター調査で 11.8%、出身地や現在の居住地以外では、企業調査で 9.2%、モニター調査で 6.6%となっており、現在の居住地を希望する者の割合がかなり高い。

ちなみに、子どもの有無、介護経験の有無、家族人数などとのクロス分析を行ったが、いずれも現在の居住地を希望する者の割合が高かった。

第 5-20 図　将来（定年退職後など）にどこに住みたいか

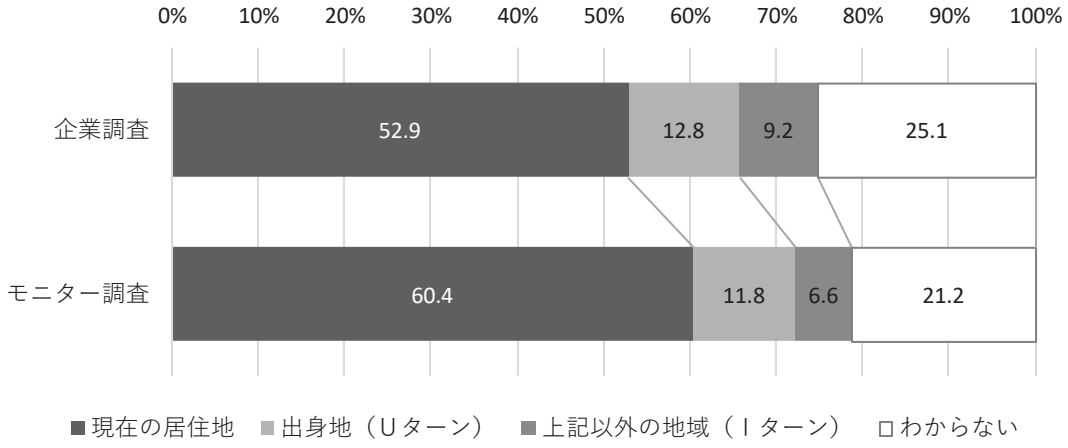

第 5-21 図は、年齢別にみた将来の居住希望地である。企業調査、55 歳以上の 77.0%、45 歳～54 歳の 62.7%が現在の居住地を希望しているのに対して、35～44 歳は 47.8%、35 歳未満は 31.8%と大きく減る。ただし、「出身地（U ターン）」や「上記以外の地域（I ターン）」については年齢による大きな差がなく、44 歳以下は「わからない」の比率が高くなっている。年齢が高いほど、将来も、現在の居住地での生活を希望するが、若い層は、定年後は遠い将来のことであり未だ決められない、と考えているのではないか。

第 5-21 図　年齢別にみた将来の居住希望地

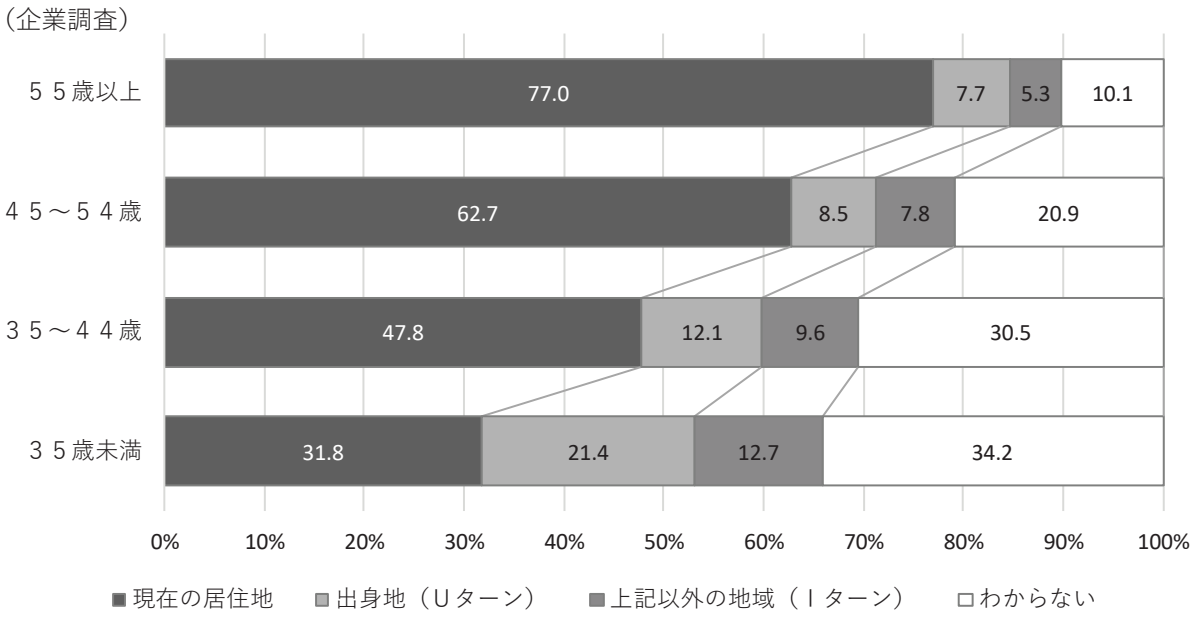

（モニター調査）

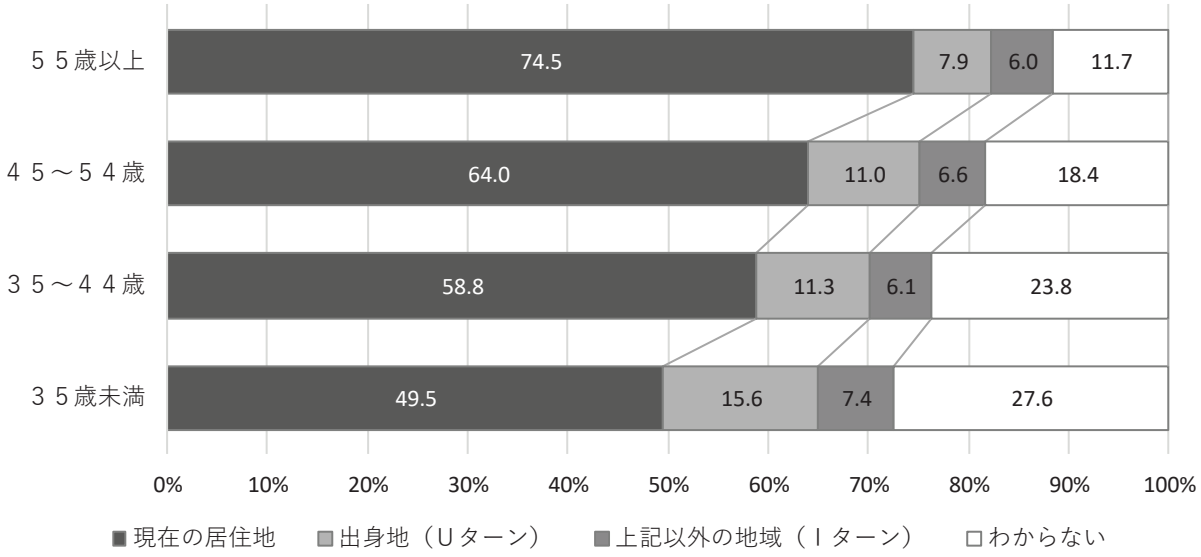

3. ボランティア・社会貢献希望について

（1）ボランティア・社会貢献を希望する人の特徴

前述のグループ・ヒアリング[ii]から、ボランティアの経験の有無が、将来のボランティアや社会貢献活動への関心や意欲に影響していることがわかった。そうであれば、ボランティア経験の有無は、退職後の取り組みとしてのボランティア・社会貢献活動への関心にも影響を及ぼすのではないだろうか。

第 5-22 図（上）は、企業調査における、ボランティア経験の有無と「定年退職後にボランティア・社会貢献にどの程度取り組みたいか」の関係を示したものである。ボランティア経験のある者は、「熱心に取り組みたい」（13.0%）、「ある程度取り組みたい」（40.6%）であるのに対し、経験が無い者は「熱心に取り組みたい」（5.3%）、「ある程度取り組みたい」（26.3%）である。「熱心に取り組みたい」「ある程度取り組みたい」の合計は、経験の有無によって 22 ポイントの差がある。

第 5-22 図（下）は、モニターの回答だが、ボランティア経験のある者は「熱心に取り組みたい」（7.5%）「ある程度取り組みたい」（32.1%）で、その合計は 37.6%である。他方、経験のない者の合計は 16.2%で、経験の有無の差は 21 ポイントである。企業調査と同様、ボランティア経験の有無によって、定年後のボランティアの取り組みへの関心の持ち方に差がある。以上から、ボランティア経験の有無は、定年退職後におけるボランティア・社会貢献への関心や取り組みに影響を及ぼす可能性があると言えるだろう。

第 5-22 図　ボランティア経験の有無と退職後のボランティアなどの社会活動の希望

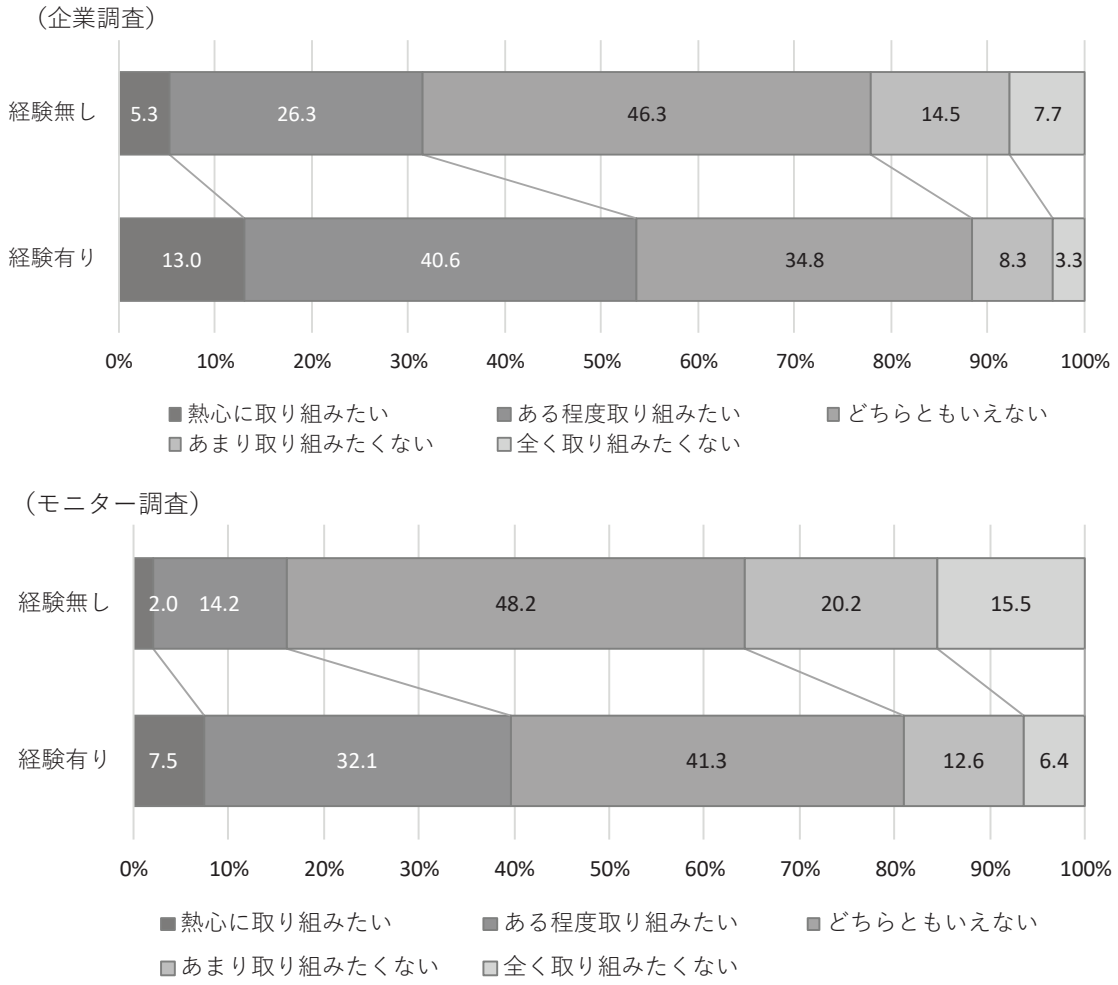

ボランティアの経験の有無が、退職後の活動としてのボランティア・社会貢献活動への関心の持ち方に影響している可能性があることを前述した。ならば、2020 年の東京五輪（オリ・パラ）へのボランティア参加も影響している可能性がある。第 5-23 図（上）は企業調査のオリ・パラへのボランティア参加登録の有無と定年退職後においてボランティア・社会貢献活動にどの程度取り組みたいかをクロス分析してたものである。オリ・パラのボランティア参加予定者の 30.2%は「熱心に取り組みたい」と回答しているのに対して、「参加しない」は 6.4%、検討中も 15.1%で、15 ポイント以上の差がある。第 5-23 図（下）はモニターの回答状況であるが、オリ・パラのボランティア参加登録者の「熱心に取り組みたい」は 26.5%、参加しない者の「熱心に取り組みたい」は 2.3%と 24 ポイント以上の差がある。

オリ・パラへのボランティア参加の意志を示す者は、定年退職後のボランティアや社会貢献活動にもより積極的であることが窺える。

第 5-23 図　東京五輪ボランティア参加と退職後の活動参加希望

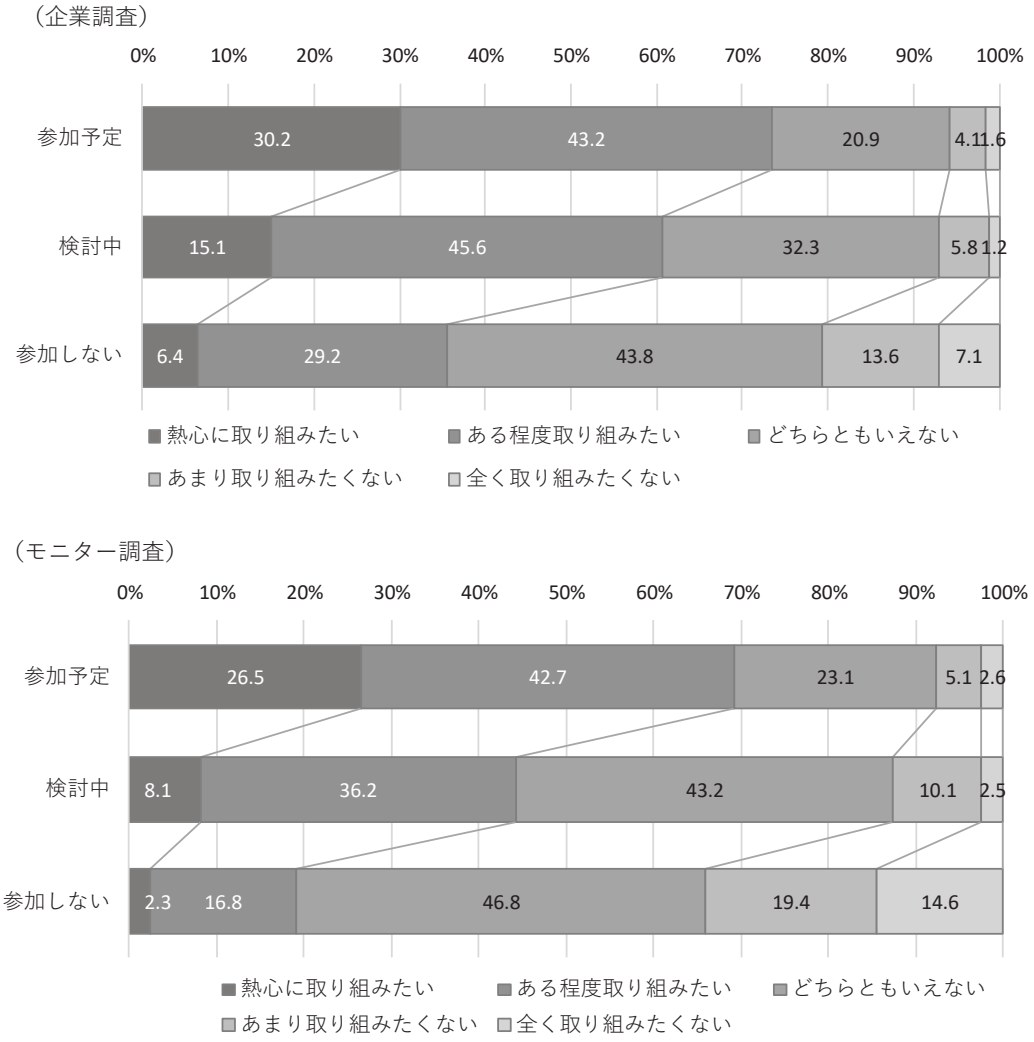

(2) ボランティアをはじめようと思う時期

本調査では、ボランティアをいつ頃始めようと思うかについて尋ねている。第 5-24 図（上）は、年齢別にみた企業調査の回答状況であるが、「特に決めていない」が、35 歳未満が 46.0%と最も多い。次いで多いのが「数年のうちに」で、35 歳未満が 26.4%、最も少ない 55 歳以上でも 16.6%となっている。

他方で、「定年退職が近づいたら」については、45～54 歳が 19.6%と最も多く、55 歳以上は 9.2%と最も少なくなっている。ちなみに 55 歳以上の場合、「特に決めていない」に次いで、「再雇用期間終了後」（19.7%）が、2 番目に多い。

第 5-24 図（下）はモニター調査の回答状況であるが、企業調査とほぼ同じ傾向を示している。中高年がボランティアを行う場合には、定年退職前から働いた方が、より継続的に働けることが先行研究[iii]において指摘されている。しかしながら、55 歳以上は、「再雇用終了後」と回答しており、先行研究結果と回答者の認識との間にギャップがあるようにみえる。

第 5-24 図　ボランティアをいつ始めるか

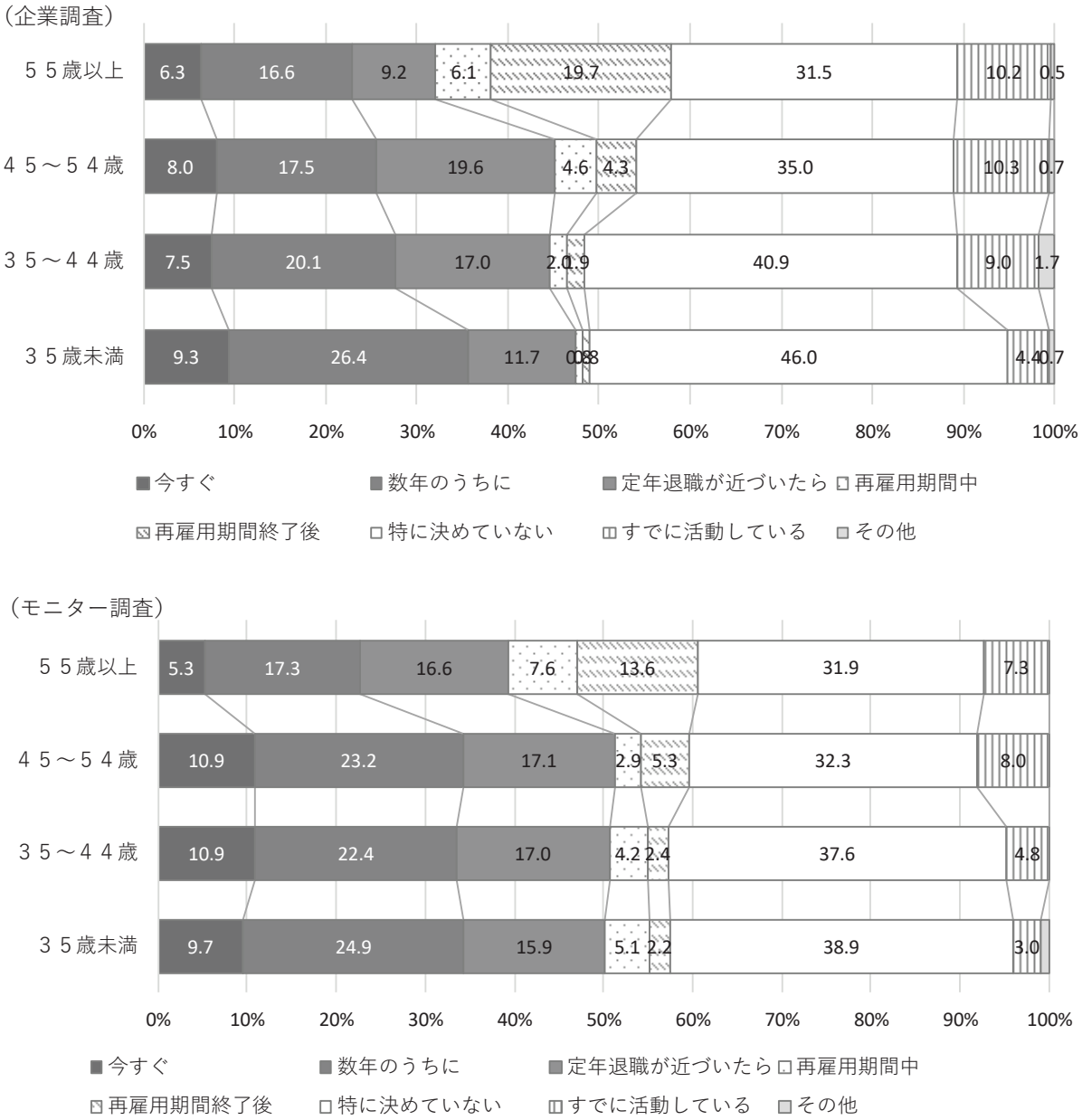

第５節　定年退職後の不安にかかる小括

1.　不安の要因　～お金と健康～

「老後の不安」については次のように言うことができる。すなわち「老後、生活に十分な資金があるか」と「健康で過ごせるか」について最も不安を感じており、この点は企業調査、モニター調査とも同様の傾向を示している。

「老後、生活に十分な資金があるか」について、男女別にみると、女性の方が男性よりも不安を感じる傾向がある。年齢別にみると 35 歳未満が最も不安を抱いているのに対して、

55 歳以上は不安と回答している割合が少ない。若い層は、将来に対して先行きがみえにくく、より不安を感じるのではないだろうか。他方、55 歳以上は、老後の生活が現実味を帯びてきており、より具体的に老後の財政状況についてイメージを作ることができるのではないだろうか。

「健康で過ごせるか」についても「老後、生活に十分な資金があるか」と類似の傾向を示している。男性よりも女性が不安を感じる傾向がみられる。年齢別にみると 35 歳未満という最も若い層が老後の健康に最も不安を感じており、55 歳以上になると不安は減る傾向にある。

2. 将来の雇用希望　～評価と満足度との関係～

「現在の会社にこの先どのくらい勤めたいか」という問いについては、再雇用で勤めたいという回答が約 30%で、企業調査、モニター調査ともに最も多い。次いで、企業調査は「わからない」が 18.2%、「定年を機に辞めたい」が 25.6%である。モニター調査は「定年退職を機に辞めたい」が 26.0%、「わからない」が 23.5%となっている。

ただし、「66 歳の時どのくらい働きたいか」については、「なりゆきに任せる」（企業調査；23.5%、モニター調査；22.3%）、「すべての仕事を辞めていたい」（企業調査：18.7%、モニター調査；17.4%）、次いで「フルタイムで働きたい」（企業調査；16.6%、モニター調査；20.0%）となっており、65 歳を過ぎてからの就労希望は、61 歳時に比べ、少なくなる傾向がある。

男女別にみると男性の方が再雇用を希望する者が多く、女性は「定年退職前に辞めたい」が男性よりも多い。

子どもの有無でみると、子どものいる人はより再雇用を希望し、子どものいない人はいる人よりも「定年前に辞めたい」が多くなる。子どもの扶養が再雇用や雇用延長の動機のひとつとなっている可能性がある。

会社での評価との関係をみると、会社で評価されていると思う人の方が、より再雇用を希望している。また、会社での仕事や環境の満足度と比較すると、満足度が高いほど、再雇用を希望する割合が高くなる。ただし、企業調査においては、仕事に満足であっても、「わからない」（55.6%）、「定年退職前に辞めたい」（36.7%）と回答する者が相当数いることがわかる。この背景には様々な理由があると思われるが、例えば、子会社への異動や移籍、現在とは別の会社での次のキャリア等を考えている等もあるのではないか。

さらに、収入の満足度について着目すると、企業調査とモニター調査の間に若干の相違があるようにみえる。すなわち、企業調査の場合、収入について「やや満足」と回答した者の中に、定年退職前に退職を希望する者が一定割合存在しており、モニターに比しその割合が高いようにみえる。ただし、この点については統計的な検証を行う必要がある。

3. 定年退職後に取り組みたい活動　～趣味と家庭に偏重～

定年退職後に取り組みたい活動として、企業調査は、「趣味、余暇」（52.8%）、「家族・家庭生活（48.3%）、「交友」（36.6%）、「自己研鑽、学習・進学」（25.2%）、「仕事」（17.5%）、「ボランティアなどの社会活動」（10.0%）の順となっており、モニター調査もほぼ同様の傾向を示している。

「家族・家庭生活」への取り組みについては、企業調査がモニター調査よりも全ての年齢層において高く、モニター調査に比し家庭や家族をより重視している傾向をみて取れる。また、年齢が若いほど家庭や家族への取り組みへの関心が高い。また、定年退職後に希望する居住地については「現在の居住地」の希望が、企業調査で 52.9%、モニター調査で 60.4%とUターンやIターン希望者を大きく引き離している。年齢が増すにつれて、定年退職後も現在の居住地を希望する傾向が強い。40 代以下は「わからない」が増えるが、将来の居住地について未だ定めていないということではないか。

「ボランティアなどの社会活動」についてみると、ボランティア経験のある人の方が、無い人よりも老後の活動として選択する傾向がある。同様に、2020 年東京五輪ボランティア参加予定者が、予定していない者よりも退職後の活動としてボランティアを選択する傾向が高い。以上の結果から、ボランティア経験の有無が、定年後、老後のボランティア活動の希望に影響する可能性があることが示唆されている。換言すれば、ボランティア経験がないことが、ボランティアへの意欲や関心を抑制してしまうのではないか。

また、ボランティアをいつ始めるかについて、55 歳以上についてみると、「特に決めていない」（31.5%）に次いで、「再雇用期間終了後」（19.7%）であり、再雇用期間終了後にボランティアを始めると回答した者が 2 割近くいる。しかしながら、先行研究[iv]によれば、定年退職前からボランティア活動に接している方が、定年退職後から始める者よりもより継続的かつ円滑に活動に参加できるという。逆に、定年退職後から始めた場合、前職のカルチャーが影響して、なかなか活動になじめないケースがあることが指摘されている。そうであれば、「再雇用終了後」「退職後」ではなく、その前から始める必要があることを伝えてゆく必要があるのではないか。また、ボランティア経験の有無が関心の持ち方に影響することに鑑みれば、退職前や再雇用終了前にボランティアに触れる機会を持つことが大事になると思われる。

---

[i] 労働政策研究・研修機構『生涯現役を見据えたパラレルキャリアと社会貢献活動―企業人の座談会から―』JILPT 資料シリーズ No.215、2019 年。

[ii] 同上。

[iii] 労働政策研究・研修機構　『NPO 法人の活動と働き方に関する調査』JILPT 調査シリーズ　No.139、2015 年。

[iv] 同上。

資料編

◇調査画面
◇付属統計表
・モニター調査基礎項目集計
・企業調査基礎項目集計

スクリーニング画面

SC1
あなたの性別をお選びください。

1 ○ 男性
2 ○ 女性

SC2
あなたの年齢をお答えください。

[ ] 歳

対象外:SC2_1＜18 または SC2_1＞65 18歳未満もしくは65歳以上

SC3
あなたのお住まいの地域をお選びください。

1	北海道	21	岐阜県	41	佐賀県
2	青森県	22	静岡県	42	長崎県
3	岩手県	23	愛知県	43	熊本県
4	宮城県	24	三重県	44	大分県
5	秋田県	25	滋賀県	45	宮崎県
6	山形県	26	京都府	46	鹿児島県
7	福島県	27	大阪府	47	沖縄県
8	茨城県	28	兵庫県		
9	栃木県	29	奈良県		
10	群馬県	30	和歌山県		
11	埼玉県	31	鳥取県		
12	千葉県	32	島根県		
13	東京都	33	岡山県		
14	神奈川県	34	広島県		
15	新潟県	35	山口県		
16	富山県	36	徳島県		
17	石川県	37	香川県		
18	福井県	38	愛媛県		
19	山梨県	39	高知県		
20	長野県	40	福岡県		

1

スクリーニング画面

SC4
あなたのご職業をお選びください。

1 ○ 会社員、団体職員(正社員、正職員、役員)
2 ○ 派遣社員・契約社員
3 ○ 公務員
4 ○ 自営業(商工サービス)
5 ○ 農林漁業
6 ○ パート・アルバイト
7 ○ 学生
8 ○ 専業主婦
9 ○ 無職
10 ○ その他

対象外条件:SC4≠1 会社員、団体職員以外の方

SC5
あなたのお勤め先の従業員規模をお知らせください。

1 ○ 100人未満
2 ○ 100人～499人
3 ○ 500人～999人
4 ○ 1,000人～4,999人
5 ○ 5,000人～9,999人
6 ○ 10,000人以上
7 ○ わからない

対象外条件:SC5≠4～6 従業員規模1,000人未満の方

2

スクリーニング画面

SC6
あなたの 職種について、下記のなかで最も近いものをお 知らせください。

A管理的職業従事者

1 ○ 法人・団体役員
（会社役員、独立行政法人等役員、その他の法人・団体役員）

2 ○ 法人・団体管理職員
（会社管理職員、独立行政法人等管理職員、その他の法人・団体管理職員）

B専門的・技術的職業従事者

3 ○ 研究者
（自然科学系、人文・社会科学系等）

4 ○ 農林水産技術者

5 ○ 製造技術者(開発)
（食品技術者、電気・電子・電気通信技術者(通信ネットワーク技術者を除く)、
機械技術者、自動車技術者、輸送用機器技術者(自動車を除く)、
金属技術者、化学技術者、その他の製造技術者）

6 ○ 製造技術者(開発を除く)
（食品技術者、電気・電子・電気通信技術者(通信ネットワーク技術者を除く)、
機械技術者、自動車技術者、輸送用機器技術者(自動車を除く)、
金属技術者、化学技術者、その他の製造技術者）

7 ○ 建築技術者、土木技術者、測量技術者

8 ○ 情報処理・通信技術者
（システムコンサルタント、システム設計者、情報処理プロジェクト マネージャ、
ソフトウェア作成者、システム運用管理者、通信ネットワーク技術者、
その他の情報処理・通信技術者）

9 ○ その他の技術者

10 ○ 医師,歯科医師,獣医師,薬剤師

11 ○ 保健師,助産師,看護師(准看護師を含む)

12 ○ 医療技術者
（診療放射線技師、臨床工学技士、臨床検査技師、理学療法士・作業療法士、
視能訓練士・言語聴覚士、歯科衛生士、歯科技工士）

13 ○ その他の保健医療従事者
（栄養士、あん摩マッサージ指圧師,はり師,きゅう師,柔道整復師、
他に分類されない保健医療従事者）

14 ○ 社会福祉専門職業従事者
（福祉相談指導専門員、福祉施設指導専門員、保育士、
その他の社会福祉専門職業従事者）

15 ○ 法務従事者
（裁判官、検察官、弁護士、弁理士、司法書士、その他の法務従事者）

16 ○ 経営・金融・保険専門職業従事者
（公認会計士、税理士、社会保険労務士、金融・保険専門職業従事者、
その他の経営・金融・保険専門職業従事者）

17 ○ 教員
（幼稚園教員、小学校教員、中学校教員、高等学校教員、中等教育学校教員、
特別支援学校教員、高等専門学校教員、大学教員、その他の教員）

18 ○ 宗教家

19 ○ 著述家、記者、編集者

20 ○ 彫刻家、画家,書家、工芸美術家、デザイナー、写真家,映像撮影者

21 ○ 音楽家、舞踊家、俳優、演出家、演芸家

22 ○ その他の専門的職業従事者
（図書館司書、学芸員、カウンセラー(医療・福祉施設を除く)、
個人教師、職業スポーツ従事者、通信機器操作従事者、
他に分類されない専門的職業従事者）

3

スクリーニング画面

SC6
あなたの 職種について、下記のなかで最も近いものをお 知らせください。

C事務従事者

23 ○ 一般事務員
（庶務事務員、人事事務員、企画事務員、受付・案内事務員、
秘書、電話応接事務員、総合事務員、その他の一般事務従事者）

24 ○ 会計事務員
（現金出納事務員、預・貯金窓口事務員、経理事務員、
その他の会計事務従事者）

25 ○ 生産現場事務員、出荷・受荷事務員

26 ○ 営業・販売事務員

27 ○ 外勤事務員
（集金人、調査員、その他の外勤事務従事者）

28 ○ 運輸・郵便事務員
（旅客・貨物係事務員、運行管理事務員、郵便事務員）

29 ○ 事務用機器操作員
（パーソナルコンピュータ操作員、データ・エントリー装置操作員、
電子計算機オペレーター(パーソナルコンピュータを除く)、
その他の事務用機器操作員 ）

D販売従事者

30 ○ 商品販売員
（小売店主・店長、卸売店主・店長、販売店員、商品訪問・移動販売、
再生資源回収・卸売、商品仕入外交員）

31 ○ 販売類似職業従事者
（不動産仲介・売買人、保険代理・仲立人(ブローカー)、有価証券売買・仲立人、
金融仲立人、質屋店主・店員、その他の販売類似職業従事者）

32 ○ 営業職員
（食料品営業職、化学品営業職、医薬品営業職、
機械器具営業職(通信機械器具を除く)、通信・システム営業職、
金融・保険営業職、不動産営業職、その他の営業職業従事者）

33 ○ あてはまるものはない

対象外条件：SC6＝33 あてはまるものはない

4

本調査画面

Q1
あなたの性別を教えてください。

1 ○ 男性
2 ○ 女性

Q2
あなたの現在(調査時点)の年齢を教えてください。

1	20歳未満
2	20～24歳
3	25～29歳
4	30～34歳
5	35～39歳
6	40～44歳
7	45～49歳
8	50～54歳
9	55～59歳
10	60～64歳
11	65歳以上

Ⅰ. 働き方の基本情報

Q3
現在の会社の入社年はいつですか。

西暦 ---

1	2018年	26	1993年	51	1968年
2	2017年	27	1992年	52	1967年
3	2016年	28	1991年	53	1966年
4	2015年	29	1990年	54	1965年
5	2014年	30	1989年	55	1964年
6	2013年	31	1988年	56	1963年
7	2012年	32	1987年	57	1962年
8	2011年	33	1986年	58	1961年
9	2010年	34	1985年	59	1960年
10	2009年	35	1984年	60	1959年
11	2008年	36	1983年	61	1958年
12	2007年	37	1982年	62	1957年
13	2006年	38	1981年	63	1956年
14	2005年	39	1980年	64	1955年
15	2004年	40	1979年	65	1954年
16	2003年	41	1978年	66	1953年
17	2002年	42	1977年	67	1952年
18	2001年	43	1976年	68	1951年
19	2000年	44	1975年	69	1950年
20	1999年	45	1974年		
21	1998年	46	1973年		
22	1997年	47	1972年		
23	1996年	48	1971年		
24	1995年	49	1970年		
25	1994年	50	1969年		

5

本調査画面

Q4
現在のあなたの就業形態について伺います。

1 ○ 働く地域に制限がない社員
2 ○ 働く地域に制限がある、転居を伴う異動がない社員
3 ○ 役員
4 ○ その他(具体的に　　)

回答条件:Q2=8～11 50歳以上の方

Q5
あなたは、定年延長または定年退職後に再雇用されている社員ですか。

1 ○ はい
2 ○ いいえ

Q6
これまで経験したお仕事すべてを選択してください。(いくつでも)

1 □ 管理職
2 □ 人事・労務・総務
3 □ 財務・経理・会計
4 □ 法務・知的財産・危機管理
5 □ 広報・渉外・宣伝・CSR
6 □ 経営企画・経営管理
7 □ 営業、販売(国内)
8 □ 営業、販売(海外)
9 □ 事務
10 □ 接客・サービス
11 □ 設計・技術
12 □ 開発・調査・研究
13 □ 製造・生産管理・生産技術
14 □ 建設
15 □ 品質保証・管理
16 □ ICT・システム
17 □ 調達
18 □ その他(具体的に　　)

6

本調査画面

SQ6
前問のうち、最も長く携わった仕事は何ですか。
また、現在のお仕事は何ですか。(それぞれひとつずつ)

	1 最も長く携わった仕事	2 現在のお仕事
管理職	1	1
人事・労務・総務	2	2
財務・経理・会計	3	3
法務・知的財産・危機管理	4	4
広報・渉外・宣伝・CSR	5	5
経営企画・経営管理	6	6
営業、販売(国内)	7	7
営業、販売(海外)	8	8
事務	9	9
接客・サービス	10	10
設計・技術	11	11
開発・調査・研究	12	12
製造・生産管理・生産技術	13	13
建設	14	14
品質保証・管理	15	15
ICT・システム	16	16
調達	17	17
その他(○○○(Q6_SNT18_1回答再掲))	18	18

Q7
あなたの現在の仕事は以下のどれにあてはまると思いますか。

1 ○ 指示を受けて行う定型的な仕事
2 ○ おおむね指示を仰ぎながら、本人の判断もある程度必要な仕事
3 ○ たまに指示を受ける程度で、おおむね本人の判断による仕事
4 ○ ほぼ指示を受けずに、本人の判断で行う仕事

Q8
現在のあなたの就業時間の形態についてお答えください。

1 ○ フルタイム就業
2 ○ 短時間就業(フルタイム就業の働き方よりも短い)
3 ○ その他(具体的に　　)

7

本調査画面

回答条件:Q8=1 フルタイム就業者

SQ8_1
現在の職場での平均的なあなたの月当りの残業時間(所定外労働時間)はどのくらいですか。

月間 ---

1 0～4時間
2 5～9時間
3 10～14時間
4 15～19時間
5 20～24時間
6 25～29時間
7 30～34時間
8 35～39時間
9 40～44時間
10 45～49時間
11 50～54時間
12 55～59時間
13 60～64時間
14 65～69時間
15 70～74時間
16 75～79時間
17 80～84時間
18 85～89時間
19 90～94時間
20 95～99時間
21 100時間以上

回答条件:Q8=1 フルタイム就業者

SQ8_2
この数年(2～3年前)で年間の残業時間(所定外労働時間)は増えてきていますか、減ってきていますか。

1 ○ 増えてきている
2 ○ 変らない
3 ○ 減ってきている

回答条件:Q8_2=3 残業が減ってきている方

SQ8_2_1
残業が減った分の時間はどのように過ごしていますか。(いくつでも)

1 □ 家事、育児など、家庭での時間
2 □ 余暇、趣味の活動
3 □ 職場のコミュニケーション(飲み会など)
4 □ 勉強、学校に通う、自習等
5 □ 交友、恋愛
6 □ ボランティア、社会貢献活動
7 □ 仕事、仕事の準備作業
8 □ 休息、リフレッシュ
9 □ テレビ、DVD、インターネット等視聴
10 □ ゲーム、SNS
11 □ 運動、体力作り
12 □ 睡眠
13 □ その他(具体的に　　)
14 □ 特に何もしていない

8

本調査画面

Ⅱ. 社会貢献活動(※)への参加について

(※)にこでいう「社会貢献活動」とは、「社会のためになることを目的とし、利益や対価を目的としない活動」を指します。自治会、町内会、消防団等の地域活動や、PTAや父母会、少年野球、少年サッカー、ボーイスカウトの指導者・スタッフ等の無償活動を含みますが、寄付のみの行為や社内での労働組合活動は除きます。

Q9
あなたはこれまでボランティアや社会貢献活動を行った経験はありますか。(いくつでも)

1 □ 小学生の頃にある
2 □ 中学・高校の頃にある
3 □ 大学生の頃にある
4 □ 社会人になってある
5 □ 経験はない

回答条件:Q9=1～4 ボランティア経験者

SQ9_1
ボランティアや社会貢献活動を行った経験がある方へ伺います。
どのような団体で活動をしています(した)か。
また、最も熱心に活動している(した)ものはどれですか。

	1 団体で活動している(した)もの (いくつでも)	2 最も熱心に活動している(した)もの (ひとつだけ)
ボランティア、NPO、NGO、市民活動に関するグループ・団体	1 □	1 ○
地縁的な活動に関するグループ・団体(町内会、自治会、消防団など)	2 □	2 ○
学校や幼稚園等の活動に関するグループ・団体(PTA、父母会など)	3 □	3 ○
神社、寺、教会等	4 □	4 ○
公的機関(公立の病院、図書館、博物館等)	5 □	5 ○
その他 (具体的に)	6 □	6 ○

9

本調査画面

回答条件:Q9_1_2=1 ボランティア、NPO、NGO、市民活動に関するグループ・団体で活動

SQ9_1_1_1
最も熱心に活動している(した)団体についてお答えください。
その団体はどのような分野で活動しています(した)か。(いくつでも)

1 □ 保健・医療・福祉(全般)
2 □ 高齢者福祉
3 □ 障がい者福祉
4 □ 社会教育
5 □ 社会包摂、貧困対策
6 □ 子どもの健全育成、教育
7 □ まちづくり
8 □ 観光振興
9 □ 農村漁村・中山間地域振興
10 □ 学術、文化、芸術、スポーツ振興
11 □ 男女共同参画
12 □ 環境保全
13 □ 災害救援
14 □ 地域安全
15 □ 人権擁護・平和
16 □ 国際協力
17 □ 職業能力開発・雇用機会拡充
18 □ NPO支援
19 □ その他 (具体的に)

回答条件:Q9=1～4 ボランティア経験者

SQ9_2
最も熱心に活動している(した)団体についてお答えください。
あなたは今でもその団体で活動していますか。

1 ○ 現在も活動している
2 ○ 現在は活動していない

回答条件:Q9=1～4 ボランティア経験者

SQ9_3
最も熱心に活動している(した)団体についてお答えください。
その団体でどのくらいの期間活動しています(した)か。

1 ○ 単発(1回のみ)
2 ○ 1年未満
3 ○ 1～3年未満
4 ○ 3～5年未満
5 ○ 5年以上

回答条件:Q9=1～4 ボランティア経験者 かつ Q9_3≠1 単発ではない方

SQ9_4
最も熱心に活動している(した)団体についてお答えください。
その団体での1年間の活動日数は平均でどのくらいです(した)か。

1 ○ 年間1～7日未満
2 ○ 年間7～15日未満
3 ○ 年間15～30日未満(月1～2回のイメージ)
4 ○ 年間30～50日未満(月2回～週1回のイメージ)
5 ○ 年間50～100日未満(週1回～週2回のイメージ)
6 ○ 年間100日以上(週2回以上のイメージ)

10

本調査画面

回答条件：Q9=1～4　ボランティア経験者

SQ9_5
あなたはその団体でどのような活動をされています(した)か。(いくつでも)

		1
		活動内容
芸術、創造	(冊子やニューズレター、チラシ等作成時の) 絵、デザイン、イラスト、写真、ビデオ撮影、編集、執筆	1
助言、励まし	(お年寄りや病気、障がいをもった人々、子供や若者に対する) 傾聴、メンター、相談窓口、見守り	2
教育、指導	ガイド、講師、コーチ、インストラクター	3
リーダーシップ	組織マネジメント、人事管理、ボランティアリーダー	4
情報収集、分析	調査、文献事例等の探索、分析、編集、整理	5
プランニング、企画	目標設定、工程・スケジュール管理、企画書作成	6
数字、計算	経理、収支管理、投資運用	7
説得、交渉	営業、渉外、広報、ファンドレイジング(資金調達)、リクルート	8
パフォーミング	デモンストレーション、プレゼン、歌唱、演劇、司会、朗読	9
メカニカル、保全、修理	保育園や子ども関係の団体でのおもちゃ等の修理、 施設や備品の修理や保全、マニュアル作成	10
情報、IT	パソコン操作の指導・補助、HP作成と更新、SNS発信	11
体を使う	スポーツ(子どもや障がい者とのスポーツやその補助、スポーツイベントのスタッフ) 料理(子ども食堂、ホームレス支援のための炊き出し等)DIY、手芸、被災地支援	12
世話	高齢者の介護の補助、育児支援、弱者のための支援(介添え、車いす等)	13
アウトドア	植物の栽培、植樹、動物の飼育、自然散策、キャンプ、外来種・害虫駆除、清掃	14
その他	(具体的に　　)	15
		活動内容
		1

回答条件：Q9=1～4　ボランティア経験者

SQ9_6
その団体での活動は、どのようなきっかけで始められましたか。

1 自分で探した、偶然知った
2 家族から誘われた
3 友人・知人から誘われた
4 職場や仕事関係で誘われた
5 地域のつながりで誘われた
6 義務、義理、輪番等
7 その他(具体的に　　)

本調査画面

回答条件：Q9=1～4　ボランティア経験者

SQ9_7
その団体で活動してみて、下記の9つの項目についてどの程度あてはまると感じますか。
(それぞれひとつずつ)

		かなりあてはまる	ややあてはまる	どちらともいえない	あまりあてはまらない	全くあてはまらない
1	人の役に立ち、社会や地域に貢献できた	5	4	3	2	1
2	有用な情報や人脈を得られた	5	4	3	2	1
3	余暇時間を有効に使うことができた	5	4	3	2	1
4	生きがいをもつことができた	5	4	3	2	1
5	健康や体力の増進につながった	5	4	3	2	1
6	知識や技術、経験を活かせた	5	4	3	2	1
7	新しい知識や技術、経験を得られた	5	4	3	2	1
8	他者と考えを共有・共感することができた	5	4	3	2	1
9	仕事に役立った	5	4	3	2	1

回答条件：Q9=1～4　ボランティア経験者

SQ9_8
その団体で活動して、不満に感じたことは何ですか。(いくつでも)

1 あまり楽しくなかった
2 お礼の言葉がなかった、感謝を感じなかった
3 やりがいを感じなかった
4 団体のやり方や趣旨に共感できなかった
5 人間関係がうまくいかなかった
6 お金がかかった
7 時間をとられた
8 自分の能力が十分に認められなかった
9 気力や体力が続かなかった
10 家族や職場の理解が得られなかった
11 その他(具体的に　　)
12 特に不満はない(なかった)

回答条件：Q9=5　ボランティア未経験者

Q10
これまでボランティアや社会貢献活動をしてこなかった理由は何ですか。(いくつでも)

1 仕事が忙しく時間がなかったから
2 家庭、生活(育児・介護)が忙しく時間がなかったから
3 その他にやりたいことがあったから
4 どのような活動があるのかわからなかったから
5 やりたい活動やNPO等がみつからなかったから
6 金銭的報酬が得られないから
7 一人で参加するのが嫌、一緒にやる仲間がいない、誘われないから
8 必要とされる知識や技術がないから
9 興味がない・やりたいと思わなかったから
10 特に理由はない
11 その他(具体的に　　)

本調査画面

Q11
あなたの周りで、ボランティアや社会貢献活動をされている(いた)方はいますか。(いくつでも)

1 □ 配偶者
2 □ 配偶者以外の家族
3 □ 家族以外の親類
4 □ 友人
5 □ 同じ職場の人
6 □ その他(具体的に　　)
7 □ 誰もいない

Q12
これまでにあなた(または家族)が持つ悩みや相談に対して、ボランティアや社会貢献活動をしている団体から助けてもらったことがありますか。

1 ○ 全くない
2 ○ あまりない
3 ○ どちらともいえない
4 ○ ある程度ある
5 ○ かなりある

13

本調査画面

Ⅲ.将来キャリアとスキルの形成について

Q13_1
次の項目について、得意な方か苦手な方かを選択してください。(それぞれひとつずつ)

		かなり得意	やや得意	どちらともいえない	やや苦手	かなり苦手
人間関係に関するスキル						
1	感謝やねぎらいの言葉をかけること	5○	4○	3○	2○	1○
2	心配事や相談にのること	5○	4○	3○	2○	1○
3	人をやる気にさせること	5○	4○	3○	2○	1○
4	人のサポートをすること	5○	4○	3○	2○	1○
5	争いごとの仲裁をすること	5○	4○	3○	2○	1○
組織運営に関するスキル						
6	同時にいろいろな仕事をこなすこと	5○	4○	3○	2○	1○
7	的確に目標を設定すること	5○	4○	3○	2○	1○
8	締切を守ること	5○	4○	3○	2○	1○
9	企画すること	5○	4○	3○	2○	1○
10	時間管理をすること	5○	4○	3○	2○	1○
リーダーシップに関するスキル						
11	課題を解決すること	5○	4○	3○	2○	1○
12	評価すること	5○	4○	3○	2○	1○
13	指導、教育訓練すること	5○	4○	3○	2○	1○
14	仕事を指示、委任すること	5○	4○	3○	2○	1○
15	よいチームを作ること	5○	4○	3○	2○	1○
良好な対外関係を進めるスキル						
16	わかりやすく説明すること	5○	4○	3○	2○	1○
17	わかりやすい資料を作成、編集すること	5○	4○	3○	2○	1○
18	説得、納得させること	5○	4○	3○	2○	1○
19	大勢の人の前で話すこと	5○	4○	3○	2○	1○
20	人や組織をうまくつなげる(仲介・紹介)すること	5○	4○	3○	2○	1○
アンラーニング*のスキル						
21	初めての人とも気軽に話せること	5○	4○	3○	2○	1○
22	今までの習慣や方法にこだわらないこと	5○	4○	3○	2○	1○
23	新しいことを抵抗なく学ぶこと	5○	4○	3○	2○	1○
24	異なる意見にも耳を傾けられること	5○	4○	3○	2○	1○
25	自分の間違いを素直に認められること	5○	4○	3○	2○	1○
		かなり得意	やや得意	どちらともいえない	やや苦手	かなり苦手

*「アンラーニング」とは、既存の価値観を一旦忘れて、新たに学び直すことを指します。

14

本調査画面

回答条件：Q9=1～4　ボランティア経験者

Q13_2
これまで行った社会貢献活動に役立った項目を選択してください。(いくつでも)

人間関係に関するスキル

1 □ 感謝やねぎらいの言葉をかけること
2 □ 心配事や相談にのること
3 □ 人をやる気にさせること
4 □ 人のサポートをすること
5 □ 争いごとの仲裁をすること

組織運営に関するスキル

6 □ 同時にいろいろな仕事をこなすこと
7 □ 的確に目標を設定すること
8 □ 締切を守ること
9 □ 企画すること
10 □ 時間管理をすること

リーダーシップに関するスキル

11 □ 課題を解決すること
12 □ 評価すること
13 □ 指導、教育訓練すること
14 □ 仕事を指示、委任すること
15 □ よいチームを作ること

良好な対外関係を進めるスキル

16 □ わかりやすく説明すること
17 □ わかりやすい資料を作成、編集すること
18 □ 説得、納得させること
19 □ 大勢の人の前で話すこと
20 □ 人や組織をうまくつなげる(仲介・紹介)すること

アンラーニング*のスキル

21 □ 初めての人とも気軽に話せること
22 □ 今までの習慣や方法にこだわらないこと
23 □ 新しいことを抵抗なく学ぶこと
24 □ 異なる意見にも耳を傾けられること
25 □ 自分の間違いを素直に認められること

26 □ 役立っていることはない

*「アンラーニング」とは、既存の価値観を一旦忘れて、新たに学び直すことを指します。

Q14
あなたの職場での評価は、以下のどのあたりだと思いますか。

1 ○ 全く評価されていない
2 ○ あまり評価されていない
3 ○ どちらともいえない
4 ○ ある程度評価されている
5 ○ 非常に評価されている

回答条件：Q2=1～9　60歳未満

Q15
あなたは現在の会社にこの先どのくらい勤めたいと思っていますか。

1 ○ 定年退職後も再雇用で勤めたい
2 ○ 定年退職を機に辞めたい
3 ○ 定年退職前に辞めたい
4 ○ わからない

15

本調査画面

回答条件：Q2=1～9　60歳未満

Q16
あなたは61歳、66歳の時、それぞれどのくらい働きたいですか。
現在の会社以外での働き方も含みます。(それぞれひとつずつ)

		フルタイムで働きたい	週30時間以上フルタイム未満で働きたい	週20時間以上30時間未満で働きたい	週20時間未満で働きたい	すべての仕事を辞めていたい(就労からの完全引退)	なりゆきに任せる	わからない
1	61歳時	1○	2○	3○	4○	5○	6○	7○
2	66歳時	1○	2○	3○	4○	5○	6○	7○

Q17
あなたは現在の仕事に関して、次のことに満足していますか。(それぞれひとつずつ)

		満足	やや満足	どちらともいえない	やや不満	不満
1	賃金、収入	5○	4○	3○	2○	1○
2	労働時間、休日・休暇	5○	4○	3○	2○	1○
3	仕事の内容	5○	4○	3○	2○	1○
4	職場の人間関係	5○	4○	3○	2○	1○
5	雇用・就業の安定性	5○	4○	3○	2○	1○
6	能力や知識を身につける機会	5○	4○	3○	2○	1○
7	仕事を通じた社会貢献	5○	4○	3○	2○	1○
8	今の仕事全体	5○	4○	3○	2○	1○

Ⅳ. 生活について

Q18
下記について、あなたは定年退職後、どの程度取り組みたいと思っていますか。
(再雇用の方は、どの程度取り組んでいるか現在の状況でお答えください)
(それぞれひとつずつ)

		熱心に取り組みたい	ある程度取り組みたい	どちらともいえない	あまり取り組みたくない	全く取り組みたくない
1	仕事	5○	4○	3○	2○	1○
2	家族・家庭生活	5○	4○	3○	2○	1○
3	交友	5○	4○	3○	2○	1○
4	趣味、余暇	5○	4○	3○	2○	1○
5	自己研鑽、学習・進学	5○	4○	3○	2○	1○
6	ボランティアなどの社会活動	5○	4○	3○	2○	1○

16

本調査画面

Q19
以下のことについて、あなたの老後の生活で不安なことは、どれにあてはまりますか。
(それぞれひとつずつ)

		大いに不安	やや不安	どちらともいえない	あまり不安ではない	全く不安ではない
1	老後、生活するに十分な資金があるかどうか	5	4	3	2	1
2	一生懸命になれる仕事があるかどうか	5	4	3	2	1
3	生きがい、やりがいをみつけられるかどうか	5	4	3	2	1
4	時間をもてあますのではないか	5	4	3	2	1
5	老後を一緒に過ごす人がいるかどうか	5	4	3	2	1
6	地域コミュニティ等、社会との接点を持てるかどうか	5	4	3	2	1
7	健康で過ごせるかどうか	5	4	3	2	1

Q20
あなたは将来(定年退職後などに)、どこで暮らしたいですか。

1 ○ 現在の居住地
2 ○ 出身地(Uターン)
3 ○ 上記以外の地域(Iターン)
4 ○ わからない

Q21
あなたはご自身の健康に自信がありますか。

1 ○ 全く自信がない
2 ○ あまり自信がない
3 ○ どちらともいえない
4 ○ やや自信がある
5 ○ かなり自信がある

Q22
あなたは、現在の生活全般に満足していますか。

1 ○ 不満である
2 ○ やや不満である
3 ○ どちらともいえない
4 ○ やや満足している
5 ○ 満足している

17

本調査画面

V. 今後の社会貢献活動と活動支援について

Q23
今後、ボランティアや社会貢献活動に参加したい(活動されている方は継続したい)と思いますか。

1 ○ 思う
2 ○ 思わない

回答条件:Q23=1 ボランティアや社会貢献活動参加意向(継続意向)者

SQ23_1
ボランティアや社会貢献活動に参加(継続)したいと思う理由(動機)として、
下記の項目についてどの程度あてはまりますか。(それぞれひとつずつ)

		かなりあてはまる	ややあてはまる	どちらともいえない	あまりあてはまらない	全くあてはまらない
1	人の役に立ち、社会や地域に貢献したいから	5	4	3	2	1
2	有用な情報や人脈を得られるから	5	4	3	2	1
3	余暇時間を有効に使うことができるから	5	4	3	2	1
4	生きがいをもつことができるから	5	4	3	2	1
5	健康や体力の増進につながるから	5	4	3	2	1
6	知識や技術、経験を活かしたいから	5	4	3	2	1
7	新しい知識や技術、経験を得たいから	5	4	3	2	1
8	他者と考えを共有・共感したいから	5	4	3	2	1
9	仕事に役立つ能力を得たいから	5	4	3	2	1
10	収入を得たいから	5	4	3	2	1

回答条件:Q23=1 ボランティアや社会貢献活動参加意向(継続意向)者

SQ23_2
ボランティアや社会貢献活動をするとして、いつぐらいから活動したいですか。

1 ○ 今すぐ
2 ○ 数年のうちに
3 ○ 定年退職前から定年退職が近づいたら
4 ○ 再雇用期間中
5 ○ 再雇用期間終了後
6 ○ 特に決めていない
7 ○ すでに活動している
8 ○ その他(具体的に [ ])

18

本調査画面

回答条件：Q23=1　ボランティアや社会貢献活動参加意向（継続意向）者

SQ23_3
今後、ボランティアや社会貢献活動をするとしたら、
やってみたいことを選んでください。(いくつでも)

		1
		今後やってみたいこと
芸術、創造	(冊子やニューズレター、チラシ等作成時の) 絵、デザイン、イラスト、写真、ビデオ撮影編集、執筆	1
助言、励まし	(お年寄りや病気、障がいをもった人々、子供や若者に対する) 傾聴、メンター、相談窓口、見守り	2
教育、指導	ガイド、講師、コーチ、インストラクター	3
リーダーシップ	組織マネジメント、人事管理、ボランティアリーダー	4
情報収集、分析	調査、文献事例等の探索、分析、編集、整理	5
プランニング、企画	目標設定、工程・スケジュール管理、企画書作成	6
数字、計算	経理、収支管理、投資運用	7
説得、交渉	営業、渉外、広報、ファンドレイジング(資金調達)、リクルート	8
パフォーミング	デモンストレーション、プレゼン、歌唱、演劇、司会、朗読	9
メカニカル、保全、修理	保育園や子ども関係の団体でのおもちゃ等の修理、 施設や備品の修理や保全、マニュアル作成	10
情報、IT	パソコン操作の指導・補助、HP作成と更新、SNS発信	11
体を使う	スポーツ(子どもや障がい者とのスポーツやその補助、スポーツベントのスタッフ) 料理(子ども食堂、ホームレス支援のための炊き出し等)DIY、手芸	12
世話	高齢者の介護の補助、育児支援、弱者のための支援(介添え、車いす等)	13
アウトドア	植物の栽培、動物の飼育、自然散策、キャンプ、外来種・害虫駆除、清掃	14
その他	(具体的に　　)	15

Q24
あなたの会社がどのような状態になれば、ボランティアや社会貢献活動に参加しやすくなると思いますか。(いくつでも)

1 働いている会社からNPOやボランティア団体などを紹介される
2 ボランティア休暇などが与えられる
3 副業・兼業禁止の規定が緩和される
4 就業時間中にボランティアを行うことが認められる
5 研修でボランティアに携わる機会を設ける
6 ボランティアサークルなど、一緒に活動する仲間がいる
7 経営陣や上司からのボランティア活動の推奨、メッセージがある
8 人事評価上の加点要素になったり、表彰制度がある
9 記念行事など全社的なイベントが企画され、その一環で参加が促される
10 労働時間管理がしっかり行われている(残業が少ない)
11 会社内で寄付や募金活動を行っている
12 OB・OGとして会社のボランティア活動に参加できる
13 再雇用制度による仕事とボランティア活動を組み合わせることができる
14 ボランティア活動をするための金銭的支援制度がある
15 給与天引きによる寄附制度がある
16 その他 (具体的に　　)
17 会社の支援はいらない
18 どのような支援等があっても参加しない

Q25
あなたは公的機関や会社からボランティアや社会貢献活動を紹介・マッチングしてくれるシステムが提供されれば利用しますか。(それぞれひとつずつ)

		利用する	利用しない	わからない
1	公的機関(国や自治体)の紹介・マッチング	1	2	3
2	NPO、公益法人等の紹介・マッチング	1	2	3
3	民間のインターネットサイトの紹介・マッチング	1	2	3
4	現在働いている会社からの紹介・マッチング	1	2	3

19

本調査画面

Q26
以下の質問は組織についてあなたがもっているイメージをおうかがいするものです。
それぞれの組織に対して、直感でお答えください。

Q26a
「自分の会社」に対して、以下の形容詞では、A、Bどちらに近いか選んでください。(それぞれひとつずつ)

	A	Aに近い	どちらかといえばAに近い	どちらともいえない	どちらかといえばBに近い	Bに近い	B
1	信頼できる	5	4	3	2	1	警戒すべき
2	社会の役に立っている	5	4	3	2	1	社会の役に立ってない
3	騙かる	5	4	3	2	1	損な
4	身近	5	4	3	2	1	遠い
5	宗教的	5	4	3	2	1	世俗的
6	先進的	5	4	3	2	1	伝統的
7	中立的	5	4	3	2	1	政治的
8	一般的	5	4	3	2	1	例外的
9	趣味的	5	4	3	2	1	仕事的

Q26b
「ボランティアや社会貢献活動を行っている団体(NPO等)」に対して、以下の形容詞では、A、Bどちらに近いか選んでください。(それぞれひとつずつ)

	A	Aに近い	どちらかといえばAに近い	どちらともいえない	どちらかといえばBに近い	Bに近い	B
1	信頼できる	5	4	3	2	1	警戒すべき
2	社会の役に立っている	5	4	3	2	1	社会の役に立ってない
3	騙かる	5	4	3	2	1	損な
4	身近	5	4	3	2	1	遠い
5	宗教的	5	4	3	2	1	世俗的
6	先進的	5	4	3	2	1	伝統的
7	中立的	5	4	3	2	1	政治的
8	一般的	5	4	3	2	1	例外的
9	趣味的	5	4	3	2	1	仕事的

20

本調査画面

VI. あなた自身について

F1
あなたの世帯の人数は何人ですか。

(あなたを含めて) ---

1 1人
2 2人
3 3人
4 4人
5 5人
6 6人
7 7人
8 8人
9 9人
10 10人以上

F2
あなたと同居している方を選択してください。(いくつでも)

1 □ 1人暮らし
2 □ 配偶者(パートナー)
3 □ 自分、あるいは配偶者(パートナー)の親
4 □ 自分の子供
5 □ その他 (具体的に))

回答条件:F2=4 自分の子供がいる方

F2SF1
15歳未満の子供は何人いますか。
(いない場合は0人をお選びください)

---

1 0人
2 1人
3 2人
4 3人
5 4人
6 5人
7 6人
8 7人
9 8人
10 9人
11 10人以上

本調査画面

F3
家計を主に支えている人はどなたですか。複数いる場合にはすべてお答えください。(いくつでも)

1 □ あなた
2 □ 配偶者
3 □ その他(親、子など)

F4
あなたは、ご家族の介護、介助の経験がありますか。

1 ○ 現在している
2 ○ 過去にしたことがある
3 ○ ない

F5
これまであなたは、1年以上の海外滞在経験がありますか。

1 ○ ある
2 ○ ない

F6
昨年(2017年)1年間に寄付をされましたか。
(寄附にふるさと納税は含まれません)

1 ○ 寄付した
2 ○ 寄付していない
3 ○ わからない

回答条件:F6=1 寄付経験者

F6SF1
寄付した場合にはおおよその金額をお選びください(寄附にふるさと納税は含まれません)。

1 ○ 1,000円未満
2 ○ 1,000～5,000円未満
3 ○ 5,000～10,000円未満
4 ○ 10,000～30,000円未満
5 ○ 30,000円以上

F7
最終学歴をお答えください。

1 ○ 中学・高等学校
2 ○ 短期大学、高等専門学校
3 ○ 大学
4 ○ 大学院
5 ○ 各種学校、専門学校
6 ○ その他 (具体的に)

本調査画面

F8
昨年(2017年)1年間の「世帯全体の収入」は、およそどのくらいでしたか。

1 ○ 300万円未満
2 ○ 300～400万円未満
3 ○ 400～500万円未満
4 ○ 500～600万円未満
5 ○ 600～700万円未満
6 ○ 700～800万円未満
7 ○ 800～900万円未満
8 ○ 900～1,000万円未満
9 ○ 1,000～1,200万円未満
10 ○ 1,200～1,500万円未満
11 ○ 1,500～2,000万円未満
12 ○ 2,000～2,500万円未満
13 ○ 2,500～3,000万円未満
14 ○ 3,000万円以上

F9
昨年(2017年)1年間の「あなた自身の収入」は、およそどのくらいでしたか。

1 ○ 300万円未満
2 ○ 300～400万円未満
3 ○ 400～500万円未満
4 ○ 500～600万円未満
5 ○ 600～700万円未満
6 ○ 700～800万円未満
7 ○ 800～900万円未満
8 ○ 900～1,000万円未満
9 ○ 1,000～1,200万円未満
10 ○ 1,200～1,500万円未満
11 ○ 1,500万円以上

F10
あなたは2020年東京オリンピック・パラリンピックにボランティアとして参加したいと思いますか。

1 ○ 既に参加登録をしている
2 ○ 必ず参加登録する
3 ○ 参加する方向で検討中
4 ○ 参加するかしないか迷っている
5 ○ 参加しない

回答条件:F10=1～4 東京オリパラボランティア参加意向者

F10SF
あなたが参加登録した、もしくは参加予定のボランティアは次のうちどれに該当しますか。(いくつでも)

1 □ 大会ボランティア(注1)
2 □ 都市ボランティア(注2)
3 □ その他(具体的に　　)
4 □ 未定

注1)「大会ボランティア」は、東京2020組織委員会が募集し、競技会場、選手村などの大会関係施設において大会運営に直接携わるボランティアです。

注2)「都市ボランティア」は、東京都を含め競技会場が所在する自治体が募集し、空港・主要駅・観光地などで観客や観光客の案内をするボランティアです。

F11
会社や社会全体でどのような取り組みがあればボランティアや社会貢献活動に取り組みやすくなると思いますか。自由にご記入ください。

23

企業別画面

Q1
あなたの性別を教えてください。

1 ○ 男性
2 ○ 女性

Q2
あなたの現在(調査時点)の年齢を教えてください。

1	20歳未満
2	20～24歳
3	25～29歳
4	30～34歳
5	35～39歳
6	40～44歳
7	45～49歳
8	50～54歳
9	55～59歳
10	60～64歳
11	65歳以上

Ⅰ. 働き方の基本情報

Q3
現在の会社の入社年はいつですか。

西暦 ---

1	2018年	26	1993年	51	1968年
2	2017年	27	1992年	52	1967年
3	2016年	28	1991年	53	1966年
4	2015年	29	1990年	54	1965年
5	2014年	30	1989年	55	1964年
6	2013年	31	1988年	56	1963年
7	2012年	32	1987年	57	1962年
8	2011年	33	1986年	58	1961年
9	2010年	34	1985年	59	1960年
10	2009年	35	1984年	60	1959年
11	2008年	36	1983年	61	1958年
12	2007年	37	1982年	62	1957年
13	2006年	38	1981年	63	1956年
14	2005年	39	1980年	64	1955年
15	2004年	40	1979年	65	1954年
16	2003年	41	1978年	66	1953年
17	2002年	42	1977年	67	1952年
18	2001年	43	1976年	68	1951年
19	2000年	44	1975年	69	1950年
20	1999年	45	1974年		
21	1998年	46	1973年		
22	1997年	47	1972年		
23	1996年	48	1971年		
24	1995年	49	1970年		
25	1994年	50	1969年		

24

企業別画面

Q4
現在のあなたの就業形態について伺います。

1 ○ 働く地域に制限がない社員
2 ○ 働く地域に制限がある、転居を伴う異動がない社員
3 ○ 役員
4 ○ その他（具体的に　　）

回答条件：Q2=8～11　50歳以上の方

Q5
あなたは、定年延長または定年退職後に再雇用されている社員ですか。

1 ○ はい
2 ○ いいえ

Q6
これまで経験したお仕事すべてを選択してください。（いくつでも）

1 □ 管理職
2 □ 人事・労務・総務
3 □ 財務・経理・会計
4 □ 法務・知的財産・危機管理
5 □ 広報・渉外・宣伝・CSR
6 □ 経営企画・経営管理
7 □ 営業、販売(国内)
8 □ 営業、販売(海外)
9 □ 事務
10 □ 接客・サービス
11 □ 設計・技術
12 □ 開発・調査・研究
13 □ 製造・生産管理・生産技術
14 □ 建設
15 □ 品質保証・管理
16 □ ICT・システム
17 □ 調達
18 □ その他（具体的に　　）

25

企業別画面

SQ6
前問のうち、最も長く携わった仕事は何ですか。
また、現在のお仕事は何ですか。（それぞれひとつずつ）

	1 最も長く携わった仕事	2 現在のお仕事
管理職	1○	1○
人事・労務・総務	2○	2○
財務・経理・会計	3○	3○
法務・知的財産・危機管理	4○	4○
広報・渉外・宣伝・CSR	5○	5○
経営企画・経営管理	6○	6○
営業、販売(国内)	7○	7○
営業、販売(海外)	8○	8○
事務	9○	9○
接客・サービス	10○	10○
設計・技術	11○	11○
開発・調査・研究	12○	12○
製造・生産管理・生産技術	13○	13○
建設	14○	14○
品質保証・管理	15○	15○
ICT・システム	16○	16○
調達	17○	17○
その他(○○○(Q6_SNT18_1回答再掲))	18○	18○

Q7
あなたの現在の仕事は以下のどれにあてはまると思いますか。

1 ○ 指示を受けて行う定型的な仕事
2 ○ おおむね指示を仰ぎながら、本人の判断もある程度必要な仕事
3 ○ たまに指示を受ける程度で、おおむね本人の判断による仕事
4 ○ ほぼ指示を受けずに、本人の判断で行う仕事

Q8
現在のあなたの就業時間の形態についてお答えください。

1 ○ フルタイム就業
2 ○ 短時間就業(フルタイム就業の働き方よりも短い)
3 ○ その他（具体的に　　）

26

企業別画面

回答条件：Q8=1　フルタイム就業者

SQ8_1
現在の職場での平均的なあなたの月当りの残業時間(所定外労働時間)はどのくらいですか。

月間 ---

1	0～4時間
2	5～9時間
3	10～14時間
4	15～19時間
5	20～24時間
6	25～29時間
7	30～34時間
8	35～39時間
9	40～44時間
10	45～49時間
11	50～54時間
12	55～59時間
13	60～64時間
14	65～69時間
15	70～74時間
16	75～79時間
17	80～84時間
18	85～89時間
19	90～94時間
20	95～99時間
21	100時間以上

回答条件：Q8=1　フルタイム就業者

SQ8_2
この数年(2～3年前)で年間の残業時間(所定外労働時間)は増えてきていますか、減ってきていますか。

1 ○ 増えてきている
2 ○ 変らない
3 ○ 減ってきている

回答条件：Q8_2=3　残業が減ってきている方

SQ8_2_1
残業が減った分の時間はどのように過ごしていますか。(いくつでも)

1 □ 家事、育児など、家庭での時間
2 □ 余暇、趣味の活動
3 □ 職場のコミュニケーション(飲み会など)
4 □ 勉強、学校に通う、自習等
5 □ 交友、恋愛
6 □ ボランティア、社会貢献活動
7 □ 仕事、仕事の準備作業
8 □ 休息、リフレッシュ
9 □ テレビ、DVD、インターネット等視聴
10 □ ゲーム、SNS
11 □ 運動、体力作り
12 □ 睡眠
13 □ その他(具体的に　　)
14 □ 特に何もしていない

企業別画面

Ⅱ. 社会貢献活動(※)への参加について

(※)にこでいう「社会貢献活動」とは、「社会のためになることを目的とし、利益や対価を目的としない活動」を指します。自治会、町内会、消防団等の地域活動や、PTAや父母会、少年野球、少年サッカー、ボーイスカウトの指導者・スタッフ等の無償活動を含みますが、寄付のみの行為や社内での労働組合活動は除きます。

Q9
あなたはこれまでボランティアや社会貢献活動を行った経験はありますか。(いくつでも)

1 □ 小学生の頃にある
2 □ 中学・高校の頃にある
3 □ 大学生の頃にある
4 □ 社会人になってある
5 □ 経験はない

回答条件：Q9=1～4　ボランティア経験者

SQ9_1
ボランティアや社会貢献活動を行った経験がある方へ伺います。
どのような団体で活動をしています(した)か。
また、最も熱心に活動している(した)ものはどれですか。

	1 団体で活動している(した)もの(いくつでも)	2 最も熱心に活動している(した)もの(ひとつだけ)
ボランティア、NPO、NGO、市民活動に関するグループ・団体	1 □	1 ○
地縁的な活動に関するグループ・団体(町内会、自治会、消防団など)	2 □	2 ○
学校や幼稚園等の活動に関するグループ・団体(PTA、父母会など)	3 □	3 ○
神社、寺、教会等	4 □	4 ○
公的機関(公立の病院、図書館、博物館等)	5 □	5 ○
その他(具体的に　　)	6 □	6 ○

企業別画面

回答条件：Q9_1_2=1　ボランティア、NPO、NGO、市民活動に関するグループ・団体で活動

SQ9_1_1_1
最も熱心に活動している(した)団体についてお答えください。
その団体はどのような分野で活動しています(した)か。(いくつでも)

1 □ 保健・医療・福祉(全般)
2 □ 高齢者福祉
3 □ 障がい者福祉
4 □ 社会教育
5 □ 社会包摂、貧困対策
6 □ 子どもの健全育成、教育
7 □ まちづくり
8 □ 観光振興
9 □ 農村漁村・中山間地域振興
10 □ 学術、文化、芸術、スポーツ振興
11 □ 男女共同参画
12 □ 環境保全
13 □ 災害救援
14 □ 地域安全
15 □ 人権擁護・平和
16 □ 国際協力
17 □ 職業能力開発・雇用機会拡充
18 □ NPO支援
19 □ その他(具体的に　　)

回答条件：Q9=1～4　ボランティア経験者

SQ9_2
最も熱心に活動している(した)団体についてお答えください。
あなたは今でもその団体で活動していますか。

1 ○ 現在も活動している
2 ○ 現在は活動していない

回答条件：Q9=1～4　ボランティア経験者

SQ9_3
最も熱心に活動している(した)団体についてお答えください。
その団体でどのくらいの期間活動しています(した)か。

1 ○ 単発(1回のみ)
2 ○ 1年未満
3 ○ 1～3年未満
4 ○ 3～5年未満
5 ○ 5年以上

回答条件：Q9=1～4　ボランティア経験者　かつ　Q9_3≠1　単発ではない方

SQ9_4
最も熱心に活動している(した)団体についてお答えください。
その団体での1年間の活動日数は平均でどのくらいです(した)か。

1 ○ 年間1～7日未満
2 ○ 年間7～15日未満
3 ○ 年間15～30日未満(月1～2回のイメージ)
4 ○ 年間30～50日未満(月2回～週1回のイメージ)
5 ○ 年間50～100日未満(週1回～週2回のイメージ)
6 ○ 年間100日以上(週2回以上のイメージ)

企業別画面

回答条件：Q9=1～4　ボランティア経験者

SQ9_5
あなたはその団体でどのような活動をされています(した)か。(いくつでも)

		1
		活動内容
芸術、創造	(冊子やニューズレター、チラシ等作成時の) 絵、デザイン、イラスト、写真、ビデオ撮影、編集、執筆	1
助言、励まし	(お年寄りや病気、障がいをもった人々、子供や若者に対する) 傾聴、メンター、相談窓口、見守り	2
教育、指導	ガイド、講師、コーチ、インストラクター	3
リーダーシップ	組織マネジメント、人事管理、ボランティアリーダー	4
情報収集、分析	調査、文献事例等の探索、分析、編集、整理	5
プランニング、企画	目標設定、工程・スケジュール管理、企画書作成	6
数字、計算	経理、収支管理、投資運用	7
説得、交渉	営業、渉外、広報、ファンドレイジング(資金調達)、リクルート	8
パフォーミング	デモンストレーション、プレゼン、歌唱、演劇、司会、朗読	9
メカニカル、保全、修理	保育園や子ども関係の団体でのおもちゃ等の修理、 施設や備品の修理や保全、マニュアル作成	10
情報、IT	パソコン操作の指導・補助、HP作成と更新、SNS発信	11
体を使う	スポーツ(子どもや障がい者とのスポーツやその補助、スポーツイベントのスタッフ) 料理(子ども食堂、ホームレス支援のための炊き出し等)DIY、手芸、被災地支援	12
世話	高齢者の介護の補助、育児支援、弱者のための支援(介添え、車いす等)	13
アウトドア	植物の栽培、植樹、動物の飼育、自然散策、キャンプ、外来種・害虫駆除、清掃	14
その他	(具体的に　　)	15
		活動内容
		1

回答条件：Q9=1～4　ボランティア経験者

SQ9_6
その団体での活動は、どのようなきっかけで始められましたか。

1 ○ 自分で探した、偶然知った
2 ○ 家族から誘われた
3 ○ 友人・知人から誘われた
4 ○ 職場や仕事関係で誘われた
5 ○ 地域のつながりで誘われた
6 ○ 義務、義理、輪番等
7 ○ その他(具体的に　　)

企業別画面

回答条件：Q9=1～4　ボランティア経験者

SQ9_7
その団体で活動してみて、下記の9つの項目についてどの程度あてはまると感じますか。
(それぞれひとつずつ)

		かなりあてはまる	ややあてはまる	どちらともいえない	あまりあてはまらない	全くあてはまらない
1	人の役に立ち、社会や地域に貢献できた	5	4	3	2	1
2	有用な情報や人脈を得られた	5	4	3	2	1
3	余暇時間を有効に使うことができた	5	4	3	2	1
4	生きがいをもつことができた	5	4	3	2	1
5	健康や体力の増進につながった	5	4	3	2	1
6	知識や技術、経験を活かせた	5	4	3	2	1
7	新しい知識や技術、経験を得られた	5	4	3	2	1
8	他者と考えを共有・共感することができた	5	4	3	2	1
9	仕事に役立った	5	4	3	2	1

回答条件：Q9=1～4　ボランティア経験者

SQ9_8
その団体で活動して、不満に感じたことは何ですか。(いくつでも)

1 □ あまり楽しくなかった
2 □ お礼の言葉がなかった、感謝を感じなかった
3 □ やりがいを感じなかった
4 □ 団体のやり方や趣旨に共感できなかった
5 □ 人間関係がうまくいかなかった
6 □ お金がかかった
7 □ 時間をとられた
8 □ 自分の能力が十分に認められなかった
9 □ 気力や体力が続かなかった
10 □ 家族や職場の理解が得られなかった
11 □ その他(具体的に　　)
12 □ 特に不満はない(なかった)

回答条件：Q9=5　ボランティア未経験者

Q10
これまでボランティアや社会貢献活動をしてこなかった理由は何ですか。(いくつでも)

1 □ 仕事が忙しく時間がなかったから
2 □ 家庭、生活(育児・介護)が忙しく時間がなかったから
3 □ その他にやりたいことがあったから
4 □ どのような活動があるのかわからなかったから
5 □ やりたい活動やNPO等がみつからなかったから
6 □ 金銭的報酬が得られないから
7 □ 一人で参加するのが嫌、一緒にやる仲間がいない、誘われないから
8 □ 必要とされる知識や技術がないから
9 □ 興味がない・やりたいと思わなかったから
10 □ 特に理由はない
11 □ その他(具体的に　　)

31

企業別画面

Q11
あなたの周りで、ボランティアや社会貢献活動をされている(いた)方はいますか。(いくつでも)

1 □ 配偶者
2 □ 配偶者以外の家族
3 □ 家族以外の親類
4 □ 友人
5 □ 同じ職場の人
6 □ その他(具体的に　　)
7 □ 誰もいない

Q12
これまでにあなた(または家族)が持つ悩みや相談に対して、ボランティアや社会貢献活動をしている団体から助けてもらったことがありますか。

1 ○ 全くない
2 ○ あまりない
3 ○ どちらともいえない
4 ○ ある程度ある
5 ○ かなりある

32

企業別画面

Ⅲ.将来キャリアとスキルの形成について

Q13_1
次の項目について、得意な方か苦手な方かを選択してください。(それぞれひとつずつ)

		かなり得意	やや得意	どちらともいえない	やや苦手	かなり苦手
人間関係に関するスキル						
1	感謝やねぎらいの言葉をかけること	5	4	3	2	1
2	心配事や相談にのること	5	4	3	2	1
3	人をやる気にさせること	5	4	3	2	1
4	人のサポートをすること	5	4	3	2	1
5	争いごとの仲裁をすること	5	4	3	2	1
組織運営に関するスキル						
6	同時にいろいろな仕事をこなすこと	5	4	3	2	1
7	的確に目標を設定すること	5	4	3	2	1
8	締切を守ること	5	4	3	2	1
9	企画すること	5	4	3	2	1
10	時間管理をすること	5	4	3	2	1
リーダーシップに関するスキル						
11	課題を解決すること	5	4	3	2	1
12	評価すること	5	4	3	2	1
13	指導、教育訓練すること	5	4	3	2	1
14	仕事を指示、委任すること	5	4	3	2	1
15	よいチームを作ること	5	4	3	2	1
良好な対外関係を進めるスキル						
16	わかりやすく説明すること	5	4	3	2	1
17	わかりやすい資料を作成、編集すること	5	4	3	2	1
18	説得、納得させること	5	4	3	2	1
19	大勢の人の前で話すこと	5	4	3	2	1
20	人や組織をうまくつなげる(仲介・紹介)すること	5	4	3	2	1
アンラーニング*のスキル						
21	初めての人とも気軽に話せること	5	4	3	2	1
22	今までの習慣や方法にこだわらないこと	5	4	3	2	1
23	新しいことを抵抗なく学ぶこと	5	4	3	2	1
24	異なる意見にも耳を傾けられること	5	4	3	2	1
25	自分の間違いを素直に認められること	5	4	3	2	1
		かなり得意	やや得意	どちらともいえない	やや苦手	かなり苦手

*「アンラーニング」とは、既存の価値観を一旦忘れて、新たに学び直すことを指します。

33

企業別画面

回答条件:Q9=1～4 ボランティア経験者

Q13_2
これまで行った社会貢献活動に役立った項目を選択してください。(いくつでも)

人間関係に関するスキル
1 □ 感謝やねぎらいの言葉をかけること
2 □ 心配事や相談にのること
3 □ 人をやる気にさせること
4 □ 人のサポートをすること
5 □ 争いごとの仲裁をすること

組織運営に関するスキル
6 □ 同時にいろいろな仕事をこなすこと
7 □ 的確に目標を設定すること
8 □ 締切を守ること
9 □ 企画すること
10 □ 時間管理をすること

リーダーシップに関するスキル
11 □ 課題を解決すること
12 □ 評価すること
13 □ 指導、教育訓練すること
14 □ 仕事を指示、委任すること
15 □ よいチームを作ること

良好な対外関係を進めるスキル
16 □ わかりやすく説明すること
17 □ わかりやすい資料を作成、編集すること
18 □ 説得、納得させること
19 □ 大勢の人の前で話すこと
20 □ 人や組織をうまくつなげる(仲介・紹介)すること

アンラーニング*のスキル
21 □ 初めての人とも気軽に話せること
22 □ 今までの習慣や方法にこだわらないこと
23 □ 新しいことを抵抗なく学ぶこと
24 □ 異なる意見にも耳を傾けられること
25 □ 自分の間違いを素直に認められること

26 □ 役立っていることはない

*「アンラーニング」とは、既存の価値観を一旦忘れて、新たに学び直すことを指します。

Q14
あなたの職場での評価は、以下のどのあたりだと思いますか。

1 ○ 全く評価されていない
2 ○ あまり評価されていない
3 ○ どちらともいえない
4 ○ ある程度評価されている
5 ○ 非常に評価されている

回答条件:Q2=1～9 60歳未満

Q15
あなたは現在の会社にこの先どのくらい勤めたいと思っていますか。

1 ○ 定年退職後も再雇用で勤めたい
2 ○ 定年退職を機に辞めたい
3 ○ 定年退職前に辞めたい
4 ○ わからない

34

企業別画面

回答条件:Q2=1～9　60歳未満

Q16
あなたは61歳、66歳の時、それぞれどのくらい働きたいですか。
現在の会社以外での働き方も含みます。(それぞれひとつずつ)

		フルタイムで働きたい	週30時間以上フルタイム未満で働きたい	週20時間以上30時間未満で働きたい	週20時間未満で働きたい	すべての仕事を辞めていたい(就労からの完全引退)	なりゆきに任せる	わからない
1	61歳時	1	2	3	4	5	6	7
2	66歳時	1	2	3	4	5	6	7

Q17
あなたは現在の仕事に関して、次のことに満足していますか。(それぞれひとつずつ)

		満足	やや満足	どちらともいえない	やや不満	不満
1	賃金、収入	5	4	3	2	1
2	労働時間、休日・休暇	5	4	3	2	1
3	仕事の内容	5	4	3	2	1
4	職場の人間関係	5	4	3	2	1
5	雇用・就業の安定性	5	4	3	2	1
6	能力や知識を身につける機会	5	4	3	2	1
7	仕事を通じた社会貢献	5	4	3	2	1
8	今の仕事全体	5	4	3	2	1

Ⅳ. 生活について

Q18
下記について、あなたは定年退職後、どの程度取り組みたいと思っていますか。
(再雇用の方は、どの程度取り組んでいるか現在の状況でお答えください)
(それぞれひとつずつ)

		熱心に取り組みたい	ある程度取り組みたい	どちらともいえない	あまり取り組みたくない	全く取り組みたくない
1	仕事	5	4	3	2	1
2	家族・家庭生活	5	4	3	2	1
3	交友	5	4	3	2	1
4	趣味、余暇	5	4	3	2	1
5	自己研鑽、学習・進学	5	4	3	2	1
6	ボランティアなどの社会活動	5	4	3	2	1

35

企業別画面

Q19
以下のことについて、あなたの老後の生活で不安なことは、どれにあてはまりますか。
(それぞれひとつずつ)

		大いに不安	やや不安	どちらともいえない	あまり不安ではない	全く不安ではない
1	老後、生活するに十分な資金があるかどうか	5	4	3	2	1
2	一生懸命になれる仕事があるかどうか	5	4	3	2	1
3	生きがい、やりがいをみつけられるかどうか	5	4	3	2	1
4	時間をもてあますのではないか	5	4	3	2	1
5	老後を一緒に過ごす人がいるかどうか	5	4	3	2	1
6	地域コミュニティ等、社会との接点を持てるかどうか	5	4	3	2	1
7	健康で過ごせるかどうか	5	4	3	2	1

Q20
あなたは将来(定年退職後などに)、どこで暮らしたいですか。

1 ○ 現在の居住地
2 ○ 出身地(Uターン)
3 ○ 上記以外の地域(Iターン)
4 ○ わからない

Q21
あなたはご自身の健康に自信がありますか。

1 ○ 全く自信がない
2 ○ あまり自信がない
3 ○ どちらともいえない
4 ○ やや自信がある
5 ○ かなり自信がある

Q22
あなたは、現在の生活全般に満足していますか。

1 ○ 不満である
2 ○ やや不満である
3 ○ どちらともいえない
4 ○ やや満足している
5 ○ 満足している

36

企業別画面

V. 今後の社会貢献活動と活動支援について

Q23
今後、ボランティアや社会貢献活動に参加したい(活動されている方は継続したい)と思いますか。

1 ○ 思う
2 ○ 思わない

回答条件:Q23=1 ボランティアや社会貢献活動参加意向(継続意向)者

SQ23_1
ボランティアや社会貢献活動に参加(継続)したいと思う理由(動機)として、
下記の項目についてどの程度あてはまりますか。(それぞれひとつずつ)

		かなりあてはまる	ややあてはまる	どちらともいえない	あまりあてはまらない	全くあてはまらない
1	人の役に立ち、社会や地域に貢献したいから	5○	4○	3○	2○	1○
2	有用な情報や人脈を得られるから	5○	4○	3○	2○	1○
3	余暇時間を有効に使うことができるから	5○	4○	3○	2○	1○
4	生きがいをもつことができるから	5○	4○	3○	2○	1○
5	健康や体力の増進につながるから	5○	4○	3○	2○	1○
6	知識や技術、経験を活かしたいから	5○	4○	3○	2○	1○
7	新しい知識や技術、経験を得たいから	5○	4○	3○	2○	1○
8	他者と考えを共有・共感したいから	5○	4○	3○	2○	1○
9	仕事に役立つ能力を得たいから	5○	4○	3○	2○	1○
10	収入を得たいから	5○	4○	3○	2○	1○

回答条件:Q23=1 ボランティアや社会貢献活動参加意向(継続意向)者

SQ23_2
ボランティアや社会貢献活動をするとして、いつぐらいから活動したいですか。

1 ○ 今すぐ
2 ○ 数年のうちに
3 ○ 定年退職前から定年退職が近づいたら
4 ○ 再雇用期間中
5 ○ 再雇用期間終了後
6 ○ 特に決めていない
7 ○ すでに活動している
8 ○ その他(具体的に [ ])

37

企業別画面

回答条件:Q23=1 ボランティアや社会貢献活動参加意向(継続意向)者

SQ23_3
今後、ボランティアや社会貢献活動をするとしたら、
やってみたいことを選んでください。(いくつでも)

		1
		今後やってみたいこと
芸術、創造	(冊子やニューズレター、チラシ等作成時の) 絵、デザイン、イラスト、写真、ビデオ撮影編集、執筆	1□
助言、励まし	(お年寄りや病気、障がいをもった人々、子供や若者に対する) 傾聴、メンター、相談窓口、見守り	2□
教育、指導	ガイド、講師、コーチ、インストラクター	3□
リーダーシップ	組織マネジメント、人事管理、ボランティアリーダー	4□
情報収集、分析	調査、文献事例等の探索、分析、編集、整理	5□
プランニング、企画	目標設定、工程・スケジュール管理、企画書作成	6□
数字、計算	経理、収支管理、投資運用	7□
説得、交渉	営業、渉外、広報、ファンドレイジング(資金調達)、リクルート	8□
パフォーミング	デモンストレーション、プレゼン、歌唱、演劇、司会、朗読	9□
メカニカル、保全、修理	保育園や子ども関係の団体でのおもちゃ等の修理、 施設や備品の修理や保全、マニュアル作成	10□
情報、IT	パソコン操作の指導・補助、HP作成と更新、SNS発信	11□
体を使う	スポーツ(子どもや障がい者とのスポーツやその補助、スポーツベントのスタッフ) 料理(子ども食堂、ホームレス支援のための炊き出し等)DIY、手芸	12□
世話	高齢者の介護の補助、育児支援、弱者のための支援(介添え、車いす等)	13□
アウトドア	植物の栽培、動物の飼育、自然散策、キャンプ、外来種・害虫駆除、清掃	14□
その他	(具体的に [ ])	15□

Q24
あなたの会社がどのような状態になれば、ボランティアや社会貢献活動に参加しやすくなると思いますか。(いくつでも)

1 □ 働いている会社からNPOやボランティア団体などを紹介される
2 □ ボランティア休暇などが与えられる
3 □ 副業・兼業禁止の規定が緩和される
4 □ 就業時間中にボランティアを行うことが認められる
5 □ 研修でボランティアに携わる機会を設ける
6 □ ボランティアサークルなど、一緒に活動する仲間がいる
7 □ 経営陣や上司からのボランティア活動の推奨、メッセージがある
8 □ 人事評価上の加点要素になったり、表彰制度がある
9 □ 記念行事など全社的なイベントが企画され、その一環で参加が促される
10 □ 労働時間管理がしっかり行われている(残業が少ない)
11 □ 会社内で寄付や募金活動を行っている
12 □ OB・OGとして会社のボランティア活動に参加できる
13 □ 再雇用制度による仕事とボランティア活動を組み合わせることができる
14 □ ボランティア活動をするための金銭的支援制度がある
15 □ 給与天引きによる寄附制度がある
16 □ その他(具体的に [ ])
17 □ 会社の支援はいらない
18 □ どのような支援等があっても参加しない

Q25
あなたは公的機関や会社からボランティアや社会貢献活動を紹介・マッチングしてくれるシステムが提供されれば利用しますか。(それぞれひとつずつ)

		利用する	利用しない	わからない
1	公的機関(国や自治体)の紹介・マッチング	1○	2○	3○
2	NPO、公益法人等の紹介・マッチング	1○	2○	3○
3	民間のインターネットサイトの紹介・マッチング	1○	2○	3○
4	現在働いている会社からの紹介・マッチング	1○	2○	3○

38

企業別画面

Q26
以下の質問は組織についてあなたがもっているイメージをおうかがいするものです。
それぞれの組織に対して、直感でお答えください。

Q26a
「自分の会社」に対して、以下の形容詞では、A、Bどちらに近いか選んでください。(それぞれひとつずつ)

	A	Aに近い	どちらかといえばAに近い	どちらともいえない	どちらかといえばBに近い	Bに近い	B
1	信頼できる	5	4	3	2	1	警戒すべき
2	社会の役に立っている	5	4	3	2	1	社会の役に立ってない
3	騙かる	5	4	3	2	1	損な
4	身近	5	4	3	2	1	遠い
5	宗教的	5	4	3	2	1	世俗的
6	先進的	5	4	3	2	1	伝統的
7	中立的	5	4	3	2	1	政治的
8	一般的	5	4	3	2	1	例外的
9	趣味的	5	4	3	2	1	仕事的

Q26b
「ボランティアや社会貢献活動を行っている団体(NPO等)」に対して、以下の形容詞では、A、Bどちらに近いか選んでください。(それぞれひとつずつ)

	A	Aに近い	どちらかといえばAに近い	どちらともいえない	どちらかといえばBに近い	Bに近い	B
1	信頼できる	5	4	3	2	1	警戒すべき
2	社会の役に立っている	5	4	3	2	1	社会の役に立ってない
3	騙かる	5	4	3	2	1	損な
4	身近	5	4	3	2	1	遠い
5	宗教的	5	4	3	2	1	世俗的
6	先進的	5	4	3	2	1	伝統的
7	中立的	5	4	3	2	1	政治的
8	一般的	5	4	3	2	1	例外的
9	趣味的	5	4	3	2	1	仕事的

39

企業別画面

VI. あなた自身について

F1
あなたの世帯の人数は何人ですか。

(あなたを含めて) ---

1 1人
2 2人
3 3人
4 4人
5 5人
6 6人
7 7人
8 8人
9 9人
10 10人以上

F2
あなたと同居している方を選択してください。(いくつでも)

1 1人暮らし
2 配偶者(パートナー)
3 自分、あるいは配偶者(パートナー)の親
4 自分の子供
5 その他 (具体的に)

回答条件:F2=4 自分の子供がいる方

F2SF1
15歳未満の子供は何人いますか。
(いない場合は0人をお選びください)

---

1 0人
2 1人
3 2人
4 3人
5 4人
6 5人
7 6人
8 7人
9 8人
10 9人
11 10人以上

40

企業別画面

F3
家計を主に支えている人はどなたですか。複数いる場合にはすべてお 答えくださ
い。(いくつでも)

1 □ あなた
2 □ 配偶者
3 □ その他(親、子など) [ ]

F4
あなたは、ご家族の介護、介助の経験がありますか。

1 ○ 現在している
2 ○ 過去にしたことがある
3 ○ ない

F5
これまであなたは、1年以上の海外滞在経験がありますか。

1 ○ ある
2 ○ ない

F6
昨年(2017年)1年間に寄付をされましたか。
(寄附にふるさと納税は含まれません)

1 ○ 寄付した
2 ○ 寄付していない
3 ○ わからない

回答条件:F6=1 寄付経験者

F6SF1
寄付した場合にはおおよその金額をお 選びください(寄附にふるさと納税は含まれません)。

1 ○ 1,000円未満
2 ○ 1,000～5,000円未満
3 ○ 5,000～10,000円未満
4 ○ 10,000～30,000円未満
5 ○ 30,000円以上

回答条件:E社を除く

F7
最終学歴をお 答えください。

1 ○ 中学・高等学校
2 ○ 短期大学、高等専門学校
3 ○ 大学
4 ○ 大学院
5 ○ 各種学校、専門学校
6 ○ その他(具体的に [ ])

41

企業別画面

回答条件:B社を除く

F8
昨年(2017年)1年間の「世帯全体の収入」は、およそどのくらいでしたか。

1 ○ 300万円未満
2 ○ 300～400万円未満
3 ○ 400～500万円未満
4 ○ 500～600万円未満
5 ○ 600～700万円未満
6 ○ 700～800万円未満
7 ○ 800～900万円未満
8 ○ 900～1,000万円未満
9 ○ 1,000～1,200万円未満
10 ○ 1,200～1,500万円未満
11 ○ 1,500～2,000万円未満
12 ○ 2,000～2,500万円未満
13 ○ 2,500～3,000万円未満
14 ○ 3,000万円以上

F9
昨年(2017年)1年間の「あなた自身の収入」は、およそどのくらいでしたか。

1 ○ 300万円未満
2 ○ 300～400万円未満
3 ○ 400～500万円未満
4 ○ 500～600万円未満
5 ○ 600～700万円未満
6 ○ 700～800万円未満
7 ○ 800～900万円未満
8 ○ 900～1,000万円未満
9 ○ 1,000～1,200万円未満
10 ○ 1,200～1,500万円未満
11 ○ 1,500万円以上

F10
あなたは2020年東京オリンピック・パラリンピックにボランティアとして参加したいと思いますか。

1 ○ 既に参加登録をしている
2 ○ 必ず参加登録する
3 ○ 参加する方向で検討中
4 ○ 参加するかしないか迷っている
5 ○ 参加しない

回答条件:F10=1～4 東京オリパラボランティア参加意向者

F10SF
あなたが参加登録した、もしくは参加予定のボランティアは次のうちどれに該当しますか。(いくつでも)

1 □ 大会ボランティア(注1)
2 □ 都市ボランティア(注2)
3 □ その他(具体的に [ ])
4 □ 未定

注1)「大会ボランティア」は、東京2020組織委員会が募集し、競技会場、選手村などの大会関係施設において大会運営に直接携わるボランティアです。

注2)「都市ボランティア」は、東京都を含め競技会場が所在する自治体が募集し、空港・主要駅・観光地などで観客や観光客の案内をするボランティアです。

F11
会社や社会全体でどのような取り組みがあればボランティアや社会貢献活動に取り組みやすくなると思いますか。自由にご記入ください。

[ ]

42

モニター調査【全数】
SC1 あなたの性別をお選びください。（単数回答）
ベース：全体

		総数	男性	女性
	全体	3831	2034	1797
		100.0	**53.1**	**46.9**
性別	男性	2034	2034	-
		100.0	**100.0**	**-**
	女性	1797	-	1797
		100.0	**-**	**100.0**
年齢	35歳未満	1110	534	576
		100.0	**48.1**	**51.9**
	35～44歳	1000	500	500
		100.0	**50.0**	**50.0**
	45～54歳	1000	500	500
		100.0	**50.0**	**50.0**
	55歳以上	721	500	221
		100.0	**69.3**	**30.7**
職種（最も長く携わった仕事）	管理職	332	281	51
		100.0	**84.6**	**15.4**
	人事・労務・総務	264	96	168
		100.0	**36.4**	**63.6**
	財務・経理・会計	184	66	118
		100.0	**35.9**	**64.1**
	法務系・広報系・経営企画系	134	63	71
		100.0	**47.0**	**53.0**
	営業、販売（国内）	627	346	281
		100.0	**55.2**	**44.8**
	事務	733	116	617
		100.0	**15.8**	**84.2**
	設計・技術・開発・調査・研究	628	475	153
		100.0	**75.6**	**24.4**
	製造・生産管理・生産技術	251	216	35
		100.0	**86.1**	**13.9**
	建設・品質保証・管理・ICT・システム・調達	309	212	97
		100.0	**68.6**	**31.4**
	その他	369	163	206
		100.0	**44.2**	**55.8**
1年以上の海外滞在経験	有り	432	232	200
		100.0	**53.7**	**46.3**
	無し	3399	1802	1597
		100.0	**53.0**	**47.0**
ボランティア経験の有無	有り	1577	809	768
		100.0	**51.3**	**48.7**
	無し	2254	1225	1029
		100.0	**54.3**	**45.7**
子供の有無	有り	1434	965	469
		100.0	**67.3**	**32.7**
	無し	2397	1069	1328
		100.0	**44.6**	**55.4**
寄附の有無	有り	923	496	427
		100.0	**53.7**	**46.3**
	無し	2672	1426	1246
		100.0	**53.4**	**46.6**
	わからない	236	112	124
		100.0	**47.5**	**52.5**
介護経験の有無	有り	716	349	367
		100.0	**48.7**	**51.3**
	無し	3115	1685	1430
		100.0	**54.1**	**45.9**
今後、ボランティアや社会貢献活動に参加したいと思うか。	思う	1376	703	673
		100.0	**51.1**	**48.9**
	思わない	2455	1331	1124
		100.0	**54.2**	**45.8**
最終学歴	中学・高等学校	568	281	287
		100.0	**49.5**	**50.5**
	短期大学、高等専門学校、各種学校、専門学校	584	186	398
		100.0	**31.8**	**68.2**
	大学・大学院	2679	1567	1112
		100.0	**58.5**	**41.5**
あなた自身の年収	300万円未満	474	94	380
		100.0	**19.8**	**80.2**
	300～400万円未満	589	170	419
		100.0	**28.9**	**71.1**
	400～600万円未満	1170	567	603
		100.0	**48.5**	**51.5**
	600～800万円未満	729	487	242
		100.0	**66.8**	**33.2**
	800～1，000万円未満	466	386	80
		100.0	**82.8**	**17.2**
	1，000万円以上	403	330	73
		100.0	**81.9**	**18.1**

モニター調査【全数】
SC2_1 あなたの年齢をお答えください。(単数回答)
ベース:全体

		総数	20歳未満	20～24歳	25～29歳	30～34歳	35～39歳	40～44歳	45～49歳	50～54歳	55～59歳	60～64歳
	全体	3831	5	105	356	644	413	587	492	508	554	159
		100.0	**0.1**	**2.7**	**9.3**	**16.8**	**10.8**	**15.3**	**12.8**	**13.3**	**14.5**	**4.2**
性別	男性	2034	1	33	142	358	155	345	211	289	386	107
		100.0	**0.0**	**1.6**	**7.0**	**17.6**	**7.6**	**17.0**	**10.4**	**14.2**	**19.0**	**5.3**
	女性	1797	4	72	214	286	258	242	281	219	168	52
		100.0	**0.2**	**4.0**	**11.9**	**15.9**	**14.4**	**13.5**	**15.6**	**12.2**	**9.3**	**2.9**
年齢	35歳未満	1110	5	105	356	644	-	-	-	-	-	-
		100.0	**0.5**	**9.5**	**32.1**	**58.0**	**-**	**-**	**-**	**-**	**-**	**-**
	35～44歳	1000	-	-	-	-	413	587	-	-	-	-
		100.0	**-**	**-**	**-**	**-**	**41.3**	**58.7**	**-**	**-**	**-**	**-**
	45～54歳	1000	-	-	-	-	-	-	492	508	-	-
		100.0	**-**	**-**	**-**	**-**	**-**	**-**	**49.2**	**50.8**	**-**	**-**
	55歳以上	721	-	-	-	-	-	-	-	-	554	159
		100.0	**-**	**-**	**-**	**-**	**-**	**-**	**-**	**-**	**76.8**	**22.1**
職種(最も長く携わった仕事)	管理職	332	-	-	4	10	12	46	37	69	110	42
		100.0	**-**	**-**	**1.2**	**3.0**	**3.6**	**13.9**	**11.1**	**20.8**	**33.1**	**12.7**
	人事・労務・総務	264	1	6	32	41	37	37	34	32	33	10
		100.0	**0.4**	**2.3**	**12.1**	**15.5**	**14.0**	**14.0**	**12.9**	**12.1**	**12.5**	**3.8**
	財務・経理・会計	184	-	5	17	30	26	31	27	24	19	4
		100.0	**-**	**2.7**	**9.2**	**16.3**	**14.1**	**16.8**	**14.7**	**13.0**	**10.3**	**2.2**
	法務系・広報系・経営企画系	134	-	4	10	26	17	24	15	10	24	3
		100.0	**-**	**3.0**	**7.5**	**19.4**	**12.7**	**17.9**	**11.2**	**7.5**	**17.9**	**2.2**
	営業、販売(国内)	627	1	25	82	115	50	87	82	82	82	21
		100.0	**0.2**	**4.0**	**13.1**	**18.3**	**8.0**	**13.9**	**13.1**	**13.1**	**13.1**	**3.3**
	事務	733	1	23	64	115	100	98	119	101	83	29
		100.0	**0.1**	**3.1**	**8.7**	**15.7**	**13.6**	**13.4**	**16.2**	**13.8**	**11.3**	**4.0**
	設計・技術・開発・調査・研究	628	-	15	52	111	66	116	75	86	87	19
		100.0	**-**	**2.4**	**8.3**	**17.7**	**10.5**	**18.5**	**11.9**	**13.7**	**13.9**	**3.0**
	製造・生産管理・生産技術	251	2	7	24	51	25	41	26	36	32	6
		100.0	**0.8**	**2.8**	**9.6**	**20.3**	**10.0**	**16.3**	**10.4**	**14.3**	**12.7**	**2.4**
	建設・品質保証・管理・ICT・システム・調達	309	-	5	23	51	39	56	39	31	47	18
		100.0	**-**	**1.6**	**7.4**	**16.5**	**12.6**	**18.1**	**12.6**	**10.0**	**15.2**	**5.8**
	その他	369	-	15	48	94	41	51	38	37	37	7
		100.0	**-**	**4.1**	**13.0**	**25.5**	**11.1**	**13.8**	**10.3**	**10.0**	**10.0**	**1.9**
1年以上の海外滞在経験	有り	432	-	5	50	60	50	66	52	52	72	25
		100.0	**-**	**1.2**	**11.6**	**13.9**	**11.6**	**15.3**	**12.0**	**12.0**	**16.7**	**5.8**
	無し	3399	5	100	306	584	363	521	440	456	482	134
		100.0	**0.1**	**2.9**	**9.0**	**17.2**	**10.7**	**15.3**	**12.9**	**13.4**	**14.2**	**3.9**
ボランティア経験の有無	有り	1577	3	61	185	284	159	216	177	189	227	72
		100.0	**0.2**	**3.9**	**11.7**	**18.0**	**10.1**	**13.7**	**11.2**	**12.0**	**14.4**	**4.6**
	無し	2254	2	44	171	360	254	371	315	319	327	87
		100.0	**0.1**	**2.0**	**7.6**	**16.0**	**11.3**	**16.5**	**14.0**	**14.2**	**14.5**	**3.9**
子供の有無	有り	1434	-	4	63	243	170	236	194	217	236	66
		100.0	**-**	**0.3**	**4.4**	**16.9**	**11.9**	**16.5**	**13.5**	**15.1**	**16.5**	**4.6**
	無し	2397	5	101	293	401	243	351	298	291	318	93
		100.0	**0.2**	**4.2**	**12.2**	**16.7**	**10.1**	**14.6**	**12.4**	**12.1**	**13.3**	**3.9**
寄附の有無	有り	923	-	18	75	135	96	131	117	137	152	57
		100.0	**-**	**2.0**	**8.1**	**14.6**	**10.4**	**14.2**	**12.7**	**14.8**	**16.5**	**6.2**
	無し	2672	4	70	247	455	293	412	354	359	376	99
		100.0	**0.1**	**2.6**	**9.2**	**17.0**	**11.0**	**15.4**	**13.2**	**13.4**	**14.1**	**3.7**
	わからない	236	1	17	34	54	24	44	21	12	26	3
		100.0	**0.4**	**7.2**	**14.4**	**22.9**	**10.2**	**18.6**	**8.9**	**5.1**	**11.0**	**1.3**
介護経験の有無	有り	716	-	7	54	97	55	86	88	116	157	52
		100.0	**-**	**1.0**	**7.5**	**13.5**	**7.7**	**12.0**	**12.3**	**16.2**	**21.9**	**7.3**
	無し	3115	5	98	302	547	358	501	404	392	397	107
		100.0	**0.2**	**3.1**	**9.7**	**17.6**	**11.5**	**16.1**	**13.0**	**12.6**	**12.7**	**3.4**
今後、ボランティアや社会貢献活動に参加したいと思うか。	思う	1376	1	33	129	207	138	192	176	199	221	76
		100.0	**0.1**	**2.4**	**9.4**	**15.0**	**10.0**	**14.0**	**12.8**	**14.5**	**16.1**	**5.5**
	思わない	2455	4	72	227	437	275	395	316	309	333	83
		100.0	**0.2**	**2.9**	**9.2**	**17.8**	**11.2**	**16.1**	**12.9**	**12.6**	**13.6**	**3.4**
最終学歴	中学・高等学校	568	5	16	33	54	55	81	83	99	106	36
		100.0	**0.9**	**2.8**	**5.8**	**9.5**	**9.7**	**14.3**	**14.6**	**17.4**	**18.7**	**6.3**
	短期大学、高等専門学校、各種学校、専門学校	584	-	13	28	71	62	96	119	86	85	23
		100.0	**-**	**2.2**	**4.8**	**12.2**	**10.6**	**16.4**	**20.4**	**14.7**	**14.6**	**3.9**
	大学・大学院	2679	-	76	295	519	296	410	290	323	363	100
		100.0	**-**	**2.8**	**11.0**	**19.4**	**11.0**	**15.3**	**10.8**	**12.1**	**13.5**	**3.7**
あなた自身の年収	300万円未満	474	3	54	79	75	63	44	57	40	35	23
		100.0	**0.6**	**11.4**	**16.7**	**15.8**	**13.3**	**9.3**	**12.0**	**8.4**	**7.4**	**4.9**
	300～400万円未満	589	2	36	113	131	74	76	51	43	39	23
		100.0	**0.3**	**6.1**	**19.2**	**22.2**	**12.6**	**12.9**	**8.7**	**7.3**	**6.6**	**3.9**
	400～600万円未満	1170	-	12	135	277	139	198	138	118	111	41
		100.0	**-**	**1.0**	**11.5**	**23.7**	**11.9**	**16.9**	**11.8**	**10.1**	**9.5**	**3.5**
	600～800万円未満	729	-	3	23	127	80	123	113	117	112	29
		100.0	**-**	**0.4**	**3.2**	**17.4**	**11.0**	**16.9**	**15.5**	**16.0**	**15.4**	**4.0**
	800～1，000万円未満	466	-	-	3	22	39	89	74	109	110	20
		100.0	**-**	**-**	**0.6**	**4.7**	**8.4**	**19.1**	**15.9**	**23.4**	**23.6**	**4.3**
	1，000万円以上	403	-	-	3	12	18	57	59	81	147	23
		100.0	**-**	**-**	**0.7**	**3.0**	**4.5**	**14.1**	**14.6**	**20.1**	**36.5**	**5.7**

モニター調査【全数】
SC2_1 あなたの年齢をお答えください。(続き)(単数回答)
ベース:全体

		総数	65歳以上	総数	平均(歳)	中央値	標準偏差
	全体	3831	8	3831	42.88	43.00	10.72
		100.0	**0.2**				
性別	男性	2034	7	2034	44.51	44.00	10.75
		100.0	**0.3**				
	女性	1797	1	1797	41.05	41.00	10.40
		100.0	**0.1**				
年齢	35歳未満	1110	-	1110	29.73	30.00	3.53
		100.0	**-**				
	35～44歳	1000	-	1000	40.08	40.00	2.84
		100.0	**-**				
	45～54歳	1000	-	1000	49.46	50.00	2.85
		100.0	**-**				
	55歳以上	721	8	721	57.89	57.00	2.57
		100.0	**1.1**				
職種(最も長く携わった仕事)	管理職	332	2	332	51.66	54.00	8.08
		100.0	**0.6**				
	人事・労務・総務	264	1	264	42.02	42.00	10.87
		100.0	**0.4**				
	財務・経理・会計	184	1	184	41.85	41.50	10.00
		100.0	**0.5**				
	法務系・広報系・経営企画系	134	1	134	42.21	42.00	10.52
		100.0	**0.7**				
	営業、販売(国内)	627	-	627	41.64	42.00	11.07
		100.0	**-**				
	事務	733	-	733	42.49	43.00	10.30
		100.0	**-**				
	設計・技術・開発・調査・研究	628	1	628	42.80	43.00	10.23
		100.0	**0.2**				
	製造・生産管理・生産技術	251	1	251	41.72	41.00	10.75
		100.0	**0.4**				
	建設・品質保証・管理・ICT・システム・調達	309	-	309	43.42	43.00	10.46
		100.0	**-**				
	その他	369	1	369	39.74	38.00	10.54
		100.0	**0.3**				
1年以上の海外滞在経験	有り	432	-	432	43.59	43.00	10.96
		100.0	**-**				
	無し	3399	8	3399	42.79	43.00	10.69
		100.0	**0.2**				
ボランティア経験の有無	有り	1577	4	1577	42.11	42.00	11.24
		100.0	**0.3**				
	無し	2254	4	2254	43.42	44.00	10.31
		100.0	**0.2**				
子供の有無	有り	1434	5	1434	44.76	45.00	9.80
		100.0	**0.3**				
	無し	2397	3	2397	41.76	42.00	11.09
		100.0	**0.1**				
寄附の有無	有り	923	5	923	44.42	45.00	10.79
		100.0	**0.5**				
	無し	2672	3	2672	42.74	43.00	10.59
		100.0	**0.1**				
	わからない	236	-	236	38.48	37.50	10.61
		100.0	**-**				
介護経験の有無	有り	716	4	716	46.09	48.00	10.89
		100.0	**0.6**				
	無し	3115	4	3115	42.15	42.00	10.55
		100.0	**0.1**				
今後、ボランティアや社会貢献活動に参加したいと思うか。	思う	1376	4	1376	43.82	44.00	10.97
		100.0	**0.3**				
	思わない	2455	4	2455	42.36	42.00	10.55
		100.0	**0.2**				
最終学歴	中学・高等学校	568	-	568	45.51	47.00	10.71
		100.0	**-**				
	短期大学、高等専門学校、各種学校、専門学校	584	1	584	44.61	46.00	9.68
		100.0	**0.2**				
	大学・大学院	2679	7	2679	41.95	42.00	10.81
		100.0	**0.3**				
あなた自身の年収	300万円未満	474	1	474	38.53	37.00	11.73
		100.0	**0.2**				
	300～400万円未満	589	1	589	37.95	35.00	10.88
		100.0	**0.2**				
	400～600万円未満	1170	1	1170	40.86	40.00	9.99
		100.0	**0.1**				
	600～800万円未満	729	2	729	44.84	45.00	9.47
		100.0	**0.3**				
	800～1，000万円未満	466	-	466	48.52	50.00	7.77
		100.0	**-**				
	1，000万円以上	403	3	403	51.02	53.00	7.61
		100.0	**0.7**				

モニター調査【全数】
SC3 あなたのお住まいの地域をお選びください。（単数回答）
ベース：全体

		総数	北海道地方	東北地方	関東地方	中部地方	近畿地方	中国地方	四国地方	九州・沖縄地方
	全体	3831	99	112	2054	538	677	116	64	171
		100.0	**2.6**	**2.9**	**53.6**	**14.0**	**17.7**	**3.0**	**1.7**	**4.5**
性別	男性	2034	52	62	1090	301	363	52	38	76
		100.0	**2.6**	**3.0**	**53.6**	**14.8**	**17.8**	**2.6**	**1.9**	**3.7**
	女性	1797	47	50	964	237	314	64	26	95
		100.0	**2.6**	**2.8**	**53.6**	**13.2**	**17.5**	**3.6**	**1.4**	**5.3**
年齢	35歳未満	1110	31	31	577	153	210	34	24	50
		100.0	**2.8**	**2.8**	**52.0**	**13.8**	**18.9**	**3.1**	**2.2**	**4.5**
	35～44歳	1000	28	25	525	156	167	30	17	52
		100.0	**2.8**	**2.5**	**52.5**	**15.6**	**16.7**	**3.0**	**1.7**	**5.2**
	45～54歳	1000	24	34	552	126	175	32	19	38
		100.0	**2.4**	**3.4**	**55.2**	**12.6**	**17.5**	**3.2**	**1.9**	**3.8**
	55歳以上	721	16	22	400	103	125	20	4	31
		100.0	**2.2**	**3.1**	**55.5**	**14.3**	**17.3**	**2.8**	**0.6**	**4.3**
職種（最も長く携わった仕事）	管理職	332	7	6	194	44	56	8	2	15
		100.0	**2.1**	**1.8**	**58.4**	**13.3**	**16.9**	**2.4**	**0.6**	**4.5**
	人事・労務・総務	264	8	8	141	32	59	4	3	9
		100.0	**3.0**	**3.0**	**53.4**	**12.1**	**22.3**	**1.5**	**1.1**	**3.4**
	財務・経理・会計	184	8	6	112	17	25	2	6	8
		100.0	**4.3**	**3.3**	**60.9**	**9.2**	**13.6**	**1.1**	**3.3**	**4.3**
	法務系・広報系・経営企画系	134	2	1	86	12	17	5	2	9
		100.0	**1.5**	**0.7**	**64.2**	**9.0**	**12.7**	**3.7**	**1.5**	**6.7**
	営業、販売（国内）	627	19	22	298	90	117	28	13	40
		100.0	**3.0**	**3.5**	**47.5**	**14.4**	**18.7**	**4.5**	**2.1**	**6.4**
	事務	733	22	27	397	89	124	26	15	33
		100.0	**3.0**	**3.7**	**54.2**	**12.1**	**16.9**	**3.5**	**2.0**	**4.5**
	設計・技術・開発・調査・研究	628	8	7	349	107	111	14	9	23
		100.0	**1.3**	**1.1**	**55.6**	**17.0**	**17.7**	**2.2**	**1.4**	**3.7**
	製造・生産管理・生産技術	251	7	13	89	64	46	10	9	13
		100.0	**2.8**	**5.2**	**35.5**	**25.5**	**18.3**	**4.0**	**3.6**	**5.2**
	建設・品質保証・管理・ICT・システム・調達	309	5	7	199	26	54	6	4	8
		100.0	**1.6**	**2.3**	**64.4**	**8.4**	**17.5**	**1.9**	**1.3**	**2.6**
	その他	369	13	15	189	57	68	13	1	13
		100.0	**3.5**	**4.1**	**51.2**	**15.4**	**18.4**	**3.5**	**0.3**	**3.5**
1年以上の海外滞在経験	有り	432	7	9	265	48	74	11	5	13
		100.0	**1.6**	**2.1**	**61.3**	**11.1**	**17.1**	**2.5**	**1.2**	**3.0**
	無し	3399	92	103	1789	490	603	105	59	158
		100.0	**2.7**	**3.0**	**52.6**	**14.4**	**17.7**	**3.1**	**1.7**	**4.6**
ボランティア経験の有無	有り	1577	37	54	805	238	270	47	34	92
		100.0	**2.3**	**3.4**	**51.0**	**15.1**	**17.1**	**3.0**	**2.2**	**5.8**
	無し	2254	62	58	1249	300	407	69	30	79
		100.0	**2.8**	**2.6**	**55.4**	**13.3**	**18.1**	**3.1**	**1.3**	**3.5**
子供の有無	有り	1434	40	42	739	228	269	35	21	60
		100.0	**2.8**	**2.9**	**51.5**	**15.9**	**18.8**	**2.4**	**1.5**	**4.2**
	無し	2397	59	70	1315	310	408	81	43	111
		100.0	**2.5**	**2.9**	**54.9**	**12.9**	**17.0**	**3.4**	**1.8**	**4.6**
寄附の有無	有り	923	26	28	471	132	173	32	22	39
		100.0	**2.8**	**3.0**	**51.0**	**14.3**	**18.7**	**3.5**	**2.4**	**4.2**
	無し	2672	67	77	1464	364	462	77	39	122
		100.0	**2.5**	**2.9**	**54.8**	**13.6**	**17.3**	**2.9**	**1.5**	**4.6**
	わからない	236	6	7	119	42	42	7	3	10
		100.0	**2.5**	**3.0**	**50.4**	**17.8**	**17.8**	**3.0**	**1.3**	**4.2**
介護経験の有無	有り	716	19	19	378	95	130	23	17	35
		100.0	**2.7**	**2.7**	**52.8**	**13.3**	**18.2**	**3.2**	**2.4**	**4.9**
	無し	3115	80	93	1676	443	547	93	47	136
		100.0	**2.6**	**3.0**	**53.8**	**14.2**	**17.6**	**3.0**	**1.5**	**4.4**
今後、ボランティアや社会貢献活動に参加したいと思うか。	思う	1376	38	49	740	170	244	45	29	61
		100.0	**2.8**	**3.6**	**53.8**	**12.4**	**17.7**	**3.3**	**2.1**	**4.4**
	思わない	2455	61	63	1314	368	433	71	35	110
		100.0	**2.5**	**2.6**	**53.5**	**15.0**	**17.6**	**2.9**	**1.4**	**4.5**
最終学歴	中学・高等学校	568	22	29	233	103	107	26	12	36
		100.0	**3.9**	**5.1**	**41.0**	**18.1**	**18.8**	**4.6**	**2.1**	**6.3**
	短期大学、高等専門学校、各種学校、専門学校	584	17	25	301	80	92	24	12	33
		100.0	**2.9**	**4.3**	**51.5**	**13.7**	**15.8**	**4.1**	**2.1**	**5.7**
	大学・大学院	2679	60	58	1520	355	478	66	40	102
		100.0	**2.2**	**2.2**	**56.7**	**13.3**	**17.8**	**2.5**	**1.5**	**3.8**
あなた自身の年収	300万円未満	474	15	15	204	84	98	20	8	30
		100.0	**3.2**	**3.2**	**43.0**	**17.7**	**20.7**	**4.2**	**1.7**	**6.3**
	300～400万円未満	589	20	27	267	89	118	25	7	36
		100.0	**3.4**	**4.6**	**45.3**	**15.1**	**20.0**	**4.2**	**1.2**	**6.1**
	400～600万円未満	1170	33	38	622	158	196	38	24	61
		100.0	**2.8**	**3.2**	**53.2**	**13.5**	**16.8**	**3.2**	**2.1**	**5.2**
	600～800万円未満	729	18	19	421	92	122	22	15	20
		100.0	**2.5**	**2.6**	**57.8**	**12.6**	**16.7**	**3.0**	**2.1**	**2.7**
	800～1，000万円未満	466	9	8	279	62	81	7	5	15
		100.0	**1.9**	**1.7**	**59.9**	**13.3**	**17.4**	**1.5**	**1.1**	**3.2**
	1，000万円以上	403	4	5	261	53	62	4	5	9
		100.0	**1.0**	**1.2**	**64.8**	**13.2**	**15.4**	**1.0**	**1.2**	**2.2**

モニター調査【全数】
SC4 あなたのご職業をお選びください。(単数回答)
ベース:全体

		総数	会社員、団体職員(正社員、正職員、役員)	派遣社員・契約社員	公務員	自営業(商工サービス)	農林漁業	パート・アルバイト	学生	専業主婦	無職	その他
	全体	3831	3831	-	-	-	-	-	-	-	-	-
		100.0	**100.0**	**-**	**-**	**-**	**-**	**-**	**-**	**-**	**-**	**-**
性別	男性	2034	2034	-	-	-	-	-	-	-	-	-
		100.0	**100.0**	**-**	**-**	**-**	**-**	**-**	**-**	**-**	**-**	**-**
	女性	1797	1797	-	-	-	-	-	-	-	-	-
		100.0	**100.0**	**-**	**-**	**-**	**-**	**-**	**-**	**-**	**-**	**-**
年齢	35歳未満	1110	1110	-	-	-	-	-	-	-	-	-
		100.0	**100.0**	**-**	**-**	**-**	**-**	**-**	**-**	**-**	**-**	**-**
	35～44歳	1000	1000	-	-	-	-	-	-	-	-	-
		100.0	**100.0**	**-**	**-**	**-**	**-**	**-**	**-**	**-**	**-**	**-**
	45～54歳	1000	1000	-	-	-	-	-	-	-	-	-
		100.0	**100.0**	**-**	**-**	**-**	**-**	**-**	**-**	**-**	**-**	**-**
	55歳以上	721	721	-	-	-	-	-	-	-	-	-
		100.0	**100.0**	**-**	**-**	**-**	**-**	**-**	**-**	**-**	**-**	**-**
職種(最も長く携わった仕事)	管理職	332	332	-	-	-	-	-	-	-	-	-
		100.0	**100.0**	**-**	**-**	**-**	**-**	**-**	**-**	**-**	**-**	**-**
	人事・労務・総務	264	264	-	-	-	-	-	-	-	-	-
		100.0	**100.0**	**-**	**-**	**-**	**-**	**-**	**-**	**-**	**-**	**-**
	財務・経理・会計	184	184	-	-	-	-	-	-	-	-	-
		100.0	**100.0**	**-**	**-**	**-**	**-**	**-**	**-**	**-**	**-**	**-**
	法務系・広報系・経営企画系	134	134	-	-	-	-	-	-	-	-	-
		100.0	**100.0**	**-**	**-**	**-**	**-**	**-**	**-**	**-**	**-**	**-**
	営業、販売(国内)	627	627	-	-	-	-	-	-	-	-	-
		100.0	**100.0**	**-**	**-**	**-**	**-**	**-**	**-**	**-**	**-**	**-**
	事務	733	733	-	-	-	-	-	-	-	-	-
		100.0	**100.0**	**-**	**-**	**-**	**-**	**-**	**-**	**-**	**-**	**-**
	設計・技術・開発・調査・研究	628	628	-	-	-	-	-	-	-	-	-
		100.0	**100.0**	**-**	**-**	**-**	**-**	**-**	**-**	**-**	**-**	**-**
	製造・生産管理・生産技術	251	251	-	-	-	-	-	-	-	-	-
		100.0	**100.0**	**-**	**-**	**-**	**-**	**-**	**-**	**-**	**-**	**-**
	建設・品質保証・管理・ICT・システム・調達	309	309	-	-	-	-	-	-	-	-	-
		100.0	**100.0**	**-**	**-**	**-**	**-**	**-**	**-**	**-**	**-**	**-**
	その他	369	369	-	-	-	-	-	-	-	-	-
		100.0	**100.0**	**-**	**-**	**-**	**-**	**-**	**-**	**-**	**-**	**-**
1年以上の海外滞在経験	有り	432	432	-	-	-	-	-	-	-	-	-
		100.0	**100.0**	**-**	**-**	**-**	**-**	**-**	**-**	**-**	**-**	**-**
	無し	3399	3399	-	-	-	-	-	-	-	-	-
		100.0	**100.0**	**-**	**-**	**-**	**-**	**-**	**-**	**-**	**-**	**-**
ボランティア経験の有無	有り	1577	1577	-	-	-	-	-	-	-	-	-
		100.0	**100.0**	**-**	**-**	**-**	**-**	**-**	**-**	**-**	**-**	**-**
	無し	2254	2254	-	-	-	-	-	-	-	-	-
		100.0	**100.0**	**-**	**-**	**-**	**-**	**-**	**-**	**-**	**-**	**-**
子供の有無	有り	1434	1434	-	-	-	-	-	-	-	-	-
		100.0	**100.0**	**-**	**-**	**-**	**-**	**-**	**-**	**-**	**-**	**-**
	無し	2397	2397	-	-	-	-	-	-	-	-	-
		100.0	**100.0**	**-**	**-**	**-**	**-**	**-**	**-**	**-**	**-**	**-**
寄附の有無	有り	923	923	-	-	-	-	-	-	-	-	-
		100.0	**100.0**	**-**	**-**	**-**	**-**	**-**	**-**	**-**	**-**	**-**
	無し	2672	2672	-	-	-	-	-	-	-	-	-
		100.0	**100.0**	**-**	**-**	**-**	**-**	**-**	**-**	**-**	**-**	**-**
	わからない	236	236	-	-	-	-	-	-	-	-	-
		100.0	**100.0**	**-**	**-**	**-**	**-**	**-**	**-**	**-**	**-**	**-**
介護経験の有無	有り	716	716	-	-	-	-	-	-	-	-	-
		100.0	**100.0**	**-**	**-**	**-**	**-**	**-**	**-**	**-**	**-**	**-**
	無し	3115	3115	-	-	-	-	-	-	-	-	-
		100.0	**100.0**	**-**	**-**	**-**	**-**	**-**	**-**	**-**	**-**	**-**
今後、ボランティアや社会貢献活動に参加したいと思うか。	思う	1376	1376	-	-	-	-	-	-	-	-	-
		100.0	**100.0**	**-**	**-**	**-**	**-**	**-**	**-**	**-**	**-**	**-**
	思わない	2455	2455	-	-	-	-	-	-	-	-	-
		100.0	**100.0**	**-**	**-**	**-**	**-**	**-**	**-**	**-**	**-**	**-**
最終学歴	中学・高等学校	568	568	-	-	-	-	-	-	-	-	-
		100.0	**100.0**	**-**	**-**	**-**	**-**	**-**	**-**	**-**	**-**	**-**
	短期大学、高等専門学校、各種学校、専門学校	584	584	-	-	-	-	-	-	-	-	-
		100.0	**100.0**	**-**	**-**	**-**	**-**	**-**	**-**	**-**	**-**	**-**
	大学・大学院	2679	2679	-	-	-	-	-	-	-	-	-
		100.0	**100.0**	**-**	**-**	**-**	**-**	**-**	**-**	**-**	**-**	**-**
あなた自身の年収	300万円未満	474	474	-	-	-	-	-	-	-	-	-
		100.0	**100.0**	**-**	**-**	**-**	**-**	**-**	**-**	**-**	**-**	**-**
	300～400万円未満	589	589	-	-	-	-	-	-	-	-	-
		100.0	**100.0**	**-**	**-**	**-**	**-**	**-**	**-**	**-**	**-**	**-**
	400～600万円未満	1170	1170	-	-	-	-	-	-	-	-	-
		100.0	**100.0**	**-**	**-**	**-**	**-**	**-**	**-**	**-**	**-**	**-**
	600～800万円未満	729	729	-	-	-	-	-	-	-	-	-
		100.0	**100.0**	**-**	**-**	**-**	**-**	**-**	**-**	**-**	**-**	**-**
	800～1，000万円未満	466	466	-	-	-	-	-	-	-	-	-
		100.0	**100.0**	**-**	**-**	**-**	**-**	**-**	**-**	**-**	**-**	**-**
	1，000万円以上	403	403	-	-	-	-	-	-	-	-	-
		100.0	**100.0**	**-**	**-**	**-**	**-**	**-**	**-**	**-**	**-**	**-**

モニター調査【全数】
SC5 あなたのお勤め先の従業員規模をお知らせください。(単数回答)
ベース:全体

		総数	100人未満	100人～499人	500人～999人	1，000人～4，999人	5，000人～9，999人	10，000人以上	わからない
	全体	3831	-	-	-	1713	576	1542	-
		100.0	**-**	**-**	**-**	**44.7**	**15.0**	**40.3**	**-**
性別	男性	2034	-	-	-	908	327	799	-
		100.0	**-**	**-**	**-**	**44.6**	**16.1**	**39.3**	**-**
	女性	1797	-	-	-	805	249	743	-
		100.0	**-**	**-**	**-**	**44.8**	**13.9**	**41.3**	**-**
年齢	35歳未満	1110	-	-	-	482	152	476	-
		100.0	**-**	**-**	**-**	**43.4**	**13.7**	**42.9**	**-**
	35～44歳	1000	-	-	-	469	149	382	-
		100.0	**-**	**-**	**-**	**46.9**	**14.9**	**38.2**	**-**
	45～54歳	1000	-	-	-	445	165	390	-
		100.0	**-**	**-**	**-**	**44.5**	**16.5**	**39.0**	**-**
	55歳以上	721	-	-	-	317	110	294	-
		100.0	**-**	**-**	**-**	**44.0**	**15.3**	**40.8**	**-**
職種(最も長く携わった仕事)	管理職	332	-	-	-	137	59	136	-
		100.0	**-**	**-**	**-**	**41.3**	**17.8**	**41.0**	**-**
	人事・労務・総務	264	-	-	-	129	48	87	-
		100.0	**-**	**-**	**-**	**48.9**	**18.2**	**33.0**	**-**
	財務・経理・会計	184	-	-	-	90	30	64	-
		100.0	**-**	**-**	**-**	**48.9**	**16.3**	**34.8**	**-**
	法務系・広報系・経営企画系	134	-	-	-	61	21	52	-
		100.0	**-**	**-**	**-**	**45.5**	**15.7**	**38.8**	**-**
	営業、販売(国内)	627	-	-	-	258	95	274	-
		100.0	**-**	**-**	**-**	**41.1**	**15.2**	**43.7**	**-**
	事務	733	-	-	-	346	97	290	-
		100.0	**-**	**-**	**-**	**47.2**	**13.2**	**39.6**	**-**
	設計・技術・開発・調査・研究	628	-	-	-	257	95	276	-
		100.0	**-**	**-**	**-**	**40.9**	**15.1**	**43.9**	**-**
	製造・生産管理・生産技術	251	-	-	-	105	37	109	-
		100.0	**-**	**-**	**-**	**41.8**	**14.7**	**43.4**	**-**
	建設・品質保証・管理・ICT・システム・調達	309	-	-	-	150	47	112	-
		100.0	**-**	**-**	**-**	**48.5**	**15.2**	**36.2**	**-**
	その他	369	-	-	-	180	47	142	-
		100.0	**-**	**-**	**-**	**48.8**	**12.7**	**38.5**	**-**
1年以上の海外滞在経験	有り	432	-	-	-	165	62	205	-
		100.0	**-**	**-**	**-**	**38.2**	**14.4**	**47.5**	**-**
	無し	3399	-	-	-	1548	514	1337	-
		100.0	**-**	**-**	**-**	**45.5**	**15.1**	**39.3**	**-**
ボランティア経験の有無	有り	1577	-	-	-	664	213	700	-
		100.0	**-**	**-**	**-**	**42.1**	**13.5**	**44.4**	**-**
	無し	2254	-	-	-	1049	363	842	-
		100.0	**-**	**-**	**-**	**46.5**	**16.1**	**37.4**	**-**
子供の有無	有り	1434	-	-	-	625	225	584	-
		100.0	**-**	**-**	**-**	**43.6**	**15.7**	**40.7**	**-**
	無し	2397	-	-	-	1088	351	958	-
		100.0	**-**	**-**	**-**	**45.4**	**14.6**	**40.0**	**-**
寄附の有無	有り	923	-	-	-	385	135	403	-
		100.0	**-**	**-**	**-**	**41.7**	**14.6**	**43.7**	**-**
	無し	2672	-	-	-	1226	398	1048	-
		100.0	**-**	**-**	**-**	**45.9**	**14.9**	**39.2**	**-**
	わからない	236	-	-	-	102	43	91	-
		100.0	**-**	**-**	**-**	**43.2**	**18.2**	**38.6**	**-**
介護経験の有無	有り	716	-	-	-	280	117	319	-
		100.0	**-**	**-**	**-**	**39.1**	**16.3**	**44.6**	**-**
	無し	3115	-	-	-	1433	459	1223	-
		100.0	**-**	**-**	**-**	**46.0**	**14.7**	**39.3**	**-**
今後、ボランティアや社会貢献活動に参加したいと思うか。	思う	1376	-	-	-	583	200	593	-
		100.0	**-**	**-**	**-**	**42.4**	**14.5**	**43.1**	**-**
	思わない	2455	-	-	-	1130	376	949	-
		100.0	**-**	**-**	**-**	**46.0**	**15.3**	**38.7**	**-**
最終学歴	中学・高等学校	568	-	-	-	234	98	236	-
		100.0	**-**	**-**	**-**	**41.2**	**17.3**	**41.5**	**-**
	短期大学、高等専門学校、各種学校、専門学校	584	-	-	-	289	72	223	-
		100.0	**-**	**-**	**-**	**49.5**	**12.3**	**38.2**	**-**
	大学・大学院	2679	-	-	-	1190	406	1083	-
		100.0	**-**	**-**	**-**	**44.4**	**15.2**	**40.4**	**-**
あなた自身の年収	300万円未満	474	-	-	-	223	62	189	-
		100.0	**-**	**-**	**-**	**47.0**	**13.1**	**39.9**	**-**
	300～400万円未満	589	-	-	-	306	80	203	-
		100.0	**-**	**-**	**-**	**52.0**	**13.6**	**34.5**	**-**
	400～600万円未満	1170	-	-	-	569	166	435	-
		100.0	**-**	**-**	**-**	**48.6**	**14.2**	**37.2**	**-**
	600～800万円未満	729	-	-	-	293	128	308	-
		100.0	**-**	**-**	**-**	**40.2**	**17.6**	**42.2**	**-**
	800～1，000万円未満	466	-	-	-	170	79	217	-
		100.0	**-**	**-**	**-**	**36.5**	**17.0**	**46.6**	**-**
	1，000万円以上	403	-	-	-	152	61	190	-
		100.0	**-**	**-**	**-**	**37.7**	**15.1**	**47.1**	**-**

モニター調査【全数】
SC6 あなたの職種について、下記のなかで最も近いものをお知らせください。(単数回答)
ベース:全体

		総数	法人・団体役員	法人・団体管理職員	研究者	農林水産技術者	製造技術者(開発)	製造技術者(開発を除く)	建築技術者、土木技術者、測量技術者	情報処理・通信技術者	その他の技術者	医師，歯科医師，獣医師，薬剤師
	全体	3831	63	445	64	1	335	207	50	312	99	15
		100.0	**1.6**	**11.6**	**1.7**	**0.0**	**8.7**	**5.4**	**1.3**	**8.1**	**2.6**	**0.4**
性別	男性	2034	44	353	40	-	266	174	41	220	88	4
		100.0	**2.2**	**17.4**	**2.0**	**-**	**13.1**	**8.6**	**2.0**	**10.8**	**4.3**	**0.2**
	女性	1797	19	92	24	1	69	33	9	92	11	11
		100.0	**1.1**	**5.1**	**1.3**	**0.1**	**3.8**	**1.8**	**0.5**	**5.1**	**0.6**	**0.6**
年齢	35歳未満	1110	16	29	16	-	107	75	15	90	17	6
		100.0	**1.4**	**2.6**	**1.4**	**-**	**9.6**	**6.8**	**1.4**	**8.1**	**1.5**	**0.5**
	35～44歳	1000	10	90	22	1	104	53	12	98	26	2
		100.0	**1.0**	**9.0**	**2.2**	**0.1**	**10.4**	**5.3**	**1.2**	**9.8**	**2.6**	**0.2**
	45～54歳	1000	12	153	14	-	72	53	15	75	31	4
		100.0	**1.2**	**15.3**	**1.4**	**-**	**7.2**	**5.3**	**1.5**	**7.5**	**3.1**	**0.4**
	55歳以上	721	25	173	12	-	52	26	8	49	25	3
		100.0	**3.5**	**24.0**	**1.7**	**-**	**7.2**	**3.6**	**1.1**	**6.8**	**3.5**	**0.4**
職種(最も長く携わった仕事)	管理職	332	19	187	6	-	19	7	2	17	6	3
		100.0	**5.7**	**56.3**	**1.8**	**-**	**5.7**	**2.1**	**0.6**	**5.1**	**1.8**	**0.9**
	人事・労務・総務	264	8	29	1	-	2	3	-	6	-	-
		100.0	**3.0**	**11.0**	**0.4**	**-**	**0.8**	**1.1**	**-**	**2.3**	**-**	**-**
	財務・経理・会計	184	4	14	1	1	3	1	-	-	1	-
		100.0	**2.2**	**7.6**	**0.5**	**0.5**	**1.6**	**0.5**	**-**	**-**	**0.5**	**-**
	法務系・広報系・経営企画系	134	5	31	1	-	-	-	-	5	3	-
		100.0	**3.7**	**23.1**	**0.7**	**-**	**-**	**-**	**-**	**3.7**	**2.2**	**-**
	営業、販売(国内)	627	8	61	-	-	1	4	1	4	3	3
		100.0	**1.3**	**9.7**	**-**	**-**	**0.2**	**0.6**	**0.2**	**0.6**	**0.5**	**0.5**
	事務	733	6	21	2	-	2	2	-	7	4	1
		100.0	**0.8**	**2.9**	**0.3**	**-**	**0.3**	**0.3**	**-**	**1.0**	**0.5**	**0.1**
	設計・技術・開発・調査・研究	628	5	41	47	-	241	56	23	125	39	-
		100.0	**0.8**	**6.5**	**7.5**	**-**	**38.4**	**8.9**	**3.7**	**19.9**	**6.2**	**-**
	製造・生産管理・生産技術	251	1	11	2	-	55	107	3	8	21	-
		100.0	**0.4**	**4.4**	**0.8**	**-**	**21.9**	**42.6**	**1.2**	**3.2**	**8.4**	**-**
	建設・品質保証・管理・ICT・システム・調達	309	5	35	4	-	12	23	20	130	8	1
		100.0	**1.6**	**11.3**	**1.3**	**-**	**3.9**	**7.4**	**6.5**	**42.1**	**2.6**	**0.3**
	その他	369	2	15	-	-	-	4	1	10	14	7
		100.0	**0.5**	**4.1**	**-**	**-**	**-**	**1.1**	**0.3**	**2.7**	**3.8**	**1.9**
1年以上の海外滞在経験	有り	432	20	102	14	-	44	16	5	28	4	1
		100.0	**4.6**	**23.6**	**3.2**	**-**	**10.2**	**3.7**	**1.2**	**6.5**	**0.9**	**0.2**
	無し	3399	43	343	50	1	291	191	45	284	95	14
		100.0	**1.3**	**10.1**	**1.5**	**0.0**	**8.6**	**5.6**	**1.3**	**8.4**	**2.8**	**0.4**
ボランティア経験の有無	有り	1577	33	185	25	1	149	78	17	105	46	6
		100.0	**2.1**	**11.7**	**1.6**	**0.1**	**9.4**	**4.9**	**1.1**	**6.7**	**2.9**	**0.4**
	無し	2254	30	260	39	-	186	129	33	207	53	9
		100.0	**1.3**	**11.5**	**1.7**	**-**	**8.3**	**5.7**	**1.5**	**9.2**	**2.4**	**0.4**
子供の有無	有り	1434	28	221	23	1	148	90	17	119	40	6
		100.0	**2.0**	**15.4**	**1.6**	**0.1**	**10.3**	**6.3**	**1.2**	**8.3**	**2.8**	**0.4**
	無し	2397	35	224	41	-	187	117	33	193	59	9
		100.0	**1.5**	**9.3**	**1.7**	**-**	**7.8**	**4.9**	**1.4**	**8.1**	**2.5**	**0.4**
寄附の有無	有り	923	16	124	13	-	95	42	13	75	25	2
		100.0	**1.7**	**13.4**	**1.4**	**-**	**10.3**	**4.6**	**1.4**	**8.1**	**2.7**	**0.2**
	無し	2672	39	303	43	-	224	155	34	222	71	12
		100.0	**1.5**	**11.3**	**1.6**	**-**	**8.4**	**5.8**	**1.3**	**8.3**	**2.7**	**0.4**
	わからない	236	8	18	8	1	16	10	3	15	3	1
		100.0	**3.4**	**7.6**	**3.4**	**0.4**	**6.8**	**4.2**	**1.3**	**6.4**	**1.3**	**0.4**
介護経験の有無	有り	716	15	102	12	-	50	37	7	52	10	1
		100.0	**2.1**	**14.2**	**1.7**	**-**	**7.0**	**5.2**	**1.0**	**7.3**	**1.4**	**0.1**
	無し	3115	48	343	52	1	285	170	43	260	89	14
		100.0	**1.5**	**11.0**	**1.7**	**0.0**	**9.1**	**5.5**	**1.4**	**8.3**	**2.9**	**0.4**
今後、ボランティアや社会貢献活動に参加したいと思うか。	思う	1376	31	189	30	1	118	68	19	108	31	5
		100.0	**2.3**	**13.7**	**2.2**	**0.1**	**8.6**	**4.9**	**1.4**	**7.8**	**2.3**	**0.4**
	思わない	2455	32	256	34	-	217	139	31	204	68	10
		100.0	**1.3**	**10.4**	**1.4**	**-**	**8.8**	**5.7**	**1.3**	**8.3**	**2.8**	**0.4**
最終学歴	中学・高等学校	568	8	29	2	-	26	63	6	16	27	-
		100.0	**1.4**	**5.1**	**0.4**	**-**	**4.6**	**11.1**	**1.1**	**2.8**	**4.8**	**-**
	短期大学、高等専門学校、各種学校、専門学校	584	6	28	2	-	30	33	7	40	14	-
		100.0	**1.0**	**4.8**	**0.3**	**-**	**5.1**	**5.7**	**1.2**	**6.8**	**2.4**	**-**
	大学・大学院	2679	49	388	60	1	279	111	37	256	58	15
		100.0	**1.8**	**14.5**	**2.2**	**0.0**	**10.4**	**4.1**	**1.4**	**9.6**	**2.2**	**0.6**
あなた自身の年収	300万円未満	474	4	11	4	-	20	21	1	19	6	1
		100.0	**0.8**	**2.3**	**0.8**	**-**	**4.2**	**4.4**	**0.2**	**4.0**	**1.3**	**0.2**
	300～400万円未満	589	5	12	6	-	25	37	5	30	17	3
		100.0	**0.8**	**2.0**	**1.0**	**-**	**4.2**	**6.3**	**0.8**	**5.1**	**2.9**	**0.5**
	400～600万円未満	1170	14	51	12	-	107	48	16	109	22	5
		100.0	**1.2**	**4.4**	**1.0**	**-**	**9.1**	**4.1**	**1.4**	**9.3**	**1.9**	**0.4**
	600～800万円未満	729	5	71	14	1	82	56	8	90	28	4
		100.0	**0.7**	**9.7**	**1.9**	**0.1**	**11.2**	**7.7**	**1.1**	**12.3**	**3.8**	**0.5**
	800～1，000万円未満	466	9	105	14	-	70	35	17	45	18	1
		100.0	**1.9**	**22.5**	**3.0**	**-**	**15.0**	**7.5**	**3.6**	**9.7**	**3.9**	**0.2**
	1，000万円以上	403	26	195	14	-	31	10	3	19	8	1
		100.0	**6.5**	**48.4**	**3.5**	**-**	**7.7**	**2.5**	**0.7**	**4.7**	**2.0**	**0.2**

モニター調査【全数】
SC6 あなたの職種について、下記のなかで最も近いものをお知らせください。(続き)(単数回答)
ベース:全体

		総数	保健師, 助産師, 看護師(准看護師を含む)	医療技術者	その他の保健医療従事者	社会福祉専門職業従事者	法務従事者	経営・金融・保険専門職業従事者	教員	宗教家	著述家、記者、編集者	彫刻家、画家, 書家、工芸美術家、デザイナー、写真家, 映像撮影者
	全体	3831	19	17	16	42	5	45	3	-	3	4
		100.0	**0.5**	**0.4**	**0.4**	**1.1**	**0.1**	**1.2**	**0.1**	**-**	**0.1**	**0.1**
性別	男性	2034	2	5	1	13	2	13	2	-	2	2
		100.0	**0.1**	**0.2**	**0.0**	**0.6**	**0.1**	**0.6**	**0.1**	**-**	**0.1**	**0.1**
	女性	1797	17	12	15	29	3	32	1	-	1	2
		100.0	**0.9**	**0.7**	**0.8**	**1.6**	**0.2**	**1.8**	**0.1**	**-**	**0.1**	**0.1**
年齢	35歳未満	1110	8	8	10	22	2	16	-	-	1	1
		100.0	**0.7**	**0.7**	**0.9**	**2.0**	**0.2**	**1.4**	**-**	**-**	**0.1**	**0.1**
	35～44歳	1000	6	3	2	10	2	12	1	-	1	2
		100.0	**0.6**	**0.3**	**0.2**	**1.0**	**0.2**	**1.2**	**0.1**	**-**	**0.1**	**0.2**
	45～54歳	1000	3	3	4	5	-	10	-	-	-	-
		100.0	**0.3**	**0.3**	**0.4**	**0.5**	**-**	**1.0**	**-**	**-**	**-**	**-**
	55歳以上	721	2	3	-	5	1	7	2	-	1	1
		100.0	**0.3**	**0.4**	**-**	**0.7**	**0.1**	**1.0**	**0.3**	**-**	**0.1**	**0.1**
職種(最も長く携わった仕事)	管理職	332	1	1	-	3	-	4	-	-	-	-
		100.0	**0.3**	**0.3**	**-**	**0.9**	**-**	**1.2**	**-**	**-**	**-**	**-**
	人事・労務・総務	264	4	-	-	3	-	1	-	-	-	-
		100.0	**1.5**	**-**	**-**	**1.1**	**-**	**0.4**	**-**	**-**	**-**	**-**
	財務・経理・会計	184	-	1	-	-	-	7	-	-	-	-
		100.0	**-**	**0.5**	**-**	**-**	**-**	**3.8**	**-**	**-**	**-**	**-**
	法務系・広報系・経営企画系	134	-	-	-	1	3	3	-	-	-	1
		100.0	**-**	**-**	**-**	**0.7**	**2.2**	**2.2**	**-**	**-**	**-**	**0.7**
	営業、販売(国内)	627	-	1	-	2	-	21	1	-	-	-
		100.0	**-**	**0.2**	**-**	**0.3**	**-**	**3.3**	**0.2**	**-**	**-**	**-**
	事務	733	-	3	3	2	1	9	-	-	-	-
		100.0	**-**	**0.4**	**0.4**	**0.3**	**0.1**	**1.2**	**-**	**-**	**-**	**-**
	設計・技術・開発・調査・研究	628	-	2	1	-	1	-	-	-	-	2
		100.0	**-**	**0.3**	**0.2**	**-**	**0.2**	**-**	**-**	**-**	**-**	**0.3**
	製造・生産管理・生産技術	251	-	2	1	-	-	-	-	-	-	-
		100.0	**-**	**0.8**	**0.4**	**-**	**-**	**-**	**-**	**-**	**-**	**-**
	建設・品質保証・管理・ICT・システム・調達	309	-	-	-	-	-	-	-	-	-	-
		100.0	**-**	**-**	**-**	**-**	**-**	**-**	**-**	**-**	**-**	**-**
	その他	369	14	7	11	31	-	-	2	-	3	1
		100.0	**3.8**	**1.9**	**3.0**	**8.4**	**-**	**-**	**0.5**	**-**	**0.8**	**0.3**
1年以上の海外滞在経験	有り	432	1	3	-	2	1	6	1	-	-	-
		100.0	**0.2**	**0.7**	**-**	**0.5**	**0.2**	**1.4**	**0.2**	**-**	**-**	**-**
	無し	3399	18	14	16	40	4	39	2	-	3	4
		100.0	**0.5**	**0.4**	**0.5**	**1.2**	**0.1**	**1.1**	**0.1**	**-**	**0.1**	**0.1**
ボランティア経験の有無	有り	1577	10	7	6	26	2	20	2	-	1	1
		100.0	**0.6**	**0.4**	**0.4**	**1.6**	**0.1**	**1.3**	**0.1**	**-**	**0.1**	**0.1**
	無し	2254	9	10	10	16	3	25	1	-	2	3
		100.0	**0.4**	**0.4**	**0.4**	**0.7**	**0.1**	**1.1**	**0.0**	**-**	**0.1**	**0.1**
子供の有無	有り	1434	7	8	5	15	1	18	2	-	-	2
		100.0	**0.5**	**0.6**	**0.3**	**1.0**	**0.1**	**1.3**	**0.1**	**-**	**-**	**0.1**
	無し	2397	12	9	11	27	4	27	1	-	3	2
		100.0	**0.5**	**0.4**	**0.5**	**1.1**	**0.2**	**1.1**	**0.0**	**-**	**0.1**	**0.1**
寄附の有無	有り	923	3	2	3	5	-	15	3	-	1	1
		100.0	**0.3**	**0.2**	**0.3**	**0.5**	**-**	**1.6**	**0.3**	**-**	**0.1**	**0.1**
	無し	2672	14	14	11	35	5	27	-	-	2	3
		100.0	**0.5**	**0.5**	**0.4**	**1.3**	**0.2**	**1.0**	**-**	**-**	**0.1**	**0.1**
	わからない	236	2	1	2	2	-	3	-	-	-	-
		100.0	**0.8**	**0.4**	**0.8**	**0.8**	**-**	**1.3**	**-**	**-**	**-**	**-**
介護経験の有無	有り	716	4	7	-	15	-	5	2	-	-	2
		100.0	**0.6**	**1.0**	**-**	**2.1**	**-**	**0.7**	**0.3**	**-**	**-**	**0.3**
	無し	3115	15	10	16	27	5	40	1	-	3	2
		100.0	**0.5**	**0.3**	**0.5**	**0.9**	**0.2**	**1.3**	**0.0**	**-**	**0.1**	**0.1**
今後、ボランティアや社会貢献活動に参加したいと思うか。	思う	1376	3	8	1	23	-	17	2	-	1	-
		100.0	**0.2**	**0.6**	**0.1**	**1.7**	**-**	**1.2**	**0.1**	**-**	**0.1**	**-**
	思わない	2455	16	9	15	19	5	28	1	-	2	4
		100.0	**0.7**	**0.4**	**0.6**	**0.8**	**0.2**	**1.1**	**0.0**	**-**	**0.1**	**0.2**
最終学歴	中学・高等学校	568	-	-	2	7	-	6	1	-	-	-
		100.0	**-**	**-**	**0.4**	**1.2**	**-**	**1.1**	**0.2**	**-**	**-**	**-**
	短期大学、高等専門学校、各種学校、専門学校	584	10	4	8	12	-	7	-	-	-	2
		100.0	**1.7**	**0.7**	**1.4**	**2.1**	**-**	**1.2**	**-**	**-**	**-**	**0.3**
	大学・大学院	2679	9	13	6	23	5	32	2	-	3	2
		100.0	**0.3**	**0.5**	**0.2**	**0.9**	**0.2**	**1.2**	**0.1**	**-**	**0.1**	**0.1**
あなた自身の年収	300万円未満	474	2	3	6	9	-	6	-	-	-	-
		100.0	**0.4**	**0.6**	**1.3**	**1.9**	**-**	**1.3**	**-**	**-**	**-**	**-**
	300～400万円未満	589	5	3	5	21	-	10	-	-	1	-
		100.0	**0.8**	**0.5**	**0.8**	**3.6**	**-**	**1.7**	**-**	**-**	**0.2**	**-**
	400～600万円未満	1170	9	7	5	10	2	14	1	-	1	3
		100.0	**0.8**	**0.6**	**0.4**	**0.9**	**0.2**	**1.2**	**0.1**	**-**	**0.1**	**0.3**
	600～800万円未満	729	2	3	-	-	1	5	1	-	-	-
		100.0	**0.3**	**0.4**	**-**	**-**	**0.1**	**0.7**	**0.1**	**-**	**-**	**-**
	800～1，000万円未満	466	1	1	-	2	1	5	1	-	1	-
		100.0	**0.2**	**0.2**	**-**	**0.4**	**0.2**	**1.1**	**0.2**	**-**	**0.2**	**-**
	1，000万円以上	403	-	-	-	-	1	5	-	-	-	1
		100.0	**-**	**-**	**-**	**-**	**0.2**	**1.2**	**-**	**-**	**-**	**0.2**

モニター調査【全数】
SC6 あなたの職種について、下記のなかで最も近いものをお知らせください。(続き)(単数回答)
ベース:全体

		総数	音楽家、舞踊家、俳優、演出家、演芸家	その他の専門的職業従事者	一般事務員	会計事務員	生産現場事務員、出荷・受荷事務員	営業・販売事務員	外勤事務員	運輸・郵便事務員	事務用機器操作員	商品販売員
	全体	3831	2	22	1174	102	29	359	5	76	19	118
		100.0	**0.1**	**0.6**	**30.6**	**2.7**	**0.8**	**9.4**	**0.1**	**2.0**	**0.5**	**3.1**
性別	男性	2034	-	19	300	33	25	178	4	60	4	50
		100.0	**-**	**0.9**	**14.7**	**1.6**	**1.2**	**8.8**	**0.2**	**2.9**	**0.2**	**2.5**
	女性	1797	2	3	874	69	4	181	1	16	15	68
		100.0	**0.1**	**0.2**	**48.6**	**3.8**	**0.2**	**10.1**	**0.1**	**0.9**	**0.8**	**3.8**
年齢	35歳未満	1110	1	7	332	32	5	134	1	40	4	48
		100.0	**0.1**	**0.6**	**29.9**	**2.9**	**0.5**	**12.1**	**0.1**	**3.6**	**0.4**	**4.3**
	35～44歳	1000	-	4	322	33	7	84	1	15	6	31
		100.0	**-**	**0.4**	**32.2**	**3.3**	**0.7**	**8.4**	**0.1**	**1.5**	**0.6**	**3.1**
	45～54歳	1000	-	5	333	27	6	85	2	14	6	26
		100.0	**-**	**0.5**	**33.3**	**2.7**	**0.6**	**8.5**	**0.2**	**1.4**	**0.6**	**2.6**
	55歳以上	721	1	6	187	10	11	56	1	7	3	13
		100.0	**0.1**	**0.8**	**25.9**	**1.4**	**1.5**	**7.8**	**0.1**	**1.0**	**0.4**	**1.8**
職種(最も長く携わった仕事)	管理職	332	-	-	19	1	2	13	-	3	1	6
		100.0	**-**	**-**	**5.7**	**0.3**	**0.6**	**3.9**	**-**	**0.9**	**0.3**	**1.8**
	人事・労務・総務	264	-	2	190	1	1	3	-	7	1	1
		100.0	**-**	**0.8**	**72.0**	**0.4**	**0.4**	**1.1**	**-**	**2.7**	**0.4**	**0.4**
	財務・経理・会計	184	-	-	67	77	-	3	-	-	-	-
		100.0	**-**	**-**	**36.4**	**41.8**	**-**	**1.6**	**-**	**-**	**-**	**-**
	法務系・広報系・経営企画系	134	1	1	71	-	-	3	-	-	-	1
		100.0	**0.7**	**0.7**	**53.0**	**-**	**-**	**2.2**	**-**	**-**	**-**	**0.7**
	営業、販売(国内)	627	-	1	76	6	1	255	1	11	2	44
		100.0	**-**	**0.2**	**12.1**	**1.0**	**0.2**	**40.7**	**0.2**	**1.8**	**0.3**	**7.0**
	事務	733	-	3	599	8	5	29	3	2	11	2
		100.0	**-**	**0.4**	**81.7**	**1.1**	**0.7**	**4.0**	**0.4**	**0.3**	**1.5**	**0.3**
	設計・技術・開発・調査・研究	628	-	3	27	3	1	7	-	1	-	-
		100.0	**-**	**0.5**	**4.3**	**0.5**	**0.2**	**1.1**	**-**	**0.2**	**-**	**-**
	製造・生産管理・生産技術	251	-	1	15	-	18	2	-	1	-	-
		100.0	**-**	**0.4**	**6.0**	**-**	**7.2**	**0.8**	**-**	**0.4**	**-**	**-**
	建設・品質保証・管理・ICT・システム・調達	309	-	1	54	1	-	2	-	6	4	-
		100.0	**-**	**0.3**	**17.5**	**0.3**	**-**	**0.6**	**-**	**1.9**	**1.3**	**-**
	その他	369	1	10	56	5	1	42	1	45	-	64
		100.0	**0.3**	**2.7**	**15.2**	**1.4**	**0.3**	**11.4**	**0.3**	**12.2**	**-**	**17.3**
1年以上の海外滞在経験	有り	432	-	3	119	10	-	32	-	4	1	-
		100.0	**-**	**0.7**	**27.5**	**2.3**	**-**	**7.4**	**-**	**0.9**	**0.2**	**-**
	無し	3399	2	19	1055	92	29	327	5	72	18	118
		100.0	**0.1**	**0.6**	**31.0**	**2.7**	**0.9**	**9.6**	**0.1**	**2.1**	**0.5**	**3.5**
ボランティア経験の有無	有り	1577	-	10	480	41	11	152	2	31	8	35
		100.0	**-**	**0.6**	**30.4**	**2.6**	**0.7**	**9.6**	**0.1**	**2.0**	**0.5**	**2.2**
	無し	2254	2	12	694	61	18	207	3	45	11	83
		100.0	**0.1**	**0.5**	**30.8**	**2.7**	**0.8**	**9.2**	**0.1**	**2.0**	**0.5**	**3.7**
子供の有無	有り	1434	-	8	355	35	14	139	3	23	4	26
		100.0	**-**	**0.6**	**24.8**	**2.4**	**1.0**	**9.7**	**0.2**	**1.6**	**0.3**	**1.8**
	無し	2397	2	14	819	67	15	220	2	53	15	92
		100.0	**0.1**	**0.6**	**34.2**	**2.8**	**0.6**	**9.2**	**0.1**	**2.2**	**0.6**	**3.8**
寄附の有無	有り	923	-	4	281	23	5	88	1	9	5	23
		100.0	**-**	**0.4**	**30.4**	**2.5**	**0.5**	**9.5**	**0.1**	**1.0**	**0.5**	**2.5**
	無し	2672	1	15	810	74	22	247	4	64	14	89
		100.0	**0.0**	**0.6**	**30.3**	**2.8**	**0.8**	**9.2**	**0.1**	**2.4**	**0.5**	**3.3**
	わからない	236	1	3	83	5	2	24	-	3	-	6
		100.0	**0.4**	**1.3**	**35.2**	**2.1**	**0.8**	**10.2**	**-**	**1.3**	**-**	**2.5**
介護経験の有無	有り	716	1	3	219	15	6	78	1	12	3	17
		100.0	**0.1**	**0.4**	**30.6**	**2.1**	**0.8**	**10.9**	**0.1**	**1.7**	**0.4**	**2.4**
	無し	3115	1	19	955	87	23	281	4	64	16	101
		100.0	**0.0**	**0.6**	**30.7**	**2.8**	**0.7**	**9.0**	**0.1**	**2.1**	**0.5**	**3.2**
今後、ボランティアや社会貢献活動に参加したいと思うか。	思う	1376	1	11	403	33	7	134	1	21	7	27
		100.0	**0.1**	**0.8**	**29.3**	**2.4**	**0.5**	**9.7**	**0.1**	**1.5**	**0.5**	**2.0**
	思わない	2455	1	11	771	69	22	225	4	55	12	91
		100.0	**0.0**	**0.4**	**31.4**	**2.8**	**0.9**	**9.2**	**0.2**	**2.2**	**0.5**	**3.7**
最終学歴	中学・高等学校	568	-	6	189	14	15	54	2	27	4	30
		100.0	**-**	**1.1**	**33.3**	**2.5**	**2.6**	**9.5**	**0.4**	**4.8**	**0.7**	**5.3**
	短期大学、高等専門学校、各種学校、専門学校	584	-	5	233	21	3	51	1	7	6	28
		100.0	**-**	**0.9**	**39.9**	**3.6**	**0.5**	**8.7**	**0.2**	**1.2**	**1.0**	**4.8**
	大学・大学院	2679	2	11	752	67	11	254	2	42	9	60
		100.0	**0.1**	**0.4**	**28.1**	**2.5**	**0.4**	**9.5**	**0.1**	**1.6**	**0.3**	**2.2**
あなた自身の年収	300万円未満	474	2	3	208	13	1	58	1	10	1	29
		100.0	**0.4**	**0.6**	**43.9**	**2.7**	**0.2**	**12.2**	**0.2**	**2.1**	**0.2**	**6.1**
	300～400万円未満	589	-	2	224	26	8	68	1	3	8	34
		100.0	**-**	**0.3**	**38.0**	**4.4**	**1.4**	**11.5**	**0.2**	**0.5**	**1.4**	**5.8**
	400～600万円未満	1170	-	6	415	37	12	117	1	36	7	43
		100.0	**-**	**0.5**	**35.5**	**3.2**	**1.0**	**10.0**	**0.1**	**3.1**	**0.6**	**3.7**
	600～800万円未満	729	-	9	212	15	5	62	-	23	1	10
		100.0	**-**	**1.2**	**29.1**	**2.1**	**0.7**	**8.5**	**-**	**3.2**	**0.1**	**1.4**
	800～1，000万円未満	466	-	1	74	6	3	37	1	2	-	1
		100.0	**-**	**0.2**	**15.9**	**1.3**	**0.6**	**7.9**	**0.2**	**0.4**	**-**	**0.2**
	1，000万円以上	403	-	1	41	5	-	17	1	2	2	1
		100.0	**-**	**0.2**	**10.2**	**1.2**	**-**	**4.2**	**0.2**	**0.5**	**0.5**	**0.2**

モニター調査【全数】
SC6 あなたの職種について、下記のなかで最も近いものをお知らせください。(続き)(単数回答)
ベース:全体

		総数	販売類似職業従事者	営業職員	あてはまるものはない
	全体	3831	15	165	-
		100.0	**0.4**	**4.3**	**-**
性別	男性	2034	6	83	-
		100.0	**0.3**	**4.1**	**-**
	女性	1797	9	82	-
		100.0	**0.5**	**4.6**	**-**
年齢	35歳未満	1110	1	66	-
		100.0	**0.1**	**5.9**	**-**
	35～44歳	1000	4	36	-
		100.0	**0.4**	**3.6**	**-**
	45～54歳	1000	6	36	-
		100.0	**0.6**	**3.6**	**-**
	55歳以上	721	4	27	-
		100.0	**0.6**	**3.7**	**-**
職種(最も長く携わった仕事)	管理職	332	2	10	-
		100.0	**0.6**	**3.0**	**-**
	人事・労務・総務	264	-	1	-
		100.0	**-**	**0.4**	**-**
	財務・経理・会計	184	1	3	-
		100.0	**0.5**	**1.6**	**-**
	法務系・広報系・経営企画系	134	-	4	-
		100.0	**-**	**3.0**	**-**
	営業、販売(国内)	627	6	114	-
		100.0	**1.0**	**18.2**	**-**
	事務	733	1	7	-
		100.0	**0.1**	**1.0**	**-**
	設計・技術・開発・調査・研究	628	-	3	-
		100.0	**-**	**0.5**	**-**
	製造・生産管理・生産技術	251	1	2	-
		100.0	**0.4**	**0.8**	**-**
	建設・品質保証・管理・ICT・システム・調達	309	1	2	-
		100.0	**0.3**	**0.6**	**-**
	その他	369	3	19	-
		100.0	**0.8**	**5.1**	**-**
1年以上の海外滞在経験	有り	432	3	12	-
		100.0	**0.7**	**2.8**	**-**
	無し	3399	12	153	-
		100.0	**0.4**	**4.5**	**-**
ボランティア経験の有無	有り	1577	7	80	-
		100.0	**0.4**	**5.1**	**-**
	無し	2254	8	85	-
		100.0	**0.4**	**3.8**	**-**
子供の有無	有り	1434	2	74	-
		100.0	**0.1**	**5.2**	**-**
	無し	2397	13	91	-
		100.0	**0.5**	**3.8**	**-**
寄附の有無	有り	923	3	43	-
		100.0	**0.3**	**4.7**	**-**
	無し	2672	8	110	-
		100.0	**0.3**	**4.1**	**-**
	わからない	236	4	12	-
		100.0	**1.7**	**5.1**	**-**
介護経験の有無	有り	716	5	35	-
		100.0	**0.7**	**4.9**	**-**
	無し	3115	10	130	-
		100.0	**0.3**	**4.2**	**-**
今後、ボランティアや社会貢献活動に参加したいと思うか。	思う	1376	8	68	-
		100.0	**0.6**	**4.9**	**-**
	思わない	2455	7	97	-
		100.0	**0.3**	**4.0**	**-**
最終学歴	中学・高等学校	568	-	34	-
		100.0	**-**	**6.0**	**-**
	短期大学、高等専門学校、各種学校、専門学校	584	4	22	-
		100.0	**0.7**	**3.8**	**-**
	大学・大学院	2679	11	109	-
		100.0	**0.4**	**4.1**	**-**
あなた自身の年収	300万円未満	474	1	34	-
		100.0	**0.2**	**7.2**	**-**
	300～400万円未満	589	3	27	-
		100.0	**0.5**	**4.6**	**-**
	400～600万円未満	1170	8	52	-
		100.0	**0.7**	**4.4**	**-**
	600～800万円未満	729	1	20	-
		100.0	**0.1**	**2.7**	**-**
	800～1，000万円未満	466	1	14	-
		100.0	**0.2**	**3.0**	**-**
	1，000万円以上	403	1	18	-
		100.0	**0.2**	**4.5**	**-**

モニター調査【全数】
Q1 あなたの性別を教えてください。（単数回答）
ベース：全体

		総数	男性	女性
	全体	3831	2034	1797
		100.0	**53.1**	**46.9**
性別	男性	2034	2034	-
		100.0	**100.0**	**-**
	女性	1797	-	1797
		100.0	**-**	**100.0**
年齢	35歳未満	1110	534	576
		100.0	**48.1**	**51.9**
	35～44歳	1000	500	500
		100.0	**50.0**	**50.0**
	45～54歳	1000	500	500
		100.0	**50.0**	**50.0**
	55歳以上	721	500	221
		100.0	**69.3**	**30.7**
職種（最も長く携わった仕事）	管理職	332	281	51
		100.0	**84.6**	**15.4**
	人事・労務・総務	264	96	168
		100.0	**36.4**	**63.6**
	財務・経理・会計	184	66	118
		100.0	**35.9**	**64.1**
	法務系・広報系・経営企画系	134	63	71
		100.0	**47.0**	**53.0**
	営業、販売（国内）	627	346	281
		100.0	**55.2**	**44.8**
	事務	733	116	617
		100.0	**15.8**	**84.2**
	設計・技術・開発・調査・研究	628	475	153
		100.0	**75.6**	**24.4**
	製造・生産管理・生産技術	251	216	35
		100.0	**86.1**	**13.9**
	建設・品質保証・管理・ICT・システム・調達	309	212	97
		100.0	**68.6**	**31.4**
	その他	369	163	206
		100.0	**44.2**	**55.8**
1年以上の海外滞在経験	有り	432	232	200
		100.0	**53.7**	**46.3**
	無し	3399	1802	1597
		100.0	**53.0**	**47.0**
ボランティア経験の有無	有り	1577	809	768
		100.0	**51.3**	**48.7**
	無し	2254	1225	1029
		100.0	**54.3**	**45.7**
子供の有無	有り	1434	965	469
		100.0	**67.3**	**32.7**
	無し	2397	1069	1328
		100.0	**44.6**	**55.4**
寄附の有無	有り	923	496	427
		100.0	**53.7**	**46.3**
	無し	2672	1426	1246
		100.0	**53.4**	**46.6**
	わからない	236	112	124
		100.0	**47.5**	**52.5**
介護経験の有無	有り	716	349	367
		100.0	**48.7**	**51.3**
	無し	3115	1685	1430
		100.0	**54.1**	**45.9**
今後、ボランティアや社会貢献活動に参加したいと思うか。	思う	1376	703	673
		100.0	**51.1**	**48.9**
	思わない	2455	1331	1124
		100.0	**54.2**	**45.8**
最終学歴	中学・高等学校	568	281	287
		100.0	**49.5**	**50.5**
	短期大学、高等専門学校、各種学校、専門学校	584	186	398
		100.0	**31.8**	**68.2**
	大学・大学院	2679	1567	1112
		100.0	**58.5**	**41.5**
あなた自身の年収	300万円未満	474	94	380
		100.0	**19.8**	**80.2**
	300～400万円未満	589	170	419
		100.0	**28.9**	**71.1**
	400～600万円未満	1170	567	603
		100.0	**48.5**	**51.5**
	600～800万円未満	729	487	242
		100.0	**66.8**	**33.2**
	800～1，000万円未満	466	386	80
		100.0	**82.8**	**17.2**
	1，000万円以上	403	330	73
		100.0	**81.9**	**18.1**

モニター調査【全数】
Q2 あなたの現在（調査時点）の年齢を教えてください。（単数回答）
ベース：全体

		総数	20歳未満	20～24歳	25～29歳	30～34歳	35～39歳	40～44歳	45～49歳	50～54歳	55～59歳	60～64歳
	全体	3831	5	105	356	644	413	587	492	508	554	159
		100.0	**0.1**	**2.7**	**9.3**	**16.8**	**10.8**	**15.3**	**12.8**	**13.3**	**14.5**	**4.2**
性別	男性	2034	1	33	142	358	155	345	211	289	386	107
		100.0	**0.0**	**1.6**	**7.0**	**17.6**	**7.6**	**17.0**	**10.4**	**14.2**	**19.0**	**5.3**
	女性	1797	4	72	214	286	258	242	281	219	168	52
		100.0	**0.2**	**4.0**	**11.9**	**15.9**	**14.4**	**13.5**	**15.6**	**12.2**	**9.3**	**2.9**
年齢	35歳未満	1110	5	105	356	644	-	-	-	-	-	-
		100.0	**0.5**	**9.5**	**32.1**	**58.0**	**-**	**-**	**-**	**-**	**-**	**-**
	35～44歳	1000	-	-	-	-	413	587	-	-	-	-
		100.0	**-**	**-**	**-**	**-**	**41.3**	**58.7**	**-**	**-**	**-**	**-**
	45～54歳	1000	-	-	-	-	-	-	492	508	-	-
		100.0	**-**	**-**	**-**	**-**	**-**	**-**	**49.2**	**50.8**	**-**	**-**
	55歳以上	721	-	-	-	-	-	-	-	-	554	159
		100.0	**-**	**-**	**-**	**-**	**-**	**-**	**-**	**-**	**76.8**	**22.1**
職種（最も長く携わった仕事）	管理職	332	-	-	4	10	12	46	37	69	110	42
		100.0	**-**	**-**	**1.2**	**3.0**	**3.6**	**13.9**	**11.1**	**20.8**	**33.1**	**12.7**
	人事・労務・総務	264	1	6	32	41	37	37	34	32	33	10
		100.0	**0.4**	**2.3**	**12.1**	**15.5**	**14.0**	**14.0**	**12.9**	**12.1**	**12.5**	**3.8**
	財務・経理・会計	184	-	5	17	30	26	31	27	24	19	4
		100.0	**-**	**2.7**	**9.2**	**16.3**	**14.1**	**16.8**	**14.7**	**13.0**	**10.3**	**2.2**
	法務系・広報系・経営企画系	134	-	4	10	26	17	24	15	10	24	3
		100.0	**-**	**3.0**	**7.5**	**19.4**	**12.7**	**17.9**	**11.2**	**7.5**	**17.9**	**2.2**
	営業、販売（国内）	627	1	25	82	115	50	87	82	82	82	21
		100.0	**0.2**	**4.0**	**13.1**	**18.3**	**8.0**	**13.9**	**13.1**	**13.1**	**13.1**	**3.3**
	事務	733	1	23	64	115	100	98	119	101	83	29
		100.0	**0.1**	**3.1**	**8.7**	**15.7**	**13.6**	**13.4**	**16.2**	**13.8**	**11.3**	**4.0**
	設計・技術・開発・調査・研究	628	-	15	52	111	66	116	75	86	87	19
		100.0	**-**	**2.4**	**8.3**	**17.7**	**10.5**	**18.5**	**11.9**	**13.7**	**13.9**	**3.0**
	製造・生産管理・生産技術	251	2	7	24	51	25	41	26	36	32	6
		100.0	**0.8**	**2.8**	**9.6**	**20.3**	**10.0**	**16.3**	**10.4**	**14.3**	**12.7**	**2.4**
	建設・品質保証・管理・ICT・システム・調達	309	-	5	23	51	39	56	39	31	47	18
		100.0	**-**	**1.6**	**7.4**	**16.5**	**12.6**	**18.1**	**12.6**	**10.0**	**15.2**	**5.8**
	その他	369	-	15	48	94	41	51	38	37	37	7
		100.0	**-**	**4.1**	**13.0**	**25.5**	**11.1**	**13.8**	**10.3**	**10.0**	**10.0**	**1.9**
1年以上の海外滞在経験	有り	432	-	5	50	60	50	66	52	52	72	25
		100.0	**-**	**1.2**	**11.6**	**13.9**	**11.6**	**15.3**	**12.0**	**12.0**	**16.7**	**5.8**
	無し	3399	5	100	306	584	363	521	440	456	482	134
		100.0	**0.1**	**2.9**	**9.0**	**17.2**	**10.7**	**15.3**	**12.9**	**13.4**	**14.2**	**3.9**
ボランティア経験の有無	有り	1577	3	61	185	284	159	216	177	189	227	72
		100.0	**0.2**	**3.9**	**11.7**	**18.0**	**10.1**	**13.7**	**11.2**	**12.0**	**14.4**	**4.6**
	無し	2254	2	44	171	360	254	371	315	319	327	87
		100.0	**0.1**	**2.0**	**7.6**	**16.0**	**11.3**	**16.5**	**14.0**	**14.2**	**14.5**	**3.9**
子供の有無	有り	1434	-	4	63	243	170	236	194	217	236	66
		100.0	**-**	**0.3**	**4.4**	**16.9**	**11.9**	**16.5**	**13.5**	**15.1**	**16.5**	**4.6**
	無し	2397	5	101	293	401	243	351	298	291	318	93
		100.0	**0.2**	**4.2**	**12.2**	**16.7**	**10.1**	**14.6**	**12.4**	**12.1**	**13.3**	**3.9**
寄附の有無	有り	923	-	18	75	135	96	131	117	137	152	57
		100.0	**-**	**2.0**	**8.1**	**14.6**	**10.4**	**14.2**	**12.7**	**14.8**	**16.5**	**6.2**
	無し	2672	4	70	247	455	293	412	354	359	376	99
		100.0	**0.1**	**2.6**	**9.2**	**17.0**	**11.0**	**15.4**	**13.2**	**13.4**	**14.1**	**3.7**
	わからない	236	1	17	34	54	24	44	21	12	26	3
		100.0	**0.4**	**7.2**	**14.4**	**22.9**	**10.2**	**18.6**	**8.9**	**5.1**	**11.0**	**1.3**
介護経験の有無	有り	716	-	7	54	97	55	86	88	116	157	52
		100.0	**-**	**1.0**	**7.5**	**13.5**	**7.7**	**12.0**	**12.3**	**16.2**	**21.9**	**7.3**
	無し	3115	5	98	302	547	358	501	404	392	397	107
		100.0	**0.2**	**3.1**	**9.7**	**17.6**	**11.5**	**16.1**	**13.0**	**12.6**	**12.7**	**3.4**
今後、ボランティアや社会貢献活動に参加したいと思うか。	思う	1376	1	33	129	207	138	192	176	199	221	76
		100.0	**0.1**	**2.4**	**9.4**	**15.0**	**10.0**	**14.0**	**12.8**	**14.5**	**16.1**	**5.5**
	思わない	2455	4	72	227	437	275	395	316	309	333	83
		100.0	**0.2**	**2.9**	**9.2**	**17.8**	**11.2**	**16.1**	**12.9**	**12.6**	**13.6**	**3.4**
最終学歴	中学・高等学校	568	5	16	33	54	55	81	83	99	106	36
		100.0	**0.9**	**2.8**	**5.8**	**9.5**	**9.7**	**14.3**	**14.6**	**17.4**	**18.7**	**6.3**
	短期大学、高等専門学校、各種学校、専門学校	584	-	13	28	71	62	96	119	86	85	23
		100.0	**-**	**2.2**	**4.8**	**12.2**	**10.6**	**16.4**	**20.4**	**14.7**	**14.6**	**3.9**
	大学・大学院	2679	-	76	295	519	296	410	290	323	363	100
		100.0	**-**	**2.8**	**11.0**	**19.4**	**11.0**	**15.3**	**10.8**	**12.1**	**13.5**	**3.7**
あなた自身の年収	300万円未満	474	3	54	79	75	63	44	57	40	35	23
		100.0	**0.6**	**11.4**	**16.7**	**15.8**	**13.3**	**9.3**	**12.0**	**8.4**	**7.4**	**4.9**
	300～400万円未満	589	2	36	113	131	74	76	51	43	39	23
		100.0	**0.3**	**6.1**	**19.2**	**22.2**	**12.6**	**12.9**	**8.7**	**7.3**	**6.6**	**3.9**
	400～600万円未満	1170	-	12	135	277	139	198	138	118	111	41
		100.0	**-**	**1.0**	**11.5**	**23.7**	**11.9**	**16.9**	**11.8**	**10.1**	**9.5**	**3.5**
	600～800万円未満	729	-	3	23	127	80	123	113	117	112	29
		100.0	**-**	**0.4**	**3.2**	**17.4**	**11.0**	**16.9**	**15.5**	**16.0**	**15.4**	**4.0**
	800～1，000万円未満	466	-	-	3	22	39	89	74	109	110	20
		100.0	**-**	**-**	**0.6**	**4.7**	**8.4**	**19.1**	**15.9**	**23.4**	**23.6**	**4.3**
	1，000万円以上	403	-	-	3	12	18	57	59	81	147	23
		100.0	**-**	**-**	**0.7**	**3.0**	**4.5**	**14.1**	**14.6**	**20.1**	**36.5**	**5.7**

モニター調査【全数】
Q2 あなたの現在（調査時点）の年齢を教えてください。（続き）（単数回答）
ベース：全体

		総数	65歳以上
	全体	3831	8
		100.0	**0.2**
性別	男性	2034	7
		100.0	**0.3**
	女性	1797	1
		100.0	**0.1**
年齢	35歳未満	1110	-
		100.0	**-**
	35～44歳	1000	-
		100.0	**-**
	45～54歳	1000	-
		100.0	**-**
	55歳以上	721	8
		100.0	**1.1**
職種（最も長く携わった仕事）	管理職	332	2
		100.0	**0.6**
	人事・労務・総務	264	1
		100.0	**0.4**
	財務・経理・会計	184	1
		100.0	**0.5**
	法務系・広報系・経営企画系	134	1
		100.0	**0.7**
	営業、販売（国内）	627	-
		100.0	**-**
	事務	733	-
		100.0	**-**
	設計・技術・開発・調査・研究	628	1
		100.0	**0.2**
	製造・生産管理・生産技術	251	1
		100.0	**0.4**
	建設・品質保証・管理・ICT・システム・調達	309	-
		100.0	**-**
	その他	369	1
		100.0	**0.3**
1年以上の海外滞在経験	有り	432	-
		100.0	**-**
	無し	3399	8
		100.0	**0.2**
ボランティア経験の有無	有り	1577	4
		100.0	**0.3**
	無し	2254	4
		100.0	**0.2**
子供の有無	有り	1434	5
		100.0	**0.3**
	無し	2397	3
		100.0	**0.1**
寄附の有無	有り	923	5
		100.0	**0.5**
	無し	2672	3
		100.0	**0.1**
	わからない	236	-
		100.0	**-**
介護経験の有無	有り	716	4
		100.0	**0.6**
	無し	3115	4
		100.0	**0.1**
今後、ボランティアや社会貢献活動に参加したいと思うか。	思う	1376	4
		100.0	**0.3**
	思わない	2455	4
		100.0	**0.2**
最終学歴	中学・高等学校	568	-
		100.0	**-**
	短期大学、高等専門学校、各種学校、専門学校	584	1
		100.0	**0.2**
	大学・大学院	2679	7
		100.0	**0.3**
あなた自身の年収	300万円未満	474	1
		100.0	**0.2**
	300～400万円未満	589	1
		100.0	**0.2**
	400～600万円未満	1170	1
		100.0	**0.1**
	600～800万円未満	729	2
		100.0	**0.3**
	800～1，000万円未満	466	-
		100.0	**-**
	1，000万円以上	403	3
		100.0	**0.7**

モニター調査【全数】
Q3 現在の会社の入社年はいつですか。(単数回答)
ベース:全体

		総数	2014-2018年	2009-2013年	1999-2008年	1989-1998年	1950-1988年	総数	平均(年)	中央値	標準偏差
	全体	3831	682	658	1132	726	633	3831	2002.04	2005.00	11.26
		100.0	**17.8**	**17.2**	**29.5**	**19.0**	**16.5**				
性別	男性	2034	277	308	568	417	464	2034	1999.86	2001.00	11.62
		100.0	**13.6**	**15.1**	**27.9**	**20.5**	**22.8**				
	女性	1797	405	350	564	309	169	1797	2004.49	2007.00	10.31
		100.0	**22.5**	**19.5**	**31.4**	**17.2**	**9.4**				
年齢	35歳未満	1110	445	407	258	-	-	1110	2011.95	2012.00	3.84
		100.0	**40.1**	**36.7**	**23.2**	**-**	**-**				
	35～44歳	1000	120	131	595	154	-	1000	2004.93	2005.00	6.20
		100.0	**12.0**	**13.1**	**59.5**	**15.4**	**-**				
	45～54歳	1000	70	67	198	496	169	1000	1996.54	1994.00	9.01
		100.0	**7.0**	**6.7**	**19.8**	**49.6**	**16.9**				
	55歳以上	721	47	53	81	76	464	721	1990.38	1985.00	12.02
		100.0	**6.5**	**7.4**	**11.2**	**10.5**	**64.4**				
職種(最も長く携わった仕事)	管理職	332	28	25	74	76	129	332	1995.04	1992.00	11.46
		100.0	**8.4**	**7.5**	**22.3**	**22.9**	**38.9**				
	人事・労務・総務	264	51	50	83	48	32	264	2003.24	2006.00	11.08
		100.0	**19.3**	**18.9**	**31.4**	**18.2**	**12.1**				
	財務・経理・会計	184	34	28	57	40	25	184	2002.75	2005.00	10.80
		100.0	**18.5**	**15.2**	**31.0**	**21.7**	**13.6**				
	法務系・広報系・経営企画系	134	25	28	39	21	21	134	2002.90	2005.50	10.90
		100.0	**18.7**	**20.9**	**29.1**	**15.7**	**15.7**				
	営業、販売(国内)	627	126	134	183	105	79	627	2003.61	2007.00	10.81
		100.0	**20.1**	**21.4**	**29.2**	**16.7**	**12.6**				
	事務	733	138	129	222	140	104	733	2002.58	2006.00	11.36
		100.0	**18.8**	**17.6**	**30.3**	**19.1**	**14.2**				
	設計・技術・開発・調査・研究	628	107	90	196	131	104	628	2001.61	2003.00	10.80
		100.0	**17.0**	**14.3**	**31.2**	**20.9**	**16.6**				
	製造・生産管理・生産技術	251	46	37	76	47	45	251	2001.84	2005.00	11.41
		100.0	**18.3**	**14.7**	**30.3**	**18.7**	**17.9**				
	建設・品質保証・管理・ICT・システム・調達	309	43	47	95	64	60	309	2000.45	2002.00	11.34
		100.0	**13.9**	**15.2**	**30.7**	**20.7**	**19.4**				
	その他	369	84	90	107	54	34	369	2005.21	2008.00	9.95
		100.0	**22.8**	**24.4**	**29.0**	**14.6**	**9.2**				
1年以上の海外滞在経験	有り	432	106	82	106	63	75	432	2003.24	2007.00	11.67
		100.0	**24.5**	**19.0**	**24.5**	**14.6**	**17.4**				
	無し	3399	576	576	1026	663	558	3399	2001.88	2005.00	11.20
		100.0	**16.9**	**16.9**	**30.2**	**19.5**	**16.4**				
ボランティア経験の有無	有り	1577	324	275	437	281	260	1577	2002.56	2006.00	11.59
		100.0	**20.5**	**17.4**	**27.7**	**17.8**	**16.5**				
	無し	2254	358	383	695	445	373	2254	2001.67	2004.00	11.01
		100.0	**15.9**	**17.0**	**30.8**	**19.7**	**16.5**				
子供の有無	有り	1434	140	206	496	320	272	1434	1999.97	2002.00	10.67
		100.0	**9.8**	**14.4**	**34.6**	**22.3**	**19.0**				
	無し	2397	542	452	636	406	361	2397	2003.27	2007.00	11.42
		100.0	**22.6**	**18.9**	**26.5**	**16.9**	**15.1**				
寄附の有無	有り	923	136	141	274	173	199	923	2000.44	2003.00	11.79
		100.0	**14.7**	**15.3**	**29.7**	**18.7**	**21.6**				
	無し	2672	490	467	782	521	412	2672	2002.30	2005.00	11.11
		100.0	**18.3**	**17.5**	**29.3**	**19.5**	**15.4**				
	わからない	236	56	50	76	32	22	236	2005.32	2008.00	9.76
		100.0	**23.7**	**21.2**	**32.2**	**13.6**	**9.3**				
介護経験の有無	有り	716	109	122	170	143	172	716	1999.85	2001.00	12.10
		100.0	**15.2**	**17.0**	**23.7**	**20.0**	**24.0**				
	無し	3115	573	536	962	583	461	3115	2002.54	2005.00	11.00
		100.0	**18.4**	**17.2**	**30.9**	**18.7**	**14.8**				
今後、ボランティアや社会貢献活動に参加したいと思うか。	思う	1376	245	218	382	274	257	1376	2001.40	2004.00	11.61
		100.0	**17.8**	**15.8**	**27.8**	**19.9**	**18.7**				
	思わない	2455	437	440	750	452	376	2455	2002.39	2005.00	11.04
		100.0	**17.8**	**17.9**	**30.5**	**18.4**	**15.3**				
最終学歴	中学・高等学校	568	77	82	143	110	156	568	1998.58	2000.50	12.65
		100.0	**13.6**	**14.4**	**25.2**	**19.4**	**27.5**				
	短期大学、高等専門学校、各種学校、専門学校	584	83	93	194	130	84	584	2001.63	2004.00	10.89
		100.0	**14.2**	**15.9**	**33.2**	**22.3**	**14.4**				
	大学・大学院	2679	522	483	795	486	393	2679	2002.86	2006.00	10.88
		100.0	**19.5**	**18.0**	**29.7**	**18.1**	**14.7**				
あなた自身の年収	300万円未満	474	193	86	121	48	26	474	2008.30	2011.00	9.60
		100.0	**40.7**	**18.1**	**25.5**	**10.1**	**5.5**				
	300～400万円未満	589	179	136	183	55	36	589	2007.34	2009.00	9.43
		100.0	**30.4**	**23.1**	**31.1**	**9.3**	**6.1**				
	400～600万円未満	1170	186	274	385	199	126	1170	2003.63	2007.00	10.26
		100.0	**15.9**	**23.4**	**32.9**	**17.0**	**10.8**				
	600～800万円未満	729	66	107	240	161	155	729	1999.33	2001.00	10.88
		100.0	**9.1**	**14.7**	**32.9**	**22.1**	**21.3**				
	800～1，000万円未満	466	34	35	119	149	129	466	1996.22	1995.00	10.40
		100.0	**7.3**	**7.5**	**25.5**	**32.0**	**27.7**				
	1，000万円以上	403	24	20	84	114	161	403	1993.91	1991.00	10.48
		100.0	**6.0**	**5.0**	**20.8**	**28.3**	**40.0**				

モニター調査【全数】
Q4 現在のあなたの就業形態について伺います。(単数回答)
ベース:全体

		総数	働く地域に制限がない社員	働く地域に制限がある、転居を伴う異動がない社員	役員	その他
	全体	3831	2710	1097	18	6
		100.0	**70.7**	**28.6**	**0.5**	**0.2**
性別	男性	2034	1739	281	12	2
		100.0	**85.5**	**13.8**	**0.6**	**0.1**
	女性	1797	971	816	6	4
		100.0	**54.0**	**45.4**	**0.3**	**0.2**
年齢	35歳未満	1110	769	338	-	3
		100.0	**69.3**	**30.5**	**-**	**0.3**
	35～44歳	1000	718	278	2	2
		100.0	**71.8**	**27.8**	**0.2**	**0.2**
	45～54歳	1000	722	277	-	1
		100.0	**72.2**	**27.7**	**-**	**0.1**
	55歳以上	721	501	204	16	-
		100.0	**69.5**	**28.3**	**2.2**	**-**
職種(最も長く携わった仕事)	管理職	332	284	41	7	-
		100.0	**85.5**	**12.3**	**2.1**	**-**
	人事・労務・総務	264	182	80	1	1
		100.0	**68.9**	**30.3**	**0.4**	**0.4**
	財務・経理・会計	184	123	59	1	1
		100.0	**66.8**	**32.1**	**0.5**	**0.5**
	法務系・広報系・経営企画系	134	106	24	4	-
		100.0	**79.1**	**17.9**	**3.0**	**-**
	営業、販売(国内)	627	448	178	-	1
		100.0	**71.5**	**28.4**	**-**	**0.2**
	事務	733	316	416	-	1
		100.0	**43.1**	**56.8**	**-**	**0.1**
	設計・技術・開発・調査・研究	628	547	79	2	-
		100.0	**87.1**	**12.6**	**0.3**	**-**
	製造・生産管理・生産技術	251	206	44	-	1
		100.0	**82.1**	**17.5**	**-**	**0.4**
	建設・品質保証・管理・ICT・システム・調達	309	268	39	1	1
		100.0	**86.7**	**12.6**	**0.3**	**0.3**
	その他	369	230	137	2	-
		100.0	**62.3**	**37.1**	**0.5**	**-**
1年以上の海外滞在経験	有り	432	330	93	9	-
		100.0	**76.4**	**21.5**	**2.1**	**-**
	無し	3399	2380	1004	9	6
		100.0	**70.0**	**29.5**	**0.3**	**0.2**
ボランティア経験の有無	有り	1577	1114	453	7	3
		100.0	**70.6**	**28.7**	**0.4**	**0.2**
	無し	2254	1596	644	11	3
		100.0	**70.8**	**28.6**	**0.5**	**0.1**
子供の有無	有り	1434	1078	346	8	2
		100.0	**75.2**	**24.1**	**0.6**	**0.1**
	無し	2397	1632	751	10	4
		100.0	**68.1**	**31.3**	**0.4**	**0.2**
寄附の有無	有り	923	663	253	6	1
		100.0	**71.8**	**27.4**	**0.7**	**0.1**
	無し	2672	1888	770	11	3
		100.0	**70.7**	**28.8**	**0.4**	**0.1**
	わからない	236	159	74	1	2
		100.0	**67.4**	**31.4**	**0.4**	**0.8**
介護経験の有無	有り	716	487	223	5	1
		100.0	**68.0**	**31.1**	**0.7**	**0.1**
	無し	3115	2223	874	13	5
		100.0	**71.4**	**28.1**	**0.4**	**0.2**
今後、ボランティアや社会貢献活動に参加したいと思うか。	思う	1376	987	375	11	3
		100.0	**71.7**	**27.3**	**0.8**	**0.2**
	思わない	2455	1723	722	7	3
		100.0	**70.2**	**29.4**	**0.3**	**0.1**
最終学歴	中学・高等学校	568	350	215	-	3
		100.0	**61.6**	**37.9**	**-**	**0.5**
	短期大学、高等専門学校、各種学校、専門学校	584	334	249	-	1
		100.0	**57.2**	**42.6**	**-**	**0.2**
	大学・大学院	2679	2026	633	18	2
		100.0	**75.6**	**23.6**	**0.7**	**0.1**
あなた自身の年収	300万円未満	474	240	231	1	2
		100.0	**50.6**	**48.7**	**0.2**	**0.4**
	300～400万円未満	589	335	253	-	1
		100.0	**56.9**	**43.0**	**-**	**0.2**
	400～600万円未満	1170	792	375	2	1
		100.0	**67.7**	**32.1**	**0.2**	**0.1**
	600～800万円未満	729	592	136	-	1
		100.0	**81.2**	**18.7**	**-**	**0.1**
	800～1，000万円未満	466	401	63	1	1
		100.0	**86.1**	**13.5**	**0.2**	**0.2**
	1，000万円以上	403	350	39	14	-
		100.0	**86.8**	**9.7**	**3.5**	**-**

モニター調査【全数】
Q5 あなたは、定年延長または定年退職後に再雇用されている社員ですか。（単数回答）
ベース：50歳以上

		総数	はい	いいえ
	全体	1229	301	928
		100.0	**24.5**	**75.5**
性別	男性	789	200	589
		100.0	**25.3**	**74.7**
	女性	440	101	339
		100.0	**23.0**	**77.0**
年齢	35歳未満	0	-	-
		100.0	**-**	**-**
	35～44歳	0	-	-
		100.0	**-**	**-**
	45～54歳	508	87	421
		100.0	**17.1**	**82.9**
	55歳以上	721	214	507
		100.0	**29.7**	**70.3**
職種（最も長く携わった仕事）	管理職	223	62	161
		100.0	**27.8**	**72.2**
	人事・労務・総務	76	22	54
		100.0	**28.9**	**71.1**
	財務・経理・会計	48	12	36
		100.0	**25.0**	**75.0**
	法務系・広報系・経営企画系	38	6	32
		100.0	**15.8**	**84.2**
	営業、販売（国内）	185	46	139
		100.0	**24.9**	**75.1**
	事務	213	49	164
		100.0	**23.0**	**77.0**
	設計・技術・開発・調査・研究	193	45	148
		100.0	**23.3**	**76.7**
	製造・生産管理・生産技術	75	17	58
		100.0	**22.7**	**77.3**
	建設・品質保証・管理・ICT・システム・調達	96	22	74
		100.0	**22.9**	**77.1**
	その他	82	20	62
		100.0	**24.4**	**75.6**
1年以上の海外滞在経験	有り	149	33	116
		100.0	**22.1**	**77.9**
	無し	1080	268	812
		100.0	**24.8**	**75.2**
ボランティア経験の有無	有り	492	141	351
		100.0	**28.7**	**71.3**
	無し	737	160	577
		100.0	**21.7**	**78.3**
子供の有無	有り	524	130	394
		100.0	**24.8**	**75.2**
	無し	705	171	534
		100.0	**24.3**	**75.7**
寄附の有無	有り	351	98	253
		100.0	**27.9**	**72.1**
	無し	837	188	649
		100.0	**22.5**	**77.5**
	わからない	41	15	26
		100.0	**36.6**	**63.4**
介護経験の有無	有り	329	101	228
		100.0	**30.7**	**69.3**
	無し	900	200	700
		100.0	**22.2**	**77.8**
今後、ボランティアや社会貢献活動に参加したいと思うか。	思う	500	151	349
		100.0	**30.2**	**69.8**
	思わない	729	150	579
		100.0	**20.6**	**79.4**
最終学歴	中学・高等学校	241	73	168
		100.0	**30.3**	**69.7**
	短期大学、高等専門学校、各種学校、専門学校	195	53	142
		100.0	**27.2**	**72.8**
	大学・大学院	793	175	618
		100.0	**22.1**	**77.9**
あなた自身の年収	300万円未満	99	36	63
		100.0	**36.4**	**63.6**
	300～400万円未満	106	33	73
		100.0	**31.1**	**68.9**
	400～600万円未満	271	77	194
		100.0	**28.4**	**71.6**
	600～800万円未満	260	64	196
		100.0	**24.6**	**75.4**
	800～1，000万円未満	239	55	184
		100.0	**23.0**	**77.0**
	1，000万円以上	254	36	218
		100.0	**14.2**	**85.8**

モニター調査【全数】
Q6 これまで経験したお仕事すべてを選択してください。(複数回答)
ベース:全体

		総数	管理職	人事・労務・総務	財務・経理・会計	法務・知的財産・危機管理	広報・渉外・宣伝・CSR	経営企画・経営管理	営業、販売(国内)	営業、販売(海外)	事務	接客・サービス
	全体	3831	765	512	343	101	112	209	1043	104	1098	551
		100.0	**20.0**	**13.4**	**9.0**	**2.6**	**2.9**	**5.5**	**27.2**	**2.7**	**28.7**	**14.4**
性別	男性	2034	635	212	134	49	51	140	577	67	252	216
		100.0	**31.2**	**10.4**	**6.6**	**2.4**	**2.5**	**6.9**	**28.4**	**3.3**	**12.4**	**10.6**
	女性	1797	130	300	209	52	61	69	466	37	846	335
		100.0	**7.2**	**16.7**	**11.6**	**2.9**	**3.4**	**3.8**	**25.9**	**2.1**	**47.1**	**18.6**
年齢	35歳未満	1110	33	122	81	15	26	37	313	19	273	191
		100.0	**3.0**	**11.0**	**7.3**	**1.4**	**2.3**	**3.3**	**28.2**	**1.7**	**24.6**	**17.2**
	35～44歳	1000	136	132	89	21	34	47	230	24	287	133
		100.0	**13.6**	**13.2**	**8.9**	**2.1**	**3.4**	**4.7**	**23.0**	**2.4**	**28.7**	**13.3**
	45～54歳	1000	273	144	100	30	28	62	283	29	337	134
		100.0	**27.3**	**14.4**	**10.0**	**3.0**	**2.8**	**6.2**	**28.3**	**2.9**	**33.7**	**13.4**
	55歳以上	721	323	114	73	35	24	63	217	32	201	93
		100.0	**44.8**	**15.8**	**10.1**	**4.9**	**3.3**	**8.7**	**30.1**	**4.4**	**27.9**	**12.9**
職種(最も長く携わった仕事)	管理職	332	332	34	22	9	12	40	74	14	25	32
		100.0	**100.0**	**10.2**	**6.6**	**2.7**	**3.6**	**12.0**	**22.3**	**4.2**	**7.5**	**9.6**
	人事・労務・総務	264	24	264	34	12	13	10	23	2	48	22
		100.0	**9.1**	**100.0**	**12.9**	**4.5**	**4.9**	**3.8**	**8.7**	**0.8**	**18.2**	**8.3**
	財務・経理・会計	184	22	40	184	13	6	10	16	1	46	13
		100.0	**12.0**	**21.7**	**100.0**	**7.1**	**3.3**	**5.4**	**8.7**	**0.5**	**25.0**	**7.1**
	法務系・広報系・経営企画系	134	31	20	14	36	42	75	30	5	22	11
		100.0	**23.1**	**14.9**	**10.4**	**26.9**	**31.3**	**56.0**	**22.4**	**3.7**	**16.4**	**8.2**
	営業、販売(国内)	627	95	29	16	4	11	18	627	24	96	79
		100.0	**15.2**	**4.6**	**2.6**	**0.6**	**1.8**	**2.9**	**100.0**	**3.8**	**15.3**	**12.6**
	事務	733	28	56	41	12	14	16	113	8	733	89
		100.0	**3.8**	**7.6**	**5.6**	**1.6**	**1.9**	**2.2**	**15.4**	**1.1**	**100.0**	**12.1**
	設計・技術・開発・調査・研究	628	109	22	8	7	5	13	32	11	21	6
		100.0	**17.4**	**3.5**	**1.3**	**1.1**	**0.8**	**2.1**	**5.1**	**1.8**	**3.3**	**1.0**
	製造・生産管理・生産技術	251	33	13	3	3	-	5	16	1	11	8
		100.0	**13.1**	**5.2**	**1.2**	**1.2**	**-**	**2.0**	**6.4**	**0.4**	**4.4**	**3.2**
	建設・品質保証・管理・ICT・システム・調達	309	56	21	12	4	6	14	23	3	33	18
		100.0	**18.1**	**6.8**	**3.9**	**1.3**	**1.9**	**4.5**	**7.4**	**1.0**	**10.7**	**5.8**
	その他	369	35	13	9	1	3	8	89	35	63	273
		100.0	**9.5**	**3.5**	**2.4**	**0.3**	**0.8**	**2.2**	**24.1**	**9.5**	**17.1**	**74.0**
1年以上の海外滞在経験	有り	432	164	80	61	21	26	52	111	61	100	39
		100.0	**38.0**	**18.5**	**14.1**	**4.9**	**6.0**	**12.0**	**25.7**	**14.1**	**23.1**	**9.0**
	無し	3399	601	432	282	80	86	157	932	43	998	512
		100.0	**17.7**	**12.7**	**8.3**	**2.4**	**2.5**	**4.6**	**27.4**	**1.3**	**29.4**	**15.1**
ボランティア経験の有無	有り	1577	337	262	172	62	74	111	474	57	468	251
		100.0	**21.4**	**16.6**	**10.9**	**3.9**	**4.7**	**7.0**	**30.1**	**3.6**	**29.7**	**15.9**
	無し	2254	428	250	171	39	38	98	569	47	630	300
		100.0	**19.0**	**11.1**	**7.6**	**1.7**	**1.7**	**4.3**	**25.2**	**2.1**	**28.0**	**13.3**
子供の有無	有り	1434	400	196	129	46	45	100	436	50	360	194
		100.0	**27.9**	**13.7**	**9.0**	**3.2**	**3.1**	**7.0**	**30.4**	**3.5**	**25.1**	**13.5**
	無し	2397	365	316	214	55	67	109	607	54	738	357
		100.0	**15.2**	**13.2**	**8.9**	**2.3**	**2.8**	**4.5**	**25.3**	**2.3**	**30.8**	**14.9**
寄附の有無	有り	923	220	161	96	44	49	76	284	38	265	138
		100.0	**23.8**	**17.4**	**10.4**	**4.8**	**5.3**	**8.2**	**30.8**	**4.1**	**28.7**	**15.0**
	無し	2672	521	323	234	54	59	126	689	63	764	382
		100.0	**19.5**	**12.1**	**8.8**	**2.0**	**2.2**	**4.7**	**25.8**	**2.4**	**28.6**	**14.3**
	わからない	236	24	28	13	3	4	7	70	3	69	31
		100.0	**10.2**	**11.9**	**5.5**	**1.3**	**1.7**	**3.0**	**29.7**	**1.3**	**29.2**	**13.1**
介護経験の有無	有り	716	190	136	89	27	34	56	217	25	240	132
		100.0	**26.5**	**19.0**	**12.4**	**3.8**	**4.7**	**7.8**	**30.3**	**3.5**	**33.5**	**18.4**
	無し	3115	575	376	254	74	78	153	826	79	858	419
		100.0	**18.5**	**12.1**	**8.2**	**2.4**	**2.5**	**4.9**	**26.5**	**2.5**	**27.5**	**13.5**
今後、ボランティアや社会貢献活動に参加したいと思うか。	思う	1376	342	229	144	55	55	96	408	56	402	206
		100.0	**24.9**	**16.6**	**10.5**	**4.0**	**4.0**	**7.0**	**29.7**	**4.1**	**29.2**	**15.0**
	思わない	2455	423	283	199	46	57	113	635	48	696	345
		100.0	**17.2**	**11.5**	**8.1**	**1.9**	**2.3**	**4.6**	**25.9**	**2.0**	**28.4**	**14.1**
最終学歴	中学・高等学校	568	69	74	50	7	9	13	152	5	221	127
		100.0	**12.1**	**13.0**	**8.8**	**1.2**	**1.6**	**2.3**	**26.8**	**0.9**	**38.9**	**22.4**
	短期大学、高等専門学校、各種学校、専門学校	584	60	70	54	6	5	14	148	9	248	114
		100.0	**10.3**	**12.0**	**9.2**	**1.0**	**0.9**	**2.4**	**25.3**	**1.5**	**42.5**	**19.5**
	大学・大学院	2679	636	368	239	88	98	182	743	90	629	310
		100.0	**23.7**	**13.7**	**8.9**	**3.3**	**3.7**	**6.8**	**27.7**	**3.4**	**23.5**	**11.6**
あなた自身の年収	300万円未満	474	18	71	48	5	13	11	130	4	229	108
		100.0	**3.8**	**15.0**	**10.1**	**1.1**	**2.7**	**2.3**	**27.4**	**0.8**	**48.3**	**22.8**
	300～400万円未満	589	23	72	53	9	12	9	160	10	211	125
		100.0	**3.9**	**12.2**	**9.0**	**1.5**	**2.0**	**1.5**	**27.2**	**1.7**	**35.8**	**21.2**
	400～600万円未満	1170	100	161	98	23	31	39	324	19	350	184
		100.0	**8.5**	**13.8**	**8.4**	**2.0**	**2.6**	**3.3**	**27.7**	**1.6**	**29.9**	**15.7**
	600～800万円未満	729	146	95	58	21	16	46	194	26	181	72
		100.0	**20.0**	**13.0**	**8.0**	**2.9**	**2.2**	**6.3**	**26.6**	**3.6**	**24.8**	**9.9**
	800～1，000万円未満	466	189	61	38	16	15	42	122	17	69	38
		100.0	**40.6**	**13.1**	**8.2**	**3.4**	**3.2**	**9.0**	**26.2**	**3.6**	**14.8**	**8.2**
	1，000万円以上	403	289	52	48	27	25	62	113	28	58	24
		100.0	**71.7**	**12.9**	**11.9**	**6.7**	**6.2**	**15.4**	**28.0**	**6.9**	**14.4**	**6.0**

モニター調査【全数】
Q6 これまで経験したお仕事すべてを選択してください。(続き)(複数回答)
ベース:全体

		総数	設計・技術	開発・調査・研究	製造・生産管理・生産技術	建設	品質保証・管理	ICT・システム	調達	その他
	全体	3831	480	542	393	73	180	258	83	101
		100.0	**12.5**	**14.1**	**10.3**	**1.9**	**4.7**	**6.7**	**2.2**	**2.6**
性別	男性	2034	393	395	329	62	133	181	48	51
		100.0	**19.3**	**19.4**	**16.2**	**3.0**	**6.5**	**8.9**	**2.4**	**2.5**
	女性	1797	87	147	64	11	47	77	35	50
		100.0	**4.8**	**8.2**	**3.6**	**0.6**	**2.6**	**4.3**	**1.9**	**2.8**
年齢	35歳未満	1110	109	118	100	14	31	56	14	29
		100.0	**9.8**	**10.6**	**9.0**	**1.3**	**2.8**	**5.0**	**1.3**	**2.6**
	35～44歳	1000	132	134	95	19	38	77	21	23
		100.0	**13.2**	**13.4**	**9.5**	**1.9**	**3.8**	**7.7**	**2.1**	**2.3**
	45～54歳	1000	123	156	102	20	44	59	21	19
		100.0	**12.3**	**15.6**	**10.2**	**2.0**	**4.4**	**5.9**	**2.1**	**1.9**
	55歳以上	721	116	134	96	20	67	66	27	30
		100.0	**16.1**	**18.6**	**13.3**	**2.8**	**9.3**	**9.2**	**3.7**	**4.2**
職種(最も長く携わった仕事)	管理職	332	29	40	29	6	20	18	7	5
		100.0	**8.7**	**12.0**	**8.7**	**1.8**	**6.0**	**5.4**	**2.1**	**1.5**
	人事・労務・総務	264	3	4	3	2	5	3	4	2
		100.0	**1.1**	**1.5**	**1.1**	**0.8**	**1.9**	**1.1**	**1.5**	**0.8**
	財務・経理・会計	184	3	3	7	3	1	3	3	1
		100.0	**1.6**	**1.6**	**3.8**	**1.6**	**0.5**	**1.6**	**1.6**	**0.5**
	法務系・広報系・経営企画系	134	3	10	2	1	5	5	4	2
		100.0	**2.2**	**7.5**	**1.5**	**0.7**	**3.7**	**3.7**	**3.0**	**1.5**
	営業、販売(国内)	627	9	11	8	3	6	13	1	5
		100.0	**1.4**	**1.8**	**1.3**	**0.5**	**1.0**	**2.1**	**0.2**	**0.8**
	事務	733	8	14	14	2	12	7	10	7
		100.0	**1.1**	**1.9**	**1.9**	**0.3**	**1.6**	**1.0**	**1.4**	**1.0**
	設計・技術・開発・調査・研究	628	359	393	46	13	29	16	12	1
		100.0	**57.2**	**62.6**	**7.3**	**2.1**	**4.6**	**2.5**	**1.9**	**0.2**
	製造・生産管理・生産技術	251	30	33	251	5	27	4	4	4
		100.0	**12.0**	**13.1**	**100.0**	**2.0**	**10.8**	**1.6**	**1.6**	**1.6**
	建設・品質保証・管理・ICT・システム・調達	309	32	29	23	38	71	183	36	3
		100.0	**10.4**	**9.4**	**7.4**	**12.3**	**23.0**	**59.2**	**11.7**	**1.0**
	その他	369	4	5	10	-	4	6	2	71
		100.0	**1.1**	**1.4**	**2.7**	**-**	**1.1**	**1.6**	**0.5**	**19.2**
1年以上の海外滞在経験	有り	432	58	75	48	11	21	29	16	11
		100.0	**13.4**	**17.4**	**11.1**	**2.5**	**4.9**	**6.7**	**3.7**	**2.5**
	無し	3399	422	467	345	62	159	229	67	90
		100.0	**12.4**	**13.7**	**10.2**	**1.8**	**4.7**	**6.7**	**2.0**	**2.6**
ボランティア経験の有無	有り	1577	214	225	172	38	86	106	44	50
		100.0	**13.6**	**14.3**	**10.9**	**2.4**	**5.5**	**6.7**	**2.8**	**3.2**
	無し	2254	266	317	221	35	94	152	39	51
		100.0	**11.8**	**14.1**	**9.8**	**1.6**	**4.2**	**6.7**	**1.7**	**2.3**
子供の有無	有り	1434	218	238	189	33	88	113	43	28
		100.0	**15.2**	**16.6**	**13.2**	**2.3**	**6.1**	**7.9**	**3.0**	**2.0**
	無し	2397	262	304	204	40	92	145	40	73
		100.0	**10.9**	**12.7**	**8.5**	**1.7**	**3.8**	**6.0**	**1.7**	**3.0**
寄附の有無	有り	923	127	145	96	25	41	69	29	25
		100.0	**13.8**	**15.7**	**10.4**	**2.7**	**4.4**	**7.5**	**3.1**	**2.7**
	無し	2672	336	371	278	46	133	180	51	70
		100.0	**12.6**	**13.9**	**10.4**	**1.7**	**5.0**	**6.7**	**1.9**	**2.6**
	わからない	236	17	26	19	2	6	9	3	6
		100.0	**7.2**	**11.0**	**8.1**	**0.8**	**2.5**	**3.8**	**1.3**	**2.5**
介護経験の有無	有り	716	85	95	78	22	48	51	26	16
		100.0	**11.9**	**13.3**	**10.9**	**3.1**	**6.7**	**7.1**	**3.6**	**2.2**
	無し	3115	395	447	315	51	132	207	57	85
		100.0	**12.7**	**14.3**	**10.1**	**1.6**	**4.2**	**6.6**	**1.8**	**2.7**
今後、ボランティアや社会貢献活動に参加したいと思うか。	思う	1376	186	210	143	38	74	106	39	35
		100.0	**13.5**	**15.3**	**10.4**	**2.8**	**5.4**	**7.7**	**2.8**	**2.5**
	思わない	2455	294	332	250	35	106	152	44	66
		100.0	**12.0**	**13.5**	**10.2**	**1.4**	**4.3**	**6.2**	**1.8**	**2.7**
最終学歴	中学・高等学校	568	47	29	100	10	26	15	11	19
		100.0	**8.3**	**5.1**	**17.6**	**1.8**	**4.6**	**2.6**	**1.9**	**3.3**
	短期大学、高等専門学校、各種学校、専門学校	584	51	36	55	9	16	25	11	27
		100.0	**8.7**	**6.2**	**9.4**	**1.5**	**2.7**	**4.3**	**1.9**	**4.6**
	大学・大学院	2679	382	477	238	54	138	218	61	55
		100.0	**14.3**	**17.8**	**8.9**	**2.0**	**5.2**	**8.1**	**2.3**	**2.1**
あなた自身の年収	300万円未満	474	30	31	36	4	10	10	4	15
		100.0	**6.3**	**6.5**	**7.6**	**0.8**	**2.1**	**2.1**	**0.8**	**3.2**
	300～400万円未満	589	41	39	54	5	13	25	12	19
		100.0	**7.0**	**6.6**	**9.2**	**0.8**	**2.2**	**4.2**	**2.0**	**3.2**
	400～600万円未満	1170	118	133	103	20	47	75	18	33
		100.0	**10.1**	**11.4**	**8.8**	**1.7**	**4.0**	**6.4**	**1.5**	**2.8**
	600～800万円未満	729	127	139	86	13	47	61	21	15
		100.0	**17.4**	**19.1**	**11.8**	**1.8**	**6.4**	**8.4**	**2.9**	**2.1**
	800～1，000万円未満	466	103	114	70	20	37	46	15	12
		100.0	**22.1**	**24.5**	**15.0**	**4.3**	**7.9**	**9.9**	**3.2**	**2.6**
	1，000万円以上	403	61	86	44	11	26	41	13	7
		100.0	**15.1**	**21.3**	**10.9**	**2.7**	**6.5**	**10.2**	**3.2**	**1.7**

モニター調査【全数】
SQ6_1 前問のうち、最も長く携わった仕事は何ですか。(単数回答)
ベース:全体

		総数	管理職	人事・労務・総務	財務・経理・会計	法務・知的財産・危機管理	広報・渉外・宣伝・CSR	経営企画・経営管理	営業、販売(国内)	営業、販売(海外)	事務	接客・サービス
	全体	3831	332	264	184	32	33	69	627	34	733	266
		100.0	**8.7**	**6.9**	**4.8**	**0.8**	**0.9**	**1.8**	**16.4**	**0.9**	**19.1**	**6.9**
性別	男性	2034	281	96	66	13	8	42	346	17	116	109
		100.0	**13.8**	**4.7**	**3.2**	**0.6**	**0.4**	**2.1**	**17.0**	**0.8**	**5.7**	**5.4**
	女性	1797	51	168	118	19	25	27	281	17	617	157
		100.0	**2.8**	**9.3**	**6.6**	**1.1**	**1.4**	**1.5**	**15.6**	**0.9**	**34.3**	**8.7**
年齢	35歳未満	1110	14	80	52	8	12	20	223	8	203	128
		100.0	**1.3**	**7.2**	**4.7**	**0.7**	**1.1**	**1.8**	**20.1**	**0.7**	**18.3**	**11.5**
	35～44歳	1000	58	74	57	7	13	21	137	9	198	65
		100.0	**5.8**	**7.4**	**5.7**	**0.7**	**1.3**	**2.1**	**13.7**	**0.9**	**19.8**	**6.5**
	45～54歳	1000	106	66	51	7	5	13	164	11	220	49
		100.0	**10.6**	**6.6**	**5.1**	**0.7**	**0.5**	**1.3**	**16.4**	**1.1**	**22.0**	**4.9**
	55歳以上	721	154	44	24	10	3	15	103	6	112	24
		100.0	**21.4**	**6.1**	**3.3**	**1.4**	**0.4**	**2.1**	**14.3**	**0.8**	**15.5**	**3.3**
職種(最も長く携わった仕事)	管理職	332	332	-	-	-	-	-	-	-	-	-
		100.0	**100.0**	**-**	**-**	**-**	**-**	**-**	**-**	**-**	**-**	**-**
	人事・労務・総務	264	-	264	-	-	-	-	-	-	-	-
		100.0	**-**	**100.0**	**-**	**-**	**-**	**-**	**-**	**-**	**-**	**-**
	財務・経理・会計	184	-	-	184	-	-	-	-	-	-	-
		100.0	**-**	**-**	**100.0**	**-**	**-**	**-**	**-**	**-**	**-**	**-**
	法務系・広報系・経営企画系	134	-	-	-	32	33	69	-	-	-	-
		100.0	**-**	**-**	**-**	**23.9**	**24.6**	**51.5**	**-**	**-**	**-**	**-**
	営業、販売(国内)	627	-	-	-	-	-	-	627	-	-	-
		100.0	**-**	**-**	**-**	**-**	**-**	**-**	**100.0**	**-**	**-**	**-**
	事務	733	-	-	-	-	-	-	-	-	733	-
		100.0	**-**	**-**	**-**	**-**	**-**	**-**	**-**	**-**	**100.0**	**-**
	設計・技術・開発・調査・研究	628	-	-	-	-	-	-	-	-	-	-
		100.0	**-**	**-**	**-**	**-**	**-**	**-**	**-**	**-**	**-**	**-**
	製造・生産管理・生産技術	251	-	-	-	-	-	-	-	-	-	-
		100.0	**-**	**-**	**-**	**-**	**-**	**-**	**-**	**-**	**-**	**-**
	建設・品質保証・管理・ICT・システム・調達	309	-	-	-	-	-	-	-	-	-	-
		100.0	**-**	**-**	**-**	**-**	**-**	**-**	**-**	**-**	**-**	**-**
	その他	369	-	-	-	-	-	-	-	34	-	266
		100.0	**-**	**-**	**-**	**-**	**-**	**-**	**-**	**9.2**	**-**	**72.1**
1年以上の海外滞在経験	有り	432	73	36	25	7	7	17	49	22	56	12
		100.0	**16.9**	**8.3**	**5.8**	**1.6**	**1.6**	**3.9**	**11.3**	**5.1**	**13.0**	**2.8**
	無し	3399	259	228	159	25	26	52	578	12	677	254
		100.0	**7.6**	**6.7**	**4.7**	**0.7**	**0.8**	**1.5**	**17.0**	**0.4**	**19.9**	**7.5**
ボランティア経験の有無	有り	1577	133	118	87	12	17	31	277	14	286	100
		100.0	**8.4**	**7.5**	**5.5**	**0.8**	**1.1**	**2.0**	**17.6**	**0.9**	**18.1**	**6.3**
	無し	2254	199	146	97	20	16	38	350	20	447	166
		100.0	**8.8**	**6.5**	**4.3**	**0.9**	**0.7**	**1.7**	**15.5**	**0.9**	**19.8**	**7.4**
子供の有無	有り	1434	175	78	57	6	11	24	241	20	220	81
		100.0	**12.2**	**5.4**	**4.0**	**0.4**	**0.8**	**1.7**	**16.8**	**1.4**	**15.3**	**5.6**
	無し	2397	157	186	127	26	22	45	386	14	513	185
		100.0	**6.5**	**7.8**	**5.3**	**1.1**	**0.9**	**1.9**	**16.1**	**0.6**	**21.4**	**7.7**
寄附の有無	有り	923	93	67	44	11	9	25	167	9	157	47
		100.0	**10.1**	**7.3**	**4.8**	**1.2**	**1.0**	**2.7**	**18.1**	**1.0**	**17.0**	**5.1**
	無し	2672	224	178	131	20	21	40	407	24	524	199
		100.0	**8.4**	**6.7**	**4.9**	**0.7**	**0.8**	**1.5**	**15.2**	**0.9**	**19.6**	**7.4**
	わからない	236	15	19	9	1	3	4	53	1	52	20
		100.0	**6.4**	**8.1**	**3.8**	**0.4**	**1.3**	**1.7**	**22.5**	**0.4**	**22.0**	**8.5**
介護経験の有無	有り	716	84	63	30	7	7	13	124	7	141	44
		100.0	**11.7**	**8.8**	**4.2**	**1.0**	**1.0**	**1.8**	**17.3**	**1.0**	**19.7**	**6.1**
	無し	3115	248	201	154	25	26	56	503	27	592	222
		100.0	**8.0**	**6.5**	**4.9**	**0.8**	**0.8**	**1.8**	**16.1**	**0.9**	**19.0**	**7.1**
今後、ボランティアや社会貢献活動に参加したいと思うか。	思う	1376	133	111	66	15	13	21	247	18	229	83
		100.0	**9.7**	**8.1**	**4.8**	**1.1**	**0.9**	**1.5**	**18.0**	**1.3**	**16.6**	**6.0**
	思わない	2455	199	153	118	17	20	48	380	16	504	183
		100.0	**8.1**	**6.2**	**4.8**	**0.7**	**0.8**	**2.0**	**15.5**	**0.7**	**20.5**	**7.5**
最終学歴	中学・高等学校	568	31	34	23	2	2	3	97	2	145	61
		100.0	**5.5**	**6.0**	**4.0**	**0.4**	**0.4**	**0.5**	**17.1**	**0.4**	**25.5**	**10.7**
	短期大学、高等専門学校、各種学校、専門学校	584	25	37	33	1	1	3	85	2	184	64
		100.0	**4.3**	**6.3**	**5.7**	**0.2**	**0.2**	**0.5**	**14.6**	**0.3**	**31.5**	**11.0**
	大学・大学院	2679	276	193	128	29	30	63	445	30	404	141
		100.0	**10.3**	**7.2**	**4.8**	**1.1**	**1.1**	**2.4**	**16.6**	**1.1**	**15.1**	**5.3**
あなた自身の年収	300万円未満	474	8	36	26	-	5	3	76	2	166	61
		100.0	**1.7**	**7.6**	**5.5**	**-**	**1.1**	**0.6**	**16.0**	**0.4**	**35.0**	**12.9**
	300～400万円未満	589	6	39	36	3	2	5	111	5	163	77
		100.0	**1.0**	**6.6**	**6.1**	**0.5**	**0.3**	**0.8**	**18.8**	**0.8**	**27.7**	**13.1**
	400～600万円未満	1170	46	107	60	9	11	16	220	7	244	88
		100.0	**3.9**	**9.1**	**5.1**	**0.8**	**0.9**	**1.4**	**18.8**	**0.6**	**20.9**	**7.5**
	600～800万円未満	729	55	44	29	6	7	17	108	10	103	31
		100.0	**7.5**	**6.0**	**4.0**	**0.8**	**1.0**	**2.3**	**14.8**	**1.4**	**14.1**	**4.3**
	800～1，000万円未満	466	73	22	16	4	5	11	62	4	34	6
		100.0	**15.7**	**4.7**	**3.4**	**0.9**	**1.1**	**2.4**	**13.3**	**0.9**	**7.3**	**1.3**
	1，000万円以上	403	144	16	17	10	3	17	50	6	23	3
		100.0	**35.7**	**4.0**	**4.2**	**2.5**	**0.7**	**4.2**	**12.4**	**1.5**	**5.7**	**0.7**

モニター調査【全数】
SQ6_1 前問のうち、最も長く携わった仕事は何ですか。(続き)(単数回答)
ベース:全体

		総数	設計・技術	開発・調査・研究	製造・生産管理・生産技術	建設	品質保証・管理	ICT・システム	調達	その他
	全体	3831	297	331	251	35	64	180	30	69
		100.0	**7.8**	**8.6**	**6.6**	**0.9**	**1.7**	**4.7**	**0.8**	**1.8**
性別	男性	2034	243	232	216	32	45	122	13	37
		100.0	**11.9**	**11.4**	**10.6**	**1.6**	**2.2**	**6.0**	**0.6**	**1.8**
	女性	1797	54	99	35	3	19	58	17	32
		100.0	**3.0**	**5.5**	**1.9**	**0.2**	**1.1**	**3.2**	**0.9**	**1.8**
年齢	35歳未満	1110	87	91	84	10	16	48	5	21
		100.0	**7.8**	**8.2**	**7.6**	**0.9**	**1.4**	**4.3**	**0.5**	**1.9**
	35～44歳	1000	89	93	66	9	17	60	9	18
		100.0	**8.9**	**9.3**	**6.6**	**0.9**	**1.7**	**6.0**	**0.9**	**1.8**
	45～54歳	1000	71	90	62	9	15	38	8	15
		100.0	**7.1**	**9.0**	**6.2**	**0.9**	**1.5**	**3.8**	**0.8**	**1.5**
	55歳以上	721	50	57	39	7	16	34	8	15
		100.0	**6.9**	**7.9**	**5.4**	**1.0**	**2.2**	**4.7**	**1.1**	**2.1**
職種(最も長く携わった仕事)	管理職	332	-	-	-	-	-	-	-	-
		100.0	**-**	**-**	**-**	**-**	**-**	**-**	**-**	**-**
	人事・労務・総務	264	-	-	-	-	-	-	-	-
		100.0	**-**	**-**	**-**	**-**	**-**	**-**	**-**	**-**
	財務・経理・会計	184	-	-	-	-	-	-	-	-
		100.0	**-**	**-**	**-**	**-**	**-**	**-**	**-**	**-**
	法務系・広報系・経営企画系	134	-	-	-	-	-	-	-	-
		100.0	**-**	**-**	**-**	**-**	**-**	**-**	**-**	**-**
	営業、販売(国内)	627	-	-	-	-	-	-	-	-
		100.0	**-**	**-**	**-**	**-**	**-**	**-**	**-**	**-**
	事務	733	-	-	-	-	-	-	-	-
		100.0	**-**	**-**	**-**	**-**	**-**	**-**	**-**	**-**
	設計・技術・開発・調査・研究	628	297	331	-	-	-	-	-	-
		100.0	**47.3**	**52.7**	**-**	**-**	**-**	**-**	**-**	**-**
	製造・生産管理・生産技術	251	-	-	251	-	-	-	-	-
		100.0	**-**	**-**	**100.0**	**-**	**-**	**-**	**-**	**-**
	建設・品質保証・管理・ICT・システム・調達	309	-	-	-	35	64	180	30	-
		100.0	**-**	**-**	**-**	**11.3**	**20.7**	**58.3**	**9.7**	**-**
	その他	369	-	-	-	-	-	-	-	69
		100.0	**-**	**-**	**-**	**-**	**-**	**-**	**-**	**18.7**
1年以上の海外滞在経験	有り	432	31	34	22	6	4	16	7	8
		100.0	**7.2**	**7.9**	**5.1**	**1.4**	**0.9**	**3.7**	**1.6**	**1.9**
	無し	3399	266	297	229	29	60	164	23	61
		100.0	**7.8**	**8.7**	**6.7**	**0.9**	**1.8**	**4.8**	**0.7**	**1.8**
ボランティア経験の有無	有り	1577	117	125	106	14	23	71	13	33
		100.0	**7.4**	**7.9**	**6.7**	**0.9**	**1.5**	**4.5**	**0.8**	**2.1**
	無し	2254	180	206	145	21	41	109	17	36
		100.0	**8.0**	**9.1**	**6.4**	**0.9**	**1.8**	**4.8**	**0.8**	**1.6**
子供の有無	有り	1434	124	134	118	15	26	73	13	18
		100.0	**8.6**	**9.3**	**8.2**	**1.0**	**1.8**	**5.1**	**0.9**	**1.3**
	無し	2397	173	197	133	20	38	107	17	51
		100.0	**7.2**	**8.2**	**5.5**	**0.8**	**1.6**	**4.5**	**0.7**	**2.1**
寄附の有無	有り	923	70	82	55	9	13	43	7	15
		100.0	**7.6**	**8.9**	**6.0**	**1.0**	**1.4**	**4.7**	**0.8**	**1.6**
	無し	2672	217	231	182	25	49	129	21	50
		100.0	**8.1**	**8.6**	**6.8**	**0.9**	**1.8**	**4.8**	**0.8**	**1.9**
	わからない	236	10	18	14	1	2	8	2	4
		100.0	**4.2**	**7.6**	**5.9**	**0.4**	**0.8**	**3.4**	**0.8**	**1.7**
介護経験の有無	有り	716	39	46	40	8	10	33	10	10
		100.0	**5.4**	**6.4**	**5.6**	**1.1**	**1.4**	**4.6**	**1.4**	**1.4**
	無し	3115	258	285	211	27	54	147	20	59
		100.0	**8.3**	**9.1**	**6.8**	**0.9**	**1.7**	**4.7**	**0.6**	**1.9**
今後、ボランティアや社会貢献活動に参加したいと思うか。	思う	1376	104	119	83	16	21	64	12	21
		100.0	**7.6**	**8.6**	**6.0**	**1.2**	**1.5**	**4.7**	**0.9**	**1.5**
	思わない	2455	193	212	168	19	43	116	18	48
		100.0	**7.9**	**8.6**	**6.8**	**0.8**	**1.8**	**4.7**	**0.7**	**2.0**
最終学歴	中学・高等学校	568	26	20	80	5	9	10	5	13
		100.0	**4.6**	**3.5**	**14.1**	**0.9**	**1.6**	**1.8**	**0.9**	**2.3**
	短期大学、高等専門学校、各種学校、専門学校	584	34	22	41	4	6	18	6	18
		100.0	**5.8**	**3.8**	**7.0**	**0.7**	**1.0**	**3.1**	**1.0**	**3.1**
	大学・大学院	2679	237	289	130	26	49	152	19	38
		100.0	**8.8**	**10.8**	**4.9**	**1.0**	**1.8**	**5.7**	**0.7**	**1.4**
あなた自身の年収	300万円未満	474	21	20	24	2	2	7	4	11
		100.0	**4.4**	**4.2**	**5.1**	**0.4**	**0.4**	**1.5**	**0.8**	**2.3**
	300～400万円未満	589	28	23	44	2	9	18	5	13
		100.0	**4.8**	**3.9**	**7.5**	**0.3**	**1.5**	**3.1**	**0.8**	**2.2**
	400～600万円未満	1170	78	97	70	10	17	61	7	22
		100.0	**6.7**	**8.3**	**6.0**	**0.9**	**1.5**	**5.2**	**0.6**	**1.9**
	600～800万円未満	729	84	87	62	5	20	44	8	9
		100.0	**11.5**	**11.9**	**8.5**	**0.7**	**2.7**	**6.0**	**1.1**	**1.2**
	800～1，000万円未満	466	61	70	35	10	12	28	4	9
		100.0	**13.1**	**15.0**	**7.5**	**2.1**	**2.6**	**6.0**	**0.9**	**1.9**
	1，000万円以上	403	25	34	16	6	4	22	2	5
		100.0	**6.2**	**8.4**	**4.0**	**1.5**	**1.0**	**5.5**	**0.5**	**1.2**

モニター調査【全数】
SQ6_2 前問のうち、現在のお仕事は何ですか。(単数回答)
ベース:全体

		総数	管理職	人事・労務・総務	財務・経理・会計	法務・知的財産・危機管理	広報・渉外・宣伝・CSR	経営企画・経営管理	営業、販売(国内)	営業、販売(海外)	事務	接客・サービス
	全体	3831	564	280	159	42	29	67	577	28	747	233
		100.0	**14.7**	**7.3**	**4.2**	**1.1**	**0.8**	**1.7**	**15.1**	**0.7**	**19.5**	**6.1**
性別	男性	2034	472	108	56	13	5	41	285	13	134	97
		100.0	**23.2**	**5.3**	**2.8**	**0.6**	**0.2**	**2.0**	**14.0**	**0.6**	**6.6**	**4.8**
	女性	1797	92	172	103	29	24	26	292	15	613	136
		100.0	**5.1**	**9.6**	**5.7**	**1.6**	**1.3**	**1.4**	**16.2**	**0.8**	**34.1**	**7.6**
年齢	35歳未満	1110	24	88	50	10	11	23	221	10	206	116
		100.0	**2.2**	**7.9**	**4.5**	**0.9**	**1.0**	**2.1**	**19.9**	**0.9**	**18.6**	**10.5**
	35～44歳	1000	107	72	53	9	11	20	129	9	201	57
		100.0	**10.7**	**7.2**	**5.3**	**0.9**	**1.1**	**2.0**	**12.9**	**0.9**	**20.1**	**5.7**
	45～54歳	1000	219	64	40	11	5	7	142	6	224	38
		100.0	**21.9**	**6.4**	**4.0**	**1.1**	**0.5**	**0.7**	**14.2**	**0.6**	**22.4**	**3.8**
	55歳以上	721	214	56	16	12	2	17	85	3	116	22
		100.0	**29.7**	**7.8**	**2.2**	**1.7**	**0.3**	**2.4**	**11.8**	**0.4**	**16.1**	**3.1**
職種(最も長く携わった仕事)	管理職	332	295	4	2	-	-	4	6	-	5	2
		100.0	**88.9**	**1.2**	**0.6**	**-**	**-**	**1.2**	**1.8**	**-**	**1.5**	**0.6**
	人事・労務・総務	264	17	221	2	5	1	2	1	-	6	4
		100.0	**6.4**	**83.7**	**0.8**	**1.9**	**0.4**	**0.8**	**0.4**	**-**	**2.3**	**1.5**
	財務・経理・会計	184	14	6	146	1	-	-	3	-	8	2
		100.0	**7.6**	**3.3**	**79.3**	**0.5**	**-**	**-**	**1.6**	**-**	**4.3**	**1.1**
	法務系・広報系・経営企画系	134	18	3	1	25	24	54	3	-	3	-
		100.0	**13.4**	**2.2**	**0.7**	**18.7**	**17.9**	**40.3**	**2.2**	**-**	**2.2**	**-**
	営業、販売(国内)	627	67	9	1	1	-	1	515	3	20	5
		100.0	**10.7**	**1.4**	**0.2**	**0.2**	**-**	**0.2**	**82.1**	**0.5**	**3.2**	**0.8**
	事務	733	13	10	3	6	2	2	16	1	669	4
		100.0	**1.8**	**1.4**	**0.4**	**0.8**	**0.3**	**0.3**	**2.2**	**0.1**	**91.3**	**0.5**
	設計・技術・開発・調査・研究	628	75	9	3	3	1	2	7	1	8	-
		100.0	**11.9**	**1.4**	**0.5**	**0.5**	**0.2**	**0.3**	**1.1**	**0.2**	**1.3**	**-**
	製造・生産管理・生産技術	251	15	5	-	1	-	-	6	-	2	-
		100.0	**6.0**	**2.0**	**-**	**0.4**	**-**	**-**	**2.4**	**-**	**0.8**	**-**
	建設・品質保証・管理・ICT・システム・調達	309	34	6	-	-	1	1	3	-	4	2
		100.0	**11.0**	**1.9**	**-**	**-**	**0.3**	**0.3**	**1.0**	**-**	**1.3**	**0.6**
	その他	369	16	7	1	-	-	1	17	23	22	214
		100.0	**4.3**	**1.9**	**0.3**	**-**	**-**	**0.3**	**4.6**	**6.2**	**6.0**	**58.0**
1年以上の海外滞在経験	有り	432	121	35	22	8	4	16	43	17	60	13
		100.0	**28.0**	**8.1**	**5.1**	**1.9**	**0.9**	**3.7**	**10.0**	**3.9**	**13.9**	**3.0**
	無し	3399	443	245	137	34	25	51	534	11	687	220
		100.0	**13.0**	**7.2**	**4.0**	**1.0**	**0.7**	**1.5**	**15.7**	**0.3**	**20.2**	**6.5**
ボランティア経験の有無	有り	1577	238	127	73	20	13	31	251	14	287	88
		100.0	**15.1**	**8.1**	**4.6**	**1.3**	**0.8**	**2.0**	**15.9**	**0.9**	**18.2**	**5.6**
	無し	2254	326	153	86	22	16	36	326	14	460	145
		100.0	**14.5**	**6.8**	**3.8**	**1.0**	**0.7**	**1.6**	**14.5**	**0.6**	**20.4**	**6.4**
子供の有無	有り	1434	305	85	44	7	10	21	217	13	217	72
		100.0	**21.3**	**5.9**	**3.1**	**0.5**	**0.7**	**1.5**	**15.1**	**0.9**	**15.1**	**5.0**
	無し	2397	259	195	115	35	19	46	360	15	530	161
		100.0	**10.8**	**8.1**	**4.8**	**1.5**	**0.8**	**1.9**	**15.0**	**0.6**	**22.1**	**6.7**
寄附の有無	有り	923	161	75	42	17	7	21	142	8	156	41
		100.0	**17.4**	**8.1**	**4.6**	**1.8**	**0.8**	**2.3**	**15.4**	**0.9**	**16.9**	**4.4**
	無し	2672	384	185	110	23	20	43	385	19	536	173
		100.0	**14.4**	**6.9**	**4.1**	**0.9**	**0.7**	**1.6**	**14.4**	**0.7**	**20.1**	**6.5**
	わからない	236	19	20	7	2	2	3	50	1	55	19
		100.0	**8.1**	**8.5**	**3.0**	**0.8**	**0.8**	**1.3**	**21.2**	**0.4**	**23.3**	**8.1**
介護経験の有無	有り	716	134	57	27	9	6	8	116	5	142	38
		100.0	**18.7**	**8.0**	**3.8**	**1.3**	**0.8**	**1.1**	**16.2**	**0.7**	**19.8**	**5.3**
	無し	3115	430	223	132	33	23	59	461	23	605	195
		100.0	**13.8**	**7.2**	**4.2**	**1.1**	**0.7**	**1.9**	**14.8**	**0.7**	**19.4**	**6.3**
今後、ボランティアや社会貢献活動に参加したいと思うか。	思う	1376	240	117	57	20	8	20	225	13	232	71
		100.0	**17.4**	**8.5**	**4.1**	**1.5**	**0.6**	**1.5**	**16.4**	**0.9**	**16.9**	**5.2**
	思わない	2455	324	163	102	22	21	47	352	15	515	162
		100.0	**13.2**	**6.6**	**4.2**	**0.9**	**0.9**	**1.9**	**14.3**	**0.6**	**21.0**	**6.6**
最終学歴	中学・高等学校	568	46	39	19	3	2	4	97	1	151	54
		100.0	**8.1**	**6.9**	**3.3**	**0.5**	**0.4**	**0.7**	**17.1**	**0.2**	**26.6**	**9.5**
	短期大学、高等専門学校、各種学校、専門学校	584	39	39	27	3	2	4	91	1	185	50
		100.0	**6.7**	**6.7**	**4.6**	**0.5**	**0.3**	**0.7**	**15.6**	**0.2**	**31.7**	**8.6**
	大学・大学院	2679	479	202	113	36	25	59	389	26	411	129
		100.0	**17.9**	**7.5**	**4.2**	**1.3**	**0.9**	**2.2**	**14.5**	**1.0**	**15.3**	**4.8**
あなた自身の年収	300万円未満	474	9	40	24	1	3	2	93	2	167	52
		100.0	**1.9**	**8.4**	**5.1**	**0.2**	**0.6**	**0.4**	**19.6**	**0.4**	**35.2**	**11.0**
	300～400万円未満	589	8	40	31	5	3	7	110	5	161	71
		100.0	**1.4**	**6.8**	**5.3**	**0.8**	**0.5**	**1.2**	**18.7**	**0.8**	**27.3**	**12.1**
	400～600万円未満	1170	62	109	55	12	13	15	214	9	256	78
		100.0	**5.3**	**9.3**	**4.7**	**1.0**	**1.1**	**1.3**	**18.3**	**0.8**	**21.9**	**6.7**
	600～800万円未満	729	97	52	26	12	5	20	90	8	108	23
		100.0	**13.3**	**7.1**	**3.6**	**1.6**	**0.7**	**2.7**	**12.3**	**1.1**	**14.8**	**3.2**
	800～1，000万円未満	466	146	26	10	5	4	10	42	1	33	6
		100.0	**31.3**	**5.6**	**2.1**	**1.1**	**0.9**	**2.1**	**9.0**	**0.2**	**7.1**	**1.3**
	1，000万円以上	403	242	13	13	7	1	13	28	3	22	3
		100.0	**60.0**	**3.2**	**3.2**	**1.7**	**0.2**	**3.2**	**6.9**	**0.7**	**5.5**	**0.7**

モニター調査【全数】
SQ6_2 前問のうち、現在のお仕事は何ですか。(続き)(単数回答)
ベース:全体

		総数	設計・技術	開発・調査・研究	製造・生産管理・生産技術	建設	品質保証・管理	ICT・システム	調達	その他
	全体	3831	261	271	216	27	67	159	31	73
		100.0	**6.8**	**7.1**	**5.6**	**0.7**	**1.7**	**4.2**	**0.8**	**1.9**
性別	男性	2034	212	183	186	23	45	104	13	44
		100.0	**10.4**	**9.0**	**9.1**	**1.1**	**2.2**	**5.1**	**0.6**	**2.2**
	女性	1797	49	88	30	4	22	55	18	29
		100.0	**2.7**	**4.9**	**1.7**	**0.2**	**1.2**	**3.1**	**1.0**	**1.6**
年齢	35歳未満	1110	82	88	74	11	18	49	6	23
		100.0	**7.4**	**7.9**	**6.7**	**1.0**	**1.6**	**4.4**	**0.5**	**2.1**
	35～44歳	1000	86	84	57	7	16	57	7	18
		100.0	**8.6**	**8.4**	**5.7**	**0.7**	**1.6**	**5.7**	**0.7**	**1.8**
	45～54歳	1000	55	64	49	4	16	31	10	15
		100.0	**5.5**	**6.4**	**4.9**	**0.4**	**1.6**	**3.1**	**1.0**	**1.5**
	55歳以上	721	38	35	36	5	17	22	8	17
		100.0	**5.3**	**4.9**	**5.0**	**0.7**	**2.4**	**3.1**	**1.1**	**2.4**
職種(最も長く携わった仕事)	管理職	332	2	6	1	-	1	1	1	2
		100.0	**0.6**	**1.8**	**0.3**	**-**	**0.3**	**0.3**	**0.3**	**0.6**
	人事・労務・総務	264	-	-	-	-	2	1	1	1
		100.0	**-**	**-**	**-**	**-**	**0.8**	**0.4**	**0.4**	**0.4**
	財務・経理・会計	184	-	-	2	-	-	-	1	1
		100.0	**-**	**-**	**1.1**	**-**	**-**	**-**	**0.5**	**0.5**
	法務系・広報系・経営企画系	134	-	-	-	-	-	-	2	1
		100.0	**-**	**-**	**-**	**-**	**-**	**-**	**1.5**	**0.7**
	営業、販売(国内)	627	1	1	1	1	-	-	-	1
		100.0	**0.2**	**0.2**	**0.2**	**0.2**	**-**	**-**	**-**	**0.2**
	事務	733	-	1	1	-	2	1	2	-
		100.0	**-**	**0.1**	**0.1**	**-**	**0.3**	**0.1**	**0.3**	**-**
	設計・技術・開発・調査・研究	628	248	255	6	1	4	3	2	-
		100.0	**39.5**	**40.6**	**1.0**	**0.2**	**0.6**	**0.5**	**0.3**	**-**
	製造・生産管理・生産技術	251	4	7	203	1	2	1	1	3
		100.0	**1.6**	**2.8**	**80.9**	**0.4**	**0.8**	**0.4**	**0.4**	**1.2**
	建設・品質保証・管理・ICT・システム・調達	309	4	1	1	24	54	152	21	1
		100.0	**1.3**	**0.3**	**0.3**	**7.8**	**17.5**	**49.2**	**6.8**	**0.3**
	その他	369	2	-	1	-	2	-	-	63
		100.0	**0.5**	**-**	**0.3**	**-**	**0.5**	**-**	**-**	**17.1**
1年以上の海外滞在経験	有り	432	22	26	14	4	4	12	4	7
		100.0	**5.1**	**6.0**	**3.2**	**0.9**	**0.9**	**2.8**	**0.9**	**1.6**
	無し	3399	239	245	202	23	63	147	27	66
		100.0	**7.0**	**7.2**	**5.9**	**0.7**	**1.9**	**4.3**	**0.8**	**1.9**
ボランティア経験の有無	有り	1577	105	99	88	10	24	61	14	34
		100.0	**6.7**	**6.3**	**5.6**	**0.6**	**1.5**	**3.9**	**0.9**	**2.2**
	無し	2254	156	172	128	17	43	98	17	39
		100.0	**6.9**	**7.6**	**5.7**	**0.8**	**1.9**	**4.3**	**0.8**	**1.7**
子供の有無	有り	1434	104	105	99	8	27	63	16	21
		100.0	**7.3**	**7.3**	**6.9**	**0.6**	**1.9**	**4.4**	**1.1**	**1.5**
	無し	2397	157	166	117	19	40	96	15	52
		100.0	**6.5**	**6.9**	**4.9**	**0.8**	**1.7**	**4.0**	**0.6**	**2.2**
寄附の有無	有り	923	64	66	46	5	12	35	7	18
		100.0	**6.9**	**7.2**	**5.0**	**0.5**	**1.3**	**3.8**	**0.8**	**2.0**
	無し	2672	187	188	156	21	54	117	21	50
		100.0	**7.0**	**7.0**	**5.8**	**0.8**	**2.0**	**4.4**	**0.8**	**1.9**
	わからない	236	10	17	14	1	1	7	3	5
		100.0	**4.2**	**7.2**	**5.9**	**0.4**	**0.4**	**3.0**	**1.3**	**2.1**
介護経験の有無	有り	716	36	36	38	6	12	28	8	10
		100.0	**5.0**	**5.0**	**5.3**	**0.8**	**1.7**	**3.9**	**1.1**	**1.4**
	無し	3115	225	235	178	21	55	131	23	63
		100.0	**7.2**	**7.5**	**5.7**	**0.7**	**1.8**	**4.2**	**0.7**	**2.0**
今後、ボランティアや社会貢献活動に参加したいと思うか。	思う	1376	87	91	68	12	26	53	14	22
		100.0	**6.3**	**6.6**	**4.9**	**0.9**	**1.9**	**3.9**	**1.0**	**1.6**
	思わない	2455	174	180	148	15	41	106	17	51
		100.0	**7.1**	**7.3**	**6.0**	**0.6**	**1.7**	**4.3**	**0.7**	**2.1**
最終学歴	中学・高等学校	568	19	13	76	5	8	10	6	15
		100.0	**3.3**	**2.3**	**13.4**	**0.9**	**1.4**	**1.8**	**1.1**	**2.6**
	短期大学、高等専門学校、各種学校、専門学校	584	27	23	37	5	12	17	5	17
		100.0	**4.6**	**3.9**	**6.3**	**0.9**	**2.1**	**2.9**	**0.9**	**2.9**
	大学・大学院	2679	215	235	103	17	47	132	20	41
		100.0	**8.0**	**8.8**	**3.8**	**0.6**	**1.8**	**4.9**	**0.7**	**1.5**
あなた自身の年収	300万円未満	474	21	16	21	2	5	6	2	8
		100.0	**4.4**	**3.4**	**4.4**	**0.4**	**1.1**	**1.3**	**0.4**	**1.7**
	300～400万円未満	589	26	23	43	5	8	19	9	15
		100.0	**4.4**	**3.9**	**7.3**	**0.8**	**1.4**	**3.2**	**1.5**	**2.5**
	400～600万円未満	1170	76	92	61	8	19	57	7	27
		100.0	**6.5**	**7.9**	**5.2**	**0.7**	**1.6**	**4.9**	**0.6**	**2.3**
	600～800万円未満	729	73	82	53	5	19	40	6	10
		100.0	**10.0**	**11.2**	**7.3**	**0.7**	**2.6**	**5.5**	**0.8**	**1.4**
	800～1，000万円未満	466	53	42	31	5	14	26	5	7
		100.0	**11.4**	**9.0**	**6.7**	**1.1**	**3.0**	**5.6**	**1.1**	**1.5**
	1，000万円以上	403	12	16	7	2	2	11	2	6
		100.0	**3.0**	**4.0**	**1.7**	**0.5**	**0.5**	**2.7**	**0.5**	**1.5**

モニター調査【全数】
Q7 あなたの現在の仕事は以下のどれにあてはまると思いますか。(単数回答)
ベース:全体

		総数	指示を受けて行う定型的な仕事	おおむね指示を仰ぎながら、本人の判断もある程度必要な仕事	たまに指示を受ける程度で、おおむね本人の判断による仕事	ほぼ指示を受けずに、本人の判断で行う仕事
	全体	3831	456	1461	1393	521
		100.0	**11.9**	**38.1**	**36.4**	**13.6**
性別	男性	2034	216	684	778	356
		100.0	**10.6**	**33.6**	**38.2**	**17.5**
	女性	1797	240	777	615	165
		100.0	**13.4**	**43.2**	**34.2**	**9.2**
年齢	35歳未満	1110	188	532	305	85
		100.0	**16.9**	**47.9**	**27.5**	**7.7**
	35～44歳	1000	115	392	380	113
		100.0	**11.5**	**39.2**	**38.0**	**11.3**
	45～54歳	1000	97	351	413	139
		100.0	**9.7**	**35.1**	**41.3**	**13.9**
	55歳以上	721	56	186	295	184
		100.0	**7.8**	**25.8**	**40.9**	**25.5**
職種(最も長く携わった仕事)	管理職	332	19	57	149	107
		100.0	**5.7**	**17.2**	**44.9**	**32.2**
	人事・労務・総務	264	39	120	77	28
		100.0	**14.8**	**45.5**	**29.2**	**10.6**
	財務・経理・会計	184	36	76	51	21
		100.0	**19.6**	**41.3**	**27.7**	**11.4**
	法務系・広報系・経営企画系	134	9	54	45	26
		100.0	**6.7**	**40.3**	**33.6**	**19.4**
	営業、販売(国内)	627	63	251	234	79
		100.0	**10.0**	**40.0**	**37.3**	**12.6**
	事務	733	133	321	222	57
		100.0	**18.1**	**43.8**	**30.3**	**7.8**
	設計・技術・開発・調査・研究	628	51	230	265	82
		100.0	**8.1**	**36.6**	**42.2**	**13.1**
	製造・生産管理・生産技術	251	37	107	83	24
		100.0	**14.7**	**42.6**	**33.1**	**9.6**
	建設・品質保証・管理・ICT・システム・調達	309	32	100	130	47
		100.0	**10.4**	**32.4**	**42.1**	**15.2**
	その他	369	37	145	137	50
		100.0	**10.0**	**39.3**	**37.1**	**13.6**
1年以上の海外滞在経験	有り	432	38	140	166	88
		100.0	**8.8**	**32.4**	**38.4**	**20.4**
	無し	3399	418	1321	1227	433
		100.0	**12.3**	**38.9**	**36.1**	**12.7**
ボランティア経験の有無	有り	1577	162	582	614	219
		100.0	**10.3**	**36.9**	**38.9**	**13.9**
	無し	2254	294	879	779	302
		100.0	**13.0**	**39.0**	**34.6**	**13.4**
子供の有無	有り	1434	121	479	603	231
		100.0	**8.4**	**33.4**	**42.1**	**16.1**
	無し	2397	335	982	790	290
		100.0	**14.0**	**41.0**	**33.0**	**12.1**
寄附の有無	有り	923	91	321	365	146
		100.0	**9.9**	**34.8**	**39.5**	**15.8**
	無し	2672	317	1047	961	347
		100.0	**11.9**	**39.2**	**36.0**	**13.0**
	わからない	236	48	93	67	28
		100.0	**20.3**	**39.4**	**28.4**	**11.9**
介護経験の有無	有り	716	64	255	260	137
		100.0	**8.9**	**35.6**	**36.3**	**19.1**
	無し	3115	392	1206	1133	384
		100.0	**12.6**	**38.7**	**36.4**	**12.3**
今後、ボランティアや社会貢献活動に参加したいと思うか。	思う	1376	118	495	551	212
		100.0	**8.6**	**36.0**	**40.0**	**15.4**
	思わない	2455	338	966	842	309
		100.0	**13.8**	**39.3**	**34.3**	**12.6**
最終学歴	中学・高等学校	568	87	215	195	71
		100.0	**15.3**	**37.9**	**34.3**	**12.5**
	短期大学、高等専門学校、各種学校、専門学校	584	81	253	186	64
		100.0	**13.9**	**43.3**	**31.8**	**11.0**
	大学・大学院	2679	288	993	1012	386
		100.0	**10.8**	**37.1**	**37.8**	**14.4**
あなた自身の年収	300万円未満	474	100	214	130	30
		100.0	**21.1**	**45.1**	**27.4**	**6.3**
	300～400万円未満	589	123	266	158	42
		100.0	**20.9**	**45.2**	**26.8**	**7.1**
	400～600万円未満	1170	155	517	376	122
		100.0	**13.2**	**44.2**	**32.1**	**10.4**
	600～800万円未満	729	47	271	307	104
		100.0	**6.4**	**37.2**	**42.1**	**14.3**
	800～1，000万円未満	466	21	118	228	99
		100.0	**4.5**	**25.3**	**48.9**	**21.2**
	1，000万円以上	403	10	75	194	124
		100.0	**2.5**	**18.6**	**48.1**	**30.8**

モニター調査【全数】
Q8 現在のあなたの就業時間の形態についてお答えください。（単数回答）
ベース：全体

		総数	フルタイム就業	短時間就業（フルタイム就業の働き方よりも短い）	その他
	全体	3831	3732	86	13
		100.0	**97.4**	**2.2**	**0.3**
性別	男性	2034	2022	8	4
		100.0	**99.4**	**0.4**	**0.2**
	女性	1797	1710	78	9
		100.0	**95.2**	**4.3**	**0.5**
年齢	35歳未満	1110	1062	40	8
		100.0	**95.7**	**3.6**	**0.7**
	35～44歳	1000	970	28	2
		100.0	**97.0**	**2.8**	**0.2**
	45～54歳	1000	993	5	2
		100.0	**99.3**	**0.5**	**0.2**
	55歳以上	721	707	13	1
		100.0	**98.1**	**1.8**	**0.1**
職種（最も長く携わった仕事）	管理職	332	327	3	2
		100.0	**98.5**	**0.9**	**0.6**
	人事・労務・総務	264	257	7	-
		100.0	**97.3**	**2.7**	**-**
	財務・経理・会計	184	181	3	-
		100.0	**98.4**	**1.6**	**-**
	法務系・広報系・経営企画系	134	132	2	-
		100.0	**98.5**	**1.5**	**-**
	営業、販売（国内）	627	617	8	2
		100.0	**98.4**	**1.3**	**0.3**
	事務	733	703	27	3
		100.0	**95.9**	**3.7**	**0.4**
	設計・技術・開発・調査・研究	628	613	13	2
		100.0	**97.6**	**2.1**	**0.3**
	製造・生産管理・生産技術	251	246	4	1
		100.0	**98.0**	**1.6**	**0.4**
	建設・品質保証・管理・ICT・システム・調達	309	300	8	1
		100.0	**97.1**	**2.6**	**0.3**
	その他	369	356	11	2
		100.0	**96.5**	**3.0**	**0.5**
1年以上の海外滞在経験	有り	432	425	7	-
		100.0	**98.4**	**1.6**	**-**
	無し	3399	3307	79	13
		100.0	**97.3**	**2.3**	**0.4**
ボランティア経験の有無	有り	1577	1539	32	6
		100.0	**97.6**	**2.0**	**0.4**
	無し	2254	2193	54	7
		100.0	**97.3**	**2.4**	**0.3**
子供の有無	有り	1434	1358	69	7
		100.0	**94.7**	**4.8**	**0.5**
	無し	2397	2374	17	6
		100.0	**99.0**	**0.7**	**0.3**
寄附の有無	有り	923	906	14	3
		100.0	**98.2**	**1.5**	**0.3**
	無し	2672	2602	60	10
		100.0	**97.4**	**2.2**	**0.4**
	わからない	236	224	12	-
		100.0	**94.9**	**5.1**	**-**
介護経験の有無	有り	716	703	10	3
		100.0	**98.2**	**1.4**	**0.4**
	無し	3115	3029	76	10
		100.0	**97.2**	**2.4**	**0.3**
今後、ボランティアや社会貢献活動に参加したいと思うか。	思う	1376	1335	35	6
		100.0	**97.0**	**2.5**	**0.4**
	思わない	2455	2397	51	7
		100.0	**97.6**	**2.1**	**0.3**
最終学歴	中学・高等学校	568	554	12	2
		100.0	**97.5**	**2.1**	**0.4**
	短期大学、高等専門学校、各種学校、専門学校	584	569	13	2
		100.0	**97.4**	**2.2**	**0.3**
	大学・大学院	2679	2609	61	9
		100.0	**97.4**	**2.3**	**0.3**
あなた自身の年収	300万円未満	474	426	45	3
		100.0	**89.9**	**9.5**	**0.6**
	300～400万円未満	589	569	16	4
		100.0	**96.6**	**2.7**	**0.7**
	400～600万円未満	1170	1147	18	5
		100.0	**98.0**	**1.5**	**0.4**
	600～800万円未満	729	725	4	-
		100.0	**99.5**	**0.5**	**-**
	800～1，000万円未満	466	465	1	-
		100.0	**99.8**	**0.2**	**-**
	1，000万円以上	403	400	2	1
		100.0	**99.3**	**0.5**	**0.2**

モニター調査【全数】
SQ8_1 現在の職場での平均的なあなたの月当りの残業時間（所定外労働時間）はどのくらいですか。（単数回答）
ベース：フルタイム就業者

		総数	4時間以下	5-14時間以下	15-24時間以下	25-34時間以下	35-44時間以下	45時間以上
	全体	3732	752	845	752	545	428	410
		100.0	**20.2**	**22.6**	**20.2**	**14.6**	**11.5**	**11.0**
性別	男性	2022	286	378	426	359	291	282
		100.0	**14.1**	**18.7**	**21.1**	**17.8**	**14.4**	**13.9**
	女性	1710	466	467	326	186	137	128
		100.0	**27.3**	**27.3**	**19.1**	**10.9**	**8.0**	**7.5**
年齢	35歳未満	1062	197	247	225	162	125	106
		100.0	**18.5**	**23.3**	**21.2**	**15.3**	**11.8**	**10.0**
	35～44歳	970	165	215	181	159	117	133
		100.0	**17.0**	**22.2**	**18.7**	**16.4**	**12.1**	**13.7**
	45～54歳	993	198	225	189	149	122	110
		100.0	**19.9**	**22.7**	**19.0**	**15.0**	**12.3**	**11.1**
	55歳以上	707	192	158	157	75	64	61
		100.0	**27.2**	**22.3**	**22.2**	**10.6**	**9.1**	**8.6**
職種（最も長く携わった仕事）	管理職	327	43	56	70	45	53	60
		100.0	**13.1**	**17.1**	**21.4**	**13.8**	**16.2**	**18.3**
	人事・労務・総務	257	50	80	47	33	21	26
		100.0	**19.5**	**31.1**	**18.3**	**12.8**	**8.2**	**10.1**
	財務・経理・会計	181	37	52	31	27	19	15
		100.0	**20.4**	**28.7**	**17.1**	**14.9**	**10.5**	**8.3**
	法務系・広報系・経営企画系	132	19	25	29	28	10	21
		100.0	**14.4**	**18.9**	**22.0**	**21.2**	**7.6**	**15.9**
	営業、販売（国内）	617	112	136	142	97	63	67
		100.0	**18.2**	**22.0**	**23.0**	**15.7**	**10.2**	**10.9**
	事務	703	233	181	141	59	53	36
		100.0	**33.1**	**25.7**	**20.1**	**8.4**	**7.5**	**5.1**
	設計・技術・開発・調査・研究	613	74	110	132	108	103	86
		100.0	**12.1**	**17.9**	**21.5**	**17.6**	**16.8**	**14.0**
	製造・生産管理・生産技術	246	49	48	48	45	30	26
		100.0	**19.9**	**19.5**	**19.5**	**18.3**	**12.2**	**10.6**
	建設・品質保証・管理・ICT・システム・調達	300	50	61	57	56	39	37
		100.0	**16.7**	**20.3**	**19.0**	**18.7**	**13.0**	**12.3**
	その他	356	85	96	55	47	37	36
		100.0	**23.9**	**27.0**	**15.4**	**13.2**	**10.4**	**10.1**
1年以上の海外滞在経験	有り	425	71	75	81	67	58	73
		100.0	**16.7**	**17.6**	**19.1**	**15.8**	**13.6**	**17.2**
	無し	3307	681	770	671	478	370	337
		100.0	**20.6**	**23.3**	**20.3**	**14.5**	**11.2**	**10.2**
ボランティア経験の有無	有り	1539	290	344	325	230	174	176
		100.0	**18.8**	**22.4**	**21.1**	**14.9**	**11.3**	**11.4**
	無し	2193	462	501	427	315	254	234
		100.0	**21.1**	**22.8**	**19.5**	**14.4**	**11.6**	**10.7**
子供の有無	有り	1358	261	272	296	203	164	162
		100.0	**19.2**	**20.0**	**21.8**	**14.9**	**12.1**	**11.9**
	無し	2374	491	573	456	342	264	248
		100.0	**20.7**	**24.1**	**19.2**	**14.4**	**11.1**	**10.4**
寄附の有無	有り	906	163	190	182	136	116	119
		100.0	**18.0**	**21.0**	**20.1**	**15.0**	**12.8**	**13.1**
	無し	2602	544	599	522	371	293	273
		100.0	**20.9**	**23.0**	**20.1**	**14.3**	**11.3**	**10.5**
	わからない	224	45	56	48	38	19	18
		100.0	**20.1**	**25.0**	**21.4**	**17.0**	**8.5**	**8.0**
介護経験の有無	有り	703	132	143	155	107	80	86
		100.0	**18.8**	**20.3**	**22.0**	**15.2**	**11.4**	**12.2**
	無し	3029	620	702	597	438	348	324
		100.0	**20.5**	**23.2**	**19.7**	**14.5**	**11.5**	**10.7**
今後、ボランティアや社会貢献活動に参加したいと思うか。	思う	1335	243	296	276	205	148	167
		100.0	**18.2**	**22.2**	**20.7**	**15.4**	**11.1**	**12.5**
	思わない	2397	509	549	476	340	280	243
		100.0	**21.2**	**22.9**	**19.9**	**14.2**	**11.7**	**10.1**
最終学歴	中学・高等学校	554	152	139	87	73	53	50
		100.0	**27.4**	**25.1**	**15.7**	**13.2**	**9.6**	**9.0**
	短期大学、高等専門学校、各種学校、専門学校	569	167	151	94	65	53	39
		100.0	**29.3**	**26.5**	**16.5**	**11.4**	**9.3**	**6.9**
	大学・大学院	2609	433	555	571	407	322	321
		100.0	**16.6**	**21.3**	**21.9**	**15.6**	**12.3**	**12.3**
あなた自身の年収	300万円未満	426	147	120	66	43	28	22
		100.0	**34.5**	**28.2**	**15.5**	**10.1**	**6.6**	**5.2**
	300～400万円未満	569	172	171	110	49	39	28
		100.0	**30.2**	**30.1**	**19.3**	**8.6**	**6.9**	**4.9**
	400～600万円未満	1147	219	280	231	180	127	110
		100.0	**19.1**	**24.4**	**20.1**	**15.7**	**11.1**	**9.6**
	600～800万円未満	725	102	134	166	130	97	96
		100.0	**14.1**	**18.5**	**22.9**	**17.9**	**13.4**	**13.2**
	800～1，000万円未満	465	60	81	84	88	73	79
		100.0	**12.9**	**17.4**	**18.1**	**18.9**	**15.7**	**17.0**
	1，000万円以上	400	52	59	95	55	64	75
		100.0	**13.0**	**14.8**	**23.8**	**13.8**	**16.0**	**18.8**

モニター調査【全数】
SQ8_2 この数年（2～3年前）で年間の残業時間（所定外労働時間）は増えてきていますか、減ってきていますか。（単数回答）
ベース：フルタイム就業者

		総数	増えてきている	変らない	減ってきている
	全体	3732	676	2038	1018
		100.0	**18.1**	**54.6**	**27.3**
性別	男性	2022	354	1105	563
		100.0	**17.5**	**54.6**	**27.8**
	女性	1710	322	933	455
		100.0	**18.8**	**54.6**	**26.6**
年齢	35歳未満	1062	239	559	264
		100.0	**22.5**	**52.6**	**24.9**
	35～44歳	970	186	517	267
		100.0	**19.2**	**53.3**	**27.5**
	45～54歳	993	169	540	284
		100.0	**17.0**	**54.4**	**28.6**
	55歳以上	707	82	422	203
		100.0	**11.6**	**59.7**	**28.7**
職種（最も長く携わった仕事）	管理職	327	64	181	82
		100.0	**19.6**	**55.4**	**25.1**
	人事・労務・総務	257	59	146	52
		100.0	**23.0**	**56.8**	**20.2**
	財務・経理・会計	181	28	108	45
		100.0	**15.5**	**59.7**	**24.9**
	法務系・広報系・経営企画系	132	25	70	37
		100.0	**18.9**	**53.0**	**28.0**
	営業、販売（国内）	617	112	323	182
		100.0	**18.2**	**52.4**	**29.5**
	事務	703	118	390	195
		100.0	**16.8**	**55.5**	**27.7**
	設計・技術・開発・調査・研究	613	102	322	189
		100.0	**16.6**	**52.5**	**30.8**
	製造・生産管理・生産技術	246	47	133	66
		100.0	**19.1**	**54.1**	**26.8**
	建設・品質保証・管理・ICT・システム・調達	300	49	171	80
		100.0	**16.3**	**57.0**	**26.7**
	その他	356	72	194	90
		100.0	**20.2**	**54.5**	**25.3**
1年以上の海外滞在経験	有り	425	90	239	96
		100.0	**21.2**	**56.2**	**22.6**
	無し	3307	586	1799	922
		100.0	**17.7**	**54.4**	**27.9**
ボランティア経験の有無	有り	1539	321	785	433
		100.0	**20.9**	**51.0**	**28.1**
	無し	2193	355	1253	585
		100.0	**16.2**	**57.1**	**26.7**
子供の有無	有り	1358	262	724	372
		100.0	**19.3**	**53.3**	**27.4**
	無し	2374	414	1314	646
		100.0	**17.4**	**55.3**	**27.2**
寄附の有無	有り	906	193	456	257
		100.0	**21.3**	**50.3**	**28.4**
	無し	2602	447	1453	702
		100.0	**17.2**	**55.8**	**27.0**
	わからない	224	36	129	59
		100.0	**16.1**	**57.6**	**26.3**
介護経験の有無	有り	703	161	359	183
		100.0	**22.9**	**51.1**	**26.0**
	無し	3029	515	1679	835
		100.0	**17.0**	**55.4**	**27.6**
今後、ボランティアや社会貢献活動に参加したいと思うか。	思う	1335	247	706	382
		100.0	**18.5**	**52.9**	**28.6**
	思わない	2397	429	1332	636
		100.0	**17.9**	**55.6**	**26.5**
最終学歴	中学・高等学校	554	104	305	145
		100.0	**18.8**	**55.1**	**26.2**
	短期大学、高等専門学校、各種学校、専門学校	569	90	318	161
		100.0	**15.8**	**55.9**	**28.3**
	大学・大学院	2609	482	1415	712
		100.0	**18.5**	**54.2**	**27.3**
あなた自身の年収	300万円未満	426	71	259	96
		100.0	**16.7**	**60.8**	**22.5**
	300～400万円未満	569	107	306	156
		100.0	**18.8**	**53.8**	**27.4**
	400～600万円未満	1147	204	623	320
		100.0	**17.8**	**54.3**	**27.9**
	600～800万円未満	725	146	381	198
		100.0	**20.1**	**52.6**	**27.3**
	800～1，000万円未満	465	88	228	149
		100.0	**18.9**	**49.0**	**32.0**
	1，000万円以上	400	60	241	99
		100.0	**15.0**	**60.3**	**24.8**

モニター調査【全数】
SQ8_2_1 残業が減った分の時間はどのように過ごしていますか。(複数回答)
ベース:残業時間減少者

		総数	家事、育児など、家庭での時間	余暇、趣味の活動	職場のコミュニケーション(飲み会など)	勉強、学校に通う、自習等	交友、恋愛	ボランティア、社会貢献活動	仕事、仕事の準備作業	休息、リフレッシュ	テレビ、DVD、インターネット等視聴	ゲーム、SNS
	全体	1018	371	467	80	77	52	18	46	414	235	70
		100.0	**36.4**	**45.9**	**7.9**	**7.6**	**5.1**	**1.8**	**4.5**	**40.7**	**23.1**	**6.9**
性別	男性	563	184	270	54	52	18	9	24	229	130	37
		100.0	**32.7**	**48.0**	**9.6**	**9.2**	**3.2**	**1.6**	**4.3**	**40.7**	**23.1**	**6.6**
	女性	455	187	197	26	25	34	9	22	185	105	33
		100.0	**41.1**	**43.3**	**5.7**	**5.5**	**7.5**	**2.0**	**4.8**	**40.7**	**23.1**	**7.3**
年齢	35歳未満	264	114	125	26	29	24	3	22	101	58	35
		100.0	**43.2**	**47.3**	**9.8**	**11.0**	**9.1**	**1.1**	**8.3**	**38.3**	**22.0**	**13.3**
	35～44歳	267	127	129	21	19	18	3	9	119	48	17
		100.0	**47.6**	**48.3**	**7.9**	**7.1**	**6.7**	**1.1**	**3.4**	**44.6**	**18.0**	**6.4**
	45～54歳	284	88	112	19	21	5	5	9	105	77	11
		100.0	**31.0**	**39.4**	**6.7**	**7.4**	**1.8**	**1.8**	**3.2**	**37.0**	**27.1**	**3.9**
	55歳以上	203	42	101	14	8	5	7	6	89	52	7
		100.0	**20.7**	**49.8**	**6.9**	**3.9**	**2.5**	**3.4**	**3.0**	**43.8**	**25.6**	**3.4**
職種(最も長く携わった仕事)	管理職	82	19	40	10	7	2	2	5	35	14	4
		100.0	**23.2**	**48.8**	**12.2**	**8.5**	**2.4**	**2.4**	**6.1**	**42.7**	**17.1**	**4.9**
	人事・労務・総務	52	23	22	6	4	1	3	2	17	14	5
		100.0	**44.2**	**42.3**	**11.5**	**7.7**	**1.9**	**5.8**	**3.8**	**32.7**	**26.9**	**9.6**
	財務・経理・会計	45	15	17	5	3	-	1	2	15	17	1
		100.0	**33.3**	**37.8**	**11.1**	**6.7**	**-**	**2.2**	**4.4**	**33.3**	**37.8**	**2.2**
	法務系・広報系・経営企画系	37	13	21	4	6	4	1	1	15	12	3
		100.0	**35.1**	**56.8**	**10.8**	**16.2**	**10.8**	**2.7**	**2.7**	**40.5**	**32.4**	**8.1**
	営業、販売(国内)	182	73	79	26	7	16	1	11	75	38	11
		100.0	**40.1**	**43.4**	**14.3**	**3.8**	**8.8**	**0.5**	**6.0**	**41.2**	**20.9**	**6.0**
	事務	195	81	79	8	11	12	3	6	77	45	16
		100.0	**41.5**	**40.5**	**4.1**	**5.6**	**6.2**	**1.5**	**3.1**	**39.5**	**23.1**	**8.2**
	設計・技術・開発・調査・研究	189	62	97	12	18	3	2	6	92	47	15
		100.0	**32.8**	**51.3**	**6.3**	**9.5**	**1.6**	**1.1**	**3.2**	**48.7**	**24.9**	**7.9**
	製造・生産管理・生産技術	66	30	29	1	6	2	2	2	20	10	5
		100.0	**45.5**	**43.9**	**1.5**	**9.1**	**3.0**	**3.0**	**3.0**	**30.3**	**15.2**	**7.6**
	建設・品質保証・管理・ICT・システム・調達	80	29	39	3	9	3	1	5	31	16	3
		100.0	**36.3**	**48.8**	**3.8**	**11.3**	**3.8**	**1.3**	**6.3**	**38.8**	**20.0**	**3.8**
	その他	90	26	44	5	6	9	2	6	37	22	7
		100.0	**28.9**	**48.9**	**5.6**	**6.7**	**10.0**	**2.2**	**6.7**	**41.1**	**24.4**	**7.8**
1年以上の海外滞在経験	有り	96	35	51	14	12	10	6	11	49	28	10
		100.0	**36.5**	**53.1**	**14.6**	**12.5**	**10.4**	**6.3**	**11.5**	**51.0**	**29.2**	**10.4**
	無し	922	336	416	66	65	42	12	35	365	207	60
		100.0	**36.4**	**45.1**	**7.2**	**7.0**	**4.6**	**1.3**	**3.8**	**39.6**	**22.5**	**6.5**
ボランティア経験の有無	有り	433	193	214	46	48	22	18	29	188	113	35
		100.0	**44.6**	**49.4**	**10.6**	**11.1**	**5.1**	**4.2**	**6.7**	**43.4**	**26.1**	**8.1**
	無し	585	178	253	34	29	30	-	17	226	122	35
		100.0	**30.4**	**43.2**	**5.8**	**5.0**	**5.1**	**-**	**2.9**	**38.6**	**20.9**	**6.0**
子供の有無	有り	372	205	154	36	25	8	10	10	133	70	21
		100.0	**55.1**	**41.4**	**9.7**	**6.7**	**2.2**	**2.7**	**2.7**	**35.8**	**18.8**	**5.6**
	無し	646	166	313	44	52	44	8	36	281	165	49
		100.0	**25.7**	**48.5**	**6.8**	**8.0**	**6.8**	**1.2**	**5.6**	**43.5**	**25.5**	**7.6**
寄附の有無	有り	257	101	138	31	28	16	13	17	121	73	22
		100.0	**39.3**	**53.7**	**12.1**	**10.9**	**6.2**	**5.1**	**6.6**	**47.1**	**28.4**	**8.6**
	無し	702	250	310	44	47	32	3	25	275	155	47
		100.0	**35.6**	**44.2**	**6.3**	**6.7**	**4.6**	**0.4**	**3.6**	**39.2**	**22.1**	**6.7**
	わからない	59	20	19	5	2	4	2	4	18	7	1
		100.0	**33.9**	**32.2**	**8.5**	**3.4**	**6.8**	**3.4**	**6.8**	**30.5**	**11.9**	**1.7**
介護経験の有無	有り	183	73	90	17	15	5	12	13	86	49	13
		100.0	**39.9**	**49.2**	**9.3**	**8.2**	**2.7**	**6.6**	**7.1**	**47.0**	**26.8**	**7.1**
	無し	835	298	377	63	62	47	6	33	328	186	57
		100.0	**35.7**	**45.1**	**7.5**	**7.4**	**5.6**	**0.7**	**4.0**	**39.3**	**22.3**	**6.8**
今後、ボランティアや社会貢献活動に参加したいと思うか。	思う	382	168	194	39	42	16	17	25	166	100	25
		100.0	**44.0**	**50.8**	**10.2**	**11.0**	**4.2**	**4.5**	**6.5**	**43.5**	**26.2**	**6.5**
	思わない	636	203	273	41	35	36	1	21	248	135	45
		100.0	**31.9**	**42.9**	**6.4**	**5.5**	**5.7**	**0.2**	**3.3**	**39.0**	**21.2**	**7.1**
最終学歴	中学・高等学校	145	44	68	5	8	7	3	5	56	32	10
		100.0	**30.3**	**46.9**	**3.4**	**5.5**	**4.8**	**2.1**	**3.4**	**38.6**	**22.1**	**6.9**
	短期大学、高等専門学校、各種学校、専門学校	161	62	63	11	8	9	2	4	72	42	9
		100.0	**38.5**	**39.1**	**6.8**	**5.0**	**5.6**	**1.2**	**2.5**	**44.7**	**26.1**	**5.6**
	大学・大学院	712	265	336	64	61	36	13	37	286	161	51
		100.0	**37.2**	**47.2**	**9.0**	**8.6**	**5.1**	**1.8**	**5.2**	**40.2**	**22.6**	**7.2**
あなた自身の年収	300万円未満	96	38	38	3	6	3	2	3	35	25	13
		100.0	**39.6**	**39.6**	**3.1**	**6.3**	**3.1**	**2.1**	**3.1**	**36.5**	**26.0**	**13.5**
	300～400万円未満	156	50	66	8	8	16	-	6	60	33	10
		100.0	**32.1**	**42.3**	**5.1**	**5.1**	**10.3**	**-**	**3.8**	**38.5**	**21.2**	**6.4**
	400～600万円未満	320	125	145	21	25	12	6	17	133	79	22
		100.0	**39.1**	**45.3**	**6.6**	**7.8**	**3.8**	**1.9**	**5.3**	**41.6**	**24.7**	**6.9**
	600～800万円未満	198	76	93	16	14	12	5	10	77	45	15
		100.0	**38.4**	**47.0**	**8.1**	**7.1**	**6.1**	**2.5**	**5.1**	**38.9**	**22.7**	**7.6**
	800～1，000万円未満	149	54	71	14	13	3	3	6	61	28	5
		100.0	**36.2**	**47.7**	**9.4**	**8.7**	**2.0**	**2.0**	**4.0**	**40.9**	**18.8**	**3.4**
	1，000万円以上	99	28	54	18	11	6	2	4	48	25	5
		100.0	**28.3**	**54.5**	**18.2**	**11.1**	**6.1**	**2.0**	**4.0**	**48.5**	**25.3**	**5.1**

モニター調査【全数】
SQ8_2_1 残業が減った分の時間はどのように過ごしていますか。(続き)(複数回答)
ベース:残業時間減少者

		総数	運動、体力作り	睡眠	その他	特に何もしていない
	全体	1018	159	233	8	106
		100.0	**15.6**	**22.9**	**0.8**	**10.4**
性別	男性	563	95	117	4	54
		100.0	**16.9**	**20.8**	**0.7**	**9.6**
	女性	455	64	116	4	52
		100.0	**14.1**	**25.5**	**0.9**	**11.4**
年齢	35歳未満	264	33	68	3	26
		100.0	**12.5**	**25.8**	**1.1**	**9.8**
	35～44歳	267	52	70	2	23
		100.0	**19.5**	**26.2**	**0.7**	**8.6**
	45～54歳	284	36	55	2	36
		100.0	**12.7**	**19.4**	**0.7**	**12.7**
	55歳以上	203	38	40	1	21
		100.0	**18.7**	**19.7**	**0.5**	**10.3**
職種(最も長く携わった仕事)	管理職	82	15	17	-	4
		100.0	**18.3**	**20.7**	**-**	**4.9**
	人事・労務・総務	52	5	7	2	8
		100.0	**9.6**	**13.5**	**3.8**	**15.4**
	財務・経理・会計	45	8	12	-	2
		100.0	**17.8**	**26.7**	**-**	**4.4**
	法務系・広報系・経営企画系	37	6	9	-	2
		100.0	**16.2**	**24.3**	**-**	**5.4**
	営業、販売(国内)	182	24	46	1	22
		100.0	**13.2**	**25.3**	**0.5**	**12.1**
	事務	195	27	43	3	26
		100.0	**13.8**	**22.1**	**1.5**	**13.3**
	設計・技術・開発・調査・研究	189	32	50	1	15
		100.0	**16.9**	**26.5**	**0.5**	**7.9**
	製造・生産管理・生産技術	66	12	13	-	10
		100.0	**18.2**	**19.7**	**-**	**15.2**
	建設・品質保証・管理・ICT・システム・調達	80	17	15	1	6
		100.0	**21.3**	**18.8**	**1.3**	**7.5**
	その他	90	13	21	-	11
		100.0	**14.4**	**23.3**	**-**	**12.2**
1年以上の海外滞在経験	有り	96	20	24	-	3
		100.0	**20.8**	**25.0**	**-**	**3.1**
	無し	922	139	209	8	103
		100.0	**15.1**	**22.7**	**0.9**	**11.2**
ボランティア経験の有無	有り	433	89	121	4	21
		100.0	**20.6**	**27.9**	**0.9**	**4.8**
	無し	585	70	112	4	85
		100.0	**12.0**	**19.1**	**0.7**	**14.5**
子供の有無	有り	372	53	68	2	23
		100.0	**14.2**	**18.3**	**0.5**	**6.2**
	無し	646	106	165	6	83
		100.0	**16.4**	**25.5**	**0.9**	**12.8**
寄附の有無	有り	257	63	69	2	14
		100.0	**24.5**	**26.8**	**0.8**	**5.4**
	無し	702	93	157	4	83
		100.0	**13.2**	**22.4**	**0.6**	**11.8**
	わからない	59	3	7	2	9
		100.0	**5.1**	**11.9**	**3.4**	**15.3**
介護経験の有無	有り	183	39	48	2	15
		100.0	**21.3**	**26.2**	**1.1**	**8.2**
	無し	835	120	185	6	91
		100.0	**14.4**	**22.2**	**0.7**	**10.9**
今後、ボランティアや社会貢献活動に参加したいと思うか。	思う	382	75	95	2	23
		100.0	**19.6**	**24.9**	**0.5**	**6.0**
	思わない	636	84	138	6	83
		100.0	**13.2**	**21.7**	**0.9**	**13.1**
最終学歴	中学・高等学校	145	26	34	2	21
		100.0	**17.9**	**23.4**	**1.4**	**14.5**
	短期大学、高等専門学校、各種学校、専門学校	161	23	43	-	24
		100.0	**14.3**	**26.7**	**-**	**14.9**
	大学・大学院	712	110	156	6	61
		100.0	**15.4**	**21.9**	**0.8**	**8.6**
あなた自身の年収	300万円未満	96	8	19	1	19
		100.0	**8.3**	**19.8**	**1.0**	**19.8**
	300～400万円未満	156	21	38	1	23
		100.0	**13.5**	**24.4**	**0.6**	**14.7**
	400～600万円未満	320	54	77	3	30
		100.0	**16.9**	**24.1**	**0.9**	**9.4**
	600～800万円未満	198	33	50	3	20
		100.0	**16.7**	**25.3**	**1.5**	**10.1**
	800～1，000万円未満	149	27	29	-	11
		100.0	**18.1**	**19.5**	**-**	**7.4**
	1，000万円以上	99	16	20	-	3
		100.0	**16.2**	**20.2**	**-**	**3.0**

モニター調査【全数】
Q9 あなたはこれまでボランティアや社会貢献活動を行った経験はありますか。(複数回答)
ベース:全体

		総数	小学生の頃にある	中学・高校の頃にある	大学生の頃にある	社会人になってある	経験はない
	全体	3831	500	500	410	900	2254
		100.0	**13.1**	**13.1**	**10.7**	**23.5**	**58.8**
性別	男性	2034	232	222	191	511	1225
		100.0	**11.4**	**10.9**	**9.4**	**25.1**	**60.2**
	女性	1797	268	278	219	389	1029
		100.0	**14.9**	**15.5**	**12.2**	**21.6**	**57.3**
年齢	35歳未満	1110	255	253	200	159	577
		100.0	**23.0**	**22.8**	**18.0**	**14.3**	**52.0**
	35～44歳	1000	123	129	94	220	625
		100.0	**12.3**	**12.9**	**9.4**	**22.0**	**62.5**
	45～54歳	1000	82	72	64	271	634
		100.0	**8.2**	**7.2**	**6.4**	**27.1**	**63.4**
	55歳以上	721	40	46	52	250	418
		100.0	**5.5**	**6.4**	**7.2**	**34.7**	**58.0**
職種(最も長く携わった仕事)	管理職	332	28	34	34	96	199
		100.0	**8.4**	**10.2**	**10.2**	**28.9**	**59.9**
	人事・労務・総務	264	42	39	40	61	146
		100.0	**15.9**	**14.8**	**15.2**	**23.1**	**55.3**
	財務・経理・会計	184	25	22	26	46	97
		100.0	**13.6**	**12.0**	**14.1**	**25.0**	**52.7**
	法務系・広報系・経営企画系	134	20	20	20	35	74
		100.0	**14.9**	**14.9**	**14.9**	**26.1**	**55.2**
	営業、販売(国内)	627	90	81	80	156	350
		100.0	**14.4**	**12.9**	**12.8**	**24.9**	**55.8**
	事務	733	91	92	73	152	447
		100.0	**12.4**	**12.6**	**10.0**	**20.7**	**61.0**
	設計・技術・開発・調査・研究	628	69	77	57	149	386
		100.0	**11.0**	**12.3**	**9.1**	**23.7**	**61.5**
	製造・生産管理・生産技術	251	31	40	19	58	145
		100.0	**12.4**	**15.9**	**7.6**	**23.1**	**57.8**
	建設・品質保証・管理・ICT・システム・調達	309	39	37	23	71	188
		100.0	**12.6**	**12.0**	**7.4**	**23.0**	**60.8**
	その他	369	65	58	38	76	222
		100.0	**17.6**	**15.7**	**10.3**	**20.6**	**60.2**
1年以上の海外滞在経験	有り	432	69	77	100	144	186
		100.0	**16.0**	**17.8**	**23.1**	**33.3**	**43.1**
	無し	3399	431	423	310	756	2068
		100.0	**12.7**	**12.4**	**9.1**	**22.2**	**60.8**
ボランティア経験の有無	有り	1577	500	500	410	900	-
		100.0	**31.7**	**31.7**	**26.0**	**57.1**	**-**
	無し	2254	-	-	-	-	2254
		100.0	**-**	**-**	**-**	**-**	**100.0**
子供の有無	有り	1434	195	185	160	417	776
		100.0	**13.6**	**12.9**	**11.2**	**29.1**	**54.1**
	無し	2397	305	315	250	483	1478
		100.0	**12.7**	**13.1**	**10.4**	**20.2**	**61.7**
寄附の有無	有り	923	156	177	163	372	378
		100.0	**16.9**	**19.2**	**17.7**	**40.3**	**41.0**
	無し	2672	313	288	224	489	1729
		100.0	**11.7**	**10.8**	**8.4**	**18.3**	**64.7**
	わからない	236	31	35	23	39	147
		100.0	**13.1**	**14.8**	**9.7**	**16.5**	**62.3**
介護経験の有無	有り	716	120	134	129	262	297
		100.0	**16.8**	**18.7**	**18.0**	**36.6**	**41.5**
	無し	3115	380	366	281	638	1957
		100.0	**12.2**	**11.7**	**9.0**	**20.5**	**62.8**
今後、ボランティアや社会貢献活動に参加したいと思うか。	思う	1376	234	267	246	553	524
		100.0	**17.0**	**19.4**	**17.9**	**40.2**	**38.1**
	思わない	2455	266	233	164	347	1730
		100.0	**10.8**	**9.5**	**6.7**	**14.1**	**70.5**
最終学歴	中学・高等学校	568	66	66	3	155	349
		100.0	**11.6**	**11.6**	**0.5**	**27.3**	**61.4**
	短期大学、高等専門学校、各種学校、専門学校	584	69	69	23	146	358
		100.0	**11.8**	**11.8**	**3.9**	**25.0**	**61.3**
	大学・大学院	2679	365	365	384	599	1547
		100.0	**13.6**	**13.6**	**14.3**	**22.4**	**57.7**
あなた自身の年収	300万円未満	474	93	87	54	72	273
		100.0	**19.6**	**18.4**	**11.4**	**15.2**	**57.6**
	300～400万円未満	589	90	98	71	104	348
		100.0	**15.3**	**16.6**	**12.1**	**17.7**	**59.1**
	400～600万円未満	1170	162	152	126	275	693
		100.0	**13.8**	**13.0**	**10.8**	**23.5**	**59.2**
	600～800万円未満	729	80	78	71	183	441
		100.0	**11.0**	**10.7**	**9.7**	**25.1**	**60.5**
	800～1，000万円未満	466	42	53	47	144	262
		100.0	**9.0**	**11.4**	**10.1**	**30.9**	**56.2**
	1，000万円以上	403	33	32	41	122	237
		100.0	**8.2**	**7.9**	**10.2**	**30.3**	**58.8**

モニター調査【全数】
SQ9_1_1 ボランティアや社会貢献活動を行った経験がある方へ伺います。どのような団体で活動をしています(した)か。(複数回答)
ベース:ボランティア経験者

		総数	ボランティア、NPO、NGO、市民活動に関するグループ・団体	地縁的な活動に関するグループ・団体(町内会、自治会、消防団など)	学校や幼稚園等の活動に関するグループ・団体(PTA、父母会など)	神社、寺、教会等	公的機関(公立の病院、図書館、博物館等)	その他
	全体	1577	607	737	583	120	102	101
		100.0	**38.5**	**46.7**	**37.0**	**7.6**	**6.5**	**6.4**
性別	男性	809	296	414	296	65	49	50
		100.0	**36.6**	**51.2**	**36.6**	**8.0**	**6.1**	**6.2**
	女性	768	311	323	287	55	53	51
		100.0	**40.5**	**42.1**	**37.4**	**7.2**	**6.9**	**6.6**
年齢	35歳未満	533	199	237	234	30	39	23
		100.0	**37.3**	**44.5**	**43.9**	**5.6**	**7.3**	**4.3**
	35～44歳	375	151	156	134	26	30	28
		100.0	**40.3**	**41.6**	**35.7**	**6.9**	**8.0**	**7.5**
	45～54歳	366	151	175	116	32	20	25
		100.0	**41.3**	**47.8**	**31.7**	**8.7**	**5.5**	**6.8**
	55歳以上	303	106	169	99	32	13	25
		100.0	**35.0**	**55.8**	**32.7**	**10.6**	**4.3**	**8.3**
職種(最も長く携わった仕事)	管理職	133	57	66	43	17	12	10
		100.0	**42.9**	**49.6**	**32.3**	**12.8**	**9.0**	**7.5**
	人事・労務・総務	118	59	47	44	5	6	6
		100.0	**50.0**	**39.8**	**37.3**	**4.2**	**5.1**	**5.1**
	財務・経理・会計	87	34	40	29	4	4	5
		100.0	**39.1**	**46.0**	**33.3**	**4.6**	**4.6**	**5.7**
	法務系・広報系・経営企画系	60	24	28	19	4	12	3
		100.0	**40.0**	**46.7**	**31.7**	**6.7**	**20.0**	**5.0**
	営業、販売(国内)	277	117	117	104	18	8	18
		100.0	**42.2**	**42.2**	**37.5**	**6.5**	**2.9**	**6.5**
	事務	286	107	115	115	26	21	20
		100.0	**37.4**	**40.2**	**40.2**	**9.1**	**7.3**	**7.0**
	設計・技術・開発・調査・研究	242	76	144	82	14	14	17
		100.0	**31.4**	**59.5**	**33.9**	**5.8**	**5.8**	**7.0**
	製造・生産管理・生産技術	106	33	55	48	3	4	2
		100.0	**31.1**	**51.9**	**45.3**	**2.8**	**3.8**	**1.9**
	建設・品質保証・管理・ICT・システム・調達	121	45	59	42	15	9	9
		100.0	**37.2**	**48.8**	**34.7**	**12.4**	**7.4**	**7.4**
	その他	147	55	66	57	14	12	11
		100.0	**37.4**	**44.9**	**38.8**	**9.5**	**8.2**	**7.5**
1年以上の海外滞在経験	有り	246	123	113	90	27	36	10
		100.0	**50.0**	**45.9**	**36.6**	**11.0**	**14.6**	**4.1**
	無し	1331	484	624	493	93	66	91
		100.0	**36.4**	**46.9**	**37.0**	**7.0**	**5.0**	**6.8**
ボランティア経験の有無	有り	1577	607	737	583	120	102	101
		100.0	**38.5**	**46.7**	**37.0**	**7.6**	**6.5**	**6.4**
	無し	0	-	-	-	-	-	-
		100.0	**-**	**-**	**-**	**-**	**-**	**-**
子供の有無	有り	658	237	337	312	49	33	35
		100.0	**36.0**	**51.2**	**47.4**	**7.4**	**5.0**	**5.3**
	無し	919	370	400	271	71	69	66
		100.0	**40.3**	**43.5**	**29.5**	**7.7**	**7.5**	**7.2**
寄附の有無	有り	545	240	277	210	56	45	34
		100.0	**44.0**	**50.8**	**38.5**	**10.3**	**8.3**	**6.2**
	無し	943	331	428	343	60	46	63
		100.0	**35.1**	**45.4**	**36.4**	**6.4**	**4.9**	**6.7**
	わからない	89	36	32	30	4	11	4
		100.0	**40.4**	**36.0**	**33.7**	**4.5**	**12.4**	**4.5**
介護経験の有無	有り	419	186	215	155	57	37	21
		100.0	**44.4**	**51.3**	**37.0**	**13.6**	**8.8**	**5.0**
	無し	1158	421	522	428	63	65	80
		100.0	**36.4**	**45.1**	**37.0**	**5.4**	**5.6**	**6.9**
今後、ボランティアや社会貢献活動に参加したいと思うか。	思う	852	382	439	326	81	64	43
		100.0	**44.8**	**51.5**	**38.3**	**9.5**	**7.5**	**5.0**
	思わない	725	225	298	257	39	38	58
		100.0	**31.0**	**41.1**	**35.4**	**5.4**	**5.2**	**8.0**
最終学歴	中学・高等学校	219	66	130	87	23	5	15
		100.0	**30.1**	**59.4**	**39.7**	**10.5**	**2.3**	**6.8**
	短期大学、高等専門学校、各種学校、専門学校	226	77	101	80	16	11	24
		100.0	**34.1**	**44.7**	**35.4**	**7.1**	**4.9**	**10.6**
	大学・大学院	1132	464	506	416	81	86	62
		100.0	**41.0**	**44.7**	**36.7**	**7.2**	**7.6**	**5.5**
あなた自身の年収	300万円未満	201	58	97	85	18	11	8
		100.0	**28.9**	**48.3**	**42.3**	**9.0**	**5.5**	**4.0**
	300～400万円未満	241	102	99	93	17	11	13
		100.0	**42.3**	**41.1**	**38.6**	**7.1**	**4.6**	**5.4**
	400～600万円未満	477	196	210	178	37	24	31
		100.0	**41.1**	**44.0**	**37.3**	**7.8**	**5.0**	**6.5**
	600～800万円未満	288	107	143	100	18	12	19
		100.0	**37.2**	**49.7**	**34.7**	**6.3**	**4.2**	**6.6**
	800～1，000万円未満	204	71	98	72	18	25	20
		100.0	**34.8**	**48.0**	**35.3**	**8.8**	**12.3**	**9.8**
	1，000万円以上	166	73	90	55	12	19	10
		100.0	**44.0**	**54.2**	**33.1**	**7.2**	**11.4**	**6.0**

モニター調査【全数】
SQ9_1_2 ボランティアや社会貢献活動を行った経験がある方へ伺います。最も熱心に活動している(した)ものはどれですか。(単数回答)
ベース:ボランティア経験者

		総数	ボランティア、NPO、NGO、市民活動に関するグループ・団体	地縁的な活動に関するグループ・団体(町内会、自治会、消防団など)	学校や幼稚園等の活動に関するグループ・団体(PTA、父母会など)	神社、寺、教会等	公的機関(公立の病院、図書館、博物館等)	その他
	全体	1577	483	521	373	47	58	95
		100.0	**30.6**	**33.0**	**23.7**	**3.0**	**3.7**	**6.0**
性別	男性	809	223	310	174	24	31	47
		100.0	**27.6**	**38.3**	**21.5**	**3.0**	**3.8**	**5.8**
	女性	768	260	211	199	23	27	48
		100.0	**33.9**	**27.5**	**25.9**	**3.0**	**3.5**	**6.3**
年齢	35歳未満	533	160	168	152	12	19	22
		100.0	**30.0**	**31.5**	**28.5**	**2.3**	**3.6**	**4.1**
	35～44歳	375	126	106	86	9	21	27
		100.0	**33.6**	**28.3**	**22.9**	**2.4**	**5.6**	**7.2**
	45～54歳	366	117	125	76	13	11	24
		100.0	**32.0**	**34.2**	**20.8**	**3.6**	**3.0**	**6.6**
	55歳以上	303	80	122	59	13	7	22
		100.0	**26.4**	**40.3**	**19.5**	**4.3**	**2.3**	**7.3**
職種(最も長く携わった仕事)	管理職	133	41	48	24	5	6	9
		100.0	**30.8**	**36.1**	**18.0**	**3.8**	**4.5**	**6.8**
	人事・労務・総務	118	52	29	27	3	2	5
		100.0	**44.1**	**24.6**	**22.9**	**2.5**	**1.7**	**4.2**
	財務・経理・会計	87	26	31	21	2	2	5
		100.0	**29.9**	**35.6**	**24.1**	**2.3**	**2.3**	**5.7**
	法務系・広報系・経営企画系	60	17	20	6	4	11	2
		100.0	**28.3**	**33.3**	**10.0**	**6.7**	**18.3**	**3.3**
	営業、販売(国内)	277	98	81	72	7	2	17
		100.0	**35.4**	**29.2**	**26.0**	**2.5**	**0.7**	**6.1**
	事務	286	87	71	84	11	13	20
		100.0	**30.4**	**24.8**	**29.4**	**3.8**	**4.5**	**7.0**
	設計・技術・開発・調査・研究	242	61	105	47	5	8	16
		100.0	**25.2**	**43.4**	**19.4**	**2.1**	**3.3**	**6.6**
	製造・生産管理・生産技術	106	27	45	28	1	3	2
		100.0	**25.5**	**42.5**	**26.4**	**0.9**	**2.8**	**1.9**
	建設・品質保証・管理・ICT・システム・調達	121	33	42	28	4	6	8
		100.0	**27.3**	**34.7**	**23.1**	**3.3**	**5.0**	**6.6**
	その他	147	41	49	36	5	5	11
		100.0	**27.9**	**33.3**	**24.5**	**3.4**	**3.4**	**7.5**
1年以上の海外滞在経験	有り	246	91	73	43	11	19	9
		100.0	**37.0**	**29.7**	**17.5**	**4.5**	**7.7**	**3.7**
	無し	1331	392	448	330	36	39	86
		100.0	**29.5**	**33.7**	**24.8**	**2.7**	**2.9**	**6.5**
ボランティア経験の有無	有り	1577	483	521	373	47	58	95
		100.0	**30.6**	**33.0**	**23.7**	**3.0**	**3.7**	**6.0**
	無し	0	-	-	-	-	-	-
		100.0	**-**	**-**	**-**	**-**	**-**	**-**
子供の有無	有り	658	182	218	202	13	12	31
		100.0	**27.7**	**33.1**	**30.7**	**2.0**	**1.8**	**4.7**
	無し	919	301	303	171	34	46	64
		100.0	**32.8**	**33.0**	**18.6**	**3.7**	**5.0**	**7.0**
寄附の有無	有り	545	182	188	106	19	20	30
		100.0	**33.4**	**34.5**	**19.4**	**3.5**	**3.7**	**5.5**
	無し	943	269	312	245	26	30	61
		100.0	**28.5**	**33.1**	**26.0**	**2.8**	**3.2**	**6.5**
	わからない	89	32	21	22	2	8	4
		100.0	**36.0**	**23.6**	**24.7**	**2.2**	**9.0**	**4.5**
介護経験の有無	有り	419	135	143	88	20	14	19
		100.0	**32.2**	**34.1**	**21.0**	**4.8**	**3.3**	**4.5**
	無し	1158	348	378	285	27	44	76
		100.0	**30.1**	**32.6**	**24.6**	**2.3**	**3.8**	**6.6**
今後、ボランティアや社会貢献活動に参加したいと思うか。	思う	852	286	295	176	28	28	39
		100.0	**33.6**	**34.6**	**20.7**	**3.3**	**3.3**	**4.6**
	思わない	725	197	226	197	19	30	56
		100.0	**27.2**	**31.2**	**27.2**	**2.6**	**4.1**	**7.7**
最終学歴	中学・高等学校	219	51	92	50	10	3	13
		100.0	**23.3**	**42.0**	**22.8**	**4.6**	**1.4**	**5.9**
	短期大学、高等専門学校、各種学校、専門学校	226	60	75	57	4	7	23
		100.0	**26.5**	**33.2**	**25.2**	**1.8**	**3.1**	**10.2**
	大学・大学院	1132	372	354	266	33	48	59
		100.0	**32.9**	**31.3**	**23.5**	**2.9**	**4.2**	**5.2**
あなた自身の年収	300万円未満	201	49	67	61	11	6	7
		100.0	**24.4**	**33.3**	**30.3**	**5.5**	**3.0**	**3.5**
	300～400万円未満	241	82	74	62	7	3	13
		100.0	**34.0**	**30.7**	**25.7**	**2.9**	**1.2**	**5.4**
	400～600万円未満	477	162	139	122	11	14	29
		100.0	**34.0**	**29.1**	**25.6**	**2.3**	**2.9**	**6.1**
	600～800万円未満	288	87	111	57	6	9	18
		100.0	**30.2**	**38.5**	**19.8**	**2.1**	**3.1**	**6.3**
	800～1，000万円未満	204	51	70	39	6	19	19
		100.0	**25.0**	**34.3**	**19.1**	**2.9**	**9.3**	**9.3**
	1，000万円以上	166	52	60	32	6	7	9
		100.0	**31.3**	**36.1**	**19.3**	**3.6**	**4.2**	**5.4**

モニター調査【全数】
SQ9_1_1_1 最も熱心に活動している(した)団体についてお答えください。その団体はどのような分野で活動しています(した)か。(複数回答)
ベース:ボランティア、NPO、NGO、市民活動に関するグループ・団体活動者

		総数	保健・医療・福祉(全般)	高齢者福祉	障がい者福祉	社会教育	社会包摂、貧困対策	子どもの健全育成、教育	まちづくり	観光振興	農村漁村・中山間地域振興	学術、文化、芸術、スポーツ振興
	全体	483	71	41	82	32	8	80	69	28	12	63
		100.0	**14.7**	**8.5**	**17.0**	**6.6**	**1.7**	**16.6**	**14.3**	**5.8**	**2.5**	**13.0**
性別	男性	223	35	14	32	17	2	37	35	12	6	27
		100.0	**15.7**	**6.3**	**14.3**	**7.6**	**0.9**	**16.6**	**15.7**	**5.4**	**2.7**	**12.1**
	女性	260	36	27	50	15	6	43	34	16	6	36
		100.0	**13.8**	**10.4**	**19.2**	**5.8**	**2.3**	**16.5**	**13.1**	**6.2**	**2.3**	**13.8**
年齢	35歳未満	160	29	26	27	16	5	26	26	13	3	11
		100.0	**18.1**	**16.3**	**16.9**	**10.0**	**3.1**	**16.3**	**16.3**	**8.1**	**1.9**	**6.9**
	35～44歳	126	13	11	21	8	2	25	17	8	4	17
		100.0	**10.3**	**8.7**	**16.7**	**6.3**	**1.6**	**19.8**	**13.5**	**6.3**	**3.2**	**13.5**
	45～54歳	117	18	2	22	4	-	18	15	6	1	22
		100.0	**15.4**	**1.7**	**18.8**	**3.4**	**-**	**15.4**	**12.8**	**5.1**	**0.9**	**18.8**
	55歳以上	80	11	2	12	4	1	11	11	1	4	13
		100.0	**13.8**	**2.5**	**15.0**	**5.0**	**1.3**	**13.8**	**13.8**	**1.3**	**5.0**	**16.3**
職種(最も長く携わった仕事)	管理職	41	11	3	6	3	1	6	3	4	2	5
		100.0	**26.8**	**7.3**	**14.6**	**7.3**	**2.4**	**14.6**	**7.3**	**9.8**	**4.9**	**12.2**
	人事・労務・総務	52	7	5	12	4	4	9	6	3	1	7
		100.0	**13.5**	**9.6**	**23.1**	**7.7**	**7.7**	**17.3**	**11.5**	**5.8**	**1.9**	**13.5**
	財務・経理・会計	26	4	2	3	3	-	2	4	1	-	4
		100.0	**15.4**	**7.7**	**11.5**	**11.5**	**-**	**7.7**	**15.4**	**3.8**	**-**	**15.4**
	法務系・広報系・経営企画系	17	2	1	5	2	-	2	1	2	-	1
		100.0	**11.8**	**5.9**	**29.4**	**11.8**	**-**	**11.8**	**5.9**	**11.8**	**-**	**5.9**
	営業、販売(国内)	98	12	4	23	3	-	15	19	3	1	6
		100.0	**12.2**	**4.1**	**23.5**	**3.1**	**-**	**15.3**	**19.4**	**3.1**	**1.0**	**6.1**
	事務	87	10	8	14	4	2	17	11	8	3	12
		100.0	**11.5**	**9.2**	**16.1**	**4.6**	**2.3**	**19.5**	**12.6**	**9.2**	**3.4**	**13.8**
	設計・技術・開発・調査・研究	61	6	5	5	6	-	14	9	2	2	12
		100.0	**9.8**	**8.2**	**8.2**	**9.8**	**-**	**23.0**	**14.8**	**3.3**	**3.3**	**19.7**
	製造・生産管理・生産技術	27	4	-	3	2	-	4	5	1	1	4
		100.0	**14.8**	**-**	**11.1**	**7.4**	**-**	**14.8**	**18.5**	**3.7**	**3.7**	**14.8**
	建設・品質保証・管理・ICT・システム・調達	33	6	5	6	1	-	6	6	2	1	4
		100.0	**18.2**	**15.2**	**18.2**	**3.0**	**-**	**18.2**	**18.2**	**6.1**	**3.0**	**12.1**
	その他	41	9	8	5	4	1	5	5	2	1	8
		100.0	**22.0**	**19.5**	**12.2**	**9.8**	**2.4**	**12.2**	**12.2**	**4.9**	**2.4**	**19.5**
1年以上の海外滞在経験	有り	91	15	12	8	10	7	21	13	9	6	20
		100.0	**16.5**	**13.2**	**8.8**	**11.0**	**7.7**	**23.1**	**14.3**	**9.9**	**6.6**	**22.0**
	無し	392	56	29	74	22	1	59	56	19	6	43
		100.0	**14.3**	**7.4**	**18.9**	**5.6**	**0.3**	**15.1**	**14.3**	**4.8**	**1.5**	**11.0**
ボランティア経験の有無	有り	483	71	41	82	32	8	80	69	28	12	63
		100.0	**14.7**	**8.5**	**17.0**	**6.6**	**1.7**	**16.6**	**14.3**	**5.8**	**2.5**	**13.0**
	無し	0	-	-	-	-	-	-	-	-	-	-
		100.0	**-**	**-**	**-**	**-**	**-**	**-**	**-**	**-**	**-**	**-**
子供の有無	有り	182	25	21	39	12	4	42	32	15	6	20
		100.0	**13.7**	**11.5**	**21.4**	**6.6**	**2.2**	**23.1**	**17.6**	**8.2**	**3.3**	**11.0**
	無し	301	46	20	43	20	4	38	37	13	6	43
		100.0	**15.3**	**6.6**	**14.3**	**6.6**	**1.3**	**12.6**	**12.3**	**4.3**	**2.0**	**14.3**
寄附の有無	有り	182	31	12	29	19	5	35	28	14	8	26
		100.0	**17.0**	**6.6**	**15.9**	**10.4**	**2.7**	**19.2**	**15.4**	**7.7**	**4.4**	**14.3**
	無し	269	37	21	44	12	3	38	37	14	3	35
		100.0	**13.8**	**7.8**	**16.4**	**4.5**	**1.1**	**14.1**	**13.8**	**5.2**	**1.1**	**13.0**
	わからない	32	3	8	9	1	-	7	4	-	1	2
		100.0	**9.4**	**25.0**	**28.1**	**3.1**	**-**	**21.9**	**12.5**	**-**	**3.1**	**6.3**
介護経験の有無	有り	135	32	16	23	12	6	21	19	13	6	20
		100.0	**23.7**	**11.9**	**17.0**	**8.9**	**4.4**	**15.6**	**14.1**	**9.6**	**4.4**	**14.8**
	無し	348	39	25	59	20	2	59	50	15	6	43
		100.0	**11.2**	**7.2**	**17.0**	**5.7**	**0.6**	**17.0**	**14.4**	**4.3**	**1.7**	**12.4**
今後、ボランティアや社会貢献活動に参加したいと思うか。	思う	286	52	20	46	24	5	51	42	18	10	46
		100.0	**18.2**	**7.0**	**16.1**	**8.4**	**1.7**	**17.8**	**14.7**	**6.3**	**3.5**	**16.1**
	思わない	197	19	21	36	8	3	29	27	10	2	17
		100.0	**9.6**	**10.7**	**18.3**	**4.1**	**1.5**	**14.7**	**13.7**	**5.1**	**1.0**	**8.6**
最終学歴	中学・高等学校	51	3	2	6	4	-	11	11	4	1	5
		100.0	**5.9**	**3.9**	**11.8**	**7.8**	**-**	**21.6**	**21.6**	**7.8**	**2.0**	**9.8**
	短期大学、高等専門学校、各種学校、専門学校	60	9	7	16	2	1	5	11	2	-	4
		100.0	**15.0**	**11.7**	**26.7**	**3.3**	**1.7**	**8.3**	**18.3**	**3.3**	**-**	**6.7**
	大学・大学院	372	59	32	60	26	7	64	47	22	11	54
		100.0	**15.9**	**8.6**	**16.1**	**7.0**	**1.9**	**17.2**	**12.6**	**5.9**	**3.0**	**14.5**
あなた自身の年収	300万円未満	49	10	7	14	4	1	11	6	1	-	6
		100.0	**20.4**	**14.3**	**28.6**	**8.2**	**2.0**	**22.4**	**12.2**	**2.0**	**-**	**12.2**
	300～400万円未満	82	8	8	9	4	-	13	14	4	1	10
		100.0	**9.8**	**9.8**	**11.0**	**4.9**	**-**	**15.9**	**17.1**	**4.9**	**1.2**	**12.2**
	400～600万円未満	162	24	14	29	9	5	19	27	8	3	16
		100.0	**14.8**	**8.6**	**17.9**	**5.6**	**3.1**	**11.7**	**16.7**	**4.9**	**1.9**	**9.9**
	600～800万円未満	87	10	5	15	7	1	14	11	7	3	11
		100.0	**11.5**	**5.7**	**17.2**	**8.0**	**1.1**	**16.1**	**12.6**	**8.0**	**3.4**	**12.6**
	800～1，000万円未満	51	10	4	5	2	-	11	4	3	1	10
		100.0	**19.6**	**7.8**	**9.8**	**3.9**	**-**	**21.6**	**7.8**	**5.9**	**2.0**	**19.6**
	1，000万円以上	52	9	3	10	6	1	12	7	5	4	10
		100.0	**17.3**	**5.8**	**19.2**	**11.5**	**1.9**	**23.1**	**13.5**	**9.6**	**7.7**	**19.2**

モニター調査【全数】
SQ9_1_1_1 最も熱心に活動している(した)団体についてお答えください。その団体はどのような分野で活動しています(した)か。(続き)(複数回答)
ベース:ボランティア、NPO、NGO、市民活動に関するグループ・団体活動者

		総数	男女共同参画	環境保全	災害救援	地域安全	人権擁護・平和	国際協力	職業能力開発・雇用機会拡充	NPO支援	その他
	全体	483	14	76	52	28	16	41	8	25	16
		100.0	**2.9**	**15.7**	**10.8**	**5.8**	**3.3**	**8.5**	**1.7**	**5.2**	**3.3**
性別	男性	223	6	39	24	12	8	12	5	13	8
		100.0	**2.7**	**17.5**	**10.8**	**5.4**	**3.6**	**5.4**	**2.2**	**5.8**	**3.6**
	女性	260	8	37	28	16	8	29	3	12	8
		100.0	**3.1**	**14.2**	**10.8**	**6.2**	**3.1**	**11.2**	**1.2**	**4.6**	**3.1**
年齢	35歳未満	160	8	26	14	12	10	20	4	12	3
		100.0	**5.0**	**16.3**	**8.8**	**7.5**	**6.3**	**12.5**	**2.5**	**7.5**	**1.9**
	35～44歳	126	2	14	20	6	3	7	-	3	4
		100.0	**1.6**	**11.1**	**15.9**	**4.8**	**2.4**	**5.6**	**-**	**2.4**	**3.2**
	45～54歳	117	3	16	13	5	3	13	3	7	6
		100.0	**2.6**	**13.7**	**11.1**	**4.3**	**2.6**	**11.1**	**2.6**	**6.0**	**5.1**
	55歳以上	80	1	20	5	5	-	1	1	3	3
		100.0	**1.3**	**25.0**	**6.3**	**6.3**	**-**	**1.3**	**1.3**	**3.8**	**3.8**
職種(最も長く携わった仕事)	管理職	41	2	8	2	6	-	2	-	2	-
		100.0	**4.9**	**19.5**	**4.9**	**14.6**	**-**	**4.9**	**-**	**4.9**	**-**
	人事・労務・総務	52	2	5	4	1	3	6	1	3	2
		100.0	**3.8**	**9.6**	**7.7**	**1.9**	**5.8**	**11.5**	**1.9**	**5.8**	**3.8**
	財務・経理・会計	26	2	6	3	1	-	2	-	-	1
		100.0	**7.7**	**23.1**	**11.5**	**3.8**	**-**	**7.7**	**-**	**-**	**3.8**
	法務系・広報系・経営企画系	17	-	1	3	1	-	1	-	-	1
		100.0	**-**	**5.9**	**17.6**	**5.9**	**-**	**5.9**	**-**	**-**	**5.9**
	営業、販売(国内)	98	2	12	10	4	4	7	1	3	2
		100.0	**2.0**	**12.2**	**10.2**	**4.1**	**4.1**	**7.1**	**1.0**	**3.1**	**2.0**
	事務	87	2	17	11	7	5	10	3	5	4
		100.0	**2.3**	**19.5**	**12.6**	**8.0**	**5.7**	**11.5**	**3.4**	**5.7**	**4.6**
	設計・技術・開発・調査・研究	61	-	17	12	2	2	2	2	3	1
		100.0	**-**	**27.9**	**19.7**	**3.3**	**3.3**	**3.3**	**3.3**	**4.9**	**1.6**
	製造・生産管理・生産技術	27	1	5	3	2	1	1	-	1	-
		100.0	**3.7**	**18.5**	**11.1**	**7.4**	**3.7**	**3.7**	**-**	**3.7**	**-**
	建設・品質保証・管理・ICT・システム・調達	33	2	4	1	3	-	5	1	3	3
		100.0	**6.1**	**12.1**	**3.0**	**9.1**	**-**	**15.2**	**3.0**	**9.1**	**9.1**
	その他	41	1	1	3	1	1	5	-	5	2
		100.0	**2.4**	**2.4**	**7.3**	**2.4**	**2.4**	**12.2**	**-**	**12.2**	**4.9**
1年以上の海外滞在経験	有り	91	8	17	9	8	6	23	5	10	3
		100.0	**8.8**	**18.7**	**9.9**	**8.8**	**6.6**	**25.3**	**5.5**	**11.0**	**3.3**
	無し	392	6	59	43	20	10	18	3	15	13
		100.0	**1.5**	**15.1**	**11.0**	**5.1**	**2.6**	**4.6**	**0.8**	**3.8**	**3.3**
ボランティア経験の有無	有り	483	14	76	52	28	16	41	8	25	16
		100.0	**2.9**	**15.7**	**10.8**	**5.8**	**3.3**	**8.5**	**1.7**	**5.2**	**3.3**
	無し	0	-	-	-	-	-	-	-	-	-
		100.0	**-**	**-**	**-**	**-**	**-**	**-**	**-**	**-**	**-**
子供の有無	有り	182	7	22	22	13	10	12	6	10	7
		100.0	**3.8**	**12.1**	**12.1**	**7.1**	**5.5**	**6.6**	**3.3**	**5.5**	**3.8**
	無し	301	7	54	30	15	6	29	2	15	9
		100.0	**2.3**	**17.9**	**10.0**	**5.0**	**2.0**	**9.6**	**0.7**	**5.0**	**3.0**
寄附の有無	有り	182	11	35	22	13	9	28	6	16	5
		100.0	**6.0**	**19.2**	**12.1**	**7.1**	**4.9**	**15.4**	**3.3**	**8.8**	**2.7**
	無し	269	3	38	28	14	7	12	2	8	10
		100.0	**1.1**	**14.1**	**10.4**	**5.2**	**2.6**	**4.5**	**0.7**	**3.0**	**3.7**
	わからない	32	-	3	2	1	-	1	-	1	1
		100.0	**-**	**9.4**	**6.3**	**3.1**	**-**	**3.1**	**-**	**3.1**	**3.1**
介護経験の有無	有り	135	10	26	17	13	5	16	5	13	4
		100.0	**7.4**	**19.3**	**12.6**	**9.6**	**3.7**	**11.9**	**3.7**	**9.6**	**3.0**
	無し	348	4	50	35	15	11	25	3	12	12
		100.0	**1.1**	**14.4**	**10.1**	**4.3**	**3.2**	**7.2**	**0.9**	**3.4**	**3.4**
今後、ボランティアや社会貢献活動に参加したいと思うか。	思う	286	13	49	37	17	14	31	7	18	9
		100.0	**4.5**	**17.1**	**12.9**	**5.9**	**4.9**	**10.8**	**2.4**	**6.3**	**3.1**
	思わない	197	1	27	15	11	2	10	1	7	7
		100.0	**0.5**	**13.7**	**7.6**	**5.6**	**1.0**	**5.1**	**0.5**	**3.6**	**3.6**
最終学歴	中学・高等学校	51	1	11	1	3	2	1	1	1	3
		100.0	**2.0**	**21.6**	**2.0**	**5.9**	**3.9**	**2.0**	**2.0**	**2.0**	**5.9**
	短期大学、高等専門学校、各種学校、専門学校	60	1	9	5	3	1	2	1	3	2
		100.0	**1.7**	**15.0**	**8.3**	**5.0**	**1.7**	**3.3**	**1.7**	**5.0**	**3.3**
	大学・大学院	372	12	56	46	22	13	38	6	21	11
		100.0	**3.2**	**15.1**	**12.4**	**5.9**	**3.5**	**10.2**	**1.6**	**5.6**	**3.0**
あなた自身の年収	300万円未満	49	1	6	4	3	2	-	-	2	2
		100.0	**2.0**	**12.2**	**8.2**	**6.1**	**4.1**	**-**	**-**	**4.1**	**4.1**
	300～400万円未満	82	1	12	2	3	2	9	1	2	1
		100.0	**1.2**	**14.6**	**2.4**	**3.7**	**2.4**	**11.0**	**1.2**	**2.4**	**1.2**
	400～600万円未満	162	5	25	19	9	8	19	4	9	6
		100.0	**3.1**	**15.4**	**11.7**	**5.6**	**4.9**	**11.7**	**2.5**	**5.6**	**3.7**
	600～800万円未満	87	2	17	11	5	2	7	1	6	2
		100.0	**2.3**	**19.5**	**12.6**	**5.7**	**2.3**	**8.0**	**1.1**	**6.9**	**2.3**
	800～1，000万円未満	51	2	9	10	3	-	2	1	1	2
		100.0	**3.9**	**17.6**	**19.6**	**5.9**	**-**	**3.9**	**2.0**	**2.0**	**3.9**
	1，000万円以上	52	3	7	6	5	2	4	1	5	3
		100.0	**5.8**	**13.5**	**11.5**	**9.6**	**3.8**	**7.7**	**1.9**	**9.6**	**5.8**

モニター調査【全数】
SQ9_2 最も熱心に活動している(した)団体についてお答えください。あなたは今でもその団体で活動していますか。(単数回答)
ベース:ボランティア経験者

		総数	現在も活動している	現在は活動していない
	全体	1577	377	1200
		100.0	**23.9**	**76.1**
性別	男性	809	242	567
		100.0	**29.9**	**70.1**
	女性	768	135	633
		100.0	**17.6**	**82.4**
年齢	35歳未満	533	105	428
		100.0	**19.7**	**80.3**
	35～44歳	375	81	294
		100.0	**21.6**	**78.4**
	45～54歳	366	94	272
		100.0	**25.7**	**74.3**
	55歳以上	303	97	206
		100.0	**32.0**	**68.0**
職種(最も長く携わった仕事)	管理職	133	54	79
		100.0	**40.6**	**59.4**
	人事・労務・総務	118	39	79
		100.0	**33.1**	**66.9**
	財務・経理・会計	87	16	71
		100.0	**18.4**	**81.6**
	法務系・広報系・経営企画系	60	16	44
		100.0	**26.7**	**73.3**
	営業、販売(国内)	277	63	214
		100.0	**22.7**	**77.3**
	事務	286	50	236
		100.0	**17.5**	**82.5**
	設計・技術・開発・調査・研究	242	55	187
		100.0	**22.7**	**77.3**
	製造・生産管理・生産技術	106	29	77
		100.0	**27.4**	**72.6**
	建設・品質保証・管理・ICT・システム・調達	121	32	89
		100.0	**26.4**	**73.6**
	その他	147	23	124
		100.0	**15.6**	**84.4**
1年以上の海外滞在経験	有り	246	88	158
		100.0	**35.8**	**64.2**
	無し	1331	289	1042
		100.0	**21.7**	**78.3**
ボランティア経験の有無	有り	1577	377	1200
		100.0	**23.9**	**76.1**
	無し	0	-	-
		100.0	**-**	**-**
子供の有無	有り	658	189	469
		100.0	**28.7**	**71.3**
	無し	919	188	731
		100.0	**20.5**	**79.5**
寄附の有無	有り	545	207	338
		100.0	**38.0**	**62.0**
	無し	943	153	790
		100.0	**16.2**	**83.8**
	わからない	89	17	72
		100.0	**19.1**	**80.9**
介護経験の有無	有り	419	158	261
		100.0	**37.7**	**62.3**
	無し	1158	219	939
		100.0	**18.9**	**81.1**
今後、ボランティアや社会貢献活動に参加したいと思うか。	思う	852	320	532
		100.0	**37.6**	**62.4**
	思わない	725	57	668
		100.0	**7.9**	**92.1**
最終学歴	中学・高等学校	219	56	163
		100.0	**25.6**	**74.4**
	短期大学、高等専門学校、各種学校、専門学校	226	40	186
		100.0	**17.7**	**82.3**
	大学・大学院	1132	281	851
		100.0	**24.8**	**75.2**
あなた自身の年収	300万円未満	201	30	171
		100.0	**14.9**	**85.1**
	300～400万円未満	241	35	206
		100.0	**14.5**	**85.5**
	400～600万円未満	477	120	357
		100.0	**25.2**	**74.8**
	600～800万円未満	288	81	207
		100.0	**28.1**	**71.9**
	800～1，000万円未満	204	65	139
		100.0	**31.9**	**68.1**
	1，000万円以上	166	46	120
		100.0	**27.7**	**72.3**

モニター調査【全数】
SQ9_3 最も熱心に活動している(した)団体についてお答えください。その団体でどのくらいの期間活動しています(した)か。(単数回答)
ベース:ボランティア経験者

		総数	単発(1回のみ)	1年未満	1～3年未満	3～5年未満	5年以上
	全体	1577	558	252	347	135	285
		100.0	**35.4**	**16.0**	**22.0**	**8.6**	**18.1**
性別	男性	809	254	128	172	75	180
		100.0	**31.4**	**15.8**	**21.3**	**9.3**	**22.2**
	女性	768	304	124	175	60	105
		100.0	**39.6**	**16.1**	**22.8**	**7.8**	**13.7**
年齢	35歳未満	533	253	92	109	39	40
		100.0	**47.5**	**17.3**	**20.5**	**7.3**	**7.5**
	35～44歳	375	148	66	88	20	53
		100.0	**39.5**	**17.6**	**23.5**	**5.3**	**14.1**
	45～54歳	366	112	54	78	30	92
		100.0	**30.6**	**14.8**	**21.3**	**8.2**	**25.1**
	55歳以上	303	45	40	72	46	100
		100.0	**14.9**	**13.2**	**23.8**	**15.2**	**33.0**
職種(最も長く携わった仕事)	管理職	133	34	30	28	8	33
		100.0	**25.6**	**22.6**	**21.1**	**6.0**	**24.8**
	人事・労務・総務	118	37	28	27	7	19
		100.0	**31.4**	**23.7**	**22.9**	**5.9**	**16.1**
	財務・経理・会計	87	30	15	19	7	16
		100.0	**34.5**	**17.2**	**21.8**	**8.0**	**18.4**
	法務系・広報系・経営企画系	60	18	9	11	6	16
		100.0	**30.0**	**15.0**	**18.3**	**10.0**	**26.7**
	営業、販売(国内)	277	94	54	62	32	35
		100.0	**33.9**	**19.5**	**22.4**	**11.6**	**12.6**
	事務	286	113	43	62	21	47
		100.0	**39.5**	**15.0**	**21.7**	**7.3**	**16.4**
	設計・技術・開発・調査・研究	242	77	36	59	23	47
		100.0	**31.8**	**14.9**	**24.4**	**9.5**	**19.4**
	製造・生産管理・生産技術	106	46	11	21	9	19
		100.0	**43.4**	**10.4**	**19.8**	**8.5**	**17.9**
	建設・品質保証・管理・ICT・システム・調達	121	42	9	29	13	28
		100.0	**34.7**	**7.4**	**24.0**	**10.7**	**23.1**
	その他	147	67	17	29	9	25
		100.0	**45.6**	**11.6**	**19.7**	**6.1**	**17.0**
1年以上の海外滞在経験	有り	246	72	41	72	16	45
		100.0	**29.3**	**16.7**	**29.3**	**6.5**	**18.3**
	無し	1331	486	211	275	119	240
		100.0	**36.5**	**15.9**	**20.7**	**8.9**	**18.0**
ボランティア経験の有無	有り	1577	558	252	347	135	285
		100.0	**35.4**	**16.0**	**22.0**	**8.6**	**18.1**
	無し	0	-	-	-	-	-
		100.0	**-**	**-**	**-**	**-**	**-**
子供の有無	有り	658	194	93	168	53	150
		100.0	**29.5**	**14.1**	**25.5**	**8.1**	**22.8**
	無し	919	364	159	179	82	135
		100.0	**39.6**	**17.3**	**19.5**	**8.9**	**14.7**
寄附の有無	有り	545	153	80	120	59	133
		100.0	**28.1**	**14.7**	**22.0**	**10.8**	**24.4**
	無し	943	365	151	213	72	142
		100.0	**38.7**	**16.0**	**22.6**	**7.6**	**15.1**
	わからない	89	40	21	14	4	10
		100.0	**44.9**	**23.6**	**15.7**	**4.5**	**11.2**
介護経験の有無	有り	419	96	63	109	51	100
		100.0	**22.9**	**15.0**	**26.0**	**12.2**	**23.9**
	無し	1158	462	189	238	84	185
		100.0	**39.9**	**16.3**	**20.6**	**7.3**	**16.0**
今後、ボランティアや社会貢献活動に参加したいと思うか。	思う	852	228	126	218	88	192
		100.0	**26.8**	**14.8**	**25.6**	**10.3**	**22.5**
	思わない	725	330	126	129	47	93
		100.0	**45.5**	**17.4**	**17.8**	**6.5**	**12.8**
最終学歴	中学・高等学校	219	68	33	46	14	58
		100.0	**31.1**	**15.1**	**21.0**	**6.4**	**26.5**
	短期大学、高等専門学校、各種学校、専門学校	226	91	28	39	26	42
		100.0	**40.3**	**12.4**	**17.3**	**11.5**	**18.6**
	大学・大学院	1132	399	191	262	95	185
		100.0	**35.2**	**16.9**	**23.1**	**8.4**	**16.3**
あなた自身の年収	300万円未満	201	76	35	48	15	27
		100.0	**37.8**	**17.4**	**23.9**	**7.5**	**13.4**
	300～400万円未満	241	89	49	49	22	32
		100.0	**36.9**	**20.3**	**20.3**	**9.1**	**13.3**
	400～600万円未満	477	196	59	105	39	78
		100.0	**41.1**	**12.4**	**22.0**	**8.2**	**16.4**
	600～800万円未満	288	94	45	60	30	59
		100.0	**32.6**	**15.6**	**20.8**	**10.4**	**20.5**
	800～1，000万円未満	204	60	37	47	18	42
		100.0	**29.4**	**18.1**	**23.0**	**8.8**	**20.6**
	1，000万円以上	166	43	27	38	11	47
		100.0	**25.9**	**16.3**	**22.9**	**6.6**	**28.3**

モニター調査【全数】
SQ9_4 最も熱心に活動している(した)団体についてお答えください。その団体での1年間の活動日数は平均でどのくらいです(した)か。(単数回答)
ベース:ボランティア経験者

		総数	年間1～7日未満	年間7～15日未満	年間15～30日未満(月1～2回のイメージ)	年間30～50日未満(月2回～週1回のイメージ)	年間50～100日未満(週1回～週2回のイメージ)	年間100日以上(週2回以上のイメージ)
	全体	1577	897	281	210	108	51	30
		100.0	**56.9**	**17.8**	**13.3**	**6.8**	**3.2**	**1.9**
性別	男性	809	433	163	103	63	30	17
		100.0	**53.5**	**20.1**	**12.7**	**7.8**	**3.7**	**2.1**
	女性	768	464	118	107	45	21	13
		100.0	**60.4**	**15.4**	**13.9**	**5.9**	**2.7**	**1.7**
年齢	35歳未満	533	342	84	57	32	11	7
		100.0	**64.2**	**15.8**	**10.7**	**6.0**	**2.1**	**1.3**
	35～44歳	375	230	63	45	21	9	7
		100.0	**61.3**	**16.8**	**12.0**	**5.6**	**2.4**	**1.9**
	45～54歳	366	200	63	59	23	11	10
		100.0	**54.6**	**17.2**	**16.1**	**6.3**	**3.0**	**2.7**
	55歳以上	303	125	71	49	32	20	6
		100.0	**41.3**	**23.4**	**16.2**	**10.6**	**6.6**	**2.0**
職種(最も長く携わった仕事)	管理職	133	69	26	17	15	3	3
		100.0	**51.9**	**19.5**	**12.8**	**11.3**	**2.3**	**2.3**
	人事・労務・総務	118	59	23	17	6	7	6
		100.0	**50.0**	**19.5**	**14.4**	**5.1**	**5.9**	**5.1**
	財務・経理・会計	87	52	17	8	8	2	-
		100.0	**59.8**	**19.5**	**9.2**	**9.2**	**2.3**	**-**
	法務系・広報系・経営企画系	60	26	9	13	4	5	3
		100.0	**43.3**	**15.0**	**21.7**	**6.7**	**8.3**	**5.0**
	営業、販売(国内)	277	154	57	36	18	7	5
		100.0	**55.6**	**20.6**	**13.0**	**6.5**	**2.5**	**1.8**
	事務	286	180	45	32	16	8	5
		100.0	**62.9**	**15.7**	**11.2**	**5.6**	**2.8**	**1.7**
	設計・技術・開発・調査・研究	242	134	46	33	20	6	3
		100.0	**55.4**	**19.0**	**13.6**	**8.3**	**2.5**	**1.2**
	製造・生産管理・生産技術	106	67	17	13	5	3	1
		100.0	**63.2**	**16.0**	**12.3**	**4.7**	**2.8**	**0.9**
	建設・品質保証・管理・ICT・システム・調達	121	66	19	22	7	4	3
		100.0	**54.5**	**15.7**	**18.2**	**5.8**	**3.3**	**2.5**
	その他	147	90	22	19	9	6	1
		100.0	**61.2**	**15.0**	**12.9**	**6.1**	**4.1**	**0.7**
1年以上の海外滞在経験	有り	246	107	44	46	25	11	13
		100.0	**43.5**	**17.9**	**18.7**	**10.2**	**4.5**	**5.3**
	無し	1331	790	237	164	83	40	17
		100.0	**59.4**	**17.8**	**12.3**	**6.2**	**3.0**	**1.3**
ボランティア経験の有無	有り	1577	897	281	210	108	51	30
		100.0	**56.9**	**17.8**	**13.3**	**6.8**	**3.2**	**1.9**
	無し	0	-	-	-	-	-	-
		100.0	**-**	**-**	**-**	**-**	**-**	**-**
子供の有無	有り	658	335	137	102	45	24	15
		100.0	**50.9**	**20.8**	**15.5**	**6.8**	**3.6**	**2.3**
	無し	919	562	144	108	63	27	15
		100.0	**61.2**	**15.7**	**11.8**	**6.9**	**2.9**	**1.6**
寄附の有無	有り	545	266	108	90	45	21	15
		100.0	**48.8**	**19.8**	**16.5**	**8.3**	**3.9**	**2.8**
	無し	943	569	163	114	55	28	14
		100.0	**60.3**	**17.3**	**12.1**	**5.8**	**3.0**	**1.5**
	わからない	89	62	10	6	8	2	1
		100.0	**69.7**	**11.2**	**6.7**	**9.0**	**2.2**	**1.1**
介護経験の有無	有り	419	170	98	74	47	20	10
		100.0	**40.6**	**23.4**	**17.7**	**11.2**	**4.8**	**2.4**
	無し	1158	727	183	136	61	31	20
		100.0	**62.8**	**15.8**	**11.7**	**5.3**	**2.7**	**1.7**
今後、ボランティアや社会貢献活動に参加したいと思うか。	思う	852	403	177	147	75	32	18
		100.0	**47.3**	**20.8**	**17.3**	**8.8**	**3.8**	**2.1**
	思わない	725	494	104	63	33	19	12
		100.0	**68.1**	**14.3**	**8.7**	**4.6**	**2.6**	**1.7**
最終学歴	中学・高等学校	219	119	46	31	14	6	3
		100.0	**54.3**	**21.0**	**14.2**	**6.4**	**2.7**	**1.4**
	短期大学、高等専門学校、各種学校、専門学校	226	142	33	27	14	8	2
		100.0	**62.8**	**14.6**	**11.9**	**6.2**	**3.5**	**0.9**
	大学・大学院	1132	636	202	152	80	37	25
		100.0	**56.2**	**17.8**	**13.4**	**7.1**	**3.3**	**2.2**
あなた自身の年収	300万円未満	201	121	34	28	13	5	-
		100.0	**60.2**	**16.9**	**13.9**	**6.5**	**2.5**	**-**
	300～400万円未満	241	140	49	29	12	5	6
		100.0	**58.1**	**20.3**	**12.0**	**5.0**	**2.1**	**2.5**
	400～600万円未満	477	291	75	60	27	15	9
		100.0	**61.0**	**15.7**	**12.6**	**5.7**	**3.1**	**1.9**
	600～800万円未満	288	161	57	39	18	10	3
		100.0	**55.9**	**19.8**	**13.5**	**6.3**	**3.5**	**1.0**
	800～1，000万円未満	204	103	42	30	17	10	2
		100.0	**50.5**	**20.6**	**14.7**	**8.3**	**4.9**	**1.0**
	1，000万円以上	166	81	24	24	21	6	10
		100.0	**48.8**	**14.5**	**14.5**	**12.7**	**3.6**	**6.0**

モニター調査【全数】
SQ9_5 あなたはその団体でどのような活動をされています(した)か。(複数回答)
ベース:ボランティア経験者

		総数	芸術、創造	助言、励まし	教育、指導	リーダーシップ	情報収集、分析	プランニング、企画	数字、計算	説得、交渉	パフォーミング	メカニカル、保全、修理
	全体	1577	136	229	214	128	99	128	57	48	81	48
		100.0	**8.6**	**14.5**	**13.6**	**8.1**	**6.3**	**8.1**	**3.6**	**3.0**	**5.1**	**3.0**
性別	男性	809	57	94	101	80	59	74	28	27	26	23
		100.0	**7.0**	**11.6**	**12.5**	**9.9**	**7.3**	**9.1**	**3.5**	**3.3**	**3.2**	**2.8**
	女性	768	79	135	113	48	40	54	29	21	55	25
		100.0	**10.3**	**17.6**	**14.7**	**6.3**	**5.2**	**7.0**	**3.8**	**2.7**	**7.2**	**3.3**
年齢	35歳未満	533	62	92	68	34	32	38	13	19	31	16
		100.0	**11.6**	**17.3**	**12.8**	**6.4**	**6.0**	**7.1**	**2.4**	**3.6**	**5.8**	**3.0**
	35～44歳	375	34	49	56	26	17	30	15	12	19	15
		100.0	**9.1**	**13.1**	**14.9**	**6.9**	**4.5**	**8.0**	**4.0**	**3.2**	**5.1**	**4.0**
	45～54歳	366	26	56	50	34	30	29	15	7	18	9
		100.0	**7.1**	**15.3**	**13.7**	**9.3**	**8.2**	**7.9**	**4.1**	**1.9**	**4.9**	**2.5**
	55歳以上	303	14	32	40	34	20	31	14	10	13	8
		100.0	**4.6**	**10.6**	**13.2**	**11.2**	**6.6**	**10.2**	**4.6**	**3.3**	**4.3**	**2.6**
職種(最も長く携わった仕事)	管理職	133	13	24	22	26	13	14	6	7	4	5
		100.0	**9.8**	**18.0**	**16.5**	**19.5**	**9.8**	**10.5**	**4.5**	**5.3**	**3.0**	**3.8**
	人事・労務・総務	118	17	25	29	16	5	13	5	2	10	8
		100.0	**14.4**	**21.2**	**24.6**	**13.6**	**4.2**	**11.0**	**4.2**	**1.7**	**8.5**	**6.8**
	財務・経理・会計	87	7	12	16	4	7	5	5	2	6	1
		100.0	**8.0**	**13.8**	**18.4**	**4.6**	**8.0**	**5.7**	**5.7**	**2.3**	**6.9**	**1.1**
	法務系・広報系・経営企画系	60	5	7	12	7	7	9	3	4	6	-
		100.0	**8.3**	**11.7**	**20.0**	**11.7**	**11.7**	**15.0**	**5.0**	**6.7**	**10.0**	**-**
	営業、販売(国内)	277	28	40	33	21	15	15	8	7	13	10
		100.0	**10.1**	**14.4**	**11.9**	**7.6**	**5.4**	**5.4**	**2.9**	**2.5**	**4.7**	**3.6**
	事務	286	24	49	35	14	13	23	9	7	19	8
		100.0	**8.4**	**17.1**	**12.2**	**4.9**	**4.5**	**8.0**	**3.1**	**2.4**	**6.6**	**2.8**
	設計・技術・開発・調査・研究	242	17	24	31	21	21	23	9	7	6	7
		100.0	**7.0**	**9.9**	**12.8**	**8.7**	**8.7**	**9.5**	**3.7**	**2.9**	**2.5**	**2.9**
	製造・生産管理・生産技術	106	7	7	12	5	3	9	3	2	1	2
		100.0	**6.6**	**6.6**	**11.3**	**4.7**	**2.8**	**8.5**	**2.8**	**1.9**	**0.9**	**1.9**
	建設・品質保証・管理・ICT・システム・調達	121	8	11	12	6	9	10	4	5	8	4
		100.0	**6.6**	**9.1**	**9.9**	**5.0**	**7.4**	**8.3**	**3.3**	**4.1**	**6.6**	**3.3**
	その他	147	10	30	12	8	6	7	5	5	8	3
		100.0	**6.8**	**20.4**	**8.2**	**5.4**	**4.1**	**4.8**	**3.4**	**3.4**	**5.4**	**2.0**
1年以上の海外滞在経験	有り	246	47	47	56	41	32	42	18	19	14	15
		100.0	**19.1**	**19.1**	**22.8**	**16.7**	**13.0**	**17.1**	**7.3**	**7.7**	**5.7**	**6.1**
	無し	1331	89	182	158	87	67	86	39	29	67	33
		100.0	**6.7**	**13.7**	**11.9**	**6.5**	**5.0**	**6.5**	**2.9**	**2.2**	**5.0**	**2.5**
ボランティア経験の有無	有り	1577	136	229	214	128	99	128	57	48	81	48
		100.0	**8.6**	**14.5**	**13.6**	**8.1**	**6.3**	**8.1**	**3.6**	**3.0**	**5.1**	**3.0**
	無し	0	-	-	-	-	-	-	-	-	-	-
		100.0	**-**	**-**	**-**	**-**	**-**	**-**	**-**	**-**	**-**	**-**
子供の有無	有り	658	53	89	99	61	41	69	31	24	38	27
		100.0	**8.1**	**13.5**	**15.0**	**9.3**	**6.2**	**10.5**	**4.7**	**3.6**	**5.8**	**4.1**
	無し	919	83	140	115	67	58	59	26	24	43	21
		100.0	**9.0**	**15.2**	**12.5**	**7.3**	**6.3**	**6.4**	**2.8**	**2.6**	**4.7**	**2.3**
寄附の有無	有り	545	69	91	100	65	50	66	28	26	37	31
		100.0	**12.7**	**16.7**	**18.3**	**11.9**	**9.2**	**12.1**	**5.1**	**4.8**	**6.8**	**5.7**
	無し	943	53	123	101	55	46	59	27	17	39	15
		100.0	**5.6**	**13.0**	**10.7**	**5.8**	**4.9**	**6.3**	**2.9**	**1.8**	**4.1**	**1.6**
	わからない	89	14	15	13	8	3	3	2	5	5	2
		100.0	**15.7**	**16.9**	**14.6**	**9.0**	**3.4**	**3.4**	**2.2**	**5.6**	**5.6**	**2.2**
介護経験の有無	有り	419	59	82	81	57	36	52	26	31	24	22
		100.0	**14.1**	**19.6**	**19.3**	**13.6**	**8.6**	**12.4**	**6.2**	**7.4**	**5.7**	**5.3**
	無し	1158	77	147	133	71	63	76	31	17	57	26
		100.0	**6.6**	**12.7**	**11.5**	**6.1**	**5.4**	**6.6**	**2.7**	**1.5**	**4.9**	**2.2**
今後、ボランティアや社会貢献活動に参加したいと思うか。	思う	852	93	144	152	89	75	102	46	43	57	34
		100.0	**10.9**	**16.9**	**17.8**	**10.4**	**8.8**	**12.0**	**5.4**	**5.0**	**6.7**	**4.0**
	思わない	725	43	85	62	39	24	26	11	5	24	14
		100.0	**5.9**	**11.7**	**8.6**	**5.4**	**3.3**	**3.6**	**1.5**	**0.7**	**3.3**	**1.9**
最終学歴	中学・高等学校	219	12	33	19	13	2	10	5	4	7	7
		100.0	**5.5**	**15.1**	**8.7**	**5.9**	**0.9**	**4.6**	**2.3**	**1.8**	**3.2**	**3.2**
	短期大学、高等専門学校、各種学校、専門学校	226	13	27	22	13	8	14	6	2	12	5
		100.0	**5.8**	**11.9**	**9.7**	**5.8**	**3.5**	**6.2**	**2.7**	**0.9**	**5.3**	**2.2**
	大学・大学院	1132	111	169	173	102	89	104	46	42	62	36
		100.0	**9.8**	**14.9**	**15.3**	**9.0**	**7.9**	**9.2**	**4.1**	**3.7**	**5.5**	**3.2**
あなた自身の年収	300万円未満	201	13	29	20	12	6	14	7	4	15	2
		100.0	**6.5**	**14.4**	**10.0**	**6.0**	**3.0**	**7.0**	**3.5**	**2.0**	**7.5**	**1.0**
	300～400万円未満	241	24	37	35	12	11	14	2	7	16	5
		100.0	**10.0**	**15.4**	**14.5**	**5.0**	**4.6**	**5.8**	**0.8**	**2.9**	**6.6**	**2.1**
	400～600万円未満	477	54	75	59	28	24	33	20	10	17	20
		100.0	**11.3**	**15.7**	**12.4**	**5.9**	**5.0**	**6.9**	**4.2**	**2.1**	**3.6**	**4.2**
	600～800万円未満	288	19	27	37	27	22	24	11	10	14	7
		100.0	**6.6**	**9.4**	**12.8**	**9.4**	**7.6**	**8.3**	**3.8**	**3.5**	**4.9**	**2.4**
	800～1，000万円未満	204	11	34	33	24	18	23	8	9	10	4
		100.0	**5.4**	**16.7**	**16.2**	**11.8**	**8.8**	**11.3**	**3.9**	**4.4**	**4.9**	**2.0**
	1，000万円以上	166	15	27	30	25	18	20	9	8	9	10
		100.0	**9.0**	**16.3**	**18.1**	**15.1**	**10.8**	**12.0**	**5.4**	**4.8**	**5.4**	**6.0**

モニター調査【全数】
SQ9_5 あなたはその団体でどのような活動をされています（した）か。（続き）（複数回答）
ベース：ボランティア経験者

		総数	情報、IT	体を使う	世話	アウトドア	その他
	全体	1577	68	475	233	438	108
		100.0	**4.3**	**30.1**	**14.8**	**27.8**	**6.8**
性別	男性	809	44	270	84	239	60
		100.0	**5.4**	**33.4**	**10.4**	**29.5**	**7.4**
	女性	768	24	205	149	199	48
		100.0	**3.1**	**26.7**	**19.4**	**25.9**	**6.3**
年齢	35歳未満	533	19	146	109	149	24
		100.0	**3.6**	**27.4**	**20.5**	**28.0**	**4.5**
	35～44歳	375	16	120	56	113	25
		100.0	**4.3**	**32.0**	**14.9**	**30.1**	**6.7**
	45～54歳	366	16	115	31	96	31
		100.0	**4.4**	**31.4**	**8.5**	**26.2**	**8.5**
	55歳以上	303	17	94	37	80	28
		100.0	**5.6**	**31.0**	**12.2**	**26.4**	**9.2**
職種（最も長く携わった仕事）	管理職	133	5	38	13	32	12
		100.0	**3.8**	**28.6**	**9.8**	**24.1**	**9.0**
	人事・労務・総務	118	6	29	22	29	8
		100.0	**5.1**	**24.6**	**18.6**	**24.6**	**6.8**
	財務・経理・会計	87	3	27	10	26	4
		100.0	**3.4**	**31.0**	**11.5**	**29.9**	**4.6**
	法務系・広報系・経営企画系	60	2	13	5	17	4
		100.0	**3.3**	**21.7**	**8.3**	**28.3**	**6.7**
	営業、販売（国内）	277	10	93	45	84	22
		100.0	**3.6**	**33.6**	**16.2**	**30.3**	**7.9**
	事務	286	5	76	55	76	20
		100.0	**1.7**	**26.6**	**19.2**	**26.6**	**7.0**
	設計・技術・開発・調査・研究	242	16	79	20	72	15
		100.0	**6.6**	**32.6**	**8.3**	**29.8**	**6.2**
	製造・生産管理・生産技術	106	3	40	12	30	6
		100.0	**2.8**	**37.7**	**11.3**	**28.3**	**5.7**
	建設・品質保証・管理・ICT・システム・調達	121	14	37	15	31	5
		100.0	**11.6**	**30.6**	**12.4**	**25.6**	**4.1**
	その他	147	4	43	36	41	12
		100.0	**2.7**	**29.3**	**24.5**	**27.9**	**8.2**
1年以上の海外滞在経験	有り	246	17	59	31	64	12
		100.0	**6.9**	**24.0**	**12.6**	**26.0**	**4.9**
	無し	1331	51	416	202	374	96
		100.0	**3.8**	**31.3**	**15.2**	**28.1**	**7.2**
ボランティア経験の有無	有り	1577	68	475	233	438	108
		100.0	**4.3**	**30.1**	**14.8**	**27.8**	**6.8**
	無し	0	-	-	-	-	-
		100.0	**-**	**-**	**-**	**-**	**-**
子供の有無	有り	658	29	231	99	171	39
		100.0	**4.4**	**35.1**	**15.0**	**26.0**	**5.9**
	無し	919	39	244	134	267	69
		100.0	**4.2**	**26.6**	**14.6**	**29.1**	**7.5**
寄附の有無	有り	545	37	174	76	142	40
		100.0	**6.8**	**31.9**	**13.9**	**26.1**	**7.3**
	無し	943	29	276	141	272	66
		100.0	**3.1**	**29.3**	**15.0**	**28.8**	**7.0**
	わからない	89	2	25	16	24	2
		100.0	**2.2**	**28.1**	**18.0**	**27.0**	**2.2**
介護経験の有無	有り	419	31	124	70	106	21
		100.0	**7.4**	**29.6**	**16.7**	**25.3**	**5.0**
	無し	1158	37	351	163	332	87
		100.0	**3.2**	**30.3**	**14.1**	**28.7**	**7.5**
今後、ボランティアや社会貢献活動に参加したいと思うか。	思う	852	51	280	134	221	50
		100.0	**6.0**	**32.9**	**15.7**	**25.9**	**5.9**
	思わない	725	17	195	99	217	58
		100.0	**2.3**	**26.9**	**13.7**	**29.9**	**8.0**
最終学歴	中学・高等学校	219	7	83	28	63	22
		100.0	**3.2**	**37.9**	**12.8**	**28.8**	**10.0**
	短期大学、高等専門学校、各種学校、専門学校	226	5	65	36	68	22
		100.0	**2.2**	**28.8**	**15.9**	**30.1**	**9.7**
	大学・大学院	1132	56	327	169	307	64
		100.0	**4.9**	**28.9**	**14.9**	**27.1**	**5.7**
あなた自身の年収	300万円未満	201	2	64	38	50	15
		100.0	**1.0**	**31.8**	**18.9**	**24.9**	**7.5**
	300～400万円未満	241	6	59	49	64	10
		100.0	**2.5**	**24.5**	**20.3**	**26.6**	**4.1**
	400～600万円未満	477	22	144	73	140	40
		100.0	**4.6**	**30.2**	**15.3**	**29.4**	**8.4**
	600～800万円未満	288	20	77	34	84	21
		100.0	**6.9**	**26.7**	**11.8**	**29.2**	**7.3**
	800～1，000万円未満	204	10	65	18	51	18
		100.0	**4.9**	**31.9**	**8.8**	**25.0**	**8.8**
	1，000万円以上	166	8	66	21	49	4
		100.0	**4.8**	**39.8**	**12.7**	**29.5**	**2.4**

モニター調査【全数】
SQ9_6 その団体での活動は、どのようなきっかけで始められましたか。(単数回答)
ベース:ボランティア経験者

		総数	自分で探した、偶然知った	家族から誘われた	友人・知人から誘われた	職場や仕事関係で誘われた	地域のつながりで誘われた	義務、義理、輪番等	その他
	全体	1577	308	109	339	305	338	137	41
		100.0	**19.5**	**6.9**	**21.5**	**19.3**	**21.4**	**8.7**	**2.6**
性別	男性	809	135	60	176	160	191	71	16
		100.0	**16.7**	**7.4**	**21.8**	**19.8**	**23.6**	**8.8**	**2.0**
	女性	768	173	49	163	145	147	66	25
		100.0	**22.5**	**6.4**	**21.2**	**18.9**	**19.1**	**8.6**	**3.3**
年齢	35歳未満	533	111	47	145	83	92	42	13
		100.0	**20.8**	**8.8**	**27.2**	**15.6**	**17.3**	**7.9**	**2.4**
	35～44歳	375	87	20	79	81	69	31	8
		100.0	**23.2**	**5.3**	**21.1**	**21.6**	**18.4**	**8.3**	**2.1**
	45～54歳	366	64	24	58	78	96	35	11
		100.0	**17.5**	**6.6**	**15.8**	**21.3**	**26.2**	**9.6**	**3.0**
	55歳以上	303	46	18	57	63	81	29	9
		100.0	**15.2**	**5.9**	**18.8**	**20.8**	**26.7**	**9.6**	**3.0**
職種(最も長く携わった仕事)	管理職	133	32	11	21	29	27	11	2
		100.0	**24.1**	**8.3**	**15.8**	**21.8**	**20.3**	**8.3**	**1.5**
	人事・労務・総務	118	34	12	27	22	17	5	1
		100.0	**28.8**	**10.2**	**22.9**	**18.6**	**14.4**	**4.2**	**0.8**
	財務・経理・会計	87	20	5	20	15	16	8	3
		100.0	**23.0**	**5.7**	**23.0**	**17.2**	**18.4**	**9.2**	**3.4**
	法務系・広報系・経営企画系	60	11	-	19	13	14	3	-
		100.0	**18.3**	**-**	**31.7**	**21.7**	**23.3**	**5.0**	**-**
	営業、販売(国内)	277	44	14	66	67	58	19	9
		100.0	**15.9**	**5.1**	**23.8**	**24.2**	**20.9**	**6.9**	**3.2**
	事務	286	58	18	56	54	55	35	10
		100.0	**20.3**	**6.3**	**19.6**	**18.9**	**19.2**	**12.2**	**3.5**
	設計・技術・開発・調査・研究	242	40	20	41	42	70	23	6
		100.0	**16.5**	**8.3**	**16.9**	**17.4**	**28.9**	**9.5**	**2.5**
	製造・生産管理・生産技術	106	17	5	26	19	24	12	3
		100.0	**16.0**	**4.7**	**24.5**	**17.9**	**22.6**	**11.3**	**2.8**
	建設・品質保証・管理・ICT・システム・調達	121	24	10	25	17	32	11	2
		100.0	**19.8**	**8.3**	**20.7**	**14.0**	**26.4**	**9.1**	**1.7**
	その他	147	28	14	38	27	25	10	5
		100.0	**19.0**	**9.5**	**25.9**	**18.4**	**17.0**	**6.8**	**3.4**
1年以上の海外滞在経験	有り	246	75	17	55	42	42	12	3
		100.0	**30.5**	**6.9**	**22.4**	**17.1**	**17.1**	**4.9**	**1.2**
	無し	1331	233	92	284	263	296	125	38
		100.0	**17.5**	**6.9**	**21.3**	**19.8**	**22.2**	**9.4**	**2.9**
ボランティア経験の有無	有り	1577	308	109	339	305	338	137	41
		100.0	**19.5**	**6.9**	**21.5**	**19.3**	**21.4**	**8.7**	**2.6**
	無し	0	-	-	-	-	-	-	-
		100.0	**-**	**-**	**-**	**-**	**-**	**-**	**-**
子供の有無	有り	658	110	41	146	116	158	72	15
		100.0	**16.7**	**6.2**	**22.2**	**17.6**	**24.0**	**10.9**	**2.3**
	無し	919	198	68	193	189	180	65	26
		100.0	**21.5**	**7.4**	**21.0**	**20.6**	**19.6**	**7.1**	**2.8**
寄附の有無	有り	545	137	37	100	95	129	37	10
		100.0	**25.1**	**6.8**	**18.3**	**17.4**	**23.7**	**6.8**	**1.8**
	無し	943	154	66	216	191	200	91	25
		100.0	**16.3**	**7.0**	**22.9**	**20.3**	**21.2**	**9.7**	**2.7**
	わからない	89	17	6	23	19	9	9	6
		100.0	**19.1**	**6.7**	**25.8**	**21.3**	**10.1**	**10.1**	**6.7**
介護経験の有無	有り	419	107	37	93	64	89	20	9
		100.0	**25.5**	**8.8**	**22.2**	**15.3**	**21.2**	**4.8**	**2.1**
	無し	1158	201	72	246	241	249	117	32
		100.0	**17.4**	**6.2**	**21.2**	**20.8**	**21.5**	**10.1**	**2.8**
今後、ボランティアや社会貢献活動に参加したいと思うか。	思う	852	212	60	184	152	191	39	14
		100.0	**24.9**	**7.0**	**21.6**	**17.8**	**22.4**	**4.6**	**1.6**
	思わない	725	96	49	155	153	147	98	27
		100.0	**13.2**	**6.8**	**21.4**	**21.1**	**20.3**	**13.5**	**3.7**
最終学歴	中学・高等学校	219	29	10	44	47	62	24	3
		100.0	**13.2**	**4.6**	**20.1**	**21.5**	**28.3**	**11.0**	**1.4**
	短期大学、高等専門学校、各種学校、専門学校	226	44	11	36	54	51	18	12
		100.0	**19.5**	**4.9**	**15.9**	**23.9**	**22.6**	**8.0**	**5.3**
	大学・大学院	1132	235	88	259	204	225	95	26
		100.0	**20.8**	**7.8**	**22.9**	**18.0**	**19.9**	**8.4**	**2.3**
あなた自身の年収	300万円未満	201	34	10	53	29	42	23	10
		100.0	**16.9**	**5.0**	**26.4**	**14.4**	**20.9**	**11.4**	**5.0**
	300～400万円未満	241	52	17	64	35	44	19	10
		100.0	**21.6**	**7.1**	**26.6**	**14.5**	**18.3**	**7.9**	**4.1**
	400～600万円未満	477	98	29	99	94	107	39	11
		100.0	**20.5**	**6.1**	**20.8**	**19.7**	**22.4**	**8.2**	**2.3**
	600～800万円未満	288	55	25	56	62	66	20	4
		100.0	**19.1**	**8.7**	**19.4**	**21.5**	**22.9**	**6.9**	**1.4**
	800～1，000万円未満	204	42	17	30	42	49	19	5
		100.0	**20.6**	**8.3**	**14.7**	**20.6**	**24.0**	**9.3**	**2.5**
	1，000万円以上	166	27	11	37	43	30	17	1
		100.0	**16.3**	**6.6**	**22.3**	**25.9**	**18.1**	**10.2**	**0.6**

モニター調査【全数】
SQ9_7_1 その団体で活動してみて、下記の9つの項目についてどの程度あてはまると感じますか。／人の役に立ち、社会や地域に貢献できた（単数回答）
ベース：ボランティア経験者

		総数	かなりあてはまる	ややあてはまる	どちらともいえない	あまりあてはまらない	全くあてはまらない
	全体	1577	245	844	395	74	19
		100.0	**15.5**	**53.5**	**25.0**	**4.7**	**1.2**
性別	男性	809	128	422	209	40	10
		100.0	**15.8**	**52.2**	**25.8**	**4.9**	**1.2**
	女性	768	117	422	186	34	9
		100.0	**15.2**	**54.9**	**24.2**	**4.4**	**1.2**
年齢	35歳未満	533	81	286	133	25	8
		100.0	**15.2**	**53.7**	**25.0**	**4.7**	**1.5**
	35～44歳	375	62	200	81	25	7
		100.0	**16.5**	**53.3**	**21.6**	**6.7**	**1.9**
	45～54歳	366	55	192	104	14	1
		100.0	**15.0**	**52.5**	**28.4**	**3.8**	**0.3**
	55歳以上	303	47	166	77	10	3
		100.0	**15.5**	**54.8**	**25.4**	**3.3**	**1.0**
職種（最も長く携わった仕事）	管理職	133	29	67	28	8	1
		100.0	**21.8**	**50.4**	**21.1**	**6.0**	**0.8**
	人事・労務・総務	118	24	62	25	4	3
		100.0	**20.3**	**52.5**	**21.2**	**3.4**	**2.5**
	財務・経理・会計	87	16	42	25	3	1
		100.0	**18.4**	**48.3**	**28.7**	**3.4**	**1.1**
	法務系・広報系・経営企画系	60	11	34	10	4	1
		100.0	**18.3**	**56.7**	**16.7**	**6.7**	**1.7**
	営業、販売（国内）	277	35	153	74	13	2
		100.0	**12.6**	**55.2**	**26.7**	**4.7**	**0.7**
	事務	286	42	151	76	15	2
		100.0	**14.7**	**52.8**	**26.6**	**5.2**	**0.7**
	設計・技術・開発・調査・研究	242	31	128	65	15	3
		100.0	**12.8**	**52.9**	**26.9**	**6.2**	**1.2**
	製造・生産管理・生産技術	106	16	62	23	4	1
		100.0	**15.1**	**58.5**	**21.7**	**3.8**	**0.9**
	建設・品質保証・管理・ICT・システム・調達	121	18	65	31	4	3
		100.0	**14.9**	**53.7**	**25.6**	**3.3**	**2.5**
	その他	147	23	80	38	4	2
		100.0	**15.6**	**54.4**	**25.9**	**2.7**	**1.4**
1年以上の海外滞在経験	有り	246	62	131	41	11	1
		100.0	**25.2**	**53.3**	**16.7**	**4.5**	**0.4**
	無し	1331	183	713	354	63	18
		100.0	**13.7**	**53.6**	**26.6**	**4.7**	**1.4**
ボランティア経験の有無	有り	1577	245	844	395	74	19
		100.0	**15.5**	**53.5**	**25.0**	**4.7**	**1.2**
	無し	0	-	-	-	-	-
		100.0	**-**	**-**	**-**	**-**	**-**
子供の有無	有り	658	107	353	162	32	4
		100.0	**16.3**	**53.6**	**24.6**	**4.9**	**0.6**
	無し	919	138	491	233	42	15
		100.0	**15.0**	**53.4**	**25.4**	**4.6**	**1.6**
寄附の有無	有り	545	126	288	106	20	5
		100.0	**23.1**	**52.8**	**19.4**	**3.7**	**0.9**
	無し	943	113	519	250	48	13
		100.0	**12.0**	**55.0**	**26.5**	**5.1**	**1.4**
	わからない	89	6	37	39	6	1
		100.0	**6.7**	**41.6**	**43.8**	**6.7**	**1.1**
介護経験の有無	有り	419	91	221	93	11	3
		100.0	**21.7**	**52.7**	**22.2**	**2.6**	**0.7**
	無し	1158	154	623	302	63	16
		100.0	**13.3**	**53.8**	**26.1**	**5.4**	**1.4**
今後、ボランティアや社会貢献活動に参加したいと思うか。	思う	852	190	499	140	21	2
		100.0	**22.3**	**58.6**	**16.4**	**2.5**	**0.2**
	思わない	725	55	345	255	53	17
		100.0	**7.6**	**47.6**	**35.2**	**7.3**	**2.3**
最終学歴	中学・高等学校	219	32	118	55	11	3
		100.0	**14.6**	**53.9**	**25.1**	**5.0**	**1.4**
	短期大学、高等専門学校、各種学校、専門学校	226	39	113	62	10	2
		100.0	**17.3**	**50.0**	**27.4**	**4.4**	**0.9**
	大学・大学院	1132	174	613	278	53	14
		100.0	**15.4**	**54.2**	**24.6**	**4.7**	**1.2**
あなた自身の年収	300万円未満	201	24	114	49	9	5
		100.0	**11.9**	**56.7**	**24.4**	**4.5**	**2.5**
	300～400万円未満	241	38	126	58	17	2
		100.0	**15.8**	**52.3**	**24.1**	**7.1**	**0.8**
	400～600万円未満	477	77	252	124	19	5
		100.0	**16.1**	**52.8**	**26.0**	**4.0**	**1.0**
	600～800万円未満	288	48	158	66	13	3
		100.0	**16.7**	**54.9**	**22.9**	**4.5**	**1.0**
	800～1，000万円未満	204	27	112	54	8	3
		100.0	**13.2**	**54.9**	**26.5**	**3.9**	**1.5**
	1，000万円以上	166	31	82	44	8	1
		100.0	**18.7**	**49.4**	**26.5**	**4.8**	**0.6**

モニター調査【全数】
SQ9_7_2 その団体で活動してみて、下記の9つの項目についてどの程度あてはまると感じますか。／有用な情報や人脈を得られた（単数回答）
ベース：ボランティア経験者

		総数	かなりあてはまる	ややあてはまる	どちらともいえない	あまりあてはまらない	全くあてはまらない
	全体	1577	153	489	536	253	146
		100.0	**9.7**	**31.0**	**34.0**	**16.0**	**9.3**
性別	男性	809	88	257	279	122	63
		100.0	**10.9**	**31.8**	**34.5**	**15.1**	**7.8**
	女性	768	65	232	257	131	83
		100.0	**8.5**	**30.2**	**33.5**	**17.1**	**10.8**
年齢	35歳未満	533	55	158	170	88	62
		100.0	**10.3**	**29.6**	**31.9**	**16.5**	**11.6**
	35～44歳	375	41	107	119	60	48
		100.0	**10.9**	**28.5**	**31.7**	**16.0**	**12.8**
	45～54歳	366	29	117	140	56	24
		100.0	**7.9**	**32.0**	**38.3**	**15.3**	**6.6**
	55歳以上	303	28	107	107	49	12
		100.0	**9.2**	**35.3**	**35.3**	**16.2**	**4.0**
職種（最も長く携わった仕事）	管理職	133	17	41	44	24	7
		100.0	**12.8**	**30.8**	**33.1**	**18.0**	**5.3**
	人事・労務・総務	118	17	40	36	15	10
		100.0	**14.4**	**33.9**	**30.5**	**12.7**	**8.5**
	財務・経理・会計	87	7	34	24	15	7
		100.0	**8.0**	**39.1**	**27.6**	**17.2**	**8.0**
	法務系・広報系・経営企画系	60	6	24	15	10	5
		100.0	**10.0**	**40.0**	**25.0**	**16.7**	**8.3**
	営業、販売（国内）	277	25	86	94	42	30
		100.0	**9.0**	**31.0**	**33.9**	**15.2**	**10.8**
	事務	286	25	74	99	56	32
		100.0	**8.7**	**25.9**	**34.6**	**19.6**	**11.2**
	設計・技術・開発・調査・研究	242	16	79	83	39	25
		100.0	**6.6**	**32.6**	**34.3**	**16.1**	**10.3**
	製造・生産管理・生産技術	106	11	39	36	13	7
		100.0	**10.4**	**36.8**	**34.0**	**12.3**	**6.6**
	建設・品質保証・管理・ICT・システム・調達	121	16	26	49	21	9
		100.0	**13.2**	**21.5**	**40.5**	**17.4**	**7.4**
	その他	147	13	46	56	18	14
		100.0	**8.8**	**31.3**	**38.1**	**12.2**	**9.5**
1年以上の海外滞在経験	有り	246	42	87	63	43	11
		100.0	**17.1**	**35.4**	**25.6**	**17.5**	**4.5**
	無し	1331	111	402	473	210	135
		100.0	**8.3**	**30.2**	**35.5**	**15.8**	**10.1**
ボランティア経験の有無	有り	1577	153	489	536	253	146
		100.0	**9.7**	**31.0**	**34.0**	**16.0**	**9.3**
	無し	0	-	-	-	-	-
		100.0	**-**	**-**	**-**	**-**	**-**
子供の有無	有り	658	72	222	218	97	49
		100.0	**10.9**	**33.7**	**33.1**	**14.7**	**7.4**
	無し	919	81	267	318	156	97
		100.0	**8.8**	**29.1**	**34.6**	**17.0**	**10.6**
寄附の有無	有り	545	81	192	165	72	35
		100.0	**14.9**	**35.2**	**30.3**	**13.2**	**6.4**
	無し	943	67	279	329	165	103
		100.0	**7.1**	**29.6**	**34.9**	**17.5**	**10.9**
	わからない	89	5	18	42	16	8
		100.0	**5.6**	**20.2**	**47.2**	**18.0**	**9.0**
介護経験の有無	有り	419	56	155	134	53	21
		100.0	**13.4**	**37.0**	**32.0**	**12.6**	**5.0**
	無し	1158	97	334	402	200	125
		100.0	**8.4**	**28.8**	**34.7**	**17.3**	**10.8**
今後、ボランティアや社会貢献活動に参加したいと思うか。	思う	852	128	340	244	105	35
		100.0	**15.0**	**39.9**	**28.6**	**12.3**	**4.1**
	思わない	725	25	149	292	148	111
		100.0	**3.4**	**20.6**	**40.3**	**20.4**	**15.3**
最終学歴	中学・高等学校	219	19	78	78	33	11
		100.0	**8.7**	**35.6**	**35.6**	**15.1**	**5.0**
	短期大学、高等専門学校、各種学校、専門学校	226	20	76	77	35	18
		100.0	**8.8**	**33.6**	**34.1**	**15.5**	**8.0**
	大学・大学院	1132	114	335	381	185	117
		100.0	**10.1**	**29.6**	**33.7**	**16.3**	**10.3**
あなた自身の年収	300万円未満	201	18	55	74	31	23
		100.0	**9.0**	**27.4**	**36.8**	**15.4**	**11.4**
	300～400万円未満	241	17	81	82	35	26
		100.0	**7.1**	**33.6**	**34.0**	**14.5**	**10.8**
	400～600万円未満	477	47	150	140	98	42
		100.0	**9.9**	**31.4**	**29.4**	**20.5**	**8.8**
	600～800万円未満	288	33	88	102	39	26
		100.0	**11.5**	**30.6**	**35.4**	**13.5**	**9.0**
	800～1，000万円未満	204	24	63	77	24	16
		100.0	**11.8**	**30.9**	**37.7**	**11.8**	**7.8**
	1，000万円以上	166	14	52	61	26	13
		100.0	**8.4**	**31.3**	**36.7**	**15.7**	**7.8**

モニター調査【全数】
SQ9_7_3 その団体で活動してみて、下記の9つの項目についてどの程度あてはまると感じますか。／余暇時間を有効に使うことができた（単数回答）
ベース：ボランティア経験者

		総数	かなりあてはまる	ややあてはまる	どちらともいえない	あまりあてはまらない	全くあてはまらない
	全体	1577	166	578	546	187	100
		100.0	**10.5**	**36.7**	**34.6**	**11.9**	**6.3**
性別	男性	809	79	276	313	97	44
		100.0	**9.8**	**34.1**	**38.7**	**12.0**	**5.4**
	女性	768	87	302	233	90	56
		100.0	**11.3**	**39.3**	**30.3**	**11.7**	**7.3**
年齢	35歳未満	533	66	213	172	55	27
		100.0	**12.4**	**40.0**	**32.3**	**10.3**	**5.1**
	35～44歳	375	40	152	113	37	33
		100.0	**10.7**	**40.5**	**30.1**	**9.9**	**8.8**
	45～54歳	366	36	116	134	53	27
		100.0	**9.8**	**31.7**	**36.6**	**14.5**	**7.4**
	55歳以上	303	24	97	127	42	13
		100.0	**7.9**	**32.0**	**41.9**	**13.9**	**4.3**
職種（最も長く携わった仕事）	管理職	133	14	42	57	15	5
		100.0	**10.5**	**31.6**	**42.9**	**11.3**	**3.8**
	人事・労務・総務	118	19	42	34	17	6
		100.0	**16.1**	**35.6**	**28.8**	**14.4**	**5.1**
	財務・経理・会計	87	8	33	29	11	6
		100.0	**9.2**	**37.9**	**33.3**	**12.6**	**6.9**
	法務系・広報系・経営企画系	60	5	26	22	3	4
		100.0	**8.3**	**43.3**	**36.7**	**5.0**	**6.7**
	営業、販売（国内）	277	28	111	92	31	15
		100.0	**10.1**	**40.1**	**33.2**	**11.2**	**5.4**
	事務	286	33	98	96	38	21
		100.0	**11.5**	**34.3**	**33.6**	**13.3**	**7.3**
	設計・技術・開発・調査・研究	242	21	80	88	38	15
		100.0	**8.7**	**33.1**	**36.4**	**15.7**	**6.2**
	製造・生産管理・生産技術	106	11	36	39	12	8
		100.0	**10.4**	**34.0**	**36.8**	**11.3**	**7.5**
	建設・品質保証・管理・ICT・システム・調達	121	12	47	41	13	8
		100.0	**9.9**	**38.8**	**33.9**	**10.7**	**6.6**
	その他	147	15	63	48	9	12
		100.0	**10.2**	**42.9**	**32.7**	**6.1**	**8.2**
1年以上の海外滞在経験	有り	246	47	99	67	22	11
		100.0	**19.1**	**40.2**	**27.2**	**8.9**	**4.5**
	無し	1331	119	479	479	165	89
		100.0	**8.9**	**36.0**	**36.0**	**12.4**	**6.7**
ボランティア経験の有無	有り	1577	166	578	546	187	100
		100.0	**10.5**	**36.7**	**34.6**	**11.9**	**6.3**
	無し	0	-	-	-	-	-
		100.0	**-**	**-**	**-**	**-**	**-**
子供の有無	有り	658	66	240	229	88	35
		100.0	**10.0**	**36.5**	**34.8**	**13.4**	**5.3**
	無し	919	100	338	317	99	65
		100.0	**10.9**	**36.8**	**34.5**	**10.8**	**7.1**
寄附の有無	有り	545	83	210	165	59	28
		100.0	**15.2**	**38.5**	**30.3**	**10.8**	**5.1**
	無し	943	77	342	338	117	69
		100.0	**8.2**	**36.3**	**35.8**	**12.4**	**7.3**
	わからない	89	6	26	43	11	3
		100.0	**6.7**	**29.2**	**48.3**	**12.4**	**3.4**
介護経験の有無	有り	419	60	167	126	46	20
		100.0	**14.3**	**39.9**	**30.1**	**11.0**	**4.8**
	無し	1158	106	411	420	141	80
		100.0	**9.2**	**35.5**	**36.3**	**12.2**	**6.9**
今後、ボランティアや社会貢献活動に参加したいと思うか。	思う	852	140	376	249	64	23
		100.0	**16.4**	**44.1**	**29.2**	**7.5**	**2.7**
	思わない	725	26	202	297	123	77
		100.0	**3.6**	**27.9**	**41.0**	**17.0**	**10.6**
最終学歴	中学・高等学校	219	25	72	83	24	15
		100.0	**11.4**	**32.9**	**37.9**	**11.0**	**6.8**
	短期大学、高等専門学校、各種学校、専門学校	226	19	87	85	22	13
		100.0	**8.4**	**38.5**	**37.6**	**9.7**	**5.8**
	大学・大学院	1132	122	419	378	141	72
		100.0	**10.8**	**37.0**	**33.4**	**12.5**	**6.4**
あなた自身の年収	300万円未満	201	24	85	64	18	10
		100.0	**11.9**	**42.3**	**31.8**	**9.0**	**5.0**
	300～400万円未満	241	19	100	76	24	22
		100.0	**7.9**	**41.5**	**31.5**	**10.0**	**9.1**
	400～600万円未満	477	50	175	159	67	26
		100.0	**10.5**	**36.7**	**33.3**	**14.0**	**5.5**
	600～800万円未満	288	36	106	94	29	23
		100.0	**12.5**	**36.8**	**32.6**	**10.1**	**8.0**
	800～1，000万円未満	204	21	68	82	24	9
		100.0	**10.3**	**33.3**	**40.2**	**11.8**	**4.4**
	1，000万円以上	166	16	44	71	25	10
		100.0	**9.6**	**26.5**	**42.8**	**15.1**	**6.0**

モニター調査【全数】
SQ9_7_4 その団体で活動してみて、下記の9つの項目についてどの程度あてはまると感じますか。／生きがいをもつことができた（単数回答）
ベース：ボランティア経験者

		総数	かなりあてはまる	ややあてはまる	どちらともいえない	あまりあてはまらない	全くあてはまらない
	全体	1577	128	416	632	261	140
		100.0	**8.1**	**26.4**	**40.1**	**16.6**	**8.9**
性別	男性	809	70	218	329	127	65
		100.0	**8.7**	**26.9**	**40.7**	**15.7**	**8.0**
	女性	768	58	198	303	134	75
		100.0	**7.6**	**25.8**	**39.5**	**17.4**	**9.8**
年齢	35歳未満	533	53	146	195	85	54
		100.0	**9.9**	**27.4**	**36.6**	**15.9**	**10.1**
	35～44歳	375	30	101	151	52	41
		100.0	**8.0**	**26.9**	**40.3**	**13.9**	**10.9**
	45～54歳	366	27	94	148	70	27
		100.0	**7.4**	**25.7**	**40.4**	**19.1**	**7.4**
	55歳以上	303	18	75	138	54	18
		100.0	**5.9**	**24.8**	**45.5**	**17.8**	**5.9**
職種（最も長く携わった仕事）	管理職	133	14	38	47	25	9
		100.0	**10.5**	**28.6**	**35.3**	**18.8**	**6.8**
	人事・労務・総務	118	17	26	53	13	9
		100.0	**14.4**	**22.0**	**44.9**	**11.0**	**7.6**
	財務・経理・会計	87	9	22	34	10	12
		100.0	**10.3**	**25.3**	**39.1**	**11.5**	**13.8**
	法務系・広報系・経営企画系	60	5	16	25	9	5
		100.0	**8.3**	**26.7**	**41.7**	**15.0**	**8.3**
	営業、販売（国内）	277	19	91	107	38	22
		100.0	**6.9**	**32.9**	**38.6**	**13.7**	**7.9**
	事務	286	19	70	107	60	30
		100.0	**6.6**	**24.5**	**37.4**	**21.0**	**10.5**
	設計・技術・開発・調査・研究	242	10	59	101	52	20
		100.0	**4.1**	**24.4**	**41.7**	**21.5**	**8.3**
	製造・生産管理・生産技術	106	10	26	43	15	12
		100.0	**9.4**	**24.5**	**40.6**	**14.2**	**11.3**
	建設・品質保証・管理・ICT・システム・調達	121	13	28	48	23	9
		100.0	**10.7**	**23.1**	**39.7**	**19.0**	**7.4**
	その他	147	12	40	67	16	12
		100.0	**8.2**	**27.2**	**45.6**	**10.9**	**8.2**
1年以上の海外滞在経験	有り	246	36	78	82	34	16
		100.0	**14.6**	**31.7**	**33.3**	**13.8**	**6.5**
	無し	1331	92	338	550	227	124
		100.0	**6.9**	**25.4**	**41.3**	**17.1**	**9.3**
ボランティア経験の有無	有り	1577	128	416	632	261	140
		100.0	**8.1**	**26.4**	**40.1**	**16.6**	**8.9**
	無し	0	-	-	-	-	-
		100.0	**-**	**-**	**-**	**-**	**-**
子供の有無	有り	658	58	184	256	116	44
		100.0	**8.8**	**28.0**	**38.9**	**17.6**	**6.7**
	無し	919	70	232	376	145	96
		100.0	**7.6**	**25.2**	**40.9**	**15.8**	**10.4**
寄附の有無	有り	545	73	146	215	79	32
		100.0	**13.4**	**26.8**	**39.4**	**14.5**	**5.9**
	無し	943	52	247	375	167	102
		100.0	**5.5**	**26.2**	**39.8**	**17.7**	**10.8**
	わからない	89	3	23	42	15	6
		100.0	**3.4**	**25.8**	**47.2**	**16.9**	**6.7**
介護経験の有無	有り	419	60	123	155	57	24
		100.0	**14.3**	**29.4**	**37.0**	**13.6**	**5.7**
	無し	1158	68	293	477	204	116
		100.0	**5.9**	**25.3**	**41.2**	**17.6**	**10.0**
今後、ボランティアや社会貢献活動に参加したいと思うか。	思う	852	114	307	312	94	25
		100.0	**13.4**	**36.0**	**36.6**	**11.0**	**2.9**
	思わない	725	14	109	320	167	115
		100.0	**1.9**	**15.0**	**44.1**	**23.0**	**15.9**
最終学歴	中学・高等学校	219	23	57	92	32	15
		100.0	**10.5**	**26.0**	**42.0**	**14.6**	**6.8**
	短期大学、高等専門学校、各種学校、専門学校	226	13	62	95	40	16
		100.0	**5.8**	**27.4**	**42.0**	**17.7**	**7.1**
	大学・大学院	1132	92	297	445	189	109
		100.0	**8.1**	**26.2**	**39.3**	**16.7**	**9.6**
あなた自身の年収	300万円未満	201	12	57	76	35	21
		100.0	**6.0**	**28.4**	**37.8**	**17.4**	**10.4**
	300～400万円未満	241	19	63	96	44	19
		100.0	**7.9**	**26.1**	**39.8**	**18.3**	**7.9**
	400～600万円未満	477	42	117	199	76	43
		100.0	**8.8**	**24.5**	**41.7**	**15.9**	**9.0**
	600～800万円未満	288	24	87	101	44	32
		100.0	**8.3**	**30.2**	**35.1**	**15.3**	**11.1**
	800～1，000万円未満	204	19	54	89	30	12
		100.0	**9.3**	**26.5**	**43.6**	**14.7**	**5.9**
	1，000万円以上	166	12	38	71	32	13
		100.0	**7.2**	**22.9**	**42.8**	**19.3**	**7.8**

モニター調査【全数】
SQ9_7_5 その団体で活動してみて、下記の9つの項目についてどの程度あてはまると感じますか。／健康や体力の増進につながった（単数回答）
ベース：ボランティア経験者

		総数	かなりあてはまる	ややあてはまる	どちらともいえない	あまりあてはまらない	全くあてはまらない
	全体	1577	105	408	594	300	170
		100.0	**6.7**	**25.9**	**37.7**	**19.0**	**10.8**
性別	男性	809	59	230	306	144	70
		100.0	**7.3**	**28.4**	**37.8**	**17.8**	**8.7**
	女性	768	46	178	288	156	100
		100.0	**6.0**	**23.2**	**37.5**	**20.3**	**13.0**
年齢	35歳未満	533	46	147	198	83	59
		100.0	**8.6**	**27.6**	**37.1**	**15.6**	**11.1**
	35～44歳	375	27	92	131	77	48
		100.0	**7.2**	**24.5**	**34.9**	**20.5**	**12.8**
	45～54歳	366	15	95	139	75	42
		100.0	**4.1**	**26.0**	**38.0**	**20.5**	**11.5**
	55歳以上	303	17	74	126	65	21
		100.0	**5.6**	**24.4**	**41.6**	**21.5**	**6.9**
職種（最も長く携わった仕事）	管理職	133	13	38	48	25	9
		100.0	**9.8**	**28.6**	**36.1**	**18.8**	**6.8**
	人事・労務・総務	118	15	35	41	15	12
		100.0	**12.7**	**29.7**	**34.7**	**12.7**	**10.2**
	財務・経理・会計	87	4	20	31	21	11
		100.0	**4.6**	**23.0**	**35.6**	**24.1**	**12.6**
	法務系・広報系・経営企画系	60	1	24	14	11	10
		100.0	**1.7**	**40.0**	**23.3**	**18.3**	**16.7**
	営業、販売（国内）	277	17	82	105	48	25
		100.0	**6.1**	**29.6**	**37.9**	**17.3**	**9.0**
	事務	286	20	55	117	56	38
		100.0	**7.0**	**19.2**	**40.9**	**19.6**	**13.3**
	設計・技術・開発・調査・研究	242	9	65	89	59	20
		100.0	**3.7**	**26.9**	**36.8**	**24.4**	**8.3**
	製造・生産管理・生産技術	106	8	32	38	16	12
		100.0	**7.5**	**30.2**	**35.8**	**15.1**	**11.3**
	建設・品質保証・管理・ICT・システム・調達	121	12	26	43	25	15
		100.0	**9.9**	**21.5**	**35.5**	**20.7**	**12.4**
	その他	147	6	31	68	24	18
		100.0	**4.1**	**21.1**	**46.3**	**16.3**	**12.2**
1年以上の海外滞在経験	有り	246	29	81	71	38	27
		100.0	**11.8**	**32.9**	**28.9**	**15.4**	**11.0**
	無し	1331	76	327	523	262	143
		100.0	**5.7**	**24.6**	**39.3**	**19.7**	**10.7**
ボランティア経験の有無	有り	1577	105	408	594	300	170
		100.0	**6.7**	**25.9**	**37.7**	**19.0**	**10.8**
	無し	0	-	-	-	-	-
		100.0	**-**	**-**	**-**	**-**	**-**
子供の有無	有り	658	52	175	246	127	58
		100.0	**7.9**	**26.6**	**37.4**	**19.3**	**8.8**
	無し	919	53	233	348	173	112
		100.0	**5.8**	**25.4**	**37.9**	**18.8**	**12.2**
寄附の有無	有り	545	59	149	190	104	43
		100.0	**10.8**	**27.3**	**34.9**	**19.1**	**7.9**
	無し	943	43	239	354	186	121
		100.0	**4.6**	**25.3**	**37.5**	**19.7**	**12.8**
	わからない	89	3	20	50	10	6
		100.0	**3.4**	**22.5**	**56.2**	**11.2**	**6.7**
介護経験の有無	有り	419	50	132	144	64	29
		100.0	**11.9**	**31.5**	**34.4**	**15.3**	**6.9**
	無し	1158	55	276	450	236	141
		100.0	**4.7**	**23.8**	**38.9**	**20.4**	**12.2**
今後、ボランティアや社会貢献活動に参加したいと思うか。	思う	852	93	281	306	121	51
		100.0	**10.9**	**33.0**	**35.9**	**14.2**	**6.0**
	思わない	725	12	127	288	179	119
		100.0	**1.7**	**17.5**	**39.7**	**24.7**	**16.4**
最終学歴	中学・高等学校	219	17	57	91	37	17
		100.0	**7.8**	**26.0**	**41.6**	**16.9**	**7.8**
	短期大学、高等専門学校、各種学校、専門学校	226	9	52	90	46	29
		100.0	**4.0**	**23.0**	**39.8**	**20.4**	**12.8**
	大学・大学院	1132	79	299	413	217	124
		100.0	**7.0**	**26.4**	**36.5**	**19.2**	**11.0**
あなた自身の年収	300万円未満	201	12	44	76	41	28
		100.0	**6.0**	**21.9**	**37.8**	**20.4**	**13.9**
	300～400万円未満	241	15	62	93	42	29
		100.0	**6.2**	**25.7**	**38.6**	**17.4**	**12.0**
	400～600万円未満	477	28	124	188	89	48
		100.0	**5.9**	**26.0**	**39.4**	**18.7**	**10.1**
	600～800万円未満	288	22	87	95	49	35
		100.0	**7.6**	**30.2**	**33.0**	**17.0**	**12.2**
	800～1，000万円未満	204	19	44	85	42	14
		100.0	**9.3**	**21.6**	**41.7**	**20.6**	**6.9**
	1，000万円以上	166	9	47	57	37	16
		100.0	**5.4**	**28.3**	**34.3**	**22.3**	**9.6**

モニター調査【全数】
SQ9_7_6 その団体で活動してみて、下記の9つの項目についてどの程度あてはまると感じますか。／知識や技術、経験を活かせた（単数回答）
ベース：ボランティア経験者

		総数	かなりあてはまる	ややあてはまる	どちらともいえない	あまりあてはまらない	全くあてはまらない
	全体	1577	135	509	538	247	148
		100.0	**8.6**	**32.3**	**34.1**	**15.7**	**9.4**
性別	男性	809	65	258	302	113	71
		100.0	**8.0**	**31.9**	**37.3**	**14.0**	**8.8**
	女性	768	70	251	236	134	77
		100.0	**9.1**	**32.7**	**30.7**	**17.4**	**10.0**
年齢	35歳未満	533	55	174	163	89	52
		100.0	**10.3**	**32.6**	**30.6**	**16.7**	**9.8**
	35～44歳	375	32	110	122	64	47
		100.0	**8.5**	**29.3**	**32.5**	**17.1**	**12.5**
	45～54歳	366	27	123	134	53	29
		100.0	**7.4**	**33.6**	**36.6**	**14.5**	**7.9**
	55歳以上	303	21	102	119	41	20
		100.0	**6.9**	**33.7**	**39.3**	**13.5**	**6.6**
職種（最も長く携わった仕事）	管理職	133	11	49	44	16	13
		100.0	**8.3**	**36.8**	**33.1**	**12.0**	**9.8**
	人事・労務・総務	118	18	38	37	21	4
		100.0	**15.3**	**32.2**	**31.4**	**17.8**	**3.4**
	財務・経理・会計	87	7	25	30	15	10
		100.0	**8.0**	**28.7**	**34.5**	**17.2**	**11.5**
	法務系・広報系・経営企画系	60	11	18	14	11	6
		100.0	**18.3**	**30.0**	**23.3**	**18.3**	**10.0**
	営業、販売（国内）	277	21	89	100	47	20
		100.0	**7.6**	**32.1**	**36.1**	**17.0**	**7.2**
	事務	286	26	91	96	41	32
		100.0	**9.1**	**31.8**	**33.6**	**14.3**	**11.2**
	設計・技術・開発・調査・研究	242	12	82	80	45	23
		100.0	**5.0**	**33.9**	**33.1**	**18.6**	**9.5**
	製造・生産管理・生産技術	106	8	35	38	14	11
		100.0	**7.5**	**33.0**	**35.8**	**13.2**	**10.4**
	建設・品質保証・管理・ICT・システム・調達	121	11	33	47	18	12
		100.0	**9.1**	**27.3**	**38.8**	**14.9**	**9.9**
	その他	147	10	49	52	19	17
		100.0	**6.8**	**33.3**	**35.4**	**12.9**	**11.6**
1年以上の海外滞在経験	有り	246	42	88	65	36	15
		100.0	**17.1**	**35.8**	**26.4**	**14.6**	**6.1**
	無し	1331	93	421	473	211	133
		100.0	**7.0**	**31.6**	**35.5**	**15.9**	**10.0**
ボランティア経験の有無	有り	1577	135	509	538	247	148
		100.0	**8.6**	**32.3**	**34.1**	**15.7**	**9.4**
	無し	0	-	-	-	-	-
		100.0	**-**	**-**	**-**	**-**	**-**
子供の有無	有り	658	55	221	222	113	47
		100.0	**8.4**	**33.6**	**33.7**	**17.2**	**7.1**
	無し	919	80	288	316	134	101
		100.0	**8.7**	**31.3**	**34.4**	**14.6**	**11.0**
寄附の有無	有り	545	69	184	176	77	39
		100.0	**12.7**	**33.8**	**32.3**	**14.1**	**7.2**
	無し	943	61	302	319	158	103
		100.0	**6.5**	**32.0**	**33.8**	**16.8**	**10.9**
	わからない	89	5	23	43	12	6
		100.0	**5.6**	**25.8**	**48.3**	**13.5**	**6.7**
介護経験の有無	有り	419	55	162	130	49	23
		100.0	**13.1**	**38.7**	**31.0**	**11.7**	**5.5**
	無し	1158	80	347	408	198	125
		100.0	**6.9**	**30.0**	**35.2**	**17.1**	**10.8**
今後、ボランティアや社会貢献活動に参加したいと思うか。	思う	852	110	342	259	100	41
		100.0	**12.9**	**40.1**	**30.4**	**11.7**	**4.8**
	思わない	725	25	167	279	147	107
		100.0	**3.4**	**23.0**	**38.5**	**20.3**	**14.8**
最終学歴	中学・高等学校	219	17	66	91	28	17
		100.0	**7.8**	**30.1**	**41.6**	**12.8**	**7.8**
	短期大学、高等専門学校、各種学校、専門学校	226	8	83	68	42	25
		100.0	**3.5**	**36.7**	**30.1**	**18.6**	**11.1**
	大学・大学院	1132	110	360	379	177	106
		100.0	**9.7**	**31.8**	**33.5**	**15.6**	**9.4**
あなた自身の年収	300万円未満	201	13	62	68	34	24
		100.0	**6.5**	**30.8**	**33.8**	**16.9**	**11.9**
	300～400万円未満	241	18	80	80	38	25
		100.0	**7.5**	**33.2**	**33.2**	**15.8**	**10.4**
	400～600万円未満	477	42	154	164	75	42
		100.0	**8.8**	**32.3**	**34.4**	**15.7**	**8.8**
	600～800万円未満	288	31	90	96	47	24
		100.0	**10.8**	**31.3**	**33.3**	**16.3**	**8.3**
	800～1，000万円未満	204	16	69	70	31	18
		100.0	**7.8**	**33.8**	**34.3**	**15.2**	**8.8**
	1，000万円以上	166	15	54	60	22	15
		100.0	**9.0**	**32.5**	**36.1**	**13.3**	**9.0**

モニター調査【全数】
SQ9_7_7 その団体で活動してみて、下記の9つの項目についてどの程度あてはまると感じますか。／新しい知識や技術、経験を得られた（単数回答）
ベース：ボランティア経験者

		総数	かなりあてはまる	ややあてはまる	どちらともいえない	あまりあてはまらない	全くあてはまらない
	全体	1577	159	620	499	185	114
		100.0	**10.1**	**39.3**	**31.6**	**11.7**	**7.2**
性別	男性	809	76	283	301	94	55
		100.0	**9.4**	**35.0**	**37.2**	**11.6**	**6.8**
	女性	768	83	337	198	91	59
		100.0	**10.8**	**43.9**	**25.8**	**11.8**	**7.7**
年齢	35歳未満	533	75	215	147	55	41
		100.0	**14.1**	**40.3**	**27.6**	**10.3**	**7.7**
	35～44歳	375	41	150	112	41	31
		100.0	**10.9**	**40.0**	**29.9**	**10.9**	**8.3**
	45～54歳	366	26	145	124	48	23
		100.0	**7.1**	**39.6**	**33.9**	**13.1**	**6.3**
	55歳以上	303	17	110	116	41	19
		100.0	**5.6**	**36.3**	**38.3**	**13.5**	**6.3**
職種（最も長く携わった仕事）	管理職	133	9	48	51	15	10
		100.0	**6.8**	**36.1**	**38.3**	**11.3**	**7.5**
	人事・労務・総務	118	20	49	30	12	7
		100.0	**16.9**	**41.5**	**25.4**	**10.2**	**5.9**
	財務・経理・会計	87	11	33	24	9	10
		100.0	**12.6**	**37.9**	**27.6**	**10.3**	**11.5**
	法務系・広報系・経営企画系	60	9	24	16	6	5
		100.0	**15.0**	**40.0**	**26.7**	**10.0**	**8.3**
	営業、販売（国内）	277	27	121	92	22	15
		100.0	**9.7**	**43.7**	**33.2**	**7.9**	**5.4**
	事務	286	31	113	84	38	20
		100.0	**10.8**	**39.5**	**29.4**	**13.3**	**7.0**
	設計・技術・開発・調査・研究	242	18	86	80	40	18
		100.0	**7.4**	**35.5**	**33.1**	**16.5**	**7.4**
	製造・生産管理・生産技術	106	9	42	33	14	8
		100.0	**8.5**	**39.6**	**31.1**	**13.2**	**7.5**
	建設・品質保証・管理・ICT・システム・調達	121	8	41	44	15	13
		100.0	**6.6**	**33.9**	**36.4**	**12.4**	**10.7**
	その他	147	17	63	45	14	8
		100.0	**11.6**	**42.9**	**30.6**	**9.5**	**5.4**
1年以上の海外滞在経験	有り	246	39	103	67	24	13
		100.0	**15.9**	**41.9**	**27.2**	**9.8**	**5.3**
	無し	1331	120	517	432	161	101
		100.0	**9.0**	**38.8**	**32.5**	**12.1**	**7.6**
ボランティア経験の有無	有り	1577	159	620	499	185	114
		100.0	**10.1**	**39.3**	**31.6**	**11.7**	**7.2**
	無し	0	-	-	-	-	-
		100.0	**-**	**-**	**-**	**-**	**-**
子供の有無	有り	658	69	256	216	79	38
		100.0	**10.5**	**38.9**	**32.8**	**12.0**	**5.8**
	無し	919	90	364	283	106	76
		100.0	**9.8**	**39.6**	**30.8**	**11.5**	**8.3**
寄附の有無	有り	545	73	220	164	59	29
		100.0	**13.4**	**40.4**	**30.1**	**10.8**	**5.3**
	無し	943	80	370	298	115	80
		100.0	**8.5**	**39.2**	**31.6**	**12.2**	**8.5**
	わからない	89	6	30	37	11	5
		100.0	**6.7**	**33.7**	**41.6**	**12.4**	**5.6**
介護経験の有無	有り	419	56	177	126	41	19
		100.0	**13.4**	**42.2**	**30.1**	**9.8**	**4.5**
	無し	1158	103	443	373	144	95
		100.0	**8.9**	**38.3**	**32.2**	**12.4**	**8.2**
今後、ボランティアや社会貢献活動に参加したいと思うか。	思う	852	129	391	228	75	29
		100.0	**15.1**	**45.9**	**26.8**	**8.8**	**3.4**
	思わない	725	30	229	271	110	85
		100.0	**4.1**	**31.6**	**37.4**	**15.2**	**11.7**
最終学歴	中学・高等学校	219	19	86	71	30	13
		100.0	**8.7**	**39.3**	**32.4**	**13.7**	**5.9**
	短期大学、高等専門学校、各種学校、専門学校	226	21	96	62	28	19
		100.0	**9.3**	**42.5**	**27.4**	**12.4**	**8.4**
	大学・大学院	1132	119	438	366	127	82
		100.0	**10.5**	**38.7**	**32.3**	**11.2**	**7.2**
あなた自身の年収	300万円未満	201	15	93	47	28	18
		100.0	**7.5**	**46.3**	**23.4**	**13.9**	**9.0**
	300～400万円未満	241	29	104	65	25	18
		100.0	**12.0**	**43.2**	**27.0**	**10.4**	**7.5**
	400～600万円未満	477	45	188	161	51	32
		100.0	**9.4**	**39.4**	**33.8**	**10.7**	**6.7**
	600～800万円未満	288	38	104	91	35	20
		100.0	**13.2**	**36.1**	**31.6**	**12.2**	**6.9**
	800～1，000万円未満	204	18	78	70	25	13
		100.0	**8.8**	**38.2**	**34.3**	**12.3**	**6.4**
	1，000万円以上	166	14	53	65	21	13
		100.0	**8.4**	**31.9**	**39.2**	**12.7**	**7.8**

モニター調査【全数】
SQ9_7_8 その団体で活動してみて、下記の9つの項目についてどの程度あてはまると感じますか。／他者と考えを共有・共感することができた（単数回答）
ベース：ボランティア経験者

		総数	かなりあてはまる	ややあてはまる	どちらともいえない	あまりあてはまらない	全くあてはまらない
	全体	1577	170	655	511	157	84
		100.0	**10.8**	**41.5**	**32.4**	**10.0**	**5.3**
性別	男性	809	87	332	267	85	38
		100.0	**10.8**	**41.0**	**33.0**	**10.5**	**4.7**
	女性	768	83	323	244	72	46
		100.0	**10.8**	**42.1**	**31.8**	**9.4**	**6.0**
年齢	35歳未満	533	67	219	158	57	32
		100.0	**12.6**	**41.1**	**29.6**	**10.7**	**6.0**
	35～44歳	375	42	147	125	34	27
		100.0	**11.2**	**39.2**	**33.3**	**9.1**	**7.2**
	45～54歳	366	31	155	128	39	13
		100.0	**8.5**	**42.3**	**35.0**	**10.7**	**3.6**
	55歳以上	303	30	134	100	27	12
		100.0	**9.9**	**44.2**	**33.0**	**8.9**	**4.0**
職種（最も長く携わった仕事）	管理職	133	20	58	38	13	4
		100.0	**15.0**	**43.6**	**28.6**	**9.8**	**3.0**
	人事・労務・総務	118	17	47	34	17	3
		100.0	**14.4**	**39.8**	**28.8**	**14.4**	**2.5**
	財務・経理・会計	87	10	31	31	6	9
		100.0	**11.5**	**35.6**	**35.6**	**6.9**	**10.3**
	法務系・広報系・経営企画系	60	9	26	19	2	4
		100.0	**15.0**	**43.3**	**31.7**	**3.3**	**6.7**
	営業、販売（国内）	277	38	119	85	23	12
		100.0	**13.7**	**43.0**	**30.7**	**8.3**	**4.3**
	事務	286	26	109	106	27	18
		100.0	**9.1**	**38.1**	**37.1**	**9.4**	**6.3**
	設計・技術・開発・調査・研究	242	16	106	73	34	13
		100.0	**6.6**	**43.8**	**30.2**	**14.0**	**5.4**
	製造・生産管理・生産技術	106	6	47	38	10	5
		100.0	**5.7**	**44.3**	**35.8**	**9.4**	**4.7**
	建設・品質保証・管理・ICT・システム・調達	121	9	48	43	12	9
		100.0	**7.4**	**39.7**	**35.5**	**9.9**	**7.4**
	その他	147	19	64	44	13	7
		100.0	**12.9**	**43.5**	**29.9**	**8.8**	**4.8**
1年以上の海外滞在経験	有り	246	39	106	71	22	8
		100.0	**15.9**	**43.1**	**28.9**	**8.9**	**3.3**
	無し	1331	131	549	440	135	76
		100.0	**9.8**	**41.2**	**33.1**	**10.1**	**5.7**
ボランティア経験の有無	有り	1577	170	655	511	157	84
		100.0	**10.8**	**41.5**	**32.4**	**10.0**	**5.3**
	無し	0	-	-	-	-	-
		100.0	**-**	**-**	**-**	**-**	**-**
子供の有無	有り	658	74	285	210	67	22
		100.0	**11.2**	**43.3**	**31.9**	**10.2**	**3.3**
	無し	919	96	370	301	90	62
		100.0	**10.4**	**40.3**	**32.8**	**9.8**	**6.7**
寄附の有無	有り	545	83	240	149	52	21
		100.0	**15.2**	**44.0**	**27.3**	**9.5**	**3.9**
	無し	943	81	390	318	94	60
		100.0	**8.6**	**41.4**	**33.7**	**10.0**	**6.4**
	わからない	89	6	25	44	11	3
		100.0	**6.7**	**28.1**	**49.4**	**12.4**	**3.4**
介護経験の有無	有り	419	74	183	115	32	15
		100.0	**17.7**	**43.7**	**27.4**	**7.6**	**3.6**
	無し	1158	96	472	396	125	69
		100.0	**8.3**	**40.8**	**34.2**	**10.8**	**6.0**
今後、ボランティアや社会貢献活動に参加したいと思うか。	思う	852	148	415	211	62	16
		100.0	**17.4**	**48.7**	**24.8**	**7.3**	**1.9**
	思わない	725	22	240	300	95	68
		100.0	**3.0**	**33.1**	**41.4**	**13.1**	**9.4**
最終学歴	中学・高等学校	219	23	92	74	18	12
		100.0	**10.5**	**42.0**	**33.8**	**8.2**	**5.5**
	短期大学、高等専門学校、各種学校、専門学校	226	21	102	69	24	10
		100.0	**9.3**	**45.1**	**30.5**	**10.6**	**4.4**
	大学・大学院	1132	126	461	368	115	62
		100.0	**11.1**	**40.7**	**32.5**	**10.2**	**5.5**
あなた自身の年収	300万円未満	201	19	87	62	19	14
		100.0	**9.5**	**43.3**	**30.8**	**9.5**	**7.0**
	300～400万円未満	241	33	92	71	28	17
		100.0	**13.7**	**38.2**	**29.5**	**11.6**	**7.1**
	400～600万円未満	477	50	200	156	48	23
		100.0	**10.5**	**41.9**	**32.7**	**10.1**	**4.8**
	600～800万円未満	288	32	126	89	27	14
		100.0	**11.1**	**43.8**	**30.9**	**9.4**	**4.9**
	800～1，000万円未満	204	18	83	79	15	9
		100.0	**8.8**	**40.7**	**38.7**	**7.4**	**4.4**
	1，000万円以上	166	18	67	54	20	7
		100.0	**10.8**	**40.4**	**32.5**	**12.0**	**4.2**

モニター調査【全数】
SQ9_7_9 その団体で活動してみて、下記の9つの項目についてどの程度あてはまると感じますか。／仕事に役立った（単数回答）
ベース：ボランティア経験者

		総数	かなりあてはまる	ややあてはまる	どちらともいえない	あまりあてはまらない	全くあてはまらない
	全体	1577	98	298	594	352	235
		100.0	**6.2**	**18.9**	**37.7**	**22.3**	**14.9**
性別	男性	809	49	139	330	183	108
		100.0	**6.1**	**17.2**	**40.8**	**22.6**	**13.3**
	女性	768	49	159	264	169	127
		100.0	**6.4**	**20.7**	**34.4**	**22.0**	**16.5**
年齢	35歳未満	533	50	125	183	93	82
		100.0	**9.4**	**23.5**	**34.3**	**17.4**	**15.4**
	35～44歳	375	21	70	141	79	64
		100.0	**5.6**	**18.7**	**37.6**	**21.1**	**17.1**
	45～54歳	366	18	57	147	98	46
		100.0	**4.9**	**15.6**	**40.2**	**26.8**	**12.6**
	55歳以上	303	9	46	123	82	43
		100.0	**3.0**	**15.2**	**40.6**	**27.1**	**14.2**
職種（最も長く携わった仕事）	管理職	133	12	37	43	25	16
		100.0	**9.0**	**27.8**	**32.3**	**18.8**	**12.0**
	人事・労務・総務	118	14	33	41	17	13
		100.0	**11.9**	**28.0**	**34.7**	**14.4**	**11.0**
	財務・経理・会計	87	2	16	36	16	17
		100.0	**2.3**	**18.4**	**41.4**	**18.4**	**19.5**
	法務系・広報系・経営企画系	60	1	17	18	16	8
		100.0	**1.7**	**28.3**	**30.0**	**26.7**	**13.3**
	営業、販売（国内）	277	18	62	104	59	34
		100.0	**6.5**	**22.4**	**37.5**	**21.3**	**12.3**
	事務	286	16	44	105	77	44
		100.0	**5.6**	**15.4**	**36.7**	**26.9**	**15.4**
	設計・技術・開発・調査・研究	242	8	23	100	69	42
		100.0	**3.3**	**9.5**	**41.3**	**28.5**	**17.4**
	製造・生産管理・生産技術	106	7	15	46	23	15
		100.0	**6.6**	**14.2**	**43.4**	**21.7**	**14.2**
	建設・品質保証・管理・ICT・システム・調達	121	9	14	49	27	22
		100.0	**7.4**	**11.6**	**40.5**	**22.3**	**18.2**
	その他	147	11	37	52	23	24
		100.0	**7.5**	**25.2**	**35.4**	**15.6**	**16.3**
1年以上の海外滞在経験	有り	246	26	73	72	45	30
		100.0	**10.6**	**29.7**	**29.3**	**18.3**	**12.2**
	無し	1331	72	225	522	307	205
		100.0	**5.4**	**16.9**	**39.2**	**23.1**	**15.4**
ボランティア経験の有無	有り	1577	98	298	594	352	235
		100.0	**6.2**	**18.9**	**37.7**	**22.3**	**14.9**
	無し	0	-	-	-	-	-
		100.0	**-**	**-**	**-**	**-**	**-**
子供の有無	有り	658	40	114	254	156	94
		100.0	**6.1**	**17.3**	**38.6**	**23.7**	**14.3**
	無し	919	58	184	340	196	141
		100.0	**6.3**	**20.0**	**37.0**	**21.3**	**15.3**
寄附の有無	有り	545	49	122	187	122	65
		100.0	**9.0**	**22.4**	**34.3**	**22.4**	**11.9**
	無し	943	46	160	355	221	161
		100.0	**4.9**	**17.0**	**37.6**	**23.4**	**17.1**
	わからない	89	3	16	52	9	9
		100.0	**3.4**	**18.0**	**58.4**	**10.1**	**10.1**
介護経験の有無	有り	419	44	92	158	87	38
		100.0	**10.5**	**22.0**	**37.7**	**20.8**	**9.1**
	無し	1158	54	206	436	265	197
		100.0	**4.7**	**17.8**	**37.7**	**22.9**	**17.0**
今後、ボランティアや社会貢献活動に参加したいと思うか。	思う	852	80	217	315	163	77
		100.0	**9.4**	**25.5**	**37.0**	**19.1**	**9.0**
	思わない	725	18	81	279	189	158
		100.0	**2.5**	**11.2**	**38.5**	**26.1**	**21.8**
最終学歴	中学・高等学校	219	15	37	92	41	34
		100.0	**6.8**	**16.9**	**42.0**	**18.7**	**15.5**
	短期大学、高等専門学校、各種学校、専門学校	226	7	38	97	50	34
		100.0	**3.1**	**16.8**	**42.9**	**22.1**	**15.0**
	大学・大学院	1132	76	223	405	261	167
		100.0	**6.7**	**19.7**	**35.8**	**23.1**	**14.8**
あなた自身の年収	300万円未満	201	11	39	61	52	38
		100.0	**5.5**	**19.4**	**30.3**	**25.9**	**18.9**
	300～400万円未満	241	14	53	93	40	41
		100.0	**5.8**	**22.0**	**38.6**	**16.6**	**17.0**
	400～600万円未満	477	39	87	183	98	70
		100.0	**8.2**	**18.2**	**38.4**	**20.5**	**14.7**
	600～800万円未満	288	15	53	113	67	40
		100.0	**5.2**	**18.4**	**39.2**	**23.3**	**13.9**
	800～1，000万円未満	204	11	38	82	50	23
		100.0	**5.4**	**18.6**	**40.2**	**24.5**	**11.3**
	1，000万円以上	166	8	28	62	45	23
		100.0	**4.8**	**16.9**	**37.3**	**27.1**	**13.9**

モニター調査【全数】
SQ9_8 その団体で活動して、不満に感じたことは何ですか。(複数回答)
ベース:ボランティア経験者

		総数	あまり楽しくなかった	お礼の言葉がなかった、感謝を感じなかった	やりがいを感じなかった	団体のやり方や趣旨に共感できなかった	人間関係がうまくいかなかった	お金がかかった	時間をとられた	自分の能力が十分に認められなかった	気力や体力が続かなかった	家族や職場の理解が得られなかった
	全体	1577	200	83	135	87	81	77	360	32	96	32
		100.0	**12.7**	**5.3**	**8.6**	**5.5**	**5.1**	**4.9**	**22.8**	**2.0**	**6.1**	**2.0**
性別	男性	809	96	53	74	52	44	38	192	19	40	20
		100.0	**11.9**	**6.6**	**9.1**	**6.4**	**5.4**	**4.7**	**23.7**	**2.3**	**4.9**	**2.5**
	女性	768	104	30	61	35	37	39	168	13	56	12
		100.0	**13.5**	**3.9**	**7.9**	**4.6**	**4.8**	**5.1**	**21.9**	**1.7**	**7.3**	**1.6**
年齢	35歳未満	533	85	30	58	24	28	29	107	11	36	9
		100.0	**15.9**	**5.6**	**10.9**	**4.5**	**5.3**	**5.4**	**20.1**	**2.1**	**6.8**	**1.7**
	35～44歳	375	49	24	34	26	21	20	79	8	19	12
		100.0	**13.1**	**6.4**	**9.1**	**6.9**	**5.6**	**5.3**	**21.1**	**2.1**	**5.1**	**3.2**
	45～54歳	366	41	20	26	23	17	14	86	9	23	7
		100.0	**11.2**	**5.5**	**7.1**	**6.3**	**4.6**	**3.8**	**23.5**	**2.5**	**6.3**	**1.9**
	55歳以上	303	25	9	17	14	15	14	88	4	18	4
		100.0	**8.3**	**3.0**	**5.6**	**4.6**	**5.0**	**4.6**	**29.0**	**1.3**	**5.9**	**1.3**
職種(最も長く携わった仕事)	管理職	133	11	13	10	6	4	7	34	7	8	1
		100.0	**8.3**	**9.8**	**7.5**	**4.5**	**3.0**	**5.3**	**25.6**	**5.3**	**6.0**	**0.8**
	人事・労務・総務	118	22	9	17	9	7	8	27	2	8	1
		100.0	**18.6**	**7.6**	**14.4**	**7.6**	**5.9**	**6.8**	**22.9**	**1.7**	**6.8**	**0.8**
	財務・経理・会計	87	6	4	6	5	3	3	23	3	10	2
		100.0	**6.9**	**4.6**	**6.9**	**5.7**	**3.4**	**3.4**	**26.4**	**3.4**	**11.5**	**2.3**
	法務系・広報系・経営企画系	60	6	-	3	4	3	3	14	1	2	3
		100.0	**10.0**	**-**	**5.0**	**6.7**	**5.0**	**5.0**	**23.3**	**1.7**	**3.3**	**5.0**
	営業、販売(国内)	277	37	17	24	12	13	14	58	7	17	8
		100.0	**13.4**	**6.1**	**8.7**	**4.3**	**4.7**	**5.1**	**20.9**	**2.5**	**6.1**	**2.9**
	事務	286	35	9	18	14	17	18	66	4	23	1
		100.0	**12.2**	**3.1**	**6.3**	**4.9**	**5.9**	**6.3**	**23.1**	**1.4**	**8.0**	**0.3**
	設計・技術・開発・調査・研究	242	27	15	22	17	11	13	72	4	9	5
		100.0	**11.2**	**6.2**	**9.1**	**7.0**	**4.5**	**5.4**	**29.8**	**1.7**	**3.7**	**2.1**
	製造・生産管理・生産技術	106	20	6	13	6	8	2	19	-	3	2
		100.0	**18.9**	**5.7**	**12.3**	**5.7**	**7.5**	**1.9**	**17.9**	**-**	**2.8**	**1.9**
	建設・品質保証・管理・ICT・システム・調達	121	16	4	12	8	7	3	21	2	7	3
		100.0	**13.2**	**3.3**	**9.9**	**6.6**	**5.8**	**2.5**	**17.4**	**1.7**	**5.8**	**2.5**
	その他	147	20	6	10	6	8	6	26	2	9	6
		100.0	**13.6**	**4.1**	**6.8**	**4.1**	**5.4**	**4.1**	**17.7**	**1.4**	**6.1**	**4.1**
1年以上の海外滞在経験	有り	246	31	21	33	15	13	22	60	4	10	7
		100.0	**12.6**	**8.5**	**13.4**	**6.1**	**5.3**	**8.9**	**24.4**	**1.6**	**4.1**	**2.8**
	無し	1331	169	62	102	72	68	55	300	28	86	25
		100.0	**12.7**	**4.7**	**7.7**	**5.4**	**5.1**	**4.1**	**22.5**	**2.1**	**6.5**	**1.9**
ボランティア経験の有無	有り	1577	200	83	135	87	81	77	360	32	96	32
		100.0	**12.7**	**5.3**	**8.6**	**5.5**	**5.1**	**4.9**	**22.8**	**2.0**	**6.1**	**2.0**
	無し	0	-	-	-	-	-	-	-	-	-	-
		100.0	**-**	**-**	**-**	**-**	**-**	**-**	**-**	**-**	**-**	**-**
子供の有無	有り	658	76	40	56	42	39	28	160	11	33	12
		100.0	**11.6**	**6.1**	**8.5**	**6.4**	**5.9**	**4.3**	**24.3**	**1.7**	**5.0**	**1.8**
	無し	919	124	43	79	45	42	49	200	21	63	20
		100.0	**13.5**	**4.7**	**8.6**	**4.9**	**4.6**	**5.3**	**21.8**	**2.3**	**6.9**	**2.2**
寄附の有無	有り	545	60	39	58	42	35	38	141	11	39	15
		100.0	**11.0**	**7.2**	**10.6**	**7.7**	**6.4**	**7.0**	**25.9**	**2.0**	**7.2**	**2.8**
	無し	943	125	35	70	35	43	36	209	19	51	12
		100.0	**13.3**	**3.7**	**7.4**	**3.7**	**4.6**	**3.8**	**22.2**	**2.0**	**5.4**	**1.3**
	わからない	89	15	9	7	10	3	3	10	2	6	5
		100.0	**16.9**	**10.1**	**7.9**	**11.2**	**3.4**	**3.4**	**11.2**	**2.2**	**6.7**	**5.6**
介護経験の有無	有り	419	51	46	49	39	36	36	109	15	33	16
		100.0	**12.2**	**11.0**	**11.7**	**9.3**	**8.6**	**8.6**	**26.0**	**3.6**	**7.9**	**3.8**
	無し	1158	149	37	86	48	45	41	251	17	63	16
		100.0	**12.9**	**3.2**	**7.4**	**4.1**	**3.9**	**3.5**	**21.7**	**1.5**	**5.4**	**1.4**
今後、ボランティアや社会貢献活動に参加したいと思うか。	思う	852	53	54	51	56	51	42	179	21	51	26
		100.0	**6.2**	**6.3**	**6.0**	**6.6**	**6.0**	**4.9**	**21.0**	**2.5**	**6.0**	**3.1**
	思わない	725	147	29	84	31	30	35	181	11	45	6
		100.0	**20.3**	**4.0**	**11.6**	**4.3**	**4.1**	**4.8**	**25.0**	**1.5**	**6.2**	**0.8**
最終学歴	中学・高等学校	219	33	9	15	13	15	5	40	2	15	10
		100.0	**15.1**	**4.1**	**6.8**	**5.9**	**6.8**	**2.3**	**18.3**	**0.9**	**6.8**	**4.6**
	短期大学、高等専門学校、各種学校、専門学校	226	29	7	15	9	10	8	41	1	13	-
		100.0	**12.8**	**3.1**	**6.6**	**4.0**	**4.4**	**3.5**	**18.1**	**0.4**	**5.8**	**-**
	大学・大学院	1132	138	67	105	65	56	64	279	29	68	22
		100.0	**12.2**	**5.9**	**9.3**	**5.7**	**4.9**	**5.7**	**24.6**	**2.6**	**6.0**	**1.9**
あなた自身の年収	300万円未満	201	22	7	13	9	13	14	46	4	21	5
		100.0	**10.9**	**3.5**	**6.5**	**4.5**	**6.5**	**7.0**	**22.9**	**2.0**	**10.4**	**2.5**
	300～400万円未満	241	33	9	27	11	8	8	52	2	15	5
		100.0	**13.7**	**3.7**	**11.2**	**4.6**	**3.3**	**3.3**	**21.6**	**0.8**	**6.2**	**2.1**
	400～600万円未満	477	72	30	43	28	30	30	119	10	25	8
		100.0	**15.1**	**6.3**	**9.0**	**5.9**	**6.3**	**6.3**	**24.9**	**2.1**	**5.2**	**1.7**
	600～800万円未満	288	44	16	33	19	16	11	58	10	14	5
		100.0	**15.3**	**5.6**	**11.5**	**6.6**	**5.6**	**3.8**	**20.1**	**3.5**	**4.9**	**1.7**
	800～1，000万円未満	204	20	10	9	14	7	10	52	2	11	5
		100.0	**9.8**	**4.9**	**4.4**	**6.9**	**3.4**	**4.9**	**25.5**	**1.0**	**5.4**	**2.5**
	1，000万円以上	166	9	11	10	6	7	4	33	4	10	4
		100.0	**5.4**	**6.6**	**6.0**	**3.6**	**4.2**	**2.4**	**19.9**	**2.4**	**6.0**	**2.4**

モニター調査【全数】
SQ9_8 その団体で活動して、不満に感じたことは何ですか。(続き)(複数回答)
ベース:ボランティア経験者

		総数	その他	特に不満はない(なかった)
	全体	1577	10	798
		100.0	**0.6**	**50.6**
性別	男性	809	3	408
		100.0	**0.4**	**50.4**
	女性	768	7	390
		100.0	**0.9**	**50.8**
年齢	35歳未満	533	1	269
		100.0	**0.2**	**50.5**
	35～44歳	375	3	183
		100.0	**0.8**	**48.8**
	45～54歳	366	4	183
		100.0	**1.1**	**50.0**
	55歳以上	303	2	163
		100.0	**0.7**	**53.8**
職種(最も長く携わった仕事)	管理職	133	1	65
		100.0	**0.8**	**48.9**
	人事・労務・総務	118	-	47
		100.0	**-**	**39.8**
	財務・経理・会計	87	1	42
		100.0	**1.1**	**48.3**
	法務系・広報系・経営企画系	60	-	34
		100.0	**-**	**56.7**
	営業、販売(国内)	277	2	144
		100.0	**0.7**	**52.0**
	事務	286	2	136
		100.0	**0.7**	**47.6**
	設計・技術・開発・調査・研究	242	-	119
		100.0	**-**	**49.2**
	製造・生産管理・生産技術	106	2	56
		100.0	**1.9**	**52.8**
	建設・品質保証・管理・ICT・システム・調達	121	1	64
		100.0	**0.8**	**52.9**
	その他	147	1	91
		100.0	**0.7**	**61.9**
1年以上の海外滞在経験	有り	246	4	113
		100.0	**1.6**	**45.9**
	無し	1331	6	685
		100.0	**0.5**	**51.5**
ボランティア経験の有無	有り	1577	10	798
		100.0	**0.6**	**50.6**
	無し	0	-	-
		100.0	**-**	**-**
子供の有無	有り	658	3	335
		100.0	**0.5**	**50.9**
	無し	919	7	463
		100.0	**0.8**	**50.4**
寄附の有無	有り	545	8	270
		100.0	**1.5**	**49.5**
	無し	943	2	490
		100.0	**0.2**	**52.0**
	わからない	89	-	38
		100.0	**-**	**42.7**
介護経験の有無	有り	419	2	172
		100.0	**0.5**	**41.1**
	無し	1158	8	626
		100.0	**0.7**	**54.1**
今後、ボランティアや社会貢献活動に参加したいと思うか。	思う	852	6	473
		100.0	**0.7**	**55.5**
	思わない	725	4	325
		100.0	**0.6**	**44.8**
最終学歴	中学・高等学校	219	1	114
		100.0	**0.5**	**52.1**
	短期大学、高等専門学校、各種学校、専門学校	226	4	132
		100.0	**1.8**	**58.4**
	大学・大学院	1132	5	552
		100.0	**0.4**	**48.8**
あなた自身の年収	300万円未満	201	1	101
		100.0	**0.5**	**50.2**
	300～400万円未満	241	1	125
		100.0	**0.4**	**51.9**
	400～600万円未満	477	3	235
		100.0	**0.6**	**49.3**
	600～800万円未満	288	5	137
		100.0	**1.7**	**47.6**
	800～1，000万円未満	204	-	107
		100.0	**-**	**52.5**
	1，000万円以上	166	-	93
		100.0	**-**	**56.0**

モニター調査【全数】
Q10 これまでボランティアや社会貢献活動をしてこなかった理由は何ですか。(複数回答)
ベース:ボランティア未経験者

		総数	仕事が忙しく時間がなかったから	家庭、生活(育児・介護)が忙しく時間がなかったから	その他にやりたいことがあったから	どのような活動があるのかわからなかったから	やりたい活動やNPO等がみつからなかったから	金銭的報酬が得られないから	一人で参加するのが嫌、一緒にやる仲間がいない、誘われないから	必要とされる知識や技術がないから	興味がない・やりたいと思わなかったから	特に理由はない
	全体	2254	581	174	246	245	168	159	135	145	597	730
		100.0	**25.8**	**7.7**	**10.9**	**10.9**	**7.5**	**7.1**	**6.0**	**6.4**	**26.5**	**32.4**
性別	男性	1225	322	75	142	118	87	94	52	69	274	455
		100.0	**26.3**	**6.1**	**11.6**	**9.6**	**7.1**	**7.7**	**4.2**	**5.6**	**22.4**	**37.1**
	女性	1029	259	99	104	127	81	65	83	76	323	275
		100.0	**25.2**	**9.6**	**10.1**	**12.3**	**7.9**	**6.3**	**8.1**	**7.4**	**31.4**	**26.7**
年齢	35歳未満	577	116	28	57	63	28	59	38	21	161	206
		100.0	**20.1**	**4.9**	**9.9**	**10.9**	**4.9**	**10.2**	**6.6**	**3.6**	**27.9**	**35.7**
	35～44歳	625	142	52	61	62	42	50	47	36	175	199
		100.0	**22.7**	**8.3**	**9.8**	**9.9**	**6.7**	**8.0**	**7.5**	**5.8**	**28.0**	**31.8**
	45～54歳	634	191	49	74	75	59	33	35	59	167	183
		100.0	**30.1**	**7.7**	**11.7**	**11.8**	**9.3**	**5.2**	**5.5**	**9.3**	**26.3**	**28.9**
	55歳以上	418	132	45	54	45	39	17	15	29	94	142
		100.0	**31.6**	**10.8**	**12.9**	**10.8**	**9.3**	**4.1**	**3.6**	**6.9**	**22.5**	**34.0**
職種(最も長く携わった仕事)	管理職	199	55	11	19	21	19	7	9	7	30	81
		100.0	**27.6**	**5.5**	**9.5**	**10.6**	**9.5**	**3.5**	**4.5**	**3.5**	**15.1**	**40.7**
	人事・労務・総務	146	40	12	19	15	8	9	12	14	40	37
		100.0	**27.4**	**8.2**	**13.0**	**10.3**	**5.5**	**6.2**	**8.2**	**9.6**	**27.4**	**25.3**
	財務・経理・会計	97	16	7	11	10	7	4	7	6	31	31
		100.0	**16.5**	**7.2**	**11.3**	**10.3**	**7.2**	**4.1**	**7.2**	**6.2**	**32.0**	**32.0**
	法務系・広報系・経営企画系	74	18	4	4	6	6	2	4	2	22	28
		100.0	**24.3**	**5.4**	**5.4**	**8.1**	**8.1**	**2.7**	**5.4**	**2.7**	**29.7**	**37.8**
	営業、販売(国内)	350	96	27	36	46	26	27	19	20	70	114
		100.0	**27.4**	**7.7**	**10.3**	**13.1**	**7.4**	**7.7**	**5.4**	**5.7**	**20.0**	**32.6**
	事務	447	96	37	38	43	19	30	30	32	142	144
		100.0	**21.5**	**8.3**	**8.5**	**9.6**	**4.3**	**6.7**	**6.7**	**7.2**	**31.8**	**32.2**
	設計・技術・開発・調査・研究	386	115	31	61	49	36	34	22	21	103	112
		100.0	**29.8**	**8.0**	**15.8**	**12.7**	**9.3**	**8.8**	**5.7**	**5.4**	**26.7**	**29.0**
	製造・生産管理・生産技術	145	29	9	17	12	12	11	6	9	42	54
		100.0	**20.0**	**6.2**	**11.7**	**8.3**	**8.3**	**7.6**	**4.1**	**6.2**	**29.0**	**37.2**
	建設・品質保証・管理・ICT・システム・調達	188	50	18	21	14	16	19	9	12	56	64
		100.0	**26.6**	**9.6**	**11.2**	**7.4**	**8.5**	**10.1**	**4.8**	**6.4**	**29.8**	**34.0**
	その他	222	66	18	20	29	19	16	17	22	61	65
		100.0	**29.7**	**8.1**	**9.0**	**13.1**	**8.6**	**7.2**	**7.7**	**9.9**	**27.5**	**29.3**
1年以上の海外滞在経験	有り	186	61	12	23	18	15	11	9	11	38	58
		100.0	**32.8**	**6.5**	**12.4**	**9.7**	**8.1**	**5.9**	**4.8**	**5.9**	**20.4**	**31.2**
	無し	2068	520	162	223	227	153	148	126	134	559	672
		100.0	**25.1**	**7.8**	**10.8**	**11.0**	**7.4**	**7.2**	**6.1**	**6.5**	**27.0**	**32.5**
ボランティア経験の有無	有り	0	-	-	-	-	-	-	-	-	-	-
		100.0	**-**	**-**	**-**	**-**	**-**	**-**	**-**	**-**	**-**	**-**
	無し	2254	581	174	246	245	168	159	135	145	597	730
		100.0	**25.8**	**7.7**	**10.9**	**10.9**	**7.5**	**7.1**	**6.0**	**6.4**	**26.5**	**32.4**
子供の有無	有り	776	213	118	90	91	53	56	46	38	184	248
		100.0	**27.4**	**15.2**	**11.6**	**11.7**	**6.8**	**7.2**	**5.9**	**4.9**	**23.7**	**32.0**
	無し	1478	368	56	156	154	115	103	89	107	413	482
		100.0	**24.9**	**3.8**	**10.6**	**10.4**	**7.8**	**7.0**	**6.0**	**7.2**	**27.9**	**32.6**
寄附の有無	有り	378	120	41	51	55	41	20	24	30	77	110
		100.0	**31.7**	**10.8**	**13.5**	**14.6**	**10.8**	**5.3**	**6.3**	**7.9**	**20.4**	**29.1**
	無し	1729	424	123	185	176	117	135	105	109	494	556
		100.0	**24.5**	**7.1**	**10.7**	**10.2**	**6.8**	**7.8**	**6.1**	**6.3**	**28.6**	**32.2**
	わからない	147	37	10	10	14	10	4	6	6	26	64
		100.0	**25.2**	**6.8**	**6.8**	**9.5**	**6.8**	**2.7**	**4.1**	**4.1**	**17.7**	**43.5**
介護経験の有無	有り	297	105	39	35	36	31	23	25	28	69	82
		100.0	**35.4**	**13.1**	**11.8**	**12.1**	**10.4**	**7.7**	**8.4**	**9.4**	**23.2**	**27.6**
	無し	1957	476	135	211	209	137	136	110	117	528	648
		100.0	**24.3**	**6.9**	**10.8**	**10.7**	**7.0**	**6.9**	**5.6**	**6.0**	**27.0**	**33.1**
今後、ボランティアや社会貢献活動に参加したいと思うか。	思う	524	196	54	61	123	64	17	57	57	52	136
		100.0	**37.4**	**10.3**	**11.6**	**23.5**	**12.2**	**3.2**	**10.9**	**10.9**	**9.9**	**26.0**
	思わない	1730	385	120	185	122	104	142	78	88	545	594
		100.0	**22.3**	**6.9**	**10.7**	**7.1**	**6.0**	**8.2**	**4.5**	**5.1**	**31.5**	**34.3**
最終学歴	中学・高等学校	349	73	31	33	41	17	16	17	23	100	129
		100.0	**20.9**	**8.9**	**9.5**	**11.7**	**4.9**	**4.6**	**4.9**	**6.6**	**28.7**	**37.0**
	短期大学、高等専門学校、各種学校、専門学校	358	93	24	36	50	35	25	25	29	90	115
		100.0	**26.0**	**6.7**	**10.1**	**14.0**	**9.8**	**7.0**	**7.0**	**8.1**	**25.1**	**32.1**
	大学・大学院	1547	415	119	177	154	116	118	93	93	407	486
		100.0	**26.8**	**7.7**	**11.4**	**10.0**	**7.5**	**7.6**	**6.0**	**6.0**	**26.3**	**31.4**
あなた自身の年収	300万円未満	273	67	34	29	39	18	19	27	20	78	72
		100.0	**24.5**	**12.5**	**10.6**	**14.3**	**6.6**	**7.0**	**9.9**	**7.3**	**28.6**	**26.4**
	300～400万円未満	348	83	16	36	37	20	25	23	22	109	109
		100.0	**23.9**	**4.6**	**10.3**	**10.6**	**5.7**	**7.2**	**6.6**	**6.3**	**31.3**	**31.3**
	400～600万円未満	693	168	52	78	72	50	64	42	45	192	232
		100.0	**24.2**	**7.5**	**11.3**	**10.4**	**7.2**	**9.2**	**6.1**	**6.5**	**27.7**	**33.5**
	600～800万円未満	441	120	30	44	42	31	26	20	27	104	149
		100.0	**27.2**	**6.8**	**10.0**	**9.5**	**7.0**	**5.9**	**4.5**	**6.1**	**23.6**	**33.8**
	800～1，000万円未満	262	83	28	34	28	22	14	13	17	69	78
		100.0	**31.7**	**10.7**	**13.0**	**10.7**	**8.4**	**5.3**	**5.0**	**6.5**	**26.3**	**29.8**
	1，000万円以上	237	60	14	25	27	27	11	10	14	45	90
		100.0	**25.3**	**5.9**	**10.5**	**11.4**	**11.4**	**4.6**	**4.2**	**5.9**	**19.0**	**38.0**

モニター調査【全数】
Q10 これまでボランティアや社会貢献活動をしてこなかった理由は何ですか。(続き)(複数回答)
ベース:ボランティア未経験者

		総数	その他
	全体	2254	10
		100.0	**0.4**
性別	男性	1225	3
		100.0	**0.2**
	女性	1029	7
		100.0	**0.7**
年齢	35歳未満	577	1
		100.0	**0.2**
	35～44歳	625	3
		100.0	**0.5**
	45～54歳	634	3
		100.0	**0.5**
	55歳以上	418	3
		100.0	**0.7**
職種(最も長く携わった仕事)	管理職	199	-
		100.0	**-**
	人事・労務・総務	146	2
		100.0	**1.4**
	財務・経理・会計	97	-
		100.0	**-**
	法務系・広報系・経営企画系	74	-
		100.0	**-**
	営業、販売(国内)	350	-
		100.0	**-**
	事務	447	3
		100.0	**0.7**
	設計・技術・開発・調査・研究	386	1
		100.0	**0.3**
	製造・生産管理・生産技術	145	1
		100.0	**0.7**
	建設・品質保証・管理・ICT・システム・調達	188	1
		100.0	**0.5**
	その他	222	2
		100.0	**0.9**
1年以上の海外滞在経験	有り	186	-
		100.0	**-**
	無し	2068	10
		100.0	**0.5**
ボランティア経験の有無	有り	0	-
		100.0	**-**
	無し	2254	10
		100.0	**0.4**
子供の有無	有り	776	2
		100.0	**0.3**
	無し	1478	8
		100.0	**0.5**
寄附の有無	有り	378	4
		100.0	**1.1**
	無し	1729	6
		100.0	**0.3**
	わからない	147	-
		100.0	**-**
介護経験の有無	有り	297	4
		100.0	**1.3**
	無し	1957	6
		100.0	**0.3**
今後、ボランティアや社会貢献活動に参加したいと思うか。	思う	524	2
		100.0	**0.4**
	思わない	1730	8
		100.0	**0.5**
最終学歴	中学・高等学校	349	2
		100.0	**0.6**
	短期大学、高等専門学校、各種学校、専門学校	358	4
		100.0	**1.1**
	大学・大学院	1547	4
		100.0	**0.3**
あなた自身の年収	300万円未満	273	3
		100.0	**1.1**
	300～400万円未満	348	1
		100.0	**0.3**
	400～600万円未満	693	4
		100.0	**0.6**
	600～800万円未満	441	-
		100.0	**-**
	800～1，000万円未満	262	2
		100.0	**0.8**
	1，000万円以上	237	-
		100.0	**-**

モニター調査【全数】
Q11 あなたの周りで、ボランティアや社会貢献活動をされている（いた）方はいますか。（複数回答）
ベース：全体

		総数	配偶者	配偶者以外の家族	家族以外の親類	友人	同じ職場の人	その他	誰もいない
	全体	3831	279	220	84	476	400	10	2660
		100.0	**7.3**	**5.7**	**2.2**	**12.4**	**10.4**	**0.3**	**69.4**
性別	男性	2034	193	93	39	213	205	4	1433
		100.0	**9.5**	**4.6**	**1.9**	**10.5**	**10.1**	**0.2**	**70.5**
	女性	1797	86	127	45	263	195	6	1227
		100.0	**4.8**	**7.1**	**2.5**	**14.6**	**10.9**	**0.3**	**68.3**
年齢	35歳未満	1110	59	57	26	167	93	1	781
		100.0	**5.3**	**5.1**	**2.3**	**15.0**	**8.4**	**0.1**	**70.4**
	35～44歳	1000	71	64	25	117	113	3	703
		100.0	**7.1**	**6.4**	**2.5**	**11.7**	**11.3**	**0.3**	**70.3**
	45～54歳	1000	71	64	21	106	113	2	699
		100.0	**7.1**	**6.4**	**2.1**	**10.6**	**11.3**	**0.2**	**69.9**
	55歳以上	721	78	35	12	86	81	4	477
		100.0	**10.8**	**4.9**	**1.7**	**11.9**	**11.2**	**0.6**	**66.2**
職種（最も長く携わった仕事）	管理職	332	47	23	8	24	32	1	230
		100.0	**14.2**	**6.9**	**2.4**	**7.2**	**9.6**	**0.3**	**69.3**
	人事・労務・総務	264	14	19	6	38	29	-	178
		100.0	**5.3**	**7.2**	**2.3**	**14.4**	**11.0**	**-**	**67.4**
	財務・経理・会計	184	17	11	7	25	19	-	123
		100.0	**9.2**	**6.0**	**3.8**	**13.6**	**10.3**	**-**	**66.8**
	法務系・広報系・経営企画系	134	7	6	2	25	18	-	90
		100.0	**5.2**	**4.5**	**1.5**	**18.7**	**13.4**	**-**	**67.2**
	営業、販売（国内）	627	40	37	8	99	76	2	415
		100.0	**6.4**	**5.9**	**1.3**	**15.8**	**12.1**	**0.3**	**66.2**
	事務	733	30	45	21	88	66	3	530
		100.0	**4.1**	**6.1**	**2.9**	**12.0**	**9.0**	**0.4**	**72.3**
	設計・技術・開発・調査・研究	628	50	28	13	76	70	2	429
		100.0	**8.0**	**4.5**	**2.1**	**12.1**	**11.1**	**0.3**	**68.3**
	製造・生産管理・生産技術	251	22	10	8	24	27	-	176
		100.0	**8.8**	**4.0**	**3.2**	**9.6**	**10.8**	**-**	**70.1**
	建設・品質保証・管理・ICT・システム・調達	309	32	22	6	35	34	1	214
		100.0	**10.4**	**7.1**	**1.9**	**11.3**	**11.0**	**0.3**	**69.3**
	その他	369	20	19	5	42	29	1	275
		100.0	**5.4**	**5.1**	**1.4**	**11.4**	**7.9**	**0.3**	**74.5**
1年以上の海外滞在経験	有り	432	66	34	23	90	62	-	233
		100.0	**15.3**	**7.9**	**5.3**	**20.8**	**14.4**	**-**	**53.9**
	無し	3399	213	186	61	386	338	10	2427
		100.0	**6.3**	**5.5**	**1.8**	**11.4**	**9.9**	**0.3**	**71.4**
ボランティア経験の有無	有り	1577	206	146	65	367	279	8	754
		100.0	**13.1**	**9.3**	**4.1**	**23.3**	**17.7**	**0.5**	**47.8**
	無し	2254	73	74	19	109	121	2	1906
		100.0	**3.2**	**3.3**	**0.8**	**4.8**	**5.4**	**0.1**	**84.6**
子供の有無	有り	1434	162	107	43	191	164	4	934
		100.0	**11.3**	**7.5**	**3.0**	**13.3**	**11.4**	**0.3**	**65.1**
	無し	2397	117	113	41	285	236	6	1726
		100.0	**4.9**	**4.7**	**1.7**	**11.9**	**9.8**	**0.3**	**72.0**
寄附の有無	有り	923	118	89	39	196	168	4	491
		100.0	**12.8**	**9.6**	**4.2**	**21.2**	**18.2**	**0.4**	**53.2**
	無し	2672	144	116	39	254	216	5	2003
		100.0	**5.4**	**4.3**	**1.5**	**9.5**	**8.1**	**0.2**	**75.0**
	わからない	236	17	15	6	26	16	1	166
		100.0	**7.2**	**6.4**	**2.5**	**11.0**	**6.8**	**0.4**	**70.3**
介護経験の有無	有り	716	105	69	42	149	122	4	359
		100.0	**14.7**	**9.6**	**5.9**	**20.8**	**17.0**	**0.6**	**50.1**
	無し	3115	174	151	42	327	278	6	2301
		100.0	**5.6**	**4.8**	**1.3**	**10.5**	**8.9**	**0.2**	**73.9**
今後、ボランティアや社会貢献活動に参加したいと思うか。	思う	1376	177	140	60	309	234	6	677
		100.0	**12.9**	**10.2**	**4.4**	**22.5**	**17.0**	**0.4**	**49.2**
	思わない	2455	102	80	24	167	166	4	1983
		100.0	**4.2**	**3.3**	**1.0**	**6.8**	**6.8**	**0.2**	**80.8**
最終学歴	中学・高等学校	568	37	34	9	53	61	2	410
		100.0	**6.5**	**6.0**	**1.6**	**9.3**	**10.7**	**0.4**	**72.2**
	短期大学、高等専門学校、各種学校、専門学校	584	29	37	13	62	66	5	409
		100.0	**5.0**	**6.3**	**2.2**	**10.6**	**11.3**	**0.9**	**70.0**
	大学・大学院	2679	213	149	62	361	273	3	1841
		100.0	**8.0**	**5.6**	**2.3**	**13.5**	**10.2**	**0.1**	**68.7**
あなた自身の年収	300万円未満	474	20	26	4	63	27	4	353
		100.0	**4.2**	**5.5**	**0.8**	**13.3**	**5.7**	**0.8**	**74.5**
	300～400万円未満	589	27	34	13	80	40	-	428
		100.0	**4.6**	**5.8**	**2.2**	**13.6**	**6.8**	**-**	**72.7**
	400～600万円未満	1170	75	74	25	141	134	3	813
		100.0	**6.4**	**6.3**	**2.1**	**12.1**	**11.5**	**0.3**	**69.5**
	600～800万円未満	729	64	36	17	84	82	1	493
		100.0	**8.8**	**4.9**	**2.3**	**11.5**	**11.2**	**0.1**	**67.6**
	800～1，000万円未満	466	44	24	15	61	70	2	302
		100.0	**9.4**	**5.2**	**3.2**	**13.1**	**15.0**	**0.4**	**64.8**
	1，000万円以上	403	49	26	10	47	47	-	271
		100.0	**12.2**	**6.5**	**2.5**	**11.7**	**11.7**	**-**	**67.2**

モニター調査【全数】
Q12 これまでにあなた（または家族）が持つ悩みや相談に対して、ボランティアや社会貢献活動をしている団体から助けてもらったことがありますか。（単数回答）
ベース：全体

		総数	かなりある	ある程度ある	どちらともいえない	あまりない	全くない
	全体	3831	89	258	640	628	2216
		100.0	**2.3**	**6.7**	**16.7**	**16.4**	**57.8**
性別	男性	2034	52	144	366	307	1165
		100.0	**2.6**	**7.1**	**18.0**	**15.1**	**57.3**
	女性	1797	37	114	274	321	1051
		100.0	**2.1**	**6.3**	**15.2**	**17.9**	**58.5**
年齢	35歳未満	1110	40	103	220	213	534
		100.0	**3.6**	**9.3**	**19.8**	**19.2**	**48.1**
	35～44歳	1000	23	62	189	166	560
		100.0	**2.3**	**6.2**	**18.9**	**16.6**	**56.0**
	45～54歳	1000	16	53	145	134	652
		100.0	**1.6**	**5.3**	**14.5**	**13.4**	**65.2**
	55歳以上	721	10	40	86	115	470
		100.0	**1.4**	**5.5**	**11.9**	**16.0**	**65.2**
職種（最も長く携わった仕事）	管理職	332	11	32	62	36	191
		100.0	**3.3**	**9.6**	**18.7**	**10.8**	**57.5**
	人事・労務・総務	264	14	24	48	48	130
		100.0	**5.3**	**9.1**	**18.2**	**18.2**	**49.2**
	財務・経理・会計	184	7	17	33	26	101
		100.0	**3.8**	**9.2**	**17.9**	**14.1**	**54.9**
	法務系・広報系・経営企画系	134	5	7	26	25	71
		100.0	**3.7**	**5.2**	**19.4**	**18.7**	**53.0**
	営業、販売（国内）	627	11	46	116	100	354
		100.0	**1.8**	**7.3**	**18.5**	**15.9**	**56.5**
	事務	733	12	38	102	130	451
		100.0	**1.6**	**5.2**	**13.9**	**17.7**	**61.5**
	設計・技術・開発・調査・研究	628	14	36	113	116	349
		100.0	**2.2**	**5.7**	**18.0**	**18.5**	**55.6**
	製造・生産管理・生産技術	251	5	19	36	51	140
		100.0	**2.0**	**7.6**	**14.3**	**20.3**	**55.8**
	建設・品質保証・管理・ICT・システム・調達	309	2	22	45	44	196
		100.0	**0.6**	**7.1**	**14.6**	**14.2**	**63.4**
	その他	369	8	17	59	52	233
		100.0	**2.2**	**4.6**	**16.0**	**14.1**	**63.1**
1年以上の海外滞在経験	有り	432	43	52	75	64	198
		100.0	**10.0**	**12.0**	**17.4**	**14.8**	**45.8**
	無し	3399	46	206	565	564	2018
		100.0	**1.4**	**6.1**	**16.6**	**16.6**	**59.4**
ボランティア経験の有無	有り	1577	74	208	330	337	628
		100.0	**4.7**	**13.2**	**20.9**	**21.4**	**39.8**
	無し	2254	15	50	310	291	1588
		100.0	**0.7**	**2.2**	**13.8**	**12.9**	**70.5**
子供の有無	有り	1434	39	123	238	255	779
		100.0	**2.7**	**8.6**	**16.6**	**17.8**	**54.3**
	無し	2397	50	135	402	373	1437
		100.0	**2.1**	**5.6**	**16.8**	**15.6**	**59.9**
寄附の有無	有り	923	56	107	137	164	459
		100.0	**6.1**	**11.6**	**14.8**	**17.8**	**49.7**
	無し	2672	27	137	428	426	1654
		100.0	**1.0**	**5.1**	**16.0**	**15.9**	**61.9**
	わからない	236	6	14	75	38	103
		100.0	**2.5**	**5.9**	**31.8**	**16.1**	**43.6**
介護経験の有無	有り	716	51	101	111	118	335
		100.0	**7.1**	**14.1**	**15.5**	**16.5**	**46.8**
	無し	3115	38	157	529	510	1881
		100.0	**1.2**	**5.0**	**17.0**	**16.4**	**60.4**
今後、ボランティアや社会貢献活動に参加したいと思うか。	思う	1376	74	197	264	267	574
		100.0	**5.4**	**14.3**	**19.2**	**19.4**	**41.7**
	思わない	2455	15	61	376	361	1642
		100.0	**0.6**	**2.5**	**15.3**	**14.7**	**66.9**
最終学歴	中学・高等学校	568	11	40	90	64	363
		100.0	**1.9**	**7.0**	**15.8**	**11.3**	**63.9**
	短期大学、高等専門学校、各種学校、専門学校	584	5	28	91	104	356
		100.0	**0.9**	**4.8**	**15.6**	**17.8**	**61.0**
	大学・大学院	2679	73	190	459	460	1497
		100.0	**2.7**	**7.1**	**17.1**	**17.2**	**55.9**
あなた自身の年収	300万円未満	474	4	29	86	74	281
		100.0	**0.8**	**6.1**	**18.1**	**15.6**	**59.3**
	300～400万円未満	589	14	40	85	114	336
		100.0	**2.4**	**6.8**	**14.4**	**19.4**	**57.0**
	400～600万円未満	1170	31	77	208	199	655
		100.0	**2.6**	**6.6**	**17.8**	**17.0**	**56.0**
	600～800万円未満	729	17	58	108	107	439
		100.0	**2.3**	**8.0**	**14.8**	**14.7**	**60.2**
	800～1，000万円未満	466	10	35	85	75	261
		100.0	**2.1**	**7.5**	**18.2**	**16.1**	**56.0**
	1，000万円以上	403	13	19	68	59	244
		100.0	**3.2**	**4.7**	**16.9**	**14.6**	**60.5**

モニター調査【全数】
Q13_1_1 次の項目について、得意な方か苦手な方かを選択してください。／感謝やねぎらいの言葉をかけること（単数回答）
ベース：全体

		総数	かなり得意	やや得意	どちらともいえない	やや苦手	かなり苦手
	全体	3831	390	1338	1396	503	204
		100.0	**10.2**	**34.9**	**36.4**	**13.1**	**5.3**
性別	男性	2034	179	626	825	282	122
		100.0	**8.8**	**30.8**	**40.6**	**13.9**	**6.0**
	女性	1797	211	712	571	221	82
		100.0	**11.7**	**39.6**	**31.8**	**12.3**	**4.6**
年齢	35歳未満	1110	124	394	365	159	68
		100.0	**11.2**	**35.5**	**32.9**	**14.3**	**6.1**
	35～44歳	1000	105	331	377	124	63
		100.0	**10.5**	**33.1**	**37.7**	**12.4**	**6.3**
	45～54歳	1000	96	346	379	132	47
		100.0	**9.6**	**34.6**	**37.9**	**13.2**	**4.7**
	55歳以上	721	65	267	275	88	26
		100.0	**9.0**	**37.0**	**38.1**	**12.2**	**3.6**
職種（最も長く携わった仕事）	管理職	332	52	114	110	38	18
		100.0	**15.7**	**34.3**	**33.1**	**11.4**	**5.4**
	人事・労務・総務	264	33	103	97	22	9
		100.0	**12.5**	**39.0**	**36.7**	**8.3**	**3.4**
	財務・経理・会計	184	19	62	61	33	9
		100.0	**10.3**	**33.7**	**33.2**	**17.9**	**4.9**
	法務系・広報系・経営企画系	134	13	63	42	9	7
		100.0	**9.7**	**47.0**	**31.3**	**6.7**	**5.2**
	営業、販売（国内）	627	72	242	226	69	18
		100.0	**11.5**	**38.6**	**36.0**	**11.0**	**2.9**
	事務	733	69	254	274	95	41
		100.0	**9.4**	**34.7**	**37.4**	**13.0**	**5.6**
	設計・技術・開発・調査・研究	628	42	188	244	104	50
		100.0	**6.7**	**29.9**	**38.9**	**16.6**	**8.0**
	製造・生産管理・生産技術	251	17	78	97	39	20
		100.0	**6.8**	**31.1**	**38.6**	**15.5**	**8.0**
	建設・品質保証・管理・ICT・システム・調達	309	30	94	122	49	14
		100.0	**9.7**	**30.4**	**39.5**	**15.9**	**4.5**
	その他	369	43	140	123	45	18
		100.0	**11.7**	**37.9**	**33.3**	**12.2**	**4.9**
1年以上の海外滞在経験	有り	432	70	163	146	40	13
		100.0	**16.2**	**37.7**	**33.8**	**9.3**	**3.0**
	無し	3399	320	1175	1250	463	191
		100.0	**9.4**	**34.6**	**36.8**	**13.6**	**5.6**
ボランティア経験の有無	有り	1577	231	630	487	179	50
		100.0	**14.6**	**39.9**	**30.9**	**11.4**	**3.2**
	無し	2254	159	708	909	324	154
		100.0	**7.1**	**31.4**	**40.3**	**14.4**	**6.8**
子供の有無	有り	1434	155	519	510	188	62
		100.0	**10.8**	**36.2**	**35.6**	**13.1**	**4.3**
	無し	2397	235	819	886	315	142
		100.0	**9.8**	**34.2**	**37.0**	**13.1**	**5.9**
寄附の有無	有り	923	148	395	264	94	22
		100.0	**16.0**	**42.8**	**28.6**	**10.2**	**2.4**
	無し	2672	221	881	1026	378	166
		100.0	**8.3**	**33.0**	**38.4**	**14.1**	**6.2**
	わからない	236	21	62	106	31	16
		100.0	**8.9**	**26.3**	**44.9**	**13.1**	**6.8**
介護経験の有無	有り	716	118	290	207	75	26
		100.0	**16.5**	**40.5**	**28.9**	**10.5**	**3.6**
	無し	3115	272	1048	1189	428	178
		100.0	**8.7**	**33.6**	**38.2**	**13.7**	**5.7**
今後、ボランティアや社会貢献活動に参加したいと思うか。	思う	1376	215	584	399	151	27
		100.0	**15.6**	**42.4**	**29.0**	**11.0**	**2.0**
	思わない	2455	175	754	997	352	177
		100.0	**7.1**	**30.7**	**40.6**	**14.3**	**7.2**
最終学歴	中学・高等学校	568	50	186	218	71	43
		100.0	**8.8**	**32.7**	**38.4**	**12.5**	**7.6**
	短期大学、高等専門学校、各種学校、専門学校	584	52	217	216	75	24
		100.0	**8.9**	**37.2**	**37.0**	**12.8**	**4.1**
	大学・大学院	2679	288	935	962	357	137
		100.0	**10.8**	**34.9**	**35.9**	**13.3**	**5.1**
あなた自身の年収	300万円未満	474	53	165	157	64	35
		100.0	**11.2**	**34.8**	**33.1**	**13.5**	**7.4**
	300～400万円未満	589	58	203	218	77	33
		100.0	**9.8**	**34.5**	**37.0**	**13.1**	**5.6**
	400～600万円未満	1170	107	417	414	162	70
		100.0	**9.1**	**35.6**	**35.4**	**13.8**	**6.0**
	600～800万円未満	729	79	249	276	93	32
		100.0	**10.8**	**34.2**	**37.9**	**12.8**	**4.4**
	800～1，000万円未満	466	48	162	180	60	16
		100.0	**10.3**	**34.8**	**38.6**	**12.9**	**3.4**
	1，000万円以上	403	45	142	151	47	18
		100.0	**11.2**	**35.2**	**37.5**	**11.7**	**4.5**

モニター調査【全数】
Q13_1_2 次の項目について、得意な方か苦手な方かを選択してください。／心配事や相談にのること（単数回答）
ベース：全体

		総数	かなり得意	やや得意	どちらともいえない	やや苦手	かなり苦手
	全体	3831	307	1265	1509	523	227
		100.0	**8.0**	**33.0**	**39.4**	**13.7**	**5.9**
性別	男性	2034	145	611	853	288	137
		100.0	**7.1**	**30.0**	**41.9**	**14.2**	**6.7**
	女性	1797	162	654	656	235	90
		100.0	**9.0**	**36.4**	**36.5**	**13.1**	**5.0**
年齢	35歳未満	1110	114	388	358	181	69
		100.0	**10.3**	**35.0**	**32.3**	**16.3**	**6.2**
	35～44歳	1000	80	313	418	128	61
		100.0	**8.0**	**31.3**	**41.8**	**12.8**	**6.1**
	45～54歳	1000	71	332	404	135	58
		100.0	**7.1**	**33.2**	**40.4**	**13.5**	**5.8**
	55歳以上	721	42	232	329	79	39
		100.0	**5.8**	**32.2**	**45.6**	**11.0**	**5.4**
職種（最も長く携わった仕事）	管理職	332	38	113	135	33	13
		100.0	**11.4**	**34.0**	**40.7**	**9.9**	**3.9**
	人事・労務・総務	264	31	95	102	26	10
		100.0	**11.7**	**36.0**	**38.6**	**9.8**	**3.8**
	財務・経理・会計	184	11	60	74	30	9
		100.0	**6.0**	**32.6**	**40.2**	**16.3**	**4.9**
	法務系・広報系・経営企画系	134	21	47	45	15	6
		100.0	**15.7**	**35.1**	**33.6**	**11.2**	**4.5**
	営業、販売（国内）	627	58	245	220	79	25
		100.0	**9.3**	**39.1**	**35.1**	**12.6**	**4.0**
	事務	733	48	239	303	93	50
		100.0	**6.5**	**32.6**	**41.3**	**12.7**	**6.8**
	設計・技術・開発・調査・研究	628	31	183	248	110	56
		100.0	**4.9**	**29.1**	**39.5**	**17.5**	**8.9**
	製造・生産管理・生産技術	251	10	77	100	39	25
		100.0	**4.0**	**30.7**	**39.8**	**15.5**	**10.0**
	建設・品質保証・管理・ICT・システム・調達	309	23	93	129	51	13
		100.0	**7.4**	**30.1**	**41.7**	**16.5**	**4.2**
	その他	369	36	113	153	47	20
		100.0	**9.8**	**30.6**	**41.5**	**12.7**	**5.4**
1年以上の海外滞在経験	有り	432	55	169	155	44	9
		100.0	**12.7**	**39.1**	**35.9**	**10.2**	**2.1**
	無し	3399	252	1096	1354	479	218
		100.0	**7.4**	**32.2**	**39.8**	**14.1**	**6.4**
ボランティア経験の有無	有り	1577	186	615	533	186	57
		100.0	**11.8**	**39.0**	**33.8**	**11.8**	**3.6**
	無し	2254	121	650	976	337	170
		100.0	**5.4**	**28.8**	**43.3**	**15.0**	**7.5**
子供の有無	有り	1434	131	496	564	183	60
		100.0	**9.1**	**34.6**	**39.3**	**12.8**	**4.2**
	無し	2397	176	769	945	340	167
		100.0	**7.3**	**32.1**	**39.4**	**14.2**	**7.0**
寄附の有無	有り	923	126	324	336	108	29
		100.0	**13.7**	**35.1**	**36.4**	**11.7**	**3.1**
	無し	2672	163	879	1064	387	179
		100.0	**6.1**	**32.9**	**39.8**	**14.5**	**6.7**
	わからない	236	18	62	109	28	19
		100.0	**7.6**	**26.3**	**46.2**	**11.9**	**8.1**
介護経験の有無	有り	716	101	275	235	72	33
		100.0	**14.1**	**38.4**	**32.8**	**10.1**	**4.6**
	無し	3115	206	990	1274	451	194
		100.0	**6.6**	**31.8**	**40.9**	**14.5**	**6.2**
今後、ボランティアや社会貢献活動に参加したいと思うか。	思う	1376	175	557	465	149	30
		100.0	**12.7**	**40.5**	**33.8**	**10.8**	**2.2**
	思わない	2455	132	708	1044	374	197
		100.0	**5.4**	**28.8**	**42.5**	**15.2**	**8.0**
最終学歴	中学・高等学校	568	37	156	255	73	47
		100.0	**6.5**	**27.5**	**44.9**	**12.9**	**8.3**
	短期大学、高等専門学校、各種学校、専門学校	584	39	206	240	73	26
		100.0	**6.7**	**35.3**	**41.1**	**12.5**	**4.5**
	大学・大学院	2679	231	903	1014	377	154
		100.0	**8.6**	**33.7**	**37.8**	**14.1**	**5.7**
あなた自身の年収	300万円未満	474	32	164	167	73	38
		100.0	**6.8**	**34.6**	**35.2**	**15.4**	**8.0**
	300～400万円未満	589	47	187	231	87	37
		100.0	**8.0**	**31.7**	**39.2**	**14.8**	**6.3**
	400～600万円未満	1170	89	381	456	168	76
		100.0	**7.6**	**32.6**	**39.0**	**14.4**	**6.5**
	600～800万円未満	729	62	225	315	91	36
		100.0	**8.5**	**30.9**	**43.2**	**12.5**	**4.9**
	800～1，000万円未満	466	40	159	178	65	24
		100.0	**8.6**	**34.1**	**38.2**	**13.9**	**5.2**
	1，000万円以上	403	37	149	162	39	16
		100.0	**9.2**	**37.0**	**40.2**	**9.7**	**4.0**

モニター調査【全数】
Q13_1_3 次の項目について、得意な方か苦手な方かを選択してください。／人をやる気にさせること（単数回答）
ベース：全体

		総数	かなり得意	やや得意	どちらともいえない	やや苦手	かなり苦手
	全体	3831	217	922	1814	632	246
		100.0	**5.7**	**24.1**	**47.4**	**16.5**	**6.4**
性別	男性	2034	116	461	987	336	134
		100.0	**5.7**	**22.7**	**48.5**	**16.5**	**6.6**
	女性	1797	101	461	827	296	112
		100.0	**5.6**	**25.7**	**46.0**	**16.5**	**6.2**
年齢	35歳未満	1110	75	255	473	233	74
		100.0	**6.8**	**23.0**	**42.6**	**21.0**	**6.7**
	35～44歳	1000	56	231	476	162	75
		100.0	**5.6**	**23.1**	**47.6**	**16.2**	**7.5**
	45～54歳	1000	44	246	494	152	64
		100.0	**4.4**	**24.6**	**49.4**	**15.2**	**6.4**
	55歳以上	721	42	190	371	85	33
		100.0	**5.8**	**26.4**	**51.5**	**11.8**	**4.6**
職種（最も長く携わった仕事）	管理職	332	41	102	152	29	8
		100.0	**12.3**	**30.7**	**45.8**	**8.7**	**2.4**
	人事・労務・総務	264	25	66	131	33	9
		100.0	**9.5**	**25.0**	**49.6**	**12.5**	**3.4**
	財務・経理・会計	184	10	38	89	36	11
		100.0	**5.4**	**20.7**	**48.4**	**19.6**	**6.0**
	法務系・広報系・経営企画系	134	11	45	50	20	8
		100.0	**8.2**	**33.6**	**37.3**	**14.9**	**6.0**
	営業、販売（国内）	627	36	182	275	105	29
		100.0	**5.7**	**29.0**	**43.9**	**16.7**	**4.6**
	事務	733	33	146	372	123	59
		100.0	**4.5**	**19.9**	**50.8**	**16.8**	**8.0**
	設計・技術・開発・調査・研究	628	27	121	301	121	58
		100.0	**4.3**	**19.3**	**47.9**	**19.3**	**9.2**
	製造・生産管理・生産技術	251	6	63	117	42	23
		100.0	**2.4**	**25.1**	**46.6**	**16.7**	**9.2**
	建設・品質保証・管理・ICT・システム・調達	309	14	68	150	57	20
		100.0	**4.5**	**22.0**	**48.5**	**18.4**	**6.5**
	その他	369	14	91	177	66	21
		100.0	**3.8**	**24.7**	**48.0**	**17.9**	**5.7**
1年以上の海外滞在経験	有り	432	50	142	189	42	9
		100.0	**11.6**	**32.9**	**43.8**	**9.7**	**2.1**
	無し	3399	167	780	1625	590	237
		100.0	**4.9**	**22.9**	**47.8**	**17.4**	**7.0**
ボランティア経験の有無	有り	1577	129	450	709	224	65
		100.0	**8.2**	**28.5**	**45.0**	**14.2**	**4.1**
	無し	2254	88	472	1105	408	181
		100.0	**3.9**	**20.9**	**49.0**	**18.1**	**8.0**
子供の有無	有り	1434	100	364	688	213	69
		100.0	**7.0**	**25.4**	**48.0**	**14.9**	**4.8**
	無し	2397	117	558	1126	419	177
		100.0	**4.9**	**23.3**	**47.0**	**17.5**	**7.4**
寄附の有無	有り	923	89	276	392	134	32
		100.0	**9.6**	**29.9**	**42.5**	**14.5**	**3.5**
	無し	2672	117	599	1300	457	199
		100.0	**4.4**	**22.4**	**48.7**	**17.1**	**7.4**
	わからない	236	11	47	122	41	15
		100.0	**4.7**	**19.9**	**51.7**	**17.4**	**6.4**
介護経験の有無	有り	716	72	228	305	80	31
		100.0	**10.1**	**31.8**	**42.6**	**11.2**	**4.3**
	無し	3115	145	694	1509	552	215
		100.0	**4.7**	**22.3**	**48.4**	**17.7**	**6.9**
今後、ボランティアや社会貢献活動に参加したいと思うか。	思う	1376	131	454	571	180	40
		100.0	**9.5**	**33.0**	**41.5**	**13.1**	**2.9**
	思わない	2455	86	468	1243	452	206
		100.0	**3.5**	**19.1**	**50.6**	**18.4**	**8.4**
最終学歴	中学・高等学校	568	18	120	287	95	48
		100.0	**3.2**	**21.1**	**50.5**	**16.7**	**8.5**
	短期大学、高等専門学校、各種学校、専門学校	584	17	158	283	94	32
		100.0	**2.9**	**27.1**	**48.5**	**16.1**	**5.5**
	大学・大学院	2679	182	644	1244	443	166
		100.0	**6.8**	**24.0**	**46.4**	**16.5**	**6.2**
あなた自身の年収	300万円未満	474	17	106	221	89	41
		100.0	**3.6**	**22.4**	**46.6**	**18.8**	**8.6**
	300～400万円未満	589	31	119	278	111	50
		100.0	**5.3**	**20.2**	**47.2**	**18.8**	**8.5**
	400～600万円未満	1170	55	270	552	214	79
		100.0	**4.7**	**23.1**	**47.2**	**18.3**	**6.8**
	600～800万円未満	729	47	174	357	111	40
		100.0	**6.4**	**23.9**	**49.0**	**15.2**	**5.5**
	800～1，000万円未満	466	33	120	226	65	22
		100.0	**7.1**	**25.8**	**48.5**	**13.9**	**4.7**
	1，000万円以上	403	34	133	180	42	14
		100.0	**8.4**	**33.0**	**44.7**	**10.4**	**3.5**

モニター調査【全数】
Q13_1_4 次の項目について、得意な方か苦手な方かを選択してください。／人のサポートをすること（単数回答）
ベース：全体

		総数	かなり得意	やや得意	どちらともいえない	やや苦手	かなり苦手
	全体	3831	347	1577	1409	336	162
		100.0	**9.1**	**41.2**	**36.8**	**8.8**	**4.2**
性別	男性	2034	163	777	815	185	94
		100.0	**8.0**	**38.2**	**40.1**	**9.1**	**4.6**
	女性	1797	184	800	594	151	68
		100.0	**10.2**	**44.5**	**33.1**	**8.4**	**3.8**
年齢	35歳未満	1110	136	455	359	115	45
		100.0	**12.3**	**41.0**	**32.3**	**10.4**	**4.1**
	35～44歳	1000	89	394	373	89	55
		100.0	**8.9**	**39.4**	**37.3**	**8.9**	**5.5**
	45～54歳	1000	74	410	402	74	40
		100.0	**7.4**	**41.0**	**40.2**	**7.4**	**4.0**
	55歳以上	721	48	318	275	58	22
		100.0	**6.7**	**44.1**	**38.1**	**8.0**	**3.1**
職種（最も長く携わった仕事）	管理職	332	38	146	119	21	8
		100.0	**11.4**	**44.0**	**35.8**	**6.3**	**2.4**
	人事・労務・総務	264	26	110	99	23	6
		100.0	**9.8**	**41.7**	**37.5**	**8.7**	**2.3**
	財務・経理・会計	184	18	66	76	17	7
		100.0	**9.8**	**35.9**	**41.3**	**9.2**	**3.8**
	法務系・広報系・経営企画系	134	11	61	48	9	5
		100.0	**8.2**	**45.5**	**35.8**	**6.7**	**3.7**
	営業、販売（国内）	627	56	275	223	57	16
		100.0	**8.9**	**43.9**	**35.6**	**9.1**	**2.6**
	事務	733	75	299	261	61	37
		100.0	**10.2**	**40.8**	**35.6**	**8.3**	**5.0**
	設計・技術・開発・調査・研究	628	47	240	239	67	35
		100.0	**7.5**	**38.2**	**38.1**	**10.7**	**5.6**
	製造・生産管理・生産技術	251	13	101	98	22	17
		100.0	**5.2**	**40.2**	**39.0**	**8.8**	**6.8**
	建設・品質保証・管理・ICT・システム・調達	309	26	127	107	35	14
		100.0	**8.4**	**41.1**	**34.6**	**11.3**	**4.5**
	その他	369	37	152	139	24	17
		100.0	**10.0**	**41.2**	**37.7**	**6.5**	**4.6**
1年以上の海外滞在経験	有り	432	48	204	140	31	9
		100.0	**11.1**	**47.2**	**32.4**	**7.2**	**2.1**
	無し	3399	299	1373	1269	305	153
		100.0	**8.8**	**40.4**	**37.3**	**9.0**	**4.5**
ボランティア経験の有無	有り	1577	191	735	497	119	35
		100.0	**12.1**	**46.6**	**31.5**	**7.5**	**2.2**
	無し	2254	156	842	912	217	127
		100.0	**6.9**	**37.4**	**40.5**	**9.6**	**5.6**
子供の有無	有り	1434	149	599	518	122	46
		100.0	**10.4**	**41.8**	**36.1**	**8.5**	**3.2**
	無し	2397	198	978	891	214	116
		100.0	**8.3**	**40.8**	**37.2**	**8.9**	**4.8**
寄附の有無	有り	923	124	423	301	58	17
		100.0	**13.4**	**45.8**	**32.6**	**6.3**	**1.8**
	無し	2672	207	1085	995	253	132
		100.0	**7.7**	**40.6**	**37.2**	**9.5**	**4.9**
	わからない	236	16	69	113	25	13
		100.0	**6.8**	**29.2**	**47.9**	**10.6**	**5.5**
介護経験の有無	有り	716	98	334	211	52	21
		100.0	**13.7**	**46.6**	**29.5**	**7.3**	**2.9**
	無し	3115	249	1243	1198	284	141
		100.0	**8.0**	**39.9**	**38.5**	**9.1**	**4.5**
今後、ボランティアや社会貢献活動に参加したいと思うか。	思う	1376	192	692	394	83	15
		100.0	**14.0**	**50.3**	**28.6**	**6.0**	**1.1**
	思わない	2455	155	885	1015	253	147
		100.0	**6.3**	**36.0**	**41.3**	**10.3**	**6.0**
最終学歴	中学・高等学校	568	50	204	230	51	33
		100.0	**8.8**	**35.9**	**40.5**	**9.0**	**5.8**
	短期大学、高等専門学校、各種学校、専門学校	584	40	252	221	51	20
		100.0	**6.8**	**43.2**	**37.8**	**8.7**	**3.4**
	大学・大学院	2679	257	1121	958	234	109
		100.0	**9.6**	**41.8**	**35.8**	**8.7**	**4.1**
あなた自身の年収	300万円未満	474	31	206	167	43	27
		100.0	**6.5**	**43.5**	**35.2**	**9.1**	**5.7**
	300～400万円未満	589	62	222	207	66	32
		100.0	**10.5**	**37.7**	**35.1**	**11.2**	**5.4**
	400～600万円未満	1170	107	469	428	108	58
		100.0	**9.1**	**40.1**	**36.6**	**9.2**	**5.0**
	600～800万円未満	729	65	304	281	56	23
		100.0	**8.9**	**41.7**	**38.5**	**7.7**	**3.2**
	800～1，000万円未満	466	45	195	172	40	14
		100.0	**9.7**	**41.8**	**36.9**	**8.6**	**3.0**
	1，000万円以上	403	37	181	154	23	8
		100.0	**9.2**	**44.9**	**38.2**	**5.7**	**2.0**

モニター調査【全数】
Q13_1_5 次の項目について、得意な方か苦手な方かを選択してください。／争いごとの仲裁をすること（単数回答）
ベース：全体

		総数	かなり得意	やや得意	どちらともいえない	やや苦手	かなり苦手
	全体	3831	149	624	1787	881	390
		100.0	**3.9**	**16.3**	**46.6**	**23.0**	**10.2**
性別	男性	2034	84	334	982	436	198
		100.0	**4.1**	**16.4**	**48.3**	**21.4**	**9.7**
	女性	1797	65	290	805	445	192
		100.0	**3.6**	**16.1**	**44.8**	**24.8**	**10.7**
年齢	35歳未満	1110	67	190	481	263	109
		100.0	**6.0**	**17.1**	**43.3**	**23.7**	**9.8**
	35～44歳	1000	32	159	459	235	115
		100.0	**3.2**	**15.9**	**45.9**	**23.5**	**11.5**
	45～54歳	1000	27	164	491	215	103
		100.0	**2.7**	**16.4**	**49.1**	**21.5**	**10.3**
	55歳以上	721	23	111	356	168	63
		100.0	**3.2**	**15.4**	**49.4**	**23.3**	**8.7**
職種（最も長く携わった仕事）	管理職	332	29	71	166	54	12
		100.0	**8.7**	**21.4**	**50.0**	**16.3**	**3.6**
	人事・労務・総務	264	18	61	115	50	20
		100.0	**6.8**	**23.1**	**43.6**	**18.9**	**7.6**
	財務・経理・会計	184	6	27	82	46	23
		100.0	**3.3**	**14.7**	**44.6**	**25.0**	**12.5**
	法務系・広報系・経営企画系	134	7	30	61	29	7
		100.0	**5.2**	**22.4**	**45.5**	**21.6**	**5.2**
	営業、販売（国内）	627	28	128	290	133	48
		100.0	**4.5**	**20.4**	**46.3**	**21.2**	**7.7**
	事務	733	18	90	351	184	90
		100.0	**2.5**	**12.3**	**47.9**	**25.1**	**12.3**
	設計・技術・開発・調査・研究	628	16	74	289	166	83
		100.0	**2.5**	**11.8**	**46.0**	**26.4**	**13.2**
	製造・生産管理・生産技術	251	6	34	115	57	39
		100.0	**2.4**	**13.5**	**45.8**	**22.7**	**15.5**
	建設・品質保証・管理・ICT・システム・調達	309	10	46	148	77	28
		100.0	**3.2**	**14.9**	**47.9**	**24.9**	**9.1**
	その他	369	11	63	170	85	40
		100.0	**3.0**	**17.1**	**46.1**	**23.0**	**10.8**
1年以上の海外滞在経験	有り	432	39	92	201	78	22
		100.0	**9.0**	**21.3**	**46.5**	**18.1**	**5.1**
	無し	3399	110	532	1586	803	368
		100.0	**3.2**	**15.7**	**46.7**	**23.6**	**10.8**
ボランティア経験の有無	有り	1577	96	326	711	332	112
		100.0	**6.1**	**20.7**	**45.1**	**21.1**	**7.1**
	無し	2254	53	298	1076	549	278
		100.0	**2.4**	**13.2**	**47.7**	**24.4**	**12.3**
子供の有無	有り	1434	65	265	686	317	101
		100.0	**4.5**	**18.5**	**47.8**	**22.1**	**7.0**
	無し	2397	84	359	1101	564	289
		100.0	**3.5**	**15.0**	**45.9**	**23.5**	**12.1**
寄附の有無	有り	923	70	186	408	191	68
		100.0	**7.6**	**20.2**	**44.2**	**20.7**	**7.4**
	無し	2672	74	402	1247	650	299
		100.0	**2.8**	**15.0**	**46.7**	**24.3**	**11.2**
	わからない	236	5	36	132	40	23
		100.0	**2.1**	**15.3**	**55.9**	**16.9**	**9.7**
介護経験の有無	有り	716	57	155	310	137	57
		100.0	**8.0**	**21.6**	**43.3**	**19.1**	**8.0**
	無し	3115	92	469	1477	744	333
		100.0	**3.0**	**15.1**	**47.4**	**23.9**	**10.7**
今後、ボランティアや社会貢献活動に参加したいと思うか。	思う	1376	90	293	630	284	79
		100.0	**6.5**	**21.3**	**45.8**	**20.6**	**5.7**
	思わない	2455	59	331	1157	597	311
		100.0	**2.4**	**13.5**	**47.1**	**24.3**	**12.7**
最終学歴	中学・高等学校	568	17	75	281	114	81
		100.0	**3.0**	**13.2**	**49.5**	**20.1**	**14.3**
	短期大学、高等専門学校、各種学校、専門学校	584	12	83	290	138	61
		100.0	**2.1**	**14.2**	**49.7**	**23.6**	**10.4**
	大学・大学院	2679	120	466	1216	629	248
		100.0	**4.5**	**17.4**	**45.4**	**23.5**	**9.3**
あなた自身の年収	300万円未満	474	3	63	229	113	66
		100.0	**0.6**	**13.3**	**48.3**	**23.8**	**13.9**
	300～400万円未満	589	24	94	241	148	82
		100.0	**4.1**	**16.0**	**40.9**	**25.1**	**13.9**
	400～600万円未満	1170	41	181	534	293	121
		100.0	**3.5**	**15.5**	**45.6**	**25.0**	**10.3**
	600～800万円未満	729	32	118	359	158	62
		100.0	**4.4**	**16.2**	**49.2**	**21.7**	**8.5**
	800～1，000万円未満	466	20	85	241	83	37
		100.0	**4.3**	**18.2**	**51.7**	**17.8**	**7.9**
	1，000万円以上	403	29	83	183	86	22
		100.0	**7.2**	**20.6**	**45.4**	**21.3**	**5.5**

モニター調査【全数】
Q13_1_6 次の項目について、得意な方か苦手な方かを選択してください。／同時にいろいろな仕事をこなすこと（単数回答）
ベース：全体

		総数	かなり得意	やや得意	どちらともいえない	やや苦手	かなり苦手
	全体	3831	436	1306	1391	517	181
		100.0	**11.4**	**34.1**	**36.3**	**13.5**	**4.7**
性別	男性	2034	176	630	808	313	107
		100.0	**8.7**	**31.0**	**39.7**	**15.4**	**5.3**
	女性	1797	260	676	583	204	74
		100.0	**14.5**	**37.6**	**32.4**	**11.4**	**4.1**
年齢	35歳未満	1110	132	367	364	183	64
		100.0	**11.9**	**33.1**	**32.8**	**16.5**	**5.8**
	35～44歳	1000	127	315	370	139	49
		100.0	**12.7**	**31.5**	**37.0**	**13.9**	**4.9**
	45～54歳	1000	112	336	384	125	43
		100.0	**11.2**	**33.6**	**38.4**	**12.5**	**4.3**
	55歳以上	721	65	288	273	70	25
		100.0	**9.0**	**39.9**	**37.9**	**9.7**	**3.5**
職種（最も長く携わった仕事）	管理職	332	53	135	114	22	8
		100.0	**16.0**	**40.7**	**34.3**	**6.6**	**2.4**
	人事・労務・総務	264	40	97	93	29	5
		100.0	**15.2**	**36.7**	**35.2**	**11.0**	**1.9**
	財務・経理・会計	184	14	73	66	22	9
		100.0	**7.6**	**39.7**	**35.9**	**12.0**	**4.9**
	法務系・広報系・経営企画系	134	27	54	40	10	3
		100.0	**20.1**	**40.3**	**29.9**	**7.5**	**2.2**
	営業、販売（国内）	627	55	214	234	95	29
		100.0	**8.8**	**34.1**	**37.3**	**15.2**	**4.6**
	事務	733	91	244	272	92	34
		100.0	**12.4**	**33.3**	**37.1**	**12.6**	**4.6**
	設計・技術・開発・調査・研究	628	54	192	245	97	40
		100.0	**8.6**	**30.6**	**39.0**	**15.4**	**6.4**
	製造・生産管理・生産技術	251	20	69	106	42	14
		100.0	**8.0**	**27.5**	**42.2**	**16.7**	**5.6**
	建設・品質保証・管理・ICT・システム・調達	309	40	107	101	45	16
		100.0	**12.9**	**34.6**	**32.7**	**14.6**	**5.2**
	その他	369	42	121	120	63	23
		100.0	**11.4**	**32.8**	**32.5**	**17.1**	**6.2**
1年以上の海外滞在経験	有り	432	81	169	132	36	14
		100.0	**18.8**	**39.1**	**30.6**	**8.3**	**3.2**
	無し	3399	355	1137	1259	481	167
		100.0	**10.4**	**33.5**	**37.0**	**14.2**	**4.9**
ボランティア経験の有無	有り	1577	216	586	510	213	52
		100.0	**13.7**	**37.2**	**32.3**	**13.5**	**3.3**
	無し	2254	220	720	881	304	129
		100.0	**9.8**	**31.9**	**39.1**	**13.5**	**5.7**
子供の有無	有り	1434	167	542	493	174	58
		100.0	**11.6**	**37.8**	**34.4**	**12.1**	**4.0**
	無し	2397	269	764	898	343	123
		100.0	**11.2**	**31.9**	**37.5**	**14.3**	**5.1**
寄附の有無	有り	923	128	368	302	94	31
		100.0	**13.9**	**39.9**	**32.7**	**10.2**	**3.4**
	無し	2672	286	882	976	389	139
		100.0	**10.7**	**33.0**	**36.5**	**14.6**	**5.2**
	わからない	236	22	56	113	34	11
		100.0	**9.3**	**23.7**	**47.9**	**14.4**	**4.7**
介護経験の有無	有り	716	110	298	219	63	26
		100.0	**15.4**	**41.6**	**30.6**	**8.8**	**3.6**
	無し	3115	326	1008	1172	454	155
		100.0	**10.5**	**32.4**	**37.6**	**14.6**	**5.0**
今後、ボランティアや社会貢献活動に参加したいと思うか。	思う	1376	182	564	416	177	37
		100.0	**13.2**	**41.0**	**30.2**	**12.9**	**2.7**
	思わない	2455	254	742	975	340	144
		100.0	**10.3**	**30.2**	**39.7**	**13.8**	**5.9**
最終学歴	中学・高等学校	568	55	173	226	76	38
		100.0	**9.7**	**30.5**	**39.8**	**13.4**	**6.7**
	短期大学、高等専門学校、各種学校、専門学校	584	47	181	240	95	21
		100.0	**8.0**	**31.0**	**41.1**	**16.3**	**3.6**
	大学・大学院	2679	334	952	925	346	122
		100.0	**12.5**	**35.5**	**34.5**	**12.9**	**4.6**
あなた自身の年収	300万円未満	474	32	157	178	73	34
		100.0	**6.8**	**33.1**	**37.6**	**15.4**	**7.2**
	300～400万円未満	589	61	206	205	88	29
		100.0	**10.4**	**35.0**	**34.8**	**14.9**	**4.9**
	400～600万円未満	1170	136	374	424	174	62
		100.0	**11.6**	**32.0**	**36.2**	**14.9**	**5.3**
	600～800万円未満	729	84	241	281	98	25
		100.0	**11.5**	**33.1**	**38.5**	**13.4**	**3.4**
	800～1，000万円未満	466	61	163	170	53	19
		100.0	**13.1**	**35.0**	**36.5**	**11.4**	**4.1**
	1，000万円以上	403	62	165	133	31	12
		100.0	**15.4**	**40.9**	**33.0**	**7.7**	**3.0**

モニター調査【全数】
Q13_1_7 次の項目について、得意な方か苦手な方かを選択してください。／的確に目標を設定すること（単数回答）
ベース：全体

		総数	かなり得意	やや得意	どちらともいえない	やや苦手	かなり苦手
	全体	3831	334	1231	1629	462	175
		100.0	**8.7**	**32.1**	**42.5**	**12.1**	**4.6**
性別	男性	2034	165	643	880	241	105
		100.0	**8.1**	**31.6**	**43.3**	**11.8**	**5.2**
	女性	1797	169	588	749	221	70
		100.0	**9.4**	**32.7**	**41.7**	**12.3**	**3.9**
年齢	35歳未満	1110	92	353	417	182	66
		100.0	**8.3**	**31.8**	**37.6**	**16.4**	**5.9**
	35～44歳	1000	95	313	415	128	49
		100.0	**9.5**	**31.3**	**41.5**	**12.8**	**4.9**
	45～54歳	1000	77	309	479	94	41
		100.0	**7.7**	**30.9**	**47.9**	**9.4**	**4.1**
	55歳以上	721	70	256	318	58	19
		100.0	**9.7**	**35.5**	**44.1**	**8.0**	**2.6**
職種（最も長く携わった仕事）	管理職	332	61	120	127	18	6
		100.0	**18.4**	**36.1**	**38.3**	**5.4**	**1.8**
	人事・労務・総務	264	30	92	106	28	8
		100.0	**11.4**	**34.8**	**40.2**	**10.6**	**3.0**
	財務・経理・会計	184	10	70	80	16	8
		100.0	**5.4**	**38.0**	**43.5**	**8.7**	**4.3**
	法務系・広報系・経営企画系	134	18	63	35	15	3
		100.0	**13.4**	**47.0**	**26.1**	**11.2**	**2.2**
	営業、販売（国内）	627	44	209	261	90	23
		100.0	**7.0**	**33.3**	**41.6**	**14.4**	**3.7**
	事務	733	55	211	348	89	30
		100.0	**7.5**	**28.8**	**47.5**	**12.1**	**4.1**
	設計・技術・開発・調査・研究	628	49	186	266	88	39
		100.0	**7.8**	**29.6**	**42.4**	**14.0**	**6.2**
	製造・生産管理・生産技術	251	10	75	115	35	16
		100.0	**4.0**	**29.9**	**45.8**	**13.9**	**6.4**
	建設・品質保証・管理・ICT・システム・調達	309	26	99	142	28	14
		100.0	**8.4**	**32.0**	**46.0**	**9.1**	**4.5**
	その他	369	31	106	149	55	28
		100.0	**8.4**	**28.7**	**40.4**	**14.9**	**7.6**
1年以上の海外滞在経験	有り	432	77	174	150	23	8
		100.0	**17.8**	**40.3**	**34.7**	**5.3**	**1.9**
	無し	3399	257	1057	1479	439	167
		100.0	**7.6**	**31.1**	**43.5**	**12.9**	**4.9**
ボランティア経験の有無	有り	1577	175	592	577	176	57
		100.0	**11.1**	**37.5**	**36.6**	**11.2**	**3.6**
	無し	2254	159	639	1052	286	118
		100.0	**7.1**	**28.3**	**46.7**	**12.7**	**5.2**
子供の有無	有り	1434	141	477	604	167	45
		100.0	**9.8**	**33.3**	**42.1**	**11.6**	**3.1**
	無し	2397	193	754	1025	295	130
		100.0	**8.1**	**31.5**	**42.8**	**12.3**	**5.4**
寄附の有無	有り	923	115	357	332	100	19
		100.0	**12.5**	**38.7**	**36.0**	**10.8**	**2.1**
	無し	2672	206	813	1179	333	141
		100.0	**7.7**	**30.4**	**44.1**	**12.5**	**5.3**
	わからない	236	13	61	118	29	15
		100.0	**5.5**	**25.8**	**50.0**	**12.3**	**6.4**
介護経験の有無	有り	716	88	291	258	56	23
		100.0	**12.3**	**40.6**	**36.0**	**7.8**	**3.2**
	無し	3115	246	940	1371	406	152
		100.0	**7.9**	**30.2**	**44.0**	**13.0**	**4.9**
今後、ボランティアや社会貢献活動に参加したいと思うか。	思う	1376	172	524	492	150	38
		100.0	**12.5**	**38.1**	**35.8**	**10.9**	**2.8**
	思わない	2455	162	707	1137	312	137
		100.0	**6.6**	**28.8**	**46.3**	**12.7**	**5.6**
最終学歴	中学・高等学校	568	28	157	268	79	36
		100.0	**4.9**	**27.6**	**47.2**	**13.9**	**6.3**
	短期大学、高等専門学校、各種学校、専門学校	584	27	182	276	73	26
		100.0	**4.6**	**31.2**	**47.3**	**12.5**	**4.5**
	大学・大学院	2679	279	892	1085	310	113
		100.0	**10.4**	**33.3**	**40.5**	**11.6**	**4.2**
あなた自身の年収	300万円未満	474	27	128	207	77	35
		100.0	**5.7**	**27.0**	**43.7**	**16.2**	**7.4**
	300～400万円未満	589	38	186	241	91	33
		100.0	**6.5**	**31.6**	**40.9**	**15.4**	**5.6**
	400～600万円未満	1170	87	365	503	162	53
		100.0	**7.4**	**31.2**	**43.0**	**13.8**	**4.5**
	600～800万円未満	729	66	227	333	76	27
		100.0	**9.1**	**31.1**	**45.7**	**10.4**	**3.7**
	800～1，000万円未満	466	54	167	193	35	17
		100.0	**11.6**	**35.8**	**41.4**	**7.5**	**3.6**
	1，000万円以上	403	62	158	152	21	10
		100.0	**15.4**	**39.2**	**37.7**	**5.2**	**2.5**

モニター調査【全数】
Q13_1_8 次の項目について、得意な方か苦手な方かを選択してください。／締切を守ること（単数回答）
ベース：全体

		総数	かなり得意	やや得意	どちらともいえない	やや苦手	かなり苦手
	全体	3831	772	1529	1172	264	94
		100.0	**20.2**	**39.9**	**30.6**	**6.9**	**2.5**
性別	男性	2034	301	768	733	166	66
		100.0	**14.8**	**37.8**	**36.0**	**8.2**	**3.2**
	女性	1797	471	761	439	98	28
		100.0	**26.2**	**42.3**	**24.4**	**5.5**	**1.6**
年齢	35歳未満	1110	226	427	318	106	33
		100.0	**20.4**	**38.5**	**28.6**	**9.5**	**3.0**
	35～44歳	1000	200	390	303	78	29
		100.0	**20.0**	**39.0**	**30.3**	**7.8**	**2.9**
	45～54歳	1000	214	400	322	45	19
		100.0	**21.4**	**40.0**	**32.2**	**4.5**	**1.9**
	55歳以上	721	132	312	229	35	13
		100.0	**18.3**	**43.3**	**31.8**	**4.9**	**1.8**
職種（最も長く携わった仕事）	管理職	332	73	130	107	15	7
		100.0	**22.0**	**39.2**	**32.2**	**4.5**	**2.1**
	人事・労務・総務	264	67	105	80	9	3
		100.0	**25.4**	**39.8**	**30.3**	**3.4**	**1.1**
	財務・経理・会計	184	47	76	52	6	3
		100.0	**25.5**	**41.3**	**28.3**	**3.3**	**1.6**
	法務系・広報系・経営企画系	134	44	49	31	8	2
		100.0	**32.8**	**36.6**	**23.1**	**6.0**	**1.5**
	営業、販売（国内）	627	100	254	206	53	14
		100.0	**15.9**	**40.5**	**32.9**	**8.5**	**2.2**
	事務	733	173	302	203	37	18
		100.0	**23.6**	**41.2**	**27.7**	**5.0**	**2.5**
	設計・技術・開発・調査・研究	628	100	246	209	51	22
		100.0	**15.9**	**39.2**	**33.3**	**8.1**	**3.5**
	製造・生産管理・生産技術	251	33	101	84	27	6
		100.0	**13.1**	**40.2**	**33.5**	**10.8**	**2.4**
	建設・品質保証・管理・ICT・システム・調達	309	51	134	96	22	6
		100.0	**16.5**	**43.4**	**31.1**	**7.1**	**1.9**
	その他	369	84	132	104	36	13
		100.0	**22.8**	**35.8**	**28.2**	**9.8**	**3.5**
1年以上の海外滞在経験	有り	432	105	178	115	29	5
		100.0	**24.3**	**41.2**	**26.6**	**6.7**	**1.2**
	無し	3399	667	1351	1057	235	89
		100.0	**19.6**	**39.7**	**31.1**	**6.9**	**2.6**
ボランティア経験の有無	有り	1577	333	674	428	110	32
		100.0	**21.1**	**42.7**	**27.1**	**7.0**	**2.0**
	無し	2254	439	855	744	154	62
		100.0	**19.5**	**37.9**	**33.0**	**6.8**	**2.8**
子供の有無	有り	1434	280	601	422	99	32
		100.0	**19.5**	**41.9**	**29.4**	**6.9**	**2.2**
	無し	2397	492	928	750	165	62
		100.0	**20.5**	**38.7**	**31.3**	**6.9**	**2.6**
寄附の有無	有り	923	211	402	247	46	17
		100.0	**22.9**	**43.6**	**26.8**	**5.0**	**1.8**
	無し	2672	526	1051	833	194	68
		100.0	**19.7**	**39.3**	**31.2**	**7.3**	**2.5**
	わからない	236	35	76	92	24	9
		100.0	**14.8**	**32.2**	**39.0**	**10.2**	**3.8**
介護経験の有無	有り	716	181	308	178	37	12
		100.0	**25.3**	**43.0**	**24.9**	**5.2**	**1.7**
	無し	3115	591	1221	994	227	82
		100.0	**19.0**	**39.2**	**31.9**	**7.3**	**2.6**
今後、ボランティアや社会貢献活動に参加したいと思うか。	思う	1376	298	634	338	88	18
		100.0	**21.7**	**46.1**	**24.6**	**6.4**	**1.3**
	思わない	2455	474	895	834	176	76
		100.0	**19.3**	**36.5**	**34.0**	**7.2**	**3.1**
最終学歴	中学・高等学校	568	107	214	186	43	18
		100.0	**18.8**	**37.7**	**32.7**	**7.6**	**3.2**
	短期大学、高等専門学校、各種学校、専門学校	584	118	225	194	36	11
		100.0	**20.2**	**38.5**	**33.2**	**6.2**	**1.9**
	大学・大学院	2679	547	1090	792	185	65
		100.0	**20.4**	**40.7**	**29.6**	**6.9**	**2.4**
あなた自身の年収	300万円未満	474	92	197	130	42	13
		100.0	**19.4**	**41.6**	**27.4**	**8.9**	**2.7**
	300～400万円未満	589	139	207	172	51	20
		100.0	**23.6**	**35.1**	**29.2**	**8.7**	**3.4**
	400～600万円未満	1170	219	460	374	86	31
		100.0	**18.7**	**39.3**	**32.0**	**7.4**	**2.6**
	600～800万円未満	729	125	300	245	48	11
		100.0	**17.1**	**41.2**	**33.6**	**6.6**	**1.5**
	800～1，000万円未満	466	99	195	138	22	12
		100.0	**21.2**	**41.8**	**29.6**	**4.7**	**2.6**
	1，000万円以上	403	98	170	113	15	7
		100.0	**24.3**	**42.2**	**28.0**	**3.7**	**1.7**

モニター調査【全数】
Q13_1_9 次の項目について、得意な方か苦手な方かを選択してください。／企画すること（単数回答）
ベース：全体

		総数	かなり得意	やや得意	どちらともいえない	やや苦手	かなり苦手
	全体	3831	293	894	1548	797	299
		100.0	**7.6**	**23.3**	**40.4**	**20.8**	**7.8**
性別	男性	2034	156	500	876	364	138
		100.0	**7.7**	**24.6**	**43.1**	**17.9**	**6.8**
	女性	1797	137	394	672	433	161
		100.0	**7.6**	**21.9**	**37.4**	**24.1**	**9.0**
年齢	35歳未満	1110	83	250	364	287	126
		100.0	**7.5**	**22.5**	**32.8**	**25.9**	**11.4**
	35～44歳	1000	73	221	411	200	95
		100.0	**7.3**	**22.1**	**41.1**	**20.0**	**9.5**
	45～54歳	1000	69	220	453	201	57
		100.0	**6.9**	**22.0**	**45.3**	**20.1**	**5.7**
	55歳以上	721	68	203	320	109	21
		100.0	**9.4**	**28.2**	**44.4**	**15.1**	**2.9**
職種（最も長く携わった仕事）	管理職	332	55	109	125	34	9
		100.0	**16.6**	**32.8**	**37.7**	**10.2**	**2.7**
	人事・労務・総務	264	36	66	101	46	15
		100.0	**13.6**	**25.0**	**38.3**	**17.4**	**5.7**
	財務・経理・会計	184	12	40	76	37	19
		100.0	**6.5**	**21.7**	**41.3**	**20.1**	**10.3**
	法務系・広報系・経営企画系	134	21	49	38	19	7
		100.0	**15.7**	**36.6**	**28.4**	**14.2**	**5.2**
	営業、販売（国内）	627	44	155	247	143	38
		100.0	**7.0**	**24.7**	**39.4**	**22.8**	**6.1**
	事務	733	31	123	334	166	79
		100.0	**4.2**	**16.8**	**45.6**	**22.6**	**10.8**
	設計・技術・開発・調査・研究	628	40	153	260	124	51
		100.0	**6.4**	**24.4**	**41.4**	**19.7**	**8.1**
	製造・生産管理・生産技術	251	14	46	110	62	19
		100.0	**5.6**	**18.3**	**43.8**	**24.7**	**7.6**
	建設・品質保証・管理・ICT・システム・調達	309	20	88	111	68	22
		100.0	**6.5**	**28.5**	**35.9**	**22.0**	**7.1**
	その他	369	20	65	146	98	40
		100.0	**5.4**	**17.6**	**39.6**	**26.6**	**10.8**
1年以上の海外滞在経験	有り	432	74	136	151	57	14
		100.0	**17.1**	**31.5**	**35.0**	**13.2**	**3.2**
	無し	3399	219	758	1397	740	285
		100.0	**6.4**	**22.3**	**41.1**	**21.8**	**8.4**
ボランティア経験の有無	有り	1577	179	422	596	290	90
		100.0	**11.4**	**26.8**	**37.8**	**18.4**	**5.7**
	無し	2254	114	472	952	507	209
		100.0	**5.1**	**20.9**	**42.2**	**22.5**	**9.3**
子供の有無	有り	1434	125	354	585	276	94
		100.0	**8.7**	**24.7**	**40.8**	**19.2**	**6.6**
	無し	2397	168	540	963	521	205
		100.0	**7.0**	**22.5**	**40.2**	**21.7**	**8.6**
寄附の有無	有り	923	117	267	333	169	37
		100.0	**12.7**	**28.9**	**36.1**	**18.3**	**4.0**
	無し	2672	162	592	1097	581	240
		100.0	**6.1**	**22.2**	**41.1**	**21.7**	**9.0**
	わからない	236	14	35	118	47	22
		100.0	**5.9**	**14.8**	**50.0**	**19.9**	**9.3**
介護経験の有無	有り	716	100	220	250	114	32
		100.0	**14.0**	**30.7**	**34.9**	**15.9**	**4.5**
	無し	3115	193	674	1298	683	267
		100.0	**6.2**	**21.6**	**41.7**	**21.9**	**8.6**
今後、ボランティアや社会貢献活動に参加したいと思うか。	思う	1376	160	432	472	255	57
		100.0	**11.6**	**31.4**	**34.3**	**18.5**	**4.1**
	思わない	2455	133	462	1076	542	242
		100.0	**5.4**	**18.8**	**43.8**	**22.1**	**9.9**
最終学歴	中学・高等学校	568	31	91	250	136	60
		100.0	**5.5**	**16.0**	**44.0**	**23.9**	**10.6**
	短期大学、高等専門学校、各種学校、専門学校	584	21	112	269	138	44
		100.0	**3.6**	**19.2**	**46.1**	**23.6**	**7.5**
	大学・大学院	2679	241	691	1029	523	195
		100.0	**9.0**	**25.8**	**38.4**	**19.5**	**7.3**
あなた自身の年収	300万円未満	474	17	72	194	129	62
		100.0	**3.6**	**15.2**	**40.9**	**27.2**	**13.1**
	300～400万円未満	589	36	119	212	158	64
		100.0	**6.1**	**20.2**	**36.0**	**26.8**	**10.9**
	400～600万円未満	1170	72	268	479	248	103
		100.0	**6.2**	**22.9**	**40.9**	**21.2**	**8.8**
	600～800万円未満	729	59	175	314	147	34
		100.0	**8.1**	**24.0**	**43.1**	**20.2**	**4.7**
	800～1，000万円未満	466	51	123	196	75	21
		100.0	**10.9**	**26.4**	**42.1**	**16.1**	**4.5**
	1，000万円以上	403	58	137	153	40	15
		100.0	**14.4**	**34.0**	**38.0**	**9.9**	**3.7**

モニター調査【全数】
Q13_1_10 次の項目について、得意な方か苦手な方かを選択してください。／時間管理をすること（単数回答）
ベース：全体

		総数	かなり得意	やや得意	どちらともいえない	やや苦手	かなり苦手
	全体	3831	554	1443	1373	349	112
		100.0	**14.5**	**37.7**	**35.8**	**9.1**	**2.9**
性別	男性	2034	248	709	811	198	68
		100.0	**12.2**	**34.9**	**39.9**	**9.7**	**3.3**
	女性	1797	306	734	562	151	44
		100.0	**17.0**	**40.8**	**31.3**	**8.4**	**2.4**
年齢	35歳未満	1110	169	422	362	120	37
		100.0	**15.2**	**38.0**	**32.6**	**10.8**	**3.3**
	35～44歳	1000	153	351	354	105	37
		100.0	**15.3**	**35.1**	**35.4**	**10.5**	**3.7**
	45～54歳	1000	140	378	376	79	27
		100.0	**14.0**	**37.8**	**37.6**	**7.9**	**2.7**
	55歳以上	721	92	292	281	45	11
		100.0	**12.8**	**40.5**	**39.0**	**6.2**	**1.5**
職種（最も長く携わった仕事）	管理職	332	53	149	112	11	7
		100.0	**16.0**	**44.9**	**33.7**	**3.3**	**2.1**
	人事・労務・総務	264	57	91	99	11	6
		100.0	**21.6**	**34.5**	**37.5**	**4.2**	**2.3**
	財務・経理・会計	184	32	68	73	8	3
		100.0	**17.4**	**37.0**	**39.7**	**4.3**	**1.6**
	法務系・広報系・経営企画系	134	34	54	33	9	4
		100.0	**25.4**	**40.3**	**24.6**	**6.7**	**3.0**
	営業、販売（国内）	627	77	244	222	71	13
		100.0	**12.3**	**38.9**	**35.4**	**11.3**	**2.1**
	事務	733	92	303	259	59	20
		100.0	**12.6**	**41.3**	**35.3**	**8.0**	**2.7**
	設計・技術・開発・調査・研究	628	77	205	243	79	24
		100.0	**12.3**	**32.6**	**38.7**	**12.6**	**3.8**
	製造・生産管理・生産技術	251	25	88	103	27	8
		100.0	**10.0**	**35.1**	**41.0**	**10.8**	**3.2**
	建設・品質保証・管理・ICT・システム・調達	309	46	120	101	29	13
		100.0	**14.9**	**38.8**	**32.7**	**9.4**	**4.2**
	その他	369	61	121	128	45	14
		100.0	**16.5**	**32.8**	**34.7**	**12.2**	**3.8**
1年以上の海外滞在経験	有り	432	93	177	127	31	4
		100.0	**21.5**	**41.0**	**29.4**	**7.2**	**0.9**
	無し	3399	461	1266	1246	318	108
		100.0	**13.6**	**37.2**	**36.7**	**9.4**	**3.2**
ボランティア経験の有無	有り	1577	263	640	495	145	34
		100.0	**16.7**	**40.6**	**31.4**	**9.2**	**2.2**
	無し	2254	291	803	878	204	78
		100.0	**12.9**	**35.6**	**39.0**	**9.1**	**3.5**
子供の有無	有り	1434	213	553	514	121	33
		100.0	**14.9**	**38.6**	**35.8**	**8.4**	**2.3**
	無し	2397	341	890	859	228	79
		100.0	**14.2**	**37.1**	**35.8**	**9.5**	**3.3**
寄附の有無	有り	923	168	369	299	71	16
		100.0	**18.2**	**40.0**	**32.4**	**7.7**	**1.7**
	無し	2672	361	1005	969	252	85
		100.0	**13.5**	**37.6**	**36.3**	**9.4**	**3.2**
	わからない	236	25	69	105	26	11
		100.0	**10.6**	**29.2**	**44.5**	**11.0**	**4.7**
介護経験の有無	有り	716	144	293	218	46	15
		100.0	**20.1**	**40.9**	**30.4**	**6.4**	**2.1**
	無し	3115	410	1150	1155	303	97
		100.0	**13.2**	**36.9**	**37.1**	**9.7**	**3.1**
今後、ボランティアや社会貢献活動に参加したいと思うか。	思う	1376	248	591	400	113	24
		100.0	**18.0**	**43.0**	**29.1**	**8.2**	**1.7**
	思わない	2455	306	852	973	236	88
		100.0	**12.5**	**34.7**	**39.6**	**9.6**	**3.6**
最終学歴	中学・高等学校	568	67	198	229	50	24
		100.0	**11.8**	**34.9**	**40.3**	**8.8**	**4.2**
	短期大学、高等専門学校、各種学校、専門学校	584	76	205	228	60	15
		100.0	**13.0**	**35.1**	**39.0**	**10.3**	**2.6**
	大学・大学院	2679	411	1040	916	239	73
		100.0	**15.3**	**38.8**	**34.2**	**8.9**	**2.7**
あなた自身の年収	300万円未満	474	57	168	176	51	22
		100.0	**12.0**	**35.4**	**37.1**	**10.8**	**4.6**
	300～400万円未満	589	83	220	205	60	21
		100.0	**14.1**	**37.4**	**34.8**	**10.2**	**3.6**
	400～600万円未満	1170	169	431	419	118	33
		100.0	**14.4**	**36.8**	**35.8**	**10.1**	**2.8**
	600～800万円未満	729	105	266	276	60	22
		100.0	**14.4**	**36.5**	**37.9**	**8.2**	**3.0**
	800～1，000万円未満	466	72	177	170	37	10
		100.0	**15.5**	**38.0**	**36.5**	**7.9**	**2.1**
	1，000万円以上	403	68	181	127	23	4
		100.0	**16.9**	**44.9**	**31.5**	**5.7**	**1.0**

モニター調査【全数】
Q13_1_11 次の項目について、得意な方か苦手な方かを選択してください。／課題を解決すること（単数回答）
ベース：全体

		総数	かなり得意	やや得意	どちらともいえない	やや苦手	かなり苦手
	全体	3831	335	1227	1629	476	164
		100.0	**8.7**	**32.0**	**42.5**	**12.4**	**4.3**
性別	男性	2034	188	672	866	229	79
		100.0	**9.2**	**33.0**	**42.6**	**11.3**	**3.9**
	女性	1797	147	555	763	247	85
		100.0	**8.2**	**30.9**	**42.5**	**13.7**	**4.7**
年齢	35歳未満	1110	93	315	457	179	66
		100.0	**8.4**	**28.4**	**41.2**	**16.1**	**5.9**
	35～44歳	1000	87	322	411	136	44
		100.0	**8.7**	**32.2**	**41.1**	**13.6**	**4.4**
	45～54歳	1000	90	326	442	104	38
		100.0	**9.0**	**32.6**	**44.2**	**10.4**	**3.8**
	55歳以上	721	65	264	319	57	16
		100.0	**9.0**	**36.6**	**44.2**	**7.9**	**2.2**
職種（最も長く携わった仕事）	管理職	332	62	126	123	13	8
		100.0	**18.7**	**38.0**	**37.0**	**3.9**	**2.4**
	人事・労務・総務	264	31	86	110	26	11
		100.0	**11.7**	**32.6**	**41.7**	**9.8**	**4.2**
	財務・経理・会計	184	12	60	83	24	5
		100.0	**6.5**	**32.6**	**45.1**	**13.0**	**2.7**
	法務系・広報系・経営企画系	134	20	55	44	10	5
		100.0	**14.9**	**41.0**	**32.8**	**7.5**	**3.7**
	営業、販売（国内）	627	48	201	261	91	26
		100.0	**7.7**	**32.1**	**41.6**	**14.5**	**4.1**
	事務	733	39	191	355	109	39
		100.0	**5.3**	**26.1**	**48.4**	**14.9**	**5.3**
	設計・技術・開発・調査・研究	628	60	212	256	77	23
		100.0	**9.6**	**33.8**	**40.8**	**12.3**	**3.7**
	製造・生産管理・生産技術	251	15	73	109	41	13
		100.0	**6.0**	**29.1**	**43.4**	**16.3**	**5.2**
	建設・品質保証・管理・ICT・システム・調達	309	29	113	124	35	8
		100.0	**9.4**	**36.6**	**40.1**	**11.3**	**2.6**
	その他	369	19	110	164	50	26
		100.0	**5.1**	**29.8**	**44.4**	**13.6**	**7.0**
1年以上の海外滞在経験	有り	432	70	175	140	37	10
		100.0	**16.2**	**40.5**	**32.4**	**8.6**	**2.3**
	無し	3399	265	1052	1489	439	154
		100.0	**7.8**	**31.0**	**43.8**	**12.9**	**4.5**
ボランティア経験の有無	有り	1577	168	569	612	177	51
		100.0	**10.7**	**36.1**	**38.8**	**11.2**	**3.2**
	無し	2254	167	658	1017	299	113
		100.0	**7.4**	**29.2**	**45.1**	**13.3**	**5.0**
子供の有無	有り	1434	136	498	591	158	51
		100.0	**9.5**	**34.7**	**41.2**	**11.0**	**3.6**
	無し	2397	199	729	1038	318	113
		100.0	**8.3**	**30.4**	**43.3**	**13.3**	**4.7**
寄附の有無	有り	923	117	351	338	100	17
		100.0	**12.7**	**38.0**	**36.6**	**10.8**	**1.8**
	無し	2672	204	827	1165	345	131
		100.0	**7.6**	**31.0**	**43.6**	**12.9**	**4.9**
	わからない	236	14	49	126	31	16
		100.0	**5.9**	**20.8**	**53.4**	**13.1**	**6.8**
介護経験の有無	有り	716	90	289	258	54	25
		100.0	**12.6**	**40.4**	**36.0**	**7.5**	**3.5**
	無し	3115	245	938	1371	422	139
		100.0	**7.9**	**30.1**	**44.0**	**13.5**	**4.5**
今後、ボランティアや社会貢献活動に参加したいと思うか。	思う	1376	166	539	493	141	37
		100.0	**12.1**	**39.2**	**35.8**	**10.2**	**2.7**
	思わない	2455	169	688	1136	335	127
		100.0	**6.9**	**28.0**	**46.3**	**13.6**	**5.2**
最終学歴	中学・高等学校	568	32	146	278	75	37
		100.0	**5.6**	**25.7**	**48.9**	**13.2**	**6.5**
	短期大学、高等専門学校、各種学校、専門学校	584	29	177	264	91	23
		100.0	**5.0**	**30.3**	**45.2**	**15.6**	**3.9**
	大学・大学院	2679	274	904	1087	310	104
		100.0	**10.2**	**33.7**	**40.6**	**11.6**	**3.9**
あなた自身の年収	300万円未満	474	19	123	216	86	30
		100.0	**4.0**	**25.9**	**45.6**	**18.1**	**6.3**
	300～400万円未満	589	36	159	274	82	38
		100.0	**6.1**	**27.0**	**46.5**	**13.9**	**6.5**
	400～600万円未満	1170	81	353	504	181	51
		100.0	**6.9**	**30.2**	**43.1**	**15.5**	**4.4**
	600～800万円未満	729	69	240	326	68	26
		100.0	**9.5**	**32.9**	**44.7**	**9.3**	**3.6**
	800～1，000万円未満	466	60	185	170	39	12
		100.0	**12.9**	**39.7**	**36.5**	**8.4**	**2.6**
	1，000万円以上	403	70	167	139	20	7
		100.0	**17.4**	**41.4**	**34.5**	**5.0**	**1.7**

モニター調査【全数】
Q13_1_12 次の項目について、得意な方か苦手な方かを選択してください。／評価すること（単数回答）
ベース：全体

		総数	かなり得意	やや得意	どちらともいえない	やや苦手	かなり苦手
	全体	3831	241	954	1728	658	250
		100.0	**6.3**	**24.9**	**45.1**	**17.2**	**6.5**
性別	男性	2034	128	544	946	296	120
		100.0	**6.3**	**26.7**	**46.5**	**14.6**	**5.9**
	女性	1797	113	410	782	362	130
		100.0	**6.3**	**22.8**	**43.5**	**20.1**	**7.2**
年齢	35歳未満	1110	74	258	453	228	97
		100.0	**6.7**	**23.2**	**40.8**	**20.5**	**8.7**
	35～44歳	1000	60	242	457	182	59
		100.0	**6.0**	**24.2**	**45.7**	**18.2**	**5.9**
	45～54歳	1000	57	242	475	155	71
		100.0	**5.7**	**24.2**	**47.5**	**15.5**	**7.1**
	55歳以上	721	50	212	343	93	23
		100.0	**6.9**	**29.4**	**47.6**	**12.9**	**3.2**
職種（最も長く携わった仕事）	管理職	332	44	130	123	27	8
		100.0	**13.3**	**39.2**	**37.0**	**8.1**	**2.4**
	人事・労務・総務	264	26	75	116	37	10
		100.0	**9.8**	**28.4**	**43.9**	**14.0**	**3.8**
	財務・経理・会計	184	12	42	81	38	11
		100.0	**6.5**	**22.8**	**44.0**	**20.7**	**6.0**
	法務系・広報系・経営企画系	134	16	47	51	14	6
		100.0	**11.9**	**35.1**	**38.1**	**10.4**	**4.5**
	営業、販売（国内）	627	40	162	274	113	38
		100.0	**6.4**	**25.8**	**43.7**	**18.0**	**6.1**
	事務	733	33	120	370	146	64
		100.0	**4.5**	**16.4**	**50.5**	**19.9**	**8.7**
	設計・技術・開発・調査・研究	628	29	157	283	111	48
		100.0	**4.6**	**25.0**	**45.1**	**17.7**	**7.6**
	製造・生産管理・生産技術	251	7	54	117	53	20
		100.0	**2.8**	**21.5**	**46.6**	**21.1**	**8.0**
	建設・品質保証・管理・ICT・システム・調達	309	22	80	146	47	14
		100.0	**7.1**	**25.9**	**47.2**	**15.2**	**4.5**
	その他	369	12	87	167	72	31
		100.0	**3.3**	**23.6**	**45.3**	**19.5**	**8.4**
1年以上の海外滞在経験	有り	432	58	146	174	45	9
		100.0	**13.4**	**33.8**	**40.3**	**10.4**	**2.1**
	無し	3399	183	808	1554	613	241
		100.0	**5.4**	**23.8**	**45.7**	**18.0**	**7.1**
ボランティア経験の有無	有り	1577	139	460	680	228	70
		100.0	**8.8**	**29.2**	**43.1**	**14.5**	**4.4**
	無し	2254	102	494	1048	430	180
		100.0	**4.5**	**21.9**	**46.5**	**19.1**	**8.0**
子供の有無	有り	1434	93	391	646	224	80
		100.0	**6.5**	**27.3**	**45.0**	**15.6**	**5.6**
	無し	2397	148	563	1082	434	170
		100.0	**6.2**	**23.5**	**45.1**	**18.1**	**7.1**
寄附の有無	有り	923	96	276	393	119	39
		100.0	**10.4**	**29.9**	**42.6**	**12.9**	**4.2**
	無し	2672	131	631	1210	505	195
		100.0	**4.9**	**23.6**	**45.3**	**18.9**	**7.3**
	わからない	236	14	47	125	34	16
		100.0	**5.9**	**19.9**	**53.0**	**14.4**	**6.8**
介護経験の有無	有り	716	78	238	290	81	29
		100.0	**10.9**	**33.2**	**40.5**	**11.3**	**4.1**
	無し	3115	163	716	1438	577	221
		100.0	**5.2**	**23.0**	**46.2**	**18.5**	**7.1**
今後、ボランティアや社会貢献活動に参加したいと思うか。	思う	1376	129	442	549	210	46
		100.0	**9.4**	**32.1**	**39.9**	**15.3**	**3.3**
	思わない	2455	112	512	1179	448	204
		100.0	**4.6**	**20.9**	**48.0**	**18.2**	**8.3**
最終学歴	中学・高等学校	568	27	114	268	111	48
		100.0	**4.8**	**20.1**	**47.2**	**19.5**	**8.5**
	短期大学、高等専門学校、各種学校、専門学校	584	24	127	284	110	39
		100.0	**4.1**	**21.7**	**48.6**	**18.8**	**6.7**
	大学・大学院	2679	190	713	1176	437	163
		100.0	**7.1**	**26.6**	**43.9**	**16.3**	**6.1**
あなた自身の年収	300万円未満	474	14	90	217	107	46
		100.0	**3.0**	**19.0**	**45.8**	**22.6**	**9.7**
	300～400万円未満	589	30	127	244	129	59
		100.0	**5.1**	**21.6**	**41.4**	**21.9**	**10.0**
	400～600万円未満	1170	69	250	556	215	80
		100.0	**5.9**	**21.4**	**47.5**	**18.4**	**6.8**
	600～800万円未満	729	41	209	329	112	38
		100.0	**5.6**	**28.7**	**45.1**	**15.4**	**5.2**
	800～1，000万円未満	466	36	138	226	52	14
		100.0	**7.7**	**29.6**	**48.5**	**11.2**	**3.0**
	1，000万円以上	403	51	140	156	43	13
		100.0	**12.7**	**34.7**	**38.7**	**10.7**	**3.2**

モニター調査【全数】
Q13_1_13 次の項目について、得意な方か苦手な方かを選択してください。／指導、教育訓練すること（単数回答）
ベース：全体

		総数	かなり得意	やや得意	どちらともいえない	やや苦手	かなり苦手
	全体	3831	262	1028	1544	708	289
		100.0	**6.8**	**26.8**	**40.3**	**18.5**	**7.5**
性別	男性	2034	128	568	881	334	123
		100.0	**6.3**	**27.9**	**43.3**	**16.4**	**6.0**
	女性	1797	134	460	663	374	166
		100.0	**7.5**	**25.6**	**36.9**	**20.8**	**9.2**
年齢	35歳未満	1110	69	276	405	251	109
		100.0	**6.2**	**24.9**	**36.5**	**22.6**	**9.8**
	35～44歳	1000	65	258	398	198	81
		100.0	**6.5**	**25.8**	**39.8**	**19.8**	**8.1**
	45～54歳	1000	78	264	424	160	74
		100.0	**7.8**	**26.4**	**42.4**	**16.0**	**7.4**
	55歳以上	721	50	230	317	99	25
		100.0	**6.9**	**31.9**	**44.0**	**13.7**	**3.5**
職種（最も長く携わった仕事）	管理職	332	51	117	126	30	8
		100.0	**15.4**	**35.2**	**38.0**	**9.0**	**2.4**
	人事・労務・総務	264	24	82	103	39	16
		100.0	**9.1**	**31.1**	**39.0**	**14.8**	**6.1**
	財務・経理・会計	184	10	48	71	40	15
		100.0	**5.4**	**26.1**	**38.6**	**21.7**	**8.2**
	法務系・広報系・経営企画系	134	11	44	51	22	6
		100.0	**8.2**	**32.8**	**38.1**	**16.4**	**4.5**
	営業、販売（国内）	627	41	176	248	117	45
		100.0	**6.5**	**28.1**	**39.6**	**18.7**	**7.2**
	事務	733	31	172	308	149	73
		100.0	**4.2**	**23.5**	**42.0**	**20.3**	**10.0**
	設計・技術・開発・調査・研究	628	36	149	269	118	56
		100.0	**5.7**	**23.7**	**42.8**	**18.8**	**8.9**
	製造・生産管理・生産技術	251	7	54	106	62	22
		100.0	**2.8**	**21.5**	**42.2**	**24.7**	**8.8**
	建設・品質保証・管理・ICT・システム・調達	309	28	93	121	54	13
		100.0	**9.1**	**30.1**	**39.2**	**17.5**	**4.2**
	その他	369	23	93	141	77	35
		100.0	**6.2**	**25.2**	**38.2**	**20.9**	**9.5**
1年以上の海外滞在経験	有り	432	68	152	152	47	13
		100.0	**15.7**	**35.2**	**35.2**	**10.9**	**3.0**
	無し	3399	194	876	1392	661	276
		100.0	**5.7**	**25.8**	**41.0**	**19.4**	**8.1**
ボランティア経験の有無	有り	1577	149	494	595	252	87
		100.0	**9.4**	**31.3**	**37.7**	**16.0**	**5.5**
	無し	2254	113	534	949	456	202
		100.0	**5.0**	**23.7**	**42.1**	**20.2**	**9.0**
子供の有無	有り	1434	107	394	597	248	88
		100.0	**7.5**	**27.5**	**41.6**	**17.3**	**6.1**
	無し	2397	155	634	947	460	201
		100.0	**6.5**	**26.4**	**39.5**	**19.2**	**8.4**
寄附の有無	有り	923	110	280	336	152	45
		100.0	**11.9**	**30.3**	**36.4**	**16.5**	**4.9**
	無し	2672	141	700	1095	512	224
		100.0	**5.3**	**26.2**	**41.0**	**19.2**	**8.4**
	わからない	236	11	48	113	44	20
		100.0	**4.7**	**20.3**	**47.9**	**18.6**	**8.5**
介護経験の有無	有り	716	90	259	241	88	38
		100.0	**12.6**	**36.2**	**33.7**	**12.3**	**5.3**
	無し	3115	172	769	1303	620	251
		100.0	**5.5**	**24.7**	**41.8**	**19.9**	**8.1**
今後、ボランティアや社会貢献活動に参加したいと思うか。	思う	1376	153	450	492	223	58
		100.0	**11.1**	**32.7**	**35.8**	**16.2**	**4.2**
	思わない	2455	109	578	1052	485	231
		100.0	**4.4**	**23.5**	**42.9**	**19.8**	**9.4**
最終学歴	中学・高等学校	568	29	126	236	117	60
		100.0	**5.1**	**22.2**	**41.5**	**20.6**	**10.6**
	短期大学、高等専門学校、各種学校、専門学校	584	26	135	258	114	51
		100.0	**4.5**	**23.1**	**44.2**	**19.5**	**8.7**
	大学・大学院	2679	207	767	1050	477	178
		100.0	**7.7**	**28.6**	**39.2**	**17.8**	**6.6**
あなた自身の年収	300万円未満	474	13	95	200	108	58
		100.0	**2.7**	**20.0**	**42.2**	**22.8**	**12.2**
	300～400万円未満	589	39	133	211	140	66
		100.0	**6.6**	**22.6**	**35.8**	**23.8**	**11.2**
	400～600万円未満	1170	67	295	474	235	99
		100.0	**5.7**	**25.2**	**40.5**	**20.1**	**8.5**
	600～800万円未満	729	48	218	308	117	38
		100.0	**6.6**	**29.9**	**42.2**	**16.0**	**5.2**
	800～1，000万円未満	466	42	146	198	61	19
		100.0	**9.0**	**31.3**	**42.5**	**13.1**	**4.1**
	1，000万円以上	403	53	141	153	47	9
		100.0	**13.2**	**35.0**	**38.0**	**11.7**	**2.2**

モニター調査【全数】
Q13_1_14 次の項目について、得意な方か苦手な方かを選択してください。／仕事を指示、委任すること（単数回答）
ベース：全体

		総数	かなり得意	やや得意	どちらともいえない	やや苦手	かなり苦手
	全体	3831	265	1072	1622	625	247
		100.0	**6.9**	**28.0**	**42.3**	**16.3**	**6.4**
性別	男性	2034	139	610	918	253	114
		100.0	**6.8**	**30.0**	**45.1**	**12.4**	**5.6**
	女性	1797	126	462	704	372	133
		100.0	**7.0**	**25.7**	**39.2**	**20.7**	**7.4**
年齢	35歳未満	1110	77	277	424	237	95
		100.0	**6.9**	**25.0**	**38.2**	**21.4**	**8.6**
	35～44歳	1000	71	262	437	167	63
		100.0	**7.1**	**26.2**	**43.7**	**16.7**	**6.3**
	45～54歳	1000	64	292	433	149	62
		100.0	**6.4**	**29.2**	**43.3**	**14.9**	**6.2**
	55歳以上	721	53	241	328	72	27
		100.0	**7.4**	**33.4**	**45.5**	**10.0**	**3.7**
職種（最も長く携わった仕事）	管理職	332	50	141	122	14	5
		100.0	**15.1**	**42.5**	**36.7**	**4.2**	**1.5**
	人事・労務・総務	264	28	79	106	37	14
		100.0	**10.6**	**29.9**	**40.2**	**14.0**	**5.3**
	財務・経理・会計	184	10	51	73	43	7
		100.0	**5.4**	**27.7**	**39.7**	**23.4**	**3.8**
	法務系・広報系・経営企画系	134	12	45	48	22	7
		100.0	**9.0**	**33.6**	**35.8**	**16.4**	**5.2**
	営業、販売（国内）	627	39	177	274	97	40
		100.0	**6.2**	**28.2**	**43.7**	**15.5**	**6.4**
	事務	733	32	160	340	141	60
		100.0	**4.4**	**21.8**	**46.4**	**19.2**	**8.2**
	設計・技術・開発・調査・研究	628	39	158	272	110	49
		100.0	**6.2**	**25.2**	**43.3**	**17.5**	**7.8**
	製造・生産管理・生産技術	251	10	64	111	45	21
		100.0	**4.0**	**25.5**	**44.2**	**17.9**	**8.4**
	建設・品質保証・管理・ICT・システム・調達	309	23	92	127	52	15
		100.0	**7.4**	**29.8**	**41.1**	**16.8**	**4.9**
	その他	369	22	105	149	64	29
		100.0	**6.0**	**28.5**	**40.4**	**17.3**	**7.9**
1年以上の海外滞在経験	有り	432	63	154	167	37	11
		100.0	**14.6**	**35.6**	**38.7**	**8.6**	**2.5**
	無し	3399	202	918	1455	588	236
		100.0	**5.9**	**27.0**	**42.8**	**17.3**	**6.9**
ボランティア経験の有無	有り	1577	159	500	609	242	67
		100.0	**10.1**	**31.7**	**38.6**	**15.3**	**4.2**
	無し	2254	106	572	1013	383	180
		100.0	**4.7**	**25.4**	**44.9**	**17.0**	**8.0**
子供の有無	有り	1434	114	428	607	211	74
		100.0	**7.9**	**29.8**	**42.3**	**14.7**	**5.2**
	無し	2397	151	644	1015	414	173
		100.0	**6.3**	**26.9**	**42.3**	**17.3**	**7.2**
寄附の有無	有り	923	110	291	359	129	34
		100.0	**11.9**	**31.5**	**38.9**	**14.0**	**3.7**
	無し	2672	141	734	1148	449	200
		100.0	**5.3**	**27.5**	**43.0**	**16.8**	**7.5**
	わからない	236	14	47	115	47	13
		100.0	**5.9**	**19.9**	**48.7**	**19.9**	**5.5**
介護経験の有無	有り	716	86	274	245	75	36
		100.0	**12.0**	**38.3**	**34.2**	**10.5**	**5.0**
	無し	3115	179	798	1377	550	211
		100.0	**5.7**	**25.6**	**44.2**	**17.7**	**6.8**
今後、ボランティアや社会貢献活動に参加したいと思うか。	思う	1376	148	477	507	200	44
		100.0	**10.8**	**34.7**	**36.8**	**14.5**	**3.2**
	思わない	2455	117	595	1115	425	203
		100.0	**4.8**	**24.2**	**45.4**	**17.3**	**8.3**
最終学歴	中学・高等学校	568	26	147	247	91	57
		100.0	**4.6**	**25.9**	**43.5**	**16.0**	**10.0**
	短期大学、高等専門学校、各種学校、専門学校	584	28	151	266	103	36
		100.0	**4.8**	**25.9**	**45.5**	**17.6**	**6.2**
	大学・大学院	2679	211	774	1109	431	154
		100.0	**7.9**	**28.9**	**41.4**	**16.1**	**5.7**
あなた自身の年収	300万円未満	474	18	102	195	110	49
		100.0	**3.8**	**21.5**	**41.1**	**23.2**	**10.3**
	300～400万円未満	589	32	148	228	120	61
		100.0	**5.4**	**25.1**	**38.7**	**20.4**	**10.4**
	400～600万円未満	1170	72	288	514	214	82
		100.0	**6.2**	**24.6**	**43.9**	**18.3**	**7.0**
	600～800万円未満	729	51	226	320	96	36
		100.0	**7.0**	**31.0**	**43.9**	**13.2**	**4.9**
	800～1，000万円未満	466	38	157	200	58	13
		100.0	**8.2**	**33.7**	**42.9**	**12.4**	**2.8**
	1，000万円以上	403	54	151	165	27	6
		100.0	**13.4**	**37.5**	**40.9**	**6.7**	**1.5**

モニター調査【全数】
Q13_1_15 次の項目について、得意な方か苦手な方かを選択してください。／よいチームを作ること（単数回答）
ベース：全体

		総数	かなり得意	やや得意	どちらともいえない	やや苦手	かなり苦手
	全体	3831	218	946	1910	524	233
		100.0	**5.7**	**24.7**	**49.9**	**13.7**	**6.1**
性別	男性	2034	120	526	1023	247	118
		100.0	**5.9**	**25.9**	**50.3**	**12.1**	**5.8**
	女性	1797	98	420	887	277	115
		100.0	**5.5**	**23.4**	**49.4**	**15.4**	**6.4**
年齢	35歳未満	1110	72	255	522	183	78
		100.0	**6.5**	**23.0**	**47.0**	**16.5**	**7.0**
	35～44歳	1000	59	239	494	140	68
		100.0	**5.9**	**23.9**	**49.4**	**14.0**	**6.8**
	45～54歳	1000	48	253	505	136	58
		100.0	**4.8**	**25.3**	**50.5**	**13.6**	**5.8**
	55歳以上	721	39	199	389	65	29
		100.0	**5.4**	**27.6**	**54.0**	**9.0**	**4.0**
職種（最も長く携わった仕事）	管理職	332	40	123	149	13	7
		100.0	**12.0**	**37.0**	**44.9**	**3.9**	**2.1**
	人事・労務・総務	264	21	74	136	23	10
		100.0	**8.0**	**28.0**	**51.5**	**8.7**	**3.8**
	財務・経理・会計	184	11	45	86	34	8
		100.0	**6.0**	**24.5**	**46.7**	**18.5**	**4.3**
	法務系・広報系・経営企画系	134	13	38	59	17	7
		100.0	**9.7**	**28.4**	**44.0**	**12.7**	**5.2**
	営業、販売（国内）	627	31	180	293	88	35
		100.0	**4.9**	**28.7**	**46.7**	**14.0**	**5.6**
	事務	733	25	142	399	108	59
		100.0	**3.4**	**19.4**	**54.4**	**14.7**	**8.0**
	設計・技術・開発・調査・研究	628	29	137	327	95	40
		100.0	**4.6**	**21.8**	**52.1**	**15.1**	**6.4**
	製造・生産管理・生産技術	251	8	53	124	43	23
		100.0	**3.2**	**21.1**	**49.4**	**17.1**	**9.2**
	建設・品質保証・管理・ICT・システム・調達	309	20	75	145	48	21
		100.0	**6.5**	**24.3**	**46.9**	**15.5**	**6.8**
	その他	369	20	79	192	55	23
		100.0	**5.4**	**21.4**	**52.0**	**14.9**	**6.2**
1年以上の海外滞在経験	有り	432	54	139	191	39	9
		100.0	**12.5**	**32.2**	**44.2**	**9.0**	**2.1**
	無し	3399	164	807	1719	485	224
		100.0	**4.8**	**23.7**	**50.6**	**14.3**	**6.6**
ボランティア経験の有無	有り	1577	134	466	725	176	76
		100.0	**8.5**	**29.5**	**46.0**	**11.2**	**4.8**
	無し	2254	84	480	1185	348	157
		100.0	**3.7**	**21.3**	**52.6**	**15.4**	**7.0**
子供の有無	有り	1434	90	406	709	159	70
		100.0	**6.3**	**28.3**	**49.4**	**11.1**	**4.9**
	無し	2397	128	540	1201	365	163
		100.0	**5.3**	**22.5**	**50.1**	**15.2**	**6.8**
寄附の有無	有り	923	91	259	431	111	31
		100.0	**9.9**	**28.1**	**46.7**	**12.0**	**3.4**
	無し	2672	116	645	1343	384	184
		100.0	**4.3**	**24.1**	**50.3**	**14.4**	**6.9**
	わからない	236	11	42	136	29	18
		100.0	**4.7**	**17.8**	**57.6**	**12.3**	**7.6**
介護経験の有無	有り	716	70	239	305	68	34
		100.0	**9.8**	**33.4**	**42.6**	**9.5**	**4.7**
	無し	3115	148	707	1605	456	199
		100.0	**4.8**	**22.7**	**51.5**	**14.6**	**6.4**
今後、ボランティアや社会貢献活動に参加したいと思うか。	思う	1376	130	449	603	147	47
		100.0	**9.4**	**32.6**	**43.8**	**10.7**	**3.4**
	思わない	2455	88	497	1307	377	186
		100.0	**3.6**	**20.2**	**53.2**	**15.4**	**7.6**
最終学歴	中学・高等学校	568	23	117	304	78	46
		100.0	**4.0**	**20.6**	**53.5**	**13.7**	**8.1**
	短期大学、高等専門学校、各種学校、専門学校	584	19	126	318	86	35
		100.0	**3.3**	**21.6**	**54.5**	**14.7**	**6.0**
	大学・大学院	2679	176	703	1288	360	152
		100.0	**6.6**	**26.2**	**48.1**	**13.4**	**5.7**
あなた自身の年収	300万円未満	474	10	99	247	73	45
		100.0	**2.1**	**20.9**	**52.1**	**15.4**	**9.5**
	300～400万円未満	589	26	112	287	109	55
		100.0	**4.4**	**19.0**	**48.7**	**18.5**	**9.3**
	400～600万円未満	1170	66	255	595	181	73
		100.0	**5.6**	**21.8**	**50.9**	**15.5**	**6.2**
	600～800万円未満	729	43	193	374	85	34
		100.0	**5.9**	**26.5**	**51.3**	**11.7**	**4.7**
	800～1，000万円未満	466	28	151	219	53	15
		100.0	**6.0**	**32.4**	**47.0**	**11.4**	**3.2**
	1，000万円以上	403	45	136	188	23	11
		100.0	**11.2**	**33.7**	**46.7**	**5.7**	**2.7**

モニター調査【全数】
Q13_1_16 次の項目について、得意な方か苦手な方かを選択してください。／わかりやすく説明すること（単数回答）
ベース：全体

		総数	かなり得意	やや得意	どちらともいえない	やや苦手	かなり苦手
	全体	3831	389	1269	1438	521	214
		100.0	**10.2**	**33.1**	**37.5**	**13.6**	**5.6**
性別	男性	2034	203	673	815	237	106
		100.0	**10.0**	**33.1**	**40.1**	**11.7**	**5.2**
	女性	1797	186	596	623	284	108
		100.0	**10.4**	**33.2**	**34.7**	**15.8**	**6.0**
年齢	35歳未満	1110	112	304	388	213	93
		100.0	**10.1**	**27.4**	**35.0**	**19.2**	**8.4**
	35～44歳	1000	88	339	375	138	60
		100.0	**8.8**	**33.9**	**37.5**	**13.8**	**6.0**
	45～54歳	1000	109	347	389	116	39
		100.0	**10.9**	**34.7**	**38.9**	**11.6**	**3.9**
	55歳以上	721	80	279	286	54	22
		100.0	**11.1**	**38.7**	**39.7**	**7.5**	**3.1**
職種（最も長く携わった仕事）	管理職	332	60	135	116	16	5
		100.0	**18.1**	**40.7**	**34.9**	**4.8**	**1.5**
	人事・労務・総務	264	28	96	98	32	10
		100.0	**10.6**	**36.4**	**37.1**	**12.1**	**3.8**
	財務・経理・会計	184	16	49	79	29	11
		100.0	**8.7**	**26.6**	**42.9**	**15.8**	**6.0**
	法務系・広報系・経営企画系	134	24	48	41	13	8
		100.0	**17.9**	**35.8**	**30.6**	**9.7**	**6.0**
	営業、販売（国内）	627	71	225	226	78	27
		100.0	**11.3**	**35.9**	**36.0**	**12.4**	**4.3**
	事務	733	55	220	291	121	46
		100.0	**7.5**	**30.0**	**39.7**	**16.5**	**6.3**
	設計・技術・開発・調査・研究	628	49	201	254	75	49
		100.0	**7.8**	**32.0**	**40.4**	**11.9**	**7.8**
	製造・生産管理・生産技術	251	23	72	92	48	16
		100.0	**9.2**	**28.7**	**36.7**	**19.1**	**6.4**
	建設・品質保証・管理・ICT・システム・調達	309	27	110	112	43	17
		100.0	**8.7**	**35.6**	**36.2**	**13.9**	**5.5**
	その他	369	36	113	129	66	25
		100.0	**9.8**	**30.6**	**35.0**	**17.9**	**6.8**
1年以上の海外滞在経験	有り	432	83	160	147	32	10
		100.0	**19.2**	**37.0**	**34.0**	**7.4**	**2.3**
	無し	3399	306	1109	1291	489	204
		100.0	**9.0**	**32.6**	**38.0**	**14.4**	**6.0**
ボランティア経験の有無	有り	1577	204	581	516	202	74
		100.0	**12.9**	**36.8**	**32.7**	**12.8**	**4.7**
	無し	2254	185	688	922	319	140
		100.0	**8.2**	**30.5**	**40.9**	**14.2**	**6.2**
子供の有無	有り	1434	153	508	531	173	69
		100.0	**10.7**	**35.4**	**37.0**	**12.1**	**4.8**
	無し	2397	236	761	907	348	145
		100.0	**9.8**	**31.7**	**37.8**	**14.5**	**6.0**
寄附の有無	有り	923	139	348	286	112	38
		100.0	**15.1**	**37.7**	**31.0**	**12.1**	**4.1**
	無し	2672	234	864	1035	378	161
		100.0	**8.8**	**32.3**	**38.7**	**14.1**	**6.0**
	わからない	236	16	57	117	31	15
		100.0	**6.8**	**24.2**	**49.6**	**13.1**	**6.4**
介護経験の有無	有り	716	113	272	234	73	24
		100.0	**15.8**	**38.0**	**32.7**	**10.2**	**3.4**
	無し	3115	276	997	1204	448	190
		100.0	**8.9**	**32.0**	**38.7**	**14.4**	**6.1**
今後、ボランティアや社会貢献活動に参加したいと思うか。	思う	1376	193	563	420	166	34
		100.0	**14.0**	**40.9**	**30.5**	**12.1**	**2.5**
	思わない	2455	196	706	1018	355	180
		100.0	**8.0**	**28.8**	**41.5**	**14.5**	**7.3**
最終学歴	中学・高等学校	568	40	174	221	97	36
		100.0	**7.0**	**30.6**	**38.9**	**17.1**	**6.3**
	短期大学、高等専門学校、各種学校、専門学校	584	40	172	236	95	41
		100.0	**6.8**	**29.5**	**40.4**	**16.3**	**7.0**
	大学・大学院	2679	309	923	981	329	137
		100.0	**11.5**	**34.5**	**36.6**	**12.3**	**5.1**
あなた自身の年収	300万円未満	474	29	136	178	90	41
		100.0	**6.1**	**28.7**	**37.6**	**19.0**	**8.6**
	300～400万円未満	589	55	169	214	96	55
		100.0	**9.3**	**28.7**	**36.3**	**16.3**	**9.3**
	400～600万円未満	1170	103	361	440	198	68
		100.0	**8.8**	**30.9**	**37.6**	**16.9**	**5.8**
	600～800万円未満	729	66	255	295	84	29
		100.0	**9.1**	**35.0**	**40.5**	**11.5**	**4.0**
	800～1，000万円未満	466	62	181	168	41	14
		100.0	**13.3**	**38.8**	**36.1**	**8.8**	**3.0**
	1，000万円以上	403	74	167	143	12	7
		100.0	**18.4**	**41.4**	**35.5**	**3.0**	**1.7**

モニター調査【全数】
Q13_1_17 次の項目について、得意な方か苦手な方かを選択してください。／わかりやすい資料を作成、編集すること（単数回答）
ベース：全体

		総数	かなり得意	やや得意	どちらともいえない	やや苦手	かなり苦手
	全体	3831	358	1218	1561	497	197
		100.0	**9.3**	**31.8**	**40.7**	**13.0**	**5.1**
性別	男性	2034	180	648	863	239	104
		100.0	**8.8**	**31.9**	**42.4**	**11.8**	**5.1**
	女性	1797	178	570	698	258	93
		100.0	**9.9**	**31.7**	**38.8**	**14.4**	**5.2**
年齢	35歳未満	1110	108	329	414	179	80
		100.0	**9.7**	**29.6**	**37.3**	**16.1**	**7.2**
	35～44歳	1000	79	325	401	137	58
		100.0	**7.9**	**32.5**	**40.1**	**13.7**	**5.8**
	45～54歳	1000	97	314	429	118	42
		100.0	**9.7**	**31.4**	**42.9**	**11.8**	**4.2**
	55歳以上	721	74	250	317	63	17
		100.0	**10.3**	**34.7**	**44.0**	**8.7**	**2.4**
職種（最も長く携わった仕事）	管理職	332	54	126	125	20	7
		100.0	**16.3**	**38.0**	**37.7**	**6.0**	**2.1**
	人事・労務・総務	264	36	88	105	26	9
		100.0	**13.6**	**33.3**	**39.8**	**9.8**	**3.4**
	財務・経理・会計	184	14	54	87	23	6
		100.0	**7.6**	**29.3**	**47.3**	**12.5**	**3.3**
	法務系・広報系・経営企画系	134	23	50	39	14	8
		100.0	**17.2**	**37.3**	**29.1**	**10.4**	**6.0**
	営業、販売（国内）	627	58	199	265	80	25
		100.0	**9.3**	**31.7**	**42.3**	**12.8**	**4.0**
	事務	733	50	207	332	103	41
		100.0	**6.8**	**28.2**	**45.3**	**14.1**	**5.6**
	設計・技術・開発・調査・研究	628	54	221	249	71	33
		100.0	**8.6**	**35.2**	**39.6**	**11.3**	**5.3**
	製造・生産管理・生産技術	251	13	70	102	48	18
		100.0	**5.2**	**27.9**	**40.6**	**19.1**	**7.2**
	建設・品質保証・管理・ICT・システム・調達	309	30	105	114	41	19
		100.0	**9.7**	**34.0**	**36.9**	**13.3**	**6.1**
	その他	369	26	98	143	71	31
		100.0	**7.0**	**26.6**	**38.8**	**19.2**	**8.4**
1年以上の海外滞在経験	有り	432	81	160	148	33	10
		100.0	**18.8**	**37.0**	**34.3**	**7.6**	**2.3**
	無し	3399	277	1058	1413	464	187
		100.0	**8.1**	**31.1**	**41.6**	**13.7**	**5.5**
ボランティア経験の有無	有り	1577	198	562	566	185	66
		100.0	**12.6**	**35.6**	**35.9**	**11.7**	**4.2**
	無し	2254	160	656	995	312	131
		100.0	**7.1**	**29.1**	**44.1**	**13.8**	**5.8**
子供の有無	有り	1434	132	487	585	161	69
		100.0	**9.2**	**34.0**	**40.8**	**11.2**	**4.8**
	無し	2397	226	731	976	336	128
		100.0	**9.4**	**30.5**	**40.7**	**14.0**	**5.3**
寄附の有無	有り	923	131	347	328	92	25
		100.0	**14.2**	**37.6**	**35.5**	**10.0**	**2.7**
	無し	2672	212	823	1112	367	158
		100.0	**7.9**	**30.8**	**41.6**	**13.7**	**5.9**
	わからない	236	15	48	121	38	14
		100.0	**6.4**	**20.3**	**51.3**	**16.1**	**5.9**
介護経験の有無	有り	716	104	248	267	70	27
		100.0	**14.5**	**34.6**	**37.3**	**9.8**	**3.8**
	無し	3115	254	970	1294	427	170
		100.0	**8.2**	**31.1**	**41.5**	**13.7**	**5.5**
今後、ボランティアや社会貢献活動に参加したいと思うか。	思う	1376	172	541	476	154	33
		100.0	**12.5**	**39.3**	**34.6**	**11.2**	**2.4**
	思わない	2455	186	677	1085	343	164
		100.0	**7.6**	**27.6**	**44.2**	**14.0**	**6.7**
最終学歴	中学・高等学校	568	35	148	259	93	33
		100.0	**6.2**	**26.1**	**45.6**	**16.4**	**5.8**
	短期大学、高等専門学校、各種学校、専門学校	584	37	156	270	87	34
		100.0	**6.3**	**26.7**	**46.2**	**14.9**	**5.8**
	大学・大学院	2679	286	914	1032	317	130
		100.0	**10.7**	**34.1**	**38.5**	**11.8**	**4.9**
あなた自身の年収	300万円未満	474	29	129	208	73	35
		100.0	**6.1**	**27.2**	**43.9**	**15.4**	**7.4**
	300～400万円未満	589	45	168	239	93	44
		100.0	**7.6**	**28.5**	**40.6**	**15.8**	**7.5**
	400～600万円未満	1170	97	338	481	192	62
		100.0	**8.3**	**28.9**	**41.1**	**16.4**	**5.3**
	600～800万円未満	729	59	252	314	72	32
		100.0	**8.1**	**34.6**	**43.1**	**9.9**	**4.4**
	800～1，000万円未満	466	60	165	180	47	14
		100.0	**12.9**	**35.4**	**38.6**	**10.1**	**3.0**
	1，000万円以上	403	68	166	139	20	10
		100.0	**16.9**	**41.2**	**34.5**	**5.0**	**2.5**

モニター調査【全数】
Q13_1_18 次の項目について、得意な方か苦手な方かを選択してください。／説得、納得させること（単数回答）
ベース：全体

		総数	かなり得意	やや得意	どちらともいえない	やや苦手	かなり苦手
	全体	3831	269	1058	1738	548	218
		100.0	**7.0**	**27.6**	**45.4**	**14.3**	**5.7**
性別	男性	2034	141	580	952	253	108
		100.0	**6.9**	**28.5**	**46.8**	**12.4**	**5.3**
	女性	1797	128	478	786	295	110
		100.0	**7.1**	**26.6**	**43.7**	**16.4**	**6.1**
年齢	35歳未満	1110	79	275	467	203	86
		100.0	**7.1**	**24.8**	**42.1**	**18.3**	**7.7**
	35～44歳	1000	64	278	453	142	63
		100.0	**6.4**	**27.8**	**45.3**	**14.2**	**6.3**
	45～54歳	1000	72	270	480	134	44
		100.0	**7.2**	**27.0**	**48.0**	**13.4**	**4.4**
	55歳以上	721	54	235	338	69	25
		100.0	**7.5**	**32.6**	**46.9**	**9.6**	**3.5**
職種（最も長く携わった仕事）	管理職	332	49	124	134	20	5
		100.0	**14.8**	**37.3**	**40.4**	**6.0**	**1.5**
	人事・労務・総務	264	25	74	125	27	13
		100.0	**9.5**	**28.0**	**47.3**	**10.2**	**4.9**
	財務・経理・会計	184	12	47	79	33	13
		100.0	**6.5**	**25.5**	**42.9**	**17.9**	**7.1**
	法務系・広報系・経営企画系	134	14	52	48	13	7
		100.0	**10.4**	**38.8**	**35.8**	**9.7**	**5.2**
	営業、販売（国内）	627	47	197	270	86	27
		100.0	**7.5**	**31.4**	**43.1**	**13.7**	**4.3**
	事務	733	36	165	356	128	48
		100.0	**4.9**	**22.5**	**48.6**	**17.5**	**6.5**
	設計・技術・開発・調査・研究	628	32	174	294	90	38
		100.0	**5.1**	**27.7**	**46.8**	**14.3**	**6.1**
	製造・生産管理・生産技術	251	7	47	130	47	20
		100.0	**2.8**	**18.7**	**51.8**	**18.7**	**8.0**
	建設・品質保証・管理・ICT・システム・調達	309	22	89	133	43	22
		100.0	**7.1**	**28.8**	**43.0**	**13.9**	**7.1**
	その他	369	25	89	169	61	25
		100.0	**6.8**	**24.1**	**45.8**	**16.5**	**6.8**
1年以上の海外滞在経験	有り	432	59	144	180	39	10
		100.0	**13.7**	**33.3**	**41.7**	**9.0**	**2.3**
	無し	3399	210	914	1558	509	208
		100.0	**6.2**	**26.9**	**45.8**	**15.0**	**6.1**
ボランティア経験の有無	有り	1577	147	510	644	197	79
		100.0	**9.3**	**32.3**	**40.8**	**12.5**	**5.0**
	無し	2254	122	548	1094	351	139
		100.0	**5.4**	**24.3**	**48.5**	**15.6**	**6.2**
子供の有無	有り	1434	108	429	649	189	59
		100.0	**7.5**	**29.9**	**45.3**	**13.2**	**4.1**
	無し	2397	161	629	1089	359	159
		100.0	**6.7**	**26.2**	**45.4**	**15.0**	**6.6**
寄附の有無	有り	923	105	308	366	110	34
		100.0	**11.4**	**33.4**	**39.7**	**11.9**	**3.7**
	無し	2672	153	703	1244	406	166
		100.0	**5.7**	**26.3**	**46.6**	**15.2**	**6.2**
	わからない	236	11	47	128	32	18
		100.0	**4.7**	**19.9**	**54.2**	**13.6**	**7.6**
介護経験の有無	有り	716	82	247	289	66	32
		100.0	**11.5**	**34.5**	**40.4**	**9.2**	**4.5**
	無し	3115	187	811	1449	482	186
		100.0	**6.0**	**26.0**	**46.5**	**15.5**	**6.0**
今後、ボランティアや社会貢献活動に参加したいと思うか。	思う	1376	140	491	525	174	46
		100.0	**10.2**	**35.7**	**38.2**	**12.6**	**3.3**
	思わない	2455	129	567	1213	374	172
		100.0	**5.3**	**23.1**	**49.4**	**15.2**	**7.0**
最終学歴	中学・高等学校	568	25	127	294	87	35
		100.0	**4.4**	**22.4**	**51.8**	**15.3**	**6.2**
	短期大学、高等専門学校、各種学校、専門学校	584	28	131	289	99	37
		100.0	**4.8**	**22.4**	**49.5**	**17.0**	**6.3**
	大学・大学院	2679	216	800	1155	362	146
		100.0	**8.1**	**29.9**	**43.1**	**13.5**	**5.4**
あなた自身の年収	300万円未満	474	13	112	208	97	44
		100.0	**2.7**	**23.6**	**43.9**	**20.5**	**9.3**
	300～400万円未満	589	35	127	279	100	48
		100.0	**5.9**	**21.6**	**47.4**	**17.0**	**8.1**
	400～600万円未満	1170	67	302	531	201	69
		100.0	**5.7**	**25.8**	**45.4**	**17.2**	**5.9**
	600～800万円未満	729	49	213	348	85	34
		100.0	**6.7**	**29.2**	**47.7**	**11.7**	**4.7**
	800～1，000万円未満	466	50	155	205	41	15
		100.0	**10.7**	**33.3**	**44.0**	**8.8**	**3.2**
	1，000万円以上	403	55	149	167	24	8
		100.0	**13.6**	**37.0**	**41.4**	**6.0**	**2.0**

モニター調査【全数】
Q13_1_19 次の項目について、得意な方か苦手な方かを選択してください。／大勢の人の前で話すこと（単数回答）
ベース：全体

		総数	かなり得意	やや得意	どちらともいえない	やや苦手	かなり苦手
	全体	3831	284	802	1338	801	606
		100.0	**7.4**	**20.9**	**34.9**	**20.9**	**15.8**
性別	男性	2034	149	465	793	399	228
		100.0	**7.3**	**22.9**	**39.0**	**19.6**	**11.2**
	女性	1797	135	337	545	402	378
		100.0	**7.5**	**18.8**	**30.3**	**22.4**	**21.0**
年齢	35歳未満	1110	90	218	352	235	215
		100.0	**8.1**	**19.6**	**31.7**	**21.2**	**19.4**
	35～44歳	1000	64	212	338	219	167
		100.0	**6.4**	**21.2**	**33.8**	**21.9**	**16.7**
	45～54歳	1000	69	210	360	205	156
		100.0	**6.9**	**21.0**	**36.0**	**20.5**	**15.6**
	55歳以上	721	61	162	288	142	68
		100.0	**8.5**	**22.5**	**39.9**	**19.7**	**9.4**
職種（最も長く携わった仕事）	管理職	332	51	101	124	40	16
		100.0	**15.4**	**30.4**	**37.3**	**12.0**	**4.8**
	人事・労務・総務	264	30	69	89	43	33
		100.0	**11.4**	**26.1**	**33.7**	**16.3**	**12.5**
	財務・経理・会計	184	9	39	56	43	37
		100.0	**4.9**	**21.2**	**30.4**	**23.4**	**20.1**
	法務系・広報系・経営企画系	134	19	31	45	24	15
		100.0	**14.2**	**23.1**	**33.6**	**17.9**	**11.2**
	営業、販売（国内）	627	54	168	204	116	85
		100.0	**8.6**	**26.8**	**32.5**	**18.5**	**13.6**
	事務	733	33	100	241	181	178
		100.0	**4.5**	**13.6**	**32.9**	**24.7**	**24.3**
	設計・技術・開発・調査・研究	628	34	118	246	132	98
		100.0	**5.4**	**18.8**	**39.2**	**21.0**	**15.6**
	製造・生産管理・生産技術	251	9	46	95	63	38
		100.0	**3.6**	**18.3**	**37.8**	**25.1**	**15.1**
	建設・品質保証・管理・ICT・システム・調達	309	18	69	116	69	37
		100.0	**5.8**	**22.3**	**37.5**	**22.3**	**12.0**
	その他	369	27	61	122	90	69
		100.0	**7.3**	**16.5**	**33.1**	**24.4**	**18.7**
1年以上の海外滞在経験	有り	432	64	123	156	62	27
		100.0	**14.8**	**28.5**	**36.1**	**14.4**	**6.3**
	無し	3399	220	679	1182	739	579
		100.0	**6.5**	**20.0**	**34.8**	**21.7**	**17.0**
ボランティア経験の有無	有り	1577	159	391	524	310	193
		100.0	**10.1**	**24.8**	**33.2**	**19.7**	**12.2**
	無し	2254	125	411	814	491	413
		100.0	**5.5**	**18.2**	**36.1**	**21.8**	**18.3**
子供の有無	有り	1434	119	319	490	307	199
		100.0	**8.3**	**22.2**	**34.2**	**21.4**	**13.9**
	無し	2397	165	483	848	494	407
		100.0	**6.9**	**20.2**	**35.4**	**20.6**	**17.0**
寄附の有無	有り	923	103	251	285	180	104
		100.0	**11.2**	**27.2**	**30.9**	**19.5**	**11.3**
	無し	2672	162	521	955	567	467
		100.0	**6.1**	**19.5**	**35.7**	**21.2**	**17.5**
	わからない	236	19	30	98	54	35
		100.0	**8.1**	**12.7**	**41.5**	**22.9**	**14.8**
介護経験の有無	有り	716	77	182	236	128	93
		100.0	**10.8**	**25.4**	**33.0**	**17.9**	**13.0**
	無し	3115	207	620	1102	673	513
		100.0	**6.6**	**19.9**	**35.4**	**21.6**	**16.5**
今後、ボランティアや社会貢献活動に参加したいと思うか。	思う	1376	153	385	420	278	140
		100.0	**11.1**	**28.0**	**30.5**	**20.2**	**10.2**
	思わない	2455	131	417	918	523	466
		100.0	**5.3**	**17.0**	**37.4**	**21.3**	**19.0**
最終学歴	中学・高等学校	568	32	82	202	130	122
		100.0	**5.6**	**14.4**	**35.6**	**22.9**	**21.5**
	短期大学、高等専門学校、各種学校、専門学校	584	28	101	196	142	117
		100.0	**4.8**	**17.3**	**33.6**	**24.3**	**20.0**
	大学・大学院	2679	224	619	940	529	367
		100.0	**8.4**	**23.1**	**35.1**	**19.7**	**13.7**
あなた自身の年収	300万円未満	474	21	67	151	111	124
		100.0	**4.4**	**14.1**	**31.9**	**23.4**	**26.2**
	300～400万円未満	589	48	106	182	132	121
		100.0	**8.1**	**18.0**	**30.9**	**22.4**	**20.5**
	400～600万円未満	1170	63	227	402	263	215
		100.0	**5.4**	**19.4**	**34.4**	**22.5**	**18.4**
	600～800万円未満	729	48	166	279	153	83
		100.0	**6.6**	**22.8**	**38.3**	**21.0**	**11.4**
	800～1，000万円未満	466	52	125	166	84	39
		100.0	**11.2**	**26.8**	**35.6**	**18.0**	**8.4**
	1，000万円以上	403	52	111	158	58	24
		100.0	**12.9**	**27.5**	**39.2**	**14.4**	**6.0**

モニター調査【全数】
Q13_1_20 次の項目について、得意な方か苦手な方かを選択してください。／人や組織をうまくつなげる（仲介・紹介）すること（単数回答）
ベース：全体

		総数	かなり得意	やや得意	どちらともいえない	やや苦手	かなり苦手
	全体	3831	196	843	1845	649	298
		100.0	**5.1**	**22.0**	**48.2**	**16.9**	**7.8**
性別	男性	2034	109	456	1024	313	132
		100.0	**5.4**	**22.4**	**50.3**	**15.4**	**6.5**
	女性	1797	87	387	821	336	166
		100.0	**4.8**	**21.5**	**45.7**	**18.7**	**9.2**
年齢	35歳未満	1110	62	241	490	222	95
		100.0	**5.6**	**21.7**	**44.1**	**20.0**	**8.6**
	35～44歳	1000	49	221	476	159	95
		100.0	**4.9**	**22.1**	**47.6**	**15.9**	**9.5**
	45～54歳	1000	46	210	522	146	76
		100.0	**4.6**	**21.0**	**52.2**	**14.6**	**7.6**
	55歳以上	721	39	171	357	122	32
		100.0	**5.4**	**23.7**	**49.5**	**16.9**	**4.4**
職種（最も長く携わった仕事）	管理職	332	42	103	150	29	8
		100.0	**12.7**	**31.0**	**45.2**	**8.7**	**2.4**
	人事・労務・総務	264	15	80	118	38	13
		100.0	**5.7**	**30.3**	**44.7**	**14.4**	**4.9**
	財務・経理・会計	184	9	35	81	44	15
		100.0	**4.9**	**19.0**	**44.0**	**23.9**	**8.2**
	法務系・広報系・経営企画系	134	8	47	55	14	10
		100.0	**6.0**	**35.1**	**41.0**	**10.4**	**7.5**
	営業、販売（国内）	627	40	158	308	84	37
		100.0	**6.4**	**25.2**	**49.1**	**13.4**	**5.9**
	事務	733	23	115	377	138	80
		100.0	**3.1**	**15.7**	**51.4**	**18.8**	**10.9**
	設計・技術・開発・調査・研究	628	25	115	320	109	59
		100.0	**4.0**	**18.3**	**51.0**	**17.4**	**9.4**
	製造・生産管理・生産技術	251	7	42	128	53	21
		100.0	**2.8**	**16.7**	**51.0**	**21.1**	**8.4**
	建設・品質保証・管理・ICT・システム・調達	309	12	81	132	61	23
		100.0	**3.9**	**26.2**	**42.7**	**19.7**	**7.4**
	その他	369	15	67	176	79	32
		100.0	**4.1**	**18.2**	**47.7**	**21.4**	**8.7**
1年以上の海外滞在経験	有り	432	49	134	192	44	13
		100.0	**11.3**	**31.0**	**44.4**	**10.2**	**3.0**
	無し	3399	147	709	1653	605	285
		100.0	**4.3**	**20.9**	**48.6**	**17.8**	**8.4**
ボランティア経験の有無	有り	1577	115	451	685	233	93
		100.0	**7.3**	**28.6**	**43.4**	**14.8**	**5.9**
	無し	2254	81	392	1160	416	205
		100.0	**3.6**	**17.4**	**51.5**	**18.5**	**9.1**
子供の有無	有り	1434	84	347	681	235	87
		100.0	**5.9**	**24.2**	**47.5**	**16.4**	**6.1**
	無し	2397	112	496	1164	414	211
		100.0	**4.7**	**20.7**	**48.6**	**17.3**	**8.8**
寄附の有無	有り	923	75	264	410	126	48
		100.0	**8.1**	**28.6**	**44.4**	**13.7**	**5.2**
	無し	2672	108	535	1314	483	232
		100.0	**4.0**	**20.0**	**49.2**	**18.1**	**8.7**
	わからない	236	13	44	121	40	18
		100.0	**5.5**	**18.6**	**51.3**	**16.9**	**7.6**
介護経験の有無	有り	716	64	208	311	93	40
		100.0	**8.9**	**29.1**	**43.4**	**13.0**	**5.6**
	無し	3115	132	635	1534	556	258
		100.0	**4.2**	**20.4**	**49.2**	**17.8**	**8.3**
今後、ボランティアや社会貢献活動に参加したいと思うか。	思う	1376	109	428	600	178	61
		100.0	**7.9**	**31.1**	**43.6**	**12.9**	**4.4**
	思わない	2455	87	415	1245	471	237
		100.0	**3.5**	**16.9**	**50.7**	**19.2**	**9.7**
最終学歴	中学・高等学校	568	15	95	288	115	55
		100.0	**2.6**	**16.7**	**50.7**	**20.2**	**9.7**
	短期大学、高等専門学校、各種学校、専門学校	584	14	118	291	102	59
		100.0	**2.4**	**20.2**	**49.8**	**17.5**	**10.1**
	大学・大学院	2679	167	630	1266	432	184
		100.0	**6.2**	**23.5**	**47.3**	**16.1**	**6.9**
あなた自身の年収	300万円未満	474	7	80	218	105	64
		100.0	**1.5**	**16.9**	**46.0**	**22.2**	**13.5**
	300～400万円未満	589	25	94	280	127	63
		100.0	**4.2**	**16.0**	**47.5**	**21.6**	**10.7**
	400～600万円未満	1170	49	253	556	223	89
		100.0	**4.2**	**21.6**	**47.5**	**19.1**	**7.6**
	600～800万円未満	729	38	175	368	104	44
		100.0	**5.2**	**24.0**	**50.5**	**14.3**	**6.0**
	800～1，000万円未満	466	36	125	226	54	25
		100.0	**7.7**	**26.8**	**48.5**	**11.6**	**5.4**
	1，000万円以上	403	41	116	197	36	13
		100.0	**10.2**	**28.8**	**48.9**	**8.9**	**3.2**

モニター調査【全数】
Q13_1_21 次の項目について、得意な方か苦手な方かを選択してください。／初めての人とも気軽に話せること（単数回答）
ベース：全体

		総数	かなり得意	やや得意	どちらともいえない	やや苦手	かなり苦手
	全体	3831	395	1037	1357	650	392
		100.0	**10.3**	**27.1**	**35.4**	**17.0**	**10.2**
性別	男性	2034	152	509	807	368	198
		100.0	**7.5**	**25.0**	**39.7**	**18.1**	**9.7**
	女性	1797	243	528	550	282	194
		100.0	**13.5**	**29.4**	**30.6**	**15.7**	**10.8**
年齢	35歳未満	1110	145	320	344	176	125
		100.0	**13.1**	**28.8**	**31.0**	**15.9**	**11.3**
	35～44歳	1000	84	275	359	169	113
		100.0	**8.4**	**27.5**	**35.9**	**16.9**	**11.3**
	45～54歳	1000	88	250	385	174	103
		100.0	**8.8**	**25.0**	**38.5**	**17.4**	**10.3**
	55歳以上	721	78	192	269	131	51
		100.0	**10.8**	**26.6**	**37.3**	**18.2**	**7.1**
職種（最も長く携わった仕事）	管理職	332	51	101	122	47	11
		100.0	**15.4**	**30.4**	**36.7**	**14.2**	**3.3**
	人事・労務・総務	264	34	78	107	25	20
		100.0	**12.9**	**29.5**	**40.5**	**9.5**	**7.6**
	財務・経理・会計	184	20	43	70	34	17
		100.0	**10.9**	**23.4**	**38.0**	**18.5**	**9.2**
	法務系・広報系・経営企画系	134	21	49	37	18	9
		100.0	**15.7**	**36.6**	**27.6**	**13.4**	**6.7**
	営業、販売（国内）	627	77	206	204	95	45
		100.0	**12.3**	**32.9**	**32.5**	**15.2**	**7.2**
	事務	733	63	187	254	131	98
		100.0	**8.6**	**25.5**	**34.7**	**17.9**	**13.4**
	設計・技術・開発・調査・研究	628	38	146	237	122	85
		100.0	**6.1**	**23.2**	**37.7**	**19.4**	**13.5**
	製造・生産管理・生産技術	251	12	56	93	57	33
		100.0	**4.8**	**22.3**	**37.1**	**22.7**	**13.1**
	建設・品質保証・管理・ICT・システム・調達	309	29	81	107	55	37
		100.0	**9.4**	**26.2**	**34.6**	**17.8**	**12.0**
	その他	369	50	90	126	66	37
		100.0	**13.6**	**24.4**	**34.1**	**17.9**	**10.0**
1年以上の海外滞在経験	有り	432	71	149	149	48	15
		100.0	**16.4**	**34.5**	**34.5**	**11.1**	**3.5**
	無し	3399	324	888	1208	602	377
		100.0	**9.5**	**26.1**	**35.5**	**17.7**	**11.1**
ボランティア経験の有無	有り	1577	218	519	486	238	116
		100.0	**13.8**	**32.9**	**30.8**	**15.1**	**7.4**
	無し	2254	177	518	871	412	276
		100.0	**7.9**	**23.0**	**38.6**	**18.3**	**12.2**
子供の有無	有り	1434	142	400	527	241	124
		100.0	**9.9**	**27.9**	**36.8**	**16.8**	**8.6**
	無し	2397	253	637	830	409	268
		100.0	**10.6**	**26.6**	**34.6**	**17.1**	**11.2**
寄附の有無	有り	923	132	312	281	133	65
		100.0	**14.3**	**33.8**	**30.4**	**14.4**	**7.0**
	無し	2672	238	677	988	469	300
		100.0	**8.9**	**25.3**	**37.0**	**17.6**	**11.2**
	わからない	236	25	48	88	48	27
		100.0	**10.6**	**20.3**	**37.3**	**20.3**	**11.4**
介護経験の有無	有り	716	106	229	227	108	46
		100.0	**14.8**	**32.0**	**31.7**	**15.1**	**6.4**
	無し	3115	289	808	1130	542	346
		100.0	**9.3**	**25.9**	**36.3**	**17.4**	**11.1**
今後、ボランティアや社会貢献活動に参加したいと思うか。	思う	1376	202	493	412	200	69
		100.0	**14.7**	**35.8**	**29.9**	**14.5**	**5.0**
	思わない	2455	193	544	945	450	323
		100.0	**7.9**	**22.2**	**38.5**	**18.3**	**13.2**
最終学歴	中学・高等学校	568	62	129	187	102	88
		100.0	**10.9**	**22.7**	**32.9**	**18.0**	**15.5**
	短期大学、高等専門学校、各種学校、専門学校	584	59	143	228	98	56
		100.0	**10.1**	**24.5**	**39.0**	**16.8**	**9.6**
	大学・大学院	2679	274	765	942	450	248
		100.0	**10.2**	**28.6**	**35.2**	**16.8**	**9.3**
あなた自身の年収	300万円未満	474	44	118	158	83	71
		100.0	**9.3**	**24.9**	**33.3**	**17.5**	**15.0**
	300～400万円未満	589	76	154	193	92	74
		100.0	**12.9**	**26.1**	**32.8**	**15.6**	**12.6**
	400～600万円未満	1170	110	317	410	199	134
		100.0	**9.4**	**27.1**	**35.0**	**17.0**	**11.5**
	600～800万円未満	729	63	208	270	129	59
		100.0	**8.6**	**28.5**	**37.0**	**17.7**	**8.1**
	800～1，000万円未満	466	54	115	185	80	32
		100.0	**11.6**	**24.7**	**39.7**	**17.2**	**6.9**
	1，000万円以上	403	48	125	141	67	22
		100.0	**11.9**	**31.0**	**35.0**	**16.6**	**5.5**

モニター調査【全数】
Q13_1_22 次の項目について、得意な方か苦手な方かを選択してください。／今までの習慣や方法にこだわらないこと（単数回答）
ベース：全体

		総数	かなり得意	やや得意	どちらともいえない	やや苦手	かなり苦手
	全体	3831	318	1110	1788	465	150
		100.0	**8.3**	**29.0**	**46.7**	**12.1**	**3.9**
性別	男性	2034	150	593	983	228	80
		100.0	**7.4**	**29.2**	**48.3**	**11.2**	**3.9**
	女性	1797	168	517	805	237	70
		100.0	**9.3**	**28.8**	**44.8**	**13.2**	**3.9**
年齢	35歳未満	1110	103	327	470	144	66
		100.0	**9.3**	**29.5**	**42.3**	**13.0**	**5.9**
	35～44歳	1000	70	309	455	132	34
		100.0	**7.0**	**30.9**	**45.5**	**13.2**	**3.4**
	45～54歳	1000	88	272	477	129	34
		100.0	**8.8**	**27.2**	**47.7**	**12.9**	**3.4**
	55歳以上	721	57	202	386	60	16
		100.0	**7.9**	**28.0**	**53.5**	**8.3**	**2.2**
職種（最も長く携わった仕事）	管理職	332	44	107	149	27	5
		100.0	**13.3**	**32.2**	**44.9**	**8.1**	**1.5**
	人事・労務・総務	264	30	90	116	20	8
		100.0	**11.4**	**34.1**	**43.9**	**7.6**	**3.0**
	財務・経理・会計	184	11	55	83	25	10
		100.0	**6.0**	**29.9**	**45.1**	**13.6**	**5.4**
	法務系・広報系・経営企画系	134	17	41	54	17	5
		100.0	**12.7**	**30.6**	**40.3**	**12.7**	**3.7**
	営業、販売（国内）	627	49	187	289	83	19
		100.0	**7.8**	**29.8**	**46.1**	**13.2**	**3.0**
	事務	733	47	185	374	97	30
		100.0	**6.4**	**25.2**	**51.0**	**13.2**	**4.1**
	設計・技術・開発・調査・研究	628	38	186	294	83	27
		100.0	**6.1**	**29.6**	**46.8**	**13.2**	**4.3**
	製造・生産管理・生産技術	251	12	68	126	35	10
		100.0	**4.8**	**27.1**	**50.2**	**13.9**	**4.0**
	建設・品質保証・管理・ICT・システム・調達	309	28	87	142	33	19
		100.0	**9.1**	**28.2**	**46.0**	**10.7**	**6.1**
	その他	369	42	104	161	45	17
		100.0	**11.4**	**28.2**	**43.6**	**12.2**	**4.6**
1年以上の海外滞在経験	有り	432	77	150	170	28	7
		100.0	**17.8**	**34.7**	**39.4**	**6.5**	**1.6**
	無し	3399	241	960	1618	437	143
		100.0	**7.1**	**28.2**	**47.6**	**12.9**	**4.2**
ボランティア経験の有無	有り	1577	181	543	656	155	42
		100.0	**11.5**	**34.4**	**41.6**	**9.8**	**2.7**
	無し	2254	137	567	1132	310	108
		100.0	**6.1**	**25.2**	**50.2**	**13.8**	**4.8**
子供の有無	有り	1434	124	440	670	160	40
		100.0	**8.6**	**30.7**	**46.7**	**11.2**	**2.8**
	無し	2397	194	670	1118	305	110
		100.0	**8.1**	**28.0**	**46.6**	**12.7**	**4.6**
寄附の有無	有り	923	108	313	394	88	20
		100.0	**11.7**	**33.9**	**42.7**	**9.5**	**2.2**
	無し	2672	196	741	1267	353	115
		100.0	**7.3**	**27.7**	**47.4**	**13.2**	**4.3**
	わからない	236	14	56	127	24	15
		100.0	**5.9**	**23.7**	**53.8**	**10.2**	**6.4**
介護経験の有無	有り	716	91	253	290	60	22
		100.0	**12.7**	**35.3**	**40.5**	**8.4**	**3.1**
	無し	3115	227	857	1498	405	128
		100.0	**7.3**	**27.5**	**48.1**	**13.0**	**4.1**
今後、ボランティアや社会貢献活動に参加したいと思うか。	思う	1376	192	486	553	123	22
		100.0	**14.0**	**35.3**	**40.2**	**8.9**	**1.6**
	思わない	2455	126	624	1235	342	128
		100.0	**5.1**	**25.4**	**50.3**	**13.9**	**5.2**
最終学歴	中学・高等学校	568	37	140	283	79	29
		100.0	**6.5**	**24.6**	**49.8**	**13.9**	**5.1**
	短期大学、高等専門学校、各種学校、専門学校	584	44	153	301	67	19
		100.0	**7.5**	**26.2**	**51.5**	**11.5**	**3.3**
	大学・大学院	2679	237	817	1204	319	102
		100.0	**8.8**	**30.5**	**44.9**	**11.9**	**3.8**
あなた自身の年収	300万円未満	474	28	117	230	67	32
		100.0	**5.9**	**24.7**	**48.5**	**14.1**	**6.8**
	300～400万円未満	589	50	162	275	76	26
		100.0	**8.5**	**27.5**	**46.7**	**12.9**	**4.4**
	400～600万円未満	1170	87	330	533	168	52
		100.0	**7.4**	**28.2**	**45.6**	**14.4**	**4.4**
	600～800万円未満	729	55	208	369	75	22
		100.0	**7.5**	**28.5**	**50.6**	**10.3**	**3.0**
	800～1，000万円未満	466	46	155	212	42	11
		100.0	**9.9**	**33.3**	**45.5**	**9.0**	**2.4**
	1，000万円以上	403	52	138	169	37	7
		100.0	**12.9**	**34.2**	**41.9**	**9.2**	**1.7**

モニター調査【全数】
Q13_1_23 次の項目について、得意な方か苦手な方かを選択してください。／新しいことを抵抗なく学ぶこと（単数回答）
ベース：全体

		総数	かなり得意	やや得意	どちらともいえない	やや苦手	かなり苦手
	全体	3831	419	1316	1598	372	126
		100.0	**10.9**	**34.4**	**41.7**	**9.7**	**3.3**
性別	男性	2034	196	652	933	186	67
		100.0	**9.6**	**32.1**	**45.9**	**9.1**	**3.3**
	女性	1797	223	664	665	186	59
		100.0	**12.4**	**37.0**	**37.0**	**10.4**	**3.3**
年齢	35歳未満	1110	132	422	403	103	50
		100.0	**11.9**	**38.0**	**36.3**	**9.3**	**4.5**
	35～44歳	1000	108	327	423	113	29
		100.0	**10.8**	**32.7**	**42.3**	**11.3**	**2.9**
	45～54歳	1000	103	318	447	100	32
		100.0	**10.3**	**31.8**	**44.7**	**10.0**	**3.2**
	55歳以上	721	76	249	325	56	15
		100.0	**10.5**	**34.5**	**45.1**	**7.8**	**2.1**
職種（最も長く携わった仕事）	管理職	332	62	102	144	19	5
		100.0	**18.7**	**30.7**	**43.4**	**5.7**	**1.5**
	人事・労務・総務	264	41	98	104	14	7
		100.0	**15.5**	**37.1**	**39.4**	**5.3**	**2.7**
	財務・経理・会計	184	16	60	84	17	7
		100.0	**8.7**	**32.6**	**45.7**	**9.2**	**3.8**
	法務系・広報系・経営企画系	134	22	48	48	12	4
		100.0	**16.4**	**35.8**	**35.8**	**9.0**	**3.0**
	営業、販売（国内）	627	62	222	262	65	16
		100.0	**9.9**	**35.4**	**41.8**	**10.4**	**2.6**
	事務	733	61	231	329	82	30
		100.0	**8.3**	**31.5**	**44.9**	**11.2**	**4.1**
	設計・技術・開発・調査・研究	628	62	210	267	68	21
		100.0	**9.9**	**33.4**	**42.5**	**10.8**	**3.3**
	製造・生産管理・生産技術	251	20	83	111	27	10
		100.0	**8.0**	**33.1**	**44.2**	**10.8**	**4.0**
	建設・品質保証・管理・ICT・システム・調達	309	30	109	127	32	11
		100.0	**9.7**	**35.3**	**41.1**	**10.4**	**3.6**
	その他	369	43	153	122	36	15
		100.0	**11.7**	**41.5**	**33.1**	**9.8**	**4.1**
1年以上の海外滞在経験	有り	432	97	166	139	22	8
		100.0	**22.5**	**38.4**	**32.2**	**5.1**	**1.9**
	無し	3399	322	1150	1459	350	118
		100.0	**9.5**	**33.8**	**42.9**	**10.3**	**3.5**
ボランティア経験の有無	有り	1577	236	627	572	113	29
		100.0	**15.0**	**39.8**	**36.3**	**7.2**	**1.8**
	無し	2254	183	689	1026	259	97
		100.0	**8.1**	**30.6**	**45.5**	**11.5**	**4.3**
子供の有無	有り	1434	151	506	608	133	36
		100.0	**10.5**	**35.3**	**42.4**	**9.3**	**2.5**
	無し	2397	268	810	990	239	90
		100.0	**11.2**	**33.8**	**41.3**	**10.0**	**3.8**
寄附の有無	有り	923	146	356	338	72	11
		100.0	**15.8**	**38.6**	**36.6**	**7.8**	**1.2**
	無し	2672	253	892	1148	277	102
		100.0	**9.5**	**33.4**	**43.0**	**10.4**	**3.8**
	わからない	236	20	68	112	23	13
		100.0	**8.5**	**28.8**	**47.5**	**9.7**	**5.5**
介護経験の有無	有り	716	114	279	254	50	19
		100.0	**15.9**	**39.0**	**35.5**	**7.0**	**2.7**
	無し	3115	305	1037	1344	322	107
		100.0	**9.8**	**33.3**	**43.1**	**10.3**	**3.4**
今後、ボランティアや社会貢献活動に参加したいと思うか。	思う	1376	222	575	478	88	13
		100.0	**16.1**	**41.8**	**34.7**	**6.4**	**0.9**
	思わない	2455	197	741	1120	284	113
		100.0	**8.0**	**30.2**	**45.6**	**11.6**	**4.6**
最終学歴	中学・高等学校	568	55	154	265	67	27
		100.0	**9.7**	**27.1**	**46.7**	**11.8**	**4.8**
	短期大学、高等専門学校、各種学校、専門学校	584	55	191	259	61	18
		100.0	**9.4**	**32.7**	**44.3**	**10.4**	**3.1**
	大学・大学院	2679	309	971	1074	244	81
		100.0	**11.5**	**36.2**	**40.1**	**9.1**	**3.0**
あなた自身の年収	300万円未満	474	47	169	193	44	21
		100.0	**9.9**	**35.7**	**40.7**	**9.3**	**4.4**
	300～400万円未満	589	62	196	241	66	24
		100.0	**10.5**	**33.3**	**40.9**	**11.2**	**4.1**
	400～600万円未満	1170	108	388	495	130	49
		100.0	**9.2**	**33.2**	**42.3**	**11.1**	**4.2**
	600～800万円未満	729	82	252	307	68	20
		100.0	**11.2**	**34.6**	**42.1**	**9.3**	**2.7**
	800～1，000万円未満	466	66	160	197	37	6
		100.0	**14.2**	**34.3**	**42.3**	**7.9**	**1.3**
	1，000万円以上	403	54	151	165	27	6
		100.0	**13.4**	**37.5**	**40.9**	**6.7**	**1.5**

モニター調査【全数】
Q13_1_24 次の項目について、得意な方か苦手な方かを選択してください。／異なる意見にも耳を傾けられること（単数回答）
ベース：全体

		総数	かなり得意	やや得意	どちらともいえない	やや苦手	かなり苦手
	全体	3831	371	1427	1641	294	98
		100.0	**9.7**	**37.2**	**42.8**	**7.7**	**2.6**
性別	男性	2034	166	718	935	161	54
		100.0	**8.2**	**35.3**	**46.0**	**7.9**	**2.7**
	女性	1797	205	709	706	133	44
		100.0	**11.4**	**39.5**	**39.3**	**7.4**	**2.4**
年齢	35歳未満	1110	128	421	413	107	41
		100.0	**11.5**	**37.9**	**37.2**	**9.6**	**3.7**
	35～44歳	1000	90	368	438	78	26
		100.0	**9.0**	**36.8**	**43.8**	**7.8**	**2.6**
	45～54歳	1000	83	367	460	73	17
		100.0	**8.3**	**36.7**	**46.0**	**7.3**	**1.7**
	55歳以上	721	70	271	330	36	14
		100.0	**9.7**	**37.6**	**45.8**	**5.0**	**1.9**
職種（最も長く携わった仕事）	管理職	332	48	122	143	13	6
		100.0	**14.5**	**36.7**	**43.1**	**3.9**	**1.8**
	人事・労務・総務	264	34	108	108	10	4
		100.0	**12.9**	**40.9**	**40.9**	**3.8**	**1.5**
	財務・経理・会計	184	14	69	85	11	5
		100.0	**7.6**	**37.5**	**46.2**	**6.0**	**2.7**
	法務系・広報系・経営企画系	134	18	49	45	17	5
		100.0	**13.4**	**36.6**	**33.6**	**12.7**	**3.7**
	営業、販売（国内）	627	71	245	247	52	12
		100.0	**11.3**	**39.1**	**39.4**	**8.3**	**1.9**
	事務	733	53	251	347	61	21
		100.0	**7.2**	**34.2**	**47.3**	**8.3**	**2.9**
	設計・技術・開発・調査・研究	628	50	230	282	51	15
		100.0	**8.0**	**36.6**	**44.9**	**8.1**	**2.4**
	製造・生産管理・生産技術	251	16	94	110	25	6
		100.0	**6.4**	**37.5**	**43.8**	**10.0**	**2.4**
	建設・品質保証・管理・ICT・システム・調達	309	26	119	131	21	12
		100.0	**8.4**	**38.5**	**42.4**	**6.8**	**3.9**
	その他	369	41	140	143	33	12
		100.0	**11.1**	**37.9**	**38.8**	**8.9**	**3.3**
1年以上の海外滞在経験	有り	432	80	165	153	28	6
		100.0	**18.5**	**38.2**	**35.4**	**6.5**	**1.4**
	無し	3399	291	1262	1488	266	92
		100.0	**8.6**	**37.1**	**43.8**	**7.8**	**2.7**
ボランティア経験の有無	有り	1577	209	668	578	100	22
		100.0	**13.3**	**42.4**	**36.7**	**6.3**	**1.4**
	無し	2254	162	759	1063	194	76
		100.0	**7.2**	**33.7**	**47.2**	**8.6**	**3.4**
子供の有無	有り	1434	145	542	629	90	28
		100.0	**10.1**	**37.8**	**43.9**	**6.3**	**2.0**
	無し	2397	226	885	1012	204	70
		100.0	**9.4**	**36.9**	**42.2**	**8.5**	**2.9**
寄附の有無	有り	923	123	383	352	57	8
		100.0	**13.3**	**41.5**	**38.1**	**6.2**	**0.9**
	無し	2672	229	983	1170	212	78
		100.0	**8.6**	**36.8**	**43.8**	**7.9**	**2.9**
	わからない	236	19	61	119	25	12
		100.0	**8.1**	**25.8**	**50.4**	**10.6**	**5.1**
介護経験の有無	有り	716	93	306	265	39	13
		100.0	**13.0**	**42.7**	**37.0**	**5.4**	**1.8**
	無し	3115	278	1121	1376	255	85
		100.0	**8.9**	**36.0**	**44.2**	**8.2**	**2.7**
今後、ボランティアや社会貢献活動に参加したいと思うか。	思う	1376	207	624	464	67	14
		100.0	**15.0**	**45.3**	**33.7**	**4.9**	**1.0**
	思わない	2455	164	803	1177	227	84
		100.0	**6.7**	**32.7**	**47.9**	**9.2**	**3.4**
最終学歴	中学・高等学校	568	42	188	271	45	22
		100.0	**7.4**	**33.1**	**47.7**	**7.9**	**3.9**
	短期大学、高等専門学校、各種学校、専門学校	584	45	215	269	46	9
		100.0	**7.7**	**36.8**	**46.1**	**7.9**	**1.5**
	大学・大学院	2679	284	1024	1101	203	67
		100.0	**10.6**	**38.2**	**41.1**	**7.6**	**2.5**
あなた自身の年収	300万円未満	474	41	167	198	48	20
		100.0	**8.6**	**35.2**	**41.8**	**10.1**	**4.2**
	300～400万円未満	589	53	217	248	54	17
		100.0	**9.0**	**36.8**	**42.1**	**9.2**	**2.9**
	400～600万円未満	1170	109	429	504	96	32
		100.0	**9.3**	**36.7**	**43.1**	**8.2**	**2.7**
	600～800万円未満	729	68	275	320	51	15
		100.0	**9.3**	**37.7**	**43.9**	**7.0**	**2.1**
	800～1，000万円未満	466	54	178	202	24	8
		100.0	**11.6**	**38.2**	**43.3**	**5.2**	**1.7**
	1，000万円以上	403	46	161	169	21	6
		100.0	**11.4**	**40.0**	**41.9**	**5.2**	**1.5**

モニター調査【全数】
Q13_1_25 次の項目について、得意な方か苦手な方かを選択してください。／自分の間違いを素直に認められること（単数回答）
ベース：全体

		総数	かなり得意	やや得意	どちらともいえない	やや苦手	かなり苦手
	全体	3831	369	1420	1609	311	122
		100.0	**9.6**	**37.1**	**42.0**	**8.1**	**3.2**
性別	男性	2034	183	707	924	161	59
		100.0	**9.0**	**34.8**	**45.4**	**7.9**	**2.9**
	女性	1797	186	713	685	150	63
		100.0	**10.4**	**39.7**	**38.1**	**8.3**	**3.5**
年齢	35歳未満	1110	133	413	415	101	48
		100.0	**12.0**	**37.2**	**37.4**	**9.1**	**4.3**
	35～44歳	1000	91	363	423	91	32
		100.0	**9.1**	**36.3**	**42.3**	**9.1**	**3.2**
	45～54歳	1000	87	377	432	76	28
		100.0	**8.7**	**37.7**	**43.2**	**7.6**	**2.8**
	55歳以上	721	58	267	339	43	14
		100.0	**8.0**	**37.0**	**47.0**	**6.0**	**1.9**
職種（最も長く携わった仕事）	管理職	332	40	120	147	20	5
		100.0	**12.0**	**36.1**	**44.3**	**6.0**	**1.5**
	人事・労務・総務	264	36	111	100	13	4
		100.0	**13.6**	**42.0**	**37.9**	**4.9**	**1.5**
	財務・経理・会計	184	17	67	81	14	5
		100.0	**9.2**	**36.4**	**44.0**	**7.6**	**2.7**
	法務系・広報系・経営企画系	134	20	41	50	17	6
		100.0	**14.9**	**30.6**	**37.3**	**12.7**	**4.5**
	営業、販売（国内）	627	73	240	245	53	16
		100.0	**11.6**	**38.3**	**39.1**	**8.5**	**2.6**
	事務	733	50	261	334	56	32
		100.0	**6.8**	**35.6**	**45.6**	**7.6**	**4.4**
	設計・技術・開発・調査・研究	628	49	237	270	56	16
		100.0	**7.8**	**37.7**	**43.0**	**8.9**	**2.5**
	製造・生産管理・生産技術	251	14	98	103	25	11
		100.0	**5.6**	**39.0**	**41.0**	**10.0**	**4.4**
	建設・品質保証・管理・ICT・システム・調達	309	22	121	130	25	11
		100.0	**7.1**	**39.2**	**42.1**	**8.1**	**3.6**
	その他	369	48	124	149	32	16
		100.0	**13.0**	**33.6**	**40.4**	**8.7**	**4.3**
1年以上の海外滞在経験	有り	432	67	164	160	31	10
		100.0	**15.5**	**38.0**	**37.0**	**7.2**	**2.3**
	無し	3399	302	1256	1449	280	112
		100.0	**8.9**	**37.0**	**42.6**	**8.2**	**3.3**
ボランティア経験の有無	有り	1577	202	646	587	114	28
		100.0	**12.8**	**41.0**	**37.2**	**7.2**	**1.8**
	無し	2254	167	774	1022	197	94
		100.0	**7.4**	**34.3**	**45.3**	**8.7**	**4.2**
子供の有無	有り	1434	138	549	609	101	37
		100.0	**9.6**	**38.3**	**42.5**	**7.0**	**2.6**
	無し	2397	231	871	1000	210	85
		100.0	**9.6**	**36.3**	**41.7**	**8.8**	**3.5**
寄附の有無	有り	923	111	377	354	68	13
		100.0	**12.0**	**40.8**	**38.4**	**7.4**	**1.4**
	無し	2672	236	979	1131	231	95
		100.0	**8.8**	**36.6**	**42.3**	**8.6**	**3.6**
	わからない	236	22	64	124	12	14
		100.0	**9.3**	**27.1**	**52.5**	**5.1**	**5.9**
介護経験の有無	有り	716	85	307	266	41	17
		100.0	**11.9**	**42.9**	**37.2**	**5.7**	**2.4**
	無し	3115	284	1113	1343	270	105
		100.0	**9.1**	**35.7**	**43.1**	**8.7**	**3.4**
今後、ボランティアや社会貢献活動に参加したいと思うか。	思う	1376	189	603	483	79	22
		100.0	**13.7**	**43.8**	**35.1**	**5.7**	**1.6**
	思わない	2455	180	817	1126	232	100
		100.0	**7.3**	**33.3**	**45.9**	**9.5**	**4.1**
最終学歴	中学・高等学校	568	43	199	247	54	25
		100.0	**7.6**	**35.0**	**43.5**	**9.5**	**4.4**
	短期大学、高等専門学校、各種学校、専門学校	584	50	205	267	46	16
		100.0	**8.6**	**35.1**	**45.7**	**7.9**	**2.7**
	大学・大学院	2679	276	1016	1095	211	81
		100.0	**10.3**	**37.9**	**40.9**	**7.9**	**3.0**
あなた自身の年収	300万円未満	474	42	157	194	60	21
		100.0	**8.9**	**33.1**	**40.9**	**12.7**	**4.4**
	300～400万円未満	589	56	213	247	50	23
		100.0	**9.5**	**36.2**	**41.9**	**8.5**	**3.9**
	400～600万円未満	1170	101	414	497	115	43
		100.0	**8.6**	**35.4**	**42.5**	**9.8**	**3.7**
	600～800万円未満	729	69	303	301	36	20
		100.0	**9.5**	**41.6**	**41.3**	**4.9**	**2.7**
	800～1，000万円未満	466	52	181	197	27	9
		100.0	**11.2**	**38.8**	**42.3**	**5.8**	**1.9**
	1，000万円以上	403	49	152	173	23	6
		100.0	**12.2**	**37.7**	**42.9**	**5.7**	**1.5**

モニター調査【全数】
Q13_2 これまで行った社会貢献活動に役立った項目を選択してください。(複数回答)
ベース:ボランティア経験者

		総数	感謝やねぎらいの言葉をかけること	心配事や相談にのること	人をやる気にさせること	人のサポートをすること	争いごとの仲裁をすること	同時にいろいろな仕事をこなすこと	的確に目標を設定すること	締切を守ること	企画すること	時間管理をすること
	全体	1577	537	353	345	538	76	313	324	362	247	256
		100.0	**34.1**	**22.4**	**21.9**	**34.1**	**4.8**	**19.8**	**20.5**	**23.0**	**15.7**	**16.2**
性別	男性	809	252	165	193	234	34	140	161	168	125	120
		100.0	**31.1**	**20.4**	**23.9**	**28.9**	**4.2**	**17.3**	**19.9**	**20.8**	**15.5**	**14.8**
	女性	768	285	188	152	304	42	173	163	194	122	136
		100.0	**37.1**	**24.5**	**19.8**	**39.6**	**5.5**	**22.5**	**21.2**	**25.3**	**15.9**	**17.7**
年齢	35歳未満	533	172	135	118	181	26	92	96	117	81	73
		100.0	**32.3**	**25.3**	**22.1**	**34.0**	**4.9**	**17.3**	**18.0**	**22.0**	**15.2**	**13.7**
	35～44歳	375	117	81	86	126	24	75	67	74	61	67
		100.0	**31.2**	**21.6**	**22.9**	**33.6**	**6.4**	**20.0**	**17.9**	**19.7**	**16.3**	**17.9**
	45～54歳	366	129	81	75	124	14	77	79	100	54	67
		100.0	**35.2**	**22.1**	**20.5**	**33.9**	**3.8**	**21.0**	**21.6**	**27.3**	**14.8**	**18.3**
	55歳以上	303	119	56	66	107	12	69	82	71	51	49
		100.0	**39.3**	**18.5**	**21.8**	**35.3**	**4.0**	**22.8**	**27.1**	**23.4**	**16.8**	**16.2**
職種(最も長く携わった仕事)	管理職	133	56	39	43	39	10	35	46	39	24	31
		100.0	**42.1**	**29.3**	**32.3**	**29.3**	**7.5**	**26.3**	**34.6**	**29.3**	**18.0**	**23.3**
	人事・労務・総務	118	44	32	30	44	6	18	27	23	19	21
		100.0	**37.3**	**27.1**	**25.4**	**37.3**	**5.1**	**15.3**	**22.9**	**19.5**	**16.1**	**17.8**
	財務・経理・会計	87	26	18	19	25	4	18	10	25	11	15
		100.0	**29.9**	**20.7**	**21.8**	**28.7**	**4.6**	**20.7**	**11.5**	**28.7**	**12.6**	**17.2**
	法務系・広報系・経営企画系	60	21	13	17	19	2	16	18	14	17	13
		100.0	**35.0**	**21.7**	**28.3**	**31.7**	**3.3**	**26.7**	**30.0**	**23.3**	**28.3**	**21.7**
	営業、販売(国内)	277	105	74	60	95	12	47	40	55	41	38
		100.0	**37.9**	**26.7**	**21.7**	**34.3**	**4.3**	**17.0**	**14.4**	**19.9**	**14.8**	**13.7**
	事務	286	107	63	50	110	15	65	58	74	42	51
		100.0	**37.4**	**22.0**	**17.5**	**38.5**	**5.2**	**22.7**	**20.3**	**25.9**	**14.7**	**17.8**
	設計・技術・開発・調査・研究	242	67	44	47	74	7	47	47	51	41	29
		100.0	**27.7**	**18.2**	**19.4**	**30.6**	**2.9**	**19.4**	**19.4**	**21.1**	**16.9**	**12.0**
	製造・生産管理・生産技術	106	27	17	18	28	3	16	19	20	13	13
		100.0	**25.5**	**16.0**	**17.0**	**26.4**	**2.8**	**15.1**	**17.9**	**18.9**	**12.3**	**12.3**
	建設・品質保証・管理・ICT・システム・調達	121	31	20	30	44	7	21	22	26	20	19
		100.0	**25.6**	**16.5**	**24.8**	**36.4**	**5.8**	**17.4**	**18.2**	**21.5**	**16.5**	**15.7**
	その他	147	53	33	31	60	10	30	37	35	19	26
		100.0	**36.1**	**22.4**	**21.1**	**40.8**	**6.8**	**20.4**	**25.2**	**23.8**	**12.9**	**17.7**
1年以上の海外滞在経験	有り	246	92	83	84	101	21	69	70	75	51	49
		100.0	**37.4**	**33.7**	**34.1**	**41.1**	**8.5**	**28.0**	**28.5**	**30.5**	**20.7**	**19.9**
	無し	1331	445	270	261	437	55	244	254	287	196	207
		100.0	**33.4**	**20.3**	**19.6**	**32.8**	**4.1**	**18.3**	**19.1**	**21.6**	**14.7**	**15.6**
ボランティア経験の有無	有り	1577	537	353	345	538	76	313	324	362	247	256
		100.0	**34.1**	**22.4**	**21.9**	**34.1**	**4.8**	**19.8**	**20.5**	**23.0**	**15.7**	**16.2**
	無し	0	-	-	-	-	-	-	-	-	-	-
		100.0	**-**	**-**	**-**	**-**	**-**	**-**	**-**	**-**	**-**	**-**
子供の有無	有り	658	228	145	156	227	37	140	135	151	123	107
		100.0	**34.7**	**22.0**	**23.7**	**34.5**	**5.6**	**21.3**	**20.5**	**22.9**	**18.7**	**16.3**
	無し	919	309	208	189	311	39	173	189	211	124	149
		100.0	**33.6**	**22.6**	**20.6**	**33.8**	**4.2**	**18.8**	**20.6**	**23.0**	**13.5**	**16.2**
寄附の有無	有り	545	229	144	140	216	37	126	133	131	108	101
		100.0	**42.0**	**26.4**	**25.7**	**39.6**	**6.8**	**23.1**	**24.4**	**24.0**	**19.8**	**18.5**
	無し	943	290	190	184	291	32	176	180	216	125	140
		100.0	**30.8**	**20.1**	**19.5**	**30.9**	**3.4**	**18.7**	**19.1**	**22.9**	**13.3**	**14.8**
	わからない	89	18	19	21	31	7	11	11	15	14	15
		100.0	**20.2**	**21.3**	**23.6**	**34.8**	**7.9**	**12.4**	**12.4**	**16.9**	**15.7**	**16.9**
介護経験の有無	有り	419	179	131	114	164	38	94	114	104	87	72
		100.0	**42.7**	**31.3**	**27.2**	**39.1**	**9.1**	**22.4**	**27.2**	**24.8**	**20.8**	**17.2**
	無し	1158	358	222	231	374	38	219	210	258	160	184
		100.0	**30.9**	**19.2**	**19.9**	**32.3**	**3.3**	**18.9**	**18.1**	**22.3**	**13.8**	**15.9**
今後、ボランティアや社会貢献活動に参加したいと思うか。	思う	852	353	239	232	354	56	197	216	231	169	164
		100.0	**41.4**	**28.1**	**27.2**	**41.5**	**6.6**	**23.1**	**25.4**	**27.1**	**19.8**	**19.2**
	思わない	725	184	114	113	184	20	116	108	131	78	92
		100.0	**25.4**	**15.7**	**15.6**	**25.4**	**2.8**	**16.0**	**14.9**	**18.1**	**10.8**	**12.7**
最終学歴	中学・高等学校	219	92	43	33	75	10	44	43	56	23	29
		100.0	**42.0**	**19.6**	**15.1**	**34.2**	**4.6**	**20.1**	**19.6**	**25.6**	**10.5**	**13.2**
	短期大学、高等専門学校、各種学校、専門学校	226	80	56	43	83	7	42	48	54	29	43
		100.0	**35.4**	**24.8**	**19.0**	**36.7**	**3.1**	**18.6**	**21.2**	**23.9**	**12.8**	**19.0**
	大学・大学院	1132	365	254	269	380	59	227	233	252	195	184
		100.0	**32.2**	**22.4**	**23.8**	**33.6**	**5.2**	**20.1**	**20.6**	**22.3**	**17.2**	**16.3**
あなた自身の年収	300万円未満	201	75	41	39	81	8	33	40	52	27	29
		100.0	**37.3**	**20.4**	**19.4**	**40.3**	**4.0**	**16.4**	**19.9**	**25.9**	**13.4**	**14.4**
	300～400万円未満	241	85	62	50	72	10	50	49	49	32	35
		100.0	**35.3**	**25.7**	**20.7**	**29.9**	**4.1**	**20.7**	**20.3**	**20.3**	**13.3**	**14.5**
	400～600万円未満	477	163	113	100	167	24	84	95	120	67	76
		100.0	**34.2**	**23.7**	**21.0**	**35.0**	**5.0**	**17.6**	**19.9**	**25.2**	**14.0**	**15.9**
	600～800万円未満	288	78	54	60	100	15	64	40	66	54	49
		100.0	**27.1**	**18.8**	**20.8**	**34.7**	**5.2**	**22.2**	**13.9**	**22.9**	**18.8**	**17.0**
	800～1，000万円未満	204	71	45	48	62	13	41	52	41	31	36
		100.0	**34.8**	**22.1**	**23.5**	**30.4**	**6.4**	**20.1**	**25.5**	**20.1**	**15.2**	**17.6**
	1，000万円以上	166	65	38	48	56	6	41	48	34	36	31
		100.0	**39.2**	**22.9**	**28.9**	**33.7**	**3.6**	**24.7**	**28.9**	**20.5**	**21.7**	**18.7**

モニター調査【全数】
Q13_2 これまで行った社会貢献活動に役立った項目を選択してください。(続き)(複数回答)
ベース:ボランティア経験者

		総数	課題を解決すること	評価すること	指導、教育訓練すること	仕事を指示、委任すること	よいチームを作ること	わかりやすく説明すること	わかりやすい資料を作成、編集すること	説得、納得させること	大勢の人の前で話すこと	人や組織をうまくつなげる(仲介・紹介)すること
	全体	1577	300	208	269	228	236	378	276	292	262	136
		100.0	**19.0**	**13.2**	**17.1**	**14.5**	**15.0**	**24.0**	**17.5**	**18.5**	**16.6**	**8.6**
性別	男性	809	164	116	146	111	108	189	142	161	134	63
		100.0	**20.3**	**14.3**	**18.0**	**13.7**	**13.3**	**23.4**	**17.6**	**19.9**	**16.6**	**7.8**
	女性	768	136	92	123	117	128	189	134	131	128	73
		100.0	**17.7**	**12.0**	**16.0**	**15.2**	**16.7**	**24.6**	**17.4**	**17.1**	**16.7**	**9.5**
年齢	35歳未満	533	79	78	90	71	84	83	93	101	81	55
		100.0	**14.8**	**14.6**	**16.9**	**13.3**	**15.8**	**15.6**	**17.4**	**18.9**	**15.2**	**10.3**
	35～44歳	375	63	42	49	54	47	97	54	64	61	29
		100.0	**16.8**	**11.2**	**13.1**	**14.4**	**12.5**	**25.9**	**14.4**	**17.1**	**16.3**	**7.7**
	45～54歳	366	83	46	66	58	58	111	76	65	75	25
		100.0	**22.7**	**12.6**	**18.0**	**15.8**	**15.8**	**30.3**	**20.8**	**17.8**	**20.5**	**6.8**
	55歳以上	303	75	42	64	45	47	87	53	62	45	27
		100.0	**24.8**	**13.9**	**21.1**	**14.9**	**15.5**	**28.7**	**17.5**	**20.5**	**14.9**	**8.9**
職種(最も長く携わった仕事)	管理職	133	35	39	36	31	22	50	31	38	28	17
		100.0	**26.3**	**29.3**	**27.1**	**23.3**	**16.5**	**37.6**	**23.3**	**28.6**	**21.1**	**12.8**
	人事・労務・総務	118	17	16	24	18	20	25	14	23	22	10
		100.0	**14.4**	**13.6**	**20.3**	**15.3**	**16.9**	**21.2**	**11.9**	**19.5**	**18.6**	**8.5**
	財務・経理・会計	87	8	8	12	10	14	19	11	13	9	5
		100.0	**9.2**	**9.2**	**13.8**	**11.5**	**16.1**	**21.8**	**12.6**	**14.9**	**10.3**	**5.7**
	法務系・広報系・経営企画系	60	19	8	16	11	10	19	10	12	15	5
		100.0	**31.7**	**13.3**	**26.7**	**18.3**	**16.7**	**31.7**	**16.7**	**20.0**	**25.0**	**8.3**
	営業、販売(国内)	277	45	44	52	38	47	61	43	57	47	30
		100.0	**16.2**	**15.9**	**18.8**	**13.7**	**17.0**	**22.0**	**15.5**	**20.6**	**17.0**	**10.8**
	事務	286	49	26	42	35	45	65	54	41	44	21
		100.0	**17.1**	**9.1**	**14.7**	**12.2**	**15.7**	**22.7**	**18.9**	**14.3**	**15.4**	**7.3**
	設計・技術・開発・調査・研究	242	51	24	30	28	35	51	51	44	33	16
		100.0	**21.1**	**9.9**	**12.4**	**11.6**	**14.5**	**21.1**	**21.1**	**18.2**	**13.6**	**6.6**
	製造・生産管理・生産技術	106	13	13	12	14	8	23	14	19	21	6
		100.0	**12.3**	**12.3**	**11.3**	**13.2**	**7.5**	**21.7**	**13.2**	**17.9**	**19.8**	**5.7**
	建設・品質保証・管理・ICT・システム・調達	121	25	18	20	11	12	24	23	17	17	8
		100.0	**20.7**	**14.9**	**16.5**	**9.1**	**9.9**	**19.8**	**19.0**	**14.0**	**14.0**	**6.6**
	その他	147	38	12	25	32	23	41	25	28	26	18
		100.0	**25.9**	**8.2**	**17.0**	**21.8**	**15.6**	**27.9**	**17.0**	**19.0**	**17.7**	**12.2**
1年以上の海外滞在経験	有り	246	67	54	58	47	35	72	55	60	58	26
		100.0	**27.2**	**22.0**	**23.6**	**19.1**	**14.2**	**29.3**	**22.4**	**24.4**	**23.6**	**10.6**
	無し	1331	233	154	211	181	201	306	221	232	204	110
		100.0	**17.5**	**11.6**	**15.9**	**13.6**	**15.1**	**23.0**	**16.6**	**17.4**	**15.3**	**8.3**
ボランティア経験の有無	有り	1577	300	208	269	228	236	378	276	292	262	136
		100.0	**19.0**	**13.2**	**17.1**	**14.5**	**15.0**	**24.0**	**17.5**	**18.5**	**16.6**	**8.6**
	無し	0	-	-	-	-	-	-	-	-	-	-
		100.0	**-**	**-**	**-**	**-**	**-**	**-**	**-**	**-**	**-**	**-**
子供の有無	有り	658	125	95	115	97	108	156	115	120	123	55
		100.0	**19.0**	**14.4**	**17.5**	**14.7**	**16.4**	**23.7**	**17.5**	**18.2**	**18.7**	**8.4**
	無し	919	175	113	154	131	128	222	161	172	139	81
		100.0	**19.0**	**12.3**	**16.8**	**14.3**	**13.9**	**24.2**	**17.5**	**18.7**	**15.1**	**8.8**
寄附の有無	有り	545	126	85	110	92	89	148	111	121	105	64
		100.0	**23.1**	**15.6**	**20.2**	**16.9**	**16.3**	**27.2**	**20.4**	**22.2**	**19.3**	**11.7**
	無し	943	163	113	145	128	136	220	152	158	147	61
		100.0	**17.3**	**12.0**	**15.4**	**13.6**	**14.4**	**23.3**	**16.1**	**16.8**	**15.6**	**6.5**
	わからない	89	11	10	14	8	11	10	13	13	10	11
		100.0	**12.4**	**11.2**	**15.7**	**9.0**	**12.4**	**11.2**	**14.6**	**14.6**	**11.2**	**12.4**
介護経験の有無	有り	419	96	65	89	75	64	126	90	98	73	45
		100.0	**22.9**	**15.5**	**21.2**	**17.9**	**15.3**	**30.1**	**21.5**	**23.4**	**17.4**	**10.7**
	無し	1158	204	143	180	153	172	252	186	194	189	91
		100.0	**17.6**	**12.3**	**15.5**	**13.2**	**14.9**	**21.8**	**16.1**	**16.8**	**16.3**	**7.9**
今後、ボランティアや社会貢献活動に参加したいと思うか。	思う	852	205	132	175	149	150	248	185	189	170	94
		100.0	**24.1**	**15.5**	**20.5**	**17.5**	**17.6**	**29.1**	**21.7**	**22.2**	**20.0**	**11.0**
	思わない	725	95	76	94	79	86	130	91	103	92	42
		100.0	**13.1**	**10.5**	**13.0**	**10.9**	**11.9**	**17.9**	**12.6**	**14.2**	**12.7**	**5.8**
最終学歴	中学・高等学校	219	37	27	37	31	37	57	36	39	40	13
		100.0	**16.9**	**12.3**	**16.9**	**14.2**	**16.9**	**26.0**	**16.4**	**17.8**	**18.3**	**5.9**
	短期大学、高等専門学校、各種学校、専門学校	226	43	35	40	36	29	55	37	47	35	21
		100.0	**19.0**	**15.5**	**17.7**	**15.9**	**12.8**	**24.3**	**16.4**	**20.8**	**15.5**	**9.3**
	大学・大学院	1132	220	146	192	161	170	266	203	206	187	102
		100.0	**19.4**	**12.9**	**17.0**	**14.2**	**15.0**	**23.5**	**17.9**	**18.2**	**16.5**	**9.0**
あなた自身の年収	300万円未満	201	34	19	27	28	36	42	33	36	31	18
		100.0	**16.9**	**9.5**	**13.4**	**13.9**	**17.9**	**20.9**	**16.4**	**17.9**	**15.4**	**9.0**
	300～400万円未満	241	29	23	42	28	38	49	34	37	39	19
		100.0	**12.0**	**9.5**	**17.4**	**11.6**	**15.8**	**20.3**	**14.1**	**15.4**	**16.2**	**7.9**
	400～600万円未満	477	82	65	81	76	60	99	87	87	68	41
		100.0	**17.2**	**13.6**	**17.0**	**15.9**	**12.6**	**20.8**	**18.2**	**18.2**	**14.3**	**8.6**
	600～800万円未満	288	56	36	43	35	43	72	49	51	48	28
		100.0	**19.4**	**12.5**	**14.9**	**12.2**	**14.9**	**25.0**	**17.0**	**17.7**	**16.7**	**9.7**
	800～1，000万円未満	204	55	35	34	29	27	59	39	42	31	15
		100.0	**27.0**	**17.2**	**16.7**	**14.2**	**13.2**	**28.9**	**19.1**	**20.6**	**15.2**	**7.4**
	1，000万円以上	166	44	30	42	32	32	57	34	39	45	15
		100.0	**26.5**	**18.1**	**25.3**	**19.3**	**19.3**	**34.3**	**20.5**	**23.5**	**27.1**	**9.0**

モニター調査【全数】
Q13_2 これまで行った社会貢献活動に役立った項目を選択してください。(続き)(複数回答)
ベース:ボランティア経験者

		総数	初めての人とも気軽に話せること	今までの習慣や方法にこだわらないこと	新しいことを抵抗なく学ぶこと	異なる意見にも耳を傾けられること	自分の間違いを素直に認められること	役立っていることはない
	全体	1577	380	309	366	305	168	302
		100.0	**24.1**	**19.6**	**23.2**	**19.3**	**10.7**	**19.2**
性別	男性	809	159	157	174	153	72	163
		100.0	**19.7**	**19.4**	**21.5**	**18.9**	**8.9**	**20.1**
	女性	768	221	152	192	152	96	139
		100.0	**28.8**	**19.8**	**25.0**	**19.8**	**12.5**	**18.1**
年齢	35歳未満	533	120	99	111	94	51	100
		100.0	**22.5**	**18.6**	**20.8**	**17.6**	**9.6**	**18.8**
	35～44歳	375	97	78	95	66	33	79
		100.0	**25.9**	**20.8**	**25.3**	**17.6**	**8.8**	**21.1**
	45～54歳	366	98	64	89	78	53	72
		100.0	**26.8**	**17.5**	**24.3**	**21.3**	**14.5**	**19.7**
	55歳以上	303	65	68	71	67	31	51
		100.0	**21.5**	**22.4**	**23.4**	**22.1**	**10.2**	**16.8**
職種(最も長く携わった仕事)	管理職	133	33	41	35	33	17	10
		100.0	**24.8**	**30.8**	**26.3**	**24.8**	**12.8**	**7.5**
	人事・労務・総務	118	26	19	24	20	11	19
		100.0	**22.0**	**16.1**	**20.3**	**16.9**	**9.3**	**16.1**
	財務・経理・会計	87	21	14	9	12	9	18
		100.0	**24.1**	**16.1**	**10.3**	**13.8**	**10.3**	**20.7**
	法務系・広報系・経営企画系	60	15	13	18	16	6	9
		100.0	**25.0**	**21.7**	**30.0**	**26.7**	**10.0**	**15.0**
	営業、販売(国内)	277	67	59	66	52	32	54
		100.0	**24.2**	**21.3**	**23.8**	**18.8**	**11.6**	**19.5**
	事務	286	79	53	76	56	30	54
		100.0	**27.6**	**18.5**	**26.6**	**19.6**	**10.5**	**18.9**
	設計・技術・開発・調査・研究	242	47	42	55	47	21	55
		100.0	**19.4**	**17.4**	**22.7**	**19.4**	**8.7**	**22.7**
	製造・生産管理・生産技術	106	20	17	18	16	11	25
		100.0	**18.9**	**16.0**	**17.0**	**15.1**	**10.4**	**23.6**
	建設・品質保証・管理・ICT・システム・調達	121	29	17	28	18	7	26
		100.0	**24.0**	**14.0**	**23.1**	**14.9**	**5.8**	**21.5**
	その他	147	43	34	37	35	24	32
		100.0	**29.3**	**23.1**	**25.2**	**23.8**	**16.3**	**21.8**
1年以上の海外滞在経験	有り	246	64	67	73	63	26	23
		100.0	**26.0**	**27.2**	**29.7**	**25.6**	**10.6**	**9.3**
	無し	1331	316	242	293	242	142	279
		100.0	**23.7**	**18.2**	**22.0**	**18.2**	**10.7**	**21.0**
ボランティア経験の有無	有り	1577	380	309	366	305	168	302
		100.0	**24.1**	**19.6**	**23.2**	**19.3**	**10.7**	**19.2**
	無し	0	-	-	-	-	-	-
		100.0	**-**	**-**	**-**	**-**	**-**	**-**
子供の有無	有り	658	146	137	149	123	60	113
		100.0	**22.2**	**20.8**	**22.6**	**18.7**	**9.1**	**17.2**
	無し	919	234	172	217	182	108	189
		100.0	**25.5**	**18.7**	**23.6**	**19.8**	**11.8**	**20.6**
寄附の有無	有り	545	153	121	149	127	77	74
		100.0	**28.1**	**22.2**	**27.3**	**23.3**	**14.1**	**13.6**
	無し	943	210	175	197	163	87	211
		100.0	**22.3**	**18.6**	**20.9**	**17.3**	**9.2**	**22.4**
	わからない	89	17	13	20	15	4	17
		100.0	**19.1**	**14.6**	**22.5**	**16.9**	**4.5**	**19.1**
介護経験の有無	有り	419	111	115	110	97	58	45
		100.0	**26.5**	**27.4**	**26.3**	**23.2**	**13.8**	**10.7**
	無し	1158	269	194	256	208	110	257
		100.0	**23.2**	**16.8**	**22.1**	**18.0**	**9.5**	**22.2**
今後、ボランティアや社会貢献活動に参加したいと思うか。	思う	852	253	212	233	190	110	69
		100.0	**29.7**	**24.9**	**27.3**	**22.3**	**12.9**	**8.1**
	思わない	725	127	97	133	115	58	233
		100.0	**17.5**	**13.4**	**18.3**	**15.9**	**8.0**	**32.1**
最終学歴	中学・高等学校	219	57	42	47	39	30	47
		100.0	**26.0**	**19.2**	**21.5**	**17.8**	**13.7**	**21.5**
	短期大学、高等専門学校、各種学校、専門学校	226	65	45	58	44	22	48
		100.0	**28.8**	**19.9**	**25.7**	**19.5**	**9.7**	**21.2**
	大学・大学院	1132	258	222	261	222	116	207
		100.0	**22.8**	**19.6**	**23.1**	**19.6**	**10.2**	**18.3**
あなた自身の年収	300万円未満	201	56	42	45	34	28	39
		100.0	**27.9**	**20.9**	**22.4**	**16.9**	**13.9**	**19.4**
	300～400万円未満	241	64	42	55	52	27	44
		100.0	**26.6**	**17.4**	**22.8**	**21.6**	**11.2**	**18.3**
	400～600万円未満	477	121	95	116	85	45	100
		100.0	**25.4**	**19.9**	**24.3**	**17.8**	**9.4**	**21.0**
	600～800万円未満	288	60	53	69	58	32	63
		100.0	**20.8**	**18.4**	**24.0**	**20.1**	**11.1**	**21.9**
	800～1，000万円未満	204	43	40	37	41	17	36
		100.0	**21.1**	**19.6**	**18.1**	**20.1**	**8.3**	**17.6**
	1，000万円以上	166	36	37	44	35	19	20
		100.0	**21.7**	**22.3**	**26.5**	**21.1**	**11.4**	**12.0**

モニター調査【全数】
Q14 あなたの職場での評価は、以下のどのあたりだと思いますか。(単数回答)
ベース:全体

		総数	非常に評価されている	ある程度評価されている	どちらともいえない	あまり評価されていない	全く評価されていない
	全体	3831	174	1569	1466	451	171
		100.0	**4.5**	**41.0**	**38.3**	**11.8**	**4.5**
性別	男性	2034	87	771	814	260	102
		100.0	**4.3**	**37.9**	**40.0**	**12.8**	**5.0**
	女性	1797	87	798	652	191	69
		100.0	**4.8**	**44.4**	**36.3**	**10.6**	**3.8**
年齢	35歳未満	1110	60	475	411	122	42
		100.0	**5.4**	**42.8**	**37.0**	**11.0**	**3.8**
	35～44歳	1000	53	387	391	123	46
		100.0	**5.3**	**38.7**	**39.1**	**12.3**	**4.6**
	45～54歳	1000	31	368	415	137	49
		100.0	**3.1**	**36.8**	**41.5**	**13.7**	**4.9**
	55歳以上	721	30	339	249	69	34
		100.0	**4.2**	**47.0**	**34.5**	**9.6**	**4.7**
職種(最も長く携わった仕事)	管理職	332	27	166	102	25	12
		100.0	**8.1**	**50.0**	**30.7**	**7.5**	**3.6**
	人事・労務・総務	264	17	118	104	16	9
		100.0	**6.4**	**44.7**	**39.4**	**6.1**	**3.4**
	財務・経理・会計	184	14	70	77	15	8
		100.0	**7.6**	**38.0**	**41.8**	**8.2**	**4.3**
	法務系・広報系・経営企画系	134	7	60	46	12	9
		100.0	**5.2**	**44.8**	**34.3**	**9.0**	**6.7**
	営業、販売(国内)	627	18	268	234	81	26
		100.0	**2.9**	**42.7**	**37.3**	**12.9**	**4.1**
	事務	733	32	286	284	96	35
		100.0	**4.4**	**39.0**	**38.7**	**13.1**	**4.8**
	設計・技術・開発・調査・研究	628	26	231	253	90	28
		100.0	**4.1**	**36.8**	**40.3**	**14.3**	**4.5**
	製造・生産管理・生産技術	251	10	101	102	30	8
		100.0	**4.0**	**40.2**	**40.6**	**12.0**	**3.2**
	建設・品質保証・管理・ICT・システム・調達	309	11	126	112	41	19
		100.0	**3.6**	**40.8**	**36.2**	**13.3**	**6.1**
	その他	369	12	143	152	45	17
		100.0	**3.3**	**38.8**	**41.2**	**12.2**	**4.6**
1年以上の海外滞在経験	有り	432	49	216	125	28	14
		100.0	**11.3**	**50.0**	**28.9**	**6.5**	**3.2**
	無し	3399	125	1353	1341	423	157
		100.0	**3.7**	**39.8**	**39.5**	**12.4**	**4.6**
ボランティア経験の有無	有り	1577	97	726	532	160	62
		100.0	**6.2**	**46.0**	**33.7**	**10.1**	**3.9**
	無し	2254	77	843	934	291	109
		100.0	**3.4**	**37.4**	**41.4**	**12.9**	**4.8**
子供の有無	有り	1434	76	620	533	150	55
		100.0	**5.3**	**43.2**	**37.2**	**10.5**	**3.8**
	無し	2397	98	949	933	301	116
		100.0	**4.1**	**39.6**	**38.9**	**12.6**	**4.8**
寄附の有無	有り	923	67	450	294	89	23
		100.0	**7.3**	**48.8**	**31.9**	**9.6**	**2.5**
	無し	2672	99	1046	1058	332	137
		100.0	**3.7**	**39.1**	**39.6**	**12.4**	**5.1**
	わからない	236	8	73	114	30	11
		100.0	**3.4**	**30.9**	**48.3**	**12.7**	**4.7**
介護経験の有無	有り	716	57	344	219	67	29
		100.0	**8.0**	**48.0**	**30.6**	**9.4**	**4.1**
	無し	3115	117	1225	1247	384	142
		100.0	**3.8**	**39.3**	**40.0**	**12.3**	**4.6**
今後、ボランティアや社会貢献活動に参加したいと思うか。	思う	1376	89	695	427	128	37
		100.0	**6.5**	**50.5**	**31.0**	**9.3**	**2.7**
	思わない	2455	85	874	1039	323	134
		100.0	**3.5**	**35.6**	**42.3**	**13.2**	**5.5**
最終学歴	中学・高等学校	568	16	210	246	74	22
		100.0	**2.8**	**37.0**	**43.3**	**13.0**	**3.9**
	短期大学、高等専門学校、各種学校、専門学校	584	16	223	238	82	25
		100.0	**2.7**	**38.2**	**40.8**	**14.0**	**4.3**
	大学・大学院	2679	142	1136	982	295	124
		100.0	**5.3**	**42.4**	**36.7**	**11.0**	**4.6**
あなた自身の年収	300万円未満	474	12	172	192	68	30
		100.0	**2.5**	**36.3**	**40.5**	**14.3**	**6.3**
	300～400万円未満	589	19	225	251	64	30
		100.0	**3.2**	**38.2**	**42.6**	**10.9**	**5.1**
	400～600万円未満	1170	46	468	453	155	48
		100.0	**3.9**	**40.0**	**38.7**	**13.2**	**4.1**
	600～800万円未満	729	41	279	290	89	30
		100.0	**5.6**	**38.3**	**39.8**	**12.2**	**4.1**
	800～1，000万円未満	466	26	217	162	45	16
		100.0	**5.6**	**46.6**	**34.8**	**9.7**	**3.4**
	1，000万円以上	403	30	208	118	30	17
		100.0	**7.4**	**51.6**	**29.3**	**7.4**	**4.2**

モニター調査【全数】
Q15 あなたは現在の会社にこの先どのくらい勤めたいと思っていますか。(単数回答)
ベース:60歳未満

		総数	定年退職後も再雇用で勤めたい	定年退職を機に辞めたい	定年退職前に辞めたい	わからない
	全体	3664	1088	952	762	862
		100.0	**29.7**	**26.0**	**20.8**	**23.5**
性別	男性	1920	642	550	330	398
		100.0	**33.4**	**28.6**	**17.2**	**20.7**
	女性	1744	446	402	432	464
		100.0	**25.6**	**23.1**	**24.8**	**26.6**
年齢	35歳未満	1110	209	269	333	299
		100.0	**18.8**	**24.2**	**30.0**	**26.9**
	35～44歳	1000	265	237	228	270
		100.0	**26.5**	**23.7**	**22.8**	**27.0**
	45～54歳	1000	349	287	154	210
		100.0	**34.9**	**28.7**	**15.4**	**21.0**
	55歳以上	554	265	159	47	83
		100.0	**47.8**	**28.7**	**8.5**	**15.0**
職種(最も長く携わった仕事)	管理職	288	116	85	37	50
		100.0	**40.3**	**29.5**	**12.8**	**17.4**
	人事・労務・総務	253	89	61	50	53
		100.0	**35.2**	**24.1**	**19.8**	**20.9**
	財務・経理・会計	179	45	53	27	54
		100.0	**25.1**	**29.6**	**15.1**	**30.2**
	法務系・広報系・経営企画系	130	28	31	43	28
		100.0	**21.5**	**23.8**	**33.1**	**21.5**
	営業、販売(国内)	606	167	158	132	149
		100.0	**27.6**	**26.1**	**21.8**	**24.6**
	事務	704	208	163	152	181
		100.0	**29.5**	**23.2**	**21.6**	**25.7**
	設計・技術・開発・調査・研究	608	175	166	126	141
		100.0	**28.8**	**27.3**	**20.7**	**23.2**
	製造・生産管理・生産技術	244	80	73	47	44
		100.0	**32.8**	**29.9**	**19.3**	**18.0**
	建設・品質保証・管理・ICT・システム・調達	291	93	71	60	67
		100.0	**32.0**	**24.4**	**20.6**	**23.0**
	その他	361	87	91	88	95
		100.0	**24.1**	**25.2**	**24.4**	**26.3**
1年以上の海外滞在経験	有り	407	135	113	84	75
		100.0	**33.2**	**27.8**	**20.6**	**18.4**
	無し	3257	953	839	678	787
		100.0	**29.3**	**25.8**	**20.8**	**24.2**
ボランティア経験の有無	有り	1501	476	407	304	314
		100.0	**31.7**	**27.1**	**20.3**	**20.9**
	無し	2163	612	545	458	548
		100.0	**28.3**	**25.2**	**21.2**	**25.3**
子供の有無	有り	1363	481	397	214	271
		100.0	**35.3**	**29.1**	**15.7**	**19.9**
	無し	2301	607	555	548	591
		100.0	**26.4**	**24.1**	**23.8**	**25.7**
寄附の有無	有り	861	310	239	162	150
		100.0	**36.0**	**27.8**	**18.8**	**17.4**
	無し	2570	727	661	547	635
		100.0	**28.3**	**25.7**	**21.3**	**24.7**
	わからない	233	51	52	53	77
		100.0	**21.9**	**22.3**	**22.7**	**33.0**
介護経験の有無	有り	660	249	177	116	118
		100.0	**37.7**	**26.8**	**17.6**	**17.9**
	無し	3004	839	775	646	744
		100.0	**27.9**	**25.8**	**21.5**	**24.8**
今後、ボランティアや社会貢献活動に参加したいと思うか。	思う	1296	456	370	222	248
		100.0	**35.2**	**28.5**	**17.1**	**19.1**
	思わない	2368	632	582	540	614
		100.0	**26.7**	**24.6**	**22.8**	**25.9**
最終学歴	中学・高等学校	532	173	146	110	103
		100.0	**32.5**	**27.4**	**20.7**	**19.4**
	短期大学、高等専門学校、各種学校、専門学校	560	158	151	107	144
		100.0	**28.2**	**27.0**	**19.1**	**25.7**
	大学・大学院	2572	757	655	545	615
		100.0	**29.4**	**25.5**	**21.2**	**23.9**
あなた自身の年収	300万円未満	450	105	88	130	127
		100.0	**23.3**	**19.6**	**28.9**	**28.2**
	300～400万円未満	565	111	130	163	161
		100.0	**19.6**	**23.0**	**28.8**	**28.5**
	400～600万円未満	1128	305	312	240	271
		100.0	**27.0**	**27.7**	**21.3**	**24.0**
	600～800万円未満	698	252	182	103	161
		100.0	**36.1**	**26.1**	**14.8**	**23.1**
	800～1，000万円未満	446	162	142	70	72
		100.0	**36.3**	**31.8**	**15.7**	**16.1**
	1，000万円以上	377	153	98	56	70
		100.0	**40.6**	**26.0**	**14.9**	**18.6**

モニター調査【全数】
Q16_1 あなたは61歳の時、どのくらい働きたいですか。現在の会社以外での働き方も含みます。（単数回答）
ベース：60歳未満

		総数	フルタイムで働きたい	週30時間以上フルタイム未満で働きたい	週20時間以上30時間未満で働きたい	週20時間未満で働きたい	すべての仕事を辞めていたい（就労からの完全引退）	なりゆきに任せる	わからない
	全体	3664	1485	350	200	168	312	691	458
		100.0	**40.5**	**9.6**	**5.5**	**4.6**	**8.5**	**18.9**	**12.5**
性別	男性	1920	887	177	89	69	156	317	225
		100.0	**46.2**	**9.2**	**4.6**	**3.6**	**8.1**	**16.5**	**11.7**
	女性	1744	598	173	111	99	156	374	233
		100.0	**34.3**	**9.9**	**6.4**	**5.7**	**8.9**	**21.4**	**13.4**
年齢	35歳未満	1110	346	112	61	51	114	261	165
		100.0	**31.2**	**10.1**	**5.5**	**4.6**	**10.3**	**23.5**	**14.9**
	35～44歳	1000	397	104	48	43	104	182	122
		100.0	**39.7**	**10.4**	**4.8**	**4.3**	**10.4**	**18.2**	**12.2**
	45～54歳	1000	432	91	69	55	58	172	123
		100.0	**43.2**	**9.1**	**6.9**	**5.5**	**5.8**	**17.2**	**12.3**
	55歳以上	554	310	43	22	19	36	76	48
		100.0	**56.0**	**7.8**	**4.0**	**3.4**	**6.5**	**13.7**	**8.7**
職種（最も長く携わった仕事）	管理職	288	151	26	20	9	19	35	28
		100.0	**52.4**	**9.0**	**6.9**	**3.1**	**6.6**	**12.2**	**9.7**
	人事・労務・総務	253	116	26	14	5	21	43	28
		100.0	**45.8**	**10.3**	**5.5**	**2.0**	**8.3**	**17.0**	**11.1**
	財務・経理・会計	179	63	15	11	8	17	31	34
		100.0	**35.2**	**8.4**	**6.1**	**4.5**	**9.5**	**17.3**	**19.0**
	法務系・広報系・経営企画系	130	53	14	3	9	9	25	17
		100.0	**40.8**	**10.8**	**2.3**	**6.9**	**6.9**	**19.2**	**13.1**
	営業、販売（国内）	606	257	47	26	31	46	125	74
		100.0	**42.4**	**7.8**	**4.3**	**5.1**	**7.6**	**20.6**	**12.2**
	事務	704	224	71	47	36	55	155	116
		100.0	**31.8**	**10.1**	**6.7**	**5.1**	**7.8**	**22.0**	**16.5**
	設計・技術・開発・調査・研究	608	251	59	35	29	68	101	65
		100.0	**41.3**	**9.7**	**5.8**	**4.8**	**11.2**	**16.6**	**10.7**
	製造・生産管理・生産技術	244	103	23	9	9	22	58	20
		100.0	**42.2**	**9.4**	**3.7**	**3.7**	**9.0**	**23.8**	**8.2**
	建設・品質保証・管理・ICT・システム・調達	291	129	27	12	11	29	50	33
		100.0	**44.3**	**9.3**	**4.1**	**3.8**	**10.0**	**17.2**	**11.3**
	その他	361	138	42	23	21	26	68	43
		100.0	**38.2**	**11.6**	**6.4**	**5.8**	**7.2**	**18.8**	**11.9**
1年以上の海外滞在経験	有り	407	197	31	22	22	33	61	41
		100.0	**48.4**	**7.6**	**5.4**	**5.4**	**8.1**	**15.0**	**10.1**
	無し	3257	1288	319	178	146	279	630	417
		100.0	**39.5**	**9.8**	**5.5**	**4.5**	**8.6**	**19.3**	**12.8**
ボランティア経験の有無	有り	1501	661	175	102	74	103	241	145
		100.0	**44.0**	**11.7**	**6.8**	**4.9**	**6.9**	**16.1**	**9.7**
	無し	2163	824	175	98	94	209	450	313
		100.0	**38.1**	**8.1**	**4.5**	**4.3**	**9.7**	**20.8**	**14.5**
子供の有無	有り	1363	628	140	78	61	93	225	138
		100.0	**46.1**	**10.3**	**5.7**	**4.5**	**6.8**	**16.5**	**10.1**
	無し	2301	857	210	122	107	219	466	320
		100.0	**37.2**	**9.1**	**5.3**	**4.7**	**9.5**	**20.3**	**13.9**
寄附の有無	有り	861	397	90	48	46	66	134	80
		100.0	**46.1**	**10.5**	**5.6**	**5.3**	**7.7**	**15.6**	**9.3**
	無し	2570	1015	235	141	112	229	508	330
		100.0	**39.5**	**9.1**	**5.5**	**4.4**	**8.9**	**19.8**	**12.8**
	わからない	233	73	25	11	10	17	49	48
		100.0	**31.3**	**10.7**	**4.7**	**4.3**	**7.3**	**21.0**	**20.6**
介護経験の有無	有り	660	341	70	46	24	40	93	46
		100.0	**51.7**	**10.6**	**7.0**	**3.6**	**6.1**	**14.1**	**7.0**
	無し	3004	1144	280	154	144	272	598	412
		100.0	**38.1**	**9.3**	**5.1**	**4.8**	**9.1**	**19.9**	**13.7**
今後、ボランティアや社会貢献活動に参加したいと思うか。	思う	1296	643	168	80	59	66	181	99
		100.0	**49.6**	**13.0**	**6.2**	**4.6**	**5.1**	**14.0**	**7.6**
	思わない	2368	842	182	120	109	246	510	359
		100.0	**35.6**	**7.7**	**5.1**	**4.6**	**10.4**	**21.5**	**15.2**
最終学歴	中学・高等学校	532	202	55	28	27	48	106	66
		100.0	**38.0**	**10.3**	**5.3**	**5.1**	**9.0**	**19.9**	**12.4**
	短期大学、高等専門学校、各種学校、専門学校	560	211	60	37	23	42	111	76
		100.0	**37.7**	**10.7**	**6.6**	**4.1**	**7.5**	**19.8**	**13.6**
	大学・大学院	2572	1072	235	135	118	222	474	316
		100.0	**41.7**	**9.1**	**5.2**	**4.6**	**8.6**	**18.4**	**12.3**
あなた自身の年収	300万円未満	450	150	40	31	20	38	115	56
		100.0	**33.3**	**8.9**	**6.9**	**4.4**	**8.4**	**25.6**	**12.4**
	300～400万円未満	565	171	61	32	29	53	124	95
		100.0	**30.3**	**10.8**	**5.7**	**5.1**	**9.4**	**21.9**	**16.8**
	400～600万円未満	1128	454	99	50	65	103	211	146
		100.0	**40.2**	**8.8**	**4.4**	**5.8**	**9.1**	**18.7**	**12.9**
	600～800万円未満	698	301	73	40	26	49	117	92
		100.0	**43.1**	**10.5**	**5.7**	**3.7**	**7.0**	**16.8**	**13.2**
	800～1，000万円未満	446	215	40	30	20	35	73	33
		100.0	**48.2**	**9.0**	**6.7**	**4.5**	**7.8**	**16.4**	**7.4**
	1，000万円以上	377	194	37	17	8	34	51	36
		100.0	**51.5**	**9.8**	**4.5**	**2.1**	**9.0**	**13.5**	**9.5**

モニター調査【全数】
Q16_2 あなたは66歳の時、どのくらい働きたいですか。現在の会社以外での働き方も含みます。（単数回答）
ベース：60歳未満

		総数	フルタイムで働きたい	週30時間以上フルタイム未満で働きたい	週20時間以上30時間未満で働きたい	週20時間未満で働きたい	すべての仕事を辞めていたい（就労からの完全引退）	なりゆきに任せる	わからない
	全体	3664	733	424	276	254	638	818	521
		100.0	**20.0**	**11.6**	**7.5**	**6.9**	**17.4**	**22.3**	**14.2**
性別	男性	1920	460	220	153	121	327	385	254
		100.0	**24.0**	**11.5**	**8.0**	**6.3**	**17.0**	**20.1**	**13.2**
	女性	1744	273	204	123	133	311	433	267
		100.0	**15.7**	**11.7**	**7.1**	**7.6**	**17.8**	**24.8**	**15.3**
年齢	35歳未満	1110	183	120	74	59	204	301	169
		100.0	**16.5**	**10.8**	**6.7**	**5.3**	**18.4**	**27.1**	**15.2**
	35～44歳	1000	199	131	78	74	181	197	140
		100.0	**19.9**	**13.1**	**7.8**	**7.4**	**18.1**	**19.7**	**14.0**
	45～54歳	1000	228	118	77	84	150	197	146
		100.0	**22.8**	**11.8**	**7.7**	**8.4**	**15.0**	**19.7**	**14.6**
	55歳以上	554	123	55	47	37	103	123	66
		100.0	**22.2**	**9.9**	**8.5**	**6.7**	**18.6**	**22.2**	**11.9**
職種（最も長く携わった仕事）	管理職	288	76	34	24	20	45	52	37
		100.0	**26.4**	**11.8**	**8.3**	**6.9**	**15.6**	**18.1**	**12.8**
	人事・労務・総務	253	63	35	16	11	35	56	37
		100.0	**24.9**	**13.8**	**6.3**	**4.3**	**13.8**	**22.1**	**14.6**
	財務・経理・会計	179	30	18	18	12	33	33	35
		100.0	**16.8**	**10.1**	**10.1**	**6.7**	**18.4**	**18.4**	**19.6**
	法務系・広報系・経営企画系	130	33	13	9	6	24	26	19
		100.0	**25.4**	**10.0**	**6.9**	**4.6**	**18.5**	**20.0**	**14.6**
	営業、販売（国内）	606	125	65	43	34	96	161	82
		100.0	**20.6**	**10.7**	**7.1**	**5.6**	**15.8**	**26.6**	**13.5**
	事務	704	104	77	52	55	126	161	129
		100.0	**14.8**	**10.9**	**7.4**	**7.8**	**17.9**	**22.9**	**18.3**
	設計・技術・開発・調査・研究	608	123	74	53	42	132	110	74
		100.0	**20.2**	**12.2**	**8.7**	**6.9**	**21.7**	**18.1**	**12.2**
	製造・生産管理・生産技術	244	52	21	18	21	43	64	25
		100.0	**21.3**	**8.6**	**7.4**	**8.6**	**17.6**	**26.2**	**10.2**
	建設・品質保証・管理・ICT・システム・調達	291	63	39	17	18	52	68	34
		100.0	**21.6**	**13.4**	**5.8**	**6.2**	**17.9**	**23.4**	**11.7**
	その他	361	64	48	26	35	52	87	49
		100.0	**17.7**	**13.3**	**7.2**	**9.7**	**14.4**	**24.1**	**13.6**
1年以上の海外滞在経験	有り	407	112	45	31	38	55	75	51
		100.0	**27.5**	**11.1**	**7.6**	**9.3**	**13.5**	**18.4**	**12.5**
	無し	3257	621	379	245	216	583	743	470
		100.0	**19.1**	**11.6**	**7.5**	**6.6**	**17.9**	**22.8**	**14.4**
ボランティア経験の有無	有り	1501	332	214	129	112	239	310	165
		100.0	**22.1**	**14.3**	**8.6**	**7.5**	**15.9**	**20.7**	**11.0**
	無し	2163	401	210	147	142	399	508	356
		100.0	**18.5**	**9.7**	**6.8**	**6.6**	**18.4**	**23.5**	**16.5**
子供の有無	有り	1363	317	177	103	92	226	284	164
		100.0	**23.3**	**13.0**	**7.6**	**6.7**	**16.6**	**20.8**	**12.0**
	無し	2301	416	247	173	162	412	534	357
		100.0	**18.1**	**10.7**	**7.5**	**7.0**	**17.9**	**23.2**	**15.5**
寄附の有無	有り	861	200	111	60	68	147	179	96
		100.0	**23.2**	**12.9**	**7.0**	**7.9**	**17.1**	**20.8**	**11.1**
	無し	2570	495	290	204	166	466	580	369
		100.0	**19.3**	**11.3**	**7.9**	**6.5**	**18.1**	**22.6**	**14.4**
	わからない	233	38	23	12	20	25	59	56
		100.0	**16.3**	**9.9**	**5.2**	**8.6**	**10.7**	**25.3**	**24.0**
介護経験の有無	有り	660	174	100	51	44	96	138	57
		100.0	**26.4**	**15.2**	**7.7**	**6.7**	**14.5**	**20.9**	**8.6**
	無し	3004	559	324	225	210	542	680	464
		100.0	**18.6**	**10.8**	**7.5**	**7.0**	**18.0**	**22.6**	**15.4**
今後、ボランティアや社会貢献活動に参加したいと思うか。	思う	1296	314	197	126	104	183	249	123
		100.0	**24.2**	**15.2**	**9.7**	**8.0**	**14.1**	**19.2**	**9.5**
	思わない	2368	419	227	150	150	455	569	398
		100.0	**17.7**	**9.6**	**6.3**	**6.3**	**19.2**	**24.0**	**16.8**
最終学歴	中学・高等学校	532	91	55	41	38	101	125	81
		100.0	**17.1**	**10.3**	**7.7**	**7.1**	**19.0**	**23.5**	**15.2**
	短期大学、高等専門学校、各種学校、専門学校	560	102	69	39	36	87	143	84
		100.0	**18.2**	**12.3**	**7.0**	**6.4**	**15.5**	**25.5**	**15.0**
	大学・大学院	2572	540	300	196	180	450	550	356
		100.0	**21.0**	**11.7**	**7.6**	**7.0**	**17.5**	**21.4**	**13.8**
あなた自身の年収	300万円未満	450	78	50	30	33	76	123	60
		100.0	**17.3**	**11.1**	**6.7**	**7.3**	**16.9**	**27.3**	**13.3**
	300～400万円未満	565	82	69	36	32	95	142	109
		100.0	**14.5**	**12.2**	**6.4**	**5.7**	**16.8**	**25.1**	**19.3**
	400～600万円未満	1128	224	125	81	83	197	261	157
		100.0	**19.9**	**11.1**	**7.2**	**7.4**	**17.5**	**23.1**	**13.9**
	600～800万円未満	698	159	89	60	45	112	132	101
		100.0	**22.8**	**12.8**	**8.6**	**6.4**	**16.0**	**18.9**	**14.5**
	800～1，000万円未満	446	94	52	39	39	83	89	50
		100.0	**21.1**	**11.7**	**8.7**	**8.7**	**18.6**	**20.0**	**11.2**
	1，000万円以上	377	96	39	30	22	75	71	44
		100.0	**25.5**	**10.3**	**8.0**	**5.8**	**19.9**	**18.8**	**11.7**

モニター調査【全数】
Q17_1 あなたは現在の仕事に関して、次のことに満足していますか。／賃金、収入（単数回答）
ベース：全体

		総数	満足	やや満足	どちらともいえない	やや不満	不満
	全体	3831	363	1045	1015	888	520
		100.0	**9.5**	**27.3**	**26.5**	**23.2**	**13.6**
性別	男性	2034	208	549	573	442	262
		100.0	**10.2**	**27.0**	**28.2**	**21.7**	**12.9**
	女性	1797	155	496	442	446	258
		100.0	**8.6**	**27.6**	**24.6**	**24.8**	**14.4**
年齢	35歳未満	1110	96	285	271	293	165
		100.0	**8.6**	**25.7**	**24.4**	**26.4**	**14.9**
	35～44歳	1000	97	276	261	231	135
		100.0	**9.7**	**27.6**	**26.1**	**23.1**	**13.5**
	45～54歳	1000	98	286	278	213	125
		100.0	**9.8**	**28.6**	**27.8**	**21.3**	**12.5**
	55歳以上	721	72	198	205	151	95
		100.0	**10.0**	**27.5**	**28.4**	**20.9**	**13.2**
職種（最も長く携わった仕事）	管理職	332	52	113	86	51	30
		100.0	**15.7**	**34.0**	**25.9**	**15.4**	**9.0**
	人事・労務・総務	264	35	73	72	44	40
		100.0	**13.3**	**27.7**	**27.3**	**16.7**	**15.2**
	財務・経理・会計	184	20	41	53	45	25
		100.0	**10.9**	**22.3**	**28.8**	**24.5**	**13.6**
	法務系・広報系・経営企画系	134	19	31	40	33	11
		100.0	**14.2**	**23.1**	**29.9**	**24.6**	**8.2**
	営業、販売（国内）	627	53	179	167	132	96
		100.0	**8.5**	**28.5**	**26.6**	**21.1**	**15.3**
	事務	733	39	178	208	188	120
		100.0	**5.3**	**24.3**	**28.4**	**25.6**	**16.4**
	設計・技術・開発・調査・研究	628	64	197	164	137	66
		100.0	**10.2**	**31.4**	**26.1**	**21.8**	**10.5**
	製造・生産管理・生産技術	251	21	63	68	69	30
		100.0	**8.4**	**25.1**	**27.1**	**27.5**	**12.0**
	建設・品質保証・管理・ICT・システム・調達	309	38	86	66	86	33
		100.0	**12.3**	**27.8**	**21.4**	**27.8**	**10.7**
	その他	369	22	84	91	103	69
		100.0	**6.0**	**22.8**	**24.7**	**27.9**	**18.7**
1年以上の海外滞在経験	有り	432	73	139	110	77	33
		100.0	**16.9**	**32.2**	**25.5**	**17.8**	**7.6**
	無し	3399	290	906	905	811	487
		100.0	**8.5**	**26.7**	**26.6**	**23.9**	**14.3**
ボランティア経験の有無	有り	1577	181	446	350	388	212
		100.0	**11.5**	**28.3**	**22.2**	**24.6**	**13.4**
	無し	2254	182	599	665	500	308
		100.0	**8.1**	**26.6**	**29.5**	**22.2**	**13.7**
子供の有無	有り	1434	151	421	387	314	161
		100.0	**10.5**	**29.4**	**27.0**	**21.9**	**11.2**
	無し	2397	212	624	628	574	359
		100.0	**8.8**	**26.0**	**26.2**	**23.9**	**15.0**
寄附の有無	有り	923	135	294	214	176	104
		100.0	**14.6**	**31.9**	**23.2**	**19.1**	**11.3**
	無し	2672	218	698	706	667	383
		100.0	**8.2**	**26.1**	**26.4**	**25.0**	**14.3**
	わからない	236	10	53	95	45	33
		100.0	**4.2**	**22.5**	**40.3**	**19.1**	**14.0**
介護経験の有無	有り	716	87	211	169	147	102
		100.0	**12.2**	**29.5**	**23.6**	**20.5**	**14.2**
	無し	3115	276	834	846	741	418
		100.0	**8.9**	**26.8**	**27.2**	**23.8**	**13.4**
今後、ボランティアや社会貢献活動に参加したいと思うか。	思う	1376	184	446	315	284	147
		100.0	**13.4**	**32.4**	**22.9**	**20.6**	**10.7**
	思わない	2455	179	599	700	604	373
		100.0	**7.3**	**24.4**	**28.5**	**24.6**	**15.2**
最終学歴	中学・高等学校	568	39	116	167	132	114
		100.0	**6.9**	**20.4**	**29.4**	**23.2**	**20.1**
	短期大学、高等専門学校、各種学校、専門学校	584	36	149	157	159	83
		100.0	**6.2**	**25.5**	**26.9**	**27.2**	**14.2**
	大学・大学院	2679	288	780	691	597	323
		100.0	**10.8**	**29.1**	**25.8**	**22.3**	**12.1**
あなた自身の年収	300万円未満	474	11	79	110	146	128
		100.0	**2.3**	**16.7**	**23.2**	**30.8**	**27.0**
	300～400万円未満	589	32	96	149	192	120
		100.0	**5.4**	**16.3**	**25.3**	**32.6**	**20.4**
	400～600万円未満	1170	72	310	340	297	151
		100.0	**6.2**	**26.5**	**29.1**	**25.4**	**12.9**
	600～800万円未満	729	78	232	204	146	69
		100.0	**10.7**	**31.8**	**28.0**	**20.0**	**9.5**
	800～1，000万円未満	466	75	166	119	69	37
		100.0	**16.1**	**35.6**	**25.5**	**14.8**	**7.9**
	1，000万円以上	403	95	162	93	38	15
		100.0	**23.6**	**40.2**	**23.1**	**9.4**	**3.7**

モニター調査【全数】
Q17_2 あなたは現在の仕事に関して、次のことに満足していますか。／労働時間、休日・休暇（単数回答）
ベース：全体

		総数	満足	やや満足	どちらともいえない	やや不満	不満
	全体	3831	697	1407	1005	479	243
		100.0	**18.2**	**36.7**	**26.2**	**12.5**	**6.3**
性別	男性	2034	327	729	590	250	138
		100.0	**16.1**	**35.8**	**29.0**	**12.3**	**6.8**
	女性	1797	370	678	415	229	105
		100.0	**20.6**	**37.7**	**23.1**	**12.7**	**5.8**
年齢	35歳未満	1110	205	389	256	174	86
		100.0	**18.5**	**35.0**	**23.1**	**15.7**	**7.7**
	35～44歳	1000	165	378	275	123	59
		100.0	**16.5**	**37.8**	**27.5**	**12.3**	**5.9**
	45～54歳	1000	189	366	269	111	65
		100.0	**18.9**	**36.6**	**26.9**	**11.1**	**6.5**
	55歳以上	721	138	274	205	71	33
		100.0	**19.1**	**38.0**	**28.4**	**9.8**	**4.6**
職種（最も長く携わった仕事）	管理職	332	69	107	108	34	14
		100.0	**20.8**	**32.2**	**32.5**	**10.2**	**4.2**
	人事・労務・総務	264	58	103	61	32	10
		100.0	**22.0**	**39.0**	**23.1**	**12.1**	**3.8**
	財務・経理・会計	184	30	71	53	13	17
		100.0	**16.3**	**38.6**	**28.8**	**7.1**	**9.2**
	法務系・広報系・経営企画系	134	35	39	38	15	7
		100.0	**26.1**	**29.1**	**28.4**	**11.2**	**5.2**
	営業、販売（国内）	627	102	237	156	90	42
		100.0	**16.3**	**37.8**	**24.9**	**14.4**	**6.7**
	事務	733	154	273	180	81	45
		100.0	**21.0**	**37.2**	**24.6**	**11.1**	**6.1**
	設計・技術・開発・調査・研究	628	105	242	177	62	42
		100.0	**16.7**	**38.5**	**28.2**	**9.9**	**6.7**
	製造・生産管理・生産技術	251	39	86	66	43	17
		100.0	**15.5**	**34.3**	**26.3**	**17.1**	**6.8**
	建設・品質保証・管理・ICT・システム・調達	309	56	124	71	43	15
		100.0	**18.1**	**40.1**	**23.0**	**13.9**	**4.9**
	その他	369	49	125	95	66	34
		100.0	**13.3**	**33.9**	**25.7**	**17.9**	**9.2**
1年以上の海外滞在経験	有り	432	101	152	118	44	17
		100.0	**23.4**	**35.2**	**27.3**	**10.2**	**3.9**
	無し	3399	596	1255	887	435	226
		100.0	**17.5**	**36.9**	**26.1**	**12.8**	**6.6**
ボランティア経験の有無	有り	1577	333	563	381	198	102
		100.0	**21.1**	**35.7**	**24.2**	**12.6**	**6.5**
	無し	2254	364	844	624	281	141
		100.0	**16.1**	**37.4**	**27.7**	**12.5**	**6.3**
子供の有無	有り	1434	302	546	357	150	79
		100.0	**21.1**	**38.1**	**24.9**	**10.5**	**5.5**
	無し	2397	395	861	648	329	164
		100.0	**16.5**	**35.9**	**27.0**	**13.7**	**6.8**
寄附の有無	有り	923	209	359	213	100	42
		100.0	**22.6**	**38.9**	**23.1**	**10.8**	**4.6**
	無し	2672	466	976	699	343	188
		100.0	**17.4**	**36.5**	**26.2**	**12.8**	**7.0**
	わからない	236	22	72	93	36	13
		100.0	**9.3**	**30.5**	**39.4**	**15.3**	**5.5**
介護経験の有無	有り	716	139	252	182	94	49
		100.0	**19.4**	**35.2**	**25.4**	**13.1**	**6.8**
	無し	3115	558	1155	823	385	194
		100.0	**17.9**	**37.1**	**26.4**	**12.4**	**6.2**
今後、ボランティアや社会貢献活動に参加したいと思うか。	思う	1376	304	559	310	137	66
		100.0	**22.1**	**40.6**	**22.5**	**10.0**	**4.8**
	思わない	2455	393	848	695	342	177
		100.0	**16.0**	**34.5**	**28.3**	**13.9**	**7.2**
最終学歴	中学・高等学校	568	109	184	149	82	44
		100.0	**19.2**	**32.4**	**26.2**	**14.4**	**7.7**
	短期大学、高等専門学校、各種学校、専門学校	584	104	218	155	70	37
		100.0	**17.8**	**37.3**	**26.5**	**12.0**	**6.3**
	大学・大学院	2679	484	1005	701	327	162
		100.0	**18.1**	**37.5**	**26.2**	**12.2**	**6.0**
あなた自身の年収	300万円未満	474	78	158	128	64	46
		100.0	**16.5**	**33.3**	**27.0**	**13.5**	**9.7**
	300～400万円未満	589	105	179	156	91	58
		100.0	**17.8**	**30.4**	**26.5**	**15.4**	**9.8**
	400～600万円未満	1170	195	450	298	161	66
		100.0	**16.7**	**38.5**	**25.5**	**13.8**	**5.6**
	600～800万円未満	729	135	286	186	89	33
		100.0	**18.5**	**39.2**	**25.5**	**12.2**	**4.5**
	800～1，000万円未満	466	85	182	129	43	27
		100.0	**18.2**	**39.1**	**27.7**	**9.2**	**5.8**
	1，000万円以上	403	99	152	108	31	13
		100.0	**24.6**	**37.7**	**26.8**	**7.7**	**3.2**

モニター調査【全数】
Q17_3 あなたは現在の仕事に関して、次のことに満足していますか。／仕事の内容（単数回答）
ベース：全体

		総数	満足	やや満足	どちらともいえない	やや不満	不満
	全体	3831	423	1280	1216	602	310
		100.0	**11.0**	**33.4**	**31.7**	**15.7**	**8.1**
性別	男性	2034	214	646	679	339	156
		100.0	**10.5**	**31.8**	**33.4**	**16.7**	**7.7**
	女性	1797	209	634	537	263	154
		100.0	**11.6**	**35.3**	**29.9**	**14.6**	**8.6**
年齢	35歳未満	1110	133	336	326	209	106
		100.0	**12.0**	**30.3**	**29.4**	**18.8**	**9.5**
	35～44歳	1000	93	351	342	134	80
		100.0	**9.3**	**35.1**	**34.2**	**13.4**	**8.0**
	45～54歳	1000	109	337	313	164	77
		100.0	**10.9**	**33.7**	**31.3**	**16.4**	**7.7**
	55歳以上	721	88	256	235	95	47
		100.0	**12.2**	**35.5**	**32.6**	**13.2**	**6.5**
職種（最も長く携わった仕事）	管理職	332	54	110	103	48	17
		100.0	**16.3**	**33.1**	**31.0**	**14.5**	**5.1**
	人事・労務・総務	264	42	86	82	31	23
		100.0	**15.9**	**32.6**	**31.1**	**11.7**	**8.7**
	財務・経理・会計	184	17	61	67	23	16
		100.0	**9.2**	**33.2**	**36.4**	**12.5**	**8.7**
	法務系・広報系・経営企画系	134	20	38	40	29	7
		100.0	**14.9**	**28.4**	**29.9**	**21.6**	**5.2**
	営業、販売（国内）	627	62	202	206	111	46
		100.0	**9.9**	**32.2**	**32.9**	**17.7**	**7.3**
	事務	733	67	253	242	100	71
		100.0	**9.1**	**34.5**	**33.0**	**13.6**	**9.7**
	設計・技術・開発・調査・研究	628	65	222	189	100	52
		100.0	**10.4**	**35.4**	**30.1**	**15.9**	**8.3**
	製造・生産管理・生産技術	251	25	80	78	47	21
		100.0	**10.0**	**31.9**	**31.1**	**18.7**	**8.4**
	建設・品質保証・管理・ICT・システム・調達	309	35	105	94	50	25
		100.0	**11.3**	**34.0**	**30.4**	**16.2**	**8.1**
	その他	369	36	123	115	63	32
		100.0	**9.8**	**33.3**	**31.2**	**17.1**	**8.7**
1年以上の海外滞在経験	有り	432	78	144	131	54	25
		100.0	**18.1**	**33.3**	**30.3**	**12.5**	**5.8**
	無し	3399	345	1136	1085	548	285
		100.0	**10.2**	**33.4**	**31.9**	**16.1**	**8.4**
ボランティア経験の有無	有り	1577	202	566	431	254	124
		100.0	**12.8**	**35.9**	**27.3**	**16.1**	**7.9**
	無し	2254	221	714	785	348	186
		100.0	**9.8**	**31.7**	**34.8**	**15.4**	**8.3**
子供の有無	有り	1434	174	517	444	201	98
		100.0	**12.1**	**36.1**	**31.0**	**14.0**	**6.8**
	無し	2397	249	763	772	401	212
		100.0	**10.4**	**31.8**	**32.2**	**16.7**	**8.8**
寄附の有無	有り	923	134	352	244	135	58
		100.0	**14.5**	**38.1**	**26.4**	**14.6**	**6.3**
	無し	2672	276	862	874	436	224
		100.0	**10.3**	**32.3**	**32.7**	**16.3**	**8.4**
	わからない	236	13	66	98	31	28
		100.0	**5.5**	**28.0**	**41.5**	**13.1**	**11.9**
介護経験の有無	有り	716	116	254	206	88	52
		100.0	**16.2**	**35.5**	**28.8**	**12.3**	**7.3**
	無し	3115	307	1026	1010	514	258
		100.0	**9.9**	**32.9**	**32.4**	**16.5**	**8.3**
今後、ボランティアや社会貢献活動に参加したいと思うか。	思う	1376	194	535	371	189	87
		100.0	**14.1**	**38.9**	**27.0**	**13.7**	**6.3**
	思わない	2455	229	745	845	413	223
		100.0	**9.3**	**30.3**	**34.4**	**16.8**	**9.1**
最終学歴	中学・高等学校	568	57	194	179	81	57
		100.0	**10.0**	**34.2**	**31.5**	**14.3**	**10.0**
	短期大学、高等専門学校、各種学校、専門学校	584	52	202	196	91	43
		100.0	**8.9**	**34.6**	**33.6**	**15.6**	**7.4**
	大学・大学院	2679	314	884	841	430	210
		100.0	**11.7**	**33.0**	**31.4**	**16.1**	**7.8**
あなた自身の年収	300万円未満	474	38	147	156	78	55
		100.0	**8.0**	**31.0**	**32.9**	**16.5**	**11.6**
	300～400万円未満	589	53	171	209	92	64
		100.0	**9.0**	**29.0**	**35.5**	**15.6**	**10.9**
	400～600万円未満	1170	108	406	372	190	94
		100.0	**9.2**	**34.7**	**31.8**	**16.2**	**8.0**
	600～800万円未満	729	87	259	227	108	48
		100.0	**11.9**	**35.5**	**31.1**	**14.8**	**6.6**
	800～1，000万円未満	466	57	167	135	80	27
		100.0	**12.2**	**35.8**	**29.0**	**17.2**	**5.8**
	1，000万円以上	403	80	130	117	54	22
		100.0	**19.9**	**32.3**	**29.0**	**13.4**	**5.5**

モニター調査【全数】
Q17_4 あなたは現在の仕事に関して、次のことに満足していますか。／職場の人間関係（単数回答）
ベース：全体

		総数	満足	やや満足	どちらともいえない	やや不満	不満
	全体	3831	440	1222	1304	532	333
		100.0	**11.5**	**31.9**	**34.0**	**13.9**	**8.7**
性別	男性	2034	211	621	750	281	171
		100.0	**10.4**	**30.5**	**36.9**	**13.8**	**8.4**
	女性	1797	229	601	554	251	162
		100.0	**12.7**	**33.4**	**30.8**	**14.0**	**9.0**
年齢	35歳未満	1110	169	345	335	161	100
		100.0	**15.2**	**31.1**	**30.2**	**14.5**	**9.0**
	35～44歳	1000	104	334	331	139	92
		100.0	**10.4**	**33.4**	**33.1**	**13.9**	**9.2**
	45～54歳	1000	96	315	353	149	87
		100.0	**9.6**	**31.5**	**35.3**	**14.9**	**8.7**
	55歳以上	721	71	228	285	83	54
		100.0	**9.8**	**31.6**	**39.5**	**11.5**	**7.5**
職種（最も長く携わった仕事）	管理職	332	44	112	124	36	16
		100.0	**13.3**	**33.7**	**37.3**	**10.8**	**4.8**
	人事・労務・総務	264	43	76	89	31	25
		100.0	**16.3**	**28.8**	**33.7**	**11.7**	**9.5**
	財務・経理・会計	184	23	54	67	21	19
		100.0	**12.5**	**29.3**	**36.4**	**11.4**	**10.3**
	法務系・広報系・経営企画系	134	15	46	41	25	7
		100.0	**11.2**	**34.3**	**30.6**	**18.7**	**5.2**
	営業、販売（国内）	627	80	217	208	82	40
		100.0	**12.8**	**34.6**	**33.2**	**13.1**	**6.4**
	事務	733	72	238	239	101	83
		100.0	**9.8**	**32.5**	**32.6**	**13.8**	**11.3**
	設計・技術・開発・調査・研究	628	67	215	206	90	50
		100.0	**10.7**	**34.2**	**32.8**	**14.3**	**8.0**
	製造・生産管理・生産技術	251	25	64	92	37	33
		100.0	**10.0**	**25.5**	**36.7**	**14.7**	**13.1**
	建設・品質保証・管理・ICT・システム・調達	309	29	93	114	53	20
		100.0	**9.4**	**30.1**	**36.9**	**17.2**	**6.5**
	その他	369	42	107	124	56	40
		100.0	**11.4**	**29.0**	**33.6**	**15.2**	**10.8**
1年以上の海外滞在経験	有り	432	66	136	154	52	24
		100.0	**15.3**	**31.5**	**35.6**	**12.0**	**5.6**
	無し	3399	374	1086	1150	480	309
		100.0	**11.0**	**32.0**	**33.8**	**14.1**	**9.1**
ボランティア経験の有無	有り	1577	218	523	491	217	128
		100.0	**13.8**	**33.2**	**31.1**	**13.8**	**8.1**
	無し	2254	222	699	813	315	205
		100.0	**9.8**	**31.0**	**36.1**	**14.0**	**9.1**
子供の有無	有り	1434	174	501	483	171	105
		100.0	**12.1**	**34.9**	**33.7**	**11.9**	**7.3**
	無し	2397	266	721	821	361	228
		100.0	**11.1**	**30.1**	**34.3**	**15.1**	**9.5**
寄附の有無	有り	923	132	317	301	113	60
		100.0	**14.3**	**34.3**	**32.6**	**12.2**	**6.5**
	無し	2672	284	848	904	384	252
		100.0	**10.6**	**31.7**	**33.8**	**14.4**	**9.4**
	わからない	236	24	57	99	35	21
		100.0	**10.2**	**24.2**	**41.9**	**14.8**	**8.9**
介護経験の有無	有り	716	116	220	237	92	51
		100.0	**16.2**	**30.7**	**33.1**	**12.8**	**7.1**
	無し	3115	324	1002	1067	440	282
		100.0	**10.4**	**32.2**	**34.3**	**14.1**	**9.1**
今後、ボランティアや社会貢献活動に参加したいと思うか。	思う	1376	203	491	410	173	99
		100.0	**14.8**	**35.7**	**29.8**	**12.6**	**7.2**
	思わない	2455	237	731	894	359	234
		100.0	**9.7**	**29.8**	**36.4**	**14.6**	**9.5**
最終学歴	中学・高等学校	568	58	175	185	86	64
		100.0	**10.2**	**30.8**	**32.6**	**15.1**	**11.3**
	短期大学、高等専門学校、各種学校、専門学校	584	57	188	191	85	63
		100.0	**9.8**	**32.2**	**32.7**	**14.6**	**10.8**
	大学・大学院	2679	325	859	928	361	206
		100.0	**12.1**	**32.1**	**34.6**	**13.5**	**7.7**
あなた自身の年収	300万円未満	474	50	148	157	66	53
		100.0	**10.5**	**31.2**	**33.1**	**13.9**	**11.2**
	300～400万円未満	589	61	175	192	91	70
		100.0	**10.4**	**29.7**	**32.6**	**15.4**	**11.9**
	400～600万円未満	1170	125	366	397	180	102
		100.0	**10.7**	**31.3**	**33.9**	**15.4**	**8.7**
	600～800万円未満	729	90	229	245	105	60
		100.0	**12.3**	**31.4**	**33.6**	**14.4**	**8.2**
	800～1，000万円未満	466	52	162	168	51	33
		100.0	**11.2**	**34.8**	**36.1**	**10.9**	**7.1**
	1，000万円以上	403	62	142	145	39	15
		100.0	**15.4**	**35.2**	**36.0**	**9.7**	**3.7**

モニター調査【全数】
Q17_5 あなたは現在の仕事に関して、次のことに満足していますか。／雇用・就業の安定性（単数回答）
ベース：全体

		総数	満足	やや満足	どちらともいえない	やや不満	不満
	全体	3831	698	1517	1186	279	151
		100.0	**18.2**	**39.6**	**31.0**	**7.3**	**3.9**
性別	男性	2034	337	818	666	138	75
		100.0	**16.6**	**40.2**	**32.7**	**6.8**	**3.7**
	女性	1797	361	699	520	141	76
		100.0	**20.1**	**38.9**	**28.9**	**7.8**	**4.2**
年齢	35歳未満	1110	220	449	311	89	41
		100.0	**19.8**	**40.5**	**28.0**	**8.0**	**3.7**
	35～44歳	1000	167	392	309	81	51
		100.0	**16.7**	**39.2**	**30.9**	**8.1**	**5.1**
	45～54歳	1000	175	381	337	66	41
		100.0	**17.5**	**38.1**	**33.7**	**6.6**	**4.1**
	55歳以上	721	136	295	229	43	18
		100.0	**18.9**	**40.9**	**31.8**	**6.0**	**2.5**
職種（最も長く携わった仕事）	管理職	332	61	125	112	22	12
		100.0	**18.4**	**37.7**	**33.7**	**6.6**	**3.6**
	人事・労務・総務	264	60	91	80	20	13
		100.0	**22.7**	**34.5**	**30.3**	**7.6**	**4.9**
	財務・経理・会計	184	31	72	60	17	4
		100.0	**16.8**	**39.1**	**32.6**	**9.2**	**2.2**
	法務系・広報系・経営企画系	134	26	54	37	13	4
		100.0	**19.4**	**40.3**	**27.6**	**9.7**	**3.0**
	営業、販売（国内）	627	109	250	199	43	26
		100.0	**17.4**	**39.9**	**31.7**	**6.9**	**4.1**
	事務	733	135	297	224	46	31
		100.0	**18.4**	**40.5**	**30.6**	**6.3**	**4.2**
	設計・技術・開発・調査・研究	628	102	269	185	43	29
		100.0	**16.2**	**42.8**	**29.5**	**6.8**	**4.6**
	製造・生産管理・生産技術	251	41	95	82	21	12
		100.0	**16.3**	**37.8**	**32.7**	**8.4**	**4.8**
	建設・品質保証・管理・ICT・システム・調達	309	63	123	96	23	4
		100.0	**20.4**	**39.8**	**31.1**	**7.4**	**1.3**
	その他	369	70	141	111	31	16
		100.0	**19.0**	**38.2**	**30.1**	**8.4**	**4.3**
1年以上の海外滞在経験	有り	432	85	171	133	27	16
		100.0	**19.7**	**39.6**	**30.8**	**6.3**	**3.7**
	無し	3399	613	1346	1053	252	135
		100.0	**18.0**	**39.6**	**31.0**	**7.4**	**4.0**
ボランティア経験の有無	有り	1577	337	659	401	113	67
		100.0	**21.4**	**41.8**	**25.4**	**7.2**	**4.2**
	無し	2254	361	858	785	166	84
		100.0	**16.0**	**38.1**	**34.8**	**7.4**	**3.7**
子供の有無	有り	1434	289	594	419	89	43
		100.0	**20.2**	**41.4**	**29.2**	**6.2**	**3.0**
	無し	2397	409	923	767	190	108
		100.0	**17.1**	**38.5**	**32.0**	**7.9**	**4.5**
寄附の有無	有り	923	198	392	249	51	33
		100.0	**21.5**	**42.5**	**27.0**	**5.5**	**3.6**
	無し	2672	481	1056	832	200	103
		100.0	**18.0**	**39.5**	**31.1**	**7.5**	**3.9**
	わからない	236	19	69	105	28	15
		100.0	**8.1**	**29.2**	**44.5**	**11.9**	**6.4**
介護経験の有無	有り	716	152	272	209	52	31
		100.0	**21.2**	**38.0**	**29.2**	**7.3**	**4.3**
	無し	3115	546	1245	977	227	120
		100.0	**17.5**	**40.0**	**31.4**	**7.3**	**3.9**
今後、ボランティアや社会貢献活動に参加したいと思うか。	思う	1376	307	590	356	85	38
		100.0	**22.3**	**42.9**	**25.9**	**6.2**	**2.8**
	思わない	2455	391	927	830	194	113
		100.0	**15.9**	**37.8**	**33.8**	**7.9**	**4.6**
最終学歴	中学・高等学校	568	103	204	191	41	29
		100.0	**18.1**	**35.9**	**33.6**	**7.2**	**5.1**
	短期大学、高等専門学校、各種学校、専門学校	584	89	232	187	50	26
		100.0	**15.2**	**39.7**	**32.0**	**8.6**	**4.5**
	大学・大学院	2679	506	1081	808	188	96
		100.0	**18.9**	**40.4**	**30.2**	**7.0**	**3.6**
あなた自身の年収	300万円未満	474	65	154	162	53	40
		100.0	**13.7**	**32.5**	**34.2**	**11.2**	**8.4**
	300～400万円未満	589	90	221	193	55	30
		100.0	**15.3**	**37.5**	**32.8**	**9.3**	**5.1**
	400～600万円未満	1170	187	493	357	89	44
		100.0	**16.0**	**42.1**	**30.5**	**7.6**	**3.8**
	600～800万円未満	729	142	294	224	45	24
		100.0	**19.5**	**40.3**	**30.7**	**6.2**	**3.3**
	800～1，000万円未満	466	105	192	137	23	9
		100.0	**22.5**	**41.2**	**29.4**	**4.9**	**1.9**
	1，000万円以上	403	109	163	113	14	4
		100.0	**27.0**	**40.4**	**28.0**	**3.5**	**1.0**

モニター調査【全数】
Q17_6 あなたは現在の仕事に関して、次のことに満足していますか。／能力や知識を身につける機会（単数回答）
ベース：全体

		総数	満足	やや満足	どちらともいえない	やや不満	不満
	全体	3831	348	1145	1645	483	210
		100.0	**9.1**	**29.9**	**42.9**	**12.6**	**5.5**
性別	男性	2034	168	609	893	248	116
		100.0	**8.3**	**29.9**	**43.9**	**12.2**	**5.7**
	女性	1797	180	536	752	235	94
		100.0	**10.0**	**29.8**	**41.8**	**13.1**	**5.2**
年齢	35歳未満	1110	109	353	439	138	71
		100.0	**9.8**	**31.8**	**39.5**	**12.4**	**6.4**
	35～44歳	1000	86	306	417	137	54
		100.0	**8.6**	**30.6**	**41.7**	**13.7**	**5.4**
	45～54歳	1000	84	271	455	137	53
		100.0	**8.4**	**27.1**	**45.5**	**13.7**	**5.3**
	55歳以上	721	69	215	334	71	32
		100.0	**9.6**	**29.8**	**46.3**	**9.8**	**4.4**
職種（最も長く携わった仕事）	管理職	332	45	91	145	33	18
		100.0	**13.6**	**27.4**	**43.7**	**9.9**	**5.4**
	人事・労務・総務	264	39	79	102	32	12
		100.0	**14.8**	**29.9**	**38.6**	**12.1**	**4.5**
	財務・経理・会計	184	14	41	90	27	12
		100.0	**7.6**	**22.3**	**48.9**	**14.7**	**6.5**
	法務系・広報系・経営企画系	134	16	32	58	19	9
		100.0	**11.9**	**23.9**	**43.3**	**14.2**	**6.7**
	営業、販売（国内）	627	59	206	257	83	22
		100.0	**9.4**	**32.9**	**41.0**	**13.2**	**3.5**
	事務	733	43	199	356	91	44
		100.0	**5.9**	**27.1**	**48.6**	**12.4**	**6.0**
	設計・技術・開発・調査・研究	628	49	226	248	71	34
		100.0	**7.8**	**36.0**	**39.5**	**11.3**	**5.4**
	製造・生産管理・生産技術	251	19	72	106	38	16
		100.0	**7.6**	**28.7**	**42.2**	**15.1**	**6.4**
	建設・品質保証・管理・ICT・システム・調達	309	30	96	127	43	13
		100.0	**9.7**	**31.1**	**41.1**	**13.9**	**4.2**
	その他	369	34	103	156	46	30
		100.0	**9.2**	**27.9**	**42.3**	**12.5**	**8.1**
1年以上の海外滞在経験	有り	432	62	139	155	48	28
		100.0	**14.4**	**32.2**	**35.9**	**11.1**	**6.5**
	無し	3399	286	1006	1490	435	182
		100.0	**8.4**	**29.6**	**43.8**	**12.8**	**5.4**
ボランティア経験の有無	有り	1577	193	515	587	193	89
		100.0	**12.2**	**32.7**	**37.2**	**12.2**	**5.6**
	無し	2254	155	630	1058	290	121
		100.0	**6.9**	**28.0**	**46.9**	**12.9**	**5.4**
子供の有無	有り	1434	151	444	608	173	58
		100.0	**10.5**	**31.0**	**42.4**	**12.1**	**4.0**
	無し	2397	197	701	1037	310	152
		100.0	**8.2**	**29.2**	**43.3**	**12.9**	**6.3**
寄附の有無	有り	923	112	306	351	106	48
		100.0	**12.1**	**33.2**	**38.0**	**11.5**	**5.2**
	無し	2672	226	785	1168	344	149
		100.0	**8.5**	**29.4**	**43.7**	**12.9**	**5.6**
	わからない	236	10	54	126	33	13
		100.0	**4.2**	**22.9**	**53.4**	**14.0**	**5.5**
介護経験の有無	有り	716	90	222	275	89	40
		100.0	**12.6**	**31.0**	**38.4**	**12.4**	**5.6**
	無し	3115	258	923	1370	394	170
		100.0	**8.3**	**29.6**	**44.0**	**12.6**	**5.5**
今後、ボランティアや社会貢献活動に参加したいと思うか。	思う	1376	173	495	475	178	55
		100.0	**12.6**	**36.0**	**34.5**	**12.9**	**4.0**
	思わない	2455	175	650	1170	305	155
		100.0	**7.1**	**26.5**	**47.7**	**12.4**	**6.3**
最終学歴	中学・高等学校	568	48	152	262	65	41
		100.0	**8.5**	**26.8**	**46.1**	**11.4**	**7.2**
	短期大学、高等専門学校、各種学校、専門学校	584	42	164	271	82	25
		100.0	**7.2**	**28.1**	**46.4**	**14.0**	**4.3**
	大学・大学院	2679	258	829	1112	336	144
		100.0	**9.6**	**30.9**	**41.5**	**12.5**	**5.4**
あなた自身の年収	300万円未満	474	31	115	219	65	44
		100.0	**6.5**	**24.3**	**46.2**	**13.7**	**9.3**
	300～400万円未満	589	48	163	239	90	49
		100.0	**8.1**	**27.7**	**40.6**	**15.3**	**8.3**
	400～600万円未満	1170	80	357	511	159	63
		100.0	**6.8**	**30.5**	**43.7**	**13.6**	**5.4**
	600～800万円未満	729	69	234	316	86	24
		100.0	**9.5**	**32.1**	**43.3**	**11.8**	**3.3**
	800～1，000万円未満	466	51	160	188	46	21
		100.0	**10.9**	**34.3**	**40.3**	**9.9**	**4.5**
	1，000万円以上	403	69	116	172	37	9
		100.0	**17.1**	**28.8**	**42.7**	**9.2**	**2.2**

モニター調査【全数】
Q17_7 あなたは現在の仕事に関して、次のことに満足していますか。／仕事を通じた社会貢献（単数回答）
ベース：全体

		総数	満足	やや満足	どちらともいえない	やや不満	不満
	全体	3831	247	893	2026	458	207
		100.0	**6.4**	**23.3**	**52.9**	**12.0**	**5.4**
性別	男性	2034	120	460	1091	248	115
		100.0	**5.9**	**22.6**	**53.6**	**12.2**	**5.7**
	女性	1797	127	433	935	210	92
		100.0	**7.1**	**24.1**	**52.0**	**11.7**	**5.1**
年齢	35歳未満	1110	84	295	522	138	71
		100.0	**7.6**	**26.6**	**47.0**	**12.4**	**6.4**
	35～44歳	1000	55	246	525	118	56
		100.0	**5.5**	**24.6**	**52.5**	**11.8**	**5.6**
	45～54歳	1000	62	199	582	108	49
		100.0	**6.2**	**19.9**	**58.2**	**10.8**	**4.9**
	55歳以上	721	46	153	397	94	31
		100.0	**6.4**	**21.2**	**55.1**	**13.0**	**4.3**
職種（最も長く携わった仕事）	管理職	332	30	87	169	31	15
		100.0	**9.0**	**26.2**	**50.9**	**9.3**	**4.5**
	人事・労務・総務	264	28	61	125	36	14
		100.0	**10.6**	**23.1**	**47.3**	**13.6**	**5.3**
	財務・経理・会計	184	7	35	100	27	15
		100.0	**3.8**	**19.0**	**54.3**	**14.7**	**8.2**
	法務系・広報系・経営企画系	134	15	27	66	19	7
		100.0	**11.2**	**20.1**	**49.3**	**14.2**	**5.2**
	営業、販売（国内）	627	44	174	305	84	20
		100.0	**7.0**	**27.8**	**48.6**	**13.4**	**3.2**
	事務	733	36	145	432	81	39
		100.0	**4.9**	**19.8**	**58.9**	**11.1**	**5.3**
	設計・技術・開発・調査・研究	628	33	154	340	69	32
		100.0	**5.3**	**24.5**	**54.1**	**11.0**	**5.1**
	製造・生産管理・生産技術	251	15	51	136	33	16
		100.0	**6.0**	**20.3**	**54.2**	**13.1**	**6.4**
	建設・品質保証・管理・ICT・システム・調達	309	20	61	180	33	15
		100.0	**6.5**	**19.7**	**58.3**	**10.7**	**4.9**
	その他	369	19	98	173	45	34
		100.0	**5.1**	**26.6**	**46.9**	**12.2**	**9.2**
1年以上の海外滞在経験	有り	432	45	118	200	52	17
		100.0	**10.4**	**27.3**	**46.3**	**12.0**	**3.9**
	無し	3399	202	775	1826	406	190
		100.0	**5.9**	**22.8**	**53.7**	**11.9**	**5.6**
ボランティア経験の有無	有り	1577	140	431	723	199	84
		100.0	**8.9**	**27.3**	**45.8**	**12.6**	**5.3**
	無し	2254	107	462	1303	259	123
		100.0	**4.7**	**20.5**	**57.8**	**11.5**	**5.5**
子供の有無	有り	1434	110	362	739	164	59
		100.0	**7.7**	**25.2**	**51.5**	**11.4**	**4.1**
	無し	2397	137	531	1287	294	148
		100.0	**5.7**	**22.2**	**53.7**	**12.3**	**6.2**
寄附の有無	有り	923	86	264	428	104	41
		100.0	**9.3**	**28.6**	**46.4**	**11.3**	**4.4**
	無し	2672	156	587	1457	325	147
		100.0	**5.8**	**22.0**	**54.5**	**12.2**	**5.5**
	わからない	236	5	42	141	29	19
		100.0	**2.1**	**17.8**	**59.7**	**12.3**	**8.1**
介護経験の有無	有り	716	67	194	332	87	36
		100.0	**9.4**	**27.1**	**46.4**	**12.2**	**5.0**
	無し	3115	180	699	1694	371	171
		100.0	**5.8**	**22.4**	**54.4**	**11.9**	**5.5**
今後、ボランティアや社会貢献活動に参加したいと思うか。	思う	1376	131	423	589	174	59
		100.0	**9.5**	**30.7**	**42.8**	**12.6**	**4.3**
	思わない	2455	116	470	1437	284	148
		100.0	**4.7**	**19.1**	**58.5**	**11.6**	**6.0**
最終学歴	中学・高等学校	568	27	116	337	48	40
		100.0	**4.8**	**20.4**	**59.3**	**8.5**	**7.0**
	短期大学、高等専門学校、各種学校、専門学校	584	31	122	329	74	28
		100.0	**5.3**	**20.9**	**56.3**	**12.7**	**4.8**
	大学・大学院	2679	189	655	1360	336	139
		100.0	**7.1**	**24.4**	**50.8**	**12.5**	**5.2**
あなた自身の年収	300万円未満	474	19	93	251	68	43
		100.0	**4.0**	**19.6**	**53.0**	**14.3**	**9.1**
	300～400万円未満	589	29	124	314	75	47
		100.0	**4.9**	**21.1**	**53.3**	**12.7**	**8.0**
	400～600万円未満	1170	60	297	614	139	60
		100.0	**5.1**	**25.4**	**52.5**	**11.9**	**5.1**
	600～800万円未満	729	57	172	378	89	33
		100.0	**7.8**	**23.6**	**51.9**	**12.2**	**4.5**
	800～1，000万円未満	466	37	111	250	53	15
		100.0	**7.9**	**23.8**	**53.6**	**11.4**	**3.2**
	1，000万円以上	403	45	96	219	34	9
		100.0	**11.2**	**23.8**	**54.3**	**8.4**	**2.2**

モニター調査【全数】
Q17_8 あなたは現在の仕事に関して、次のことに満足していますか。／今の仕事全体（単数回答）
ベース：全体

		総数	満足	やや満足	どちらともいえない	やや不満	不満
	全体	3831	306	1302	1424	533	266
		100.0	**8.0**	**34.0**	**37.2**	**13.9**	**6.9**
性別	男性	2034	161	656	791	279	147
		100.0	**7.9**	**32.3**	**38.9**	**13.7**	**7.2**
	女性	1797	145	646	633	254	119
		100.0	**8.1**	**35.9**	**35.2**	**14.1**	**6.6**
年齢	35歳未満	1110	83	365	388	187	87
		100.0	**7.5**	**32.9**	**35.0**	**16.8**	**7.8**
	35～44歳	1000	75	350	378	128	69
		100.0	**7.5**	**35.0**	**37.8**	**12.8**	**6.9**
	45～54歳	1000	80	340	380	136	64
		100.0	**8.0**	**34.0**	**38.0**	**13.6**	**6.4**
	55歳以上	721	68	247	278	82	46
		100.0	**9.4**	**34.3**	**38.6**	**11.4**	**6.4**
職種（最も長く携わった仕事）	管理職	332	44	119	125	26	18
		100.0	**13.3**	**35.8**	**37.7**	**7.8**	**5.4**
	人事・労務・総務	264	35	89	92	33	15
		100.0	**13.3**	**33.7**	**34.8**	**12.5**	**5.7**
	財務・経理・会計	184	8	68	68	27	13
		100.0	**4.3**	**37.0**	**37.0**	**14.7**	**7.1**
	法務系・広報系・経営企画系	134	14	44	50	18	8
		100.0	**10.4**	**32.8**	**37.3**	**13.4**	**6.0**
	営業、販売（国内）	627	47	209	236	97	38
		100.0	**7.5**	**33.3**	**37.6**	**15.5**	**6.1**
	事務	733	50	247	270	107	59
		100.0	**6.8**	**33.7**	**36.8**	**14.6**	**8.0**
	設計・技術・開発・調査・研究	628	44	221	227	93	43
		100.0	**7.0**	**35.2**	**36.1**	**14.8**	**6.8**
	製造・生産管理・生産技術	251	15	75	105	38	18
		100.0	**6.0**	**29.9**	**41.8**	**15.1**	**7.2**
	建設・品質保証・管理・ICT・システム・調達	309	27	107	110	47	18
		100.0	**8.7**	**34.6**	**35.6**	**15.2**	**5.8**
	その他	369	22	123	141	47	36
		100.0	**6.0**	**33.3**	**38.2**	**12.7**	**9.8**
1年以上の海外滞在経験	有り	432	60	156	154	38	24
		100.0	**13.9**	**36.1**	**35.6**	**8.8**	**5.6**
	無し	3399	246	1146	1270	495	242
		100.0	**7.2**	**33.7**	**37.4**	**14.6**	**7.1**
ボランティア経験の有無	有り	1577	149	571	521	226	110
		100.0	**9.4**	**36.2**	**33.0**	**14.3**	**7.0**
	無し	2254	157	731	903	307	156
		100.0	**7.0**	**32.4**	**40.1**	**13.6**	**6.9**
子供の有無	有り	1434	138	530	498	181	87
		100.0	**9.6**	**37.0**	**34.7**	**12.6**	**6.1**
	無し	2397	168	772	926	352	179
		100.0	**7.0**	**32.2**	**38.6**	**14.7**	**7.5**
寄附の有無	有り	923	104	355	302	105	57
		100.0	**11.3**	**38.5**	**32.7**	**11.4**	**6.2**
	無し	2672	192	881	1022	390	187
		100.0	**7.2**	**33.0**	**38.2**	**14.6**	**7.0**
	わからない	236	10	66	100	38	22
		100.0	**4.2**	**28.0**	**42.4**	**16.1**	**9.3**
介護経験の有無	有り	716	78	264	240	90	44
		100.0	**10.9**	**36.9**	**33.5**	**12.6**	**6.1**
	無し	3115	228	1038	1184	443	222
		100.0	**7.3**	**33.3**	**38.0**	**14.2**	**7.1**
今後、ボランティアや社会貢献活動に参加したいと思うか。	思う	1376	155	550	434	171	66
		100.0	**11.3**	**40.0**	**31.5**	**12.4**	**4.8**
	思わない	2455	151	752	990	362	200
		100.0	**6.2**	**30.6**	**40.3**	**14.7**	**8.1**
最終学歴	中学・高等学校	568	36	186	209	83	54
		100.0	**6.3**	**32.7**	**36.8**	**14.6**	**9.5**
	短期大学、高等専門学校、各種学校、専門学校	584	39	184	230	87	44
		100.0	**6.7**	**31.5**	**39.4**	**14.9**	**7.5**
	大学・大学院	2679	231	932	985	363	168
		100.0	**8.6**	**34.8**	**36.8**	**13.5**	**6.3**
あなた自身の年収	300万円未満	474	16	133	191	87	47
		100.0	**3.4**	**28.1**	**40.3**	**18.4**	**9.9**
	300～400万円未満	589	34	176	224	91	64
		100.0	**5.8**	**29.9**	**38.0**	**15.4**	**10.9**
	400～600万円未満	1170	77	405	444	173	71
		100.0	**6.6**	**34.6**	**37.9**	**14.8**	**6.1**
	600～800万円未満	729	64	258	257	109	41
		100.0	**8.8**	**35.4**	**35.3**	**15.0**	**5.6**
	800～1，000万円未満	466	50	178	171	42	25
		100.0	**10.7**	**38.2**	**36.7**	**9.0**	**5.4**
	1，000万円以上	403	65	152	137	31	18
		100.0	**16.1**	**37.7**	**34.0**	**7.7**	**4.5**

モニター調査【全数】
Q18_1 下記について、あなたは定年退職後、どの程度取り組みたいと思っていますか。（再雇用の方は、どの程度取り組んでいるか現在の状況でお答えください）／仕事（単数回答）
ベース：全体

		総数	熱心に取り組みたい	ある程度取り組みたい	どちらともいえない	あまり取り組みたくない	全く取り組みたくない
	全体	3831	488	1537	1078	457	271
		100.0	**12.7**	**40.1**	**28.1**	**11.9**	**7.1**
性別	男性	2034	253	801	616	228	136
		100.0	**12.4**	**39.4**	**30.3**	**11.2**	**6.7**
	女性	1797	235	736	462	229	135
		100.0	**13.1**	**41.0**	**25.7**	**12.7**	**7.5**
年齢	35歳未満	1110	148	411	304	147	100
		100.0	**13.3**	**37.0**	**27.4**	**13.2**	**9.0**
	35～44歳	1000	115	408	296	108	73
		100.0	**11.5**	**40.8**	**29.6**	**10.8**	**7.3**
	45～54歳	1000	136	391	296	117	60
		100.0	**13.6**	**39.1**	**29.6**	**11.7**	**6.0**
	55歳以上	721	89	327	182	85	38
		100.0	**12.3**	**45.4**	**25.2**	**11.8**	**5.3**
職種（最も長く携わった仕事）	管理職	332	63	141	96	15	17
		100.0	**19.0**	**42.5**	**28.9**	**4.5**	**5.1**
	人事・労務・総務	264	40	112	77	22	13
		100.0	**15.2**	**42.4**	**29.2**	**8.3**	**4.9**
	財務・経理・会計	184	18	69	53	27	17
		100.0	**9.8**	**37.5**	**28.8**	**14.7**	**9.2**
	法務系・広報系・経営企画系	134	27	46	34	19	8
		100.0	**20.1**	**34.3**	**25.4**	**14.2**	**6.0**
	営業、販売（国内）	627	81	263	169	72	42
		100.0	**12.9**	**41.9**	**27.0**	**11.5**	**6.7**
	事務	733	75	282	210	103	63
		100.0	**10.2**	**38.5**	**28.6**	**14.1**	**8.6**
	設計・技術・開発・調査・研究	628	70	251	179	77	51
		100.0	**11.1**	**40.0**	**28.5**	**12.3**	**8.1**
	製造・生産管理・生産技術	251	28	99	67	38	19
		100.0	**11.2**	**39.4**	**26.7**	**15.1**	**7.6**
	建設・品質保証・管理・ICT・システム・調達	309	40	127	88	35	19
		100.0	**12.9**	**41.1**	**28.5**	**11.3**	**6.1**
	その他	369	46	147	105	49	22
		100.0	**12.5**	**39.8**	**28.5**	**13.3**	**6.0**
1年以上の海外滞在経験	有り	432	90	171	119	32	20
		100.0	**20.8**	**39.6**	**27.5**	**7.4**	**4.6**
	無し	3399	398	1366	959	425	251
		100.0	**11.7**	**40.2**	**28.2**	**12.5**	**7.4**
ボランティア経験の有無	有り	1577	260	696	368	166	87
		100.0	**16.5**	**44.1**	**23.3**	**10.5**	**5.5**
	無し	2254	228	841	710	291	184
		100.0	**10.1**	**37.3**	**31.5**	**12.9**	**8.2**
子供の有無	有り	1434	188	622	394	148	82
		100.0	**13.1**	**43.4**	**27.5**	**10.3**	**5.7**
	無し	2397	300	915	684	309	189
		100.0	**12.5**	**38.2**	**28.5**	**12.9**	**7.9**
寄附の有無	有り	923	158	418	208	94	45
		100.0	**17.1**	**45.3**	**22.5**	**10.2**	**4.9**
	無し	2672	311	1037	770	343	211
		100.0	**11.6**	**38.8**	**28.8**	**12.8**	**7.9**
	わからない	236	19	82	100	20	15
		100.0	**8.1**	**34.7**	**42.4**	**8.5**	**6.4**
介護経験の有無	有り	716	123	311	179	65	38
		100.0	**17.2**	**43.4**	**25.0**	**9.1**	**5.3**
	無し	3115	365	1226	899	392	233
		100.0	**11.7**	**39.4**	**28.9**	**12.6**	**7.5**
今後、ボランティアや社会貢献活動に参加したいと思うか。	思う	1376	246	671	285	132	42
		100.0	**17.9**	**48.8**	**20.7**	**9.6**	**3.1**
	思わない	2455	242	866	793	325	229
		100.0	**9.9**	**35.3**	**32.3**	**13.2**	**9.3**
最終学歴	中学・高等学校	568	61	226	164	65	52
		100.0	**10.7**	**39.8**	**28.9**	**11.4**	**9.2**
	短期大学、高等専門学校、各種学校、専門学校	584	65	229	168	75	47
		100.0	**11.1**	**39.2**	**28.8**	**12.8**	**8.0**
	大学・大学院	2679	362	1082	746	317	172
		100.0	**13.5**	**40.4**	**27.8**	**11.8**	**6.4**
あなた自身の年収	300万円未満	474	43	189	134	64	44
		100.0	**9.1**	**39.9**	**28.3**	**13.5**	**9.3**
	300～400万円未満	589	66	224	178	71	50
		100.0	**11.2**	**38.0**	**30.2**	**12.1**	**8.5**
	400～600万円未満	1170	139	459	320	169	83
		100.0	**11.9**	**39.2**	**27.4**	**14.4**	**7.1**
	600～800万円未満	729	102	295	212	73	47
		100.0	**14.0**	**40.5**	**29.1**	**10.0**	**6.4**
	800～1，000万円未満	466	60	206	135	45	20
		100.0	**12.9**	**44.2**	**29.0**	**9.7**	**4.3**
	1，000万円以上	403	78	164	99	35	27
		100.0	**19.4**	**40.7**	**24.6**	**8.7**	**6.7**

モニター調査【全数】
Q18_2 下記について、あなたは定年退職後、どの程度取り組みたいと思っていますか。（再雇用の方は、どの程度取り組んでいるか現在の状況でお答えください）／家族・家庭生活（単数回答）
ベース：全体

		総数	熱心に取り組みたい	ある程度取り組みたい	どちらともいえない	あまり取り組みたくない	全く取り組みたくない
	全体	3831	1062	1645	964	102	58
		100.0	**27.7**	**42.9**	**25.2**	**2.7**	**1.5**
性別	男性	2034	530	862	552	56	34
		100.0	**26.1**	**42.4**	**27.1**	**2.8**	**1.7**
	女性	1797	532	783	412	46	24
		100.0	**29.6**	**43.6**	**22.9**	**2.6**	**1.3**
年齢	35歳未満	1110	375	435	239	36	25
		100.0	**33.8**	**39.2**	**21.5**	**3.2**	**2.3**
	35～44歳	1000	282	409	268	29	12
		100.0	**28.2**	**40.9**	**26.8**	**2.9**	**1.2**
	45～54歳	1000	242	456	267	24	11
		100.0	**24.2**	**45.6**	**26.7**	**2.4**	**1.1**
	55歳以上	721	163	345	190	13	10
		100.0	**22.6**	**47.9**	**26.4**	**1.8**	**1.4**
職種（最も長く携わった仕事）	管理職	332	93	148	78	8	5
		100.0	**28.0**	**44.6**	**23.5**	**2.4**	**1.5**
	人事・労務・総務	264	77	113	63	8	3
		100.0	**29.2**	**42.8**	**23.9**	**3.0**	**1.1**
	財務・経理・会計	184	47	75	55	4	3
		100.0	**25.5**	**40.8**	**29.9**	**2.2**	**1.6**
	法務系・広報系・経営企画系	134	46	51	35	2	-
		100.0	**34.3**	**38.1**	**26.1**	**1.5**	**-**
	営業、販売（国内）	627	179	282	148	10	8
		100.0	**28.5**	**45.0**	**23.6**	**1.6**	**1.3**
	事務	733	191	310	201	16	15
		100.0	**26.1**	**42.3**	**27.4**	**2.2**	**2.0**
	設計・技術・開発・調査・研究	628	163	271	172	14	8
		100.0	**26.0**	**43.2**	**27.4**	**2.2**	**1.3**
	製造・生産管理・生産技術	251	76	103	55	10	7
		100.0	**30.3**	**41.0**	**21.9**	**4.0**	**2.8**
	建設・品質保証・管理・ICT・システム・調達	309	79	131	75	18	6
		100.0	**25.6**	**42.4**	**24.3**	**5.8**	**1.9**
	その他	369	111	161	82	12	3
		100.0	**30.1**	**43.6**	**22.2**	**3.3**	**0.8**
1年以上の海外滞在経験	有り	432	140	173	103	8	8
		100.0	**32.4**	**40.0**	**23.8**	**1.9**	**1.9**
	無し	3399	922	1472	861	94	50
		100.0	**27.1**	**43.3**	**25.3**	**2.8**	**1.5**
ボランティア経験の有無	有り	1577	536	682	307	32	20
		100.0	**34.0**	**43.2**	**19.5**	**2.0**	**1.3**
	無し	2254	526	963	657	70	38
		100.0	**23.3**	**42.7**	**29.1**	**3.1**	**1.7**
子供の有無	有り	1434	479	637	282	24	12
		100.0	**33.4**	**44.4**	**19.7**	**1.7**	**0.8**
	無し	2397	583	1008	682	78	46
		100.0	**24.3**	**42.1**	**28.5**	**3.3**	**1.9**
寄附の有無	有り	923	298	408	193	14	10
		100.0	**32.3**	**44.2**	**20.9**	**1.5**	**1.1**
	無し	2672	723	1154	681	76	38
		100.0	**27.1**	**43.2**	**25.5**	**2.8**	**1.4**
	わからない	236	41	83	90	12	10
		100.0	**17.4**	**35.2**	**38.1**	**5.1**	**4.2**
介護経験の有無	有り	716	205	319	163	20	9
		100.0	**28.6**	**44.6**	**22.8**	**2.8**	**1.3**
	無し	3115	857	1326	801	82	49
		100.0	**27.5**	**42.6**	**25.7**	**2.6**	**1.6**
今後、ボランティアや社会貢献活動に参加したいと思うか。	思う	1376	472	648	233	18	5
		100.0	**34.3**	**47.1**	**16.9**	**1.3**	**0.4**
	思わない	2455	590	997	731	84	53
		100.0	**24.0**	**40.6**	**29.8**	**3.4**	**2.2**
最終学歴	中学・高等学校	568	126	255	161	16	10
		100.0	**22.2**	**44.9**	**28.3**	**2.8**	**1.8**
	短期大学、高等専門学校、各種学校、専門学校	584	144	255	165	13	7
		100.0	**24.7**	**43.7**	**28.3**	**2.2**	**1.2**
	大学・大学院	2679	792	1135	638	73	41
		100.0	**29.6**	**42.4**	**23.8**	**2.7**	**1.5**
あなた自身の年収	300万円未満	474	132	201	119	15	7
		100.0	**27.8**	**42.4**	**25.1**	**3.2**	**1.5**
	300～400万円未満	589	149	258	154	19	9
		100.0	**25.3**	**43.8**	**26.1**	**3.2**	**1.5**
	400～600万円未満	1170	315	494	305	34	22
		100.0	**26.9**	**42.2**	**26.1**	**2.9**	**1.9**
	600～800万円未満	729	211	300	196	11	11
		100.0	**28.9**	**41.2**	**26.9**	**1.5**	**1.5**
	800～1，000万円未満	466	141	201	106	14	4
		100.0	**30.3**	**43.1**	**22.7**	**3.0**	**0.9**
	1，000万円以上	403	114	191	84	9	5
		100.0	**28.3**	**47.4**	**20.8**	**2.2**	**1.2**

モニター調査【全数】
Q18_3 下記について、あなたは定年退職後、どの程度取り組みたいと思っていますか。（再雇用の方は、どの程度取り組んでいるか現在の状況でお答えください）／交友（単数回答）
ベース：全体

		総数	熱心に取り組みたい	ある程度取り組みたい	どちらともいえない	あまり取り組みたくない	全く取り組みたくない
	全体	3831	684	1610	1241	206	90
		100.0	**17.9**	**42.0**	**32.4**	**5.4**	**2.3**
性別	男性	2034	281	796	769	130	58
		100.0	**13.8**	**39.1**	**37.8**	**6.4**	**2.9**
	女性	1797	403	814	472	76	32
		100.0	**22.4**	**45.3**	**26.3**	**4.2**	**1.8**
年齢	35歳未満	1110	278	458	287	55	32
		100.0	**25.0**	**41.3**	**25.9**	**5.0**	**2.9**
	35～44歳	1000	167	430	323	59	21
		100.0	**16.7**	**43.0**	**32.3**	**5.9**	**2.1**
	45～54歳	1000	144	402	374	56	24
		100.0	**14.4**	**40.2**	**37.4**	**5.6**	**2.4**
	55歳以上	721	95	320	257	36	13
		100.0	**13.2**	**44.4**	**35.6**	**5.0**	**1.8**
職種（最も長く携わった仕事）	管理職	332	55	128	126	14	9
		100.0	**16.6**	**38.6**	**38.0**	**4.2**	**2.7**
	人事・労務・総務	264	53	113	84	8	6
		100.0	**20.1**	**42.8**	**31.8**	**3.0**	**2.3**
	財務・経理・会計	184	32	77	62	9	4
		100.0	**17.4**	**41.8**	**33.7**	**4.9**	**2.2**
	法務系・広報系・経営企画系	134	30	54	43	5	2
		100.0	**22.4**	**40.3**	**32.1**	**3.7**	**1.5**
	営業、販売（国内）	627	134	278	165	35	15
		100.0	**21.4**	**44.3**	**26.3**	**5.6**	**2.4**
	事務	733	150	318	214	34	17
		100.0	**20.5**	**43.4**	**29.2**	**4.6**	**2.3**
	設計・技術・開発・調査・研究	628	73	255	249	37	14
		100.0	**11.6**	**40.6**	**39.6**	**5.9**	**2.2**
	製造・生産管理・生産技術	251	28	112	78	25	8
		100.0	**11.2**	**44.6**	**31.1**	**10.0**	**3.2**
	建設・品質保証・管理・ICT・システム・調達	309	43	125	110	23	8
		100.0	**13.9**	**40.5**	**35.6**	**7.4**	**2.6**
	その他	369	86	150	110	16	7
		100.0	**23.3**	**40.7**	**29.8**	**4.3**	**1.9**
1年以上の海外滞在経験	有り	432	102	171	129	19	11
		100.0	**23.6**	**39.6**	**29.9**	**4.4**	**2.5**
	無し	3399	582	1439	1112	187	79
		100.0	**17.1**	**42.3**	**32.7**	**5.5**	**2.3**
ボランティア経験の有無	有り	1577	368	704	406	76	23
		100.0	**23.3**	**44.6**	**25.7**	**4.8**	**1.5**
	無し	2254	316	906	835	130	67
		100.0	**14.0**	**40.2**	**37.0**	**5.8**	**3.0**
子供の有無	有り	1434	250	608	470	76	30
		100.0	**17.4**	**42.4**	**32.8**	**5.3**	**2.1**
	無し	2397	434	1002	771	130	60
		100.0	**18.1**	**41.8**	**32.2**	**5.4**	**2.5**
寄附の有無	有り	923	200	408	262	40	13
		100.0	**21.7**	**44.2**	**28.4**	**4.3**	**1.4**
	無し	2672	447	1120	884	154	67
		100.0	**16.7**	**41.9**	**33.1**	**5.8**	**2.5**
	わからない	236	37	82	95	12	10
		100.0	**15.7**	**34.7**	**40.3**	**5.1**	**4.2**
介護経験の有無	有り	716	155	319	194	34	14
		100.0	**21.6**	**44.6**	**27.1**	**4.7**	**2.0**
	無し	3115	529	1291	1047	172	76
		100.0	**17.0**	**41.4**	**33.6**	**5.5**	**2.4**
今後、ボランティアや社会貢献活動に参加したいと思うか。	思う	1376	351	661	316	40	8
		100.0	**25.5**	**48.0**	**23.0**	**2.9**	**0.6**
	思わない	2455	333	949	925	166	82
		100.0	**13.6**	**38.7**	**37.7**	**6.8**	**3.3**
最終学歴	中学・高等学校	568	84	236	198	29	21
		100.0	**14.8**	**41.5**	**34.9**	**5.1**	**3.7**
	短期大学、高等専門学校、各種学校、専門学校	584	104	256	191	22	11
		100.0	**17.8**	**43.8**	**32.7**	**3.8**	**1.9**
	大学・大学院	2679	496	1118	852	155	58
		100.0	**18.5**	**41.7**	**31.8**	**5.8**	**2.2**
あなた自身の年収	300万円未満	474	107	191	138	23	15
		100.0	**22.6**	**40.3**	**29.1**	**4.9**	**3.2**
	300～400万円未満	589	116	263	162	33	15
		100.0	**19.7**	**44.7**	**27.5**	**5.6**	**2.5**
	400～600万円未満	1170	213	496	366	70	25
		100.0	**18.2**	**42.4**	**31.3**	**6.0**	**2.1**
	600～800万円未満	729	108	309	255	40	17
		100.0	**14.8**	**42.4**	**35.0**	**5.5**	**2.3**
	800～1，000万円未満	466	67	183	180	25	11
		100.0	**14.4**	**39.3**	**38.6**	**5.4**	**2.4**
	1，000万円以上	403	73	168	140	15	7
		100.0	**18.1**	**41.7**	**34.7**	**3.7**	**1.7**

モニター調査【全数】
Q18_4 下記について、あなたは定年退職後、どの程度取り組みたいと思っていますか。（再雇用の方は、どの程度取り組んでいるか現在の状況でお答えください）／趣味、余暇（単数回答）
ベース：全体

		総数	熱心に取り組みたい	ある程度取り組みたい	どちらともいえない	あまり取り組みたくない	全く取り組みたくない
	全体	3831	1350	1631	748	69	33
		100.0	**35.2**	**42.6**	**19.5**	**1.8**	**0.9**
性別	男性	2034	666	849	453	44	22
		100.0	**32.7**	**41.7**	**22.3**	**2.2**	**1.1**
	女性	1797	684	782	295	25	11
		100.0	**38.1**	**43.5**	**16.4**	**1.4**	**0.6**
年齢	35歳未満	1110	461	421	193	24	11
		100.0	**41.5**	**37.9**	**17.4**	**2.2**	**1.0**
	35～44歳	1000	359	406	211	19	5
		100.0	**35.9**	**40.6**	**21.1**	**1.9**	**0.5**
	45～54歳	1000	315	462	198	16	9
		100.0	**31.5**	**46.2**	**19.8**	**1.6**	**0.9**
	55歳以上	721	215	342	146	10	8
		100.0	**29.8**	**47.4**	**20.2**	**1.4**	**1.1**
職種（最も長く携わった仕事）	管理職	332	106	138	76	8	4
		100.0	**31.9**	**41.6**	**22.9**	**2.4**	**1.2**
	人事・労務・総務	264	80	119	55	6	4
		100.0	**30.3**	**45.1**	**20.8**	**2.3**	**1.5**
	財務・経理・会計	184	64	76	38	4	2
		100.0	**34.8**	**41.3**	**20.7**	**2.2**	**1.1**
	法務系・広報系・経営企画系	134	53	45	33	2	1
		100.0	**39.6**	**33.6**	**24.6**	**1.5**	**0.7**
	営業、販売（国内）	627	218	273	125	7	4
		100.0	**34.8**	**43.5**	**19.9**	**1.1**	**0.6**
	事務	733	270	314	132	9	8
		100.0	**36.8**	**42.8**	**18.0**	**1.2**	**1.1**
	設計・技術・開発・調査・研究	628	210	272	127	16	3
		100.0	**33.4**	**43.3**	**20.2**	**2.5**	**0.5**
	製造・生産管理・生産技術	251	96	102	47	4	2
		100.0	**38.2**	**40.6**	**18.7**	**1.6**	**0.8**
	建設・品質保証・管理・ICT・システム・調達	309	98	147	55	7	2
		100.0	**31.7**	**47.6**	**17.8**	**2.3**	**0.6**
	その他	369	155	145	60	6	3
		100.0	**42.0**	**39.3**	**16.3**	**1.6**	**0.8**
1年以上の海外滞在経験	有り	432	167	166	80	13	6
		100.0	**38.7**	**38.4**	**18.5**	**3.0**	**1.4**
	無し	3399	1183	1465	668	56	27
		100.0	**34.8**	**43.1**	**19.7**	**1.6**	**0.8**
ボランティア経験の有無	有り	1577	622	692	222	31	10
		100.0	**39.4**	**43.9**	**14.1**	**2.0**	**0.6**
	無し	2254	728	939	526	38	23
		100.0	**32.3**	**41.7**	**23.3**	**1.7**	**1.0**
子供の有無	有り	1434	474	634	299	17	10
		100.0	**33.1**	**44.2**	**20.9**	**1.2**	**0.7**
	無し	2397	876	997	449	52	23
		100.0	**36.5**	**41.6**	**18.7**	**2.2**	**1.0**
寄附の有無	有り	923	347	418	145	9	4
		100.0	**37.6**	**45.3**	**15.7**	**1.0**	**0.4**
	無し	2672	950	1133	519	51	19
		100.0	**35.6**	**42.4**	**19.4**	**1.9**	**0.7**
	わからない	236	53	80	84	9	10
		100.0	**22.5**	**33.9**	**35.6**	**3.8**	**4.2**
介護経験の有無	有り	716	245	323	131	12	5
		100.0	**34.2**	**45.1**	**18.3**	**1.7**	**0.7**
	無し	3115	1105	1308	617	57	28
		100.0	**35.5**	**42.0**	**19.8**	**1.8**	**0.9**
今後、ボランティアや社会貢献活動に参加したいと思うか。	思う	1376	556	619	188	10	3
		100.0	**40.4**	**45.0**	**13.7**	**0.7**	**0.2**
	思わない	2455	794	1012	560	59	30
		100.0	**32.3**	**41.2**	**22.8**	**2.4**	**1.2**
最終学歴	中学・高等学校	568	166	261	122	10	9
		100.0	**29.2**	**46.0**	**21.5**	**1.8**	**1.6**
	短期大学、高等専門学校、各種学校、専門学校	584	198	258	117	7	4
		100.0	**33.9**	**44.2**	**20.0**	**1.2**	**0.7**
	大学・大学院	2679	986	1112	509	52	20
		100.0	**36.8**	**41.5**	**19.0**	**1.9**	**0.7**
あなた自身の年収	300万円未満	474	163	220	84	2	5
		100.0	**34.4**	**46.4**	**17.7**	**0.4**	**1.1**
	300～400万円未満	589	222	232	114	15	6
		100.0	**37.7**	**39.4**	**19.4**	**2.5**	**1.0**
	400～600万円未満	1170	399	501	236	21	13
		100.0	**34.1**	**42.8**	**20.2**	**1.8**	**1.1**
	600～800万円未満	729	249	315	143	16	6
		100.0	**34.2**	**43.2**	**19.6**	**2.2**	**0.8**
	800～1，000万円未満	466	162	198	93	11	2
		100.0	**34.8**	**42.5**	**20.0**	**2.4**	**0.4**
	1，000万円以上	403	155	165	78	4	1
		100.0	**38.5**	**40.9**	**19.4**	**1.0**	**0.2**

モニター調査【全数】
Q18_5 下記について、あなたは定年退職後、どの程度取り組みたいと思っていますか。（再雇用の方は、どの程度取り組んでいるか現在の状況でお答えください）／自己研鑽、学習・進学（単数回答）
ベース：全体

		総数	熱心に取り組みたい	ある程度取り組みたい	どちらともいえない	あまり取り組みたくない	全く取り組みたくない
	全体	3831	544	1430	1373	365	119
		100.0	**14.2**	**37.3**	**35.8**	**9.5**	**3.1**
性別	男性	2034	257	710	796	205	66
		100.0	**12.6**	**34.9**	**39.1**	**10.1**	**3.2**
	女性	1797	287	720	577	160	53
		100.0	**16.0**	**40.1**	**32.1**	**8.9**	**2.9**
年齢	35歳未満	1110	195	409	344	120	42
		100.0	**17.6**	**36.8**	**31.0**	**10.8**	**3.8**
	35～44歳	1000	146	380	359	81	34
		100.0	**14.6**	**38.0**	**35.9**	**8.1**	**3.4**
	45～54歳	1000	129	370	380	92	29
		100.0	**12.9**	**37.0**	**38.0**	**9.2**	**2.9**
	55歳以上	721	74	271	290	72	14
		100.0	**10.3**	**37.6**	**40.2**	**10.0**	**1.9**
職種（最も長く携わった仕事）	管理職	332	40	115	131	32	14
		100.0	**12.0**	**34.6**	**39.5**	**9.6**	**4.2**
	人事・労務・総務	264	46	107	86	18	7
		100.0	**17.4**	**40.5**	**32.6**	**6.8**	**2.7**
	財務・経理・会計	184	25	68	68	16	7
		100.0	**13.6**	**37.0**	**37.0**	**8.7**	**3.8**
	法務系・広報系・経営企画系	134	33	43	44	7	7
		100.0	**24.6**	**32.1**	**32.8**	**5.2**	**5.2**
	営業、販売（国内）	627	93	236	229	52	17
		100.0	**14.8**	**37.6**	**36.5**	**8.3**	**2.7**
	事務	733	98	282	252	79	22
		100.0	**13.4**	**38.5**	**34.4**	**10.8**	**3.0**
	設計・技術・開発・調査・研究	628	77	252	219	68	12
		100.0	**12.3**	**40.1**	**34.9**	**10.8**	**1.9**
	製造・生産管理・生産技術	251	27	87	95	27	15
		100.0	**10.8**	**34.7**	**37.8**	**10.8**	**6.0**
	建設・品質保証・管理・ICT・システム・調達	309	48	104	120	28	9
		100.0	**15.5**	**33.7**	**38.8**	**9.1**	**2.9**
	その他	369	57	136	129	38	9
		100.0	**15.4**	**36.9**	**35.0**	**10.3**	**2.4**
1年以上の海外滞在経験	有り	432	98	162	139	22	11
		100.0	**22.7**	**37.5**	**32.2**	**5.1**	**2.5**
	無し	3399	446	1268	1234	343	108
		100.0	**13.1**	**37.3**	**36.3**	**10.1**	**3.2**
ボランティア経験の有無	有り	1577	304	668	466	107	32
		100.0	**19.3**	**42.4**	**29.5**	**6.8**	**2.0**
	無し	2254	240	762	907	258	87
		100.0	**10.6**	**33.8**	**40.2**	**11.4**	**3.9**
子供の有無	有り	1434	195	560	500	135	44
		100.0	**13.6**	**39.1**	**34.9**	**9.4**	**3.1**
	無し	2397	349	870	873	230	75
		100.0	**14.6**	**36.3**	**36.4**	**9.6**	**3.1**
寄附の有無	有り	923	173	393	281	59	17
		100.0	**18.7**	**42.6**	**30.4**	**6.4**	**1.8**
	無し	2672	344	972	981	283	92
		100.0	**12.9**	**36.4**	**36.7**	**10.6**	**3.4**
	わからない	236	27	65	111	23	10
		100.0	**11.4**	**27.5**	**47.0**	**9.7**	**4.2**
介護経験の有無	有り	716	127	293	224	55	17
		100.0	**17.7**	**40.9**	**31.3**	**7.7**	**2.4**
	無し	3115	417	1137	1149	310	102
		100.0	**13.4**	**36.5**	**36.9**	**10.0**	**3.3**
今後、ボランティアや社会貢献活動に参加したいと思うか。	思う	1376	301	650	352	59	14
		100.0	**21.9**	**47.2**	**25.6**	**4.3**	**1.0**
	思わない	2455	243	780	1021	306	105
		100.0	**9.9**	**31.8**	**41.6**	**12.5**	**4.3**
最終学歴	中学・高等学校	568	55	173	241	66	33
		100.0	**9.7**	**30.5**	**42.4**	**11.6**	**5.8**
	短期大学、高等専門学校、各種学校、専門学校	584	62	219	221	61	21
		100.0	**10.6**	**37.5**	**37.8**	**10.4**	**3.6**
	大学・大学院	2679	427	1038	911	238	65
		100.0	**15.9**	**38.7**	**34.0**	**8.9**	**2.4**
あなた自身の年収	300万円未満	474	62	174	174	46	18
		100.0	**13.1**	**36.7**	**36.7**	**9.7**	**3.8**
	300～400万円未満	589	78	217	209	63	22
		100.0	**13.2**	**36.8**	**35.5**	**10.7**	**3.7**
	400～600万円未満	1170	154	443	419	117	37
		100.0	**13.2**	**37.9**	**35.8**	**10.0**	**3.2**
	600～800万円未満	729	117	277	251	60	24
		100.0	**16.0**	**38.0**	**34.4**	**8.2**	**3.3**
	800～1，000万円未満	466	75	164	171	46	10
		100.0	**16.1**	**35.2**	**36.7**	**9.9**	**2.1**
	1，000万円以上	403	58	155	149	33	8
		100.0	**14.4**	**38.5**	**37.0**	**8.2**	**2.0**

モニター調査【全数】
Q18_6 下記について、あなたは定年退職後、どの程度取り組みたいと思っていますか。（再雇用の方は、どの程度取り組んでいるか現在の状況でお答えください）／ボランティアなどの社会活動（単数回答）
ベース：全体

		総数	熱心に取り組みたい	ある程度取り組みたい	どちらともいえない	あまり取り組みたくない	全く取り組みたくない
	全体	3831	163	825	1738	654	451
		100.0	**4.3**	**21.5**	**45.4**	**17.1**	**11.8**
性別	男性	2034	88	403	964	328	251
		100.0	**4.3**	**19.8**	**47.4**	**16.1**	**12.3**
	女性	1797	75	422	774	326	200
		100.0	**4.2**	**23.5**	**43.1**	**18.1**	**11.1**
年齢	35歳未満	1110	62	233	444	205	166
		100.0	**5.6**	**21.0**	**40.0**	**18.5**	**15.0**
	35～44歳	1000	35	208	444	173	140
		100.0	**3.5**	**20.8**	**44.4**	**17.3**	**14.0**
	45～54歳	1000	38	221	482	162	97
		100.0	**3.8**	**22.1**	**48.2**	**16.2**	**9.7**
	55歳以上	721	28	163	368	114	48
		100.0	**3.9**	**22.6**	**51.0**	**15.8**	**6.7**
職種（最も長く携わった仕事）	管理職	332	22	61	167	47	35
		100.0	**6.6**	**18.4**	**50.3**	**14.2**	**10.5**
	人事・労務・総務	264	18	65	113	44	24
		100.0	**6.8**	**24.6**	**42.8**	**16.7**	**9.1**
	財務・経理・会計	184	6	44	75	33	26
		100.0	**3.3**	**23.9**	**40.8**	**17.9**	**14.1**
	法務系・広報系・経営企画系	134	9	24	69	15	17
		100.0	**6.7**	**17.9**	**51.5**	**11.2**	**12.7**
	営業、販売（国内）	627	28	149	285	96	69
		100.0	**4.5**	**23.8**	**45.5**	**15.3**	**11.0**
	事務	733	28	140	339	138	88
		100.0	**3.8**	**19.1**	**46.2**	**18.8**	**12.0**
	設計・技術・開発・調査・研究	628	19	136	286	104	83
		100.0	**3.0**	**21.7**	**45.5**	**16.6**	**13.2**
	製造・生産管理・生産技術	251	7	50	122	37	35
		100.0	**2.8**	**19.9**	**48.6**	**14.7**	**13.9**
	建設・品質保証・管理・ICT・システム・調達	309	13	64	135	62	35
		100.0	**4.2**	**20.7**	**43.7**	**20.1**	**11.3**
	その他	369	13	92	147	78	39
		100.0	**3.5**	**24.9**	**39.8**	**21.1**	**10.6**
1年以上の海外滞在経験	有り	432	42	122	182	52	34
		100.0	**9.7**	**28.2**	**42.1**	**12.0**	**7.9**
	無し	3399	121	703	1556	602	417
		100.0	**3.6**	**20.7**	**45.8**	**17.7**	**12.3**
ボランティア経験の有無	有り	1577	119	506	652	199	101
		100.0	**7.5**	**32.1**	**41.3**	**12.6**	**6.4**
	無し	2254	44	319	1086	455	350
		100.0	**2.0**	**14.2**	**48.2**	**20.2**	**15.5**
子供の有無	有り	1434	70	321	647	245	151
		100.0	**4.9**	**22.4**	**45.1**	**17.1**	**10.5**
	無し	2397	93	504	1091	409	300
		100.0	**3.9**	**21.0**	**45.5**	**17.1**	**12.5**
寄附の有無	有り	923	79	290	401	103	50
		100.0	**8.6**	**31.4**	**43.4**	**11.2**	**5.4**
	無し	2672	75	497	1214	508	378
		100.0	**2.8**	**18.6**	**45.4**	**19.0**	**14.1**
	わからない	236	9	38	123	43	23
		100.0	**3.8**	**16.1**	**52.1**	**18.2**	**9.7**
介護経験の有無	有り	716	60	216	292	93	55
		100.0	**8.4**	**30.2**	**40.8**	**13.0**	**7.7**
	無し	3115	103	609	1446	561	396
		100.0	**3.3**	**19.6**	**46.4**	**18.0**	**12.7**
今後、ボランティアや社会貢献活動に参加したいと思うか。	思う	1376	140	626	558	44	8
		100.0	**10.2**	**45.5**	**40.6**	**3.2**	**0.6**
	思わない	2455	23	199	1180	610	443
		100.0	**0.9**	**8.1**	**48.1**	**24.8**	**18.0**
最終学歴	中学・高等学校	568	20	113	256	106	73
		100.0	**3.5**	**19.9**	**45.1**	**18.7**	**12.9**
	短期大学、高等専門学校、各種学校、専門学校	584	14	125	286	97	62
		100.0	**2.4**	**21.4**	**49.0**	**16.6**	**10.6**
	大学・大学院	2679	129	587	1196	451	316
		100.0	**4.8**	**21.9**	**44.6**	**16.8**	**11.8**
あなた自身の年収	300万円未満	474	16	84	222	91	61
		100.0	**3.4**	**17.7**	**46.8**	**19.2**	**12.9**
	300～400万円未満	589	21	127	255	110	76
		100.0	**3.6**	**21.6**	**43.3**	**18.7**	**12.9**
	400～600万円未満	1170	42	260	511	209	148
		100.0	**3.6**	**22.2**	**43.7**	**17.9**	**12.6**
	600～800万円未満	729	37	161	336	105	90
		100.0	**5.1**	**22.1**	**46.1**	**14.4**	**12.3**
	800～1，000万円未満	466	24	106	217	72	47
		100.0	**5.2**	**22.7**	**46.6**	**15.5**	**10.1**
	1，000万円以上	403	23	87	197	67	29
		100.0	**5.7**	**21.6**	**48.9**	**16.6**	**7.2**

モニター調査【全数】
Q19_1 以下のことについて、あなたの老後の生活で不安なことは、どれにあてはまりますか。／老後、生活するに十分な資金があるかどうか（単数回答）
ベース：全体

		総数	大いに不安	やや不安	どちらともいえない	あまり不安ではない	全く不安ではない
	全体	3831	1251	1384	835	295	66
		100.0	**32.7**	**36.1**	**21.8**	**7.7**	**1.7**
性別	男性	2034	555	744	516	171	48
		100.0	**27.3**	**36.6**	**25.4**	**8.4**	**2.4**
	女性	1797	696	640	319	124	18
		100.0	**38.7**	**35.6**	**17.8**	**6.9**	**1.0**
年齢	35歳未満	1110	385	393	255	61	16
		100.0	**34.7**	**35.4**	**23.0**	**5.5**	**1.4**
	35～44歳	1000	364	356	206	61	13
		100.0	**36.4**	**35.6**	**20.6**	**6.1**	**1.3**
	45～54歳	1000	334	371	210	69	16
		100.0	**33.4**	**37.1**	**21.0**	**6.9**	**1.6**
	55歳以上	721	168	264	164	104	21
		100.0	**23.3**	**36.6**	**22.7**	**14.4**	**2.9**
職種（最も長く携わった仕事）	管理職	332	65	119	81	53	14
		100.0	**19.6**	**35.8**	**24.4**	**16.0**	**4.2**
	人事・労務・総務	264	77	105	58	22	2
		100.0	**29.2**	**39.8**	**22.0**	**8.3**	**0.8**
	財務・経理・会計	184	66	61	37	17	3
		100.0	**35.9**	**33.2**	**20.1**	**9.2**	**1.6**
	法務系・広報系・経営企画系	134	32	46	39	12	5
		100.0	**23.9**	**34.3**	**29.1**	**9.0**	**3.7**
	営業、販売（国内）	627	213	219	145	43	7
		100.0	**34.0**	**34.9**	**23.1**	**6.9**	**1.1**
	事務	733	290	264	137	34	8
		100.0	**39.6**	**36.0**	**18.7**	**4.6**	**1.1**
	設計・技術・開発・調査・研究	628	166	238	158	55	11
		100.0	**26.4**	**37.9**	**25.2**	**8.8**	**1.8**
	製造・生産管理・生産技術	251	77	96	54	19	5
		100.0	**30.7**	**38.2**	**21.5**	**7.6**	**2.0**
	建設・品質保証・管理・ICT・システム・調達	309	105	114	60	23	7
		100.0	**34.0**	**36.9**	**19.4**	**7.4**	**2.3**
	その他	369	160	122	66	17	4
		100.0	**43.4**	**33.1**	**17.9**	**4.6**	**1.1**
1年以上の海外滞在経験	有り	432	104	150	119	43	16
		100.0	**24.1**	**34.7**	**27.5**	**10.0**	**3.7**
	無し	3399	1147	1234	716	252	50
		100.0	**33.7**	**36.3**	**21.1**	**7.4**	**1.5**
ボランティア経験の有無	有り	1577	547	572	299	136	23
		100.0	**34.7**	**36.3**	**19.0**	**8.6**	**1.5**
	無し	2254	704	812	536	159	43
		100.0	**31.2**	**36.0**	**23.8**	**7.1**	**1.9**
子供の有無	有り	1434	433	556	311	111	23
		100.0	**30.2**	**38.8**	**21.7**	**7.7**	**1.6**
	無し	2397	818	828	524	184	43
		100.0	**34.1**	**34.5**	**21.9**	**7.7**	**1.8**
寄附の有無	有り	923	286	344	176	96	21
		100.0	**31.0**	**37.3**	**19.1**	**10.4**	**2.3**
	無し	2672	898	971	577	186	40
		100.0	**33.6**	**36.3**	**21.6**	**7.0**	**1.5**
	わからない	236	67	69	82	13	5
		100.0	**28.4**	**29.2**	**34.7**	**5.5**	**2.1**
介護経験の有無	有り	716	232	260	142	65	17
		100.0	**32.4**	**36.3**	**19.8**	**9.1**	**2.4**
	無し	3115	1019	1124	693	230	49
		100.0	**32.7**	**36.1**	**22.2**	**7.4**	**1.6**
今後、ボランティアや社会貢献活動に参加したいと思うか。	思う	1376	447	528	245	128	28
		100.0	**32.5**	**38.4**	**17.8**	**9.3**	**2.0**
	思わない	2455	804	856	590	167	38
		100.0	**32.7**	**34.9**	**24.0**	**6.8**	**1.5**
最終学歴	中学・高等学校	568	208	215	113	24	8
		100.0	**36.6**	**37.9**	**19.9**	**4.2**	**1.4**
	短期大学、高等専門学校、各種学校、専門学校	584	241	182	110	43	8
		100.0	**41.3**	**31.2**	**18.8**	**7.4**	**1.4**
	大学・大学院	2679	802	987	612	228	50
		100.0	**29.9**	**36.8**	**22.8**	**8.5**	**1.9**
あなた自身の年収	300万円未満	474	225	151	78	18	2
		100.0	**47.5**	**31.9**	**16.5**	**3.8**	**0.4**
	300～400万円未満	589	248	202	105	30	4
		100.0	**42.1**	**34.3**	**17.8**	**5.1**	**0.7**
	400～600万円未満	1170	400	432	256	69	13
		100.0	**34.2**	**36.9**	**21.9**	**5.9**	**1.1**
	600～800万円未満	729	205	280	178	53	13
		100.0	**28.1**	**38.4**	**24.4**	**7.3**	**1.8**
	800～1，000万円未満	466	95	192	112	53	14
		100.0	**20.4**	**41.2**	**24.0**	**11.4**	**3.0**
	1，000万円以上	403	78	127	106	72	20
		100.0	**19.4**	**31.5**	**26.3**	**17.9**	**5.0**

モニター調査【全数】
Q19_2 以下のことについて、あなたの老後の生活で不安なことは、どれにあてはまりますか。／一生懸命になれる仕事があるかどうか（単数回答）
ベース：全体

		総数	大いに不安	やや不安	どちらともいえない	あまり不安ではない	全く不安ではない
	全体	3831	497	1252	1474	445	163
		100.0	**13.0**	**32.7**	**38.5**	**11.6**	**4.3**
性別	男性	2034	236	656	831	219	92
		100.0	**11.6**	**32.3**	**40.9**	**10.8**	**4.5**
	女性	1797	261	596	643	226	71
		100.0	**14.5**	**33.2**	**35.8**	**12.6**	**4.0**
年齢	35歳未満	1110	170	368	397	122	53
		100.0	**15.3**	**33.2**	**35.8**	**11.0**	**4.8**
	35～44歳	1000	136	302	402	116	44
		100.0	**13.6**	**30.2**	**40.2**	**11.6**	**4.4**
	45～54歳	1000	125	338	392	107	38
		100.0	**12.5**	**33.8**	**39.2**	**10.7**	**3.8**
	55歳以上	721	66	244	283	100	28
		100.0	**9.2**	**33.8**	**39.3**	**13.9**	**3.9**
職種（最も長く携わった仕事）	管理職	332	30	115	126	46	15
		100.0	**9.0**	**34.6**	**38.0**	**13.9**	**4.5**
	人事・労務・総務	264	36	94	98	24	12
		100.0	**13.6**	**35.6**	**37.1**	**9.1**	**4.5**
	財務・経理・会計	184	28	62	64	18	12
		100.0	**15.2**	**33.7**	**34.8**	**9.8**	**6.5**
	法務系・広報系・経営企画系	134	15	45	48	17	9
		100.0	**11.2**	**33.6**	**35.8**	**12.7**	**6.7**
	営業、販売（国内）	627	86	213	234	65	29
		100.0	**13.7**	**34.0**	**37.3**	**10.4**	**4.6**
	事務	733	100	220	308	77	28
		100.0	**13.6**	**30.0**	**42.0**	**10.5**	**3.8**
	設計・技術・開発・調査・研究	628	67	213	250	75	23
		100.0	**10.7**	**33.9**	**39.8**	**11.9**	**3.7**
	製造・生産管理・生産技術	251	35	78	101	25	12
		100.0	**13.9**	**31.1**	**40.2**	**10.0**	**4.8**
	建設・品質保証・管理・ICT・システム・調達	309	45	95	112	47	10
		100.0	**14.6**	**30.7**	**36.2**	**15.2**	**3.2**
	その他	369	55	117	133	51	13
		100.0	**14.9**	**31.7**	**36.0**	**13.8**	**3.5**
1年以上の海外滞在経験	有り	432	53	137	166	49	27
		100.0	**12.3**	**31.7**	**38.4**	**11.3**	**6.3**
	無し	3399	444	1115	1308	396	136
		100.0	**13.1**	**32.8**	**38.5**	**11.7**	**4.0**
ボランティア経験の有無	有り	1577	229	562	518	199	69
		100.0	**14.5**	**35.6**	**32.8**	**12.6**	**4.4**
	無し	2254	268	690	956	246	94
		100.0	**11.9**	**30.6**	**42.4**	**10.9**	**4.2**
子供の有無	有り	1434	161	489	556	170	58
		100.0	**11.2**	**34.1**	**38.8**	**11.9**	**4.0**
	無し	2397	336	763	918	275	105
		100.0	**14.0**	**31.8**	**38.3**	**11.5**	**4.4**
寄附の有無	有り	923	129	329	315	110	40
		100.0	**14.0**	**35.6**	**34.1**	**11.9**	**4.3**
	無し	2672	338	851	1054	315	114
		100.0	**12.6**	**31.8**	**39.4**	**11.8**	**4.3**
	わからない	236	30	72	105	20	9
		100.0	**12.7**	**30.5**	**44.5**	**8.5**	**3.8**
介護経験の有無	有り	716	100	247	252	89	28
		100.0	**14.0**	**34.5**	**35.2**	**12.4**	**3.9**
	無し	3115	397	1005	1222	356	135
		100.0	**12.7**	**32.3**	**39.2**	**11.4**	**4.3**
今後、ボランティアや社会貢献活動に参加したいと思うか。	思う	1376	215	534	425	157	45
		100.0	**15.6**	**38.8**	**30.9**	**11.4**	**3.3**
	思わない	2455	282	718	1049	288	118
		100.0	**11.5**	**29.2**	**42.7**	**11.7**	**4.8**
最終学歴	中学・高等学校	568	79	171	239	55	24
		100.0	**13.9**	**30.1**	**42.1**	**9.7**	**4.2**
	短期大学、高等専門学校、各種学校、専門学校	584	88	195	225	62	14
		100.0	**15.1**	**33.4**	**38.5**	**10.6**	**2.4**
	大学・大学院	2679	330	886	1010	328	125
		100.0	**12.3**	**33.1**	**37.7**	**12.2**	**4.7**
あなた自身の年収	300万円未満	474	90	158	172	41	13
		100.0	**19.0**	**33.3**	**36.3**	**8.6**	**2.7**
	300～400万円未満	589	91	209	199	54	36
		100.0	**15.4**	**35.5**	**33.8**	**9.2**	**6.1**
	400～600万円未満	1170	148	360	470	150	42
		100.0	**12.6**	**30.8**	**40.2**	**12.8**	**3.6**
	600～800万円未満	729	89	241	292	83	24
		100.0	**12.2**	**33.1**	**40.1**	**11.4**	**3.3**
	800～1，000万円未満	466	43	171	180	55	17
		100.0	**9.2**	**36.7**	**38.6**	**11.8**	**3.6**
	1，000万円以上	403	36	113	161	62	31
		100.0	**8.9**	**28.0**	**40.0**	**15.4**	**7.7**

モニター調査【全数】
Q19_3 以下のことについて、あなたの老後の生活で不安なことは、どれにあてはまりますか。／生きがい、やりがいをみつけられるかどうか（単数回答）
ベース：全体

		総数	大いに不安	やや不安	どちらともいえない	あまり不安ではない	全く不安ではない
	全体	3831	548	1320	1232	559	172
		100.0	**14.3**	**34.5**	**32.2**	**14.6**	**4.5**
性別	男性	2034	253	667	725	289	100
		100.0	**12.4**	**32.8**	**35.6**	**14.2**	**4.9**
	女性	1797	295	653	507	270	72
		100.0	**16.4**	**36.3**	**28.2**	**15.0**	**4.0**
年齢	35歳未満	1110	201	393	318	149	49
		100.0	**18.1**	**35.4**	**28.6**	**13.4**	**4.4**
	35～44歳	1000	143	331	340	150	36
		100.0	**14.3**	**33.1**	**34.0**	**15.0**	**3.6**
	45～54歳	1000	141	338	343	127	51
		100.0	**14.1**	**33.8**	**34.3**	**12.7**	**5.1**
	55歳以上	721	63	258	231	133	36
		100.0	**8.7**	**35.8**	**32.0**	**18.4**	**5.0**
職種（最も長く携わった仕事）	管理職	332	31	124	113	44	20
		100.0	**9.3**	**37.3**	**34.0**	**13.3**	**6.0**
	人事・労務・総務	264	41	92	84	34	13
		100.0	**15.5**	**34.8**	**31.8**	**12.9**	**4.9**
	財務・経理・会計	184	22	65	62	29	6
		100.0	**12.0**	**35.3**	**33.7**	**15.8**	**3.3**
	法務系・広報系・経営企画系	134	17	41	46	23	7
		100.0	**12.7**	**30.6**	**34.3**	**17.2**	**5.2**
	営業、販売（国内）	627	94	227	188	81	37
		100.0	**15.0**	**36.2**	**30.0**	**12.9**	**5.9**
	事務	733	122	252	237	96	26
		100.0	**16.6**	**34.4**	**32.3**	**13.1**	**3.5**
	設計・技術・開発・調査・研究	628	84	211	208	105	20
		100.0	**13.4**	**33.6**	**33.1**	**16.7**	**3.2**
	製造・生産管理・生産技術	251	34	90	82	30	15
		100.0	**13.5**	**35.9**	**32.7**	**12.0**	**6.0**
	建設・品質保証・管理・ICT・システム・調達	309	42	101	95	55	16
		100.0	**13.6**	**32.7**	**30.7**	**17.8**	**5.2**
	その他	369	61	117	117	62	12
		100.0	**16.5**	**31.7**	**31.7**	**16.8**	**3.3**
1年以上の海外滞在経験	有り	432	62	149	138	64	19
		100.0	**14.4**	**34.5**	**31.9**	**14.8**	**4.4**
	無し	3399	486	1171	1094	495	153
		100.0	**14.3**	**34.5**	**32.2**	**14.6**	**4.5**
ボランティア経験の有無	有り	1577	245	564	442	249	77
		100.0	**15.5**	**35.8**	**28.0**	**15.8**	**4.9**
	無し	2254	303	756	790	310	95
		100.0	**13.4**	**33.5**	**35.0**	**13.8**	**4.2**
子供の有無	有り	1434	169	511	455	230	69
		100.0	**11.8**	**35.6**	**31.7**	**16.0**	**4.8**
	無し	2397	379	809	777	329	103
		100.0	**15.8**	**33.8**	**32.4**	**13.7**	**4.3**
寄附の有無	有り	923	149	340	246	138	50
		100.0	**16.1**	**36.8**	**26.7**	**15.0**	**5.4**
	無し	2672	363	915	883	396	115
		100.0	**13.6**	**34.2**	**33.0**	**14.8**	**4.3**
	わからない	236	36	65	103	25	7
		100.0	**15.3**	**27.5**	**43.6**	**10.6**	**3.0**
介護経験の有無	有り	716	102	246	215	122	31
		100.0	**14.2**	**34.4**	**30.0**	**17.0**	**4.3**
	無し	3115	446	1074	1017	437	141
		100.0	**14.3**	**34.5**	**32.6**	**14.0**	**4.5**
今後、ボランティアや社会貢献活動に参加したいと思うか。	思う	1376	238	513	361	199	65
		100.0	**17.3**	**37.3**	**26.2**	**14.5**	**4.7**
	思わない	2455	310	807	871	360	107
		100.0	**12.6**	**32.9**	**35.5**	**14.7**	**4.4**
最終学歴	中学・高等学校	568	73	214	188	67	26
		100.0	**12.9**	**37.7**	**33.1**	**11.8**	**4.6**
	短期大学、高等専門学校、各種学校、専門学校	584	93	199	190	85	17
		100.0	**15.9**	**34.1**	**32.5**	**14.6**	**2.9**
	大学・大学院	2679	382	907	854	407	129
		100.0	**14.3**	**33.9**	**31.9**	**15.2**	**4.8**
あなた自身の年収	300万円未満	474	92	162	134	70	16
		100.0	**19.4**	**34.2**	**28.3**	**14.8**	**3.4**
	300～400万円未満	589	102	217	164	75	31
		100.0	**17.3**	**36.8**	**27.8**	**12.7**	**5.3**
	400～600万円未満	1170	177	405	385	161	42
		100.0	**15.1**	**34.6**	**32.9**	**13.8**	**3.6**
	600～800万円未満	729	88	260	246	106	29
		100.0	**12.1**	**35.7**	**33.7**	**14.5**	**4.0**
	800～1，000万円未満	466	44	153	168	71	30
		100.0	**9.4**	**32.8**	**36.1**	**15.2**	**6.4**
	1，000万円以上	403	45	123	135	76	24
		100.0	**11.2**	**30.5**	**33.5**	**18.9**	**6.0**

モニター調査【全数】
Q19_4 以下のことについて、あなたの老後の生活で不安なことは、どれにあてはまりますか。／時間をもてあますのではないか（単数回答）
ベース：全体

		総数	大いに不安	やや不安	どちらともいえない	あまり不安ではない	全く不安ではない
	全体	3831	390	974	1210	840	417
		100.0	**10.2**	**25.4**	**31.6**	**21.9**	**10.9**
性別	男性	2034	201	524	703	404	202
		100.0	**9.9**	**25.8**	**34.6**	**19.9**	**9.9**
	女性	1797	189	450	507	436	215
		100.0	**10.5**	**25.0**	**28.2**	**24.3**	**12.0**
年齢	35歳未満	1110	128	316	326	219	121
		100.0	**11.5**	**28.5**	**29.4**	**19.7**	**10.9**
	35～44歳	1000	104	248	331	209	108
		100.0	**10.4**	**24.8**	**33.1**	**20.9**	**10.8**
	45～54歳	1000	103	224	331	230	112
		100.0	**10.3**	**22.4**	**33.1**	**23.0**	**11.2**
	55歳以上	721	55	186	222	182	76
		100.0	**7.6**	**25.8**	**30.8**	**25.2**	**10.5**
職種（最も長く携わった仕事）	管理職	332	26	94	119	65	28
		100.0	**7.8**	**28.3**	**35.8**	**19.6**	**8.4**
	人事・労務・総務	264	34	71	85	51	23
		100.0	**12.9**	**26.9**	**32.2**	**19.3**	**8.7**
	財務・経理・会計	184	15	51	57	45	16
		100.0	**8.2**	**27.7**	**31.0**	**24.5**	**8.7**
	法務系・広報系・経営企画系	134	14	29	49	26	16
		100.0	**10.4**	**21.6**	**36.6**	**19.4**	**11.9**
	営業、販売（国内）	627	59	162	186	132	88
		100.0	**9.4**	**25.8**	**29.7**	**21.1**	**14.0**
	事務	733	81	178	231	172	71
		100.0	**11.1**	**24.3**	**31.5**	**23.5**	**9.7**
	設計・技術・開発・調査・研究	628	66	152	201	150	59
		100.0	**10.5**	**24.2**	**32.0**	**23.9**	**9.4**
	製造・生産管理・生産技術	251	29	66	79	43	34
		100.0	**11.6**	**26.3**	**31.5**	**17.1**	**13.5**
	建設・品質保証・管理・ICT・システム・調達	309	33	72	94	69	41
		100.0	**10.7**	**23.3**	**30.4**	**22.3**	**13.3**
	その他	369	33	99	109	87	41
		100.0	**8.9**	**26.8**	**29.5**	**23.6**	**11.1**
1年以上の海外滞在経験	有り	432	41	124	151	71	45
		100.0	**9.5**	**28.7**	**35.0**	**16.4**	**10.4**
	無し	3399	349	850	1059	769	372
		100.0	**10.3**	**25.0**	**31.2**	**22.6**	**10.9**
ボランティア経験の有無	有り	1577	186	396	431	383	181
		100.0	**11.8**	**25.1**	**27.3**	**24.3**	**11.5**
	無し	2254	204	578	779	457	236
		100.0	**9.1**	**25.6**	**34.6**	**20.3**	**10.5**
子供の有無	有り	1434	127	374	433	341	159
		100.0	**8.9**	**26.1**	**30.2**	**23.8**	**11.1**
	無し	2397	263	600	777	499	258
		100.0	**11.0**	**25.0**	**32.4**	**20.8**	**10.8**
寄附の有無	有り	923	98	233	268	216	108
		100.0	**10.6**	**25.2**	**29.0**	**23.4**	**11.7**
	無し	2672	263	692	845	579	293
		100.0	**9.8**	**25.9**	**31.6**	**21.7**	**11.0**
	わからない	236	29	49	97	45	16
		100.0	**12.3**	**20.8**	**41.1**	**19.1**	**6.8**
介護経験の有無	有り	716	73	165	225	170	83
		100.0	**10.2**	**23.0**	**31.4**	**23.7**	**11.6**
	無し	3115	317	809	985	670	334
		100.0	**10.2**	**26.0**	**31.6**	**21.5**	**10.7**
今後、ボランティアや社会貢献活動に参加したいと思うか。	思う	1376	169	409	358	301	139
		100.0	**12.3**	**29.7**	**26.0**	**21.9**	**10.1**
	思わない	2455	221	565	852	539	278
		100.0	**9.0**	**23.0**	**34.7**	**22.0**	**11.3**
最終学歴	中学・高等学校	568	52	150	196	101	69
		100.0	**9.2**	**26.4**	**34.5**	**17.8**	**12.1**
	短期大学、高等専門学校、各種学校、専門学校	584	62	142	182	136	62
		100.0	**10.6**	**24.3**	**31.2**	**23.3**	**10.6**
	大学・大学院	2679	276	682	832	603	286
		100.0	**10.3**	**25.5**	**31.1**	**22.5**	**10.7**
あなた自身の年収	300万円未満	474	57	108	150	98	61
		100.0	**12.0**	**22.8**	**31.6**	**20.7**	**12.9**
	300～400万円未満	589	68	164	164	123	70
		100.0	**11.5**	**27.8**	**27.8**	**20.9**	**11.9**
	400～600万円未満	1170	129	292	353	271	125
		100.0	**11.0**	**25.0**	**30.2**	**23.2**	**10.7**
	600～800万円未満	729	72	193	253	147	64
		100.0	**9.9**	**26.5**	**34.7**	**20.2**	**8.8**
	800～1，000万円未満	466	32	118	164	99	53
		100.0	**6.9**	**25.3**	**35.2**	**21.2**	**11.4**
	1，000万円以上	403	32	99	126	102	44
		100.0	**7.9**	**24.6**	**31.3**	**25.3**	**10.9**

モニター調査【全数】
Q19_5 以下のことについて、あなたの老後の生活で不安なことは、どれにあてはまりますか。／老後を一緒に過ごす人がいるかどうか（単数回答）
ベース：全体

		総数	大いに不安	やや不安	どちらともいえない	あまり不安ではない	全く不安ではない
	全体	3831	612	1043	1259	680	237
		100.0	**16.0**	**27.2**	**32.9**	**17.7**	**6.2**
性別	男性	2034	243	522	760	373	136
		100.0	**11.9**	**25.7**	**37.4**	**18.3**	**6.7**
	女性	1797	369	521	499	307	101
		100.0	**20.5**	**29.0**	**27.8**	**17.1**	**5.6**
年齢	35歳未満	1110	219	302	333	178	78
		100.0	**19.7**	**27.2**	**30.0**	**16.0**	**7.0**
	35～44歳	1000	167	314	323	152	44
		100.0	**16.7**	**31.4**	**32.3**	**15.2**	**4.4**
	45～54歳	1000	160	256	348	170	66
		100.0	**16.0**	**25.6**	**34.8**	**17.0**	**6.6**
	55歳以上	721	66	171	255	180	49
		100.0	**9.2**	**23.7**	**35.4**	**25.0**	**6.8**
職種（最も長く携わった仕事）	管理職	332	32	87	115	73	25
		100.0	**9.6**	**26.2**	**34.6**	**22.0**	**7.5**
	人事・労務・総務	264	53	67	85	42	17
		100.0	**20.1**	**25.4**	**32.2**	**15.9**	**6.4**
	財務・経理・会計	184	32	47	66	29	10
		100.0	**17.4**	**25.5**	**35.9**	**15.8**	**5.4**
	法務系・広報系・経営企画系	134	24	36	46	20	8
		100.0	**17.9**	**26.9**	**34.3**	**14.9**	**6.0**
	営業、販売（国内）	627	91	182	191	114	49
		100.0	**14.5**	**29.0**	**30.5**	**18.2**	**7.8**
	事務	733	147	204	229	116	37
		100.0	**20.1**	**27.8**	**31.2**	**15.8**	**5.0**
	設計・技術・開発・調査・研究	628	78	158	243	113	36
		100.0	**12.4**	**25.2**	**38.7**	**18.0**	**5.7**
	製造・生産管理・生産技術	251	35	70	83	44	19
		100.0	**13.9**	**27.9**	**33.1**	**17.5**	**7.6**
	建設・品質保証・管理・ICT・システム・調達	309	49	78	99	63	20
		100.0	**15.9**	**25.2**	**32.0**	**20.4**	**6.5**
	その他	369	71	114	102	66	16
		100.0	**19.2**	**30.9**	**27.6**	**17.9**	**4.3**
1年以上の海外滞在経験	有り	432	59	124	133	86	30
		100.0	**13.7**	**28.7**	**30.8**	**19.9**	**6.9**
	無し	3399	553	919	1126	594	207
		100.0	**16.3**	**27.0**	**33.1**	**17.5**	**6.1**
ボランティア経験の有無	有り	1577	286	445	435	302	109
		100.0	**18.1**	**28.2**	**27.6**	**19.2**	**6.9**
	無し	2254	326	598	824	378	128
		100.0	**14.5**	**26.5**	**36.6**	**16.8**	**5.7**
子供の有無	有り	1434	139	370	505	319	101
		100.0	**9.7**	**25.8**	**35.2**	**22.2**	**7.0**
	無し	2397	473	673	754	361	136
		100.0	**19.7**	**28.1**	**31.5**	**15.1**	**5.7**
寄附の有無	有り	923	148	264	275	178	58
		100.0	**16.0**	**28.6**	**29.8**	**19.3**	**6.3**
	無し	2672	426	728	878	474	166
		100.0	**15.9**	**27.2**	**32.9**	**17.7**	**6.2**
	わからない	236	38	51	106	28	13
		100.0	**16.1**	**21.6**	**44.9**	**11.9**	**5.5**
介護経験の有無	有り	716	113	200	233	121	49
		100.0	**15.8**	**27.9**	**32.5**	**16.9**	**6.8**
	無し	3115	499	843	1026	559	188
		100.0	**16.0**	**27.1**	**32.9**	**17.9**	**6.0**
今後、ボランティアや社会貢献活動に参加したいと思うか。	思う	1376	260	418	373	244	81
		100.0	**18.9**	**30.4**	**27.1**	**17.7**	**5.9**
	思わない	2455	352	625	886	436	156
		100.0	**14.3**	**25.5**	**36.1**	**17.8**	**6.4**
最終学歴	中学・高等学校	568	82	148	198	98	42
		100.0	**14.4**	**26.1**	**34.9**	**17.3**	**7.4**
	短期大学、高等専門学校、各種学校、専門学校	584	124	164	180	85	31
		100.0	**21.2**	**28.1**	**30.8**	**14.6**	**5.3**
	大学・大学院	2679	406	731	881	497	164
		100.0	**15.2**	**27.3**	**32.9**	**18.6**	**6.1**
あなた自身の年収	300万円未満	474	105	122	142	78	27
		100.0	**22.2**	**25.7**	**30.0**	**16.5**	**5.7**
	300～400万円未満	589	119	167	183	82	38
		100.0	**20.2**	**28.4**	**31.1**	**13.9**	**6.5**
	400～600万円未満	1170	210	334	375	187	64
		100.0	**17.9**	**28.5**	**32.1**	**16.0**	**5.5**
	600～800万円未満	729	102	204	241	143	39
		100.0	**14.0**	**28.0**	**33.1**	**19.6**	**5.3**
	800～1，000万円未満	466	39	122	175	91	39
		100.0	**8.4**	**26.2**	**37.6**	**19.5**	**8.4**
	1，000万円以上	403	37	94	143	99	30
		100.0	**9.2**	**23.3**	**35.5**	**24.6**	**7.4**

モニター調査【全数】
Q19_6 以下のことについて、あなたの老後の生活で不安なことは、どれにあてはまりますか。／地域コミュニティ等、社会との接点を持てるかどうか（単数回答）
ベース：全体

		総数	大いに不安	やや不安	どちらともいえない	あまり不安ではない	全く不安ではない
	全体	3831	375	1084	1565	582	225
		100.0	**9.8**	**28.3**	**40.9**	**15.2**	**5.9**
性別	男性	2034	175	530	894	303	132
		100.0	**8.6**	**26.1**	**44.0**	**14.9**	**6.5**
	女性	1797	200	554	671	279	93
		100.0	**11.1**	**30.8**	**37.3**	**15.5**	**5.2**
年齢	35歳未満	1110	122	311	439	175	63
		100.0	**11.0**	**28.0**	**39.5**	**15.8**	**5.7**
	35～44歳	1000	103	303	404	132	58
		100.0	**10.3**	**30.3**	**40.4**	**13.2**	**5.8**
	45～54歳	1000	113	294	382	150	61
		100.0	**11.3**	**29.4**	**38.2**	**15.0**	**6.1**
	55歳以上	721	37	176	340	125	43
		100.0	**5.1**	**24.4**	**47.2**	**17.3**	**6.0**
職種（最も長く携わった仕事）	管理職	332	23	92	138	57	22
		100.0	**6.9**	**27.7**	**41.6**	**17.2**	**6.6**
	人事・労務・総務	264	36	71	110	32	15
		100.0	**13.6**	**26.9**	**41.7**	**12.1**	**5.7**
	財務・経理・会計	184	14	63	74	22	11
		100.0	**7.6**	**34.2**	**40.2**	**12.0**	**6.0**
	法務系・広報系・経営企画系	134	19	33	56	20	6
		100.0	**14.2**	**24.6**	**41.8**	**14.9**	**4.5**
	営業、販売（国内）	627	58	188	247	90	44
		100.0	**9.3**	**30.0**	**39.4**	**14.4**	**7.0**
	事務	733	82	214	301	100	36
		100.0	**11.2**	**29.2**	**41.1**	**13.6**	**4.9**
	設計・技術・開発・調査・研究	628	50	175	268	97	38
		100.0	**8.0**	**27.9**	**42.7**	**15.4**	**6.1**
	製造・生産管理・生産技術	251	24	70	95	42	20
		100.0	**9.6**	**27.9**	**37.8**	**16.7**	**8.0**
	建設・品質保証・管理・ICT・システム・調達	309	30	74	124	66	15
		100.0	**9.7**	**23.9**	**40.1**	**21.4**	**4.9**
	その他	369	39	104	152	56	18
		100.0	**10.6**	**28.2**	**41.2**	**15.2**	**4.9**
1年以上の海外滞在経験	有り	432	50	133	154	68	27
		100.0	**11.6**	**30.8**	**35.6**	**15.7**	**6.3**
	無し	3399	325	951	1411	514	198
		100.0	**9.6**	**28.0**	**41.5**	**15.1**	**5.8**
ボランティア経験の有無	有り	1577	177	454	575	287	84
		100.0	**11.2**	**28.8**	**36.5**	**18.2**	**5.3**
	無し	2254	198	630	990	295	141
		100.0	**8.8**	**28.0**	**43.9**	**13.1**	**6.3**
子供の有無	有り	1434	105	388	604	243	94
		100.0	**7.3**	**27.1**	**42.1**	**16.9**	**6.6**
	無し	2397	270	696	961	339	131
		100.0	**11.3**	**29.0**	**40.1**	**14.1**	**5.5**
寄附の有無	有り	923	104	282	345	143	49
		100.0	**11.3**	**30.6**	**37.4**	**15.5**	**5.3**
	無し	2672	241	754	1101	411	165
		100.0	**9.0**	**28.2**	**41.2**	**15.4**	**6.2**
	わからない	236	30	48	119	28	11
		100.0	**12.7**	**20.3**	**50.4**	**11.9**	**4.7**
介護経験の有無	有り	716	81	213	268	116	38
		100.0	**11.3**	**29.7**	**37.4**	**16.2**	**5.3**
	無し	3115	294	871	1297	466	187
		100.0	**9.4**	**28.0**	**41.6**	**15.0**	**6.0**
今後、ボランティアや社会貢献活動に参加したいと思うか。	思う	1376	170	496	450	203	57
		100.0	**12.4**	**36.0**	**32.7**	**14.8**	**4.1**
	思わない	2455	205	588	1115	379	168
		100.0	**8.4**	**24.0**	**45.4**	**15.4**	**6.8**
最終学歴	中学・高等学校	568	43	149	253	87	36
		100.0	**7.6**	**26.2**	**44.5**	**15.3**	**6.3**
	短期大学、高等専門学校、各種学校、専門学校	584	64	164	239	82	35
		100.0	**11.0**	**28.1**	**40.9**	**14.0**	**6.0**
	大学・大学院	2679	268	771	1073	413	154
		100.0	**10.0**	**28.8**	**40.1**	**15.4**	**5.7**
あなた自身の年収	300万円未満	474	65	139	170	73	27
		100.0	**13.7**	**29.3**	**35.9**	**15.4**	**5.7**
	300～400万円未満	589	65	182	228	80	34
		100.0	**11.0**	**30.9**	**38.7**	**13.6**	**5.8**
	400～600万円未満	1170	122	335	486	162	65
		100.0	**10.4**	**28.6**	**41.5**	**13.8**	**5.6**
	600～800万円未満	729	67	202	306	112	42
		100.0	**9.2**	**27.7**	**42.0**	**15.4**	**5.8**
	800～1，000万円未満	466	25	134	200	77	30
		100.0	**5.4**	**28.8**	**42.9**	**16.5**	**6.4**
	1，000万円以上	403	31	92	175	78	27
		100.0	**7.7**	**22.8**	**43.4**	**19.4**	**6.7**

モニター調査【全数】
Q19_7 以下のことについて、あなたの老後の生活で不安なことは、どれにあてはまりますか。／健康で過ごせるかどうか（単数回答）
ベース：全体

		総数	大いに不安	やや不安	どちらともいえない	あまり不安ではない	全く不安ではない
	全体	3831	920	1539	1026	273	73
		100.0	**24.0**	**40.2**	**26.8**	**7.1**	**1.9**
性別	男性	2034	397	766	658	162	51
		100.0	**19.5**	**37.7**	**32.4**	**8.0**	**2.5**
	女性	1797	523	773	368	111	22
		100.0	**29.1**	**43.0**	**20.5**	**6.2**	**1.2**
年齢	35歳未満	1110	278	449	282	75	26
		100.0	**25.0**	**40.5**	**25.4**	**6.8**	**2.3**
	35～44歳	1000	253	408	262	58	19
		100.0	**25.3**	**40.8**	**26.2**	**5.8**	**1.9**
	45～54歳	1000	257	393	271	61	18
		100.0	**25.7**	**39.3**	**27.1**	**6.1**	**1.8**
	55歳以上	721	132	289	211	79	10
		100.0	**18.3**	**40.1**	**29.3**	**11.0**	**1.4**
職種（最も長く携わった仕事）	管理職	332	52	129	102	39	10
		100.0	**15.7**	**38.9**	**30.7**	**11.7**	**3.0**
	人事・労務・総務	264	69	103	66	18	8
		100.0	**26.1**	**39.0**	**25.0**	**6.8**	**3.0**
	財務・経理・会計	184	51	80	38	11	4
		100.0	**27.7**	**43.5**	**20.7**	**6.0**	**2.2**
	法務系・広報系・経営企画系	134	30	57	34	9	4
		100.0	**22.4**	**42.5**	**25.4**	**6.7**	**3.0**
	営業、販売（国内）	627	156	229	180	47	15
		100.0	**24.9**	**36.5**	**28.7**	**7.5**	**2.4**
	事務	733	204	324	170	27	8
		100.0	**27.8**	**44.2**	**23.2**	**3.7**	**1.1**
	設計・技術・開発・調査・研究	628	121	248	192	58	9
		100.0	**19.3**	**39.5**	**30.6**	**9.2**	**1.4**
	製造・生産管理・生産技術	251	55	98	72	21	5
		100.0	**21.9**	**39.0**	**28.7**	**8.4**	**2.0**
	建設・品質保証・管理・ICT・システム・調達	309	72	126	83	22	6
		100.0	**23.3**	**40.8**	**26.9**	**7.1**	**1.9**
	その他	369	110	145	89	21	4
		100.0	**29.8**	**39.3**	**24.1**	**5.7**	**1.1**
1年以上の海外滞在経験	有り	432	91	172	113	43	13
		100.0	**21.1**	**39.8**	**26.2**	**10.0**	**3.0**
	無し	3399	829	1367	913	230	60
		100.0	**24.4**	**40.2**	**26.9**	**6.8**	**1.8**
ボランティア経験の有無	有り	1577	421	646	338	138	34
		100.0	**26.7**	**41.0**	**21.4**	**8.8**	**2.2**
	無し	2254	499	893	688	135	39
		100.0	**22.1**	**39.6**	**30.5**	**6.0**	**1.7**
子供の有無	有り	1434	295	598	398	111	32
		100.0	**20.6**	**41.7**	**27.8**	**7.7**	**2.2**
	無し	2397	625	941	628	162	41
		100.0	**26.1**	**39.3**	**26.2**	**6.8**	**1.7**
寄附の有無	有り	923	239	380	218	66	20
		100.0	**25.9**	**41.2**	**23.6**	**7.2**	**2.2**
	無し	2672	628	1086	719	195	44
		100.0	**23.5**	**40.6**	**26.9**	**7.3**	**1.6**
	わからない	236	53	73	89	12	9
		100.0	**22.5**	**30.9**	**37.7**	**5.1**	**3.8**
介護経験の有無	有り	716	194	275	175	61	11
		100.0	**27.1**	**38.4**	**24.4**	**8.5**	**1.5**
	無し	3115	726	1264	851	212	62
		100.0	**23.3**	**40.6**	**27.3**	**6.8**	**2.0**
今後、ボランティアや社会貢献活動に参加したいと思うか。	思う	1376	360	573	306	108	29
		100.0	**26.2**	**41.6**	**22.2**	**7.8**	**2.1**
	思わない	2455	560	966	720	165	44
		100.0	**22.8**	**39.3**	**29.3**	**6.7**	**1.8**
最終学歴	中学・高等学校	568	135	242	140	39	12
		100.0	**23.8**	**42.6**	**24.6**	**6.9**	**2.1**
	短期大学、高等専門学校、各種学校、専門学校	584	161	227	148	36	12
		100.0	**27.6**	**38.9**	**25.3**	**6.2**	**2.1**
	大学・大学院	2679	624	1070	738	198	49
		100.0	**23.3**	**39.9**	**27.5**	**7.4**	**1.8**
あなた自身の年収	300万円未満	474	147	196	103	20	8
		100.0	**31.0**	**41.4**	**21.7**	**4.2**	**1.7**
	300～400万円未満	589	157	245	142	40	5
		100.0	**26.7**	**41.6**	**24.1**	**6.8**	**0.8**
	400～600万円未満	1170	302	477	301	69	21
		100.0	**25.8**	**40.8**	**25.7**	**5.9**	**1.8**
	600～800万円未満	729	168	283	215	50	13
		100.0	**23.0**	**38.8**	**29.5**	**6.9**	**1.8**
	800～1，000万円未満	466	75	196	137	43	15
		100.0	**16.1**	**42.1**	**29.4**	**9.2**	**3.2**
	1，000万円以上	403	71	142	128	51	11
		100.0	**17.6**	**35.2**	**31.8**	**12.7**	**2.7**

モニター調査【全数】
Q20 あなたは将来（定年退職後などに）、どこで暮らしたいですか。（単数回答）
ベース：全体

		総数	現在の居住地	出身地（Uターン）	上記以外の地域（Iターン）	わからない
	全体	3831	2314	453	252	812
		100.0	**60.4**	**11.8**	**6.6**	**21.2**
性別	男性	2034	1213	281	155	385
		100.0	**59.6**	**13.8**	**7.6**	**18.9**
	女性	1797	1101	172	97	427
		100.0	**61.3**	**9.6**	**5.4**	**23.8**
年齢	35歳未満	1110	549	173	82	306
		100.0	**49.5**	**15.6**	**7.4**	**27.6**
	35～44歳	1000	588	113	61	238
		100.0	**58.8**	**11.3**	**6.1**	**23.8**
	45～54歳	1000	640	110	66	184
		100.0	**64.0**	**11.0**	**6.6**	**18.4**
	55歳以上	721	537	57	43	84
		100.0	**74.5**	**7.9**	**6.0**	**11.7**
職種（最も長く携わった仕事）	管理職	332	227	33	29	43
		100.0	**68.4**	**9.9**	**8.7**	**13.0**
	人事・労務・総務	264	161	32	15	56
		100.0	**61.0**	**12.1**	**5.7**	**21.2**
	財務・経理・会計	184	123	17	6	38
		100.0	**66.8**	**9.2**	**3.3**	**20.7**
	法務系・広報系・経営企画系	134	70	20	7	37
		100.0	**52.2**	**14.9**	**5.2**	**27.6**
	営業、販売（国内）	627	363	83	45	136
		100.0	**57.9**	**13.2**	**7.2**	**21.7**
	事務	733	495	52	28	158
		100.0	**67.5**	**7.1**	**3.8**	**21.6**
	設計・技術・開発・調査・研究	628	355	90	44	139
		100.0	**56.5**	**14.3**	**7.0**	**22.1**
	製造・生産管理・生産技術	251	132	42	24	53
		100.0	**52.6**	**16.7**	**9.6**	**21.1**
	建設・品質保証・管理・ICT・システム・調達	309	180	45	21	63
		100.0	**58.3**	**14.6**	**6.8**	**20.4**
	その他	369	208	39	33	89
		100.0	**56.4**	**10.6**	**8.9**	**24.1**
1年以上の海外滞在経験	有り	432	237	65	45	85
		100.0	**54.9**	**15.0**	**10.4**	**19.7**
	無し	3399	2077	388	207	727
		100.0	**61.1**	**11.4**	**6.1**	**21.4**
ボランティア経験の有無	有り	1577	924	230	119	304
		100.0	**58.6**	**14.6**	**7.5**	**19.3**
	無し	2254	1390	223	133	508
		100.0	**61.7**	**9.9**	**5.9**	**22.5**
子供の有無	有り	1434	965	158	83	228
		100.0	**67.3**	**11.0**	**5.8**	**15.9**
	無し	2397	1349	295	169	584
		100.0	**56.3**	**12.3**	**7.1**	**24.4**
寄附の有無	有り	923	589	116	65	153
		100.0	**63.8**	**12.6**	**7.0**	**16.6**
	無し	2672	1609	310	170	583
		100.0	**60.2**	**11.6**	**6.4**	**21.8**
	わからない	236	116	27	17	76
		100.0	**49.2**	**11.4**	**7.2**	**32.2**
介護経験の有無	有り	716	478	93	56	89
		100.0	**66.8**	**13.0**	**7.8**	**12.4**
	無し	3115	1836	360	196	723
		100.0	**58.9**	**11.6**	**6.3**	**23.2**
今後、ボランティアや社会貢献活動に参加したいと思うか。	思う	1376	831	203	96	246
		100.0	**60.4**	**14.8**	**7.0**	**17.9**
	思わない	2455	1483	250	156	566
		100.0	**60.4**	**10.2**	**6.4**	**23.1**
最終学歴	中学・高等学校	568	376	50	26	116
		100.0	**66.2**	**8.8**	**4.6**	**20.4**
	短期大学、高等専門学校、各種学校、専門学校	584	373	57	38	116
		100.0	**63.9**	**9.8**	**6.5**	**19.9**
	大学・大学院	2679	1565	346	188	580
		100.0	**58.4**	**12.9**	**7.0**	**21.6**
あなた自身の年収	300万円未満	474	279	55	27	113
		100.0	**58.9**	**11.6**	**5.7**	**23.8**
	300～400万円未満	589	337	58	38	156
		100.0	**57.2**	**9.8**	**6.5**	**26.5**
	400～600万円未満	1170	698	134	73	265
		100.0	**59.7**	**11.5**	**6.2**	**22.6**
	600～800万円未満	729	439	96	46	148
		100.0	**60.2**	**13.2**	**6.3**	**20.3**
	800～1，000万円未満	466	298	62	33	73
		100.0	**63.9**	**13.3**	**7.1**	**15.7**
	1，000万円以上	403	263	48	35	57
		100.0	**65.3**	**11.9**	**8.7**	**14.1**

モニター調査【全数】
Q21 あなたはご自身の健康に自信がありますか。（単数回答）
ベース：全体

		総数	かなり自信がある	やや自信がある	どちらともいえない	あまり自信がない	全く自信がない
	全体	3831	191	1003	1428	887	322
		100.0	**5.0**	**26.2**	**37.3**	**23.2**	**8.4**
性別	男性	2034	106	542	799	442	145
		100.0	**5.2**	**26.6**	**39.3**	**21.7**	**7.1**
	女性	1797	85	461	629	445	177
		100.0	**4.7**	**25.7**	**35.0**	**24.8**	**9.8**
年齢	35歳未満	1110	67	332	376	249	86
		100.0	**6.0**	**29.9**	**33.9**	**22.4**	**7.7**
	35～44歳	1000	49	234	397	225	95
		100.0	**4.9**	**23.4**	**39.7**	**22.5**	**9.5**
	45～54歳	1000	45	234	382	251	88
		100.0	**4.5**	**23.4**	**38.2**	**25.1**	**8.8**
	55歳以上	721	30	203	273	162	53
		100.0	**4.2**	**28.2**	**37.9**	**22.5**	**7.4**
職種（最も長く携わった仕事）	管理職	332	22	101	133	65	11
		100.0	**6.6**	**30.4**	**40.1**	**19.6**	**3.3**
	人事・労務・総務	264	20	74	95	49	26
		100.0	**7.6**	**28.0**	**36.0**	**18.6**	**9.8**
	財務・経理・会計	184	9	41	74	44	16
		100.0	**4.9**	**22.3**	**40.2**	**23.9**	**8.7**
	法務系・広報系・経営企画系	134	12	34	54	22	12
		100.0	**9.0**	**25.4**	**40.3**	**16.4**	**9.0**
	営業、販売（国内）	627	34	195	208	130	60
		100.0	**5.4**	**31.1**	**33.2**	**20.7**	**9.6**
	事務	733	28	157	279	190	79
		100.0	**3.8**	**21.4**	**38.1**	**25.9**	**10.8**
	設計・技術・開発・調査・研究	628	22	167	236	154	49
		100.0	**3.5**	**26.6**	**37.6**	**24.5**	**7.8**
	製造・生産管理・生産技術	251	10	62	91	71	17
		100.0	**4.0**	**24.7**	**36.3**	**28.3**	**6.8**
	建設・品質保証・管理・ICT・システム・調達	309	16	84	117	74	18
		100.0	**5.2**	**27.2**	**37.9**	**23.9**	**5.8**
	その他	369	18	88	141	88	34
		100.0	**4.9**	**23.8**	**38.2**	**23.8**	**9.2**
1年以上の海外滞在経験	有り	432	38	152	141	73	28
		100.0	**8.8**	**35.2**	**32.6**	**16.9**	**6.5**
	無し	3399	153	851	1287	814	294
		100.0	**4.5**	**25.0**	**37.9**	**23.9**	**8.6**
ボランティア経験の有無	有り	1577	89	471	524	374	119
		100.0	**5.6**	**29.9**	**33.2**	**23.7**	**7.5**
	無し	2254	102	532	904	513	203
		100.0	**4.5**	**23.6**	**40.1**	**22.8**	**9.0**
子供の有無	有り	1434	69	395	554	323	93
		100.0	**4.8**	**27.5**	**38.6**	**22.5**	**6.5**
	無し	2397	122	608	874	564	229
		100.0	**5.1**	**25.4**	**36.5**	**23.5**	**9.6**
寄附の有無	有り	923	59	309	281	208	66
		100.0	**6.4**	**33.5**	**30.4**	**22.5**	**7.2**
	無し	2672	115	653	1048	623	233
		100.0	**4.3**	**24.4**	**39.2**	**23.3**	**8.7**
	わからない	236	17	41	99	56	23
		100.0	**7.2**	**17.4**	**41.9**	**23.7**	**9.7**
介護経験の有無	有り	716	46	223	230	164	53
		100.0	**6.4**	**31.1**	**32.1**	**22.9**	**7.4**
	無し	3115	145	780	1198	723	269
		100.0	**4.7**	**25.0**	**38.5**	**23.2**	**8.6**
今後、ボランティアや社会貢献活動に参加したいと思うか。	思う	1376	91	466	474	280	65
		100.0	**6.6**	**33.9**	**34.4**	**20.3**	**4.7**
	思わない	2455	100	537	954	607	257
		100.0	**4.1**	**21.9**	**38.9**	**24.7**	**10.5**
最終学歴	中学・高等学校	568	21	118	219	159	51
		100.0	**3.7**	**20.8**	**38.6**	**28.0**	**9.0**
	短期大学、高等専門学校、各種学校、専門学校	584	18	151	222	141	52
		100.0	**3.1**	**25.9**	**38.0**	**24.1**	**8.9**
	大学・大学院	2679	152	734	987	587	219
		100.0	**5.7**	**27.4**	**36.8**	**21.9**	**8.2**
あなた自身の年収	300万円未満	474	20	106	161	131	56
		100.0	**4.2**	**22.4**	**34.0**	**27.6**	**11.8**
	300～400万円未満	589	25	149	207	155	53
		100.0	**4.2**	**25.3**	**35.1**	**26.3**	**9.0**
	400～600万円未満	1170	42	318	436	267	107
		100.0	**3.6**	**27.2**	**37.3**	**22.8**	**9.1**
	600～800万円未満	729	34	190	282	160	63
		100.0	**4.7**	**26.1**	**38.7**	**21.9**	**8.6**
	800～1，000万円未満	466	37	114	179	110	26
		100.0	**7.9**	**24.5**	**38.4**	**23.6**	**5.6**
	1，000万円以上	403	33	126	163	64	17
		100.0	**8.2**	**31.3**	**40.4**	**15.9**	**4.2**

モニター調査【全数】
Q22 あなたは、現在の生活全般に満足していますか。(単数回答)
ベース:全体

		総数	満足している	やや満足している	どちらともいえない	やや不満である	不満である
	全体	3831	339	1558	1156	537	241
		100.0	**8.8**	**40.7**	**30.2**	**14.0**	**6.3**
性別	男性	2034	180	827	641	273	113
		100.0	**8.8**	**40.7**	**31.5**	**13.4**	**5.6**
	女性	1797	159	731	515	264	128
		100.0	**8.8**	**40.7**	**28.7**	**14.7**	**7.1**
年齢	35歳未満	1110	90	461	314	174	71
		100.0	**8.1**	**41.5**	**28.3**	**15.7**	**6.4**
	35～44歳	1000	85	389	315	137	74
		100.0	**8.5**	**38.9**	**31.5**	**13.7**	**7.4**
	45～54歳	1000	95	376	325	143	61
		100.0	**9.5**	**37.6**	**32.5**	**14.3**	**6.1**
	55歳以上	721	69	332	202	83	35
		100.0	**9.6**	**46.0**	**28.0**	**11.5**	**4.9**
職種(最も長く携わった仕事)	管理職	332	43	149	102	24	14
		100.0	**13.0**	**44.9**	**30.7**	**7.2**	**4.2**
	人事・労務・総務	264	24	114	76	34	16
		100.0	**9.1**	**43.2**	**28.8**	**12.9**	**6.1**
	財務・経理・会計	184	15	68	64	26	11
		100.0	**8.2**	**37.0**	**34.8**	**14.1**	**6.0**
	法務系・広報系・経営企画系	134	17	53	40	18	6
		100.0	**12.7**	**39.6**	**29.9**	**13.4**	**4.5**
	営業、販売(国内)	627	62	259	177	91	38
		100.0	**9.9**	**41.3**	**28.2**	**14.5**	**6.1**
	事務	733	49	289	221	115	59
		100.0	**6.7**	**39.4**	**30.2**	**15.7**	**8.0**
	設計・技術・開発・調査・研究	628	50	271	189	83	35
		100.0	**8.0**	**43.2**	**30.1**	**13.2**	**5.6**
	製造・生産管理・生産技術	251	22	96	81	44	8
		100.0	**8.8**	**38.2**	**32.3**	**17.5**	**3.2**
	建設・品質保証・管理・ICT・システム・調達	309	37	120	93	38	21
		100.0	**12.0**	**38.8**	**30.1**	**12.3**	**6.8**
	その他	369	20	139	113	64	33
		100.0	**5.4**	**37.7**	**30.6**	**17.3**	**8.9**
1年以上の海外滞在経験	有り	432	68	203	97	44	20
		100.0	**15.7**	**47.0**	**22.5**	**10.2**	**4.6**
	無し	3399	271	1355	1059	493	221
		100.0	**8.0**	**39.9**	**31.2**	**14.5**	**6.5**
ボランティア経験の有無	有り	1577	161	689	427	218	82
		100.0	**10.2**	**43.7**	**27.1**	**13.8**	**5.2**
	無し	2254	178	869	729	319	159
		100.0	**7.9**	**38.6**	**32.3**	**14.2**	**7.1**
子供の有無	有り	1434	134	640	426	179	55
		100.0	**9.3**	**44.6**	**29.7**	**12.5**	**3.8**
	無し	2397	205	918	730	358	186
		100.0	**8.6**	**38.3**	**30.5**	**14.9**	**7.8**
寄附の有無	有り	923	120	432	209	125	37
		100.0	**13.0**	**46.8**	**22.6**	**13.5**	**4.0**
	無し	2672	202	1058	849	377	186
		100.0	**7.6**	**39.6**	**31.8**	**14.1**	**7.0**
	わからない	236	17	68	98	35	18
		100.0	**7.2**	**28.8**	**41.5**	**14.8**	**7.6**
介護経験の有無	有り	716	82	304	189	101	40
		100.0	**11.5**	**42.5**	**26.4**	**14.1**	**5.6**
	無し	3115	257	1254	967	436	201
		100.0	**8.3**	**40.3**	**31.0**	**14.0**	**6.5**
今後、ボランティアや社会貢献活動に参加したいと思うか。	思う	1376	158	674	324	164	56
		100.0	**11.5**	**49.0**	**23.5**	**11.9**	**4.1**
	思わない	2455	181	884	832	373	185
		100.0	**7.4**	**36.0**	**33.9**	**15.2**	**7.5**
最終学歴	中学・高等学校	568	46	189	209	79	45
		100.0	**8.1**	**33.3**	**36.8**	**13.9**	**7.9**
	短期大学、高等専門学校、各種学校、専門学校	584	42	216	183	104	39
		100.0	**7.2**	**37.0**	**31.3**	**17.8**	**6.7**
	大学・大学院	2679	251	1153	764	354	157
		100.0	**9.4**	**43.0**	**28.5**	**13.2**	**5.9**
あなた自身の年収	300万円未満	474	22	159	151	93	49
		100.0	**4.6**	**33.5**	**31.9**	**19.6**	**10.3**
	300～400万円未満	589	36	198	188	105	62
		100.0	**6.1**	**33.6**	**31.9**	**17.8**	**10.5**
	400～600万円未満	1170	82	500	355	169	64
		100.0	**7.0**	**42.7**	**30.3**	**14.4**	**5.5**
	600～800万円未満	729	74	298	218	98	41
		100.0	**10.2**	**40.9**	**29.9**	**13.4**	**5.6**
	800～1，000万円未満	466	61	209	133	53	10
		100.0	**13.1**	**44.8**	**28.5**	**11.4**	**2.1**
	1，000万円以上	403	64	194	111	19	15
		100.0	**15.9**	**48.1**	**27.5**	**4.7**	**3.7**

モニター調査【全数】
Q23 今後、ボランティアや社会貢献活動に参加したい（活動されている方は継続したい）と思いますか。（単数回答）
ベース：全体

		総数	思う	思わない
	全体	3831	1376	2455
		100.0	**35.9**	**64.1**
性別	男性	2034	703	1331
		100.0	**34.6**	**65.4**
	女性	1797	673	1124
		100.0	**37.5**	**62.5**
年齢	35歳未満	1110	370	740
		100.0	**33.3**	**66.7**
	35～44歳	1000	330	670
		100.0	**33.0**	**67.0**
	45～54歳	1000	375	625
		100.0	**37.5**	**62.5**
	55歳以上	721	301	420
		100.0	**41.7**	**58.3**
職種（最も長く携わった仕事）	管理職	332	133	199
		100.0	**40.1**	**59.9**
	人事・労務・総務	264	111	153
		100.0	**42.0**	**58.0**
	財務・経理・会計	184	66	118
		100.0	**35.9**	**64.1**
	法務系・広報系・経営企画系	134	49	85
		100.0	**36.6**	**63.4**
	営業、販売（国内）	627	247	380
		100.0	**39.4**	**60.6**
	事務	733	229	504
		100.0	**31.2**	**68.8**
	設計・技術・開発・調査・研究	628	223	405
		100.0	**35.5**	**64.5**
	製造・生産管理・生産技術	251	83	168
		100.0	**33.1**	**66.9**
	建設・品質保証・管理・ICT・システム・調達	309	113	196
		100.0	**36.6**	**63.4**
	その他	369	122	247
		100.0	**33.1**	**66.9**
1年以上の海外滞在経験	有り	432	214	218
		100.0	**49.5**	**50.5**
	無し	3399	1162	2237
		100.0	**34.2**	**65.8**
ボランティア経験の有無	有り	1577	852	725
		100.0	**54.0**	**46.0**
	無し	2254	524	1730
		100.0	**23.2**	**76.8**
子供の有無	有り	1434	569	865
		100.0	**39.7**	**60.3**
	無し	2397	807	1590
		100.0	**33.7**	**66.3**
寄附の有無	有り	923	501	422
		100.0	**54.3**	**45.7**
	無し	2672	814	1858
		100.0	**30.5**	**69.5**
	わからない	236	61	175
		100.0	**25.8**	**74.2**
介護経験の有無	有り	716	379	337
		100.0	**52.9**	**47.1**
	無し	3115	997	2118
		100.0	**32.0**	**68.0**
今後、ボランティアや社会貢献活動に参加したいと思うか。	思う	1376	1376	-
		100.0	**100.0**	**-**
	思わない	2455	-	2455
		100.0	**-**	**100.0**
最終学歴	中学・高等学校	568	187	381
		100.0	**32.9**	**67.1**
	短期大学、高等専門学校、各種学校、専門学校	584	202	382
		100.0	**34.6**	**65.4**
	大学・大学院	2679	987	1692
		100.0	**36.8**	**63.2**
あなた自身の年収	300万円未満	474	151	323
		100.0	**31.9**	**68.1**
	300～400万円未満	589	187	402
		100.0	**31.7**	**68.3**
	400～600万円未満	1170	422	748
		100.0	**36.1**	**63.9**
	600～800万円未満	729	264	465
		100.0	**36.2**	**63.8**
	800～1，000万円未満	466	186	280
		100.0	**39.9**	**60.1**
	1，000万円以上	403	166	237
		100.0	**41.2**	**58.8**

モニター調査【全数】
SQ23_1_1 ボランティアや社会貢献活動に参加（継続）したいと思う理由（動機）として、下記の項目についてどの程度あてはまりますか。／人の役に立ち、社会や地域に貢献したいから（単数回答）
ベース：ボランティア、社会貢献活動参加意向者

		総数	かなりあてはまる	ややあてはまる	どちらともいえない	あまりあてはまらない	全くあてはまらない
	全体	1376	249	890	211	21	5
		100.0	**18.1**	**64.7**	**15.3**	**1.5**	**0.4**
性別	男性	703	124	459	108	10	2
		100.0	**17.6**	**65.3**	**15.4**	**1.4**	**0.3**
	女性	673	125	431	103	11	3
		100.0	**18.6**	**64.0**	**15.3**	**1.6**	**0.4**
年齢	35歳未満	370	84	224	54	8	-
		100.0	**22.7**	**60.5**	**14.6**	**2.2**	**-**
	35～44歳	330	62	218	45	4	1
		100.0	**18.8**	**66.1**	**13.6**	**1.2**	**0.3**
	45～54歳	375	58	242	69	4	2
		100.0	**15.5**	**64.5**	**18.4**	**1.1**	**0.5**
	55歳以上	301	45	206	43	5	2
		100.0	**15.0**	**68.4**	**14.3**	**1.7**	**0.7**
職種（最も長く携わった仕事）	管理職	133	25	86	20	-	2
		100.0	**18.8**	**64.7**	**15.0**	**-**	**1.5**
	人事・労務・総務	111	28	61	21	1	-
		100.0	**25.2**	**55.0**	**18.9**	**0.9**	**-**
	財務・経理・会計	66	11	39	13	3	-
		100.0	**16.7**	**59.1**	**19.7**	**4.5**	**-**
	法務系・広報系・経営企画系	49	10	32	6	1	-
		100.0	**20.4**	**65.3**	**12.2**	**2.0**	**-**
	営業、販売（国内）	247	47	159	37	4	-
		100.0	**19.0**	**64.4**	**15.0**	**1.6**	**-**
	事務	229	38	156	31	3	1
		100.0	**16.6**	**68.1**	**13.5**	**1.3**	**0.4**
	設計・技術・開発・調査・研究	223	31	154	34	3	1
		100.0	**13.9**	**69.1**	**15.2**	**1.3**	**0.4**
	製造・生産管理・生産技術	83	13	54	13	3	-
		100.0	**15.7**	**65.1**	**15.7**	**3.6**	**-**
	建設・品質保証・管理・ICT・システム・調達	113	26	64	21	1	1
		100.0	**23.0**	**56.6**	**18.6**	**0.9**	**0.9**
	その他	122	20	85	15	2	-
		100.0	**16.4**	**69.7**	**12.3**	**1.6**	**-**
1年以上の海外滞在経験	有り	214	56	124	29	3	2
		100.0	**26.2**	**57.9**	**13.6**	**1.4**	**0.9**
	無し	1162	193	766	182	18	3
		100.0	**16.6**	**65.9**	**15.7**	**1.5**	**0.3**
ボランティア経験の有無	有り	852	180	529	127	12	4
		100.0	**21.1**	**62.1**	**14.9**	**1.4**	**0.5**
	無し	524	69	361	84	9	1
		100.0	**13.2**	**68.9**	**16.0**	**1.7**	**0.2**
子供の有無	有り	569	100	387	74	7	1
		100.0	**17.6**	**68.0**	**13.0**	**1.2**	**0.2**
	無し	807	149	503	137	14	4
		100.0	**18.5**	**62.3**	**17.0**	**1.7**	**0.5**
寄附の有無	有り	501	123	296	73	7	2
		100.0	**24.6**	**59.1**	**14.6**	**1.4**	**0.4**
	無し	814	115	565	119	12	3
		100.0	**14.1**	**69.4**	**14.6**	**1.5**	**0.4**
	わからない	61	11	29	19	2	-
		100.0	**18.0**	**47.5**	**31.1**	**3.3**	**-**
介護経験の有無	有り	379	86	230	55	7	1
		100.0	**22.7**	**60.7**	**14.5**	**1.8**	**0.3**
	無し	997	163	660	156	14	4
		100.0	**16.3**	**66.2**	**15.6**	**1.4**	**0.4**
今後、ボランティアや社会貢献活動に参加したいと思うか。	思う	1376	249	890	211	21	5
		100.0	**18.1**	**64.7**	**15.3**	**1.5**	**0.4**
	思わない	0	-	-	-	-	-
		100.0	**-**	**-**	**-**	**-**	**-**
最終学歴	中学・高等学校	187	25	126	28	6	2
		100.0	**13.4**	**67.4**	**15.0**	**3.2**	**1.1**
	短期大学、高等専門学校、各種学校、専門学校	202	25	149	26	2	-
		100.0	**12.4**	**73.8**	**12.9**	**1.0**	**-**
	大学・大学院	987	199	615	157	13	3
		100.0	**20.2**	**62.3**	**15.9**	**1.3**	**0.3**
あなた自身の年収	300万円未満	151	28	97	21	3	2
		100.0	**18.5**	**64.2**	**13.9**	**2.0**	**1.3**
	300～400万円未満	187	31	122	28	5	1
		100.0	**16.6**	**65.2**	**15.0**	**2.7**	**0.5**
	400～600万円未満	422	84	259	73	6	-
		100.0	**19.9**	**61.4**	**17.3**	**1.4**	**-**
	600～800万円未満	264	44	181	34	5	-
		100.0	**16.7**	**68.6**	**12.9**	**1.9**	**-**
	800～1，000万円未満	186	20	126	37	2	1
		100.0	**10.8**	**67.7**	**19.9**	**1.1**	**0.5**
	1，000万円以上	166	42	105	18	-	1
		100.0	**25.3**	**63.3**	**10.8**	**-**	**0.6**

モニター調査【全数】
SQ23_1_2 ボランティアや社会貢献活動に参加（継続）したいと思う理由（動機）として、下記の項目についてどの程度あてはまりますか。／有用な情報や人脈を得られるから（単数回答）
ベース：ボランティア、社会貢献活動参加意向者

		総数	かなりあてはまる	ややあてはまる	どちらともいえない	あまりあてはまらない	全くあてはまらない
	全体	1376	151	558	476	156	35
		100.0	**11.0**	**40.6**	**34.6**	**11.3**	**2.5**
性別	男性	703	73	288	249	75	18
		100.0	**10.4**	**41.0**	**35.4**	**10.7**	**2.6**
	女性	673	78	270	227	81	17
		100.0	**11.6**	**40.1**	**33.7**	**12.0**	**2.5**
年齢	35歳未満	370	69	160	93	41	7
		100.0	**18.6**	**43.2**	**25.1**	**11.1**	**1.9**
	35～44歳	330	34	127	123	33	13
		100.0	**10.3**	**38.5**	**37.3**	**10.0**	**3.9**
	45～54歳	375	28	152	142	45	8
		100.0	**7.5**	**40.5**	**37.9**	**12.0**	**2.1**
	55歳以上	301	20	119	118	37	7
		100.0	**6.6**	**39.5**	**39.2**	**12.3**	**2.3**
職種（最も長く携わった仕事）	管理職	133	11	65	45	10	2
		100.0	**8.3**	**48.9**	**33.8**	**7.5**	**1.5**
	人事・労務・総務	111	20	41	42	7	1
		100.0	**18.0**	**36.9**	**37.8**	**6.3**	**0.9**
	財務・経理・会計	66	6	26	27	4	3
		100.0	**9.1**	**39.4**	**40.9**	**6.1**	**4.5**
	法務系・広報系・経営企画系	49	10	12	18	6	3
		100.0	**20.4**	**24.5**	**36.7**	**12.2**	**6.1**
	営業、販売（国内）	247	28	100	88	26	5
		100.0	**11.3**	**40.5**	**35.6**	**10.5**	**2.0**
	事務	229	24	99	78	23	5
		100.0	**10.5**	**43.2**	**34.1**	**10.0**	**2.2**
	設計・技術・開発・調査・研究	223	19	95	71	30	8
		100.0	**8.5**	**42.6**	**31.8**	**13.5**	**3.6**
	製造・生産管理・生産技術	83	9	28	30	14	2
		100.0	**10.8**	**33.7**	**36.1**	**16.9**	**2.4**
	建設・品質保証・管理・ICT・システム・調達	113	12	39	39	18	5
		100.0	**10.6**	**34.5**	**34.5**	**15.9**	**4.4**
	その他	122	12	53	38	18	1
		100.0	**9.8**	**43.4**	**31.1**	**14.8**	**0.8**
1年以上の海外滞在経験	有り	214	41	79	72	18	4
		100.0	**19.2**	**36.9**	**33.6**	**8.4**	**1.9**
	無し	1162	110	479	404	138	31
		100.0	**9.5**	**41.2**	**34.8**	**11.9**	**2.7**
ボランティア経験の有無	有り	852	116	350	274	93	19
		100.0	**13.6**	**41.1**	**32.2**	**10.9**	**2.2**
	無し	524	35	208	202	63	16
		100.0	**6.7**	**39.7**	**38.5**	**12.0**	**3.1**
子供の有無	有り	569	57	236	191	67	18
		100.0	**10.0**	**41.5**	**33.6**	**11.8**	**3.2**
	無し	807	94	322	285	89	17
		100.0	**11.6**	**39.9**	**35.3**	**11.0**	**2.1**
寄附の有無	有り	501	71	184	176	59	11
		100.0	**14.2**	**36.7**	**35.1**	**11.8**	**2.2**
	無し	814	75	355	275	87	22
		100.0	**9.2**	**43.6**	**33.8**	**10.7**	**2.7**
	わからない	61	5	19	25	10	2
		100.0	**8.2**	**31.1**	**41.0**	**16.4**	**3.3**
介護経験の有無	有り	379	56	158	124	36	5
		100.0	**14.8**	**41.7**	**32.7**	**9.5**	**1.3**
	無し	997	95	400	352	120	30
		100.0	**9.5**	**40.1**	**35.3**	**12.0**	**3.0**
今後、ボランティアや社会貢献活動に参加したいと思うか。	思う	1376	151	558	476	156	35
		100.0	**11.0**	**40.6**	**34.6**	**11.3**	**2.5**
	思わない	0	-	-	-	-	-
		100.0	**-**	**-**	**-**	**-**	**-**
最終学歴	中学・高等学校	187	13	73	66	27	8
		100.0	**7.0**	**39.0**	**35.3**	**14.4**	**4.3**
	短期大学、高等専門学校、各種学校、専門学校	202	17	80	84	20	1
		100.0	**8.4**	**39.6**	**41.6**	**9.9**	**0.5**
	大学・大学院	987	121	405	326	109	26
		100.0	**12.3**	**41.0**	**33.0**	**11.0**	**2.6**
あなた自身の年収	300万円未満	151	16	67	43	19	6
		100.0	**10.6**	**44.4**	**28.5**	**12.6**	**4.0**
	300～400万円未満	187	26	78	57	20	6
		100.0	**13.9**	**41.7**	**30.5**	**10.7**	**3.2**
	400～600万円未満	422	51	161	156	46	8
		100.0	**12.1**	**38.2**	**37.0**	**10.9**	**1.9**
	600～800万円未満	264	27	111	93	25	8
		100.0	**10.2**	**42.0**	**35.2**	**9.5**	**3.0**
	800～1，000万円未満	186	17	75	68	25	1
		100.0	**9.1**	**40.3**	**36.6**	**13.4**	**0.5**
	1，000万円以上	166	14	66	59	21	6
		100.0	**8.4**	**39.8**	**35.5**	**12.7**	**3.6**

モニター調査【全数】
SQ23_1_3 ボランティアや社会貢献活動に参加（継続）したいと思う理由（動機）として、下記の項目についてどの程度あてはまりますか。／余暇時間を有効に使うことができるから（単数回答）
ベース：ボランティア、社会貢献活動参加意向者

		総数	かなりあてはまる	ややあてはまる	どちらともいえない	あまりあてはまらない	全くあてはまらない
	全体	1376	168	710	382	91	25
		100.0	**12.2**	**51.6**	**27.8**	**6.6**	**1.8**
性別	男性	703	82	355	209	46	11
		100.0	**11.7**	**50.5**	**29.7**	**6.5**	**1.6**
	女性	673	86	355	173	45	14
		100.0	**12.8**	**52.7**	**25.7**	**6.7**	**2.1**
年齢	35歳未満	370	59	189	96	19	7
		100.0	**15.9**	**51.1**	**25.9**	**5.1**	**1.9**
	35～44歳	330	50	153	95	24	8
		100.0	**15.2**	**46.4**	**28.8**	**7.3**	**2.4**
	45～54歳	375	35	194	105	32	9
		100.0	**9.3**	**51.7**	**28.0**	**8.5**	**2.4**
	55歳以上	301	24	174	86	16	1
		100.0	**8.0**	**57.8**	**28.6**	**5.3**	**0.3**
職種（最も長く携わった仕事）	管理職	133	18	76	32	6	1
		100.0	**13.5**	**57.1**	**24.1**	**4.5**	**0.8**
	人事・労務・総務	111	19	57	31	4	-
		100.0	**17.1**	**51.4**	**27.9**	**3.6**	**-**
	財務・経理・会計	66	10	29	22	4	1
		100.0	**15.2**	**43.9**	**33.3**	**6.1**	**1.5**
	法務系・広報系・経営企画系	49	8	24	10	5	2
		100.0	**16.3**	**49.0**	**20.4**	**10.2**	**4.1**
	営業、販売（国内）	247	34	126	62	23	2
		100.0	**13.8**	**51.0**	**25.1**	**9.3**	**0.8**
	事務	229	27	125	61	13	3
		100.0	**11.8**	**54.6**	**26.6**	**5.7**	**1.3**
	設計・技術・開発・調査・研究	223	17	125	65	10	6
		100.0	**7.6**	**56.1**	**29.1**	**4.5**	**2.7**
	製造・生産管理・生産技術	83	9	34	33	6	1
		100.0	**10.8**	**41.0**	**39.8**	**7.2**	**1.2**
	建設・品質保証・管理・ICT・システム・調達	113	11	51	38	9	4
		100.0	**9.7**	**45.1**	**33.6**	**8.0**	**3.5**
	その他	122	15	63	28	11	5
		100.0	**12.3**	**51.6**	**23.0**	**9.0**	**4.1**
1年以上の海外滞在経験	有り	214	39	101	58	12	4
		100.0	**18.2**	**47.2**	**27.1**	**5.6**	**1.9**
	無し	1162	129	609	324	79	21
		100.0	**11.1**	**52.4**	**27.9**	**6.8**	**1.8**
ボランティア経験の有無	有り	852	126	420	234	56	16
		100.0	**14.8**	**49.3**	**27.5**	**6.6**	**1.9**
	無し	524	42	290	148	35	9
		100.0	**8.0**	**55.3**	**28.2**	**6.7**	**1.7**
子供の有無	有り	569	73	300	147	41	8
		100.0	**12.8**	**52.7**	**25.8**	**7.2**	**1.4**
	無し	807	95	410	235	50	17
		100.0	**11.8**	**50.8**	**29.1**	**6.2**	**2.1**
寄附の有無	有り	501	75	248	137	32	9
		100.0	**15.0**	**49.5**	**27.3**	**6.4**	**1.8**
	無し	814	87	433	225	53	16
		100.0	**10.7**	**53.2**	**27.6**	**6.5**	**2.0**
	わからない	61	6	29	20	6	-
		100.0	**9.8**	**47.5**	**32.8**	**9.8**	**-**
介護経験の有無	有り	379	58	194	89	30	8
		100.0	**15.3**	**51.2**	**23.5**	**7.9**	**2.1**
	無し	997	110	516	293	61	17
		100.0	**11.0**	**51.8**	**29.4**	**6.1**	**1.7**
今後、ボランティアや社会貢献活動に参加したいと思うか。	思う	1376	168	710	382	91	25
		100.0	**12.2**	**51.6**	**27.8**	**6.6**	**1.8**
	思わない	0	-	-	-	-	-
		100.0	**-**	**-**	**-**	**-**	**-**
最終学歴	中学・高等学校	187	20	91	57	10	9
		100.0	**10.7**	**48.7**	**30.5**	**5.3**	**4.8**
	短期大学、高等専門学校、各種学校、専門学校	202	21	108	57	14	2
		100.0	**10.4**	**53.5**	**28.2**	**6.9**	**1.0**
	大学・大学院	987	127	511	268	67	14
		100.0	**12.9**	**51.8**	**27.2**	**6.8**	**1.4**
あなた自身の年収	300万円未満	151	19	94	27	7	4
		100.0	**12.6**	**62.3**	**17.9**	**4.6**	**2.6**
	300～400万円未満	187	23	95	48	16	5
		100.0	**12.3**	**50.8**	**25.7**	**8.6**	**2.7**
	400～600万円未満	422	51	197	136	29	9
		100.0	**12.1**	**46.7**	**32.2**	**6.9**	**2.1**
	600～800万円未満	264	33	139	73	15	4
		100.0	**12.5**	**52.7**	**27.7**	**5.7**	**1.5**
	800～1，000万円未満	186	24	97	53	10	2
		100.0	**12.9**	**52.2**	**28.5**	**5.4**	**1.1**
	1，000万円以上	166	18	88	45	14	1
		100.0	**10.8**	**53.0**	**27.1**	**8.4**	**0.6**

モニター調査【全数】
SQ23_1_4 ボランティアや社会貢献活動に参加(継続)したいと思う理由(動機)として、下記の項目についてどの程度あてはまりますか。／生きがいをもつことができるから(単数回答)
ベース:ボランティア、社会貢献活動参加意向者

		総数	かなりあてはまる	ややあてはまる	どちらともいえない	あまりあてはまらない	全くあてはまらない
	全体	1376	210	747	349	59	11
		100.0	**15.3**	**54.3**	**25.4**	**4.3**	**0.8**
性別	男性	703	94	371	194	36	8
		100.0	**13.4**	**52.8**	**27.6**	**5.1**	**1.1**
	女性	673	116	376	155	23	3
		100.0	**17.2**	**55.9**	**23.0**	**3.4**	**0.4**
年齢	35歳未満	370	74	192	91	11	2
		100.0	**20.0**	**51.9**	**24.6**	**3.0**	**0.5**
	35～44歳	330	49	172	87	18	4
		100.0	**14.8**	**52.1**	**26.4**	**5.5**	**1.2**
	45～54歳	375	56	205	91	21	2
		100.0	**14.9**	**54.7**	**24.3**	**5.6**	**0.5**
	55歳以上	301	31	178	80	9	3
		100.0	**10.3**	**59.1**	**26.6**	**3.0**	**1.0**
職種(最も長く携わった仕事)	管理職	133	21	70	36	6	-
		100.0	**15.8**	**52.6**	**27.1**	**4.5**	**-**
	人事・労務・総務	111	22	56	30	3	-
		100.0	**19.8**	**50.5**	**27.0**	**2.7**	**-**
	財務・経理・会計	66	14	33	18	1	-
		100.0	**21.2**	**50.0**	**27.3**	**1.5**	**-**
	法務系・広報系・経営企画系	49	9	27	10	2	1
		100.0	**18.4**	**55.1**	**20.4**	**4.1**	**2.0**
	営業、販売(国内)	247	43	128	61	11	4
		100.0	**17.4**	**51.8**	**24.7**	**4.5**	**1.6**
	事務	229	35	137	47	10	-
		100.0	**15.3**	**59.8**	**20.5**	**4.4**	**-**
	設計・技術・開発・調査・研究	223	24	124	63	11	1
		100.0	**10.8**	**55.6**	**28.3**	**4.9**	**0.4**
	製造・生産管理・生産技術	83	7	48	26	-	2
		100.0	**8.4**	**57.8**	**31.3**	**-**	**2.4**
	建設・品質保証・管理・ICT・システム・調達	113	16	53	31	10	3
		100.0	**14.2**	**46.9**	**27.4**	**8.8**	**2.7**
	その他	122	19	71	27	5	-
		100.0	**15.6**	**58.2**	**22.1**	**4.1**	**-**
1年以上の海外滞在経験	有り	214	44	108	56	4	2
		100.0	**20.6**	**50.5**	**26.2**	**1.9**	**0.9**
	無し	1162	166	639	293	55	9
		100.0	**14.3**	**55.0**	**25.2**	**4.7**	**0.8**
ボランティア経験の有無	有り	852	145	451	212	37	7
		100.0	**17.0**	**52.9**	**24.9**	**4.3**	**0.8**
	無し	524	65	296	137	22	4
		100.0	**12.4**	**56.5**	**26.1**	**4.2**	**0.8**
子供の有無	有り	569	86	307	145	26	5
		100.0	**15.1**	**54.0**	**25.5**	**4.6**	**0.9**
	無し	807	124	440	204	33	6
		100.0	**15.4**	**54.5**	**25.3**	**4.1**	**0.7**
寄附の有無	有り	501	91	253	129	23	5
		100.0	**18.2**	**50.5**	**25.7**	**4.6**	**1.0**
	無し	814	110	469	197	33	5
		100.0	**13.5**	**57.6**	**24.2**	**4.1**	**0.6**
	わからない	61	9	25	23	3	1
		100.0	**14.8**	**41.0**	**37.7**	**4.9**	**1.6**
介護経験の有無	有り	379	71	186	97	20	5
		100.0	**18.7**	**49.1**	**25.6**	**5.3**	**1.3**
	無し	997	139	561	252	39	6
		100.0	**13.9**	**56.3**	**25.3**	**3.9**	**0.6**
今後、ボランティアや社会貢献活動に参加したいと思うか。	思う	1376	210	747	349	59	11
		100.0	**15.3**	**54.3**	**25.4**	**4.3**	**0.8**
	思わない	0	-	-	-	-	-
		100.0	**-**	**-**	**-**	**-**	**-**
最終学歴	中学・高等学校	187	29	98	52	4	4
		100.0	**15.5**	**52.4**	**27.8**	**2.1**	**2.1**
	短期大学、高等専門学校、各種学校、専門学校	202	22	119	51	10	-
		100.0	**10.9**	**58.9**	**25.2**	**5.0**	**-**
	大学・大学院	987	159	530	246	45	7
		100.0	**16.1**	**53.7**	**24.9**	**4.6**	**0.7**
あなた自身の年収	300万円未満	151	30	82	31	7	1
		100.0	**19.9**	**54.3**	**20.5**	**4.6**	**0.7**
	300～400万円未満	187	29	104	42	11	1
		100.0	**15.5**	**55.6**	**22.5**	**5.9**	**0.5**
	400～600万円未満	422	68	231	109	11	3
		100.0	**16.1**	**54.7**	**25.8**	**2.6**	**0.7**
	600～800万円未満	264	34	141	77	10	2
		100.0	**12.9**	**53.4**	**29.2**	**3.8**	**0.8**
	800～1，000万円未満	186	26	90	54	13	3
		100.0	**14.0**	**48.4**	**29.0**	**7.0**	**1.6**
	1，000万円以上	166	23	99	36	7	1
		100.0	**13.9**	**59.6**	**21.7**	**4.2**	**0.6**

モニター調査【全数】
SQ23_1_5 ボランティアや社会貢献活動に参加（継続）したいと思う理由（動機）として、下記の項目についてどの程度あてはまりますか。／健康や体力の増進につながるから（単数回答）
ベース：ボランティア、社会貢献活動参加意向者

		総数	かなりあてはまる	ややあてはまる	どちらともいえない	あまりあてはまらない	全くあてはまらない
	全体	1376	161	656	422	108	29
		100.0	**11.7**	**47.7**	**30.7**	**7.8**	**2.1**
性別	男性	703	78	329	229	56	11
		100.0	**11.1**	**46.8**	**32.6**	**8.0**	**1.6**
	女性	673	83	327	193	52	18
		100.0	**12.3**	**48.6**	**28.7**	**7.7**	**2.7**
年齢	35歳未満	370	65	154	107	35	9
		100.0	**17.6**	**41.6**	**28.9**	**9.5**	**2.4**
	35～44歳	330	35	154	104	29	8
		100.0	**10.6**	**46.7**	**31.5**	**8.8**	**2.4**
	45～54歳	375	41	185	111	29	9
		100.0	**10.9**	**49.3**	**29.6**	**7.7**	**2.4**
	55歳以上	301	20	163	100	15	3
		100.0	**6.6**	**54.2**	**33.2**	**5.0**	**1.0**
職種（最も長く携わった仕事）	管理職	133	13	71	39	9	1
		100.0	**9.8**	**53.4**	**29.3**	**6.8**	**0.8**
	人事・労務・総務	111	16	60	30	5	-
		100.0	**14.4**	**54.1**	**27.0**	**4.5**	**-**
	財務・経理・会計	66	10	23	26	7	-
		100.0	**15.2**	**34.8**	**39.4**	**10.6**	**-**
	法務系・広報系・経営企画系	49	5	22	17	3	2
		100.0	**10.2**	**44.9**	**34.7**	**6.1**	**4.1**
	営業、販売（国内）	247	32	116	75	18	6
		100.0	**13.0**	**47.0**	**30.4**	**7.3**	**2.4**
	事務	229	29	120	65	11	4
		100.0	**12.7**	**52.4**	**28.4**	**4.8**	**1.7**
	設計・技術・開発・調査・研究	223	20	106	70	18	9
		100.0	**9.0**	**47.5**	**31.4**	**8.1**	**4.0**
	製造・生産管理・生産技術	83	10	35	28	8	2
		100.0	**12.0**	**42.2**	**33.7**	**9.6**	**2.4**
	建設・品質保証・管理・ICT・システム・調達	113	11	45	41	13	3
		100.0	**9.7**	**39.8**	**36.3**	**11.5**	**2.7**
	その他	122	15	58	31	16	2
		100.0	**12.3**	**47.5**	**25.4**	**13.1**	**1.6**
1年以上の海外滞在経験	有り	214	37	98	59	17	3
		100.0	**17.3**	**45.8**	**27.6**	**7.9**	**1.4**
	無し	1162	124	558	363	91	26
		100.0	**10.7**	**48.0**	**31.2**	**7.8**	**2.2**
ボランティア経験の有無	有り	852	115	392	265	66	14
		100.0	**13.5**	**46.0**	**31.1**	**7.7**	**1.6**
	無し	524	46	264	157	42	15
		100.0	**8.8**	**50.4**	**30.0**	**8.0**	**2.9**
子供の有無	有り	569	63	279	170	46	11
		100.0	**11.1**	**49.0**	**29.9**	**8.1**	**1.9**
	無し	807	98	377	252	62	18
		100.0	**12.1**	**46.7**	**31.2**	**7.7**	**2.2**
寄附の有無	有り	501	76	227	153	33	12
		100.0	**15.2**	**45.3**	**30.5**	**6.6**	**2.4**
	無し	814	76	412	241	68	17
		100.0	**9.3**	**50.6**	**29.6**	**8.4**	**2.1**
	わからない	61	9	17	28	7	-
		100.0	**14.8**	**27.9**	**45.9**	**11.5**	**-**
介護経験の有無	有り	379	51	182	108	28	10
		100.0	**13.5**	**48.0**	**28.5**	**7.4**	**2.6**
	無し	997	110	474	314	80	19
		100.0	**11.0**	**47.5**	**31.5**	**8.0**	**1.9**
今後、ボランティアや社会貢献活動に参加したいと思うか。	思う	1376	161	656	422	108	29
		100.0	**11.7**	**47.7**	**30.7**	**7.8**	**2.1**
	思わない	0	-	-	-	-	-
		100.0	**-**	**-**	**-**	**-**	**-**
最終学歴	中学・高等学校	187	23	92	52	16	4
		100.0	**12.3**	**49.2**	**27.8**	**8.6**	**2.1**
	短期大学、高等専門学校、各種学校、専門学校	202	21	110	57	11	3
		100.0	**10.4**	**54.5**	**28.2**	**5.4**	**1.5**
	大学・大学院	987	117	454	313	81	22
		100.0	**11.9**	**46.0**	**31.7**	**8.2**	**2.2**
あなた自身の年収	300万円未満	151	22	81	33	9	6
		100.0	**14.6**	**53.6**	**21.9**	**6.0**	**4.0**
	300～400万円未満	187	27	87	51	17	5
		100.0	**14.4**	**46.5**	**27.3**	**9.1**	**2.7**
	400～600万円未満	422	50	189	145	28	10
		100.0	**11.8**	**44.8**	**34.4**	**6.6**	**2.4**
	600～800万円未満	264	33	126	80	21	4
		100.0	**12.5**	**47.7**	**30.3**	**8.0**	**1.5**
	800～1，000万円未満	186	17	83	65	19	2
		100.0	**9.1**	**44.6**	**34.9**	**10.2**	**1.1**
	1，000万円以上	166	12	90	48	14	2
		100.0	**7.2**	**54.2**	**28.9**	**8.4**	**1.2**

モニター調査【全数】
SQ23_1_6 ボランティアや社会貢献活動に参加（継続）したいと思う理由（動機）として、下記の項目についてどの程度あてはまりますか。／知識や技術、経験を活かしたいから（単数回答）
ベース：ボランティア、社会貢献活動参加意向者

		総数	かなりあてはまる	ややあてはまる	どちらともいえない	あまりあてはまらない	全くあてはまらない
	全体	1376	158	622	473	102	21
		100.0	**11.5**	**45.2**	**34.4**	**7.4**	**1.5**
性別	男性	703	78	319	245	51	10
		100.0	**11.1**	**45.4**	**34.9**	**7.3**	**1.4**
	女性	673	80	303	228	51	11
		100.0	**11.9**	**45.0**	**33.9**	**7.6**	**1.6**
年齢	35歳未満	370	60	152	121	34	3
		100.0	**16.2**	**41.1**	**32.7**	**9.2**	**0.8**
	35～44歳	330	31	137	124	27	11
		100.0	**9.4**	**41.5**	**37.6**	**8.2**	**3.3**
	45～54歳	375	37	181	122	29	6
		100.0	**9.9**	**48.3**	**32.5**	**7.7**	**1.6**
	55歳以上	301	30	152	106	12	1
		100.0	**10.0**	**50.5**	**35.2**	**4.0**	**0.3**
職種（最も長く携わった仕事）	管理職	133	15	67	40	10	1
		100.0	**11.3**	**50.4**	**30.1**	**7.5**	**0.8**
	人事・労務・総務	111	23	48	37	2	1
		100.0	**20.7**	**43.2**	**33.3**	**1.8**	**0.9**
	財務・経理・会計	66	8	25	28	5	-
		100.0	**12.1**	**37.9**	**42.4**	**7.6**	**-**
	法務系・広報系・経営企画系	49	6	27	13	2	1
		100.0	**12.2**	**55.1**	**26.5**	**4.1**	**2.0**
	営業、販売（国内）	247	29	116	82	15	5
		100.0	**11.7**	**47.0**	**33.2**	**6.1**	**2.0**
	事務	229	27	86	89	25	2
		100.0	**11.8**	**37.6**	**38.9**	**10.9**	**0.9**
	設計・技術・開発・調査・研究	223	19	106	76	15	7
		100.0	**8.5**	**47.5**	**34.1**	**6.7**	**3.1**
	製造・生産管理・生産技術	83	8	36	31	8	-
		100.0	**9.6**	**43.4**	**37.3**	**9.6**	**-**
	建設・品質保証・管理・ICT・システム・調達	113	13	49	37	11	3
		100.0	**11.5**	**43.4**	**32.7**	**9.7**	**2.7**
	その他	122	10	62	40	9	1
		100.0	**8.2**	**50.8**	**32.8**	**7.4**	**0.8**
1年以上の海外滞在経験	有り	214	40	104	60	9	1
		100.0	**18.7**	**48.6**	**28.0**	**4.2**	**0.5**
	無し	1162	118	518	413	93	20
		100.0	**10.2**	**44.6**	**35.5**	**8.0**	**1.7**
ボランティア経験の有無	有り	852	118	402	266	55	11
		100.0	**13.8**	**47.2**	**31.2**	**6.5**	**1.3**
	無し	524	40	220	207	47	10
		100.0	**7.6**	**42.0**	**39.5**	**9.0**	**1.9**
子供の有無	有り	569	59	263	195	41	11
		100.0	**10.4**	**46.2**	**34.3**	**7.2**	**1.9**
	無し	807	99	359	278	61	10
		100.0	**12.3**	**44.5**	**34.4**	**7.6**	**1.2**
寄附の有無	有り	501	72	236	158	28	7
		100.0	**14.4**	**47.1**	**31.5**	**5.6**	**1.4**
	無し	814	81	361	290	69	13
		100.0	**10.0**	**44.3**	**35.6**	**8.5**	**1.6**
	わからない	61	5	25	25	5	1
		100.0	**8.2**	**41.0**	**41.0**	**8.2**	**1.6**
介護経験の有無	有り	379	59	185	106	25	4
		100.0	**15.6**	**48.8**	**28.0**	**6.6**	**1.1**
	無し	997	99	437	367	77	17
		100.0	**9.9**	**43.8**	**36.8**	**7.7**	**1.7**
今後、ボランティアや社会貢献活動に参加したいと思うか。	思う	1376	158	622	473	102	21
		100.0	**11.5**	**45.2**	**34.4**	**7.4**	**1.5**
	思わない	0	-	-	-	-	-
		100.0	**-**	**-**	**-**	**-**	**-**
最終学歴	中学・高等学校	187	15	85	75	8	4
		100.0	**8.0**	**45.5**	**40.1**	**4.3**	**2.1**
	短期大学、高等専門学校、各種学校、専門学校	202	15	92	78	16	1
		100.0	**7.4**	**45.5**	**38.6**	**7.9**	**0.5**
	大学・大学院	987	128	445	320	78	16
		100.0	**13.0**	**45.1**	**32.4**	**7.9**	**1.6**
あなた自身の年収	300万円未満	151	19	62	53	14	3
		100.0	**12.6**	**41.1**	**35.1**	**9.3**	**2.0**
	300～400万円未満	187	17	86	66	14	4
		100.0	**9.1**	**46.0**	**35.3**	**7.5**	**2.1**
	400～600万円未満	422	56	174	154	35	3
		100.0	**13.3**	**41.2**	**36.5**	**8.3**	**0.7**
	600～800万円未満	264	27	131	91	12	3
		100.0	**10.2**	**49.6**	**34.5**	**4.5**	**1.1**
	800～1，000万円未満	186	21	82	63	15	5
		100.0	**11.3**	**44.1**	**33.9**	**8.1**	**2.7**
	1，000万円以上	166	18	87	46	12	3
		100.0	**10.8**	**52.4**	**27.7**	**7.2**	**1.8**

モニター調査【全数】
SQ23_1_7 ボランティアや社会貢献活動に参加（継続）したいと思う理由（動機）として、下記の項目についてどの程度あてはまりますか。／新しい知識や技術、経験を得たいから（単数回答）
ベース：ボランティア、社会貢献活動参加意向者

		総数	かなりあてはまる	ややあてはまる	どちらともいえない	あまりあてはまらない	全くあてはまらない
	全体	1376	179	644	433	98	22
		100.0	**13.0**	**46.8**	**31.5**	**7.1**	**1.6**
性別	男性	703	81	301	244	67	10
		100.0	**11.5**	**42.8**	**34.7**	**9.5**	**1.4**
	女性	673	98	343	189	31	12
		100.0	**14.6**	**51.0**	**28.1**	**4.6**	**1.8**
年齢	35歳未満	370	69	182	95	21	3
		100.0	**18.6**	**49.2**	**25.7**	**5.7**	**0.8**
	35～44歳	330	42	147	111	18	12
		100.0	**12.7**	**44.5**	**33.6**	**5.5**	**3.6**
	45～54歳	375	39	182	115	34	5
		100.0	**10.4**	**48.5**	**30.7**	**9.1**	**1.3**
	55歳以上	301	29	133	112	25	2
		100.0	**9.6**	**44.2**	**37.2**	**8.3**	**0.7**
職種（最も長く携わった仕事）	管理職	133	15	65	38	15	-
		100.0	**11.3**	**48.9**	**28.6**	**11.3**	**-**
	人事・労務・総務	111	22	56	31	2	-
		100.0	**19.8**	**50.5**	**27.9**	**1.8**	**-**
	財務・経理・会計	66	9	30	25	2	-
		100.0	**13.6**	**45.5**	**37.9**	**3.0**	**-**
	法務系・広報系・経営企画系	49	8	25	13	2	1
		100.0	**16.3**	**51.0**	**26.5**	**4.1**	**2.0**
	営業、販売（国内）	247	38	108	76	21	4
		100.0	**15.4**	**43.7**	**30.8**	**8.5**	**1.6**
	事務	229	27	107	82	10	3
		100.0	**11.8**	**46.7**	**35.8**	**4.4**	**1.3**
	設計・技術・開発・調査・研究	223	20	108	65	25	5
		100.0	**9.0**	**48.4**	**29.1**	**11.2**	**2.2**
	製造・生産管理・生産技術	83	7	38	30	5	3
		100.0	**8.4**	**45.8**	**36.1**	**6.0**	**3.6**
	建設・品質保証・管理・ICT・システム・調達	113	13	45	38	12	5
		100.0	**11.5**	**39.8**	**33.6**	**10.6**	**4.4**
	その他	122	20	62	35	4	1
		100.0	**16.4**	**50.8**	**28.7**	**3.3**	**0.8**
1年以上の海外滞在経験	有り	214	42	98	57	15	2
		100.0	**19.6**	**45.8**	**26.6**	**7.0**	**0.9**
	無し	1162	137	546	376	83	20
		100.0	**11.8**	**47.0**	**32.4**	**7.1**	**1.7**
ボランティア経験の有無	有り	852	125	400	251	62	14
		100.0	**14.7**	**46.9**	**29.5**	**7.3**	**1.6**
	無し	524	54	244	182	36	8
		100.0	**10.3**	**46.6**	**34.7**	**6.9**	**1.5**
子供の有無	有り	569	66	259	188	46	10
		100.0	**11.6**	**45.5**	**33.0**	**8.1**	**1.8**
	無し	807	113	385	245	52	12
		100.0	**14.0**	**47.7**	**30.4**	**6.4**	**1.5**
寄附の有無	有り	501	78	234	142	38	9
		100.0	**15.6**	**46.7**	**28.3**	**7.6**	**1.8**
	無し	814	94	389	264	54	13
		100.0	**11.5**	**47.8**	**32.4**	**6.6**	**1.6**
	わからない	61	7	21	27	6	-
		100.0	**11.5**	**34.4**	**44.3**	**9.8**	**-**
介護経験の有無	有り	379	58	180	109	26	6
		100.0	**15.3**	**47.5**	**28.8**	**6.9**	**1.6**
	無し	997	121	464	324	72	16
		100.0	**12.1**	**46.5**	**32.5**	**7.2**	**1.6**
今後、ボランティアや社会貢献活動に参加したいと思うか。	思う	1376	179	644	433	98	22
		100.0	**13.0**	**46.8**	**31.5**	**7.1**	**1.6**
	思わない	0	-	-	-	-	-
		100.0	**-**	**-**	**-**	**-**	**-**
最終学歴	中学・高等学校	187	23	80	70	9	5
		100.0	**12.3**	**42.8**	**37.4**	**4.8**	**2.7**
	短期大学、高等専門学校、各種学校、専門学校	202	17	104	67	13	1
		100.0	**8.4**	**51.5**	**33.2**	**6.4**	**0.5**
	大学・大学院	987	139	460	296	76	16
		100.0	**14.1**	**46.6**	**30.0**	**7.7**	**1.6**
あなた自身の年収	300万円未満	151	20	72	44	11	4
		100.0	**13.2**	**47.7**	**29.1**	**7.3**	**2.6**
	300～400万円未満	187	31	87	56	9	4
		100.0	**16.6**	**46.5**	**29.9**	**4.8**	**2.1**
	400～600万円未満	422	61	203	133	22	3
		100.0	**14.5**	**48.1**	**31.5**	**5.2**	**0.7**
	600～800万円未満	264	29	129	86	15	5
		100.0	**11.0**	**48.9**	**32.6**	**5.7**	**1.9**
	800～1，000万円未満	186	18	81	63	21	3
		100.0	**9.7**	**43.5**	**33.9**	**11.3**	**1.6**
	1，000万円以上	166	20	72	51	20	3
		100.0	**12.0**	**43.4**	**30.7**	**12.0**	**1.8**

モニター調査【全数】
SQ23_1_8 ボランティアや社会貢献活動に参加（継続）したいと思う理由（動機）として、下記の項目についてどの程度あてはまりますか。／他者と考えを共有・共感したいから（単数回答）
ベース：ボランティア、社会貢献活動参加意向者

		総数	かなりあてはまる	ややあてはまる	どちらともいえない	あまりあてはまらない	全くあてはまらない
	全体	1376	154	615	492	87	28
		100.0	**11.2**	**44.7**	**35.8**	**6.3**	**2.0**
性別	男性	703	73	304	271	42	13
		100.0	**10.4**	**43.2**	**38.5**	**6.0**	**1.8**
	女性	673	81	311	221	45	15
		100.0	**12.0**	**46.2**	**32.8**	**6.7**	**2.2**
年齢	35歳未満	370	50	185	107	19	9
		100.0	**13.5**	**50.0**	**28.9**	**5.1**	**2.4**
	35～44歳	330	40	141	114	21	14
		100.0	**12.1**	**42.7**	**34.5**	**6.4**	**4.2**
	45～54歳	375	36	166	145	24	4
		100.0	**9.6**	**44.3**	**38.7**	**6.4**	**1.1**
	55歳以上	301	28	123	126	23	1
		100.0	**9.3**	**40.9**	**41.9**	**7.6**	**0.3**
職種（最も長く携わった仕事）	管理職	133	13	63	49	8	-
		100.0	**9.8**	**47.4**	**36.8**	**6.0**	**-**
	人事・労務・総務	111	20	48	42	-	1
		100.0	**18.0**	**43.2**	**37.8**	**-**	**0.9**
	財務・経理・会計	66	10	29	23	3	1
		100.0	**15.2**	**43.9**	**34.8**	**4.5**	**1.5**
	法務系・広報系・経営企画系	49	10	17	19	3	-
		100.0	**20.4**	**34.7**	**38.8**	**6.1**	**-**
	営業、販売（国内）	247	30	104	87	21	5
		100.0	**12.1**	**42.1**	**35.2**	**8.5**	**2.0**
	事務	229	23	107	84	14	1
		100.0	**10.0**	**46.7**	**36.7**	**6.1**	**0.4**
	設計・技術・開発・調査・研究	223	22	101	75	17	8
		100.0	**9.9**	**45.3**	**33.6**	**7.6**	**3.6**
	製造・生産管理・生産技術	83	2	43	30	5	3
		100.0	**2.4**	**51.8**	**36.1**	**6.0**	**3.6**
	建設・品質保証・管理・ICT・システム・調達	113	9	46	43	8	7
		100.0	**8.0**	**40.7**	**38.1**	**7.1**	**6.2**
	その他	122	15	57	40	8	2
		100.0	**12.3**	**46.7**	**32.8**	**6.6**	**1.6**
1年以上の海外滞在経験	有り	214	38	97	68	8	3
		100.0	**17.8**	**45.3**	**31.8**	**3.7**	**1.4**
	無し	1162	116	518	424	79	25
		100.0	**10.0**	**44.6**	**36.5**	**6.8**	**2.2**
ボランティア経験の有無	有り	852	114	391	281	51	15
		100.0	**13.4**	**45.9**	**33.0**	**6.0**	**1.8**
	無し	524	40	224	211	36	13
		100.0	**7.6**	**42.7**	**40.3**	**6.9**	**2.5**
子供の有無	有り	569	67	254	206	31	11
		100.0	**11.8**	**44.6**	**36.2**	**5.4**	**1.9**
	無し	807	87	361	286	56	17
		100.0	**10.8**	**44.7**	**35.4**	**6.9**	**2.1**
寄附の有無	有り	501	65	220	178	30	8
		100.0	**13.0**	**43.9**	**35.5**	**6.0**	**1.6**
	無し	814	84	370	287	54	19
		100.0	**10.3**	**45.5**	**35.3**	**6.6**	**2.3**
	わからない	61	5	25	27	3	1
		100.0	**8.2**	**41.0**	**44.3**	**4.9**	**1.6**
介護経験の有無	有り	379	49	178	128	19	5
		100.0	**12.9**	**47.0**	**33.8**	**5.0**	**1.3**
	無し	997	105	437	364	68	23
		100.0	**10.5**	**43.8**	**36.5**	**6.8**	**2.3**
今後、ボランティアや社会貢献活動に参加したいと思うか。	思う	1376	154	615	492	87	28
		100.0	**11.2**	**44.7**	**35.8**	**6.3**	**2.0**
	思わない	0	-	-	-	-	-
		100.0	**-**	**-**	**-**	**-**	**-**
最終学歴	中学・高等学校	187	23	79	73	8	4
		100.0	**12.3**	**42.2**	**39.0**	**4.3**	**2.1**
	短期大学、高等専門学校、各種学校、専門学校	202	15	100	75	12	-
		100.0	**7.4**	**49.5**	**37.1**	**5.9**	**-**
	大学・大学院	987	116	436	344	67	24
		100.0	**11.8**	**44.2**	**34.9**	**6.8**	**2.4**
あなた自身の年収	300万円未満	151	18	80	44	6	3
		100.0	**11.9**	**53.0**	**29.1**	**4.0**	**2.0**
	300～400万円未満	187	18	91	63	7	8
		100.0	**9.6**	**48.7**	**33.7**	**3.7**	**4.3**
	400～600万円未満	422	47	186	149	33	7
		100.0	**11.1**	**44.1**	**35.3**	**7.8**	**1.7**
	600～800万円未満	264	34	115	97	14	4
		100.0	**12.9**	**43.6**	**36.7**	**5.3**	**1.5**
	800～1，000万円未満	186	20	73	76	14	3
		100.0	**10.8**	**39.2**	**40.9**	**7.5**	**1.6**
	1，000万円以上	166	17	70	63	13	3
		100.0	**10.2**	**42.2**	**38.0**	**7.8**	**1.8**

モニター調査【全数】
SQ23_1_9 ボランティアや社会貢献活動に参加（継続）したいと思う理由（動機）として、下記の項目についてどの程度あてはまりますか。／仕事に役立つ能力を得たいから（単数回答）
ベース：ボランティア、社会貢献活動参加意向者

		総数	かなりあてはまる	ややあてはまる	どちらともいえない	あまりあてはまらない	全くあてはまらない
	全体	1376	138	412	538	226	62
		100.0	**10.0**	**29.9**	**39.1**	**16.4**	**4.5**
性別	男性	703	66	199	287	126	25
		100.0	**9.4**	**28.3**	**40.8**	**17.9**	**3.6**
	女性	673	72	213	251	100	37
		100.0	**10.7**	**31.6**	**37.3**	**14.9**	**5.5**
年齢	35歳未満	370	64	137	104	50	15
		100.0	**17.3**	**37.0**	**28.1**	**13.5**	**4.1**
	35～44歳	330	32	84	136	55	23
		100.0	**9.7**	**25.5**	**41.2**	**16.7**	**7.0**
	45～54歳	375	23	126	148	64	14
		100.0	**6.1**	**33.6**	**39.5**	**17.1**	**3.7**
	55歳以上	301	19	65	150	57	10
		100.0	**6.3**	**21.6**	**49.8**	**18.9**	**3.3**
職種（最も長く携わった仕事）	管理職	133	12	44	57	18	2
		100.0	**9.0**	**33.1**	**42.9**	**13.5**	**1.5**
	人事・労務・総務	111	19	35	46	9	2
		100.0	**17.1**	**31.5**	**41.4**	**8.1**	**1.8**
	財務・経理・会計	66	9	19	30	6	2
		100.0	**13.6**	**28.8**	**45.5**	**9.1**	**3.0**
	法務系・広報系・経営企画系	49	5	15	20	6	3
		100.0	**10.2**	**30.6**	**40.8**	**12.2**	**6.1**
	営業、販売（国内）	247	26	85	81	43	12
		100.0	**10.5**	**34.4**	**32.8**	**17.4**	**4.9**
	事務	229	25	66	94	34	10
		100.0	**10.9**	**28.8**	**41.0**	**14.8**	**4.4**
	設計・技術・開発・調査・研究	223	14	60	91	40	18
		100.0	**6.3**	**26.9**	**40.8**	**17.9**	**8.1**
	製造・生産管理・生産技術	83	5	21	37	18	2
		100.0	**6.0**	**25.3**	**44.6**	**21.7**	**2.4**
	建設・品質保証・管理・ICT・システム・調達	113	10	25	43	27	8
		100.0	**8.8**	**22.1**	**38.1**	**23.9**	**7.1**
	その他	122	13	42	39	25	3
		100.0	**10.7**	**34.4**	**32.0**	**20.5**	**2.5**
1年以上の海外滞在経験	有り	214	36	69	82	19	8
		100.0	**16.8**	**32.2**	**38.3**	**8.9**	**3.7**
	無し	1162	102	343	456	207	54
		100.0	**8.8**	**29.5**	**39.2**	**17.8**	**4.6**
ボランティア経験の有無	有り	852	105	256	321	129	41
		100.0	**12.3**	**30.0**	**37.7**	**15.1**	**4.8**
	無し	524	33	156	217	97	21
		100.0	**6.3**	**29.8**	**41.4**	**18.5**	**4.0**
子供の有無	有り	569	54	171	211	106	27
		100.0	**9.5**	**30.1**	**37.1**	**18.6**	**4.7**
	無し	807	84	241	327	120	35
		100.0	**10.4**	**29.9**	**40.5**	**14.9**	**4.3**
寄附の有無	有り	501	64	143	193	73	28
		100.0	**12.8**	**28.5**	**38.5**	**14.6**	**5.6**
	無し	814	68	251	323	140	32
		100.0	**8.4**	**30.8**	**39.7**	**17.2**	**3.9**
	わからない	61	6	18	22	13	2
		100.0	**9.8**	**29.5**	**36.1**	**21.3**	**3.3**
介護経験の有無	有り	379	55	115	144	53	12
		100.0	**14.5**	**30.3**	**38.0**	**14.0**	**3.2**
	無し	997	83	297	394	173	50
		100.0	**8.3**	**29.8**	**39.5**	**17.4**	**5.0**
今後、ボランティアや社会貢献活動に参加したいと思うか。	思う	1376	138	412	538	226	62
		100.0	**10.0**	**29.9**	**39.1**	**16.4**	**4.5**
	思わない	0	-	-	-	-	-
		100.0	**-**	**-**	**-**	**-**	**-**
最終学歴	中学・高等学校	187	18	52	78	29	10
		100.0	**9.6**	**27.8**	**41.7**	**15.5**	**5.3**
	短期大学、高等専門学校、各種学校、専門学校	202	10	70	90	29	3
		100.0	**5.0**	**34.7**	**44.6**	**14.4**	**1.5**
	大学・大学院	987	110	290	370	168	49
		100.0	**11.1**	**29.4**	**37.5**	**17.0**	**5.0**
あなた自身の年収	300万円未満	151	19	54	48	21	9
		100.0	**12.6**	**35.8**	**31.8**	**13.9**	**6.0**
	300～400万円未満	187	15	60	70	28	14
		100.0	**8.0**	**32.1**	**37.4**	**15.0**	**7.5**
	400～600万円未満	422	52	119	171	66	14
		100.0	**12.3**	**28.2**	**40.5**	**15.6**	**3.3**
	600～800万円未満	264	24	93	101	39	7
		100.0	**9.1**	**35.2**	**38.3**	**14.8**	**2.7**
	800～1，000万円未満	186	16	37	83	43	7
		100.0	**8.6**	**19.9**	**44.6**	**23.1**	**3.8**
	1，000万円以上	166	12	49	65	29	11
		100.0	**7.2**	**29.5**	**39.2**	**17.5**	**6.6**

モニター調査【全数】
SQ23_1_10 ボランティアや社会貢献活動に参加（継続）したいと思う理由（動機）として、下記の項目についてどの程度あてはまりますか。／収入を得たいから（単数回答）
ベース：ボランティア、社会貢献活動参加意向者

		総数	かなりあてはまる	ややあてはまる	どちらともいえない	あまりあてはまらない	全くあてはまらない
	全体	1376	135	363	509	249	120
		100.0	**9.8**	**26.4**	**37.0**	**18.1**	**8.7**
性別	男性	703	60	176	264	138	65
		100.0	**8.5**	**25.0**	**37.6**	**19.6**	**9.2**
	女性	673	75	187	245	111	55
		100.0	**11.1**	**27.8**	**36.4**	**16.5**	**8.2**
年齢	35歳未満	370	56	112	119	49	34
		100.0	**15.1**	**30.3**	**32.2**	**13.2**	**9.2**
	35～44歳	330	32	75	130	53	40
		100.0	**9.7**	**22.7**	**39.4**	**16.1**	**12.1**
	45～54歳	375	26	105	141	78	25
		100.0	**6.9**	**28.0**	**37.6**	**20.8**	**6.7**
	55歳以上	301	21	71	119	69	21
		100.0	**7.0**	**23.6**	**39.5**	**22.9**	**7.0**
職種（最も長く携わった仕事）	管理職	133	12	46	45	19	11
		100.0	**9.0**	**34.6**	**33.8**	**14.3**	**8.3**
	人事・労務・総務	111	17	30	40	16	8
		100.0	**15.3**	**27.0**	**36.0**	**14.4**	**7.2**
	財務・経理・会計	66	6	18	30	9	3
		100.0	**9.1**	**27.3**	**45.5**	**13.6**	**4.5**
	法務系・広報系・経営企画系	49	4	14	20	4	7
		100.0	**8.2**	**28.6**	**40.8**	**8.2**	**14.3**
	営業、販売（国内）	247	25	66	93	41	22
		100.0	**10.1**	**26.7**	**37.7**	**16.6**	**8.9**
	事務	229	25	62	80	47	15
		100.0	**10.9**	**27.1**	**34.9**	**20.5**	**6.6**
	設計・技術・開発・調査・研究	223	16	55	84	44	24
		100.0	**7.2**	**24.7**	**37.7**	**19.7**	**10.8**
	製造・生産管理・生産技術	83	4	21	34	15	9
		100.0	**4.8**	**25.3**	**41.0**	**18.1**	**10.8**
	建設・品質保証・管理・ICT・システム・調達	113	10	20	40	28	15
		100.0	**8.8**	**17.7**	**35.4**	**24.8**	**13.3**
	その他	122	16	31	43	26	6
		100.0	**13.1**	**25.4**	**35.2**	**21.3**	**4.9**
1年以上の海外滞在経験	有り	214	28	64	74	29	19
		100.0	**13.1**	**29.9**	**34.6**	**13.6**	**8.9**
	無し	1162	107	299	435	220	101
		100.0	**9.2**	**25.7**	**37.4**	**18.9**	**8.7**
ボランティア経験の有無	有り	852	96	215	310	143	88
		100.0	**11.3**	**25.2**	**36.4**	**16.8**	**10.3**
	無し	524	39	148	199	106	32
		100.0	**7.4**	**28.2**	**38.0**	**20.2**	**6.1**
子供の有無	有り	569	60	147	203	101	58
		100.0	**10.5**	**25.8**	**35.7**	**17.8**	**10.2**
	無し	807	75	216	306	148	62
		100.0	**9.3**	**26.8**	**37.9**	**18.3**	**7.7**
寄附の有無	有り	501	52	118	187	91	53
		100.0	**10.4**	**23.6**	**37.3**	**18.2**	**10.6**
	無し	814	76	227	301	145	65
		100.0	**9.3**	**27.9**	**37.0**	**17.8**	**8.0**
	わからない	61	7	18	21	13	2
		100.0	**11.5**	**29.5**	**34.4**	**21.3**	**3.3**
介護経験の有無	有り	379	41	109	146	55	28
		100.0	**10.8**	**28.8**	**38.5**	**14.5**	**7.4**
	無し	997	94	254	363	194	92
		100.0	**9.4**	**25.5**	**36.4**	**19.5**	**9.2**
今後、ボランティアや社会貢献活動に参加したいと思うか。	思う	1376	135	363	509	249	120
		100.0	**9.8**	**26.4**	**37.0**	**18.1**	**8.7**
	思わない	0	-	-	-	-	-
		100.0	**-**	**-**	**-**	**-**	**-**
最終学歴	中学・高等学校	187	17	46	68	36	20
		100.0	**9.1**	**24.6**	**36.4**	**19.3**	**10.7**
	短期大学、高等専門学校、各種学校、専門学校	202	16	53	91	35	7
		100.0	**7.9**	**26.2**	**45.0**	**17.3**	**3.5**
	大学・大学院	987	102	264	350	178	93
		100.0	**10.3**	**26.7**	**35.5**	**18.0**	**9.4**
あなた自身の年収	300万円未満	151	17	42	59	20	13
		100.0	**11.3**	**27.8**	**39.1**	**13.2**	**8.6**
	300～400万円未満	187	15	59	66	27	20
		100.0	**8.0**	**31.6**	**35.3**	**14.4**	**10.7**
	400～600万円未満	422	56	109	164	65	28
		100.0	**13.3**	**25.8**	**38.9**	**15.4**	**6.6**
	600～800万円未満	264	19	76	92	52	25
		100.0	**7.2**	**28.8**	**34.8**	**19.7**	**9.5**
	800～1，000万円未満	186	15	38	70	44	19
		100.0	**8.1**	**20.4**	**37.6**	**23.7**	**10.2**
	1，000万円以上	166	13	39	58	41	15
		100.0	**7.8**	**23.5**	**34.9**	**24.7**	**9.0**

モニター調査【全数】
SQ23_2 ボランティアや社会貢献活動をするとして、いつぐらいから活動したいですか。（単数回答）
ベース：ボランティア、社会貢献活動参加意向者

		総数	今すぐ	数年のうちに	定年退職前から定年退職が近づいたら	再雇用期間中	再雇用期間終了後	特に決めていない	すでに活動している	その他
	全体	1376	129	305	229	67	77	485	79	5
		100.0	**9.4**	**22.2**	**16.6**	**4.9**	**5.6**	**35.2**	**5.7**	**0.4**
性別	男性	703	73	153	115	42	57	218	43	2
		100.0	**10.4**	**21.8**	**16.4**	**6.0**	**8.1**	**31.0**	**6.1**	**0.3**
	女性	673	56	152	114	25	20	267	36	3
		100.0	**8.3**	**22.6**	**16.9**	**3.7**	**3.0**	**39.7**	**5.3**	**0.4**
年齢	35歳未満	370	36	92	59	19	8	144	11	1
		100.0	**9.7**	**24.9**	**15.9**	**5.1**	**2.2**	**38.9**	**3.0**	**0.3**
	35～44歳	330	36	74	56	14	8	124	16	2
		100.0	**10.9**	**22.4**	**17.0**	**4.2**	**2.4**	**37.6**	**4.8**	**0.6**
	45～54歳	375	41	87	64	11	20	121	30	1
		100.0	**10.9**	**23.2**	**17.1**	**2.9**	**5.3**	**32.3**	**8.0**	**0.3**
	55歳以上	301	16	52	50	23	41	96	22	1
		100.0	**5.3**	**17.3**	**16.6**	**7.6**	**13.6**	**31.9**	**7.3**	**0.3**
職種（最も長く携わった仕事）	管理職	133	10	30	31	10	8	36	8	-
		100.0	**7.5**	**22.6**	**23.3**	**7.5**	**6.0**	**27.1**	**6.0**	**-**
	人事・労務・総務	111	12	29	23	6	5	28	7	1
		100.0	**10.8**	**26.1**	**20.7**	**5.4**	**4.5**	**25.2**	**6.3**	**0.9**
	財務・経理・会計	66	7	11	12	1	3	28	4	-
		100.0	**10.6**	**16.7**	**18.2**	**1.5**	**4.5**	**42.4**	**6.1**	**-**
	法務系・広報系・経営企画系	49	9	13	6	4	-	13	2	2
		100.0	**18.4**	**26.5**	**12.2**	**8.2**	**-**	**26.5**	**4.1**	**4.1**
	営業、販売（国内）	247	24	57	34	8	15	95	14	-
		100.0	**9.7**	**23.1**	**13.8**	**3.2**	**6.1**	**38.5**	**5.7**	**-**
	事務	229	16	48	47	8	8	91	11	-
		100.0	**7.0**	**21.0**	**20.5**	**3.5**	**3.5**	**39.7**	**4.8**	**-**
	設計・技術・開発・調査・研究	223	23	50	33	13	19	74	10	1
		100.0	**10.3**	**22.4**	**14.8**	**5.8**	**8.5**	**33.2**	**4.5**	**0.4**
	製造・生産管理・生産技術	83	10	22	9	6	5	25	5	1
		100.0	**12.0**	**26.5**	**10.8**	**7.2**	**6.0**	**30.1**	**6.0**	**1.2**
	建設・品質保証・管理・ICT・システム・調達	113	10	19	20	5	10	40	9	-
		100.0	**8.8**	**16.8**	**17.7**	**4.4**	**8.8**	**35.4**	**8.0**	**-**
	その他	122	8	26	14	6	4	55	9	-
		100.0	**6.6**	**21.3**	**11.5**	**4.9**	**3.3**	**45.1**	**7.4**	**-**
1年以上の海外滞在経験	有り	214	39	48	37	14	10	48	15	3
		100.0	**18.2**	**22.4**	**17.3**	**6.5**	**4.7**	**22.4**	**7.0**	**1.4**
	無し	1162	90	257	192	53	67	437	64	2
		100.0	**7.7**	**22.1**	**16.5**	**4.6**	**5.8**	**37.6**	**5.5**	**0.2**
ボランティア経験の有無	有り	852	102	192	143	45	41	248	77	4
		100.0	**12.0**	**22.5**	**16.8**	**5.3**	**4.8**	**29.1**	**9.0**	**0.5**
	無し	524	27	113	86	22	36	237	2	1
		100.0	**5.2**	**21.6**	**16.4**	**4.2**	**6.9**	**45.2**	**0.4**	**0.2**
子供の有無	有り	569	46	116	108	31	33	198	35	2
		100.0	**8.1**	**20.4**	**19.0**	**5.4**	**5.8**	**34.8**	**6.2**	**0.4**
	無し	807	83	189	121	36	44	287	44	3
		100.0	**10.3**	**23.4**	**15.0**	**4.5**	**5.5**	**35.6**	**5.5**	**0.4**
寄附の有無	有り	501	74	107	72	17	28	155	45	3
		100.0	**14.8**	**21.4**	**14.4**	**3.4**	**5.6**	**30.9**	**9.0**	**0.6**
	無し	814	52	183	151	45	42	308	32	1
		100.0	**6.4**	**22.5**	**18.6**	**5.5**	**5.2**	**37.8**	**3.9**	**0.1**
	わからない	61	3	15	6	5	7	22	2	1
		100.0	**4.9**	**24.6**	**9.8**	**8.2**	**11.5**	**36.1**	**3.3**	**1.6**
介護経験の有無	有り	379	54	90	62	23	24	93	31	2
		100.0	**14.2**	**23.7**	**16.4**	**6.1**	**6.3**	**24.5**	**8.2**	**0.5**
	無し	997	75	215	167	44	53	392	48	3
		100.0	**7.5**	**21.6**	**16.8**	**4.4**	**5.3**	**39.3**	**4.8**	**0.3**
今後、ボランティアや社会貢献活動に参加したいと思うか。	思う	1376	129	305	229	67	77	485	79	5
		100.0	**9.4**	**22.2**	**16.6**	**4.9**	**5.6**	**35.2**	**5.7**	**0.4**
	思わない	0	-	-	-	-	-	-	-	-
		100.0	**-**	**-**	**-**	**-**	**-**	**-**	**-**	**-**
最終学歴	中学・高等学校	187	12	32	26	10	10	81	16	-
		100.0	**6.4**	**17.1**	**13.9**	**5.3**	**5.3**	**43.3**	**8.6**	**-**
	短期大学、高等専門学校、各種学校、専門学校	202	11	57	34	4	13	73	9	1
		100.0	**5.4**	**28.2**	**16.8**	**2.0**	**6.4**	**36.1**	**4.5**	**0.5**
	大学・大学院	987	106	216	169	53	54	331	54	4
		100.0	**10.7**	**21.9**	**17.1**	**5.4**	**5.5**	**33.5**	**5.5**	**0.4**
あなた自身の年収	300万円未満	151	16	32	19	5	3	67	8	1
		100.0	**10.6**	**21.2**	**12.6**	**3.3**	**2.0**	**44.4**	**5.3**	**0.7**
	300～400万円未満	187	13	52	32	8	10	68	4	-
		100.0	**7.0**	**27.8**	**17.1**	**4.3**	**5.3**	**36.4**	**2.1**	**-**
	400～600万円未満	422	39	88	68	20	22	159	25	1
		100.0	**9.2**	**20.9**	**16.1**	**4.7**	**5.2**	**37.7**	**5.9**	**0.2**
	600～800万円未満	264	25	55	41	12	13	102	15	1
		100.0	**9.5**	**20.8**	**15.5**	**4.5**	**4.9**	**38.6**	**5.7**	**0.4**
	800～1，000万円未満	186	18	40	35	15	13	48	16	1
		100.0	**9.7**	**21.5**	**18.8**	**8.1**	**7.0**	**25.8**	**8.6**	**0.5**
	1，000万円以上	166	18	38	34	7	16	41	11	1
		100.0	**10.8**	**22.9**	**20.5**	**4.2**	**9.6**	**24.7**	**6.6**	**0.6**

モニター調査【全数】
SQ23_3 今後、ボランティアや社会貢献活動をするとしたら、やってみたいことを選んでください。(複数回答)
ベース:ボランティア、社会貢献活動参加意向者

		総数	芸術、創造	助言、励まし	教育、指導	リーダーシップ	情報収集、分析	プランニング、企画	数字、計算	説得、交渉	パフォーミング	メカニカル、保全、修理
	全体	1376	370	373	390	193	326	203	170	121	134	171
		100.0	**26.9**	**27.1**	**28.3**	**14.0**	**23.7**	**14.8**	**12.4**	**8.8**	**9.7**	**12.4**
性別	男性	703	164	150	215	123	180	123	93	74	57	102
		100.0	**23.3**	**21.3**	**30.6**	**17.5**	**25.6**	**17.5**	**13.2**	**10.5**	**8.1**	**14.5**
	女性	673	206	223	175	70	146	80	77	47	77	69
		100.0	**30.6**	**33.1**	**26.0**	**10.4**	**21.7**	**11.9**	**11.4**	**7.0**	**11.4**	**10.3**
年齢	35歳未満	370	118	102	104	61	67	58	51	40	41	44
		100.0	**31.9**	**27.6**	**28.1**	**16.5**	**18.1**	**15.7**	**13.8**	**10.8**	**11.1**	**11.9**
	35～44歳	330	89	101	95	42	83	47	46	22	33	41
		100.0	**27.0**	**30.6**	**28.8**	**12.7**	**25.2**	**14.2**	**13.9**	**6.7**	**10.0**	**12.4**
	45～54歳	375	85	92	102	44	96	42	47	29	29	50
		100.0	**22.7**	**24.5**	**27.2**	**11.7**	**25.6**	**11.2**	**12.5**	**7.7**	**7.7**	**13.3**
	55歳以上	301	78	78	89	46	80	56	26	30	31	36
		100.0	**25.9**	**25.9**	**29.6**	**15.3**	**26.6**	**18.6**	**8.6**	**10.0**	**10.3**	**12.0**
職種(最も長く携わった仕事)	管理職	133	40	42	47	38	35	24	14	19	15	16
		100.0	**30.1**	**31.6**	**35.3**	**28.6**	**26.3**	**18.0**	**10.5**	**14.3**	**11.3**	**12.0**
	人事・労務・総務	111	32	29	37	17	22	14	14	8	21	8
		100.0	**28.8**	**26.1**	**33.3**	**15.3**	**19.8**	**12.6**	**12.6**	**7.2**	**18.9**	**7.2**
	財務・経理・会計	66	17	17	14	9	15	9	21	7	7	5
		100.0	**25.8**	**25.8**	**21.2**	**13.6**	**22.7**	**13.6**	**31.8**	**10.6**	**10.6**	**7.6**
	法務系・広報系・経営企画系	49	15	15	18	10	16	19	7	8	6	1
		100.0	**30.6**	**30.6**	**36.7**	**20.4**	**32.7**	**38.8**	**14.3**	**16.3**	**12.2**	**2.0**
	営業、販売(国内)	247	66	73	70	37	34	34	17	34	22	15
		100.0	**26.7**	**29.6**	**28.3**	**15.0**	**13.8**	**13.8**	**6.9**	**13.8**	**8.9**	**6.1**
	事務	229	66	68	51	17	50	22	28	11	21	28
		100.0	**28.8**	**29.7**	**22.3**	**7.4**	**21.8**	**9.6**	**12.2**	**4.8**	**9.2**	**12.2**
	設計・技術・開発・調査・研究	223	59	40	63	27	78	45	35	14	18	42
		100.0	**26.5**	**17.9**	**28.3**	**12.1**	**35.0**	**20.2**	**15.7**	**6.3**	**8.1**	**18.8**
	製造・生産管理・生産技術	83	20	22	20	6	19	14	9	4	6	23
		100.0	**24.1**	**26.5**	**24.1**	**7.2**	**22.9**	**16.9**	**10.8**	**4.8**	**7.2**	**27.7**
	建設・品質保証・管理・ICT・システム・調達	113	25	22	36	20	33	12	16	6	5	13
		100.0	**22.1**	**19.5**	**31.9**	**17.7**	**29.2**	**10.6**	**14.2**	**5.3**	**4.4**	**11.5**
	その他	122	30	45	34	12	24	10	9	10	13	20
		100.0	**24.6**	**36.9**	**27.9**	**9.8**	**19.7**	**8.2**	**7.4**	**8.2**	**10.7**	**16.4**
1年以上の海外滞在経験	有り	214	72	59	80	45	50	49	36	29	23	29
		100.0	**33.6**	**27.6**	**37.4**	**21.0**	**23.4**	**22.9**	**16.8**	**13.6**	**10.7**	**13.6**
	無し	1162	298	314	310	148	276	154	134	92	111	142
		100.0	**25.6**	**27.0**	**26.7**	**12.7**	**23.8**	**13.3**	**11.5**	**7.9**	**9.6**	**12.2**
ボランティア経験の有無	有り	852	237	247	267	142	181	137	102	82	95	109
		100.0	**27.8**	**29.0**	**31.3**	**16.7**	**21.2**	**16.1**	**12.0**	**9.6**	**11.2**	**12.8**
	無し	524	133	126	123	51	145	66	68	39	39	62
		100.0	**25.4**	**24.0**	**23.5**	**9.7**	**27.7**	**12.6**	**13.0**	**7.4**	**7.4**	**11.8**
子供の有無	有り	569	150	152	167	92	133	79	66	49	57	87
		100.0	**26.4**	**26.7**	**29.3**	**16.2**	**23.4**	**13.9**	**11.6**	**8.6**	**10.0**	**15.3**
	無し	807	220	221	223	101	193	124	104	72	77	84
		100.0	**27.3**	**27.4**	**27.6**	**12.5**	**23.9**	**15.4**	**12.9**	**8.9**	**9.5**	**10.4**
寄附の有無	有り	501	164	147	149	99	136	97	76	69	62	75
		100.0	**32.7**	**29.3**	**29.7**	**19.8**	**27.1**	**19.4**	**15.2**	**13.8**	**12.4**	**15.0**
	無し	814	188	215	228	87	180	99	91	51	67	89
		100.0	**23.1**	**26.4**	**28.0**	**10.7**	**22.1**	**12.2**	**11.2**	**6.3**	**8.2**	**10.9**
	わからない	61	18	11	13	7	10	7	3	1	5	7
		100.0	**29.5**	**18.0**	**21.3**	**11.5**	**16.4**	**11.5**	**4.9**	**1.6**	**8.2**	**11.5**
介護経験の有無	有り	379	136	114	116	73	80	66	54	45	47	52
		100.0	**35.9**	**30.1**	**30.6**	**19.3**	**21.1**	**17.4**	**14.2**	**11.9**	**12.4**	**13.7**
	無し	997	234	259	274	120	246	137	116	76	87	119
		100.0	**23.5**	**26.0**	**27.5**	**12.0**	**24.7**	**13.7**	**11.6**	**7.6**	**8.7**	**11.9**
今後、ボランティアや社会貢献活動に参加したいと思うか。	思う	1376	370	373	390	193	326	203	170	121	134	171
		100.0	**26.9**	**27.1**	**28.3**	**14.0**	**23.7**	**14.8**	**12.4**	**8.8**	**9.7**	**12.4**
	思わない	0	-	-	-	-	-	-	-	-	-	-
		100.0	**-**	**-**	**-**	**-**	**-**	**-**	**-**	**-**	**-**	**-**
最終学歴	中学・高等学校	187	31	55	30	15	30	14	19	12	17	24
		100.0	**16.6**	**29.4**	**16.0**	**8.0**	**16.0**	**7.5**	**10.2**	**6.4**	**9.1**	**12.8**
	短期大学、高等専門学校、各種学校、専門学校	202	52	59	42	18	45	22	17	11	17	21
		100.0	**25.7**	**29.2**	**20.8**	**8.9**	**22.3**	**10.9**	**8.4**	**5.4**	**8.4**	**10.4**
	大学・大学院	987	287	259	318	160	251	167	134	98	100	126
		100.0	**29.1**	**26.2**	**32.2**	**16.2**	**25.4**	**16.9**	**13.6**	**9.9**	**10.1**	**12.8**
あなた自身の年収	300万円未満	151	40	51	39	10	31	15	23	6	15	19
		100.0	**26.5**	**33.8**	**25.8**	**6.6**	**20.5**	**9.9**	**15.2**	**4.0**	**9.9**	**12.6**
	300～400万円未満	187	57	61	50	16	31	19	12	13	22	15
		100.0	**30.5**	**32.6**	**26.7**	**8.6**	**16.6**	**10.2**	**6.4**	**7.0**	**11.8**	**8.0**
	400～600万円未満	422	113	108	106	55	97	58	59	36	44	54
		100.0	**26.8**	**25.6**	**25.1**	**13.0**	**23.0**	**13.7**	**14.0**	**8.5**	**10.4**	**12.8**
	600～800万円未満	264	67	65	70	36	65	37	32	22	19	31
		100.0	**25.4**	**24.6**	**26.5**	**13.6**	**24.6**	**14.0**	**12.1**	**8.3**	**7.2**	**11.7**
	800～1，000万円未満	186	44	41	55	31	49	27	19	17	18	29
		100.0	**23.7**	**22.0**	**29.6**	**16.7**	**26.3**	**14.5**	**10.2**	**9.1**	**9.7**	**15.6**
	1，000万円以上	166	49	47	70	45	53	47	25	27	16	23
		100.0	**29.5**	**28.3**	**42.2**	**27.1**	**31.9**	**28.3**	**15.1**	**16.3**	**9.6**	**13.9**

モニター調査【全数】
SQ23_3 今後、ボランティアや社会貢献活動をするとしたら、やってみたいことを選んでください。(続き)(複数回答)
ベース:ボランティア、社会貢献活動参加意向者

		総数	情報、IT	体を使う	世話	アウトドア	その他
	全体	1376	272	440	252	441	28
		100.0	**19.8**	**32.0**	**18.3**	**32.0**	**2.0**
性別	男性	703	173	237	98	261	9
		100.0	**24.6**	**33.7**	**13.9**	**37.1**	**1.3**
	女性	673	99	203	154	180	19
		100.0	**14.7**	**30.2**	**22.9**	**26.7**	**2.8**
年齢	35歳未満	370	59	127	78	101	4
		100.0	**15.9**	**34.3**	**21.1**	**27.3**	**1.1**
	35～44歳	330	59	108	57	106	7
		100.0	**17.9**	**32.7**	**17.3**	**32.1**	**2.1**
	45～54歳	375	72	112	65	118	10
		100.0	**19.2**	**29.9**	**17.3**	**31.5**	**2.7**
	55歳以上	301	82	93	52	116	7
		100.0	**27.2**	**30.9**	**17.3**	**38.5**	**2.3**
職種(最も長く携わった仕事)	管理職	133	29	36	18	38	2
		100.0	**21.8**	**27.1**	**13.5**	**28.6**	**1.5**
	人事・労務・総務	111	16	22	26	27	3
		100.0	**14.4**	**19.8**	**23.4**	**24.3**	**2.7**
	財務・経理・会計	66	10	18	12	21	-
		100.0	**15.2**	**27.3**	**18.2**	**31.8**	**-**
	法務系・広報系・経営企画系	49	8	12	4	14	2
		100.0	**16.3**	**24.5**	**8.2**	**28.6**	**4.1**
	営業、販売(国内)	247	33	90	44	80	3
		100.0	**13.4**	**36.4**	**17.8**	**32.4**	**1.2**
	事務	229	37	77	53	65	10
		100.0	**16.2**	**33.6**	**23.1**	**28.4**	**4.4**
	設計・技術・開発・調査・研究	223	66	65	35	80	2
		100.0	**29.6**	**29.1**	**15.7**	**35.9**	**0.9**
	製造・生産管理・生産技術	83	21	35	11	37	1
		100.0	**25.3**	**42.2**	**13.3**	**44.6**	**1.2**
	建設・品質保証・管理・ICT・システム・調達	113	42	41	13	35	2
		100.0	**37.2**	**36.3**	**11.5**	**31.0**	**1.8**
	その他	122	10	44	36	44	3
		100.0	**8.2**	**36.1**	**29.5**	**36.1**	**2.5**
1年以上の海外滞在経験	有り	214	41	57	22	61	6
		100.0	**19.2**	**26.6**	**10.3**	**28.5**	**2.8**
	無し	1162	231	383	230	380	22
		100.0	**19.9**	**33.0**	**19.8**	**32.7**	**1.9**
ボランティア経験の有無	有り	852	167	297	165	283	14
		100.0	**19.6**	**34.9**	**19.4**	**33.2**	**1.6**
	無し	524	105	143	87	158	14
		100.0	**20.0**	**27.3**	**16.6**	**30.2**	**2.7**
子供の有無	有り	569	102	203	109	184	9
		100.0	**17.9**	**35.7**	**19.2**	**32.3**	**1.6**
	無し	807	170	237	143	257	19
		100.0	**21.1**	**29.4**	**17.7**	**31.8**	**2.4**
寄附の有無	有り	501	111	181	102	165	9
		100.0	**22.2**	**36.1**	**20.4**	**32.9**	**1.8**
	無し	814	151	245	137	260	18
		100.0	**18.6**	**30.1**	**16.8**	**31.9**	**2.2**
	わからない	61	10	14	13	16	1
		100.0	**16.4**	**23.0**	**21.3**	**26.2**	**1.6**
介護経験の有無	有り	379	72	104	84	108	5
		100.0	**19.0**	**27.4**	**22.2**	**28.5**	**1.3**
	無し	997	200	336	168	333	23
		100.0	**20.1**	**33.7**	**16.9**	**33.4**	**2.3**
今後、ボランティアや社会貢献活動に参加したいと思うか。	思う	1376	272	440	252	441	28
		100.0	**19.8**	**32.0**	**18.3**	**32.0**	**2.0**
	思わない	0	-	-	-	-	-
		100.0	**-**	**-**	**-**	**-**	**-**
最終学歴	中学・高等学校	187	27	71	33	71	5
		100.0	**14.4**	**38.0**	**17.6**	**38.0**	**2.7**
	短期大学、高等専門学校、各種学校、専門学校	202	35	61	44	70	7
		100.0	**17.3**	**30.2**	**21.8**	**34.7**	**3.5**
	大学・大学院	987	210	308	175	300	16
		100.0	**21.3**	**31.2**	**17.7**	**30.4**	**1.6**
あなた自身の年収	300万円未満	151	20	57	41	46	4
		100.0	**13.2**	**37.7**	**27.2**	**30.5**	**2.6**
	300～400万円未満	187	29	66	40	53	6
		100.0	**15.5**	**35.3**	**21.4**	**28.3**	**3.2**
	400～600万円未満	422	74	120	80	136	7
		100.0	**17.5**	**28.4**	**19.0**	**32.2**	**1.7**
	600～800万円未満	264	70	89	47	92	4
		100.0	**26.5**	**33.7**	**17.8**	**34.8**	**1.5**
	800～1，000万円未満	186	39	48	19	58	6
		100.0	**21.0**	**25.8**	**10.2**	**31.2**	**3.2**
	1，000万円以上	166	40	60	25	56	1
		100.0	**24.1**	**36.1**	**15.1**	**33.7**	**0.6**

モニター調査【全数】
Q24 あなたの会社がどのような状態になれば、ボランティアや社会貢献活動に参加しやすくなると思いますか。(複数回答)
ベース:全体

		総数	働いている会社からNPOやボランティア団体などを紹介される	ボランティア休暇などが与えられる	副業・兼業禁止の規定が緩和される	就業時間中にボランティアを行うことが認められる	研修でボランティアに携わる機会を設ける	ボランティアサークルなど、一緒に活動する仲間がいる	経営陣や上司からのボランティア活動の推奨、メッセージがある	人事評価上の加点要素になったり、表彰制度がある	記念行事など全社的なイベントが企画され、その一環で参加が促される	労働時間管理がしっかり行われている(残業が少ない)
	全体	3831	541	1013	693	704	444	459	223	441	224	369
		100.0	**14.1**	**26.4**	**18.1**	**18.4**	**11.6**	**12.0**	**5.8**	**11.5**	**5.8**	**9.6**
性別	男性	2034	270	477	346	344	213	197	122	221	108	183
		100.0	**13.3**	**23.5**	**17.0**	**16.9**	**10.5**	**9.7**	**6.0**	**10.9**	**5.3**	**9.0**
	女性	1797	271	536	347	360	231	262	101	220	116	186
		100.0	**15.1**	**29.8**	**19.3**	**20.0**	**12.9**	**14.6**	**5.6**	**12.2**	**6.5**	**10.4**
年齢	35歳未満	1110	153	304	230	211	132	146	64	139	59	109
		100.0	**13.8**	**27.4**	**20.7**	**19.0**	**11.9**	**13.2**	**5.8**	**12.5**	**5.3**	**9.8**
	35～44歳	1000	146	256	175	158	114	109	66	114	69	86
		100.0	**14.6**	**25.6**	**17.5**	**15.8**	**11.4**	**10.9**	**6.6**	**11.4**	**6.9**	**8.6**
	45～54歳	1000	141	276	176	206	115	125	50	116	56	103
		100.0	**14.1**	**27.6**	**17.6**	**20.6**	**11.5**	**12.5**	**5.0**	**11.6**	**5.6**	**10.3**
	55歳以上	721	101	177	112	129	83	79	43	72	40	71
		100.0	**14.0**	**24.5**	**15.5**	**17.9**	**11.5**	**11.0**	**6.0**	**10.0**	**5.5**	**9.8**
職種(最も長く携わった仕事)	管理職	332	57	74	50	54	34	24	17	21	15	30
		100.0	**17.2**	**22.3**	**15.1**	**16.3**	**10.2**	**7.2**	**5.1**	**6.3**	**4.5**	**9.0**
	人事・労務・総務	264	40	76	35	52	30	25	11	33	16	26
		100.0	**15.2**	**28.8**	**13.3**	**19.7**	**11.4**	**9.5**	**4.2**	**12.5**	**6.1**	**9.8**
	財務・経理・会計	184	23	38	31	33	19	19	9	26	7	20
		100.0	**12.5**	**20.7**	**16.8**	**17.9**	**10.3**	**10.3**	**4.9**	**14.1**	**3.8**	**10.9**
	法務系・広報系・経営企画系	134	23	40	32	22	20	15	11	13	10	12
		100.0	**17.2**	**29.9**	**23.9**	**16.4**	**14.9**	**11.2**	**8.2**	**9.7**	**7.5**	**9.0**
	営業、販売(国内)	627	98	177	118	108	71	100	43	70	41	54
		100.0	**15.6**	**28.2**	**18.8**	**17.2**	**11.3**	**15.9**	**6.9**	**11.2**	**6.5**	**8.6**
	事務	733	92	183	126	141	84	92	28	85	42	61
		100.0	**12.6**	**25.0**	**17.2**	**19.2**	**11.5**	**12.6**	**3.8**	**11.6**	**5.7**	**8.3**
	設計・技術・開発・調査・研究	628	84	173	118	125	78	80	40	67	27	63
		100.0	**13.4**	**27.5**	**18.8**	**19.9**	**12.4**	**12.7**	**6.4**	**10.7**	**4.3**	**10.0**
	製造・生産管理・生産技術	251	36	59	42	37	30	23	16	31	16	26
		100.0	**14.3**	**23.5**	**16.7**	**14.7**	**12.0**	**9.2**	**6.4**	**12.4**	**6.4**	**10.4**
	建設・品質保証・管理・ICT・システム・調達	309	39	78	55	60	33	33	20	33	23	27
		100.0	**12.6**	**25.2**	**17.8**	**19.4**	**10.7**	**10.7**	**6.5**	**10.7**	**7.4**	**8.7**
	その他	369	49	115	86	72	45	48	28	62	27	50
		100.0	**13.3**	**31.2**	**23.3**	**19.5**	**12.2**	**13.0**	**7.6**	**16.8**	**7.3**	**13.6**
1年以上の海外滞在経験	有り	432	89	140	82	87	69	50	34	58	34	44
		100.0	**20.6**	**32.4**	**19.0**	**20.1**	**16.0**	**11.6**	**7.9**	**13.4**	**7.9**	**10.2**
	無し	3399	452	873	611	617	375	409	189	383	190	325
		100.0	**13.3**	**25.7**	**18.0**	**18.2**	**11.0**	**12.0**	**5.6**	**11.3**	**5.6**	**9.6**
ボランティア経験の有無	有り	1577	298	532	390	387	261	256	138	233	141	207
		100.0	**18.9**	**33.7**	**24.7**	**24.5**	**16.6**	**16.2**	**8.8**	**14.8**	**8.9**	**13.1**
	無し	2254	243	481	303	317	183	203	85	208	83	162
		100.0	**10.8**	**21.3**	**13.4**	**14.1**	**8.1**	**9.0**	**3.8**	**9.2**	**3.7**	**7.2**
子供の有無	有り	1434	206	380	263	273	169	156	90	177	105	145
		100.0	**14.4**	**26.5**	**18.3**	**19.0**	**11.8**	**10.9**	**6.3**	**12.3**	**7.3**	**10.1**
	無し	2397	335	633	430	431	275	303	133	264	119	224
		100.0	**14.0**	**26.4**	**17.9**	**18.0**	**11.5**	**12.6**	**5.5**	**11.0**	**5.0**	**9.3**
寄附の有無	有り	923	192	318	209	214	146	155	84	127	89	113
		100.0	**20.8**	**34.5**	**22.6**	**23.2**	**15.8**	**16.8**	**9.1**	**13.8**	**9.6**	**12.2**
	無し	2672	334	651	451	452	277	284	132	294	123	244
		100.0	**12.5**	**24.4**	**16.9**	**16.9**	**10.4**	**10.6**	**4.9**	**11.0**	**4.6**	**9.1**
	わからない	236	15	44	33	38	21	20	7	20	12	12
		100.0	**6.4**	**18.6**	**14.0**	**16.1**	**8.9**	**8.5**	**3.0**	**8.5**	**5.1**	**5.1**
介護経験の有無	有り	716	146	247	166	186	110	109	74	100	65	92
		100.0	**20.4**	**34.5**	**23.2**	**26.0**	**15.4**	**15.2**	**10.3**	**14.0**	**9.1**	**12.8**
	無し	3115	395	766	527	518	334	350	149	341	159	277
		100.0	**12.7**	**24.6**	**16.9**	**16.6**	**10.7**	**11.2**	**4.8**	**10.9**	**5.1**	**8.9**
今後、ボランティアや社会貢献活動に参加したいと思うか。	思う	1376	378	541	403	373	296	275	143	227	141	205
		100.0	**27.5**	**39.3**	**29.3**	**27.1**	**21.5**	**20.0**	**10.4**	**16.5**	**10.2**	**14.9**
	思わない	2455	163	472	290	331	148	184	80	214	83	164
		100.0	**6.6**	**19.2**	**11.8**	**13.5**	**6.0**	**7.5**	**3.3**	**8.7**	**3.4**	**6.7**
最終学歴	中学・高等学校	568	64	148	107	105	66	59	28	53	36	56
		100.0	**11.3**	**26.1**	**18.8**	**18.5**	**11.6**	**10.4**	**4.9**	**9.3**	**6.3**	**9.9**
	短期大学、高等専門学校、各種学校、専門学校	584	85	152	105	110	61	70	26	68	33	51
		100.0	**14.6**	**26.0**	**18.0**	**18.8**	**10.4**	**12.0**	**4.5**	**11.6**	**5.7**	**8.7**
	大学・大学院	2679	392	713	481	489	317	330	169	320	155	262
		100.0	**14.6**	**26.6**	**18.0**	**18.3**	**11.8**	**12.3**	**6.3**	**11.9**	**5.8**	**9.8**
あなた自身の年収	300万円未満	474	58	133	90	97	58	67	24	65	35	52
		100.0	**12.2**	**28.1**	**19.0**	**20.5**	**12.2**	**14.1**	**5.1**	**13.7**	**7.4**	**11.0**
	300～400万円未満	589	77	162	116	103	70	79	35	75	35	59
		100.0	**13.1**	**27.5**	**19.7**	**17.5**	**11.9**	**13.4**	**5.9**	**12.7**	**5.9**	**10.0**
	400～600万円未満	1170	162	325	229	234	133	133	69	132	70	113
		100.0	**13.8**	**27.8**	**19.6**	**20.0**	**11.4**	**11.4**	**5.9**	**11.3**	**6.0**	**9.7**
	600～800万円未満	729	96	175	128	123	92	88	40	86	39	66
		100.0	**13.2**	**24.0**	**17.6**	**16.9**	**12.6**	**12.1**	**5.5**	**11.8**	**5.3**	**9.1**
	800～1，000万円未満	466	78	110	68	76	47	52	26	40	24	45
		100.0	**16.7**	**23.6**	**14.6**	**16.3**	**10.1**	**11.2**	**5.6**	**8.6**	**5.2**	**9.7**
	1，000万円以上	403	70	108	62	71	44	40	29	43	21	34
		100.0	**17.4**	**26.8**	**15.4**	**17.6**	**10.9**	**9.9**	**7.2**	**10.7**	**5.2**	**8.4**

モニター調査【全数】
Q24 あなたの会社がどのような状態になれば、ボランティアや社会貢献活動に参加しやすくなると思いますか。(続き)(複数回答)
ベース:全体

		総数	会社内で寄付や募金活動を行っている	OB・OGとして会社のボランティア活動に参加できる	再雇用制度による仕事とボランティア活動を組み合わせることができる	ボランティア活動をするための金銭的支援制度がある	給与天引きによる寄附制度がある	その他	会社の支援はいらない	どのような支援等があっても参加しない
	全体	3831	194	134	251	470	141	16	533	917
		100.0	**5.1**	**3.5**	**6.6**	**12.3**	**3.7**	**0.4**	**13.9**	**23.9**
性別	男性	2034	90	80	142	251	53	7	338	520
		100.0	**4.4**	**3.9**	**7.0**	**12.3**	**2.6**	**0.3**	**16.6**	**25.6**
	女性	1797	104	54	109	219	88	9	195	397
		100.0	**5.8**	**3.0**	**6.1**	**12.2**	**4.9**	**0.5**	**10.9**	**22.1**
年齢	35歳未満	1110	58	37	38	125	50	5	136	275
		100.0	**5.2**	**3.3**	**3.4**	**11.3**	**4.5**	**0.5**	**12.3**	**24.8**
	35～44歳	1000	48	38	56	115	42	3	127	280
		100.0	**4.8**	**3.8**	**5.6**	**11.5**	**4.2**	**0.3**	**12.7**	**28.0**
	45～54歳	1000	47	28	79	128	25	4	133	216
		100.0	**4.7**	**2.8**	**7.9**	**12.8**	**2.5**	**0.4**	**13.3**	**21.6**
	55歳以上	721	41	31	78	102	24	4	137	146
		100.0	**5.7**	**4.3**	**10.8**	**14.1**	**3.3**	**0.6**	**19.0**	**20.2**
職種(最も長く携わった仕事)	管理職	332	16	14	20	34	6	1	62	79
		100.0	**4.8**	**4.2**	**6.0**	**10.2**	**1.8**	**0.3**	**18.7**	**23.8**
	人事・労務・総務	264	20	7	16	25	13	-	33	50
		100.0	**7.6**	**2.7**	**6.1**	**9.5**	**4.9**	**-**	**12.5**	**18.9**
	財務・経理・会計	184	8	4	14	30	7	-	27	47
		100.0	**4.3**	**2.2**	**7.6**	**16.3**	**3.8**	**-**	**14.7**	**25.5**
	法務系・広報系・経営企画系	134	5	3	9	19	4	-	21	26
		100.0	**3.7**	**2.2**	**6.7**	**14.2**	**3.0**	**-**	**15.7**	**19.4**
	営業、販売(国内)	627	29	26	46	80	21	1	85	128
		100.0	**4.6**	**4.1**	**7.3**	**12.8**	**3.3**	**0.2**	**13.6**	**20.4**
	事務	733	38	14	41	80	36	3	89	212
		100.0	**5.2**	**1.9**	**5.6**	**10.9**	**4.9**	**0.4**	**12.1**	**28.9**
	設計・技術・開発・調査・研究	628	26	26	42	80	20	7	86	152
		100.0	**4.1**	**4.1**	**6.7**	**12.7**	**3.2**	**1.1**	**13.7**	**24.2**
	製造・生産管理・生産技術	251	14	10	17	32	6	-	35	59
		100.0	**5.6**	**4.0**	**6.8**	**12.7**	**2.4**	**-**	**13.9**	**23.5**
	建設・品質保証・管理・ICT・システム・調達	309	19	13	23	39	11	1	49	77
		100.0	**6.1**	**4.2**	**7.4**	**12.6**	**3.6**	**0.3**	**15.9**	**24.9**
	その他	369	19	17	23	51	17	3	46	87
		100.0	**5.1**	**4.6**	**6.2**	**13.8**	**4.6**	**0.8**	**12.5**	**23.6**
1年以上の海外滞在経験	有り	432	34	22	38	55	25	2	51	64
		100.0	**7.9**	**5.1**	**8.8**	**12.7**	**5.8**	**0.5**	**11.8**	**14.8**
	無し	3399	160	112	213	415	116	14	482	853
		100.0	**4.7**	**3.3**	**6.3**	**12.2**	**3.4**	**0.4**	**14.2**	**25.1**
ボランティア経験の有無	有り	1577	116	89	150	244	72	5	182	198
		100.0	**7.4**	**5.6**	**9.5**	**15.5**	**4.6**	**0.3**	**11.5**	**12.6**
	無し	2254	78	45	101	226	69	11	351	719
		100.0	**3.5**	**2.0**	**4.5**	**10.0**	**3.1**	**0.5**	**15.6**	**31.9**
子供の有無	有り	1434	79	66	109	175	38	4	223	299
		100.0	**5.5**	**4.6**	**7.6**	**12.2**	**2.6**	**0.3**	**15.6**	**20.9**
	無し	2397	115	68	142	295	103	12	310	618
		100.0	**4.8**	**2.8**	**5.9**	**12.3**	**4.3**	**0.5**	**12.9**	**25.8**
寄附の有無	有り	923	93	49	103	140	42	2	113	102
		100.0	**10.1**	**5.3**	**11.2**	**15.2**	**4.6**	**0.2**	**12.2**	**11.1**
	無し	2672	91	78	139	313	94	13	392	735
		100.0	**3.4**	**2.9**	**5.2**	**11.7**	**3.5**	**0.5**	**14.7**	**27.5**
	わからない	236	10	7	9	17	5	1	28	80
		100.0	**4.2**	**3.0**	**3.8**	**7.2**	**2.1**	**0.4**	**11.9**	**33.9**
介護経験の有無	有り	716	60	48	83	114	41	3	72	108
		100.0	**8.4**	**6.7**	**11.6**	**15.9**	**5.7**	**0.4**	**10.1**	**15.1**
	無し	3115	134	86	168	356	100	13	461	809
		100.0	**4.3**	**2.8**	**5.4**	**11.4**	**3.2**	**0.4**	**14.8**	**26.0**
今後、ボランティアや社会貢献活動に参加したいと思うか。	思う	1376	111	98	165	220	69	4	157	29
		100.0	**8.1**	**7.1**	**12.0**	**16.0**	**5.0**	**0.3**	**11.4**	**2.1**
	思わない	2455	83	36	86	250	72	12	376	888
		100.0	**3.4**	**1.5**	**3.5**	**10.2**	**2.9**	**0.5**	**15.3**	**36.2**
最終学歴	中学・高等学校	568	34	10	35	72	26	2	69	168
		100.0	**6.0**	**1.8**	**6.2**	**12.7**	**4.6**	**0.4**	**12.1**	**29.6**
	短期大学、高等専門学校、各種学校、専門学校	584	26	19	39	66	28	5	73	138
		100.0	**4.5**	**3.3**	**6.7**	**11.3**	**4.8**	**0.9**	**12.5**	**23.6**
	大学・大学院	2679	134	105	177	332	87	9	391	611
		100.0	**5.0**	**3.9**	**6.6**	**12.4**	**3.2**	**0.3**	**14.6**	**22.8**
あなた自身の年収	300万円未満	474	31	19	31	67	32	4	59	117
		100.0	**6.5**	**4.0**	**6.5**	**14.1**	**6.8**	**0.8**	**12.4**	**24.7**
	300～400万円未満	589	21	14	26	70	25	2	78	155
		100.0	**3.6**	**2.4**	**4.4**	**11.9**	**4.2**	**0.3**	**13.2**	**26.3**
	400～600万円未満	1170	60	37	68	145	47	2	147	288
		100.0	**5.1**	**3.2**	**5.8**	**12.4**	**4.0**	**0.2**	**12.6**	**24.6**
	600～800万円未満	729	39	30	53	97	19	5	102	173
		100.0	**5.3**	**4.1**	**7.3**	**13.3**	**2.6**	**0.7**	**14.0**	**23.7**
	800～1，000万円未満	466	22	15	48	52	12	2	73	97
		100.0	**4.7**	**3.2**	**10.3**	**11.2**	**2.6**	**0.4**	**15.7**	**20.8**
	1，000万円以上	403	21	19	25	39	6	1	74	87
		100.0	**5.2**	**4.7**	**6.2**	**9.7**	**1.5**	**0.2**	**18.4**	**21.6**

モニター調査【全数】
Q25_1 あなたは公的機関や会社からボランティアや社会貢献活動を紹介・マッチングしてくれるシステムが提供されれば利用しますか。／公的機関（国や自治体）の紹介・マッチング（単数回答）
ベース：全体

		総数	利用する	利用しない	わからない
	全体	3831	673	1429	1729
		100.0	**17.6**	**37.3**	**45.1**
性別	男性	2034	357	834	843
		100.0	**17.6**	**41.0**	**41.4**
	女性	1797	316	595	886
		100.0	**17.6**	**33.1**	**49.3**
年齢	35歳未満	1110	186	484	440
		100.0	**16.8**	**43.6**	**39.6**
	35～44歳	1000	160	383	457
		100.0	**16.0**	**38.3**	**45.7**
	45～54歳	1000	179	337	484
		100.0	**17.9**	**33.7**	**48.4**
	55歳以上	721	148	225	348
		100.0	**20.5**	**31.2**	**48.3**
職種（最も長く携わった仕事）	管理職	332	67	128	137
		100.0	**20.2**	**38.6**	**41.3**
	人事・労務・総務	264	62	96	106
		100.0	**23.5**	**36.4**	**40.2**
	財務・経理・会計	184	33	68	83
		100.0	**17.9**	**37.0**	**45.1**
	法務系・広報系・経営企画系	134	32	52	50
		100.0	**23.9**	**38.8**	**37.3**
	営業、販売（国内）	627	130	209	288
		100.0	**20.7**	**33.3**	**45.9**
	事務	733	100	266	367
		100.0	**13.6**	**36.3**	**50.1**
	設計・技術・開発・調査・研究	628	102	251	275
		100.0	**16.2**	**40.0**	**43.8**
	製造・生産管理・生産技術	251	47	109	95
		100.0	**18.7**	**43.4**	**37.8**
	建設・品質保証・管理・ICT・システム・調達	309	49	118	142
		100.0	**15.9**	**38.2**	**46.0**
	その他	369	51	132	186
		100.0	**13.8**	**35.8**	**50.4**
1年以上の海外滞在経験	有り	432	131	153	148
		100.0	**30.3**	**35.4**	**34.3**
	無し	3399	542	1276	1581
		100.0	**15.9**	**37.5**	**46.5**
ボランティア経験の有無	有り	1577	429	493	655
		100.0	**27.2**	**31.3**	**41.5**
	無し	2254	244	936	1074
		100.0	**10.8**	**41.5**	**47.6**
子供の有無	有り	1434	283	533	618
		100.0	**19.7**	**37.2**	**43.1**
	無し	2397	390	896	1111
		100.0	**16.3**	**37.4**	**46.3**
寄附の有無	有り	923	264	267	392
		100.0	**28.6**	**28.9**	**42.5**
	無し	2672	389	1086	1197
		100.0	**14.6**	**40.6**	**44.8**
	わからない	236	20	76	140
		100.0	**8.5**	**32.2**	**59.3**
介護経験の有無	有り	716	214	239	263
		100.0	**29.9**	**33.4**	**36.7**
	無し	3115	459	1190	1466
		100.0	**14.7**	**38.2**	**47.1**
今後、ボランティアや社会貢献活動に参加したいと思うか。	思う	1376	526	220	630
		100.0	**38.2**	**16.0**	**45.8**
	思わない	2455	147	1209	1099
		100.0	**6.0**	**49.2**	**44.8**
最終学歴	中学・高等学校	568	78	214	276
		100.0	**13.7**	**37.7**	**48.6**
	短期大学、高等専門学校、各種学校、専門学校	584	93	186	305
		100.0	**15.9**	**31.8**	**52.2**
	大学・大学院	2679	502	1029	1148
		100.0	**18.7**	**38.4**	**42.9**
あなた自身の年収	300万円未満	474	70	163	241
		100.0	**14.8**	**34.4**	**50.8**
	300～400万円未満	589	93	223	273
		100.0	**15.8**	**37.9**	**46.3**
	400～600万円未満	1170	195	466	509
		100.0	**16.7**	**39.8**	**43.5**
	600～800万円未満	729	131	263	335
		100.0	**18.0**	**36.1**	**46.0**
	800～1，000万円未満	466	92	176	198
		100.0	**19.7**	**37.8**	**42.5**
	1，000万円以上	403	92	138	173
		100.0	**22.8**	**34.2**	**42.9**

モニター調査【全数】
Q25_2 あなたは公的機関や会社からボランティアや社会貢献活動を紹介・マッチングしてくれるシステムが提供されれば利用しますか。／NPO、公益法人等の紹介・マッチング（単数回答）
ベース：全体

		総数	利用する	利用しない	わからない
	全体	3831	567	1503	1761
		100.0	**14.8**	**39.2**	**46.0**
性別	男性	2034	305	878	851
		100.0	**15.0**	**43.2**	**41.8**
	女性	1797	262	625	910
		100.0	**14.6**	**34.8**	**50.6**
年齢	35歳未満	1110	153	505	452
		100.0	**13.8**	**45.5**	**40.7**
	35～44歳	1000	131	411	458
		100.0	**13.1**	**41.1**	**45.8**
	45～54歳	1000	156	350	494
		100.0	**15.6**	**35.0**	**49.4**
	55歳以上	721	127	237	357
		100.0	**17.6**	**32.9**	**49.5**
職種（最も長く携わった仕事）	管理職	332	65	135	132
		100.0	**19.6**	**40.7**	**39.8**
	人事・労務・総務	264	56	99	109
		100.0	**21.2**	**37.5**	**41.3**
	財務・経理・会計	184	29	70	85
		100.0	**15.8**	**38.0**	**46.2**
	法務系・広報系・経営企画系	134	23	54	57
		100.0	**17.2**	**40.3**	**42.5**
	営業、販売（国内）	627	101	223	303
		100.0	**16.1**	**35.6**	**48.3**
	事務	733	81	285	367
		100.0	**11.1**	**38.9**	**50.1**
	設計・技術・開発・調査・研究	628	85	264	279
		100.0	**13.5**	**42.0**	**44.4**
	製造・生産管理・生産技術	251	39	115	97
		100.0	**15.5**	**45.8**	**38.6**
	建設・品質保証・管理・ICT・システム・調達	309	43	127	139
		100.0	**13.9**	**41.1**	**45.0**
	その他	369	45	131	193
		100.0	**12.2**	**35.5**	**52.3**
1年以上の海外滞在経験	有り	432	127	152	153
		100.0	**29.4**	**35.2**	**35.4**
	無し	3399	440	1351	1608
		100.0	**12.9**	**39.7**	**47.3**
ボランティア経験の有無	有り	1577	371	521	685
		100.0	**23.5**	**33.0**	**43.4**
	無し	2254	196	982	1076
		100.0	**8.7**	**43.6**	**47.7**
子供の有無	有り	1434	250	554	630
		100.0	**17.4**	**38.6**	**43.9**
	無し	2397	317	949	1131
		100.0	**13.2**	**39.6**	**47.2**
寄附の有無	有り	923	224	277	422
		100.0	**24.3**	**30.0**	**45.7**
	無し	2672	325	1152	1195
		100.0	**12.2**	**43.1**	**44.7**
	わからない	236	18	74	144
		100.0	**7.6**	**31.4**	**61.0**
介護経験の有無	有り	716	186	244	286
		100.0	**26.0**	**34.1**	**39.9**
	無し	3115	381	1259	1475
		100.0	**12.2**	**40.4**	**47.4**
今後、ボランティアや社会貢献活動に参加したいと思うか。	思う	1376	468	237	671
		100.0	**34.0**	**17.2**	**48.8**
	思わない	2455	99	1266	1090
		100.0	**4.0**	**51.6**	**44.4**
最終学歴	中学・高等学校	568	68	223	277
		100.0	**12.0**	**39.3**	**48.8**
	短期大学、高等専門学校、各種学校、専門学校	584	67	198	319
		100.0	**11.5**	**33.9**	**54.6**
	大学・大学院	2679	432	1082	1165
		100.0	**16.1**	**40.4**	**43.5**
あなた自身の年収	300万円未満	474	54	178	242
		100.0	**11.4**	**37.6**	**51.1**
	300～400万円未満	589	76	241	272
		100.0	**12.9**	**40.9**	**46.2**
	400～600万円未満	1170	162	483	525
		100.0	**13.8**	**41.3**	**44.9**
	600～800万円未満	729	116	266	347
		100.0	**15.9**	**36.5**	**47.6**
	800～1，000万円未満	466	77	185	204
		100.0	**16.5**	**39.7**	**43.8**
	1，000万円以上	403	82	150	171
		100.0	**20.3**	**37.2**	**42.4**

モニター調査【全数】
Q25_3 あなたは公的機関や会社からボランティアや社会貢献活動を紹介・マッチングしてくれるシステムが提供されれば利用しますか。／民間のインターネットサイトの紹介・マッチング（単数回答）
ベース：全体

		総数	利用する	利用しない	わからない
	全体	3831	491	1535	1805
		100.0	**12.8**	**40.1**	**47.1**
性別	男性	2034	267	891	876
		100.0	**13.1**	**43.8**	**43.1**
	女性	1797	224	644	929
		100.0	**12.5**	**35.8**	**51.7**
年齢	35歳未満	1110	142	506	462
		100.0	**12.8**	**45.6**	**41.6**
	35～44歳	1000	126	410	464
		100.0	**12.6**	**41.0**	**46.4**
	45～54歳	1000	121	365	514
		100.0	**12.1**	**36.5**	**51.4**
	55歳以上	721	102	254	365
		100.0	**14.1**	**35.2**	**50.6**
職種（最も長く携わった仕事）	管理職	332	50	138	144
		100.0	**15.1**	**41.6**	**43.4**
	人事・労務・総務	264	55	103	106
		100.0	**20.8**	**39.0**	**40.2**
	財務・経理・会計	184	22	70	92
		100.0	**12.0**	**38.0**	**50.0**
	法務系・広報系・経営企画系	134	18	55	61
		100.0	**13.4**	**41.0**	**45.5**
	営業、販売（国内）	627	92	237	298
		100.0	**14.7**	**37.8**	**47.5**
	事務	733	67	282	384
		100.0	**9.1**	**38.5**	**52.4**
	設計・技術・開発・調査・研究	628	73	267	288
		100.0	**11.6**	**42.5**	**45.9**
	製造・生産管理・生産技術	251	36	113	102
		100.0	**14.3**	**45.0**	**40.6**
	建設・品質保証・管理・ICT・システム・調達	309	38	128	143
		100.0	**12.3**	**41.4**	**46.3**
	その他	369	40	142	187
		100.0	**10.8**	**38.5**	**50.7**
1年以上の海外滞在経験	有り	432	110	160	162
		100.0	**25.5**	**37.0**	**37.5**
	無し	3399	381	1375	1643
		100.0	**11.2**	**40.5**	**48.3**
ボランティア経験の有無	有り	1577	325	539	713
		100.0	**20.6**	**34.2**	**45.2**
	無し	2254	166	996	1092
		100.0	**7.4**	**44.2**	**48.4**
子供の有無	有り	1434	207	586	641
		100.0	**14.4**	**40.9**	**44.7**
	無し	2397	284	949	1164
		100.0	**11.8**	**39.6**	**48.6**
寄附の有無	有り	923	187	297	439
		100.0	**20.3**	**32.2**	**47.6**
	無し	2672	284	1164	1224
		100.0	**10.6**	**43.6**	**45.8**
	わからない	236	20	74	142
		100.0	**8.5**	**31.4**	**60.2**
介護経験の有無	有り	716	160	261	295
		100.0	**22.3**	**36.5**	**41.2**
	無し	3115	331	1274	1510
		100.0	**10.6**	**40.9**	**48.5**
今後、ボランティアや社会貢献活動に参加したいと思うか。	思う	1376	391	275	710
		100.0	**28.4**	**20.0**	**51.6**
	思わない	2455	100	1260	1095
		100.0	**4.1**	**51.3**	**44.6**
最終学歴	中学・高等学校	568	53	220	295
		100.0	**9.3**	**38.7**	**51.9**
	短期大学、高等専門学校、各種学校、専門学校	584	53	211	320
		100.0	**9.1**	**36.1**	**54.8**
	大学・大学院	2679	385	1104	1190
		100.0	**14.4**	**41.2**	**44.4**
あなた自身の年収	300万円未満	474	49	180	245
		100.0	**10.3**	**38.0**	**51.7**
	300～400万円未満	589	63	237	289
		100.0	**10.7**	**40.2**	**49.1**
	400～600万円未満	1170	157	491	522
		100.0	**13.4**	**42.0**	**44.6**
	600～800万円未満	729	91	281	357
		100.0	**12.5**	**38.5**	**49.0**
	800～1，000万円未満	466	58	193	215
		100.0	**12.4**	**41.4**	**46.1**
	1，000万円以上	403	73	153	177
		100.0	**18.1**	**38.0**	**43.9**

モニター調査【全数】
Q25_4 あなたは公的機関や会社からボランティアや社会貢献活動を紹介・マッチングしてくれるシステムが提供されれば利用しますか。／現在働いている会社からの紹介・マッチング（単数回答）
ベース：全体

		総数	利用する	利用しない	わからない
	全体	3831	706	1425	1700
		100.0	**18.4**	**37.2**	**44.4**
性別	男性	2034	361	831	842
		100.0	**17.7**	**40.9**	**41.4**
	女性	1797	345	594	858
		100.0	**19.2**	**33.1**	**47.7**
年齢	35歳未満	1110	225	451	434
		100.0	**20.3**	**40.6**	**39.1**
	35～44歳	1000	166	391	443
		100.0	**16.6**	**39.1**	**44.3**
	45～54歳	1000	167	347	486
		100.0	**16.7**	**34.7**	**48.6**
	55歳以上	721	148	236	337
		100.0	**20.5**	**32.7**	**46.7**
職種（最も長く携わった仕事）	管理職	332	70	128	134
		100.0	**21.1**	**38.6**	**40.4**
	人事・労務・総務	264	59	97	108
		100.0	**22.3**	**36.7**	**40.9**
	財務・経理・会計	184	32	66	86
		100.0	**17.4**	**35.9**	**46.7**
	法務系・広報系・経営企画系	134	35	50	49
		100.0	**26.1**	**37.3**	**36.6**
	営業、販売（国内）	627	136	218	273
		100.0	**21.7**	**34.8**	**43.5**
	事務	733	114	266	353
		100.0	**15.6**	**36.3**	**48.2**
	設計・技術・開発・調査・研究	628	104	243	281
		100.0	**16.6**	**38.7**	**44.7**
	製造・生産管理・生産技術	251	47	109	95
		100.0	**18.7**	**43.4**	**37.8**
	建設・品質保証・管理・ICT・システム・調達	309	52	116	141
		100.0	**16.8**	**37.5**	**45.6**
	その他	369	57	132	180
		100.0	**15.4**	**35.8**	**48.8**
1年以上の海外滞在経験	有り	432	124	144	164
		100.0	**28.7**	**33.3**	**38.0**
	無し	3399	582	1281	1536
		100.0	**17.1**	**37.7**	**45.2**
ボランティア経験の有無	有り	1577	438	497	642
		100.0	**27.8**	**31.5**	**40.7**
	無し	2254	268	928	1058
		100.0	**11.9**	**41.2**	**46.9**
子供の有無	有り	1434	290	539	605
		100.0	**20.2**	**37.6**	**42.2**
	無し	2397	416	886	1095
		100.0	**17.4**	**37.0**	**45.7**
寄附の有無	有り	923	274	260	389
		100.0	**29.7**	**28.2**	**42.1**
	無し	2672	409	1090	1173
		100.0	**15.3**	**40.8**	**43.9**
	わからない	236	23	75	138
		100.0	**9.7**	**31.8**	**58.5**
介護経験の有無	有り	716	213	241	262
		100.0	**29.7**	**33.7**	**36.6**
	無し	3115	493	1184	1438
		100.0	**15.8**	**38.0**	**46.2**
今後、ボランティアや社会貢献活動に参加したいと思うか。	思う	1376	512	242	622
		100.0	**37.2**	**17.6**	**45.2**
	思わない	2455	194	1183	1078
		100.0	**7.9**	**48.2**	**43.9**
最終学歴	中学・高等学校	568	86	216	266
		100.0	**15.1**	**38.0**	**46.8**
	短期大学、高等専門学校、各種学校、専門学校	584	90	196	298
		100.0	**15.4**	**33.6**	**51.0**
	大学・大学院	2679	530	1013	1136
		100.0	**19.8**	**37.8**	**42.4**
あなた自身の年収	300万円未満	474	73	163	238
		100.0	**15.4**	**34.4**	**50.2**
	300～400万円未満	589	102	230	257
		100.0	**17.3**	**39.0**	**43.6**
	400～600万円未満	1170	217	455	498
		100.0	**18.5**	**38.9**	**42.6**
	600～800万円未満	729	131	262	336
		100.0	**18.0**	**35.9**	**46.1**
	800～1，000万円未満	466	83	179	204
		100.0	**17.8**	**38.4**	**43.8**
	1，000万円以上	403	100	136	167
		100.0	**24.8**	**33.7**	**41.4**

モニター調査【全数】
Q26A_1「自分の会社」に対して、以下の形容詞では、A、Bどちらに近いか選んでください。／A. 信頼できる／／／B. 警戒すべき（単数回答）
ベース：全体

		総数	Aに近い	どちらかといえばAに近い	どちらともいえない	どちらかといえばBに近い	Bに近い
	全体	3831	575	1426	1199	427	204
		100.0	**15.0**	**37.2**	**31.3**	**11.1**	**5.3**
性別	男性	2034	276	749	666	228	115
		100.0	**13.6**	**36.8**	**32.7**	**11.2**	**5.7**
	女性	1797	299	677	533	199	89
		100.0	**16.6**	**37.7**	**29.7**	**11.1**	**5.0**
年齢	35歳未満	1110	174	401	328	134	73
		100.0	**15.7**	**36.1**	**29.5**	**12.1**	**6.6**
	35～44歳	1000	126	374	312	127	61
		100.0	**12.6**	**37.4**	**31.2**	**12.7**	**6.1**
	45～54歳	1000	148	374	318	116	44
		100.0	**14.8**	**37.4**	**31.8**	**11.6**	**4.4**
	55歳以上	721	127	277	241	50	26
		100.0	**17.6**	**38.4**	**33.4**	**6.9**	**3.6**
職種（最も長く携わった仕事）	管理職	332	60	122	105	30	15
		100.0	**18.1**	**36.7**	**31.6**	**9.0**	**4.5**
	人事・労務・総務	264	38	103	78	29	16
		100.0	**14.4**	**39.0**	**29.5**	**11.0**	**6.1**
	財務・経理・会計	184	32	63	61	19	9
		100.0	**17.4**	**34.2**	**33.2**	**10.3**	**4.9**
	法務系・広報系・経営企画系	134	18	43	41	22	10
		100.0	**13.4**	**32.1**	**30.6**	**16.4**	**7.5**
	営業、販売（国内）	627	108	227	191	66	35
		100.0	**17.2**	**36.2**	**30.5**	**10.5**	**5.6**
	事務	733	105	287	233	76	32
		100.0	**14.3**	**39.2**	**31.8**	**10.4**	**4.4**
	設計・技術・開発・調査・研究	628	91	231	197	65	44
		100.0	**14.5**	**36.8**	**31.4**	**10.4**	**7.0**
	製造・生産管理・生産技術	251	32	91	85	27	16
		100.0	**12.7**	**36.3**	**33.9**	**10.8**	**6.4**
	建設・品質保証・管理・ICT・システム・調達	309	43	121	95	44	6
		100.0	**13.9**	**39.2**	**30.7**	**14.2**	**1.9**
	その他	369	48	138	113	49	21
		100.0	**13.0**	**37.4**	**30.6**	**13.3**	**5.7**
1年以上の海外滞在経験	有り	432	85	164	119	44	20
		100.0	**19.7**	**38.0**	**27.5**	**10.2**	**4.6**
	無し	3399	490	1262	1080	383	184
		100.0	**14.4**	**37.1**	**31.8**	**11.3**	**5.4**
ボランティア経験の有無	有り	1577	289	649	394	158	87
		100.0	**18.3**	**41.2**	**25.0**	**10.0**	**5.5**
	無し	2254	286	777	805	269	117
		100.0	**12.7**	**34.5**	**35.7**	**11.9**	**5.2**
子供の有無	有り	1434	245	569	413	142	65
		100.0	**17.1**	**39.7**	**28.8**	**9.9**	**4.5**
	無し	2397	330	857	786	285	139
		100.0	**13.8**	**35.8**	**32.8**	**11.9**	**5.8**
寄附の有無	有り	923	181	410	212	77	43
		100.0	**19.6**	**44.4**	**23.0**	**8.3**	**4.7**
	無し	2672	377	947	881	322	145
		100.0	**14.1**	**35.4**	**33.0**	**12.1**	**5.4**
	わからない	236	17	69	106	28	16
		100.0	**7.2**	**29.2**	**44.9**	**11.9**	**6.8**
介護経験の有無	有り	716	136	278	195	81	26
		100.0	**19.0**	**38.8**	**27.2**	**11.3**	**3.6**
	無し	3115	439	1148	1004	346	178
		100.0	**14.1**	**36.9**	**32.2**	**11.1**	**5.7**
今後、ボランティアや社会貢献活動に参加したいと思うか。	思う	1376	270	612	323	115	56
		100.0	**19.6**	**44.5**	**23.5**	**8.4**	**4.1**
	思わない	2455	305	814	876	312	148
		100.0	**12.4**	**33.2**	**35.7**	**12.7**	**6.0**
最終学歴	中学・高等学校	568	77	196	201	64	30
		100.0	**13.6**	**34.5**	**35.4**	**11.3**	**5.3**
	短期大学、高等専門学校、各種学校、専門学校	584	81	224	189	64	26
		100.0	**13.9**	**38.4**	**32.4**	**11.0**	**4.5**
	大学・大学院	2679	417	1006	809	299	148
		100.0	**15.6**	**37.6**	**30.2**	**11.2**	**5.5**
あなた自身の年収	300万円未満	474	51	171	154	63	35
		100.0	**10.8**	**36.1**	**32.5**	**13.3**	**7.4**
	300～400万円未満	589	80	188	201	79	41
		100.0	**13.6**	**31.9**	**34.1**	**13.4**	**7.0**
	400～600万円未満	1170	164	442	366	135	63
		100.0	**14.0**	**37.8**	**31.3**	**11.5**	**5.4**
	600～800万円未満	729	131	273	221	70	34
		100.0	**18.0**	**37.4**	**30.3**	**9.6**	**4.7**
	800～1，000万円未満	466	78	190	133	46	19
		100.0	**16.7**	**40.8**	**28.5**	**9.9**	**4.1**
	1，000万円以上	403	71	162	124	34	12
		100.0	**17.6**	**40.2**	**30.8**	**8.4**	**3.0**

モニター調査【全数】
Q26A_2「自分の会社」に対して、以下の形容詞では、A、Bどちらに近いか選んでください。／A. 社会の役に立っている／／／B. 社会の役に立ってない（単数回答）
ベース：全体

		総数	Aに近い	どちらかといえばAに近い	どちらともいえない	どちらかといえばBに近い	Bに近い
	全体	3831	576	1592	1358	216	89
		100.0	**15.0**	**41.6**	**35.4**	**5.6**	**2.3**
性別	男性	2034	293	817	766	109	49
		100.0	**14.4**	**40.2**	**37.7**	**5.4**	**2.4**
	女性	1797	283	775	592	107	40
		100.0	**15.7**	**43.1**	**32.9**	**6.0**	**2.2**
年齢	35歳未満	1110	194	451	357	77	31
		100.0	**17.5**	**40.6**	**32.2**	**6.9**	**2.8**
	35～44歳	1000	124	405	382	57	32
		100.0	**12.4**	**40.5**	**38.2**	**5.7**	**3.2**
	45～54歳	1000	144	411	373	57	15
		100.0	**14.4**	**41.1**	**37.3**	**5.7**	**1.5**
	55歳以上	721	114	325	246	25	11
		100.0	**15.8**	**45.1**	**34.1**	**3.5**	**1.5**
職種（最も長く携わった仕事）	管理職	332	57	123	125	21	6
		100.0	**17.2**	**37.0**	**37.7**	**6.3**	**1.8**
	人事・労務・総務	264	41	110	95	12	6
		100.0	**15.5**	**41.7**	**36.0**	**4.5**	**2.3**
	財務・経理・会計	184	28	78	60	13	5
		100.0	**15.2**	**42.4**	**32.6**	**7.1**	**2.7**
	法務系・広報系・経営企画系	134	21	63	40	5	5
		100.0	**15.7**	**47.0**	**29.9**	**3.7**	**3.7**
	営業、販売（国内）	627	104	252	217	40	14
		100.0	**16.6**	**40.2**	**34.6**	**6.4**	**2.2**
	事務	733	99	310	267	40	17
		100.0	**13.5**	**42.3**	**36.4**	**5.5**	**2.3**
	設計・技術・開発・調査・研究	628	93	279	212	29	15
		100.0	**14.8**	**44.4**	**33.8**	**4.6**	**2.4**
	製造・生産管理・生産技術	251	31	103	96	16	5
		100.0	**12.4**	**41.0**	**38.2**	**6.4**	**2.0**
	建設・品質保証・管理・ICT・システム・調達	309	43	127	112	21	6
		100.0	**13.9**	**41.1**	**36.2**	**6.8**	**1.9**
	その他	369	59	147	134	19	10
		100.0	**16.0**	**39.8**	**36.3**	**5.1**	**2.7**
1年以上の海外滞在経験	有り	432	76	179	144	24	9
		100.0	**17.6**	**41.4**	**33.3**	**5.6**	**2.1**
	無し	3399	500	1413	1214	192	80
		100.0	**14.7**	**41.6**	**35.7**	**5.6**	**2.4**
ボランティア経験の有無	有り	1577	288	698	469	89	33
		100.0	**18.3**	**44.3**	**29.7**	**5.6**	**2.1**
	無し	2254	288	894	889	127	56
		100.0	**12.8**	**39.7**	**39.4**	**5.6**	**2.5**
子供の有無	有り	1434	245	612	466	87	24
		100.0	**17.1**	**42.7**	**32.5**	**6.1**	**1.7**
	無し	2397	331	980	892	129	65
		100.0	**13.8**	**40.9**	**37.2**	**5.4**	**2.7**
寄附の有無	有り	923	174	429	261	46	13
		100.0	**18.9**	**46.5**	**28.3**	**5.0**	**1.4**
	無し	2672	381	1086	983	154	68
		100.0	**14.3**	**40.6**	**36.8**	**5.8**	**2.5**
	わからない	236	21	77	114	16	8
		100.0	**8.9**	**32.6**	**48.3**	**6.8**	**3.4**
介護経験の有無	有り	716	107	339	214	45	11
		100.0	**14.9**	**47.3**	**29.9**	**6.3**	**1.5**
	無し	3115	469	1253	1144	171	78
		100.0	**15.1**	**40.2**	**36.7**	**5.5**	**2.5**
今後、ボランティアや社会貢献活動に参加したいと思うか。	思う	1376	250	645	406	53	22
		100.0	**18.2**	**46.9**	**29.5**	**3.9**	**1.6**
	思わない	2455	326	947	952	163	67
		100.0	**13.3**	**38.6**	**38.8**	**6.6**	**2.7**
最終学歴	中学・高等学校	568	68	231	218	36	15
		100.0	**12.0**	**40.7**	**38.4**	**6.3**	**2.6**
	短期大学、高等専門学校、各種学校、専門学校	584	76	222	244	30	12
		100.0	**13.0**	**38.0**	**41.8**	**5.1**	**2.1**
	大学・大学院	2679	432	1139	896	150	62
		100.0	**16.1**	**42.5**	**33.4**	**5.6**	**2.3**
あなた自身の年収	300万円未満	474	55	183	186	31	19
		100.0	**11.6**	**38.6**	**39.2**	**6.5**	**4.0**
	300～400万円未満	589	74	234	216	41	24
		100.0	**12.6**	**39.7**	**36.7**	**7.0**	**4.1**
	400～600万円未満	1170	171	489	416	68	26
		100.0	**14.6**	**41.8**	**35.6**	**5.8**	**2.2**
	600～800万円未満	729	115	303	265	35	11
		100.0	**15.8**	**41.6**	**36.4**	**4.8**	**1.5**
	800～1，000万円未満	466	81	205	150	25	5
		100.0	**17.4**	**44.0**	**32.2**	**5.4**	**1.1**
	1，000万円以上	403	80	178	125	16	4
		100.0	**19.9**	**44.2**	**31.0**	**4.0**	**1.0**

モニター調査【全数】
Q26A_3「自分の会社」に対して、以下の形容詞では、A、Bどちらに近いか選んでください。／A. 儲かる／／／B. 損な（単数回答）
ベース：全体

		総数	Aに近い	どちらかといえばAに近い	どちらともいえない	どちらかといえばBに近い	Bに近い
	全体	3831	257	982	1841	572	179
		100.0	**6.7**	**25.6**	**48.1**	**14.9**	**4.7**
性別	男性	2034	143	519	992	283	97
		100.0	**7.0**	**25.5**	**48.8**	**13.9**	**4.8**
	女性	1797	114	463	849	289	82
		100.0	**6.3**	**25.8**	**47.2**	**16.1**	**4.6**
年齢	35歳未満	1110	91	298	474	179	68
		100.0	**8.2**	**26.8**	**42.7**	**16.1**	**6.1**
	35～44歳	1000	49	260	467	170	54
		100.0	**4.9**	**26.0**	**46.7**	**17.0**	**5.4**
	45～54歳	1000	58	237	523	141	41
		100.0	**5.8**	**23.7**	**52.3**	**14.1**	**4.1**
	55歳以上	721	59	187	377	82	16
		100.0	**8.2**	**25.9**	**52.3**	**11.4**	**2.2**
職種（最も長く携わった仕事）	管理職	332	24	95	159	42	12
		100.0	**7.2**	**28.6**	**47.9**	**12.7**	**3.6**
	人事・労務・総務	264	20	65	128	39	12
		100.0	**7.6**	**24.6**	**48.5**	**14.8**	**4.5**
	財務・経理・会計	184	16	50	86	22	10
		100.0	**8.7**	**27.2**	**46.7**	**12.0**	**5.4**
	法務系・広報系・経営企画系	134	11	36	57	20	10
		100.0	**8.2**	**26.9**	**42.5**	**14.9**	**7.5**
	営業、販売（国内）	627	56	165	285	93	28
		100.0	**8.9**	**26.3**	**45.5**	**14.8**	**4.5**
	事務	733	40	184	367	115	27
		100.0	**5.5**	**25.1**	**50.1**	**15.7**	**3.7**
	設計・技術・開発・調査・研究	628	27	183	306	87	25
		100.0	**4.3**	**29.1**	**48.7**	**13.9**	**4.0**
	製造・生産管理・生産技術	251	24	55	122	39	11
		100.0	**9.6**	**21.9**	**48.6**	**15.5**	**4.4**
	建設・品質保証・管理・ICT・システム・調達	309	22	74	142	58	13
		100.0	**7.1**	**23.9**	**46.0**	**18.8**	**4.2**
	その他	369	17	75	189	57	31
		100.0	**4.6**	**20.3**	**51.2**	**15.4**	**8.4**
1年以上の海外滞在経験	有り	432	40	133	184	58	17
		100.0	**9.3**	**30.8**	**42.6**	**13.4**	**3.9**
	無し	3399	217	849	1657	514	162
		100.0	**6.4**	**25.0**	**48.7**	**15.1**	**4.8**
ボランティア経験の有無	有り	1577	120	449	689	234	85
		100.0	**7.6**	**28.5**	**43.7**	**14.8**	**5.4**
	無し	2254	137	533	1152	338	94
		100.0	**6.1**	**23.6**	**51.1**	**15.0**	**4.2**
子供の有無	有り	1434	109	408	660	189	68
		100.0	**7.6**	**28.5**	**46.0**	**13.2**	**4.7**
	無し	2397	148	574	1181	383	111
		100.0	**6.2**	**23.9**	**49.3**	**16.0**	**4.6**
寄附の有無	有り	923	87	257	431	114	34
		100.0	**9.4**	**27.8**	**46.7**	**12.4**	**3.7**
	無し	2672	158	682	1277	423	132
		100.0	**5.9**	**25.5**	**47.8**	**15.8**	**4.9**
	わからない	236	12	43	133	35	13
		100.0	**5.1**	**18.2**	**56.4**	**14.8**	**5.5**
介護経験の有無	有り	716	55	199	338	102	22
		100.0	**7.7**	**27.8**	**47.2**	**14.2**	**3.1**
	無し	3115	202	783	1503	470	157
		100.0	**6.5**	**25.1**	**48.3**	**15.1**	**5.0**
今後、ボランティアや社会貢献活動に参加したいと思うか。	思う	1376	113	397	623	189	54
		100.0	**8.2**	**28.9**	**45.3**	**13.7**	**3.9**
	思わない	2455	144	585	1218	383	125
		100.0	**5.9**	**23.8**	**49.6**	**15.6**	**5.1**
最終学歴	中学・高等学校	568	36	116	297	94	25
		100.0	**6.3**	**20.4**	**52.3**	**16.5**	**4.4**
	短期大学、高等専門学校、各種学校、専門学校	584	28	136	302	93	25
		100.0	**4.8**	**23.3**	**51.7**	**15.9**	**4.3**
	大学・大学院	2679	193	730	1242	385	129
		100.0	**7.2**	**27.2**	**46.4**	**14.4**	**4.8**
あなた自身の年収	300万円未満	474	14	101	236	86	37
		100.0	**3.0**	**21.3**	**49.8**	**18.1**	**7.8**
	300～400万円未満	589	31	125	273	121	39
		100.0	**5.3**	**21.2**	**46.3**	**20.5**	**6.6**
	400～600万円未満	1170	60	296	579	184	51
		100.0	**5.1**	**25.3**	**49.5**	**15.7**	**4.4**
	600～800万円未満	729	65	183	352	96	33
		100.0	**8.9**	**25.1**	**48.3**	**13.2**	**4.5**
	800～1，000万円未満	466	41	131	225	56	13
		100.0	**8.8**	**28.1**	**48.3**	**12.0**	**2.8**
	1，000万円以上	403	46	146	176	29	6
		100.0	**11.4**	**36.2**	**43.7**	**7.2**	**1.5**

モニター調査【全数】
Q26A_4「自分の会社」に対して、以下の形容詞では、A、Bどちらに近いか選んでください。／A. 身近／／／B. 遠い（単数回答）
ベース：全体

		総数	Aに近い	どちらかといえばAに近い	どちらともいえない	どちらかといえばBに近い	Bに近い
	全体	3831	364	1287	1649	396	135
		100.0	**9.5**	**33.6**	**43.0**	**10.3**	**3.5**
性別	男性	2034	176	633	937	212	76
		100.0	**8.7**	**31.1**	**46.1**	**10.4**	**3.7**
	女性	1797	188	654	712	184	59
		100.0	**10.5**	**36.4**	**39.6**	**10.2**	**3.3**
年齢	35歳未満	1110	130	401	413	124	42
		100.0	**11.7**	**36.1**	**37.2**	**11.2**	**3.8**
	35～44歳	1000	91	329	430	106	44
		100.0	**9.1**	**32.9**	**43.0**	**10.6**	**4.4**
	45～54歳	1000	82	317	461	109	31
		100.0	**8.2**	**31.7**	**46.1**	**10.9**	**3.1**
	55歳以上	721	61	240	345	57	18
		100.0	**8.5**	**33.3**	**47.9**	**7.9**	**2.5**
職種（最も長く携わった仕事）	管理職	332	35	105	164	21	7
		100.0	**10.5**	**31.6**	**49.4**	**6.3**	**2.1**
	人事・労務・総務	264	29	93	105	27	10
		100.0	**11.0**	**35.2**	**39.8**	**10.2**	**3.8**
	財務・経理・会計	184	14	67	76	18	9
		100.0	**7.6**	**36.4**	**41.3**	**9.8**	**4.9**
	法務系・広報系・経営企画系	134	16	50	46	16	6
		100.0	**11.9**	**37.3**	**34.3**	**11.9**	**4.5**
	営業、販売（国内）	627	74	214	262	57	20
		100.0	**11.8**	**34.1**	**41.8**	**9.1**	**3.2**
	事務	733	56	257	320	80	20
		100.0	**7.6**	**35.1**	**43.7**	**10.9**	**2.7**
	設計・技術・開発・調査・研究	628	39	212	277	71	29
		100.0	**6.2**	**33.8**	**44.1**	**11.3**	**4.6**
	製造・生産管理・生産技術	251	17	77	107	38	12
		100.0	**6.8**	**30.7**	**42.6**	**15.1**	**4.8**
	建設・品質保証・管理・ICT・システム・調達	309	33	95	143	31	7
		100.0	**10.7**	**30.7**	**46.3**	**10.0**	**2.3**
	その他	369	51	117	149	37	15
		100.0	**13.8**	**31.7**	**40.4**	**10.0**	**4.1**
1年以上の海外滞在経験	有り	432	50	145	178	42	17
		100.0	**11.6**	**33.6**	**41.2**	**9.7**	**3.9**
	無し	3399	314	1142	1471	354	118
		100.0	**9.2**	**33.6**	**43.3**	**10.4**	**3.5**
ボランティア経験の有無	有り	1577	178	600	590	150	59
		100.0	**11.3**	**38.0**	**37.4**	**9.5**	**3.7**
	無し	2254	186	687	1059	246	76
		100.0	**8.3**	**30.5**	**47.0**	**10.9**	**3.4**
子供の有無	有り	1434	151	518	603	117	45
		100.0	**10.5**	**36.1**	**42.1**	**8.2**	**3.1**
	無し	2397	213	769	1046	279	90
		100.0	**8.9**	**32.1**	**43.6**	**11.6**	**3.8**
寄附の有無	有り	923	114	365	343	74	27
		100.0	**12.4**	**39.5**	**37.2**	**8.0**	**2.9**
	無し	2672	232	876	1167	301	96
		100.0	**8.7**	**32.8**	**43.7**	**11.3**	**3.6**
	わからない	236	18	46	139	21	12
		100.0	**7.6**	**19.5**	**58.9**	**8.9**	**5.1**
介護経験の有無	有り	716	72	262	292	70	20
		100.0	**10.1**	**36.6**	**40.8**	**9.8**	**2.8**
	無し	3115	292	1025	1357	326	115
		100.0	**9.4**	**32.9**	**43.6**	**10.5**	**3.7**
今後、ボランティアや社会貢献活動に参加したいと思うか。	思う	1376	162	537	511	121	45
		100.0	**11.8**	**39.0**	**37.1**	**8.8**	**3.3**
	思わない	2455	202	750	1138	275	90
		100.0	**8.2**	**30.5**	**46.4**	**11.2**	**3.7**
最終学歴	中学・高等学校	568	49	193	251	52	23
		100.0	**8.6**	**34.0**	**44.2**	**9.2**	**4.0**
	短期大学、高等専門学校、各種学校、専門学校	584	41	175	280	71	17
		100.0	**7.0**	**30.0**	**47.9**	**12.2**	**2.9**
	大学・大学院	2679	274	919	1118	273	95
		100.0	**10.2**	**34.3**	**41.7**	**10.2**	**3.5**
あなた自身の年収	300万円未満	474	36	178	191	47	22
		100.0	**7.6**	**37.6**	**40.3**	**9.9**	**4.6**
	300～400万円未満	589	51	189	238	86	25
		100.0	**8.7**	**32.1**	**40.4**	**14.6**	**4.2**
	400～600万円未満	1170	101	393	503	132	41
		100.0	**8.6**	**33.6**	**43.0**	**11.3**	**3.5**
	600～800万円未満	729	76	248	315	67	23
		100.0	**10.4**	**34.0**	**43.2**	**9.2**	**3.2**
	800～1，000万円未満	466	53	147	217	35	14
		100.0	**11.4**	**31.5**	**46.6**	**7.5**	**3.0**
	1，000万円以上	403	47	132	185	29	10
		100.0	**11.7**	**32.8**	**45.9**	**7.2**	**2.5**

モニター調査【全数】
Q26A_5「自分の会社」に対して、以下の形容詞では、A、Bどちらに近いか選んでください。／A. 宗教的／／／B. 世俗的（単数回答）
ベース：全体

		総数	Aに近い	どちらかといえばAに近い	どちらともいえない	どちらかといえばBに近い	Bに近い
	全体	3831	71	279	1579	1151	751
		100.0	**1.9**	**7.3**	**41.2**	**30.0**	**19.6**
性別	男性	2034	38	159	848	582	407
		100.0	**1.9**	**7.8**	**41.7**	**28.6**	**20.0**
	女性	1797	33	120	731	569	344
		100.0	**1.8**	**6.7**	**40.7**	**31.7**	**19.1**
年齢	35歳未満	1110	34	127	466	295	188
		100.0	**3.1**	**11.4**	**42.0**	**26.6**	**16.9**
	35～44歳	1000	17	86	388	306	203
		100.0	**1.7**	**8.6**	**38.8**	**30.6**	**20.3**
	45～54歳	1000	9	48	423	306	214
		100.0	**0.9**	**4.8**	**42.3**	**30.6**	**21.4**
	55歳以上	721	11	18	302	244	146
		100.0	**1.5**	**2.5**	**41.9**	**33.8**	**20.2**
職種（最も長く携わった仕事）	管理職	332	10	25	132	99	66
		100.0	**3.0**	**7.5**	**39.8**	**29.8**	**19.9**
	人事・労務・総務	264	6	21	124	70	43
		100.0	**2.3**	**8.0**	**47.0**	**26.5**	**16.3**
	財務・経理・会計	184	2	14	81	51	36
		100.0	**1.1**	**7.6**	**44.0**	**27.7**	**19.6**
	法務系・広報系・経営企画系	134	5	16	47	34	32
		100.0	**3.7**	**11.9**	**35.1**	**25.4**	**23.9**
	営業、販売（国内）	627	9	49	270	169	130
		100.0	**1.4**	**7.8**	**43.1**	**27.0**	**20.7**
	事務	733	8	40	310	245	130
		100.0	**1.1**	**5.5**	**42.3**	**33.4**	**17.7**
	設計・技術・開発・調査・研究	628	16	38	258	208	108
		100.0	**2.5**	**6.1**	**41.1**	**33.1**	**17.2**
	製造・生産管理・生産技術	251	6	28	109	71	37
		100.0	**2.4**	**11.2**	**43.4**	**28.3**	**14.7**
	建設・品質保証・管理・ICT・システム・調達	309	4	19	115	92	79
		100.0	**1.3**	**6.1**	**37.2**	**29.8**	**25.6**
	その他	369	5	29	133	112	90
		100.0	**1.4**	**7.9**	**36.0**	**30.4**	**24.4**
1年以上の海外滞在経験	有り	432	18	47	159	114	94
		100.0	**4.2**	**10.9**	**36.8**	**26.4**	**21.8**
	無し	3399	53	232	1420	1037	657
		100.0	**1.6**	**6.8**	**41.8**	**30.5**	**19.3**
ボランティア経験の有無	有り	1577	43	134	575	481	344
		100.0	**2.7**	**8.5**	**36.5**	**30.5**	**21.8**
	無し	2254	28	145	1004	670	407
		100.0	**1.2**	**6.4**	**44.5**	**29.7**	**18.1**
子供の有無	有り	1434	21	115	579	444	275
		100.0	**1.5**	**8.0**	**40.4**	**31.0**	**19.2**
	無し	2397	50	164	1000	707	476
		100.0	**2.1**	**6.8**	**41.7**	**29.5**	**19.9**
寄附の有無	有り	923	22	88	340	261	212
		100.0	**2.4**	**9.5**	**36.8**	**28.3**	**23.0**
	無し	2672	43	173	1105	830	521
		100.0	**1.6**	**6.5**	**41.4**	**31.1**	**19.5**
	わからない	236	6	18	134	60	18
		100.0	**2.5**	**7.6**	**56.8**	**25.4**	**7.6**
介護経験の有無	有り	716	18	64	280	216	138
		100.0	**2.5**	**8.9**	**39.1**	**30.2**	**19.3**
	無し	3115	53	215	1299	935	613
		100.0	**1.7**	**6.9**	**41.7**	**30.0**	**19.7**
今後、ボランティアや社会貢献活動に参加したいと思うか。	思う	1376	30	134	510	421	281
		100.0	**2.2**	**9.7**	**37.1**	**30.6**	**20.4**
	思わない	2455	41	145	1069	730	470
		100.0	**1.7**	**5.9**	**43.5**	**29.7**	**19.1**
最終学歴	中学・高等学校	568	8	32	262	163	103
		100.0	**1.4**	**5.6**	**46.1**	**28.7**	**18.1**
	短期大学、高等専門学校、各種学校、専門学校	584	6	34	256	175	113
		100.0	**1.0**	**5.8**	**43.8**	**30.0**	**19.3**
	大学・大学院	2679	57	213	1061	813	535
		100.0	**2.1**	**8.0**	**39.6**	**30.3**	**20.0**
あなた自身の年収	300万円未満	474	8	45	206	129	86
		100.0	**1.7**	**9.5**	**43.5**	**27.2**	**18.1**
	300～400万円未満	589	14	52	222	184	117
		100.0	**2.4**	**8.8**	**37.7**	**31.2**	**19.9**
	400～600万円未満	1170	20	85	490	350	225
		100.0	**1.7**	**7.3**	**41.9**	**29.9**	**19.2**
	600～800万円未満	729	14	47	293	226	149
		100.0	**1.9**	**6.4**	**40.2**	**31.0**	**20.4**
	800～1，000万円未満	466	10	28	185	151	92
		100.0	**2.1**	**6.0**	**39.7**	**32.4**	**19.7**
	1，000万円以上	403	5	22	183	111	82
		100.0	**1.2**	**5.5**	**45.4**	**27.5**	**20.3**

モニター調査【全数】
Q26A_6「自分の会社」に対して、以下の形容詞では、A、Bどちらに近いか選んでください。／A. 先進的／／／B. 伝統的（単数回答）
ベース：全体

		総数	Aに近い	どちらかといえばAに近い	どちらともいえない	どちらかといえばBに近い	Bに近い
	全体	3831	228	748	1594	908	353
		100.0	**6.0**	**19.5**	**41.6**	**23.7**	**9.2**
性別	男性	2034	134	383	871	465	181
		100.0	**6.6**	**18.8**	**42.8**	**22.9**	**8.9**
	女性	1797	94	365	723	443	172
		100.0	**5.2**	**20.3**	**40.2**	**24.7**	**9.6**
年齢	35歳未満	1110	76	211	401	277	145
		100.0	**6.8**	**19.0**	**36.1**	**25.0**	**13.1**
	35～44歳	1000	49	206	403	262	80
		100.0	**4.9**	**20.6**	**40.3**	**26.2**	**8.0**
	45～54歳	1000	45	175	472	225	83
		100.0	**4.5**	**17.5**	**47.2**	**22.5**	**8.3**
	55歳以上	721	58	156	318	144	45
		100.0	**8.0**	**21.6**	**44.1**	**20.0**	**6.2**
職種（最も長く携わった仕事）	管理職	332	34	71	149	53	25
		100.0	**10.2**	**21.4**	**44.9**	**16.0**	**7.5**
	人事・労務・総務	264	19	50	110	59	26
		100.0	**7.2**	**18.9**	**41.7**	**22.3**	**9.8**
	財務・経理・会計	184	10	34	78	38	24
		100.0	**5.4**	**18.5**	**42.4**	**20.7**	**13.0**
	法務系・広報系・経営企画系	134	7	28	45	32	22
		100.0	**5.2**	**20.9**	**33.6**	**23.9**	**16.4**
	営業、販売（国内）	627	37	132	233	168	57
		100.0	**5.9**	**21.1**	**37.2**	**26.8**	**9.1**
	事務	733	26	134	336	178	59
		100.0	**3.5**	**18.3**	**45.8**	**24.3**	**8.0**
	設計・技術・開発・調査・研究	628	46	137	248	143	54
		100.0	**7.3**	**21.8**	**39.5**	**22.8**	**8.6**
	製造・生産管理・生産技術	251	16	46	118	51	20
		100.0	**6.4**	**18.3**	**47.0**	**20.3**	**8.0**
	建設・品質保証・管理・ICT・システム・調達	309	15	57	122	90	25
		100.0	**4.9**	**18.4**	**39.5**	**29.1**	**8.1**
	その他	369	18	59	155	96	41
		100.0	**4.9**	**16.0**	**42.0**	**26.0**	**11.1**
1年以上の海外滞在経験	有り	432	41	91	179	76	45
		100.0	**9.5**	**21.1**	**41.4**	**17.6**	**10.4**
	無し	3399	187	657	1415	832	308
		100.0	**5.5**	**19.3**	**41.6**	**24.5**	**9.1**
ボランティア経験の有無	有り	1577	129	359	574	369	146
		100.0	**8.2**	**22.8**	**36.4**	**23.4**	**9.3**
	無し	2254	99	389	1020	539	207
		100.0	**4.4**	**17.3**	**45.3**	**23.9**	**9.2**
子供の有無	有り	1434	94	309	580	321	130
		100.0	**6.6**	**21.5**	**40.4**	**22.4**	**9.1**
	無し	2397	134	439	1014	587	223
		100.0	**5.6**	**18.3**	**42.3**	**24.5**	**9.3**
寄附の有無	有り	923	89	216	333	213	72
		100.0	**9.6**	**23.4**	**36.1**	**23.1**	**7.8**
	無し	2672	129	494	1132	650	267
		100.0	**4.8**	**18.5**	**42.4**	**24.3**	**10.0**
	わからない	236	10	38	129	45	14
		100.0	**4.2**	**16.1**	**54.7**	**19.1**	**5.9**
介護経験の有無	有り	716	61	169	293	146	47
		100.0	**8.5**	**23.6**	**40.9**	**20.4**	**6.6**
	無し	3115	167	579	1301	762	306
		100.0	**5.4**	**18.6**	**41.8**	**24.5**	**9.8**
今後、ボランティアや社会貢献活動に参加したいと思うか。	思う	1376	118	341	507	291	119
		100.0	**8.6**	**24.8**	**36.8**	**21.1**	**8.6**
	思わない	2455	110	407	1087	617	234
		100.0	**4.5**	**16.6**	**44.3**	**25.1**	**9.5**
最終学歴	中学・高等学校	568	23	93	271	137	44
		100.0	**4.0**	**16.4**	**47.7**	**24.1**	**7.7**
	短期大学、高等専門学校、各種学校、専門学校	584	26	116	281	129	32
		100.0	**4.5**	**19.9**	**48.1**	**22.1**	**5.5**
	大学・大学院	2679	179	539	1042	642	277
		100.0	**6.7**	**20.1**	**38.9**	**24.0**	**10.3**
あなた自身の年収	300万円未満	474	20	83	213	104	54
		100.0	**4.2**	**17.5**	**44.9**	**21.9**	**11.4**
	300～400万円未満	589	28	116	231	154	60
		100.0	**4.8**	**19.7**	**39.2**	**26.1**	**10.2**
	400～600万円未満	1170	57	226	482	297	108
		100.0	**4.9**	**19.3**	**41.2**	**25.4**	**9.2**
	600～800万円未満	729	51	139	318	166	55
		100.0	**7.0**	**19.1**	**43.6**	**22.8**	**7.5**
	800～1，000万円未満	466	35	97	203	87	44
		100.0	**7.5**	**20.8**	**43.6**	**18.7**	**9.4**
	1，000万円以上	403	37	87	147	100	32
		100.0	**9.2**	**21.6**	**36.5**	**24.8**	**7.9**

モニター調査【全数】
Q26A_7「自分の会社」に対して、以下の形容詞では、A、Bどちらに近いか選んでください。／A. 中立的／／／B. 政治的（単数回答）
ベース：全体

		総数	Aに近い	どちらかといえばAに近い	どちらともいえない	どちらかといえばBに近い	Bに近い
	全体	3831	314	966	1958	432	161
		100.0	**8.2**	**25.2**	**51.1**	**11.3**	**4.2**
性別	男性	2034	169	496	1044	229	96
		100.0	**8.3**	**24.4**	**51.3**	**11.3**	**4.7**
	女性	1797	145	470	914	203	65
		100.0	**8.1**	**26.2**	**50.9**	**11.3**	**3.6**
年齢	35歳未満	1110	90	304	514	154	48
		100.0	**8.1**	**27.4**	**46.3**	**13.9**	**4.3**
	35～44歳	1000	77	244	501	122	56
		100.0	**7.7**	**24.4**	**50.1**	**12.2**	**5.6**
	45～54歳	1000	87	238	524	112	39
		100.0	**8.7**	**23.8**	**52.4**	**11.2**	**3.9**
	55歳以上	721	60	180	419	44	18
		100.0	**8.3**	**25.0**	**58.1**	**6.1**	**2.5**
職種（最も長く携わった仕事）	管理職	332	40	92	159	31	10
		100.0	**12.0**	**27.7**	**47.9**	**9.3**	**3.0**
	人事・労務・総務	264	23	62	138	32	9
		100.0	**8.7**	**23.5**	**52.3**	**12.1**	**3.4**
	財務・経理・会計	184	14	45	92	21	12
		100.0	**7.6**	**24.5**	**50.0**	**11.4**	**6.5**
	法務系・広報系・経営企画系	134	9	40	54	19	12
		100.0	**6.7**	**29.9**	**40.3**	**14.2**	**9.0**
	営業、販売（国内）	627	56	150	325	69	27
		100.0	**8.9**	**23.9**	**51.8**	**11.0**	**4.3**
	事務	733	46	190	401	77	19
		100.0	**6.3**	**25.9**	**54.7**	**10.5**	**2.6**
	設計・技術・開発・調査・研究	628	46	169	316	66	31
		100.0	**7.3**	**26.9**	**50.3**	**10.5**	**4.9**
	製造・生産管理・生産技術	251	22	63	123	34	9
		100.0	**8.8**	**25.1**	**49.0**	**13.5**	**3.6**
	建設・品質保証・管理・ICT・システム・調達	309	26	77	151	39	16
		100.0	**8.4**	**24.9**	**48.9**	**12.6**	**5.2**
	その他	369	32	78	199	44	16
		100.0	**8.7**	**21.1**	**53.9**	**11.9**	**4.3**
1年以上の海外滞在経験	有り	432	40	114	213	45	20
		100.0	**9.3**	**26.4**	**49.3**	**10.4**	**4.6**
	無し	3399	274	852	1745	387	141
		100.0	**8.1**	**25.1**	**51.3**	**11.4**	**4.1**
ボランティア経験の有無	有り	1577	154	448	726	182	67
		100.0	**9.8**	**28.4**	**46.0**	**11.5**	**4.2**
	無し	2254	160	518	1232	250	94
		100.0	**7.1**	**23.0**	**54.7**	**11.1**	**4.2**
子供の有無	有り	1434	123	372	710	169	60
		100.0	**8.6**	**25.9**	**49.5**	**11.8**	**4.2**
	無し	2397	191	594	1248	263	101
		100.0	**8.0**	**24.8**	**52.1**	**11.0**	**4.2**
寄附の有無	有り	923	88	266	426	108	35
		100.0	**9.5**	**28.8**	**46.2**	**11.7**	**3.8**
	無し	2672	214	649	1392	302	115
		100.0	**8.0**	**24.3**	**52.1**	**11.3**	**4.3**
	わからない	236	12	51	140	22	11
		100.0	**5.1**	**21.6**	**59.3**	**9.3**	**4.7**
介護経験の有無	有り	716	73	199	342	82	20
		100.0	**10.2**	**27.8**	**47.8**	**11.5**	**2.8**
	無し	3115	241	767	1616	350	141
		100.0	**7.7**	**24.6**	**51.9**	**11.2**	**4.5**
今後、ボランティアや社会貢献活動に参加したいと思うか。	思う	1376	130	412	627	156	51
		100.0	**9.4**	**29.9**	**45.6**	**11.3**	**3.7**
	思わない	2455	184	554	1331	276	110
		100.0	**7.5**	**22.6**	**54.2**	**11.2**	**4.5**
最終学歴	中学・高等学校	568	23	124	339	58	24
		100.0	**4.0**	**21.8**	**59.7**	**10.2**	**4.2**
	短期大学、高等専門学校、各種学校、専門学校	584	47	121	335	63	18
		100.0	**8.0**	**20.7**	**57.4**	**10.8**	**3.1**
	大学・大学院	2679	244	721	1284	311	119
		100.0	**9.1**	**26.9**	**47.9**	**11.6**	**4.4**
あなた自身の年収	300万円未満	474	30	105	265	59	15
		100.0	**6.3**	**22.2**	**55.9**	**12.4**	**3.2**
	300～400万円未満	589	45	157	284	73	30
		100.0	**7.6**	**26.7**	**48.2**	**12.4**	**5.1**
	400～600万円未満	1170	85	292	602	145	46
		100.0	**7.3**	**25.0**	**51.5**	**12.4**	**3.9**
	600～800万円未満	729	69	189	370	70	31
		100.0	**9.5**	**25.9**	**50.8**	**9.6**	**4.3**
	800～1，000万円未満	466	40	127	230	48	21
		100.0	**8.6**	**27.3**	**49.4**	**10.3**	**4.5**
	1，000万円以上	403	45	96	207	37	18
		100.0	**11.2**	**23.8**	**51.4**	**9.2**	**4.5**

モニター調査【全数】
Q26A_8「自分の会社」に対して、以下の形容詞では、A、Bどちらに近いか選んでください。／A. 一般的／／／B. 例外的（単数回答）
ベース：全体

		総数	Aに近い	どちらかといえばAに近い	どちらともいえない	どちらかといえばBに近い	Bに近い
	全体	3831	483	1271	1658	318	101
		100.0	**12.6**	**33.2**	**43.3**	**8.3**	**2.6**
性別	男性	2034	237	627	937	171	62
		100.0	**11.7**	**30.8**	**46.1**	**8.4**	**3.0**
	女性	1797	246	644	721	147	39
		100.0	**13.7**	**35.8**	**40.1**	**8.2**	**2.2**
年齢	35歳未満	1110	151	384	434	105	36
		100.0	**13.6**	**34.6**	**39.1**	**9.5**	**3.2**
	35～44歳	1000	126	333	427	90	24
		100.0	**12.6**	**33.3**	**42.7**	**9.0**	**2.4**
	45～54歳	1000	128	316	457	80	19
		100.0	**12.8**	**31.6**	**45.7**	**8.0**	**1.9**
	55歳以上	721	78	238	340	43	22
		100.0	**10.8**	**33.0**	**47.2**	**6.0**	**3.1**
職種（最も長く携わった仕事）	管理職	332	42	101	148	28	13
		100.0	**12.7**	**30.4**	**44.6**	**8.4**	**3.9**
	人事・労務・総務	264	40	79	111	31	3
		100.0	**15.2**	**29.9**	**42.0**	**11.7**	**1.1**
	財務・経理・会計	184	23	59	81	15	6
		100.0	**12.5**	**32.1**	**44.0**	**8.2**	**3.3**
	法務系・広報系・経営企画系	134	22	42	54	8	8
		100.0	**16.4**	**31.3**	**40.3**	**6.0**	**6.0**
	営業、販売（国内）	627	93	224	258	38	14
		100.0	**14.8**	**35.7**	**41.1**	**6.1**	**2.2**
	事務	733	89	261	310	57	16
		100.0	**12.1**	**35.6**	**42.3**	**7.8**	**2.2**
	設計・技術・開発・調査・研究	628	56	212	288	54	18
		100.0	**8.9**	**33.8**	**45.9**	**8.6**	**2.9**
	製造・生産管理・生産技術	251	23	78	109	32	9
		100.0	**9.2**	**31.1**	**43.4**	**12.7**	**3.6**
	建設・品質保証・管理・ICT・システム・調達	309	36	113	136	21	3
		100.0	**11.7**	**36.6**	**44.0**	**6.8**	**1.0**
	その他	369	59	102	163	34	11
		100.0	**16.0**	**27.6**	**44.2**	**9.2**	**3.0**
1年以上の海外滞在経験	有り	432	60	134	182	39	17
		100.0	**13.9**	**31.0**	**42.1**	**9.0**	**3.9**
	無し	3399	423	1137	1476	279	84
		100.0	**12.4**	**33.5**	**43.4**	**8.2**	**2.5**
ボランティア経験の有無	有り	1577	240	561	599	133	44
		100.0	**15.2**	**35.6**	**38.0**	**8.4**	**2.8**
	無し	2254	243	710	1059	185	57
		100.0	**10.8**	**31.5**	**47.0**	**8.2**	**2.5**
子供の有無	有り	1434	202	495	594	110	33
		100.0	**14.1**	**34.5**	**41.4**	**7.7**	**2.3**
	無し	2397	281	776	1064	208	68
		100.0	**11.7**	**32.4**	**44.4**	**8.7**	**2.8**
寄附の有無	有り	923	129	326	368	76	24
		100.0	**14.0**	**35.3**	**39.9**	**8.2**	**2.6**
	無し	2672	334	889	1160	224	65
		100.0	**12.5**	**33.3**	**43.4**	**8.4**	**2.4**
	わからない	236	20	56	130	18	12
		100.0	**8.5**	**23.7**	**55.1**	**7.6**	**5.1**
介護経験の有無	有り	716	94	258	287	60	17
		100.0	**13.1**	**36.0**	**40.1**	**8.4**	**2.4**
	無し	3115	389	1013	1371	258	84
		100.0	**12.5**	**32.5**	**44.0**	**8.3**	**2.7**
今後、ボランティアや社会貢献活動に参加したいと思うか。	思う	1376	192	496	541	116	31
		100.0	**14.0**	**36.0**	**39.3**	**8.4**	**2.3**
	思わない	2455	291	775	1117	202	70
		100.0	**11.9**	**31.6**	**45.5**	**8.2**	**2.9**
最終学歴	中学・高等学校	568	63	175	264	45	21
		100.0	**11.1**	**30.8**	**46.5**	**7.9**	**3.7**
	短期大学、高等専門学校、各種学校、専門学校	584	69	189	270	47	9
		100.0	**11.8**	**32.4**	**46.2**	**8.0**	**1.5**
	大学・大学院	2679	351	907	1124	226	71
		100.0	**13.1**	**33.9**	**42.0**	**8.4**	**2.7**
あなた自身の年収	300万円未満	474	68	147	204	39	16
		100.0	**14.3**	**31.0**	**43.0**	**8.2**	**3.4**
	300～400万円未満	589	79	203	237	55	15
		100.0	**13.4**	**34.5**	**40.2**	**9.3**	**2.5**
	400～600万円未満	1170	135	394	517	101	23
		100.0	**11.5**	**33.7**	**44.2**	**8.6**	**2.0**
	600～800万円未満	729	84	244	314	62	25
		100.0	**11.5**	**33.5**	**43.1**	**8.5**	**3.4**
	800～1，000万円未満	466	64	158	203	31	10
		100.0	**13.7**	**33.9**	**43.6**	**6.7**	**2.1**
	1，000万円以上	403	53	125	183	30	12
		100.0	**13.2**	**31.0**	**45.4**	**7.4**	**3.0**

モニター調査【全数】
Q26A_9「自分の会社」に対して、以下の形容詞では、A、Bどちらに近いか選んでください。／A. 趣味的／／／B. 仕事的（単数回答）
ベース：全体

		総数	Aに近い	どちらかといえばAに近い	どちらともいえない	どちらかといえばBに近い	Bに近い
	全体	3831	123	419	1636	1073	580
		100.0	**3.2**	**10.9**	**42.7**	**28.0**	**15.1**
性別	男性	2034	66	233	932	541	262
		100.0	**3.2**	**11.5**	**45.8**	**26.6**	**12.9**
	女性	1797	57	186	704	532	318
		100.0	**3.2**	**10.4**	**39.2**	**29.6**	**17.7**
年齢	35歳未満	1110	59	146	419	295	191
		100.0	**5.3**	**13.2**	**37.7**	**26.6**	**17.2**
	35～44歳	1000	29	118	419	284	150
		100.0	**2.9**	**11.8**	**41.9**	**28.4**	**15.0**
	45～54歳	1000	23	86	458	285	148
		100.0	**2.3**	**8.6**	**45.8**	**28.5**	**14.8**
	55歳以上	721	12	69	340	209	91
		100.0	**1.7**	**9.6**	**47.2**	**29.0**	**12.6**
職種（最も長く携わった仕事）	管理職	332	17	48	151	74	42
		100.0	**5.1**	**14.5**	**45.5**	**22.3**	**12.7**
	人事・労務・総務	264	14	34	116	72	28
		100.0	**5.3**	**12.9**	**43.9**	**27.3**	**10.6**
	財務・経理・会計	184	6	14	88	54	22
		100.0	**3.3**	**7.6**	**47.8**	**29.3**	**12.0**
	法務系・広報系・経営企画系	134	3	12	52	36	31
		100.0	**2.2**	**9.0**	**38.8**	**26.9**	**23.1**
	営業、販売（国内）	627	30	80	247	169	101
		100.0	**4.8**	**12.8**	**39.4**	**27.0**	**16.1**
	事務	733	9	65	314	218	127
		100.0	**1.2**	**8.9**	**42.8**	**29.7**	**17.3**
	設計・技術・開発・調査・研究	628	13	68	266	195	86
		100.0	**2.1**	**10.8**	**42.4**	**31.1**	**13.7**
	製造・生産管理・生産技術	251	6	33	111	69	32
		100.0	**2.4**	**13.1**	**44.2**	**27.5**	**12.7**
	建設・品質保証・管理・ICT・システム・調達	309	6	23	128	100	52
		100.0	**1.9**	**7.4**	**41.4**	**32.4**	**16.8**
	その他	369	19	42	163	86	59
		100.0	**5.1**	**11.4**	**44.2**	**23.3**	**16.0**
1年以上の海外滞在経験	有り	432	29	53	185	102	63
		100.0	**6.7**	**12.3**	**42.8**	**23.6**	**14.6**
	無し	3399	94	366	1451	971	517
		100.0	**2.8**	**10.8**	**42.7**	**28.6**	**15.2**
ボランティア経験の有無	有り	1577	69	194	591	440	283
		100.0	**4.4**	**12.3**	**37.5**	**27.9**	**17.9**
	無し	2254	54	225	1045	633	297
		100.0	**2.4**	**10.0**	**46.4**	**28.1**	**13.2**
子供の有無	有り	1434	41	158	617	423	195
		100.0	**2.9**	**11.0**	**43.0**	**29.5**	**13.6**
	無し	2397	82	261	1019	650	385
		100.0	**3.4**	**10.9**	**42.5**	**27.1**	**16.1**
寄附の有無	有り	923	38	105	360	265	155
		100.0	**4.1**	**11.4**	**39.0**	**28.7**	**16.8**
	無し	2672	75	283	1156	759	399
		100.0	**2.8**	**10.6**	**43.3**	**28.4**	**14.9**
	わからない	236	10	31	120	49	26
		100.0	**4.2**	**13.1**	**50.8**	**20.8**	**11.0**
介護経験の有無	有り	716	34	82	286	205	109
		100.0	**4.7**	**11.5**	**39.9**	**28.6**	**15.2**
	無し	3115	89	337	1350	868	471
		100.0	**2.9**	**10.8**	**43.3**	**27.9**	**15.1**
今後、ボランティアや社会貢献活動に参加したいと思うか。	思う	1376	57	178	530	394	217
		100.0	**4.1**	**12.9**	**38.5**	**28.6**	**15.8**
	思わない	2455	66	241	1106	679	363
		100.0	**2.7**	**9.8**	**45.1**	**27.7**	**14.8**
最終学歴	中学・高等学校	568	10	50	281	137	90
		100.0	**1.8**	**8.8**	**49.5**	**24.1**	**15.8**
	短期大学、高等専門学校、各種学校、専門学校	584	10	68	256	169	81
		100.0	**1.7**	**11.6**	**43.8**	**28.9**	**13.9**
	大学・大学院	2679	103	301	1099	767	409
		100.0	**3.8**	**11.2**	**41.0**	**28.6**	**15.3**
あなた自身の年収	300万円未満	474	17	56	191	121	89
		100.0	**3.6**	**11.8**	**40.3**	**25.5**	**18.8**
	300～400万円未満	589	19	75	218	177	100
		100.0	**3.2**	**12.7**	**37.0**	**30.1**	**17.0**
	400～600万円未満	1170	34	123	525	327	161
		100.0	**2.9**	**10.5**	**44.9**	**27.9**	**13.8**
	600～800万円未満	729	31	74	321	196	107
		100.0	**4.3**	**10.2**	**44.0**	**26.9**	**14.7**
	800～1，000万円未満	466	14	44	201	139	68
		100.0	**3.0**	**9.4**	**43.1**	**29.8**	**14.6**
	1，000万円以上	403	8	47	180	113	55
		100.0	**2.0**	**11.7**	**44.7**	**28.0**	**13.6**

モニター調査【全数】
Q26B_1「ボランティアや社会貢献活動を行っている団体（NPO等）」に対して、以下の形容詞では、A、Bどちらに近いか選んでください。／A. 信頼できる／／／B. 警戒すべき（単数回答）
ベース：全体

		総数	Aに近い	どちらかといえばAに近い	どちらともいえない	どちらかといえばBに近い	Bに近い
	全体	3831	190	798	2023	583	237
		100.0	**5.0**	**20.8**	**52.8**	**15.2**	**6.2**
性別	男性	2034	91	418	1102	284	139
		100.0	**4.5**	**20.6**	**54.2**	**14.0**	**6.8**
	女性	1797	99	380	921	299	98
		100.0	**5.5**	**21.1**	**51.3**	**16.6**	**5.5**
年齢	35歳未満	1110	84	251	534	169	72
		100.0	**7.6**	**22.6**	**48.1**	**15.2**	**6.5**
	35～44歳	1000	41	173	550	174	62
		100.0	**4.1**	**17.3**	**55.0**	**17.4**	**6.2**
	45～54歳	1000	34	225	518	157	66
		100.0	**3.4**	**22.5**	**51.8**	**15.7**	**6.6**
	55歳以上	721	31	149	421	83	37
		100.0	**4.3**	**20.7**	**58.4**	**11.5**	**5.1**
職種（最も長く携わった仕事）	管理職	332	16	84	179	33	20
		100.0	**4.8**	**25.3**	**53.9**	**9.9**	**6.0**
	人事・労務・総務	264	22	59	135	38	10
		100.0	**8.3**	**22.3**	**51.1**	**14.4**	**3.8**
	財務・経理・会計	184	16	44	87	21	16
		100.0	**8.7**	**23.9**	**47.3**	**11.4**	**8.7**
	法務系・広報系・経営企画系	134	6	22	70	21	15
		100.0	**4.5**	**16.4**	**52.2**	**15.7**	**11.2**
	営業、販売（国内）	627	32	148	332	82	33
		100.0	**5.1**	**23.6**	**53.0**	**13.1**	**5.3**
	事務	733	30	145	402	114	42
		100.0	**4.1**	**19.8**	**54.8**	**15.6**	**5.7**
	設計・技術・開発・調査・研究	628	22	120	332	117	37
		100.0	**3.5**	**19.1**	**52.9**	**18.6**	**5.9**
	製造・生産管理・生産技術	251	14	51	134	32	20
		100.0	**5.6**	**20.3**	**53.4**	**12.7**	**8.0**
	建設・品質保証・管理・ICT・システム・調達	309	15	52	158	62	22
		100.0	**4.9**	**16.8**	**51.1**	**20.1**	**7.1**
	その他	369	17	73	194	63	22
		100.0	**4.6**	**19.8**	**52.6**	**17.1**	**6.0**
1年以上の海外滞在経験	有り	432	29	111	213	52	27
		100.0	**6.7**	**25.7**	**49.3**	**12.0**	**6.3**
	無し	3399	161	687	1810	531	210
		100.0	**4.7**	**20.2**	**53.3**	**15.6**	**6.2**
ボランティア経験の有無	有り	1577	123	429	758	191	76
		100.0	**7.8**	**27.2**	**48.1**	**12.1**	**4.8**
	無し	2254	67	369	1265	392	161
		100.0	**3.0**	**16.4**	**56.1**	**17.4**	**7.1**
子供の有無	有り	1434	74	325	741	213	81
		100.0	**5.2**	**22.7**	**51.7**	**14.9**	**5.6**
	無し	2397	116	473	1282	370	156
		100.0	**4.8**	**19.7**	**53.5**	**15.4**	**6.5**
寄附の有無	有り	923	66	246	453	121	37
		100.0	**7.2**	**26.7**	**49.1**	**13.1**	**4.0**
	無し	2672	118	506	1430	433	185
		100.0	**4.4**	**18.9**	**53.5**	**16.2**	**6.9**
	わからない	236	6	46	140	29	15
		100.0	**2.5**	**19.5**	**59.3**	**12.3**	**6.4**
介護経験の有無	有り	716	47	197	348	94	30
		100.0	**6.6**	**27.5**	**48.6**	**13.1**	**4.2**
	無し	3115	143	601	1675	489	207
		100.0	**4.6**	**19.3**	**53.8**	**15.7**	**6.6**
今後、ボランティアや社会貢献活動に参加したいと思うか。	思う	1376	120	454	636	141	25
		100.0	**8.7**	**33.0**	**46.2**	**10.2**	**1.8**
	思わない	2455	70	344	1387	442	212
		100.0	**2.9**	**14.0**	**56.5**	**18.0**	**8.6**
最終学歴	中学・高等学校	568	29	91	342	75	31
		100.0	**5.1**	**16.0**	**60.2**	**13.2**	**5.5**
	短期大学、高等専門学校、各種学校、専門学校	584	30	111	319	97	27
		100.0	**5.1**	**19.0**	**54.6**	**16.6**	**4.6**
	大学・大学院	2679	131	596	1362	411	179
		100.0	**4.9**	**22.2**	**50.8**	**15.3**	**6.7**
あなた自身の年収	300万円未満	474	30	91	256	63	34
		100.0	**6.3**	**19.2**	**54.0**	**13.3**	**7.2**
	300～400万円未満	589	25	135	298	98	33
		100.0	**4.2**	**22.9**	**50.6**	**16.6**	**5.6**
	400～600万円未満	1170	57	243	601	196	73
		100.0	**4.9**	**20.8**	**51.4**	**16.8**	**6.2**
	600～800万円未満	729	46	148	392	102	41
		100.0	**6.3**	**20.3**	**53.8**	**14.0**	**5.6**
	800～1，000万円未満	466	22	85	259	61	39
		100.0	**4.7**	**18.2**	**55.6**	**13.1**	**8.4**
	1，000万円以上	403	10	96	217	63	17
		100.0	**2.5**	**23.8**	**53.8**	**15.6**	**4.2**

モニター調査【全数】
Q26B_2「ボランティアや社会貢献活動を行っている団体（NPO等）」に対して、以下の形容詞では、A、Bどちらに近いか選んでください。／A. 社会の役に立っている／／／B. 社会の役に立ってない（単数回答）
ベース：全体

		総数	Aに近い	どちらかといえばAに近い	どちらともいえない	どちらかといえばBに近い	Bに近い
	全体	3831	518	1392	1627	211	83
		100.0	**13.5**	**36.3**	**42.5**	**5.5**	**2.2**
性別	男性	2034	231	695	943	110	55
		100.0	**11.4**	**34.2**	**46.4**	**5.4**	**2.7**
	女性	1797	287	697	684	101	28
		100.0	**16.0**	**38.8**	**38.1**	**5.6**	**1.6**
年齢	35歳未満	1110	222	391	420	55	22
		100.0	**20.0**	**35.2**	**37.8**	**5.0**	**2.0**
	35～44歳	1000	126	377	418	58	21
		100.0	**12.6**	**37.7**	**41.8**	**5.8**	**2.1**
	45～54歳	1000	104	360	451	59	26
		100.0	**10.4**	**36.0**	**45.1**	**5.9**	**2.6**
	55歳以上	721	66	264	338	39	14
		100.0	**9.2**	**36.6**	**46.9**	**5.4**	**1.9**
職種（最も長く携わった仕事）	管理職	332	37	109	158	19	9
		100.0	**11.1**	**32.8**	**47.6**	**5.7**	**2.7**
	人事・労務・総務	264	35	108	98	17	6
		100.0	**13.3**	**40.9**	**37.1**	**6.4**	**2.3**
	財務・経理・会計	184	21	71	74	13	5
		100.0	**11.4**	**38.6**	**40.2**	**7.1**	**2.7**
	法務系・広報系・経営企画系	134	19	45	53	11	6
		100.0	**14.2**	**33.6**	**39.6**	**8.2**	**4.5**
	営業、販売（国内）	627	109	230	250	27	11
		100.0	**17.4**	**36.7**	**39.9**	**4.3**	**1.8**
	事務	733	102	247	338	34	12
		100.0	**13.9**	**33.7**	**46.1**	**4.6**	**1.6**
	設計・技術・開発・調査・研究	628	64	253	256	43	12
		100.0	**10.2**	**40.3**	**40.8**	**6.8**	**1.9**
	製造・生産管理・生産技術	251	25	95	108	14	9
		100.0	**10.0**	**37.8**	**43.0**	**5.6**	**3.6**
	建設・品質保証・管理・ICT・システム・調達	309	39	103	144	17	6
		100.0	**12.6**	**33.3**	**46.6**	**5.5**	**1.9**
	その他	369	67	131	148	16	7
		100.0	**18.2**	**35.5**	**40.1**	**4.3**	**1.9**
1年以上の海外滞在経験	有り	432	65	154	174	28	11
		100.0	**15.0**	**35.6**	**40.3**	**6.5**	**2.5**
	無し	3399	453	1238	1453	183	72
		100.0	**13.3**	**36.4**	**42.7**	**5.4**	**2.1**
ボランティア経験の有無	有り	1577	273	629	582	67	26
		100.0	**17.3**	**39.9**	**36.9**	**4.2**	**1.6**
	無し	2254	245	763	1045	144	57
		100.0	**10.9**	**33.9**	**46.4**	**6.4**	**2.5**
子供の有無	有り	1434	186	547	605	71	25
		100.0	**13.0**	**38.1**	**42.2**	**5.0**	**1.7**
	無し	2397	332	845	1022	140	58
		100.0	**13.9**	**35.3**	**42.6**	**5.8**	**2.4**
寄附の有無	有り	923	153	402	314	41	13
		100.0	**16.6**	**43.6**	**34.0**	**4.4**	**1.4**
	無し	2672	341	928	1185	157	61
		100.0	**12.8**	**34.7**	**44.3**	**5.9**	**2.3**
	わからない	236	24	62	128	13	9
		100.0	**10.2**	**26.3**	**54.2**	**5.5**	**3.8**
介護経験の有無	有り	716	98	293	264	45	16
		100.0	**13.7**	**40.9**	**36.9**	**6.3**	**2.2**
	無し	3115	420	1099	1363	166	67
		100.0	**13.5**	**35.3**	**43.8**	**5.3**	**2.2**
今後、ボランティアや社会貢献活動に参加したいと思うか。	思う	1376	250	633	436	52	5
		100.0	**18.2**	**46.0**	**31.7**	**3.8**	**0.4**
	思わない	2455	268	759	1191	159	78
		100.0	**10.9**	**30.9**	**48.5**	**6.5**	**3.2**
最終学歴	中学・高等学校	568	66	188	280	21	13
		100.0	**11.6**	**33.1**	**49.3**	**3.7**	**2.3**
	短期大学、高等専門学校、各種学校、専門学校	584	75	214	259	27	9
		100.0	**12.8**	**36.6**	**44.3**	**4.6**	**1.5**
	大学・大学院	2679	377	990	1088	163	61
		100.0	**14.1**	**37.0**	**40.6**	**6.1**	**2.3**
あなた自身の年収	300万円未満	474	80	164	187	31	12
		100.0	**16.9**	**34.6**	**39.5**	**6.5**	**2.5**
	300～400万円未満	589	89	220	230	33	17
		100.0	**15.1**	**37.4**	**39.0**	**5.6**	**2.9**
	400～600万円未満	1170	159	427	505	57	22
		100.0	**13.6**	**36.5**	**43.2**	**4.9**	**1.9**
	600～800万円未満	729	101	263	313	41	11
		100.0	**13.9**	**36.1**	**42.9**	**5.6**	**1.5**
	800～1，000万円未満	466	38	174	218	24	12
		100.0	**8.2**	**37.3**	**46.8**	**5.2**	**2.6**
	1，000万円以上	403	51	144	174	25	9
		100.0	**12.7**	**35.7**	**43.2**	**6.2**	**2.2**

モニター調査【全数】
Q26B_3「ボランティアや社会貢献活動を行っている団体（NPO等）」に対して、以下の形容詞では、A、Bどちらに近いか選んでください。／A. 儲かる／／／B. 損な（単数回答）
ベース：全体

		総数	Aに近い	どちらかといえばAに近い	どちらともいえない	どちらかといえばBに近い	Bに近い
	全体	3831	90	313	1978	956	494
		100.0	**2.3**	**8.2**	**51.6**	**25.0**	**12.9**
性別	男性	2034	40	178	1057	491	268
		100.0	**2.0**	**8.8**	**52.0**	**24.1**	**13.2**
	女性	1797	50	135	921	465	226
		100.0	**2.8**	**7.5**	**51.3**	**25.9**	**12.6**
年齢	35歳未満	1110	33	109	524	267	177
		100.0	**3.0**	**9.8**	**47.2**	**24.1**	**15.9**
	35～44歳	1000	27	82	493	273	125
		100.0	**2.7**	**8.2**	**49.3**	**27.3**	**12.5**
	45～54歳	1000	17	74	546	246	117
		100.0	**1.7**	**7.4**	**54.6**	**24.6**	**11.7**
	55歳以上	721	13	48	415	170	75
		100.0	**1.8**	**6.7**	**57.6**	**23.6**	**10.4**
職種（最も長く携わった仕事）	管理職	332	9	42	170	74	37
		100.0	**2.7**	**12.7**	**51.2**	**22.3**	**11.1**
	人事・労務・総務	264	16	24	140	57	27
		100.0	**6.1**	**9.1**	**53.0**	**21.6**	**10.2**
	財務・経理・会計	184	5	15	91	48	25
		100.0	**2.7**	**8.2**	**49.5**	**26.1**	**13.6**
	法務系・広報系・経営企画系	134	1	15	64	30	24
		100.0	**0.7**	**11.2**	**47.8**	**22.4**	**17.9**
	営業、販売（国内）	627	14	55	326	154	78
		100.0	**2.2**	**8.8**	**52.0**	**24.6**	**12.4**
	事務	733	17	58	412	163	83
		100.0	**2.3**	**7.9**	**56.2**	**22.2**	**11.3**
	設計・技術・開発・調査・研究	628	10	48	304	186	80
		100.0	**1.6**	**7.6**	**48.4**	**29.6**	**12.7**
	製造・生産管理・生産技術	251	6	21	131	55	38
		100.0	**2.4**	**8.4**	**52.2**	**21.9**	**15.1**
	建設・品質保証・管理・ICT・システム・調達	309	8	17	156	89	39
		100.0	**2.6**	**5.5**	**50.5**	**28.8**	**12.6**
	その他	369	4	18	184	100	63
		100.0	**1.1**	**4.9**	**49.9**	**27.1**	**17.1**
1年以上の海外滞在経験	有り	432	19	47	225	96	45
		100.0	**4.4**	**10.9**	**52.1**	**22.2**	**10.4**
	無し	3399	71	266	1753	860	449
		100.0	**2.1**	**7.8**	**51.6**	**25.3**	**13.2**
ボランティア経験の有無	有り	1577	47	145	767	411	207
		100.0	**3.0**	**9.2**	**48.6**	**26.1**	**13.1**
	無し	2254	43	168	1211	545	287
		100.0	**1.9**	**7.5**	**53.7**	**24.2**	**12.7**
子供の有無	有り	1434	35	134	724	363	178
		100.0	**2.4**	**9.3**	**50.5**	**25.3**	**12.4**
	無し	2397	55	179	1254	593	316
		100.0	**2.3**	**7.5**	**52.3**	**24.7**	**13.2**
寄附の有無	有り	923	29	95	444	238	117
		100.0	**3.1**	**10.3**	**48.1**	**25.8**	**12.7**
	無し	2672	52	192	1398	672	358
		100.0	**1.9**	**7.2**	**52.3**	**25.1**	**13.4**
	わからない	236	9	26	136	46	19
		100.0	**3.8**	**11.0**	**57.6**	**19.5**	**8.1**
介護経験の有無	有り	716	30	76	351	177	82
		100.0	**4.2**	**10.6**	**49.0**	**24.7**	**11.5**
	無し	3115	60	237	1627	779	412
		100.0	**1.9**	**7.6**	**52.2**	**25.0**	**13.2**
今後、ボランティアや社会貢献活動に参加したいと思うか。	思う	1376	42	146	655	385	148
		100.0	**3.1**	**10.6**	**47.6**	**28.0**	**10.8**
	思わない	2455	48	167	1323	571	346
		100.0	**2.0**	**6.8**	**53.9**	**23.3**	**14.1**
最終学歴	中学・高等学校	568	11	35	325	127	70
		100.0	**1.9**	**6.2**	**57.2**	**22.4**	**12.3**
	短期大学、高等専門学校、各種学校、専門学校	584	9	44	339	132	60
		100.0	**1.5**	**7.5**	**58.0**	**22.6**	**10.3**
	大学・大学院	2679	70	234	1314	697	364
		100.0	**2.6**	**8.7**	**49.0**	**26.0**	**13.6**
あなた自身の年収	300万円未満	474	10	37	247	111	69
		100.0	**2.1**	**7.8**	**52.1**	**23.4**	**14.6**
	300～400万円未満	589	8	52	294	152	83
		100.0	**1.4**	**8.8**	**49.9**	**25.8**	**14.1**
	400～600万円未満	1170	31	89	597	305	148
		100.0	**2.6**	**7.6**	**51.0**	**26.1**	**12.6**
	600～800万円未満	729	22	58	391	162	96
		100.0	**3.0**	**8.0**	**53.6**	**22.2**	**13.2**
	800～1，000万円未満	466	13	39	244	115	55
		100.0	**2.8**	**8.4**	**52.4**	**24.7**	**11.8**
	1，000万円以上	403	6	38	205	111	43
		100.0	**1.5**	**9.4**	**50.9**	**27.5**	**10.7**

モニター調査【全数】
Q26B_4「ボランティアや社会貢献活動を行っている団体（NPO等）」に対して、以下の形容詞では、A、Bどちらに近いか選んでください。／A. 身近／／／B. 遠い（単数回答）
ベース：全体

		総数	Aに近い	どちらかといえばAに近い	どちらともいえない	どちらかといえばBに近い	Bに近い
	全体	3831	107	546	2009	815	354
		100.0	**2.8**	**14.3**	**52.4**	**21.3**	**9.2**
性別	男性	2034	47	296	1112	396	183
		100.0	**2.3**	**14.6**	**54.7**	**19.5**	**9.0**
	女性	1797	60	250	897	419	171
		100.0	**3.3**	**13.9**	**49.9**	**23.3**	**9.5**
年齢	35歳未満	1110	47	198	522	233	110
		100.0	**4.2**	**17.8**	**47.0**	**21.0**	**9.9**
	35～44歳	1000	22	125	539	208	106
		100.0	**2.2**	**12.5**	**53.9**	**20.8**	**10.6**
	45～54歳	1000	21	127	544	215	93
		100.0	**2.1**	**12.7**	**54.4**	**21.5**	**9.3**
	55歳以上	721	17	96	404	159	45
		100.0	**2.4**	**13.3**	**56.0**	**22.1**	**6.2**
職種（最も長く携わった仕事）	管理職	332	12	57	186	55	22
		100.0	**3.6**	**17.2**	**56.0**	**16.6**	**6.6**
	人事・労務・総務	264	15	40	135	52	22
		100.0	**5.7**	**15.2**	**51.1**	**19.7**	**8.3**
	財務・経理・会計	184	4	38	94	28	20
		100.0	**2.2**	**20.7**	**51.1**	**15.2**	**10.9**
	法務系・広報系・経営企画系	134	2	16	73	28	15
		100.0	**1.5**	**11.9**	**54.5**	**20.9**	**11.2**
	営業、販売（国内）	627	17	107	311	130	62
		100.0	**2.7**	**17.1**	**49.6**	**20.7**	**9.9**
	事務	733	20	87	399	165	62
		100.0	**2.7**	**11.9**	**54.4**	**22.5**	**8.5**
	設計・技術・開発・調査・研究	628	12	77	335	148	56
		100.0	**1.9**	**12.3**	**53.3**	**23.6**	**8.9**
	製造・生産管理・生産技術	251	2	48	128	51	22
		100.0	**0.8**	**19.1**	**51.0**	**20.3**	**8.8**
	建設・品質保証・管理・ICT・システム・調達	309	11	33	162	66	37
		100.0	**3.6**	**10.7**	**52.4**	**21.4**	**12.0**
	その他	369	12	43	186	92	36
		100.0	**3.3**	**11.7**	**50.4**	**24.9**	**9.8**
1年以上の海外滞在経験	有り	432	22	82	222	74	32
		100.0	**5.1**	**19.0**	**51.4**	**17.1**	**7.4**
	無し	3399	85	464	1787	741	322
		100.0	**2.5**	**13.7**	**52.6**	**21.8**	**9.5**
ボランティア経験の有無	有り	1577	74	313	811	276	103
		100.0	**4.7**	**19.8**	**51.4**	**17.5**	**6.5**
	無し	2254	33	233	1198	539	251
		100.0	**1.5**	**10.3**	**53.1**	**23.9**	**11.1**
子供の有無	有り	1434	46	226	771	285	106
		100.0	**3.2**	**15.8**	**53.8**	**19.9**	**7.4**
	無し	2397	61	320	1238	530	248
		100.0	**2.5**	**13.4**	**51.6**	**22.1**	**10.3**
寄附の有無	有り	923	34	181	463	184	61
		100.0	**3.7**	**19.6**	**50.2**	**19.9**	**6.6**
	無し	2672	66	323	1418	594	271
		100.0	**2.5**	**12.1**	**53.1**	**22.2**	**10.1**
	わからない	236	7	42	128	37	22
		100.0	**3.0**	**17.8**	**54.2**	**15.7**	**9.3**
介護経験の有無	有り	716	32	141	348	152	43
		100.0	**4.5**	**19.7**	**48.6**	**21.2**	**6.0**
	無し	3115	75	405	1661	663	311
		100.0	**2.4**	**13.0**	**53.3**	**21.3**	**10.0**
今後、ボランティアや社会貢献活動に参加したいと思うか。	思う	1376	67	301	711	250	47
		100.0	**4.9**	**21.9**	**51.7**	**18.2**	**3.4**
	思わない	2455	40	245	1298	565	307
		100.0	**1.6**	**10.0**	**52.9**	**23.0**	**12.5**
最終学歴	中学・高等学校	568	13	67	312	122	54
		100.0	**2.3**	**11.8**	**54.9**	**21.5**	**9.5**
	短期大学、高等専門学校、各種学校、専門学校	584	16	73	334	121	40
		100.0	**2.7**	**12.5**	**57.2**	**20.7**	**6.8**
	大学・大学院	2679	78	406	1363	572	260
		100.0	**2.9**	**15.2**	**50.9**	**21.4**	**9.7**
あなた自身の年収	300万円未満	474	6	73	241	108	46
		100.0	**1.3**	**15.4**	**50.8**	**22.8**	**9.7**
	300～400万円未満	589	24	91	263	150	61
		100.0	**4.1**	**15.4**	**44.7**	**25.5**	**10.4**
	400～600万円未満	1170	40	160	605	255	110
		100.0	**3.4**	**13.7**	**51.7**	**21.8**	**9.4**
	600～800万円未満	729	20	102	413	129	65
		100.0	**2.7**	**14.0**	**56.7**	**17.7**	**8.9**
	800～1，000万円未満	466	12	60	266	88	40
		100.0	**2.6**	**12.9**	**57.1**	**18.9**	**8.6**
	1，000万円以上	403	5	60	221	85	32
		100.0	**1.2**	**14.9**	**54.8**	**21.1**	**7.9**

モニター調査【全数】
Q26B_5「ボランティアや社会貢献活動を行っている団体（NPO等）」に対して、以下の形容詞では、A、Bどちらに近いか選んでください。／A. 宗教的／／／B. 世俗的（単数回答）
ベース：全体

		総数	Aに近い	どちらかといえばAに近い	どちらともいえない	どちらかといえばBに近い	Bに近い
	全体	3831	233	708	2139	557	194
		100.0	**6.1**	**18.5**	**55.8**	**14.5**	**5.1**
性別	男性	2034	122	378	1129	288	117
		100.0	**6.0**	**18.6**	**55.5**	**14.2**	**5.8**
	女性	1797	111	330	1010	269	77
		100.0	**6.2**	**18.4**	**56.2**	**15.0**	**4.3**
年齢	35歳未満	1110	93	231	586	148	52
		100.0	**8.4**	**20.8**	**52.8**	**13.3**	**4.7**
	35～44歳	1000	69	200	533	150	48
		100.0	**6.9**	**20.0**	**53.3**	**15.0**	**4.8**
	45～54歳	1000	49	171	578	148	54
		100.0	**4.9**	**17.1**	**57.8**	**14.8**	**5.4**
	55歳以上	721	22	106	442	111	40
		100.0	**3.1**	**14.7**	**61.3**	**15.4**	**5.5**
職種（最も長く携わった仕事）	管理職	332	16	64	179	53	20
		100.0	**4.8**	**19.3**	**53.9**	**16.0**	**6.0**
	人事・労務・総務	264	21	49	147	34	13
		100.0	**8.0**	**18.6**	**55.7**	**12.9**	**4.9**
	財務・経理・会計	184	9	34	100	31	10
		100.0	**4.9**	**18.5**	**54.3**	**16.8**	**5.4**
	法務系・広報系・経営企画系	134	19	24	74	12	5
		100.0	**14.2**	**17.9**	**55.2**	**9.0**	**3.7**
	営業、販売（国内）	627	42	111	340	92	42
		100.0	**6.7**	**17.7**	**54.2**	**14.7**	**6.7**
	事務	733	35	139	427	104	28
		100.0	**4.8**	**19.0**	**58.3**	**14.2**	**3.8**
	設計・技術・開発・調査・研究	628	36	124	344	87	37
		100.0	**5.7**	**19.7**	**54.8**	**13.9**	**5.9**
	製造・生産管理・生産技術	251	17	52	141	32	9
		100.0	**6.8**	**20.7**	**56.2**	**12.7**	**3.6**
	建設・品質保証・管理・ICT・システム・調達	309	16	52	173	54	14
		100.0	**5.2**	**16.8**	**56.0**	**17.5**	**4.5**
	その他	369	22	59	214	58	16
		100.0	**6.0**	**16.0**	**58.0**	**15.7**	**4.3**
1年以上の海外滞在経験	有り	432	34	77	237	53	31
		100.0	**7.9**	**17.8**	**54.9**	**12.3**	**7.2**
	無し	3399	199	631	1902	504	163
		100.0	**5.9**	**18.6**	**56.0**	**14.8**	**4.8**
ボランティア経験の有無	有り	1577	100	305	835	238	99
		100.0	**6.3**	**19.3**	**52.9**	**15.1**	**6.3**
	無し	2254	133	403	1304	319	95
		100.0	**5.9**	**17.9**	**57.9**	**14.2**	**4.2**
子供の有無	有り	1434	89	276	778	219	72
		100.0	**6.2**	**19.2**	**54.3**	**15.3**	**5.0**
	無し	2397	144	432	1361	338	122
		100.0	**6.0**	**18.0**	**56.8**	**14.1**	**5.1**
寄附の有無	有り	923	57	192	478	150	46
		100.0	**6.2**	**20.8**	**51.8**	**16.3**	**5.0**
	無し	2672	161	475	1523	377	136
		100.0	**6.0**	**17.8**	**57.0**	**14.1**	**5.1**
	わからない	236	15	41	138	30	12
		100.0	**6.4**	**17.4**	**58.5**	**12.7**	**5.1**
介護経験の有無	有り	716	42	137	380	112	45
		100.0	**5.9**	**19.1**	**53.1**	**15.6**	**6.3**
	無し	3115	191	571	1759	445	149
		100.0	**6.1**	**18.3**	**56.5**	**14.3**	**4.8**
今後、ボランティアや社会貢献活動に参加したいと思うか。	思う	1376	63	247	767	234	65
		100.0	**4.6**	**18.0**	**55.7**	**17.0**	**4.7**
	思わない	2455	170	461	1372	323	129
		100.0	**6.9**	**18.8**	**55.9**	**13.2**	**5.3**
最終学歴	中学・高等学校	568	27	88	347	74	32
		100.0	**4.8**	**15.5**	**61.1**	**13.0**	**5.6**
	短期大学、高等専門学校、各種学校、専門学校	584	26	99	332	100	27
		100.0	**4.5**	**17.0**	**56.8**	**17.1**	**4.6**
	大学・大学院	2679	180	521	1460	383	135
		100.0	**6.7**	**19.4**	**54.5**	**14.3**	**5.0**
あなた自身の年収	300万円未満	474	31	77	271	73	22
		100.0	**6.5**	**16.2**	**57.2**	**15.4**	**4.6**
	300～400万円未満	589	43	96	317	103	30
		100.0	**7.3**	**16.3**	**53.8**	**17.5**	**5.1**
	400～600万円未満	1170	69	245	649	151	56
		100.0	**5.9**	**20.9**	**55.5**	**12.9**	**4.8**
	600～800万円未満	729	40	131	401	118	39
		100.0	**5.5**	**18.0**	**55.0**	**16.2**	**5.3**
	800～1，000万円未満	466	29	91	262	52	32
		100.0	**6.2**	**19.5**	**56.2**	**11.2**	**6.9**
	1，000万円以上	403	21	68	239	60	15
		100.0	**5.2**	**16.9**	**59.3**	**14.9**	**3.7**

モニター調査【全数】
Q26B_6「ボランティアや社会貢献活動を行っている団体（NPO等）」に対して、以下の形容詞では、A、Bどちらに近いか選んでください。／A. 先進的／／／B. 伝統的（単数回答）
ベース：全体

		総数	Aに近い	どちらかといえばAに近い	どちらともいえない	どちらかといえばBに近い	Bに近い
	全体	3831	85	423	2458	670	195
		100.0	**2.2**	**11.0**	**64.2**	**17.5**	**5.1**
性別	男性	2034	41	221	1303	353	116
		100.0	**2.0**	**10.9**	**64.1**	**17.4**	**5.7**
	女性	1797	44	202	1155	317	79
		100.0	**2.4**	**11.2**	**64.3**	**17.6**	**4.4**
年齢	35歳未満	1110	35	138	633	227	77
		100.0	**3.2**	**12.4**	**57.0**	**20.5**	**6.9**
	35～44歳	1000	24	109	628	183	56
		100.0	**2.4**	**10.9**	**62.8**	**18.3**	**5.6**
	45～54歳	1000	13	110	679	158	40
		100.0	**1.3**	**11.0**	**67.9**	**15.8**	**4.0**
	55歳以上	721	13	66	518	102	22
		100.0	**1.8**	**9.2**	**71.8**	**14.1**	**3.1**
職種（最も長く携わった仕事）	管理職	332	7	42	214	54	15
		100.0	**2.1**	**12.7**	**64.5**	**16.3**	**4.5**
	人事・労務・総務	264	9	38	152	54	11
		100.0	**3.4**	**14.4**	**57.6**	**20.5**	**4.2**
	財務・経理・会計	184	4	28	110	28	14
		100.0	**2.2**	**15.2**	**59.8**	**15.2**	**7.6**
	法務系・広報系・経営企画系	134	3	12	86	23	10
		100.0	**2.2**	**9.0**	**64.2**	**17.2**	**7.5**
	営業、販売（国内）	627	20	71	388	111	37
		100.0	**3.2**	**11.3**	**61.9**	**17.7**	**5.9**
	事務	733	5	85	515	105	23
		100.0	**0.7**	**11.6**	**70.3**	**14.3**	**3.1**
	設計・技術・開発・調査・研究	628	9	50	405	126	38
		100.0	**1.4**	**8.0**	**64.5**	**20.1**	**6.1**
	製造・生産管理・生産技術	251	5	32	148	53	13
		100.0	**2.0**	**12.7**	**59.0**	**21.1**	**5.2**
	建設・品質保証・管理・ICT・システム・調達	309	9	24	212	48	16
		100.0	**2.9**	**7.8**	**68.6**	**15.5**	**5.2**
	その他	369	14	41	228	68	18
		100.0	**3.8**	**11.1**	**61.8**	**18.4**	**4.9**
1年以上の海外滞在経験	有り	432	15	63	254	73	27
		100.0	**3.5**	**14.6**	**58.8**	**16.9**	**6.3**
	無し	3399	70	360	2204	597	168
		100.0	**2.1**	**10.6**	**64.8**	**17.6**	**4.9**
ボランティア経験の有無	有り	1577	53	197	935	294	98
		100.0	**3.4**	**12.5**	**59.3**	**18.6**	**6.2**
	無し	2254	32	226	1523	376	97
		100.0	**1.4**	**10.0**	**67.6**	**16.7**	**4.3**
子供の有無	有り	1434	35	178	883	261	77
		100.0	**2.4**	**12.4**	**61.6**	**18.2**	**5.4**
	無し	2397	50	245	1575	409	118
		100.0	**2.1**	**10.2**	**65.7**	**17.1**	**4.9**
寄附の有無	有り	923	28	137	566	153	39
		100.0	**3.0**	**14.8**	**61.3**	**16.6**	**4.2**
	無し	2672	52	254	1740	485	141
		100.0	**1.9**	**9.5**	**65.1**	**18.2**	**5.3**
	わからない	236	5	32	152	32	15
		100.0	**2.1**	**13.6**	**64.4**	**13.6**	**6.4**
介護経験の有無	有り	716	22	106	433	119	36
		100.0	**3.1**	**14.8**	**60.5**	**16.6**	**5.0**
	無し	3115	63	317	2025	551	159
		100.0	**2.0**	**10.2**	**65.0**	**17.7**	**5.1**
今後、ボランティアや社会貢献活動に参加したいと思うか。	思う	1376	49	208	825	241	53
		100.0	**3.6**	**15.1**	**60.0**	**17.5**	**3.9**
	思わない	2455	36	215	1633	429	142
		100.0	**1.5**	**8.8**	**66.5**	**17.5**	**5.8**
最終学歴	中学・高等学校	568	7	64	402	74	21
		100.0	**1.2**	**11.3**	**70.8**	**13.0**	**3.7**
	短期大学、高等専門学校、各種学校、専門学校	584	12	53	399	98	22
		100.0	**2.1**	**9.1**	**68.3**	**16.8**	**3.8**
	大学・大学院	2679	66	306	1657	498	152
		100.0	**2.5**	**11.4**	**61.9**	**18.6**	**5.7**
あなた自身の年収	300万円未満	474	4	60	305	78	27
		100.0	**0.8**	**12.7**	**64.3**	**16.5**	**5.7**
	300～400万円未満	589	13	73	343	122	38
		100.0	**2.2**	**12.4**	**58.2**	**20.7**	**6.5**
	400～600万円未満	1170	29	122	759	204	56
		100.0	**2.5**	**10.4**	**64.9**	**17.4**	**4.8**
	600～800万円未満	729	25	69	486	114	35
		100.0	**3.4**	**9.5**	**66.7**	**15.6**	**4.8**
	800～1，000万円未満	466	11	50	311	70	24
		100.0	**2.4**	**10.7**	**66.7**	**15.0**	**5.2**
	1，000万円以上	403	3	49	254	82	15
		100.0	**0.7**	**12.2**	**63.0**	**20.3**	**3.7**

モニター調査【全数】
Q26B_7「ボランティアや社会貢献活動を行っている団体（NPO等）」に対して、以下の形容詞では、A、Bどちらに近いか選んでください。／A. 中立的／／／B. 政治的（単数回答）
ベース：全体

		総数	Aに近い	どちらかといえばAに近い	どちらともいえない	どちらかといえばBに近い	Bに近い
	全体	3831	200	756	2140	552	183
		100.0	**5.2**	**19.7**	**55.9**	**14.4**	**4.8**
性別	男性	2034	105	379	1132	296	122
		100.0	**5.2**	**18.6**	**55.7**	**14.6**	**6.0**
	女性	1797	95	377	1008	256	61
		100.0	**5.3**	**21.0**	**56.1**	**14.2**	**3.4**
年齢	35歳未満	1110	67	241	589	149	64
		100.0	**6.0**	**21.7**	**53.1**	**13.4**	**5.8**
	35～44歳	1000	54	199	529	166	52
		100.0	**5.4**	**19.9**	**52.9**	**16.6**	**5.2**
	45～54歳	1000	42	199	584	128	47
		100.0	**4.2**	**19.9**	**58.4**	**12.8**	**4.7**
	55歳以上	721	37	117	438	109	20
		100.0	**5.1**	**16.2**	**60.7**	**15.1**	**2.8**
職種（最も長く携わった仕事）	管理職	332	18	57	189	51	17
		100.0	**5.4**	**17.2**	**56.9**	**15.4**	**5.1**
	人事・労務・総務	264	16	52	142	45	9
		100.0	**6.1**	**19.7**	**53.8**	**17.0**	**3.4**
	財務・経理・会計	184	15	36	97	24	12
		100.0	**8.2**	**19.6**	**52.7**	**13.0**	**6.5**
	法務系・広報系・経営企画系	134	8	28	66	20	12
		100.0	**6.0**	**20.9**	**49.3**	**14.9**	**9.0**
	営業、販売（国内）	627	42	132	340	80	33
		100.0	**6.7**	**21.1**	**54.2**	**12.8**	**5.3**
	事務	733	25	142	432	113	21
		100.0	**3.4**	**19.4**	**58.9**	**15.4**	**2.9**
	設計・技術・開発・調査・研究	628	29	123	339	98	39
		100.0	**4.6**	**19.6**	**54.0**	**15.6**	**6.2**
	製造・生産管理・生産技術	251	10	49	152	27	13
		100.0	**4.0**	**19.5**	**60.6**	**10.8**	**5.2**
	建設・品質保証・管理・ICT・システム・調達	309	16	62	171	46	14
		100.0	**5.2**	**20.1**	**55.3**	**14.9**	**4.5**
	その他	369	21	75	212	48	13
		100.0	**5.7**	**20.3**	**57.5**	**13.0**	**3.5**
1年以上の海外滞在経験	有り	432	25	88	226	65	28
		100.0	**5.8**	**20.4**	**52.3**	**15.0**	**6.5**
	無し	3399	175	668	1914	487	155
		100.0	**5.1**	**19.7**	**56.3**	**14.3**	**4.6**
ボランティア経験の有無	有り	1577	123	355	801	226	72
		100.0	**7.8**	**22.5**	**50.8**	**14.3**	**4.6**
	無し	2254	77	401	1339	326	111
		100.0	**3.4**	**17.8**	**59.4**	**14.5**	**4.9**
子供の有無	有り	1434	86	303	788	195	62
		100.0	**6.0**	**21.1**	**55.0**	**13.6**	**4.3**
	無し	2397	114	453	1352	357	121
		100.0	**4.8**	**18.9**	**56.4**	**14.9**	**5.0**
寄附の有無	有り	923	64	213	465	145	36
		100.0	**6.9**	**23.1**	**50.4**	**15.7**	**3.9**
	無し	2672	124	499	1530	387	132
		100.0	**4.6**	**18.7**	**57.3**	**14.5**	**4.9**
	わからない	236	12	44	145	20	15
		100.0	**5.1**	**18.6**	**61.4**	**8.5**	**6.4**
介護経験の有無	有り	716	51	177	359	103	26
		100.0	**7.1**	**24.7**	**50.1**	**14.4**	**3.6**
	無し	3115	149	579	1781	449	157
		100.0	**4.8**	**18.6**	**57.2**	**14.4**	**5.0**
今後、ボランティアや社会貢献活動に参加したいと思うか。	思う	1376	109	375	703	161	28
		100.0	**7.9**	**27.3**	**51.1**	**11.7**	**2.0**
	思わない	2455	91	381	1437	391	155
		100.0	**3.7**	**15.5**	**58.5**	**15.9**	**6.3**
最終学歴	中学・高等学校	568	22	105	352	71	18
		100.0	**3.9**	**18.5**	**62.0**	**12.5**	**3.2**
	短期大学、高等専門学校、各種学校、専門学校	584	30	90	360	85	19
		100.0	**5.1**	**15.4**	**61.6**	**14.6**	**3.3**
	大学・大学院	2679	148	561	1428	396	146
		100.0	**5.5**	**20.9**	**53.3**	**14.8**	**5.4**
あなた自身の年収	300万円未満	474	22	90	281	61	20
		100.0	**4.6**	**19.0**	**59.3**	**12.9**	**4.2**
	300～400万円未満	589	28	123	309	97	32
		100.0	**4.8**	**20.9**	**52.5**	**16.5**	**5.4**
	400～600万円未満	1170	62	241	654	159	54
		100.0	**5.3**	**20.6**	**55.9**	**13.6**	**4.6**
	600～800万円未満	729	44	142	415	97	31
		100.0	**6.0**	**19.5**	**56.9**	**13.3**	**4.3**
	800～1，000万円未満	466	31	83	256	72	24
		100.0	**6.7**	**17.8**	**54.9**	**15.5**	**5.2**
	1，000万円以上	403	13	77	225	66	22
		100.0	**3.2**	**19.1**	**55.8**	**16.4**	**5.5**

モニター調査【全数】
Q26B_8「ボランティアや社会貢献活動を行っている団体（NPO等）」に対して、以下の形容詞では、A、Bどちらに近いか選んでください。／A. 一般的／／／B. 例外的（単数回答）
ベース：全体

		総数	Aに近い	どちらかといえばAに近い	どちらともいえない	どちらかといえばBに近い	Bに近い
	全体	3831	187	687	2208	587	162
		100.0	**4.9**	**17.9**	**57.6**	**15.3**	**4.2**
性別	男性	2034	88	361	1180	308	97
		100.0	**4.3**	**17.7**	**58.0**	**15.1**	**4.8**
	女性	1797	99	326	1028	279	65
		100.0	**5.5**	**18.1**	**57.2**	**15.5**	**3.6**
年齢	35歳未満	1110	74	209	595	172	60
		100.0	**6.7**	**18.8**	**53.6**	**15.5**	**5.4**
	35～44歳	1000	40	176	569	176	39
		100.0	**4.0**	**17.6**	**56.9**	**17.6**	**3.9**
	45～54歳	1000	41	167	603	145	44
		100.0	**4.1**	**16.7**	**60.3**	**14.5**	**4.4**
	55歳以上	721	32	135	441	94	19
		100.0	**4.4**	**18.7**	**61.2**	**13.0**	**2.6**
職種（最も長く携わった仕事）	管理職	332	23	66	185	47	11
		100.0	**6.9**	**19.9**	**55.7**	**14.2**	**3.3**
	人事・労務・総務	264	18	50	145	44	7
		100.0	**6.8**	**18.9**	**54.9**	**16.7**	**2.7**
	財務・経理・会計	184	10	32	103	27	12
		100.0	**5.4**	**17.4**	**56.0**	**14.7**	**6.5**
	法務系・広報系・経営企画系	134	5	20	79	20	10
		100.0	**3.7**	**14.9**	**59.0**	**14.9**	**7.5**
	営業、販売（国内）	627	33	124	342	97	31
		100.0	**5.3**	**19.8**	**54.5**	**15.5**	**4.9**
	事務	733	28	118	459	100	28
		100.0	**3.8**	**16.1**	**62.6**	**13.6**	**3.8**
	設計・技術・開発・調査・研究	628	26	101	369	106	26
		100.0	**4.1**	**16.1**	**58.8**	**16.9**	**4.1**
	製造・生産管理・生産技術	251	10	60	133	37	11
		100.0	**4.0**	**23.9**	**53.0**	**14.7**	**4.4**
	建設・品質保証・管理・ICT・システム・調達	309	15	55	179	46	14
		100.0	**4.9**	**17.8**	**57.9**	**14.9**	**4.5**
	その他	369	19	61	214	63	12
		100.0	**5.1**	**16.5**	**58.0**	**17.1**	**3.3**
1年以上の海外滞在経験	有り	432	34	88	242	49	19
		100.0	**7.9**	**20.4**	**56.0**	**11.3**	**4.4**
	無し	3399	153	599	1966	538	143
		100.0	**4.5**	**17.6**	**57.8**	**15.8**	**4.2**
ボランティア経験の有無	有り	1577	121	355	839	213	49
		100.0	**7.7**	**22.5**	**53.2**	**13.5**	**3.1**
	無し	2254	66	332	1369	374	113
		100.0	**2.9**	**14.7**	**60.7**	**16.6**	**5.0**
子供の有無	有り	1434	88	283	797	217	49
		100.0	**6.1**	**19.7**	**55.6**	**15.1**	**3.4**
	無し	2397	99	404	1411	370	113
		100.0	**4.1**	**16.9**	**58.9**	**15.4**	**4.7**
寄附の有無	有り	923	59	201	502	135	26
		100.0	**6.4**	**21.8**	**54.4**	**14.6**	**2.8**
	無し	2672	113	453	1554	427	125
		100.0	**4.2**	**17.0**	**58.2**	**16.0**	**4.7**
	わからない	236	15	33	152	25	11
		100.0	**6.4**	**14.0**	**64.4**	**10.6**	**4.7**
介護経験の有無	有り	716	46	160	389	95	26
		100.0	**6.4**	**22.3**	**54.3**	**13.3**	**3.6**
	無し	3115	141	527	1819	492	136
		100.0	**4.5**	**16.9**	**58.4**	**15.8**	**4.4**
今後、ボランティアや社会貢献活動に参加したいと思うか。	思う	1376	106	355	738	151	26
		100.0	**7.7**	**25.8**	**53.6**	**11.0**	**1.9**
	思わない	2455	81	332	1470	436	136
		100.0	**3.3**	**13.5**	**59.9**	**17.8**	**5.5**
最終学歴	中学・高等学校	568	22	94	349	82	21
		100.0	**3.9**	**16.5**	**61.4**	**14.4**	**3.7**
	短期大学、高等専門学校、各種学校、専門学校	584	27	88	358	94	17
		100.0	**4.6**	**15.1**	**61.3**	**16.1**	**2.9**
	大学・大学院	2679	138	505	1501	411	124
		100.0	**5.2**	**18.9**	**56.0**	**15.3**	**4.6**
あなた自身の年収	300万円未満	474	24	87	270	71	22
		100.0	**5.1**	**18.4**	**57.0**	**15.0**	**4.6**
	300～400万円未満	589	30	111	314	101	33
		100.0	**5.1**	**18.8**	**53.3**	**17.1**	**5.6**
	400～600万円未満	1170	59	210	680	179	42
		100.0	**5.0**	**17.9**	**58.1**	**15.3**	**3.6**
	600～800万円未満	729	35	131	425	112	26
		100.0	**4.8**	**18.0**	**58.3**	**15.4**	**3.6**
	800～1，000万円未満	466	23	74	280	65	24
		100.0	**4.9**	**15.9**	**60.1**	**13.9**	**5.2**
	1，000万円以上	403	16	74	239	59	15
		100.0	**4.0**	**18.4**	**59.3**	**14.6**	**3.7**

モニター調査【全数】
Q26B_9「ボランティアや社会貢献活動を行っている団体（NPO等）」に対して、以下の形容詞では、A、Bどちらに近いか選んでください。／A. 趣味的／／／B. 仕事的（単数回答）
ベース：全体

		総数	Aに近い	どちらかといえばAに近い	どちらともいえない	どちらかといえばBに近い	Bに近い
	全体	3831	267	936	2114	388	126
		100.0	**7.0**	**24.4**	**55.2**	**10.1**	**3.3**
性別	男性	2034	118	499	1156	192	69
		100.0	**5.8**	**24.5**	**56.8**	**9.4**	**3.4**
	女性	1797	149	437	958	196	57
		100.0	**8.3**	**24.3**	**53.3**	**10.9**	**3.2**
年齢	35歳未満	1110	112	313	530	114	41
		100.0	**10.1**	**28.2**	**47.7**	**10.3**	**3.7**
	35～44歳	1000	69	265	529	101	36
		100.0	**6.9**	**26.5**	**52.9**	**10.1**	**3.6**
	45～54歳	1000	59	216	596	102	27
		100.0	**5.9**	**21.6**	**59.6**	**10.2**	**2.7**
	55歳以上	721	27	142	459	71	22
		100.0	**3.7**	**19.7**	**63.7**	**9.8**	**3.1**
職種（最も長く携わった仕事）	管理職	332	17	86	194	27	8
		100.0	**5.1**	**25.9**	**58.4**	**8.1**	**2.4**
	人事・労務・総務	264	21	73	130	31	9
		100.0	**8.0**	**27.7**	**49.2**	**11.7**	**3.4**
	財務・経理・会計	184	14	37	100	25	8
		100.0	**7.6**	**20.1**	**54.3**	**13.6**	**4.3**
	法務系・広報系・経営企画系	134	15	26	74	14	5
		100.0	**11.2**	**19.4**	**55.2**	**10.4**	**3.7**
	営業、販売（国内）	627	57	161	322	61	26
		100.0	**9.1**	**25.7**	**51.4**	**9.7**	**4.1**
	事務	733	42	169	434	65	23
		100.0	**5.7**	**23.1**	**59.2**	**8.9**	**3.1**
	設計・技術・開発・調査・研究	628	35	156	342	72	23
		100.0	**5.6**	**24.8**	**54.5**	**11.5**	**3.7**
	製造・生産管理・生産技術	251	16	62	139	25	9
		100.0	**6.4**	**24.7**	**55.4**	**10.0**	**3.6**
	建設・品質保証・管理・ICT・システム・調達	309	22	68	186	27	6
		100.0	**7.1**	**22.0**	**60.2**	**8.7**	**1.9**
	その他	369	28	98	193	41	9
		100.0	**7.6**	**26.6**	**52.3**	**11.1**	**2.4**
1年以上の海外滞在経験	有り	432	38	116	214	48	16
		100.0	**8.8**	**26.9**	**49.5**	**11.1**	**3.7**
	無し	3399	229	820	1900	340	110
		100.0	**6.7**	**24.1**	**55.9**	**10.0**	**3.2**
ボランティア経験の有無	有り	1577	118	446	801	153	59
		100.0	**7.5**	**28.3**	**50.8**	**9.7**	**3.7**
	無し	2254	149	490	1313	235	67
		100.0	**6.6**	**21.7**	**58.3**	**10.4**	**3.0**
子供の有無	有り	1434	104	368	762	154	46
		100.0	**7.3**	**25.7**	**53.1**	**10.7**	**3.2**
	無し	2397	163	568	1352	234	80
		100.0	**6.8**	**23.7**	**56.4**	**9.8**	**3.3**
寄附の有無	有り	923	71	252	482	89	29
		100.0	**7.7**	**27.3**	**52.2**	**9.6**	**3.1**
	無し	2672	182	648	1480	279	83
		100.0	**6.8**	**24.3**	**55.4**	**10.4**	**3.1**
	わからない	236	14	36	152	20	14
		100.0	**5.9**	**15.3**	**64.4**	**8.5**	**5.9**
介護経験の有無	有り	716	43	183	378	88	24
		100.0	**6.0**	**25.6**	**52.8**	**12.3**	**3.4**
	無し	3115	224	753	1736	300	102
		100.0	**7.2**	**24.2**	**55.7**	**9.6**	**3.3**
今後、ボランティアや社会貢献活動に参加したいと思うか。	思う	1376	95	434	706	109	32
		100.0	**6.9**	**31.5**	**51.3**	**7.9**	**2.3**
	思わない	2455	172	502	1408	279	94
		100.0	**7.0**	**20.4**	**57.4**	**11.4**	**3.8**
最終学歴	中学・高等学校	568	28	94	364	67	15
		100.0	**4.9**	**16.5**	**64.1**	**11.8**	**2.6**
	短期大学、高等専門学校、各種学校、専門学校	584	32	118	344	70	20
		100.0	**5.5**	**20.2**	**58.9**	**12.0**	**3.4**
	大学・大学院	2679	207	724	1406	251	91
		100.0	**7.7**	**27.0**	**52.5**	**9.4**	**3.4**
あなた自身の年収	300万円未満	474	39	117	247	52	19
		100.0	**8.2**	**24.7**	**52.1**	**11.0**	**4.0**
	300～400万円未満	589	49	146	298	73	23
		100.0	**8.3**	**24.8**	**50.6**	**12.4**	**3.9**
	400～600万円未満	1170	89	276	656	109	40
		100.0	**7.6**	**23.6**	**56.1**	**9.3**	**3.4**
	600～800万円未満	729	40	183	414	70	22
		100.0	**5.5**	**25.1**	**56.8**	**9.6**	**3.0**
	800～1，000万円未満	466	29	106	269	44	18
		100.0	**6.2**	**22.7**	**57.7**	**9.4**	**3.9**
	1，000万円以上	403	21	108	230	40	4
		100.0	**5.2**	**26.8**	**57.1**	**9.9**	**1.0**

モニター調査【全数】
F1 あなたの世帯の人数は何人ですか。(単数回答)
ベース:全体

		総数	1人	2人	3人	4人	5人以上
	全体	3831	958	879	961	762	271
		100.0	**25.0**	**22.9**	**25.1**	**19.9**	**7.1**
性別	男性	2034	402	438	531	491	172
		100.0	**19.8**	**21.5**	**26.1**	**24.1**	**8.5**
	女性	1797	556	441	430	271	99
		100.0	**30.9**	**24.5**	**23.9**	**15.1**	**5.5**
年齢	35歳未満	1110	349	187	305	191	78
		100.0	**31.4**	**16.8**	**27.5**	**17.2**	**7.0**
	35～44歳	1000	257	202	247	219	75
		100.0	**25.7**	**20.2**	**24.7**	**21.9**	**7.5**
	45～54歳	1000	237	231	232	229	71
		100.0	**23.7**	**23.1**	**23.2**	**22.9**	**7.1**
	55歳以上	721	115	259	177	123	47
		100.0	**16.0**	**35.9**	**24.5**	**17.1**	**6.5**
職種(最も長く携わった仕事)	管理職	332	46	90	84	81	31
		100.0	**13.9**	**27.1**	**25.3**	**24.4**	**9.3**
	人事・労務・総務	264	68	64	70	38	24
		100.0	**25.8**	**24.2**	**26.5**	**14.4**	**9.1**
	財務・経理・会計	184	48	39	53	30	14
		100.0	**26.1**	**21.2**	**28.8**	**16.3**	**7.6**
	法務系・広報系・経営企画系	134	41	33	32	21	7
		100.0	**30.6**	**24.6**	**23.9**	**15.7**	**5.2**
	営業、販売(国内)	627	149	136	156	145	41
		100.0	**23.8**	**21.7**	**24.9**	**23.1**	**6.5**
	事務	733	203	169	183	126	52
		100.0	**27.7**	**23.1**	**25.0**	**17.2**	**7.1**
	設計・技術・開発・調査・研究	628	162	149	140	141	36
		100.0	**25.8**	**23.7**	**22.3**	**22.5**	**5.7**
	製造・生産管理・生産技術	251	60	47	57	64	23
		100.0	**23.9**	**18.7**	**22.7**	**25.5**	**9.2**
	建設・品質保証・管理・ICT・システム・調達	309	79	69	90	51	20
		100.0	**25.6**	**22.3**	**29.1**	**16.5**	**6.5**
	その他	369	102	83	96	65	23
		100.0	**27.6**	**22.5**	**26.0**	**17.6**	**6.2**
1年以上の海外滞在経験	有り	432	107	94	104	94	33
		100.0	**24.8**	**21.8**	**24.1**	**21.8**	**7.6**
	無し	3399	851	785	857	668	238
		100.0	**25.0**	**23.1**	**25.2**	**19.7**	**7.0**
ボランティア経験の有無	有り	1577	374	329	399	328	147
		100.0	**23.7**	**20.9**	**25.3**	**20.8**	**9.3**
	無し	2254	584	550	562	434	124
		100.0	**25.9**	**24.4**	**24.9**	**19.3**	**5.5**
子供の有無	有り	1434	-	45	600	572	217
		100.0	**-**	**3.1**	**41.8**	**39.9**	**15.1**
	無し	2397	958	834	361	190	54
		100.0	**40.0**	**34.8**	**15.1**	**7.9**	**2.3**
寄附の有無	有り	923	218	226	228	184	67
		100.0	**23.6**	**24.5**	**24.7**	**19.9**	**7.3**
	無し	2672	677	611	671	525	188
		100.0	**25.3**	**22.9**	**25.1**	**19.6**	**7.0**
	わからない	236	63	42	62	53	16
		100.0	**26.7**	**17.8**	**26.3**	**22.5**	**6.8**
介護経験の有無	有り	716	157	189	172	129	69
		100.0	**21.9**	**26.4**	**24.0**	**18.0**	**9.6**
	無し	3115	801	690	789	633	202
		100.0	**25.7**	**22.2**	**25.3**	**20.3**	**6.5**
今後、ボランティアや社会貢献活動に参加したいと思うか。	思う	1376	323	318	322	276	137
		100.0	**23.5**	**23.1**	**23.4**	**20.1**	**10.0**
	思わない	2455	635	561	639	486	134
		100.0	**25.9**	**22.9**	**26.0**	**19.8**	**5.5**
最終学歴	中学・高等学校	568	127	146	128	112	55
		100.0	**22.4**	**25.7**	**22.5**	**19.7**	**9.7**
	短期大学、高等専門学校、各種学校、専門学校	584	162	148	146	90	38
		100.0	**27.7**	**25.3**	**25.0**	**15.4**	**6.5**
	大学・大学院	2679	669	585	687	560	178
		100.0	**25.0**	**21.8**	**25.6**	**20.9**	**6.6**
あなた自身の年収	300万円未満	474	123	83	120	107	41
		100.0	**25.9**	**17.5**	**25.3**	**22.6**	**8.6**
	300～400万円未満	589	181	141	161	75	31
		100.0	**30.7**	**23.9**	**27.3**	**12.7**	**5.3**
	400～600万円未満	1170	339	275	287	197	72
		100.0	**29.0**	**23.5**	**24.5**	**16.8**	**6.2**
	600～800万円未満	729	178	174	173	158	46
		100.0	**24.4**	**23.9**	**23.7**	**21.7**	**6.3**
	800～1，000万円未満	466	73	112	116	121	44
		100.0	**15.7**	**24.0**	**24.9**	**26.0**	**9.4**
	1，000万円以上	403	64	94	104	104	37
		100.0	**15.9**	**23.3**	**25.8**	**25.8**	**9.2**

モニター調査【全数】
F2 あなたと同居している方を選択してください。(複数回答)
ベース:全体

		総数	1人暮らし	配偶者(パートナー)	自分、あるいは配偶者(パートナー)の親	自分の子供	その他
	全体	3831	958	2126	813	1434	147
		100.0	**25.0**	**55.5**	**21.2**	**37.4**	**3.8**
性別	男性	2034	402	1401	323	965	41
		100.0	**19.8**	**68.9**	**15.9**	**47.4**	**2.0**
	女性	1797	556	725	490	469	106
		100.0	**30.9**	**40.3**	**27.3**	**26.1**	**5.9**
年齢	35歳未満	1110	349	459	309	310	63
		100.0	**31.4**	**41.4**	**27.8**	**27.9**	**5.7**
	35～44歳	1000	257	567	199	406	28
		100.0	**25.7**	**56.7**	**19.9**	**40.6**	**2.8**
	45～54歳	1000	237	581	200	411	40
		100.0	**23.7**	**58.1**	**20.0**	**41.1**	**4.0**
	55歳以上	721	115	519	105	307	16
		100.0	**16.0**	**72.0**	**14.6**	**42.6**	**2.2**
職種(最も長く携わった仕事)	管理職	332	46	261	33	175	3
		100.0	**13.9**	**78.6**	**9.9**	**52.7**	**0.9**
	人事・労務・総務	264	68	123	75	78	6
		100.0	**25.8**	**46.6**	**28.4**	**29.5**	**2.3**
	財務・経理・会計	184	48	93	51	57	11
		100.0	**26.1**	**50.5**	**27.7**	**31.0**	**6.0**
	法務系・広報系・経営企画系	134	41	68	24	41	6
		100.0	**30.6**	**50.7**	**17.9**	**30.6**	**4.5**
	営業、販売(国内)	627	149	355	133	241	32
		100.0	**23.8**	**56.6**	**21.2**	**38.4**	**5.1**
	事務	733	203	305	224	220	50
		100.0	**27.7**	**41.6**	**30.6**	**30.0**	**6.8**
	設計・技術・開発・調査・研究	628	162	398	86	258	9
		100.0	**25.8**	**63.4**	**13.7**	**41.1**	**1.4**
	製造・生産管理・生産技術	251	60	161	46	118	4
		100.0	**23.9**	**64.1**	**18.3**	**47.0**	**1.6**
	建設・品質保証・管理・ICT・システム・調達	309	79	178	58	127	10
		100.0	**25.6**	**57.6**	**18.8**	**41.1**	**3.2**
	その他	369	102	184	83	119	16
		100.0	**27.6**	**49.9**	**22.5**	**32.2**	**4.3**
1年以上の海外滞在経験	有り	432	107	265	76	170	19
		100.0	**24.8**	**61.3**	**17.6**	**39.4**	**4.4**
	無し	3399	851	1861	737	1264	128
		100.0	**25.0**	**54.8**	**21.7**	**37.2**	**3.8**
ボランティア経験の有無	有り	1577	374	913	338	658	56
		100.0	**23.7**	**57.9**	**21.4**	**41.7**	**3.6**
	無し	2254	584	1213	475	776	91
		100.0	**25.9**	**53.8**	**21.1**	**34.4**	**4.0**
子供の有無	有り	1434	-	1334	134	1434	19
		100.0	**-**	**93.0**	**9.3**	**100.0**	**1.3**
	無し	2397	958	792	679	-	128
		100.0	**40.0**	**33.0**	**28.3**	**-**	**5.3**
寄附の有無	有り	923	218	549	188	352	29
		100.0	**23.6**	**59.5**	**20.4**	**38.1**	**3.1**
	無し	2672	677	1466	564	1000	109
		100.0	**25.3**	**54.9**	**21.1**	**37.4**	**4.1**
	わからない	236	63	111	61	82	9
		100.0	**26.7**	**47.0**	**25.8**	**34.7**	**3.8**
介護経験の有無	有り	716	157	412	180	258	30
		100.0	**21.9**	**57.5**	**25.1**	**36.0**	**4.2**
	無し	3115	801	1714	633	1176	117
		100.0	**25.7**	**55.0**	**20.3**	**37.8**	**3.8**
今後、ボランティアや社会貢献活動に参加したいと思うか。	思う	1376	323	818	273	569	49
		100.0	**23.5**	**59.4**	**19.8**	**41.4**	**3.6**
	思わない	2455	635	1308	540	865	98
		100.0	**25.9**	**53.3**	**22.0**	**35.2**	**4.0**
最終学歴	中学・高等学校	568	127	314	136	218	35
		100.0	**22.4**	**55.3**	**23.9**	**38.4**	**6.2**
	短期大学、高等専門学校、各種学校、専門学校	584	162	257	158	181	29
		100.0	**27.7**	**44.0**	**27.1**	**31.0**	**5.0**
	大学・大学院	2679	669	1555	519	1035	83
		100.0	**25.0**	**58.0**	**19.4**	**38.6**	**3.1**
あなた自身の年収	300万円未満	474	123	188	157	144	39
		100.0	**25.9**	**39.7**	**33.1**	**30.4**	**8.2**
	300～400万円未満	589	181	219	181	129	36
		100.0	**30.7**	**37.2**	**30.7**	**21.9**	**6.1**
	400～600万円未満	1170	339	579	289	369	49
		100.0	**29.0**	**49.5**	**24.7**	**31.5**	**4.2**
	600～800万円未満	729	178	468	102	320	14
		100.0	**24.4**	**64.2**	**14.0**	**43.9**	**1.9**
	800～1，000万円未満	466	73	356	46	254	5
		100.0	**15.7**	**76.4**	**9.9**	**54.5**	**1.1**
	1，000万円以上	403	64	316	38	218	4
		100.0	**15.9**	**78.4**	**9.4**	**54.1**	**1.0**

モニター調査【全数】
F2SF1 15歳未満の子供は何人いますか。(単数回答)
ベース:子供あり

		総数	0人	1人	2人	3人	4人以上
	全体	1434	486	508	355	80	5
		100.0	**33.9**	**35.4**	**24.8**	**5.6**	**0.3**
性別	男性	965	360	317	234	51	3
		100.0	**37.3**	**32.8**	**24.2**	**5.3**	**0.3**
	女性	469	126	191	121	29	2
		100.0	**26.9**	**40.7**	**25.8**	**6.2**	**0.4**
年齢	35歳未満	310	4	175	106	22	3
		100.0	**1.3**	**56.5**	**34.2**	**7.1**	**1.0**
	35～44歳	406	25	175	163	43	-
		100.0	**6.2**	**43.1**	**40.1**	**10.6**	**-**
	45～54歳	411	200	132	66	12	1
		100.0	**48.7**	**32.1**	**16.1**	**2.9**	**0.2**
	55歳以上	307	257	26	20	3	1
		100.0	**83.7**	**8.5**	**6.5**	**1.0**	**0.3**
職種(最も長く携わった仕事)	管理職	175	95	36	33	8	3
		100.0	**54.3**	**20.6**	**18.9**	**4.6**	**1.7**
	人事・労務・総務	78	23	35	15	5	-
		100.0	**29.5**	**44.9**	**19.2**	**6.4**	**-**
	財務・経理・会計	57	19	24	12	2	-
		100.0	**33.3**	**42.1**	**21.1**	**3.5**	**-**
	法務系・広報系・経営企画系	41	10	18	10	3	-
		100.0	**24.4**	**43.9**	**24.4**	**7.3**	**-**
	営業、販売(国内)	241	85	75	66	15	-
		100.0	**35.3**	**31.1**	**27.4**	**6.2**	**-**
	事務	220	76	80	50	12	2
		100.0	**34.5**	**36.4**	**22.7**	**5.5**	**0.9**
	設計・技術・開発・調査・研究	258	70	93	80	15	-
		100.0	**27.1**	**36.0**	**31.0**	**5.8**	**-**
	製造・生産管理・生産技術	118	39	36	35	8	-
		100.0	**33.1**	**30.5**	**29.7**	**6.8**	**-**
	建設・品質保証・管理・ICT・システム・調達	127	36	57	27	7	-
		100.0	**28.3**	**44.9**	**21.3**	**5.5**	**-**
	その他	119	33	54	27	5	-
		100.0	**27.7**	**45.4**	**22.7**	**4.2**	**-**
1年以上の海外滞在経験	有り	170	56	59	48	6	1
		100.0	**32.9**	**34.7**	**28.2**	**3.5**	**0.6**
	無し	1264	430	449	307	74	4
		100.0	**34.0**	**35.5**	**24.3**	**5.9**	**0.3**
ボランティア経験の有無	有り	658	235	211	170	40	2
		100.0	**35.7**	**32.1**	**25.8**	**6.1**	**0.3**
	無し	776	251	297	185	40	3
		100.0	**32.3**	**38.3**	**23.8**	**5.2**	**0.4**
子供の有無	有り	1434	486	508	355	80	5
		100.0	**33.9**	**35.4**	**24.8**	**5.6**	**0.3**
	無し	0	-	-	-	-	-
		100.0	**-**	**-**	**-**	**-**	**-**
寄附の有無	有り	352	117	131	90	14	-
		100.0	**33.2**	**37.2**	**25.6**	**4.0**	**-**
	無し	1000	346	349	240	62	3
		100.0	**34.6**	**34.9**	**24.0**	**6.2**	**0.3**
	わからない	82	23	28	25	4	2
		100.0	**28.0**	**34.1**	**30.5**	**4.9**	**2.4**
介護経験の有無	有り	258	97	89	59	11	2
		100.0	**37.6**	**34.5**	**22.9**	**4.3**	**0.8**
	無し	1176	389	419	296	69	3
		100.0	**33.1**	**35.6**	**25.2**	**5.9**	**0.3**
今後、ボランティアや社会貢献活動に参加したいと思うか。	思う	569	191	197	140	39	2
		100.0	**33.6**	**34.6**	**24.6**	**6.9**	**0.4**
	思わない	865	295	311	215	41	3
		100.0	**34.1**	**36.0**	**24.9**	**4.7**	**0.3**
最終学歴	中学・高等学校	218	107	59	41	10	1
		100.0	**49.1**	**27.1**	**18.8**	**4.6**	**0.5**
	短期大学、高等専門学校、各種学校、専門学校	181	69	65	34	13	-
		100.0	**38.1**	**35.9**	**18.8**	**7.2**	**-**
	大学・大学院	1035	310	384	280	57	4
		100.0	**30.0**	**37.1**	**27.1**	**5.5**	**0.4**
あなた自身の年収	300万円未満	144	40	48	45	9	2
		100.0	**27.8**	**33.3**	**31.3**	**6.3**	**1.4**
	300～400万円未満	129	31	65	27	5	1
		100.0	**24.0**	**50.4**	**20.9**	**3.9**	**0.8**
	400～600万円未満	369	91	150	107	21	-
		100.0	**24.7**	**40.7**	**29.0**	**5.7**	**-**
	600～800万円未満	320	106	118	78	18	-
		100.0	**33.1**	**36.9**	**24.4**	**5.6**	**-**
	800～1，000万円未満	254	107	84	46	15	2
		100.0	**42.1**	**33.1**	**18.1**	**5.9**	**0.8**
	1，000万円以上	218	111	43	52	12	-
		100.0	**50.9**	**19.7**	**23.9**	**5.5**	**-**

モニター調査【全数】
F3 家計を主に支えている人はどなたですか。複数いる場合にはすべてお答えください。（複数回答）
ベース：全体

		総数	あなた	配偶者	その他（親、子など）
	全体	3831	3182	926	346
		100.0	**83.1**	**24.2**	**9.0**
性別	男性	2034	1938	275	84
		100.0	**95.3**	**13.5**	**4.1**
	女性	1797	1244	651	262
		100.0	**69.2**	**36.2**	**14.6**
年齢	35歳未満	1110	809	291	192
		100.0	**72.9**	**26.2**	**17.3**
	35～44歳	1000	840	287	72
		100.0	**84.0**	**28.7**	**7.2**
	45～54歳	1000	871	219	63
		100.0	**87.1**	**21.9**	**6.3**
	55歳以上	721	662	129	19
		100.0	**91.8**	**17.9**	**2.6**
職種（最も長く携わった仕事）	管理職	332	316	61	6
		100.0	**95.2**	**18.4**	**1.8**
	人事・労務・総務	264	201	72	29
		100.0	**76.1**	**27.3**	**11.0**
	財務・経理・会計	184	136	57	24
		100.0	**73.9**	**31.0**	**13.0**
	法務系・広報系・経営企画系	134	113	37	11
		100.0	**84.3**	**27.6**	**8.2**
	営業、販売（国内）	627	519	153	55
		100.0	**82.8**	**24.4**	**8.8**
	事務	733	526	221	121
		100.0	**71.8**	**30.2**	**16.5**
	設計・技術・開発・調査・研究	628	575	122	26
		100.0	**91.6**	**19.4**	**4.1**
	製造・生産管理・生産技術	251	226	45	12
		100.0	**90.0**	**17.9**	**4.8**
	建設・品質保証・管理・ICT・システム・調達	309	275	64	22
		100.0	**89.0**	**20.7**	**7.1**
	その他	369	295	94	40
		100.0	**79.9**	**25.5**	**10.8**
1年以上の海外滞在経験	有り	432	371	108	25
		100.0	**85.9**	**25.0**	**5.8**
	無し	3399	2811	818	321
		100.0	**82.7**	**24.1**	**9.4**
ボランティア経験の有無	有り	1577	1325	423	129
		100.0	**84.0**	**26.8**	**8.2**
	無し	2254	1857	503	217
		100.0	**82.4**	**22.3**	**9.6**
子供の有無	有り	1434	1253	531	21
		100.0	**87.4**	**37.0**	**1.5**
	無し	2397	1929	395	325
		100.0	**80.5**	**16.5**	**13.6**
寄附の有無	有り	923	765	235	73
		100.0	**82.9**	**25.5**	**7.9**
	無し	2672	2241	630	242
		100.0	**83.9**	**23.6**	**9.1**
	わからない	236	176	61	31
		100.0	**74.6**	**25.8**	**13.1**
介護経験の有無	有り	716	609	188	47
		100.0	**85.1**	**26.3**	**6.6**
	無し	3115	2573	738	299
		100.0	**82.6**	**23.7**	**9.6**
今後、ボランティアや社会貢献活動に参加したいと思うか。	思う	1376	1158	366	90
		100.0	**84.2**	**26.6**	**6.5**
	思わない	2455	2024	560	256
		100.0	**82.4**	**22.8**	**10.4**
最終学歴	中学・高等学校	568	461	138	58
		100.0	**81.2**	**24.3**	**10.2**
	短期大学、高等専門学校、各種学校、専門学校	584	460	159	67
		100.0	**78.8**	**27.2**	**11.5**
	大学・大学院	2679	2261	629	221
		100.0	**84.4**	**23.5**	**8.2**
あなた自身の年収	300万円未満	474	288	154	101
		100.0	**60.8**	**32.5**	**21.3**
	300～400万円未満	589	396	165	115
		100.0	**67.2**	**28.0**	**19.5**
	400～600万円未満	1170	988	311	93
		100.0	**84.4**	**26.6**	**7.9**
	600～800万円未満	729	668	171	26
		100.0	**91.6**	**23.5**	**3.6**
	800～1，000万円未満	466	450	69	7
		100.0	**96.6**	**14.8**	**1.5**
	1，000万円以上	403	392	56	4
		100.0	**97.3**	**13.9**	**1.0**

モニター調査【全数】
F4 あなたは、ご家族の介護、介助の経験がありますか。(単数回答)
ベース:全体

		総数	現在している	過去にしたことがある	ない
	全体	3831	257	459	3115
		100.0	**6.7**	**12.0**	**81.3**
性別	男性	2034	135	214	1685
		100.0	**6.6**	**10.5**	**82.8**
	女性	1797	122	245	1430
		100.0	**6.8**	**13.6**	**79.6**
年齢	35歳未満	1110	65	93	952
		100.0	**5.9**	**8.4**	**85.8**
	35～44歳	1000	42	99	859
		100.0	**4.2**	**9.9**	**85.9**
	45～54歳	1000	71	133	796
		100.0	**7.1**	**13.3**	**79.6**
	55歳以上	721	79	134	508
		100.0	**11.0**	**18.6**	**70.5**
職種(最も長く携わった仕事)	管理職	332	35	49	248
		100.0	**10.5**	**14.8**	**74.7**
	人事・労務・総務	264	28	35	201
		100.0	**10.6**	**13.3**	**76.1**
	財務・経理・会計	184	9	21	154
		100.0	**4.9**	**11.4**	**83.7**
	法務系・広報系・経営企画系	134	13	14	107
		100.0	**9.7**	**10.4**	**79.9**
	営業、販売(国内)	627	45	79	503
		100.0	**7.2**	**12.6**	**80.2**
	事務	733	51	90	592
		100.0	**7.0**	**12.3**	**80.8**
	設計・技術・開発・調査・研究	628	26	59	543
		100.0	**4.1**	**9.4**	**86.5**
	製造・生産管理・生産技術	251	7	33	211
		100.0	**2.8**	**13.1**	**84.1**
	建設・品質保証・管理・ICT・システム・調達	309	23	38	248
		100.0	**7.4**	**12.3**	**80.3**
	その他	369	20	41	308
		100.0	**5.4**	**11.1**	**83.5**
1年以上の海外滞在経験	有り	432	75	54	303
		100.0	**17.4**	**12.5**	**70.1**
	無し	3399	182	405	2812
		100.0	**5.4**	**11.9**	**82.7**
ボランティア経験の有無	有り	1577	170	249	1158
		100.0	**10.8**	**15.8**	**73.4**
	無し	2254	87	210	1957
		100.0	**3.9**	**9.3**	**86.8**
子供の有無	有り	1434	104	154	1176
		100.0	**7.3**	**10.7**	**82.0**
	無し	2397	153	305	1939
		100.0	**6.4**	**12.7**	**80.9**
寄附の有無	有り	923	114	147	662
		100.0	**12.4**	**15.9**	**71.7**
	無し	2672	126	289	2257
		100.0	**4.7**	**10.8**	**84.5**
	わからない	236	17	23	196
		100.0	**7.2**	**9.7**	**83.1**
介護経験の有無	有り	716	257	459	-
		100.0	**35.9**	**64.1**	**-**
	無し	3115	-	-	3115
		100.0	**-**	**-**	**100.0**
今後、ボランティアや社会貢献活動に参加したいと思うか。	思う	1376	161	218	997
		100.0	**11.7**	**15.8**	**72.5**
	思わない	2455	96	241	2118
		100.0	**3.9**	**9.8**	**86.3**
最終学歴	中学・高等学校	568	28	80	460
		100.0	**4.9**	**14.1**	**81.0**
	短期大学、高等専門学校、各種学校、専門学校	584	38	75	471
		100.0	**6.5**	**12.8**	**80.7**
	大学・大学院	2679	191	304	2184
		100.0	**7.1**	**11.3**	**81.5**
あなた自身の年収	300万円未満	474	33	50	391
		100.0	**7.0**	**10.5**	**82.5**
	300～400万円未満	589	31	68	490
		100.0	**5.3**	**11.5**	**83.2**
	400～600万円未満	1170	81	144	945
		100.0	**6.9**	**12.3**	**80.8**
	600～800万円未満	729	48	89	592
		100.0	**6.6**	**12.2**	**81.2**
	800～1，000万円未満	466	35	52	379
		100.0	**7.5**	**11.2**	**81.3**
	1，000万円以上	403	29	56	318
		100.0	**7.2**	**13.9**	**78.9**

モニター調査【全数】
F5 これまであなたは、1年以上の海外滞在経験がありますか。(単数回答)
ベース:全体

		総数	ある	ない
	全体	3831	432	3399
		100.0	**11.3**	**88.7**
性別	男性	2034	232	1802
		100.0	**11.4**	**88.6**
	女性	1797	200	1597
		100.0	**11.1**	**88.9**
年齢	35歳未満	1110	115	995
		100.0	**10.4**	**89.6**
	35～44歳	1000	116	884
		100.0	**11.6**	**88.4**
	45～54歳	1000	104	896
		100.0	**10.4**	**89.6**
	55歳以上	721	97	624
		100.0	**13.5**	**86.5**
職種(最も長く携わった仕事)	管理職	332	73	259
		100.0	**22.0**	**78.0**
	人事・労務・総務	264	36	228
		100.0	**13.6**	**86.4**
	財務・経理・会計	184	25	159
		100.0	**13.6**	**86.4**
	法務系・広報系・経営企画系	134	31	103
		100.0	**23.1**	**76.9**
	営業、販売(国内)	627	49	578
		100.0	**7.8**	**92.2**
	事務	733	56	677
		100.0	**7.6**	**92.4**
	設計・技術・開発・調査・研究	628	65	563
		100.0	**10.4**	**89.6**
	製造・生産管理・生産技術	251	22	229
		100.0	**8.8**	**91.2**
	建設・品質保証・管理・ICT・システム・調達	309	33	276
		100.0	**10.7**	**89.3**
	その他	369	42	327
		100.0	**11.4**	**88.6**
1年以上の海外滞在経験	有り	432	432	-
		100.0	**100.0**	**-**
	無し	3399	-	3399
		100.0	**-**	**100.0**
ボランティア経験の有無	有り	1577	246	1331
		100.0	**15.6**	**84.4**
	無し	2254	186	2068
		100.0	**8.3**	**91.7**
子供の有無	有り	1434	170	1264
		100.0	**11.9**	**88.1**
	無し	2397	262	2135
		100.0	**10.9**	**89.1**
寄附の有無	有り	923	159	764
		100.0	**17.2**	**82.8**
	無し	2672	261	2411
		100.0	**9.8**	**90.2**
	わからない	236	12	224
		100.0	**5.1**	**94.9**
介護経験の有無	有り	716	129	587
		100.0	**18.0**	**82.0**
	無し	3115	303	2812
		100.0	**9.7**	**90.3**
今後、ボランティアや社会貢献活動に参加したいと思うか。	思う	1376	214	1162
		100.0	**15.6**	**84.4**
	思わない	2455	218	2237
		100.0	**8.9**	**91.1**
最終学歴	中学・高等学校	568	16	552
		100.0	**2.8**	**97.2**
	短期大学、高等専門学校、各種学校、専門学校	584	29	555
		100.0	**5.0**	**95.0**
	大学・大学院	2679	387	2292
		100.0	**14.4**	**85.6**
あなた自身の年収	300万円未満	474	28	446
		100.0	**5.9**	**94.1**
	300～400万円未満	589	49	540
		100.0	**8.3**	**91.7**
	400～600万円未満	1170	106	1064
		100.0	**9.1**	**90.9**
	600～800万円未満	729	77	652
		100.0	**10.6**	**89.4**
	800～1，000万円未満	466	73	393
		100.0	**15.7**	**84.3**
	1，000万円以上	403	99	304
		100.0	**24.6**	**75.4**

モニター調査【全数】
F6 昨年（2017年）1年間に寄付をされましたか。（単数回答）
ベース：全体

		総数	寄付した	寄付していない	わからない
	全体	3831	923	2672	236
		100.0	**24.1**	**69.7**	**6.2**
性別	男性	2034	496	1426	112
		100.0	**24.4**	**70.1**	**5.5**
	女性	1797	427	1246	124
		100.0	**23.8**	**69.3**	**6.9**
年齢	35歳未満	1110	228	776	106
		100.0	**20.5**	**69.9**	**9.5**
	35～44歳	1000	227	705	68
		100.0	**22.7**	**70.5**	**6.8**
	45～54歳	1000	254	713	33
		100.0	**25.4**	**71.3**	**3.3**
	55歳以上	721	214	478	29
		100.0	**29.7**	**66.3**	**4.0**
職種（最も長く携わった仕事）	管理職	332	93	224	15
		100.0	**28.0**	**67.5**	**4.5**
	人事・労務・総務	264	67	178	19
		100.0	**25.4**	**67.4**	**7.2**
	財務・経理・会計	184	44	131	9
		100.0	**23.9**	**71.2**	**4.9**
	法務系・広報系・経営企画系	134	45	81	8
		100.0	**33.6**	**60.4**	**6.0**
	営業、販売（国内）	627	167	407	53
		100.0	**26.6**	**64.9**	**8.5**
	事務	733	157	524	52
		100.0	**21.4**	**71.5**	**7.1**
	設計・技術・開発・調査・研究	628	152	448	28
		100.0	**24.2**	**71.3**	**4.5**
	製造・生産管理・生産技術	251	55	182	14
		100.0	**21.9**	**72.5**	**5.6**
	建設・品質保証・管理・ICT・システム・調達	309	72	224	13
		100.0	**23.3**	**72.5**	**4.2**
	その他	369	71	273	25
		100.0	**19.2**	**74.0**	**6.8**
1年以上の海外滞在経験	有り	432	159	261	12
		100.0	**36.8**	**60.4**	**2.8**
	無し	3399	764	2411	224
		100.0	**22.5**	**70.9**	**6.6**
ボランティア経験の有無	有り	1577	545	943	89
		100.0	**34.6**	**59.8**	**5.6**
	無し	2254	378	1729	147
		100.0	**16.8**	**76.7**	**6.5**
子供の有無	有り	1434	352	1000	82
		100.0	**24.5**	**69.7**	**5.7**
	無し	2397	571	1672	154
		100.0	**23.8**	**69.8**	**6.4**
寄附の有無	有り	923	923	-	-
		100.0	**100.0**	**-**	**-**
	無し	2672	-	2672	-
		100.0	**-**	**100.0**	**-**
	わからない	236	-	-	236
		100.0	**-**	**-**	**100.0**
介護経験の有無	有り	716	261	415	40
		100.0	**36.5**	**58.0**	**5.6**
	無し	3115	662	2257	196
		100.0	**21.3**	**72.5**	**6.3**
今後、ボランティアや社会貢献活動に参加したいと思うか。	思う	1376	501	814	61
		100.0	**36.4**	**59.2**	**4.4**
	思わない	2455	422	1858	175
		100.0	**17.2**	**75.7**	**7.1**
最終学歴	中学・高等学校	568	141	393	34
		100.0	**24.8**	**69.2**	**6.0**
	短期大学、高等専門学校、各種学校、専門学校	584	142	404	38
		100.0	**24.3**	**69.2**	**6.5**
	大学・大学院	2679	640	1875	164
		100.0	**23.9**	**70.0**	**6.1**
あなた自身の年収	300万円未満	474	76	358	40
		100.0	**16.0**	**75.5**	**8.4**
	300～400万円未満	589	121	422	46
		100.0	**20.5**	**71.6**	**7.8**
	400～600万円未満	1170	305	792	73
		100.0	**26.1**	**67.7**	**6.2**
	600～800万円未満	729	180	504	45
		100.0	**24.7**	**69.1**	**6.2**
	800～1，000万円未満	466	127	321	18
		100.0	**27.3**	**68.9**	**3.9**
	1，000万円以上	403	114	275	14
		100.0	**28.3**	**68.2**	**3.5**

モニター調査【全数】
F6SF1 寄付した場合にはおおよその金額をお選びください（寄附にふるさと納税は含まれません）。（単数回答）
ベース：寄付経験者

		総数	1，000円未満	1，000～5，000円未満	5，000～10，000円未満	10，000～30，000円未満	30，000円以上
	全体	923	296	234	108	133	152
		100.0	**32.1**	**25.4**	**11.7**	**14.4**	**16.5**
性別	男性	496	148	118	66	69	95
		100.0	**29.8**	**23.8**	**13.3**	**13.9**	**19.2**
	女性	427	148	116	42	64	57
		100.0	**34.7**	**27.2**	**9.8**	**15.0**	**13.3**
年齢	35歳未満	228	97	40	24	23	44
		100.0	**42.5**	**17.5**	**10.5**	**10.1**	**19.3**
	35～44歳	227	76	45	25	34	47
		100.0	**33.5**	**19.8**	**11.0**	**15.0**	**20.7**
	45～54歳	254	74	73	30	42	35
		100.0	**29.1**	**28.7**	**11.8**	**16.5**	**13.8**
	55歳以上	214	49	76	29	34	26
		100.0	**22.9**	**35.5**	**13.6**	**15.9**	**12.1**
職種（最も長く携わった仕事）	管理職	93	16	17	22	19	19
		100.0	**17.2**	**18.3**	**23.7**	**20.4**	**20.4**
	人事・労務・総務	67	18	16	11	11	11
		100.0	**26.9**	**23.9**	**16.4**	**16.4**	**16.4**
	財務・経理・会計	44	15	9	8	7	5
		100.0	**34.1**	**20.5**	**18.2**	**15.9**	**11.4**
	法務系・広報系・経営企画系	45	15	8	6	7	9
		100.0	**33.3**	**17.8**	**13.3**	**15.6**	**20.0**
	営業、販売（国内）	167	52	63	15	18	19
		100.0	**31.1**	**37.7**	**9.0**	**10.8**	**11.4**
	事務	157	58	35	16	27	21
		100.0	**36.9**	**22.3**	**10.2**	**17.2**	**13.4**
	設計・技術・開発・調査・研究	152	47	41	15	19	30
		100.0	**30.9**	**27.0**	**9.9**	**12.5**	**19.7**
	製造・生産管理・生産技術	55	23	12	5	5	10
		100.0	**41.8**	**21.8**	**9.1**	**9.1**	**18.2**
	建設・品質保証・管理・ICT・システム・調達	72	19	15	6	12	20
		100.0	**26.4**	**20.8**	**8.3**	**16.7**	**27.8**
	その他	71	33	18	4	8	8
		100.0	**46.5**	**25.4**	**5.6**	**11.3**	**11.3**
1年以上の海外滞在経験	有り	159	22	32	23	37	45
		100.0	**13.8**	**20.1**	**14.5**	**23.3**	**28.3**
	無し	764	274	202	85	96	107
		100.0	**35.9**	**26.4**	**11.1**	**12.6**	**14.0**
ボランティア経験の有無	有り	545	159	141	69	84	92
		100.0	**29.2**	**25.9**	**12.7**	**15.4**	**16.9**
	無し	378	137	93	39	49	60
		100.0	**36.2**	**24.6**	**10.3**	**13.0**	**15.9**
子供の有無	有り	352	106	85	34	54	73
		100.0	**30.1**	**24.1**	**9.7**	**15.3**	**20.7**
	無し	571	190	149	74	79	79
		100.0	**33.3**	**26.1**	**13.0**	**13.8**	**13.8**
寄附の有無	有り	923	296	234	108	133	152
		100.0	**32.1**	**25.4**	**11.7**	**14.4**	**16.5**
	無し	0	-	-	-	-	-
		100.0	**-**	**-**	**-**	**-**	**-**
	わからない	0	-	-	-	-	-
		100.0	**-**	**-**	**-**	**-**	**-**
介護経験の有無	有り	261	60	72	37	42	50
		100.0	**23.0**	**27.6**	**14.2**	**16.1**	**19.2**
	無し	662	236	162	71	91	102
		100.0	**35.6**	**24.5**	**10.7**	**13.7**	**15.4**
今後、ボランティアや社会貢献活動に参加したいと思うか。	思う	501	135	133	64	81	88
		100.0	**26.9**	**26.5**	**12.8**	**16.2**	**17.6**
	思わない	422	161	101	44	52	64
		100.0	**38.2**	**23.9**	**10.4**	**12.3**	**15.2**
最終学歴	中学・高等学校	141	64	43	11	12	11
		100.0	**45.4**	**30.5**	**7.8**	**8.5**	**7.8**
	短期大学、高等専門学校、各種学校、専門学校	142	58	44	12	14	14
		100.0	**40.8**	**31.0**	**8.5**	**9.9**	**9.9**
	大学・大学院	640	174	147	85	107	127
		100.0	**27.2**	**23.0**	**13.3**	**16.7**	**19.8**
あなた自身の年収	300万円未満	76	42	17	6	6	5
		100.0	**55.3**	**22.4**	**7.9**	**7.9**	**6.6**
	300～400万円未満	121	52	37	11	16	5
		100.0	**43.0**	**30.6**	**9.1**	**13.2**	**4.1**
	400～600万円未満	305	101	76	39	34	55
		100.0	**33.1**	**24.9**	**12.8**	**11.1**	**18.0**
	600～800万円未満	180	53	58	16	29	24
		100.0	**29.4**	**32.2**	**8.9**	**16.1**	**13.3**
	800～1，000万円未満	127	31	26	19	20	31
		100.0	**24.4**	**20.5**	**15.0**	**15.7**	**24.4**
	1，000万円以上	114	17	20	17	28	32
		100.0	**14.9**	**17.5**	**14.9**	**24.6**	**28.1**

モニター調査【全数】
F7 最終学歴をお答えください。(単数回答)
ベース:全体

		総数	中学・高等学校	短期大学、高等専門学校	大学	大学院	各種学校、専門学校	無回答　注)「その他」の自由記入に基づきクリーニング後、無回答処理をした。
	全体	3831	568	415	2212	467	169	-
		100.0	**14.8**	**10.8**	**57.7**	**12.2**	**4.4**	**-**
性別	男性	2034	281	95	1212	355	91	-
		100.0	**13.8**	**4.7**	**59.6**	**17.5**	**4.5**	**-**
	女性	1797	287	320	1000	112	78	-
		100.0	**16.0**	**17.8**	**55.6**	**6.2**	**4.3**	**-**
年齢	35歳未満	1110	108	66	746	144	46	-
		100.0	**9.7**	**5.9**	**67.2**	**13.0**	**4.1**	**-**
	35～44歳	1000	136	110	545	161	48	-
		100.0	**13.6**	**11.0**	**54.5**	**16.1**	**4.8**	**-**
	45～54歳	1000	182	162	523	90	43	-
		100.0	**18.2**	**16.2**	**52.3**	**9.0**	**4.3**	**-**
	55歳以上	721	142	77	398	72	32	-
		100.0	**19.7**	**10.7**	**55.2**	**10.0**	**4.4**	**-**
職種(最も長く携わった仕事)	管理職	332	31	17	220	56	8	-
		100.0	**9.3**	**5.1**	**66.3**	**16.9**	**2.4**	**-**
	人事・労務・総務	264	34	30	182	11	7	-
		100.0	**12.9**	**11.4**	**68.9**	**4.2**	**2.7**	**-**
	財務・経理・会計	184	23	27	119	9	6	-
		100.0	**12.5**	**14.7**	**64.7**	**4.9**	**3.3**	**-**
	法務系・広報系・経営企画系	134	7	5	104	18	-	-
		100.0	**5.2**	**3.7**	**77.6**	**13.4**	**-**	**-**
	営業、販売(国内)	627	97	64	423	22	21	-
		100.0	**15.5**	**10.2**	**67.5**	**3.5**	**3.3**	**-**
	事務	733	145	150	391	13	34	-
		100.0	**19.8**	**20.5**	**53.3**	**1.8**	**4.6**	**-**
	設計・技術・開発・調査・研究	628	46	33	293	233	23	-
		100.0	**7.3**	**5.3**	**46.7**	**37.1**	**3.7**	**-**
	製造・生産管理・生産技術	251	80	26	80	50	15	-
		100.0	**31.9**	**10.4**	**31.9**	**19.9**	**6.0**	**-**
	建設・品質保証・管理・ICT・システム・調達	309	29	16	203	43	18	-
		100.0	**9.4**	**5.2**	**65.7**	**13.9**	**5.8**	**-**
	その他	369	76	47	197	12	37	-
		100.0	**20.6**	**12.7**	**53.4**	**3.3**	**10.0**	**-**
1年以上の海外滞在経験	有り	432	16	24	305	82	5	-
		100.0	**3.7**	**5.6**	**70.6**	**19.0**	**1.2**	**-**
	無し	3399	552	391	1907	385	164	-
		100.0	**16.2**	**11.5**	**56.1**	**11.3**	**4.8**	**-**
ボランティア経験の有無	有り	1577	219	157	950	182	69	-
		100.0	**13.9**	**10.0**	**60.2**	**11.5**	**4.4**	**-**
	無し	2254	349	258	1262	285	100	-
		100.0	**15.5**	**11.4**	**56.0**	**12.6**	**4.4**	**-**
子供の有無	有り	1434	218	116	838	197	65	-
		100.0	**15.2**	**8.1**	**58.4**	**13.7**	**4.5**	**-**
	無し	2397	350	299	1374	270	104	-
		100.0	**14.6**	**12.5**	**57.3**	**11.3**	**4.3**	**-**
寄附の有無	有り	923	141	108	541	99	34	-
		100.0	**15.3**	**11.7**	**58.6**	**10.7**	**3.7**	**-**
	無し	2672	393	278	1531	344	126	-
		100.0	**14.7**	**10.4**	**57.3**	**12.9**	**4.7**	**-**
	わからない	236	34	29	140	24	9	-
		100.0	**14.4**	**12.3**	**59.3**	**10.2**	**3.8**	**-**
介護経験の有無	有り	716	108	87	435	60	26	-
		100.0	**15.1**	**12.2**	**60.8**	**8.4**	**3.6**	**-**
	無し	3115	460	328	1777	407	143	-
		100.0	**14.8**	**10.5**	**57.0**	**13.1**	**4.6**	**-**
今後、ボランティアや社会貢献活動に参加したいと思うか。	思う	1376	187	147	825	162	55	-
		100.0	**13.6**	**10.7**	**60.0**	**11.8**	**4.0**	**-**
	思わない	2455	381	268	1387	305	114	-
		100.0	**15.5**	**10.9**	**56.5**	**12.4**	**4.6**	**-**
最終学歴	中学・高等学校	568	568	-	-	-	-	-
		100.0	**100.0**	**-**	**-**	**-**	**-**	**-**
	短期大学、高等専門学校、各種学校、専門学校	584	-	415	-	-	169	-
		100.0	**-**	**71.1**	**-**	**-**	**28.9**	**-**
	大学・大学院	2679	-	-	2212	467	-	-
		100.0	**-**	**-**	**82.6**	**17.4**	**-**	**-**
あなた自身の年収	300万円未満	474	100	72	246	24	32	-
		100.0	**21.1**	**15.2**	**51.9**	**5.1**	**6.8**	**-**
	300～400万円未満	589	105	87	320	29	48	-
		100.0	**17.8**	**14.8**	**54.3**	**4.9**	**8.1**	**-**
	400～600万円未満	1170	191	156	669	103	51	-
		100.0	**16.3**	**13.3**	**57.2**	**8.8**	**4.4**	**-**
	600～800万円未満	729	105	65	414	118	27	-
		100.0	**14.4**	**8.9**	**56.8**	**16.2**	**3.7**	**-**
	800～1，000万円未満	466	48	24	287	101	6	-
		100.0	**10.3**	**5.2**	**61.6**	**21.7**	**1.3**	**-**
	1，000万円以上	403	19	11	276	92	5	-
		100.0	**4.7**	**2.7**	**68.5**	**22.8**	**1.2**	**-**

モニター調査【全数】
F8 昨年（2017年）1年間の「世帯全体の収入」は、およそどのくらいでしたか。（単数回答）
ベース：全体

		総数	300万円未満	300～400万円未満	400～500万円未満	500～600万円未満	600～700万円未満	700～800万円未満	800～900万円未満	900～1，000万円未満	1，000～1，200万円未満	1，200～1，500万円未満
	全体	3831	182	278	362	447	382	389	336	404	427	341
		100.0	**4.8**	**7.3**	**9.4**	**11.7**	**10.0**	**10.2**	**8.8**	**10.5**	**11.1**	**8.9**
性別	男性	2034	57	100	174	232	203	234	201	252	256	195
		100.0	**2.8**	**4.9**	**8.6**	**11.4**	**10.0**	**11.5**	**9.9**	**12.4**	**12.6**	**9.6**
	女性	1797	125	178	188	215	179	155	135	152	171	146
		100.0	**7.0**	**9.9**	**10.5**	**12.0**	**10.0**	**8.6**	**7.5**	**8.5**	**9.5**	**8.1**
年齢	35歳未満	1110	66	134	161	156	110	100	78	96	109	48
		100.0	**5.9**	**12.1**	**14.5**	**14.1**	**9.9**	**9.0**	**7.0**	**8.6**	**9.8**	**4.3**
	35～44歳	1000	44	64	94	126	110	116	96	102	110	82
		100.0	**4.4**	**6.4**	**9.4**	**12.6**	**11.0**	**11.6**	**9.6**	**10.2**	**11.0**	**8.2**
	45～54歳	1000	44	47	66	103	104	104	96	133	104	107
		100.0	**4.4**	**4.7**	**6.6**	**10.3**	**10.4**	**10.4**	**9.6**	**13.3**	**10.4**	**10.7**
	55歳以上	721	28	33	41	62	58	69	66	73	104	104
		100.0	**3.9**	**4.6**	**5.7**	**8.6**	**8.0**	**9.6**	**9.2**	**10.1**	**14.4**	**14.4**
職種（最も長く携わった仕事）	管理職	332	6	4	8	16	16	27	27	38	67	67
		100.0	**1.8**	**1.2**	**2.4**	**4.8**	**4.8**	**8.1**	**8.1**	**11.4**	**20.2**	**20.2**
	人事・労務・総務	264	15	13	25	42	24	29	20	25	27	23
		100.0	**5.7**	**4.9**	**9.5**	**15.9**	**9.1**	**11.0**	**7.6**	**9.5**	**10.2**	**8.7**
	財務・経理・会計	184	12	13	17	17	18	11	20	25	20	22
		100.0	**6.5**	**7.1**	**9.2**	**9.2**	**9.8**	**6.0**	**10.9**	**13.6**	**10.9**	**12.0**
	法務系・広報系・経営企画系	134	2	8	9	14	10	9	6	19	16	15
		100.0	**1.5**	**6.0**	**6.7**	**10.4**	**7.5**	**6.7**	**4.5**	**14.2**	**11.9**	**11.2**
	営業、販売（国内）	627	28	44	66	94	58	67	47	70	64	53
		100.0	**4.5**	**7.0**	**10.5**	**15.0**	**9.3**	**10.7**	**7.5**	**11.2**	**10.2**	**8.5**
	事務	733	58	72	77	88	86	74	62	53	64	46
		100.0	**7.9**	**9.8**	**10.5**	**12.0**	**11.7**	**10.1**	**8.5**	**7.2**	**8.7**	**6.3**
	設計・技術・開発・調査・研究	628	21	29	48	78	63	69	73	78	79	58
		100.0	**3.3**	**4.6**	**7.6**	**12.4**	**10.0**	**11.0**	**11.6**	**12.4**	**12.6**	**9.2**
	製造・生産管理・生産技術	251	9	24	31	29	30	35	27	29	15	13
		100.0	**3.6**	**9.6**	**12.4**	**11.6**	**12.0**	**13.9**	**10.8**	**11.6**	**6.0**	**5.2**
	建設・品質保証・管理・ICT・システム・調達	309	8	18	31	29	37	31	25	39	37	29
		100.0	**2.6**	**5.8**	**10.0**	**9.4**	**12.0**	**10.0**	**8.1**	**12.6**	**12.0**	**9.4**
	その他	369	23	53	50	40	40	37	29	28	38	15
		100.0	**6.2**	**14.4**	**13.6**	**10.8**	**10.8**	**10.0**	**7.9**	**7.6**	**10.3**	**4.1**
1年以上の海外滞在経験	有り	432	12	22	30	37	26	36	43	53	50	56
		100.0	**2.8**	**5.1**	**6.9**	**8.6**	**6.0**	**8.3**	**10.0**	**12.3**	**11.6**	**13.0**
	無し	3399	170	256	332	410	356	353	293	351	377	285
		100.0	**5.0**	**7.5**	**9.8**	**12.1**	**10.5**	**10.4**	**8.6**	**10.3**	**11.1**	**8.4**
ボランティア経験の有無	有り	1577	77	111	147	168	146	162	146	181	173	147
		100.0	**4.9**	**7.0**	**9.3**	**10.7**	**9.3**	**10.3**	**9.3**	**11.5**	**11.0**	**9.3**
	無し	2254	105	167	215	279	236	227	190	223	254	194
		100.0	**4.7**	**7.4**	**9.5**	**12.4**	**10.5**	**10.1**	**8.4**	**9.9**	**11.3**	**8.6**
子供の有無	有り	1434	23	38	82	117	137	175	162	187	228	158
		100.0	**1.6**	**2.6**	**5.7**	**8.2**	**9.6**	**12.2**	**11.3**	**13.0**	**15.9**	**11.0**
	無し	2397	159	240	280	330	245	214	174	217	199	183
		100.0	**6.6**	**10.0**	**11.7**	**13.8**	**10.2**	**8.9**	**7.3**	**9.1**	**8.3**	**7.6**
寄附の有無	有り	923	25	48	77	95	84	94	78	123	108	105
		100.0	**2.7**	**5.2**	**8.3**	**10.3**	**9.1**	**10.2**	**8.5**	**13.3**	**11.7**	**11.4**
	無し	2672	145	204	258	329	275	275	236	251	293	222
		100.0	**5.4**	**7.6**	**9.7**	**12.3**	**10.3**	**10.3**	**8.8**	**9.4**	**11.0**	**8.3**
	わからない	236	12	26	27	23	23	20	22	30	26	14
		100.0	**5.1**	**11.0**	**11.4**	**9.7**	**9.7**	**8.5**	**9.3**	**12.7**	**11.0**	**5.9**
介護経験の有無	有り	716	44	42	55	79	73	63	70	83	69	67
		100.0	**6.1**	**5.9**	**7.7**	**11.0**	**10.2**	**8.8**	**9.8**	**11.6**	**9.6**	**9.4**
	無し	3115	138	236	307	368	309	326	266	321	358	274
		100.0	**4.4**	**7.6**	**9.9**	**11.8**	**9.9**	**10.5**	**8.5**	**10.3**	**11.5**	**8.8**
今後、ボランティアや社会貢献活動に参加したいと思うか。	思う	1376	56	88	130	148	130	126	124	159	159	129
		100.0	**4.1**	**6.4**	**9.4**	**10.8**	**9.4**	**9.2**	**9.0**	**11.6**	**11.6**	**9.4**
	思わない	2455	126	190	232	299	252	263	212	245	268	212
		100.0	**5.1**	**7.7**	**9.5**	**12.2**	**10.3**	**10.7**	**8.6**	**10.0**	**10.9**	**8.6**
最終学歴	中学・高等学校	568	39	45	62	78	71	83	45	53	43	33
		100.0	**6.9**	**7.9**	**10.9**	**13.7**	**12.5**	**14.6**	**7.9**	**9.3**	**7.6**	**5.8**
	短期大学、高等専門学校、各種学校、専門学校	584	37	70	63	92	70	46	48	49	51	29
		100.0	**6.3**	**12.0**	**10.8**	**15.8**	**12.0**	**7.9**	**8.2**	**8.4**	**8.7**	**5.0**
	大学・大学院	2679	106	163	237	277	241	260	243	302	333	279
		100.0	**4.0**	**6.1**	**8.8**	**10.3**	**9.0**	**9.7**	**9.1**	**11.3**	**12.4**	**10.4**
あなた自身の年収	300万円未満	474	182	59	35	49	35	36	25	21	15	11
		100.0	**38.4**	**12.4**	**7.4**	**10.3**	**7.4**	**7.6**	**5.3**	**4.4**	**3.2**	**2.3**
	300～400万円未満	589	-	219	73	54	52	51	37	24	46	17
		100.0	**-**	**37.2**	**12.4**	**9.2**	**8.8**	**8.7**	**6.3**	**4.1**	**7.8**	**2.9**
	400～600万円未満	1170	-	-	254	344	85	94	71	114	103	70
		100.0	**-**	**-**	**21.7**	**29.4**	**7.3**	**8.0**	**6.1**	**9.7**	**8.8**	**6.0**
	600～800万円未満	729	-	-	-	-	210	208	75	66	57	60
		100.0	**-**	**-**	**-**	**-**	**28.8**	**28.5**	**10.3**	**9.1**	**7.8**	**8.2**
	800～1，000万円未満	466	-	-	-	-	-	-	128	179	67	54
		100.0	**-**	**-**	**-**	**-**	**-**	**-**	**27.5**	**38.4**	**14.4**	**11.6**
	1，000万円以上	403	-	-	-	-	-	-	-	-	139	129
		100.0	**-**	**-**	**-**	**-**	**-**	**-**	**-**	**-**	**34.5**	**32.0**

モニター調査【全数】
F8 昨年（2017年）1年間の「世帯全体の収入」は、およそどのくらいでしたか。（続き）（単数回答）
ベース：全体

		総数	1，500～2，000万円未満	2，000～2，500万円未満	2，500～3，000万円未満	3，000万円以上
	全体	3831	180	51	18	34
		100.0	**4.7**	**1.3**	**0.5**	**0.9**
性別	男性	2034	90	25	6	9
		100.0	**4.4**	**1.2**	**0.3**	**0.4**
	女性	1797	90	26	12	25
		100.0	**5.0**	**1.4**	**0.7**	**1.4**
年齢	35歳未満	1110	34	10	1	7
		100.0	**3.1**	**0.9**	**0.1**	**0.6**
	35～44歳	1000	29	12	7	8
		100.0	**2.9**	**1.2**	**0.7**	**0.8**
	45～54歳	1000	63	12	5	12
		100.0	**6.3**	**1.2**	**0.5**	**1.2**
	55歳以上	721	54	17	5	7
		100.0	**7.5**	**2.4**	**0.7**	**1.0**
職種（最も長く携わった仕事）	管理職	332	32	14	4	6
		100.0	**9.6**	**4.2**	**1.2**	**1.8**
	人事・労務・総務	264	14	3	1	3
		100.0	**5.3**	**1.1**	**0.4**	**1.1**
	財務・経理・会計	184	5	2	-	2
		100.0	**2.7**	**1.1**	**-**	**1.1**
	法務系・広報系・経営企画系	134	15	2	3	6
		100.0	**11.2**	**1.5**	**2.2**	**4.5**
	営業、販売（国内）	627	24	8	4	-
		100.0	**3.8**	**1.3**	**0.6**	**-**
	事務	733	31	7	2	13
		100.0	**4.2**	**1.0**	**0.3**	**1.8**
	設計・技術・開発・調査・研究	628	24	4	3	1
		100.0	**3.8**	**0.6**	**0.5**	**0.2**
	製造・生産管理・生産技術	251	6	2	-	1
		100.0	**2.4**	**0.8**	**-**	**0.4**
	建設・品質保証・管理・ICT・システム・調達	309	18	5	1	1
		100.0	**5.8**	**1.6**	**0.3**	**0.3**
	その他	369	11	4	-	1
		100.0	**3.0**	**1.1**	**-**	**0.3**
1年以上の海外滞在経験	有り	432	42	9	5	11
		100.0	**9.7**	**2.1**	**1.2**	**2.5**
	無し	3399	138	42	13	23
		100.0	**4.1**	**1.2**	**0.4**	**0.7**
ボランティア経験の有無	有り	1577	71	23	10	15
		100.0	**4.5**	**1.5**	**0.6**	**1.0**
	無し	2254	109	28	8	19
		100.0	**4.8**	**1.2**	**0.4**	**0.8**
子供の有無	有り	1434	85	23	8	11
		100.0	**5.9**	**1.6**	**0.6**	**0.8**
	無し	2397	95	28	10	23
		100.0	**4.0**	**1.2**	**0.4**	**1.0**
寄附の有無	有り	923	55	13	10	8
		100.0	**6.0**	**1.4**	**1.1**	**0.9**
	無し	2672	119	35	7	23
		100.0	**4.5**	**1.3**	**0.3**	**0.9**
	わからない	236	6	3	1	3
		100.0	**2.5**	**1.3**	**0.4**	**1.3**
介護経験の有無	有り	716	50	12	5	4
		100.0	**7.0**	**1.7**	**0.7**	**0.6**
	無し	3115	130	39	13	30
		100.0	**4.2**	**1.3**	**0.4**	**1.0**
今後、ボランティアや社会貢献活動に参加したいと思うか。	思う	1376	71	27	13	16
		100.0	**5.2**	**2.0**	**0.9**	**1.2**
	思わない	2455	109	24	5	18
		100.0	**4.4**	**1.0**	**0.2**	**0.7**
最終学歴	中学・高等学校	568	14	2	-	-
		100.0	**2.5**	**0.4**	**-**	**-**
	短期大学、高等専門学校、各種学校、専門学校	584	20	4	2	3
		100.0	**3.4**	**0.7**	**0.3**	**0.5**
	大学・大学院	2679	146	45	16	31
		100.0	**5.4**	**1.7**	**0.6**	**1.2**
あなた自身の年収	300万円未満	474	4	2	-	-
		100.0	**0.8**	**0.4**	**-**	**-**
	300～400万円未満	589	10	4	-	2
		100.0	**1.7**	**0.7**	**-**	**0.3**
	400～600万円未満	1170	23	7	2	3
		100.0	**2.0**	**0.6**	**0.2**	**0.3**
	600～800万円未満	729	41	7	4	1
		100.0	**5.6**	**1.0**	**0.5**	**0.1**
	800～1，000万円未満	466	26	7	2	3
		100.0	**5.6**	**1.5**	**0.4**	**0.6**
	1，000万円以上	403	76	24	10	25
		100.0	**18.9**	**6.0**	**2.5**	**6.2**

モニター調査【全数】
F9 昨年（2017年）1年間の「あなた自身の収入」は、およそどのくらいでしたか。（単数回答）
ベース：全体

		総数	300万円未満	300～400万円未満	400～500万円未満	500～600万円未満	600～700万円未満	700～800万円未満	800～900万円未満	900～1，000万円未満	1，000～1，200万円未満	1，200～1，500万円未満
	全体	3831	474	589	601	569	414	315	246	220	214	120
		100.0	**12.4**	**15.4**	**15.7**	**14.9**	**10.8**	**8.2**	**6.4**	**5.7**	**5.6**	**3.1**
性別	男性	2034	94	170	258	309	264	223	201	185	183	99
		100.0	**4.6**	**8.4**	**12.7**	**15.2**	**13.0**	**11.0**	**9.9**	**9.1**	**9.0**	**4.9**
	女性	1797	380	419	343	260	150	92	45	35	31	21
		100.0	**21.1**	**23.3**	**19.1**	**14.5**	**8.3**	**5.1**	**2.5**	**1.9**	**1.7**	**1.2**
年齢	35歳未満	1110	211	282	238	186	102	51	12	13	6	3
		100.0	**19.0**	**25.4**	**21.4**	**16.8**	**9.2**	**4.6**	**1.1**	**1.2**	**0.5**	**0.3**
	35～44歳	1000	107	150	170	167	107	96	79	49	46	19
		100.0	**10.7**	**15.0**	**17.0**	**16.7**	**10.7**	**9.6**	**7.9**	**4.9**	**4.6**	**1.9**
	45～54歳	1000	97	94	112	144	128	102	83	100	77	42
		100.0	**9.7**	**9.4**	**11.2**	**14.4**	**12.8**	**10.2**	**8.3**	**10.0**	**7.7**	**4.2**
	55歳以上	721	59	63	81	72	77	66	72	58	85	56
		100.0	**8.2**	**8.7**	**11.2**	**10.0**	**10.7**	**9.2**	**10.0**	**8.0**	**11.8**	**7.8**
職種（最も長く携わった仕事）	管理職	332	8	6	23	23	26	29	38	35	72	47
		100.0	**2.4**	**1.8**	**6.9**	**6.9**	**7.8**	**8.7**	**11.4**	**10.5**	**21.7**	**14.2**
	人事・労務・総務	264	36	39	53	54	27	17	11	11	10	4
		100.0	**13.6**	**14.8**	**20.1**	**20.5**	**10.2**	**6.4**	**4.2**	**4.2**	**3.8**	**1.5**
	財務・経理・会計	184	26	36	36	24	18	11	10	6	8	4
		100.0	**14.1**	**19.6**	**19.6**	**13.0**	**9.8**	**6.0**	**5.4**	**3.3**	**4.3**	**2.2**
	法務系・広報系・経営企画系	134	8	10	16	20	18	12	5	15	15	7
		100.0	**6.0**	**7.5**	**11.9**	**14.9**	**13.4**	**9.0**	**3.7**	**11.2**	**11.2**	**5.2**
	営業、販売（国内）	627	76	111	97	123	61	47	38	24	30	15
		100.0	**12.1**	**17.7**	**15.5**	**19.6**	**9.7**	**7.5**	**6.1**	**3.8**	**4.8**	**2.4**
	事務	733	166	163	154	90	71	32	19	15	10	2
		100.0	**22.6**	**22.2**	**21.0**	**12.3**	**9.7**	**4.4**	**2.6**	**2.0**	**1.4**	**0.3**
	設計・技術・開発・調査・研究	628	41	51	71	104	88	83	71	60	34	19
		100.0	**6.5**	**8.1**	**11.3**	**16.6**	**14.0**	**13.2**	**11.3**	**9.6**	**5.4**	**3.0**
	製造・生産管理・生産技術	251	24	44	40	30	30	32	19	16	10	5
		100.0	**9.6**	**17.5**	**15.9**	**12.0**	**12.0**	**12.7**	**7.6**	**6.4**	**4.0**	**2.0**
	建設・品質保証・管理・ICT・システム・調達	309	15	34	52	43	46	31	22	32	19	13
		100.0	**4.9**	**11.0**	**16.8**	**13.9**	**14.9**	**10.0**	**7.1**	**10.4**	**6.1**	**4.2**
	その他	369	74	95	59	58	29	21	13	6	6	4
		100.0	**20.1**	**25.7**	**16.0**	**15.7**	**7.9**	**5.7**	**3.5**	**1.6**	**1.6**	**1.1**
1年以上の海外滞在経験	有り	432	28	49	51	55	37	40	37	36	39	32
		100.0	**6.5**	**11.3**	**11.8**	**12.7**	**8.6**	**9.3**	**8.6**	**8.3**	**9.0**	**7.4**
	無し	3399	446	540	550	514	377	275	209	184	175	88
		100.0	**13.1**	**15.9**	**16.2**	**15.1**	**11.1**	**8.1**	**6.1**	**5.4**	**5.1**	**2.6**
ボランティア経験の有無	有り	1577	201	241	234	243	162	126	113	91	91	48
		100.0	**12.7**	**15.3**	**14.8**	**15.4**	**10.3**	**8.0**	**7.2**	**5.8**	**5.8**	**3.0**
	無し	2254	273	348	367	326	252	189	133	129	123	72
		100.0	**12.1**	**15.4**	**16.3**	**14.5**	**11.2**	**8.4**	**5.9**	**5.7**	**5.5**	**3.2**
子供の有無	有り	1434	144	129	182	187	171	149	130	124	126	59
		100.0	**10.0**	**9.0**	**12.7**	**13.0**	**11.9**	**10.4**	**9.1**	**8.6**	**8.8**	**4.1**
	無し	2397	330	460	419	382	243	166	116	96	88	61
		100.0	**13.8**	**19.2**	**17.5**	**15.9**	**10.1**	**6.9**	**4.8**	**4.0**	**3.7**	**2.5**
寄附の有無	有り	923	76	121	151	154	99	81	72	55	60	35
		100.0	**8.2**	**13.1**	**16.4**	**16.7**	**10.7**	**8.8**	**7.8**	**6.0**	**6.5**	**3.8**
	無し	2672	358	422	410	382	287	217	167	154	146	83
		100.0	**13.4**	**15.8**	**15.3**	**14.3**	**10.7**	**8.1**	**6.3**	**5.8**	**5.5**	**3.1**
	わからない	236	40	46	40	33	28	17	7	11	8	2
		100.0	**16.9**	**19.5**	**16.9**	**14.0**	**11.9**	**7.2**	**3.0**	**4.7**	**3.4**	**0.8**
介護経験の有無	有り	716	83	99	122	103	86	51	47	40	40	28
		100.0	**11.6**	**13.8**	**17.0**	**14.4**	**12.0**	**7.1**	**6.6**	**5.6**	**5.6**	**3.9**
	無し	3115	391	490	479	466	328	264	199	180	174	92
		100.0	**12.6**	**15.7**	**15.4**	**15.0**	**10.5**	**8.5**	**6.4**	**5.8**	**5.6**	**3.0**
今後、ボランティアや社会貢献活動に参加したいと思うか。	思う	1376	151	187	208	214	150	114	98	88	84	53
		100.0	**11.0**	**13.6**	**15.1**	**15.6**	**10.9**	**8.3**	**7.1**	**6.4**	**6.1**	**3.9**
	思わない	2455	323	402	393	355	264	201	148	132	130	67
		100.0	**13.2**	**16.4**	**16.0**	**14.5**	**10.8**	**8.2**	**6.0**	**5.4**	**5.3**	**2.7**
最終学歴	中学・高等学校	568	100	105	104	87	63	42	28	20	12	6
		100.0	**17.6**	**18.5**	**18.3**	**15.3**	**11.1**	**7.4**	**4.9**	**3.5**	**2.1**	**1.1**
	短期大学、高等専門学校、各種学校、専門学校	584	104	135	93	114	55	37	22	8	8	4
		100.0	**17.8**	**23.1**	**15.9**	**19.5**	**9.4**	**6.3**	**3.8**	**1.4**	**1.4**	**0.7**
	大学・大学院	2679	270	349	404	368	296	236	196	192	194	110
		100.0	**10.1**	**13.0**	**15.1**	**13.7**	**11.0**	**8.8**	**7.3**	**7.2**	**7.2**	**4.1**
あなた自身の年収	300万円未満	474	474	-	-	-	-	-	-	-	-	-
		100.0	**100.0**	**-**	**-**	**-**	**-**	**-**	**-**	**-**	**-**	**-**
	300～400万円未満	589	-	589	-	-	-	-	-	-	-	-
		100.0	**-**	**100.0**	**-**	**-**	**-**	**-**	**-**	**-**	**-**	**-**
	400～600万円未満	1170	-	-	601	569	-	-	-	-	-	-
		100.0	**-**	**-**	**51.4**	**48.6**	**-**	**-**	**-**	**-**	**-**	**-**
	600～800万円未満	729	-	-	-	-	414	315	-	-	-	-
		100.0	**-**	**-**	**-**	**-**	**56.8**	**43.2**	**-**	**-**	**-**	**-**
	800～1，000万円未満	466	-	-	-	-	-	-	246	220	-	-
		100.0	**-**	**-**	**-**	**-**	**-**	**-**	**52.8**	**47.2**	**-**	**-**
	1，000万円以上	403	-	-	-	-	-	-	-	-	214	120
		100.0	**-**	**-**	**-**	**-**	**-**	**-**	**-**	**-**	**53.1**	**29.8**

モニター調査【全数】
F9 昨年（2017年）1年間の「あなた自身の収入」は、およそどのくらいでしたか。（続き）（単数回答）
ベース：全体

		総数	1，500万円以上
	全体	3831	69
		100.0	**1.8**
性別	男性	2034	48
		100.0	**2.4**
	女性	1797	21
		100.0	**1.2**
年齢	35歳未満	1110	6
		100.0	**0.5**
	35～44歳	1000	10
		100.0	**1.0**
	45～54歳	1000	21
		100.0	**2.1**
	55歳以上	721	32
		100.0	**4.4**
職種（最も長く携わった仕事）	管理職	332	25
		100.0	**7.5**
	人事・労務・総務	264	2
		100.0	**0.8**
	財務・経理・会計	184	5
		100.0	**2.7**
	法務系・広報系・経営企画系	134	8
		100.0	**6.0**
	営業、販売（国内）	627	5
		100.0	**0.8**
	事務	733	11
		100.0	**1.5**
	設計・技術・開発・調査・研究	628	6
		100.0	**1.0**
	製造・生産管理・生産技術	251	1
		100.0	**0.4**
	建設・品質保証・管理・ICT・システム・調達	309	2
		100.0	**0.6**
	その他	369	4
		100.0	**1.1**
1年以上の海外滞在経験	有り	432	28
		100.0	**6.5**
	無し	3399	41
		100.0	**1.2**
ボランティア経験の有無	有り	1577	27
		100.0	**1.7**
	無し	2254	42
		100.0	**1.9**
子供の有無	有り	1434	33
		100.0	**2.3**
	無し	2397	36
		100.0	**1.5**
寄附の有無	有り	923	19
		100.0	**2.1**
	無し	2672	46
		100.0	**1.7**
	わからない	236	4
		100.0	**1.7**
介護経験の有無	有り	716	17
		100.0	**2.4**
	無し	3115	52
		100.0	**1.7**
今後、ボランティアや社会貢献活動に参加したいと思うか。	思う	1376	29
		100.0	**2.1**
	思わない	2455	40
		100.0	**1.6**
最終学歴	中学・高等学校	568	1
		100.0	**0.2**
	短期大学、高等専門学校、各種学校、専門学校	584	4
		100.0	**0.7**
	大学・大学院	2679	64
		100.0	**2.4**
あなた自身の年収	300万円未満	474	-
		100.0	**-**
	300～400万円未満	589	-
		100.0	**-**
	400～600万円未満	1170	-
		100.0	**-**
	600～800万円未満	729	-
		100.0	**-**
	800～1，000万円未満	466	-
		100.0	**-**
	1，000万円以上	403	69
		100.0	**17.1**

モニター調査【全数】
F10 あなたは2020年東京オリンピック・パラリンピックにボランティアとして参加したいと思いますか。（単数回答）
ベース：全体

		総数	既に参加登録をしている	必ず参加登録する	参加する方向で検討中	参加するかしないか迷っている	参加しない
	全体	3831	62	55	268	506	2940
		100.0	**1.6**	**1.4**	**7.0**	**13.2**	**76.7**
性別	男性	2034	28	31	134	269	1572
		100.0	**1.4**	**1.5**	**6.6**	**13.2**	**77.3**
	女性	1797	34	24	134	237	1368
		100.0	**1.9**	**1.3**	**7.5**	**13.2**	**76.1**
年齢	35歳未満	1110	23	27	92	142	826
		100.0	**2.1**	**2.4**	**8.3**	**12.8**	**74.4**
	35～44歳	1000	16	8	72	141	763
		100.0	**1.6**	**0.8**	**7.2**	**14.1**	**76.3**
	45～54歳	1000	15	15	65	129	776
		100.0	**1.5**	**1.5**	**6.5**	**12.9**	**77.6**
	55歳以上	721	8	5	39	94	575
		100.0	**1.1**	**0.7**	**5.4**	**13.0**	**79.8**
職種（最も長く携わった仕事）	管理職	332	8	7	33	41	243
		100.0	**2.4**	**2.1**	**9.9**	**12.3**	**73.2**
	人事・労務・総務	264	12	9	39	34	170
		100.0	**4.5**	**3.4**	**14.8**	**12.9**	**64.4**
	財務・経理・会計	184	1	5	15	20	143
		100.0	**0.5**	**2.7**	**8.2**	**10.9**	**77.7**
	法務系・広報系・経営企画系	134	2	4	2	21	105
		100.0	**1.5**	**3.0**	**1.5**	**15.7**	**78.4**
	営業、販売（国内）	627	12	10	42	97	466
		100.0	**1.9**	**1.6**	**6.7**	**15.5**	**74.3**
	事務	733	10	8	45	87	583
		100.0	**1.4**	**1.1**	**6.1**	**11.9**	**79.5**
	設計・技術・開発・調査・研究	628	2	6	40	89	491
		100.0	**0.3**	**1.0**	**6.4**	**14.2**	**78.2**
	製造・生産管理・生産技術	251	2	3	13	36	197
		100.0	**0.8**	**1.2**	**5.2**	**14.3**	**78.5**
	建設・品質保証・管理・ICT・システム・調達	309	7	2	20	41	239
		100.0	**2.3**	**0.6**	**6.5**	**13.3**	**77.3**
	その他	369	6	1	19	40	303
		100.0	**1.6**	**0.3**	**5.1**	**10.8**	**82.1**
1年以上の海外滞在経験	有り	432	28	27	57	68	252
		100.0	**6.5**	**6.3**	**13.2**	**15.7**	**58.3**
	無し	3399	34	28	211	438	2688
		100.0	**1.0**	**0.8**	**6.2**	**12.9**	**79.1**
ボランティア経験の有無	有り	1577	46	45	172	269	1045
		100.0	**2.9**	**2.9**	**10.9**	**17.1**	**66.3**
	無し	2254	16	10	96	237	1895
		100.0	**0.7**	**0.4**	**4.3**	**10.5**	**84.1**
子供の有無	有り	1434	19	18	106	189	1102
		100.0	**1.3**	**1.3**	**7.4**	**13.2**	**76.8**
	無し	2397	43	37	162	317	1838
		100.0	**1.8**	**1.5**	**6.8**	**13.2**	**76.7**
寄附の有無	有り	923	40	22	98	147	616
		100.0	**4.3**	**2.4**	**10.6**	**15.9**	**66.7**
	無し	2672	19	29	148	319	2157
		100.0	**0.7**	**1.1**	**5.5**	**11.9**	**80.7**
	わからない	236	3	4	22	40	167
		100.0	**1.3**	**1.7**	**9.3**	**16.9**	**70.8**
介護経験の有無	有り	716	40	32	81	114	449
		100.0	**5.6**	**4.5**	**11.3**	**15.9**	**62.7**
	無し	3115	22	23	187	392	2491
		100.0	**0.7**	**0.7**	**6.0**	**12.6**	**80.0**
今後、ボランティアや社会貢献活動に参加したいと思うか。	思う	1376	49	48	191	290	798
		100.0	**3.6**	**3.5**	**13.9**	**21.1**	**58.0**
	思わない	2455	13	7	77	216	2142
		100.0	**0.5**	**0.3**	**3.1**	**8.8**	**87.3**
最終学歴	中学・高等学校	568	3	3	24	59	479
		100.0	**0.5**	**0.5**	**4.2**	**10.4**	**84.3**
	短期大学、高等専門学校、各種学校、専門学校	584	7	4	30	83	460
		100.0	**1.2**	**0.7**	**5.1**	**14.2**	**78.8**
	大学・大学院	2679	52	48	214	364	2001
		100.0	**1.9**	**1.8**	**8.0**	**13.6**	**74.7**
あなた自身の年収	300万円未満	474	3	2	30	51	388
		100.0	**0.6**	**0.4**	**6.3**	**10.8**	**81.9**
	300～400万円未満	589	9	12	28	71	469
		100.0	**1.5**	**2.0**	**4.8**	**12.1**	**79.6**
	400～600万円未満	1170	22	20	86	136	906
		100.0	**1.9**	**1.7**	**7.4**	**11.6**	**77.4**
	600～800万円未満	729	9	6	58	122	534
		100.0	**1.2**	**0.8**	**8.0**	**16.7**	**73.3**
	800～1，000万円未満	466	8	4	33	68	353
		100.0	**1.7**	**0.9**	**7.1**	**14.6**	**75.8**
	1，000万円以上	403	11	11	33	58	290
		100.0	**2.7**	**2.7**	**8.2**	**14.4**	**72.0**

モニター調査【全数】
F10SF あなたが参加登録した、もしくは参加予定のボランティアは次のうちどれに該当しますか。(複数回答)
ベース:東京オリパラボランティア参加意向者

		総数	大会ボランティア(注1)	都市ボランティア(注2)	その他	未定
	全体	891	364	331	2	345
		100.0	**40.9**	**37.1**	**0.2**	**38.7**
性別	男性	462	194	172	1	175
		100.0	**42.0**	**37.2**	**0.2**	**37.9**
	女性	429	170	159	1	170
		100.0	**39.6**	**37.1**	**0.2**	**39.6**
年齢	35歳未満	284	135	106	-	95
		100.0	**47.5**	**37.3**	**-**	**33.5**
	35～44歳	237	92	87	-	107
		100.0	**38.8**	**36.7**	**-**	**45.1**
	45～54歳	224	86	86	1	86
		100.0	**38.4**	**38.4**	**0.4**	**38.4**
	55歳以上	146	51	52	1	57
		100.0	**34.9**	**35.6**	**0.7**	**39.0**
職種(最も長く携わった仕事)	管理職	89	37	38	-	25
		100.0	**41.6**	**42.7**	**-**	**28.1**
	人事・労務・総務	94	41	47	-	23
		100.0	**43.6**	**50.0**	**-**	**24.5**
	財務・経理・会計	41	17	15	-	18
		100.0	**41.5**	**36.6**	**-**	**43.9**
	法務系・広報系・経営企画系	29	6	11	-	12
		100.0	**20.7**	**37.9**	**-**	**41.4**
	営業、販売(国内)	161	67	52	-	64
		100.0	**41.6**	**32.3**	**-**	**39.8**
	事務	150	62	60	-	62
		100.0	**41.3**	**40.0**	**-**	**41.3**
	設計・技術・開発・調査・研究	137	55	34	1	67
		100.0	**40.1**	**24.8**	**0.7**	**48.9**
	製造・生産管理・生産技術	54	15	15	-	29
		100.0	**27.8**	**27.8**	**-**	**53.7**
	建設・品質保証・管理・ICT・システム・調達	70	35	37	-	20
		100.0	**50.0**	**52.9**	**-**	**28.6**
	その他	66	29	22	1	25
		100.0	**43.9**	**33.3**	**1.5**	**37.9**
1年以上の海外滞在経験	有り	180	89	75	-	49
		100.0	**49.4**	**41.7**	**-**	**27.2**
	無し	711	275	256	2	296
		100.0	**38.7**	**36.0**	**0.3**	**41.6**
ボランティア経験の有無	有り	532	250	227	2	161
		100.0	**47.0**	**42.7**	**0.4**	**30.3**
	無し	359	114	104	-	184
		100.0	**31.8**	**29.0**	**-**	**51.3**
子供の有無	有り	332	129	128	1	132
		100.0	**38.9**	**38.6**	**0.3**	**39.8**
	無し	559	235	203	1	213
		100.0	**42.0**	**36.3**	**0.2**	**38.1**
寄附の有無	有り	307	159	135	1	81
		100.0	**51.8**	**44.0**	**0.3**	**26.4**
	無し	515	185	177	1	230
		100.0	**35.9**	**34.4**	**0.2**	**44.7**
	わからない	69	20	19	-	34
		100.0	**29.0**	**27.5**	**-**	**49.3**
介護経験の有無	有り	267	132	126	-	67
		100.0	**49.4**	**47.2**	**-**	**25.1**
	無し	624	232	205	2	278
		100.0	**37.2**	**32.9**	**0.3**	**44.6**
今後、ボランティアや社会貢献活動に参加したいと思うか。	思う	578	252	242	2	193
		100.0	**43.6**	**41.9**	**0.3**	**33.4**
	思わない	313	112	89	-	152
		100.0	**35.8**	**28.4**	**-**	**48.6**
最終学歴	中学・高等学校	89	30	28	-	47
		100.0	**33.7**	**31.5**	**-**	**52.8**
	短期大学、高等専門学校、各種学校、専門学校	124	36	34	-	63
		100.0	**29.0**	**27.4**	**-**	**50.8**
	大学・大学院	678	298	269	2	235
		100.0	**44.0**	**39.7**	**0.3**	**34.7**
あなた自身の年収	300万円未満	86	37	34	-	35
		100.0	**43.0**	**39.5**	**-**	**40.7**
	300～400万円未満	120	48	38	-	50
		100.0	**40.0**	**31.7**	**-**	**41.7**
	400～600万円未満	264	105	101	1	101
		100.0	**39.8**	**38.3**	**0.4**	**38.3**
	600～800万円未満	195	74	68	1	84
		100.0	**37.9**	**34.9**	**0.5**	**43.1**
	800～1，000万円未満	113	45	43	-	42
		100.0	**39.8**	**38.1**	**-**	**37.2**
	1，000万円以上	113	55	47	-	33
		100.0	**48.7**	**41.6**	**-**	**29.2**

企業調査【全数】
Q1 あなたの性別を教えてください。（単数回答）
ベース：全体

		総数	男性	女性
	全体	11788	7577	4211
		100.0	**64.3**	**35.7**
性別	男性	7577	7577	-
		100.0	**100.0**	**-**
	女性	4211	-	4211
		100.0	**-**	**100.0**
年齢	35歳未満	3278	1959	1319
		100.0	**59.8**	**40.2**
	35～44歳	2763	1646	1117
		100.0	**59.6**	**40.4**
	45～54歳	3867	2593	1274
		100.0	**67.1**	**32.9**
	55歳以上	1880	1379	501
		100.0	**73.4**	**26.6**
職種（最も長く携わった仕事）	管理職	876	840	36
		100.0	**95.9**	**4.1**
	人事・労務・総務	546	309	237
		100.0	**56.6**	**43.4**
	財務・経理・会計	559	400	159
		100.0	**71.6**	**28.4**
	法務系・広報系・経営企画系	495	391	104
		100.0	**79.0**	**21.0**
	営業、販売（国内）	3125	2187	938
		100.0	**70.0**	**30.0**
	事務	2334	361	1973
		100.0	**15.5**	**84.5**
	設計・技術・開発・調査・研究	1303	1175	128
		100.0	**90.2**	**9.8**
	製造・生産管理・生産技術	519	489	30
		100.0	**94.2**	**5.8**
	建設・品質保証・管理・ICT・システム・調達	707	570	137
		100.0	**80.6**	**19.4**
	その他	1324	855	469
		100.0	**64.6**	**35.4**
1年以上の海外滞在経験	有り	2680	2198	482
		100.0	**82.0**	**18.0**
	無し	9108	5379	3729
		100.0	**59.1**	**40.9**
ボランティア経験の有無	有り	7249	4475	2774
		100.0	**61.7**	**38.3**
	無し	4539	3102	1437
		100.0	**68.3**	**31.7**
子供の有無	有り	5512	4341	1171
		100.0	**78.8**	**21.2**
	無し	6276	3236	3040
		100.0	**51.6**	**48.4**
寄附の有無	有り	4400	2514	1886
		100.0	**57.1**	**42.9**
	無し	6958	4796	2162
		100.0	**68.9**	**31.1**
	わからない	430	267	163
		100.0	**62.1**	**37.9**
介護経験の有無	有り	2697	1437	1260
		100.0	**53.3**	**46.7**
	無し	9091	6140	2951
		100.0	**67.5**	**32.5**
今後、ボランティアや社会貢献活動に参加したいと思うか。	思う	6956	4321	2635
		100.0	**62.1**	**37.9**
	思わない	4832	3256	1576
		100.0	**67.4**	**32.6**
東京オリパラボランティアへの参加希望	参加予定	368	196	172
		100.0	**53.3**	**46.7**
	検討中	3916	2397	1519
		100.0	**61.2**	**38.8**
	参加しない	7504	4984	2520
		100.0	**66.4**	**33.6**
所属企業	A社	2008	1586	422
		100.0	**79.0**	**21.0**
	B社	2637	1543	1094
		100.0	**58.5**	**41.5**
	C社	2764	1220	1544
		100.0	**44.1**	**55.9**
	D社	2563	2155	408
		100.0	**84.1**	**15.9**
	E社	1816	1073	743
		100.0	**59.1**	**40.9**

企業調査【全数】
Q2 あなたの現在（調査時点）の年齢を教えてください。（単数回答）
ベース：全体

		総数	20歳未満	20～24歳	25～29歳	30～34歳	35～39歳	40～44歳	45～49歳	50～54歳	55～59歳	60～64歳
	全体	11788	2	511	1306	1459	1328	1435	1894	1973	1184	679
		100.0	**0.0**	**4.3**	**11.1**	**12.4**	**11.3**	**12.2**	**16.1**	**16.7**	**10.0**	**5.8**
性別	男性	7577	1	294	789	875	829	817	1164	1429	806	561
		100.0	**0.0**	**3.9**	**10.4**	**11.5**	**10.9**	**10.8**	**15.4**	**18.9**	**10.6**	**7.4**
	女性	4211	1	217	517	584	499	618	730	544	378	118
		100.0	**0.0**	**5.2**	**12.3**	**13.9**	**11.8**	**14.7**	**17.3**	**12.9**	**9.0**	**2.8**
年齢	35歳未満	3278	2	511	1306	1459	-	-	-	-	-	-
		100.0	**0.1**	**15.6**	**39.8**	**44.5**	**-**	**-**	**-**	**-**	**-**	**-**
	35～44歳	2763	-	-	-	-	1328	1435	-	-	-	-
		100.0	**-**	**-**	**-**	**-**	**48.1**	**51.9**	**-**	**-**	**-**	**-**
	45～54歳	3867	-	-	-	-	-	-	1894	1973	-	-
		100.0	**-**	**-**	**-**	**-**	**-**	**-**	**49.0**	**51.0**	**-**	**-**
	55歳以上	1880	-	-	-	-	-	-	-	-	1184	679
		100.0	**-**	**-**	**-**	**-**	**-**	**-**	**-**	**-**	**63.0**	**36.1**
職種（最も長く携わった仕事）	管理職	876	-	1	2	13	23	47	129	249	225	184
		100.0	**-**	**0.1**	**0.2**	**1.5**	**2.6**	**5.4**	**14.7**	**28.4**	**25.7**	**21.0**
	人事・労務・総務	546	-	14	66	73	65	60	73	85	64	46
		100.0	**-**	**2.6**	**12.1**	**13.4**	**11.9**	**11.0**	**13.4**	**15.6**	**11.7**	**8.4**
	財務・経理・会計	559	1	21	94	89	78	58	89	67	38	24
		100.0	**0.2**	**3.8**	**16.8**	**15.9**	**14.0**	**10.4**	**15.9**	**12.0**	**6.8**	**4.3**
	法務系・広報系・経営企画系	495	-	9	63	74	86	61	73	90	25	13
		100.0	**-**	**1.8**	**12.7**	**14.9**	**17.4**	**12.3**	**14.7**	**18.2**	**5.1**	**2.6**
	営業、販売（国内）	3125	1	341	438	377	320	345	427	558	201	112
		100.0	**0.0**	**10.9**	**14.0**	**12.1**	**10.2**	**11.0**	**13.7**	**17.9**	**6.4**	**3.6**
	事務	2334	-	31	157	295	262	340	472	386	293	98
		100.0	**-**	**1.3**	**6.7**	**12.6**	**11.2**	**14.6**	**20.2**	**16.5**	**12.6**	**4.2**
	設計・技術・開発・調査・研究	1303	-	17	203	227	173	161	204	171	93	51
		100.0	**-**	**1.3**	**15.6**	**17.4**	**13.3**	**12.4**	**15.7**	**13.1**	**7.1**	**3.9**
	製造・生産管理・生産技術	519	-	14	55	51	86	83	111	40	41	35
		100.0	**-**	**2.7**	**10.6**	**9.8**	**16.6**	**16.0**	**21.4**	**7.7**	**7.9**	**6.7**
	建設・品質保証・管理・ICT・システム・調達	707	-	17	89	93	103	103	111	113	52	26
		100.0	**-**	**2.4**	**12.6**	**13.2**	**14.6**	**14.6**	**15.7**	**16.0**	**7.4**	**3.7**
	その他	1324	-	46	139	167	132	177	205	214	152	90
		100.0	**-**	**3.5**	**10.5**	**12.6**	**10.0**	**13.4**	**15.5**	**16.2**	**11.5**	**6.8**
1年以上の海外滞在経験	有り	2680	-	62	220	295	324	348	455	451	331	192
		100.0	**-**	**2.3**	**8.2**	**11.0**	**12.1**	**13.0**	**17.0**	**16.8**	**12.4**	**7.2**
	無し	9108	2	449	1086	1164	1004	1087	1439	1522	853	487
		100.0	**0.0**	**4.9**	**11.9**	**12.8**	**11.0**	**11.9**	**15.8**	**16.7**	**9.4**	**5.3**
ボランティア経験の有無	有り	7249	1	366	923	907	825	848	1140	1186	693	351
		100.0	**0.0**	**5.0**	**12.7**	**12.5**	**11.4**	**11.7**	**15.7**	**16.4**	**9.6**	**4.8**
	無し	4539	1	145	383	552	503	587	754	787	491	328
		100.0	**0.0**	**3.2**	**8.4**	**12.2**	**11.1**	**12.9**	**16.6**	**17.3**	**10.8**	**7.2**
子供の有無	有り	5512	-	5	76	550	784	906	1165	1180	575	266
		100.0	**-**	**0.1**	**1.4**	**10.0**	**14.2**	**16.4**	**21.1**	**21.4**	**10.4**	**4.8**
	無し	6276	2	506	1230	909	544	529	729	793	609	413
		100.0	**0.0**	**8.1**	**19.6**	**14.5**	**8.7**	**8.4**	**11.6**	**12.6**	**9.7**	**6.6**
寄附の有無	有り	4400	-	84	349	477	454	589	811	849	492	285
		100.0	**-**	**1.9**	**7.9**	**10.8**	**10.3**	**13.4**	**18.4**	**19.3**	**11.2**	**6.5**
	無し	6958	1	345	876	932	826	801	1029	1092	667	382
		100.0	**0.0**	**5.0**	**12.6**	**13.4**	**11.9**	**11.5**	**14.8**	**15.7**	**9.6**	**5.5**
	わからない	430	1	82	81	50	48	45	54	32	25	12
		100.0	**0.2**	**19.1**	**18.8**	**11.6**	**11.2**	**10.5**	**12.6**	**7.4**	**5.8**	**2.8**
介護経験の有無	有り	2697	2	62	146	169	184	266	445	589	503	324
		100.0	**0.1**	**2.3**	**5.4**	**6.3**	**6.8**	**9.9**	**16.5**	**21.8**	**18.7**	**12.0**
	無し	9091	-	449	1160	1290	1144	1169	1449	1384	681	355
		100.0	**-**	**4.9**	**12.8**	**14.2**	**12.6**	**12.9**	**15.9**	**15.2**	**7.5**	**3.9**
今後、ボランティアや社会貢献活動に参加したいと思うか。	思う	6956	2	255	609	720	747	873	1223	1337	760	420
		100.0	**0.0**	**3.7**	**8.8**	**10.4**	**10.7**	**12.6**	**17.6**	**19.2**	**10.9**	**6.0**
	思わない	4832	-	256	697	739	581	562	671	636	424	259
		100.0	**-**	**5.3**	**14.4**	**15.3**	**12.0**	**11.6**	**13.9**	**13.2**	**8.8**	**5.4**
東京オリパラボランティアへの参加希望	参加予定	368	-	20	34	45	31	46	52	76	41	23
		100.0	**-**	**5.4**	**9.2**	**12.2**	**8.4**	**12.5**	**14.1**	**20.7**	**11.1**	**6.3**
	検討中	3916	1	252	467	443	447	457	671	643	330	199
		100.0	**0.0**	**6.4**	**11.9**	**11.3**	**11.4**	**11.7**	**17.1**	**16.4**	**8.4**	**5.1**
	参加しない	7504	1	239	805	971	850	932	1171	1254	813	457
		100.0	**0.0**	**3.2**	**10.7**	**12.9**	**11.3**	**12.4**	**15.6**	**16.7**	**10.8**	**6.1**
所属企業	A社	2008	-	56	219	213	199	223	308	313	284	187
		100.0	**-**	**2.8**	**10.9**	**10.6**	**9.9**	**11.1**	**15.3**	**15.6**	**14.1**	**9.3**
	B社	2637	-	102	241	260	283	331	361	507	329	218
		100.0	**-**	**3.9**	**9.1**	**9.9**	**10.7**	**12.6**	**13.7**	**19.2**	**12.5**	**8.3**
	C社	2764	2	258	349	432	317	305	394	357	250	99
		100.0	**0.1**	**9.3**	**12.6**	**15.6**	**11.5**	**11.0**	**14.3**	**12.9**	**9.0**	**3.6**
	D社	2563	-	61	385	381	334	331	454	307	189	116
		100.0	**-**	**2.4**	**15.0**	**14.9**	**13.0**	**12.9**	**17.7**	**12.0**	**7.4**	**4.5**
	E社	1816	-	34	112	173	195	245	377	489	132	59
		100.0	**-**	**1.9**	**6.2**	**9.5**	**10.7**	**13.5**	**20.8**	**26.9**	**7.3**	**3.2**

企業調査【全数】
Q2 あなたの現在（調査時点）の年齢を教えてください。（続き）（単数回答）
ベース：全体

		総数	65歳以上
	全体	11788	17
		100.0	**0.1**
性別	男性	7577	12
		100.0	**0.2**
	女性	4211	5
		100.0	**0.1**
年齢	35歳未満	3278	-
		100.0	**-**
	35～44歳	2763	-
		100.0	**-**
	45～54歳	3867	-
		100.0	**-**
	55歳以上	1880	17
		100.0	**0.9**
職種（最も長く携わった仕事）	管理職	876	3
		100.0	**0.3**
	人事・労務・総務	546	-
		100.0	**-**
	財務・経理・会計	559	-
		100.0	**-**
	法務系・広報系・経営企画系	495	1
		100.0	**0.2**
	営業、販売（国内）	3125	5
		100.0	**0.2**
	事務	2334	-
		100.0	**-**
	設計・技術・開発・調査・研究	1303	3
		100.0	**0.2**
	製造・生産管理・生産技術	519	3
		100.0	**0.6**
	建設・品質保証・管理・ICT・システム・調達	707	-
		100.0	**-**
	その他	1324	2
		100.0	**0.2**
1年以上の海外滞在経験	有り	2680	2
		100.0	**0.1**
	無し	9108	15
		100.0	**0.2**
ボランティア経験の有無	有り	7249	9
		100.0	**0.1**
	無し	4539	8
		100.0	**0.2**
子供の有無	有り	5512	5
		100.0	**0.1**
	無し	6276	12
		100.0	**0.2**
寄附の有無	有り	4400	10
		100.0	**0.2**
	無し	6958	7
		100.0	**0.1**
	わからない	430	-
		100.0	**-**
介護経験の有無	有り	2697	7
		100.0	**0.3**
	無し	9091	10
		100.0	**0.1**
今後、ボランティアや社会貢献活動に参加したいと思うか。	思う	6956	10
		100.0	**0.1**
	思わない	4832	7
		100.0	**0.1**
東京オリパラボランティアへの参加希望	参加予定	368	-
		100.0	**-**
	検討中	3916	6
		100.0	**0.2**
	参加しない	7504	11
		100.0	**0.1**
所属企業	A社	2008	6
		100.0	**0.3**
	B社	2637	5
		100.0	**0.2**
	C社	2764	1
		100.0	**0.0**
	D社	2563	5
		100.0	**0.2**
	E社	1816	-
		100.0	**-**

企業調査【全数】
Q3 現在の会社の入社年はいつですか。(単数回答)
ベース:全体

		総数	2014-2018年	2009-2013年	1999-2008年	1989-1998年	1950-1988年	総数	平均(年)	中央値	標準偏差
	全体	11788	2184	1612	2810	3235	1947	11788	2000.76	2002.00	11.82
		100.0	**18.5**	**13.7**	**23.8**	**27.4**	**16.5**				
性別	男性	7577	1169	966	1581	2408	1453	7577	1999.14	1998.00	11.81
		100.0	**15.4**	**12.7**	**20.9**	**31.8**	**19.2**				
	女性	4211	1015	646	1229	827	494	4211	2003.67	2007.00	11.29
		100.0	**24.1**	**15.3**	**29.2**	**19.6**	**11.7**				
年齢	35歳未満	3278	1567	1209	502	-	-	3278	2012.89	2013.00	3.61
		100.0	**47.8**	**36.9**	**15.3**	**-**	**-**				
	35～44歳	2763	299	219	1747	498	-	2763	2004.29	2004.00	6.02
		100.0	**10.8**	**7.9**	**63.2**	**18.0**	**-**				
	45～54歳	3867	204	122	406	2624	511	3867	1994.57	1992.00	7.84
		100.0	**5.3**	**3.2**	**10.5**	**67.9**	**13.2**				
	55歳以上	1880	114	62	155	113	1436	1880	1987.12	1983.00	11.60
		100.0	**6.1**	**3.3**	**8.2**	**6.0**	**76.4**				
職種(最も長く携わった仕事)	管理職	876	24	27	81	315	429	876	1989.57	1989.00	9.19
		100.0	**2.7**	**3.1**	**9.2**	**36.0**	**49.0**				
	人事・労務・総務	546	86	83	135	131	111	546	2000.04	2002.00	12.09
		100.0	**15.8**	**15.2**	**24.7**	**24.0**	**20.3**				
	財務・経理・会計	559	116	97	145	132	69	559	2002.74	2006.00	11.24
		100.0	**20.8**	**17.4**	**25.9**	**23.6**	**12.3**				
	法務系・広報系・経営企画系	495	73	78	147	151	46	495	2001.98	2004.00	10.22
		100.0	**14.7**	**15.8**	**29.7**	**30.5**	**9.3**				
	営業、販売(国内)	3125	696	400	729	915	385	3125	2002.06	2004.00	11.37
		100.0	**22.3**	**12.8**	**23.3**	**29.3**	**12.3**				
	事務	2334	402	319	694	524	395	2334	2001.13	2004.00	11.84
		100.0	**17.2**	**13.7**	**29.7**	**22.5**	**16.9**				
	設計・技術・開発・調査・研究	1303	299	245	281	340	138	1303	2002.93	2006.00	11.27
		100.0	**22.9**	**18.8**	**21.6**	**26.1**	**10.6**				
	製造・生産管理・生産技術	519	79	68	120	171	81	519	1999.36	1999.00	12.13
		100.0	**15.2**	**13.1**	**23.1**	**32.9**	**15.6**				
	建設・品質保証・管理・ICT・システム・調達	707	147	113	168	202	77	707	2002.13	2004.00	11.34
		100.0	**20.8**	**16.0**	**23.8**	**28.6**	**10.9**				
	その他	1324	262	182	310	354	216	1324	2001.10	2002.00	11.73
		100.0	**19.8**	**13.7**	**23.4**	**26.7**	**16.3**				
1年以上の海外滞在経験	有り	2680	334	361	640	783	562	2680	1998.97	1998.00	11.44
		100.0	**12.5**	**13.5**	**23.9**	**29.2**	**21.0**				
	無し	9108	1850	1251	2170	2452	1385	9108	2001.28	2003.00	11.89
		100.0	**20.3**	**13.7**	**23.8**	**26.9**	**15.2**				
ボランティア経験の有無	有り	7249	1513	1021	1731	1941	1043	7249	2001.66	2004.00	11.71
		100.0	**20.9**	**14.1**	**23.9**	**26.8**	**14.4**				
	無し	4539	671	591	1079	1294	904	4539	1999.32	1999.00	11.87
		100.0	**14.8**	**13.0**	**23.8**	**28.5**	**19.9**				
子供の有無	有り	5512	379	516	1620	2131	866	5512	1998.01	1997.00	9.97
		100.0	**6.9**	**9.4**	**29.4**	**38.7**	**15.7**				
	無し	6276	1805	1096	1190	1104	1081	6276	2003.17	2008.00	12.76
		100.0	**28.8**	**17.5**	**19.0**	**17.6**	**17.2**				
寄附の有無	有り	4400	595	544	1102	1348	811	4400	1999.18	1999.00	11.58
		100.0	**13.5**	**12.4**	**25.0**	**30.6**	**18.4**				
	無し	6958	1427	1003	1622	1802	1104	6958	2001.42	2004.00	11.85
		100.0	**20.5**	**14.4**	**23.3**	**25.9**	**15.9**				
	わからない	430	162	65	86	85	32	430	2006.20	2009.00	11.24
		100.0	**37.7**	**15.1**	**20.0**	**19.8**	**7.4**				
介護経験の有無	有り	2697	385	241	528	759	784	2697	1996.91	1994.00	12.64
		100.0	**14.3**	**8.9**	**19.6**	**28.1**	**29.1**				
	無し	9091	1799	1371	2282	2476	1163	9091	2001.90	2004.00	11.32
		100.0	**19.8**	**15.1**	**25.1**	**27.2**	**12.8**				
今後、ボランティアや社会貢献活動に参加したいと思うか。	思う	6956	1102	806	1675	2122	1251	6956	1999.64	1999.00	11.69
		100.0	**15.8**	**11.6**	**24.1**	**30.5**	**18.0**				
	思わない	4832	1082	806	1135	1113	696	4832	2002.37	2006.00	11.83
		100.0	**22.4**	**16.7**	**23.5**	**23.0**	**14.4**				
東京オリパラボランティアへの参加希望	参加予定	368	67	52	89	92	68	368	2000.60	2003.00	12.09
		100.0	**18.2**	**14.1**	**24.2**	**25.0**	**18.5**				
	検討中	3916	812	511	952	1075	566	3916	2001.48	2004.00	11.70
		100.0	**20.7**	**13.0**	**24.3**	**27.5**	**14.5**				
	参加しない	7504	1305	1049	1769	2068	1313	7504	2000.39	2001.00	11.86
		100.0	**17.4**	**14.0**	**23.6**	**27.6**	**17.5**				
所属企業	A社	2008	234	249	427	575	523	2008	1997.74	1997.00	11.81
		100.0	**11.7**	**12.4**	**21.3**	**28.6**	**26.0**				
	B社	2637	458	362	630	617	570	2637	2000.24	2002.00	12.15
		100.0	**17.4**	**13.7**	**23.9**	**23.4**	**21.6**				
	C社	2764	812	414	745	501	292	2764	2004.66	2008.00	11.39
		100.0	**29.4**	**15.0**	**27.0**	**18.1**	**10.6**				
	D社	2563	527	425	540	754	317	2563	2001.59	2003.00	11.70
		100.0	**20.6**	**16.6**	**21.1**	**29.4**	**12.4**				
	E社	1816	153	162	468	788	245	1816	1997.72	1996.00	10.25
		100.0	**8.4**	**8.9**	**25.8**	**43.4**	**13.5**				

企業調査【全数】
Q4 現在のあなたの就業形態について伺います。(単数回答)
ベース:全体

		総数	働く地域に制限がない社員	働く地域に制限がある、転居を伴う異動がない社員	役員	その他
	全体	11788	7461	3865	77	385
		100.0	**63.3**	**32.8**	**0.7**	**3.3**
性別	男性	7577	6733	577	74	193
		100.0	**88.9**	**7.6**	**1.0**	**2.5**
	女性	4211	728	3288	3	192
		100.0	**17.3**	**78.1**	**0.1**	**4.6**
年齢	35歳未満	3278	2161	1098	-	19
		100.0	**65.9**	**33.5**	**-**	**0.6**
	35～44歳	2763	1683	1020	4	56
		100.0	**60.9**	**36.9**	**0.1**	**2.0**
	45～54歳	3867	2602	1147	20	98
		100.0	**67.3**	**29.7**	**0.5**	**2.5**
	55歳以上	1880	1015	600	53	212
		100.0	**54.0**	**31.9**	**2.8**	**11.3**
職種(最も長く携わった仕事)	管理職	876	746	64	26	40
		100.0	**85.2**	**7.3**	**3.0**	**4.6**
	人事・労務・総務	546	306	213	2	25
		100.0	**56.0**	**39.0**	**0.4**	**4.6**
	財務・経理・会計	559	429	115	7	8
		100.0	**76.7**	**20.6**	**1.3**	**1.4**
	法務系・広報系・経営企画系	495	431	48	6	10
		100.0	**87.1**	**9.7**	**1.2**	**2.0**
	営業、販売(国内)	3125	2076	960	16	73
		100.0	**66.4**	**30.7**	**0.5**	**2.3**
	事務	2334	431	1782	1	120
		100.0	**18.5**	**76.3**	**0.0**	**5.1**
	設計・技術・開発・調査・研究	1303	1180	109	4	10
		100.0	**90.6**	**8.4**	**0.3**	**0.8**
	製造・生産管理・生産技術	519	414	98	2	5
		100.0	**79.8**	**18.9**	**0.4**	**1.0**
	建設・品質保証・管理・ICT・システム・調達	707	587	106	-	14
		100.0	**83.0**	**15.0**	**-**	**2.0**
	その他	1324	861	370	13	80
		100.0	**65.0**	**27.9**	**1.0**	**6.0**
1年以上の海外滞在経験	有り	2680	2283	284	53	60
		100.0	**85.2**	**10.6**	**2.0**	**2.2**
	無し	9108	5178	3581	24	325
		100.0	**56.9**	**39.3**	**0.3**	**3.6**
ボランティア経験の有無	有り	7249	4476	2496	41	236
		100.0	**61.7**	**34.4**	**0.6**	**3.3**
	無し	4539	2985	1369	36	149
		100.0	**65.8**	**30.2**	**0.8**	**3.3**
子供の有無	有り	5512	4047	1240	47	178
		100.0	**73.4**	**22.5**	**0.9**	**3.2**
	無し	6276	3414	2625	30	207
		100.0	**54.4**	**41.8**	**0.5**	**3.3**
寄附の有無	有り	4400	2506	1683	39	172
		100.0	**57.0**	**38.3**	**0.9**	**3.9**
	無し	6958	4696	2017	37	208
		100.0	**67.5**	**29.0**	**0.5**	**3.0**
	わからない	430	259	165	1	5
		100.0	**60.2**	**38.4**	**0.2**	**1.2**
介護経験の有無	有り	2697	1338	1173	20	166
		100.0	**49.6**	**43.5**	**0.7**	**6.2**
	無し	9091	6123	2692	57	219
		100.0	**67.4**	**29.6**	**0.6**	**2.4**
今後、ボランティアや社会貢献活動に参加したいと思うか。	思う	6956	4374	2291	52	239
		100.0	**62.9**	**32.9**	**0.7**	**3.4**
	思わない	4832	3087	1574	25	146
		100.0	**63.9**	**32.6**	**0.5**	**3.0**
東京オリパラボランティアへの参加希望	参加予定	368	214	131	2	21
		100.0	**58.2**	**35.6**	**0.5**	**5.7**
	検討中	3916	2499	1285	28	104
		100.0	**63.8**	**32.8**	**0.7**	**2.7**
	参加しない	7504	4748	2449	47	260
		100.0	**63.3**	**32.6**	**0.6**	**3.5**
所属企業	A社	2008	1593	328	52	35
		100.0	**79.3**	**16.3**	**2.6**	**1.7**
	B社	2637	1302	1112	11	212
		100.0	**49.4**	**42.2**	**0.4**	**8.0**
	C社	2764	1258	1447	6	53
		100.0	**45.5**	**52.4**	**0.2**	**1.9**
	D社	2563	2167	376	6	14
		100.0	**84.5**	**14.7**	**0.2**	**0.5**
	E社	1816	1141	602	2	71
		100.0	**62.8**	**33.1**	**0.1**	**3.9**

企業調査【全数】
Q5 あなたは、定年延長または定年退職後に再雇用されている社員ですか。（単数回答）
ベース：50歳以上

		総数	はい	いいえ
	全体	3853	853	3000
		100.0	**22.1**	**77.9**
性別	男性	2808	691	2117
		100.0	**24.6**	**75.4**
	女性	1045	162	883
		100.0	**15.5**	**84.5**
年齢	35歳未満	0	-	-
		100.0	**-**	**-**
	35～44歳	0	-	-
		100.0	**-**	**-**
	45～54歳	1973	121	1852
		100.0	**6.1**	**93.9**
	55歳以上	1880	732	1148
		100.0	**38.9**	**61.1**
職種（最も長く携わった仕事）	管理職	661	217	444
		100.0	**32.8**	**67.2**
	人事・労務・総務	195	55	140
		100.0	**28.2**	**71.8**
	財務・経理・会計	129	27	102
		100.0	**20.9**	**79.1**
	法務系・広報系・経営企画系	129	21	108
		100.0	**16.3**	**83.7**
	営業、販売（国内）	876	144	732
		100.0	**16.4**	**83.6**
	事務	777	143	634
		100.0	**18.4**	**81.6**
	設計・技術・開発・調査・研究	318	58	260
		100.0	**18.2**	**81.8**
	製造・生産管理・生産技術	119	40	79
		100.0	**33.6**	**66.4**
	建設・品質保証・管理・ICT・システム・調達	191	34	157
		100.0	**17.8**	**82.2**
	その他	458	114	344
		100.0	**24.9**	**75.1**
1年以上の海外滞在経験	有り	976	229	747
		100.0	**23.5**	**76.5**
	無し	2877	624	2253
		100.0	**21.7**	**78.3**
ボランティア経験の有無	有り	2239	456	1783
		100.0	**20.4**	**79.6**
	無し	1614	397	1217
		100.0	**24.6**	**75.4**
子供の有無	有り	2026	363	1663
		100.0	**17.9**	**82.1**
	無し	1827	490	1337
		100.0	**26.8**	**73.2**
寄附の有無	有り	1636	356	1280
		100.0	**21.8**	**78.2**
	無し	2148	484	1664
		100.0	**22.5**	**77.5**
	わからない	69	13	56
		100.0	**18.8**	**81.2**
介護経験の有無	有り	1423	380	1043
		100.0	**26.7**	**73.3**
	無し	2430	473	1957
		100.0	**19.5**	**80.5**
今後、ボランティアや社会貢献活動に参加したいと思うか。	思う	2527	538	1989
		100.0	**21.3**	**78.7**
	思わない	1326	315	1011
		100.0	**23.8**	**76.2**
東京オリパラボランティアへの参加希望	参加予定	140	31	109
		100.0	**22.1**	**77.9**
	検討中	1178	253	925
		100.0	**21.5**	**78.5**
	参加しない	2535	569	1966
		100.0	**22.4**	**77.6**
所属企業	A社	790	227	563
		100.0	**28.7**	**71.3**
	B社	1059	260	799
		100.0	**24.6**	**75.4**
	C社	707	113	594
		100.0	**16.0**	**84.0**
	D社	617	135	482
		100.0	**21.9**	**78.1**
	E社	680	118	562
		100.0	**17.4**	**82.6**

企業調査【全数】
Q6 これまで経験したお仕事すべてを選択してください。(複数回答)
ベース:全体

		総数	管理職	人事・労務・総務	財務・経理・会計	法務・知的財産・危機管理	広報・渉外・宣伝・CSR	経営企画・経営管理	営業、販売(国内)	営業、販売(海外)	事務	接客・サービス
	全体	11788	4265	2104	1499	598	534	1364	5545	1480	4368	2082
		100.0	**36.2**	**17.8**	**12.7**	**5.1**	**4.5**	**11.6**	**47.0**	**12.6**	**37.1**	**17.7**
性別	男性	7577	3909	1346	1027	504	365	1233	3937	1337	1484	776
		100.0	**51.6**	**17.8**	**13.6**	**6.7**	**4.8**	**16.3**	**52.0**	**17.6**	**19.6**	**10.2**
	女性	4211	356	758	472	94	169	131	1608	143	2884	1306
		100.0	**8.5**	**18.0**	**11.2**	**2.2**	**4.0**	**3.1**	**38.2**	**3.4**	**68.5**	**31.0**
年齢	35歳未満	3278	130	329	320	98	83	237	1523	303	816	369
		100.0	**4.0**	**10.0**	**9.8**	**3.0**	**2.5**	**7.2**	**46.5**	**9.2**	**24.9**	**11.3**
	35～44歳	2763	841	435	314	107	133	303	1151	301	1058	531
		100.0	**30.4**	**15.7**	**11.4**	**3.9**	**4.8**	**11.0**	**41.7**	**10.9**	**38.3**	**19.2**
	45～54歳	3867	2173	806	534	228	198	553	1982	524	1711	803
		100.0	**56.2**	**20.8**	**13.8**	**5.9**	**5.1**	**14.3**	**51.3**	**13.6**	**44.2**	**20.8**
	55歳以上	1880	1121	534	331	165	120	271	889	352	783	379
		100.0	**59.6**	**28.4**	**17.6**	**8.8**	**6.4**	**14.4**	**47.3**	**18.7**	**41.6**	**20.2**
職種(最も長く携わった仕事)	管理職	876	876	249	151	97	74	223	543	288	216	103
		100.0	**100.0**	**28.4**	**17.2**	**11.1**	**8.4**	**25.5**	**62.0**	**32.9**	**24.7**	**11.8**
	人事・労務・総務	546	170	546	68	43	39	50	130	9	231	84
		100.0	**31.1**	**100.0**	**12.5**	**7.9**	**7.1**	**9.2**	**23.8**	**1.6**	**42.3**	**15.4**
	財務・経理・会計	559	211	135	559	37	35	116	104	31	127	33
		100.0	**37.7**	**24.2**	**100.0**	**6.6**	**6.3**	**20.8**	**18.6**	**5.5**	**22.7**	**5.9**
	法務系・広報系・経営企画系	495	230	117	86	190	119	319	210	72	127	52
		100.0	**46.5**	**23.6**	**17.4**	**38.4**	**24.0**	**64.4**	**42.4**	**14.5**	**25.7**	**10.5**
	営業、販売(国内)	3125	1147	355	149	64	101	308	3125	310	708	555
		100.0	**36.7**	**11.4**	**4.8**	**2.0**	**3.2**	**9.9**	**100.0**	**9.9**	**22.7**	**17.8**
	事務	2334	266	373	229	51	64	44	543	54	2334	687
		100.0	**11.4**	**16.0**	**9.8**	**2.2**	**2.7**	**1.9**	**23.3**	**2.3**	**100.0**	**29.4**
	設計・技術・開発・調査・研究	1303	456	67	43	39	26	73	145	31	99	65
		100.0	**35.0**	**5.1**	**3.3**	**3.0**	**2.0**	**5.6**	**11.1**	**2.4**	**7.6**	**5.0**
	製造・生産管理・生産技術	519	121	18	12	6	3	13	22	10	28	27
		100.0	**23.3**	**3.5**	**2.3**	**1.2**	**0.6**	**2.5**	**4.2**	**1.9**	**5.4**	**5.2**
	建設・品質保証・管理・ICT・システム・調達	707	230	58	51	18	18	46	132	26	126	53
		100.0	**32.5**	**8.2**	**7.2**	**2.5**	**2.5**	**6.5**	**18.7**	**3.7**	**17.8**	**7.5**
	その他	1324	558	186	151	53	55	172	591	649	372	423
		100.0	**42.1**	**14.0**	**11.4**	**4.0**	**4.2**	**13.0**	**44.6**	**49.0**	**28.1**	**31.9**
1年以上の海外滞在経験	有り	2680	1619	495	532	199	164	635	1295	1230	508	228
		100.0	**60.4**	**18.5**	**19.9**	**7.4**	**6.1**	**23.7**	**48.3**	**45.9**	**19.0**	**8.5**
	無し	9108	2646	1609	967	399	370	729	4250	250	3860	1854
		100.0	**29.1**	**17.7**	**10.6**	**4.4**	**4.1**	**8.0**	**46.7**	**2.7**	**42.4**	**20.4**
ボランティア経験の有無	有り	7249	2501	1407	938	388	388	895	3494	837	2827	1402
		100.0	**34.5**	**19.4**	**12.9**	**5.4**	**5.4**	**12.3**	**48.2**	**11.5**	**39.0**	**19.3**
	無し	4539	1764	697	561	210	146	469	2051	643	1541	680
		100.0	**38.9**	**15.4**	**12.4**	**4.6**	**3.2**	**10.3**	**45.2**	**14.2**	**34.0**	**15.0**
子供の有無	有り	5512	2820	1053	712	325	284	830	2825	861	1809	881
		100.0	**51.2**	**19.1**	**12.9**	**5.9**	**5.2**	**15.1**	**51.3**	**15.6**	**32.8**	**16.0**
	無し	6276	1445	1051	787	273	250	534	2720	619	2559	1201
		100.0	**23.0**	**16.7**	**12.5**	**4.3**	**4.0**	**8.5**	**43.3**	**9.9**	**40.8**	**19.1**
寄附の有無	有り	4400	1649	868	610	239	245	555	2132	466	2081	1033
		100.0	**37.5**	**19.7**	**13.9**	**5.4**	**5.6**	**12.6**	**48.5**	**10.6**	**47.3**	**23.5**
	無し	6958	2533	1184	850	341	280	785	3216	984	2155	1004
		100.0	**36.4**	**17.0**	**12.2**	**4.9**	**4.0**	**11.3**	**46.2**	**14.1**	**31.0**	**14.4**
	わからない	430	83	52	39	18	9	24	197	30	132	45
		100.0	**19.3**	**12.1**	**9.1**	**4.2**	**2.1**	**5.6**	**45.8**	**7.0**	**30.7**	**10.5**
介護経験の有無	有り	2697	1000	608	394	156	157	319	1213	298	1340	674
		100.0	**37.1**	**22.5**	**14.6**	**5.8**	**5.8**	**11.8**	**45.0**	**11.0**	**49.7**	**25.0**
	無し	9091	3265	1496	1105	442	377	1045	4332	1182	3028	1408
		100.0	**35.9**	**16.5**	**12.2**	**4.9**	**4.1**	**11.5**	**47.7**	**13.0**	**33.3**	**15.5**
今後、ボランティアや社会貢献活動に参加したいと思うか。	思う	6956	2795	1387	955	396	358	921	3447	972	2811	1338
		100.0	**40.2**	**19.9**	**13.7**	**5.7**	**5.1**	**13.2**	**49.6**	**14.0**	**40.4**	**19.2**
	思わない	4832	1470	717	544	202	176	443	2098	508	1557	744
		100.0	**30.4**	**14.8**	**11.3**	**4.2**	**3.6**	**9.2**	**43.4**	**10.5**	**32.2**	**15.4**
東京オリパラボランティアへの参加希望	参加予定	368	143	86	54	20	32	59	186	43	170	85
		100.0	**38.9**	**23.4**	**14.7**	**5.4**	**8.7**	**16.0**	**50.5**	**11.7**	**46.2**	**23.1**
	検討中	3916	1446	764	534	203	201	501	2002	546	1534	723
		100.0	**36.9**	**19.5**	**13.6**	**5.2**	**5.1**	**12.8**	**51.1**	**13.9**	**39.2**	**18.5**
	参加しない	7504	2676	1254	911	375	301	804	3357	891	2664	1274
		100.0	**35.7**	**16.7**	**12.1**	**5.0**	**4.0**	**10.7**	**44.7**	**11.9**	**35.5**	**17.0**
所属企業	A社	2008	1219	404	492	171	126	476	967	1160	378	81
		100.0	**60.7**	**20.1**	**24.5**	**8.5**	**6.3**	**23.7**	**48.2**	**57.8**	**18.8**	**4.0**
	B社	2637	839	565	239	148	109	149	1752	48	967	657
		100.0	**31.8**	**21.4**	**9.1**	**5.6**	**4.1**	**5.7**	**66.4**	**1.8**	**36.7**	**24.9**
	C社	2764	672	580	431	115	159	299	1311	30	1729	602
		100.0	**24.3**	**21.0**	**15.6**	**4.2**	**5.8**	**10.8**	**47.4**	**1.1**	**62.6**	**21.8**
	D社	2563	796	250	200	78	62	120	297	139	312	151
		100.0	**31.1**	**9.8**	**7.8**	**3.0**	**2.4**	**4.7**	**11.6**	**5.4**	**12.2**	**5.9**
	E社	1816	739	305	137	86	78	320	1218	103	982	591
		100.0	**40.7**	**16.8**	**7.5**	**4.7**	**4.3**	**17.6**	**67.1**	**5.7**	**54.1**	**32.5**

企業調査【全数】
Q6 これまで経験したお仕事すべてを選択してください。(続き)(複数回答)
ベース:全体

		総数	設計・技術	開発・調査・研究	製造・生産管理・生産技術	建設	品質保証・管理	ICT・システム	調達	その他
	全体	11788	1283	1625	981	277	504	777	479	824
		100.0	**10.9**	**13.8**	**8.3**	**2.3**	**4.3**	**6.6**	**4.1**	**7.0**
性別	男性	7577	1167	1418	907	260	440	597	406	549
		100.0	**15.4**	**18.7**	**12.0**	**3.4**	**5.8**	**7.9**	**5.4**	**7.2**
	女性	4211	116	207	74	17	64	180	73	275
		100.0	**2.8**	**4.9**	**1.8**	**0.4**	**1.5**	**4.3**	**1.7**	**6.5**
年齢	35歳未満	3278	336	411	205	58	80	153	92	137
		100.0	**10.3**	**12.5**	**6.3**	**1.8**	**2.4**	**4.7**	**2.8**	**4.2**
	35～44歳	2763	317	411	289	68	119	207	118	167
		100.0	**11.5**	**14.9**	**10.5**	**2.5**	**4.3**	**7.5**	**4.3**	**6.0**
	45～54歳	3867	426	577	304	109	178	315	172	298
		100.0	**11.0**	**14.9**	**7.9**	**2.8**	**4.6**	**8.1**	**4.4**	**7.7**
	55歳以上	1880	204	226	183	42	127	102	97	222
		100.0	**10.9**	**12.0**	**9.7**	**2.2**	**6.8**	**5.4**	**5.2**	**11.8**
職種(最も長く携わった仕事)	管理職	876	59	101	49	21	40	62	47	61
		100.0	**6.7**	**11.5**	**5.6**	**2.4**	**4.6**	**7.1**	**5.4**	**7.0**
	人事・労務・総務	546	11	24	5	7	7	23	7	17
		100.0	**2.0**	**4.4**	**0.9**	**1.3**	**1.3**	**4.2**	**1.3**	**3.1**
	財務・経理・会計	559	9	44	8	3	6	27	15	24
		100.0	**1.6**	**7.9**	**1.4**	**0.5**	**1.1**	**4.8**	**2.7**	**4.3**
	法務系・広報系・経営企画系	495	9	68	10	2	10	30	16	24
		100.0	**1.8**	**13.7**	**2.0**	**0.4**	**2.0**	**6.1**	**3.2**	**4.8**
	営業、販売(国内)	3125	30	152	39	19	38	60	45	119
		100.0	**1.0**	**4.9**	**1.2**	**0.6**	**1.2**	**1.9**	**1.4**	**3.8**
	事務	2334	37	68	22	6	25	70	25	61
		100.0	**1.6**	**2.9**	**0.9**	**0.3**	**1.1**	**3.0**	**1.1**	**2.6**
	設計・技術・開発・調査・研究	1303	882	928	191	77	101	72	55	44
		100.0	**67.7**	**71.2**	**14.7**	**5.9**	**7.8**	**5.5**	**4.2**	**3.4**
	製造・生産管理・生産技術	519	75	67	519	14	61	14	25	20
		100.0	**14.5**	**12.9**	**100.0**	**2.7**	**11.8**	**2.7**	**4.8**	**3.9**
	建設・品質保証・管理・ICT・システム・調達	707	132	95	83	96	169	382	152	36
		100.0	**18.7**	**13.4**	**11.7**	**13.6**	**23.9**	**54.0**	**21.5**	**5.1**
	その他	1324	39	78	55	32	47	37	92	418
		100.0	**2.9**	**5.9**	**4.2**	**2.4**	**3.5**	**2.8**	**6.9**	**31.6**
1年以上の海外滞在経験	有り	2680	279	393	173	120	122	207	232	242
		100.0	**10.4**	**14.7**	**6.5**	**4.5**	**4.6**	**7.7**	**8.7**	**9.0**
	無し	9108	1004	1232	808	157	382	570	247	582
		100.0	**11.0**	**13.5**	**8.9**	**1.7**	**4.2**	**6.3**	**2.7**	**6.4**
ボランティア経験の有無	有り	7249	705	989	578	169	304	496	300	516
		100.0	**9.7**	**13.6**	**8.0**	**2.3**	**4.2**	**6.8**	**4.1**	**7.1**
	無し	4539	578	636	403	108	200	281	179	308
		100.0	**12.7**	**14.0**	**8.9**	**2.4**	**4.4**	**6.2**	**3.9**	**6.8**
子供の有無	有り	5512	674	875	538	159	291	421	265	396
		100.0	**12.2**	**15.9**	**9.8**	**2.9**	**5.3**	**7.6**	**4.8**	**7.2**
	無し	6276	609	750	443	118	213	356	214	428
		100.0	**9.7**	**12.0**	**7.1**	**1.9**	**3.4**	**5.7**	**3.4**	**6.8**
寄附の有無	有り	4400	361	562	293	100	188	342	148	348
		100.0	**8.2**	**12.8**	**6.7**	**2.3**	**4.3**	**7.8**	**3.4**	**7.9**
	無し	6958	879	1013	630	165	304	408	318	453
		100.0	**12.6**	**14.6**	**9.1**	**2.4**	**4.4**	**5.9**	**4.6**	**6.5**
	わからない	430	43	50	58	12	12	27	13	23
		100.0	**10.0**	**11.6**	**13.5**	**2.8**	**2.8**	**6.3**	**3.0**	**5.3**
介護経験の有無	有り	2697	250	340	201	58	145	185	110	211
		100.0	**9.3**	**12.6**	**7.5**	**2.2**	**5.4**	**6.9**	**4.1**	**7.8**
	無し	9091	1033	1285	780	219	359	592	369	613
		100.0	**11.4**	**14.1**	**8.6**	**2.4**	**3.9**	**6.5**	**4.1**	**6.7**
今後、ボランティアや社会貢献活動に参加したいと思うか。	思う	6956	610	902	469	147	287	474	285	530
		100.0	**8.8**	**13.0**	**6.7**	**2.1**	**4.1**	**6.8**	**4.1**	**7.6**
	思わない	4832	673	723	512	130	217	303	194	294
		100.0	**13.9**	**15.0**	**10.6**	**2.7**	**4.5**	**6.3**	**4.0**	**6.1**
東京オリパラボランティアへの参加希望	参加予定	368	22	36	10	4	9	35	9	33
		100.0	**6.0**	**9.8**	**2.7**	**1.1**	**2.4**	**9.5**	**2.4**	**9.0**
	検討中	3916	346	501	264	102	166	261	161	282
		100.0	**8.8**	**12.8**	**6.7**	**2.6**	**4.2**	**6.7**	**4.1**	**7.2**
	参加しない	7504	915	1088	707	171	329	481	309	509
		100.0	**12.2**	**14.5**	**9.4**	**2.3**	**4.4**	**6.4**	**4.1**	**6.8**
所属企業	A社	2008	36	122	80	50	57	112	147	172
		100.0	**1.8**	**6.1**	**4.0**	**2.5**	**2.8**	**5.6**	**7.3**	**8.6**
	B社	2637	74	178	25	18	53	111	36	228
		100.0	**2.8**	**6.8**	**0.9**	**0.7**	**2.0**	**4.2**	**1.4**	**8.6**
	C社	2764	58	279	16	15	27	190	18	149
		100.0	**2.1**	**10.1**	**0.6**	**0.5**	**1.0**	**6.9**	**0.7**	**5.4**
	D社	2563	1076	857	850	184	303	162	260	154
		100.0	**42.0**	**33.4**	**33.2**	**7.2**	**11.8**	**6.3**	**10.1**	**6.0**
	E社	1816	39	189	10	10	64	202	18	121
		100.0	**2.1**	**10.4**	**0.6**	**0.6**	**3.5**	**11.1**	**1.0**	**6.7**

企業調査【全数】
SQ6_1 前問のうち、最も長く携わった仕事は何ですか。(単数回答)
ベース:全体

		総数	管理職	人事・労務・総務	財務・経理・会計	法務・知的財産・危機管理	広報・渉外・宣伝・CSR	経営企画・経営管理	営業、販売(国内)	営業、販売(海外)	事務	接客・サービス
	全体	11788	876	546	559	151	68	276	3125	610	2334	351
		100.0	**7.4**	**4.6**	**4.7**	**1.3**	**0.6**	**2.3**	**26.5**	**5.2**	**19.8**	**3.0**
性別	男性	7577	840	309	400	113	29	249	2187	557	361	73
		100.0	**11.1**	**4.1**	**5.3**	**1.5**	**0.4**	**3.3**	**28.9**	**7.4**	**4.8**	**1.0**
	女性	4211	36	237	159	38	39	27	938	53	1973	278
		100.0	**0.9**	**5.6**	**3.8**	**0.9**	**0.9**	**0.6**	**22.3**	**1.3**	**46.9**	**6.6**
年齢	35歳未満	3278	16	153	205	36	22	88	1157	167	483	114
		100.0	**0.5**	**4.7**	**6.3**	**1.1**	**0.7**	**2.7**	**35.3**	**5.1**	**14.7**	**3.5**
	35～44歳	2763	70	125	136	49	25	73	665	135	602	93
		100.0	**2.5**	**4.5**	**4.9**	**1.8**	**0.9**	**2.6**	**24.1**	**4.9**	**21.8**	**3.4**
	45～54歳	3867	378	158	156	43	17	103	985	197	858	95
		100.0	**9.8**	**4.1**	**4.0**	**1.1**	**0.4**	**2.7**	**25.5**	**5.1**	**22.2**	**2.5**
	55歳以上	1880	412	110	62	23	4	12	318	111	391	49
		100.0	**21.9**	**5.9**	**3.3**	**1.2**	**0.2**	**0.6**	**16.9**	**5.9**	**20.8**	**2.6**
職種(最も長く携わった仕事)	管理職	876	876	-	-	-	-	-	-	-	-	-
		100.0	**100.0**	**-**	**-**	**-**	**-**	**-**	**-**	**-**	**-**	**-**
	人事・労務・総務	546	-	546	-	-	-	-	-	-	-	-
		100.0	**-**	**100.0**	**-**	**-**	**-**	**-**	**-**	**-**	**-**	**-**
	財務・経理・会計	559	-	-	559	-	-	-	-	-	-	-
		100.0	**-**	**-**	**100.0**	**-**	**-**	**-**	**-**	**-**	**-**	**-**
	法務系・広報系・経営企画系	495	-	-	-	151	68	276	-	-	-	-
		100.0	**-**	**-**	**-**	**30.5**	**13.7**	**55.8**	**-**	**-**	**-**	**-**
	営業、販売(国内)	3125	-	-	-	-	-	-	3125	-	-	-
		100.0	**-**	**-**	**-**	**-**	**-**	**-**	**100.0**	**-**	**-**	**-**
	事務	2334	-	-	-	-	-	-	-	-	2334	-
		100.0	**-**	**-**	**-**	**-**	**-**	**-**	**-**	**-**	**100.0**	**-**
	設計・技術・開発・調査・研究	1303	-	-	-	-	-	-	-	-	-	-
		100.0	**-**	**-**	**-**	**-**	**-**	**-**	**-**	**-**	**-**	**-**
	製造・生産管理・生産技術	519	-	-	-	-	-	-	-	-	-	-
		100.0	**-**	**-**	**-**	**-**	**-**	**-**	**-**	**-**	**-**	**-**
	建設・品質保証・管理・ICT・システム・調達	707	-	-	-	-	-	-	-	-	-	-
		100.0	**-**	**-**	**-**	**-**	**-**	**-**	**-**	**-**	**-**	**-**
	その他	1324	-	-	-	-	-	-	-	610	-	351
		100.0	**-**	**-**	**-**	**-**	**-**	**-**	**-**	**46.1**	**-**	**26.5**
1年以上の海外滞在経験	有り	2680	423	59	204	64	16	117	451	535	210	27
		100.0	**15.8**	**2.2**	**7.6**	**2.4**	**0.6**	**4.4**	**16.8**	**20.0**	**7.8**	**1.0**
	無し	9108	453	487	355	87	52	159	2674	75	2124	324
		100.0	**5.0**	**5.3**	**3.9**	**1.0**	**0.6**	**1.7**	**29.4**	**0.8**	**23.3**	**3.6**
ボランティア経験の有無	有り	7249	506	357	352	90	48	198	1999	330	1479	232
		100.0	**7.0**	**4.9**	**4.9**	**1.2**	**0.7**	**2.7**	**27.6**	**4.6**	**20.4**	**3.2**
	無し	4539	370	189	207	61	20	78	1126	280	855	119
		100.0	**8.2**	**4.2**	**4.6**	**1.3**	**0.4**	**1.7**	**24.8**	**6.2**	**18.8**	**2.6**
子供の有無	有り	5512	540	245	246	77	32	164	1492	356	807	118
		100.0	**9.8**	**4.4**	**4.5**	**1.4**	**0.6**	**3.0**	**27.1**	**6.5**	**14.6**	**2.1**
	無し	6276	336	301	313	74	36	112	1633	254	1527	233
		100.0	**5.4**	**4.8**	**5.0**	**1.2**	**0.6**	**1.8**	**26.0**	**4.0**	**24.3**	**3.7**
寄附の有無	有り	4400	349	187	189	49	32	113	1119	163	1096	163
		100.0	**7.9**	**4.3**	**4.3**	**1.1**	**0.7**	**2.6**	**25.4**	**3.7**	**24.9**	**3.7**
	無し	6958	509	340	357	96	34	157	1862	436	1162	177
		100.0	**7.3**	**4.9**	**5.1**	**1.4**	**0.5**	**2.3**	**26.8**	**6.3**	**16.7**	**2.5**
	わからない	430	18	19	13	6	2	6	144	11	76	11
		100.0	**4.2**	**4.4**	**3.0**	**1.4**	**0.5**	**1.4**	**33.5**	**2.6**	**17.7**	**2.6**
介護経験の有無	有り	2697	253	129	111	31	13	45	596	104	757	109
		100.0	**9.4**	**4.8**	**4.1**	**1.1**	**0.5**	**1.7**	**22.1**	**3.9**	**28.1**	**4.0**
	無し	9091	623	417	448	120	55	231	2529	506	1577	242
		100.0	**6.9**	**4.6**	**4.9**	**1.3**	**0.6**	**2.5**	**27.8**	**5.6**	**17.3**	**2.7**
今後、ボランティアや社会貢献活動に参加したいと思うか。	思う	6956	574	325	340	90	46	172	1877	398	1464	217
		100.0	**8.3**	**4.7**	**4.9**	**1.3**	**0.7**	**2.5**	**27.0**	**5.7**	**21.0**	**3.1**
	思わない	4832	302	221	219	61	22	104	1248	212	870	134
		100.0	**6.3**	**4.6**	**4.5**	**1.3**	**0.5**	**2.2**	**25.8**	**4.4**	**18.0**	**2.8**
東京オリパラボランティアへの参加希望	参加予定	368	33	27	13	3	7	18	98	14	82	12
		100.0	**9.0**	**7.3**	**3.5**	**0.8**	**1.9**	**4.9**	**26.6**	**3.8**	**22.3**	**3.3**
	検討中	3916	301	184	199	51	24	86	1142	230	807	104
		100.0	**7.7**	**4.7**	**5.1**	**1.3**	**0.6**	**2.2**	**29.2**	**5.9**	**20.6**	**2.7**
	参加しない	7504	542	335	347	97	37	172	1885	366	1445	235
		100.0	**7.2**	**4.5**	**4.6**	**1.3**	**0.5**	**2.3**	**25.1**	**4.9**	**19.3**	**3.1**
所属企業	A社	2008	372	58	203	53	11	69	303	529	247	3
		100.0	**18.5**	**2.9**	**10.1**	**2.6**	**0.5**	**3.4**	**15.1**	**26.3**	**12.3**	**0.1**
	B社	2637	155	221	63	39	17	17	1255	7	452	121
		100.0	**5.9**	**8.4**	**2.4**	**1.5**	**0.6**	**0.6**	**47.6**	**0.3**	**17.1**	**4.6**
	C社	2764	161	120	171	24	23	94	709	3	1075	111
		100.0	**5.8**	**4.3**	**6.2**	**0.9**	**0.8**	**3.4**	**25.7**	**0.1**	**38.9**	**4.0**
	D社	2563	76	97	95	23	9	15	106	54	134	25
		100.0	**3.0**	**3.8**	**3.7**	**0.9**	**0.4**	**0.6**	**4.1**	**2.1**	**5.2**	**1.0**
	E社	1816	112	50	27	12	8	81	752	17	426	91
		100.0	**6.2**	**2.8**	**1.5**	**0.7**	**0.4**	**4.5**	**41.4**	**0.9**	**23.5**	**5.0**

企業調査【全数】
SQ6_1 前問のうち、最も長く携わった仕事は何ですか。（続き）（単数回答）
ベース：全体

		総数	設計・技術	開発・調査・研究	製造・生産管理・生産技術	建設	品質保証・管理	ICT・システム	調達	その他
	全体	11788	630	673	519	83	133	368	123	363
		100.0	**5.3**	**5.7**	**4.4**	**0.7**	**1.1**	**3.1**	**1.0**	**3.1**
性別	男性	7577	579	596	489	80	118	284	88	225
		100.0	**7.6**	**7.9**	**6.5**	**1.1**	**1.6**	**3.7**	**1.2**	**3.0**
	女性	4211	51	77	30	3	15	84	35	138
		100.0	**1.2**	**1.8**	**0.7**	**0.1**	**0.4**	**2.0**	**0.8**	**3.3**
年齢	35歳未満	3278	210	237	120	28	37	90	44	71
		100.0	**6.4**	**7.2**	**3.7**	**0.9**	**1.1**	**2.7**	**1.3**	**2.2**
	35～44歳	2763	145	189	169	19	37	116	34	81
		100.0	**5.2**	**6.8**	**6.1**	**0.7**	**1.3**	**4.2**	**1.2**	**2.9**
	45～54歳	3867	188	187	151	26	34	131	33	127
		100.0	**4.9**	**4.8**	**3.9**	**0.7**	**0.9**	**3.4**	**0.9**	**3.3**
	55歳以上	1880	87	60	79	10	25	31	12	84
		100.0	**4.6**	**3.2**	**4.2**	**0.5**	**1.3**	**1.6**	**0.6**	**4.5**
職種（最も長く携わった仕事）	管理職	876	-	-	-	-	-	-	-	-
		100.0	**-**	**-**	**-**	**-**	**-**	**-**	**-**	**-**
	人事・労務・総務	546	-	-	-	-	-	-	-	-
		100.0	**-**	**-**	**-**	**-**	**-**	**-**	**-**	**-**
	財務・経理・会計	559	-	-	-	-	-	-	-	-
		100.0	**-**	**-**	**-**	**-**	**-**	**-**	**-**	**-**
	法務系・広報系・経営企画系	495	-	-	-	-	-	-	-	-
		100.0	**-**	**-**	**-**	**-**	**-**	**-**	**-**	**-**
	営業、販売（国内）	3125	-	-	-	-	-	-	-	-
		100.0	**-**	**-**	**-**	**-**	**-**	**-**	**-**	**-**
	事務	2334	-	-	-	-	-	-	-	-
		100.0	**-**	**-**	**-**	**-**	**-**	**-**	**-**	**-**
	設計・技術・開発・調査・研究	1303	630	673	-	-	-	-	-	-
		100.0	**48.3**	**51.7**	**-**	**-**	**-**	**-**	**-**	**-**
	製造・生産管理・生産技術	519	-	-	519	-	-	-	-	-
		100.0	**-**	**-**	**100.0**	**-**	**-**	**-**	**-**	**-**
	建設・品質保証・管理・ICT・システム・調達	707	-	-	-	83	133	368	123	-
		100.0	**-**	**-**	**-**	**11.7**	**18.8**	**52.1**	**17.4**	**-**
	その他	1324	-	-	-	-	-	-	-	363
		100.0	**-**	**-**	**-**	**-**	**-**	**-**	**-**	**27.4**
1年以上の海外滞在経験	有り	2680	137	120	37	36	16	71	49	108
		100.0	**5.1**	**4.5**	**1.4**	**1.3**	**0.6**	**2.6**	**1.8**	**4.0**
	無し	9108	493	553	482	47	117	297	74	255
		100.0	**5.4**	**6.1**	**5.3**	**0.5**	**1.3**	**3.3**	**0.8**	**2.8**
ボランティア経験の有無	有り	7249	325	389	299	46	75	226	75	223
		100.0	**4.5**	**5.4**	**4.1**	**0.6**	**1.0**	**3.1**	**1.0**	**3.1**
	無し	4539	305	284	220	37	58	142	48	140
		100.0	**6.7**	**6.3**	**4.8**	**0.8**	**1.3**	**3.1**	**1.1**	**3.1**
子供の有無	有り	5512	313	328	277	41	67	194	54	161
		100.0	**5.7**	**6.0**	**5.0**	**0.7**	**1.2**	**3.5**	**1.0**	**2.9**
	無し	6276	317	345	242	42	66	174	69	202
		100.0	**5.1**	**5.5**	**3.9**	**0.7**	**1.1**	**2.8**	**1.1**	**3.2**
寄附の有無	有り	4400	148	209	158	24	50	157	30	164
		100.0	**3.4**	**4.8**	**3.6**	**0.5**	**1.1**	**3.6**	**0.7**	**3.7**
	無し	6958	458	445	316	56	78	197	89	189
		100.0	**6.6**	**6.4**	**4.5**	**0.8**	**1.1**	**2.8**	**1.3**	**2.7**
	わからない	430	24	19	45	3	5	14	4	10
		100.0	**5.6**	**4.4**	**10.5**	**0.7**	**1.2**	**3.3**	**0.9**	**2.3**
介護経験の有無	有り	2697	108	108	91	11	32	80	21	98
		100.0	**4.0**	**4.0**	**3.4**	**0.4**	**1.2**	**3.0**	**0.8**	**3.6**
	無し	9091	522	565	428	72	101	288	102	265
		100.0	**5.7**	**6.2**	**4.7**	**0.8**	**1.1**	**3.2**	**1.1**	**2.9**
今後、ボランティアや社会貢献活動に参加したいと思うか。	思う	6956	281	326	234	35	64	220	61	232
		100.0	**4.0**	**4.7**	**3.4**	**0.5**	**0.9**	**3.2**	**0.9**	**3.3**
	思わない	4832	349	347	285	48	69	148	62	131
		100.0	**7.2**	**7.2**	**5.9**	**1.0**	**1.4**	**3.1**	**1.3**	**2.7**
東京オリパラボランティアへの参加希望	参加予定	368	14	6	5	1	1	14	3	17
		100.0	**3.8**	**1.6**	**1.4**	**0.3**	**0.3**	**3.8**	**0.8**	**4.6**
	検討中	3916	156	170	125	25	36	115	37	124
		100.0	**4.0**	**4.3**	**3.2**	**0.6**	**0.9**	**2.9**	**0.9**	**3.2**
	参加しない	7504	460	497	389	57	96	239	83	222
		100.0	**6.1**	**6.6**	**5.2**	**0.8**	**1.3**	**3.2**	**1.1**	**3.0**
所属企業	A社	2008	8	16	6	2	2	34	16	76
		100.0	**0.4**	**0.8**	**0.3**	**0.1**	**0.1**	**1.7**	**0.8**	**3.8**
	B社	2637	24	62	4	3	10	59	7	121
		100.0	**0.9**	**2.4**	**0.2**	**0.1**	**0.4**	**2.2**	**0.3**	**4.6**
	C社	2764	19	85	2	4	1	90	1	71
		100.0	**0.7**	**3.1**	**0.1**	**0.1**	**0.0**	**3.3**	**0.0**	**2.6**
	D社	2563	565	456	507	70	112	71	99	49
		100.0	**22.0**	**17.8**	**19.8**	**2.7**	**4.4**	**2.8**	**3.9**	**1.9**
	E社	1816	14	54	-	4	8	114	-	46
		100.0	**0.8**	**3.0**	**-**	**0.2**	**0.4**	**6.3**	**-**	**2.5**

企業調査【全数】
SQ6_2 前問のうち、現在のお仕事は何ですか。（単数回答）
ベース：全体

		総数	管理職	人事・労務・総務	財務・経理・会計	法務・知的財産・危機管理	広報・渉外・宣伝・CSR	経営企画・経営管理	営業、販売（国内）	営業、販売（海外）	事務	接客・サービス
	全体	11788	2283	680	430	148	145	420	2007	382	2433	294
		100.0	**19.4**	**5.8**	**3.6**	**1.3**	**1.2**	**3.6**	**17.0**	**3.2**	**20.6**	**2.5**
性別	男性	7577	2079	389	275	113	78	370	1268	339	420	98
		100.0	**27.4**	**5.1**	**3.6**	**1.5**	**1.0**	**4.9**	**16.7**	**4.5**	**5.5**	**1.3**
	女性	4211	204	291	155	35	67	50	739	43	2013	196
		100.0	**4.8**	**6.9**	**3.7**	**0.8**	**1.6**	**1.2**	**17.5**	**1.0**	**47.8**	**4.7**
年齢	35歳未満	3278	63	189	200	40	49	138	922	175	525	80
		100.0	**1.9**	**5.8**	**6.1**	**1.2**	**1.5**	**4.2**	**28.1**	**5.3**	**16.0**	**2.4**
	35～44歳	2763	481	127	100	35	46	113	409	83	639	71
		100.0	**17.4**	**4.6**	**3.6**	**1.3**	**1.7**	**4.1**	**14.8**	**3.0**	**23.1**	**2.6**
	45～54歳	3867	1247	207	98	44	36	121	456	97	830	78
		100.0	**32.2**	**5.4**	**2.5**	**1.1**	**0.9**	**3.1**	**11.8**	**2.5**	**21.5**	**2.0**
	55歳以上	1880	492	157	32	29	14	48	220	27	439	65
		100.0	**26.2**	**8.4**	**1.7**	**1.5**	**0.7**	**2.6**	**11.7**	**1.4**	**23.4**	**3.5**
職種（最も長く携わった仕事）	管理職	876	599	45	7	13	10	29	47	15	39	11
		100.0	**68.4**	**5.1**	**0.8**	**1.5**	**1.1**	**3.3**	**5.4**	**1.7**	**4.5**	**1.3**
	人事・労務・総務	546	80	345	7	2	5	15	17	2	50	7
		100.0	**14.7**	**63.2**	**1.3**	**0.4**	**0.9**	**2.7**	**3.1**	**0.4**	**9.2**	**1.3**
	財務・経理・会計	559	86	16	328	1	9	30	11	9	30	4
		100.0	**15.4**	**2.9**	**58.7**	**0.2**	**1.6**	**5.4**	**2.0**	**1.6**	**5.4**	**0.7**
	法務系・広報系・経営企画系	495	103	18	9	92	58	141	9	20	22	1
		100.0	**20.8**	**3.6**	**1.8**	**18.6**	**11.7**	**28.5**	**1.8**	**4.0**	**4.4**	**0.2**
	営業、販売（国内）	3125	619	128	20	10	27	108	1769	61	189	37
		100.0	**19.8**	**4.1**	**0.6**	**0.3**	**0.9**	**3.5**	**56.6**	**2.0**	**6.0**	**1.2**
	事務	2334	153	50	22	7	13	9	66	6	1904	46
		100.0	**6.6**	**2.1**	**0.9**	**0.3**	**0.6**	**0.4**	**2.8**	**0.3**	**81.6**	**2.0**
	設計・技術・開発・調査・研究	1303	216	15	9	14	8	23	14	2	30	9
		100.0	**16.6**	**1.2**	**0.7**	**1.1**	**0.6**	**1.8**	**1.1**	**0.2**	**2.3**	**0.7**
	製造・生産管理・生産技術	519	67	9	2	3	2	8	1	2	7	4
		100.0	**12.9**	**1.7**	**0.4**	**0.6**	**0.4**	**1.5**	**0.2**	**0.4**	**1.3**	**0.8**
	建設・品質保証・管理・ICT・システム・調達	707	87	13	10	-	4	9	10	4	37	4
		100.0	**12.3**	**1.8**	**1.4**	**-**	**0.6**	**1.3**	**1.4**	**0.6**	**5.2**	**0.6**
	その他	1324	273	41	16	6	9	48	63	261	125	171
		100.0	**20.6**	**3.1**	**1.2**	**0.5**	**0.7**	**3.6**	**4.8**	**19.7**	**9.4**	**12.9**
1年以上の海外滞在経験	有り	2680	917	87	143	49	37	186	223	295	205	26
		100.0	**34.2**	**3.2**	**5.3**	**1.8**	**1.4**	**6.9**	**8.3**	**11.0**	**7.6**	**1.0**
	無し	9108	1366	593	287	99	108	234	1784	87	2228	268
		100.0	**15.0**	**6.5**	**3.2**	**1.1**	**1.2**	**2.6**	**19.6**	**1.0**	**24.5**	**2.9**
ボランティア経験の有無	有り	7249	1347	461	278	88	107	270	1271	212	1530	202
		100.0	**18.6**	**6.4**	**3.8**	**1.2**	**1.5**	**3.7**	**17.5**	**2.9**	**21.1**	**2.8**
	無し	4539	936	219	152	60	38	150	736	170	903	92
		100.0	**20.6**	**4.8**	**3.3**	**1.3**	**0.8**	**3.3**	**16.2**	**3.7**	**19.9**	**2.0**
子供の有無	有り	5512	1534	302	164	70	73	238	796	189	859	111
		100.0	**27.8**	**5.5**	**3.0**	**1.3**	**1.3**	**4.3**	**14.4**	**3.4**	**15.6**	**2.0**
	無し	6276	749	378	266	78	72	182	1211	193	1574	183
		100.0	**11.9**	**6.0**	**4.2**	**1.2**	**1.1**	**2.9**	**19.3**	**3.1**	**25.1**	**2.9**
寄附の有無	有り	4400	881	255	148	48	61	147	651	89	1130	129
		100.0	**20.0**	**5.8**	**3.4**	**1.1**	**1.4**	**3.3**	**14.8**	**2.0**	**25.7**	**2.9**
	無し	6958	1359	401	264	94	80	260	1237	281	1225	157
		100.0	**19.5**	**5.8**	**3.8**	**1.4**	**1.1**	**3.7**	**17.8**	**4.0**	**17.6**	**2.3**
	わからない	430	43	24	18	6	4	13	119	12	78	8
		100.0	**10.0**	**5.6**	**4.2**	**1.4**	**0.9**	**3.0**	**27.7**	**2.8**	**18.1**	**1.9**
介護経験の有無	有り	2697	480	200	70	34	21	71	403	54	765	106
		100.0	**17.8**	**7.4**	**2.6**	**1.3**	**0.8**	**2.6**	**14.9**	**2.0**	**28.4**	**3.9**
	無し	9091	1803	480	360	114	124	349	1604	328	1668	188
		100.0	**19.8**	**5.3**	**4.0**	**1.3**	**1.4**	**3.8**	**17.6**	**3.6**	**18.3**	**2.1**
今後、ボランティアや社会貢献活動に参加したいと思うか。	思う	6956	1553	415	253	84	104	254	1115	233	1495	188
		100.0	**22.3**	**6.0**	**3.6**	**1.2**	**1.5**	**3.7**	**16.0**	**3.3**	**21.5**	**2.7**
	思わない	4832	730	265	177	64	41	166	892	149	938	106
		100.0	**15.1**	**5.5**	**3.7**	**1.3**	**0.8**	**3.4**	**18.5**	**3.1**	**19.4**	**2.2**
東京オリパラボランティアへの参加希望	参加予定	368	70	29	11	4	12	17	68	11	77	11
		100.0	**19.0**	**7.9**	**3.0**	**1.1**	**3.3**	**4.6**	**18.5**	**3.0**	**20.9**	**3.0**
	検討中	3916	791	245	153	53	61	157	731	118	815	85
		100.0	**20.2**	**6.3**	**3.9**	**1.4**	**1.6**	**4.0**	**18.7**	**3.0**	**20.8**	**2.2**
	参加しない	7504	1422	406	266	91	72	246	1208	253	1541	198
		100.0	**18.9**	**5.4**	**3.5**	**1.2**	**1.0**	**3.3**	**16.1**	**3.4**	**20.5**	**2.6**
所属企業	A社	2008	695	77	139	39	28	129	142	335	242	4
		100.0	**34.6**	**3.8**	**6.9**	**1.9**	**1.4**	**6.4**	**7.1**	**16.7**	**12.1**	**0.2**
	B社	2637	373	255	55	36	39	33	1003	5	454	119
		100.0	**14.1**	**9.7**	**2.1**	**1.4**	**1.5**	**1.3**	**38.0**	**0.2**	**17.2**	**4.5**
	C社	2764	344	125	128	16	46	101	512	2	1144	81
		100.0	**12.4**	**4.5**	**4.6**	**0.6**	**1.7**	**3.7**	**18.5**	**0.1**	**41.4**	**2.9**
	D社	2563	421	109	85	34	16	48	60	33	148	27
		100.0	**16.4**	**4.3**	**3.3**	**1.3**	**0.6**	**1.9**	**2.3**	**1.3**	**5.8**	**1.1**
	E社	1816	450	114	23	23	16	109	290	7	445	63
		100.0	**24.8**	**6.3**	**1.3**	**1.3**	**0.9**	**6.0**	**16.0**	**0.4**	**24.5**	**3.5**

企業調査【全数】
SQ6_2 前問のうち、現在のお仕事は何ですか。(続き)(単数回答)
ベース:全体

		総数	設計・技術	開発・調査・研究	製造・生産管理・生産技術	建設	品質保証・管理	ICT・システム	調達	その他
	全体	11788	362	591	427	75	182	337	126	466
		100.0	**3.1**	**5.0**	**3.6**	**0.6**	**1.5**	**2.9**	**1.1**	**4.0**
性別	男性	7577	329	517	397	74	159	256	96	320
		100.0	**4.3**	**6.8**	**5.2**	**1.0**	**2.1**	**3.4**	**1.3**	**4.2**
	女性	4211	33	74	30	1	23	81	30	146
		100.0	**0.8**	**1.8**	**0.7**	**0.0**	**0.5**	**1.9**	**0.7**	**3.5**
年齢	35歳未満	3278	170	276	130	30	42	97	52	100
		100.0	**5.2**	**8.4**	**4.0**	**0.9**	**1.3**	**3.0**	**1.6**	**3.1**
	35～44歳	2763	79	167	141	20	40	91	30	91
		100.0	**2.9**	**6.0**	**5.1**	**0.7**	**1.4**	**3.3**	**1.1**	**3.3**
	45～54歳	3867	76	103	98	14	56	123	31	152
		100.0	**2.0**	**2.7**	**2.5**	**0.4**	**1.4**	**3.2**	**0.8**	**3.9**
	55歳以上	1880	37	45	58	11	44	26	13	123
		100.0	**2.0**	**2.4**	**3.1**	**0.6**	**2.3**	**1.4**	**0.7**	**6.5**
職種(最も長く携わった仕事)	管理職	876	-	9	2	1	8	9	1	31
		100.0	**-**	**1.0**	**0.2**	**0.1**	**0.9**	**1.0**	**0.1**	**3.5**
	人事・労務・総務	546	-	5	1	1	2	2	-	5
		100.0	**-**	**0.9**	**0.2**	**0.2**	**0.4**	**0.4**	**-**	**0.9**
	財務・経理・会計	559	2	12	1	-	4	2	2	12
		100.0	**0.4**	**2.1**	**0.2**	**-**	**0.7**	**0.4**	**0.4**	**2.1**
	法務系・広報系・経営企画系	495	1	5	-	-	-	6	1	9
		100.0	**0.2**	**1.0**	**-**	**-**	**-**	**1.2**	**0.2**	**1.8**
	営業、販売(国内)	3125	2	42	5	-	10	19	8	71
		100.0	**0.1**	**1.3**	**0.2**	**-**	**0.3**	**0.6**	**0.3**	**2.3**
	事務	2334	1	14	-	-	5	15	6	17
		100.0	**0.0**	**0.6**	**-**	**-**	**0.2**	**0.6**	**0.3**	**0.7**
	設計・技術・開発・調査・研究	1303	329	465	52	17	36	22	14	28
		100.0	**25.2**	**35.7**	**4.0**	**1.3**	**2.8**	**1.7**	**1.1**	**2.1**
	製造・生産管理・生産技術	519	9	13	344	4	20	3	7	14
		100.0	**1.7**	**2.5**	**66.3**	**0.8**	**3.9**	**0.6**	**1.3**	**2.7**
	建設・品質保証・管理・ICT・システム・調達	707	14	13	15	48	88	252	81	18
		100.0	**2.0**	**1.8**	**2.1**	**6.8**	**12.4**	**35.6**	**11.5**	**2.5**
	その他	1324	4	13	7	4	9	7	6	261
		100.0	**0.3**	**1.0**	**0.5**	**0.3**	**0.7**	**0.5**	**0.5**	**19.7**
1年以上の海外滞在経験	有り	2680	66	115	30	34	27	78	42	120
		100.0	**2.5**	**4.3**	**1.1**	**1.3**	**1.0**	**2.9**	**1.6**	**4.5**
	無し	9108	296	476	397	41	155	259	84	346
		100.0	**3.2**	**5.2**	**4.4**	**0.5**	**1.7**	**2.8**	**0.9**	**3.8**
ボランティア経験の有無	有り	7249	182	334	237	40	111	210	77	292
		100.0	**2.5**	**4.6**	**3.3**	**0.6**	**1.5**	**2.9**	**1.1**	**4.0**
	無し	4539	180	257	190	35	71	127	49	174
		100.0	**4.0**	**5.7**	**4.2**	**0.8**	**1.6**	**2.8**	**1.1**	**3.8**
子供の有無	有り	5512	156	244	202	37	93	173	52	219
		100.0	**2.8**	**4.4**	**3.7**	**0.7**	**1.7**	**3.1**	**0.9**	**4.0**
	無し	6276	206	347	225	38	89	164	74	247
		100.0	**3.3**	**5.5**	**3.6**	**0.6**	**1.4**	**2.6**	**1.2**	**3.9**
寄附の有無	有り	4400	92	181	133	22	67	149	33	184
		100.0	**2.1**	**4.1**	**3.0**	**0.5**	**1.5**	**3.4**	**0.8**	**4.2**
	無し	6958	258	393	263	46	108	176	89	267
		100.0	**3.7**	**5.6**	**3.8**	**0.7**	**1.6**	**2.5**	**1.3**	**3.8**
	わからない	430	12	17	31	7	7	12	4	15
		100.0	**2.8**	**4.0**	**7.2**	**1.6**	**1.6**	**2.8**	**0.9**	**3.5**
介護経験の有無	有り	2697	58	92	78	9	53	65	23	115
		100.0	**2.2**	**3.4**	**2.9**	**0.3**	**2.0**	**2.4**	**0.9**	**4.3**
	無し	9091	304	499	349	66	129	272	103	351
		100.0	**3.3**	**5.5**	**3.8**	**0.7**	**1.4**	**3.0**	**1.1**	**3.9**
今後、ボランティアや社会貢献活動に参加したいと思うか。	思う	6956	139	267	182	27	91	197	61	298
		100.0	**2.0**	**3.8**	**2.6**	**0.4**	**1.3**	**2.8**	**0.9**	**4.3**
	思わない	4832	223	324	245	48	91	140	65	168
		100.0	**4.6**	**6.7**	**5.1**	**1.0**	**1.9**	**2.9**	**1.3**	**3.5**
東京オリパラボランティアへの参加希望	参加予定	368	7	7	4	2	2	15	3	18
		100.0	**1.9**	**1.9**	**1.1**	**0.5**	**0.5**	**4.1**	**0.8**	**4.9**
	検討中	3916	82	151	107	20	52	106	32	157
		100.0	**2.1**	**3.9**	**2.7**	**0.5**	**1.3**	**2.7**	**0.8**	**4.0**
	参加しない	7504	273	433	316	53	128	216	91	291
		100.0	**3.6**	**5.8**	**4.2**	**0.7**	**1.7**	**2.9**	**1.2**	**3.9**
所属企業	A社	2008	3	24	9	6	4	33	9	90
		100.0	**0.1**	**1.2**	**0.4**	**0.3**	**0.2**	**1.6**	**0.4**	**4.5**
	B社	2637	10	56	1	1	13	48	7	129
		100.0	**0.4**	**2.1**	**0.0**	**0.0**	**0.5**	**1.8**	**0.3**	**4.9**
	C社	2764	18	92	3	1	4	70	1	76
		100.0	**0.7**	**3.3**	**0.1**	**0.0**	**0.1**	**2.5**	**0.0**	**2.7**
	D社	2563	323	376	414	65	141	64	107	92
		100.0	**12.6**	**14.7**	**16.2**	**2.5**	**5.5**	**2.5**	**4.2**	**3.6**
	E社	1816	8	43	-	2	20	122	2	79
		100.0	**0.4**	**2.4**	**-**	**0.1**	**1.1**	**6.7**	**0.1**	**4.4**

企業調査【全数】
Q7 あなたの現在の仕事は以下のどれにあてはまると思いますか。(単数回答)
ベース:全体

		総数	指示を受けて行う定型的な仕事	おおむね指示を仰ぎながら、本人の判断もある程度必要な仕事	たまに指示を受ける程度で、おおむね本人の判断による仕事	ほぼ指示を受けずに、本人の判断で行う仕事
	全体	11788	526	4300	5647	1315
		100.0	**4.5**	**36.5**	**47.9**	**11.2**
性別	男性	7577	171	2232	4058	1116
		100.0	**2.3**	**29.5**	**53.6**	**14.7**
	女性	4211	355	2068	1589	199
		100.0	**8.4**	**49.1**	**37.7**	**4.7**
年齢	35歳未満	3278	154	1718	1320	86
		100.0	**4.7**	**52.4**	**40.3**	**2.6**
	35～44歳	2763	121	1032	1408	202
		100.0	**4.4**	**37.4**	**51.0**	**7.3**
	45～54歳	3867	134	1074	2012	647
		100.0	**3.5**	**27.8**	**52.0**	**16.7**
	55歳以上	1880	117	476	907	380
		100.0	**6.2**	**25.3**	**48.2**	**20.2**
職種(最も長く携わった仕事)	管理職	876	10	135	505	226
		100.0	**1.1**	**15.4**	**57.6**	**25.8**
	人事・労務・総務	546	31	208	252	55
		100.0	**5.7**	**38.1**	**46.2**	**10.1**
	財務・経理・会計	559	26	233	249	51
		100.0	**4.7**	**41.7**	**44.5**	**9.1**
	法務系・広報系・経営企画系	495	15	186	240	54
		100.0	**3.0**	**37.6**	**48.5**	**10.9**
	営業、販売(国内)	3125	75	1136	1584	330
		100.0	**2.4**	**36.4**	**50.7**	**10.6**
	事務	2334	243	1125	847	119
		100.0	**10.4**	**48.2**	**36.3**	**5.1**
	設計・技術・開発・調査・研究	1303	26	390	691	196
		100.0	**2.0**	**29.9**	**53.0**	**15.0**
	製造・生産管理・生産技術	519	15	179	277	48
		100.0	**2.9**	**34.5**	**53.4**	**9.2**
	建設・品質保証・管理・ICT・システム・調達	707	15	229	380	83
		100.0	**2.1**	**32.4**	**53.7**	**11.7**
	その他	1324	70	479	622	153
		100.0	**5.3**	**36.2**	**47.0**	**11.6**
1年以上の海外滞在経験	有り	2680	50	754	1432	444
		100.0	**1.9**	**28.1**	**53.4**	**16.6**
	無し	9108	476	3546	4215	871
		100.0	**5.2**	**38.9**	**46.3**	**9.6**
ボランティア経験の有無	有り	7249	328	2729	3424	768
		100.0	**4.5**	**37.6**	**47.2**	**10.6**
	無し	4539	198	1571	2223	547
		100.0	**4.4**	**34.6**	**49.0**	**12.1**
子供の有無	有り	5512	162	1621	2953	776
		100.0	**2.9**	**29.4**	**53.6**	**14.1**
	無し	6276	364	2679	2694	539
		100.0	**5.8**	**42.7**	**42.9**	**8.6**
寄附の有無	有り	4400	208	1515	2152	525
		100.0	**4.7**	**34.4**	**48.9**	**11.9**
	無し	6958	288	2581	3324	765
		100.0	**4.1**	**37.1**	**47.8**	**11.0**
	わからない	430	30	204	171	25
		100.0	**7.0**	**47.4**	**39.8**	**5.8**
介護経験の有無	有り	2697	175	914	1285	323
		100.0	**6.5**	**33.9**	**47.6**	**12.0**
	無し	9091	351	3386	4362	992
		100.0	**3.9**	**37.2**	**48.0**	**10.9**
今後、ボランティアや社会貢献活動に参加したいと思うか。	思う	6956	270	2434	3416	836
		100.0	**3.9**	**35.0**	**49.1**	**12.0**
	思わない	4832	256	1866	2231	479
		100.0	**5.3**	**38.6**	**46.2**	**9.9**
東京オリパラボランティアへの参加希望	参加予定	368	18	123	181	46
		100.0	**4.9**	**33.4**	**49.2**	**12.5**
	検討中	3916	152	1501	1858	405
		100.0	**3.9**	**38.3**	**47.4**	**10.3**
	参加しない	7504	356	2676	3608	864
		100.0	**4.7**	**35.7**	**48.1**	**11.5**
所属企業	A社	2008	44	696	957	311
		100.0	**2.2**	**34.7**	**47.7**	**15.5**
	B社	2637	147	973	1268	249
		100.0	**5.6**	**36.9**	**48.1**	**9.4**
	C社	2764	164	1230	1181	189
		100.0	**5.9**	**44.5**	**42.7**	**6.8**
	D社	2563	91	834	1306	332
		100.0	**3.6**	**32.5**	**51.0**	**13.0**
	E社	1816	80	567	935	234
		100.0	**4.4**	**31.2**	**51.5**	**12.9**

企業調査【全数】
Q8 現在のあなたの就業時間の形態についてお答えください。（単数回答）
ベース：全体

		総数	フルタイム就業	短時間就業（フルタイム就業の働き方よりも短い）	その他
	全体	11788	11309	407	72
		100.0	**95.9**	**3.5**	**0.6**
性別	男性	7577	7460	60	57
		100.0	**98.5**	**0.8**	**0.8**
	女性	4211	3849	347	15
		100.0	**91.4**	**8.2**	**0.4**
年齢	35歳未満	3278	3187	76	15
		100.0	**97.2**	**2.3**	**0.5**
	35～44歳	2763	2572	178	13
		100.0	**93.1**	**6.4**	**0.5**
	45～54歳	3867	3778	79	10
		100.0	**97.7**	**2.0**	**0.3**
	55歳以上	1880	1772	74	34
		100.0	**94.3**	**3.9**	**1.8**
職種（最も長く携わった仕事）	管理職	876	856	13	7
		100.0	**97.7**	**1.5**	**0.8**
	人事・労務・総務	546	512	32	2
		100.0	**93.8**	**5.9**	**0.4**
	財務・経理・会計	559	541	18	-
		100.0	**96.8**	**3.2**	-
	法務系・広報系・経営企画系	495	481	9	5
		100.0	**97.2**	**1.8**	**1.0**
	営業、販売（国内）	3125	3052	60	13
		100.0	**97.7**	**1.9**	**0.4**
	事務	2334	2115	207	12
		100.0	**90.6**	**8.9**	**0.5**
	設計・技術・開発・調査・研究	1303	1286	11	6
		100.0	**98.7**	**0.8**	**0.5**
	製造・生産管理・生産技術	519	508	3	8
		100.0	**97.9**	**0.6**	**1.5**
	建設・品質保証・管理・ICT・システム・調達	707	690	12	5
		100.0	**97.6**	**1.7**	**0.7**
	その他	1324	1268	42	14
		100.0	**95.8**	**3.2**	**1.1**
1年以上の海外滞在経験	有り	2680	2613	50	17
		100.0	**97.5**	**1.9**	**0.6**
	無し	9108	8696	357	55
		100.0	**95.5**	**3.9**	**0.6**
ボランティア経験の有無	有り	7249	6955	257	37
		100.0	**95.9**	**3.5**	**0.5**
	無し	4539	4354	150	35
		100.0	**95.9**	**3.3**	**0.8**
子供の有無	有り	5512	5166	315	31
		100.0	**93.7**	**5.7**	**0.6**
	無し	6276	6143	92	41
		100.0	**97.9**	**1.5**	**0.7**
寄附の有無	有り	4400	4204	165	31
		100.0	**95.5**	**3.8**	**0.7**
	無し	6958	6687	231	40
		100.0	**96.1**	**3.3**	**0.6**
	わからない	430	418	11	1
		100.0	**97.2**	**2.6**	**0.2**
介護経験の有無	有り	2697	2547	123	27
		100.0	**94.4**	**4.6**	**1.0**
	無し	9091	8762	284	45
		100.0	**96.4**	**3.1**	**0.5**
今後、ボランティアや社会貢献活動に参加したいと思うか。	思う	6956	6665	253	38
		100.0	**95.8**	**3.6**	**0.5**
	思わない	4832	4644	154	34
		100.0	**96.1**	**3.2**	**0.7**
東京オリパラボランティアへの参加希望	参加予定	368	351	16	1
		100.0	**95.4**	**4.3**	**0.3**
	検討中	3916	3776	120	20
		100.0	**96.4**	**3.1**	**0.5**
	参加しない	7504	7182	271	51
		100.0	**95.7**	**3.6**	**0.7**
所属企業	A社	2008	1943	49	16
		100.0	**96.8**	**2.4**	**0.8**
	B社	2637	2493	134	10
		100.0	**94.5**	**5.1**	**0.4**
	C社	2764	2637	115	12
		100.0	**95.4**	**4.2**	**0.4**
	D社	2563	2498	46	19
		100.0	**97.5**	**1.8**	**0.7**
	E社	1816	1738	63	15
		100.0	**95.7**	**3.5**	**0.8**

企業調査【全数】
SQ8_1 現在の職場での平均的なあなたの月当りの残業時間（所定外労働時間）はどのくらいですか。（単数回答）
ベース：フルタイム就業者

		総数	4時間以下	5-14時間以下	15-24時間以下	25-34時間以下	35-44時間以下	45時間以上
	全体	11309	1540	2160	2589	2285	1564	1171
		100.0	**13.6**	**19.1**	**22.9**	**20.2**	**13.8**	**10.4**
性別	男性	7460	734	1088	1644	1712	1270	1012
		100.0	**9.8**	**14.6**	**22.0**	**22.9**	**17.0**	**13.6**
	女性	3849	806	1072	945	573	294	159
		100.0	**20.9**	**27.9**	**24.6**	**14.9**	**7.6**	**4.1**
年齢	35歳未満	3187	239	493	726	735	622	372
		100.0	**7.5**	**15.5**	**22.8**	**23.1**	**19.5**	**11.7**
	35～44歳	2572	293	468	573	536	371	331
		100.0	**11.4**	**18.2**	**22.3**	**20.8**	**14.4**	**12.9**
	45～54歳	3778	470	752	921	786	469	380
		100.0	**12.4**	**19.9**	**24.4**	**20.8**	**12.4**	**10.1**
	55歳以上	1772	538	447	369	228	102	88
		100.0	**30.4**	**25.2**	**20.8**	**12.9**	**5.8**	**5.0**
職種（最も長く携わった仕事）	管理職	856	146	151	196	148	109	106
		100.0	**17.1**	**17.6**	**22.9**	**17.3**	**12.7**	**12.4**
	人事・労務・総務	512	94	94	110	102	58	54
		100.0	**18.4**	**18.4**	**21.5**	**19.9**	**11.3**	**10.5**
	財務・経理・会計	541	56	93	97	108	99	88
		100.0	**10.4**	**17.2**	**17.9**	**20.0**	**18.3**	**16.3**
	法務系・広報系・経営企画系	481	30	61	106	90	95	99
		100.0	**6.2**	**12.7**	**22.0**	**18.7**	**19.8**	**20.6**
	営業、販売（国内）	3052	283	465	747	758	464	335
		100.0	**9.3**	**15.2**	**24.5**	**24.8**	**15.2**	**11.0**
	事務	2115	482	631	481	314	143	64
		100.0	**22.8**	**29.8**	**22.7**	**14.8**	**6.8**	**3.0**
	設計・技術・開発・調査・研究	1286	117	228	300	323	203	115
		100.0	**9.1**	**17.7**	**23.3**	**25.1**	**15.8**	**8.9**
	製造・生産管理・生産技術	508	54	80	120	112	106	36
		100.0	**10.6**	**15.7**	**23.6**	**22.0**	**20.9**	**7.1**
	建設・品質保証・管理・ICT・システム・調達	690	70	135	163	130	103	89
		100.0	**10.1**	**19.6**	**23.6**	**18.8**	**14.9**	**12.9**
	その他	1268	208	222	269	200	184	185
		100.0	**16.4**	**17.5**	**21.2**	**15.8**	**14.5**	**14.6**
1年以上の海外滞在経験	有り	2613	249	431	561	494	414	464
		100.0	**9.5**	**16.5**	**21.5**	**18.9**	**15.8**	**17.8**
	無し	8696	1291	1729	2028	1791	1150	707
		100.0	**14.8**	**19.9**	**23.3**	**20.6**	**13.2**	**8.1**
ボランティア経験の有無	有り	6955	900	1315	1590	1415	1005	730
		100.0	**12.9**	**18.9**	**22.9**	**20.3**	**14.5**	**10.5**
	無し	4354	640	845	999	870	559	441
		100.0	**14.7**	**19.4**	**22.9**	**20.0**	**12.8**	**10.1**
子供の有無	有り	5166	669	897	1157	1075	719	649
		100.0	**13.0**	**17.4**	**22.4**	**20.8**	**13.9**	**12.6**
	無し	6143	871	1263	1432	1210	845	522
		100.0	**14.2**	**20.6**	**23.3**	**19.7**	**13.8**	**8.5**
寄附の有無	有り	4204	597	851	949	817	543	447
		100.0	**14.2**	**20.2**	**22.6**	**19.4**	**12.9**	**10.6**
	無し	6687	887	1229	1558	1375	954	684
		100.0	**13.3**	**18.4**	**23.3**	**20.6**	**14.3**	**10.2**
	わからない	418	56	80	82	93	67	40
		100.0	**13.4**	**19.1**	**19.6**	**22.2**	**16.0**	**9.6**
介護経験の有無	有り	2547	475	588	571	449	284	180
		100.0	**18.6**	**23.1**	**22.4**	**17.6**	**11.2**	**7.1**
	無し	8762	1065	1572	2018	1836	1280	991
		100.0	**12.2**	**17.9**	**23.0**	**21.0**	**14.6**	**11.3**
今後、ボランティアや社会貢献活動に参加したいと思うか。	思う	6665	902	1271	1544	1350	911	687
		100.0	**13.5**	**19.1**	**23.2**	**20.3**	**13.7**	**10.3**
	思わない	4644	638	889	1045	935	653	484
		100.0	**13.7**	**19.1**	**22.5**	**20.1**	**14.1**	**10.4**
東京オリパラボランティアへの参加希望	参加予定	351	48	59	90	65	53	36
		100.0	**13.7**	**16.8**	**25.6**	**18.5**	**15.1**	**10.3**
	検討中	3776	462	702	857	804	554	397
		100.0	**12.2**	**18.6**	**22.7**	**21.3**	**14.7**	**10.5**
	参加しない	7182	1030	1399	1642	1416	957	738
		100.0	**14.3**	**19.5**	**22.9**	**19.7**	**13.3**	**10.3**
所属企業	A社	1943	203	335	376	352	326	351
		100.0	**10.4**	**17.2**	**19.4**	**18.1**	**16.8**	**18.1**
	B社	2493	398	450	582	561	236	266
		100.0	**16.0**	**18.1**	**23.3**	**22.5**	**9.5**	**10.7**
	C社	2637	396	546	605	450	427	213
		100.0	**15.0**	**20.7**	**22.9**	**17.1**	**16.2**	**8.1**
	D社	2498	342	564	620	516	325	131
		100.0	**13.7**	**22.6**	**24.8**	**20.7**	**13.0**	**5.2**
	E社	1738	201	265	406	406	250	210
		100.0	**11.6**	**15.2**	**23.4**	**23.4**	**14.4**	**12.1**

企業調査【全数】
SQ8_2 この数年（2～3年前）で年間の残業時間（所定外労働時間）は増えてきていますか、減ってきていますか。（単数回答）
ベース：フルタイム就業者

		総数	増えてきている	変らない	減ってきている
	全体	11309	1486	4518	5305
		100.0	**13.1**	**40.0**	**46.9**
性別	男性	7460	802	3073	3585
		100.0	**10.8**	**41.2**	**48.1**
	女性	3849	684	1445	1720
		100.0	**17.8**	**37.5**	**44.7**
年齢	35歳未満	3187	524	1191	1472
		100.0	**16.4**	**37.4**	**46.2**
	35～44歳	2572	374	962	1236
		100.0	**14.5**	**37.4**	**48.1**
	45～54歳	3778	456	1511	1811
		100.0	**12.1**	**40.0**	**47.9**
	55歳以上	1772	132	854	786
		100.0	**7.4**	**48.2**	**44.4**
職種（最も長く携わった仕事）	管理職	856	74	408	374
		100.0	**8.6**	**47.7**	**43.7**
	人事・労務・総務	512	54	199	259
		100.0	**10.5**	**38.9**	**50.6**
	財務・経理・会計	541	74	199	268
		100.0	**13.7**	**36.8**	**49.5**
	法務系・広報系・経営企画系	481	57	164	260
		100.0	**11.9**	**34.1**	**54.1**
	営業、販売（国内）	3052	366	1079	1607
		100.0	**12.0**	**35.4**	**52.7**
	事務	2115	357	848	910
		100.0	**16.9**	**40.1**	**43.0**
	設計・技術・開発・調査・研究	1286	172	522	592
		100.0	**13.4**	**40.6**	**46.0**
	製造・生産管理・生産技術	508	82	263	163
		100.0	**16.1**	**51.8**	**32.1**
	建設・品質保証・管理・ICT・システム・調達	690	107	278	305
		100.0	**15.5**	**40.3**	**44.2**
	その他	1268	143	558	567
		100.0	**11.3**	**44.0**	**44.7**
1年以上の海外滞在経験	有り	2613	322	1143	1148
		100.0	**12.3**	**43.7**	**43.9**
	無し	8696	1164	3375	4157
		100.0	**13.4**	**38.8**	**47.8**
ボランティア経験の有無	有り	6955	973	2773	3209
		100.0	**14.0**	**39.9**	**46.1**
	無し	4354	513	1745	2096
		100.0	**11.8**	**40.1**	**48.1**
子供の有無	有り	5166	560	2092	2514
		100.0	**10.8**	**40.5**	**48.7**
	無し	6143	926	2426	2791
		100.0	**15.1**	**39.5**	**45.4**
寄附の有無	有り	4204	583	1616	2005
		100.0	**13.9**	**38.4**	**47.7**
	無し	6687	837	2706	3144
		100.0	**12.5**	**40.5**	**47.0**
	わからない	418	66	196	156
		100.0	**15.8**	**46.9**	**37.3**
介護経験の有無	有り	2547	358	998	1191
		100.0	**14.1**	**39.2**	**46.8**
	無し	8762	1128	3520	4114
		100.0	**12.9**	**40.2**	**47.0**
今後、ボランティアや社会貢献活動に参加したいと思うか。	思う	6665	865	2631	3169
		100.0	**13.0**	**39.5**	**47.5**
	思わない	4644	621	1887	2136
		100.0	**13.4**	**40.6**	**46.0**
東京オリパラボランティアへの参加希望	参加予定	351	46	117	188
		100.0	**13.1**	**33.3**	**53.6**
	検討中	3776	501	1461	1814
		100.0	**13.3**	**38.7**	**48.0**
	参加しない	7182	939	2940	3303
		100.0	**13.1**	**40.9**	**46.0**
所属企業	A社	1943	245	997	701
		100.0	**12.6**	**51.3**	**36.1**
	B社	2493	243	738	1512
		100.0	**9.7**	**29.6**	**60.6**
	C社	2637	370	1001	1266
		100.0	**14.0**	**38.0**	**48.0**
	D社	2498	388	1130	980
		100.0	**15.5**	**45.2**	**39.2**
	E社	1738	240	652	846
		100.0	**13.8**	**37.5**	**48.7**

企業調査【全数】
SQ8_2_1 残業が減った分の時間はどのように過ごしていますか。(複数回答)
ベース:残業時間減少者

		総数	家事、育児など、家庭での時間	余暇、趣味の活動	職場のコミュニケーション(飲み会など)	勉強、学校に通う、自習等	交友、恋愛	ボランティア、社会貢献活動	仕事、仕事の準備作業	休息、リフレッシュ	テレビ、DVD、インターネット等視聴	ゲーム、SNS
	全体	5305	2628	2537	891	1242	422	124	413	2683	1237	373
		100.0	**49.5**	**47.8**	**16.8**	**23.4**	**8.0**	**2.3**	**7.8**	**50.6**	**23.3**	**7.0**
性別	男性	3585	1738	1724	682	927	222	90	327	1746	763	250
		100.0	**48.5**	**48.1**	**19.0**	**25.9**	**6.2**	**2.5**	**9.1**	**48.7**	**21.3**	**7.0**
	女性	1720	890	813	209	315	200	34	86	937	474	123
		100.0	**51.7**	**47.3**	**12.2**	**18.3**	**11.6**	**2.0**	**5.0**	**54.5**	**27.6**	**7.2**
年齢	35歳未満	1472	648	779	286	475	219	9	145	748	388	169
		100.0	**44.0**	**52.9**	**19.4**	**32.3**	**14.9**	**0.6**	**9.9**	**50.8**	**26.4**	**11.5**
	35～44歳	1236	801	537	206	298	89	23	92	548	249	91
		100.0	**64.8**	**43.4**	**16.7**	**24.1**	**7.2**	**1.9**	**7.4**	**44.3**	**20.1**	**7.4**
	45～54歳	1811	875	831	307	356	85	62	124	940	387	91
		100.0	**48.3**	**45.9**	**17.0**	**19.7**	**4.7**	**3.4**	**6.8**	**51.9**	**21.4**	**5.0**
	55歳以上	786	304	390	92	113	29	30	52	447	213	22
		100.0	**38.7**	**49.6**	**11.7**	**14.4**	**3.7**	**3.8**	**6.6**	**56.9**	**27.1**	**2.8**
職種(最も長く携わった仕事)	管理職	374	147	199	91	88	18	14	28	219	77	9
		100.0	**39.3**	**53.2**	**24.3**	**23.5**	**4.8**	**3.7**	**7.5**	**58.6**	**20.6**	**2.4**
	人事・労務・総務	259	136	129	41	71	18	6	17	136	78	20
		100.0	**52.5**	**49.8**	**15.8**	**27.4**	**6.9**	**2.3**	**6.6**	**52.5**	**30.1**	**7.7**
	財務・経理・会計	268	151	131	37	72	23	7	14	117	53	24
		100.0	**56.3**	**48.9**	**13.8**	**26.9**	**8.6**	**2.6**	**5.2**	**43.7**	**19.8**	**9.0**
	法務系・広報系・経営企画系	260	135	138	56	89	30	6	35	121	60	18
		100.0	**51.9**	**53.1**	**21.5**	**34.2**	**11.5**	**2.3**	**13.5**	**46.5**	**23.1**	**6.9**
	営業、販売(国内)	1607	705	704	342	435	136	29	173	818	305	90
		100.0	**43.9**	**43.8**	**21.3**	**27.1**	**8.5**	**1.8**	**10.8**	**50.9**	**19.0**	**5.6**
	事務	910	473	450	94	162	81	19	31	489	263	67
		100.0	**52.0**	**49.5**	**10.3**	**17.8**	**8.9**	**2.1**	**3.4**	**53.7**	**28.9**	**7.4**
	設計・技術・開発・調査・研究	592	332	282	59	125	36	17	49	253	142	62
		100.0	**56.1**	**47.6**	**10.0**	**21.1**	**6.1**	**2.9**	**8.3**	**42.7**	**24.0**	**10.5**
	製造・生産管理・生産技術	163	88	87	16	12	14	2	5	72	46	23
		100.0	**54.0**	**53.4**	**9.8**	**7.4**	**8.6**	**1.2**	**3.1**	**44.2**	**28.2**	**14.1**
	建設・品質保証・管理・ICT・システム・調達	305	164	141	45	64	21	8	21	149	76	26
		100.0	**53.8**	**46.2**	**14.8**	**21.0**	**6.9**	**2.6**	**6.9**	**48.9**	**24.9**	**8.5**
	その他	567	297	276	110	124	45	16	40	309	137	34
		100.0	**52.4**	**48.7**	**19.4**	**21.9**	**7.9**	**2.8**	**7.1**	**54.5**	**24.2**	**6.0**
1年以上の海外滞在経験	有り	1148	613	605	216	307	97	27	113	590	272	66
		100.0	**53.4**	**52.7**	**18.8**	**26.7**	**8.4**	**2.4**	**9.8**	**51.4**	**23.7**	**5.7**
	無し	4157	2015	1932	675	935	325	97	300	2093	965	307
		100.0	**48.5**	**46.5**	**16.2**	**22.5**	**7.8**	**2.3**	**7.2**	**50.3**	**23.2**	**7.4**
ボランティア経験の有無	有り	3209	1661	1586	616	848	286	120	289	1626	751	231
		100.0	**51.8**	**49.4**	**19.2**	**26.4**	**8.9**	**3.7**	**9.0**	**50.7**	**23.4**	**7.2**
	無し	2096	967	951	275	394	136	4	124	1057	486	142
		100.0	**46.1**	**45.4**	**13.1**	**18.8**	**6.5**	**0.2**	**5.9**	**50.4**	**23.2**	**6.8**
子供の有無	有り	2514	1665	1024	451	539	90	77	193	1101	436	125
		100.0	**66.2**	**40.7**	**17.9**	**21.4**	**3.6**	**3.1**	**7.7**	**43.8**	**17.3**	**5.0**
	無し	2791	963	1513	440	703	332	47	220	1582	801	248
		100.0	**34.5**	**54.2**	**15.8**	**25.2**	**11.9**	**1.7**	**7.9**	**56.7**	**28.7**	**8.9**
寄附の有無	有り	2005	1034	944	362	510	162	77	155	1039	475	125
		100.0	**51.6**	**47.1**	**18.1**	**25.4**	**8.1**	**3.8**	**7.7**	**51.8**	**23.7**	**6.2**
	無し	3144	1529	1521	507	695	243	44	246	1574	728	238
		100.0	**48.6**	**48.4**	**16.1**	**22.1**	**7.7**	**1.4**	**7.8**	**50.1**	**23.2**	**7.6**
	わからない	156	65	72	22	37	17	3	12	70	34	10
		100.0	**41.7**	**46.2**	**14.1**	**23.7**	**10.9**	**1.9**	**7.7**	**44.9**	**21.8**	**6.4**
介護経験の有無	有り	1191	618	554	184	265	84	44	82	610	266	61
		100.0	**51.9**	**46.5**	**15.4**	**22.3**	**7.1**	**3.7**	**6.9**	**51.2**	**22.3**	**5.1**
	無し	4114	2010	1983	707	977	338	80	331	2073	971	312
		100.0	**48.9**	**48.2**	**17.2**	**23.7**	**8.2**	**1.9**	**8.0**	**50.4**	**23.6**	**7.6**
今後、ボランティアや社会貢献活動に参加したいと思うか。	思う	3169	1629	1562	602	824	256	119	266	1664	741	171
		100.0	**51.4**	**49.3**	**19.0**	**26.0**	**8.1**	**3.8**	**8.4**	**52.5**	**23.4**	**5.4**
	思わない	2136	999	975	289	418	166	5	147	1019	496	202
		100.0	**46.8**	**45.6**	**13.5**	**19.6**	**7.8**	**0.2**	**6.9**	**47.7**	**23.2**	**9.5**
東京オリパラボランティアへの参加希望	参加予定	188	89	111	46	71	29	31	24	94	40	10
		100.0	**47.3**	**59.0**	**24.5**	**37.8**	**15.4**	**16.5**	**12.8**	**50.0**	**21.3**	**5.3**
	検討中	1814	903	919	378	506	180	44	167	967	425	118
		100.0	**49.8**	**50.7**	**20.8**	**27.9**	**9.9**	**2.4**	**9.2**	**53.3**	**23.4**	**6.5**
	参加しない	3303	1636	1507	467	665	213	49	222	1622	772	245
		100.0	**49.5**	**45.6**	**14.1**	**20.1**	**6.4**	**1.5**	**6.7**	**49.1**	**23.4**	**7.4**
所属企業	A社	701	346	384	157	177	75	13	60	386	171	26
		100.0	**49.4**	**54.8**	**22.4**	**25.2**	**10.7**	**1.9**	**8.6**	**55.1**	**24.4**	**3.7**
	B社	1512	679	674	240	358	99	47	165	791	313	96
		100.0	**44.9**	**44.6**	**15.9**	**23.7**	**6.5**	**3.1**	**10.9**	**52.3**	**20.7**	**6.3**
	C社	1266	649	638	272	357	122	26	97	618	306	87
		100.0	**51.3**	**50.4**	**21.5**	**28.2**	**9.6**	**2.1**	**7.7**	**48.8**	**24.2**	**6.9**
	D社	980	522	468	101	166	66	17	62	440	252	108
		100.0	**53.3**	**47.8**	**10.3**	**16.9**	**6.7**	**1.7**	**6.3**	**44.9**	**25.7**	**11.0**
	E社	846	432	373	121	184	60	21	29	448	195	56
		100.0	**51.1**	**44.1**	**14.3**	**21.7**	**7.1**	**2.5**	**3.4**	**53.0**	**23.0**	**6.6**

企業調査【全数】
SQ8_2_1 残業が減った分の時間はどのように過ごしていますか。(続き)(複数回答)
ベース:残業時間減少者

		総数	運動、体力作り	睡眠	その他	特に何もしていない
	全体	5305	1560	1794	78	109
		100.0	**29.4**	**33.8**	**1.5**	**2.1**
性別	男性	3585	1175	1217	47	72
		100.0	**32.8**	**33.9**	**1.3**	**2.0**
	女性	1720	385	577	31	37
		100.0	**22.4**	**33.5**	**1.8**	**2.2**
年齢	35歳未満	1472	435	600	8	12
		100.0	**29.6**	**40.8**	**0.5**	**0.8**
	35～44歳	1236	322	387	14	21
		100.0	**26.1**	**31.3**	**1.1**	**1.7**
	45～54歳	1811	580	582	30	44
		100.0	**32.0**	**32.1**	**1.7**	**2.4**
	55歳以上	786	223	225	26	32
		100.0	**28.4**	**28.6**	**3.3**	**4.1**
職種(最も長く携わった仕事)	管理職	374	138	122	6	9
		100.0	**36.9**	**32.6**	**1.6**	**2.4**
	人事・労務・総務	259	77	93	4	3
		100.0	**29.7**	**35.9**	**1.5**	**1.2**
	財務・経理・会計	268	82	95	2	7
		100.0	**30.6**	**35.4**	**0.7**	**2.6**
	法務系・広報系・経営企画系	260	91	102	1	-
		100.0	**35.0**	**39.2**	**0.4**	**-**
	営業、販売(国内)	1607	464	543	15	29
		100.0	**28.9**	**33.8**	**0.9**	**1.8**
	事務	910	223	254	18	28
		100.0	**24.5**	**27.9**	**2.0**	**3.1**
	設計・技術・開発・調査・研究	592	156	222	10	10
		100.0	**26.4**	**37.5**	**1.7**	**1.7**
	製造・生産管理・生産技術	163	46	54	3	6
		100.0	**28.2**	**33.1**	**1.8**	**3.7**
	建設・品質保証・管理・ICT・システム・調達	305	98	105	2	8
		100.0	**32.1**	**34.4**	**0.7**	**2.6**
	その他	567	185	204	17	9
		100.0	**32.6**	**36.0**	**3.0**	**1.6**
1年以上の海外滞在経験	有り	1148	447	452	10	21
		100.0	**38.9**	**39.4**	**0.9**	**1.8**
	無し	4157	1113	1342	68	88
		100.0	**26.8**	**32.3**	**1.6**	**2.1**
ボランティア経験の有無	有り	3209	1024	1105	56	45
		100.0	**31.9**	**34.4**	**1.7**	**1.4**
	無し	2096	536	689	22	64
		100.0	**25.6**	**32.9**	**1.0**	**3.1**
子供の有無	有り	2514	711	751	32	36
		100.0	**28.3**	**29.9**	**1.3**	**1.4**
	無し	2791	849	1043	46	73
		100.0	**30.4**	**37.4**	**1.6**	**2.6**
寄附の有無	有り	2005	624	656	41	39
		100.0	**31.1**	**32.7**	**2.0**	**1.9**
	無し	3144	901	1090	37	68
		100.0	**28.7**	**34.7**	**1.2**	**2.2**
	わからない	156	35	48	-	2
		100.0	**22.4**	**30.8**	**-**	**1.3**
介護経験の有無	有り	1191	338	387	35	31
		100.0	**28.4**	**32.5**	**2.9**	**2.6**
	無し	4114	1222	1407	43	78
		100.0	**29.7**	**34.2**	**1.0**	**1.9**
今後、ボランティアや社会貢献活動に参加したいと思うか。	思う	3169	1033	1076	50	45
		100.0	**32.6**	**34.0**	**1.6**	**1.4**
	思わない	2136	527	718	28	64
		100.0	**24.7**	**33.6**	**1.3**	**3.0**
東京オリパラボランティアへの参加希望	参加予定	188	86	61	2	3
		100.0	**45.7**	**32.4**	**1.1**	**1.6**
	検討中	1814	580	648	27	22
		100.0	**32.0**	**35.7**	**1.5**	**1.2**
	参加しない	3303	894	1085	49	84
		100.0	**27.1**	**32.8**	**1.5**	**2.5**
所属企業	A社	701	280	252	3	11
		100.0	**39.9**	**35.9**	**0.4**	**1.6**
	B社	1512	459	498	18	42
		100.0	**30.4**	**32.9**	**1.2**	**2.8**
	C社	1266	337	392	13	22
		100.0	**26.6**	**31.0**	**1.0**	**1.7**
	D社	980	260	373	19	28
		100.0	**26.5**	**38.1**	**1.9**	**2.9**
	E社	846	224	279	25	6
		100.0	**26.5**	**33.0**	**3.0**	**0.7**

企業調査【全数】
Q9 あなたはこれまでボランティアや社会貢献活動を行った経験はありますか。(複数回答)
ベース:全体

		総数	小学生の頃にある	中学・高校の頃にある	大学生の頃にある	社会人になってある	経験はない
	全体	11788	2469	2457	2160	4926	4539
		100.0	**20.9**	**20.8**	**18.3**	**41.8**	**38.5**
性別	男性	7577	1526	1414	1281	3074	3102
		100.0	**20.1**	**18.7**	**16.9**	**40.6**	**40.9**
	女性	4211	943	1043	879	1852	1437
		100.0	**22.4**	**24.8**	**20.9**	**44.0**	**34.1**
年齢	35歳未満	3278	1159	1198	1010	860	1081
		100.0	**35.4**	**36.5**	**30.8**	**26.2**	**33.0**
	35～44歳	2763	591	587	532	1166	1090
		100.0	**21.4**	**21.2**	**19.3**	**42.2**	**39.4**
	45～54歳	3867	559	491	454	1988	1541
		100.0	**14.5**	**12.7**	**11.7**	**51.4**	**39.9**
	55歳以上	1880	160	181	164	912	827
		100.0	**8.5**	**9.6**	**8.7**	**48.5**	**44.0**
職種(最も長く携わった仕事)	管理職	876	118	117	111	418	370
		100.0	**13.5**	**13.4**	**12.7**	**47.7**	**42.2**
	人事・労務・総務	546	114	116	95	258	189
		100.0	**20.9**	**21.2**	**17.4**	**47.3**	**34.6**
	財務・経理・会計	559	123	125	122	222	207
		100.0	**22.0**	**22.4**	**21.8**	**39.7**	**37.0**
	法務系・広報系・経営企画系	495	115	113	108	246	159
		100.0	**23.2**	**22.8**	**21.8**	**49.7**	**32.1**
	営業、販売(国内)	3125	794	776	743	1264	1126
		100.0	**25.4**	**24.8**	**23.8**	**40.4**	**36.0**
	事務	2334	412	457	369	1128	855
		100.0	**17.7**	**19.6**	**15.8**	**48.3**	**36.6**
	設計・技術・開発・調査・研究	1303	245	220	205	447	589
		100.0	**18.8**	**16.9**	**15.7**	**34.3**	**45.2**
	製造・生産管理・生産技術	519	114	96	35	203	220
		100.0	**22.0**	**18.5**	**6.7**	**39.1**	**42.4**
	建設・品質保証・管理・ICT・システム・調達	707	156	142	122	271	285
		100.0	**22.1**	**20.1**	**17.3**	**38.3**	**40.3**
	その他	1324	278	295	250	469	539
		100.0	**21.0**	**22.3**	**18.9**	**35.4**	**40.7**
1年以上の海外滞在経験	有り	2680	525	538	526	999	1122
		100.0	**19.6**	**20.1**	**19.6**	**37.3**	**41.9**
	無し	9108	1944	1919	1634	3927	3417
		100.0	**21.3**	**21.1**	**17.9**	**43.1**	**37.5**
ボランティア経験の有無	有り	7249	2469	2457	2160	4926	-
		100.0	**34.1**	**33.9**	**29.8**	**68.0**	**-**
	無し	4539	-	-	-	-	4539
		100.0	**-**	**-**	**-**	**-**	**100.0**
子供の有無	有り	5512	976	904	836	2736	2044
		100.0	**17.7**	**16.4**	**15.2**	**49.6**	**37.1**
	無し	6276	1493	1553	1324	2190	2495
		100.0	**23.8**	**24.7**	**21.1**	**34.9**	**39.8**
寄附の有無	有り	4400	1013	1043	922	2332	1350
		100.0	**23.0**	**23.7**	**21.0**	**53.0**	**30.7**
	無し	6958	1352	1305	1137	2464	3017
		100.0	**19.4**	**18.8**	**16.3**	**35.4**	**43.4**
	わからない	430	104	109	101	130	172
		100.0	**24.2**	**25.3**	**23.5**	**30.2**	**40.0**
介護経験の有無	有り	2697	547	596	512	1438	859
		100.0	**20.3**	**22.1**	**19.0**	**53.3**	**31.9**
	無し	9091	1922	1861	1648	3488	3680
		100.0	**21.1**	**20.5**	**18.1**	**38.4**	**40.5**
今後、ボランティアや社会貢献活動に参加したいと思うか。	思う	6956	1517	1612	1550	3626	2095
		100.0	**21.8**	**23.2**	**22.3**	**52.1**	**30.1**
	思わない	4832	952	845	610	1300	2444
		100.0	**19.7**	**17.5**	**12.6**	**26.9**	**50.6**
東京オリパラボランティアへの参加希望	参加予定	368	87	98	111	238	72
		100.0	**23.6**	**26.6**	**30.2**	**64.7**	**19.6**
	検討中	3916	987	1021	952	1911	1157
		100.0	**25.2**	**26.1**	**24.3**	**48.8**	**29.5**
	参加しない	7504	1395	1338	1097	2777	3310
		100.0	**18.6**	**17.8**	**14.6**	**37.0**	**44.1**
所属企業	A社	2008	370	352	337	596	938
		100.0	**18.4**	**17.5**	**16.8**	**29.7**	**46.7**
	B社	2637	537	517	474	1025	1105
		100.0	**20.4**	**19.6**	**18.0**	**38.9**	**41.9**
	C社	2764	681	745	657	1554	738
		100.0	**24.6**	**27.0**	**23.8**	**56.2**	**26.7**
	D社	2563	547	479	354	871	1117
		100.0	**21.3**	**18.7**	**13.8**	**34.0**	**43.6**
	E社	1816	334	364	338	880	641
		100.0	**18.4**	**20.0**	**18.6**	**48.5**	**35.3**

企業調査【全数】
SQ9_1_1 ボランティアや社会貢献活動を行った経験がある方へ伺います。どのような団体で活動をしています(した)か。(複数回答)
ベース:ボランティア経験者

		総数	ボランティア、NPO、NGO、市民活動に関するグループ・団体	地縁的な活動に関するグループ・団体(町内会、自治会、消防団など)	学校や幼稚園等の活動に関するグループ・団体(PTA、父母会など)	神社、寺、教会等	公的機関(公立の病院、図書館、博物館等)	その他
	全体	7249	2747	3734	3274	578	341	682
		100.0	**37.9**	**51.5**	**45.2**	**8.0**	**4.7**	**9.4**
性別	男性	4475	1574	2464	1945	341	173	458
		100.0	**35.2**	**55.1**	**43.5**	**7.6**	**3.9**	**10.2**
	女性	2774	1173	1270	1329	237	168	224
		100.0	**42.3**	**45.8**	**47.9**	**8.5**	**6.1**	**8.1**
年齢	35歳未満	2197	965	971	902	168	148	145
		100.0	**43.9**	**44.2**	**41.1**	**7.6**	**6.7**	**6.6**
	35～44歳	1673	664	811	809	143	74	148
		100.0	**39.7**	**48.5**	**48.4**	**8.5**	**4.4**	**8.8**
	45～54歳	2326	792	1296	1138	179	80	254
		100.0	**34.0**	**55.7**	**48.9**	**7.7**	**3.4**	**10.9**
	55歳以上	1053	326	656	425	88	39	135
		100.0	**31.0**	**62.3**	**40.4**	**8.4**	**3.7**	**12.8**
職種(最も長く携わった仕事)	管理職	506	173	292	207	45	18	70
		100.0	**34.2**	**57.7**	**40.9**	**8.9**	**3.6**	**13.8**
	人事・労務・総務	357	138	169	166	28	20	42
		100.0	**38.7**	**47.3**	**46.5**	**7.8**	**5.6**	**11.8**
	財務・経理・会計	352	148	145	162	24	11	36
		100.0	**42.0**	**41.2**	**46.0**	**6.8**	**3.1**	**10.2**
	法務系・広報系・経営企画系	336	135	169	148	23	16	45
		100.0	**40.2**	**50.3**	**44.0**	**6.8**	**4.8**	**13.4**
	営業、販売(国内)	1999	829	1024	921	163	98	157
		100.0	**41.5**	**51.2**	**46.1**	**8.2**	**4.9**	**7.9**
	事務	1479	601	706	689	115	74	128
		100.0	**40.6**	**47.7**	**46.6**	**7.8**	**5.0**	**8.7**
	設計・技術・開発・調査・研究	714	202	429	300	42	33	60
		100.0	**28.3**	**60.1**	**42.0**	**5.9**	**4.6**	**8.4**
	製造・生産管理・生産技術	299	81	181	138	27	11	18
		100.0	**27.1**	**60.5**	**46.2**	**9.0**	**3.7**	**6.0**
	建設・品質保証・管理・ICT・システム・調達	422	148	223	180	42	24	41
		100.0	**35.1**	**52.8**	**42.7**	**10.0**	**5.7**	**9.7**
	その他	785	292	396	363	69	36	85
		100.0	**37.2**	**50.4**	**46.2**	**8.8**	**4.6**	**10.8**
1年以上の海外滞在経験	有り	1558	645	745	681	146	84	169
		100.0	**41.4**	**47.8**	**43.7**	**9.4**	**5.4**	**10.8**
	無し	5691	2102	2989	2593	432	257	513
		100.0	**36.9**	**52.5**	**45.6**	**7.6**	**4.5**	**9.0**
ボランティア経験の有無	有り	7249	2747	3734	3274	578	341	682
		100.0	**37.9**	**51.5**	**45.2**	**8.0**	**4.7**	**9.4**
	無し	0	-	-	-	-	-	-
		100.0	**-**	**-**	**-**	**-**	**-**	**-**
子供の有無	有り	3468	1132	1935	2005	252	99	318
		100.0	**32.6**	**55.8**	**57.8**	**7.3**	**2.9**	**9.2**
	無し	3781	1615	1799	1269	326	242	364
		100.0	**42.7**	**47.6**	**33.6**	**8.6**	**6.4**	**9.6**
寄附の有無	有り	3050	1293	1647	1435	316	152	294
		100.0	**42.4**	**54.0**	**47.0**	**10.4**	**5.0**	**9.6**
	無し	3941	1356	1952	1740	241	168	370
		100.0	**34.4**	**49.5**	**44.2**	**6.1**	**4.3**	**9.4**
	わからない	258	98	135	99	21	21	18
		100.0	**38.0**	**52.3**	**38.4**	**8.1**	**8.1**	**7.0**
介護経験の有無	有り	1838	689	1055	850	192	120	175
		100.0	**37.5**	**57.4**	**46.2**	**10.4**	**6.5**	**9.5**
	無し	5411	2058	2679	2424	386	221	507
		100.0	**38.0**	**49.5**	**44.8**	**7.1**	**4.1**	**9.4**
今後、ボランティアや社会貢献活動に参加したいと思うか。	思う	4861	2057	2516	2202	437	237	510
		100.0	**42.3**	**51.8**	**45.3**	**9.0**	**4.9**	**10.5**
	思わない	2388	690	1218	1072	141	104	172
		100.0	**28.9**	**51.0**	**44.9**	**5.9**	**4.4**	**7.2**
東京オリパラボランティアへの参加希望	参加予定	296	185	144	117	28	24	32
		100.0	**62.5**	**48.6**	**39.5**	**9.5**	**8.1**	**10.8**
	検討中	2759	1161	1425	1285	242	154	255
		100.0	**42.1**	**51.6**	**46.6**	**8.8**	**5.6**	**9.2**
	参加しない	4194	1401	2165	1872	308	163	395
		100.0	**33.4**	**51.6**	**44.6**	**7.3**	**3.9**	**9.4**
所属企業	A社	1070	406	494	473	86	30	120
		100.0	**37.9**	**46.2**	**44.2**	**8.0**	**2.8**	**11.2**
	B社	1532	622	779	684	155	86	131
		100.0	**40.6**	**50.8**	**44.6**	**10.1**	**5.6**	**8.6**
	C社	2026	828	1014	931	131	113	208
		100.0	**40.9**	**50.0**	**46.0**	**6.5**	**5.6**	**10.3**
	D社	1446	405	851	628	105	67	121
		100.0	**28.0**	**58.9**	**43.4**	**7.3**	**4.6**	**8.4**
	E社	1175	486	596	558	101	45	102
		100.0	**41.4**	**50.7**	**47.5**	**8.6**	**3.8**	**8.7**

企業調査【全数】
SQ9_1_2 ボランティアや社会貢献活動を行った経験がある方へ伺います。最も熱心に活動している(した)ものはどれですか。(単数回答)
ベース:ボランティア経験者

		総数	ボランティア、NPO、NGO、市民活動に関するグループ・団体	地縁的な活動に関するグループ・団体(町内会、自治会、消防団など)	学校や幼稚園等の活動に関するグループ・団体(PTA、父母会など)	神社、寺、教会等	公的機関(公立の病院、図書館、博物館等)	その他
	全体	7249	1916	2235	2165	197	129	607
		100.0	**26.4**	**30.8**	**29.9**	**2.7**	**1.8**	**8.4**
性別	男性	4475	1068	1590	1221	122	61	413
		100.0	**23.9**	**35.5**	**27.3**	**2.7**	**1.4**	**9.2**
	女性	2774	848	645	944	75	68	194
		100.0	**30.6**	**23.3**	**34.0**	**2.7**	**2.5**	**7.0**
年齢	35歳未満	2197	727	594	623	65	59	129
		100.0	**33.1**	**27.0**	**28.4**	**3.0**	**2.7**	**5.9**
	35～44歳	1673	470	445	557	40	32	129
		100.0	**28.1**	**26.6**	**33.3**	**2.4**	**1.9**	**7.7**
	45～54歳	2326	504	759	748	56	31	228
		100.0	**21.7**	**32.6**	**32.2**	**2.4**	**1.3**	**9.8**
	55歳以上	1053	215	437	237	36	7	121
		100.0	**20.4**	**41.5**	**22.5**	**3.4**	**0.7**	**11.5**
職種(最も長く携わった仕事)	管理職	506	118	192	115	13	4	64
		100.0	**23.3**	**37.9**	**22.7**	**2.6**	**0.8**	**12.6**
	人事・労務・総務	357	102	94	109	11	6	35
		100.0	**28.6**	**26.3**	**30.5**	**3.1**	**1.7**	**9.8**
	財務・経理・会計	352	103	87	115	9	5	33
		100.0	**29.3**	**24.7**	**32.7**	**2.6**	**1.4**	**9.4**
	法務系・広報系・経営企画系	336	98	86	103	7	4	38
		100.0	**29.2**	**25.6**	**30.7**	**2.1**	**1.2**	**11.3**
	営業、販売(国内)	1999	571	604	590	54	39	141
		100.0	**28.6**	**30.2**	**29.5**	**2.7**	**2.0**	**7.1**
	事務	1479	425	374	497	41	27	115
		100.0	**28.7**	**25.3**	**33.6**	**2.8**	**1.8**	**7.8**
	設計・技術・開発・調査・研究	714	131	301	193	15	21	53
		100.0	**18.3**	**42.2**	**27.0**	**2.1**	**2.9**	**7.4**
	製造・生産管理・生産技術	299	55	117	97	7	5	18
		100.0	**18.4**	**39.1**	**32.4**	**2.3**	**1.7**	**6.0**
	建設・品質保証・管理・ICT・システム・調達	422	106	142	117	15	6	36
		100.0	**25.1**	**33.6**	**27.7**	**3.6**	**1.4**	**8.5**
	その他	785	207	238	229	25	12	74
		100.0	**26.4**	**30.3**	**29.2**	**3.2**	**1.5**	**9.4**
1年以上の海外滞在経験	有り	1558	447	430	441	57	33	150
		100.0	**28.7**	**27.6**	**28.3**	**3.7**	**2.1**	**9.6**
	無し	5691	1469	1805	1724	140	96	457
		100.0	**25.8**	**31.7**	**30.3**	**2.5**	**1.7**	**8.0**
ボランティア経験の有無	有り	7249	1916	2235	2165	197	129	607
		100.0	**26.4**	**30.8**	**29.9**	**2.7**	**1.8**	**8.4**
	無し	0	-	-	-	-	-	-
		100.0	**-**	**-**	**-**	**-**	**-**	**-**
子供の有無	有り	3468	676	1034	1362	82	31	283
		100.0	**19.5**	**29.8**	**39.3**	**2.4**	**0.9**	**8.2**
	無し	3781	1240	1201	803	115	98	324
		100.0	**32.8**	**31.8**	**21.2**	**3.0**	**2.6**	**8.6**
寄附の有無	有り	3050	855	913	867	108	52	255
		100.0	**28.0**	**29.9**	**28.4**	**3.5**	**1.7**	**8.4**
	無し	3941	990	1234	1232	81	68	336
		100.0	**25.1**	**31.3**	**31.3**	**2.1**	**1.7**	**8.5**
	わからない	258	71	88	66	8	9	16
		100.0	**27.5**	**34.1**	**25.6**	**3.1**	**3.5**	**6.2**
介護経験の有無	有り	1838	451	633	508	51	37	158
		100.0	**24.5**	**34.4**	**27.6**	**2.8**	**2.0**	**8.6**
	無し	5411	1465	1602	1657	146	92	449
		100.0	**27.1**	**29.6**	**30.6**	**2.7**	**1.7**	**8.3**
今後、ボランティアや社会貢献活動に参加したいと思うか。	思う	4861	1406	1413	1365	142	84	451
		100.0	**28.9**	**29.1**	**28.1**	**2.9**	**1.7**	**9.3**
	思わない	2388	510	822	800	55	45	156
		100.0	**21.4**	**34.4**	**33.5**	**2.3**	**1.9**	**6.5**
東京オリパラボランティアへの参加希望	参加予定	296	137	60	60	6	7	26
		100.0	**46.3**	**20.3**	**20.3**	**2.0**	**2.4**	**8.8**
	検討中	2759	793	808	811	77	48	222
		100.0	**28.7**	**29.3**	**29.4**	**2.8**	**1.7**	**8.0**
	参加しない	4194	986	1367	1294	114	74	359
		100.0	**23.5**	**32.6**	**30.9**	**2.7**	**1.8**	**8.6**
所属企業	A社	1070	305	281	326	36	12	110
		100.0	**28.5**	**26.3**	**30.5**	**3.4**	**1.1**	**10.3**
	B社	1532	424	456	458	49	27	118
		100.0	**27.7**	**29.8**	**29.9**	**3.2**	**1.8**	**7.7**
	C社	2026	563	585	611	41	41	185
		100.0	**27.8**	**28.9**	**30.2**	**2.0**	**2.0**	**9.1**
	D社	1446	284	561	422	39	31	109
		100.0	**19.6**	**38.8**	**29.2**	**2.7**	**2.1**	**7.5**
	E社	1175	340	352	348	32	18	85
		100.0	**28.9**	**30.0**	**29.6**	**2.7**	**1.5**	**7.2**

企業調査【全数】
SQ9_1_1_1 最も熱心に活動している（した）団体についてお答えください。その団体はどのような分野で活動しています（した）か。（複数回答）
ベース：ボランティア、NPO、NGO、市民活動に関するグループ・団体活動者

		総数	保健・医療・福祉（全般）	高齢者福祉	障がい者福祉	社会教育	社会包摂、貧困対策	子どもの健全育成、教育	まちづくり	観光振興	農村漁村・中山間地域振興	学術、文化、芸術、スポーツ振興
	全体	1916	144	136	285	114	59	418	206	87	31	368
		100.0	**7.5**	**7.1**	**14.9**	**5.9**	**3.1**	**21.8**	**10.8**	**4.5**	**1.6**	**19.2**
性別	男性	1068	66	57	126	76	30	220	128	39	23	214
		100.0	**6.2**	**5.3**	**11.8**	**7.1**	**2.8**	**20.6**	**12.0**	**3.7**	**2.2**	**20.0**
	女性	848	78	79	159	38	29	198	78	48	8	154
		100.0	**9.2**	**9.3**	**18.8**	**4.5**	**3.4**	**23.3**	**9.2**	**5.7**	**0.9**	**18.2**
年齢	35歳未満	727	48	59	95	40	26	143	99	46	12	93
		100.0	**6.6**	**8.1**	**13.1**	**5.5**	**3.6**	**19.7**	**13.6**	**6.3**	**1.7**	**12.8**
	35～44歳	470	50	35	75	34	19	115	50	16	6	83
		100.0	**10.6**	**7.4**	**16.0**	**7.2**	**4.0**	**24.5**	**10.6**	**3.4**	**1.3**	**17.7**
	45～54歳	504	36	32	79	27	11	116	38	19	10	137
		100.0	**7.1**	**6.3**	**15.7**	**5.4**	**2.2**	**23.0**	**7.5**	**3.8**	**2.0**	**27.2**
	55歳以上	215	10	10	36	13	3	44	19	6	3	55
		100.0	**4.7**	**4.7**	**16.7**	**6.0**	**1.4**	**20.5**	**8.8**	**2.8**	**1.4**	**25.6**
職種（最も長く携わった仕事）	管理職	118	6	3	13	10	1	31	12	1	2	24
		100.0	**5.1**	**2.5**	**11.0**	**8.5**	**0.8**	**26.3**	**10.2**	**0.8**	**1.7**	**20.3**
	人事・労務・総務	102	11	10	21	5	5	23	13	1	4	25
		100.0	**10.8**	**9.8**	**20.6**	**4.9**	**4.9**	**22.5**	**12.7**	**1.0**	**3.9**	**24.5**
	財務・経理・会計	103	10	6	16	8	5	23	5	3	-	12
		100.0	**9.7**	**5.8**	**15.5**	**7.8**	**4.9**	**22.3**	**4.9**	**2.9**	**-**	**11.7**
	法務系・広報系・経営企画系	98	10	4	5	6	4	20	12	6	-	21
		100.0	**10.2**	**4.1**	**5.1**	**6.1**	**4.1**	**20.4**	**12.2**	**6.1**	**-**	**21.4**
	営業、販売（国内）	571	42	35	74	35	17	126	72	39	13	98
		100.0	**7.4**	**6.1**	**13.0**	**6.1**	**3.0**	**22.1**	**12.6**	**6.8**	**2.3**	**17.2**
	事務	425	36	48	81	20	9	77	31	16	5	84
		100.0	**8.5**	**11.3**	**19.1**	**4.7**	**2.1**	**18.1**	**7.3**	**3.8**	**1.2**	**19.8**
	設計・技術・開発・調査・研究	131	6	9	16	7	2	30	14	2	1	31
		100.0	**4.6**	**6.9**	**12.2**	**5.3**	**1.5**	**22.9**	**10.7**	**1.5**	**0.8**	**23.7**
	製造・生産管理・生産技術	55	4	6	9	4	3	9	13	2	-	15
		100.0	**7.3**	**10.9**	**16.4**	**7.3**	**5.5**	**16.4**	**23.6**	**3.6**	**-**	**27.3**
	建設・品質保証・管理・ICT・システム・調達	106	7	8	10	9	7	22	12	7	2	25
		100.0	**6.6**	**7.5**	**9.4**	**8.5**	**6.6**	**20.8**	**11.3**	**6.6**	**1.9**	**23.6**
	その他	207	12	7	40	10	6	57	22	10	4	33
		100.0	**5.8**	**3.4**	**19.3**	**4.8**	**2.9**	**27.5**	**10.6**	**4.8**	**1.9**	**15.9**
1年以上の海外滞在経験	有り	447	27	21	52	30	18	110	28	20	5	72
		100.0	**6.0**	**4.7**	**11.6**	**6.7**	**4.0**	**24.6**	**6.3**	**4.5**	**1.1**	**16.1**
	無し	1469	117	115	233	84	41	308	178	67	26	296
		100.0	**8.0**	**7.8**	**15.9**	**5.7**	**2.8**	**21.0**	**12.1**	**4.6**	**1.8**	**20.1**
ボランティア経験の有無	有り	1916	144	136	285	114	59	418	206	87	31	368
		100.0	**7.5**	**7.1**	**14.9**	**5.9**	**3.1**	**21.8**	**10.8**	**4.5**	**1.6**	**19.2**
	無し	0	-	-	-	-	-	-	-	-	-	-
		100.0	**-**	**-**	**-**	**-**	**-**	**-**	**-**	**-**	**-**	**-**
子供の有無	有り	676	47	32	92	40	23	173	68	21	13	147
		100.0	**7.0**	**4.7**	**13.6**	**5.9**	**3.4**	**25.6**	**10.1**	**3.1**	**1.9**	**21.7**
	無し	1240	97	104	193	74	36	245	138	66	18	221
		100.0	**7.8**	**8.4**	**15.6**	**6.0**	**2.9**	**19.8**	**11.1**	**5.3**	**1.5**	**17.8**
寄附の有無	有り	855	69	63	132	62	32	207	79	43	18	192
		100.0	**8.1**	**7.4**	**15.4**	**7.3**	**3.7**	**24.2**	**9.2**	**5.0**	**2.1**	**22.5**
	無し	990	69	67	143	45	22	197	113	42	11	162
		100.0	**7.0**	**6.8**	**14.4**	**4.5**	**2.2**	**19.9**	**11.4**	**4.2**	**1.1**	**16.4**
	わからない	71	6	6	10	7	5	14	14	2	2	14
		100.0	**8.5**	**8.5**	**14.1**	**9.9**	**7.0**	**19.7**	**19.7**	**2.8**	**2.8**	**19.7**
介護経験の有無	有り	451	45	42	85	31	13	88	43	19	9	105
		100.0	**10.0**	**9.3**	**18.8**	**6.9**	**2.9**	**19.5**	**9.5**	**4.2**	**2.0**	**23.3**
	無し	1465	99	94	200	83	46	330	163	68	22	263
		100.0	**6.8**	**6.4**	**13.7**	**5.7**	**3.1**	**22.5**	**11.1**	**4.6**	**1.5**	**18.0**
今後、ボランティアや社会貢献活動に参加したいと思うか。	思う	1406	106	98	214	87	48	322	137	64	26	306
		100.0	**7.5**	**7.0**	**15.2**	**6.2**	**3.4**	**22.9**	**9.7**	**4.6**	**1.8**	**21.8**
	思わない	510	38	38	71	27	11	96	69	23	5	62
		100.0	**7.5**	**7.5**	**13.9**	**5.3**	**2.2**	**18.8**	**13.5**	**4.5**	**1.0**	**12.2**
東京オリパラボランティアへの参加希望	参加予定	137	11	11	32	5	3	33	14	12	3	53
		100.0	**8.0**	**8.0**	**23.4**	**3.6**	**2.2**	**24.1**	**10.2**	**8.8**	**2.2**	**38.7**
	検討中	793	62	53	111	46	24	172	84	38	10	147
		100.0	**7.8**	**6.7**	**14.0**	**5.8**	**3.0**	**21.7**	**10.6**	**4.8**	**1.3**	**18.5**
	参加しない	986	71	72	142	63	32	213	108	37	18	168
		100.0	**7.2**	**7.3**	**14.4**	**6.4**	**3.2**	**21.6**	**11.0**	**3.8**	**1.8**	**17.0**
所属企業	A社	305	15	13	34	17	8	58	23	8	3	40
		100.0	**4.9**	**4.3**	**11.1**	**5.6**	**2.6**	**19.0**	**7.5**	**2.6**	**1.0**	**13.1**
	B社	424	32	34	74	31	18	113	59	27	7	89
		100.0	**7.5**	**8.0**	**17.5**	**7.3**	**4.2**	**26.7**	**13.9**	**6.4**	**1.7**	**21.0**
	C社	563	52	44	85	27	10	99	69	23	8	107
		100.0	**9.2**	**7.8**	**15.1**	**4.8**	**1.8**	**17.6**	**12.3**	**4.1**	**1.4**	**19.0**
	D社	284	20	22	36	17	10	65	38	12	5	62
		100.0	**7.0**	**7.7**	**12.7**	**6.0**	**3.5**	**22.9**	**13.4**	**4.2**	**1.8**	**21.8**
	E社	340	25	23	56	22	13	83	17	17	8	70
		100.0	**7.4**	**6.8**	**16.5**	**6.5**	**3.8**	**24.4**	**5.0**	**5.0**	**2.4**	**20.6**

企業調査【全数】
SQ9_1_1_1 最も熱心に活動している(した)団体についてお答えください。その団体はどのような分野で活動しています(した)か。(続き)(複数回答)
ベース:ボランティア、NPO、NGO、市民活動に関するグループ・団体活動者

		総数	男女共同参画	環境保全	災害救援	地域安全	人権擁護・平和	国際協力	職業能力開発・雇用機会拡充	NPO支援	その他
	全体	1916	23	295	249	76	59	244	14	89	90
		100.0	**1.2**	**15.4**	**13.0**	**4.0**	**3.1**	**12.7**	**0.7**	**4.6**	**4.7**
性別	男性	1068	13	182	176	55	31	110	6	41	50
		100.0	**1.2**	**17.0**	**16.5**	**5.1**	**2.9**	**10.3**	**0.6**	**3.8**	**4.7**
	女性	848	10	113	73	21	28	134	8	48	40
		100.0	**1.2**	**13.3**	**8.6**	**2.5**	**3.3**	**15.8**	**0.9**	**5.7**	**4.7**
年齢	35歳未満	727	8	99	108	18	28	133	2	26	30
		100.0	**1.1**	**13.6**	**14.9**	**2.5**	**3.9**	**18.3**	**0.3**	**3.6**	**4.1**
	35～44歳	470	5	63	68	20	16	62	7	15	20
		100.0	**1.1**	**13.4**	**14.5**	**4.3**	**3.4**	**13.2**	**1.5**	**3.2**	**4.3**
	45～54歳	504	9	99	49	20	9	34	3	27	24
		100.0	**1.8**	**19.6**	**9.7**	**4.0**	**1.8**	**6.7**	**0.6**	**5.4**	**4.8**
	55歳以上	215	1	34	24	18	6	15	2	21	16
		100.0	**0.5**	**15.8**	**11.2**	**8.4**	**2.8**	**7.0**	**0.9**	**9.8**	**7.4**
職種(最も長く携わった仕事)	管理職	118	1	21	15	8	3	8	-	9	5
		100.0	**0.8**	**17.8**	**12.7**	**6.8**	**2.5**	**6.8**	**-**	**7.6**	**4.2**
	人事・労務・総務	102	1	13	8	3	3	15	3	8	6
		100.0	**1.0**	**12.7**	**7.8**	**2.9**	**2.9**	**14.7**	**2.9**	**7.8**	**5.9**
	財務・経理・会計	103	2	13	14	6	3	14	1	2	7
		100.0	**1.9**	**12.6**	**13.6**	**5.8**	**2.9**	**13.6**	**1.0**	**1.9**	**6.8**
	法務系・広報系・経営企画系	98	2	19	20	3	4	13	3	1	3
		100.0	**2.0**	**19.4**	**20.4**	**3.1**	**4.1**	**13.3**	**3.1**	**1.0**	**3.1**
	営業、販売(国内)	571	2	81	78	25	17	81	2	22	21
		100.0	**0.4**	**14.2**	**13.7**	**4.4**	**3.0**	**14.2**	**0.4**	**3.9**	**3.7**
	事務	425	4	74	41	12	9	39	-	23	22
		100.0	**0.9**	**17.4**	**9.6**	**2.8**	**2.1**	**9.2**	**-**	**5.4**	**5.2**
	設計・技術・開発・調査・研究	131	4	18	23	4	2	16	1	4	5
		100.0	**3.1**	**13.7**	**17.6**	**3.1**	**1.5**	**12.2**	**0.8**	**3.1**	**3.8**
	製造・生産管理・生産技術	55	1	12	10	5	5	3	-	1	1
		100.0	**1.8**	**21.8**	**18.2**	**9.1**	**9.1**	**5.5**	**-**	**1.8**	**1.8**
	建設・品質保証・管理・ICT・システム・調達	106	2	16	17	4	4	19	-	5	5
		100.0	**1.9**	**15.1**	**16.0**	**3.8**	**3.8**	**17.9**	**-**	**4.7**	**4.7**
	その他	207	4	28	23	6	9	36	4	14	15
		100.0	**1.9**	**13.5**	**11.1**	**2.9**	**4.3**	**17.4**	**1.9**	**6.8**	**7.2**
1年以上の海外滞在経験	有り	447	7	61	76	8	23	94	6	23	26
		100.0	**1.6**	**13.6**	**17.0**	**1.8**	**5.1**	**21.0**	**1.3**	**5.1**	**5.8**
	無し	1469	16	234	173	68	36	150	8	66	64
		100.0	**1.1**	**15.9**	**11.8**	**4.6**	**2.5**	**10.2**	**0.5**	**4.5**	**4.4**
ボランティア経験の有無	有り	1916	23	295	249	76	59	244	14	89	90
		100.0	**1.2**	**15.4**	**13.0**	**4.0**	**3.1**	**12.7**	**0.7**	**4.6**	**4.7**
	無し	0	-	-	-	-	-	-	-	-	-
		100.0	**-**	**-**	**-**	**-**	**-**	**-**	**-**	**-**	**-**
子供の有無	有り	676	8	114	90	34	22	71	6	22	31
		100.0	**1.2**	**16.9**	**13.3**	**5.0**	**3.3**	**10.5**	**0.9**	**3.3**	**4.6**
	無し	1240	15	181	159	42	37	173	8	67	59
		100.0	**1.2**	**14.6**	**12.8**	**3.4**	**3.0**	**14.0**	**0.6**	**5.4**	**4.8**
寄附の有無	有り	855	12	156	106	47	29	116	9	49	37
		100.0	**1.4**	**18.2**	**12.4**	**5.5**	**3.4**	**13.6**	**1.1**	**5.7**	**4.3**
	無し	990	9	131	138	27	28	118	4	36	51
		100.0	**0.9**	**13.2**	**13.9**	**2.7**	**2.8**	**11.9**	**0.4**	**3.6**	**5.2**
	わからない	71	2	8	5	2	2	10	1	4	2
		100.0	**2.8**	**11.3**	**7.0**	**2.8**	**2.8**	**14.1**	**1.4**	**5.6**	**2.8**
介護経験の有無	有り	451	6	78	49	21	9	42	5	28	25
		100.0	**1.3**	**17.3**	**10.9**	**4.7**	**2.0**	**9.3**	**1.1**	**6.2**	**5.5**
	無し	1465	17	217	200	55	50	202	9	61	65
		100.0	**1.2**	**14.8**	**13.7**	**3.8**	**3.4**	**13.8**	**0.6**	**4.2**	**4.4**
今後、ボランティアや社会貢献活動に参加したいと思うか。	思う	1406	19	217	199	65	49	193	13	71	67
		100.0	**1.4**	**15.4**	**14.2**	**4.6**	**3.5**	**13.7**	**0.9**	**5.0**	**4.8**
	思わない	510	4	78	50	11	10	51	1	18	23
		100.0	**0.8**	**15.3**	**9.8**	**2.2**	**2.0**	**10.0**	**0.2**	**3.5**	**4.5**
東京オリパラボランティアへの参加希望	参加予定	137	2	24	17	10	6	24	2	11	7
		100.0	**1.5**	**17.5**	**12.4**	**7.3**	**4.4**	**17.5**	**1.5**	**8.0**	**5.1**
	検討中	793	10	127	108	36	26	115	5	31	34
		100.0	**1.3**	**16.0**	**13.6**	**4.5**	**3.3**	**14.5**	**0.6**	**3.9**	**4.3**
	参加しない	986	11	144	124	30	27	105	7	47	49
		100.0	**1.1**	**14.6**	**12.6**	**3.0**	**2.7**	**10.6**	**0.7**	**4.8**	**5.0**
所属企業	A社	305	3	36	65	2	11	60	3	10	19
		100.0	**1.0**	**11.8**	**21.3**	**0.7**	**3.6**	**19.7**	**1.0**	**3.3**	**6.2**
	B社	424	8	33	42	17	18	49	5	27	25
		100.0	**1.9**	**7.8**	**9.9**	**4.0**	**4.2**	**11.6**	**1.2**	**6.4**	**5.9**
	C社	563	3	137	42	30	11	39	2	21	14
		100.0	**0.5**	**24.3**	**7.5**	**5.3**	**2.0**	**6.9**	**0.4**	**3.7**	**2.5**
	D社	284	6	33	50	16	10	43	2	9	13
		100.0	**2.1**	**11.6**	**17.6**	**5.6**	**3.5**	**15.1**	**0.7**	**3.2**	**4.6**
	E社	340	3	56	50	11	9	53	2	22	19
		100.0	**0.9**	**16.5**	**14.7**	**3.2**	**2.6**	**15.6**	**0.6**	**6.5**	**5.6**

企業調査【全数】
SQ9_2 最も熱心に活動している(した)団体についてお答えください。あなたは今でもその団体で活動していますか。(単数回答)
ベース:ボランティア経験者

		総数	現在も活動している	現在は活動していない
	全体	7249	1532	5717
		100.0	**21.1**	**78.9**
性別	男性	4475	965	3510
		100.0	**21.6**	**78.4**
	女性	2774	567	2207
		100.0	**20.4**	**79.6**
年齢	35歳未満	2197	214	1983
		100.0	**9.7**	**90.3**
	35～44歳	1673	416	1257
		100.0	**24.9**	**75.1**
	45～54歳	2326	638	1688
		100.0	**27.4**	**72.6**
	55歳以上	1053	264	789
		100.0	**25.1**	**74.9**
職種(最も長く携わった仕事)	管理職	506	132	374
		100.0	**26.1**	**73.9**
	人事・労務・総務	357	82	275
		100.0	**23.0**	**77.0**
	財務・経理・会計	352	86	266
		100.0	**24.4**	**75.6**
	法務系・広報系・経営企画系	336	66	270
		100.0	**19.6**	**80.4**
	営業、販売(国内)	1999	351	1648
		100.0	**17.6**	**82.4**
	事務	1479	355	1124
		100.0	**24.0**	**76.0**
	設計・技術・開発・調査・研究	714	154	560
		100.0	**21.6**	**78.4**
	製造・生産管理・生産技術	299	88	211
		100.0	**29.4**	**70.6**
	建設・品質保証・管理・ICT・システム・調達	422	96	326
		100.0	**22.7**	**77.3**
	その他	785	122	663
		100.0	**15.5**	**84.5**
1年以上の海外滞在経験	有り	1558	278	1280
		100.0	**17.8**	**82.2**
	無し	5691	1254	4437
		100.0	**22.0**	**78.0**
ボランティア経験の有無	有り	7249	1532	5717
		100.0	**21.1**	**78.9**
	無し	0	-	-
		100.0	**-**	**-**
子供の有無	有り	3468	954	2514
		100.0	**27.5**	**72.5**
	無し	3781	578	3203
		100.0	**15.3**	**84.7**
寄附の有無	有り	3050	767	2283
		100.0	**25.1**	**74.9**
	無し	3941	723	3218
		100.0	**18.3**	**81.7**
	わからない	258	42	216
		100.0	**16.3**	**83.7**
介護経験の有無	有り	1838	451	1387
		100.0	**24.5**	**75.5**
	無し	5411	1081	4330
		100.0	**20.0**	**80.0**
今後、ボランティアや社会貢献活動に参加したいと思うか。	思う	4861	1286	3575
		100.0	**26.5**	**73.5**
	思わない	2388	246	2142
		100.0	**10.3**	**89.7**
東京オリパラボランティアへの参加希望	参加予定	296	101	195
		100.0	**34.1**	**65.9**
	検討中	2759	596	2163
		100.0	**21.6**	**78.4**
	参加しない	4194	835	3359
		100.0	**19.9**	**80.1**
所属企業	A社	1070	175	895
		100.0	**16.4**	**83.6**
	B社	1532	333	1199
		100.0	**21.7**	**78.3**
	C社	2026	436	1590
		100.0	**21.5**	**78.5**
	D社	1446	335	1111
		100.0	**23.2**	**76.8**
	E社	1175	253	922
		100.0	**21.5**	**78.5**

企業調査【全数】
SQ9_3 最も熱心に活動している(した)団体についてお答えください。その団体でどのくらいの期間活動しています(した)か。(単数回答)
ベース:ボランティア経験者

		総数	単発(1回のみ)	1年未満	1～3年未満	3～5年未満	5年以上
	全体	7249	2107	1123	1961	898	1160
		100.0	**29.1**	**15.5**	**27.1**	**12.4**	**16.0**
性別	男性	4475	1297	680	1192	563	743
		100.0	**29.0**	**15.2**	**26.6**	**12.6**	**16.6**
	女性	2774	810	443	769	335	417
		100.0	**29.2**	**16.0**	**27.7**	**12.1**	**15.0**
年齢	35歳未満	2197	991	415	456	177	158
		100.0	**45.1**	**18.9**	**20.8**	**8.1**	**7.2**
	35～44歳	1673	489	300	456	214	214
		100.0	**29.2**	**17.9**	**27.3**	**12.8**	**12.8**
	45～54歳	2326	466	287	727	328	518
		100.0	**20.0**	**12.3**	**31.3**	**14.1**	**22.3**
	55歳以上	1053	161	121	322	179	270
		100.0	**15.3**	**11.5**	**30.6**	**17.0**	**25.6**
職種(最も長く携わった仕事)	管理職	506	103	53	161	80	109
		100.0	**20.4**	**10.5**	**31.8**	**15.8**	**21.5**
	人事・労務・総務	357	106	52	95	52	52
		100.0	**29.7**	**14.6**	**26.6**	**14.6**	**14.6**
	財務・経理・会計	352	111	51	91	39	60
		100.0	**31.5**	**14.5**	**25.9**	**11.1**	**17.0**
	法務系・広報系・経営企画系	336	113	52	81	43	47
		100.0	**33.6**	**15.5**	**24.1**	**12.8**	**14.0**
	営業、販売(国内)	1999	672	318	514	218	277
		100.0	**33.6**	**15.9**	**25.7**	**10.9**	**13.9**
	事務	1479	426	248	388	174	243
		100.0	**28.8**	**16.8**	**26.2**	**11.8**	**16.4**
	設計・技術・開発・調査・研究	714	189	105	208	98	114
		100.0	**26.5**	**14.7**	**29.1**	**13.7**	**16.0**
	製造・生産管理・生産技術	299	63	39	79	43	75
		100.0	**21.1**	**13.0**	**26.4**	**14.4**	**25.1**
	建設・品質保証・管理・ICT・システム・調達	422	116	68	110	51	77
		100.0	**27.5**	**16.1**	**26.1**	**12.1**	**18.2**
	その他	785	208	137	234	100	106
		100.0	**26.5**	**17.5**	**29.8**	**12.7**	**13.5**
1年以上の海外滞在経験	有り	1558	409	280	469	179	221
		100.0	**26.3**	**18.0**	**30.1**	**11.5**	**14.2**
	無し	5691	1698	843	1492	719	939
		100.0	**29.8**	**14.8**	**26.2**	**12.6**	**16.5**
ボランティア経験の有無	有り	7249	2107	1123	1961	898	1160
		100.0	**29.1**	**15.5**	**27.1**	**12.4**	**16.0**
	無し	0	-	-	-	-	-
		100.0	**-**	**-**	**-**	**-**	**-**
子供の有無	有り	3468	734	489	1063	512	670
		100.0	**21.2**	**14.1**	**30.7**	**14.8**	**19.3**
	無し	3781	1373	634	898	386	490
		100.0	**36.3**	**16.8**	**23.8**	**10.2**	**13.0**
寄附の有無	有り	3050	762	424	833	418	613
		100.0	**25.0**	**13.9**	**27.3**	**13.7**	**20.1**
	無し	3941	1237	659	1077	458	510
		100.0	**31.4**	**16.7**	**27.3**	**11.6**	**12.9**
	わからない	258	108	40	51	22	37
		100.0	**41.9**	**15.5**	**19.8**	**8.5**	**14.3**
介護経験の有無	有り	1838	395	261	540	264	378
		100.0	**21.5**	**14.2**	**29.4**	**14.4**	**20.6**
	無し	5411	1712	862	1421	634	782
		100.0	**31.6**	**15.9**	**26.3**	**11.7**	**14.5**
今後、ボランティアや社会貢献活動に参加したいと思うか。	思う	4861	1209	751	1349	642	910
		100.0	**24.9**	**15.4**	**27.8**	**13.2**	**18.7**
	思わない	2388	898	372	612	256	250
		100.0	**37.6**	**15.6**	**25.6**	**10.7**	**10.5**
東京オリパラボランティアへの参加希望	参加予定	296	74	53	74	38	57
		100.0	**25.0**	**17.9**	**25.0**	**12.8**	**19.3**
	検討中	2759	803	440	742	341	433
		100.0	**29.1**	**15.9**	**26.9**	**12.4**	**15.7**
	参加しない	4194	1230	630	1145	519	670
		100.0	**29.3**	**15.0**	**27.3**	**12.4**	**16.0**
所属企業	A社	1070	329	180	306	114	141
		100.0	**30.7**	**16.8**	**28.6**	**10.7**	**13.2**
	B社	1532	352	226	476	208	270
		100.0	**23.0**	**14.8**	**31.1**	**13.6**	**17.6**
	C社	2026	740	344	453	210	279
		100.0	**36.5**	**17.0**	**22.4**	**10.4**	**13.8**
	D社	1446	356	230	396	192	272
		100.0	**24.6**	**15.9**	**27.4**	**13.3**	**18.8**
	E社	1175	330	143	330	174	198
		100.0	**28.1**	**12.2**	**28.1**	**14.8**	**16.9**

企業調査【全数】
SQ9_4 最も熱心に活動している(した)団体についてお答えください。その団体での1年間の活動日数は平均でどのくらいです(した)か。(単数回答)
ベース:ボランティア経験者

		総数	年間1～7日未満	年間7～15日未満	年間15～30日未満(月1～2回のイメージ)	年間30～50日未満(月2回～週1回のイメージ)	年間50～100日未満(週1回～週2回のイメージ)	年間100日以上(週2回以上のイメージ)
	全体	7249	3725	1162	1145	602	409	206
		100.0	**51.4**	**16.0**	**15.8**	**8.3**	**5.6**	**2.8**
性別	男性	4475	2260	726	701	378	284	126
		100.0	**50.5**	**16.2**	**15.7**	**8.4**	**6.3**	**2.8**
	女性	2774	1465	436	444	224	125	80
		100.0	**52.8**	**15.7**	**16.0**	**8.1**	**4.5**	**2.9**
年齢	35歳未満	2197	1442	272	227	115	85	56
		100.0	**65.6**	**12.4**	**10.3**	**5.2**	**3.9**	**2.5**
	35～44歳	1673	912	239	245	136	93	48
		100.0	**54.5**	**14.3**	**14.6**	**8.1**	**5.6**	**2.9**
	45～54歳	2326	1008	427	441	229	162	59
		100.0	**43.3**	**18.4**	**19.0**	**9.8**	**7.0**	**2.5**
	55歳以上	1053	363	224	232	122	69	43
		100.0	**34.5**	**21.3**	**22.0**	**11.6**	**6.6**	**4.1**
職種(最も長く携わった仕事)	管理職	506	211	85	96	63	34	17
		100.0	**41.7**	**16.8**	**19.0**	**12.5**	**6.7**	**3.4**
	人事・労務・総務	357	188	56	57	27	23	6
		100.0	**52.7**	**15.7**	**16.0**	**7.6**	**6.4**	**1.7**
	財務・経理・会計	352	194	56	41	27	30	4
		100.0	**55.1**	**15.9**	**11.6**	**7.7**	**8.5**	**1.1**
	法務系・広報系・経営企画系	336	193	43	51	25	17	7
		100.0	**57.4**	**12.8**	**15.2**	**7.4**	**5.1**	**2.1**
	営業、販売(国内)	1999	1114	292	267	150	111	65
		100.0	**55.7**	**14.6**	**13.4**	**7.5**	**5.6**	**3.3**
	事務	1479	785	235	241	117	64	37
		100.0	**53.1**	**15.9**	**16.3**	**7.9**	**4.3**	**2.5**
	設計・技術・開発・調査・研究	714	345	124	136	59	36	14
		100.0	**48.3**	**17.4**	**19.0**	**8.3**	**5.0**	**2.0**
	製造・生産管理・生産技術	299	125	64	54	23	20	13
		100.0	**41.8**	**21.4**	**18.1**	**7.7**	**6.7**	**4.3**
	建設・品質保証・管理・ICT・システム・調達	422	207	66	75	33	29	12
		100.0	**49.1**	**15.6**	**17.8**	**7.8**	**6.9**	**2.8**
	その他	785	363	141	127	78	45	31
		100.0	**46.2**	**18.0**	**16.2**	**9.9**	**5.7**	**3.9**
1年以上の海外滞在経験	有り	1558	725	245	289	152	102	45
		100.0	**46.5**	**15.7**	**18.5**	**9.8**	**6.5**	**2.9**
	無し	5691	3000	917	856	450	307	161
		100.0	**52.7**	**16.1**	**15.0**	**7.9**	**5.4**	**2.8**
ボランティア経験の有無	有り	7249	3725	1162	1145	602	409	206
		100.0	**51.4**	**16.0**	**15.8**	**8.3**	**5.6**	**2.8**
	無し	0	-	-	-	-	-	-
		100.0	**-**	**-**	**-**	**-**	**-**	**-**
子供の有無	有り	3468	1480	632	645	339	255	117
		100.0	**42.7**	**18.2**	**18.6**	**9.8**	**7.4**	**3.4**
	無し	3781	2245	530	500	263	154	89
		100.0	**59.4**	**14.0**	**13.2**	**7.0**	**4.1**	**2.4**
寄附の有無	有り	3050	1466	512	520	283	176	93
		100.0	**48.1**	**16.8**	**17.0**	**9.3**	**5.8**	**3.0**
	無し	3941	2101	617	597	297	222	107
		100.0	**53.3**	**15.7**	**15.1**	**7.5**	**5.6**	**2.7**
	わからない	258	158	33	28	22	11	6
		100.0	**61.2**	**12.8**	**10.9**	**8.5**	**4.3**	**2.3**
介護経験の有無	有り	1838	807	332	376	177	96	50
		100.0	**43.9**	**18.1**	**20.5**	**9.6**	**5.2**	**2.7**
	無し	5411	2918	830	769	425	313	156
		100.0	**53.9**	**15.3**	**14.2**	**7.9**	**5.8**	**2.9**
今後、ボランティアや社会貢献活動に参加したいと思うか。	思う	4861	2322	790	818	467	317	147
		100.0	**47.8**	**16.3**	**16.8**	**9.6**	**6.5**	**3.0**
	思わない	2388	1403	372	327	135	92	59
		100.0	**58.8**	**15.6**	**13.7**	**5.7**	**3.9**	**2.5**
東京オリパラボランティアへの参加希望	参加予定	296	141	54	49	27	16	9
		100.0	**47.6**	**18.2**	**16.6**	**9.1**	**5.4**	**3.0**
	検討中	2759	1426	449	431	218	162	73
		100.0	**51.7**	**16.3**	**15.6**	**7.9**	**5.9**	**2.6**
	参加しない	4194	2158	659	665	357	231	124
		100.0	**51.5**	**15.7**	**15.9**	**8.5**	**5.5**	**3.0**
所属企業	A社	1070	536	163	186	96	67	22
		100.0	**50.1**	**15.2**	**17.4**	**9.0**	**6.3**	**2.1**
	B社	1532	679	266	242	172	104	69
		100.0	**44.3**	**17.4**	**15.8**	**11.2**	**6.8**	**4.5**
	C社	2026	1270	268	257	118	74	39
		100.0	**62.7**	**13.2**	**12.7**	**5.8**	**3.7**	**1.9**
	D社	1446	661	268	271	119	87	40
		100.0	**45.7**	**18.5**	**18.7**	**8.2**	**6.0**	**2.8**
	E社	1175	579	197	189	97	77	36
		100.0	**49.3**	**16.8**	**16.1**	**8.3**	**6.6**	**3.1**

企業調査【全数】
SQ9_5 あなたはその団体でどのような活動をされています（した）か。（複数回答）
ベース：ボランティア経験者

		総数	芸術、創造	助言、励まし	教育、指導	リーダーシップ	情報収集、分析	プランニング、企画	数字、計算	説得、交渉	パフォーミング	メカニカル、保全、修理
	全体	7249	515	920	1169	778	353	682	331	292	562	141
		100.0	**7.1**	**12.7**	**16.1**	**10.7**	**4.9**	**9.4**	**4.6**	**4.0**	**7.8**	**1.9**
性別	男性	4475	216	458	836	558	213	424	182	208	284	73
		100.0	**4.8**	**10.2**	**18.7**	**12.5**	**4.8**	**9.5**	**4.1**	**4.6**	**6.3**	**1.6**
	女性	2774	299	462	333	220	140	258	149	84	278	68
		100.0	**10.8**	**16.7**	**12.0**	**7.9**	**5.0**	**9.3**	**5.4**	**3.0**	**10.0**	**2.5**
年齢	35歳未満	2197	149	320	353	184	90	156	24	70	175	41
		100.0	**6.8**	**14.6**	**16.1**	**8.4**	**4.1**	**7.1**	**1.1**	**3.2**	**8.0**	**1.9**
	35～44歳	1673	122	209	256	168	90	160	75	58	122	38
		100.0	**7.3**	**12.5**	**15.3**	**10.0**	**5.4**	**9.6**	**4.5**	**3.5**	**7.3**	**2.3**
	45～54歳	2326	169	268	388	275	112	242	158	110	184	44
		100.0	**7.3**	**11.5**	**16.7**	**11.8**	**4.8**	**10.4**	**6.8**	**4.7**	**7.9**	**1.9**
	55歳以上	1053	75	123	172	151	61	124	74	54	81	18
		100.0	**7.1**	**11.7**	**16.3**	**14.3**	**5.8**	**11.8**	**7.0**	**5.1**	**7.7**	**1.7**
職種（最も長く携わった仕事）	管理職	506	25	57	115	90	27	62	29	32	30	8
		100.0	**4.9**	**11.3**	**22.7**	**17.8**	**5.3**	**12.3**	**5.7**	**6.3**	**5.9**	**1.6**
	人事・労務・総務	357	29	41	49	30	24	34	18	11	26	3
		100.0	**8.1**	**11.5**	**13.7**	**8.4**	**6.7**	**9.5**	**5.0**	**3.1**	**7.3**	**0.8**
	財務・経理・会計	352	22	54	65	28	23	30	22	15	20	5
		100.0	**6.3**	**15.3**	**18.5**	**8.0**	**6.5**	**8.5**	**6.3**	**4.3**	**5.7**	**1.4**
	法務系・広報系・経営企画系	336	24	37	63	43	22	47	12	26	26	3
		100.0	**7.1**	**11.0**	**18.8**	**12.8**	**6.5**	**14.0**	**3.6**	**7.7**	**7.7**	**0.9**
	営業、販売（国内）	1999	112	266	372	218	73	152	60	75	145	32
		100.0	**5.6**	**13.3**	**18.6**	**10.9**	**3.7**	**7.6**	**3.0**	**3.8**	**7.3**	**1.6**
	事務	1479	144	204	147	101	74	127	86	35	130	36
		100.0	**9.7**	**13.8**	**9.9**	**6.8**	**5.0**	**8.6**	**5.8**	**2.4**	**8.8**	**2.4**
	設計・技術・開発・調査・研究	714	44	72	104	86	43	72	38	22	65	26
		100.0	**6.2**	**10.1**	**14.6**	**12.0**	**6.0**	**10.1**	**5.3**	**3.1**	**9.1**	**3.6**
	製造・生産管理・生産技術	299	18	24	51	40	14	26	13	12	24	12
		100.0	**6.0**	**8.0**	**17.1**	**13.4**	**4.7**	**8.7**	**4.3**	**4.0**	**8.0**	**4.0**
	建設・品質保証・管理・ICT・システム・調達	422	31	51	63	48	22	49	17	18	34	6
		100.0	**7.3**	**12.1**	**14.9**	**11.4**	**5.2**	**11.6**	**4.0**	**4.3**	**8.1**	**1.4**
	その他	785	66	114	140	94	31	83	36	46	62	10
		100.0	**8.4**	**14.5**	**17.8**	**12.0**	**3.9**	**10.6**	**4.6**	**5.9**	**7.9**	**1.3**
1年以上の海外滞在経験	有り	1558	82	190	324	214	82	175	65	89	95	18
		100.0	**5.3**	**12.2**	**20.8**	**13.7**	**5.3**	**11.2**	**4.2**	**5.7**	**6.1**	**1.2**
	無し	5691	433	730	845	564	271	507	266	203	467	123
		100.0	**7.6**	**12.8**	**14.8**	**9.9**	**4.8**	**8.9**	**4.7**	**3.6**	**8.2**	**2.2**
ボランティア経験の有無	有り	7249	515	920	1169	778	353	682	331	292	562	141
		100.0	**7.1**	**12.7**	**16.1**	**10.7**	**4.9**	**9.4**	**4.6**	**4.0**	**7.8**	**1.9**
	無し	0	-	-	-	-	-	-	-	-	-	-
		100.0	**-**	**-**	**-**	**-**	**-**	**-**	**-**	**-**	**-**	**-**
子供の有無	有り	3468	277	382	608	433	198	401	230	163	254	79
		100.0	**8.0**	**11.0**	**17.5**	**12.5**	**5.7**	**11.6**	**6.6**	**4.7**	**7.3**	**2.3**
	無し	3781	238	538	561	345	155	281	101	129	308	62
		100.0	**6.3**	**14.2**	**14.8**	**9.1**	**4.1**	**7.4**	**2.7**	**3.4**	**8.1**	**1.6**
寄附の有無	有り	3050	244	424	516	364	162	316	159	147	274	63
		100.0	**8.0**	**13.9**	**16.9**	**11.9**	**5.3**	**10.4**	**5.2**	**4.8**	**9.0**	**2.1**
	無し	3941	243	461	607	390	184	348	164	140	272	74
		100.0	**6.2**	**11.7**	**15.4**	**9.9**	**4.7**	**8.8**	**4.2**	**3.6**	**6.9**	**1.9**
	わからない	258	28	35	46	24	7	18	8	5	16	4
		100.0	**10.9**	**13.6**	**17.8**	**9.3**	**2.7**	**7.0**	**3.1**	**1.9**	**6.2**	**1.6**
介護経験の有無	有り	1838	169	267	304	239	104	195	133	89	176	37
		100.0	**9.2**	**14.5**	**16.5**	**13.0**	**5.7**	**10.6**	**7.2**	**4.8**	**9.6**	**2.0**
	無し	5411	346	653	865	539	249	487	198	203	386	104
		100.0	**6.4**	**12.1**	**16.0**	**10.0**	**4.6**	**9.0**	**3.7**	**3.8**	**7.1**	**1.9**
今後、ボランティアや社会貢献活動に参加したいと思うか。	思う	4861	347	654	890	582	260	503	240	218	413	101
		100.0	**7.1**	**13.5**	**18.3**	**12.0**	**5.3**	**10.3**	**4.9**	**4.5**	**8.5**	**2.1**
	思わない	2388	168	266	279	196	93	179	91	74	149	40
		100.0	**7.0**	**11.1**	**11.7**	**8.2**	**3.9**	**7.5**	**3.8**	**3.1**	**6.2**	**1.7**
東京オリパラボランティアへの参加希望	参加予定	296	30	40	52	52	14	35	16	20	34	10
		100.0	**10.1**	**13.5**	**17.6**	**17.6**	**4.7**	**11.8**	**5.4**	**6.8**	**11.5**	**3.4**
	検討中	2759	205	380	505	303	151	273	112	131	207	57
		100.0	**7.4**	**13.8**	**18.3**	**11.0**	**5.5**	**9.9**	**4.1**	**4.7**	**7.5**	**2.1**
	参加しない	4194	280	500	612	423	188	374	203	141	321	74
		100.0	**6.7**	**11.9**	**14.6**	**10.1**	**4.5**	**8.9**	**4.8**	**3.4**	**7.7**	**1.8**
所属企業	A社	1070	62	116	203	140	47	128	42	55	69	9
		100.0	**5.8**	**10.8**	**19.0**	**13.1**	**4.4**	**12.0**	**3.9**	**5.1**	**6.4**	**0.8**
	B社	1532	137	207	274	172	83	171	74	76	127	29
		100.0	**8.9**	**13.5**	**17.9**	**11.2**	**5.4**	**11.2**	**4.8**	**5.0**	**8.3**	**1.9**
	C社	2026	147	295	262	171	95	152	69	55	140	41
		100.0	**7.3**	**14.6**	**12.9**	**8.4**	**4.7**	**7.5**	**3.4**	**2.7**	**6.9**	**2.0**
	D社	1446	102	153	218	167	76	137	78	60	116	46
		100.0	**7.1**	**10.6**	**15.1**	**11.5**	**5.3**	**9.5**	**5.4**	**4.1**	**8.0**	**3.2**
	E社	1175	67	149	212	128	52	94	68	46	110	16
		100.0	**5.7**	**12.7**	**18.0**	**10.9**	**4.4**	**8.0**	**5.8**	**3.9**	**9.4**	**1.4**

企業調査【全数】
SQ9_5 あなたはその団体でどのような活動をされています（した）か。（続き）（複数回答）
ベース：ボランティア経験者

		総数	情報、IT	体を使う	世話	アウトドア	その他
	全体	7249	152	2540	942	2054	751
		100.0	**2.1**	**35.0**	**13.0**	**28.3**	**10.4**
性別	男性	4475	73	1685	455	1289	431
		100.0	**1.6**	**37.7**	**10.2**	**28.8**	**9.6**
	女性	2774	79	855	487	765	320
		100.0	**2.8**	**30.8**	**17.6**	**27.6**	**11.5**
年齢	35歳未満	2197	34	718	383	628	150
		100.0	**1.5**	**32.7**	**17.4**	**28.6**	**6.8**
	35～44歳	1673	42	613	229	441	174
		100.0	**2.5**	**36.6**	**13.7**	**26.4**	**10.4**
	45～54歳	2326	56	856	234	690	270
		100.0	**2.4**	**36.8**	**10.1**	**29.7**	**11.6**
	55歳以上	1053	20	353	96	295	157
		100.0	**1.9**	**33.5**	**9.1**	**28.0**	**14.9**
職種（最も長く携わった仕事）	管理職	506	7	174	40	140	51
		100.0	**1.4**	**34.4**	**7.9**	**27.7**	**10.1**
	人事・労務・総務	357	10	123	47	99	44
		100.0	**2.8**	**34.5**	**13.2**	**27.7**	**12.3**
	財務・経理・会計	352	6	129	42	86	34
		100.0	**1.7**	**36.6**	**11.9**	**24.4**	**9.7**
	法務系・広報系・経営企画系	336	4	131	42	95	23
		100.0	**1.2**	**39.0**	**12.5**	**28.3**	**6.8**
	営業、販売（国内）	1999	21	735	273	559	162
		100.0	**1.1**	**36.8**	**13.7**	**28.0**	**8.1**
	事務	1479	44	474	226	429	193
		100.0	**3.0**	**32.0**	**15.3**	**29.0**	**13.0**
	設計・技術・開発・調査・研究	714	20	248	78	208	71
		100.0	**2.8**	**34.7**	**10.9**	**29.1**	**9.9**
	製造・生産管理・生産技術	299	6	114	28	94	33
		100.0	**2.0**	**38.1**	**9.4**	**31.4**	**11.0**
	建設・品質保証・管理・ICT・システム・調達	422	19	143	50	142	37
		100.0	**4.5**	**33.9**	**11.8**	**33.6**	**8.8**
	その他	785	15	269	116	202	103
		100.0	**1.9**	**34.3**	**14.8**	**25.7**	**13.1**
1年以上の海外滞在経験	有り	1558	40	556	178	395	161
		100.0	**2.6**	**35.7**	**11.4**	**25.4**	**10.3**
	無し	5691	112	1984	764	1659	590
		100.0	**2.0**	**34.9**	**13.4**	**29.2**	**10.4**
ボランティア経験の有無	有り	7249	152	2540	942	2054	751
		100.0	**2.1**	**35.0**	**13.0**	**28.3**	**10.4**
	無し	0	-	-	-	-	-
		100.0	**-**	**-**	**-**	**-**	**-**
子供の有無	有り	3468	93	1335	376	961	370
		100.0	**2.7**	**38.5**	**10.8**	**27.7**	**10.7**
	無し	3781	59	1205	566	1093	381
		100.0	**1.6**	**31.9**	**15.0**	**28.9**	**10.1**
寄附の有無	有り	3050	84	1116	443	934	306
		100.0	**2.8**	**36.6**	**14.5**	**30.6**	**10.0**
	無し	3941	65	1342	461	1056	420
		100.0	**1.6**	**34.1**	**11.7**	**26.8**	**10.7**
	わからない	258	3	82	38	64	25
		100.0	**1.2**	**31.8**	**14.7**	**24.8**	**9.7**
介護経験の有無	有り	1838	50	665	271	525	199
		100.0	**2.7**	**36.2**	**14.7**	**28.6**	**10.8**
	無し	5411	102	1875	671	1529	552
		100.0	**1.9**	**34.7**	**12.4**	**28.3**	**10.2**
今後、ボランティアや社会貢献活動に参加したいと思うか。	思う	4861	112	1809	664	1358	515
		100.0	**2.3**	**37.2**	**13.7**	**27.9**	**10.6**
	思わない	2388	40	731	278	696	236
		100.0	**1.7**	**30.6**	**11.6**	**29.1**	**9.9**
東京オリパラボランティアへの参加希望	参加予定	296	11	134	37	64	32
		100.0	**3.7**	**45.3**	**12.5**	**21.6**	**10.8**
	検討中	2759	54	1011	390	794	253
		100.0	**2.0**	**36.6**	**14.1**	**28.8**	**9.2**
	参加しない	4194	87	1395	515	1196	466
		100.0	**2.1**	**33.3**	**12.3**	**28.5**	**11.1**
所属企業	A社	1070	14	394	107	244	130
		100.0	**1.3**	**36.8**	**10.0**	**22.8**	**12.1**
	B社	1532	42	543	208	410	188
		100.0	**2.7**	**35.4**	**13.6**	**26.8**	**12.3**
	C社	2026	38	658	303	644	163
		100.0	**1.9**	**32.5**	**15.0**	**31.8**	**8.0**
	D社	1446	36	509	170	429	158
		100.0	**2.5**	**35.2**	**11.8**	**29.7**	**10.9**
	E社	1175	22	436	154	327	112
		100.0	**1.9**	**37.1**	**13.1**	**27.8**	**9.5**

企業調査【全数】
SQ9_6 その団体での活動は、どのようなきっかけで始められましたか。（単数回答）
ベース：ボランティア経験者

		総数	自分で探した、偶然知った	家族から誘われた	友人・知人から誘われた	職場や仕事関係で誘われた	地域のつながりで誘われた	義務、義理、輪番等	その他
	全体	7249	957	618	1285	1154	1778	1067	390
		100.0	**13.2**	**8.5**	**17.7**	**15.9**	**24.5**	**14.7**	**5.4**
性別	男性	4475	522	457	736	759	1227	594	180
		100.0	**11.7**	**10.2**	**16.4**	**17.0**	**27.4**	**13.3**	**4.0**
	女性	2774	435	161	549	395	551	473	210
		100.0	**15.7**	**5.8**	**19.8**	**14.2**	**19.9**	**17.1**	**7.6**
年齢	35歳未満	2197	339	180	496	373	423	267	119
		100.0	**15.4**	**8.2**	**22.6**	**17.0**	**19.3**	**12.2**	**5.4**
	35～44歳	1673	250	152	295	269	362	251	94
		100.0	**14.9**	**9.1**	**17.6**	**16.1**	**21.6**	**15.0**	**5.6**
	45～54歳	2326	259	230	339	362	645	375	116
		100.0	**11.1**	**9.9**	**14.6**	**15.6**	**27.7**	**16.1**	**5.0**
	55歳以上	1053	109	56	155	150	348	174	61
		100.0	**10.4**	**5.3**	**14.7**	**14.2**	**33.0**	**16.5**	**5.8**
職種（最も長く携わった仕事）	管理職	506	51	53	74	94	145	65	24
		100.0	**10.1**	**10.5**	**14.6**	**18.6**	**28.7**	**12.8**	**4.7**
	人事・労務・総務	357	52	17	64	61	80	55	28
		100.0	**14.6**	**4.8**	**17.9**	**17.1**	**22.4**	**15.4**	**7.8**
	財務・経理・会計	352	48	27	66	53	83	49	26
		100.0	**13.6**	**7.7**	**18.8**	**15.1**	**23.6**	**13.9**	**7.4**
	法務系・広報系・経営企画系	336	48	35	63	63	69	40	18
		100.0	**14.3**	**10.4**	**18.8**	**18.8**	**20.5**	**11.9**	**5.4**
	営業、販売（国内）	1999	263	185	404	375	481	206	85
		100.0	**13.2**	**9.3**	**20.2**	**18.8**	**24.1**	**10.3**	**4.3**
	事務	1479	214	85	244	241	315	282	98
		100.0	**14.5**	**5.7**	**16.5**	**16.3**	**21.3**	**19.1**	**6.6**
	設計・技術・開発・調査・研究	714	81	62	108	89	189	157	28
		100.0	**11.3**	**8.7**	**15.1**	**12.5**	**26.5**	**22.0**	**3.9**
	製造・生産管理・生産技術	299	22	26	46	29	113	46	17
		100.0	**7.4**	**8.7**	**15.4**	**9.7**	**37.8**	**15.4**	**5.7**
	建設・品質保証・管理・ICT・システム・調達	422	62	48	56	60	111	65	20
		100.0	**14.7**	**11.4**	**13.3**	**14.2**	**26.3**	**15.4**	**4.7**
	その他	785	116	80	160	89	192	102	46
		100.0	**14.8**	**10.2**	**20.4**	**11.3**	**24.5**	**13.0**	**5.9**
1年以上の海外滞在経験	有り	1558	245	161	297	207	345	201	102
		100.0	**15.7**	**10.3**	**19.1**	**13.3**	**22.1**	**12.9**	**6.5**
	無し	5691	712	457	988	947	1433	866	288
		100.0	**12.5**	**8.0**	**17.4**	**16.6**	**25.2**	**15.2**	**5.1**
ボランティア経験の有無	有り	7249	957	618	1285	1154	1778	1067	390
		100.0	**13.2**	**8.5**	**17.7**	**15.9**	**24.5**	**14.7**	**5.4**
	無し	0	-	-	-	-	-	-	-
		100.0	**-**	**-**	**-**	**-**	**-**	**-**	**-**
子供の有無	有り	3468	385	322	505	449	1000	628	179
		100.0	**11.1**	**9.3**	**14.6**	**12.9**	**28.8**	**18.1**	**5.2**
	無し	3781	572	296	780	705	778	439	211
		100.0	**15.1**	**7.8**	**20.6**	**18.6**	**20.6**	**11.6**	**5.6**
寄附の有無	有り	3050	447	264	497	517	735	423	167
		100.0	**14.7**	**8.7**	**16.3**	**17.0**	**24.1**	**13.9**	**5.5**
	無し	3941	469	333	731	606	979	612	211
		100.0	**11.9**	**8.4**	**18.5**	**15.4**	**24.8**	**15.5**	**5.4**
	わからない	258	41	21	57	31	64	32	12
		100.0	**15.9**	**8.1**	**22.1**	**12.0**	**24.8**	**12.4**	**4.7**
介護経験の有無	有り	1838	230	141	301	257	528	277	104
		100.0	**12.5**	**7.7**	**16.4**	**14.0**	**28.7**	**15.1**	**5.7**
	無し	5411	727	477	984	897	1250	790	286
		100.0	**13.4**	**8.8**	**18.2**	**16.6**	**23.1**	**14.6**	**5.3**
今後、ボランティアや社会貢献活動に参加したいと思うか。	思う	4861	758	445	881	783	1185	544	265
		100.0	**15.6**	**9.2**	**18.1**	**16.1**	**24.4**	**11.2**	**5.5**
	思わない	2388	199	173	404	371	593	523	125
		100.0	**8.3**	**7.2**	**16.9**	**15.5**	**24.8**	**21.9**	**5.2**
東京オリパラボランティアへの参加希望	参加予定	296	76	31	55	56	34	25	19
		100.0	**25.7**	**10.5**	**18.6**	**18.9**	**11.5**	**8.4**	**6.4**
	検討中	2759	417	229	519	464	677	315	138
		100.0	**15.1**	**8.3**	**18.8**	**16.8**	**24.5**	**11.4**	**5.0**
	参加しない	4194	464	358	711	634	1067	727	233
		100.0	**11.1**	**8.5**	**17.0**	**15.1**	**25.4**	**17.3**	**5.6**
所属企業	A社	1070	164	103	219	134	247	130	73
		100.0	**15.3**	**9.6**	**20.5**	**12.5**	**23.1**	**12.1**	**6.8**
	B社	1532	199	131	299	199	401	215	88
		100.0	**13.0**	**8.6**	**19.5**	**13.0**	**26.2**	**14.0**	**5.7**
	C社	2026	234	147	352	478	436	285	94
		100.0	**11.5**	**7.3**	**17.4**	**23.6**	**21.5**	**14.1**	**4.6**
	D社	1446	163	136	226	141	410	298	72
		100.0	**11.3**	**9.4**	**15.6**	**9.8**	**28.4**	**20.6**	**5.0**
	E社	1175	197	101	189	202	284	139	63
		100.0	**16.8**	**8.6**	**16.1**	**17.2**	**24.2**	**11.8**	**5.4**

企業調査【全数】
SQ9_7_1 その団体で活動してみて、下記の9つの項目についてどの程度あてはまると感じますか。／人の役に立ち、社会や地域に貢献できた（単数回答）
ベース：ボランティア経験者

		総数	かなりあてはまる	ややあてはまる	どちらともいえない	あまりあてはまらない	全くあてはまらない
	全体	7249	2258	3982	802	146	61
		100.0	**31.1**	**54.9**	**11.1**	**2.0**	**0.8**
性別	男性	4475	1491	2369	480	93	42
		100.0	**33.3**	**52.9**	**10.7**	**2.1**	**0.9**
	女性	2774	767	1613	322	53	19
		100.0	**27.6**	**58.1**	**11.6**	**1.9**	**0.7**
年齢	35歳未満	2197	607	1245	256	61	28
		100.0	**27.6**	**56.7**	**11.7**	**2.8**	**1.3**
	35～44歳	1673	479	946	204	30	14
		100.0	**28.6**	**56.5**	**12.2**	**1.8**	**0.8**
	45～54歳	2326	787	1263	226	34	16
		100.0	**33.8**	**54.3**	**9.7**	**1.5**	**0.7**
	55歳以上	1053	385	528	116	21	3
		100.0	**36.6**	**50.1**	**11.0**	**2.0**	**0.3**
職種（最も長く携わった仕事）	管理職	506	199	251	44	10	2
		100.0	**39.3**	**49.6**	**8.7**	**2.0**	**0.4**
	人事・労務・総務	357	96	209	38	9	5
		100.0	**26.9**	**58.5**	**10.6**	**2.5**	**1.4**
	財務・経理・会計	352	104	201	40	5	2
		100.0	**29.5**	**57.1**	**11.4**	**1.4**	**0.6**
	法務系・広報系・経営企画系	336	117	174	38	7	-
		100.0	**34.8**	**51.8**	**11.3**	**2.1**	**-**
	営業、販売（国内）	1999	657	1101	191	31	19
		100.0	**32.9**	**55.1**	**9.6**	**1.6**	**1.0**
	事務	1479	417	855	167	27	13
		100.0	**28.2**	**57.8**	**11.3**	**1.8**	**0.9**
	設計・技術・開発・調査・研究	714	200	391	87	25	11
		100.0	**28.0**	**54.8**	**12.2**	**3.5**	**1.5**
	製造・生産管理・生産技術	299	80	166	43	8	2
		100.0	**26.8**	**55.5**	**14.4**	**2.7**	**0.7**
	建設・品質保証・管理・ICT・システム・調達	422	135	203	72	8	4
		100.0	**32.0**	**48.1**	**17.1**	**1.9**	**0.9**
	その他	785	253	431	82	16	3
		100.0	**32.2**	**54.9**	**10.4**	**2.0**	**0.4**
1年以上の海外滞在経験	有り	1558	529	832	152	37	8
		100.0	**34.0**	**53.4**	**9.8**	**2.4**	**0.5**
	無し	5691	1729	3150	650	109	53
		100.0	**30.4**	**55.4**	**11.4**	**1.9**	**0.9**
ボランティア経験の有無	有り	7249	2258	3982	802	146	61
		100.0	**31.1**	**54.9**	**11.1**	**2.0**	**0.8**
	無し	0	-	-	-	-	-
		100.0	**-**	**-**	**-**	**-**	**-**
子供の有無	有り	3468	1126	1888	379	60	15
		100.0	**32.5**	**54.4**	**10.9**	**1.7**	**0.4**
	無し	3781	1132	2094	423	86	46
		100.0	**29.9**	**55.4**	**11.2**	**2.3**	**1.2**
寄附の有無	有り	3050	1053	1623	297	53	24
		100.0	**34.5**	**53.2**	**9.7**	**1.7**	**0.8**
	無し	3941	1142	2222	462	84	31
		100.0	**29.0**	**56.4**	**11.7**	**2.1**	**0.8**
	わからない	258	63	137	43	9	6
		100.0	**24.4**	**53.1**	**16.7**	**3.5**	**2.3**
介護経験の有無	有り	1838	628	987	179	32	12
		100.0	**34.2**	**53.7**	**9.7**	**1.7**	**0.7**
	無し	5411	1630	2995	623	114	49
		100.0	**30.1**	**55.4**	**11.5**	**2.1**	**0.9**
今後、ボランティアや社会貢献活動に参加したいと思うか。	思う	4861	1756	2648	378	64	15
		100.0	**36.1**	**54.5**	**7.8**	**1.3**	**0.3**
	思わない	2388	502	1334	424	82	46
		100.0	**21.0**	**55.9**	**17.8**	**3.4**	**1.9**
東京オリパラボランティアへの参加希望	参加予定	296	127	139	25	4	1
		100.0	**42.9**	**47.0**	**8.4**	**1.4**	**0.3**
	検討中	2759	936	1514	254	38	17
		100.0	**33.9**	**54.9**	**9.2**	**1.4**	**0.6**
	参加しない	4194	1195	2329	523	104	43
		100.0	**28.5**	**55.5**	**12.5**	**2.5**	**1.0**
所属企業	A社	1070	335	591	108	29	7
		100.0	**31.3**	**55.2**	**10.1**	**2.7**	**0.7**
	B社	1532	489	821	176	31	15
		100.0	**31.9**	**53.6**	**11.5**	**2.0**	**1.0**
	C社	2026	617	1142	217	34	16
		100.0	**30.5**	**56.4**	**10.7**	**1.7**	**0.8**
	D社	1446	407	771	213	37	18
		100.0	**28.1**	**53.3**	**14.7**	**2.6**	**1.2**
	E社	1175	410	657	88	15	5
		100.0	**34.9**	**55.9**	**7.5**	**1.3**	**0.4**

企業調査【全数】
SQ9_7_2 その団体で活動してみて、下記の9つの項目についてどの程度あてはまると感じますか。／有用な情報や人脈を得られた（単数回答）
ベース：ボランティア経験者

		総数	かなりあてはまる	ややあてはまる	どちらともいえない	あまりあてはまらない	全くあてはまらない
	全体	7249	1029	2363	1913	1144	800
		100.0	**14.2**	**32.6**	**26.4**	**15.8**	**11.0**
性別	男性	4475	659	1415	1187	709	505
		100.0	**14.7**	**31.6**	**26.5**	**15.8**	**11.3**
	女性	2774	370	948	726	435	295
		100.0	**13.3**	**34.2**	**26.2**	**15.7**	**10.6**
年齢	35歳未満	2197	290	612	579	395	321
		100.0	**13.2**	**27.9**	**26.4**	**18.0**	**14.6**
	35～44歳	1673	239	519	455	280	180
		100.0	**14.3**	**31.0**	**27.2**	**16.7**	**10.8**
	45～54歳	2326	348	846	595	324	213
		100.0	**15.0**	**36.4**	**25.6**	**13.9**	**9.2**
	55歳以上	1053	152	386	284	145	86
		100.0	**14.4**	**36.7**	**27.0**	**13.8**	**8.2**
職種（最も長く携わった仕事）	管理職	506	79	179	129	75	44
		100.0	**15.6**	**35.4**	**25.5**	**14.8**	**8.7**
	人事・労務・総務	357	42	127	87	55	46
		100.0	**11.8**	**35.6**	**24.4**	**15.4**	**12.9**
	財務・経理・会計	352	33	107	106	61	45
		100.0	**9.4**	**30.4**	**30.1**	**17.3**	**12.8**
	法務系・広報系・経営企画系	336	44	96	91	65	40
		100.0	**13.1**	**28.6**	**27.1**	**19.3**	**11.9**
	営業、販売（国内）	1999	329	637	518	318	197
		100.0	**16.5**	**31.9**	**25.9**	**15.9**	**9.9**
	事務	1479	179	509	397	230	164
		100.0	**12.1**	**34.4**	**26.8**	**15.6**	**11.1**
	設計・技術・開発・調査・研究	714	103	203	187	117	104
		100.0	**14.4**	**28.4**	**26.2**	**16.4**	**14.6**
	製造・生産管理・生産技術	299	42	116	75	32	34
		100.0	**14.0**	**38.8**	**25.1**	**10.7**	**11.4**
	建設・品質保証・管理・ICT・システム・調達	422	69	135	112	74	32
		100.0	**16.4**	**32.0**	**26.5**	**17.5**	**7.6**
	その他	785	109	254	211	117	94
		100.0	**13.9**	**32.4**	**26.9**	**14.9**	**12.0**
1年以上の海外滞在経験	有り	1558	228	476	393	271	190
		100.0	**14.6**	**30.6**	**25.2**	**17.4**	**12.2**
	無し	5691	801	1887	1520	873	610
		100.0	**14.1**	**33.2**	**26.7**	**15.3**	**10.7**
ボランティア経験の有無	有り	7249	1029	2363	1913	1144	800
		100.0	**14.2**	**32.6**	**26.4**	**15.8**	**11.0**
	無し	0	-	-	-	-	-
		100.0	**-**	**-**	**-**	**-**	**-**
子供の有無	有り	3468	563	1244	863	502	296
		100.0	**16.2**	**35.9**	**24.9**	**14.5**	**8.5**
	無し	3781	466	1119	1050	642	504
		100.0	**12.3**	**29.6**	**27.8**	**17.0**	**13.3**
寄附の有無	有り	3050	470	982	807	495	296
		100.0	**15.4**	**32.2**	**26.5**	**16.2**	**9.7**
	無し	3941	529	1278	1033	623	478
		100.0	**13.4**	**32.4**	**26.2**	**15.8**	**12.1**
	わからない	258	30	103	73	26	26
		100.0	**11.6**	**39.9**	**28.3**	**10.1**	**10.1**
介護経験の有無	有り	1838	268	642	504	261	163
		100.0	**14.6**	**34.9**	**27.4**	**14.2**	**8.9**
	無し	5411	761	1721	1409	883	637
		100.0	**14.1**	**31.8**	**26.0**	**16.3**	**11.8**
今後、ボランティアや社会貢献活動に参加したいと思うか。	思う	4861	819	1741	1236	680	385
		100.0	**16.8**	**35.8**	**25.4**	**14.0**	**7.9**
	思わない	2388	210	622	677	464	415
		100.0	**8.8**	**26.0**	**28.4**	**19.4**	**17.4**
東京オリパラボランティアへの参加希望	参加予定	296	71	101	65	33	26
		100.0	**24.0**	**34.1**	**22.0**	**11.1**	**8.8**
	検討中	2759	427	980	738	397	217
		100.0	**15.5**	**35.5**	**26.7**	**14.4**	**7.9**
	参加しない	4194	531	1282	1110	714	557
		100.0	**12.7**	**30.6**	**26.5**	**17.0**	**13.3**
所属企業	A社	1070	129	309	286	194	152
		100.0	**12.1**	**28.9**	**26.7**	**18.1**	**14.2**
	B社	1532	237	511	383	232	169
		100.0	**15.5**	**33.4**	**25.0**	**15.1**	**11.0**
	C社	2026	255	653	568	335	215
		100.0	**12.6**	**32.2**	**28.0**	**16.5**	**10.6**
	D社	1446	218	467	389	194	178
		100.0	**15.1**	**32.3**	**26.9**	**13.4**	**12.3**
	E社	1175	190	423	287	189	86
		100.0	**16.2**	**36.0**	**24.4**	**16.1**	**7.3**

企業調査【全数】
SQ9_7_3 その団体で活動してみて、下記の9つの項目についてどの程度あてはまると感じますか。／余暇時間を有効に使うことができた（単数回答）
ベース：ボランティア経験者

		総数	かなりあてはまる	ややあてはまる	どちらともいえない	あまりあてはまらない	全くあてはまらない
	全体	7249	948	2607	1902	1102	690
		100.0	**13.1**	**36.0**	**26.2**	**15.2**	**9.5**
性別	男性	4475	589	1541	1214	677	454
		100.0	**13.2**	**34.4**	**27.1**	**15.1**	**10.1**
	女性	2774	359	1066	688	425	236
		100.0	**12.9**	**38.4**	**24.8**	**15.3**	**8.5**
年齢	35歳未満	2197	326	858	548	281	184
		100.0	**14.8**	**39.1**	**24.9**	**12.8**	**8.4**
	35～44歳	1673	204	606	441	253	169
		100.0	**12.2**	**36.2**	**26.4**	**15.1**	**10.1**
	45～54歳	2326	299	801	609	380	237
		100.0	**12.9**	**34.4**	**26.2**	**16.3**	**10.2**
	55歳以上	1053	119	342	304	188	100
		100.0	**11.3**	**32.5**	**28.9**	**17.9**	**9.5**
職種（最も長く携わった仕事）	管理職	506	72	161	123	95	55
		100.0	**14.2**	**31.8**	**24.3**	**18.8**	**10.9**
	人事・労務・総務	357	39	131	103	52	32
		100.0	**10.9**	**36.7**	**28.9**	**14.6**	**9.0**
	財務・経理・会計	352	36	134	88	59	35
		100.0	**10.2**	**38.1**	**25.0**	**16.8**	**9.9**
	法務系・広報系・経営企画系	336	48	125	95	42	26
		100.0	**14.3**	**37.2**	**28.3**	**12.5**	**7.7**
	営業、販売（国内）	1999	340	789	494	229	147
		100.0	**17.0**	**39.5**	**24.7**	**11.5**	**7.4**
	事務	1479	157	540	385	253	144
		100.0	**10.6**	**36.5**	**26.0**	**17.1**	**9.7**
	設計・技術・開発・調査・研究	714	76	196	206	132	104
		100.0	**10.6**	**27.5**	**28.9**	**18.5**	**14.6**
	製造・生産管理・生産技術	299	26	79	106	54	34
		100.0	**8.7**	**26.4**	**35.5**	**18.1**	**11.4**
	建設・品質保証・管理・ICT・システム・調達	422	55	144	103	74	46
		100.0	**13.0**	**34.1**	**24.4**	**17.5**	**10.9**
	その他	785	99	308	199	112	67
		100.0	**12.6**	**39.2**	**25.4**	**14.3**	**8.5**
1年以上の海外滞在経験	有り	1558	207	543	393	253	162
		100.0	**13.3**	**34.9**	**25.2**	**16.2**	**10.4**
	無し	5691	741	2064	1509	849	528
		100.0	**13.0**	**36.3**	**26.5**	**14.9**	**9.3**
ボランティア経験の有無	有り	7249	948	2607	1902	1102	690
		100.0	**13.1**	**36.0**	**26.2**	**15.2**	**9.5**
	無し	0	-	-	-	-	-
		100.0	**-**	**-**	**-**	**-**	**-**
子供の有無	有り	3468	437	1128	955	583	365
		100.0	**12.6**	**32.5**	**27.5**	**16.8**	**10.5**
	無し	3781	511	1479	947	519	325
		100.0	**13.5**	**39.1**	**25.0**	**13.7**	**8.6**
寄附の有無	有り	3050	435	1143	742	452	278
		100.0	**14.3**	**37.5**	**24.3**	**14.8**	**9.1**
	無し	3941	478	1367	1080	621	395
		100.0	**12.1**	**34.7**	**27.4**	**15.8**	**10.0**
	わからない	258	35	97	80	29	17
		100.0	**13.6**	**37.6**	**31.0**	**11.2**	**6.6**
介護経験の有無	有り	1838	239	645	505	276	173
		100.0	**13.0**	**35.1**	**27.5**	**15.0**	**9.4**
	無し	5411	709	1962	1397	826	517
		100.0	**13.1**	**36.3**	**25.8**	**15.3**	**9.6**
今後、ボランティアや社会貢献活動に参加したいと思うか。	思う	4861	799	1970	1184	628	280
		100.0	**16.4**	**40.5**	**24.4**	**12.9**	**5.8**
	思わない	2388	149	637	718	474	410
		100.0	**6.2**	**26.7**	**30.1**	**19.8**	**17.2**
東京オリパラボランティアへの参加希望	参加予定	296	74	112	63	29	18
		100.0	**25.0**	**37.8**	**21.3**	**9.8**	**6.1**
	検討中	2759	404	1154	703	344	154
		100.0	**14.6**	**41.8**	**25.5**	**12.5**	**5.6**
	参加しない	4194	470	1341	1136	729	518
		100.0	**11.2**	**32.0**	**27.1**	**17.4**	**12.4**
所属企業	A社	1070	119	388	266	172	125
		100.0	**11.1**	**36.3**	**24.9**	**16.1**	**11.7**
	B社	1532	225	554	401	223	129
		100.0	**14.7**	**36.2**	**26.2**	**14.6**	**8.4**
	C社	2026	243	775	544	304	160
		100.0	**12.0**	**38.3**	**26.9**	**15.0**	**7.9**
	D社	1446	165	401	437	250	193
		100.0	**11.4**	**27.7**	**30.2**	**17.3**	**13.3**
	E社	1175	196	489	254	153	83
		100.0	**16.7**	**41.6**	**21.6**	**13.0**	**7.1**

企業調査【全数】
SQ9_7_4 その団体で活動してみて、下記の9つの項目についてどの程度あてはまると感じますか。／生きがいをもつことができた（単数回答）
ベース：ボランティア経験者

		総数	かなりあてはまる	ややあてはまる	どちらともいえない	あまりあてはまらない	全くあてはまらない
	全体	7249	661	1837	2403	1376	972
		100.0	**9.1**	**25.3**	**33.1**	**19.0**	**13.4**
性別	男性	4475	459	1142	1452	824	598
		100.0	**10.3**	**25.5**	**32.4**	**18.4**	**13.4**
	女性	2774	202	695	951	552	374
		100.0	**7.3**	**25.1**	**34.3**	**19.9**	**13.5**
年齢	35歳未満	2197	210	537	664	434	352
		100.0	**9.6**	**24.4**	**30.2**	**19.8**	**16.0**
	35～44歳	1673	133	411	573	319	237
		100.0	**7.9**	**24.6**	**34.2**	**19.1**	**14.2**
	45～54歳	2326	220	605	791	429	281
		100.0	**9.5**	**26.0**	**34.0**	**18.4**	**12.1**
	55歳以上	1053	98	284	375	194	102
		100.0	**9.3**	**27.0**	**35.6**	**18.4**	**9.7**
職種（最も長く携わった仕事）	管理職	506	52	132	170	101	51
		100.0	**10.3**	**26.1**	**33.6**	**20.0**	**10.1**
	人事・労務・総務	357	35	92	110	67	53
		100.0	**9.8**	**25.8**	**30.8**	**18.8**	**14.8**
	財務・経理・会計	352	24	87	116	79	46
		100.0	**6.8**	**24.7**	**33.0**	**22.4**	**13.1**
	法務系・広報系・経営企画系	336	32	91	104	64	45
		100.0	**9.5**	**27.1**	**31.0**	**19.0**	**13.4**
	営業、販売（国内）	1999	249	566	652	347	185
		100.0	**12.5**	**28.3**	**32.6**	**17.4**	**9.3**
	事務	1479	93	346	499	307	234
		100.0	**6.3**	**23.4**	**33.7**	**20.8**	**15.8**
	設計・技術・開発・調査・研究	714	59	130	233	153	139
		100.0	**8.3**	**18.2**	**32.6**	**21.4**	**19.5**
	製造・生産管理・生産技術	299	24	61	113	51	50
		100.0	**8.0**	**20.4**	**37.8**	**17.1**	**16.7**
	建設・品質保証・管理・ICT・システム・調達	422	36	97	151	79	59
		100.0	**8.5**	**23.0**	**35.8**	**18.7**	**14.0**
	その他	785	57	235	255	128	110
		100.0	**7.3**	**29.9**	**32.5**	**16.3**	**14.0**
1年以上の海外滞在経験	有り	1558	137	425	480	299	217
		100.0	**8.8**	**27.3**	**30.8**	**19.2**	**13.9**
	無し	5691	524	1412	1923	1077	755
		100.0	**9.2**	**24.8**	**33.8**	**18.9**	**13.3**
ボランティア経験の有無	有り	7249	661	1837	2403	1376	972
		100.0	**9.1**	**25.3**	**33.1**	**19.0**	**13.4**
	無し	0	-	-	-	-	-
		100.0	**-**	**-**	**-**	**-**	**-**
子供の有無	有り	3468	334	883	1155	661	435
		100.0	**9.6**	**25.5**	**33.3**	**19.1**	**12.5**
	無し	3781	327	954	1248	715	537
		100.0	**8.6**	**25.2**	**33.0**	**18.9**	**14.2**
寄附の有無	有り	3050	317	818	1014	541	360
		100.0	**10.4**	**26.8**	**33.2**	**17.7**	**11.8**
	無し	3941	319	947	1300	794	581
		100.0	**8.1**	**24.0**	**33.0**	**20.1**	**14.7**
	わからない	258	25	72	89	41	31
		100.0	**9.7**	**27.9**	**34.5**	**15.9**	**12.0**
介護経験の有無	有り	1838	193	482	626	319	218
		100.0	**10.5**	**26.2**	**34.1**	**17.4**	**11.9**
	無し	5411	468	1355	1777	1057	754
		100.0	**8.6**	**25.0**	**32.8**	**19.5**	**13.9**
今後、ボランティアや社会貢献活動に参加したいと思うか。	思う	4861	564	1512	1625	776	384
		100.0	**11.6**	**31.1**	**33.4**	**16.0**	**7.9**
	思わない	2388	97	325	778	600	588
		100.0	**4.1**	**13.6**	**32.6**	**25.1**	**24.6**
東京オリパラボランティアへの参加希望	参加予定	296	58	99	78	34	27
		100.0	**19.6**	**33.4**	**26.4**	**11.5**	**9.1**
	検討中	2759	295	845	935	474	210
		100.0	**10.7**	**30.6**	**33.9**	**17.2**	**7.6**
	参加しない	4194	308	893	1390	868	735
		100.0	**7.3**	**21.3**	**33.1**	**20.7**	**17.5**
所属企業	A社	1070	80	289	325	207	169
		100.0	**7.5**	**27.0**	**30.4**	**19.3**	**15.8**
	B社	1532	156	399	513	289	175
		100.0	**10.2**	**26.0**	**33.5**	**18.9**	**11.4**
	C社	2026	169	475	702	411	269
		100.0	**8.3**	**23.4**	**34.6**	**20.3**	**13.3**
	D社	1446	127	288	491	282	258
		100.0	**8.8**	**19.9**	**34.0**	**19.5**	**17.8**
	E社	1175	129	386	372	187	101
		100.0	**11.0**	**32.9**	**31.7**	**15.9**	**8.6**

企業調査【全数】
SQ9_7_5 その団体で活動してみて、下記の9つの項目についてどの程度あてはまると感じますか。／健康や体力の増進につながった（単数回答）
ベース：ボランティア経験者

		総数	かなりあてはまる	ややあてはまる	どちらともいえない	あまりあてはまらない	全くあてはまらない
	全体	7249	608	1701	2216	1463	1261
		100.0	**8.4**	**23.5**	**30.6**	**20.2**	**17.4**
性別	男性	4475	472	1115	1313	814	761
		100.0	**10.5**	**24.9**	**29.3**	**18.2**	**17.0**
	女性	2774	136	586	903	649	500
		100.0	**4.9**	**21.1**	**32.6**	**23.4**	**18.0**
年齢	35歳未満	2197	194	580	612	442	369
		100.0	**8.8**	**26.4**	**27.9**	**20.1**	**16.8**
	35～44歳	1673	120	363	529	353	308
		100.0	**7.2**	**21.7**	**31.6**	**21.1**	**18.4**
	45～54歳	2326	203	519	719	460	425
		100.0	**8.7**	**22.3**	**30.9**	**19.8**	**18.3**
	55歳以上	1053	91	239	356	208	159
		100.0	**8.6**	**22.7**	**33.8**	**19.8**	**15.1**
職種（最も長く携わった仕事）	管理職	506	57	115	158	89	87
		100.0	**11.3**	**22.7**	**31.2**	**17.6**	**17.2**
	人事・労務・総務	357	28	93	95	76	65
		100.0	**7.8**	**26.1**	**26.6**	**21.3**	**18.2**
	財務・経理・会計	352	18	81	108	68	77
		100.0	**5.1**	**23.0**	**30.7**	**19.3**	**21.9**
	法務系・広報系・経営企画系	336	30	66	113	61	66
		100.0	**8.9**	**19.6**	**33.6**	**18.2**	**19.6**
	営業、販売（国内）	1999	227	575	586	364	247
		100.0	**11.4**	**28.8**	**29.3**	**18.2**	**12.4**
	事務	1479	73	285	485	360	276
		100.0	**4.9**	**19.3**	**32.8**	**24.3**	**18.7**
	設計・技術・開発・調査・研究	714	48	144	209	156	157
		100.0	**6.7**	**20.2**	**29.3**	**21.8**	**22.0**
	製造・生産管理・生産技術	299	26	79	91	48	55
		100.0	**8.7**	**26.4**	**30.4**	**16.1**	**18.4**
	建設・品質保証・管理・ICT・システム・調達	422	31	92	124	95	80
		100.0	**7.3**	**21.8**	**29.4**	**22.5**	**19.0**
	その他	785	70	171	247	146	151
		100.0	**8.9**	**21.8**	**31.5**	**18.6**	**19.2**
1年以上の海外滞在経験	有り	1558	126	328	433	331	340
		100.0	**8.1**	**21.1**	**27.8**	**21.2**	**21.8**
	無し	5691	482	1373	1783	1132	921
		100.0	**8.5**	**24.1**	**31.3**	**19.9**	**16.2**
ボランティア経験の有無	有り	7249	608	1701	2216	1463	1261
		100.0	**8.4**	**23.5**	**30.6**	**20.2**	**17.4**
	無し	0	-	-	-	-	-
		100.0	**-**	**-**	**-**	**-**	**-**
子供の有無	有り	3468	313	802	1058	699	596
		100.0	**9.0**	**23.1**	**30.5**	**20.2**	**17.2**
	無し	3781	295	899	1158	764	665
		100.0	**7.8**	**23.8**	**30.6**	**20.2**	**17.6**
寄附の有無	有り	3050	266	718	927	624	515
		100.0	**8.7**	**23.5**	**30.4**	**20.5**	**16.9**
	無し	3941	323	907	1200	795	716
		100.0	**8.2**	**23.0**	**30.4**	**20.2**	**18.2**
	わからない	258	19	76	89	44	30
		100.0	**7.4**	**29.5**	**34.5**	**17.1**	**11.6**
介護経験の有無	有り	1838	163	435	598	339	303
		100.0	**8.9**	**23.7**	**32.5**	**18.4**	**16.5**
	無し	5411	445	1266	1618	1124	958
		100.0	**8.2**	**23.4**	**29.9**	**20.8**	**17.7**
今後、ボランティアや社会貢献活動に参加したいと思うか。	思う	4861	485	1260	1527	938	651
		100.0	**10.0**	**25.9**	**31.4**	**19.3**	**13.4**
	思わない	2388	123	441	689	525	610
		100.0	**5.2**	**18.5**	**28.9**	**22.0**	**25.5**
東京オリパラボランティアへの参加希望	参加予定	296	40	83	97	43	33
		100.0	**13.5**	**28.0**	**32.8**	**14.5**	**11.1**
	検討中	2759	258	761	852	545	343
		100.0	**9.4**	**27.6**	**30.9**	**19.8**	**12.4**
	参加しない	4194	310	857	1267	875	885
		100.0	**7.4**	**20.4**	**30.2**	**20.9**	**21.1**
所属企業	A社	1070	77	207	301	233	252
		100.0	**7.2**	**19.3**	**28.1**	**21.8**	**23.6**
	B社	1532	152	356	477	288	259
		100.0	**9.9**	**23.2**	**31.1**	**18.8**	**16.9**
	C社	2026	152	510	661	422	281
		100.0	**7.5**	**25.2**	**32.6**	**20.8**	**13.9**
	D社	1446	109	311	443	283	300
		100.0	**7.5**	**21.5**	**30.6**	**19.6**	**20.7**
	E社	1175	118	317	334	237	169
		100.0	**10.0**	**27.0**	**28.4**	**20.2**	**14.4**

企業調査【全数】
SQ9_7_6 その団体で活動してみて、下記の9つの項目についてどの程度あてはまると感じますか。／知識や技術、経験を活かせた（単数回答）
ベース：ボランティア経験者

		総数	かなりあてはまる	ややあてはまる	どちらともいえない	あまりあてはまらない	全くあてはまらない
	全体	7249	782	2233	2026	1218	990
		100.0	**10.8**	**30.8**	**27.9**	**16.8**	**13.7**
性別	男性	4475	521	1298	1243	768	645
		100.0	**11.6**	**29.0**	**27.8**	**17.2**	**14.4**
	女性	2774	261	935	783	450	345
		100.0	**9.4**	**33.7**	**28.2**	**16.2**	**12.4**
年齢	35歳未満	2197	256	660	583	350	348
		100.0	**11.7**	**30.0**	**26.5**	**15.9**	**15.8**
	35～44歳	1673	162	507	495	278	231
		100.0	**9.7**	**30.3**	**29.6**	**16.6**	**13.8**
	45～54歳	2326	243	732	663	396	292
		100.0	**10.4**	**31.5**	**28.5**	**17.0**	**12.6**
	55歳以上	1053	121	334	285	194	119
		100.0	**11.5**	**31.7**	**27.1**	**18.4**	**11.3**
職種（最も長く携わった仕事）	管理職	506	70	158	124	92	62
		100.0	**13.8**	**31.2**	**24.5**	**18.2**	**12.3**
	人事・労務・総務	357	32	115	99	60	51
		100.0	**9.0**	**32.2**	**27.7**	**16.8**	**14.3**
	財務・経理・会計	352	21	117	82	69	63
		100.0	**6.0**	**33.2**	**23.3**	**19.6**	**17.9**
	法務系・広報系・経営企画系	336	51	77	101	60	47
		100.0	**15.2**	**22.9**	**30.1**	**17.9**	**14.0**
	営業、販売（国内）	1999	250	647	572	302	228
		100.0	**12.5**	**32.4**	**28.6**	**15.1**	**11.4**
	事務	1479	125	457	442	254	201
		100.0	**8.5**	**30.9**	**29.9**	**17.2**	**13.6**
	設計・技術・開発・調査・研究	714	68	190	199	130	127
		100.0	**9.5**	**26.6**	**27.9**	**18.2**	**17.8**
	製造・生産管理・生産技術	299	35	85	90	52	37
		100.0	**11.7**	**28.4**	**30.1**	**17.4**	**12.4**
	建設・品質保証・管理・ICT・システム・調達	422	45	116	121	77	63
		100.0	**10.7**	**27.5**	**28.7**	**18.2**	**14.9**
	その他	785	85	271	196	122	111
		100.0	**10.8**	**34.5**	**25.0**	**15.5**	**14.1**
1年以上の海外滞在経験	有り	1558	199	476	373	286	224
		100.0	**12.8**	**30.6**	**23.9**	**18.4**	**14.4**
	無し	5691	583	1757	1653	932	766
		100.0	**10.2**	**30.9**	**29.0**	**16.4**	**13.5**
ボランティア経験の有無	有り	7249	782	2233	2026	1218	990
		100.0	**10.8**	**30.8**	**27.9**	**16.8**	**13.7**
	無し	0	-	-	-	-	-
		100.0	**-**	**-**	**-**	**-**	**-**
子供の有無	有り	3468	364	1095	993	603	413
		100.0	**10.5**	**31.6**	**28.6**	**17.4**	**11.9**
	無し	3781	418	1138	1033	615	577
		100.0	**11.1**	**30.1**	**27.3**	**16.3**	**15.3**
寄附の有無	有り	3050	348	993	814	509	386
		100.0	**11.4**	**32.6**	**26.7**	**16.7**	**12.7**
	無し	3941	410	1158	1124	676	573
		100.0	**10.4**	**29.4**	**28.5**	**17.2**	**14.5**
	わからない	258	24	82	88	33	31
		100.0	**9.3**	**31.8**	**34.1**	**12.8**	**12.0**
介護経験の有無	有り	1838	231	607	530	273	197
		100.0	**12.6**	**33.0**	**28.8**	**14.9**	**10.7**
	無し	5411	551	1626	1496	945	793
		100.0	**10.2**	**30.0**	**27.6**	**17.5**	**14.7**
今後、ボランティアや社会貢献活動に参加したいと思うか。	思う	4861	615	1640	1356	774	476
		100.0	**12.7**	**33.7**	**27.9**	**15.9**	**9.8**
	思わない	2388	167	593	670	444	514
		100.0	**7.0**	**24.8**	**28.1**	**18.6**	**21.5**
東京オリパラボランティアへの参加希望	参加予定	296	54	99	89	35	19
		100.0	**18.2**	**33.4**	**30.1**	**11.8**	**6.4**
	検討中	2759	314	960	773	446	266
		100.0	**11.4**	**34.8**	**28.0**	**16.2**	**9.6**
	参加しない	4194	414	1174	1164	737	705
		100.0	**9.9**	**28.0**	**27.8**	**17.6**	**16.8**
所属企業	A社	1070	110	348	245	189	178
		100.0	**10.3**	**32.5**	**22.9**	**17.7**	**16.6**
	B社	1532	184	470	443	252	183
		100.0	**12.0**	**30.7**	**28.9**	**16.4**	**11.9**
	C社	2026	202	602	617	329	276
		100.0	**10.0**	**29.7**	**30.5**	**16.2**	**13.6**
	D社	1446	147	404	419	233	243
		100.0	**10.2**	**27.9**	**29.0**	**16.1**	**16.8**
	E社	1175	139	409	302	215	110
		100.0	**11.8**	**34.8**	**25.7**	**18.3**	**9.4**

企業調査【全数】
SQ9_7_7 その団体で活動してみて、下記の9つの項目についてどの程度あてはまると感じますか。／新しい知識や技術、経験を得られた（単数回答）
ベース：ボランティア経験者

		総数	かなりあてはまる	ややあてはまる	どちらともいえない	あまりあてはまらない	全くあてはまらない
	全体	7249	1087	2872	1712	910	668
		100.0	**15.0**	**39.6**	**23.6**	**12.6**	**9.2**
性別	男性	4475	666	1664	1104	598	443
		100.0	**14.9**	**37.2**	**24.7**	**13.4**	**9.9**
	女性	2774	421	1208	608	312	225
		100.0	**15.2**	**43.5**	**21.9**	**11.2**	**8.1**
年齢	35歳未満	2197	407	928	446	216	200
		100.0	**18.5**	**42.2**	**20.3**	**9.8**	**9.1**
	35～44歳	1673	260	666	398	199	150
		100.0	**15.5**	**39.8**	**23.8**	**11.9**	**9.0**
	45～54歳	2326	299	894	576	335	222
		100.0	**12.9**	**38.4**	**24.8**	**14.4**	**9.5**
	55歳以上	1053	121	384	292	160	96
		100.0	**11.5**	**36.5**	**27.7**	**15.2**	**9.1**
職種（最も長く携わった仕事）	管理職	506	61	168	149	81	47
		100.0	**12.1**	**33.2**	**29.4**	**16.0**	**9.3**
	人事・労務・総務	357	54	151	73	40	39
		100.0	**15.1**	**42.3**	**20.4**	**11.2**	**10.9**
	財務・経理・会計	352	33	152	69	52	46
		100.0	**9.4**	**43.2**	**19.6**	**14.8**	**13.1**
	法務系・広報系・経営企画系	336	43	118	95	50	30
		100.0	**12.8**	**35.1**	**28.3**	**14.9**	**8.9**
	営業、販売（国内）	1999	367	813	467	207	145
		100.0	**18.4**	**40.7**	**23.4**	**10.4**	**7.3**
	事務	1479	196	613	353	192	125
		100.0	**13.3**	**41.4**	**23.9**	**13.0**	**8.5**
	設計・技術・開発・調査・研究	714	106	262	169	91	86
		100.0	**14.8**	**36.7**	**23.7**	**12.7**	**12.0**
	製造・生産管理・生産技術	299	35	129	69	34	32
		100.0	**11.7**	**43.1**	**23.1**	**11.4**	**10.7**
	建設・品質保証・管理・ICT・システム・調達	422	75	145	98	61	43
		100.0	**17.8**	**34.4**	**23.2**	**14.5**	**10.2**
	その他	785	117	321	170	102	75
		100.0	**14.9**	**40.9**	**21.7**	**13.0**	**9.6**
1年以上の海外滞在経験	有り	1558	246	582	346	228	156
		100.0	**15.8**	**37.4**	**22.2**	**14.6**	**10.0**
	無し	5691	841	2290	1366	682	512
		100.0	**14.8**	**40.2**	**24.0**	**12.0**	**9.0**
ボランティア経験の有無	有り	7249	1087	2872	1712	910	668
		100.0	**15.0**	**39.6**	**23.6**	**12.6**	**9.2**
	無し	0	-	-	-	-	-
		100.0	**-**	**-**	**-**	**-**	**-**
子供の有無	有り	3468	479	1365	849	489	286
		100.0	**13.8**	**39.4**	**24.5**	**14.1**	**8.2**
	無し	3781	608	1507	863	421	382
		100.0	**16.1**	**39.9**	**22.8**	**11.1**	**10.1**
寄附の有無	有り	3050	493	1230	686	366	275
		100.0	**16.2**	**40.3**	**22.5**	**12.0**	**9.0**
	無し	3941	555	1530	954	524	378
		100.0	**14.1**	**38.8**	**24.2**	**13.3**	**9.6**
	わからない	258	39	112	72	20	15
		100.0	**15.1**	**43.4**	**27.9**	**7.8**	**5.8**
介護経験の有無	有り	1838	272	727	469	227	143
		100.0	**14.8**	**39.6**	**25.5**	**12.4**	**7.8**
	無し	5411	815	2145	1243	683	525
		100.0	**15.1**	**39.6**	**23.0**	**12.6**	**9.7**
今後、ボランティアや社会貢献活動に参加したいと思うか。	思う	4861	859	2065	1079	539	319
		100.0	**17.7**	**42.5**	**22.2**	**11.1**	**6.6**
	思わない	2388	228	807	633	371	349
		100.0	**9.5**	**33.8**	**26.5**	**15.5**	**14.6**
東京オリパラボランティアへの参加希望	参加予定	296	76	112	61	28	19
		100.0	**25.7**	**37.8**	**20.6**	**9.5**	**6.4**
	検討中	2759	458	1196	643	297	165
		100.0	**16.6**	**43.3**	**23.3**	**10.8**	**6.0**
	参加しない	4194	553	1564	1008	585	484
		100.0	**13.2**	**37.3**	**24.0**	**13.9**	**11.5**
所属企業	A社	1070	141	405	242	154	128
		100.0	**13.2**	**37.9**	**22.6**	**14.4**	**12.0**
	B社	1532	251	594	377	190	120
		100.0	**16.4**	**38.8**	**24.6**	**12.4**	**7.8**
	C社	2026	275	801	515	251	184
		100.0	**13.6**	**39.5**	**25.4**	**12.4**	**9.1**
	D社	1446	221	561	332	168	164
		100.0	**15.3**	**38.8**	**23.0**	**11.6**	**11.3**
	E社	1175	199	511	246	147	72
		100.0	**16.9**	**43.5**	**20.9**	**12.5**	**6.1**

企業調査【全数】
SQ9_7_8 その団体で活動してみて、下記の9つの項目についてどの程度あてはまると感じますか。／他者と考えを共有・共感することができた（単数回答）
ベース：ボランティア経験者

		総数	かなりあてはまる	ややあてはまる	どちらともいえない	あまりあてはまらない	全くあてはまらない
	全体	7249	1301	3524	1531	484	409
		100.0	**17.9**	**48.6**	**21.1**	**6.7**	**5.6**
性別	男性	4475	804	2121	985	300	265
		100.0	**18.0**	**47.4**	**22.0**	**6.7**	**5.9**
	女性	2774	497	1403	546	184	144
		100.0	**17.9**	**50.6**	**19.7**	**6.6**	**5.2**
年齢	35歳未満	2197	403	1027	468	153	146
		100.0	**18.3**	**46.7**	**21.3**	**7.0**	**6.6**
	35～44歳	1673	281	809	375	125	83
		100.0	**16.8**	**48.4**	**22.4**	**7.5**	**5.0**
	45～54歳	2326	429	1187	429	144	137
		100.0	**18.4**	**51.0**	**18.4**	**6.2**	**5.9**
	55歳以上	1053	188	501	259	62	43
		100.0	**17.9**	**47.6**	**24.6**	**5.9**	**4.1**
職種（最も長く携わった仕事）	管理職	506	92	234	124	35	21
		100.0	**18.2**	**46.2**	**24.5**	**6.9**	**4.2**
	人事・労務・総務	357	61	178	67	24	27
		100.0	**17.1**	**49.9**	**18.8**	**6.7**	**7.6**
	財務・経理・会計	352	47	157	92	31	25
		100.0	**13.4**	**44.6**	**26.1**	**8.8**	**7.1**
	法務系・広報系・経営企画系	336	53	168	74	26	15
		100.0	**15.8**	**50.0**	**22.0**	**7.7**	**4.5**
	営業、販売（国内）	1999	444	973	387	107	88
		100.0	**22.2**	**48.7**	**19.4**	**5.4**	**4.4**
	事務	1479	221	759	312	111	76
		100.0	**14.9**	**51.3**	**21.1**	**7.5**	**5.1**
	設計・技術・開発・調査・研究	714	105	326	164	55	64
		100.0	**14.7**	**45.7**	**23.0**	**7.7**	**9.0**
	製造・生産管理・生産技術	299	42	146	65	24	22
		100.0	**14.0**	**48.8**	**21.7**	**8.0**	**7.4**
	建設・品質保証・管理・ICT・システム・調達	422	75	205	96	28	18
		100.0	**17.8**	**48.6**	**22.7**	**6.6**	**4.3**
	その他	785	161	378	150	43	53
		100.0	**20.5**	**48.2**	**19.1**	**5.5**	**6.8**
1年以上の海外滞在経験	有り	1558	289	751	308	119	91
		100.0	**18.5**	**48.2**	**19.8**	**7.6**	**5.8**
	無し	5691	1012	2773	1223	365	318
		100.0	**17.8**	**48.7**	**21.5**	**6.4**	**5.6**
ボランティア経験の有無	有り	7249	1301	3524	1531	484	409
		100.0	**17.9**	**48.6**	**21.1**	**6.7**	**5.6**
	無し	0	-	-	-	-	-
		100.0	**-**	**-**	**-**	**-**	**-**
子供の有無	有り	3468	632	1709	742	220	165
		100.0	**18.2**	**49.3**	**21.4**	**6.3**	**4.8**
	無し	3781	669	1815	789	264	244
		100.0	**17.7**	**48.0**	**20.9**	**7.0**	**6.5**
寄附の有無	有り	3050	633	1539	548	184	146
		100.0	**20.8**	**50.5**	**18.0**	**6.0**	**4.8**
	無し	3941	631	1858	915	290	247
		100.0	**16.0**	**47.1**	**23.2**	**7.4**	**6.3**
	わからない	258	37	127	68	10	16
		100.0	**14.3**	**49.2**	**26.4**	**3.9**	**6.2**
介護経験の有無	有り	1838	362	901	380	108	87
		100.0	**19.7**	**49.0**	**20.7**	**5.9**	**4.7**
	無し	5411	939	2623	1151	376	322
		100.0	**17.4**	**48.5**	**21.3**	**6.9**	**6.0**
今後、ボランティアや社会貢献活動に参加したいと思うか。	思う	4861	1065	2539	854	251	152
		100.0	**21.9**	**52.2**	**17.6**	**5.2**	**3.1**
	思わない	2388	236	985	677	233	257
		100.0	**9.9**	**41.2**	**28.4**	**9.8**	**10.8**
東京オリパラボランティアへの参加希望	参加予定	296	84	141	49	11	11
		100.0	**28.4**	**47.6**	**16.6**	**3.7**	**3.7**
	検討中	2759	563	1448	508	141	99
		100.0	**20.4**	**52.5**	**18.4**	**5.1**	**3.6**
	参加しない	4194	654	1935	974	332	299
		100.0	**15.6**	**46.1**	**23.2**	**7.9**	**7.1**
所属企業	A社	1070	184	506	229	81	70
		100.0	**17.2**	**47.3**	**21.4**	**7.6**	**6.5**
	B社	1532	318	734	298	102	80
		100.0	**20.8**	**47.9**	**19.5**	**6.7**	**5.2**
	C社	2026	311	994	479	130	112
		100.0	**15.4**	**49.1**	**23.6**	**6.4**	**5.5**
	D社	1446	229	658	340	109	110
		100.0	**15.8**	**45.5**	**23.5**	**7.5**	**7.6**
	E社	1175	259	632	185	62	37
		100.0	**22.0**	**53.8**	**15.7**	**5.3**	**3.1**

企業調査【全数】
SQ9_7_9 その団体で活動してみて、下記の9つの項目についてどの程度あてはまると感じますか。／仕事に役立った（単数回答）
ベース：ボランティア経験者

		総数	かなりあてはまる	ややあてはまる	どちらともいえない	あまりあてはまらない	全くあてはまらない
	全体	7249	365	1193	2433	1663	1595
		100.0	**5.0**	**16.5**	**33.6**	**22.9**	**22.0**
性別	男性	4475	252	734	1448	1022	1019
		100.0	**5.6**	**16.4**	**32.4**	**22.8**	**22.8**
	女性	2774	113	459	985	641	576
		100.0	**4.1**	**16.5**	**35.5**	**23.1**	**20.8**
年齢	35歳未満	2197	160	445	723	428	441
		100.0	**7.3**	**20.3**	**32.9**	**19.5**	**20.1**
	35～44歳	1673	76	267	561	398	371
		100.0	**4.5**	**16.0**	**33.5**	**23.8**	**22.2**
	45～54歳	2326	101	343	795	566	521
		100.0	**4.3**	**14.7**	**34.2**	**24.3**	**22.4**
	55歳以上	1053	28	138	354	271	262
		100.0	**2.7**	**13.1**	**33.6**	**25.7**	**24.9**
職種（最も長く携わった仕事）	管理職	506	23	72	157	133	121
		100.0	**4.5**	**14.2**	**31.0**	**26.3**	**23.9**
	人事・労務・総務	357	11	75	124	68	79
		100.0	**3.1**	**21.0**	**34.7**	**19.0**	**22.1**
	財務・経理・会計	352	7	49	112	105	79
		100.0	**2.0**	**13.9**	**31.8**	**29.8**	**22.4**
	法務系・広報系・経営企画系	336	17	50	117	77	75
		100.0	**5.1**	**14.9**	**34.8**	**22.9**	**22.3**
	営業、販売（国内）	1999	163	437	679	403	317
		100.0	**8.2**	**21.9**	**34.0**	**20.2**	**15.9**
	事務	1479	50	207	519	366	337
		100.0	**3.4**	**14.0**	**35.1**	**24.7**	**22.8**
	設計・技術・開発・調査・研究	714	24	75	213	170	232
		100.0	**3.4**	**10.5**	**29.8**	**23.8**	**32.5**
	製造・生産管理・生産技術	299	12	42	107	61	77
		100.0	**4.0**	**14.0**	**35.8**	**20.4**	**25.8**
	建設・品質保証・管理・ICT・システム・調達	422	15	61	138	106	102
		100.0	**3.6**	**14.5**	**32.7**	**25.1**	**24.2**
	その他	785	43	125	267	174	176
		100.0	**5.5**	**15.9**	**34.0**	**22.2**	**22.4**
1年以上の海外滞在経験	有り	1558	75	202	471	407	403
		100.0	**4.8**	**13.0**	**30.2**	**26.1**	**25.9**
	無し	5691	290	991	1962	1256	1192
		100.0	**5.1**	**17.4**	**34.5**	**22.1**	**20.9**
ボランティア経験の有無	有り	7249	365	1193	2433	1663	1595
		100.0	**5.0**	**16.5**	**33.6**	**22.9**	**22.0**
	無し	0	-	-	-	-	-
		100.0	**-**	**-**	**-**	**-**	**-**
子供の有無	有り	3468	151	523	1191	835	768
		100.0	**4.4**	**15.1**	**34.3**	**24.1**	**22.1**
	無し	3781	214	670	1242	828	827
		100.0	**5.7**	**17.7**	**32.8**	**21.9**	**21.9**
寄附の有無	有り	3050	155	525	1016	709	645
		100.0	**5.1**	**17.2**	**33.3**	**23.2**	**21.1**
	無し	3941	192	608	1331	914	896
		100.0	**4.9**	**15.4**	**33.8**	**23.2**	**22.7**
	わからない	258	18	60	86	40	54
		100.0	**7.0**	**23.3**	**33.3**	**15.5**	**20.9**
介護経験の有無	有り	1838	87	320	659	417	355
		100.0	**4.7**	**17.4**	**35.9**	**22.7**	**19.3**
	無し	5411	278	873	1774	1246	1240
		100.0	**5.1**	**16.1**	**32.8**	**23.0**	**22.9**
今後、ボランティアや社会貢献活動に参加したいと思うか。	思う	4861	290	912	1676	1139	844
		100.0	**6.0**	**18.8**	**34.5**	**23.4**	**17.4**
	思わない	2388	75	281	757	524	751
		100.0	**3.1**	**11.8**	**31.7**	**21.9**	**31.4**
東京オリパラボランティアへの参加希望	参加予定	296	30	63	94	60	49
		100.0	**10.1**	**21.3**	**31.8**	**20.3**	**16.6**
	検討中	2759	173	542	981	618	445
		100.0	**6.3**	**19.6**	**35.6**	**22.4**	**16.1**
	参加しない	4194	162	588	1358	985	1101
		100.0	**3.9**	**14.0**	**32.4**	**23.5**	**26.3**
所属企業	A社	1070	50	120	311	261	328
		100.0	**4.7**	**11.2**	**29.1**	**24.4**	**30.7**
	B社	1532	85	266	509	371	301
		100.0	**5.5**	**17.4**	**33.2**	**24.2**	**19.6**
	C社	2026	112	384	745	440	345
		100.0	**5.5**	**19.0**	**36.8**	**21.7**	**17.0**
	D社	1446	48	182	463	336	417
		100.0	**3.3**	**12.6**	**32.0**	**23.2**	**28.8**
	E社	1175	70	241	405	255	204
		100.0	**6.0**	**20.5**	**34.5**	**21.7**	**17.4**

企業調査【全数】
SQ9_8 その団体で活動して、不満に感じたことは何ですか。(複数回答)
ベース:ボランティア経験者

		総数	あまり楽しくなかった	お礼の言葉がなかった、感謝を感じなかった	やりがいを感じなかった	団体のやり方や趣旨に共感できなかった	人間関係がうまくいかなかった	お金がかかった	時間をとられた	自分の能力が十分に認められなかった	気力や体力が続かなかった	家族や職場の理解が得られなかった
	全体	7249	544	135	376	355	225	309	1827	49	316	107
		100.0	**7.5**	**1.9**	**5.2**	**4.9**	**3.1**	**4.3**	**25.2**	**0.7**	**4.4**	**1.5**
性別	男性	4475	368	93	265	211	141	177	1148	32	138	56
		100.0	**8.2**	**2.1**	**5.9**	**4.7**	**3.2**	**4.0**	**25.7**	**0.7**	**3.1**	**1.3**
	女性	2774	176	42	111	144	84	132	679	17	178	51
		100.0	**6.3**	**1.5**	**4.0**	**5.2**	**3.0**	**4.8**	**24.5**	**0.6**	**6.4**	**1.8**
年齢	35歳未満	2197	208	36	146	88	42	126	480	16	112	13
		100.0	**9.5**	**1.6**	**6.6**	**4.0**	**1.9**	**5.7**	**21.8**	**0.7**	**5.1**	**0.6**
	35～44歳	1673	108	32	81	86	52	68	441	10	84	36
		100.0	**6.5**	**1.9**	**4.8**	**5.1**	**3.1**	**4.1**	**26.4**	**0.6**	**5.0**	**2.2**
	45～54歳	2326	146	41	101	129	88	72	636	10	83	39
		100.0	**6.3**	**1.8**	**4.3**	**5.5**	**3.8**	**3.1**	**27.3**	**0.4**	**3.6**	**1.7**
	55歳以上	1053	82	26	48	52	43	43	270	13	37	19
		100.0	**7.8**	**2.5**	**4.6**	**4.9**	**4.1**	**4.1**	**25.6**	**1.2**	**3.5**	**1.8**
職種(最も長く携わった仕事)	管理職	506	35	10	23	22	15	14	132	2	14	4
		100.0	**6.9**	**2.0**	**4.5**	**4.3**	**3.0**	**2.8**	**26.1**	**0.4**	**2.8**	**0.8**
	人事・労務・総務	357	26	8	20	16	6	15	104	2	19	5
		100.0	**7.3**	**2.2**	**5.6**	**4.5**	**1.7**	**4.2**	**29.1**	**0.6**	**5.3**	**1.4**
	財務・経理・会計	352	30	9	18	23	14	14	99	-	15	9
		100.0	**8.5**	**2.6**	**5.1**	**6.5**	**4.0**	**4.0**	**28.1**	**-**	**4.3**	**2.6**
	法務系・広報系・経営企画系	336	20	6	18	20	10	12	80	-	18	5
		100.0	**6.0**	**1.8**	**5.4**	**6.0**	**3.0**	**3.6**	**23.8**	**-**	**5.4**	**1.5**
	営業、販売(国内)	1999	131	34	101	68	55	95	403	12	75	26
		100.0	**6.6**	**1.7**	**5.1**	**3.4**	**2.8**	**4.8**	**20.2**	**0.6**	**3.8**	**1.3**
	事務	1479	106	22	66	92	55	68	405	9	86	28
		100.0	**7.2**	**1.5**	**4.5**	**6.2**	**3.7**	**4.6**	**27.4**	**0.6**	**5.8**	**1.9**
	設計・技術・開発・調査・研究	714	78	19	51	36	26	19	230	7	26	8
		100.0	**10.9**	**2.7**	**7.1**	**5.0**	**3.6**	**2.7**	**32.2**	**1.0**	**3.6**	**1.1**
	製造・生産管理・生産技術	299	34	3	26	29	20	17	89	5	14	6
		100.0	**11.4**	**1.0**	**8.7**	**9.7**	**6.7**	**5.7**	**29.8**	**1.7**	**4.7**	**2.0**
	建設・品質保証・管理・ICT・システム・調達	422	31	9	20	25	12	24	116	6	19	7
		100.0	**7.3**	**2.1**	**4.7**	**5.9**	**2.8**	**5.7**	**27.5**	**1.4**	**4.5**	**1.7**
	その他	785	53	15	33	24	12	31	169	6	30	9
		100.0	**6.8**	**1.9**	**4.2**	**3.1**	**1.5**	**3.9**	**21.5**	**0.8**	**3.8**	**1.1**
1年以上の海外滞在経験	有り	1558	111	27	72	72	26	61	366	6	53	17
		100.0	**7.1**	**1.7**	**4.6**	**4.6**	**1.7**	**3.9**	**23.5**	**0.4**	**3.4**	**1.1**
	無し	5691	433	108	304	283	199	248	1461	43	263	90
		100.0	**7.6**	**1.9**	**5.3**	**5.0**	**3.5**	**4.4**	**25.7**	**0.8**	**4.6**	**1.6**
ボランティア経験の有無	有り	7249	544	135	376	355	225	309	1827	49	316	107
		100.0	**7.5**	**1.9**	**5.2**	**4.9**	**3.1**	**4.3**	**25.2**	**0.7**	**4.4**	**1.5**
	無し	0	-	-	-	-	-	-	-	-	-	-
		100.0	**-**	**-**	**-**	**-**	**-**	**-**	**-**	**-**	**-**	**-**
子供の有無	有り	3468	226	62	154	179	131	129	1031	19	120	65
		100.0	**6.5**	**1.8**	**4.4**	**5.2**	**3.8**	**3.7**	**29.7**	**0.5**	**3.5**	**1.9**
	無し	3781	318	73	222	176	94	180	796	30	196	42
		100.0	**8.4**	**1.9**	**5.9**	**4.7**	**2.5**	**4.8**	**21.1**	**0.8**	**5.2**	**1.1**
寄附の有無	有り	3050	173	45	134	136	88	135	738	18	145	56
		100.0	**5.7**	**1.5**	**4.4**	**4.5**	**2.9**	**4.4**	**24.2**	**0.6**	**4.8**	**1.8**
	無し	3941	351	85	232	209	125	166	1048	28	162	48
		100.0	**8.9**	**2.2**	**5.9**	**5.3**	**3.2**	**4.2**	**26.6**	**0.7**	**4.1**	**1.2**
	わからない	258	20	5	10	10	12	8	41	3	9	3
		100.0	**7.8**	**1.9**	**3.9**	**3.9**	**4.7**	**3.1**	**15.9**	**1.2**	**3.5**	**1.2**
介護経験の有無	有り	1838	138	53	93	110	74	96	485	13	93	38
		100.0	**7.5**	**2.9**	**5.1**	**6.0**	**4.0**	**5.2**	**26.4**	**0.7**	**5.1**	**2.1**
	無し	5411	406	82	283	245	151	213	1342	36	223	69
		100.0	**7.5**	**1.5**	**5.2**	**4.5**	**2.8**	**3.9**	**24.8**	**0.7**	**4.1**	**1.3**
今後、ボランティアや社会貢献活動に参加したいと思うか。	思う	4861	168	65	119	181	141	195	998	30	191	81
		100.0	**3.5**	**1.3**	**2.4**	**3.7**	**2.9**	**4.0**	**20.5**	**0.6**	**3.9**	**1.7**
	思わない	2388	376	70	257	174	84	114	829	19	125	26
		100.0	**15.7**	**2.9**	**10.8**	**7.3**	**3.5**	**4.8**	**34.7**	**0.8**	**5.2**	**1.1**
東京オリパラボランティアへの参加希望	参加予定	296	7	5	3	16	12	24	57	-	9	8
		100.0	**2.4**	**1.7**	**1.0**	**5.4**	**4.1**	**8.1**	**19.3**	**-**	**3.0**	**2.7**
	検討中	2759	156	52	102	102	72	121	608	26	125	42
		100.0	**5.7**	**1.9**	**3.7**	**3.7**	**2.6**	**4.4**	**22.0**	**0.9**	**4.5**	**1.5**
	参加しない	4194	381	78	271	237	141	164	1162	23	182	57
		100.0	**9.1**	**1.9**	**6.5**	**5.7**	**3.4**	**3.9**	**27.7**	**0.5**	**4.3**	**1.4**
所属企業	A社	1070	71	22	53	59	18	34	221	3	30	10
		100.0	**6.6**	**2.1**	**5.0**	**5.5**	**1.7**	**3.2**	**20.7**	**0.3**	**2.8**	**0.9**
	B社	1532	113	23	78	75	57	71	402	14	74	30
		100.0	**7.4**	**1.5**	**5.1**	**4.9**	**3.7**	**4.6**	**26.2**	**0.9**	**4.8**	**2.0**
	C社	2026	147	34	103	86	43	94	516	10	87	21
		100.0	**7.3**	**1.7**	**5.1**	**4.2**	**2.1**	**4.6**	**25.5**	**0.5**	**4.3**	**1.0**
	D社	1446	163	37	109	89	62	55	436	13	56	20
		100.0	**11.3**	**2.6**	**7.5**	**6.2**	**4.3**	**3.8**	**30.2**	**0.9**	**3.9**	**1.4**
	E社	1175	50	19	33	46	45	55	252	9	69	26
		100.0	**4.3**	**1.6**	**2.8**	**3.9**	**3.8**	**4.7**	**21.4**	**0.8**	**5.9**	**2.2**

企業調査【全数】
SQ9_8 その団体で活動して、不満に感じたことは何ですか。(続き)(複数回答)
ベース:ボランティア経験者

		総数	その他	特に不満はない(なかった)
	全体	7249	152	4398
		100.0	**2.1**	**60.7**
性別	男性	4475	69	2744
		100.0	**1.5**	**61.3**
	女性	2774	83	1654
		100.0	**3.0**	**59.6**
年齢	35歳未満	2197	37	1327
		100.0	**1.7**	**60.4**
	35～44歳	1673	45	997
		100.0	**2.7**	**59.6**
	45～54歳	2326	52	1409
		100.0	**2.2**	**60.6**
	55歳以上	1053	18	665
		100.0	**1.7**	**63.2**
職種(最も長く携わった仕事)	管理職	506	3	318
		100.0	**0.6**	**62.8**
	人事・労務・総務	357	11	213
		100.0	**3.1**	**59.7**
	財務・経理・会計	352	8	197
		100.0	**2.3**	**56.0**
	法務系・広報系・経営企画系	336	3	212
		100.0	**0.9**	**63.1**
	営業、販売(国内)	1999	24	1316
		100.0	**1.2**	**65.8**
	事務	1479	43	847
		100.0	**2.9**	**57.3**
	設計・技術・開発・調査・研究	714	14	395
		100.0	**2.0**	**55.3**
	製造・生産管理・生産技術	299	3	158
		100.0	**1.0**	**52.8**
	建設・品質保証・管理・ICT・システム・調達	422	17	242
		100.0	**4.0**	**57.3**
	その他	785	26	500
		100.0	**3.3**	**63.7**
1年以上の海外滞在経験	有り	1558	29	1012
		100.0	**1.9**	**65.0**
	無し	5691	123	3386
		100.0	**2.2**	**59.5**
ボランティア経験の有無	有り	7249	152	4398
		100.0	**2.1**	**60.7**
	無し	0	-	-
		100.0	**-**	**-**
子供の有無	有り	3468	66	2041
		100.0	**1.9**	**58.9**
	無し	3781	86	2357
		100.0	**2.3**	**62.3**
寄附の有無	有り	3050	81	1899
		100.0	**2.7**	**62.3**
	無し	3941	68	2333
		100.0	**1.7**	**59.2**
	わからない	258	3	166
		100.0	**1.2**	**64.3**
介護経験の有無	有り	1838	43	1061
		100.0	**2.3**	**57.7**
	無し	5411	109	3337
		100.0	**2.0**	**61.7**
今後、ボランティアや社会貢献活動に参加したいと思うか。	思う	4861	110	3266
		100.0	**2.3**	**67.2**
	思わない	2388	42	1132
		100.0	**1.8**	**47.4**
東京オリパラボランティアへの参加希望	参加予定	296	13	188
		100.0	**4.4**	**63.5**
	検討中	2759	45	1765
		100.0	**1.6**	**64.0**
	参加しない	4194	94	2445
		100.0	**2.2**	**58.3**
所属企業	A社	1070	16	717
		100.0	**1.5**	**67.0**
	B社	1532	40	920
		100.0	**2.6**	**60.1**
	C社	2026	36	1211
		100.0	**1.8**	**59.8**
	D社	1446	38	791
		100.0	**2.6**	**54.7**
	E社	1175	22	759
		100.0	**1.9**	**64.6**

企業調査【全数】
Q10 これまでボランティアや社会貢献活動をしてこなかった理由は何ですか。(複数回答)
ベース:ボランティア未経験者

		総数	仕事が忙しく時間がなかったから	家庭、生活(育児・介護)が忙しく時間がなかったから	その他にやりたいことがあったから	どのような活動があるのかわからなかったから	やりたい活動やNPO等がみつからなかったから	金銭的報酬が得られないから	一人で参加するのが嫌、一緒にやる仲間がいない、誘われないから	必要とされる知識や技術がないから	興味がない・やりたいと思わなかったから	特に理由はない
	全体	4539	1672	797	923	982	604	253	507	346	1226	1076
		100.0	**36.8**	**17.6**	**20.3**	**21.6**	**13.3**	**5.6**	**11.2**	**7.6**	**27.0**	**23.7**
性別	男性	3102	1268	537	700	601	435	196	305	191	947	712
		100.0	**40.9**	**17.3**	**22.6**	**19.4**	**14.0**	**6.3**	**9.8**	**6.2**	**30.5**	**23.0**
	女性	1437	404	260	223	381	169	57	202	155	279	364
		100.0	**28.1**	**18.1**	**15.5**	**26.5**	**11.8**	**4.0**	**14.1**	**10.8**	**19.4**	**25.3**
年齢	35歳未満	1081	215	93	273	223	124	117	137	45	387	244
		100.0	**19.9**	**8.6**	**25.3**	**20.6**	**11.5**	**10.8**	**12.7**	**4.2**	**35.8**	**22.6**
	35～44歳	1090	329	222	207	271	141	50	118	77	295	290
		100.0	**30.2**	**20.4**	**19.0**	**24.9**	**12.9**	**4.6**	**10.8**	**7.1**	**27.1**	**26.6**
	45～54歳	1541	681	325	276	330	209	52	168	137	372	361
		100.0	**44.2**	**21.1**	**17.9**	**21.4**	**13.6**	**3.4**	**10.9**	**8.9**	**24.1**	**23.4**
	55歳以上	827	447	157	167	158	130	34	84	87	172	181
		100.0	**54.1**	**19.0**	**20.2**	**19.1**	**15.7**	**4.1**	**10.2**	**10.5**	**20.8**	**21.9**
職種(最も長く携わった仕事)	管理職	370	215	83	81	70	60	21	31	25	87	71
		100.0	**58.1**	**22.4**	**21.9**	**18.9**	**16.2**	**5.7**	**8.4**	**6.8**	**23.5**	**19.2**
	人事・労務・総務	189	67	26	33	39	22	5	22	23	54	56
		100.0	**35.4**	**13.8**	**17.5**	**20.6**	**11.6**	**2.6**	**11.6**	**12.2**	**28.6**	**29.6**
	財務・経理・会計	207	73	41	40	48	24	11	26	15	61	40
		100.0	**35.3**	**19.8**	**19.3**	**23.2**	**11.6**	**5.3**	**12.6**	**7.2**	**29.5**	**19.3**
	法務系・広報系・経営企画系	159	79	39	50	41	34	14	15	10	52	28
		100.0	**49.7**	**24.5**	**31.4**	**25.8**	**21.4**	**8.8**	**9.4**	**6.3**	**32.7**	**17.6**
	営業、販売(国内)	1126	419	171	214	232	144	53	132	69	307	265
		100.0	**37.2**	**15.2**	**19.0**	**20.6**	**12.8**	**4.7**	**11.7**	**6.1**	**27.3**	**23.5**
	事務	855	240	157	119	218	101	34	117	98	155	236
		100.0	**28.1**	**18.4**	**13.9**	**25.5**	**11.8**	**4.0**	**13.7**	**11.5**	**18.1**	**27.6**
	設計・技術・開発・調査・研究	589	188	88	160	118	75	53	62	30	218	117
		100.0	**31.9**	**14.9**	**27.2**	**20.0**	**12.7**	**9.0**	**10.5**	**5.1**	**37.0**	**19.9**
	製造・生産管理・生産技術	220	65	36	50	50	28	15	21	20	66	64
		100.0	**29.5**	**16.4**	**22.7**	**22.7**	**12.7**	**6.8**	**9.5**	**9.1**	**30.0**	**29.1**
	建設・品質保証・管理・ICT・システム・調達	285	95	46	62	49	39	24	25	21	98	66
		100.0	**33.3**	**16.1**	**21.8**	**17.2**	**13.7**	**8.4**	**8.8**	**7.4**	**34.4**	**23.2**
	その他	539	231	110	114	117	77	23	56	35	128	133
		100.0	**42.9**	**20.4**	**21.2**	**21.7**	**14.3**	**4.3**	**10.4**	**6.5**	**23.7**	**24.7**
1年以上の海外滞在経験	有り	1122	528	249	254	229	176	65	107	60	290	246
		100.0	**47.1**	**22.2**	**22.6**	**20.4**	**15.7**	**5.8**	**9.5**	**5.3**	**25.8**	**21.9**
	無し	3417	1144	548	669	753	428	188	400	286	936	830
		100.0	**33.5**	**16.0**	**19.6**	**22.0**	**12.5**	**5.5**	**11.7**	**8.4**	**27.4**	**24.3**
ボランティア経験の有無	有り	0	-	-	-	-	-	-	-	-	-	-
		100.0	**-**	**-**	**-**	**-**	**-**	**-**	**-**	**-**	**-**	**-**
	無し	4539	1672	797	923	982	604	253	507	346	1226	1076
		100.0	**36.8**	**17.6**	**20.3**	**21.6**	**13.3**	**5.6**	**11.2**	**7.6**	**27.0**	**23.7**
子供の有無	有り	2044	909	569	407	439	282	97	209	147	537	445
		100.0	**44.5**	**27.8**	**19.9**	**21.5**	**13.8**	**4.7**	**10.2**	**7.2**	**26.3**	**21.8**
	無し	2495	763	228	516	543	322	156	298	199	689	631
		100.0	**30.6**	**9.1**	**20.7**	**21.8**	**12.9**	**6.3**	**11.9**	**8.0**	**27.6**	**25.3**
寄附の有無	有り	1350	547	276	258	323	185	55	181	124	288	294
		100.0	**40.5**	**20.4**	**19.1**	**23.9**	**13.7**	**4.1**	**13.4**	**9.2**	**21.3**	**21.8**
	無し	3017	1080	498	635	628	396	192	315	205	899	723
		100.0	**35.8**	**16.5**	**21.0**	**20.8**	**13.1**	**6.4**	**10.4**	**6.8**	**29.8**	**24.0**
	わからない	172	45	23	30	31	23	6	11	17	39	59
		100.0	**26.2**	**13.4**	**17.4**	**18.0**	**13.4**	**3.5**	**6.4**	**9.9**	**22.7**	**34.3**
介護経験の有無	有り	859	381	198	150	186	99	34	82	89	167	206
		100.0	**44.4**	**23.1**	**17.5**	**21.7**	**11.5**	**4.0**	**9.5**	**10.4**	**19.4**	**24.0**
	無し	3680	1291	599	773	796	505	219	425	257	1059	870
		100.0	**35.1**	**16.3**	**21.0**	**21.6**	**13.7**	**6.0**	**11.5**	**7.0**	**28.8**	**23.6**
今後、ボランティアや社会貢献活動に参加したいと思うか。	思う	2095	941	457	395	650	344	49	295	195	243	467
		100.0	**44.9**	**21.8**	**18.9**	**31.0**	**16.4**	**2.3**	**14.1**	**9.3**	**11.6**	**22.3**
	思わない	2444	731	340	528	332	260	204	212	151	983	609
		100.0	**29.9**	**13.9**	**21.6**	**13.6**	**10.6**	**8.3**	**8.7**	**6.2**	**40.2**	**24.9**
東京オリパラボランティアへの参加希望	参加予定	72	28	13	16	16	16	6	4	8	11	16
		100.0	**38.9**	**18.1**	**22.2**	**22.2**	**22.2**	**8.3**	**5.6**	**11.1**	**15.3**	**22.2**
	検討中	1157	462	226	228	345	188	40	164	91	206	250
		100.0	**39.9**	**19.5**	**19.7**	**29.8**	**16.2**	**3.5**	**14.2**	**7.9**	**17.8**	**21.6**
	参加しない	3310	1182	558	679	621	400	207	339	247	1009	810
		100.0	**35.7**	**16.9**	**20.5**	**18.8**	**12.1**	**6.3**	**10.2**	**7.5**	**30.5**	**24.5**
所属企業	A社	938	440	215	223	203	150	47	94	56	207	211
		100.0	**46.9**	**22.9**	**23.8**	**21.6**	**16.0**	**5.0**	**10.0**	**6.0**	**22.1**	**22.5**
	B社	1105	387	174	200	208	136	58	106	91	306	300
		100.0	**35.0**	**15.7**	**18.1**	**18.8**	**12.3**	**5.2**	**9.6**	**8.2**	**27.7**	**27.1**
	C社	738	244	112	121	166	75	33	89	51	168	171
		100.0	**33.1**	**15.2**	**16.4**	**22.5**	**10.2**	**4.5**	**12.1**	**6.9**	**22.8**	**23.2**
	D社	1117	330	166	277	250	140	95	124	76	413	259
		100.0	**29.5**	**14.9**	**24.8**	**22.4**	**12.5**	**8.5**	**11.1**	**6.8**	**37.0**	**23.2**
	E社	641	271	130	102	155	103	20	94	72	132	135
		100.0	**42.3**	**20.3**	**15.9**	**24.2**	**16.1**	**3.1**	**14.7**	**11.2**	**20.6**	**21.1**

企業調査【全数】
Q10 これまでボランティアや社会貢献活動をしてこなかった理由は何ですか。(続き)(複数回答)
ベース:ボランティア未経験者

		総数	その他
	全体	4539	78
		100.0	**1.7**
性別	男性	3102	36
		100.0	**1.2**
	女性	1437	42
		100.0	**2.9**
年齢	35歳未満	1081	15
		100.0	**1.4**
	35～44歳	1090	16
		100.0	**1.5**
	45～54歳	1541	28
		100.0	**1.8**
	55歳以上	827	19
		100.0	**2.3**
職種(最も長く携わった仕事)	管理職	370	6
		100.0	**1.6**
	人事・労務・総務	189	1
		100.0	**0.5**
	財務・経理・会計	207	6
		100.0	**2.9**
	法務系・広報系・経営企画系	159	2
		100.0	**1.3**
	営業、販売(国内)	1126	6
		100.0	**0.5**
	事務	855	26
		100.0	**3.0**
	設計・技術・開発・調査・研究	589	10
		100.0	**1.7**
	製造・生産管理・生産技術	220	4
		100.0	**1.8**
	建設・品質保証・管理・ICT・システム・調達	285	6
		100.0	**2.1**
	その他	539	11
		100.0	**2.0**
1年以上の海外滞在経験	有り	1122	19
		100.0	**1.7**
	無し	3417	59
		100.0	**1.7**
ボランティア経験の有無	有り	0	-
		100.0	**-**
	無し	4539	78
		100.0	**1.7**
子供の有無	有り	2044	25
		100.0	**1.2**
	無し	2495	53
		100.0	**2.1**
寄附の有無	有り	1350	36
		100.0	**2.7**
	無し	3017	42
		100.0	**1.4**
	わからない	172	-
		100.0	**-**
介護経験の有無	有り	859	21
		100.0	**2.4**
	無し	3680	57
		100.0	**1.5**
今後、ボランティアや社会貢献活動に参加したいと思うか。	思う	2095	35
		100.0	**1.7**
	思わない	2444	43
		100.0	**1.8**
東京オリパラボランティアへの参加希望	参加予定	72	3
		100.0	**4.2**
	検討中	1157	20
		100.0	**1.7**
	参加しない	3310	55
		100.0	**1.7**
所属企業	A社	938	14
		100.0	**1.5**
	B社	1105	14
		100.0	**1.3**
	C社	738	17
		100.0	**2.3**
	D社	1117	23
		100.0	**2.1**
	E社	641	10
		100.0	**1.6**

企業調査【全数】
Q11 あなたの周りで、ボランティアや社会貢献活動をされている（いた）方はいますか。（複数回答）
ベース：全体

		総数	配偶者	配偶者以外の家族	家族以外の親類	友人	同じ職場の人	その他	誰もいない
	全体	11788	1495	1779	644	3602	2514	196	4159
		100.0	**12.7**	**15.1**	**5.5**	**30.6**	**21.3**	**1.7**	**35.3**
性別	男性	7577	1221	1015	394	2068	1580	118	2824
		100.0	**16.1**	**13.4**	**5.2**	**27.3**	**20.9**	**1.6**	**37.3**
	女性	4211	274	764	250	1534	934	78	1335
		100.0	**6.5**	**18.1**	**5.9**	**36.4**	**22.2**	**1.9**	**31.7**
年齢	35歳未満	3278	130	404	108	1266	596	28	1223
		100.0	**4.0**	**12.3**	**3.3**	**38.6**	**18.2**	**0.9**	**37.3**
	35～44歳	2763	369	468	150	812	626	40	972
		100.0	**13.4**	**16.9**	**5.4**	**29.4**	**22.7**	**1.4**	**35.2**
	45～54歳	3867	699	677	268	1027	906	80	1250
		100.0	**18.1**	**17.5**	**6.9**	**26.6**	**23.4**	**2.1**	**32.3**
	55歳以上	1880	297	230	118	497	386	48	714
		100.0	**15.8**	**12.2**	**6.3**	**26.4**	**20.5**	**2.6**	**38.0**
職種（最も長く携わった仕事）	管理職	876	208	147	53	220	212	17	288
		100.0	**23.7**	**16.8**	**6.1**	**25.1**	**24.2**	**1.9**	**32.9**
	人事・労務・総務	546	67	90	31	156	123	7	194
		100.0	**12.3**	**16.5**	**5.7**	**28.6**	**22.5**	**1.3**	**35.5**
	財務・経理・会計	559	64	80	30	170	131	8	198
		100.0	**11.4**	**14.3**	**5.4**	**30.4**	**23.4**	**1.4**	**35.4**
	法務系・広報系・経営企画系	495	77	78	23	172	156	7	144
		100.0	**15.6**	**15.8**	**4.6**	**34.7**	**31.5**	**1.4**	**29.1**
	営業、販売（国内）	3125	370	454	154	1021	624	35	1107
		100.0	**11.8**	**14.5**	**4.9**	**32.7**	**20.0**	**1.1**	**35.4**
	事務	2334	181	373	136	761	564	45	764
		100.0	**7.8**	**16.0**	**5.8**	**32.6**	**24.2**	**1.9**	**32.7**
	設計・技術・開発・調査・研究	1303	184	181	75	320	178	32	574
		100.0	**14.1**	**13.9**	**5.8**	**24.6**	**13.7**	**2.5**	**44.1**
	製造・生産管理・生産技術	519	85	66	30	141	92	11	210
		100.0	**16.4**	**12.7**	**5.8**	**27.2**	**17.7**	**2.1**	**40.5**
	建設・品質保証・管理・ICT・システム・調達	707	89	106	45	209	138	11	262
		100.0	**12.6**	**15.0**	**6.4**	**29.6**	**19.5**	**1.6**	**37.1**
	その他	1324	170	204	67	432	296	23	418
		100.0	**12.8**	**15.4**	**5.1**	**32.6**	**22.4**	**1.7**	**31.6**
1年以上の海外滞在経験	有り	2680	467	453	159	854	615	36	830
		100.0	**17.4**	**16.9**	**5.9**	**31.9**	**22.9**	**1.3**	**31.0**
	無し	9108	1028	1326	485	2748	1899	160	3329
		100.0	**11.3**	**14.6**	**5.3**	**30.2**	**20.8**	**1.8**	**36.6**
ボランティア経験の有無	有り	7249	1245	1345	487	2599	1683	118	1885
		100.0	**17.2**	**18.6**	**6.7**	**35.9**	**23.2**	**1.6**	**26.0**
	無し	4539	250	434	157	1003	831	78	2274
		100.0	**5.5**	**9.6**	**3.5**	**22.1**	**18.3**	**1.7**	**50.1**
子供の有無	有り	5512	1116	925	361	1410	1199	89	1883
		100.0	**20.2**	**16.8**	**6.5**	**25.6**	**21.8**	**1.6**	**34.2**
	無し	6276	379	854	283	2192	1315	107	2276
		100.0	**6.0**	**13.6**	**4.5**	**34.9**	**21.0**	**1.7**	**36.3**
寄附の有無	有り	4400	663	823	319	1472	1048	79	1304
		100.0	**15.1**	**18.7**	**7.3**	**33.5**	**23.8**	**1.8**	**29.6**
	無し	6958	804	883	309	1972	1395	107	2695
		100.0	**11.6**	**12.7**	**4.4**	**28.3**	**20.0**	**1.5**	**38.7**
	わからない	430	28	73	16	158	71	10	160
		100.0	**6.5**	**17.0**	**3.7**	**36.7**	**16.5**	**2.3**	**37.2**
介護経験の有無	有り	2697	408	474	209	906	589	56	778
		100.0	**15.1**	**17.6**	**7.7**	**33.6**	**21.8**	**2.1**	**28.8**
	無し	9091	1087	1305	435	2696	1925	140	3381
		100.0	**12.0**	**14.4**	**4.8**	**29.7**	**21.2**	**1.5**	**37.2**
今後、ボランティアや社会貢献活動に参加したいと思うか。	思う	6956	1130	1283	475	2525	1685	112	1820
		100.0	**16.2**	**18.4**	**6.8**	**36.3**	**24.2**	**1.6**	**26.2**
	思わない	4832	365	496	169	1077	829	84	2339
		100.0	**7.6**	**10.3**	**3.5**	**22.3**	**17.2**	**1.7**	**48.4**
東京オリパラボランティアへの参加希望	参加予定	368	56	61	27	168	117	7	75
		100.0	**15.2**	**16.6**	**7.3**	**45.7**	**31.8**	**1.9**	**20.4**
	検討中	3916	549	687	235	1463	924	55	1070
		100.0	**14.0**	**17.5**	**6.0**	**37.4**	**23.6**	**1.4**	**27.3**
	参加しない	7504	890	1031	382	1971	1473	134	3014
		100.0	**11.9**	**13.7**	**5.1**	**26.3**	**19.6**	**1.8**	**40.2**
所属企業	A社	2008	285	310	95	675	507	28	597
		100.0	**14.2**	**15.4**	**4.7**	**33.6**	**25.2**	**1.4**	**29.7**
	B社	2637	299	402	147	792	524	51	1003
		100.0	**11.3**	**15.2**	**5.6**	**30.0**	**19.9**	**1.9**	**38.0**
	C社	2764	288	394	145	874	698	39	887
		100.0	**10.4**	**14.3**	**5.2**	**31.6**	**25.3**	**1.4**	**32.1**
	D社	2563	362	387	154	705	371	50	1065
		100.0	**14.1**	**15.1**	**6.0**	**27.5**	**14.5**	**2.0**	**41.6**
	E社	1816	261	286	103	556	414	28	607
		100.0	**14.4**	**15.7**	**5.7**	**30.6**	**22.8**	**1.5**	**33.4**

企業調査【全数】
Q12 これまでにあなた（または家族）が持つ悩みや相談に対して、ボランティアや社会貢献活動をしている団体から助けてもらったことがありますか。（単数回答）
ベース：全体

		総数	かなりある	ある程度ある	どちらともいえない	あまりない	全くない
	全体	11788	183	795	914	2604	7292
		100.0	**1.6**	**6.7**	**7.8**	**22.1**	**61.9**
性別	男性	7577	109	515	600	1687	4666
		100.0	**1.4**	**6.8**	**7.9**	**22.3**	**61.6**
	女性	4211	74	280	314	917	2626
		100.0	**1.8**	**6.6**	**7.5**	**21.8**	**62.4**
年齢	35歳未満	3278	50	212	356	857	1803
		100.0	**1.5**	**6.5**	**10.9**	**26.1**	**55.0**
	35～44歳	2763	47	187	229	623	1677
		100.0	**1.7**	**6.8**	**8.3**	**22.5**	**60.7**
	45～54歳	3867	59	269	230	792	2517
		100.0	**1.5**	**7.0**	**5.9**	**20.5**	**65.1**
	55歳以上	1880	27	127	99	332	1295
		100.0	**1.4**	**6.8**	**5.3**	**17.7**	**68.9**
職種（最も長く携わった仕事）	管理職	876	8	68	55	158	587
		100.0	**0.9**	**7.8**	**6.3**	**18.0**	**67.0**
	人事・労務・総務	546	9	33	47	126	331
		100.0	**1.6**	**6.0**	**8.6**	**23.1**	**60.6**
	財務・経理・会計	559	2	41	45	144	327
		100.0	**0.4**	**7.3**	**8.1**	**25.8**	**58.5**
	法務系・広報系・経営企画系	495	3	39	25	117	311
		100.0	**0.6**	**7.9**	**5.1**	**23.6**	**62.8**
	営業、販売（国内）	3125	55	230	276	747	1817
		100.0	**1.8**	**7.4**	**8.8**	**23.9**	**58.1**
	事務	2334	38	146	173	477	1500
		100.0	**1.6**	**6.3**	**7.4**	**20.4**	**64.3**
	設計・技術・開発・調査・研究	1303	19	61	84	270	869
		100.0	**1.5**	**4.7**	**6.4**	**20.7**	**66.7**
	製造・生産管理・生産技術	519	11	42	50	108	308
		100.0	**2.1**	**8.1**	**9.6**	**20.8**	**59.3**
	建設・品質保証・管理・ICT・システム・調達	707	8	53	55	161	430
		100.0	**1.1**	**7.5**	**7.8**	**22.8**	**60.8**
	その他	1324	30	82	104	296	812
		100.0	**2.3**	**6.2**	**7.9**	**22.4**	**61.3**
1年以上の海外滞在経験	有り	2680	38	171	186	566	1719
		100.0	**1.4**	**6.4**	**6.9**	**21.1**	**64.1**
	無し	9108	145	624	728	2038	5573
		100.0	**1.6**	**6.9**	**8.0**	**22.4**	**61.2**
ボランティア経験の有無	有り	7249	173	695	750	1911	3720
		100.0	**2.4**	**9.6**	**10.3**	**26.4**	**51.3**
	無し	4539	10	100	164	693	3572
		100.0	**0.2**	**2.2**	**3.6**	**15.3**	**78.7**
子供の有無	有り	5512	99	431	458	1278	3246
		100.0	**1.8**	**7.8**	**8.3**	**23.2**	**58.9**
	無し	6276	84	364	456	1326	4046
		100.0	**1.3**	**5.8**	**7.3**	**21.1**	**64.5**
寄附の有無	有り	4400	97	371	328	968	2636
		100.0	**2.2**	**8.4**	**7.5**	**22.0**	**59.9**
	無し	6958	80	394	531	1530	4423
		100.0	**1.1**	**5.7**	**7.6**	**22.0**	**63.6**
	わからない	430	6	30	55	106	233
		100.0	**1.4**	**7.0**	**12.8**	**24.7**	**54.2**
介護経験の有無	有り	2697	62	266	236	619	1514
		100.0	**2.3**	**9.9**	**8.8**	**23.0**	**56.1**
	無し	9091	121	529	678	1985	5778
		100.0	**1.3**	**5.8**	**7.5**	**21.8**	**63.6**
今後、ボランティアや社会貢献活動に参加したいと思うか。	思う	6956	158	638	621	1710	3829
		100.0	**2.3**	**9.2**	**8.9**	**24.6**	**55.0**
	思わない	4832	25	157	293	894	3463
		100.0	**0.5**	**3.2**	**6.1**	**18.5**	**71.7**
東京オリパラボランティアへの参加希望	参加予定	368	13	37	32	85	201
		100.0	**3.5**	**10.1**	**8.7**	**23.1**	**54.6**
	検討中	3916	77	353	399	1014	2073
		100.0	**2.0**	**9.0**	**10.2**	**25.9**	**52.9**
	参加しない	7504	93	405	483	1505	5018
		100.0	**1.2**	**5.4**	**6.4**	**20.1**	**66.9**
所属企業	A社	2008	26	113	135	412	1322
		100.0	**1.3**	**5.6**	**6.7**	**20.5**	**65.8**
	B社	2637	35	179	187	572	1664
		100.0	**1.3**	**6.8**	**7.1**	**21.7**	**63.1**
	C社	2764	40	198	284	648	1594
		100.0	**1.4**	**7.2**	**10.3**	**23.4**	**57.7**
	D社	2563	47	155	194	534	1633
		100.0	**1.8**	**6.0**	**7.6**	**20.8**	**63.7**
	E社	1816	35	150	114	438	1079
		100.0	**1.9**	**8.3**	**6.3**	**24.1**	**59.4**

企業調査【全数】
Q13_1_1 次の項目について、得意な方か苦手な方かを選択してください。／感謝やねぎらいの言葉をかけること（単数回答）
ベース：全体

		総数	かなり得意	やや得意	どちらともいえない	やや苦手	かなり苦手
	全体	11788	2199	5714	2643	1081	151
		100.0	**18.7**	**48.5**	**22.4**	**9.2**	**1.3**
性別	男性	7577	1393	3503	1781	774	126
		100.0	**18.4**	**46.2**	**23.5**	**10.2**	**1.7**
	女性	4211	806	2211	862	307	25
		100.0	**19.1**	**52.5**	**20.5**	**7.3**	**0.6**
年齢	35歳未満	3278	712	1605	601	323	37
		100.0	**21.7**	**49.0**	**18.3**	**9.9**	**1.1**
	35～44歳	2763	451	1388	613	266	45
		100.0	**16.3**	**50.2**	**22.2**	**9.6**	**1.6**
	45～54歳	3867	689	1831	946	353	48
		100.0	**17.8**	**47.3**	**24.5**	**9.1**	**1.2**
	55歳以上	1880	347	890	483	139	21
		100.0	**18.5**	**47.3**	**25.7**	**7.4**	**1.1**
職種（最も長く携わった仕事）	管理職	876	209	402	196	58	11
		100.0	**23.9**	**45.9**	**22.4**	**6.6**	**1.3**
	人事・労務・総務	546	84	293	117	46	6
		100.0	**15.4**	**53.7**	**21.4**	**8.4**	**1.1**
	財務・経理・会計	559	85	274	119	71	10
		100.0	**15.2**	**49.0**	**21.3**	**12.7**	**1.8**
	法務系・広報系・経営企画系	495	78	246	115	51	5
		100.0	**15.8**	**49.7**	**23.2**	**10.3**	**1.0**
	営業、販売（国内）	3125	745	1556	573	226	25
		100.0	**23.8**	**49.8**	**18.3**	**7.2**	**0.8**
	事務	2334	348	1209	567	187	23
		100.0	**14.9**	**51.8**	**24.3**	**8.0**	**1.0**
	設計・技術・開発・調査・研究	1303	173	561	339	196	34
		100.0	**13.3**	**43.1**	**26.0**	**15.0**	**2.6**
	製造・生産管理・生産技術	519	62	203	176	70	8
		100.0	**11.9**	**39.1**	**33.9**	**13.5**	**1.5**
	建設・品質保証・管理・ICT・システム・調達	707	117	322	184	74	10
		100.0	**16.5**	**45.5**	**26.0**	**10.5**	**1.4**
	その他	1324	298	648	257	102	19
		100.0	**22.5**	**48.9**	**19.4**	**7.7**	**1.4**
1年以上の海外滞在経験	有り	2680	542	1299	573	233	33
		100.0	**20.2**	**48.5**	**21.4**	**8.7**	**1.2**
	無し	9108	1657	4415	2070	848	118
		100.0	**18.2**	**48.5**	**22.7**	**9.3**	**1.3**
ボランティア経験の有無	有り	7249	1473	3658	1461	594	63
		100.0	**20.3**	**50.5**	**20.2**	**8.2**	**0.9**
	無し	4539	726	2056	1182	487	88
		100.0	**16.0**	**45.3**	**26.0**	**10.7**	**1.9**
子供の有無	有り	5512	954	2658	1300	529	71
		100.0	**17.3**	**48.2**	**23.6**	**9.6**	**1.3**
	無し	6276	1245	3056	1343	552	80
		100.0	**19.8**	**48.7**	**21.4**	**8.8**	**1.3**
寄附の有無	有り	4400	918	2205	910	327	40
		100.0	**20.9**	**50.1**	**20.7**	**7.4**	**0.9**
	無し	6958	1214	3293	1625	719	107
		100.0	**17.4**	**47.3**	**23.4**	**10.3**	**1.5**
	わからない	430	67	216	108	35	4
		100.0	**15.6**	**50.2**	**25.1**	**8.1**	**0.9**
介護経験の有無	有り	2697	575	1365	564	164	29
		100.0	**21.3**	**50.6**	**20.9**	**6.1**	**1.1**
	無し	9091	1624	4349	2079	917	122
		100.0	**17.9**	**47.8**	**22.9**	**10.1**	**1.3**
今後、ボランティアや社会貢献活動に参加したいと思うか。	思う	6956	1461	3575	1360	514	46
		100.0	**21.0**	**51.4**	**19.6**	**7.4**	**0.7**
	思わない	4832	738	2139	1283	567	105
		100.0	**15.3**	**44.3**	**26.6**	**11.7**	**2.2**
東京オリパラボランティアへの参加希望	参加予定	368	91	193	53	24	7
		100.0	**24.7**	**52.4**	**14.4**	**6.5**	**1.9**
	検討中	3916	853	2026	725	293	19
		100.0	**21.8**	**51.7**	**18.5**	**7.5**	**0.5**
	参加しない	7504	1255	3495	1865	764	125
		100.0	**16.7**	**46.6**	**24.9**	**10.2**	**1.7**
所属企業	A社	2008	406	994	430	157	21
		100.0	**20.2**	**49.5**	**21.4**	**7.8**	**1.0**
	B社	2637	513	1265	577	239	43
		100.0	**19.5**	**48.0**	**21.9**	**9.1**	**1.6**
	C社	2764	525	1412	606	201	20
		100.0	**19.0**	**51.1**	**21.9**	**7.3**	**0.7**
	D社	2563	364	1123	687	334	55
		100.0	**14.2**	**43.8**	**26.8**	**13.0**	**2.1**
	E社	1816	391	920	343	150	12
		100.0	**21.5**	**50.7**	**18.9**	**8.3**	**0.7**

企業調査【全数】
Q13_1_2 次の項目について、得意な方か苦手な方かを選択してください。／心配事や相談にのること（単数回答）
ベース：全体

		総数	かなり得意	やや得意	どちらともいえない	やや苦手	かなり苦手
	全体	11788	1708	5622	3236	1035	187
		100.0	**14.5**	**47.7**	**27.5**	**8.8**	**1.6**
性別	男性	7577	1139	3556	2099	662	121
		100.0	**15.0**	**46.9**	**27.7**	**8.7**	**1.6**
	女性	4211	569	2066	1137	373	66
		100.0	**13.5**	**49.1**	**27.0**	**8.9**	**1.6**
年齢	35歳未満	3278	606	1639	679	300	54
		100.0	**18.5**	**50.0**	**20.7**	**9.2**	**1.6**
	35～44歳	2763	334	1332	786	267	44
		100.0	**12.1**	**48.2**	**28.4**	**9.7**	**1.6**
	45～54歳	3867	518	1834	1156	300	59
		100.0	**13.4**	**47.4**	**29.9**	**7.8**	**1.5**
	55歳以上	1880	250	817	615	168	30
		100.0	**13.3**	**43.5**	**32.7**	**8.9**	**1.6**
職種（最も長く携わった仕事）	管理職	876	163	428	227	48	10
		100.0	**18.6**	**48.9**	**25.9**	**5.5**	**1.1**
	人事・労務・総務	546	78	264	149	46	9
		100.0	**14.3**	**48.4**	**27.3**	**8.4**	**1.6**
	財務・経理・会計	559	73	274	156	48	8
		100.0	**13.1**	**49.0**	**27.9**	**8.6**	**1.4**
	法務系・広報系・経営企画系	495	73	256	118	41	7
		100.0	**14.7**	**51.7**	**23.8**	**8.3**	**1.4**
	営業、販売（国内）	3125	607	1610	681	190	37
		100.0	**19.4**	**51.5**	**21.8**	**6.1**	**1.2**
	事務	2334	235	1087	742	230	40
		100.0	**10.1**	**46.6**	**31.8**	**9.9**	**1.7**
	設計・技術・開発・調査・研究	1303	115	527	431	191	39
		100.0	**8.8**	**40.4**	**33.1**	**14.7**	**3.0**
	製造・生産管理・生産技術	519	44	191	204	69	11
		100.0	**8.5**	**36.8**	**39.3**	**13.3**	**2.1**
	建設・品質保証・管理・ICT・システム・調達	707	91	330	198	77	11
		100.0	**12.9**	**46.7**	**28.0**	**10.9**	**1.6**
	その他	1324	229	655	330	95	15
		100.0	**17.3**	**49.5**	**24.9**	**7.2**	**1.1**
1年以上の海外滞在経験	有り	2680	434	1316	691	209	30
		100.0	**16.2**	**49.1**	**25.8**	**7.8**	**1.1**
	無し	9108	1274	4306	2545	826	157
		100.0	**14.0**	**47.3**	**27.9**	**9.1**	**1.7**
ボランティア経験の有無	有り	7249	1208	3633	1807	519	82
		100.0	**16.7**	**50.1**	**24.9**	**7.2**	**1.1**
	無し	4539	500	1989	1429	516	105
		100.0	**11.0**	**43.8**	**31.5**	**11.4**	**2.3**
子供の有無	有り	5512	759	2672	1546	464	71
		100.0	**13.8**	**48.5**	**28.0**	**8.4**	**1.3**
	無し	6276	949	2950	1690	571	116
		100.0	**15.1**	**47.0**	**26.9**	**9.1**	**1.8**
寄附の有無	有り	4400	697	2158	1167	335	43
		100.0	**15.8**	**49.0**	**26.5**	**7.6**	**1.0**
	無し	6958	940	3258	1945	677	138
		100.0	**13.5**	**46.8**	**28.0**	**9.7**	**2.0**
	わからない	430	71	206	124	23	6
		100.0	**16.5**	**47.9**	**28.8**	**5.3**	**1.4**
介護経験の有無	有り	2697	428	1339	718	173	39
		100.0	**15.9**	**49.6**	**26.6**	**6.4**	**1.4**
	無し	9091	1280	4283	2518	862	148
		100.0	**14.1**	**47.1**	**27.7**	**9.5**	**1.6**
今後、ボランティアや社会貢献活動に参加したいと思うか。	思う	6956	1128	3554	1737	476	61
		100.0	**16.2**	**51.1**	**25.0**	**6.8**	**0.9**
	思わない	4832	580	2068	1499	559	126
		100.0	**12.0**	**42.8**	**31.0**	**11.6**	**2.6**
東京オリパラボランティアへの参加希望	参加予定	368	79	199	68	17	5
		100.0	**21.5**	**54.1**	**18.5**	**4.6**	**1.4**
	検討中	3916	672	2028	921	266	29
		100.0	**17.2**	**51.8**	**23.5**	**6.8**	**0.7**
	参加しない	7504	957	3395	2247	752	153
		100.0	**12.8**	**45.2**	**29.9**	**10.0**	**2.0**
所属企業	A社	2008	325	994	521	146	22
		100.0	**16.2**	**49.5**	**25.9**	**7.3**	**1.1**
	B社	2637	393	1220	736	231	57
		100.0	**14.9**	**46.3**	**27.9**	**8.8**	**2.2**
	C社	2764	421	1400	726	190	27
		100.0	**15.2**	**50.7**	**26.3**	**6.9**	**1.0**
	D社	2563	265	1056	843	336	63
		100.0	**10.3**	**41.2**	**32.9**	**13.1**	**2.5**
	E社	1816	304	952	410	132	18
		100.0	**16.7**	**52.4**	**22.6**	**7.3**	**1.0**

企業調査【全数】
Q13_1_3 次の項目について、得意な方か苦手な方かを選択してください。／人をやる気にさせること（単数回答）
ベース：全体

		総数	かなり得意	やや得意	どちらともいえない	やや苦手	かなり苦手
	全体	11788	973	4227	4812	1482	294
		100.0	**8.3**	**35.9**	**40.8**	**12.6**	**2.5**
性別	男性	7577	729	2921	2872	878	177
		100.0	**9.6**	**38.6**	**37.9**	**11.6**	**2.3**
	女性	4211	244	1306	1940	604	117
		100.0	**5.8**	**31.0**	**46.1**	**14.3**	**2.8**
年齢	35歳未満	3278	268	1033	1302	572	103
		100.0	**8.2**	**31.5**	**39.7**	**17.4**	**3.1**
	35～44歳	2763	188	929	1200	357	89
		100.0	**6.8**	**33.6**	**43.4**	**12.9**	**3.2**
	45～54歳	3867	313	1541	1540	401	72
		100.0	**8.1**	**39.9**	**39.8**	**10.4**	**1.9**
	55歳以上	1880	204	724	770	152	30
		100.0	**10.9**	**38.5**	**41.0**	**8.1**	**1.6**
職種（最も長く携わった仕事）	管理職	876	149	416	260	44	7
		100.0	**17.0**	**47.5**	**29.7**	**5.0**	**0.8**
	人事・労務・総務	546	29	179	249	72	17
		100.0	**5.3**	**32.8**	**45.6**	**13.2**	**3.1**
	財務・経理・会計	559	33	208	231	73	14
		100.0	**5.9**	**37.2**	**41.3**	**13.1**	**2.5**
	法務系・広報系・経営企画系	495	38	201	195	54	7
		100.0	**7.7**	**40.6**	**39.4**	**10.9**	**1.4**
	営業、販売（国内）	3125	349	1306	1105	311	54
		100.0	**11.2**	**41.8**	**35.4**	**10.0**	**1.7**
	事務	2334	89	662	1181	335	67
		100.0	**3.8**	**28.4**	**50.6**	**14.4**	**2.9**
	設計・技術・開発・調査・研究	1303	65	378	538	257	65
		100.0	**5.0**	**29.0**	**41.3**	**19.7**	**5.0**
	製造・生産管理・生産技術	519	21	141	250	90	17
		100.0	**4.0**	**27.2**	**48.2**	**17.3**	**3.3**
	建設・品質保証・管理・ICT・システム・調達	707	46	210	318	110	23
		100.0	**6.5**	**29.7**	**45.0**	**15.6**	**3.3**
	その他	1324	154	526	485	136	23
		100.0	**11.6**	**39.7**	**36.6**	**10.3**	**1.7**
1年以上の海外滞在経験	有り	2680	294	1128	961	258	39
		100.0	**11.0**	**42.1**	**35.9**	**9.6**	**1.5**
	無し	9108	679	3099	3851	1224	255
		100.0	**7.5**	**34.0**	**42.3**	**13.4**	**2.8**
ボランティア経験の有無	有り	7249	690	2787	2831	803	138
		100.0	**9.5**	**38.4**	**39.1**	**11.1**	**1.9**
	無し	4539	283	1440	1981	679	156
		100.0	**6.2**	**31.7**	**43.6**	**15.0**	**3.4**
子供の有無	有り	5512	475	2129	2235	570	103
		100.0	**8.6**	**38.6**	**40.5**	**10.3**	**1.9**
	無し	6276	498	2098	2577	912	191
		100.0	**7.9**	**33.4**	**41.1**	**14.5**	**3.0**
寄附の有無	有り	4400	431	1677	1730	486	76
		100.0	**9.8**	**38.1**	**39.3**	**11.0**	**1.7**
	無し	6958	500	2409	2895	947	207
		100.0	**7.2**	**34.6**	**41.6**	**13.6**	**3.0**
	わからない	430	42	141	187	49	11
		100.0	**9.8**	**32.8**	**43.5**	**11.4**	**2.6**
介護経験の有無	有り	2697	269	1050	1066	255	57
		100.0	**10.0**	**38.9**	**39.5**	**9.5**	**2.1**
	無し	9091	704	3177	3746	1227	237
		100.0	**7.7**	**34.9**	**41.2**	**13.5**	**2.6**
今後、ボランティアや社会貢献活動に参加したいと思うか。	思う	6956	673	2800	2685	707	91
		100.0	**9.7**	**40.3**	**38.6**	**10.2**	**1.3**
	思わない	4832	300	1427	2127	775	203
		100.0	**6.2**	**29.5**	**44.0**	**16.0**	**4.2**
東京オリパラボランティアへの参加希望	参加予定	368	55	168	111	27	7
		100.0	**14.9**	**45.7**	**30.2**	**7.3**	**1.9**
	検討中	3916	404	1633	1431	399	49
		100.0	**10.3**	**41.7**	**36.5**	**10.2**	**1.3**
	参加しない	7504	514	2426	3270	1056	238
		100.0	**6.8**	**32.3**	**43.6**	**14.1**	**3.2**
所属企業	A社	2008	208	875	725	173	27
		100.0	**10.4**	**43.6**	**36.1**	**8.6**	**1.3**
	B社	2637	223	907	1108	328	71
		100.0	**8.5**	**34.4**	**42.0**	**12.4**	**2.7**
	C社	2764	220	943	1210	336	55
		100.0	**8.0**	**34.1**	**43.8**	**12.2**	**2.0**
	D社	2563	130	734	1130	456	113
		100.0	**5.1**	**28.6**	**44.1**	**17.8**	**4.4**
	E社	1816	192	768	639	189	28
		100.0	**10.6**	**42.3**	**35.2**	**10.4**	**1.5**

企業調査【全数】
Q13_1_4 次の項目について、得意な方か苦手な方かを選択してください。／人のサポートをすること（単数回答）
ベース：全体

		総数	かなり得意	やや得意	どちらともいえない	やや苦手	かなり苦手
	全体	11788	1827	6526	2746	582	107
		100.0	**15.5**	**55.4**	**23.3**	**4.9**	**0.9**
性別	男性	7577	1132	4169	1822	379	75
		100.0	**14.9**	**55.0**	**24.0**	**5.0**	**1.0**
	女性	4211	695	2357	924	203	32
		100.0	**16.5**	**56.0**	**21.9**	**4.8**	**0.8**
年齢	35歳未満	3278	648	1814	600	179	37
		100.0	**19.8**	**55.3**	**18.3**	**5.5**	**1.1**
	35～44歳	2763	398	1568	620	146	31
		100.0	**14.4**	**56.7**	**22.4**	**5.3**	**1.1**
	45～54歳	3867	532	2165	972	176	22
		100.0	**13.8**	**56.0**	**25.1**	**4.6**	**0.6**
	55歳以上	1880	249	979	554	81	17
		100.0	**13.2**	**52.1**	**29.5**	**4.3**	**0.9**
職種（最も長く携わった仕事）	管理職	876	145	497	203	23	8
		100.0	**16.6**	**56.7**	**23.2**	**2.6**	**0.9**
	人事・労務・総務	546	80	317	123	20	6
		100.0	**14.7**	**58.1**	**22.5**	**3.7**	**1.1**
	財務・経理・会計	559	75	327	120	32	5
		100.0	**13.4**	**58.5**	**21.5**	**5.7**	**0.9**
	法務系・広報系・経営企画系	495	67	289	112	25	2
		100.0	**13.5**	**58.4**	**22.6**	**5.1**	**0.4**
	営業、販売（国内）	3125	596	1745	628	137	19
		100.0	**19.1**	**55.8**	**20.1**	**4.4**	**0.6**
	事務	2334	321	1267	619	108	19
		100.0	**13.8**	**54.3**	**26.5**	**4.6**	**0.8**
	設計・技術・開発・調査・研究	1303	151	690	332	105	25
		100.0	**11.6**	**53.0**	**25.5**	**8.1**	**1.9**
	製造・生産管理・生産技術	519	49	247	177	36	10
		100.0	**9.4**	**47.6**	**34.1**	**6.9**	**1.9**
	建設・品質保証・管理・ICT・システム・調達	707	96	412	146	48	5
		100.0	**13.6**	**58.3**	**20.7**	**6.8**	**0.7**
	その他	1324	247	735	286	48	8
		100.0	**18.7**	**55.5**	**21.6**	**3.6**	**0.6**
1年以上の海外滞在経験	有り	2680	433	1531	584	117	15
		100.0	**16.2**	**57.1**	**21.8**	**4.4**	**0.6**
	無し	9108	1394	4995	2162	465	92
		100.0	**15.3**	**54.8**	**23.7**	**5.1**	**1.0**
ボランティア経験の有無	有り	7249	1254	4131	1526	296	42
		100.0	**17.3**	**57.0**	**21.1**	**4.1**	**0.6**
	無し	4539	573	2395	1220	286	65
		100.0	**12.6**	**52.8**	**26.9**	**6.3**	**1.4**
子供の有無	有り	5512	779	3124	1327	247	35
		100.0	**14.1**	**56.7**	**24.1**	**4.5**	**0.6**
	無し	6276	1048	3402	1419	335	72
		100.0	**16.7**	**54.2**	**22.6**	**5.3**	**1.1**
寄附の有無	有り	4400	755	2509	934	176	26
		100.0	**17.2**	**57.0**	**21.2**	**4.0**	**0.6**
	無し	6958	1001	3799	1704	379	75
		100.0	**14.4**	**54.6**	**24.5**	**5.4**	**1.1**
	わからない	430	71	218	108	27	6
		100.0	**16.5**	**50.7**	**25.1**	**6.3**	**1.4**
介護経験の有無	有り	2697	467	1498	600	110	22
		100.0	**17.3**	**55.5**	**22.2**	**4.1**	**0.8**
	無し	9091	1360	5028	2146	472	85
		100.0	**15.0**	**55.3**	**23.6**	**5.2**	**0.9**
今後、ボランティアや社会貢献活動に参加したいと思うか。	思う	6956	1221	4057	1419	237	22
		100.0	**17.6**	**58.3**	**20.4**	**3.4**	**0.3**
	思わない	4832	606	2469	1327	345	85
		100.0	**12.5**	**51.1**	**27.5**	**7.1**	**1.8**
東京オリパラボランティアへの参加希望	参加予定	368	102	206	51	6	3
		100.0	**27.7**	**56.0**	**13.9**	**1.6**	**0.8**
	検討中	3916	721	2303	739	140	13
		100.0	**18.4**	**58.8**	**18.9**	**3.6**	**0.3**
	参加しない	7504	1004	4017	1956	436	91
		100.0	**13.4**	**53.5**	**26.1**	**5.8**	**1.2**
所属企業	A社	2008	330	1144	455	70	9
		100.0	**16.4**	**57.0**	**22.7**	**3.5**	**0.4**
	B社	2637	462	1358	647	137	33
		100.0	**17.5**	**51.5**	**24.5**	**5.2**	**1.3**
	C社	2764	387	1619	629	115	14
		100.0	**14.0**	**58.6**	**22.8**	**4.2**	**0.5**
	D社	2563	307	1338	677	195	46
		100.0	**12.0**	**52.2**	**26.4**	**7.6**	**1.8**
	E社	1816	341	1067	338	65	5
		100.0	**18.8**	**58.8**	**18.6**	**3.6**	**0.3**

企業調査【全数】
Q13_1_5 次の項目について、得意な方か苦手な方かを選択してください。／争いごとの仲裁をすること（単数回答）
ベース：全体

		総数	かなり得意	やや得意	どちらともいえない	やや苦手	かなり苦手
	全体	11788	564	3162	5031	2262	769
		100.0	**4.8**	**26.8**	**42.7**	**19.2**	**6.5**
性別	男性	7577	448	2257	3160	1317	395
		100.0	**5.9**	**29.8**	**41.7**	**17.4**	**5.2**
	女性	4211	116	905	1871	945	374
		100.0	**2.8**	**21.5**	**44.4**	**22.4**	**8.9**
年齢	35歳未満	3278	221	1015	1202	650	190
		100.0	**6.7**	**31.0**	**36.7**	**19.8**	**5.8**
	35～44歳	2763	131	697	1203	546	186
		100.0	**4.7**	**25.2**	**43.5**	**19.8**	**6.7**
	45～54歳	3867	145	1003	1760	698	261
		100.0	**3.7**	**25.9**	**45.5**	**18.1**	**6.7**
	55歳以上	1880	67	447	866	368	132
		100.0	**3.6**	**23.8**	**46.1**	**19.6**	**7.0**
職種（最も長く携わった仕事）	管理職	876	68	306	363	108	31
		100.0	**7.8**	**34.9**	**41.4**	**12.3**	**3.5**
	人事・労務・総務	546	22	155	222	112	35
		100.0	**4.0**	**28.4**	**40.7**	**20.5**	**6.4**
	財務・経理・会計	559	21	145	248	109	36
		100.0	**3.8**	**25.9**	**44.4**	**19.5**	**6.4**
	法務系・広報系・経営企画系	495	26	162	199	85	23
		100.0	**5.3**	**32.7**	**40.2**	**17.2**	**4.6**
	営業、販売（国内）	3125	230	1040	1255	486	114
		100.0	**7.4**	**33.3**	**40.2**	**15.6**	**3.6**
	事務	2334	50	417	1112	531	224
		100.0	**2.1**	**17.9**	**47.6**	**22.8**	**9.6**
	設計・技術・開発・調査・研究	1303	38	255	531	343	136
		100.0	**2.9**	**19.6**	**40.8**	**26.3**	**10.4**
	製造・生産管理・生産技術	519	13	95	253	109	49
		100.0	**2.5**	**18.3**	**48.7**	**21.0**	**9.4**
	建設・品質保証・管理・ICT・システム・調達	707	26	178	290	164	49
		100.0	**3.7**	**25.2**	**41.0**	**23.2**	**6.9**
	その他	1324	70	409	558	215	72
		100.0	**5.3**	**30.9**	**42.1**	**16.2**	**5.4**
1年以上の海外滞在経験	有り	2680	163	846	1104	443	124
		100.0	**6.1**	**31.6**	**41.2**	**16.5**	**4.6**
	無し	9108	401	2316	3927	1819	645
		100.0	**4.4**	**25.4**	**43.1**	**20.0**	**7.1**
ボランティア経験の有無	有り	7249	402	2084	3060	1307	396
		100.0	**5.5**	**28.7**	**42.2**	**18.0**	**5.5**
	無し	4539	162	1078	1971	955	373
		100.0	**3.6**	**23.7**	**43.4**	**21.0**	**8.2**
子供の有無	有り	5512	264	1559	2390	1010	289
		100.0	**4.8**	**28.3**	**43.4**	**18.3**	**5.2**
	無し	6276	300	1603	2641	1252	480
		100.0	**4.8**	**25.5**	**42.1**	**19.9**	**7.6**
寄附の有無	有り	4400	232	1195	1885	820	268
		100.0	**5.3**	**27.2**	**42.8**	**18.6**	**6.1**
	無し	6958	302	1844	2953	1382	477
		100.0	**4.3**	**26.5**	**42.4**	**19.9**	**6.9**
	わからない	430	30	123	193	60	24
		100.0	**7.0**	**28.6**	**44.9**	**14.0**	**5.6**
介護経験の有無	有り	2697	136	711	1191	465	194
		100.0	**5.0**	**26.4**	**44.2**	**17.2**	**7.2**
	無し	9091	428	2451	3840	1797	575
		100.0	**4.7**	**27.0**	**42.2**	**19.8**	**6.3**
今後、ボランティアや社会貢献活動に参加したいと思うか。	思う	6956	376	2067	2961	1234	318
		100.0	**5.4**	**29.7**	**42.6**	**17.7**	**4.6**
	思わない	4832	188	1095	2070	1028	451
		100.0	**3.9**	**22.7**	**42.8**	**21.3**	**9.3**
東京オリパラボランティアへの参加希望	参加予定	368	37	110	147	49	25
		100.0	**10.1**	**29.9**	**39.9**	**13.3**	**6.8**
	検討中	3916	217	1231	1670	641	157
		100.0	**5.5**	**31.4**	**42.6**	**16.4**	**4.0**
	参加しない	7504	310	1821	3214	1572	587
		100.0	**4.1**	**24.3**	**42.8**	**20.9**	**7.8**
所属企業	A社	2008	116	649	872	301	70
		100.0	**5.8**	**32.3**	**43.4**	**15.0**	**3.5**
	B社	2637	139	674	1110	523	191
		100.0	**5.3**	**25.6**	**42.1**	**19.8**	**7.2**
	C社	2764	135	740	1214	518	157
		100.0	**4.9**	**26.8**	**43.9**	**18.7**	**5.7**
	D社	2563	73	516	1115	594	265
		100.0	**2.8**	**20.1**	**43.5**	**23.2**	**10.3**
	E社	1816	101	583	720	326	86
		100.0	**5.6**	**32.1**	**39.6**	**18.0**	**4.7**

企業調査【全数】
Q13_1_6 次の項目について、得意な方か苦手な方かを選択してください。／同時にいろいろな仕事をこなすこと（単数回答）
ベース：全体

		総数	かなり得意	やや得意	どちらともいえない	やや苦手	かなり苦手
	全体	11788	1779	5083	2980	1593	353
		100.0	**15.1**	**43.1**	**25.3**	**13.5**	**3.0**
性別	男性	7577	1224	3289	1829	1011	224
		100.0	**16.2**	**43.4**	**24.1**	**13.3**	**3.0**
	女性	4211	555	1794	1151	582	129
		100.0	**13.2**	**42.6**	**27.3**	**13.8**	**3.1**
年齢	35歳未満	3278	392	1256	774	673	183
		100.0	**12.0**	**38.3**	**23.6**	**20.5**	**5.6**
	35～44歳	2763	446	1237	661	344	75
		100.0	**16.1**	**44.8**	**23.9**	**12.5**	**2.7**
	45～54歳	3867	633	1748	1007	408	71
		100.0	**16.4**	**45.2**	**26.0**	**10.6**	**1.8**
	55歳以上	1880	308	842	538	168	24
		100.0	**16.4**	**44.8**	**28.6**	**8.9**	**1.3**
職種（最も長く携わった仕事）	管理職	876	220	428	179	39	10
		100.0	**25.1**	**48.9**	**20.4**	**4.5**	**1.1**
	人事・労務・総務	546	85	255	122	71	13
		100.0	**15.6**	**46.7**	**22.3**	**13.0**	**2.4**
	財務・経理・会計	559	92	255	113	88	11
		100.0	**16.5**	**45.6**	**20.2**	**15.7**	**2.0**
	法務系・広報系・経営企画系	495	108	240	92	51	4
		100.0	**21.8**	**48.5**	**18.6**	**10.3**	**0.8**
	営業、販売（国内）	3125	435	1398	791	415	86
		100.0	**13.9**	**44.7**	**25.3**	**13.3**	**2.8**
	事務	2334	265	998	686	313	72
		100.0	**11.4**	**42.8**	**29.4**	**13.4**	**3.1**
	設計・技術・開発・調査・研究	1303	153	494	319	258	79
		100.0	**11.7**	**37.9**	**24.5**	**19.8**	**6.1**
	製造・生産管理・生産技術	519	43	172	175	100	29
		100.0	**8.3**	**33.1**	**33.7**	**19.3**	**5.6**
	建設・品質保証・管理・ICT・システム・調達	707	94	294	200	92	27
		100.0	**13.3**	**41.6**	**28.3**	**13.0**	**3.8**
	その他	1324	284	549	303	166	22
		100.0	**21.5**	**41.5**	**22.9**	**12.5**	**1.7**
1年以上の海外滞在経験	有り	2680	563	1258	537	262	60
		100.0	**21.0**	**46.9**	**20.0**	**9.8**	**2.2**
	無し	9108	1216	3825	2443	1331	293
		100.0	**13.4**	**42.0**	**26.8**	**14.6**	**3.2**
ボランティア経験の有無	有り	7249	1147	3229	1765	915	193
		100.0	**15.8**	**44.5**	**24.3**	**12.6**	**2.7**
	無し	4539	632	1854	1215	678	160
		100.0	**13.9**	**40.8**	**26.8**	**14.9**	**3.5**
子供の有無	有り	5512	917	2559	1307	628	101
		100.0	**16.6**	**46.4**	**23.7**	**11.4**	**1.8**
	無し	6276	862	2524	1673	965	252
		100.0	**13.7**	**40.2**	**26.7**	**15.4**	**4.0**
寄附の有無	有り	4400	744	1943	1077	529	107
		100.0	**16.9**	**44.2**	**24.5**	**12.0**	**2.4**
	無し	6958	992	2966	1763	1003	234
		100.0	**14.3**	**42.6**	**25.3**	**14.4**	**3.4**
	わからない	430	43	174	140	61	12
		100.0	**10.0**	**40.5**	**32.6**	**14.2**	**2.8**
介護経験の有無	有り	2697	447	1203	671	315	61
		100.0	**16.6**	**44.6**	**24.9**	**11.7**	**2.3**
	無し	9091	1332	3880	2309	1278	292
		100.0	**14.7**	**42.7**	**25.4**	**14.1**	**3.2**
今後、ボランティアや社会貢献活動に参加したいと思うか。	思う	6956	1128	3163	1707	802	156
		100.0	**16.2**	**45.5**	**24.5**	**11.5**	**2.2**
	思わない	4832	651	1920	1273	791	197
		100.0	**13.5**	**39.7**	**26.3**	**16.4**	**4.1**
東京オリパラボランティアへの参加希望	参加予定	368	88	174	74	30	2
		100.0	**23.9**	**47.3**	**20.1**	**8.2**	**0.5**
	検討中	3916	629	1806	930	462	89
		100.0	**16.1**	**46.1**	**23.7**	**11.8**	**2.3**
	参加しない	7504	1062	3103	1976	1101	262
		100.0	**14.2**	**41.4**	**26.3**	**14.7**	**3.5**
所属企業	A社	2008	407	965	409	192	35
		100.0	**20.3**	**48.1**	**20.4**	**9.6**	**1.7**
	B社	2637	366	1069	752	364	86
		100.0	**13.9**	**40.5**	**28.5**	**13.8**	**3.3**
	C社	2764	365	1220	734	382	63
		100.0	**13.2**	**44.1**	**26.6**	**13.8**	**2.3**
	D社	2563	294	966	696	466	141
		100.0	**11.5**	**37.7**	**27.2**	**18.2**	**5.5**
	E社	1816	347	863	389	189	28
		100.0	**19.1**	**47.5**	**21.4**	**10.4**	**1.5**

企業調査【全数】
Q13_1_7 次の項目について、得意な方か苦手な方かを選択してください。／的確に目標を設定すること（単数回答）
ベース：全体

		総数	かなり得意	やや得意	どちらともいえない	やや苦手	かなり苦手
	全体	11788	1491	5133	3608	1345	211
		100.0	**12.6**	**43.5**	**30.6**	**11.4**	**1.8**
性別	男性	7577	1108	3521	2078	747	123
		100.0	**14.6**	**46.5**	**27.4**	**9.9**	**1.6**
	女性	4211	383	1612	1530	598	88
		100.0	**9.1**	**38.3**	**36.3**	**14.2**	**2.1**
年齢	35歳未満	3278	342	1292	964	580	100
		100.0	**10.4**	**39.4**	**29.4**	**17.7**	**3.1**
	35～44歳	2763	335	1185	872	320	51
		100.0	**12.1**	**42.9**	**31.6**	**11.6**	**1.8**
	45～54歳	3867	528	1757	1197	344	41
		100.0	**13.7**	**45.4**	**31.0**	**8.9**	**1.1**
	55歳以上	1880	286	899	575	101	19
		100.0	**15.2**	**47.8**	**30.6**	**5.4**	**1.0**
職種（最も長く携わった仕事）	管理職	876	195	465	186	25	5
		100.0	**22.3**	**53.1**	**21.2**	**2.9**	**0.6**
	人事・労務・総務	546	58	232	178	65	13
		100.0	**10.6**	**42.5**	**32.6**	**11.9**	**2.4**
	財務・経理・会計	559	70	267	161	54	7
		100.0	**12.5**	**47.8**	**28.8**	**9.7**	**1.3**
	法務系・広報系・経営企画系	495	89	237	124	42	3
		100.0	**18.0**	**47.9**	**25.1**	**8.5**	**0.6**
	営業、販売（国内）	3125	435	1433	867	331	59
		100.0	**13.9**	**45.9**	**27.7**	**10.6**	**1.9**
	事務	2334	182	884	911	309	48
		100.0	**7.8**	**37.9**	**39.0**	**13.2**	**2.1**
	設計・技術・開発・調査・研究	1303	135	552	382	207	27
		100.0	**10.4**	**42.4**	**29.3**	**15.9**	**2.1**
	製造・生産管理・生産技術	519	34	176	200	92	17
		100.0	**6.6**	**33.9**	**38.5**	**17.7**	**3.3**
	建設・品質保証・管理・ICT・システム・調達	707	73	298	231	89	16
		100.0	**10.3**	**42.1**	**32.7**	**12.6**	**2.3**
	その他	1324	220	589	368	131	16
		100.0	**16.6**	**44.5**	**27.8**	**9.9**	**1.2**
1年以上の海外滞在経験	有り	2680	488	1324	630	207	31
		100.0	**18.2**	**49.4**	**23.5**	**7.7**	**1.2**
	無し	9108	1003	3809	2978	1138	180
		100.0	**11.0**	**41.8**	**32.7**	**12.5**	**2.0**
ボランティア経験の有無	有り	7249	1001	3267	2117	748	116
		100.0	**13.8**	**45.1**	**29.2**	**10.3**	**1.6**
	無し	4539	490	1866	1491	597	95
		100.0	**10.8**	**41.1**	**32.8**	**13.2**	**2.1**
子供の有無	有り	5512	765	2604	1608	478	57
		100.0	**13.9**	**47.2**	**29.2**	**8.7**	**1.0**
	無し	6276	726	2529	2000	867	154
		100.0	**11.6**	**40.3**	**31.9**	**13.8**	**2.5**
寄附の有無	有り	4400	614	1952	1297	466	71
		100.0	**14.0**	**44.4**	**29.5**	**10.6**	**1.6**
	無し	6958	833	3018	2146	830	131
		100.0	**12.0**	**43.4**	**30.8**	**11.9**	**1.9**
	わからない	430	44	163	165	49	9
		100.0	**10.2**	**37.9**	**38.4**	**11.4**	**2.1**
介護経験の有無	有り	2697	378	1192	847	236	44
		100.0	**14.0**	**44.2**	**31.4**	**8.8**	**1.6**
	無し	9091	1113	3941	2761	1109	167
		100.0	**12.2**	**43.4**	**30.4**	**12.2**	**1.8**
今後、ボランティアや社会貢献活動に参加したいと思うか。	思う	6956	959	3240	2036	649	72
		100.0	**13.8**	**46.6**	**29.3**	**9.3**	**1.0**
	思わない	4832	532	1893	1572	696	139
		100.0	**11.0**	**39.2**	**32.5**	**14.4**	**2.9**
東京オリパラボランティアへの参加希望	参加予定	368	79	176	87	22	4
		100.0	**21.5**	**47.8**	**23.6**	**6.0**	**1.1**
	検討中	3916	516	1854	1136	375	35
		100.0	**13.2**	**47.3**	**29.0**	**9.6**	**0.9**
	参加しない	7504	896	3103	2385	948	172
		100.0	**11.9**	**41.4**	**31.8**	**12.6**	**2.3**
所属企業	A社	2008	344	962	522	157	23
		100.0	**17.1**	**47.9**	**26.0**	**7.8**	**1.1**
	B社	2637	329	1090	862	288	68
		100.0	**12.5**	**41.3**	**32.7**	**10.9**	**2.6**
	C社	2764	324	1239	869	299	33
		100.0	**11.7**	**44.8**	**31.4**	**10.8**	**1.2**
	D社	2563	215	978	876	425	69
		100.0	**8.4**	**38.2**	**34.2**	**16.6**	**2.7**
	E社	1816	279	864	479	176	18
		100.0	**15.4**	**47.6**	**26.4**	**9.7**	**1.0**

企業調査【全数】
Q13_1_8 次の項目について、得意な方か苦手な方かを選択してください。／締切を守ること（単数回答）
ベース：全体

		総数	かなり得意	やや得意	どちらともいえない	やや苦手	かなり苦手
	全体	11788	3010	5545	2236	887	110
		100.0	**25.5**	**47.0**	**19.0**	**7.5**	**0.9**
性別	男性	7577	1818	3475	1531	661	92
		100.0	**24.0**	**45.9**	**20.2**	**8.7**	**1.2**
	女性	4211	1192	2070	705	226	18
		100.0	**28.3**	**49.2**	**16.7**	**5.4**	**0.4**
年齢	35歳未満	3278	706	1421	686	418	47
		100.0	**21.5**	**43.3**	**20.9**	**12.8**	**1.4**
	35～44歳	2763	637	1290	584	218	34
		100.0	**23.1**	**46.7**	**21.1**	**7.9**	**1.2**
	45～54歳	3867	1082	1876	688	198	23
		100.0	**28.0**	**48.5**	**17.8**	**5.1**	**0.6**
	55歳以上	1880	585	958	278	53	6
		100.0	**31.1**	**51.0**	**14.8**	**2.8**	**0.3**
職種（最も長く携わった仕事）	管理職	876	302	445	102	22	5
		100.0	**34.5**	**50.8**	**11.6**	**2.5**	**0.6**
	人事・労務・総務	546	146	260	101	34	5
		100.0	**26.7**	**47.6**	**18.5**	**6.2**	**0.9**
	財務・経理・会計	559	151	280	83	38	7
		100.0	**27.0**	**50.1**	**14.8**	**6.8**	**1.3**
	法務系・広報系・経営企画系	495	135	240	93	25	2
		100.0	**27.3**	**48.5**	**18.8**	**5.1**	**0.4**
	営業、販売（国内）	3125	855	1484	526	234	26
		100.0	**27.4**	**47.5**	**16.8**	**7.5**	**0.8**
	事務	2334	641	1152	427	102	12
		100.0	**27.5**	**49.4**	**18.3**	**4.4**	**0.5**
	設計・技術・開発・調査・研究	1303	216	538	339	187	23
		100.0	**16.6**	**41.3**	**26.0**	**14.4**	**1.8**
	製造・生産管理・生産技術	519	55	189	185	80	10
		100.0	**10.6**	**36.4**	**35.6**	**15.4**	**1.9**
	建設・品質保証・管理・ICT・システム・調達	707	137	325	165	69	11
		100.0	**19.4**	**46.0**	**23.3**	**9.8**	**1.6**
	その他	1324	372	632	215	96	9
		100.0	**28.1**	**47.7**	**16.2**	**7.3**	**0.7**
1年以上の海外滞在経験	有り	2680	772	1249	438	196	25
		100.0	**28.8**	**46.6**	**16.3**	**7.3**	**0.9**
	無し	9108	2238	4296	1798	691	85
		100.0	**24.6**	**47.2**	**19.7**	**7.6**	**0.9**
ボランティア経験の有無	有り	7249	1826	3454	1369	539	61
		100.0	**25.2**	**47.6**	**18.9**	**7.4**	**0.8**
	無し	4539	1184	2091	867	348	49
		100.0	**26.1**	**46.1**	**19.1**	**7.7**	**1.1**
子供の有無	有り	5512	1414	2707	998	348	45
		100.0	**25.7**	**49.1**	**18.1**	**6.3**	**0.8**
	無し	6276	1596	2838	1238	539	65
		100.0	**25.4**	**45.2**	**19.7**	**8.6**	**1.0**
寄附の有無	有り	4400	1222	2077	760	306	35
		100.0	**27.8**	**47.2**	**17.3**	**7.0**	**0.8**
	無し	6958	1700	3275	1370	544	69
		100.0	**24.4**	**47.1**	**19.7**	**7.8**	**1.0**
	わからない	430	88	193	106	37	6
		100.0	**20.5**	**44.9**	**24.7**	**8.6**	**1.4**
介護経験の有無	有り	2697	767	1289	467	152	22
		100.0	**28.4**	**47.8**	**17.3**	**5.6**	**0.8**
	無し	9091	2243	4256	1769	735	88
		100.0	**24.7**	**46.8**	**19.5**	**8.1**	**1.0**
今後、ボランティアや社会貢献活動に参加したいと思うか。	思う	6956	1847	3378	1245	443	43
		100.0	**26.6**	**48.6**	**17.9**	**6.4**	**0.6**
	思わない	4832	1163	2167	991	444	67
		100.0	**24.1**	**44.8**	**20.5**	**9.2**	**1.4**
東京オリパラボランティアへの参加希望	参加予定	368	109	187	54	14	4
		100.0	**29.6**	**50.8**	**14.7**	**3.8**	**1.1**
	検討中	3916	987	1922	716	266	25
		100.0	**25.2**	**49.1**	**18.3**	**6.8**	**0.6**
	参加しない	7504	1914	3436	1466	607	81
		100.0	**25.5**	**45.8**	**19.5**	**8.1**	**1.1**
所属企業	A社	2008	615	935	306	138	14
		100.0	**30.6**	**46.6**	**15.2**	**6.9**	**0.7**
	B社	2637	799	1236	433	140	29
		100.0	**30.3**	**46.9**	**16.4**	**5.3**	**1.1**
	C社	2764	619	1412	553	166	14
		100.0	**22.4**	**51.1**	**20.0**	**6.0**	**0.5**
	D社	2563	415	1058	698	346	46
		100.0	**16.2**	**41.3**	**27.2**	**13.5**	**1.8**
	E社	1816	562	904	246	97	7
		100.0	**30.9**	**49.8**	**13.5**	**5.3**	**0.4**

企業調査【全数】
Q13_1_9 次の項目について、得意な方か苦手な方かを選択してください。／企画すること（単数回答）
ベース：全体

		総数	かなり得意	やや得意	どちらともいえない	やや苦手	かなり苦手
	全体	11788	1276	4257	3751	2000	504
		100.0	**10.8**	**36.1**	**31.8**	**17.0**	**4.3**
性別	男性	7577	987	3104	2285	985	216
		100.0	**13.0**	**41.0**	**30.2**	**13.0**	**2.9**
	女性	4211	289	1153	1466	1015	288
		100.0	**6.9**	**27.4**	**34.8**	**24.1**	**6.8**
年齢	35歳未満	3278	285	1033	1000	766	194
		100.0	**8.7**	**31.5**	**30.5**	**23.4**	**5.9**
	35～44歳	2763	283	990	846	506	138
		100.0	**10.2**	**35.8**	**30.6**	**18.3**	**5.0**
	45～54歳	3867	464	1500	1249	529	125
		100.0	**12.0**	**38.8**	**32.3**	**13.7**	**3.2**
	55歳以上	1880	244	734	656	199	47
		100.0	**13.0**	**39.0**	**34.9**	**10.6**	**2.5**
職種（最も長く携わった仕事）	管理職	876	183	412	231	42	8
		100.0	**20.9**	**47.0**	**26.4**	**4.8**	**0.9**
	人事・労務・総務	546	43	181	193	106	23
		100.0	**7.9**	**33.2**	**35.3**	**19.4**	**4.2**
	財務・経理・会計	559	56	215	169	102	17
		100.0	**10.0**	**38.5**	**30.2**	**18.2**	**3.0**
	法務系・広報系・経営企画系	495	93	236	118	41	7
		100.0	**18.8**	**47.7**	**23.8**	**8.3**	**1.4**
	営業、販売（国内）	3125	357	1249	945	462	112
		100.0	**11.4**	**40.0**	**30.2**	**14.8**	**3.6**
	事務	2334	121	595	846	601	171
		100.0	**5.2**	**25.5**	**36.2**	**25.7**	**7.3**
	設計・技術・開発・調査・研究	1303	129	466	423	231	54
		100.0	**9.9**	**35.8**	**32.5**	**17.7**	**4.1**
	製造・生産管理・生産技術	519	28	159	184	121	27
		100.0	**5.4**	**30.6**	**35.5**	**23.3**	**5.2**
	建設・品質保証・管理・ICT・システム・調達	707	86	256	240	91	34
		100.0	**12.2**	**36.2**	**33.9**	**12.9**	**4.8**
	その他	1324	180	488	402	203	51
		100.0	**13.6**	**36.9**	**30.4**	**15.3**	**3.9**
1年以上の海外滞在経験	有り	2680	435	1177	727	282	59
		100.0	**16.2**	**43.9**	**27.1**	**10.5**	**2.2**
	無し	9108	841	3080	3024	1718	445
		100.0	**9.2**	**33.8**	**33.2**	**18.9**	**4.9**
ボランティア経験の有無	有り	7249	859	2784	2270	1081	255
		100.0	**11.8**	**38.4**	**31.3**	**14.9**	**3.5**
	無し	4539	417	1473	1481	919	249
		100.0	**9.2**	**32.5**	**32.6**	**20.2**	**5.5**
子供の有無	有り	5512	684	2202	1717	761	148
		100.0	**12.4**	**39.9**	**31.2**	**13.8**	**2.7**
	無し	6276	592	2055	2034	1239	356
		100.0	**9.4**	**32.7**	**32.4**	**19.7**	**5.7**
寄附の有無	有り	4400	542	1626	1366	699	167
		100.0	**12.3**	**37.0**	**31.0**	**15.9**	**3.8**
	無し	6958	699	2493	2227	1223	316
		100.0	**10.0**	**35.8**	**32.0**	**17.6**	**4.5**
	わからない	430	35	138	158	78	21
		100.0	**8.1**	**32.1**	**36.7**	**18.1**	**4.9**
介護経験の有無	有り	2697	347	1000	869	374	107
		100.0	**12.9**	**37.1**	**32.2**	**13.9**	**4.0**
	無し	9091	929	3257	2882	1626	397
		100.0	**10.2**	**35.8**	**31.7**	**17.9**	**4.4**
今後、ボランティアや社会貢献活動に参加したいと思うか。	思う	6956	852	2721	2149	1026	208
		100.0	**12.2**	**39.1**	**30.9**	**14.7**	**3.0**
	思わない	4832	424	1536	1602	974	296
		100.0	**8.8**	**31.8**	**33.2**	**20.2**	**6.1**
東京オリパラボランティアへの参加希望	参加予定	368	65	160	97	35	11
		100.0	**17.7**	**43.5**	**26.4**	**9.5**	**3.0**
	検討中	3916	473	1539	1210	592	102
		100.0	**12.1**	**39.3**	**30.9**	**15.1**	**2.6**
	参加しない	7504	738	2558	2444	1373	391
		100.0	**9.8**	**34.1**	**32.6**	**18.3**	**5.2**
所属企業	A社	2008	286	861	573	234	54
		100.0	**14.2**	**42.9**	**28.5**	**11.7**	**2.7**
	B社	2637	300	880	921	406	130
		100.0	**11.4**	**33.4**	**34.9**	**15.4**	**4.9**
	C社	2764	256	893	901	587	127
		100.0	**9.3**	**32.3**	**32.6**	**21.2**	**4.6**
	D社	2563	193	876	848	505	141
		100.0	**7.5**	**34.2**	**33.1**	**19.7**	**5.5**
	E社	1816	241	747	508	268	52
		100.0	**13.3**	**41.1**	**28.0**	**14.8**	**2.9**

企業調査【全数】
Q13_1_10 次の項目について、得意な方か苦手な方かを選択してください。／時間管理をすること（単数回答）
ベース：全体

		総数	かなり得意	やや得意	どちらともいえない	やや苦手	かなり苦手
	全体	11788	2001	5319	3117	1193	158
		100.0	**17.0**	**45.1**	**26.4**	**10.1**	**1.3**
性別	男性	7577	1297	3438	1955	771	116
		100.0	**17.1**	**45.4**	**25.8**	**10.2**	**1.5**
	女性	4211	704	1881	1162	422	42
		100.0	**16.7**	**44.7**	**27.6**	**10.0**	**1.0**
年齢	35歳未満	3278	470	1346	878	516	68
		100.0	**14.3**	**41.1**	**26.8**	**15.7**	**2.1**
	35～44歳	2763	430	1189	803	289	52
		100.0	**15.6**	**43.0**	**29.1**	**10.5**	**1.9**
	45～54歳	3867	714	1838	989	295	31
		100.0	**18.5**	**47.5**	**25.6**	**7.6**	**0.8**
	55歳以上	1880	387	946	447	93	7
		100.0	**20.6**	**50.3**	**23.8**	**4.9**	**0.4**
職種（最も長く携わった仕事）	管理職	876	229	451	165	25	6
		100.0	**26.1**	**51.5**	**18.8**	**2.9**	**0.7**
	人事・労務・総務	546	91	251	147	46	11
		100.0	**16.7**	**46.0**	**26.9**	**8.4**	**2.0**
	財務・経理・会計	559	101	274	124	54	6
		100.0	**18.1**	**49.0**	**22.2**	**9.7**	**1.1**
	法務系・広報系・経営企画系	495	98	250	116	30	1
		100.0	**19.8**	**50.5**	**23.4**	**6.1**	**0.2**
	営業、販売（国内）	3125	602	1451	745	293	34
		100.0	**19.3**	**46.4**	**23.8**	**9.4**	**1.1**
	事務	2334	355	1066	669	225	19
		100.0	**15.2**	**45.7**	**28.7**	**9.6**	**0.8**
	設計・技術・開発・調査・研究	1303	142	482	402	240	37
		100.0	**10.9**	**37.0**	**30.9**	**18.4**	**2.8**
	製造・生産管理・生産技術	519	25	187	211	82	14
		100.0	**4.8**	**36.0**	**40.7**	**15.8**	**2.7**
	建設・品質保証・管理・ICT・システム・調達	707	91	313	215	73	15
		100.0	**12.9**	**44.3**	**30.4**	**10.3**	**2.1**
	その他	1324	267	594	323	125	15
		100.0	**20.2**	**44.9**	**24.4**	**9.4**	**1.1**
1年以上の海外滞在経験	有り	2680	540	1254	617	238	31
		100.0	**20.1**	**46.8**	**23.0**	**8.9**	**1.2**
	無し	9108	1461	4065	2500	955	127
		100.0	**16.0**	**44.6**	**27.4**	**10.5**	**1.4**
ボランティア経験の有無	有り	7249	1261	3344	1873	680	91
		100.0	**17.4**	**46.1**	**25.8**	**9.4**	**1.3**
	無し	4539	740	1975	1244	513	67
		100.0	**16.3**	**43.5**	**27.4**	**11.3**	**1.5**
子供の有無	有り	5512	981	2614	1411	453	53
		100.0	**17.8**	**47.4**	**25.6**	**8.2**	**1.0**
	無し	6276	1020	2705	1706	740	105
		100.0	**16.3**	**43.1**	**27.2**	**11.8**	**1.7**
寄附の有無	有り	4400	806	2011	1109	420	54
		100.0	**18.3**	**45.7**	**25.2**	**9.5**	**1.2**
	無し	6958	1137	3137	1856	731	97
		100.0	**16.3**	**45.1**	**26.7**	**10.5**	**1.4**
	わからない	430	58	171	152	42	7
		100.0	**13.5**	**39.8**	**35.3**	**9.8**	**1.6**
介護経験の有無	有り	2697	507	1259	683	222	26
		100.0	**18.8**	**46.7**	**25.3**	**8.2**	**1.0**
	無し	9091	1494	4060	2434	971	132
		100.0	**16.4**	**44.7**	**26.8**	**10.7**	**1.5**
今後、ボランティアや社会貢献活動に参加したいと思うか。	思う	6956	1250	3295	1732	617	62
		100.0	**18.0**	**47.4**	**24.9**	**8.9**	**0.9**
	思わない	4832	751	2024	1385	576	96
		100.0	**15.5**	**41.9**	**28.7**	**11.9**	**2.0**
東京オリパラボランティアへの参加希望	参加予定	368	88	172	78	27	3
		100.0	**23.9**	**46.7**	**21.2**	**7.3**	**0.8**
	検討中	3916	670	1869	976	370	31
		100.0	**17.1**	**47.7**	**24.9**	**9.4**	**0.8**
	参加しない	7504	1243	3278	2063	796	124
		100.0	**16.6**	**43.7**	**27.5**	**10.6**	**1.7**
所属企業	A社	2008	422	943	454	171	18
		100.0	**21.0**	**47.0**	**22.6**	**8.5**	**0.9**
	B社	2637	496	1193	689	220	39
		100.0	**18.8**	**45.2**	**26.1**	**8.3**	**1.5**
	C社	2764	432	1320	753	243	16
		100.0	**15.6**	**47.8**	**27.2**	**8.8**	**0.6**
	D社	2563	249	974	850	419	71
		100.0	**9.7**	**38.0**	**33.2**	**16.3**	**2.8**
	E社	1816	402	889	371	140	14
		100.0	**22.1**	**49.0**	**20.4**	**7.7**	**0.8**

企業調査【全数】
Q13_1_11 次の項目について、得意な方か苦手な方かを選択してください。／課題を解決すること（単数回答）
ベース：全体

		総数	かなり得意	やや得意	どちらともいえない	やや苦手	かなり苦手
	全体	11788	1638	5807	3339	867	137
		100.0	**13.9**	**49.3**	**28.3**	**7.4**	**1.2**
性別	男性	7577	1354	4061	1738	355	69
		100.0	**17.9**	**53.6**	**22.9**	**4.7**	**0.9**
	女性	4211	284	1746	1601	512	68
		100.0	**6.7**	**41.5**	**38.0**	**12.2**	**1.6**
年齢	35歳未満	3278	376	1532	983	341	46
		100.0	**11.5**	**46.7**	**30.0**	**10.4**	**1.4**
	35～44歳	2763	365	1349	784	228	37
		100.0	**13.2**	**48.8**	**28.4**	**8.3**	**1.3**
	45～54歳	3867	598	1986	1040	210	33
		100.0	**15.5**	**51.4**	**26.9**	**5.4**	**0.9**
	55歳以上	1880	299	940	532	88	21
		100.0	**15.9**	**50.0**	**28.3**	**4.7**	**1.1**
職種（最も長く携わった仕事）	管理職	876	239	500	122	9	6
		100.0	**27.3**	**57.1**	**13.9**	**1.0**	**0.7**
	人事・労務・総務	546	63	256	172	46	9
		100.0	**11.5**	**46.9**	**31.5**	**8.4**	**1.6**
	財務・経理・会計	559	79	295	150	31	4
		100.0	**14.1**	**52.8**	**26.8**	**5.5**	**0.7**
	法務系・広報系・経営企画系	495	88	285	101	18	3
		100.0	**17.8**	**57.6**	**20.4**	**3.6**	**0.6**
	営業、販売（国内）	3125	434	1633	828	201	29
		100.0	**13.9**	**52.3**	**26.5**	**6.4**	**0.9**
	事務	2334	145	956	911	278	44
		100.0	**6.2**	**41.0**	**39.0**	**11.9**	**1.9**
	設計・技術・開発・調査・研究	1303	197	644	354	94	14
		100.0	**15.1**	**49.4**	**27.2**	**7.2**	**1.1**
	製造・生産管理・生産技術	519	38	205	202	63	11
		100.0	**7.3**	**39.5**	**38.9**	**12.1**	**2.1**
	建設・品質保証・管理・ICT・システム・調達	707	99	375	185	41	7
		100.0	**14.0**	**53.0**	**26.2**	**5.8**	**1.0**
	その他	1324	256	658	314	86	10
		100.0	**19.3**	**49.7**	**23.7**	**6.5**	**0.8**
1年以上の海外滞在経験	有り	2680	588	1484	482	113	13
		100.0	**21.9**	**55.4**	**18.0**	**4.2**	**0.5**
	無し	9108	1050	4323	2857	754	124
		100.0	**11.5**	**47.5**	**31.4**	**8.3**	**1.4**
ボランティア経験の有無	有り	7249	1071	3659	1956	495	68
		100.0	**14.8**	**50.5**	**27.0**	**6.8**	**0.9**
	無し	4539	567	2148	1383	372	69
		100.0	**12.5**	**47.3**	**30.5**	**8.2**	**1.5**
子供の有無	有り	5512	888	2923	1370	292	39
		100.0	**16.1**	**53.0**	**24.9**	**5.3**	**0.7**
	無し	6276	750	2884	1969	575	98
		100.0	**12.0**	**46.0**	**31.4**	**9.2**	**1.6**
寄附の有無	有り	4400	657	2210	1188	301	44
		100.0	**14.9**	**50.2**	**27.0**	**6.8**	**1.0**
	無し	6958	934	3422	1989	530	83
		100.0	**13.4**	**49.2**	**28.6**	**7.6**	**1.2**
	わからない	430	47	175	162	36	10
		100.0	**10.9**	**40.7**	**37.7**	**8.4**	**2.3**
介護経験の有無	有り	2697	378	1325	780	180	34
		100.0	**14.0**	**49.1**	**28.9**	**6.7**	**1.3**
	無し	9091	1260	4482	2559	687	103
		100.0	**13.9**	**49.3**	**28.1**	**7.6**	**1.1**
今後、ボランティアや社会貢献活動に参加したいと思うか。	思う	6956	1081	3572	1822	440	41
		100.0	**15.5**	**51.4**	**26.2**	**6.3**	**0.6**
	思わない	4832	557	2235	1517	427	96
		100.0	**11.5**	**46.3**	**31.4**	**8.8**	**2.0**
東京オリパラボランティアへの参加希望	参加予定	368	69	198	83	17	1
		100.0	**18.8**	**53.8**	**22.6**	**4.6**	**0.3**
	検討中	3916	583	2055	1016	244	18
		100.0	**14.9**	**52.5**	**25.9**	**6.2**	**0.5**
	参加しない	7504	986	3554	2240	606	118
		100.0	**13.1**	**47.4**	**29.9**	**8.1**	**1.6**
所属企業	A社	2008	395	1098	420	86	9
		100.0	**19.7**	**54.7**	**20.9**	**4.3**	**0.4**
	B社	2637	342	1231	818	200	46
		100.0	**13.0**	**46.7**	**31.0**	**7.6**	**1.7**
	C社	2764	311	1327	854	245	27
		100.0	**11.3**	**48.0**	**30.9**	**8.9**	**1.0**
	D社	2563	276	1183	825	239	40
		100.0	**10.8**	**46.2**	**32.2**	**9.3**	**1.6**
	E社	1816	314	968	422	97	15
		100.0	**17.3**	**53.3**	**23.2**	**5.3**	**0.8**

企業調査【全数】
Q13_1_12 次の項目について、得意な方か苦手な方かを選択してください。／評価すること（単数回答）
ベース：全体

		総数	かなり得意	やや得意	どちらともいえない	やや苦手	かなり苦手
	全体	11788	949	4315	4477	1699	348
		100.0	**8.1**	**36.6**	**38.0**	**14.4**	**3.0**
性別	男性	7577	791	3259	2602	780	145
		100.0	**10.4**	**43.0**	**34.3**	**10.3**	**1.9**
	女性	4211	158	1056	1875	919	203
		100.0	**3.8**	**25.1**	**44.5**	**21.8**	**4.8**
年齢	35歳未満	3278	228	1038	1227	659	126
		100.0	**7.0**	**31.7**	**37.4**	**20.1**	**3.8**
	35～44歳	2763	182	926	1128	436	91
		100.0	**6.6**	**33.5**	**40.8**	**15.8**	**3.3**
	45～54歳	3867	351	1553	1438	437	88
		100.0	**9.1**	**40.2**	**37.2**	**11.3**	**2.3**
	55歳以上	1880	188	798	684	167	43
		100.0	**10.0**	**42.4**	**36.4**	**8.9**	**2.3**
職種（最も長く携わった仕事）	管理職	876	156	471	202	35	12
		100.0	**17.8**	**53.8**	**23.1**	**4.0**	**1.4**
	人事・労務・総務	546	37	181	223	87	18
		100.0	**6.8**	**33.2**	**40.8**	**15.9**	**3.3**
	財務・経理・会計	559	38	223	201	83	14
		100.0	**6.8**	**39.9**	**36.0**	**14.8**	**2.5**
	法務系・広報系・経営企画系	495	48	222	170	46	9
		100.0	**9.7**	**44.8**	**34.3**	**9.3**	**1.8**
	営業、販売（国内）	3125	312	1241	1101	398	73
		100.0	**10.0**	**39.7**	**35.2**	**12.7**	**2.3**
	事務	2334	76	551	1110	491	106
		100.0	**3.3**	**23.6**	**47.6**	**21.0**	**4.5**
	設計・技術・開発・調査・研究	1303	92	448	522	204	37
		100.0	**7.1**	**34.4**	**40.1**	**15.7**	**2.8**
	製造・生産管理・生産技術	519	15	165	215	102	22
		100.0	**2.9**	**31.8**	**41.4**	**19.7**	**4.2**
	建設・品質保証・管理・ICT・システム・調達	707	50	270	279	89	19
		100.0	**7.1**	**38.2**	**39.5**	**12.6**	**2.7**
	その他	1324	125	543	454	164	38
		100.0	**9.4**	**41.0**	**34.3**	**12.4**	**2.9**
1年以上の海外滞在経験	有り	2680	316	1207	853	253	51
		100.0	**11.8**	**45.0**	**31.8**	**9.4**	**1.9**
	無し	9108	633	3108	3624	1446	297
		100.0	**6.9**	**34.1**	**39.8**	**15.9**	**3.3**
ボランティア経験の有無	有り	7249	641	2759	2668	994	187
		100.0	**8.8**	**38.1**	**36.8**	**13.7**	**2.6**
	無し	4539	308	1556	1809	705	161
		100.0	**6.8**	**34.3**	**39.9**	**15.5**	**3.5**
子供の有無	有り	5512	499	2273	2003	622	115
		100.0	**9.1**	**41.2**	**36.3**	**11.3**	**2.1**
	無し	6276	450	2042	2474	1077	233
		100.0	**7.2**	**32.5**	**39.4**	**17.2**	**3.7**
寄附の有無	有り	4400	396	1616	1641	618	129
		100.0	**9.0**	**36.7**	**37.3**	**14.0**	**2.9**
	無し	6958	522	2573	2643	1017	203
		100.0	**7.5**	**37.0**	**38.0**	**14.6**	**2.9**
	わからない	430	31	126	193	64	16
		100.0	**7.2**	**29.3**	**44.9**	**14.9**	**3.7**
介護経験の有無	有り	2697	228	1038	1016	327	88
		100.0	**8.5**	**38.5**	**37.7**	**12.1**	**3.3**
	無し	9091	721	3277	3461	1372	260
		100.0	**7.9**	**36.0**	**38.1**	**15.1**	**2.9**
今後、ボランティアや社会貢献活動に参加したいと思うか。	思う	6956	622	2740	2533	906	155
		100.0	**8.9**	**39.4**	**36.4**	**13.0**	**2.2**
	思わない	4832	327	1575	1944	793	193
		100.0	**6.8**	**32.6**	**40.2**	**16.4**	**4.0**
東京オリパラボランティアへの参加希望	参加予定	368	41	149	124	47	7
		100.0	**11.1**	**40.5**	**33.7**	**12.8**	**1.9**
	検討中	3916	335	1567	1418	520	76
		100.0	**8.6**	**40.0**	**36.2**	**13.3**	**1.9**
	参加しない	7504	573	2599	2935	1132	265
		100.0	**7.6**	**34.6**	**39.1**	**15.1**	**3.5**
所属企業	A社	2008	215	846	670	231	46
		100.0	**10.7**	**42.1**	**33.4**	**11.5**	**2.3**
	B社	2637	207	930	1049	360	91
		100.0	**7.8**	**35.3**	**39.8**	**13.7**	**3.5**
	C社	2764	182	963	1095	443	81
		100.0	**6.6**	**34.8**	**39.6**	**16.0**	**2.9**
	D社	2563	138	836	1061	442	86
		100.0	**5.4**	**32.6**	**41.4**	**17.2**	**3.4**
	E社	1816	207	740	602	223	44
		100.0	**11.4**	**40.7**	**33.1**	**12.3**	**2.4**

企業調査【全数】
Q13_1_13 次の項目について、得意な方か苦手な方かを選択してください。／指導、教育訓練すること（単数回答）
ベース：全体

		総数	かなり得意	やや得意	どちらともいえない	やや苦手	かなり苦手
	全体	11788	1228	4956	3834	1435	335
		100.0	**10.4**	**42.0**	**32.5**	**12.2**	**2.8**
性別	男性	7577	973	3489	2277	698	140
		100.0	**12.8**	**46.0**	**30.1**	**9.2**	**1.8**
	女性	4211	255	1467	1557	737	195
		100.0	**6.1**	**34.8**	**37.0**	**17.5**	**4.6**
年齢	35歳未満	3278	297	1248	1030	578	125
		100.0	**9.1**	**38.1**	**31.4**	**17.6**	**3.8**
	35～44歳	2763	258	1089	950	376	90
		100.0	**9.3**	**39.4**	**34.4**	**13.6**	**3.3**
	45～54歳	3867	426	1772	1237	344	88
		100.0	**11.0**	**45.8**	**32.0**	**8.9**	**2.3**
	55歳以上	1880	247	847	617	137	32
		100.0	**13.1**	**45.1**	**32.8**	**7.3**	**1.7**
職種（最も長く携わった仕事）	管理職	876	173	471	205	20	7
		100.0	**19.7**	**53.8**	**23.4**	**2.3**	**0.8**
	人事・労務・総務	546	62	199	189	80	16
		100.0	**11.4**	**36.4**	**34.6**	**14.7**	**2.9**
	財務・経理・会計	559	40	259	185	61	14
		100.0	**7.2**	**46.3**	**33.1**	**10.9**	**2.5**
	法務系・広報系・経営企画系	495	51	246	137	55	6
		100.0	**10.3**	**49.7**	**27.7**	**11.1**	**1.2**
	営業、販売（国内）	3125	406	1425	908	321	65
		100.0	**13.0**	**45.6**	**29.1**	**10.3**	**2.1**
	事務	2334	132	809	895	389	109
		100.0	**5.7**	**34.7**	**38.3**	**16.7**	**4.7**
	設計・技術・開発・調査・研究	1303	95	506	475	187	40
		100.0	**7.3**	**38.8**	**36.5**	**14.4**	**3.1**
	製造・生産管理・生産技術	519	42	172	201	82	22
		100.0	**8.1**	**33.1**	**38.7**	**15.8**	**4.2**
	建設・品質保証・管理・ICT・システム・調達	707	65	280	245	93	24
		100.0	**9.2**	**39.6**	**34.7**	**13.2**	**3.4**
	その他	1324	162	589	394	147	32
		100.0	**12.2**	**44.5**	**29.8**	**11.1**	**2.4**
1年以上の海外滞在経験	有り	2680	352	1265	782	237	44
		100.0	**13.1**	**47.2**	**29.2**	**8.8**	**1.6**
	無し	9108	876	3691	3052	1198	291
		100.0	**9.6**	**40.5**	**33.5**	**13.2**	**3.2**
ボランティア経験の有無	有り	7249	836	3215	2250	790	158
		100.0	**11.5**	**44.4**	**31.0**	**10.9**	**2.2**
	無し	4539	392	1741	1584	645	177
		100.0	**8.6**	**38.4**	**34.9**	**14.2**	**3.9**
子供の有無	有り	5512	637	2511	1729	543	92
		100.0	**11.6**	**45.6**	**31.4**	**9.9**	**1.7**
	無し	6276	591	2445	2105	892	243
		100.0	**9.4**	**39.0**	**33.5**	**14.2**	**3.9**
寄附の有無	有り	4400	530	1971	1324	481	94
		100.0	**12.0**	**44.8**	**30.1**	**10.9**	**2.1**
	無し	6958	654	2836	2340	905	223
		100.0	**9.4**	**40.8**	**33.6**	**13.0**	**3.2**
	わからない	430	44	149	170	49	18
		100.0	**10.2**	**34.7**	**39.5**	**11.4**	**4.2**
介護経験の有無	有り	2697	317	1180	860	276	64
		100.0	**11.8**	**43.8**	**31.9**	**10.2**	**2.4**
	無し	9091	911	3776	2974	1159	271
		100.0	**10.0**	**41.5**	**32.7**	**12.7**	**3.0**
今後、ボランティアや社会貢献活動に参加したいと思うか。	思う	6956	817	3198	2118	702	121
		100.0	**11.7**	**46.0**	**30.4**	**10.1**	**1.7**
	思わない	4832	411	1758	1716	733	214
		100.0	**8.5**	**36.4**	**35.5**	**15.2**	**4.4**
東京オリパラボランティアへの参加希望	参加予定	368	56	174	99	35	4
		100.0	**15.2**	**47.3**	**26.9**	**9.5**	**1.1**
	検討中	3916	451	1787	1212	396	70
		100.0	**11.5**	**45.6**	**30.9**	**10.1**	**1.8**
	参加しない	7504	721	2995	2523	1004	261
		100.0	**9.6**	**39.9**	**33.6**	**13.4**	**3.5**
所属企業	A社	2008	252	937	586	197	36
		100.0	**12.5**	**46.7**	**29.2**	**9.8**	**1.8**
	B社	2637	263	1069	894	330	81
		100.0	**10.0**	**40.5**	**33.9**	**12.5**	**3.1**
	C社	2764	261	1129	949	343	82
		100.0	**9.4**	**40.8**	**34.3**	**12.4**	**3.0**
	D社	2563	179	912	959	405	108
		100.0	**7.0**	**35.6**	**37.4**	**15.8**	**4.2**
	E社	1816	273	909	446	160	28
		100.0	**15.0**	**50.1**	**24.6**	**8.8**	**1.5**

企業調査【全数】
Q13_1_14 次の項目について、得意な方か苦手な方かを選択してください。／仕事を指示、委任すること（単数回答）
ベース：全体

		総数	かなり得意	やや得意	どちらともいえない	やや苦手	かなり苦手
	全体	11788	1039	4877	3827	1705	340
		100.0	**8.8**	**41.4**	**32.5**	**14.5**	**2.9**
性別	男性	7577	861	3583	2165	822	146
		100.0	**11.4**	**47.3**	**28.6**	**10.8**	**1.9**
	女性	4211	178	1294	1662	883	194
		100.0	**4.2**	**30.7**	**39.5**	**21.0**	**4.6**
年齢	35歳未満	3278	225	1135	1078	710	130
		100.0	**6.9**	**34.6**	**32.9**	**21.7**	**4.0**
	35～44歳	2763	216	1084	925	447	91
		100.0	**7.8**	**39.2**	**33.5**	**16.2**	**3.3**
	45～54歳	3867	375	1799	1194	409	90
		100.0	**9.7**	**46.5**	**30.9**	**10.6**	**2.3**
	55歳以上	1880	223	859	630	139	29
		100.0	**11.9**	**45.7**	**33.5**	**7.4**	**1.5**
職種（最も長く携わった仕事）	管理職	876	172	502	175	21	6
		100.0	**19.6**	**57.3**	**20.0**	**2.4**	**0.7**
	人事・労務・総務	546	43	208	182	93	20
		100.0	**7.9**	**38.1**	**33.3**	**17.0**	**3.7**
	財務・経理・会計	559	39	248	182	72	18
		100.0	**7.0**	**44.4**	**32.6**	**12.9**	**3.2**
	法務系・広報系・経営企画系	495	49	224	155	61	6
		100.0	**9.9**	**45.3**	**31.3**	**12.3**	**1.2**
	営業、販売（国内）	3125	298	1412	935	410	70
		100.0	**9.5**	**45.2**	**29.9**	**13.1**	**2.2**
	事務	2334	91	721	963	458	101
		100.0	**3.9**	**30.9**	**41.3**	**19.6**	**4.3**
	設計・技術・開発・調査・研究	1303	101	522	417	222	41
		100.0	**7.8**	**40.1**	**32.0**	**17.0**	**3.1**
	製造・生産管理・生産技術	519	33	190	182	96	18
		100.0	**6.4**	**36.6**	**35.1**	**18.5**	**3.5**
	建設・品質保証・管理・ICT・システム・調達	707	57	292	249	89	20
		100.0	**8.1**	**41.3**	**35.2**	**12.6**	**2.8**
	その他	1324	156	558	387	183	40
		100.0	**11.8**	**42.1**	**29.2**	**13.8**	**3.0**
1年以上の海外滞在経験	有り	2680	357	1314	708	256	45
		100.0	**13.3**	**49.0**	**26.4**	**9.6**	**1.7**
	無し	9108	682	3563	3119	1449	295
		100.0	**7.5**	**39.1**	**34.2**	**15.9**	**3.2**
ボランティア経験の有無	有り	7249	687	3102	2315	966	179
		100.0	**9.5**	**42.8**	**31.9**	**13.3**	**2.5**
	無し	4539	352	1775	1512	739	161
		100.0	**7.8**	**39.1**	**33.3**	**16.3**	**3.5**
子供の有無	有り	5512	569	2559	1651	633	100
		100.0	**10.3**	**46.4**	**30.0**	**11.5**	**1.8**
	無し	6276	470	2318	2176	1072	240
		100.0	**7.5**	**36.9**	**34.7**	**17.1**	**3.8**
寄附の有無	有り	4400	455	1845	1443	562	95
		100.0	**10.3**	**41.9**	**32.8**	**12.8**	**2.2**
	無し	6958	547	2888	2206	1088	229
		100.0	**7.9**	**41.5**	**31.7**	**15.6**	**3.3**
	わからない	430	37	144	178	55	16
		100.0	**8.6**	**33.5**	**41.4**	**12.8**	**3.7**
介護経験の有無	有り	2697	259	1160	894	320	64
		100.0	**9.6**	**43.0**	**33.1**	**11.9**	**2.4**
	無し	9091	780	3717	2933	1385	276
		100.0	**8.6**	**40.9**	**32.3**	**15.2**	**3.0**
今後、ボランティアや社会貢献活動に参加したいと思うか。	思う	6956	689	3065	2186	886	130
		100.0	**9.9**	**44.1**	**31.4**	**12.7**	**1.9**
	思わない	4832	350	1812	1641	819	210
		100.0	**7.2**	**37.5**	**34.0**	**16.9**	**4.3**
東京オリパラボランティアへの参加希望	参加予定	368	47	173	103	39	6
		100.0	**12.8**	**47.0**	**28.0**	**10.6**	**1.6**
	検討中	3916	370	1753	1232	495	66
		100.0	**9.4**	**44.8**	**31.5**	**12.6**	**1.7**
	参加しない	7504	622	2951	2492	1171	268
		100.0	**8.3**	**39.3**	**33.2**	**15.6**	**3.6**
所属企業	A社	2008	255	938	543	238	34
		100.0	**12.7**	**46.7**	**27.0**	**11.9**	**1.7**
	B社	2637	205	1046	923	371	92
		100.0	**7.8**	**39.7**	**35.0**	**14.1**	**3.5**
	C社	2764	206	1067	977	436	78
		100.0	**7.5**	**38.6**	**35.3**	**15.8**	**2.8**
	D社	2563	156	974	883	448	102
		100.0	**6.1**	**38.0**	**34.5**	**17.5**	**4.0**
	E社	1816	217	852	501	212	34
		100.0	**11.9**	**46.9**	**27.6**	**11.7**	**1.9**

企業調査【全数】
Q13_1_15 次の項目について、得意な方か苦手な方かを選択してください。／よいチームを作ること（単数回答）
ベース：全体

		総数	かなり得意	やや得意	どちらともいえない	やや苦手	かなり苦手
	全体	11788	1101	4514	4789	1108	276
		100.0	**9.3**	**38.3**	**40.6**	**9.4**	**2.3**
性別	男性	7577	872	3115	2805	637	148
		100.0	**11.5**	**41.1**	**37.0**	**8.4**	**2.0**
	女性	4211	229	1399	1984	471	128
		100.0	**5.4**	**33.2**	**47.1**	**11.2**	**3.0**
年齢	35歳未満	3278	268	1101	1398	413	98
		100.0	**8.2**	**33.6**	**42.6**	**12.6**	**3.0**
	35～44歳	2763	219	1005	1184	273	82
		100.0	**7.9**	**36.4**	**42.9**	**9.9**	**3.0**
	45～54歳	3867	393	1607	1502	298	67
		100.0	**10.2**	**41.6**	**38.8**	**7.7**	**1.7**
	55歳以上	1880	221	801	705	124	29
		100.0	**11.8**	**42.6**	**37.5**	**6.6**	**1.5**
職種（最も長く携わった仕事）	管理職	876	173	452	219	23	9
		100.0	**19.7**	**51.6**	**25.0**	**2.6**	**1.0**
	人事・労務・総務	546	39	198	235	60	14
		100.0	**7.1**	**36.3**	**43.0**	**11.0**	**2.6**
	財務・経理・会計	559	43	215	236	53	12
		100.0	**7.7**	**38.5**	**42.2**	**9.5**	**2.1**
	法務系・広報系・経営企画系	495	54	212	180	45	4
		100.0	**10.9**	**42.8**	**36.4**	**9.1**	**0.8**
	営業、販売（国内）	3125	372	1367	1108	228	50
		100.0	**11.9**	**43.7**	**35.5**	**7.3**	**1.6**
	事務	2334	103	730	1156	268	77
		100.0	**4.4**	**31.3**	**49.5**	**11.5**	**3.3**
	設計・技術・開発・調査・研究	1303	75	400	599	189	40
		100.0	**5.8**	**30.7**	**46.0**	**14.5**	**3.1**
	製造・生産管理・生産技術	519	33	128	264	69	25
		100.0	**6.4**	**24.7**	**50.9**	**13.3**	**4.8**
	建設・品質保証・管理・ICT・システム・調達	707	49	251	313	70	24
		100.0	**6.9**	**35.5**	**44.3**	**9.9**	**3.4**
	その他	1324	160	561	479	103	21
		100.0	**12.1**	**42.4**	**36.2**	**7.8**	**1.6**
1年以上の海外滞在経験	有り	2680	352	1213	905	180	30
		100.0	**13.1**	**45.3**	**33.8**	**6.7**	**1.1**
	無し	9108	749	3301	3884	928	246
		100.0	**8.2**	**36.2**	**42.6**	**10.2**	**2.7**
ボランティア経験の有無	有り	7249	774	2965	2803	573	134
		100.0	**10.7**	**40.9**	**38.7**	**7.9**	**1.8**
	無し	4539	327	1549	1986	535	142
		100.0	**7.2**	**34.1**	**43.8**	**11.8**	**3.1**
子供の有無	有り	5512	589	2314	2097	430	82
		100.0	**10.7**	**42.0**	**38.0**	**7.8**	**1.5**
	無し	6276	512	2200	2692	678	194
		100.0	**8.2**	**35.1**	**42.9**	**10.8**	**3.1**
寄附の有無	有り	4400	470	1787	1727	333	83
		100.0	**10.7**	**40.6**	**39.3**	**7.6**	**1.9**
	無し	6958	590	2581	2870	735	182
		100.0	**8.5**	**37.1**	**41.2**	**10.6**	**2.6**
	わからない	430	41	146	192	40	11
		100.0	**9.5**	**34.0**	**44.7**	**9.3**	**2.6**
介護経験の有無	有り	2697	280	1102	1039	213	63
		100.0	**10.4**	**40.9**	**38.5**	**7.9**	**2.3**
	無し	9091	821	3412	3750	895	213
		100.0	**9.0**	**37.5**	**41.2**	**9.8**	**2.3**
今後、ボランティアや社会貢献活動に参加したいと思うか。	思う	6956	765	2980	2616	500	95
		100.0	**11.0**	**42.8**	**37.6**	**7.2**	**1.4**
	思わない	4832	336	1534	2173	608	181
		100.0	**7.0**	**31.7**	**45.0**	**12.6**	**3.7**
東京オリパラボランティアへの参加希望	参加予定	368	59	164	112	27	6
		100.0	**16.0**	**44.6**	**30.4**	**7.3**	**1.6**
	検討中	3916	464	1722	1406	278	46
		100.0	**11.8**	**44.0**	**35.9**	**7.1**	**1.2**
	参加しない	7504	578	2628	3271	803	224
		100.0	**7.7**	**35.0**	**43.6**	**10.7**	**3.0**
所属企業	A社	2008	257	905	688	137	21
		100.0	**12.8**	**45.1**	**34.3**	**6.8**	**1.0**
	B社	2637	212	958	1126	268	73
		100.0	**8.0**	**36.3**	**42.7**	**10.2**	**2.8**
	C社	2764	245	1065	1161	242	51
		100.0	**8.9**	**38.5**	**42.0**	**8.8**	**1.8**
	D社	2563	145	772	1192	347	107
		100.0	**5.7**	**30.1**	**46.5**	**13.5**	**4.2**
	E社	1816	242	814	622	114	24
		100.0	**13.3**	**44.8**	**34.3**	**6.3**	**1.3**

企業調査【全数】
Q13_1_16 次の項目について、得意な方か苦手な方かを選択してください。／わかりやすく説明すること（単数回答）
ベース：全体

		総数	かなり得意	やや得意	どちらともいえない	やや苦手	かなり苦手
	全体	11788	1947	5376	2941	1292	232
		100.0	**16.5**	**45.6**	**24.9**	**11.0**	**2.0**
性別	男性	7577	1516	3648	1660	644	109
		100.0	**20.0**	**48.1**	**21.9**	**8.5**	**1.4**
	女性	4211	431	1728	1281	648	123
		100.0	**10.2**	**41.0**	**30.4**	**15.4**	**2.9**
年齢	35歳未満	3278	436	1343	822	571	106
		100.0	**13.3**	**41.0**	**25.1**	**17.4**	**3.2**
	35～44歳	2763	437	1254	717	294	61
		100.0	**15.8**	**45.4**	**26.0**	**10.6**	**2.2**
	45～54歳	3867	704	1864	941	312	46
		100.0	**18.2**	**48.2**	**24.3**	**8.1**	**1.2**
	55歳以上	1880	370	915	461	115	19
		100.0	**19.7**	**48.7**	**24.5**	**6.1**	**1.0**
職種（最も長く携わった仕事）	管理職	876	251	452	146	22	5
		100.0	**28.7**	**51.6**	**16.7**	**2.5**	**0.6**
	人事・労務・総務	546	71	238	155	69	13
		100.0	**13.0**	**43.6**	**28.4**	**12.6**	**2.4**
	財務・経理・会計	559	80	256	142	65	16
		100.0	**14.3**	**45.8**	**25.4**	**11.6**	**2.9**
	法務系・広報系・経営企画系	495	102	246	114	33	-
		100.0	**20.6**	**49.7**	**23.0**	**6.7**	**-**
	営業、販売（国内）	3125	655	1532	637	265	36
		100.0	**21.0**	**49.0**	**20.4**	**8.5**	**1.2**
	事務	2334	205	926	762	360	81
		100.0	**8.8**	**39.7**	**32.6**	**15.4**	**3.5**
	設計・技術・開発・調査・研究	1303	178	586	337	165	37
		100.0	**13.7**	**45.0**	**25.9**	**12.7**	**2.8**
	製造・生産管理・生産技術	519	42	174	182	108	13
		100.0	**8.1**	**33.5**	**35.1**	**20.8**	**2.5**
	建設・品質保証・管理・ICT・システム・調達	707	100	321	184	84	18
		100.0	**14.1**	**45.4**	**26.0**	**11.9**	**2.5**
	その他	1324	263	645	282	121	13
		100.0	**19.9**	**48.7**	**21.3**	**9.1**	**1.0**
1年以上の海外滞在経験	有り	2680	592	1327	523	202	36
		100.0	**22.1**	**49.5**	**19.5**	**7.5**	**1.3**
	無し	9108	1355	4049	2418	1090	196
		100.0	**14.9**	**44.5**	**26.5**	**12.0**	**2.2**
ボランティア経験の有無	有り	7249	1241	3390	1766	729	123
		100.0	**17.1**	**46.8**	**24.4**	**10.1**	**1.7**
	無し	4539	706	1986	1175	563	109
		100.0	**15.6**	**43.8**	**25.9**	**12.4**	**2.4**
子供の有無	有り	5512	1046	2681	1280	442	63
		100.0	**19.0**	**48.6**	**23.2**	**8.0**	**1.1**
	無し	6276	901	2695	1661	850	169
		100.0	**14.4**	**42.9**	**26.5**	**13.5**	**2.7**
寄附の有無	有り	4400	800	2069	1042	409	80
		100.0	**18.2**	**47.0**	**23.7**	**9.3**	**1.8**
	無し	6958	1097	3139	1760	822	140
		100.0	**15.8**	**45.1**	**25.3**	**11.8**	**2.0**
	わからない	430	50	168	139	61	12
		100.0	**11.6**	**39.1**	**32.3**	**14.2**	**2.8**
介護経験の有無	有り	2697	449	1268	684	244	52
		100.0	**16.6**	**47.0**	**25.4**	**9.0**	**1.9**
	無し	9091	1498	4108	2257	1048	180
		100.0	**16.5**	**45.2**	**24.8**	**11.5**	**2.0**
今後、ボランティアや社会貢献活動に参加したいと思うか。	思う	6956	1221	3343	1654	650	88
		100.0	**17.6**	**48.1**	**23.8**	**9.3**	**1.3**
	思わない	4832	726	2033	1287	642	144
		100.0	**15.0**	**42.1**	**26.6**	**13.3**	**3.0**
東京オリパラボランティアへの参加希望	参加予定	368	83	182	73	28	2
		100.0	**22.6**	**49.5**	**19.8**	**7.6**	**0.5**
	検討中	3916	681	1840	945	388	62
		100.0	**17.4**	**47.0**	**24.1**	**9.9**	**1.6**
	参加しない	7504	1183	3354	1923	876	168
		100.0	**15.8**	**44.7**	**25.6**	**11.7**	**2.2**
所属企業	A社	2008	422	963	431	167	25
		100.0	**21.0**	**48.0**	**21.5**	**8.3**	**1.2**
	B社	2637	495	1198	637	256	51
		100.0	**18.8**	**45.4**	**24.2**	**9.7**	**1.9**
	C社	2764	383	1274	745	312	50
		100.0	**13.9**	**46.1**	**27.0**	**11.3**	**1.8**
	D社	2563	269	1043	759	405	87
		100.0	**10.5**	**40.7**	**29.6**	**15.8**	**3.4**
	E社	1816	378	898	369	152	19
		100.0	**20.8**	**49.4**	**20.3**	**8.4**	**1.0**

企業調査【全数】
Q13_1_17 次の項目について、得意な方か苦手な方かを選択してください。／わかりやすい資料を作成、編集すること（単数回答）
ベース：全体

		総数	かなり得意	やや得意	どちらともいえない	やや苦手	かなり苦手
	全体	11788	1644	4987	3450	1448	259
		100.0	**13.9**	**42.3**	**29.3**	**12.3**	**2.2**
性別	男性	7577	1267	3446	2002	740	122
		100.0	**16.7**	**45.5**	**26.4**	**9.8**	**1.6**
	女性	4211	377	1541	1448	708	137
		100.0	**9.0**	**36.6**	**34.4**	**16.8**	**3.3**
年齢	35歳未満	3278	422	1323	884	546	103
		100.0	**12.9**	**40.4**	**27.0**	**16.7**	**3.1**
	35～44歳	2763	411	1182	775	326	69
		100.0	**14.9**	**42.8**	**28.0**	**11.8**	**2.5**
	45～54歳	3867	537	1713	1140	415	62
		100.0	**13.9**	**44.3**	**29.5**	**10.7**	**1.6**
	55歳以上	1880	274	769	651	161	25
		100.0	**14.6**	**40.9**	**34.6**	**8.6**	**1.3**
職種（最も長く携わった仕事）	管理職	876	192	411	224	43	6
		100.0	**21.9**	**46.9**	**25.6**	**4.9**	**0.7**
	人事・労務・総務	546	65	241	166	64	10
		100.0	**11.9**	**44.1**	**30.4**	**11.7**	**1.8**
	財務・経理・会計	559	68	267	146	67	11
		100.0	**12.2**	**47.8**	**26.1**	**12.0**	**2.0**
	法務系・広報系・経営企画系	495	101	253	111	30	-
		100.0	**20.4**	**51.1**	**22.4**	**6.1**	**-**
	営業、販売（国内）	3125	483	1369	875	343	55
		100.0	**15.5**	**43.8**	**28.0**	**11.0**	**1.8**
	事務	2334	188	795	872	392	87
		100.0	**8.1**	**34.1**	**37.4**	**16.8**	**3.7**
	設計・技術・開発・調査・研究	1303	193	593	337	152	28
		100.0	**14.8**	**45.5**	**25.9**	**11.7**	**2.1**
	製造・生産管理・生産技術	519	28	163	196	112	20
		100.0	**5.4**	**31.4**	**37.8**	**21.6**	**3.9**
	建設・品質保証・管理・ICT・システム・調達	707	105	319	168	98	17
		100.0	**14.9**	**45.1**	**23.8**	**13.9**	**2.4**
	その他	1324	221	576	355	147	25
		100.0	**16.7**	**43.5**	**26.8**	**11.1**	**1.9**
1年以上の海外滞在経験	有り	2680	496	1293	633	226	32
		100.0	**18.5**	**48.2**	**23.6**	**8.4**	**1.2**
	無し	9108	1148	3694	2817	1222	227
		100.0	**12.6**	**40.6**	**30.9**	**13.4**	**2.5**
ボランティア経験の有無	有り	7249	1054	3100	2087	873	135
		100.0	**14.5**	**42.8**	**28.8**	**12.0**	**1.9**
	無し	4539	590	1887	1363	575	124
		100.0	**13.0**	**41.6**	**30.0**	**12.7**	**2.7**
子供の有無	有り	5512	855	2520	1530	536	71
		100.0	**15.5**	**45.7**	**27.8**	**9.7**	**1.3**
	無し	6276	789	2467	1920	912	188
		100.0	**12.6**	**39.3**	**30.6**	**14.5**	**3.0**
寄附の有無	有り	4400	621	1864	1306	517	92
		100.0	**14.1**	**42.4**	**29.7**	**11.8**	**2.1**
	無し	6958	972	2981	1978	870	157
		100.0	**14.0**	**42.8**	**28.4**	**12.5**	**2.3**
	わからない	430	51	142	166	61	10
		100.0	**11.9**	**33.0**	**38.6**	**14.2**	**2.3**
介護経験の有無	有り	2697	375	1086	852	323	61
		100.0	**13.9**	**40.3**	**31.6**	**12.0**	**2.3**
	無し	9091	1269	3901	2598	1125	198
		100.0	**14.0**	**42.9**	**28.6**	**12.4**	**2.2**
今後、ボランティアや社会貢献活動に参加したいと思うか。	思う	6956	1026	3054	2001	782	93
		100.0	**14.7**	**43.9**	**28.8**	**11.2**	**1.3**
	思わない	4832	618	1933	1449	666	166
		100.0	**12.8**	**40.0**	**30.0**	**13.8**	**3.4**
東京オリパラボランティアへの参加希望	参加予定	368	73	164	90	39	2
		100.0	**19.8**	**44.6**	**24.5**	**10.6**	**0.5**
	検討中	3916	582	1688	1150	437	59
		100.0	**14.9**	**43.1**	**29.4**	**11.2**	**1.5**
	参加しない	7504	989	3135	2210	972	198
		100.0	**13.2**	**41.8**	**29.5**	**13.0**	**2.6**
所属企業	A社	2008	351	944	514	175	24
		100.0	**17.5**	**47.0**	**25.6**	**8.7**	**1.2**
	B社	2637	396	1063	809	299	70
		100.0	**15.0**	**40.3**	**30.7**	**11.3**	**2.7**
	C社	2764	316	1116	874	396	62
		100.0	**11.4**	**40.4**	**31.6**	**14.3**	**2.2**
	D社	2563	283	1034	778	389	79
		100.0	**11.0**	**40.3**	**30.4**	**15.2**	**3.1**
	E社	1816	298	830	475	189	24
		100.0	**16.4**	**45.7**	**26.2**	**10.4**	**1.3**

企業調査【全数】
Q13_1_18 次の項目について、得意な方か苦手な方かを選択してください。／説得、納得させること（単数回答）
ベース：全体

		総数	かなり得意	やや得意	どちらともいえない	やや苦手	かなり苦手
	全体	11788	1208	4865	3992	1457	266
		100.0	**10.2**	**41.3**	**33.9**	**12.4**	**2.3**
性別	男性	7577	980	3536	2243	699	119
		100.0	**12.9**	**46.7**	**29.6**	**9.2**	**1.6**
	女性	4211	228	1329	1749	758	147
		100.0	**5.4**	**31.6**	**41.5**	**18.0**	**3.5**
年齢	35歳未満	3278	314	1259	1032	581	92
		100.0	**9.6**	**38.4**	**31.5**	**17.7**	**2.8**
	35～44歳	2763	269	1085	982	351	76
		100.0	**9.7**	**39.3**	**35.5**	**12.7**	**2.8**
	45～54歳	3867	408	1679	1329	381	70
		100.0	**10.6**	**43.4**	**34.4**	**9.9**	**1.8**
	55歳以上	1880	217	842	649	144	28
		100.0	**11.5**	**44.8**	**34.5**	**7.7**	**1.5**
職種（最も長く携わった仕事）	管理職	876	172	464	208	26	6
		100.0	**19.6**	**53.0**	**23.7**	**3.0**	**0.7**
	人事・労務・総務	546	41	204	204	86	11
		100.0	**7.5**	**37.4**	**37.4**	**15.8**	**2.0**
	財務・経理・会計	559	42	237	193	75	12
		100.0	**7.5**	**42.4**	**34.5**	**13.4**	**2.1**
	法務系・広報系・経営企画系	495	67	252	132	43	1
		100.0	**13.5**	**50.9**	**26.7**	**8.7**	**0.2**
	営業、販売（国内）	3125	423	1521	869	273	39
		100.0	**13.5**	**48.7**	**27.8**	**8.7**	**1.2**
	事務	2334	101	665	1031	438	99
		100.0	**4.3**	**28.5**	**44.2**	**18.8**	**4.2**
	設計・技術・開発・調査・研究	1303	101	501	481	184	36
		100.0	**7.8**	**38.4**	**36.9**	**14.1**	**2.8**
	製造・生産管理・生産技術	519	23	159	210	107	20
		100.0	**4.4**	**30.6**	**40.5**	**20.6**	**3.9**
	建設・品質保証・管理・ICT・システム・調達	707	61	277	249	100	20
		100.0	**8.6**	**39.2**	**35.2**	**14.1**	**2.8**
	その他	1324	177	585	415	125	22
		100.0	**13.4**	**44.2**	**31.3**	**9.4**	**1.7**
1年以上の海外滞在経験	有り	2680	383	1312	740	212	33
		100.0	**14.3**	**49.0**	**27.6**	**7.9**	**1.2**
	無し	9108	825	3553	3252	1245	233
		100.0	**9.1**	**39.0**	**35.7**	**13.7**	**2.6**
ボランティア経験の有無	有り	7249	789	3079	2407	838	136
		100.0	**10.9**	**42.5**	**33.2**	**11.6**	**1.9**
	無し	4539	419	1786	1585	619	130
		100.0	**9.2**	**39.3**	**34.9**	**13.6**	**2.9**
子供の有無	有り	5512	643	2502	1758	539	70
		100.0	**11.7**	**45.4**	**31.9**	**9.8**	**1.3**
	無し	6276	565	2363	2234	918	196
		100.0	**9.0**	**37.7**	**35.6**	**14.6**	**3.1**
寄附の有無	有り	4400	511	1834	1438	527	90
		100.0	**11.6**	**41.7**	**32.7**	**12.0**	**2.0**
	無し	6958	661	2867	2392	875	163
		100.0	**9.5**	**41.2**	**34.4**	**12.6**	**2.3**
	わからない	430	36	164	162	55	13
		100.0	**8.4**	**38.1**	**37.7**	**12.8**	**3.0**
介護経験の有無	有り	2697	284	1125	938	283	67
		100.0	**10.5**	**41.7**	**34.8**	**10.5**	**2.5**
	無し	9091	924	3740	3054	1174	199
		100.0	**10.2**	**41.1**	**33.6**	**12.9**	**2.2**
今後、ボランティアや社会貢献活動に参加したいと思うか。	思う	6956	757	3046	2284	774	95
		100.0	**10.9**	**43.8**	**32.8**	**11.1**	**1.4**
	思わない	4832	451	1819	1708	683	171
		100.0	**9.3**	**37.6**	**35.3**	**14.1**	**3.5**
東京オリパラボランティアへの参加希望	参加予定	368	50	180	101	32	5
		100.0	**13.6**	**48.9**	**27.4**	**8.7**	**1.4**
	検討中	3916	433	1692	1289	442	60
		100.0	**11.1**	**43.2**	**32.9**	**11.3**	**1.5**
	参加しない	7504	725	2993	2602	983	201
		100.0	**9.7**	**39.9**	**34.7**	**13.1**	**2.7**
所属企業	A社	2008	271	964	561	189	23
		100.0	**13.5**	**48.0**	**27.9**	**9.4**	**1.1**
	B社	2637	295	1125	874	285	58
		100.0	**11.2**	**42.7**	**33.1**	**10.8**	**2.2**
	C社	2764	247	1038	1032	389	58
		100.0	**8.9**	**37.6**	**37.3**	**14.1**	**2.1**
	D社	2563	158	899	988	422	96
		100.0	**6.2**	**35.1**	**38.5**	**16.5**	**3.7**
	E社	1816	237	839	537	172	31
		100.0	**13.1**	**46.2**	**29.6**	**9.5**	**1.7**

企業調査【全数】
Q13_1_19 次の項目について、得意な方か苦手な方かを選択してください。／大勢の人の前で話すこと（単数回答）
ベース：全体

		総数	かなり得意	やや得意	どちらともいえない	やや苦手	かなり苦手
	全体	11788	1219	3423	3289	2589	1268
		100.0	**10.3**	**29.0**	**27.9**	**22.0**	**10.8**
性別	男性	7577	953	2570	2192	1406	456
		100.0	**12.6**	**33.9**	**28.9**	**18.6**	**6.0**
	女性	4211	266	853	1097	1183	812
		100.0	**6.3**	**20.3**	**26.1**	**28.1**	**19.3**
年齢	35歳未満	3278	391	920	797	774	396
		100.0	**11.9**	**28.1**	**24.3**	**23.6**	**12.1**
	35～44歳	2763	240	754	767	651	351
		100.0	**8.7**	**27.3**	**27.8**	**23.6**	**12.7**
	45～54歳	3867	369	1139	1160	822	377
		100.0	**9.5**	**29.5**	**30.0**	**21.3**	**9.7**
	55歳以上	1880	219	610	565	342	144
		100.0	**11.6**	**32.4**	**30.1**	**18.2**	**7.7**
職種（最も長く携わった仕事）	管理職	876	161	349	254	88	24
		100.0	**18.4**	**39.8**	**29.0**	**10.0**	**2.7**
	人事・労務・総務	546	54	154	153	123	62
		100.0	**9.9**	**28.2**	**28.0**	**22.5**	**11.4**
	財務・経理・会計	559	44	175	163	128	49
		100.0	**7.9**	**31.3**	**29.2**	**22.9**	**8.8**
	法務系・広報系・経営企画系	495	65	184	136	93	17
		100.0	**13.1**	**37.2**	**27.5**	**18.8**	**3.4**
	営業、販売（国内）	3125	431	1081	821	575	217
		100.0	**13.8**	**34.6**	**26.3**	**18.4**	**6.9**
	事務	2334	102	406	633	693	500
		100.0	**4.4**	**17.4**	**27.1**	**29.7**	**21.4**
	設計・技術・開発・調査・研究	1303	98	368	405	307	125
		100.0	**7.5**	**28.2**	**31.1**	**23.6**	**9.6**
	製造・生産管理・生産技術	519	29	106	145	161	78
		100.0	**5.6**	**20.4**	**27.9**	**31.0**	**15.0**
	建設・品質保証・管理・ICT・システム・調達	707	58	200	215	153	81
		100.0	**8.2**	**28.3**	**30.4**	**21.6**	**11.5**
	その他	1324	177	400	364	268	115
		100.0	**13.4**	**30.2**	**27.5**	**20.2**	**8.7**
1年以上の海外滞在経験	有り	2680	361	975	713	469	162
		100.0	**13.5**	**36.4**	**26.6**	**17.5**	**6.0**
	無し	9108	858	2448	2576	2120	1106
		100.0	**9.4**	**26.9**	**28.3**	**23.3**	**12.1**
ボランティア経験の有無	有り	7249	850	2303	1949	1469	678
		100.0	**11.7**	**31.8**	**26.9**	**20.3**	**9.4**
	無し	4539	369	1120	1340	1120	590
		100.0	**8.1**	**24.7**	**29.5**	**24.7**	**13.0**
子供の有無	有り	5512	615	1825	1570	1082	420
		100.0	**11.2**	**33.1**	**28.5**	**19.6**	**7.6**
	無し	6276	604	1598	1719	1507	848
		100.0	**9.6**	**25.5**	**27.4**	**24.0**	**13.5**
寄附の有無	有り	4400	478	1305	1209	907	501
		100.0	**10.9**	**29.7**	**27.5**	**20.6**	**11.4**
	無し	6958	700	2007	1924	1606	721
		100.0	**10.1**	**28.8**	**27.7**	**23.1**	**10.4**
	わからない	430	41	111	156	76	46
		100.0	**9.5**	**25.8**	**36.3**	**17.7**	**10.7**
介護経験の有無	有り	2697	293	795	771	536	302
		100.0	**10.9**	**29.5**	**28.6**	**19.9**	**11.2**
	無し	9091	926	2628	2518	2053	966
		100.0	**10.2**	**28.9**	**27.7**	**22.6**	**10.6**
今後、ボランティアや社会貢献活動に参加したいと思うか。	思う	6956	780	2176	1905	1469	626
		100.0	**11.2**	**31.3**	**27.4**	**21.1**	**9.0**
	思わない	4832	439	1247	1384	1120	642
		100.0	**9.1**	**25.8**	**28.6**	**23.2**	**13.3**
東京オリパラボランティアへの参加希望	参加予定	368	60	120	96	67	25
		100.0	**16.3**	**32.6**	**26.1**	**18.2**	**6.8**
	検討中	3916	461	1240	1068	798	349
		100.0	**11.8**	**31.7**	**27.3**	**20.4**	**8.9**
	参加しない	7504	698	2063	2125	1724	894
		100.0	**9.3**	**27.5**	**28.3**	**23.0**	**11.9**
所属企業	A社	2008	257	681	540	385	145
		100.0	**12.8**	**33.9**	**26.9**	**19.2**	**7.2**
	B社	2637	285	739	769	545	299
		100.0	**10.8**	**28.0**	**29.2**	**20.7**	**11.3**
	C社	2764	288	786	790	580	320
		100.0	**10.4**	**28.4**	**28.6**	**21.0**	**11.6**
	D社	2563	187	638	730	671	337
		100.0	**7.3**	**24.9**	**28.5**	**26.2**	**13.1**
	E社	1816	202	579	460	408	167
		100.0	**11.1**	**31.9**	**25.3**	**22.5**	**9.2**

企業調査【全数】
Q13_1_20 次の項目について、得意な方か苦手な方かを選択してください。／人や組織をうまくつなげる（仲介・紹介）すること（単数回答）
ベース：全体

		総数	かなり得意	やや得意	どちらともいえない	やや苦手	かなり苦手
	全体	11788	1007	4098	4496	1709	478
		100.0	**8.5**	**34.8**	**38.1**	**14.5**	**4.1**
性別	男性	7577	803	3004	2717	867	186
		100.0	**10.6**	**39.6**	**35.9**	**11.4**	**2.5**
	女性	4211	204	1094	1779	842	292
		100.0	**4.8**	**26.0**	**42.2**	**20.0**	**6.9**
年齢	35歳未満	3278	291	1088	1161	582	156
		100.0	**8.9**	**33.2**	**35.4**	**17.8**	**4.8**
	35～44歳	2763	242	924	1067	404	126
		100.0	**8.8**	**33.4**	**38.6**	**14.6**	**4.6**
	45～54歳	3867	304	1405	1539	488	131
		100.0	**7.9**	**36.3**	**39.8**	**12.6**	**3.4**
	55歳以上	1880	170	681	729	235	65
		100.0	**9.0**	**36.2**	**38.8**	**12.5**	**3.5**
職種（最も長く携わった仕事）	管理職	876	125	433	268	45	5
		100.0	**14.3**	**49.4**	**30.6**	**5.1**	**0.6**
	人事・労務・総務	546	46	162	229	86	23
		100.0	**8.4**	**29.7**	**41.9**	**15.8**	**4.2**
	財務・経理・会計	559	39	205	206	88	21
		100.0	**7.0**	**36.7**	**36.9**	**15.7**	**3.8**
	法務系・広報系・経営企画系	495	55	213	178	44	5
		100.0	**11.1**	**43.0**	**36.0**	**8.9**	**1.0**
	営業、販売（国内）	3125	336	1320	1073	319	77
		100.0	**10.8**	**42.2**	**34.3**	**10.2**	**2.5**
	事務	2334	87	522	1007	523	195
		100.0	**3.7**	**22.4**	**43.1**	**22.4**	**8.4**
	設計・技術・開発・調査・研究	1303	86	370	544	251	52
		100.0	**6.6**	**28.4**	**41.7**	**19.3**	**4.0**
	製造・生産管理・生産技術	519	16	130	246	94	33
		100.0	**3.1**	**25.0**	**47.4**	**18.1**	**6.4**
	建設・品質保証・管理・ICT・システム・調達	707	54	232	291	103	27
		100.0	**7.6**	**32.8**	**41.2**	**14.6**	**3.8**
	その他	1324	163	511	454	156	40
		100.0	**12.3**	**38.6**	**34.3**	**11.8**	**3.0**
1年以上の海外滞在経験	有り	2680	343	1167	851	272	47
		100.0	**12.8**	**43.5**	**31.8**	**10.1**	**1.8**
	無し	9108	664	2931	3645	1437	431
		100.0	**7.3**	**32.2**	**40.0**	**15.8**	**4.7**
ボランティア経験の有無	有り	7249	722	2681	2674	932	240
		100.0	**10.0**	**37.0**	**36.9**	**12.9**	**3.3**
	無し	4539	285	1417	1822	777	238
		100.0	**6.3**	**31.2**	**40.1**	**17.1**	**5.2**
子供の有無	有り	5512	512	2134	2088	635	143
		100.0	**9.3**	**38.7**	**37.9**	**11.5**	**2.6**
	無し	6276	495	1964	2408	1074	335
		100.0	**7.9**	**31.3**	**38.4**	**17.1**	**5.3**
寄附の有無	有り	4400	425	1546	1649	600	180
		100.0	**9.7**	**35.1**	**37.5**	**13.6**	**4.1**
	無し	6958	547	2413	2664	1055	279
		100.0	**7.9**	**34.7**	**38.3**	**15.2**	**4.0**
	わからない	430	35	139	183	54	19
		100.0	**8.1**	**32.3**	**42.6**	**12.6**	**4.4**
介護経験の有無	有り	2697	250	991	1004	333	119
		100.0	**9.3**	**36.7**	**37.2**	**12.3**	**4.4**
	無し	9091	757	3107	3492	1376	359
		100.0	**8.3**	**34.2**	**38.4**	**15.1**	**3.9**
今後、ボランティアや社会貢献活動に参加したいと思うか。	思う	6956	687	2676	2542	871	180
		100.0	**9.9**	**38.5**	**36.5**	**12.5**	**2.6**
	思わない	4832	320	1422	1954	838	298
		100.0	**6.6**	**29.4**	**40.4**	**17.3**	**6.2**
東京オリパラボランティアへの参加希望	参加予定	368	48	166	110	36	8
		100.0	**13.0**	**45.1**	**29.9**	**9.8**	**2.2**
	検討中	3916	414	1522	1434	462	84
		100.0	**10.6**	**38.9**	**36.6**	**11.8**	**2.1**
	参加しない	7504	545	2410	2952	1211	386
		100.0	**7.3**	**32.1**	**39.3**	**16.1**	**5.1**
所属企業	A社	2008	250	861	647	213	37
		100.0	**12.5**	**42.9**	**32.2**	**10.6**	**1.8**
	B社	2637	224	870	1049	380	114
		100.0	**8.5**	**33.0**	**39.8**	**14.4**	**4.3**
	C社	2764	204	905	1094	436	125
		100.0	**7.4**	**32.7**	**39.6**	**15.8**	**4.5**
	D社	2563	131	745	1086	461	140
		100.0	**5.1**	**29.1**	**42.4**	**18.0**	**5.5**
	E社	1816	198	717	620	219	62
		100.0	**10.9**	**39.5**	**34.1**	**12.1**	**3.4**

企業調査【全数】
Q13_1_21 次の項目について、得意な方か苦手な方かを選択してください。／初めての人とも気軽に話せること（単数回答）
ベース：全体

		総数	かなり得意	やや得意	どちらともいえない	やや苦手	かなり苦手
	全体	11788	1914	4213	2942	2112	607
		100.0	**16.2**	**35.7**	**25.0**	**17.9**	**5.1**
性別	男性	7577	1185	2677	1985	1381	349
		100.0	**15.6**	**35.3**	**26.2**	**18.2**	**4.6**
	女性	4211	729	1536	957	731	258
		100.0	**17.3**	**36.5**	**22.7**	**17.4**	**6.1**
年齢	35歳未満	3278	720	1225	614	553	166
		100.0	**22.0**	**37.4**	**18.7**	**16.9**	**5.1**
	35～44歳	2763	407	952	684	533	187
		100.0	**14.7**	**34.5**	**24.8**	**19.3**	**6.8**
	45～54歳	3867	535	1354	1075	720	183
		100.0	**13.8**	**35.0**	**27.8**	**18.6**	**4.7**
	55歳以上	1880	252	682	569	306	71
		100.0	**13.4**	**36.3**	**30.3**	**16.3**	**3.8**
職種（最も長く携わった仕事）	管理職	876	154	364	235	100	23
		100.0	**17.6**	**41.6**	**26.8**	**11.4**	**2.6**
	人事・労務・総務	546	74	178	145	124	25
		100.0	**13.6**	**32.6**	**26.6**	**22.7**	**4.6**
	財務・経理・会計	559	82	202	130	111	34
		100.0	**14.7**	**36.1**	**23.3**	**19.9**	**6.1**
	法務系・広報系・経営企画系	495	80	188	130	80	17
		100.0	**16.2**	**38.0**	**26.3**	**16.2**	**3.4**
	営業、販売（国内）	3125	684	1213	721	405	102
		100.0	**21.9**	**38.8**	**23.1**	**13.0**	**3.3**
	事務	2334	285	773	632	470	174
		100.0	**12.2**	**33.1**	**27.1**	**20.1**	**7.5**
	設計・技術・開発・調査・研究	1303	137	395	345	327	99
		100.0	**10.5**	**30.3**	**26.5**	**25.1**	**7.6**
	製造・生産管理・生産技術	519	45	138	139	151	46
		100.0	**8.7**	**26.6**	**26.8**	**29.1**	**8.9**
	建設・品質保証・管理・ICT・システム・調達	707	95	231	183	157	41
		100.0	**13.4**	**32.7**	**25.9**	**22.2**	**5.8**
	その他	1324	278	531	282	187	46
		100.0	**21.0**	**40.1**	**21.3**	**14.1**	**3.5**
1年以上の海外滞在経験	有り	2680	513	1045	642	401	79
		100.0	**19.1**	**39.0**	**24.0**	**15.0**	**2.9**
	無し	9108	1401	3168	2300	1711	528
		100.0	**15.4**	**34.8**	**25.3**	**18.8**	**5.8**
ボランティア経験の有無	有り	7249	1383	2820	1658	1098	290
		100.0	**19.1**	**38.9**	**22.9**	**15.1**	**4.0**
	無し	4539	531	1393	1284	1014	317
		100.0	**11.7**	**30.7**	**28.3**	**22.3**	**7.0**
子供の有無	有り	5512	816	1968	1448	1010	270
		100.0	**14.8**	**35.7**	**26.3**	**18.3**	**4.9**
	無し	6276	1098	2245	1494	1102	337
		100.0	**17.5**	**35.8**	**23.8**	**17.6**	**5.4**
寄附の有無	有り	4400	781	1600	1064	735	220
		100.0	**17.8**	**36.4**	**24.2**	**16.7**	**5.0**
	無し	6958	1056	2460	1755	1325	362
		100.0	**15.2**	**35.4**	**25.2**	**19.0**	**5.2**
	わからない	430	77	153	123	52	25
		100.0	**17.9**	**35.6**	**28.6**	**12.1**	**5.8**
介護経験の有無	有り	2697	481	1003	671	415	127
		100.0	**17.8**	**37.2**	**24.9**	**15.4**	**4.7**
	無し	9091	1433	3210	2271	1697	480
		100.0	**15.8**	**35.3**	**25.0**	**18.7**	**5.3**
今後、ボランティアや社会貢献活動に参加したいと思うか。	思う	6956	1268	2683	1682	1088	235
		100.0	**18.2**	**38.6**	**24.2**	**15.6**	**3.4**
	思わない	4832	646	1530	1260	1024	372
		100.0	**13.4**	**31.7**	**26.1**	**21.2**	**7.7**
東京オリパラボランティアへの参加希望	参加予定	368	103	157	65	32	11
		100.0	**28.0**	**42.7**	**17.7**	**8.7**	**3.0**
	検討中	3916	791	1546	890	559	130
		100.0	**20.2**	**39.5**	**22.7**	**14.3**	**3.3**
	参加しない	7504	1020	2510	1987	1521	466
		100.0	**13.6**	**33.4**	**26.5**	**20.3**	**6.2**
所属企業	A社	2008	393	811	471	272	61
		100.0	**19.6**	**40.4**	**23.5**	**13.5**	**3.0**
	B社	2637	430	887	715	474	131
		100.0	**16.3**	**33.6**	**27.1**	**18.0**	**5.0**
	C社	2764	499	1042	672	425	126
		100.0	**18.1**	**37.7**	**24.3**	**15.4**	**4.6**
	D社	2563	283	780	660	639	201
		100.0	**11.0**	**30.4**	**25.8**	**24.9**	**7.8**
	E社	1816	309	693	424	302	88
		100.0	**17.0**	**38.2**	**23.3**	**16.6**	**4.8**

企業調査【全数】
Q13_1_22 次の項目について、得意な方か苦手な方かを選択してください。／今までの習慣や方法にこだわらないこと（単数回答）
ベース：全体

		総数	かなり得意	やや得意	どちらともいえない	やや苦手	かなり苦手
	全体	11788	1761	4729	3756	1381	161
		100.0	**14.9**	**40.1**	**31.9**	**11.7**	**1.4**
性別	男性	7577	1256	3155	2269	802	95
		100.0	**16.6**	**41.6**	**29.9**	**10.6**	**1.3**
	女性	4211	505	1574	1487	579	66
		100.0	**12.0**	**37.4**	**35.3**	**13.7**	**1.6**
年齢	35歳未満	3278	566	1291	894	467	60
		100.0	**17.3**	**39.4**	**27.3**	**14.2**	**1.8**
	35～44歳	2763	401	1074	876	372	40
		100.0	**14.5**	**38.9**	**31.7**	**13.5**	**1.4**
	45～54歳	3867	531	1586	1323	383	44
		100.0	**13.7**	**41.0**	**34.2**	**9.9**	**1.1**
	55歳以上	1880	263	778	663	159	17
		100.0	**14.0**	**41.4**	**35.3**	**8.5**	**0.9**
職種（最も長く携わった仕事）	管理職	876	161	412	245	53	5
		100.0	**18.4**	**47.0**	**28.0**	**6.1**	**0.6**
	人事・労務・総務	546	78	195	191	74	8
		100.0	**14.3**	**35.7**	**35.0**	**13.6**	**1.5**
	財務・経理・会計	559	91	250	139	75	4
		100.0	**16.3**	**44.7**	**24.9**	**13.4**	**0.7**
	法務系・広報系・経営企画系	495	75	217	151	47	5
		100.0	**15.2**	**43.8**	**30.5**	**9.5**	**1.0**
	営業、販売（国内）	3125	525	1283	948	333	36
		100.0	**16.8**	**41.1**	**30.3**	**10.7**	**1.2**
	事務	2334	227	838	898	334	37
		100.0	**9.7**	**35.9**	**38.5**	**14.3**	**1.6**
	設計・技術・開発・調査・研究	1303	188	511	407	174	23
		100.0	**14.4**	**39.2**	**31.2**	**13.4**	**1.8**
	製造・生産管理・生産技術	519	58	189	186	77	9
		100.0	**11.2**	**36.4**	**35.8**	**14.8**	**1.7**
	建設・品質保証・管理・ICT・システム・調達	707	107	288	206	91	15
		100.0	**15.1**	**40.7**	**29.1**	**12.9**	**2.1**
	その他	1324	251	546	385	123	19
		100.0	**19.0**	**41.2**	**29.1**	**9.3**	**1.4**
1年以上の海外滞在経験	有り	2680	560	1169	716	207	28
		100.0	**20.9**	**43.6**	**26.7**	**7.7**	**1.0**
	無し	9108	1201	3560	3040	1174	133
		100.0	**13.2**	**39.1**	**33.4**	**12.9**	**1.5**
ボランティア経験の有無	有り	7249	1202	3080	2164	720	83
		100.0	**16.6**	**42.5**	**29.9**	**9.9**	**1.1**
	無し	4539	559	1649	1592	661	78
		100.0	**12.3**	**36.3**	**35.1**	**14.6**	**1.7**
子供の有無	有り	5512	820	2312	1739	588	53
		100.0	**14.9**	**41.9**	**31.5**	**10.7**	**1.0**
	無し	6276	941	2417	2017	793	108
		100.0	**15.0**	**38.5**	**32.1**	**12.6**	**1.7**
寄附の有無	有り	4400	705	1829	1351	469	46
		100.0	**16.0**	**41.6**	**30.7**	**10.7**	**1.0**
	無し	6958	988	2731	2258	873	108
		100.0	**14.2**	**39.2**	**32.5**	**12.5**	**1.6**
	わからない	430	68	169	147	39	7
		100.0	**15.8**	**39.3**	**34.2**	**9.1**	**1.6**
介護経験の有無	有り	2697	440	1088	877	257	35
		100.0	**16.3**	**40.3**	**32.5**	**9.5**	**1.3**
	無し	9091	1321	3641	2879	1124	126
		100.0	**14.5**	**40.1**	**31.7**	**12.4**	**1.4**
今後、ボランティアや社会貢献活動に参加したいと思うか。	思う	6956	1148	2965	2119	677	47
		100.0	**16.5**	**42.6**	**30.5**	**9.7**	**0.7**
	思わない	4832	613	1764	1637	704	114
		100.0	**12.7**	**36.5**	**33.9**	**14.6**	**2.4**
東京オリパラボランティアへの参加希望	参加予定	368	103	159	75	30	1
		100.0	**28.0**	**43.2**	**20.4**	**8.2**	**0.3**
	検討中	3916	649	1716	1148	378	25
		100.0	**16.6**	**43.8**	**29.3**	**9.7**	**0.6**
	参加しない	7504	1009	2854	2533	973	135
		100.0	**13.4**	**38.0**	**33.8**	**13.0**	**1.8**
所属企業	A社	2008	388	867	553	177	23
		100.0	**19.3**	**43.2**	**27.5**	**8.8**	**1.1**
	B社	2637	392	996	893	307	49
		100.0	**14.9**	**37.8**	**33.9**	**11.6**	**1.9**
	C社	2764	363	1117	915	345	24
		100.0	**13.1**	**40.4**	**33.1**	**12.5**	**0.9**
	D社	2563	346	966	836	365	50
		100.0	**13.5**	**37.7**	**32.6**	**14.2**	**2.0**
	E社	1816	272	783	559	187	15
		100.0	**15.0**	**43.1**	**30.8**	**10.3**	**0.8**

企業調査【全数】
Q13_1_23 次の項目について、得意な方か苦手な方かを選択してください。／新しいことを抵抗なく学ぶこと（単数回答）
ベース：全体

		総数	かなり得意	やや得意	どちらともいえない	やや苦手	かなり苦手
	全体	11788	2379	5649	2838	819	103
		100.0	**20.2**	**47.9**	**24.1**	**6.9**	**0.9**
性別	男性	7577	1619	3665	1773	462	58
		100.0	**21.4**	**48.4**	**23.4**	**6.1**	**0.8**
	女性	4211	760	1984	1065	357	45
		100.0	**18.0**	**47.1**	**25.3**	**8.5**	**1.1**
年齢	35歳未満	3278	831	1582	622	218	25
		100.0	**25.4**	**48.3**	**19.0**	**6.7**	**0.8**
	35～44歳	2763	539	1298	695	207	24
		100.0	**19.5**	**47.0**	**25.2**	**7.5**	**0.9**
	45～54歳	3867	682	1847	1011	290	37
		100.0	**17.6**	**47.8**	**26.1**	**7.5**	**1.0**
	55歳以上	1880	327	922	510	104	17
		100.0	**17.4**	**49.0**	**27.1**	**5.5**	**0.9**
職種（最も長く携わった仕事）	管理職	876	197	462	184	29	4
		100.0	**22.5**	**52.7**	**21.0**	**3.3**	**0.5**
	人事・労務・総務	546	106	246	138	51	5
		100.0	**19.4**	**45.1**	**25.3**	**9.3**	**0.9**
	財務・経理・会計	559	129	275	112	41	2
		100.0	**23.1**	**49.2**	**20.0**	**7.3**	**0.4**
	法務系・広報系・経営企画系	495	109	243	117	24	2
		100.0	**22.0**	**49.1**	**23.6**	**4.8**	**0.4**
	営業、販売（国内）	3125	686	1544	671	205	19
		100.0	**22.0**	**49.4**	**21.5**	**6.6**	**0.6**
	事務	2334	330	1073	679	224	28
		100.0	**14.1**	**46.0**	**29.1**	**9.6**	**1.2**
	設計・技術・開発・調査・研究	1303	279	632	293	87	12
		100.0	**21.4**	**48.5**	**22.5**	**6.7**	**0.9**
	製造・生産管理・生産技術	519	74	225	169	43	8
		100.0	**14.3**	**43.4**	**32.6**	**8.3**	**1.5**
	建設・品質保証・管理・ICT・システム・調達	707	155	307	179	54	12
		100.0	**21.9**	**43.4**	**25.3**	**7.6**	**1.7**
	その他	1324	314	642	296	61	11
		100.0	**23.7**	**48.5**	**22.4**	**4.6**	**0.8**
1年以上の海外滞在経験	有り	2680	690	1354	519	104	13
		100.0	**25.7**	**50.5**	**19.4**	**3.9**	**0.5**
	無し	9108	1689	4295	2319	715	90
		100.0	**18.5**	**47.2**	**25.5**	**7.9**	**1.0**
ボランティア経験の有無	有り	7249	1655	3565	1577	401	51
		100.0	**22.8**	**49.2**	**21.8**	**5.5**	**0.7**
	無し	4539	724	2084	1261	418	52
		100.0	**16.0**	**45.9**	**27.8**	**9.2**	**1.1**
子供の有無	有り	5512	1048	2681	1368	376	39
		100.0	**19.0**	**48.6**	**24.8**	**6.8**	**0.7**
	無し	6276	1331	2968	1470	443	64
		100.0	**21.2**	**47.3**	**23.4**	**7.1**	**1.0**
寄附の有無	有り	4400	982	2133	976	270	39
		100.0	**22.3**	**48.5**	**22.2**	**6.1**	**0.9**
	無し	6958	1318	3334	1721	529	56
		100.0	**18.9**	**47.9**	**24.7**	**7.6**	**0.8**
	わからない	430	79	182	141	20	8
		100.0	**18.4**	**42.3**	**32.8**	**4.7**	**1.9**
介護経験の有無	有り	2697	569	1274	649	176	29
		100.0	**21.1**	**47.2**	**24.1**	**6.5**	**1.1**
	無し	9091	1810	4375	2189	643	74
		100.0	**19.9**	**48.1**	**24.1**	**7.1**	**0.8**
今後、ボランティアや社会貢献活動に参加したいと思うか。	思う	6956	1583	3479	1483	379	32
		100.0	**22.8**	**50.0**	**21.3**	**5.4**	**0.5**
	思わない	4832	796	2170	1355	440	71
		100.0	**16.5**	**44.9**	**28.0**	**9.1**	**1.5**
東京オリパラボランティアへの参加希望	参加予定	368	117	186	50	15	-
		100.0	**31.8**	**50.5**	**13.6**	**4.1**	**-**
	検討中	3916	906	1965	823	207	15
		100.0	**23.1**	**50.2**	**21.0**	**5.3**	**0.4**
	参加しない	7504	1356	3498	1965	597	88
		100.0	**18.1**	**46.6**	**26.2**	**8.0**	**1.2**
所属企業	A社	2008	488	983	425	104	8
		100.0	**24.3**	**49.0**	**21.2**	**5.2**	**0.4**
	B社	2637	522	1215	658	214	28
		100.0	**19.8**	**46.1**	**25.0**	**8.1**	**1.1**
	C社	2764	494	1362	693	196	19
		100.0	**17.9**	**49.3**	**25.1**	**7.1**	**0.7**
	D社	2563	486	1165	682	196	34
		100.0	**19.0**	**45.5**	**26.6**	**7.6**	**1.3**
	E社	1816	389	924	380	109	14
		100.0	**21.4**	**50.9**	**20.9**	**6.0**	**0.8**

企業調査【全数】
Q13_1_24 次の項目について、得意な方か苦手な方かを選択してください。／異なる意見にも耳を傾けられること（単数回答）
ベース：全体

		総数	かなり得意	やや得意	どちらともいえない	やや苦手	かなり苦手
	全体	11788	2072	6267	2772	598	79
		100.0	**17.6**	**53.2**	**23.5**	**5.1**	**0.7**
性別	男性	7577	1445	4040	1662	376	54
		100.0	**19.1**	**53.3**	**21.9**	**5.0**	**0.7**
	女性	4211	627	2227	1110	222	25
		100.0	**14.9**	**52.9**	**26.4**	**5.3**	**0.6**
年齢	35歳未満	3278	753	1699	621	182	23
		100.0	**23.0**	**51.8**	**18.9**	**5.6**	**0.7**
	35～44歳	2763	459	1432	702	149	21
		100.0	**16.6**	**51.8**	**25.4**	**5.4**	**0.8**
	45～54歳	3867	596	2075	988	184	24
		100.0	**15.4**	**53.7**	**25.5**	**4.8**	**0.6**
	55歳以上	1880	264	1061	461	83	11
		100.0	**14.0**	**56.4**	**24.5**	**4.4**	**0.6**
職種（最も長く携わった仕事）	管理職	876	179	495	161	35	6
		100.0	**20.4**	**56.5**	**18.4**	**4.0**	**0.7**
	人事・労務・総務	546	87	284	143	29	3
		100.0	**15.9**	**52.0**	**26.2**	**5.3**	**0.5**
	財務・経理・会計	559	108	318	109	21	3
		100.0	**19.3**	**56.9**	**19.5**	**3.8**	**0.5**
	法務系・広報系・経営企画系	495	86	261	125	20	3
		100.0	**17.4**	**52.7**	**25.3**	**4.0**	**0.6**
	営業、販売（国内）	3125	657	1651	627	168	22
		100.0	**21.0**	**52.8**	**20.1**	**5.4**	**0.7**
	事務	2334	272	1213	698	136	15
		100.0	**11.7**	**52.0**	**29.9**	**5.8**	**0.6**
	設計・技術・開発・調査・研究	1303	216	709	304	65	9
		100.0	**16.6**	**54.4**	**23.3**	**5.0**	**0.7**
	製造・生産管理・生産技術	519	69	246	163	35	6
		100.0	**13.3**	**47.4**	**31.4**	**6.7**	**1.2**
	建設・品質保証・管理・ICT・システム・調達	707	131	364	161	45	6
		100.0	**18.5**	**51.5**	**22.8**	**6.4**	**0.8**
	その他	1324	267	726	281	44	6
		100.0	**20.2**	**54.8**	**21.2**	**3.3**	**0.5**
1年以上の海外滞在経験	有り	2680	591	1429	538	109	13
		100.0	**22.1**	**53.3**	**20.1**	**4.1**	**0.5**
	無し	9108	1481	4838	2234	489	66
		100.0	**16.3**	**53.1**	**24.5**	**5.4**	**0.7**
ボランティア経験の有無	有り	7249	1427	3926	1561	296	39
		100.0	**19.7**	**54.2**	**21.5**	**4.1**	**0.5**
	無し	4539	645	2341	1211	302	40
		100.0	**14.2**	**51.6**	**26.7**	**6.7**	**0.9**
子供の有無	有り	5512	916	3038	1287	238	33
		100.0	**16.6**	**55.1**	**23.3**	**4.3**	**0.6**
	無し	6276	1156	3229	1485	360	46
		100.0	**18.4**	**51.4**	**23.7**	**5.7**	**0.7**
寄附の有無	有り	4400	852	2354	974	198	22
		100.0	**19.4**	**53.5**	**22.1**	**4.5**	**0.5**
	無し	6958	1142	3721	1657	383	55
		100.0	**16.4**	**53.5**	**23.8**	**5.5**	**0.8**
	わからない	430	78	192	141	17	2
		100.0	**18.1**	**44.7**	**32.8**	**4.0**	**0.5**
介護経験の有無	有り	2697	480	1430	642	131	14
		100.0	**17.8**	**53.0**	**23.8**	**4.9**	**0.5**
	無し	9091	1592	4837	2130	467	65
		100.0	**17.5**	**53.2**	**23.4**	**5.1**	**0.7**
今後、ボランティアや社会貢献活動に参加したいと思うか。	思う	6956	1389	3835	1438	275	19
		100.0	**20.0**	**55.1**	**20.7**	**4.0**	**0.3**
	思わない	4832	683	2432	1334	323	60
		100.0	**14.1**	**50.3**	**27.6**	**6.7**	**1.2**
東京オリパラボランティアへの参加希望	参加予定	368	93	196	62	15	2
		100.0	**25.3**	**53.3**	**16.8**	**4.1**	**0.5**
	検討中	3916	793	2128	818	168	9
		100.0	**20.3**	**54.3**	**20.9**	**4.3**	**0.2**
	参加しない	7504	1186	3943	1892	415	68
		100.0	**15.8**	**52.5**	**25.2**	**5.5**	**0.9**
所属企業	A社	2008	428	1077	414	80	9
		100.0	**21.3**	**53.6**	**20.6**	**4.0**	**0.4**
	B社	2637	438	1342	659	171	27
		100.0	**16.6**	**50.9**	**25.0**	**6.5**	**1.0**
	C社	2764	460	1509	658	119	18
		100.0	**16.6**	**54.6**	**23.8**	**4.3**	**0.7**
	D社	2563	406	1313	664	159	21
		100.0	**15.8**	**51.2**	**25.9**	**6.2**	**0.8**
	E社	1816	340	1026	377	69	4
		100.0	**18.7**	**56.5**	**20.8**	**3.8**	**0.2**

企業調査【全数】
Q13_1_25 次の項目について、得意な方か苦手な方かを選択してください。／自分の間違いを素直に認められること（単数回答）
ベース：全体

		総数	かなり得意	やや得意	どちらともいえない	やや苦手	かなり苦手
	全体	11788	1853	5890	3166	787	92
		100.0	**15.7**	**50.0**	**26.9**	**6.7**	**0.8**
性別	男性	7577	1284	3743	1972	517	61
		100.0	**16.9**	**49.4**	**26.0**	**6.8**	**0.8**
	女性	4211	569	2147	1194	270	31
		100.0	**13.5**	**51.0**	**28.4**	**6.4**	**0.7**
年齢	35歳未満	3278	639	1601	734	281	23
		100.0	**19.5**	**48.8**	**22.4**	**8.6**	**0.7**
	35～44歳	2763	412	1346	794	184	27
		100.0	**14.9**	**48.7**	**28.7**	**6.7**	**1.0**
	45～54歳	3867	546	1995	1075	219	32
		100.0	**14.1**	**51.6**	**27.8**	**5.7**	**0.8**
	55歳以上	1880	256	948	563	103	10
		100.0	**13.6**	**50.4**	**29.9**	**5.5**	**0.5**
職種（最も長く携わった仕事）	管理職	876	163	440	220	44	9
		100.0	**18.6**	**50.2**	**25.1**	**5.0**	**1.0**
	人事・労務・総務	546	77	259	166	42	2
		100.0	**14.1**	**47.4**	**30.4**	**7.7**	**0.4**
	財務・経理・会計	559	100	276	142	38	3
		100.0	**17.9**	**49.4**	**25.4**	**6.8**	**0.5**
	法務系・広報系・経営企画系	495	71	253	131	38	2
		100.0	**14.3**	**51.1**	**26.5**	**7.7**	**0.4**
	営業、販売（国内）	3125	572	1584	734	207	28
		100.0	**18.3**	**50.7**	**23.5**	**6.6**	**0.9**
	事務	2334	265	1198	711	143	17
		100.0	**11.4**	**51.3**	**30.5**	**6.1**	**0.7**
	設計・技術・開発・調査・研究	1303	173	652	369	99	10
		100.0	**13.3**	**50.0**	**28.3**	**7.6**	**0.8**
	製造・生産管理・生産技術	519	64	244	165	35	11
		100.0	**12.3**	**47.0**	**31.8**	**6.7**	**2.1**
	建設・品質保証・管理・ICT・システム・調達	707	119	334	192	56	6
		100.0	**16.8**	**47.2**	**27.2**	**7.9**	**0.8**
	その他	1324	249	650	336	85	4
		100.0	**18.8**	**49.1**	**25.4**	**6.4**	**0.3**
1年以上の海外滞在経験	有り	2680	511	1312	657	185	15
		100.0	**19.1**	**49.0**	**24.5**	**6.9**	**0.6**
	無し	9108	1342	4578	2509	602	77
		100.0	**14.7**	**50.3**	**27.5**	**6.6**	**0.8**
ボランティア経験の有無	有り	7249	1242	3662	1876	425	44
		100.0	**17.1**	**50.5**	**25.9**	**5.9**	**0.6**
	無し	4539	611	2228	1290	362	48
		100.0	**13.5**	**49.1**	**28.4**	**8.0**	**1.1**
子供の有無	有り	5512	821	2791	1532	335	33
		100.0	**14.9**	**50.6**	**27.8**	**6.1**	**0.6**
	無し	6276	1032	3099	1634	452	59
		100.0	**16.4**	**49.4**	**26.0**	**7.2**	**0.9**
寄附の有無	有り	4400	766	2216	1146	242	30
		100.0	**17.4**	**50.4**	**26.0**	**5.5**	**0.7**
	無し	6958	1029	3483	1871	518	57
		100.0	**14.8**	**50.1**	**26.9**	**7.4**	**0.8**
	わからない	430	58	191	149	27	5
		100.0	**13.5**	**44.4**	**34.7**	**6.3**	**1.2**
介護経験の有無	有り	2697	435	1386	698	155	23
		100.0	**16.1**	**51.4**	**25.9**	**5.7**	**0.9**
	無し	9091	1418	4504	2468	632	69
		100.0	**15.6**	**49.5**	**27.1**	**7.0**	**0.8**
今後、ボランティアや社会貢献活動に参加したいと思うか。	思う	6956	1194	3618	1730	382	32
		100.0	**17.2**	**52.0**	**24.9**	**5.5**	**0.5**
	思わない	4832	659	2272	1436	405	60
		100.0	**13.6**	**47.0**	**29.7**	**8.4**	**1.2**
東京オリパラボランティアへの参加希望	参加予定	368	76	182	87	22	1
		100.0	**20.7**	**49.5**	**23.6**	**6.0**	**0.3**
	検討中	3916	686	2026	956	223	25
		100.0	**17.5**	**51.7**	**24.4**	**5.7**	**0.6**
	参加しない	7504	1091	3682	2123	542	66
		100.0	**14.5**	**49.1**	**28.3**	**7.2**	**0.9**
所属企業	A社	2008	374	1003	495	128	8
		100.0	**18.6**	**50.0**	**24.7**	**6.4**	**0.4**
	B社	2637	411	1262	738	197	29
		100.0	**15.6**	**47.9**	**28.0**	**7.5**	**1.1**
	C社	2764	406	1446	743	155	14
		100.0	**14.7**	**52.3**	**26.9**	**5.6**	**0.5**
	D社	2563	358	1207	764	203	31
		100.0	**14.0**	**47.1**	**29.8**	**7.9**	**1.2**
	E社	1816	304	972	426	104	10
		100.0	**16.7**	**53.5**	**23.5**	**5.7**	**0.6**

企業調査【全数】
Q13_2 これまで行った社会貢献活動に役立った項目を選択してください。（複数回答）
ベース：ボランティア経験者

		総数	感謝やねぎらいの言葉をかけること	心配事や相談にのること	人をやる気にさせること	人のサポートをすること	争いごとの仲裁をすること	同時にいろいろな仕事をこなすこと	的確に目標を設定すること	締切を守ること	企画すること	時間管理をすること
	全体	7249	3772	1936	1642	3761	468	2313	2034	2022	1634	1990
		100.0	**52.0**	**26.7**	**22.7**	**51.9**	**6.5**	**31.9**	**28.1**	**27.9**	**22.5**	**27.5**
性別	男性	4475	2203	1131	1160	2223	327	1334	1388	1127	1097	1165
		100.0	**49.2**	**25.3**	**25.9**	**49.7**	**7.3**	**29.8**	**31.0**	**25.2**	**24.5**	**26.0**
	女性	2774	1569	805	482	1538	141	979	646	895	537	825
		100.0	**56.6**	**29.0**	**17.4**	**55.4**	**5.1**	**35.3**	**23.3**	**32.3**	**19.4**	**29.7**
年齢	35歳未満	2197	1074	679	461	993	135	567	530	461	441	492
		100.0	**48.9**	**30.9**	**21.0**	**45.2**	**6.1**	**25.8**	**24.1**	**21.0**	**20.1**	**22.4**
	35～44歳	1673	857	438	359	870	105	559	419	430	353	450
		100.0	**51.2**	**26.2**	**21.5**	**52.0**	**6.3**	**33.4**	**25.0**	**25.7**	**21.1**	**26.9**
	45～54歳	2326	1251	585	563	1271	171	824	711	738	560	689
		100.0	**53.8**	**25.2**	**24.2**	**54.6**	**7.4**	**35.4**	**30.6**	**31.7**	**24.1**	**29.6**
	55歳以上	1053	590	234	259	627	57	363	374	393	280	359
		100.0	**56.0**	**22.2**	**24.6**	**59.5**	**5.4**	**34.5**	**35.5**	**37.3**	**26.6**	**34.1**
職種（最も長く携わった仕事）	管理職	506	286	127	161	261	35	178	197	133	142	138
		100.0	**56.5**	**25.1**	**31.8**	**51.6**	**6.9**	**35.2**	**38.9**	**26.3**	**28.1**	**27.3**
	人事・労務・総務	357	175	97	74	197	16	114	83	98	80	107
		100.0	**49.0**	**27.2**	**20.7**	**55.2**	**4.5**	**31.9**	**23.2**	**27.5**	**22.4**	**30.0**
	財務・経理・会計	352	169	89	73	181	13	108	87	84	88	95
		100.0	**48.0**	**25.3**	**20.7**	**51.4**	**3.7**	**30.7**	**24.7**	**23.9**	**25.0**	**27.0**
	法務系・広報系・経営企画系	336	180	97	99	176	28	118	108	84	107	98
		100.0	**53.6**	**28.9**	**29.5**	**52.4**	**8.3**	**35.1**	**32.1**	**25.0**	**31.8**	**29.2**
	営業、販売（国内）	1999	1056	586	521	1000	151	638	564	525	461	520
		100.0	**52.8**	**29.3**	**26.1**	**50.0**	**7.6**	**31.9**	**28.2**	**26.3**	**23.1**	**26.0**
	事務	1479	805	383	227	807	67	502	355	517	240	458
		100.0	**54.4**	**25.9**	**15.3**	**54.6**	**4.5**	**33.9**	**24.0**	**35.0**	**16.2**	**31.0**
	設計・技術・開発・調査・研究	714	322	170	135	337	45	189	187	175	169	167
		100.0	**45.1**	**23.8**	**18.9**	**47.2**	**6.3**	**26.5**	**26.2**	**24.5**	**23.7**	**23.4**
	製造・生産管理・生産技術	299	138	55	57	159	19	76	93	82	55	74
		100.0	**46.2**	**18.4**	**19.1**	**53.2**	**6.4**	**25.4**	**31.1**	**27.4**	**18.4**	**24.7**
	建設・品質保証・管理・ICT・システム・調達	422	223	110	92	222	39	130	129	125	106	123
		100.0	**52.8**	**26.1**	**21.8**	**52.6**	**9.2**	**30.8**	**30.6**	**29.6**	**25.1**	**29.1**
	その他	785	418	222	203	421	55	260	231	199	186	210
		100.0	**53.2**	**28.3**	**25.9**	**53.6**	**7.0**	**33.1**	**29.4**	**25.4**	**23.7**	**26.8**
1年以上の海外滞在経験	有り	1558	763	410	446	815	98	524	539	389	394	423
		100.0	**49.0**	**26.3**	**28.6**	**52.3**	**6.3**	**33.6**	**34.6**	**25.0**	**25.3**	**27.2**
	無し	5691	3009	1526	1196	2946	370	1789	1495	1633	1240	1567
		100.0	**52.9**	**26.8**	**21.0**	**51.8**	**6.5**	**31.4**	**26.3**	**28.7**	**21.8**	**27.5**
ボランティア経験の有無	有り	7249	3772	1936	1642	3761	468	2313	2034	2022	1634	1990
		100.0	**52.0**	**26.7**	**22.7**	**51.9**	**6.5**	**31.9**	**28.1**	**27.9**	**22.5**	**27.5**
	無し	0	-	-	-	-	-	-	-	-	-	-
		100.0	**-**	**-**	**-**	**-**	**-**	**-**	**-**	**-**	**-**	**-**
子供の有無	有り	3468	1807	887	841	1891	249	1196	1065	1043	883	1009
		100.0	**52.1**	**25.6**	**24.3**	**54.5**	**7.2**	**34.5**	**30.7**	**30.1**	**25.5**	**29.1**
	無し	3781	1965	1049	801	1870	219	1117	969	979	751	981
		100.0	**52.0**	**27.7**	**21.2**	**49.5**	**5.8**	**29.5**	**25.6**	**25.9**	**19.9**	**25.9**
寄附の有無	有り	3050	1709	876	756	1732	234	1079	898	904	772	941
		100.0	**56.0**	**28.7**	**24.8**	**56.8**	**7.7**	**35.4**	**29.4**	**29.6**	**25.3**	**30.9**
	無し	3941	1934	981	826	1911	216	1162	1065	1054	799	993
		100.0	**49.1**	**24.9**	**21.0**	**48.5**	**5.5**	**29.5**	**27.0**	**26.7**	**20.3**	**25.2**
	わからない	258	129	79	60	118	18	72	71	64	63	56
		100.0	**50.0**	**30.6**	**23.3**	**45.7**	**7.0**	**27.9**	**27.5**	**24.8**	**24.4**	**21.7**
介護経験の有無	有り	1838	1035	553	435	1045	147	661	572	635	442	584
		100.0	**56.3**	**30.1**	**23.7**	**56.9**	**8.0**	**36.0**	**31.1**	**34.5**	**24.0**	**31.8**
	無し	5411	2737	1383	1207	2716	321	1652	1462	1387	1192	1406
		100.0	**50.6**	**25.6**	**22.3**	**50.2**	**5.9**	**30.5**	**27.0**	**25.6**	**22.0**	**26.0**
今後、ボランティアや社会貢献活動に参加したいと思うか。	思う	4861	2753	1418	1252	2776	342	1683	1513	1408	1230	1440
		100.0	**56.6**	**29.2**	**25.8**	**57.1**	**7.0**	**34.6**	**31.1**	**29.0**	**25.3**	**29.6**
	思わない	2388	1019	518	390	985	126	630	521	614	404	550
		100.0	**42.7**	**21.7**	**16.3**	**41.2**	**5.3**	**26.4**	**21.8**	**25.7**	**16.9**	**23.0**
東京オリパラボランティアへの参加希望	参加予定	296	178	81	99	185	21	144	93	98	89	103
		100.0	**60.1**	**27.4**	**33.4**	**62.5**	**7.1**	**48.6**	**31.4**	**33.1**	**30.1**	**34.8**
	検討中	2759	1517	858	704	1555	193	936	877	757	684	812
		100.0	**55.0**	**31.1**	**25.5**	**56.4**	**7.0**	**33.9**	**31.8**	**27.4**	**24.8**	**29.4**
	参加しない	4194	2077	997	839	2021	254	1233	1064	1167	861	1075
		100.0	**49.5**	**23.8**	**20.0**	**48.2**	**6.1**	**29.4**	**25.4**	**27.8**	**20.5**	**25.6**
所属企業	A社	1070	515	268	300	564	70	340	332	284	276	287
		100.0	**48.1**	**25.0**	**28.0**	**52.7**	**6.5**	**31.8**	**31.0**	**26.5**	**25.8**	**26.8**
	B社	1532	840	430	368	814	109	524	430	497	363	445
		100.0	**54.8**	**28.1**	**24.0**	**53.1**	**7.1**	**34.2**	**28.1**	**32.4**	**23.7**	**29.0**
	C社	2026	1109	564	401	1016	102	647	543	548	396	545
		100.0	**54.7**	**27.8**	**19.8**	**50.1**	**5.0**	**31.9**	**26.8**	**27.0**	**19.5**	**26.9**
	D社	1446	692	357	283	726	97	404	398	399	327	354
		100.0	**47.9**	**24.7**	**19.6**	**50.2**	**6.7**	**27.9**	**27.5**	**27.6**	**22.6**	**24.5**
	E社	1175	616	317	290	641	90	398	331	294	272	359
		100.0	**52.4**	**27.0**	**24.7**	**54.6**	**7.7**	**33.9**	**28.2**	**25.0**	**23.1**	**30.6**

企業調査【全数】
Q13_2 これまで行った社会貢献活動に役立った項目を選択してください。(続き)(複数回答)
ベース:ボランティア経験者

		総数	課題を解決すること	評価すること	指導、教育訓練すること	仕事を指示、委任すること	よいチームを作ること	わかりやすく説明すること	わかりやすい資料を作成、編集すること	説得、納得させること	大勢の人の前で話すこと	人や組織をうまくつなげる(仲介・紹介)すること
	全体	7249	2361	783	1770	1686	2444	3444	1480	1576	1848	1452
		100.0	**32.6**	**10.8**	**24.4**	**23.3**	**33.7**	**47.5**	**20.4**	**21.7**	**25.5**	**20.0**
性別	男性	4475	1640	575	1187	1099	1441	2219	934	1082	1173	906
		100.0	**36.6**	**12.8**	**26.5**	**24.6**	**32.2**	**49.6**	**20.9**	**24.2**	**26.2**	**20.2**
	女性	2774	721	208	583	587	1003	1225	546	494	675	546
		100.0	**26.0**	**7.5**	**21.0**	**21.2**	**36.2**	**44.2**	**19.7**	**17.8**	**24.3**	**19.7**
年齢	35歳未満	2197	633	198	462	371	678	885	377	427	576	357
		100.0	**28.8**	**9.0**	**21.0**	**16.9**	**30.9**	**40.3**	**17.2**	**19.4**	**26.2**	**16.2**
	35～44歳	1673	472	165	373	370	546	727	366	314	433	332
		100.0	**28.2**	**9.9**	**22.3**	**22.1**	**32.6**	**43.5**	**21.9**	**18.8**	**25.9**	**19.8**
	45～54歳	2326	830	268	627	621	791	1242	478	546	567	518
		100.0	**35.7**	**11.5**	**27.0**	**26.7**	**34.0**	**53.4**	**20.6**	**23.5**	**24.4**	**22.3**
	55歳以上	1053	426	152	308	324	429	590	259	289	272	245
		100.0	**40.5**	**14.4**	**29.2**	**30.8**	**40.7**	**56.0**	**24.6**	**27.4**	**25.8**	**23.3**
職種(最も長く携わった仕事)	管理職	506	214	75	156	145	196	294	107	141	145	119
		100.0	**42.3**	**14.8**	**30.8**	**28.7**	**38.7**	**58.1**	**21.1**	**27.9**	**28.7**	**23.5**
	人事・労務・総務	357	103	28	70	77	112	144	77	66	88	66
		100.0	**28.9**	**7.8**	**19.6**	**21.6**	**31.4**	**40.3**	**21.6**	**18.5**	**24.6**	**18.5**
	財務・経理・会計	352	111	22	84	83	117	163	66	74	88	72
		100.0	**31.5**	**6.3**	**23.9**	**23.6**	**33.2**	**46.3**	**18.8**	**21.0**	**25.0**	**20.5**
	法務系・広報系・経営企画系	336	125	41	85	82	113	172	79	88	96	70
		100.0	**37.2**	**12.2**	**25.3**	**24.4**	**33.6**	**51.2**	**23.5**	**26.2**	**28.6**	**20.8**
	営業、販売(国内)	1999	684	258	522	433	712	998	368	460	556	401
		100.0	**34.2**	**12.9**	**26.1**	**21.7**	**35.6**	**49.9**	**18.4**	**23.0**	**27.8**	**20.1**
	事務	1479	365	105	331	328	509	668	304	264	313	253
		100.0	**24.7**	**7.1**	**22.4**	**22.2**	**34.4**	**45.2**	**20.6**	**17.8**	**21.2**	**17.1**
	設計・技術・開発・調査・研究	714	234	75	153	168	177	325	163	148	170	126
		100.0	**32.8**	**10.5**	**21.4**	**23.5**	**24.8**	**45.5**	**22.8**	**20.7**	**23.8**	**17.6**
	製造・生産管理・生産技術	299	91	30	77	79	89	119	56	67	69	70
		100.0	**30.4**	**10.0**	**25.8**	**26.4**	**29.8**	**39.8**	**18.7**	**22.4**	**23.1**	**23.4**
	建設・品質保証・管理・ICT・システム・調達	422	155	57	101	94	141	199	108	101	114	86
		100.0	**36.7**	**13.5**	**23.9**	**22.3**	**33.4**	**47.2**	**25.6**	**23.9**	**27.0**	**20.4**
	その他	785	279	92	191	197	278	362	152	167	209	189
		100.0	**35.5**	**11.7**	**24.3**	**25.1**	**35.4**	**46.1**	**19.4**	**21.3**	**26.6**	**24.1**
1年以上の海外滞在経験	有り	1558	574	181	405	377	530	793	313	376	409	356
		100.0	**36.8**	**11.6**	**26.0**	**24.2**	**34.0**	**50.9**	**20.1**	**24.1**	**26.3**	**22.8**
	無し	5691	1787	602	1365	1309	1914	2651	1167	1200	1439	1096
		100.0	**31.4**	**10.6**	**24.0**	**23.0**	**33.6**	**46.6**	**20.5**	**21.1**	**25.3**	**19.3**
ボランティア経験の有無	有り	7249	2361	783	1770	1686	2444	3444	1480	1576	1848	1452
		100.0	**32.6**	**10.8**	**24.4**	**23.3**	**33.7**	**47.5**	**20.4**	**21.7**	**25.5**	**20.0**
	無し	0	-	-	-	-	-	-	-	-	-	-
		100.0	**-**	**-**	**-**	**-**	**-**	**-**	**-**	**-**	**-**	**-**
子供の有無	有り	3468	1232	395	903	934	1193	1770	782	828	939	724
		100.0	**35.5**	**11.4**	**26.0**	**26.9**	**34.4**	**51.0**	**22.5**	**23.9**	**27.1**	**20.9**
	無し	3781	1129	388	867	752	1251	1674	698	748	909	728
		100.0	**29.9**	**10.3**	**22.9**	**19.9**	**33.1**	**44.3**	**18.5**	**19.8**	**24.0**	**19.3**
寄附の有無	有り	3050	1026	351	835	800	1143	1548	660	725	856	681
		100.0	**33.6**	**11.5**	**27.4**	**26.2**	**37.5**	**50.8**	**21.6**	**23.8**	**28.1**	**22.3**
	無し	3941	1249	401	885	839	1223	1791	755	803	939	729
		100.0	**31.7**	**10.2**	**22.5**	**21.3**	**31.0**	**45.4**	**19.2**	**20.4**	**23.8**	**18.5**
	わからない	258	86	31	50	47	78	105	65	48	53	42
		100.0	**33.3**	**12.0**	**19.4**	**18.2**	**30.2**	**40.7**	**25.2**	**18.6**	**20.5**	**16.3**
介護経験の有無	有り	1838	658	245	542	492	691	939	422	473	502	446
		100.0	**35.8**	**13.3**	**29.5**	**26.8**	**37.6**	**51.1**	**23.0**	**25.7**	**27.3**	**24.3**
	無し	5411	1703	538	1228	1194	1753	2505	1058	1103	1346	1006
		100.0	**31.5**	**9.9**	**22.7**	**22.1**	**32.4**	**46.3**	**19.6**	**20.4**	**24.9**	**18.6**
今後、ボランティアや社会貢献活動に参加したいと思うか。	思う	4861	1701	570	1327	1227	1819	2509	1040	1143	1357	1130
		100.0	**35.0**	**11.7**	**27.3**	**25.2**	**37.4**	**51.6**	**21.4**	**23.5**	**27.9**	**23.2**
	思わない	2388	660	213	443	459	625	935	440	433	491	322
		100.0	**27.6**	**8.9**	**18.6**	**19.2**	**26.2**	**39.2**	**18.4**	**18.1**	**20.6**	**13.5**
東京オリパラボランティアへの参加希望	参加予定	296	125	47	87	83	123	175	78	71	90	80
		100.0	**42.2**	**15.9**	**29.4**	**28.0**	**41.6**	**59.1**	**26.4**	**24.0**	**30.4**	**27.0**
	検討中	2759	971	335	762	682	1044	1419	603	649	787	628
		100.0	**35.2**	**12.1**	**27.6**	**24.7**	**37.8**	**51.4**	**21.9**	**23.5**	**28.5**	**22.8**
	参加しない	4194	1265	401	921	921	1277	1850	799	856	971	744
		100.0	**30.2**	**9.6**	**22.0**	**22.0**	**30.4**	**44.1**	**19.1**	**20.4**	**23.2**	**17.7**
所属企業	A社	1070	383	128	262	234	367	498	206	247	258	240
		100.0	**35.8**	**12.0**	**24.5**	**21.9**	**34.3**	**46.5**	**19.3**	**23.1**	**24.1**	**22.4**
	B社	1532	522	193	385	377	533	762	344	344	395	311
		100.0	**34.1**	**12.6**	**25.1**	**24.6**	**34.8**	**49.7**	**22.5**	**22.5**	**25.8**	**20.3**
	C社	2026	608	178	448	445	693	922	377	396	549	371
		100.0	**30.0**	**8.8**	**22.1**	**22.0**	**34.2**	**45.5**	**18.6**	**19.5**	**27.1**	**18.3**
	D社	1446	479	149	328	360	410	645	332	318	352	283
		100.0	**33.1**	**10.3**	**22.7**	**24.9**	**28.4**	**44.6**	**23.0**	**22.0**	**24.3**	**19.6**
	E社	1175	369	135	347	270	441	617	221	271	294	247
		100.0	**31.4**	**11.5**	**29.5**	**23.0**	**37.5**	**52.5**	**18.8**	**23.1**	**25.0**	**21.0**

企業調査【全数】
Q13_2 これまで行った社会貢献活動に役立った項目を選択してください。(続き)(複数回答)
ベース:ボランティア経験者

		総数	初めての人とも気軽に話せること	今までの習慣や方法にこだわらないこと	新しいことを抵抗なく学ぶこと	異なる意見にも耳を傾けられること	自分の間違いを素直に認められること	役立っていることはない
	全体	7249	3450	1996	2408	2838	1719	509
		100.0	**47.6**	**27.5**	**33.2**	**39.2**	**23.7**	**7.0**
性別	男性	4475	1989	1269	1474	1744	1030	340
		100.0	**44.4**	**28.4**	**32.9**	**39.0**	**23.0**	**7.6**
	女性	2774	1461	727	934	1094	689	169
		100.0	**52.7**	**26.2**	**33.7**	**39.4**	**24.8**	**6.1**
年齢	35歳未満	2197	1106	506	641	704	436	190
		100.0	**50.3**	**23.0**	**29.2**	**32.0**	**19.8**	**8.6**
	35～44歳	1673	798	423	532	651	381	145
		100.0	**47.7**	**25.3**	**31.8**	**38.9**	**22.8**	**8.7**
	45～54歳	2326	1071	685	815	978	587	135
		100.0	**46.0**	**29.4**	**35.0**	**42.0**	**25.2**	**5.8**
	55歳以上	1053	475	382	420	505	315	39
		100.0	**45.1**	**36.3**	**39.9**	**48.0**	**29.9**	**3.7**
職種(最も長く携わった仕事)	管理職	506	242	165	180	223	120	28
		100.0	**47.8**	**32.6**	**35.6**	**44.1**	**23.7**	**5.5**
	人事・労務・総務	357	148	101	113	135	87	26
		100.0	**41.5**	**28.3**	**31.7**	**37.8**	**24.4**	**7.3**
	財務・経理・会計	352	164	100	111	144	94	27
		100.0	**46.6**	**28.4**	**31.5**	**40.9**	**26.7**	**7.7**
	法務系・広報系・経営企画系	336	154	104	113	141	76	33
		100.0	**45.8**	**31.0**	**33.6**	**42.0**	**22.6**	**9.8**
	営業、販売(国内)	1999	1009	543	644	761	456	102
		100.0	**50.5**	**27.2**	**32.2**	**38.1**	**22.8**	**5.1**
	事務	1479	709	381	522	584	369	109
		100.0	**47.9**	**25.8**	**35.3**	**39.5**	**24.9**	**7.4**
	設計・技術・開発・調査・研究	714	313	173	225	261	155	71
		100.0	**43.8**	**24.2**	**31.5**	**36.6**	**21.7**	**9.9**
	製造・生産管理・生産技術	299	108	72	90	113	86	28
		100.0	**36.1**	**24.1**	**30.1**	**37.8**	**28.8**	**9.4**
	建設・品質保証・管理・ICT・システム・調達	422	207	119	143	169	94	30
		100.0	**49.1**	**28.2**	**33.9**	**40.0**	**22.3**	**7.1**
	その他	785	396	238	267	307	182	55
		100.0	**50.4**	**30.3**	**34.0**	**39.1**	**23.2**	**7.0**
1年以上の海外滞在経験	有り	1558	759	483	557	630	365	102
		100.0	**48.7**	**31.0**	**35.8**	**40.4**	**23.4**	**6.5**
	無し	5691	2691	1513	1851	2208	1354	407
		100.0	**47.3**	**26.6**	**32.5**	**38.8**	**23.8**	**7.2**
ボランティア経験の有無	有り	7249	3450	1996	2408	2838	1719	509
		100.0	**47.6**	**27.5**	**33.2**	**39.2**	**23.7**	**7.0**
	無し	0	-	-	-	-	-	-
		100.0	**-**	**-**	**-**	**-**	**-**	**-**
子供の有無	有り	3468	1634	997	1188	1469	858	200
		100.0	**47.1**	**28.7**	**34.3**	**42.4**	**24.7**	**5.8**
	無し	3781	1816	999	1220	1369	861	309
		100.0	**48.0**	**26.4**	**32.3**	**36.2**	**22.8**	**8.2**
寄附の有無	有り	3050	1522	939	1141	1354	817	173
		100.0	**49.9**	**30.8**	**37.4**	**44.4**	**26.8**	**5.7**
	無し	3941	1801	992	1185	1410	861	318
		100.0	**45.7**	**25.2**	**30.1**	**35.8**	**21.8**	**8.1**
	わからない	258	127	65	82	74	41	18
		100.0	**49.2**	**25.2**	**31.8**	**28.7**	**15.9**	**7.0**
介護経験の有無	有り	1838	900	603	694	833	521	90
		100.0	**49.0**	**32.8**	**37.8**	**45.3**	**28.3**	**4.9**
	無し	5411	2550	1393	1714	2005	1198	419
		100.0	**47.1**	**25.7**	**31.7**	**37.1**	**22.1**	**7.7**
今後、ボランティアや社会貢献活動に参加したいと思うか。	思う	4861	2508	1492	1826	2147	1291	209
		100.0	**51.6**	**30.7**	**37.6**	**44.2**	**26.6**	**4.3**
	思わない	2388	942	504	582	691	428	300
		100.0	**39.4**	**21.1**	**24.4**	**28.9**	**17.9**	**12.6**
東京オリパラボランティアへの参加希望	参加予定	296	174	109	132	140	88	8
		100.0	**58.8**	**36.8**	**44.6**	**47.3**	**29.7**	**2.7**
	検討中	2759	1452	855	1026	1197	708	120
		100.0	**52.6**	**31.0**	**37.2**	**43.4**	**25.7**	**4.3**
	参加しない	4194	1824	1032	1250	1501	923	381
		100.0	**43.5**	**24.6**	**29.8**	**35.8**	**22.0**	**9.1**
所属企業	A社	1070	523	324	349	425	255	74
		100.0	**48.9**	**30.3**	**32.6**	**39.7**	**23.8**	**6.9**
	B社	1532	731	460	551	620	407	97
		100.0	**47.7**	**30.0**	**36.0**	**40.5**	**26.6**	**6.3**
	C社	2026	976	519	633	753	438	141
		100.0	**48.2**	**25.6**	**31.2**	**37.2**	**21.6**	**7.0**
	D社	1446	630	368	466	543	353	131
		100.0	**43.6**	**25.4**	**32.2**	**37.6**	**24.4**	**9.1**
	E社	1175	590	325	409	497	266	66
		100.0	**50.2**	**27.7**	**34.8**	**42.3**	**22.6**	**5.6**

企業調査【全数】
Q14 あなたの職場での評価は、以下のどのあたりだと思いますか。（単数回答）
ベース：全体

		総数	非常に評価されている	ある程度評価されている	どちらともいえない	あまり評価されていない	全く評価されていない
	全体	11788	525	6355	3451	1199	258
		100.0	**4.5**	**53.9**	**29.3**	**10.2**	**2.2**
性別	男性	7577	401	4262	2022	736	156
		100.0	**5.3**	**56.2**	**26.7**	**9.7**	**2.1**
	女性	4211	124	2093	1429	463	102
		100.0	**2.9**	**49.7**	**33.9**	**11.0**	**2.4**
年齢	35歳未満	3278	142	1676	1043	359	58
		100.0	**4.3**	**51.1**	**31.8**	**11.0**	**1.8**
	35～44歳	2763	151	1512	778	255	67
		100.0	**5.5**	**54.7**	**28.2**	**9.2**	**2.4**
	45～54歳	3867	155	2122	1086	415	89
		100.0	**4.0**	**54.9**	**28.1**	**10.7**	**2.3**
	55歳以上	1880	77	1045	544	170	44
		100.0	**4.1**	**55.6**	**28.9**	**9.0**	**2.3**
職種（最も長く携わった仕事）	管理職	876	53	574	181	54	14
		100.0	**6.1**	**65.5**	**20.7**	**6.2**	**1.6**
	人事・労務・総務	546	35	272	161	67	11
		100.0	**6.4**	**49.8**	**29.5**	**12.3**	**2.0**
	財務・経理・会計	559	27	312	163	46	11
		100.0	**4.8**	**55.8**	**29.2**	**8.2**	**2.0**
	法務系・広報系・経営企画系	495	35	304	111	40	5
		100.0	**7.1**	**61.4**	**22.4**	**8.1**	**1.0**
	営業、販売（国内）	3125	128	1590	960	368	79
		100.0	**4.1**	**50.9**	**30.7**	**11.8**	**2.5**
	事務	2334	80	1204	746	250	54
		100.0	**3.4**	**51.6**	**32.0**	**10.7**	**2.3**
	設計・技術・開発・調査・研究	1303	57	735	343	132	36
		100.0	**4.4**	**56.4**	**26.3**	**10.1**	**2.8**
	製造・生産管理・生産技術	519	16	248	188	53	14
		100.0	**3.1**	**47.8**	**36.2**	**10.2**	**2.7**
	建設・品質保証・管理・ICT・システム・調達	707	21	386	217	70	13
		100.0	**3.0**	**54.6**	**30.7**	**9.9**	**1.8**
	その他	1324	73	730	381	119	21
		100.0	**5.5**	**55.1**	**28.8**	**9.0**	**1.6**
1年以上の海外滞在経験	有り	2680	159	1644	625	216	36
		100.0	**5.9**	**61.3**	**23.3**	**8.1**	**1.3**
	無し	9108	366	4711	2826	983	222
		100.0	**4.0**	**51.7**	**31.0**	**10.8**	**2.4**
ボランティア経験の有無	有り	7249	319	3961	2094	718	157
		100.0	**4.4**	**54.6**	**28.9**	**9.9**	**2.2**
	無し	4539	206	2394	1357	481	101
		100.0	**4.5**	**52.7**	**29.9**	**10.6**	**2.2**
子供の有無	有り	5512	282	3203	1424	519	84
		100.0	**5.1**	**58.1**	**25.8**	**9.4**	**1.5**
	無し	6276	243	3152	2027	680	174
		100.0	**3.9**	**50.2**	**32.3**	**10.8**	**2.8**
寄附の有無	有り	4400	209	2461	1201	434	95
		100.0	**4.8**	**55.9**	**27.3**	**9.9**	**2.2**
	無し	6958	296	3698	2085	723	156
		100.0	**4.3**	**53.1**	**30.0**	**10.4**	**2.2**
	わからない	430	20	196	165	42	7
		100.0	**4.7**	**45.6**	**38.4**	**9.8**	**1.6**
介護経験の有無	有り	2697	112	1421	803	289	72
		100.0	**4.2**	**52.7**	**29.8**	**10.7**	**2.7**
	無し	9091	413	4934	2648	910	186
		100.0	**4.5**	**54.3**	**29.1**	**10.0**	**2.0**
今後、ボランティアや社会貢献活動に参加したいと思うか。	思う	6956	325	3948	1924	637	122
		100.0	**4.7**	**56.8**	**27.7**	**9.2**	**1.8**
	思わない	4832	200	2407	1527	562	136
		100.0	**4.1**	**49.8**	**31.6**	**11.6**	**2.8**
東京オリパラボランティアへの参加希望	参加予定	368	19	213	88	41	7
		100.0	**5.2**	**57.9**	**23.9**	**11.1**	**1.9**
	検討中	3916	180	2218	1090	363	65
		100.0	**4.6**	**56.6**	**27.8**	**9.3**	**1.7**
	参加しない	7504	326	3924	2273	795	186
		100.0	**4.3**	**52.3**	**30.3**	**10.6**	**2.5**
所属企業	A社	2008	109	1225	472	183	19
		100.0	**5.4**	**61.0**	**23.5**	**9.1**	**0.9**
	B社	2637	117	1214	872	344	90
		100.0	**4.4**	**46.0**	**33.1**	**13.0**	**3.4**
	C社	2764	126	1458	868	263	49
		100.0	**4.6**	**52.7**	**31.4**	**9.5**	**1.8**
	D社	2563	91	1347	780	270	75
		100.0	**3.6**	**52.6**	**30.4**	**10.5**	**2.9**
	E社	1816	82	1111	459	139	25
		100.0	**4.5**	**61.2**	**25.3**	**7.7**	**1.4**

企業調査【全数】
Q15 あなたは現在の会社にこの先どのくらい勤めたいと思っていますか。(単数回答)
ベース:60歳未満

		総数	定年退職後も再雇用で勤めたい	定年退職を機に辞めたい	定年退職前に辞めたい	わからない
	全体	11092	3515	2840	1604	3133
		100.0	**31.7**	**25.6**	**14.5**	**28.2**
性別	男性	7004	2513	1812	798	1881
		100.0	**35.9**	**25.9**	**11.4**	**26.9**
	女性	4088	1002	1028	806	1252
		100.0	**24.5**	**25.1**	**19.7**	**30.6**
年齢	35歳未満	3278	494	755	800	1229
		100.0	**15.1**	**23.0**	**24.4**	**37.5**
	35～44歳	2763	763	725	390	885
		100.0	**27.6**	**26.2**	**14.1**	**32.0**
	45～54歳	3867	1552	1103	362	850
		100.0	**40.1**	**28.5**	**9.4**	**22.0**
	55歳以上	1184	706	257	52	169
		100.0	**59.6**	**21.7**	**4.4**	**14.3**
職種(最も長く携わった仕事)	管理職	689	348	158	54	129
		100.0	**50.5**	**22.9**	**7.8**	**18.7**
	人事・労務・総務	500	182	113	70	135
		100.0	**36.4**	**22.6**	**14.0**	**27.0**
	財務・経理・会計	535	152	126	85	172
		100.0	**28.4**	**23.6**	**15.9**	**32.1**
	法務系・広報系・経営企画系	481	156	106	73	146
		100.0	**32.4**	**22.0**	**15.2**	**30.4**
	営業、販売(国内)	3008	875	805	490	838
		100.0	**29.1**	**26.8**	**16.3**	**27.9**
	事務	2236	710	575	355	596
		100.0	**31.8**	**25.7**	**15.9**	**26.7**
	設計・技術・開発・調査・研究	1249	384	327	151	387
		100.0	**30.7**	**26.2**	**12.1**	**31.0**
	製造・生産管理・生産技術	481	151	174	42	114
		100.0	**31.4**	**36.2**	**8.7**	**23.7**
	建設・品質保証・管理・ICT・システム・調達	681	197	188	89	207
		100.0	**28.9**	**27.6**	**13.1**	**30.4**
	その他	1232	360	268	195	409
		100.0	**29.2**	**21.8**	**15.8**	**33.2**
1年以上の海外滞在経験	有り	2486	825	507	367	787
		100.0	**33.2**	**20.4**	**14.8**	**31.7**
	無し	8606	2690	2333	1237	2346
		100.0	**31.3**	**27.1**	**14.4**	**27.3**
ボランティア経験の有無	有り	6889	2134	1737	1039	1979
		100.0	**31.0**	**25.2**	**15.1**	**28.7**
	無し	4203	1381	1103	565	1154
		100.0	**32.9**	**26.2**	**13.4**	**27.5**
子供の有無	有り	5241	2018	1367	536	1320
		100.0	**38.5**	**26.1**	**10.2**	**25.2**
	無し	5851	1497	1473	1068	1813
		100.0	**25.6**	**25.2**	**18.3**	**31.0**
寄附の有無	有り	4105	1306	1080	576	1143
		100.0	**31.8**	**26.3**	**14.0**	**27.8**
	無し	6569	2122	1644	961	1842
		100.0	**32.3**	**25.0**	**14.6**	**28.0**
	わからない	418	87	116	67	148
		100.0	**20.8**	**27.8**	**16.0**	**35.4**
介護経験の有無	有り	2366	895	619	284	568
		100.0	**37.8**	**26.2**	**12.0**	**24.0**
	無し	8726	2620	2221	1320	2565
		100.0	**30.0**	**25.5**	**15.1**	**29.4**
今後、ボランティアや社会貢献活動に参加したいと思うか。	思う	6526	2248	1648	855	1775
		100.0	**34.4**	**25.3**	**13.1**	**27.2**
	思わない	4566	1267	1192	749	1358
		100.0	**27.7**	**26.1**	**16.4**	**29.7**
東京オリパラボランティアへの参加希望	参加予定	345	116	83	57	89
		100.0	**33.6**	**24.1**	**16.5**	**25.8**
	検討中	3711	1238	960	502	1011
		100.0	**33.4**	**25.9**	**13.5**	**27.2**
	参加しない	7036	2161	1797	1045	2033
		100.0	**30.7**	**25.5**	**14.9**	**28.9**
所属企業	A社	1815	643	339	279	554
		100.0	**35.4**	**18.7**	**15.4**	**30.5**
	B社	2414	788	515	373	738
		100.0	**32.6**	**21.3**	**15.5**	**30.6**
	C社	2664	735	804	453	672
		100.0	**27.6**	**30.2**	**17.0**	**25.2**
	D社	2442	757	676	289	720
		100.0	**31.0**	**27.7**	**11.8**	**29.5**
	E社	1757	592	506	210	449
		100.0	**33.7**	**28.8**	**12.0**	**25.6**

企業調査【全数】
Q16_1 あなたは61歳の時、どのくらい働きたいですか。現在の会社以外での働き方も含みます。（単数回答）
ベース：60歳未満

		総数	フルタイムで働きたい	週30時間以上フルタイム未満で働きたい	週20時間以上30時間未満で働きたい	週20時間未満で働きたい	すべての仕事を辞めていたい（就労からの完全引退）	なりゆきに任せる	わからない
	全体	11092	4630	1086	743	563	839	2044	1187
		100.0	**41.7**	**9.8**	**6.7**	**5.1**	**7.6**	**18.4**	**10.7**
性別	男性	7004	3527	620	359	234	468	1097	699
		100.0	**50.4**	**8.9**	**5.1**	**3.3**	**6.7**	**15.7**	**10.0**
	女性	4088	1103	466	384	329	371	947	488
		100.0	**27.0**	**11.4**	**9.4**	**8.0**	**9.1**	**23.2**	**11.9**
年齢	35歳未満	3278	847	302	203	228	395	870	433
		100.0	**25.8**	**9.2**	**6.2**	**7.0**	**12.1**	**26.5**	**13.2**
	35～44歳	2763	1053	276	179	148	223	555	329
		100.0	**38.1**	**10.0**	**6.5**	**5.4**	**8.1**	**20.1**	**11.9**
	45～54歳	3867	1987	412	270	148	186	508	356
		100.0	**51.4**	**10.7**	**7.0**	**3.8**	**4.8**	**13.1**	**9.2**
	55歳以上	1184	743	96	91	39	35	111	69
		100.0	**62.8**	**8.1**	**7.7**	**3.3**	**3.0**	**9.4**	**5.8**
職種（最も長く携わった仕事）	管理職	689	457	57	23	10	26	64	52
		100.0	**66.3**	**8.3**	**3.3**	**1.5**	**3.8**	**9.3**	**7.5**
	人事・労務・総務	500	211	44	32	22	39	92	60
		100.0	**42.2**	**8.8**	**6.4**	**4.4**	**7.8**	**18.4**	**12.0**
	財務・経理・会計	535	212	48	40	29	34	110	62
		100.0	**39.6**	**9.0**	**7.5**	**5.4**	**6.4**	**20.6**	**11.6**
	法務系・広報系・経営企画系	481	231	50	23	16	32	82	47
		100.0	**48.0**	**10.4**	**4.8**	**3.3**	**6.7**	**17.0**	**9.8**
	営業、販売（国内）	3008	1334	263	181	118	231	556	325
		100.0	**44.3**	**8.7**	**6.0**	**3.9**	**7.7**	**18.5**	**10.8**
	事務	2236	677	266	207	176	170	491	249
		100.0	**30.3**	**11.9**	**9.3**	**7.9**	**7.6**	**22.0**	**11.1**
	設計・技術・開発・調査・研究	1249	499	130	85	62	125	225	123
		100.0	**40.0**	**10.4**	**6.8**	**5.0**	**10.0**	**18.0**	**9.8**
	製造・生産管理・生産技術	481	196	47	32	24	35	87	60
		100.0	**40.7**	**9.8**	**6.7**	**5.0**	**7.3**	**18.1**	**12.5**
	建設・品質保証・管理・ICT・システム・調達	681	267	72	48	36	67	132	59
		100.0	**39.2**	**10.6**	**7.0**	**5.3**	**9.8**	**19.4**	**8.7**
	その他	1232	546	109	72	70	80	205	150
		100.0	**44.3**	**8.8**	**5.8**	**5.7**	**6.5**	**16.6**	**12.2**
1年以上の海外滞在経験	有り	2486	1274	204	126	106	149	373	254
		100.0	**51.2**	**8.2**	**5.1**	**4.3**	**6.0**	**15.0**	**10.2**
	無し	8606	3356	882	617	457	690	1671	933
		100.0	**39.0**	**10.2**	**7.2**	**5.3**	**8.0**	**19.4**	**10.8**
ボランティア経験の有無	有り	6889	2967	684	454	375	477	1194	738
		100.0	**43.1**	**9.9**	**6.6**	**5.4**	**6.9**	**17.3**	**10.7**
	無し	4203	1663	402	289	188	362	850	449
		100.0	**39.6**	**9.6**	**6.9**	**4.5**	**8.6**	**20.2**	**10.7**
子供の有無	有り	5241	2667	491	314	207	288	791	483
		100.0	**50.9**	**9.4**	**6.0**	**3.9**	**5.5**	**15.1**	**9.2**
	無し	5851	1963	595	429	356	551	1253	704
		100.0	**33.5**	**10.2**	**7.3**	**6.1**	**9.4**	**21.4**	**12.0**
寄附の有無	有り	4105	1766	471	281	231	281	703	372
		100.0	**43.0**	**11.5**	**6.8**	**5.6**	**6.8**	**17.1**	**9.1**
	無し	6569	2749	585	432	302	528	1250	723
		100.0	**41.8**	**8.9**	**6.6**	**4.6**	**8.0**	**19.0**	**11.0**
	わからない	418	115	30	30	30	30	91	92
		100.0	**27.5**	**7.2**	**7.2**	**7.2**	**7.2**	**21.8**	**22.0**
介護経験の有無	有り	2366	1073	274	189	133	135	346	216
		100.0	**45.4**	**11.6**	**8.0**	**5.6**	**5.7**	**14.6**	**9.1**
	無し	8726	3557	812	554	430	704	1698	971
		100.0	**40.8**	**9.3**	**6.3**	**4.9**	**8.1**	**19.5**	**11.1**
今後、ボランティアや社会貢献活動に参加したいと思うか。	思う	6526	3048	710	465	336	353	1000	614
		100.0	**46.7**	**10.9**	**7.1**	**5.1**	**5.4**	**15.3**	**9.4**
	思わない	4566	1582	376	278	227	486	1044	573
		100.0	**34.6**	**8.2**	**6.1**	**5.0**	**10.6**	**22.9**	**12.5**
東京オリパラボランティアへの参加希望	参加予定	345	163	46	26	21	21	40	28
		100.0	**47.2**	**13.3**	**7.5**	**6.1**	**6.1**	**11.6**	**8.1**
	検討中	3711	1668	403	266	201	202	612	359
		100.0	**44.9**	**10.9**	**7.2**	**5.4**	**5.4**	**16.5**	**9.7**
	参加しない	7036	2799	637	451	341	616	1392	800
		100.0	**39.8**	**9.1**	**6.4**	**4.8**	**8.8**	**19.8**	**11.4**
所属企業	A社	1815	888	126	88	91	118	311	193
		100.0	**48.9**	**6.9**	**4.8**	**5.0**	**6.5**	**17.1**	**10.6**
	B社	2414	951	213	159	99	197	454	341
		100.0	**39.4**	**8.8**	**6.6**	**4.1**	**8.2**	**18.8**	**14.1**
	C社	2664	938	251	205	192	228	555	295
		100.0	**35.2**	**9.4**	**7.7**	**7.2**	**8.6**	**20.8**	**11.1**
	D社	2442	986	232	152	115	220	487	250
		100.0	**40.4**	**9.5**	**6.2**	**4.7**	**9.0**	**19.9**	**10.2**
	E社	1757	867	264	139	66	76	237	108
		100.0	**49.3**	**15.0**	**7.9**	**3.8**	**4.3**	**13.5**	**6.1**

企業調査【全数】
Q16_2 あなたは66歳の時、どのくらい働きたいですか。現在の会社以外での働き方も含みます。（単数回答）
ベース：60歳未満

		総数	フルタイムで働きたい	週30時間以上フルタイム未満で働きたい	週20時間以上30時間未満で働きたい	週20時間未満で働きたい	すべての仕事を辞めていたい（就労からの完全引退）	なりゆきに任せる	わからない
	全体	11092	1846	1098	936	832	2078	2604	1698
		100.0	**16.6**	**9.9**	**8.4**	**7.5**	**18.7**	**23.5**	**15.3**
性別	男性	7004	1467	790	581	427	1198	1506	1035
		100.0	**20.9**	**11.3**	**8.3**	**6.1**	**17.1**	**21.5**	**14.8**
	女性	4088	379	308	355	405	880	1098	663
		100.0	**9.3**	**7.5**	**8.7**	**9.9**	**21.5**	**26.9**	**16.2**
年齢	35歳未満	3278	396	242	203	245	761	923	508
		100.0	**12.1**	**7.4**	**6.2**	**7.5**	**23.2**	**28.2**	**15.5**
	35～44歳	2763	437	268	234	214	497	666	447
		100.0	**15.8**	**9.7**	**8.5**	**7.7**	**18.0**	**24.1**	**16.2**
	45～54歳	3867	774	476	385	289	611	761	571
		100.0	**20.0**	**12.3**	**10.0**	**7.5**	**15.8**	**19.7**	**14.8**
	55歳以上	1184	239	112	114	84	209	254	172
		100.0	**20.2**	**9.5**	**9.6**	**7.1**	**17.7**	**21.5**	**14.5**
職種（最も長く携わった仕事）	管理職	689	174	84	62	39	103	123	104
		100.0	**25.3**	**12.2**	**9.0**	**5.7**	**14.9**	**17.9**	**15.1**
	人事・労務・総務	500	73	40	43	35	97	125	87
		100.0	**14.6**	**8.0**	**8.6**	**7.0**	**19.4**	**25.0**	**17.4**
	財務・経理・会計	535	94	50	43	47	93	123	85
		100.0	**17.6**	**9.3**	**8.0**	**8.8**	**17.4**	**23.0**	**15.9**
	法務系・広報系・経営企画系	481	96	65	38	33	61	115	73
		100.0	**20.0**	**13.5**	**7.9**	**6.9**	**12.7**	**23.9**	**15.2**
	営業、販売（国内）	3008	575	331	233	174	552	691	452
		100.0	**19.1**	**11.0**	**7.7**	**5.8**	**18.4**	**23.0**	**15.0**
	事務	2236	240	166	208	220	457	600	345
		100.0	**10.7**	**7.4**	**9.3**	**9.8**	**20.4**	**26.8**	**15.4**
	設計・技術・開発・調査・研究	1249	193	117	125	98	276	277	163
		100.0	**15.5**	**9.4**	**10.0**	**7.8**	**22.1**	**22.2**	**13.1**
	製造・生産管理・生産技術	481	61	46	42	36	83	125	88
		100.0	**12.7**	**9.6**	**8.7**	**7.5**	**17.3**	**26.0**	**18.3**
	建設・品質保証・管理・ICT・システム・調達	681	117	73	49	54	152	146	90
		100.0	**17.2**	**10.7**	**7.2**	**7.9**	**22.3**	**21.4**	**13.2**
	その他	1232	223	126	93	96	204	279	211
		100.0	**18.1**	**10.2**	**7.5**	**7.8**	**16.6**	**22.6**	**17.1**
1年以上の海外滞在経験	有り	2486	538	257	209	172	412	527	371
		100.0	**21.6**	**10.3**	**8.4**	**6.9**	**16.6**	**21.2**	**14.9**
	無し	8606	1308	841	727	660	1666	2077	1327
		100.0	**15.2**	**9.8**	**8.4**	**7.7**	**19.4**	**24.1**	**15.4**
ボランティア経験の有無	有り	6889	1219	723	582	544	1184	1552	1085
		100.0	**17.7**	**10.5**	**8.4**	**7.9**	**17.2**	**22.5**	**15.7**
	無し	4203	627	375	354	288	894	1052	613
		100.0	**14.9**	**8.9**	**8.4**	**6.9**	**21.3**	**25.0**	**14.6**
子供の有無	有り	5241	1074	610	478	367	843	1106	763
		100.0	**20.5**	**11.6**	**9.1**	**7.0**	**16.1**	**21.1**	**14.6**
	無し	5851	772	488	458	465	1235	1498	935
		100.0	**13.2**	**8.3**	**7.8**	**7.9**	**21.1**	**25.6**	**16.0**
寄附の有無	有り	4105	703	447	379	328	754	927	567
		100.0	**17.1**	**10.9**	**9.2**	**8.0**	**18.4**	**22.6**	**13.8**
	無し	6569	1084	626	521	476	1259	1579	1024
		100.0	**16.5**	**9.5**	**7.9**	**7.2**	**19.2**	**24.0**	**15.6**
	わからない	418	59	25	36	28	65	98	107
		100.0	**14.1**	**6.0**	**8.6**	**6.7**	**15.6**	**23.4**	**25.6**
介護経験の有無	有り	2366	430	254	248	209	397	489	339
		100.0	**18.2**	**10.7**	**10.5**	**8.8**	**16.8**	**20.7**	**14.3**
	無し	8726	1416	844	688	623	1681	2115	1359
		100.0	**16.2**	**9.7**	**7.9**	**7.1**	**19.3**	**24.2**	**15.6**
今後、ボランティアや社会貢献活動に参加したいと思うか。	思う	6526	1213	743	643	539	1012	1450	926
		100.0	**18.6**	**11.4**	**9.9**	**8.3**	**15.5**	**22.2**	**14.2**
	思わない	4566	633	355	293	293	1066	1154	772
		100.0	**13.9**	**7.8**	**6.4**	**6.4**	**23.3**	**25.3**	**16.9**
東京オリパラボランティアへの参加希望	参加予定	345	80	46	32	26	49	65	47
		100.0	**23.2**	**13.3**	**9.3**	**7.5**	**14.2**	**18.8**	**13.6**
	検討中	3711	696	407	375	318	541	852	522
		100.0	**18.8**	**11.0**	**10.1**	**8.6**	**14.6**	**23.0**	**14.1**
	参加しない	7036	1070	645	529	488	1488	1687	1129
		100.0	**15.2**	**9.2**	**7.5**	**6.9**	**21.1**	**24.0**	**16.0**
所属企業	A社	1815	346	160	148	131	305	440	285
		100.0	**19.1**	**8.8**	**8.2**	**7.2**	**16.8**	**24.2**	**15.7**
	B社	2414	445	195	165	159	437	562	451
		100.0	**18.4**	**8.1**	**6.8**	**6.6**	**18.1**	**23.3**	**18.7**
	C社	2664	328	219	213	238	586	648	432
		100.0	**12.3**	**8.2**	**8.0**	**8.9**	**22.0**	**24.3**	**16.2**
	D社	2442	343	230	217	172	531	579	370
		100.0	**14.0**	**9.4**	**8.9**	**7.0**	**21.7**	**23.7**	**15.2**
	E社	1757	384	294	193	132	219	375	160
		100.0	**21.9**	**16.7**	**11.0**	**7.5**	**12.5**	**21.3**	**9.1**

企業調査【全数】
Q17_1 あなたは現在の仕事に関して、次のことに満足していますか。／賃金、収入（単数回答）
ベース：全体

		総数	満足	やや満足	どちらともいえない	やや不満	不満
	全体	11788	3241	4246	2049	1477	775
		100.0	**27.5**	**36.0**	**17.4**	**12.5**	**6.6**
性別	男性	7577	2366	2815	1258	761	377
		100.0	**31.2**	**37.2**	**16.6**	**10.0**	**5.0**
	女性	4211	875	1431	791	716	398
		100.0	**20.8**	**34.0**	**18.8**	**17.0**	**9.5**
年齢	35歳未満	3278	833	1192	507	488	258
		100.0	**25.4**	**36.4**	**15.5**	**14.9**	**7.9**
	35～44歳	2763	791	981	487	337	167
		100.0	**28.6**	**35.5**	**17.6**	**12.2**	**6.0**
	45～54歳	3867	1123	1502	672	382	188
		100.0	**29.0**	**38.8**	**17.4**	**9.9**	**4.9**
	55歳以上	1880	494	571	383	270	162
		100.0	**26.3**	**30.4**	**20.4**	**14.4**	**8.6**
職種（最も長く携わった仕事）	管理職	876	348	308	132	61	27
		100.0	**39.7**	**35.2**	**15.1**	**7.0**	**3.1**
	人事・労務・総務	546	166	175	84	83	38
		100.0	**30.4**	**32.1**	**15.4**	**15.2**	**7.0**
	財務・経理・会計	559	195	201	72	56	35
		100.0	**34.9**	**36.0**	**12.9**	**10.0**	**6.3**
	法務系・広報系・経営企画系	495	182	205	59	30	19
		100.0	**36.8**	**41.4**	**11.9**	**6.1**	**3.8**
	営業、販売（国内）	3125	976	1203	495	284	167
		100.0	**31.2**	**38.5**	**15.8**	**9.1**	**5.3**
	事務	2334	459	749	482	403	241
		100.0	**19.7**	**32.1**	**20.7**	**17.3**	**10.3**
	設計・技術・開発・調査・研究	1303	268	452	287	214	82
		100.0	**20.6**	**34.7**	**22.0**	**16.4**	**6.3**
	製造・生産管理・生産技術	519	72	175	134	99	39
		100.0	**13.9**	**33.7**	**25.8**	**19.1**	**7.5**
	建設・品質保証・管理・ICT・システム・調達	707	165	282	117	90	53
		100.0	**23.3**	**39.9**	**16.5**	**12.7**	**7.5**
	その他	1324	410	496	187	157	74
		100.0	**31.0**	**37.5**	**14.1**	**11.9**	**5.6**
1年以上の海外滞在経験	有り	2680	990	1002	359	230	99
		100.0	**36.9**	**37.4**	**13.4**	**8.6**	**3.7**
	無し	9108	2251	3244	1690	1247	676
		100.0	**24.7**	**35.6**	**18.6**	**13.7**	**7.4**
ボランティア経験の有無	有り	7249	1980	2598	1253	919	499
		100.0	**27.3**	**35.8**	**17.3**	**12.7**	**6.9**
	無し	4539	1261	1648	796	558	276
		100.0	**27.8**	**36.3**	**17.5**	**12.3**	**6.1**
子供の有無	有り	5512	1694	2084	918	572	244
		100.0	**30.7**	**37.8**	**16.7**	**10.4**	**4.4**
	無し	6276	1547	2162	1131	905	531
		100.0	**24.6**	**34.4**	**18.0**	**14.4**	**8.5**
寄附の有無	有り	4400	1211	1544	744	583	318
		100.0	**27.5**	**35.1**	**16.9**	**13.3**	**7.2**
	無し	6958	1941	2560	1189	837	431
		100.0	**27.9**	**36.8**	**17.1**	**12.0**	**6.2**
	わからない	430	89	142	116	57	26
		100.0	**20.7**	**33.0**	**27.0**	**13.3**	**6.0**
介護経験の有無	有り	2697	624	910	538	387	238
		100.0	**23.1**	**33.7**	**19.9**	**14.3**	**8.8**
	無し	9091	2617	3336	1511	1090	537
		100.0	**28.8**	**36.7**	**16.6**	**12.0**	**5.9**
今後、ボランティアや社会貢献活動に参加したいと思うか。	思う	6956	2134	2563	1124	761	374
		100.0	**30.7**	**36.8**	**16.2**	**10.9**	**5.4**
	思わない	4832	1107	1683	925	716	401
		100.0	**22.9**	**34.8**	**19.1**	**14.8**	**8.3**
東京オリパラボランティアへの参加希望	参加予定	368	115	129	51	42	31
		100.0	**31.3**	**35.1**	**13.9**	**11.4**	**8.4**
	検討中	3916	1114	1465	652	465	220
		100.0	**28.4**	**37.4**	**16.6**	**11.9**	**5.6**
	参加しない	7504	2012	2652	1346	970	524
		100.0	**26.8**	**35.3**	**17.9**	**12.9**	**7.0**
所属企業	A社	2008	933	775	181	87	32
		100.0	**46.5**	**38.6**	**9.0**	**4.3**	**1.6**
	B社	2637	681	967	534	293	162
		100.0	**25.8**	**36.7**	**20.3**	**11.1**	**6.1**
	C社	2764	750	961	448	389	216
		100.0	**27.1**	**34.8**	**16.2**	**14.1**	**7.8**
	D社	2563	420	871	609	447	216
		100.0	**16.4**	**34.0**	**23.8**	**17.4**	**8.4**
	E社	1816	457	672	277	261	149
		100.0	**25.2**	**37.0**	**15.3**	**14.4**	**8.2**

企業調査【全数】
Q17_2 あなたは現在の仕事に関して、次のことに満足していますか。／労働時間、休日・休暇（単数回答）
ベース：全体

		総数	満足	やや満足	どちらともいえない	やや不満	不満
	全体	11788	3811	4756	1870	1012	339
		100.0	**32.3**	**40.3**	**15.9**	**8.6**	**2.9**
性別	男性	7577	2547	3025	1211	578	216
		100.0	**33.6**	**39.9**	**16.0**	**7.6**	**2.9**
	女性	4211	1264	1731	659	434	123
		100.0	**30.0**	**41.1**	**15.6**	**10.3**	**2.9**
年齢	35歳未満	3278	980	1264	519	357	158
		100.0	**29.9**	**38.6**	**15.8**	**10.9**	**4.8**
	35～44歳	2763	846	1142	465	236	74
		100.0	**30.6**	**41.3**	**16.8**	**8.5**	**2.7**
	45～54歳	3867	1281	1607	591	304	84
		100.0	**33.1**	**41.6**	**15.3**	**7.9**	**2.2**
	55歳以上	1880	704	743	295	115	23
		100.0	**37.4**	**39.5**	**15.7**	**6.1**	**1.2**
職種（最も長く携わった仕事）	管理職	876	376	318	108	58	16
		100.0	**42.9**	**36.3**	**12.3**	**6.6**	**1.8**
	人事・労務・総務	546	204	210	77	46	9
		100.0	**37.4**	**38.5**	**14.1**	**8.4**	**1.6**
	財務・経理・会計	559	194	199	92	62	12
		100.0	**34.7**	**35.6**	**16.5**	**11.1**	**2.1**
	法務系・広報系・経営企画系	495	166	201	88	32	8
		100.0	**33.5**	**40.6**	**17.8**	**6.5**	**1.6**
	営業、販売（国内）	3125	1057	1255	490	241	82
		100.0	**33.8**	**40.2**	**15.7**	**7.7**	**2.6**
	事務	2334	700	969	381	215	69
		100.0	**30.0**	**41.5**	**16.3**	**9.2**	**3.0**
	設計・技術・開発・調査・研究	1303	335	552	228	129	59
		100.0	**25.7**	**42.4**	**17.5**	**9.9**	**4.5**
	製造・生産管理・生産技術	519	121	224	100	51	23
		100.0	**23.3**	**43.2**	**19.3**	**9.8**	**4.4**
	建設・品質保証・管理・ICT・システム・調達	707	224	293	100	62	28
		100.0	**31.7**	**41.4**	**14.1**	**8.8**	**4.0**
	その他	1324	434	535	206	116	33
		100.0	**32.8**	**40.4**	**15.6**	**8.8**	**2.5**
1年以上の海外滞在経験	有り	2680	933	1034	413	223	77
		100.0	**34.8**	**38.6**	**15.4**	**8.3**	**2.9**
	無し	9108	2878	3722	1457	789	262
		100.0	**31.6**	**40.9**	**16.0**	**8.7**	**2.9**
ボランティア経験の有無	有り	7249	2316	2932	1166	626	209
		100.0	**31.9**	**40.4**	**16.1**	**8.6**	**2.9**
	無し	4539	1495	1824	704	386	130
		100.0	**32.9**	**40.2**	**15.5**	**8.5**	**2.9**
子供の有無	有り	5512	1929	2234	842	398	109
		100.0	**35.0**	**40.5**	**15.3**	**7.2**	**2.0**
	無し	6276	1882	2522	1028	614	230
		100.0	**30.0**	**40.2**	**16.4**	**9.8**	**3.7**
寄附の有無	有り	4400	1427	1787	673	384	129
		100.0	**32.4**	**40.6**	**15.3**	**8.7**	**2.9**
	無し	6958	2266	2802	1103	589	198
		100.0	**32.6**	**40.3**	**15.9**	**8.5**	**2.8**
	わからない	430	118	167	94	39	12
		100.0	**27.4**	**38.8**	**21.9**	**9.1**	**2.8**
介護経験の有無	有り	2697	835	1075	479	232	76
		100.0	**31.0**	**39.9**	**17.8**	**8.6**	**2.8**
	無し	9091	2976	3681	1391	780	263
		100.0	**32.7**	**40.5**	**15.3**	**8.6**	**2.9**
今後、ボランティアや社会貢献活動に参加したいと思うか。	思う	6956	2446	2831	1018	514	147
		100.0	**35.2**	**40.7**	**14.6**	**7.4**	**2.1**
	思わない	4832	1365	1925	852	498	192
		100.0	**28.2**	**39.8**	**17.6**	**10.3**	**4.0**
東京オリパラボランティアへの参加希望	参加予定	368	134	146	47	28	13
		100.0	**36.4**	**39.7**	**12.8**	**7.6**	**3.5**
	検討中	3916	1283	1643	594	312	84
		100.0	**32.8**	**42.0**	**15.2**	**8.0**	**2.1**
	参加しない	7504	2394	2967	1229	672	242
		100.0	**31.9**	**39.5**	**16.4**	**9.0**	**3.2**
所属企業	A社	2008	782	747	272	156	51
		100.0	**38.9**	**37.2**	**13.5**	**7.8**	**2.5**
	B社	2637	902	1084	416	194	41
		100.0	**34.2**	**41.1**	**15.8**	**7.4**	**1.6**
	C社	2764	803	1114	467	275	105
		100.0	**29.1**	**40.3**	**16.9**	**9.9**	**3.8**
	D社	2563	732	1045	443	233	110
		100.0	**28.6**	**40.8**	**17.3**	**9.1**	**4.3**
	E社	1816	592	766	272	154	32
		100.0	**32.6**	**42.2**	**15.0**	**8.5**	**1.8**

企業調査【全数】
Q17_3 あなたは現在の仕事に関して、次のことに満足していますか。／仕事の内容（単数回答）
ベース：全体

		総数	満足	やや満足	どちらともいえない	やや不満	不満
	全体	11788	2377	4689	2934	1280	508
		100.0	**20.2**	**39.8**	**24.9**	**10.9**	**4.3**
性別	男性	7577	1796	3066	1678	726	311
		100.0	**23.7**	**40.5**	**22.1**	**9.6**	**4.1**
	女性	4211	581	1623	1256	554	197
		100.0	**13.8**	**38.5**	**29.8**	**13.2**	**4.7**
年齢	35歳未満	3278	572	1233	855	414	204
		100.0	**17.4**	**37.6**	**26.1**	**12.6**	**6.2**
	35～44歳	2763	534	1133	695	285	116
		100.0	**19.3**	**41.0**	**25.2**	**10.3**	**4.2**
	45～54歳	3867	836	1576	918	402	135
		100.0	**21.6**	**40.8**	**23.7**	**10.4**	**3.5**
	55歳以上	1880	435	747	466	179	53
		100.0	**23.1**	**39.7**	**24.8**	**9.5**	**2.8**
職種（最も長く携わった仕事）	管理職	876	245	367	165	71	28
		100.0	**28.0**	**41.9**	**18.8**	**8.1**	**3.2**
	人事・労務・総務	546	118	231	113	54	30
		100.0	**21.6**	**42.3**	**20.7**	**9.9**	**5.5**
	財務・経理・会計	559	121	233	113	66	26
		100.0	**21.6**	**41.7**	**20.2**	**11.8**	**4.7**
	法務系・広報系・経営企画系	495	129	193	111	45	17
		100.0	**26.1**	**39.0**	**22.4**	**9.1**	**3.4**
	営業、販売（国内）	3125	665	1222	788	318	132
		100.0	**21.3**	**39.1**	**25.2**	**10.2**	**4.2**
	事務	2334	335	896	718	276	109
		100.0	**14.4**	**38.4**	**30.8**	**11.8**	**4.7**
	設計・技術・開発・調査・研究	1303	279	547	282	150	45
		100.0	**21.4**	**42.0**	**21.6**	**11.5**	**3.5**
	製造・生産管理・生産技術	519	76	194	149	66	34
		100.0	**14.6**	**37.4**	**28.7**	**12.7**	**6.6**
	建設・品質保証・管理・ICT・システム・調達	707	123	299	154	92	39
		100.0	**17.4**	**42.3**	**21.8**	**13.0**	**5.5**
	その他	1324	286	507	341	142	48
		100.0	**21.6**	**38.3**	**25.8**	**10.7**	**3.6**
1年以上の海外滞在経験	有り	2680	636	1087	559	306	92
		100.0	**23.7**	**40.6**	**20.9**	**11.4**	**3.4**
	無し	9108	1741	3602	2375	974	416
		100.0	**19.1**	**39.5**	**26.1**	**10.7**	**4.6**
ボランティア経験の有無	有り	7249	1507	2832	1801	805	304
		100.0	**20.8**	**39.1**	**24.8**	**11.1**	**4.2**
	無し	4539	870	1857	1133	475	204
		100.0	**19.2**	**40.9**	**25.0**	**10.5**	**4.5**
子供の有無	有り	5512	1300	2285	1271	501	155
		100.0	**23.6**	**41.5**	**23.1**	**9.1**	**2.8**
	無し	6276	1077	2404	1663	779	353
		100.0	**17.2**	**38.3**	**26.5**	**12.4**	**5.6**
寄附の有無	有り	4400	906	1801	1066	449	178
		100.0	**20.6**	**40.9**	**24.2**	**10.2**	**4.0**
	無し	6958	1395	2741	1721	787	314
		100.0	**20.0**	**39.4**	**24.7**	**11.3**	**4.5**
	わからない	430	76	147	147	44	16
		100.0	**17.7**	**34.2**	**34.2**	**10.2**	**3.7**
介護経験の有無	有り	2697	550	1058	700	284	105
		100.0	**20.4**	**39.2**	**26.0**	**10.5**	**3.9**
	無し	9091	1827	3631	2234	996	403
		100.0	**20.1**	**39.9**	**24.6**	**11.0**	**4.4**
今後、ボランティアや社会貢献活動に参加したいと思うか。	思う	6956	1547	2841	1648	673	247
		100.0	**22.2**	**40.8**	**23.7**	**9.7**	**3.6**
	思わない	4832	830	1848	1286	607	261
		100.0	**17.2**	**38.2**	**26.6**	**12.6**	**5.4**
東京オリパラボランティアへの参加希望	参加予定	368	85	155	75	32	21
		100.0	**23.1**	**42.1**	**20.4**	**8.7**	**5.7**
	検討中	3916	837	1617	931	394	137
		100.0	**21.4**	**41.3**	**23.8**	**10.1**	**3.5**
	参加しない	7504	1455	2917	1928	854	350
		100.0	**19.4**	**38.9**	**25.7**	**11.4**	**4.7**
所属企業	A社	2008	474	792	431	218	93
		100.0	**23.6**	**39.4**	**21.5**	**10.9**	**4.6**
	B社	2637	514	1031	714	285	93
		100.0	**19.5**	**39.1**	**27.1**	**10.8**	**3.5**
	C社	2764	542	1064	739	288	131
		100.0	**19.6**	**38.5**	**26.7**	**10.4**	**4.7**
	D社	2563	453	1035	622	316	137
		100.0	**17.7**	**40.4**	**24.3**	**12.3**	**5.3**
	E社	1816	394	767	428	173	54
		100.0	**21.7**	**42.2**	**23.6**	**9.5**	**3.0**

企業調査【全数】
Q17_4 あなたは現在の仕事に関して、次のことに満足していますか。／職場の人間関係（単数回答）
ベース：全体

		総数	満足	やや満足	どちらともいえない	やや不満	不満
	全体	11788	2578	4881	2784	1021	524
		100.0	**21.9**	**41.4**	**23.6**	**8.7**	**4.4**
性別	男性	7577	1779	3139	1760	604	295
		100.0	**23.5**	**41.4**	**23.2**	**8.0**	**3.9**
	女性	4211	799	1742	1024	417	229
		100.0	**19.0**	**41.4**	**24.3**	**9.9**	**5.4**
年齢	35歳未満	3278	823	1317	696	289	153
		100.0	**25.1**	**40.2**	**21.2**	**8.8**	**4.7**
	35～44歳	2763	595	1171	647	223	127
		100.0	**21.5**	**42.4**	**23.4**	**8.1**	**4.6**
	45～54歳	3867	801	1592	974	339	161
		100.0	**20.7**	**41.2**	**25.2**	**8.8**	**4.2**
	55歳以上	1880	359	801	467	170	83
		100.0	**19.1**	**42.6**	**24.8**	**9.0**	**4.4**
職種（最も長く携わった仕事）	管理職	876	228	402	161	61	24
		100.0	**26.0**	**45.9**	**18.4**	**7.0**	**2.7**
	人事・労務・総務	546	133	212	134	40	27
		100.0	**24.4**	**38.8**	**24.5**	**7.3**	**4.9**
	財務・経理・会計	559	129	245	124	42	19
		100.0	**23.1**	**43.8**	**22.2**	**7.5**	**3.4**
	法務系・広報系・経営企画系	495	142	195	110	33	15
		100.0	**28.7**	**39.4**	**22.2**	**6.7**	**3.0**
	営業、販売（国内）	3125	774	1304	694	243	110
		100.0	**24.8**	**41.7**	**22.2**	**7.8**	**3.5**
	事務	2334	404	935	606	250	139
		100.0	**17.3**	**40.1**	**26.0**	**10.7**	**6.0**
	設計・技術・開発・調査・研究	1303	248	545	328	115	67
		100.0	**19.0**	**41.8**	**25.2**	**8.8**	**5.1**
	製造・生産管理・生産技術	519	77	197	134	73	38
		100.0	**14.8**	**38.0**	**25.8**	**14.1**	**7.3**
	建設・品質保証・管理・ICT・システム・調達	707	142	291	181	66	27
		100.0	**20.1**	**41.2**	**25.6**	**9.3**	**3.8**
	その他	1324	301	555	312	98	58
		100.0	**22.7**	**41.9**	**23.6**	**7.4**	**4.4**
1年以上の海外滞在経験	有り	2680	631	1164	581	209	95
		100.0	**23.5**	**43.4**	**21.7**	**7.8**	**3.5**
	無し	9108	1947	3717	2203	812	429
		100.0	**21.4**	**40.8**	**24.2**	**8.9**	**4.7**
ボランティア経験の有無	有り	7249	1660	2982	1685	608	314
		100.0	**22.9**	**41.1**	**23.2**	**8.4**	**4.3**
	無し	4539	918	1899	1099	413	210
		100.0	**20.2**	**41.8**	**24.2**	**9.1**	**4.6**
子供の有無	有り	5512	1282	2380	1242	428	180
		100.0	**23.3**	**43.2**	**22.5**	**7.8**	**3.3**
	無し	6276	1296	2501	1542	593	344
		100.0	**20.7**	**39.9**	**24.6**	**9.4**	**5.5**
寄附の有無	有り	4400	1017	1865	967	367	184
		100.0	**23.1**	**42.4**	**22.0**	**8.3**	**4.2**
	無し	6958	1483	2842	1690	618	325
		100.0	**21.3**	**40.8**	**24.3**	**8.9**	**4.7**
	わからない	430	78	174	127	36	15
		100.0	**18.1**	**40.5**	**29.5**	**8.4**	**3.5**
介護経験の有無	有り	2697	553	1078	665	253	148
		100.0	**20.5**	**40.0**	**24.7**	**9.4**	**5.5**
	無し	9091	2025	3803	2119	768	376
		100.0	**22.3**	**41.8**	**23.3**	**8.4**	**4.1**
今後、ボランティアや社会貢献活動に参加したいと思うか。	思う	6956	1659	2967	1520	556	254
		100.0	**23.8**	**42.7**	**21.9**	**8.0**	**3.7**
	思わない	4832	919	1914	1264	465	270
		100.0	**19.0**	**39.6**	**26.2**	**9.6**	**5.6**
東京オリパラボランティアへの参加希望	参加予定	368	91	153	78	27	19
		100.0	**24.7**	**41.6**	**21.2**	**7.3**	**5.2**
	検討中	3916	907	1675	852	328	154
		100.0	**23.2**	**42.8**	**21.8**	**8.4**	**3.9**
	参加しない	7504	1580	3053	1854	666	351
		100.0	**21.1**	**40.7**	**24.7**	**8.9**	**4.7**
所属企業	A社	2008	467	873	424	165	79
		100.0	**23.3**	**43.5**	**21.1**	**8.2**	**3.9**
	B社	2637	507	1031	726	245	128
		100.0	**19.2**	**39.1**	**27.5**	**9.3**	**4.9**
	C社	2764	678	1143	612	218	113
		100.0	**24.5**	**41.4**	**22.1**	**7.9**	**4.1**
	D社	2563	455	1033	669	257	149
		100.0	**17.8**	**40.3**	**26.1**	**10.0**	**5.8**
	E社	1816	471	801	353	136	55
		100.0	**25.9**	**44.1**	**19.4**	**7.5**	**3.0**

企業調査【全数】
Q17_5 あなたは現在の仕事に関して、次のことに満足していますか。／雇用・就業の安定性（単数回答）
ベース：全体

		総数	満足	やや満足	どちらともいえない	やや不満	不満
	全体	11788	4766	4947	1609	311	155
		100.0	**40.4**	**42.0**	**13.6**	**2.6**	**1.3**
性別	男性	7577	3268	3041	1008	177	83
		100.0	**43.1**	**40.1**	**13.3**	**2.3**	**1.1**
	女性	4211	1498	1906	601	134	72
		100.0	**35.6**	**45.3**	**14.3**	**3.2**	**1.7**
年齢	35歳未満	3278	1337	1372	443	83	43
		100.0	**40.8**	**41.9**	**13.5**	**2.5**	**1.3**
	35～44歳	2763	1041	1187	409	84	42
		100.0	**37.7**	**43.0**	**14.8**	**3.0**	**1.5**
	45～54歳	3867	1623	1596	512	87	49
		100.0	**42.0**	**41.3**	**13.2**	**2.2**	**1.3**
	55歳以上	1880	765	792	245	57	21
		100.0	**40.7**	**42.1**	**13.0**	**3.0**	**1.1**
職種（最も長く携わった仕事）	管理職	876	464	313	79	10	10
		100.0	**53.0**	**35.7**	**9.0**	**1.1**	**1.1**
	人事・労務・総務	546	228	237	65	10	6
		100.0	**41.8**	**43.4**	**11.9**	**1.8**	**1.1**
	財務・経理・会計	559	263	228	49	12	7
		100.0	**47.0**	**40.8**	**8.8**	**2.1**	**1.3**
	法務系・広報系・経営企画系	495	243	185	59	5	3
		100.0	**49.1**	**37.4**	**11.9**	**1.0**	**0.6**
	営業、販売（国内）	3125	1290	1293	422	79	41
		100.0	**41.3**	**41.4**	**13.5**	**2.5**	**1.3**
	事務	2334	855	1030	334	77	38
		100.0	**36.6**	**44.1**	**14.3**	**3.3**	**1.6**
	設計・技術・開発・調査・研究	1303	415	587	235	51	15
		100.0	**31.8**	**45.0**	**18.0**	**3.9**	**1.2**
	製造・生産管理・生産技術	519	147	248	95	20	9
		100.0	**28.3**	**47.8**	**18.3**	**3.9**	**1.7**
	建設・品質保証・管理・ICT・システム・調達	707	252	311	116	18	10
		100.0	**35.6**	**44.0**	**16.4**	**2.5**	**1.4**
	その他	1324	609	515	155	29	16
		100.0	**46.0**	**38.9**	**11.7**	**2.2**	**1.2**
1年以上の海外滞在経験	有り	2680	1306	1014	288	52	20
		100.0	**48.7**	**37.8**	**10.7**	**1.9**	**0.7**
	無し	9108	3460	3933	1321	259	135
		100.0	**38.0**	**43.2**	**14.5**	**2.8**	**1.5**
ボランティア経験の有無	有り	7249	2985	3013	954	195	102
		100.0	**41.2**	**41.6**	**13.2**	**2.7**	**1.4**
	無し	4539	1781	1934	655	116	53
		100.0	**39.2**	**42.6**	**14.4**	**2.6**	**1.2**
子供の有無	有り	5512	2380	2288	670	119	55
		100.0	**43.2**	**41.5**	**12.2**	**2.2**	**1.0**
	無し	6276	2386	2659	939	192	100
		100.0	**38.0**	**42.4**	**15.0**	**3.1**	**1.6**
寄附の有無	有り	4400	1858	1803	567	112	60
		100.0	**42.2**	**41.0**	**12.9**	**2.5**	**1.4**
	無し	6958	2768	2965	948	187	90
		100.0	**39.8**	**42.6**	**13.6**	**2.7**	**1.3**
	わからない	430	140	179	94	12	5
		100.0	**32.6**	**41.6**	**21.9**	**2.8**	**1.2**
介護経験の有無	有り	2697	1047	1140	384	77	49
		100.0	**38.8**	**42.3**	**14.2**	**2.9**	**1.8**
	無し	9091	3719	3807	1225	234	106
		100.0	**40.9**	**41.9**	**13.5**	**2.6**	**1.2**
今後、ボランティアや社会貢献活動に参加したいと思うか。	思う	6956	3031	2894	808	158	65
		100.0	**43.6**	**41.6**	**11.6**	**2.3**	**0.9**
	思わない	4832	1735	2053	801	153	90
		100.0	**35.9**	**42.5**	**16.6**	**3.2**	**1.9**
東京オリパラボランティアへの参加希望	参加予定	368	164	149	39	9	7
		100.0	**44.6**	**40.5**	**10.6**	**2.4**	**1.9**
	検討中	3916	1669	1649	481	84	33
		100.0	**42.6**	**42.1**	**12.3**	**2.1**	**0.8**
	参加しない	7504	2933	3149	1089	218	115
		100.0	**39.1**	**42.0**	**14.5**	**2.9**	**1.5**
所属企業	A社	2008	1174	684	117	23	10
		100.0	**58.5**	**34.1**	**5.8**	**1.1**	**0.5**
	B社	2637	779	1144	549	105	60
		100.0	**29.5**	**43.4**	**20.8**	**4.0**	**2.3**
	C社	2764	1179	1184	320	54	27
		100.0	**42.7**	**42.8**	**11.6**	**2.0**	**1.0**
	D社	2563	813	1177	448	88	37
		100.0	**31.7**	**45.9**	**17.5**	**3.4**	**1.4**
	E社	1816	821	758	175	41	21
		100.0	**45.2**	**41.7**	**9.6**	**2.3**	**1.2**

企業調査【全数】
Q17_6 あなたは現在の仕事に関して、次のことに満足していますか。／能力や知識を身につける機会（単数回答）
ベース：全体

		総数	満足	やや満足	どちらともいえない	やや不満	不満
	全体	11788	2547	4855	3175	903	308
		100.0	**21.6**	**41.2**	**26.9**	**7.7**	**2.6**
性別	男性	7577	1867	3152	1857	496	205
		100.0	**24.6**	**41.6**	**24.5**	**6.5**	**2.7**
	女性	4211	680	1703	1318	407	103
		100.0	**16.1**	**40.4**	**31.3**	**9.7**	**2.4**
年齢	35歳未満	3278	794	1372	706	292	114
		100.0	**24.2**	**41.9**	**21.5**	**8.9**	**3.5**
	35～44歳	2763	548	1175	729	238	73
		100.0	**19.8**	**42.5**	**26.4**	**8.6**	**2.6**
	45～54歳	3867	836	1602	1079	262	88
		100.0	**21.6**	**41.4**	**27.9**	**6.8**	**2.3**
	55歳以上	1880	369	706	661	111	33
		100.0	**19.6**	**37.6**	**35.2**	**5.9**	**1.8**
職種（最も長く携わった仕事）	管理職	876	222	362	230	47	15
		100.0	**25.3**	**41.3**	**26.3**	**5.4**	**1.7**
	人事・労務・総務	546	102	201	159	68	16
		100.0	**18.7**	**36.8**	**29.1**	**12.5**	**2.9**
	財務・経理・会計	559	133	234	142	42	8
		100.0	**23.8**	**41.9**	**25.4**	**7.5**	**1.4**
	法務系・広報系・経営企画系	495	115	212	106	42	20
		100.0	**23.2**	**42.8**	**21.4**	**8.5**	**4.0**
	営業、販売（国内）	3125	870	1392	632	173	58
		100.0	**27.8**	**44.5**	**20.2**	**5.5**	**1.9**
	事務	2334	319	879	840	225	71
		100.0	**13.7**	**37.7**	**36.0**	**9.6**	**3.0**
	設計・技術・開発・調査・研究	1303	276	558	334	98	37
		100.0	**21.2**	**42.8**	**25.6**	**7.5**	**2.8**
	製造・生産管理・生産技術	519	71	203	181	41	23
		100.0	**13.7**	**39.1**	**34.9**	**7.9**	**4.4**
	建設・品質保証・管理・ICT・システム・調達	707	121	270	210	79	27
		100.0	**17.1**	**38.2**	**29.7**	**11.2**	**3.8**
	その他	1324	318	544	341	88	33
		100.0	**24.0**	**41.1**	**25.8**	**6.6**	**2.5**
1年以上の海外滞在経験	有り	2680	667	1150	616	185	62
		100.0	**24.9**	**42.9**	**23.0**	**6.9**	**2.3**
	無し	9108	1880	3705	2559	718	246
		100.0	**20.6**	**40.7**	**28.1**	**7.9**	**2.7**
ボランティア経験の有無	有り	7249	1655	3032	1828	543	191
		100.0	**22.8**	**41.8**	**25.2**	**7.5**	**2.6**
	無し	4539	892	1823	1347	360	117
		100.0	**19.7**	**40.2**	**29.7**	**7.9**	**2.6**
子供の有無	有り	5512	1278	2349	1416	373	96
		100.0	**23.2**	**42.6**	**25.7**	**6.8**	**1.7**
	無し	6276	1269	2506	1759	530	212
		100.0	**20.2**	**39.9**	**28.0**	**8.4**	**3.4**
寄附の有無	有り	4400	953	1788	1216	335	108
		100.0	**21.7**	**40.6**	**27.6**	**7.6**	**2.5**
	無し	6958	1512	2894	1823	539	190
		100.0	**21.7**	**41.6**	**26.2**	**7.7**	**2.7**
	わからない	430	82	173	136	29	10
		100.0	**19.1**	**40.2**	**31.6**	**6.7**	**2.3**
介護経験の有無	有り	2697	565	1013	827	219	73
		100.0	**20.9**	**37.6**	**30.7**	**8.1**	**2.7**
	無し	9091	1982	3842	2348	684	235
		100.0	**21.8**	**42.3**	**25.8**	**7.5**	**2.6**
今後、ボランティアや社会貢献活動に参加したいと思うか。	思う	6956	1625	2943	1737	498	153
		100.0	**23.4**	**42.3**	**25.0**	**7.2**	**2.2**
	思わない	4832	922	1912	1438	405	155
		100.0	**19.1**	**39.6**	**29.8**	**8.4**	**3.2**
東京オリパラボランティアへの参加希望	参加予定	368	97	146	84	30	11
		100.0	**26.4**	**39.7**	**22.8**	**8.2**	**3.0**
	検討中	3916	931	1652	974	285	74
		100.0	**23.8**	**42.2**	**24.9**	**7.3**	**1.9**
	参加しない	7504	1519	3057	2117	588	223
		100.0	**20.2**	**40.7**	**28.2**	**7.8**	**3.0**
所属企業	A社	2008	514	841	458	148	47
		100.0	**25.6**	**41.9**	**22.8**	**7.4**	**2.3**
	B社	2637	622	1092	688	165	70
		100.0	**23.6**	**41.4**	**26.1**	**6.3**	**2.7**
	C社	2764	550	1149	807	201	57
		100.0	**19.9**	**41.6**	**29.2**	**7.3**	**2.1**
	D社	2563	442	1028	765	234	94
		100.0	**17.2**	**40.1**	**29.8**	**9.1**	**3.7**
	E社	1816	419	745	457	155	40
		100.0	**23.1**	**41.0**	**25.2**	**8.5**	**2.2**

企業調査【全数】
Q17_7 あなたは現在の仕事に関して、次のことに満足していますか。／仕事を通じた社会貢献（単数回答）
ベース：全体

		総数	満足	やや満足	どちらともいえない	やや不満	不満
	全体	11788	1414	3396	5438	1139	401
		100.0	**12.0**	**28.8**	**46.1**	**9.7**	**3.4**
性別	男性	7577	1082	2294	3255	691	255
		100.0	**14.3**	**30.3**	**43.0**	**9.1**	**3.4**
	女性	4211	332	1102	2183	448	146
		100.0	**7.9**	**26.2**	**51.8**	**10.6**	**3.5**
年齢	35歳未満	3278	416	994	1334	373	161
		100.0	**12.7**	**30.3**	**40.7**	**11.4**	**4.9**
	35～44歳	2763	305	780	1285	290	103
		100.0	**11.0**	**28.2**	**46.5**	**10.5**	**3.7**
	45～54歳	3867	483	1128	1835	331	90
		100.0	**12.5**	**29.2**	**47.5**	**8.6**	**2.3**
	55歳以上	1880	210	494	984	145	47
		100.0	**11.2**	**26.3**	**52.3**	**7.7**	**2.5**
職種（最も長く携わった仕事）	管理職	876	131	282	368	71	24
		100.0	**15.0**	**32.2**	**42.0**	**8.1**	**2.7**
	人事・労務・総務	546	67	142	256	61	20
		100.0	**12.3**	**26.0**	**46.9**	**11.2**	**3.7**
	財務・経理・会計	559	74	145	269	57	14
		100.0	**13.2**	**25.9**	**48.1**	**10.2**	**2.5**
	法務系・広報系・経営企画系	495	62	136	214	59	24
		100.0	**12.5**	**27.5**	**43.2**	**11.9**	**4.8**
	営業、販売（国内）	3125	445	1004	1260	305	111
		100.0	**14.2**	**32.1**	**40.3**	**9.8**	**3.6**
	事務	2334	177	569	1272	235	81
		100.0	**7.6**	**24.4**	**54.5**	**10.1**	**3.5**
	設計・技術・開発・調査・研究	1303	173	396	578	118	38
		100.0	**13.3**	**30.4**	**44.4**	**9.1**	**2.9**
	製造・生産管理・生産技術	519	44	147	274	39	15
		100.0	**8.5**	**28.3**	**52.8**	**7.5**	**2.9**
	建設・品質保証・管理・ICT・システム・調達	707	83	194	319	82	29
		100.0	**11.7**	**27.4**	**45.1**	**11.6**	**4.1**
	その他	1324	158	381	628	112	45
		100.0	**11.9**	**28.8**	**47.4**	**8.5**	**3.4**
1年以上の海外滞在経験	有り	2680	363	792	1168	257	100
		100.0	**13.5**	**29.6**	**43.6**	**9.6**	**3.7**
	無し	9108	1051	2604	4270	882	301
		100.0	**11.5**	**28.6**	**46.9**	**9.7**	**3.3**
ボランティア経験の有無	有り	7249	915	2165	3190	703	276
		100.0	**12.6**	**29.9**	**44.0**	**9.7**	**3.8**
	無し	4539	499	1231	2248	436	125
		100.0	**11.0**	**27.1**	**49.5**	**9.6**	**2.8**
子供の有無	有り	5512	723	1661	2486	494	148
		100.0	**13.1**	**30.1**	**45.1**	**9.0**	**2.7**
	無し	6276	691	1735	2952	645	253
		100.0	**11.0**	**27.6**	**47.0**	**10.3**	**4.0**
寄附の有無	有り	4400	550	1258	1997	431	164
		100.0	**12.5**	**28.6**	**45.4**	**9.8**	**3.7**
	無し	6958	814	2016	3222	679	227
		100.0	**11.7**	**29.0**	**46.3**	**9.8**	**3.3**
	わからない	430	50	122	219	29	10
		100.0	**11.6**	**28.4**	**50.9**	**6.7**	**2.3**
介護経験の有無	有り	2697	315	748	1311	234	89
		100.0	**11.7**	**27.7**	**48.6**	**8.7**	**3.3**
	無し	9091	1099	2648	4127	905	312
		100.0	**12.1**	**29.1**	**45.4**	**10.0**	**3.4**
今後、ボランティアや社会貢献活動に参加したいと思うか。	思う	6956	931	2172	2917	691	245
		100.0	**13.4**	**31.2**	**41.9**	**9.9**	**3.5**
	思わない	4832	483	1224	2521	448	156
		100.0	**10.0**	**25.3**	**52.2**	**9.3**	**3.2**
東京オリパラボランティアへの参加希望	参加予定	368	67	108	131	37	25
		100.0	**18.2**	**29.3**	**35.6**	**10.1**	**6.8**
	検討中	3916	536	1235	1647	385	113
		100.0	**13.7**	**31.5**	**42.1**	**9.8**	**2.9**
	参加しない	7504	811	2053	3660	717	263
		100.0	**10.8**	**27.4**	**48.8**	**9.6**	**3.5**
所属企業	A社	2008	270	572	870	216	80
		100.0	**13.4**	**28.5**	**43.3**	**10.8**	**4.0**
	B社	2637	279	683	1245	306	124
		100.0	**10.6**	**25.9**	**47.2**	**11.6**	**4.7**
	C社	2764	343	844	1298	210	69
		100.0	**12.4**	**30.5**	**47.0**	**7.6**	**2.5**
	D社	2563	294	765	1203	223	78
		100.0	**11.5**	**29.8**	**46.9**	**8.7**	**3.0**
	E社	1816	228	532	822	184	50
		100.0	**12.6**	**29.3**	**45.3**	**10.1**	**2.8**

企業調査【全数】
Q17_8 あなたは現在の仕事に関して、次のことに満足していますか。／今の仕事全体（単数回答）
ベース：全体

		総数	満足	やや満足	どちらともいえない	やや不満	不満
	全体	11788	2049	5334	2956	1064	385
		100.0	**17.4**	**45.2**	**25.1**	**9.0**	**3.3**
性別	男性	7577	1569	3532	1691	554	231
		100.0	**20.7**	**46.6**	**22.3**	**7.3**	**3.0**
	女性	4211	480	1802	1265	510	154
		100.0	**11.4**	**42.8**	**30.0**	**12.1**	**3.7**
年齢	35歳未満	3278	475	1462	852	351	138
		100.0	**14.5**	**44.6**	**26.0**	**10.7**	**4.2**
	35～44歳	2763	461	1266	695	251	90
		100.0	**16.7**	**45.8**	**25.2**	**9.1**	**3.3**
	45～54歳	3867	738	1758	943	315	113
		100.0	**19.1**	**45.5**	**24.4**	**8.1**	**2.9**
	55歳以上	1880	375	848	466	147	44
		100.0	**19.9**	**45.1**	**24.8**	**7.8**	**2.3**
職種（最も長く携わった仕事）	管理職	876	227	425	157	48	19
		100.0	**25.9**	**48.5**	**17.9**	**5.5**	**2.2**
	人事・労務・総務	546	102	256	123	45	20
		100.0	**18.7**	**46.9**	**22.5**	**8.2**	**3.7**
	財務・経理・会計	559	96	268	132	48	15
		100.0	**17.2**	**47.9**	**23.6**	**8.6**	**2.7**
	法務系・広報系・経営企画系	495	119	220	113	32	11
		100.0	**24.0**	**44.4**	**22.8**	**6.5**	**2.2**
	営業、販売（国内）	3125	619	1396	770	258	82
		100.0	**19.8**	**44.7**	**24.6**	**8.3**	**2.6**
	事務	2334	275	987	706	274	92
		100.0	**11.8**	**42.3**	**30.2**	**11.7**	**3.9**
	設計・技術・開発・調査・研究	1303	191	635	317	110	50
		100.0	**14.7**	**48.7**	**24.3**	**8.4**	**3.8**
	製造・生産管理・生産技術	519	60	221	148	62	28
		100.0	**11.6**	**42.6**	**28.5**	**11.9**	**5.4**
	建設・品質保証・管理・ICT・システム・調達	707	108	318	173	75	33
		100.0	**15.3**	**45.0**	**24.5**	**10.6**	**4.7**
	その他	1324	252	608	317	112	35
		100.0	**19.0**	**45.9**	**23.9**	**8.5**	**2.6**
1年以上の海外滞在経験	有り	2680	545	1302	559	200	74
		100.0	**20.3**	**48.6**	**20.9**	**7.5**	**2.8**
	無し	9108	1504	4032	2397	864	311
		100.0	**16.5**	**44.3**	**26.3**	**9.5**	**3.4**
ボランティア経験の有無	有り	7249	1274	3301	1797	655	222
		100.0	**17.6**	**45.5**	**24.8**	**9.0**	**3.1**
	無し	4539	775	2033	1159	409	163
		100.0	**17.1**	**44.8**	**25.5**	**9.0**	**3.6**
子供の有無	有り	5512	1142	2595	1287	386	102
		100.0	**20.7**	**47.1**	**23.3**	**7.0**	**1.9**
	無し	6276	907	2739	1669	678	283
		100.0	**14.5**	**43.6**	**26.6**	**10.8**	**4.5**
寄附の有無	有り	4400	788	2020	1070	392	130
		100.0	**17.9**	**45.9**	**24.3**	**8.9**	**3.0**
	無し	6958	1195	3139	1746	639	239
		100.0	**17.2**	**45.1**	**25.1**	**9.2**	**3.4**
	わからない	430	66	175	140	33	16
		100.0	**15.3**	**40.7**	**32.6**	**7.7**	**3.7**
介護経験の有無	有り	2697	461	1179	704	256	97
		100.0	**17.1**	**43.7**	**26.1**	**9.5**	**3.6**
	無し	9091	1588	4155	2252	808	288
		100.0	**17.5**	**45.7**	**24.8**	**8.9**	**3.2**
今後、ボランティアや社会貢献活動に参加したいと思うか。	思う	6956	1349	3316	1557	547	187
		100.0	**19.4**	**47.7**	**22.4**	**7.9**	**2.7**
	思わない	4832	700	2018	1399	517	198
		100.0	**14.5**	**41.8**	**29.0**	**10.7**	**4.1**
東京オリパラボランティアへの参加希望	参加予定	368	73	170	81	26	18
		100.0	**19.8**	**46.2**	**22.0**	**7.1**	**4.9**
	検討中	3916	731	1856	915	327	87
		100.0	**18.7**	**47.4**	**23.4**	**8.4**	**2.2**
	参加しない	7504	1245	3308	1960	711	280
		100.0	**16.6**	**44.1**	**26.1**	**9.5**	**3.7**
所属企業	A社	2008	428	1002	380	141	57
		100.0	**21.3**	**49.9**	**18.9**	**7.0**	**2.8**
	B社	2637	438	1145	737	240	77
		100.0	**16.6**	**43.4**	**27.9**	**9.1**	**2.9**
	C社	2764	463	1194	740	275	92
		100.0	**16.8**	**43.2**	**26.8**	**9.9**	**3.3**
	D社	2563	355	1150	664	275	119
		100.0	**13.9**	**44.9**	**25.9**	**10.7**	**4.6**
	E社	1816	365	843	435	133	40
		100.0	**20.1**	**46.4**	**24.0**	**7.3**	**2.2**

企業調査【全数】
Q18_1 下記について、あなたは定年退職後、どの程度取り組みたいと思っていますか。（再雇用の方は、どの程度取り組んでいるか現在の状況でお答えください）／仕事（単数回答）
ベース：全体

		総数	熱心に取り組みたい	ある程度取り組みたい	どちらともいえない	あまり取り組みたくない	全く取り組みたくない
	全体	11788	2063	5380	2139	1498	708
		100.0	**17.5**	**45.6**	**18.1**	**12.7**	**6.0**
性別	男性	7577	1640	3405	1303	804	425
		100.0	**21.6**	**44.9**	**17.2**	**10.6**	**5.6**
	女性	4211	423	1975	836	694	283
		100.0	**10.0**	**46.9**	**19.9**	**16.5**	**6.7**
年齢	35歳未満	3278	461	1229	693	598	297
		100.0	**14.1**	**37.5**	**21.1**	**18.2**	**9.1**
	35～44歳	2763	401	1269	538	358	197
		100.0	**14.5**	**45.9**	**19.5**	**13.0**	**7.1**
	45～54歳	3867	739	1926	633	403	166
		100.0	**19.1**	**49.8**	**16.4**	**10.4**	**4.3**
	55歳以上	1880	462	956	275	139	48
		100.0	**24.6**	**50.9**	**14.6**	**7.4**	**2.6**
職種（最も長く携わった仕事）	管理職	876	271	397	121	62	25
		100.0	**30.9**	**45.3**	**13.8**	**7.1**	**2.9**
	人事・労務・総務	546	81	260	102	70	33
		100.0	**14.8**	**47.6**	**18.7**	**12.8**	**6.0**
	財務・経理・会計	559	88	263	98	78	32
		100.0	**15.7**	**47.0**	**17.5**	**14.0**	**5.7**
	法務系・広報系・経営企画系	495	106	247	72	44	26
		100.0	**21.4**	**49.9**	**14.5**	**8.9**	**5.3**
	営業、販売（国内）	3125	637	1384	558	375	171
		100.0	**20.4**	**44.3**	**17.9**	**12.0**	**5.5**
	事務	2334	247	1107	458	368	154
		100.0	**10.6**	**47.4**	**19.6**	**15.8**	**6.6**
	設計・技術・開発・調査・研究	1303	186	573	254	174	116
		100.0	**14.3**	**44.0**	**19.5**	**13.4**	**8.9**
	製造・生産管理・生産技術	519	45	230	121	86	37
		100.0	**8.7**	**44.3**	**23.3**	**16.6**	**7.1**
	建設・品質保証・管理・ICT・システム・調達	707	112	319	126	91	59
		100.0	**15.8**	**45.1**	**17.8**	**12.9**	**8.3**
	その他	1324	290	600	229	150	55
		100.0	**21.9**	**45.3**	**17.3**	**11.3**	**4.2**
1年以上の海外滞在経験	有り	2680	637	1235	423	266	119
		100.0	**23.8**	**46.1**	**15.8**	**9.9**	**4.4**
	無し	9108	1426	4145	1716	1232	589
		100.0	**15.7**	**45.5**	**18.8**	**13.5**	**6.5**
ボランティア経験の有無	有り	7249	1363	3360	1269	869	388
		100.0	**18.8**	**46.4**	**17.5**	**12.0**	**5.4**
	無し	4539	700	2020	870	629	320
		100.0	**15.4**	**44.5**	**19.2**	**13.9**	**7.1**
子供の有無	有り	5512	1103	2693	881	589	246
		100.0	**20.0**	**48.9**	**16.0**	**10.7**	**4.5**
	無し	6276	960	2687	1258	909	462
		100.0	**15.3**	**42.8**	**20.0**	**14.5**	**7.4**
寄附の有無	有り	4400	818	2105	728	511	238
		100.0	**18.6**	**47.8**	**16.5**	**11.6**	**5.4**
	無し	6958	1169	3118	1301	933	437
		100.0	**16.8**	**44.8**	**18.7**	**13.4**	**6.3**
	わからない	430	76	157	110	54	33
		100.0	**17.7**	**36.5**	**25.6**	**12.6**	**7.7**
介護経験の有無	有り	2697	525	1308	454	288	122
		100.0	**19.5**	**48.5**	**16.8**	**10.7**	**4.5**
	無し	9091	1538	4072	1685	1210	586
		100.0	**16.9**	**44.8**	**18.5**	**13.3**	**6.4**
今後、ボランティアや社会貢献活動に参加したいと思うか。	思う	6956	1418	3447	1131	710	250
		100.0	**20.4**	**49.6**	**16.3**	**10.2**	**3.6**
	思わない	4832	645	1933	1008	788	458
		100.0	**13.3**	**40.0**	**20.9**	**16.3**	**9.5**
東京オリパラボランティアへの参加希望	参加予定	368	88	190	40	36	14
		100.0	**23.9**	**51.6**	**10.9**	**9.8**	**3.8**
	検討中	3916	809	1918	645	418	126
		100.0	**20.7**	**49.0**	**16.5**	**10.7**	**3.2**
	参加しない	7504	1166	3272	1454	1044	568
		100.0	**15.5**	**43.6**	**19.4**	**13.9**	**7.6**
所属企業	A社	2008	463	944	323	193	85
		100.0	**23.1**	**47.0**	**16.1**	**9.6**	**4.2**
	B社	2637	476	1165	530	318	148
		100.0	**18.1**	**44.2**	**20.1**	**12.1**	**5.6**
	C社	2764	393	1181	539	459	192
		100.0	**14.2**	**42.7**	**19.5**	**16.6**	**6.9**
	D社	2563	304	1120	531	373	235
		100.0	**11.9**	**43.7**	**20.7**	**14.6**	**9.2**
	E社	1816	427	970	216	155	48
		100.0	**23.5**	**53.4**	**11.9**	**8.5**	**2.6**

企業調査【全数】
Q18_2 下記について、あなたは定年退職後、どの程度取り組みたいと思っていますか。（再雇用の方は、どの程度取り組んでいるか現在の状況でお答えください）／家族・家庭生活（単数回答）
ベース：全体

		総数	熱心に取り組みたい	ある程度取り組みたい	どちらともいえない	あまり取り組みたくない	全く取り組みたくない
	全体	11788	5688	4887	1069	104	40
		100.0	**48.3**	**41.5**	**9.1**	**0.9**	**0.3**
性別	男性	7577	3901	2939	644	66	27
		100.0	**51.5**	**38.8**	**8.5**	**0.9**	**0.4**
	女性	4211	1787	1948	425	38	13
		100.0	**42.4**	**46.3**	**10.1**	**0.9**	**0.3**
年齢	35歳未満	3278	1912	1090	232	28	16
		100.0	**58.3**	**33.3**	**7.1**	**0.9**	**0.5**
	35～44歳	2763	1330	1149	249	21	14
		100.0	**48.1**	**41.6**	**9.0**	**0.8**	**0.5**
	45～54歳	3867	1706	1728	392	33	8
		100.0	**44.1**	**44.7**	**10.1**	**0.9**	**0.2**
	55歳以上	1880	740	920	196	22	2
		100.0	**39.4**	**48.9**	**10.4**	**1.2**	**0.1**
職種（最も長く携わった仕事）	管理職	876	426	386	57	5	2
		100.0	**48.6**	**44.1**	**6.5**	**0.6**	**0.2**
	人事・労務・総務	546	250	232	55	7	2
		100.0	**45.8**	**42.5**	**10.1**	**1.3**	**0.4**
	財務・経理・会計	559	292	232	28	4	3
		100.0	**52.2**	**41.5**	**5.0**	**0.7**	**0.5**
	法務系・広報系・経営企画系	495	274	188	29	3	1
		100.0	**55.4**	**38.0**	**5.9**	**0.6**	**0.2**
	営業、販売（国内）	3125	1711	1104	272	25	13
		100.0	**54.8**	**35.3**	**8.7**	**0.8**	**0.4**
	事務	2334	895	1147	258	24	10
		100.0	**38.3**	**49.1**	**11.1**	**1.0**	**0.4**
	設計・技術・開発・調査・研究	1303	589	562	135	12	5
		100.0	**45.2**	**43.1**	**10.4**	**0.9**	**0.4**
	製造・生産管理・生産技術	519	228	218	65	6	2
		100.0	**43.9**	**42.0**	**12.5**	**1.2**	**0.4**
	建設・品質保証・管理・ICT・システム・調達	707	347	278	73	8	1
		100.0	**49.1**	**39.3**	**10.3**	**1.1**	**0.1**
	その他	1324	676	540	97	10	1
		100.0	**51.1**	**40.8**	**7.3**	**0.8**	**0.1**
1年以上の海外滞在経験	有り	2680	1441	1038	179	15	7
		100.0	**53.8**	**38.7**	**6.7**	**0.6**	**0.3**
	無し	9108	4247	3849	890	89	33
		100.0	**46.6**	**42.3**	**9.8**	**1.0**	**0.4**
ボランティア経験の有無	有り	7249	3754	2845	573	57	20
		100.0	**51.8**	**39.2**	**7.9**	**0.8**	**0.3**
	無し	4539	1934	2042	496	47	20
		100.0	**42.6**	**45.0**	**10.9**	**1.0**	**0.4**
子供の有無	有り	5512	2782	2356	335	33	6
		100.0	**50.5**	**42.7**	**6.1**	**0.6**	**0.1**
	無し	6276	2906	2531	734	71	34
		100.0	**46.3**	**40.3**	**11.7**	**1.1**	**0.5**
寄附の有無	有り	4400	2156	1836	368	30	10
		100.0	**49.0**	**41.7**	**8.4**	**0.7**	**0.2**
	無し	6958	3340	2890	631	70	27
		100.0	**48.0**	**41.5**	**9.1**	**1.0**	**0.4**
	わからない	430	192	161	70	4	3
		100.0	**44.7**	**37.4**	**16.3**	**0.9**	**0.7**
介護経験の有無	有り	2697	1246	1172	251	23	5
		100.0	**46.2**	**43.5**	**9.3**	**0.9**	**0.2**
	無し	9091	4442	3715	818	81	35
		100.0	**48.9**	**40.9**	**9.0**	**0.9**	**0.4**
今後、ボランティアや社会貢献活動に参加したいと思うか。	思う	6956	3580	2862	462	44	8
		100.0	**51.5**	**41.1**	**6.6**	**0.6**	**0.1**
	思わない	4832	2108	2025	607	60	32
		100.0	**43.6**	**41.9**	**12.6**	**1.2**	**0.7**
東京オリパラボランティアへの参加希望	参加予定	368	196	139	30	2	1
		100.0	**53.3**	**37.8**	**8.2**	**0.5**	**0.3**
	検討中	3916	2030	1600	257	25	4
		100.0	**51.8**	**40.9**	**6.6**	**0.6**	**0.1**
	参加しない	7504	3462	3148	782	77	35
		100.0	**46.1**	**42.0**	**10.4**	**1.0**	**0.5**
所属企業	A社	2008	1091	782	122	9	4
		100.0	**54.3**	**38.9**	**6.1**	**0.4**	**0.2**
	B社	2637	1184	1097	316	27	13
		100.0	**44.9**	**41.6**	**12.0**	**1.0**	**0.5**
	C社	2764	1292	1180	253	28	11
		100.0	**46.7**	**42.7**	**9.2**	**1.0**	**0.4**
	D社	2563	1158	1096	271	28	10
		100.0	**45.2**	**42.8**	**10.6**	**1.1**	**0.4**
	E社	1816	963	732	107	12	2
		100.0	**53.0**	**40.3**	**5.9**	**0.7**	**0.1**

企業調査【全数】
Q18_3 下記について、あなたは定年退職後、どの程度取り組みたいと思っていますか。（再雇用の方は、どの程度取り組んでいるか現在の状況でお答えください）／交友（単数回答）
ベース：全体

		総数	熱心に取り組みたい	ある程度取り組みたい	どちらともいえない	あまり取り組みたくない	全く取り組みたくない
	全体	11788	4320	5638	1600	197	33
		100.0	**36.6**	**47.8**	**13.6**	**1.7**	**0.3**
性別	男性	7577	2705	3470	1232	144	26
		100.0	**35.7**	**45.8**	**16.3**	**1.9**	**0.3**
	女性	4211	1615	2168	368	53	7
		100.0	**38.4**	**51.5**	**8.7**	**1.3**	**0.2**
年齢	35歳未満	3278	1630	1253	333	52	10
		100.0	**49.7**	**38.2**	**10.2**	**1.6**	**0.3**
	35～44歳	2763	987	1389	335	42	10
		100.0	**35.7**	**50.3**	**12.1**	**1.5**	**0.4**
	45～54歳	3867	1198	2008	588	64	9
		100.0	**31.0**	**51.9**	**15.2**	**1.7**	**0.2**
	55歳以上	1880	505	988	344	39	4
		100.0	**26.9**	**52.6**	**18.3**	**2.1**	**0.2**
職種（最も長く携わった仕事）	管理職	876	303	428	132	11	2
		100.0	**34.6**	**48.9**	**15.1**	**1.3**	**0.2**
	人事・労務・総務	546	178	274	80	11	3
		100.0	**32.6**	**50.2**	**14.7**	**2.0**	**0.5**
	財務・経理・会計	559	213	267	68	11	-
		100.0	**38.1**	**47.8**	**12.2**	**2.0**	**-**
	法務系・広報系・経営企画系	495	208	227	51	8	1
		100.0	**42.0**	**45.9**	**10.3**	**1.6**	**0.2**
	営業、販売（国内）	3125	1361	1359	352	43	10
		100.0	**43.6**	**43.5**	**11.3**	**1.4**	**0.3**
	事務	2334	792	1237	265	36	4
		100.0	**33.9**	**53.0**	**11.4**	**1.5**	**0.2**
	設計・技術・開発・調査・研究	1303	367	631	268	32	5
		100.0	**28.2**	**48.4**	**20.6**	**2.5**	**0.4**
	製造・生産管理・生産技術	519	144	238	124	11	2
		100.0	**27.7**	**45.9**	**23.9**	**2.1**	**0.4**
	建設・品質保証・管理・ICT・システム・調達	707	241	331	116	18	1
		100.0	**34.1**	**46.8**	**16.4**	**2.5**	**0.1**
	その他	1324	513	646	144	16	5
		100.0	**38.7**	**48.8**	**10.9**	**1.2**	**0.4**
1年以上の海外滞在経験	有り	2680	1058	1259	316	39	8
		100.0	**39.5**	**47.0**	**11.8**	**1.5**	**0.3**
	無し	9108	3262	4379	1284	158	25
		100.0	**35.8**	**48.1**	**14.1**	**1.7**	**0.3**
ボランティア経験の有無	有り	7249	2969	3336	842	88	14
		100.0	**41.0**	**46.0**	**11.6**	**1.2**	**0.2**
	無し	4539	1351	2302	758	109	19
		100.0	**29.8**	**50.7**	**16.7**	**2.4**	**0.4**
子供の有無	有り	5512	1900	2732	782	86	12
		100.0	**34.5**	**49.6**	**14.2**	**1.6**	**0.2**
	無し	6276	2420	2906	818	111	21
		100.0	**38.6**	**46.3**	**13.0**	**1.8**	**0.3**
寄附の有無	有り	4400	1669	2151	504	67	9
		100.0	**37.9**	**48.9**	**11.5**	**1.5**	**0.2**
	無し	6958	2482	3306	1025	122	23
		100.0	**35.7**	**47.5**	**14.7**	**1.8**	**0.3**
	わからない	430	169	181	71	8	1
		100.0	**39.3**	**42.1**	**16.5**	**1.9**	**0.2**
介護経験の有無	有り	2697	958	1321	370	41	7
		100.0	**35.5**	**49.0**	**13.7**	**1.5**	**0.3**
	無し	9091	3362	4317	1230	156	26
		100.0	**37.0**	**47.5**	**13.5**	**1.7**	**0.3**
今後、ボランティアや社会貢献活動に参加したいと思うか。	思う	6956	2876	3362	647	65	6
		100.0	**41.3**	**48.3**	**9.3**	**0.9**	**0.1**
	思わない	4832	1444	2276	953	132	27
		100.0	**29.9**	**47.1**	**19.7**	**2.7**	**0.6**
東京オリパラボランティアへの参加希望	参加予定	368	175	165	27	1	-
		100.0	**47.6**	**44.8**	**7.3**	**0.3**	**-**
	検討中	3916	1667	1868	348	31	2
		100.0	**42.6**	**47.7**	**8.9**	**0.8**	**0.1**
	参加しない	7504	2478	3605	1225	165	31
		100.0	**33.0**	**48.0**	**16.3**	**2.2**	**0.4**
所属企業	A社	2008	838	954	196	17	3
		100.0	**41.7**	**47.5**	**9.8**	**0.8**	**0.1**
	B社	2637	901	1236	428	58	14
		100.0	**34.2**	**46.9**	**16.2**	**2.2**	**0.5**
	C社	2764	1114	1312	297	36	5
		100.0	**40.3**	**47.5**	**10.7**	**1.3**	**0.2**
	D社	2563	765	1236	497	57	8
		100.0	**29.8**	**48.2**	**19.4**	**2.2**	**0.3**
	E社	1816	702	900	182	29	3
		100.0	**38.7**	**49.6**	**10.0**	**1.6**	**0.2**

企業調査【全数】
Q18_4 下記について、あなたは定年退職後、どの程度取り組みたいと思っていますか。（再雇用の方は、どの程度取り組んでいるか現在の状況でお答えください）／趣味、余暇（単数回答）
ベース：全体

		総数	熱心に取り組みたい	ある程度取り組みたい	どちらともいえない	あまり取り組みたくない	全く取り組みたくない
	全体	11788	6225	4718	787	45	13
		100.0	**52.8**	**40.0**	**6.7**	**0.4**	**0.1**
性別	男性	7577	3998	2949	587	34	9
		100.0	**52.8**	**38.9**	**7.7**	**0.4**	**0.1**
	女性	4211	2227	1769	200	11	4
		100.0	**52.9**	**42.0**	**4.7**	**0.3**	**0.1**
年齢	35歳未満	3278	2079	980	199	16	4
		100.0	**63.4**	**29.9**	**6.1**	**0.5**	**0.1**
	35～44歳	2763	1482	1115	154	9	3
		100.0	**53.6**	**40.4**	**5.6**	**0.3**	**0.1**
	45～54歳	3867	1903	1699	255	6	4
		100.0	**49.2**	**43.9**	**6.6**	**0.2**	**0.1**
	55歳以上	1880	761	924	179	14	2
		100.0	**40.5**	**49.1**	**9.5**	**0.7**	**0.1**
職種（最も長く携わった仕事）	管理職	876	419	383	66	8	-
		100.0	**47.8**	**43.7**	**7.5**	**0.9**	**-**
	人事・労務・総務	546	271	238	36	1	-
		100.0	**49.6**	**43.6**	**6.6**	**0.2**	**-**
	財務・経理・会計	559	294	232	32	1	-
		100.0	**52.6**	**41.5**	**5.7**	**0.2**	**-**
	法務系・広報系・経営企画系	495	270	194	26	4	1
		100.0	**54.5**	**39.2**	**5.3**	**0.8**	**0.2**
	営業、販売（国内）	3125	1757	1118	232	12	6
		100.0	**56.2**	**35.8**	**7.4**	**0.4**	**0.2**
	事務	2334	1153	1044	130	5	2
		100.0	**49.4**	**44.7**	**5.6**	**0.2**	**0.1**
	設計・技術・開発・調査・研究	1303	684	510	102	6	1
		100.0	**52.5**	**39.1**	**7.8**	**0.5**	**0.1**
	製造・生産管理・生産技術	519	266	207	44	2	-
		100.0	**51.3**	**39.9**	**8.5**	**0.4**	**-**
	建設・品質保証・管理・ICT・システム・調達	707	396	264	45	2	-
		100.0	**56.0**	**37.3**	**6.4**	**0.3**	**-**
	その他	1324	715	528	74	4	3
		100.0	**54.0**	**39.9**	**5.6**	**0.3**	**0.2**
1年以上の海外滞在経験	有り	2680	1470	1047	151	10	2
		100.0	**54.9**	**39.1**	**5.6**	**0.4**	**0.1**
	無し	9108	4755	3671	636	35	11
		100.0	**52.2**	**40.3**	**7.0**	**0.4**	**0.1**
ボランティア経験の有無	有り	7249	4038	2713	465	26	7
		100.0	**55.7**	**37.4**	**6.4**	**0.4**	**0.1**
	無し	4539	2187	2005	322	19	6
		100.0	**48.2**	**44.2**	**7.1**	**0.4**	**0.1**
子供の有無	有り	5512	2791	2314	388	17	2
		100.0	**50.6**	**42.0**	**7.0**	**0.3**	**0.0**
	無し	6276	3434	2404	399	28	11
		100.0	**54.7**	**38.3**	**6.4**	**0.4**	**0.2**
寄附の有無	有り	4400	2341	1797	244	15	3
		100.0	**53.2**	**40.8**	**5.5**	**0.3**	**0.1**
	無し	6958	3667	2768	490	25	8
		100.0	**52.7**	**39.8**	**7.0**	**0.4**	**0.1**
	わからない	430	217	153	53	5	2
		100.0	**50.5**	**35.6**	**12.3**	**1.2**	**0.5**
介護経験の有無	有り	2697	1363	1116	203	10	5
		100.0	**50.5**	**41.4**	**7.5**	**0.4**	**0.2**
	無し	9091	4862	3602	584	35	8
		100.0	**53.5**	**39.6**	**6.4**	**0.4**	**0.1**
今後、ボランティアや社会貢献活動に参加したいと思うか。	思う	6956	3846	2737	353	18	2
		100.0	**55.3**	**39.3**	**5.1**	**0.3**	**0.0**
	思わない	4832	2379	1981	434	27	11
		100.0	**49.2**	**41.0**	**9.0**	**0.6**	**0.2**
東京オリパラボランティアへの参加希望	参加予定	368	230	114	23	-	1
		100.0	**62.5**	**31.0**	**6.3**	**-**	**0.3**
	検討中	3916	2199	1522	182	10	3
		100.0	**56.2**	**38.9**	**4.6**	**0.3**	**0.1**
	参加しない	7504	3796	3082	582	35	9
		100.0	**50.6**	**41.1**	**7.8**	**0.5**	**0.1**
所属企業	A社	2008	1087	802	115	4	-
		100.0	**54.1**	**39.9**	**5.7**	**0.2**	**-**
	B社	2637	1321	1068	227	15	6
		100.0	**50.1**	**40.5**	**8.6**	**0.6**	**0.2**
	C社	2764	1483	1098	168	11	4
		100.0	**53.7**	**39.7**	**6.1**	**0.4**	**0.1**
	D社	2563	1351	1007	196	8	1
		100.0	**52.7**	**39.3**	**7.6**	**0.3**	**0.0**
	E社	1816	983	743	81	7	2
		100.0	**54.1**	**40.9**	**4.5**	**0.4**	**0.1**

企業調査【全数】
Q18_5 下記について、あなたは定年退職後、どの程度取り組みたいと思っていますか。（再雇用の方は、どの程度取り組んでいるか現在の状況でお答えください）／自己研鑽、学習・進学（単数回答）
ベース：全体

		総数	熱心に取り組みたい	ある程度取り組みたい	どちらともいえない	あまり取り組みたくない	全く取り組みたくない
	全体	11788	2976	5313	2667	665	167
		100.0	**25.2**	**45.1**	**22.6**	**5.6**	**1.4**
性別	男性	7577	2000	3317	1765	394	101
		100.0	**26.4**	**43.8**	**23.3**	**5.2**	**1.3**
	女性	4211	976	1996	902	271	66
		100.0	**23.2**	**47.4**	**21.4**	**6.4**	**1.6**
年齢	35歳未満	3278	977	1299	671	246	85
		100.0	**29.8**	**39.6**	**20.5**	**7.5**	**2.6**
	35～44歳	2763	661	1227	695	151	29
		100.0	**23.9**	**44.4**	**25.2**	**5.5**	**1.0**
	45～54歳	3867	944	1887	822	175	39
		100.0	**24.4**	**48.8**	**21.3**	**4.5**	**1.0**
	55歳以上	1880	394	900	479	93	14
		100.0	**21.0**	**47.9**	**25.5**	**4.9**	**0.7**
職種（最も長く携わった仕事）	管理職	876	240	423	181	26	6
		100.0	**27.4**	**48.3**	**20.7**	**3.0**	**0.7**
	人事・労務・総務	546	128	254	118	35	11
		100.0	**23.4**	**46.5**	**21.6**	**6.4**	**2.0**
	財務・経理・会計	559	145	239	125	41	9
		100.0	**25.9**	**42.8**	**22.4**	**7.3**	**1.6**
	法務系・広報系・経営企画系	495	155	209	97	31	3
		100.0	**31.3**	**42.2**	**19.6**	**6.3**	**0.6**
	営業、販売（国内）	3125	854	1430	647	150	44
		100.0	**27.3**	**45.8**	**20.7**	**4.8**	**1.4**
	事務	2334	512	1057	567	159	39
		100.0	**21.9**	**45.3**	**24.3**	**6.8**	**1.7**
	設計・技術・開発・調査・研究	1303	310	559	338	75	21
		100.0	**23.8**	**42.9**	**25.9**	**5.8**	**1.6**
	製造・生産管理・生産技術	519	79	217	178	37	8
		100.0	**15.2**	**41.8**	**34.3**	**7.1**	**1.5**
	建設・品質保証・管理・ICT・システム・調達	707	186	309	156	41	15
		100.0	**26.3**	**43.7**	**22.1**	**5.8**	**2.1**
	その他	1324	367	616	260	70	11
		100.0	**27.7**	**46.5**	**19.6**	**5.3**	**0.8**
1年以上の海外滞在経験	有り	2680	820	1225	503	111	21
		100.0	**30.6**	**45.7**	**18.8**	**4.1**	**0.8**
	無し	9108	2156	4088	2164	554	146
		100.0	**23.7**	**44.9**	**23.8**	**6.1**	**1.6**
ボランティア経験の有無	有り	7249	2049	3301	1459	355	85
		100.0	**28.3**	**45.5**	**20.1**	**4.9**	**1.2**
	無し	4539	927	2012	1208	310	82
		100.0	**20.4**	**44.3**	**26.6**	**6.8**	**1.8**
子供の有無	有り	5512	1343	2569	1260	282	58
		100.0	**24.4**	**46.6**	**22.9**	**5.1**	**1.1**
	無し	6276	1633	2744	1407	383	109
		100.0	**26.0**	**43.7**	**22.4**	**6.1**	**1.7**
寄附の有無	有り	4400	1227	2043	877	217	36
		100.0	**27.9**	**46.4**	**19.9**	**4.9**	**0.8**
	無し	6958	1655	3096	1669	421	117
		100.0	**23.8**	**44.5**	**24.0**	**6.1**	**1.7**
	わからない	430	94	174	121	27	14
		100.0	**21.9**	**40.5**	**28.1**	**6.3**	**3.3**
介護経験の有無	有り	2697	733	1214	591	123	36
		100.0	**27.2**	**45.0**	**21.9**	**4.6**	**1.3**
	無し	9091	2243	4099	2076	542	131
		100.0	**24.7**	**45.1**	**22.8**	**6.0**	**1.4**
今後、ボランティアや社会貢献活動に参加したいと思うか。	思う	6956	2113	3372	1202	227	42
		100.0	**30.4**	**48.5**	**17.3**	**3.3**	**0.6**
	思わない	4832	863	1941	1465	438	125
		100.0	**17.9**	**40.2**	**30.3**	**9.1**	**2.6**
東京オリパラボランティアへの参加希望	参加予定	368	156	154	46	9	3
		100.0	**42.4**	**41.8**	**12.5**	**2.4**	**0.8**
	検討中	3916	1201	1862	672	153	28
		100.0	**30.7**	**47.5**	**17.2**	**3.9**	**0.7**
	参加しない	7504	1619	3297	1949	503	136
		100.0	**21.6**	**43.9**	**26.0**	**6.7**	**1.8**
所属企業	A社	2008	613	947	360	77	11
		100.0	**30.5**	**47.2**	**17.9**	**3.8**	**0.5**
	B社	2637	672	1179	630	118	38
		100.0	**25.5**	**44.7**	**23.9**	**4.5**	**1.4**
	C社	2764	647	1184	662	209	62
		100.0	**23.4**	**42.8**	**24.0**	**7.6**	**2.2**
	D社	2563	571	1065	702	179	46
		100.0	**22.3**	**41.6**	**27.4**	**7.0**	**1.8**
	E社	1816	473	938	313	82	10
		100.0	**26.0**	**51.7**	**17.2**	**4.5**	**0.6**

企業調査【全数】
Q18_6 下記について、あなたは定年退職後、どの程度取り組みたいと思っていますか。（再雇用の方は、どの程度取り組んでいるか現在の状況でお答えください）／ボランティアなどの社会活動（単数回答）
ベース：全体

		総数	熱心に取り組みたい	ある程度取り組みたい	どちらともいえない	あまり取り組みたくない	全く取り組みたくない
	全体	11788	1181	4136	4626	1258	587
		100.0	**10.0**	**35.1**	**39.2**	**10.7**	**5.0**
性別	男性	7577	755	2476	3092	822	432
		100.0	**10.0**	**32.7**	**40.8**	**10.8**	**5.7**
	女性	4211	426	1660	1534	436	155
		100.0	**10.1**	**39.4**	**36.4**	**10.4**	**3.7**
年齢	35歳未満	3278	365	905	1190	528	290
		100.0	**11.1**	**27.6**	**36.3**	**16.1**	**8.8**
	35～44歳	2763	268	982	1123	271	119
		100.0	**9.7**	**35.5**	**40.6**	**9.8**	**4.3**
	45～54歳	3867	400	1588	1465	310	104
		100.0	**10.3**	**41.1**	**37.9**	**8.0**	**2.7**
	55歳以上	1880	148	661	848	149	74
		100.0	**7.9**	**35.2**	**45.1**	**7.9**	**3.9**
職種（最も長く携わった仕事）	管理職	876	97	317	367	57	38
		100.0	**11.1**	**36.2**	**41.9**	**6.5**	**4.3**
	人事・労務・総務	546	56	198	206	62	24
		100.0	**10.3**	**36.3**	**37.7**	**11.4**	**4.4**
	財務・経理・会計	559	56	188	223	60	32
		100.0	**10.0**	**33.6**	**39.9**	**10.7**	**5.7**
	法務系・広報系・経営企画系	495	58	170	195	50	22
		100.0	**11.7**	**34.3**	**39.4**	**10.1**	**4.4**
	営業、販売（国内）	3125	355	1150	1162	317	141
		100.0	**11.4**	**36.8**	**37.2**	**10.1**	**4.5**
	事務	2334	220	895	906	219	94
		100.0	**9.4**	**38.3**	**38.8**	**9.4**	**4.0**
	設計・技術・開発・調査・研究	1303	91	344	563	200	105
		100.0	**7.0**	**26.4**	**43.2**	**15.3**	**8.1**
	製造・生産管理・生産技術	519	29	128	247	78	37
		100.0	**5.6**	**24.7**	**47.6**	**15.0**	**7.1**
	建設・品質保証・管理・ICT・システム・調達	707	61	253	262	86	45
		100.0	**8.6**	**35.8**	**37.1**	**12.2**	**6.4**
	その他	1324	158	493	495	129	49
		100.0	**11.9**	**37.2**	**37.4**	**9.7**	**3.7**
1年以上の海外滞在経験	有り	2680	308	969	1055	231	117
		100.0	**11.5**	**36.2**	**39.4**	**8.6**	**4.4**
	無し	9108	873	3167	3571	1027	470
		100.0	**9.6**	**34.8**	**39.2**	**11.3**	**5.2**
ボランティア経験の有無	有り	7249	942	2944	2524	602	237
		100.0	**13.0**	**40.6**	**34.8**	**8.3**	**3.3**
	無し	4539	239	1192	2102	656	350
		100.0	**5.3**	**26.3**	**46.3**	**14.5**	**7.7**
子供の有無	有り	5512	584	2069	2158	490	211
		100.0	**10.6**	**37.5**	**39.2**	**8.9**	**3.8**
	無し	6276	597	2067	2468	768	376
		100.0	**9.5**	**32.9**	**39.3**	**12.2**	**6.0**
寄附の有無	有り	4400	587	1851	1480	341	141
		100.0	**13.3**	**42.1**	**33.6**	**7.8**	**3.2**
	無し	6958	551	2167	2955	865	420
		100.0	**7.9**	**31.1**	**42.5**	**12.4**	**6.0**
	わからない	430	43	118	191	52	26
		100.0	**10.0**	**27.4**	**44.4**	**12.1**	**6.0**
介護経験の有無	有り	2697	303	1062	1010	219	103
		100.0	**11.2**	**39.4**	**37.4**	**8.1**	**3.8**
	無し	9091	878	3074	3616	1039	484
		100.0	**9.7**	**33.8**	**39.8**	**11.4**	**5.3**
今後、ボランティアや社会貢献活動に参加したいと思うか。	思う	6956	1110	3639	2056	130	21
		100.0	**16.0**	**52.3**	**29.6**	**1.9**	**0.3**
	思わない	4832	71	497	2570	1128	566
		100.0	**1.5**	**10.3**	**53.2**	**23.3**	**11.7**
東京オリパラボランティアへの参加希望	参加予定	368	111	159	77	15	6
		100.0	**30.2**	**43.2**	**20.9**	**4.1**	**1.6**
	検討中	3916	593	1787	1264	226	46
		100.0	**15.1**	**45.6**	**32.3**	**5.8**	**1.2**
	参加しない	7504	477	2190	3285	1017	535
		100.0	**6.4**	**29.2**	**43.8**	**13.6**	**7.1**
所属企業	A社	2008	228	743	808	154	75
		100.0	**11.4**	**37.0**	**40.2**	**7.7**	**3.7**
	B社	2637	265	888	1021	304	159
		100.0	**10.0**	**33.7**	**38.7**	**11.5**	**6.0**
	C社	2764	286	990	1057	307	124
		100.0	**10.3**	**35.8**	**38.2**	**11.1**	**4.5**
	D社	2563	185	687	1117	381	193
		100.0	**7.2**	**26.8**	**43.6**	**14.9**	**7.5**
	E社	1816	217	828	623	112	36
		100.0	**11.9**	**45.6**	**34.3**	**6.2**	**2.0**

企業調査【全数】
Q19_1 以下のことについて、あなたの老後の生活で不安なことは、どれにあてはまりますか。／老後、生活するに十分な資金があるかどうか（単数回答）
ベース：全体

		総数	大いに不安	やや不安	どちらともいえない	あまり不安ではない	全く不安ではない
	全体	11788	4070	4485	1587	1403	243
		100.0	**34.5**	**38.0**	**13.5**	**11.9**	**2.1**
性別	男性	7577	2120	2977	1180	1097	203
		100.0	**28.0**	**39.3**	**15.6**	**14.5**	**2.7**
	女性	4211	1950	1508	407	306	40
		100.0	**46.3**	**35.8**	**9.7**	**7.3**	**0.9**
年齢	35歳未満	3278	1298	1247	339	324	70
		100.0	**39.6**	**38.0**	**10.3**	**9.9**	**2.1**
	35～44歳	2763	1066	1039	349	273	36
		100.0	**38.6**	**37.6**	**12.6**	**9.9**	**1.3**
	45～54歳	3867	1284	1550	543	420	70
		100.0	**33.2**	**40.1**	**14.0**	**10.9**	**1.8**
	55歳以上	1880	422	649	356	386	67
		100.0	**22.4**	**34.5**	**18.9**	**20.5**	**3.6**
職種（最も長く携わった仕事）	管理職	876	138	362	164	177	35
		100.0	**15.8**	**41.3**	**18.7**	**20.2**	**4.0**
	人事・労務・総務	546	170	221	76	74	5
		100.0	**31.1**	**40.5**	**13.9**	**13.6**	**0.9**
	財務・経理・会計	559	173	231	68	72	15
		100.0	**30.9**	**41.3**	**12.2**	**12.9**	**2.7**
	法務系・広報系・経営企画系	495	119	216	65	79	16
		100.0	**24.0**	**43.6**	**13.1**	**16.0**	**3.2**
	営業、販売（国内）	3125	1088	1188	430	359	60
		100.0	**34.8**	**38.0**	**13.8**	**11.5**	**1.9**
	事務	2334	1064	819	254	170	27
		100.0	**45.6**	**35.1**	**10.9**	**7.3**	**1.2**
	設計・技術・開発・調査・研究	1303	427	513	181	157	25
		100.0	**32.8**	**39.4**	**13.9**	**12.0**	**1.9**
	製造・生産管理・生産技術	519	210	194	67	43	5
		100.0	**40.5**	**37.4**	**12.9**	**8.3**	**1.0**
	建設・品質保証・管理・ICT・システム・調達	707	265	258	96	74	14
		100.0	**37.5**	**36.5**	**13.6**	**10.5**	**2.0**
	その他	1324	416	483	186	198	41
		100.0	**31.4**	**36.5**	**14.0**	**15.0**	**3.1**
1年以上の海外滞在経験	有り	2680	662	1017	393	503	105
		100.0	**24.7**	**37.9**	**14.7**	**18.8**	**3.9**
	無し	9108	3408	3468	1194	900	138
		100.0	**37.4**	**38.1**	**13.1**	**9.9**	**1.5**
ボランティア経験の有無	有り	7249	2558	2840	914	796	141
		100.0	**35.3**	**39.2**	**12.6**	**11.0**	**1.9**
	無し	4539	1512	1645	673	607	102
		100.0	**33.3**	**36.2**	**14.8**	**13.4**	**2.2**
子供の有無	有り	5512	1716	2217	798	689	92
		100.0	**31.1**	**40.2**	**14.5**	**12.5**	**1.7**
	無し	6276	2354	2268	789	714	151
		100.0	**37.5**	**36.1**	**12.6**	**11.4**	**2.4**
寄附の有無	有り	4400	1553	1691	548	506	102
		100.0	**35.3**	**38.4**	**12.5**	**11.5**	**2.3**
	無し	6958	2367	2636	958	868	129
		100.0	**34.0**	**37.9**	**13.8**	**12.5**	**1.9**
	わからない	430	150	158	81	29	12
		100.0	**34.9**	**36.7**	**18.8**	**6.7**	**2.8**
介護経験の有無	有り	2697	954	960	396	337	50
		100.0	**35.4**	**35.6**	**14.7**	**12.5**	**1.9**
	無し	9091	3116	3525	1191	1066	193
		100.0	**34.3**	**38.8**	**13.1**	**11.7**	**2.1**
今後、ボランティアや社会貢献活動に参加したいと思うか。	思う	6956	2275	2757	924	857	143
		100.0	**32.7**	**39.6**	**13.3**	**12.3**	**2.1**
	思わない	4832	1795	1728	663	546	100
		100.0	**37.1**	**35.8**	**13.7**	**11.3**	**2.1**
東京オリパラボランティアへの参加希望	参加予定	368	125	145	52	39	7
		100.0	**34.0**	**39.4**	**14.1**	**10.6**	**1.9**
	検討中	3916	1356	1570	489	437	64
		100.0	**34.6**	**40.1**	**12.5**	**11.2**	**1.6**
	参加しない	7504	2589	2770	1046	927	172
		100.0	**34.5**	**36.9**	**13.9**	**12.4**	**2.3**
所属企業	A社	2008	423	740	334	424	87
		100.0	**21.1**	**36.9**	**16.6**	**21.1**	**4.3**
	B社	2637	964	938	397	280	58
		100.0	**36.6**	**35.6**	**15.1**	**10.6**	**2.2**
	C社	2764	1012	1119	332	260	41
		100.0	**36.6**	**40.5**	**12.0**	**9.4**	**1.5**
	D社	2563	967	991	312	260	33
		100.0	**37.7**	**38.7**	**12.2**	**10.1**	**1.3**
	E社	1816	704	697	212	179	24
		100.0	**38.8**	**38.4**	**11.7**	**9.9**	**1.3**

企業調査【全数】
Q19_2 以下のことについて、あなたの老後の生活で不安なことは、どれにあてはまりますか。／一生懸命になれる仕事があるかどうか（単数回答）
ベース：全体

		総数	大いに不安	やや不安	どちらともいえない	あまり不安ではない	全く不安ではない
	全体	11788	1230	4011	3428	2366	753
		100.0	**10.4**	**34.0**	**29.1**	**20.1**	**6.4**
性別	男性	7577	759	2624	2166	1504	524
		100.0	**10.0**	**34.6**	**28.6**	**19.8**	**6.9**
	女性	4211	471	1387	1262	862	229
		100.0	**11.2**	**32.9**	**30.0**	**20.5**	**5.4**
年齢	35歳未満	3278	369	1003	854	741	311
		100.0	**11.3**	**30.6**	**26.1**	**22.6**	**9.5**
	35～44歳	2763	259	919	813	590	182
		100.0	**9.4**	**33.3**	**29.4**	**21.4**	**6.6**
	45～54歳	3867	429	1454	1153	652	179
		100.0	**11.1**	**37.6**	**29.8**	**16.9**	**4.6**
	55歳以上	1880	173	635	608	383	81
		100.0	**9.2**	**33.8**	**32.3**	**20.4**	**4.3**
職種（最も長く携わった仕事）	管理職	876	88	324	244	171	49
		100.0	**10.0**	**37.0**	**27.9**	**19.5**	**5.6**
	人事・労務・総務	546	41	179	166	127	33
		100.0	**7.5**	**32.8**	**30.4**	**23.3**	**6.0**
	財務・経理・会計	559	50	192	173	106	38
		100.0	**8.9**	**34.3**	**30.9**	**19.0**	**6.8**
	法務系・広報系・経営企画系	495	40	180	133	116	26
		100.0	**8.1**	**36.4**	**26.9**	**23.4**	**5.3**
	営業、販売（国内）	3125	385	1125	835	579	201
		100.0	**12.3**	**36.0**	**26.7**	**18.5**	**6.4**
	事務	2334	257	778	728	456	115
		100.0	**11.0**	**33.3**	**31.2**	**19.5**	**4.9**
	設計・技術・開発・調査・研究	1303	95	387	403	296	122
		100.0	**7.3**	**29.7**	**30.9**	**22.7**	**9.4**
	製造・生産管理・生産技術	519	56	157	172	100	34
		100.0	**10.8**	**30.3**	**33.1**	**19.3**	**6.6**
	建設・品質保証・管理・ICT・システム・調達	707	82	232	194	130	69
		100.0	**11.6**	**32.8**	**27.4**	**18.4**	**9.8**
	その他	1324	136	457	380	285	66
		100.0	**10.3**	**34.5**	**28.7**	**21.5**	**5.0**
1年以上の海外滞在経験	有り	2680	277	941	741	542	179
		100.0	**10.3**	**35.1**	**27.6**	**20.2**	**6.7**
	無し	9108	953	3070	2687	1824	574
		100.0	**10.5**	**33.7**	**29.5**	**20.0**	**6.3**
ボランティア経験の有無	有り	7249	766	2497	2038	1489	459
		100.0	**10.6**	**34.4**	**28.1**	**20.5**	**6.3**
	無し	4539	464	1514	1390	877	294
		100.0	**10.2**	**33.4**	**30.6**	**19.3**	**6.5**
子供の有無	有り	5512	538	1988	1590	1097	299
		100.0	**9.8**	**36.1**	**28.8**	**19.9**	**5.4**
	無し	6276	692	2023	1838	1269	454
		100.0	**11.0**	**32.2**	**29.3**	**20.2**	**7.2**
寄附の有無	有り	4400	473	1540	1214	910	263
		100.0	**10.8**	**35.0**	**27.6**	**20.7**	**6.0**
	無し	6958	709	2322	2063	1398	466
		100.0	**10.2**	**33.4**	**29.6**	**20.1**	**6.7**
	わからない	430	48	149	151	58	24
		100.0	**11.2**	**34.7**	**35.1**	**13.5**	**5.6**
介護経験の有無	有り	2697	281	928	800	531	157
		100.0	**10.4**	**34.4**	**29.7**	**19.7**	**5.8**
	無し	9091	949	3083	2628	1835	596
		100.0	**10.4**	**33.9**	**28.9**	**20.2**	**6.6**
今後、ボランティアや社会貢献活動に参加したいと思うか。	思う	6956	745	2594	1890	1373	354
		100.0	**10.7**	**37.3**	**27.2**	**19.7**	**5.1**
	思わない	4832	485	1417	1538	993	399
		100.0	**10.0**	**29.3**	**31.8**	**20.6**	**8.3**
東京オリパラボランティアへの参加希望	参加予定	368	43	128	98	73	26
		100.0	**11.7**	**34.8**	**26.6**	**19.8**	**7.1**
	検討中	3916	459	1486	1042	746	183
		100.0	**11.7**	**37.9**	**26.6**	**19.1**	**4.7**
	参加しない	7504	728	2397	2288	1547	544
		100.0	**9.7**	**31.9**	**30.5**	**20.6**	**7.2**
所属企業	A社	2008	202	679	565	420	142
		100.0	**10.1**	**33.8**	**28.1**	**20.9**	**7.1**
	B社	2637	293	862	801	512	169
		100.0	**11.1**	**32.7**	**30.4**	**19.4**	**6.4**
	C社	2764	252	958	844	557	153
		100.0	**9.1**	**34.7**	**30.5**	**20.2**	**5.5**
	D社	2563	226	760	796	553	228
		100.0	**8.8**	**29.7**	**31.1**	**21.6**	**8.9**
	E社	1816	257	752	422	324	61
		100.0	**14.2**	**41.4**	**23.2**	**17.8**	**3.4**

企業調査【全数】
Q19_3 以下のことについて、あなたの老後の生活で不安なことは、どれにあてはまりますか。／生きがい、やりがいをみつけられるかどうか（単数回答）
ベース：全体

		総数	大いに不安	やや不安	どちらともいえない	あまり不安ではない	全く不安ではない
	全体	11788	1612	4188	2221	2760	1007
		100.0	**13.7**	**35.5**	**18.8**	**23.4**	**8.5**
性別	男性	7577	955	2668	1465	1774	715
		100.0	**12.6**	**35.2**	**19.3**	**23.4**	**9.4**
	女性	4211	657	1520	756	986	292
		100.0	**15.6**	**36.1**	**18.0**	**23.4**	**6.9**
年齢	35歳未満	3278	563	1163	514	707	331
		100.0	**17.2**	**35.5**	**15.7**	**21.6**	**10.1**
	35～44歳	2763	369	973	513	654	254
		100.0	**13.4**	**35.2**	**18.6**	**23.7**	**9.2**
	45～54歳	3867	500	1426	742	912	287
		100.0	**12.9**	**36.9**	**19.2**	**23.6**	**7.4**
	55歳以上	1880	180	626	452	487	135
		100.0	**9.6**	**33.3**	**24.0**	**25.9**	**7.2**
職種（最も長く携わった仕事）	管理職	876	95	292	198	221	70
		100.0	**10.8**	**33.3**	**22.6**	**25.2**	**8.0**
	人事・労務・総務	546	66	190	106	148	36
		100.0	**12.1**	**34.8**	**19.4**	**27.1**	**6.6**
	財務・経理・会計	559	80	227	86	120	46
		100.0	**14.3**	**40.6**	**15.4**	**21.5**	**8.2**
	法務系・広報系・経営企画系	495	63	176	89	124	43
		100.0	**12.7**	**35.6**	**18.0**	**25.1**	**8.7**
	営業、販売（国内）	3125	465	1108	560	712	280
		100.0	**14.9**	**35.5**	**17.9**	**22.8**	**9.0**
	事務	2334	344	873	459	499	159
		100.0	**14.7**	**37.4**	**19.7**	**21.4**	**6.8**
	設計・技術・開発・調査・研究	1303	135	431	241	356	140
		100.0	**10.4**	**33.1**	**18.5**	**27.3**	**10.7**
	製造・生産管理・生産技術	519	70	183	118	100	48
		100.0	**13.5**	**35.3**	**22.7**	**19.3**	**9.2**
	建設・品質保証・管理・ICT・システム・調達	707	103	247	125	153	79
		100.0	**14.6**	**34.9**	**17.7**	**21.6**	**11.2**
	その他	1324	191	461	239	327	106
		100.0	**14.4**	**34.8**	**18.1**	**24.7**	**8.0**
1年以上の海外滞在経験	有り	2680	364	932	483	665	236
		100.0	**13.6**	**34.8**	**18.0**	**24.8**	**8.8**
	無し	9108	1248	3256	1738	2095	771
		100.0	**13.7**	**35.7**	**19.1**	**23.0**	**8.5**
ボランティア経験の有無	有り	7249	994	2526	1342	1710	677
		100.0	**13.7**	**34.8**	**18.5**	**23.6**	**9.3**
	無し	4539	618	1662	879	1050	330
		100.0	**13.6**	**36.6**	**19.4**	**23.1**	**7.3**
子供の有無	有り	5512	681	1971	1037	1360	463
		100.0	**12.4**	**35.8**	**18.8**	**24.7**	**8.4**
	無し	6276	931	2217	1184	1400	544
		100.0	**14.8**	**35.3**	**18.9**	**22.3**	**8.7**
寄附の有無	有り	4400	577	1509	788	1091	435
		100.0	**13.1**	**34.3**	**17.9**	**24.8**	**9.9**
	無し	6958	970	2533	1312	1594	549
		100.0	**13.9**	**36.4**	**18.9**	**22.9**	**7.9**
	わからない	430	65	146	121	75	23
		100.0	**15.1**	**34.0**	**28.1**	**17.4**	**5.3**
介護経験の有無	有り	2697	349	910	537	658	243
		100.0	**12.9**	**33.7**	**19.9**	**24.4**	**9.0**
	無し	9091	1263	3278	1684	2102	764
		100.0	**13.9**	**36.1**	**18.5**	**23.1**	**8.4**
今後、ボランティアや社会貢献活動に参加したいと思うか。	思う	6956	944	2548	1211	1680	573
		100.0	**13.6**	**36.6**	**17.4**	**24.2**	**8.2**
	思わない	4832	668	1640	1010	1080	434
		100.0	**13.8**	**33.9**	**20.9**	**22.4**	**9.0**
東京オリパラボランティアへの参加希望	参加予定	368	45	127	56	102	38
		100.0	**12.2**	**34.5**	**15.2**	**27.7**	**10.3**
	検討中	3916	580	1449	683	915	289
		100.0	**14.8**	**37.0**	**17.4**	**23.4**	**7.4**
	参加しない	7504	987	2612	1482	1743	680
		100.0	**13.2**	**34.8**	**19.7**	**23.2**	**9.1**
所属企業	A社	2008	299	706	367	481	155
		100.0	**14.9**	**35.2**	**18.3**	**24.0**	**7.7**
	B社	2637	336	877	534	621	269
		100.0	**12.7**	**33.3**	**20.3**	**23.5**	**10.2**
	C社	2764	392	1024	530	621	197
		100.0	**14.2**	**37.0**	**19.2**	**22.5**	**7.1**
	D社	2563	301	868	503	627	264
		100.0	**11.7**	**33.9**	**19.6**	**24.5**	**10.3**
	E社	1816	284	713	287	410	122
		100.0	**15.6**	**39.3**	**15.8**	**22.6**	**6.7**

企業調査【全数】
Q19_4 以下のことについて、あなたの老後の生活で不安なことは、どれにあてはまりますか。／時間をもてあますのではないか（単数回答）
ベース：全体

		総数	大いに不安	やや不安	どちらともいえない	あまり不安ではない	全く不安ではない
	全体	11788	1098	2979	2249	3623	1839
		100.0	**9.3**	**25.3**	**19.1**	**30.7**	**15.6**
性別	男性	7577	703	2029	1490	2175	1180
		100.0	**9.3**	**26.8**	**19.7**	**28.7**	**15.6**
	女性	4211	395	950	759	1448	659
		100.0	**9.4**	**22.6**	**18.0**	**34.4**	**15.6**
年齢	35歳未満	3278	391	822	540	965	560
		100.0	**11.9**	**25.1**	**16.5**	**29.4**	**17.1**
	35～44歳	2763	240	678	514	876	455
		100.0	**8.7**	**24.5**	**18.6**	**31.7**	**16.5**
	45～54歳	3867	349	952	774	1199	593
		100.0	**9.0**	**24.6**	**20.0**	**31.0**	**15.3**
	55歳以上	1880	118	527	421	583	231
		100.0	**6.3**	**28.0**	**22.4**	**31.0**	**12.3**
職種（最も長く携わった仕事）	管理職	876	75	233	190	264	114
		100.0	**8.6**	**26.6**	**21.7**	**30.1**	**13.0**
	人事・労務・総務	546	41	150	98	179	78
		100.0	**7.5**	**27.5**	**17.9**	**32.8**	**14.3**
	財務・経理・会計	559	52	166	105	151	85
		100.0	**9.3**	**29.7**	**18.8**	**27.0**	**15.2**
	法務系・広報系・経営企画系	495	42	141	83	156	73
		100.0	**8.5**	**28.5**	**16.8**	**31.5**	**14.7**
	営業、販売（国内）	3125	343	792	572	935	483
		100.0	**11.0**	**25.3**	**18.3**	**29.9**	**15.5**
	事務	2334	212	548	468	763	343
		100.0	**9.1**	**23.5**	**20.1**	**32.7**	**14.7**
	設計・技術・開発・調査・研究	1303	97	323	241	393	249
		100.0	**7.4**	**24.8**	**18.5**	**30.2**	**19.1**
	製造・生産管理・生産技術	519	36	145	127	140	71
		100.0	**6.9**	**27.9**	**24.5**	**27.0**	**13.7**
	建設・品質保証・管理・ICT・システム・調達	707	71	165	117	219	135
		100.0	**10.0**	**23.3**	**16.5**	**31.0**	**19.1**
	その他	1324	129	316	248	423	208
		100.0	**9.7**	**23.9**	**18.7**	**31.9**	**15.7**
1年以上の海外滞在経験	有り	2680	252	713	480	817	418
		100.0	**9.4**	**26.6**	**17.9**	**30.5**	**15.6**
	無し	9108	846	2266	1769	2806	1421
		100.0	**9.3**	**24.9**	**19.4**	**30.8**	**15.6**
ボランティア経験の有無	有り	7249	671	1773	1373	2244	1188
		100.0	**9.3**	**24.5**	**18.9**	**31.0**	**16.4**
	無し	4539	427	1206	876	1379	651
		100.0	**9.4**	**26.6**	**19.3**	**30.4**	**14.3**
子供の有無	有り	5512	483	1449	1023	1714	843
		100.0	**8.8**	**26.3**	**18.6**	**31.1**	**15.3**
	無し	6276	615	1530	1226	1909	996
		100.0	**9.8**	**24.4**	**19.5**	**30.4**	**15.9**
寄附の有無	有り	4400	368	1024	797	1424	787
		100.0	**8.4**	**23.3**	**18.1**	**32.4**	**17.9**
	無し	6958	684	1855	1332	2082	1005
		100.0	**9.8**	**26.7**	**19.1**	**29.9**	**14.4**
	わからない	430	46	100	120	117	47
		100.0	**10.7**	**23.3**	**27.9**	**27.2**	**10.9**
介護経験の有無	有り	2697	226	643	523	829	476
		100.0	**8.4**	**23.8**	**19.4**	**30.7**	**17.6**
	無し	9091	872	2336	1726	2794	1363
		100.0	**9.6**	**25.7**	**19.0**	**30.7**	**15.0**
今後、ボランティアや社会貢献活動に参加したいと思うか。	思う	6956	645	1822	1250	2178	1061
		100.0	**9.3**	**26.2**	**18.0**	**31.3**	**15.3**
	思わない	4832	453	1157	999	1445	778
		100.0	**9.4**	**23.9**	**20.7**	**29.9**	**16.1**
東京オリパラボランティアへの参加希望	参加予定	368	37	78	66	109	78
		100.0	**10.1**	**21.2**	**17.9**	**29.6**	**21.2**
	検討中	3916	396	1058	715	1206	541
		100.0	**10.1**	**27.0**	**18.3**	**30.8**	**13.8**
	参加しない	7504	665	1843	1468	2308	1220
		100.0	**8.9**	**24.6**	**19.6**	**30.8**	**16.3**
所属企業	A社	2008	190	571	371	589	287
		100.0	**9.5**	**28.4**	**18.5**	**29.3**	**14.3**
	B社	2637	239	575	527	830	466
		100.0	**9.1**	**21.8**	**20.0**	**31.5**	**17.7**
	C社	2764	272	718	527	851	396
		100.0	**9.8**	**26.0**	**19.1**	**30.8**	**14.3**
	D社	2563	202	641	527	762	431
		100.0	**7.9**	**25.0**	**20.6**	**29.7**	**16.8**
	E社	1816	195	474	297	591	259
		100.0	**10.7**	**26.1**	**16.4**	**32.5**	**14.3**

企業調査【全数】
Q19_5 以下のことについて、あなたの老後の生活で不安なことは、どれにあてはまりますか。／老後を一緒に過ごす人がいるかどうか（単数回答）
ベース：全体

		総数	大いに不安	やや不安	どちらともいえない	あまり不安ではない	全く不安ではない
	全体	11788	1471	2771	2396	3641	1509
		100.0	**12.5**	**23.5**	**20.3**	**30.9**	**12.8**
性別	男性	7577	670	1660	1646	2498	1103
		100.0	**8.8**	**21.9**	**21.7**	**33.0**	**14.6**
	女性	4211	801	1111	750	1143	406
		100.0	**19.0**	**26.4**	**17.8**	**27.1**	**9.6**
年齢	35歳未満	3278	578	863	535	828	474
		100.0	**17.6**	**26.3**	**16.3**	**25.3**	**14.5**
	35～44歳	2763	361	660	538	868	336
		100.0	**13.1**	**23.9**	**19.5**	**31.4**	**12.2**
	45～54歳	3867	391	906	910	1216	444
		100.0	**10.1**	**23.4**	**23.5**	**31.4**	**11.5**
	55歳以上	1880	141	342	413	729	255
		100.0	**7.5**	**18.2**	**22.0**	**38.8**	**13.6**
職種（最も長く携わった仕事）	管理職	876	50	162	189	329	146
		100.0	**5.7**	**18.5**	**21.6**	**37.6**	**16.7**
	人事・労務・総務	546	63	146	97	174	66
		100.0	**11.5**	**26.7**	**17.8**	**31.9**	**12.1**
	財務・経理・会計	559	73	143	110	162	71
		100.0	**13.1**	**25.6**	**19.7**	**29.0**	**12.7**
	法務系・広報系・経営企画系	495	43	102	107	176	67
		100.0	**8.7**	**20.6**	**21.6**	**35.6**	**13.5**
	営業、販売（国内）	3125	405	716	595	977	432
		100.0	**13.0**	**22.9**	**19.0**	**31.3**	**13.8**
	事務	2334	419	605	461	626	223
		100.0	**18.0**	**25.9**	**19.8**	**26.8**	**9.6**
	設計・技術・開発・調査・研究	1303	139	289	302	398	175
		100.0	**10.7**	**22.2**	**23.2**	**30.5**	**13.4**
	製造・生産管理・生産技術	519	57	121	108	160	73
		100.0	**11.0**	**23.3**	**20.8**	**30.8**	**14.1**
	建設・品質保証・管理・ICT・システム・調達	707	72	185	156	204	90
		100.0	**10.2**	**26.2**	**22.1**	**28.9**	**12.7**
	その他	1324	150	302	271	435	166
		100.0	**11.3**	**22.8**	**20.5**	**32.9**	**12.5**
1年以上の海外滞在経験	有り	2680	245	603	519	920	393
		100.0	**9.1**	**22.5**	**19.4**	**34.3**	**14.7**
	無し	9108	1226	2168	1877	2721	1116
		100.0	**13.5**	**23.8**	**20.6**	**29.9**	**12.3**
ボランティア経験の有無	有り	7249	894	1658	1463	2245	989
		100.0	**12.3**	**22.9**	**20.2**	**31.0**	**13.6**
	無し	4539	577	1113	933	1396	520
		100.0	**12.7**	**24.5**	**20.6**	**30.8**	**11.5**
子供の有無	有り	5512	348	1100	1184	2085	795
		100.0	**6.3**	**20.0**	**21.5**	**37.8**	**14.4**
	無し	6276	1123	1671	1212	1556	714
		100.0	**17.9**	**26.6**	**19.3**	**24.8**	**11.4**
寄附の有無	有り	4400	553	994	846	1378	629
		100.0	**12.6**	**22.6**	**19.2**	**31.3**	**14.3**
	無し	6958	854	1677	1435	2151	841
		100.0	**12.3**	**24.1**	**20.6**	**30.9**	**12.1**
	わからない	430	64	100	115	112	39
		100.0	**14.9**	**23.3**	**26.7**	**26.0**	**9.1**
介護経験の有無	有り	2697	358	592	569	805	373
		100.0	**13.3**	**22.0**	**21.1**	**29.8**	**13.8**
	無し	9091	1113	2179	1827	2836	1136
		100.0	**12.2**	**24.0**	**20.1**	**31.2**	**12.5**
今後、ボランティアや社会貢献活動に参加したいと思うか。	思う	6956	834	1636	1360	2240	886
		100.0	**12.0**	**23.5**	**19.6**	**32.2**	**12.7**
	思わない	4832	637	1135	1036	1401	623
		100.0	**13.2**	**23.5**	**21.4**	**29.0**	**12.9**
東京オリパラボランティアへの参加希望	参加予定	368	62	76	61	104	65
		100.0	**16.8**	**20.7**	**16.6**	**28.3**	**17.7**
	検討中	3916	506	988	757	1197	468
		100.0	**12.9**	**25.2**	**19.3**	**30.6**	**12.0**
	参加しない	7504	903	1707	1578	2340	976
		100.0	**12.0**	**22.7**	**21.0**	**31.2**	**13.0**
所属企業	A社	2008	207	440	391	684	286
		100.0	**10.3**	**21.9**	**19.5**	**34.1**	**14.2**
	B社	2637	325	552	546	844	370
		100.0	**12.3**	**20.9**	**20.7**	**32.0**	**14.0**
	C社	2764	396	724	539	802	303
		100.0	**14.3**	**26.2**	**19.5**	**29.0**	**11.0**
	D社	2563	284	615	572	748	344
		100.0	**11.1**	**24.0**	**22.3**	**29.2**	**13.4**
	E社	1816	259	440	348	563	206
		100.0	**14.3**	**24.2**	**19.2**	**31.0**	**11.3**

企業調査【全数】
Q19_6 以下のことについて、あなたの老後の生活で不安なことは、どれにあてはまりますか。／地域コミュニティ等、社会との接点を持てるかどうか（単数回答）
ベース：全体

		総数	大いに不安	やや不安	どちらともいえない	あまり不安ではない	全く不安ではない
	全体	11788	950	3596	3252	3001	989
		100.0	**8.1**	**30.5**	**27.6**	**25.5**	**8.4**
性別	男性	7577	516	2254	2180	1926	701
		100.0	**6.8**	**29.7**	**28.8**	**25.4**	**9.3**
	女性	4211	434	1342	1072	1075	288
		100.0	**10.3**	**31.9**	**25.5**	**25.5**	**6.8**
年齢	35歳未満	3278	313	1036	751	823	355
		100.0	**9.5**	**31.6**	**22.9**	**25.1**	**10.8**
	35～44歳	2763	239	829	740	728	227
		100.0	**8.7**	**30.0**	**26.8**	**26.3**	**8.2**
	45～54歳	3867	297	1214	1096	973	287
		100.0	**7.7**	**31.4**	**28.3**	**25.2**	**7.4**
	55歳以上	1880	101	517	665	477	120
		100.0	**5.4**	**27.5**	**35.4**	**25.4**	**6.4**
職種（最も長く携わった仕事）	管理職	876	53	264	285	209	65
		100.0	**6.1**	**30.1**	**32.5**	**23.9**	**7.4**
	人事・労務・総務	546	39	156	159	151	41
		100.0	**7.1**	**28.6**	**29.1**	**27.7**	**7.5**
	財務・経理・会計	559	49	171	159	139	41
		100.0	**8.8**	**30.6**	**28.4**	**24.9**	**7.3**
	法務系・広報系・経営企画系	495	33	162	118	137	45
		100.0	**6.7**	**32.7**	**23.8**	**27.7**	**9.1**
	営業、販売（国内）	3125	277	933	796	830	289
		100.0	**8.9**	**29.9**	**25.5**	**26.6**	**9.2**
	事務	2334	229	763	627	552	163
		100.0	**9.8**	**32.7**	**26.9**	**23.7**	**7.0**
	設計・技術・開発・調査・研究	1303	79	388	389	322	125
		100.0	**6.1**	**29.8**	**29.9**	**24.7**	**9.6**
	製造・生産管理・生産技術	519	27	134	187	128	43
		100.0	**5.2**	**25.8**	**36.0**	**24.7**	**8.3**
	建設・品質保証・管理・ICT・システム・調達	707	59	233	179	170	66
		100.0	**8.3**	**33.0**	**25.3**	**24.0**	**9.3**
	その他	1324	105	392	353	363	111
		100.0	**7.9**	**29.6**	**26.7**	**27.4**	**8.4**
1年以上の海外滞在経験	有り	2680	189	841	720	707	223
		100.0	**7.1**	**31.4**	**26.9**	**26.4**	**8.3**
	無し	9108	761	2755	2532	2294	766
		100.0	**8.4**	**30.2**	**27.8**	**25.2**	**8.4**
ボランティア経験の有無	有り	7249	566	2100	1919	1990	674
		100.0	**7.8**	**29.0**	**26.5**	**27.5**	**9.3**
	無し	4539	384	1496	1333	1011	315
		100.0	**8.5**	**33.0**	**29.4**	**22.3**	**6.9**
子供の有無	有り	5512	342	1569	1560	1571	470
		100.0	**6.2**	**28.5**	**28.3**	**28.5**	**8.5**
	無し	6276	608	2027	1692	1430	519
		100.0	**9.7**	**32.3**	**27.0**	**22.8**	**8.3**
寄附の有無	有り	4400	338	1330	1151	1185	396
		100.0	**7.7**	**30.2**	**26.2**	**26.9**	**9.0**
	無し	6958	574	2149	1948	1727	560
		100.0	**8.2**	**30.9**	**28.0**	**24.8**	**8.0**
	わからない	430	38	117	153	89	33
		100.0	**8.8**	**27.2**	**35.6**	**20.7**	**7.7**
介護経験の有無	有り	2697	213	750	800	685	249
		100.0	**7.9**	**27.8**	**29.7**	**25.4**	**9.2**
	無し	9091	737	2846	2452	2316	740
		100.0	**8.1**	**31.3**	**27.0**	**25.5**	**8.1**
今後、ボランティアや社会貢献活動に参加したいと思うか。	思う	6956	588	2234	1775	1824	535
		100.0	**8.5**	**32.1**	**25.5**	**26.2**	**7.7**
	思わない	4832	362	1362	1477	1177	454
		100.0	**7.5**	**28.2**	**30.6**	**24.4**	**9.4**
東京オリパラボランティアへの参加希望	参加予定	368	34	104	73	103	54
		100.0	**9.2**	**28.3**	**19.8**	**28.0**	**14.7**
	検討中	3916	346	1287	1029	977	277
		100.0	**8.8**	**32.9**	**26.3**	**24.9**	**7.1**
	参加しない	7504	570	2205	2150	1921	658
		100.0	**7.6**	**29.4**	**28.7**	**25.6**	**8.8**
所属企業	A社	2008	133	615	551	552	157
		100.0	**6.6**	**30.6**	**27.4**	**27.5**	**7.8**
	B社	2637	214	731	742	690	260
		100.0	**8.1**	**27.7**	**28.1**	**26.2**	**9.9**
	C社	2764	254	901	729	668	212
		100.0	**9.2**	**32.6**	**26.4**	**24.2**	**7.7**
	D社	2563	167	744	795	617	240
		100.0	**6.5**	**29.0**	**31.0**	**24.1**	**9.4**
	E社	1816	182	605	435	474	120
		100.0	**10.0**	**33.3**	**24.0**	**26.1**	**6.6**

企業調査【全数】
Q19_7 以下のことについて、あなたの老後の生活で不安なことは、どれにあてはまりますか。／健康で過ごせるかどうか（単数回答）
ベース：全体

		総数	大いに不安	やや不安	どちらともいえない	あまり不安ではない	全く不安ではない
	全体	11788	2963	5039	2148	1383	255
		100.0	**25.1**	**42.7**	**18.2**	**11.7**	**2.2**
性別	男性	7577	1634	3235	1522	984	202
		100.0	**21.6**	**42.7**	**20.1**	**13.0**	**2.7**
	女性	4211	1329	1804	626	399	53
		100.0	**31.6**	**42.8**	**14.9**	**9.5**	**1.3**
年齢	35歳未満	3278	995	1415	480	289	99
		100.0	**30.4**	**43.2**	**14.6**	**8.8**	**3.0**
	35～44歳	2763	764	1237	446	272	44
		100.0	**27.7**	**44.8**	**16.1**	**9.8**	**1.6**
	45～54歳	3867	878	1665	785	471	68
		100.0	**22.7**	**43.1**	**20.3**	**12.2**	**1.8**
	55歳以上	1880	326	722	437	351	44
		100.0	**17.3**	**38.4**	**23.2**	**18.7**	**2.3**
職種（最も長く携わった仕事）	管理職	876	138	338	215	158	27
		100.0	**15.8**	**38.6**	**24.5**	**18.0**	**3.1**
	人事・労務・総務	546	124	247	99	64	12
		100.0	**22.7**	**45.2**	**18.1**	**11.7**	**2.2**
	財務・経理・会計	559	150	249	90	58	12
		100.0	**26.8**	**44.5**	**16.1**	**10.4**	**2.1**
	法務系・広報系・経営企画系	495	103	214	103	66	9
		100.0	**20.8**	**43.2**	**20.8**	**13.3**	**1.8**
	営業、販売（国内）	3125	784	1337	568	351	85
		100.0	**25.1**	**42.8**	**18.2**	**11.2**	**2.7**
	事務	2334	712	1002	358	228	34
		100.0	**30.5**	**42.9**	**15.3**	**9.8**	**1.5**
	設計・技術・開発・調査・研究	1303	321	588	252	121	21
		100.0	**24.6**	**45.1**	**19.3**	**9.3**	**1.6**
	製造・生産管理・生産技術	519	131	229	100	48	11
		100.0	**25.2**	**44.1**	**19.3**	**9.2**	**2.1**
	建設・品質保証・管理・ICT・システム・調達	707	184	303	131	77	12
		100.0	**26.0**	**42.9**	**18.5**	**10.9**	**1.7**
	その他	1324	316	532	232	212	32
		100.0	**23.9**	**40.2**	**17.5**	**16.0**	**2.4**
1年以上の海外滞在経験	有り	2680	537	1117	533	414	79
		100.0	**20.0**	**41.7**	**19.9**	**15.4**	**2.9**
	無し	9108	2426	3922	1615	969	176
		100.0	**26.6**	**43.1**	**17.7**	**10.6**	**1.9**
ボランティア経験の有無	有り	7249	1826	3099	1306	842	176
		100.0	**25.2**	**42.8**	**18.0**	**11.6**	**2.4**
	無し	4539	1137	1940	842	541	79
		100.0	**25.0**	**42.7**	**18.6**	**11.9**	**1.7**
子供の有無	有り	5512	1160	2436	1104	708	104
		100.0	**21.0**	**44.2**	**20.0**	**12.8**	**1.9**
	無し	6276	1803	2603	1044	675	151
		100.0	**28.7**	**41.5**	**16.6**	**10.8**	**2.4**
寄附の有無	有り	4400	1112	1872	753	553	110
		100.0	**25.3**	**42.5**	**17.1**	**12.6**	**2.5**
	無し	6958	1751	2996	1297	782	132
		100.0	**25.2**	**43.1**	**18.6**	**11.2**	**1.9**
	わからない	430	100	171	98	48	13
		100.0	**23.3**	**39.8**	**22.8**	**11.2**	**3.0**
介護経験の有無	有り	2697	718	1111	498	316	54
		100.0	**26.6**	**41.2**	**18.5**	**11.7**	**2.0**
	無し	9091	2245	3928	1650	1067	201
		100.0	**24.7**	**43.2**	**18.1**	**11.7**	**2.2**
今後、ボランティアや社会貢献活動に参加したいと思うか。	思う	6956	1674	2999	1222	907	154
		100.0	**24.1**	**43.1**	**17.6**	**13.0**	**2.2**
	思わない	4832	1289	2040	926	476	101
		100.0	**26.7**	**42.2**	**19.2**	**9.9**	**2.1**
東京オリパラボランティアへの参加希望	参加予定	368	96	148	46	58	20
		100.0	**26.1**	**40.2**	**12.5**	**15.8**	**5.4**
	検討中	3916	1006	1686	676	473	75
		100.0	**25.7**	**43.1**	**17.3**	**12.1**	**1.9**
	参加しない	7504	1861	3205	1426	852	160
		100.0	**24.8**	**42.7**	**19.0**	**11.4**	**2.1**
所属企業	A社	2008	361	820	416	353	58
		100.0	**18.0**	**40.8**	**20.7**	**17.6**	**2.9**
	B社	2637	657	1051	524	336	69
		100.0	**24.9**	**39.9**	**19.9**	**12.7**	**2.6**
	C社	2764	799	1207	469	242	47
		100.0	**28.9**	**43.7**	**17.0**	**8.8**	**1.7**
	D社	2563	665	1155	448	243	52
		100.0	**25.9**	**45.1**	**17.5**	**9.5**	**2.0**
	E社	1816	481	806	291	209	29
		100.0	**26.5**	**44.4**	**16.0**	**11.5**	**1.6**

企業調査【全数】
Q20 あなたは将来（定年退職後などに）、どこで暮らしたいですか。（単数回答）
ベース：全体

		総数	現在の居住地	出身地（Uターン）	上記以外の地域（Iターン）	わからない
	全体	11788	6234	1509	1083	2962
		100.0	**52.9**	**12.8**	**9.2**	**25.1**
性別	男性	7577	3783	1187	740	1867
		100.0	**49.9**	**15.7**	**9.8**	**24.6**
	女性	4211	2451	322	343	1095
		100.0	**58.2**	**7.6**	**8.1**	**26.0**
年齢	35歳未満	3278	1041	700	416	1121
		100.0	**31.8**	**21.4**	**12.7**	**34.2**
	35～44歳	2763	1320	334	265	844
		100.0	**47.8**	**12.1**	**9.6**	**30.5**
	45～54歳	3867	2426	330	303	808
		100.0	**62.7**	**8.5**	**7.8**	**20.9**
	55歳以上	1880	1447	145	99	189
		100.0	**77.0**	**7.7**	**5.3**	**10.1**
職種（最も長く携わった仕事）	管理職	876	576	89	62	149
		100.0	**65.8**	**10.2**	**7.1**	**17.0**
	人事・労務・総務	546	302	58	54	132
		100.0	**55.3**	**10.6**	**9.9**	**24.2**
	財務・経理・会計	559	271	73	66	149
		100.0	**48.5**	**13.1**	**11.8**	**26.7**
	法務系・広報系・経営企画系	495	243	68	50	134
		100.0	**49.1**	**13.7**	**10.1**	**27.1**
	営業、販売（国内）	3125	1568	511	280	766
		100.0	**50.2**	**16.4**	**9.0**	**24.5**
	事務	2334	1442	171	160	561
		100.0	**61.8**	**7.3**	**6.9**	**24.0**
	設計・技術・開発・調査・研究	1303	605	196	145	357
		100.0	**46.4**	**15.0**	**11.1**	**27.4**
	製造・生産管理・生産技術	519	225	105	59	130
		100.0	**43.4**	**20.2**	**11.4**	**25.0**
	建設・品質保証・管理・ICT・システム・調達	707	323	99	80	205
		100.0	**45.7**	**14.0**	**11.3**	**29.0**
	その他	1324	679	139	127	379
		100.0	**51.3**	**10.5**	**9.6**	**28.6**
1年以上の海外滞在経験	有り	2680	1312	296	298	774
		100.0	**49.0**	**11.0**	**11.1**	**28.9**
	無し	9108	4922	1213	785	2188
		100.0	**54.0**	**13.3**	**8.6**	**24.0**
ボランティア経験の有無	有り	7249	3796	976	676	1801
		100.0	**52.4**	**13.5**	**9.3**	**24.8**
	無し	4539	2438	533	407	1161
		100.0	**53.7**	**11.7**	**9.0**	**25.6**
子供の有無	有り	5512	3327	562	454	1169
		100.0	**60.4**	**10.2**	**8.2**	**21.2**
	無し	6276	2907	947	629	1793
		100.0	**46.3**	**15.1**	**10.0**	**28.6**
寄附の有無	有り	4400	2467	513	401	1019
		100.0	**56.1**	**11.7**	**9.1**	**23.2**
	無し	6958	3598	933	636	1791
		100.0	**51.7**	**13.4**	**9.1**	**25.7**
	わからない	430	169	63	46	152
		100.0	**39.3**	**14.7**	**10.7**	**35.3**
介護経験の有無	有り	2697	1726	246	216	509
		100.0	**64.0**	**9.1**	**8.0**	**18.9**
	無し	9091	4508	1263	867	2453
		100.0	**49.6**	**13.9**	**9.5**	**27.0**
今後、ボランティアや社会貢献活動に参加したいと思うか。	思う	6956	3854	818	637	1647
		100.0	**55.4**	**11.8**	**9.2**	**23.7**
	思わない	4832	2380	691	446	1315
		100.0	**49.3**	**14.3**	**9.2**	**27.2**
東京オリパラボランティアへの参加希望	参加予定	368	212	38	39	79
		100.0	**57.6**	**10.3**	**10.6**	**21.5**
	検討中	3916	2007	546	379	984
		100.0	**51.3**	**13.9**	**9.7**	**25.1**
	参加しない	7504	4015	925	665	1899
		100.0	**53.5**	**12.3**	**8.9**	**25.3**
所属企業	A社	2008	977	226	231	574
		100.0	**48.7**	**11.3**	**11.5**	**28.6**
	B社	2637	1473	284	213	667
		100.0	**55.9**	**10.8**	**8.1**	**25.3**
	C社	2764	1502	392	219	651
		100.0	**54.3**	**14.2**	**7.9**	**23.6**
	D社	2563	1142	414	286	721
		100.0	**44.6**	**16.2**	**11.2**	**28.1**
	E社	1816	1140	193	134	349
		100.0	**62.8**	**10.6**	**7.4**	**19.2**

企業調査【全数】
Q21 あなたはご自身の健康に自信がありますか。（単数回答）
ベース：全体

		総数	かなり自信がある	やや自信がある	どちらともいえない	あまり自信がない	全く自信がない
	全体	11788	872	4246	3732	2473	465
		100.0	**7.4**	**36.0**	**31.7**	**21.0**	**3.9**
性別	男性	7577	674	2873	2320	1417	293
		100.0	**8.9**	**37.9**	**30.6**	**18.7**	**3.9**
	女性	4211	198	1373	1412	1056	172
		100.0	**4.7**	**32.6**	**33.5**	**25.1**	**4.1**
年齢	35歳未満	3278	307	1186	904	743	138
		100.0	**9.4**	**36.2**	**27.6**	**22.7**	**4.2**
	35～44歳	2763	130	918	918	675	122
		100.0	**4.7**	**33.2**	**33.2**	**24.4**	**4.4**
	45～54歳	3867	264	1414	1301	744	144
		100.0	**6.8**	**36.6**	**33.6**	**19.2**	**3.7**
	55歳以上	1880	171	728	609	311	61
		100.0	**9.1**	**38.7**	**32.4**	**16.5**	**3.2**
職種（最も長く携わった仕事）	管理職	876	110	366	274	108	18
		100.0	**12.6**	**41.8**	**31.3**	**12.3**	**2.1**
	人事・労務・総務	546	29	217	174	108	18
		100.0	**5.3**	**39.7**	**31.9**	**19.8**	**3.3**
	財務・経理・会計	559	51	202	173	114	19
		100.0	**9.1**	**36.1**	**30.9**	**20.4**	**3.4**
	法務系・広報系・経営企画系	495	40	202	158	87	8
		100.0	**8.1**	**40.8**	**31.9**	**17.6**	**1.6**
	営業、販売（国内）	3125	278	1196	943	581	127
		100.0	**8.9**	**38.3**	**30.2**	**18.6**	**4.1**
	事務	2334	93	743	811	582	105
		100.0	**4.0**	**31.8**	**34.7**	**24.9**	**4.5**
	設計・技術・開発・調査・研究	1303	61	362	448	364	68
		100.0	**4.7**	**27.8**	**34.4**	**27.9**	**5.2**
	製造・生産管理・生産技術	519	18	149	173	150	29
		100.0	**3.5**	**28.7**	**33.3**	**28.9**	**5.6**
	建設・品質保証・管理・ICT・システム・調達	707	42	230	239	162	34
		100.0	**5.9**	**32.5**	**33.8**	**22.9**	**4.8**
	その他	1324	150	579	339	217	39
		100.0	**11.3**	**43.7**	**25.6**	**16.4**	**2.9**
1年以上の海外滞在経験	有り	2680	365	1216	692	353	54
		100.0	**13.6**	**45.4**	**25.8**	**13.2**	**2.0**
	無し	9108	507	3030	3040	2120	411
		100.0	**5.6**	**33.3**	**33.4**	**23.3**	**4.5**
ボランティア経験の有無	有り	7249	571	2672	2266	1488	252
		100.0	**7.9**	**36.9**	**31.3**	**20.5**	**3.5**
	無し	4539	301	1574	1466	985	213
		100.0	**6.6**	**34.7**	**32.3**	**21.7**	**4.7**
子供の有無	有り	5512	396	2068	1804	1073	171
		100.0	**7.2**	**37.5**	**32.7**	**19.5**	**3.1**
	無し	6276	476	2178	1928	1400	294
		100.0	**7.6**	**34.7**	**30.7**	**22.3**	**4.7**
寄附の有無	有り	4400	326	1573	1418	931	152
		100.0	**7.4**	**35.8**	**32.2**	**21.2**	**3.5**
	無し	6958	507	2533	2163	1462	293
		100.0	**7.3**	**36.4**	**31.1**	**21.0**	**4.2**
	わからない	430	39	140	151	80	20
		100.0	**9.1**	**32.6**	**35.1**	**18.6**	**4.7**
介護経験の有無	有り	2697	160	883	922	599	133
		100.0	**5.9**	**32.7**	**34.2**	**22.2**	**4.9**
	無し	9091	712	3363	2810	1874	332
		100.0	**7.8**	**37.0**	**30.9**	**20.6**	**3.7**
今後、ボランティアや社会貢献活動に参加したいと思うか。	思う	6956	573	2753	2159	1272	199
		100.0	**8.2**	**39.6**	**31.0**	**18.3**	**2.9**
	思わない	4832	299	1493	1573	1201	266
		100.0	**6.2**	**30.9**	**32.6**	**24.9**	**5.5**
東京オリパラボランティアへの参加希望	参加予定	368	49	169	87	51	12
		100.0	**13.3**	**45.9**	**23.6**	**13.9**	**3.3**
	検討中	3916	349	1524	1207	718	118
		100.0	**8.9**	**38.9**	**30.8**	**18.3**	**3.0**
	参加しない	7504	474	2553	2438	1704	335
		100.0	**6.3**	**34.0**	**32.5**	**22.7**	**4.5**
所属企業	A社	2008	337	983	484	178	26
		100.0	**16.8**	**49.0**	**24.1**	**8.9**	**1.3**
	B社	2637	171	909	858	567	132
		100.0	**6.5**	**34.5**	**32.5**	**21.5**	**5.0**
	C社	2764	152	890	933	685	104
		100.0	**5.5**	**32.2**	**33.8**	**24.8**	**3.8**
	D社	2563	108	728	865	711	151
		100.0	**4.2**	**28.4**	**33.7**	**27.7**	**5.9**
	E社	1816	104	736	592	332	52
		100.0	**5.7**	**40.5**	**32.6**	**18.3**	**2.9**

企業調査【全数】
Q22 あなたは、現在の生活全般に満足していますか。(単数回答)
ベース:全体

		総数	満足している	やや満足している	どちらともいえない	やや不満である	不満である
	全体	11788	2393	5939	2094	1098	264
		100.0	**20.3**	**50.4**	**17.8**	**9.3**	**2.2**
性別	男性	7577	1771	3745	1257	634	170
		100.0	**23.4**	**49.4**	**16.6**	**8.4**	**2.2**
	女性	4211	622	2194	837	464	94
		100.0	**14.8**	**52.1**	**19.9**	**11.0**	**2.2**
年齢	35歳未満	3278	554	1613	613	403	95
		100.0	**16.9**	**49.2**	**18.7**	**12.3**	**2.9**
	35～44歳	2763	535	1399	503	263	63
		100.0	**19.4**	**50.6**	**18.2**	**9.5**	**2.3**
	45～54歳	3867	835	1983	673	300	76
		100.0	**21.6**	**51.3**	**17.4**	**7.8**	**2.0**
	55歳以上	1880	469	944	305	132	30
		100.0	**24.9**	**50.2**	**16.2**	**7.0**	**1.6**
職種(最も長く携わった仕事)	管理職	876	276	437	108	46	9
		100.0	**31.5**	**49.9**	**12.3**	**5.3**	**1.0**
	人事・労務・総務	546	114	275	93	51	13
		100.0	**20.9**	**50.4**	**17.0**	**9.3**	**2.4**
	財務・経理・会計	559	134	293	86	34	12
		100.0	**24.0**	**52.4**	**15.4**	**6.1**	**2.1**
	法務系・広報系・経営企画系	495	126	257	71	36	5
		100.0	**25.5**	**51.9**	**14.3**	**7.3**	**1.0**
	営業、販売(国内)	3125	662	1642	502	265	54
		100.0	**21.2**	**52.5**	**16.1**	**8.5**	**1.7**
	事務	2334	329	1168	507	273	57
		100.0	**14.1**	**50.0**	**21.7**	**11.7**	**2.4**
	設計・技術・開発・調査・研究	1303	235	614	246	152	56
		100.0	**18.0**	**47.1**	**18.9**	**11.7**	**4.3**
	製造・生産管理・生産技術	519	78	241	125	53	22
		100.0	**15.0**	**46.4**	**24.1**	**10.2**	**4.2**
	建設・品質保証・管理・ICT・システム・調達	707	115	365	134	78	15
		100.0	**16.3**	**51.6**	**19.0**	**11.0**	**2.1**
	その他	1324	324	647	222	110	21
		100.0	**24.5**	**48.9**	**16.8**	**8.3**	**1.6**
1年以上の海外滞在経験	有り	2680	727	1349	368	200	36
		100.0	**27.1**	**50.3**	**13.7**	**7.5**	**1.3**
	無し	9108	1666	4590	1726	898	228
		100.0	**18.3**	**50.4**	**19.0**	**9.9**	**2.5**
ボランティア経験の有無	有り	7249	1494	3704	1233	659	159
		100.0	**20.6**	**51.1**	**17.0**	**9.1**	**2.2**
	無し	4539	899	2235	861	439	105
		100.0	**19.8**	**49.2**	**19.0**	**9.7**	**2.3**
子供の有無	有り	5512	1336	2895	821	377	83
		100.0	**24.2**	**52.5**	**14.9**	**6.8**	**1.5**
	無し	6276	1057	3044	1273	721	181
		100.0	**16.8**	**48.5**	**20.3**	**11.5**	**2.9**
寄附の有無	有り	4400	940	2246	724	406	84
		100.0	**21.4**	**51.0**	**16.5**	**9.2**	**1.9**
	無し	6958	1377	3499	1262	650	170
		100.0	**19.8**	**50.3**	**18.1**	**9.3**	**2.4**
	わからない	430	76	194	108	42	10
		100.0	**17.7**	**45.1**	**25.1**	**9.8**	**2.3**
介護経験の有無	有り	2697	513	1339	512	267	66
		100.0	**19.0**	**49.6**	**19.0**	**9.9**	**2.4**
	無し	9091	1880	4600	1582	831	198
		100.0	**20.7**	**50.6**	**17.4**	**9.1**	**2.2**
今後、ボランティアや社会貢献活動に参加したいと思うか。	思う	6956	1593	3664	1059	531	109
		100.0	**22.9**	**52.7**	**15.2**	**7.6**	**1.6**
	思わない	4832	800	2275	1035	567	155
		100.0	**16.6**	**47.1**	**21.4**	**11.7**	**3.2**
東京オリパラボランティアへの参加希望	参加予定	368	95	186	45	33	9
		100.0	**25.8**	**50.5**	**12.2**	**9.0**	**2.4**
	検討中	3916	843	2068	630	313	62
		100.0	**21.5**	**52.8**	**16.1**	**8.0**	**1.6**
	参加しない	7504	1455	3685	1419	752	193
		100.0	**19.4**	**49.1**	**18.9**	**10.0**	**2.6**
所属企業	A社	2008	568	1040	269	113	18
		100.0	**28.3**	**51.8**	**13.4**	**5.6**	**0.9**
	B社	2637	505	1332	482	263	55
		100.0	**19.2**	**50.5**	**18.3**	**10.0**	**2.1**
	C社	2764	519	1389	524	269	63
		100.0	**18.8**	**50.3**	**19.0**	**9.7**	**2.3**
	D社	2563	408	1222	544	290	99
		100.0	**15.9**	**47.7**	**21.2**	**11.3**	**3.9**
	E社	1816	393	956	275	163	29
		100.0	**21.6**	**52.6**	**15.1**	**9.0**	**1.6**

企業調査【全数】
Q23 今後、ボランティアや社会貢献活動に参加したい（活動されている方は継続したい）と思いますか。（単数回答）
ベース：全体

		総数	思う	思わない
	全体	11788	6956	4832
		100.0	**59.0**	**41.0**
性別	男性	7577	4321	3256
		100.0	**57.0**	**43.0**
	女性	4211	2635	1576
		100.0	**62.6**	**37.4**
年齢	35歳未満	3278	1586	1692
		100.0	**48.4**	**51.6**
	35～44歳	2763	1620	1143
		100.0	**58.6**	**41.4**
	45～54歳	3867	2560	1307
		100.0	**66.2**	**33.8**
	55歳以上	1880	1190	690
		100.0	**63.3**	**36.7**
職種（最も長く携わった仕事）	管理職	876	574	302
		100.0	**65.5**	**34.5**
	人事・労務・総務	546	325	221
		100.0	**59.5**	**40.5**
	財務・経理・会計	559	340	219
		100.0	**60.8**	**39.2**
	法務系・広報系・経営企画系	495	308	187
		100.0	**62.2**	**37.8**
	営業、販売（国内）	3125	1877	1248
		100.0	**60.1**	**39.9**
	事務	2334	1464	870
		100.0	**62.7**	**37.3**
	設計・技術・開発・調査・研究	1303	607	696
		100.0	**46.6**	**53.4**
	製造・生産管理・生産技術	519	234	285
		100.0	**45.1**	**54.9**
	建設・品質保証・管理・ICT・システム・調達	707	380	327
		100.0	**53.7**	**46.3**
	その他	1324	847	477
		100.0	**64.0**	**36.0**
1年以上の海外滞在経験	有り	2680	1731	949
		100.0	**64.6**	**35.4**
	無し	9108	5225	3883
		100.0	**57.4**	**42.6**
ボランティア経験の有無	有り	7249	4861	2388
		100.0	**67.1**	**32.9**
	無し	4539	2095	2444
		100.0	**46.2**	**53.8**
子供の有無	有り	5512	3461	2051
		100.0	**62.8**	**37.2**
	無し	6276	3495	2781
		100.0	**55.7**	**44.3**
寄附の有無	有り	4400	3094	1306
		100.0	**70.3**	**29.7**
	無し	6958	3628	3330
		100.0	**52.1**	**47.9**
	わからない	430	234	196
		100.0	**54.4**	**45.6**
介護経験の有無	有り	2697	1775	922
		100.0	**65.8**	**34.2**
	無し	9091	5181	3910
		100.0	**57.0**	**43.0**
今後、ボランティアや社会貢献活動に参加したいと思うか。	思う	6956	6956	-
		100.0	**100.0**	**-**
	思わない	4832	-	4832
		100.0	**-**	**100.0**
東京オリパラボランティアへの参加希望	参加予定	368	322	46
		100.0	**87.5**	**12.5**
	検討中	3916	3024	892
		100.0	**77.2**	**22.8**
	参加しない	7504	3610	3894
		100.0	**48.1**	**51.9**
所属企業	A社	2008	1316	692
		100.0	**65.5**	**34.5**
	B社	2637	1386	1251
		100.0	**52.6**	**47.4**
	C社	2764	1696	1068
		100.0	**61.4**	**38.6**
	D社	2563	1204	1359
		100.0	**47.0**	**53.0**
	E社	1816	1354	462
		100.0	**74.6**	**25.4**

企業調査【全数】
SQ23_1_1 ボランティアや社会貢献活動に参加（継続）したいと思う理由（動機）として、下記の項目についてどの程度あてはまりますか。／人の役に立ち、社会や地域に貢献したいから（単数回答）
ベース：ボランティア、社会貢献活動参加意向者

		総数	かなりあてはまる	ややあてはまる	どちらともいえない	あまりあてはまらない	全くあてはまらない
	全体	6956	2185	4155	506	95	15
		100.0	**31.4**	**59.7**	**7.3**	**1.4**	**0.2**
性別	男性	4321	1489	2475	291	55	11
		100.0	**34.5**	**57.3**	**6.7**	**1.3**	**0.3**
	女性	2635	696	1680	215	40	4
		100.0	**26.4**	**63.8**	**8.2**	**1.5**	**0.2**
年齢	35歳未満	1586	491	939	127	24	5
		100.0	**31.0**	**59.2**	**8.0**	**1.5**	**0.3**
	35～44歳	1620	476	984	134	21	5
		100.0	**29.4**	**60.7**	**8.3**	**1.3**	**0.3**
	45～54歳	2560	849	1511	162	35	3
		100.0	**33.2**	**59.0**	**6.3**	**1.4**	**0.1**
	55歳以上	1190	369	721	83	15	2
		100.0	**31.0**	**60.6**	**7.0**	**1.3**	**0.2**
職種（最も長く携わった仕事）	管理職	574	208	330	30	4	2
		100.0	**36.2**	**57.5**	**5.2**	**0.7**	**0.3**
	人事・労務・総務	325	84	215	20	5	1
		100.0	**25.8**	**66.2**	**6.2**	**1.5**	**0.3**
	財務・経理・会計	340	107	206	23	4	-
		100.0	**31.5**	**60.6**	**6.8**	**1.2**	**-**
	法務系・広報系・経営企画系	308	117	171	19	1	-
		100.0	**38.0**	**55.5**	**6.2**	**0.3**	**-**
	営業、販売（国内）	1877	661	1078	113	24	1
		100.0	**35.2**	**57.4**	**6.0**	**1.3**	**0.1**
	事務	1464	373	941	126	22	2
		100.0	**25.5**	**64.3**	**8.6**	**1.5**	**0.1**
	設計・技術・開発・調査・研究	607	165	368	61	10	3
		100.0	**27.2**	**60.6**	**10.0**	**1.6**	**0.5**
	製造・生産管理・生産技術	234	61	140	27	6	-
		100.0	**26.1**	**59.8**	**11.5**	**2.6**	**-**
	建設・品質保証・管理・ICT・システム・調達	380	121	221	25	11	2
		100.0	**31.8**	**58.2**	**6.6**	**2.9**	**0.5**
	その他	847	288	485	62	8	4
		100.0	**34.0**	**57.3**	**7.3**	**0.9**	**0.5**
1年以上の海外滞在経験	有り	1731	625	991	96	17	2
		100.0	**36.1**	**57.3**	**5.5**	**1.0**	**0.1**
	無し	5225	1560	3164	410	78	13
		100.0	**29.9**	**60.6**	**7.8**	**1.5**	**0.2**
ボランティア経験の有無	有り	4861	1593	2844	350	65	9
		100.0	**32.8**	**58.5**	**7.2**	**1.3**	**0.2**
	無し	2095	592	1311	156	30	6
		100.0	**28.3**	**62.6**	**7.4**	**1.4**	**0.3**
子供の有無	有り	3461	1138	2033	242	44	4
		100.0	**32.9**	**58.7**	**7.0**	**1.3**	**0.1**
	無し	3495	1047	2122	264	51	11
		100.0	**30.0**	**60.7**	**7.6**	**1.5**	**0.3**
寄附の有無	有り	3094	1069	1781	194	44	6
		100.0	**34.6**	**57.6**	**6.3**	**1.4**	**0.2**
	無し	3628	1057	2241	272	50	8
		100.0	**29.1**	**61.8**	**7.5**	**1.4**	**0.2**
	わからない	234	59	133	40	1	1
		100.0	**25.2**	**56.8**	**17.1**	**0.4**	**0.4**
介護経験の有無	有り	1775	556	1065	128	22	4
		100.0	**31.3**	**60.0**	**7.2**	**1.2**	**0.2**
	無し	5181	1629	3090	378	73	11
		100.0	**31.4**	**59.6**	**7.3**	**1.4**	**0.2**
今後、ボランティアや社会貢献活動に参加したいと思うか。	思う	6956	2185	4155	506	95	15
		100.0	**31.4**	**59.7**	**7.3**	**1.4**	**0.2**
	思わない	0	-	-	-	-	-
		100.0	**-**	**-**	**-**	**-**	**-**
東京オリパラボランティアへの参加希望	参加予定	322	151	139	24	7	1
		100.0	**46.9**	**43.2**	**7.5**	**2.2**	**0.3**
	検討中	3024	1020	1770	196	32	6
		100.0	**33.7**	**58.5**	**6.5**	**1.1**	**0.2**
	参加しない	3610	1014	2246	286	56	8
		100.0	**28.1**	**62.2**	**7.9**	**1.6**	**0.2**
所属企業	A社	1316	472	764	70	9	1
		100.0	**35.9**	**58.1**	**5.3**	**0.7**	**0.1**
	B社	1386	474	793	97	18	4
		100.0	**34.2**	**57.2**	**7.0**	**1.3**	**0.3**
	C社	1696	429	1078	159	26	4
		100.0	**25.3**	**63.6**	**9.4**	**1.5**	**0.2**
	D社	1204	324	731	121	23	5
		100.0	**26.9**	**60.7**	**10.0**	**1.9**	**0.4**
	E社	1354	486	789	59	19	1
		100.0	**35.9**	**58.3**	**4.4**	**1.4**	**0.1**

企業調査【全数】
SQ23_1_2 ボランティアや社会貢献活動に参加（継続）したいと思う理由（動機）として、下記の項目についてどの程度あてはまりますか。／有用な情報や人脈を得られるから（単数回答）
ベース：ボランティア、社会貢献活動参加意向者

		総数	かなりあてはまる	ややあてはまる	どちらともいえない	あまりあてはまらない	全くあてはまらない
	全体	6956	750	2768	2061	1074	303
		100.0	**10.8**	**39.8**	**29.6**	**15.4**	**4.4**
性別	男性	4321	503	1649	1314	655	200
		100.0	**11.6**	**38.2**	**30.4**	**15.2**	**4.6**
	女性	2635	247	1119	747	419	103
		100.0	**9.4**	**42.5**	**28.3**	**15.9**	**3.9**
年齢	35歳未満	1586	249	669	374	217	77
		100.0	**15.7**	**42.2**	**23.6**	**13.7**	**4.9**
	35～44歳	1620	171	662	443	272	72
		100.0	**10.6**	**40.9**	**27.3**	**16.8**	**4.4**
	45～54歳	2560	246	985	813	410	106
		100.0	**9.6**	**38.5**	**31.8**	**16.0**	**4.1**
	55歳以上	1190	84	452	431	175	48
		100.0	**7.1**	**38.0**	**36.2**	**14.7**	**4.0**
職種（最も長く携わった仕事）	管理職	574	51	223	179	91	30
		100.0	**8.9**	**38.9**	**31.2**	**15.9**	**5.2**
	人事・労務・総務	325	35	139	95	41	15
		100.0	**10.8**	**42.8**	**29.2**	**12.6**	**4.6**
	財務・経理・会計	340	30	131	92	71	16
		100.0	**8.8**	**38.5**	**27.1**	**20.9**	**4.7**
	法務系・広報系・経営企画系	308	45	117	87	44	15
		100.0	**14.6**	**38.0**	**28.2**	**14.3**	**4.9**
	営業、販売（国内）	1877	263	751	520	259	84
		100.0	**14.0**	**40.0**	**27.7**	**13.8**	**4.5**
	事務	1464	115	598	456	243	52
		100.0	**7.9**	**40.8**	**31.1**	**16.6**	**3.6**
	設計・技術・開発・調査・研究	607	66	223	201	98	19
		100.0	**10.9**	**36.7**	**33.1**	**16.1**	**3.1**
	製造・生産管理・生産技術	234	24	110	68	23	9
		100.0	**10.3**	**47.0**	**29.1**	**9.8**	**3.8**
	建設・品質保証・管理・ICT・システム・調達	380	38	161	97	65	19
		100.0	**10.0**	**42.4**	**25.5**	**17.1**	**5.0**
	その他	847	83	315	266	139	44
		100.0	**9.8**	**37.2**	**31.4**	**16.4**	**5.2**
1年以上の海外滞在経験	有り	1731	167	640	526	303	95
		100.0	**9.6**	**37.0**	**30.4**	**17.5**	**5.5**
	無し	5225	583	2128	1535	771	208
		100.0	**11.2**	**40.7**	**29.4**	**14.8**	**4.0**
ボランティア経験の有無	有り	4861	609	2000	1373	685	194
		100.0	**12.5**	**41.1**	**28.2**	**14.1**	**4.0**
	無し	2095	141	768	688	389	109
		100.0	**6.7**	**36.7**	**32.8**	**18.6**	**5.2**
子供の有無	有り	3461	370	1379	1037	539	136
		100.0	**10.7**	**39.8**	**30.0**	**15.6**	**3.9**
	無し	3495	380	1389	1024	535	167
		100.0	**10.9**	**39.7**	**29.3**	**15.3**	**4.8**
寄附の有無	有り	3094	317	1135	951	520	171
		100.0	**10.2**	**36.7**	**30.7**	**16.8**	**5.5**
	無し	3628	406	1536	1033	529	124
		100.0	**11.2**	**42.3**	**28.5**	**14.6**	**3.4**
	わからない	234	27	97	77	25	8
		100.0	**11.5**	**41.5**	**32.9**	**10.7**	**3.4**
介護経験の有無	有り	1775	180	702	573	243	77
		100.0	**10.1**	**39.5**	**32.3**	**13.7**	**4.3**
	無し	5181	570	2066	1488	831	226
		100.0	**11.0**	**39.9**	**28.7**	**16.0**	**4.4**
今後、ボランティアや社会貢献活動に参加したいと思うか。	思う	6956	750	2768	2061	1074	303
		100.0	**10.8**	**39.8**	**29.6**	**15.4**	**4.4**
	思わない	0	-	-	-	-	-
		100.0	**-**	**-**	**-**	**-**	**-**
東京オリパラボランティアへの参加希望	参加予定	322	58	127	87	40	10
		100.0	**18.0**	**39.4**	**27.0**	**12.4**	**3.1**
	検討中	3024	368	1272	874	412	98
		100.0	**12.2**	**42.1**	**28.9**	**13.6**	**3.2**
	参加しない	3610	324	1369	1100	622	195
		100.0	**9.0**	**37.9**	**30.5**	**17.2**	**5.4**
所属企業	A社	1316	112	473	419	243	69
		100.0	**8.5**	**35.9**	**31.8**	**18.5**	**5.2**
	B社	1386	146	549	432	201	58
		100.0	**10.5**	**39.6**	**31.2**	**14.5**	**4.2**
	C社	1696	189	747	493	216	51
		100.0	**11.1**	**44.0**	**29.1**	**12.7**	**3.0**
	D社	1204	137	486	357	172	52
		100.0	**11.4**	**40.4**	**29.7**	**14.3**	**4.3**
	E社	1354	166	513	360	242	73
		100.0	**12.3**	**37.9**	**26.6**	**17.9**	**5.4**

企業調査【全数】
SQ23_1_3 ボランティアや社会貢献活動に参加（継続）したいと思う理由（動機）として、下記の項目についてどの程度あてはまりますか。／余暇時間を有効に使うことができるから（単数回答）
ベース：ボランティア、社会貢献活動参加意向者

		総数	かなりあてはまる	ややあてはまる	どちらともいえない	あまりあてはまらない	全くあてはまらない
	全体	6956	791	3378	1583	841	363
		100.0	**11.4**	**48.6**	**22.8**	**12.1**	**5.2**
性別	男性	4321	522	2103	940	513	243
		100.0	**12.1**	**48.7**	**21.8**	**11.9**	**5.6**
	女性	2635	269	1275	643	328	120
		100.0	**10.2**	**48.4**	**24.4**	**12.4**	**4.6**
年齢	35歳未満	1586	226	707	331	218	104
		100.0	**14.2**	**44.6**	**20.9**	**13.7**	**6.6**
	35～44歳	1620	154	721	402	234	109
		100.0	**9.5**	**44.5**	**24.8**	**14.4**	**6.7**
	45～54歳	2560	272	1270	602	292	124
		100.0	**10.6**	**49.6**	**23.5**	**11.4**	**4.8**
	55歳以上	1190	139	680	248	97	26
		100.0	**11.7**	**57.1**	**20.8**	**8.2**	**2.2**
職種（最も長く携わった仕事）	管理職	574	69	310	109	62	24
		100.0	**12.0**	**54.0**	**19.0**	**10.8**	**4.2**
	人事・労務・総務	325	28	180	69	30	18
		100.0	**8.6**	**55.4**	**21.2**	**9.2**	**5.5**
	財務・経理・会計	340	34	156	80	51	19
		100.0	**10.0**	**45.9**	**23.5**	**15.0**	**5.6**
	法務系・広報系・経営企画系	308	42	138	69	40	19
		100.0	**13.6**	**44.8**	**22.4**	**13.0**	**6.2**
	営業、販売（国内）	1877	262	887	423	226	79
		100.0	**14.0**	**47.3**	**22.5**	**12.0**	**4.2**
	事務	1464	126	730	368	177	63
		100.0	**8.6**	**49.9**	**25.1**	**12.1**	**4.3**
	設計・技術・開発・調査・研究	607	66	274	150	74	43
		100.0	**10.9**	**45.1**	**24.7**	**12.2**	**7.1**
	製造・生産管理・生産技術	234	16	122	54	20	22
		100.0	**6.8**	**52.1**	**23.1**	**8.5**	**9.4**
	建設・品質保証・管理・ICT・システム・調達	380	51	165	82	57	25
		100.0	**13.4**	**43.4**	**21.6**	**15.0**	**6.6**
	その他	847	97	416	179	104	51
		100.0	**11.5**	**49.1**	**21.1**	**12.3**	**6.0**
1年以上の海外滞在経験	有り	1731	196	820	375	242	98
		100.0	**11.3**	**47.4**	**21.7**	**14.0**	**5.7**
	無し	5225	595	2558	1208	599	265
		100.0	**11.4**	**49.0**	**23.1**	**11.5**	**5.1**
ボランティア経験の有無	有り	4861	612	2297	1113	576	263
		100.0	**12.6**	**47.3**	**22.9**	**11.8**	**5.4**
	無し	2095	179	1081	470	265	100
		100.0	**8.5**	**51.6**	**22.4**	**12.6**	**4.8**
子供の有無	有り	3461	400	1670	795	410	186
		100.0	**11.6**	**48.3**	**23.0**	**11.8**	**5.4**
	無し	3495	391	1708	788	431	177
		100.0	**11.2**	**48.9**	**22.5**	**12.3**	**5.1**
寄附の有無	有り	3094	338	1459	705	408	184
		100.0	**10.9**	**47.2**	**22.8**	**13.2**	**5.9**
	無し	3628	427	1814	807	411	169
		100.0	**11.8**	**50.0**	**22.2**	**11.3**	**4.7**
	わからない	234	26	105	71	22	10
		100.0	**11.1**	**44.9**	**30.3**	**9.4**	**4.3**
介護経験の有無	有り	1775	206	865	452	185	67
		100.0	**11.6**	**48.7**	**25.5**	**10.4**	**3.8**
	無し	5181	585	2513	1131	656	296
		100.0	**11.3**	**48.5**	**21.8**	**12.7**	**5.7**
今後、ボランティアや社会貢献活動に参加したいと思うか。	思う	6956	791	3378	1583	841	363
		100.0	**11.4**	**48.6**	**22.8**	**12.1**	**5.2**
	思わない	0	-	-	-	-	-
		100.0	**-**	**-**	**-**	**-**	**-**
東京オリパラボランティアへの参加希望	参加予定	322	67	152	58	32	13
		100.0	**20.8**	**47.2**	**18.0**	**9.9**	**4.0**
	検討中	3024	375	1478	693	347	131
		100.0	**12.4**	**48.9**	**22.9**	**11.5**	**4.3**
	参加しない	3610	349	1748	832	462	219
		100.0	**9.7**	**48.4**	**23.0**	**12.8**	**6.1**
所属企業	A社	1316	136	653	281	170	76
		100.0	**10.3**	**49.6**	**21.4**	**12.9**	**5.8**
	B社	1386	184	637	333	154	78
		100.0	**13.3**	**46.0**	**24.0**	**11.1**	**5.6**
	C社	1696	186	838	415	191	66
		100.0	**11.0**	**49.4**	**24.5**	**11.3**	**3.9**
	D社	1204	124	570	280	149	81
		100.0	**10.3**	**47.3**	**23.3**	**12.4**	**6.7**
	E社	1354	161	680	274	177	62
		100.0	**11.9**	**50.2**	**20.2**	**13.1**	**4.6**

企業調査【全数】
SQ23_1_4 ボランティアや社会貢献活動に参加（継続）したいと思う理由（動機）として、下記の項目についてどの程度あてはまりますか。／生きがいをもつことができるから（単数回答）
ベース：ボランティア、社会貢献活動参加意向者

		総数	かなりあてはまる	ややあてはまる	どちらともいえない	あまりあてはまらない	全くあてはまらない
	全体	6956	1072	3639	1500	544	201
		100.0	**15.4**	**52.3**	**21.6**	**7.8**	**2.9**
性別	男性	4321	737	2285	872	298	129
		100.0	**17.1**	**52.9**	**20.2**	**6.9**	**3.0**
	女性	2635	335	1354	628	246	72
		100.0	**12.7**	**51.4**	**23.8**	**9.3**	**2.7**
年齢	35歳未満	1586	263	716	365	170	72
		100.0	**16.6**	**45.1**	**23.0**	**10.7**	**4.5**
	35～44歳	1620	195	837	374	158	56
		100.0	**12.0**	**51.7**	**23.1**	**9.8**	**3.5**
	45～54歳	2560	410	1388	537	167	58
		100.0	**16.0**	**54.2**	**21.0**	**6.5**	**2.3**
	55歳以上	1190	204	698	224	49	15
		100.0	**17.1**	**58.7**	**18.8**	**4.1**	**1.3**
職種（最も長く携わった仕事）	管理職	574	105	341	90	24	14
		100.0	**18.3**	**59.4**	**15.7**	**4.2**	**2.4**
	人事・労務・総務	325	44	190	63	22	6
		100.0	**13.5**	**58.5**	**19.4**	**6.8**	**1.8**
	財務・経理・会計	340	47	183	72	28	10
		100.0	**13.8**	**53.8**	**21.2**	**8.2**	**2.9**
	法務系・広報系・経営企画系	308	53	150	54	35	16
		100.0	**17.2**	**48.7**	**17.5**	**11.4**	**5.2**
	営業、販売（国内）	1877	347	965	370	151	44
		100.0	**18.5**	**51.4**	**19.7**	**8.0**	**2.3**
	事務	1464	154	773	375	121	41
		100.0	**10.5**	**52.8**	**25.6**	**8.3**	**2.8**
	設計・技術・開発・調査・研究	607	92	299	144	43	29
		100.0	**15.2**	**49.3**	**23.7**	**7.1**	**4.8**
	製造・生産管理・生産技術	234	31	113	62	17	11
		100.0	**13.2**	**48.3**	**26.5**	**7.3**	**4.7**
	建設・品質保証・管理・ICT・システム・調達	380	59	186	94	33	8
		100.0	**15.5**	**48.9**	**24.7**	**8.7**	**2.1**
	その他	847	140	439	176	70	22
		100.0	**16.5**	**51.8**	**20.8**	**8.3**	**2.6**
1年以上の海外滞在経験	有り	1731	297	899	332	152	51
		100.0	**17.2**	**51.9**	**19.2**	**8.8**	**2.9**
	無し	5225	775	2740	1168	392	150
		100.0	**14.8**	**52.4**	**22.4**	**7.5**	**2.9**
ボランティア経験の有無	有り	4861	782	2450	1084	389	156
		100.0	**16.1**	**50.4**	**22.3**	**8.0**	**3.2**
	無し	2095	290	1189	416	155	45
		100.0	**13.8**	**56.8**	**19.9**	**7.4**	**2.1**
子供の有無	有り	3461	569	1851	708	240	93
		100.0	**16.4**	**53.5**	**20.5**	**6.9**	**2.7**
	無し	3495	503	1788	792	304	108
		100.0	**14.4**	**51.2**	**22.7**	**8.7**	**3.1**
寄附の有無	有り	3094	494	1588	663	258	91
		100.0	**16.0**	**51.3**	**21.4**	**8.3**	**2.9**
	無し	3628	544	1949	761	270	104
		100.0	**15.0**	**53.7**	**21.0**	**7.4**	**2.9**
	わからない	234	34	102	76	16	6
		100.0	**14.5**	**43.6**	**32.5**	**6.8**	**2.6**
介護経験の有無	有り	1775	286	962	377	109	41
		100.0	**16.1**	**54.2**	**21.2**	**6.1**	**2.3**
	無し	5181	786	2677	1123	435	160
		100.0	**15.2**	**51.7**	**21.7**	**8.4**	**3.1**
今後、ボランティアや社会貢献活動に参加したいと思うか。	思う	6956	1072	3639	1500	544	201
		100.0	**15.4**	**52.3**	**21.6**	**7.8**	**2.9**
	思わない	0	-	-	-	-	-
		100.0	**-**	**-**	**-**	**-**	**-**
東京オリパラボランティアへの参加希望	参加予定	322	78	158	58	16	12
		100.0	**24.2**	**49.1**	**18.0**	**5.0**	**3.7**
	検討中	3024	528	1574	628	243	51
		100.0	**17.5**	**52.1**	**20.8**	**8.0**	**1.7**
	参加しない	3610	466	1907	814	285	138
		100.0	**12.9**	**52.8**	**22.5**	**7.9**	**3.8**
所属企業	A社	1316	221	730	243	91	31
		100.0	**16.8**	**55.5**	**18.5**	**6.9**	**2.4**
	B社	1386	243	712	291	99	41
		100.0	**17.5**	**51.4**	**21.0**	**7.1**	**3.0**
	C社	1696	194	875	424	155	48
		100.0	**11.4**	**51.6**	**25.0**	**9.1**	**2.8**
	D社	1204	180	585	287	101	51
		100.0	**15.0**	**48.6**	**23.8**	**8.4**	**4.2**
	E社	1354	234	737	255	98	30
		100.0	**17.3**	**54.4**	**18.8**	**7.2**	**2.2**

企業調査【全数】
SQ23_1_5 ボランティアや社会貢献活動に参加（継続）したいと思う理由（動機）として、下記の項目についてどの程度あてはまりますか。／健康や体力の増進につながるから（単数回答）
ベース：ボランティア、社会貢献活動参加意向者

		総数	かなりあてはまる	ややあてはまる	どちらともいえない	あまりあてはまらない	全くあてはまらない
	全体	6956	646	3040	1932	968	370
		100.0	**9.3**	**43.7**	**27.8**	**13.9**	**5.3**
性別	男性	4321	458	1847	1191	587	238
		100.0	**10.6**	**42.7**	**27.6**	**13.6**	**5.5**
	女性	2635	188	1193	741	381	132
		100.0	**7.1**	**45.3**	**28.1**	**14.5**	**5.0**
年齢	35歳未満	1586	194	628	361	267	136
		100.0	**12.2**	**39.6**	**22.8**	**16.8**	**8.6**
	35～44歳	1620	112	678	492	247	91
		100.0	**6.9**	**41.9**	**30.4**	**15.2**	**5.6**
	45～54歳	2560	235	1131	743	339	112
		100.0	**9.2**	**44.2**	**29.0**	**13.2**	**4.4**
	55歳以上	1190	105	603	336	115	31
		100.0	**8.8**	**50.7**	**28.2**	**9.7**	**2.6**
職種（最も長く携わった仕事）	管理職	574	56	278	143	67	30
		100.0	**9.8**	**48.4**	**24.9**	**11.7**	**5.2**
	人事・労務・総務	325	20	172	75	41	17
		100.0	**6.2**	**52.9**	**23.1**	**12.6**	**5.2**
	財務・経理・会計	340	23	140	97	63	17
		100.0	**6.8**	**41.2**	**28.5**	**18.5**	**5.0**
	法務系・広報系・経営企画系	308	30	108	90	55	25
		100.0	**9.7**	**35.1**	**29.2**	**17.9**	**8.1**
	営業、販売（国内）	1877	237	824	485	252	79
		100.0	**12.6**	**43.9**	**25.8**	**13.4**	**4.2**
	事務	1464	86	680	443	187	68
		100.0	**5.9**	**46.4**	**30.3**	**12.8**	**4.6**
	設計・技術・開発・調査・研究	607	52	234	180	102	39
		100.0	**8.6**	**38.6**	**29.7**	**16.8**	**6.4**
	製造・生産管理・生産技術	234	23	115	58	23	15
		100.0	**9.8**	**49.1**	**24.8**	**9.8**	**6.4**
	建設・品質保証・管理・ICT・システム・調達	380	43	148	113	53	23
		100.0	**11.3**	**38.9**	**29.7**	**13.9**	**6.1**
	その他	847	76	341	248	125	57
		100.0	**9.0**	**40.3**	**29.3**	**14.8**	**6.7**
1年以上の海外滞在経験	有り	1731	156	683	494	277	121
		100.0	**9.0**	**39.5**	**28.5**	**16.0**	**7.0**
	無し	5225	490	2357	1438	691	249
		100.0	**9.4**	**45.1**	**27.5**	**13.2**	**4.8**
ボランティア経験の有無	有り	4861	511	2069	1363	647	271
		100.0	**10.5**	**42.6**	**28.0**	**13.3**	**5.6**
	無し	2095	135	971	569	321	99
		100.0	**6.4**	**46.3**	**27.2**	**15.3**	**4.7**
子供の有無	有り	3461	332	1506	981	474	168
		100.0	**9.6**	**43.5**	**28.3**	**13.7**	**4.9**
	無し	3495	314	1534	951	494	202
		100.0	**9.0**	**43.9**	**27.2**	**14.1**	**5.8**
寄附の有無	有り	3094	278	1277	886	471	182
		100.0	**9.0**	**41.3**	**28.6**	**15.2**	**5.9**
	無し	3628	339	1661	972	475	181
		100.0	**9.3**	**45.8**	**26.8**	**13.1**	**5.0**
	わからない	234	29	102	74	22	7
		100.0	**12.4**	**43.6**	**31.6**	**9.4**	**3.0**
介護経験の有無	有り	1775	176	830	489	207	73
		100.0	**9.9**	**46.8**	**27.5**	**11.7**	**4.1**
	無し	5181	470	2210	1443	761	297
		100.0	**9.1**	**42.7**	**27.9**	**14.7**	**5.7**
今後、ボランティアや社会貢献活動に参加したいと思うか。	思う	6956	646	3040	1932	968	370
		100.0	**9.3**	**43.7**	**27.8**	**13.9**	**5.3**
	思わない	0	-	-	-	-	-
		100.0	**-**	**-**	**-**	**-**	**-**
東京オリパラボランティアへの参加希望	参加予定	322	44	139	87	34	18
		100.0	**13.7**	**43.2**	**27.0**	**10.6**	**5.6**
	検討中	3024	341	1349	821	389	124
		100.0	**11.3**	**44.6**	**27.1**	**12.9**	**4.1**
	参加しない	3610	261	1552	1024	545	228
		100.0	**7.2**	**43.0**	**28.4**	**15.1**	**6.3**
所属企業	A社	1316	104	543	375	210	84
		100.0	**7.9**	**41.3**	**28.5**	**16.0**	**6.4**
	B社	1386	145	609	401	155	76
		100.0	**10.5**	**43.9**	**28.9**	**11.2**	**5.5**
	C社	1696	156	793	470	205	72
		100.0	**9.2**	**46.8**	**27.7**	**12.1**	**4.2**
	D社	1204	108	513	327	180	76
		100.0	**9.0**	**42.6**	**27.2**	**15.0**	**6.3**
	E社	1354	133	582	359	218	62
		100.0	**9.8**	**43.0**	**26.5**	**16.1**	**4.6**

企業調査【全数】
SQ23_1_6 ボランティアや社会貢献活動に参加（継続）したいと思う理由（動機）として、下記の項目についてどの程度あてはまりますか。／知識や技術、経験を活かしたいから（単数回答）
ベース：ボランティア、社会貢献活動参加意向者

		総数	かなりあてはまる	ややあてはまる	どちらともいえない	あまりあてはまらない	全くあてはまらない
	全体	6956	715	2828	2219	920	274
		100.0	**10.3**	**40.7**	**31.9**	**13.2**	**3.9**
性別	男性	4321	510	1804	1306	529	172
		100.0	**11.8**	**41.7**	**30.2**	**12.2**	**4.0**
	女性	2635	205	1024	913	391	102
		100.0	**7.8**	**38.9**	**34.6**	**14.8**	**3.9**
年齢	35歳未満	1586	211	613	421	250	91
		100.0	**13.3**	**38.7**	**26.5**	**15.8**	**5.7**
	35～44歳	1620	151	665	508	227	69
		100.0	**9.3**	**41.0**	**31.4**	**14.0**	**4.3**
	45～54歳	2560	239	1034	888	313	86
		100.0	**9.3**	**40.4**	**34.7**	**12.2**	**3.4**
	55歳以上	1190	114	516	402	130	28
		100.0	**9.6**	**43.4**	**33.8**	**10.9**	**2.4**
職種（最も長く携わった仕事）	管理職	574	66	269	175	46	18
		100.0	**11.5**	**46.9**	**30.5**	**8.0**	**3.1**
	人事・労務・総務	325	25	148	92	45	15
		100.0	**7.7**	**45.5**	**28.3**	**13.8**	**4.6**
	財務・経理・会計	340	29	146	106	45	14
		100.0	**8.5**	**42.9**	**31.2**	**13.2**	**4.1**
	法務系・広報系・経営企画系	308	41	137	72	46	12
		100.0	**13.3**	**44.5**	**23.4**	**14.9**	**3.9**
	営業、販売（国内）	1877	236	754	584	231	72
		100.0	**12.6**	**40.2**	**31.1**	**12.3**	**3.8**
	事務	1464	86	519	568	234	57
		100.0	**5.9**	**35.5**	**38.8**	**16.0**	**3.9**
	設計・技術・開発・調査・研究	607	73	238	184	86	26
		100.0	**12.0**	**39.2**	**30.3**	**14.2**	**4.3**
	製造・生産管理・生産技術	234	22	92	75	31	14
		100.0	**9.4**	**39.3**	**32.1**	**13.2**	**6.0**
	建設・品質保証・管理・ICT・システム・調達	380	45	165	106	48	16
		100.0	**11.8**	**43.4**	**27.9**	**12.6**	**4.2**
	その他	847	92	360	257	108	30
		100.0	**10.9**	**42.5**	**30.3**	**12.8**	**3.5**
1年以上の海外滞在経験	有り	1731	225	786	464	194	62
		100.0	**13.0**	**45.4**	**26.8**	**11.2**	**3.6**
	無し	5225	490	2042	1755	726	212
		100.0	**9.4**	**39.1**	**33.6**	**13.9**	**4.1**
ボランティア経験の有無	有り	4861	555	2046	1477	588	195
		100.0	**11.4**	**42.1**	**30.4**	**12.1**	**4.0**
	無し	2095	160	782	742	332	79
		100.0	**7.6**	**37.3**	**35.4**	**15.8**	**3.8**
子供の有無	有り	3461	359	1432	1101	446	123
		100.0	**10.4**	**41.4**	**31.8**	**12.9**	**3.6**
	無し	3495	356	1396	1118	474	151
		100.0	**10.2**	**39.9**	**32.0**	**13.6**	**4.3**
寄附の有無	有り	3094	309	1248	969	428	140
		100.0	**10.0**	**40.3**	**31.3**	**13.8**	**4.5**
	無し	3628	383	1493	1167	458	127
		100.0	**10.6**	**41.2**	**32.2**	**12.6**	**3.5**
	わからない	234	23	87	83	34	7
		100.0	**9.8**	**37.2**	**35.5**	**14.5**	**3.0**
介護経験の有無	有り	1775	203	753	569	192	58
		100.0	**11.4**	**42.4**	**32.1**	**10.8**	**3.3**
	無し	5181	512	2075	1650	728	216
		100.0	**9.9**	**40.1**	**31.8**	**14.1**	**4.2**
今後、ボランティアや社会貢献活動に参加したいと思うか。	思う	6956	715	2828	2219	920	274
		100.0	**10.3**	**40.7**	**31.9**	**13.2**	**3.9**
	思わない	0	-	-	-	-	-
		100.0	**-**	**-**	**-**	**-**	**-**
東京オリパラボランティアへの参加希望	参加予定	322	58	148	75	27	14
		100.0	**18.0**	**46.0**	**23.3**	**8.4**	**4.3**
	検討中	3024	358	1286	941	345	94
		100.0	**11.8**	**42.5**	**31.1**	**11.4**	**3.1**
	参加しない	3610	299	1394	1203	548	166
		100.0	**8.3**	**38.6**	**33.3**	**15.2**	**4.6**
所属企業	A社	1316	146	583	384	149	54
		100.0	**11.1**	**44.3**	**29.2**	**11.3**	**4.1**
	B社	1386	144	584	456	151	51
		100.0	**10.4**	**42.1**	**32.9**	**10.9**	**3.7**
	C社	1696	153	651	598	238	56
		100.0	**9.0**	**38.4**	**35.3**	**14.0**	**3.3**
	D社	1204	139	458	384	172	51
		100.0	**11.5**	**38.0**	**31.9**	**14.3**	**4.2**
	E社	1354	133	552	397	210	62
		100.0	**9.8**	**40.8**	**29.3**	**15.5**	**4.6**

企業調査【全数】
SQ23_1_7 ボランティアや社会貢献活動に参加（継続）したいと思う理由（動機）として、下記の項目についてどの程度あてはまりますか。／新しい知識や技術、経験を得たいから（単数回答）
ベース：ボランティア、社会貢献活動参加意向者

		総数	かなりあてはまる	ややあてはまる	どちらともいえない	あまりあてはまらない	全くあてはまらない
	全体	6956	931	3373	1737	690	225
		100.0	**13.4**	**48.5**	**25.0**	**9.9**	**3.2**
性別	男性	4321	577	2005	1122	458	159
		100.0	**13.4**	**46.4**	**26.0**	**10.6**	**3.7**
	女性	2635	354	1368	615	232	66
		100.0	**13.4**	**51.9**	**23.3**	**8.8**	**2.5**
年齢	35歳未満	1586	336	839	248	120	43
		100.0	**21.2**	**52.9**	**15.6**	**7.6**	**2.7**
	35～44歳	1620	214	813	390	144	59
		100.0	**13.2**	**50.2**	**24.1**	**8.9**	**3.6**
	45～54歳	2560	271	1189	721	291	88
		100.0	**10.6**	**46.4**	**28.2**	**11.4**	**3.4**
	55歳以上	1190	110	532	378	135	35
		100.0	**9.2**	**44.7**	**31.8**	**11.3**	**2.9**
職種（最も長く携わった仕事）	管理職	574	62	233	180	76	23
		100.0	**10.8**	**40.6**	**31.4**	**13.2**	**4.0**
	人事・労務・総務	325	37	173	76	32	7
		100.0	**11.4**	**53.2**	**23.4**	**9.8**	**2.2**
	財務・経理・会計	340	42	166	77	44	11
		100.0	**12.4**	**48.8**	**22.6**	**12.9**	**3.2**
	法務系・広報系・経営企画系	308	39	141	81	33	14
		100.0	**12.7**	**45.8**	**26.3**	**10.7**	**4.5**
	営業、販売（国内）	1877	314	940	424	145	54
		100.0	**16.7**	**50.1**	**22.6**	**7.7**	**2.9**
	事務	1464	152	745	395	136	36
		100.0	**10.4**	**50.9**	**27.0**	**9.3**	**2.5**
	設計・技術・開発・調査・研究	607	88	279	158	64	18
		100.0	**14.5**	**46.0**	**26.0**	**10.5**	**3.0**
	製造・生産管理・生産技術	234	25	114	59	25	11
		100.0	**10.7**	**48.7**	**25.2**	**10.7**	**4.7**
	建設・品質保証・管理・ICT・システム・調達	380	57	177	92	37	17
		100.0	**15.0**	**46.6**	**24.2**	**9.7**	**4.5**
	その他	847	115	405	195	98	34
		100.0	**13.6**	**47.8**	**23.0**	**11.6**	**4.0**
1年以上の海外滞在経験	有り	1731	238	783	437	204	69
		100.0	**13.7**	**45.2**	**25.2**	**11.8**	**4.0**
	無し	5225	693	2590	1300	486	156
		100.0	**13.3**	**49.6**	**24.9**	**9.3**	**3.0**
ボランティア経験の有無	有り	4861	735	2375	1166	434	151
		100.0	**15.1**	**48.9**	**24.0**	**8.9**	**3.1**
	無し	2095	196	998	571	256	74
		100.0	**9.4**	**47.6**	**27.3**	**12.2**	**3.5**
子供の有無	有り	3461	415	1627	928	367	124
		100.0	**12.0**	**47.0**	**26.8**	**10.6**	**3.6**
	無し	3495	516	1746	809	323	101
		100.0	**14.8**	**50.0**	**23.1**	**9.2**	**2.9**
寄附の有無	有り	3094	420	1461	772	318	123
		100.0	**13.6**	**47.2**	**25.0**	**10.3**	**4.0**
	無し	3628	479	1810	894	349	96
		100.0	**13.2**	**49.9**	**24.6**	**9.6**	**2.6**
	わからない	234	32	102	71	23	6
		100.0	**13.7**	**43.6**	**30.3**	**9.8**	**2.6**
介護経験の有無	有り	1775	242	841	480	157	55
		100.0	**13.6**	**47.4**	**27.0**	**8.8**	**3.1**
	無し	5181	689	2532	1257	533	170
		100.0	**13.3**	**48.9**	**24.3**	**10.3**	**3.3**
今後、ボランティアや社会貢献活動に参加したいと思うか。	思う	6956	931	3373	1737	690	225
		100.0	**13.4**	**48.5**	**25.0**	**9.9**	**3.2**
	思わない	0	-	-	-	-	-
		100.0	**-**	**-**	**-**	**-**	**-**
東京オリパラボランティアへの参加希望	参加予定	322	83	155	59	15	10
		100.0	**25.8**	**48.1**	**18.3**	**4.7**	**3.1**
	検討中	3024	475	1519	721	246	63
		100.0	**15.7**	**50.2**	**23.8**	**8.1**	**2.1**
	参加しない	3610	373	1699	957	429	152
		100.0	**10.3**	**47.1**	**26.5**	**11.9**	**4.2**
所属企業	A社	1316	157	600	337	175	47
		100.0	**11.9**	**45.6**	**25.6**	**13.3**	**3.6**
	B社	1386	200	694	350	104	38
		100.0	**14.4**	**50.1**	**25.3**	**7.5**	**2.7**
	C社	1696	219	848	436	152	41
		100.0	**12.9**	**50.0**	**25.7**	**9.0**	**2.4**
	D社	1204	171	567	309	116	41
		100.0	**14.2**	**47.1**	**25.7**	**9.6**	**3.4**
	E社	1354	184	664	305	143	58
		100.0	**13.6**	**49.0**	**22.5**	**10.6**	**4.3**

企業調査【全数】
SQ23_1_8 ボランティアや社会貢献活動に参加（継続）したいと思う理由（動機）として、下記の項目についてどの程度あてはまりますか。／他者と考えを共有・共感したいから（単数回答）
ベース：ボランティア、社会貢献活動参加意向者

		総数	かなりあてはまる	ややあてはまる	どちらともいえない	あまりあてはまらない	全くあてはまらない
	全体	6956	811	3328	1938	673	206
		100.0	**11.7**	**47.8**	**27.9**	**9.7**	**3.0**
性別	男性	4321	523	1983	1267	415	133
		100.0	**12.1**	**45.9**	**29.3**	**9.6**	**3.1**
	女性	2635	288	1345	671	258	73
		100.0	**10.9**	**51.0**	**25.5**	**9.8**	**2.8**
年齢	35歳未満	1586	281	760	320	160	65
		100.0	**17.7**	**47.9**	**20.2**	**10.1**	**4.1**
	35～44歳	1620	153	812	437	177	41
		100.0	**9.4**	**50.1**	**27.0**	**10.9**	**2.5**
	45～54歳	2560	271	1193	775	248	73
		100.0	**10.6**	**46.6**	**30.3**	**9.7**	**2.9**
	55歳以上	1190	106	563	406	88	27
		100.0	**8.9**	**47.3**	**34.1**	**7.4**	**2.3**
職種（最も長く携わった仕事）	管理職	574	58	267	184	46	19
		100.0	**10.1**	**46.5**	**32.1**	**8.0**	**3.3**
	人事・労務・総務	325	44	157	87	26	11
		100.0	**13.5**	**48.3**	**26.8**	**8.0**	**3.4**
	財務・経理・会計	340	42	155	95	40	8
		100.0	**12.4**	**45.6**	**27.9**	**11.8**	**2.4**
	法務系・広報系・経営企画系	308	35	140	89	30	14
		100.0	**11.4**	**45.5**	**28.9**	**9.7**	**4.5**
	営業、販売（国内）	1877	286	910	471	166	44
		100.0	**15.2**	**48.5**	**25.1**	**8.8**	**2.3**
	事務	1464	111	729	428	152	44
		100.0	**7.6**	**49.8**	**29.2**	**10.4**	**3.0**
	設計・技術・開発・調査・研究	607	61	258	198	66	24
		100.0	**10.0**	**42.5**	**32.6**	**10.9**	**4.0**
	製造・生産管理・生産技術	234	19	113	69	26	7
		100.0	**8.1**	**48.3**	**29.5**	**11.1**	**3.0**
	建設・品質保証・管理・ICT・システム・調達	380	48	184	91	44	13
		100.0	**12.6**	**48.4**	**23.9**	**11.6**	**3.4**
	その他	847	107	415	226	77	22
		100.0	**12.6**	**49.0**	**26.7**	**9.1**	**2.6**
1年以上の海外滞在経験	有り	1731	213	790	481	185	62
		100.0	**12.3**	**45.6**	**27.8**	**10.7**	**3.6**
	無し	5225	598	2538	1457	488	144
		100.0	**11.4**	**48.6**	**27.9**	**9.3**	**2.8**
ボランティア経験の有無	有り	4861	653	2383	1268	415	142
		100.0	**13.4**	**49.0**	**26.1**	**8.5**	**2.9**
	無し	2095	158	945	670	258	64
		100.0	**7.5**	**45.1**	**32.0**	**12.3**	**3.1**
子供の有無	有り	3461	379	1624	1025	332	101
		100.0	**11.0**	**46.9**	**29.6**	**9.6**	**2.9**
	無し	3495	432	1704	913	341	105
		100.0	**12.4**	**48.8**	**26.1**	**9.8**	**3.0**
寄附の有無	有り	3094	358	1465	860	308	103
		100.0	**11.6**	**47.3**	**27.8**	**10.0**	**3.3**
	無し	3628	424	1752	1009	344	99
		100.0	**11.7**	**48.3**	**27.8**	**9.5**	**2.7**
	わからない	234	29	111	69	21	4
		100.0	**12.4**	**47.4**	**29.5**	**9.0**	**1.7**
介護経験の有無	有り	1775	209	861	510	140	55
		100.0	**11.8**	**48.5**	**28.7**	**7.9**	**3.1**
	無し	5181	602	2467	1428	533	151
		100.0	**11.6**	**47.6**	**27.6**	**10.3**	**2.9**
今後、ボランティアや社会貢献活動に参加したいと思うか。	思う	6956	811	3328	1938	673	206
		100.0	**11.7**	**47.8**	**27.9**	**9.7**	**3.0**
	思わない	0	-	-	-	-	-
		100.0	**-**	**-**	**-**	**-**	**-**
東京オリパラボランティアへの参加希望	参加予定	322	56	173	62	20	11
		100.0	**17.4**	**53.7**	**19.3**	**6.2**	**3.4**
	検討中	3024	421	1523	778	246	56
		100.0	**13.9**	**50.4**	**25.7**	**8.1**	**1.9**
	参加しない	3610	334	1632	1098	407	139
		100.0	**9.3**	**45.2**	**30.4**	**11.3**	**3.9**
所属企業	A社	1316	147	619	377	133	40
		100.0	**11.2**	**47.0**	**28.6**	**10.1**	**3.0**
	B社	1386	175	666	396	110	39
		100.0	**12.6**	**48.1**	**28.6**	**7.9**	**2.8**
	C社	1696	186	848	479	147	36
		100.0	**11.0**	**50.0**	**28.2**	**8.7**	**2.1**
	D社	1204	133	520	371	136	44
		100.0	**11.0**	**43.2**	**30.8**	**11.3**	**3.7**
	E社	1354	170	675	315	147	47
		100.0	**12.6**	**49.9**	**23.3**	**10.9**	**3.5**

企業調査【全数】
SQ23_1_9 ボランティアや社会貢献活動に参加（継続）したいと思う理由（動機）として、下記の項目についてどの程度あてはまりますか。／仕事に役立つ能力を得たいから（単数回答）
ベース：ボランティア、社会貢献活動参加意向者

		総数	かなりあてはまる	ややあてはまる	どちらともいえない	あまりあてはまらない	全くあてはまらない
	全体	6956	365	1455	2696	1662	778
		100.0	**5.2**	**20.9**	**38.8**	**23.9**	**11.2**
性別	男性	4321	241	858	1658	1037	527
		100.0	**5.6**	**19.9**	**38.4**	**24.0**	**12.2**
	女性	2635	124	597	1038	625	251
		100.0	**4.7**	**22.7**	**39.4**	**23.7**	**9.5**
年齢	35歳未満	1586	176	467	440	332	171
		100.0	**11.1**	**29.4**	**27.7**	**20.9**	**10.8**
	35～44歳	1620	76	364	602	397	181
		100.0	**4.7**	**22.5**	**37.2**	**24.5**	**11.2**
	45～54歳	2560	76	427	1127	636	294
		100.0	**3.0**	**16.7**	**44.0**	**24.8**	**11.5**
	55歳以上	1190	37	197	527	297	132
		100.0	**3.1**	**16.6**	**44.3**	**25.0**	**11.1**
職種（最も長く携わった仕事）	管理職	574	17	105	219	163	70
		100.0	**3.0**	**18.3**	**38.2**	**28.4**	**12.2**
	人事・労務・総務	325	13	75	132	73	32
		100.0	**4.0**	**23.1**	**40.6**	**22.5**	**9.8**
	財務・経理・会計	340	13	66	130	92	39
		100.0	**3.8**	**19.4**	**38.2**	**27.1**	**11.5**
	法務系・広報系・経営企画系	308	23	61	97	79	48
		100.0	**7.5**	**19.8**	**31.5**	**25.6**	**15.6**
	営業、販売（国内）	1877	148	472	694	401	162
		100.0	**7.9**	**25.1**	**37.0**	**21.4**	**8.6**
	事務	1464	50	284	627	355	148
		100.0	**3.4**	**19.4**	**42.8**	**24.2**	**10.1**
	設計・技術・開発・調査・研究	607	26	89	246	161	85
		100.0	**4.3**	**14.7**	**40.5**	**26.5**	**14.0**
	製造・生産管理・生産技術	234	10	42	97	52	33
		100.0	**4.3**	**17.9**	**41.5**	**22.2**	**14.1**
	建設・品質保証・管理・ICT・システム・調達	380	19	85	128	96	52
		100.0	**5.0**	**22.4**	**33.7**	**25.3**	**13.7**
	その他	847	46	176	326	190	109
		100.0	**5.4**	**20.8**	**38.5**	**22.4**	**12.9**
1年以上の海外滞在経験	有り	1731	83	299	679	442	228
		100.0	**4.8**	**17.3**	**39.2**	**25.5**	**13.2**
	無し	5225	282	1156	2017	1220	550
		100.0	**5.4**	**22.1**	**38.6**	**23.3**	**10.5**
ボランティア経験の有無	有り	4861	288	1041	1861	1125	546
		100.0	**5.9**	**21.4**	**38.3**	**23.1**	**11.2**
	無し	2095	77	414	835	537	232
		100.0	**3.7**	**19.8**	**39.9**	**25.6**	**11.1**
子供の有無	有り	3461	141	661	1397	856	406
		100.0	**4.1**	**19.1**	**40.4**	**24.7**	**11.7**
	無し	3495	224	794	1299	806	372
		100.0	**6.4**	**22.7**	**37.2**	**23.1**	**10.6**
寄附の有無	有り	3094	131	569	1201	792	401
		100.0	**4.2**	**18.4**	**38.8**	**25.6**	**13.0**
	無し	3628	208	828	1399	834	359
		100.0	**5.7**	**22.8**	**38.6**	**23.0**	**9.9**
	わからない	234	26	58	96	36	18
		100.0	**11.1**	**24.8**	**41.0**	**15.4**	**7.7**
介護経験の有無	有り	1775	82	360	758	380	195
		100.0	**4.6**	**20.3**	**42.7**	**21.4**	**11.0**
	無し	5181	283	1095	1938	1282	583
		100.0	**5.5**	**21.1**	**37.4**	**24.7**	**11.3**
今後、ボランティアや社会貢献活動に参加したいと思うか。	思う	6956	365	1455	2696	1662	778
		100.0	**5.2**	**20.9**	**38.8**	**23.9**	**11.2**
	思わない	0	-	-	-	-	-
		100.0	**-**	**-**	**-**	**-**	**-**
東京オリパラボランティアへの参加希望	参加予定	322	31	78	113	63	37
		100.0	**9.6**	**24.2**	**35.1**	**19.6**	**11.5**
	検討中	3024	200	714	1192	658	260
		100.0	**6.6**	**23.6**	**39.4**	**21.8**	**8.6**
	参加しない	3610	134	663	1391	941	481
		100.0	**3.7**	**18.4**	**38.5**	**26.1**	**13.3**
所属企業	A社	1316	60	229	518	338	171
		100.0	**4.6**	**17.4**	**39.4**	**25.7**	**13.0**
	B社	1386	83	338	543	283	139
		100.0	**6.0**	**24.4**	**39.2**	**20.4**	**10.0**
	C社	1696	107	408	643	392	146
		100.0	**6.3**	**24.1**	**37.9**	**23.1**	**8.6**
	D社	1204	54	199	487	298	166
		100.0	**4.5**	**16.5**	**40.4**	**24.8**	**13.8**
	E社	1354	61	281	505	351	156
		100.0	**4.5**	**20.8**	**37.3**	**25.9**	**11.5**

企業調査【全数】
SQ23_1_10 ボランティアや社会貢献活動に参加（継続）したいと思う理由（動機）として、下記の項目についてどの程度あてはまりますか。／収入を得たいから（単数回答）
ベース：ボランティア、社会貢献活動参加意向者

		総数	かなりあてはまる	ややあてはまる	どちらともいえない	あまりあてはまらない	全くあてはまらない
	全体	6956	242	889	2163	1832	1830
		100.0	**3.5**	**12.8**	**31.1**	**26.3**	**26.3**
性別	男性	4321	143	525	1331	1139	1183
		100.0	**3.3**	**12.1**	**30.8**	**26.4**	**27.4**
	女性	2635	99	364	832	693	647
		100.0	**3.8**	**13.8**	**31.6**	**26.3**	**24.6**
年齢	35歳未満	1586	101	251	414	396	424
		100.0	**6.4**	**15.8**	**26.1**	**25.0**	**26.7**
	35～44歳	1620	47	157	505	435	476
		100.0	**2.9**	**9.7**	**31.2**	**26.9**	**29.4**
	45～54歳	2560	58	322	844	676	660
		100.0	**2.3**	**12.6**	**33.0**	**26.4**	**25.8**
	55歳以上	1190	36	159	400	325	270
		100.0	**3.0**	**13.4**	**33.6**	**27.3**	**22.7**
職種（最も長く携わった仕事）	管理職	574	11	76	167	170	150
		100.0	**1.9**	**13.2**	**29.1**	**29.6**	**26.1**
	人事・労務・総務	325	11	43	93	92	86
		100.0	**3.4**	**13.2**	**28.6**	**28.3**	**26.5**
	財務・経理・会計	340	4	35	103	101	97
		100.0	**1.2**	**10.3**	**30.3**	**29.7**	**28.5**
	法務系・広報系・経営企画系	308	17	32	71	77	111
		100.0	**5.5**	**10.4**	**23.1**	**25.0**	**36.0**
	営業、販売（国内）	1877	97	260	574	473	473
		100.0	**5.2**	**13.9**	**30.6**	**25.2**	**25.2**
	事務	1464	41	206	500	380	337
		100.0	**2.8**	**14.1**	**34.2**	**26.0**	**23.0**
	設計・技術・開発・調査・研究	607	16	57	197	166	171
		100.0	**2.6**	**9.4**	**32.5**	**27.3**	**28.2**
	製造・生産管理・生産技術	234	4	28	70	61	71
		100.0	**1.7**	**12.0**	**29.9**	**26.1**	**30.3**
	建設・品質保証・管理・ICT・システム・調達	380	13	48	117	97	105
		100.0	**3.4**	**12.6**	**30.8**	**25.5**	**27.6**
	その他	847	28	104	271	215	229
		100.0	**3.3**	**12.3**	**32.0**	**25.4**	**27.0**
1年以上の海外滞在経験	有り	1731	47	187	516	468	513
		100.0	**2.7**	**10.8**	**29.8**	**27.0**	**29.6**
	無し	5225	195	702	1647	1364	1317
		100.0	**3.7**	**13.4**	**31.5**	**26.1**	**25.2**
ボランティア経験の有無	有り	4861	190	611	1510	1223	1327
		100.0	**3.9**	**12.6**	**31.1**	**25.2**	**27.3**
	無し	2095	52	278	653	609	503
		100.0	**2.5**	**13.3**	**31.2**	**29.1**	**24.0**
子供の有無	有り	3461	97	416	1075	909	964
		100.0	**2.8**	**12.0**	**31.1**	**26.3**	**27.9**
	無し	3495	145	473	1088	923	866
		100.0	**4.1**	**13.5**	**31.1**	**26.4**	**24.8**
寄附の有無	有り	3094	74	328	916	834	942
		100.0	**2.4**	**10.6**	**29.6**	**27.0**	**30.4**
	無し	3628	150	520	1162	954	842
		100.0	**4.1**	**14.3**	**32.0**	**26.3**	**23.2**
	わからない	234	18	41	85	44	46
		100.0	**7.7**	**17.5**	**36.3**	**18.8**	**19.7**
介護経験の有無	有り	1775	72	225	588	446	444
		100.0	**4.1**	**12.7**	**33.1**	**25.1**	**25.0**
	無し	5181	170	664	1575	1386	1386
		100.0	**3.3**	**12.8**	**30.4**	**26.8**	**26.8**
今後、ボランティアや社会貢献活動に参加したいと思うか。	思う	6956	242	889	2163	1832	1830
		100.0	**3.5**	**12.8**	**31.1**	**26.3**	**26.3**
	思わない	0	-	-	-	-	-
		100.0	**-**	**-**	**-**	**-**	**-**
東京オリパラボランティアへの参加希望	参加予定	322	24	37	93	77	91
		100.0	**7.5**	**11.5**	**28.9**	**23.9**	**28.3**
	検討中	3024	138	434	967	777	708
		100.0	**4.6**	**14.4**	**32.0**	**25.7**	**23.4**
	参加しない	3610	80	418	1103	978	1031
		100.0	**2.2**	**11.6**	**30.6**	**27.1**	**28.6**
所属企業	A社	1316	29	147	410	349	381
		100.0	**2.2**	**11.2**	**31.2**	**26.5**	**29.0**
	B社	1386	55	203	442	316	370
		100.0	**4.0**	**14.6**	**31.9**	**22.8**	**26.7**
	C社	1696	83	252	547	424	390
		100.0	**4.9**	**14.9**	**32.3**	**25.0**	**23.0**
	D社	1204	30	139	372	311	352
		100.0	**2.5**	**11.5**	**30.9**	**25.8**	**29.2**
	E社	1354	45	148	392	432	337
		100.0	**3.3**	**10.9**	**29.0**	**31.9**	**24.9**

企業調査【全数】
SQ23_2 ボランティアや社会貢献活動をするとして、いつぐらいから活動したいですか。（単数回答）
ベース：ボランティア、社会貢献活動参加意向者

		総数	今すぐ	数年のうちに	定年退職前から定年退職が近づいたら	再雇用期間中	再雇用期間終了後	特に決めていない	すでに活動している	その他
	全体	6956	549	1388	1073	234	386	2662	600	64
		100.0	**7.9**	**20.0**	**15.4**	**3.4**	**5.5**	**38.3**	**8.6**	**0.9**
性別	男性	4321	342	865	706	174	313	1501	391	29
		100.0	**7.9**	**20.0**	**16.3**	**4.0**	**7.2**	**34.7**	**9.0**	**0.7**
	女性	2635	207	523	367	60	73	1161	209	35
		100.0	**7.9**	**19.8**	**13.9**	**2.3**	**2.8**	**44.1**	**7.9**	**1.3**
年齢	35歳未満	1586	147	418	186	13	12	729	70	11
		100.0	**9.3**	**26.4**	**11.7**	**0.8**	**0.8**	**46.0**	**4.4**	**0.7**
	35～44歳	1620	122	325	275	32	30	662	146	28
		100.0	**7.5**	**20.1**	**17.0**	**2.0**	**1.9**	**40.9**	**9.0**	**1.7**
	45～54歳	2560	205	448	503	117	109	896	263	19
		100.0	**8.0**	**17.5**	**19.6**	**4.6**	**4.3**	**35.0**	**10.3**	**0.7**
	55歳以上	1190	75	197	109	72	235	375	121	6
		100.0	**6.3**	**16.6**	**9.2**	**6.1**	**19.7**	**31.5**	**10.2**	**0.5**
職種（最も長く携わった仕事）	管理職	574	56	90	77	39	87	170	53	2
		100.0	**9.8**	**15.7**	**13.4**	**6.8**	**15.2**	**29.6**	**9.2**	**0.3**
	人事・労務・総務	325	27	68	50	11	21	106	36	6
		100.0	**8.3**	**20.9**	**15.4**	**3.4**	**6.5**	**32.6**	**11.1**	**1.8**
	財務・経理・会計	340	34	63	50	10	10	136	33	4
		100.0	**10.0**	**18.5**	**14.7**	**2.9**	**2.9**	**40.0**	**9.7**	**1.2**
	法務系・広報系・経営企画系	308	28	69	38	13	7	118	33	2
		100.0	**9.1**	**22.4**	**12.3**	**4.2**	**2.3**	**38.3**	**10.7**	**0.6**
	営業、販売（国内）	1877	160	404	322	49	97	697	133	15
		100.0	**8.5**	**21.5**	**17.2**	**2.6**	**5.2**	**37.1**	**7.1**	**0.8**
	事務	1464	115	277	205	34	47	650	121	15
		100.0	**7.9**	**18.9**	**14.0**	**2.3**	**3.2**	**44.4**	**8.3**	**1.0**
	設計・技術・開発・調査・研究	607	36	109	111	28	42	214	64	3
		100.0	**5.9**	**18.0**	**18.3**	**4.6**	**6.9**	**35.3**	**10.5**	**0.5**
	製造・生産管理・生産技術	234	16	45	26	3	8	107	29	-
		100.0	**6.8**	**19.2**	**11.1**	**1.3**	**3.4**	**45.7**	**12.4**	**-**
	建設・品質保証・管理・ICT・システム・調達	380	28	92	41	11	8	149	46	5
		100.0	**7.4**	**24.2**	**10.8**	**2.9**	**2.1**	**39.2**	**12.1**	**1.3**
	その他	847	49	171	153	36	59	315	52	12
		100.0	**5.8**	**20.2**	**18.1**	**4.3**	**7.0**	**37.2**	**6.1**	**1.4**
1年以上の海外滞在経験	有り	1731	142	343	258	78	136	641	118	15
		100.0	**8.2**	**19.8**	**14.9**	**4.5**	**7.9**	**37.0**	**6.8**	**0.9**
	無し	5225	407	1045	815	156	250	2021	482	49
		100.0	**7.8**	**20.0**	**15.6**	**3.0**	**4.8**	**38.7**	**9.2**	**0.9**
ボランティア経験の有無	有り	4861	456	935	698	142	217	1764	600	49
		100.0	**9.4**	**19.2**	**14.4**	**2.9**	**4.5**	**36.3**	**12.3**	**1.0**
	無し	2095	93	453	375	92	169	898	-	15
		100.0	**4.4**	**21.6**	**17.9**	**4.4**	**8.1**	**42.9**	**-**	**0.7**
子供の有無	有り	3461	275	644	604	139	209	1189	355	46
		100.0	**7.9**	**18.6**	**17.5**	**4.0**	**6.0**	**34.4**	**10.3**	**1.3**
	無し	3495	274	744	469	95	177	1473	245	18
		100.0	**7.8**	**21.3**	**13.4**	**2.7**	**5.1**	**42.1**	**7.0**	**0.5**
寄附の有無	有り	3094	288	618	421	85	156	1148	341	37
		100.0	**9.3**	**20.0**	**13.6**	**2.7**	**5.0**	**37.1**	**11.0**	**1.2**
	無し	3628	247	720	630	144	223	1398	242	24
		100.0	**6.8**	**19.8**	**17.4**	**4.0**	**6.1**	**38.5**	**6.7**	**0.7**
	わからない	234	14	50	22	5	7	116	17	3
		100.0	**6.0**	**21.4**	**9.4**	**2.1**	**3.0**	**49.6**	**7.3**	**1.3**
介護経験の有無	有り	1775	154	353	262	58	123	612	199	14
		100.0	**8.7**	**19.9**	**14.8**	**3.3**	**6.9**	**34.5**	**11.2**	**0.8**
	無し	5181	395	1035	811	176	263	2050	401	50
		100.0	**7.6**	**20.0**	**15.7**	**3.4**	**5.1**	**39.6**	**7.7**	**1.0**
今後、ボランティアや社会貢献活動に参加したいと思うか。	思う	6956	549	1388	1073	234	386	2662	600	64
		100.0	**7.9**	**20.0**	**15.4**	**3.4**	**5.5**	**38.3**	**8.6**	**0.9**
	思わない	0	-	-	-	-	-	-	-	-
		100.0	**-**	**-**	**-**	**-**	**-**	**-**	**-**	**-**
東京オリパラボランティアへの参加希望	参加予定	322	84	78	21	7	7	68	52	5
		100.0	**26.1**	**24.2**	**6.5**	**2.2**	**2.2**	**21.1**	**16.1**	**1.6**
	検討中	3024	288	700	482	111	129	1052	239	23
		100.0	**9.5**	**23.1**	**15.9**	**3.7**	**4.3**	**34.8**	**7.9**	**0.8**
	参加しない	3610	177	610	570	116	250	1542	309	36
		100.0	**4.9**	**16.9**	**15.8**	**3.2**	**6.9**	**42.7**	**8.6**	**1.0**
所属企業	A社	1316	106	244	209	65	119	491	73	9
		100.0	**8.1**	**18.5**	**15.9**	**4.9**	**9.0**	**37.3**	**5.5**	**0.7**
	B社	1386	117	254	189	55	98	518	132	23
		100.0	**8.4**	**18.3**	**13.6**	**4.0**	**7.1**	**37.4**	**9.5**	**1.7**
	C社	1696	135	404	284	28	61	630	143	11
		100.0	**8.0**	**23.8**	**16.7**	**1.7**	**3.6**	**37.1**	**8.4**	**0.6**
	D社	1204	73	207	190	51	58	488	128	9
		100.0	**6.1**	**17.2**	**15.8**	**4.2**	**4.8**	**40.5**	**10.6**	**0.7**
	E社	1354	118	279	201	35	50	535	124	12
		100.0	**8.7**	**20.6**	**14.8**	**2.6**	**3.7**	**39.5**	**9.2**	**0.9**

企業調査【全数】
SQ23_3 今後、ボランティアや社会貢献活動をするとしたら、やってみたいことを選んでください。(複数回答)
ベース:ボランティア、社会貢献活動参加意向者

		総数	芸術、創造	助言、励まし	教育、指導	リーダーシップ	情報収集、分析	プランニング、企画	数字、計算	説得、交渉	パフォーミング	メカニカル、保全、修理
	全体	6956	1595	2068	2873	1228	1487	973	720	788	843	709
		100.0	**22.9**	**29.7**	**41.3**	**17.7**	**21.4**	**14.0**	**10.4**	**11.3**	**12.1**	**10.2**
性別	男性	4321	837	1079	2054	1038	1004	760	521	632	426	492
		100.0	**19.4**	**25.0**	**47.5**	**24.0**	**23.2**	**17.6**	**12.1**	**14.6**	**9.9**	**11.4**
	女性	2635	758	989	819	190	483	213	199	156	417	217
		100.0	**28.8**	**37.5**	**31.1**	**7.2**	**18.3**	**8.1**	**7.6**	**5.9**	**15.8**	**8.2**
年齢	35歳未満	1586	438	452	690	298	309	234	181	208	214	172
		100.0	**27.6**	**28.5**	**43.5**	**18.8**	**19.5**	**14.8**	**11.4**	**13.1**	**13.5**	**10.8**
	35～44歳	1620	372	466	649	256	324	226	159	168	183	191
		100.0	**23.0**	**28.8**	**40.1**	**15.8**	**20.0**	**14.0**	**9.8**	**10.4**	**11.3**	**11.8**
	45～54歳	2560	508	767	1056	461	570	344	269	293	284	247
		100.0	**19.8**	**30.0**	**41.3**	**18.0**	**22.3**	**13.4**	**10.5**	**11.4**	**11.1**	**9.6**
	55歳以上	1190	277	383	478	213	284	169	111	119	162	99
		100.0	**23.3**	**32.2**	**40.2**	**17.9**	**23.9**	**14.2**	**9.3**	**10.0**	**13.6**	**8.3**
職種(最も長く携わった仕事)	管理職	574	115	171	296	191	122	113	62	106	63	44
		100.0	**20.0**	**29.8**	**51.6**	**33.3**	**21.3**	**19.7**	**10.8**	**18.5**	**11.0**	**7.7**
	人事・労務・総務	325	77	125	133	54	59	32	23	9	34	28
		100.0	**23.7**	**38.5**	**40.9**	**16.6**	**18.2**	**9.8**	**7.1**	**2.8**	**10.5**	**8.6**
	財務・経理・会計	340	62	102	155	72	83	48	102	41	32	21
		100.0	**18.2**	**30.0**	**45.6**	**21.2**	**24.4**	**14.1**	**30.0**	**12.1**	**9.4**	**6.2**
	法務系・広報系・経営企画系	308	68	85	160	77	98	76	39	52	40	18
		100.0	**22.1**	**27.6**	**51.9**	**25.0**	**31.8**	**24.7**	**12.7**	**16.9**	**13.0**	**5.8**
	営業、販売(国内)	1877	374	568	823	352	345	238	176	295	224	123
		100.0	**19.9**	**30.3**	**43.8**	**18.8**	**18.4**	**12.7**	**9.4**	**15.7**	**11.9**	**6.6**
	事務	1464	414	523	411	97	274	97	119	54	197	126
		100.0	**28.3**	**35.7**	**28.1**	**6.6**	**18.7**	**6.6**	**8.1**	**3.7**	**13.5**	**8.6**
	設計・技術・開発・調査・研究	607	154	105	248	85	181	113	79	30	56	162
		100.0	**25.4**	**17.3**	**40.9**	**14.0**	**29.8**	**18.6**	**13.0**	**4.9**	**9.2**	**26.7**
	製造・生産管理・生産技術	234	50	35	72	23	43	22	10	8	21	67
		100.0	**21.4**	**15.0**	**30.8**	**9.8**	**18.4**	**9.4**	**4.3**	**3.4**	**9.0**	**28.6**
	建設・品質保証・管理・ICT・システム・調達	380	89	90	163	66	100	89	39	32	51	58
		100.0	**23.4**	**23.7**	**42.9**	**17.4**	**26.3**	**23.4**	**10.3**	**8.4**	**13.4**	**15.3**
	その他	847	192	264	412	211	182	145	71	161	125	62
		100.0	**22.7**	**31.2**	**48.6**	**24.9**	**21.5**	**17.1**	**8.4**	**19.0**	**14.8**	**7.3**
1年以上の海外滞在経験	有り	1731	369	476	972	498	445	357	203	321	199	148
		100.0	**21.3**	**27.5**	**56.2**	**28.8**	**25.7**	**20.6**	**11.7**	**18.5**	**11.5**	**8.5**
	無し	5225	1226	1592	1901	730	1042	616	517	467	644	561
		100.0	**23.5**	**30.5**	**36.4**	**14.0**	**19.9**	**11.8**	**9.9**	**8.9**	**12.3**	**10.7**
ボランティア経験の有無	有り	4861	1101	1442	2021	865	936	686	451	549	658	498
		100.0	**22.6**	**29.7**	**41.6**	**17.8**	**19.3**	**14.1**	**9.3**	**11.3**	**13.5**	**10.2**
	無し	2095	494	626	852	363	551	287	269	239	185	211
		100.0	**23.6**	**29.9**	**40.7**	**17.3**	**26.3**	**13.7**	**12.8**	**11.4**	**8.8**	**10.1**
子供の有無	有り	3461	685	1012	1516	697	730	539	375	420	362	387
		100.0	**19.8**	**29.2**	**43.8**	**20.1**	**21.1**	**15.6**	**10.8**	**12.1**	**10.5**	**11.2**
	無し	3495	910	1056	1357	531	757	434	345	368	481	322
		100.0	**26.0**	**30.2**	**38.8**	**15.2**	**21.7**	**12.4**	**9.9**	**10.5**	**13.8**	**9.2**
寄附の有無	有り	3094	748	1030	1254	531	697	464	343	360	419	356
		100.0	**24.2**	**33.3**	**40.5**	**17.2**	**22.5**	**15.0**	**11.1**	**11.6**	**13.5**	**11.5**
	無し	3628	789	973	1534	654	745	486	362	405	399	331
		100.0	**21.7**	**26.8**	**42.3**	**18.0**	**20.5**	**13.4**	**10.0**	**11.2**	**11.0**	**9.1**
	わからない	234	58	65	85	43	45	23	15	23	25	22
		100.0	**24.8**	**27.8**	**36.3**	**18.4**	**19.2**	**9.8**	**6.4**	**9.8**	**10.7**	**9.4**
介護経験の有無	有り	1775	461	600	733	300	381	235	181	194	258	165
		100.0	**26.0**	**33.8**	**41.3**	**16.9**	**21.5**	**13.2**	**10.2**	**10.9**	**14.5**	**9.3**
	無し	5181	1134	1468	2140	928	1106	738	539	594	585	544
		100.0	**21.9**	**28.3**	**41.3**	**17.9**	**21.3**	**14.2**	**10.4**	**11.5**	**11.3**	**10.5**
今後、ボランティアや社会貢献活動に参加したいと思うか。	思う	6956	1595	2068	2873	1228	1487	973	720	788	843	709
		100.0	**22.9**	**29.7**	**41.3**	**17.7**	**21.4**	**14.0**	**10.4**	**11.3**	**12.1**	**10.2**
	思わない	0	-	-	-	-	-	-	-	-	-	-
		100.0	**-**	**-**	**-**	**-**	**-**	**-**	**-**	**-**	**-**	**-**
東京オリパラボランティアへの参加希望	参加予定	322	83	97	169	95	74	63	39	45	64	35
		100.0	**25.8**	**30.1**	**52.5**	**29.5**	**23.0**	**19.6**	**12.1**	**14.0**	**19.9**	**10.9**
	検討中	3024	724	945	1350	601	669	466	338	402	383	322
		100.0	**23.9**	**31.3**	**44.6**	**19.9**	**22.1**	**15.4**	**11.2**	**13.3**	**12.7**	**10.6**
	参加しない	3610	788	1026	1354	532	744	444	343	341	396	352
		100.0	**21.8**	**28.4**	**37.5**	**14.7**	**20.6**	**12.3**	**9.5**	**9.4**	**11.0**	**9.8**
所属企業	A社	1316	310	410	703	391	319	250	149	272	159	65
		100.0	**23.6**	**31.2**	**53.4**	**29.7**	**24.2**	**19.0**	**11.3**	**20.7**	**12.1**	**4.9**
	B社	1386	319	461	555	204	284	164	155	144	188	109
		100.0	**23.0**	**33.3**	**40.0**	**14.7**	**20.5**	**11.8**	**11.2**	**10.4**	**13.6**	**7.9**
	C社	1696	411	545	587	234	310	193	157	140	225	141
		100.0	**24.2**	**32.1**	**34.6**	**13.8**	**18.3**	**11.4**	**9.3**	**8.3**	**13.3**	**8.3**
	D社	1204	274	241	470	161	274	180	98	83	121	289
		100.0	**22.8**	**20.0**	**39.0**	**13.4**	**22.8**	**15.0**	**8.1**	**6.9**	**10.0**	**24.0**
	E社	1354	281	411	558	238	300	186	161	149	150	105
		100.0	**20.8**	**30.4**	**41.2**	**17.6**	**22.2**	**13.7**	**11.9**	**11.0**	**11.1**	**7.8**

企業調査【全数】
SQ23_3 今後、ボランティアや社会貢献活動をするとしたら、やってみたいことを選んでください。（続き）（複数回答）
ベース：ボランティア、社会貢献活動参加意向者

		総数	情報、IT	体を使う	世話	アウトドア	その他
	全体	6956	802	3001	1292	2897	171
		100.0	**11.5**	**43.1**	**18.6**	**41.6**	**2.5**
性別	男性	4321	520	1899	597	1913	98
		100.0	**12.0**	**43.9**	**13.8**	**44.3**	**2.3**
	女性	2635	282	1102	695	984	73
		100.0	**10.7**	**41.8**	**26.4**	**37.3**	**2.8**
年齢	35歳未満	1586	204	701	275	574	23
		100.0	**12.9**	**44.2**	**17.3**	**36.2**	**1.5**
	35～44歳	1620	222	739	315	653	43
		100.0	**13.7**	**45.6**	**19.4**	**40.3**	**2.7**
	45～54歳	2560	273	1134	468	1133	64
		100.0	**10.7**	**44.3**	**18.3**	**44.3**	**2.5**
	55歳以上	1190	103	427	234	537	41
		100.0	**8.7**	**35.9**	**19.7**	**45.1**	**3.4**
職種（最も長く携わった仕事）	管理職	574	41	235	76	258	16
		100.0	**7.1**	**40.9**	**13.2**	**44.9**	**2.8**
	人事・労務・総務	325	42	144	80	117	9
		100.0	**12.9**	**44.3**	**24.6**	**36.0**	**2.8**
	財務・経理・会計	340	33	141	55	137	6
		100.0	**9.7**	**41.5**	**16.2**	**40.3**	**1.8**
	法務系・広報系・経営企画系	308	41	125	47	121	9
		100.0	**13.3**	**40.6**	**15.3**	**39.3**	**2.9**
	営業、販売（国内）	1877	138	826	333	741	35
		100.0	**7.4**	**44.0**	**17.7**	**39.5**	**1.9**
	事務	1464	168	635	380	593	33
		100.0	**11.5**	**43.4**	**26.0**	**40.5**	**2.3**
	設計・技術・開発・調査・研究	607	144	248	78	296	14
		100.0	**23.7**	**40.9**	**12.9**	**48.8**	**2.3**
	製造・生産管理・生産技術	234	25	112	36	114	8
		100.0	**10.7**	**47.9**	**15.4**	**48.7**	**3.4**
	建設・品質保証・管理・ICT・システム・調達	380	110	159	54	179	7
		100.0	**28.9**	**41.8**	**14.2**	**47.1**	**1.8**
	その他	847	60	376	153	341	34
		100.0	**7.1**	**44.4**	**18.1**	**40.3**	**4.0**
1年以上の海外滞在経験	有り	1731	190	735	255	737	54
		100.0	**11.0**	**42.5**	**14.7**	**42.6**	**3.1**
	無し	5225	612	2266	1037	2160	117
		100.0	**11.7**	**43.4**	**19.8**	**41.3**	**2.2**
ボランティア経験の有無	有り	4861	568	2163	940	1985	108
		100.0	**11.7**	**44.5**	**19.3**	**40.8**	**2.2**
	無し	2095	234	838	352	912	63
		100.0	**11.2**	**40.0**	**16.8**	**43.5**	**3.0**
子供の有無	有り	3461	415	1565	646	1468	71
		100.0	**12.0**	**45.2**	**18.7**	**42.4**	**2.1**
	無し	3495	387	1436	646	1429	100
		100.0	**11.1**	**41.1**	**18.5**	**40.9**	**2.9**
寄附の有無	有り	3094	395	1364	662	1373	75
		100.0	**12.8**	**44.1**	**21.4**	**44.4**	**2.4**
	無し	3628	389	1532	593	1438	89
		100.0	**10.7**	**42.2**	**16.3**	**39.6**	**2.5**
	わからない	234	18	105	37	86	7
		100.0	**7.7**	**44.9**	**15.8**	**36.8**	**3.0**
介護経験の有無	有り	1775	208	748	447	747	36
		100.0	**11.7**	**42.1**	**25.2**	**42.1**	**2.0**
	無し	5181	594	2253	845	2150	135
		100.0	**11.5**	**43.5**	**16.3**	**41.5**	**2.6**
今後、ボランティアや社会貢献活動に参加したいと思うか。	思う	6956	802	3001	1292	2897	171
		100.0	**11.5**	**43.1**	**18.6**	**41.6**	**2.5**
	思わない	0	-	-	-	-	-
		100.0	**-**	**-**	**-**	**-**	**-**
東京オリパラボランティアへの参加希望	参加予定	322	44	177	71	133	14
		100.0	**13.7**	**55.0**	**22.0**	**41.3**	**4.3**
	検討中	3024	355	1417	605	1313	71
		100.0	**11.7**	**46.9**	**20.0**	**43.4**	**2.3**
	参加しない	3610	403	1407	616	1451	86
		100.0	**11.2**	**39.0**	**17.1**	**40.2**	**2.4**
所属企業	A社	1316	94	597	193	549	36
		100.0	**7.1**	**45.4**	**14.7**	**41.7**	**2.7**
	B社	1386	158	597	284	505	42
		100.0	**11.4**	**43.1**	**20.5**	**36.4**	**3.0**
	C社	1696	199	715	376	679	25
		100.0	**11.7**	**42.2**	**22.2**	**40.0**	**1.5**
	D社	1204	196	498	178	576	37
		100.0	**16.3**	**41.4**	**14.8**	**47.8**	**3.1**
	E社	1354	155	594	261	588	31
		100.0	**11.4**	**43.9**	**19.3**	**43.4**	**2.3**

企業調査【全数】
Q24 あなたの会社がどのような状態になれば、ボランティアや社会貢献活動に参加しやすくなると思いますか。（複数回答）
ベース：全体

		総数	働いている会社からNPOやボランティア団体などを紹介される	ボランティア休暇などが与えられる	副業・兼業禁止の規定が緩和される	就業時間中にボランティアを行うことが認められる	研修でボランティアに携わる機会を設ける	ボランティアサークルなど、一緒に活動する仲間がいる	経営陣や上司からのボランティア活動の推奨、メッセージがある	人事評価上の加点要素になったり、表彰制度がある	記念行事など全社的なイベントが企画され、その一環で参加が促される	労働時間管理がしっかり行われている（残業が少ない）
	全体	11788	3042	5402	3752	3549	3396	2802	2067	2573	1466	1946
		100.0	**25.8**	**45.8**	**31.8**	**30.1**	**28.8**	**23.8**	**17.5**	**21.8**	**12.4**	**16.5**
性別	男性	7577	1827	3204	2401	2154	1889	1614	1494	1784	890	1265
		100.0	**24.1**	**42.3**	**31.7**	**28.4**	**24.9**	**21.3**	**19.7**	**23.5**	**11.7**	**16.7**
	女性	4211	1215	2198	1351	1395	1507	1188	573	789	576	681
		100.0	**28.9**	**52.2**	**32.1**	**33.1**	**35.8**	**28.2**	**13.6**	**18.7**	**13.7**	**16.2**
年齢	35歳未満	3278	777	1593	1090	1038	906	713	481	782	378	566
		100.0	**23.7**	**48.6**	**33.3**	**31.7**	**27.6**	**21.8**	**14.7**	**23.9**	**11.5**	**17.3**
	35～44歳	2763	686	1290	927	834	830	686	533	665	370	516
		100.0	**24.8**	**46.7**	**33.6**	**30.2**	**30.0**	**24.8**	**19.3**	**24.1**	**13.4**	**18.7**
	45～54歳	3867	1024	1715	1204	1133	1126	926	736	835	476	635
		100.0	**26.5**	**44.3**	**31.1**	**29.3**	**29.1**	**23.9**	**19.0**	**21.6**	**12.3**	**16.4**
	55歳以上	1880	555	804	531	544	534	477	317	291	242	229
		100.0	**29.5**	**42.8**	**28.2**	**28.9**	**28.4**	**25.4**	**16.9**	**15.5**	**12.9**	**12.2**
職種（最も長く携わった仕事）	管理職	876	248	348	274	254	229	210	170	158	101	117
		100.0	**28.3**	**39.7**	**31.3**	**29.0**	**26.1**	**24.0**	**19.4**	**18.0**	**11.5**	**13.4**
	人事・労務・総務	546	160	240	153	164	170	124	100	113	87	110
		100.0	**29.3**	**44.0**	**28.0**	**30.0**	**31.1**	**22.7**	**18.3**	**20.7**	**15.9**	**20.1**
	財務・経理・会計	559	143	269	185	173	153	133	105	125	61	105
		100.0	**25.6**	**48.1**	**33.1**	**30.9**	**27.4**	**23.8**	**18.8**	**22.4**	**10.9**	**18.8**
	法務系・広報系・経営企画系	495	141	213	174	148	134	116	122	139	59	94
		100.0	**28.5**	**43.0**	**35.2**	**29.9**	**27.1**	**23.4**	**24.6**	**28.1**	**11.9**	**19.0**
	営業、販売（国内）	3125	794	1357	958	766	878	690	538	663	356	426
		100.0	**25.4**	**43.4**	**30.7**	**24.5**	**28.1**	**22.1**	**17.2**	**21.2**	**11.4**	**13.6**
	事務	2334	646	1205	723	817	780	643	308	438	337	356
		100.0	**27.7**	**51.6**	**31.0**	**35.0**	**33.4**	**27.5**	**13.2**	**18.8**	**14.4**	**15.3**
	設計・技術・開発・調査・研究	1303	275	598	432	406	293	283	209	307	147	275
		100.0	**21.1**	**45.9**	**33.2**	**31.2**	**22.5**	**21.7**	**16.0**	**23.6**	**11.3**	**21.1**
	製造・生産管理・生産技術	519	101	230	132	173	147	105	90	128	71	114
		100.0	**19.5**	**44.3**	**25.4**	**33.3**	**28.3**	**20.2**	**17.3**	**24.7**	**13.7**	**22.0**
	建設・品質保証・管理・ICT・システム・調達	707	174	314	250	240	184	160	139	195	84	133
		100.0	**24.6**	**44.4**	**35.4**	**33.9**	**26.0**	**22.6**	**19.7**	**27.6**	**11.9**	**18.8**
	その他	1324	360	628	471	408	428	338	286	307	163	216
		100.0	**27.2**	**47.4**	**35.6**	**30.8**	**32.3**	**25.5**	**21.6**	**23.2**	**12.3**	**16.3**
1年以上の海外滞在経験	有り	2680	698	1138	965	847	772	634	617	670	327	433
		100.0	**26.0**	**42.5**	**36.0**	**31.6**	**28.8**	**23.7**	**23.0**	**25.0**	**12.2**	**16.2**
	無し	9108	2344	4264	2787	2702	2624	2168	1450	1903	1139	1513
		100.0	**25.7**	**46.8**	**30.6**	**29.7**	**28.8**	**23.8**	**15.9**	**20.9**	**12.5**	**16.6**
ボランティア経験の有無	有り	7249	1802	3480	2559	2277	2047	1719	1359	1672	917	1317
		100.0	**24.9**	**48.0**	**35.3**	**31.4**	**28.2**	**23.7**	**18.7**	**23.1**	**12.7**	**18.2**
	無し	4539	1240	1922	1193	1272	1349	1083	708	901	549	629
		100.0	**27.3**	**42.3**	**26.3**	**28.0**	**29.7**	**23.9**	**15.6**	**19.9**	**12.1**	**13.9**
子供の有無	有り	5512	1407	2414	1823	1599	1480	1235	1099	1304	692	865
		100.0	**25.5**	**43.8**	**33.1**	**29.0**	**26.9**	**22.4**	**19.9**	**23.7**	**12.6**	**15.7**
	無し	6276	1635	2988	1929	1950	1916	1567	968	1269	774	1081
		100.0	**26.1**	**47.6**	**30.7**	**31.1**	**30.5**	**25.0**	**15.4**	**20.2**	**12.3**	**17.2**
寄附の有無	有り	4400	1268	2058	1546	1412	1419	1154	883	1027	641	806
		100.0	**28.8**	**46.8**	**35.1**	**32.1**	**32.3**	**26.2**	**20.1**	**23.3**	**14.6**	**18.3**
	無し	6958	1687	3151	2089	2020	1871	1569	1117	1464	784	1076
		100.0	**24.2**	**45.3**	**30.0**	**29.0**	**26.9**	**22.5**	**16.1**	**21.0**	**11.3**	**15.5**
	わからない	430	87	193	117	117	106	79	67	82	41	64
		100.0	**20.2**	**44.9**	**27.2**	**27.2**	**24.7**	**18.4**	**15.6**	**19.1**	**9.5**	**14.9**
介護経験の有無	有り	2697	716	1299	920	864	801	662	467	565	363	450
		100.0	**26.5**	**48.2**	**34.1**	**32.0**	**29.7**	**24.5**	**17.3**	**20.9**	**13.5**	**16.7**
	無し	9091	2326	4103	2832	2685	2595	2140	1600	2008	1103	1496
		100.0	**25.6**	**45.1**	**31.2**	**29.5**	**28.5**	**23.5**	**17.6**	**22.1**	**12.1**	**16.5**
今後、ボランティアや社会貢献活動に参加したいと思うか。	思う	6956	2341	3426	2596	2111	2380	1954	1521	1570	986	1342
		100.0	**33.7**	**49.3**	**37.3**	**30.3**	**34.2**	**28.1**	**21.9**	**22.6**	**14.2**	**19.3**
	思わない	4832	701	1976	1156	1438	1016	848	546	1003	480	604
		100.0	**14.5**	**40.9**	**23.9**	**29.8**	**21.0**	**17.5**	**11.3**	**20.8**	**9.9**	**12.5**
東京オリパラボランティアへの参加希望	参加予定	368	146	223	163	144	137	116	112	111	76	71
		100.0	**39.7**	**60.6**	**44.3**	**39.1**	**37.2**	**31.5**	**30.4**	**30.2**	**20.7**	**19.3**
	検討中	3916	1252	1991	1450	1284	1337	1092	808	908	568	708
		100.0	**32.0**	**50.8**	**37.0**	**32.8**	**34.1**	**27.9**	**20.6**	**23.2**	**14.5**	**18.1**
	参加しない	7504	1644	3188	2139	2121	1922	1594	1147	1554	822	1167
		100.0	**21.9**	**42.5**	**28.5**	**28.3**	**25.6**	**21.2**	**15.3**	**20.7**	**11.0**	**15.6**
所属企業	A社	2008	546	802	681	616	624	484	510	489	254	282
		100.0	**27.2**	**39.9**	**33.9**	**30.7**	**31.1**	**24.1**	**25.4**	**24.4**	**12.6**	**14.0**
	B社	2637	674	1232	889	636	689	598	442	556	304	406
		100.0	**25.6**	**46.7**	**33.7**	**24.1**	**26.1**	**22.7**	**16.8**	**21.1**	**11.5**	**15.4**
	C社	2764	743	1581	748	1008	861	670	360	501	307	469
		100.0	**26.9**	**57.2**	**27.1**	**36.5**	**31.2**	**24.2**	**13.0**	**18.1**	**11.1**	**17.0**
	D社	2563	544	1140	788	841	660	563	437	637	340	502
		100.0	**21.2**	**44.5**	**30.7**	**32.8**	**25.8**	**22.0**	**17.1**	**24.9**	**13.3**	**19.6**
	E社	1816	535	647	646	448	562	487	318	390	261	287
		100.0	**29.5**	**35.6**	**35.6**	**24.7**	**30.9**	**26.8**	**17.5**	**21.5**	**14.4**	**15.8**

企業調査【全数】
Q24 あなたの会社がどのような状態になれば、ボランティアや社会貢献活動に参加しやすくなると思いますか。（続き）（複数回答）
ベース：全体

		総数	会社内で寄付や募金活動を行っている	OB・OGとして会社のボランティア活動に参加できる	再雇用制度による仕事とボランティア活動を組み合わせることができる	ボランティア活動をするための金銭的支援制度がある	給与天引きによる寄附制度がある	その他	会社の支援はいらない	どのような支援等があっても参加しない
	全体	11788	753	1227	1775	2280	652	165	1048	474
		100.0	**6.4**	**10.4**	**15.1**	**19.3**	**5.5**	**1.4**	**8.9**	**4.0**
性別	男性	7577	367	819	1170	1483	352	121	818	360
		100.0	**4.8**	**10.8**	**15.4**	**19.6**	**4.6**	**1.6**	**10.8**	**4.8**
	女性	4211	386	408	605	797	300	44	230	114
		100.0	**9.2**	**9.7**	**14.4**	**18.9**	**7.1**	**1.0**	**5.5**	**2.7**
年齢	35歳未満	3278	184	215	215	595	207	38	207	175
		100.0	**5.6**	**6.6**	**6.6**	**18.2**	**6.3**	**1.2**	**6.3**	**5.3**
	35～44歳	2763	197	288	328	535	177	44	251	108
		100.0	**7.1**	**10.4**	**11.9**	**19.4**	**6.4**	**1.6**	**9.1**	**3.9**
	45～54歳	3867	244	480	722	763	204	52	392	123
		100.0	**6.3**	**12.4**	**18.7**	**19.7**	**5.3**	**1.3**	**10.1**	**3.2**
	55歳以上	1880	128	244	510	387	64	31	198	68
		100.0	**6.8**	**13.0**	**27.1**	**20.6**	**3.4**	**1.6**	**10.5**	**3.6**
職種（最も長く携わった仕事）	管理職	876	43	111	204	159	37	14	118	30
		100.0	**4.9**	**12.7**	**23.3**	**18.2**	**4.2**	**1.6**	**13.5**	**3.4**
	人事・労務・総務	546	39	53	79	96	31	7	52	20
		100.0	**7.1**	**9.7**	**14.5**	**17.6**	**5.7**	**1.3**	**9.5**	**3.7**
	財務・経理・会計	559	31	50	72	109	21	7	59	22
		100.0	**5.5**	**8.9**	**12.9**	**19.5**	**3.8**	**1.3**	**10.6**	**3.9**
	法務系・広報系・経営企画系	495	38	53	85	100	30	8	57	13
		100.0	**7.7**	**10.7**	**17.2**	**20.2**	**6.1**	**1.6**	**11.5**	**2.6**
	営業、販売（国内）	3125	194	310	383	513	193	29	302	107
		100.0	**6.2**	**9.9**	**12.3**	**16.4**	**6.2**	**0.9**	**9.7**	**3.4**
	事務	2334	200	204	370	469	155	25	141	73
		100.0	**8.6**	**8.7**	**15.9**	**20.1**	**6.6**	**1.1**	**6.0**	**3.1**
	設計・技術・開発・調査・研究	1303	46	138	188	283	44	31	102	92
		100.0	**3.5**	**10.6**	**14.4**	**21.7**	**3.4**	**2.4**	**7.8**	**7.1**
	製造・生産管理・生産技術	519	18	54	71	111	16	5	38	45
		100.0	**3.5**	**10.4**	**13.7**	**21.4**	**3.1**	**1.0**	**7.3**	**8.7**
	建設・品質保証・管理・ICT・システム・調達	707	47	82	114	186	40	10	68	33
		100.0	**6.6**	**11.6**	**16.1**	**26.3**	**5.7**	**1.4**	**9.6**	**4.7**
	その他	1324	97	172	209	254	85	29	111	39
		100.0	**7.3**	**13.0**	**15.8**	**19.2**	**6.4**	**2.2**	**8.4**	**2.9**
1年以上の海外滞在経験	有り	2680	165	325	491	525	156	47	307	95
		100.0	**6.2**	**12.1**	**18.3**	**19.6**	**5.8**	**1.8**	**11.5**	**3.5**
	無し	9108	588	902	1284	1755	496	118	741	379
		100.0	**6.5**	**9.9**	**14.1**	**19.3**	**5.4**	**1.3**	**8.1**	**4.2**
ボランティア経験の有無	有り	7249	514	806	1095	1435	418	97	604	163
		100.0	**7.1**	**11.1**	**15.1**	**19.8**	**5.8**	**1.3**	**8.3**	**2.2**
	無し	4539	239	421	680	845	234	68	444	311
		100.0	**5.3**	**9.3**	**15.0**	**18.6**	**5.2**	**1.5**	**9.8**	**6.9**
子供の有無	有り	5512	304	654	944	1081	277	81	555	186
		100.0	**5.5**	**11.9**	**17.1**	**19.6**	**5.0**	**1.5**	**10.1**	**3.4**
	無し	6276	449	573	831	1199	375	84	493	288
		100.0	**7.2**	**9.1**	**13.2**	**19.1**	**6.0**	**1.3**	**7.9**	**4.6**
寄附の有無	有り	4400	448	550	787	936	342	76	380	98
		100.0	**10.2**	**12.5**	**17.9**	**21.3**	**7.8**	**1.7**	**8.6**	**2.2**
	無し	6958	282	647	948	1267	288	85	637	355
		100.0	**4.1**	**9.3**	**13.6**	**18.2**	**4.1**	**1.2**	**9.2**	**5.1**
	わからない	430	23	30	40	77	22	4	31	21
		100.0	**5.3**	**7.0**	**9.3**	**17.9**	**5.1**	**0.9**	**7.2**	**4.9**
介護経験の有無	有り	2697	204	330	515	563	163	38	211	82
		100.0	**7.6**	**12.2**	**19.1**	**20.9**	**6.0**	**1.4**	**7.8**	**3.0**
	無し	9091	549	897	1260	1717	489	127	837	392
		100.0	**6.0**	**9.9**	**13.9**	**18.9**	**5.4**	**1.4**	**9.2**	**4.3**
今後、ボランティアや社会貢献活動に参加したいと思うか。	思う	6956	544	990	1327	1384	435	76	523	16
		100.0	**7.8**	**14.2**	**19.1**	**19.9**	**6.3**	**1.1**	**7.5**	**0.2**
	思わない	4832	209	237	448	896	217	89	525	458
		100.0	**4.3**	**4.9**	**9.3**	**18.5**	**4.5**	**1.8**	**10.9**	**9.5**
東京オリパラボランティアへの参加希望	参加予定	368	32	75	78	103	31	3	18	2
		100.0	**8.7**	**20.4**	**21.2**	**28.0**	**8.4**	**0.8**	**4.9**	**0.5**
	検討中	3916	300	533	692	796	239	43	233	37
		100.0	**7.7**	**13.6**	**17.7**	**20.3**	**6.1**	**1.1**	**5.9**	**0.9**
	参加しない	7504	421	619	1005	1381	382	119	797	435
		100.0	**5.6**	**8.2**	**13.4**	**18.4**	**5.1**	**1.6**	**10.6**	**5.8**
所属企業	A社	2008	100	278	412	376	96	35	241	62
		100.0	**5.0**	**13.8**	**20.5**	**18.7**	**4.8**	**1.7**	**12.0**	**3.1**
	B社	2637	167	227	364	455	167	42	283	129
		100.0	**6.3**	**8.6**	**13.8**	**17.3**	**6.3**	**1.6**	**10.7**	**4.9**
	C社	2764	166	216	304	487	106	21	156	70
		100.0	**6.0**	**7.8**	**11.0**	**17.6**	**3.8**	**0.8**	**5.6**	**2.5**
	D社	2563	108	247	356	567	97	43	227	187
		100.0	**4.2**	**9.6**	**13.9**	**22.1**	**3.8**	**1.7**	**8.9**	**7.3**
	E社	1816	212	259	339	395	186	24	141	26
		100.0	**11.7**	**14.3**	**18.7**	**21.8**	**10.2**	**1.3**	**7.8**	**1.4**

企業調査【全数】
Q25_1 あなたは公的機関や会社からボランティアや社会貢献活動を紹介・マッチングしてくれるシステムが提供されれば利用しますか。／公的機関（国や自治体）の紹介・マッチング（単数回答）
ベース：全体

		総数	利用する	利用しない	わからない
	全体	11788	3415	2631	5742
		100.0	**29.0**	**22.3**	**48.7**
性別	男性	7577	2208	1867	3502
		100.0	**29.1**	**24.6**	**46.2**
	女性	4211	1207	764	2240
		100.0	**28.7**	**18.1**	**53.2**
年齢	35歳未満	3278	746	974	1558
		100.0	**22.8**	**29.7**	**47.5**
	35～44歳	2763	699	654	1410
		100.0	**25.3**	**23.7**	**51.0**
	45～54歳	3867	1267	692	1908
		100.0	**32.8**	**17.9**	**49.3**
	55歳以上	1880	703	311	866
		100.0	**37.4**	**16.5**	**46.1**
職種（最も長く携わった仕事）	管理職	876	338	151	387
		100.0	**38.6**	**17.2**	**44.2**
	人事・労務・総務	546	158	122	266
		100.0	**28.9**	**22.3**	**48.7**
	財務・経理・会計	559	151	142	266
		100.0	**27.0**	**25.4**	**47.6**
	法務系・広報系・経営企画系	495	168	113	214
		100.0	**33.9**	**22.8**	**43.2**
	営業、販売（国内）	3125	888	691	1546
		100.0	**28.4**	**22.1**	**49.5**
	事務	2334	675	421	1238
		100.0	**28.9**	**18.0**	**53.0**
	設計・技術・開発・調査・研究	1303	327	410	566
		100.0	**25.1**	**31.5**	**43.4**
	製造・生産管理・生産技術	519	100	143	276
		100.0	**19.3**	**27.6**	**53.2**
	建設・品質保証・管理・ICT・システム・調達	707	196	168	343
		100.0	**27.7**	**23.8**	**48.5**
	その他	1324	414	270	640
		100.0	**31.3**	**20.4**	**48.3**
1年以上の海外滞在経験	有り	2680	893	563	1224
		100.0	**33.3**	**21.0**	**45.7**
	無し	9108	2522	2068	4518
		100.0	**27.7**	**22.7**	**49.6**
ボランティア経験の有無	有り	7249	2293	1474	3482
		100.0	**31.6**	**20.3**	**48.0**
	無し	4539	1122	1157	2260
		100.0	**24.7**	**25.5**	**49.8**
子供の有無	有り	5512	1665	1150	2697
		100.0	**30.2**	**20.9**	**48.9**
	無し	6276	1750	1481	3045
		100.0	**27.9**	**23.6**	**48.5**
寄附の有無	有り	4400	1546	778	2076
		100.0	**35.1**	**17.7**	**47.2**
	無し	6958	1796	1758	3404
		100.0	**25.8**	**25.3**	**48.9**
	わからない	430	73	95	262
		100.0	**17.0**	**22.1**	**60.9**
介護経験の有無	有り	2697	949	504	1244
		100.0	**35.2**	**18.7**	**46.1**
	無し	9091	2466	2127	4498
		100.0	**27.1**	**23.4**	**49.5**
今後、ボランティアや社会貢献活動に参加したいと思うか。	思う	6956	2920	674	3362
		100.0	**42.0**	**9.7**	**48.3**
	思わない	4832	495	1957	2380
		100.0	**10.2**	**40.5**	**49.3**
東京オリパラボランティアへの参加希望	参加予定	368	199	38	131
		100.0	**54.1**	**10.3**	**35.6**
	検討中	3916	1608	444	1864
		100.0	**41.1**	**11.3**	**47.6**
	参加しない	7504	1608	2149	3747
		100.0	**21.4**	**28.6**	**49.9**
所属企業	A社	2008	629	399	980
		100.0	**31.3**	**19.9**	**48.8**
	B社	2637	679	640	1318
		100.0	**25.7**	**24.3**	**50.0**
	C社	2764	789	582	1393
		100.0	**28.5**	**21.1**	**50.4**
	D社	2563	612	751	1200
		100.0	**23.9**	**29.3**	**46.8**
	E社	1816	706	259	851
		100.0	**38.9**	**14.3**	**46.9**

企業調査【全数】
Q25_2 あなたは公的機関や会社からボランティアや社会貢献活動を紹介・マッチングしてくれるシステムが提供されれば利用しますか。／NPO、公益法人等の紹介・マッチング（単数回答）
ベース：全体

		総数	利用する	利用しない	わからない
	全体	11788	2570	3015	6203
		100.0	**21.8**	**25.6**	**52.6**
性別	男性	7577	1744	2092	3741
		100.0	**23.0**	**27.6**	**49.4**
	女性	4211	826	923	2462
		100.0	**19.6**	**21.9**	**58.5**
年齢	35歳未満	3278	576	1073	1629
		100.0	**17.6**	**32.7**	**49.7**
	35～44歳	2763	539	719	1505
		100.0	**19.5**	**26.0**	**54.5**
	45～54歳	3867	938	830	2099
		100.0	**24.3**	**21.5**	**54.3**
	55歳以上	1880	517	393	970
		100.0	**27.5**	**20.9**	**51.6**
職種（最も長く携わった仕事）	管理職	876	273	175	428
		100.0	**31.2**	**20.0**	**48.9**
	人事・労務・総務	546	120	136	290
		100.0	**22.0**	**24.9**	**53.1**
	財務・経理・会計	559	115	157	287
		100.0	**20.6**	**28.1**	**51.3**
	法務系・広報系・経営企画系	495	138	125	232
		100.0	**27.9**	**25.3**	**46.9**
	営業、販売（国内）	3125	677	800	1648
		100.0	**21.7**	**25.6**	**52.7**
	事務	2334	453	511	1370
		100.0	**19.4**	**21.9**	**58.7**
	設計・技術・開発・調査・研究	1303	246	449	608
		100.0	**18.9**	**34.5**	**46.7**
	製造・生産管理・生産技術	519	69	154	296
		100.0	**13.3**	**29.7**	**57.0**
	建設・品質保証・管理・ICT・システム・調達	707	141	198	368
		100.0	**19.9**	**28.0**	**52.1**
	その他	1324	338	310	676
		100.0	**25.5**	**23.4**	**51.1**
1年以上の海外滞在経験	有り	2680	736	630	1314
		100.0	**27.5**	**23.5**	**49.0**
	無し	9108	1834	2385	4889
		100.0	**20.1**	**26.2**	**53.7**
ボランティア経験の有無	有り	7249	1746	1706	3797
		100.0	**24.1**	**23.5**	**52.4**
	無し	4539	824	1309	2406
		100.0	**18.2**	**28.8**	**53.0**
子供の有無	有り	5512	1275	1318	2919
		100.0	**23.1**	**23.9**	**53.0**
	無し	6276	1295	1697	3284
		100.0	**20.6**	**27.0**	**52.3**
寄附の有無	有り	4400	1168	923	2309
		100.0	**26.5**	**21.0**	**52.5**
	無し	6958	1343	1985	3630
		100.0	**19.3**	**28.5**	**52.2**
	わからない	430	59	107	264
		100.0	**13.7**	**24.9**	**61.4**
介護経験の有無	有り	2697	700	620	1377
		100.0	**26.0**	**23.0**	**51.1**
	無し	9091	1870	2395	4826
		100.0	**20.6**	**26.3**	**53.1**
今後、ボランティアや社会貢献活動に参加したいと思うか。	思う	6956	2286	877	3793
		100.0	**32.9**	**12.6**	**54.5**
	思わない	4832	284	2138	2410
		100.0	**5.9**	**44.2**	**49.9**
東京オリパラボランティアへの参加希望	参加予定	368	158	52	158
		100.0	**42.9**	**14.1**	**42.9**
	検討中	3916	1251	581	2084
		100.0	**31.9**	**14.8**	**53.2**
	参加しない	7504	1161	2382	3961
		100.0	**15.5**	**31.7**	**52.8**
所属企業	A社	2008	518	450	1040
		100.0	**25.8**	**22.4**	**51.8**
	B社	2637	521	711	1405
		100.0	**19.8**	**27.0**	**53.3**
	C社	2764	563	688	1513
		100.0	**20.4**	**24.9**	**54.7**
	D社	2563	448	829	1286
		100.0	**17.5**	**32.3**	**50.2**
	E社	1816	520	337	959
		100.0	**28.6**	**18.6**	**52.8**

企業調査【全数】
Q25_3 あなたは公的機関や会社からボランティアや社会貢献活動を紹介・マッチングしてくれるシステムが提供されれば利用しますか。／民間のインターネットサイトの紹介・マッチング（単数回答）
ベース：全体

		総数	利用する	利用しない	わからない
	全体	11788	1902	3654	6232
		100.0	**16.1**	**31.0**	**52.9**
性別	男性	7577	1331	2456	3790
		100.0	**17.6**	**32.4**	**50.0**
	女性	4211	571	1198	2442
		100.0	**13.6**	**28.4**	**58.0**
年齢	35歳未満	3278	552	1125	1601
		100.0	**16.8**	**34.3**	**48.8**
	35～44歳	2763	427	839	1497
		100.0	**15.5**	**30.4**	**54.2**
	45～54歳	3867	626	1109	2132
		100.0	**16.2**	**28.7**	**55.1**
	55歳以上	1880	297	581	1002
		100.0	**15.8**	**30.9**	**53.3**
職種（最も長く携わった仕事）	管理職	876	192	244	440
		100.0	**21.9**	**27.9**	**50.2**
	人事・労務・総務	546	76	170	300
		100.0	**13.9**	**31.1**	**54.9**
	財務・経理・会計	559	86	181	292
		100.0	**15.4**	**32.4**	**52.2**
	法務系・広報系・経営企画系	495	105	159	231
		100.0	**21.2**	**32.1**	**46.7**
	営業、販売（国内）	3125	542	913	1670
		100.0	**17.3**	**29.2**	**53.4**
	事務	2334	307	664	1363
		100.0	**13.2**	**28.4**	**58.4**
	設計・技術・開発・調査・研究	1303	173	516	614
		100.0	**13.3**	**39.6**	**47.1**
	製造・生産管理・生産技術	519	47	182	290
		100.0	**9.1**	**35.1**	**55.9**
	建設・品質保証・管理・ICT・システム・調達	707	113	248	346
		100.0	**16.0**	**35.1**	**48.9**
	その他	1324	261	377	686
		100.0	**19.7**	**28.5**	**51.8**
1年以上の海外滞在経験	有り	2680	578	743	1359
		100.0	**21.6**	**27.7**	**50.7**
	無し	9108	1324	2911	4873
		100.0	**14.5**	**32.0**	**53.5**
ボランティア経験の有無	有り	7249	1300	2099	3850
		100.0	**17.9**	**29.0**	**53.1**
	無し	4539	602	1555	2382
		100.0	**13.3**	**34.3**	**52.5**
子供の有無	有り	5512	946	1619	2947
		100.0	**17.2**	**29.4**	**53.5**
	無し	6276	956	2035	3285
		100.0	**15.2**	**32.4**	**52.3**
寄附の有無	有り	4400	819	1243	2338
		100.0	**18.6**	**28.3**	**53.1**
	無し	6958	1034	2295	3629
		100.0	**14.9**	**33.0**	**52.2**
	わからない	430	49	116	265
		100.0	**11.4**	**27.0**	**61.6**
介護経験の有無	有り	2697	461	831	1405
		100.0	**17.1**	**30.8**	**52.1**
	無し	9091	1441	2823	4827
		100.0	**15.9**	**31.1**	**53.1**
今後、ボランティアや社会貢献活動に参加したいと思うか。	思う	6956	1646	1359	3951
		100.0	**23.7**	**19.5**	**56.8**
	思わない	4832	256	2295	2281
		100.0	**5.3**	**47.5**	**47.2**
東京オリパラボランティアへの参加希望	参加予定	368	113	77	178
		100.0	**30.7**	**20.9**	**48.4**
	検討中	3916	934	826	2156
		100.0	**23.9**	**21.1**	**55.1**
	参加しない	7504	855	2751	3898
		100.0	**11.4**	**36.7**	**51.9**
所属企業	A社	2008	406	533	1069
		100.0	**20.2**	**26.5**	**53.2**
	B社	2637	396	845	1396
		100.0	**15.0**	**32.0**	**52.9**
	C社	2764	432	820	1512
		100.0	**15.6**	**29.7**	**54.7**
	D社	2563	316	975	1272
		100.0	**12.3**	**38.0**	**49.6**
	E社	1816	352	481	983
		100.0	**19.4**	**26.5**	**54.1**

企業調査【全数】
Q25_4 あなたは公的機関や会社からボランティアや社会貢献活動を紹介・マッチングしてくれるシステムが提供されれば利用しますか。／現在働いている会社からの紹介・マッチング（単数回答）
ベース：全体

		総数	利用する	利用しない	わからない
	全体	11788	4249	2335	5204
		100.0	**36.0**	**19.8**	**44.1**
性別	男性	7577	2660	1693	3224
		100.0	**35.1**	**22.3**	**42.5**
	女性	4211	1589	642	1980
		100.0	**37.7**	**15.2**	**47.0**
年齢	35歳未満	3278	1038	845	1395
		100.0	**31.7**	**25.8**	**42.6**
	35～44歳	2763	959	559	1245
		100.0	**34.7**	**20.2**	**45.1**
	45～54歳	3867	1502	642	1723
		100.0	**38.8**	**16.6**	**44.6**
	55歳以上	1880	750	289	841
		100.0	**39.9**	**15.4**	**44.7**
職種（最も長く携わった仕事）	管理職	876	383	147	346
		100.0	**43.7**	**16.8**	**39.5**
	人事・労務・総務	546	185	107	254
		100.0	**33.9**	**19.6**	**46.5**
	財務・経理・会計	559	201	117	241
		100.0	**36.0**	**20.9**	**43.1**
	法務系・広報系・経営企画系	495	193	107	195
		100.0	**39.0**	**21.6**	**39.4**
	営業、販売（国内）	3125	1180	571	1374
		100.0	**37.8**	**18.3**	**44.0**
	事務	2334	854	369	1111
		100.0	**36.6**	**15.8**	**47.6**
	設計・技術・開発・調査・研究	1303	358	379	566
		100.0	**27.5**	**29.1**	**43.4**
	製造・生産管理・生産技術	519	138	128	253
		100.0	**26.6**	**24.7**	**48.7**
	建設・品質保証・管理・ICT・システム・調達	707	235	170	302
		100.0	**33.2**	**24.0**	**42.7**
	その他	1324	522	240	562
		100.0	**39.4**	**18.1**	**42.4**
1年以上の海外滞在経験	有り	2680	1061	521	1098
		100.0	**39.6**	**19.4**	**41.0**
	無し	9108	3188	1814	4106
		100.0	**35.0**	**19.9**	**45.1**
ボランティア経験の有無	有り	7249	2814	1304	3131
		100.0	**38.8**	**18.0**	**43.2**
	無し	4539	1435	1031	2073
		100.0	**31.6**	**22.7**	**45.7**
子供の有無	有り	5512	2072	1007	2433
		100.0	**37.6**	**18.3**	**44.1**
	無し	6276	2177	1328	2771
		100.0	**34.7**	**21.2**	**44.2**
寄附の有無	有り	4400	1842	717	1841
		100.0	**41.9**	**16.3**	**41.8**
	無し	6958	2293	1536	3129
		100.0	**33.0**	**22.1**	**45.0**
	わからない	430	114	82	234
		100.0	**26.5**	**19.1**	**54.4**
介護経験の有無	有り	2697	1084	460	1153
		100.0	**40.2**	**17.1**	**42.8**
	無し	9091	3165	1875	4051
		100.0	**34.8**	**20.6**	**44.6**
今後、ボランティアや社会貢献活動に参加したいと思うか。	思う	6956	3417	656	2883
		100.0	**49.1**	**9.4**	**41.4**
	思わない	4832	832	1679	2321
		100.0	**17.2**	**34.7**	**48.0**
東京オリパラボランティアへの参加希望	参加予定	368	228	49	91
		100.0	**62.0**	**13.3**	**24.7**
	検討中	3916	1911	413	1592
		100.0	**48.8**	**10.5**	**40.7**
	参加しない	7504	2110	1873	3521
		100.0	**28.1**	**25.0**	**46.9**
所属企業	A社	2008	828	336	844
		100.0	**41.2**	**16.7**	**42.0**
	B社	2637	880	559	1198
		100.0	**33.4**	**21.2**	**45.4**
	C社	2764	1009	503	1252
		100.0	**36.5**	**18.2**	**45.3**
	D社	2563	681	715	1167
		100.0	**26.6**	**27.9**	**45.5**
	E社	1816	851	222	743
		100.0	**46.9**	**12.2**	**40.9**

企業調査【全数】
Q26A_1「自分の会社」に対して、以下の形容詞では、A、Bどちらに近いか選んでください。／A. 信頼できる／／／B. 警戒すべき（単数回答）
ベース：全体

		総数	Aに近い	どちらかといえばAに近い	どちらともいえない	どちらかといえばBに近い	Bに近い
	全体	11788	4301	4841	1719	692	235
		100.0	**36.5**	**41.1**	**14.6**	**5.9**	**2.0**
性別	男性	7577	2963	3003	1011	437	163
		100.0	**39.1**	**39.6**	**13.3**	**5.8**	**2.2**
	女性	4211	1338	1838	708	255	72
		100.0	**31.8**	**43.6**	**16.8**	**6.1**	**1.7**
年齢	35歳未満	3278	985	1421	497	281	94
		100.0	**30.0**	**43.3**	**15.2**	**8.6**	**2.9**
	35～44歳	2763	913	1169	440	188	53
		100.0	**33.0**	**42.3**	**15.9**	**6.8**	**1.9**
	45～54歳	3867	1568	1544	534	157	64
		100.0	**40.5**	**39.9**	**13.8**	**4.1**	**1.7**
	55歳以上	1880	835	707	248	66	24
		100.0	**44.4**	**37.6**	**13.2**	**3.5**	**1.3**
職種（最も長く携わった仕事）	管理職	876	473	295	76	22	10
		100.0	**54.0**	**33.7**	**8.7**	**2.5**	**1.1**
	人事・労務・総務	546	175	249	85	27	10
		100.0	**32.1**	**45.6**	**15.6**	**4.9**	**1.8**
	財務・経理・会計	559	227	240	51	29	12
		100.0	**40.6**	**42.9**	**9.1**	**5.2**	**2.1**
	法務系・広報系・経営企画系	495	229	185	53	23	5
		100.0	**46.3**	**37.4**	**10.7**	**4.6**	**1.0**
	営業、販売（国内）	3125	1118	1238	478	218	73
		100.0	**35.8**	**39.6**	**15.3**	**7.0**	**2.3**
	事務	2334	782	991	397	119	45
		100.0	**33.5**	**42.5**	**17.0**	**5.1**	**1.9**
	設計・技術・開発・調査・研究	1303	337	587	228	108	43
		100.0	**25.9**	**45.0**	**17.5**	**8.3**	**3.3**
	製造・生産管理・生産技術	519	123	238	105	45	8
		100.0	**23.7**	**45.9**	**20.2**	**8.7**	**1.5**
	建設・品質保証・管理・ICT・システム・調達	707	226	312	107	49	13
		100.0	**32.0**	**44.1**	**15.1**	**6.9**	**1.8**
	その他	1324	611	506	139	52	16
		100.0	**46.1**	**38.2**	**10.5**	**3.9**	**1.2**
1年以上の海外滞在経験	有り	2680	1266	989	276	114	35
		100.0	**47.2**	**36.9**	**10.3**	**4.3**	**1.3**
	無し	9108	3035	3852	1443	578	200
		100.0	**33.3**	**42.3**	**15.8**	**6.3**	**2.2**
ボランティア経験の有無	有り	7249	2742	2980	980	399	148
		100.0	**37.8**	**41.1**	**13.5**	**5.5**	**2.0**
	無し	4539	1559	1861	739	293	87
		100.0	**34.3**	**41.0**	**16.3**	**6.5**	**1.9**
子供の有無	有り	5512	2224	2241	722	254	71
		100.0	**40.3**	**40.7**	**13.1**	**4.6**	**1.3**
	無し	6276	2077	2600	997	438	164
		100.0	**33.1**	**41.4**	**15.9**	**7.0**	**2.6**
寄附の有無	有り	4400	1754	1771	542	247	86
		100.0	**39.9**	**40.3**	**12.3**	**5.6**	**2.0**
	無し	6958	2413	2897	1081	423	144
		100.0	**34.7**	**41.6**	**15.5**	**6.1**	**2.1**
	わからない	430	134	173	96	22	5
		100.0	**31.2**	**40.2**	**22.3**	**5.1**	**1.2**
介護経験の有無	有り	2697	1046	1080	359	158	54
		100.0	**38.8**	**40.0**	**13.3**	**5.9**	**2.0**
	無し	9091	3255	3761	1360	534	181
		100.0	**35.8**	**41.4**	**15.0**	**5.9**	**2.0**
今後、ボランティアや社会貢献活動に参加したいと思うか。	思う	6956	2953	2790	818	302	93
		100.0	**42.5**	**40.1**	**11.8**	**4.3**	**1.3**
	思わない	4832	1348	2051	901	390	142
		100.0	**27.9**	**42.4**	**18.6**	**8.1**	**2.9**
東京オリパラボランティアへの参加希望	参加予定	368	143	156	41	18	10
		100.0	**38.9**	**42.4**	**11.1**	**4.9**	**2.7**
	検討中	3916	1623	1598	471	185	39
		100.0	**41.4**	**40.8**	**12.0**	**4.7**	**1.0**
	参加しない	7504	2535	3087	1207	489	186
		100.0	**33.8**	**41.1**	**16.1**	**6.5**	**2.5**
所属企業	A社	2008	1190	652	115	36	15
		100.0	**59.3**	**32.5**	**5.7**	**1.8**	**0.7**
	B社	2637	505	1158	618	262	94
		100.0	**19.2**	**43.9**	**23.4**	**9.9**	**3.6**
	C社	2764	1003	1158	397	146	60
		100.0	**36.3**	**41.9**	**14.4**	**5.3**	**2.2**
	D社	2563	637	1203	453	215	55
		100.0	**24.9**	**46.9**	**17.7**	**8.4**	**2.1**
	E社	1816	966	670	136	33	11
		100.0	**53.2**	**36.9**	**7.5**	**1.8**	**0.6**

企業調査【全数】
Q26A_2「自分の会社」に対して、以下の形容詞では、A、Bどちらに近いか選んでください。／A. 社会の役に立っている／／／B. 社会の役に立ってない（単数回答）
ベース：全体

		総数	Aに近い	どちらかといえばAに近い	どちらともいえない	どちらかといえばBに近い	Bに近い
	全体	11788	3986	5652	1756	321	73
		100.0	**33.8**	**47.9**	**14.9**	**2.7**	**0.6**
性別	男性	7577	2750	3522	1033	213	59
		100.0	**36.3**	**46.5**	**13.6**	**2.8**	**0.8**
	女性	4211	1236	2130	723	108	14
		100.0	**29.4**	**50.6**	**17.2**	**2.6**	**0.3**
年齢	35歳未満	3278	1067	1602	471	109	29
		100.0	**32.6**	**48.9**	**14.4**	**3.3**	**0.9**
	35～44歳	2763	838	1374	446	79	26
		100.0	**30.3**	**49.7**	**16.1**	**2.9**	**0.9**
	45～54歳	3867	1397	1814	565	80	11
		100.0	**36.1**	**46.9**	**14.6**	**2.1**	**0.3**
	55歳以上	1880	684	862	274	53	7
		100.0	**36.4**	**45.9**	**14.6**	**2.8**	**0.4**
職種（最も長く携わった仕事）	管理職	876	391	363	101	16	5
		100.0	**44.6**	**41.4**	**11.5**	**1.8**	**0.6**
	人事・労務・総務	546	178	253	97	15	3
		100.0	**32.6**	**46.3**	**17.8**	**2.7**	**0.5**
	財務・経理・会計	559	202	282	62	7	6
		100.0	**36.1**	**50.4**	**11.1**	**1.3**	**1.1**
	法務系・広報系・経営企画系	495	182	245	63	4	1
		100.0	**36.8**	**49.5**	**12.7**	**0.8**	**0.2**
	営業、販売（国内）	3125	981	1440	536	135	33
		100.0	**31.4**	**46.1**	**17.2**	**4.3**	**1.1**
	事務	2334	722	1159	387	59	7
		100.0	**30.9**	**49.7**	**16.6**	**2.5**	**0.3**
	設計・技術・開発・調査・研究	1303	430	675	153	36	9
		100.0	**33.0**	**51.8**	**11.7**	**2.8**	**0.7**
	製造・生産管理・生産技術	519	153	276	77	11	2
		100.0	**29.5**	**53.2**	**14.8**	**2.1**	**0.4**
	建設・品質保証・管理・ICT・システム・調達	707	255	341	91	16	4
		100.0	**36.1**	**48.2**	**12.9**	**2.3**	**0.6**
	その他	1324	492	618	189	22	3
		100.0	**37.2**	**46.7**	**14.3**	**1.7**	**0.2**
1年以上の海外滞在経験	有り	2680	1044	1254	312	57	13
		100.0	**39.0**	**46.8**	**11.6**	**2.1**	**0.5**
	無し	9108	2942	4398	1444	264	60
		100.0	**32.3**	**48.3**	**15.9**	**2.9**	**0.7**
ボランティア経験の有無	有り	7249	2593	3431	994	189	42
		100.0	**35.8**	**47.3**	**13.7**	**2.6**	**0.6**
	無し	4539	1393	2221	762	132	31
		100.0	**30.7**	**48.9**	**16.8**	**2.9**	**0.7**
子供の有無	有り	5512	2003	2606	752	125	26
		100.0	**36.3**	**47.3**	**13.6**	**2.3**	**0.5**
	無し	6276	1983	3046	1004	196	47
		100.0	**31.6**	**48.5**	**16.0**	**3.1**	**0.7**
寄附の有無	有り	4400	1607	2076	576	113	28
		100.0	**36.5**	**47.2**	**13.1**	**2.6**	**0.6**
	無し	6958	2252	3387	1079	196	44
		100.0	**32.4**	**48.7**	**15.5**	**2.8**	**0.6**
	わからない	430	127	189	101	12	1
		100.0	**29.5**	**44.0**	**23.5**	**2.8**	**0.2**
介護経験の有無	有り	2697	956	1242	408	77	14
		100.0	**35.4**	**46.1**	**15.1**	**2.9**	**0.5**
	無し	9091	3030	4410	1348	244	59
		100.0	**33.3**	**48.5**	**14.8**	**2.7**	**0.6**
今後、ボランティアや社会貢献活動に参加したいと思うか。	思う	6956	2619	3322	825	163	27
		100.0	**37.7**	**47.8**	**11.9**	**2.3**	**0.4**
	思わない	4832	1367	2330	931	158	46
		100.0	**28.3**	**48.2**	**19.3**	**3.3**	**1.0**
東京オリパラボランティアへの参加希望	参加予定	368	126	168	57	15	2
		100.0	**34.2**	**45.7**	**15.5**	**4.1**	**0.5**
	検討中	3916	1506	1847	468	81	14
		100.0	**38.5**	**47.2**	**12.0**	**2.1**	**0.4**
	参加しない	7504	2354	3637	1231	225	57
		100.0	**31.4**	**48.5**	**16.4**	**3.0**	**0.8**
所属企業	A社	2008	884	897	196	24	7
		100.0	**44.0**	**44.7**	**9.8**	**1.2**	**0.3**
	B社	2637	411	1238	751	193	44
		100.0	**15.6**	**46.9**	**28.5**	**7.3**	**1.7**
	C社	2764	1051	1316	344	44	9
		100.0	**38.0**	**47.6**	**12.4**	**1.6**	**0.3**
	D社	2563	862	1338	304	47	12
		100.0	**33.6**	**52.2**	**11.9**	**1.8**	**0.5**
	E社	1816	778	863	161	13	1
		100.0	**42.8**	**47.5**	**8.9**	**0.7**	**0.1**

企業調査【全数】
Q26A_3「自分の会社」に対して、以下の形容詞では、A、Bどちらに近いか選んでください。／A. 儲かる／／／B. 損な（単数回答）
ベース：全体

		総数	Aに近い	どちらかといえばAに近い	どちらともいえない	どちらかといえばBに近い	Bに近い
	全体	11788	1737	4290	4188	1255	318
		100.0	**14.7**	**36.4**	**35.5**	**10.6**	**2.7**
性別	男性	7577	1221	2725	2496	895	240
		100.0	**16.1**	**36.0**	**32.9**	**11.8**	**3.2**
	女性	4211	516	1565	1692	360	78
		100.0	**12.3**	**37.2**	**40.2**	**8.5**	**1.9**
年齢	35歳未満	3278	578	1226	940	420	114
		100.0	**17.6**	**37.4**	**28.7**	**12.8**	**3.5**
	35～44歳	2763	373	965	986	337	102
		100.0	**13.5**	**34.9**	**35.7**	**12.2**	**3.7**
	45～54歳	3867	490	1405	1539	357	76
		100.0	**12.7**	**36.3**	**39.8**	**9.2**	**2.0**
	55歳以上	1880	296	694	723	141	26
		100.0	**15.7**	**36.9**	**38.5**	**7.5**	**1.4**
職種（最も長く携わった仕事）	管理職	876	182	395	244	44	11
		100.0	**20.8**	**45.1**	**27.9**	**5.0**	**1.3**
	人事・労務・総務	546	76	189	215	58	8
		100.0	**13.9**	**34.6**	**39.4**	**10.6**	**1.5**
	財務・経理・会計	559	103	246	140	53	17
		100.0	**18.4**	**44.0**	**25.0**	**9.5**	**3.0**
	法務系・広報系・経営企画系	495	118	210	129	33	5
		100.0	**23.8**	**42.4**	**26.1**	**6.7**	**1.0**
	営業、販売（国内）	3125	522	1224	1073	253	53
		100.0	**16.7**	**39.2**	**34.3**	**8.1**	**1.7**
	事務	2334	294	889	970	146	35
		100.0	**12.6**	**38.1**	**41.6**	**6.3**	**1.5**
	設計・技術・開発・調査・研究	1303	70	262	503	364	104
		100.0	**5.4**	**20.1**	**38.6**	**27.9**	**8.0**
	製造・生産管理・生産技術	519	28	103	255	109	24
		100.0	**5.4**	**19.8**	**49.1**	**21.0**	**4.6**
	建設・品質保証・管理・ICT・システム・調達	707	65	216	271	114	41
		100.0	**9.2**	**30.6**	**38.3**	**16.1**	**5.8**
	その他	1324	279	556	388	81	20
		100.0	**21.1**	**42.0**	**29.3**	**6.1**	**1.5**
1年以上の海外滞在経験	有り	2680	644	1095	647	240	54
		100.0	**24.0**	**40.9**	**24.1**	**9.0**	**2.0**
	無し	9108	1093	3195	3541	1015	264
		100.0	**12.0**	**35.1**	**38.9**	**11.1**	**2.9**
ボランティア経験の有無	有り	7249	1112	2717	2529	703	188
		100.0	**15.3**	**37.5**	**34.9**	**9.7**	**2.6**
	無し	4539	625	1573	1659	552	130
		100.0	**13.8**	**34.7**	**36.5**	**12.2**	**2.9**
子供の有無	有り	5512	810	2091	1947	540	124
		100.0	**14.7**	**37.9**	**35.3**	**9.8**	**2.2**
	無し	6276	927	2199	2241	715	194
		100.0	**14.8**	**35.0**	**35.7**	**11.4**	**3.1**
寄附の有無	有り	4400	632	1662	1624	372	110
		100.0	**14.4**	**37.8**	**36.9**	**8.5**	**2.5**
	無し	6958	1046	2485	2394	837	196
		100.0	**15.0**	**35.7**	**34.4**	**12.0**	**2.8**
	わからない	430	59	143	170	46	12
		100.0	**13.7**	**33.3**	**39.5**	**10.7**	**2.8**
介護経験の有無	有り	2697	378	952	1047	245	75
		100.0	**14.0**	**35.3**	**38.8**	**9.1**	**2.8**
	無し	9091	1359	3338	3141	1010	243
		100.0	**14.9**	**36.7**	**34.6**	**11.1**	**2.7**
今後、ボランティアや社会貢献活動に参加したいと思うか。	思う	6956	1140	2746	2383	566	121
		100.0	**16.4**	**39.5**	**34.3**	**8.1**	**1.7**
	思わない	4832	597	1544	1805	689	197
		100.0	**12.4**	**32.0**	**37.4**	**14.3**	**4.1**
東京オリパラボランティアへの参加希望	参加予定	368	85	138	113	25	7
		100.0	**23.1**	**37.5**	**30.7**	**6.8**	**1.9**
	検討中	3916	666	1550	1284	350	66
		100.0	**17.0**	**39.6**	**32.8**	**8.9**	**1.7**
	参加しない	7504	986	2602	2791	880	245
		100.0	**13.1**	**34.7**	**37.2**	**11.7**	**3.3**
所属企業	A社	2008	707	1000	272	23	6
		100.0	**35.2**	**49.8**	**13.5**	**1.1**	**0.3**
	B社	2637	246	942	1111	272	66
		100.0	**9.3**	**35.7**	**42.1**	**10.3**	**2.5**
	C社	2764	495	1228	915	100	26
		100.0	**17.9**	**44.4**	**33.1**	**3.6**	**0.9**
	D社	2563	63	413	1141	746	200
		100.0	**2.5**	**16.1**	**44.5**	**29.1**	**7.8**
	E社	1816	226	707	749	114	20
		100.0	**12.4**	**38.9**	**41.2**	**6.3**	**1.1**

企業調査【全数】
Q26A_4「自分の会社」に対して、以下の形容詞では、A、Bどちらに近いか選んでください。／A. 身近／／／B. 遠い（単数回答）
ベース：全体

		総数	Aに近い	どちらかといえばAに近い	どちらともいえない	どちらかといえばBに近い	Bに近い
	全体	11788	1275	3831	4002	2134	546
		100.0	**10.8**	**32.5**	**33.9**	**18.1**	**4.6**
性別	男性	7577	904	2377	2422	1471	403
		100.0	**11.9**	**31.4**	**32.0**	**19.4**	**5.3**
	女性	4211	371	1454	1580	663	143
		100.0	**8.8**	**34.5**	**37.5**	**15.7**	**3.4**
年齢	35歳未満	3278	332	1040	960	729	217
		100.0	**10.1**	**31.7**	**29.3**	**22.2**	**6.6**
	35～44歳	2763	249	823	1008	541	142
		100.0	**9.0**	**29.8**	**36.5**	**19.6**	**5.1**
	45～54歳	3867	449	1294	1363	636	125
		100.0	**11.6**	**33.5**	**35.2**	**16.4**	**3.2**
	55歳以上	1880	245	674	671	228	62
		100.0	**13.0**	**35.9**	**35.7**	**12.1**	**3.3**
職種（最も長く携わった仕事）	管理職	876	161	306	264	116	29
		100.0	**18.4**	**34.9**	**30.1**	**13.2**	**3.3**
	人事・労務・総務	546	48	178	190	104	26
		100.0	**8.8**	**32.6**	**34.8**	**19.0**	**4.8**
	財務・経理・会計	559	56	205	176	97	25
		100.0	**10.0**	**36.7**	**31.5**	**17.4**	**4.5**
	法務系・広報系・経営企画系	495	60	173	160	80	22
		100.0	**12.1**	**34.9**	**32.3**	**16.2**	**4.4**
	営業、販売（国内）	3125	422	1042	980	558	123
		100.0	**13.5**	**33.3**	**31.4**	**17.9**	**3.9**
	事務	2334	207	830	937	291	69
		100.0	**8.9**	**35.6**	**40.1**	**12.5**	**3.0**
	設計・技術・開発・調査・研究	1303	83	332	401	370	117
		100.0	**6.4**	**25.5**	**30.8**	**28.4**	**9.0**
	製造・生産管理・生産技術	519	27	127	201	127	37
		100.0	**5.2**	**24.5**	**38.7**	**24.5**	**7.1**
	建設・品質保証・管理・ICT・システム・調達	707	52	232	232	150	41
		100.0	**7.4**	**32.8**	**32.8**	**21.2**	**5.8**
	その他	1324	159	406	461	241	57
		100.0	**12.0**	**30.7**	**34.8**	**18.2**	**4.3**
1年以上の海外滞在経験	有り	2680	388	802	894	463	133
		100.0	**14.5**	**29.9**	**33.4**	**17.3**	**5.0**
	無し	9108	887	3029	3108	1671	413
		100.0	**9.7**	**33.3**	**34.1**	**18.3**	**4.5**
ボランティア経験の有無	有り	7249	860	2465	2363	1231	330
		100.0	**11.9**	**34.0**	**32.6**	**17.0**	**4.6**
	無し	4539	415	1366	1639	903	216
		100.0	**9.1**	**30.1**	**36.1**	**19.9**	**4.8**
子供の有無	有り	5512	630	1827	1858	974	223
		100.0	**11.4**	**33.1**	**33.7**	**17.7**	**4.0**
	無し	6276	645	2004	2144	1160	323
		100.0	**10.3**	**31.9**	**34.2**	**18.5**	**5.1**
寄附の有無	有り	4400	515	1570	1454	695	166
		100.0	**11.7**	**35.7**	**33.0**	**15.8**	**3.8**
	無し	6958	715	2153	2352	1379	359
		100.0	**10.3**	**30.9**	**33.8**	**19.8**	**5.2**
	わからない	430	45	108	196	60	21
		100.0	**10.5**	**25.1**	**45.6**	**14.0**	**4.9**
介護経験の有無	有り	2697	326	918	924	417	112
		100.0	**12.1**	**34.0**	**34.3**	**15.5**	**4.2**
	無し	9091	949	2913	3078	1717	434
		100.0	**10.4**	**32.0**	**33.9**	**18.9**	**4.8**
今後、ボランティアや社会貢献活動に参加したいと思うか。	思う	6956	896	2473	2247	1091	249
		100.0	**12.9**	**35.6**	**32.3**	**15.7**	**3.6**
	思わない	4832	379	1358	1755	1043	297
		100.0	**7.8**	**28.1**	**36.3**	**21.6**	**6.1**
東京オリパラボランティアへの参加希望	参加予定	368	53	126	123	53	13
		100.0	**14.4**	**34.2**	**33.4**	**14.4**	**3.5**
	検討中	3916	517	1406	1240	620	133
		100.0	**13.2**	**35.9**	**31.7**	**15.8**	**3.4**
	参加しない	7504	705	2299	2639	1461	400
		100.0	**9.4**	**30.6**	**35.2**	**19.5**	**5.3**
所属企業	A社	2008	311	619	668	323	87
		100.0	**15.5**	**30.8**	**33.3**	**16.1**	**4.3**
	B社	2637	152	647	1029	669	140
		100.0	**5.8**	**24.5**	**39.0**	**25.4**	**5.3**
	C社	2764	361	1179	927	229	68
		100.0	**13.1**	**42.7**	**33.5**	**8.3**	**2.5**
	D社	2563	141	603	831	760	228
		100.0	**5.5**	**23.5**	**32.4**	**29.7**	**8.9**
	E社	1816	310	783	547	153	23
		100.0	**17.1**	**43.1**	**30.1**	**8.4**	**1.3**

企業調査【全数】
Q26A_5「自分の会社」に対して、以下の形容詞では、A、Bどちらに近いか選んでください。／A. 宗教的／／／B. 世俗的（単数回答）
ベース：全体

		総数	Aに近い	どちらかといえばAに近い	どちらともいえない	どちらかといえばBに近い	Bに近い
	全体	11788	225	728	4447	3218	3170
		100.0	**1.9**	**6.2**	**37.7**	**27.3**	**26.9**
性別	男性	7577	141	452	2771	2070	2143
		100.0	**1.9**	**6.0**	**36.6**	**27.3**	**28.3**
	女性	4211	84	276	1676	1148	1027
		100.0	**2.0**	**6.6**	**39.8**	**27.3**	**24.4**
年齢	35歳未満	3278	131	403	1144	895	705
		100.0	**4.0**	**12.3**	**34.9**	**27.3**	**21.5**
	35～44歳	2763	47	159	1079	767	711
		100.0	**1.7**	**5.8**	**39.1**	**27.8**	**25.7**
	45～54歳	3867	37	131	1461	1073	1165
		100.0	**1.0**	**3.4**	**37.8**	**27.7**	**30.1**
	55歳以上	1880	10	35	763	483	589
		100.0	**0.5**	**1.9**	**40.6**	**25.7**	**31.3**
職種（最も長く携わった仕事）	管理職	876	9	29	319	217	302
		100.0	**1.0**	**3.3**	**36.4**	**24.8**	**34.5**
	人事・労務・総務	546	8	28	211	163	136
		100.0	**1.5**	**5.1**	**38.6**	**29.9**	**24.9**
	財務・経理・会計	559	10	35	201	172	141
		100.0	**1.8**	**6.3**	**36.0**	**30.8**	**25.2**
	法務系・広報系・経営企画系	495	13	41	154	127	160
		100.0	**2.6**	**8.3**	**31.1**	**25.7**	**32.3**
	営業、販売（国内）	3125	93	296	1143	806	787
		100.0	**3.0**	**9.5**	**36.6**	**25.8**	**25.2**
	事務	2334	49	119	956	612	598
		100.0	**2.1**	**5.1**	**41.0**	**26.2**	**25.6**
	設計・技術・開発・調査・研究	1303	11	64	476	419	333
		100.0	**0.8**	**4.9**	**36.5**	**32.2**	**25.6**
	製造・生産管理・生産技術	519	4	19	241	138	117
		100.0	**0.8**	**3.7**	**46.4**	**26.6**	**22.5**
	建設・品質保証・管理・ICT・システム・調達	707	10	36	260	210	191
		100.0	**1.4**	**5.1**	**36.8**	**29.7**	**27.0**
	その他	1324	18	61	486	354	405
		100.0	**1.4**	**4.6**	**36.7**	**26.7**	**30.6**
1年以上の海外滞在経験	有り	2680	25	131	867	733	924
		100.0	**0.9**	**4.9**	**32.4**	**27.4**	**34.5**
	無し	9108	200	597	3580	2485	2246
		100.0	**2.2**	**6.6**	**39.3**	**27.3**	**24.7**
ボランティア経験の有無	有り	7249	150	474	2774	1942	1909
		100.0	**2.1**	**6.5**	**38.3**	**26.8**	**26.3**
	無し	4539	75	254	1673	1276	1261
		100.0	**1.7**	**5.6**	**36.9**	**28.1**	**27.8**
子供の有無	有り	5512	60	250	2061	1560	1581
		100.0	**1.1**	**4.5**	**37.4**	**28.3**	**28.7**
	無し	6276	165	478	2386	1658	1589
		100.0	**2.6**	**7.6**	**38.0**	**26.4**	**25.3**
寄附の有無	有り	4400	82	213	1640	1169	1296
		100.0	**1.9**	**4.8**	**37.3**	**26.6**	**29.5**
	無し	6958	128	471	2605	1958	1796
		100.0	**1.8**	**6.8**	**37.4**	**28.1**	**25.8**
	わからない	430	15	44	202	91	78
		100.0	**3.5**	**10.2**	**47.0**	**21.2**	**18.1**
介護経験の有無	有り	2697	40	140	1112	691	714
		100.0	**1.5**	**5.2**	**41.2**	**25.6**	**26.5**
	無し	9091	185	588	3335	2527	2456
		100.0	**2.0**	**6.5**	**36.7**	**27.8**	**27.0**
今後、ボランティアや社会貢献活動に参加したいと思うか。	思う	6956	98	347	2667	1950	1894
		100.0	**1.4**	**5.0**	**38.3**	**28.0**	**27.2**
	思わない	4832	127	381	1780	1268	1276
		100.0	**2.6**	**7.9**	**36.8**	**26.2**	**26.4**
東京オリパラボランティアへの参加希望	参加予定	368	8	27	147	83	103
		100.0	**2.2**	**7.3**	**39.9**	**22.6**	**28.0**
	検討中	3916	74	266	1515	1099	962
		100.0	**1.9**	**6.8**	**38.7**	**28.1**	**24.6**
	参加しない	7504	143	435	2785	2036	2105
		100.0	**1.9**	**5.8**	**37.1**	**27.1**	**28.1**
所属企業	A社	2008	8	66	605	563	766
		100.0	**0.4**	**3.3**	**30.1**	**28.0**	**38.1**
	B社	2637	51	184	971	684	747
		100.0	**1.9**	**7.0**	**36.8**	**25.9**	**28.3**
	C社	2764	121	323	1143	676	501
		100.0	**4.4**	**11.7**	**41.4**	**24.5**	**18.1**
	D社	2563	24	93	997	810	639
		100.0	**0.9**	**3.6**	**38.9**	**31.6**	**24.9**
	E社	1816	21	62	731	485	517
		100.0	**1.2**	**3.4**	**40.3**	**26.7**	**28.5**

企業調査【全数】
Q26A_6「自分の会社」に対して、以下の形容詞では、A、Bどちらに近いか選んでください。／A. 先進的／／B. 伝統的（単数回答）
ベース：全体

		総数	Aに近い	どちらかといえばAに近い	どちらともいえない	どちらかといえばBに近い	Bに近い
	全体	11788	462	1897	3367	3921	2141
		100.0	**3.9**	**16.1**	**28.6**	**33.3**	**18.2**
性別	男性	7577	321	1275	2137	2544	1300
		100.0	**4.2**	**16.8**	**28.2**	**33.6**	**17.2**
	女性	4211	141	622	1230	1377	841
		100.0	**3.3**	**14.8**	**29.2**	**32.7**	**20.0**
年齢	35歳未満	3278	95	318	659	1275	931
		100.0	**2.9**	**9.7**	**20.1**	**38.9**	**28.4**
	35～44歳	2763	82	339	780	1013	549
		100.0	**3.0**	**12.3**	**28.2**	**36.7**	**19.9**
	45～54歳	3867	161	706	1246	1220	534
		100.0	**4.2**	**18.3**	**32.2**	**31.5**	**13.8**
	55歳以上	1880	124	534	682	413	127
		100.0	**6.6**	**28.4**	**36.3**	**22.0**	**6.8**
職種（最も長く携わった仕事）	管理職	876	42	194	292	254	94
		100.0	**4.8**	**22.1**	**33.3**	**29.0**	**10.7**
	人事・労務・総務	546	21	91	168	150	116
		100.0	**3.8**	**16.7**	**30.8**	**27.5**	**21.2**
	財務・経理・会計	559	11	84	131	218	115
		100.0	**2.0**	**15.0**	**23.4**	**39.0**	**20.6**
	法務系・広報系・経営企画系	495	11	54	119	181	130
		100.0	**2.2**	**10.9**	**24.0**	**36.6**	**26.3**
	営業、販売（国内）	3125	116	475	882	1088	564
		100.0	**3.7**	**15.2**	**28.2**	**34.8**	**18.0**
	事務	2334	88	351	737	719	439
		100.0	**3.8**	**15.0**	**31.6**	**30.8**	**18.8**
	設計・技術・開発・調査・研究	1303	64	195	351	467	226
		100.0	**4.9**	**15.0**	**26.9**	**35.8**	**17.3**
	製造・生産管理・生産技術	519	35	143	144	135	62
		100.0	**6.7**	**27.6**	**27.7**	**26.0**	**11.9**
	建設・品質保証・管理・ICT・システム・調達	707	25	94	159	257	172
		100.0	**3.5**	**13.3**	**22.5**	**36.4**	**24.3**
	その他	1324	49	216	384	452	223
		100.0	**3.7**	**16.3**	**29.0**	**34.1**	**16.8**
1年以上の海外滞在経験	有り	2680	87	424	794	924	451
		100.0	**3.2**	**15.8**	**29.6**	**34.5**	**16.8**
	無し	9108	375	1473	2573	2997	1690
		100.0	**4.1**	**16.2**	**28.2**	**32.9**	**18.6**
ボランティア経験の有無	有り	7249	295	1129	1972	2431	1422
		100.0	**4.1**	**15.6**	**27.2**	**33.5**	**19.6**
	無し	4539	167	768	1395	1490	719
		100.0	**3.7**	**16.9**	**30.7**	**32.8**	**15.8**
子供の有無	有り	5512	213	983	1644	1815	857
		100.0	**3.9**	**17.8**	**29.8**	**32.9**	**15.5**
	無し	6276	249	914	1723	2106	1284
		100.0	**4.0**	**14.6**	**27.5**	**33.6**	**20.5**
寄附の有無	有り	4400	176	678	1204	1516	826
		100.0	**4.0**	**15.4**	**27.4**	**34.5**	**18.8**
	無し	6958	266	1138	2018	2286	1250
		100.0	**3.8**	**16.4**	**29.0**	**32.9**	**18.0**
	わからない	430	20	81	145	119	65
		100.0	**4.7**	**18.8**	**33.7**	**27.7**	**15.1**
介護経験の有無	有り	2697	141	543	842	751	420
		100.0	**5.2**	**20.1**	**31.2**	**27.8**	**15.6**
	無し	9091	321	1354	2525	3170	1721
		100.0	**3.5**	**14.9**	**27.8**	**34.9**	**18.9**
今後、ボランティアや社会貢献活動に参加したいと思うか。	思う	6956	303	1215	1971	2315	1152
		100.0	**4.4**	**17.5**	**28.3**	**33.3**	**16.6**
	思わない	4832	159	682	1396	1606	989
		100.0	**3.3**	**14.1**	**28.9**	**33.2**	**20.5**
東京オリパラボランティアへの参加希望	参加予定	368	20	56	96	118	78
		100.0	**5.4**	**15.2**	**26.1**	**32.1**	**21.2**
	検討中	3916	145	653	1038	1355	725
		100.0	**3.7**	**16.7**	**26.5**	**34.6**	**18.5**
	参加しない	7504	297	1188	2233	2448	1338
		100.0	**4.0**	**15.8**	**29.8**	**32.6**	**17.8**
所属企業	A社	2008	79	380	623	696	230
		100.0	**3.9**	**18.9**	**31.0**	**34.7**	**11.5**
	B社	2637	125	568	928	700	316
		100.0	**4.7**	**21.5**	**35.2**	**26.5**	**12.0**
	C社	2764	51	198	596	1037	882
		100.0	**1.8**	**7.2**	**21.6**	**37.5**	**31.9**
	D社	2563	130	441	694	886	412
		100.0	**5.1**	**17.2**	**27.1**	**34.6**	**16.1**
	E社	1816	77	310	526	602	301
		100.0	**4.2**	**17.1**	**29.0**	**33.1**	**16.6**

企業調査【全数】
Q26A_7「自分の会社」に対して、以下の形容詞では、A、Bどちらに近いか選んでください。／A. 中立的／／／B. 政治的（単数回答）
ベース：全体

		総数	Aに近い	どちらかといえばAに近い	どちらともいえない	どちらかといえばBに近い	Bに近い
	全体	11788	1066	2526	5287	2181	728
		100.0	**9.0**	**21.4**	**44.9**	**18.5**	**6.2**
性別	男性	7577	868	1777	3144	1343	445
		100.0	**11.5**	**23.5**	**41.5**	**17.7**	**5.9**
	女性	4211	198	749	2143	838	283
		100.0	**4.7**	**17.8**	**50.9**	**19.9**	**6.7**
年齢	35歳未満	3278	208	621	1323	817	309
		100.0	**6.3**	**18.9**	**40.4**	**24.9**	**9.4**
	35～44歳	2763	183	480	1267	616	217
		100.0	**6.6**	**17.4**	**45.9**	**22.3**	**7.9**
	45～54歳	3867	437	926	1780	566	158
		100.0	**11.3**	**23.9**	**46.0**	**14.6**	**4.1**
	55歳以上	1880	238	499	917	182	44
		100.0	**12.7**	**26.5**	**48.8**	**9.7**	**2.3**
職種（最も長く携わった仕事）	管理職	876	160	255	361	78	22
		100.0	**18.3**	**29.1**	**41.2**	**8.9**	**2.5**
	人事・労務・総務	546	30	117	260	105	34
		100.0	**5.5**	**21.4**	**47.6**	**19.2**	**6.2**
	財務・経理・会計	559	56	117	233	117	36
		100.0	**10.0**	**20.9**	**41.7**	**20.9**	**6.4**
	法務系・広報系・経営企画系	495	55	108	197	98	37
		100.0	**11.1**	**21.8**	**39.8**	**19.8**	**7.5**
	営業、販売（国内）	3125	321	675	1339	592	198
		100.0	**10.3**	**21.6**	**42.8**	**18.9**	**6.3**
	事務	2334	126	412	1246	406	144
		100.0	**5.4**	**17.7**	**53.4**	**17.4**	**6.2**
	設計・技術・開発・調査・研究	1303	94	287	533	305	84
		100.0	**7.2**	**22.0**	**40.9**	**23.4**	**6.4**
	製造・生産管理・生産技術	519	13	92	252	129	33
		100.0	**2.5**	**17.7**	**48.6**	**24.9**	**6.4**
	建設・品質保証・管理・ICT・システム・調達	707	50	145	286	160	66
		100.0	**7.1**	**20.5**	**40.5**	**22.6**	**9.3**
	その他	1324	161	318	580	191	74
		100.0	**12.2**	**24.0**	**43.8**	**14.4**	**5.6**
1年以上の海外滞在経験	有り	2680	382	710	1054	394	140
		100.0	**14.3**	**26.5**	**39.3**	**14.7**	**5.2**
	無し	9108	684	1816	4233	1787	588
		100.0	**7.5**	**19.9**	**46.5**	**19.6**	**6.5**
ボランティア経験の有無	有り	7249	660	1501	3216	1379	493
		100.0	**9.1**	**20.7**	**44.4**	**19.0**	**6.8**
	無し	4539	406	1025	2071	802	235
		100.0	**8.9**	**22.6**	**45.6**	**17.7**	**5.2**
子供の有無	有り	5512	599	1241	2490	925	257
		100.0	**10.9**	**22.5**	**45.2**	**16.8**	**4.7**
	無し	6276	467	1285	2797	1256	471
		100.0	**7.4**	**20.5**	**44.6**	**20.0**	**7.5**
寄附の有無	有り	4400	450	905	1945	817	283
		100.0	**10.2**	**20.6**	**44.2**	**18.6**	**6.4**
	無し	6958	588	1525	3123	1293	429
		100.0	**8.5**	**21.9**	**44.9**	**18.6**	**6.2**
	わからない	430	28	96	219	71	16
		100.0	**6.5**	**22.3**	**50.9**	**16.5**	**3.7**
介護経験の有無	有り	2697	260	560	1268	446	163
		100.0	**9.6**	**20.8**	**47.0**	**16.5**	**6.0**
	無し	9091	806	1966	4019	1735	565
		100.0	**8.9**	**21.6**	**44.2**	**19.1**	**6.2**
今後、ボランティアや社会貢献活動に参加したいと思うか。	思う	6956	710	1576	3084	1229	357
		100.0	**10.2**	**22.7**	**44.3**	**17.7**	**5.1**
	思わない	4832	356	950	2203	952	371
		100.0	**7.4**	**19.7**	**45.6**	**19.7**	**7.7**
東京オリパラボランティアへの参加希望	参加予定	368	45	56	176	60	31
		100.0	**12.2**	**15.2**	**47.8**	**16.3**	**8.4**
	検討中	3916	364	886	1724	726	216
		100.0	**9.3**	**22.6**	**44.0**	**18.5**	**5.5**
	参加しない	7504	657	1584	3387	1395	481
		100.0	**8.8**	**21.1**	**45.1**	**18.6**	**6.4**
所属企業	A社	2008	354	602	744	237	71
		100.0	**17.6**	**30.0**	**37.1**	**11.8**	**3.5**
	B社	2637	142	513	1322	500	160
		100.0	**5.4**	**19.5**	**50.1**	**19.0**	**6.1**
	C社	2764	204	499	1300	519	242
		100.0	**7.4**	**18.1**	**47.0**	**18.8**	**8.8**
	D社	2563	135	515	1172	587	154
		100.0	**5.3**	**20.1**	**45.7**	**22.9**	**6.0**
	E社	1816	231	397	749	338	101
		100.0	**12.7**	**21.9**	**41.2**	**18.6**	**5.6**

企業調査【全数】
Q26A_8「自分の会社」に対して、以下の形容詞では、A、Bどちらに近いか選んでください。／A. 一般的／／B. 例外的（単数回答）
ベース：全体

		総数	Aに近い	どちらかといえばAに近い	どちらともいえない	どちらかといえばBに近い	Bに近い
	全体	11788	1619	3941	4415	1460	353
		100.0	**13.7**	**33.4**	**37.5**	**12.4**	**3.0**
性別	男性	7577	1030	2511	2693	1076	267
		100.0	**13.6**	**33.1**	**35.5**	**14.2**	**3.5**
	女性	4211	589	1430	1722	384	86
		100.0	**14.0**	**34.0**	**40.9**	**9.1**	**2.0**
年齢	35歳未満	3278	494	1134	1079	447	124
		100.0	**15.1**	**34.6**	**32.9**	**13.6**	**3.8**
	35～44歳	2763	324	865	1117	367	90
		100.0	**11.7**	**31.3**	**40.4**	**13.3**	**3.3**
	45～54歳	3867	553	1315	1453	439	107
		100.0	**14.3**	**34.0**	**37.6**	**11.4**	**2.8**
	55歳以上	1880	248	627	766	207	32
		100.0	**13.2**	**33.4**	**40.7**	**11.0**	**1.7**
職種（最も長く携わった仕事）	管理職	876	182	279	296	93	26
		100.0	**20.8**	**31.8**	**33.8**	**10.6**	**3.0**
	人事・労務・総務	546	61	205	197	76	7
		100.0	**11.2**	**37.5**	**36.1**	**13.9**	**1.3**
	財務・経理・会計	559	77	206	191	75	10
		100.0	**13.8**	**36.9**	**34.2**	**13.4**	**1.8**
	法務系・広報系・経営企画系	495	86	182	174	43	10
		100.0	**17.4**	**36.8**	**35.2**	**8.7**	**2.0**
	営業、販売（国内）	3125	467	1040	1122	394	102
		100.0	**14.9**	**33.3**	**35.9**	**12.6**	**3.3**
	事務	2334	345	808	973	174	34
		100.0	**14.8**	**34.6**	**41.7**	**7.5**	**1.5**
	設計・技術・開発・調査・研究	1303	101	397	472	262	71
		100.0	**7.8**	**30.5**	**36.2**	**20.1**	**5.4**
	製造・生産管理・生産技術	519	21	131	230	109	28
		100.0	**4.0**	**25.2**	**44.3**	**21.0**	**5.4**
	建設・品質保証・管理・ICT・システム・調達	707	93	207	272	102	33
		100.0	**13.2**	**29.3**	**38.5**	**14.4**	**4.7**
	その他	1324	186	486	488	132	32
		100.0	**14.0**	**36.7**	**36.9**	**10.0**	**2.4**
1年以上の海外滞在経験	有り	2680	418	935	910	333	84
		100.0	**15.6**	**34.9**	**34.0**	**12.4**	**3.1**
	無し	9108	1201	3006	3505	1127	269
		100.0	**13.2**	**33.0**	**38.5**	**12.4**	**3.0**
ボランティア経験の有無	有り	7249	1074	2397	2674	871	233
		100.0	**14.8**	**33.1**	**36.9**	**12.0**	**3.2**
	無し	4539	545	1544	1741	589	120
		100.0	**12.0**	**34.0**	**38.4**	**13.0**	**2.6**
子供の有無	有り	5512	748	1829	2082	686	167
		100.0	**13.6**	**33.2**	**37.8**	**12.4**	**3.0**
	無し	6276	871	2112	2333	774	186
		100.0	**13.9**	**33.7**	**37.2**	**12.3**	**3.0**
寄附の有無	有り	4400	717	1543	1533	480	127
		100.0	**16.3**	**35.1**	**34.8**	**10.9**	**2.9**
	無し	6958	852	2269	2692	932	213
		100.0	**12.2**	**32.6**	**38.7**	**13.4**	**3.1**
	わからない	430	50	129	190	48	13
		100.0	**11.6**	**30.0**	**44.2**	**11.2**	**3.0**
介護経験の有無	有り	2697	389	858	1071	313	66
		100.0	**14.4**	**31.8**	**39.7**	**11.6**	**2.4**
	無し	9091	1230	3083	3344	1147	287
		100.0	**13.5**	**33.9**	**36.8**	**12.6**	**3.2**
今後、ボランティアや社会貢献活動に参加したいと思うか。	思う	6956	1042	2441	2518	774	181
		100.0	**15.0**	**35.1**	**36.2**	**11.1**	**2.6**
	思わない	4832	577	1500	1897	686	172
		100.0	**11.9**	**31.0**	**39.3**	**14.2**	**3.6**
東京オリパラボランティアへの参加希望	参加予定	368	61	122	134	35	16
		100.0	**16.6**	**33.2**	**36.4**	**9.5**	**4.3**
	検討中	3916	597	1449	1366	408	96
		100.0	**15.2**	**37.0**	**34.9**	**10.4**	**2.5**
	参加しない	7504	961	2370	2915	1017	241
		100.0	**12.8**	**31.6**	**38.8**	**13.6**	**3.2**
所属企業	A社	2008	372	783	654	159	40
		100.0	**18.5**	**39.0**	**32.6**	**7.9**	**2.0**
	B社	2637	138	648	1231	507	113
		100.0	**5.2**	**24.6**	**46.7**	**19.2**	**4.3**
	C社	2764	509	1054	994	155	52
		100.0	**18.4**	**38.1**	**36.0**	**5.6**	**1.9**
	D社	2563	153	711	1048	532	119
		100.0	**6.0**	**27.7**	**40.9**	**20.8**	**4.6**
	E社	1816	447	745	488	107	29
		100.0	**24.6**	**41.0**	**26.9**	**5.9**	**1.6**

企業調査【全数】
Q26A_9「自分の会社」に対して、以下の形容詞では、A、Bどちらに近いか選んでください。／A. 趣味的／／／B. 仕事的（単数回答）
ベース：全体

		総数	Aに近い	どちらかといえばAに近い	どちらともいえない	どちらかといえばBに近い	Bに近い
	全体	11788	83	438	2935	3990	4342
		100.0	**0.7**	**3.7**	**24.9**	**33.8**	**36.8**
性別	男性	7577	66	334	1848	2643	2686
		100.0	**0.9**	**4.4**	**24.4**	**34.9**	**35.4**
	女性	4211	17	104	1087	1347	1656
		100.0	**0.4**	**2.5**	**25.8**	**32.0**	**39.3**
年齢	35歳未満	3278	42	144	670	1112	1310
		100.0	**1.3**	**4.4**	**20.4**	**33.9**	**40.0**
	35～44歳	2763	15	103	709	979	957
		100.0	**0.5**	**3.7**	**25.7**	**35.4**	**34.6**
	45～54歳	3867	18	125	994	1299	1431
		100.0	**0.5**	**3.2**	**25.7**	**33.6**	**37.0**
	55歳以上	1880	8	66	562	600	644
		100.0	**0.4**	**3.5**	**29.9**	**31.9**	**34.3**
職種（最も長く携わった仕事）	管理職	876	5	25	201	288	357
		100.0	**0.6**	**2.9**	**22.9**	**32.9**	**40.8**
	人事・労務・総務	546	2	22	136	186	200
		100.0	**0.4**	**4.0**	**24.9**	**34.1**	**36.6**
	財務・経理・会計	559	-	13	122	217	207
		100.0	**-**	**2.3**	**21.8**	**38.8**	**37.0**
	法務系・広報系・経営企画系	495	3	10	93	175	214
		100.0	**0.6**	**2.0**	**18.8**	**35.4**	**43.2**
	営業、販売（国内）	3125	32	105	717	1003	1268
		100.0	**1.0**	**3.4**	**22.9**	**32.1**	**40.6**
	事務	2334	12	48	660	745	869
		100.0	**0.5**	**2.1**	**28.3**	**31.9**	**37.2**
	設計・技術・開発・調査・研究	1303	12	118	340	487	346
		100.0	**0.9**	**9.1**	**26.1**	**37.4**	**26.6**
	製造・生産管理・生産技術	519	5	36	195	189	94
		100.0	**1.0**	**6.9**	**37.6**	**36.4**	**18.1**
	建設・品質保証・管理・ICT・システム・調達	707	6	27	162	266	246
		100.0	**0.8**	**3.8**	**22.9**	**37.6**	**34.8**
	その他	1324	6	34	309	434	541
		100.0	**0.5**	**2.6**	**23.3**	**32.8**	**40.9**
1年以上の海外滞在経験	有り	2680	14	69	544	940	1113
		100.0	**0.5**	**2.6**	**20.3**	**35.1**	**41.5**
	無し	9108	69	369	2391	3050	3229
		100.0	**0.8**	**4.1**	**26.3**	**33.5**	**35.5**
ボランティア経験の有無	有り	7249	50	265	1750	2424	2760
		100.0	**0.7**	**3.7**	**24.1**	**33.4**	**38.1**
	無し	4539	33	173	1185	1566	1582
		100.0	**0.7**	**3.8**	**26.1**	**34.5**	**34.9**
子供の有無	有り	5512	30	197	1371	1918	1996
		100.0	**0.5**	**3.6**	**24.9**	**34.8**	**36.2**
	無し	6276	53	241	1564	2072	2346
		100.0	**0.8**	**3.8**	**24.9**	**33.0**	**37.4**
寄附の有無	有り	4400	21	132	1006	1398	1843
		100.0	**0.5**	**3.0**	**22.9**	**31.8**	**41.9**
	無し	6958	54	278	1777	2464	2385
		100.0	**0.8**	**4.0**	**25.5**	**35.4**	**34.3**
	わからない	430	8	28	152	128	114
		100.0	**1.9**	**6.5**	**35.3**	**29.8**	**26.5**
介護経験の有無	有り	2697	20	103	789	810	975
		100.0	**0.7**	**3.8**	**29.3**	**30.0**	**36.2**
	無し	9091	63	335	2146	3180	3367
		100.0	**0.7**	**3.7**	**23.6**	**35.0**	**37.0**
今後、ボランティアや社会貢献活動に参加したいと思うか。	思う	6956	46	226	1649	2351	2684
		100.0	**0.7**	**3.2**	**23.7**	**33.8**	**38.6**
	思わない	4832	37	212	1286	1639	1658
		100.0	**0.8**	**4.4**	**26.6**	**33.9**	**34.3**
東京オリパラボランティアへの参加希望	参加予定	368	5	15	81	107	160
		100.0	**1.4**	**4.1**	**22.0**	**29.1**	**43.5**
	検討中	3916	31	146	996	1324	1419
		100.0	**0.8**	**3.7**	**25.4**	**33.8**	**36.2**
	参加しない	7504	47	277	1858	2559	2763
		100.0	**0.6**	**3.7**	**24.8**	**34.1**	**36.8**
所属企業	A社	2008	6	27	386	707	882
		100.0	**0.3**	**1.3**	**19.2**	**35.2**	**43.9**
	B社	2637	18	114	738	805	962
		100.0	**0.7**	**4.3**	**28.0**	**30.5**	**36.5**
	C社	2764	20	62	688	955	1039
		100.0	**0.7**	**2.2**	**24.9**	**34.6**	**37.6**
	D社	2563	28	205	781	982	567
		100.0	**1.1**	**8.0**	**30.5**	**38.3**	**22.1**
	E社	1816	11	30	342	541	892
		100.0	**0.6**	**1.7**	**18.8**	**29.8**	**49.1**

企業調査【全数】
Q26B_1「ボランティアや社会貢献活動を行っている団体（NPO等）」に対して、以下の形容詞では、A、Bどちらに近いか選んでください。／A. 信頼できる／／／B. 警戒すべき（単数回答）
ベース：全体

		総数	Aに近い	どちらかといえばAに近い	どちらともいえない	どちらかといえばBに近い	Bに近い
	全体	11788	801	2731	5745	1913	598
		100.0	**6.8**	**23.2**	**48.7**	**16.2**	**5.1**
性別	男性	7577	513	1675	3634	1297	458
		100.0	**6.8**	**22.1**	**48.0**	**17.1**	**6.0**
	女性	4211	288	1056	2111	616	140
		100.0	**6.8**	**25.1**	**50.1**	**14.6**	**3.3**
年齢	35歳未満	3278	284	782	1366	627	219
		100.0	**8.7**	**23.9**	**41.7**	**19.1**	**6.7**
	35～44歳	2763	144	608	1392	467	152
		100.0	**5.2**	**22.0**	**50.4**	**16.9**	**5.5**
	45～54歳	3867	263	857	2003	592	152
		100.0	**6.8**	**22.2**	**51.8**	**15.3**	**3.9**
	55歳以上	1880	110	484	984	227	75
		100.0	**5.9**	**25.7**	**52.3**	**12.1**	**4.0**
職種（最も長く携わった仕事）	管理職	876	76	210	422	130	38
		100.0	**8.7**	**24.0**	**48.2**	**14.8**	**4.3**
	人事・労務・総務	546	36	124	285	76	25
		100.0	**6.6**	**22.7**	**52.2**	**13.9**	**4.6**
	財務・経理・会計	559	22	125	264	113	35
		100.0	**3.9**	**22.4**	**47.2**	**20.2**	**6.3**
	法務系・広報系・経営企画系	495	28	101	249	86	31
		100.0	**5.7**	**20.4**	**50.3**	**17.4**	**6.3**
	営業、販売（国内）	3125	287	862	1415	439	122
		100.0	**9.2**	**27.6**	**45.3**	**14.0**	**3.9**
	事務	2334	136	519	1258	344	77
		100.0	**5.8**	**22.2**	**53.9**	**14.7**	**3.3**
	設計・技術・開発・調査・研究	1303	59	218	599	308	119
		100.0	**4.5**	**16.7**	**46.0**	**23.6**	**9.1**
	製造・生産管理・生産技術	519	19	87	277	101	35
		100.0	**3.7**	**16.8**	**53.4**	**19.5**	**6.7**
	建設・品質保証・管理・ICT・システム・調達	707	41	138	351	124	53
		100.0	**5.8**	**19.5**	**49.6**	**17.5**	**7.5**
	その他	1324	97	347	625	192	63
		100.0	**7.3**	**26.2**	**47.2**	**14.5**	**4.8**
1年以上の海外滞在経験	有り	2680	185	613	1283	442	157
		100.0	**6.9**	**22.9**	**47.9**	**16.5**	**5.9**
	無し	9108	616	2118	4462	1471	441
		100.0	**6.8**	**23.3**	**49.0**	**16.2**	**4.8**
ボランティア経験の有無	有り	7249	644	1907	3376	1019	303
		100.0	**8.9**	**26.3**	**46.6**	**14.1**	**4.2**
	無し	4539	157	824	2369	894	295
		100.0	**3.5**	**18.2**	**52.2**	**19.7**	**6.5**
子供の有無	有り	5512	372	1258	2762	864	256
		100.0	**6.7**	**22.8**	**50.1**	**15.7**	**4.6**
	無し	6276	429	1473	2983	1049	342
		100.0	**6.8**	**23.5**	**47.5**	**16.7**	**5.4**
寄附の有無	有り	4400	365	1099	2120	643	173
		100.0	**8.3**	**25.0**	**48.2**	**14.6**	**3.9**
	無し	6958	398	1531	3399	1226	404
		100.0	**5.7**	**22.0**	**48.9**	**17.6**	**5.8**
	わからない	430	38	101	226	44	21
		100.0	**8.8**	**23.5**	**52.6**	**10.2**	**4.9**
介護経験の有無	有り	2697	208	633	1335	395	126
		100.0	**7.7**	**23.5**	**49.5**	**14.6**	**4.7**
	無し	9091	593	2098	4410	1518	472
		100.0	**6.5**	**23.1**	**48.5**	**16.7**	**5.2**
今後、ボランティアや社会貢献活動に参加したいと思うか。	思う	6956	643	2033	3294	849	137
		100.0	**9.2**	**29.2**	**47.4**	**12.2**	**2.0**
	思わない	4832	158	698	2451	1064	461
		100.0	**3.3**	**14.4**	**50.7**	**22.0**	**9.5**
東京オリパラボランティアへの参加希望	参加予定	368	44	125	151	39	9
		100.0	**12.0**	**34.0**	**41.0**	**10.6**	**2.4**
	検討中	3916	365	1078	1828	539	106
		100.0	**9.3**	**27.5**	**46.7**	**13.8**	**2.7**
	参加しない	7504	392	1528	3766	1335	483
		100.0	**5.2**	**20.4**	**50.2**	**17.8**	**6.4**
所属企業	A社	2008	146	447	1011	303	101
		100.0	**7.3**	**22.3**	**50.3**	**15.1**	**5.0**
	B社	2637	188	719	1220	371	139
		100.0	**7.1**	**27.3**	**46.3**	**14.1**	**5.3**
	C社	2764	200	656	1380	419	109
		100.0	**7.2**	**23.7**	**49.9**	**15.2**	**3.9**
	D社	2563	104	411	1274	576	198
		100.0	**4.1**	**16.0**	**49.7**	**22.5**	**7.7**
	E社	1816	163	498	860	244	51
		100.0	**9.0**	**27.4**	**47.4**	**13.4**	**2.8**

企業調査【全数】
Q26B_2「ボランティアや社会貢献活動を行っている団体（NPO等）」に対して、以下の形容詞では、A、Bどちらに近いか選んでください。／A. 社会の役に立っている／／／B. 社会の役に立ってない（単数回答）
ベース：全体

		総数	Aに近い	どちらかといえばAに近い	どちらともいえない	どちらかといえばBに近い	Bに近い
	全体	11788	2453	5529	3332	373	101
		100.0	**20.8**	**46.9**	**28.3**	**3.2**	**0.9**
性別	男性	7577	1467	3459	2259	305	87
		100.0	**19.4**	**45.7**	**29.8**	**4.0**	**1.1**
	女性	4211	986	2070	1073	68	14
		100.0	**23.4**	**49.2**	**25.5**	**1.6**	**0.3**
年齢	35歳未満	3278	980	1353	822	94	29
		100.0	**29.9**	**41.3**	**25.1**	**2.9**	**0.9**
	35～44歳	2763	545	1306	792	87	33
		100.0	**19.7**	**47.3**	**28.7**	**3.1**	**1.2**
	45～54歳	3867	697	1901	1123	125	21
		100.0	**18.0**	**49.2**	**29.0**	**3.2**	**0.5**
	55歳以上	1880	231	969	595	67	18
		100.0	**12.3**	**51.5**	**31.6**	**3.6**	**1.0**
職種（最も長く携わった仕事）	管理職	876	144	435	245	40	12
		100.0	**16.4**	**49.7**	**28.0**	**4.6**	**1.4**
	人事・労務・総務	546	112	252	158	19	5
		100.0	**20.5**	**46.2**	**28.9**	**3.5**	**0.9**
	財務・経理・会計	559	109	285	143	16	6
		100.0	**19.5**	**51.0**	**25.6**	**2.9**	**1.1**
	法務系・広報系・経営企画系	495	117	222	140	14	2
		100.0	**23.6**	**44.8**	**28.3**	**2.8**	**0.4**
	営業、販売（国内）	3125	796	1439	779	90	21
		100.0	**25.5**	**46.0**	**24.9**	**2.9**	**0.7**
	事務	2334	437	1186	667	36	8
		100.0	**18.7**	**50.8**	**28.6**	**1.5**	**0.3**
	設計・技術・開発・調査・研究	1303	229	576	412	66	20
		100.0	**17.6**	**44.2**	**31.6**	**5.1**	**1.5**
	製造・生産管理・生産技術	519	72	206	208	24	9
		100.0	**13.9**	**39.7**	**40.1**	**4.6**	**1.7**
	建設・品質保証・管理・ICT・システム・調達	707	135	328	213	24	7
		100.0	**19.1**	**46.4**	**30.1**	**3.4**	**1.0**
	その他	1324	302	600	367	44	11
		100.0	**22.8**	**45.3**	**27.7**	**3.3**	**0.8**
1年以上の海外滞在経験	有り	2680	544	1261	752	94	29
		100.0	**20.3**	**47.1**	**28.1**	**3.5**	**1.1**
	無し	9108	1909	4268	2580	279	72
		100.0	**21.0**	**46.9**	**28.3**	**3.1**	**0.8**
ボランティア経験の有無	有り	7249	1654	3414	1940	194	47
		100.0	**22.8**	**47.1**	**26.8**	**2.7**	**0.6**
	無し	4539	799	2115	1392	179	54
		100.0	**17.6**	**46.6**	**30.7**	**3.9**	**1.2**
子供の有無	有り	5512	1050	2684	1553	186	39
		100.0	**19.0**	**48.7**	**28.2**	**3.4**	**0.7**
	無し	6276	1403	2845	1779	187	62
		100.0	**22.4**	**45.3**	**28.3**	**3.0**	**1.0**
寄附の有無	有り	4400	1005	2171	1083	118	23
		100.0	**22.8**	**49.3**	**24.6**	**2.7**	**0.5**
	無し	6958	1358	3180	2101	246	73
		100.0	**19.5**	**45.7**	**30.2**	**3.5**	**1.0**
	わからない	430	90	178	148	9	5
		100.0	**20.9**	**41.4**	**34.4**	**2.1**	**1.2**
介護経験の有無	有り	2697	475	1325	786	84	27
		100.0	**17.6**	**49.1**	**29.1**	**3.1**	**1.0**
	無し	9091	1978	4204	2546	289	74
		100.0	**21.8**	**46.2**	**28.0**	**3.2**	**0.8**
今後、ボランティアや社会貢献活動に参加したいと思うか。	思う	6956	1712	3544	1575	110	15
		100.0	**24.6**	**50.9**	**22.6**	**1.6**	**0.2**
	思わない	4832	741	1985	1757	263	86
		100.0	**15.3**	**41.1**	**36.4**	**5.4**	**1.8**
東京オリパラボランティアへの参加希望	参加予定	368	108	178	69	9	4
		100.0	**29.3**	**48.4**	**18.8**	**2.4**	**1.1**
	検討中	3916	955	1896	965	89	11
		100.0	**24.4**	**48.4**	**24.6**	**2.3**	**0.3**
	参加しない	7504	1390	3455	2298	275	86
		100.0	**18.5**	**46.0**	**30.6**	**3.7**	**1.1**
所属企業	A社	2008	442	952	539	59	16
		100.0	**22.0**	**47.4**	**26.8**	**2.9**	**0.8**
	B社	2637	526	1203	773	109	26
		100.0	**19.9**	**45.6**	**29.3**	**4.1**	**1.0**
	C社	2764	621	1301	761	66	15
		100.0	**22.5**	**47.1**	**27.5**	**2.4**	**0.5**
	D社	2563	403	1145	866	115	34
		100.0	**15.7**	**44.7**	**33.8**	**4.5**	**1.3**
	E社	1816	461	928	393	24	10
		100.0	**25.4**	**51.1**	**21.6**	**1.3**	**0.6**

企業調査【全数】
Q26B_3「ボランティアや社会貢献活動を行っている団体（NPO等）」に対して、以下の形容詞では、A、Bどちらに近いか選んでください。／A. 儲かる／／／B. 損な（単数回答）
ベース：全体

		総数	Aに近い	どちらかといえばAに近い	どちらともいえない	どちらかといえばBに近い	Bに近い
	全体	11788	118	308	5282	4087	1993
		100.0	**1.0**	**2.6**	**44.8**	**34.7**	**16.9**
性別	男性	7577	78	192	3339	2644	1324
		100.0	**1.0**	**2.5**	**44.1**	**34.9**	**17.5**
	女性	4211	40	116	1943	1443	669
		100.0	**0.9**	**2.8**	**46.1**	**34.3**	**15.9**
年齢	35歳未満	3278	49	116	1285	1112	716
		100.0	**1.5**	**3.5**	**39.2**	**33.9**	**21.8**
	35～44歳	2763	27	52	1207	954	523
		100.0	**1.0**	**1.9**	**43.7**	**34.5**	**18.9**
	45～54歳	3867	23	84	1810	1410	540
		100.0	**0.6**	**2.2**	**46.8**	**36.5**	**14.0**
	55歳以上	1880	19	56	980	611	214
		100.0	**1.0**	**3.0**	**52.1**	**32.5**	**11.4**
職種（最も長く携わった仕事）	管理職	876	11	22	414	304	125
		100.0	**1.3**	**2.5**	**47.3**	**34.7**	**14.3**
	人事・労務・総務	546	5	14	243	208	76
		100.0	**0.9**	**2.6**	**44.5**	**38.1**	**13.9**
	財務・経理・会計	559	4	12	218	225	100
		100.0	**0.7**	**2.1**	**39.0**	**40.3**	**17.9**
	法務系・広報系・経営企画系	495	8	8	207	181	91
		100.0	**1.6**	**1.6**	**41.8**	**36.6**	**18.4**
	営業、販売（国内）	3125	34	95	1389	1066	541
		100.0	**1.1**	**3.0**	**44.4**	**34.1**	**17.3**
	事務	2334	24	61	1155	764	330
		100.0	**1.0**	**2.6**	**49.5**	**32.7**	**14.1**
	設計・技術・開発・調査・研究	1303	14	25	508	485	271
		100.0	**1.1**	**1.9**	**39.0**	**37.2**	**20.8**
	製造・生産管理・生産技術	519	3	16	261	156	83
		100.0	**0.6**	**3.1**	**50.3**	**30.1**	**16.0**
	建設・品質保証・管理・ICT・システム・調達	707	4	19	288	252	144
		100.0	**0.6**	**2.7**	**40.7**	**35.6**	**20.4**
	その他	1324	11	36	599	446	232
		100.0	**0.8**	**2.7**	**45.2**	**33.7**	**17.5**
1年以上の海外滞在経験	有り	2680	22	48	1132	975	503
		100.0	**0.8**	**1.8**	**42.2**	**36.4**	**18.8**
	無し	9108	96	260	4150	3112	1490
		100.0	**1.1**	**2.9**	**45.6**	**34.2**	**16.4**
ボランティア経験の有無	有り	7249	74	203	3256	2452	1264
		100.0	**1.0**	**2.8**	**44.9**	**33.8**	**17.4**
	無し	4539	44	105	2026	1635	729
		100.0	**1.0**	**2.3**	**44.6**	**36.0**	**16.1**
子供の有無	有り	5512	46	117	2434	2016	899
		100.0	**0.8**	**2.1**	**44.2**	**36.6**	**16.3**
	無し	6276	72	191	2848	2071	1094
		100.0	**1.1**	**3.0**	**45.4**	**33.0**	**17.4**
寄附の有無	有り	4400	41	106	2034	1543	676
		100.0	**0.9**	**2.4**	**46.2**	**35.1**	**15.4**
	無し	6958	69	177	3019	2440	1253
		100.0	**1.0**	**2.5**	**43.4**	**35.1**	**18.0**
	わからない	430	8	25	229	104	64
		100.0	**1.9**	**5.8**	**53.3**	**24.2**	**14.9**
介護経験の有無	有り	2697	35	78	1352	870	362
		100.0	**1.3**	**2.9**	**50.1**	**32.3**	**13.4**
	無し	9091	83	230	3930	3217	1631
		100.0	**0.9**	**2.5**	**43.2**	**35.4**	**17.9**
今後、ボランティアや社会貢献活動に参加したいと思うか。	思う	6956	59	168	3182	2514	1033
		100.0	**0.8**	**2.4**	**45.7**	**36.1**	**14.9**
	思わない	4832	59	140	2100	1573	960
		100.0	**1.2**	**2.9**	**43.5**	**32.6**	**19.9**
東京オリパラボランティアへの参加希望	参加予定	368	8	16	155	125	64
		100.0	**2.2**	**4.3**	**42.1**	**34.0**	**17.4**
	検討中	3916	41	109	1811	1356	599
		100.0	**1.0**	**2.8**	**46.2**	**34.6**	**15.3**
	参加しない	7504	69	183	3316	2606	1330
		100.0	**0.9**	**2.4**	**44.2**	**34.7**	**17.7**
所属企業	A社	2008	20	31	846	755	356
		100.0	**1.0**	**1.5**	**42.1**	**37.6**	**17.7**
	B社	2637	24	78	1231	863	441
		100.0	**0.9**	**3.0**	**46.7**	**32.7**	**16.7**
	C社	2764	42	102	1272	968	380
		100.0	**1.5**	**3.7**	**46.0**	**35.0**	**13.7**
	D社	2563	15	58	1115	857	518
		100.0	**0.6**	**2.3**	**43.5**	**33.4**	**20.2**
	E社	1816	17	39	818	644	298
		100.0	**0.9**	**2.1**	**45.0**	**35.5**	**16.4**

企業調査【全数】
Q26B_4「ボランティアや社会貢献活動を行っている団体（NPO等）」に対して、以下の形容詞では、A、Bどちらに近いか選んでください。／A. 身近／／／B. 遠い（単数回答）
ベース：全体

		総数	Aに近い	どちらかといえばAに近い	どちらともいえない	どちらかといえばBに近い	Bに近い
	全体	11788	436	1565	5039	3546	1202
		100.0	**3.7**	**13.3**	**42.7**	**30.1**	**10.2**
性別	男性	7577	298	949	3103	2378	849
		100.0	**3.9**	**12.5**	**41.0**	**31.4**	**11.2**
	女性	4211	138	616	1936	1168	353
		100.0	**3.3**	**14.6**	**46.0**	**27.7**	**8.4**
年齢	35歳未満	3278	146	535	1205	1005	387
		100.0	**4.5**	**16.3**	**36.8**	**30.7**	**11.8**
	35～44歳	2763	94	338	1181	853	297
		100.0	**3.4**	**12.2**	**42.7**	**30.9**	**10.7**
	45～54歳	3867	155	488	1711	1167	346
		100.0	**4.0**	**12.6**	**44.2**	**30.2**	**8.9**
	55歳以上	1880	41	204	942	521	172
		100.0	**2.2**	**10.9**	**50.1**	**27.7**	**9.1**
職種（最も長く携わった仕事）	管理職	876	32	104	370	272	98
		100.0	**3.7**	**11.9**	**42.2**	**31.1**	**11.2**
	人事・労務・総務	546	25	83	238	152	48
		100.0	**4.6**	**15.2**	**43.6**	**27.8**	**8.8**
	財務・経理・会計	559	14	86	226	186	47
		100.0	**2.5**	**15.4**	**40.4**	**33.3**	**8.4**
	法務系・広報系・経営企画系	495	21	58	218	156	42
		100.0	**4.2**	**11.7**	**44.0**	**31.5**	**8.5**
	営業、販売（国内）	3125	148	451	1291	925	310
		100.0	**4.7**	**14.4**	**41.3**	**29.6**	**9.9**
	事務	2334	78	312	1160	599	185
		100.0	**3.3**	**13.4**	**49.7**	**25.7**	**7.9**
	設計・技術・開発・調査・研究	1303	48	151	458	468	178
		100.0	**3.7**	**11.6**	**35.1**	**35.9**	**13.7**
	製造・生産管理・生産技術	519	10	56	244	146	63
		100.0	**1.9**	**10.8**	**47.0**	**28.1**	**12.1**
	建設・品質保証・管理・ICT・システム・調達	707	24	99	269	228	87
		100.0	**3.4**	**14.0**	**38.0**	**32.2**	**12.3**
	その他	1324	36	165	565	414	144
		100.0	**2.7**	**12.5**	**42.7**	**31.3**	**10.9**
1年以上の海外滞在経験	有り	2680	81	295	1108	877	319
		100.0	**3.0**	**11.0**	**41.3**	**32.7**	**11.9**
	無し	9108	355	1270	3931	2669	883
		100.0	**3.9**	**13.9**	**43.2**	**29.3**	**9.7**
ボランティア経験の有無	有り	7249	385	1237	3240	1851	536
		100.0	**5.3**	**17.1**	**44.7**	**25.5**	**7.4**
	無し	4539	51	328	1799	1695	666
		100.0	**1.1**	**7.2**	**39.6**	**37.3**	**14.7**
子供の有無	有り	5512	221	741	2324	1687	539
		100.0	**4.0**	**13.4**	**42.2**	**30.6**	**9.8**
	無し	6276	215	824	2715	1859	663
		100.0	**3.4**	**13.1**	**43.3**	**29.6**	**10.6**
寄附の有無	有り	4400	189	663	1957	1236	355
		100.0	**4.3**	**15.1**	**44.5**	**28.1**	**8.1**
	無し	6958	225	826	2867	2235	805
		100.0	**3.2**	**11.9**	**41.2**	**32.1**	**11.6**
	わからない	430	22	76	215	75	42
		100.0	**5.1**	**17.7**	**50.0**	**17.4**	**9.8**
介護経験の有無	有り	2697	116	397	1252	698	234
		100.0	**4.3**	**14.7**	**46.4**	**25.9**	**8.7**
	無し	9091	320	1168	3787	2848	968
		100.0	**3.5**	**12.8**	**41.7**	**31.3**	**10.6**
今後、ボランティアや社会貢献活動に参加したいと思うか。	思う	6956	352	1190	3099	1931	384
		100.0	**5.1**	**17.1**	**44.6**	**27.8**	**5.5**
	思わない	4832	84	375	1940	1615	818
		100.0	**1.7**	**7.8**	**40.1**	**33.4**	**16.9**
東京オリパラボランティアへの参加希望	参加予定	368	25	82	158	75	28
		100.0	**6.8**	**22.3**	**42.9**	**20.4**	**7.6**
	検討中	3916	183	643	1702	1102	286
		100.0	**4.7**	**16.4**	**43.5**	**28.1**	**7.3**
	参加しない	7504	228	840	3179	2369	888
		100.0	**3.0**	**11.2**	**42.4**	**31.6**	**11.8**
所属企業	A社	2008	43	215	833	676	241
		100.0	**2.1**	**10.7**	**41.5**	**33.7**	**12.0**
	B社	2637	101	355	1142	761	278
		100.0	**3.8**	**13.5**	**43.3**	**28.9**	**10.5**
	C社	2764	127	444	1269	689	235
		100.0	**4.6**	**16.1**	**45.9**	**24.9**	**8.5**
	D社	2563	78	298	1010	851	326
		100.0	**3.0**	**11.6**	**39.4**	**33.2**	**12.7**
	E社	1816	87	253	785	569	122
		100.0	**4.8**	**13.9**	**43.2**	**31.3**	**6.7**

企業調査【全数】
Q26B_5「ボランティアや社会貢献活動を行っている団体（NPO等）」に対して、以下の形容詞では、A、Bどちらに近いか選んでください。／A. 宗教的／／／B. 世俗的（単数回答）
ベース：全体

		総数	Aに近い	どちらかといえばAに近い	どちらともいえない	どちらかといえばBに近い	Bに近い
	全体	11788	702	2722	6330	1414	620
		100.0	**6.0**	**23.1**	**53.7**	**12.0**	**5.3**
性別	男性	7577	507	1836	3898	911	425
		100.0	**6.7**	**24.2**	**51.4**	**12.0**	**5.6**
	女性	4211	195	886	2432	503	195
		100.0	**4.6**	**21.0**	**57.8**	**11.9**	**4.6**
年齢	35歳未満	3278	314	931	1488	395	150
		100.0	**9.6**	**28.4**	**45.4**	**12.1**	**4.6**
	35～44歳	2763	175	693	1446	315	134
		100.0	**6.3**	**25.1**	**52.3**	**11.4**	**4.8**
	45～54歳	3867	164	800	2232	447	224
		100.0	**4.2**	**20.7**	**57.7**	**11.6**	**5.8**
	55歳以上	1880	49	298	1164	257	112
		100.0	**2.6**	**15.9**	**61.9**	**13.7**	**6.0**
職種（最も長く携わった仕事）	管理職	876	34	177	500	102	63
		100.0	**3.9**	**20.2**	**57.1**	**11.6**	**7.2**
	人事・労務・総務	546	35	122	291	71	27
		100.0	**6.4**	**22.3**	**53.3**	**13.0**	**4.9**
	財務・経理・会計	559	38	139	287	72	23
		100.0	**6.8**	**24.9**	**51.3**	**12.9**	**4.1**
	法務系・広報系・経営企画系	495	32	148	249	44	22
		100.0	**6.5**	**29.9**	**50.3**	**8.9**	**4.4**
	営業、販売（国内）	3125	181	734	1630	398	182
		100.0	**5.8**	**23.5**	**52.2**	**12.7**	**5.8**
	事務	2334	104	461	1394	260	115
		100.0	**4.5**	**19.8**	**59.7**	**11.1**	**4.9**
	設計・技術・開発・調査・研究	1303	124	347	621	157	54
		100.0	**9.5**	**26.6**	**47.7**	**12.0**	**4.1**
	製造・生産管理・生産技術	519	35	127	269	68	20
		100.0	**6.7**	**24.5**	**51.8**	**13.1**	**3.9**
	建設・品質保証・管理・ICT・システム・調達	707	40	156	366	103	42
		100.0	**5.7**	**22.1**	**51.8**	**14.6**	**5.9**
	その他	1324	79	311	723	139	72
		100.0	**6.0**	**23.5**	**54.6**	**10.5**	**5.4**
1年以上の海外滞在経験	有り	2680	147	684	1392	308	149
		100.0	**5.5**	**25.5**	**51.9**	**11.5**	**5.6**
	無し	9108	555	2038	4938	1106	471
		100.0	**6.1**	**22.4**	**54.2**	**12.1**	**5.2**
ボランティア経験の有無	有り	7249	400	1552	3911	920	466
		100.0	**5.5**	**21.4**	**54.0**	**12.7**	**6.4**
	無し	4539	302	1170	2419	494	154
		100.0	**6.7**	**25.8**	**53.3**	**10.9**	**3.4**
子供の有無	有り	5512	271	1251	3009	669	312
		100.0	**4.9**	**22.7**	**54.6**	**12.1**	**5.7**
	無し	6276	431	1471	3321	745	308
		100.0	**6.9**	**23.4**	**52.9**	**11.9**	**4.9**
寄附の有無	有り	4400	226	966	2450	517	241
		100.0	**5.1**	**22.0**	**55.7**	**11.8**	**5.5**
	無し	6958	454	1658	3635	852	359
		100.0	**6.5**	**23.8**	**52.2**	**12.2**	**5.2**
	わからない	430	22	98	245	45	20
		100.0	**5.1**	**22.8**	**57.0**	**10.5**	**4.7**
介護経験の有無	有り	2697	133	492	1597	311	164
		100.0	**4.9**	**18.2**	**59.2**	**11.5**	**6.1**
	無し	9091	569	2230	4733	1103	456
		100.0	**6.3**	**24.5**	**52.1**	**12.1**	**5.0**
今後、ボランティアや社会貢献活動に参加したいと思うか。	思う	6956	247	1396	3958	951	404
		100.0	**3.6**	**20.1**	**56.9**	**13.7**	**5.8**
	思わない	4832	455	1326	2372	463	216
		100.0	**9.4**	**27.4**	**49.1**	**9.6**	**4.5**
東京オリパラボランティアへの参加希望	参加予定	368	17	68	204	53	26
		100.0	**4.6**	**18.5**	**55.4**	**14.4**	**7.1**
	検討中	3916	170	876	2145	511	214
		100.0	**4.3**	**22.4**	**54.8**	**13.0**	**5.5**
	参加しない	7504	515	1778	3981	850	380
		100.0	**6.9**	**23.7**	**53.1**	**11.3**	**5.1**
所属企業	A社	2008	105	506	1080	211	106
		100.0	**5.2**	**25.2**	**53.8**	**10.5**	**5.3**
	B社	2637	166	590	1424	309	148
		100.0	**6.3**	**22.4**	**54.0**	**11.7**	**5.6**
	C社	2764	163	590	1511	357	143
		100.0	**5.9**	**21.3**	**54.7**	**12.9**	**5.2**
	D社	2563	188	657	1305	306	107
		100.0	**7.3**	**25.6**	**50.9**	**11.9**	**4.2**
	E社	1816	80	379	1010	231	116
		100.0	**4.4**	**20.9**	**55.6**	**12.7**	**6.4**

企業調査【全数】
Q26B_6「ボランティアや社会貢献活動を行っている団体（NPO等）」に対して、以下の形容詞では、A、Bどちらに近いか選んでください。／A. 先進的／／／B. 伝統的（単数回答）
ベース：全体

		総数	Aに近い	どちらかといえばAに近い	どちらともいえない	どちらかといえばBに近い	Bに近い
	全体	11788	232	1498	7404	1934	720
		100.0	**2.0**	**12.7**	**62.8**	**16.4**	**6.1**
性別	男性	7577	152	959	4682	1277	507
		100.0	**2.0**	**12.7**	**61.8**	**16.9**	**6.7**
	女性	4211	80	539	2722	657	213
		100.0	**1.9**	**12.8**	**64.6**	**15.6**	**5.1**
年齢	35歳未満	3278	85	470	1782	660	281
		100.0	**2.6**	**14.3**	**54.4**	**20.1**	**8.6**
	35～44歳	2763	59	322	1727	469	186
		100.0	**2.1**	**11.7**	**62.5**	**17.0**	**6.7**
	45～54歳	3867	61	461	2567	594	184
		100.0	**1.6**	**11.9**	**66.4**	**15.4**	**4.8**
	55歳以上	1880	27	245	1328	211	69
		100.0	**1.4**	**13.0**	**70.6**	**11.2**	**3.7**
職種（最も長く携わった仕事）	管理職	876	26	113	587	110	40
		100.0	**3.0**	**12.9**	**67.0**	**12.6**	**4.6**
	人事・労務・総務	546	9	62	341	102	32
		100.0	**1.6**	**11.4**	**62.5**	**18.7**	**5.9**
	財務・経理・会計	559	7	72	351	105	24
		100.0	**1.3**	**12.9**	**62.8**	**18.8**	**4.3**
	法務系・広報系・経営企画系	495	14	79	291	84	27
		100.0	**2.8**	**16.0**	**58.8**	**17.0**	**5.5**
	営業、販売（国内）	3125	72	432	1900	518	203
		100.0	**2.3**	**13.8**	**60.8**	**16.6**	**6.5**
	事務	2334	40	291	1561	335	107
		100.0	**1.7**	**12.5**	**66.9**	**14.4**	**4.6**
	設計・技術・開発・調査・研究	1303	25	133	781	254	110
		100.0	**1.9**	**10.2**	**59.9**	**19.5**	**8.4**
	製造・生産管理・生産技術	519	6	48	313	110	42
		100.0	**1.2**	**9.2**	**60.3**	**21.2**	**8.1**
	建設・品質保証・管理・ICT・システム・調達	707	15	87	433	121	51
		100.0	**2.1**	**12.3**	**61.2**	**17.1**	**7.2**
	その他	1324	18	181	846	195	84
		100.0	**1.4**	**13.7**	**63.9**	**14.7**	**6.3**
1年以上の海外滞在経験	有り	2680	51	362	1704	422	141
		100.0	**1.9**	**13.5**	**63.6**	**15.7**	**5.3**
	無し	9108	181	1136	5700	1512	579
		100.0	**2.0**	**12.5**	**62.6**	**16.6**	**6.4**
ボランティア経験の有無	有り	7249	156	917	4441	1241	494
		100.0	**2.2**	**12.7**	**61.3**	**17.1**	**6.8**
	無し	4539	76	581	2963	693	226
		100.0	**1.7**	**12.8**	**65.3**	**15.3**	**5.0**
子供の有無	有り	5512	89	684	3503	905	331
		100.0	**1.6**	**12.4**	**63.6**	**16.4**	**6.0**
	無し	6276	143	814	3901	1029	389
		100.0	**2.3**	**13.0**	**62.2**	**16.4**	**6.2**
寄附の有無	有り	4400	82	604	2796	674	244
		100.0	**1.9**	**13.7**	**63.5**	**15.3**	**5.5**
	無し	6958	137	837	4333	1198	453
		100.0	**2.0**	**12.0**	**62.3**	**17.2**	**6.5**
	わからない	430	13	57	275	62	23
		100.0	**3.0**	**13.3**	**64.0**	**14.4**	**5.3**
介護経験の有無	有り	2697	44	345	1777	381	150
		100.0	**1.6**	**12.8**	**65.9**	**14.1**	**5.6**
	無し	9091	188	1153	5627	1553	570
		100.0	**2.1**	**12.7**	**61.9**	**17.1**	**6.3**
今後、ボランティアや社会貢献活動に参加したいと思うか。	思う	6956	135	1020	4361	1096	344
		100.0	**1.9**	**14.7**	**62.7**	**15.8**	**4.9**
	思わない	4832	97	478	3043	838	376
		100.0	**2.0**	**9.9**	**63.0**	**17.3**	**7.8**
東京オリパラボランティアへの参加希望	参加予定	368	10	57	222	58	21
		100.0	**2.7**	**15.5**	**60.3**	**15.8**	**5.7**
	検討中	3916	88	535	2419	660	214
		100.0	**2.2**	**13.7**	**61.8**	**16.9**	**5.5**
	参加しない	7504	134	906	4763	1216	485
		100.0	**1.8**	**12.1**	**63.5**	**16.2**	**6.5**
所属企業	A社	2008	24	259	1282	323	120
		100.0	**1.2**	**12.9**	**63.8**	**16.1**	**6.0**
	B社	2637	54	327	1627	437	192
		100.0	**2.0**	**12.4**	**61.7**	**16.6**	**7.3**
	C社	2764	68	414	1738	418	126
		100.0	**2.5**	**15.0**	**62.9**	**15.1**	**4.6**
	D社	2563	39	259	1596	472	197
		100.0	**1.5**	**10.1**	**62.3**	**18.4**	**7.7**
	E社	1816	47	239	1161	284	85
		100.0	**2.6**	**13.2**	**63.9**	**15.6**	**4.7**

企業調査【全数】
Q26B_7「ボランティアや社会貢献活動を行っている団体（NPO等）」に対して、以下の形容詞では、A、Bどちらに近いか選んでください。／A. 中立的／／／B. 政治的（単数回答）
ベース：全体

		総数	Aに近い	どちらかといえばAに近い	どちらともいえない	どちらかといえばBに近い	Bに近い
	全体	11788	870	2114	6262	1955	587
		100.0	**7.4**	**17.9**	**53.1**	**16.6**	**5.0**
性別	男性	7577	580	1277	3790	1465	465
		100.0	**7.7**	**16.9**	**50.0**	**19.3**	**6.1**
	女性	4211	290	837	2472	490	122
		100.0	**6.9**	**19.9**	**58.7**	**11.6**	**2.9**
年齢	35歳未満	3278	333	679	1486	565	215
		100.0	**10.2**	**20.7**	**45.3**	**17.2**	**6.6**
	35～44歳	2763	183	505	1462	466	147
		100.0	**6.6**	**18.3**	**52.9**	**16.9**	**5.3**
	45～54歳	3867	273	670	2111	655	158
		100.0	**7.1**	**17.3**	**54.6**	**16.9**	**4.1**
	55歳以上	1880	81	260	1203	269	67
		100.0	**4.3**	**13.8**	**64.0**	**14.3**	**3.6**
職種（最も長く携わった仕事）	管理職	876	68	133	481	150	44
		100.0	**7.8**	**15.2**	**54.9**	**17.1**	**5.0**
	人事・労務・総務	546	40	100	306	78	22
		100.0	**7.3**	**18.3**	**56.0**	**14.3**	**4.0**
	財務・経理・会計	559	27	102	281	119	30
		100.0	**4.8**	**18.2**	**50.3**	**21.3**	**5.4**
	法務系・広報系・経営企画系	495	47	87	231	110	20
		100.0	**9.5**	**17.6**	**46.7**	**22.2**	**4.0**
	営業、販売（国内）	3125	305	645	1590	454	131
		100.0	**9.8**	**20.6**	**50.9**	**14.5**	**4.2**
	事務	2334	136	420	1444	263	71
		100.0	**5.8**	**18.0**	**61.9**	**11.3**	**3.0**
	設計・技術・開発・調査・研究	1303	78	218	585	301	121
		100.0	**6.0**	**16.7**	**44.9**	**23.1**	**9.3**
	製造・生産管理・生産技術	519	20	67	282	115	35
		100.0	**3.9**	**12.9**	**54.3**	**22.2**	**6.7**
	建設・品質保証・管理・ICT・システム・調達	707	43	122	367	134	41
		100.0	**6.1**	**17.3**	**51.9**	**19.0**	**5.8**
	その他	1324	106	220	695	231	72
		100.0	**8.0**	**16.6**	**52.5**	**17.4**	**5.4**
1年以上の海外滞在経験	有り	2680	197	447	1341	544	151
		100.0	**7.4**	**16.7**	**50.0**	**20.3**	**5.6**
	無し	9108	673	1667	4921	1411	436
		100.0	**7.4**	**18.3**	**54.0**	**15.5**	**4.8**
ボランティア経験の有無	有り	7249	654	1374	3861	1046	314
		100.0	**9.0**	**19.0**	**53.3**	**14.4**	**4.3**
	無し	4539	216	740	2401	909	273
		100.0	**4.8**	**16.3**	**52.9**	**20.0**	**6.0**
子供の有無	有り	5512	418	935	2932	978	249
		100.0	**7.6**	**17.0**	**53.2**	**17.7**	**4.5**
	無し	6276	452	1179	3330	977	338
		100.0	**7.2**	**18.8**	**53.1**	**15.6**	**5.4**
寄附の有無	有り	4400	361	838	2377	647	177
		100.0	**8.2**	**19.0**	**54.0**	**14.7**	**4.0**
	無し	6958	481	1196	3623	1264	394
		100.0	**6.9**	**17.2**	**52.1**	**18.2**	**5.7**
	わからない	430	28	80	262	44	16
		100.0	**6.5**	**18.6**	**60.9**	**10.2**	**3.7**
介護経験の有無	有り	2697	172	451	1585	367	122
		100.0	**6.4**	**16.7**	**58.8**	**13.6**	**4.5**
	無し	9091	698	1663	4677	1588	465
		100.0	**7.7**	**18.3**	**51.4**	**17.5**	**5.1**
今後、ボランティアや社会貢献活動に参加したいと思うか。	思う	6956	628	1480	3716	962	170
		100.0	**9.0**	**21.3**	**53.4**	**13.8**	**2.4**
	思わない	4832	242	634	2546	993	417
		100.0	**5.0**	**13.1**	**52.7**	**20.6**	**8.6**
東京オリパラボランティアへの参加希望	参加予定	368	43	69	195	44	17
		100.0	**11.7**	**18.8**	**53.0**	**12.0**	**4.6**
	検討中	3916	343	802	2080	570	121
		100.0	**8.8**	**20.5**	**53.1**	**14.6**	**3.1**
	参加しない	7504	484	1243	3987	1341	449
		100.0	**6.4**	**16.6**	**53.1**	**17.9**	**6.0**
所属企業	A社	2008	131	337	1061	380	99
		100.0	**6.5**	**16.8**	**52.8**	**18.9**	**4.9**
	B社	2637	212	440	1449	408	128
		100.0	**8.0**	**16.7**	**54.9**	**15.5**	**4.9**
	C社	2764	203	536	1556	361	108
		100.0	**7.3**	**19.4**	**56.3**	**13.1**	**3.9**
	D社	2563	143	405	1276	546	193
		100.0	**5.6**	**15.8**	**49.8**	**21.3**	**7.5**
	E社	1816	181	396	920	260	59
		100.0	**10.0**	**21.8**	**50.7**	**14.3**	**3.2**

企業調査【全数】
Q26B_8「ボランティアや社会貢献活動を行っている団体（NPO等）」に対して、以下の形容詞では、A、Bどちらに近いか選んでください。／A. 一般的／／／B. 例外的（単数回答）
ベース：全体

		総数	Aに近い	どちらかといえばAに近い	どちらともいえない	どちらかといえばBに近い	Bに近い
	全体	11788	578	1945	6492	2211	562
		100.0	**4.9**	**16.5**	**55.1**	**18.8**	**4.8**
性別	男性	7577	395	1208	4002	1540	432
		100.0	**5.2**	**15.9**	**52.8**	**20.3**	**5.7**
	女性	4211	183	737	2490	671	130
		100.0	**4.3**	**17.5**	**59.1**	**15.9**	**3.1**
年齢	35歳未満	3278	191	610	1613	656	208
		100.0	**5.8**	**18.6**	**49.2**	**20.0**	**6.3**
	35～44歳	2763	121	422	1565	516	139
		100.0	**4.4**	**15.3**	**56.6**	**18.7**	**5.0**
	45～54歳	3867	200	625	2146	725	171
		100.0	**5.2**	**16.2**	**55.5**	**18.7**	**4.4**
	55歳以上	1880	66	288	1168	314	44
		100.0	**3.5**	**15.3**	**62.1**	**16.7**	**2.3**
職種（最も長く携わった仕事）	管理職	876	48	133	470	180	45
		100.0	**5.5**	**15.2**	**53.7**	**20.5**	**5.1**
	人事・労務・総務	546	23	95	307	93	28
		100.0	**4.2**	**17.4**	**56.2**	**17.0**	**5.1**
	財務・経理・会計	559	14	91	295	131	28
		100.0	**2.5**	**16.3**	**52.8**	**23.4**	**5.0**
	法務系・広報系・経営企画系	495	27	83	250	111	24
		100.0	**5.5**	**16.8**	**50.5**	**22.4**	**4.8**
	営業、販売（国内）	3125	203	577	1673	533	139
		100.0	**6.5**	**18.5**	**53.5**	**17.1**	**4.4**
	事務	2334	97	387	1419	367	64
		100.0	**4.2**	**16.6**	**60.8**	**15.7**	**2.7**
	設計・技術・開発・調査・研究	1303	58	196	656	301	92
		100.0	**4.5**	**15.0**	**50.3**	**23.1**	**7.1**
	製造・生産管理・生産技術	519	16	80	291	104	28
		100.0	**3.1**	**15.4**	**56.1**	**20.0**	**5.4**
	建設・品質保証・管理・ICT・システム・調達	707	35	110	372	146	44
		100.0	**5.0**	**15.6**	**52.6**	**20.7**	**6.2**
	その他	1324	57	193	759	245	70
		100.0	**4.3**	**14.6**	**57.3**	**18.5**	**5.3**
1年以上の海外滞在経験	有り	2680	119	399	1425	575	162
		100.0	**4.4**	**14.9**	**53.2**	**21.5**	**6.0**
	無し	9108	459	1546	5067	1636	400
		100.0	**5.0**	**17.0**	**55.6**	**18.0**	**4.4**
ボランティア経験の有無	有り	7249	460	1376	3909	1190	314
		100.0	**6.3**	**19.0**	**53.9**	**16.4**	**4.3**
	無し	4539	118	569	2583	1021	248
		100.0	**2.6**	**12.5**	**56.9**	**22.5**	**5.5**
子供の有無	有り	5512	293	887	3003	1078	251
		100.0	**5.3**	**16.1**	**54.5**	**19.6**	**4.6**
	無し	6276	285	1058	3489	1133	311
		100.0	**4.5**	**16.9**	**55.6**	**18.1**	**5.0**
寄附の有無	有り	4400	245	794	2391	789	181
		100.0	**5.6**	**18.0**	**54.3**	**17.9**	**4.1**
	無し	6958	313	1067	3850	1363	365
		100.0	**4.5**	**15.3**	**55.3**	**19.6**	**5.2**
	わからない	430	20	84	251	59	16
		100.0	**4.7**	**19.5**	**58.4**	**13.7**	**3.7**
介護経験の有無	有り	2697	135	430	1601	417	114
		100.0	**5.0**	**15.9**	**59.4**	**15.5**	**4.2**
	無し	9091	443	1515	4891	1794	448
		100.0	**4.9**	**16.7**	**53.8**	**19.7**	**4.9**
今後、ボランティアや社会貢献活動に参加したいと思うか。	思う	6956	413	1377	3774	1183	209
		100.0	**5.9**	**19.8**	**54.3**	**17.0**	**3.0**
	思わない	4832	165	568	2718	1028	353
		100.0	**3.4**	**11.8**	**56.3**	**21.3**	**7.3**
東京オリパラボランティアへの参加希望	参加予定	368	30	69	190	57	22
		100.0	**8.2**	**18.8**	**51.6**	**15.5**	**6.0**
	検討中	3916	224	732	2169	665	126
		100.0	**5.7**	**18.7**	**55.4**	**17.0**	**3.2**
	参加しない	7504	324	1144	4133	1489	414
		100.0	**4.3**	**15.2**	**55.1**	**19.8**	**5.5**
所属企業	A社	2008	86	280	1089	444	109
		100.0	**4.3**	**13.9**	**54.2**	**22.1**	**5.4**
	B社	2637	123	413	1494	478	129
		100.0	**4.7**	**15.7**	**56.7**	**18.1**	**4.9**
	C社	2764	152	525	1567	422	98
		100.0	**5.5**	**19.0**	**56.7**	**15.3**	**3.5**
	D社	2563	103	383	1370	541	166
		100.0	**4.0**	**14.9**	**53.5**	**21.1**	**6.5**
	E社	1816	114	344	972	326	60
		100.0	**6.3**	**18.9**	**53.5**	**18.0**	**3.3**

企業調査【全数】
Q26B_9「ボランティアや社会貢献活動を行っている団体（NPO等）」に対して、以下の形容詞では、A、Bどちらに近いか選んでください。／A. 趣味的／／／B. 仕事的（単数回答）
ベース：全体

		総数	Aに近い	どちらかといえばAに近い	どちらともいえない	どちらかといえばBに近い	Bに近い
	全体	11788	1469	4011	5311	778	219
		100.0	**12.5**	**34.0**	**45.1**	**6.6**	**1.9**
性別	男性	7577	1001	2683	3268	481	144
		100.0	**13.2**	**35.4**	**43.1**	**6.3**	**1.9**
	女性	4211	468	1328	2043	297	75
		100.0	**11.1**	**31.5**	**48.5**	**7.1**	**1.8**
年齢	35歳未満	3278	627	1264	1163	160	64
		100.0	**19.1**	**38.6**	**35.5**	**4.9**	**2.0**
	35～44歳	2763	365	975	1207	170	46
		100.0	**13.2**	**35.3**	**43.7**	**6.2**	**1.7**
	45～54歳	3867	382	1290	1859	270	66
		100.0	**9.9**	**33.4**	**48.1**	**7.0**	**1.7**
	55歳以上	1880	95	482	1082	178	43
		100.0	**5.1**	**25.6**	**57.6**	**9.5**	**2.3**
職種（最も長く携わった仕事）	管理職	876	93	267	420	80	16
		100.0	**10.6**	**30.5**	**47.9**	**9.1**	**1.8**
	人事・労務・総務	546	50	188	261	38	9
		100.0	**9.2**	**34.4**	**47.8**	**7.0**	**1.6**
	財務・経理・会計	559	66	223	235	26	9
		100.0	**11.8**	**39.9**	**42.0**	**4.7**	**1.6**
	法務系・広報系・経営企画系	495	65	206	199	19	6
		100.0	**13.1**	**41.6**	**40.2**	**3.8**	**1.2**
	営業、販売（国内）	3125	496	1113	1289	177	50
		100.0	**15.9**	**35.6**	**41.2**	**5.7**	**1.6**
	事務	2334	200	685	1218	186	45
		100.0	**8.6**	**29.3**	**52.2**	**8.0**	**1.9**
	設計・技術・開発・調査・研究	1303	199	478	528	72	26
		100.0	**15.3**	**36.7**	**40.5**	**5.5**	**2.0**
	製造・生産管理・生産技術	519	47	154	259	46	13
		100.0	**9.1**	**29.7**	**49.9**	**8.9**	**2.5**
	建設・品質保証・管理・ICT・システム・調達	707	82	255	308	46	16
		100.0	**11.6**	**36.1**	**43.6**	**6.5**	**2.3**
	その他	1324	171	442	594	88	29
		100.0	**12.9**	**33.4**	**44.9**	**6.6**	**2.2**
1年以上の海外滞在経験	有り	2680	342	992	1141	160	45
		100.0	**12.8**	**37.0**	**42.6**	**6.0**	**1.7**
	無し	9108	1127	3019	4170	618	174
		100.0	**12.4**	**33.1**	**45.8**	**6.8**	**1.9**
ボランティア経験の有無	有り	7249	937	2458	3250	468	136
		100.0	**12.9**	**33.9**	**44.8**	**6.5**	**1.9**
	無し	4539	532	1553	2061	310	83
		100.0	**11.7**	**34.2**	**45.4**	**6.8**	**1.8**
子供の有無	有り	5512	657	1956	2447	364	88
		100.0	**11.9**	**35.5**	**44.4**	**6.6**	**1.6**
	無し	6276	812	2055	2864	414	131
		100.0	**12.9**	**32.7**	**45.6**	**6.6**	**2.1**
寄附の有無	有り	4400	499	1475	2049	297	80
		100.0	**11.3**	**33.5**	**46.6**	**6.8**	**1.8**
	無し	6958	918	2410	3048	448	134
		100.0	**13.2**	**34.6**	**43.8**	**6.4**	**1.9**
	わからない	430	52	126	214	33	5
		100.0	**12.1**	**29.3**	**49.8**	**7.7**	**1.2**
介護経験の有無	有り	2697	257	767	1395	212	66
		100.0	**9.5**	**28.4**	**51.7**	**7.9**	**2.4**
	無し	9091	1212	3244	3916	566	153
		100.0	**13.3**	**35.7**	**43.1**	**6.2**	**1.7**
今後、ボランティアや社会貢献活動に参加したいと思うか。	思う	6956	741	2463	3222	440	90
		100.0	**10.7**	**35.4**	**46.3**	**6.3**	**1.3**
	思わない	4832	728	1548	2089	338	129
		100.0	**15.1**	**32.0**	**43.2**	**7.0**	**2.7**
東京オリパラボランティアへの参加希望	参加予定	368	51	133	149	21	14
		100.0	**13.9**	**36.1**	**40.5**	**5.7**	**3.8**
	検討中	3916	470	1367	1773	260	46
		100.0	**12.0**	**34.9**	**45.3**	**6.6**	**1.2**
	参加しない	7504	948	2511	3389	497	159
		100.0	**12.6**	**33.5**	**45.2**	**6.6**	**2.1**
所属企業	A社	2008	243	744	880	112	29
		100.0	**12.1**	**37.1**	**43.8**	**5.6**	**1.4**
	B社	2637	383	819	1205	179	51
		100.0	**14.5**	**31.1**	**45.7**	**6.8**	**1.9**
	C社	2764	298	892	1314	207	53
		100.0	**10.8**	**32.3**	**47.5**	**7.5**	**1.9**
	D社	2563	312	905	1128	164	54
		100.0	**12.2**	**35.3**	**44.0**	**6.4**	**2.1**
	E社	1816	233	651	784	116	32
		100.0	**12.8**	**35.8**	**43.2**	**6.4**	**1.8**

企業調査【全数】
F1 あなたの世帯の人数は何人ですか。（単数回答）
ベース：全体

		総数	1人	2人	3人	4人	5人以上
	全体	11788	2536	2510	2830	3074	838
		100.0	**21.5**	**21.3**	**24.0**	**26.1**	**7.1**
性別	男性	7577	1436	1384	1795	2346	616
		100.0	**19.0**	**18.3**	**23.7**	**31.0**	**8.1**
	女性	4211	1100	1126	1035	728	222
		100.0	**26.1**	**26.7**	**24.6**	**17.3**	**5.3**
年齢	35歳未満	3278	1460	727	578	400	113
		100.0	**44.5**	**22.2**	**17.6**	**12.2**	**3.4**
	35～44歳	2763	396	425	776	933	233
		100.0	**14.3**	**15.4**	**28.1**	**33.8**	**8.4**
	45～54歳	3867	462	714	954	1354	383
		100.0	**11.9**	**18.5**	**24.7**	**35.0**	**9.9**
	55歳以上	1880	218	644	522	387	109
		100.0	**11.6**	**34.3**	**27.8**	**20.6**	**5.8**
職種（最も長く携わった仕事）	管理職	876	61	202	242	289	82
		100.0	**7.0**	**23.1**	**27.6**	**33.0**	**9.4**
	人事・労務・総務	546	107	128	126	142	43
		100.0	**19.6**	**23.4**	**23.1**	**26.0**	**7.9**
	財務・経理・会計	559	122	140	134	139	24
		100.0	**21.8**	**25.0**	**24.0**	**24.9**	**4.3**
	法務系・広報系・経営企画系	495	104	93	117	159	22
		100.0	**21.0**	**18.8**	**23.6**	**32.1**	**4.4**
	営業、販売（国内）	3125	750	560	706	869	240
		100.0	**24.0**	**17.9**	**22.6**	**27.8**	**7.7**
	事務	2334	470	620	636	468	140
		100.0	**20.1**	**26.6**	**27.2**	**20.1**	**6.0**
	設計・技術・開発・調査・研究	1303	365	240	288	326	84
		100.0	**28.0**	**18.4**	**22.1**	**25.0**	**6.4**
	製造・生産管理・生産技術	519	125	94	93	145	62
		100.0	**24.1**	**18.1**	**17.9**	**27.9**	**11.9**
	建設・品質保証・管理・ICT・システム・調達	707	163	148	165	187	44
		100.0	**23.1**	**20.9**	**23.3**	**26.4**	**6.2**
	その他	1324	269	285	323	350	97
		100.0	**20.3**	**21.5**	**24.4**	**26.4**	**7.3**
1年以上の海外滞在経験	有り	2680	405	534	718	835	188
		100.0	**15.1**	**19.9**	**26.8**	**31.2**	**7.0**
	無し	9108	2131	1976	2112	2239	650
		100.0	**23.4**	**21.7**	**23.2**	**24.6**	**7.1**
ボランティア経験の有無	有り	7249	1569	1482	1623	1976	599
		100.0	**21.6**	**20.4**	**22.4**	**27.3**	**8.3**
	無し	4539	967	1028	1207	1098	239
		100.0	**21.3**	**22.6**	**26.6**	**24.2**	**5.3**
子供の有無	有り	5512	-	91	2084	2638	699
		100.0	**-**	**1.7**	**37.8**	**47.9**	**12.7**
	無し	6276	2536	2419	746	436	139
		100.0	**40.4**	**38.5**	**11.9**	**6.9**	**2.2**
寄附の有無	有り	4400	875	992	1076	1123	334
		100.0	**19.9**	**22.5**	**24.5**	**25.5**	**7.6**
	無し	6958	1520	1429	1677	1861	471
		100.0	**21.8**	**20.5**	**24.1**	**26.7**	**6.8**
	わからない	430	141	89	77	90	33
		100.0	**32.8**	**20.7**	**17.9**	**20.9**	**7.7**
介護経験の有無	有り	2697	480	726	661	618	212
		100.0	**17.8**	**26.9**	**24.5**	**22.9**	**7.9**
	無し	9091	2056	1784	2169	2456	626
		100.0	**22.6**	**19.6**	**23.9**	**27.0**	**6.9**
今後、ボランティアや社会貢献活動に参加したいと思うか。	思う	6956	1327	1429	1701	1945	554
		100.0	**19.1**	**20.5**	**24.5**	**28.0**	**8.0**
	思わない	4832	1209	1081	1129	1129	284
		100.0	**25.0**	**22.4**	**23.4**	**23.4**	**5.9**
東京オリパラボランティアへの参加希望	参加予定	368	84	86	76	90	32
		100.0	**22.8**	**23.4**	**20.7**	**24.5**	**8.7**
	検討中	3916	922	787	888	1042	277
		100.0	**23.5**	**20.1**	**22.7**	**26.6**	**7.1**
	参加しない	7504	1530	1637	1866	1942	529
		100.0	**20.4**	**21.8**	**24.9**	**25.9**	**7.0**
所属企業	A社	2008	365	414	516	586	127
		100.0	**18.2**	**20.6**	**25.7**	**29.2**	**6.3**
	B社	2637	530	618	650	634	205
		100.0	**20.1**	**23.4**	**24.6**	**24.0**	**7.8**
	C社	2764	684	625	643	639	173
		100.0	**24.7**	**22.6**	**23.3**	**23.1**	**6.3**
	D社	2563	678	503	546	641	195
		100.0	**26.5**	**19.6**	**21.3**	**25.0**	**7.6**
	E社	1816	279	350	475	574	138
		100.0	**15.4**	**19.3**	**26.2**	**31.6**	**7.6**

企業調査【全数】
F2 あなたと同居している方を選択してください。(複数回答)
ベース:全体

		総数	1人暮らし	配偶者(パートナー)	自分、あるいは配偶者(パートナー)の親	自分の子供	その他
	全体	11788	2536	7538	1154	5512	779
		100.0	**21.5**	**63.9**	**9.8**	**46.8**	**6.6**
性別	男性	7577	1436	5739	338	4341	244
		100.0	**19.0**	**75.7**	**4.5**	**57.3**	**3.2**
	女性	4211	1100	1799	816	1171	535
		100.0	**26.1**	**42.7**	**19.4**	**27.8**	**12.7**
年齢	35歳未満	3278	1460	1312	289	631	254
		100.0	**44.5**	**40.0**	**8.8**	**19.2**	**7.7**
	35～44歳	2763	396	2004	249	1690	139
		100.0	**14.3**	**72.5**	**9.0**	**61.2**	**5.0**
	45～54歳	3867	462	2837	394	2345	255
		100.0	**11.9**	**73.4**	**10.2**	**60.6**	**6.6**
	55歳以上	1880	218	1385	222	846	131
		100.0	**11.6**	**73.7**	**11.8**	**45.0**	**7.0**
職種(最も長く携わった仕事)	管理職	876	61	755	45	540	43
		100.0	**7.0**	**86.2**	**5.1**	**61.6**	**4.9**
	人事・労務・総務	546	107	347	68	245	39
		100.0	**19.6**	**63.6**	**12.5**	**44.9**	**7.1**
	財務・経理・会計	559	122	367	58	246	22
		100.0	**21.8**	**65.7**	**10.4**	**44.0**	**3.9**
	法務系・広報系・経営企画系	495	104	362	21	273	13
		100.0	**21.0**	**73.1**	**4.2**	**55.2**	**2.6**
	営業、販売(国内)	3125	750	1988	225	1492	207
		100.0	**24.0**	**63.6**	**7.2**	**47.7**	**6.6**
	事務	2334	470	1151	478	807	281
		100.0	**20.1**	**49.3**	**20.5**	**34.6**	**12.0**
	設計・技術・開発・調査・研究	1303	365	858	74	641	29
		100.0	**28.0**	**65.8**	**5.7**	**49.2**	**2.2**
	製造・生産管理・生産技術	519	125	360	28	277	16
		100.0	**24.1**	**69.4**	**5.4**	**53.4**	**3.1**
	建設・品質保証・管理・ICT・システム・調達	707	163	483	50	356	30
		100.0	**23.1**	**68.3**	**7.1**	**50.4**	**4.2**
	その他	1324	269	867	107	635	99
		100.0	**20.3**	**65.5**	**8.1**	**48.0**	**7.5**
1年以上の海外滞在経験	有り	2680	405	2051	135	1536	126
		100.0	**15.1**	**76.5**	**5.0**	**57.3**	**4.7**
	無し	9108	2131	5487	1019	3976	653
		100.0	**23.4**	**60.2**	**11.2**	**43.7**	**7.2**
ボランティア経験の有無	有り	7249	1569	4642	694	3468	477
		100.0	**21.6**	**64.0**	**9.6**	**47.8**	**6.6**
	無し	4539	967	2896	460	2044	302
		100.0	**21.3**	**63.8**	**10.1**	**45.0**	**6.7**
子供の有無	有り	5512	-	5268	270	5512	34
		100.0	**-**	**95.6**	**4.9**	**100.0**	**0.6**
	無し	6276	2536	2270	884	-	745
		100.0	**40.4**	**36.2**	**14.1**	**-**	**11.9**
寄附の有無	有り	4400	875	2789	551	2045	306
		100.0	**19.9**	**63.4**	**12.5**	**46.5**	**7.0**
	無し	6958	1520	4545	560	3344	428
		100.0	**21.8**	**65.3**	**8.0**	**48.1**	**6.2**
	わからない	430	141	204	43	123	45
		100.0	**32.8**	**47.4**	**10.0**	**28.6**	**10.5**
介護経験の有無	有り	2697	480	1655	422	1161	235
		100.0	**17.8**	**61.4**	**15.6**	**43.0**	**8.7**
	無し	9091	2056	5883	732	4351	544
		100.0	**22.6**	**64.7**	**8.1**	**47.9**	**6.0**
今後、ボランティアや社会貢献活動に参加したいと思うか。	思う	6956	1327	4588	723	3461	455
		100.0	**19.1**	**66.0**	**10.4**	**49.8**	**6.5**
	思わない	4832	1209	2950	431	2051	324
		100.0	**25.0**	**61.1**	**8.9**	**42.4**	**6.7**
東京オリパラボランティアへの参加希望	参加予定	368	84	230	31	165	27
		100.0	**22.8**	**62.5**	**8.4**	**44.8**	**7.3**
	検討中	3916	922	2426	393	1803	246
		100.0	**23.5**	**62.0**	**10.0**	**46.0**	**6.3**
	参加しない	7504	1530	4882	730	3544	506
		100.0	**20.4**	**65.1**	**9.7**	**47.2**	**6.7**
所属企業	A社	2008	365	1421	131	1043	120
		100.0	**18.2**	**70.8**	**6.5**	**51.9**	**6.0**
	B社	2637	530	1705	261	1226	184
		100.0	**20.1**	**64.7**	**9.9**	**46.5**	**7.0**
	C社	2764	684	1522	339	1068	245
		100.0	**24.7**	**55.1**	**12.3**	**38.6**	**8.9**
	D社	2563	678	1667	193	1216	89
		100.0	**26.5**	**65.0**	**7.5**	**47.4**	**3.5**
	E社	1816	279	1223	230	959	141
		100.0	**15.4**	**67.3**	**12.7**	**52.8**	**7.8**

企業調査【全数】
F2SF1 15歳未満の子供は何人いますか。（単数回答）
ベース：子供あり

		総数	0人	1人	2人	3人	4人以上
	全体	5512	1898	1908	1467	216	23
		100.0	**34.4**	**34.6**	**26.6**	**3.9**	**0.4**
性別	男性	4341	1564	1438	1143	174	22
		100.0	**36.0**	**33.1**	**26.3**	**4.0**	**0.5**
	女性	1171	334	470	324	42	1
		100.0	**28.5**	**40.1**	**27.7**	**3.6**	**0.1**
年齢	35歳未満	631	3	394	212	22	-
		100.0	**0.5**	**62.4**	**33.6**	**3.5**	**-**
	35～44歳	1690	48	655	825	144	18
		100.0	**2.8**	**38.8**	**48.8**	**8.5**	**1.1**
	45～54歳	2345	1080	799	415	46	5
		100.0	**46.1**	**34.1**	**17.7**	**2.0**	**0.2**
	55歳以上	846	767	60	15	4	-
		100.0	**90.7**	**7.1**	**1.8**	**0.5**	**-**
職種（最も長く携わった仕事）	管理職	540	339	130	59	12	-
		100.0	**62.8**	**24.1**	**10.9**	**2.2**	**-**
	人事・労務・総務	245	89	72	73	10	1
		100.0	**36.3**	**29.4**	**29.8**	**4.1**	**0.4**
	財務・経理・会計	246	65	94	80	4	3
		100.0	**26.4**	**38.2**	**32.5**	**1.6**	**1.2**
	法務系・広報系・経営企画系	273	65	105	93	8	2
		100.0	**23.8**	**38.5**	**34.1**	**2.9**	**0.7**
	営業、販売（国内）	1492	509	536	380	62	5
		100.0	**34.1**	**35.9**	**25.5**	**4.2**	**0.3**
	事務	807	280	282	219	25	1
		100.0	**34.7**	**34.9**	**27.1**	**3.1**	**0.1**
	設計・技術・開発・調査・研究	641	160	246	202	29	4
		100.0	**25.0**	**38.4**	**31.5**	**4.5**	**0.6**
	製造・生産管理・生産技術	277	75	87	91	22	2
		100.0	**27.1**	**31.4**	**32.9**	**7.9**	**0.7**
	建設・品質保証・管理・ICT・システム・調達	356	107	126	106	16	1
		100.0	**30.1**	**35.4**	**29.8**	**4.5**	**0.3**
	その他	635	209	230	164	28	4
		100.0	**32.9**	**36.2**	**25.8**	**4.4**	**0.6**
1年以上の海外滞在経験	有り	1536	515	551	401	60	9
		100.0	**33.5**	**35.9**	**26.1**	**3.9**	**0.6**
	無し	3976	1383	1357	1066	156	14
		100.0	**34.8**	**34.1**	**26.8**	**3.9**	**0.4**
ボランティア経験の有無	有り	3468	1186	1161	957	146	18
		100.0	**34.2**	**33.5**	**27.6**	**4.2**	**0.5**
	無し	2044	712	747	510	70	5
		100.0	**34.8**	**36.5**	**25.0**	**3.4**	**0.2**
子供の有無	有り	5512	1898	1908	1467	216	23
		100.0	**34.4**	**34.6**	**26.6**	**3.9**	**0.4**
	無し	0	-	-	-	-	-
		100.0	**-**	**-**	**-**	**-**	**-**
寄附の有無	有り	2045	764	677	511	84	9
		100.0	**37.4**	**33.1**	**25.0**	**4.1**	**0.4**
	無し	3344	1106	1188	910	127	13
		100.0	**33.1**	**35.5**	**27.2**	**3.8**	**0.4**
	わからない	123	28	43	46	5	1
		100.0	**22.8**	**35.0**	**37.4**	**4.1**	**0.8**
介護経験の有無	有り	1161	588	324	205	38	6
		100.0	**50.6**	**27.9**	**17.7**	**3.3**	**0.5**
	無し	4351	1310	1584	1262	178	17
		100.0	**30.1**	**36.4**	**29.0**	**4.1**	**0.4**
今後、ボランティアや社会貢献活動に参加したいと思うか。	思う	3461	1256	1131	917	140	17
		100.0	**36.3**	**32.7**	**26.5**	**4.0**	**0.5**
	思わない	2051	642	777	550	76	6
		100.0	**31.3**	**37.9**	**26.8**	**3.7**	**0.3**
東京オリパラボランティアへの参加希望	参加予定	165	68	55	34	7	1
		100.0	**41.2**	**33.3**	**20.6**	**4.2**	**0.6**
	検討中	1803	625	627	474	70	7
		100.0	**34.7**	**34.8**	**26.3**	**3.9**	**0.4**
	参加しない	3544	1205	1226	959	139	15
		100.0	**34.0**	**34.6**	**27.1**	**3.9**	**0.4**
所属企業	A社	1043	351	374	274	39	5
		100.0	**33.7**	**35.9**	**26.3**	**3.7**	**0.5**
	B社	1226	486	391	297	44	8
		100.0	**39.6**	**31.9**	**24.2**	**3.6**	**0.7**
	C社	1068	357	341	320	46	4
		100.0	**33.4**	**31.9**	**30.0**	**4.3**	**0.4**
	D社	1216	331	465	363	52	5
		100.0	**27.2**	**38.2**	**29.9**	**4.3**	**0.4**
	E社	959	373	337	213	35	1
		100.0	**38.9**	**35.1**	**22.2**	**3.6**	**0.1**

企業調査【全数】
F3 家計を主に支えている人はどなたですか。複数いる場合にはすべてお答えください。（複数回答）
ベース：全体

		総数	あなた	配偶者	その他（親、子など）
	全体	11788	10414	2707	958
		100.0	**88.3**	**23.0**	**8.1**
性別	男性	7577	7483	1015	128
		100.0	**98.8**	**13.4**	**1.7**
	女性	4211	2931	1692	830
		100.0	**69.6**	**40.2**	**19.7**
年齢	35歳未満	3278	2757	711	435
		100.0	**84.1**	**21.7**	**13.3**
	35～44歳	2763	2373	866	222
		100.0	**85.9**	**31.3**	**8.0**
	45～54歳	3867	3524	838	199
		100.0	**91.1**	**21.7**	**5.1**
	55歳以上	1880	1760	292	102
		100.0	**93.6**	**15.5**	**5.4**
職種（最も長く携わった仕事）	管理職	876	873	84	9
		100.0	**99.7**	**9.6**	**1.0**
	人事・労務・総務	546	470	144	55
		100.0	**86.1**	**26.4**	**10.1**
	財務・経理・会計	559	513	141	38
		100.0	**91.8**	**25.2**	**6.8**
	法務系・広報系・経営企画系	495	459	103	19
		100.0	**92.7**	**20.8**	**3.8**
	営業、販売（国内）	3125	2839	563	218
		100.0	**90.8**	**18.0**	**7.0**
	事務	2334	1641	876	435
		100.0	**70.3**	**37.5**	**18.6**
	設計・技術・開発・調査・研究	1303	1263	259	38
		100.0	**96.9**	**19.9**	**2.9**
	製造・生産管理・生産技術	519	509	113	9
		100.0	**98.1**	**21.8**	**1.7**
	建設・品質保証・管理・ICT・システム・調達	707	657	156	30
		100.0	**92.9**	**22.1**	**4.2**
	その他	1324	1190	268	107
		100.0	**89.9**	**20.2**	**8.1**
1年以上の海外滞在経験	有り	2680	2542	444	99
		100.0	**94.9**	**16.6**	**3.7**
	無し	9108	7872	2263	859
		100.0	**86.4**	**24.8**	**9.4**
ボランティア経験の有無	有り	7249	6317	1817	593
		100.0	**87.1**	**25.1**	**8.2**
	無し	4539	4097	890	365
		100.0	**90.3**	**19.6**	**8.0**
子供の有無	有り	5512	5110	1611	71
		100.0	**92.7**	**29.2**	**1.3**
	無し	6276	5304	1096	887
		100.0	**84.5**	**17.5**	**14.1**
寄附の有無	有り	4400	3823	1105	434
		100.0	**86.9**	**25.1**	**9.9**
	無し	6958	6249	1504	457
		100.0	**89.8**	**21.6**	**6.6**
	わからない	430	342	98	67
		100.0	**79.5**	**22.8**	**15.6**
介護経験の有無	有り	2697	2330	633	263
		100.0	**86.4**	**23.5**	**9.8**
	無し	9091	8084	2074	695
		100.0	**88.9**	**22.8**	**7.6**
今後、ボランティアや社会貢献活動に参加したいと思うか。	思う	6956	6145	1632	573
		100.0	**88.3**	**23.5**	**8.2**
	思わない	4832	4269	1075	385
		100.0	**88.3**	**22.2**	**8.0**
東京オリパラボランティアへの参加希望	参加予定	368	319	97	27
		100.0	**86.7**	**26.4**	**7.3**
	検討中	3916	3404	929	328
		100.0	**86.9**	**23.7**	**8.4**
	参加しない	7504	6691	1681	603
		100.0	**89.2**	**22.4**	**8.0**
所属企業	A社	2008	1920	289	84
		100.0	**95.6**	**14.4**	**4.2**
	B社	2637	2365	576	208
		100.0	**89.7**	**21.8**	**7.9**
	C社	2764	2159	813	355
		100.0	**78.1**	**29.4**	**12.8**
	D社	2563	2401	591	112
		100.0	**93.7**	**23.1**	**4.4**
	E社	1816	1569	438	199
		100.0	**86.4**	**24.1**	**11.0**

企業調査【全数】
F4 あなたは、ご家族の介護、介助の経験がありますか。(単数回答)
ベース:全体

		総数	現在している	過去にしたことがある	ない
	全体	11788	968	1729	9091
		100.0	**8.2**	**14.7**	**77.1**
性別	男性	7577	515	922	6140
		100.0	**6.8**	**12.2**	**81.0**
	女性	4211	453	807	2951
		100.0	**10.8**	**19.2**	**70.1**
年齢	35歳未満	3278	82	297	2899
		100.0	**2.5**	**9.1**	**88.4**
	35～44歳	2763	105	345	2313
		100.0	**3.8**	**12.5**	**83.7**
	45～54歳	3867	428	606	2833
		100.0	**11.1**	**15.7**	**73.3**
	55歳以上	1880	353	481	1046
		100.0	**18.8**	**25.6**	**55.6**
職種(最も長く携わった仕事)	管理職	876	116	137	623
		100.0	**13.2**	**15.6**	**71.1**
	人事・労務・総務	546	50	79	417
		100.0	**9.2**	**14.5**	**76.4**
	財務・経理・会計	559	36	75	448
		100.0	**6.4**	**13.4**	**80.1**
	法務系・広報系・経営企画系	495	29	60	406
		100.0	**5.9**	**12.1**	**82.0**
	営業、販売(国内)	3125	214	382	2529
		100.0	**6.8**	**12.2**	**80.9**
	事務	2334	281	476	1577
		100.0	**12.0**	**20.4**	**67.6**
	設計・技術・開発・調査・研究	1303	72	144	1087
		100.0	**5.5**	**11.1**	**83.4**
	製造・生産管理・生産技術	519	23	68	428
		100.0	**4.4**	**13.1**	**82.5**
	建設・品質保証・管理・ICT・システム・調達	707	46	98	563
		100.0	**6.5**	**13.9**	**79.6**
	その他	1324	101	210	1013
		100.0	**7.6**	**15.9**	**76.5**
1年以上の海外滞在経験	有り	2680	185	329	2166
		100.0	**6.9**	**12.3**	**80.8**
	無し	9108	783	1400	6925
		100.0	**8.6**	**15.4**	**76.0**
ボランティア経験の有無	有り	7249	617	1221	5411
		100.0	**8.5**	**16.8**	**74.6**
	無し	4539	351	508	3680
		100.0	**7.7**	**11.2**	**81.1**
子供の有無	有り	5512	413	748	4351
		100.0	**7.5**	**13.6**	**78.9**
	無し	6276	555	981	4740
		100.0	**8.8**	**15.6**	**75.5**
寄附の有無	有り	4400	464	783	3153
		100.0	**10.5**	**17.8**	**71.7**
	無し	6958	478	902	5578
		100.0	**6.9**	**13.0**	**80.2**
	わからない	430	26	44	360
		100.0	**6.0**	**10.2**	**83.7**
介護経験の有無	有り	2697	968	1729	-
		100.0	**35.9**	**64.1**	**-**
	無し	9091	-	-	9091
		100.0	**-**	**-**	**100.0**
今後、ボランティアや社会貢献活動に参加したいと思うか。	思う	6956	645	1130	5181
		100.0	**9.3**	**16.2**	**74.5**
	思わない	4832	323	599	3910
		100.0	**6.7**	**12.4**	**80.9**
東京オリパラボランティアへの参加希望	参加予定	368	34	85	249
		100.0	**9.2**	**23.1**	**67.7**
	検討中	3916	319	656	2941
		100.0	**8.1**	**16.8**	**75.1**
	参加しない	7504	615	988	5901
		100.0	**8.2**	**13.2**	**78.6**
所属企業	A社	2008	146	253	1609
		100.0	**7.3**	**12.6**	**80.1**
	B社	2637	251	391	1995
		100.0	**9.5**	**14.8**	**75.7**
	C社	2764	259	456	2049
		100.0	**9.4**	**16.5**	**74.1**
	D社	2563	142	333	2088
		100.0	**5.5**	**13.0**	**81.5**
	E社	1816	170	296	1350
		100.0	**9.4**	**16.3**	**74.3**

企業調査【全数】
F5 これまであなたは、1年以上の海外滞在経験がありますか。(単数回答)
ベース:全体

		総数	ある	ない
	全体	11788	2680	9108
		100.0	**22.7**	**77.3**
性別	男性	7577	2198	5379
		100.0	**29.0**	**71.0**
	女性	4211	482	3729
		100.0	**11.4**	**88.6**
年齢	35歳未満	3278	577	2701
		100.0	**17.6**	**82.4**
	35～44歳	2763	672	2091
		100.0	**24.3**	**75.7**
	45～54歳	3867	906	2961
		100.0	**23.4**	**76.6**
	55歳以上	1880	525	1355
		100.0	**27.9**	**72.1**
職種(最も長く携わった仕事)	管理職	876	423	453
		100.0	**48.3**	**51.7**
	人事・労務・総務	546	59	487
		100.0	**10.8**	**89.2**
	財務・経理・会計	559	204	355
		100.0	**36.5**	**63.5**
	法務系・広報系・経営企画系	495	197	298
		100.0	**39.8**	**60.2**
	営業、販売(国内)	3125	451	2674
		100.0	**14.4**	**85.6**
	事務	2334	210	2124
		100.0	**9.0**	**91.0**
	設計・技術・開発・調査・研究	1303	257	1046
		100.0	**19.7**	**80.3**
	製造・生産管理・生産技術	519	37	482
		100.0	**7.1**	**92.9**
	建設・品質保証・管理・ICT・システム・調達	707	172	535
		100.0	**24.3**	**75.7**
	その他	1324	670	654
		100.0	**50.6**	**49.4**
1年以上の海外滞在経験	有り	2680	2680	-
		100.0	**100.0**	**-**
	無し	9108	-	9108
		100.0	**-**	**100.0**
ボランティア経験の有無	有り	7249	1558	5691
		100.0	**21.5**	**78.5**
	無し	4539	1122	3417
		100.0	**24.7**	**75.3**
子供の有無	有り	5512	1536	3976
		100.0	**27.9**	**72.1**
	無し	6276	1144	5132
		100.0	**18.2**	**81.8**
寄附の有無	有り	4400	906	3494
		100.0	**20.6**	**79.4**
	無し	6958	1715	5243
		100.0	**24.6**	**75.4**
	わからない	430	59	371
		100.0	**13.7**	**86.3**
介護経験の有無	有り	2697	514	2183
		100.0	**19.1**	**80.9**
	無し	9091	2166	6925
		100.0	**23.8**	**76.2**
今後、ボランティアや社会貢献活動に参加したいと思うか。	思う	6956	1731	5225
		100.0	**24.9**	**75.1**
	思わない	4832	949	3883
		100.0	**19.6**	**80.4**
東京オリパラボランティアへの参加希望	参加予定	368	111	257
		100.0	**30.2**	**69.8**
	検討中	3916	982	2934
		100.0	**25.1**	**74.9**
	参加しない	7504	1587	5917
		100.0	**21.1**	**78.9**
所属企業	A社	2008	1423	585
		100.0	**70.9**	**29.1**
	B社	2637	322	2315
		100.0	**12.2**	**87.8**
	C社	2764	222	2542
		100.0	**8.0**	**92.0**
	D社	2563	446	2117
		100.0	**17.4**	**82.6**
	E社	1816	267	1549
		100.0	**14.7**	**85.3**

企業調査【全数】
F6 昨年（2017年）1年間に寄付をされましたか。（単数回答）
ベース：全体

		総数	寄付した	寄付していない	わからない
	全体	11788	4400	6958	430
		100.0	**37.3**	**59.0**	**3.6**
性別	男性	7577	2514	4796	267
		100.0	**33.2**	**63.3**	**3.5**
	女性	4211	1886	2162	163
		100.0	**44.8**	**51.3**	**3.9**
年齢	35歳未満	3278	910	2154	214
		100.0	**27.8**	**65.7**	**6.5**
	35～44歳	2763	1043	1627	93
		100.0	**37.7**	**58.9**	**3.4**
	45～54歳	3867	1660	2121	86
		100.0	**42.9**	**54.8**	**2.2**
	55歳以上	1880	787	1056	37
		100.0	**41.9**	**56.2**	**2.0**
職種（最も長く携わった仕事）	管理職	876	349	509	18
		100.0	**39.8**	**58.1**	**2.1**
	人事・労務・総務	546	187	340	19
		100.0	**34.2**	**62.3**	**3.5**
	財務・経理・会計	559	189	357	13
		100.0	**33.8**	**63.9**	**2.3**
	法務系・広報系・経営企画系	495	194	287	14
		100.0	**39.2**	**58.0**	**2.8**
	営業、販売（国内）	3125	1119	1862	144
		100.0	**35.8**	**59.6**	**4.6**
	事務	2334	1096	1162	76
		100.0	**47.0**	**49.8**	**3.3**
	設計・技術・開発・調査・研究	1303	357	903	43
		100.0	**27.4**	**69.3**	**3.3**
	製造・生産管理・生産技術	519	158	316	45
		100.0	**30.4**	**60.9**	**8.7**
	建設・品質保証・管理・ICT・システム・調達	707	261	420	26
		100.0	**36.9**	**59.4**	**3.7**
	その他	1324	490	802	32
		100.0	**37.0**	**60.6**	**2.4**
1年以上の海外滞在経験	有り	2680	906	1715	59
		100.0	**33.8**	**64.0**	**2.2**
	無し	9108	3494	5243	371
		100.0	**38.4**	**57.6**	**4.1**
ボランティア経験の有無	有り	7249	3050	3941	258
		100.0	**42.1**	**54.4**	**3.6**
	無し	4539	1350	3017	172
		100.0	**29.7**	**66.5**	**3.8**
子供の有無	有り	5512	2045	3344	123
		100.0	**37.1**	**60.7**	**2.2**
	無し	6276	2355	3614	307
		100.0	**37.5**	**57.6**	**4.9**
寄附の有無	有り	4400	4400	-	-
		100.0	**100.0**	**-**	**-**
	無し	6958	-	6958	-
		100.0	**-**	**100.0**	**-**
	わからない	430	-	-	430
		100.0	**-**	**-**	**100.0**
介護経験の有無	有り	2697	1247	1380	70
		100.0	**46.2**	**51.2**	**2.6**
	無し	9091	3153	5578	360
		100.0	**34.7**	**61.4**	**4.0**
今後、ボランティアや社会貢献活動に参加したいと思うか。	思う	6956	3094	3628	234
		100.0	**44.5**	**52.2**	**3.4**
	思わない	4832	1306	3330	196
		100.0	**27.0**	**68.9**	**4.1**
東京オリパラボランティアへの参加希望	参加予定	368	167	186	15
		100.0	**45.4**	**50.5**	**4.1**
	検討中	3916	1598	2138	180
		100.0	**40.8**	**54.6**	**4.6**
	参加しない	7504	2635	4634	235
		100.0	**35.1**	**61.8**	**3.1**
所属企業	A社	2008	550	1401	57
		100.0	**27.4**	**69.8**	**2.8**
	B社	2637	814	1725	98
		100.0	**30.9**	**65.4**	**3.7**
	C社	2764	1173	1468	123
		100.0	**42.4**	**53.1**	**4.5**
	D社	2563	683	1763	117
		100.0	**26.6**	**68.8**	**4.6**
	E社	1816	1180	601	35
		100.0	**65.0**	**33.1**	**1.9**

企業調査【全数】
F6SF1 寄付した場合にはおおよその金額をお選びください（寄附にふるさと納税は含まれません）。（単数回答）
ベース：寄付経験者

		総数	1，000円未満	1，000～5，000円未満	5，000～10，000円未満	10，000～30，000円未満	30，000円以上
	全体	4400	1017	1533	568	726	556
		100.0	**23.1**	**34.8**	**12.9**	**16.5**	**12.6**
性別	男性	2514	552	773	338	477	374
		100.0	**22.0**	**30.7**	**13.4**	**19.0**	**14.9**
	女性	1886	465	760	230	249	182
		100.0	**24.7**	**40.3**	**12.2**	**13.2**	**9.7**
年齢	35歳未満	910	350	329	71	96	64
		100.0	**38.5**	**36.2**	**7.8**	**10.5**	**7.0**
	35～44歳	1043	254	378	129	159	123
		100.0	**24.4**	**36.2**	**12.4**	**15.2**	**11.8**
	45～54歳	1660	296	554	256	298	256
		100.0	**17.8**	**33.4**	**15.4**	**18.0**	**15.4**
	55歳以上	787	117	272	112	173	113
		100.0	**14.9**	**34.6**	**14.2**	**22.0**	**14.4**
職種（最も長く携わった仕事）	管理職	349	40	96	57	76	80
		100.0	**11.5**	**27.5**	**16.3**	**21.8**	**22.9**
	人事・労務・総務	187	53	59	34	23	18
		100.0	**28.3**	**31.6**	**18.2**	**12.3**	**9.6**
	財務・経理・会計	189	37	72	13	36	31
		100.0	**19.6**	**38.1**	**6.9**	**19.0**	**16.4**
	法務系・広報系・経営企画系	194	28	63	30	40	33
		100.0	**14.4**	**32.5**	**15.5**	**20.6**	**17.0**
	営業、販売（国内）	1119	182	400	164	225	148
		100.0	**16.3**	**35.7**	**14.7**	**20.1**	**13.2**
	事務	1096	292	463	113	149	79
		100.0	**26.6**	**42.2**	**10.3**	**13.6**	**7.2**
	設計・技術・開発・調査・研究	357	137	105	28	42	45
		100.0	**38.4**	**29.4**	**7.8**	**11.8**	**12.6**
	製造・生産管理・生産技術	158	96	32	13	7	10
		100.0	**60.8**	**20.3**	**8.2**	**4.4**	**6.3**
	建設・品質保証・管理・ICT・システム・調達	261	74	84	34	41	28
		100.0	**28.4**	**32.2**	**13.0**	**15.7**	**10.7**
	その他	490	78	159	82	87	84
		100.0	**15.9**	**32.4**	**16.7**	**17.8**	**17.1**
1年以上の海外滞在経験	有り	906	133	240	146	209	178
		100.0	**14.7**	**26.5**	**16.1**	**23.1**	**19.6**
	無し	3494	884	1293	422	517	378
		100.0	**25.3**	**37.0**	**12.1**	**14.8**	**10.8**
ボランティア経験の有無	有り	3050	685	1064	418	501	382
		100.0	**22.5**	**34.9**	**13.7**	**16.4**	**12.5**
	無し	1350	332	469	150	225	174
		100.0	**24.6**	**34.7**	**11.1**	**16.7**	**12.9**
子供の有無	有り	2045	423	689	292	365	276
		100.0	**20.7**	**33.7**	**14.3**	**17.8**	**13.5**
	無し	2355	594	844	276	361	280
		100.0	**25.2**	**35.8**	**11.7**	**15.3**	**11.9**
寄附の有無	有り	4400	1017	1533	568	726	556
		100.0	**23.1**	**34.8**	**12.9**	**16.5**	**12.6**
	無し	0	-	-	-	-	-
		100.0	**-**	**-**	**-**	**-**	**-**
	わからない	0	-	-	-	-	-
		100.0	**-**	**-**	**-**	**-**	**-**
介護経験の有無	有り	1247	239	450	182	220	156
		100.0	**19.2**	**36.1**	**14.6**	**17.6**	**12.5**
	無し	3153	778	1083	386	506	400
		100.0	**24.7**	**34.3**	**12.2**	**16.0**	**12.7**
今後、ボランティアや社会貢献活動に参加したいと思うか。	思う	3094	594	1081	444	543	432
		100.0	**19.2**	**34.9**	**14.4**	**17.6**	**14.0**
	思わない	1306	423	452	124	183	124
		100.0	**32.4**	**34.6**	**9.5**	**14.0**	**9.5**
東京オリパラボランティアへの参加希望	参加予定	167	35	49	29	30	24
		100.0	**21.0**	**29.3**	**17.4**	**18.0**	**14.4**
	検討中	1598	316	575	208	279	220
		100.0	**19.8**	**36.0**	**13.0**	**17.5**	**13.8**
	参加しない	2635	666	909	331	417	312
		100.0	**25.3**	**34.5**	**12.6**	**15.8**	**11.8**
所属企業	A社	550	58	121	96	144	131
		100.0	**10.5**	**22.0**	**17.5**	**26.2**	**23.8**
	B社	814	116	189	140	205	164
		100.0	**14.3**	**23.2**	**17.2**	**25.2**	**20.1**
	C社	1173	357	545	80	106	85
		100.0	**30.4**	**46.5**	**6.8**	**9.0**	**7.2**
	D社	683	329	174	62	65	53
		100.0	**48.2**	**25.5**	**9.1**	**9.5**	**7.8**
	E社	1180	157	504	190	206	123
		100.0	**13.3**	**42.7**	**16.1**	**17.5**	**10.4**

企業調査【全数】
F10 あなたは2020年東京オリンピック・パラリンピックにボランティアとして参加したいと思いますか。（単数回答）
ベース：全体

		総数	既に参加登録をしている	必ず参加登録する	参加する方向で検討中	参加するかしないか迷っている	参加しない
	全体	11788	239	129	1007	2909	7504
		100.0	**2.0**	**1.1**	**8.5**	**24.7**	**63.7**
性別	男性	7577	122	74	641	1756	4984
		100.0	**1.6**	**1.0**	**8.5**	**23.2**	**65.8**
	女性	4211	117	55	366	1153	2520
		100.0	**2.8**	**1.3**	**8.7**	**27.4**	**59.8**
年齢	35歳未満	3278	52	47	319	844	2016
		100.0	**1.6**	**1.4**	**9.7**	**25.7**	**61.5**
	35～44歳	2763	50	27	222	682	1782
		100.0	**1.8**	**1.0**	**8.0**	**24.7**	**64.5**
	45～54歳	3867	90	38	329	985	2425
		100.0	**2.3**	**1.0**	**8.5**	**25.5**	**62.7**
	55歳以上	1880	47	17	137	398	1281
		100.0	**2.5**	**0.9**	**7.3**	**21.2**	**68.1**
職種（最も長く携わった仕事）	管理職	876	25	8	79	222	542
		100.0	**2.9**	**0.9**	**9.0**	**25.3**	**61.9**
	人事・労務・総務	546	20	7	44	140	335
		100.0	**3.7**	**1.3**	**8.1**	**25.6**	**61.4**
	財務・経理・会計	559	10	3	52	147	347
		100.0	**1.8**	**0.5**	**9.3**	**26.3**	**62.1**
	法務系・広報系・経営企画系	495	17	11	50	111	306
		100.0	**3.4**	**2.2**	**10.1**	**22.4**	**61.8**
	営業、販売（国内）	3125	58	40	317	825	1885
		100.0	**1.9**	**1.3**	**10.1**	**26.4**	**60.3**
	事務	2334	58	24	178	629	1445
		100.0	**2.5**	**1.0**	**7.6**	**26.9**	**61.9**
	設計・技術・開発・調査・研究	1303	12	8	89	237	957
		100.0	**0.9**	**0.6**	**6.8**	**18.2**	**73.4**
	製造・生産管理・生産技術	519	1	4	19	106	389
		100.0	**0.2**	**0.8**	**3.7**	**20.4**	**75.0**
	建設・品質保証・管理・ICT・システム・調達	707	12	7	55	158	475
		100.0	**1.7**	**1.0**	**7.8**	**22.3**	**67.2**
	その他	1324	26	17	124	334	823
		100.0	**2.0**	**1.3**	**9.4**	**25.2**	**62.2**
1年以上の海外滞在経験	有り	2680	69	42	276	706	1587
		100.0	**2.6**	**1.6**	**10.3**	**26.3**	**59.2**
	無し	9108	170	87	731	2203	5917
		100.0	**1.9**	**1.0**	**8.0**	**24.2**	**65.0**
ボランティア経験の有無	有り	7249	196	100	764	1995	4194
		100.0	**2.7**	**1.4**	**10.5**	**27.5**	**57.9**
	無し	4539	43	29	243	914	3310
		100.0	**0.9**	**0.6**	**5.4**	**20.1**	**72.9**
子供の有無	有り	5512	110	55	470	1333	3544
		100.0	**2.0**	**1.0**	**8.5**	**24.2**	**64.3**
	無し	6276	129	74	537	1576	3960
		100.0	**2.1**	**1.2**	**8.6**	**25.1**	**63.1**
寄附の有無	有り	4400	114	53	421	1177	2635
		100.0	**2.6**	**1.2**	**9.6**	**26.8**	**59.9**
	無し	6958	120	66	531	1607	4634
		100.0	**1.7**	**0.9**	**7.6**	**23.1**	**66.6**
	わからない	430	5	10	55	125	235
		100.0	**1.2**	**2.3**	**12.8**	**29.1**	**54.7**
介護経験の有無	有り	2697	79	40	259	716	1603
		100.0	**2.9**	**1.5**	**9.6**	**26.5**	**59.4**
	無し	9091	160	89	748	2193	5901
		100.0	**1.8**	**1.0**	**8.2**	**24.1**	**64.9**
今後、ボランティアや社会貢献活動に参加したいと思うか。	思う	6956	210	112	838	2186	3610
		100.0	**3.0**	**1.6**	**12.0**	**31.4**	**51.9**
	思わない	4832	29	17	169	723	3894
		100.0	**0.6**	**0.4**	**3.5**	**15.0**	**80.6**
東京オリパラボランティアへの参加希望	参加予定	368	239	129	-	-	-
		100.0	**64.9**	**35.1**	**-**	**-**	**-**
	検討中	3916	-	-	1007	2909	-
		100.0	**-**	**-**	**25.7**	**74.3**	**-**
	参加しない	7504	-	-	-	-	7504
		100.0	**-**	**-**	**-**	**-**	**100.0**
所属企業	A社	2008	28	27	200	525	1228
		100.0	**1.4**	**1.3**	**10.0**	**26.1**	**61.2**
	B社	2637	87	23	137	588	1802
		100.0	**3.3**	**0.9**	**5.2**	**22.3**	**68.3**
	C社	2764	77	43	347	800	1497
		100.0	**2.8**	**1.6**	**12.6**	**28.9**	**54.2**
	D社	2563	18	15	169	501	1860
		100.0	**0.7**	**0.6**	**6.6**	**19.5**	**72.6**
	E社	1816	29	21	154	495	1117
		100.0	**1.6**	**1.2**	**8.5**	**27.3**	**61.5**

企業調査【全数】
F10SF あなたが参加登録した、もしくは参加予定のボランティアは次のうちどれに該当しますか。(複数回答)
ベース:東京オリパラボランティア参加意向者

		総数	大会ボランティア(注1)	都市ボランティア(注2)	その他	未定
	全体	4284	1297	815	46	2498
		100.0	**30.3**	**19.0**	**1.1**	**58.3**
性別	男性	2593	792	509	20	1505
		100.0	**30.5**	**19.6**	**0.8**	**58.0**
	女性	1691	505	306	26	993
		100.0	**29.9**	**18.1**	**1.5**	**58.7**
年齢	35歳未満	1262	392	209	5	763
		100.0	**31.1**	**16.6**	**0.4**	**60.5**
	35～44歳	981	290	177	9	595
		100.0	**29.6**	**18.0**	**0.9**	**60.7**
	45～54歳	1442	438	302	22	806
		100.0	**30.4**	**20.9**	**1.5**	**55.9**
	55歳以上	599	177	127	10	334
		100.0	**29.5**	**21.2**	**1.7**	**55.8**
職種(最も長く携わった仕事)	管理職	334	109	55	1	195
		100.0	**32.6**	**16.5**	**0.3**	**58.4**
	人事・労務・総務	211	69	42	3	117
		100.0	**32.7**	**19.9**	**1.4**	**55.5**
	財務・経理・会計	212	64	47	3	126
		100.0	**30.2**	**22.2**	**1.4**	**59.4**
	法務系・広報系・経営企画系	189	67	43	-	102
		100.0	**35.4**	**22.8**	**-**	**54.0**
	営業、販売(国内)	1240	391	231	10	712
		100.0	**31.5**	**18.6**	**0.8**	**57.4**
	事務	889	261	136	9	545
		100.0	**29.4**	**15.3**	**1.0**	**61.3**
	設計・技術・開発・調査・研究	346	95	87	4	191
		100.0	**27.5**	**25.1**	**1.2**	**55.2**
	製造・生産管理・生産技術	130	27	23	-	83
		100.0	**20.8**	**17.7**	**-**	**63.8**
	建設・品質保証・管理・ICT・システム・調達	232	62	55	4	140
		100.0	**26.7**	**23.7**	**1.7**	**60.3**
	その他	501	152	96	12	287
		100.0	**30.3**	**19.2**	**2.4**	**57.3**
1年以上の海外滞在経験	有り	1093	343	235	19	619
		100.0	**31.4**	**21.5**	**1.7**	**56.6**
	無し	3191	954	580	27	1879
		100.0	**29.9**	**18.2**	**0.8**	**58.9**
ボランティア経験の有無	有り	3055	956	609	39	1729
		100.0	**31.3**	**19.9**	**1.3**	**56.6**
	無し	1229	341	206	7	769
		100.0	**27.7**	**16.8**	**0.6**	**62.6**
子供の有無	有り	1968	584	399	18	1138
		100.0	**29.7**	**20.3**	**0.9**	**57.8**
	無し	2316	713	416	28	1360
		100.0	**30.8**	**18.0**	**1.2**	**58.7**
寄附の有無	有り	1765	558	361	18	994
		100.0	**31.6**	**20.5**	**1.0**	**56.3**
	無し	2324	694	428	27	1369
		100.0	**29.9**	**18.4**	**1.2**	**58.9**
	わからない	195	45	26	1	135
		100.0	**23.1**	**13.3**	**0.5**	**69.2**
介護経験の有無	有り	1094	329	241	24	606
		100.0	**30.1**	**22.0**	**2.2**	**55.4**
	無し	3190	968	574	22	1892
		100.0	**30.3**	**18.0**	**0.7**	**59.3**
今後、ボランティアや社会貢献活動に参加したいと思うか。	思う	3346	1037	687	37	1903
		100.0	**31.0**	**20.5**	**1.1**	**56.9**
	思わない	938	260	128	9	595
		100.0	**27.7**	**13.6**	**1.0**	**63.4**
東京オリパラボランティアへの参加希望	参加予定	368	298	78	10	30
		100.0	**81.0**	**21.2**	**2.7**	**8.2**
	検討中	3916	999	737	36	2468
		100.0	**25.5**	**18.8**	**0.9**	**63.0**
	参加しない	0	-	-	-	-
		100.0	**-**	**-**	**-**	**-**
所属企業	A社	780	226	147	13	471
		100.0	**29.0**	**18.8**	**1.7**	**60.4**
	B社	835	261	123	11	505
		100.0	**31.3**	**14.7**	**1.3**	**60.5**
	C社	1267	408	214	12	729
		100.0	**32.2**	**16.9**	**0.9**	**57.5**
	D社	703	187	178	6	400
		100.0	**26.6**	**25.3**	**0.9**	**56.9**
	E社	699	215	153	4	393
		100.0	**30.8**	**21.9**	**0.6**	**56.2**

JILPT　調査シリーズ　No. 197
人生 100 年時代の企業人と社会貢献活動に関する調査

定価（本体 2,500 円＋税）

発行年月日　　２０２０年３月３１日
編集・発行　　独立行政法人　労働政策研究・研修機構
〒 177-8502　東京都練馬区上石神井 4-8-23
（照会先）　研究調整部研究調整課　TEL：03-5991-5104
（販売）　研究調整部成果普及課　TEL：03-5903-6263
FAX：03-5903-6115
印刷・製本　　株式会社相模プリント

© 2020　JILPT　ISBN978-4-538-86200-2　Printed in Japan

＊　調査シリーズ全文はホームページで提供しております。（URL:https://www.jil.go.jp/）

JILPT　調査シリーズ　No. 197
人生 100 年時代の企業人と社会貢献活動に関する調査

発行年月日　　２０２０年３月３１日
編集・発行　　独立行政法人　労働政策研究・研修機構
〒 177-8502　東京都練馬区上石神井 4-8-23
（照会先）　研究調整部研究調整課　TEL：03-5991-5104
印刷・製本　　株式会社相模プリント

© 2020　JILPT

＊　調査シリーズ全文はホームページで提供しております。（URL:https://www.jil.go.jp/）