

JILPT 調査シリーズ

No.153

2016年5月

# 介護者の就業と離職に関する調査

The Japan Institute  
for  
Labour Policy and Training

独立行政法人 労働政策研究・研修機構



# 介護者の就業と離職に関する調査

独立行政法人 労働政策研究・研修機構

The Japan Institute for Labour Policy and Training

## まえがき

少子高齢化の進行を背景に介護が社会的な問題となって久しいが、団塊世代が後期高齢者となる今後、この問題はさらに深刻になると見込まれている。このことが経済成長のブレーキになるという問題意識から政府は昨年「介護離職ゼロ」を成長戦略に位置づけた。厚生労働省においては今般の育児・介護休業法の改正に当たり、介護関連の制度のあり方について時間を割いて議論を重ねてきた。その結果を踏まえて、昨秋の労働政策審議会雇用均等分科会において改正法の審議が行われ、本年3月末に通常国会で改正法が成立した。本調査はこの審議会において法改正の方向性を検討するために厚生労働省雇用均等・児童家庭局の要請にもとづく緊急調査として企画されたものである。

これに先立つ研究成果として当機構では2006年と2013年に仕事と介護の両立に関する調査を実施し、その結果を労働政策研究報告書 No.73 および No.170 として公表している。類似の調査は他の研究機関においても行われているが、従来は介護をしている者を対象に離職や両立支援制度の状況を調査してきた。その結果も厚生労働省において政策立案の基礎資料として活用されている。

しかし、介護は時間の経過にともなってその負担が重くなるため、離職を防止するためにどのような支援が必要であるか、その最終的な結論は介護が終わってみないと分からない部分がある。たとえば、育児・介護休業法は、介護休業を介護離職防止策の中心に置いているが、これを介護の初期に取る者もいれば、終わりが見えてきたターミナルケアのために取る者もいる。また、介護者は介護がはじまってすぐに離職して介護に専念することを選択するとは限らない。仕事と介護の両立を試みてしばらくは仕事を続けるが、介護の長期化にともなって両立が困難になって退職するというケースもある。その意味で、今現在介護をしている者が介護休業を取っていない、あるいは離職していないとしても、それは“まだ”そうしていないだけであり、休業の必要性や離職の可能性を否定することにはならない。

そのような問題意識にもとづいて、本調査においては介護を終了している介護経験者を調査対象とした。調査結果から、介護休業や短時間勤務、所定外労働免除といった制度が勤務先にあると介護者の就業継続率は高くなることが確認されたが、介護が長期化した場合には別の対策も必要であることが明らかとなっている。

本報告書が、企業、労働組合、関係機関の方々、および研究者等、このテーマに関心のある専門家の方々にご活用いただければ幸いである。

2016年5月

独立行政法人 労働政策研究・研修機構  
理事長 菅野和夫

執筆担当者（執筆順）

氏名

所属

執筆章

いけだ しんごう  
池田 心豪

労働政策研究・研修機構 副主任研究員

1, 2, 3, 4, 5 章

※調査票作成やデータの集計においては、大風黨労働政策研究・研修機構臨時研究協力員の協力を得た。

## 目 次

第1章 調査の目的と概要	1
1 調査の目的	1
2 「介護者の就業と離職に関する調査」概要	2
3 調査結果の概要	4
第2章 介護期間と就業継続	5
1 はじめに	5
2 全介護期間と在宅介護期間	5
3 在宅介護期間別の就業継続状況	9
4 介護発生時の雇用形態と就業継続	16
5 まとめ	21
第3章 介護休業制度と就業継続	23
1 はじめに	23
2 勤務先の介護休業制度の有無と就業継続	24
3 介護休業取得状況	30
4 介護のための連続休暇の必要性	35
5 まとめ	37
第4章 就業継続支援としての柔軟な働き方	38
1 はじめに	38
2 勤務時間短縮等の措置制度と就業継続	39
3 労働時間と就業継続	42
4 労務管理の柔軟性と就業継続	45
5 まとめ	51
第5章 まとめと今後の課題	53
1 在宅介護の長期化を想定した両立支援	53
2 介護休業制度の柔軟化	54
3 残業のない働き方と裁量性のある働き方の拡大	54
4 育児と介護の相違に留意を	55
文献	56
付属資料	57
調査票	59
集計表	99

## 第1章 調査の目的と概要

### 1 調査の目的

日本がまもなく迎えようとしている本格的な超高齢社会に対応するため、介護支援の整備が急務の課題となっている。労働政策においては家族の介護をしながら働く労働者を支援し、介護離職を防止することを目的に仕事と介護の両立支援の拡大が図られている。

法律としては1995年に育児・介護休業法が制定され、1999年から対象家族1人につき3か月1回の介護休業が企業の義務となった。同法は2002年に改正され、要介護状態に至る度に1回ずつ通算93日と改められた。また育児・介護休業法は勤務時間短縮等の措置を介護休業と合わせて93日まで利用できることも規定している。2003年の改正においては1日単位で年間5日まで取得できる介護休暇も創設された。しかしながら、いずれにおいても制度の利用者は少ない。その理由として、仕事を休みにくく制度を利用しづらい職場風土といった問題も当然あるが、それ以前に仕事と介護の両立を図る労働者の実態と制度の枠組みに乖離があることも指摘されている<sup>1</sup>。

そのような背景のもと、育児・介護休業法の見直しを目的に2013年秋から厚生労働省雇用均等・児童家庭局において始まった「今後の仕事と家庭の両立支援に関する研究会」(以下、研究会と略す)においては、介護休業制度の枠組みや、短時間勤務の期間、介護を理由とする所定外労働免除の創設、介護休暇の日数など、仕事と介護の両立支援制度のあり方について総合的な検討が加えられた。その結果をもとに2015年秋に始まった労働政策審議会雇用均等分科会(以下、分科会と略す)において育児・介護休業法の改正法案が審議された。本調査は、この改正法案を作成するための基礎資料収集を目的に厚生労働省雇用均等・児童家庭局からの要請にもとづく緊急調査として実施した。その目的は介護の発生から終了までの全介護期間における介護者の離転職状況を明らかにすることにある<sup>2</sup>。

---

<sup>1</sup> 2009年の育児・介護休業法の改正に当たって当機構が行った調査によれば、仕事と介護の両立を図る労働者の多くが、介護休業制度を利用せずに未消化の年次有給休暇を取って介護に対応している。そのような実態を踏まえて2003年の改正において1日単位で取得できる介護休暇が創設された。詳細は労働政策研究報告書No.73『介護休業制度の利用拡大に向けて』(労働政策研究・研修機構、2006年)。同報告書では介護休業制度が想定するような連続した長期の休暇を必要とする介護者は少ないことも明らかにされている。勤務時間の短縮においても、勤務先の短時間勤務制度を利用するのではなく、個別に勤務時間を変更している実態が明らかになっている。

<sup>2</sup> 本調査に先立って当機構では「仕事と介護の両立に関する調査」(2013年)を実施し、その結果を上記厚生労働省の研究会において発表した。同調査においても介護離職の状況や介護休業の取得状況を把握することはできたが、調査時点で介護をしている者を対象としているためまだ介護が終わっておらず、調査の後に介護休業を取得したり、離職したりしている可能性がある。介護が終わってみないと、介護者の就業継続を可能にする両立支援の総量(通算でどのくらいの休業期間が何回くらい必要か等)は分からない。そのような問題意識にもとづいて、すでに介護が終わっている介護経験者を対象に介護離職の実態と就業継続を可能にする両立支援を明らかにすることを目的に本調査を企画した。

## 2 「介護者の就業と離職に関する調査」概要

### (1) 調査の趣旨

介護離職の実態を把握し、家族の介護を担いながら働き続けることのできる支援の課題を明らかにするため、介護期の働き方や勤務先の両立支援制度の利用状況、離転職の経験、要介護者の状態や家族との介護分担、介護サービスの利用状況等を調査する。

### (2) 調査対象

介護休業が企業に義務づけられた 1999 年 4 月以降に家族の介護を開始し、前回の改正育児・介護休業法施行後に当たる 2010 年 7 月以降にその家族の介護を終了した男女で、介護終了時の年齢が 20～64 歳の者 2000 人。

※本調査でいう「介護」とは、日常生活における入浴・着替え・トイレ・移動・食事などの際の何らかの手助けをいい、介護保険制度で要介護認定を受けていない人や、自宅外にいる家族の介護も含める。ただし、病気などで一時的に寝ている人に対する看護は「介護」に含まない。2 週間以上の期間にわたる介護について答えるものとする。

### (3) 主な調査項目

- ・ 要介護状態の推移
- ・ 介護発生当時の就業状況
- ・ 介護期間中の離転職経験
- ・ 介護終了時の就業状況
- ・ 介護休業取得経験
- ・ 介護のための勤務時間短縮経験
- ・ 家族との介護分担
- ・ 介護サービスの利用状況

### (4) 調査方法

#### ①抽出

スクリーニング調査にもとづき、調査会社保有の登録モニターから対象者を抽出する。

#### ②調査票の配付・回収方法

インターネットを使用してブラウザ等の画面で質問の回答を得る。介護終了時点の性・年齢別就業率・雇用形態割合と職業分布が「平成 24 年度就業構造基本調査」において現在介護をしている者の分布に近似するように回収する<sup>3</sup>。

### (5) 調査委託 株式会社インテージリサーチ

### (6) 調査期間 2015 年 7 月 23 日～8 月 28 日

### (7) 回収

上記(4)において計画したサンプルの回収数は第 1-1 表、1-2 表のとおり。

<sup>3</sup> 「就業構造基本調査」は調査時の介護の有無を把握しているが、介護終了時点の状況は把握していない。だが、介護発生から一定の時間が経過した後の状況として同調査における介護者の就業状況を参照した。

2000件回収のうち、男性は704件、女性は1296件である。そのうち有業者は1429件であり、男性有業者は616件、女性有業者は813件であった。

第1-1表 男女・年齢・就業の有無別 回収数

		年齢					合計	
		20～29歳	30～39歳	40～49歳	50～59歳	60～64歳		
総数							2000	
有業者	回収数	46	130	287	634	332	1429	
		回収%	2.3%	6.5%	14.4%	31.7%	16.6%	71.5%
		就業構造基本調査%	2.4%	5.6%	13.3%	28.3%	13.6%	63.2%
	自営業・会社役員	回収数	0	9	32	106	96	243
		回収%	0.0%	0.5%	1.6%	5.3%	4.8%	12.2%
		就業構造基本調査%	0.1%	0.5%	1.6%	4.8%	3.8%	10.7%
	正規雇用	回収数	24	76	150	291	107	648
		回収%	1.2%	3.8%	7.5%	14.6%	5.4%	32.4%
		就業構造基本調査%	1.1%	3.0%	6.6%	13.0%	3.0%	26.8%
	非正規雇用	回収数	22	45	105	237	129	538
		回収%	1.1%	2.3%	5.3%	11.9%	6.5%	26.9%
		就業構造基本調査%	1.2%	2.0%	4.8%	9.6%	6.1%	23.6%
	無業	回収数	42	41	99	189	200	571
		回収%	2.1%	2.1%	5.0%	9.5%	10.0%	28.6%
		就業構造基本調査%	2.1%	2.6%	6.0%	12.8%	13.3%	36.8%
男性計							704	
有業者	回収数	21	60	113	253	169	616	
		回収%	1.1%	3.0%	5.7%	12.7%	8.5%	30.8%
		就業構造基本調査%	1.0%	2.5%	5.4%	11.8%	6.9%	27.7%
	自営業・会社役員	回収数	0	6	19	61	63	149
		回収%	0.0%	0.3%	1.0%	3.1%	3.2%	7.5%
		就業構造基本調査%	0.0%	0.4%	0.9%	3.0%	2.6%	6.9%
	正規雇用	回収数	14	45	82	170	70	381
		回収%	0.7%	2.3%	4.1%	8.5%	3.5%	19.1%
		就業構造基本調査%	0.5%	1.7%	3.8%	7.6%	1.8%	15.5%
	非正規雇用	回収数	7	9	12	22	36	86
		回収%	0.4%	0.5%	0.6%	1.1%	1.8%	4.3%
		就業構造基本調査%	0.4%	0.4%	0.6%	1.1%	2.5%	5.0%
	無業	回収数	14	6	12	17	39	88
		回収%	0.7%	0.3%	0.6%	0.9%	2.0%	4.4%
		就業構造基本調査%	0.8%	0.6%	0.8%	1.6%	3.4%	7.2%
女性計							1296	
有業者	回収数	25	70	174	381	163	813	
		回収%	1.3%	3.5%	8.7%	19.1%	8.2%	40.7%
		就業構造基本調査%	1.4%	3.0%	7.9%	16.5%	6.7%	35.5%
	自営業・会社役員	回収数	0	3	13	45	33	94
		回収%	0.0%	0.4%	1.8%	6.4%	1.7%	4.7%
		就業構造基本調査%	0.0%	0.1%	0.6%	1.8%	1.2%	3.8%
	正規雇用	回収数	10	31	68	121	37	267
		回収%	0.5%	1.6%	3.4%	6.1%	1.9%	13.4%
		就業構造基本調査%	0.6%	1.3%	2.8%	5.4%	1.2%	11.3%
	非正規雇用	回収数	15	36	93	215	93	452
		回収%	0.8%	1.8%	4.7%	10.8%	4.7%	22.6%
		就業構造基本調査%	0.7%	1.6%	4.2%	8.5%	3.6%	18.6%
	無業	回収数	28	35	87	172	161	483
		回収%	1.4%	1.8%	4.4%	8.6%	8.1%	24.2%
		就業構造基本調査%	1.2%	2.0%	5.3%	11.3%	9.9%	29.6%



第 1-2 表 男女・職業別 回収数(有業者)

	男性			女性		
	回収数	回収%	就業構造 基本調査%	回収数	回収%	就業構造 基本調査%
管理的職業従事者	72	11.7%	6.2%	13	1.6%	1.4%
専門的・技術的職業従事者	134	21.8%	15.5%	167	20.5%	18.0%
事務職	93	15.1%	17.7%	272	33.5%	26.9%
販売職	76	12.3%	11.8%	101	12.4%	10.9%
サービス職	41	6.7%	5.9%	161	19.8%	21.3%
保安職	18	2.9%	3.8%	0	0.0%	0.2%
農林漁業従事者	5	0.8%	1.4%	9	1.1%	2.0%
生産工程従事者	77	12.5%	14.9%	46	5.7%	8.5%
輸送・機械運転従事者	34	5.5%	7.4%	3	0.4%	0.2%
建設・採掘従事者	32	5.2%	5.9%	1	0.1%	0.3%
運搬・清掃・包装等従事者	28	4.5%	6.3%	31	3.8%	7.6%
その他(分類不能)	6	1.0%	3.1%	9	1.1%	2.7%
合計	616	100.0%	100.0%	813	100.0%	100.0%

### 3 調査結果の概要

#### (1) 介護期間と介護離職

- ・要介護者が施設や病院で過ごす期間も含む全介護期間の平均は 39.5 か月。10 年を超えることもある。だが、在宅介護期間の平均は 18.0 か月であり、長くても 5 年以内。
- ・在宅介護期間が 3 年を超えると介護発生時の勤務先を勤め続ける割合（同一就業継続率）は下がる。
- ・要介護者と同居している場合は在宅介護期間が 1 年を超えると同一就業継続率は下がり、別居の場合は 3 年を超えると下がる。

#### (2) 介護休業制度と介護離職

- ・介護発生時の勤務先に介護休業制度がある場合、在宅介護期間が 3 年以内であれば同一就業継続率は高くなる。
- ・勤務先が法定を超えて定める制度については、休業取得可能期間が 93 日を超える長期の休業よりも、複数回に分割できる方が就業継続率の上昇につながる。

#### (3) 柔軟な働き方と就業継続

- ・短時間勤務制度、始業・終業時刻の繰上げ・繰下げ、所定外労働免除の制度が介護発生時の勤務先にある場合は同一就業継続率が高くなる。
- ・在宅介護期間が 1 年超 3 年以内の場合にはフレックスタイム制がある場合も同一就業継続率は高くなる。だが、これら 4 つのいずれの制度も在宅介護期間が 3 年を超えた場合は同一就業継続率が高くなる傾向がみられない。
- ・1 日の作業量やスケジュールの裁量がある働き方をしている場合は、そうでない場合に比べて 3 年を超える在宅介護期間の同一就業継続率が高くなる。

## 第2章 介護期間と就業継続

### 1 はじめに

介護はいつ終わるか見通しが立てにくいといわれる。数か月で終わることもあれば、十数年に及ぶこともある。原因疾患が同じであっても症状の経過のバラツキは大きい。特に快復が見込めない要介護状態にある場合、介護が終わりに近づくほど介護者の負担は重くなり、支援の必要性が高くなることが予想される。そのため、結局どのくらいの両立支援が総量として必要であったかは、介護が終わってみないとわからないのではないか。そのような問題意識にもとづいて、本調査は介護がすでに終わっている介護経験者を対象に要介護状態の発生から終了までの介護生活の推移を把握している。本章では、その介護発生から終了までの全期間の長さを把握するとともに、介護の長期化と離職の関係を分析する。

分析にあたって留意したいのは、介護期間のすべてを在宅で介護しているとは限らないことである。介護は10年以上に及ぶこともあるというが、その間ずっと在宅で介護をしているとは限らない。たとえば、「介護の初期は在宅介護生活を送っていたが、要介護状態が重くなったことから介護施設に入居した」という場合、介護施設に入居してから仕事との両立が問題になるということは通常考えにくい。企業が従業員に対して提供する仕事と介護の両立支援は在宅介護に限定した制度ではないが、就業継続が難しくなるほどの両立困難ということに関していえば、在宅介護が最も切実な問題である。そのような問題意識から、全介護期間とともに要介護者が自宅で生活を送っていた在宅介護期間にも目を向けることにしたい。

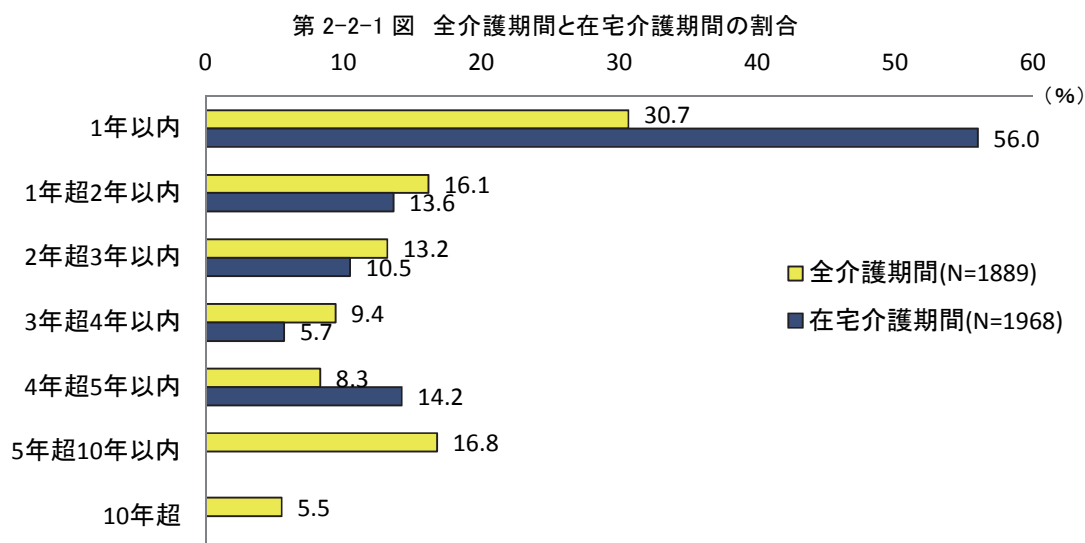
なお、今日の仕事と介護の両立支援のあり方を考えるうえで、介護休業制度はもとより介護保険制度もまた重要な位置を占めている。そのような制度的背景を踏まえて、以下では1999年に介護休業が企業の義務となった翌年、介護保険制度が施行された2000年4月以降に介護を始めたサンプル1968件を分析対象とする。

### 2 全介護期間と在宅介護期間

第2-2-1図に原因疾患の発症等により要介護状態が発生（以下、介護発生と呼ぶ）してから死亡や快復による要介護状態の終了（以下、介護終了と呼ぶ）までの全期間（全介護期間）とそのうち要介護者が自宅で生活をしていた期間（在宅介護期間）の分布を示す<sup>1</sup>。

まず指摘できるのは、全介護期間も在宅介護期間もバラツキが大きいことである。介護はいつまで続くか、先の見通しを立てることが難しいといわれるが、この図が示す分布は、そのような当事者の実感と整合的であるといえる。

<sup>1</sup> 全介護期間は介護発生年月と終了年月の差と、これらの年月が不明な場合は「在宅介護期間」「施設入居期間」「入院期間」の中央値の合計をもとに算出している。



全介護期間については最も割合が高いのは、「1年以内」であり約30%を占める。後に示すが、全介護期間の長さは原因疾患と関係しており、末期ガンや軽度の骨折のようなケースを想定すれば、1年以内の介護が最も高い割合を示している結果は納得できる。また、「1年超2年以内」の16.1%と「2年超3年以内」の13.2%を合わせると約半数が3年以内の期間に収まる。なお、第2-2-2表に示しているが、全介護期間の平均月数は39.5か月、つまり3年3か月半である。だが、第2-2-1図においては「10年超」も5.5%ある。介護期間の見通しの悪さを語る際に「時には10年を超えることもある」とよく言われる。高い割合とはいえないが、実際にそれだけ長くなるケースがあることを再確認できる。また「5年超10年以内」も16.8%あり、「10年超」と合わせて5年を超える期間は約20%にのぼる。要介護者の5人に1人は5年を超えるのである。決して低い割合ではないだろう。

しかし、在宅介護期間の割合をみると5年を超える期間は0%であり、すべてのサンプルが5年以内に収まっている。現実として5年を超える在宅介護がまったくないとは即座にいえませんが、仮にあったとしても、そのようなケースはサンプルとして捕捉できないほど稀であるといえる。そして、最も割合が高い「1年以内」は56.0%を占める。また、「1年超2年以内」と「2年超3年以内」を含めると約80%が3年以内に収まる。第2-2-2表に結果を示すが、在宅介護期間の平均は18.0か月、つまり1年6か月である。全介護期間は3年3か月であるから、その半分程度の期間を在宅で介護していると理解することができる。

このようにバラツキの大きい介護期間であるが、第2-2-2表において続柄ごとに平均値や標準偏差の違いがみられる<sup>2</sup>。その要因として原因疾患によってある程度その期間が短いケースと長期化するケースを分けることができる。第2-2-4図に全介護期間と在宅介護期間の割

<sup>2</sup> 要介護者との続柄の構成割合は第2-2-3表のとおりである。

第 2-2-2 表 要介護者との続柄別 全介護期間と在宅介護期間の月数

	全介護期間			在宅介護期間		
	平均値	標準偏差	N	平均値	標準偏差	N
配偶者	10.3	10.5	34	6.2	9.0	35
子ども	43.0	40.9	5	12.0	23.5	5
自分の父	34.8	35.2	523	17.6	19.8	533
自分の母	42.0	40.0	658	18.5	20.4	688
自分の祖父・祖母	44.6	39.2	230	20.0	20.9	244
自分のおじ・おば	35.0	40.1	40	11.5	18.2	41
自分の兄弟・姉妹	27.6	40.7	14	5.0	4.9	14
その他の自分の親せき	36.2	34.3	14	16.9	20.2	14
配偶者の父	37.2	36.9	114	18.1	20.0	116
配偶者の母	43.5	39.0	214	19.3	20.6	235
配偶者の祖父・祖母	45.2	48.0	22	17.6	22.4	22
配偶者のおじ・おば	41.3	27.4	6	22.8	19.0	6
配偶者の兄弟・姉妹	97.0	63.2	3	40.0	34.6	3
その他の配偶者の親せき	39.2	42.2	12	12.4	17.8	12
全体	39.5	38.4	1889	18.0	20.2	1968

※全介護期間は介護発生年月と介護終了年月から算出している。対して、在宅介護期間は選択肢のカテゴリの中央値をもとに算出している。在宅介護期間の平均と施設入居・入院期間の合計が全介護期間と一致しないのはそのような計算方法による。

合を原因疾患別に示す<sup>3</sup>。全介護期間は「がん」が突出して短く約 60%が 1 年以内である。末期の状態で病気が発見されることも珍しくないことや、反対に早期発見した場合には短期間で日常生活に戻るケースもあるという実情を踏まえると納得できる結果である。これに比べると「骨折・転倒」や「高齢による衰弱」「障がい」は介護期間が長くなる傾向にある。これらの疾患において 1 年以内は約 30%であるのに対し、5 年を超える期間（「5 年超 10 年以内」「10 年超」）が 20%を超えている。さらに介護期間が長期化する傾向にあるのが「脳血管疾患」と「認知症」である。これらの疾患において 1 年以内は 10%強に留まる。その一方で 5 年を超える期間が 30%にのぼる。第 2-2-5 表に示している全介護期間の平均においても「がん」は 17.1 か月（約 1 年 5 か月）、「骨折・転倒」は 38.3 か月（約 3 年 2 か月）、「高齢による衰弱」は 41.4 か月（約 3 年 5 か月）、「障がい」は 45.7 か月（約 3 年 9 か月）であるが、「脳血管疾患」は 54.2 か月（約 3 年 6 か月）、「認知症」は 53.0 か月（約 3 年 5 か月）と長期化する傾向を示している。

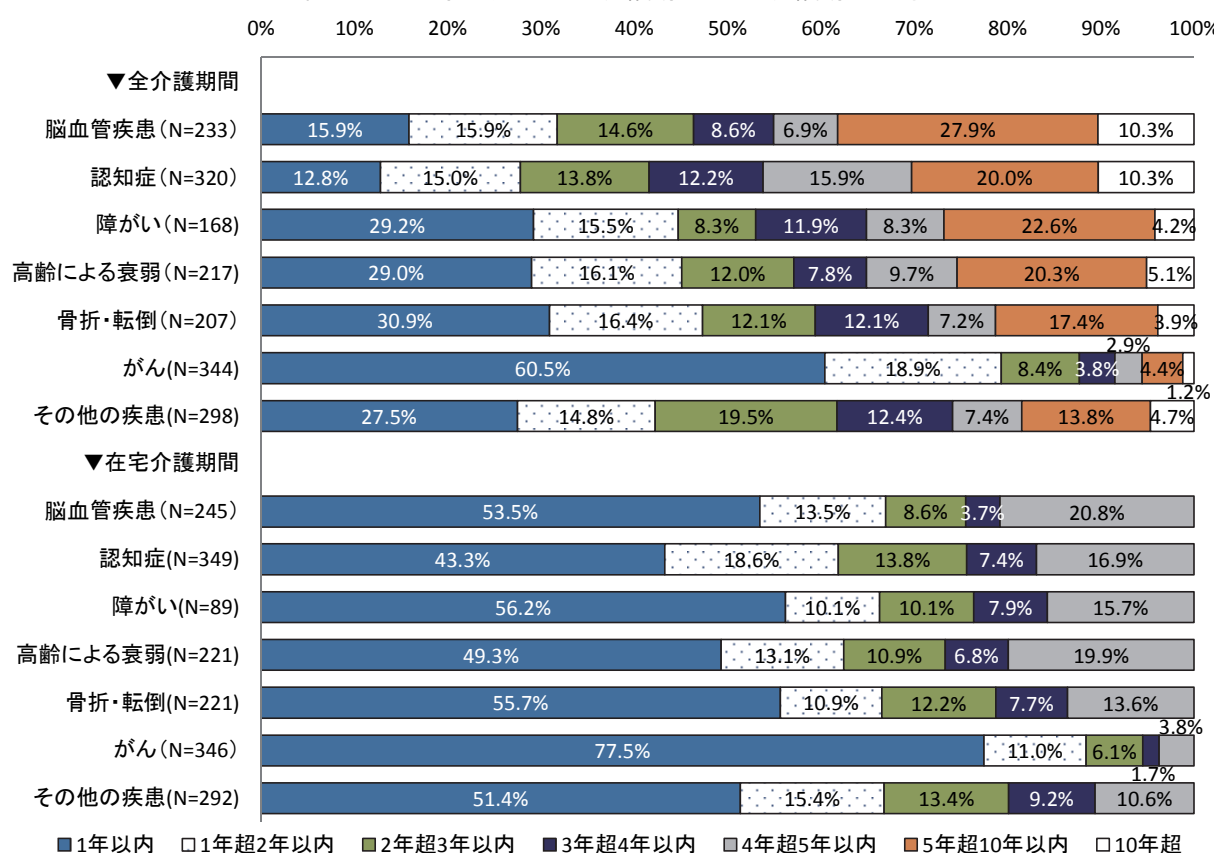
よく知られているように脳血管疾患は長期間にわたって寝たきりの要介護状態になる疾患の典型とされ、介護休業制度はこの疾患をモデルに設計されている。一方、同じく長期化しやすいが脳血管疾患とは性質の異なる疾患として昨今関心を集めているのが認知症である。介護の長期化という観点でいえば、やはりこれら 2 つの疾患への対応が課題であるといえる。

<sup>3</sup> サンプルサイズが小さいカテゴリは統合している。具体的には、「身体障がい」「知的障がい」「精神障がい」「視覚・聴覚障がい」は「障がい」として括る。「心疾患」「呼吸器疾患」「関節疾患」「パーキンソン病」「糖尿病」「脊椎損傷」「その他」は「その他の疾患」としている。

第 2-2-3 表 要介護者との続柄構成割合

	子ども	自分の父	自分の母	自分の祖父母	自分のおじ・おば	自分の兄弟姉妹	その他の自分の親せき	
男性	0.3%	32.4%	38.6%	13.5%	2.3%	0.6%	0.4%	
女性	0.2%	24.2%	33.0%	11.8%	2.0%	0.8%	0.9%	
全体	0.3%	27.1%	35.0%	12.4%	2.1%	0.7%	0.7%	
	配偶者	配偶者の父	配偶者の母	配偶者の祖父母	配偶者のおじ・おば	配偶者の兄弟姉妹	その他の配偶者の親せき	N
男性	1.4%	3.7%	4.9%	1.2%	0.0%	0.0%	0.6%	694
女性	2.0%	7.1%	15.8%	1.1%	0.5%	0.2%	0.6%	1274
全体	1.8%	5.9%	11.9%	1.1%	0.3%	0.2%	0.6%	1968

第 2-2-4 図 原因疾患別 全介護期間と在宅介護期間の割合



だが、在宅介護期間をみると原因疾患による差は小さくなる。第 2-2-4 図の下段が示すように「脳血管疾患」と「認知症」においても在宅介護期間は「1年以内」の割合が高く、「脳血管疾患」の 50%、「認知症」の 40%は 1年以内である。その割合は「障がい」「高齢による衰弱」「骨折・転倒」とほとんど差がない。第 2-2-5 表に示す在宅介護期間の平均においても「脳血管疾患」は 19.8 か月（約 1 年 8 か月）、「認知症」は 21.9 か月（約 1 年 10 か月）であり、「障がい」の 19.0 か月（1 年 7 か月）、「高齢による衰弱」の 22.0 か月（1 年 10 か月）、「骨折・転倒」の 18.1 か月（約 1 年 6 か月）に比べて長いとはいえない。

それだけ「脳血管疾患」や「認知症」は病院や介護施設等で過ごす時間が長い。本調査では施設入居期間と病院への入院期間も質問しているが、第 2-2-5 表に示しているこれらの合

第 2-2-5 表 原因疾患別 全介護期間、在宅介護期間、施設入居・入院期間の月数の平均値と標準偏差

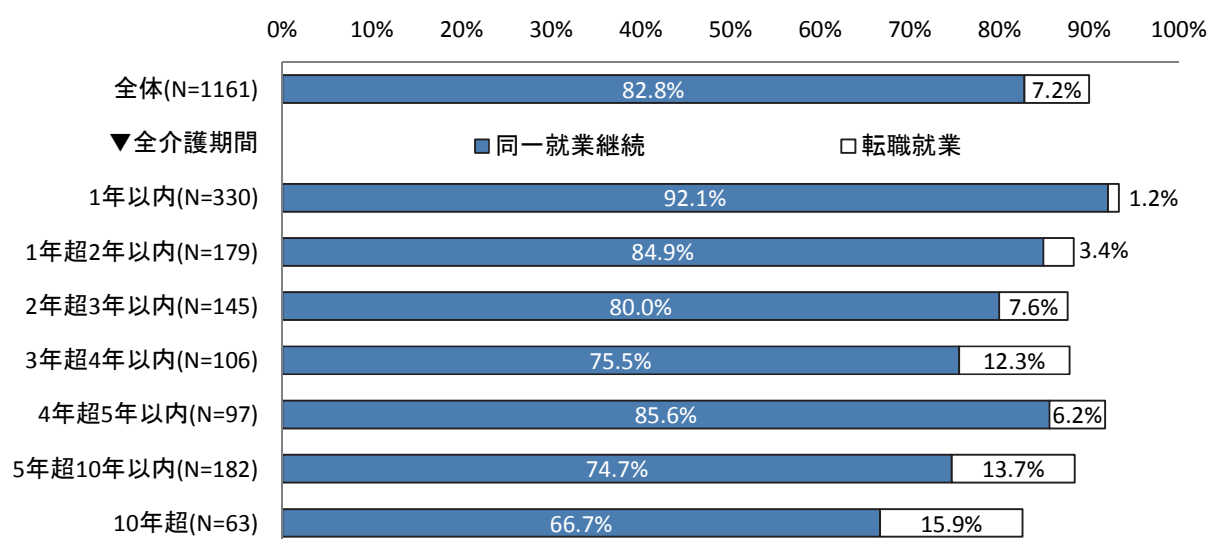
	全介護期間			在宅介護期間			施設入居・入院期間		
	平均値	標準偏差	N	平均値	標準偏差	N	平均値	標準偏差	N
脳血管疾患	54.2	43.1	233	19.8	22.4	245	21.4	24.4	245
認知症	53.0	39.7	320	21.9	20.7	349	21.2	23.9	349
障がい	45.7	39.7	86	19.0	21.3	89	16.6	20.9	89
高齢による衰弱	41.4	38.9	217	22.0	21.3	221	9.3	16.3	221
骨折・転倒	38.3	38.3	207	18.1	20.6	221	12.8	19.1	221
がん	17.1	23.9	344	9.1	13.4	346	4.6	7.9	346
その他の疾患	37.9	35.6	482	18.6	20.0	497	11.4	18.9	497

※全介護期間は介護発生年月と介護終了年月から算出している。対して、在宅介護期間と施設入居・入院期間は選択肢のカテゴリの中央値をもとに算出している。在宅介護期間の平均と施設入居・入院期間の合計が全介護期間と一致しないのはそのような計算方法による。

計期間は「脳血管疾患」と「認知症」がともに約 21 か月（1 年 9 か月）と突出して長い。介護が長期化した場合に特別養護老人ホームやグループホームという施設や病院に生活の場を移すことで乗り切っている様子が見える。

### 3 在宅介護期間別の就業継続状況

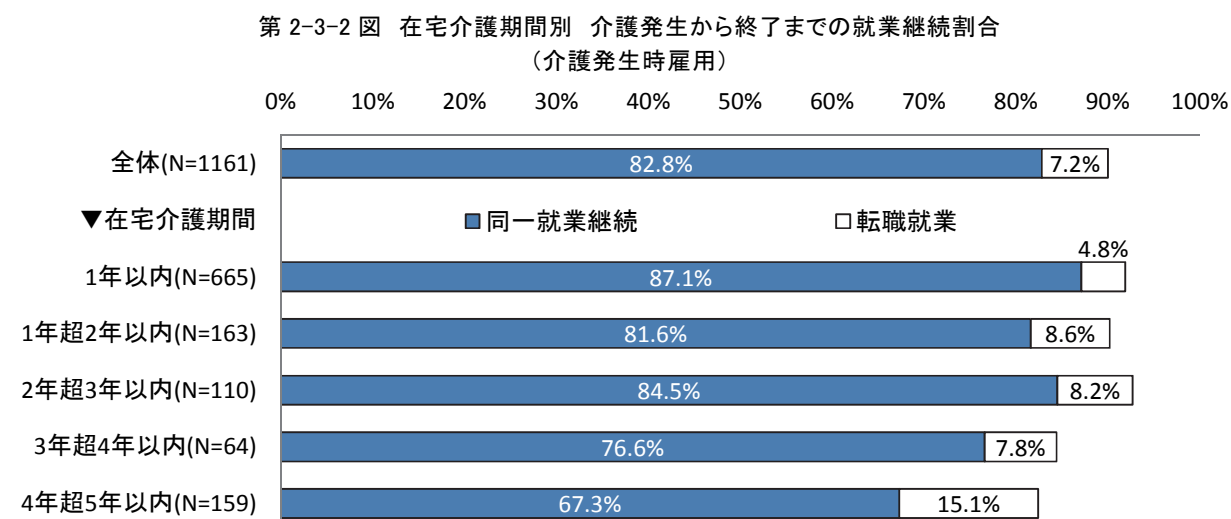
このような介護期間の長期化は介護離職のリスクを高めるといえるだろうか。介護発生から終了までの就業継続割合を第 2-3-1 図に示す。本調査は、介護をすでに終了した者を調査対象にしているため、介護発生から介護終了までの就業継続状況を知ることができる。介護終了時点で非就業の者をここでは離職者とみなし、介護終了時点で就業していた者を就業継続者とする。ただし、介護発生時点の勤務先で就業継続した者だけでなく、当時の勤務先は辞めて別の勤務先で介護を終了している者も含まれる。介護休業制度をはじめ、育児・介護休業法が規定する仕事と介護の両立支援制度は前者を想定していることから、前者を「同一就

第 2-3-1 図 全介護期間別 介護発生から終了までの就業継続割合  
(介護発生時雇用)

業継続」、後者を「転職就業」<sup>4</sup>と呼んで区別することにする。

結果をみよう。全体のうち「同一就業継続」は82.8%、「転職就業」は7.2%である。年間に介護を理由に10万人が離職しているといわれるが、約8割が介護終了まで同じ勤務先で仕事を続けられているのである。特に介護期間が「1年以内」と短い場合は90%が同一就業継続している。その割合は2年、3年と経つと低下する傾向を示しているが、3年を超えると再び同一就業継続割合が上昇する。その意味で介護期間が長いほど離職率が高くなるとは言えない。理由は前節でみたように介護が長期化しても終始在宅介護であるとは限らないことによる。そこで第2-3-2図において在宅介護期間別の就業継続割合をみてみよう。「1年以内」の同一就業継続率は87.1%であり、全介護期間が「1年以内」に比べるとわずかであるが低くなっている。その後「1年超2年以内」でやや低下し「2年超3年以内」では横ばい、「3年超4年以内」で低下し、「4年超5年以内」でさらに低下している。つまり、在宅介護期間については、これが長期化するほど同一就業継続率は低下する傾向がある。特に3年以内と3年を超える期間の低下度合いが大きい。

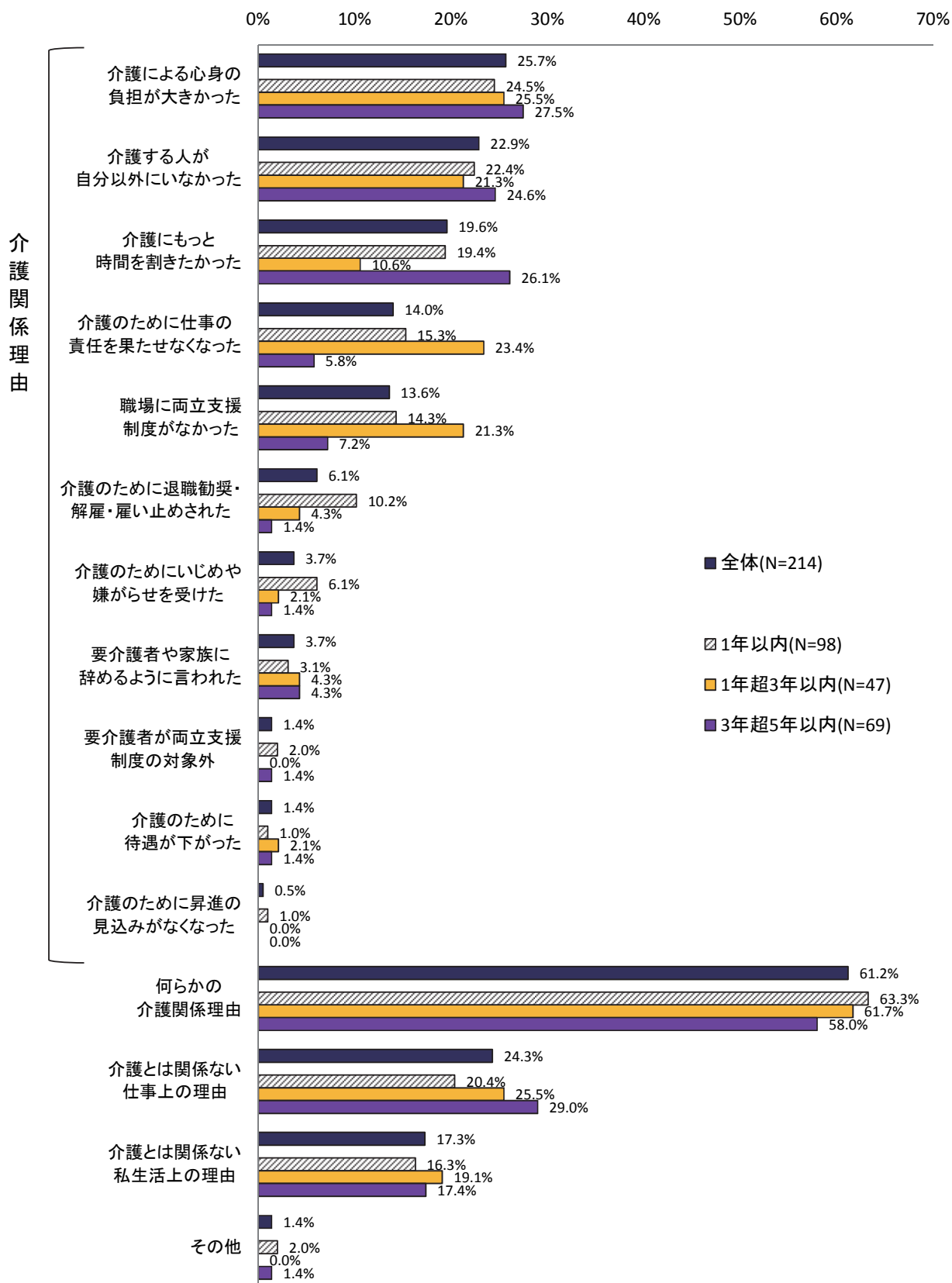
なお、ここでの同一就業継続率は介護発生当時の勤務先に勤め続けたという客観的な事実を集計したものであるため、離職の理由は必ずしも介護に限定されない。そこで、介護発生当時の勤務先を辞めた理由をみてみよう。第2-3-3図にその結果を在宅介護期間別に示す。在宅介護期間はすべて単独のカテゴリとすると分析に耐え得るサンプルサイズを確保できない。そこで、最も割合の高い「1年以内」は単独カテゴリとするが、前出の第2-3-2図において就業継続率が低下する「3年超4年以内」「4年超5年以内」を一つに括り<sup>5</sup>、その間の「1年超2年以内」「2年超3年以内」をまた一括りにする。



<sup>4</sup> 「転職就業」は介護発生時の勤務先は辞めたが、介護終了時点では就業していたケースであり、その間に非就業の期間があるケースも含む。

<sup>5</sup> 図表の掲載は割愛するが、同一就業継続を1、その他を0として被説明変数とし、在宅介護期間を説明変数とする単純回帰のロジスティック回帰分析を行うと、「1年以内」に比べて「3年超4年以内」と「4年超5年以内」は同一就業継続率が有意に低下する。

第 2-3-3 図 在宅介護期間別 介護発生時の勤務先を辞めた理由  
(介護発生時雇用)



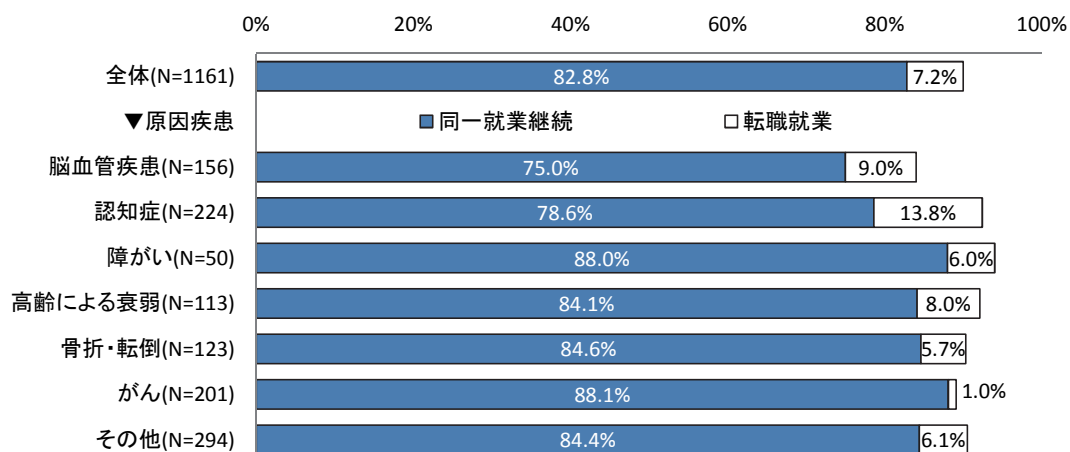


全体の回答比率をはじめにみると、「介護とは関係ない仕事上の理由」が24.3%、「介護とは関係ない私生活上の理由」が17.3%を占めており、必ずしもここで示している離転職は介護によるものに限定されない。しかし、最も高い割合を示しているのは「介護による心身の負担が大きかった」であり、「介護にもっと時間を割きたかった」も19.6%ある。第2-3-3図の「介護による心身の負担が大きかった」から「介護のために昇進の見込みがなくなった」のいずれかに該当するケースを「何らかの介護関係の理由」として括ると61.2%が該当する。大まかに20%の離転職者の60%が何らかの介護関係の理由で退職している。ということは、介護者に占める介護離職者の割合は $20\% \times 60\% = 12\%$ であるといえることができる。

また在宅介護期間別に退職理由をみると、次のことがいえる。1つめは在宅介護期間にかかわらず、「介護による心身の負担が大きかった」は高いことである。その割合は在宅介護期間が長くなるほど緩やかに上昇する傾向もみられるが、いずれの期間においても高い割合を示している。そのほかの理由についてみると在宅介護期間ごとに特徴がみられ「介護のために仕事の責任を果たせなくなった」「職場に両立支援制度がなかった」は「1年超3年以内」で高く、在宅介護期間が3年を超えると「介護にもっと時間を割きたかった」が高くなる。また、「介護のために退職勧奨・解雇・雇い止めされた」「介護のためにいじめや嫌がらせを受けた」は全体としての割合は低いものの、在宅介護「1年以内」の場合は相対的に高くなっている。

両立支援制度や職場環境との関係については、次章以降で検討することにし、以下では客観的な介護の負担と介護離職の関係をみることにしよう。その観点からまず原因疾患との関係のみよう。第2-3-4図にその結果を示す。「障がい」「高齢による衰弱」「骨折・転倒」に比べると「脳血管疾患」と「認知症」は同一就業継続率がやや低い。前述のように在宅介護期間については、これらの疾患が特に長いというわけではないが全介護期間は長期化しやすく、先の見通しは立てにくい。また、これら2つの介護負担の重さは広く知られたことである。そのような従来知見と整合的な結果であるといえる。

第2-3-4図 原因疾患別 介護発生から終了までの就業継続割合  
(介護発生時雇用)

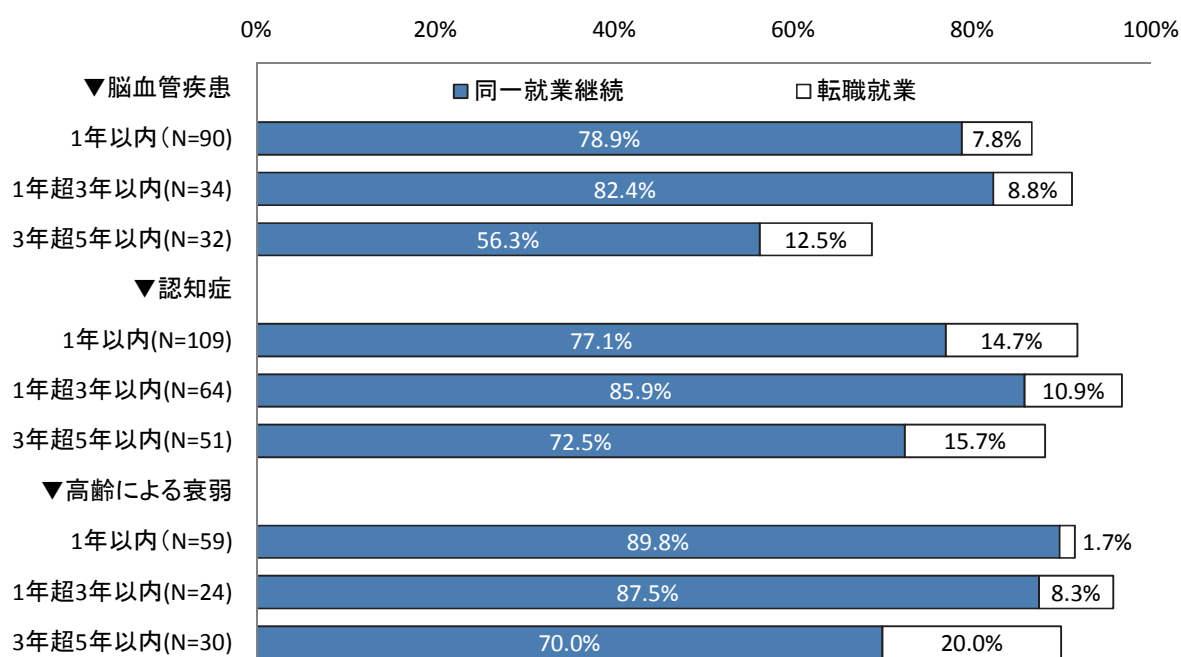


また第 2-3-5 図に在宅介護期間別の就業継続率を原因疾患別に示す。在宅介護期間ごとに比較可能なサンプルサイズを確保できているのが「脳血管疾患」「認知症」「高齢による衰弱」の3つであるためこれらのみ結果を示すが、いずれの疾患においても介護期間が3年を超えると極端に同一就業継続率は低くなる。ただし、転職就業も含む就業継続率全体でみると、「高齢による衰弱」は在宅介護期間による差がほとんどない。また「認知症」もその差は小さい。つまり、在宅介護期間も長期化にともなって、もともとの仕事は続けることが難しくなるが、就業自体は可能であるケースが少なくないようである。これに対して、脳血管疾患は「転職就業」を含む就業継続率自体が「3年超5年以内」では低くなる。在宅介護期間の長期化にともなって就業自体が困難になっている可能性が示唆される。

また、「脳血管疾患」と「認知症」は在宅介護期間が「1年以内」の同一就業継続率が「高齢による衰弱」に比べてやや低い。「衰弱」は疾患というよりも加齢による身体機能の自然な低下であり、脳血管疾患や認知症に比べると要介護状態の経過は比較的緩やかである。そのことは「1年以内」「1年超3年以内」「3年超5年以内」と時間の経過にともなって同一就業継続率が低下しているところからもうかがえる。一方、脳血管疾患や認知症は同じ疾患でも症状の経過が一樣ではない。1年間で急速に状態が悪化する場合もある。「1年以内」なら継続可能だと必ずしもいえないのは、そのためではないだろうか。

介護負担の観点からみたい2つ目の要因は、要介護者の居住状況である。就業継続が困難なほどの介護負担は施設介護よりも在宅介護において発生しやすいと予想される。在宅介護のあり方も、自身が要介護者と同居しているケースや、自分は別居しており、他の家族や親

第 2-3-5 図 原因疾患別 介護発生から終了までの就業継続割合  
—在宅介護期間別—  
(介護発生時雇用)



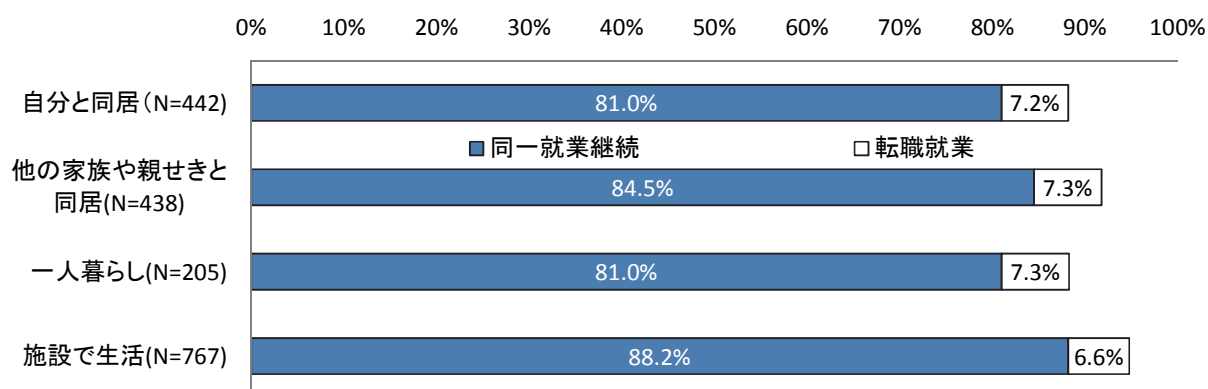
せきと同居している要介護者を介護するケース、一人暮らしの要介護者を介護するケースとといったように多様化している。その類型ごとに就業継続率を示したのが第 2-3-6 図である。介護発生当時の居住状況別に結果を示しているが、施設で生活していた場合は同一就業継続率が 88.2%と最も高く、転職就業を含めると 94.8%が就業継続している。次に同一就業継続率が高いのは「他の家族や親せきと同居」の 84.5%、「自分と同居」「一人暮らし」は 81.0%とやや低い、明らかに差があるといえるほどの差はない。

居住状況別に傾向の違いがみられるのは在宅介護期間の長さとの関係である。第 2-3-7 図にその結果を示す。「自分と同居」の場合、在宅期間が「1年以内」から「1年超3年以内」にかけて同一就業継続率が低下し、さらに「3年超5年以内」で低下する。また転職就業を含む就業継続率全体も在宅介護期間が長くなるほど低くなる。働き方を変えれば就業できるということではなく、就業自体が困難になっているケースが少なくないようである。

在宅介護期間が長いほど同一就業継続率が低下する傾向は「一人暮らし」でもみられる。第 2-3-8 表に他の介護者との介護分担状況を要介護者の居住状況別に示しているが、「一人暮らし」は「自分と同居」と同じく、主たる介護者である割合が高い。だが、第 2-3-7 図における「一人暮らし」は「自分と同居」に比べると「1年以内」の同一就業継続率も低い。その代わりに「1年超3年以内」「3年超5年以内」と在宅介護期間が長期化した場合の就業継続率の低下は緩やかであり、「3年超5年以内」の同一就業継続率は「自分と同居」よりも高い。なお、「一人暮らし」の場合は転職就業を含む就業継続率全体としては、在宅介護期間が長くなってもその割合は低下していない。要介護者のもとに通いやすい仕事に変えることで、働きながら介護ができる態勢をつくっている様子が見えてくる。

これら 2つのケースと異なり、「他の家族や親せきと同居」の場合、在宅介護期間が「3年以内」であれば同一就業継続率も転職就業を含む就業継続率全体も「1年以内」とほとんど差がない。在宅介護期間がそれほど長くない場合は、要介護者と同居する家族や親せきと介護を分担できるからであろう。第 2-3-8 表においても「他の家族や親せきと同居」は介護発生時点の主介護者割合が低い。だが、第 2-3-7 図において「3年超5年以内」で同一就業

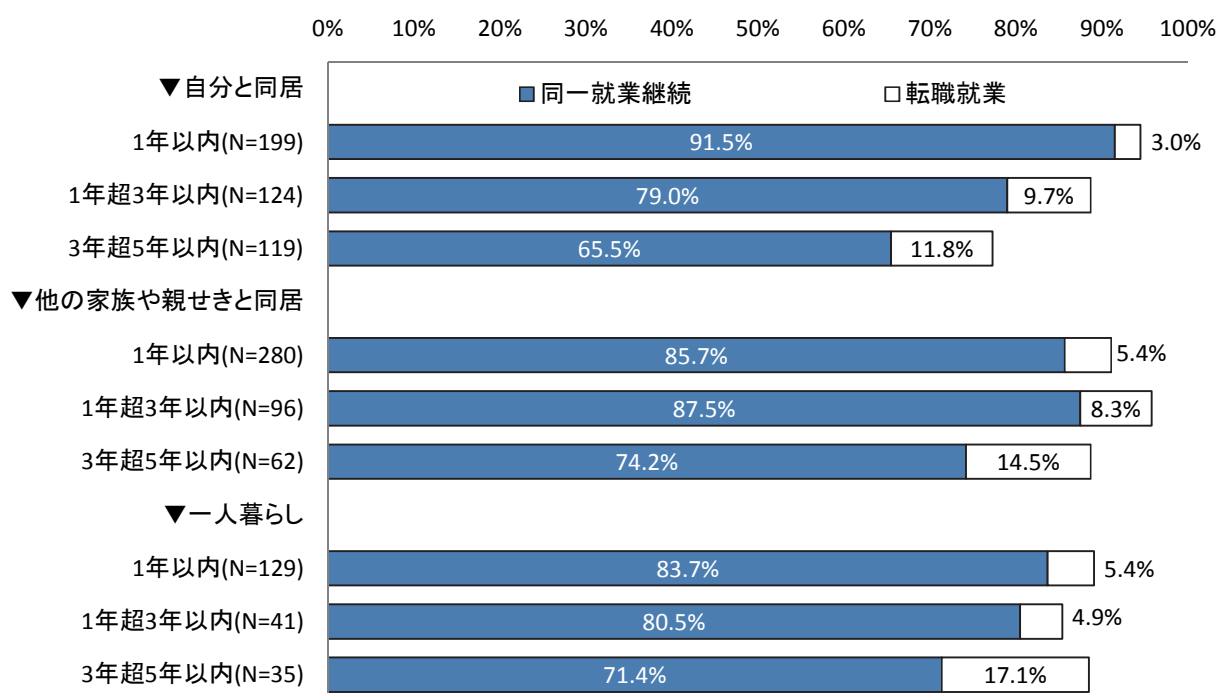
第 2-3-6 図 介護発生時の要介護者の居住状況別 介護発生から終了までの就業継続割合  
(介護発生時雇用)



継続率は大きく低下し、就業継続率全体も低くなる。同居で介護をしていた家族や親せきが介護を継続できなくなり、自身が代わって主たる介護者になったことを機に仕事を辞めるといったケースが典型例として考えられる。

このように介護終了時点での就業継続率に大きな違いがなくても、どの時点で辞めるかという点については、同居・別居・一人暮らしの有無による差がある。

第2-3-7 図 介護発生時の要介護者の在宅状況別 介護発生から終了までの就業継続割合  
—在宅介護期間別—  
(介護発生時雇用)



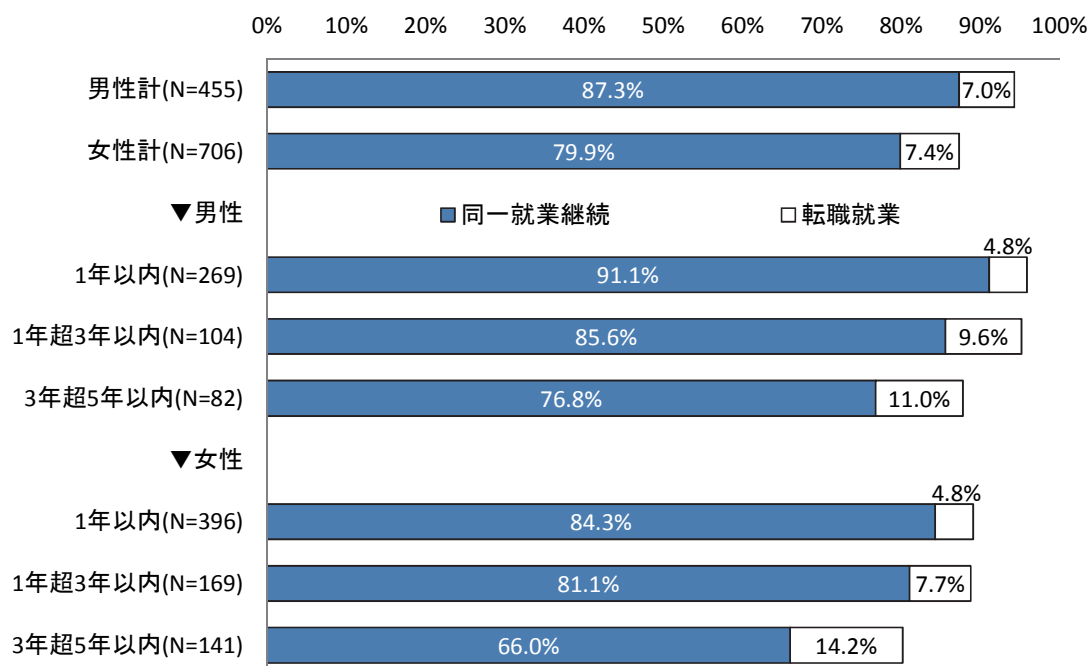
第2-3-8 表 介護発生時の要介護者の居住状況別 介護発生時の介護分担状況

	自分が主たる介護者 (一人で介護)	自分が主たる介護者 (分担者あり)	他の主介護者 いたが、自分も かなりしていた	他の主介護者 いたが、自分も 少ししていた	自分は 介護をして いなかった	N
自分と同居	21.3%	30.2%	18.6%	26.4%	3.6%	447
他の家族や親せきと同居	5.6%	14.0%	25.1%	51.0%	4.3%	443
一人暮らし	27.5%	35.7%	12.1%	23.2%	1.4%	207
施設で生活	15.4%	16.7%	17.9%	42.3%	7.7%	78
合計	16.1%	24.2%	19.8%	36.2%	3.7%	1175

第2-3-9 表 男女別 介護発生時の介護分担状況

	自分が主たる介護者 (一人で介護)	自分が主たる介護者 (分担者あり)	他の主介護者 いたが、自分も かなりしていた	他の主介護者 いたが、自分も 少ししていた	自分は 介護をして いなかった	N
男性	11.2%	20.5%	23.1%	39.3%	5.8%	463
女性	19.2%	26.5%	17.7%	34.1%	2.4%	712
合計	16.1%	24.2%	19.8%	36.2%	3.7%	1175

第 2-3-10 図 男女別 介護発生から終了までの就業継続割合  
 —在宅介護期間別—  
 (介護発生時雇用)



もう 1 つ、介護負担に係わる家族内の役割として性別との関係を見ておこう。第 2-3-9 表に介護発生時の介護分担状況を男女別に示すが、女性は男性に比べて主たる介護者である割合が高い。のみならず、ほかに介護をする家族がおらずに「一人で介護」をしている割合も男性に比べて高い。第 2-3-10 図に男女別の就業継続率を示すが、その割合は女性の方が低い。先行研究の知見と整合的な結果であるが、ここで注目したいのは第 2-3-10 図の下段に示す在宅介護期間別の同一就業継続率である。いずれの在宅介護期間においても女性の方が同一就業継続率は低いが、特に「1年以内」と「3年超5年以内」においてその差は顕著である。女性の方が介護発生間もないうちに辞める割合が高く、また在宅介護が長期化した場合に辞める割合が高いといえることができる。

#### 4 介護発生時の雇用形態と就業継続

男女の就業継続率の違いにもう少し踏み込んでみよう。これまでみてきたように、介護者の中でも女性は男性よりも就業継続率が低い。では、介護役割が同じでもそのようにいえるだろうか、前出の第 2-3-9 表に示した介護分担状況別に男女の就業継続率を比較した第 2-4-1 図をみてみよう。「自分はしなかった」はサンプルサイズが極端に小さいため、参考のために示すこととし、それ以外の分担状況で比較しよう。

まず、主介護者として「一人で介護」の場合をみると、同一就業継続率も転職就業を含む就業継続率全体も男女の差はない。また、「自分は少しした」の男女差もほとんどない。つまり、介護の負担が極端に重い分担状況と極端に軽い分担状況では、男女の就業継続に違いが

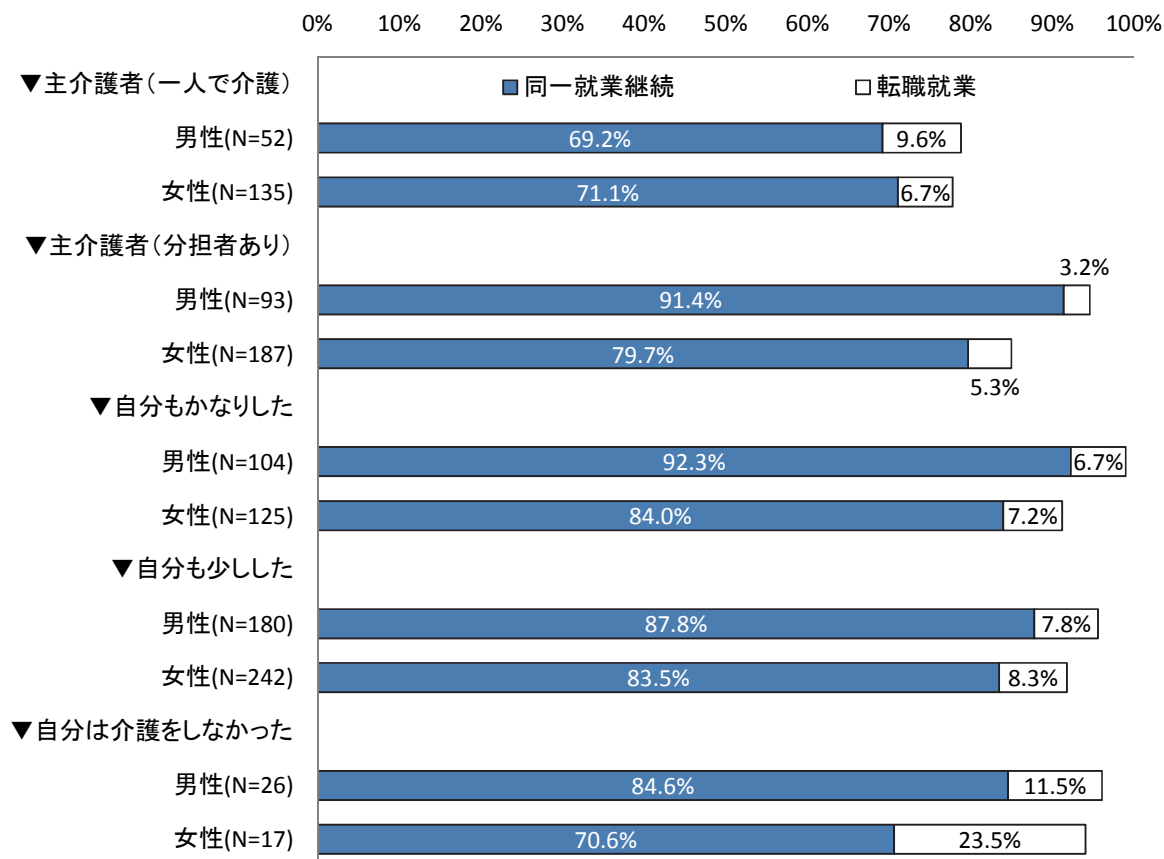
ないようだ。しかし、「分担者あり」の主介護者や「自分もかなりした」においては男女の差がみられる。特に主介護者である場合に男性との差が顕著である。

もう一つ、介護発生時の勤務先の退職理由もみておこう。第2-4-2図にその結果を示すが、介護に関係する何らかの理由で退職している割合は女性の方が高い。個別の理由においては全体の回答割合が高い「介護する人が自分以外にいなかった」「介護にもっと時間を割きたかった」「介護のために仕事の責任を果たせなくなった」というところで女性の高さが目立つ。

ただし、介護役割と就業の関係には「仕事の責任が重くない働き方をしている者ほど重い介護責任を負う」という<就業→介護責任>の影響関係が成立している可能性がある。女性は介護責任の重さから仕事を辞めるのではなく、仕事を辞めやすい就業状況にある女性が重い介護責任を負っている可能性がある。

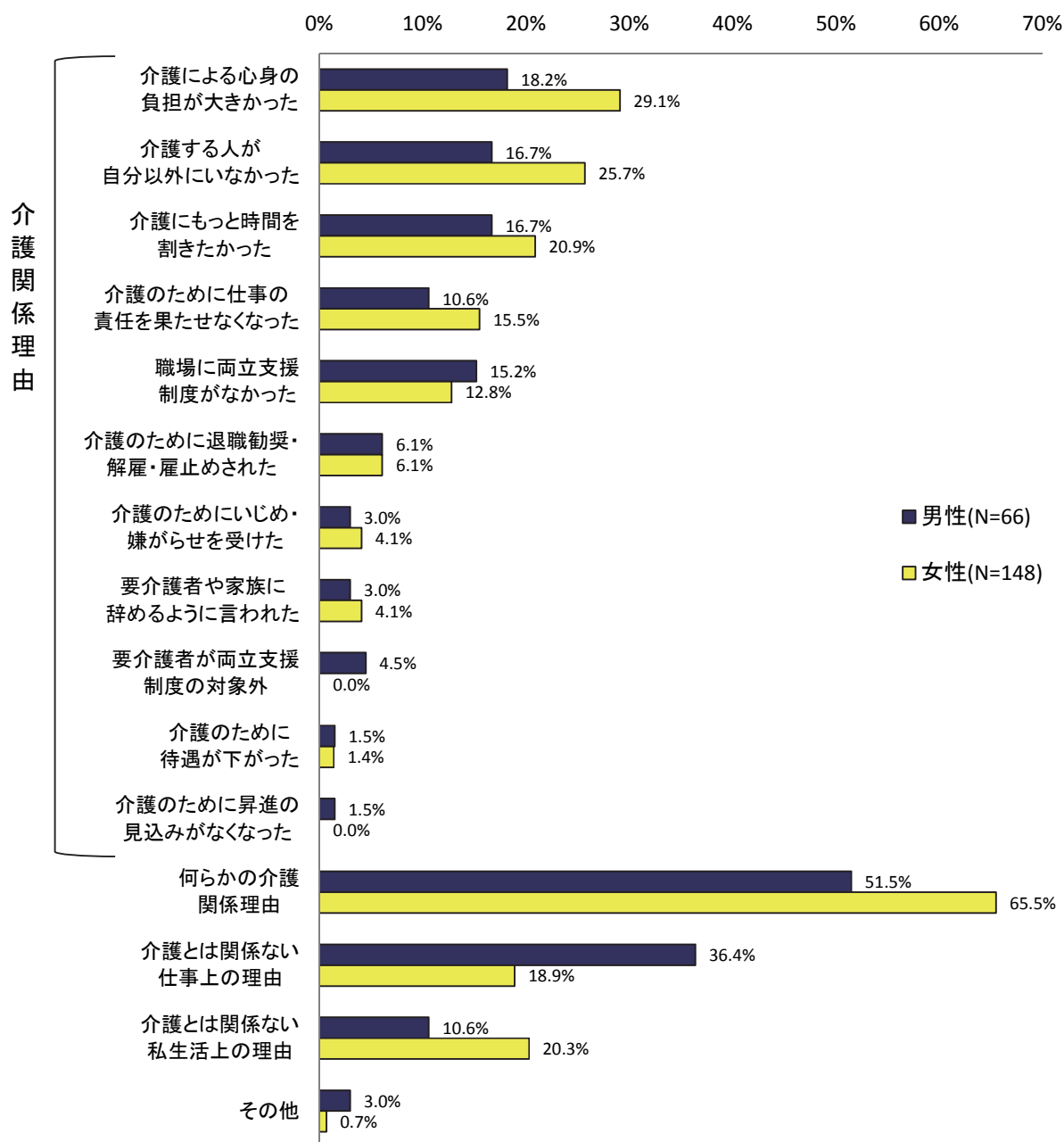
そのメルクマールとしてまず着目したいのが雇用形態との関係である。第2-4-3図に示すように、パートや派遣といった非正規雇用は正規雇用よりも同一就業継続率が低い。また、転職就業を含む就業継続率全体も非正規雇用は低くなっている。第2-4-3図の下段には在宅介護期間別の結果も示している。正規雇用・非正規雇用とも在宅介護期間が長くなるほど同一就業継続率は低下する傾向を示しているが、「1年以内」であっても非正規雇用は正規雇用

第2-4-1図 男女別 介護発生から終了までの就業継続割合  
—介護発生時の介護分担状況別—  
(介護発生時雇用)





第2-4-2図 男女別 介護発生時の勤務先を辞めた理由(複数回答)  
(介護発生時雇用)



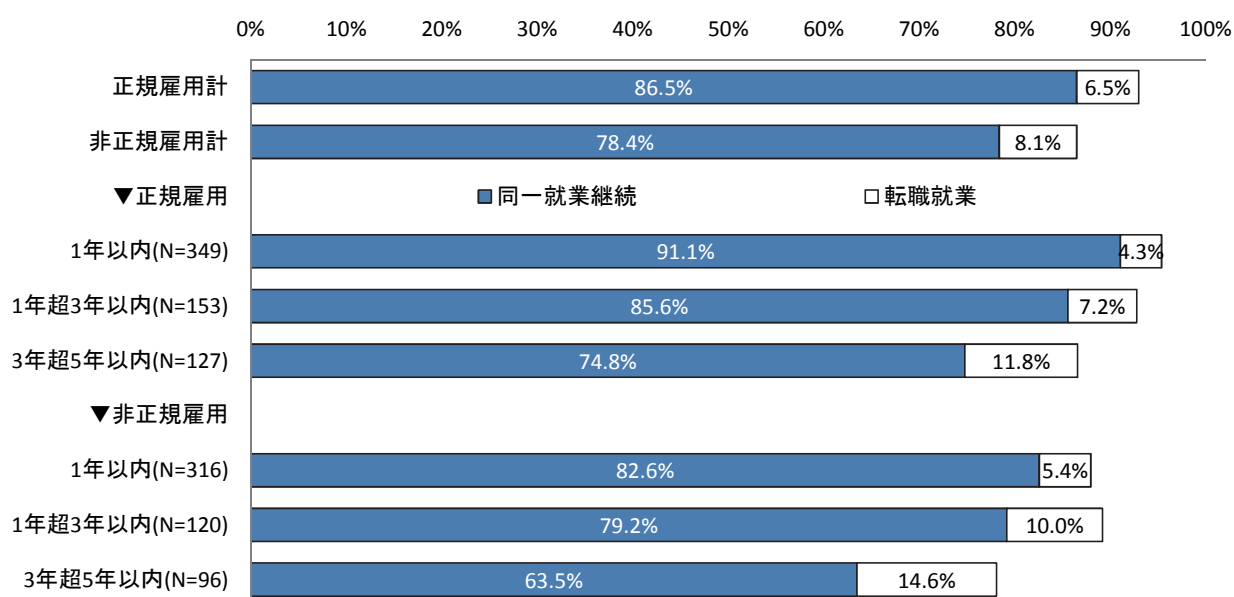
に比べて同一就業継続率が低い。つまり、介護発生から短い期間で仕事を辞めている。なお、転職就業を含む就業継続率全体をみると、非正規雇用は「1年以内」と「1年超3年以内」の間に差がない。その限りにおいて、辞めやすいが再就職もしやすいという非正規雇用の労働市場の特徴がよく表れているといえる。だが、「3年超5年以内」になると非正規雇用においても就業継続率は下がり、その比率は正規雇用よりも低くなっている。

では、女性が介護責任から辞めているのは、彼女たちに非正規雇用が多いためであるといえるだろうか。第2-4-4図に正規雇用と非正規雇用それぞれにおける男女別の就業継続率を示している。男女どちらにおいても非正規雇用は正規雇用よりも同一就業継続率が低い。ま

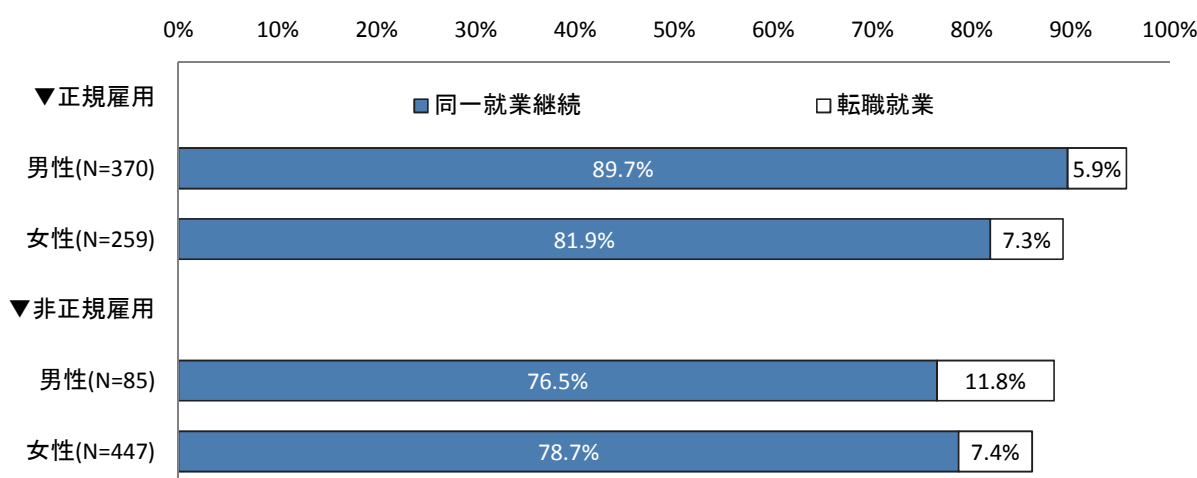
た非正規雇用の男女を比較すると男女の差はない。しかし、正規雇用の男女を比較すると男性よりも女性の方が同一就業継続率は低い。つまり、正規雇用であるという意味で仕事の責任が同じであっても女性の方が退職する可能性があるといえる。

第2-4-5図は、正規雇用と非正規雇用の男女の就業継続率を在宅介護期間別に示している。非正規雇用の男性はサンプルサイズが小さいため「正規・男性」「正規・女性」「非正規・女性」の結果を示す。正規雇用の男女を「1年以内」で比較しても女性は男性よりも同一就業継続率が低い。「1年超3年以内」では男女差が縮小しているが、「3年超5年以内」では再

第2-4-3図 在宅介護期間別 介護発生から終了までの就業継続割合  
介護発生時雇用形態別  
(介護発生時正規雇用)

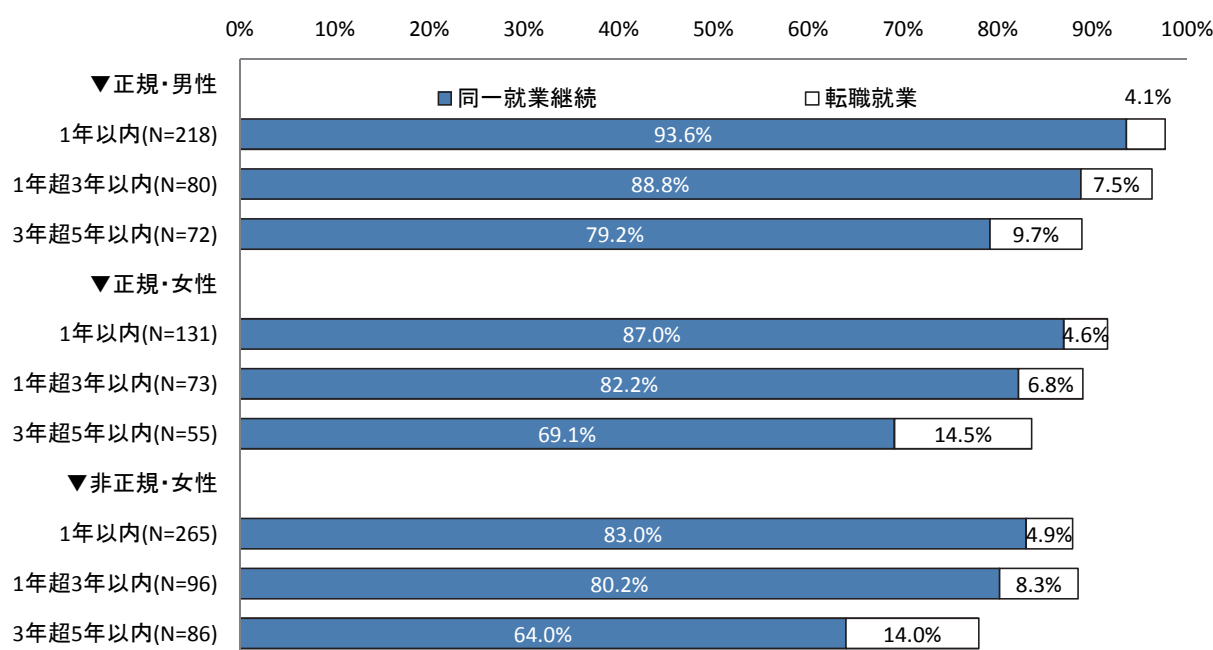


第2-4-4図 男女別 介護発生から終了までの就業継続割合  
介護発生時雇用形態別  
(介護発生時雇用)





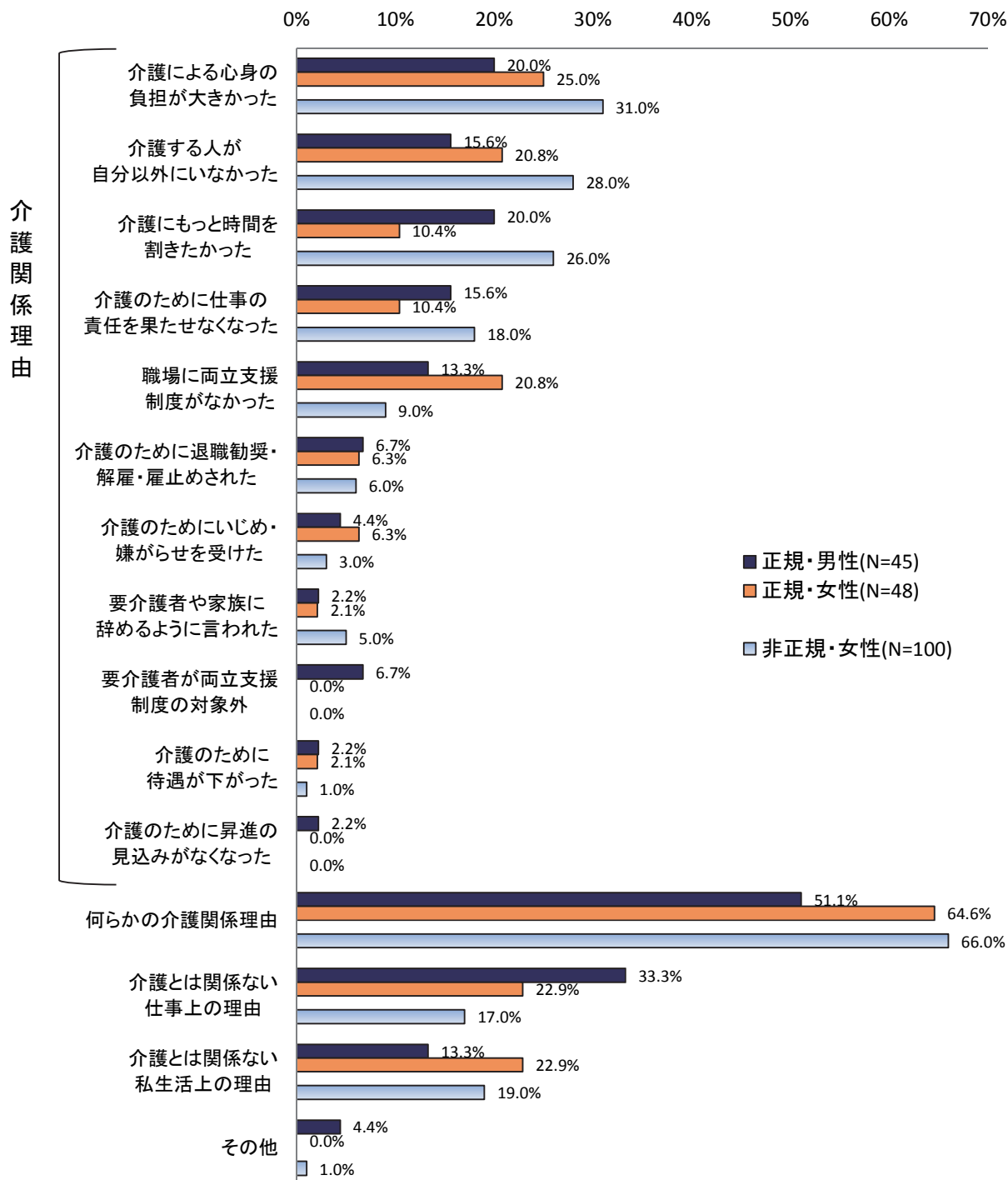
第 2-4-5 図 男女別 介護発生から終了までの就業継続割合  
介護発生時雇用形態別  
(介護発生時雇用)



び男女差が開いており、10%ポイント以上の差になっている。女性は介護発生から早い時期に辞めるケースと在宅介護が長期化してから辞めるケースが男性よりも多いといえる。また、女性の就業継続率を正規雇用と非正規雇用で比較すると、正規雇用の方が同一就業継続率はわずかに高い。

退職理由には雇用形態ごとの男女に差があるだろうか。第 2-4-6 図に結果を示す。正規雇用として働く女性の特徴を明らかにするために、非正規雇用の女性の結果もあわせて示す。何らかの介護関係理由に該当する割合は正規・非正規を問わず女性において高い。それだけ女性は仕事と介護の両立困難から退職する割合が高いといえる。しかし、個別の理由をみると割合が高いところでは、「介護にもっと時間を割きたかった」「介護のために仕事の責任を果たせなくなった」は男性の方が高い。非正規雇用の女性においてもその割合は高いが、正規雇用の女性では低い。女性の特徴といえるのは「介護による心身の負担が大きかった」「介護する人が自分以外にいなかった」といった割合が高いことである。特に非正規雇用の女性においてはその割合の高さが際立っている。また、非正規雇用の女性は「仕事の責任を果たせない」という割合も高い。介護責任や介護負担の重さから仕事の責任が果たせていないという気持ちがうかがえる。対して、正規雇用の女性は介護負担と仕事の責任が必ずしも一致しておらず、仕事と介護をめぐる複雑な意識が垣間みえる。正規雇用の男性においては「介護にもっと時間を割きたい」という意識と「仕事の責任を果たせない」という意識がともに高いという関連性がみられる。ほかに介護者がいないという環境要因よりも自ら介護にコミットする意識が仕事とのコンフリクトを起こしているようである。

第2-4-6図 男女別 介護発生時の勤務先を辞めた理由(複数回答)  
(介護発生時雇用)



5 まとめ

要介護状態の経過は多様性が大きく、いつ終わるか見通しを立てることは難しい。そのような介護の特徴を踏まえて、介護期間と介護離職の関係を分析した。その結果は以下のように要約することができる。

- ① 介護期間は10年を超えるケースもあるが、就業継続を難しくする在宅介護期間に限定す

れば、半数は1年以内であり、長くても5年以内に収まる。

- ② 在宅介護期間が3年を超えると同一就業継続率は低下する。ただし、要介護者と同居の場合や要介護者が一人暮らしの場合、1年を超える在宅介護期間でも同一就業継続率は低下する。
- ③ 女性は男性に比べて同一就業継続率が低い。特に在宅介護期間が1年以内と3年を超えて長期化した場合において就業継続率の男女差は大きい。

介護が長期化した場合、10年を超えることもあると一般によくいわれる。本調査においてもその割合は高いとはいえないが、介護発生から終了までの期間が10年を超えるサンプルが含まれている。また5年を超える期間は2割にのぼる。介護の長期化に対応した両立支援の整備は重要な課題であるといえる。特に寝たきりの介護になる典型的な疾患とされる脳血管疾患や昨今問題としてクローズアップされている認知症は、介護が長期化しやすい。ただし、それだけ長期間にわたる介護をすべて在宅で行っているケースは本調査では確認されなかった。脳血管疾患と認知症についても、在宅介護期間に限定すれば、特別に長期間であるとはいえない。これら2つの疾患は、病院や施設での介護期間が他の疾患に比べて長い。つまり、すべての介護期間を在宅で乗り切るのではなく、施設介護と在宅介護を組み合わせることが重要であるといえる。

実際、介護が発生して1年以内という短期間で仕事を辞めるケースは少ない。介護休業制度は介護発生直後の緊急対応を想定して設計されているが、それよりも在宅介護期間が長期化した場合の介護にいかに対応するかが課題だといえよう。特に在宅介護期間が3年を超えてなお在宅介護が続く場合は就業継続が難しくなる。現状ではまだそれほど長く在宅介護をしているケースは多いといえない。だが、今後要介護者が増え続けた場合には施設に入ることができずに在宅介護を継続するケースが増える可能性はある。また、要介護者と同居しているケースや一人暮らしの要介護者を介護しているケースのように介護負担が重くなりやすい場合は、在宅介護期間がそれほど長くなくても仕事を続けることが難しくなる可能性がある。

こうした介護の長期化にともなう退職は、正規雇用か非正規雇用かを問わずに発生する。だが、正規雇用に比べると非正規雇用の方が退職率は高く、正規雇用の中でも女性は退職率が高い。このような働く介護者の離職防止策として、介護休業制度をはじめとする企業の両立支援制度は有効に機能しているといえるか、次章で検討することにしよう。

## 第3章 介護休業制度と就業継続

### 1 はじめに

介護休業は介護離職を防ぎ、介護者の就業継続を支援することを目的に法制化されている。法定期間の「3 か月（93 日）」は、寝たきりの要介護状態になる原因疾患の典型とされる脳血管疾患においては、発症から 3 か月程度で症状が落ち着くことを踏まえている。つまり、介護休業は、介護の終わりまで要介護者を直接的に介護するのではなく、介護発生直後の緊急事態に対応し、その後の介護の態勢をつくることを想定した制度である。実際に、介護発生直後は入退院の手続きや付き添い、介護事業所の選定や介護サービスの利用手続き、介護に関する情報収集、在宅介護のための住宅改修など、その後の介護生活のために行うことがさまざまに発生する。しかしながら、この時期に介護休業を取る労働者は少ない。仕事を休む必要が生じても多くは未消化の年休を当てて対応していることが知られている。

問題は、上記のような介護休業制度の想定から外れたところで介護離職が起きていることである。仕事と介護の両立を図る介護者の実態と介護休業制度の枠組みに乖離が生じている。特に第2章でもみたように、在宅介護期間が長くなると離職する可能性は高くなる。そのときに介護休業は離職防止につながるだろうか。介護は先行きの見通しを立てにくく、法定で「1 回」とされてきた介護休業をどのタイミングで取るかは難しい判断である<sup>1</sup>。終末期のように終わりがみえてから取るケースもあるが、終わりが見えなければ、どのタイミングで介護休業を取るかなかなか決断しにくいのではないか。結果的に、要介護者の状態が悪化し、3 か月の介護休業を仮に取ったとしても就業継続できる見通しが持てない介護状況に直面した場合は就業継続を断念せざるを得ない。そのような実情から、介護休業の期間延長と複数回分割取得が問題となる。

厚生労働省雇用均等・児童家庭局は 2014 年 11 月から 2015 年 7 月末に実施した「今後の仕事と家庭の両立支援に関する研究会」において、当機構が 2014 年に実施した「仕事と介護の両立に関する調査」の結果も参照しつつ、介護休業制度のあり方を検討した。その議論を踏まえて、労働政策審議会雇用均等分科会において審議され、2016 年の通常国会において成立した改正育児・介護休業法においては、(1) 介護休業の期間は現状の「93 日まで」のままとし、(2) 介護休業の取得回数を対象家族 1 人につき「3 回まで」分割取得できることとした<sup>2</sup>。この改正により、介護が長期化した場合も柔軟に介護休業を取得して就業継続できる

<sup>1</sup> 1995 年に制定された当時の法定介護休業は対象家族 1 人につき 1 回取得可能とされた。その後 2002 年の改正により、同一要介護状態につき 1 回と対象家族 1 人を単位とすれば複数回の取得を認めるようになった。だが、介護を必要としない状態まで快復せず、要介護状態が続く限りは 1 回であるため、快復しないまま長期化した場合はなお 1 回のみ取得可能であるという規定であった。

<sup>2</sup> 3 回の介護休業は、次のような想定のもと介護の始期（介護発生直後）と中期（介護が長期化した場合の中間段階）・終期（終末期）に 1 回ずつの取得を想定している。上述のように介護発生直後にも仕事を休む必要は生じるが、その期間は未消化の年休でまかなえる範囲に留まることは多い。とはいえ、まとまった期間の年休

ようになることが期待される。また今後においても介護の長期化に対応した両立支援制度の構築は引き続き重要な課題であろう。

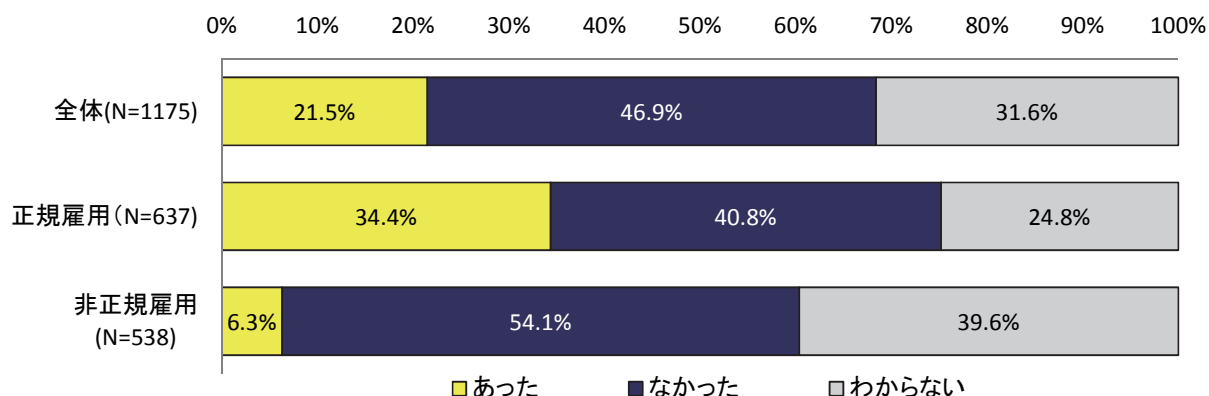
そこで、本章では介護期間と介護休業制度の関係を分析したい。分析対象は介護発生時に雇用就業していた者とする<sup>3</sup>。また、前章までと同じく介護保険制度が施行された2000年4月以降に介護を開始した者とする。

## 2 勤務先の介護休業制度の有無と就業継続

介護休業制度は介護者の離職防止を目的に法制化されているが、その効果が早くから指摘されていた育児休業制度と異なり、介護休業制度についてはその効果が長らく明らかではなかった。介護中の労働者を対象とした調査においては労働政策研究・研修機構による「仕事と介護に関する調査」（2013年）において離職抑制効果が確認されている<sup>4</sup>。だが、介護期間中の両立困難を介護休業によって一時的に回避することができても、在宅介護期間が長くなれば、前章でみたように、結果として退職せざるを得ないということもあるだろう。そこで、本調査においては、介護終了までを視野にいれて離職抑制効果を検討することにした。

第3-2-1図は介護発生当時の勤務先における介護休業制度の有無を介護発生当時の雇用形態別に示している。介護休業制度が「あった」という回答は雇用者全体の約2割であり、正規雇用に限定しても約3割に留まる。本調査の対象はすべて育児・介護休業法の施行後、つまり介護休業が企業に義務づけられた後に介護を開始している。その意味で、介護休業制度が「なかった」という回答は不自然である。だが、個人を対象にした調査においては勤務先

第3-2-1図 介護発生時雇用形態別 介護発生時勤務先の介護休業制度の有無  
(介護発生時雇用)



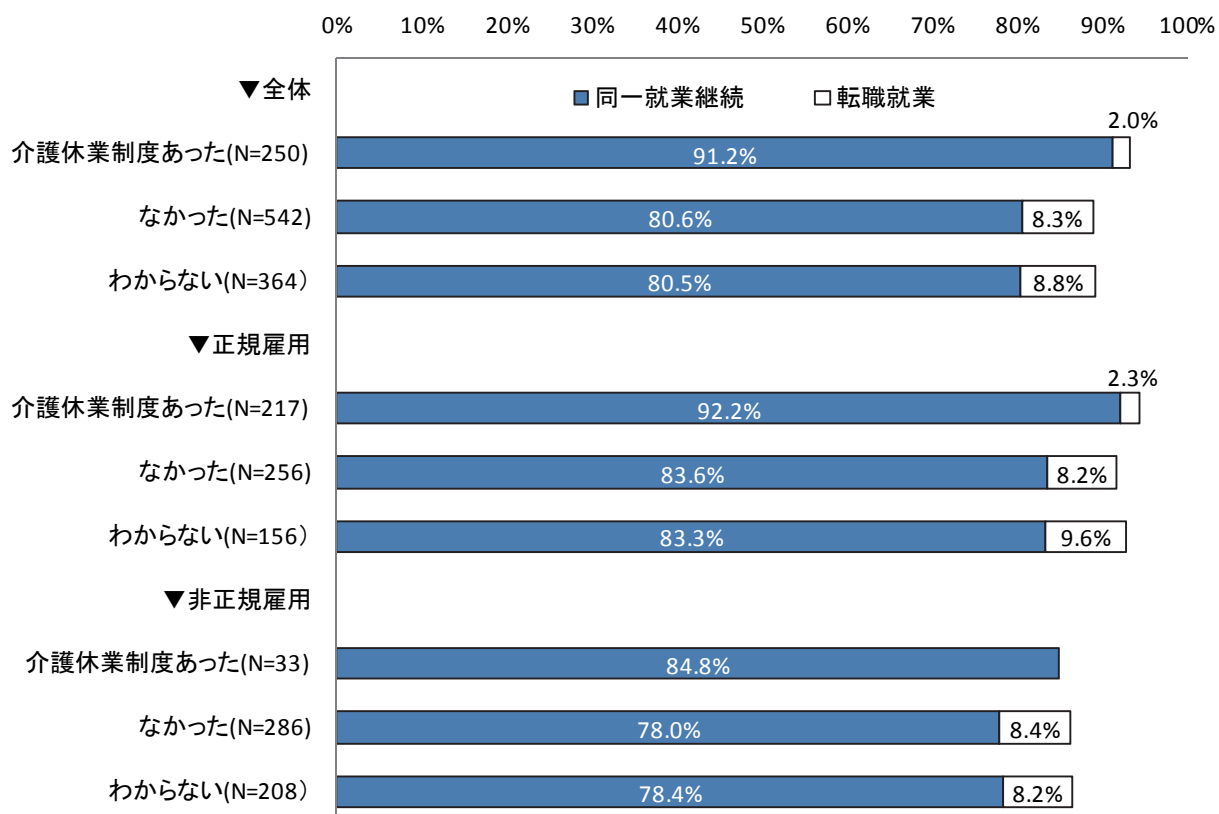
を未消化のまま保有しているとは限らない。そこで概ね1か月以内(31日)の期間で介護休業を1回取得する。その後、要介護状態が悪化した場合、初期に構築した態勢を組み替える必要が生じる。典型は、在宅介護から施設介護への移行である。その後さらに要介護状態が悪化して、終末期に至った場合に再び終末期介護のための態勢を構築する必要が生じる。高度医療に対応した病院やホスピスのようなターミナルケアの専門施設に移るといったケースが典型である。

<sup>3</sup> 法定の介護休業は一部の有期契約労働者を制度の適用対象から除いているが、正規雇用に対象を限定しているわけではないことから、パートや契約社員、派遣社員といった非正規雇用も分析対象に含める。

<sup>4</sup> 労働政策研究報告書 No.170 として公表されている。

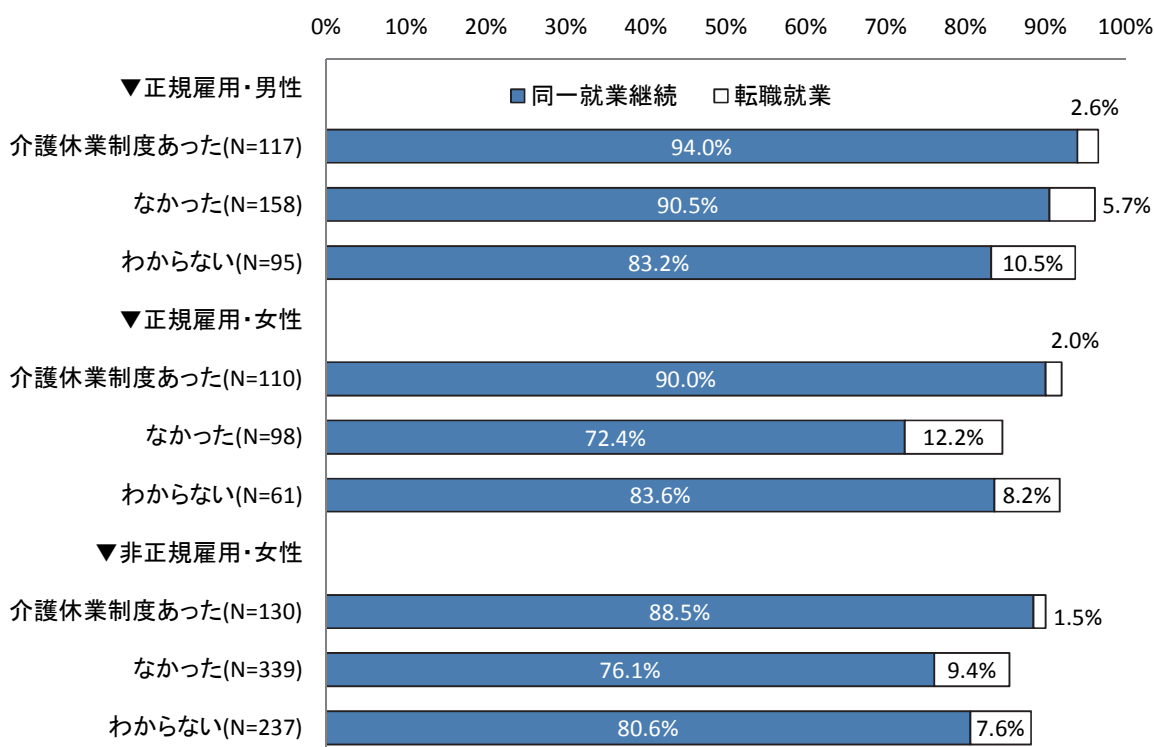
の就業規則等に規定があっても労働者個人がそのことを認識していない可能性がある。つまり、「なかった」「わからない」という割合の高さはそれだけ介護休業制度が浸透していなかったことを示唆している。特に非正規雇用においては介護休業制度が「なかった」という割合が高い。しかしながら、第3-2-2図が示すように、非正規雇用においても勤務先に介護休業制度が「あった」場合は「なかった」「わからない」に比べて介護終了までの同一就業継続率が高い<sup>5</sup>。なお、「わからない」という回答には介護休業を取らなくても就業継続できたことから、この制度に関心がないというケースも含まれている可能性も考えることができる。だが、ここでの結果をみると「わからない」と回答したケースの同一就業継続率は「あった」より低い。その傾向は正規雇用においても同様であり、雇用者全体で見れば、「あった」と「なかった」「わからない」の就業継続率には約10%ポイントの差がある。

第3-2-2図 勤務先の介護休業制度の有無別 介護発生から終了までの就業継続割合  
—介護発生時雇用形態別—  
(介護発生時雇用)



<sup>5</sup> 前章と同様に、「同一就業継続」とは介護発生から介護終了まで同じ勤務先で仕事を続けたケースをいう。また「転職就業」とは介護発生当時の勤務先は辞めたが介護終了時点で就業していたケースをいう。介護休業制度は同一就業継続の支援を目的としていることから、以下では同一就業継続率に注目したい。

第3-2-3図 介護休業制度の有無別 介護発生から終了までの就業継続割合  
—介護発生時雇用形態・男女別—  
(介護発生時雇用)



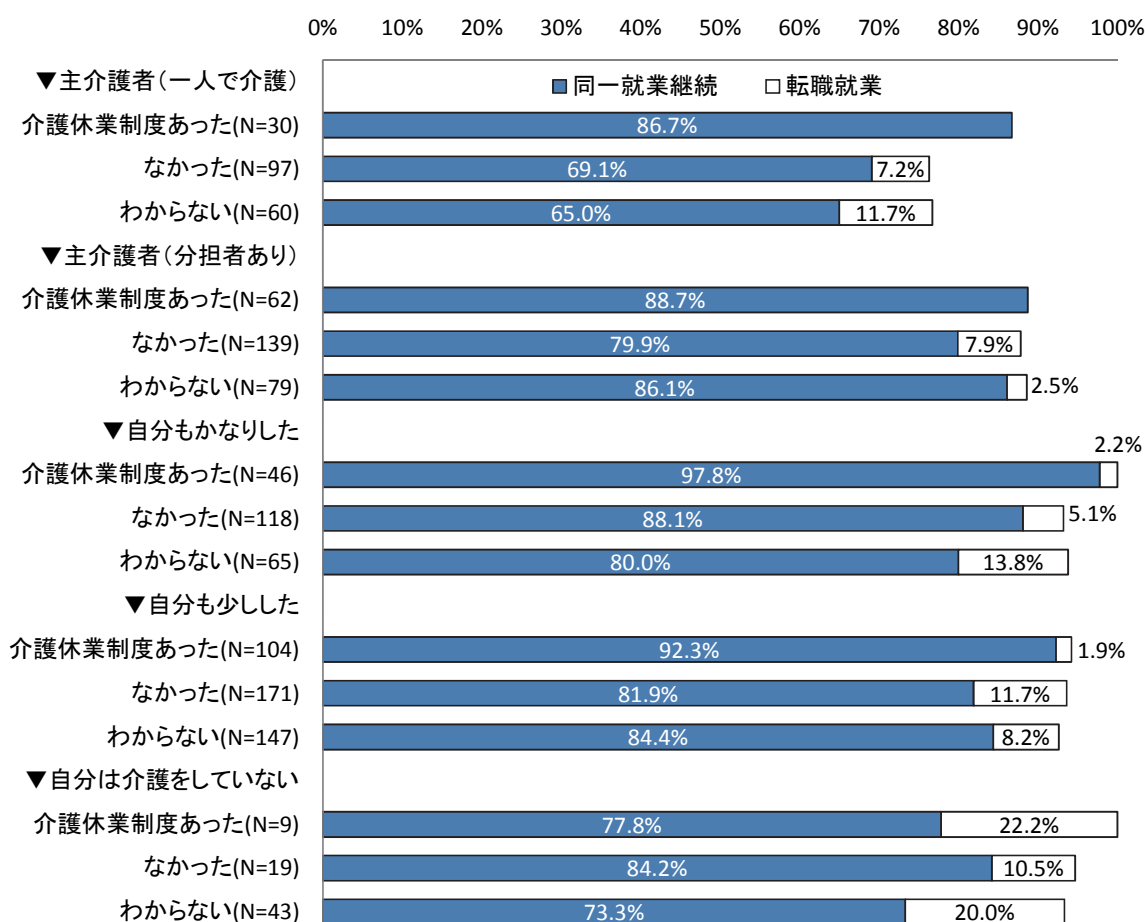
だが、雇用形態をさらに男女に分けると違った傾向もみられる。第3-2-3図にその結果を示すが<sup>6</sup>、正規雇用の中でも男性においては「あった」と「なかった」の同一就業継続率の差が小さい。また「なかった」は「わからない」よりも同一就業継続率が高い。介護休業制度がなくても就業継続できている正規雇用の介護者が男性には少なからずいる様子うかがえる。一方女性においては、介護休業制度が「なかった」という場合、同一就業継続率は「あった」よりも明らかに低くなる。その割合は「わからない」よりも低い。非正規雇用の女性においては「なかった」と「わからない」の差は小さいが、やはり類似の傾向がみて取れる。その意味で、雇用形態にかかわらず、男性よりも女性の方が介護休業制度の有無が同一就業継続に影響しやすいといえる。

このような男女差が生じる一つの理由は、前章でもみたが、女性の方が主たる介護役割を担っている割合が高いことによる。そこで、第3-2-4図において介護発生時の介護分担状況を分けて介護休業制度の有無別の就業継続率を示そう。「自分は介護をしていない」という場合、介護休業制度の有無による就業継続率の差はみられない。反対に最も負担が重いと推察される「主介護者（一人で介護）」は介護休業制度が「あった」方が就業継続率は高い。のみならず、主介護者ではないが「自分もかなりした」もしくは「少しはした」場合も介護休業制度が「あった」方が就業継続率は高い。しかしながら「主介護者（分担あり）」は介護休業

<sup>6</sup> 非正規雇用の男性はサンプルサイズが極端に小さいため、グラフから除外する。



第3-2-4図 介護休業制度の有無別 介護発生から終了までの就業継続割合  
—介護発生時介護分担別—  
(介護発生時雇用)



制度の有無が「わからない」場合も就業継続率は高く、介護休業制度が「あった」との差はほとんどない。「主介護者(分担あり)」において介護休業制度の有無があまり影響していないのは、勤務先の両立支援制度よりも家族との介護分担を主たる手段として就業継続を図っているからではないかと推察される。この「主介護者(分担あり)」だけでなく「自分も少しした」を含めて、家族とかなりの介護分担ができていたケースと「主介護者(一人で介護)」「自分もかなりした」を比較すると後者の方が介護休業制度の有無による就業継続率の差が大きい。つまり、重い介護負担を負っている介護者ほど、介護休業制度の有無が就業継続に影響しているといえる。

同じ観点から、要介護者との同居・別居の状況を第3-2-5図に示す。「施設で生活」は介護休業制度が「あった」というサンプルの規模が極端に小さいため参考に留めたい。ここでは在宅介護における同居・別居の状況別に比較する。要介護者が「一人暮らし」のケースにおいて介護休業制度の有無による同一就業継続率の差は最も大きい。次に就業継続率の差が大きいのは「他の家族や親せきと同居」しているケースである。要介護者が「自分と同居」している場合も介護休業制度の有無による就業継続率の差はみられるが、相対的にその差は小

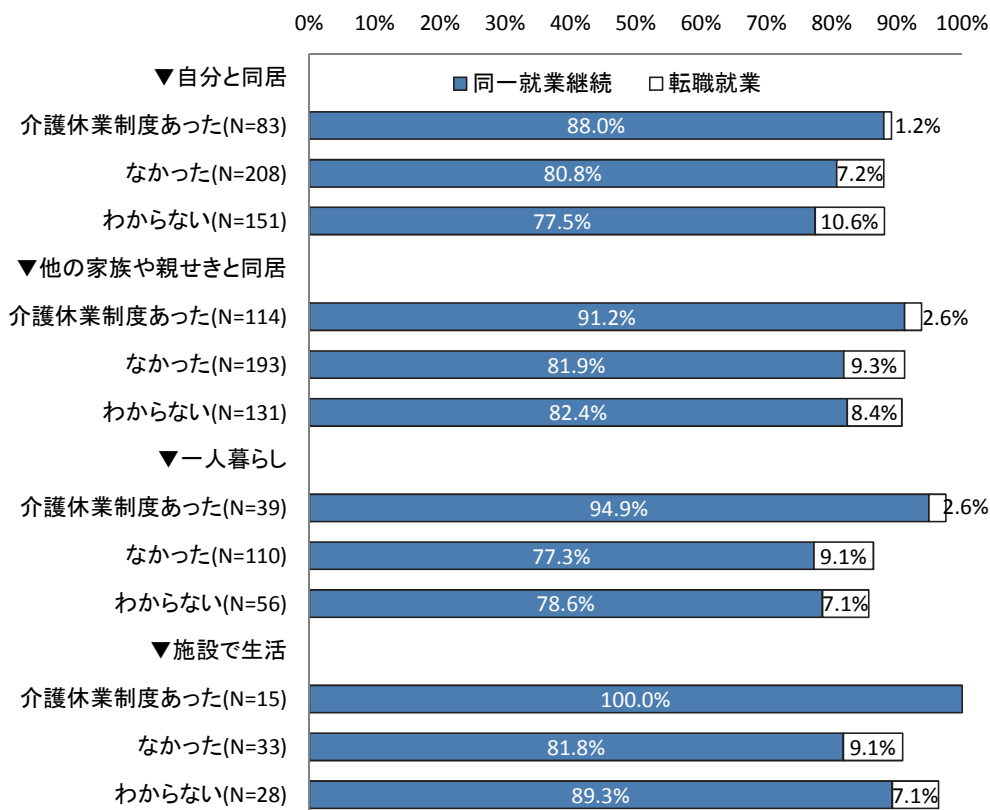


さい。つまり、要介護者と別居している場合は介護休業制度の有無による同一就業継続率の差が大きいといえる。

このように介護発生当時の勤務先に介護休業制度がある場合は、介護終了までの就業継続率が高くなる。その意味で、介護休業制度には介護離職を抑制する効果があるといえる可能性が高い。では、在宅介護期間が長くなっても、その効果はあるだろうか。第3-2-6図にその結果を示す<sup>7</sup>。在宅介護期間「1年以内」と「1年超3年以内」においては介護休業制度の有無による就業継続率の差がみられる。これに対して、在宅介護期間が「3年超5年以内」の場合は介護休業制度の有無による同一就業継続率の差がない。前章でみたように、在宅介護期間が3年を超えると就業継続率は下がる傾向にある。その在宅介護の長期化にともなう離職を介護休業制度では抑制できない可能性が高い。

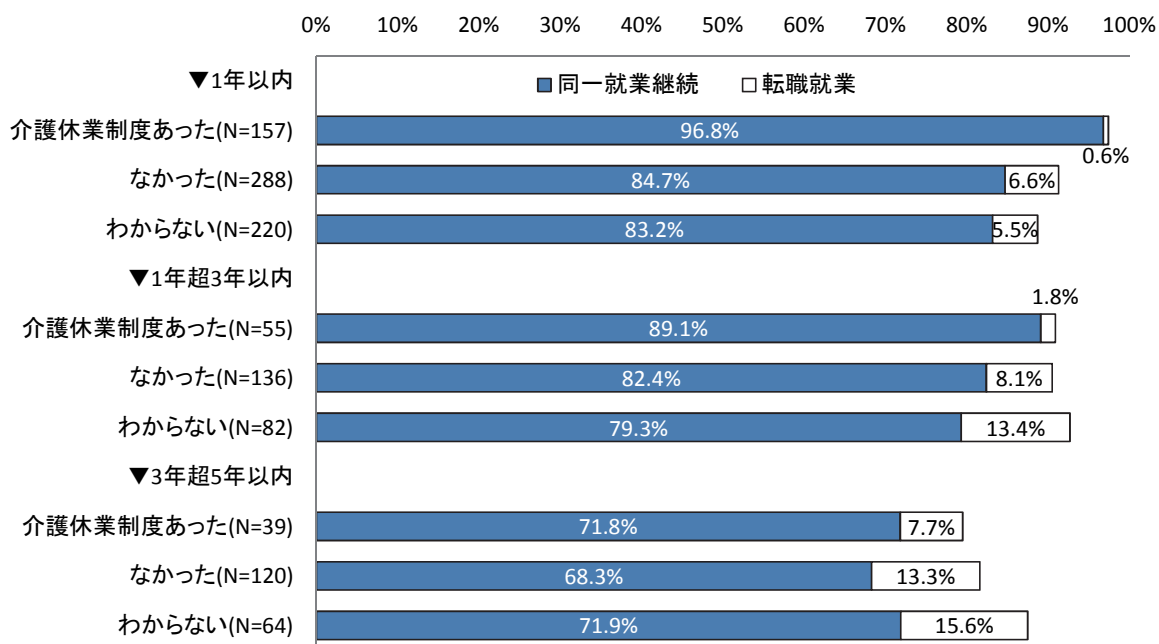
では、介護休業制度の中身を拡充することで離職を抑制できるだろうか。現行の法定介護休業制度は93日を上限とし、取得回数は要介護状態にいたるごとに1回と定められている。そこで取得可能な期間を延ばすか、分割取得が可能になることで、就業継続率が上昇するか検討してみよう。

第3-2-5図 介護休業制度の有無別 介護発生から終了までの就業継続割合  
—介護発生時要介護者の居住状況別—  
(介護発生時雇用)

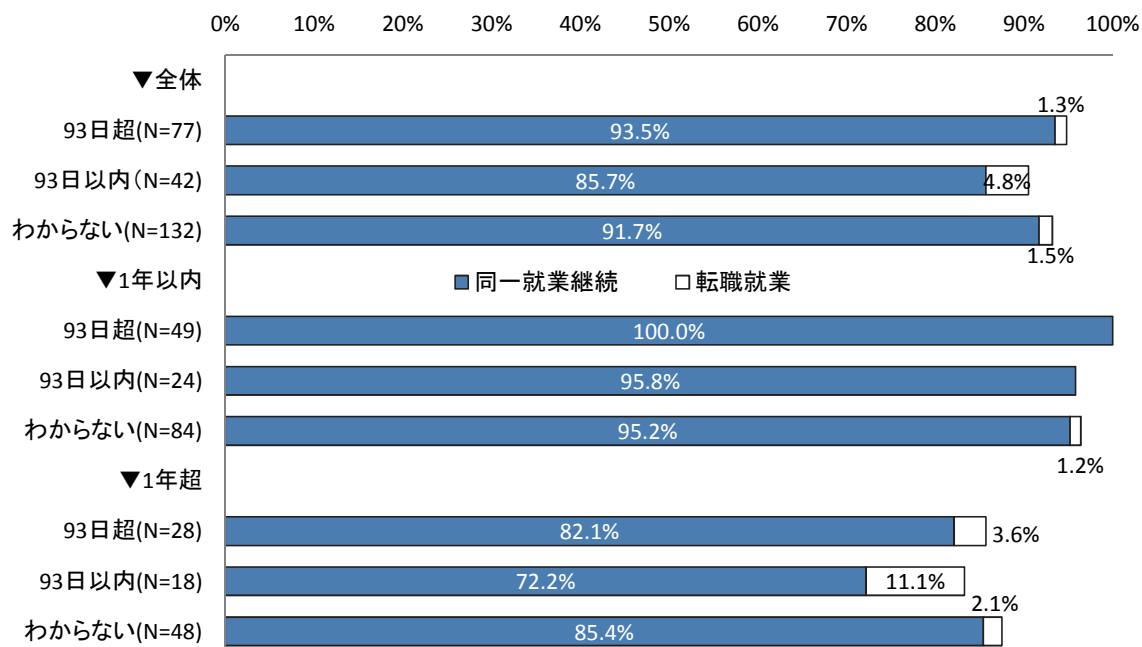


<sup>7</sup> 前章でみたように、在宅介護期間は1年以内の割合が最も高く、3年を超えると同一就業継続率は低くなるため、在宅介護期間は「1年以内」「1年超3年以内」「3年超5年以内」の3カテゴリとしている。

第 3-2-6 図 介護休業制度の有無別 介護発生から終了までの就業継続割合  
—在宅介護期間別—  
(介護発生時雇用)

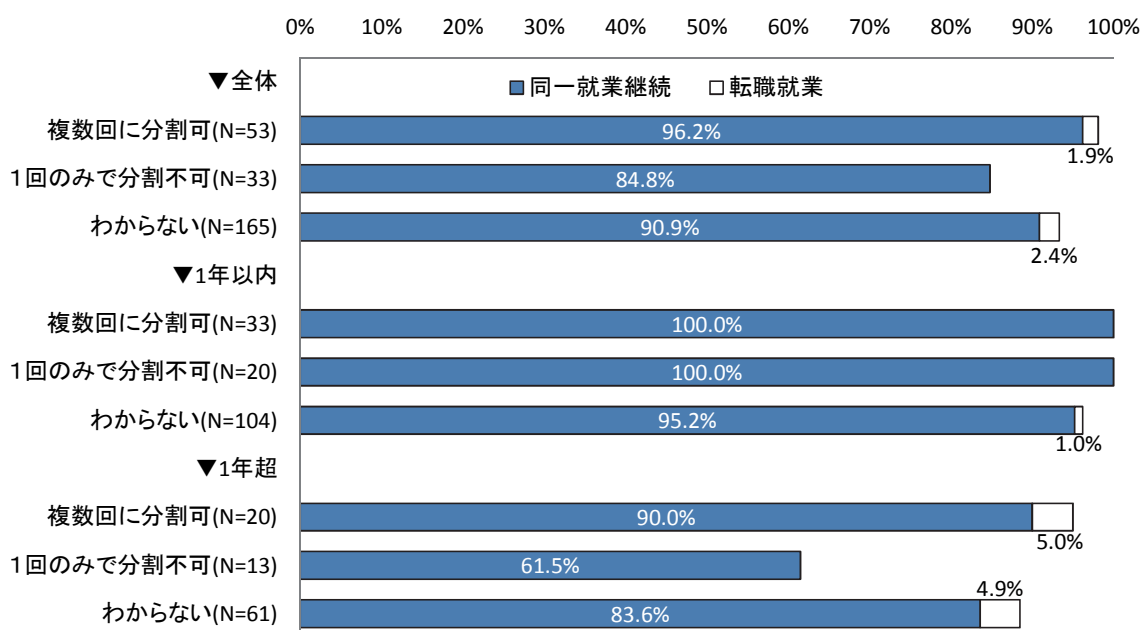


第 3-2-7 図 勤務先の介護休業取得可能期間別 介護発生から終了までの就業継続割合  
—在宅介護期間別—  
(介護発生時雇用)



第 3-2-7 図は介護発生時の勤務先の介護休業取得可能期間別に就業継続率を示している。全体の結果をみると、「93 日以内」よりも「93 日超」の方が就業継続率は高い。だが、「わからない」における就業継続率も「93 日超」との差がほとんどない。その意味で、必ずしも長い介護休業期間を必要としないケースも少なくないことがうかがえる。また、第 2-3-7 図

第 3-2-8 図 勤務先の介護休業の分割可否別 介護発生から終了までの就業継続割合  
—在宅介護期間別—  
(介護発生時雇用)



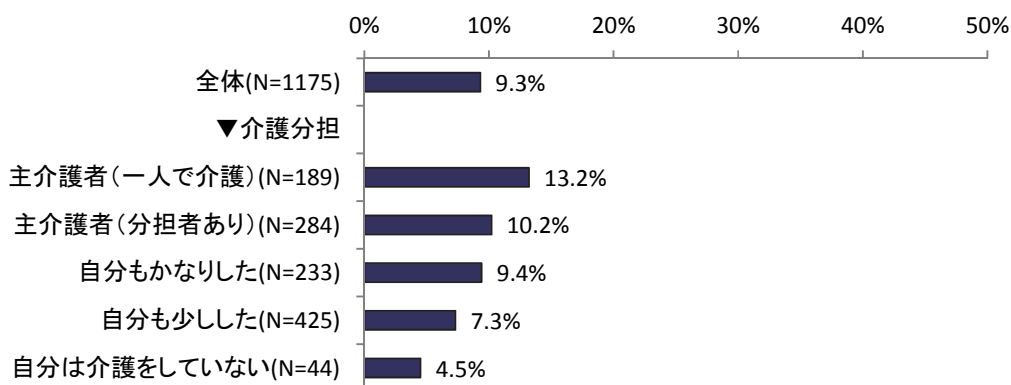
に在宅介護期間別の結果も示している。「3年超 5年以内」はサンプルが極端に小さいため、「1年超」として一括りにしている。「1年以内」の期間においては介護休業期間が「93日超」の場合の同一就業継続は100%であるが、「93日以内」もしくは「わからない」でも95%以上が同一就業継続している。実質的な差はほとんどない可能性が高い。一方、在宅介護期間が「1年超」の場合、「93日以内」のサンプルサイズが小さいため明確なことはいえないが、「93日超」の方が同一就業継続率は高くなる傾向がみられる。ただし、「1年超」の在宅介護期間において、最も就業継続率が高いのは「わからない」であることから、介護休業期間を延ばすことの効果は限定的であるといえる。

次に分割取得の可否との関係を見よう。第3-2-8図に結果を示す。全体の結果からみると、「1回のみで分割不可」に比べて「複数回に分割可」の方が同一就業継続率は高い。「わからない」場合の同一就業継続率も高く、その割合は「1回のみ」より高いが、「分割不可」よりは低い。つまり、分割取得を可能にすることで同一就業継続率は上昇する可能性がある。ただし、在宅介護期間が1年以内の場合は、分割の可否による差はみられない。分割の可否による差がみられるのは在宅介護期間が「1年超」の場合である。「1回のみ」のサンプルサイズは小さいが、全体の結果とよく似た傾向を「1年超」においてみることができる。その意味で、分割取得は介護の長期化に対応しうる可能性が高いといえることができるだろう。

### 3 介護休業取得状況

ここまでの結果から、介護休業制度は同一就業継続率を高める可能性があるといえる。また現行の法定を上回る介護休業においては、休業期間の長期化よりも分割取得を可能にした

第 3-3-1 図 介護発生時の介護分担状況別 介護休業取得経験割合  
(介護発生時雇用)



方が、同一就業継続率を高める効果が期待できそうである。とはいえ、介護休業の取得者は少ない。制度が利用されることでの実用的な効果よりも、制度があることの安心感が就業継続につながっている可能性もある。そこで、実際に介護休業は取得されているかを次に検討しよう。

第 3-3-1 図は介護発生から終了までの間に介護発生時の勤務先で介護休業を取得した割合を示している。全体の 9.3%に介護休業取得経験がある。図表は割愛するが男女別の介護休業取得割合は男性が 10.2%、女性は 8.7%である<sup>8</sup>。図の下段に介護分担別の取得割合を示しているが、「主介護者（一人で介護）」の割合が最も高く、介護への関与が小さくなるほど取得割合は低い。なお、介護発生時に「自分は介護をしていない」場合であっても 4.5%が介護休業を取得しているのは、その後の介護役割に変化が起きた結果であると理解することができる。

また第 3-3-2 図には介護発生時の要介護者の居住状況別の介護休業取得経験割合を示している「他の家族や親せきと同居」の場合に介護休業取得割合は最も高く、これに比べると「自分と同居」や「一人暮らし」の介護休業取得経験割合はやや低い。日常的な介護を直接行う必要性は低い「施設で生活」でも 5.1%あるのは施設の選定や入居手続きのために取得しているからであると考えられる。介護休業は日常的な介護ではなく、介護の準備・態勢づくりのために利用するという趣旨で設計されている。その趣旨と整合的な結果であるといえる。

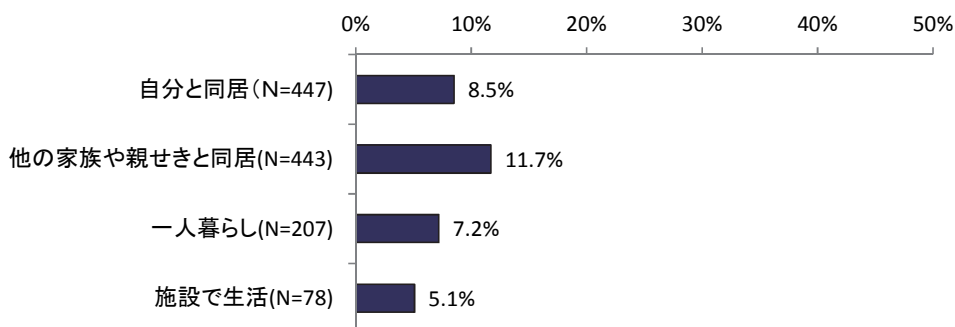
なお、本調査では介護期間を「始期」（介護発生直後の 3 か月間）、「終期」（介護終了直前の 3 か月間）、「中期」（始期と終期の間の介護中）の 3 つのステージに分けて、各ステージにおける介護休業取得経験の有無もたずねている。第 3-3-3 図は介護休業取得経験者を対象

<sup>8</sup> また、「平成 24 年就業構造基本調査」（総務省）において介護している雇用者に占める介護休業取得者の割合は年間 3.2%である。第 1 章で述べたように本調査における全介護期間の平均は 39.5 か月、つまり 3 年 3 か月半であるから、年間 3%×3 年=9%であるから本調査の結果は大きな偏りがない値だといえる。また、「平成 24 年就業構造基本調査」における男女別の介護休業取得者割合は男性が年間 3.5%、女性は年間 2.9%である。これをもとに全介護期間の介護休業取得割合を算出すると男性 3.5%×3 年=10.5%、女性 3%×3 年=9%となる。この点でも本調査の結果は大きな偏りがない値だといえる。

に、どのステージで介護休業を取ったかたずねた結果である。「施設で生活」はサンプルが極端に小さいので参考に留める。要介護者の居住状況によって介護休業の取得行動は異なることが、ここでの結果からうかがえる。

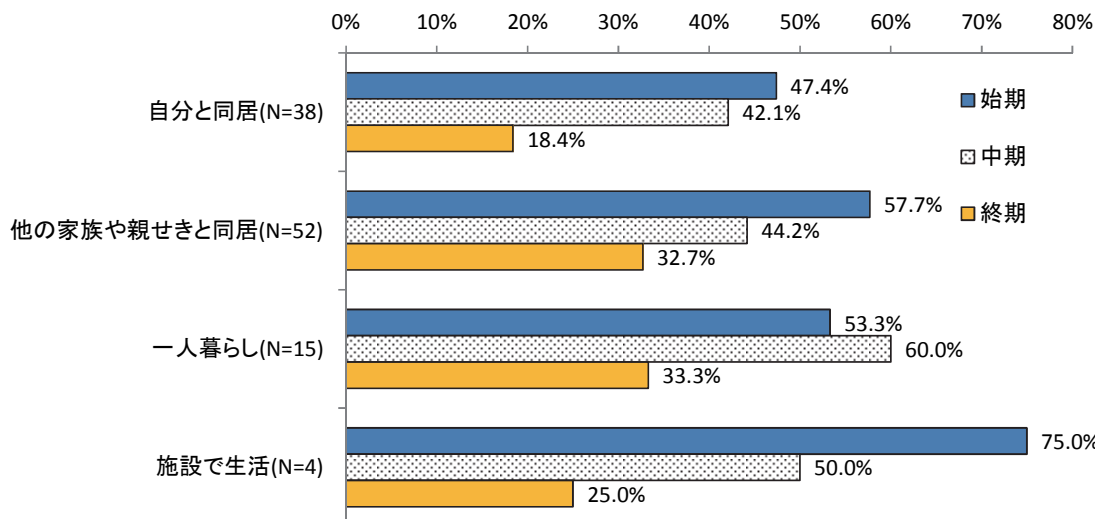
詳しくみよう。「自分と同居」の場合は始期の介護休業取得割合が最も高く、次に中期、そして終期が最も低くなっている。だが、終期に取る人も2割程度いる。「他の家族や親せきと同居」の場合も同じく始期が最も高く、中期、終期という順序になっている。「自分と同居」に比べると「他の家族や親せきと同居」は始期と終期に取得する割合が高い。前章でみたように「他の家族や親せきと同居」していても、その家族・親せきに介護をたよることができるとは限らない。老老介護で要介護者と同居家族する家族が十分に介護できないために、始期の態勢づくりを調査対象者がしないといけなくなることもある。また、終期の介護休業取得割合は要介護者が「一人暮らし」の場合も同様に高い。他の家族や親せきと同居している場合であれ一人暮らしの場合であれ、要介護者と別居した状態で終末期の介護を行う場合は同居の場合よりも仕事と介護の時間的なやり繰りが難しくなる可能性があることを調査結

第3-3-2 図 介護発生時の要介護者の居住状況別 介護休業取得経験割合  
(介護発生時雇用)



第3-3-3 図 介護のステージ別 介護休業取得経験

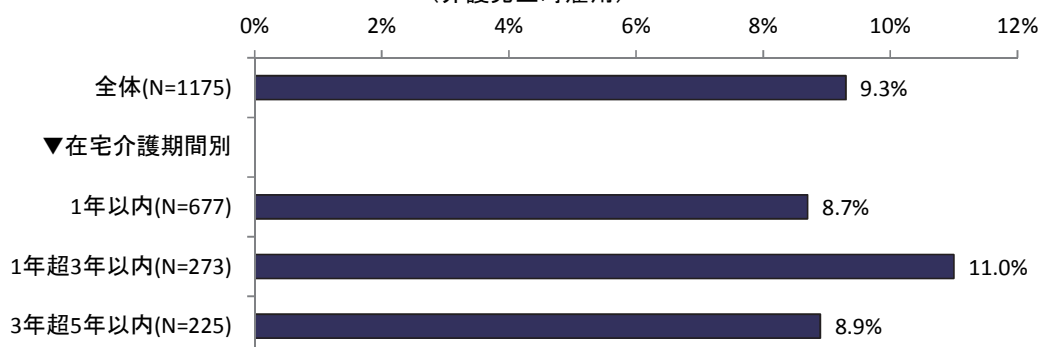
—介護発生時の要介護者の居住状況別—  
(介護発生時雇用 介護休業取得経験者)



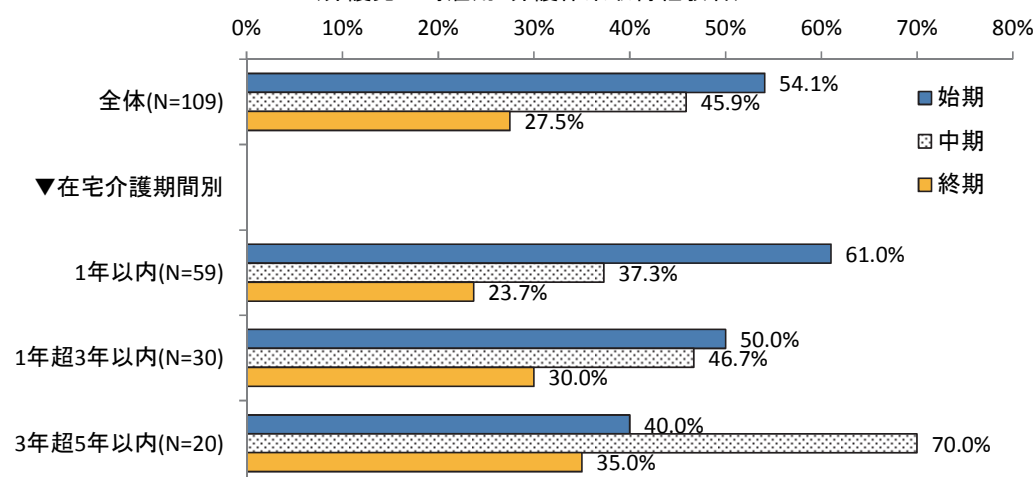
果は示唆している。また、「一人暮らし」の場合は介護の始期よりも中期の方が介護休業を取る割合が高い。一人で生活できる程度に要介護者が自立していれば、始期に休業を取るほどのことはないというケースもあるだろう。介護保険の要介護認定や介護事業所の選定等を要介護者自身が一人でできているような場合もある。だが、要介護状態が重くなり、一人で身の回りのことをできなくなってきたタイミングで、介護の態勢を再構築する目的で別居している調査対象者が介護休業を取っているのではないだろうか。中期の介護休業取得割合が高いのはそのためであると推察できる。

第3-3-4図は在宅介護期間別の介護休業取得経験割合である。この結果において、在宅介護期間の長さとは介護休業の取得は関係がないように見える。だが、介護休業を取るステージは在宅介護期間によって異なる。第3-3-5図をみよう。全体の傾向としては始期の割合が高く、次に中期で終期は最も低い。しかし、在宅介護期間が長くなるほど、中期や終期の取得割合が高くなる。「1年超3年以内」の場合は始期と中期の割合の差は小さく、「3年超5年以内」においては中期が最も高い割合を示している。在宅介護期間が長くなると、在宅介護から施設介護への移行や新たな疾患の発症など、介護態勢を組み替えて再構築する必要性に

第3-3-4図 在宅介護期間別 介護休業取得経験割合  
(介護発生時雇用)



第3-3-5図 介護のステージ別 介護休業取得経験割合  
—在宅介護期間別—  
(介護発生時雇用 介護休業取得経験者)

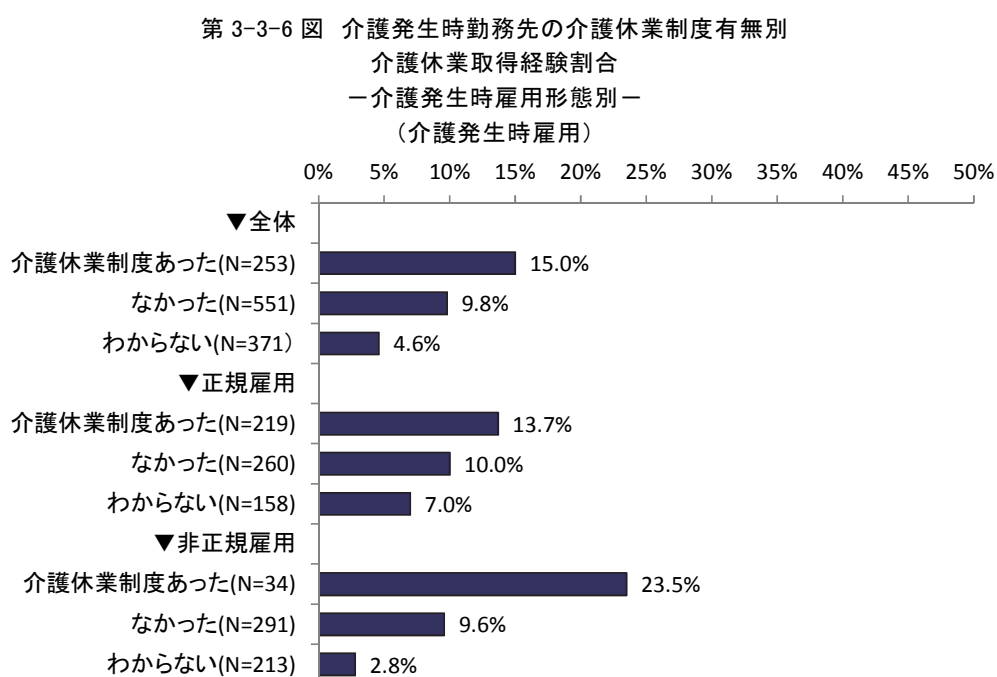




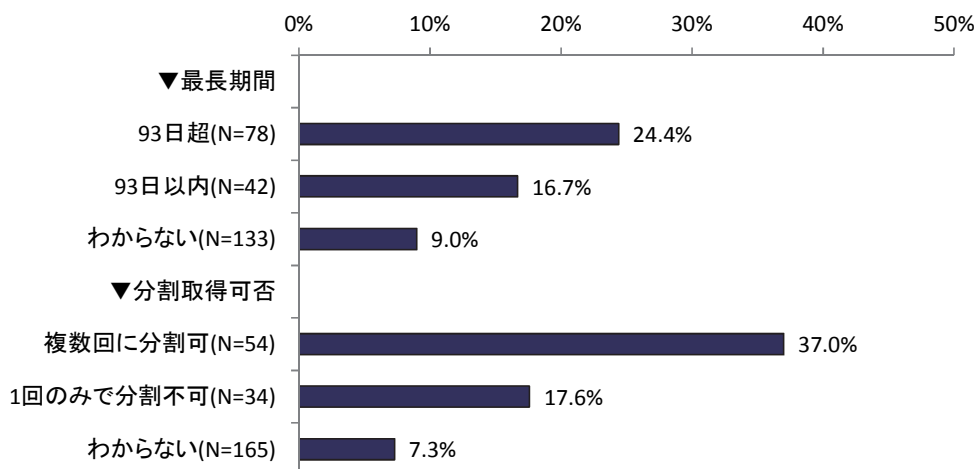
直面することがたびたびある。中期の取得割合が高いのは、そのためであると理解することができる。

では、勤務先の介護休業制度は、このような介護休業取得行動にどのように影響しているだろうか。第 3-3-6 図に勤務先の介護休業制度の有無別に介護休業取得経験割合を示している。全体の結果をみると勤務先に介護休業制度がある場合は休業取得経験割合が高い。育児休業においては制度の適用を受けていても非正規雇用は休業を取得しにくいという問題がある。だが、介護休業に関してはそのような問題はないようである。図が示す結果において、正規雇用のみならず非正規雇用においても、介護休業制度がある場合は介護休業取得率が高い。非正規雇用におけるその割合は正規雇用よりも高い。非正規雇用における介護休業制度「あり」のサンプルサイズが小さいために値の変動が大きくなっている可能性はある。だが、少なくとも非正規雇用の介護休業取得割合が正規雇用よりも低いとはいえない結果である。

とはいえ、勤務先に介護休業制度があっても全体の休業取得経験割合は 15%程度であり、広く制度が利用されているとはいえない。利用しやすい制度にするために、どのような改定が望ましいだろうか。前出の最長期間と分割の可否別の結果を第 3-3-7 図に示そう。最長期間は現行法定の「93 日以内」とこれを上回る「93 日超」を比較する。一目でわかるように「3 か月以内」よりも「3 か月超」の方が休業取得割合は高い。しかし、分割取得の可否に目を転じると、分割取得ができる場合は「93 日超」よりもさらに休業取得経験割合は高くなる。なお、法定どおりの「分割不可」と「93 日以内」の介護休業取得経験割合はほぼ同じである。その意味で、取得期間・取得回数どちらであっても法定を上回る企業において休業取得割合は高くなる。法定を上回る制度がある企業はそれだけ従業員が介護休業を取ること好意的である可能性がある。つまり、実質的な介護上のニーズではなく、そのような勤務



第3-3-7図 介護休業制度の規定内容別 介護休業取得経験  
(介護発生時雇用)



先の姿勢に呼応して介護休業を取っている可能性がある。そこで、介護休業が想定するような連続した期間の休み（連続休暇）を働く介護者が必要としているかを次節で検討しよう。

#### 4 介護のための連続休暇の必要性

介護休業制度の設計において、最長期間の延長と分割取得は異なる方向性をもっている。前者は現行法定休業期間よりも長期の連続休暇が介護において必要になることを想定している。これに対して後者は短い期間の連続休暇が複数回必要になることを想定している。実際に介護を経験した調査対象者は、どのように考えているだろうか。介護のためにどのくらい連続した期間仕事を休む必要があったか当事者の実感をたずねてみた。

第3-4-1表にその結果を男女別に示す。全体の結果からみよう。「必要なし」が約6割を占める。次に高いのは約2割を占める「1週間以内」である。先行研究では介護休業を取らずに年休で介護に対応していることが明らかになっている。1週間以内であれば年休で介護に対応できるだろう。中には法定を上回るほど長期間の連続休暇が必要だったという回答もある。だが、3か月を超える期間を「2年超」まですべて合計しても5%程度である。男女で比較すると女性の方が3か月を超える期間を望む割合は高いが、それでも6%程度にとどまる。法定を上回る期間の介護休業ニーズは極めて小さいものであるといえる。

とはいえ、主介護者として深く介護にかかわっている場合や、一人で介護をしているような場合はそれだけ介護負担が重く、長期の連続休暇が必要になるケースも増える。第3-4-2表に介護発生時の介護分担状況別に連続休暇の必要日数を示すが、「主介護者(一人で介護)」の場合は「2年超」が4.2%あり、他の介護役割の者より際立って高い。また、「主介護者(分担あり)」の場合は「3か月超6か月以内」の割合が3.2%と他の介護役割の者より相対的に高い。しかしながら、これら主介護者においても約半数は連続休暇の「必要なし」としており、長期の介護休業ニーズが高いとまではいえない。



第 3-4-1 表 男女別 介護のために連続して休む必要があった日数

	必要なし	通算して 1週間以内	1週間超 2週間以内	2週間超 1か月以内	1か月超 2か月以内	2か月超 3か月以内	3か月超 6か月以内	6か月超 1年以内	1年超 2年以内	2年超	N
男性	58.7%	18.4%	9.7%	5.6%	2.6%	1.9%	0.4%	0.6%	0.4%	1.5%	463
女性	59.7%	19.1%	5.3%	6.3%	2.0%	1.4%	2.2%	1.3%	1.0%	1.7%	712
全体	59.3%	18.8%	7.1%	6.0%	2.2%	1.6%	1.5%	1.0%	0.8%	1.6%	1175

第 3-4-2 表 介護発生時の分担状況別 介護のために連続して休む必要があった日数

	必要なし	通算して 1週間以内	1週間超 2週間以内	2週間超 1か月以内	1か月超 2か月以内	2か月超 3か月以内	3か月超 6か月以内	6か月超 1年以内	1年超 2年以内	2年超	N
主介護者 (一人で介護)	54.5%	19.6%	7.9%	8.5%	1.6%	1.6%	0.5%	0.5%	1.1%	4.2%	189
主介護者 (分担者あり)	50.0%	21.5%	9.5%	5.6%	3.9%	1.4%	3.2%	1.8%	1.4%	1.8%	284
自分もかなりした	54.9%	20.6%	7.7%	7.3%	2.1%	3.0%	1.7%	0.4%	0.9%	1.3%	233
自分も少しした	68.2%	16.9%	4.7%	4.7%	1.4%	1.2%	0.9%	1.2%	0.2%	0.5%	425
自分は介護を しなかった	77.3%	6.8%	6.8%	4.5%	2.3%	0.0%	0.0%	0.0%	0.0%	2.3%	44

第 3-4-3 表 介護発生時の居住状況別 介護のために連続して休む必要があった日数

	必要なし	通算して 1週間以内	1週間超 2週間以内	2週間超 1か月以内	1か月超 2か月以内	2か月超 3か月以内	3か月超 6か月以内	6か月超 1年以内	1年超 2年以内	2年超	N
自分と同居	63.1%	17.7%	6.3%	4.7%	2.0%	1.1%	1.3%	0.9%	0.7%	2.2%	447
他の家族や 親せきと同居	56.2%	19.4%	7.9%	6.8%	2.0%	2.5%	2.3%	1.4%	0.7%	0.9%	443
一人暮らし	57.5%	20.8%	7.2%	7.2%	2.9%	0.0%	1.0%	0.5%	1.0%	1.9%	207
施設で生活	60.3%	16.7%	6.4%	6.4%	2.6%	3.8%	0.0%	1.3%	1.3%	1.3%	78

第 3-4-3 表は介護発生時の要介護者の居住状況別に連続休暇の必要日数を示しているが、要介護者との同別居にかかわらず、3 か月を超える連続休暇のニーズは低い。「他の家族や親せきと同居」の場合は介護休業取得経験割合が高いという結果を先に示した。第 3-4-3 表においては「3 か月超 6 か月以内」と「6 か月超 1 年以内」のニーズが相対的に高くなっているが、合計して 4% という水準であり、絶対的に高いとはいえない。第 3-4-4 表は在宅介護期間別に連続休暇の必要日数を示している。在宅期間が長くなると「2 年超」が高くなる傾向がみられる。しかし、その割合は「3 年超 5 年以内」でも 4.4% であり高いとはいえない。また、在宅介護期間が 3 年を超える場合も「必要なし」が 6 割を占めており、長期の連続休暇の必要性が高いとはいえない。

最後に、第 3-4-5 表に就業継続の有無別に連続休暇の必要日数を示す。介護終了まで仕事を続けた「同一就業継続」と「転職就業」は「必要なし」が約 60% であるのに対し、「離職」はその割合が 45.7% と低い。また、現行法定を上回る介護休業期間に相当する 3 か月を超える連続休暇の必要性についても、「同一就業継続」「転職就業」に比べて「離職」は高い割合を示している。介護休業期間の延長は検討に値する課題であるといえる。

しかし、「3 か月超 6 か月以内」「6 か月超 1 年以内」「1 年超 2 年以内」「2 年超」を合計しても 18.9% と 2 割弱にとどまる。裏を返せば、残りの 8 割強は法定を上回る期間の介護休業

第3-4-4表 在宅介護期間別 介護のために連続して休む必要があった日数

	必要なし	通算して 1週間以内	1週間超 2週間以内	2週間超 1か月以内	1か月超 2か月以内	2か月超 3か月以内	3か月超 6か月以内	6か月超 1年以内	1年超 2年以内	2年超	N
1年以内	57.6%	19.9%	8.9%	6.2%	2.2%	1.6%	1.2%	0.9%	0.7%	0.7%	677
1年超3年以内	60.4%	17.9%	4.4%	6.2%	2.9%	1.8%	2.6%	1.1%	1.1%	1.5%	273
3年超5年以内	63.1%	16.4%	4.9%	5.3%	1.3%	1.3%	1.3%	1.3%	0.4%	4.4%	225

第3-4-5表 介護発生時勤務先就業継続の有無別 介護のために連続して休む必要があった日数

	必要なし	通算して 1週間以内	1週間超 2週間以内	2週間超 1か月以内	1か月超 2か月以内	2か月超 3か月以内	3か月超 6か月以内	6か月超 1年以内	1年超 2年以内	2年超	N
同一就業継続	60.8%	19.0%	7.5%	5.6%	2.3%	1.9%	1.1%	0.6%	0.6%	0.5%	961
転職就業	64.3%	15.5%	6.0%	8.3%	0.0%	0.0%	1.2%	1.2%	0.0%	3.6%	84
離職	45.7%	20.7%	4.3%	7.8%	1.7%	0.9%	4.3%	4.3%	1.7%	8.6%	116

※離職は介護発生時の勤務先を退職し、介護終了時点で非就業だったケース

が必要でなくても離職している。現行法定の介護休業期間で足りるはずの介護者の離職を防ぐ支援制度のあり方を検討することも重要であるといえよう。

要するに、介護休業制度が想定するようなまとまった期間の連続休暇を介護者はそれほど必要としていない。そもそも連続休暇の「必要なし」の割合が高い。したがって、前節でみた法定を上回る93日超の制度がある勤務先で介護休業を取っている介護者は、実際上のニーズにもとづいているというよりは、両立支援に積極的な勤務先の姿勢に呼応して休業を取っている可能性が高いといえる。一方、分割取得の可否については、短い期間の連続休暇のニーズはあることから、介護者の実際上のニーズに適っているといえることができる。

## 5 まとめ

介護休業制度の離職抑制効果を検討したうえで、現状よりもさらに利用される介護休業制度のあり方を検討した。その要点は以下のとおりである。

- ① 介護発生時の勤務先に介護休業制度がある介護者は終了までの同一就業継続率が高くなる。法定を上回る93日超の介護休業期間を勤務先が認めている場合や分割取得を認めている場合には介護発生から終了までの同一就業継続率が高くなる。
- ② 介護の始期だけでなく中期や終期に介護休業を取る介護者もいる。在宅介護期間が長くなるほど中期や終期の取得割合が高くなる。
- ③ 法定を上回る93日超の介護休業期間を勤務先が認めている場合や分割取得を認めている場合には介護休業取得割合が高くなる。
- ④ 3か月を超える連続休暇を介護のために必要とする介護者は少なく、連続休暇を必要とする場合であってもその期間は多くの場合1週間以内と短い。

介護休業制度には介護者の離職を抑制する効果があるといえる。その効果をさらに高めるために取得できる介護休業期間の延長が議論されることもある。だが、実態として現行法定の3か月を超える期間の連続休暇を必要とする割合は低い。それよりも短期間に分割して取得できるようにすることが当事者のニーズに適っているといえる。

## 第4章 就業継続支援としての柔軟な働き方

### 1 はじめに

仕事と家庭の両立支援において、休暇・休業制度とともに重要な論点となるのが、柔軟な働き方（flexible working）である。働く介護者の支援として、柔軟な働き方は有効であるといえるかを本章では検討する。

育児と仕事の両立支援においては、3歳未満の子を養育する労働者を対象に短時間勤務と所定外労働免除が企業に義務づけられている。またフレックスタイム、始業・終業時刻の繰上げ・繰下げ、育児経費の援助措置が努力義務となっている。1歳までの育児休業から復職した後にこれらの制度を利用して乳幼児期の子育てと仕事の両立を図る、そのような制度設計になっている。実際、このような制度は産休・育休から復職した後の支援として有効であることも、これまでの研究から明らかになっている<sup>1</sup>。

一方、介護においては短時間勤務、フレックスタイム、始業・終業時刻の繰上げ・繰下げ、介護経費の援助措置のうちいずれかを講ずることが企業に義務づけられている。だが、その期間は介護休業と合わせて93日までとされている。つまり、育児におけるこれらの措置と異なり、介護においては日常的な介護に当たることを想定した制度ではなく、介護休業と同様に緊急対応と態勢作りを念頭に置いた制度設計になっている。

実際のところは日常的な介護においても労働時間を調整する必要性は生じている<sup>2</sup>。だが、介護においては先の見通しが立てにくく、ケアを受ける要介護者の状態の経過も育児における子の発育に比べて多様である。また、時間の経過にともなって要介護状態は悪くなることの方が多いため、全介護期間を通じてどのような労働時間の調整が必要であるかは介護が終わってみないとわからない<sup>3</sup>。そこで、介護を終えた者を対象としている本調査において、労働時間や労務管理の柔軟性と離職の関係を分析し、介護離職の予防策として効果的な働き方の課題を明らかにしたい。

なお、仕事と介護の両立にかかわる労働時間の調整は、フルタイム勤務者において特に切実である。その中でも正規雇用の労働者は時間拘束が強く、この問題が切実である可能性が高いことから、本章では分析対象を介護発生時正規雇用の者に限定する<sup>4</sup>。

<sup>1</sup> 当機構の研究成果としては、労働政策研究報告書 No.150『出産・育児と就業継続—労働力の流動化と夜型社会への対応を』を参照。

<sup>2</sup> たとえばデイサービスの送迎時間に出退勤を合わせるといった話は有名である。また、労働政策研究・研修機構『介護休業制度の利用拡大に向けて』（2006年）においては、短時間勤務制度のような制度が勤務先でない状態で現場の裁量で労働時間を調整している実態もうかがえる。

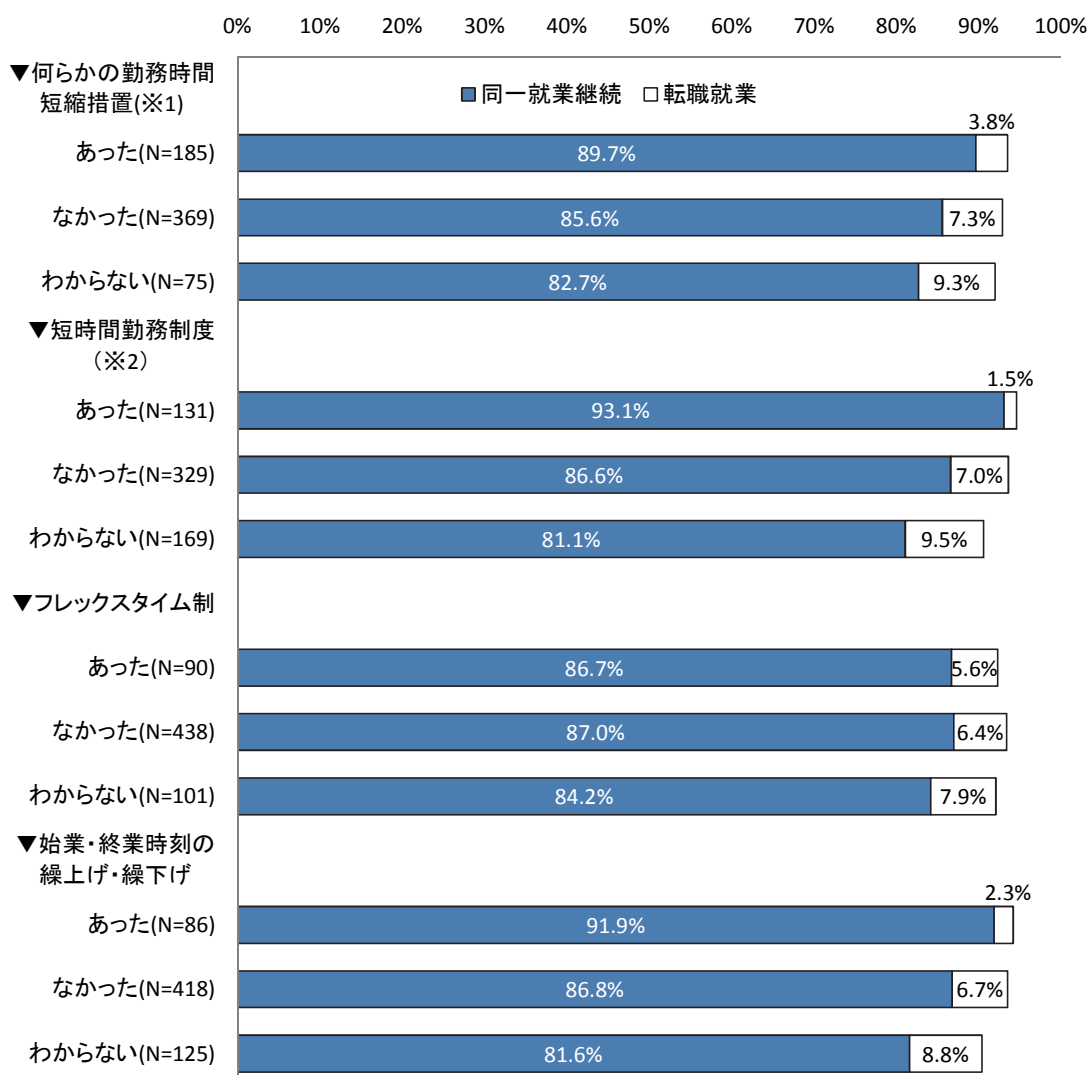
<sup>3</sup> 本調査に先立つ労働政策研究報告書 No.170「仕事と介護の両立」においても柔軟な働き方と介護者の離職の関係を分析している。だが、同調査の対象は調査時点で介護をしている者であるため、その後別の方法で仕事と介護の両立を図るようになっている可能性がある。

<sup>4</sup> 本章で示す両立支援制度や労務管理の情報はいずれも介護発生時のものである。

## 2 勤務時間短縮等の措置制度と就業継続

育児・介護休業法が定める介護期の措置として勤務時間を短縮する制度には就業継続を高める効果があるといえるだろうか。第 4-2-1 図にその結果を示そう。育児・介護休業法が定める介護のための勤務時間短縮等の措置のうち、介護経費の援助以外の実質的に勤務時間を変更する制度の有無ごとに就業継続率を示している。介護発生時の勤務先に 3 つの制度のいずれかが「あった」場合は「なかった」「わからない」よりも同一就業継続率が高い。だが、その差は小さい。個別の制度をみると短時間勤務制度と始業・終業時刻の繰上げ・繰下げは「あった」の同一就業継続率が高くなっているが、フレックスタイム制においては「あった」と「なかった」の同一就業継続率の差がない。

第 4-2-1 図 介護発生時勤務先の勤務時間短縮等の制度の有無別  
介護発生から終了までの就業継続割合  
(介護発生時正規雇用)

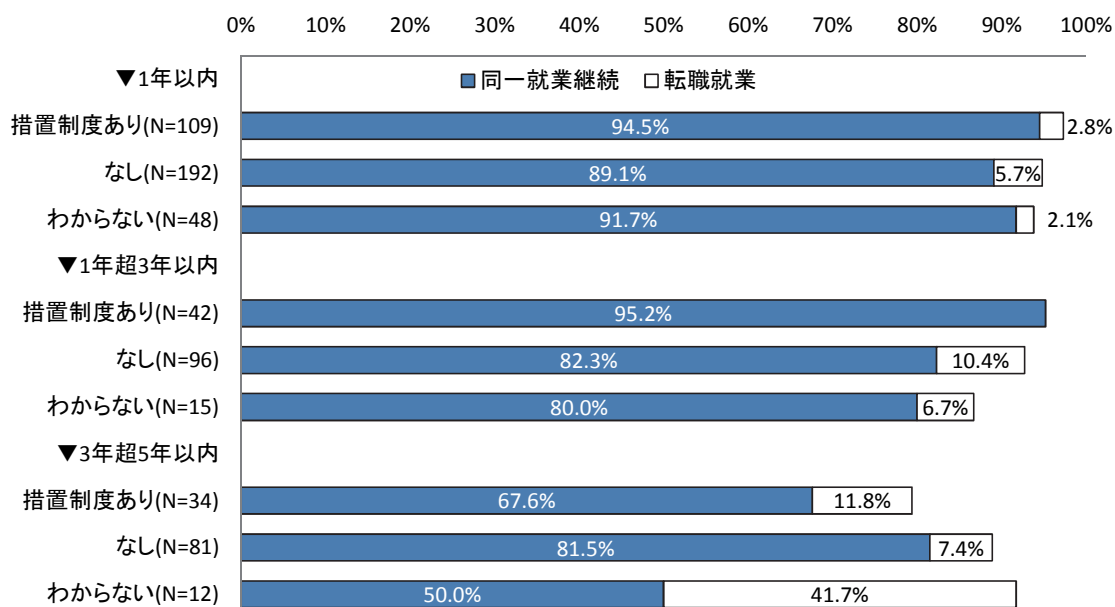


※1 短時間勤務制度、フレックスタイム制、始業・終業時刻の繰上げ・繰下げのいずれかの制度があった場合に「あった」、いずれの制度についても「なかった」場合に「なかった」、いずれも「わからない」場合は「わからない」としている。

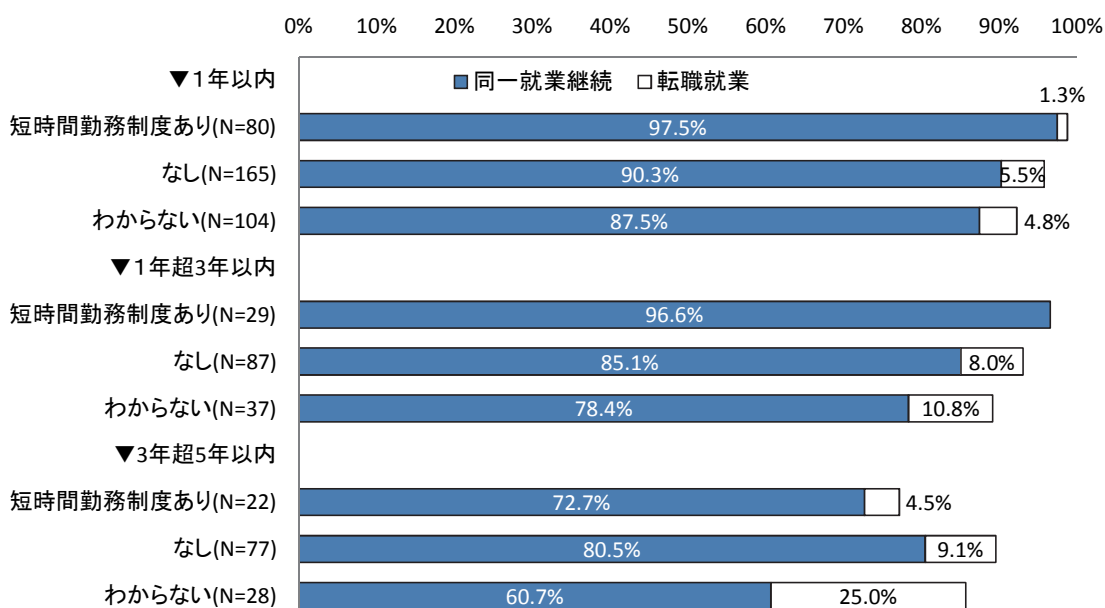
※2 1日の所定就業時間を短くする制度か週の所定就業日数を少なくする制度のいずれかの制度があった場合に「あった」、いずれの制度についても「なかった」場合に「なかった」、いずれも「わからない」場合は「わからない」としている。

ただし、ここでも在宅介護期間によって就業継続率の差の表れ方に違いがある。第4-2-2図は介護発生時の何らかの勤務時間短縮等の措置制度の有無別就業継続率を在宅介護期間ごとに示している。在宅介護期間「1年以内」と「1年超3年以内」の場合は「あった」の同一就業継続率が高い。しかし、「3年超5年以内」では「なし」の同一就業継続率が高く、制度があるほど同一就業継続率が高いとはいえない結果になっている。第4-2-3図は短時間勤務

第4-2-2図 介護発生時勤務先の何からの勤務時間短縮等の措置制度の有無別  
介護発生から終了までの就業継続割合  
—在宅介護期間別—  
(介護発生時正規雇用)



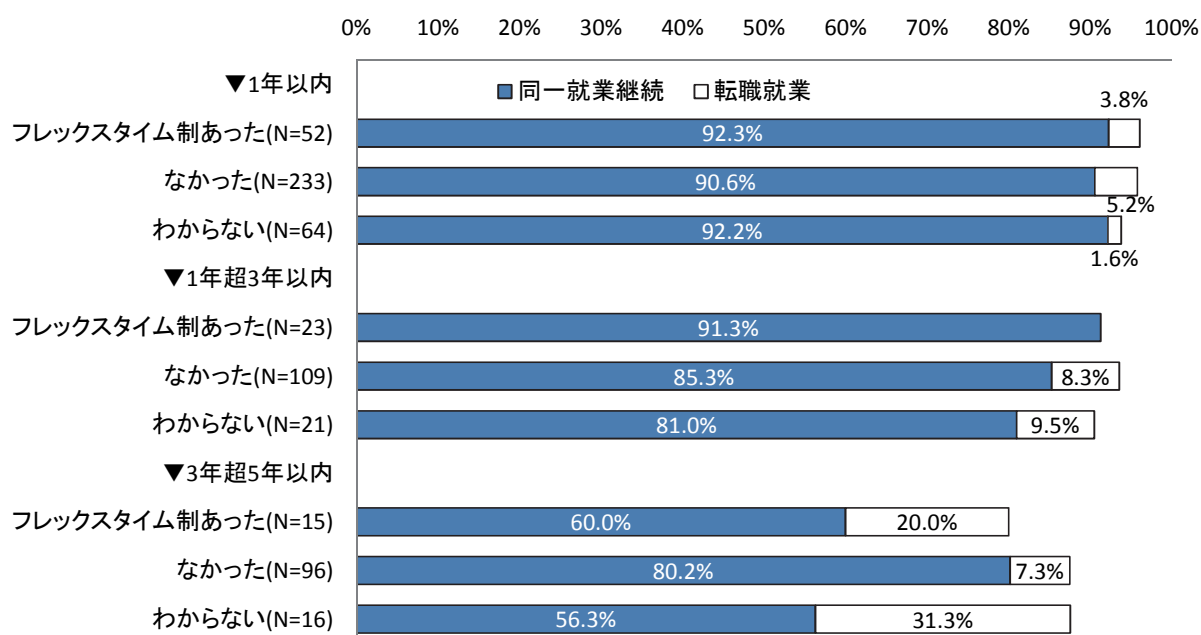
第4-2-3図 介護発生時勤務先の短時間勤務制度の有無別  
介護発生から終了までの就業継続割合  
—在宅介護期間別—  
(介護発生時正規雇用)



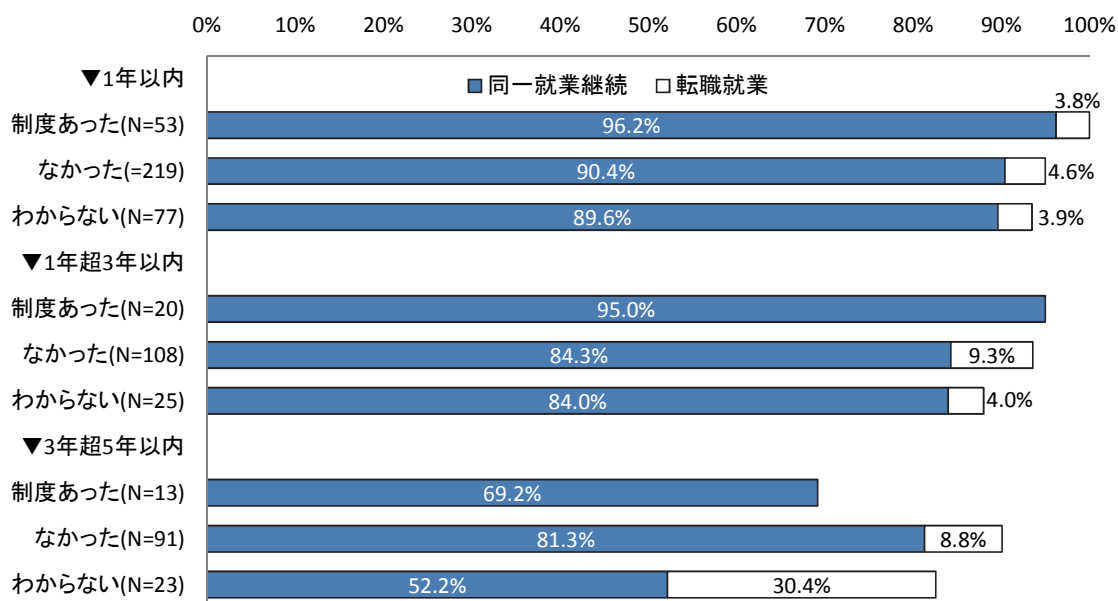
制度に関する結果であるが、第 4-2-2 図とほぼ同じ結果である。第 4-2-4 図に示すフレックスタイム制の結果はやや異なる。「1 年以内」に関しては制度の有無による同一就業継続率の差はない。「なかった」「わからない」でも 90%が同一就業継続していることから、フレックスタイム制がなくても就業継続できる可能性が高いといえる。だが、「1 年超 3 年以内」においては、同一就業継続率に差がみられる。第 4-2-5 図は始業・終業時刻の繰上げ・繰下げと在宅介護期間の関係を示している。短時間勤務と同じく「1 年以内」と「1 年超 3 年以内」において同一就業継続率の差がみられる。前章で示したように、調査対象全体の在宅介護期間は「1 年以内」の割合が最も高い。フレックスタイム制については、その「1 年以内」における効果が全体の効果にも表れていたものと理解できる。だが、「1 年超 3 年以内」についてはフレックスタイム制がある場合も就業継続率は高くなる。その意味では 3 つの制度の効果に大きな違いはないといえる。

もう 1 つ、追加として所定外労働免除と介護者の就業継続率の関係を第 4-2-6 図に示そう。この措置は育児支援においては育児・介護休業法で単独義務化されている。だが、介護との関係においては選択的措置義務にもなっていない。しかし、第 4-2-6 図が示すように、この措置もまた同一就業継続率の上昇にプラスに作用するといえそうである。全体の結果はそれほど明確な差を示していないが、「1 年以内」と「1 年超 3 年以内」の場合には所定外労働免除の制度が「あった」方が同一就業継続率は高くなる傾向がみられる。

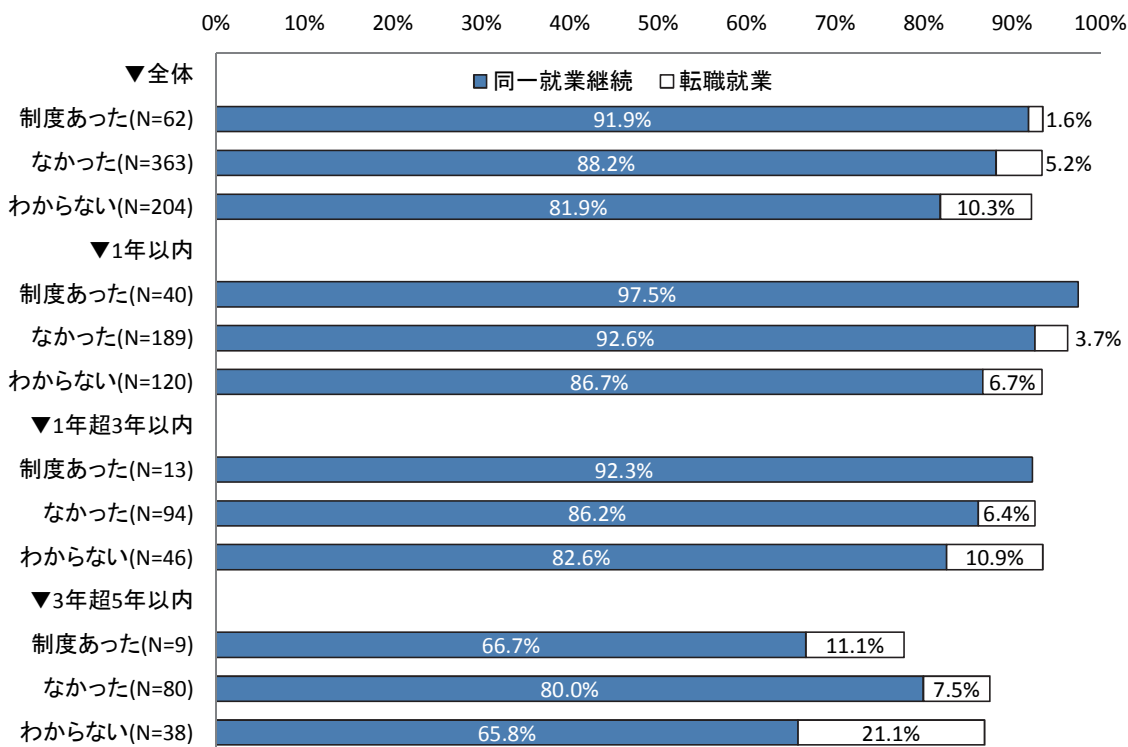
第 4-2-4 図 介護発生時勤務先のフレックスタイム制の有無別  
介護発生から終了までの就業継続割合  
—在宅介護期間別—  
(介護発生時正規雇用)



第 4-2-5 図 介護発生時勤務先の始業・終業時刻の繰上げ・繰下げ制度の有無別  
介護発生から終了までの就業継続割合  
—在宅介護期間別—  
(介護発生時正規雇用)



第 4-2-6 図 勤務先の所定外労働免除制度の有無別  
介護発生から終了までの就業継続割合  
—在宅介護期間別—  
(介護発生時正規雇用)

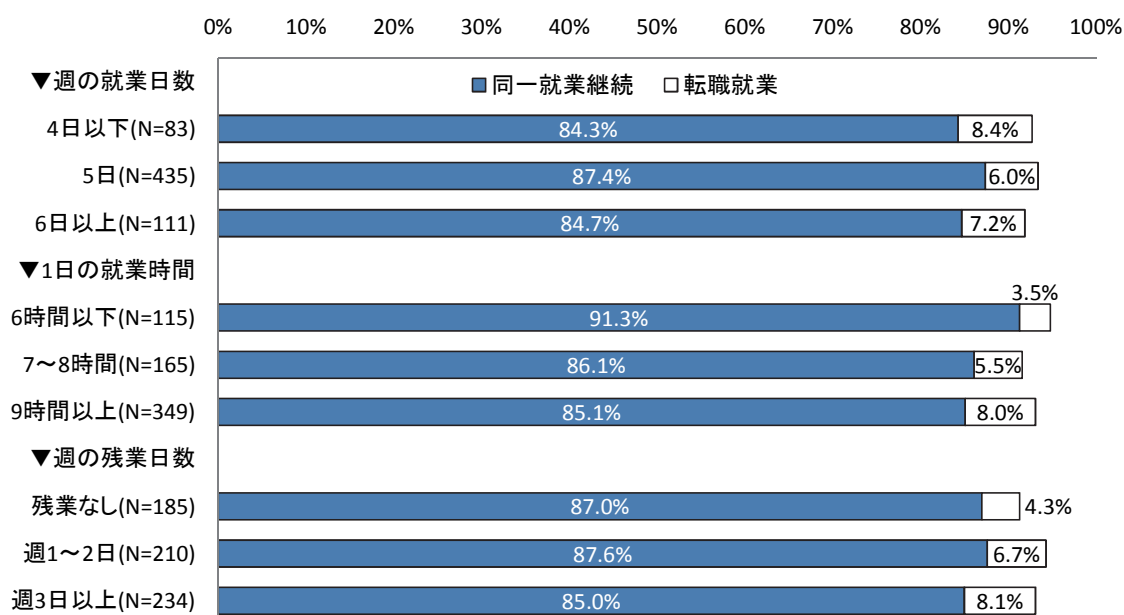


### 3 労働時間と就業継続

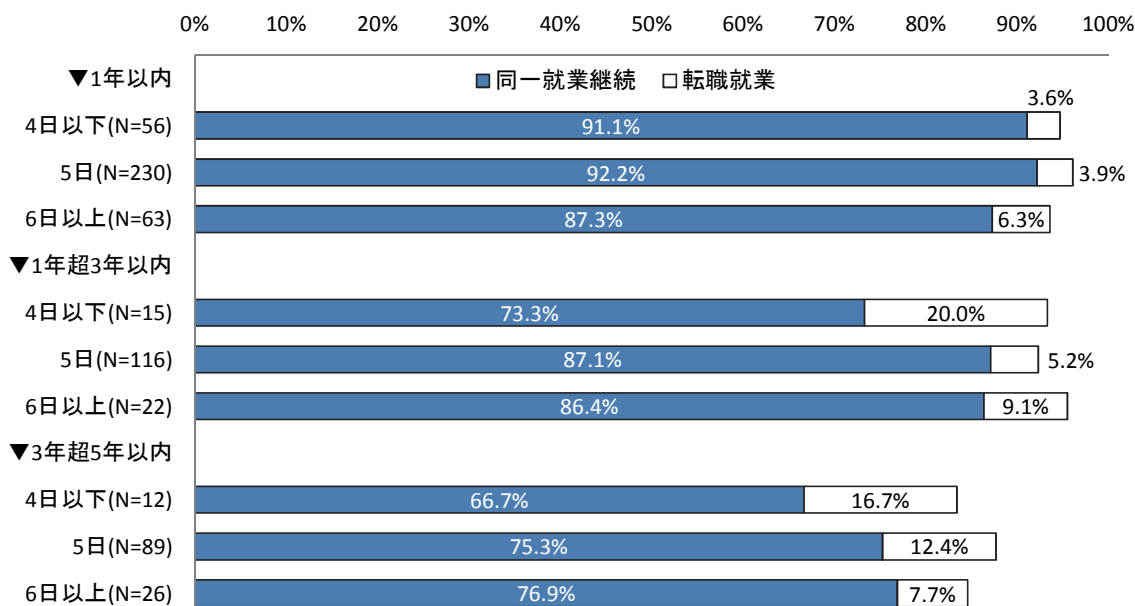
育児・介護休業法が定める勤務時間短縮等の措置は介護のために特別に労働時間を変更す

る制度である。だが、もともとの労働時間が介護と両立できるものであれば、このような特別な制度を利用しなくても就業継続できる可能性がある。特に介護は先の見通しを立てにくいという特徴を踏まえるなら、期限を決めて特別な制度を利用するよりも“通常どおり”に勤務しながら両立を図る方が望ましい。その観点から、働き方改革として長時間労働の是正や働き方の柔軟化を進めることが近年強調されるようになってきている。そこで、介護発生時の労働時間と介護終了までの就業継続の関係をみよう。調査では週の就業日数、1日の就業時

第 4-3-1 図 介護発生時の就業時間別 介護発生から終了までの就業継続割合  
(介護発生時正規雇用)



第 4-3-2 図 在宅介護期間別 介護発生から終了までの就業継続割合  
－介護発生時週の就業日数別－  
(介護発生時正規雇用)





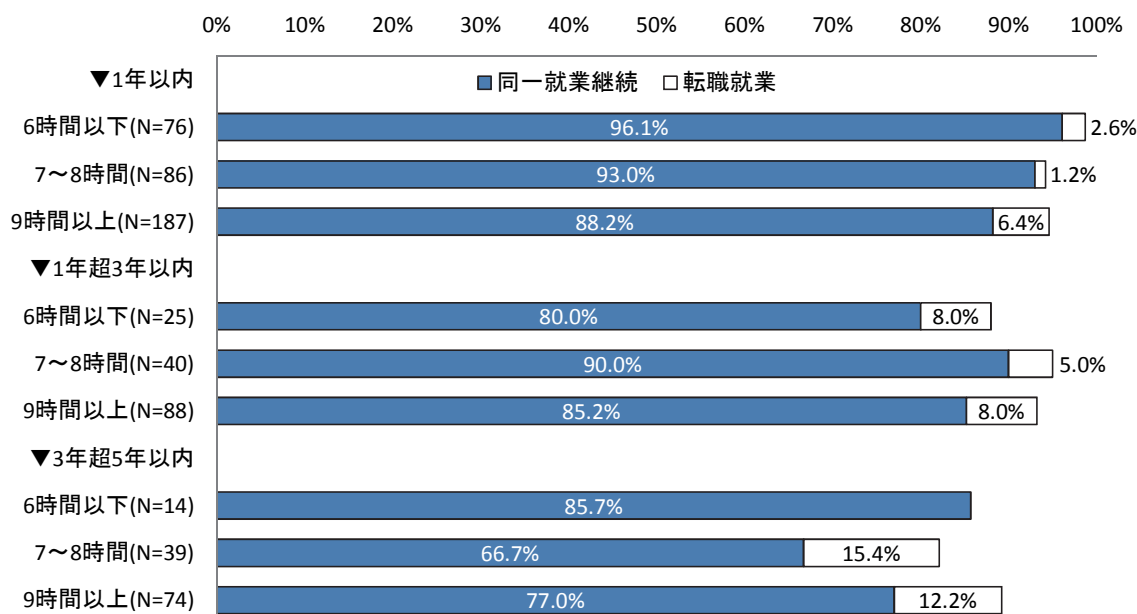
間と週の残業日数を質問している。第 4-3-1 図に結果を示す。

同一就業継続率の差をみよう。週の就業日数については、日数による同一就業継続率の差はみられない。1日の労働時間は「6時間以下」の場合に「7～8時間」や「9時間以上」よりもやや就業継続率が高くなっている。週の残業日数は「残業なし」から「週3日以上」まで差がない。

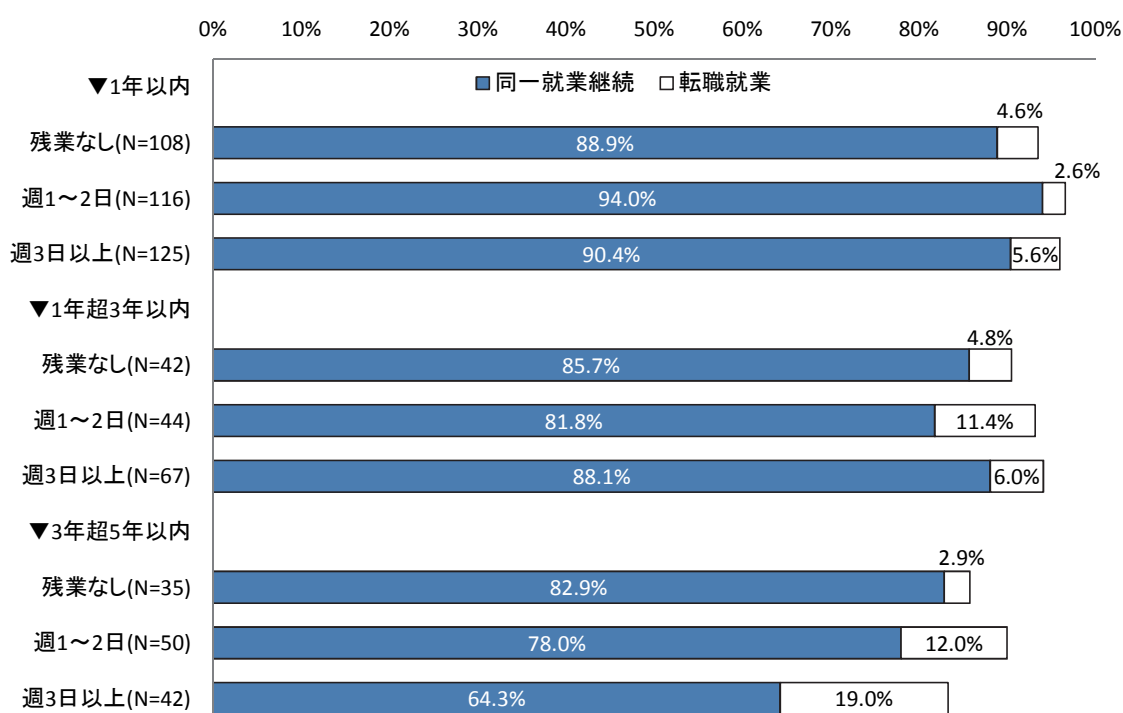
ただし、労働時間が介護者の離職に及ぼす影響は在宅介護期間の長さによって異なる。第 4-3-2 図に在宅介護期間別の就業継続率を週の就業日数ごとに示す。十分なサンプルサイズを確保できていないカテゴリもあるが、在宅介護期間「1年以内」の場合、「4日以下」と「5日」に比べて「6日以上」の同一就業継続率がやや低いということはいえる。第 4-3-3 図は在宅介護期間と1日の就業時間の関係を示しているが、ここでも「1年以内」において差がみられ、「6時間以下」「7～8時間」に比べて「9時間以上」は同一就業継続率がやや低い。つまり、労働時間が長い場合は1年以内の在宅介護であっても就業継続が相対的に難しくなる可能性があるといえる。

第 4-3-4 図は残業日数と在宅介護期間の関係を示しているが、「残業なし」の場合は在宅介護期間「1年以内」の同一就業継続率が「週1～2日」「3日以上」に比べてやや低い。この結果には単純な労働時間の長さだけでなく、仕事の責任の重さも関係している可能性がある。つまり、残業日数の多い方の同一就業継続率が高いのはそれだけ責任ある仕事であるために辞められないという可能性がある。だが、在宅介護期間が「3年超5年以内」においては「残業なし」の方が同一就業継続率は高い。在宅介護の長期化にともなう介護負担への対応のしやすさという点ではやはり残業はない方が良いということがいえる。

第 4-3-3 図 在宅介護期間別 介護発生から終了までの就業継続割合  
—介護発生時1日の就業時間別—  
(介護発生時正規雇用)



第 4-3-4 図 在宅介護期間別 介護発生から終了までの就業継続割合  
 —介護発生時週の残業日数別—  
 (介護発生時正規雇用)



#### 4 労務管理の柔軟性と就業継続

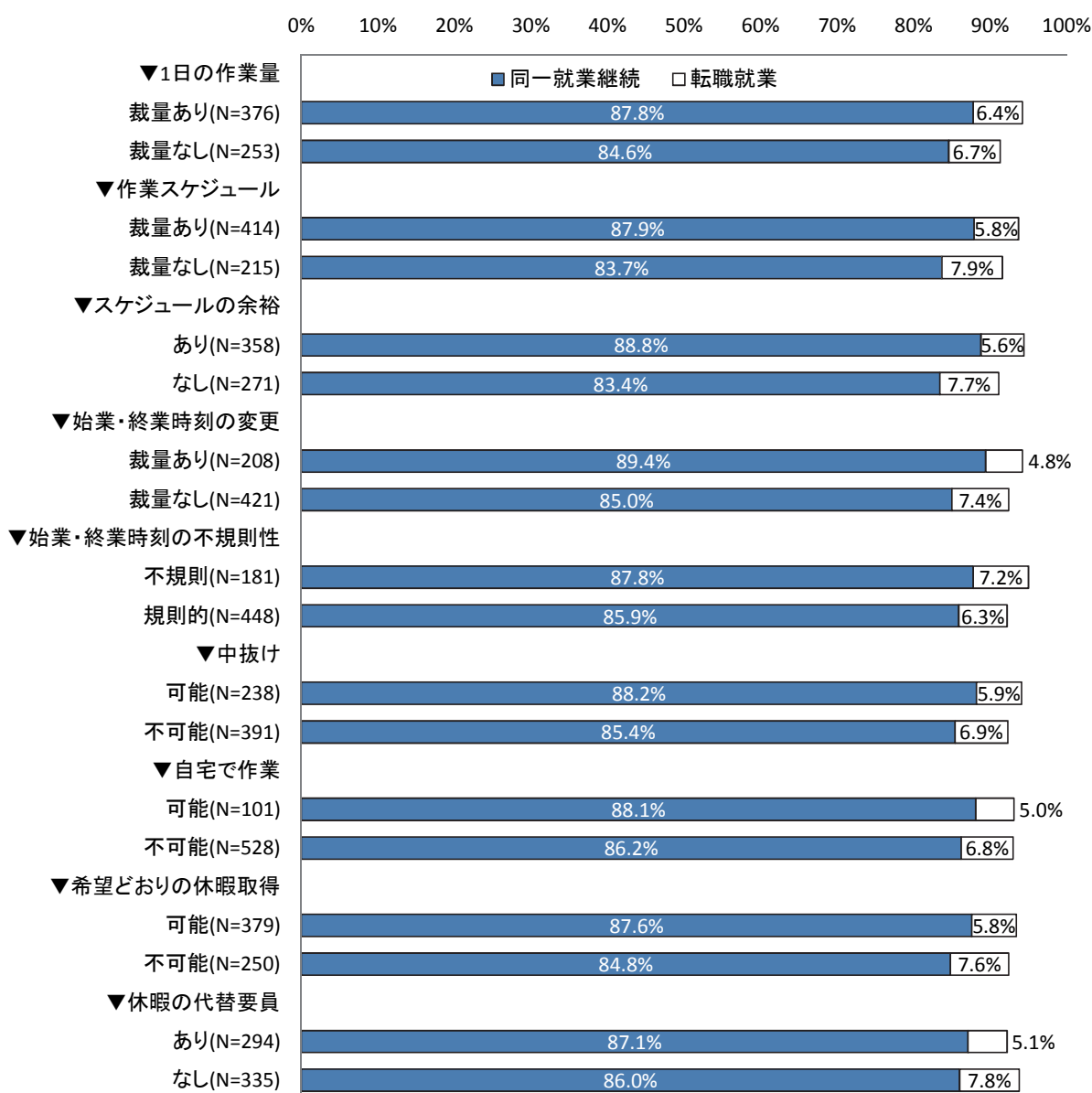
もう1つ、労働時間の長さと共に重要なのが労務管理の柔軟性である。労働時間の柔軟性というフレックスタイムのような時間管理の柔軟性に関心が向きがちであるが、作業やスケジュールの進め方といった労務管理の面での柔軟性がともなっていないと実質的には労働時間を柔軟に調整することはできない。

その観点から第 4-4-1 図に介護発生時の勤務先における柔軟な労務管理の諸側面と介護者の就業継続率の関係を示している。いずれにおいても柔軟な管理をしている方が同一就業継続率は高いが、柔軟ではない通常管理をしている場合との差は小さい。しかしながら、以下に結果を示すが、在宅介護期間との関係を見るとそれぞれに就業継続を高める効果は異なっている。ポイントは在宅介護期間が短いときに効果のある労務管理とその期間が長いときに効果のある労務管理は異なるというところにある。順番に結果をみよう。

第 4-4-2 図は1日の作業量について自己裁量の有無別に在宅介護期間ごとの同一就業継続率を示している。「裁量あり」「裁量なし」とも在宅介護期間が長くなるほど同一就業継続率は低下する。だが、その低下の仕方には差がある。「1年以内」「1年超3年以内」においては裁量の有無による同一就業継続率の差はほとんどない。しかし、「3年超5年以内」になると「裁量あり」の方が同一就業継続率は高くなる。これと同様の結果は、第 4-4-3 図に示す作業のスケジュールの裁量にもみることができる。やはり在宅介護期間が「1年以内」「1年超3年以内」の場合には同一就業継続率に差がなく、「3年超5年以内」の場合に差がみられる。

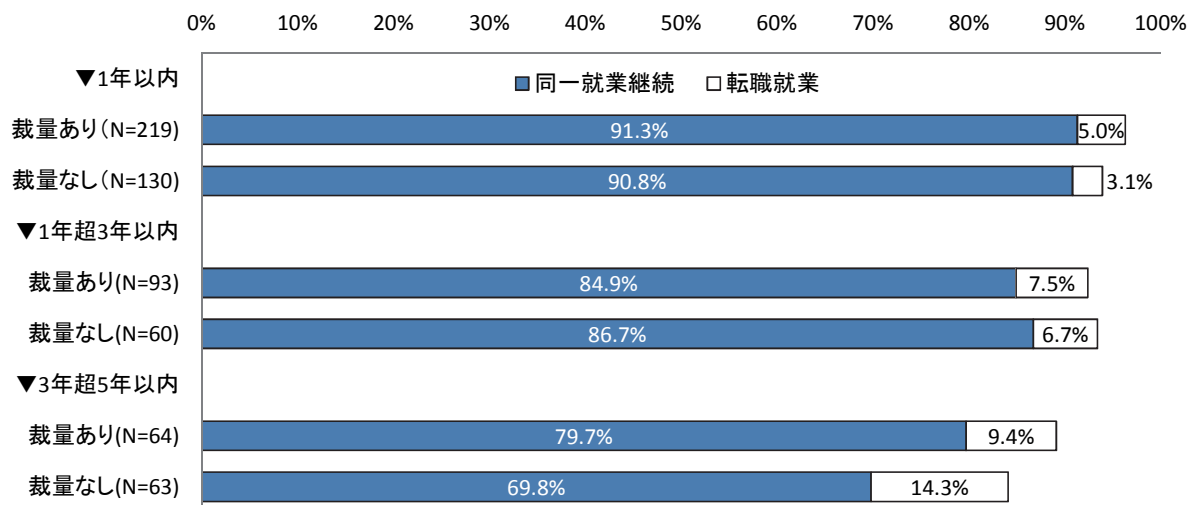
これまでみてきたように、介護休業制度や短時間勤務制度といった両立支援制度の有無は「3年超5年以内」の在宅介護における同一就業継続率を高める効果があるとはいえない。その意味で、作業量やスケジュールの自己裁量性を高めることは重要な両立支援であるといえることができる。このような自己裁量の前提となる労務管理として、スケジュールの余裕の有無も質問している<sup>5</sup>。その点に関する結果を第4-4-4図に示すが、「余裕あり」の場合にはやはり「3年超5年以内」の同一就業継続率が相対的に高い。スケジュールのゆとりをもって仕事の進め方を本人の自己裁量に委ねることが重要であるといえよう。

第4-4-1図 柔軟な労務管理の有無別 介護発生から終了までの就業継続割合  
(介護発生時正規雇用)

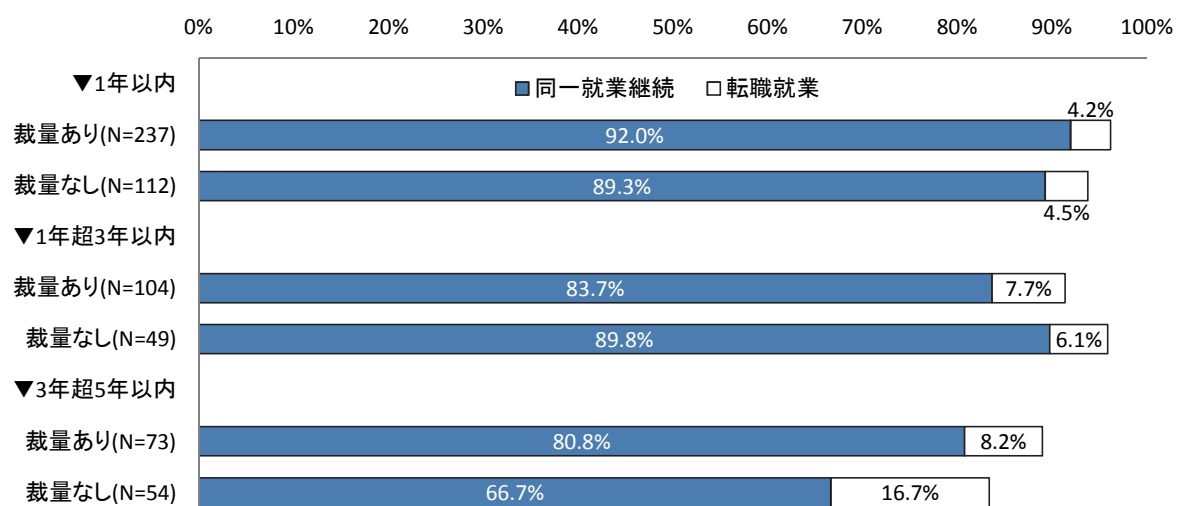


<sup>5</sup> 調査票のワーディングは「スケジュールに余裕がなかった」である。これに「あてはまる」「ややあてはまる」を「余裕なし」とし、「あまりあてはまらない」「あてはまらない」を「余裕あり」としている。

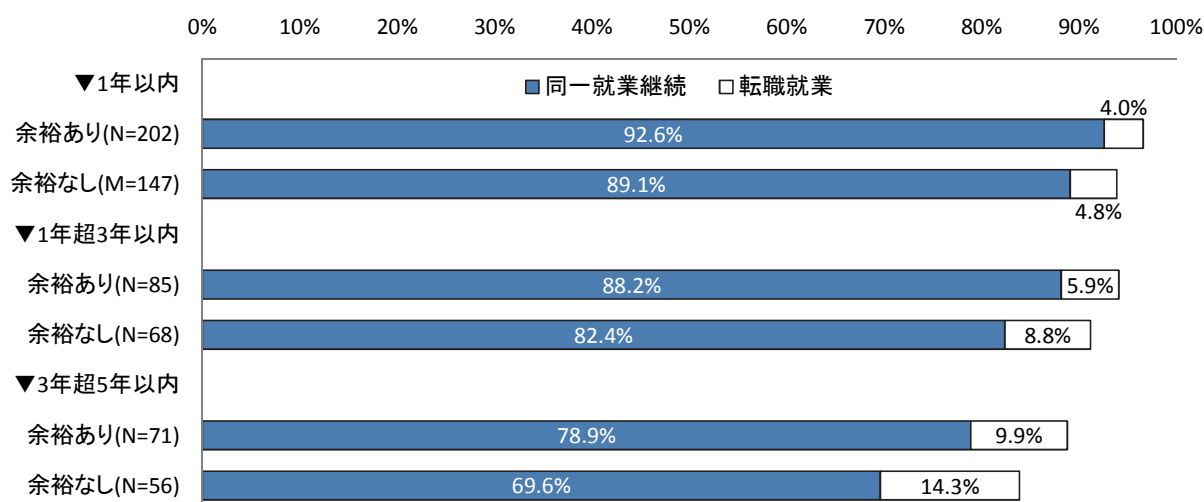
第 4-4-2 図 1日の作業量の裁量の有無別 介護発生から終了までの就業継続割合  
(介護発生時正規雇用)



第 4-4-3 図 作業スケジュールの裁量の有無別 介護発生から終了までの就業継続割合  
(介護発生時正規雇用)



第 4-4-4 図 スケジュールの余裕有無別 介護発生から終了までの就業継続割合  
(介護発生時正規雇用)

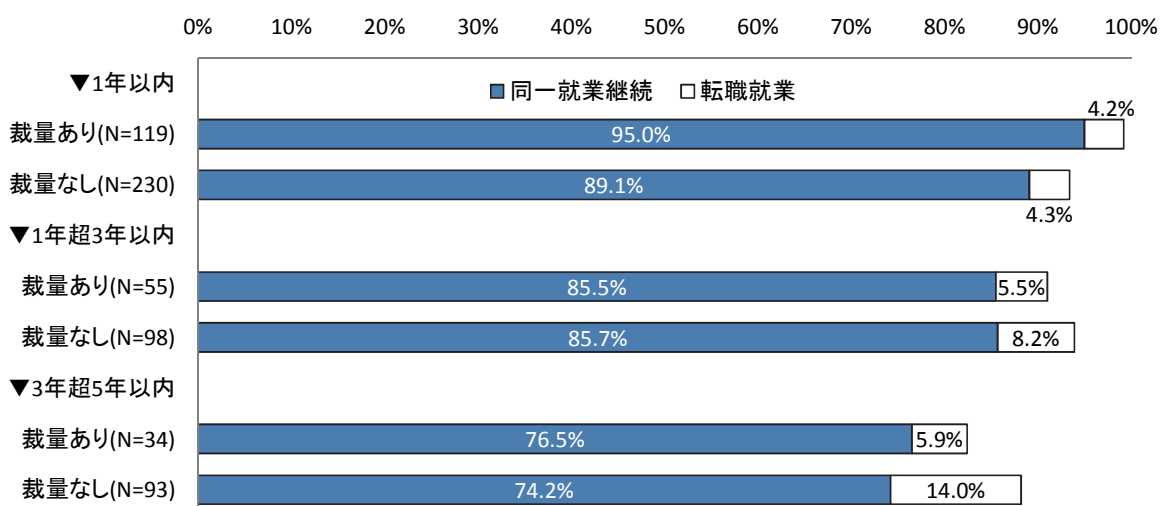


こうした職務遂行の裁量性を制度的な枠組みとして考えるときに思い浮かべるのが、始業・終業時刻の裁量性だろう。前出のフレックスタイム制だけでなく裁量労働制や時間管理のない管理・監督者、直行直帰のような働き方も含めて、制度の種別にかかわらず、介護発生時に始業・終業時刻を自身で変更することができたか否かを調査では質問している<sup>6</sup>。第4-4-5図はその可否別に就業継続率を示している。在宅介護期間が「1年以内」の場合は、始業・終業時刻の「裁量あり」の方が「裁量なし」よりも同一就業継続率が高い。

しかし、1年を超える期間には始業・終業時刻の裁量の有無による就業継続率の差はみられない。また、仕事によっては業務の性質上、始業・終業時刻が不規則な場合もある。これは裁量性のある労務管理とはいえ、反対に不規則な勤務時間が介護生活のリズムを狂わせる可能性がある。だが、介護時間と就業時間が上手く噛み合えば仕事と介護を両立しやすくなる可能性もある。そのような始業・終業時刻の不規則性の有無別就業継続率を第4-4-6図に示すが<sup>7</sup>、第4-4-5図とは異なる傾向を示している。第4-4-6図をみよう。「1年以内」においては不規則性の有無による同一就業継続率の差はない。だが「1年超3年以内」の場合には不規則である方が同一就業継続率は高い。しかしながら、「3年超5年以内」になると反対に不規則である方が同一就業継続率は高くなる。始業・終業時刻の不規則性が同一就業継続率に及ぼす影響は一概にはいえないようである。

近年、始業前や終業後ではなく、仕事の途中で職場を抜けて介護に対応する「中抜け」が仕事と介護の両立に有効であるといわれ始めている<sup>8</sup>。第4-4-7図はその観点から在宅介護期

第4-4-5図 始業・終業時刻の変更の裁量の有無別 介護発生から終了までの就業継続割合  
(介護発生時正規雇用)

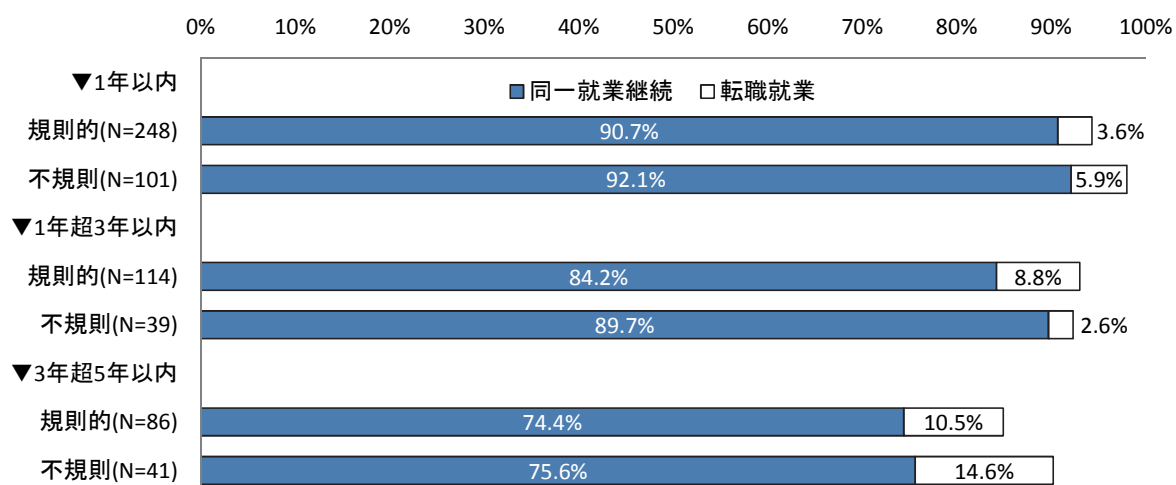


<sup>6</sup> 調査票のワーディングは「始業・終業時刻を自分の都合で変更できる」であり、「あてはまる」「ややあてはまる」を「裁量あり」、「あてはまらない」「あまりあてはまらない」を「裁量なし」としている。

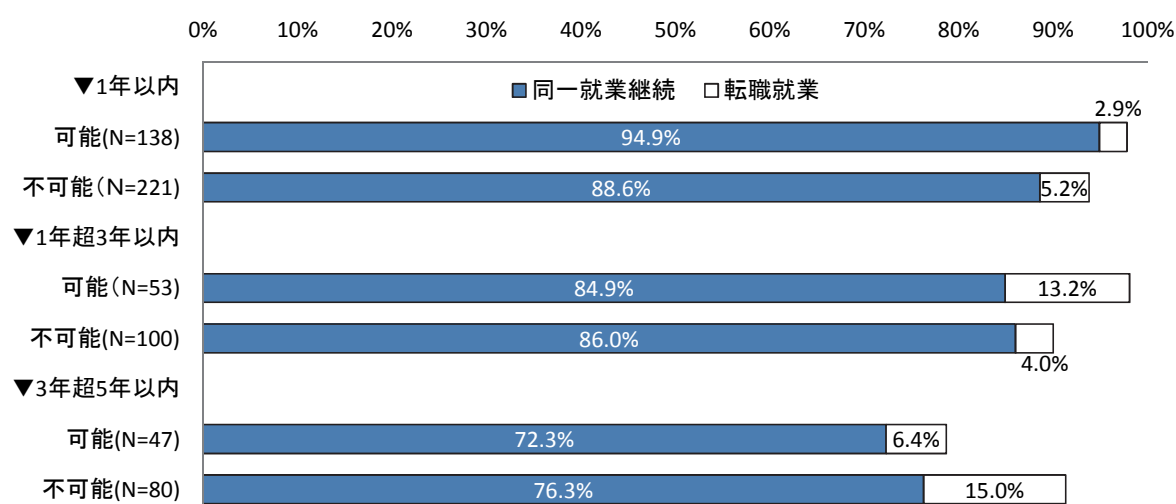
<sup>7</sup> ワーディングは「業務の性質から、始業・終業時刻が日によって変わった」であり、「あてはまる」「ややあてはまる」を「不規則」、「あまりあてはまらない」「あてはまらない」を「規則的」としている。

<sup>8</sup> 現在介護中の者を対象とした労働政策研究報告書 No.170『仕事と介護の両立』(2015)においては介護開始時の勤務先において中抜けができるほど同一就業継続率は高いという結果が示されている。

第 4-4-6 図 始業・終業時刻の不規則性の有無別 介護発生から終了までの就業継続割合  
(介護発生時正規雇用)



第 4-4-7 図 中抜けの可否別 介護発生から終了までの就業継続割合  
(介護発生時正規雇用)



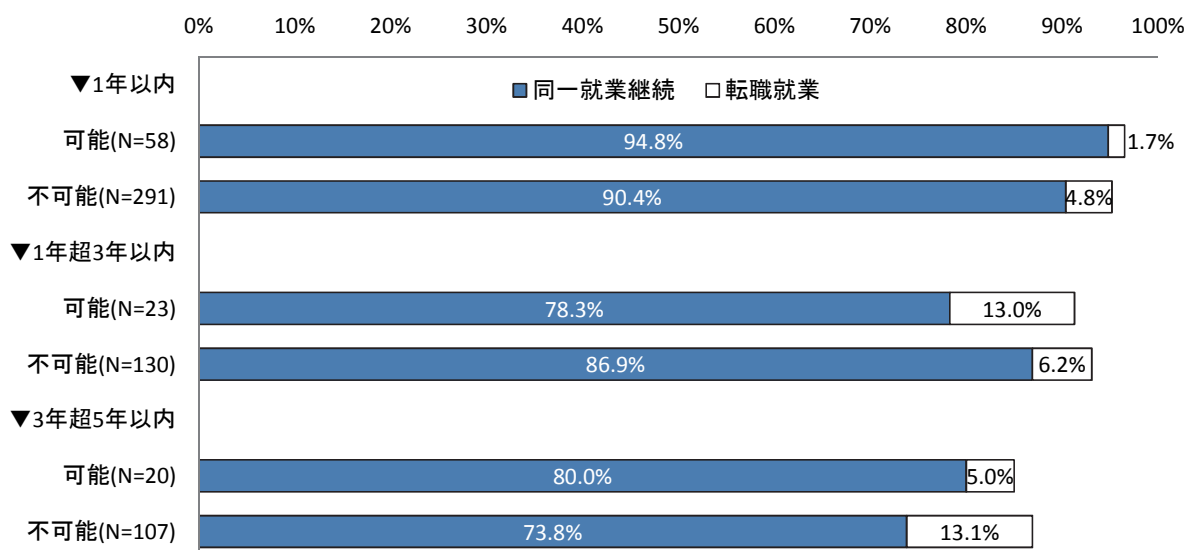
間別の就業継続率を示している。在宅介護期間が「1年以内」の場合は中抜け「可能」である場合の同一就業継続率がやや高い。その意味で、中抜けは両立支援としての効果があるといえそうである。だが、「1年超3年以内」や「3年超5年以内」の場合は同一就業継続率の差はみられない。おそらく「中抜け」を制度化している企業は少ないだろう。1年を超えるような長い在宅介護において頻繁に中抜けすることはさすがに難しいのではないか。そのために差がみられなくなっていると考えられる。

もう1つ両立支援の課題としてたびたび話題になる柔軟な働き方の一つに在宅勤務がある。制度として在宅勤務が導入されている調査対象者は少ないが、実態として自宅作業をしているか否かを質問し、その有無別に就業継続率を示したのが第4-4-8図である。在宅介護期間「1年以内」において自宅作業が可能の方がやや同一就業継続率が高くなっているが、明らかな差があるといえるほどではない。「1年超3年以内」「3年超5年以内」においても自宅

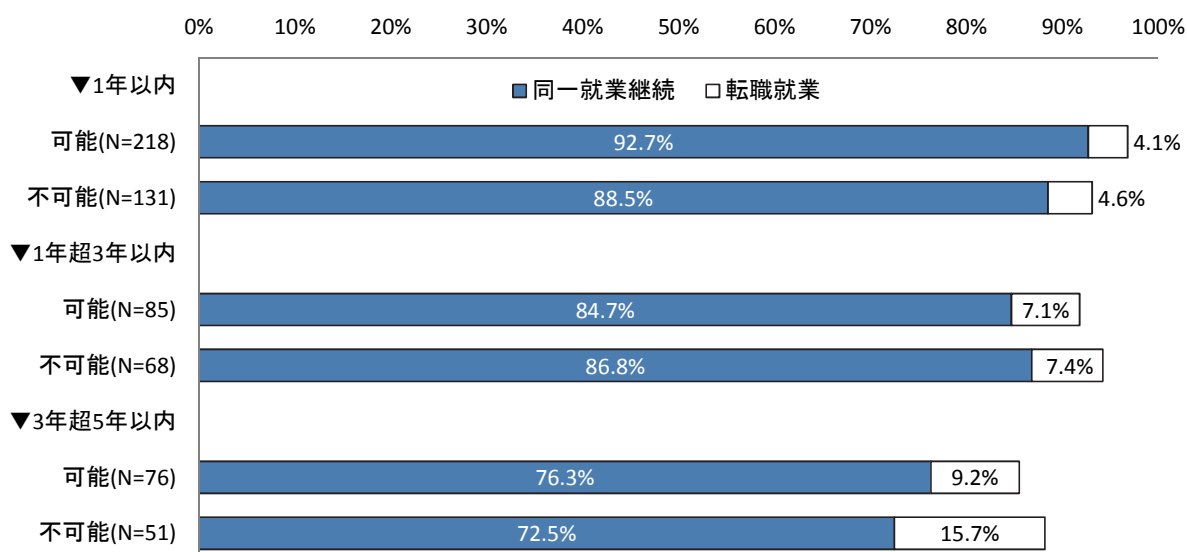
作業の可否による同一就業継続率の差には明確な差があるとはいえない。仕事と介護の物理的な時間調整という意味では、出勤するよりも自宅で仕事の方が良い面は確かにある。だが、要介護者と適度な距離を保つという意味では自宅にすることが好ましいと必ずしもいえない。また、制度化されていない自宅作業には持ち帰り残業のようなケースも含まれる。その意味で、介護者が自宅作業できることを適切に評価するためには、介護の実情と就業実態をより精査する必要があるといえる。

また、最後にもう1つ、柔軟な労務管理というときに重要なのが、希望どおりに休暇を取れるか否かである。介護休業の取得者が少ない理由の一つに、それほど長期の休業を必要とせず、年次有給休暇（年休）等の休暇で対応しているケースが少ないという実情がある。

第4-4-8図 自宅作業の可否別 介護発生から終了までの就業継続割合  
(介護発生時正規雇用)

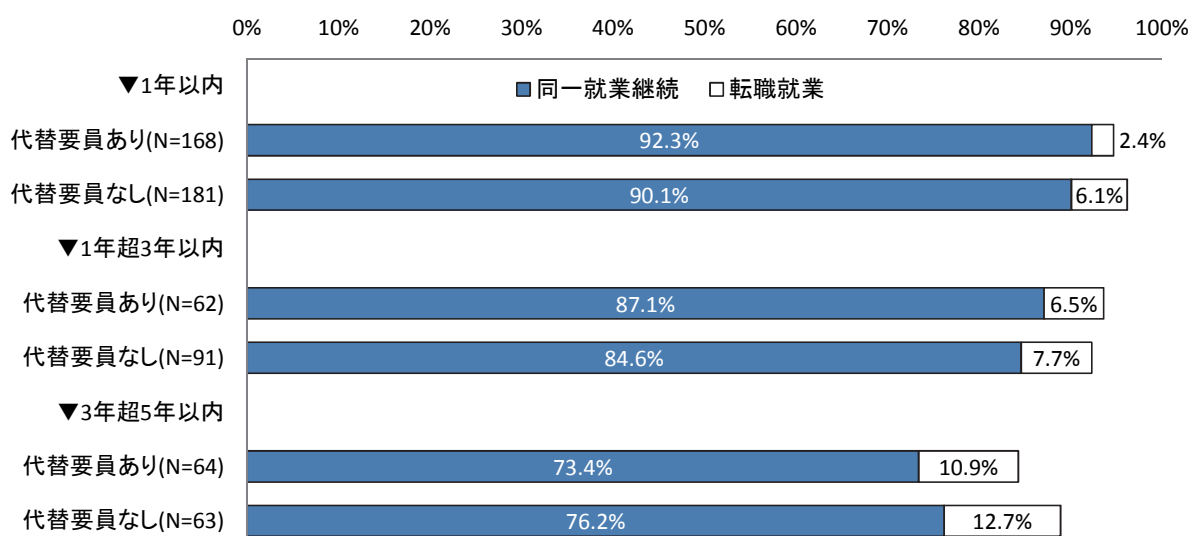


第4-4-9図 希望どおり休暇取得の可否別 介護発生から終了までの就業継続割合  
(介護発生時正規雇用)





第 4-4-10 図 休暇の代替要員の有無別 介護発生から終了までの就業継続割合  
(介護発生時正規雇用)



その意味で、通常の休暇を希望どおりに取得することができれば、仕事と介護を相当程度に両立しやすくなるはずである。その観点から第 4-4-9 図は希望どおりの休暇取得の可否別に就業継続率を示している。在宅介護期間が「1年以内」「1年超3年以内」の場合は休暇取得の可否による同一就業継続率の差はみられないが、「3年超5年以内」の場合は希望どおりに休暇を取得できる方が同一就業継続率は高い。これまでの結果から、3年以内の在宅介護においては介護休業や短時間勤務といった両立支援制度の効果がみられた。しかし、その効果がみられなくなる3年超の在宅介護において、もともとの働き方の柔軟性、ここでは休暇の取りやすさが介護との両立に影響するのではないか。その観点から休暇取得の代替要員との関係を第 4-4-10 図に示すが、その可否による同一就業継続率の差は、いずれの在宅介護期間についてもみられない。介護が長期化するほど人事異動によって職場の人員構成が変わることも影響している可能性がある。この点の検討は今後の課題としたい。

## 5 まとめ

柔軟な働き方と介護者の就業継続の関係を分析してきた。その結果は以下のように要約することができる。

- ① 勤務時間短縮等の措置として法制化されている短時間勤務と始業・終業時刻の繰上げ・繰下げが介護発生時の勤務先にある場合は同一就業継続率が高くなる。また、フレックスタイム制がある場合も在宅介護期間が「1年超3年以内」の場合には同一就業継続率が高くなる。だがいずれの制度が介護発生時の勤務先にあっても在宅介護期間が3年を超える場合、同一就業継続率は高くない。
- ② 介護発生時の労働時間との関係においては、1日6時間以下の就業時間である場合に同一就業継続率は高くなる。また、残業のない働き方をしている場合は在宅介護期間が「3年



超5年以内」と長期化しても同一就業継続率が低下しない。

- ③ 労務管理の柔軟性の観点からは、1日の作業量やスケジュールの進め方に裁量性がある場合に在宅介護期間「3年超5年以内」の同一就業継続率は高くなり、スケジュールに余裕がない場合はその割合が低下する。

現行の育児・介護休業法が企業に導入を求めている短時間勤務やフレックスタイム制、始業・終業時刻の繰上げ・繰下げの制度は介護休業と代替的な制度として位置づけられており、日常的な介護に対応することを想定したものではない。そのため、日常的な介護と仕事の両立においては、通常の働き方を両立可能なものに改革することが重要である。その観点から残業のない働き方を進めることや、自己裁量性のある働き方を進めることが重要であることを調査結果は示唆している。特に3年を超える長期の在宅介護に対応するために、介護休業制度や短時間勤務・フレックスタイム制のような制度の拡充だけでなく、働き方改革を進めることが重要であるといえることができる。

## 第5章 まとめと今後の課題

本調査は厚生労働省において育児・介護休業法改正のための資料として活用されることを目的に緊急調査として実施された。本報告書刊行前の本年3月に同改正法は成立しているため、本調査はすでにその使命を終えたということもできる。だが、さらなる少子高齢化の進行を背景に仕事と介護の両立支援は今改正後も引き続き検討を重ねるべき課題であり続けるだろう。その観点から、本調査のポイントを要約し、今後議論を深めるべき検討課題を示しておきたい。

### 1 在宅介護の長期化を想定した両立支援

一般に介護はいつまで続くか先の見通しを立てることが難しく、10年を超えることもあるという。本調査においても全介護期間の平均は3年を超え、10年を超えるケースもあった。特に寝たきりの要介護状態になる原因疾患の典型とされる脳血管疾患や、これと並ぶ原因疾患として近年増加している認知症の場合は介護期間が長くなる傾向にある。しかし、そのすべての介護期間を在宅で介護しているわけではないということに留意する必要がある。在宅介護期間の平均は約1年半であり、脳血管疾患や認知症の在宅介護期間が特に長いということはない。理由は、これら2つの疾患の場合、介護施設や医療施設における施設介護の期間が長くなるからである。

介護者の約8割は介護発生時の勤務先で就業継続（同一就業継続）している。全介護期間の長さとの関係を見ると、介護期間が長いほど同一就業継続率が低くなるとは一概にいえない。だが、在宅介護に関していえば、やはりその期間が長くなるほど同一就業継続率は低くなる。特に在宅介護期間が3年を超えると同一就業継続率の低下が顕著である。介護発生当時には要介護者と同居していた場合はもとより、要介護者が一人暮らしをしていたり、別の家族・親族と同居していたりといった形で別居していた場合も在宅介護期間が3年を超えると同一就業継続率は低下する。要介護者の状態悪化やもともと介護をしていた家族・親族の状況変化によって、介護の途中で重い介護負担を負い、就業継続が難しくなっている可能性が高い。

要するに、介護が長期化した場合、その全期間を在宅で対応しながら仕事を続けることは容易ではない。現状では在宅介護から施設介護への移行によって就業継続困難を回避していることが調査結果からうかがえる。しかしながら、さらなる高齢人口の増加にともなう要介護者の増加が予想される今後、これまでと同じように施設介護を利用できるとは限らない。在宅での介護を基本としつつ仕事と介護の両立を可能にする支援のあり方について、検討を重ねる必要がある。

## 2 介護休業制度の柔軟化

介護離職を予防し、介護者の就業継続を支援する制度として、育児・介護休業法は介護休業をその柱とし、1999年から企業に義務づけてきた。現行法においては対象家族が要介護状態に至るごとに1回、通算93日までとされている。

法律上は、勤務先の就業規則等に制度の規定がなくても介護休業を取得することができる。だが、実際は介護発生時勤務先の介護休業制度の有無によって同一就業継続率に差がある。法定を上回る制度との関係においては、93日を超える長期の休業が認められる場合も、複数回に分割取得できる場合もともに同一就業継続率は高くなる。しかしこれは仕事と介護の両立支援に前向きな勤務先の姿勢に反応した結果である可能性が高い。実際は93日を超える長期連続休暇の必要性は低い。そもそも連続休暇を必要としない割合も高く、必要とする場合もその期間は1週間や2週間と短い。その意味では介護休業期間を延ばすことよりも、分割取得を可能にする方が介護者のニーズに適っていると見える。実際の取得率も93日を超える制度がある場合よりも分割取得ができる方が高い。

今年の通常国会で成立した改正育児・介護休業法においては対象家族1人につき3回まで介護休業を分割取得できることになった。分割取得が可能になることで、在宅介護期間の長期化に対応可能になることが期待される。現状の介護休業制度は在宅介護期間が3年を超えた場合には同一就業継続を高める効果がみられない。また、現状において介護者に占める介護休業の取得者は少ない。介護休業制度が想定するような長期にわたる連続休暇のニーズが低いことは、その大きな理由である。加えて、1回という取得回数の制限による取り控えの問題が指摘されている。介護は先の見通しが立てにくく、1回の介護休業をいつ取るかの判断は容易ではない。本調査の結果によれば、介護休業制度が想定する介護発生直後の始期だけでなく、要介護状態の最中にある中期や、介護の終わりが近づいてきた終期に取るケースもある。在宅介護期間が長いほど中期や終期に取る割合は高くなる。分割取得が可能になることで始期・中期・終期にそれぞれ休業を取ることができ、離職の危機を回避しやすくなるのではないだろうか。

## 3 残業のない働き方と裁量性のある働き方の拡大

もう1つ、長期の在宅介護に対応するためには働き方改革が必要である。現行の育児・介護休業法が企業に導入を求めている短時間勤務制度やフレックスタイム制、始業・終業時刻の繰上げ・繰下げは、介護休業と合わせて93日までという設計になっており、日常的な介護に長期間対応することを想定していない。今年成立した改正育児・介護休業法では、これら勤務時間短縮等の措置の期間が3年までに延長された。

本調査の結果において介護発生時に正規雇用のうち、1日の就業時間が6時間以内である場合には同一就業継続率が高くなる。また、在宅介護期間が長期化して3年を超えた場合、残業のない働き方をしている方が残業がある場合よりも同一就業継続率は高くなる。短時間

勤務制度についてはキャリアロスや所得ロスの問題から、その利用に関しては慎重になるべきという議論が近年目立つ。介護に関しては単身者や家計の支え手が介護者になるケースもある。その意味で、就業時間を短くできるなら所得を犠牲にしても良いといえないケースは少なくない。本調査の結果は短時間勤務制度の導入と利用を否定するものではないが、そのようなデメリットを踏まえるなら、まずは残業のない働き方を広めることが重要であるといえる。その契機として、介護のための所定外労働免除の新設には意義があるといえるだろう。

もう1つ、労働時間の長さとともに、働き方の柔軟性も両立支援として重要なポイントである。上述のように改正育児・介護休業法はフレックスタイム制と始業・終業時刻の繰上げ・繰下げを3年間の選択的措置義務に含めている。しかし、始業・終業時刻の変更ができるだけでは就業継続にプラスにならない。フレックスタイム制や裁量労働制など、労働時間管理が緩やかな制度が導入されていれば、裁量性のある働き方ができるわけではない。1日の作業量やスケジュールなど、仕事の進め方に裁量がなければ、始業・終業時刻を変更できたとしても実質的な仕事の調整はできない。本調査の結果においても仕事の進め方の裁量がある場合には介護が長期化した場合も仕事と介護の両立は可能になることが示唆される。同じ観点から締め切りや納期といった仕事のスケジュールに余裕を持たせることも有効である。

これらの点に留意して、新たな改正育児・介護休業法が定める勤務時間短縮等の措置や所定外労働免除の制度の土台となる働き方改革を進めることが重要であるといえる。

#### 4 育児と介護の相違に留意を

本調査は育児・介護休業法改正の基礎資料を得ることを目的に実施されたものである。本調査から示唆される仕事と介護の両立支援制度設計の留意点として、育児と介護の相違に留意することを最後に述べておきたい。育児・介護休業法という呼称が示しているように、介護休業という仕事と介護の両立支援制度は、育児において必要な支援は介護においても必要であろうという類推にもとづいている、短時間勤務やフレックスタイム制、始業・終業時刻の繰上げ・繰下げ、所定外労働の免除といった制度も介護に先行して育児において法律の規定がつけられている。しかし、育児と介護においては必要な対応が異なることに留意しなければ、介護の実態から乖離した制度になりかねない。本調査において着目した介護期間の観点でいえば、育児はその初期にあたる乳幼児期の物理的負担が最も重く、子どもの成長と自立によって、その負担は軽くなっていく。そのため、乳幼児期に集中的な両立支援が必要となる。一方、介護においては始期よりも中期、後期と時間が経過し、介護が長期化することで負担が増していく。この点に留意し、介護発生直後の緊急対応だけでなく、中期や終期を見据えた両立支援のあり方を引き続き検討していく必要がある。

## 文献

- 池田心豪（2010a）「介護期の退職と介護休業——連続休暇の必要性と退職の規定要因」『日本労働研究雑誌』No.597, pp.88-103.
- 池田心豪（2013）『仕事と介護の両立支援の新たな課題——介護疲労への対応を』JILPT Discussion Paper 13-01.
- 池田心豪（2014）「介護疲労と休暇取得」『日本労働研究雑誌』No.643, pp.41-48.
- 厚生労働省雇用均等・児童家庭局（2008）『今後の仕事と家庭の両立支援に関する研究会報告書——子育てをしながら働くことが普通にできる社会の実現に向けて』.
- 厚生労働省雇用均等・児童家庭局（2015）『今後の仕事と家庭の両立支援に関する研究会報告書』.
- 佐藤博樹・矢島洋子（2014）『介護離職から社員を守る——ワーク・ライフ・バランスの新たな課題』労働調査会.
- 袖井孝子（1989）「女性と老人介護」マーサ・N・オザワ、木村尚三郎、伊部英男編『女性のライフサイクル——所得保障の日米比較』第5章，東京大学出版会.
- 袖井孝子（1995）「介護休業制度の現状と課題」『日本労働研究雑誌』No.427, pp.12-20.
- 前田信彦（1998）「家族のライフサイクルと女性の就業」『日本労働研究雑誌』No.459, pp.25-38.
- 前田信彦（2000）「日本における介護役割と女性の就業」『仕事と家庭生活の調和——日本・オランダ・アメリカの国際比較』第4章，日本労働研究機構.
- みずほ情報総研株式会社（2010）「平成21年度仕事と介護の両立に関する事業把握のための調査研究事業報告書」.
- 三菱UFJリサーチ&コンサルティング（2012）『仕事と介護の両立に関する実態把握のための調査研究事業報告書（厚生労働省委託事業）』.
- 労働省婦人局編（1994a）『介護休業制度等に関するガイドライン』労働基準調査会.
- 労働省婦人局編（1994b）『介護休業制度について——介護休業専門家会合報告書』大蔵省印刷局.
- 労働政策研究・研修機構（2005）『介護休業制度の導入・実施の実態と課題——厚生労働省「女性雇用管理基本調査」結果の再分析』労働政策研究報告書 No.21.
- 労働政策研究・研修機構（2006a）『仕事と生活の両立——育児・介護を中心に』労働政策研究報告書 No.64.
- 労働政策研究・研修機構（2006b）『介護休業制度の利用拡大に向けて——「介護休業制度の利用状況等に関する研究」報告書』労働政策研究報告書 No.73.
- 労働政策研究・研修機構（2007）『仕事と生活——体系的両立支援の構築に向けて』プロジェクト研究シリーズ No.7.
- 労働政策研究・研修機構（2013）『男性の育児・介護と働き方——今後の研究のための論点整理』資料シリーズ No.118.
- 労働政策研究・研修機構（2015）『仕事と介護の両立』労働政策研究報告書 No.170.

# 付属資料

# 調 査 票

## 介護に関するアンケート

アンケートにアクセスいただき、ありがとうございます。

このアンケートには、以下のような質問が含まれています。

- 介護のご経験の有無に関する質問
- 要介護者の方に関する質問

お答えづらい質問があるかと存じますが、主旨をご理解のうえ、ご協力のほど、よろしくお願いたします。

ご回答いただいた内容により、個人が特定されることはありません。  
アンケートの回答はすべて個人が特定できないよう処理をしたうえで使用させていただきます。

ご協力いただける場合は「開始」ボタンを押し、回答を開始してください。

開始

Q1\_1 あなたの性別をお答えください。

(回答は1つ)

男性

女性

Q1\_2 あなたの年齢をお答えください。

(回答は半角数字で入力)

歳

Q2 あなたの生まれた年と月をお答えください。

(回答は半角数字で入力)

年  月

Q3 あなたがお住まいの都道府県をお答えください。

(回答は1つ)

下記の中からお選びください ↓

北海道  
青森県  
岩手県  
宮城県  
秋田県  
山形県  
福島県  
茨城県  
栃木県  
群馬県  
埼玉県  
千葉県  
東京都  
神奈川県  
新潟県  
富山県  
石川県  
福井県  
山梨県  
長野県  
岐阜県  
静岡県  
愛知県  
三重県  
滋賀県  
京都府  
大阪府  
兵庫県  
奈良県  
和歌山県  
鳥取県  
島根県  
岡山県  
広島県  
山口県  
徳島県  
香川県  
愛媛県  
高知県  
福岡県  
佐賀県  
長崎県  
熊本県  
大分県  
宮崎県  
鹿児島県  
沖縄県  
その他(海外等)

次のページ



**Q4** あなたはご家族や親せきの介護をしたことがありますか。別居での介護を含めてお答えください。

※ 本調査でいう「介護」とは、日常生活における入浴・着替え・トイレ・移動・食事などの際の何らかの助けをい、介護保険制度で要介護認定を受けていない人や、自宅外にいる家族の介護も含まれます。ただし、病气などで一時的に寝ている人に対する看護は「介護」に含まれません。2週間以上の期間にわたる介護についてお答えください。  
 ※ 障害をもっているお子さんなど、介護保険の対象でない14歳未満の方の介護や、介護施設・病院等に入っている方の介護も含まれます。  
 ※ 主たる介護者だけでなく、手伝いなども含めて、少しでも介護にかかわっていた経験がある場合は、介護をしたことがあるものとしてお答えください。  
 ※ 「現在介護中である」とは、要介護状態が継続していることを言います。現在、介護施設や病院等に入っていたり、他の家族や親せきが主に介護をしていることから、あなたが直接的に介護を担っていないでも、要介護状態が続いている場合は、「現在介護中」とお考えください。  
 ※ 「現在介護中ではないが、過去に介護をしたことがある」とは、過去に介護をしたご家族や親せきが、病状の回復や死去などによって、現在は介護を必要となくなっている場合を言います。あなたが直接的に介護を担っていないでも、まだ要介護状態にある場合は「現在介護中」としてください。

(回答は1つ)

- 現在介護中である
- 現在介護中ではないが、過去に介護をしたことがある
- 介護をしたことはない

次のページ

**Q5** どのご家族や親せきの介護をしたことがありますか。あなたとの続柄をお答えください。

※ 複数のご家族・親せきの介護をした経験がある場合は、もっとも最近に介護した要介護者を1人お答えください。  
 ※ 複数のご家族・親せきを同時に介護した経験がある場合は、あなたがもっとも深く介護にかかわった要介護者を1人お答えください。  
 (回答は1つ)

- 配偶者
- 子ども
- 自分の父
- 自分の母
- 自分の祖父・祖母
- 自分のおじ・おば
- 自分の兄弟・姉妹
- その他の自分の親せき
- 配偶者の父
- 配偶者の母
- 配偶者の祖父・祖母
- 配偶者のおじ・おば
- 配偶者の兄弟・姉妹
- その他の配偶者の親せき

**Q6** %%q8[]%%が介護を必要としていた期間は何年何月から何年何月ですか。介護が発生した年月と介護が終了した年月をお答えください。

※ 介護の「発生」とは、要介護者が、ケガや病気の発症等により、介護を必要とする状態になることを言います。  
 ※ 介護の「終了」とは、要介護者が、病状の回復や死亡等によって、介護を必要としない状態になることを言います。  
 (回答は半角数字で入力)

介護発生  年  月  
 介護終了  年  月

次のページ

**Q7** %%q8[]%%の介護は、どのように終わりましたか。

(回答は1つ)

- 要介護者が亡くなった
- 要介護状態から回復して、介護を必要としなくなった

**Q8** %%q8[]%%の介護が終了した時の要介護者の年齢をお答えください。

(回答は半角数字で入力)

歳

次のページ

Q9 %q8[]%の介護終了当時のあなたの勤務先での従業上の地位はどれにあたるものでしたか。

(回答は1つ)

※介護の終了を機に働き方が変わった方は、変わる前の状況をお答えください。学生としてアルバイトをしていた方は、「仕事をしていた」としてください。

- 会社経営者・役員・自営業・自由業・内職・家族従業員（雇用以外の形態）
- 正規従業員（会社などの正社員・正職員として雇用される労働者、短時間正社員含む）
- パート・アルバイト・非常勤（通常の労働者より週の所定勤務時間が短い労働者。学生のアルバイトは除く）
- 契約社員（正規従業員以外で週の所定勤務時間が通常の労働者と同じ労働者）
- 派遣社員（労働者派遣法にもとづく派遣会社から派遣される労働者）
- 仕事はしていなかった（学生・専業主婦・専業主夫等を含む）

次のページ

Q10 その当時のあなたの仕事内容は、次のどれにあたるものでしたか。あてはまるものが複数ある場合は、主なものを1つお答えください。

※介護の終了を機に働き方が変わった方は、変わる前の状況をお答えください。

(回答は1つ)

- 専門・技術的職業（研究者、教師、情報技術者、医師、看護師、薬剤師、保育士、栄養士、編集者、通訳など）
- 管理的職業（会社・団体役員、課長以上の管理職、議員、市区町村長など）
- 事務職（庶務、受付、秘書、集金、検針、営業事務、経理事務、企画事務、パソコン操作員など）
- 営業・販売職（小売店主・店員、不動産仲介人、バイヤー、セールス、保険外交員、MRなど）
- サービス職（調理師、美容師、ホームヘルパー、バーテンダー、給仕係、ビル管理人、ピラ配りなど）
- 保安的職業（警察官、自衛官、消防員、警備員など）
- 農林漁業作業（農耕、畜産、養殖、造園、植木職など）
- 生産工程従事者（組立工、印刷、CADオペレーター、自動車整備、塗装、婦人服仕立てなど）
- 輸送・機械運転従事者（運転手、バスガイド、ボイラーマン、発電員など）
- 建設・採掘従事者（大工、とび職、電気工事、豊職など）
- 運搬・清掃・包装等従事者（郵便配達員、引越し作業員、清掃員、包装など）
- その他 具体的に：

次のページ

Q11 介護終了時の勤務先でのあなたの役職はどれにあたるものでしたか。

※介護の終了を機に働き方が変わった方は、変わる前の状況をお答えください。

(回答は1つ)

- 部長以上
- 次長
- 課長
- 課長より下の役職
- 役職なし

次のページ

介護者の就業と  
離職に関するアンケート

アンケートにアクセスいただき、ありがとうございます。

本アンケートは、先日の介護に関するアンケートでご家族や親せきの介護をした経験があるとお答えした方にお送りしております。

本調査は、株式会社インテグリティサーチが厚生労働省所管の独立行政法人労働政策研究・研修機構から委託を受け、業務の一部を株式会社インテグリティに委託して実施しております。調査結果は、介護休業制度の整備など、仕事と介護の両立に関する政策に役立てることを目的に、厚生労働省に報告いたします。同時に、労働政策研究・研修機構の研究成果としても公表いたします。ご回答は「△」は〇〇％というように個人が特定できないように処理いたしますので、調査の後で、ご迷惑をおかけすることはありません。仕事と介護の両立に関する政策の立案や評価のために、あなたのご経験やご意見をお聞かせいただけましたら幸甚に存じます。

以降の質問は、先日のアンケートであなたが「%n[1]%年%n[2]%月~%n[3]%年%n[4]%月」に介護をしていたとご回答いただいた「%q[1]%」の介護についてお答えいただけます(同時期に複数の方を介護していた方は、該当する方1人について質問にお答えいただきたくお願いいたします)。要介護者と介護時期が異なる場合は、「開始ボタン」を押し、調査へお進みください。

本調査は、以下の5つのパートに分かれています。

- (1) 介護発生当時の介護と仕事の状況
- (2) 介護終了当時の介護と仕事の状況
- (3) 介護中の介護と仕事の状況
- (4) 仕事と介護の両立についての意識
- (5) あなたご自身やご家族

この調査は途中で回答を中断しても同じ場所から再開可能ですので、最後までご回答ください。

ご協力いただける場合は「開始」ボタンを押し、回答を開始してください。

開始

(1) 介護発生当時(要介護状態になってから最初の3か月程度の時期)の介護と仕事の状況についてうかがいます。

【介護の状況】

Q1 あなたが介護をしていた%q[1]%ほどのような病気やケガが原因で介護を必要とするようになりましたか。

※複数の病気やケガがあてはまる場合は、主なものを1つお答えください。

(回答は1つ)

- 脳血管疾患 (脳卒中)
- 心疾患 (心臓病)
- 悪性新生物 (がん)
- 呼吸器疾患
- 関節疾患
- 認知症
- パーキンソン病
- 糖尿病
- 視覚・聴覚障害
- 骨折・転倒
- 脊髄損傷
- 高齢による衰弱
- 身体障がい
- 知的障がい
- 精神障がい
- その他 具体的に:
- わからない

次のページ

Q2 %q[2]%が介護を必要とする状態になったのは、そのとき何回目でしたか。

※Q1の病気やケガより前に要介護状態になったことがない場合は、「1回目」とお答えください。ある病気やケガ(例えば骨折)によって要介護状態になった後、一度回復して介護を必要としなくなり、その後、新たに要介護状態になった場合は「2回目」と教えてください。(介護を必要としない状態まで回復しないまま、別の病気やケガをした場合は、1回目の要介護状態とお考えください)。

※あなたが介護をした要介護者状態について教えてください。

(回答は半角数字で入力)

回目

次のページ

Q3 介護発生当時、次のようなことはあてはまりましたか。

(回答は1つ)

	あてはまる	あてはまらない
あなたに介護してほしいと要介護者に言われた	<input type="radio"/>	<input type="radio"/>
自らすすんで介護しようと思った	<input type="radio"/>	<input type="radio"/>

次のページ

**Q4** 介護発生当時、あなたはどのくらいの頻度で、**Q2**の介護をしていましたか。

(回答は1つ)

- ほぼ毎日
- 1週間に3～5日程度
- 1週間に1～2日程度
- 月に2～3日程度
- 月に1日程度
- 2～3か月の間に1～2日程度
- 介護発生当時は、介護をほとんどしなかった

次のページ

**Q5** 介護発生当時、**Q2**は、歩行について、どの程度手助け(介助)を必要としていましたか。

(回答は1つ)

- 手助けは不要(杖などを使えば、時間がかかっても自分で歩ける状態)
- 一部手助けが必要(別の人の手や肩を借りて歩ける状態)
- 全面的に手助けが必要(歩けない)

次のページ

**Q6** 介護発生当時、**Q2**は、トイレについて、どの程度手助け(介助)を必要としていましたか。

(回答は1つ)

- 手助けは不要(自分で昼夜とも使用できる、あるいは、夜間のみ簡易便器を使ってできる状態)
- 一部手助けが必要(手助けがあれば、昼夜とも簡易便器でできる、あるいは、夜間のみおむつを使用している状態)
- 全面的に手助けが必要(常時おむつを使用している)

次のページ

**Q7** 介護発生当時、**Q2**は、食事について、どの程度手助け(介助)を必要としていましたか。

(回答は1つ)

- 手助けは不要(スプーンなどを使用すれば、一人で食事ができる状態)
- 一部手助けが必要(一部介助すれば、スプーンなどを使って食事ができる状態)
- 全面的に手助けが必要(付き添い者が食べさせなければ食事ができない状態)

次のページ

**Q8** 介護発生当時、**Q2**は、入浴について、どの程度手助け(介助)を必要としていましたか。

(回答は1つ)

- 手助けは不要(自分で体を洗ったり、入浴ができる状態)
- 一部手助けが必要(体を洗うときや浴槽の出入りに手助けが必要な状態)
- 全面的に手助けが必要(特殊浴槽の使用や体を拭いてあげることも含む)

次のページ

**Q9** 介護発生当時、**Q2**は、衣服の着替えについて、どの程度手助け(介助)を必要としていましたか。

(回答は1つ)

- 手助けは不要(自分で衣類の着替えができる状態)
- 一部手助けが必要(手助けをすれば、自分で着替えができる状態)
- 全面的に手助けが必要(自分ではできない状態)

次のページ

**Q10** 介護発生当時、%%q2[%%]に認知症の症状はありましたか。

(回答は1つ)

- あった
- なかった

次のページ

「認知症の症状があった」と回答した方におうかがいします。

**Q11** 介護発生当時、%%q2[%%]について、以下にあてはまるものをそれぞれお選びください。

(回答は1つ)

	いつもあった	たまにあった	ほとんどなかった	なかった
意思疎通が困難なこと	<input type="radio"/>	<input type="radio"/>	<input type="radio"/>	<input type="radio"/>
徘徊・暴力・不潔行為など周囲に迷惑をかける行動	<input type="radio"/>	<input type="radio"/>	<input type="radio"/>	<input type="radio"/>
見守りが必要なこと	<input type="radio"/>	<input type="radio"/>	<input type="radio"/>	<input type="radio"/>

次のページ

**Q12** 介護発生当時、%%q2[%%]の要介護度はいくつでしたか。

(回答は1つ)

- 下記の中からお選びください ↓
- 下記の中からお選びください ↓
- 要支援1
  - 要支援2
  - 要介護1
  - 要介護2
  - 要介護3
  - 要介護4
  - 要介護5
  - 要介護認定は受けていない
  - わからない

次のページ

**Q13** 介護発生当時、あなたは、%%q2[%%]の主たる介護者でしたか。また、あなた以外に、%%q2[%%]の介護を担う家族や親せきはいましたか。

(回答は1つ)

- 自分が主たる介護者であり、自分以外にその要介護者の介護を担う家族や親せきはいなかった
- 自分が主たる介護者であったが、自分以外にも介護を担う家族や親せきがあった
- ほかの家族や親せきが主たる介護者であったが、自分もかなり介護をしていた
- ほかの家族や親せきが主たる介護者であったが、自分も少しは介護をしていた
- 自分は介護をしていなかった

次のページ

**Q14** 介護発生当時、あなたは要介護者を扶養したり、医療費や介護費用を負担したりしていましたか。以下のそれぞれについてお答えください。

(回答は1つ)

	していた	していなかった
要介護者を扶養	<input type="radio"/>	<input type="radio"/>
要介護者の医療費や介護費用を負担	<input type="radio"/>	<input type="radio"/>

次のページ

**Q15** 介護発生当時、%%q2[1]%%の介護において、あなたはどのようなことをしましたか。

(回答はいくつでも)

<input type="checkbox"/> 介護に関する情報収集や関係機関（自治体、介護サービス事業所など）への相談等（病院・介護施設などの下見を含む）
<input type="checkbox"/> 要介護者の介助（トイレ・入浴・食事などの手助け）
<input type="checkbox"/> 要介護者の家事（炊事・洗濯・掃除）支援や定期的な声かけ・見守り
<input type="checkbox"/> 金銭の管理
<input type="checkbox"/> 病院や介護施設の手続きや送迎（入退院とその手続き、入退所やその手続き、通院・通所の送迎・付き添い、救急搬送・緊急入院等の急変時の対応など）
<input type="checkbox"/> 介護保険の受給手続き（要介護認定、ケアマネージャーやかかりつけ医との面談など）
<input type="checkbox"/> 関係機関（病院・介護施設など）からの不定期な呼び出し対応
<input type="checkbox"/> 要介護者の住環境の整備（バリアフリー住宅への改修、転居、施設入所の準備など）
<input type="checkbox"/> 介護をしている他の家族・親せきの手助け・サポートなど
<input type="checkbox"/> 要介護者とともに過ごす（外出や旅行、話し相手）
<input type="checkbox"/> 終末期の対応（緊急入院や容態急変時の対応、臨終の立ち会いなど）
<input type="checkbox"/> その他 具体的に： <input type="text"/>

次のページ

**Q16** 介護発生当時、以下のようなことはありましたか。

(回答は1つ)

	あった	ややあった	あまりなかった	なかった
深夜の時間帯に介護をすること	<input type="radio"/>	<input type="radio"/>	<input type="radio"/>	<input type="radio"/>
介護が原因であなたの心身の健康状態が悪くなること	<input type="radio"/>	<input type="radio"/>	<input type="radio"/>	<input type="radio"/>
あなたの疲労回復やストレス解消のためにフレッシュする時間	<input type="radio"/>	<input type="radio"/>	<input type="radio"/>	<input type="radio"/>

次のページ

**Q17** 介護発生当時、あなたの悩みを相談できる人は周りにいましたか。

(回答は1つ)

- いた
- いなかった

次のページ

**【就業状況】**

※次からの質問では、介護発生当時(要介護状態になってから最初の3か月程度の時期)のあなたのお仕事についてうかがいます。

※複数の勤務先で仕事をしていた方は、主な勤務先1つでの仕事についてお答えください。介護発生を機に仕事内容や働き方など、仕事に変化があった方は、変わる前についてお答えください。

※以下でいう「勤務先」や「会社」には 自営業や個人事業主として営んでいた事業や商売も含めてください。

次のページ

**Q18** 介護発生当時、あなたは取入をともなう仕事をしていましたか。

※介護発生前から仕事をしていただけでなく、介護発生後3か月以内に新たに仕事を始めた方も「仕事をしてい」とお考えください。パートやアルバイトも仕事に含めますが、学生アルバイトは仕事に含めないでください。

(回答は1つ)

- 仕事をしていた
- 仕事をしていなかった
- 学生だった

次のページ

**【介護期間】** %%n[1]%%年%%n[2]%%月～%%n[3]%%年%%n[4]%%月

**Q19** 介護発生当時の勤務先で仕事を始めた(入社した)のはいつですか。

※ご自身で起業して事業や商売を始めた方は起業した年・月をお答えください。

※学生時代のアルバイトや家業をそのまま続けていた場合は、卒業後にその仕事を始めた年・月をお答えください。

(回答は半角数字で入力)

年  月に入社(起業)

次のページ

**Q20** 介護発生当時のあなたの仕事内容はどれにあたるものでしたか。

※介護発生を機に働き方が変わった方は変わる前の状況をお答えください。  
(回答は1つ)

- 専門・技術的職業（研究者、教師、情報技術者、医師、看護師、薬剤師、保育士、栄養士、栄養士、編集者、通訳など）
- 管理的職業（会社・団体役員、課長以上の管理職、議員、市区町村長など）
- 事務職（庶務、受付、秘書、集金、検針、営業事務、経理事務、企画事務、パソコン操作員など）
- 営業・販売職（小売店主・店員、不動産仲介人、バイヤー、セールス、保険外交員、MRなど）
- サービス職（調理師、美容師、ホームヘルパー、バーテンダー、給仕係、ビル管理人、ピラ配りなど）
- 保安的職業（警察官、自衛官、消防員、警備員など）
- 農林漁業作業（農耕、畜産、養殖、造園、植木職など）
- 生産工程従事者（組立工、印刷、CADオペレーター、自動車整備、塗装、婦人服仕立てなど）
- 輸送・機械運転従業者（運転手、バスガイド、ボイラーマン、発電員など）
- 建設・採掘従事者（大工、とび職、電気工事、畳職など）
- 運搬・清掃・包装等従事者（郵便配達員、引越し作業員、清掃員、包装など）
- その他 具体的に：

次のページ

介護発生当時のあなたの働き方についておうかがいします。

**Q21** 介護発生当時、あなたの1週間の就業日数は、休日出勤を含めてどのくらいでしたか。当時の平均的な日数をお答えください。

※介護発生を機に働き方が変わった方は変わる前の状況をお答えください。  
(回答は1つ)

- 下記の中からお選びください ↓  
  
 週に1日  
 週に2日  
 週に3日  
 週に4日  
 週に5日  
 週に6日  
 週に7日

次のページ

**Q22** あなたの1日の就業時間は、残業も含めてどれくらいでしたか。介護発生当時の平均的な時間をお答えください。

※介護発生を機に働き方が変わった方は変わる前の状況をお答えください。  
(回答は1つ)

- 下記の中からお選びください ↓  
  
 1日3時間以内  
 1日3時間を超え、4時間以内  
 1日4時間を超え、5時間以内  
 1日5時間を超え、6時間以内  
 1日6時間を超え、7時間以内  
 1日7時間を超え、8時間以内  
 1日8時間を超え、9時間以内  
 1日9時間を超え、10時間以内  
 1日10時間を超え、11時間以内  
 1日11時間を超え、12時間以内  
 1日12時間を超え、13時間以内  
 1日13時間を超え、14時間以内  
 1日14時間を超え、15時間以内  
 1日15時間を超え、16時間以内  
 1日16時間を超え、17時間以内  
 1日17時間を超え、18時間以内  
 1日18時間を超え、19時間以内  
 1日19時間を超え、20時間以内  
 1日20時間を超えていた

次のページ

**Q23** あなたが残業する日は、1週間に何日くらいありましたか。休日出勤を含む当時の平均的な日数をお答えください。

※介護発生を機に働き方が変わった方は変わる前の状況をお答えください。  
(回答は1つ)

- 下記の中からお選びください ↓  
  
 残業や休日出勤することはなかった  
 週に1日  
 週に2日  
 週に3日  
 週に4日  
 週に5日  
 週に6日  
 週に7日

次のページ

**Q24** 介護発生当時のあなたの所定の始業時刻は何時でしたか。早出を含まない所定の始業時刻をお答えください。

※日によって変わる場合は最も早い時刻をお答えください。  
 ※介護発生を機に働き方が変わった方は変わる前の状況をお答えください。  
 (回答は1つ)

- 午前5時より前
- 午前5時～6時前
- 午前6時～7時前
- 午前7時～8時前
- 午前8時～9時前
- 午前9時～10時前
- 午前10時～11時前
- 午前11時～12時前
- 午前12時以降

次のページ

**Q25** 介護発生当時のあなたの所定の終業時刻は何時でしたか。居残りを含まない所定の終業時刻をお答えください。

※日によって変わる場合は最も遅い時刻をお答えください。  
 ※介護発生を機に働き方が変わった方は変わる前の状況をお答えください。  
 (回答は1つ)

- 午後4時より前
- 午後4時～5時前
- 午後5時～6時前
- 午後6時～7時前
- 午後7時～8時前
- 午後8時～9時前
- 午後9時～10時前
- 午後10時以降

次のページ

**Q26** 介護発生当時、あなたは深夜の時間帯(午後10時から午前5時の間)に勤務することが月にどのくらいありましたか。深夜の残業も含めてお答えください。

※介護発生を機に働き方が変わった方は変わる前の状況をお答えください。  
 (回答は1つ)

- 月に4日以内
- 月に5～8日
- 月に9～12日
- 月に13日以上
- 深夜の時間帯に勤務をすることはなかった

次のページ

**Q27** 介護発生当時の仕事をあなたは好きでしたか。

※介護発生を機に働き方が変わった方は変わる前の状況をお答えください。  
 (回答は1つ)

- 好きだった
- やや好きだった
- あまり好きではなかった
- 好きではなかった

次のページ

**Q28** 介護発生当時、あなたは以下のように感じることはありませんでしたか。

(回答は1つ)

	あった	ややあった	あまりなかった	なかった
介護のために仕事の責任を果たせていないと感じること	<input type="radio"/>	<input type="radio"/>	<input type="radio"/>	<input type="radio"/>
仕事のために介護があるそかになっていると感じること	<input type="radio"/>	<input type="radio"/>	<input type="radio"/>	<input type="radio"/>

次のページ



**Q29** 介護発生当時、あなたの従業上の地位はどれにあたるものでしたか。

※介護発生を機に働き方が変わった方は変わる前の状況をお答えください。  
(回答は1つ)

- 会社経営者・役員・自営業・自由業・内職・家族従業員（雇用以外の形態）
- 正規従業員（会社などの正社員・正職員として雇用される労働者、短時間正社員含む）
- パート・アルバイト・非常勤（通常の労働者より週の所定勤務時間が短い労働者。学生のアルバイトは除く）
- 契約社員（正規従業員以外で週の所定勤務時間が通常の労働者と同じ労働者）
- 派遣社員（労働者派遣法にもとづく派遣会社から派遣される労働者）

次のページ

**Q30** 介護発生当時のあなたの役職はどれにあたるものでしたか。

※介護発生を機に働き方が変わった方は変わる前の状況をお答えください。  
(回答は1つ)

- 部長以上
- 次長
- 課長
- 課長より下の役職
- 役職なし

次のページ

**Q31** その勤務先で雇われていた従業員は、会社全体で何人くらいでしたか。

(回答は1つ)

- なし（家族従業員のみ）
- 1～4人
- 5～9人
- 10～29人
- 30～99人
- 100～299人
- 300～999人
- 1000人以上
- 官公庁・公営事業所

次のページ

**Q32** 介護発生当時のあなたの働き方について、次のようなことはあてはまりましたか。

※介護発生を機に働き方が変わった方は変わる前の状況をお答えください。  
(回答は1つ)

	あてはまる	ややあてはまる	あまりあてはまらない	あてはまらない
1日の作業量を自分で決めることができた	<input type="radio"/>	<input type="radio"/>	<input type="radio"/>	<input type="radio"/>
作業のスケジュールを自分で決めることができた	<input type="radio"/>	<input type="radio"/>	<input type="radio"/>	<input type="radio"/>
自分の都合で始業・終業時刻を変更できた	<input type="radio"/>	<input type="radio"/>	<input type="radio"/>	<input type="radio"/>
就業時間の途中で職場を離れる(中抜けする)ことができた	<input type="radio"/>	<input type="radio"/>	<input type="radio"/>	<input type="radio"/>
自宅で作業をすることができた	<input type="radio"/>	<input type="radio"/>	<input type="radio"/>	<input type="radio"/>
希望どおりに休暇を取ることができた	<input type="radio"/>	<input type="radio"/>	<input type="radio"/>	<input type="radio"/>
仕事を休んだときに自分の職務を代わりにできる人がいた	<input type="radio"/>	<input type="radio"/>	<input type="radio"/>	<input type="radio"/>
締め切りや納期に追われてスケジュールに余裕がなかった	<input type="radio"/>	<input type="radio"/>	<input type="radio"/>	<input type="radio"/>
業務の性質(外勤の多い仕事など)から、始業・終業時刻が日によって変わることがあった	<input type="radio"/>	<input type="radio"/>	<input type="radio"/>	<input type="radio"/>

次のページ

**Q33** 介護発生当時のあなたの働き方について、次のようなことはあてはまりましたか。

※介護発生を機に働き方が変わった方は変わる前の状況をお答えください。  
(回答は1つ)

	あてはまる	あてはまらない
対外的な折衝の多い職務(渉外、バイヤー、法人営業など)があった	<input type="radio"/>	<input type="radio"/>
顧客のもとに向いて行う職務(外回りの営業、顧客先での常駐、集金・集荷など)があった	<input type="radio"/>	<input type="radio"/>
職業資格を必要とする職務だった	<input type="radio"/>	<input type="radio"/>
宿泊をともなう出張があった	<input type="radio"/>	<input type="radio"/>
転居をともなう転勤があった	<input type="radio"/>	<input type="radio"/>
仕事の原因でけがや病気をしたことがあった(過労や業務中の事故など)	<input type="radio"/>	<input type="radio"/>

次のページ

**Q34** 介護発生当時、あなたは勤務先でどのような勤務時間制度を適用されていましたか。

※介護発生を機に働き方が変わった方は変わる前の状況をお答えください。  
(回答は1つ)

- 通常の勤務時間制度（以下に該当しない場合）
- 交替制・シフト制（日によって異なる始業・終業時刻が定められていた）
- 変形労働時間制（繁忙期など一定の期間だけ異なる勤務時間が定められていた）
- フレックスタイム制（一定の時間内で始業・終業時刻を自分で調整できた）
- 事業場外のみなし労働時間制（外勤の多い仕事などのため、あらかじめ決められた時間を働いたとみなしていた）
- 裁量労働制（専門職・企画職等で、あらかじめ決められた時間を働いたとみなしていた）
- 時間管理なし（法律上の管理監督者など）

次のページ

**Q35** 介護発生当時の勤務先でのあなたの仕事の進捗管理はどのように行われていましたか。次の中からあてはまるものをすべてお答えください。

※介護発生を機に働き方が変わった方は変わる前の状況をお答えください。  
(回答はいくつでも)

- 日々終わらせる仕事が決められていた
- 週ごとに終わらせる仕事が決められていた
- 月ごとに終わらせる仕事が決められていた
- 半年ごとに終わらせる仕事が決められていた
- 1年間に終わらせる仕事が決められていた
- 進捗管理されていなかった

次のページ

**Q36** 介護発生当時、%q2[8%の介護のことを勤務先で話しましたか。

(回答はいくつでも)

- 勤務先の上司や同僚に話した
- 勤務先の人事担当者や両立支援の担当者に話した
- 労働組合の役員に話した
- その他の勤務先の人に話した 具体的に：
- 勤務先には話さなかった

次のページ

**Q37** あなたが勤務先に介護のことを話さなかった理由をお答えください。

(回答はいくつでも)

- 職場以外に相談先があったから
- 介護のことを言い出せる雰囲気職場ではないから
- 職場に迷惑をかけることになると思ったから
- 相談をしなくても仕事と介護を両立できたため
- 仕事に私生活を持ち込むべきではないと思ったから
- 介護と仕事の両立支援に消極的な職場だったから
- 昇進への影響など、自分のキャリアへの悪影響を心配したから
- 介護をしながら働いている同僚の待遇が良くないから
- 相談しても何も変わらないから
- その他 具体的に：

次のページ

**Q38** 介護発生当時の勤務先とあなたの関係について、次のようなことはあてはまりますか。介護発生前も含めて、介護が始まる前後の時期に経験したことをお答えください。

(回答はいくつでも)

- 勤務先にある仕事と介護の両立支援制度について説明を受けた（メールでの告知やパンフレットなどの配付も含む）
- 介護保険制度や介護サービスの利用方法について勤務先で説明を受けた（メールでの告知やパンフレットなどの配付も含む）
- 介護のために会社を辞めないでほしいと勤務先でいわれた
- 自身の仕事と介護の両立について、勤務先で相談した
- 家族の介護をしながら働いた経験がある人が勤務先にいた
- なるべく残業はしないようにいわれていた
- 計画的に休暇を取るよういわれていた
- 私生活について上司や同僚と話しやすい雰囲気が職場にあった
- いずれもなかった

次のページ

**Q39** あなたは、介護発生当時、勤務先以外の次のようなところから、仕事と介護の両立に関する情報提供を受けたことはありますか。あてはまるものをすべてお知らせください。

(回答はいくつでも)

- 行政機関の職員や相談窓口（市区町村・地域包括支援センターなど）
- 要介護者の担当ケアマネージャー
- その他の医療や介護の専門家
- 介護を通して知り合った友人・知人
- その他の友人・知人
- 家族・親せき
- インターネットやテレビ・新聞・雑誌などのメディア
- その他 具体的に：
- 勤務先以外のどこからも助言や情報提供を受けていない

次のページ

**Q40** 介護発生当時、あなたの直属の上司は、仕事と介護の両立を図るあなたのために、どのようなことをしましたか。

(回答はいくつでも)

- 今後の働き方について、あなたの意思や希望を確認した
- 勤務先の両立支援制度の内容や制度利用中の処遇（評価、目標設定など）をあなたに説明した
- 担当業務の量や内容について相談した
- 職場の同僚などの理解を得るために、職場の中であなたの仕事と介護の両立について説明などを行った
- 職場の仕事の進め方（人員配置を含む）や働き方について、職場の中で検討し変えた
- 代替・補充要因の確保について相談した
- その他 具体的に：
- 特に何もしなかった
- 介護することを上司に伝えなかった

次のページ

※次からの質問では、介護発生当時の勤務先での、仕事と介護を両立する制度についてうかがいます。  
 ※以下の質問でいう「介護休業」は、介護のために連続した期間取得できる休業をいい、「介護休暇」は介護のために1日以下の単位（半日や時間単位を含む）で取得できる休暇をいいます。

**Q41** 介護発生当時、勤務先には、あなたに適用される仕事と介護の両立支援制度はありましたか。次の制度はどうか。あてはまるものをお答えください。

(回答は1つ)

	あった	なかった	わからない
介護休業制度(介護のために連続した期間取得できる休業制度)	<input type="radio"/>	<input type="radio"/>	<input type="radio"/>
介護休暇制度(介護のために1日以下の単位で取得できる休暇制度)	<input type="radio"/>	<input type="radio"/>	<input type="radio"/>
1日の所定労働時間を短くする短時間勤務制度	<input type="radio"/>	<input type="radio"/>	<input type="radio"/>
週の所定労働日数を減らす短時間勤務制度	<input type="radio"/>	<input type="radio"/>	<input type="radio"/>
残業や休日労働を免除する制度	<input type="radio"/>	<input type="radio"/>	<input type="radio"/>
フレックスタイム制	<input type="radio"/>	<input type="radio"/>	<input type="radio"/>
始業・終業時刻の繰上げ・繰下げ制度(時差出勤制度)	<input type="radio"/>	<input type="radio"/>	<input type="radio"/>
残業時間を制限する勤務制度	<input type="radio"/>	<input type="radio"/>	<input type="radio"/>
在宅勤務制度	<input type="radio"/>	<input type="radio"/>	<input type="radio"/>
モバイルワーク(通信機器を用いて、外出先や移動中に仕事をすること)	<input type="radio"/>	<input type="radio"/>	<input type="radio"/>
サテライトオフィス(勤務地の事業所とは別の場所で仕事ができるオフィス)	<input type="radio"/>	<input type="radio"/>	<input type="radio"/>
会社からの介護経費の援助	<input type="radio"/>	<input type="radio"/>	<input type="radio"/>
共済互助会・労働組合等からの介護経費の援助	<input type="radio"/>	<input type="radio"/>	<input type="radio"/>

次のページ

介護発生当時の勤務先の介護休業制度についておうかがいます。

**Q42** 介護休業の期間はどのように定められていましたか。

(回答は1つ)

- 3か月（93日）まで
- 3か月（93日）より長く6か月未満
- 6か月
- 6か月より長く1年未満
- 1年
- 1年より長い期間
- 期間の制限はなく、必要日数取得できた
- わからない

次のページ

**Q43** 介護休業を複数回に分割して取得することはできましたか。

(回答は1つ)

- 複数回に分割して取得できた
- 取得できるのは1回だけだった
- わからない

次のページ

**Q44** 介護休業中の所得保障はどのようになっていましたか。

(回答はいくつでも)

- 雇用保険からの給付があった
- 会社から賃金として支払われた
- 会社から福利厚生として給付された
- 共済互助会から給付された
- 労働組合等から給付された
- その他 具体的に：
- 所得保障の仕組みはなかった
- わからない

次のページ

**Q45** 所得保障は合計でどの程度の水準でしたか。

(回答は1つ)

- 4割未満
- 4割
- 4割超5割以下
- 5割超6割以下
- 6割超7割以下
- 7割超8割以下
- 8割超9割以下
- 9割超10割以下
- 従前の月額賃金を超える水準
- わからない

次のページ

介護発生当時の勤務先の介護休暇制度についておうかがいます。

**Q46** 要介護者1人あたり、年間何日まで介護休暇を取ることができましたか。

(回答は1つ)

- 年に5日未満
- 年に5日
- 年に6日から10日以内
- 年に11日から15日以内
- 年に16日から20日以内
- 年に21日から40日以内
- 年に41日以上
- わからない

次のページ

**Q47** 介護休暇の取得単位はどのようになっていましたか。

(回答は1つ)

- 一日単位
- 半日単位
- 時間単位
- わからない

次のページ

**Q48** 介護休暇は有給でしたか。

(回答は1つ)

有給

無給

わからない

次のページ

※次からの質問では、介護発生当時の勤務先での、介護のための休業や休暇についてうかがいます。

**Q49** 介護発生当時の勤務先で、あなたは、介護休業をとったことはありましたか。

(回答は1つ)

とったことがある

とったことはない

次のページ

**Q50\_1** いつ、介護休業をとりましたか。あなたが介護休業を開始した時期をお答えください。

(回答はいくつでも)

介護発生直後（介護発生後最初の3か月程度の時期）

介護終了直前（介護終了前3か月程度の時期）

介護中（上記を除く間の時期）

次のページ

【介護期間】 %n[1]%n年%n[2]%n月～%n[3]%n年%n[4]%n月  
「介護発生当時の勤務先で介護休業をとった方」におうかがいます。

**Q50\_2** 介護発生直後と介護終了前を除く介護中の期間で、あなたが介護休業をとったのはいつですか。

(回答は半角数字で入力)

年  月

次のページ

**Q51** 何回、介護休業をとりましたか。

(回答は1つ)

1回

2回

3回

4回

5回

6回以上

次のページ

**Q52** 通算してどのくらいの期間、介護休業をとりましたか。

(回答は1つ)

通算して1週間以内

通算して1週間を超え2週間以内

通算して2週間を超え1か月以内

通算して1か月を超え2か月以内

通算して2か月を超え3か月以内

通算して3か月を超え6か月以内

通算して6か月を超え1年以内

通算して1年を超え2年以内

通算して2年を超える期間

次のページ

**Q53** あなたは、介護発生当時の勤務先で、介護休業に関わらず、何らかの方法によって、介護のために1週間を超える期間連続して仕事を休んだことはありましたか。

※連続して休んだ期間には、土日祝日も含めてください。

※Q49で介護休業をとったと答えた方は、介護休業を含めて、1週間を超える休みをとったことがあるかどうかについてお答えください。

(回答は1つ)

- はい
- いいえ

次のページ

**Q54** あなたが連続して仕事を休んだ時期は、次のどれにあてはまりますか。あてはまるものをすべてお答えください。

(回答はいくつでも)

- 介護発生直後（介護発生後最初の3か月程度の時期）
- 介護終了直前（介護終了前3か月程度の時期）
- 介護中（上記を除く間の時期）

次のページ

**Q55** あなたが1回に連続して休んだ最長の日数はどのくらいですか。

(回答は1つ)

- 1週間を超えて2週間以内
- 2週間を超えて1か月以内
- 1か月を超えて2か月以内
- 2か月を超えて3か月以内
- 3か月を超えて6か月以内
- 6か月を超えて1年以内
- 1年を超えて2年以内
- 2年を超える期間

次のページ

**Q56** 最も長く連続して仕事を休んだのはいつですか。

(回答は1つ)

- 介護発生直後（介護発生後最初の3か月程度の時期）
- 介護終了直前（介護終了前3か月程度の時期）
- 介護中（上記を除く間の時期）

次のページ

**Q57** もっとも長く連続して休んだとき、どのような方法で休みましたか。

(回答は1つ)

- 介護休業をとった
- 介護休暇をとった
- 年次有給休暇をとった
- その他の休暇制度を利用した
- 欠勤または制度によらない方法で休んだ

次のページ

**Q58** 1週間を超える期間連続してあなたが仕事を休んだ回数は、介護期間全体を通じてどのくらいですか。

(回答は1つ)

- 1回
- 2回
- 3回
- 4回
- 5回
- 6回
- 7回
- 8回
- 9回
- 10回以上

次のページ

**Q59** 1週間を超える期間連続してあなたが休んだ日数の合計は、介護期間全体を通じてどのくらいですか。

(回答は1つ)

- 1週間を超えて2週間以内
- 2週間を超えて1か月以内
- 1か月を超えて2か月以内
- 2か月を超えて3か月以内
- 3か月を超えて6か月以内
- 6か月を超えて1年以内
- 1年を超えて2年以内
- 2年を超える期間

次のページ

**Q60** 1週間を超える期間連続して休んだ期間中にあなたが行った介護内容をお答えください。

(回答はいくつでも)

- 介護に関する情報収集や関係機関（自治体、介護サービス事業所など）への相談等（病院・介護施設などの下見を含む）
- 要介護者の介助（トイレ・入浴・食事などの手助け）
- 要介護者の家事（炊事・洗濯・掃除）支援や定期的な声かけ・見守り
- 金銭の管理
- 病院や介護施設の手続きや送迎（入退院とその手続き、入退所やその手続き、通院・通所の送迎・付き添い、救急搬送・緊急入院等の急変時の対応など）
- 介護保険の受給手続き（要介護認定、ケアマネージャーやかかりつけ医との面談など）
- 関係機関（病院・介護施設など）からの不定期な呼び出し対応
- 要介護者の住環境の整備（バリアフリー住宅への改修、転居、施設入所の準備など）
- 介護をしている他の家族・親せきの手助け・サポートなど
- 要介護者とともに過ごす（外出や旅行、話し相手など）
- 終末期の対応（緊急入院や容態急変時の対応、臨終の立ち会いなど）
- その他 具体的に：

次のページ



※次からの質問では、働き方の面で、あなたが介護発生当時の勤務先で行ったことについてうかがいます。

**Q61** 介護のために、あなたは介護発生当時の勤務先で次のことをした経験はありますか。それぞれに該当する制度（短時間勤務制度等）の有無にかかわらず、あなたが実際にしたものをすべてお答えください。

（回答はいくつでも）

- 1日の所定労働時間を短くした
- 週の所定労働日数を減らした
- 残業や休日出勤を免除してもらった
- フレックスタイム制を利用した
- 始業・終業時刻の繰上げ・繰下げをした
- 残業時間を制限した
- 在宅勤務をした
- モバイルワークをした
- サテライトオフィスを利用した
- 会社から介護経費の援助を受けた
- 共済互助会・労働組合等から介護経費の援助を受けた
- いずれもあてはまらない

次のページ

**Q62** あなたが勤務時間を変更した理由に、次のようなことはあてはまりますか。あてはまるものを全てお答えください。

（回答はいくつでも）

- 在宅介護サービス（デイサービス、ホームヘルパー等）の利用時間に合わせるため
- 介護施設（特別養護老人ホームや老健施設）や病院の面会時間に合わせるため
- 自分以外に介護を担っている家族・親せきの都合に合わせるため
- いずれもあてはまらない

次のページ

「1日の所定労働時間を短くした」方におうかがいます。

**Q63** 短縮した1日の所定労働時間はどのくらいでしたか。

（回答は1つ）

- 30分以内
- 30分を超えて1時間以内
- 1時間を超えて2時間以内
- 2時間を超えて3時間以内
- 3時間を超える時間

次のページ

**Q64** 短縮して勤務した期間はどのくらいでしたか。

（回答は1つ）

- 1か月以内
- 1か月を超えて3か月以内
- 3か月を超えて6か月以内
- 6か月を超えて1年以内
- 1年を超えて3年以内
- 3年を超える期間

次のページ

**Q65** 所定労働時間を短縮するために、あなたの雇用形態を変更することはありましたか。

（回答は1つ）

- あった（例、正社員からパートに契約変更した）
- なかった（例、正社員のまま短時間勤務をした）

次のページ

「週の所定労働日数を減らした」方におうかがいします。

Q66 どのように労働日数を減らしましたか。

(回答は1つ)

- 週単位で特定の曜日に勤務しない
- 月単位で特定の曜日に勤務しない
- 年単位で特定の曜日に勤務しない
- 週単位で特定の日数は勤務しない
- 月単位で特定の日数は勤務しない
- 年単位で特定の日数は勤務しない
- その他 具体的に：

次のページ

Q67 月にどのくらい労働日数を減らしましたか。

(回答は1つ)

- 月に4日以内
- 月に4日を超えて8日以内
- 月に8日を超えて12日以内
- 月に13日以上

次のページ

Q68 労働日数を減らした期間はどのくらいですか。

(回答は1つ)

- 1か月以内
- 1か月を超えて3か月以内
- 3か月を超えて6か月以内
- 6か月を超えて1年以内
- 1年を超えて3年以内
- 3年を超える期間

次のページ

「残業の免除や残業時間の制限によって残業を減らした」方におうかがいします。

Q69 どのような方法で残業を減らしましたか。

(回答は1つ)

- 残業は一切しない
- 一週間に残業できる時間を決める
- 一か月に残業できる時間を決める
- 一年間に残業できる時間を決める
- 残業する曜日としない曜日を定める
- 残業が可能な日数を週単位や月単位で決める
- その他 具体的に：
- 特に定めていない

次のページ

**Q70** どのくらいの期間、残業を減らしましたか。

(回答は1つ)

- 1か月以内
- 1か月を超えて3か月以内
- 3か月を超えて6か月以内
- 6か月を超えて1年以内
- 1年を超えて3年以内
- 3年を超える期間
- その他 具体的に：
- わからない

次のページ

※次からの質問では、介護発生当時の勤務先での、介護に関するあなたの経験についてうかがいます。

**Q71** 介護発生後最初の1年間に、あなたは当時の勤務先で次のような人事異動を経験したことがありましたか。

(回答は1つ)

	経験した	経験しなかつた
同一部内で課をまたぐ異動	<input type="radio"/>	<input type="radio"/>
部をまたぐ異動	<input type="radio"/>	<input type="radio"/>
職種が変わる異動	<input type="radio"/>	<input type="radio"/>
転居をともなわない転勤	<input type="radio"/>	<input type="radio"/>
転居をともなう転勤	<input type="radio"/>	<input type="radio"/>
課長以上の役職への昇進	<input type="radio"/>	<input type="radio"/>
関連会社や取引先への出向	<input type="radio"/>	<input type="radio"/>

次のページ

**Q72** 介護発生後最初の1年間に、あなたは当時の勤務先で介護を理由に仕事を休んだり、勤務時間を変更したことによって、次のような経験をしたことがありましたか。

(回答はいくつでも)

- 勤務評価を下げられた
- 昇進の見込みがなくなった
- 降格された
- 減給された
- 自宅待機を命じられた
- 受け入れがたい配置転換があった
- いじめや嫌がらせを受けた
- 退職を促された・解雇された・雇止めされた・契約を更新されなかった
- いずれもない
- 介護を理由として仕事を休んだり、勤務時間を変更したことはない

次のページ

**Q73** あなたは、介護発生当時の勤務先(同じ会社)で介護終了まで仕事を続けましたか。

※以下、本調査で言う介護終了とは、病状の回復や死去により、要介護状態が終わることを言います。介護の途中であなたが直接的に介護をしなくても、要介護状態が継続している場合は介護が終了していないものとお考えください。

(回答は1つ)

- 仕事を続けた
- 当時の勤務先は辞めた

次のページ

【介護期間】 %n[1]%n年%n[2]%n月～%n[3]%n年%n[4]%n月

Q74 介護発生当時の勤務先を辞めたのはいつでしたか。

※介護発生当時の勤務先は、%q22[1]%n年%q22[2]%n月に入社(起業)したとお答えです。  
(回答は半角数字で入力)
年 月に辞めた

次のページ

Q75 介護発生当時の勤務先をあなたが辞めた理由をお答えください。

(回答は1〜7つまで)

<input type="checkbox"/> 自分に適用される仕事と介護の両立支援制度が職場になかった
<input type="checkbox"/> 要介護者が両立支援制度の対象外だった
<input type="checkbox"/> 介護のために仕事の責任を果たせなくなった
<input type="checkbox"/> 介護のために昇進の見込みがなくなった
<input type="checkbox"/> 介護のために待遇が下がった (例: 降格や減給を受けた等)
<input type="checkbox"/> 介護のためにいじめや嫌がらせを受けた
<input type="checkbox"/> 介護のために退職を促された・解雇された・雇止めされた・契約を更新されなかった
<input type="checkbox"/> 要介護者や家族に仕事を辞めよう言われた
<input type="checkbox"/> 介護する人が自分以外にいなかった
<input type="checkbox"/> 介護による心身の負担が大きくなり続けられなかった
<input type="checkbox"/> 介護にもっと時間を割きたいと思った
<input type="checkbox"/> 介護とは関係のない仕事上の理由で辞めた (例: 定年退職、雇用契約期間の満了、勤務先の倒産など)
<input type="checkbox"/> 介護とは関係のない私生活上の理由で辞めた (例: 結婚、出産、配偶者の転勤など)
<input type="checkbox"/> その他 具体的に: <input type="text"/>

次のページ

Q76 介護発生当時の勤務先を辞めた後、介護終了までの間に、あなたは収入のある仕事をしましたか。パート・アルバイトも仕事に含めますが、学生のアルバイトは含めないでください。

(回答は1つ)

<input type="radio"/> 介護終了までに仕事をした経験がある
<input type="radio"/> 介護終了までに仕事をした経験はない

次のページ

【介護期間】 %n[1]%n年%n[2]%n月～%n[3]%n年%n[4]%n月

「介護発生当時の勤務先を辞めた後、介護終了時までに新たな仕事を経験した方」におうかがいます。

Q77 仕事を開始したのはいつですか。

(回答は半角数字で入力)

年 月に開始(入社・起業)

次のページ

Q78 次の勤務先で働き始めた当時のあなたの従業上の地位はどれでしたか。

(回答は1つ)

<input type="radio"/> 会社経営者・役員・自営業・自由業・内職・家族従業員 (雇用以外の形態)
<input type="radio"/> 正規従業員 (会社などの正社員・正職員として雇用される労働者、短時間正社員含む)
<input type="radio"/> パート・アルバイト・非常勤 (通常の労働者より週の所定勤務時間が短い労働者。学生のアルバイトは除く)
<input type="radio"/> 契約社員 (正規従業員以外で週の所定勤務時間が通常の労働者と同じ労働者)
<input type="radio"/> 派遣社員 (労働者派遣法にもとづく派遣会社から派遣される労働者)

次のページ

(2)介護終了当時(介護が終わる直前の3か月程度の時期)の介護と仕事の状況についてうかがいます。

【介護の状況】

**Q79** あなたは、介護が終わるまでの期間(余命宣告や全治期間)を、事前に医師等から知らされていましたか。

(回答は1つ)

- 介護発生直後(介護発生後最初の3か月程度の時期)に知らされた
- 介護終了直前(介護終了前3か月程度の時期)に知らされた
- 介護中(上記を除く間の時期)に知らされた
- 知らされなかった

次のページ

**Q80** 実際に介護が終わったのは、事前に医師等から知らされていた期間よりも早かったですか、遅かったですか。

(回答は1つ)

- 早かった
- 遅かった
- ほぼ同じだった

次のページ

**Q81** 介護終了当時、あなたはどのくらいの頻度で、の介護をしていましたか。

(回答は1つ)

- ほぼ毎日
- 1週間に3～5日程度
- 1週間に1～2日程度
- 月に2～3日程度
- 月に1日程度
- 2～3か月の間に1～2日程度

次のページ

**Q82** 介護終了当時、以下のようなことはありましたか。

(回答は1つ)

	あった	ややあった	あまりなかった	なかった
深夜の時間帯に介護すること	<input type="radio"/>	<input type="radio"/>	<input type="radio"/>	<input type="radio"/>
介護が原因であなたの心身の健康状態が悪くなること	<input type="radio"/>	<input type="radio"/>	<input type="radio"/>	<input type="radio"/>
あなたの疲労回復やストレス解消のためにリフレッシュする時間	<input type="radio"/>	<input type="radio"/>	<input type="radio"/>	<input type="radio"/>

次のページ

**Q83** 介護終了当時のは、歩行について、どの程度手助け(介助)を必要としていましたか。

(回答は1つ)

- 手助けは不要(杖などを使えば、時間がかかっても自分で歩ける状態)
- 一部手助けが必要(別の人の手や肩を借りて歩ける状態)
- 全面的に手助けが必要(歩けない)

次のページ

**Q84** 介護終了当時のは、トイレについて、どの程度手助け(介助)を必要としていましたか。

(回答は1つ)

- 手助けは不要(自分で昼夜とも便所できる、あるいは、夜間のみ簡易便器を使ってできる状態)
- 一部手助けが必要(手助けがあれば、昼夜とも簡易便器できる、あるいは、夜間のみおむつを使用している状態)
- 全面的に手助けが必要(常時おむつを使用している)

次のページ

**Q85** 介護終了当時の%q2[]%は、食事について、どの程度手助け(介助)を必要としていましたか。

(回答は1つ)

- 手助けは不要 (スプーンなどを使用すれば、一人で食事ができる状態)
- 一部手助けが必要 (一部介助をすれば、スプーンなどを使って食事ができる状態)
- 全面的に手助けが必要 (付き添い者が食べさせなければ食事ができない状態)

次のページ

**Q86** 介護終了当時の%q2[]%は、入浴について、どの程度手助け(介助)を必要としていましたか。

(回答は1つ)

- 手助けは不要 (自分で体を洗ったり、入浴ができる状態)
- 一部手助けが必要 (体を洗うときや浴槽の出入りに手助けが必要な状態)
- 全面的に手助けが必要 (特殊浴槽の使用や体を拭いてあげることも含む)

次のページ

**Q87** 介護終了当時の%q2[]%は、衣類の着替えについて、どの程度手助け(介助)を必要としていましたか。

(回答は1つ)

- 手助けは不要 (自分で衣類の着替えができる状態)
- 一部手助けが必要 (手助けをすれば、自分で着替えができる状態)
- 全面的に手助けが必要 (自分ではできない状態)

次のページ

**Q88** 介護終了当時の%q2[]%に、認知症の症状はありましたか。

(回答は1つ)

- あった
- なかった

次のページ

**Q89** 介護終了当時、以下について、それぞれあてはまるものをお選びください。

(回答は1つ)

	いつもあった	たまにあった	ほとんどなかった	なかった
要介護者との意思疎通が困難なこと	<input type="radio"/>	<input type="radio"/>	<input type="radio"/>	<input type="radio"/>
要介護者に徘徊・暴力・不潔行為などの迷惑を掛ける行動	<input type="radio"/>	<input type="radio"/>	<input type="radio"/>	<input type="radio"/>
要介護者の見守りが必要なこと	<input type="radio"/>	<input type="radio"/>	<input type="radio"/>	<input type="radio"/>

次のページ

**Q90** 介護終了当時の要介護度はいくつでしたか。

(回答は1つ)

- 下記の中からお選びください ↓
- 要支援1
  - 要支援2
  - 要介護1
  - 要介護2
  - 要介護3
  - 要介護4
  - 要介護5
  - 要介護認定は受けていない
  - わからない

次のページ

**Q91** 介護終了当時、あなたは、%%q2[%%の主たる介護者でしたか。また、あなた以外に、%%q2[%%の介護を担う家族や親せきはいましたか。

(回答は1つ)

- 自分が主たる介護者であり、自分以外にその要介護者の介護を担う家族や親せきはいなかった
- 自分が主たる介護者であったが、自分以外にも介護を担う家族や親せきがあった
- ほかの家族や親せきが主たる介護者であったが、自分もかなり介護をしていた
- ほかの家族や親せきが主たる介護者であったが、自分も少しは介護をしていた
- 自分は介護をしていなかった

次のページ

**Q92** 介護終了当時、あなたは要介護者を扶養したり、医療費や介護費用を負担したりしていましたか。以下のそれぞれについてお答えください。

(回答は1つ)

	していた	していなかった
要介護者を扶養	<input type="radio"/>	<input type="radio"/>
要介護者の医療費や介護費用を負担	<input type="radio"/>	<input type="radio"/>

次のページ

**Q93** 介護終了当時、あなたの生活が経済的に苦しいと感じることはありましたか。

(回答は1つ)

- かなり苦しかった
- やや苦しかった
- あまり苦しくなかった
- 苦しくなかった

次のページ

**Q94** 介護終了当時、%%q2[%%の介護において、あなたはどのようなことをしましたか。

(回答はいくつでも)

- 介護に関する情報収集や関係機関（自治体、介護サービス事業所など）への相談等（病院・介護施設などの下見を含む）
- 要介護者の介助（トイレ・入浴・食事などの介助）
- 要介護者の家事（炊事・洗濯・掃除）支援や定期的な声かけ・見守り
- 金銭の管理
- 病院や介護施設の手続きや送迎（入退院とその手続き、入退所やその手続き、通院・通所の送迎・付き添い、救急搬送・緊急入院等の急変時の対応など）
- 介護保険の受給手続き（要介護認定、ケアマネージャーやかかりつけ医との面談など）
- 関係機関（病院・介護施設など）からの不定期な呼び出し対応
- 要介護者の住環境の整備（バリアフリー住宅への改修、転居、施設入所の準備など）
- 介護をしている他の家族・親せきの手助け・サポートなど
- 要介護者とともに過ごす（外出や旅行、話し相手など）
- 終末期の対応（緊急入院や容態急変時の対応、臨終の立ち会いなど）
- その他 具体的に：

次のページ

【就業状況】

※次からの質問では、介護終了当時(介護が終わる直前の3か月程度の時期)の就業状況についてうかがいます。

**Q95** 介護終了当時、あなたは収入をとまう仕事をしていましたか。

(回答は1つ)

- 仕事をしていた
- 仕事をしていなかった
- 学生だった

次のページ

**Q96** 介護終了まで、あなたが仕事をしなかった理由をお答えください。

(回答はいくつでも)

- 介護に必要な時間が長く、仕事をする時間がなかった
- 介護をしながら働ける条件の仕事が見つからなかった
- 求職活動に十分な時間を割くことが出来なかった
- 要介護者に働かないで欲しいと言われた
- 家族に仕事をしないように言われた
- 自らの意思で介護に専念したかった
- 自分の健康状態が悪かった
- 介護以外の家事や育児のため
- 収入面で不安がなく、働く必要がなかった
- 介護とは関係なく、自分の希望にあう仕事があった
- その他 具体的に：

次のページ

【介護期間】 %n[1]%%n[2]%%月～%n[3]%%n[4]%%月

**Q97** 介護終了当時の勤務先であなたが働き始めたのはいつですか。

(回答は半角数字で入力)

年  月

次のページ

**Q98** その勤務先で雇われていた従業員は、会社全体で何人くらいでしたか。

(回答は1つ)

- なし（家族従業員のみ）
- 1～4人
- 5～9人
- 10～29人
- 30～99人
- 100～299人
- 300～999人
- 1000人以上
- 官公庁・公営事業所

次のページ

**Q99** 介護終了当時、あなたの1週間の就業日数は、休日出勤を含めてどのくらいでしたか。当時の平均的な日数をお答えください。

※介護の終了を機に働き方が変わった方は変わる前の状況をお答えください。  
(回答は1つ)

- 下記の中からお選びください ↓
- 下記の中からお選びください ↓
- 週に1日
- 週に2日
- 週に3日
- 週に4日
- 週に5日
- 週に6日
- 週に7日

次のページ



**Q100** あなたの1日の就業時間は、残業も含めてどれくらいでしたか。介護終了当時の平均的な時間をお答えください。

※介護の終了を機に働き方が変わった方は変わる前の状況をお答えください。  
(回答は1つ)

下記の中からお選びください ↓

下記の中からお選びください ↓

- 1日 3時間以内
- 1日 3時間を超え、4時間以内
- 1日 4時間を超え、5時間以内
- 1日 5時間を超え、6時間以内
- 1日 6時間を超え、7時間以内
- 1日 7時間を超え、8時間以内
- 1日 8時間を超え、9時間以内
- 1日 9時間を超え、10時間以内
- 1日 10時間を超え、11時間以内
- 1日 11時間を超え、12時間以内
- 1日 12時間を超え、13時間以内
- 1日 13時間を超え、14時間以内
- 1日 14時間を超え、15時間以内
- 1日 15時間を超え、16時間以内
- 1日 16時間を超え、17時間以内
- 1日 17時間を超え、18時間以内
- 1日 18時間を超え、19時間以内
- 1日 19時間を超え、20時間以内
- 1日 20時間を超えていた

次のページ

**Q101** あなたが残業する日は、1週間に何日くらいありましたか。休日出勤を含む当時の平均的な日数をお答えください。

※介護の終了を機に働き方が変わった方は変わる前の状況をお答えください。  
(回答は1つ)

下記の中からお選びください ↓

下記の中からお選びください ↓

- 残業や休日出勤することはなかった
- 週に1日
- 週に2日
- 週に3日
- 週に4日
- 週に5日
- 週に6日
- 週に7日

次のページ

**Q102** 介護終了当時のあなたの所定の始業時刻は何時でしたか。早出を含まない所定の始業時刻をお答えください。

※日によって変わる場合は最も早い時刻をお答えください。  
※介護の終了を機に働き方が変わった方は、変わる前の状況をお答えください。  
(回答は1つ)

- 午前5時より前
- 午前5時～6時前
- 午前6時～7時前
- 午前7時～8時前
- 午前8時～9時前
- 午前9時～10時前
- 午前10時～11時前
- 午前11時～12時前
- 午前12時以降

次のページ

**Q103** 介護終了当時のあなたの所定の終業時刻は何時でしたか。居残りを含まない所定の終業時刻をお答えください。

※日によって変わる場合は最も遅い時刻をお答えください。  
※介護の終了を機に働き方が変わった方は、変わる前の状況をお答えください。  
(回答は1つ)

- 午後4時より前
- 午後4時～5時前
- 午後5時～6時前
- 午後6時～7時前
- 午後7時～8時前
- 午後8時～9時前
- 午後9時～10時前
- 午後10時以降

次のページ

**Q104** 介護終了当時、あなたは勤務先でどのような勤務時間制度を適用されていましたか。

※介護の終了を機に働き方が変わった方は変わる前の状況をお答えください。  
(回答は1つ)

- 通常の勤務時間制度（以下に該当しない場合）
- 交替制・シフト制（日によって異なる始業・終業時刻が定められていた）
- 変形労働時間制（繁忙期など一定の期間だけ異なる勤務時間が定められていた）
- フレックスタイム制（一定の時間内で始業・終業時刻を自分で調整できた）
- 事業場外のみなし労働時間制（外勤の多い仕事などのため、あらかじめ決められた時間を働いたとみなしていた）
- 裁量労働制（専門職・企画職等で、あらかじめ決められた時間を働いたとみなしていた）
- 時間管理なし（法律上の管理監督者など）

次のページ

**Q105** 介護終了当時のあなたの働き方について、次のようなことはあてはまりましたか。

※介護の終了を機に働き方が変わった方は変わる前の状況をお答えください。  
(回答は1つ)

	あてはまる	ややあてはまる	あまりあてはまらない	あてはまらない
1日の作業量を自分で決めることができた	<input type="radio"/>	<input type="radio"/>	<input type="radio"/>	<input type="radio"/>
作業のスケジュールを自分で決めることができた	<input type="radio"/>	<input type="radio"/>	<input type="radio"/>	<input type="radio"/>
自分の都合で始業・終業時刻を変更できた	<input type="radio"/>	<input type="radio"/>	<input type="radio"/>	<input type="radio"/>
就業時間の途中で職場を離れる(中抜けする)ことができた	<input type="radio"/>	<input type="radio"/>	<input type="radio"/>	<input type="radio"/>
自宅で作業をすることができた	<input type="radio"/>	<input type="radio"/>	<input type="radio"/>	<input type="radio"/>
希望どおりに休暇を取ることができた	<input type="radio"/>	<input type="radio"/>	<input type="radio"/>	<input type="radio"/>

次のページ

**Q106** 介護終了当時、あなたは深夜の時間帯(午後10時から午前5時の間)に勤務することが月にどのくらいありましたか。

※介護の終了を機に働き方が変わった方は、変わる前の状況をお答えください。  
(回答は1つ)

- 月に4日以内
- 月に4日を超え、8日以内
- 月に8日を超え、12日以内
- 月に12日を超える
- 深夜の時間帯に勤務をすることはなかった

次のページ

**Q107** 介護終了当時、勤務先には、あなたに適用される仕事と介護の両立支援制度はありましたか。次の制度はどのようなか。あてはまるものをお答えください。

(回答は1つ)

	あった	なかった	わからない
介護休業制度(介護のために連続した期間取得できる休業制度)	<input type="radio"/>	<input type="radio"/>	<input type="radio"/>
介護休暇制度(介護のために1日以下の単位で取得できる休暇制度)	<input type="radio"/>	<input type="radio"/>	<input type="radio"/>
1日の所定労働時間を短くする短時間勤務制度	<input type="radio"/>	<input type="radio"/>	<input type="radio"/>
週の所定労働日数を少なくする短時間勤務制度	<input type="radio"/>	<input type="radio"/>	<input type="radio"/>
残業や休日労働を免除する制度	<input type="radio"/>	<input type="radio"/>	<input type="radio"/>
フレックスタイム制	<input type="radio"/>	<input type="radio"/>	<input type="radio"/>
始業・終業時刻の繰上げ・繰下げ制度(時差出勤制度)	<input type="radio"/>	<input type="radio"/>	<input type="radio"/>
残業時間を制限する勤務制度	<input type="radio"/>	<input type="radio"/>	<input type="radio"/>
在宅勤務制度	<input type="radio"/>	<input type="radio"/>	<input type="radio"/>
モバイルワーク(通信機器を用いて、外出先や移動中に仕事をすること)	<input type="radio"/>	<input type="radio"/>	<input type="radio"/>
サテライトオフィス(勤務地の事業所とは別の場所で仕事ができるオフィス)	<input type="radio"/>	<input type="radio"/>	<input type="radio"/>
会社からの介護経費の援助	<input type="radio"/>	<input type="radio"/>	<input type="radio"/>
共済互助会・労働組合等からの介護経費の援助	<input type="radio"/>	<input type="radio"/>	<input type="radio"/>

次のページ

**Q108** 介護発生当時と終了当時を比べて、あなたの収入に変化はありましたか。ご家族の収入を含めず、あなた自身の収入についてお答えください。

(回答は1つ)

大幅に増えた	少し増えた	ほとんど変わらない	少し減った	大幅に減った
--------	-------	-----------	-------	--------

次のページ

**Q109** 介護終了当時、あなたには、次のようなことがありましたか。

(回答は1つ)

	たびたびあった	たまにあった	なかった
仕事中に居眠りをする事	<input type="radio"/>	<input type="radio"/>	<input type="radio"/>
仕事中のちょっとしたことでイライラすること	<input type="radio"/>	<input type="radio"/>	<input type="radio"/>
仕事の手を抜くこと	<input type="radio"/>	<input type="radio"/>	<input type="radio"/>
気分が落ち込んで仕事をする気になれないこと	<input type="radio"/>	<input type="radio"/>	<input type="radio"/>
不注意による仕事のミスをする事	<input type="radio"/>	<input type="radio"/>	<input type="radio"/>
重大な過失や事故を起こしそうになるとヤリ・ハットの経験	<input type="radio"/>	<input type="radio"/>	<input type="radio"/>
予定したスケジュールどおりに仕事を進められないこと	<input type="radio"/>	<input type="radio"/>	<input type="radio"/>
課された目標(ノルマ)を達成できないこと	<input type="radio"/>	<input type="radio"/>	<input type="radio"/>
介護のために仕事の責任を果たせていないと感じること	<input type="radio"/>	<input type="radio"/>	<input type="radio"/>
仕事のために介護があるそかになっていると感じること	<input type="radio"/>	<input type="radio"/>	<input type="radio"/>

次のページ

(3)介護中の介護と仕事の状況についてうかがいます。

次のページ

**Q110** 介護発生から介護終了までの間に、少しでも収入のある仕事をしていたことはありますか。

(回答は1つ)

ある

ない

次のページ

**Q111** あなたは介護のために1日以下の単位(半日単位や時間単位を含む)で仕事を休んだことがありますか。

※介護開始時以降に勤務先が変わった方は、どの勤務先でもよいので、休暇をとったことがあった場合は「ある」とお答えください。

(回答は1つ)

ある

ない

次のページ

**Q112** どのような方法で休みましたか。あてはまるものをすべてお答えください。

(回答はいくつでも)

介護休暇を利用した

年次有給休暇を利用した

その他の休暇制度を利用した

欠勤または制度によらない方法で休んだ

次のページ

**Q113** 1年間に介護のために最も多く休んだのは、次のどの年に当たりますか。

※介護期間が1年以内の人は、「介護発生直後の1年間」をお選びください。

(回答は1つ)

介護発生直後の1年間

介護終了直前の1年間

上記以外の介護中の1年間

次のページ

**Q114** 1年間に介護のために最も多く休んだのは何日でしたか。また、そのうち介護休暇を取得したのは何日でしたか。

(回答は半角数字で入力)

※連続した期間の介護休業を取得した方は、その期間を含めず、1日単位で休んだ日数のみお答えください。  
※もともと仕事がない日曜・祝日・年末年始・夏休み等に介護を行った場合は、休んだ日数には含めないでください。

年間の通算取得日数:  日

そのうち、介護休暇を使った日数:  日

次のページ

**Q115** 休暇を利用してあなたが行った介護内容をお答えください。

(回答はいくつでも)

<input type="checkbox"/>	介護に関する情報収集や関係機関（自治体、介護サービス事業所など）への相談等（病院・介護施設などの下見を含む）
<input type="checkbox"/>	要介護者の介助（トイレ・入浴・食事などの介助）
<input type="checkbox"/>	要介護者の家事（炊事・洗濯・掃除）支援や定期的な声かけ・見守り
<input type="checkbox"/>	金銭の管理
<input type="checkbox"/>	病院や介護施設の手続きや送迎（入退院とその手続き、入退所やその手続き、通院・通所の送迎・付き添い、救急搬送・緊急入院等の急変時の対応など）
<input type="checkbox"/>	介護保険の受給手続き（要介護認定、ケアマネージャーやかかりつけ医との面談など）
<input type="checkbox"/>	関係機関（病院・介護施設など）からの不定期な呼び出し対応
<input type="checkbox"/>	要介護者の住環境の整備（バリアフリー住宅への改修、転居、施設入所の準備など）
<input type="checkbox"/>	介護をしている他の家族・親せきの手助け・サポートなど
<input type="checkbox"/>	要介護者とともに過ごす（外出や旅行、話し相手など）
<input type="checkbox"/>	終末期の対応（緊急入院や容態急変時の対応、臨終の立ち会いなど）
<input type="checkbox"/>	その他 具体的に： <input type="text"/>

次のページ

**Q116** 介護のために仕事を休みづらいと感じたことはありましたか。

(回答は1つ)

- たびたびあった
- たまにあった
- なかった

次のページ

**Q117** 休みづらいと感じたのはいつごろのことでしょうか。

(回答はいくつでも)

- 介護発生当時（介護発生後最初の3か月程度の時期）
- 介護終了当時（介護終了前3か月程度の時期）
- 介護中（上記を除く間の時期）

次のページ

**Q118** あなた自身の趣味やレジャーのようなリフレッシュのために仕事を休むことは、介護中にありましたか。

(回答は1つ)

- たびたびあった
- たまにあった
- なかった

次のページ

**Q119** 介護中に、要介護状態が重くなる病気やケガを $\%q2$ が新たにしたことありましたか。

※かぜのような短期間で回復する病気等は含めずにお答えください。  
(回答はいくつでも)

<input type="checkbox"/> 脳血管疾患（脳卒中）
<input type="checkbox"/> 心疾患（心臓病）
<input type="checkbox"/> 悪性新生物（がん）
<input type="checkbox"/> 呼吸器疾患
<input type="checkbox"/> 関節疾患
<input type="checkbox"/> 認知症
<input type="checkbox"/> パーキンソン病
<input type="checkbox"/> 糖尿病
<input type="checkbox"/> 視覚・聴覚障害
<input type="checkbox"/> 骨折・転倒
<input type="checkbox"/> 脊髄損傷
<input type="checkbox"/> 高齢による衰弱
<input type="checkbox"/> 身体障がい
<input type="checkbox"/> 知的障がい
<input type="checkbox"/> 精神障がい
<input type="checkbox"/> その他 具体的に：
<input type="checkbox"/> わからない
<input type="checkbox"/> 要介護状態が重くなる病気やケガはなかった

次のページ

【介護施設の利用について】

**Q120**  $\%q2$ は、特別養護老人ホーム（特養）や老人保健施設（老健）等の介護施設で生活していたことはありますか。

※ショートステイのような短期間の利用は含めないでお答えください。  
(回答は1つ)

ある

ない

次のページ

【介護期間】 $\%n[1]$ 年 $\%n[2]$ 月～ $\%n[3]$ 年 $\%n[4]$ 月

**Q121** 最初に介護施設で生活を始めたのはいつですか。

(回答は半角数字で入力)

年  月

次のページ

**Q122** 介護施設に関する情報収集や施設の下見はあなたがしましたか。

(回答は1つ)

すべて自分がした

主に自分がしたが、他の家族や親せきもした

主に他の家族や親せきでしたが、自分もかなりした

主に他の家族や親せきでしたが、自分も少しはした

自分はしなかった

次のページ

**Q123** 介護施設に関する情報収集や施設の下見のために仕事を休むことはありましたか。

(回答はいくつでも)

介護休業等、まとまった期間の休みをとった

介護休暇等、1日以下の単位で休みをとった

仕事を休むことはなかった（仕事をしていた）

次のページ

**Q124** 最初に介護施設に入った後、介護中にその施設を出て、ご自宅で生活するようになったことはありますか。

※一時帰宅は含まず、生活の場を介護施設から自宅に移した場合についてのみお答えください。  
 ※ここでいう「自宅」には、あなたや要介護者の自宅だけでなく、他の家族や親せきの自宅も含まれます。  
 (回答は1つ)

- ある
- ない

次のページ

**Q125** %%q2[%%]は介護中に何回、介護施設に入りましたか。

※1回施設を出て、その後再び施設に入らなかった場合は1回、再び施設に入った場合は2回と数えてください。  
 (回答は半角数字で入力)

回

次のページ

**Q126** 最初に介護施設に入った後、その施設を出て、別の介護施設に入り直したことはありますか。

(回答は1つ)

- ある
- ない

次のページ

**Q127** %%q2[%%]は介護中にいくつの介護施設に入りましたか。

(回答は半角数字で入力)

か所

次のページ

**Q128** 介護施設に入っていた期間は通算してどのくらいでしたか。

(回答は1つ)

- 1か月以内
- 1か月を超え3か月以内
- 3か月を超え6か月以内
- 6か月を超え1年以内
- 1年を超え2年以内
- 2年を超え3年以内
- 3年を超え4年以内
- 4年を超え5年以内
- 5年を超える期間

次のページ

【入院の経験】

**Q129** 介護中に%%q2[%%]は病院に入院したことがありますか。

(回答は1つ)

- ある
- ない

次のページ

**Q130** 介護発生から終了までに、合計で何回入院しましたか。

(回答は半角数字で入力)

回

次のページ

**Q131** どのようなときに入院しましたか。次の中からあてはまるものをすべてお答えください。

(回答はいくつでも)

- 要介護状態になるきっかけとなった病気やケガをしたとき
- 介護中に病気やケガの状態が悪くなったとき
- 介護中に上記とは別の病気やケガを新たにしたとき
- 介護が終わるとき（病院で亡くなった等）

次のページ

**Q132** 通算してどのくらいの期間入院していましたか。

(回答は1つ)

- 1か月以内
- 1か月を超え、3か月以内
- 3か月を超え、6か月以内
- 6か月を超え、1年以内
- 1年を超え、2年以内
- 2年を超え、3年以内
- 3年を超え、4年以内
- 4年を超え、5年以内
- 5年を超える期間

次のページ

**Q133** 入退院の手続きや付き添いをあなたはしましたか。

(回答は1つ)

- すべて自分がした
- 主に自分がしたが、他の家族や親せきもした
- 主に他の家族や親せきがしたが、自分もした
- 自分はしなかった

次のページ

**Q134** 入退院の手続きや付き添いのために仕事を休むことはありましたか。

(回答はいくつでも)

- 介護休業等、まとまった期間の休みを取った
- 介護休暇等、1日以下の単位で休みを取った
- 仕事を休むことはなかった（仕事をしていなかった）

次のページ

**Q135** 介護発生当時、あなたの同居家族の中で、収入をともなう仕事をしていた人はいましたか。

(回答はいくつでも)

- 同居の父（配偶者の父を含む）
- 同居の母（配偶者の母を含む）
- 配偶者
- 子ども
- 同居の兄弟・姉妹（配偶者の兄弟・姉妹を含む）
- その他の家族 具体的に：
- 収入をともなう仕事をしていない

次のページ

**Q136** 介護発生当時の $\%q2[\%]$ はどのように暮らしていましたか。

(回答は1つ)

※介護のきっかけとなる病気やケガで一時的に入院していた場合は退院後の生活についてお答えください。

- あなたと同居していた
- あなたとは別居し、他の家族や親せきと同居していた
- 要介護者一人で暮らしていた
- 介護施設や医療施設で生活していた

次のページ

**Q137** 介護が始まる前から同居していましたか。

(回答は1つ)

- 介護が始まる前から同居していた
- 介護発生を機に同居を始めた

次のページ

**Q138** 同居家族にその要介護者の介護をしていた人は、あなた以外にいましたか。

(回答は1つ)

- いた
- いなかった

次のページ

**Q139** 介護の途中から、 $\%q2[\%]$ があなたと別居することはありましたか。

※要介護者が病院や介護施設に入った場合、その入院・入所が一時的な場合は同居、永続的である場合は別居とお考えください。

(回答は1つ)

- 介護の途中から別居することがあった
- 介護の途中で別居することはなかった

次のページ

【介護期間】  $\%r[1]\%r[2]\%r[3]\%r[4]\%$  年  $\%r[1]\%r[2]\%$  月  $\%r[3]\%r[4]\%$  月  
介護の途中から、要介護者と別居した方におうかがいます。

**Q140** あなたと $\%q2[\%]$ が別居ようになったのはいつごろですか。

※同居と別居を複数回繰り返した方は最初に別居した時期をお答えください。

(回答は半角数字で入力)

年  月から別居

次のページ

**Q141**  $\%q2[\%]$ は、あなたの自宅から片道でどのくらい離れたところに住んでいましたか。

※通常使う交通手段での所要時間をお答えください。

(回答は1つ)

- 30分未満
- 30分以上～1時間未満
- 1時間以上～1時間30分未満
- 1時間30分以上～2時間未満
- 2時間以上～3時間未満
- 3時間以上

次のページ



**Q142** 介護の途中で、次のような理由から、%q2[%%]があなたと同居することはありましたか。

(回答はいくつでも)

- 要介護者と同居していた他の家族・親せきが介護できなくなって同居した
- 介護施設や医療施設等を出ることになって同居した
- 要介護者一人で暮らすことが困難になって同居した
- あなたの都合により、同居できるようになって同居した
- その他の理由で同居した 具体的に：
- 介護の途中で同居することはなかった

次のページ

【介護期間】 %n[1]%年%n[2]%月～%n[3]%年%n[4]%月

**Q143** %q2[%%]があなたと同居ようになったのはいつですか。

※同居と別居を複数回繰り返した方は最初に同居した時期をお答えください。  
(回答は半角数字で入力)

年  月から同居

次のページ

**Q144** 介護終了当時、%q2[%%]はどのように暮らしていましたか。あてはまるものをお答えください。緊急入院した後亡くなった場合や、退院時に快復して介護が終了した場合は、入院前の状況をお答えください。

(回答は1つ)

- あなたと同居していた
- あなたとは別居し、他の家族や親せきと同居していた
- 要介護者一人で暮らしていた
- 介護施設や医療施設で生活していた

次のページ

介護終了当時、要介護者と離れて暮らしていた方におうかがいします。

**Q145** %q2[%%]は、あなたの自宅から、片道でどのくらい離れたところに住んでいましたか。

※通常使う交通手段での所要時間をお答えください。  
(回答は1つ)

- 30分未満
- 30分以上～1時間未満
- 1時間以上～1時間30分未満
- 1時間30分以上～2時間未満
- 2時間以上～3時間未満
- 3時間以上

次のページ

**Q146** %q2[%%]の介護と並行して、他の家族や親せきの介護をあなたが同時にすることはありましたか。あてはまるものをすべてお答えください。

(回答はいくつでも)

- 同居の家族や親せきを同時に介護していた
- 別居の家族や親せきを同時に介護していた
- いずれもない

次のページ

**Q147** どのような経緯で複数の家族や親せきをあなたが同時に介護することになりましたか。

(回答は1つ)

- 介護発生当時から、複数の家族や親せきを同時に介護していた
- 介護発生後に、新たに別の家族や親せきが要介護状態になった

次のページ

**Q148** %q2[%%が介護発生から介護終了までの介護中に、自宅で生活してきた期間は通算でどのくらいでしたか。

※ここで言う「在宅」は、あなたや要介護者のご自宅だけでなく、他の家族や親せきのご自宅での介護も含めてお答えください。  
(回答は1つ)

- 1か月以内
- 1か月を超え、3か月以内
- 3か月を超え、6か月以内
- 6か月を超え、1年以内
- 1年を超え、2年以内
- 2年を超え、3年以内
- 3年を超え、4年以内
- 4年を超え、5年以内
- 5年を超える期間
- 介護中に自宅で生活していたことはなかった

次のページ

**Q149** %q2[%%が利用していた在宅介護サービスをお答えください。

(回答はいくつでも)

- 訪問サービス（ホームヘルパーや訪問看護等）
- 通所サービス（デイサービスやデイケア等）
- 短期入所サービス（ショートステイ等）
- その他 具体的に：
- 在宅サービスは利用していなかった

次のページ

**Q150** 在宅介護サービスを利用し始めたのは、介護発生からどのくらい後でしたか。

(回答は1つ)

- 1か月以内
- 1か月を超え、3か月以内
- 3か月を超え、6か月以内
- 6か月を超え、1年以内
- 介護発生後、1年を超えてから

次のページ

**Q151** 最初に利用したのは、どのような介護サービスでしたか。またどのくらい利用していましたか。

※選択肢が1つしか表示されない場合は、その選択肢を選んでお進みください。  
※利用頻度が週(月)に1日未満の場合は「0」日とお答えください。  
(回答はいくつでも)

- 訪問サービス（ホームヘルパーや訪問看護等） 週に  日
- 通所サービス（デイサービスやデイケア等） 週に  日
- 短期入所サービス（ショートステイ等） 月に  日
- その他 (%q154x[4]%%) 具体的な頻度：

次のページ

**Q152** 最初のケアプランはあなたの希望にそうものでしたか。

(回答は1つ)

- |                            |  |                                     |                              |
|----------------------------|--|-------------------------------------|------------------------------|
| <input type="radio"/> そう思う | <input type="radio"/> どちらかといえば<br>そう思う | <input type="radio"/> あまり<br>そう思わない | <input type="radio"/> そう思わない |
|----------------------------|--|-------------------------------------|------------------------------|

次のページ

**Q153** %%q2[%%]の介護中に、介護が原因で、あなたがケガや病気をしたことは介護中にありましたか。

(回答は1つ)

- あった
- なかった

次のページ

【介護期間】 %%n[1]%%年%%n[2]%%月～%%n[3]%%年%%n[4]%%月

**Q154** %%q2[%%]の介護中に、あなたが介護が原因でケガや病気をしたのは、いつでしたか。

※医師等の診断を受けた方は、その年月をお答えください。  
 ※複数のケガや病気の経験がある方は最初に診断を受けた年月をお答えください。  
 (回答は半角数字で入力)

年  月

次のページ

**Q155** その介護中の病気やケガのためにあなたは仕事ができなくなることがありましたか。次の中からあてはまるものをすべてお答えください。複数のケガや病気の経験がある方は最初の疾患についてお答えください。

(回答はいくつでも)

- その病気やケガのために仕事を休んだ
- その病気やケガのために仕事を辞めた
- その病気やケガのために就職を断念した
- いずれもあてはまらない

次のページ

**Q156** あなたの介護疲労の回復や介護ストレスの解消のために、リフレッシュする時間は介護中にありましたか。

(回答は1つ)

あった  ややあった  あまりなかった  なかった

次のページ

**Q157** %%q2[%%]の介護のために、あなたはどのくらい連続して仕事を休む必要がありましたか。実際に取得した日数ではなく、必要だったと思う日数を回答してください。

(回答は1つ)

- 通算して1週間以内
- 通算して1週間を超え2週間以内
- 通算して2週間を超え1か月以内
- 通算して1か月を超え2か月以内
- 通算して2か月を超え3か月以内
- 通算して3か月を超え6か月以内
- 通算して6か月を超え1年以内
- 通算して1年を超え2年以内
- 通算して2年を超える期間
- 連続して仕事を休む必要はなかった

次のページ

**Q158** 介護のためにあなたが連続して仕事を休む必要があったのは、どの時期でしたか。あてはまる時期をすべてお答えください。

(回答はいくつでも)

- 介護発生直後（介護発生後最初の3か月程度の時期）
- 介護終了直前（介護終了前3か月程度の時期）
- 介護中（上記を除く間の時期）

次のページ

(4)仕事と介護の両立の意識についてうかがいます。

**Q159** 今後あなたがご家族や親せきを介護することになった場合に、仕事と介護のバランスを自由にとれるとしたら、どのようにしたいですか。

(回答は1つ)

- 介護があっても、なるべく介護をする前と同じように働きたい
- やや仕事を減らして、介護の時間をとれるようにしたい
- 大幅に仕事を減らして、なるべく介護の時間をとれるようにしたい
- 仕事はしないで、介護に専念したい
- わからない

次のページ

**Q160** 今後あなたがご家族や親せきを介護することになった場合、介護のためにご自身の残業を調整できるとしたら、どのような方法をとりたいですか。

(回答は1つ)

- 残業は一切しない
- 週単位、月単位などで残業できる時間を決める
- 特定の曜日を決めて残業を免除する
- 残業が可能な日数を週単位や月単位で設定する
- わからない

次のページ

(5)あなたご自身やご家族のことについてうかがいます。

**Q161** あなたは何人きょうだいの何番目ですか。その要介護者の介護発生前に死別したきょうだいは除いてお答えください。

(回答は半角数字で入力)

人きょうだいの  番目

次のページ

**Q162\_1** あなたには現在、配偶者はいますか(事実婚を含む)。

(回答は1つ)

- いる
- いない

次のページ

前問で、「配偶者がいる」とお答えの方にはうかがいます。

**Q162\_2** ご結婚された時期をお答えください。

(回答は半角数字で入力)

年  月

次のページ

**Q163** 配偶者は何人きょうだいの何番目ですか。その要介護者の介護発生前に死去したきょうだいは除いてお答えください。

(回答は半角数字で入力)

人きょうだいの  番目

次のページ

**Q164** 現在の配偶者のお仕事をお選びください。

(回答は1つ)

- フルタイム・常勤の雇用
- パートタイム・非常勤の雇用
- 自営業・自由業・会社経営者・役員など雇用以外の形態
- 無職

次のページ

**Q165** あなたにはお子さんがいますか。お子さんがいる場合は、人数もお答えください。

(回答は1つ)

- いる  人
- いない

次のページ

**Q166** 一番年上と年下のお子さんの生年月をお答えください。

(回答は半角数字で入力)

※お子さんが1人の場合は、年上のお子さんの欄に記入してください。

年上のお子さんは  年  月生

年下のお子さんは  年  月生

次のページ

**Q167** あなたの最終学歴は次のどれにあたりますか。

(回答は1つ)

- 中学校卒業
- 高校卒業
- 専門学校（高校卒業後入学）
- 短期大学・高等専門学校卒業
- 大学・大学院卒業
- その他 具体的に：

次のページ

**Q168** 現在、あなたは収入をとまなう仕事をしていますか。

(回答は1つ)

- している
- していない

次のページ

**Q169** 現在のあなたの就業上の地位はどれですか。

(回答は1つ)

- 会社経営者・役員・自営業・自由業・内職・家族従業員（雇用以外の形態）
- 正規従業員（会社などの正社員・正職員として雇用される労働者、短時間正社員含む）
- パート・アルバイト・非常勤（通常の労働者より週の所定勤務時間が短い労働者。学生のアルバイトは除く）
- 契約社員（正規従業員以外で週の所定勤務時間が通常の労働者と同じ労働者）
- 派遣社員（労働者派遣法にもとづく派遣会社から派遣される労働者）

次のページ

Q170 現在のあなたの役職は次のどれに当たりますか。

(回答は1つ)

部長以上

次長

課長

課長より下の役職

役職なし

次のページ

Q171 あなたの現在の心身の健康状態はいかがですか。

(回答は1つ)

良い

どちらかといえば良い

どちらかといえば良くない

良くない

次のページ

Q172 過去1年間のあなた個人の収入と、あなたのお宅の全収入は、税込で次のどれに近いでしょうか。

(回答は1つ)

	100万円未満	100万円～200万円未満	200万円～300万円未満	300万円～400万円未満	400万円～600万円未満	600万円～800万円未満	800万円～1000万円未満	1000万円～1200万円未満	1200万円～2000万円未満	2000万円以上	収入はない	わからない
あなたの収入	<input type="radio"/>	<input type="radio"/>	<input type="radio"/>	<input type="radio"/>	<input type="radio"/>	<input type="radio"/>	<input type="radio"/>	<input type="radio"/>	<input type="radio"/>	<input type="radio"/>	<input type="radio"/>	--
お宅の全収入	<input type="radio"/>	<input type="radio"/>	<input type="radio"/>	<input type="radio"/>	<input type="radio"/>	<input type="radio"/>	<input type="radio"/>	<input type="radio"/>	<input type="radio"/>	<input type="radio"/>	<input type="radio"/>	<input type="radio"/>

次のページ

【回答内容についての最終のご確認】

Q173

ここまでご回答いただいた介護は、先日のアンケートで「%n[1]%%年%n[2]%%月～%n[3]%%年%n[4]%%月」まで介護をしていたとご回答いただいた「%q2[%]」の介護でお間違いありませんか。  
間違いがある場合は、括弧の中に具体的な内容をご記入ください。

(回答はいくつでも)

間違いはない

要介護者（続柄）が異なる  
具体的に：

介護期間が異なる  
具体的に：

その他  
具体的に：

次のページ

# 集 計 表

Q1 あなたが介護をしていた要介護者はどのような病気やケガが原因で介護を必要とすることになりましたか。

1 脳血管 疾患 (脳卒中)	2 心疾患 (心臓病)	3 悪性 新生物 (がん)	4 呼吸器 疾患	5 関節 疾患	6 認知症	7 パーキ ンソン病	8 糖尿病	9 視覚・ 聴覚障害	10 骨折・ 転倒	11 背髄 損傷	12 高齢に よる衰弱	13 身体 障がい	14 知的 障がい	15 精神 障がい	16 その他	17 わから ない	<実数>
<総計>	12.5%	3.4%	17.4%	3.5%	1.9%	18.1%	3.8%	0.5%	11.2%	0.9%	11.2%	2.2%	0.5%	1.6%	4.4%	5.2%	2000
<年齢>																	
20-29歳	8.0%	3.4%	17.0%	1.1%	1.1%	19.3%	3.4%	0.0%	4.5%	0.0%	10.2%	5.7%	0.0%	3.4%	3.4%	15.9%	88
30-39歳	14.0%	2.9%	14.0%	2.3%	1.2%	15.8%	2.3%	0.6%	12.3%	0.0%	11.7%	4.7%	0.6%	2.3%	4.7%	7.6%	171
40-49歳	18.1%	3.4%	20.7%	2.6%	1.0%	14.0%	4.9%	2.3%	8.0%	0.5%	8.0%	1.8%	1.0%	2.6%	4.7%	4.4%	386
50-59歳	11.8%	3.0%	19.9%	4.4%	2.6%	18.6%	4.3%	2.2%	10.9%	1.2%	8.0%	1.8%	0.9%	1.1%	4.4%	5.0%	823
60-69歳	9.6%	3.9%	12.0%	3.4%	1.9%	20.9%	2.6%	1.9%	14.7%	0.9%	16.9%	1.5%	0.8%	1.1%	4.1%	3.4%	532
<性別>																	
男性	14.9%	2.7%	15.3%	3.6%	1.6%	18.9%	3.8%	0.4%	10.7%	0.6%	10.5%	3.0%	0.7%	1.6%	3.7%	6.0%	704
女性	11.1%	3.7%	18.4%	3.4%	2.1%	17.7%	3.7%	0.5%	11.5%	1.0%	11.5%	1.7%	0.3%	1.6%	4.7%	4.7%	1296
<就業>																	
会社経営者・役員・自営業など雇用以外の形態	12.8%	3.3%	16.9%	4.1%	1.6%	19.3%	2.5%	1.2%	11.1%	1.2%	13.2%	3.3%	0.4%	1.6%	1.6%	3.7%	243
正規従業員	15.1%	2.6%	15.7%	4.2%	2.0%	20.5%	3.7%	0.0%	9.7%	0.8%	9.2%	2.6%	0.6%	1.5%	4.6%	5.4%	648
パート・アルバイト・非常勤	10.8%	3.6%	19.0%	2.9%	2.4%	17.8%	4.3%	2.2%	12.0%	1.0%	9.9%	2.4%	0.0%	1.4%	4.3%	4.8%	415
契約社員	12.2%	3.7%	25.6%	2.4%	4.9%	19.3%	6.1%	2.4%	6.1%	0.0%	9.8%	2.4%	1.2%	0.0%	0.0%	4.8%	82
派遣社員	12.2%	2.4%	12.2%	0.0%	2.4%	19.5%	2.4%	2.4%	17.1%	2.4%	9.8%	2.4%	0.0%	4.9%	4.9%	2.4%	41
仕事はしていない	10.5%	4.0%	17.3%	3.2%	1.1%	14.9%	3.7%	2.5%	12.6%	0.7%	13.7%	1.6%	0.5%	1.8%	5.8%	6.0%	571
<要介護者の続柄>																	
配偶者	11.4%	0.0%	51.4%	2.9%	2.9%	0.0%	2.9%	2.9%	2.9%	0.0%	0.0%	0.0%	0.0%	2.9%	8.6%	11.4%	35
子ども	0.0%	0.0%	0.0%	0.0%	0.0%	0.0%	0.0%	0.0%	0.0%	0.0%	20.0%	0.0%	0.0%	0.0%	40.0%	40.0%	5
自分の父	16.0%	3.0%	22.6%	6.3%	1.3%	13.8%	5.0%	3.2%	6.0%	0.9%	10.3%	1.9%	0.4%	1.3%	3.9%	3.9%	536
自分の母	10.7%	3.7%	16.7%	2.6%	2.4%	19.7%	3.4%	1.3%	14.5%	0.7%	8.8%	2.1%	0.4%	2.3%	5.6%	4.4%	702
自分の祖父・祖母	10.7%	2.8%	9.9%	2.4%	0.4%	20.6%	3.6%	2.0%	12.7%	0.4%	20.2%	2.0%	0.8%	0.8%	1.6%	8.7%	252
自分のおじ・おば	14.6%	7.3%	12.2%	0.0%	2.4%	19.5%	2.4%	2.4%	7.1%	0.0%	12.2%	9.8%	0.0%	7.3%	7.3%	7.3%	41
自分の兄弟・姉妹	14.3%	7.1%	35.7%	0.0%	0.0%	7.1%	7.1%	0.0%	7.1%	0.0%	0.0%	0.0%	0.0%	7.1%	14.3%	0.0%	14
その他の自分の親戚	7.1%	7.1%	14.3%	0.0%	0.0%	21.4%	0.0%	7.1%	0.0%	0.0%	28.8%	0.0%	7.1%	0.0%	0.0%	7.1%	14
配偶者の父	17.2%	5.2%	22.4%	2.6%	1.7%	12.1%	3.4%	6.9%	6.0%	1.7%	12.9%	2.6%	0.9%	0.9%	0.0%	2.6%	116
配偶者の母	9.1%	2.9%	10.4%	2.9%	3.3%	26.1%	2.9%	1.7%	15.3%	1.7%	10.8%	2.5%	1.2%	1.2%	4.1%	4.1%	241
配偶者の祖父・祖母	17.4%	0.0%	4.3%	0.0%	4.3%	30.4%	4.3%	0.0%	21.7%	0.0%	13.0%	0.0%	0.0%	0.0%	4.3%	0.0%	23
配偶者のおじ・おば	16.7%	0.0%	0.0%	0.0%	0.0%	16.7%	0.0%	0.0%	33.3%	0.0%	16.7%	0.0%	0.0%	0.0%	0.0%	16.7%	6
配偶者の兄弟・姉妹	0.0%	0.0%	0.0%	0.0%	0.0%	0.0%	0.0%	33.3%	0.0%	0.0%	0.0%	0.0%	0.0%	33.3%	0.0%	0.0%	3
その他の配偶者の親戚	8.3%	0.0%	16.7%	0.0%	0.0%	8.3%	0.0%	0.0%	25.0%	0.0%	0.0%	0.0%	0.0%	0.0%	0.0%	41.7%	12
<要介護者の居住状況>																	
介護者と同居していた	13.4%	3.0%	17.8%	3.5%	1.8%	15.9%	3.1%	0.6%	11.4%	1.2%	11.8%	2.1%	0.4%	2.1%	4.6%	5.3%	779
介護者と別居し、他の家族や親戚と同居していた	12.1%	3.7%	19.9%	3.8%	2.1%	17.0%	4.0%	0.3%	8.9%	0.5%	9.9%	2.2%	0.5%	1.8%	5.2%	5.8%	729
要介護者一人で暮らしていた	8.8%	4.1%	12.9%	3.3%	2.2%	22.3%	4.1%	2.2%	16.5%	1.1%	13.2%	2.2%	0.3%	0.6%	1.9%	3.6%	364
介護施設や医療施設で生活していた	19.5%	1.6%	12.5%	1.6%	0.8%	25.8%	5.5%	0.8%	7.8%	0.0%	8.6%	2.3%	0.6%	0.0%	4.7%	5.5%	128



Q2 要介護者が介護を必要とする状態になったのは、そのときが何回目でしたか。

	1回目	2回目	3回目	4回目	5回目	6回目	8回目	10回目	11回目	25回目	<実数>
<総計>	82.5%	13.0%	3.4%	0.4%	0.4%	0.1%	0.1%	0.2%	0.1%	0.1%	2000
<年齢>											
20-29歳	84.1%	10.2%	5.7%	0.0%	0.0%	0.0%	0.0%	0.0%	0.0%	0.0%	88
30-39歳	85.4%	12.3%	1.8%	0.0%	0.0%	0.0%	0.0%	0.0%	0.6%	0.0%	171
40-49歳	83.4%	11.9%	3.9%	0.3%	0.3%	0.0%	0.0%	0.3%	0.0%	0.0%	386
50-59歳	83.7%	11.3%	3.5%	0.5%	0.5%	0.2%	0.1%	0.1%	0.0%	0.0%	823
60-69歳	78.8%	16.9%	2.8%	0.4%	0.6%	0.0%	0.0%	0.2%	0.2%	0.2%	532
<性別>											
男性	83.8%	12.4%	2.4%	0.3%	0.7%	0.0%	0.0%	0.3%	0.0%	0.0%	704
女性	81.8%	13.3%	3.9%	0.4%	0.2%	0.2%	0.0%	0.1%	0.2%	0.1%	1296
<就業>											
会社経営者・役員・自営業など雇用以外の形態	79.0%	16.0%	2.9%	0.4%	1.2%	0.0%	0.0%	0.4%	0.0%	0.0%	243
正規従業員	83.8%	11.9%	2.9%	0.5%	0.5%	0.2%	0.2%	0.2%	0.0%	0.0%	648
パート・アルバイト・非常勤	83.6%	11.3%	4.1%	0.0%	0.5%	0.0%	0.0%	0.0%	0.2%	0.2%	415
契約社員	85.4%	11.0%	2.4%	1.2%	0.0%	0.0%	0.0%	0.0%	0.0%	0.0%	82
派遣社員	80.5%	14.6%	4.9%	0.0%	0.0%	0.0%	0.0%	0.0%	0.0%	0.0%	41
仕事はしていない	81.4%	14.2%	3.5%	0.4%	0.0%	0.2%	0.0%	0.2%	0.2%	0.0%	571
<要介護者の続柄>											
配偶者	88.6%	8.6%	2.9%	0.0%	0.0%	0.0%	0.0%	0.0%	0.0%	0.0%	35
子ども	100.0%	0.0%	0.0%	0.0%	0.0%	0.0%	0.0%	0.0%	0.0%	0.0%	5
自分の父	84.7%	11.0%	2.8%	0.4%	0.4%	0.2%	0.2%	0.2%	0.2%	0.0%	536
自分の母	83.0%	12.8%	3.0%	0.4%	0.4%	0.1%	0.0%	0.0%	0.0%	0.1%	702
自分の祖父・祖母	81.0%	14.3%	4.0%	0.0%	0.4%	0.0%	0.0%	0.0%	0.4%	0.0%	252
自分のおじ・おば	78.0%	12.2%	7.3%	2.4%	0.0%	0.0%	0.0%	0.0%	0.0%	0.0%	41
自分の兄弟・姉妹	71.4%	14.3%	7.1%	0.0%	0.0%	0.0%	0.0%	7.1%	0.0%	0.0%	14
その他の自分の親戚	57.1%	42.9%	0.0%	0.0%	0.0%	0.0%	0.0%	0.0%	0.0%	0.0%	14
配偶者の父	78.4%	14.7%	6.0%	0.0%	0.9%	0.0%	0.0%	0.0%	0.0%	0.0%	116
配偶者の母	80.9%	14.9%	2.9%	0.4%	0.4%	0.0%	0.0%	0.4%	0.0%	0.0%	241
配偶者の祖父・祖母	91.3%	8.7%	0.0%	0.0%	0.0%	0.0%	0.0%	0.0%	0.0%	0.0%	23
配偶者のおじ・おば	50.0%	33.3%	16.7%	0.0%	0.0%	0.0%	0.0%	0.0%	0.0%	0.0%	6
配偶者の兄弟・姉妹	100.0%	0.0%	0.0%	0.0%	0.0%	0.0%	0.0%	0.0%	0.0%	0.0%	3
その他の配偶者の親戚	83.3%	8.3%	8.3%	0.0%	0.0%	0.0%	0.0%	0.0%	0.0%	0.0%	12
<要介護者の居住状況>											
介護者と同居していた	83.1%	13.2%	2.7%	0.3%	0.5%	0.0%	0.0%	0.3%	0.0%	0.0%	779
介護者と別居し、他の家族や親戚と同居していた	84.9%	10.8%	3.3%	0.1%	0.1%	0.1%	0.1%	0.0%	0.3%	0.1%	729
要介護者一人で暮らしていた	77.2%	16.8%	4.4%	0.8%	0.3%	0.3%	0.0%	0.3%	0.0%	0.0%	364
介護施設や医療施設で生活していた	80.5%	12.5%	4.7%	0.8%	1.6%	0.0%	0.0%	0.0%	0.0%	0.0%	128

Q3 介護発生当時、次のようなことはあてはまりましたか。

■ 要介護者に介護してほしいと言われた

	あてはまる	あてはま らない	〈実数〉
〈総計〉	21.9%	78.2%	2000
〈年齢〉			
20-29歳	13.6%	86.4%	88
30-39歳	8.2%	91.8%	171
40-49歳	16.8%	83.2%	386
50-59歳	25.0%	75.0%	823
60-69歳	26.3%	73.7%	532
〈性別〉			
男性	15.2%	84.8%	704
女性	25.5%	74.5%	1296
〈就業〉			
会社経営者・役員・自営業など雇用以外の形態	21.0%	79.0%	243
正規従業員	16.7%	83.3%	648
パート・アルバイト・非常勤	23.9%	76.1%	415
契約社員	19.5%	80.5%	82
派遣社員	26.8%	73.2%	41
仕事はしていない	26.6%	73.4%	571
〈要介護者の続柄〉			
配偶者	37.1%	62.9%	35
子ども	40.0%	60.0%	5
自分の父	16.2%	83.8%	536
自分の母	28.1%	71.9%	702
自分の祖父・祖母	9.1%	90.9%	252
自分のおじ・おば	29.3%	70.7%	41
自分の兄弟・姉妹	35.7%	64.3%	14
その他の自分の親戚	35.7%	64.3%	14
配偶者の父	15.5%	84.5%	116
配偶者の母	26.6%	73.4%	241
配偶者の祖父・祖母	8.7%	91.3%	23
配偶者のおじ・おば	50.0%	50.0%	6
配偶者の兄弟・姉妹	33.3%	66.7%	3
その他の配偶者の親戚	41.7%	58.3%	12
〈要介護者の居住状況〉			
介護者と同居していた	21.1%	78.9%	779
介護者と別居し、他の家族や親戚と同居していた	18.4%	81.6%	729
要介護者一人で暮らしていた	32.7%	67.3%	364
介護施設や医療施設で生活していた	15.6%	84.4%	128

Q3 介護発生当時、次のようなことはあてはまりましたか。

■自らすすんで介護をしようと思った

	あてはまる	あてはまらない	〈実数〉
〈総計〉	74.4%	25.6%	2000
〈年齢〉			
20-29歳	58.0%	42.0%	88
30-39歳	66.7%	33.3%	171
40-49歳	71.0%	29.0%	386
50-59歳	75.8%	24.2%	823
60-69歳	79.9%	20.1%	532
〈性別〉			
男性	68.9%	31.1%	704
女性	77.4%	22.6%	1296
〈就業〉			
会社経営者・役員・自営業など雇用以外の形態	76.1%	23.9%	243
正規従業員	69.0%	31.0%	648
パート・アルバイト・非常勤	75.9%	24.1%	415
契約社員	76.8%	23.2%	82
派遣社員	82.9%	17.1%	41
仕事はしていない	77.8%	22.2%	571
〈要介護者の続柄〉			
配偶者	91.4%	8.6%	35
子ども	100.0%	0.0%	5
自分の父	75.0%	25.0%	536
自分の母	81.3%	18.7%	702
自分の祖父・祖母	63.5%	36.5%	252
自分のおじ・おば	65.9%	34.1%	41
自分の兄弟・姉妹	100.0%	0.0%	14
その他の自分の親戚	57.1%	42.9%	14
配偶者の父	63.8%	36.2%	116
配偶者の母	69.7%	30.3%	241
配偶者の祖父・祖母	69.6%	30.4%	23
配偶者のおじ・おば	50.0%	50.0%	6
配偶者の兄弟・姉妹	66.7%	33.3%	3
その他の配偶者の親戚	50.0%	50.0%	12
〈要介護者の居住状況〉			
介護者と同居していた	76.8%	23.2%	779
介護者と別居し、他の家族や親戚と同居していた	74.5%	25.5%	729
要介護者一人で暮らしていた	74.5%	25.5%	364
介護施設や医療施設で生活していた	59.4%	40.6%	128

Q4 介護発生当時、あなたはどのくらいの頻度で、要介護者の介護をしていましたか。

	ほぼ毎日	1週間に 3～5日 程度	1週間に 1～2日 程度	月に 2～3日 程度	月に 1日程度	2～3か月の 間に1～2日 程度	ほとんど しなかった	<実数>
<総計>	35.5%	15.9%	24.7%	8.6%	3.5%	2.3%	9.7%	2000
<年齢>								
20-29歳	23.9%	14.8%	26.1%	11.4%	4.5%	8.0%	11.4%	88
30-39歳	22.8%	18.1%	29.8%	7.0%	3.5%	4.1%	14.6%	171
40-49歳	28.2%	17.9%	24.9%	9.1%	5.4%	2.6%	11.9%	386
50-59歳	36.5%	15.7%	25.3%	9.1%	3.0%	1.9%	8.5%	823
60-69歳	45.1%	14.3%	21.6%	7.3%	2.6%	1.1%	7.9%	532
<性別>								
男性	30.4%	12.5%	30.0%	9.1%	3.3%	2.3%	12.5%	704
女性	38.2%	17.7%	21.8%	8.3%	3.6%	2.3%	8.1%	1296
<就業>								
会社経営者・役員・自営業など雇用以外の形態	49.0%	14.4%	18.5%	6.2%	1.6%	0.8%	9.5%	243
正規従業員	26.1%	13.1%	30.4%	11.3%	4.0%	3.1%	12.0%	648
パート・アルバイト・非常勤	34.0%	19.3%	27.0%	7.2%	2.4%	2.7%	7.5%	415
契約社員	37.8%	18.3%	25.6%	7.3%	1.2%	1.2%	8.5%	82
派遣社員	31.7%	14.6%	22.0%	4.9%	14.6%	2.4%	9.8%	41
仕事はしていない	41.3%	17.0%	19.1%	7.9%	4.0%	1.9%	8.8%	571
<要介護者の続柄>								
配偶者	57.1%	20.0%	5.7%	0.0%	0.0%	0.0%	17.1%	35
子ども	80.0%	20.0%	0.0%	0.0%	0.0%	0.0%	0.0%	5
自分の父	30.6%	16.8%	27.2%	9.1%	3.5%	1.5%	11.2%	536
自分の母	41.6%	15.4%	22.8%	7.8%	3.1%	2.1%	7.1%	702
自分の祖父・祖母	20.6%	15.9%	27.4%	11.9%	3.2%	6.3%	14.7%	252
自分のおじ・おば	9.8%	14.6%	29.3%	24.4%	9.8%	0.0%	12.2%	41
自分の兄弟・姉妹	42.9%	14.3%	14.3%	28.6%	0.0%	0.0%	0.0%	14
その他の自分の親戚	14.3%	21.4%	28.6%	7.1%	0.0%	0.0%	28.6%	14
配偶者の父	28.4%	18.1%	33.6%	7.8%	4.3%	4.3%	3.4%	116
配偶者の母	50.2%	14.1%	17.4%	4.1%	3.3%	0.8%	10.0%	241
配偶者の祖父・祖母	21.7%	17.4%	39.1%	8.7%	8.7%	0.0%	4.3%	23
配偶者のおじ・おば	50.0%	0.0%	33.3%	0.0%	16.7%	0.0%	0.0%	6
配偶者の兄弟・姉妹	33.3%	0.0%	33.3%	0.0%	33.3%	0.0%	0.0%	3
その他の配偶者の親戚	16.7%	16.7%	41.7%	8.3%	0.0%	0.0%	16.7%	12
<要介護者の居住状況>								
介護者と同居していた	55.7%	13.4%	16.6%	2.2%	0.6%	0.8%	10.8%	779
介護者と別居し、他の家族や親戚と同居していた	19.6%	17.6%	29.4%	13.6%	5.6%	4.0%	10.3%	729
要介護者一人で暮らしていた	31.3%	17.9%	31.9%	9.3%	3.8%	1.4%	4.4%	364
介護施設や医療施設で生活していた	14.1%	16.4%	26.6%	16.4%	7.8%	4.7%	14.1%	128

Q5 介護発生当時、要介護者は、歩行について、どの程度手助け(介助)を必要としていましたか。

	手助けは 不要	一部 手助けが 必要	全面的に 手助けが 必要	<実数>
<総計>	39.8%	33.5%	26.8%	2000
<年齢>				
20-29歳	37.5%	34.1%	28.4%	88
30-39歳	29.2%	41.5%	29.2%	171
40-49歳	36.3%	34.2%	29.5%	386
50-59歳	41.2%	32.2%	26.6%	823
60-69歳	43.8%	32.3%	23.9%	532
<性別>				
男性	34.9%	37.1%	28.0%	704
女性	42.4%	31.6%	26.1%	1296
<就業>				
会社経営者・役員・自営業など雇用以外の形態	39.5%	34.6%	25.9%	243
正規従業員	37.3%	35.3%	27.3%	648
パート・アルバイト・非常勤	40.7%	33.0%	26.3%	415
契約社員	40.2%	29.3%	30.5%	82
派遣社員	43.9%	29.3%	26.8%	41
仕事はしていない	41.5%	32.2%	26.3%	571
<要介護者の続柄>				
配偶者	40.0%	34.3%	25.7%	35
子ども	20.0%	20.0%	60.0%	5
自分の父	40.7%	34.0%	25.4%	536
自分の母	39.5%	32.2%	28.3%	702
自分の祖父・祖母	32.1%	39.3%	28.6%	252
自分のおじ・おば	36.6%	31.7%	31.7%	41
自分の兄弟・姉妹	35.7%	35.7%	28.6%	14
その他の自分の親戚	71.4%	28.6%	0.0%	14
配偶者の父	43.1%	36.2%	20.7%	116
配偶者の母	46.1%	29.0%	24.9%	241
配偶者の祖父・祖母	26.1%	34.8%	39.1%	23
配偶者のおじ・おば	33.3%	33.3%	33.3%	6
配偶者の兄弟・姉妹	33.3%	33.3%	33.3%	3
その他の配偶者の親戚	33.3%	41.7%	25.0%	12
<要介護者の居住状況>				
介護者と同居していた	38.5%	35.4%	26.1%	779
介護者と別居し、他の家族や親戚と同居していた	37.4%	34.4%	28.1%	729
要介護者一人で暮らしていた	50.5%	29.7%	19.8%	364
介護施設や医療施設で生活していた	29.7%	27.3%	43.0%	128

Q6 介護発生当時、要介護者は、トイレについて、どの程度手助け(介助)を必要としていましたか。

	手助けは 不要	一部 手助けが 必要	全面的に 手助けが 必要	<実数>
<総計>	42.4%	33.4%	24.3%	2000
<年齢>				
20-29歳	33.0%	44.3%	22.7%	88
30-39歳	33.9%	37.4%	28.7%	171
40-49歳	37.3%	34.5%	28.2%	386
50-59歳	43.0%	32.3%	24.7%	823
60-69歳	49.2%	31.2%	19.5%	532
<性別>				
男性	38.1%	35.5%	26.4%	704
女性	44.7%	32.3%	23.1%	1296
<就業>				
会社経営者・役員・自営業など雇用以外の形態	41.2%	35.0%	23.9%	243
正規従業員	40.6%	34.6%	24.8%	648
パート・アルバイト・非常勤	43.4%	33.7%	22.9%	415
契約社員	35.4%	40.2%	24.4%	82
派遣社員	46.3%	29.3%	24.4%	41
仕事はしていない	44.8%	30.5%	24.7%	571
<要介護者の続柄>				
配偶者	51.4%	31.4%	17.1%	35
子ども	0.0%	60.0%	40.0%	5
自分の父	41.6%	34.3%	24.1%	536
自分の母	46.4%	29.3%	24.2%	702
自分の祖父・祖母	31.3%	40.9%	27.8%	252
自分のおじ・おば	34.1%	39.0%	26.8%	41
自分の兄弟・姉妹	28.6%	42.9%	28.6%	14
その他の自分の親戚	71.4%	28.6%	0.0%	14
配偶者の父	39.7%	38.8%	21.6%	116
配偶者の母	47.3%	29.5%	23.2%	241
配偶者の祖父・祖母	17.4%	56.5%	26.1%	23
配偶者のおじ・おば	33.3%	0.0%	66.7%	6
配偶者の兄弟・姉妹	33.3%	0.0%	66.7%	3
その他の配偶者の親戚	50.0%	25.0%	25.0%	12
<要介護者の居住状況>				
介護者と同居していた	41.8%	32.6%	25.5%	779
介護者と別居し、他の家族や親戚と同居していた	38.7%	36.6%	24.7%	729
要介護者一人で暮らしていた	53.6%	31.6%	14.8%	364
介護施設や医療施設で生活していた	34.4%	25.0%	40.6%	128

Q7 介護発生当時、要介護者は、食事について、どの程度手助け(介助)を必要としていましたか。

	手助けは 不要	一部 手助けが 必要	全面的に 手助けが 必要	<実数>
<総計>	64.5%	21.7%	13.8%	2000
<年齢>				
20-29歳	64.8%	18.2%	17.0%	88
30-39歳	58.5%	26.9%	14.6%	171
40-49歳	56.5%	24.9%	18.7%	386
50-59歳	64.8%	21.4%	13.9%	823
60-69歳	71.8%	18.8%	9.4%	532
<性別>				
男性	58.5%	25.3%	16.2%	704
女性	67.7%	19.8%	12.5%	1296
<就業>				
会社経営者・役員・自営業など雇用以外の形態	67.1%	21.8%	11.1%	243
正規従業員	60.8%	23.9%	15.3%	648
パート・アルバイト・非常勤	65.5%	23.4%	11.1%	415
契約社員	61.0%	25.6%	13.4%	82
派遣社員	73.2%	14.6%	12.2%	41
仕事はしていない	66.7%	17.9%	15.4%	571
<要介護者の続柄>				
配偶者	65.7%	22.9%	11.4%	35
子ども	0.0%	60.0%	40.0%	5
自分の父	63.8%	22.8%	13.4%	536
自分の母	66.1%	20.7%	13.2%	702
自分の祖父・祖母	56.3%	25.8%	17.9%	252
自分のおじ・おば	51.2%	34.1%	14.6%	41
自分の兄弟・姉妹	35.7%	28.6%	35.7%	14
その他の自分の親戚	92.9%	7.1%	0.0%	14
配偶者の父	65.5%	25.0%	9.5%	116
配偶者の母	72.2%	15.8%	12.0%	241
配偶者の祖父・祖母	60.9%	17.4%	21.7%	23
配偶者のおじ・おば	83.3%	0.0%	16.7%	6
配偶者の兄弟・姉妹	66.7%	0.0%	33.3%	3
その他の配偶者の親戚	75.0%	8.3%	16.7%	12
<要介護者の居住状況>				
介護者と同居していた	64.6%	21.3%	14.1%	779
介護者と別居し、他の家族や親戚と同居していた	59.3%	26.2%	14.5%	729
要介護者一人で暮らしていた	79.1%	14.6%	6.3%	364
介護施設や医療施設で生活していた	52.3%	18.8%	28.9%	128

Q8 介護発生当時、要介護者は、入浴について、どの程度手助け(介助)を必要としていましたか。

	手助けは 不要	一部 手助けが 必要	全面的に 手助けが 必要	<実数>
<総計>	26.0%	39.5%	34.6%	2000
<年齢>				
20-29歳	22.7%	44.3%	33.0%	88
30-39歳	23.4%	36.8%	39.8%	171
40-49歳	25.9%	36.8%	37.3%	386
50-59歳	25.2%	40.0%	34.9%	823
60-69歳	28.6%	40.8%	30.6%	532
<性別>				
男性	24.0%	39.9%	36.1%	704
女性	27.0%	39.3%	33.7%	1296
<就業>				
会社経営者・役員・自営業など雇用以外の形態	23.9%	41.2%	35.0%	243
正規従業員	25.5%	39.2%	35.3%	648
パート・アルバイト・非常勤	24.8%	43.1%	32.0%	415
契約社員	23.2%	42.7%	34.1%	82
派遣社員	24.4%	34.1%	41.5%	41
仕事はしていない	28.7%	36.4%	34.9%	571
<要介護者の続柄>				
配偶者	37.1%	34.3%	28.6%	35
子ども	0.0%	60.0%	40.0%	5
自分の父	25.4%	39.7%	34.9%	536
自分の母	28.3%	37.9%	33.8%	702
自分の祖父・祖母	21.4%	37.3%	41.3%	252
自分のおじ・おば	24.4%	41.5%	34.1%	41
自分の兄弟・姉妹	21.4%	35.7%	42.9%	14
その他の自分の親戚	50.0%	35.7%	14.3%	14
配偶者の父	29.3%	39.7%	31.0%	116
配偶者の母	22.8%	47.3%	29.9%	241
配偶者の祖父・祖母	4.3%	39.1%	56.5%	23
配偶者のおじ・おば	33.3%	33.3%	33.3%	6
配偶者の兄弟・姉妹	33.3%	33.3%	33.3%	3
その他の配偶者の親戚	33.3%	25.0%	41.7%	12
<要介護者の居住状況>				
介護者と同居していた	25.2%	39.3%	35.6%	779
介護者と別居し、他の家族や親戚と同居していた	22.9%	40.6%	36.5%	729
要介護者一人で暮らしていた	34.9%	42.0%	23.1%	364
介護施設や医療施設で生活していた	22.7%	27.3%	50.0%	128



Q9 介護発生当時、要介護者は、衣服の着替えについて、どの程度手助け(介助)を必要としていましたか。

	手助けは 不要	一部 手助けが 必要	全面的に 手助けが 必要	<実数>
<総計>	34.1%	42.8%	23.2%	2000
<年齢>				
20-29歳	31.8%	43.2%	25.0%	88
30-39歳	31.0%	47.4%	21.6%	171
40-49歳	30.6%	42.0%	27.5%	386
50-59歳	34.3%	42.0%	23.7%	823
60-69歳	37.6%	43.0%	19.4%	532
<性別>				
男性	31.1%	42.2%	26.7%	704
女性	35.6%	43.1%	21.2%	1296
<就業>				
会社経営者・役員・自営業など雇用以外の形態	35.8%	40.7%	23.5%	243
正規従業員	30.4%	45.8%	23.8%	648
パート・アルバイト・非常勤	35.7%	44.3%	20.0%	415
契約社員	34.1%	41.5%	24.4%	82
派遣社員	29.3%	48.8%	22.0%	41
仕事はしていない	36.6%	38.9%	24.5%	571
<要介護者の続柄>				
配偶者	42.9%	37.1%	20.0%	35
子ども	0.0%	60.0%	40.0%	5
自分の父	30.0%	46.3%	23.7%	536
自分の母	38.6%	37.3%	24.1%	702
自分の祖父・祖母	30.2%	44.4%	25.4%	252
自分のおじ・おば	39.0%	31.7%	29.3%	41
自分の兄弟・姉妹	28.6%	35.7%	35.7%	14
その他の自分の親戚	57.1%	42.9%	0.0%	14
配偶者の父	33.6%	47.4%	19.0%	116
配偶者の母	33.6%	49.0%	17.4%	241
配偶者の祖父・祖母	13.0%	52.2%	34.8%	23
配偶者のおじ・おば	16.7%	66.7%	16.7%	6
配偶者の兄弟・姉妹	33.3%	33.3%	33.3%	3
その他の配偶者の親戚	41.7%	33.3%	25.0%	12
<要介護者の居住状況>				
介護者と同居していた	32.5%	43.0%	24.5%	779
介護者と別居し、他の家族や親戚と同居していた	30.2%	45.5%	24.3%	729
要介護者一人で暮らしていた	46.4%	40.4%	13.2%	364
介護施設や医療施設で生活していた	30.5%	32.8%	36.7%	128

## Q10 介護発生当時、要介護者に認知症の症状はありましたか。

	あった	なかった	〈実数〉
〈総計〉	42.2%	57.8%	2000
〈年齢〉			
20-29歳	43.2%	56.8%	88
30-39歳	36.3%	63.7%	171
40-49歳	40.2%	59.8%	386
50-59歳	44.0%	56.0%	823
60-69歳	42.7%	57.3%	532
〈性別〉			
男性	43.2%	56.8%	704
女性	41.7%	58.3%	1296
〈就業〉			
会社経営者・役員・自営業など雇用以外の形態	40.7%	59.3%	243
正規従業員	43.7%	56.3%	648
パート・アルバイト・非常勤	43.1%	56.9%	415
契約社員	40.2%	59.8%	82
派遣社員	48.8%	51.2%	41
仕事はしていない	40.3%	59.7%	571
〈要介護者の続柄〉			
配偶者	5.7%	94.3%	35
子ども	20.0%	80.0%	5
自分の父	37.9%	62.1%	536
自分の母	41.5%	58.5%	702
自分の祖父・祖母	51.6%	48.4%	252
自分のおじ・おば	41.5%	58.5%	41
自分の兄弟・姉妹	14.3%	85.7%	14
その他の自分の親戚	50.0%	50.0%	14
配偶者の父	44.8%	55.2%	116
配偶者の母	50.2%	49.8%	241
配偶者の祖父・祖母	47.8%	52.2%	23
配偶者のおじ・おば	50.0%	50.0%	6
配偶者の兄弟・姉妹	66.7%	33.3%	3
その他の配偶者の親戚	16.7%	83.3%	12
〈要介護者の居住状況〉			
介護者と同居していた	39.9%	60.1%	779
介護者と別居し、他の家族や親戚と同居していた	42.1%	57.9%	729
要介護者一人で暮らしていた	41.2%	58.8%	364
介護施設や医療施設で生活していた	59.4%	40.6%	128

Q11 介護発生当時、要介護者について、以下にあてはまるものをそれぞれお選びください。  
 ■意思疎通が困難なこと

	いつも あった	たまた あった	ほとんど なかった	なかった	＜実数＞
＜総計＞	20.5%	62.1%	14.8%	2.6%	844
＜年齢＞					
20-29歳	18.4%	68.4%	10.5%	2.6%	38
30-39歳	14.5%	69.4%	11.3%	4.8%	62
40-49歳	23.2%	61.3%	13.5%	1.9%	155
50-59歳	22.1%	61.0%	15.7%	1.1%	362
60-69歳	18.1%	61.2%	15.9%	4.8%	227
＜性別＞					
男性	21.1%	63.5%	14.5%	1.0%	304
女性	20.2%	61.3%	15.0%	3.5%	540
＜就業＞					
会社経営者・役員・自営業など雇用以外の形態	21.2%	62.6%	16.2%	0.0%	99
正規従業員	19.4%	67.1%	12.7%	0.7%	283
パート・アルバイト・非常勤	22.9%	60.3%	14.0%	2.8%	179
契約社員	15.2%	69.7%	15.2%	0.0%	33
派遣社員	30.0%	55.0%	15.0%	0.0%	20
仕事はしていない	19.6%	56.5%	17.4%	6.5%	230
＜要介護者の続柄＞					
配偶者	0.0%	50.0%	50.0%	0.0%	2
子ども	0.0%	0.0%	100.0%	0.0%	1
自分の父	22.2%	62.6%	13.8%	1.5%	203
自分の母	18.6%	60.5%	17.9%	3.1%	291
自分の祖父・祖母	17.7%	63.8%	14.6%	3.8%	130
自分のおじ・おば	23.5%	76.5%	0.0%	0.0%	17
自分の兄弟・姉妹	0.0%	100.0%	0.0%	0.0%	2
その他の自分の親戚	0.0%	85.7%	14.3%	0.0%	7
配偶者の父	25.0%	63.5%	9.6%	1.9%	52
配偶者の母	24.8%	57.9%	14.0%	3.3%	121
配偶者の祖父・祖母	27.3%	72.7%	0.0%	0.0%	11
配偶者のおじ・おば	0.0%	66.7%	33.3%	0.0%	3
配偶者の兄弟・姉妹	50.0%	50.0%	0.0%	0.0%	2
その他の配偶者の親戚	0.0%	100.0%	0.0%	0.0%	2
＜要介護者の居住状況＞					
介護者と同居していた	19.9%	60.1%	17.4%	2.6%	311
介護者と別居し、他の家族や親戚と同居していた	21.2%	61.9%	14.3%	2.6%	307
要介護者一人で暮らしていた	14.7%	69.3%	12.7%	3.3%	150
介護施設や医療施設で生活していた	31.6%	56.6%	10.5%	1.3%	76

Q11 介護発生当時、要介護者について、以下にあってはまるものをそれぞれお選びください。  
 ■徘徊・暴力・不潔行為など周囲に迷惑をかける行動

	いつも あった	たまに あった	ほとんど なかった	なかった	＜実数＞
＜総計＞	8.1%	38.0%	31.0%	22.9%	844
＜年齢＞					
20-29歳	5.3%	36.8%	34.2%	23.7%	38
30-39歳	9.7%	38.7%	32.3%	19.4%	62
40-49歳	9.7%	41.3%	28.4%	20.6%	155
50-59歳	9.1%	39.0%	29.3%	22.7%	362
60-69歳	5.3%	34.4%	34.8%	25.6%	227
＜性別＞					
男性	4.9%	41.4%	30.6%	23.0%	304
女性	9.8%	36.1%	31.3%	22.8%	540
＜就業＞					
会社経営者・役員・自営業など雇用以外の形態	6.1%	38.4%	31.3%	24.2%	99
正規従業員	9.2%	37.5%	32.5%	20.8%	283
パート・アルバイト・非常勤	8.9%	41.9%	31.8%	17.3%	179
契約社員	6.1%	45.5%	27.3%	21.2%	33
派遣社員	10.0%	55.0%	20.0%	15.0%	20
仕事はしていない	7.0%	33.0%	30.0%	30.0%	230
＜要介護者の続柄＞					
配偶者	0.0%	0.0%	50.0%	50.0%	2
子ども	0.0%	0.0%	100.0%	0.0%	1
自分の父	8.9%	46.3%	27.6%	17.2%	203
自分の母	5.2%	32.3%	33.0%	29.6%	291
自分の祖父・祖母	10.0%	36.2%	33.1%	20.8%	130
自分のおじ・おば	5.9%	29.4%	23.5%	41.2%	17
自分の兄弟・姉妹	0.0%	0.0%	50.0%	50.0%	2
その他の自分の親戚	0.0%	14.3%	85.7%	0.0%	7
配偶者の父	13.5%	40.4%	32.7%	13.5%	52
配偶者の母	10.7%	41.3%	26.4%	21.5%	121
配偶者の祖父・祖母	0.0%	54.5%	18.2%	27.3%	11
配偶者のおじ・おば	33.3%	33.3%	33.3%	0.0%	3
配偶者の兄弟・姉妹	0.0%	100.0%	0.0%	0.0%	2
その他の配偶者の親戚	0.0%	0.0%	100.0%	0.0%	2
＜要介護者の居住状況＞					
介護者と同居していた	10.9%	39.5%	29.3%	20.3%	311
介護者と別居し、他の家族や親戚と同居していた	6.5%	35.2%	32.9%	25.4%	307
要介護者一人で暮らしていた	2.7%	42.0%	34.7%	20.7%	150
介護施設や医療施設で生活していた	13.2%	35.5%	23.7%	27.6%	76

Q11 介護発生当時、要介護者について、以下にあてはまるものをそれぞれお選びください。  
 ■見守りが必要なこと

	いつも あった	たまたま あった	ほとんど なかった	なかった	＜実数＞
＜総計＞	24.6%	54.7%	15.3%	5.3%	844
＜年齢＞					
20-29歳	23.7%	55.3%	15.8%	5.3%	38
30-39歳	16.1%	64.5%	9.7%	9.7%	62
40-49歳	26.5%	51.0%	16.8%	5.8%	155
50-59歳	27.3%	54.7%	14.6%	3.3%	362
60-69歳	21.6%	54.6%	16.7%	7.0%	227
＜性別＞					
男性	19.4%	53.6%	19.7%	7.2%	304
女性	27.6%	55.4%	12.8%	4.3%	540
＜就業＞					
会社経営者・役員・自営業など雇用以外の形態	17.2%	69.7%	10.1%	3.0%	99
正規従業員	21.6%	53.0%	21.2%	4.2%	283
パート・アルバイト・非常勤	31.3%	55.3%	9.5%	3.9%	179
契約社員	24.2%	48.5%	18.2%	9.1%	33
派遣社員	30.0%	60.0%	5.0%	5.0%	20
仕事はしていない	26.1%	50.4%	15.2%	8.3%	230
＜要介護者の続柄＞					
配偶者	100.0%	0.0%	0.0%	0.0%	2
子ども	0.0%	0.0%	100.0%	0.0%	1
自分の父	22.7%	59.1%	14.3%	3.9%	203
自分の母	21.3%	52.9%	19.9%	5.8%	291
自分の祖父・祖母	26.2%	55.4%	10.0%	8.5%	130
自分のおじ・おば	23.5%	58.8%	5.9%	11.8%	17
自分の兄弟・姉妹	0.0%	100.0%	0.0%	0.0%	2
その他の自分の親戚	14.3%	42.9%	42.9%	0.0%	7
配偶者の父	32.7%	51.9%	13.5%	1.9%	52
配偶者の母	30.6%	52.1%	12.4%	5.0%	121
配偶者の祖父・祖母	18.2%	63.6%	18.2%	0.0%	11
配偶者のおじ・おば	66.7%	33.3%	0.0%	0.0%	3
配偶者の兄弟・姉妹	50.0%	50.0%	0.0%	0.0%	2
その他の配偶者の親戚	0.0%	100.0%	0.0%	0.0%	2
＜要介護者の居住状況＞					
介護者と同居していた	26.4%	53.7%	13.8%	6.1%	311
介護者と別居し、他の家族や親戚と同居していた	25.1%	52.1%	18.9%	3.9%	307
要介護者一人で暮らしていた	18.7%	63.3%	14.0%	4.0%	150
介護施設や医療施設で生活していた	27.6%	52.6%	9.2%	10.5%	76

Q12 介護発生当時、要介護者の要介護度はいくつでしたか。

＜総計＞	要支援					要介護					要介護認定は受けていない	わからぬ	＜実数＞
	要支援1	要支援2	要介護1	要介護2	要介護3	要介護4	要介護5	要介護認定は受けていない	わからぬ				
20-29歳	4.5%	3.4%	9.1%	10.2%	19.3%	5.7%	3.4%	14.7%	27.3%	88			
30-39歳	7.0%	3.5%	9.1%	9.4%	14.6%	5.3%	7.0%	17.0%	28.1%	171			
40-49歳	5.2%	8.8%	6.7%	11.7%	13.0%	9.1%	10.6%	17.4%	17.6%	386			
50-59歳	6.0%	9.1%	9.8%	17.5%	15.7%	7.9%	12.0%	13.2%	8.7%	823			
60-69歳	4.3%	12.6%	11.5%	18.2%	19.0%	8.6%	7.0%	12.2%	6.6%	532			
男性	6.7%	7.5%	8.5%	13.5%	17.3%	9.4%	11.4%	11.6%	14.1%	704			
女性	4.7%	10.2%	9.4%	16.7%	15.4%	7.3%	8.6%	16.3%	11.4%	1296			
＜就業＞	4.5%	8.2%	9.5%	17.7%	17.3%	11.5%	11.9%	11.1%	8.2%	243			
会社経営者・役員・自営業など雇用以外の形態	5.4%	7.4%	9.0%	15.7%	18.2%	7.7%	9.9%	13.6%	13.1%	648			
正規従業員	5.5%	12.8%	7.5%	14.2%	14.5%	8.0%	7.7%	18.6%	11.3%	415			
パート・アルバイト・非常勤	6.1%	7.3%	11.0%	15.9%	15.9%	7.3%	7.3%	18.3%	11.0%	82			
契約社員	4.9%	9.8%	9.8%	9.8%	17.1%	4.9%	12.2%	14.6%	17.1%	41			
派遣社員	5.6%	9.5%	10.0%	15.8%	14.4%	7.2%	9.8%	14.0%	13.8%	571			
仕事はしていない													
＜要介護者の続柄＞	0.0%	5.7%	2.9%	8.6%	5.7%	0.0%	11.4%	57.1%	8.6%	35			
配偶者	0.0%	0.0%	0.0%	20.0%	0.0%	0.0%	0.0%	40.0%	40.0%	5			
子ども	5.8%	8.6%	8.0%	16.2%	17.4%	6.9%	11.2%	14.7%	11.2%	536			
自分の父	5.4%	11.5%	11.4%	16.5%	16.1%	8.5%	9.7%	14.0%	6.8%	702			
自分の母	5.6%	4.8%	6.3%	9.5%	14.3%	8.3%	6.7%	12.3%	32.1%	252			
自分の祖父・祖母	4.9%	4.9%	4.9%	19.5%	12.2%	14.6%	9.8%	19.5%	9.8%	41			
自分のおじ・おば	0.0%	21.4%	0.0%	7.1%	7.1%	21.4%	7.1%	21.4%	14.3%	14			
自分の兄弟・姉妹	7.1%	0.0%	7.1%	7.1%	7.1%	7.1%	0.0%	35.7%	28.6%	14			
その他の自分の親戚	6.0%	10.3%	9.5%	19.0%	14.7%	7.8%	12.1%	11.2%	9.5%	116			
配偶者の父	4.6%	10.4%	10.0%	17.4%	19.5%	7.5%	9.1%	11.6%	10.0%	241			
配偶者の母	4.3%	4.3%	13.0%	17.4%	8.7%	8.7%	8.7%	8.7%	26.1%	23			
配偶者の祖父・祖母	16.7%	16.7%	0.0%	33.3%	16.7%	16.7%	0.0%	0.0%	0.0%	6			
配偶者のおじ・おば	0.0%	0.0%	0.0%	0.0%	33.3%	33.3%	0.0%	33.3%	0.0%	3			
配偶者の兄弟・姉妹	16.7%	0.0%	8.3%	0.0%	25.0%	8.3%	0.0%	25.0%	16.7%	12			
その他の配偶者の親戚													
＜要介護者の居住状況＞	3.9%	9.0%	9.4%	17.1%	17.1%	7.6%	9.5%	15.1%	11.4%	779			
介護者と同居していた	5.3%	7.5%	8.1%	13.0%	16.0%	9.5%	10.2%	14.7%	15.6%	729			
介護者と別居し、他の家族や親戚と同居していた	8.8%	13.5%	12.6%	17.9%	13.2%	5.8%	6.6%	14.8%	6.9%	364			
要介護者一人で暮らしていた	5.5%	8.6%	3.1%	14.1%	18.8%	8.6%	15.6%	10.9%	14.8%	109			
介護施設や医療施設で生活していた													

Q13 介護発生当時、あなたは、要介護者の主たる介護者でしたか。また、あなた以外に、要介護者の介護を担う家族や親せきはいましたか。

	自分が主たる介護者 で、自分以外はいな かった	自分が主たる介護者 だったが、自分以外に もいた	他に主たる介護者が いたが、自分もかなり していた	他に主たる介護者が いたが、自分も少しは していた	自分が介護を していないかった	＜実数＞
＜総計＞	17.6%	26.4%	19.8%	32.7%	3.6%	2000
＜年齢＞						
20-29歳	6.8%	13.6%	20.5%	53.4%	5.7%	88
30-39歳	4.7%	13.5%	21.1%	56.1%	4.7%	171
40-49歳	11.7%	18.9%	24.1%	41.7%	3.6%	386
50-59歳	20.3%	29.9%	16.9%	29.2%	3.8%	823
60-69歳	23.5%	32.7%	20.5%	20.7%	2.6%	532
＜性別＞						
男性	13.4%	22.9%	21.9%	36.8%	5.1%	704
女性	19.8%	28.3%	18.6%	30.5%	2.8%	1296
＜就業＞						
会社経営者・役員・自営業など雇用以外の形態	19.3%	34.2%	18.5%	24.3%	4.6%	243
正従業員	13.3%	22.5%	20.8%	38.7%	2.7%	648
パート・アルバイト・非常勤	19.5%	27.5%	17.3%	33.0%	2.4%	415
契約社員	20.7%	24.4%	25.6%	26.8%	2.4%	82
派遣社員	12.2%	19.5%	14.6%	51.2%	2.4%	41
仕事はしていない	20.1%	27.5%	20.3%	28.7%	3.3%	571
＜要介護者の続柄＞						
配偶者	65.7%	22.9%	5.7%	2.9%	2.9%	35
子ども	0.0%	60.0%	40.0%	0.0%	0.0%	5
自分の父	12.3%	21.1%	24.8%	37.7%	4.1%	536
自分の母	23.5%	34.5%	17.4%	22.5%	2.1%	702
自分の祖父・祖母	5.2%	9.1%	19.4%	60.7%	5.6%	252
自分のおじ・おば	19.5%	31.7%	12.2%	31.7%	4.9%	41
自分の兄弟・姉妹	0.0%	21.4%	35.7%	42.9%	0.0%	14
その他の自分の親戚	35.7%	21.4%	7.1%	28.6%	7.1%	14
配偶者の父	9.5%	24.1%	25.0%	39.7%	1.7%	116
配偶者の母	22.4%	35.3%	14.5%	22.8%	5.0%	241
配偶者の祖父・祖母	4.3%	8.7%	26.1%	56.5%	4.3%	23
配偶者のおじ・おば	33.3%	0.0%	50.0%	16.7%	0.0%	6
配偶者の兄弟・姉妹	33.3%	33.3%	0.0%	33.3%	0.0%	3
その他の配偶者の親戚	16.7%	33.3%	25.0%	8.3%	16.7%	12
＜要介護者の居住状況＞						
介護者と同居していた	23.1%	33.4%	17.1%	23.1%	3.3%	779
介護者と別居し、他の家族や親戚と同居していた	6.3%	14.8%	26.5%	48.1%	4.3%	729
要介護者一人で暮らしていた	28.8%	37.4%	13.2%	19.2%	1.4%	364
介護施設や医療施設で生活していた	15.6%	18.8%	16.4%	41.4%	7.8%	128

Q14 介護発生当時、あなたは要介護者を扶養したり、医療費や介護費用を負担したりしていましたか。以下のそれぞれについてお答えください。  
 ■ 要介護者の医療費や介護費用を負担

	していた	していない	していた	していない	実数
	16.6%	83.5%	19.5%	80.5%	2000
<総計>					
<年齢>					
20-29歳	0.0%	100.0%	5.7%	94.3%	88
30-39歳	6.4%	93.6%	14.6%	85.4%	171
40-49歳	11.9%	88.1%	16.8%	83.2%	386
50-59歳	16.5%	83.5%	19.6%	80.4%	823
60-69歳	25.9%	74.1%	25.2%	74.8%	532
<性別>					
男性	25.6%	74.4%	28.3%	71.7%	704
女性	11.7%	88.3%	14.7%	85.3%	1296
<就業>					
会社経営者・役員・自営業など雇用以外の形態	28.4%	71.6%	27.8%	72.8%	243
正規従業員	20.4%	79.6%	26.5%	73.5%	648
パート・アルバイト・非常勤	10.8%	89.2%	13.5%	86.5%	415
契約社員	19.5%	80.5%	24.4%	75.6%	82
派遣社員	9.8%	90.2%	14.6%	85.4%	41
仕事はしていない	11.4%	88.6%	12.3%	87.7%	571
<要介護者の続柄>					
配偶者	42.9%	57.1%	51.4%	48.6%	35
子ども	60.0%	40.0%	80.0%	20.0%	5
自分の父	13.8%	86.2%	17.4%	82.6%	536
自分の母	23.9%	76.1%	25.4%	74.6%	702
自分の祖父・祖母	4.4%	95.6%	7.5%	92.5%	252
自分のおじ・おば	7.3%	92.7%	14.6%	85.4%	41
自分の兄弟・姉妹	14.3%	85.7%	21.4%	78.6%	14
その他の自分の親戚	0.0%	100.0%	0.0%	100.0%	14
配偶者の父	6.0%	94.0%	9.5%	90.5%	116
配偶者の母	19.1%	80.9%	22.0%	78.0%	241
配偶者の祖父・祖母	4.3%	95.7%	8.7%	91.3%	23
配偶者のおじ・おば	16.7%	83.3%	33.3%	66.7%	6
配偶者の兄弟・姉妹	0.0%	100.0%	0.0%	100.0%	3
その他の配偶者の親戚	0.0%	100.0%	8.3%	91.7%	12
<要介護者の居住状況>					
介護者と同居していた	29.4%	70.6%	30.2%	69.8%	779
介護者と別居し、他の家族や親戚と同居していた	5.2%	94.8%	10.6%	89.4%	729
要介護者一人で暮らしていた	13.2%	86.8%	16.6%	83.4%	364
介護施設や医療施設で生活していた	12.5%	87.5%	13.3%	86.7%	128



Q15 介護発生当時、要介護者の介護において、あなたはそのどのようなことをしましたか。

	介護に関する情報収集や関係機関への相談など	要介護者の要介護の介助	要介護者の家事支援や定期的な戸かけ・見守り	金銭の管理	病院や介護施設の手続きや送迎	介護保険の受給手続き	関係機関からの不定期な呼び出し対応	要介護者の住環境の整備	介護をしていいる他の家族・親せきの手助け・サポートなど	要介護者とともに過ごす	終末期の対応	その他	<実数>
<総計>	57.0%	49.9%	55.0%	33.4%	59.7%	42.9%	36.5%	24.1%	39.0%	53.5%	41.3%	0.6%	2000
<年齢>													
20-29歳	23.9%	51.1%	50.0%	19.3%	23.9%	2.3%	11.4%	3.4%	42.0%	48.9%	21.6%	0.0%	88
30-39歳	25.7%	53.2%	50.9%	12.9%	36.8%	13.5%	14.6%	4.7%	46.8%	50.3%	24.0%	0.6%	171
40-49歳	50.8%	47.7%	53.6%	23.3%	59.1%	37.7%	23.5%	18.1%	47.4%	54.1%	39.1%	0.5%	386
50-59歳	62.2%	48.1%	54.4%	35.6%	61.8%	47.4%	40.5%	24.9%	37.2%	50.8%	44.8%	0.7%	823
60-69歳	68.8%	53.0%	59.0%	46.2%	69.9%	58.8%	47.2%	36.7%	32.5%	59.0%	46.2%	0.4%	532
<性別>													
男性	54.3%	41.9%	42.2%	36.4%	57.5%	39.8%	33.8%	22.7%	36.1%	42.5%	38.4%	0.4%	704
女性	58.4%	54.2%	62.0%	31.8%	60.8%	44.6%	37.9%	24.8%	40.5%	59.5%	42.9%	0.6%	1296
<就業>													
会社経営者・役員・自営業など雇用以外の形態	68.3%	54.3%	54.3%	44.9%	67.9%	56.4%	43.6%	32.9%	36.2%	55.1%	55.1%	0.4%	243
正規従業員	52.3%	41.5%	46.0%	31.2%	55.7%	36.3%	35.3%	21.3%	38.9%	46.5%	35.0%	0.6%	648
パート・アルバイト・非常勤	55.2%	51.8%	59.0%	29.4%	59.0%	41.2%	37.8%	21.4%	40.0%	56.4%	40.0%	0.5%	415
契約社員	56.1%	54.9%	54.9%	35.4%	63.4%	50.0%	32.9%	24.4%	48.8%	50.0%	47.6%	0.0%	82
派遣社員	43.9%	53.7%	61.0%	17.1%	39.0%	26.8%	24.4%	9.8%	48.8%	56.1%	29.3%	0.0%	41
仕事はしていない	59.7%	55.2%	62.2%	34.9%	62.0%	46.1%	35.0%	26.3%	37.3%	59.0%	43.4%	0.7%	571
<要介護者の続柄>													
配偶者	54.3%	57.1%	42.9%	48.6%	62.9%	37.1%	51.4%	14.3%	8.6%	45.7%	51.4%	2.9%	35
子ども	60.0%	80.0%	0.0%	40.0%	60.0%	20.0%	20.0%	20.0%	40.0%	40.0%	20.0%	0.0%	5
自分の父	59.1%	44.4%	47.2%	30.8%	64.9%	46.1%	40.1%	25.9%	46.1%	49.3%	50.9%	0.6%	536
自分の母	66.1%	54.0%	61.4%	46.2%	66.2%	52.8%	41.9%	29.6%	30.6%	60.4%	42.3%	0.7%	702
自分の祖父・祖母	25.0%	50.0%	46.0%	9.9%	33.3%	11.1%	9.9%	6.7%	52.4%	52.0%	22.6%	0.4%	252
自分のおじ・おば	56.1%	39.0%	41.5%	29.3%	41.5%	39.0%	29.3%	9.8%	43.9%	39.0%	31.7%	0.0%	41
自分の兄弟・姉妹	50.0%	42.9%	57.1%	21.4%	50.0%	35.7%	28.6%	14.3%	50.0%	64.3%	35.7%	0.0%	14
その他の自分の親戚	50.0%	28.6%	57.1%	14.3%	28.6%	21.4%	14.3%	28.6%	35.7%	28.6%	28.6%	0.0%	14
配偶者の父	53.4%	39.7%	57.8%	23.3%	68.1%	40.5%	44.3%	21.6%	44.8%	48.3%	44.8%	0.0%	116
配偶者の母	64.3%	54.4%	68.0%	34.4%	60.6%	49.0%	39.0%	29.5%	31.5%	53.1%	38.2%	0.0%	241
配偶者の祖父・祖母	34.8%	73.9%	52.2%	4.3%	30.4%	13.0%	21.7%	4.3%	52.2%	47.8%	34.8%	0.0%	23
配偶者のおじ・おば	83.3%	33.3%	66.7%	50.0%	66.7%	50.0%	33.3%	33.3%	33.3%	50.0%	50.0%	0.0%	6
配偶者の兄弟・姉妹	33.3%	100.0%	33.3%	33.3%	66.7%	33.3%	33.3%	33.3%	33.3%	66.7%	0.0%	0.0%	3
その他の配偶者の親戚	41.7%	50.0%	33.3%	25.0%	41.7%	16.7%	41.7%	8.3%	58.3%	33.3%	25.0%	8.3%	12
<要介護者の居住状況>													
介護者と同居していた	59.6%	56.0%	61.1%	41.7%	64.3%	47.8%	38.1%	28.8%	30.9%	55.2%	45.7%	0.3%	779
介護者と別居し、他の家族や親戚と同居していた	48.1%	49.0%	46.8%	16.0%	51.7%	31.8%	28.9%	16.5%	54.9%	53.2%	39.1%	0.5%	729
要介護者一人で暮らしていた	72.3%	43.7%	64.3%	49.2%	68.7%	56.6%	48.4%	31.0%	23.1%	54.9%	37.9%	0.8%	364
介護施設や医療施設で生活していた	47.7%	35.9%	38.3%	36.7%	50.8%	37.5%	35.2%	18.8%	42.2%	40.6%	36.7%	1.6%	128

Q16 介護発生当時、以下のようなことはありましたか。  
 ■深夜の時間帯に介護をすること

	あった	やや あった	あまり なかった	なかった	<実数>
<総計>	10.0%	21.2%	32.3%	36.5%	2000
<年齢>					
20-29歳	5.7%	21.6%	36.4%	36.4%	88
30-39歳	8.8%	18.7%	32.2%	40.4%	171
40-49歳	9.1%	21.5%	29.0%	40.4%	386
50-59歳	10.9%	19.9%	31.7%	37.4%	823
60-69歳	10.3%	23.7%	35.0%	31.0%	532
<性別>					
男性	8.2%	22.9%	36.6%	32.2%	704
女性	11.0%	20.3%	29.9%	38.8%	1296
<就業>					
会社経営者・役員・自営業など雇用以外の形態	13.6%	26.3%	31.7%	28.4%	243
正規従業員	9.1%	19.6%	34.9%	36.4%	648
パート・アルバイト・非常勤	8.0%	21.9%	32.3%	37.8%	415
契約社員	8.5%	22.0%	37.8%	31.7%	82
派遣社員	4.9%	26.8%	24.4%	43.9%	41
仕事はしていない	11.6%	19.8%	29.4%	39.2%	571
<要介護者の続柄>					
配偶者	14.3%	28.6%	28.6%	28.6%	35
子ども	40.0%	20.0%	40.0%	0.0%	5
自分の父	9.3%	20.3%	35.3%	35.1%	536
自分の母	11.5%	22.2%	31.5%	34.8%	702
自分の祖父・祖母	8.3%	21.4%	30.6%	39.7%	252
自分のおじ・おば	4.9%	14.6%	14.6%	65.9%	41
自分の兄弟・姉妹	14.3%	35.7%	14.3%	35.7%	14
その他の自分の親戚	14.3%	21.4%	14.3%	50.0%	14
配偶者の父	6.0%	12.9%	39.7%	41.4%	116
配偶者の母	10.4%	24.9%	31.5%	33.2%	241
配偶者の祖父・祖母	13.0%	13.0%	26.1%	47.8%	23
配偶者のおじ・おば	0.0%	0.0%	66.7%	33.3%	6
配偶者の兄弟・姉妹	0.0%	0.0%	0.0%	100.0%	3
その他の配偶者の親戚	0.0%	16.7%	41.7%	41.7%	12
<要介護者の居住状況>					
介護者と同居していた	13.2%	28.4%	35.3%	23.1%	779
介護者と別居し、他の家族や親戚と同居していた	7.4%	14.0%	31.6%	47.1%	729
要介護者一人で暮らしていた	9.1%	20.3%	29.7%	40.9%	364
介護施設や医療施設で生活していた	7.8%	21.1%	25.8%	45.3%	128

Q16 介護発生当時、以下のようなことはありましたか。  
 ■介護が原因であなたの心身の健康状態が悪くなること

	あった	やや あった	あまり なかった	なかった	<実数>
<総計>	10.5%	27.1%	31.3%	31.3%	2000
<年齢>					
20-29歳	9.1%	22.7%	30.7%	37.5%	88
30-39歳	5.8%	17.0%	33.3%	43.9%	171
40-49歳	10.9%	25.9%	30.3%	32.9%	386
50-59歳	11.9%	29.8%	29.2%	29.2%	823
60-69歳	9.6%	27.6%	34.6%	28.2%	532
<性別>					
男性	6.0%	23.0%	33.7%	37.4%	704
女性	12.9%	29.2%	29.9%	27.9%	1296
<就業>					
会社経営者・役員・自営業など雇用以外の形態	11.1%	27.2%	31.3%	30.5%	243
正規従業員	9.6%	22.5%	32.7%	35.2%	648
パート・アルバイト・非常勤	10.6%	28.4%	31.6%	29.4%	415
契約社員	4.9%	35.4%	30.5%	29.3%	82
派遣社員	9.8%	14.6%	24.4%	51.2%	41
仕事はしていない	9.9%	25.5%	31.8%	32.8%	571
<要介護者の続柄>					
配偶者	14.3%	20.0%	37.1%	28.6%	35
子ども	0.0%	60.0%	20.0%	20.0%	5
自分の父	8.0%	28.0%	31.9%	32.1%	536
自分の母	13.8%	29.3%	30.1%	26.8%	702
自分の祖父・祖母	6.3%	17.9%	31.3%	44.4%	252
自分のおじ・おば	2.4%	22.0%	22.0%	53.7%	41
自分の兄弟・姉妹	7.1%	35.7%	28.6%	28.6%	14
その他の自分の親戚	7.1%	35.7%	28.6%	28.6%	14
配偶者の父	7.8%	23.3%	39.7%	29.3%	116
配偶者の母	14.1%	31.1%	29.9%	24.9%	241
配偶者の祖父・祖母	4.3%	17.4%	34.8%	43.5%	23
配偶者のおじ・おば	16.7%	0.0%	50.0%	33.3%	6
配偶者の兄弟・姉妹	0.0%	33.3%	33.3%	33.3%	3
その他の配偶者の親戚	0.0%	33.3%	25.0%	41.7%	12
<要介護者の居住状況>					
介護者と同居していた	11.6%	30.3%	31.8%	26.3%	779
介護者と別居し、他の家族や親戚と同居していた	8.1%	22.4%	31.4%	38.1%	729
要介護者一人で暮らしていた	13.2%	28.8%	30.8%	27.2%	364
介護施設や医療施設で生活していた	9.4%	28.9%	28.1%	33.6%	128

Q16 介護発生当時、以下のようなことはありましたか。

■あなたの疲労回復やストレス解消のためにリフレッシュする時間

	あった	やや あった	あまり なかった	なかった	<実数>
<総計>	21.5%	37.5%	28.0%	13.1%	2000
<年齢>					
20-29歳	26.1%	34.1%	30.7%	9.1%	88
30-39歳	22.8%	35.7%	25.1%	16.4%	171
40-49歳	22.8%	35.7%	25.1%	16.4%	386
50-59歳	22.8%	35.7%	25.1%	16.4%	823
60-69歳	22.8%	35.7%	25.1%	16.4%	532
<性別>					
男性	21.3%	36.6%	27.4%	14.6%	704
女性	21.3%	36.6%	27.4%	14.6%	1296
<就業>					
会社経営者・役員・自営業など雇用以外の形態	19.3%	35.8%	31.3%	13.6%	243
正規従業員	20.7%	36.6%	27.3%	15.4%	648
パート・アルバイト・非常勤	21.4%	39.3%	28.4%	10.8%	415
契約社員	18.3%	42.7%	28.0%	11.0%	82
派遣社員	17.1%	48.8%	19.5%	14.6%	41
仕事はしていない	24.0%	36.3%	27.7%	12.1%	571
<要介護者の続柄>					
配偶者	11.4%	34.3%	34.3%	20.0%	35
子ども	0.0%	60.0%	40.0%	0.0%	5
自分の父	20.7%	39.0%	28.0%	12.3%	536
自分の母	19.9%	37.9%	29.2%	13.0%	702
自分の祖父・祖母	27.4%	31.7%	27.0%	13.9%	252
自分のおじ・おば	31.7%	31.7%	24.4%	12.2%	41
自分の兄弟・姉妹	28.6%	21.4%	35.7%	14.3%	14
その他の自分の親戚	14.3%	42.9%	14.3%	28.6%	14
配偶者の父	23.3%	44.8%	19.0%	12.9%	116
配偶者の母	18.7%	37.8%	30.7%	12.9%	241
配偶者の祖父・祖母	30.4%	21.7%	30.4%	17.4%	23
配偶者のおじ・おば	50.0%	50.0%	0.0%	0.0%	6
配偶者の兄弟・姉妹	33.3%	33.3%	33.3%	0.0%	3
その他の配偶者の親戚	25.0%	41.7%	16.7%	16.7%	12
<要介護者の居住状況>					
介護者と同居していた	18.1%	39.7%	30.3%	11.9%	779
介護者と別居し、他の家族や親戚と同居していた	24.7%	35.4%	25.1%	14.8%	729
要介護者一人で暮らしていた	21.7%	37.9%	29.7%	10.7%	364
介護施設や医療施設で生活していた	22.7%	34.4%	25.8%	17.2%	128

## Q17 介護発生当時、あなたの悩みを相談できる人は周りにいましたか。

	いた	いなかった	〈実数〉
〈総計〉	74.1%	26.0%	2000
〈年齢〉			
20-29歳	65.9%	34.1%	88
30-39歳	66.7%	33.3%	171
40-49歳	70.2%	29.8%	386
50-59歳	75.8%	24.2%	823
60-69歳	77.8%	22.2%	532
〈性別〉			
男性	64.8%	35.2%	704
女性	64.8%	35.2%	1296
〈就業〉			
会社経営者・役員・自営業など雇用以外の形態	70.4%	29.6%	243
正規従業員	70.4%	29.6%	648
パート・アルバイト・非常勤	78.6%	21.4%	415
契約社員	78.6%	21.4%	82
派遣社員	75.6%	24.4%	41
仕事はしていない	75.3%	24.7%	571
〈要介護者の続柄〉			
配偶者	54.3%	45.7%	35
子ども	60.0%	40.0%	5
自分の父	74.4%	25.6%	536
自分の母	74.1%	25.9%	702
自分の祖父・祖母	71.0%	29.0%	252
自分のおじ・おば	80.5%	19.5%	41
自分の兄弟・姉妹	71.4%	28.6%	14
その他の自分の親戚	50.0%	50.0%	14
配偶者の父	75.0%	25.0%	116
配偶者の母	81.3%	18.7%	241
配偶者の祖父・祖母	60.9%	39.1%	23
配偶者のおじ・おば	66.7%	33.3%	6
配偶者の兄弟・姉妹	100.0%	0.0%	3
その他の配偶者の親戚	58.3%	41.7%	12
〈要介護者の居住状況〉			
介護者と同居していた	72.0%	28.0%	779
介護者と別居し、他の家族や親戚と同居していた	77.0%	23.0%	729
要介護者一人で暮らしていた	74.2%	25.8%	364
介護施設や医療施設で生活していた	69.5%	30.5%	128

Q21 介護発生当時、あなたの1週間の就業日数は、休日出勤を含めてどのくらいでしたか。当時の平均的な日数をお答えください。

	週に1日	週に2日	週に3日	週に4日	週に5日	週に6日	週に7日	＜実数＞
＜総計＞	4.1%	7.0%	6.9%	9.3%	52.6%	15.5%	4.6%	1429
＜年齢＞								
20-29歳	8.7%	4.3%	10.9%	10.9%	56.5%	8.7%	0.0%	46
30-39歳	6.2%	8.5%	1.5%	10.8%	49.2%	19.2%	4.6%	130
40-49歳	4.9%	5.9%	4.9%	7.3%	60.3%	13.2%	3.5%	287
50-59歳	3.9%	7.3%	8.5%	7.9%	53.2%	14.2%	5.0%	634
60-69歳	2.4%	7.2%	7.2%	13.0%	45.5%	19.3%	5.4%	332
＜性別＞								
男性	4.7%	7.0%	3.1%	3.7%	55.7%	19.8%	6.0%	616
女性	3.7%	7.0%	9.8%	13.5%	50.2%	12.2%	3.6%	813
＜就業＞								
会社経営者・役員・自営業など雇用以外の形態	7.0%	4.5%	5.3%	5.3%	25.9%	33.3%	18.5%	243
正規従業員	3.4%	6.8%	1.1%	2.2%	68.8%	15.9%	1.9%	648
パート・アルバイト・非常勤	3.6%	8.4%	17.3%	22.4%	39.8%	7.2%	1.2%	415
契約社員	1.2%	7.3%	3.7%	13.4%	65.9%	4.9%	3.7%	82
派遣社員	9.8%	9.8%	9.8%	4.9%	56.1%	7.3%	2.4%	41
仕事はしていない	-	-	-	-	-	-	-	-
＜要介護者の続柄＞								
配偶者	0.0%	12.0%	12.0%	12.0%	48.0%	16.0%	0.0%	25
子ども	33.3%	0.0%	0.0%	0.0%	66.7%	0.0%	0.0%	3
自分の父	3.6%	6.8%	5.3%	10.1%	54.3%	15.2%	4.6%	414
自分の母	3.4%	6.7%	7.1%	6.9%	52.2%	16.9%	6.9%	496
自分の祖父・祖母	5.0%	7.2%	3.9%	12.2%	55.0%	14.4%	2.2%	180
自分のおじ・おば	15.6%	6.3%	9.4%	15.6%	43.8%	9.4%	0.0%	32
自分の兄弟・姉妹	12.5%	0.0%	25.0%	0.0%	37.5%	25.0%	0.0%	8
その他の自分の親戚	0.0%	0.0%	0.0%	12.5%	62.5%	25.0%	0.0%	8
配偶者の父	4.3%	4.3%	10.1%	7.2%	55.1%	15.9%	2.9%	69
配偶者の母	3.6%	9.0%	10.2%	10.2%	49.4%	13.9%	3.6%	166
配偶者の祖父・祖母	6.7%	0.0%	6.7%	13.3%	60.0%	6.7%	6.7%	15
配偶者のおじ・おば	0.0%	0.0%	0.0%	0.0%	100.0%	0.0%	0.0%	2
配偶者の兄弟・姉妹	0.0%	33.3%	0.0%	66.7%	0.0%	0.0%	0.0%	3
その他の配偶者の親戚	12.5%	25.0%	25.0%	0.0%	12.5%	25.0%	0.0%	8
＜要介護者の居住状況＞								
介護者と同居していた	4.0%	5.2%	5.0%	9.2%	52.9%	17.9%	5.9%	577
介護者と別居し、他の家族や親戚と同居していた	4.1%	7.2%	9.6%	8.6%	52.0%	13.9%	4.7%	512
要介護者一人で暮らしていた	4.8%	8.9%	7.3%	11.3%	52.4%	12.9%	2.4%	248
介護施設や医療施設で生活していた	3.3%	12.0%	3.3%	8.7%	54.3%	16.3%	2.2%	92

Q22 あなたの1日の就業時間は、残業も含めてどれくらいでしたか。介護発生当時の平均的な時間をお答えください。

		3時間以内		4時間5時間以内		5時間6時間以内		6時間7時間以内		7時間8時間以内		8時間9時間以内		9時間10時間以内		10時間11時間以内		11時間12時間以内		12時間13時間以内		13時間14時間以内		14時間15時間以内		15時間16時間以内		16時間17時間以内		18時間19時間以内		20時間超		実数	
		11.5%	5.7%	7.7%	9.2%	7.8%	21.1%	17.9%	8.9%	4.4%	4.4%	2.3%	1.3%	0.4%	0.5%	0.4%	0.1%	0.1%	0.1%	0.1%	0.1%	0.1%	0.1%	0.1%	0.1%	0.1%	0.1%	0.1%	0.1%	0.1%	0.1%	0.1%	0.5%	1429	<実数>
<総計>		11.5%	5.7%	7.7%	9.2%	7.8%	21.1%	17.9%	8.9%	4.4%	4.4%	2.3%	1.3%	0.4%	0.5%	0.4%	0.1%	0.1%	0.1%	0.1%	0.1%	0.1%	0.1%	0.1%	0.1%	0.1%	0.1%	0.1%	0.1%	0.1%	0.1%	0.5%	1429	<実数>	
<年齢>	20-29歳	15.2%	10.9%	6.5%	10.9%	10.9%	13.0%	17.9%	8.7%	4.3%	4.3%	0.0%	0.0%	0.0%	0.0%	0.0%	0.0%	0.0%	0.0%	0.0%	0.0%	0.0%	0.0%	0.0%	0.0%	0.0%	0.0%	0.0%	0.0%	0.0%	0.0%	0.0%	0.0%	46	
	30-39歳	13.8%	3.8%	6.2%	3.8%	6.9%	18.5%	22.3%	13.1%	4.6%	4.6%	0.8%	1.5%	2.3%	0.0%	1.5%	0.0%	0.0%	0.0%	0.0%	0.0%	0.0%	0.0%	0.0%	0.0%	0.0%	0.0%	0.0%	0.0%	0.0%	0.0%	0.0%	130		
	40-49歳	14.6%	4.5%	7.3%	7.3%	6.3%	20.2%	19.2%	7.7%	4.2%	4.2%	3.5%	1.4%	0.7%	0.3%	0.3%	0.7%	0.7%	0.0%	0.0%	0.0%	0.0%	0.0%	0.0%	0.0%	0.0%	0.0%	0.0%	0.0%	0.0%	0.0%	0.0%	1.0%	287	
	50-59歳	11.5%	5.5%	8.8%	10.6%	8.0%	21.8%	17.5%	7.1%	4.6%	4.6%	1.9%	1.3%	0.2%	0.8%	0.3%	0.0%	0.0%	0.0%	0.0%	0.0%	0.0%	0.0%	0.0%	0.0%	0.0%	0.0%	0.0%	0.0%	0.0%	0.0%	0.0%	0.2%	634	
	60-69歳	7.2%	6.9%	6.6%	9.9%	8.7%	22.9%	15.7%	11.7%	4.2%	4.2%	3.0%	1.5%	0.0%	0.3%	0.3%	0.0%	0.0%	0.0%	0.0%	0.0%	0.0%	0.0%	0.0%	0.0%	0.0%	0.0%	0.0%	0.0%	0.0%	0.0%	0.6%	332		
<性別>	男性	12.0%	3.9%	2.4%	4.2%	4.1%	20.6%	22.4%	13.6%	7.0%	7.0%	3.9%	1.9%	1.0%	0.6%	0.6%	0.2%	0.3%	0.2%	0.0%	0.0%	0.0%	0.0%	0.0%	0.0%	0.0%	0.0%	0.0%	0.0%	0.0%	0.0%	0.8%	616		
	女性	11.1%	7.0%	11.7%	12.9%	10.7%	21.5%	14.5%	5.3%	2.5%	2.5%	1.1%	0.9%	0.0%	0.4%	0.1%	0.1%	0.0%	0.0%	0.0%	0.0%	0.0%	0.0%	0.0%	0.0%	0.0%	0.0%	0.0%	0.0%	0.0%	0.0%	0.2%	813		
<就業>	会社経営者・役員・自営業など雇用以外の形態	10.7%	4.5%	5.3%	11.9%	9.1%	18.5%	14.4%	10.7%	4.9%	4.9%	4.5%	2.9%	0.4%	1.2%	0.4%	0.0%	0.0%	0.0%	0.0%	0.4%	0.0%	0.0%	0.0%	0.0%	0.0%	0.0%	0.0%	0.0%	0.0%	0.0%	0.0%	243		
	正規従業員	12.5%	2.3%	1.9%	1.7%	3.4%	23.1%	26.7%	14.0%	7.1%	7.1%	2.6%	1.5%	0.8%	0.5%	0.5%	0.2%	0.2%	0.2%	0.2%	0.2%	0.2%	0.0%	0.0%	0.0%	0.0%	0.0%	0.0%	0.0%	0.0%	0.0%	0.0%	0.8%	648	
	パート・アルバイト・非常勤	10.6%	11.8%	19.5%	21.2%	13.5%	15.4%	5.3%	0.7%	0.5%	0.5%	0.5%	0.2%	0.0%	0.2%	0.0%	0.0%	0.0%	0.0%	0.0%	0.0%	0.0%	0.0%	0.0%	0.0%	0.0%	0.0%	0.0%	0.0%	0.0%	0.0%	0.2%	415		
	契約社員	11.0%	7.3%	2.4%	2.4%	11.0%	36.6%	20.7%	2.4%	2.4%	2.4%	2.4%	0.0%	0.0%	0.0%	0.0%	0.0%	0.0%	0.0%	0.0%	0.0%	0.0%	0.0%	0.0%	0.0%	0.0%	0.0%	0.0%	0.0%	0.0%	0.0%	0.0%	1.2%	82	
	派遣社員	9.8%	0.0%	4.9%	2.4%	7.3%	31.7%	22.0%	12.2%	2.4%	2.4%	2.4%	2.4%	2.4%	0.0%	0.0%	2.4%	0.0%	0.0%	0.0%	0.0%	0.0%	0.0%	0.0%	0.0%	0.0%	0.0%	0.0%	0.0%	0.0%	0.0%	0.0%	0.0%	41	
	仕事ばしていない																																		
	配偶者	12.0%	4.0%	16.0%	12.0%	8.0%	20.0%	16.0%	16.0%	12.0%	0.0%	0.0%	0.0%	0.0%	0.0%	0.0%	0.0%	0.0%	0.0%	0.0%	0.0%	0.0%	0.0%	0.0%	0.0%	0.0%	0.0%	0.0%	0.0%	0.0%	0.0%	0.0%	0.0%	25	
	子ども	33.3%	0.0%	0.0%	0.0%	0.0%	0.0%	33.3%	33.3%	0.0%	0.0%	0.0%	0.0%	0.0%	0.0%	0.0%	0.0%	0.0%	0.0%	0.0%	0.0%	0.0%	0.0%	0.0%	0.0%	0.0%	0.0%	0.0%	0.0%	0.0%	0.0%	0.0%	0.0%	3	
	自分の父	12.1%	4.1%	7.5%	8.0%	5.8%	22.0%	21.0%	21.0%	9.4%	3.6%	3.6%	1.7%	1.7%	0.7%	0.2%	0.7%	0.5%	0.2%	0.2%	0.2%	0.2%	0.0%	0.0%	0.0%	0.0%	0.0%	0.0%	0.0%	0.0%	0.0%	0.0%	0.7%	414	
	自分の母	10.5%	4.6%	7.5%	10.7%	8.3%	23.0%	15.1%	15.1%	9.1%	4.6%	4.6%	3.4%	1.2%	0.2%	0.8%	0.2%	0.0%	0.0%	0.0%	0.0%	0.0%	0.0%	0.0%	0.0%	0.0%	0.0%	0.0%	0.0%	0.0%	0.0%	0.0%	0.6%	496	
	自分の祖父・祖母	10.6%	6.1%	6.1%	5.6%	7.8%	22.2%	19.4%	11.7%	11.7%	5.6%	1.1%	1.1%	1.1%	1.1%	0.0%	1.1%	0.0%	0.0%	0.0%	0.6%	0.0%	0.0%	0.0%	0.0%	0.0%	0.0%	0.0%	0.0%	0.0%	0.0%	0.0%	0.0%	180	
	自分のおじ・おば	15.6%	6.3%	6.3%	12.5%	6.3%	18.8%	21.9%	3.1%	3.1%	6.3%	3.1%	3.1%	0.0%	0.0%	0.0%	0.0%	0.0%	0.0%	0.0%	0.0%	0.0%	0.0%	0.0%	0.0%	0.0%	0.0%	0.0%	0.0%	0.0%	0.0%	0.0%	0.0%	32	
	自分の兄弟・姉妹	12.5%	0.0%	12.5%	12.5%	12.5%	12.5%	37.5%	37.5%	0.0%	0.0%	0.0%	0.0%	0.0%	0.0%	0.0%	0.0%	0.0%	0.0%	0.0%	0.0%	0.0%	0.0%	0.0%	0.0%	0.0%	0.0%	0.0%	0.0%	0.0%	0.0%	0.0%	0.0%	8	
その他の自分の親戚	0.0%	12.5%	12.5%	12.5%	0.0%	12.5%	37.5%	37.5%	0.0%	12.5%	2.9%	0.0%	0.0%	0.0%	0.0%	0.0%	0.0%	0.0%	0.0%	0.0%	0.0%	0.0%	0.0%	0.0%	0.0%	0.0%	0.0%	0.0%	0.0%	0.0%	0.0%	0.0%	0.0%	8	
配偶者の父	7.2%	2.9%	10.1%	8.7%	17.4%	11.6%	15.9%	13.0%	13.0%	8.7%	2.9%	0.0%	0.0%	0.0%	0.0%	0.0%	0.0%	0.0%	0.0%	0.0%	0.0%	0.0%	0.0%	0.0%	0.0%	0.0%	0.0%	0.0%	0.0%	0.0%	0.0%	0.0%	69		
配偶者の母	12.7%	13.3%	8.4%	11.4%	7.8%	19.9%	12.0%	12.0%	5.4%	3.6%	2.4%	1.8%	0.0%	1.2%	0.0%	0.0%	0.0%	0.0%	0.0%	0.0%	0.0%	0.0%	0.0%	0.0%	0.0%	0.0%	0.0%	0.0%	0.0%	0.0%	0.0%	0.0%	166		
配偶者の祖父・祖母	33.3%	0.0%	6.7%	0.0%	6.7%	6.7%	40.0%	40.0%	0.0%	0.0%	0.0%	0.0%	0.0%	0.0%	0.0%	0.0%	0.0%	0.0%	0.0%	0.0%	0.0%	0.0%	0.0%	0.0%	0.0%	0.0%	0.0%	0.0%	0.0%	0.0%	0.0%	0.0%	15		
配偶者のおじ・おば	0.0%	0.0%	0.0%	0.0%	50.0%	50.0%	0.0%	0.0%	0.0%	0.0%	0.0%	0.0%	0.0%	0.0%	0.0%	0.0%	0.0%	0.0%	0.0%	0.0%	0.0%	0.0%	0.0%	0.0%	0.0%	0.0%	0.0%	0.0%	0.0%	0.0%	0.0%	0.0%	2		
配偶者の兄弟・姉妹	0.0%	0.0%	0.0%	33.3%	33.3%	0.0%	33.3%	33.3%	0.0%	0.0%	0.0%	0.0%	0.0%	0.0%	0.0%	0.0%	0.0%	0.0%	0.0%	0.0%	0.0%	0.0%	0.0%	0.0%	0.0%	0.0%	0.0%	0.0%	0.0%	0.0%	0.0%	0.0%	0.0%	3	
その他の配偶者の親戚	25.0%	25.0%	12.5%	0.0%	0.0%	0.0%	0.0%	37.5%	0.0%	0.0%	0.0%	0.0%	0.0%	0.0%	0.0%	0.0%	0.0%	0.0%	0.0%	0.0%	0.0%	0.0%	0.0%	0.0%	0.0%	0.0%	0.0%	0.0%	0.0%	0.0%	0.0%	0.0%	8		
<要介護者の居住状況>	介護者と同居していた	11.8%	4.5%	6.1%	8.0%	7.3%	23.6%	20.3%	8.8%	4.2%	4.2%	2.6%	0.9%	0.5%	0.5%	0.3%	0.0%	0.0%	0.0%	0.0%	0.0%	0.0%	0.0%	0.0%	0.0%	0.0%	0.0%	0.0%	0.0%	0.0%	0.0%	0.5%	577		
	介護者と別居し、他の家族や親戚と同居していた	11.9%	5.5%	8.6%	10.2%	7.4%	19.9%	16.0%	8.2%	6.3%	6.3%	2.0%	1.6%	0.6%	0.6%	0.2%	0.2%	0.2%	0.2%	0.2%	0.2%	0.0%	0.0%	0.0%	0.0%	0.0%	0.0%	0.0%	0.0%	0.0%	0.0%	0.0%	0.8%	512	
	要介護者一人で暮らしていた	9.3%	9.3%	8.5%	10.5%	11.3%	19.0%	14.9%	10.9%	2.0%	2.0%	2.0%	0.8%	0.0%	0.4%	0.8%	0.0%	0.0%	0.0%	0.0%	0.4%	0.0%	0.0%	0.0%	0.0%	0.0%	0.0%	0.0%	0.0%	0.0%	0.0%	0.0%	0.0%	248	
	介護施設や医療施設で生活していた	13.0%	4.3%	10.9%	7.6%	4.3%	18.5%	21.7%	7.6%	2.2%	2.2%	3.3%	4.3%	0.0%	0.0%	1.1%	1.1%	1.1%	1.1%	1.1%	0.0%	0.0%	0.0%	0.0%	0.0%	0.0%	0.0%	0.0%	0.0%	0.0%	0.0%	0.0%	0.0%	92	

Q23 あなたが残業する日は、1週間に何日くらいありますか。休日出勤を含む当時の平均的な日数をお答えください。

	なかつた	週に1日	週に2日	週に3日	週に4日	週に5日	週に6日	週に7日	<実数>
<総計>	48.3%	15.5%	11.8%	7.6%	4.4%	8.3%	2.4%	1.7%	1429
<年齢>									
20-29歳	45.7%	28.3%	13.0%	6.5%	0.0%	6.5%	0.0%	0.0%	46
30-39歳	37.7%	19.2%	10.0%	10.0%	3.8%	13.1%	3.8%	2.3%	130
40-49歳	42.5%	16.0%	16.0%	8.0%	3.5%	10.8%	2.4%	0.7%	287
50-59歳	50.5%	14.8%	11.5%	7.9%	5.7%	5.5%	2.1%	2.1%	634
60-69歳	53.6%	13.0%	9.0%	6.0%	3.6%	9.9%	2.7%	2.1%	332
<性別>									
男性	33.8%	18.2%	13.6%	9.9%	5.5%	12.3%	3.9%	2.8%	616
女性	59.3%	13.4%	10.3%	5.9%	3.6%	5.3%	1.2%	1.0%	813
<就業>									
会社経営者・役員・自営業など雇用以外の形態	49.4%	18.1%	7.0%	3.3%	2.9%	6.6%	4.5%	8.2%	243
正規従業員	29.6%	16.7%	16.5%	12.0%	7.4%	14.0%	3.1%	0.6%	648
パート・アルバイト・非常勤	73.5%	12.0%	8.0%	3.1%	1.2%	1.7%	0.5%	0.0%	415
契約社員	61.0%	13.4%	8.5%	9.8%	1.2%	4.9%	0.0%	1.2%	82
派遣社員	56.1%	19.5%	9.8%	4.9%	4.9%	2.4%	2.4%	0.0%	41
仕事はしていない	-	-	-	-	-	-	-	-	-
<要介護者の続柄>									
配偶者	68.0%	4.0%	12.0%	8.0%	8.0%	0.0%	0.0%	0.0%	25
子ども	33.3%	0.0%	33.3%	0.0%	33.3%	0.0%	0.0%	0.0%	3
自分の父	45.9%	15.7%	12.1%	8.5%	5.8%	8.7%	1.7%	1.7%	414
自分の母	50.8%	14.3%	10.3%	7.1%	3.8%	8.3%	2.8%	2.6%	496
自分の祖父・祖母	38.3%	18.9%	14.4%	9.4%	2.2%	12.2%	3.3%	1.1%	180
自分のおじ・おば	46.9%	15.6%	9.4%	12.5%	6.3%	6.3%	3.1%	0.0%	32
自分の兄弟・姉妹	50.0%	12.5%	37.5%	0.0%	0.0%	0.0%	0.0%	0.0%	8
その他の自分の親戚	75.0%	25.0%	0.0%	0.0%	0.0%	0.0%	0.0%	0.0%	8
配偶者の父	42.0%	14.5%	13.0%	10.1%	5.8%	11.6%	2.9%	0.0%	69
配偶者の母	54.8%	15.7%	11.4%	4.8%	4.2%	4.8%	2.4%	1.8%	166
配偶者の祖父・祖母	60.0%	20.0%	6.7%	0.0%	0.0%	13.3%	0.0%	0.0%	15
配偶者のおじ・おば	50.0%	0.0%	50.0%	0.0%	0.0%	0.0%	0.0%	0.0%	2
配偶者の兄弟・姉妹	100.0%	0.0%	0.0%	0.0%	0.0%	0.0%	0.0%	0.0%	3
その他の配偶者の親戚	37.5%	37.5%	12.5%	12.5%	0.0%	0.0%	0.0%	0.0%	8
<要介護者の居住状況>									
介護者と同居していた	48.0%	16.1%	12.1%	5.5%	3.5%	9.2%	3.1%	2.4%	577
介護者と別居し、他の家族や親戚と同居していた	48.8%	13.9%	10.5%	9.4%	5.1%	8.8%	2.1%	1.4%	512
要介護者一人で暮らしていた	50.4%	14.5%	12.9%	8.9%	4.8%	5.6%	1.6%	1.2%	248
介護施設や医療施設で生活していた	41.3%	22.8%	13.0%	7.6%	5.4%	7.6%	1.1%	1.1%	92



Q24 介護発生当時のあなたの所定の始業時刻は何時でしたか。早出を含まない所定の始業時刻をお答えください。

	午前5時 より前	午前5時 ～6時前	午前6時 ～7時前	午前7時 ～8時前	午前8時 ～9時前	午前9時 ～10時前	午前10時 ～11時前	午前11時 ～12時前	午前12時 以降	〈実数〉
〈総計〉	1.9%	3.2%	4.1%	11.1%	44.9%	22.9%	4.8%	1.3%	5.9%	1429
〈年齢〉										
20-29歳	2.2%	2.2%	4.3%	10.9%	39.1%	15.2%	8.7%	2.2%	15.2%	46
30-39歳	3.1%	3.1%	6.9%	14.6%	44.6%	19.2%	4.6%	0.8%	3.1%	130
40-49歳	2.1%	4.2%	3.8%	12.2%	46.0%	19.5%	4.9%	2.1%	5.2%	287
50-59歳	1.9%	3.2%	4.4%	9.6%	45.9%	23.0%	4.7%	1.3%	6.0%	634
60-69歳	1.2%	2.7%	2.4%	11.7%	42.8%	28.0%	4.2%	0.9%	6.0%	332
〈性別〉										
男性	2.8%	3.4%	5.2%	14.8%	50.2%	15.4%	2.9%	0.6%	4.7%	616
女性	1.2%	3.1%	3.2%	8.4%	40.8%	28.5%	6.2%	1.8%	6.8%	813
〈就業〉										
会社経営者・役員・自営業など雇用以外の形態	3.3%	3.7%	6.2%	9.9%	25.5%	28.8%	9.1%	2.5%	11.1%	243
正規従業員	1.1%	3.1%	3.2%	14.2%	59.1%	15.4%	1.7%	0.5%	1.7%	648
パート・アルバイト・非常勤	2.7%	3.6%	3.9%	7.5%	31.8%	30.6%	7.7%	2.4%	9.9%	415
契約社員	1.2%	2.4%	6.1%	9.8%	50.0%	26.8%	2.4%	0.0%	1.2%	82
派遣社員	0.0%	0.0%	2.4%	9.8%	56.1%	19.5%	2.4%	0.0%	9.8%	41
仕事はしていない										
〈要介護者の続柄〉										
配偶者	0.0%	0.0%	0.0%	16.0%	36.0%	32.0%	4.0%	0.0%	12.0%	25
子ども	33.3%	0.0%	0.0%	33.3%	33.3%	0.0%	0.0%	0.0%	0.0%	3
自分の父	2.4%	5.1%	3.9%	9.2%	48.1%	21.3%	2.7%	1.0%	6.5%	414
自分の母	1.8%	3.0%	4.2%	10.3%	42.7%	25.8%	5.0%	1.2%	5.8%	496
自分の祖父・祖母	1.1%	1.1%	5.0%	16.7%	50.6%	12.8%	5.0%	2.8%	5.0%	180
自分のおじ・おば	0.0%	3.1%	9.4%	9.4%	28.1%	28.1%	12.5%	3.1%	6.3%	32
自分の兄弟・姉妹	0.0%	0.0%	0.0%	12.5%	25.0%	25.0%	25.0%	0.0%	12.5%	8
その他の自分の親戚	0.0%	0.0%	0.0%	12.5%	25.0%	37.5%	0.0%	0.0%	25.0%	8
配偶者の父	0.0%	0.0%	1.4%	18.8%	50.7%	21.7%	5.8%	0.0%	1.4%	69
配偶者の母	1.8%	4.2%	4.2%	8.4%	39.8%	27.7%	6.6%	1.8%	5.4%	166
配偶者の祖父・祖母	13.3%	0.0%	0.0%	13.3%	46.7%	13.3%	6.7%	0.0%	6.7%	15
配偶者のおじ・おば	0.0%	0.0%	0.0%	0.0%	50.0%	50.0%	0.0%	0.0%	0.0%	2
配偶者の兄弟・姉妹	0.0%	0.0%	0.0%	0.0%	66.7%	33.3%	0.0%	0.0%	0.0%	3
その他の配偶者の親戚	0.0%	0.0%	12.5%	12.5%	62.5%	12.5%	0.0%	0.0%	0.0%	8
〈要介護者の居住状況〉										
介護者と同居していた	2.4%	3.8%	5.9%	12.0%	45.6%	17.7%	5.7%	1.4%	5.5%	577
介護者と別居し、他の家族や親戚と同居していた	1.8%	2.5%	2.7%	10.9%	43.9%	26.6%	4.5%	1.2%	5.9%	512
要介護者一人で暮らしていた	0.8%	3.2%	3.6%	7.3%	44.8%	29.0%	4.4%	1.6%	5.2%	248
介護施設や医療施設で生活していた	2.2%	3.3%	1.1%	17.4%	45.7%	18.5%	1.1%	1.1%	9.8%	248

Q25 介護発生当時のあなたの所定の終業時刻は何時でしたか。居残りを含まない所定の終業時刻をお答えください。

	午後4時 より前	午後4時 ～5時前	午後5時 ～6時前	午後6時 ～7時前	午後7時 ～8時前	午後8時 ～9時前	午後9時 ～10時前	午後10時 以降	〈実数〉
〈総計〉	11.3%	11.9%	39.6%	15.0%	9.4%	4.4%	3.1%	5.2%	1429
〈年齢〉									
20-29歳	6.5%	8.7%	15.2%	21.7%	17.4%	8.7%	13.0%	8.7%	46
30-39歳	10.0%	13.1%	39.2%	15.4%	9.2%	6.9%	1.5%	4.6%	130
40-49歳	11.1%	10.1%	38.7%	15.3%	8.7%	4.9%	4.9%	6.3%	287
50-59歳	12.6%	12.0%	42.1%	13.7%	9.3%	3.0%	1.9%	5.4%	634
60-69歳	10.2%	13.3%	39.2%	16.3%	9.3%	5.1%	3.0%	3.6%	332
〈性別〉									
男性	3.4%	8.6%	43.7%	14.8%	12.8%	6.0%	3.1%	7.6%	616
女性	17.3%	14.4%	36.5%	15.3%	6.9%	3.2%	3.1%	3.3%	813
〈就業〉									
会社経営者・役員・自営業など雇用以外の形態	9.1%	9.1%	21.4%	20.6%	15.6%	6.2%	4.1%	14.0%	243
正規従業員	1.4%	7.1%	55.4%	15.0%	10.3%	4.6%	2.5%	3.7%	648
パート・アルバイト・非常勤	30.1%	20.7%	23.9%	10.4%	5.3%	2.7%	4.1%	2.9%	415
契約社員	3.7%	11.0%	46.3%	22.0%	7.3%	6.1%	0.0%	3.7%	82
派遣社員	7.3%	17.1%	43.9%	17.1%	4.9%	4.9%	2.4%	2.4%	41
仕事はしていない	-	-	-	-	-	-	-	-	-
〈要介護者の続柄〉									
配偶者	24.0%	12.0%	48.0%	4.0%	4.0%	0.0%	4.0%	4.0%	25
子ども	0.0%	0.0%	33.3%	33.3%	0.0%	0.0%	33.3%	0.0%	3
自分の父	8.2%	10.4%	43.2%	14.5%	9.4%	4.8%	3.9%	5.6%	414
自分の母	11.9%	11.1%	41.1%	15.7%	9.1%	3.0%	1.4%	6.7%	496
自分の祖父・祖母	6.7%	11.7%	36.1%	16.1%	11.1%	7.8%	4.4%	6.1%	180
自分のおじ・おば	6.3%	18.8%	28.1%	12.5%	15.6%	12.5%	3.1%	3.1%	32
自分の兄弟・姉妹	0.0%	25.0%	37.5%	25.0%	12.5%	0.0%	0.0%	0.0%	8
その他の自分の親戚	25.0%	0.0%	25.0%	0.0%	12.5%	12.5%	12.5%	12.5%	8
配偶者の父	14.5%	17.4%	29.0%	23.2%	5.8%	2.9%	5.8%	1.4%	69
配偶者の母	19.3%	15.7%	36.1%	11.4%	9.6%	3.6%	2.4%	1.8%	166
配偶者の祖父・祖母	20.0%	6.7%	46.7%	13.3%	6.7%	6.7%	0.0%	0.0%	15
配偶者のおじ・おば	0.0%	0.0%	100.0%	0.0%	0.0%	0.0%	0.0%	0.0%	2
配偶者の兄弟・姉妹	33.3%	0.0%	66.7%	0.0%	0.0%	0.0%	0.0%	0.0%	3
その他の配偶者の親戚	12.5%	12.5%	0.0%	37.5%	25.0%	0.0%	12.5%	0.0%	8
〈要介護者の居住状況〉									
介護者と同居していた	10.1%	12.3%	39.9%	14.6%	10.6%	4.3%	2.9%	5.4%	577
介護者と別居し、他の家族や親戚と同居していた	11.3%	12.3%	37.5%	16.0%	9.8%	4.7%	4.3%	4.1%	512
要介護者一人で暮らしていた	15.7%	11.7%	42.7%	13.7%	5.2%	2.8%	2.0%	6.0%	248
介護施設や医療施設で生活していた	7.6%	7.6%	41.3%	16.3%	12.0%	7.6%	0.0%	7.6%	92

Q26 介護発生当時、あなたは深夜の時間帯(午後10時から午前5時の間)に勤務することが月にどのくらいありましたか。深夜の残業も含めてお答えください。

	4日以内	5～8日	9～12日	13日以上	なかった	＜実数＞
＜総計＞	8.7%	5.2%	2.8%	4.5%	78.8%	1429
＜年齢＞						
20～29歳	19.6%	10.9%	2.2%	6.5%	60.9%	46
30～39歳	10.0%	6.9%	1.5%	8.5%	73.1%	130
40～49歳	11.8%	8.4%	3.8%	4.5%	71.4%	287
50～59歳	7.3%	4.1%	2.5%	4.3%	81.9%	634
60～69歳	6.9%	3.0%	3.0%	3.0%	84.0%	332
＜性別＞						
男性	12.0%	6.2%	4.2%	8.3%	69.3%	616
女性	6.3%	4.4%	1.7%	1.6%	86.0%	813
＜就業＞						
会社経営者・役員・自営業など雇用以外の形態	10.3%	3.7%	4.5%	7.4%	74.1%	243
正規従業員	11.3%	7.9%	3.2%	3.9%	73.8%	648
パート・アルバイト・非常勤	4.1%	2.4%	1.4%	3.6%	88.4%	415
契約社員	9.8%	2.4%	2.4%	2.4%	82.9%	82
派遣社員	4.9%	4.9%	0.0%	9.8%	80.5%	41
仕事はしていない	-	-	-	-	-	-
＜要介護者の続柄＞						
配偶者	4.0%	4.0%	0.0%	4.0%	88.0%	25
子ども	33.3%	33.3%	33.3%	0.0%	0.0%	3
自分の父	10.1%	3.6%	2.7%	4.1%	79.5%	414
自分の母	7.3%	4.0%	3.6%	5.6%	79.4%	496
自分の祖父・祖母	9.4%	10.0%	2.2%	5.6%	72.8%	180
自分のおじ・おば	6.3%	6.3%	6.3%	0.0%	81.3%	32
自分の兄弟・姉妹	25.0%	25.0%	0.0%	12.5%	37.5%	8
その他の自分の親戚	25.0%	0.0%	0.0%	0.0%	75.0%	8
配偶者の父	8.7%	8.7%	0.0%	1.4%	81.2%	69
配偶者の母	6.0%	2.4%	1.8%	2.4%	87.3%	166
配偶者の祖父・祖母	20.0%	20.0%	6.7%	13.3%	40.0%	15
配偶者のおじ・おば	0.0%	0.0%	0.0%	0.0%	100.0%	2
配偶者の兄弟・姉妹	0.0%	0.0%	0.0%	0.0%	100.0%	3
その他の配偶者の親戚	37.5%	25.0%	0.0%	0.0%	37.5%	8
＜要介護者の居住状況＞						
介護者と同居していた	8.7%	5.2%	2.4%	5.0%	78.7%	577
介護者と別居し、他の家族や親戚と同居していた	8.8%	5.5%	3.5%	3.1%	79.1%	512
要介護者一人で暮らしていた	7.3%	5.2%	1.2%	5.2%	81.0%	248
介護施設や医療施設で生活していた	13.0%	3.3%	5.4%	6.5%	71.7%	92

## Q27 介護発生当時の仕事をあなたは好きでしたか。

	好きだった	やや好き だった	あまり 好きでは なかった	好きでは なかった	<実数>
<総計>	26.5%	45.1%	23.9%	4.5%	1429
<年齢>					
20-29歳	8.7%	54.3%	26.1%	10.9%	46
30-39歳	20.0%	39.2%	32.3%	8.5%	130
40-49歳	23.7%	41.1%	30.0%	5.2%	287
50-59歳	25.4%	48.3%	21.3%	5.0%	634
60-69歳	35.8%	43.7%	19.9%	0.6%	332
<性別>					
男性	22.6%	45.3%	27.6%	4.5%	616
女性	29.4%	45.0%	21.0%	4.6%	813
<就業>					
会社経営者・役員・自営業など雇用以外の形態	36.2%	41.6%	19.3%	2.9%	243
正規従業員	24.4%	44.4%	25.6%	5.6%	648
パート・アルバイト・非常勤	24.8%	49.2%	21.9%	4.1%	415
契約社員	25.6%	40.2%	31.7%	2.4%	82
派遣社員	19.5%	46.3%	26.8%	7.3%	41
仕事はしていない	-	-	-	-	-
<要介護者の続柄>					
配偶者	44.0%	44.0%	8.0%	4.0%	25
子ども	0.0%	66.7%	33.3%	0.0%	3
自分の父	25.1%	46.1%	24.9%	3.9%	414
自分の母	28.2%	41.3%	25.4%	5.0%	496
自分の祖父・祖母	18.9%	45.6%	27.8%	7.8%	180
自分のおじ・おば	28.1%	50.0%	15.6%	6.3%	32
自分の兄弟・姉妹	25.0%	50.0%	25.0%	0.0%	8
その他の自分の親戚	0.0%	37.5%	62.5%	0.0%	8
配偶者の父	36.2%	43.5%	18.8%	1.4%	69
配偶者の母	29.5%	53.6%	14.5%	2.4%	166
配偶者の祖父・祖母	13.3%	46.7%	26.7%	13.3%	15
配偶者のおじ・おば	50.0%	0.0%	50.0%	0.0%	2
配偶者の兄弟・姉妹	33.3%	0.0%	66.7%	0.0%	3
その他の配偶者の親戚	0.0%	62.5%	37.5%	0.0%	8
<要介護者の居住状況>					
介護者と同居していた	26.5%	42.5%	26.3%	4.7%	577
介護者と別居し、他の家族や親戚と同居していた	25.6%	47.3%	22.5%	4.7%	512
要介護者一人で暮らしていた	27.0%	49.2%	20.2%	3.6%	248
介護施設や医療施設で生活していた	29.3%	39.1%	26.1%	5.4%	92

Q28 介護発生当時、あなたは以下のように感じることがありましたか。  
 ■介護のために仕事の責任を果たせていないと感じること

	あった	やや あった	あまり なかった	なかった	<実数>
<総計>	5.9%	24.0%	45.1%	25.0%	1429
<年齢>					
20-29歳	4.3%	19.6%	45.7%	30.4%	46
30-39歳	3.1%	19.2%	49.2%	28.5%	130
40-49歳	7.7%	30.3%	39.4%	22.6%	287
50-59歳	6.9%	23.2%	45.3%	24.6%	634
60-69歳	3.6%	22.6%	48.2%	25.6%	332
<性別>					
男性	4.2%	22.2%	46.9%	26.6%	616
女性	7.1%	25.3%	43.8%	23.7%	813
<就業>					
会社経営者・役員・自営業など雇用以外の形態	6.2%	24.7%	46.9%	22.2%	243
正規従業員	5.2%	23.0%	44.3%	27.5%	648
パート・アルバイト・非常勤	7.0%	24.8%	44.3%	23.9%	415
契約社員	3.7%	28.0%	47.6%	20.7%	82
派遣社員	7.3%	19.5%	51.2%	22.0%	41
仕事はしていない	-	-	-	-	-
<要介護者の続柄>					
配偶者	4.0%	36.0%	36.0%	24.0%	25
子ども	0.0%	66.7%	33.3%	0.0%	3
自分の父	6.3%	25.1%	44.0%	24.6%	414
自分の母	7.3%	24.0%	45.6%	23.2%	496
自分の祖父・祖母	3.9%	18.9%	45.6%	31.7%	180
自分のおじ・おば	6.3%	25.0%	28.1%	40.6%	32
自分の兄弟・姉妹	0.0%	25.0%	50.0%	25.0%	8
その他の自分の親戚	0.0%	12.5%	50.0%	37.5%	8
配偶者の父	4.3%	26.1%	49.3%	20.3%	69
配偶者の母	3.6%	24.1%	48.8%	23.5%	166
配偶者の祖父・祖母	6.7%	13.3%	46.7%	33.3%	15
配偶者のおじ・おば	0.0%	100.0%	0.0%	0.0%	2
配偶者の兄弟・姉妹	0.0%	0.0%	66.7%	33.3%	3
その他の配偶者の親戚	25.0%	25.0%	50.0%	0.0%	8
<要介護者の居住状況>					
介護者と同居していた	5.7%	25.0%	47.7%	21.7%	577
介護者と別居し、他の家族や親戚と同居していた	5.5%	22.3%	43.2%	29.1%	512
要介護者一人で暮らしていた	5.6%	26.6%	46.4%	21.4%	248
介護施設や医療施設で生活していた	9.8%	20.7%	37.0%	32.6%	92

Q28 介護発生当時、あなたは以下のように感じることがありましたか。  
 ■仕事のために介護がおそろかになっていると感じること

	あった	やや あった	あまり なかった	なかった	<実数>
<総計>	6.9%	30.8%	41.4%	20.9%	1429
<年齢>					
20-29歳	2.2%	26.1%	43.5%	28.3%	46
30-39歳	4.6%	23.1%	46.2%	26.2%	130
40-49歳	9.4%	33.8%	38.7%	18.1%	287
50-59歳	7.6%	30.4%	41.8%	20.2%	634
60-69歳	4.8%	32.5%	41.0%	21.7%	332
<性別>					
男性	4.7%	29.7%	44.6%	20.9%	616
女性	8.5%	31.6%	39.0%	20.9%	813
<就業>					
会社経営者・役員・自営業など雇用以外の形態	6.2%	26.3%	51.0%	16.5%	243
正規従業員	7.3%	33.5%	36.9%	22.4%	648
パート・アルバイト・非常勤	6.0%	28.4%	43.1%	22.4%	415
契約社員	9.8%	35.4%	39.0%	15.9%	82
派遣社員	7.3%	29.3%	43.9%	19.5%	41
仕事はしていない	-	-	-	-	-
<要介護者の続柄>					
配偶者	4.0%	32.0%	44.0%	20.0%	25
子ども	0.0%	100.0%	0.0%	0.0%	3
自分の父	6.5%	33.1%	40.3%	20.0%	414
自分の母	10.9%	31.9%	38.7%	18.5%	496
自分の祖父・祖母	2.8%	23.9%	45.6%	27.8%	180
自分のおじ・おば	3.1%	25.0%	34.4%	37.5%	32
自分の兄弟・姉妹	12.5%	50.0%	25.0%	12.5%	8
その他の自分の親戚	12.5%	0.0%	37.5%	50.0%	8
配偶者の父	2.9%	26.1%	53.6%	17.4%	69
配偶者の母	2.4%	33.7%	42.8%	21.1%	166
配偶者の祖父・祖母	6.7%	20.0%	46.7%	26.7%	15
配偶者のおじ・おば	0.0%	50.0%	50.0%	0.0%	2
配偶者の兄弟・姉妹	0.0%	0.0%	66.7%	33.3%	3
その他の配偶者の親戚	12.5%	12.5%	75.0%	0.0%	8
<要介護者の居住状況>					
介護者と同居していた	4.9%	31.7%	44.9%	18.5%	577
介護者と別居し、他の家族や親戚と同居していた	8.0%	29.1%	37.5%	25.4%	512
要介護者一人で暮らしていた	8.1%	34.7%	40.7%	16.5%	248
介護施設や医療施設で生活していた	9.8%	23.9%	43.5%	22.8%	92

Q31 介護発生当時の勤務先で雇われていた従業員は、会社全体で何人くらいでしたか。

		なし(家族 従業員の み)							10~29 人	30~99 人	100~ 299人	300~ 999人	1000人 以上	官公庁・ 公営事業所	<実数>
<総計>		9.6%	9.5%	9.8%	14.6%	17.6%	11.1%	7.6%	14.8%	5.3%	1429				
<年齢>															
	20-29歳	0.0%	2.2%	8.7%	17.4%	32.6%	10.9%	6.5%	13.0%	8.7%	46				
	30-39歳	6.2%	7.7%	6.2%	20.8%	23.1%	13.8%	5.4%	16.9%	0%	130				
	40-49歳	5.9%	5.9%	11.8%	18.5%	15.3%	12.9%	7.7%	18.5%	3.5%	287				
	50-59歳	9.3%	11.7%	9.8%	14.2%	17.8%	9.6%	7.6%	14.4%	5.7%	634				
	60-69歳	16.0%	10.2%	9.6%	9.3%	15.1%	11.1%	8.7%	12.0%	7.8%	332				
<性別>															
	男性	13.0%	8.3%	8.0%	10.4%	14.0%	10.2%	9.4%	18.8%	8.0%	616				
	女性	7.0%	10.5%	11.2%	17.8%	20.4%	11.7%	6.3%	11.8%	3.3%	813				
<就業>															
	会社経営者・役員・自営業など雇用以外の形態	56.4%	22.6%	9.1%	7.4%	1.6%	0.8%	0.4%	1.6%	0.0%	243				
	正規従業員	0.0%	4.3%	8.0%	13.6%	21.3%	10.8%	11.9%	21.1%	9.0%	648				
	パート・アルバイト・非常勤	0.0%	11.3%	14.2%	21.7%	21.0%	14.7%	4.1%	10.6%	2.4%	415				
	契約社員	0.0%	7.3%	4.9%	11.0%	13.4%	20.7%	11.0%	24.4%	7.3%	82				
	派遣社員	0.0%	0.0%	7.3%	9.8%	29.3%	19.5%	12.2%	17.1%	4.9%	41				
	仕事はしていない	-	-	-	-	-	-	-	-	-	-				
<要介護者の続柄>															
	配偶者	8.0%	8.0%	4.0%	16.0%	36.0%	4.0%	8.0%	16.0%	0.0%	25				
	子ども	0.0%	0.0%	0.0%	0.0%	33.3%	33.3%	0.0%	33.3%	0.0%	3				
	自分の父	8.5%	8.9%	14.0%	12.3%	14.5%	11.8%	8.7%	15.7%	5.6%	414				
	自分の母	14.1%	10.5%	7.3%	13.5%	17.3%	9.5%	7.3%	14.9%	5.6%	496				
	自分の祖父・祖母	3.9%	6.7%	8.3%	21.7%	20.6%	15.6%	3.9%	15.6%	3.9%	180				
	自分のおじ・おば	12.5%	3.1%	3.1%	18.8%	9.4%	9.4%	12.5%	21.9%	9.4%	32				
	自分の兄弟・姉妹	12.5%	0.0%	12.5%	0.0%	37.5%	0.0%	12.5%	0.0%	25.0%	8				
	その他の自分の親戚	0.0%	12.5%	12.5%	25.0%	37.5%	12.5%	0.0%	0.0%	0.0%	8				
	配偶者の父	5.8%	7.2%	4.3%	18.8%	20.3%	14.5%	10.1%	15.9%	2.9%	69				
	配偶者の母	7.8%	13.3%	13.9%	13.9%	15.7%	9.6%	9.0%	10.8%	6.0%	166				
	配偶者の祖父・祖母	6.7%	6.7%	0.0%	13.3%	46.7%	0.0%	0.0%	26.7%	0.0%	15				
	配偶者のおじ・おば	0.0%	0.0%	50.0%	0.0%	50.0%	0.0%	0.0%	0.0%	0.0%	2				
	配偶者の兄弟・姉妹	0.0%	33.3%	0.0%	0.0%	0.0%	33.3%	0.0%	0.0%	33.3%	3				
	その他の配偶者の親戚	0.0%	25.0%	0.0%	25.0%	25.0%	12.5%	12.5%	0.0%	0.0%	8				
<要介護者の居住状況>															
	介護者と同居していた	13.0%	9.7%	10.2%	13.9%	17.3%	10.2%	6.9%	14.2%	4.5%	577				
	介護者と別居し、他の家族や親戚と同居していた	6.4%	10.0%	9.6%	15.0%	17.8%	11.3%	8.2%	16.0%	5.7%	512				
	要介護者一人で暮らしていた	9.3%	9.7%	9.7%	14.5%	16.9%	11.7%	7.7%	14.9%	5.6%	248				
	介護施設や医療施設で生活していた	6.5%	5.4%	8.7%	17.4%	20.7%	13.0%	8.7%	12.0%	7.6%	248				

Q32 介護発生当時のあなたの働き方について、次のようなことはあてはまりましたか。  
 ■1日の作業量を自分で決めることができた

	あてはま はまる	ややあて はまる	あまり あてはま らない	あてはま らない	<実数>
<総計>	13.6%	39.0%	25.5%	21.8%	1186
<年齢>					
20-29歳	10.9%	23.9%	32.6%	32.6%	46
30-39歳	14.0%	27.3%	28.1%	30.6%	121
40-49歳	9.4%	40.4%	29.0%	21.2%	255
50-59歳	15.3%	41.3%	23.7%	19.7%	528
60-69歳	14.4%	41.5%	23.3%	20.8%	236
<性別>					
男性	11.1%	44.5%	24.6%	19.7%	467
女性	15.2%	35.5%	26.1%	23.2%	719
<就業>					
会社経営者・役員・自営業など雇用以外の形態	-	-	-	-	-
正規従業員	14.0%	44.9%	23.8%	17.3%	648
パート・アルバイト・非常勤	14.9%	30.8%	28.9%	25.3%	415
契約社員	6.1%	40.2%	23.2%	30.5%	82
派遣社員	7.3%	26.8%	24.4%	41.5%	41
仕事はしていない	-	-	-	-	-
<要介護者の続柄>					
配偶者	23.8%	28.6%	28.6%	19.0%	21
子ども	0.0%	66.7%	33.3%	0.0%	3
自分の父	9.6%	41.2%	27.2%	22.0%	345
自分の母	17.8%	40.2%	21.7%	20.4%	383
自分の祖父・祖母	13.0%	27.2%	29.0%	30.8%	169
自分のおじ・おば	3.6%	46.4%	28.6%	21.4%	28
自分の兄弟・姉妹	0.0%	33.3%	33.3%	33.3%	6
その他の自分の親戚	0.0%	37.5%	50.0%	12.5%	8
配偶者の父	19.4%	45.2%	19.4%	16.1%	62
配偶者の母	12.6%	43.0%	26.7%	17.8%	135
配偶者の祖父・祖母	14.3%	28.6%	35.7%	21.4%	14
配偶者のおじ・おば	0.0%	100.0%	0.0%	0.0%	2
配偶者の兄弟・姉妹	0.0%	0.0%	33.3%	66.7%	3
その他の配偶者の親戚	14.3%	42.9%	28.6%	14.3%	7
<要介護者の居住状況>					
介護者と同居していた	11.9%	36.1%	26.4%	25.6%	454
介護者と別居し、他の家族や親戚と同居していた	15.5%	40.9%	24.0%	19.6%	445
要介護者一人で暮らしていた	13.0%	37.7%	28.5%	20.8%	207
介護施設や医療施設で生活していた	13.8%	48.8%	21.3%	16.3%	80



Q32 介護発生当時のあなたの働き方について、次のようなことはあてはまりましたか。  
 ■作業のスケジュールを自分で決められた

	あてはま はまる	ややあて はまる	あまり あてはま らない	あてはま らない	<実数>
<総計>	15.2%	41.7%	24.9%	18.3%	1186
<年齢>					
20-29歳	13.0%	26.1%	30.4%	30.4%	46
30-39歳	14.9%	30.6%	30.6%	24.0%	121
40-49歳	11.0%	41.2%	29.8%	18.0%	255
50-59歳	17.2%	43.9%	22.5%	16.3%	528
60-69歳	15.7%	45.8%	20.8%	17.8%	236
<性別>					
男性	13.7%	48.0%	23.3%	15.0%	467
女性	16.1%	37.6%	25.9%	20.4%	719
<就業>					
会社経営者・役員・自営業など雇用以外の形態	-	-	-	-	-
正規従業員	17.3%	47.4%	23.0%	12.3%	648
パート・アルバイト・非常勤	14.0%	32.8%	28.7%	24.6%	415
契約社員	8.5%	47.6%	22.0%	22.0%	82
派遣社員	7.3%	29.3%	22.0%	41.5%	41
仕事はしていない	-	-	-	-	-
<要介護者の続柄>					
配偶者	14.3%	38.1%	28.6%	19.0%	21
子ども	0.0%	66.7%	33.3%	0.0%	3
自分の父	13.6%	43.5%	24.1%	18.8%	345
自分の母	18.0%	44.9%	20.1%	17.0%	383
自分の祖父・祖母	13.6%	30.2%	32.0%	24.3%	169
自分のおじ・おば	7.1%	50.0%	32.1%	10.7%	28
自分の兄弟・姉妹	0.0%	16.7%	50.0%	33.3%	6
その他の自分の親戚	0.0%	12.5%	75.0%	12.5%	8
配偶者の父	21.0%	45.2%	21.0%	12.9%	62
配偶者の母	14.8%	43.7%	25.9%	15.6%	135
配偶者の祖父・祖母	14.3%	21.4%	42.9%	21.4%	14
配偶者のおじ・おば	0.0%	100.0%	0.0%	0.0%	2
配偶者の兄弟・姉妹	0.0%	0.0%	33.3%	66.7%	3
その他の配偶者の親戚	14.3%	42.9%	14.3%	28.6%	7
<要介護者の居住状況>					
介護者と同居していた	13.4%	40.1%	24.2%	22.2%	454
介護者と別居し、他の家族や親戚と同居していた	17.8%	42.5%	22.9%	16.9%	445
要介護者一人で暮らしていた	13.0%	42.0%	30.4%	14.5%	207
介護施設や医療施設で生活していた	16.3%	45.0%	25.0%	13.8%	80

Q32 介護発生当時のあなたの働き方について、次のようなことはあてはまりましたか。  
 ■自分の都合で始業・終業時刻を変更できた

	あてはま る	ややあて はまる	あまり あてはま らない	あてはま らない	<実数>
<総計>	8.6%	25.5%	28.1%	37.8%	1186
<年齢>					
20-29歳	8.7%	17.4%	23.9%	50.0%	46
30-39歳	12.4%	14.9%	34.7%	38.0%	121
40-49歳	6.7%	28.6%	29.4%	35.3%	255
50-59歳	9.3%	25.8%	26.3%	38.6%	528
60-69歳	7.2%	28.8%	28.0%	36.0%	236
<性別>					
男性	7.3%	25.9%	31.5%	35.3%	467
女性	9.5%	25.3%	25.9%	39.4%	719
<就業>					
会社経営者・役員・自営業など雇用以外の形態	-	-	-	-	-
正従業員	8.6%	24.1%	29.9%	37.3%	648
パート・アルバイト・非常勤	9.9%	29.2%	26.0%	34.9%	415
契約社員	3.7%	24.4%	26.8%	45.1%	82
派遣社員	4.9%	14.6%	22.0%	58.5%	41
仕事はしていない	-	-	-	-	-
<要介護者の続柄>					
配偶者	4.8%	14.3%	33.3%	47.6%	21
子ども	0.0%	33.3%	33.3%	33.3%	3
自分の父	6.7%	24.6%	31.3%	37.4%	345
自分の母	10.4%	26.1%	24.8%	38.6%	383
自分の祖父・祖母	10.1%	18.3%	31.4%	40.2%	169
自分のおじ・おば	7.1%	32.1%	21.4%	39.3%	28
自分の兄弟・姉妹	16.7%	0.0%	33.3%	50.0%	6
その他の自分の親戚	0.0%	25.0%	50.0%	25.0%	8
配偶者の父	6.5%	41.9%	17.7%	33.9%	62
配偶者の母	8.9%	30.4%	25.2%	35.6%	135
配偶者の祖父・祖母	7.1%	28.6%	42.9%	21.4%	14
配偶者のおじ・おば	0.0%	50.0%	0.0%	50.0%	2
配偶者の兄弟・姉妹	0.0%	0.0%	66.7%	33.3%	3
その他の配偶者の親戚	14.3%	0.0%	57.1%	28.6%	7
<要介護者の居住状況>					
介護者と同居していた	7.3%	21.8%	29.7%	41.2%	454
介護者と別居し、他の家族や親戚と同居していた	9.0%	29.0%	26.7%	35.3%	445
要介護者一人で暮らしていた	9.7%	24.6%	29.0%	36.7%	207
介護施設や医療施設で生活していた	11.3%	30.0%	23.8%	35.0%	80

Q32 介護発生当時のあなたの働き方について、次のようなことはあてはまりましたか。  
 ■就業時間の途中で職場を離れる(中抜けする)ことができた

	あてはま る	ややあて はまる	あまり あてはま らない	あてはま らない	<実数>
<総計>	7.9%	27.8%	28.3%	35.9%	1186
<年齢>					
20-29歳	6.5%	10.9%	30.4%	52.2%	46
30-39歳	6.6%	17.4%	29.8%	46.3%	121
40-49歳	9.4%	27.8%	28.6%	34.1%	255
50-59歳	7.8%	29.5%	28.6%	34.1%	528
60-69歳	7.6%	32.6%	26.3%	33.5%	236
<性別>					
男性	6.6%	32.3%	30.2%	30.8%	467
女性	8.8%	24.9%	27.1%	39.2%	719
<就業>					
会社経営者・役員・自営業など雇用以外の形態	-	-	-	-	-
正従業員	6.8%	30.9%	29.6%	32.7%	648
パート・アルバイト・非常勤	9.6%	24.3%	29.9%	36.1%	415
契約社員	9.8%	28.0%	19.5%	42.7%	82
派遣社員	4.9%	14.6%	9.8%	70.7%	41
仕事はしていない	-	-	-	-	-
<要介護者の続柄>					
配偶者	4.8%	33.3%	28.6%	33.3%	21
子ども	0.0%	33.3%	33.3%	33.3%	3
自分の父	6.7%	29.9%	29.3%	34.2%	345
自分の母	10.2%	29.2%	25.6%	35.0%	383
自分の祖父・祖母	5.9%	20.7%	30.2%	43.2%	169
自分のおじ・おば	7.1%	10.7%	32.1%	50.0%	28
自分の兄弟・姉妹	16.7%	16.7%	33.3%	33.3%	6
その他の自分の親戚	0.0%	12.5%	62.5%	25.0%	8
配偶者の父	8.1%	40.3%	19.4%	32.3%	62
配偶者の母	7.4%	27.4%	31.9%	33.3%	135
配偶者の祖父・祖母	7.1%	7.1%	35.7%	50.0%	14
配偶者のおじ・おば	50.0%	50.0%	0.0%	0.0%	2
配偶者の兄弟・姉妹	0.0%	33.3%	33.3%	33.3%	3
その他の配偶者の親戚	14.3%	28.6%	28.6%	28.6%	7
<要介護者の居住状況>					
介護者と同居していた	7.5%	26.7%	30.0%	35.9%	454
介護者と別居し、他の家族や親戚と同居していた	7.6%	29.2%	27.9%	35.3%	445
要介護者一人で暮らしていた	8.2%	27.1%	27.5%	37.2%	207
介護施設や医療施設で生活していた	11.3%	28.8%	23.8%	36.3%	80

Q32 介護発生当時のあなたの働き方について、次のようなことはあてはまりましたか。  
 ■自宅で作業をすることができた

	あてはま はまる	ややあて はまる	あまり あてはま らない	あてはま らない	<実数>
<総計>	4.1%	11.7%	18.3%	65.9%	1186
<年齢>					
20-29歳	0.0%	19.6%	13.0%	67.4%	46
30-39歳	3.3%	9.9%	18.2%	68.6%	121
40-49歳	2.7%	10.2%	18.8%	68.2%	255
50-59歳	4.4%	11.2%	19.1%	65.3%	528
60-69歳	6.4%	14.0%	16.9%	62.7%	236
<性別>					
男性	2.6%	13.7%	22.7%	61.0%	467
女性	5.1%	10.4%	15.4%	69.0%	719
<就業>					
会社経営者・役員・自営業など雇用以外の形態	-	-	-	-	-
正規従業員	3.4%	12.8%	21.6%	62.2%	648
パート・アルバイト・非常勤	5.1%	10.6%	15.2%	69.2%	415
契約社員	6.1%	12.2%	15.9%	65.9%	82
派遣社員	2.4%	4.9%	2.4%	90.2%	41
仕事はしていない	-	-	-	-	-
<要介護者の続柄>					
配偶者	9.5%	0.0%	9.5%	81.0%	21
子ども	0.0%	0.0%	33.3%	66.7%	3
自分の父	2.6%	13.3%	18.6%	65.5%	345
自分の母	5.7%	11.5%	18.3%	64.5%	383
自分の祖父・祖母	1.8%	8.9%	16.6%	72.8%	169
自分のおじ・おば	3.6%	14.3%	14.3%	67.9%	28
自分の兄弟・姉妹	0.0%	16.7%	16.7%	66.7%	6
その他の自分の親戚	0.0%	0.0%	25.0%	75.0%	8
配偶者の父	3.2%	11.3%	14.5%	71.0%	62
配偶者の母	5.9%	13.3%	23.0%	57.8%	135
配偶者の祖父・祖母	0.0%	14.3%	14.3%	71.4%	14
配偶者のおじ・おば	0.0%	50.0%	0.0%	50.0%	2
配偶者の兄弟・姉妹	33.3%	0.0%	0.0%	66.7%	3
その他の配偶者の親戚	14.3%	14.3%	42.9%	28.6%	7
<要介護者の居住状況>					
介護者と同居していた	4.6%	11.0%	18.3%	66.1%	454
介護者と別居し、他の家族や親戚と同居していた	4.3%	11.5%	19.6%	64.7%	445
要介護者一人で暮らしていた	3.4%	12.6%	14.0%	70.0%	207
介護施設や医療施設で生活していた	2.5%	15.0%	22.5%	60.0%	80

Q32 介護発生当時のあなたの働き方について、次のようなことはあてはまりましたか。  
 ■希望どおりに休暇を取ることができた

	あてはま はまる	ややあて はまる	あまり あてはま らない	あてはま らない	<実数>
<総計>	16.7%	47.6%	20.6%	15.2%	1186
<年齢>					
20-29歳	15.2%	41.3%	15.2%	28.3%	46
30-39歳	14.0%	31.4%	33.1%	21.5%	121
40-49歳	16.9%	46.3%	20.8%	16.1%	255
50-59歳	16.3%	49.1%	20.3%	14.4%	528
60-69歳	19.1%	55.1%	15.7%	10.2%	236
<性別>					
男性	15.0%	48.8%	22.1%	14.1%	467
女性	17.8%	46.7%	19.6%	15.9%	719
<就業>					
会社経営者・役員・自営業など雇用以外の形態	-	-	-	-	-
正従業員	14.0%	46.1%	23.5%	16.4%	648
パート・アルバイト・非常勤	22.7%	48.9%	15.4%	13.0%	415
契約社員	8.5%	59.8%	20.7%	11.0%	82
派遣社員	14.6%	31.7%	26.8%	26.8%	41
仕事はしていない	-	-	-	-	-
<要介護者の続柄>					
配偶者	38.1%	38.1%	14.3%	9.5%	21
子ども	0.0%	66.7%	0.0%	33.3%	3
自分の父	15.4%	50.1%	21.4%	13.0%	345
自分の母	19.3%	47.0%	17.0%	16.7%	383
自分の祖父・祖母	15.4%	37.9%	27.8%	18.9%	169
自分のおじ・おば	10.7%	50.0%	28.6%	10.7%	28
自分の兄弟・姉妹	16.7%	66.7%	0.0%	16.7%	6
その他の自分の親戚	12.5%	50.0%	12.5%	25.0%	8
配偶者の父	14.5%	51.6%	17.7%	16.1%	62
配偶者の母	14.1%	54.8%	19.3%	11.9%	135
配偶者の祖父・祖母	14.3%	35.7%	35.7%	14.3%	14
配偶者のおじ・おば	50.0%	50.0%	0.0%	0.0%	2
配偶者の兄弟・姉妹	33.3%	0.0%	66.7%	0.0%	3
その他の配偶者の親戚	0.0%	42.9%	28.6%	28.6%	7
<要介護者の居住状況>					
介護者と同居していた	15.2%	45.6%	21.1%	18.1%	454
介護者と別居し、他の家族や親戚と同居していた	17.8%	51.0%	18.7%	12.6%	445
要介護者一人で暮らしていた	17.4%	46.4%	21.7%	14.5%	207
介護施設や医療施設で生活していた	17.5%	42.5%	25.0%	15.0%	80

Q32 介護発生当時のあなたの働き方について、次のようなことはあてはまりましたか。  
 ■仕事を休んだ時に自分の職務を代わりにできる人がいた

	あてはま はまる	ややあて はまる	あまり あてはま らない	あてはま らない	<実数>
<総計>	16.4%	38.3%	23.7%	21.6%	1186
<年齢>					
20-29歳	26.1%	30.4%	13.0%	30.4%	46
30-39歳	16.5%	34.7%	26.4%	22.3%	121
40-49歳	15.7%	40.4%	23.5%	20.4%	255
50-59歳	16.1%	35.2%	25.8%	22.9%	528
60-69歳	16.1%	46.2%	19.9%	17.8%	236
<性別>					
男性	12.6%	39.6%	25.7%	22.1%	467
女性	18.9%	37.4%	22.4%	21.3%	719
<就業>					
会社経営者・役員・自営業など雇用以外の形態	-	-	-	-	-
正従業員	11.4%	35.5%	27.5%	25.6%	648
パート・アルバイト・非常勤	23.9%	41.2%	18.8%	16.1%	415
契約社員	15.9%	45.1%	24.4%	14.6%	82
派遣社員	22.0%	39.0%	12.2%	26.8%	41
仕事はしていない	-	-	-	-	-
<要介護者の続柄>					
配偶者	14.3%	42.9%	23.8%	19.0%	21
子ども	0.0%	100.0%	0.0%	0.0%	3
自分の父	13.9%	36.8%	25.5%	23.8%	345
自分の母	18.3%	33.4%	24.5%	23.8%	383
自分の祖父・祖母	20.1%	35.5%	23.1%	21.3%	169
自分のおじ・おば	14.3%	57.1%	17.9%	10.7%	28
自分の兄弟・姉妹	0.0%	83.3%	0.0%	16.7%	6
その他の自分の親戚	37.5%	25.0%	12.5%	25.0%	8
配偶者の父	12.9%	45.2%	30.6%	11.3%	62
配偶者の母	17.0%	48.9%	15.6%	18.5%	135
配偶者の祖父・祖母	7.1%	42.9%	35.7%	14.3%	14
配偶者のおじ・おば	50.0%	50.0%	0.0%	0.0%	2
配偶者の兄弟・姉妹	0.0%	33.3%	66.7%	0.0%	3
その他の配偶者の親戚	0.0%	28.6%	28.6%	42.9%	7
<要介護者の居住状況>					
介護者と同居していた	15.9%	37.4%	24.7%	22.0%	454
介護者と別居し、他の家族や親戚と同居していた	17.5%	37.5%	23.6%	21.3%	445
要介護者一人で暮らしていた	15.5%	39.6%	22.7%	22.2%	207
介護施設や医療施設で生活していた	16.3%	43.8%	21.3%	18.8%	80

Q32 介護発生当時のあなたの働き方について、次のようなことはあてはまりましたか。  
 ■締め切りや納期に追われてスケジュールに余裕がなかった

	あてはま はまる	ややあて はまる	あまり あてはま らない	あてはま らない	<実数>
<総計>	7.0%	27.7%	35.8%	29.5%	1186
<年齢>					
20-29歳	6.5%	13.0%	32.6%	47.8%	46
30-39歳	10.7%	23.1%	40.5%	25.6%	121
40-49歳	9.8%	29.4%	32.9%	27.8%	255
50-59歳	6.6%	28.2%	35.0%	30.1%	528
60-69歳	3.0%	29.7%	39.0%	28.4%	236
<性別>					
男性	7.7%	28.9%	39.6%	23.8%	467
女性	6.5%	26.8%	33.4%	33.2%	719
<就業>					
会社経営者・役員・自営業など雇用以外の形態	-	-	-	-	-
正規従業員	10.2%	32.4%	36.1%	21.3%	648
パート・アルバイト・非常勤	2.2%	21.0%	35.7%	41.2%	415
契約社員	6.1%	24.4%	39.0%	30.5%	82
派遣社員	7.3%	26.8%	26.8%	39.0%	41
仕事はしていない	-	-	-	-	-
<要介護者の続柄>					
配偶者	9.5%	19.0%	23.8%	47.6%	21
子ども	0.0%	33.3%	66.7%	0.0%	3
自分の父	7.0%	28.7%	37.1%	27.2%	345
自分の母	7.8%	29.2%	35.2%	27.7%	383
自分の祖父・祖母	9.5%	20.1%	37.3%	33.1%	169
自分のおじ・おば	3.6%	25.0%	35.7%	35.7%	28
自分の兄弟・姉妹	0.0%	66.7%	33.3%	0.0%	6
その他の自分の親戚	0.0%	25.0%	25.0%	50.0%	8
配偶者の父	6.5%	25.8%	40.3%	27.4%	62
配偶者の母	3.0%	33.3%	33.3%	30.4%	135
配偶者の祖父・祖母	7.1%	28.6%	21.4%	42.9%	14
配偶者のおじ・おば	0.0%	0.0%	50.0%	50.0%	2
配偶者の兄弟・姉妹	0.0%	0.0%	33.3%	66.7%	3
その他の配偶者の親戚	14.3%	0.0%	42.9%	42.9%	7
<要介護者の居住状況>					
介護者と同居していた	7.3%	23.3%	35.9%	33.5%	454
介護者と別居し、他の家族や親戚と同居していた	5.4%	31.2%	34.4%	29.0%	445
要介護者一人で暮らしていた	8.7%	29.5%	37.2%	24.6%	207
介護施設や医療施設で生活していた	10.0%	27.5%	40.0%	22.5%	80

Q32 介護発生当時のあなたの働き方について、次のようなことはあてはまりましたか。  
 ■業務の性質から、始業・終業時刻が日によって変わることがあった

	あてはま はまる	9.9%	18.7%	あてはま らない	28.5%	42.9%	1186
<総計>							
<年齢>							
20-29歳	13.0%	23.9%	26.1%	37.0%	46		
30-39歳	13.2%	24.0%	28.1%	34.7%	121		
40-49歳	16.1%	17.6%	29.8%	36.5%	255		
50-59歳	7.2%	17.4%	28.4%	47.0%	528		
60-69歳	6.8%	19.1%	28.0%	46.2%	236		
<性別>							
男性	9.2%	19.5%	33.6%	37.7%	467		
女性	10.3%	18.2%	25.2%	46.3%	719		
<就業>							
会社経営者・役員・自営業など雇用以外の形態	-	-	-	-	-	-	-
正規従業員	10.5%	18.1%	30.2%	41.2%	648		
パート・アルバイト・非常勤	8.7%	18.6%	28.9%	43.9%	415		
契約社員	8.5%	26.8%	19.5%	45.1%	82		
派遣社員	14.6%	14.6%	14.6%	56.1%	41		
仕事はしていない	-	-	-	-	-	-	-
<要介護者の続柄>							
配偶者	0.0%	19.0%	14.3%	66.7%	21		
子ども	0.0%	66.7%	33.3%	0.0%	3		
自分の父	9.9%	19.7%	27.5%	42.9%	345		
自分の母	8.9%	14.1%	30.0%	47.0%	383		
自分の祖父・祖母	13.0%	21.3%	29.6%	36.1%	169		
自分のおじ・おば	17.9%	25.0%	25.0%	32.1%	28		
自分の兄弟・姉妹	0.0%	33.3%	50.0%	16.7%	6		
その他の自分の親戚	12.5%	12.5%	62.5%	12.5%	8		
配偶者の父	14.5%	17.7%	19.4%	48.4%	62		
配偶者の母	6.7%	25.2%	28.1%	40.0%	135		
配偶者の祖父・祖母	14.3%	14.3%	28.6%	42.9%	14		
配偶者のおじ・おば	0.0%	0.0%	50.0%	50.0%	2		
配偶者の兄弟・姉妹	0.0%	33.3%	0.0%	66.7%	3		
その他の配偶者の親戚	14.3%	0.0%	57.1%	28.6%	7		
<要介護者の居住状況>							
介護者と同居していた	9.5%	15.9%	29.1%	45.6%	454		
介護者と別居し、他の家族や親戚と同居していた	11.2%	19.3%	28.1%	41.3%	445		
要介護者一人で暮らしていた	9.7%	20.3%	28.0%	42.0%	207		
介護施設や医療施設で生活していた	5.0%	27.5%	28.8%	38.8%	80		



Q33 介護発生当時のあなたの働き方について、次のようなことはあてはまりましたか。

■ 対外的な折衝の多い職務があった

	あてはまる	あてはま らない	＜実数＞
＜総計＞	9.9%	90.1%	1186
＜年齢＞			
20-29歳	4.3%	95.7%	46
30-39歳	8.3%	91.7%	121
40-49歳	10.2%	89.8%	255
50-59歳	8.3%	91.7%	528
60-69歳	14.8%	85.2%	236
＜性別＞			
男性	16.3%	83.7%	467
女性	5.7%	94.3%	719
＜就業＞			
会社経営者・役員・自営業など雇用以外の形態	-	-	-
正親従業員	13.7%	86.3%	648
パート・アルバイト・非常勤	4.1%	95.9%	415
契約社員	12.2%	87.8%	82
派遣社員	2.4%	97.6%	41
仕事はしていない	-	-	-
＜要介護者の続柄＞			
配偶者	4.8%	95.2%	21
子ども	0.0%	100.0%	3
自分の父	9.0%	91.0%	345
自分の母	11.5%	88.5%	383
自分の祖父・祖母	7.7%	92.3%	169
自分のおじ・おば	10.7%	89.3%	28
自分の兄弟・姉妹	0.0%	100.0%	6
その他の自分の親戚	0.0%	100.0%	8
配偶者の父	14.5%	85.5%	62
配偶者の母	9.6%	90.4%	135
配偶者の祖父・祖母	14.3%	85.7%	14
配偶者のおじ・おば	50.0%	50.0%	2
配偶者の兄弟・姉妹	0.0%	100.0%	3
その他の配偶者の親戚	0.0%	100.0%	7
＜要介護者の居住状況＞			
介護者と同居していた	7.7%	92.3%	454
介護者と別居し、他の家族や親戚と同居していた	11.0%	89.0%	445
要介護者一人で暮らしていた	13.5%	86.5%	207
介護施設や医療施設で生活していた	6.3%	93.8%	80

■ 顧客のもとに出向いて行う職務があった

	あてはまる	あてはま らない	＜実数＞
＜総計＞	13.2%	86.8%	1186
＜年齢＞			
20-29歳	4.3%	95.7%	46
30-39歳	14.9%	85.1%	121
40-49歳	16.9%	83.1%	255
50-59歳	11.0%	89.0%	528
60-69歳	15.3%	84.7%	236
＜性別＞			
男性	19.5%	80.5%	467
女性	9.2%	90.8%	719
＜就業＞			
会社経営者・役員・自営業など雇用以外の形態	-	-	-
正親従業員	17.4%	82.6%	648
パート・アルバイト・非常勤	7.7%	92.3%	415
契約社員	12.2%	87.8%	82
派遣社員	4.9%	95.1%	41
仕事はしていない	-	-	-
＜要介護者の続柄＞			
配偶者	9.5%	90.5%	21
子ども	33.3%	66.7%	3
自分の父	12.2%	87.8%	345
自分の母	13.8%	86.2%	383
自分の祖父・祖母	11.8%	88.2%	169
自分のおじ・おば	17.9%	82.1%	28
自分の兄弟・姉妹	0.0%	100.0%	6
その他の自分の親戚	0.0%	100.0%	8
配偶者の父	16.1%	83.9%	62
配偶者の母	14.8%	85.2%	135
配偶者の祖父・祖母	21.4%	78.6%	14
配偶者のおじ・おば	0.0%	100.0%	2
配偶者の兄弟・姉妹	0.0%	100.0%	3
その他の配偶者の親戚	14.3%	85.7%	7
＜要介護者の居住状況＞			
介護者と同居していた	11.9%	88.1%	454
介護者と別居し、他の家族や親戚と同居していた	13.7%	86.3%	445
要介護者一人で暮らしていた	14.5%	85.5%	207
介護施設や医療施設で生活していた	15.0%	85.0%	80

Q33 介護発生当時のあなたの働き方について、次のようなことはあてはまりましたか。  
 ■職業資格を必要とする職務だった

■宿泊ともなう出張があった

	あてはまる	あてはま らない	あてはまる	あてはま らない	
<総計>	28.8%	71.2%	13.0%	87.0%	<総計>
<年齢>					<年齢>
20-29歳	19.6%	80.4%	6.5%	93.5%	20-29歳
30-39歳	27.3%	72.7%	12.4%	87.6%	30-39歳
40-49歳	27.8%	72.2%	9.4%	90.6%	40-49歳
50-59歳	27.3%	72.7%	12.1%	87.9%	50-59歳
60-69歳	35.6%	64.4%	20.3%	79.7%	60-69歳
<性別>					<性別>
男性	30.6%	69.4%	22.9%	77.1%	男性
女性	27.5%	72.5%	6.5%	93.5%	女性
<就業>					<就業>
会社経営者・役員・自営業など雇用以外の形態	-	-	-	-	会社経営者・役員・自営業など雇用以外の形態
正親従業員	34.3%	65.7%	21.6%	78.4%	正親従業員
パート・アルバイト・非常勤	20.7%	79.3%	2.2%	97.8%	パート・アルバイト・非常勤
契約社員	31.7%	68.3%	3.7%	96.3%	契約社員
派遣社員	17.1%	82.9%	4.9%	95.1%	派遣社員
仕事はしていない	-	-	-	-	仕事はしていない
<要介護者の続柄>					<要介護者の続柄>
配偶者	14.3%	85.7%	0.0%	100.0%	配偶者
子ども	0.0%	100.0%	66.7%	33.3%	子ども
自分の父	31.0%	69.0%	13.9%	86.1%	自分の父
自分の母	28.7%	71.3%	13.1%	86.9%	自分の母
自分の祖父・祖母	26.6%	73.4%	9.5%	90.5%	自分の祖父・祖母
自分のおじ・おば	39.3%	60.7%	17.9%	82.1%	自分のおじ・おば
自分の兄弟・姉妹	0.0%	100.0%	0.0%	100.0%	自分の兄弟・姉妹
その他の自分の親戚	12.5%	87.5%	0.0%	100.0%	その他の自分の親戚
配偶者の父	32.3%	67.7%	17.7%	82.3%	配偶者の父
配偶者の母	25.9%	74.1%	11.9%	88.1%	配偶者の母
配偶者の祖父・祖母	42.9%	57.1%	35.7%	64.3%	配偶者の祖父・祖母
配偶者のおじ・おば	50.0%	50.0%	0.0%	100.0%	配偶者のおじ・おば
配偶者の兄弟・姉妹	0.0%	100.0%	0.0%	100.0%	配偶者の兄弟・姉妹
その他の配偶者の親戚	28.6%	71.4%	14.3%	85.7%	その他の配偶者の親戚
<要介護者の居住状況>					<要介護者の居住状況>
介護者と同居していた	27.1%	72.9%	11.0%	89.0%	介護者と同居していた
介護者と別居し、他の家族や親戚と同居していた	28.8%	71.2%	13.7%	86.3%	介護者と別居し、他の家族や親戚と同居していた
要介護者一人で暮らしていた	30.4%	69.6%	13.0%	87.0%	要介護者一人で暮らしていた
介護施設や医療施設で生活していた	33.8%	66.3%	20.0%	80.0%	介護施設や医療施設で生活していた
<実数>	1186	1186	1186	1186	<実数>

Q33 介護発生当時のあなたの働き方について、次のようなことはあてはまりましたか。  
 ■ 監居をともなう転勤があった

■ 仕事の原因でけがや病気をしたことがあった

	あてはまる	あてはま らない	あてはまる	あてはま らない
<総計>	3.7%	96.3%	11.1%	88.9%
<総計>				1186
<年齢>				
20-29歳	4.3%	95.7%	13.0%	87.0%
30-39歳	1.7%	98.3%	14.9%	85.1%
40-49歳	3.1%	96.9%	11.4%	88.6%
50-59歳	3.6%	96.4%	10.4%	89.6%
60-69歳	5.5%	94.5%	10.2%	89.8%
<性別>				
男性	7.5%	92.5%	11.6%	88.4%
女性	1.3%	98.7%	10.8%	89.2%
<就業>				
会社経営者・役員・自営業など雇用以外の形態	-	-	-	-
正親従業員	6.0%	94.0%	9.9%	90.1%
パート・アルバイト・非常勤	1.2%	98.8%	4.9%	95.1%
契約社員	1.2%	98.8%	12.2%	87.8%
派遣社員	-	-	11.1%	88.9%
仕事はしていない	-	-	-	-
<要介護者の続柄>				
配偶者	4.8%	95.2%	9.5%	90.5%
子ども	0.0%	100.0%	0.0%	100.0%
自分の父	3.8%	96.2%	11.0%	89.0%
自分の母	4.4%	95.6%	10.2%	89.8%
自分の祖父・祖母	3.0%	97.0%	14.2%	85.8%
自分のおじ・おば	3.6%	96.4%	17.9%	82.1%
自分の兄弟・姉妹	0.0%	100.0%	16.7%	83.3%
その他の自分の親戚	0.0%	100.0%	0.0%	100.0%
配偶者の父	1.6%	98.4%	11.3%	88.7%
配偶者の母	2.2%	97.8%	9.6%	90.4%
配偶者の祖父・祖母	14.3%	85.7%	14.3%	85.7%
配偶者のおじ・おば	0.0%	100.0%	0.0%	100.0%
配偶者の兄弟・姉妹	0.0%	100.0%	0.0%	100.0%
その他の配偶者の親戚	14.3%	85.7%	14.3%	85.7%
<要介護者の居住状況>				
介護者と同居していた	3.3%	96.7%	10.8%	89.2%
介護者と別居し、他の家族や親戚と同居していた	4.0%	96.0%	11.7%	88.3%
要介護者一人で暮らしていた	3.4%	96.6%	9.7%	90.3%
介護施設や医療施設で生活していた	5.0%	95.0%	13.8%	86.3%
<総計>				1186
<総計>				46
<総計>				121
<総計>				255
<総計>				528
<総計>				236
<総計>				467
<総計>				719
<総計>				648
<総計>				415
<総計>				82
<総計>				41
<総計>				21
<総計>				3
<総計>				345
<総計>				383
<総計>				169
<総計>				28
<総計>				6
<総計>				8
<総計>				62
<総計>				135
<総計>				14
<総計>				2
<総計>				3
<総計>				7
<総計>				454
<総計>				445
<総計>				207
<総計>				80

Q34 介護発生当時、あなたは勤務先でどのような勤務時間制度を適用されていましたか。

	通常の勤務時間制度	交替制・シフト制	変形労働時間制	フレックスタイム制	事業場外のみなし労働時間制	裁量労働制	時間管理なし	<実数>
<総計>	65.3%	18.8%	2.7%	6.2%	0.8%	1.6%	4.7%	1186
<年齢>								
20-29歳	37.0%	45.7%	6.5%	4.3%	0.0%	0.0%	6.5%	46
30-39歳	67.8%	22.3%	0.0%	5.8%	0.0%	0.0%	4.1%	121
40-49歳	60.8%	22.0%	4.3%	6.7%	1.2%	0.8%	4.3%	255
50-59歳	69.3%	15.7%	2.7%	5.3%	0.6%	2.5%	4.0%	528
60-69歳	65.3%	15.3%	1.7%	8.1%	1.3%	1.7%	6.8%	236
<性別>								
男性	71.5%	14.6%	1.7%	5.8%	0.9%	1.7%	3.9%	467
女性	61.2%	21.6%	3.3%	6.4%	0.7%	1.5%	5.3%	719
<就業>								
会社経営者・役員・自営業など雇用以外の形態	-	-	-	-	-	-	-	-
正規従業員	74.4%	12.5%	2.0%	6.2%	0.3%	1.4%	3.2%	648
パート・アルバイト・非常勤	50.8%	28.7%	3.6%	7.2%	1.2%	1.9%	6.5%	415
契約社員	65.9%	19.5%	2.4%	3.7%	1.2%	0.0%	7.3%	82
派遣社員	65.9%	17.1%	4.9%	0.0%	2.4%	4.9%	4.9%	41
仕事はしていない	-	-	-	-	-	-	-	-
<要介護者の続柄>								
配偶者	61.9%	23.8%	0.0%	4.8%	0.0%	0.0%	9.5%	21
子ども	33.3%	33.3%	0.0%	33.3%	0.0%	0.0%	0.0%	3
自分の父	69.9%	17.1%	2.0%	5.5%	0.9%	0.9%	3.8%	345
自分の母	65.5%	15.7%	3.7%	5.7%	0.8%	2.6%	6.0%	383
自分の祖父・祖母	62.1%	26.0%	2.4%	4.7%	0.6%	0.6%	3.6%	169
自分のおじ・おば	39.3%	28.6%	7.1%	21.4%	0.0%	0.0%	3.6%	28
自分の兄弟・姉妹	66.7%	33.3%	0.0%	0.0%	0.0%	0.0%	0.0%	6
その他の自分の親戚	62.5%	37.5%	0.0%	0.0%	0.0%	0.0%	0.0%	8
配偶者の父	67.7%	17.7%	1.6%	4.8%	1.6%	3.2%	3.2%	62
配偶者の母	65.9%	14.8%	2.2%	8.9%	0.7%	2.2%	5.2%	135
配偶者の祖父・祖母	57.1%	28.6%	0.0%	7.1%	0.0%	0.0%	7.1%	14
配偶者のおじ・おば	50.0%	0.0%	50.0%	0.0%	0.0%	0.0%	0.0%	2
配偶者の兄弟・姉妹	66.7%	33.3%	0.0%	0.0%	0.0%	0.0%	0.0%	3
その他の配偶者の親戚	14.3%	71.4%	0.0%	0.0%	0.0%	0.0%	14.3%	7
<要介護者の居住状況>								
介護者と同居していた	65.9%	18.7%	2.4%	5.5%	1.1%	1.1%	5.3%	454
介護者と別居し、他の家族や親戚と同居していた	64.3%	20.4%	2.0%	7.6%	0.7%	1.8%	3.1%	445
要介護者一人で暮らしていた	65.2%	16.9%	4.3%	4.8%	0.5%	1.9%	6.3%	207
介護施設や医療施設で生活していた	67.5%	15.0%	3.8%	5.0%	0.0%	2.5%	6.3%	80

Q35 介護発生当時の勤務先でのあなたの仕事の進捗管理はどのように行われていましたか。次の中からあてはまるものをすべてお答えください。

	日々終わらせる仕事が決まっていた	週ごとに終わらせる仕事が決まっていた	月ごとに終わらせる仕事が決まっていた	半年ごとに終わらせる仕事が決まっていた	1年間に終わらせる仕事が決まっていた	進捗管理されていなかった	<実数>
<総計>	56.1%	12.1%	18.5%	2.7%	5.2%	19.7%	1186
<年齢>							
20-29歳	56.5%	13.0%	8.7%	4.3%	6.5%	32.6%	46
30-39歳	63.6%	13.2%	13.2%	2.5%	2.5%	19.8%	121
40-49歳	56.1%	13.7%	19.2%	2.0%	4.3%	20.0%	255
50-59歳	55.1%	11.0%	19.1%	2.7%	5.9%	19.1%	528
60-69歳	54.2%	12.3%	20.8%	3.4%	5.9%	18.2%	236
<性別>							
男性	48.8%	13.9%	18.8%	3.6%	6.6%	22.3%	467
女性	60.8%	11.0%	18.2%	2.1%	4.3%	18.1%	719
<就業>							
会社経営者・役員・自営業など雇用以外の形態	-	-	-	-	-	-	-
正規従業員	48.3%	16.0%	24.7%	4.3%	8.2%	20.4%	648
パート・アルバイト・非常勤	66.3%	6.5%	8.9%	0.7%	1.2%	21.2%	415
契約社員	61.0%	8.5%	18.3%	1.2%	4.9%	14.6%	82
派遣社員	65.9%	14.6%	17.1%	0.0%	0.0%	4.9%	41
仕事はしていない	-	-	-	-	-	-	-
<要介護者の続柄>							
配偶者	76.2%	14.3%	9.5%	0.0%	0.0%	14.3%	21
子ども	33.3%	0.0%	33.3%	33.3%	0.0%	0.0%	3
自分の父	56.8%	12.5%	18.6%	3.2%	5.2%	19.7%	345
自分の母	53.3%	10.4%	21.1%	2.6%	6.5%	18.5%	383
自分の祖父・祖母	55.0%	11.8%	13.6%	3.0%	2.4%	27.8%	169
自分のおじ・おば	50.0%	10.7%	25.0%	0.0%	7.1%	14.3%	28
自分の兄弟・姉妹	50.0%	16.7%	33.3%	0.0%	0.0%	33.3%	6
その他の自分の親戚	62.5%	12.5%	12.5%	0.0%	0.0%	12.5%	8
配偶者の父	56.5%	12.9%	16.1%	1.6%	8.1%	17.7%	62
配偶者の母	60.7%	14.1%	14.8%	3.0%	5.9%	16.3%	135
配偶者の祖父・祖母	64.3%	21.4%	28.6%	0.0%	0.0%	21.4%	14
配偶者のおじ・おば	50.0%	100.0%	50.0%	0.0%	0.0%	0.0%	2
配偶者の兄弟・姉妹	100.0%	0.0%	0.0%	0.0%	0.0%	0.0%	3
その他の配偶者の親戚	42.9%	14.3%	42.9%	0.0%	0.0%	28.6%	7
<要介護者の居住状況>							
介護者と同居していた	56.8%	12.3%	18.5%	4.2%	5.3%	20.5%	454
介護者と別居し、他の家族や親戚と同居していた	53.7%	12.4%	18.2%	1.1%	4.5%	20.7%	407
要介護者一人で暮らしていた	60.4%	12.1%	19.3%	1.9%	6.8%	14.0%	207
介護施設や医療施設で生活していた	53.8%	10.0%	17.5%	5.0%	5.0%	25.0%	80

Q36 介護発生当時、要介護者の介護のことを勤務先で話しましたか。

	勤務先の上司 や同僚に話し た	勤務先の人事 担当者や両立 支援の担当者 に話した	労働組合の 役員に話した	その他の勤務 先の人に話し た	勤務先には 話さなかった	〈実数〉
〈総計〉	63.3%	4.7%	0.5%	0.3%	34.3%	1186
〈年齢〉						
20-29歳	45.7%	4.3%	2.2%	0.0%	52.2%	46
30-39歳	52.1%	2.5%	0.0%	0.0%	47.1%	121
40-49歳	63.1%	3.9%	0.4%	0.0%	36.1%	255
50-59歳	66.5%	5.7%	0.4%	0.2%	30.3%	528
60-69歳	65.7%	4.7%	0.8%	0.8%	31.4%	236
〈性別〉						
男性	57.6%	6.9%	1.1%	0.2%	39.2%	467
女性	67.0%	3.3%	0.1%	0.3%	31.2%	719
〈就業〉						
会社経営者・役員・自営業など雇用以外の形態	-	-	-	-	-	-
正規従業員	62.7%	6.3%	0.9%	0.2%	34.3%	648
パート・アルバイト・非常勤	68.2%	2.2%	0.0%	0.5%	30.1%	415
契約社員	56.1%	4.9%	0.0%	0.0%	43.9%	82
派遣社員	39.0%	4.9%	0.0%	0.0%	58.5%	41
仕事はしていない	-	-	-	-	-	-
〈要介護者の続柄〉						
配偶者	81.0%	4.8%	0.0%	0.0%	19.0%	21
子ども	66.7%	0.0%	0.0%	0.0%	33.3%	3
自分の父	65.5%	6.4%	0.3%	0.3%	32.5%	345
自分の母	66.6%	4.7%	0.5%	0.3%	30.8%	383
自分の祖父・祖母	49.1%	1.8%	0.6%	0.0%	50.3%	169
自分のおじ・おば	60.7%	3.6%	0.0%	0.0%	35.7%	28
自分の兄弟・姉妹	50.0%	33.3%	16.7%	0.0%	33.3%	6
その他の自分の親戚	37.5%	0.0%	0.0%	0.0%	62.5%	8
配偶者の父	69.4%	4.8%	1.6%	0.0%	27.4%	62
配偶者の母	64.4%	3.7%	0.0%	0.7%	31.1%	135
配偶者の祖父・祖母	57.1%	7.1%	0.0%	0.0%	42.9%	14
配偶者のおじ・おば	100.0%	0.0%	0.0%	0.0%	0.0%	2
配偶者の兄弟・姉妹	33.3%	0.0%	0.0%	0.0%	66.7%	3
その他の配偶者の親戚	57.1%	0.0%	0.0%	0.0%	42.9%	7
〈要介護者の居住状況〉						
介護者と同居していた	64.5%	5.1%	0.7%	0.2%	33.7%	454
介護者と別居し、他の家族や親戚と同居していた	62.5%	5.2%	0.4%	0.4%	34.4%	445
要介護者一人で暮らしていた	65.7%	3.4%	0.5%	0.0%	31.9%	207
介護施設や医療施設で生活していた	55.0%	3.8%	0.0%	0.0%	43.8%	80

Q37 あなたが勤務先に介護のことを話さなかった理由をお答えください。

	職場以外に 相談先が あったから	介護のことに 言い出せる 職場にはない から	職場に迷惑 をかけること になると思っ たから	相談をしなく ても仕事と 介護を両立 できたため	仕事に私生 活を持ち込 むべきでは ないと思っ たから	介護と仕事 の両立支援 に消極的な 職場だった から	昇進など、 自分のキャ リアへの悪 影響を心配 したから	介護をしな いから働い ている同僚の 待遇が良く ないから	相談しても 何も変わら ないから	その他	<実数>
<総計>	9.6%	9.6%	10.8%	35.1%	14.0%	2.5%	0.2%	1.0%	47.9%	3.2%	407
<年齢>											
20-29歳	4.2%	8.3%	4.2%	16.7%	4.2%	0.0%	0.0%	4.2%	58.3%	4.2%	24
30-39歳	3.5%	14.0%	10.5%	36.8%	15.8%	0.0%	0.0%	0.0%	42.1%	5.3%	57
40-49歳	12.0%	13.0%	8.7%	31.5%	9.8%	2.2%	1.1%	0.2%	57.6%	1.1%	92
50-59歳	11.3%	8.1%	11.9%	38.8%	18.8%	4.4%	0.0%	0.6%	40.6%	1.9%	160
60-69歳	9.5%	5.4%	13.5%	36.5%	10.8%	1.4%	0.0%	0.0%	52.7%	6.8%	74
<性別>											
男性	8.7%	7.7%	11.5%	25.7%	14.2%	0.0%	0.5%	1.6%	57.9%	2.7%	183
女性	10.3%	11.2%	10.3%	42.9%	13.8%	4.5%	0.0%	0.4%	39.7%	3.6%	224
<就業>											
会社経営者・役員・自営業など雇用以外の形態	-	-	-	-	-	-	-	-	-	-	-
正規従業員	11.7%	11.3%	12.6%	30.6%	14.9%	4.1%	0.5%	0.5%	50.0%	3.6%	222
パート・アルバイト・非常勤	7.2%	8.0%	11.2%	40.0%	13.6%	0.0%	0.0%	2.4%	44.8%	0.8%	125
契約社員	2.8%	5.6%	5.6%	44.4%	8.3%	2.8%	0.0%	0.0%	44.4%	5.6%	36
派遣社員	12.5%	8.3%	0.0%	37.5%	16.7%	0.0%	0.0%	0.0%	50.0%	8.3%	24
仕事はしていない	-	-	-	-	-	-	-	-	-	-	-
<要介護者の続柄>											
配偶者	0.0%	25.0%	50.0%	50.0%	25.0%	0.0%	0.0%	0.0%	25.0%	25.0%	4
子ども	0.0%	0.0%	100.0%	0.0%	0.0%	0.0%	0.0%	0.0%	0.0%	0.0%	1
自分の父	11.6%	6.3%	15.2%	34.8%	19.6%	3.6%	0.9%	0.9%	44.6%	2.7%	112
自分の母	12.7%	15.3%	8.5%	33.9%	10.2%	4.2%	0.0%	0.8%	48.3%	2.5%	118
自分の祖父・祖母	3.5%	12.9%	7.1%	36.5%	12.9%	0.0%	0.0%	1.2%	49.4%	4.7%	85
自分のおじ・おば	0.0%	10.0%	0.0%	40.0%	30.0%	0.0%	0.0%	0.0%	60.0%	0.0%	10
自分の兄弟・姉妹	50.0%	0.0%	0.0%	0.0%	0.0%	0.0%	0.0%	0.0%	50.0%	0.0%	2
その他の自分の親戚	20.0%	0.0%	0.0%	0.0%	0.0%	0.0%	0.0%	0.0%	80.0%	0.0%	5
配偶者の父	17.6%	0.0%	23.5%	29.4%	11.8%	0.0%	0.0%	5.9%	41.2%	5.9%	17
配偶者の母	4.8%	2.4%	9.5%	42.9%	14.3%	2.4%	0.0%	0.0%	42.9%	2.4%	42
配偶者の祖父・祖母	16.7%	0.0%	0.0%	50.0%	0.0%	0.0%	0.0%	0.0%	83.3%	0.0%	6
配偶者のおじ・おば	-	-	-	-	-	-	-	-	-	-	-
配偶者の兄弟・姉妹	0.0%	0.0%	0.0%	50.0%	0.0%	0.0%	0.0%	0.0%	50.0%	0.0%	2
その他の配偶者の親戚	0.0%	0.0%	0.0%	0.0%	0.0%	0.0%	0.0%	0.0%	100.0%	0.0%	3
<要介護者の居住状況>											
介護者と同居していた	8.5%	12.4%	11.8%	33.3%	8.5%	3.9%	0.7%	1.3%	56.9%	3.3%	153
介護者と別居し、他の家族や親戚と同居していた	8.5%	7.2%	12.4%	37.9%	16.3%	1.3%	0.0%	0.7%	43.8%	3.9%	153
要介護者一人で暮らしていた	13.6%	7.6%	6.1%	39.4%	18.2%	1.5%	0.0%	1.5%	36.4%	1.5%	66
介護施設や医療施設で生活していた	11.4%	11.4%	8.6%	22.9%	20.0%	2.9%	0.0%	0.0%	48.6%	2.9%	35

Q38 介護発生当時の勤務先とあなたとの関係について、次のようなことはあてはまりましたか。介護が始まる前後の時期に経験したことをお答えください。

	勤務先にある 向立支援制度 について説明 を受けた	3.4%	介護先にある 介護保険制度 などの利用方 法について 説明を受けた	3.5%	介護のために 介護の両立に ついて、勤務 先で相談した	14.7%	介護をしながら 働いた経験が ある人が勤務 先にいた	8.0%	なるべく残業は しないように いわれていた	3.8%	計画的に休暇 を取るように いわれていた	4.0%	私生活につい て上司等と話し やすい雰囲気 の職場だった	25.0%	いずれも なかった	<実数>
<総計>	3.4%	3.5%	4.2%	14.7%	8.0%	3.8%	4.0%	25.0%	52.6%	1186						
<年齢>																
20-29歳	0.0%	2.2%	4.3%	8.7%	0.0%	4.3%	4.3%	13.0%	65.2%	46						
30-39歳	2.5%	2.5%	5.0%	10.7%	5.8%	3.3%	3.3%	17.4%	61.2%	121						
40-49歳	5.1%	3.1%	3.1%	17.3%	8.2%	4.3%	3.9%	23.9%	56.1%	255						
50-59歳	3.6%	3.6%	3.8%	15.5%	9.3%	3.2%	4.2%	25.0%	50.9%	528						
60-69歳	2.1%	4.2%	5.9%	13.1%	7.6%	3.8%	4.2%	32.6%	45.8%	236						
<性別>																
男性	5.4%	5.8%	2.8%	11.3%	5.8%	4.9%	4.7%	19.7%	56.1%	467						
女性	2.1%	1.9%	5.1%	16.8%	9.5%	3.1%	3.6%	28.5%	50.3%	719						
<就業>																
会社経営者・役員・自営業など雇用以外の形態	-	-	-	-	-	-	-	-	-	-	-	-	-	-	-	-
正規従業員	5.1%	5.4%	3.4%	15.3%	5.7%	3.7%	3.9%	22.4%	54.6%	648						
パート・アルバイト・非常勤	1.2%	1.0%	5.3%	14.5%	10.6%	3.1%	3.6%	31.3%	48.0%	415						
契約社員	1.2%	2.4%	6.1%	14.6%	8.5%	8.5%	7.3%	22.0%	53.7%	82						
派遣社員	2.4%	0.0%	2.4%	7.3%	17.1%	2.4%	4.9%	9.8%	65.9%	41						
仕事はしていない	-	-	-	-	-	-	-	-	-	-	-	-	-	-	-	-
<要介護者の続柄>																
配偶者	0.0%	0.0%	0.0%	28.6%	4.8%	4.8%	4.8%	38.1%	33.3%	21						
子ども	0.0%	0.0%	0.0%	33.3%	0.0%	33.3%	0.0%	0.0%	33.3%	3						
自分の父	3.2%	3.5%	4.1%	17.1%	7.8%	4.1%	3.8%	24.9%	53.0%	345						
自分の母	5.2%	3.1%	3.9%	14.4%	7.8%	3.4%	3.4%	26.6%	51.2%	383						
自分の祖父・祖母	0.6%	1.8%	3.0%	8.3%	2.4%	2.4%	2.4%	18.9%	68.0%	169						
自分のおじ・おば	7.1%	7.1%	3.6%	3.6%	25.0%	3.6%	10.7%	46.4%	35.7%	28						
自分の兄弟・姉妹	0.0%	0.0%	0.0%	16.7%	0.0%	33.3%	33.3%	16.7%	50.0%	6						
その他の自分の親戚	0.0%	0.0%	0.0%	0.0%	0.0%	0.0%	0.0%	0.0%	100.0%	8						
配偶者の父	3.2%	6.5%	3.2%	19.4%	8.1%	4.8%	6.5%	32.3%	35.5%	62						
配偶者の母	1.5%	3.7%	8.1%	17.0%	14.8%	2.2%	4.4%	23.0%	49.6%	135						
配偶者の祖父・祖母	7.1%	7.1%	7.1%	7.1%	7.1%	14.3%	0.0%	7.1%	64.3%	14						
配偶者のおじ・おば	0.0%	0.0%	50.0%	0.0%	0.0%	0.0%	50.0%	50.0%	0.0%	2						
配偶者の兄弟・姉妹	0.0%	0.0%	0.0%	0.0%	0.0%	0.0%	0.0%	33.3%	66.7%	3						
その他の配偶者の親戚	14.3%	28.6%	0.0%	14.3%	0.0%	14.3%	14.3%	14.3%	14.3%	7						
<要介護者の居住状況>																
介護者と同居していた	2.6%	3.1%	2.4%	15.4%	5.7%	3.3%	3.5%	26.2%	54.0%	454						
介護者と別居し、他の家族や親戚と同居していた	4.0%	4.0%	4.0%	16.4%	7.9%	3.4%	4.9%	25.8%	50.6%	445						
要介護者一人で暮らしていた	2.4%	3.4%	9.7%	10.6%	12.1%	4.8%	2.9%	24.6%	51.2%	207						
介護施設や医療施設で生活していた	6.3%	2.5%	1.3%	11.3%	11.3%	6.3%	5.0%	15.0%	60.0%	80						



Q39 あなたは、介護発生当時、勤務先以外の次のようなところから、仕事と介護の両立に関する情報提供を受けたことはありますか。あてはまるものをすべてお答えください。

	行政機関の 職員や相談 窓口	要介護者の 担当ケアマ ナージャー	その他の 医療や介護 の専門家	介護を通し て知り合っ た友人・知 人	その他の 友人・知人	家族・ 親せき	インターネッ トやテレビ・ 新聞・雑誌 などのメデイ ア	その他	勤務先以外 のどこからも 助言や情報 提供を受け ていない	<実数>
<総計>	11.5%	24.1%	8.2%	3.1%	10.3%	19.9%	6.4%	0.2%	50.9%	1186
<年齢>										
20-29歳	4.3%	17.4%	6.5%	4.3%	4.3%	43.5%	10.9%	0.0%	41.3%	46
30-39歳	9.1%	13.2%	5.0%	2.5%	9.1%	25.6%	7.4%	0.8%	56.2%	121
40-49歳	9.4%	20.0%	6.3%	2.7%	10.6%	22.0%	10.2%	0.0%	52.9%	255
50-59歳	14.2%	27.5%	8.9%	3.0%	10.4%	17.4%	4.4%	0.0%	49.8%	528
60-69歳	10.2%	28.0%	10.6%	3.8%	11.4%	15.7%	5.5%	0.0%	50.4%	236
<性別>										
男性	12.6%	26.3%	9.6%	3.2%	6.9%	18.0%	6.2%	0.2%	51.4%	467
女性	10.7%	22.7%	7.2%	3.1%	12.5%	21.1%	6.5%	0.1%	50.6%	719
<就業>										
会社経営者・役員・自営業など雇用以外の形態	-	-	-	-	-	-	-	-	-	-
正規従業員	11.4%	25.3%	9.3%	3.1%	7.9%	17.7%	6.6%	0.2%	50.6%	648
パート・アルバイト・非常勤	11.3%	23.6%	6.0%	3.1%	14.0%	22.7%	6.3%	0.0%	50.4%	415
契約社員	14.6%	24.4%	12.2%	3.7%	8.5%	23.2%	4.9%	0.0%	52.4%	82
派遣社員	7.3%	9.8%	4.9%	2.4%	14.6%	19.5%	7.3%	2.4%	58.5%	41
仕事はしていない	-	-	-	-	-	-	-	-	-	-
<要介護者の続柄>										
配偶者	14.3%	19.0%	23.8%	4.8%	4.8%	28.6%	0.0%	0.0%	52.4%	21
子ども	33.3%	0.0%	33.3%	33.3%	0.0%	0.0%	0.0%	0.0%	0.0%	3
自分の父	10.7%	24.9%	9.6%	2.6%	9.9%	16.8%	5.8%	0.0%	52.8%	345
自分の母	14.1%	27.4%	9.1%	2.9%	9.4%	16.2%	6.5%	0.3%	51.2%	383
自分の祖父・祖母	5.3%	13.0%	2.4%	3.0%	7.7%	27.2%	7.1%	0.6%	58.6%	169
自分のおじ・おば	14.3%	46.4%	21.4%	3.6%	10.7%	39.3%	14.3%	0.0%	14.3%	28
自分の兄弟・姉妹	16.7%	33.3%	16.7%	0.0%	33.3%	66.7%	33.3%	0.0%	16.7%	6
その他の自分の親戚	12.5%	25.0%	0.0%	0.0%	12.5%	12.5%	0.0%	0.0%	62.5%	8
配偶者の父	6.5%	8.1%	8.1%	1.6%	14.5%	19.4%	1.6%	0.0%	58.1%	62
配偶者の母	14.8%	33.3%	5.2%	3.7%	14.1%	19.3%	7.4%	0.0%	42.2%	135
配偶者の祖父・祖母	14.3%	14.3%	0.0%	14.3%	21.4%	57.1%	14.3%	0.0%	35.7%	14
配偶者のおじ・おば	0.0%	0.0%	0.0%	0.0%	0.0%	50.0%	0.0%	0.0%	50.0%	2
配偶者の兄弟・姉妹	0.0%	0.0%	0.0%	0.0%	0.0%	0.0%	0.0%	0.0%	100.0%	3
その他の配偶者の親戚	0.0%	0.0%	0.0%	14.3%	14.3%	14.3%	0.0%	0.0%	57.1%	7
<要介護者の居住状況>										
介護者と同居していた	11.5%	25.8%	9.3%	2.4%	7.9%	17.6%	4.8%	0.4%	50.9%	454
介護者と別居し、他の家族や親戚と同居していた	10.6%	19.3%	7.0%	3.8%	11.9%	24.5%	8.5%	0.0%	51.0%	445
要介護者一人で暮らしていた	14.5%	30.0%	6.8%	2.4%	15.0%	15.9%	7.2%	0.0%	50.7%	207
介護施設や医療施設で生活していた	8.8%	26.3%	12.5%	5.0%	2.5%	17.5%	1.3%	0.0%	51.3%	80

Q40 介護発生当時、あなたの直属の上司は、仕事と介護の両立を図るあなたのために、どのようなことをしましたか。

	今後の働き方 について意思 や希望を 確認した	両立支援制度 の内容や制度 利用中の処遇 の説明をした	担当業務の量 や内容につ いて相談した	職場の理解を 得るために 説明などをした	職場の仕事の 進め方や働き 方について検 討し変えた	代替・補充要 員の確保につ いて相談した	その他	特に何も しなかった	介護することを 上司に伝え なかった	<実数>
<総計>	18.3%	2.4%	5.9%	5.1%	3.0%	2.6%	0.6%	32.9%	38.6%	1186
<年齢>										
20-29歳	19.6%	0.0%	8.7%	4.3%	4.3%	2.2%	0.0%	17.4%	54.3%	46
30-39歳	11.6%	1.7%	3.3%	1.7%	2.5%	1.7%	0.8%	28.9%	52.1%	121
40-49歳	20.4%	1.6%	6.3%	7.8%	3.9%	3.5%	0.0%	29.4%	42.4%	255
50-59歳	19.7%	3.4%	5.7%	4.5%	2.7%	2.3%	0.8%	34.7%	35.0%	528
60-69歳	16.1%	2.1%	6.8%	5.1%	2.5%	3.0%	0.8%	37.7%	32.6%	236
<性別>										
男性	13.5%	3.6%	7.7%	3.0%	2.4%	2.1%	0.2%	33.0%	42.6%	467
女性	21.4%	1.7%	4.7%	6.4%	3.3%	2.9%	0.8%	32.8%	36.0%	719
<就業>										
会社経営者・役員・自営業など雇用以外の形態	-	-	-	-	-	-	-	-	-	-
正規従業員	15.4%	3.9%	6.6%	5.2%	3.2%	2.2%	0.3%	34.0%	39.0%	648
パート・アルバイト・非常勤	23.4%	1.0%	5.5%	5.1%	3.1%	3.9%	0.7%	33.5%	33.7%	415
契約社員	15.9%	0.0%	3.7%	4.9%	1.2%	1.2%	1.2%	30.5%	47.6%	82
派遣社員	17.1%	0.0%	2.4%	2.4%	0.0%	0.0%	2.4%	14.6%	63.4%	41
仕事はしていない	-	-	-	-	-	-	-	-	-	-
<要介護者の続柄>										
配偶者	28.6%	0.0%	9.5%	9.5%	0.0%	0.0%	0.0%	38.1%	23.8%	21
子ども	66.7%	0.0%	0.0%	0.0%	0.0%	0.0%	0.0%	0.0%	33.3%	3
自分の父	16.8%	3.2%	6.1%	5.5%	2.6%	2.6%	0.3%	35.4%	37.7%	345
自分の母	19.6%	2.3%	6.3%	4.4%	3.9%	3.1%	1.3%	35.0%	33.7%	383
自分の祖父・祖母	9.5%	0.0%	4.1%	4.7%	2.4%	1.8%	0.0%	25.4%	56.2%	169
自分のおじ・おば	14.3%	3.6%	0.0%	7.1%	0.0%	10.7%	0.0%	28.6%	35.7%	28
自分の兄弟・姉妹	33.3%	0.0%	16.7%	16.7%	16.7%	16.7%	0.0%	33.3%	33.3%	6
その他の自分の親戚	25.0%	0.0%	0.0%	0.0%	0.0%	0.0%	0.0%	12.5%	62.5%	8
配偶者の父	19.4%	4.8%	8.1%	4.8%	3.2%	0.0%	0.0%	35.5%	32.3%	62
配偶者の母	25.2%	2.2%	3.7%	3.7%	2.2%	2.2%	0.7%	34.1%	36.3%	135
配偶者の祖父・祖母	14.3%	7.1%	14.3%	7.1%	7.1%	0.0%	0.0%	21.4%	50.0%	14
配偶者のおじ・おば	50.0%	0.0%	100.0%	50.0%	0.0%	0.0%	0.0%	0.0%	0.0%	2
配偶者の兄弟・姉妹	0.0%	0.0%	0.0%	0.0%	0.0%	0.0%	0.0%	33.3%	66.7%	3
その他の配偶者の親戚	42.9%	14.3%	14.3%	14.3%	0.0%	0.0%	0.0%	0.0%	42.9%	7
<要介護者の居住状況>										
介護者と同居していた	18.5%	1.8%	5.3%	4.6%	3.1%	2.4%	0.2%	34.8%	37.4%	454
介護者と別居し、他の家族や親戚と同居していた	18.9%	3.1%	7.0%	6.3%	3.4%	2.7%	0.4%	31.5%	38.9%	445
要介護者一人で暮らしていた	17.4%	1.9%	4.8%	3.9%	2.9%	3.4%	1.4%	35.7%	35.3%	207
介護施設や医療施設で生活していた	16.3%	3.8%	6.3%	3.8%	0.0%	1.3%	1.3%	22.5%	52.5%	80

Q41 介護発生当時、勤務先には、あなたに適用される仕事と介護の面立支援制度はありましたか。次の制度はどうでしょうか。あてはまるものをお答えください。

■介護休業制度

	あった	なかった	わからない	実数
<総計>	21.5%	46.7%	31.8%	1186
<年齢>				
20-29歳	15.2%	39.1%	45.7%	46
30-39歳	16.5%	43.8%	39.7%	121
40-49歳	18.8%	47.5%	33.7%	255
50-59歳	24.8%	45.8%	29.4%	528
60-69歳	20.8%	50.8%	28.4%	236
<性別>				
男性	26.1%	45.0%	28.9%	467
女性	18.5%	47.8%	33.7%	719
<就業>				
会社経営者・役員・自営業など雇用以外の形態	-	-	-	-
正規従業員	34.1%	40.6%	25.3%	648
パート・アルバイト・非常勤	6.0%	55.7%	38.3%	415
契約社員	8.5%	47.6%	43.9%	82
派遣社員	4.9%	51.2%	43.9%	41
仕事はしていない	-	-	-	-
<要介護者の続柄>				
配偶者	19.0%	57.1%	23.8%	21
子ども	0.0%	66.7%	33.3%	3
自分の父	26.4%	45.2%	28.4%	345
自分の母	22.7%	47.5%	29.8%	383
自分の祖父・祖母	14.8%	41.4%	43.8%	169
自分のおじ・おば	10.7%	32.1%	57.1%	28
自分の兄弟・姉妹	16.7%	66.7%	16.7%	6
その他の自分の親戚	0.0%	62.5%	37.5%	8
配偶者の父	27.4%	50.0%	22.6%	62
配偶者の母	17.8%	50.4%	31.9%	135
配偶者の祖父・祖母	14.3%	57.1%	28.6%	14
配偶者のおじ・おば	0.0%	50.0%	50.0%	2
配偶者の兄弟・姉妹	0.0%	66.7%	33.3%	3
その他の配偶者の親戚	14.3%	57.1%	28.6%	7
<要介護者の居住状況>				
介護者と同居していた	18.7%	46.5%	34.8%	454
介護者と別居し、他の家族や親戚と同居していた	25.8%	44.0%	30.1%	445
要介護者一人で暮らしていた	18.8%	53.6%	27.5%	207
介護施設や医療施設で生活していた	20.0%	45.0%	35.0%	80

Q41 介護発生当時、勤務先には、あなたに適用される仕事と介護の面立支援制度はありましたか。次の制度はどうでしょうか。あてはまるものをお答えください。

■1日の所定労働時間を短くする短時間勤務制度

	あった	なかった	わからない	実数
<総計>	14.3%	51.8%	33.9%	1186
<年齢>				
20-29歳	15.2%	43.5%	41.3%	46
30-39歳	15.2%	43.5%	41.3%	121
40-49歳	15.2%	43.5%	41.3%	255
50-59歳	15.2%	43.5%	41.3%	528
60-69歳	15.2%	43.5%	41.3%	236
<性別>				
男性	17.6%	51.8%	30.6%	467
女性	12.2%	51.7%	36.0%	719
<就業>				
会社経営者・役員・自営業など雇用以外の形態	-	50.3%	29.8%	648
正規従業員	8.0%	53.7%	38.3%	415
パート・アルバイト・非常勤	6.1%	53.7%	40.2%	82
契約社員	7.3%	51.2%	41.5%	41
派遣社員	-	-	-	-
仕事はしていない	-	-	-	-
<要介護者の続柄>				
配偶者	4.8%	57.1%	38.1%	21
子ども	0.0%	33.3%	66.7%	3
自分の父	15.4%	51.9%	32.8%	345
自分の母	13.8%	53.5%	32.6%	383
自分の祖父・祖母	11.8%	47.3%	40.8%	169
自分のおじ・おば	7.1%	46.4%	46.4%	28
自分の兄弟・姉妹	16.7%	66.7%	16.7%	6
その他の自分の親戚	12.5%	62.5%	25.0%	8
配偶者の父	25.8%	46.8%	27.4%	62
配偶者の母	14.1%	51.9%	34.1%	135
配偶者の祖父・祖母	28.6%	57.1%	14.3%	14
配偶者のおじ・おば	0.0%	50.0%	50.0%	2
配偶者の兄弟・姉妹	0.0%	66.7%	33.3%	3
その他の配偶者の親戚	0.0%	71.4%	28.6%	7
<要介護者の居住状況>				
介護者と同居していた	13.0%	52.0%	35.0%	454
介護者と別居し、他の家族や親戚と同居していた	17.5%	47.6%	34.9%	445
要介護者一人で暮らしていた	11.6%	59.4%	29.0%	207
介護施設や医療施設で生活していた	11.3%	53.8%	35.0%	80

■週の所定労働日数を減らす短時間勤務制度

	あった	なかった	わからない	実数
<総計>	10.1%	54.8%	35.1%	1186
<年齢>				
20-29歳	13.0%	45.7%	41.3%	46
30-39歳	8.3%	50.4%	41.3%	121
40-49歳	11.8%	52.5%	35.7%	255
50-59歳	9.3%	56.6%	34.1%	528
60-69歳	10.6%	57.2%	32.2%	236
<性別>				
男性	10.9%	56.3%	32.8%	467
女性	9.6%	53.8%	36.6%	719
<就業>				
会社経営者・役員・自営業など雇用以外の形態	-	55.9%	31.6%	648
正規従業員	12.5%	55.5%	37.8%	415
パート・アルバイト・非常勤	7.7%	52.4%	41.5%	82
契約社員	6.1%	49.9%	48.8%	41
派遣社員	-	-	-	-
仕事はしていない	-	-	-	-
<要介護者の続柄>				
配偶者	4.8%	47.6%	47.6%	21
子ども	0.0%	33.3%	66.7%	3
自分の父	11.3%	55.4%	33.3%	345
自分の母	8.9%	57.2%	33.9%	383
自分の祖父・祖母	7.1%	48.5%	44.4%	169
自分のおじ・おば	10.7%	46.4%	42.9%	28
自分の兄弟・姉妹	16.7%	66.7%	16.7%	6
その他の自分の親戚	12.5%	62.5%	25.0%	8
配偶者の父	19.4%	54.8%	25.8%	62
配偶者の母	10.4%	55.6%	34.1%	135
配偶者の祖父・祖母	21.4%	64.3%	14.3%	14
配偶者のおじ・おば	0.0%	50.0%	50.0%	2
配偶者の兄弟・姉妹	0.0%	66.7%	33.3%	3
その他の配偶者の親戚	0.0%	57.1%	42.9%	7
<要介護者の居住状況>				
介護者と同居していた	9.0%	56.2%	34.8%	454
介護者と別居し、他の家族や親戚と同居していた	13.0%	50.6%	36.4%	445
要介護者一人で暮らしていた	7.7%	62.3%	30.0%	207
介護施設や医療施設で生活していた	6.3%	51.3%	42.5%	80

Q41 介護発生当時、勤務先には、あなたに適用される仕事と介護の面立支援制度はありましたか。次の制度はどうでしょうか。あてはまるものをお答えください。

■残業や休日労働を免除する制度

	あった	なかった	わからない	実数		あった	なかった	わからない	実数
<総計>	7.9%	55.1%	36.9%	1186	<総計>	10.3%	64.2%	25.5%	1186
<年齢>					<年齢>				
20-29歳	15.2%	39.1%	45.7%	46	20-29歳	10.9%	47.8%	41.3%	46
30-39歳	6.6%	50.4%	43.0%	121	30-39歳	12.4%	58.7%	28.9%	121
40-49歳	9.4%	51.4%	39.2%	255	40-49歳	11.0%	62.4%	26.7%	255
50-59歳	7.8%	57.2%	35.0%	528	50-59歳	8.1%	67.4%	24.4%	528
60-69歳	5.9%	60.2%	33.9%	236	60-69歳	13.1%	65.3%	21.6%	236
<性別>					<性別>				
男性	7.3%	58.9%	33.8%	467	男性	13.7%	68.1%	18.2%	467
女性	8.3%	52.7%	38.9%	719	女性	8.1%	61.8%	30.2%	719
<就業>					<就業>				
会社経営者・役員・自営業など雇用以外の形態	-	57.4%	32.6%	648	会社経営者・役員・自営業など雇用以外の形態	-	69.6%	16.4%	648
正規従業員	10.0%	53.3%	41.2%	415	正規従業員	14.0%	57.3%	37.1%	415
パート・アルバイト・非常勤	5.5%	50.0%	43.9%	82	パート・アルバイト・非常勤	6.1%	63.4%	30.5%	82
契約社員	6.1%	50.0%	43.9%	82	契約社員	7.3%	51.2%	41.5%	41
派遣社員	2.4%	48.8%	48.8%	41	派遣社員	-	-	-	-
仕事はしていない	-	-	-	-	仕事はしていない	-	-	-	-
<要介護者の続柄>					<要介護者の続柄>				
配偶者	4.8%	52.4%	42.9%	21	配偶者	9.5%	57.1%	33.3%	21
子ども	0.0%	33.3%	66.7%	3	子ども	33.3%	33.3%	33.3%	3
自分の父	7.8%	55.4%	36.8%	345	自分の父	9.9%	66.4%	23.8%	345
自分の母	7.0%	58.0%	35.0%	383	自分の母	10.7%	67.4%	21.9%	383
自分の祖父・祖母	5.9%	47.3%	46.7%	169	自分の祖父・祖母	8.3%	58.0%	33.7%	169
自分のおじ・おば	10.7%	42.9%	46.4%	28	自分のおじ・おば	25.0%	42.9%	32.1%	28
自分の兄弟・姉妹	0.0%	66.7%	33.3%	6	自分の兄弟・姉妹	16.7%	66.7%	16.7%	6
その他の自分の親戚	12.5%	50.0%	37.5%	8	その他の自分の親戚	0.0%	62.5%	37.5%	8
配偶者の父	14.5%	56.5%	29.0%	62	配偶者の父	14.5%	66.1%	19.4%	62
配偶者の母	8.9%	58.5%	32.6%	135	配偶者の母	8.9%	62.2%	28.9%	135
配偶者の祖父・祖母	21.4%	57.1%	21.4%	14	配偶者の祖父・祖母	7.1%	78.6%	14.3%	14
配偶者のおじ・おば	0.0%	50.0%	50.0%	2	配偶者のおじ・おば	0.0%	0.0%	100.0%	2
配偶者の兄弟・姉妹	0.0%	66.7%	33.3%	3	配偶者の兄弟・姉妹	0.0%	66.7%	33.3%	3
その他の配偶者の親戚	14.3%	57.1%	28.6%	7	その他の配偶者の親戚	0.0%	71.4%	28.6%	7
<要介護者の居住状況>					<要介護者の居住状況>				
介護者と同居していた	5.9%	56.8%	37.2%	454	介護者と同居していた	9.3%	64.5%	26.2%	454
介護者と別居し、他の家族や親戚と同居していた	10.8%	51.5%	37.8%	445	介護者と別居し、他の家族や親戚と同居していた	12.8%	61.3%	25.8%	445
要介護者一人で暮らしていた	6.3%	61.4%	32.4%	207	要介護者一人で暮らしていた	7.7%	70.5%	21.7%	207
介護施設や医療施設で生活していた	7.5%	50.0%	42.5%	80	介護施設や医療施設で生活していた	8.8%	62.5%	28.8%	80

Q41 介護発生当時、勤務先には、あなたに適用される仕事と介護の面立支援制度はありましたか。次の制度はどうでしょうか。あてはまるものをお答えください。

■ 始業・終業時刻の繰上げ・繰下げ制度

■ 残業時間を制限する勤務制度

	あった	なかった	わからない	なかった	あった	なかった	わからない	＜実数＞
＜総計＞	11.9%	60.8%	27.3%	1186	9.7%	58.9%	31.4%	1186
＜年齢＞								
20-29歳	10.9%	47.8%	41.3%	46	10.9%	50.0%	39.1%	46
30-39歳	10.7%	54.5%	34.7%	121	7.4%	53.7%	38.8%	121
40-49歳	14.9%	56.5%	28.6%	255	11.0%	56.1%	32.9%	255
50-59歳	8.7%	65.5%	25.8%	528	9.1%	61.4%	29.5%	528
60-69歳	16.5%	60.6%	22.9%	236	10.6%	61.0%	28.4%	236
＜性別＞								
男性	13.3%	65.1%	21.6%	467	10.9%	61.5%	27.6%	467
女性	11.0%	58.0%	31.0%	719	8.9%	57.3%	33.8%	719
＜就業＞								
会社経営者・役員・自営業など雇用以外の形態	-	-	-	-	-	-	-	-
正規従業員	13.3%	66.5%	20.2%	648	11.4%	63.3%	25.3%	648
パート・アルバイト・非常勤	10.6%	53.5%	35.9%	415	7.5%	54.5%	38.1%	415
契約社員	8.5%	56.1%	35.4%	82	7.3%	52.4%	40.2%	82
派遣社員	9.8%	53.7%	36.6%	41	9.8%	48.8%	41.5%	41
仕事はしていない	-	-	-	-	-	-	-	-
＜要介護者の続柄＞								
配偶者	4.8%	57.1%	38.1%	21	0.0%	61.9%	38.1%	21
子ども	0.0%	66.7%	33.3%	3	66.7%	0.0%	33.3%	3
自分の父	14.5%	60.6%	24.9%	345	10.7%	61.4%	27.8%	345
自分の母	11.0%	64.8%	24.3%	383	8.4%	62.7%	29.0%	383
自分の祖父・祖母	8.3%	55.0%	36.7%	169	8.3%	51.5%	40.2%	169
自分のおじ・おば	21.4%	42.9%	35.7%	28	21.4%	39.3%	39.3%	28
自分の兄弟・姉妹	0.0%	100.0%	0.0%	6	16.7%	66.7%	16.7%	6
その他の自分の親戚	12.5%	50.0%	37.5%	8	0.0%	62.5%	37.5%	8
配偶者の父	12.9%	61.3%	25.8%	62	12.9%	56.5%	30.6%	62
配偶者の母	12.6%	59.3%	28.1%	135	10.4%	54.8%	34.8%	135
配偶者の祖父・祖母	7.1%	78.6%	14.3%	14	7.1%	78.6%	14.3%	14
配偶者のおじ・おば	50.0%	0.0%	50.0%	2	0.0%	50.0%	50.0%	2
配偶者の兄弟・姉妹	0.0%	100.0%	0.0%	3	0.0%	100.0%	0.0%	3
その他の配偶者の親戚	0.0%	42.9%	57.1%	7	0.0%	42.9%	57.1%	7
＜要介護者の居住状況＞								
介護者と同居していた	9.5%	62.1%	28.4%	454	9.5%	58.6%	31.9%	454
介護者と別居し、他の家族や親戚と同居していた	15.5%	58.9%	25.6%	445	11.7%	57.5%	30.8%	445
要介護者一人で暮らしていた	8.7%	64.7%	26.6%	207	5.8%	64.3%	30.0%	207
介護施設や医療施設で生活していた	13.8%	53.8%	32.9%	80	10.0%	55.0%	35.0%	80

Q41 介護発生当時、勤務先には、あなたに適用される仕事と介護の面立支援制度はありましたか。次の制度はどうでしょうか。あてはまるものをお答えください。

■在宅勤務制度

	あった	なかった	わからない	なかった	あった	わからない	＜実数＞
＜総計＞	4.0%	78.5%	17.5%	1186	3.5%	81.3%	1186
＜年齢＞							
20-29歳	2.2%	67.4%	30.4%	46	2.2%	73.9%	46
30-39歳	4.1%	68.6%	27.3%	121	2.5%	71.9%	121
40-49歳	4.7%	76.9%	18.4%	255	3.1%	80.8%	255
50-59歳	3.2%	80.5%	16.3%	528	3.2%	83.7%	528
60-69歳	5.5%	83.1%	11.4%	236	5.1%	82.6%	236
＜性別＞							
男性	5.6%	79.7%	14.8%	467	4.7%	82.2%	467
女性	3.1%	77.7%	19.2%	719	2.6%	80.7%	719
＜就業＞							
会社経営者・役員・自営業など雇用以外の形態	-	-	-	-	-	-	-
正規従業員	4.3%	83.0%	12.7%	648	4.3%	84.7%	648
パート・アルバイト・非常勤	3.9%	73.0%	23.1%	415	2.4%	77.6%	415
契約社員	3.7%	74.4%	22.0%	82	2.4%	76.8%	82
派遣社員	2.4%	70.7%	26.8%	41	2.4%	73.2%	41
仕事はしていない	-	-	-	-	-	-	-
＜要介護者の続柄＞							
配偶者	4.8%	81.0%	14.3%	21	0.0%	81.0%	21
子ども	0.0%	66.7%	33.3%	3	0.0%	66.7%	3
自分の父	4.1%	81.2%	14.8%	345	3.2%	83.2%	345
自分の母	3.9%	80.9%	15.1%	383	3.4%	83.8%	383
自分の祖父・祖母	3.0%	70.4%	26.6%	169	3.0%	76.3%	169
自分のおじ・おば	3.6%	67.9%	28.6%	28	0.0%	71.4%	28
自分の兄弟・姉妹	0.0%	83.3%	16.7%	6	0.0%	83.3%	6
その他の自分の親戚	0.0%	75.0%	25.0%	8	0.0%	75.0%	8
配偶者の父	1.6%	88.7%	9.7%	62	4.8%	85.5%	62
配偶者の母	6.7%	73.3%	20.0%	135	5.2%	78.5%	135
配偶者の祖父・祖母	0.0%	78.6%	21.4%	14	0.0%	92.9%	14
配偶者のおじ・おば	50.0%	50.0%	0.0%	2	50.0%	50.0%	2
配偶者の兄弟・姉妹	0.0%	100.0%	0.0%	3	0.0%	66.7%	3
その他の配偶者の親戚	14.3%	57.1%	28.6%	7	14.3%	28.6%	7
＜要介護者の居住状況＞							
介護者と同居していた	2.6%	79.3%	18.1%	454	2.0%	82.6%	454
介護者と別居し、他の家族や親戚と同居していた	5.8%	76.2%	18.0%	445	4.9%	78.7%	445
要介護者一人で暮らしていた	2.9%	85.5%	11.6%	207	2.9%	86.0%	207
介護施設や医療施設で生活していた	5.0%	68.8%	26.3%	80	5.0%	76.3%	80

Q41 介護発生当時、勤務先には、あなたに適用される仕事と介護の面立支援制度はありましたか。次の制度はどうでしょうか。あてはまるものをお答えください。  
 ■ サラヤイトオイス

■ 会社からの介護経費の援助

	あった	なかった	わからない	実数
<総計>	1.3%	84.1%	14.5%	1186
<年齢>				
20-29歳	2.2%	76.1%	21.7%	46
30-39歳	0.8%	75.2%	24.0%	121
40-49歳	1.6%	80.4%	18.0%	255
50-59歳	0.6%	88.1%	11.4%	528
60-69歳	3.0%	85.6%	11.4%	236
<性別>				
男性	2.4%	85.7%	12.0%	467
女性	0.7%	83.2%	16.1%	719
<就業>				
会社経営者・役員・自営業など雇用以外の形態	-	87.3%	10.8%	648
正規従業員	0.7%	81.4%	17.8%	415
パート・アルバイト・非常勤	1.2%	75.6%	23.2%	82
契約社員	0.0%	78.0%	22.0%	41
派遣社員	-	-	-	-
仕事はしていない	-	-	-	-
<要介護者の続柄>				
配偶者	0.0%	85.7%	14.3%	21
子ども	0.0%	66.7%	33.3%	3
自分の父	1.4%	87.0%	11.6%	345
自分の母	1.6%	85.1%	13.3%	383
自分の祖父・祖母	1.8%	77.5%	20.7%	169
自分のおじ・おば	0.0%	75.0%	25.0%	28
自分の兄弟・姉妹	0.0%	100.0%	0.0%	6
その他の自分の親戚	0.0%	75.0%	25.0%	8
配偶者の父	0.0%	93.5%	6.5%	62
配偶者の母	1.5%	80.7%	17.8%	135
配偶者の祖父・祖母	0.0%	85.7%	14.3%	14
配偶者のおじ・おば	0.0%	100.0%	0.0%	2
配偶者の兄弟・姉妹	0.0%	66.7%	33.3%	3
その他の配偶者の親戚	0.0%	71.4%	28.6%	7
<要介護者の居住状況>				
介護者と同居していた	0.9%	84.4%	14.8%	454
介護者と別居し、他の家族や親戚と同居していた	1.8%	82.7%	15.5%	445
要介護者一人で暮らしていた	1.0%	88.9%	10.1%	207
介護施設や医療施設で生活していた	2.5%	78.8%	18.8%	80
<総計>	1.2%	82.5%	16.3%	1186
<年齢>				
20-29歳	2.2%	67.4%	30.4%	46
30-39歳	1.7%	72.7%	25.6%	121
40-49歳	2.0%	78.4%	19.6%	255
50-59歳	0.6%	85.4%	14.0%	528
60-69歳	1.3%	88.6%	10.2%	236
<性別>				
男性	1.7%	82.4%	15.8%	467
女性	0.8%	82.6%	16.6%	719
<就業>				
会社経営者・役員・自営業など雇用以外の形態	-	85.3%	13.1%	648
正規従業員	0.7%	81.2%	18.1%	415
パート・アルバイト・非常勤	0.0%	73.2%	26.8%	82
契約社員	2.4%	70.7%	26.8%	41
派遣社員	-	-	-	-
仕事はしていない	-	-	-	-
<要介護者の続柄>				
配偶者	0.0%	95.2%	4.8%	21
子ども	0.0%	66.7%	33.3%	3
自分の父	0.6%	85.5%	13.9%	345
自分の母	1.3%	83.0%	15.7%	383
自分の祖父・祖母	2.4%	72.2%	25.4%	169
自分のおじ・おば	0.0%	75.0%	25.0%	28
自分の兄弟・姉妹	0.0%	100.0%	0.0%	6
その他の自分の親戚	0.0%	75.0%	25.0%	8
配偶者の父	0.0%	88.7%	11.3%	62
配偶者の母	1.5%	84.4%	14.1%	135
配偶者の祖父・祖母	7.1%	85.7%	7.1%	14
配偶者のおじ・おば	0.0%	100.0%	0.0%	2
配偶者の兄弟・姉妹	0.0%	66.7%	33.3%	3
その他の配偶者の親戚	0.0%	57.1%	42.9%	7
<要介護者の居住状況>				
介護者と同居していた	0.9%	82.6%	16.5%	454
介護者と別居し、他の家族や親戚と同居していた	1.1%	81.8%	17.1%	445
要介護者一人で暮らしていた	1.4%	87.9%	10.6%	207
介護施設や医療施設で生活していた	2.5%	72.5%	25.0%	80



Q41 介護発生当時、勤務先には、あなたに適用される仕事と介護の両立支援制度はありましたか。次の制度はどうか。あてはまるものをお答えください。  
 ■ 共済互助会・労働組合等からの介護経費の援助

	あった	なかった	わからない	＜実数＞
＜総計＞	1.9%	79.9%	18.1%	1186
＜年齢＞				
20-29歳	0.0%	67.4%	32.6%	46
30-39歳	2.5%	67.8%	29.8%	121
40-49歳	2.4%	76.9%	20.8%	255
50-59歳	1.5%	83.0%	15.5%	528
60-69歳	2.5%	85.2%	12.3%	236
＜性別＞				
男性	2.8%	80.1%	17.1%	467
女性	1.4%	79.8%	18.8%	719
＜就業＞				
会社経営者・役員・自営業など雇用以外の形態	-	-	-	-
正規従業員	2.9%	82.3%	14.8%	648
パート・アルバイト・非常勤	1.0%	80.2%	18.8%	415
契約社員	0.0%	65.9%	34.1%	82
派遣社員	0.0%	68.3%	31.7%	41
仕事はしていない	-	-	-	-
＜要介護者の続柄＞				
配偶者	0.0%	90.5%	9.5%	21
子ども	0.0%	66.7%	33.3%	3
自分の父	2.3%	83.2%	14.5%	345
自分の母	1.8%	80.9%	17.2%	383
自分の祖父・祖母	1.2%	68.0%	30.8%	169
自分のおじ・おば	3.6%	75.0%	21.4%	28
自分の兄弟・姉妹	0.0%	100.0%	0.0%	6
その他の自分の親戚	0.0%	75.0%	25.0%	8
配偶者の父	3.2%	83.9%	12.9%	62
配偶者の母	2.2%	81.5%	16.3%	135
配偶者の祖父・祖母	0.0%	78.6%	21.4%	14
配偶者のおじ・おば	0.0%	100.0%	0.0%	2
配偶者の兄弟・姉妹	0.0%	66.7%	33.3%	3
その他の配偶者の親戚	0.0%	71.4%	28.6%	7
＜要介護者の居住状況＞				
介護者と同居していた	1.8%	80.4%	17.8%	454
介護者と別居し、他の家族や親戚と同居していた	2.0%	78.4%	19.6%	445
要介護者一人で暮らしていた	1.9%	85.5%	12.6%	207
介護施設や医療施設で生活していた	2.5%	71.3%	26.3%	80

Q42 介護休業の期間はどのように定められていましたか。

	3か月(93日)まで	3か月(93日)より長く6か月未満	6か月	6か月より長く1年未満	1年	1年より長い期間	期間の制限はなく、必要日数取得できた	わからない	<実数>
<総計>	16.9%	4.7%	2.4%	3.1%	7.1%	3.5%	9.8%	52.5%	255
<年齢>									
20-29歳	57.1%	0.0%	14.3%	0.0%	0.0%	0.0%	14.3%	14.3%	7
30-39歳	5.0%	0.0%	5.0%	0.0%	0.0%	5.0%	0.0%	85.0%	20
40-49歳	14.6%	2.1%	2.1%	8.3%	10.4%	2.1%	6.3%	54.2%	48
50-59歳	16.8%	5.3%	2.3%	1.5%	8.4%	4.6%	12.2%	48.9%	131
60-69歳	18.4%	8.2%	0.0%	4.1%	4.1%	2.0%	10.2%	53.1%	49
<性別>									
男性	11.5%	4.1%	1.6%	3.3%	7.4%	6.6%	10.7%	54.9%	122
女性	21.8%	5.3%	3.0%	3.0%	6.8%	0.8%	9.0%	50.4%	133
<就業>									
会社経営者・役員・自営業など雇用以外の形態	-	-	-	-	-	-	-	-	-
正規従業員	17.6%	5.0%	2.7%	3.6%	7.2%	4.1%	9.5%	50.2%	221
パート・アルバイト・非常勤	8.0%	4.0%	0.0%	0.0%	8.0%	0.0%	12.0%	68.0%	25
契約社員	28.6%	0.0%	0.0%	0.0%	0.0%	0.0%	14.3%	57.1%	7
派遣社員	0.0%	0.0%	0.0%	0.0%	0.0%	0.0%	0.0%	100.0%	2
仕事はしていない	-	-	-	-	-	-	-	-	-
<要介護者の続柄>									
配偶者	0.0%	25.0%	0.0%	0.0%	0.0%	0.0%	0.0%	75.0%	4
子ども	-	-	-	-	-	-	-	-	-
自分の父	12.1%	4.4%	3.3%	5.5%	5.5%	4.4%	9.9%	54.9%	91
自分の母	19.5%	6.9%	1.1%	1.1%	10.3%	1.1%	9.2%	51.7%	87
自分の祖父・祖母	12.0%	0.0%	12.0%	4.0%	0.0%	8.0%	4.0%	60.0%	25
自分のおじ・おば	0.0%	0.0%	0.0%	33.3%	0.0%	0.0%	0.0%	66.7%	3
自分の兄弟・姉妹	0.0%	0.0%	0.0%	0.0%	0.0%	0.0%	0.0%	100.0%	1
その他の自分の親戚	-	-	-	-	-	-	-	-	-
配偶者の父	17.6%	0.0%	0.0%	0.0%	11.8%	0.0%	11.8%	58.8%	17
配偶者の母	29.2%	4.2%	0.0%	0.0%	8.3%	8.3%	20.8%	29.2%	24
配偶者の祖父・祖母	50.0%	0.0%	0.0%	0.0%	0.0%	0.0%	0.0%	50.0%	2
配偶者のおじ・おば	-	-	-	-	-	-	-	-	-
配偶者の兄弟・姉妹	-	-	-	-	-	-	-	-	-
その他の配偶者の親戚	100.0%	0.0%	0.0%	0.0%	0.0%	0.0%	0.0%	0.0%	1
<要介護者の居住状況>									
介護者と同居していた	21.2%	3.5%	0.0%	5.9%	8.2%	0.0%	10.6%	50.6%	85
介護者と別居し、他の家族や親戚と同居していた	15.7%	5.2%	3.5%	2.6%	7.8%	4.3%	8.7%	52.2%	115
要介護者一人で暮らしていた	17.9%	5.1%	2.6%	0.0%	2.6%	7.7%	10.3%	53.8%	39
介護施設や医療施設で生活していた	0.0%	6.3%	6.3%	0.0%	6.3%	6.3%	12.5%	62.5%	16

Q43 介護休業を複数回に分割して取得することはできましたか。

	複数回に分割して取得できた	取得できるのは1回だけだった	わからない	<実数>
<総計>	21.2%	13.7%	65.1%	255
<年齢>				
20-29歳	0.0%	28.6%	71.4%	7
30-39歳	0.0%	5.0%	95.0%	20
40-49歳	22.9%	10.4%	66.7%	48
50-59歳	23.7%	14.5%	61.8%	131
60-69歳	24.5%	16.3%	59.2%	49
<性別>				
男性	25.4%	12.3%	62.3%	122
女性	17.3%	15.0%	67.7%	133
<就業>				
会社経営者・役員・自営業など雇用以外の形態	-	-	-	-
正規従業員	20.8%	14.9%	64.3%	221
パート・アルバイト・非常勤	28.0%	8.0%	64.0%	25
契約社員	14.3%	0.0%	85.7%	7
派遣社員	0.0%	0.0%	100.0%	2
仕事はしていない	-	-	-	-
<要介護者の続柄>				
配偶者	0.0%	0.0%	100.0%	4
子ども	-	-	-	-
自分の父	14.3%	13.2%	72.5%	91
自分の母	34.5%	13.8%	51.7%	87
自分の祖父・祖母	0.0%	8.0%	92.0%	25
自分のおじ・おば	33.3%	0.0%	66.7%	3
自分の兄弟・姉妹	0.0%	100.0%	0.0%	1
その他の自分の親戚	-	-	-	-
配偶者の父	17.6%	23.5%	58.8%	17
配偶者の母	29.2%	12.5%	58.3%	24
配偶者の祖父・祖母	0.0%	50.0%	50.0%	2
配偶者のおじ・おば	-	-	-	-
配偶者の兄弟・姉妹	-	-	-	-
その他の配偶者の親戚	0.0%	0.0%	100.0%	1
<要介護者の居住状況>				
介護者と同居していた	18.8%	18.8%	62.4%	85
介護者と別居し、他の家族や親戚と同居していた	23.5%	11.3%	65.2%	115
要介護者一人で暮らしていた	17.9%	12.8%	69.2%	39
介護施設や医療施設で生活していた	25.0%	6.3%	68.8%	16

Q44 介護休業中の所得保障はどのようになっていますか。

	雇用保険 からの給付 があった	会社から 賞金として 支払われた	会社から 福利厚生と して支払わ れた	共済互助会 から給付さ れた	労働組合等 から給付さ れた	その他	所得保障の 仕組みはな かった	わからない	<実数>
<総計>	9.4%	9.8%	3.1%	6.3%	0.8%	-	22.4%	50.2%	255
<年齢>									
20-29歳	0.0%	0.0%	14.3%	0.0%	0.0%	-	14.3%	71.4%	7
30-39歳	0.0%	5.0%	5.0%	0.0%	0.0%	-	20.0%	70.0%	20
40-49歳	12.5%	12.5%	2.1%	4.2%	4.2%	-	10.4%	56.3%	48
50-59歳	9.9%	8.4%	2.3%	6.1%	0.0%	-	28.2%	46.6%	131
60-69歳	10.2%	14.3%	4.1%	12.2%	0.0%	-	20.4%	42.9%	49
<性別>									
男性	10.7%	14.8%	4.1%	5.7%	0.0%	-	17.2%	50.0%	122
女性	8.3%	5.3%	2.3%	6.8%	1.5%	-	27.1%	50.4%	133
<就業>									
会社経営者・役員・自営業など雇用以外の形態	-	-	-	-	-	-	-	-	-
正規従業員	10.0%	10.4%	2.7%	7.2%	0.9%	-	19.9%	51.1%	221
パート・アルバイト・非常勤	4.0%	4.0%	8.0%	0.0%	0.0%	-	40.0%	44.0%	25
契約社員	14.3%	14.3%	0.0%	0.0%	0.0%	-	28.8%	42.9%	7
派遣社員	0.0%	0.0%	0.0%	0.0%	0.0%	-	50.0%	50.0%	2
仕事はしていない	-	-	-	-	-	-	-	-	-
<要介護者の続柄>									
配偶者	0.0%	0.0%	0.0%	0.0%	0.0%	-	50.0%	50.0%	4
子ども	-	-	-	-	-	-	-	-	-
自分の父	6.6%	8.8%	0.0%	6.6%	1.1%	-	20.9%	57.1%	91
自分の母	11.5%	11.5%	3.4%	6.9%	1.1%	-	27.6%	39.1%	87
自分の祖父・祖母	4.0%	0.0%	12.0%	0.0%	0.0%	-	12.0%	72.0%	25
自分のおじ・おば	33.3%	0.0%	0.0%	0.0%	0.0%	-	0.0%	66.7%	3
自分の兄弟・姉妹	0.0%	100.0%	0.0%	0.0%	0.0%	-	0.0%	0.0%	1
その他の自分の親戚	-	-	-	-	-	-	-	-	-
配偶者の父	23.5%	0.0%	0.0%	11.8%	0.0%	-	17.6%	47.1%	17
配偶者の母	8.3%	25.0%	8.3%	8.3%	0.0%	-	25.0%	37.5%	24
配偶者の祖父・祖母	0.0%	0.0%	0.0%	0.0%	0.0%	-	0.0%	100.0%	2
配偶者のおじ・おば	-	-	-	-	-	-	-	-	-
配偶者の兄弟・姉妹	-	-	-	-	-	-	-	-	-
その他の配偶者の親戚	0.0%	0.0%	0.0%	0.0%	0.0%	-	0.0%	100.0%	1
<要介護者の居住状況>									
介護者と同居していた	7.1%	9.4%	1.2%	9.4%	1.2%	-	21.2%	51.8%	85
介護者と別居し、他の家族や親戚と同居していた	12.2%	8.7%	5.2%	4.3%	0.9%	-	21.7%	49.6%	115
要介護者一人で暮らしていた	10.3%	10.3%	2.6%	5.1%	0.0%	-	28.2%	46.2%	98
介護施設や医療施設で生活していた	0.0%	18.8%	0.0%	6.3%	0.0%	-	18.8%	56.3%	10

Q45 所得保障は合計でどの程度の水準でしたか。

	4割未満	4割	4割超5割以下	5割超6割以下	6割超7割以下	7割超8割以下	8割超9割以下	9割超10割以下	わからない	〈実数〉
〈総計〉	15.7%	11.4%	4.3%	12.9%	11.4%	5.7%	4.3%	8.6%	25.7%	70
〈年齢〉										
20-29歳	0.0%	0.0%	0.0%	100.0%	0.0%	0.0%	0.0%	0.0%	0.0%	1
30-39歳	0.0%	0.0%	0.0%	50.0%	0.0%	0.0%	0.0%	0.0%	50.0%	2
40-49歳	25.0%	18.8%	12.5%	0.0%	18.8%	6.3%	0.0%	12.5%	6.3%	16
50-59歳	15.2%	15.2%	0.0%	3.0%	6.1%	3.0%	9.1%	6.1%	42.4%	33
60-69歳	11.1%	0.0%	5.6%	33.3%	16.7%	11.1%	0.0%	11.1%	11.1%	18
〈性別〉										
男性	12.5%	12.5%	7.5%	12.5%	5.0%	7.5%	5.0%	10.0%	27.5%	40
女性	20.0%	10.0%	0.0%	13.3%	20.0%	3.3%	3.3%	6.7%	23.3%	30
〈就業〉										
会社経営者・役員・自営業など雇用以外の形態	-	-	-	-	-	-	-	-	-	-
正規従業員	15.6%	12.5%	3.1%	12.5%	9.4%	6.3%	4.7%	9.4%	26.6%	64
パート・アルバイト・非常勤	25.0%	0.0%	0.0%	25.0%	25.0%	0.0%	0.0%	0.0%	25.0%	4
契約社員	0.0%	0.0%	50.0%	0.0%	50.0%	0.0%	0.0%	0.0%	0.0%	2
派遣社員	-	-	-	-	-	-	-	-	-	-
仕事はしていない	-	-	-	-	-	-	-	-	-	-
〈要介護者の続柄〉										
配偶者	-	-	-	-	-	-	-	-	-	-
子ども	-	-	-	-	-	-	-	-	-	-
自分の父	15.0%	20.0%	5.0%	5.0%	10.0%	5.0%	5.0%	10.0%	25.0%	20
自分の母	13.8%	0.0%	3.4%	13.8%	13.8%	6.9%	3.4%	3.4%	41.4%	29
自分の祖父・祖母	25.0%	25.0%	0.0%	50.0%	0.0%	0.0%	0.0%	0.0%	0.0%	4
自分のおじ・おば	100.0%	0.0%	0.0%	0.0%	0.0%	0.0%	0.0%	0.0%	0.0%	1
自分の兄弟・姉妹	0.0%	0.0%	0.0%	0.0%	0.0%	0.0%	0.0%	100.0%	0.0%	1
その他の自分の親戚	-	-	-	-	-	-	-	-	-	-
配偶者の父	0.0%	33.3%	0.0%	16.7%	33.3%	0.0%	0.0%	0.0%	16.7%	6
配偶者の母	22.2%	11.1%	11.1%	11.1%	0.0%	11.1%	11.1%	22.2%	0.0%	9
配偶者の祖父・祖母	-	-	-	-	-	-	-	-	-	-
配偶者のおじ・おば	-	-	-	-	-	-	-	-	-	-
配偶者の兄弟・姉妹	-	-	-	-	-	-	-	-	-	-
その他の配偶者の親戚	-	-	-	-	-	-	-	-	-	-
〈要介護者の居住状況〉										
介護者と同居していた	13.0%	4.3%	4.3%	13.0%	4.3%	4.3%	4.3%	17.4%	34.8%	23
介護者と別居し、他の家族や親戚と同居していた	21.2%	18.2%	3.0%	12.1%	18.2%	3.0%	3.0%	3.0%	18.2%	33
要介護者一人で暮らしていた	10.0%	10.0%	10.0%	10.0%	0.0%	20.0%	10.0%	0.0%	30.0%	10
介護施設や医療施設で生活していた	0.0%	0.0%	0.0%	25.0%	25.0%	0.0%	0.0%	25.0%	25.0%	10

Q46 要介護者1人あたり、年間何日まで介護休暇を取ることができましたか。

	年に5日 未満	年に5日 以内	年に6日 から10日 以内	年に11日 から15日 以内	年に16日 から20日 以内	年に21日 から40日 以内	年に41日 以上	わから ない	<実数>
<総計>	4.1%	9.5%	6.8%	2.7%	1.8%	3.6%	5.4%	66.1%	221
<年齢>									
20-29歳	0.0%	0.0%	0.0%	0.0%	16.7%	0.0%	16.7%	66.7%	6
30-39歳	0.0%	5.0%	5.0%	0.0%	0.0%	5.0%	5.0%	80.0%	20
40-49歳	7.1%	4.8%	9.5%	4.8%	0.0%	0.0%	11.9%	61.9%	42
50-59歳	0.9%	13.9%	5.2%	1.7%	1.7%	5.2%	2.6%	68.7%	115
60-69歳	13.2%	5.3%	10.5%	5.3%	2.6%	2.6%	5.3%	55.3%	38
<性別>									
男性	3.4%	11.1%	10.3%	2.6%	3.4%	4.3%	3.4%	61.5%	117
女性	4.8%	7.7%	2.9%	2.9%	0.0%	2.9%	7.7%	71.2%	104
<就業>									
会社経営者・役員・自営業など雇用以外の形態	-	-	-	-	-	-	-	-	-
正規従業員	2.7%	10.7%	7.5%	2.1%	2.1%	3.2%	5.3%	66.3%	187
パート・アルバイト・非常勤	14.8%	3.7%	3.7%	7.4%	0.0%	3.7%	7.4%	59.3%	27
契約社員	0.0%	0.0%	0.0%	0.0%	0.0%	20.0%	0.0%	80.0%	5
派遣社員	0.0%	0.0%	0.0%	0.0%	0.0%	0.0%	0.0%	100.0%	2
仕事はしていない	-	-	-	-	-	-	-	-	-
<要介護者の続柄>									
配偶者	0.0%	0.0%	0.0%	0.0%	0.0%	0.0%	0.0%	100.0%	2
子ども	-	-	-	-	-	-	-	-	-
自分の父	3.7%	8.5%	4.9%	2.4%	1.2%	2.4%	3.7%	73.2%	82
自分の母	6.4%	10.3%	11.5%	2.6%	1.3%	1.3%	6.4%	60.3%	78
自分の祖父・祖母	0.0%	5.0%	5.0%	0.0%	5.0%	0.0%	5.0%	80.0%	20
自分のおじ・おば	0.0%	0.0%	33.3%	0.0%	0.0%	0.0%	0.0%	66.7%	3
自分の兄弟・姉妹	100.0%	0.0%	0.0%	0.0%	0.0%	0.0%	0.0%	0.0%	1
その他の自分の親戚	-	-	-	-	-	-	-	-	-
配偶者の父	0.0%	6.7%	0.0%	6.7%	0.0%	6.7%	6.7%	73.3%	15
配偶者の母	0.0%	22.2%	0.0%	5.6%	5.6%	22.2%	11.1%	33.3%	18
配偶者の祖父・祖母	0.0%	0.0%	0.0%	0.0%	0.0%	0.0%	0.0%	100.0%	1
配偶者のおじ・おば	-	-	-	-	-	-	-	-	-
配偶者の兄弟・姉妹	-	-	-	-	-	-	-	-	-
その他の配偶者の親戚	0.0%	0.0%	0.0%	0.0%	0.0%	0.0%	0.0%	100.0%	1
<要介護者の居住状況>									
介護者と同居していた	3.9%	7.8%	10.4%	0.0%	2.6%	2.6%	6.5%	66.2%	77
介護者と別居し、他の家族や親戚と同居していた	5.1%	11.1%	2.0%	4.0%	1.0%	5.1%	5.1%	66.7%	99
要介護者一人で暮らしていた	3.1%	9.4%	15.6%	3.1%	3.1%	3.1%	3.1%	59.4%	32
介護施設や医療施設で生活していた	0.0%	7.7%	0.0%	7.7%	0.0%	0.0%	7.7%	76.9%	13

## Q47 介護休暇の取得単位はどのようになっていますか。

	一日単位	半日単位	時間単位	わからない	〈実数〉
〈総計〉	35.7%	10.0%	11.8%	42.5%	221
〈年齢〉					
20-29歳	0.0%	16.7%	16.7%	66.7%	6
30-39歳	40.0%	5.0%	0.0%	55.0%	20
40-49歳	35.7%	9.5%	11.9%	42.9%	42
50-59歳	36.5%	10.4%	11.3%	41.7%	115
60-69歳	36.8%	10.5%	18.4%	34.2%	38
〈性別〉					
男性	36.8%	10.3%	14.5%	38.5%	117
女性	34.6%	9.6%	8.7%	47.1%	104
〈就業〉					
会社経営者・役員・自営業など雇用以外の形態	-	-	-	-	-
正規従業員	34.8%	10.7%	13.4%	41.2%	187
パート・アルバイト・非常勤	40.7%	7.4%	3.7%	48.1%	27
契約社員	60.0%	0.0%	0.0%	40.0%	5
派遣社員	0.0%	0.0%	0.0%	100.0%	2
仕事はしていない	-	-	-	-	-
〈要介護者の続柄〉					
配偶者	0.0%	0.0%	0.0%	100.0%	2
子ども	-	-	-	-	-
自分の父	36.6%	8.5%	7.3%	47.6%	82
自分の母	29.5%	10.3%	19.2%	41.0%	78
自分の祖父・祖母	35.0%	10.0%	5.0%	50.0%	20
自分のおじ・おば	0.0%	0.0%	33.3%	66.7%	3
自分の兄弟・姉妹	100.0%	0.0%	0.0%	0.0%	1
その他の自分の親戚	-	-	-	-	-
配偶者の父	46.7%	6.7%	6.7%	40.0%	15
配偶者の母	61.1%	22.2%	11.1%	5.6%	18
配偶者の祖父・祖母	0.0%	0.0%	0.0%	100.0%	1
配偶者のおじ・おば	-	-	-	-	-
配偶者の兄弟・姉妹	-	-	-	-	-
その他の配偶者の親戚	0.0%	0.0%	0.0%	100.0%	1
〈要介護者の居住状況〉					
介護者と同居していた	37.7%	7.8%	15.6%	39.0%	77
介護者と別居し、他の家族や親戚と同居していた	37.4%	11.1%	7.1%	44.4%	99
要介護者一人で暮らしていた	25.0%	12.5%	18.8%	43.8%	32
介護施設や医療施設で生活していた	38.5%	7.7%	7.7%	46.2%	13

## Q48 介護休暇は有給でしたか。

	有給	無給	わから ない	<実数>
<総計>	40.3%	25.8%	33.9%	221
<年齢>				
20-29歳	33.3%	16.7%	50.0%	6
30-39歳	20.0%	20.0%	60.0%	20
40-49歳	50.0%	28.6%	21.4%	42
50-59歳	37.4%	26.1%	36.5%	115
60-69歳	50.0%	26.3%	23.7%	38
<性別>				
男性	47.9%	25.6%	26.5%	117
女性	31.7%	26.0%	42.3%	104
<就業>				
会社経営者・役員・自営業など雇用以外の形態	-	-	-	-
正規従業員	40.6%	26.7%	32.6%	187
パート・アルバイト・非常勤	48.1%	22.2%	29.6%	27
契約社員	0.0%	20.0%	80.0%	5
派遣社員	0.0%	0.0%	100.0%	2
仕事はしていない	-	-	-	-
<要介護者の続柄>				
配偶者	0.0%	0.0%	100.0%	2
子ども	-	-	-	-
自分の父	41.5%	26.8%	31.7%	82
自分の母	43.6%	23.1%	33.3%	78
自分の祖父・祖母	20.0%	30.0%	50.0%	20
自分のおじ・おば	33.3%	33.3%	33.3%	3
自分の兄弟・姉妹	100.0%	0.0%	0.0%	1
その他の自分の親戚	-	-	-	-
配偶者の父	33.3%	26.7%	40.0%	15
配偶者の母	55.6%	33.3%	11.1%	18
配偶者の祖父・祖母	0.0%	0.0%	100.0%	1
配偶者のおじ・おば	-	-	-	-
配偶者の兄弟・姉妹	-	-	-	-
その他の配偶者の親戚	0.0%	0.0%	100.0%	1
<要介護者の居住状況>				
介護者と同居していた	37.7%	32.5%	29.9%	77
介護者と別居し、他の家族や親戚と同居していた	42.4%	20.2%	37.4%	99
要介護者一人で暮らしていた	37.5%	28.1%	34.4%	32
介護施設や医療施設で生活していた	46.2%	23.1%	30.8%	13



Q49 介護発生当時の勤務先で、あなたは、介護休業をとったことはありましたか。

	とったこと がある	とったこと はない	＜実数＞
＜総計＞	10.7%	89.3%	1429
＜年齢＞			
20-29歳	2.2%	97.8%	46
30-39歳	5.4%	94.6%	130
40-49歳	14.3%	85.7%	287
50-59歳	10.1%	89.9%	634
60-69歳	12.0%	88.0%	332
＜性別＞			
男性	12.0%	88.0%	616
女性	9.7%	90.3%	813
＜就業＞			
会社経営者・役員・自営業など雇用以外の形態	17.7%	82.3%	243
正規従業員	10.5%	89.5%	648
パート・アルバイト・非常勤	9.2%	90.8%	415
契約社員	2.4%	97.6%	82
派遣社員	4.9%	95.1%	41
仕事はしていない	-	-	-
＜要介護者の続柄＞			
配偶者	4.0%	96.0%	25
子ども	33.3%	66.7%	3
自分の父	11.4%	88.6%	414
自分の母	12.3%	87.7%	496
自分の祖父・祖母	5.0%	95.0%	180
自分のおじ・おば	9.4%	90.6%	32
自分の兄弟・姉妹	25.0%	75.0%	8
その他の自分の親戚	0.0%	100.0%	8
配偶者の父	18.8%	81.2%	69
配偶者の母	9.6%	90.4%	166
配偶者の祖父・祖母	0.0%	100.0%	15
配偶者のおじ・おば	0.0%	100.0%	2
配偶者の兄弟・姉妹	0.0%	100.0%	3
その他の配偶者の親戚	0.0%	100.0%	8
＜要介護者の居住状況＞			
介護者と同居していた	9.9%	90.1%	577
介護者と別居し、他の家族や親戚と同居していた	12.9%	87.1%	512
要介護者一人で暮らしていた	10.5%	89.5%	248
介護施設や医療施設で生活していた	4.3%	95.7%	92

Q50\_1 いつ、介護休業をとりましたか。あなたが介護休業を開始した時期をお答えください。

	介護発生直後	介護終了直前	介護中	〈実数〉
〈総計〉	51.0%	28.1%	49.7%	153
〈年齢〉				
20-29歳	100.0%	0.0%	0.0%	1
30-39歳	85.7%	14.3%	28.6%	7
40-49歳	61.0%	26.8%	46.3%	41
50-59歳	42.2%	29.7%	53.1%	64
60-69歳	47.5%	30.0%	52.5%	40
〈性別〉				
男性	40.5%	25.7%	59.5%	74
女性	60.8%	30.4%	40.5%	79
〈就業〉				
会社経営者・役員・自営業など雇用以外の形態	41.9%	30.2%	60.5%	43
正規従業員	47.1%	25.0%	51.5%	68
パート・アルバイト・非常勤	65.8%	31.6%	34.2%	38
契約社員	50.0%	50.0%	100.0%	2
派遣社員	100.0%	0.0%	0.0%	2
仕事はしていない	-	-	-	-
〈要介護者の続柄〉				
配偶者	100.0%	0.0%	0.0%	1
子ども	0.0%	0.0%	100.0%	1
自分の父	48.9%	25.5%	40.4%	47
自分の母	55.7%	34.4%	55.7%	61
自分の祖父・祖母	66.7%	33.3%	44.4%	9
自分のおじ・おば	33.3%	33.3%	33.3%	3
自分の兄弟・姉妹	50.0%	0.0%	50.0%	2
その他の自分の親戚	-	-	-	-
配偶者の父	23.1%	23.1%	69.2%	13
配偶者の母	56.3%	18.8%	43.8%	16
配偶者の祖父・祖母	-	-	-	-
配偶者のおじ・おば	-	-	-	-
配偶者の兄弟・姉妹	-	-	-	-
その他の配偶者の親戚	-	-	-	-
〈要介護者の居住状況〉				
介護者と同居していた	47.4%	22.8%	45.6%	57
介護者と別居し、他の家族や親戚と同居していた	53.0%	31.8%	48.5%	66
要介護者一人で暮らしていた	50.0%	30.8%	61.5%	26
介護施設や医療施設で生活していた	75.0%	25.0%	50.0%	4

Q51 何回、介護休業をとりましたか。

	1回	2回	3回	4回	5回	6回以上	＜実数＞
＜総計＞	30.1%	13.1%	13.7%	2.6%	5.9%	34.6%	153
＜年齢＞							
20-29歳	0.0%	100.0%	0.0%	0.0%	0.0%	0.0%	1
30-39歳	28.6%	14.3%	14.3%	0.0%	0.0%	42.9%	7
40-49歳	39.0%	12.2%	9.8%	4.9%	4.9%	29.3%	41
50-59歳	32.8%	9.4%	17.2%	1.6%	7.8%	31.3%	64
60-69歳	17.5%	17.5%	12.5%	2.5%	5.0%	45.0%	40
＜性別＞							
男性	24.3%	18.9%	14.9%	2.7%	6.8%	32.4%	74
女性	35.4%	7.6%	12.7%	2.5%	5.1%	36.7%	79
＜就業＞							
会社経営者・役員・自営業など雇用以外の形態	20.9%	11.6%	14.0%	0.0%	2.3%	51.2%	43
正規従業員	39.7%	11.8%	10.3%	5.9%	5.9%	26.5%	68
パート・アルバイト・非常勤	23.7%	15.8%	18.4%	0.0%	10.5%	31.6%	38
契約社員	0.0%	50.0%	0.0%	0.0%	0.0%	50.0%	2
派遣社員	50.0%	0.0%	50.0%	0.0%	0.0%	0.0%	2
仕事はしていない	-	-	-	-	-	-	-
＜要介護者の続柄＞							
配偶者	0.0%	0.0%	0.0%	0.0%	0.0%	100.0%	1
子ども	0.0%	100.0%	0.0%	0.0%	0.0%	0.0%	1
自分の父	27.7%	14.9%	19.1%	2.1%	2.1%	34.0%	47
自分の母	24.6%	13.1%	14.8%	1.6%	6.6%	39.3%	61
自分の祖父・祖母	55.6%	11.1%	0.0%	0.0%	11.1%	22.2%	9
自分のおじ・おば	33.3%	0.0%	0.0%	33.3%	0.0%	33.3%	3
自分の兄弟・姉妹	50.0%	0.0%	0.0%	0.0%	50.0%	0.0%	2
その他の自分の親戚	-	-	-	-	-	-	-
配偶者の父	53.8%	7.7%	15.4%	0.0%	0.0%	23.1%	13
配偶者の母	25.0%	12.5%	6.3%	6.3%	12.5%	37.5%	16
配偶者の祖父・祖母	-	-	-	-	-	-	-
配偶者のおじ・おば	-	-	-	-	-	-	-
配偶者の兄弟・姉妹	-	-	-	-	-	-	-
その他の配偶者の親戚	-	-	-	-	-	-	-
＜要介護者の居住状況＞							
介護者と同居していた	29.8%	14.0%	8.8%	3.5%	10.5%	33.3%	57
介護者と別居し、他の家族や親戚と同居していた	31.8%	13.6%	16.7%	3.0%	3.0%	31.8%	66
要介護者一人で暮らしていた	30.8%	3.8%	15.4%	0.0%	3.8%	46.2%	26
介護施設や医療施設で生活していた	0.0%	50.0%	25.0%	0.0%	0.0%	25.0%	4

Q52 通算してどのくらいの期間、介護休業をとりましたか。

	通算して1週間以内	通算して1週間を超え2週間以内	通算して2週間を超え1か月以内	通算して1か月を超え2か月以内	通算して2か月を超え3か月以内	通算して3か月を超え6か月以内	通算して6か月を超え1年以内	通算して2年を超える期間	<実数>
<総計>	45.1%	19.6%	15.7%	5.9%	3.3%	5.9%	3.3%	1.3%	153
<年齢>									
20-29歳	0.0%	0.0%	100.0%	0.0%	0.0%	0.0%	0.0%	0.0%	1
30-39歳	71.4%	14.3%	14.3%	0.0%	0.0%	0.0%	0.0%	0.0%	7
40-49歳	48.8%	19.5%	7.3%	9.8%	4.9%	4.9%	4.9%	0.0%	41
50-59歳	48.4%	17.2%	10.9%	6.3%	3.1%	6.3%	4.7%	3.1%	64
60-69歳	32.5%	25.0%	30.0%	2.5%	2.5%	7.5%	0.0%	0.0%	40
<性別>									
男性	54.1%	18.9%	17.6%	4.1%	0.0%	0.0%	4.1%	1.4%	74
女性	36.7%	20.3%	13.9%	7.6%	6.3%	11.4%	2.5%	1.3%	79
<就業>									
会社経営者・役員・自営業など雇用以外の形態	32.6%	23.3%	23.3%	11.6%	2.3%	0.0%	4.7%	2.3%	43
正規従業員	52.9%	17.6%	17.6%	1.5%	1.5%	2.9%	4.4%	1.5%	68
パート・アルバイト・非常勤	39.5%	21.1%	5.3%	7.9%	7.9%	18.4%	0.0%	0.0%	38
契約社員	100.0%	0.0%	0.0%	0.0%	0.0%	0.0%	0.0%	0.0%	2
派遣社員	100.0%	0.0%	0.0%	0.0%	0.0%	0.0%	0.0%	0.0%	2
仕事ばしていない	-	-	-	-	-	-	-	-	-
<要介護者の続柄>									
配偶者	0.0%	100.0%	0.0%	0.0%	0.0%	0.0%	0.0%	0.0%	1
子ども	100.0%	0.0%	0.0%	0.0%	0.0%	0.0%	0.0%	0.0%	1
自分の父	51.1%	23.4%	10.6%	4.3%	2.1%	4.3%	2.1%	2.1%	47
自分の母	34.4%	19.7%	18.0%	6.6%	4.9%	8.2%	6.6%	1.6%	61
自分の祖父・祖母	33.3%	44.4%	22.2%	0.0%	0.0%	0.0%	0.0%	0.0%	9
自分のおじ・おば	66.7%	0.0%	0.0%	33.3%	0.0%	0.0%	0.0%	0.0%	3
自分の兄弟・姉妹	50.0%	0.0%	0.0%	50.0%	0.0%	0.0%	0.0%	0.0%	2
その他の自分の親戚	-	-	-	-	-	-	-	-	-
配偶者の父	61.5%	7.7%	23.1%	0.0%	7.7%	0.0%	0.0%	0.0%	13
配偶者の母	56.3%	6.3%	18.8%	6.3%	0.0%	12.5%	0.0%	0.0%	16
配偶者の祖父・祖母	-	-	-	-	-	-	-	-	-
配偶者のおじ・おば	-	-	-	-	-	-	-	-	-
配偶者の兄弟・姉妹	-	-	-	-	-	-	-	-	-
その他の配偶者の親戚	-	-	-	-	-	-	-	-	-
<要介護者の居住状況>									
介護者と同居していた	42.1%	26.3%	15.8%	5.3%	3.5%	1.8%	3.5%	1.8%	57
介護者と別居し、他の家族や親戚と同居していた	47.0%	15.2%	13.6%	7.6%	1.5%	10.6%	3.0%	1.5%	66
要介護者一人で暮らしていた	46.2%	19.2%	19.2%	3.8%	7.7%	0.0%	3.8%	0.0%	26
介護施設や医療施設で生活していた	50.0%	0.0%	25.0%	0.0%	0.0%	25.0%	0.0%	0.0%	4

Q54 あなたが連続して仕事を休んだ時期は、次のどれにあてはまりますか。あてはまるものをすべてお答えください。

	介護発生直後	介護終了直前	介護中	〈実数〉
〈総計〉	50.7%	39.0%	50.7%	146
〈年齢〉				
20-29歳	50.0%	100.0%	25.0%	4
30-39歳	80.0%	60.0%	0.0%	5
40-49歳	48.3%	48.3%	44.8%	29
50-59歳	47.8%	37.7%	56.5%	69
60-69歳	53.8%	25.6%	53.8%	39
〈性別〉				
男性	51.1%	36.2%	42.6%	47
女性	50.5%	40.4%	54.5%	99
〈就業〉				
会社経営者・役員・自営業など雇用以外の形態	50.0%	41.7%	66.7%	24
正規従業員	50.0%	42.3%	42.3%	52
パート・アルバイト・非常勤	52.7%	38.2%	50.9%	55
契約社員	62.5%	37.5%	37.5%	8
派遣社員	28.6%	14.3%	71.4%	7
仕事はしていない	-	-	-	-
〈要介護者の続柄〉				
配偶者	100.0%	0.0%	0.0%	1
子ども	100.0%	0.0%	100.0%	1
自分の父	35.1%	43.2%	56.8%	37
自分の母	52.3%	33.8%	52.3%	65
自分の祖父・祖母	55.6%	88.9%	22.2%	9
自分のおじ・おば	33.3%	66.7%	33.3%	3
自分の兄弟・姉妹	100.0%	100.0%	0.0%	1
その他の自分の親戚	100.0%	0.0%	0.0%	1
配偶者の父	50.0%	50.0%	25.0%	4
配偶者の母	60.9%	21.7%	60.9%	23
配偶者の祖父・祖母	100.0%	0.0%	0.0%	1
配偶者のおじ・おば	-	-	-	-
配偶者の兄弟・姉妹	-	-	-	-
その他の配偶者の親戚	-	-	-	-
〈要介護者の居住状況〉				
介護者と同居していた	37.8%	40.0%	53.3%	45
介護者と別居し、他の家族や親戚と同居していた	52.1%	39.7%	53.4%	73
要介護者一人で暮らしていた	66.7%	33.3%	45.8%	24
介護施設や医療施設で生活していた	75.0%	50.0%	0.0%	4

Q53 あなたは、介護発生当時の勤務先で、介護休業に関わらず、何らかの方法によって、介護のために1週間を超える期間連続して仕事を休んだことはありませんか。

	はい	いいえ	〈実数〉
〈総計〉	10.2%	89.8%	1429
〈年齢〉			
20-29歳	8.7%	91.3%	46
30-39歳	3.8%	96.2%	130
40-49歳	10.1%	89.9%	287
50-59歳	10.9%	89.1%	634
60-69歳	11.7%	88.3%	332
〈性別〉			
男性	7.6%	92.4%	616
女性	12.2%	87.8%	813
〈就業〉			
会社経営者・役員・自営業など雇用以外の形態	9.9%	90.1%	243
正規従業員	8.0%	92.0%	648
パート・アルバイト・非常勤	13.3%	86.7%	415
契約社員	9.8%	90.2%	82
派遣社員	17.1%	82.9%	41
仕事はしていない	-	-	-
〈要介護者の続柄〉			
配偶者	4.0%	96.0%	25
子ども	33.3%	66.7%	3
自分の父	8.9%	91.1%	414
自分の母	13.1%	86.9%	496
自分の祖父・祖母	5.0%	95.0%	180
自分のおじ・おば	9.4%	90.6%	32
自分の兄弟・姉妹	12.5%	87.5%	8
その他の自分の親戚	12.5%	87.5%	8
配偶者の父	5.8%	94.2%	69
配偶者の母	13.9%	86.1%	166
配偶者の祖父・祖母	6.7%	93.3%	15
配偶者のおじ・おば	0.0%	100.0%	2
配偶者の兄弟・姉妹	0.0%	100.0%	3
その他の配偶者の親戚	0.0%	100.0%	8
〈要介護者の居住状況〉			
介護者と同居していた	7.8%	92.2%	577
介護者と別居し、他の家族や親戚と同居していた	14.3%	85.7%	512
要介護者一人で暮らしていた	9.7%	90.3%	248
介護施設や医療施設で生活していた	4.3%	95.7%	92

Q55 あなたが1回に連続して休んだ最長の日数はどのくらいですか。

	1週間を超えて2週間を超えて1か月を超えて2か月を超えて3か月を超えて6か月を超えて1年を超えて2年を超えて										2年を超えて 期間	〈実数〉
	2週間以内	1か月以内	2か月以内	3か月以内	6か月以内	1年以内	2年以内	2年以内	2年以内	2年以内		
〈総計〉	58.2%	15.8%	9.6%	4.1%	4.1%	1.4%	1.4%	1.4%	5.5%	146		
〈年齢〉												
20-29歳	50.0%	25.0%	0.0%	0.0%	0.0%	0.0%	0.0%	0.0%	0.0%	4		
30-39歳	60.0%	40.0%	0.0%	0.0%	0.0%	0.0%	0.0%	0.0%	0.0%	5		
40-49歳	51.7%	24.1%	13.8%	3.4%	3.4%	0.0%	0.0%	0.0%	3.4%	29		
50-59歳	59.4%	10.1%	11.6%	2.9%	4.3%	2.9%	2.9%	2.9%	5.8%	69		
60-69歳	61.5%	15.4%	5.1%	7.7%	2.6%	0.0%	0.0%	0.0%	7.7%	39		
〈性別〉												
男性	59.6%	14.9%	8.5%	2.1%	2.1%	2.1%	2.1%	2.1%	8.5%	47		
女性	57.6%	16.2%	10.1%	5.1%	5.1%	1.0%	1.0%	1.0%	4.0%	99		
〈就業〉												
会社経営者・役員・自営業など雇用以外の形態	41.7%	29.2%	4.2%	4.2%	0.0%	0.0%	0.0%	0.0%	16.7%	24		
正規従業員	63.5%	15.4%	7.7%	5.8%	0.0%	1.9%	1.9%	1.9%	3.8%	52		
パート・アルバイト・非常勤	58.2%	12.7%	14.5%	1.8%	10.9%	0.0%	0.0%	0.0%	1.8%	55		
契約社員	75.0%	12.5%	12.5%	0.0%	0.0%	0.0%	0.0%	0.0%	0.0%	8		
派遣社員	57.1%	0.0%	0.0%	14.3%	0.0%	0.0%	0.0%	14.3%	14.3%	7		
仕事はしていない	-	-	-	-	-	-	-	-	-	-		
〈要介護者の続柄〉												
配偶者	100.0%	0.0%	0.0%	0.0%	0.0%	0.0%	0.0%	0.0%	0.0%	1		
子ども	0.0%	0.0%	100.0%	0.0%	0.0%	0.0%	0.0%	0.0%	0.0%	1		
自分の父	48.6%	18.9%	13.5%	2.7%	2.7%	2.7%	2.7%	2.7%	10.8%	37		
自分の母	60.0%	12.3%	7.7%	7.7%	4.6%	3.1%	1.5%	3.1%	6.5%	65		
自分の祖父・祖母	44.4%	33.3%	0.0%	0.0%	11.1%	0.0%	0.0%	0.0%	11.1%	9		
自分のおじ・おば	66.7%	33.3%	0.0%	0.0%	0.0%	0.0%	0.0%	0.0%	0.0%	3		
自分の兄弟・姉妹	0.0%	100.0%	0.0%	0.0%	0.0%	0.0%	0.0%	0.0%	0.0%	1		
その他の自分の親戚	100.0%	0.0%	0.0%	0.0%	0.0%	0.0%	0.0%	0.0%	0.0%	1		
配偶者の父	75.0%	0.0%	25.0%	0.0%	0.0%	0.0%	0.0%	0.0%	0.0%	4		
配偶者の母	73.9%	13.0%	4.3%	0.0%	4.3%	0.0%	0.0%	0.0%	4.3%	23		
配偶者の祖父・祖母	0.0%	0.0%	100.0%	0.0%	0.0%	0.0%	0.0%	0.0%	0.0%	1		
配偶者のおじ・おば	-	-	-	-	-	-	-	-	-	-		
配偶者の兄弟・姉妹	-	-	-	-	-	-	-	-	-	-		
その他の配偶者の親戚	-	-	-	-	-	-	-	-	-	-		
〈要介護者の居住状況〉												
介護者と同居していた	66.7%	13.3%	4.4%	0.0%	2.2%	0.0%	0.0%	0.0%	13.3%	45		
介護者と別居し、他の家族や親戚と同居していた	52.1%	16.4%	16.4%	4.1%	4.1%	2.7%	1.4%	2.7%	7.3%	73		
要介護者一人で暮らしていた	62.5%	16.7%	0.0%	8.3%	8.3%	0.0%	4.2%	0.0%	0.0%	24		
介護施設や医療施設で生活していた	50.0%	25.0%	0.0%	25.0%	0.0%	0.0%	0.0%	0.0%	0.0%	4		

Q56 最も長く連続して仕事を休んだのはいつですか。

	介護発生直後	介護終了直前	介護中	〈実数〉
〈総計〉	35.6%	26.7%	37.7%	146
〈年齢〉				
20-29歳	25.0%	50.0%	25.0%	4
30-39歳	60.0%	40.0%	0.0%	5
40-49歳	27.6%	37.9%	34.5%	29
50-59歳	37.7%	23.2%	39.1%	69
60-69歳	35.9%	20.5%	43.6%	39
〈性別〉				
男性	42.6%	21.3%	36.2%	47
女性	32.3%	29.3%	38.4%	99
〈就業〉				
会社経営者・役員・自営業など雇用以外の形態	25.0%	29.2%	45.8%	24
正規従業員	38.5%	26.9%	34.6%	52
パート・アルバイト・非常勤	36.4%	29.1%	34.5%	55
契約社員	50.0%	25.0%	25.0%	8
派遣社員	28.6%	0.0%	71.4%	7
仕事はしていない	-	-	-	-
〈要介護者の続柄〉				
配偶者	100.0%	0.0%	0.0%	1
子ども	0.0%	0.0%	100.0%	1
自分の父	21.6%	35.1%	43.2%	37
自分の母	36.9%	21.5%	41.5%	65
自分の祖父・祖母	33.3%	44.4%	22.2%	9
自分のおじ・おば	33.3%	66.7%	0.0%	3
自分の兄弟・姉妹	0.0%	100.0%	0.0%	1
その他の自分の親戚	0.0%	100.0%	0.0%	1
配偶者の父	50.0%	25.0%	25.0%	4
配偶者の母	52.2%	13.0%	34.8%	23
配偶者の祖父・祖母	100.0%	0.0%	0.0%	1
配偶者のおじ・おば	-	-	-	-
配偶者の兄弟・姉妹	-	-	-	-
その他の配偶者の親戚	-	-	-	-
〈要介護者の居住状況〉				
介護者と同居していた	26.7%	28.9%	44.4%	45
介護者と別居し、他の家族や親戚と同居していた	35.6%	26.0%	38.4%	73
要介護者一人で暮らしていた	50.0%	20.8%	29.2%	24
介護施設や医療施設で生活していた	50.0%	50.0%	0.0%	4

Q57 もっとも長く連続して休んだとき、どのような方法で休みましたか。

	介護休業をとった	介護休業をとった	介護休業をとった	年次有給休暇をとった	その他の休暇制度を利用した	欠勤または制度により休んだ	<実数>
<総計>	6.8%	5.5%	34.2%	8.9%	44.5%	146	
<年齢>							
20-29歳	0.0%	0.0%	50.0%	0.0%	50.0%	4	
30-39歳	40.0%	0.0%	60.0%	0.0%	0.0%	5	
40-49歳	10.3%	3.4%	41.4%	13.8%	31.0%	29	
50-59歳	4.3%	7.2%	23.2%	8.7%	56.5%	69	
60-69歳	5.1%	5.1%	43.6%	7.7%	38.5%	39	
<性別>							
男性	12.8%	10.6%	36.2%	8.5%	31.9%	47	
女性	4.0%	3.0%	33.3%	9.1%	50.5%	99	
<就業>							
会社経営者・役員・自営業など雇用以外の形態	4.2%	0.0%	4.2%	0.0%	91.7%	24	
正規従業員	13.5%	15.4%	53.8%	9.6%	7.7%	52	
パート・アルバイト・非常勤	3.6%	0.0%	25.5%	12.7%	58.2%	55	
契約社員	0.0%	0.0%	75.0%	12.5%	12.5%	8	
派遣社員	0.0%	0.0%	14.3%	0.0%	85.7%	7	
仕事はしていない	-	-	-	-	-	-	
<要介護者の続柄>							
配偶者	0.0%	0.0%	100.0%	0.0%	0.0%	1	
子ども	0.0%	0.0%	100.0%	0.0%	0.0%	1	
自分の父	8.1%	2.7%	18.9%	21.6%	48.6%	37	
自分の母	6.2%	7.7%	38.5%	4.6%	43.1%	65	
自分の祖父・祖母	11.1%	0.0%	44.4%	0.0%	44.4%	9	
自分のおじ・おば	33.3%	0.0%	66.7%	0.0%	0.0%	3	
自分の兄弟・姉妹	0.0%	0.0%	100.0%	0.0%	0.0%	1	
その他の自分の親戚	0.0%	0.0%	100.0%	0.0%	0.0%	1	
配偶者の父	0.0%	0.0%	25.0%	0.0%	50.0%	4	
配偶者の母	4.3%	0.0%	30.4%	8.7%	56.5%	23	
配偶者の祖父・祖母	0.0%	100.0%	0.0%	0.0%	0.0%	1	
配偶者のおじ・おば	-	-	-	-	-	-	
配偶者の兄弟・姉妹	-	-	-	-	-	-	
その他の配偶者の親戚	-	-	-	-	-	-	
<要介護者の居住状況>							
介護者と同居していた	8.9%	4.4%	31.1%	13.3%	42.2%	45	
介護者と別居し、他の家族や親戚と同居していた	8.2%	6.8%	34.2%	6.8%	43.8%	73	
要介護者一人で暮らしていた	0.0%	0.0%	37.5%	8.3%	54.2%	24	
介護施設や医療施設で生活していた	0.0%	25.0%	50.0%	0.0%	25.0%	4	



Q58 1週間を超える期間連続してあなたが仕事を休んだ回数、介護期間全体を通じてどのくらいですか。

	1回	2回	3回	4回	5回	6回	7回	8回	10回以上	＜実数＞
＜総計＞	33.6%	16.4%	13.7%	2.1%	5.5%	2.1%	0.7%	24.7%	146	
＜年齢＞										
20-29歳	0.0%	0.0%	25.0%	25.0%	0.0%	0.0%	25.0%	25.0%	0.0%	4
30-39歳	20.0%	40.0%	20.0%	20.0%	0.0%	0.0%	20.0%	0.0%	0.0%	5
40-49歳	44.8%	10.3%	10.3%	10.3%	3.4%	0.0%	0.0%	3.4%	0.0%	29
50-59歳	30.4%	17.4%	18.8%	1.4%	5.8%	1.4%	1.4%	1.4%	21.7%	69
60-69歳	35.9%	17.9%	5.1%	0.0%	7.7%	0.0%	0.0%	0.0%	33.3%	39
＜性別＞										
男性	31.9%	17.0%	17.0%	17.0%	2.1%	8.5%	4.3%	0.0%	19.1%	47
女性	34.3%	16.2%	12.1%	1.0%	4.0%	1.0%	1.0%	3.0%	27.3%	99
＜就業＞										
会社経営者・役員・自営業など雇用以外の形態	16.7%	4.2%	12.5%	0.0%	16.7%	0.0%	0.0%	0.0%	50.0%	24
正規従業員	34.6%	17.3%	17.3%	1.9%	3.8%	5.8%	0.0%	0.0%	19.2%	52
パート・アルバイト・非常勤	40.0%	18.2%	14.5%	1.8%	3.6%	0.0%	0.0%	5.5%	16.4%	55
契約社員	50.0%	25.0%	0.0%	0.0%	0.0%	0.0%	0.0%	0.0%	12.5%	8
派遣社員	14.3%	28.6%	0.0%	0.0%	0.0%	0.0%	0.0%	0.0%	57.1%	7
仕事はしていない	-	-	-	-	-	-	-	-	-	-
＜要介護者の続柄＞										
配偶者	0.0%	0.0%	100.0%	0.0%	0.0%	0.0%	0.0%	0.0%	0.0%	1
子ども	0.0%	0.0%	100.0%	0.0%	0.0%	0.0%	0.0%	0.0%	0.0%	1
自分の父	35.1%	16.2%	8.1%	2.7%	8.1%	0.0%	0.0%	0.0%	29.7%	37
自分の母	35.4%	15.4%	12.3%	0.0%	6.2%	1.5%	1.5%	1.5%	26.2%	65
自分の祖父・祖母	33.3%	11.1%	11.1%	0.0%	0.0%	11.1%	11.1%	11.1%	22.2%	9
自分のおじ・おば	33.3%	0.0%	0.0%	33.3%	0.0%	0.0%	33.3%	0.0%	0.0%	3
自分の兄弟・姉妹	0.0%	0.0%	0.0%	0.0%	0.0%	0.0%	0.0%	0.0%	100.0%	1
その他の自分の親戚	0.0%	0.0%	100.0%	0.0%	0.0%	0.0%	0.0%	0.0%	0.0%	1
配偶者の父	25.0%	50.0%	25.0%	0.0%	0.0%	0.0%	0.0%	0.0%	0.0%	4
配偶者の母	34.8%	21.7%	13.0%	0.0%	4.3%	0.0%	0.0%	4.3%	21.7%	23
配偶者の祖父・祖母	0.0%	0.0%	100.0%	0.0%	0.0%	0.0%	0.0%	0.0%	0.0%	1
配偶者のおじ・おば	-	-	-	-	-	-	-	-	-	-
配偶者の兄弟・姉妹	-	-	-	-	-	-	-	-	-	-
その他の配偶者の親戚	-	-	-	-	-	-	-	-	-	-
＜要介護者の居住状況＞										
介護者と同居していた	46.7%	8.9%	8.9%	4.4%	4.4%	0.0%	0.0%	4.4%	2.2%	45
介護者と別居し、他の家族や親戚と同居していた	27.4%	17.8%	17.8%	0.0%	8.2%	2.7%	2.7%	1.4%	24.7%	73
要介護者一人で暮らしていた	29.2%	25.0%	12.5%	0.0%	0.0%	4.2%	4.2%	0.0%	29.2%	24
介護施設や医療施設で生活していた	25.0%	25.0%	0.0%	0.0%	0.0%	0.0%	0.0%	0.0%	50.0%	4

Q59 1週間を超える期間連続してあなたが休んだ日数の合計は、介護期間全体を通じてどのくらいですか。

	1週間を超える期間連続してあなたが休んだ日数の合計は、介護期間全体を通じてどのくらいですか。							2年を超える期間	〈実数〉
	2週間以内	1か月以内	2か月以内	3か月以内	6か月以内	1年以内	2年以内		
〈総計〉	41.8%	17.1%	15.1%	4.8%	7.5%	2.7%	2.1%	8.9%	146
〈年齢〉									
20-29歳	25.0%	25.0%	25.0%	0.0%	25.0%	0.0%	0.0%	0.0%	4
30-39歳	60.0%	40.0%	0.0%	0.0%	0.0%	0.0%	0.0%	0.0%	5
40-49歳	44.8%	24.1%	17.2%	3.4%	3.4%	3.4%	0.0%	3.4%	29
50-59歳	39.1%	15.9%	17.4%	5.8%	8.7%	2.9%	2.9%	7.2%	69
60-69歳	43.6%	10.3%	10.3%	5.1%	7.7%	2.6%	2.6%	17.9%	39
〈性別〉									
男性	44.7%	19.1%	17.0%	2.1%	4.3%	2.1%	2.1%	8.5%	47
女性	40.4%	16.2%	14.1%	6.1%	9.1%	3.0%	2.0%	9.1%	99
〈就業〉									
会社経営者・役員・自営業など雇用以外の形態	20.8%	16.7%	16.7%	4.2%	0.0%	8.3%	4.2%	29.2%	24
正規従業員	48.1%	17.3%	13.5%	5.8%	3.8%	3.8%	1.9%	5.8%	52
パート・アルバイト・非常勤	40.0%	18.2%	18.2%	3.6%	16.4%	0.0%	0.0%	3.6%	55
契約社員	75.0%	12.5%	12.5%	0.0%	0.0%	0.0%	0.0%	0.0%	8
派遣社員	42.9%	14.3%	0.0%	14.3%	0.0%	0.0%	14.3%	14.3%	7
仕事はしていない	-	-	-	-	-	-	-	-	-
〈要介護者の続柄〉									
配偶者	0.0%	100.0%	0.0%	0.0%	0.0%	0.0%	0.0%	0.0%	1
子ども	0.0%	0.0%	100.0%	0.0%	0.0%	0.0%	0.0%	0.0%	1
自分の父	43.2%	13.5%	13.5%	8.1%	5.4%	0.0%	2.7%	13.5%	37
自分の母	38.5%	13.8%	15.4%	6.2%	9.2%	6.2%	3.1%	7.7%	65
自分の祖父・祖母	33.3%	33.3%	11.1%	0.0%	11.1%	0.0%	0.0%	11.1%	9
自分のおじ・おば	66.7%	33.3%	0.0%	0.0%	0.0%	0.0%	0.0%	0.0%	3
自分の兄弟・姉妹	0.0%	100.0%	0.0%	0.0%	0.0%	0.0%	0.0%	0.0%	1
その他の自分の親戚	100.0%	0.0%	0.0%	0.0%	0.0%	0.0%	0.0%	0.0%	1
配偶者の父	50.0%	25.0%	25.0%	0.0%	0.0%	0.0%	0.0%	0.0%	4
配偶者の母	52.2%	17.4%	17.4%	0.0%	4.3%	0.0%	0.0%	8.7%	23
配偶者の祖父・祖母	0.0%	0.0%	0.0%	0.0%	100.0%	0.0%	0.0%	0.0%	1
配偶者のおじ・おば	-	-	-	-	-	-	-	-	-
配偶者の兄弟・姉妹	-	-	-	-	-	-	-	-	-
その他の配偶者の親戚	-	-	-	-	-	-	-	-	-
〈要介護者の居住状況〉									
介護者と同居していた	60.0%	11.1%	11.1%	0.0%	2.2%	2.2%	0.0%	13.3%	45
介護者と別居し、他の家族や親戚と同居していた	30.1%	20.5%	20.5%	6.8%	11.0%	4.1%	1.4%	5.5%	73
要介護者一人で暮らしていた	41.7%	20.8%	4.2%	8.3%	4.2%	0.0%	8.3%	12.5%	24
介護施設や医療施設で生活していた	50.0%	0.0%	25.0%	0.0%	25.0%	0.0%	0.0%	0.0%	4

Q60 1週間を超える期間連続して休んだ期間中にあなたが行った介護内容をお答えください。

	介護に関する 情報収集 や関係機関 への相談 など	要介護者の 介助	要介護者の 家事支援や 定期的な声 かけ・見守り	介護者の 金銭の 管理	病院や介護 施設の手続 きや送迎	介護保険の 受給手続き	関係機関か らの不定期 な呼び出し 対応	要介護者の 住環境の整 備	介護をして いる他の家 族・親せき の手助け・ サポート等	要介護者と ともに過ごす 対応	終末期の 対応	その他	<実数>
<総計>	45.9%	64.4%	53.4%	31.5%	58.9%	40.4%	34.2%	21.2%	31.5%	56.8%	41.8%	1.4%	146
<年齢>													
20-29歳	0.0%	50.0%	100.0%	0.0%	0.0%	0.0%	0.0%	0.0%	25.0%	25.0%	25.0%	0.0%	4
30-39歳	20.0%	40.0%	40.0%	20.0%	60.0%	0.0%	20.0%	0.0%	20.0%	20.0%	20.0%	0.0%	5
40-49歳	44.8%	65.5%	51.7%	24.1%	65.5%	37.9%	31.0%	17.2%	44.8%	72.4%	69.0%	0.0%	29
50-59歳	47.8%	69.6%	56.5%	36.2%	59.4%	47.8%	36.2%	17.4%	29.0%	52.2%	40.6%	1.4%	69
60-69歳	51.3%	59.0%	46.2%	33.3%	59.0%	35.9%	38.5%	35.9%	28.2%	61.5%	28.2%	2.6%	39
<性別>													
男性	40.4%	55.3%	40.4%	38.3%	44.7%	29.8%	23.4%	17.0%	19.1%	42.6%	29.8%	0.0%	47
女性	48.5%	68.7%	59.6%	28.3%	65.7%	45.5%	39.4%	23.2%	37.4%	63.6%	47.5%	2.0%	99
<就業>													
会社経営者・役員・自営業など雇用以外の形態	58.3%	70.8%	66.7%	45.8%	70.8%	50.0%	58.3%	29.2%	25.0%	75.0%	62.5%	0.0%	24
正規従業員	36.5%	59.6%	42.3%	30.8%	42.3%	26.9%	19.2%	21.2%	28.8%	44.2%	36.5%	0.0%	52
パート・アルバイト・非常勤	47.3%	65.5%	52.7%	21.8%	69.1%	45.5%	40.0%	20.0%	43.6%	58.2%	40.0%	3.6%	55
契約社員	62.5%	75.0%	87.5%	50.0%	62.5%	62.5%	25.0%	12.5%	0.0%	62.5%	50.0%	0.0%	8
派遣社員	42.9%	57.1%	57.1%	42.9%	57.1%	42.9%	28.6%	14.3%	14.3%	71.4%	14.3%	0.0%	7
仕事はしていない	-	-	-	-	-	-	-	-	-	-	-	-	-
<要介護者の続柄>													
配偶者	100.0%	0.0%	0.0%	100.0%	100.0%	100.0%	100.0%	0.0%	0.0%	0.0%	100.0%	0.0%	1
子ども	100.0%	100.0%	100.0%	100.0%	100.0%	100.0%	100.0%	100.0%	100.0%	100.0%	100.0%	0.0%	1
自分の父	45.9%	54.1%	43.2%	27.0%	73.0%	40.5%	35.1%	21.6%	40.5%	67.6%	45.9%	2.7%	37
自分の母	50.8%	73.8%	58.5%	38.5%	53.8%	46.2%	30.8%	18.5%	26.2%	61.5%	36.9%	0.0%	65
自分の祖父・祖母	22.2%	55.6%	66.7%	11.1%	33.3%	11.1%	22.2%	11.1%	33.3%	33.3%	55.6%	0.0%	9
自分のおじ・おば	33.3%	66.7%	66.7%	0.0%	66.7%	33.3%	33.3%	0.0%	0.0%	33.3%	33.3%	0.0%	3
自分の兄弟・姉妹	0.0%	100.0%	100.0%	0.0%	100.0%	0.0%	0.0%	0.0%	100.0%	100.0%	100.0%	0.0%	1
その他の自分の親戚	0.0%	0.0%	0.0%	0.0%	0.0%	0.0%	0.0%	0.0%	0.0%	0.0%	0.0%	0.0%	1
配偶者の父	50.0%	25.0%	25.0%	0.0%	50.0%	0.0%	25.0%	0.0%	50.0%	25.0%	50.0%	0.0%	4
配偶者の母	39.1%	65.2%	56.5%	34.8%	56.5%	39.1%	43.5%	39.1%	30.4%	47.8%	39.1%	4.3%	23
配偶者の祖父・祖母	100.0%	100.0%	0.0%	0.0%	0.0%	0.0%	0.0%	0.0%	0.0%	0.0%	0.0%	0.0%	1
配偶者のおじ・おば	-	-	-	-	-	-	-	-	-	-	-	-	-
配偶者の兄弟・姉妹	-	-	-	-	-	-	-	-	-	-	-	-	-
その他の配偶者の親戚	-	-	-	-	-	-	-	-	-	-	-	-	-
<要介護者の居住状況>													
介護者と同居していた	44.4%	57.8%	53.3%	35.6%	57.8%	42.2%	28.9%	20.0%	11.1%	42.2%	51.1%	4.4%	45
介護者と別居し、他の家族や親戚と同居していた	49.3%	75.3%	56.2%	26.0%	58.9%	39.7%	28.8%	23.3%	50.7%	58.9%	41.1%	0.0%	73
要介護者一人で暮らしていた	41.7%	50.0%	50.0%	41.7%	62.5%	41.7%	66.7%	16.7%	16.7%	75.0%	33.3%	0.0%	24
介護施設や医療施設で生活していた	25.0%	25.0%	25.0%	25.0%	50.0%	25.0%	0.0%	25.0%	0.0%	75.0%	0.0%	0.0%	4

Q61 介護のために、あなたまたは介護発生当時の勤務先で次のことをした経験はありますか。それぞれに該当する制度(短時間勤務制度等)の有無にかかわらず、あなたが実際にしたものをすべてお答えください。

	1日の所定労働時間を短くした	週の所定労働日数を減らした	残業や休日日出勤を免除してもらった	フレックスタイム制を利用した	始業・終業時刻の繰上げ・繰下げをした	残業時間を制限した	在宅勤務をした	モバイルワークをした	サテライトオフィスを利用した	会社から介護経費の援助を受けた	会社から介護経費の援助を受けた	共済・互助会・労働組合等から介護経費の援助を受けた	いずれもありません	実数
<総計>	8.4%	7.3%	5.4%	4.0%	4.5%	6.0%	1.5%	0.8%	0.1%	0.2%	0.4%	0.4%	74.7%	1186
<年齢>														
20-29歳	4.3%	4.3%	0.0%	4.3%	2.2%	2.2%	0.0%	0.0%	0.0%	0.0%	0.0%	0.0%	84.8%	46
30-39歳	6.6%	5.0%	5.0%	2.5%	1.7%	4.1%	0.0%	0.0%	0.0%	0.8%	0.0%	0.0%	82.6%	121
40-49歳	11.4%	8.2%	7.5%	4.3%	5.5%	6.3%	0.8%	0.0%	0.0%	0.4%	0.4%	0.4%	72.5%	255
50-59歳	8.7%	8.1%	5.7%	3.8%	4.2%	5.9%	1.7%	0.8%	0.4%	0.0%	0.4%	0.8%	73.5%	528
60-69歳	6.4%	6.4%	3.8%	4.7%	5.9%	7.6%	3.0%	2.5%	0.0%	0.0%	0.8%	0.8%	73.7%	236
<性別>														
男性	6.2%	3.9%	7.1%	5.6%	3.0%	9.9%	1.3%	1.3%	0.2%	0.2%	0.2%	0.2%	73.4%	467
女性	9.9%	9.6%	4.3%	2.9%	5.4%	3.5%	1.7%	0.6%	0.0%	0.1%	0.6%	0.6%	75.5%	719
<就業>														
会社経営者・役員・自営業など雇用以外の形態	-	-	-	-	-	-	-	-	-	-	-	-	-	-
正規従業員	6.9%	4.8%	6.5%	5.9%	4.2%	7.9%	1.1%	0.6%	0.2%	0.2%	0.8%	0.8%	74.2%	648
パート・アルバイト・非常勤	11.3%	11.6%	4.1%	1.9%	5.3%	3.1%	2.2%	1.0%	0.0%	0.2%	0.0%	0.0%	74.9%	415
契約社員	6.1%	4.9%	3.7%	0.0%	2.4%	7.3%	1.2%	2.4%	0.0%	0.0%	0.0%	0.0%	76.8%	82
派遣社員	7.3%	9.8%	4.9%	2.4%	4.9%	2.4%	2.4%	0.0%	0.0%	0.0%	0.0%	0.0%	75.6%	41
仕事はしていない	-	-	-	-	-	-	-	-	-	-	-	-	-	-
<要介護者の続柄>														
配偶者	14.3%	14.3%	14.3%	4.8%	9.5%	19.0%	0.0%	0.0%	0.0%	0.0%	0.0%	0.0%	61.9%	21
子ども	0.0%	0.0%	0.0%	33.3%	0.0%	0.0%	0.0%	0.0%	0.0%	0.0%	0.0%	0.0%	66.7%	3
自分の父	8.4%	6.7%	6.4%	4.6%	4.9%	6.4%	1.7%	0.0%	0.0%	0.3%	0.6%	0.6%	73.6%	345
自分の母	8.6%	6.5%	5.5%	3.4%	5.5%	5.0%	1.6%	1.3%	0.3%	0.3%	0.5%	0.5%	74.4%	383
自分の祖父・祖母	6.5%	4.1%	4.1%	2.4%	1.8%	5.3%	0.6%	0.0%	0.0%	0.0%	0.0%	0.0%	82.8%	169
自分のおじ・おば	7.1%	14.3%	7.1%	14.3%	3.6%	3.6%	0.0%	0.0%	0.0%	0.0%	0.0%	0.0%	71.4%	28
自分の兄弟・姉妹	0.0%	16.7%	16.7%	16.7%	0.0%	0.0%	0.0%	0.0%	0.0%	0.0%	0.0%	0.0%	50.0%	6
その他の自分の親戚	0.0%	12.5%	0.0%	0.0%	0.0%	0.0%	0.0%	0.0%	0.0%	0.0%	0.0%	0.0%	87.5%	8
配偶者の父	12.9%	16.1%	4.8%	3.2%	6.5%	9.7%	3.2%	1.6%	0.0%	0.0%	0.0%	0.0%	66.1%	62
配偶者の母	9.6%	7.4%	3.7%	3.7%	3.7%	6.7%	2.2%	3.0%	0.0%	0.0%	0.7%	0.7%	73.3%	135
配偶者の祖父・祖母	7.1%	14.3%	0.0%	0.0%	0.0%	0.0%	0.0%	0.0%	0.0%	0.0%	0.0%	0.0%	85.7%	14
配偶者のおじ・おば	0.0%	50.0%	0.0%	0.0%	0.0%	0.0%	0.0%	0.0%	0.0%	0.0%	0.0%	0.0%	50.0%	2
配偶者の兄弟・姉妹	0.0%	0.0%	0.0%	0.0%	0.0%	33.3%	0.0%	0.0%	0.0%	0.0%	0.0%	0.0%	66.7%	3
その他の配偶者の親戚	0.0%	0.0%	0.0%	0.0%	0.0%	0.0%	0.0%	0.0%	0.0%	0.0%	0.0%	0.0%	100.0%	7
<要介護者の居住状況>														
介護者と同居していた	9.7%	5.9%	4.6%	4.2%	3.3%	6.8%	0.9%	1.1%	0.2%	0.2%	0.7%	0.7%	75.1%	454
介護者と別居し、他の家族や親戚と同居していた	7.9%	10.1%	5.8%	4.9%	4.7%	6.1%	2.0%	0.7%	0.0%	0.2%	0.4%	0.4%	72.8%	445
要介護者一人で暮らしていた	7.2%	6.3%	6.3%	1.4%	7.2%	3.4%	1.0%	1.0%	0.0%	0.0%	0.0%	0.0%	76.3%	207
介護施設や医療施設で生活していた	7.5%	2.5%	5.0%	3.8%	2.5%	7.5%	3.8%	0.0%	0.0%	0.0%	0.0%	0.0%	78.8%	80

Q62 あなたが勤務時間を変更した理由に、次のようなことはあてはまりますか。あてはまるものをすべてお答えください。

	在宅介護サービスの利用時間 間に合わせるため	介護施設や病院の面会時間 に合わせるため	自分以外に介護をする家族 や親戚の都合に合わせるため	いずれもあてはまらない	<実数>
<総計>	26.0%	32.3%	38.2%	22.8%	285
<年齢>					
20-29歳	14.3%	42.9%	28.6%	14.3%	7
30-39歳	10.0%	25.0%	50.0%	15.0%	20
40-49歳	25.0%	27.9%	55.9%	16.2%	68
50-59歳	26.3%	31.6%	32.3%	27.8%	133
60-69歳	33.3%	40.4%	28.1%	22.8%	57
<性別>					
男性	21.0%	36.1%	42.9%	19.3%	119
女性	29.5%	29.5%	34.9%	25.3%	166
<就業>					
会社経営者・役員・自営業など雇用以外の形態	-	-	-	-	-
正規従業員	20.8%	33.3%	42.8%	22.6%	159
パート・アルバイト・非常勤	35.4%	30.3%	30.3%	22.2%	99
契約社員	27.8%	33.3%	38.9%	22.2%	18
派遣社員	11.1%	33.3%	44.4%	33.3%	9
仕事はしていない	-	-	-	-	-
<要介護者の続柄>					
配偶者	0.0%	0.0%	0.0%	100.0%	8
子ども	100.0%	0.0%	0.0%	0.0%	1
自分の父	25.9%	31.8%	43.5%	22.4%	85
自分の母	24.2%	38.5%	29.7%	26.4%	91
自分の祖父・祖母	20.7%	37.9%	51.7%	6.9%	29
自分のおじ・おば	12.5%	12.5%	75.0%	0.0%	8
自分の兄弟・姉妹	0.0%	0.0%	66.7%	33.3%	3
その他の自分の親戚	0.0%	0.0%	0.0%	100.0%	1
配偶者の父	42.9%	42.9%	47.6%	4.8%	21
配偶者の母	32.4%	20.6%	32.4%	23.5%	34
配偶者の祖父・祖母	50.0%	100.0%	50.0%	0.0%	2
配偶者のおじ・おば	100.0%	0.0%	0.0%	0.0%	1
配偶者の兄弟・姉妹	0.0%	0.0%	0.0%	100.0%	1
その他の配偶者の親戚	-	-	-	-	-
<要介護者の居住状況>					
介護者と同居していた	20.4%	25.9%	34.3%	36.1%	108
介護者と別居し、他の家族や親戚と同居していた	31.6%	34.2%	48.2%	9.6%	114
要介護者一人で暮らしていた	22.9%	39.6%	25.0%	27.1%	48
介護施設や医療施設で生活していた	33.3%	40.0%	33.3%	13.3%	15

Q63 短縮した1日の所定労働時間はどのくらいでしたか。

	30分以内				30分を超えて				3時間を超える				〈実数〉
	6.0%	32.0%	24.0%	16.0%	22.0%	17.2%	15.5%	23.9%	22.0%	10.9%	6.7%	20.0%	
〈総計〉													100
〈年齢〉													
20-29歳	0.0%	0.0%	50.0%	0.0%	0.0%	50.0%	0.0%	0.0%	0.0%	0.0%	0.0%	0.0%	2
30-39歳	0.0%	37.5%	25.0%	12.5%	25.0%	12.5%	25.0%	25.0%	25.0%	25.0%	25.0%	25.0%	8
40-49歳	10.3%	20.7%	20.7%	27.6%	20.7%	27.6%	20.7%	20.7%	20.7%	20.7%	20.7%	20.7%	29
50-59歳	2.2%	37.0%	26.1%	10.9%	26.1%	10.9%	23.9%	23.9%	23.9%	23.9%	23.9%	23.9%	46
60-69歳	13.3%	40.0%	20.0%	6.7%	20.0%	6.7%	20.0%	20.0%	20.0%	20.0%	20.0%	20.0%	15
〈性別〉													
男性	3.4%	27.6%	34.5%	17.2%	17.2%	17.2%	17.2%	17.2%	17.2%	17.2%	17.2%	17.2%	29
女性	7.0%	33.8%	19.7%	15.5%	15.5%	15.5%	23.9%	23.9%	23.9%	23.9%	23.9%	23.9%	71
〈就業〉													
会社経営者・役員・自営業など雇用以外の形態	-	-	-	-	-	-	-	-	-	-	-	-	-
正従業員	8.9%	28.9%	24.4%	11.1%	24.4%	11.1%	26.7%	26.7%	26.7%	26.7%	26.7%	26.7%	45
パート・アルバイト・非常勤	4.3%	31.9%	23.4%	21.3%	23.4%	21.3%	19.1%	19.1%	19.1%	19.1%	19.1%	19.1%	47
契約社員	0.0%	60.0%	20.0%	0.0%	20.0%	0.0%	20.0%	20.0%	20.0%	20.0%	20.0%	20.0%	5
派遣社員	0.0%	33.3%	33.3%	33.3%	33.3%	33.3%	0.0%	0.0%	0.0%	0.0%	0.0%	0.0%	3
仕事はしていない	-	-	-	-	-	-	-	-	-	-	-	-	-
〈要介護者の続柄〉													
配偶者	0.0%	66.7%	33.3%	0.0%	33.3%	0.0%	0.0%	0.0%	0.0%	0.0%	0.0%	0.0%	3
子ども	-	-	-	-	-	-	-	-	-	-	-	-	-
自分の父	0.0%	27.6%	31.0%	24.1%	31.0%	24.1%	17.2%	17.2%	17.2%	17.2%	17.2%	17.2%	29
自分の母	6.1%	30.3%	21.2%	15.2%	21.2%	15.2%	27.3%	27.3%	27.3%	27.3%	27.3%	27.3%	33
自分の祖父・祖母	9.1%	27.3%	27.3%	18.2%	27.3%	18.2%	18.2%	18.2%	18.2%	18.2%	18.2%	18.2%	11
自分のおじ・おば	0.0%	50.0%	0.0%	0.0%	0.0%	0.0%	50.0%	50.0%	50.0%	50.0%	50.0%	50.0%	2
自分の兄弟・姉妹	-	-	-	-	-	-	-	-	-	-	-	-	-
その他の自分の親戚	-	-	-	-	-	-	-	-	-	-	-	-	-
配偶者の父	12.5%	37.5%	12.5%	12.5%	12.5%	12.5%	25.0%	25.0%	25.0%	25.0%	25.0%	25.0%	8
配偶者の母	15.4%	30.8%	23.1%	7.7%	23.1%	7.7%	23.1%	23.1%	23.1%	23.1%	23.1%	23.1%	13
配偶者の祖父・祖母	0.0%	100.0%	0.0%	0.0%	0.0%	0.0%	0.0%	0.0%	0.0%	0.0%	0.0%	0.0%	1
配偶者のおじ・おば	-	-	-	-	-	-	-	-	-	-	-	-	-
配偶者の兄弟・姉妹	-	-	-	-	-	-	-	-	-	-	-	-	-
その他の配偶者の親戚	-	-	-	-	-	-	-	-	-	-	-	-	-
〈要介護者の居住状況〉													
介護者と同居していた	6.8%	38.6%	20.5%	18.2%	20.5%	18.2%	15.9%	15.9%	15.9%	15.9%	15.9%	15.9%	44
介護者と別居し、他の家族や親戚と同居していた	5.7%	22.9%	25.7%	14.3%	25.7%	14.3%	31.4%	31.4%	31.4%	31.4%	31.4%	31.4%	35
要介護者一人で暮らしていた	6.7%	33.3%	33.3%	6.7%	33.3%	6.7%	20.0%	20.0%	20.0%	20.0%	20.0%	20.0%	15
介護施設や医療施設で生活していた	0.0%	33.3%	16.7%	33.3%	16.7%	33.3%	16.7%	16.7%	16.7%	16.7%	16.7%	16.7%	6

Q64 短縮して勤務した期間はどのくらいでしたか。

＜総計＞	1か月以内					1か月を超えて3か月を超えて6か月を超えて1年を超えて3年を超えて			＜実数＞
	3か月以内	6か月以内	1年以内	3年以内	3年以上	10.0%	12.0%	7.0%	
＜年齢＞									
20-29歳	36.0%	17.0%	18.0%	10.0%	12.0%	7.0%	100		
30-39歳	100.0%	0.0%	0.0%	0.0%	0.0%	0.0%	2		
40-49歳	75.0%	12.5%	0.0%	0.0%	0.0%	12.5%	8		
50-59歳	27.6%	17.2%	27.6%	17.2%	10.3%	0.0%	29		
60-69歳	39.1%	13.0%	19.6%	8.7%	13.0%	6.5%	46		
	13.3%	33.3%	6.7%	6.7%	20.0%	20.0%	15		
＜性別＞									
男性	48.3%	17.2%	17.2%	13.8%	3.4%	0.0%	29		
女性	31.0%	16.9%	18.3%	8.5%	15.5%	9.9%	71		
＜就業＞									
会社経営者・役員・自営業など雇用以外の形態	-	-	-	-	-	-	-	-	-
正規従業員	44.4%	13.3%	15.6%	20.0%	4.4%	2.2%	45		
パート・アルバイト・非常勤	29.8%	19.1%	19.1%	2.1%	17.0%	12.8%	47		
契約社員	20.0%	40.0%	0.0%	0.0%	40.0%	0.0%	5		
派遣社員	33.3%	0.0%	66.7%	0.0%	0.0%	0.0%	3		
仕事はしていない	-	-	-	-	-	-	-	-	-
＜要介護者の続柄＞									
配偶者	0.0%	33.3%	66.7%	0.0%	0.0%	0.0%	3		
子ども	-	-	-	-	-	-	-	-	-
自分の父	41.4%	10.3%	13.8%	10.3%	20.7%	3.4%	29		
自分の母	36.4%	15.2%	18.2%	15.2%	9.1%	6.1%	33		
自分の祖父・祖母	54.5%	18.2%	18.2%	0.0%	9.1%	0.0%	11		
自分のおじ・おば	0.0%	50.0%	0.0%	50.0%	0.0%	0.0%	2		
自分の兄弟・姉妹	-	-	-	-	-	-	-	-	-
その他の自分の親戚	-	-	-	-	-	-	-	-	-
配偶者の父	25.0%	25.0%	12.5%	12.5%	0.0%	25.0%	8		
配偶者の母	30.8%	23.1%	15.4%	0.0%	15.4%	15.4%	13		
配偶者の祖父・祖母	0.0%	0.0%	100.0%	0.0%	0.0%	0.0%	1		
配偶者のおじ・おば	-	-	-	-	-	-	-	-	-
配偶者の兄弟・姉妹	-	-	-	-	-	-	-	-	-
その他の配偶者の親戚	-	-	-	-	-	-	-	-	-
＜要介護者の居住状況＞									
介護者と同居していた	36.4%	15.9%	15.9%	9.1%	15.9%	6.8%	44		
介護者と別居し、他の家族や親戚と同居していた	31.4%	20.0%	22.9%	14.3%	5.7%	5.7%	35		
要介護者一人で暮らしていた	46.7%	20.0%	13.3%	6.7%	0.0%	13.3%	35		
介護施設や医療施設で生活していた	33.3%	0.0%	16.7%	0.0%	50.0%	0.0%	35		

Q65 所定労働時間を短縮するために、あなたの雇用形態を変更することはありましたか。

	あった	なかった	〈実数〉
〈総計〉	12.0%	88.0%	100
〈年齢〉			
20-29歳	0.0%	100.0%	2
30-39歳	12.5%	87.5%	8
40-49歳	17.2%	82.8%	29
50-59歳	13.0%	87.0%	46
60-69歳	0.0%	100.0%	15
〈性別〉			
男性	10.3%	89.7%	29
女性	12.7%	87.3%	71
〈就業〉			
会社経営者・役員・自営業など雇用以外の形態	-	-	-
正規従業員	2.2%	97.8%	45
パート・アルバイト・非常勤	17.0%	83.0%	47
契約社員	40.0%	60.0%	5
派遣社員	33.3%	66.7%	3
仕事はしていない	-	-	-
〈要介護者の続柄〉			
配偶者	0.0%	100.0%	3
子ども	-	-	-
自分の父	10.3%	89.7%	29
自分の母	15.2%	84.8%	33
自分の祖父・祖母	9.1%	90.9%	11
自分のおじ・おば	0.0%	100.0%	2
自分の兄弟・姉妹	-	-	-
その他の自分の親戚	-	-	-
配偶者の父	0.0%	100.0%	8
配偶者の母	15.4%	84.6%	13
配偶者の祖父・祖母	100.0%	0.0%	1
配偶者のおじ・おば	-	-	-
配偶者の兄弟・姉妹	-	-	-
その他の配偶者の親戚	-	-	-
〈要介護者の居住状況〉			
介護者と同居していた	15.9%	84.1%	44
介護者と別居し、他の家族や親戚と同居していた	8.6%	91.4%	35
要介護者一人で暮らしていた	0.0%	100.0%	15
介護施設や医療施設で生活していた	33.3%	66.7%	6



Q66 どのように労働日数を減らしましたか。

	週単位で特定 の曜日に勤務 しない	月単位で特定 の曜日に勤務 しない	週単位で特定 の日数は勤務 しない	月単位で特定 の日数は勤務 しない	年単位で特定 の日数は勤務 しない	その他	<実数>
<総計>	57.5%	19.5%	6.9%	10.3%	1.1%	4.6%	87
<年齢>							
20-29歳	100.0%	0.0%	0.0%	0.0%	0.0%	0.0%	2
30-39歳	33.3%	33.3%	0.0%	33.3%	0.0%	0.0%	6
40-49歳	61.9%	14.3%	4.8%	14.3%	0.0%	4.8%	21
50-59歳	60.5%	20.9%	9.3%	4.7%	2.3%	2.3%	43
60-69歳	46.7%	20.0%	6.7%	13.3%	0.0%	13.3%	15
<性別>							
男性	50.0%	38.9%	5.6%	0.0%	5.6%	0.0%	18
女性	59.4%	14.5%	7.2%	13.0%	0.0%	5.8%	69
<就業>							
会社経営者・役員・自営業など雇用以外の形態	-	-	-	-	-	-	-
正規従業員	61.3%	25.8%	3.2%	3.2%	3.2%	3.2%	31
パート・アルバイト・非常勤	52.1%	16.7%	10.4%	14.6%	0.0%	6.3%	48
契約社員	50.0%	25.0%	0.0%	25.0%	0.0%	0.0%	4
派遣社員	100.0%	0.0%	0.0%	0.0%	0.0%	0.0%	4
仕事はしていない	-	-	-	-	-	-	-
<要介護者の続柄>							
配偶者	0.0%	33.3%	66.7%	0.0%	0.0%	0.0%	3
子ども	-	-	-	-	-	-	-
自分の父	52.2%	17.4%	8.7%	8.7%	4.3%	8.7%	23
自分の母	72.0%	16.0%	4.0%	8.0%	0.0%	0.0%	25
自分の祖父・祖母	57.1%	14.3%	0.0%	28.6%	0.0%	0.0%	7
自分のおじ・おば	25.0%	75.0%	0.0%	0.0%	0.0%	0.0%	4
自分の兄弟・姉妹	100.0%	0.0%	0.0%	0.0%	0.0%	0.0%	1
その他の自分の親戚	0.0%	0.0%	0.0%	100.0%	0.0%	0.0%	1
配偶者の父	60.0%	20.0%	10.0%	0.0%	0.0%	10.0%	10
配偶者の母	60.0%	10.0%	0.0%	20.0%	0.0%	10.0%	10
配偶者の祖父・祖母	50.0%	50.0%	0.0%	0.0%	0.0%	0.0%	2
配偶者のおじ・おば	100.0%	0.0%	0.0%	0.0%	0.0%	0.0%	1
配偶者の兄弟・姉妹	-	-	-	-	-	-	-
その他の配偶者の親戚	-	-	-	-	-	-	-
<要介護者の居住状況>							
介護者と同居していた	55.6%	7.4%	14.8%	14.8%	3.7%	3.7%	27
介護者と別居し、他の家族や親戚と同居していた	57.8%	24.4%	4.4%	6.7%	0.0%	6.7%	45
要介護者一人で暮らしていた	53.8%	30.8%	0.0%	15.4%	0.0%	0.0%	13
介護施設や医療施設で生活していた	100.0%	0.0%	0.0%	0.0%	0.0%	0.0%	2

Q67 月にどのくらい労働日数を減らしましたか。

	月に4日 以内	月に4日を 超えて8日 以内	月に8日を 超えて12日 以内	月に13日 以上	<実数>
<総計>	44.8%	43.7%	5.7%	5.7%	87
<年齢>					
20-29歳	50.0%	50.0%	0.0%	0.0%	2
30-39歳	50.0%	50.0%	0.0%	0.0%	6
40-49歳	61.9%	23.8%	4.8%	9.5%	21
50-59歳	34.9%	58.1%	4.7%	2.3%	43
60-69歳	46.7%	26.7%	13.3%	13.3%	15
<性別>					
男性	61.1%	22.2%	11.1%	5.6%	18
女性	40.6%	49.3%	4.3%	5.8%	69
<就業>					
会社経営者・役員・自営業など雇用以外の形態	-	-	-	-	-
正規従業員	58.1%	29.0%	6.5%	6.5%	31
パート・アルバイト・非常勤	41.7%	47.9%	6.3%	4.2%	48
契約社員	25.0%	50.0%	0.0%	25.0%	4
派遣社員	0.0%	100.0%	0.0%	0.0%	4
仕事はしていない	-	-	-	-	-
<要介護者の続柄>					
配偶者	33.3%	33.3%	0.0%	33.3%	3
子ども	-	-	-	-	-
自分の父	52.2%	43.5%	0.0%	4.3%	23
自分の母	44.0%	40.0%	4.0%	12.0%	25
自分の祖父・祖母	57.1%	42.9%	0.0%	0.0%	7
自分のおじ・おば	25.0%	50.0%	25.0%	0.0%	4
自分の兄弟・姉妹	0.0%	100.0%	0.0%	0.0%	1
その他の自分の親戚	100.0%	0.0%	0.0%	0.0%	1
配偶者の父	40.0%	50.0%	10.0%	0.0%	10
配偶者の母	30.0%	60.0%	10.0%	0.0%	10
配偶者の祖父・祖母	50.0%	0.0%	50.0%	0.0%	2
配偶者のおじ・おば	100.0%	0.0%	0.0%	0.0%	1
配偶者の兄弟・姉妹	-	-	-	-	-
その他の配偶者の親戚	-	-	-	-	-
<要介護者の居住状況>					
介護者と同居していた	37.0%	51.9%	7.4%	3.7%	27
介護者と別居し、他の家族や親戚と同居していた	51.1%	40.0%	4.4%	4.4%	45
要介護者一人で暮らしていた	38.5%	46.2%	0.0%	15.4%	13
介護施設や医療施設で生活していた	50.0%	0.0%	50.0%	0.0%	2

Q68 労働日数を減らした期間はどのくらいでしたか。

＜総計＞	1か月以内		1か月を超えて3か月以内		3か月を超えて6か月以内		6か月を超えて1年以内		1年を超えて3年以内		3年を超える期間		＜実数＞
	25.3%	25.3%	25.3%	18.4%	16.1%	6.9%	8.0%	87					
＜年齢＞													
20-29歳	50.0%	50.0%	50.0%	0.0%	0.0%	0.0%	0.0%	0.0%	0.0%	0.0%	0.0%	0.0%	2
30-39歳	16.7%	16.7%	16.7%	0.0%	50.0%	0.0%	0.0%	0.0%	0.0%	0.0%	16.7%	16.7%	6
40-49歳	23.8%	23.8%	23.8%	28.6%	19.0%	0.0%	0.0%	0.0%	0.0%	0.0%	4.8%	4.8%	21
50-59歳	25.6%	30.2%	30.2%	18.6%	14.0%	4.7%	0.0%	0.0%	0.0%	0.0%	7.0%	7.0%	43
60-69歳	26.7%	13.3%	13.3%	13.3%	6.7%	26.7%	0.0%	0.0%	0.0%	0.0%	13.3%	13.3%	15
＜性別＞													
男性	44.4%	38.9%	38.9%	5.6%	11.1%	0.0%	0.0%	0.0%	0.0%	0.0%	0.0%	0.0%	18
女性	20.3%	21.7%	21.7%	21.7%	17.4%	8.7%	10.1%	10.1%	10.1%	10.1%	10.1%	10.1%	69
＜就業＞													
会社経営者・役員・自営業など雇用以外の形態	-	-	-	-	-	-	-	-	-	-	-	-	-
正規従業員	32.3%	38.7%	38.7%	12.9%	9.7%	0.0%	0.0%	0.0%	0.0%	0.0%	6.5%	6.5%	31
パート・アルバイト・非常勤	18.8%	16.7%	16.7%	20.8%	22.9%	12.5%	8.3%	8.3%	8.3%	8.3%	8.3%	8.3%	48
契約社員	0.0%	50.0%	50.0%	25.0%	0.0%	0.0%	25.0%	0.0%	0.0%	0.0%	25.0%	25.0%	4
派遣社員	75.0%	0.0%	0.0%	25.0%	0.0%	0.0%	0.0%	0.0%	0.0%	0.0%	0.0%	0.0%	4
仕事はしていない	-	-	-	-	-	-	-	-	-	-	-	-	-
＜要介護者の続柄＞													
配偶者	0.0%	33.3%	33.3%	0.0%	33.3%	33.3%	0.0%	0.0%	0.0%	0.0%	0.0%	0.0%	3
子ども	-	-	-	-	-	-	-	-	-	-	-	-	-
自分の父	21.7%	34.8%	34.8%	21.7%	13.0%	8.7%	0.0%	0.0%	0.0%	0.0%	0.0%	0.0%	23
自分の母	24.0%	20.0%	20.0%	28.0%	12.0%	8.0%	8.0%	8.0%	8.0%	8.0%	8.0%	8.0%	25
自分の祖父・祖母	28.6%	28.6%	28.6%	0.0%	28.6%	0.0%	14.3%	14.3%	14.3%	14.3%	14.3%	14.3%	7
自分のおじ・おば	0.0%	25.0%	25.0%	25.0%	50.0%	0.0%	0.0%	0.0%	0.0%	0.0%	0.0%	0.0%	4
自分の兄弟・姉妹	100.0%	0.0%	0.0%	0.0%	0.0%	0.0%	0.0%	0.0%	0.0%	0.0%	0.0%	0.0%	1
その他の自分の親戚	0.0%	100.0%	100.0%	0.0%	0.0%	0.0%	0.0%	0.0%	0.0%	0.0%	0.0%	0.0%	1
配偶者の父	30.0%	10.0%	10.0%	20.0%	30.0%	0.0%	10.0%	10.0%	10.0%	10.0%	10.0%	10.0%	10
配偶者の母	40.0%	10.0%	10.0%	10.0%	0.0%	10.0%	30.0%	30.0%	30.0%	30.0%	30.0%	30.0%	10
配偶者の祖父・祖母	0.0%	100.0%	100.0%	0.0%	0.0%	0.0%	0.0%	0.0%	0.0%	0.0%	0.0%	0.0%	2
配偶者のおじ・おば	100.0%	0.0%	0.0%	0.0%	0.0%	0.0%	0.0%	0.0%	0.0%	0.0%	0.0%	0.0%	1
配偶者の兄弟・姉妹	-	-	-	-	-	-	-	-	-	-	-	-	-
その他の配偶者の親戚	-	-	-	-	-	-	-	-	-	-	-	-	-
＜要介護者の居住状況＞													
介護者と同居していた	22.2%	40.7%	40.7%	11.1%	7.4%	7.4%	11.1%	11.1%	11.1%	11.1%	11.1%	11.1%	27
介護者と別居し、他の家族や親戚と同居していた	31.1%	15.6%	15.6%	22.2%	20.0%	20.0%	6.7%	6.7%	6.7%	6.7%	6.7%	6.7%	45
要介護者一人で暮らしていた	15.4%	30.8%	30.8%	23.1%	15.4%	15.4%	0.0%	0.0%	0.0%	0.0%	15.4%	15.4%	58
介護施設や医療施設で生活していた	0.0%	0.0%	0.0%	0.0%	50.0%	50.0%	50.0%	50.0%	50.0%	50.0%	50.0%	50.0%	58

Q69 どのような方法で残業を減らしましたか。

	残業は一切 しない	一週間に残 業できる時 間を決める	一か月に残 業できる時 間を決める	一年間に残 業できる時 間を決める	残業する曜 日としない曜 日を決める	残業が可能 な日数を週 単位や月単 位で決める	その他	特に定めて いない	<実数>
<総計>	31.1%	16.8%	6.7%	0.8%	16.0%	5.0%	1.7%	21.8%	119
<年齢>									
20-29歳	100.0%	0.0%	0.0%	0.0%	0.0%	0.0%	0.0%	0.0%	1
30-39歳	20.0%	30.0%	10.0%	0.0%	20.0%	0.0%	0.0%	20.0%	10
40-49歳	36.7%	23.3%	3.3%	3.3%	10.0%	6.7%	3.3%	13.3%	30
50-59歳	27.8%	18.5%	5.6%	0.0%	20.4%	7.4%	0.0%	20.4%	54
60-69歳	33.3%	0.0%	12.5%	0.0%	12.5%	0.0%	4.2%	37.5%	24
<性別>									
男性	25.4%	16.9%	8.5%	0.0%	22.5%	4.2%	1.4%	21.1%	71
女性	39.6%	16.7%	4.2%	2.1%	6.3%	6.3%	2.1%	22.9%	48
<就業>									
会社経営者・役員・自営業など雇用以外の形態	-	-	-	-	-	-	-	-	-
正規従業員	28.9%	20.5%	7.2%	0.0%	18.1%	4.8%	1.2%	19.3%	83
パート・アルバイト・非常勤	42.3%	3.8%	3.8%	3.8%	7.7%	7.7%	3.8%	26.9%	26
契約社員	12.5%	25.0%	12.5%	0.0%	25.0%	0.0%	0.0%	25.0%	8
派遣社員	50.0%	0.0%	0.0%	0.0%	0.0%	0.0%	0.0%	50.0%	2
仕事はしていない	-	-	-	-	-	-	-	-	-
<要介護者の続柄>									
配偶者	20.0%	20.0%	0.0%	0.0%	0.0%	0.0%	0.0%	60.0%	5
子ども	-	-	-	-	-	-	-	-	-
自分の父	37.8%	27.0%	5.4%	2.7%	8.1%	2.7%	2.7%	13.5%	37
自分の母	34.2%	7.9%	10.5%	0.0%	21.1%	5.3%	2.6%	18.4%	38
自分の祖父・祖母	21.4%	14.3%	14.3%	0.0%	21.4%	7.1%	0.0%	21.4%	14
自分のおじ・おば	50.0%	50.0%	0.0%	0.0%	0.0%	0.0%	0.0%	0.0%	2
自分の兄弟・姉妹	0.0%	0.0%	0.0%	0.0%	0.0%	100.0%	0.0%	0.0%	1
その他の自分の親戚	-	-	-	-	-	-	-	-	-
配偶者の父	25.0%	25.0%	0.0%	0.0%	12.5%	12.5%	0.0%	25.0%	8
配偶者の母	23.1%	7.7%	0.0%	0.0%	30.8%	0.0%	0.0%	38.5%	13
配偶者の祖父・祖母	-	-	-	-	-	-	-	-	-
配偶者のおじ・おば	-	-	-	-	-	-	-	-	-
配偶者の兄弟・姉妹	0.0%	0.0%	0.0%	0.0%	0.0%	0.0%	0.0%	100.0%	1
その他の配偶者の親戚	-	-	-	-	-	-	-	-	-
<要介護者の居住状況>									
介護者と同居していた	40.0%	13.3%	4.4%	0.0%	6.7%	2.2%	2.2%	31.1%	45
介護者と別居し、他の家族や親戚と同居していた	31.1%	22.2%	4.4%	2.2%	20.0%	6.7%	0.0%	13.3%	45
要介護者一人で暮らしていた	20.0%	10.0%	5.0%	0.0%	25.0%	10.0%	5.0%	25.0%	20
介護施設や医療施設で生活していた	11.1%	22.2%	33.3%	0.0%	22.2%	0.0%	0.0%	11.1%	20

Q70 どのくらいの期間、残業を減らしましたか。

＜総計＞	1か月を超えて3か月を超えて6か月を超えて1年を超えて1年を超えて3年を超える期間							その他	わからない	＜実数＞
	1か月以内	3か月以内	6か月以内	1年以内	3年以内	期間	8.4%			
＜年齢＞	10.9%	17.6%	15.1%	16.0%	19.3%	8.4%	0.8%	11.8%	119	
20-29歳	0.0%	0.0%	0.0%	100.0%	0.0%	0.0%	0.0%	0.0%	1	
30-39歳	20.0%	40.0%	0.0%	10.0%	0.0%	10.0%	0.0%	20.0%	10	
40-49歳	13.3%	16.7%	13.3%	16.7%	16.7%	10.0%	0.0%	13.3%	30	
50-59歳	9.3%	13.0%	20.4%	18.5%	24.1%	7.4%	0.0%	7.4%	54	
60-69歳	8.3%	20.8%	12.5%	8.3%	20.8%	8.3%	4.2%	16.7%	24	
＜性別＞	9.9%	18.3%	16.9%	14.1%	22.5%	8.5%	0.0%	9.9%	71	
男性	12.5%	16.7%	12.5%	18.8%	14.6%	8.3%	2.1%	14.6%	48	
女性	-	-	-	-	-	-	-	-	-	
＜就業＞	12.0%	16.9%	14.5%	15.7%	22.9%	6.0%	1.2%	10.8%	83	
会社経営者・役員・自営業など雇用以外の形態	11.5%	19.2%	15.4%	19.2%	7.7%	15.4%	0.0%	11.5%	26	
正規従業員	0.0%	12.5%	25.0%	12.5%	25.0%	12.5%	0.0%	12.5%	8	
パート・アルバイト・非常勤	0.0%	50.0%	0.0%	0.0%	0.0%	0.0%	0.0%	50.0%	2	
契約社員	-	-	-	-	-	-	-	-	-	
派遣社員	-	-	-	-	-	-	-	-	-	
仕事はしていない	-	-	-	-	-	-	-	-	-	
＜要介護者の続柄＞	0.0%	60.0%	0.0%	20.0%	20.0%	0.0%	0.0%	0.0%	5	
配偶者	-	-	-	-	-	-	-	-	-	
子ども	10.8%	10.8%	16.2%	24.3%	21.6%	5.4%	0.0%	10.8%	37	
自分の父	7.9%	18.4%	18.4%	13.2%	18.4%	5.3%	2.6%	15.8%	38	
自分の母	21.4%	21.4%	7.1%	7.1%	28.6%	0.0%	0.0%	14.3%	14	
自分の祖父・祖母	0.0%	50.0%	0.0%	50.0%	0.0%	0.0%	0.0%	0.0%	2	
自分のおじ・おば	0.0%	0.0%	100.0%	0.0%	0.0%	0.0%	0.0%	0.0%	1	
自分の兄弟・姉妹	-	-	-	-	-	-	-	-	-	
その他の自分の親戚	12.5%	25.0%	12.5%	0.0%	12.5%	37.5%	0.0%	0.0%	8	
配偶者の父	15.4%	7.7%	15.4%	15.4%	15.4%	23.1%	0.0%	7.7%	13	
配偶者の母	-	-	-	-	-	-	-	-	-	
配偶者の祖父・祖母	-	-	-	-	-	-	-	-	-	
配偶者のおじ・おば	0.0%	0.0%	0.0%	0.0%	0.0%	0.0%	0.0%	100.0%	1	
配偶者の兄弟・姉妹	-	-	-	-	-	-	-	-	-	
その他の配偶者の親戚	-	-	-	-	-	-	-	-	-	
＜要介護者の居住状況＞	2.2%	26.7%	11.1%	15.6%	24.4%	6.7%	2.2%	11.1%	45	
介護者と同居していた	17.8%	13.3%	15.6%	20.0%	15.6%	8.9%	0.0%	8.9%	45	
介護者と別居し、他の家族や親戚と同居していた	20.0%	15.0%	20.0%	15.0%	5.0%	15.0%	0.0%	10.0%	20	
要介護者一人で暮らしていた	0.0%	0.0%	22.2%	0.0%	44.4%	0.0%	0.0%	33.3%	9	
介護施設や医療施設で生活していた	-	-	-	-	-	-	-	-	-	

Q71 介護発生後最初の1年間に、あなたは当時の勤務先で次のような人事異動を経験したことがありますか。

■同一部内で課をまたぐ異動

	経験した	経験しな かった	＜実数＞
＜総計＞	4.2%	95.8%	1186
＜年齢＞			
20-29歳	2.2%	97.8%	46
30-39歳	5.0%	95.0%	121
40-49歳	6.3%	93.7%	255
50-59歳	3.2%	96.8%	528
60-69歳	4.2%	95.8%	236
＜性別＞			
男性	6.2%	93.8%	467
女性	2.9%	97.1%	719
＜就業＞			
会社経営者・役員・自営業など雇用以外の形態	-	-	-
正規従業員	6.0%	94.0%	648
パート・アルバイト・非常勤	2.4%	97.6%	415
契約社員	1.2%	98.8%	82
派遣社員	0.0%	100.0%	41
仕事はしていない	-	-	-
＜要介護者の続柄＞			
配偶者	9.5%	90.5%	21
子ども	0.0%	100.0%	3
自分の父	4.3%	95.7%	345
自分の母	4.4%	95.6%	383
自分の祖父・祖母	2.4%	97.6%	169
自分のおじ・おば	7.1%	92.9%	28
自分の兄弟・姉妹	0.0%	100.0%	6
その他の自分の親戚	0.0%	100.0%	8
配偶者の父	4.8%	95.2%	62
配偶者の母	4.4%	95.6%	135
配偶者の祖父・祖母	0.0%	100.0%	14
配偶者のおじ・おば	0.0%	100.0%	2
配偶者の兄弟・姉妹	0.0%	100.0%	3
その他の配偶者の親戚	14.3%	85.7%	7
＜要介護者の居住状況＞			
介護者と同居していた	4.2%	95.8%	454
介護者と別居し、他の家族や親戚と同居していた	4.5%	95.5%	445
要介護者一人で暮らしていた	2.9%	97.1%	207
介護施設や医療施設で生活していた	6.3%	93.8%	80

■部をまたぐ異動

	経験した	経験しな かった	＜実数＞
＜総計＞	3.6%	96.4%	1186
＜年齢＞			
20-29歳	2.2%	97.8%	46
30-39歳	5.8%	94.2%	121
40-49歳	4.3%	95.7%	255
50-59歳	3.4%	96.6%	528
60-69歳	2.5%	97.5%	236
＜性別＞			
男性	6.0%	94.0%	467
女性	2.1%	97.9%	719
＜就業＞			
会社経営者・役員・自営業など雇用以外の形態	-	-	-
正規従業員	5.6%	94.4%	648
パート・アルバイト・非常勤	1.7%	98.3%	415
契約社員	0.0%	100.0%	82
派遣社員	0.0%	100.0%	41
仕事はしていない	-	-	-
＜要介護者の続柄＞			
配偶者	4.8%	95.2%	21
子ども	0.0%	100.0%	3
自分の父	4.3%	95.7%	345
自分の母	4.2%	95.8%	383
自分の祖父・祖母	2.4%	97.6%	169
自分のおじ・おば	3.6%	96.4%	28
自分の兄弟・姉妹	0.0%	100.0%	6
その他の自分の親戚	0.0%	100.0%	8
配偶者の父	3.2%	96.8%	62
配偶者の母	1.5%	98.5%	135
配偶者の祖父・祖母	7.1%	92.9%	14
配偶者のおじ・おば	0.0%	100.0%	2
配偶者の兄弟・姉妹	0.0%	100.0%	3
その他の配偶者の親戚	14.3%	85.7%	7
＜要介護者の居住状況＞			
介護者と同居していた	3.5%	96.5%	454
介護者と別居し、他の家族や親戚と同居していた	3.6%	96.4%	445
要介護者一人で暮らしていた	3.4%	96.6%	207
介護施設や医療施設で生活していた	5.0%	95.0%	80

Q71 介護発生後最初の1年間に、あなたは当時の勤務先で次のような人事異動を経験したことがありましたか。  
 ■職種が変わる異動

■転居をともなわない転動

	経験した	経験しな かった	実数
<総計>	3.5%	96.5%	1186
<年齢>			
20-29歳	4.3%	95.7%	46
30-39歳	5.0%	95.0%	121
40-49歳	2.4%	97.6%	255
50-59歳	3.2%	96.8%	528
60-69歳	4.7%	95.3%	236
<性別>			
男性	5.8%	94.2%	467
女性	2.1%	97.9%	719
<就業>			
会社経営者・役員・自営業など雇用以外の形態	-	-	-
正規従業員	4.5%	95.5%	648
パート・アルバイト・非常勤	1.9%	98.1%	415
契約社員	4.9%	95.1%	82
派遣社員	2.4%	97.6%	41
仕事はしていない	-	-	-
<要介護者の続柄>			
配偶者	4.8%	95.2%	21
子ども	0.0%	100.0%	3
自分の父	3.8%	96.2%	345
自分の母	3.9%	96.1%	383
自分の祖父・祖母	3.6%	96.4%	169
自分のおじ・おば	0.0%	100.0%	28
自分の兄弟・姉妹	16.7%	83.3%	6
その他の自分の親戚	0.0%	100.0%	8
配偶者の父	1.6%	98.4%	62
配偶者の母	2.2%	97.8%	135
配偶者の祖父・祖母	7.1%	92.9%	14
配偶者のおじ・おば	0.0%	100.0%	2
配偶者の兄弟・姉妹	0.0%	100.0%	3
その他の配偶者の親戚	14.3%	85.7%	7
<要介護者の居住状況>			
介護者と同居していた	3.7%	96.3%	454
介護者と別居し、他の家族や親戚と同居していた	3.1%	96.9%	445
要介護者一人で暮らしていた	2.9%	97.1%	207
介護施設や医療施設で生活していた	6.3%	93.8%	80

	経験した	経験しな かった	実数
<総計>	2.7%	97.3%	1186
<年齢>			
20-29歳	2.2%	97.8%	46
30-39歳	3.3%	96.7%	121
40-49歳	2.0%	98.0%	255
50-59歳	2.8%	97.2%	528
60-69歳	3.0%	97.0%	236
<性別>			
男性	4.5%	95.5%	467
女性	1.5%	98.5%	719
<就業>			
会社経営者・役員・自営業など雇用以外の形態	-	-	-
正規従業員	4.2%	95.8%	648
パート・アルバイト・非常勤	1.2%	98.8%	415
契約社員	0.0%	100.0%	82
派遣社員	0.0%	100.0%	41
仕事はしていない	-	-	-
<要介護者の続柄>			
配偶者	4.8%	95.2%	21
子ども	0.0%	100.0%	3
自分の父	2.3%	97.7%	345
自分の母	2.3%	97.7%	383
自分の祖父・祖母	3.0%	97.0%	169
自分のおじ・おば	7.1%	92.9%	28
自分の兄弟・姉妹	0.0%	100.0%	6
その他の自分の親戚	0.0%	100.0%	8
配偶者の父	3.2%	96.8%	62
配偶者の母	2.2%	97.8%	135
配偶者の祖父・祖母	7.1%	92.9%	14
配偶者のおじ・おば	0.0%	100.0%	2
配偶者の兄弟・姉妹	0.0%	100.0%	3
その他の配偶者の親戚	14.3%	85.7%	7
<要介護者の居住状況>			
介護者と同居していた	2.6%	97.4%	454
介護者と別居し、他の家族や親戚と同居していた	3.1%	96.9%	445
要介護者一人で暮らしていた	2.4%	97.6%	207
介護施設や医療施設で生活していた	1.3%	98.8%	80

Q71 介護発生後最初の1年間に、あなたは当時の勤務先で次のような人事異動を経験したことがありましたか。  
 ■ 転居をともなう転勤

	経験した	経験しな かった	＜実数＞
＜総計＞	1.7%	98.3%	1186
＜年齢＞			
20-29歳	4.3%	95.7%	46
30-39歳	2.5%	97.5%	121
40-49歳	1.2%	98.8%	255
50-59歳	1.7%	98.3%	528
60-69歳	1.3%	98.7%	236
＜性別＞			
男性	3.4%	96.6%	467
女性	0.6%	99.4%	719
＜就業＞			
会社経営者・役員・自営業など雇用以外の形態	-	-	-
正規従業員	2.5%	97.5%	648
パート・アルバイト・非常勤	1.0%	99.0%	415
契約社員	0.0%	100.0%	82
派遣社員	0.0%	100.0%	41
仕事はしていない	-	-	-
＜要介護者の続柄＞			
配偶者	4.8%	95.2%	21
子ども	0.0%	100.0%	3
自分の父	1.2%	98.8%	345
自分の母	1.8%	98.2%	383
自分の祖父・祖母	2.4%	97.6%	169
自分のおじ・おば	0.0%	100.0%	28
自分の兄弟・姉妹	0.0%	100.0%	6
その他の自分の親戚	0.0%	100.0%	8
配偶者の父	1.6%	98.4%	62
配偶者の母	0.0%	100.0%	135
配偶者の祖父・祖母	7.1%	92.9%	14
配偶者のおじ・おば	0.0%	100.0%	2
配偶者の兄弟・姉妹	0.0%	100.0%	3
その他の配偶者の親戚	28.6%	71.4%	7
＜要介護者の居住状況＞			
介護者と同居していた	1.8%	98.2%	454
介護者と別居し、他の家族や親戚と同居していた	2.0%	98.0%	445
要介護者一人で暮らしていた	0.5%	99.5%	207
介護施設や医療施設で生活していた	2.5%	97.5%	80

■ 課長以上の役職への昇進

	経験した	経験しな かった	＜実数＞
＜総計＞	2.0%	98.0%	1186
＜年齢＞			
20-29歳	2.2%	97.8%	46
30-39歳	1.7%	98.3%	121
40-49歳	0.8%	99.2%	255
50-59歳	2.5%	97.5%	528
60-69歳	2.5%	97.5%	236
＜性別＞			
男性	3.6%	96.4%	467
女性	1.0%	99.0%	719
＜就業＞			
会社経営者・役員・自営業など雇用以外の形態	-	-	-
正規従業員	3.4%	96.6%	648
パート・アルバイト・非常勤	0.5%	99.5%	415
契約社員	0.0%	100.0%	82
派遣社員	0.0%	100.0%	41
仕事はしていない	-	-	-
＜要介護者の続柄＞			
配偶者	0.0%	100.0%	21
子ども	0.0%	100.0%	3
自分の父	1.2%	98.8%	345
自分の母	2.1%	97.9%	383
自分の祖父・祖母	1.8%	98.2%	169
自分のおじ・おば	3.6%	96.4%	28
自分の兄弟・姉妹	0.0%	100.0%	6
その他の自分の親戚	0.0%	100.0%	8
配偶者の父	4.8%	95.2%	62
配偶者の母	3.0%	97.0%	135
配偶者の祖父・祖母	7.1%	92.9%	14
配偶者のおじ・おば	0.0%	100.0%	2
配偶者の兄弟・姉妹	0.0%	100.0%	3
その他の配偶者の親戚	0.0%	100.0%	7
＜要介護者の居住状況＞			
介護者と同居していた	0.9%	99.1%	454
介護者と別居し、他の家族や親戚と同居していた	2.7%	97.3%	445
要介護者一人で暮らしていた	2.4%	97.6%	207
介護施設や医療施設で生活していた	3.8%	96.3%	80



Q71 介護発生後最初の1年間に、あなたは当時の勤務先で次のような人事異動を経験したことがありましたか。

■関連会社や取引先への出向

	経験した	経験しな かった	<実数>
<総計>	1.5%	98.5%	1186
<年齢>			
20-29歳	4.3%	95.7%	46
30-39歳	1.7%	98.3%	121
40-49歳	1.2%	98.8%	255
50-59歳	1.3%	98.7%	528
60-69歳	1.7%	98.3%	236
<性別>			
男性	2.4%	97.6%	467
女性	1.0%	99.0%	719
<就業>			
会社経営者・役員・自営業など雇用以外の形態	-	-	-
正規従業員	2.5%	97.5%	648
パート・アルバイト・非常勤	0.5%	99.5%	415
契約社員	0.0%	100.0%	82
派遣社員	0.0%	100.0%	41
仕事はしていない	-	-	-
<要介護者の続柄>			
配偶者	0.0%	100.0%	21
子ども	0.0%	100.0%	3
自分の父	0.9%	99.1%	345
自分の母	1.6%	98.4%	383
自分の祖父・祖母	3.0%	97.0%	169
自分のおじ・おば	0.0%	100.0%	28
自分の兄弟・姉妹	0.0%	100.0%	6
その他の自分の親戚	0.0%	100.0%	8
配偶者の父	1.6%	98.4%	62
配偶者の母	1.5%	98.5%	135
配偶者の祖父・祖母	7.1%	92.9%	14
配偶者のおじ・おば	0.0%	100.0%	2
配偶者の兄弟・姉妹	0.0%	100.0%	3
その他の配偶者の親戚	0.0%	100.0%	7
<要介護者の居住状況>			
介護者と同居していた	1.3%	98.7%	454
介護者と別居し、他の家族や親戚と同居していた	1.8%	98.2%	445
要介護者一人で暮らしていた	1.4%	98.6%	207
介護施設や医療施設で生活していた	1.3%	98.8%	80

Q72 介護発生後最初の1年間に、あなたは当時の勤務先で介護を理由に仕事を休んだり、勤務時間を変更したことによって、次のような経験をしたことがありますか。

	勤務評価を下げられた	昇進の見込みがなくなった	降格された	減給された	自宅待機を命じられた	受け入れがたい配置転換があった	いじめや嫌がらせを受けた	退職を促された・解雇・雇止め・契約更新されなかった	いずれもない	介護を理由に休んだり、勤務時間を変更したことはない	<実数>
<総計>	3.2%	1.8%	0.8%	2.9%	0.3%	0.4%	1.9%	1.9%	48.3%	43.4%	1186
<年齢>											
20-29歳	0.0%	2.2%	0.0%	2.2%	0.0%	2.2%	0.0%	0.0%	34.8%	58.7%	46
30-39歳	5.0%	4.1%	0.8%	5.0%	0.0%	0.0%	3.3%	1.7%	42.1%	51.2%	121
40-49歳	5.5%	1.2%	1.2%	2.7%	0.0%	0.4%	3.5%	2.0%	52.2%	37.3%	255
50-59歳	2.8%	1.5%	0.8%	2.8%	0.4%	0.6%	1.7%	2.1%	47.2%	44.5%	528
60-69歳	1.3%	1.7%	0.8%	2.1%	0.4%	0.0%	0.0%	2.1%	52.5%	40.7%	236
<性別>											
男性	3.9%	2.6%	1.3%	3.2%	0.2%	0.6%	1.3%	1.3%	46.7%	44.5%	467
女性	2.8%	1.3%	0.6%	2.6%	0.3%	0.3%	2.2%	2.4%	49.4%	42.7%	719
<就業>											
会社経営者・役員・自営業など雇用以外の形態	-	-	-	-	-	-	-	-	-	-	-
正規従業員	4.9%	2.6%	1.4%	3.4%	0.2%	0.6%	2.0%	1.9%	45.8%	44.9%	648
パート・アルバイト・非常勤	1.2%	0.7%	0.0%	2.2%	0.5%	0.2%	1.4%	1.0%	53.5%	41.0%	415
契約社員	0.0%	1.2%	1.2%	2.4%	0.0%	0.0%	1.2%	2.4%	46.3%	45.1%	82
派遣社員	2.4%	0.0%	0.0%	2.4%	0.0%	0.0%	4.9%	12.2%	39.0%	41.5%	41
仕事はしていない	-	-	-	-	-	-	-	-	-	-	-
<要介護者の続柄>											
配偶者	14.3%	0.0%	4.8%	4.8%	0.0%	0.0%	0.0%	0.0%	57.1%	23.8%	21
子ども	0.0%	0.0%	0.0%	33.3%	0.0%	0.0%	0.0%	0.0%	33.3%	33.3%	3
自分の父	3.2%	1.7%	0.6%	2.3%	0.3%	0.6%	2.9%	0.9%	53.6%	39.1%	345
自分の母	3.4%	1.8%	1.3%	3.7%	0.0%	0.3%	1.6%	3.9%	47.3%	42.8%	383
自分の祖父・祖母	3.0%	1.2%	0.6%	2.4%	0.0%	0.6%	1.8%	1.2%	38.5%	55.6%	169
自分のおじ・おば	7.1%	3.6%	0.0%	3.6%	3.6%	0.0%	0.0%	3.6%	35.7%	46.4%	28
自分の兄弟・姉妹	0.0%	0.0%	0.0%	0.0%	0.0%	0.0%	0.0%	0.0%	100.0%	0.0%	6
その他の自分の親戚	0.0%	0.0%	0.0%	0.0%	0.0%	0.0%	0.0%	0.0%	50.0%	50.0%	8
配偶者の父	1.6%	0.0%	0.0%	0.0%	0.0%	1.6%	0.0%	0.0%	58.1%	38.7%	62
配偶者の母	0.7%	1.5%	0.0%	3.0%	0.7%	0.0%	1.5%	1.5%	45.2%	47.4%	135
配偶者の祖父・祖母	14.3%	14.3%	7.1%	7.1%	0.0%	0.0%	7.1%	0.0%	42.9%	42.9%	14
配偶者のおじ・おば	0.0%	0.0%	0.0%	0.0%	0.0%	0.0%	0.0%	0.0%	50.0%	50.0%	2
配偶者の兄弟・姉妹	0.0%	0.0%	0.0%	0.0%	0.0%	0.0%	0.0%	0.0%	66.7%	33.3%	3
その他の配偶者の親戚	0.0%	14.3%	0.0%	0.0%	0.0%	0.0%	0.0%	0.0%	42.9%	42.9%	7
<要介護者の居住状況>											
介護者と同居していた	3.1%	1.8%	0.9%	2.9%	0.2%	0.7%	2.2%	1.8%	44.7%	46.0%	454
介護者と別居し、他の家族や親戚と同居していた	3.1%	2.0%	0.7%	2.7%	0.2%	0.2%	1.1%	1.6%	51.9%	40.9%	445
要介護者一人で暮らしていた	3.4%	1.4%	1.4%	3.9%	0.0%	0.5%	2.4%	3.4%	49.8%	42.0%	207
介護施設や医療施設で生活していた	3.8%	1.3%	0.0%	1.3%	1.3%	0.0%	2.5%	1.3%	45.0%	46.3%	80

Q73 あなたは、介護発生当時の勤務先(同じ会社)で介護終了まで仕事を続けましたか。

	仕事を続けた	当時の勤務先 は辞めた	<実数>
<総計>	83.1%	16.9%	1429
<年齢>			
20-29歳	76.1%	23.9%	46
30-39歳	81.5%	18.5%	130
40-49歳	84.0%	16.0%	287
50-59歳	84.5%	15.5%	634
60-69歳	81.0%	19.0%	332
<性別>			
男性	87.2%	12.8%	616
女性	80.0%	20.0%	813
<就業>			
会社経営者・役員・自営業など雇用以外の形態	90.1%	9.9%	243
正規従業員	85.0%	15.0%	648
パート・アルバイト・非常勤	79.0%	21.0%	415
契約社員	81.7%	18.3%	82
派遣社員	53.7%	46.3%	41
仕事はしていない	-	-	-
<要介護者の続柄>			
配偶者	92.0%	8.0%	25
子ども	100.0%	0.0%	3
自分の父	84.8%	15.2%	414
自分の母	81.3%	18.8%	496
自分の祖父・祖母	82.8%	17.2%	180
自分のおじ・おば	81.3%	18.8%	32
自分の兄弟・姉妹	87.5%	12.5%	8
その他の自分の親戚	87.5%	12.5%	8
配偶者の父	89.9%	10.1%	69
配偶者の母	80.7%	19.3%	166
配偶者の祖父・祖母	93.3%	6.7%	15
配偶者のおじ・おば	50.0%	50.0%	2
配偶者の兄弟・姉妹	66.7%	33.3%	3
その他の配偶者の親戚	62.5%	37.5%	8
<要介護者の居住状況>			
介護者と同居していた	82.1%	17.9%	577
介護者と別居し、他の家族や親戚と同居していた	84.0%	16.0%	512
要介護者一人で暮らしていた	81.9%	18.1%	248
介護施設や医療施設で生活していた	87.0%	13.0%	92

Q75 介護発生当時の勤務先をあなたが辞めた理由をお答えください。

自分にも適用される両立支援制度が職場になかった	要介護者が両立支援制度の対象外だった	介護のため、に仕事の実任を失った	介護のため、昇進の望みに届かなかった	介護のため、下期待遇があった	介護のため、いじめや嫌がらせを受けた	介護のため、退職を促された・解雇された	介護のため、要介護者や家族に仕事を辞めようと言われた	介護する人が自分以外にいなかった	介護による心身の負担が大きき仕事を経験できなかった	介護にもっと時間を割きたいと思った	介護とは関係のない理由で辞めた	介護とは関係のない私生活上の理由で辞めた	その他	〈実数〉
13.2%	1.2%	16.9%	0.4%	1.2%	3.3%	5.8%	5.0%	22.3%	24.8%	20.2%	26.0%	16.1%	1.7%	242
9.1%	0.0%	0.0%	9.1%	0.0%	0.0%	0.0%	0.0%	9.1%	18.2%	9.1%	27.3%	27.3%	0.0%	11
8.3%	0.0%	4.2%	0.0%	0.0%	12.5%	4.2%	0.0%	4.2%	12.5%	0.0%	29.2%	50.0%	0.0%	24
15.2%	2.2%	17.4%	0.0%	2.2%	8.7%	6.5%	4.3%	23.9%	23.9%	15.2%	19.6%	21.7%	2.2%	46
17.3%	1.0%	18.4%	0.0%	2.0%	1.0%	9.2%	6.1%	24.5%	24.5%	22.4%	23.5%	10.2%	1.0%	98
7.9%	1.6%	22.2%	0.0%	0.0%	0.0%	1.6%	6.3%	27.0%	23.8%	30.2%	33.3%	6.3%	3.2%	63
16.5%	3.8%	13.9%	1.3%	1.3%	2.5%	6.3%	3.8%	15.2%	15.2%	17.7%	36.7%	10.1%	3.8%	79
11.7%	0.0%	18.4%	0.0%	1.2%	3.7%	5.5%	5.5%	25.8%	29.4%	21.5%	20.9%	19.0%	0.6%	163
12.5%	0.0%	41.7%	0.0%	0.0%	0.0%	4.2%	16.7%	20.8%	16.7%	25.0%	37.5%	4.2%	4.2%	24
16.5%	3.1%	13.4%	1.0%	2.1%	5.2%	6.2%	2.1%	17.5%	22.7%	15.5%	28.9%	18.6%	2.1%	97
10.3%	0.0%	17.2%	0.0%	1.1%	2.3%	3.4%	3.4%	25.3%	28.7%	23.0%	19.5%	17.2%	1.1%	87
6.7%	0.0%	6.7%	0.0%	0.0%	0.0%	0.0%	0.0%	40.0%	26.7%	33.3%	33.3%	13.3%	0.0%	15
15.8%	0.0%	10.5%	0.0%	0.0%	5.3%	21.1%	15.8%	21.1%	26.3%	15.8%	21.1%	15.8%	0.0%	19
0.0%	0.0%	50.0%	0.0%	0.0%	0.0%	0.0%	0.0%	100.0%	50.0%	100.0%	0.0%	0.0%	0.0%	2
22.2%	1.6%	20.6%	0.0%	1.6%	4.8%	3.2%	4.8%	17.5%	25.4%	23.8%	25.4%	12.7%	0.0%	63
14.0%	2.2%	21.5%	0.0%	1.1%	1.1%	10.8%	6.5%	28.0%	29.0%	22.6%	28.0%	7.5%	2.2%	93
3.2%	0.0%	3.2%	0.0%	0.0%	6.5%	3.2%	0.0%	6.5%	9.7%	9.7%	38.7%	41.9%	0.0%	31
16.7%	0.0%	16.7%	0.0%	0.0%	0.0%	16.7%	0.0%	0.0%	33.3%	16.7%	0.0%	33.3%	0.0%	6
0.0%	0.0%	0.0%	0.0%	0.0%	0.0%	0.0%	0.0%	0.0%	100.0%	0.0%	0.0%	0.0%	0.0%	1
0.0%	0.0%	0.0%	0.0%	0.0%	0.0%	0.0%	0.0%	0.0%	0.0%	0.0%	0.0%	0.0%	100.0%	1
14.3%	0.0%	0.0%	0.0%	0.0%	0.0%	0.0%	0.0%	14.3%	14.3%	0.0%	42.9%	14.3%	0.0%	7
3.1%	0.0%	15.6%	0.0%	3.1%	6.3%	0.0%	9.4%	31.3%	28.1%	21.9%	12.5%	25.0%	3.1%	32
0.0%	0.0%	0.0%	0.0%	0.0%	0.0%	0.0%	0.0%	0.0%	0.0%	0.0%	100.0%	0.0%	0.0%	1
100.0%	0.0%	0.0%	0.0%	0.0%	0.0%	0.0%	0.0%	0.0%	0.0%	0.0%	0.0%	0.0%	0.0%	1
0.0%	0.0%	0.0%	0.0%	0.0%	0.0%	0.0%	0.0%	0.0%	0.0%	0.0%	100.0%	0.0%	0.0%	1
0.0%	0.0%	0.0%	33.3%	0.0%	0.0%	0.0%	0.0%	66.7%	0.0%	0.0%	0.0%	0.0%	0.0%	3
11.7%	1.0%	18.4%	0.0%	1.9%	1.9%	3.9%	4.9%	28.1%	34.0%	28.2%	21.4%	11.7%	1.0%	103
14.6%	1.2%	14.6%	0.0%	2.4%	2.4%	7.3%	4.9%	13.4%	15.9%	18.3%	34.1%	19.5%	1.2%	82
11.1%	0.0%	20.0%	0.0%	0.0%	6.7%	8.9%	4.4%	26.7%	22.2%	15.6%	24.4%	17.8%	4.4%	45
25.0%	8.3%	8.3%	8.3%	0.0%	8.3%	0.0%	8.3%	8.3%	16.7%	0.0%	16.7%	25.0%	0.0%	12

Q76 介護発生当時の勤務先を辞めた後、介護終了までの間に、あなたは収入のある仕事をしましたか。

	介護終了まで に仕事をした 経験がある	介護終了まで に仕事をした 経験はない	〈実数〉
〈総計〉	48.8%	51.2%	242
〈年齢〉			
20-29歳	36.4%	63.6%	11
30-39歳	75.0%	25.0%	24
40-49歳	58.7%	41.3%	46
50-59歳	39.8%	60.2%	98
60-69歳	47.6%	52.4%	63
〈性別〉			
男性	57.0%	43.0%	79
女性	44.8%	55.2%	163
〈就業〉			
会社経営者・役員・自営業など雇用以外の形態	58.3%	41.7%	24
正規従業員	53.6%	46.4%	97
パート・アルバイト・非常勤	39.1%	60.9%	87
契約社員	53.3%	46.7%	15
派遣社員	52.6%	47.4%	19
仕事はしていない	-	-	-
〈要介護者の続柄〉			
配偶者	0.0%	100.0%	2
子ども	-	-	-
自分の父	46.0%	54.0%	63
自分の母	43.0%	57.0%	93
自分の祖父・祖母	77.4%	22.6%	31
自分のおじ・おば	16.7%	83.3%	6
自分の兄弟・姉妹	0.0%	100.0%	1
その他の自分の親戚	0.0%	100.0%	1
配偶者の父	71.4%	28.6%	7
配偶者の母	53.1%	46.9%	32
配偶者の祖父・祖母	100.0%	0.0%	1
配偶者のおじ・おば	0.0%	100.0%	1
配偶者の兄弟・姉妹	100.0%	0.0%	1
その他の配偶者の親戚	0.0%	100.0%	3
〈要介護者の居住状況〉			
介護者と同居していた	43.7%	56.3%	103
介護者と別居し、他の家族や親戚と同居していた	52.4%	47.6%	82
要介護者一人で暮らしていた	51.1%	48.9%	45
介護施設や医療施設で生活していた	58.3%	41.7%	12

Q79 あなたは、介護が終わるまでの期間(余命宣告や全治期間)を、事前に医師等から知らされていきましたか。

	介護発生直後に知らされた	介護終了直前に知らされた	介護中に知らされた	知らされなかった	〈実数〉
〈総計〉	14.5%	13.2%	17.4%	55.0%	2000
〈年齢〉					
20-29歳	10.2%	15.9%	9.1%	64.8%	88
30-39歳	12.3%	14.6%	13.5%	59.6%	171
40-49歳	19.7%	12.7%	15.0%	52.6%	386
50-59歳	15.7%	12.0%	19.9%	52.4%	823
60-69歳	10.2%	14.5%	17.9%	57.5%	532
〈性別〉					
男性	12.6%	14.6%	17.3%	55.4%	704
女性	15.4%	12.4%	17.4%	54.7%	1296
〈就業〉					
会社経営者・役員・自営業など雇用以外の形態	12.3%	15.2%	23.9%	48.6%	243
正規従業員	12.3%	13.1%	16.8%	57.7%	648
パート・アルバイト・非常勤	15.2%	13.0%	16.4%	55.4%	415
契約社員	18.3%	14.6%	12.2%	54.9%	82
派遣社員	9.8%	9.8%	22.0%	58.5%	41
仕事はしていない	17.0%	12.6%	16.5%	53.9%	571
〈要介護者の続柄〉					
配偶者	45.7%	11.4%	25.7%	17.1%	35
子ども	0.0%	20.0%	40.0%	40.0%	5
自分の父	16.6%	13.4%	18.1%	51.9%	536
自分の母	14.8%	13.4%	17.8%	54.0%	702
自分の祖父・祖母	8.7%	14.3%	13.1%	63.9%	252
自分のおじ・おば	7.3%	17.1%	22.0%	53.7%	41
自分の兄弟・姉妹	21.4%	7.1%	35.7%	35.7%	14
その他の自分の親戚	0.0%	14.3%	21.4%	64.3%	14
配偶者の父	19.0%	10.3%	14.7%	56.0%	116
配偶者の母	10.4%	12.4%	18.3%	58.9%	241
配偶者の祖父・祖母	13.0%	13.0%	8.7%	65.2%	23
配偶者のおじ・おば	0.0%	0.0%	16.7%	83.3%	6
配偶者の兄弟・姉妹	0.0%	0.0%	0.0%	100.0%	3
その他の配偶者の親戚	16.7%	16.7%	8.3%	58.3%	12
〈要介護者の居住状況〉					
介護者と同居していた	15.3%	12.5%	15.8%	56.5%	779
介護者と別居し、他の家族や親戚と同居していた	14.7%	14.0%	19.8%	51.6%	729
要介護者一人で暮らしていた	11.5%	14.3%	15.1%	59.1%	364
介護施設や医療施設で生活していた	16.4%	10.2%	20.3%	53.1%	128

Q80 実際に介護が終わったのは、事前に医師等から知らされていた期間よりも早かったですか、遅かったですか。

	早かった	遅かった	ほぼ同じ だった	＜実数＞
＜総計＞	29.0%	29.9%	41.2%	901
＜年齢＞				
20-29歳	25.8%	32.3%	41.9%	31
30-39歳	27.5%	37.7%	34.8%	69
40-49歳	31.1%	28.4%	40.4%	183
50-59歳	30.9%	29.8%	39.3%	392
60-69歳	24.8%	28.3%	46.9%	226
＜性別＞				
男性	24.5%	29.9%	45.5%	314
女性	31.3%	29.8%	38.8%	587
＜就業＞				
会社経営者・役員・自営業など雇用以外の形態	24.8%	26.4%	48.8%	125
正規従業員	28.1%	27.7%	44.2%	274
パート・アルバイト・非常勤	28.1%	31.4%	40.5%	185
契約社員	37.8%	27.0%	35.1%	37
派遣社員	41.2%	11.8%	47.1%	17
仕事はしていない	30.4%	34.2%	35.4%	263
＜要介護者の続柄＞				
配偶者	34.5%	27.6%	37.9%	29
子ども	0.0%	66.7%	33.3%	3
自分の父	32.9%	24.0%	43.0%	258
自分の母	27.6%	31.0%	41.5%	323
自分の祖父・祖母	30.8%	37.4%	31.9%	91
自分のおじ・おば	31.6%	31.6%	36.8%	19
自分の兄弟・姉妹	11.1%	22.2%	66.7%	9
その他の自分の親戚	0.0%	20.0%	80.0%	5
配偶者の父	33.3%	27.5%	39.2%	51
配偶者の母	23.2%	33.3%	43.4%	99
配偶者の祖父・祖母	25.0%	62.5%	12.5%	8
配偶者のおじ・おば	0.0%	0.0%	100.0%	1
配偶者の兄弟・姉妹	-	-	-	-
その他の配偶者の親戚	0.0%	40.0%	60.0%	5
＜要介護者の居住状況＞				
介護者と同居していた	25.1%	29.2%	45.7%	339
介護者と別居し、他の家族や親戚と同居していた	30.9%	30.6%	38.5%	353
要介護者一人で暮らしていた	36.2%	26.2%	37.6%	149
介護施設や医療施設で生活していた	21.7%	38.3%	40.0%	60

Q81 介護終了当時、あなたはどのくらいの頻度で、要介護者の介護をしていましたか。

	ほぼ毎日	1週間に 3～5日程度	1週間に 1～2日程度	月に2～3日 程度	月に1日程度	2～3か月の間 に1～2日程度	<実数>
<総計>	34.8%	18.1%	25.6%	9.9%	5.4%	6.3%	2000
<年齢>							
20-29歳	21.6%	13.6%	30.7%	13.6%	4.5%	15.9%	88
30-39歳	25.7%	16.4%	27.5%	11.7%	7.0%	11.7%	171
40-49歳	30.8%	16.1%	27.7%	9.6%	7.3%	8.5%	386
50-59歳	35.5%	20.4%	24.3%	10.1%	4.9%	4.9%	823
60-69歳	41.7%	17.3%	24.6%	8.6%	4.3%	3.4%	532
<性別>							
男性	28.1%	15.8%	31.5%	11.4%	6.0%	7.2%	704
女性	38.4%	19.4%	22.4%	9.1%	5.0%	5.7%	1296
<就業>							
会社経営者・役員・自営業など雇用以外の形態	44.9%	18.5%	22.6%	5.8%	4.5%	3.7%	243
正規従業員	26.1%	15.0%	31.9%	13.3%	6.2%	7.6%	648
パート・アルバイト・非常勤	33.5%	21.4%	25.1%	7.0%	6.5%	6.5%	415
契約社員	32.9%	14.6%	31.7%	12.2%	6.1%	2.4%	82
派遣社員	29.3%	19.5%	29.3%	9.8%	2.4%	9.8%	41
仕事はしていない	42.0%	19.4%	18.9%	9.6%	4.0%	6.0%	571
<要介護者の続柄>							
配偶者	71.4%	11.4%	2.9%	5.7%	0.0%	8.6%	35
子ども	60.0%	40.0%	0.0%	0.0%	0.0%	0.0%	5
自分の父	33.6%	16.6%	29.3%	9.9%	5.0%	5.6%	536
自分の母	40.9%	20.5%	22.5%	8.5%	4.3%	3.3%	702
自分の祖父・祖母	21.4%	12.7%	28.6%	14.3%	7.5%	15.5%	252
自分のおじ・おば	9.8%	17.1%	29.3%	29.3%	9.8%	4.9%	41
自分の兄弟・姉妹	28.6%	35.7%	7.1%	21.4%	7.1%	0.0%	14
その他の自分の親戚	14.3%	28.6%	21.4%	21.4%	0.0%	14.3%	14
配偶者の父	24.1%	22.4%	29.3%	8.6%	7.8%	7.8%	116
配偶者の母	41.5%	17.8%	23.2%	6.6%	5.4%	5.4%	241
配偶者の祖父・祖母	21.7%	21.7%	30.4%	8.7%	4.3%	13.0%	23
配偶者のおじ・おば	16.7%	16.7%	50.0%	0.0%	16.7%	0.0%	6
配偶者の兄弟・姉妹	33.3%	0.0%	33.3%	0.0%	33.3%	0.0%	3
その他の配偶者の親戚	16.7%	0.0%	58.3%	8.3%	8.3%	8.3%	12
<要介護者の居住状況>							
介護者と同居していた	52.4%	16.0%	19.3%	5.6%	3.1%	3.6%	779
介護者と別居し、他の家族や親戚と同居していた	22.1%	19.5%	29.8%	12.2%	7.0%	9.5%	729
要介護者一人で暮らしていた	29.1%	20.9%	29.4%	11.3%	5.8%	3.6%	364
介護施設や医療施設で生活していた	16.4%	14.8%	29.7%	18.8%	8.6%	11.7%	198



Q82 介護終了当時、以下のようなことはありましたか。  
 ■深夜の時間帯に介護すること

	あった	ややあった	あまり なかった	なかった	〈実数〉
〈総計〉	10.9%	17.2%	27.1%	44.9%	2000
〈年齢〉					
20-29歳	5.7%	21.6%	30.7%	42.0%	88
30-39歳	7.6%	14.0%	26.3%	52.0%	171
40-49歳	11.4%	15.0%	26.2%	47.4%	386
50-59歳	11.1%	17.5%	25.5%	45.9%	823
60-69歳	12.2%	18.4%	29.7%	39.7%	532
〈性別〉					
男性	7.7%	19.0%	33.1%	40.2%	704
女性	12.7%	16.1%	23.8%	47.5%	1296
〈就業〉					
会社経営者・役員・自営業など雇用以外の形態	9.9%	23.0%	27.6%	39.5%	243
正規従業員	10.5%	17.7%	28.7%	43.1%	648
パート・アルバイト・非常勤	9.2%	14.5%	25.3%	51.1%	415
契約社員	9.8%	14.6%	30.5%	45.1%	82
派遣社員	12.2%	17.1%	22.0%	48.8%	41
仕事はしていない	13.1%	16.3%	26.1%	44.5%	571
〈要介護者の続柄〉					
配偶者	20.0%	17.1%	37.1%	25.7%	35
子ども	40.0%	20.0%	40.0%	0.0%	5
自分の父	11.4%	17.0%	28.5%	43.1%	536
自分の母	12.4%	17.7%	25.4%	44.6%	702
自分の祖父・祖母	7.1%	15.9%	29.0%	48.0%	252
自分のおじ・おば	7.3%	14.6%	12.2%	65.9%	41
自分の兄弟・姉妹	21.4%	28.6%	14.3%	35.7%	14
その他の自分の親戚	14.3%	21.4%	21.4%	42.9%	14
配偶者の父	7.8%	12.1%	28.4%	51.7%	116
配偶者の母	9.5%	20.3%	28.6%	41.5%	241
配偶者の祖父・祖母	13.0%	8.7%	21.7%	56.5%	23
配偶者のおじ・おば	0.0%	0.0%	33.3%	66.7%	6
配偶者の兄弟・姉妹	0.0%	0.0%	0.0%	100.0%	3
その他の配偶者の親戚	0.0%	25.0%	25.0%	50.0%	12
〈要介護者の居住状況〉					
介護者と同居していた	15.3%	22.6%	30.4%	31.7%	779
介護者と別居し、他の家族や親戚と同居していた	8.0%	13.4%	24.1%	54.5%	729
要介護者一人で暮らしていた	9.6%	13.5%	26.9%	50.0%	364
介護施設や医療施設で生活していた	4.7%	15.6%	23.4%	56.3%	128

Q82 介護終了当時、以下のようなことはありましたか。  
 ■介護が原因であなたの心身の健康状態が悪くなること

	あった	ややあった	あまり なかった	なかった	〈実数〉
〈総計〉	10.4%	24.0%	30.4%	35.3%	2000
〈年齢〉					
20-29歳	9.1%	20.5%	31.8%	38.6%	88
30-39歳	5.3%	15.8%	33.3%	45.6%	171
40-49歳	11.7%	20.5%	30.6%	37.3%	386
50-59歳	10.2%	27.0%	29.5%	33.3%	823
60-69歳	11.7%	25.0%	30.5%	32.9%	532
〈性別〉					
男性	5.1%	18.3%	35.5%	41.1%	704
女性	13.3%	27.0%	27.6%	32.1%	1296
〈就業〉					
会社経営者・役員・自営業など雇用以外の形態	7.8%	25.9%	32.1%	34.2%	243
正規従業員	8.5%	20.7%	31.8%	39.0%	648
パート・アルバイト・非常勤	11.1%	23.6%	28.7%	36.6%	415
契約社員	6.1%	22.0%	32.9%	39.0%	82
派遣社員	4.9%	19.5%	31.7%	43.9%	41
仕事はしていない	14.2%	27.7%	28.9%	29.2%	571
〈要介護者の続柄〉					
配偶者	11.4%	25.7%	25.7%	37.1%	35
子ども	0.0%	60.0%	20.0%	20.0%	5
自分の父	8.2%	24.6%	34.1%	33.0%	536
自分の母	12.8%	27.1%	29.2%	30.9%	702
自分の祖父・祖母	7.1%	13.1%	29.4%	50.4%	252
自分のおじ・おば	4.9%	14.6%	22.0%	58.5%	41
自分の兄弟・姉妹	0.0%	35.7%	21.4%	42.9%	14
その他の自分の親戚	21.4%	14.3%	28.6%	35.7%	14
配偶者の父	8.6%	24.1%	30.2%	37.1%	116
配偶者の母	14.9%	26.1%	30.7%	28.2%	241
配偶者の祖父・祖母	4.3%	13.0%	26.1%	56.5%	23
配偶者のおじ・おば	0.0%	33.3%	0.0%	66.7%	6
配偶者の兄弟・姉妹	0.0%	33.3%	0.0%	66.7%	3
その他の配偶者の親戚	0.0%	16.7%	41.7%	41.7%	12
〈要介護者の居住状況〉					
介護者と同居していた	12.8%	25.7%	32.3%	29.1%	779
介護者と別居し、他の家族や親戚と同居していた	6.7%	21.7%	27.8%	43.8%	729
要介護者一人で暮らしていた	13.5%	25.0%	32.4%	29.1%	364
介護施設や医療施設で生活していた	7.8%	23.4%	27.3%	41.4%	128

Q82 介護終了当時、以下のようなことはありましたか。

■あなたの疲労回復やストレス解消のためにリフレッシュする時間

	あった	ややあった	あまり なかった	なかった	<実数>
<総計>	16.8%	35.3%	29.8%	18.3%	2000
<年齢>					
20-29歳	18.2%	35.2%	28.4%	18.2%	88
30-39歳	22.2%	31.6%	23.4%	22.8%	171
40-49歳	17.4%	31.9%	31.1%	19.7%	386
50-59歳	15.6%	35.1%	30.3%	19.1%	823
60-69歳	16.2%	39.1%	30.3%	14.5%	532
<性別>					
男性	16.1%	33.2%	32.0%	18.8%	704
女性	17.1%	36.3%	28.5%	18.0%	1296
<就業>					
会社経営者・役員・自営業など雇用以外の形態	14.4%	37.0%	33.7%	14.8%	243
正規従業員	14.8%	32.1%	30.6%	22.5%	648
パート・アルバイト・非常勤	15.4%	34.7%	29.6%	20.2%	415
契約社員	13.4%	41.5%	29.3%	15.9%	82
派遣社員	29.3%	29.3%	31.7%	9.8%	41
仕事はしていない	20.5%	38.0%	27.1%	14.4%	571
<要介護者の続柄>					
配偶者	5.7%	28.6%	37.1%	28.6%	35
子ども	20.0%	60.0%	20.0%	0.0%	5
自分の父	15.9%	35.3%	32.8%	16.0%	536
自分の母	15.4%	38.0%	28.6%	17.9%	702
自分の祖父・祖母	21.0%	32.5%	24.2%	22.2%	252
自分のおじ・おば	26.8%	31.7%	24.4%	17.1%	41
自分の兄弟・姉妹	21.4%	50.0%	14.3%	14.3%	14
その他の自分の親戚	28.6%	28.6%	21.4%	21.4%	14
配偶者の父	13.8%	37.1%	31.9%	17.2%	116
配偶者の母	16.6%	32.8%	32.0%	18.7%	241
配偶者の祖父・祖母	30.4%	13.0%	39.1%	17.4%	23
配偶者のおじ・おば	16.7%	16.7%	16.7%	50.0%	6
配偶者の兄弟・姉妹	0.0%	0.0%	66.7%	33.3%	3
その他の配偶者の親戚	33.3%	33.3%	16.7%	16.7%	12
<要介護者の居住状況>					
介護者と同居していた	15.5%	33.6%	33.2%	17.6%	779
介護者と別居し、他の家族や親戚と同居していた	17.7%	37.0%	25.0%	20.3%	729
要介護者一人で暮らしていた	17.0%	35.7%	32.4%	14.8%	364
介護施設や医療施設で生活していた	18.0%	33.6%	28.1%	20.3%	128

Q83 介護終了当時の要介護者は、歩行について、どの程度手助け(介助)を必要としていましたか。

	手助けは 不要	一部手助 けが必要	全面的に 手助けが 必要	<実数>
<総計>	18.7%	23.8%	57.6%	2000
<年齢>				
20-29歳	21.6%	29.5%	48.9%	88
30-39歳	21.1%	28.1%	50.9%	171
40-49歳	18.4%	24.9%	56.7%	386
50-59歳	19.7%	22.4%	58.0%	823
60-69歳	16.2%	22.7%	61.1%	532
<性別>				
男性	16.8%	28.1%	55.1%	704
女性	19.8%	21.4%	58.9%	1296
<就業>				
会社経営者・役員・自営業など雇用以外の形態	17.7%	18.9%	63.4%	243
正規従業員	17.3%	25.3%	57.4%	648
パート・アルバイト・非常勤	19.8%	25.5%	54.7%	415
契約社員	13.4%	25.6%	61.0%	82
派遣社員	22.0%	36.6%	41.5%	41
仕事はしていない	20.5%	21.5%	58.0%	571
<要介護者の続柄>				
配偶者	42.9%	22.9%	34.3%	35
子ども	20.0%	40.0%	40.0%	5
自分の父	17.2%	23.7%	59.1%	536
自分の母	21.1%	20.5%	58.4%	702
自分の祖父・祖母	13.5%	29.8%	56.7%	252
自分のおじ・おば	19.5%	26.8%	53.7%	41
自分の兄弟・姉妹	28.6%	21.4%	50.0%	14
その他の自分の親戚	28.6%	35.7%	35.7%	14
配偶者の父	15.5%	25.9%	58.6%	116
配偶者の母	17.0%	25.7%	57.3%	241
配偶者の祖父・祖母	8.7%	17.4%	73.9%	23
配偶者のおじ・おば	16.7%	16.7%	66.7%	6
配偶者の兄弟・姉妹	33.3%	33.3%	33.3%	3
その他の配偶者の親戚	41.7%	16.7%	41.7%	12
<要介護者の居住状況>				
介護者と同居していた	17.6%	24.4%	58.0%	779
介護者と別居し、他の家族や親戚と同居していた	18.2%	23.7%	58.0%	729
要介護者一人で暮らしていた	24.5%	23.9%	51.6%	364
介護施設や医療施設で生活していた	11.7%	19.5%	68.8%	128

Q84 介護終了当時の要介護者は、トイレについて、どの程度手助け(介助)を必要としていましたか。

	手助けは 不要	一部手助 けが必要	全面的に 手助けが 必要	<実数>
<総計>	19.7%	20.7%	59.7%	2000
<年齢>				
20-29歳	22.7%	26.1%	51.1%	88
30-39歳	21.1%	24.6%	54.4%	171
40-49歳	19.2%	22.3%	58.5%	386
50-59歳	20.8%	19.1%	60.1%	823
60-69歳	17.3%	19.7%	63.0%	532
<性別>				
男性	18.8%	24.6%	56.7%	704
女性	20.1%	18.5%	61.3%	1296
<就業>				
会社経営者・役員・自営業など雇用以外の形態	18.5%	17.3%	64.2%	243
正規従業員	18.2%	21.3%	60.5%	648
パート・アルバイト・非常勤	21.4%	21.9%	56.6%	415
契約社員	17.1%	17.1%	65.9%	82
派遣社員	22.0%	34.1%	43.9%	41
仕事はしていない	20.7%	20.0%	59.4%	571
<要介護者の続柄>				
配偶者	42.9%	14.3%	42.9%	35
子ども	20.0%	40.0%	40.0%	5
自分の父	18.3%	20.5%	61.2%	536
自分の母	23.1%	17.2%	59.7%	702
自分の祖父・祖母	13.5%	24.2%	62.3%	252
自分のおじ・おば	14.6%	29.3%	56.1%	41
自分の兄弟・姉妹	35.7%	14.3%	50.0%	14
その他の自分の親戚	28.6%	50.0%	21.4%	14
配偶者の父	12.1%	25.0%	62.9%	116
配偶者の母	18.3%	22.8%	58.9%	241
配偶者の祖父・祖母	8.7%	21.7%	69.6%	23
配偶者のおじ・おば	16.7%	16.7%	66.7%	6
配偶者の兄弟・姉妹	33.3%	33.3%	33.3%	3
その他の配偶者の親戚	50.0%	16.7%	33.3%	12
<要介護者の居住状況>				
介護者と同居していた	18.9%	21.3%	59.8%	779
介護者と別居し、他の家族や親戚と同居していた	20.0%	19.9%	60.1%	729
要介護者一人で暮らしていた	24.7%	21.2%	54.1%	364
介護施設や医療施設で生活していた	7.8%	19.5%	72.7%	128

Q85 介護終了当時の要介護者は、食事について、どの程度手助け(介助)を必要としていましたか。

	手助けは 不要	一部手助 けが必要	全面的に 手助けが 必要	<実数>
<総計>	30.0%	22.8%	47.3%	2000
<年齢>				
20-29歳	39.8%	21.6%	38.6%	88
30-39歳	32.7%	25.1%	42.1%	171
40-49歳	28.8%	20.5%	50.8%	386
50-59歳	31.3%	20.0%	48.6%	823
60-69歳	26.1%	28.0%	45.9%	532
<性別>				
男性	28.0%	26.1%	45.9%	704
女性	31.0%	20.9%	48.1%	1296
<就業>				
会社経営者・役員・自営業など雇用以外の形態	28.8%	23.0%	48.1%	243
正規従業員	26.4%	22.8%	50.8%	648
パート・アルバイト・非常勤	32.3%	21.9%	45.8%	415
契約社員	26.8%	23.2%	50.0%	82
派遣社員	41.5%	26.8%	31.7%	41
仕事はしていない	32.4%	22.8%	44.8%	571
<要介護者の続柄>				
配偶者	37.1%	34.3%	28.6%	35
子ども	20.0%	40.0%	40.0%	5
自分の父	27.4%	22.9%	49.6%	536
自分の母	31.6%	20.7%	47.7%	702
自分の祖父・祖母	27.0%	23.4%	49.6%	252
自分のおじ・おば	26.8%	24.4%	48.8%	41
自分の兄弟・姉妹	28.6%	21.4%	50.0%	14
その他の自分の親戚	57.1%	28.6%	14.3%	14
配偶者の父	22.4%	28.4%	49.1%	116
配偶者の母	34.4%	22.4%	43.2%	241
配偶者の祖父・祖母	26.1%	26.1%	47.8%	23
配偶者のおじ・おば	16.7%	33.3%	50.0%	6
配偶者の兄弟・姉妹	66.7%	0.0%	33.3%	3
その他の配偶者の親戚	58.3%	16.7%	25.0%	12
<要介護者の居住状況>				
介護者と同居していた	29.8%	23.5%	46.7%	779
介護者と別居し、他の家族や親戚と同居していた	28.4%	22.1%	49.5%	729
要介護者一人で暮らしていた	36.8%	24.5%	38.7%	364
介護施設や医療施設で生活していた	20.3%	17.2%	62.5%	128

Q86 介護終了当時の要介護者は、入浴について、どの程度手助け(介助)を必要としていましたか。

	手助けは 不要	一部手助 けが必要	全面的に 手助けが 必要	<実数>
<総計>	12.7%	21.2%	66.1%	2000
<年齢>				
20-29歳	19.3%	18.2%	62.5%	88
30-39歳	12.3%	26.3%	61.4%	171
40-49歳	14.8%	20.2%	65.0%	386
50-59歳	12.5%	22.1%	65.4%	823
60-69歳	10.5%	19.4%	70.1%	532
<性別>				
男性	12.4%	25.4%	62.2%	704
女性	12.9%	18.9%	68.2%	1296
<就業>				
会社経営者・役員・自営業など雇用以外の形態	10.7%	21.8%	67.5%	243
正規従業員	11.6%	23.1%	65.3%	648
パート・アルバイト・非常勤	14.2%	22.2%	63.6%	415
契約社員	13.4%	18.3%	68.3%	82
派遣社員	17.1%	22.0%	61.0%	41
仕事はしていない	13.3%	18.4%	68.3%	571
<要介護者の続柄>				
配偶者	34.3%	17.1%	48.6%	35
子ども	0.0%	60.0%	40.0%	5
自分の父	11.4%	21.8%	66.8%	536
自分の母	14.7%	19.2%	66.1%	702
自分の祖父・祖母	9.1%	21.4%	69.4%	252
自分のおじ・おば	12.2%	26.8%	61.0%	41
自分の兄弟・姉妹	21.4%	21.4%	57.1%	14
その他の自分の親戚	28.6%	35.7%	35.7%	14
配偶者の父	10.3%	14.7%	75.0%	116
配偶者の母	9.5%	25.3%	65.1%	241
配偶者の祖父・祖母	4.3%	21.7%	73.9%	23
配偶者のおじ・おば	16.7%	33.3%	50.0%	6
配偶者の兄弟・姉妹	33.3%	33.3%	33.3%	3
その他の配偶者の親戚	41.7%	33.3%	25.0%	12
<要介護者の居住状況>				
介護者と同居していた	11.9%	21.3%	66.8%	779
介護者と別居し、他の家族や親戚と同居していた	12.1%	20.7%	67.2%	729
要介護者一人で暮らしていた	17.9%	23.4%	58.8%	364
介護施設や医療施設で生活していた	6.3%	17.2%	76.6%	128

Q87 介護終了当時の要介護者は、衣類の着替えについて、どの程度手助け(介助)を必要としていましたか。

	手助けは 不要	一部手助 けが必要	全面的に 手助けが 必要	<実数>
<総計>	16.6%	24.5%	59.0%	2000
<年齢>				
20-29歳	20.5%	26.1%	53.4%	88
30-39歳	19.9%	28.1%	52.0%	171
40-49歳	17.1%	23.1%	59.8%	386
50-59歳	17.1%	23.7%	59.2%	823
60-69歳	13.5%	25.4%	61.1%	532
<性別>				
男性	16.3%	26.7%	57.0%	704
女性	16.7%	23.3%	60.0%	1296
<就業>				
会社経営者・役員・自営業など雇用以外の形態	14.0%	23.5%	62.6%	243
正規従業員	16.0%	25.2%	58.8%	648
パート・アルバイト・非常勤	19.5%	24.1%	56.4%	415
契約社員	13.4%	22.0%	64.6%	82
派遣社員	19.5%	36.6%	43.9%	41
仕事はしていない	16.3%	24.0%	59.7%	571
<要介護者の続柄>				
配偶者	31.4%	20.0%	48.6%	35
子ども	0.0%	60.0%	40.0%	5
自分の父	14.4%	25.6%	60.1%	536
自分の母	18.9%	23.2%	57.8%	702
自分の祖父・祖母	13.9%	25.4%	60.7%	252
自分のおじ・おば	12.2%	34.1%	53.7%	41
自分の兄弟・姉妹	28.6%	28.6%	42.9%	14
その他の自分の親戚	28.6%	42.9%	28.6%	14
配偶者の父	11.2%	18.1%	70.7%	116
配偶者の母	17.0%	24.5%	58.5%	241
配偶者の祖父・祖母	8.7%	21.7%	69.6%	23
配偶者のおじ・おば	16.7%	33.3%	50.0%	6
配偶者の兄弟・姉妹	0.0%	66.7%	33.3%	3
その他の配偶者の親戚	41.7%	25.0%	33.3%	12
<要介護者の居住状況>				
介護者と同居していた	16.3%	24.0%	59.7%	779
介護者と別居し、他の家族や親戚と同居していた	16.2%	22.9%	60.9%	729
要介護者一人で暮らしていた	20.9%	30.5%	48.6%	364
介護施設や医療施設で生活していた	7.8%	19.5%	72.7%	128



## Q88 介護終了当時の要介護者に、認知症の症状はありましたか。

	あった	なかった	＜実数＞
＜総計＞	53.1%	47.0%	2000
＜年齢＞			
20-29歳	50.0%	50.0%	88
30-39歳	43.3%	56.7%	171
40-49歳	49.0%	51.0%	386
50-59歳	54.6%	45.4%	823
60-69歳	57.3%	42.7%	532
＜性別＞			
男性	53.1%	46.9%	704
女性	53.0%	47.0%	1296
＜就業＞			
会社経営者・役員・自営業など雇用以外の形態	58.0%	42.0%	243
正規従業員	51.7%	48.3%	648
パート・アルバイト・非常勤	52.5%	47.5%	415
契約社員	53.7%	46.3%	82
派遣社員	56.1%	43.9%	41
仕事はしていない	52.5%	47.5%	571
＜要介護者の続柄＞			
配偶者	2.9%	97.1%	35
子ども	0.0%	100.0%	5
自分の父	48.1%	51.9%	536
自分の母	53.6%	46.4%	702
自分の祖父・祖母	59.5%	40.5%	252
自分のおじ・おば	51.2%	48.8%	41
自分の兄弟・姉妹	21.4%	78.6%	14
その他の自分の親戚	64.3%	35.7%	14
配偶者の父	54.3%	45.7%	116
配偶者の母	65.6%	34.4%	241
配偶者の祖父・祖母	60.9%	39.1%	23
配偶者のおじ・おば	66.7%	33.3%	6
配偶者の兄弟・姉妹	66.7%	33.3%	3
その他の配偶者の親戚	16.7%	83.3%	12
＜要介護者の居住状況＞			
介護者と同居していた	51.1%	48.9%	779
介護者と別居し、他の家族や親戚と同居していた	51.6%	48.4%	729
要介護者一人で暮らしていた	54.7%	45.3%	364
介護施設や医療施設で生活していた	68.8%	31.3%	128

Q89 介護終了当時、以下について、それぞれあてはまるものをお選びください。  
 ■要介護者との意思疎通が困難なこと

	いつも あった	たまに あった	ほとんど なかった	なかった	＜実数＞
＜総計＞	40.9%	46.4%	10.3%	2.5%	1061
＜年齢＞					
20-29歳	36.4%	43.2%	9.1%	11.4%	44
30-39歳	40.5%	48.6%	6.8%	4.1%	74
40-49歳	43.4%	46.6%	9.0%	1.1%	189
50-59歳	39.9%	47.7%	10.0%	2.4%	449
60-69歳	41.6%	44.3%	12.5%	1.6%	305
＜性別＞					
男性	39.8%	46.3%	12.6%	1.3%	374
女性	41.5%	46.4%	9.0%	3.1%	687
＜就業＞					
会社経営者・役員・自営業など雇用以外の形態	41.1%	43.3%	13.5%	2.1%	141
正規従業員	42.7%	43.9%	11.3%	2.1%	335
パート・アルバイト・非常勤	43.6%	46.8%	6.4%	3.2%	218
契約社員	45.5%	47.7%	6.8%	0.0%	44
派遣社員	30.4%	65.2%	0.0%	4.3%	23
仕事はしていない	37.0%	48.7%	11.7%	2.7%	300
＜要介護者の続柄＞					
配偶者	0.0%	0.0%	100.0%	0.0%	1
子ども	-	-	-	-	-
自分の父	41.5%	48.1%	9.3%	1.2%	258
自分の母	39.6%	45.5%	12.0%	2.9%	376
自分の祖父・祖母	41.3%	44.0%	10.7%	4.0%	150
自分のおじ・おば	38.1%	52.4%	0.0%	9.5%	21
自分の兄弟・姉妹	0.0%	100.0%	0.0%	0.0%	3
その他の自分の親戚	33.3%	33.3%	33.3%	0.0%	9
配偶者の父	49.2%	44.4%	6.3%	0.0%	63
配偶者の母	43.0%	45.6%	9.5%	1.9%	158
配偶者の祖父・祖母	35.7%	57.1%	0.0%	7.1%	14
配偶者のおじ・おば	25.0%	50.0%	25.0%	0.0%	4
配偶者の兄弟・姉妹	0.0%	100.0%	0.0%	0.0%	2
その他の配偶者の親戚	0.0%	100.0%	0.0%	0.0%	2
＜要介護者の居住状況＞					
介護者と同居していた	37.7%	47.5%	12.3%	2.5%	398
介護者と別居し、他の家族や親戚と同居していた	38.6%	49.2%	10.1%	2.1%	376
要介護者一人で暮らしていた	45.2%	42.7%	8.5%	3.5%	199
介護施設や医療施設で生活していた	55.7%	37.5%	5.7%	1.1%	88

Q89 介護終了当時、以下について、それぞれあてはまるものをお選びください。

■要介護者に徘徊・暴力・不潔行為など周囲に迷惑をかける行動

	いつも あった	たまに あった	ほとんど なかった	なかった	<実数>
<総計>	9.0%	25.9%	27.3%	37.7%	1061
<年齢>					
20-29歳	9.1%	29.5%	25.0%	36.4%	44
30-39歳	5.4%	33.8%	25.7%	35.1%	74
40-49歳	13.8%	27.5%	23.8%	34.9%	189
50-59歳	8.7%	22.9%	27.2%	41.2%	449
60-69歳	7.5%	26.9%	30.5%	35.1%	305
<性別>					
男性	6.4%	28.9%	30.7%	34.0%	374
女性	10.5%	24.3%	25.5%	39.7%	687
<就業>					
会社経営者・役員・自営業など雇用以外の形態	8.5%	27.7%	27.7%	36.2%	141
正規従業員	11.0%	24.8%	26.3%	37.9%	335
パート・アルバイト・非常勤	11.5%	27.1%	28.0%	33.5%	218
契約社員	6.8%	38.6%	31.8%	22.7%	44
派遣社員	0.0%	47.8%	13.0%	39.1%	23
仕事はしていない	6.3%	22.0%	28.3%	43.3%	300
<要介護者の続柄>					
配偶者	0.0%	0.0%	100.0%	0.0%	1
子ども	-	-	-	-	-
自分の父	11.2%	26.7%	29.1%	32.9%	258
自分の母	5.1%	23.1%	26.9%	44.9%	376
自分の祖父・祖母	13.3%	31.3%	23.3%	32.0%	150
自分のおじ・おば	4.8%	23.8%	23.8%	47.6%	21
自分の兄弟・姉妹	0.0%	0.0%	33.3%	66.7%	3
その他の自分の親戚	11.1%	22.2%	33.3%	33.3%	9
配偶者の父	11.1%	30.2%	28.6%	30.2%	63
配偶者の母	11.4%	24.1%	28.5%	36.1%	158
配偶者の祖父・祖母	7.1%	28.6%	35.7%	28.6%	14
配偶者のおじ・おば	0.0%	25.0%	0.0%	75.0%	4
配偶者の兄弟・姉妹	0.0%	100.0%	0.0%	0.0%	2
その他の配偶者の親戚	0.0%	50.0%	50.0%	0.0%	2
<要介護者の居住状況>					
介護者と同居していた	9.3%	28.4%	28.9%	33.4%	398
介護者と別居し、他の家族や親戚と同居していた	8.5%	22.3%	26.3%	42.8%	376
要介護者一人で暮らしていた	6.5%	27.1%	26.6%	39.7%	199
介護施設や医療施設で生活していた	15.9%	27.3%	26.1%	30.7%	88

Q89 介護終了当時、以下について、それぞれあてはまるものをお選びください。

■要介護者の見守りが必要なこと

	いつも あった	たまた あった	ほとんど なかった	なかった	<実数>
<総計>	39.1%	39.1%	14.3%	7.4%	1061
<年齢>					
20-29歳	38.6%	38.6%	15.9%	6.8%	44
30-39歳	33.8%	52.7%	8.1%	5.4%	74
40-49歳	41.3%	36.5%	15.3%	6.9%	189
50-59歳	38.8%	40.1%	12.9%	8.2%	449
60-69歳	39.7%	36.1%	17.0%	7.2%	305
<性別>					
男性	32.6%	40.4%	19.0%	8.0%	374
女性	42.6%	38.4%	11.8%	7.1%	687
<就業>					
会社経営者・役員・自営業など雇用以外の形態	38.3%	36.2%	15.6%	9.9%	141
正規従業員	36.1%	40.0%	15.8%	8.1%	335
パート・アルバイト・非常勤	45.4%	36.7%	11.9%	6.0%	218
契約社員	38.6%	38.6%	9.1%	13.6%	44
派遣社員	39.1%	56.5%	4.3%	0.0%	23
仕事はしていない	38.3%	40.0%	15.3%	6.3%	300
<要介護者の続柄>					
配偶者	0.0%	100.0%	0.0%	0.0%	1
子ども	-	-	-	-	-
自分の父	37.2%	38.8%	15.1%	8.9%	258
自分の母	38.3%	37.8%	16.8%	7.2%	376
自分の祖父・祖母	41.3%	42.0%	10.7%	6.0%	150
自分のおじ・おば	33.3%	42.9%	0.0%	23.8%	21
自分の兄弟・姉妹	0.0%	100.0%	0.0%	0.0%	3
その他の自分の親戚	33.3%	33.3%	33.3%	0.0%	9
配偶者の父	41.3%	42.9%	12.7%	3.2%	63
配偶者の母	46.2%	34.2%	13.3%	6.3%	158
配偶者の祖父・祖母	21.4%	57.1%	7.1%	14.3%	14
配偶者のおじ・おば	0.0%	50.0%	25.0%	25.0%	4
配偶者の兄弟・姉妹	50.0%	50.0%	0.0%	0.0%	2
その他の配偶者の親戚	0.0%	100.0%	0.0%	0.0%	2
<要介護者の居住状況>					
介護者と同居していた	38.7%	36.9%	16.8%	7.5%	398
介護者と別居し、他の家族や親戚と同居していた	37.5%	40.4%	14.6%	7.4%	376
要介護者一人で暮らしていた	40.7%	41.7%	11.1%	6.5%	199
介護施設や医療施設で生活していた	44.3%	37.5%	9.1%	9.1%	88

Q90 介護終了当時の要介護度はいくつでしたか。

	要介護認定は受けていない					わからぬ	実数
	要支援1	要支援2	要介護1	要介護2	要介護3		
<総計>	2.8%	3.8%	4.4%	8.9%	14.6%	14.3%	2000
<年齢>							
20-29歳	5.7%	2.3%	3.4%	10.2%	18.2%	3.4%	88
30-39歳	1.2%	1.8%	4.1%	4.1%	12.3%	11.1%	171
40-49歳	4.4%	4.9%	2.8%	5.4%	13.5%	10.9%	386
50-59歳	2.8%	4.5%	5.0%	9.2%	14.5%	15.7%	823
60-69歳	1.7%	2.8%	4.7%	12.0%	15.6%	17.5%	532
<性別>							
男性	3.8%	4.3%	4.0%	8.0%	15.1%	14.1%	704
女性	2.2%	3.5%	4.6%	9.3%	14.3%	14.4%	1296
<就業>							
会社経営者・役員・自営業など雇用以外の形態	2.1%	2.5%	2.1%	9.5%	14.8%	18.5%	243
正規従業員	3.1%	3.4%	3.9%	7.3%	15.9%	13.1%	648
パート・アルバイト・非常勤	3.1%	5.3%	4.6%	9.2%	15.2%	14.7%	415
契約社員	1.2%	2.4%	6.1%	6.1%	12.2%	15.9%	82
派遣社員	2.4%	9.8%	2.4%	4.9%	14.6%	7.3%	41
仕事はしていない	2.8%	3.5%	5.6%	10.9%	12.8%	13.8%	571
<要介護者の続柄>							
配偶者	0.0%	8.6%	2.9%	2.9%	2.9%	2.9%	35
子ども	0.0%	0.0%	0.0%	40.0%	0.0%	0.0%	5
自分の父	2.8%	3.9%	3.4%	9.5%	16.0%	12.9%	536
自分の母	2.7%	5.1%	5.0%	8.8%	13.5%	15.1%	702
自分の祖父・祖母	2.8%	2.0%	3.2%	6.0%	10.3%	11.5%	252
自分のおじ・おば	4.9%	2.4%	2.4%	9.8%	7.3%	22.0%	41
自分の兄弟・姉妹	7.1%	14.3%	0.0%	7.1%	14.3%	14.3%	14
その他の自分の親戚	0.0%	7.1%	0.0%	7.1%	28.6%	0.0%	14
配偶者の父	3.4%	0.9%	6.0%	12.1%	21.6%	17.2%	116
配偶者の母	2.5%	2.5%	5.8%	8.3%	18.3%	18.3%	241
配偶者の祖父・祖母	0.0%	0.0%	4.3%	13.0%	8.7%	13.0%	23
配偶者のおじ・おば	16.7%	0.0%	0.0%	33.3%	16.7%	16.7%	6
配偶者の兄弟・姉妹	0.0%	0.0%	0.0%	0.0%	33.3%	33.3%	3
その他の配偶者の親戚	8.3%	0.0%	16.7%	8.3%	8.3%	8.3%	12
<要介護者の居住状況>							
介護者と同居していた	1.9%	4.0%	4.7%	9.8%	15.4%	12.3%	779
介護者と別居し、他の家族や親戚と同居していた	2.9%	3.0%	2.9%	7.4%	13.2%	15.6%	729
要介護者一人で暮らしていた	4.4%	5.2%	7.1%	11.3%	14.8%	16.2%	364
介護施設や医療施設で生活していた	3.1%	3.1%	2.3%	4.7%	16.4%	13.3%	128

Q91 介護終了当時、あなたは、要介護者の主たる介護者でしたか。また、あなた以外に、要介護者の介護を担う家族や親せきはいましたか。

	自分が主たる 介護者で、自 分以外はいな かった	自分が主たる 介護者だった が、自分以外 にもいた	ほかに主たる 介護者がいた が、自分もな りしていた	ほかに主たる 介護者がいた が、自分も少 しはしていた	自分は介護を していなかった	〈実数〉
〈総計〉	16.0%	26.8%	19.8%	30.3%	7.2%	2000
〈年齢〉						
20-29歳	6.8%	12.5%	17.0%	53.4%	10.2%	88
30-39歳	5.8%	14.0%	19.3%	49.1%	11.7%	171
40-49歳	10.9%	18.7%	24.6%	38.6%	7.3%	386
50-59歳	18.8%	28.7%	18.6%	26.7%	7.2%	823
60-69歳	20.1%	36.1%	18.6%	19.9%	5.3%	532
〈性別〉						
男性	12.5%	24.1%	21.2%	33.4%	8.8%	704
女性	17.9%	28.2%	19.0%	28.6%	6.3%	1296
〈就業〉						
会社経営者・役員・自営業など雇用以外の形態	19.3%	32.1%	18.5%	22.6%	7.4%	243
正規従業員	11.7%	23.0%	20.7%	36.4%	8.2%	648
パート・アルバイト・非常勤	18.3%	26.0%	18.8%	30.1%	6.7%	415
契約社員	15.9%	26.8%	23.2%	25.6%	8.5%	82
派遣社員	14.6%	24.4%	9.8%	39.0%	12.2%	41
仕事はしていない	17.9%	29.4%	20.1%	26.8%	5.8%	571
〈要介護者の続柄〉						
配偶者	57.1%	28.6%	2.9%	5.7%	5.7%	35
子ども	20.0%	20.0%	60.0%	0.0%	0.0%	5
自分の父	11.6%	23.5%	25.9%	32.8%	6.2%	536
自分の母	22.2%	33.9%	17.9%	19.8%	6.1%	702
自分の祖父・祖母	4.0%	9.9%	19.4%	56.0%	10.7%	252
自分のおじ・おば	12.2%	34.1%	12.2%	39.0%	2.4%	41
自分の兄弟・姉妹	0.0%	28.6%	35.7%	35.7%	0.0%	14
その他の自分の親戚	21.4%	28.6%	7.1%	28.6%	14.3%	14
配偶者の父	7.8%	21.6%	21.6%	40.5%	8.6%	116
配偶者の母	19.9%	33.6%	13.3%	24.9%	8.3%	241
配偶者の祖父・祖母	4.3%	8.7%	26.1%	43.5%	17.4%	23
配偶者のおじ・おば	33.3%	16.7%	33.3%	16.7%	0.0%	6
配偶者の兄弟・姉妹	33.3%	33.3%	0.0%	33.3%	0.0%	3
その他の配偶者の親戚	16.7%	25.0%	8.3%	33.3%	16.7%	12
〈要介護者の居住状況〉						
介護者と同居していた	21.4%	32.9%	18.1%	21.8%	5.8%	779
介護者と別居し、他の家族や親戚と同居していた	5.1%	16.2%	25.8%	45.3%	7.7%	729
要介護者一人で暮らしていた	27.2%	37.1%	13.5%	15.4%	6.9%	364
介護施設や医療施設で生活していた	13.3%	20.3%	13.3%	39.1%	14.1%	128

Q92 介護終了当時、あなたは要介護者を扶養したり、医療費や介護費用を負担したりしていましたか。以下のそれぞれについてお答えください。  
 ■ 要介護者の医療費や介護費用を負担

	していた	していない	合計	していた	していない	合計
	割合	割合	人数	割合	割合	人数
<総計>	16.6%	83.5%	2000	20.3%	79.7%	2000
<年齢>						
20-29歳	1.1%	98.9%	88	5.7%	94.3%	88
30-39歳	5.8%	94.2%	171	13.5%	86.5%	171
40-49歳	11.7%	88.3%	386	18.4%	81.6%	386
50-59歳	17.0%	83.0%	823	20.5%	79.5%	823
60-69歳	25.4%	74.6%	532	25.9%	74.1%	532
<性別>						
男性	26.3%	73.7%	704	30.4%	69.6%	704
女性	11.3%	88.7%	1296	14.8%	85.2%	1296
<就業>						
会社経営者・役員・自営業など雇用以外の形態	28.8%	71.2%	243	28.4%	71.6%	243
正規従業員	21.3%	78.7%	648	28.1%	71.9%	648
パート・アルバイト・非常勤	10.8%	89.2%	415	14.5%	85.5%	415
契約社員	19.5%	80.5%	82	24.4%	75.6%	82
派遣社員	9.8%	90.2%	41	14.6%	85.4%	41
仕事はしていない	10.2%	89.8%	571	12.1%	87.9%	571
<要介護者の続柄>						
配偶者	40.0%	60.0%	35	45.7%	54.3%	35
子ども	40.0%	60.0%	5	60.0%	40.0%	5
自分の父	12.9%	87.1%	536	18.3%	81.7%	536
自分の母	25.4%	74.6%	702	27.5%	72.5%	702
自分の祖父・祖母	4.4%	95.6%	252	5.6%	94.4%	252
自分のおじ・おば	4.9%	95.1%	41	12.2%	87.8%	41
自分の兄弟・姉妹	14.3%	85.7%	14	21.4%	78.6%	14
その他の自分の親戚	0.0%	100.0%	14	7.1%	92.9%	14
配偶者の父	7.8%	92.2%	116	9.5%	90.5%	116
配偶者の母	17.0%	83.0%	241	23.2%	76.8%	241
配偶者の祖父・祖母	4.3%	95.7%	23	17.4%	82.6%	23
配偶者のおじ・おば	16.7%	83.3%	6	33.3%	66.7%	6
配偶者の兄弟・姉妹	0.0%	100.0%	3	0.0%	100.0%	3
その他の配偶者の親戚	8.3%	91.7%	12	0.0%	100.0%	12
<要介護者の居住状況>						
介護者と同居していた	28.9%	71.1%	779	31.1%	68.9%	779
介護者と別居し、他の家族や親戚と同居していた	6.0%	94.0%	729	11.1%	88.9%	729
要介護者一人で暮らしていた	13.5%	86.5%	364	17.0%	83.0%	364
介護施設や医療施設で生活していた	10.2%	89.8%	128	16.4%	83.6%	128

Q93 介護終了当時、あなたの生活が経済的に苦しいと感じることはありましたか。

	かなり 苦しかった	やや 苦しかった	あまり 苦し なかつた	苦し なかつた	実数
<総計>	7.5%	25.6%	34.8%	32.2%	2000
<年齢>					
20-29歳	12.5%	29.5%	27.3%	30.7%	88
30-39歳	8.2%	31.0%	34.5%	26.3%	171
40-49歳	10.4%	32.9%	28.8%	28.0%	386
50-59歳	8.1%	23.9%	36.0%	32.0%	823
60-69歳	3.4%	20.3%	38.5%	37.8%	532
<性別>					
男性	7.0%	30.4%	37.6%	25.0%	704
女性	7.8%	22.9%	33.2%	36.1%	1296
<就業>					
会社経営者・役員・自営業など雇用以外の形態	11.5%	27.6%	35.0%	25.9%	243
正規従業員	7.3%	28.5%	35.3%	28.9%	648
パート・アルバイト・非常勤	8.9%	25.1%	35.2%	30.8%	415
契約社員	3.7%	28.0%	40.2%	28.0%	82
派遣社員	14.6%	26.8%	46.3%	12.2%	41
仕事はしていない	5.1%	21.2%	32.0%	41.7%	571
<要介護者の続柄>					
配偶者	17.1%	37.1%	31.4%	14.3%	35
子ども	20.0%	20.0%	20.0%	40.0%	5
自分の父	6.5%	25.2%	37.3%	31.0%	536
自分の母	8.3%	23.9%	34.6%	33.2%	702
自分の祖父・祖母	7.9%	27.8%	31.3%	32.9%	252
自分のおじ・おば	9.8%	26.8%	24.4%	39.0%	41
自分の兄弟・姉妹	0.0%	35.7%	28.6%	35.7%	14
その他の自分の親戚	7.1%	28.6%	28.6%	35.7%	14
配偶者の父	6.9%	21.6%	33.6%	37.9%	116
配偶者の母	6.2%	27.4%	37.3%	29.0%	241
配偶者の祖父・祖母	4.3%	26.1%	34.8%	34.8%	23
配偶者のおじ・おば	0.0%	33.3%	33.3%	33.3%	6
配偶者の兄弟・姉妹	0.0%	33.3%	33.3%	33.3%	3
その他の配偶者の親戚	8.3%	33.3%	25.0%	33.3%	12
<要介護者の居住状況>					
介護者と同居していた	10.4%	28.5%	38.1%	23.0%	779
介護者と別居し、他の家族や親戚と同居していた	4.7%	24.7%	31.4%	39.2%	729
要介護者一人で暮らしていた	7.1%	20.3%	35.2%	37.4%	364
介護施設や医療施設で生活していた	7.0%	27.3%	32.0%	33.6%	128



Q94 介護終了当時、要介護者の介護において、あなたはどのようなことをしましたか。

	介護に関する 情報収集や関 係機関への相 談など	要介護者の 介助	要介護者の 事支援や定期 的な声かけ・見 守り	要介護者の家 事管理	金銭の管理	病院や介護施 設の手続きや 送迎	介護保険の 受給手続き	関係機関から の不定期な呼 び出し対応	要介護者の 住環境の整備	介護者の 他の家族・親 せきの手助け・ サポート等	介護を 受けること に過ごす	終末期の対応	その他	＜実数＞
＜総計＞	45.1%	39.9%	43.1%	36.1%	53.7%	35.7%	37.4%	16.1%	39.1%	47.8%	52.2%	1.0%	2000	
＜年齢＞														
20-29歳	18.2%	38.6%	46.6%	12.5%	17.0%	3.4%	8.0%	4.5%	38.6%	46.6%	30.7%	0.0%	88	
30-39歳	21.6%	35.1%	41.5%	11.1%	33.9%	8.2%	14.6%	5.3%	45.0%	39.9%	37.4%	1.8%	171	
40-49歳	36.8%	39.6%	40.4%	23.6%	53.4%	28.8%	29.3%	11.4%	47.7%	47.4%	46.9%	47.7%	386	
50-59歳	50.8%	39.4%	42.3%	38.9%	57.4%	39.4%	41.1%	15.6%	36.0%	47.8%	53.9%	1.0%	823	
60-69歳	54.1%	42.7%	46.2%	52.6%	60.7%	49.1%	49.8%	25.6%	36.3%	50.9%	60.9%	1.1%	532	
＜性別＞														
男性	44.7%	33.9%	34.8%	37.8%	51.0%	33.5%	33.8%	15.9%	37.2%	40.2%	47.7%	0.4%	704	
女性	45.2%	43.1%	47.6%	35.1%	55.2%	36.8%	39.4%	16.1%	40.0%	51.9%	54.6%	1.2%	1296	
＜就業＞														
会社経営者・役員・自営業など雇用以外の形態	54.7%	45.7%	46.1%	49.8%	62.6%	46.1%	46.5%	19.3%	32.1%	47.7%	59.3%	1.2%	243	
正給従業員	40.9%	32.9%	37.7%	34.3%	48.5%	30.4%	33.0%	13.4%	39.4%	43.7%	47.8%	1.1%	648	
パート・アルバイト・非常勤	40.2%	42.2%	41.7%	30.4%	54.9%	34.5%	35.2%	14.0%	39.8%	46.5%	51.1%	0.2%	415	
契約社員	45.1%	40.2%	45.1%	37.8%	57.3%	42.7%	40.2%	19.5%	42.7%	47.6%	58.5%	0.0%	82	
派遣社員	31.7%	43.9%	53.7%	26.8%	41.5%	19.5%	29.3%	9.8%	48.8%	56.1%	31.7%	0.0%	41	
仕事していない	50.1%	43.4%	48.0%	36.8%	55.3%	38.2%	40.3%	19.1%	39.9%	52.9%	55.3%	1.4%	571	
＜要介護者の続柄＞														
配偶者	45.7%	40.0%	42.9%	57.1%	57.1%	34.3%	28.6%	11.4%	11.4%	31.4%	57.1%	2.9%	35	
子ども	60.0%	80.0%	40.0%	40.0%	40.0%	40.0%	20.0%	20.0%	40.0%	40.0%	40.0%	20.0%	5	
自分の父	47.8%	39.4%	38.4%	34.1%	57.3%	38.1%	39.9%	16.2%	44.0%	44.2%	58.8%	0.2%	536	
自分の母	52.7%	44.0%	48.3%	50.1%	59.5%	44.7%	43.9%	20.8%	33.5%	57.4%	55.6%	1.0%	702	
自分の祖父・祖母	17.9%	36.9%	38.1%	7.1%	33.7%	8.7%	11.1%	6.0%	48.8%	46.8%	36.1%	1.2%	252	
自分のおじ・おば	39.0%	34.1%	43.9%	29.3%	41.5%	34.1%	36.6%	4.9%	43.9%	41.5%	48.8%	0.0%	41	
自分の兄弟・姉妹	35.7%	35.7%	42.9%	14.3%	42.9%	21.4%	21.4%	7.1%	57.1%	57.1%	28.6%	0.0%	14	
その他の自分の親戚	28.6%	42.9%	50.0%	14.3%	42.9%	21.4%	21.4%	7.1%	35.7%	35.7%	50.0%	0.0%	14	
配偶者の父	39.7%	23.3%	34.5%	25.9%	55.2%	34.5%	42.2%	10.3%	44.8%	34.5%	54.3%	2.6%	116	
配偶者の母	52.7%	41.9%	48.1%	38.2%	55.2%	39.0%	43.6%	19.9%	31.5%	42.3%	49.0%	1.2%	241	
配偶者の祖父・祖母	17.4%	34.8%	30.4%	4.3%	26.1%	0.0%	39.1%	0.0%	56.5%	34.8%	39.1%	0.0%	23	
配偶者のおじ・おば	66.7%	16.7%	50.0%	50.0%	50.0%	33.3%	33.3%	0.0%	33.3%	33.3%	50.0%	0.0%	6	
配偶者の兄弟・姉妹	33.3%	66.7%	66.7%	33.3%	100.0%	33.3%	33.3%	33.3%	33.3%	33.3%	33.3%	0.0%	3	
その他の配偶者の親戚	33.3%	25.0%	41.7%	25.0%	33.3%	16.7%	16.7%	16.7%	50.0%	33.3%	16.7%	8.3%	12	
＜要介護者の居住状況＞														
介護者と同居していた	49.0%	48.9%	51.2%	46.5%	58.9%	41.1%	39.9%	18.7%	30.9%	44.3%	56.5%	0.8%	779	
介護者と別居し、他の家族や親戚と同居していた	36.9%	35.5%	37.2%	17.4%	46.5%	26.1%	29.1%	11.7%	54.0%	51.6%	48.0%	0.8%	729	
要介護者一人で暮らしていた	54.9%	33.5%	44.2%	51.6%	60.7%	45.6%	48.9%	20.3%	24.2%	48.9%	53.0%	1.1%	364	
介護施設や医療施設で生活していた	39.1%	28.1%	24.2%	34.4%	43.0%	28.9%	40.6%	12.5%	45.3%	44.5%	46.9%	2.3%	128	

Q95 介護終了当時、あなたは収入をともなう仕事をしましたか。

	仕事をしていた	仕事をしていた なかった	学生だった	<実数>
<総計>	17.3%	79.9%	2.8%	825
<年齢>				
20-29歳	28.6%	44.6%	26.8%	56
30-39歳	30.8%	58.5%	10.8%	65
40-49歳	21.2%	78.1%	0.7%	146
50-59歳	17.7%	82.3%	0.0%	293
60-69歳	9.1%	90.9%	0.0%	265
<性別>				
男性	33.1%	63.9%	3.0%	169
女性	13.3%	84.0%	2.7%	656
<就業>				
会社経営者・役員・自営業など雇用以外の形態	45.8%	54.2%	-	24
正規従業員	52.5%	47.5%	-	99
パート・アルバイト・非常勤	37.9%	62.1%	-	95
契約社員	52.9%	47.1%	-	17
派遣社員	52.6%	47.4%	-	19
仕事はしていない	4.4%	91.6%	4.0%	571
<要介護者の続柄>				
配偶者	0.0%	100.0%	0.0%	12
子ども	0.0%	100.0%	0.0%	2
自分の父	18.9%	80.5%	0.5%	190
自分の母	15.2%	83.8%	1.0%	303
自分の祖父・祖母	28.6%	55.2%	16.2%	105
自分のおじ・おば	20.0%	73.3%	6.7%	15
自分の兄弟・姉妹	0.0%	100.0%	0.0%	7
その他の自分の親戚	28.6%	71.4%	0.0%	7
配偶者の父	5.6%	92.6%	1.9%	54
配偶者の母	16.7%	83.3%	0.0%	108
配偶者の祖父・祖母	22.2%	77.8%	0.0%	9
配偶者のおじ・おば	0.0%	100.0%	0.0%	5
配偶者の兄弟・姉妹	100.0%	0.0%	0.0%	1
その他の配偶者の親戚	28.6%	71.4%	0.0%	7
<要介護者の居住状況>				
介護者と同居していた	19.2%	78.6%	2.3%	308
介護者と別居し、他の家族や親戚と同居していた	15.6%	81.4%	3.0%	301
要介護者一人で暮らしていた	15.8%	82.4%	1.8%	165
介護施設や医療施設で生活していた	21.6%	70.6%	7.8%	51

Q96 介護終了まで、あなたが仕事をしなかつた理由をお答えください。

＜総計＞	20.5%	12.7%	7.6%	4.1%	19.7%	13.4%	13.1%	29.4%	16.2%	その他	＜実数＞
＜年齢＞	20.5%	12.7%	7.6%	4.1%	19.7%	13.4%	13.1%	29.4%	16.2%	その他	＜実数＞
20-29歳	24.0%	12.0%	16.0%	8.0%	12.0%	8.0%	20.0%	0.0%	40.0%	10.0%	659
30-39歳	18.4%	10.5%	15.8%	5.3%	10.5%	18.4%	23.7%	13.2%	18.4%	8.0%	25
40-49歳	23.7%	16.7%	10.5%	3.5%	21.1%	14.0%	18.4%	21.1%	21.1%	13.2%	38
50-59歳	24.1%	14.5%	7.5%	3.3%	20.3%	17.4%	13.7%	32.4%	13.7%	7.9%	114
60-69歳	15.4%	9.5%	4.1%	4.6%	20.7%	8.7%	7.5%	36.1%	13.7%	14.5%	241
＜性別＞	31.5%	19.4%	13.0%	2.8%	18.5%	20.4%	2.8%	18.5%	19.4%	11.1%	108
男性	18.3%	11.4%	6.5%	4.4%	20.0%	12.0%	15.1%	31.6%	15.6%	9.8%	551
女性	38.5%	53.8%	23.1%	15.4%	7.7%	30.8%	0.0%	15.4%	38.5%	0.0%	13
＜就業＞	44.7%	14.9%	6.4%	4.3%	29.8%	27.7%	8.5%	12.8%	8.5%	8.5%	47
会社経営者・役員・自営業など雇用以外の形態	35.6%	11.9%	5.1%	1.7%	32.2%	13.6%	11.9%	13.6%	10.2%	5.1%	59
正規従業員	37.5%	12.5%	37.5%	25.0%	50.0%	12.5%	25.0%	12.5%	12.5%	12.5%	8
パート・アルバイト・非常勤	33.3%	44.4%	11.1%	22.2%	22.2%	11.1%	0.0%	0.0%	11.1%	0.0%	9
契約社員	15.7%	11.1%	7.1%	3.4%	17.2%	11.7%	14.0%	33.8%	17.2%	11.1%	523
派遣社員	50.0%	25.0%	16.7%	0.0%	33.3%	8.3%	25.0%	8.3%	16.7%	8.3%	12
仕事をしていない	21.6%	15.0%	9.2%	2.6%	17.0%	0.0%	0.0%	0.0%	0.0%	0.0%	2
＜要介護者の続柄＞	22.0%	12.6%	6.3%	4.3%	26.8%	16.1%	6.3%	35.0%	14.6%	7.2%	153
子ども	17.2%	6.9%	5.2%	6.9%	12.1%	15.5%	22.4%	15.5%	27.6%	9.8%	254
自分の父	0.0%	0.0%	0.0%	0.0%	0.0%	0.0%	0.0%	0.0%	0.0%	12.1%	58
自分の母	0.0%	18.2%	0.0%	0.0%	18.2%	27.3%	0.0%	9.1%	27.3%	9.1%	11
自分の祖父・祖母	0.0%	0.0%	0.0%	0.0%	0.0%	14.3%	14.3%	14.3%	14.3%	28.6%	7
自分のおじ・おば	20.0%	0.0%	0.0%	0.0%	40.0%	20.0%	0.0%	20.0%	0.0%	0.0%	5
自分の兄弟・姉妹	10.0%	10.0%	6.0%	2.0%	12.0%	10.0%	20.0%	34.0%	20.0%	12.0%	50
その他の自分の親戚	22.2%	14.4%	8.9%	6.7%	14.4%	8.9%	17.8%	32.2%	8.9%	11.1%	90
配偶者の父	14.3%	0.0%	14.3%	0.0%	0.0%	0.0%	57.1%	0.0%	28.6%	0.0%	7
配偶者の母	40.0%	20.0%	20.0%	0.0%	0.0%	0.0%	0.0%	40.0%	20.0%	0.0%	5
配偶者の祖父・祖母	0.0%	0.0%	0.0%	0.0%	0.0%	0.0%	0.0%	0.0%	0.0%	0.0%	5
配偶者のおじ・おば	0.0%	0.0%	0.0%	0.0%	0.0%	0.0%	0.0%	0.0%	0.0%	0.0%	5
配偶者の兄弟・姉妹	0.0%	0.0%	0.0%	0.0%	0.0%	0.0%	0.0%	0.0%	0.0%	0.0%	5
その他の配偶者の親戚	31.4%	17.8%	11.6%	2.5%	24.0%	13.6%	9.5%	25.6%	15.3%	9.5%	242
＜要介護者の居住状況＞	14.7%	9.0%	5.7%	3.7%	18.8%	13.5%	15.5%	30.2%	18.4%	11.0%	245
介護者と同居していた	15.4%	9.6%	5.9%	5.9%	17.6%	14.0%	13.2%	34.6%	13.2%	9.6%	136
介護者と別居し、他の家族や親戚と同居していた	5.6%	16.7%	0.0%	11.1%	5.6%	8.3%	19.4%	30.6%	19.4%	8.3%	36
要介護者一人で暮らしていた											
介護施設や医療施設で生活していた											

Q98 介護終了当時の勤務先で雇われていた従業員は、会社全体で何人くらいでしたか。

	なし(家族従業員のみ)										官公庁・公営事業所	〈実数〉	
	8.4%	9.8%	9.1%	10.5%	22.4%	14.7%	9.8%	10.5%	4.9%	143			
〈総計〉													
〈年齢〉													
20-29歳	0.0%	12.5%	12.5%	18.8%	25.0%	6.3%	0.0%	12.5%	12.5%	0.0%	16		
30-39歳	0.0%	5.0%	10.0%	15.0%	25.0%	10.0%	15.0%	20.0%	20.0%	0.0%	20		
40-49歳	12.9%	9.7%	16.1%	12.9%	25.8%	6.5%	3.2%	9.7%	3.2%	3.2%	31		
50-59歳	3.8%	13.5%	5.8%	7.7%	23.1%	21.2%	7.7%	11.5%	5.8%	5.8%	52		
60-69歳	25.0%	4.2%	4.2%	4.2%	12.5%	20.8%	25.0%	0.0%	4.2%	4.2%	24		
〈性別〉													
男性	12.5%	12.5%	3.6%	7.1%	14.3%	21.4%	12.5%	12.5%	3.6%	3.6%	56		
女性	5.7%	8.0%	12.6%	12.6%	27.6%	10.3%	8.0%	9.2%	5.7%	5.7%	87		
〈就業〉													
会社経営者・役員・自営業など雇用以外の形態	18.2%	18.2%	0.0%	0.0%	18.2%	18.2%	27.3%	0.0%	0.0%	0.0%	11		
正規従業員	13.5%	7.7%	9.6%	7.7%	19.2%	21.2%	5.8%	9.6%	5.8%	5.8%	52		
パート・アルバイト・非常勤	5.6%	11.1%	5.6%	19.4%	33.3%	13.9%	5.6%	2.8%	2.8%	2.8%	36		
契約社員	0.0%	11.1%	22.2%	0.0%	0.0%	33.3%	22.2%	11.1%	0.0%	0.0%	9		
派遣社員	0.0%	0.0%	0.0%	0.0%	50.0%	0.0%	20.0%	20.0%	10.0%	10.0%	10		
仕事はしていない	4.0%	12.0%	16.0%	16.0%	12.0%	0.0%	8.0%	24.0%	8.0%	8.0%	25		
〈要介護者の続柄〉													
配偶者	-	-	-	-	-	-	-	-	-	-	-	-	
子ども	-	-	-	-	-	-	-	-	-	-	-	-	
自分の父	11.1%	11.1%	8.3%	8.3%	16.7%	22.2%	2.8%	8.3%	11.1%	11.1%	36		
自分の母	10.9%	8.7%	10.9%	10.9%	17.4%	8.7%	17.4%	15.2%	0.0%	0.0%	46		
自分の祖父・祖母	3.3%	10.0%	6.7%	13.3%	33.3%	6.7%	10.0%	13.3%	3.3%	3.3%	30		
自分のおじ・おば	0.0%	0.0%	0.0%	0.0%	66.7%	0.0%	0.0%	0.0%	33.3%	33.3%	3		
自分の兄弟・姉妹	-	-	-	-	-	-	-	-	-	-	-		
その他の自分の親戚	0.0%	0.0%	0.0%	0.0%	50.0%	0.0%	50.0%	0.0%	0.0%	0.0%	2		
配偶者の父	0.0%	0.0%	0.0%	0.0%	33.3%	66.7%	0.0%	0.0%	0.0%	0.0%	3		
配偶者の母	11.1%	16.7%	11.1%	16.7%	16.7%	16.7%	5.6%	0.0%	5.6%	5.6%	18		
配偶者の祖父・祖母	0.0%	0.0%	0.0%	0.0%	0.0%	50.0%	0.0%	50.0%	0.0%	0.0%	2		
配偶者のおじ・おば	-	-	-	-	-	-	-	-	-	-	-		
配偶者の兄弟・姉妹	0.0%	0.0%	0.0%	0.0%	100.0%	0.0%	0.0%	0.0%	0.0%	0.0%	1		
その他の配偶者の親戚	0.0%	0.0%	50.0%	0.0%	0.0%	50.0%	0.0%	0.0%	0.0%	0.0%	2		
〈要介護者の居住状況〉													
介護者と同居していた	3.4%	11.9%	10.2%	10.2%	23.7%	11.9%	13.6%	13.6%	1.7%	1.7%	59		
介護者と別居し、他の家族や親戚と同居していた	8.5%	4.3%	10.6%	8.5%	27.7%	21.3%	6.4%	6.4%	6.4%	6.4%	47		
要介護者一人で暮らしていた	23.1%	11.5%	3.8%	7.7%	15.4%	7.7%	7.7%	15.4%	7.7%	7.7%	26		
介護施設や医療施設で生活していた	0.0%	18.2%	9.1%	27.3%	9.1%	18.2%	9.1%	0.0%	9.1%	9.1%	11		

Q99 介護終了当時、あなたの1週間の就業日数は、休日出勤を含めてどのくらいでしたか。当時の平均的な日数をお答えください。

	週に1日	週に2日	週に3日	週に4日	週に5日	週に6日	週に7日	＜実数＞
＜総計＞	7.4%	6.9%	8.9%	9.7%	49.2%	13.7%	4.2%	1318
＜年齢＞								
20-29歳	8.3%	4.2%	8.3%	16.7%	45.8%	14.6%	2.1%	48
30-39歳	7.1%	5.6%	4.8%	7.1%	52.4%	17.5%	5.6%	126
40-49歳	5.5%	7.0%	5.9%	9.2%	54.6%	14.4%	3.3%	271
50-59歳	8.2%	6.2%	9.5%	9.3%	50.0%	12.5%	4.3%	582
60-69歳	7.6%	9.3%	12.4%	11.0%	41.9%	13.4%	4.5%	291
＜性別＞								
男性	7.4%	6.1%	4.7%	4.2%	52.5%	18.6%	6.4%	591
女性	7.4%	7.6%	12.2%	14.2%	46.6%	9.6%	2.3%	727
＜就業＞								
会社経営者・役員・自営業など雇用以外の形態	10.9%	4.3%	8.3%	4.8%	28.7%	30.0%	13.0%	230
正規従業員	5.8%	5.2%	3.5%	4.5%	64.4%	13.6%	3.0%	601
パート・アルバイト・非常勤	8.4%	10.7%	18.5%	20.5%	34.3%	6.2%	1.4%	356
契約社員	4.1%	9.5%	8.1%	12.2%	58.1%	5.4%	2.7%	74
派遣社員	9.4%	9.4%	9.4%	3.1%	65.6%	3.1%	0.0%	32
仕事はしていない	8.0%	8.0%	8.0%	28.0%	40.0%	8.0%	0.0%	25
＜要介護者の続柄＞								
配偶者	0.0%	17.4%	4.3%	8.7%	47.8%	17.4%	4.3%	23
子ども	0.0%	33.3%	0.0%	33.3%	33.3%	0.0%	0.0%	3
自分の父	6.8%	6.0%	8.4%	8.4%	50.5%	14.7%	5.2%	382
自分の母	8.3%	7.0%	9.0%	7.0%	49.4%	14.6%	4.7%	445
自分の祖父・祖母	7.3%	3.4%	5.6%	11.3%	57.1%	11.9%	3.4%	177
自分のおじ・おば	10.3%	13.8%	13.8%	17.2%	34.5%	10.3%	0.0%	29
自分の兄弟・姉妹	0.0%	0.0%	28.6%	0.0%	42.9%	28.6%	0.0%	7
その他の自分の親戚	0.0%	0.0%	11.1%	11.1%	55.6%	22.2%	0.0%	9
配偶者の父	9.2%	9.2%	9.2%	7.7%	49.2%	10.8%	4.6%	65
配偶者の母	6.0%	8.6%	13.2%	19.2%	39.7%	11.3%	2.0%	151
配偶者の祖父・祖母	12.5%	6.3%	6.3%	6.3%	56.3%	6.3%	6.3%	16
配偶者のおじ・おば	0.0%	0.0%	0.0%	0.0%	100.0%	0.0%	0.0%	1
配偶者の兄弟・姉妹	0.0%	33.3%	0.0%	33.3%	33.3%	0.0%	0.0%	3
その他の配偶者の親戚	28.6%	14.3%	0.0%	0.0%	28.6%	28.6%	0.0%	7
＜要介護者の居住状況＞								
介護者と同居していた	7.5%	6.2%	6.4%	8.5%	50.4%	16.4%	4.5%	530
介護者と別居し、他の家族や親戚と同居していた	8.6%	6.3%	10.5%	9.9%	48.2%	11.6%	4.8%	475
要介護者一人で暮らしていた	6.2%	9.8%	10.7%	11.6%	46.7%	12.4%	2.7%	225
介護施設や医療施設で生活していた	3.4%	6.8%	10.2%	11.4%	54.5%	11.4%	2.3%	88

Q100 あなたの1日の終業時間は、残業も含めてどれくらいでしたか。介護終了当時の平均的な日数をお答えください。

	1日3時間以内	1日3時間を超え4時間以内	1日4時間を超え5時間以内	1日5時間を超え6時間以内	1日6時間を超え7時間以内	1日7時間を超え8時間以内	1日8時間を超え9時間以内	1日9時間を超え10時間以内	1日10時間を超え11時間以内	1日11時間を超え12時間以内	1日12時間を超え13時間以内	1日13時間を超え14時間以内	1日14時間を超え15時間以内	1日15時間を超え16時間以内	1日18時間を超え19時間以内	1日20時間を超えていた	<実数>	
<総計>	17.0%	6.9%	8.0%	8.0%	7.3%	20.3%	17.5%	7.6%	2.7%	1.6%	1.4%	0.5%	0.3%	0.2%	0.1%	0.2%	1318	
<年齢>																		
20-29歳	20.8%	4.2%	8.3%	16.7%	10.4%	6.3%	20.8%	4.2%	4.2%	0.0%	4.2%	0.0%	0.0%	0.0%	0.0%	0.0%	48	
30-39歳	19.8%	5.6%	7.1%	3.2%	6.3%	15.9%	22.2%	11.1%	1.6%	1.6%	1.6%	3.2%	0.0%	0.0%	0.0%	0.0%	126	
40-49歳	16.6%	4.8%	9.6%	7.7%	5.2%	17.3%	18.8%	8.5%	4.8%	1.5%	2.6%	0.4%	0.0%	0.0%	0.0%	0.0%	271	
50-59歳	16.7%	6.4%	7.7%	8.1%	7.6%	22.9%	17.0%	7.6%	2.1%	1.7%	1.0%	0.2%	0.2%	0.5%	0.0%	0.0%	582	
60-69歳	16.2%	11.0%	7.2%	8.9%	8.6%	22.0%	14.4%	5.8%	2.4%	1.7%	0.3%	0.0%	0.0%	0.0%	0.0%	0.0%	291	
<性別>																		
男性	17.3%	4.1%	3.2%	3.7%	5.4%	22.2%	21.8%	10.7%	3.7%	2.7%	2.5%	0.7%	0.7%	0.2%	0.2%	0.0%	591	
女性	16.8%	9.2%	11.8%	11.6%	8.8%	18.7%	13.9%	5.1%	1.9%	0.7%	0.4%	0.4%	0.0%	0.3%	0.0%	0.1%	727	
<就業>																		
会社経営者・役員・自営業など雇用以外の形態	19.1%	5.7%	6.1%	10.4%	10.4%	14.8%	13.5%	9.6%	4.3%	2.2%	2.2%	0.4%	0.4%	0.4%	0.0%	0.0%	230	
正課従業員	17.6%	2.8%	2.8%	1.8%	3.3%	24.0%	26.1%	11.1%	3.8%	1.8%	2.2%	0.3%	0.3%	0.3%	0.0%	0.2%	601	
パート・アルバイト・非常勤	15.7%	17.7%	17.7%	17.4%	10.7%	15.2%	4.8%	1.1%	0.6%	0.6%	0.0%	0.0%	0.0%	0.0%	0.0%	0.0%	356	
契約社員	13.5%	6.8%	6.8%	2.7%	10.8%	32.4%	21.6%	1.4%	1.4%	1.4%	0.0%	0.0%	0.0%	0.0%	0.0%	1.4%	74	
派遣社員	12.5%	0.0%	3.1%	6.3%	6.3%	25.0%	15.6%	15.6%	0.0%	3.1%	0.0%	0.0%	3.1%	0.0%	0.0%	0.0%	32	
仕事はしていない	16.0%	0.0%	20.0%	20.0%	16.0%	12.0%	4.0%	4.0%	0.0%	4.0%	0.0%	4.0%	0.0%	0.0%	0.0%	0.0%	25	
<要介護者の続柄>																		
配偶者	17.4%	4.3%	17.4%	4.3%	4.3%	26.1%	8.7%	13.0%	4.3%	0.0%	0.0%	0.0%	0.0%	0.0%	0.0%	0.0%	23	
子ども	33.3%	0.0%	0.0%	0.0%	0.0%	66.7%	0.0%	0.0%	0.0%	0.0%	0.0%	0.0%	0.0%	0.0%	0.0%	0.0%	3	
自分の父	17.5%	4.7%	6.8%	7.3%	7.6%	18.3%	20.9%	7.9%	3.1%	1.6%	1.3%	0.5%	0.5%	0.3%	0.3%	0.0%	382	
自分の母	17.8%	8.1%	7.2%	7.9%	7.2%	23.4%	14.2%	7.2%	2.0%	1.8%	1.3%	0.7%	0.2%	0.4%	0.0%	0.0%	445	
自分の祖父・祖母	14.7%	3.4%	9.6%	6.2%	5.6%	17.5%	22.6%	11.9%	3.4%	2.3%	1.7%	1.1%	0.0%	0.0%	0.0%	0.0%	177	
自分のおじ・おば	10.3%	13.8%	10.3%	13.8%	10.3%	20.7%	20.7%	0.0%	3.4%	0.0%	3.4%	0.0%	0.0%	0.0%	0.0%	0.0%	29	
自分の兄弟・姉妹	0.0%	0.0%	14.3%	14.3%	14.3%	28.6%	0.0%	0.0%	0.0%	0.0%	0.0%	0.0%	0.0%	0.0%	0.0%	0.0%	7	
その他の自分の親戚	11.1%	0.0%	0.0%	22.2%	0.0%	22.2%	22.2%	0.0%	11.1%	0.0%	0.0%	0.0%	0.0%	0.0%	0.0%	0.0%	9	
配偶者の父	13.8%	9.2%	10.8%	9.2%	10.8%	13.8%	12.3%	12.3%	6.2%	0.0%	1.5%	0.0%	0.0%	0.0%	0.0%	0.0%	65	
配偶者の母	17.2%	11.9%	9.9%	9.9%	6.6%	22.5%	13.2%	4.0%	1.3%	2.0%	0.7%	0.0%	0.0%	0.0%	0.0%	0.0%	151	
配偶者の祖父・祖母	43.8%	6.3%	0.0%	6.3%	6.3%	6.3%	25.0%	0.0%	0.0%	0.0%	0.0%	0.0%	0.0%	0.0%	0.0%	0.0%	16	
配偶者のおじ・おば	0.0%	0.0%	0.0%	0.0%	0.0%	100.0%	0.0%	0.0%	0.0%	0.0%	0.0%	0.0%	0.0%	0.0%	0.0%	0.0%	1	
配偶者の兄弟・姉妹	0.0%	0.0%	0.0%	33.3%	33.3%	0.0%	33.3%	0.0%	0.0%	0.0%	0.0%	0.0%	0.0%	0.0%	0.0%	0.0%	3	
その他の配偶者の親戚	14.3%	0.0%	0.0%	14.3%	14.3%	14.3%	28.6%	0.0%	0.0%	0.0%	14.3%	0.0%	0.0%	0.0%	0.0%	0.0%	7	
<要介護者の居住状況>																		
介護者と同居していた	17.9%	5.5%	6.8%	7.7%	7.7%	21.5%	18.7%	7.5%	2.1%	2.1%	0.9%	0.6%	0.2%	0.4%	0.0%	0.2%	530	
介護者と別居し、他の家族や親戚と同居していた	16.4%	7.8%	9.1%	8.2%	6.1%	18.3%	16.2%	8.6%	4.0%	1.5%	1.5%	0.4%	0.4%	0.2%	0.0%	0.2%	475	
要介護者一人で暮らしていた	16.0%	8.0%	7.6%	10.2%	10.2%	21.8%	16.4%	5.8%	2.2%	0.4%	0.4%	0.0%	0.0%	0.4%	0.0%	0.0%	225	
介護施設や医療施設で生活していた	17.0%	8.0%	10.2%	3.4%	3.4%	19.3%	19.3%	6.8%	1.1%	2.3%	5.7%	2.3%	1.1%	0.0%	0.0%	0.0%	88	

Q101 あなたが残業する日は、1週間に何日くらいありましたか。休日出勤を含む当時の平均的な日数をお答えください。

	週に1日	週に2日	週に3日	週に4日	週に5日	週に6日	週に7日	<実数>
残業や休日出勤することはなかった	57.1%	10.3%	6.4%	2.9%	7.2%	2.0%	1.5%	1318
<総計>								
<年齢>								
20-29歳	52.1%	14.6%	2.1%	2.1%	6.3%	6.3%	0.0%	48
30-39歳	44.4%	16.7%	11.1%	1.6%	11.9%	3.2%	1.6%	126
40-49歳	48.7%	14.4%	8.5%	4.1%	9.2%	1.8%	0.7%	271
50-59歳	60.5%	10.7%	7.0%	3.1%	6.2%	1.4%	2.1%	582
60-69歳	64.3%	12.7%	9.6%	2.1%	5.5%	2.1%	1.4%	291
<性別>								
男性	44.8%	15.6%	12.2%	2.5%	10.8%	3.7%	2.2%	591
女性	67.0%	10.3%	8.8%	3.2%	4.3%	0.6%	1.0%	727
<就業>								
会社経営者・役員・自営業など雇用以外の形態	62.6%	10.4%	7.4%	2.6%	4.8%	3.5%	6.1%	230
正規従業員	40.6%	15.6%	13.5%	4.5%	11.6%	2.8%	0.7%	601
パート・アルバイト・非常勤	79.2%	7.9%	1.4%	0.6%	2.2%	0.3%	0.3%	356
契約社員	68.9%	16.2%	8.1%	0.0%	0.0%	0.0%	1.4%	74
派遣社員	53.1%	18.8%	6.3%	3.1%	12.5%	0.0%	0.0%	32
仕事はしていない	56.0%	12.0%	4.0%	8.0%	8.0%	0.0%	0.0%	25
<要介護者の続柄>								
配偶者	69.6%	8.7%	13.0%	4.3%	4.3%	0.0%	0.0%	23
子ども	33.3%	0.0%	66.7%	0.0%	0.0%	0.0%	0.0%	3
自分の父	55.0%	12.3%	9.7%	3.9%	7.1%	1.8%	1.8%	382
自分の母	60.4%	12.1%	9.0%	2.2%	7.2%	1.8%	1.8%	445
自分の祖父・祖母	49.7%	11.9%	12.4%	2.8%	11.3%	2.3%	1.1%	177
自分のおじ・おば	48.3%	17.2%	10.3%	3.4%	13.8%	0.0%	0.0%	29
自分の兄弟・姉妹	42.9%	14.3%	42.9%	0.0%	0.0%	0.0%	0.0%	7
その他の自分の親戚	77.8%	22.2%	0.0%	0.0%	0.0%	0.0%	0.0%	9
配偶者の父	60.0%	12.3%	7.7%	6.2%	4.6%	1.5%	0.0%	65
配偶者の母	60.9%	13.9%	12.6%	0.7%	4.0%	2.6%	2.0%	151
配偶者の祖父・祖母	50.0%	18.8%	6.3%	6.3%	12.5%	0.0%	0.0%	16
配偶者のおじ・おば	0.0%	0.0%	100.0%	0.0%	0.0%	0.0%	0.0%	1
配偶者の兄弟・姉妹	100.0%	0.0%	0.0%	0.0%	0.0%	0.0%	0.0%	3
その他の配偶者の親戚	28.6%	42.9%	0.0%	0.0%	0.0%	28.6%	0.0%	7
<要介護者の居住状況>								
介護者と同居していた	58.7%	11.9%	10.4%	4.7%	7.7%	2.3%	1.5%	530
介護者と別居し、他の家族や親戚と同居していた	55.6%	13.9%	8.8%	3.4%	7.2%	1.7%	1.5%	475
要介護者一人で暮らしていた	59.6%	11.6%	12.4%	2.2%	6.2%	1.3%	1.8%	225
介護施設や医療施設で生活していた	48.9%	13.6%	17.0%	2.3%	6.8%	3.4%	1.1%	88

Q102 介護終了当時のあなたの所定の始業時刻は何時でしたか。早出を含まない所定の始業時刻をお答えください。

〈総計〉	午前5時 より前	午前5時 ～6時前	午前6時 ～7時前	午前7時 ～8時前	午前8時 ～9時前	午前9時 ～10時前	午前10時 ～11時前	午前11時 ～12時前	午前12時 以降	〈実数〉
	2.4%	3.5%	4.9%	14.0%	40.3%	23.0%	4.1%	1.6%	6.4%	
〈年齢〉										
20-29歳	0.0%	4.2%	2.1%	18.8%	31.3%	20.8%	6.3%	8.3%	8.3%	48
30-39歳	4.8%	5.6%	10.3%	13.5%	38.1%	18.3%	4.0%	1.6%	4.0%	126
40-49歳	3.3%	4.4%	5.2%	14.4%	41.0%	19.6%	5.9%	1.8%	4.4%	271
50-59歳	1.9%	3.3%	4.3%	12.2%	44.0%	22.7%	3.4%	1.2%	7.0%	582
60-69歳	1.7%	2.1%	3.8%	16.5%	34.7%	29.2%	3.4%	1.0%	7.6%	291
〈性別〉										
男性	3.0%	3.7%	6.3%	18.3%	45.0%	15.6%	2.4%	0.8%	4.9%	591
女性	1.8%	3.3%	3.7%	10.5%	36.5%	29.0%	5.5%	2.2%	7.6%	727
〈就業〉										
会社経営者・役員・自営業など雇用以外の形態	3.9%	3.0%	5.7%	10.4%	25.7%	28.7%	7.0%	2.6%	13.0%	230
正規従業員	1.2%	4.0%	4.5%	18.5%	53.9%	13.6%	1.7%	0.8%	1.8%	601
パート・アルバイト・非常勤	3.7%	3.4%	3.9%	7.6%	27.5%	33.7%	6.7%	2.8%	10.7%	356
契約社員	1.4%	4.1%	6.8%	16.2%	40.5%	25.7%	4.1%	0.0%	1.4%	74
派遣社員	0.0%	0.0%	9.4%	15.6%	46.9%	15.6%	3.1%	0.0%	9.4%	32
仕事はしていない	4.0%	0.0%	8.0%	20.0%	20.0%	44.0%	0.0%	0.0%	4.0%	25
〈要介護者の続柄〉										
配偶者	0.0%	0.0%	0.0%	13.0%	43.5%	21.7%	4.3%	4.3%	13.0%	23
子ども	33.3%	0.0%	0.0%	33.3%	33.3%	0.0%	0.0%	0.0%	0.0%	3
自分の父	3.4%	5.0%	3.9%	11.3%	44.5%	21.2%	2.4%	1.0%	7.3%	382
自分の母	2.2%	2.7%	4.5%	13.9%	37.3%	27.2%	4.0%	0.7%	7.4%	445
自分の祖父・祖母	1.7%	4.0%	6.8%	20.3%	39.5%	16.9%	4.0%	3.4%	3.4%	177
自分のおじ・おば	0.0%	3.4%	6.9%	13.8%	31.0%	17.2%	17.2%	3.4%	6.9%	29
自分の兄弟・姉妹	0.0%	0.0%	0.0%	14.3%	28.6%	14.3%	28.6%	0.0%	14.3%	7
その他の自分の親戚	0.0%	0.0%	11.1%	11.1%	22.2%	22.2%	0.0%	11.1%	22.2%	9
配偶者の父	1.5%	1.5%	4.6%	21.5%	44.6%	18.5%	6.2%	0.0%	1.5%	65
配偶者の母	1.3%	3.3%	4.6%	11.3%	39.7%	27.2%	5.3%	2.6%	4.6%	151
配偶者の祖父・祖母	6.3%	6.3%	12.5%	12.5%	37.5%	18.8%	0.0%	0.0%	6.3%	16
配偶者のおじ・おば	0.0%	0.0%	0.0%	0.0%	100.0%	0.0%	0.0%	0.0%	0.0%	1
配偶者の兄弟・姉妹	0.0%	0.0%	0.0%	0.0%	66.7%	33.3%	0.0%	0.0%	0.0%	3
その他の配偶者の親戚	0.0%	0.0%	28.6%	0.0%	42.9%	14.3%	0.0%	14.3%	0.0%	7
〈要介護者の居住状況〉										
介護者と同居していた	3.2%	3.6%	6.6%	14.7%	40.4%	19.6%	3.8%	1.7%	6.4%	530
介護者と別居し、他の家族や親戚と同居していた	1.5%	3.2%	4.0%	12.4%	40.6%	25.9%	5.3%	1.9%	5.3%	475
要介護者一人で暮らしていた	1.8%	4.0%	2.2%	12.4%	42.2%	26.2%	3.1%	0.9%	7.1%	225
介護施設や医療施設で生活していた	3.4%	3.4%	5.7%	21.6%	33.0%	19.3%	2.3%	1.1%	10.2%	88



Q103 介護終了当時のあなたの所定の終業時刻は何時でしたか。居残りを含まない所定の終業時刻をお答えください。

	午後4時 より前	午後4時 ～5時前	午後5時 ～6時前	午後6時 ～7時前	午後7時 ～8時前	午後8時 ～9時前	午後9時 ～10時前	午後10時 以降	<実数>
<総計>	13.7%	11.2%	38.7%	14.5%	8.8%	5.5%	3.1%	4.5%	1318
<年齢>									
20-29歳	12.5%	8.3%	25.0%	8.3%	12.5%	14.6%	8.3%	10.4%	48
30-39歳	15.1%	10.3%	38.1%	11.9%	8.7%	8.7%	4.0%	3.2%	126
40-49歳	12.5%	12.2%	33.9%	18.1%	8.5%	5.9%	3.3%	5.5%	271
50-59歳	13.2%	11.9%	42.4%	13.6%	9.6%	3.1%	2.1%	4.1%	582
60-69歳	15.5%	9.6%	38.1%	15.1%	6.9%	7.2%	3.8%	3.8%	291
<性別>									
男性	5.8%	7.6%	44.5%	14.6%	11.2%	6.6%	3.4%	6.4%	591
女性	20.2%	14.0%	34.0%	14.4%	6.9%	4.7%	2.9%	2.9%	727
<就業>									
会社経営者・役員・自営業など雇用以外の形態	13.9%	8.3%	23.9%	18.7%	11.7%	7.8%	6.1%	9.6%	230
正規従業員	3.5%	7.3%	52.1%	15.1%	9.7%	6.2%	2.0%	4.2%	601
パート・アルバイト・非常勤	31.2%	18.0%	24.7%	10.4%	6.5%	3.1%	3.4%	2.8%	356
契約社員	9.5%	10.8%	47.3%	17.6%	6.8%	2.7%	4.1%	1.4%	74
派遣社員	15.6%	12.5%	46.9%	9.4%	6.3%	9.4%	0.0%	0.0%	32
仕事はしていない	20.0%	32.0%	16.0%	16.0%	4.0%	8.0%	0.0%	4.0%	25
<要介護者の続柄>									
配偶者	21.7%	17.4%	43.5%	4.3%	0.0%	4.3%	4.3%	4.3%	23
子ども	0.0%	0.0%	33.3%	33.3%	0.0%	33.3%	0.0%	0.0%	3
自分の父	11.5%	11.0%	41.6%	14.4%	9.2%	4.5%	2.9%	5.0%	382
自分の母	13.0%	11.7%	39.6%	16.6%	7.9%	3.4%	2.5%	5.4%	445
自分の祖父・祖母	11.3%	9.0%	35.0%	11.9%	13.0%	10.2%	5.1%	4.5%	177
自分のおじ・おば	6.9%	13.8%	37.9%	6.9%	17.2%	6.9%	3.4%	6.9%	29
自分の兄弟・姉妹	14.3%	0.0%	57.1%	14.3%	14.3%	0.0%	0.0%	0.0%	7
その他の自分の親戚	22.2%	0.0%	33.3%	0.0%	0.0%	33.3%	0.0%	11.1%	9
配偶者の父	20.0%	12.3%	26.2%	21.5%	6.2%	7.7%	4.6%	1.5%	65
配偶者の母	21.2%	11.9%	36.4%	12.6%	8.6%	5.3%	2.6%	1.3%	151
配偶者の祖父・祖母	18.8%	12.5%	56.3%	6.3%	0.0%	6.3%	0.0%	0.0%	16
配偶者のおじ・おば	0.0%	0.0%	100.0%	0.0%	0.0%	0.0%	0.0%	0.0%	1
配偶者の兄弟・姉妹	33.3%	0.0%	66.7%	0.0%	0.0%	0.0%	0.0%	0.0%	3
その他の配偶者の親戚	0.0%	14.3%	0.0%	28.6%	0.0%	28.6%	14.3%	14.3%	7
<要介護者の居住状況>									
介護者と同居していた	13.8%	10.2%	37.5%	15.3%	9.6%	5.1%	4.2%	4.3%	530
介護者と別居し、他の家族や親戚と同居していた	13.9%	12.2%	39.8%	13.1%	8.4%	6.3%	2.9%	3.4%	475
要介護者一人で暮らしていた	15.1%	13.8%	38.7%	15.1%	4.4%	5.8%	1.8%	5.3%	225
介護施設や医療施設で生活していた	9.1%	4.5%	39.8%	15.9%	17.0%	3.4%	1.1%	9.1%	88

Q104 介護終了当時、あなたは勤務先でどのような勤務時間制度を適用されていましたか。

	通常の勤務 時間制度	交替制・ シフト制	変形労働 時間制	フレックス タイム制	事業場外の みなし労働 時間制	裁量労働制	時間管理 なし	<実数>
<総計>	62.5%	21.4%	2.0%	4.9%	0.7%	1.3%	7.2%	1031
<年齢>								
20-29歳	34.0%	51.1%	2.1%	0.0%	2.1%	0.0%	10.6%	47
30-39歳	64.8%	25.0%	2.8%	0.9%	0.9%	0.0%	5.6%	108
40-49歳	58.2%	25.4%	3.4%	4.7%	0.9%	0.9%	6.5%	232
50-59歳	66.7%	17.3%	1.5%	5.6%	0.4%	1.3%	7.1%	462
60-69歳	63.2%	17.0%	1.1%	7.1%	0.5%	2.7%	8.2%	182
<性別>								
男性	66.9%	16.7%	1.9%	4.3%	1.4%	1.4%	7.4%	420
女性	59.4%	24.7%	2.1%	5.4%	0.2%	1.1%	7.0%	611
<就業>								
会社経営者・役員・自営業など雇用以外の形態	48.3%	10.3%	3.4%	13.8%	0.0%	6.9%	17.2%	29
正規従業員	71.0%	14.5%	1.3%	4.7%	0.9%	1.3%	6.4%	551
パート・アルバイト・非常勤	48.5%	33.6%	2.7%	6.1%	0.6%	0.6%	7.9%	330
契約社員	60.9%	23.2%	2.9%	1.4%	0.0%	1.4%	10.1%	69
派遣社員	75.0%	17.9%	0.0%	0.0%	0.0%	3.6%	3.6%	28
仕事はしていない	66.7%	25.0%	8.3%	0.0%	0.0%	0.0%	0.0%	24
<要介護者の続柄>								
配偶者	72.2%	22.2%	0.0%	0.0%	0.0%	0.0%	5.6%	18
子ども	33.3%	33.3%	0.0%	33.3%	0.0%	0.0%	0.0%	3
自分の父	65.3%	19.1%	1.7%	5.9%	0.7%	1.3%	5.9%	303
自分の母	64.4%	16.3%	2.5%	5.9%	0.3%	2.2%	8.4%	320
自分の祖父・祖母	58.2%	32.3%	2.5%	0.6%	1.3%	0.0%	5.1%	158
自分のおじ・おば	41.7%	25.0%	4.2%	12.5%	0.0%	0.0%	16.7%	24
自分の兄弟・姉妹	40.0%	20.0%	0.0%	0.0%	0.0%	0.0%	40.0%	5
その他の自分の親戚	55.6%	33.3%	0.0%	0.0%	0.0%	0.0%	11.1%	9
配偶者の父	60.0%	24.0%	0.0%	6.0%	4.0%	2.0%	4.0%	50
配偶者の母	64.1%	20.5%	1.7%	5.1%	0.0%	0.9%	7.7%	117
配偶者の祖父・祖母	64.3%	28.6%	0.0%	0.0%	0.0%	0.0%	7.1%	14
配偶者のおじ・おば	0.0%	0.0%	100.0%	0.0%	0.0%	0.0%	0.0%	1
配偶者の兄弟・姉妹	33.3%	66.7%	0.0%	0.0%	0.0%	0.0%	0.0%	3
その他の配偶者の親戚	33.3%	50.0%	0.0%	0.0%	0.0%	0.0%	16.7%	6
<要介護者の居住状況>								
介護者と同居していた	62.7%	21.8%	2.3%	5.3%	0.3%	1.0%	6.8%	399
介護者と別居し、他の家族や親戚と同居していた	60.7%	23.7%	2.1%	5.1%	1.0%	1.0%	6.4%	389
要介護者一人で暮らしていた	65.7%	17.8%	2.4%	4.1%	1.2%	1.8%	7.1%	169
介護施設や医療施設で生活していた	63.5%	16.2%	0.0%	4.1%	0.0%	2.7%	13.5%	74

Q105 介護終了当時のあなたの働き方について、次のようなことはあてはまりましたか。  
 ■1日の作業量を自分で決められた

	あてはまる	ややあてはまる	あまりあてはまらない	あてはまらない	〈実数〉
〈総計〉	14.5%	35.3%	22.5%	27.6%	1031
〈年齢〉					
20-29歳	10.6%	14.9%	27.7%	46.8%	47
30-39歳	12.0%	30.6%	24.1%	33.3%	108
40-49歳	12.5%	32.3%	25.0%	30.2%	232
50-59歳	16.2%	38.1%	21.0%	24.7%	462
60-69歳	15.4%	40.1%	20.9%	23.6%	182
〈性別〉					
男性	13.1%	40.0%	22.6%	24.3%	420
女性	15.5%	32.1%	22.4%	30.0%	611
〈就業〉					
会社経営者・役員・自営業など雇用以外の形態	31.0%	44.8%	10.3%	13.8%	29
正規従業員	14.5%	41.6%	21.1%	22.9%	551
パート・アルバイト・非常勤	13.6%	26.7%	24.2%	35.5%	330
契約社員	13.0%	39.1%	21.7%	26.1%	69
派遣社員	14.3%	10.7%	32.1%	42.9%	28
仕事はしていない	12.5%	16.7%	37.5%	33.3%	24
〈要介護者の続柄〉					
配偶者	5.6%	44.4%	33.3%	16.7%	18
子ども	0.0%	66.7%	0.0%	33.3%	3
自分の父	12.5%	36.6%	22.1%	28.7%	303
自分の母	19.1%	36.3%	20.9%	23.8%	320
自分の祖父・祖母	12.7%	24.7%	24.7%	38.0%	158
自分のおじ・おば	8.3%	41.7%	29.2%	20.8%	24
自分の兄弟・姉妹	20.0%	0.0%	40.0%	40.0%	5
その他の自分の親戚	0.0%	33.3%	33.3%	33.3%	9
配偶者の父	16.0%	40.0%	18.0%	26.0%	50
配偶者の母	13.7%	42.7%	20.5%	23.1%	117
配偶者の祖父・祖母	14.3%	14.3%	28.6%	42.9%	14
配偶者のおじ・おば	0.0%	100.0%	0.0%	0.0%	1
配偶者の兄弟・姉妹	33.3%	0.0%	33.3%	33.3%	3
その他の配偶者の親戚	0.0%	33.3%	50.0%	16.7%	6
〈要介護者の居住状況〉					
介護者と同居していた	12.3%	32.6%	24.8%	30.3%	399
介護者と別居し、他の家族や親戚と同居していた	16.5%	37.5%	20.3%	25.7%	389
要介護者一人で暮らしていた	14.8%	36.7%	21.9%	26.6%	169
介護施設や医療施設で生活していた	16.2%	35.1%	23.0%	25.7%	74

Q105 介護終了当時のあなたの働き方について、次のようなことはあてはまりましたか。  
 ■作業のスケジュールを自分で決められましたか。

	あてはまる	ややあてはまる	あまりあてはまらない	あてはまらない	<実数>
<総計>	14.5%	38.7%	20.9%	25.9%	1031
<年齢>					
20-29歳	10.6%	14.9%	27.7%	46.8%	47
30-39歳	14.8%	30.6%	22.2%	32.4%	108
40-49歳	12.5%	35.8%	23.3%	28.4%	232
50-59歳	15.8%	43.5%	19.0%	21.6%	462
60-69歳	14.8%	41.2%	19.8%	24.2%	182
<性別>					
男性	13.1%	42.4%	21.4%	23.1%	420
女性	15.5%	36.2%	20.5%	27.8%	611
<就業>					
会社経営者・役員・自営業など雇用以外の形態	31.0%	37.9%	17.2%	13.8%	29
正規従業員	14.9%	45.7%	19.8%	19.6%	551
パート・アルバイト・非常勤	13.3%	29.1%	23.0%	34.5%	330
契約社員	11.6%	46.4%	18.8%	23.2%	69
派遣社員	14.3%	7.1%	17.9%	60.7%	28
仕事はしていない	12.5%	25.0%	29.2%	33.3%	24
<要介護者の続柄>					
配偶者	5.6%	55.6%	27.8%	11.1%	18
子ども	0.0%	66.7%	0.0%	33.3%	3
自分の父	13.2%	40.3%	20.5%	26.1%	303
自分の母	17.8%	41.3%	16.9%	24.1%	320
自分の祖父・祖母	14.6%	25.9%	25.3%	34.2%	158
自分のおじ・おば	8.3%	50.0%	25.0%	16.7%	24
自分の兄弟・姉妹	20.0%	0.0%	40.0%	40.0%	5
その他の自分の親戚	0.0%	33.3%	22.2%	44.4%	9
配偶者の父	20.0%	36.0%	22.0%	22.0%	50
配偶者の母	10.3%	45.3%	22.2%	22.2%	117
配偶者の祖父・祖母	21.4%	14.3%	21.4%	42.9%	14
配偶者のおじ・おば	0.0%	100.0%	0.0%	0.0%	1
配偶者の兄弟・姉妹	33.3%	0.0%	66.7%	0.0%	3
その他の配偶者の親戚	0.0%	50.0%	33.3%	16.7%	6
<要介護者の居住状況>					
介護者と同居していた	12.8%	35.8%	22.1%	29.3%	399
介護者と別居し、他の家族や親戚と同居していた	15.7%	41.4%	19.8%	23.1%	389
要介護者一人で暮らしていた	14.2%	40.2%	22.5%	23.1%	169
介護施設や医療施設で生活していた	18.9%	36.5%	16.2%	28.4%	74

Q105 介護終了当時のあなたの働き方について、次のようなことはあてはまりましたか。  
 ■自分の都合で始業・終業時刻を変更できた

	あてはまる	ややあてはまる	あまりあてはまらない	あてはまらない	<実数>
<総計>	9.9%	22.5%	22.2%	45.4%	1031
<年齢>					
20-29歳	8.5%	10.6%	19.1%	61.7%	47
30-39歳	10.2%	15.7%	25.0%	49.1%	108
40-49歳	7.8%	23.3%	25.9%	43.1%	232
50-59歳	10.6%	23.6%	19.9%	45.9%	462
60-69歳	11.0%	25.8%	22.5%	40.7%	182
<性別>					
男性	8.6%	21.2%	24.8%	45.5%	420
女性	10.8%	23.4%	20.5%	45.3%	611
<就業>					
会社経営者・役員・自営業など雇用以外の形態	24.1%	37.9%	17.2%	20.7%	29
正規従業員	9.1%	20.9%	22.0%	48.1%	551
パート・アルバイト・非常勤	11.2%	24.2%	22.7%	41.8%	330
契約社員	5.8%	26.1%	20.3%	47.8%	69
派遣社員	3.6%	14.3%	21.4%	60.7%	28
仕事はしていない	12.5%	16.7%	33.3%	37.5%	24
<要介護者の続柄>					
配偶者	5.6%	5.6%	38.9%	50.0%	18
子ども	0.0%	33.3%	0.0%	66.7%	3
自分の父	8.3%	23.8%	22.4%	45.5%	303
自分の母	12.8%	23.4%	20.0%	43.8%	320
自分の祖父・祖母	8.9%	13.9%	26.6%	50.6%	158
自分のおじ・おば	4.2%	37.5%	16.7%	41.7%	24
自分の兄弟・姉妹	20.0%	0.0%	40.0%	40.0%	5
その他の自分の親戚	0.0%	22.2%	33.3%	44.4%	9
配偶者の父	14.0%	34.0%	16.0%	36.0%	50
配偶者の母	8.5%	24.8%	21.4%	45.3%	117
配偶者の祖父・祖母	14.3%	14.3%	14.3%	57.1%	14
配偶者のおじ・おば	0.0%	100.0%	0.0%	0.0%	1
配偶者の兄弟・姉妹	0.0%	0.0%	33.3%	66.7%	3
その他の配偶者の親戚	0.0%	16.7%	50.0%	33.3%	6
<要介護者の居住状況>					
介護者と同居していた	9.0%	18.5%	26.1%	46.4%	399
介護者と別居し、他の家族や親戚と同居していた	10.5%	26.2%	19.3%	44.0%	389
要介護者一人で暮らしていた	8.9%	23.7%	23.1%	44.4%	169
介護施設や医療施設で生活していた	13.5%	21.6%	14.9%	50.0%	74

Q105 介護終了当時のあなたの働き方について、次のようなことはあてはまりましたか。  
 ■就業時間の途中で職場を離れる(中抜けする)ことができた

	あてはまる	ややあてはまる	あまりあてはまらない	あてはまらない	〈実数〉
〈総計〉	9.9%	24.7%	22.9%	42.5%	1031
〈年齢〉					
20-29歳	8.5%	12.8%	25.5%	53.2%	47
30-39歳	7.4%	19.4%	25.9%	47.2%	108
40-49歳	9.9%	24.6%	19.4%	46.1%	232
50-59歳	10.4%	26.8%	22.9%	39.8%	462
60-69歳	10.4%	25.8%	24.7%	39.0%	182
〈性別〉					
男性	9.3%	30.0%	24.3%	36.4%	420
女性	10.3%	21.1%	21.9%	46.6%	611
〈就業〉					
会社経営者・役員・自営業など雇用以外の形態	13.8%	31.0%	27.6%	27.6%	29
正規従業員	10.3%	26.9%	21.8%	41.0%	551
パート・アルバイト・非常勤	9.7%	22.1%	22.7%	45.5%	330
契約社員	7.2%	23.2%	26.1%	43.5%	69
派遣社員	7.1%	14.3%	25.0%	53.6%	28
仕事はしていない	8.3%	20.8%	33.3%	37.5%	24
〈要介護者の続柄〉					
配偶者	5.6%	33.3%	22.2%	38.9%	18
子ども	0.0%	33.3%	0.0%	66.7%	3
自分の父	9.9%	25.1%	23.1%	41.9%	303
自分の母	12.2%	26.9%	21.9%	39.1%	320
自分の祖父・祖母	7.6%	20.3%	20.3%	51.9%	158
自分のおじ・おば	4.2%	20.8%	37.5%	37.5%	24
自分の兄弟・姉妹	0.0%	40.0%	20.0%	40.0%	5
その他の自分の親戚	0.0%	22.2%	55.6%	22.2%	9
配偶者の父	14.0%	32.0%	20.0%	34.0%	50
配偶者の母	8.5%	22.2%	25.6%	43.6%	117
配偶者の祖父・祖母	7.1%	7.1%	14.3%	71.4%	14
配偶者のおじ・おば	100.0%	0.0%	0.0%	0.0%	1
配偶者の兄弟・姉妹	0.0%	0.0%	33.3%	66.7%	3
その他の配偶者の親戚	0.0%	33.3%	33.3%	33.3%	6
〈要介護者の居住状況〉					
介護者と同居していた	9.3%	23.1%	24.8%	42.9%	399
介護者と別居し、他の家族や親戚と同居していた	10.5%	25.7%	22.1%	41.6%	389
要介護者一人で暮らしていた	9.5%	24.9%	23.1%	42.6%	169
介護施設や医療施設で生活していた	10.8%	28.4%	16.2%	44.6%	74

Q105 介護終了当時のあなたの働き方について、次のようなことはあてはまりましたか。  
 ■自宅で作業をすることができた

	あてはまる	ややあてはまる	あまりあてはまらない	あてはまらない	<実数>
<総計>	4.9%	11.0%	15.8%	68.3%	1031
<年齢>					
20-29歳	6.4%	10.6%	12.8%	70.2%	47
30-39歳	5.6%	11.1%	20.4%	63.0%	108
40-49歳	2.6%	9.5%	15.5%	72.4%	232
50-59歳	4.5%	10.8%	14.3%	70.3%	462
60-69歳	8.2%	13.2%	18.1%	60.4%	182
<性別>					
男性	3.8%	13.8%	18.6%	63.8%	420
女性	5.7%	9.0%	13.9%	71.4%	611
<就業>					
会社経営者・役員・自営業など雇用以外の形態	27.6%	20.7%	17.2%	34.5%	29
正規従業員	3.3%	12.7%	16.2%	67.9%	551
パート・アルバイト・非常勤	5.5%	8.2%	13.9%	72.4%	330
契約社員	5.8%	10.1%	17.4%	66.7%	69
派遣社員	3.6%	3.6%	17.9%	75.0%	28
仕事はしていない	8.3%	8.3%	25.0%	58.3%	24
<要介護者の続柄>					
配偶者	5.6%	11.1%	11.1%	72.2%	18
子ども	0.0%	33.3%	0.0%	66.7%	3
自分の父	3.0%	10.9%	16.2%	70.0%	303
自分の母	7.2%	10.9%	15.9%	65.9%	320
自分の祖父・祖母	3.8%	8.2%	16.5%	71.5%	158
自分のおじ・おば	4.2%	29.2%	12.5%	54.2%	24
自分の兄弟・姉妹	20.0%	0.0%	20.0%	60.0%	5
その他の自分の親戚	0.0%	0.0%	11.1%	88.9%	9
配偶者の父	2.0%	12.0%	10.0%	76.0%	50
配偶者の母	6.8%	11.1%	17.9%	64.1%	117
配偶者の祖父・祖母	7.1%	7.1%	7.1%	78.6%	14
配偶者のおじ・おば	0.0%	0.0%	0.0%	100.0%	1
配偶者の兄弟・姉妹	0.0%	0.0%	33.3%	66.7%	3
その他の配偶者の親戚	0.0%	33.3%	33.3%	33.3%	6
<要介護者の居住状況>					
介護者と同居していた	4.3%	12.3%	16.5%	66.9%	399
介護者と別居し、他の家族や親戚と同居していた	4.6%	10.0%	14.1%	71.2%	389
要介護者一人で暮らしていた	5.9%	10.1%	17.8%	66.3%	169
介護施設や医療施設で生活していた	8.1%	10.8%	16.2%	64.9%	74

Q105 介護終了当時のあなたの働き方について、次のようなことはあてはまりましたか。  
 ■希望どおりに休暇を取ることができた

	あてはまる	ややあてはまる	あまりあてはま らない	あてはまら ない	〈実数〉
〈総計〉	18.9%	43.5%	16.6%	21.0%	1031
〈年齢〉					
20-29歳	27.7%	21.3%	19.1%	31.9%	47
30-39歳	16.7%	33.3%	24.1%	25.9%	108
40-49歳	17.2%	43.5%	17.2%	22.0%	232
50-59歳	17.5%	46.8%	14.9%	20.8%	462
60-69歳	23.6%	46.7%	14.8%	14.8%	182
〈性別〉					
男性	16.9%	45.2%	19.0%	18.8%	420
女性	20.3%	42.2%	14.9%	22.6%	611
〈就業〉					
会社経営者・役員・自営業など雇用以外の形態	20.7%	51.7%	20.7%	6.9%	29
正規従業員	15.8%	41.4%	19.4%	23.4%	551
パート・アルバイト・非常勤	23.9%	43.9%	12.7%	19.4%	330
契約社員	10.1%	59.4%	13.0%	17.4%	69
派遣社員	17.9%	42.9%	14.3%	25.0%	28
仕事はしていない	45.8%	29.2%	12.5%	12.5%	24
〈要介護者の続柄〉					
配偶者	16.7%	44.4%	16.7%	22.2%	18
子ども	0.0%	33.3%	0.0%	66.7%	3
自分の父	17.5%	46.2%	16.5%	19.8%	303
自分の母	22.8%	41.6%	15.6%	20.0%	320
自分の祖父・祖母	15.2%	36.1%	21.5%	27.2%	158
自分のおじ・おば	4.2%	66.7%	12.5%	16.7%	24
自分の兄弟・姉妹	40.0%	40.0%	0.0%	20.0%	5
その他の自分の親戚	44.4%	22.2%	11.1%	22.2%	9
配偶者の父	22.0%	52.0%	12.0%	14.0%	50
配偶者の母	17.1%	49.6%	13.7%	19.7%	117
配偶者の祖父・祖母	21.4%	21.4%	21.4%	35.7%	14
配偶者のおじ・おば	100.0%	0.0%	0.0%	0.0%	1
配偶者の兄弟・姉妹	0.0%	33.3%	66.7%	0.0%	3
その他の配偶者の親戚	0.0%	16.7%	50.0%	33.3%	6
〈要介護者の居住状況〉					
介護者と同居していた	16.3%	40.1%	18.8%	24.8%	399
介護者と別居し、他の家族や親戚と同居していた	21.9%	46.0%	13.6%	18.5%	389
要介護者一人で暮らしていた	20.1%	45.0%	16.6%	18.3%	169
介護施設や医療施設で生活していた	14.9%	44.6%	20.3%	20.3%	74



Q106 介護終了当時、あなたは深夜の時間帯(午後10時から午前5時)に勤務することが月にどのくらいありましたか。

	月に4日 以内	月に4日を 超え、 8日以内	月に8日を 超え、 12日以内	月に12日を 超える	深夜の時間 帯に勤務を することはな かった	<実数>
<総計>	7.7%	4.6%	2.6%	4.6%	80.5%	1318
<年齢>						
20-29歳	16.7%	4.2%	4.2%	6.3%	68.8%	48
30-39歳	11.9%	4.8%	2.4%	7.1%	73.8%	126
40-49歳	12.2%	5.9%	4.4%	5.9%	71.6%	271
50-59歳	5.3%	4.0%	1.9%	4.1%	84.7%	582
60-69歳	5.2%	4.5%	2.1%	3.1%	85.2%	291
<性別>						
男性	10.7%	5.1%	3.9%	7.8%	72.6%	591
女性	5.4%	4.1%	1.5%	2.1%	86.9%	727
<就業>						
会社経営者・役員・自営業など雇用以外の形態	8.3%	2.6%	2.6%	8.7%	77.8%	230
正規従業員	10.3%	6.5%	3.5%	3.5%	76.2%	601
パート・アルバイト・非常勤	3.9%	2.2%	1.7%	4.2%	87.9%	356
契約社員	6.8%	4.1%	0.0%	2.7%	86.5%	74
派遣社員	3.1%	9.4%	0.0%	3.1%	84.4%	32
仕事はしていない	4.0%	4.0%	4.0%	8.0%	80.0%	25
<要介護者の続柄>						
配偶者	0.0%	4.3%	0.0%	4.3%	91.3%	23
子ども	66.7%	33.3%	0.0%	0.0%	0.0%	3
自分の父	9.2%	4.2%	2.4%	4.2%	80.1%	382
自分の母	5.4%	3.4%	2.7%	5.6%	82.9%	445
自分の祖父・祖母	10.2%	7.3%	3.4%	5.6%	73.4%	177
自分のおじ・おば	6.9%	0.0%	10.3%	3.4%	79.3%	29
自分の兄弟・姉妹	42.9%	14.3%	0.0%	14.3%	28.6%	7
その他の自分の親戚	11.1%	0.0%	0.0%	11.1%	77.8%	9
配偶者の父	12.3%	4.6%	0.0%	1.5%	81.5%	65
配偶者の母	4.0%	5.3%	1.3%	1.3%	88.1%	151
配偶者の祖父・祖母	12.5%	6.3%	6.3%	12.5%	62.5%	16
配偶者のおじ・おば	0.0%	0.0%	0.0%	0.0%	100.0%	1
配偶者の兄弟・姉妹	0.0%	0.0%	0.0%	0.0%	100.0%	3
その他の配偶者の親戚	14.3%	14.3%	14.3%	14.3%	42.9%	7
<要介護者の居住状況>						
介護者と同居していた	7.5%	4.7%	2.1%	6.2%	79.4%	530
介護者と別居し、他の家族や親戚と同居していた	8.2%	5.5%	2.3%	2.5%	81.5%	475
要介護者一人で暮らしていた	6.7%	3.1%	3.1%	4.4%	82.7%	225
介護施設や医療施設で生活していた	9.1%	2.3%	5.7%	6.8%	76.1%	88

Q107 介護終了当時、勤務先には、あなたに適用される仕事と介護の両立支援制度はありましたか。次の制度はどうでしょうか。あてはまるものをお答えください。

■介護休業制度

		■介護休業制度			
		あった	なかった	わからない	実数
<総計>		20.5%	46.0%	33.6%	1031
<年齢>					
	20-29歳	10.6%	38.3%	51.1%	47
	30-39歳	15.7%	42.6%	41.7%	108
	40-49歳	19.0%	46.1%	34.9%	232
	50-59歳	24.0%	44.2%	31.8%	462
	60-69歳	18.7%	54.4%	26.9%	182
<性別>					
	男性	23.8%	43.6%	32.6%	420
	女性	18.2%	47.6%	34.2%	611
<就業>					
	会社経営者・役員・自営業など雇用以外の形態	6.9%	79.3%	13.8%	29
	正規従業員	30.9%	40.7%	28.5%	551
	パート・アルバイト・非常勤	7.6%	52.4%	40.0%	330
	契約社員	11.6%	47.8%	40.6%	69
	派遣社員	7.1%	42.9%	50.0%	28
	仕事はしていない	16.7%	37.5%	45.8%	24
<要介護者の続柄>					
	配偶者	16.7%	61.1%	22.2%	18
	子ども	0.0%	66.7%	33.3%	3
	自分の父	24.4%	43.9%	31.7%	303
	自分の母	21.9%	45.9%	32.2%	320
	自分の祖父・祖母	12.7%	42.4%	44.9%	158
	自分のおじ・おば	16.7%	29.2%	54.2%	24
	自分の兄弟・姉妹	20.0%	60.0%	20.0%	5
	その他の自分の親戚	0.0%	44.4%	55.6%	9
	配偶者の父	30.0%	50.0%	20.0%	50
	配偶者の母	17.9%	53.0%	29.1%	117
	配偶者の祖父・祖母	21.4%	57.1%	21.4%	14
	配偶者のおじ・おば	0.0%	0.0%	100.0%	1
	配偶者の兄弟・姉妹	0.0%	66.7%	33.3%	3
	その他の配偶者の親戚	0.0%	50.0%	50.0%	6
<要介護者の居住状況>					
	介護者と同居していた	17.3%	47.6%	35.1%	399
	介護者と別居し、他の家族や親戚と同居していた	25.2%	42.4%	32.4%	389
	要介護者一人で暮らしていた	18.9%	51.5%	29.6%	169
	介護施設や医療施設で生活していた	16.2%	43.2%	40.5%	74

		■介護休業制度			
		あった	なかった	わからない	実数
<総計>		17.4%	48.1%	34.5%	1031
<年齢>					
	20-29歳	8.5%	38.3%	53.2%	47
	30-39歳	13.9%	42.6%	43.5%	108
	40-49歳	15.9%	48.7%	35.3%	232
	50-59歳	20.8%	46.8%	32.5%	462
	60-69歳	14.8%	56.6%	28.6%	182
<性別>					
	男性	22.4%	44.8%	32.9%	420
	女性	13.9%	50.4%	35.7%	611
<就業>					
	会社経営者・役員・自営業など雇用以外の形態	6.9%	75.9%	17.2%	29
	正規従業員	26.1%	43.6%	30.3%	551
	パート・アルバイト・非常勤	6.7%	53.9%	39.4%	330
	契約社員	8.7%	50.7%	40.6%	69
	派遣社員	7.1%	42.9%	50.0%	28
	仕事はしていない	12.5%	37.5%	50.0%	24
<要介護者の続柄>					
	配偶者	11.1%	72.2%	16.7%	18
	子ども	0.0%	66.7%	33.3%	3
	自分の父	21.1%	45.9%	33.0%	303
	自分の母	18.4%	48.1%	33.4%	320
	自分の祖父・祖母	9.5%	43.0%	47.5%	158
	自分のおじ・おば	16.7%	29.2%	54.2%	24
	自分の兄弟・姉妹	20.0%	60.0%	20.0%	5
	その他の自分の親戚	0.0%	44.4%	55.6%	9
	配偶者の父	26.0%	56.0%	18.0%	50
	配偶者の母	15.4%	54.7%	29.9%	117
	配偶者の祖父・祖母	21.4%	57.1%	21.4%	14
	配偶者のおじ・おば	0.0%	0.0%	100.0%	1
	配偶者の兄弟・姉妹	0.0%	66.7%	33.3%	3
	その他の配偶者の親戚	0.0%	66.7%	33.3%	6
<要介護者の居住状況>					
	介護者と同居していた	14.3%	49.4%	36.3%	399
	介護者と別居し、他の家族や親戚と同居していた	21.6%	45.8%	32.6%	389
	要介護者一人で暮らしていた	16.6%	52.1%	31.4%	169
	介護施設や医療施設で生活していた	13.5%	44.6%	41.9%	74

Q107 介護終了当時、勤務先には、あなたに適用される仕事と介護の両立支援制度はありましたか。次の制度はどうでしょうか。あてはまるものをお答えください。

		■ 1日の所定労働時間を短くする短時間勤務制度				■ 週の所定労働日数を減らす短時間勤務制度			
		あった	なかった	わからない	あった	なかった	わからない	実数	実数
		11.7%	53.0%	35.3%	8.9%	55.2%	35.9%	1031	1031
〈総計〉									
〈年齢〉									
	20-29歳	6.4%	38.3%	55.3%	10.6%	46.8%	42.6%	47	47
	30-39歳	11.1%	43.5%	45.4%	6.5%	41.7%	51.9%	108	108
	40-49歳	12.9%	55.2%	31.9%	11.6%	55.2%	33.2%	232	232
	50-59歳	12.1%	54.5%	33.3%	8.4%	58.0%	33.5%	462	462
	60-69歳	11.0%	55.5%	33.5%	7.7%	58.2%	34.1%	182	182
〈性別〉									
	男性	12.9%	51.2%	36.0%	9.3%	55.7%	35.0%	420	420
	女性	11.0%	54.2%	34.9%	8.7%	54.8%	36.5%	611	611
〈就業〉									
	会社経営者・役員・自営業など雇用以外の形態	6.9%	65.5%	27.6%	6.9%	75.9%	17.2%	29	29
	正規従業員	15.8%	51.2%	33.0%	11.3%	55.4%	33.4%	551	551
	パート・アルバイト・非常勤	7.3%	55.2%	37.6%	6.7%	53.9%	39.4%	330	330
	契約社員	10.1%	52.2%	37.7%	7.2%	53.6%	39.1%	69	69
	派遣社員	0.0%	60.7%	39.3%	0.0%	57.1%	42.9%	28	28
	仕事はしていない	4.2%	41.7%	54.2%	4.2%	45.8%	50.0%	24	24
〈要介護者の続柄〉									
	配偶者	5.6%	77.8%	16.7%	5.6%	72.2%	22.2%	18	18
	子ども	0.0%	66.7%	33.3%	0.0%	33.3%	66.7%	3	3
	自分の父	13.2%	53.1%	33.7%	8.9%	55.8%	35.3%	303	303
	自分の母	11.6%	52.8%	35.6%	8.4%	56.6%	35.0%	320	320
	自分の祖父・祖母	7.0%	46.8%	46.2%	5.7%	48.7%	45.6%	158	158
	自分のおじ・おば	16.7%	41.7%	41.7%	20.8%	41.7%	37.5%	24	24
	自分の兄弟・姉妹	0.0%	80.0%	20.0%	0.0%	80.0%	20.0%	5	5
	その他の自分の親戚	11.1%	44.4%	44.4%	11.1%	44.4%	44.4%	9	9
	配偶者の父	16.0%	56.0%	28.0%	12.0%	56.0%	32.0%	50	50
	配偶者の母	12.8%	57.3%	29.9%	10.3%	58.1%	31.6%	117	117
	配偶者の祖父・祖母	28.6%	50.0%	21.4%	28.6%	57.1%	14.3%	14	14
	配偶者のおじ・おば	0.0%	0.0%	100.0%	0.0%	0.0%	100.0%	1	1
	配偶者の兄弟・姉妹	0.0%	66.7%	33.3%	0.0%	66.7%	33.3%	3	3
	その他の配偶者の親戚	0.0%	66.7%	33.3%	0.0%	66.7%	33.3%	6	6
〈要介護者の居住状況〉									
	介護者と同居していた	10.0%	54.4%	35.6%	7.5%	56.9%	35.6%	399	399
	介護者と別居し、他の家族や親戚と同居していた	14.4%	49.9%	35.7%	11.3%	51.7%	37.0%	389	389
	要介護者一人で暮らしていた	9.5%	59.8%	30.8%	8.3%	62.1%	29.6%	169	169
	介護施設や医療施設で生活していた	12.2%	45.9%	41.9%	5.4%	48.6%	45.9%	74	74

Q107 介護終了当時、勤務先には、あなたに適用される仕事と介護の両立支援制度はありましたか。次の制度はどうでしょうか。あてはまるものをお答えください。

■フレックスタイム制

		フレックスタイム制			
		あった	なかった	わからない	実数
		8.0%	64.6%	37.4%	1031
<総計>					
<年齢>					
	20-29歳	10.6%	44.7%	44.7%	47
	30-39歳	2.8%	47.2%	50.0%	108
	40-49歳	10.8%	53.0%	36.2%	232
	50-59歳	8.4%	56.5%	35.1%	462
	60-69歳	5.5%	58.8%	35.7%	182
<性別>					
	男性	9.3%	54.3%	36.4%	420
	女性	7.0%	54.8%	38.1%	611
<就業>					
	会社経営者・役員・自営業など雇用以外の形態	10.3%	65.5%	24.1%	29
	正規従業員	10.2%	55.4%	34.5%	551
	パート・アルバイト・非常勤	5.2%	53.9%	40.9%	330
	契約社員	5.8%	55.1%	39.1%	69
	派遣社員	0.0%	53.6%	46.4%	28
	仕事はしていない	8.3%	33.3%	58.3%	24
<要介護者の続柄>					
	配偶者	0.0%	83.3%	16.7%	18
	子ども	0.0%	33.3%	66.7%	3
	自分の父	7.9%	55.4%	36.6%	303
	自分の母	8.4%	55.0%	36.6%	320
	自分の祖父・祖母	5.7%	47.5%	46.8%	158
	自分のおじ・おば	16.7%	45.8%	37.5%	24
	自分の兄弟・姉妹	20.0%	60.0%	20.0%	5
	その他の自分の親戚	11.1%	44.4%	44.4%	9
	配偶者の父	12.0%	54.0%	34.0%	50
	配偶者の母	6.8%	58.1%	35.0%	117
	配偶者の祖父・祖母	14.3%	71.4%	14.3%	14
	配偶者のおじ・おば	0.0%	0.0%	100.0%	1
	配偶者の兄弟・姉妹	0.0%	66.7%	33.3%	3
	その他の配偶者の親戚	0.0%	50.0%	50.0%	6
<要介護者の居住状況>					
	介護者と同居していた	6.0%	58.4%	35.6%	399
	介護者と別居し、他の家族や親戚と同居していた	9.8%	50.4%	39.8%	389
	要介護者一人で暮らしていた	9.5%	58.0%	32.5%	169
	介護施設や医療施設で生活していた	5.4%	48.6%	45.9%	74

		フレックスタイム制			
		あった	なかった	わからない	実数
		8.7%	65.3%	26.0%	1031
<総計>					
<年齢>					
	20-29歳	6.4%	57.4%	36.2%	47
	30-39歳	7.4%	50.0%	42.6%	108
	40-49歳	9.1%	64.7%	26.3%	232
	50-59歳	8.4%	69.9%	21.6%	462
	60-69歳	10.4%	65.4%	24.2%	182
<性別>					
	男性	11.7%	66.2%	22.1%	420
	女性	6.7%	64.6%	28.6%	611
<就業>					
	会社経営者・役員・自営業など雇用以外の形態	17.2%	65.5%	17.2%	29
	正規従業員	11.6%	68.1%	20.3%	551
	パート・アルバイト・非常勤	5.5%	62.1%	32.4%	330
	契約社員	2.9%	62.3%	34.8%	69
	派遣社員	3.6%	60.7%	35.7%	28
	仕事はしていない	0.0%	58.3%	41.7%	24
<要介護者の続柄>					
	配偶者	5.6%	72.2%	22.2%	18
	子ども	33.3%	33.3%	33.3%	3
	自分の父	8.3%	67.7%	24.1%	303
	自分の母	9.7%	66.6%	23.8%	320
	自分の祖父・祖母	5.1%	55.7%	39.2%	158
	自分のおじ・おば	25.0%	54.2%	20.8%	24
	自分の兄弟・姉妹	0.0%	80.0%	20.0%	5
	その他の自分の親戚	0.0%	66.7%	33.3%	9
	配偶者の父	10.0%	70.0%	20.0%	50
	配偶者の母	9.4%	67.5%	23.1%	117
	配偶者の祖父・祖母	14.3%	78.6%	7.1%	14
	配偶者のおじ・おば	0.0%	0.0%	100.0%	1
	配偶者の兄弟・姉妹	0.0%	66.7%	33.3%	3
	その他の配偶者の親戚	0.0%	50.0%	50.0%	6
<要介護者の居住状況>					
	介護者と同居していた	8.5%	64.4%	27.1%	399
	介護者と別居し、他の家族や親戚と同居していた	10.5%	64.0%	25.4%	389
	要介護者一人で暮らしていた	7.1%	71.6%	21.3%	169
	介護施設や医療施設で生活していた	4.1%	62.2%	33.8%	74

Q107 介護終了当時、勤務先には、あなたに適用される仕事と介護の両立支援制度はありましたか。次の制度はどうでしょうか。あてはまるものをお答えください。

■残業・終業時刻の繰上げ・繰下げ制度

		■残業時間を制限する勤務制度		
		あった	なかった	わからない
		10.2%	62.8%	27.1%
		あった	なかった	わからない
		1031	1031	1031
<総計>				
<年齢>				
	20-29歳	12.8%	53.2%	34.0%
	30-39歳	12.0%	50.0%	38.0%
	40-49歳	10.8%	62.9%	26.3%
	50-59歳	7.6%	66.7%	25.8%
	60-69歳	14.3%	62.6%	23.1%
<性別>				
	男性	11.9%	64.5%	23.6%
	女性	9.0%	61.5%	29.5%
<就業>				
	会社経営者・役員・自営業など雇用以外の形態	10.3%	72.4%	17.2%
	正規従業員	12.3%	65.5%	22.1%
	パート・アルバイト・非常勤	7.6%	59.1%	33.3%
	契約社員	7.2%	58.0%	34.8%
	派遣社員	7.1%	57.1%	35.7%
	仕事はしていない	8.3%	58.3%	33.3%
<要介護者の続柄>				
	配偶者	5.6%	77.8%	16.7%
	子ども	0.0%	66.7%	33.3%
	自分の父	9.9%	63.4%	26.7%
	自分の母	8.8%	66.6%	24.7%
	自分の祖父・祖母	8.2%	57.0%	34.8%
	自分のおじ・おば	25.0%	41.7%	33.3%
	自分の兄弟・姉妹	0.0%	80.0%	20.0%
	その他の自分の親戚	11.1%	44.4%	44.4%
	配偶者の父	18.0%	58.0%	24.0%
	配偶者の母	12.0%	63.2%	24.8%
	配偶者の祖父・祖母	21.4%	71.4%	7.1%
	配偶者のおじ・おば	0.0%	0.0%	100.0%
	配偶者の兄弟・姉妹	0.0%	66.7%	33.3%
	その他の配偶者の親戚	0.0%	50.0%	50.0%
<要介護者の居住状況>				
	介護者と同居していた	8.0%	65.2%	26.8%
	介護者と別居し、他の家族や親戚と同居していた	13.1%	60.2%	26.7%
	要介護者一人で暮らしていた	8.9%	66.3%	24.9%
	介護施設や医療施設で生活していた	9.5%	55.4%	35.1%

Q107 介護終了当時、勤務先には、あなたに適用される仕事と介護の両立支援制度はありましたか。次の制度はどうでしょうか。あてはまるものをお答えください。

■在宅勤務制度

		■モバイルワーク			
		あった	なかった	わからない	実数
<総計>		3.9%	77.1%	19.0%	1031
<年齢>					
	20-29歳	0.0%	63.8%	36.2%	47
	30-39歳	5.6%	63.0%	31.5%	108
	40-49歳	3.9%	79.3%	16.8%	232
	50-59歳	2.8%	79.7%	17.5%	462
	60-69歳	6.6%	79.7%	13.7%	182
<性別>					
	男性	5.0%	76.4%	18.6%	420
	女性	3.1%	77.6%	19.3%	611
<就業>					
	会社経営者・役員・自営業など雇用以外の形態	10.3%	79.3%	10.3%	29
	正規従業員	4.7%	78.2%	17.1%	551
	パート・アルバイト・非常勤	3.0%	76.4%	20.6%	330
	契約社員	1.4%	73.9%	24.6%	69
	派遣社員	0.0%	75.0%	25.0%	28
	仕事はしていない	0.0%	70.8%	29.2%	24
<要介護者の続柄>					
	配偶者	0.0%	94.4%	5.6%	18
	子ども	0.0%	66.7%	33.3%	3
	自分の父	4.6%	77.2%	18.2%	303
	自分の母	3.4%	79.4%	17.2%	320
	自分の祖父・祖母	2.5%	70.9%	26.6%	158
	自分のおじ・おば	8.3%	62.5%	29.2%	24
	自分の兄弟・姉妹	0.0%	80.0%	20.0%	5
	その他の自分の親戚	0.0%	77.8%	22.2%	9
	配偶者の父	4.0%	82.0%	14.0%	50
	配偶者の母	5.1%	76.1%	18.8%	117
	配偶者の祖父・祖母	7.1%	85.7%	7.1%	14
	配偶者のおじ・おば	0.0%	100.0%	0.0%	1
	配偶者の兄弟・姉妹	0.0%	100.0%	0.0%	3
	その他の配偶者の親戚	0.0%	66.7%	33.3%	6
<要介護者の居住状況>					
	介護者と同居していた	2.8%	75.2%	22.1%	399
	介護者と別居し、他の家族や親戚と同居していた	5.7%	76.6%	17.7%	389
	要介護者一人で暮らしていた	3.0%	84.6%	12.4%	169
	介護施設や医療施設で生活していた	2.7%	73.0%	24.3%	74

		■モバイルワーク			
		あった	なかった	わからない	実数
<総計>		2.8%	81.1%	16.1%	1031
<年齢>					
	20-29歳	2.1%	70.2%	27.7%	47
	30-39歳	0.9%	64.8%	34.3%	108
	40-49歳	2.2%	82.8%	15.1%	232
	50-59歳	2.6%	84.0%	13.4%	462
	60-69歳	5.5%	84.1%	10.4%	182
<性別>					
	男性	4.8%	79.0%	16.2%	420
	女性	1.5%	82.5%	16.0%	611
<就業>					
	会社経営者・役員・自営業など雇用以外の形態	6.9%	82.8%	10.8%	29
	正規従業員	4.0%	82.6%	13.4%	551
	パート・アルバイト・非常勤	1.2%	80.8%	18.8%	330
	契約社員	1.4%	78.3%	20.3%	69
	派遣社員	0.0%	78.6%	21.4%	28
	仕事はしていない	0.0%	70.8%	29.2%	24
<要介護者の続柄>					
	配偶者	0.0%	94.4%	5.6%	18
	子ども	0.0%	66.7%	33.3%	3
	自分の父	2.0%	83.2%	14.9%	303
	自分の母	3.1%	81.6%	15.3%	320
	自分の祖父・祖母	2.5%	72.8%	24.7%	158
	自分のおじ・おば	0.0%	66.7%	33.3%	24
	自分の兄弟・姉妹	0.0%	100.0%	0.0%	5
	その他の自分の親戚	0.0%	88.9%	11.1%	9
	配偶者の父	6.0%	84.0%	10.0%	50
	配偶者の母	4.3%	82.9%	12.8%	117
	配偶者の祖父・祖母	7.1%	85.7%	7.1%	14
	配偶者のおじ・おば	0.0%	100.0%	0.0%	1
	配偶者の兄弟・姉妹	0.0%	100.0%	0.0%	3
	その他の配偶者の親戚	0.0%	83.3%	16.7%	6
<要介護者の居住状況>					
	介護者と同居していた	2.0%	81.0%	17.0%	399
	介護者と別居し、他の家族や親戚と同居していた	4.1%	79.2%	16.7%	389
	要介護者一人で暮らしていた	1.8%	87.6%	10.7%	169
	介護施設や医療施設で生活していた	2.7%	77.0%	20.3%	74

Q107 介護終了当時、勤務先には、あなたに適用される仕事と介護の両立支援制度はありましたか。次の制度はどうでしょうか。あてはまるものをお答えください。

■サテライトオフィス

■会社からの介護経費の援助

	あった	なかった	わからない	実数
<総計>	1.5%	82.8%	15.7%	1031
<年齢>				
20-29歳	0.0%	68.1%	31.9%	47
30-39歳	0.0%	68.5%	31.5%	108
40-49歳	1.7%	83.2%	15.1%	232
50-59歳	1.1%	86.1%	12.8%	462
60-69歳	3.3%	86.3%	10.4%	182
<性別>				
男性	3.1%	81.2%	15.7%	420
女性	0.3%	84.0%	15.7%	611
<就業>				
会社経営者・役員・自営業など雇用以外の形態	6.9%	86.2%	6.9%	29
正規従業員	2.4%	84.6%	13.1%	551
パート・アルバイト・非常勤	0.0%	81.5%	18.5%	330
契約社員	0.0%	79.7%	20.3%	69
派遣社員	0.0%	75.0%	25.0%	28
仕事はしていない	0.0%	75.0%	25.0%	24
<要介護者の続柄>				
配偶者	0.0%	94.4%	5.6%	18
子ども	0.0%	66.7%	33.3%	3
自分の父	1.3%	85.8%	12.9%	303
自分の母	2.2%	82.5%	15.3%	320
自分の祖父・祖母	0.0%	74.1%	25.9%	158
自分のおじ・おば	4.2%	66.7%	29.2%	24
自分の兄弟・姉妹	0.0%	100.0%	0.0%	5
その他の自分の親戚	0.0%	88.9%	11.1%	9
配偶者の父	0.0%	90.0%	10.0%	50
配偶者の母	1.7%	84.6%	13.7%	117
配偶者の祖父・祖母	7.1%	85.7%	7.1%	14
配偶者のおじ・おば	0.0%	100.0%	0.0%	1
配偶者の兄弟・姉妹	0.0%	100.0%	0.0%	3
その他の配偶者の親戚	0.0%	83.3%	16.7%	6
<要介護者の居住状況>				
介護者と同居していた	1.3%	81.2%	17.5%	399
介護者と別居し、他の家族や親戚と同居していた	2.1%	83.0%	14.9%	389
要介護者一人で暮らしていた	0.6%	88.8%	10.7%	169
介護施設や医療施設で生活していた	1.4%	77.0%	21.6%	74

	あった	なかった	わからない	実数
<総計>	1.5%	78.4%	20.2%	1031
<年齢>				
20-29歳	2.1%	63.8%	34.0%	47
30-39歳	1.9%	63.0%	35.2%	108
40-49歳	0.9%	76.7%	22.4%	232
50-59歳	1.7%	81.6%	16.7%	462
60-69歳	1.1%	85.2%	13.7%	182
<性別>				
男性	2.6%	75.2%	22.1%	420
女性	0.7%	80.5%	18.8%	611
<就業>				
会社経営者・役員・自営業など雇用以外の形態	0.0%	93.1%	6.9%	29
正規従業員	2.7%	79.7%	17.6%	551
パート・アルバイト・非常勤	0.0%	78.8%	21.2%	330
契約社員	0.0%	66.7%	33.3%	69
派遣社員	0.0%	71.4%	28.6%	28
仕事はしていない	0.0%	66.7%	33.3%	24
<要介護者の続柄>				
配偶者	0.0%	94.4%	5.6%	18
子ども	0.0%	66.7%	33.3%	3
自分の父	1.7%	80.5%	17.8%	303
自分の母	1.3%	80.3%	18.4%	320
自分の祖父・祖母	1.9%	67.1%	31.0%	158
自分のおじ・おば	0.0%	66.7%	33.3%	24
自分の兄弟・姉妹	0.0%	100.0%	0.0%	5
その他の自分の親戚	0.0%	77.8%	22.2%	9
配偶者の父	2.0%	78.0%	20.0%	50
配偶者の母	0.9%	82.9%	16.2%	117
配偶者の祖父・祖母	7.1%	85.7%	7.1%	14
配偶者のおじ・おば	0.0%	0.0%	100.0%	1
配偶者の兄弟・姉妹	0.0%	66.7%	33.3%	3
その他の配偶者の親戚	0.0%	66.7%	33.3%	6
<要介護者の居住状況>				
介護者と同居していた	1.3%	77.7%	21.1%	399
介護者と別居し、他の家族や親戚と同居していた	1.8%	77.9%	20.3%	389
要介護者一人で暮らしていた	1.8%	84.0%	14.2%	169
介護施設や医療施設で生活していた	0.0%	71.6%	28.4%	74

Q107 介護終了当時、勤務先には、あなたに適用される仕事と介護の両立支援制度はありましたか。次の制度はどうでしょうか。あてはまるものをお答えください。  
 ■ 共済互助会・労働組合等からの介護経費の援助

	あった	なかった	わからない	＜実数＞
＜総計＞	2.1%	76.3%	21.5%	1031
＜年齢＞				
20-29歳	2.1%	55.3%	42.6%	47
30-39歳	1.9%	62.0%	36.1%	108
40-49歳	2.2%	75.4%	22.4%	232
50-59歳	2.2%	79.7%	18.2%	462
60-69歳	2.2%	83.0%	14.8%	182
＜性別＞				
男性	3.6%	73.6%	22.9%	420
女性	1.1%	78.2%	20.6%	611
＜就業＞				
会社経営者・役員・自営業など雇用以外の形態	3.4%	86.2%	10.3%	29
正規従業員	3.4%	76.6%	20.0%	551
パート・アルバイト・非常勤	0.3%	78.8%	20.9%	330
契約社員	1.4%	65.2%	33.3%	69
派遣社員	0.0%	67.9%	32.1%	28
仕事はしていない	0.0%	66.7%	33.3%	24
＜要介護者の続柄＞				
配偶者	0.0%	94.4%	5.6%	18
子ども	0.0%	66.7%	33.3%	3
自分の父	3.6%	76.6%	19.8%	303
自分の母	1.9%	78.8%	19.4%	320
自分の祖父・祖母	2.5%	64.6%	32.9%	158
自分のおじ・おば	0.0%	62.5%	37.5%	24
自分の兄弟・姉妹	0.0%	100.0%	0.0%	5
その他の自分の親戚	0.0%	66.7%	33.3%	9
配偶者の父	2.0%	78.0%	20.0%	50
配偶者の母	0.0%	82.1%	17.9%	117
配偶者の祖父・祖母	0.0%	92.9%	7.1%	14
配偶者のおじ・おば	0.0%	0.0%	100.0%	1
配偶者の兄弟・姉妹	0.0%	100.0%	0.0%	3
その他の配偶者の親戚	0.0%	83.3%	16.7%	6
＜要介護者の居住状況＞				
介護者と同居していた	1.8%	76.4%	21.8%	399
介護者と別居し、他の家族や親戚と同居していた	2.3%	75.1%	22.6%	389
要介護者一人で暮らしていた	2.4%	81.7%	16.0%	169
介護施設や医療施設で生活していた	2.7%	70.3%	27.0%	74



Q108 介護発生当時と終了当時に比べて、あなたの収入に変化はありましたか。ご家族の収入を含めず、あなた自身の収入についてお答えください。

	大幅に 増えた	少し増えた	ほとんど 変わらない	少し減った	大幅に 減った	<実数>
<総計>	1.1%	5.7%	69.6%	14.7%	8.9%	1318
<年齢>						
20-29歳	0.0%	10.4%	68.8%	16.7%	4.2%	48
30-39歳	3.2%	10.3%	69.8%	9.5%	7.1%	126
40-49歳	1.5%	8.5%	68.6%	14.8%	6.6%	271
50-59歳	0.7%	3.6%	73.0%	14.4%	8.2%	582
60-69歳	1.0%	4.5%	63.6%	17.2%	13.7%	291
<性別>						
男性	1.0%	6.3%	71.2%	13.7%	7.8%	591
女性	1.2%	5.2%	68.2%	15.5%	9.8%	727
<就業>						
会社経営者・役員・自営業など雇用以外の形態	0.4%	2.6%	67.8%	17.0%	12.2%	230
正規従業員	1.0%	6.2%	72.5%	11.6%	8.7%	601
パート・アルバイト・非常勤	1.4%	6.2%	66.3%	18.3%	7.9%	356
契約社員	0.0%	5.4%	71.6%	16.2%	6.8%	74
派遣社員	0.0%	6.3%	62.5%	18.8%	12.5%	32
仕事はしていない	12.0%	16.0%	64.0%	8.0%	0.0%	25
<要介護者の続柄>						
配偶者	0.0%	8.7%	60.9%	17.4%	13.0%	23
子ども	0.0%	0.0%	33.3%	33.3%	33.3%	3
自分の父	0.8%	3.4%	72.5%	14.9%	8.4%	382
自分の母	0.7%	5.8%	66.5%	16.2%	10.8%	445
自分の祖父・祖母	2.8%	10.2%	76.3%	6.2%	4.5%	177
自分のおじ・おば	0.0%	3.4%	69.0%	20.7%	6.9%	29
自分の兄弟・姉妹	0.0%	14.3%	71.4%	14.3%	0.0%	7
その他の自分の親戚	0.0%	0.0%	100.0%	0.0%	0.0%	9
配偶者の父	1.5%	4.6%	63.1%	18.5%	12.3%	65
配偶者の母	2.0%	4.6%	66.9%	17.9%	8.6%	151
配偶者の祖父・祖母	0.0%	18.8%	62.5%	6.3%	12.5%	16
配偶者のおじ・おば	0.0%	0.0%	100.0%	0.0%	0.0%	1
配偶者の兄弟・姉妹	0.0%	0.0%	100.0%	0.0%	0.0%	3
その他の配偶者の親戚	0.0%	14.3%	57.1%	28.6%	0.0%	7
<要介護者の居住状況>						
介護者と同居していた	1.1%	4.9%	69.8%	14.5%	9.6%	530
介護者と別居し、他の家族や親戚と同居していた	1.5%	8.4%	68.2%	13.5%	8.4%	475
要介護者一人で暮らしていた	0.4%	3.6%	68.9%	18.2%	8.9%	225
介護施設や医療施設で生活していた	1.1%	1.1%	77.3%	13.6%	6.8%	88

Q109 介護終了当時、あなたには、次のようなことがありましたか。

■「仕事中に居眠りをする」こと

	た び あ つ た	た ま に あ つ た	な か つ た	な か つ た	実 数
	3.3%	24.5%	72.2%	1318	1318
<総計>					
<年齢>					
20-29歳	6.3%	20.8%	72.9%	48	48
30-39歳	0.0%	22.2%	77.8%	126	126
40-49歳	3.7%	26.9%	69.4%	271	271
50-59歳	4.1%	23.9%	72.0%	582	582
60-69歳	2.4%	25.1%	72.5%	291	291
<性別>					
男性	3.7%	27.6%	68.7%	591	591
女性	3.0%	22.0%	75.0%	727	727
<就業>					
会社経営者・役員・自営業など雇用以外の形態	6.1%	22.2%	71.7%	230	230
正規従業員	4.0%	29.8%	66.2%	601	601
パート・アルバイト・非常勤	0.8%	16.9%	82.3%	356	356
契約社員	1.4%	27.0%	71.6%	74	74
派遣社員	0.0%	25.0%	75.0%	32	32
仕事はしていない	8.0%	20.0%	72.0%	25	25
<要介護者の続柄>					
配偶者	0.0%	43.5%	56.5%	23	23
子ども	0.0%	66.7%	33.3%	3	3
自分の父	2.9%	22.5%	74.6%	382	382
自分の母	4.0%	24.5%	71.5%	445	445
自分の祖父・祖母	3.4%	22.0%	74.6%	177	177
自分のおじ・おば	3.4%	31.0%	65.5%	29	29
自分の兄弟・姉妹	0.0%	28.6%	71.4%	7	7
その他の自分の親戚	0.0%	44.4%	55.6%	9	9
配偶者の父	0.0%	21.5%	78.5%	65	65
配偶者の母	3.3%	29.1%	67.5%	151	151
配偶者の祖父・祖母	12.5%	12.5%	75.0%	16	16
配偶者のおじ・おば	0.0%	100.0%	0.0%	1	1
配偶者の兄弟・姉妹	0.0%	33.3%	66.7%	3	3
その他の配偶者の親戚	14.3%	0.0%	85.7%	7	7
<要介護者の居住状況>					
介護者と同居していた	2.6%	27.0%	70.4%	530	530
介護者と別居し、他の家族や親戚と同居していた	3.2%	22.3%	74.5%	475	475
要介護者一人で暮らしていた	5.3%	23.1%	71.6%	225	225
介護施設や医療施設で生活していた	3.4%	25.0%	71.6%	88	88

■「仕事中のちよっとしたことでもイライラすること

	た び あ つ た	た ま に あ つ た	な か つ た	な か つ た	実 数
	10.3%	40.3%	49.4%	1318	1318
<総計>					
<年齢>					
20-29歳	10.4%	45.8%	43.8%	48	48
30-39歳	12.7%	44.4%	42.9%	126	126
40-49歳	15.1%	41.3%	43.5%	271	271
50-59歳	10.5%	41.4%	48.1%	582	582
60-69歳	4.5%	34.4%	61.2%	291	291
<性別>					
男性	6.6%	42.0%	51.4%	591	591
女性	13.3%	38.9%	47.7%	727	727
<就業>					
会社経営者・役員・自営業など雇用以外の形態	10.9%	36.5%	52.6%	230	230
正規従業員	10.5%	42.9%	46.6%	601	601
パート・アルバイト・非常勤	9.3%	38.2%	45.5%	356	356
契約社員	9.5%	44.6%	45.9%	74	74
派遣社員	9.4%	34.4%	56.3%	32	32
仕事はしていない	20.0%	36.0%	44.0%	25	25
<要介護者の続柄>					
配偶者	8.7%	34.8%	56.5%	23	23
子ども	33.3%	33.3%	33.3%	3	3
自分の父	10.7%	39.3%	50.0%	382	382
自分の母	11.5%	39.6%	49.0%	445	445
自分の祖父・祖母	10.2%	43.5%	46.3%	177	177
自分のおじ・おば	17.2%	44.8%	37.9%	29	29
自分の兄弟・姉妹	0.0%	28.6%	71.4%	7	7
その他の自分の親戚	0.0%	55.6%	44.4%	9	9
配偶者の父	3.1%	43.1%	53.8%	65	65
配偶者の母	7.9%	41.7%	50.3%	151	151
配偶者の祖父・祖母	25.0%	12.5%	62.5%	16	16
配偶者のおじ・おば	0.0%	100.0%	0.0%	1	1
配偶者の兄弟・姉妹	0.0%	33.3%	66.7%	3	3
その他の配偶者の親戚	0.0%	71.4%	28.6%	7	7
<要介護者の居住状況>					
介護者と同居していた	11.5%	39.6%	48.9%	530	530
介護者と別居し、他の家族や親戚と同居していた	10.9%	40.2%	48.8%	475	475
要介護者一人で暮らしていた	9.3%	42.2%	48.4%	225	225
介護施設や医療施設で生活していた	2.3%	39.8%	58.0%	88	88

Q109 介護終了当時、あなたには、次のようなことがありましたか。

■仕事の手を抜くこと

		たびたび あった		たまに あった		なかつた		<実数>	
		3.2%	22.3%	74.5%	1318				
<総計>									
<年齢>									
	20-29歳	12.5%	31.3%	56.3%	48				
	30-39歳	4.0%	29.4%	66.7%	126				
	40-49歳	3.0%	26.6%	70.5%	271				
	50-59歳	2.7%	21.6%	75.6%	582				
	60-69歳	2.4%	15.1%	82.5%	291				
<性別>									
	男性	4.6%	21.0%	74.5%	591				
	女性	2.1%	23.4%	74.6%	727				
<就業>									
	会社経営者・役員・自営業など雇用以外の形態	3.9%	20.3%	76.1%	230				
	正規従業員	3.8%	23.3%	72.9%	601				
	パート・アルバイト・非常勤	1.7%	20.5%	77.8%	356				
	契約社員	1.4%	23.0%	75.7%	74				
	派遣社員	3.1%	31.3%	65.6%	32				
	仕事はしていない	8.0%	32.0%	60.0%	25				
<要介護者の続柄>									
	配偶者	4.3%	26.1%	69.6%	23				
	子ども	33.3%	66.7%	0.0%	3				
	自分の父	2.1%	20.7%	77.2%	382				
	自分の母	3.6%	21.3%	75.1%	445				
	自分の祖父・祖母	5.1%	25.4%	69.5%	177				
	自分のおじ・おば	3.4%	34.5%	62.1%	29				
	自分の兄弟・姉妹	0.0%	14.3%	85.7%	7				
	その他の自分の親戚	0.0%	33.3%	66.7%	9				
	配偶者の父	0.0%	24.6%	75.4%	65				
	配偶者の母	2.6%	20.5%	76.8%	151				
	配偶者の祖父・祖母	6.3%	12.5%	81.3%	16				
	配偶者のおじ・おば	0.0%	0.0%	100.0%	1				
	配偶者の兄弟・姉妹	0.0%	33.3%	66.7%	3				
	その他の配偶者の親戚	14.3%	42.9%	42.9%	7				
<要介護者の居住状況>									
	介護者と同居していた	3.8%	22.6%	73.6%	530				
	介護者と別居し、他の家族や親戚と同居していた	3.4%	21.9%	74.7%	475				
	要介護者一人で暮らしていた	1.8%	21.8%	76.4%	225				
	介護施設や医療施設で生活していた	2.3%	23.9%	73.9%	88				

■気分が落ち込んで仕事をやる気になれないこと

		たびたび あった		たまに あった		なかつた		<実数>	
		10.6%	22.3%	74.5%	1318				
<総計>									
<年齢>									
	20-29歳	10.4%	31.3%	56.3%	48				
	30-39歳	4.0%	29.4%	66.7%	126				
	40-49歳	3.0%	26.6%	70.5%	271				
	50-59歳	2.7%	21.6%	75.6%	582				
	60-69歳	2.4%	15.1%	82.5%	291				
<性別>									
	男性	4.6%	21.0%	74.5%	591				
	女性	2.1%	23.4%	74.6%	727				
<就業>									
	会社経営者・役員・自営業など雇用以外の形態	3.9%	20.3%	76.1%	230				
	正規従業員	3.8%	23.3%	72.9%	601				
	パート・アルバイト・非常勤	1.7%	20.5%	77.8%	356				
	契約社員	1.4%	23.0%	75.7%	74				
	派遣社員	3.1%	31.3%	65.6%	32				
	仕事はしていない	8.0%	32.0%	60.0%	25				
<要介護者の続柄>									
	配偶者	4.3%	26.1%	69.6%	23				
	子ども	33.3%	66.7%	0.0%	3				
	自分の父	2.1%	20.7%	77.2%	382				
	自分の母	3.6%	21.3%	75.1%	445				
	自分の祖父・祖母	5.1%	25.4%	69.5%	177				
	自分のおじ・おば	3.4%	34.5%	62.1%	29				
	自分の兄弟・姉妹	0.0%	14.3%	85.7%	7				
	その他の自分の親戚	0.0%	33.3%	66.7%	9				
	配偶者の父	0.0%	24.6%	75.4%	65				
	配偶者の母	2.6%	20.5%	76.8%	151				
	配偶者の祖父・祖母	6.3%	12.5%	81.3%	16				
	配偶者のおじ・おば	0.0%	0.0%	100.0%	1				
	配偶者の兄弟・姉妹	0.0%	33.3%	66.7%	3				
	その他の配偶者の親戚	14.3%	42.9%	42.9%	7				
<要介護者の居住状況>									
	介護者と同居していた	3.8%	22.6%	73.6%	530				
	介護者と別居し、他の家族や親戚と同居していた	3.4%	21.9%	74.7%	475				
	要介護者一人で暮らしていた	1.8%	21.8%	76.4%	225				
	介護施設や医療施設で生活していた	2.3%	23.9%	73.9%	88				

Q109 介護終了当時、あなたには、次のようなことがありましたか。

■不注意による仕事のミスをする事

■重大な過失や事故を起こしそうなヒヤリ・ハットの経験

	た び た ま に あ っ た	た ま に あ っ た	な か っ た	た ま に あ っ た	な か っ た	た ま に あ っ た	な か っ た
	あ っ た	あ っ た	あ っ た	あ っ た	あ っ た	あ っ た	あ っ た
	3.2%	31.7%	65.1%	1318	1318	1318	1318
	3.2%	31.7%	65.1%	1318	1318	1318	1318
<総計>							
<年齢>							
20-29歳	4.2%	45.8%	50.0%	48	48	48	48
30-39歳	3.2%	40.5%	56.3%	126	126	126	126
40-49歳	4.1%	37.3%	58.7%	271	271	271	271
50-59歳	3.8%	30.2%	66.0%	582	582	582	582
60-69歳	1.0%	23.4%	75.6%	291	291	291	291
<性別>							
男性	3.2%	26.4%	70.4%	591	591	591	591
女性	3.2%	36.0%	60.8%	727	727	727	727
<就業>							
会社経営者・役員・自営業など雇用以外の形態	3.0%	26.5%	70.4%	230	230	230	230
正規従業員	2.7%	32.8%	64.6%	601	601	601	601
パート・アルバイト・非常勤	4.5%	30.1%	65.4%	356	356	356	356
契約社員	1.4%	31.1%	67.6%	74	74	74	74
派遣社員	3.1%	46.9%	50.0%	32	32	32	32
仕事はしていない	4.0%	60.0%	36.0%	25	25	25	25
<要介護者の続柄>							
配偶者	0.0%	43.5%	56.5%	23	23	23	23
子ども	33.3%	66.7%	0.0%	3	3	3	3
自分の父	2.1%	30.4%	67.5%	382	382	382	382
自分の母	3.8%	27.2%	69.0%	445	445	445	445
自分の祖父・祖母	4.0%	36.7%	59.3%	177	177	177	177
自分のおじ・おば	3.4%	37.9%	58.6%	29	29	29	29
自分の兄弟・姉妹	0.0%	14.3%	85.7%	7	7	7	7
その他の自分の親戚	0.0%	66.7%	33.3%	9	9	9	9
配偶者の父	1.5%	35.4%	63.1%	65	65	65	65
配偶者の母	3.3%	35.1%	61.6%	151	151	151	151
配偶者の祖父・祖母	12.5%	25.0%	62.5%	16	16	16	16
配偶者のおじ・おば	0.0%	100.0%	0.0%	1	1	1	1
配偶者の兄弟・姉妹	0.0%	33.3%	66.7%	3	3	3	3
その他の配偶者の親戚	0.0%	57.1%	42.9%	7	7	7	7
<要介護者の居住状況>							
介護者と同居していた	3.2%	32.8%	64.0%	530	530	530	530
介護者と別居し、他の家族や親戚と同居していた	2.7%	30.5%	66.7%	475	475	475	475
要介護者一人で暮らしていた	3.1%	34.7%	62.2%	225	225	225	225
介護施設や医療施設で生活していた	5.7%	23.9%	70.5%	88	88	88	88

Q109 介護終了当時、あなたには、次のようなことがありましたか。

■予定したスケジュールどおりに仕事を進められなかったこと

■予定したスケジュールどおりに仕事を進められなかったこと		■課された目標(ノルマ)を達成できなかったこと	
たびたび あった	たまに あった	たびたび あった	たまに あった
6.5%	34.3%	3.9%	21.9%
なかかった	なかかった	なかかった	なかかった
59.2%	59.2%	74.3%	74.3%
1318	1318	1318	1318
<実数>	<実数>	<実数>	<実数>
<b>&lt;総計&gt;</b>			
<年齢>		<年齢>	
20-29歳	48	20-29歳	48
30-39歳	126	30-39歳	126
40-49歳	271	40-49歳	271
50-59歳	582	50-59歳	582
60-69歳	291	60-69歳	291
<性別>		<性別>	
男性	591	男性	591
女性	727	女性	727
<就業>		<就業>	
会社経営者・役員・自営業など雇用以外の形態	230	会社経営者・役員・自営業など雇用以外の形態	230
正規従業員	601	正規従業員	601
パート・アルバイト・非常勤	356	パート・アルバイト・非常勤	356
契約社員	74	契約社員	74
派遣社員	32	派遣社員	32
仕事はしていない	25	仕事はしていない	25
<要介護者の続柄>		<要介護者の続柄>	
配偶者	23	配偶者	23
子ども	3	子ども	3
自分の父	382	自分の父	382
自分の母	445	自分の母	445
自分の祖父・祖母	177	自分の祖父・祖母	177
自分のおじ・おば	29	自分のおじ・おば	29
自分の兄弟・姉妹	7	自分の兄弟・姉妹	7
その他の自分の親戚	9	その他の自分の親戚	9
配偶者の父	65	配偶者の父	65
配偶者の母	151	配偶者の母	151
配偶者の祖父・祖母	16	配偶者の祖父・祖母	16
配偶者のおじ・おば	1	配偶者のおじ・おば	1
配偶者の兄弟・姉妹	3	配偶者の兄弟・姉妹	3
その他の配偶者の親戚	7	その他の配偶者の親戚	7
<要介護者の居住状況>		<要介護者の居住状況>	
介護者と同居していた	530	介護者と同居していた	530
介護者と別居し、他の家族や親戚と同居していた	475	介護者と別居し、他の家族や親戚と同居していた	475
要介護者一人で暮らしていた	225	要介護者一人で暮らしていた	225
介護施設や医療施設で生活していた	88	介護施設や医療施設で生活していた	88

Q109 介護終了当時、あなたには、次のようなことがありましたか。

■介護のために仕事の責任を棄たせたいと感じないと感じること

		たひたび あった			たまに あった			なかつた なかった			たひたび あった			たまに あった			なかつた なかった		
		4.9%	22.9%	72.2%	1318	1318	1318	8.2%	29.0%	62.8%	1318	8.2%	29.0%	62.8%	1318	8.2%	29.0%	62.8%	
Q109 介護終了当時、あなたには、次のようなことがありましたか。																			
■介護のために仕事の責任を棄たせたいと感じないと感じること																			
<総計>		4.9%	22.9%	72.2%	1318	1318	1318	8.2%	29.0%	62.8%	1318	8.2%	29.0%	62.8%	1318	8.2%	29.0%	62.8%	
<年齢>		8.3%	12.5%	79.2%	48	48	48	6.3%	20.8%	72.9%	48	6.3%	20.8%	72.9%	48	6.3%	20.8%	72.9%	
	20-29歳	1.6%	19.8%	78.6%	126	126	126	2.4%	25.4%	72.2%	126	2.4%	25.4%	72.2%	126	2.4%	25.4%	72.2%	
	30-39歳	6.6%	27.3%	66.1%	271	271	271	12.9%	29.5%	57.6%	271	12.9%	29.5%	57.6%	271	12.9%	29.5%	57.6%	
	40-49歳	5.7%	24.2%	70.1%	582	582	582	9.1%	31.3%	59.6%	582	9.1%	31.3%	59.6%	582	9.1%	31.3%	59.6%	
	50-59歳	2.4%	19.2%	78.4%	291	291	291	4.8%	26.8%	68.4%	291	4.8%	26.8%	68.4%	291	4.8%	26.8%	68.4%	
	60-69歳	4.2%	20.3%	75.5%	591	591	591	7.1%	29.3%	63.6%	591	7.1%	29.3%	63.6%	591	7.1%	29.3%	63.6%	
<性別>		5.4%	25.0%	69.6%	727	727	727	9.1%	28.7%	62.2%	727	9.1%	28.7%	62.2%	727	9.1%	28.7%	62.2%	
	男性	7.8%	23.5%	68.7%	230	230	230	10.4%	27.8%	61.7%	230	10.4%	27.8%	61.7%	230	10.4%	27.8%	61.7%	
	女性	4.8%	24.0%	71.2%	601	601	601	6.5%	30.6%	60.4%	601	6.5%	30.6%	60.4%	601	6.5%	30.6%	60.4%	
<就業>		3.1%	21.9%	75.0%	356	356	356	6.5%	26.4%	67.1%	356	6.5%	26.4%	67.1%	356	6.5%	26.4%	67.1%	
	会社経営者・役員・自営業など雇用以外の形態	4.1%	17.6%	78.4%	74	74	74	6.8%	28.4%	64.9%	74	6.8%	28.4%	64.9%	74	6.8%	28.4%	64.9%	
	正規従業員	3.1%	15.6%	81.3%	32	32	32	0.0%	37.5%	62.5%	32	0.0%	37.5%	62.5%	32	0.0%	37.5%	62.5%	
	パート・アルバイト・非常勤	8.0%	32.0%	60.0%	25	25	25	8.0%	28.0%	64.0%	25	8.0%	28.0%	64.0%	25	8.0%	28.0%	64.0%	
	契約社員																		
	派遣社員																		
	仕事はしていない																		
<要介護者の続柄>		4.3%	34.8%	60.9%	23	23	23	4.3%	34.8%	60.9%	23	4.3%	34.8%	60.9%	23	4.3%	34.8%	60.9%	
	配偶者	33.3%	33.3%	33.3%	3	3	3	33.3%	33.3%	33.3%	3	33.3%	33.3%	33.3%	3	33.3%	33.3%	33.3%	
	子ども	4.5%	25.9%	69.6%	382	382	382	10.2%	30.4%	59.4%	382	10.2%	30.4%	59.4%	382	10.2%	30.4%	59.4%	
	自分の父	6.3%	21.8%	71.9%	445	445	445	9.4%	30.3%	60.2%	445	9.4%	30.3%	60.2%	445	9.4%	30.3%	60.2%	
	自分の母	2.8%	18.1%	79.1%	177	177	177	4.5%	20.3%	75.1%	177	4.5%	20.3%	75.1%	177	4.5%	20.3%	75.1%	
	自分の祖父・祖母	6.9%	27.6%	65.5%	29	29	29	10.3%	27.6%	62.1%	29	10.3%	27.6%	62.1%	29	10.3%	27.6%	62.1%	
	自分のおじ・おば	0.0%	28.6%	71.4%	7	7	7	0.0%	57.1%	42.9%	7	0.0%	57.1%	42.9%	7	0.0%	57.1%	42.9%	
	自分の兄弟・姉妹	0.0%	11.1%	88.9%	9	9	9	0.0%	11.1%	88.9%	9	0.0%	11.1%	88.9%	9	0.0%	11.1%	88.9%	
	その他の自分の親戚	0.0%	27.7%	72.3%	65	65	65	3.1%	33.8%	63.1%	65	3.1%	33.8%	63.1%	65	3.1%	33.8%	63.1%	
	配偶者の父	5.3%	20.5%	74.2%	151	151	151	7.3%	30.5%	62.3%	151	7.3%	30.5%	62.3%	151	7.3%	30.5%	62.3%	
	配偶者の母	6.3%	12.5%	81.3%	16	16	16	0.0%	18.8%	81.3%	16	0.0%	18.8%	81.3%	16	0.0%	18.8%	81.3%	
	配偶者の祖父・祖母	0.0%	0.0%	100.0%	1	1	1	0.0%	0.0%	100.0%	1	0.0%	0.0%	100.0%	1	0.0%	0.0%	100.0%	
	配偶者のおじ・おば	0.0%	0.0%	100.0%	3	3	3	0.0%	0.0%	100.0%	3	0.0%	0.0%	100.0%	3	0.0%	0.0%	100.0%	
	配偶者の兄弟・姉妹	14.3%	42.9%	42.9%	7	7	7	14.3%	28.6%	57.1%	7	14.3%	28.6%	57.1%	7	14.3%	28.6%	57.1%	
	その他の配偶者の親戚																		
<要介護者の居住状況>		4.7%	23.2%	72.1%	530	530	530	6.6%	29.6%	63.8%	530	6.6%	29.6%	63.8%	530	6.6%	29.6%	63.8%	
	介護者と同居していた	4.6%	23.2%	72.2%	475	475	475	9.7%	28.4%	61.9%	475	9.7%	28.4%	61.9%	475	9.7%	28.4%	61.9%	
	介護者と別居し、他の家族や親戚と同居していた	5.8%	22.2%	72.0%	225	225	225	9.3%	31.1%	59.6%	225	9.3%	31.1%	59.6%	225	9.3%	31.1%	59.6%	
	要介護者一人で暮らしていた	4.5%	21.6%	73.9%	88	88	88	6.8%	22.7%	70.5%	88	6.8%	22.7%	70.5%	88	6.8%	22.7%	70.5%	
	介護施設や医療施設で生活していた																		

Q110 介護発生から介護終了までの間に、少しでも収入のある仕事をしてきたことはありますか。

＜総計＞	ある	ない	＜実数＞
	14.8%	85.2%	546
＜年齢＞			
20-29歳	38.9%	61.1%	36
30-39歳	24.3%	75.7%	37
40-49歳	10.8%	89.2%	93
50-59歳	16.4%	83.6%	183
60-69歳	9.1%	90.9%	197
＜性別＞			
男性	21.5%	78.5%	79
女性	13.7%	86.3%	467
＜就業＞			
会社経営者・役員・自営業など雇用以外の形態	-	-	-
正規従業員	-	-	-
パート・アルバイト・非常勤	-	-	-
契約社員	-	-	-
派遣社員	-	-	-
仕事はしていない	14.8%	85.2%	546
＜要介護者の続柄＞			
配偶者	10.0%	90.0%	10
子ども	50.0%	50.0%	2
自分の父	16.1%	83.9%	118
自分の母	11.6%	88.4%	198
自分の祖父・祖母	30.8%	69.2%	65
自分のおじ・おば	22.2%	77.8%	9
自分の兄弟・姉妹	16.7%	83.3%	6
その他の自分の親戚	0.0%	100.0%	4
配偶者の父	14.9%	85.1%	47
配偶者の母	6.9%	93.1%	72
配偶者の祖父・祖母	0.0%	100.0%	7
配偶者のおじ・おば	50.0%	50.0%	4
配偶者の兄弟・姉妹	-	-	-
その他の配偶者の親戚	0.0%	100.0%	4
＜要介護者の居住状況＞			
介護者と同居していた	10.6%	89.4%	189
介護者と別居し、他の家族や親戚と同居していた	18.5%	81.5%	211
要介護者一人で暮らしていた	15.3%	84.7%	111
介護施設や医療施設で生活していた	14.3%	85.7%	35

Q111 あなたは介護のために1日以下の単位(半日単位や時間単位を含む)で仕事を休んだことがありますか。

＜総計＞	ある	ない	＜実数＞
	43.6%	56.4%	1535
＜年齢＞			
20-29歳	13.6%	86.4%	66
30-39歳	23.8%	76.2%	143
40-49歳	43.9%	56.1%	303
50-59歳	49.3%	50.7%	670
60-69歳	46.2%	53.8%	353
＜性別＞			
男性	43.8%	56.2%	642
女性	43.4%	56.6%	893
＜就業＞			
会社経営者・役員・自営業など雇用以外の形態	47.3%	52.7%	243
正規従業員	49.5%	50.5%	648
パート・アルバイト・非常勤	40.0%	60.0%	415
契約社員	34.1%	65.9%	82
派遣社員	19.5%	80.5%	41
仕事はしていない	29.2%	70.8%	106
＜要介護者の続柄＞			
配偶者	53.8%	46.2%	26
子ども	75.0%	25.0%	4
自分の父	46.0%	54.0%	437
自分の母	47.8%	52.2%	527
自分の祖父・祖母	21.3%	78.7%	207
自分のおじ・おば	47.1%	52.9%	34
自分の兄弟・姉妹	22.2%	77.8%	9
その他の自分の親戚	20.0%	80.0%	10
配偶者の父	56.6%	43.4%	76
配偶者の母	48.9%	51.1%	174
配偶者の祖父・祖母	12.5%	87.5%	16
配偶者のおじ・おば	50.0%	50.0%	4
配偶者の兄弟・姉妹	66.7%	33.3%	3
その他の配偶者の親戚	12.5%	87.5%	8
＜要介護者の居住状況＞			
介護者と同居していた	45.2%	54.8%	610
介護者と別居し、他の家族や親戚と同居していた	42.0%	58.0%	557
要介護者一人で暮らしていた	47.8%	52.2%	270
介護施設や医療施設で生活していた	30.8%	69.4%	98

Q112 どのような方法で休みましたか。あてはまるものをすべてお答えください。

	介護休暇を 利用した	年次有給休暇を 利用した	その他の 休暇制度を 利用した	欠勤または制度 によらない方法で 休んだ	<実数>
<総計>	3.6%	52.0%	8.2%	42.5%	669
<年齢>					
20-29歳	0.0%	44.4%	11.1%	44.4%	9
30-39歳	2.9%	64.7%	11.8%	26.5%	34
40-49歳	3.8%	55.6%	10.5%	39.1%	133
50-59歳	3.9%	51.8%	7.6%	42.1%	330
60-69歳	3.1%	47.2%	6.7%	49.1%	163
<性別>					
男性	5.0%	62.6%	8.9%	33.5%	281
女性	2.6%	44.3%	7.7%	49.0%	388
<就業>					
会社経営者・役員・自営業など雇用以外の形態	1.7%	7.0%	7.0%	87.0%	115
正規従業員	5.9%	81.3%	6.5%	15.3%	321
パート・アルバイト・非常勤	1.2%	29.5%	11.4%	60.8%	166
契約社員	3.6%	71.4%	3.6%	32.1%	28
派遣社員	0.0%	25.0%	0.0%	75.0%	8
仕事はしていない	0.0%	25.8%	19.4%	61.3%	31
<要介護者の続柄>					
配偶者	0.0%	42.9%	7.1%	50.0%	14
子ども	0.0%	100.0%	0.0%	0.0%	3
自分の父	3.0%	56.2%	9.0%	37.8%	201
自分の母	5.2%	50.4%	8.3%	44.4%	252
自分の祖父・祖母	0.0%	68.2%	13.6%	29.5%	44
自分のおじ・おば	6.3%	75.0%	0.0%	25.0%	16
自分の兄弟・姉妹	0.0%	50.0%	0.0%	50.0%	2
その他の自分の親戚	0.0%	0.0%	0.0%	100.0%	2
配偶者の父	0.0%	44.2%	0.0%	55.8%	43
配偶者の母	4.7%	40.0%	7.1%	51.8%	85
配偶者の祖父・祖母	0.0%	50.0%	50.0%	0.0%	2
配偶者のおじ・おば	0.0%	0.0%	100.0%	0.0%	2
配偶者の兄弟・姉妹	0.0%	50.0%	0.0%	50.0%	2
その他の配偶者の親戚	0.0%	100.0%	0.0%	0.0%	1
<要介護者の居住状況>					
介護者と同居していた	3.6%	47.5%	10.5%	44.6%	276
介護者と別居し、他の家族や親戚と同居していた	3.0%	55.6%	7.7%	39.7%	234
要介護者一人で暮らしていた	3.9%	52.7%	6.2%	45.0%	129
介護施設や医療施設で生活していた	6.7%	63.3%	0.0%	33.3%	30



Q113 1年間に介護のために最も多く休んだのは、次のどの年に当たりますか。

	介護発生直後の 1年間	介護終了直前の 1年間	それ以外の 介護中の1年間	<実数>
<総計>	37.2%	45.4%	17.3%	669
<年齢>				
20-29歳	44.4%	33.3%	22.2%	9
30-39歳	29.4%	52.9%	17.6%	34
40-49歳	37.6%	42.1%	20.3%	133
50-59歳	38.2%	47.0%	14.8%	330
60-69歳	36.2%	44.2%	19.6%	163
<性別>				
男性	39.5%	39.9%	20.6%	281
女性	35.6%	49.5%	14.9%	388
<就業>				
会社経営者・役員・自営業など雇用以外の形態	39.1%	40.0%	20.9%	115
正規従業員	35.8%	48.3%	15.9%	321
パート・アルバイト・非常勤	38.6%	45.8%	15.7%	166
契約社員	28.6%	53.6%	17.9%	28
派遣社員	62.5%	12.5%	25.0%	8
仕事はしていない	38.7%	35.5%	25.8%	31
<要介護者の続柄>				
配偶者	64.3%	35.7%	0.0%	14
子ども	33.3%	33.3%	33.3%	3
自分の父	32.8%	47.8%	19.4%	201
自分の母	39.3%	45.2%	15.5%	252
自分の祖父・祖母	29.5%	43.2%	27.3%	44
自分のおじ・おば	31.3%	50.0%	18.8%	16
自分の兄弟・姉妹	50.0%	50.0%	0.0%	2
その他の自分の親戚	50.0%	0.0%	50.0%	2
配偶者の父	39.5%	41.9%	18.6%	43
配偶者の母	40.0%	45.9%	14.1%	85
配偶者の祖父・祖母	50.0%	50.0%	0.0%	2
配偶者のおじ・おば	50.0%	50.0%	0.0%	2
配偶者の兄弟・姉妹	50.0%	50.0%	0.0%	2
その他の配偶者の親戚	0.0%	0.0%	100.0%	1
<要介護者の居住状況>				
介護者と同居していた	34.4%	44.6%	21.0%	276
介護者と別居し、他の家族や親戚と同居していた	40.2%	46.6%	13.2%	234
要介護者一人で暮らしていた	38.8%	43.4%	17.8%	129
介護施設や医療施設で生活していた	33.3%	53.3%	13.3%	30



Q114 1年間に介護のために最も多く休んだのは何日でしたか。また、そのうち介護休暇を取得したのは何日でしたか。  
 ■そのうち、介護休暇を使った日数

	0日	1日	2日	3日	4日	5日	7日	10日	15日	40日	100日	<実数>
<総計>	96.4%	0.1%	0.4%	0.3%	0.1%	1.2%	0.1%	0.7%	0.1%	0.1%	0.1%	669
<年齢>												
20-29歳	100.0%	0.0%	0.0%	0.0%	0.0%	0.0%	0.0%	0.0%	0.0%	0.0%	0.0%	9
30-39歳	97.1%	0.0%	0.0%	0.0%	0.0%	2.9%	0.0%	0.0%	0.0%	0.0%	0.0%	34
40-49歳	96.2%	0.8%	0.0%	0.8%	0.0%	0.0%	0.0%	1.5%	0.0%	0.0%	0.8%	133
50-59歳	96.1%	0.0%	0.9%	0.0%	0.3%	1.8%	0.0%	0.6%	0.3%	0.0%	0.0%	330
60-69歳	96.9%	0.0%	0.0%	0.6%	0.0%	0.6%	0.6%	0.6%	0.0%	0.6%	0.0%	163
<性別>												
男性	95.0%	0.4%	0.7%	0.4%	0.0%	1.8%	0.4%	1.1%	0.0%	0.4%	0.0%	281
女性	97.4%	0.0%	0.3%	0.3%	0.3%	0.8%	0.0%	0.5%	0.3%	0.0%	0.3%	388
<就業>												
会社経営者・役員・自営業など雇用以外の形態	98.3%	0.9%	0.0%	0.0%	0.0%	0.9%	0.0%	0.0%	0.0%	0.0%	0.0%	115
正規従業員	94.1%	0.0%	0.6%	0.3%	0.3%	2.2%	0.3%	1.2%	0.3%	0.3%	0.3%	321
パート・アルバイト・非常勤	98.8%	0.0%	0.6%	0.0%	0.0%	0.0%	0.0%	0.6%	0.0%	0.0%	0.0%	166
契約社員	96.4%	0.0%	0.0%	3.6%	0.0%	0.0%	0.0%	0.0%	0.0%	0.0%	0.0%	28
派遣社員	100.0%	0.0%	0.0%	0.0%	0.0%	0.0%	0.0%	0.0%	0.0%	0.0%	0.0%	8
仕事はしていない	100.0%	0.0%	0.0%	0.0%	0.0%	0.0%	0.0%	0.0%	0.0%	0.0%	0.0%	31
<要介護者の続柄>												
配偶者	100.0%	0.0%	0.0%	0.0%	0.0%	0.0%	0.0%	0.0%	0.0%	0.0%	0.0%	14
子ども	100.0%	0.0%	0.0%	0.0%	0.0%	0.0%	0.0%	0.0%	0.0%	0.0%	0.0%	3
自分の父	97.0%	0.0%	0.5%	0.5%	0.0%	0.5%	0.0%	1.5%	0.0%	0.0%	0.0%	201
自分の母	94.8%	0.4%	0.4%	0.4%	0.0%	2.0%	0.4%	0.4%	0.4%	0.4%	0.4%	252
自分の祖父・祖母	100.0%	0.0%	0.0%	0.0%	0.0%	0.0%	0.0%	0.0%	0.0%	0.0%	0.0%	44
自分のおじ・おば	93.8%	0.0%	0.0%	0.0%	0.0%	6.3%	0.0%	0.0%	0.0%	0.0%	0.0%	16
自分の兄弟・姉妹	100.0%	0.0%	0.0%	0.0%	0.0%	0.0%	0.0%	0.0%	0.0%	0.0%	0.0%	2
その他の自分の親戚	100.0%	0.0%	0.0%	0.0%	0.0%	0.0%	0.0%	0.0%	0.0%	0.0%	0.0%	2
配偶者の父	100.0%	0.0%	0.0%	0.0%	0.0%	0.0%	0.0%	0.0%	0.0%	0.0%	0.0%	43
配偶者の母	95.3%	0.0%	1.2%	0.0%	1.2%	1.2%	0.0%	1.2%	0.0%	0.0%	0.0%	85
配偶者の祖父・祖母	100.0%	0.0%	0.0%	0.0%	0.0%	0.0%	0.0%	0.0%	0.0%	0.0%	0.0%	2
配偶者のおじ・おば	100.0%	0.0%	0.0%	0.0%	0.0%	0.0%	0.0%	0.0%	0.0%	0.0%	0.0%	2
配偶者の兄弟・姉妹	100.0%	0.0%	0.0%	0.0%	0.0%	0.0%	0.0%	0.0%	0.0%	0.0%	0.0%	2
その他の配偶者の親戚	100.0%	0.0%	0.0%	0.0%	0.0%	0.0%	0.0%	0.0%	0.0%	0.0%	0.0%	1
<要介護者の居住状況>												
介護者と同居していた	96.4%	0.4%	0.4%	0.4%	0.0%	1.8%	0.0%	0.4%	0.0%	0.0%	0.4%	276
介護者と別居し、他の家族や親戚と同居していた	97.0%	0.0%	0.4%	0.0%	0.0%	0.4%	0.0%	1.7%	0.4%	0.0%	0.0%	234
要介護者一人で暮らしていた	96.1%	0.0%	0.8%	0.0%	0.0%	1.6%	0.8%	0.0%	0.0%	0.8%	0.0%	129
介護施設や医療施設で生活していた	93.3%	0.0%	0.0%	3.3%	3.3%	0.0%	0.0%	0.0%	0.0%	0.0%	0.0%	30

Q115 休暇を利用してあみだが行った介護内容をお答えください。

	介護に関する情報収集や関係機関への相談など	要介護者の介助	要介護者の家事支援や定期的な声かけ・見守り	金銭の管理	病院や介護施設の手続きや送迎	介護保険の受給手続き	関係機関からの不定期な呼び出し対応	要介護者の住環境の整備	介護をしている他の家族、親せきの手助け、サポート等	要介護者とともに過ごす	終末期の対応	その他	＜実数＞
＜総計＞	45.3%	36.9%	37.7%	24.4%	67.4%	36.8%	44.4%	14.8%	31.1%	42.3%	43.6%	0.3%	669
＜年齢＞													
20-29歳	11.1%	22.2%	33.3%	0.0%	66.7%	11.1%	0.0%	0.0%	33.3%	33.3%	33.3%	0.0%	9
30-39歳	32.4%	38.2%	44.1%	23.5%	58.8%	11.8%	23.5%	0.0%	29.4%	35.3%	32.4%	0.0%	34
40-49歳	35.3%	48.9%	45.1%	18.8%	63.9%	28.6%	35.3%	15.8%	37.6%	43.6%	42.1%	0.0%	133
50-59歳	49.4%	35.2%	36.1%	24.2%	69.1%	39.7%	46.7%	15.2%	28.5%	28.5%	45.8%	0.6%	330
60-69歳	49.7%	31.3%	33.7%	30.7%	68.7%	44.2%	54.0%	17.2%	31.3%	42.9%	43.6%	0.0%	163
＜性別＞													
男性	48.0%	30.2%	30.6%	29.2%	68.0%	36.3%	46.3%	14.6%	30.2%	40.2%	39.5%	0.0%	281
女性	43.3%	41.8%	42.8%	20.9%	67.0%	37.1%	43.0%	14.9%	31.7%	43.8%	46.6%	0.5%	388
＜就業＞													
全社経営者・役員・自営業など雇用以外の形態	49.6%	42.6%	41.7%	29.6%	72.2%	48.7%	52.2%	24.3%	25.2%	53.9%	53.0%	0.0%	115
正務従業員	43.3%	33.0%	32.7%	25.5%	66.4%	33.3%	43.9%	11.5%	31.8%	38.3%	39.9%	0.3%	321
パート・アルバイト・非常勤	41.6%	37.3%	38.0%	16.3%	69.9%	33.1%	41.0%	12.0%	31.9%	38.6%	40.4%	0.6%	166
契約社員	60.7%	39.3%	39.3%	25.0%	57.1%	42.9%	53.6%	21.4%	50.0%	60.7%	67.9%	0.0%	28
派遣社員	50.0%	62.5%	62.5%	25.0%	62.5%	37.5%	25.0%	12.5%	50.0%	50.0%	37.5%	0.0%	8
仕事していない	54.8%	45.2%	64.5%	35.5%	58.1%	41.9%	35.5%	22.6%	19.4%	41.9%	45.2%	0.0%	31
＜要介護者の続柄＞													
配偶者	35.7%	35.7%	35.7%	35.7%	78.6%	28.6%	42.9%	14.3%	21.4%	57.1%	57.1%	0.0%	14
子ども	33.3%	0.0%	0.0%	66.7%	0.0%	0.0%	0.0%	0.0%	0.0%	0.0%	0.0%	0.0%	3
自分の父	45.3%	29.9%	35.3%	22.4%	69.2%	39.8%	46.3%	16.9%	38.3%	39.8%	45.8%	0.0%	201
自分の母	52.4%	40.5%	40.5%	32.5%	71.8%	44.0%	50.4%	17.9%	25.8%	50.8%	43.7%	0.8%	252
自分の祖父・祖母	20.5%	52.3%	45.5%	6.8%	61.4%	13.6%	18.2%	9.1%	47.7%	18.8%	38.6%	0.0%	44
自分のおじ・おば	43.8%	43.8%	31.3%	37.5%	43.8%	18.8%	43.8%	6.3%	18.8%	18.8%	68.8%	0.0%	16
自分の兄弟・姉妹	0.0%	50.0%	50.0%	0.0%	100.0%	50.0%	0.0%	0.0%	100.0%	50.0%	50.0%	0.0%	2
その他の自分の親戚	0.0%	100.0%	100.0%	0.0%	50.0%	0.0%	0.0%	0.0%	0.0%	50.0%	0.0%	0.0%	2
配偶者の父	46.5%	23.3%	27.9%	11.6%	67.4%	23.3%	48.8%	9.3%	32.6%	39.5%	46.5%	0.0%	43
配偶者の母	40.0%	38.8%	36.5%	16.5%	57.6%	34.1%	40.0%	10.6%	25.9%	25.9%	36.5%	0.0%	85
配偶者の祖父・祖母	50.0%	100.0%	50.0%	0.0%	50.0%	0.0%	0.0%	0.0%	50.0%	50.0%	0.0%	0.0%	2
配偶者のおじ・おば	50.0%	0.0%	0.0%	0.0%	50.0%	0.0%	0.0%	0.0%	0.0%	0.0%	50.0%	0.0%	2
配偶者の兄弟・姉妹	50.0%	50.0%	50.0%	0.0%	100.0%	0.0%	0.0%	0.0%	0.0%	0.0%	0.0%	0.0%	2
その他の配偶者の親戚	100.0%	100.0%	100.0%	100.0%	100.0%	100.0%	100.0%	0.0%	0.0%	100.0%	100.0%	0.0%	1
＜要介護者の居住状況＞													
介護者と同居していた	46.0%	38.0%	36.2%	26.8%	71.0%	40.6%	45.3%	15.9%	23.6%	38.4%	44.2%	0.0%	276
介護者と別居し、他の家族や親戚と同居していた	44.4%	38.9%	40.2%	14.5%	56.8%	28.6%	37.2%	14.1%	47.0%	47.9%	41.0%	0.4%	234
要介護者一人で暮らしていた	42.6%	34.9%	41.1%	34.1%	76.0%	44.2%	54.3%	16.3%	17.1%	40.3%	45.0%	0.8%	129
介護施設や医療施設で生活していた	56.7%	20.0%	16.7%	36.7%	80.0%	33.3%	50.0%	3.3%	36.7%	43.3%	53.3%	0.0%	30

Q116 介護のために仕事を休みづらいつらいつと感じたことはありませんか。

	たびたび あった	たまに あった	なかった	<実数>
<総計>	16.0%	31.1%	52.8%	1535
<年齢>				
20-29歳	13.6%	19.7%	66.7%	66
30-39歳	17.5%	27.3%	55.2%	143
40-49歳	22.4%	31.4%	46.2%	303
50-59歳	16.0%	33.3%	50.7%	670
60-69歳	10.5%	30.6%	58.9%	353
<性別>				
男性	13.1%	27.1%	59.8%	642
女性	18.1%	34.0%	47.8%	893
<就業>				
会社経営者・役員・自営業など雇用以外の形態	11.9%	20.6%	67.5%	243
正規従業員	19.9%	33.0%	47.1%	648
パート・アルバイト・非常勤	14.5%	36.1%	49.4%	415
契約社員	13.4%	26.8%	59.8%	82
派遣社員	17.1%	29.3%	53.7%	41
仕事はしていない	9.4%	28.3%	62.3%	106
<要介護者の続柄>				
配偶者	15.4%	38.5%	46.2%	26
子ども	25.0%	75.0%	0.0%	4
自分の父	16.9%	34.3%	48.7%	437
自分の母	18.2%	29.8%	52.0%	527
自分の祖父・祖母	15.9%	23.7%	60.4%	207
自分のおじ・おば	8.8%	35.3%	55.9%	34
自分の兄弟・姉妹	0.0%	44.4%	55.6%	9
その他の自分の親戚	10.0%	30.0%	60.0%	10
配偶者の父	13.2%	36.8%	50.0%	76
配偶者の母	12.1%	30.5%	57.5%	174
配偶者の祖父・祖母	12.5%	31.3%	56.3%	16
配偶者のおじ・おば	0.0%	0.0%	100.0%	4
配偶者の兄弟・姉妹	0.0%	0.0%	100.0%	3
その他の配偶者の親戚	12.5%	50.0%	37.5%	8
<要介護者の居住状況>				
介護者と同居していた	16.4%	30.3%	53.3%	610
介護者と別居し、他の家族や親戚と同居していた	16.0%	30.5%	53.5%	557
要介護者一人で暮らしていた	16.7%	35.2%	48.1%	270
介護施設や医療施設で生活していた	12.2%	28.6%	59.2%	98

Q117 休みづらいつらいつら感じたのはいつごろのことでしょうか。

	介護発生 当時	介護終了 当時	介護中	<実数>
<総計>	42.1%	39.4%	48.9%	724
<年齢>				
20-29歳	31.8%	45.5%	68.2%	22
30-39歳	43.8%	42.2%	57.8%	64
40-49歳	44.2%	43.6%	53.4%	163
50-59歳	43.3%	37.6%	45.8%	330
60-69歳	37.9%	36.6%	44.1%	145
<性別>				
男性	39.5%	41.1%	46.9%	258
女性	43.6%	38.4%	50.0%	466
<就業>				
会社経営者・役員・自営業など雇用以外の形態	46.8%	36.7%	54.4%	79
正規従業員	39.9%	44.6%	50.1%	343
パート・アルバイト・非常勤	45.7%	34.3%	44.8%	210
契約社員	30.3%	36.4%	48.5%	33
派遣社員	36.8%	36.8%	57.9%	19
仕事はしていない	45.0%	30.0%	45.0%	40
<要介護者の続柄>				
配偶者	64.3%	28.6%	28.6%	14
子ども	25.0%	50.0%	75.0%	4
自分の父	45.5%	41.1%	44.2%	224
自分の母	42.7%	37.9%	49.4%	253
自分の祖父・祖母	36.6%	45.1%	62.2%	82
自分のおじ・おば	33.3%	66.7%	46.7%	15
自分の兄弟・姉妹	25.0%	25.0%	100.0%	4
その他の自分の親戚	25.0%	75.0%	0.0%	4
配偶者の父	36.8%	47.4%	44.7%	38
配偶者の母	41.9%	24.3%	50.0%	74
配偶者の祖父・祖母	14.3%	42.9%	71.4%	7
配偶者のおじ・おば	-	-	-	-
配偶者の兄弟・姉妹	-	-	-	-
その他の配偶者の親戚	40.0%	20.0%	40.0%	5
<要介護者の居住状況>				
介護者と同居していた	41.8%	34.0%	50.9%	285
介護者と別居し、他の家族や親戚と同居していた	42.9%	46.7%	46.7%	259
要介護者一人で暮らしていた	42.1%	37.9%	47.1%	140
介護施設や医療施設で生活していた	40.0%	35.0%	55.0%	40

Q118 あなた自身の趣味やレジャーのようなリアリティのために仕事を休むことは、介護中にありましたか。

	たびたび あった	たまに あった	なかった	<実数>
<総計>	2.5%	25.3%	72.2%	1535
<年齢>				
20-29歳	6.1%	28.8%	65.2%	66
30-39歳	4.2%	28.0%	67.8%	143
40-49歳	3.3%	23.4%	73.3%	303
50-59歳	2.2%	23.1%	74.6%	670
60-69歳	0.8%	29.2%	70.0%	353
<性別>				
男性	2.5%	27.1%	70.4%	642
女性	2.5%	24.0%	73.6%	893
<就業>				
会社経営者・役員・自営業など雇用以外の形態	0.8%	21.0%	78.2%	243
正規従業員	2.2%	28.7%	69.1%	648
パート・アルバイト・非常勤	2.9%	23.1%	74.0%	415
契約社員	1.2%	23.2%	75.6%	82
派遣社員	4.9%	19.5%	75.6%	41
仕事はしていない	6.6%	26.4%	67.0%	106
<要介護者の続柄>				
配偶者	3.8%	11.5%	84.6%	26
子ども	25.0%	75.0%	0.0%	4
自分の父	2.1%	26.8%	71.2%	437
自分の母	1.9%	23.9%	74.2%	527
自分の祖父・祖母	5.3%	30.4%	64.3%	207
自分のおじ・おば	2.9%	26.5%	70.6%	34
自分の兄弟・姉妹	0.0%	44.4%	55.6%	9
その他の自分の親戚	0.0%	30.0%	70.0%	10
配偶者の父	3.9%	19.7%	76.3%	76
配偶者の母	1.1%	20.1%	78.7%	174
配偶者の祖父・祖母	0.0%	18.8%	81.3%	16
配偶者のおじ・おば	0.0%	25.0%	75.0%	4
配偶者の兄弟・姉妹	0.0%	66.7%	33.3%	3
その他の配偶者の親戚	0.0%	50.0%	50.0%	8
<要介護者の居住状況>				
介護者と同居していた	2.6%	21.6%	75.7%	610
介護者と別居し、他の家族や親戚と同居していた	2.5%	29.4%	68.0%	557
要介護者一人で暮らしていた	1.5%	23.3%	75.2%	270
介護施設や医療施設で生活していた	4.1%	29.6%	66.3%	98

Q119 介護中に、要介護状態が重くなる病氣やケガを要介護者が新たにしたことはありませんか。

	脳血管 疾患(脳 卒中)	心疾患 (心臓病)	悪性 新生物 (がん)	呼吸器 疾患	関節疾患	認知症	パーキン ソン病	糖尿病	視覚・ 聴覚障害	骨折・ 転倒	高齢に よる 衰弱	身体 障がい	知的 障がい	精神 障がい	その他	わから ない	要介護状態 が重くなる 病氣やケガ はなかった	2000	
<総計>	6.9%	5.1%	9.9%	10.7%	2.1%	15.3%	2.2%	3.3%	2.3%	14.3%	19.2%	3.4%	1.3%	2.0%	3.8%	7.3%	32.4%	2000	
<年齢>																			
20-29歳	6.8%	2.3%	8.0%	2.3%	0.0%	11.4%	1.1%	2.3%	2.3%	4.5%	11.4%	3.4%	0.0%	1.1%	0.0%	0.0%	40.9%	88	
30-39歳	5.8%	2.9%	12.3%	5.3%	1.8%	12.3%	1.2%	2.9%	1.2%	11.1%	12.3%	4.1%	0.6%	1.2%	1.8%	11.1%	36.8%	171	
40-49歳	6.0%	4.7%	12.7%	8.5%	1.0%	11.9%	2.1%	4.1%	2.6%	12.7%	13.0%	2.1%	1.0%	1.3%	3.9%	9.3%	34.7%	386	
50-59歳	8.1%	4.9%	10.7%	11.2%	2.3%	16.4%	2.8%	18.8%	2.2%	14.5%	18.8%	3.4%	1.2%	2.6%	3.9%	6.0%	30.9%	823	
60-69歳	5.8%	6.8%	6.2%	14.7%	3.0%	17.7%	1.9%	3.6%	2.6%	17.9%	27.8%	3.9%	2.1%	2.1%	4.9%	3.9%	30.1%	532	
<性別>																			
男性	7.0%	4.3%	10.5%	10.8%	2.0%	15.6%	2.8%	2.4%	1.6%	10.7%	18.0%	3.3%	2.7%	2.0%	3.0%	8.1%	32.5%	704	
女性	6.8%	5.5%	9.6%	10.6%	2.2%	15.1%	1.9%	3.7%	2.7%	16.3%	19.8%	3.4%	0.5%	2.0%	4.2%	6.8%	32.3%	1296	
<就業>																			
会社経営者・役員・自営業など雇用以外の形態	8.2%	6.6%	11.9%	14.0%	4.9%	17.7%	2.5%	3.7%	2.9%	14.0%	24.3%	2.9%	4.1%	2.1%	6.2%	5.3%	25.5%	243	
正規従業員	6.3%	5.9%	10.3%	9.4%	1.2%	15.4%	2.2%	2.5%	1.5%	12.8%	18.2%	4.0%	1.5%	1.4%	1.9%	7.6%	32.6%	648	
パート・アルバイト・非常勤	7.0%	3.9%	11.1%	10.6%	1.9%	13.7%	3.4%	3.4%	2.2%	12.8%	19.3%	2.9%	0.7%	2.2%	3.9%	8.2%	31.3%	415	
契約社員	9.8%	3.7%	8.5%	11.0%	2.4%	17.1%	2.4%	2.4%	1.2%	12.2%	11.0%	2.4%	1.2%	0.0%	3.7%	9.8%	37.8%	82	
派遣社員	7.3%	7.3%	12.2%	4.9%	4.9%	26.8%	0.0%	0.0%	0.0%	2.4%	9.8%	4.9%	7.3%	7.3%	0.0%	9.8%	29.3%	41	
仕事はしていない	6.3%	4.4%	7.7%	11.2%	1.8%	14.2%	1.4%	4.2%	3.3%	18.4%	20.0%	3.2%	0.2%	2.5%	5.3%	6.5%	35.2%	571	
<要介護者の続柄>																			
配偶者	2.9%	2.9%	17.1%	8.6%	0.0%	0.0%	2.9%	2.9%	2.9%	0.0%	5.7%	0.0%	0.0%	8.6%	5.7%	14.3%	42.9%	35	
子ども	0.0%	0.0%	0.0%	0.0%	0.0%	0.0%	0.0%	0.0%	0.0%	0.0%	20.0%	0.0%	0.0%	0.0%	0.0%	4.0%	40.0%	5	
自分の父	8.0%	5.4%	11.6%	15.1%	1.3%	15.5%	2.6%	3.9%	1.7%	8.2%	17.7%	2.6%	1.1%	1.1%	3.2%	6.3%	32.8%	536	
自分の母	7.1%	6.4%	8.5%	10.4%	3.1%	15.8%	2.3%	3.0%	2.6%	18.4%	20.4%	3.7%	1.6%	2.6%	5.3%	5.6%	33.9%	702	
自分の祖父・祖母	5.2%	3.2%	9.9%	4.4%	0.8%	15.1%	1.2%	1.2%	2.4%	15.1%	19.8%	2.4%	1.2%	0.4%	0.8%	16.7%	29.4%	252	
自分のおじ・おば	2.4%	2.4%	7.3%	12.2%	0.0%	17.1%	2.4%	2.4%	0.0%	9.8%	19.5%	4.9%	2.4%	0.0%	2.4%	9.8%	36.6%	41	
自分の兄弟・姉妹	0.0%	0.0%	7.1%	7.1%	7.1%	0.0%	0.0%	0.0%	0.0%	7.1%	7.1%	0.0%	0.0%	0.0%	0.0%	7.1%	57.1%	14	
その他の自分の親戚	0.0%	0.0%	0.0%	7.1%	0.0%	14.3%	0.0%	7.1%	0.0%	7.1%	28.6%	0.0%	0.0%	7.1%	7.1%	21.4%	35.7%	14	
配偶者の父	6.9%	3.4%	13.8%	15.5%	0.9%	12.9%	0.9%	6.0%	2.6%	10.3%	19.8%	4.3%	0.9%	1.7%	6.0%	2.6%	23.3%	116	
配偶者の母	5.0%	5.0%	9.1%	8.3%	3.7%	18.7%	2.9%	4.1%	2.9%	21.2%	22.0%	5.8%	1.7%	3.7%	3.3%	3.3%	28.6%	241	
配偶者の祖父・祖母	13.0%	4.3%	4.3%	4.3%	0.0%	13.0%	0.0%	0.0%	8.7%	17.4%	8.7%	0.0%	0.0%	0.0%	4.3%	8.7%	30.4%	23	
配偶者のおじ・おば	0.0%	0.0%	16.7%	0.0%	0.0%	0.0%	0.0%	0.0%	0.0%	33.3%	0.0%	0.0%	0.0%	0.0%	0.0%	0.0%	50.0%	6	
配偶者の兄弟・姉妹	0.0%	0.0%	0.0%	0.0%	0.0%	0.0%	0.0%	0.0%	0.0%	0.0%	0.0%	0.0%	0.0%	0.0%	0.0%	0.0%	100.0%	3	
その他の配偶者の親戚	8.3%	0.0%	8.3%	0.0%	0.0%	16.7%	8.3%	0.0%	0.0%	8.3%	16.7%	0.0%	0.0%	0.0%	0.0%	16.7%	41.7%	12	
<要介護者の居住状況>																			
介護者と同居していた	6.3%	5.8%	9.5%	10.0%	1.5%	15.0%	1.4%	3.1%	2.2%	13.1%	18.5%	4.2%	1.5%	1.5%	3.6%	7.7%	33.5%	779	
介護者と別居し、他の家族や親戚と同居していた	7.3%	3.8%	10.6%	11.7%	2.2%	14.5%	2.2%	3.3%	2.2%	10.7%	17.6%	2.2%	1.1%	1.4%	3.4%	7.1%	33.9%	729	
要介護者一人で暮らしていた	5.8%	6.6%	9.3%	11.5%	3.0%	16.2%	3.3%	3.0%	3.0%	20.9%	24.2%	3.8%	1.6%	4.4%	5.5%	5.8%	28.6%	364	
介護施設や医療施設で生活していた	10.9%	3.1%	10.2%	7.0%	2.3%	18.8%	3.9%	4.7%	1.6%	23.4%	18.8%	3.1%	0.0%	1.6%	2.3%	9.4%	27.3%	128	



Q120 要介護者は、特別養護老人ホーム(特養)や老人保健施設(老健)等の介護施設で生活していたことはありますか。

	ある	ない	〈実数〉
〈総計〉	33.3%	66.8%	2000
〈年齢〉			
20-29歳	31.8%	68.2%	88
30-39歳	35.1%	64.9%	171
40-49歳	26.2%	73.8%	386
50-59歳	33.3%	66.7%	823
60-69歳	38.0%	62.0%	532
〈性別〉			
男性	35.8%	64.2%	704
女性	31.9%	68.1%	1296
〈就業〉			
会社経営者・役員・自営業など雇用以外の形態	32.9%	67.1%	243
正規従業員	37.3%	62.7%	648
パート・アルバイト・非常勤	32.3%	67.7%	415
契約社員	32.9%	67.1%	82
派遣社員	24.4%	75.6%	41
仕事はしていない	30.1%	69.9%	571
〈要介護者の続柄〉			
配偶者	2.9%	97.1%	35
子ども	20.0%	80.0%	5
自分の父	28.7%	71.3%	536
自分の母	33.8%	66.2%	702
自分の祖父・祖母	40.9%	59.1%	252
自分のおじ・おば	39.0%	61.0%	41
自分の兄弟・姉妹	7.1%	92.9%	14
その他の自分の親戚	35.7%	64.3%	14
配偶者の父	33.6%	66.4%	116
配偶者の母	39.0%	61.0%	241
配偶者の祖父・祖母	30.4%	69.6%	23
配偶者のおじ・おば	33.3%	66.7%	6
配偶者の兄弟・姉妹	33.3%	66.7%	3
その他の配偶者の親戚	33.3%	66.7%	12
〈要介護者の居住状況〉			
介護者と同居していた	23.0%	77.0%	779
介護者と別居し、他の家族や親戚と同居していた	33.1%	66.9%	729
要介護者一人で暮らしていた	44.0%	56.0%	364
介護施設や医療施設で生活していた	66.4%	33.6%	128

## Q122 介護施設に関する情報収集や施設の下見はあなたが行いましたか。

	すべて 自分がした	主に自分が したか、 他の家族や 親せきもした	23.9%	主に他の家族 や親せきがし たが、自分もか なりした	15.5%	主に他の家族 や親せきがし たが、自分も少 しはした	15.8%	自分は しなかった	20.6%	〈実数〉
〈総計〉	24.2%	23.9%		15.5%		15.8%		20.6%		665
〈年齢〉										
20-29歳	3.6%	0.0%		17.9%		28.6%		50.0%		28
30-39歳	5.0%	6.7%		6.7%		28.3%		53.3%		60
40-49歳	17.8%	20.8%		12.9%		17.8%		30.7%		101
50-59歳	27.4%	26.3%		19.0%		14.2%		13.1%		274
60-69歳	31.7%	30.7%		14.4%		11.4%		11.9%		202
〈性別〉										
男性	23.0%	25.0%		13.1%		20.2%		18.7%		252
女性	24.9%	23.2%		16.9%		13.1%		21.8%		413
〈就業〉										
会社経営者・役員・自営業など雇用以外の形態	35.0%	30.0%		12.5%		10.0%		12.5%		80
正規従業員	21.1%	25.2%		14.5%		18.2%		21.1%		242
パート・アルバイト・非常勤	22.4%	16.4%		21.6%		16.4%		23.1%		134
契約社員	33.3%	22.2%		18.5%		11.1%		14.8%		27
派遣社員	30.0%	0.0%		20.0%		50.0%		0.0%		10
仕事はしていない	23.3%	26.7%		12.8%		13.4%		23.8%		172
〈要介護者の続柄〉										
配偶者	0.0%	100.0%		0.0%		0.0%		0.0%		1
子ども	0.0%	100.0%		0.0%		0.0%		0.0%		1
自分の父	31.2%	27.9%		14.9%		14.3%		11.7%		154
自分の母	30.4%	30.0%		14.3%		12.7%		12.7%		237
自分の祖父・祖母	4.9%	4.9%		10.7%		29.1%		50.5%		103
自分のおじ・おば	37.5%	25.0%		12.5%		6.3%		18.8%		16
自分の兄弟・姉妹	0.0%	0.0%		100.0%		0.0%		0.0%		1
その他の自分の親戚	40.0%	20.0%		0.0%		20.0%		20.0%		5
配偶者の父	15.4%	25.6%		23.1%		12.8%		23.1%		39
配偶者の母	19.1%	22.3%		23.4%		14.9%		20.2%		94
配偶者の祖父・祖母	14.3%	14.3%		0.0%		14.3%		57.1%		7
配偶者のおじ・おば	100.0%	0.0%		0.0%		0.0%		0.0%		2
配偶者の兄弟・姉妹	100.0%	0.0%		0.0%		0.0%		0.0%		1
その他の配偶者の親戚	0.0%	25.0%		25.0%		25.0%		25.0%		4
〈要介護者の居住状況〉										
介護者と同居していた	29.6%	28.5%		10.1%		16.2%		15.6%		179
介護者と別居し、他の家族や親戚と同居していた	14.9%	19.5%		19.5%		17.0%		29.0%		241
要介護者一人で暮らしていた	33.1%	29.4%		16.3%		10.0%		11.3%		160
介護施設や医療施設で生活していた	22.4%	16.5%		14.1%		22.4%		24.7%		85

Q123 介護施設に関する情報収集や施設の下見のために仕事を休むことはありましたか。

	介護休業等、 まとまった期間 の休みをとった	介護休暇等、 1日以下の 単位で 休みをとった	仕事を休むこと はなかった(仕 事をしていたな かった)	<実数>
<総計>	5.3%	24.4%	70.8%	528
<年齢>				
20-29歳	0.0%	7.1%	92.9%	14
30-39歳	3.6%	25.0%	71.4%	28
40-49歳	5.7%	28.6%	67.1%	70
50-59歳	6.7%	24.8%	68.9%	238
60-69歳	3.9%	23.6%	73.0%	178
<性別>				
男性	6.3%	38.0%	56.6%	205
女性	4.6%	15.8%	79.9%	323
<就業>				
会社経営者・役員・自営業など雇用以外の形態	1.4%	24.3%	74.3%	70
正規従業員	4.7%	39.8%	56.0%	191
パート・アルバイト・非常勤	8.7%	23.3%	69.9%	103
契約社員	4.3%	30.4%	65.2%	23
派遣社員	20.0%	20.0%	60.0%	10
仕事はしていない	4.6%	2.3%	93.1%	131
<要介護者の続柄>				
配偶者	0.0%	0.0%	100.0%	1
子ども	0.0%	100.0%	0.0%	1
自分の父	6.6%	31.6%	61.8%	136
自分の母	5.8%	24.2%	71.0%	207
自分の祖父・祖母	0.0%	21.6%	78.4%	51
自分のおじ・おば	0.0%	30.8%	69.2%	13
自分の兄弟・姉妹	0.0%	0.0%	100.0%	1
その他の自分の親戚	25.0%	0.0%	75.0%	4
配偶者の父	0.0%	20.0%	80.0%	30
配偶者の母	5.3%	18.7%	77.3%	75
配偶者の祖父・祖母	33.3%	0.0%	66.7%	3
配偶者のおじ・おば	50.0%	0.0%	50.0%	2
配偶者の兄弟・姉妹	0.0%	0.0%	100.0%	1
その他の配偶者の親戚	0.0%	0.0%	100.0%	3
<要介護者の居住状況>				
介護者と同居していた	5.3%	29.8%	64.9%	151
介護者と別居し、他の家族や親戚と同居していた	7.6%	22.8%	70.2%	171
要介護者一人で暮らしていた	2.8%	22.5%	74.6%	142
介護施設や医療施設で生活していた	4.7%	20.3%	78.1%	64

Q124 最初に介護施設に入った後、介護中にその施設を出て、ご自宅で生活するようになったことはありますか。

	ある	ない	＜実数＞
＜総計＞	20.2%	79.8%	665
＜年齢＞			
20-29歳	42.9%	57.1%	28
30-39歳	25.0%	75.0%	60
40-49歳	17.8%	82.2%	101
50-59歳	20.8%	79.2%	274
60-69歳	15.8%	84.2%	202
＜性別＞			
男性	25.4%	74.6%	252
女性	16.9%	83.1%	413
＜就業＞			
会社経営者・役員・自営業など雇用以外の形態	27.5%	72.5%	80
正規従業員	22.7%	77.3%	242
パート・アルバイト・非常勤	17.2%	82.8%	134
契約社員	14.8%	85.2%	27
派遣社員	30.0%	70.0%	10
仕事はしていない	15.7%	84.3%	172
＜要介護者の続柄＞			
配偶者	0.0%	100.0%	1
子ども	0.0%	100.0%	1
自分の父	22.1%	77.9%	154
自分の母	19.8%	80.2%	237
自分の祖父・祖母	28.2%	71.8%	103
自分のおじ・おば	18.8%	81.3%	16
自分の兄弟・姉妹	0.0%	100.0%	1
その他の自分の親戚	0.0%	100.0%	5
配偶者の父	17.9%	82.1%	39
配偶者の母	11.7%	88.3%	94
配偶者の祖父・祖母	42.9%	57.1%	7
配偶者のおじ・おば	0.0%	100.0%	2
配偶者の兄弟・姉妹	0.0%	100.0%	1
その他の配偶者の親戚	0.0%	100.0%	4
＜要介護者の居住状況＞			
介護者と同居していた	22.9%	77.1%	179
介護者と別居し、他の家族や親戚と同居していた	22.8%	77.2%	241
要介護者一人で暮らしていた	16.3%	83.8%	160
介護施設や医療施設で生活していた	14.1%	85.9%	85

Q125 要介護者は介護中に何回、介護施設に入りましたか。

	1回	2回	3回	4回	5回	6回	7回	9回	10回	15回	<実数>
<総計>	38.8%	29.9%	17.2%	5.2%	1.5%	2.2%	0.7%	0.7%	3.0%	0.7%	134
<年齢>											
20-29歳	33.3%	25.0%	25.0%	8.3%	0.0%	0.0%	0.0%	0.0%	8.3%	0.0%	12
30-39歳	60.0%	20.0%	13.3%	0.0%	6.7%	0.0%	0.0%	0.0%	0.0%	0.0%	15
40-49歳	33.3%	38.9%	16.7%	5.6%	0.0%	0.0%	0.0%	0.0%	5.6%	0.0%	18
50-59歳	38.6%	33.3%	15.8%	3.5%	0.0%	1.8%	1.8%	0.0%	3.5%	1.8%	57
60-69歳	34.4%	25.0%	18.8%	9.4%	3.1%	6.3%	0.0%	3.1%	0.0%	0.0%	32
<性別>											
男性	34.4%	29.7%	17.2%	6.3%	3.1%	3.1%	1.6%	1.6%	3.1%	0.0%	64
女性	42.9%	30.0%	17.1%	4.3%	0.0%	1.4%	0.0%	0.0%	2.9%	1.4%	70
<就業>											
会社経営者・役員・自営業など雇用以外の形態	45.5%	27.3%	4.5%	9.1%	4.5%	0.0%	4.5%	0.0%	0.0%	4.5%	22
正規従業員	40.0%	32.7%	20.0%	1.8%	1.8%	3.6%	0.0%	0.0%	0.0%	0.0%	55
パート・アルバイト・非常勤	34.8%	26.1%	17.4%	17.4%	0.0%	4.3%	0.0%	0.0%	0.0%	0.0%	23
契約社員	50.0%	25.0%	0.0%	0.0%	0.0%	0.0%	0.0%	25.0%	0.0%	0.0%	4
派遣社員	66.7%	0.0%	33.3%	0.0%	0.0%	0.0%	0.0%	0.0%	0.0%	0.0%	3
仕事はしていない	29.6%	33.3%	22.2%	0.0%	0.0%	0.0%	0.0%	0.0%	14.8%	0.0%	27
<要介護者の続柄>											
配偶者	-	-	-	-	-	-	-	-	-	-	-
子ども	-	-	-	-	-	-	-	-	-	-	-
自分の父	32.4%	29.4%	17.6%	8.8%	0.0%	0.0%	2.9%	2.9%	2.9%	2.9%	34
自分の母	36.2%	27.7%	21.3%	4.3%	4.3%	2.1%	0.0%	0.0%	4.3%	0.0%	47
自分の祖父・祖母	41.4%	31.0%	20.7%	3.4%	0.0%	0.0%	0.0%	0.0%	3.4%	0.0%	29
自分のおじ・おば	66.7%	33.3%	0.0%	0.0%	0.0%	0.0%	0.0%	0.0%	0.0%	0.0%	3
自分の兄弟・姉妹	-	-	-	-	-	-	-	-	-	-	-
その他の自分の親戚	-	-	-	-	-	-	-	-	-	-	-
配偶者の父	71.4%	14.3%	0.0%	0.0%	0.0%	14.3%	0.0%	0.0%	0.0%	0.0%	7
配偶者の母	36.4%	36.4%	9.1%	9.1%	0.0%	9.1%	0.0%	0.0%	0.0%	0.0%	11
配偶者の祖父・祖母	33.3%	66.7%	0.0%	0.0%	0.0%	0.0%	0.0%	0.0%	0.0%	0.0%	3
配偶者のおじ・おば	-	-	-	-	-	-	-	-	-	-	-
配偶者の兄弟・姉妹	-	-	-	-	-	-	-	-	-	-	-
その他の配偶者の親戚	-	-	-	-	-	-	-	-	-	-	-
<要介護者の居住状況>											
介護者と同居していた	36.6%	41.5%	9.8%	0.0%	4.9%	2.4%	2.4%	2.4%	0.0%	0.0%	41
介護者と別居し、他の家族や親戚と同居していた	47.3%	27.3%	12.7%	7.3%	0.0%	0.0%	0.0%	0.0%	3.6%	1.8%	55
要介護者一人で暮らしていた	23.1%	23.1%	34.6%	7.7%	0.0%	7.7%	0.0%	0.0%	3.8%	0.0%	26
介護施設や医療施設で生活していた	41.7%	16.7%	25.0%	8.3%	0.0%	0.0%	0.0%	0.0%	8.3%	0.0%	12

Q126 最初に介護施設に入った後、その施設を出て、別の介護施設に入り直したことはありませんか。

	ある	ない	〈実数〉
〈総計〉	35.3%	64.7%	665
〈年齢〉			
20-29歳	39.3%	60.7%	28
30-39歳	31.7%	68.3%	60
40-49歳	32.7%	67.3%	101
50-59歳	35.0%	65.0%	274
60-69歳	37.6%	62.4%	202
〈性別〉			
男性	38.9%	61.1%	252
女性	33.2%	66.8%	413
〈就業〉			
会社経営者・役員・自営業など雇用以外の形態	36.3%	63.8%	80
正規従業員	37.6%	62.4%	242
パート・アルバイト・非常勤	40.3%	59.7%	134
契約社員	22.2%	77.8%	27
派遣社員	30.0%	70.0%	10
仕事はしていない	30.2%	69.8%	172
〈要介護者の続柄〉			
配偶者	0.0%	100.0%	1
子ども	0.0%	100.0%	1
自分の父	37.0%	63.0%	154
自分の母	34.6%	65.4%	237
自分の祖父・祖母	32.0%	68.0%	103
自分のおじ・おば	37.5%	62.5%	16
自分の兄弟・姉妹	0.0%	100.0%	1
その他の自分の親戚	0.0%	100.0%	5
配偶者の父	35.9%	64.1%	39
配偶者の母	38.3%	61.7%	94
配偶者の祖父・祖母	71.4%	28.6%	7
配偶者のおじ・おば	0.0%	100.0%	2
配偶者の兄弟・姉妹	100.0%	0.0%	1
その他の配偶者の親戚	25.0%	75.0%	4
〈要介護者の居住状況〉			
介護者と同居していた	37.4%	62.6%	179
介護者と別居し、他の家族や親戚と同居していた	32.0%	68.0%	241
要介護者一人で暮らしていた	33.1%	66.9%	160
介護施設や医療施設で生活していた	44.7%	55.3%	85

Q127 要介護者は介護中に何回、介護施設に入りましたか。

	2回	3回	4回	5回	6回	10回	<実数>
<総計>	69.8%	23.0%	5.1%	1.3%	0.4%	0.4%	235
<年齢>							
20-29歳	54.5%	27.3%	18.2%	0.0%	0.0%	0.0%	11
30-39歳	57.9%	36.8%	5.3%	0.0%	0.0%	0.0%	19
40-49歳	69.7%	15.2%	9.1%	6.1%	0.0%	0.0%	33
50-59歳	72.9%	22.9%	2.1%	1.0%	0.0%	1.0%	96
60-69歳	71.1%	22.4%	5.3%	0.0%	1.3%	0.0%	76
<性別>							
男性	65.3%	27.6%	6.1%	0.0%	1.0%	0.0%	98
女性	73.0%	19.7%	4.4%	2.2%	0.0%	0.7%	137
<就業>							
会社経営者・役員・自営業など雇用以外の形態	62.1%	27.6%	10.3%	0.0%	0.0%	0.0%	29
正規従業員	68.1%	25.3%	4.4%	1.1%	0.0%	1.1%	91
パート・アルバイト・非常勤	72.2%	22.2%	3.7%	1.9%	0.0%	0.0%	54
契約社員	83.3%	0.0%	0.0%	0.0%	16.7%	0.0%	6
派遣社員	66.7%	33.3%	0.0%	0.0%	0.0%	0.0%	3
仕事はしていない	73.1%	19.2%	5.8%	1.9%	0.0%	0.0%	52
<要介護者の続柄>							
配偶者	-	-	-	-	-	-	-
子ども	-	-	-	-	-	-	-
自分の父	68.4%	22.8%	3.5%	1.8%	1.8%	1.8%	57
自分の母	65.9%	28.0%	4.9%	1.2%	0.0%	0.0%	82
自分の祖父・祖母	63.6%	27.3%	9.1%	0.0%	0.0%	0.0%	33
自分のおじ・おば	100.0%	0.0%	0.0%	0.0%	0.0%	0.0%	6
自分の兄弟・姉妹	-	-	-	-	-	-	-
その他の自分の親戚	-	-	-	-	-	-	-
配偶者の父	78.6%	7.1%	14.3%	0.0%	0.0%	0.0%	14
配偶者の母	72.2%	22.2%	2.8%	2.8%	0.0%	0.0%	36
配偶者の祖父・祖母	100.0%	0.0%	0.0%	0.0%	0.0%	0.0%	5
配偶者のおじ・おば	-	-	-	-	-	-	-
配偶者の兄弟・姉妹	100.0%	0.0%	0.0%	0.0%	0.0%	0.0%	1
その他の配偶者の親戚	100.0%	0.0%	0.0%	0.0%	0.0%	0.0%	1
<要介護者の居住状況>							
介護者と同居していた	70.1%	25.4%	3.0%	0.0%	1.5%	0.0%	67
介護者と別居し、他の家族や親戚と同居していた	74.0%	16.9%	5.2%	2.6%	0.0%	1.3%	77
要介護者一人で暮らしていた	66.0%	28.3%	5.7%	0.0%	0.0%	0.0%	53
介護施設や医療施設で生活していた	65.8%	23.7%	7.9%	2.6%	0.0%	0.0%	38

Q128 介護施設に入っている期間は通算してどのくらいでしたか。

	1か月以内	1か月を超え 3か月以内	3か月を超え 6か月以内	6か月を超え 1年以内	1年を超え 2年以内	2年を超え 3年以内	3年を超え 4年以内	4年を超え 5年以内	5年を超える 期間	不明	<実数>
<総計>	4.8%	7.7%	11.7%	13.8%	15.2%	17.7%	8.6%	6.8%	12.6%	1.1%	665
<年齢>											
20-29歳	7.1%	7.1%	14.3%	10.7%	25.0%	14.3%	3.6%	10.7%	7.1%	0.0%	28
30-39歳	8.3%	11.7%	20.0%	11.7%	8.3%	11.7%	15.0%	3.3%	6.7%	3.3%	60
40-49歳	6.9%	7.9%	13.9%	13.9%	10.9%	19.8%	7.9%	5.9%	12.9%	0.0%	101
50-59歳	5.1%	6.9%	12.8%	13.5%	14.6%	19.0%	7.7%	8.8%	10.9%	0.7%	274
60-69歳	2.0%	7.4%	6.4%	15.3%	18.8%	17.3%	8.9%	5.0%	17.3%	1.5%	202
<性別>											
男性	4.0%	7.9%	12.7%	10.7%	13.1%	21.4%	7.5%	7.5%	13.9%	1.2%	252
女性	5.3%	7.5%	11.1%	15.7%	16.5%	15.5%	9.2%	6.3%	11.9%	1.0%	413
<就業>											
会社経営者・役員・自営業など雇用以外の形態	1.3%	6.3%	11.3%	20.0%	15.0%	21.3%	6.3%	7.5%	10.0%	1.3%	80
正規従業員	6.6%	8.7%	10.7%	9.5%	15.7%	16.1%	11.6%	7.0%	13.6%	0.4%	242
パート・アルバイト・非常勤	3.7%	5.2%	14.2%	12.7%	18.7%	17.2%	6.0%	6.0%	13.4%	3.0%	134
契約社員	3.7%	14.8%	11.1%	11.1%	7.4%	22.2%	3.7%	7.4%	14.8%	3.7%	27
派遣社員	0.0%	10.0%	20.0%	10.0%	30.0%	30.0%	0.0%	0.0%	0.0%	0.0%	10
仕事はしていない	5.2%	7.6%	11.0%	18.6%	12.2%	17.4%	8.7%	7.0%	12.2%	0.0%	172
<要介護者の続柄>											
配偶者	0.0%	100.0%	0.0%	0.0%	0.0%	0.0%	0.0%	0.0%	0.0%	0.0%	1
子ども	0.0%	0.0%	100.0%	0.0%	0.0%	0.0%	0.0%	0.0%	0.0%	0.0%	1
自分の父	6.5%	6.5%	18.2%	15.6%	20.1%	12.3%	9.1%	6.5%	5.2%	0.0%	154
自分の母	3.0%	7.2%	8.0%	11.8%	14.8%	19.0%	9.3%	9.3%	16.9%	0.8%	237
自分の祖父・祖母	8.7%	8.7%	12.6%	12.6%	10.7%	17.5%	9.7%	5.8%	11.7%	1.9%	103
自分のおじ・おば	6.3%	0.0%	31.3%	12.5%	0.0%	18.8%	12.5%	12.5%	6.3%	0.0%	16
自分の兄弟・姉妹	0.0%	0.0%	100.0%	0.0%	0.0%	0.0%	0.0%	0.0%	0.0%	0.0%	1
その他の自分の親戚	20.0%	0.0%	0.0%	0.0%	60.0%	20.0%	0.0%	0.0%	0.0%	0.0%	5
配偶者の父	2.6%	17.9%	12.8%	20.5%	10.3%	15.4%	5.1%	2.6%	10.3%	2.6%	39
配偶者の母	1.1%	6.4%	3.2%	17.0%	18.1%	24.5%	6.4%	3.2%	18.1%	2.1%	94
配偶者の祖父・祖母	14.3%	0.0%	28.6%	0.0%	0.0%	14.3%	0.0%	14.3%	28.6%	0.0%	7
配偶者のおじ・おば	0.0%	0.0%	0.0%	50.0%	0.0%	50.0%	0.0%	0.0%	0.0%	0.0%	2
配偶者の兄弟・姉妹	0.0%	100.0%	0.0%	0.0%	0.0%	0.0%	0.0%	0.0%	0.0%	0.0%	1
その他の配偶者の親戚	25.0%	0.0%	25.0%	0.0%	0.0%	25.0%	25.0%	0.0%	0.0%	0.0%	4
<要介護者の居住状況>											
介護者と同居していた	3.9%	10.1%	8.9%	12.3%	16.8%	21.8%	8.9%	5.6%	11.2%	0.6%	179
介護者と別居し、他の家族や親戚と同居していた	7.5%	9.1%	17.0%	15.4%	13.7%	12.9%	7.9%	7.1%	8.7%	0.8%	241
要介護者一人で暮らしていた	3.8%	5.0%	9.4%	14.4%	16.9%	18.8%	6.9%	8.1%	14.4%	2.5%	160
介護施設や医療施設で生活していた	1.2%	3.5%	7.1%	11.8%	12.9%	21.2%	12.9%	5.9%	23.5%	0.0%	85



Q129 介護中に要介護者は病院に入院したことがありますか。

	ある	ない	〈実数〉
〈総計〉	80.5%	19.6%	2000
〈年齢〉			
20-29歳	72.7%	27.3%	88
30-39歳	77.2%	22.8%	171
40-49歳	80.1%	19.9%	386
50-59歳	82.3%	17.7%	823
60-69歳	80.3%	19.7%	532
〈性別〉			
男性	79.0%	21.0%	704
女性	81.3%	18.8%	1296
〈就業〉			
会社経営者・役員・自営業など雇用以外の形態	84.4%	15.6%	243
正規従業員	81.3%	18.7%	648
パート・アルバイト・非常勤	81.0%	19.0%	415
契約社員	75.6%	24.4%	82
派遣社員	78.0%	22.0%	41
仕事はしていない	78.3%	21.7%	571
〈要介護者の続柄〉			
配偶者	74.3%	25.7%	35
子ども	80.0%	20.0%	5
自分の父	85.4%	14.6%	536
自分の母	78.2%	21.8%	702
自分の祖父・祖母	76.6%	23.4%	252
自分のおじ・おば	80.5%	19.5%	41
自分の兄弟・姉妹	71.4%	28.6%	14
その他の自分の親戚	35.7%	64.3%	14
配偶者の父	81.0%	19.0%	116
配偶者の母	83.4%	16.6%	241
配偶者の祖父・祖母	95.7%	4.3%	23
配偶者のおじ・おば	83.3%	16.7%	6
配偶者の兄弟・姉妹	100.0%	0.0%	3
その他の配偶者の親戚	50.0%	50.0%	12
〈要介護者の居住状況〉			
介護者と同居していた	80.4%	19.6%	779
介護者と別居し、他の家族や親戚と同居していた	80.2%	19.8%	729
要介護者一人で暮らしていた	79.1%	20.9%	364
介護施設や医療施設で生活していた	85.9%	14.1%	128

Q130 介護発生から終了までに、合計で何回入院しましたか。

<総計>	1回	2回	3回	4回	5回	6回	7回	8回	9回	10回	12回	14回	15回	19回	20回	30回	<実数>
<年齢>																	
20-29歳	51.6%	18.8%	18.8%	3.1%	3.1%	3.1%	0.0%	0.0%	0.0%	1.6%	0.0%	0.0%	0.0%	0.0%	0.0%	0.0%	64
30-39歳	40.2%	25.0%	22.7%	5.3%	3.8%	1.5%	0.0%	0.0%	0.0%	1.5%	0.0%	0.0%	0.0%	0.0%	0.0%	0.0%	132
40-49歳	36.9%	25.2%	22.7%	5.5%	5.8%	1.6%	0.0%	0.3%	0.8%	1.6%	0.0%	0.0%	0.0%	0.0%	0.0%	0.0%	309
50-59歳	37.8%	27.2%	19.2%	4.4%	4.3%	2.2%	0.6%	0.4%	0.1%	2.5%	0.3%	0.0%	0.1%	0.1%	0.4%	0.1%	677
60-69歳	34.9%	28.6%	20.4%	4.9%	7.5%	1.4%	0.2%	0.5%	0.0%	1.2%	0.2%	0.2%	0.0%	0.0%	0.0%	0.0%	427
<性別>																	
男性	32.4%	30.6%	23.0%	3.4%	6.5%	1.6%	0.4%	0.4%	0.0%	1.4%	0.4%	0.0%	0.0%	0.0%	0.0%	0.0%	556
女性	40.4%	24.6%	19.1%	5.5%	4.7%	2.0%	0.3%	0.4%	0.1%	2.1%	0.2%	0.1%	0.1%	0.1%	0.3%	0.1%	1053
<就業>																	
会社経営者・役員・自営業など雇用以外の形態	30.2%	27.8%	24.4%	1.5%	7.8%	2.9%	0.0%	0.5%	0.0%	3.4%	0.0%	0.0%	0.0%	0.5%	0.5%	0.5%	205
正課従業員	35.7%	27.9%	21.3%	5.9%	5.1%	1.1%	0.6%	0.2%	0.2%	1.5%	0.0%	0.0%	0.2%	0.0%	0.0%	0.0%	527
パート・アルバイト・非常勤	41.1%	25.9%	18.5%	4.4%	4.2%	1.5%	0.3%	0.3%	0.0%	2.1%	0.3%	0.0%	0.0%	0.0%	0.3%	0.0%	336
契約社員	35.5%	30.6%	22.6%	4.8%	4.8%	0.0%	1.6%	0.0%	0.0%	0.0%	0.0%	0.0%	0.0%	0.0%	0.0%	0.0%	62
派遣社員	46.9%	25.0%	12.5%	3.1%	9.4%	3.1%	0.0%	0.0%	0.0%	0.0%	0.0%	0.0%	0.0%	0.0%	0.0%	0.0%	32
仕事はしていない	40.3%	24.8%	19.5%	4.5%	5.1%	2.7%	0.0%	0.7%	0.0%	1.8%	0.2%	0.2%	0.0%	0.0%	0.2%	0.0%	447
<要介護者の続柄>																	
配偶者	50.0%	23.1%	11.5%	7.7%	3.8%	0.0%	3.8%	0.0%	0.0%	0.0%	0.0%	0.0%	0.0%	0.0%	0.0%	0.0%	26
子ども	75.0%	25.0%	0.0%	0.0%	0.0%	0.0%	0.0%	0.0%	0.0%	0.0%	0.0%	0.0%	0.0%	0.0%	0.0%	0.0%	4
自分の父	38.2%	25.8%	19.7%	4.8%	5.2%	2.2%	0.2%	0.4%	0.0%	2.0%	0.4%	0.0%	0.2%	0.2%	0.4%	0.2%	458
自分の母	33.2%	27.1%	23.1%	4.4%	6.2%	1.6%	0.5%	0.5%	0.0%	2.7%	0.2%	0.2%	0.0%	0.0%	0.2%	0.0%	549
自分の祖父・祖母	40.9%	25.9%	22.8%	3.6%	4.1%	2.1%	0.0%	0.0%	0.0%	0.5%	0.0%	0.0%	0.0%	0.0%	0.0%	0.0%	193
自分のおじ・おば	39.4%	21.2%	15.2%	12.1%	6.1%	3.0%	0.0%	0.0%	0.0%	3.0%	0.0%	0.0%	0.0%	0.0%	0.0%	0.0%	33
自分の兄弟・姉妹	20.0%	60.0%	0.0%	0.0%	0.0%	0.0%	0.0%	10.0%	0.0%	10.0%	0.0%	0.0%	0.0%	0.0%	0.0%	0.0%	10
その他の自分の親戚	60.0%	20.0%	20.0%	0.0%	0.0%	0.0%	0.0%	0.0%	0.0%	0.0%	0.0%	0.0%	0.0%	0.0%	0.0%	0.0%	5
配偶者の父	38.3%	24.5%	21.3%	7.4%	4.3%	2.1%	0.0%	0.0%	0.0%	1.1%	0.0%	0.0%	0.0%	0.0%	0.0%	0.0%	94
配偶者の母	40.3%	29.4%	14.9%	5.5%	6.5%	2.0%	0.0%	0.0%	0.0%	1.0%	0.5%	0.0%	0.0%	0.0%	0.0%	0.0%	201
配偶者の祖父・祖母	31.8%	36.4%	31.8%	0.0%	0.0%	0.0%	0.0%	0.0%	0.0%	0.0%	0.0%	0.0%	0.0%	0.0%	0.0%	0.0%	22
配偶者のおじ・おば	80.0%	20.0%	0.0%	0.0%	0.0%	0.0%	0.0%	0.0%	0.0%	0.0%	0.0%	0.0%	0.0%	0.0%	0.0%	0.0%	5
配偶者の兄弟・姉妹	66.7%	0.0%	33.3%	0.0%	0.0%	0.0%	0.0%	0.0%	0.0%	0.0%	0.0%	0.0%	0.0%	0.0%	0.0%	0.0%	3
その他の配偶者の親戚	83.3%	0.0%	16.7%	0.0%	0.0%	0.0%	0.0%	0.0%	0.0%	0.0%	0.0%	0.0%	0.0%	0.0%	0.0%	0.0%	6
<要介護者の居住状況>																	
介護者と同居していた	36.6%	26.5%	20.0%	5.6%	7.3%	1.3%	0.2%	0.3%	0.2%	1.4%	0.3%	0.0%	0.2%	0.0%	0.2%	0.0%	626
介護者と別居し、他の家族や親戚と同居していた	38.6%	26.8%	20.2%	3.9%	4.1%	2.7%	0.3%	0.2%	0.0%	2.2%	0.3%	0.2%	0.0%	0.0%	0.2%	0.2%	585
要介護者一人で暮らしていた	36.1%	28.1%	22.9%	3.5%	4.2%	1.7%	0.7%	0.3%	0.0%	1.7%	0.0%	0.0%	0.0%	0.3%	0.3%	0.0%	288
介護施設や医療施設で生活していた	41.8%	22.7%	18.2%	8.2%	3.8%	0.9%	0.0%	1.8%	0.0%	2.7%	0.0%	0.0%	0.0%	0.0%	0.0%	0.0%	110

Q131 どのようなときに入院しましたか。次の中からあてはまるものをお答えください。

	要介護状態に なるきっかけと なった病気や ケガをした時	介護中に病気 やケガの状態 が悪くなったと き	介護中に別の 病気やケガを 新たにしたり するとき	介護が終わる とき(病院で亡 くなった等)	<実数>
<総計>	43.7%	47.7%	33.2%	36.7%	1609
<年齢>					
20-29歳	34.4%	53.1%	29.7%	29.7%	64
30-39歳	47.7%	47.0%	25.0%	35.6%	132
40-49歳	45.0%	53.4%	29.1%	34.0%	309
50-59歳	45.6%	47.3%	32.9%	34.7%	677
60-69歳	39.8%	43.8%	39.6%	43.3%	427
<性別>					
男性	42.4%	49.8%	31.7%	37.6%	556
女性	44.3%	46.6%	34.0%	36.3%	1053
<就業>					
会社経営者・役員・自営業など雇用以外の形態	44.9%	50.7%	31.7%	40.5%	205
正規従業員	43.8%	46.7%	34.5%	37.4%	527
パート・アルバイト・非常勤	42.6%	50.0%	32.1%	33.6%	336
契約社員	45.2%	43.5%	30.6%	45.2%	62
派遣社員	53.1%	40.6%	25.0%	21.9%	32
仕事はしていない	43.0%	47.0%	34.0%	36.5%	447
<要介護者の続柄>					
配偶者	57.7%	38.5%	15.4%	46.2%	26
子ども	75.0%	0.0%	25.0%	25.0%	4
自分の父	41.7%	52.0%	27.9%	38.2%	458
自分の母	47.0%	48.8%	36.2%	38.8%	549
自分の祖父・祖母	37.8%	50.3%	31.1%	32.6%	193
自分のおじ・おば	48.5%	36.4%	24.2%	36.4%	33
自分の兄弟・姉妹	90.0%	30.0%	10.0%	20.0%	10
その他の自分の親戚	0.0%	60.0%	0.0%	40.0%	5
配偶者の父	38.3%	53.2%	34.0%	39.4%	94
配偶者の母	41.3%	38.3%	42.8%	32.3%	201
配偶者の祖父・祖母	54.5%	31.8%	40.9%	31.8%	22
配偶者のおじ・おば	40.0%	20.0%	60.0%	20.0%	5
配偶者の兄弟・姉妹	33.3%	33.3%	33.3%	33.3%	3
その他の配偶者の親戚	66.7%	16.7%	33.3%	0.0%	6
<要介護者の居住状況>					
介護者と同居していた	42.7%	49.8%	32.7%	39.1%	626
介護者と別居し、他の家族や親戚と同居していた	46.5%	48.5%	29.1%	34.2%	585
要介護者一人で暮らしていた	41.3%	44.8%	41.3%	37.8%	288
介護施設や医療施設で生活していた	40.9%	39.1%	36.4%	33.6%	110

Q132 通算してどのくらいの期間入院していましたか。

	1か月以内	1か月を超え 3か月以内	3か月を超え 6か月以内	6か月を超え 1年以内	1年を超え 2年以内	2年を超え 3年以内	3年を超え 4年以内	4年を超え 5年以内	5年を超える 期間	不明	<美数>
<総計>	23.9%	29.4%	20.3%	12.1%	6.7%	3.2%	1.2%	0.6%	1.8%	0.7%	1609
<年齢>											
20-29歳	34.4%	25.0%	21.9%	7.8%	7.8%	0.0%	0.0%	1.6%	1.6%	0.0%	64
30-39歳	22.0%	33.3%	20.5%	12.1%	3.8%	4.5%	1.5%	0.0%	0.8%	1.5%	132
40-49歳	22.0%	30.7%	18.4%	12.0%	9.1%	2.9%	1.0%	0.0%	1.9%	1.9%	309
50-59歳	23.8%	29.1%	21.1%	10.9%	6.4%	3.4%	1.8%	1.0%	2.4%	0.1%	677
60-69歳	24.6%	28.3%	20.1%	14.8%	6.1%	3.3%	0.7%	0.5%	1.2%	0.5%	427
<性別>											
男性	21.9%	28.1%	20.7%	13.8%	8.5%	3.4%	1.6%	0.4%	1.6%	0.0%	556
女性	25.0%	30.1%	20.1%	11.2%	5.7%	3.1%	1.0%	0.8%	1.9%	1.0%	1053
<就業>											
会社経営者・役員・自営業など雇用以外の形態	20.5%	29.3%	22.4%	14.1%	7.3%	2.0%	1.5%	0.5%	2.4%	0.0%	205
正期従業員	23.9%	27.3%	19.5%	11.2%	8.0%	5.3%	1.7%	0.6%	1.5%	0.9%	527
パート・アルバイト・非常勤	26.2%	28.6%	19.6%	12.5%	7.1%	2.1%	0.3%	0.6%	1.5%	1.5%	336
契約社員	25.8%	32.3%	16.1%	16.1%	6.5%	1.6%	0.0%	0.0%	0.0%	0.0%	62
派遣社員	28.1%	31.3%	21.9%	9.4%	6.3%	0.0%	0.0%	0.0%	3.1%	0.0%	32
仕事はしていない	23.3%	32.0%	21.3%	11.6%	4.5%	2.7%	1.3%	0.9%	2.2%	0.2%	447
<要介護者の続柄>											
配偶者	23.1%	38.5%	23.1%	11.5%	3.8%	0.0%	0.0%	0.0%	0.0%	0.0%	26
子ども	50.0%	25.0%	0.0%	0.0%	0.0%	0.0%	0.0%	0.0%	0.0%	25.0%	4
自分の父	24.5%	31.2%	18.1%	12.2%	6.8%	3.1%	1.7%	0.4%	1.3%	0.7%	458
自分の母	23.0%	27.0%	22.0%	14.8%	6.6%	2.4%	1.3%	0.5%	2.2%	0.4%	549
自分の祖父・祖母	22.3%	34.2%	17.6%	9.3%	7.3%	4.7%	0.5%	1.0%	1.6%	1.6%	193
自分のおじ・おば	15.2%	27.3%	30.3%	6.1%	15.2%	3.0%	3.0%	0.0%	0.0%	0.0%	33
自分の兄弟・姉妹	20.0%	20.0%	20.0%	20.0%	0.0%	0.0%	0.0%	0.0%	20.0%	0.0%	10
その他の自分の親戚	40.0%	0.0%	20.0%	20.0%	0.0%	0.0%	0.0%	20.0%	0.0%	0.0%	5
配偶者の父	21.3%	27.7%	27.7%	11.7%	5.3%	3.2%	1.1%	0.0%	1.1%	1.1%	94
配偶者の母	27.4%	28.9%	18.4%	9.5%	6.0%	5.5%	0.5%	1.0%	2.5%	0.5%	201
配偶者の祖父・祖母	13.6%	36.4%	27.3%	4.5%	9.1%	4.5%	4.5%	0.0%	0.0%	0.0%	22
配偶者のおじ・おば	80.0%	0.0%	0.0%	0.0%	20.0%	0.0%	0.0%	0.0%	0.0%	0.0%	5
配偶者の兄弟・姉妹	66.7%	0.0%	0.0%	33.3%	0.0%	0.0%	0.0%	0.0%	0.0%	0.0%	3
その他の配偶者の親戚	50.0%	33.3%	16.7%	0.0%	0.0%	0.0%	0.0%	0.0%	0.0%	0.0%	6
<要介護者の居住状況>											
介護者と同居していた	25.2%	30.2%	19.3%	11.3%	5.4%	4.2%	1.0%	0.3%	2.2%	0.8%	626
介護者と別居し、他の家族や親戚と同居していた	22.1%	29.4%	22.2%	13.0%	6.7%	2.2%	0.9%	1.2%	1.5%	0.9%	585
要介護者一人で暮らしていた	22.9%	32.6%	20.5%	11.8%	7.6%	2.4%	0.3%	0.3%	1.0%	0.3%	288
介護施設や医療施設で生活していた	29.1%	16.4%	15.5%	12.7%	10.9%	5.5%	7.3%	0.0%	2.7%	0.0%	110

## Q133 入退院の手続きや付き添いをあなたまたははしましたか。

	すべて 自分がした	主に自分が したが、他の家 族や親せきも した	主に他の家族 や親せきが したが、 自分もした	自分は しなかつた	〈実数〉
〈総計〉	27.8%	24.5%	33.3%	14.4%	1609
〈年齢〉					
20-29歳	3.1%	9.4%	42.2%	45.3%	64
30-39歳	9.1%	6.1%	49.2%	35.6%	132
40-49歳	18.4%	18.1%	44.3%	19.1%	309
50-59歳	32.8%	27.9%	30.4%	8.9%	677
60-69歳	36.3%	31.6%	23.7%	8.4%	427
〈性別〉					
男性	22.1%	26.3%	39.7%	11.9%	556
女性	30.9%	23.6%	29.9%	15.7%	1053
〈就業〉					
会社経営者・役員・自営業など雇用以外の形態	35.1%	30.7%	24.9%	9.3%	205
正規従業員	23.3%	23.7%	40.2%	12.7%	527
パート・アルバイト・非常勤	29.2%	21.7%	31.0%	18.2%	336
契約社員	32.3%	14.5%	35.5%	17.7%	62
派遣社員	15.6%	25.0%	34.4%	25.0%	32
仕事はしていない	29.1%	26.0%	30.4%	14.5%	447
〈要介護者の続柄〉					
配偶者	84.6%	11.5%	3.8%	0.0%	26
子ども	25.0%	25.0%	50.0%	0.0%	4
自分の父	24.9%	28.2%	38.9%	8.1%	458
自分の母	40.1%	27.3%	24.4%	8.2%	549
自分の祖父・祖母	4.7%	8.3%	44.6%	42.5%	193
自分のおじ・おば	21.2%	12.1%	45.5%	21.2%	33
自分の兄弟・姉妹	10.0%	10.0%	60.0%	20.0%	10
その他の自分の親戚	0.0%	20.0%	20.0%	60.0%	5
配偶者の父	13.8%	28.7%	43.6%	13.8%	94
配偶者の母	25.9%	29.9%	29.9%	14.4%	201
配偶者の祖父・祖母	18.2%	0.0%	40.9%	40.9%	22
配偶者のおじ・おば	20.0%	20.0%	40.0%	20.0%	5
配偶者の兄弟・姉妹	33.3%	33.3%	0.0%	33.3%	3
その他の配偶者の親戚	50.0%	0.0%	16.7%	33.3%	6
〈要介護者の居住状況〉					
介護者と同居していた	35.1%	29.7%	24.3%	10.9%	626
介護者と別居し、他の家族や親戚と同居していた	13.7%	19.7%	47.7%	19.0%	585
要介護者一人で暮らしていた	43.8%	23.6%	22.6%	10.1%	288
介護施設や医療施設で生活していた	20.0%	22.7%	36.4%	20.9%	110

Q134 入退院の手続きや付き添いのために仕事を休むことはありましたか。

	介護休業等、 まとまった期間 の休みを 取った	介護休暇等、 1日以下の 単位で休みを 取った	仕事を休むこと はなかった(仕 事をしていな かった)	<実数>
<総計>	7.0%	33.0%	60.8%	1378
<年齢>				
20-29歳	5.7%	20.0%	74.3%	35
30-39歳	5.9%	24.7%	69.4%	85
40-49歳	6.4%	38.8%	56.0%	250
50-59歳	8.3%	36.8%	56.2%	617
60-69歳	5.9%	26.3%	68.0%	391
<性別>				
男性	8.0%	41.8%	52.0%	490
女性	6.5%	28.2%	65.7%	888
<就業>				
会社経営者・役員・自営業など雇用以外の形態	11.3%	35.5%	54.3%	186
正規従業員	7.6%	54.3%	40.0%	460
パート・アルバイト・非常勤	8.4%	38.2%	53.5%	275
契約社員	3.9%	31.4%	64.7%	51
派遣社員	16.7%	25.0%	58.3%	24
仕事はしていない	3.1%	3.1%	94.0%	382
<要介護者の続柄>				
配偶者	15.4%	38.5%	50.0%	26
子ども	50.0%	25.0%	25.0%	4
自分の父	7.4%	38.2%	54.9%	421
自分の母	8.7%	31.9%	60.5%	504
自分の祖父・祖母	3.6%	27.0%	69.4%	111
自分のおじ・おば	3.8%	38.5%	57.7%	26
自分の兄弟・姉妹	12.5%	37.5%	62.5%	8
その他の自分の親戚	0.0%	0.0%	100.0%	2
配偶者の父	3.7%	34.6%	63.0%	81
配偶者の母	3.5%	27.3%	69.2%	172
配偶者の祖父・祖母	7.7%	7.7%	92.3%	13
配偶者のおじ・おば	0.0%	25.0%	75.0%	4
配偶者の兄弟・姉妹	0.0%	50.0%	50.0%	2
その他の配偶者の親戚	0.0%	25.0%	75.0%	4
<要介護者の居住状況>				
介護者と同居していた	6.3%	35.7%	59.1%	558
介護者と別居し、他の家族や親戚と同居していた	9.1%	31.9%	60.1%	474
要介護者一人で暮らしていた	6.2%	32.0%	62.2%	259
介護施設や医療施設で生活していた	3.4%	25.3%	71.3%	87

Q135 介護発生当時、あなたの同居家族の中で、収入をともなう仕事をしていた人はいましたか。

	同居の父 (配偶者の父を含む)	同居の母 (配偶者の母を含む)	配偶者	子ども	同居の兄弟・ 姉妹(配偶者の兄弟・姉妹を含む)	その他の家族	収入をともなう仕事をしていた人はいない	＜実数＞
＜総計＞	10.0%	7.1%	51.5%	13.2%	6.5%	0.4%	30.6%	2000
＜年齢＞								
20-29歳	67.0%	52.3%	10.2%	3.4%	23.9%	0.0%	8.0%	88
30-39歳	38.0%	23.4%	29.8%	0.6%	17.0%	1.2%	24.0%	171
40-49歳	13.0%	7.8%	47.2%	3.1%	8.3%	0.0%	34.5%	386
50-59歳	2.7%	2.8%	60.5%	16.3%	4.4%	0.5%	29.2%	823
60-69歳	0.6%	0.6%	54.3%	21.4%	2.3%	0.2%	35.7%	532
＜性別＞								
男性	11.1%	8.5%	33.2%	10.8%	7.2%	0.3%	46.0%	704
女性	9.3%	6.3%	61.3%	14.5%	6.1%	0.4%	22.1%	1296
＜就業＞								
会社経営者・役員・自営業など雇用以外の形態	5.3%	7.8%	48.1%	18.9%	7.0%	0.0%	37.4%	243
正規従業員	11.1%	7.3%	39.8%	8.3%	6.8%	0.3%	41.2%	648
パート・アルバイト・非常勤	9.2%	6.0%	64.8%	14.5%	6.7%	0.5%	19.8%	415
契約社員	11.0%	8.5%	42.7%	15.9%	7.3%	1.2%	31.7%	82
派遣社員	12.2%	14.6%	26.8%	4.9%	14.6%	0.0%	43.9%	41
仕事はしていない	10.9%	6.7%	59.4%	15.6%	5.1%	0.4%	22.2%	571
＜要介護者の続柄＞								
配偶者	2.9%	2.9%	14.3%	42.9%	0.0%	0.0%	40.0%	35
子ども	0.0%	0.0%	80.0%	20.0%	0.0%	0.0%	20.0%	5
自分の父	0.9%	6.2%	50.9%	12.5%	6.2%	0.4%	37.3%	536
自分の母	6.6%	0.6%	48.9%	15.4%	5.8%	0.1%	37.3%	702
自分の祖父・祖母	48.4%	33.3%	20.2%	1.6%	17.5%	0.8%	20.2%	252
自分のおじ・おば	14.6%	4.9%	36.6%	4.9%	7.3%	0.0%	39.0%	41
自分の兄弟・姉妹	0.0%	7.1%	42.9%	21.4%	0.0%	0.0%	42.9%	14
その他の自分の親戚	21.4%	28.6%	28.6%	14.3%	14.3%	0.0%	35.7%	14
配偶者の父	0.9%	2.6%	78.4%	14.7%	3.4%	0.0%	16.4%	116
配偶者の母	2.1%	0.8%	84.6%	17.4%	0.4%	0.4%	12.0%	241
配偶者の祖父・祖母	34.8%	26.1%	87.0%	0.0%	8.7%	0.0%	8.7%	23
配偶者のおじ・おば	0.0%	0.0%	83.3%	33.3%	0.0%	0.0%	0.0%	6
配偶者の兄弟・姉妹	33.3%	0.0%	100.0%	0.0%	0.0%	33.3%	0.0%	3
その他の配偶者の親戚	8.3%	16.7%	41.7%	8.3%	0.0%	0.0%	50.0%	12
＜要介護者の居住状況＞								
介護者と同居していた	14.2%	11.2%	39.9%	12.8%	9.2%	0.4%	35.3%	700
介護者と別居し、他の家族や親戚と同居していた	7.4%	5.1%	58.2%	12.1%	5.6%	0.5%	26.1%	709
要介護者一人で暮らしていた	3.6%	1.9%	64.6%	17.3%	1.6%	0.0%	28.3%	304
介護施設や医療施設で生活していた	16.4%	8.6%	46.1%	10.2%	8.6%	0.0%	33.6%	128

Q137 介護が始まる前から同居していましたか。

	介護が始まる前から同居していた	介護発生を機に同居を始めた	<実数>
<総計>	89.7%	10.3%	779
<年齢>			
20-29歳	91.1%	8.9%	45
30-39歳	85.1%	14.9%	67
40-49歳	86.0%	14.0%	143
50-59歳	90.7%	9.3%	300
60-69歳	92.0%	8.0%	224
<性別>			
男性	92.6%	7.4%	337
女性	87.6%	12.4%	442
<就業>			
会社経営者・役員・自営業など雇用以外の形態	89.4%	10.6%	123
正規従業員	90.8%	9.2%	262
パート・アルバイト・非常勤	89.9%	10.1%	138
契約社員	91.7%	8.3%	36
派遣社員	88.9%	11.1%	18
仕事はしていない	88.1%	11.9%	202
<要介護者の続柄>			
配偶者	100.0%	0.0%	30
子ども	100.0%	0.0%	3
自分の父	92.2%	7.8%	205
自分の母	90.3%	9.7%	267
自分の祖父・祖母	89.0%	11.0%	109
自分のおじ・おば	60.0%	40.0%	5
自分の兄弟・姉妹	100.0%	0.0%	2
その他の自分の親戚	100.0%	0.0%	4
配偶者の父	79.5%	20.5%	39
配偶者の母	88.2%	11.8%	102
配偶者の祖父・祖母	100.0%	0.0%	6
配偶者のおじ・おば	100.0%	0.0%	2
配偶者の兄弟・姉妹	0.0%	100.0%	1
その他の配偶者の親戚	25.0%	75.0%	4
<要介護者の居住状況>			
介護者と同居していた	89.7%	10.3%	779
介護者と別居し、他の家族や親戚と同居していた	-	-	-
要介護者一人で暮らしていた	-	-	-
介護施設や医療施設で生活していた	-	-	-



Q138 同居家族にその要介護者の介護をしていた人は、あなた以外にいましたか。

	いた	いなかった	＜実数＞
＜総計＞	67.9%	32.1%	779
＜年齢＞			
20-29歳	86.7%	13.3%	45
30-39歳	79.1%	20.9%	67
40-49歳	77.6%	22.4%	143
50-59歳	60.0%	40.0%	300
60-69歳	65.2%	34.8%	224
＜性別＞			
男性	75.7%	24.3%	337
女性	62.0%	38.0%	442
＜就業＞			
会社経営者・役員・自営業など雇用以外の形態	68.3%	31.7%	123
正規従業員	71.0%	29.0%	262
パート・アルバイト・非常勤	64.5%	35.5%	138
契約社員	66.7%	33.3%	36
派遣社員	77.8%	22.2%	18
仕事はしていない	65.3%	34.7%	202
＜要介護者の続柄＞			
配偶者	30.0%	70.0%	30
子ども	100.0%	0.0%	3
自分の父	80.0%	20.0%	205
自分の母	50.2%	49.8%	267
自分の祖父・祖母	84.4%	15.6%	109
自分のおじ・おば	100.0%	0.0%	5
自分の兄弟・姉妹	50.0%	50.0%	2
その他の自分の親戚	100.0%	0.0%	4
配偶者の父	79.5%	20.5%	39
配偶者の母	75.5%	24.5%	102
配偶者の祖父・祖母	100.0%	0.0%	6
配偶者のおじ・おば	50.0%	50.0%	2
配偶者の兄弟・姉妹	0.0%	100.0%	1
その他の配偶者の親戚	50.0%	50.0%	4
＜要介護者の居住状況＞			
介護者と同居していた	67.9%	32.1%	779
介護者と別居し、他の家族や親戚と同居していた	-	-	-
要介護者一人で暮らしていた	-	-	-
介護施設や医療施設で生活していた	-	-	-

Q139 介護の途中から、要介護者があなたと別居することはありましたか。

	介護の途中から 別居する ことがあった	介護の途中から 別居することは なかった	介護の途中で 別居することは なかった	実数 <実数>
<総計>	8.5%	91.5%	91.5%	779
<年齢>				
20-29歳	6.7%	93.3%	93.3%	45
30-39歳	10.4%	89.6%	89.6%	67
40-49歳	7.0%	93.0%	93.0%	143
50-59歳	11.0%	89.0%	89.0%	300
60-69歳	5.8%	94.2%	94.2%	224
<性別>				
男性	7.4%	92.6%	92.6%	337
女性	9.3%	90.7%	90.7%	442
<就業>				
会社経営者・役員・自営業など雇用以外の形態	12.2%	87.8%	87.8%	123
正規従業員	11.5%	88.5%	88.5%	262
パート・アルバイト・非常勤	8.0%	92.0%	92.0%	138
契約社員	5.6%	94.4%	94.4%	36
派遣社員	11.1%	88.9%	88.9%	18
仕事はしていない	3.0%	97.0%	97.0%	202
<要介護者の続柄>				
配偶者	0.0%	100.0%	100.0%	30
子ども	0.0%	100.0%	100.0%	3
自分の父	3.4%	96.6%	96.6%	205
自分の母	10.9%	89.1%	89.1%	267
自分の祖父・祖母	12.8%	87.2%	87.2%	109
自分のおじ・おば	20.0%	80.0%	80.0%	5
自分の兄弟・姉妹	0.0%	100.0%	100.0%	2
その他の自分の親戚	0.0%	100.0%	100.0%	4
配偶者の父	5.1%	94.9%	94.9%	39
配偶者の母	12.7%	87.3%	87.3%	102
配偶者の祖父・祖母	0.0%	100.0%	100.0%	6
配偶者のおじ・おば	0.0%	100.0%	100.0%	2
配偶者の兄弟・姉妹	0.0%	100.0%	100.0%	1
その他の配偶者の親戚	0.0%	100.0%	100.0%	4
<要介護者の居住状況>				
介護者と同居していた	8.5%	91.5%	91.5%	779
介護者と別居し、他の家族や親戚と同居していた	-	-	-	-
要介護者一人で暮らしていた	-	-	-	-
介護施設や医療施設で生活していた	-	-	-	-

Q141 要介護者は、あなたの自宅から片道でどのくらい離れたところに住んでいましたか。

	30分未満	30分以上～ 1時間未満	1時間30分 未満	1時間以上～ 1時間30分 未満	1時間30分 以上～2時間 未満	2時間以上～ 3時間未満	3時間以上	<実数>
<総計>	45.3%	19.7%	11.0%	6.0%	6.3%	11.8%	1287	
<年齢>								
20-29歳	30.4%	28.3%	15.2%	2.2%	8.7%	15.2%	46	
30-39歳	45.0%	21.6%	13.5%	6.3%	4.5%	9.0%	111	
40-49歳	48.6%	18.6%	9.9%	5.1%	5.5%	12.3%	253	
50-59歳	47.1%	20.1%	11.0%	5.2%	6.7%	9.9%	556	
60-69歳	41.7%	17.8%	10.3%	8.4%	6.5%	15.3%	321	
<性別>								
男性	45.7%	19.6%	12.8%	6.1%	4.6%	11.2%	392	
女性	45.1%	19.7%	10.2%	5.9%	7.0%	12.1%	895	
<就業>								
会社経営者・役員・自営業など雇用以外の形態	56.3%	17.0%	9.6%	5.2%	5.2%	6.7%	135	
正規従業員	45.4%	20.7%	12.5%	6.0%	5.3%	10.1%	416	
パート・アルバイト・非常勤	44.1%	21.9%	8.3%	4.5%	9.4%	11.8%	288	
契約社員	52.1%	10.4%	12.5%	8.3%	4.2%	12.5%	48	
派遣社員	52.0%	20.0%	8.0%	0.0%	8.0%	12.0%	25	
仕事はしていない	40.8%	18.9%	11.7%	7.5%	5.6%	15.5%	375	
<要介護者の続柄>								
配偶者	40.0%	20.0%	0.0%	0.0%	0.0%	40.0%	5	
子ども	0.0%	50.0%	0.0%	0.0%	0.0%	50.0%	2	
自分の父	50.9%	15.7%	9.8%	6.2%	4.7%	12.7%	338	
自分の母	41.2%	20.9%	12.5%	6.7%	6.9%	11.9%	464	
自分の祖父・祖母	40.8%	22.3%	12.7%	5.1%	7.0%	12.1%	157	
自分のおじ・おば	29.7%	24.3%	16.2%	10.8%	10.8%	8.1%	37	
自分の兄弟・姉妹	50.0%	25.0%	8.3%	0.0%	0.0%	16.7%	12	
その他の自分の親戚	40.0%	20.0%	20.0%	0.0%	10.0%	10.0%	10	
配偶者の父	53.2%	25.3%	6.3%	1.3%	3.8%	10.1%	79	
配偶者の母	49.3%	15.1%	10.5%	5.9%	7.9%	11.2%	152	
配偶者の祖父・祖母	58.8%	29.4%	0.0%	0.0%	5.9%	5.9%	17	
配偶者のおじ・おば	50.0%	25.0%	0.0%	25.0%	0.0%	0.0%	4	
配偶者の兄弟・姉妹	50.0%	0.0%	0.0%	50.0%	0.0%	0.0%	2	
その他の配偶者の親戚	37.5%	37.5%	0.0%	12.5%	12.5%	0.0%	8	
<要介護者の居住状況>								
介護者と同居していた	57.6%	24.2%	7.6%	3.0%	6.1%	1.5%	66	
介護者と別居し、他の家族や親戚と同居していた	46.5%	18.4%	11.0%	5.1%	6.2%	12.9%	729	
要介護者一人で暮らしていた	44.2%	19.8%	11.3%	8.5%	6.6%	9.6%	308	
介護施設や医療施設で生活していた	35.2%	24.2%	11.7%	5.5%	6.3%	17.2%	128	

Q142 介護の途中で、次のような理由から、要介護者があなたと同居することはありましたか。

	要介護者と同居 の他の家族等が 介護できなくなっ て同居	介護施設や医療 施設等を出ること によって同居した	要介護者一人で 暮らすことが困難 になって同居した	あなたの都合に より、同居できる ようになって 同居した	その他の理由で 同居した	介護の途中で 同居することは なかった	〈実数〉
〈総計〉	4.8%	2.8%	7.0%	3.0%	1.3%	83.0%	1221
〈年齢〉							
20-29歳	4.7%	4.7%	7.0%	9.3%	0.0%	74.4%	43
30-39歳	8.7%	5.8%	3.8%	5.8%	1.0%	76.0%	104
40-49歳	3.7%	2.1%	3.7%	3.3%	0.4%	87.2%	243
50-59歳	3.8%	2.5%	6.7%	2.3%	1.5%	85.3%	523
60-69歳	5.8%	2.6%	11.4%	2.3%	1.9%	79.2%	308
〈性別〉							
男性	7.1%	4.4%	7.6%	4.1%	0.8%	79.3%	367
女性	3.7%	2.1%	6.8%	2.6%	1.5%	84.5%	854
〈就業〉							
会社経営者・役員・自営業など雇用以外の形態	2.5%	3.3%	6.7%	3.3%	3.3%	82.5%	120
正規従業員	6.0%	4.1%	6.2%	3.4%	1.3%	82.4%	386
パート・アルバイト・非常勤	5.4%	2.2%	6.5%	2.5%	1.1%	82.7%	277
契約社員	6.5%	0.0%	6.5%	2.2%	2.2%	84.8%	46
派遣社員	4.3%	4.3%	4.3%	4.3%	0.0%	82.6%	23
仕事はしていない	3.5%	1.9%	8.7%	3.0%	0.8%	83.7%	369
〈要介護者の続柄〉							
配偶者	20.0%	0.0%	0.0%	20.0%	0.0%	60.0%	5
子ども	0.0%	50.0%	0.0%	0.0%	0.0%	50.0%	2
自分の父	2.7%	1.8%	4.2%	2.4%	1.2%	88.8%	331
自分の母	5.3%	3.7%	10.6%	4.1%	1.6%	77.9%	435
自分の祖父・祖母	4.2%	2.8%	5.6%	2.8%	0.0%	84.6%	143
自分のおじ・おば	0.0%	2.8%	2.8%	0.0%	0.0%	94.4%	36
自分の兄弟・姉妹	0.0%	0.0%	0.0%	0.0%	0.0%	100.0%	12
その他の自分の親戚	0.0%	0.0%	0.0%	0.0%	0.0%	100.0%	10
配偶者の父	7.8%	2.6%	3.9%	1.3%	1.3%	84.4%	77
配偶者の母	7.9%	2.2%	10.1%	1.4%	2.9%	77.7%	139
配偶者の祖父・祖母	11.8%	5.9%	0.0%	5.9%	0.0%	82.4%	17
配偶者のおじ・おば	0.0%	0.0%	0.0%	0.0%	0.0%	100.0%	4
配偶者の兄弟・姉妹	0.0%	0.0%	0.0%	0.0%	0.0%	100.0%	2
その他の配偶者の親戚	0.0%	0.0%	0.0%	25.0%	0.0%	75.0%	8
〈要介護者の居住状況〉							
介護者と同居していた	-	-	-	-	-	-	729
介護者と別居し、他の家族や親戚と同居していた	6.9%	2.5%	1.5%	4.1%	1.5%	85.5%	364
要介護者一人で暮らしていた	1.6%	3.0%	19.2%	1.4%	1.1%	76.1%	128
介護施設や医療施設で生活していた	1.6%	3.9%	3.9%	1.6%	0.8%	88.3%	128

Q144 介護終了当時、要介護者はどのように暮らしていましたか。緊急入院した後に亡くなった場合や、退院時に快復して介護が終了した場合は、入院前の状況をお答えください。

	同居していた	別居し、他の家族や親戚と同居していた	一人で暮らしていた	介護施設や医療施設で生活していた	＜実数＞
＜総計＞	31.6%	24.5%	8.4%	35.6%	2000
＜年齢＞					
20-29歳	44.3%	17.0%	5.7%	33.0%	88
30-39歳	26.9%	33.9%	5.3%	33.9%	171
40-49歳	30.8%	32.1%	6.5%	30.6%	386
50-59歳	28.9%	25.2%	9.5%	36.5%	823
60-69歳	35.5%	16.0%	9.6%	38.9%	532
＜性別＞					
男性	39.9%	18.0%	6.1%	35.9%	704
女性	27.0%	27.9%	9.6%	35.4%	1296
＜就業＞					
会社経営者・役員・自営業など雇用以外の形態	40.7%	18.5%	7.4%	33.3%	243
正規従業員	32.4%	23.9%	5.4%	38.3%	648
パート・アルバイト・非常勤	28.9%	24.6%	12.0%	34.5%	415
契約社員	32.9%	20.7%	11.0%	35.4%	82
派遣社員	31.7%	29.3%	14.6%	24.4%	41
仕事はしていない	28.4%	27.7%	8.8%	35.2%	571
＜要介護者の続柄＞					
配偶者	80.0%	0.0%	5.7%	14.3%	35
子ども	60.0%	20.0%	0.0%	20.0%	5
自分の父	31.3%	29.9%	6.0%	32.8%	536
自分の母	33.2%	19.9%	10.3%	36.6%	702
自分の祖父・祖母	30.6%	29.4%	4.4%	35.7%	252
自分のおじ・おば	7.3%	29.3%	24.4%	39.0%	41
自分の兄弟・姉妹	14.3%	57.1%	7.1%	21.4%	14
その他の自分の親戚	21.4%	21.4%	14.3%	42.9%	14
配偶者の父	25.9%	25.0%	9.5%	39.7%	116
配偶者の母	30.3%	19.9%	10.4%	39.4%	241
配偶者の祖父・祖母	21.7%	34.8%	4.3%	39.1%	23
配偶者のおじ・おば	33.3%	33.3%	0.0%	33.3%	6
配偶者の兄弟・姉妹	33.3%	33.3%	0.0%	33.3%	3
その他の配偶者の親戚	25.0%	25.0%	8.3%	41.7%	12
＜要介護者の居住状況＞					
介護者と同居していた	71.8%	3.2%	.4%	24.6%	779
介護者と別居し、他の家族や親戚と同居していた	5.1%	60.9%	1.1%	32.9%	729
要介護者一人で暮らしていた	8.0%	3.0%	40.4%	48.6%	364
介護施設や医療施設で生活していた	4.7%	7.0%	7.8%	80.5%	128

Q145 要介護者は、あなたの自宅から、片道でどのくらい離れたところに住んでいましたか。

	30分未満	30分以上～ 1時間未満	1時間以上～ 1時間30分 未満	1時間30分以 上～2時間 未満	2時間以上～ 3時間未満	3時間以上	<実数>
<総計>	47.1%	22.0%	10.1%	6.1%	5.3%	9.5%	1369
<年齢>							
20-29歳	40.8%	30.6%	10.2%	4.1%	6.1%	8.2%	49
30-39歳	48.0%	24.8%	9.6%	6.4%	1.6%	9.6%	125
40-49歳	49.1%	20.6%	9.7%	5.2%	4.5%	10.9%	267
50-59歳	49.7%	21.9%	9.4%	5.6%	5.8%	7.5%	585
60-69歳	41.7%	21.0%	11.7%	7.6%	6.1%	12.0%	343
<性別>							
男性	47.5%	23.4%	10.6%	5.9%	3.5%	9.0%	423
女性	46.9%	21.4%	9.8%	6.1%	6.0%	9.7%	946
<就業>							
会社経営者・役員・自営業など雇用以外の形態	55.6%	18.8%	10.4%	5.6%	4.2%	5.6%	144
正規従業員	47.5%	22.8%	11.0%	6.8%	3.4%	8.4%	438
パート・アルバイト・非常勤	44.4%	25.1%	7.1%	4.7%	8.8%	9.8%	295
契約社員	47.3%	20.0%	9.1%	7.3%	5.5%	10.9%	55
派遣社員	50.0%	28.6%	7.1%	3.6%	0.0%	10.7%	28
仕事はしていない	45.5%	19.8%	11.5%	6.4%	5.4%	11.5%	409
<要介護者の続柄>							
配偶者	85.7%	14.3%	0.0%	0.0%	0.0%	0.0%	7
子ども	0.0%	50.0%	0.0%	0.0%	0.0%	50.0%	2
自分の父	51.1%	19.0%	8.4%	6.8%	3.8%	10.9%	368
自分の母	42.9%	22.2%	13.2%	6.2%	6.6%	9.0%	469
自分の祖父・祖母	45.1%	25.7%	8.6%	5.1%	4.0%	11.4%	175
自分のおじ・おば	23.7%	34.2%	10.5%	13.2%	10.5%	7.9%	38
自分の兄弟・姉妹	50.0%	25.0%	8.3%	0.0%	0.0%	16.7%	12
その他の自分の親戚	36.4%	9.1%	36.4%	0.0%	9.1%	9.1%	11
配偶者の父	51.2%	29.1%	5.8%	4.7%	2.3%	7.0%	86
配偶者の母	54.2%	16.7%	8.9%	5.4%	6.5%	8.3%	168
配偶者の祖父・祖母	61.1%	27.8%	0.0%	0.0%	5.6%	5.6%	18
配偶者のおじ・おば	25.0%	50.0%	0.0%	25.0%	0.0%	0.0%	4
配偶者の兄弟・姉妹	50.0%	0.0%	0.0%	50.0%	0.0%	0.0%	2
その他の配偶者の親戚	44.4%	33.3%	11.1%	0.0%	11.1%	0.0%	9
<要介護者の居住状況>							
介護者と同居していた	64.1%	24.1%	5.9%	4.1%	0.0%	1.8%	220
介護者と別居し、他の家族や親戚と同居していた	45.2%	20.4%	10.8%	5.5%	6.4%	11.7%	692
要介護者一人で暮らしていた	44.5%	22.4%	11.6%	8.1%	6.6%	6.9%	335
介護施設や医療施設で生活していた	34.4%	26.2%	9.0%	7.4%	4.9%	18.0%	122

Q146 要介護者の介護と並行して、他の家族や親せきの介護をあなたが同時にすることはありましたか。

	同居の家族や 親戚を同時に 介護	別居の家族や 親戚を同時に 介護	いずれもない	＜実数＞
＜総計＞	10.1%	8.9%	81.8%	2000
＜年齢＞				
20-29歳	11.4%	11.4%	77.3%	88
30-39歳	15.8%	9.4%	76.0%	171
40-49歳	11.7%	8.3%	80.8%	386
50-59歳	9.5%	8.3%	83.0%	823
60-69歳	7.7%	9.6%	83.3%	532
＜性別＞				
男性	11.8%	8.1%	81.0%	704
女性	9.1%	9.3%	82.3%	1296
＜就業＞				
会社経営者・役員・自営業など雇用以外の形態	12.3%	5.3%	82.3%	243
正規従業員	11.3%	8.0%	81.6%	648
パート・アルバイト・非常勤	9.2%	11.6%	80.0%	415
契約社員	8.5%	11.0%	81.7%	82
派遣社員	12.2%	0.0%	87.8%	41
仕事はしていない	8.4%	9.6%	82.7%	571
＜要介護者の続柄＞				
配偶者	5.7%	5.7%	88.6%	35
子ども	20.0%	20.0%	60.0%	5
自分の父	10.8%	8.8%	81.0%	536
自分の母	8.1%	7.1%	85.3%	702
自分の祖父・祖母	15.1%	7.9%	78.6%	252
自分のおじ・おば	9.8%	12.2%	80.5%	41
自分の兄弟・姉妹	14.3%	7.1%	78.6%	14
その他の自分の親戚	7.1%	0.0%	92.9%	14
配偶者の父	10.3%	12.9%	76.7%	116
配偶者の母	8.3%	11.6%	80.1%	241
配偶者の祖父・祖母	13.0%	21.7%	69.6%	23
配偶者のおじ・おば	33.3%	16.7%	66.7%	6
配偶者の兄弟・姉妹	0.0%	33.3%	66.7%	3
その他の配偶者の親戚	8.3%	8.3%	83.3%	12
＜要介護者の居住状況＞				
介護者と同居していた	13.9%	3.5%	83.2%	779
介護者と別居し、他の家族や親戚と同居していた	9.2%	13.2%	78.5%	729
要介護者一人で暮らしていた	4.4%	11.3%	84.9%	364
介護施設や医療施設で生活していた	7.8%	10.2%	83.6%	128

Q147 どのような経緯で複数の家族や親戚をあなたが同時に介護することになりましたか。

	介護発生同時 から、複数の家族 や親戚を同時に 介護していた	介護発生後に、 新たに別の家族 や親戚が要介護 状態になった	〈実数〉
〈総計〉	60.4%	39.6%	364
〈年齢〉			
20-29歳	75.0%	25.0%	20
30-39歳	58.5%	41.5%	41
40-49歳	58.1%	41.9%	74
50-59歳	62.1%	37.9%	140
60-69歳	57.3%	42.7%	89
〈性別〉			
男性	70.9%	29.1%	134
女性	54.3%	45.7%	230
〈就業〉			
会社経営者・役員・自営業など雇用以外の形態	60.5%	39.5%	43
正規従業員	64.7%	35.3%	119
パート・アルバイト・非常勤	56.6%	43.4%	83
契約社員	53.3%	46.7%	15
派遣社員	60.0%	40.0%	5
仕事はしていない	59.6%	40.4%	99
〈要介護者の続柄〉			
配偶者	50.0%	50.0%	4
子ども	50.0%	50.0%	2
自分の父	63.7%	36.3%	102
自分の母	52.4%	47.6%	103
自分の祖父・祖母	64.8%	35.2%	54
自分のおじ・おば	75.0%	25.0%	8
自分の兄弟・姉妹	66.7%	33.3%	3
その他の自分の親戚	0.0%	100.0%	1
配偶者の父	59.3%	40.7%	27
配偶者の母	64.6%	35.4%	48
配偶者の祖父・祖母	71.4%	28.6%	7
配偶者のおじ・おば	50.0%	50.0%	2
配偶者の兄弟・姉妹	0.0%	100.0%	1
その他の配偶者の親戚	100.0%	0.0%	2
〈要介護者の居住状況〉			
介護者と同居していた	61.1%	38.9%	131
介護者と別居し、他の家族や親戚と同居していた	58.0%	42.0%	157
要介護者一人で暮らしていた	61.8%	38.2%	55
介護施設や医療施設で生活していた	71.4%	28.6%	21



Q148 要介護者が介護発生から介護終了までの介護中に、自宅で生活してきた期間は通算でどのくらいでしたか。

＜総計＞	1か月以内	1か月を超え 3か月以内	3か月を超え 6か月以内	6か月を超え 1年以内	1年を超え 2年以内	2年を超え 3年以内	3年を超え 4年以内	4年を超え 5年以内	5年を超える 期間	自宅で生活し たことはない	不明	＜実数＞
	9.1%	12.1%	10.3%	11.0%	13.7%	10.5%	5.7%	4.6%	10.3%	12.5%	0.3%	
＜年齢＞												
20-29歳	11.4%	17.0%	11.4%	15.9%	8.0%	9.1%	4.5%	2.3%	9.1%	11.4%	0.0%	88
30-39歳	11.7%	14.0%	10.5%	11.1%	12.3%	8.8%	4.7%	5.8%	7.0%	12.9%	1.2%	171
40-49歳	8.0%	14.5%	11.1%	9.6%	15.0%	10.1%	3.4%	5.4%	10.1%	13.0%	0.3%	386
50-59歳	11.8%	12.2%	9.8%	11.1%	13.2%	10.1%	5.7%	4.4%	9.8%	11.7%	0.2%	823
60-69歳	4.5%	8.8%	10.2%	11.1%	14.8%	12.0%	7.9%	4.3%	12.8%	13.3%	0.2%	532
＜性別＞												
男性	10.8%	11.6%	10.9%	9.2%	14.1%	10.1%	5.5%	3.8%	10.4%	13.2%	0.3%	704
女性	8.2%	12.3%	10.0%	12.0%	13.5%	10.6%	5.8%	5.0%	10.3%	12.0%	0.3%	1296
＜就業＞												
会社経営者・役員・自営業など雇用以外の形態	7.0%	7.8%	10.3%	11.5%	13.6%	14.4%	8.6%	4.1%	12.8%	9.9%	0.0%	243
正規従業員	11.0%	10.5%	11.1%	8.3%	14.7%	9.3%	5.1%	5.2%	10.8%	13.3%	0.8%	648
パート・アルバイト・非常勤	11.8%	12.8%	8.4%	13.5%	12.8%	10.1%	6.3%	7.7%	8.7%	12.0%	0.0%	415
契約社員	3.7%	13.4%	12.2%	13.4%	13.4%	7.3%	3.7%	7.3%	6.1%	18.3%	1.2%	82
派遣社員	4.9%	29.3%	7.3%	9.8%	12.2%	7.3%	4.9%	2.4%	4.9%	17.1%	0.0%	41
仕事はしていない	7.0%	13.8%	10.7%	11.7%	13.5%	11.0%	5.1%	4.6%	10.9%	11.7%	0.0%	571
＜要介護者の続柄＞												
配偶者	17.1%	37.1%	5.7%	11.4%	8.6%	8.6%	0.0%	0.0%	0.0%	11.4%	0.0%	35
子ども	0.0%	60.0%	0.0%	0.0%	0.0%	0.0%	0.0%	20.0%	0.0%	20.0%	0.0%	5
自分の父	10.1%	13.6%	10.6%	11.4%	12.9%	11.6%	5.8%	3.5%	9.5%	10.6%	0.4%	536
自分の母	8.3%	10.4%	11.0%	11.0%	15.0%	9.4%	6.0%	4.1%	11.8%	13.1%	0.0%	702
自分の祖父・祖母	9.1%	11.5%	6.7%	9.1%	13.5%	13.1%	6.3%	7.1%	10.3%	12.3%	0.8%	252
自分のおじ・おば	9.8%	19.5%	9.8%	17.1%	4.9%	4.9%	2.4%	2.4%	7.3%	22.0%	0.0%	41
自分の兄弟・姉妹	14.3%	21.4%	28.6%	21.4%	7.1%	0.0%	0.0%	0.0%	0.0%	7.1%	0.0%	14
その他の自分の親戚	7.1%	0.0%	21.4%	14.3%	21.4%	7.1%	0.0%	0.0%	14.3%	14.3%	0.0%	14
配偶者の父	10.3%	8.6%	11.2%	16.4%	11.2%	11.2%	5.2%	6.9%	7.8%	11.2%	0.0%	116
配偶者の母	7.5%	11.6%	10.8%	7.5%	14.9%	11.2%	7.1%	5.8%	10.4%	12.4%	0.8%	241
配偶者の祖父・祖母	13.0%	8.7%	4.3%	17.4%	8.7%	4.3%	4.3%	8.7%	13.0%	17.4%	0.0%	23
配偶者のおじ・おば	0.0%	0.0%	16.7%	0.0%	66.7%	0.0%	0.0%	0.0%	16.7%	0.0%	0.0%	6
配偶者の兄弟・姉妹	0.0%	0.0%	0.0%	0.0%	0.0%	0.0%	0.0%	0.0%	66.7%	33.3%	0.0%	3
その他の配偶者の親戚	8.3%	0.0%	8.3%	16.7%	16.7%	8.3%	0.0%	0.0%	8.3%	33.3%	0.0%	12
＜要介護者の居住状況＞												
介護者と同居していた	7.4%	11.9%	10.0%	9.8%	16.0%	12.3%	8.3%	5.9%	13.6%	4.4%	0.3%	779
介護者と別居し、他の家族や親戚と同居していた	11.1%	12.6%	11.0%	13.0%	13.0%	9.3%	3.4%	3.3%	8.8%	14.1%	0.3%	729
要介護者一人で暮らしていた	8.5%	13.5%	10.7%	10.2%	11.0%	10.4%	5.8%	4.9%	7.4%	17.3%	0.3%	364
介護施設や医療施設で生活していた	9.4%	6.3%	7.0%	9.4%	10.9%	5.5%	2.3%	3.1%	7.0%	38.3%	0.8%	128

Q149 要介護者が利用していた在宅介護サービスをお答えください。

	訪問サービス	通所サービス	短期入所サービス	その他	利用して いなかった	<実数>
<総計>	48.5%	52.2%	29.2%	0.5%	24.3%	1751
<年齢>						
20-29歳	37.2%	47.4%	25.6%	0.0%	33.3%	78
30-39歳	33.6%	49.0%	26.2%	0.0%	31.5%	149
40-49歳	43.8%	42.3%	23.2%	0.6%	32.1%	336
50-59歳	49.5%	51.4%	30.1%	0.6%	23.1%	727
60-69歳	57.3%	62.5%	33.6%	0.4%	16.7%	461
<性別>						
男性	51.1%	52.9%	28.3%	0.3%	21.9%	611
女性	47.2%	51.8%	29.6%	0.5%	25.6%	1140
<就業>						
会社経営者・役員・自営業など雇用以外の形態	55.7%	55.3%	32.4%	0.0%	20.5%	219
正規従業員	48.6%	53.7%	31.7%	0.5%	22.4%	562
パート・アルバイト・非常勤	44.7%	44.4%	28.5%	0.8%	30.1%	365
契約社員	56.7%	53.7%	28.4%	0.0%	23.9%	67
派遣社員	35.3%	41.2%	26.5%	0.0%	41.2%	34
仕事はしていない	48.0%	55.4%	25.8%	0.4%	22.8%	504
<要介護者の続柄>						
配偶者	22.6%	16.1%	9.7%	0.0%	61.3%	31
子ども	50.0%	25.0%	0.0%	0.0%	25.0%	4
自分の父	46.6%	48.0%	26.3%	0.6%	26.3%	479
自分の母	52.8%	52.8%	29.3%	0.7%	23.3%	610
自分の祖父・祖母	39.8%	58.4%	32.6%	0.0%	22.2%	221
自分のおじ・おば	40.6%	34.4%	25.0%	0.0%	37.5%	32
自分の兄弟・姉妹	69.2%	7.7%	15.4%	0.0%	30.8%	13
その他の自分の親戚	41.7%	25.0%	8.3%	0.0%	50.0%	12
配偶者の父	53.4%	56.3%	26.2%	0.0%	17.5%	103
配偶者の母	52.6%	63.5%	38.4%	0.5%	18.5%	211
配偶者の祖父・祖母	36.8%	63.2%	36.8%	0.0%	26.3%	19
配偶者のおじ・おば	66.7%	50.0%	16.7%	0.0%	16.7%	6
配偶者の兄弟・姉妹	0.0%	50.0%	50.0%	0.0%	50.0%	2
その他の配偶者の親戚	50.0%	50.0%	37.5%	0.0%	37.5%	8
<要介護者の居住状況>						
介護者と同居していた	44.6%	55.6%	31.1%	0.5%	25.8%	745
介護者と別居し、他の家族や親戚と同居していた	47.6%	50.3%	27.8%	0.5%	22.4%	626
要介護者一人で暮らしていた	60.8%	46.5%	25.6%	0.3%	24.9%	301
介護施設や医療施設で生活していた	46.8%	57.0%	35.4%	0.0%	24.1%	79

Q150 在宅介護サービスを利用し始めたのは、介護発生からのどのくらい後でしたか。

	1ヶ月以内	1ヶ月を超え、 3ヶ月以内	3ヶ月を超え、 6ヶ月以内	6ヶ月を超え、 1年以内	1年を超えて から	不明	<実数>
<総計>	30.4%	23.2%	15.6%	13.4%	16.9%	0.5%	1325
<年齢>							
20-29歳	26.9%	25.0%	21.2%	11.5%	15.4%	0.0%	52
30-39歳	31.4%	18.6%	15.7%	17.6%	13.7%	2.9%	102
40-49歳	29.8%	18.9%	19.7%	15.4%	16.2%	0.0%	228
50-59歳	31.3%	25.6%	14.0%	12.9%	15.9%	0.4%	559
60-69歳	29.7%	23.4%	14.8%	12.0%	19.8%	0.3%	384
<性別>							
男性	30.8%	24.5%	19.3%	11.9%	12.8%	0.6%	477
女性	30.2%	22.5%	13.6%	14.2%	19.2%	0.4%	848
<就業>							
会社経営者・役員・自営業など雇用以外の形態	22.4%	24.1%	22.4%	15.5%	15.5%	0.0%	174
正規従業員	31.9%	23.9%	16.1%	10.6%	16.7%	0.9%	436
パート・アルバイト・非常勤	28.6%	26.3%	12.2%	14.1%	18.4%	0.4%	255
契約社員	37.3%	19.6%	13.7%	17.6%	11.8%	0.0%	51
派遣社員	30.0%	15.0%	15.0%	30.0%	10.0%	0.0%	20
仕事はしていない	32.6%	21.1%	14.7%	13.6%	17.7%	0.3%	389
<要介護者の続柄>							
配偶者	58.3%	16.7%	16.7%	0.0%	8.3%	0.0%	12
子ども	33.3%	33.3%	33.3%	0.0%	0.0%	0.0%	3
自分の父	30.6%	23.8%	16.7%	11.9%	17.0%	0.0%	353
自分の母	28.4%	25.2%	15.6%	12.8%	17.3%	0.6%	468
自分の祖父・祖母	26.7%	16.3%	20.9%	15.7%	19.2%	1.2%	172
自分のおじ・おば	40.0%	25.0%	10.0%	20.0%	5.0%	0.0%	20
自分の兄弟・姉妹	44.4%	11.1%	22.2%	11.1%	11.1%	0.0%	9
その他の自分の親戚	0.0%	50.0%	0.0%	33.3%	16.7%	0.0%	6
配偶者の父	34.1%	27.1%	18.8%	11.8%	8.2%	0.0%	85
配偶者の母	35.5%	22.7%	6.4%	15.1%	19.8%	0.6%	172
配偶者の祖父・祖母	28.6%	14.3%	14.3%	14.3%	28.6%	0.0%	14
配偶者のおじ・おば	40.0%	20.0%	20.0%	0.0%	20.0%	0.0%	5
配偶者の兄弟・姉妹	0.0%	0.0%	0.0%	100.0%	0.0%	0.0%	1
その他の配偶者の親戚	0.0%	20.0%	40.0%	40.0%	0.0%	0.0%	5
<要介護者の居住状況>							
介護者と同居していた	33.3%	20.4%	14.8%	13.4%	17.7%	0.4%	553
介護者と別居し、他の家族や親戚と同居していた	28.6%	25.7%	16.5%	12.8%	16.0%	0.4%	486
要介護者一人で暮らしていた	28.8%	24.3%	15.5%	13.7%	16.8%	0.9%	226
介護施設や医療施設で生活していた	25.0%	25.0%	16.7%	16.7%	16.7%	0.0%	60

Q151 最初に利用したのは、どのような介護サービスでしたか。

	訪問サービス	通所サービス	短期入所サービス	その他	〈実数〉
〈総計〉	57.6%	61.5%	22.9%	0.5%	1325
〈年齢〉					
20-29歳	50.0%	67.3%	30.8%	0.0%	52
30-39歳	43.1%	66.7%	28.4%	0.0%	102
40-49歳	59.2%	57.0%	21.5%	0.9%	228
50-59歳	58.9%	59.2%	23.1%	0.5%	559
60-69歳	59.6%	65.4%	21.1%	0.3%	384
〈性別〉					
男性	59.5%	58.5%	23.9%	0.0%	477
女性	56.5%	63.2%	22.4%	0.7%	848
〈就業〉					
会社経営者・役員・自営業など雇用以外の形態	63.8%	60.3%	27.0%	0.0%	174
正規従業員	55.5%	61.9%	25.2%	0.2%	436
パート・アルバイト・非常勤	56.1%	56.5%	22.7%	1.2%	255
契約社員	70.6%	64.7%	23.5%	0.0%	51
派遣社員	50.0%	50.0%	40.0%	0.0%	20
仕事はしていない	56.8%	65.0%	17.7%	0.5%	389
〈要介護者の続柄〉					
配偶者	58.3%	33.3%	16.7%	0.0%	12
子ども	66.7%	33.3%	0.0%	0.0%	3
自分の父	56.4%	60.3%	22.7%	0.6%	353
自分の母	62.4%	59.4%	20.9%	0.6%	468
自分の祖父・祖母	47.1%	69.8%	29.7%	0.0%	172
自分のおじ・おば	65.0%	45.0%	35.0%	0.0%	20
自分の兄弟・姉妹	100.0%	11.1%	11.1%	0.0%	9
その他の自分の親戚	66.7%	33.3%	0.0%	0.0%	6
配偶者の父	58.8%	60.0%	17.6%	0.0%	85
配偶者の母	54.7%	68.6%	24.4%	0.6%	172
配偶者の祖父・祖母	42.9%	78.6%	35.7%	0.0%	14
配偶者のおじ・おば	60.0%	60.0%	0.0%	0.0%	5
配偶者の兄弟・姉妹	0.0%	100.0%	0.0%	0.0%	1
その他の配偶者の親戚	60.0%	60.0%	60.0%	0.0%	5
〈要介護者の居住状況〉					
介護者と同居していた	51.2%	68.2%	25.3%	0.5%	553
介護者と別居し、他の家族や親戚と同居していた	57.0%	57.4%	22.0%	0.4%	486
要介護者一人で暮らしていた	76.1%	51.8%	17.3%	0.4%	226
介護施設や医療施設で生活していた	51.7%	70.0%	30.0%	0.0%	60

Q151 最初に利用した介護サービスは、週にどのくらい利用していましたか。  
 ■訪問サービス

	1日	2日	3日	4日	5日	6日	7日	＜実数＞
＜総計＞	20.1%	33.6%	22.7%	5.4%	7.1%	3.8%	7.5%	763
＜年齢＞								
20-29歳	7.7%	23.1%	30.8%	11.5%	11.5%	3.8%	11.5%	26
30-39歳	15.9%	43.2%	20.5%	0.0%	11.4%	0.0%	9.1%	44
40-49歳	18.5%	34.8%	24.4%	6.7%	7.4%	3.0%	5.2%	135
50-59歳	18.8%	29.2%	22.8%	5.5%	8.5%	5.8%	9.4%	329
60-69歳	24.9%	38.4%	21.0%	4.8%	3.5%	2.2%	5.2%	229
＜性別＞								
男性	19.7%	34.2%	24.6%	4.6%	7.0%	3.2%	6.7%	284
女性	20.3%	33.2%	21.5%	5.8%	7.1%	4.2%	7.9%	479
＜就業＞								
会社経営者・役員・自営業など雇用以外の形態	23.4%	26.1%	25.2%	4.5%	7.2%	2.7%	10.8%	111
正規従業員	17.4%	33.9%	26.9%	6.6%	8.3%	3.3%	3.7%	242
パート・アルバイト・非常勤	18.2%	35.7%	20.3%	5.6%	9.1%	4.2%	7.0%	143
契約社員	27.8%	27.8%	27.8%	2.8%	5.6%	2.8%	5.6%	36
派遣社員	10.0%	50.0%	30.0%	0.0%	0.0%	10.0%	0.0%	10
仕事はしていない	21.7%	35.7%	17.2%	5.0%	5.0%	4.5%	10.9%	221
＜要介護者の続柄＞								
配偶者	14.3%	57.1%	28.6%	0.0%	0.0%	0.0%	0.0%	7
子ども	50.0%	0.0%	50.0%	0.0%	0.0%	0.0%	0.0%	2
自分の父	20.6%	35.2%	21.1%	5.5%	5.0%	5.5%	7.0%	199
自分の母	19.2%	34.2%	22.6%	5.5%	7.9%	3.8%	6.8%	292
自分の祖父・祖母	21.0%	33.3%	25.9%	3.7%	7.4%	1.2%	7.4%	81
自分のおじ・おば	0.0%	38.5%	15.4%	15.4%	7.7%	7.7%	15.4%	13
自分の兄弟・姉妹	0.0%	55.6%	11.1%	0.0%	11.1%	11.1%	11.1%	9
その他の自分の親戚	25.0%	25.0%	50.0%	0.0%	0.0%	0.0%	0.0%	4
配偶者の父	16.0%	34.0%	30.0%	2.0%	10.0%	2.0%	6.0%	50
配偶者の母	23.4%	25.5%	20.2%	8.5%	8.5%	3.2%	10.6%	94
配偶者の祖父・祖母	50.0%	33.3%	0.0%	0.0%	0.0%	0.0%	16.7%	6
配偶者のおじ・おば	100.0%	0.0%	0.0%	0.0%	0.0%	0.0%	0.0%	3
配偶者の兄弟・姉妹	-	-	-	-	-	-	-	-
その他の配偶者の親戚	0.0%	33.3%	66.7%	0.0%	0.0%	0.0%	0.0%	3
＜要介護者の居住状況＞								
介護者と同居していた	28.3%	33.9%	20.1%	6.0%	5.7%	2.8%	3.2%	283
介護者と別居し、他の家族や親戚と同居していた	15.9%	35.0%	25.3%	5.1%	6.5%	2.9%	9.4%	277
要介護者一人で暮らしていた	16.3%	30.8%	22.1%	4.1%	10.5%	5.2%	11.0%	172
介護施設や医療施設で生活していた	3.2%	32.3%	25.8%	9.7%	6.5%	12.9%	9.7%	31

Q151 最初に利用した介護サービスは、週にどのくらい利用していましたか。  
 ■通所サービス

	1日	2日	3日	4日	5日	6日	7日	＜実数＞
＜総計＞	20.0%	38.7%	27.6%	3.7%	6.7%	1.7%	1.6%	815
＜年齢＞								
20-29歳	20.0%	22.9%	42.9%	5.7%	5.7%	0.0%	2.9%	35
30-39歳	20.6%	29.4%	35.3%	1.5%	7.4%	4.4%	1.5%	68
40-49歳	18.5%	38.5%	29.2%	3.8%	4.6%	2.3%	3.1%	130
50-59歳	18.1%	39.0%	26.3%	3.9%	8.5%	2.4%	1.8%	331
60-69歳	23.1%	43.0%	24.3%	3.6%	5.6%	0.0%	0.4%	251
＜性別＞								
男性	19.7%	40.9%	27.6%	2.9%	5.7%	1.8%	1.4%	279
女性	20.1%	37.5%	27.6%	4.1%	7.3%	1.7%	1.7%	536
＜就業＞								
会社経営者・役員・自営業など雇用以外の形態	11.4%	44.8%	29.5%	2.9%	4.8%	2.9%	3.8%	105
正規従業員	20.7%	35.9%	27.8%	2.6%	9.3%	2.2%	1.5%	270
パート・アルバイト・非常勤	22.2%	31.9%	30.6%	4.2%	8.3%	2.1%	0.7%	144
契約社員	21.2%	33.3%	24.2%	9.1%	6.1%	0.0%	6.1%	33
派遣社員	10.0%	30.0%	40.0%	10.0%	0.0%	10.0%	0.0%	10
仕事はしていない	21.7%	43.9%	24.9%	4.0%	4.3%	0.4%	0.8%	253
＜要介護者の続柄＞								
配偶者	50.0%	0.0%	25.0%	0.0%	25.0%	0.0%	0.0%	4
子ども	0.0%	0.0%	100.0%	0.0%	0.0%	0.0%	0.0%	1
自分の父	24.4%	39.0%	24.9%	3.8%	5.6%	0.5%	1.9%	213
自分の母	19.8%	44.2%	24.1%	2.9%	5.0%	1.8%	2.2%	278
自分の祖父・祖母	18.3%	30.0%	37.5%	3.3%	7.5%	1.7%	1.7%	120
自分のおじ・おば	11.1%	33.3%	33.3%	11.1%	11.1%	0.0%	0.0%	9
自分の兄弟・姉妹	100.0%	0.0%	0.0%	0.0%	0.0%	0.0%	0.0%	1
その他の自分の親戚	0.0%	50.0%	50.0%	0.0%	0.0%	0.0%	0.0%	2
配偶者の父	13.7%	43.1%	25.5%	2.0%	11.8%	3.9%	0.0%	51
配偶者の母	16.9%	35.6%	30.5%	5.1%	9.3%	1.7%	0.8%	118
配偶者の祖父・祖母	18.2%	36.4%	18.2%	9.1%	0.0%	18.2%	0.0%	11
配偶者のおじ・おば	0.0%	33.3%	66.7%	0.0%	0.0%	0.0%	0.0%	3
配偶者の兄弟・姉妹	0.0%	0.0%	0.0%	0.0%	100.0%	0.0%	0.0%	1
その他の配偶者の親戚	33.3%	0.0%	33.3%	33.3%	0.0%	0.0%	0.0%	3
＜要介護者の居住状況＞								
介護者と同居していた	17.5%	39.5%	28.1%	3.4%	8.2%	1.6%	1.6%	377
介護者と別居し、他の家族や親戚と同居していた	20.1%	38.0%	29.7%	3.2%	6.5%	1.1%	1.4%	279
要介護者一人で暮らしていた	29.1%	42.7%	15.4%	4.3%	3.4%	2.6%	2.6%	117
介護施設や医療施設で生活していた	16.7%	23.8%	42.9%	7.1%	4.8%	4.8%	0.0%	42

Q151 最初に利用した介護サービスは、月ごとのくらくら利用していませんか。

■短期入所サービス

	1日	2日	3日	4日	5日	6日	7日	8日	9日	10日
<総計>	29.3%	18.8%	12.5%	6.6%	6.9%	3.6%	6.6%	0.7%	0.3%	4.3%
<年齢>										
20-29歳	25.0%	25.0%	6.3%	6.3%	12.5%	0.0%	0.0%	0.0%	0.0%	0.0%
30-39歳	31.0%	20.7%	3.4%	3.4%	10.3%	0.0%	0.0%	0.0%	0.0%	0.0%
40-49歳	30.0%	12.2%	10.2%	10.2%	6.1%	6.1%	6.1%	0.0%	0.0%	2.0%
50-59歳	24.0%	20.9%	17.8%	6.2%	7.0%	3.1%	7.0%	0.8%	0.8%	3.9%
60-69歳	35.8%	17.3%	8.6%	6.2%	4.9%	7.4%	7.4%	0.0%	0.0%	6.2%
<性別>										
男性	24.6%	16.7%	11.4%	8.8%	7.9%	6.1%	7.9%	0.0%	0.0%	6.1%
女性	32.1%	20.0%	13.2%	5.3%	6.3%	2.1%	5.8%	1.1%	0.5%	3.2%
<就業>										
会社経営者・役員・自営業など雇用以外の形態	40.4%	12.8%	6.4%	6.4%	4.3%	6.4%	10.6%	-	0.0%	8.5%
正規従業員	32.7%	18.2%	11.8%	6.4%	8.2%	2.7%	3.6%	-	0.0%	3.6%
パート・アルバイト・非常勤	13.8%	25.9%	19.0%	6.9%	3.4%	3.4%	10.3%	-	1.7%	1.7%
契約社員	33.3%	16.7%	16.7%	8.3%	0.0%	8.3%	8.3%	-	0.0%	0.0%
派遣社員	12.5%	12.5%	0.0%	25.0%	0.0%	0.0%	12.5%	-	0.0%	25.0%
仕事はしていない	30.4%	18.8%	13.0%	4.3%	11.6%	2.9%	4.3%	2.9%	0.0%	2.9%
<要介護者の続柄>										
配偶者	0.0%	0.0%	50.0%	0.0%	0.0%	50.0%	0.0%	0.0%	0.0%	0.0%
子ども	-	-	-	-	-	-	-	-	-	-
自分の父	33.8%	21.3%	12.5%	7.5%	6.3%	2.5%	5.0%	0.0%	1.3%	0.0%
自分の母	27.6%	18.4%	4.1%	9.2%	6.1%	5.1%	7.1%	2.0%	0.0%	9.2%
自分の祖父・祖母	31.4%	17.6%	5.9%	5.9%	13.7%	0.0%	3.9%	0.0%	0.0%	5.9%
自分のおじ・おば	14.3%	0.0%	42.9%	0.0%	0.0%	0.0%	0.0%	0.0%	0.0%	0.0%
自分の兄弟・姉妹	100.0%	0.0%	0.0%	0.0%	0.0%	0.0%	0.0%	0.0%	0.0%	0.0%
その他の自分の親戚	-	-	-	-	-	-	-	-	-	-
配偶者の父	26.7%	13.3%	26.7%	0.0%	6.7%	0.0%	20.0%	0.0%	0.0%	6.7%
配偶者の母	26.2%	19.0%	23.8%	4.8%	7.1%	7.1%	9.5%	0.0%	0.0%	0.0%
配偶者の祖父・祖母	20.0%	40.0%	20.0%	0.0%	0.0%	0.0%	0.0%	0.0%	0.0%	0.0%
配偶者のおじ・おば	-	-	-	-	-	-	-	-	-	-
配偶者の兄弟・姉妹	-	-	-	-	-	-	-	-	-	-
その他の配偶者の親戚	33.3%	33.3%	0.0%	0.0%	33.3%	0.0%	0.0%	0.0%	0.0%	0.0%
<要介護者の居住状況>										
介護者と同居していた	32.9%	20.6%	11.4%	3.6%	7.1%	5.7%	7.9%	1.4%	0.7%	2.1%
介護者と別居し、他の家族や親戚と同居していた	28.0%	19.0%	15.0%	9.3%	5.6%	1.9%	6.5%	0.0%	0.0%	4.7%
要介護者一人で暮らしていた	25.6%	20.5%	7.7%	5.1%	7.7%	0.0%	0.0%	0.0%	0.0%	10.3%
介護施設や医療施設で生活していた	16.7%	0.0%	16.7%	16.7%	11.1%	5.6%	11.1%	0.0%	0.0%	5.6%

	14日	15日	16日	19日	20日	21日	25日	28日	30日	31日	<集数>
<総計>	2.3%	2.3%	0.3%	1.6%	0.3%	0.3%	0.7%	0.3%	2.0%	0.7%	304
<年齢>											
20-29歳	6.3%	0.0%	0.0%	6.3%	0.0%	0.0%	0.0%	0.0%	12.5%	0.0%	16
30-39歳	3.4%	6.9%	3.4%	0.0%	0.0%	0.0%	0.0%	0.0%	0.0%	0.0%	29
40-49歳	2.0%	2.0%	0.0%	2.0%	2.0%	2.0%	4.1%	4.1%	4.1%	4.1%	49
50-59歳	2.3%	2.3%	0.0%	1.6%	0.0%	0.8%	0.8%	0.8%	0.0%	0.0%	129
60-69歳	1.2%	1.2%	0.0%	2.5%	0.0%	0.0%	0.0%	1.2%	0.0%	0.0%	81
<性別>											
男性	1.8%	0.9%	0.0%	1.8%	0.0%	0.0%	0.0%	0.0%	3.5%	1.8%	114
女性	2.6%	3.2%	0.5%	1.6%	0.5%	1.1%	0.0%	1.1%	0.0%	0.0%	190
<就業>											
会社経営者・役員・自営業など雇用以外の形態	0.0%	0.0%	0.0%	2.1%	0.0%	0.0%	0.0%	0.0%	2.1%	0.0%	47
正規従業員	0.9%	2.7%	0.0%	2.7%	0.9%	0.9%	0.9%	0.9%	2.7%	0.9%	110
パート・アルバイト・非常勤	1.7%	5.2%	1.7%	0.0%	0.0%	1.7%	0.0%	1.7%	1.7%	1.7%	58
契約社員	8.3%	0.0%	0.0%	0.0%	0.0%	0.0%	0.0%	0.0%	0.0%	0.0%	12
派遣社員	0.0%	12.5%	0.0%	0.0%	0.0%	0.0%	0.0%	0.0%	0.0%	0.0%	8
仕事はしていない	5.8%	0.0%	0.0%	1.4%	0.0%	0.0%	0.0%	0.0%	1.4%	0.0%	69
<要介護者の続柄>											
配偶者	0.0%	0.0%	0.0%	0.0%	0.0%	0.0%	0.0%	0.0%	0.0%	0.0%	2
子ども	-	-	-	-	-	-	-	-	-	-	-
自分の父	0.0%	1.3%	0.0%	2.5%	1.3%	0.0%	1.3%	0.0%	1.3%	2.5%	80
自分の母	4.1%	1.0%	0.0%	2.0%	0.0%	2.0%	0.0%	2.0%	2.0%	0.0%	98
自分の祖父・祖母	5.8%	2.0%	2.0%	0.0%	0.0%	0.0%	5.8%	0.0%	5.8%	0.0%	51
自分のおじ・おば	0.0%	28.6%	0.0%	14.3%	0.0%	0.0%	0.0%	0.0%	0.0%	0.0%	7
自分の兄弟・姉妹	0.0%	0.0%	0.0%	0.0%	0.0%	0.0%	0.0%	0.0%	0.0%	0.0%	1
その他の自分の親戚	-	-	-	-	-	-	-	-	-	-	-
配偶者の父	0.0%	0.0%	0.0%	0.0%	0.0%	0.0%	0.0%	0.0%	0.0%	0.0%	15
配偶者の母	0.0%	2.4%	0.0%	0.0%	0.0%	0.0%	0.0%	0.0%	0.0%	0.0%	42
配偶者の祖父・祖母	0.0%	20.0%	0.0%	0.0%	0.0%	0.0%	0.0%	0.0%	0.0%	0.0%	5
配偶者のおじ・おば	-	-	-	-	-	-	-	-	-	-	-
配偶者の兄弟・姉妹	-	-	-	-	-	-	-	-	-	-	-
その他の配偶者の親戚	0.0%	0.0%	0.0%	0.0%	0.0%	0.0%	0.0%	0.0%	0.0%	0.0%	3
<要介護者の居住状況>											
介護者と同居していた	2.1%	0.7%	0.0%	0.0%	0.0%	0.0%	0.0%	0.0%	2.1%	0.7%	140
介護者と別居し、他の家族や親戚と同居していた	1.9%	0.9%	0.0%	1.9%	0.0%	1.9%	0.9%	0.9%	0.9%	0.9%	107
要介護者一人で暮らしていた	2.6%	10.3%	2.6%	0.0%	2.6%	0.0%	0.0%	0.0%	5.1%	0.0%	39
介護施設や医療施設で生活していた	5.6%	5.6%	0.0%	5.6%	0.0%	0.0%	0.0%	0.0%	0.0%	0.0%	18

Q152 最初のケアプランはあなたの希望にそうものでしたか。

	そう思う	どちらかとい えばそう思う	あまりそう 思わない	そう 思わない	<実数>
<総計>	13.7%	65.4%	18.3%	2.6%	1325
<年齢>					
20-29歳	17.3%	55.8%	25.0%	1.9%	52
30-39歳	6.9%	63.7%	24.5%	4.9%	102
40-49歳	12.3%	64.9%	20.2%	2.6%	228
50-59歳	14.3%	65.1%	17.7%	2.9%	559
60-69歳	15.1%	68.0%	15.4%	1.6%	384
<性別>					
男性	10.1%	69.0%	18.2%	2.7%	477
女性	15.8%	63.4%	18.3%	2.5%	848
<就業>					
会社経営者・役員・自営業など雇用以外の形態	16.1%	59.2%	23.0%	1.7%	174
正規従業員	11.5%	67.4%	18.1%	3.0%	436
パート・アルバイト・非常勤	17.3%	61.6%	16.9%	4.3%	255
契約社員	11.8%	70.6%	15.7%	2.0%	51
派遣社員	5.0%	65.0%	30.0%	0.0%	20
仕事はしていない	13.6%	67.9%	17.0%	1.5%	389
<要介護者の続柄>					
配偶者	8.3%	58.3%	33.3%	0.0%	12
子ども	66.7%	0.0%	33.3%	0.0%	3
自分の父	11.6%	68.6%	18.4%	1.4%	353
自分の母	16.7%	63.9%	16.2%	3.2%	468
自分の祖父・祖母	9.9%	62.8%	24.4%	2.9%	172
自分のおじ・おば	10.0%	85.0%	5.0%	0.0%	20
自分の兄弟・姉妹	33.3%	22.2%	44.4%	0.0%	9
その他の自分の親戚	0.0%	50.0%	50.0%	0.0%	6
配偶者の父	12.9%	69.4%	15.3%	2.4%	85
配偶者の母	13.4%	67.4%	15.7%	3.5%	172
配偶者の祖父・祖母	7.1%	71.4%	14.3%	7.1%	14
配偶者のおじ・おば	40.0%	40.0%	20.0%	0.0%	5
配偶者の兄弟・姉妹	100.0%	0.0%	0.0%	0.0%	1
その他の配偶者の親戚	0.0%	40.0%	60.0%	0.0%	5
<要介護者の居住状況>					
介護者と同居していた	14.5%	68.4%	15.2%	2.0%	553
介護者と別居し、他の家族や親戚と同居していた	12.8%	63.2%	22.0%	2.1%	486
要介護者一人で暮らしていた	15.5%	62.8%	17.7%	4.0%	226
介護施設や医療施設で生活していた	8.3%	66.7%	18.3%	6.7%	60



Q153 要介護者の介護中に、介護が原因で、あなたがケガや病気をしたことはありませんか。

	あった	なかった	＜実数＞
＜総計＞	11.8%	88.2%	2000
＜年齢＞			
20-29歳	5.7%	94.3%	88
30-39歳	9.9%	90.1%	171
40-49歳	10.6%	89.4%	386
50-59歳	13.2%	86.8%	823
60-69歳	12.0%	88.0%	532
＜性別＞			
男性	8.2%	91.8%	704
女性	13.7%	86.3%	1296
＜就業＞			
会社経営者・役員・自営業など雇用以外の形態	11.9%	88.1%	243
正規従業員	8.6%	91.4%	648
パート・アルバイト・非常勤	13.3%	86.7%	415
契約社員	7.3%	92.7%	82
派遣社員	17.1%	82.9%	41
仕事はしていない	14.5%	85.5%	571
＜要介護者の続柄＞			
配偶者	11.4%	88.6%	35
子ども	0.0%	100.0%	5
自分の父	10.3%	89.7%	536
自分の母	13.0%	87.0%	702
自分の祖父・祖母	8.7%	91.3%	252
自分のおじ・おば	14.6%	85.4%	41
自分の兄弟・姉妹	7.1%	92.9%	14
その他の自分の親戚	7.1%	92.9%	14
配偶者の父	13.8%	86.2%	116
配偶者の母	14.5%	85.5%	241
配偶者の祖父・祖母	13.0%	87.0%	23
配偶者のおじ・おば	33.3%	66.7%	6
配偶者の兄弟・姉妹	0.0%	100.0%	3
その他の配偶者の親戚	0.0%	100.0%	12
＜要介護者の居住状況＞			
介護者と同居していた	11.9%	88.1%	779
介護者と別居し、他の家族や親戚と同居していた	10.3%	89.7%	729
要介護者一人で暮らしていた	16.2%	83.8%	364
介護施設や医療施設で生活していた	7.0%	93.0%	128

Q155 その介護中の病气やケガのためにあなたには仕事ができなくなりましたか。

	仕事を休んだ	仕事を辞めた	就職を 断念した	いずれも あてはまらない	<実数>
<総計>	28.0%	8.1%	2.1%	64.0%	236
<年齢>					
20-29歳	0.0%	20.0%	20.0%	60.0%	5
30-39歳	23.5%	5.9%	0.0%	70.6%	17
40-49歳	29.3%	4.9%	4.9%	61.0%	41
50-59歳	30.3%	11.0%	1.8%	59.6%	109
60-69歳	26.6%	4.7%	0.0%	71.9%	64
<性別>					
男性	39.7%	10.3%	3.4%	50.0%	58
女性	24.2%	7.3%	1.7%	68.5%	178
<就業>					
会社経営者・役員・自営業など雇用以外の形態	34.5%	6.9%	0.0%	58.6%	29
正規従業員	51.8%	12.5%	1.8%	39.3%	56
パート・アルバイト・非常勤	32.7%	10.9%	1.8%	56.4%	55
契約社員	16.7%	0.0%	0.0%	83.3%	6
派遣社員	14.3%	14.3%	0.0%	71.4%	7
仕事はしていない	8.4%	3.6%	3.6%	85.5%	83
<要介護者の続柄>					
配偶者	50.0%	25.0%	0.0%	50.0%	4
子ども	-	-	-	-	-
自分の父	25.5%	12.7%	1.8%	61.8%	55
自分の母	30.8%	8.8%	2.2%	60.4%	91
自分の祖父・祖母	13.6%	9.1%	4.5%	72.7%	22
自分のおじ・おば	50.0%	0.0%	16.7%	33.3%	6
自分の兄弟・姉妹	0.0%	0.0%	0.0%	100.0%	1
その他の自分の親戚	0.0%	0.0%	0.0%	100.0%	1
配偶者の父	31.3%	6.3%	0.0%	68.8%	16
配偶者の母	28.6%	0.0%	0.0%	71.4%	35
配偶者の祖父・祖母	33.3%	0.0%	0.0%	66.7%	3
配偶者のおじ・おば	0.0%	0.0%	0.0%	100.0%	2
配偶者の兄弟・姉妹	-	-	-	-	-
その他の配偶者の親戚	-	-	-	-	-
<要介護者の居住状況>					
介護者と同居していた	30.1%	9.7%	3.2%	60.2%	93
介護者と別居し、他の家族や親戚と同居していた	28.0%	9.3%	2.7%	61.3%	75
要介護者一人で暮らしていた	23.7%	3.4%	0.0%	74.6%	59
介護施設や医療施設で生活していた	33.3%	11.1%	0.0%	55.6%	9

Q156 あなたの介護疲労の回復や介護ストレスの解消のために、リフレッシュする時間は介護中にありましたか。

	あった	ややあった	あまりなかった	なかった	＜実数＞
＜総計＞	17.2%	40.1%	30.5%	12.3%	2000
＜年齢＞					
20-29歳	25.0%	39.8%	27.3%	8.0%	88
30-39歳	21.1%	40.9%	24.6%	13.5%	171
40-49歳	17.9%	40.4%	30.1%	11.7%	386
50-59歳	15.2%	38.9%	31.5%	14.5%	823
60-69歳	17.3%	41.4%	31.8%	9.6%	532
＜性別＞					
男性	16.6%	39.6%	31.0%	12.8%	704
女性	17.5%	40.3%	30.2%	12.0%	1296
＜就業＞					
会社経営者・役員・自営業など雇用以外の形態	16.0%	34.6%	35.8%	13.6%	243
正規従業員	14.0%	42.0%	28.9%	15.1%	648
パート・アルバイト・非常勤	17.3%	41.2%	30.4%	11.1%	415
契約社員	11.0%	39.0%	29.3%	20.7%	82
派遣社員	19.5%	31.7%	36.6%	12.2%	41
仕事はしていない	21.9%	40.1%	29.9%	8.1%	571
＜要介護者の続柄＞					
配偶者	2.9%	31.4%	31.4%	34.3%	35
子ども	0.0%	60.0%	40.0%	0.0%	5
自分の父	15.9%	41.2%	31.0%	11.9%	536
自分の母	16.1%	39.3%	31.3%	13.2%	702
自分の祖父・祖母	24.2%	39.7%	25.4%	10.7%	252
自分のおじ・おば	26.8%	36.6%	26.8%	9.8%	41
自分の兄弟・姉妹	14.3%	64.3%	14.3%	7.1%	14
その他の自分の親戚	21.4%	42.9%	14.3%	21.4%	14
配偶者の父	17.2%	43.1%	31.9%	7.8%	116
配偶者の母	14.1%	41.1%	32.8%	12.0%	241
配偶者の祖父・祖母	39.1%	17.4%	34.8%	8.7%	23
配偶者のおじ・おば	33.3%	33.3%	33.3%	0.0%	6
配偶者の兄弟・姉妹	0.0%	66.7%	33.3%	0.0%	3
その他の配偶者の親戚	25.0%	25.0%	41.7%	8.3%	12
＜要介護者の居住状況＞					
介護者と同居していた	14.2%	40.2%	32.7%	12.8%	779
介護者と別居し、他の家族や親戚と同居していた	19.8%	42.1%	26.6%	11.5%	729
要介護者一人で暮らしていた	18.7%	36.5%	33.2%	11.5%	364
介護施設や医療施設で生活していた	16.4%	37.5%	31.3%	14.8%	128

Q157 要介護者の介護のために、あなたまたはどのくらい連続して仕事を休む必要がありましたか。実際に取得した日数ではなく、必要だったと思う日数を回答してください。

＜総計＞	通算して1週間以内		通算して2週間以内		通算して3か月以内		通算して6か月以内		通算して1年以内		通算して2年を超え		＜実数＞
	17.1%	6.4%	5.6%	2.6%	1.8%	1.5%	1.1%	0.8%	2.0%	61.1%	1535		
＜年齢＞	20-29歳	10.6%	3.0%	1.5%	3.0%	1.5%	0.0%	0.0%	0.0%	0.0%	1.5%	75.8%	66
	30-39歳	13.3%	4.9%	2.8%	2.1%	0.0%	0.7%	0.0%	0.0%	0.0%	0.0%	75.5%	143
	40-49歳	18.2%	8.3%	6.6%	2.6%	1.7%	2.0%	0.3%	0.0%	0.0%	1.0%	57.4%	303
	50-59歳	18.1%	6.1%	6.9%	2.7%	1.6%	1.9%	1.2%	0.0%	0.0%	2.4%	58.2%	670
	60-69歳	17.0%	6.8%	4.0%	2.8%	2.3%	0.8%	0.6%	1.4%	0.0%	3.1%	61.2%	353
＜性別＞	男性	16.0%	8.7%	5.3%	2.6%	2.0%	0.8%	0.8%	0.3%	1.9%	1.9%	61.5%	642
	女性	17.8%	4.8%	5.8%	2.6%	1.6%	2.0%	1.3%	1.1%	2.1%	2.1%	60.8%	893
＜就業＞	会社経営者・役員・自営業など雇用以外の形態	12.3%	6.2%	4.1%	4.9%	2.5%	0.4%	1.6%	0.8%	2.1%	0.6%	65.0%	243
	正規従業員	17.4%	7.9%	6.8%	2.2%	1.5%	1.2%	1.1%	0.6%	1.7%	0.6%	59.6%	648
	パート・アルバイト・非常勤	21.4%	5.8%	4.6%	2.2%	2.4%	2.4%	1.0%	1.0%	1.9%	1.0%	58.1%	415
	契約社員	12.2%	7.3%	6.1%	1.2%	2.4%	1.2%	1.2%	0.0%	2.4%	0.0%	65.9%	82
	派遣社員	22.0%	4.9%	7.3%	7.3%	0.0%	0.0%	0.0%	2.4%	0.0%	0.0%	56.1%	41
	仕事はしていない	10.4%	0.9%	4.7%	0.9%	1.9%	2.8%	0.9%	0.9%	4.7%	0.0%	71.7%	106
＜要介護者の続柄＞	配偶者	23.1%	11.5%	11.5%	0.0%	0.0%	0.0%	0.0%	0.0%	3.8%	3.8%	46.2%	26
	子ども	25.0%	25.0%	0.0%	0.0%	25.0%	0.0%	0.0%	0.0%	0.0%	0.0%	0.0%	4
	自分の父	16.9%	8.2%	5.7%	3.2%	2.1%	2.1%	1.1%	0.7%	1.1%	1.4%	58.6%	437
	自分の母	20.1%	5.9%	6.3%	2.7%	2.7%	1.5%	2.1%	1.5%	3.0%	3.0%	54.3%	527
	自分の祖父・祖母	9.2%	2.9%	4.3%	1.4%	0.5%	1.4%	0.0%	0.0%	0.0%	0.5%	79.7%	207
	自分のおじ・おば	26.5%	14.7%	5.9%	2.9%	0.0%	2.9%	0.0%	0.0%	0.0%	0.0%	47.1%	34
	自分の兄弟・姉妹	11.1%	0.0%	0.0%	0.0%	0.0%	0.0%	11.1%	0.0%	0.0%	0.0%	77.8%	9
	その他の自分の親戚	20.0%	0.0%	0.0%	0.0%	10.0%	10.0%	0.0%	0.0%	0.0%	0.0%	60.0%	10
	配偶者の父	19.7%	2.6%	7.9%	1.3%	1.3%	0.0%	0.0%	0.0%	0.0%	0.0%	67.1%	76
	配偶者の母	16.1%	8.0%	2.9%	2.9%	0.0%	0.6%	0.0%	0.0%	0.0%	3.4%	66.1%	174
	配偶者の祖父・祖母	6.3%	6.3%	12.5%	0.0%	0.0%	0.0%	0.0%	0.0%	0.0%	0.0%	75.0%	16
	配偶者のおじ・おば	0.0%	0.0%	0.0%	0.0%	0.0%	0.0%	0.0%	0.0%	0.0%	0.0%	100.0%	4
	配偶者の兄弟・姉妹	0.0%	0.0%	0.0%	0.0%	0.0%	0.0%	0.0%	0.0%	0.0%	0.0%	100.0%	3
	その他の配偶者の親戚	0.0%	0.0%	0.0%	25.0%	0.0%	0.0%	0.0%	0.0%	0.0%	12.5%	62.5%	8
＜要介護者の居住状況＞	介護者と同居していた	16.2%	5.6%	4.6%	2.8%	1.3%	1.5%	1.0%	0.5%	2.6%	2.6%	63.9%	610
	介護者と別居し、他の家族や親戚と同居していた	17.6%	7.4%	5.9%	2.2%	2.7%	1.8%	1.6%	0.5%	1.6%	1.6%	58.7%	557
	要介護者一人で暮らしていた	19.3%	6.7%	7.0%	3.0%	0.4%	1.5%	0.4%	1.9%	1.9%	1.9%	58.1%	270
	介護施設や医療施設で生活していた	13.3%	6.1%	6.1%	3.1%	3.1%	0.0%	1.0%	1.0%	1.0%	1.0%	65.3%	98

Q158 介護のためにあなたが連続して仕事を休む必要があったのは、どの時期でしたか。あてはまる時期をすべてお答えください。

	介護発生 直後	介護発生 直前	介護中	介護終了 直前	介護中	実数
<総計>	43.2%	50.6%	42.0%	597	42.0%	597
<年齢>						
20-29歳	25.0%	68.8%	37.5%	16	37.5%	16
30-39歳	34.3%	51.4%	40.0%	35	40.0%	35
40-49歳	39.5%	49.6%	51.2%	129	51.2%	129
50-59歳	47.5%	51.8%	36.8%	280	36.8%	280
60-69歳	42.3%	46.7%	45.3%	137	45.3%	137
<性別>						
男性	45.7%	47.4%	42.1%	247	42.1%	247
女性	41.4%	52.9%	42.0%	350	42.0%	350
<就業>						
会社経営者・役員・自営業など雇用以外の形態	42.4%	58.8%	44.7%	85	44.7%	85
正規従業員	45.8%	50.8%	42.0%	262	42.0%	262
パート・アルバイト・非常勤	40.2%	51.1%	38.5%	174	38.5%	174
契約社員	25.0%	39.3%	57.1%	28	57.1%	28
派遣社員	55.6%	44.4%	44.4%	18	44.4%	18
仕事はしていない	50.0%	36.7%	40.0%	30	40.0%	30
<要介護者の続柄>						
配偶者	50.0%	50.0%	7.1%	14	7.1%	14
子ども	0.0%	25.0%	75.0%	4	75.0%	4
自分の父	38.7%	50.8%	44.8%	181	44.8%	181
自分の母	47.7%	51.0%	44.8%	241	44.8%	241
自分の祖父・祖母	38.1%	59.5%	40.5%	42	40.5%	42
自分のおじ・おば	33.3%	61.1%	33.3%	18	33.3%	18
自分の兄弟・姉妹	50.0%	50.0%	100.0%	2	100.0%	2
その他の自分の親戚	50.0%	50.0%	50.0%	4	50.0%	4
配偶者の父	36.0%	48.0%	32.0%	25	32.0%	25
配偶者の母	50.8%	44.1%	32.2%	59	32.2%	59
配偶者の祖父・祖母	25.0%	50.0%	50.0%	4	50.0%	4
配偶者のおじ・おば	-	-	-	-	-	-
配偶者の兄弟・姉妹	-	-	-	-	-	-
その他の配偶者の親戚	33.3%	0.0%	66.7%	3	66.7%	3
<要介護者の居住状況>						
介護者と同居していた	40.0%	46.4%	43.2%	220	43.2%	220
介護者と別居し、他の家族や親戚と同居していた	42.2%	56.5%	40.4%	230	40.4%	230
要介護者一人で暮らしていた	52.2%	49.6%	40.7%	113	40.7%	113
介護施設や医療施設で生活していた	41.2%	41.2%	50.0%	34	50.0%	34

Q159 今後あなたがご家族や親戚を介護することになった場合に、仕事と介護のバランスを自由にとれるとしたら、どのようにしたいですか。

	介護があっても、介護をする前と同じように働きたい	やや仕事を減らして、介護の時間をとれるようにしたい	大幅に仕事を減らして介護の時間をとれるようにしたい	仕事はしないで、介護に専念したい	わからない	〈実数〉
〈総計〉	35.9%	12.0%	6.3%	6.2%	39.8%	2000
〈年齢〉						
20-29歳	35.2%	23.9%	11.4%	4.5%	25.0%	88
30-39歳	40.9%	23.4%	9.4%	5.3%	21.1%	171
40-49歳	35.8%	25.4%	9.8%	8.0%	21.0%	386
50-59歳	37.1%	19.8%	8.0%	14.0%	21.1%	823
60-69歳	22.4%	16.9%	7.5%	27.4%	25.8%	532
〈性別〉						
男性	39.2%	20.6%	8.2%	8.0%	24.0%	704
女性	29.9%	20.6%	8.6%	19.2%	21.7%	1296
〈就業〉						
会社経営者・役員・自営業など雇用以外の形態	45.3%	18.5%	9.5%	3.7%	23.0%	243
正規従業員	44.0%	23.3%	9.3%	6.6%	16.8%	648
パート・アルバイト・非常勤	37.8%	27.2%	6.3%	11.3%	17.3%	415
契約社員	41.5%	25.6%	7.3%	13.4%	12.2%	82
派遣社員	36.6%	17.1%	17.1%	14.6%	14.6%	41
仕事はしていない	10.9%	13.1%	8.4%	33.1%	34.5%	571
〈要介護者の続柄〉						
配偶者	25.7%	34.3%	0.0%	11.4%	28.6%	35
子ども	0.0%	40.0%	20.0%	40.0%	0.0%	5
自分の父	35.3%	20.0%	10.1%	14.9%	19.8%	536
自分の母	31.1%	18.4%	9.0%	18.5%	23.1%	702
自分の祖父・祖母	38.5%	25.0%	7.9%	4.0%	24.6%	252
自分のおじ・おば	43.9%	17.1%	4.9%	7.3%	26.8%	41
自分の兄弟・姉妹	21.4%	28.6%	7.1%	21.4%	21.4%	14
その他の自分の親戚	42.9%	14.3%	14.3%	7.1%	21.4%	14
配偶者の父	26.7%	22.4%	6.9%	14.7%	29.3%	116
配偶者の母	32.8%	20.3%	6.2%	21.2%	19.5%	241
配偶者の祖父・祖母	39.1%	39.1%	4.3%	4.3%	13.0%	23
配偶者のおじ・おば	0.0%	16.7%	16.7%	50.0%	16.7%	6
配偶者の兄弟・姉妹	33.3%	33.3%	0.0%	0.0%	33.3%	3
その他の配偶者の親戚	25.0%	0.0%	16.7%	0.0%	58.3%	12
〈要介護者の居住状況〉						
介護者と同居していた	35.8%	19.6%	8.1%	15.3%	21.2%	779
介護者と別居し、他の家族や親戚と同居していた	30.2%	22.6%	10.4%	15.5%	21.3%	729
要介護者一人で暮らしていた	32.7%	20.3%	6.3%	16.2%	24.5%	364
介護施設や医療施設で生活していた	35.2%	15.6%	6.3%	10.9%	32.0%	128

Q160 今後あなたがご家族や親戚を介護することになった場合、介護のためにご自身の残業を調整できるとしたら、どのような方法をとりたいですか。

	残業は一切しない	週単位、月単位などで残業をできる時間を決める	特定の曜日を決めて残業を免除する	残業が可能な日数を週単位や月単位で設定する	わからない	〈実数〉
〈総計〉	35.9%	12.0%	6.3%	6.2%	39.8%	2000
〈年齢〉						
20-29歳	29.5%	15.9%	10.2%	11.4%	33.0%	88
30-39歳	29.8%	19.3%	8.8%	7.6%	34.5%	171
40-49歳	31.6%	12.2%	8.8%	9.3%	38.1%	386
50-59歳	36.9%	13.2%	6.0%	5.0%	38.9%	823
60-69歳	40.2%	6.8%	3.4%	4.5%	45.1%	532
〈性別〉						
男性	32.2%	16.2%	6.8%	6.1%	38.6%	704
女性	37.8%	9.6%	5.9%	6.3%	40.4%	1296
〈就業〉						
会社経営者・役員・自営業など雇用以外の形態	36.2%	10.7%	3.7%	7.0%	42.4%	243
正規従業員	35.2%	19.9%	8.8%	6.2%	29.9%	648
パート・アルバイト・非常勤	47.7%	8.7%	3.9%	5.3%	34.5%	415
契約社員	41.5%	12.2%	4.9%	6.1%	35.4%	82
派遣社員	39.0%	9.8%	7.3%	7.3%	36.6%	41
仕事はしていない	26.8%	6.0%	6.3%	6.5%	54.5%	571
〈要介護者の続柄〉						
配偶者	57.1%	8.6%	2.9%	2.9%	28.6%	35
子ども	60.0%	0.0%	20.0%	20.0%	0.0%	5
自分の父	37.1%	13.8%	6.5%	4.7%	37.9%	536
自分の母	38.3%	10.4%	4.1%	5.7%	41.5%	702
自分の祖父・祖母	27.0%	15.9%	9.9%	8.3%	38.9%	252
自分のおじ・おば	26.8%	14.6%	9.8%	12.2%	36.6%	41
自分の兄弟・姉妹	35.7%	14.3%	0.0%	14.3%	35.7%	14
その他の自分の親戚	28.6%	7.1%	14.3%	0.0%	50.0%	14
配偶者の父	31.0%	10.3%	6.9%	9.5%	42.2%	116
配偶者の母	37.8%	9.5%	5.8%	4.6%	42.3%	241
配偶者の祖父・祖母	26.1%	13.0%	17.4%	17.4%	26.1%	23
配偶者のおじ・おば	50.0%	0.0%	0.0%	33.3%	16.7%	6
配偶者の兄弟・姉妹	0.0%	33.3%	33.3%	0.0%	33.3%	3
その他の配偶者の親戚	16.7%	8.3%	8.3%	8.3%	58.3%	12
〈要介護者の居住状況〉						
介護者と同居していた	39.8%	11.3%	5.3%	5.1%	38.5%	779
介護者と別居し、他の家族や親戚と同居していた	33.5%	13.0%	7.7%	8.0%	37.9%	729
要介護者一人で暮らしていた	34.9%	11.3%	5.2%	4.9%	43.7%	364
介護施設や医療施設で生活していた	28.1%	11.7%	7.0%	6.3%	46.9%	128

---

JILPT 調査シリーズ No.153

介護者の就業と離職に関する調査

発行年月日 2016年5月31日

編集・発行 独立行政法人 労働政策研究・研修機構

〒177-8502 東京都練馬区上石神井 4-8-23

(照会先) 研究調整部研究調整課 TEL:03-5991-5104

印刷・製本 有限会社 太平印刷

---

©2016 JILPT Printed in Japan

\* 調査シリーズ全文はホームページで提供しております。(URL:<http://www.jil.go.jp/>)