JILPT　調査シリーズ
No.80
2011年6月

派遣社員のキャリアと働き方に関する調査
（派遣労働者調査）

The Japan Institute
for
Labour Policy and Training

独立行政法人　労働政策研究・研修機構

JILPT 調査シリーズ　No.80
2011 年

派遣社員のキャリアと働き方に関する調査
（派遣労働者調査）

独立行政法人 労働政策研究・研修機構
The Japan Institute for Labour Policy and Training

まえがき

労働政策研究・研修機構では、2008 年度から「派遣労働者のキャリアパスに関する研究」を実施している。これまで一連の研究の中で、派遣会社や派遣労働者のヒアリング調査を実施してきた。さらに 2010 年 2 月から 3 月にかけて、派遣元、派遣先、派遣労働者に対し、アンケート調査を実施した。

本調査シリーズでは、派遣労働者調査についてのアンケート調査結果をまとめ、派遣労働者の職場における働き方や、派遣労働に至る経歴、背景や意識、将来展望、生活の状況などを客観的データにより明らかにしている。

なお、本調査は、JILPT のプロジェクト研究サブテーマに位置付けられていると同時に、厚生労働省職業安定局の要請調査でもある。詳細な分析については、別途、労働政策研究報告書として取りまとめを行う予定である。

2011 年 6 月

労働政策研究・研修機構
理事長　山口　浩一郎

『派遣社員のキャリアと働き方に関する調査（派遣労働者調査）』
調査研究担当者（五十音順）

氏名	所属
奥田（おくだ）　栄二（えいじ）	労働政策研究・研修機構　主任調査員補佐（Ⅱ調査結果の概要執筆担当）
小野（おの）　晶子（あきこ）	労働政策研究・研修機構　副主任研究員（Ⅰ調査の目的と方法執筆担当）
郡司（ぐんじ）　正人（まさと）	労働政策研究・研修機構　主任調査員
福田（ふくだ）　直人（なおと）	労働政策研究・研修機構　臨時研究協力員 （東京大学大学院経済学研究科博士課程後期）
森山（もりやま）　智彦（ともひこ）	同志社大学社会学部助教

目　次

第Ⅰ部　調査概要

Ⅰ　調査の目的と方法 …… 1
　１．調査目的 …… 1
　２．調査対象と方法 …… 1
　３．調査期間 …… 2
　４．有効回収率と回収数 …… 2
　５．調査で使用した業務リストについて …… 2
　６．付属統計表の表側の説明 …… 3

Ⅱ　調査の概要 …… 5
　１．調査対象者の属性 …… 5
　　1-1．派遣社員の性別と年齢 …… 5
　　1-2．派遣社員の家族の状況 …… 6
　　1-3．派遣社員の住居及び通勤費、公的年金等の状況 …… 10
　２．職業経歴 …… 13
　　2-1．初職に就いた年と就職活動 …… 13
　　2-2．初職の就業形態 …… 15
　　2-3．初職の離職理由 …… 17
　　2-4．派遣社員の職業経歴 …… 18
　３．派遣社員になった理由 …… 19
　４．現在の派遣元 …… 20
　　4-1．登録派遣会社と稼働経験のある派遣会社 …… 20
　　4-2．派遣された派遣先事業所数 …… 21
　　4-3．現在の派遣元 …… 22
　　4-4．グループ会社の別 …… 23
　　4-5．現在の派遣元のフォローと派遣先の仕事の紹介 …… 23
　　4-6．現在の派遣元での継続意思 …… 26
　５．現在の派遣先 …… 27
　　5-1．現在の派遣先の業務 …… 27
　　5-2．現在の派遣先の派遣契約期間と通算の派遣期間 …… 29
　　5-3．現在の派遣先の仕事の派遣前の担い手 …… 33
　　5-4．派遣先の仕事の修得期間と仕事のレベル …… 34

5-5. 派遣先で同じ仕事をしている従業員の状況 36
5-6. 派遣先での仕事内容やスキル等の変化 38
5-7. 派遣先の仕事内容の満足度 39
６．労働時間 40
6-1. 週当たり労働日数 40
6-2. 週当たり労働時間 41
6-3. 週当たり残業時間 42
6-4. 労働時間の満足度 44
７．賃金 46
7-1. 時給額 46
7-2. 世間相場に対する意識 49
7-3. 時給額上昇の相談の状況 49
7-4. 時給額の上昇経験 51
7-5. 時給額の上昇額 53
7-6. 賃金の満足度 55
８．能力開発 57
8-1. 現在の派遣先の能力開発の現状 57
8-2. 現在の派遣先の能力開発の満足度 59
8-3. 派遣先と派遣元の能力開発に対する満足度 61
8-4. これまでの能力開発手法 62
8-5. これまでの派遣会社の研修制度受講経験 64
8-6. 派遣社員の能力開発の可能性 66
９．派遣労働の満足度、雇用不安、派遣労働継続希望 68
9-1. 現在の派遣先・派遣元の満足度 68
9-2. 派遣先の問題点 69
9-3. 派遣労働の満足度 70
10. 雇用不安 72
11. 派遣社員の継続意思の状況 74
11-1. 派遣社員の継続意思 74
11-2. あと何年、派遣社員として働きたいと思うか 77
12. 正社員希望の有無 78
12-1. 雇用不安からみた正社員希望の有無 78
12-2. 派遣社員の属性からみた正社員希望 79
12-3. 正社員になるための具体的行動及び、正社員になりたい理由、なりたくない理由 81

12-4. 3 年先の働き方 ····· 84
13.「常用型派遣社員（期間の定めなし)」への転換希望····· 86
13-1.「常用型派遣社員（期間の定めなし)」への転換希望····· 86
13-2. 派遣社員の属性別にみた「常用型派遣社員（期間の定めなし)」への転換希望····· 86
13-3. 派遣会社との関係からみた「常用型派遣社員（期間の定めなし)」への転換希望····· 87
13-4. 将来の雇用不安等からみた「常用型派遣社員（期間の定めなし)」への転換希望····· 88
14. 派遣先による直接雇用と可能性····· 90
14-1. 直接雇用の希望····· 90
14-2. 各就業形態の直接雇用希望····· 93
14-3. 直接雇用の可能性····· 94
15. 直接雇用の打診経験····· 96
15-1. これまでの派遣先による直接雇用の打診経験····· 96
15-2. 現在の派遣先による直接雇用の打診経験····· 99

第Ⅱ部　資料（調査票、付属統計表）

資料１　「派遣社員のキャリアと働き方に関する調査（派遣社員用)」調査票····· 107
資料２　付属統計表(1)····· 121
付属統計表(2)····· 249

第Ⅰ部　調査概要

Ⅰ　調査の目的と方法

１．調査目的

派遣労働者の働き方については、これまで厚生労働省のアンケート調査などにより総括的に把握されてきているものの、個々の派遣労働者がどういった経緯、経路、理由で派遣労働者になり、派遣労働者としての満足、不満を抱き、今後自らのキャリアパスをどのようにしたいと考えているのか等については十分に把握されてきていない。また、派遣先企業が職場においてどのように派遣労働者を活用し、能力開発を行っているのか、派遣会社が派遣労働者のキャリアをどのように考え、管理、支援しているのかについても同様である。

そこで、本調査では、派遣元事業所、派遣先事業所、派遣労働者の三者に対し同時に調査することで、キャリア形成の行われ方、働き方の状況を多面的にとらえ、派遣労働におけるキャリア形成の現状と問題点を明らかにする。

本調査の総称を「派遣労働者のキャリアと働き方に関する調査」とし、以下のアンケート調査３本を実施した。

① 派遣元事業所調査「人材派遣会社におけるキャリア管理に関する調査」
② 派遣先事業所調査「派遣社員のキャリアと働き方に関する調査」
③ 派遣労働者調査「派遣社員のキャリアと働き方に関する調査」

本調査シリーズでは、③派遣労働者調査「派遣社員のキャリアと働き方に関する調査」について取りまとめた（①派遣元調査については、調査シリーズ No.78、②派遣先調査については調査シリーズ No.79 を参照いただきたい。）。

なお、本調査は、JILPT のプロジェクト研究サブテーマである「派遣労働者のキャリアパスに関する研究」に位置付けられていると同時に、厚生労働省職業安定局の要請調査でもある。

２．調査対象と方法

＜派遣労働者調査＞「派遣社員の働き方とキャリアに関する調査」

- 対象：派遣先調査で対象とした事業所（表 1）に勤める派遣労働者（合計 80,000 票）
- 方法：派遣先から労働者へ配布、郵送回収

※派遣先事業所は、全国において、表 1 の 9 業種（「製造業」「情報・通信業」「金融・保険業」「医療・福祉（医療業、福祉業のみ。）」「学術研究、専門技術サービス業」「生活関連サービス業」「その他事業サービス業」「卸売・小売業」「運輸業（「道路貨物運送業」「倉庫業」のみ。）」）に該当し、従業員 30 人以上の事業所。帝国データバンクの事業所ファイルより 10,000 事業所を無作為抽出した。

※事業所規模の 4 階級に合わせて、以下のように配布数に 3 段階の傾斜をつける。

30～49 人：6 部／50～99 人：8 部／100～299 人：10 部／300 人以上：10 部

表１　派遣先調査対象業種（H19 新・産業分類による）

大分類		中分類		対象項目
1	製造業	1	消費関連製造業	産業分類(H19改定版)中分類09～15
		2	素材関連製造業	産業分類(H19改定版)中分類16～24
		3	機械関連製造業	産業分類(H19改定版)中分類25～31
		4	上記以外の製造業	産業分類(H19改定版)中分類25～32
2	情報通信業	1	通信業	産業分類(H19改定版)中分類37
		2	情報サービス、インターネット付随サービス業	産業分類(H19改定版)中分類39、40
		3	放送・映像・音声・文字情報制作業	産業分類(H19改定版)中分類38、41
3	運輸業(道路貨物運送業・倉庫業に限る)	1	道路貨物運送業	産業分類(H19改定版)中分類44
		2	倉庫業	産業分類(H19改定版)中分類47
4	卸売・小売業	1	卸売業	産業分類(H19改定版)中分類50～55
		2	小売業	産業分類(H19改定版)中分類56～61
5	金融・保険業	1	金融業	産業分類(H19改定版)中分類62～66
		2	保険業	産業分類(H19改定版)中分類67
6	医療・福祉(医療業、福祉事業に限る)	1	医療業	産業分類(H19改定版)中分類83
		2	社会福祉・介護事業	産業分類(H19改定版)小分類853～855
7	学術研究、専門技術サービス業			産業分類(H19改定版)中分類71～74
8	生活関連サービス業			産業分類(H19改定版)中分類78～80
9	その他事業サービス業			産業分類(H19改定版)中分類92

３．調査期間

2010 年 2 月 15 日から 3 月 3 日。調査時点は 2010 年 2 月 1 日現在。

3 月 10 日から 16 日にかけて派遣先事業所へ電話督促を行い、3 月 22 日まで回収期間を延長した。

４．有効回収率と回収数

＜派遣労働者調査＞

有効回収数：4473 件

有効回収率（配布数 80,000 票に対して）：5.6%

（擬似的母数＊に対して）：46.1%

＊派遣労働者の正確な母数が不明であるため、擬似的に計算した。派遣先調査から、派遣労働者が就業している事業所は 39.3%（1,212 事業所）、これに配布数の平均 8 部をかけて 9,696 が擬似的母数。

※派遣先事業所調査

有効回収数：3085 件、有効回収率：30.9%

５．調査で使用した業務リストについて

調査では（派遣元、派遣先、派遣労働者を通じて）46 の業務分類を使用した。これらの業務は、現在の政令 26 業務では、把握しきれない業務の派遣料金や賃金動向等を調べるために設けた。政令 26 業務との対応は表 2 の通りである。

表 2　本調査の業務リストと政令 26 業務との関係

調査票での番号	業　　務	政令26業務との対応
〈オフィスワーク系〉		
1	一般・営業事務・データ入力等（事務用機器操作中心業務）	5号
2	一般・営業事務等（自由化業務。1以外の事務用機器操作を中心としない事務業務）	–
3	ファイリング	8号
4	財務	10号
5	経理・会計	–
6	金融（銀行・証券・損保・生保・信販）事務	–
7	貿易・国際事務・取引文書作成	11号
8	受付・案内	16号
9	秘書	7号
10	通訳・翻訳・速記	6号
11	テレフォンオペレーター	–
12	その他の事務職	–
〈医療・福祉系〉		
13	医療事務	–
14	医療・福祉・介護関連職	–
〈営業・販売系〉		
15	テレマーケティングの営業	24号
16	セールスエンジニア、金融商品の営業	25号
17	販売	–
18	デモンストレーター	12号
19	添乗	13号
20	その他の営業・販売関連職	–
〈IT技術・クリエイティブ系〉		
21	OAインストラクター	23号
22	情報処理システム開発（SE・ﾌﾟﾛｸﾞﾗﾏｰ等）	1号
23	編集・印刷・DTPｵﾍﾟﾚｰﾀｰ	19号
24	広告デザイン	20号
25	その他の技術・クリエイティブ職	–

調査票での番号	業　　務	政令26業務との対応
〈その他専門職系〉		
26	機械設計	2号
27	放送機器等操作	3号
28	放送番組等における大道具・小道具	26号
29	放送番組等演出	4号
30	アナウンサー	22号
31	建築物清掃	14号
32	建築設備運転・点検・整備	15号
33	インテリアコーディネーター	21号
34	研究開発	17号
35	調査	9号
36	駐車場管理	16号
37	事業実施体制の企画、立案関係	18号
38	その他の専門職	–
〈製造業務系〉		
39	電気機械器具組立・修理	–
40	半導体・電子機器製造組立・修理	–
41	輸送用機械組立・修理	–
42	その他の製造	–
〈軽作業系〉		
43	運送・運送補助	–
44	倉庫作業	–
45	その他の軽作業	–
46	その他、上記に該当しない業務	

６．付属統計表の表側の説明

本報告書第二部の付属統計表の表側のカテゴリについては、表 3 の通り。また、問 4(1)「現在の派遣先の業務」を表側とした付属統計表も作成した。

表 3　付属統計表の表側

		選択肢
性別（F6）	男性	1
	女性	2
年齢（F6）	25歳未満	
	25～29歳	
	30～34歳	
	35～39歳	
	40～44歳	
	45～49歳	
	50～54歳	
	55～59歳	
	60歳以上	
最終学歴	中・高校	1,2
	専門学校	3
	短大	4
	大学・大学院	5,6
既・未婚（F6、2）	既婚	1
	未婚、離婚、死別	2,3
同居家族（F6、4）	一人暮らし	2
	同居家族あり	2以外
正社員経験の有無（F1）	あり	1に〇あり
	なし	1に〇なし
正社員希望（問42）	是非なりたい	1
	どちらかといえば、なりたい	2
	どちらかといえば、なりたくない	3
	全くなりたくない	4
雇用形態(問1)	登録型派遣社員	1
	常用型派遣社員（期間の定めあり）	2
	常用型派遣社員（期間の定めなし）	3
現在の派遣業務（問4、1）	オフィスワーク系	1～12
	医療・福祉系	13～14
	営業・販売系	15～20
	IT技術・クリエイティブ、専門職	21～38
	製造業務	39～42
	軽作業	43～45
	その他	46
現在の派遣先での通算派遣期間（問6）	1年以下	1,2,3
	1年超3年以下	4,5,6
	3年超	7
稼働経験のある派遣会社数（F3）	1社	1
	2～3社	2
	4社以上	3
都市区分	関東都市圏（東京・さいたま・千葉・横浜・川崎）	
	中部都市圏（名古屋・浜松・静岡）	
	関西都市圏（大阪・堺・神戸・京都）	
	九州都市圏（北九州・福岡）	
	上記以外の政令指定都市	
	政令指定都市以外の地区	

Ⅱ　調査の概要

１．調査対象者の属性

1-1．派遣社員の性別と年齢

派遣社員の雇用形態[1]を尋ねたところ、「登録型派遣社員」が 56.5%、「常用型派遣社員（期間の定めあり）」が 26.0%、「常用型派遣社員（期間の定めなし）」が 17.4%となっていた（図 1-1。以下、「派遣社員の雇用形態」について表記する場合、「派遣形態」と表現することにする。）。

調査対象の属性は表 1-1 のとおりである。性別は、女性が 7 割となっている。派遣形態別にみると、「登録型派遣社員」では女性 80.8%、男性 17.7%、「常用型派遣社員（期間の定めあり）」では女性 66.6%、男性 30.2%となっている一方で、「常用型派遣社員（期間の定めなし）」では女性 37.4%、男性 60.8%となっており、男女の割合が逆転している。年齢は、いずれの派遣形態も 30～34 歳の割合がもっとも高い。最終学歴[2]は、「登録型派遣社員」「常用型派遣社員（期間の定めあり）」では「高校」の割合がもっとも高く、次いで「大学」「短大」の順となっている。「常用型派遣社員（期間の定めなし）」では、「大学」の割合がもっとも高く、次いで「高校」「専門学校」の順となっている（参考として、未・既婚の別、子供の有無、同居家族の有無を掲載）。

図 1-1：派遣社員の雇用形態

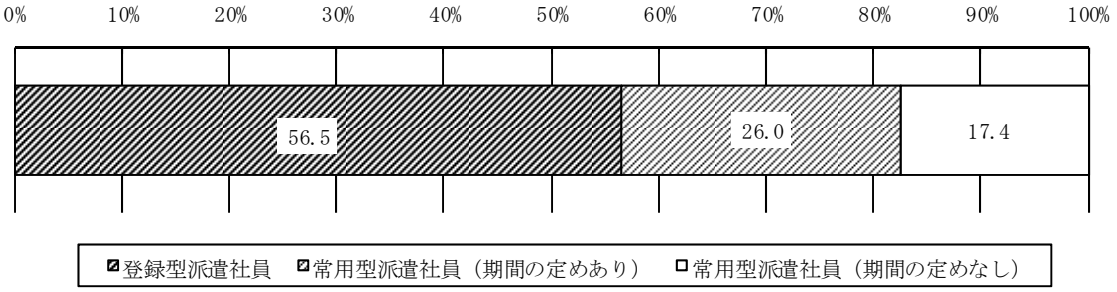

[1] 本調査では、派遣社員の雇用形態について、「登録型派遣社員」「常用型派遣社員（期間の定めあり）」「常用型派遣社員（期間の定めなし）」の 3 択で尋ねている。本調査でいう「登録型派遣社員」とは、派遣会社に登録していて、派遣されている期間のみ派遣会社と雇用契約している者をいう。「常用型派遣社員（期間の定めなし）」とは、派遣会社との間で期間の定めのない雇用契約が交わされている者をいう。また、「常用型派遣社員（期間の定めあり）」とは、派遣会社との間で期間の定めのある雇用契約が交わされていて、過去 1 年を超えて雇用されているか、入社から 1 年を超えて雇用される見込みがある者としている。

[2] ここでの「最終学歴」とは、初めて仕事に就く直前の学歴のこと（中退を含む）。

表 1-1：派遣社員の属性（派遣形態別）

（単位＝%）

		派遣社員（計）	登録型派遣社員	常用型派遣社員（期間の定めあり）	常用型派遣社員（期間の定めなし）
総　数		4473	2529	1165	779
性別	男性	28.5	17.7	30.2	60.8
	女性	69.6	80.8	66.6	37.4
年齢	２４歳以下	5.1	4.5	5.8	6.3
	２５～２９歳	17.1	17.1	15.5	19.8
	３０～３４歳	22.3	23.8	19.5	21.7
	３５～３９歳	17.7	18.9	15.5	17.1
	４０～４４歳	12.1	12.7	12.0	10.4
	４５～４９歳	8.1	7.7	9.5	7.2
	５０～５４歳	4.4	4.1	5.1	4.2
	５５～５９歳	2.6	2.1	3.4	3.0
	６０歳以上	2.9	2.4	4.5	2.1
学歴	中学	1.9	1.5	2.3	2.2
	高校	34.7	35.4	38.2	27.5
	専門学校	15.7	15.1	14.6	19.4
	短大	18.6	21.5	18.5	9.2
	大学	25.8	23.9	23.3	35.6
	大学院	1.3	0.9	0.6	3.6
	その他	0.4	0.2	0.7	0.6
未・既婚	既婚	41.1	39.2	42.7	44.7
	離婚・死別	8.1	8.1	10.2	4.7
	未婚	48.9	51.2	44.1	48.8
子供の有無	いる	31.6	27.0	38.4	36.5
	いない	65.4	70.1	58.5	60.3
同居家族の有無	同居家族がいる	76.3	77.7	75.7	72.9
	一人暮らしである	19.7	18.6	19.1	24.0

※総数には、性別、年齢等が不明の者を含む。

1-2. 派遣社員の家族の状況

派遣社員の未・既婚をみると、57.0%と半数強が未婚（「未婚」と「離婚・死別」の合計。以下同じ。）である。派遣形態別にみると、「登録型派遣社員」では 59.3%が未婚となっている。男女別にみると、既婚者割合は男性 42.5%、女性 41.0%でほとんど差はない。派遣形態別に分けて男女別にみると、「登録型派遣社員」では、既婚者割合は男性よりも女性のほうがやや高い。一方、「常用型派遣社員（期間の定めあり）」「常用型派遣社員（期間の定めなし）」では、男性のほうが女性に比べ既婚者割合が高い（表 1-2）。

男女に分けて年齢別に既婚者割合をみると、男女いずれも年齢が高くなるほど既婚割合は高まる（表 1-3）。調査では、正社員経験についても尋ねているため、正社員経験の有無別に分けたうえで、性・年齢別にみると、正社員経験の有無にかかわらず年齢が低くなるほど既婚者割合が低下する傾向には変わりがないものの、とくに正社員経験がない層の既婚者割合は、「30 歳未満」で男性 6.3%、女性 9.7%となっている。この既婚者割合は、正社員経験のある「30 歳未満」層（男性 14.3%、女性 21.4%）と比べて際立って低い。「30～35 歳」層の既婚者割合でも、同様の傾向で正社員経験による差は大きい。正社員経験がない若年の派遣社員で既婚者割合がもっとも低いようだ（表 1-4）。

次に、同居家族の有無では、19.7%が一人暮らしだった。同居家族の有無を派遣形態別にみると、「一人暮らし」の割合は「常用型派遣社員（期間の定めなし）」で 24.0%ともっとも高くなっている。そこで性別・未既婚[3]の別にこれをみると、「一人暮らし」の割合は、「男性・未婚」45.9%、「女性・未婚」28.4%などとなっている。男性未婚者のほうが女性未婚者よりも「一人暮らし」の割合が高いようである（表 1-5）。

同居家族がいる者を対象に、これを未既婚別にみると、「未婚」の同居家族は、「自分の母親」が 77.8%ともっとも多く、次いで「自分の父親」が 65.4%となっており、6～7 割が両親との同居であることがわかる。「既婚」の同居家族は 85.1%が「配偶者・パートナー」となっている（表 1-6）。

既婚者について配偶者の就業形態をみると、女性の配偶者の 77.9%が正社員（夫が正社員）となっている一方で、男性の配偶者（妻）は 42.1%が無職（いわゆる専業主婦）であり、「パート・アルバイト」が 27.5%、「正社員」が 16.1%、「派遣社員」が 6.7%などとなっている。派遣形態別に分けたうえで男女別にみると、男性の配偶者（妻）が「正社員」とする割合は、「常用型派遣社員（期間の定めなし）」「常用型派遣社員（期間の定めあり）」「登録型派遣社員」の順で低い（表 1-7）。

なお、既婚者について男女で分けたうえで、子供の有無をみると、子供が「いる」とするのは、男性 82.1%、女性 54.2%。これを年齢別にみると、男女ともに年齢が高まるほど「いる」とする割合は高まる。正社員経験別にみると、男女いずれも、正社員経験のあるほうが「いる」とする割合が高い。配偶者の就業形態別にみると、男性の場合、子供が「いる」割合がもっとも高いのは、配偶者（すなわち妻）が「非正社員」の場合で 88.3%、次いで、「無職」（いわゆる専業主婦）84.2%、「正社員」77.0%などの順となっている。一方、女性の場合、子供が「いる」割合がもっとも高いのは、配偶者（すなわち夫）が「無職」の場合で 78.6%次いで、「正社員」54.5%、「その他」53.8%などの順となっている（表 1-8）。

次に、子供が「いる」とする者を対象に、その人数をみると、子供が「2 人以上」（「2 人」と「3 人以上」の合計。）とする割合は男性 69.6%、女性 70.9%でその割合にほとんど差はない。これを年齢別にみると、男女ともに、おおむね年齢が高まるほど、「2 人以上」の割合は高まる。正社員経験の有無別にみると、男女いずれも、正社員経験のあるほうが「2 人以上」とする割合が高い。配偶者の就業形態別にみると、男性の場合、「2 人以上」の割合がもっとも高いのは、配偶者（妻）が「非正社員」の場合で 74.2%、次いで、「無職」（いわゆる専業主婦）69.8%となっており、妻が「正社員」の場合 59.7%でもっとも低くなっている（表 1-9）。

[3] ここでの「性別・未既婚の別」とは、性と未既婚の回答を組み合わせ、「男性・既婚」「男性・未婚」「女性・既婚」「女性・未婚」に分けたもの（以下、同じ）。

表 1-2：未既婚

（単位＝%）

		n数	既婚	未婚	無回答
全体	計	4473	41.1	57.0	1.9
	男性	1273	42.5	56.9	0.6
	女性	3111	41.0	58.2	0.7
登録型派遣社員	計	2529	39.2	59.3	1.5
	男性	447	34.7	64.4	0.9
	女性	2044	40.6	58.9	0.5
常用型派遣社員（期間の定めあり）	計	1165	42.7	54.3	2.9
	男性	352	45.2	54.3	0.6
	女性	776	42.7	56.3	1.0
常用型派遣社員（期間の定めなし）	計	779	44.7	53.5	1.8
	男性	474	47.9	51.7	0.4
	女性	291	40.2	58.8	1.0

表 1-3：男女別・年齢別にみた未既婚の状況

（単位＝%）

		n数	既婚	未婚	無回答
男性	計	1273	42.5	56.9	0.6
	30歳未満	316	11.7	87.0	1.3
	30～35歳未満	230	39.6	60.0	0.4
	35～40歳未満	196	42.3	57.1	0.5
	40～45歳未満	133	50.4	49.6	0.0
	45歳以上	313	72.8	26.5	0.6
女性	計	3111	41.0	58.2	0.7
	30歳未満	677	16.8	82.7	0.4
	30～35歳未満	764	36.5	62.8	0.7
	35～40歳未満	595	44.7	54.6	0.7
	40～45歳未満	408	53.9	45.6	0.5
	45歳以上	489	67.1	32.9	0.0

表 1-4：未既婚（正社員経験別にみた男女別・年齢別にみた未既婚の状況）

（単位＝%）

		正社員経験なし				正社員経験あり			
		n数	既婚	未婚	無回答	n数	既婚	未婚	無回答
男性	計	226	20.8	77.9	1.3	922	47.7	51.8	0.4
	30歳未満	128	6.3	91.4	2.3	175	14.3	85.1	0.6
	30～35歳未満	55	27.3	72.7	0.0	165	43.0	56.4	0.6
	35～40歳未満	23	47.8	52.2	0.0	169	41.4	58.0	0.6
	40～45歳未満	14	64.3	35.7	0.0	114	48.2	51.8	0.0
	45歳以上	6	66.7	33.3	0.0	299	73.2	26.4	0.3
女性	計	474	21.9	77.4	0.6	2405	45.2	54.3	0.4
	30歳未満	247	9.7	90.3	0.0	412	21.4	78.2	0.5
	30～35歳未満	148	28.4	70.9	0.7	606	38.6	60.7	0.7
	35～40歳未満	41	43.9	53.7	2.4	545	45.0	54.5	0.6
	40～45歳未満	18	44.4	50.0	5.6	383	54.8	44.9	0.3
	45歳以上	20	60.0	40.0	0.0	459	67.8	32.2	0.0

表 1-5：同居家族の有無

（単位＝%）

	n数	同居家族がいる	一人暮らしである	無回答
計	4473	76.3	19.7	4.0
＜派遣形態別＞				
登録型派遣社員	2529	77.7	18.6	3.8
常用型派遣社員（期間の定めあり）	1165	75.7	19.1	5.2
常用型派遣社員（期間の定めなし）	779	72.9	24.0	3.1
＜性別・未既婚別＞				
男性・既婚	541	91.9	1.8	6.3
男性・未婚	724	52.9	45.9	1.2
女性・既婚	1277	94.4	0.6	4.9
女性・未婚	1812	70.0	28.4	1.7

表 1-6：同居家族（未既婚の別）

（単位＝%）

	n数	自分の父親	自分の母親	配偶者の父親	配偶者の母親	配偶者・パートナー	子供	兄弟姉妹	祖父母	その他	無回答
計	3414	34.8	42.3	3.2	4.8	45.1	33.4	9.9	2.5	2.1	1.0
既婚	1720	4.9	7.7	5.6	8.7	85.1	54.3	0.9	0.6	0.9	0.8
未婚	1661	65.4	77.8	0.7	0.8	4.2	11.9	19.1	4.5	3.4	1.1

※「同居家族がいる」を対象に集計。

表 1-7：配偶者の就業状況

（単位＝%）

		n数	正社員	パート・アルバイト	契約社員	派遣社員	自営業・自由業	無職	その他	無回答
合計	計	1837	59.4	9.4	3.1	4.7	7.1	14.1	1.7	0.5
	男性	541	16.1	27.5	4.1	6.7	1.5	42.1	1.7	0.4
	女性	1277	77.9	1.6	2.7	3.8	9.5	2.2	1.7	0.5
登録型派遣社員	計	991	68.7	5.0	2.3	4.9	8.6	8.5	1.3	0.6
	男性	155	10.3	26.5	3.2	10.3	2.6	44.5	1.9	0.6
	女性	829	79.5	1.1	2.2	3.9	9.8	1.8	1.2	0.6
常用型派遣社員（期間の定めあり）	計	498	56.2	8.8	5.2	4.6	6.8	15.7	2.2	0.4
	男性	159	16.4	22.6	6.9	6.9	2.5	43.4	1.3	0.0
	女性	331	75.5	2.4	4.5	3.6	8.8	2.1	2.4	0.6
常用型派遣社員（期間の定めなし）	計	348	37.6	22.4	2.3	4.0	3.2	27.9	2.3	0.3
	男性	227	19.8	31.7	2.6	4.0	0.0	39.6	1.8	0.4
	女性	117	73.5	2.6	1.7	4.3	9.4	5.1	3.4	0.0

※既婚者を対象に集計。

表 1-8：男女別にみた子供の有無（年齢別・正社員経験の有無別・配偶者の就業形態別）

（単位＝%）

	男性				女性			
	n数	いる	いない	無回答	n数	いる	いない	無回答
計	541	82.1	17.6	0.4	1277	54.2	45.2	0.6
＜年齢別＞								
30歳未満	37	59.5	37.8	2.7	114	23.7	74.6	1.8
30～35歳未満	91	70.3	29.7	0.0	279	28.7	71.3	0.0
35～40歳未満	83	80.7	19.3	0.0	266	45.5	54.1	0.4
40～45歳未満	67	79.1	20.9	0.0	220	66.4	33.6	0.0
45歳以上	228	91.7	7.9	0.4	328	85.4	14.3	0.3
＜正社員経験の有無別＞								
正社員経験なし	50	74.0	26.0	0.0	111	40.5	58.6	0.9
正社員経験あり	470	82.8	16.8	0.4	1150	55.6	43.8	0.6
＜配偶者の就業形態別＞								
正社員	87	77.0	23.0	0.0	995	54.5	45.0	0.5
非正社員	171	88.3	11.7	0.0	55	50.9	49.1	0.0
派遣社員	36	55.6	41.7	2.8	49	34.7	63.3	2.0
その他	17	76.5	23.5	0.0	143	53.8	44.8	1.4
無職	228	84.2	15.4	0.4	28	78.6	21.4	0.0

※既婚者を対象に集計。配偶者の就業形態の「その他」は、「自由業・自営業」「その他」の合計（以下同じ）。

表 1-9：男女別にみた子供の人数（年齢別・正社員経験の有無別・配偶者の就業形態別）（単位＝%）

	男性					女性				
	n数	1人	2人	3人以上	無回答	n数	1人	2人	3人以上	無回答
計	444	29.5	50.7	18.9	0.9	692	27.7	56.9	14.0	1.3
＜年齢別＞										
30歳未満	22	77.3	13.6	9.1	0.0	27	63.0	29.6	0.0	7.4
30～35歳未満	64	54.7	31.3	12.5	1.6	80	51.3	41.3	6.3	1.3
35～40歳未満	67	22.4	62.7	13.4	1.5	121	37.2	53.7	7.4	1.7
40～45歳未満	53	35.8	49.1	15.1	0.0	146	26.0	58.9	14.4	0.7
45歳以上	209	16.7	58.4	24.9	0.0	280	11.8	66.4	20.7	1.1
＜正社員経験の有無別＞										
正社員経験なし	37	51.4	43.2	5.4	0.0	45	42.2	42.2	13.3	2.2
正社員経験あり	389	27.5	51.9	20.1	0.5	639	26.6	58.1	14.1	1.3
＜配偶者の就業形態別＞										
正社員	67	37.3	40.3	19.4	3.0	542	27.9	57.9	12.7	1.5
非正社員	151	25.8	52.3	21.9	0.0	28	17.9	64.3	17.9	0.0
派遣社員	20	35.0	60.0	5.0	0.0	17	41.2	58.8	0.0	0.0
その他	13	30.8	53.8	15.4	0.0	77	29.9	46.8	22.1	1.3
無職	192	29.2	52.1	17.7	1.0	22	13.6	68.2	18.2	0.0

※既婚者で子供が「いる」と回答した者を対象に集計。

1-3. 派遣社員の住居及び通勤費、公的年金等の状況

現在の住居の状況を尋ねたところ、半数が「持ち家」で、「賃貸」は 38.9%だった。これを未既婚・同居家族別[4]にみると、「賃貸」は「未婚で一人暮らし」が 84.8%ともっとも高い(表 1-10)。賃貸の場合の月当たりの家賃の平均は 64,863 円だった（表 1-11)。

通勤費の支給の有無についてみると、「通勤費なし」とする割合は、45.3%であり、何らかの支給があるのは(「全額あり」、「一部あり」の合計。)、52.2%だった。派遣形態別にみると、通勤費支給の「全額あり」とする割合は、「常用型派遣社員（期間の定めなし)」「常用型派遣社員（期間の定めあり)」「登録型派遣社員」の順で高い。派遣先の業務別[5]にみると、「通勤費なし」の割合は「オフィスワーク系」が 59.8%ともっとも高い。一方、「全額あり」の割合は「IT 技術・クリエイティブ、専門職系」で 47.3%ともっとも高くなっている（表 1-12)。

通勤費の支給額の平均値を派遣形態別にみると、「全額あり」では、「常用型派遣社員（期間の定めなし)」「常用型派遣社員（期間の定めあり)」「登録型派遣社員」の順で高く、「常用型派遣社員（期間の定めなし)」は月額 14,409 円となっている。「一部あり」でも、「常用型派遣社員（期間の定めなし)」「常用型派遣社員（期間の定めあり)」「登録型派遣社員」の順で高く、「常用型派遣社員（期間の定めなし)」は月額 8,618 円だった（表 1-13)。

次に、社会・労働保険の加入状況をみると、「健康保険」が 84.5%、「雇用保険」81.1%となっており、「いずれも加入していない」のは 4.3%と少ない。派遣形態別にみると、「いずれも加入していない」とする割合は「登録型派遣社員」でわずかに高くなっている。派遣先の業務別にみると、「軽作業系」で「いずれも加入していない」とする割合は 15.4%と他より高くなっている。派遣元の雇用契約期間別にみると、3 カ月以上で「健康保険」「雇用保険」の加入割合はいずれの期間も約 8 割となっているが、3 カ月未満についてみると、「健康保険」は 6～8 割であり、3 カ月以上の加入割合よりも低い。「雇用保険」は 3 カ月未満では、期間が短くなるほどその加入割合は低下する傾向にある（表 1-14)。

公的年金の加入状況をみると、「派遣元会社の厚生年金に加入」は 77.8%となっている。派遣形態別にみると、「派遣元会社の厚生年金に加入」とする割合は「常用型派遣社員（期間の定めなし)」「常用型派遣社員（期間の定めあり)」「登録型派遣社員」の順で高い。派遣先の業務別にみると、「加入していない」とする割合は、「軽作業系」が 16.8%と他に比べて高くなっている。派遣元の雇用契約期間別にみると、「派遣元会社の厚生年金に加入」の割合は、3 カ月以上で約 8 割となっているが、3 カ月未満についてみると、約 3～6 割となっている。公的年金に「加入していない」とする割合も、3 カ月未満で 1 割前後となっている（表 1-15)。

労働組合の加入状況では、「労働組合に加入している」のは 6.4%と少数である。これを派

---

[4] ここでの「未既婚・同居家族の別」とは、未既婚と同居家族の有無の回答を組み合わせ、「既婚で同居家族あり」「未婚で同居家族あり」「既婚で一人暮らし」「既婚で一人暮らし」に分けたもの（以下、同じ。)。

[5] 本調査では現在の派遣先の業務を 46 の選択肢で尋ねている。ここではそれらの業務を「オフィスワーク系」「医療・福祉系」「営業・販売系」「IT 技術・クリエイティブ、専門職系」「製造業務系」「軽作業系」「その他」の 7 つの集約分類でまとめた（以下同じ。)。

遣形態別にみると、「常用型派遣社員（期間の定めなし）」「常用型派遣社員（期間の定めあり）」「登録型派遣社員」の順で高く、「常用型派遣社員（期間の定めなし）」で 14.6%となっている。派遣先の業務別にみると、「医療・福祉系」が 23.1%ともっとも高く、次いで、「IT 技術・クリエイティブ、専門職系」で 12.3%などとなっている（表 1-16）。

表 1-10：住居の賃貸の別（未既婚・一人暮らし別）

（単位＝%）

	n 数	持ち家	賃貸	無回答
計	4473	55.3	38.9	5.8
既婚で同居家族あり	1720	62.7	34.1	3.1
未婚で同居家族あり	1661	73.6	21.4	4.9
既婚で一人暮らし	19	21.1	73.7	5.3
未婚で一人暮らし	850	10.4	84.8	4.8

表 1-11：賃貸の場合の月当たりの家賃（派遣形態別）

（単位＝%）

	n 数	３万円未満	３万円から６万円未満	６万円から１０満未満	１０万円以上	無回答	平均値（円）
計	1740	4.7	32.8	44.9	9.5	8.1	64862.7
登録型派遣社員	1001	4.6	30.7	45.8	10.8	8.2	66478.9
常用型派遣社員（期間の定めあり）	419	5.3	36.8	40.8	8.4	8.8	62663.5
常用型派遣社員（期間の定めなし）	320	4.4	34.1	47.8	6.9	6.9	62697.7

表 1-12：通勤費支給の有無

（単位＝%）

	n 数	全額あり	一部あり	通勤費なし	無回答
計	4473	29.5	22.7	45.3	2.5
＜派遣形態別＞					
登録型派遣社員	2529	19.8	21.3	56.7	2.2
常用型派遣社員（期間の定めあり）	1165	34.2	25.8	36.7	3.3
常用型派遣社員（期間の定めなし）	779	53.9	22.8	20.9	2.3
＜派遣先業務別＞					
オフィスワーク系	2344	25.5	13.4	59.8	1.4
医療・福祉系	160	30.6	46.9	19.4	3.1
営業・販売系	124	35.5	20.2	41.1	3.2
IT技術・クリエイティブ、専門職系	936	47.3	18.5	31.0	3.2
製造業務系	566	21.0	52.1	23.0	3.9
軽作業系	208	13.9	45.2	36.1	4.8
その他	77	28.6	35.1	33.8	2.6

表 1-13：通勤費の支給額（通勤費支給の全額・一部の別・派遣形態別）

（単位＝%）

	n 数	3000円未満	3000～5000円未満	5000円～1万円未満	1万円以上	平均値（円）
全額あり・計	960	6.1	8.9	26.7	58.3	12,552
登録型派遣社員	359	8.1	10.3	29.2	52.4	10,787
常用型派遣社員（期間の定めあり）	275	5.1	10.5	29.5	54.9	12,655
常用型派遣社員（期間の定めなし）	326	4.9	5.8	21.5	67.8	14,409
一部あり・計	861	16.5	23.2	35.8	24.5	6,769
登録型派遣社員	458	17.7	25.5	35.2	21.6	6,180
常用型派遣社員（期間の定めあり）	253	16.2	24.1	34.4	25.3	6,740
常用型派遣社員（期間の定めなし）	150	13.3	14.7	40.0	32.0	8,618

※無回答を除き集計。

表 1-14：社会・労働保険の加入状況（複数回答）

（単位＝%）

	n数	健康保険	雇用保険	いずれも加入していない	無回答
計	4473	84.5	81.1	4.3	2.0
＜派遣形態別＞					
登録型派遣社員	2529	83.6	81.4	5.3	1.7
常用型派遣社員（期間の定めあり）	1165	85.2	81.5	2.9	3.3
常用型派遣社員（期間の定めなし）	779	86.3	79.5	3.1	1.4
＜派遣先業務別＞					
オフィスワーク系	2344	87.7	86.1	2.9	1.5
医療・福祉系	160	74.4	70.6	9.4	0.6
営業・販売系	124	79.0	76.6	4.8	2.4
ＩＴ技術・クリエイティブ、専門職系	936	87.0	81.6	1.6	2.9
製造業務系	566	79.3	78.6	8.0	1.8
軽作業系	208	70.2	51.4	15.4	2.4
その他	77	72.7	67.5	10.4	2.6
＜派遣元の雇用契約期間別＞					
1ヵ月未満	23	65.2	39.1	13.0	8.7
1ヵ月	156	81.4	74.4	8.3	1.9
1ヵ月超2ヵ月以下	140	78.6	73.6	10.0	2.9
2ヵ月超3ヵ月未満	113	71.7	77.0	7.1	0.0
3ヵ月以上6ヵ月未満	1481	86.4	84.9	3.2	1.6
6ヵ月以上1年未満	508	83.9	85.6	4.3	1.8
1年以上	820	85.2	81.6	3.8	3.0
期間の定めはない	1133	85.8	78.3	4.2	1.1

表 1-15：公的年金の加入状況

（単位＝%）

	n数	派遣元会社の厚生年金（自分名義）に加入	国民年金（自分名義）に加入	第３号被保険者として加入	加入していない	無回答
計	4473	77.8	8.8	4.7	3.5	5.1
＜性別・未既婚別＞						
男性・既婚	541	79.7	8.3	1.5	7.0	3.5
男性・未婚	724	71.5	13.1	1.0	7.6	6.8
女性・既婚	1277	75.6	6.4	14.3	1.3	2.4
女性・未婚	1812	83.1	8.9	0.8	2.2	5.0
＜派遣形態別＞						
登録型派遣社員	2529	76.4	9.9	5.2	3.9	4.6
常用型派遣社員（期間の定めあり）	1165	78.3	7.6	4.4	3.5	6.2
常用型派遣社員（期間の定めなし）	779	81.6	7.1	3.9	2.1	5.4
＜派遣先業務別＞						
オフィスワーク系	2344	84.3	5.1	5.8	1.1	3.7
医療・福祉系	160	61.3	11.3	16.3	5.6	5.6
営業・販売系	124	65.3	18.5	2.4	4.0	9.7
ＩＴ技術・クリエイティブ、専門職系	936	85.1	5.4	1.3	2.5	5.7
製造業務系	566	64.5	18.2	2.5	7.8	7.1
軽作業系	208	42.3	26.9	6.7	16.8	7.2
その他	77	58.4	22.1	2.6	11.7	5.2
＜派遣元の雇用契約期間別＞						
1ヵ月未満	23	39.1	39.1	4.3	13.0	4.3
1ヵ月	156	66.0	12.8	7.1	6.4	7.7
1ヵ月超2ヵ月以下	140	59.3	19.3	4.3	12.9	4.3
2ヵ月超3ヵ月未満	113	59.3	21.2	5.3	11.5	2.7
3ヵ月以上6ヵ月未満	1481	82.4	7.4	3.8	2.5	3.8
6ヵ月以上1年未満	508	77.4	6.7	7.9	3.3	4.7
1年以上	820	78.9	6.3	4.8	3.0	7.0
期間の定めはない	1133	79.8	9.2	4.1	2.8	4.1

表 1-16：労働組合の加入状況

（単位＝％）

	n数	労働組合に加入している	労働組合に加入していない	わからない	無回答
計	4473	6.4	66.1	23.3	4.2
＜派遣形態別＞					
登録型派遣社員	2529	4.4	66.2	25.8	3.6
常用型派遣社員（期間の定めあり）	1165	5.2	68.3	21.1	5.3
常用型派遣社員（期間の定めなし）	779	14.6	62.5	18.5	4.4
＜派遣先業務別＞					
オフィスワーク系	2344	4.2	68.2	24.4	3.2
医療・福祉系	160	23.1	45.6	28.1	3.1
営業・販売系	124	6.5	61.3	29.8	2.4
ＩＴ技術・クリエイティブ、専門職系	936	12.3	63.7	18.9	5.1
製造業務系	566	2.8	69.1	23.7	4.4
軽作業系	208	1.4	65.9	25.0	7.7
その他	77	5.2	66.2	23.4	5.2

２．職業経歴

2-1．初職に就いた年と就職活動

初職[6]についた年は表 2-1 のとおり。就職活動の有無について、初職入職年に分けて学歴別にみると、まず、「学校推薦」は学歴が低くなるほどその割合が高くなっており、「中学・高校」でもっともその割合が高い（表 2-2）。初職入社年が最近になるほど、「中学・高校」の「学校推薦」の割合は低下しており、バブル崩壊以降、就職氷河期を経るなかで、「学校推薦」を経て就職する割合が低下したことがうかがわれる（ただし、2005 年以降の「中学・高校」の「学校推薦」は 11.8％と高くなっている。）。なお、就職活動をした割合は、「2005 年以降」を除き、おおむね学歴が上がるほど高くなる傾向にある。「2005 年以降」では、「短大」が 65.1％就職活動をしたと回答しており、「しなかった」とする割合は 27.9％あった。

就職活動をした者について、初職入職年別に就職活動の困難度をみると、「困難だった」（「非常に困難」、「まあ困難」の合計。）とする割合は、「2000～2004 年」で最も高くなっており、「2005 年以降」では 64.0％と若干低下しているが、6 割台の高い水準が継続している（表 2-3）。就職困難度の有無について、初職入職年に分けて学歴別にみると、いずれの初職入社年層をみても、学歴が高くなるほど、就職困難を感じる割合が高くなる傾向にある（表 2-4）。

表 2-1：初職に就いた年

（単位＝％）

	n数	1989年以前	1990～1994年	1995～1999年	2000～2004年	2005年以降	無回答
計	4473	27.2	14.7	17.8	19.2	10.1	11.1
登録型派遣社員	2529	26.0	16.0	18.5	19.6	8.9	11.0
常用型派遣社員（期間の定めあり）	1165	32.4	13.2	15.6	17.6	8.8	12.4
常用型派遣社員（期間の定めなし）	779	23.2	12.8	18.5	20.0	15.9	9.5

6 ここでの初職とは、学校卒業後、初めて就いた仕事を指す（以下、同じ。）。

表 2-2：初職入社年・最終学歴別にみた就職活動の有無

（単位＝%）

		n 数	就職活動の有無			
			した	しなかった	学校推薦	無回答
1989年以前	中学・高校	661	42.5	24.2	29.2	4.1
	専門学校	125	73.6	15.2	10.4	0.8
	短大	235	74.0	14.5	10.6	0.9
	大学・大学院	185	74.6	18.4	5.9	1.1
1990～1994年	中学・高校	268	51.9	22.0	25.0	1.1
	専門学校	125	76.0	18.4	5.6	0.0
	短大	147	85.7	8.2	5.4	0.7
	大学・大学院	115	83.5	11.3	3.5	1.7
1995～1999年	中学・高校	215	56.3	27.0	15.8	0.9
	専門学校	140	72.9	22.1	4.3	0.7
	短大	203	75.4	21.2	2.0	1.5
	大学・大学院	228	82.5	14.0	2.6	0.9
2000～2004年	中学・高校	185	58.9	34.1	5.9	1.1
	専門学校	145	71.7	24.1	2.8	1.4
	短大	130	75.4	23.1	0.8	0.8
	大学・大学院	390	81.5	17.4	0.3	0.8
2005年以降	中学・高校	85	49.4	37.6	11.8	1.2
	専門学校	90	81.1	16.7	2.2	0.0
	短大	43	65.1	27.9	2.3	4.7
	大学・大学院	225	80.4	18.7	0.0	0.9

表 2-3：初職入社年別にみた就職困難度

（単位＝%）

	n 数	非常に困難	まあ困難	さほど困難でなかった	困難ではなかった	無回答	困難だった	困難ではない
計	2914	24.5	28.9	28.3	17.5	0.8	53.4	45.8
＜初職入社年別＞								
1989年以前	692	8.1	23.1	38.7	29.8	0.3	31.2	68.5
1990～1994年	458	13.5	24.9	34.3	26.2	1.1	38.4	60.5
1995～1999年	569	35.1	33.2	20.9	9.8	0.9	68.4	30.8
2000～2004年	633	40.8	31.6	19.0	8.2	0.5	72.4	27.2
2005年以降	328	27.4	36.6	26.8	8.5	0.6	64.0	35.4

表 2-4：初職入社年・学歴別にみた就職困難度

（単位＝%）

		n 数	就職活動困難度					困難だった	困難ではなかった
			非常に困難	まあ困難	さほど困難でなかった	困難ではなかった	無回答		
1989年以前	中学・高校	281	3.2	14.6	38.8	43.4	0.0	17.8	82.2
	専門学校	92	13.0	15.2	48.9	22.8	0.0	28.3	71.7
	短大	174	8.6	32.8	37.4	20.1	1.1	41.4	57.5
	大学・大学院	138	13.8	34.1	33.3	18.8	0.0	47.8	52.2
1990～1994年	中学・高校	139	5.8	18.7	38.1	35.3	2.2	24.5	73.4
	専門学校	95	12.6	27.4	35.8	23.2	1.1	40.0	58.9
	短大	126	15.1	30.2	31.7	22.2	0.8	45.2	54.0
	大学・大学院	96	24.0	24.0	30.2	21.9	0.0	47.9	52.1
1995～1999年	中学・高校	121	14.0	28.9	41.3	14.9	0.8	43.0	56.2
	専門学校	102	34.3	27.5	22.5	15.7	0.0	61.8	38.2
	短大	153	42.5	32.7	14.4	9.2	1.3	75.2	23.5
	大学・大学院	188	43.6	39.4	12.8	3.2	1.1	83.0	16.0
2000～2004年	中学・高校	109	22.9	29.4	33.0	14.7	0.0	52.3	47.7
	専門学校	104	22.1	35.6	28.8	13.5	0.0	57.7	42.3
	短大	98	38.8	30.6	23.5	7.1	0.0	69.4	30.6
	大学・大学院	318	53.5	31.4	9.7	4.4	0.9	84.9	14.2
2005年以降	中学・高校	42	33.3	21.4	28.6	11.9	4.8	54.8	40.5
	専門学校	73	21.9	34.2	30.1	13.7	0.0	56.2	43.8
	短大	28	25.0	35.7	35.7	3.6	0.0	60.7	39.3
	大学・大学院	181	28.2	41.4	23.8	6.6	0.0	69.6	30.4

2-2. 初職の就業形態

初職の就業形態は、75.5%が「正社員」であり、「派遣社員」は 6.7%となっている。しかし、初職入社年別では、最近になるほど、「正社員」の割合はおおむね低下する一方で、「派遣社員」の割合は高まっている。「契約社員」「パート・アルバイト」と「派遣社員」について、初職に就いた年別に比較してみると、2004 年で「契約社員」11.2%、「派遣社員」17.1%となっており、この年に逆転して以降、おおむね初職が「契約社員」である割合は低下している。「パート・アルバイト」も、2004 年に 22.4%とピークを迎えた後、2005 年で「パート･アルバイト」9.4%、「派遣社員」18.1%と両者の値が逆転して以降、おおむね初職が「パート･アルバイト」である割合は低下している（表 2-5）。

以上を踏まえると、バブル崩壊以降、初職が正社員である割合は低下していく反面、契約社員、パート･アルバイト、派遣社員の割合は次第に高まっていくが、2004 年から 2005 年あたりで契約社員、パート・アルバイトと派遣社員の割合は逆転し、派遣社員の割合が高まる傾向にあることがわかる[7]。派遣法は、1999 年改正により、派遣労働の対象業務が、製造業務など一部の業務を除き原則自由化され（ネガティブ・リスト化）、さらに、2004 年 3 月の改正法施行により、製造業務における派遣労働が解禁されている。景気悪化の影響のみならず、法改正とともに、初職派遣社員の割合が高まった可能性が示唆される。

次に初職の就業形態を初職入社年に分けて、就職活動の有無別にみると、就職活動をした

[7] ただし、本調査は派遣社員を対象にした調査であることから、近年になるほど、初職が派遣社員である可能性が高まることに留意。

者で「正社員」になった割合は初職入社年が最近になるほど、低下する傾向にある。「2005年以降」では、就職活動を経て正社員になった割合は 58.8%となっており、「派遣社員」は27.1%となっている。なお、「1989 年以前」は就職活動をしなくとも、81.9%が正社員になっていたが、その割合は初職入社年が最近になるほど低くなる。就職活動をしない場合、「2000～2004 年」では、「パート・アルバイト」が 39.4%ともっとも高くなっているが、「2005 年以降」は「派遣社員」が 42.7%となっており、「パート・アルバイト」の 23.3%を上回っている（表 2-6）。

初職の就業形態は、初職が正社員の場合、「事務の仕事」の割合が 36.4%でもっとも高い（表 2-7）。初職正社員の場合の従業員規模は、「99 人以下」の割合が 31.0%ともっとも高く、次いで、「1000 人以上」が 28.4%となっている。これを初職入社年別にみると、入社年が最近になるほど、「99 人以下」の割合が高まる一方で、「1000 人以上」の割合が低くなる傾向にある（表 2-8）。

表 2-5：初職の就業形態

（単位＝%）

	n数	正社員	契約社員	パート・アルバイト	派遣社員	その他	無回答
計	4473	75.5	5.3	9.3	6.7	0.9	2.3
＜初職入社年別＞							
1989年以前	1217	93.2	1.8	3.5	0.7	0.8	0.1
1990～1994年	659	87.3	3.0	6.1	1.8	1.5	0.3
1995～1999年	795	75.1	5.8	13.1	5.4	0.5	0.1
2000年	199	65.3	11.6	15.6	6.0	1.5	0.0
2001年	172	67.4	8.1	16.3	8.1	0.0	0.0
2002年	170	65.9	11.8	15.9	4.7	1.2	0.6
2003年	164	61.0	12.2	14.6	9.8	1.8	0.6
2004年	152	48.0	11.2	22.4	17.1	1.3	0.0
2005年	138	57.2	13.0	9.4	18.1	2.2	0.0
2006年	110	50.9	7.3	10.9	30.0	0.0	0.9
2007年	111	46.8	7.2	12.6	32.4	0.9	0.0
2008年	63	46.0	4.8	3.2	46.0	0.0	0.0
2009年以降	28	35.7	3.6	3.6	53.6	0.0	3.6

表 2-6：初職入社年・就職活動別にみた初職の就業形態

（単位＝%）

		n 数	初職の就業形態					
			正社員	契約社員	パート・アルバイト	派遣社員	その他	無回答
1989年以前	した	692	95.2	2.0	1.4	0.6	0.6	0.1
	しなかった	249	81.9	2.0	12.9	1.6	1.6	0.0
	学校推薦	243	97.9	1.2	0.0	0.0	0.8	0.0
1990～1994年	した	458	93.4	2.2	2.2	1.3	0.7	0.2
	しなかった	109	53.2	9.2	26.6	4.6	6.4	0.0
	学校推薦	86	98.8	0.0	0.0	1.2	0.0	0.0
1995～1999年	した	569	83.3	4.9	6.5	4.6	0.5	0.2
	しなかった	167	42.5	10.2	37.7	9.0	0.6	0.0
	学校推薦	51	92.2	2.0	2.0	3.9	0.0	0.0
2000～2004年	した	633	72.5	9.2	10.1	7.6	0.6	0.0
	しなかった	198	27.8	16.2	39.4	13.6	3.0	0.0
	学校推薦	17	64.7	11.8	5.9	5.9	0.0	11.8
2005年以降	した	328	58.8	7.9	4.9	27.1	0.6	0.6
	しなかった	103	21.4	11.7	23.3	42.7	1.0	0.0
	学校推薦	14	78.6	0.0	7.1	14.3	0.0	0.0

表 2-7：初職の就業形態

（単位＝%）

		専門・技術的な仕事	事務の仕事	販売の仕事	営業の仕事	サービスの仕事	製造の技能工	その他	無回答
計	4473	24.1	32.7	8.4	4.9	12.5	8.5	5.5	3.5
＜初職の就業形態＞									
正社員	3379	26.0	36.4	7.3	6.2	9.4	8.5	4.9	1.4
契約社員	236	18.6	27.5	14.0	3.4	19.5	5.5	10.2	1.3
パート・アルバイト	418	11.0	15.3	19.6	0.2	40.0	4.1	6.9	2.9
派遣社員	298	32.9	30.9	3.7	1.0	6.7	18.5	5.4	1.0
その他	40	22.5	20.0	2.5	2.5	12.5	10.0	30.0	0.0

表 2-8：初職正社員の従業員規模（初職入社年別）

（単位＝%）

	n数	９９人以下	１００～２９９人	３００～９９９人	１０００人以上	無回答
計	3379	31.0	20.0	19.3	28.4	1.3
＜初職入社年別＞						
1989年以前	1134	25.1	19.2	18.5	36.0	1.1
1990～1994年	575	26.6	18.8	22.1	32.5	0.0
1995～1999年	597	36.0	20.6	18.4	23.6	1.3
2000～2004年	531	36.9	23.7	18.6	20.0	0.8
2005年以降	226	38.5	15.9	24.3	20.4	0.9

2-3. 初職の離職理由

初職の離職理由を「現在の派遣が初職のため、離職の経験がない」人を除いて集計したところ、正社員では、「育児、介護など家庭との両立のため」の割合が 17.9%でもっとも高く、次いで「労働時間に不満」が 17.6%、「給与に不満」が 16.2%、「やりたい仕事ではなかった」が 16.1%などとなっている。非正社員では、「給与に不満」が 23.2%、「キャリアアップのため」が 18.9%、「やりたい仕事ではなかった」が 18.3%などとなっている。派遣社員では、「契約期間の終了」が 22.4%、「キャリアアップのため」が 15.7%、「やりたい仕事ではなかった」が 14.3%などとなっている（図 2-1）。

図 2-1：初職の就業形態別にみた離職理由

（複数回答、単位＝%）

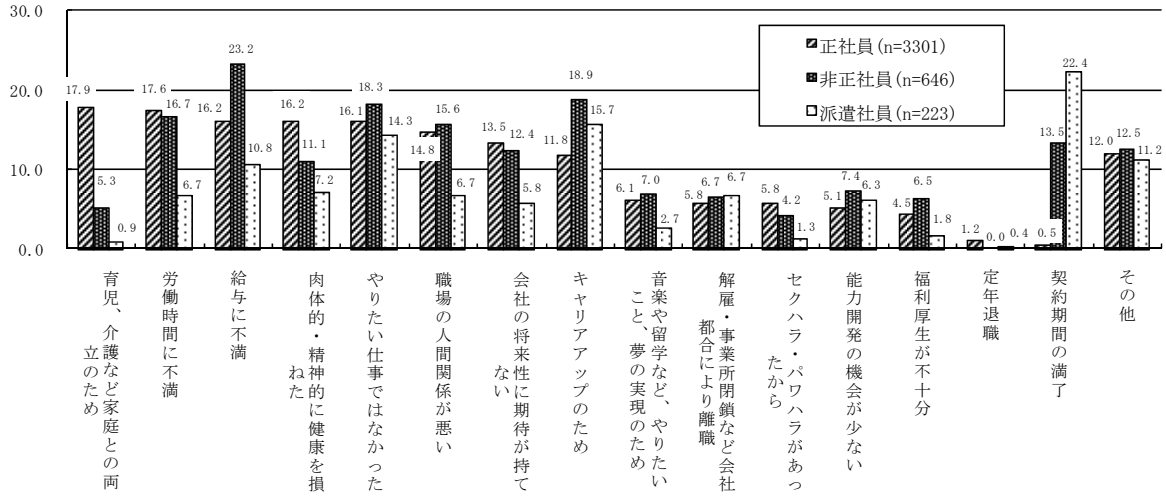

2-4. 派遣社員の職業経歴

派遣社員の職業経歴について、初職とその後の正社員経験を組み合わせてみると[8]、「初職正社員で派遣」をしている者は 74.1%だった。「初職非正社員で正社員を経て派遣」をしている者は 5.4%、「初職非正社員で派遣」をしている者は 8.9%となっている。「初職派遣社員で正社員を経て派遣」をしている者は 0.8%、「初職派遣社員で派遣」をしている者は 5.6%となっている。そのため、何らかの正社員経験を経て派遣社員になっている者は 80.6%だった。

なお、これを初職入社年別にみると、最近になるほど、おおむね「初職正社員で派遣」の割合は低下する一方で、「初職派遣社員で派遣」の割合は高まる傾向にある（表 2-9）。

表 2-9：派遣にいたる経歴

（単位＝%）

	n数	初職正社員	初職非正社員		初職派遣社員		初職その他			何らかの正社員経験あり	正社員経験なし
		初職正社員で派遣	初職非正社員で正社員を経て派遣	初職非正社員で派遣	初職派遣社員で正社員を経て派遣	初職派遣社員で派遣	初職その他で正社員を経て派遣	初職その他で派遣	無回答		
計	4473	74.1	5.4	8.9	0.8	5.6	0.4	0.4	4.5	80.6	14.9
＜初職入社年＞											
1989年以前	1217	92.1	3.4	1.8	0.4	0.2	0.3	0.3	1.4	96.2	2.4
1990～1994年	659	86.3	5.2	3.9	0.9	0.9	0.8	0.6	1.4	93.2	5.5
1995～1999年	795	74.1	7.5	10.9	0.9	4.4	0.3	0.1	1.8	82.8	15.5
2000年	199	63.3	10.1	16.6	0.5	5.5	0.0	1.5	2.5	73.9	23.6
2001年	172	66.9	6.4	17.4	2.9	5.2	0.0	0.0	1.2	76.2	22.7
2002年	170	64.7	11.8	15.9	1.2	3.5	0.6	0.6	1.8	78.2	20.0
2003年	164	59.1	7.3	19.5	1.2	8.5	1.8	0.0	2.4	69.5	28.0
2004年	152	47.4	5.9	27.6	0.7	16.4	0.7	0.7	0.7	54.6	44.7
2005年	138	56.5	2.9	19.6	0.7	16.7	0.7	0.7	2.2	60.9	37.0
2006年	110	50.0	4.5	13.6	2.7	26.4	0.0	0.0	2.7	57.3	40.0
2007年	111	45.9	0.9	18.0	0.0	32.4	0.0	0.9	1.8	46.8	51.4
2008年	63	44.4	1.6	6.3	1.6	36.5	0.0	0.0	9.5	47.6	42.9
2009年以降	28	28.6	0.0	7.1	0.0	39.3	0.0	0.0	25.0	28.6	46.4

※「何らかの正社員経験あり」とは、「初職正社員で派遣」「初職非正社員で正社員を経て派遣」「初職派遣社員で正社員を経て派遣」「初職その他で正社員を経て派遣」の合計。「正社員経験なし」は、「初職非正社員で派遣」「初職派遣社員で派遣」「初職その他で派遣」の合計。

[8] 本調査の回答者はすべて現在派遣社員である。本調査では、正社員や契約社員・パート･アルバイトなどの経験の有無は尋ねているが、どのような順序を経たかまでは聞いていない。したがって、ここでは初職の就業形態から、正社員の経験の有無を組み合わせて、現在派遣社員となっているかをみることとした（つまり、初職以降の非正社員等の経験は含めて検討していない）。そのため、例えば、初職正社員で非正社員を経て派遣になったケースは、「初職正社員で派遣」に類型している。なお、前述の表 2-5（初職の就業形態）と表 2-9（派遣にいたる経歴）で、初職正社員の割合が微妙に違うが、設問間の無回答等の関係で一致していない。

３．派遣社員になった理由

派遣社員になった理由は、「正社員として働きたいが仕事が見つからなかった」の割合が36.6%ともっとも高く、次いで、「好きな勤務地、勤務期間、勤務時間を選べる」（23.8%）、「私生活（家庭、趣味、看護、介護）との両立が図れる」（23.3%）、「働きたい仕事内容を選べる」（19.5%）などの順となっている（図 3-1）。

派遣形態別にみると、「正社員として働きたいが仕事が見つからなかった」「好きな勤務地、勤務期間、勤務時間を選べる」「私生活（家庭、趣味、看護、介護）との両立が図れる」「働きたい仕事内容を選べる」「派遣元の仕事紹介が迅速で便利」「残業や休日出勤が少なくてすむ」「仕事の範囲や責任が明確だから」などの理由で、「登録型派遣社員」「常用型派遣社員（期間の定めあり）」「常用型派遣社員（期間の定めなし）」の順に割合が高くなっている。一方、「専門的な技術や資格を活かせる」では、「常用型派遣社員（期間の定めなし）」「常用型派遣社員（期間の定めあり）」「登録型派遣社員」の順で高い（図 3-2）。

図 3-1：派遣社員になった理由（複数回答、n＝4473、単位＝%）

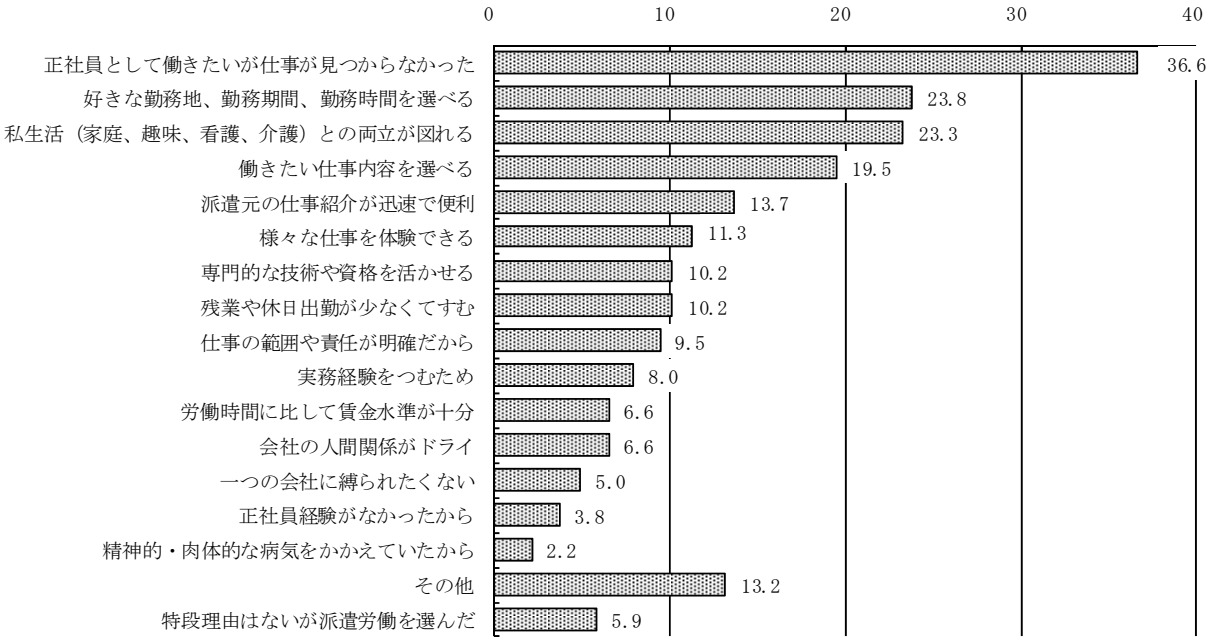

図 3-2：派遣社員になった理由（派遣形態別）（単位＝%）

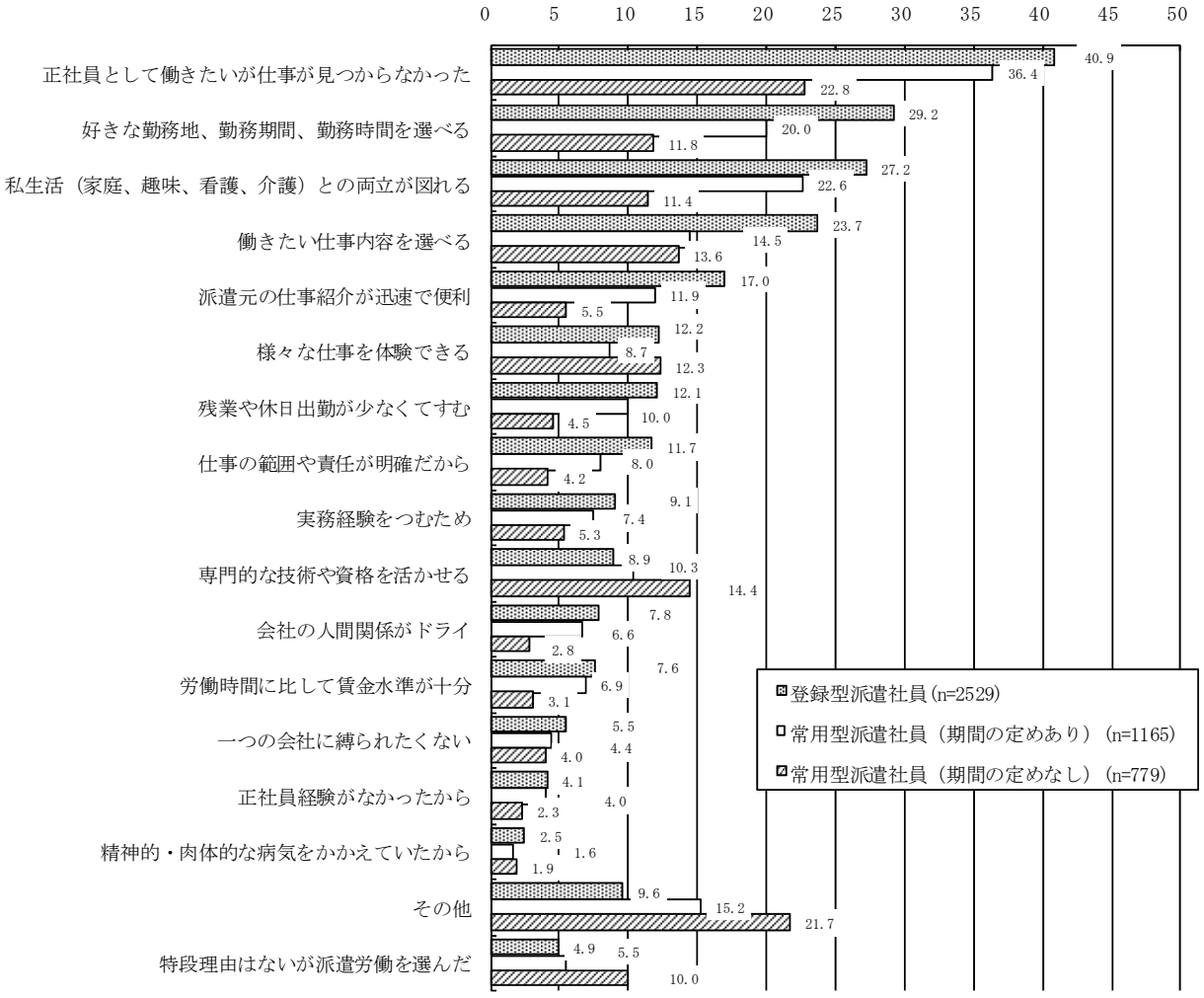

４．現在の派遣元

4-1．登録派遣会社と稼働経験のある派遣会社

現在登録している派遣会社数の平均は、2.05 社。派遣形態別にみると、「登録型派遣社員」「常用型派遣社員（期間の定めあり）」「常用型派遣社員（期間の定めなし）」の順で平均値が高く、「登録型派遣社員」では 2.36 社である（表 4-1）。

一方、稼働経験のある派遣会社数の平均は、1.40 社。派遣形態別にみると、「登録型派遣社員」「常用型派遣社員（期間の定めあり）」「常用型派遣社員（期間の定めなし）」の順で平均値が高く、「登録型派遣社員」では 1.51 社である。分布をみると、「1 社」の割合は、「常用型派遣社員（期間の定めなし）」が 75.7%、「常用型派遣社員（期間の定めあり）」が 71.5%と 7 割を占めるが、「登録型派遣社員」では「1 社」が 62.6%、「2 社」が 19.1%などとなっている（表 4-2）。

表 4-1：現在登録している派遣会社数

（単位＝%）

	n数	1社	2社	3社	4社	5社	6社以上	無回答	平均値（社）
計	4473	57.1	12.0	10.8	5.0	5.2	3.9	6.0	2.05
登録型派遣社員	2529	47.0	15.4	15.2	7.0	6.8	5.1	3.4	2.36
常用型派遣社員（期間の定めあり）	1165	66.5	9.0	7.0	3.3	3.9	3.2	7.1	1.77
常用型派遣社員（期間の定めなし）	779	75.7	5.3	2.3	1.2	2.1	0.9	12.6	1.39

表 4-2：稼働経験のある派遣会社数

（単位＝%）

	総　数	1社	2社	3社	4社	5社	6社以上	無回答	平均値（社）
計	4473	67.2	13.7	5.9	1.7	0.7	0.3	10.4	1.40
登録型派遣社員	2529	62.6	19.1	7.6	2.3	0.8	0.5	7.1	1.51
常用型派遣社員（期間の定めあり）	1165	71.5	8.4	5.3	1.3	0.8	0.1	12.6	1.30
常用型派遣社員（期間の定めなし）	779	75.7	4.2	1.2	0.8	0.4	0.1	17.6	1.13

4-2. 派遣された派遣先事業所数

これまでに派遣された派遣先事業所数の平均値は、2.44 事業所。派遣形態別にみると、「登録型派遣社員」が 2.66 事業所と高く、「常用型派遣社員（期間の定めあり）」は 2.12 事業所、「常用型派遣社員（期間の定めなし）」は 2.16 事業所となっている。分布をみると、「登録型派遣社員」で「1 事業所」が 38.5%ともっとも多く、次いで、「2 事業所」22.3%、「3 事業所」13.3%などとなっている。「常用型派遣社員（期間の定めあり）」では、「1 事業所」が 53.2%と過半数を占め、次いで、「2 事業所」17.3%、「3 事業所」8.8%などとなっている。「常用型派遣社員（期間の定めなし）」でも「1 事業所」が 51.6%ともっとも多く、次いで、「2 事業所」17.1%、「3 事業所」8.9%などとなっている。（表 4-3）。

これを稼働会社数別にみると、稼働会社数が増えるほど派遣される事業所数も増える傾向にある（図 4-1）。

表 4-3：これまでに派遣された事業所数

（単位＝%）

	n数	1事業所	2事業所	3事業所	4事業所	5事業所	6～9事業所	10事業所以上	無回答	平均値（事業所）
計	4473	44.6	20.1	11.4	6.9	5.1	4.5	2.0	5.3	2.44
登録型派遣社員	2529	38.5	22.3	13.3	8.4	5.8	5.7	2.3	3.7	2.66
常用型派遣社員（期間の定めあり）	1165	53.2	17.3	8.8	5.5	4.5	3.3	1.5	5.8	2.12
常用型派遣社員（期間の定めなし）	779	51.6	17.1	8.9	4.2	3.6	2.6	2.2	9.9	2.16

図 4-1：派遣会社の稼働会社数別にみた派遣先事業所数

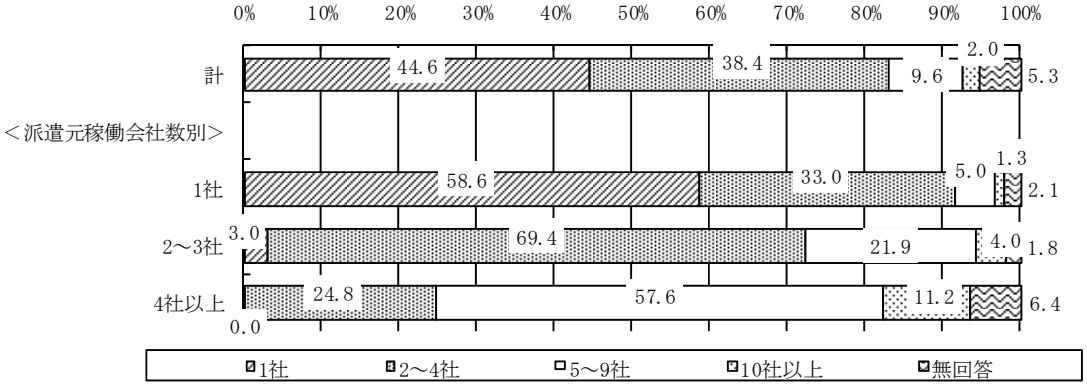

4-3. 現在の派遣元

現在の派遣元を選ぶ上で重視したことは、「登録後すぐに仕事を紹介できること」が 29.1%でもっとも多く、次いで、「大手、知名度があること」（26.1%）、「長期間働ける仕事を紹介できること」（26.0%）、「紹介できる仕事の数が多いこと」（21.0%）などが続く（図 4-2）。

これを派遣形態別にみると、「登録後すぐに仕事を紹介できること」「大手、知名度があること」「紹介できる仕事の数が多いこと」「派遣中のフォローが丁寧であること」などで、「登録型派遣社員」「常用型派遣社員（期間の定めあり）」「常用型派遣社員（期間の定めなし）」の順で割合が高い。一方、「専門職種等の特殊なスキルの仕事を紹介できること」「コンプライアンスを徹底していること」などでは、「常用型派遣社員（期間の定めなし）」「常用型派遣社員（期間の定めあり）」「登録型派遣社員」の順で高い（図 4-3）。

図 4-2：現在の派遣元を選ぶ上で重視したこと（複数回答、n＝4473、単位＝%）

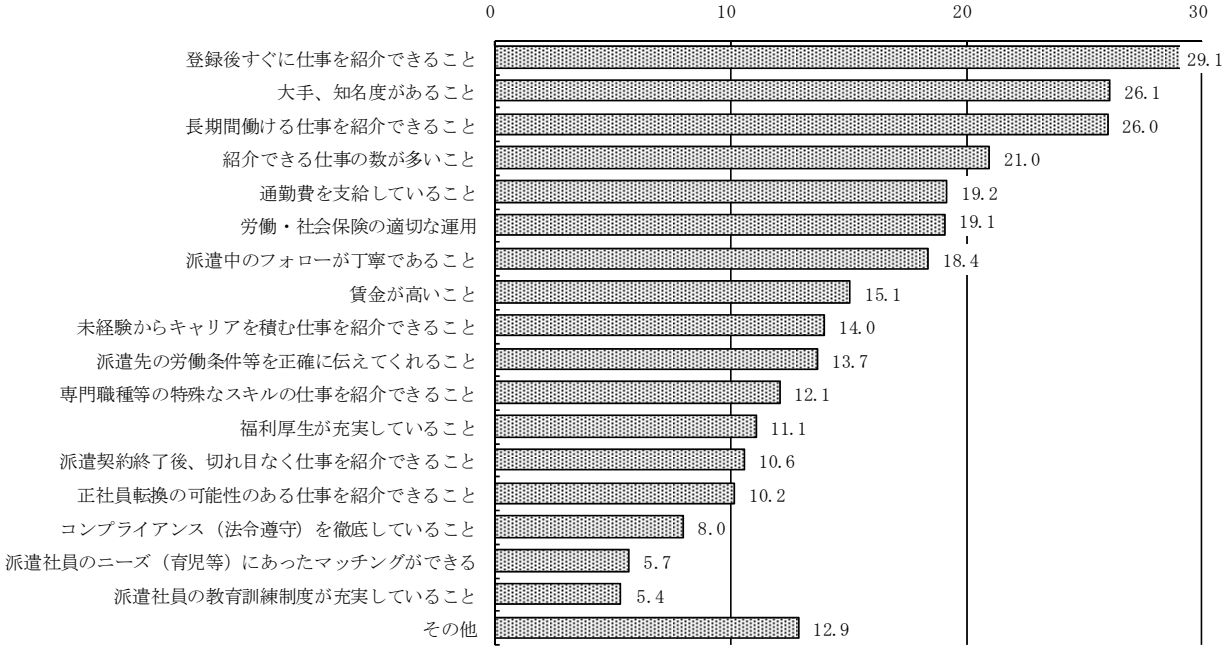

図 4-3：現在の派遣元を選ぶ上で重視したこと（派遣形態別、複数回答、単位＝%）

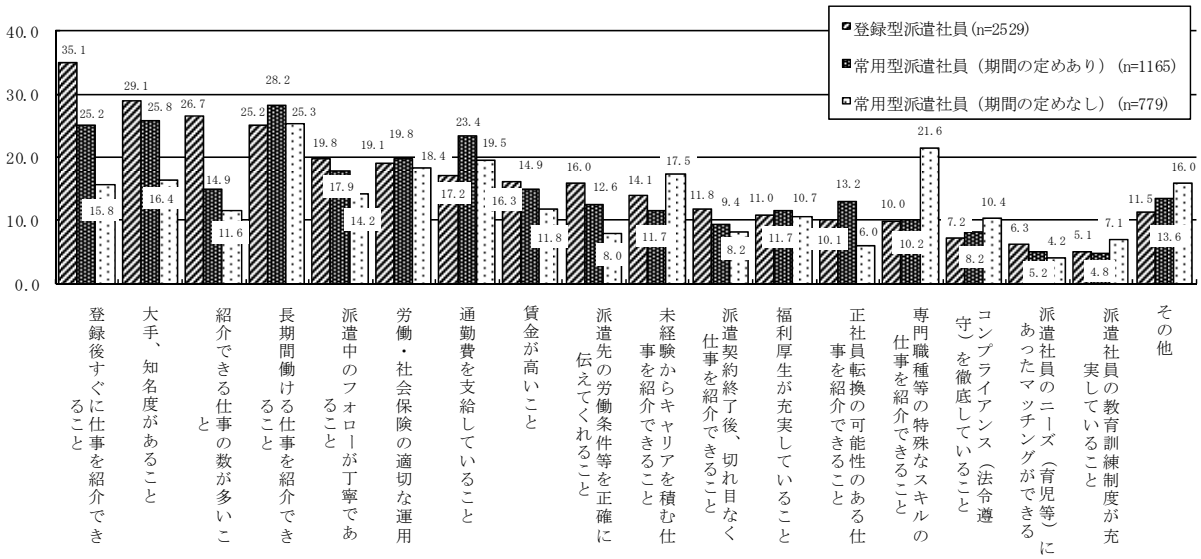

4-4. グループ会社の別

現在の派遣元が派遣先企業のグループ会社かどうかを尋ねたところ、派遣元がグループ会社だったのは 24.8%だった。これを派遣形態別にみると、「登録型派遣社員」が 20.8%、「常用型派遣社員（期間の定めあり）」が 37.6%、「常用型派遣社員（期間の定めなし）」が 19.0%となっていた（表 4-4）。

表 4-4：派遣元は派遣先のグループ会社か

（単位＝%）

	n 数	グループ会社である	グループ会社ではない	わからない	無回答
計	4473	24.8	65.2	8.8	1.2
登録型派遣社員	2529	20.8	68.8	9.6	0.9
常用型派遣社員（期間の定めあり）	1165	37.6	53.0	8.1	1.3
常用型派遣社員（期間の定めなし）	779	19.0	71.6	7.4	1.9

4-5. 現在の派遣元のフォローと派遣先の仕事の紹介

現在の派遣元のフォローについては、「3 カ月に 1 度くらい」が 27.3%でもっとも割合が高く、次いで、「1 カ月に 1 度くらい」が 26.5%となっており、「ほとんどフォローはない」は 18.2%などとなっている。派遣形態別にみると、「ほとんどフォローがない」とする割合は、「常用型派遣社員（期間の定めなし）」「常用型派遣社員（期間の定めあり）」「登録型派遣社員」の順で割合が高い。

グループ会社の別[9]にみると、「グループ会社である」では「1 年に 1 度くらい」が 24.9%でもっとも割合が高く、次いで「ほとんどフォローはない」が 20.6%などとなっている。「グ

9 グループ会社の別は、「グループ会社である」と「グループ会社ではない・わからない」に分けている（以下同じ）。

ループ会社ではない・わからない」では、「3 カ月に 1 度くらい」が 30.8%でもっとも割合が高く、次いで「1 カ月に 1 度くらい」が 30.5%などとなっている。

派遣先の業務別にみると、「ほとんどフォローはない」とする割合が高いのは、「医療・福祉系」「軽作業系」「その他」「製造業務系」が 3 割台で高くなっている。

派遣元の雇用契約期間別にみると、雇用契約期間が「1 カ月未満」では「ほとんどフォローはない」が 52.2%と半数をしめる。雇用契約期間が「1 カ月」「1 カ月超 2 カ月以下」「2 カ月超 3 カ月未満」では、フォローが「1 カ月に 1 度くらい」がもっとも割合が高い。「3 カ以上 6 カ月未満」では、フォローが「3 カ月に 1 度くらい」で 46.7%ともっとも割合が高く、次いで「1 カ月に 1 度くらい」で 30.3%となっている。「6 カ月以上 1 年未満」は、フォローが「1 カ月に 1 度くらい」で 22.2%ともっとも割合が高く、次いで、「半年に 1 度くらい」で 21.3%となっており、「ほとんどフォローはない」も 19.1%あった。「1 年以上」では、フォローが「1 年に 1 度くらい」が 30.6%ともっとも割合が高く、次いで「ほとんどフォローはない」が 22.2%となっている。「期間の定めはない」では、「1 カ月に 1 度くらい」が 28.9%ともっとも割合が高く、次いで「3 カ月に 1 度くらい」が 22.8%、「ほとんどフォローがない」が 20.9%となっている（表 4-5）。

調査では、現在の派遣元のフォローの満足度を尋ねている。それによれば、「満足している」（「満足」「やや満足」の合計。）は、58.7%となっており、「不満である」（「不満」「やや不満」の合計。）の 38.4%を上回っている。これを定期的なフォローの頻度別にみると、頻度が高まるほど「満足している」割合は高まる（図 4-4）。

次に、派遣元から切れ目なく仕事が紹介されているかについては、「紹介されている」は 35.5%であり、「紹介がほとんどされない」は 11.8%、「紹介されているが希望に添うのがない」が 4.0%となっている。それによれば、「紹介されている」とする割合は、「常用型派遣社員（期間の定めなし）」「常用型派遣社員（期間の定めあり）」「登録型派遣社員」の順で高い。グループ会社の別にみると、派遣元が「グループ会社である」とするほうが「紹介されている」とする割合が高い（図 4-5 参照。以下では、「派遣元からの切れ目のない紹介の状況別」と表記する。）。

調査では、現在の派遣元の仕事の紹介の満足度を尋ねている。それによれば、「満足している」（「満足」「やや満足」の合計。）は、68.5%となっており、「不満である」（「不満」「やや不満」の合計。）の 26.3%を上回っている。これを派遣元からの切れ目ない紹介の状況別にみると、「紹介されている」の「満足している」割合は 88.4%となっており、「紹介されているが希望に添うのがない」（44.7%）、「紹介がほとんどされない」（31.1%）よりも高い（図 4-6）。

表 4-5：派遣元の定期的なフォロー

（単位＝%）

	n 数	月に数回	1ヵ月に1度くらい	3ヵ月に1度くらい	半年に1度くらい	1年に1度くらい	ほとんどフォローはない	回答
計	4473	8.7	26.5	27.3	8.5	8.9	18.2	1.9
＜派遣形態別＞								
登録型派遣社員	2529	7.6	28.9	32.5	7.3	6.5	15.5	1.7
常用型派遣社員（期間の定めあり）	1165	9.5	20.5	22.3	8.4	16.0	21.5	1.8
常用型派遣社員（期間の定めなし）	779	11.0	27.7	17.8	12.3	6.3	22.0	2.8
＜グループ会社の別＞								
グループ会社である	1111	5.2	15.3	17.9	14.8	24.9	20.6	1.3
グループ会社ではない・わからない	3310	9.9	30.5	30.8	6.4	3.7	17.5	1.3
＜派遣先業務別＞								
オフィスワーク系	2344	3.0	27.1	35.7	8.7	12.2	12.4	0.9
医療・福祉系	160	8.8	22.5	20.6	5.6	5.0	35.6	1.9
営業・販売系	124	8.9	28.2	21.8	12.9	5.6	19.4	3.2
IT技術・クリエイティブ、専門職系	936	8.3	30.0	24.6	11.8	6.0	17.1	2.2
製造業務系	566	26.0	21.9	9.9	3.9	4.6	30.6	3.2
軽作業系	208	28.4	20.2	7.7	5.3	2.9	31.3	4.3
その他	77	10.4	28.6	15.6	6.5	3.9	31.2	3.9
＜派遣元の雇用契約期間別＞								
1ヵ月未満	23	17.4	21.7	4.3	4.3	0.0	52.2	0.0
1ヵ月	156	15.4	39.7	7.7	5.1	1.9	28.2	1.9
1ヵ月超2ヵ月以下	140	27.1	31.4	14.3	3.6	1.4	19.3	2.9
2ヵ月超3ヵ月未満	113	15.9	34.5	16.8	2.7	0.9	27.4	1.8
3ヵ月以上6ヵ月未満	1481	6.2	30.3	46.7	3.0	1.9	11.3	0.5
6ヵ月以上1年未満	508	7.7	22.2	18.9	21.3	10.2	19.1	0.6
1年以上	820	7.0	16.1	13.8	9.0	30.6	22.2	1.3
期間の定めはない	1133	9.5	28.9	22.8	11.3	5.2	20.9	1.4

図 4-4：現在の派遣元のフォローの満足度

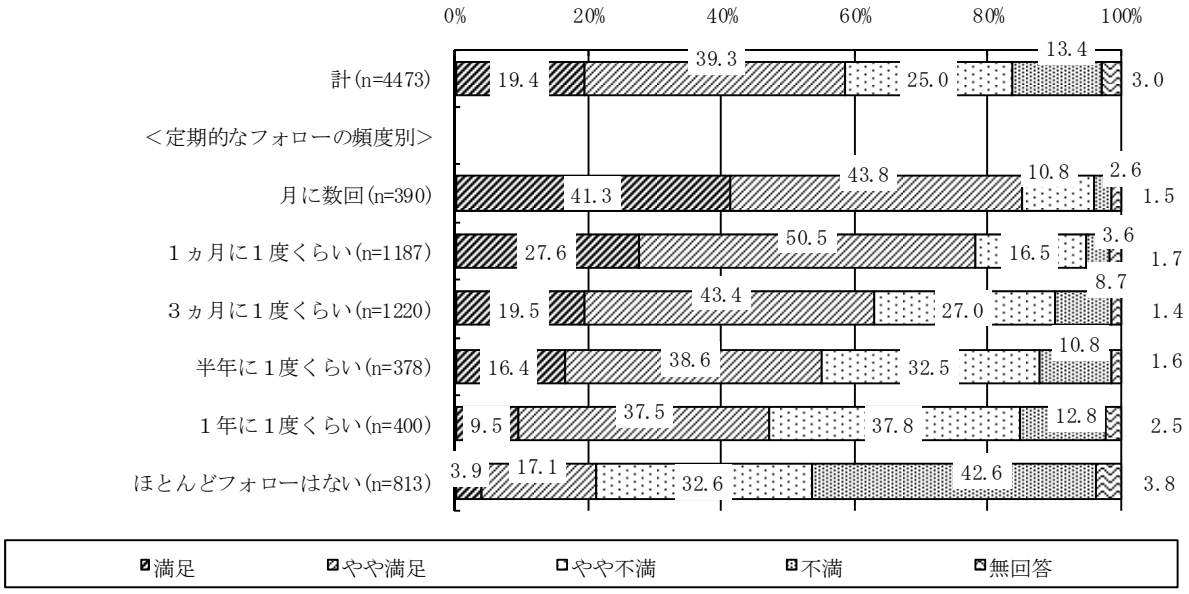

図 4-5：現在の派遣元から切れ目なく紹介されているか

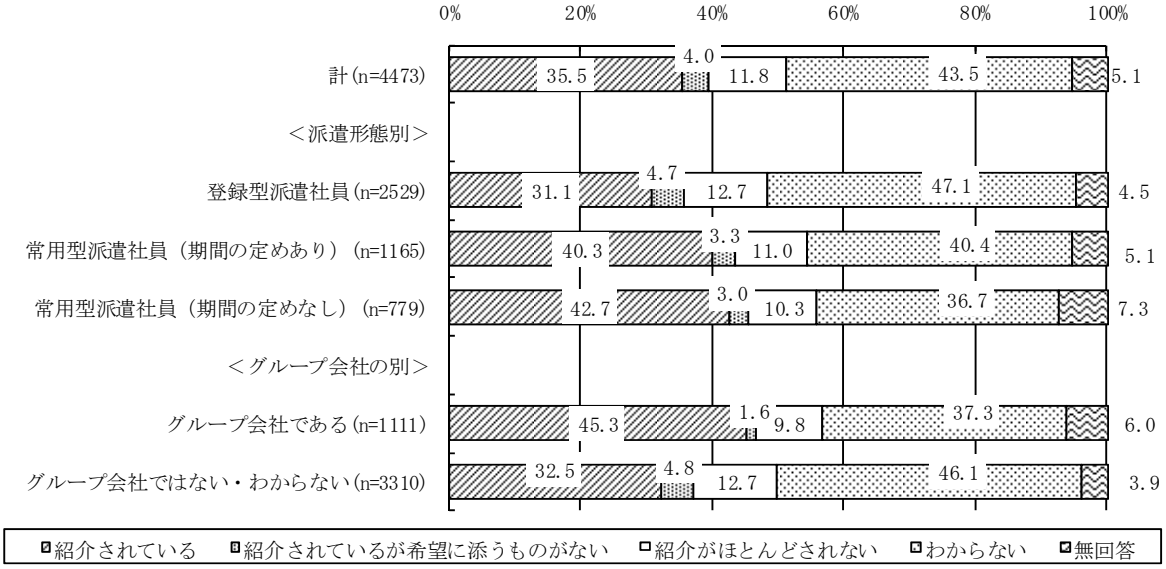

図 4-6：現在の派遣元からの仕事の紹介の満足度

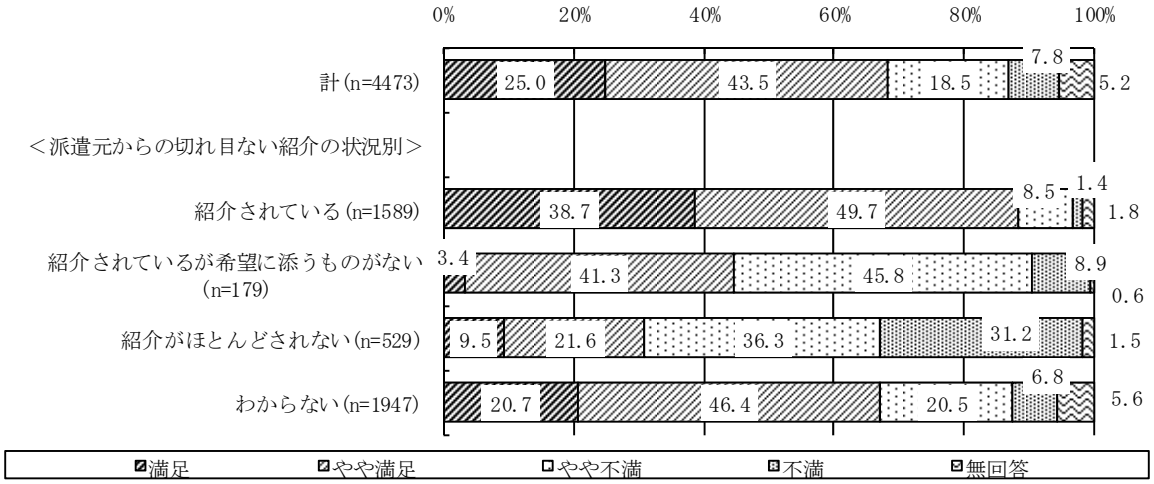

4-6. 現在の派遣元での継続意思

調査では派遣社員を続ける場合、ずっと現在の派遣元で働きたいと思うか尋ねている。それによれば、「ずっと働きつづけたい」とする者は 76.5%だった（表 4-7）。これを派遣形態別にみると、いずれも 7 割台であり派遣形態でほとんど差はない。

グループ会社の別にみると、「ずっと働きつづけたい」とする割合は「グループ会社である」とする者のほうが高い。

これを派遣元からの切れ目ない紹介の状況別にみると、派遣元から仕事が「紹介されている」とする者で「ずっと働きつづけたい」割合が高くなっている。派遣元のフォローの頻度別にみると、「ほとんどフォローはない」とする者で、「ずっと働きつづけたい」割合が低くなっている（図 4-7）。

図 4-7：現在の派遣元での継続意思

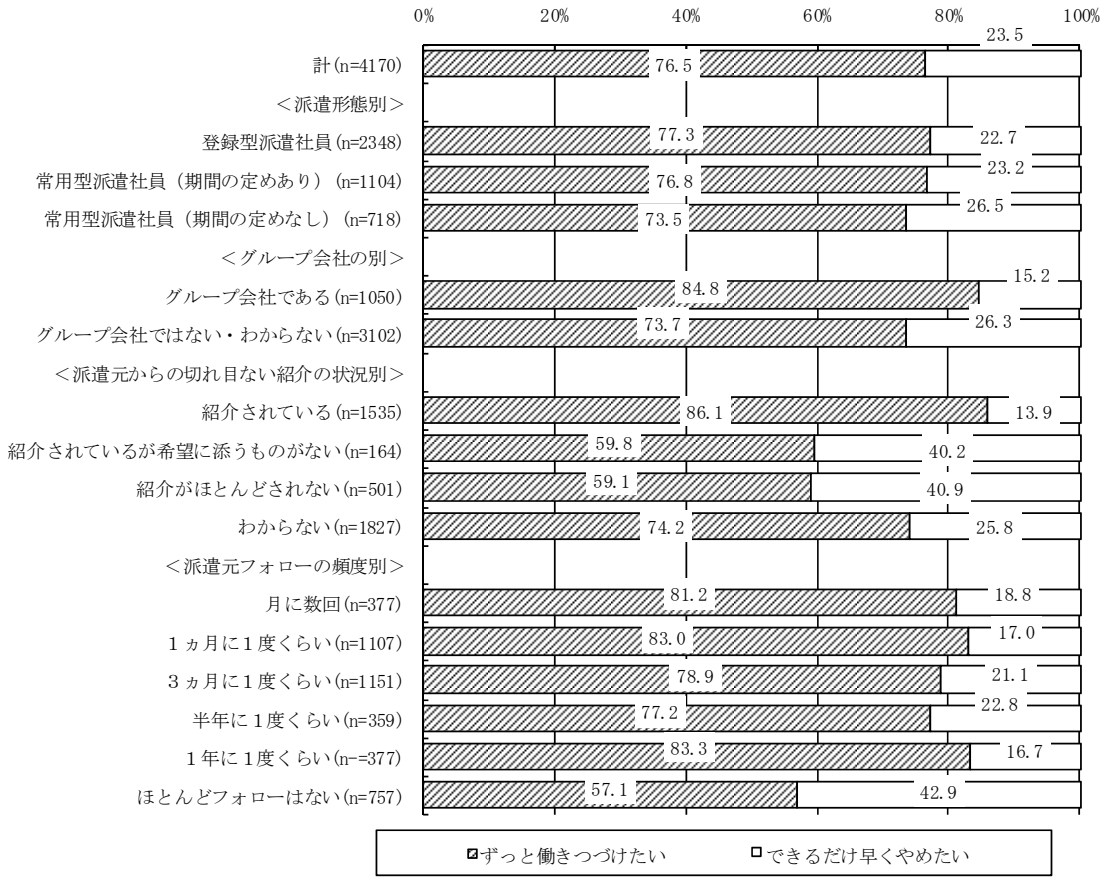

※無回答を除き集計。

５．現在の派遣先

5-1．現在の派遣先の業務

現在の派遣先の業務は表 5-1 のとおりである[10]。これを派遣形態別にみると、「登録型派遣社員」では、「一般・営業事務・データ入力等」が 39.8%でもっとも割合が高く、次いで「その他製造」8.7%、「金融事務」5.9%などとなっている。「常用型派遣社員（期間の定めあり）」も、「一般・営業事務・データ入力等」が 28.6%でもっとも割合が高く、次いで「その他製造」11.1%、「金融事務」9.1%などが続く。一方、「常用型派遣社員（期間の定めなし）」は、「情報処理システム開発」が 18.5%でもっとも割合が高く、次いで、「機械設計」13.9%、「一般・営業事務・データ入力等」13.6%などが続いている。

これを業務の大分類でまとめてみたものが図 5-1 である。「登録型派遣社員」では、「オフィスワーク系」が 63.0%を占めており、次いで、「製造業務系」12.5%、「IT 技術・クリエイティブ、専門職系」12.1%などとなっている。「常用型派遣社員（期間の定めあり）」も、「オフィスワーク系」が 50.1%ともっとも多く、次いで、「IT 技術・クリエイティブ、専門職系」17.9%、

[10] 調査では派遣先の業務について 46 の選択肢で尋ねている。表 5-1 では、政令 26 業務との対応関係を示しているが、調査票上では、派遣契約上の内容について尋ねているわけではないことに留意。

「製造業務系」15.8%などとなっている。一方、「常用型派遣社員（期間の定めなし）」は、「IT技術・クリエイティブ、専門職系」が 54.3%ともっとも多く、次いで、「オフィスワーク系」が 21.4%、「製造業務系」が 8.5%などとなっている。

なお、参考として派遣先の業務を性別及び、性・年齢別にみた分布を表 5-2 にまとめた。

表 5-1：現在の派遣先の業務

（単位＝%）

		オフィスワーク系												医療・福祉系		営業・販売系					
	n数	一般・営業事務・データ入力等	一般・営業事務等（自由化業務）	ファイリング	財務	経理・会計	金融事務	貿易・国際事務・引文書作成・取	受付・案内	秘書	通訳・翻訳・速記	テレフォンオペレーター	その他の事務職	医療事務	医療・福祉・介護関連職	テレマーケティングの営業	セールスエンジニア、金融商品の営業	販売	デモンストレーター	添乗	その他の営業・販売関連職
政令26業務との対応関係		5号		8号	10号			11号	16号	7号	6号					24号	25号		12号	13号	
計	4473	32.3	3.0	0.4	0.4	2.6	6.0	0.8	2.2	0.6	0.6	2.4	1.0	1.4	2.2	0.3	0.1	1.8	0.0	－	0.5
登録型派遣社員	2529	39.8	3.2	0.5	0.5	3.4	5.9	1.0	3.0	0.8	0.9	3.1	1.0	1.3	2.4	0.4	0.1	1.5	－	－	0.5
常用型派遣社員（期間の定めあり）	1165	28.6	4.1	0.3	0.3	2.0	9.1	0.8	1.8	0.3	0.4	1.5	0.9	1.5	1.7	0.3	0.3	2.2	0.1	－	0.9
常用型派遣社員（期間の定めなし）	779	13.6	0.9	－	0.3	1.2	1.5	0.4	0.5	0.4	0.1	1.7	0.9	1.8	2.1	－	0.1	2.2	－	－	0.1

（続き）

		IT技術系・クリエイティブ系					その他専門職系												
	n数	OAインストラクター	情報処理システム開発	編集・印刷・DTPオペレーター	広告デザイン	その他の技術・クリエイティブ職	機械設計	放送機器等操作	放送番組等における大道具・小道具	放送番組等演出	アナウンサー	建築物清掃	建築設備運転・点検・整備	インテリアコーディネーター	研究開発	調査	駐車場管理	事業実施体制の企画、立案関係	その他の専門職
政令26業務との対応関係		23号	1号	19号	20号		2号	3号	26号	4号	22号	14号	15号	21号	17号	9号	16号	18号	
計	4473	0.6	5.0	0.6	0.2	2.4	3.8	1.1	0.0	0.3	0.1	0.3	0.3	0.0	3.1	0.2	0.0	0.1	2.8
登録型派遣社員	2529	0.5	1.2	0.8	0.2	2.2	1.1	0.5	－	0.3	－	0.1	0.2	0.0	2.9	0.2	0.0	0.0	1.7
常用型派遣社員（期間の定めあり）	1165	0.6	4.0	0.5	0.3	1.9	2.7	1.5	0.1	0.3	0.2	1.1	0.3	－	1.2	0.3	－	0.1	2.7
常用型派遣社員（期間の定めなし）	779	0.8	18.5	0.5	－	4.0	13.9	2.2	－	0.5	0.1	－	0.5	－	6.4	0.3	－	0.3	6.4

（続き）

		製造業務系				軽作業系				
	n数	電気機械器具組立・修理	半導体・電子機器製造組立・修理	輸送用機械組立・修理	その他の製造	運送・運送補助	倉庫作業	その他の軽作業	その他上記に該当しない業務	無回答
政令26業務との対応関係										
計	4473	1.3	1.8	0.7	8.8	0.5	2.7	1.4	1.7	1.3
登録型派遣社員	2529	1.1	2.2	0.5	8.7	0.4	1.8	1.4	1.2	1.6
常用型派遣社員（期間の定めあり）	1165	1.8	1.5	1.5	11.1	0.6	3.7	1.9	2.3	0.8
常用型派遣社員（期間の定めなし）	779	1.3	1.3	0.4	5.5	0.8	4.1	0.9	2.6	1.2

図 5-1：現在の派遣先業務（大分類）

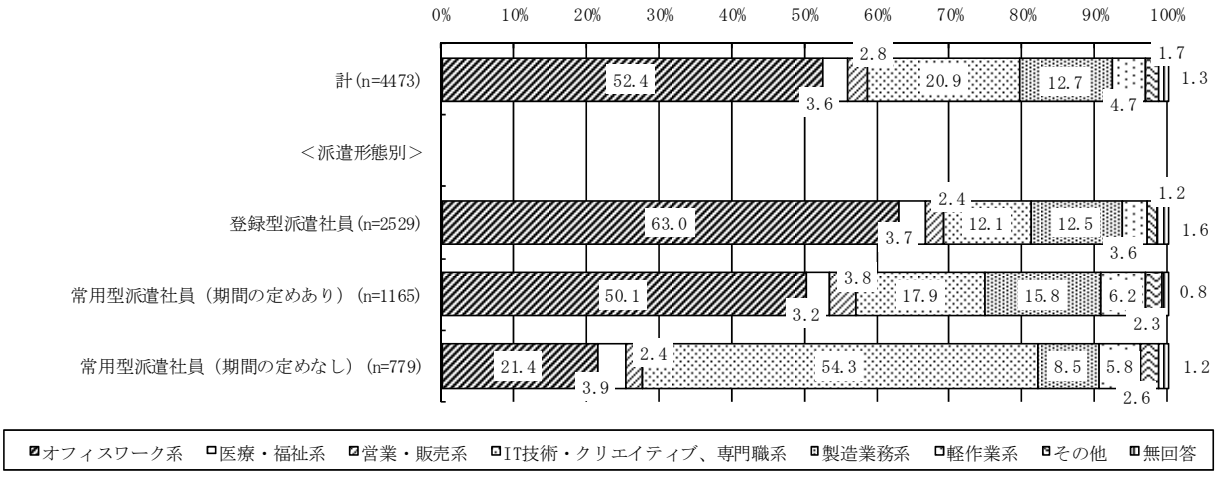

表 5-2：派遣先業務別にみた性別及び、性別の年齢分布

（単位＝%）

		性別				性別の年齢分布													
						男性							女性						
		n 数	男性	女性	無回答	n数	30歳未満	30～35歳未満	35～40歳未満	40～45歳未満	45歳以上	無回答	n数	30歳未満	30～35歳未満	35～40歳未満	40～45歳未満	45歳以上	無回答
	計	4473	28.5	69.6	2.0	1273	24.8	18.1	15.4	10.4	24.6	6.7	3111	21.8	24.6	19.1	13.1	15.7	5.7
オフィスワーク系	一般・営業事務・データ入力等	1445	3.2	95.8	1.0	46	23.9	26.1	8.7	21.7	15.2	4.3	1384	20.3	29.6	20.8	12.4	11.3	5.7
	一般・営業事務等（自由化業務）	136	11.8	88.2	－	16	6.3	25.0	31.3	6.3	31.3	－	120	20.8	29.2	10.8	14.2	19.2	5.8
	ファイリング	16	－	93.8	6.3	－	－	－	－	－	－	－	15	20.0	13.3	26.7	20.0	20.0	－
	財務	18	22.2	77.8	－	4	25.0	－	－	－	75.0	－	14	14.3	28.6	28.6	7.1	14.3	7.1
	経理・会計	117	－	97.4	2.6	－	－	－	－	－	－	－	114	17.5	24.6	24.6	11.4	19.3	2.6
	金融事務	268	3.4	95.5	1.1	9	11.1	11.1	－	11.1	55.6	11.1	256	6.3	11.7	19.5	24.6	30.5	7.4
	貿易・国際事務・取引文書作成	37	10.8	89.2	－	4	25.0	25.0	－	－	50.0	－	33	18.2	27.3	27.3	12.1	3.0	12.1
	受付・案内	100	3.0	96.0	1.0	3	－	－	－	－	100.0	－	96	36.5	25.0	15.6	5.2	9.4	8.3
	秘書	26	－	96.2	3.8	－	－	－	－	－	－	－	25	32.0	16.0	28.0	12.0	8.0	4.0
	通訳・翻訳・速記	29	10.3	89.7	－	3	66.7	－	－	－	33.3	－	26	23.1	42.3	11.5	3.8	15.4	3.8
	テレフォンオペレーター	109	11.0	86.2	2.8	12	41.7	25.0	25.0	－	－	8.3	94	25.5	10.6	17.0	14.9	26.6	5.3
	その他の事務職	43	20.9	76.7	2.3	9	11.1	11.1	11.1	11.1	55.6	－	33	18.2	27.3	12.1	18.2	18.2	6.1
医療福祉	医療事務	63	4.8	95.2	－	3	66.7	33.3	－	－	－	－	60	45.0	15.0	20.0	10.0	6.7	3.3
	医療・福祉・介護関連職	97	11.3	86.6	2.1	11	27.3	9.1	－	－	54.5	9.1	84	13.1	19.0	20.2	17.9	26.2	3.6
営業・販売系	テレマーケティングの営業	13	15.4	84.6	－	2	－	50.0	－	－	－	50.0	11	18.2	27.3	9.1	27.3	9.1	9.1
	セールスエンジニア、金融商品の営業	6	83.3	16.7	－	5	－	20.0	20.0	20.0	20.0	20.0	1	－	－	－	－	－	100.0
	販売	80	23.8	75.0	1.3	19	31.6	15.8	10.5	10.5	21.1	10.5	60	31.7	26.7	11.7	10.0	13.3	6.7
	デモンストレーター	1	－	100.0	－	－	－	－	－	－	－	－	1	－	－	－	100.0	－	－
	その他の営業・販売関連職	24	50.0	50.0	－	12	8.3	25.0	－	8.3	58.3	－	12	25.0	－	25.0	41.7	8.3	－
IT技術・クリエイティブ、専門職系	ＯＡインストラクター	25	32.0	68.0	－	8	25.0	12.5	37.5	12.5	12.5	－	17	11.8	23.5	29.4	17.6	5.9	11.8
	情報処理システム開発	222	75.2	23.9	0.9	167	24.6	18.0	24.0	11.4	15.6	6.6	53	17.0	30.2	24.5	9.4	13.2	5.7
	編集・印刷・ＤＴＰオペレーター	29	41.4	58.6	－	12	41.7	8.3	8.3	16.7	8.3	16.7	17	5.9	52.9	11.8	11.8	5.9	11.8
	広告デザイン	9	11.1	88.9	－	1	－	100.0	－	－	－	－	8	37.5	25.0	12.5	－	25.0	－
	その他の技術・クリエイティブ職	109	35.8	63.3	0.9	39	23.1	17.9	17.9	2.6	23.1	15.4	69	21.7	30.4	24.6	14.5	4.3	4.3
	機械設計	169	79.9	18.3	1.8	135	25.9	31.1	11.9	8.1	15.6	7.4	31	22.6	32.3	29.0	－	12.9	3.2
	放送機器等操作	47	53.2	44.7	2.1	25	16.0	20.0	24.0	16.0	20.0	4.0	21	38.1	28.6	9.5	9.5	4.8	9.5
	放送番組等における大道具・小道具	1	－	100.0	－	－	－	－	－	－	－	－	1	100.0	－	－	－	－	－
	放送番組等演出	15	66.7	26.7	6.7	10	30.0	20.0	30.0	10.0	10.0	－	4	50.0	－	50.0	－	－	－
	アナウンサー	3	－	100.0	－	－	－	－	－	－	－	－	3	33.3	－	66.7	－	－	－
	建築物清掃	15	6.7	26.7	66.7	1	－	－	－	－	100.0	－	4	－	－	－	－	100.0	－
	建築設備運転・点検・整備	13	92.3	7.7	－	12	8.3	16.7	0.0	16.7	58.3	－	1	100.0	－	－	－	－	－
	インテリアコーディネーター	1	0.0	100.0	－	－	－	－	－	－	－	－	1	－	－	100.0	－	－	－
	研究開発	137	52.6	46.7	0.7	72	37.5	18.1	13.9	6.9	19.4	4.2	64	31.3	32.8	20.3	12.5	1.6	1.6
	調査	10	70.0	30.0	－	7	42.9	14.3	－	14.3	28.6	－	3	－	100.0	－	－	－	－
	駐車場管理	1	100.0	－	－	1	－	－	－	－	100.0	－	－	－	－	－	－	－	－
	事業実施体制の企画、立案関係	4	50.0	50.0	－	2	－	－	50.0	－	50.0	－	2	50.0	－	50.0	－	－	－
	その他の専門職	126	57.1	37.3	5.6	72	19.4	19.4	18.1	12.5	27.8	2.8	47	23.4	23.4	10.6	6.4	29.8	6.4
製造業務系	電気機械器具組立・修理	58	55.2	43.1	1.7	32	28.1	15.6	15.6	12.5	18.8	9.4	25	32.0	16.0	8.0	16.0	16.0	12.0
	半導体・電子機器製造組立・修理	82	53.7	39.0	7.3	44	29.5	27.3	9.1	4.5	22.7	6.8	32	31.3	15.6	21.9	9.4	21.9	－
	輸送用機械組立・修理	33	87.9	6.1	6.1	29	31.0	20.7	10.3	13.8	10.3	13.8	2	50.0	－	－	－	50.0	－
	その他の製造	393	64.4	33.1	2.5	253	30.0	12.3	15.8	9.1	27.3	5.5	130	29.2	13.8	15.4	13.8	20.8	6.9
軽作業系	運送・運送補助	24	83.3	12.5	4.2	20	10.0	5.0	－	20.0	55.0	10.0	3	33.3	66.7	－	－	－	－
	倉庫作業	120	73.3	25.0	1.7	88	20.5	14.8	17.0	14.8	23.9	9.1	30	36.7	13.3	16.7	3.3	26.7	3.3
	その他の軽作業	64	42.2	53.1	4.7	27	3.7	11.1	18.5	22.2	40.7	3.7	34	26.5	8.8	5.9	17.6	38.2	2.9
	その他上記に該当しない業務	77	46.8	50.6	2.6	36	8.3	16.7	11.1	5.6	44.4	13.9	39	33.3	7.7	5.1	7.7	38.5	7.7
	無回答	58	37.9	53.4	8.6	22	27.3	9.1	18.2	9.1	31.8	4.5	31	32.3	9.7	9.7	9.7	29.0	9.7

5-2. 現在の派遣先の派遣契約期間と通算の派遣期間

現在の派遣先での派遣契約期間は、「1 カ月超 3 カ月以下」が 43.1%ともっとも割合が高く、次いで「6 カ月超 1 年以下」が 18.8%、「3 カ月超 6 カ月以下」が 17.0%などとなっている（図 5-2）。これを派遣形態別にみると、「登録型派遣社員」で「1 カ月超 3 カ月以下」が 50.5%と半数を占め、その割合は、「常用型派遣社員（期間の定めあり）」「常用型派遣社員（期間の定めなし）」よりも高い。

これを派遣先の業務別にみると、「オフィスワーク系」「営業・販売系」「IT 技術・クリエイティブ、専門職系」「製造業務系」「軽作業系」などでは「1 カ月超 3 カ月以下」がもっと

も割合が高いが、6 カ月を超える契約期間もみられ、「医療・福祉系」「その他」「軽作業系」「営業・販売系」「IT 技術・クリエイティブ、専門職系」でその割合が高い。これらの業務ではより長期の契約期間も見られるようである。

なお、「オフィスワーク系」及び「IT 技術・クリエイティブ、専門職系」について、中分類[11]に分けてみると、「オフィスワーク系」では、「26 業務」で「1 カ月超 3 カ月以下」が 51.3%ともっとも割合が高く、次いで「3 カ月超 6 カ月以下」が 17.2%、「6 カ月超 1 年以下」が 15.1%などとなっている。「26 業務以外のその他」も「1 カ月超 3 カ月以下」が 47.9%ともっとも割合が高く、次いで「3 カ月超 6 カ月以下」が 19.1%、「6 カ月超 1 年以下」が 16.0%などとなっている。一方、「26 業務以外の経理・会計・金融」は「1 カ月超 3 カ月以下」が 36.4%ともっとも割合が高いものの、次いで「6 カ月超 1 年以下」も 32.2%と割合が高く、「3 カ月超 6 カ月以下」が 18.7%などとなっている。また、「IT 技術・クリエイティブ、専門職系」について中分類でみると、いずれも「1 カ月超 3 カ月以下」がもっとも割合が高いものの、「機械設計」では、「3 カ月超 6 カ月以下」(29.0%)、「6 カ月超 1 年以下」(24.3%)の割合も高い(表 5-3)。

次に、現在の派遣先での通算の派遣期間[12]をみると、「1 年超 3 年以下」が 42.7%ともっとも割合が高い。「3 年以下」(「3 カ月以下」「3 カ月超 1 年以下」「1 年超 3 年以下」の合計。)の割合は 71.4%と約 7 割となっている。

派遣形態別にみると、「3 年超」(「3 年超 5 年以下」「5 年超 9 年以下」「10 年以上」の合計。)の割合は、「常用型派遣社員(期間の定めなし)」「常用型派遣社員(期間の定めあり)」「登録型派遣社員」の順で高く、登録型よりも期間の定めのある常用型、さらに期間の定めのない常用型になるほど、派遣先での通算の派遣期間は長くなるようである(図 5-3)。

派遣先の業務別にみると、「3 年超」の割合は、「IT 技術・クリエイティブ、専門職系」が 36.8%でもっとも高く、次いで、「オフィスワーク系」で 30.7%となっている。「IT 技術・クリエイティブ、専門職系」を中分類でみると、「機械設計」が「3 年超」で 47.9%と約半数を占める。「オフィスワーク系」を中分類でみると、「26 業務以外の経理・会計・金融」の割合が 41.7%と高い(表 5-4 参照、より詳細には、業務ごとに記載した表 5-5 参照。)。

なお、グループ会社の別でみると、「グループ会社である」ほうが、「3 年超」の割合が高くなっていた(表 5-4)。

---

[11] オフィスワーク系については、政令 26 業務に対応している「一般・営業事務・データ入力等」「ファイリング」「財務」「貿易・国際事務・取引文書作成」「受付・案内」「秘書」「通訳・翻訳・速記」を「26 業務」とし、26 業務ではない「経理・会計」「金融事務」を「26 業務以外の経理・会計・金融」とし、それ以外の「一般・営業事務等(自由化業務)」「テレフォンオペレーター」「その他事務職」を「26 業務以外のその他」とした。また、「IT 技術・クリエイティブ・専門職系」については、「情報処理システム開発」「機械設計」「その他」に分けた(以下では、これらの分類を「オフィスワーク系」「IT 技術・クリエイティブ・専門職系」の中分類と表記する。)。

[12] 調査票上、現在の派遣先の通算の派遣期間は、「3 カ月以下」「3 カ月超 6 カ月以下」「6 カ月超 1 年以下」「1 年超 1 年 6 カ月以下」「1 年 6 カ月超 2 年以下」「2 年超 3 年以下」「3 年超(具体的な年数)」で尋ねている。3 年超の年数については実数で尋ねているため、3 年超についてはこれをカテゴライズした。

図 5-2：現在の派遣先の派遣契約期間

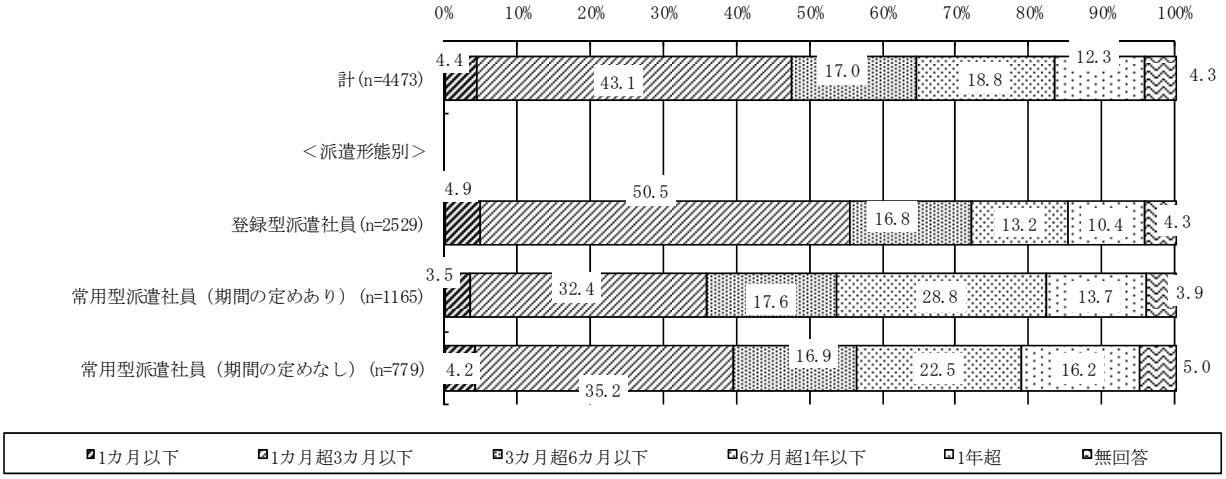

表 5-3：現在の派遣先の派遣契約期間

（単位＝％）

		n数	1カ月以下	1カ月超3カ月以下	3カ月超6カ月以下	6カ月超1年以下	1年超	無回答
計		4473	4.4	43.1	17.0	18.8	12.3	4.3
＜派遣先業務別＞								
オフィスワーク系		2344	3.0	48.5	17.7	18.0	9.5	3.4
	26業務	1671	3.1	51.3	17.2	15.1	9.9	3.5
	26業務以外の経理・会計・金融	385	1.3	36.4	18.7	32.2	7.3	4.2
	26業務以外のその他	288	4.9	47.9	19.1	16.0	10.4	1.7
医療・福祉系		160	1.9	25.0	11.9	27.5	27.5	6.3
営業・販売系		124	6.5	33.9	20.2	17.7	17.7	4.0
IT技術・クリエイティブ、専門職系		936	4.0	40.1	18.3	22.4	11.6	3.6
	情報処理システム開発	222	5.0	46.4	18.5	15.8	10.4	4.1
	機械設計	169	3.6	33.1	29.0	24.3	7.1	3.0
	その他	545	3.7	39.6	14.9	24.6	13.6	3.7
製造業務系		566	11.0	43.3	14.8	13.1	13.3	4.6
軽作業系		208	7.7	26.9	13.9	22.1	23.1	6.3
その他		77	2.6	23.4	18.2	23.4	24.7	7.8

図 5-3：現在の派遣先の通算の派遣期間

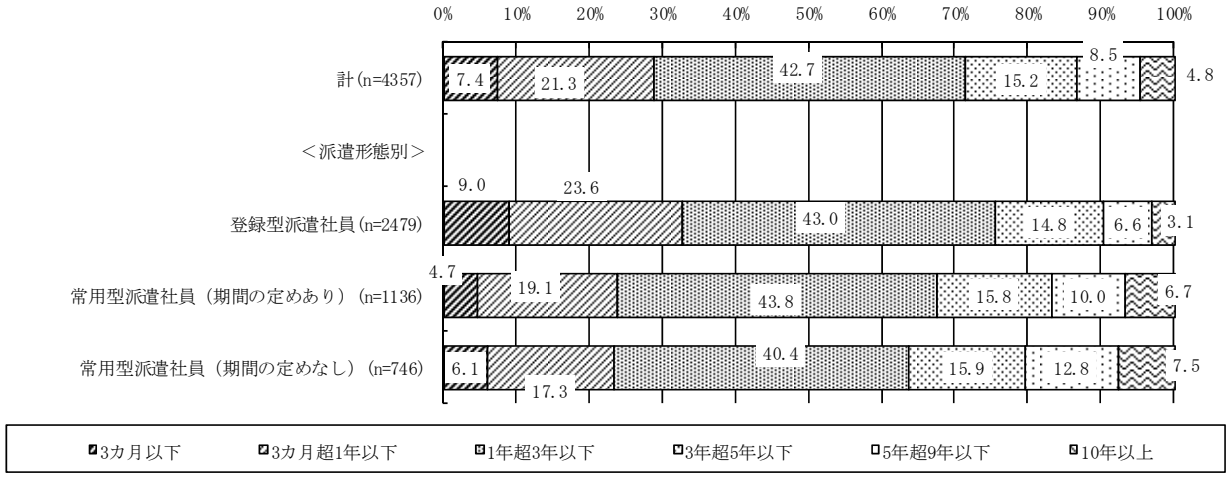

※無回答を除き集計。

表 5-4：現在の派遣先での通算の契約期間

（単位＝%）

		n数	3カ月以下	3カ月超1年以下	1年超3年以下	3年超5年以下	5年超9年以下	10年以上	3年超計
計		4357	7.4	21.3	42.7	15.2	8.5	4.8	28.5
＜派遣先業務別＞									
オフィスワーク系		2304	4.9	17.8	46.6	17.1	8.8	4.8	30.7
	26業務	1643	5.6	18.0	47.7	17.0	7.8	4.0	28.8
	26業務以外の経理・会計・金融	379	3.2	14.0	41.2	18.5	14.0	9.2	41.7
	26業務以外のその他	282	3.2	22.0	47.5	16.0	7.4	3.9	27.3
医療・福祉系		151	13.9	26.5	39.1	12.6	6.6	1.3	20.5
営業・販売系		119	8.4	26.1	40.3	11.8	9.2	4.2	25.2
IT技術・クリエイティブ、専門職系		915	5.4	17.3	40.5	17.0	11.6	8.2	36.8
	情報処理システム開発	217	6.5	17.1	44.2	12.9	11.5	7.8	32.3
	機械設計	167	3.0	13.8	35.3	21.6	15.0	11.4	47.9
	その他	531	5.6	18.5	40.7	17.3	10.5	7.3	35.2
製造業務系		555	15.9	34.8	34.1	7.6	5.9	1.8	15.3
軽作業系		202	15.3	32.2	41.6	8.4	1.5	1.0	10.9
その他		69	8.7	29.0	36.2	17.4	5.8	2.9	26.1
＜グループ会社の別＞									
グループ会社である		1077	3.3	14.5	41.8	18.6	12.9	8.9	40.4
グループ会社ではない・わからない		3236	8.7	23.8	43.0	14.2	7.0	3.4	24.5

※無回答を除き集計。

表 5-5：現在の派遣先での通算の派遣期間

（単位＝%）

		26業務との対応	n数	現在の派遣先の通算の派遣期間						3年超計
				3カ月以下	3カ月超1年以下	1年超3年以下	3年超5年以下	5年超9年以下	10年以上	
計			4357	7.4	21.3	42.7	15.2	8.5	4.8	28.5
オフィスワーク系	一般・営業事務・データ入力等	5号	1421	5.5	17.3	47.9	17.5	7.7	4.2	29.3
	一般・営業事務等（自由化業務）		132	5.3	20.5	43.9	16.7	7.6	6.1	30.3
	ファイリング	8号	16	12.5	31.3	31.3	18.8	6.3	0.0	25.0
	財務	10号	18	0.0	27.8	33.3	5.6	22.2	11.1	38.9
	経理・会計		113	6.2	16.8	49.6	15.0	7.1	5.3	27.4
	金融事務		266	1.9	12.8	37.6	19.9	16.9	10.9	47.7
	貿易・国際事務・取引文書作成	11号	37	8.1	16.2	56.8	5.4	13.5	0.0	18.9
	受付・案内	16号	98	7.1	23.5	39.8	19.4	6.1	4.1	29.6
	秘書	7号	26	3.8	15.4	57.7	19.2	3.8	0.0	23.1
	通訳・翻訳・速記	6号	27	3.7	22.2	63.0	7.4	3.7	0.0	11.1
	テレフォンオペレーター		107	0.9	25.2	53.3	10.3	9.3	0.9	20.6
	その他の事務職		43	2.3	18.6	44.2	27.9	2.3	4.7	34.9
医療福祉	医療事務		58	5.2	17.2	41.4	22.4	12.1	1.7	36.2
	医療・福祉・介護関連職		93	19.4	32.3	37.6	6.5	3.2	1.1	10.8
営業・販売系	テレマーケティングの営業	24号	13	0.0	23.1	46.2	23.1	7.7	0.0	30.8
	セールスエンジニア、金融商品の営業	25号	6	0.0	16.7	50.0	16.7	16.7	0.0	33.3
	販売		76	11.8	28.9	36.8	7.9	11.8	2.6	22.4
	デモンストレーター	12号	1	0.0	0.0	0.0	100.0	0.0	0.0	100.0
	その他の営業・販売関連職		23	4.3	21.7	47.8	13.0	0.0	13.0	26.1
IT技術・クリエイティブ、専門職系	ＯＡインストラクター	23号	25	0.0	12.0	40.0	36.0	12.0	0.0	48.0
	情報処理システム開発	1号	217	6.5	17.1	44.2	12.9	11.5	7.8	32.3
	編集・印刷・ＤＴＰオペレーター	19号	27	11.1	22.2	29.6	25.9	3.7	7.4	37.0
	広告デザイン	20号	9	11.1	22.2	22.2	11.1	22.2	11.1	44.4
	その他の技術・クリエイティブ職		108	9.3	23.1	42.6	12.0	9.3	3.7	25.0
	機械設計	2号	167	3.0	13.8	35.3	21.6	15.0	11.4	47.9
	放送機器等操作	3号	46	2.2	15.2	21.7	23.9	19.6	17.4	60.9
	放送番組等における大道具・小道具	26号	1	0.0	0.0	0.0	100.0	0.0	0.0	100.0
	放送番組等演出	4号	15	6.7	46.7	20.0	0.0	13.3	13.3	26.7
	アナウンサー	22号	3	0.0	0.0	33.3	0.0	33.3	33.3	66.7
	建築物清掃	14号	14	0.0	0.0	92.9	0.0	7.1	0.0	7.1
	建築設備運転・点検・整備	15号	13	23.1	23.1	23.1	7.7	7.7	15.4	30.8
	インテリアコーディネーター	21号	1	0.0	0.0	100.0	0.0	0.0	0.0	0.0
	研究開発	17号	134	2.2	13.4	52.2	21.6	6.7	3.7	32.1
	調査	9号	10	0.0	30.0	50.0	10.0	0.0	10.0	20.0
	駐車場管理	16号	1	0.0	0.0	0.0	0.0	100.0	0.0	100.0
	事業実施体制の企画、立案関係	18号	4	0.0	0.0	75.0	25.0	0.0	0.0	25.0
	その他の専門職		120	6.7	20.0	34.2	15.0	13.3	10.8	39.2
製造業務系	電気機械器具組立・修理		57	14.0	29.8	38.6	7.0	8.8	1.8	17.5
	半導体・電子機器製造組立・修理		81	24.7	45.7	13.6	9.9	4.9	1.2	16.0
	輸送用機械組立・修理		33	21.2	51.5	21.2	3.0	3.0	0.0	6.1
	その他の製造		384	13.8	31.8	38.8	7.6	6.0	2.1	15.6
軽作業系	運送・運送補助		23	4.3	39.1	47.8	8.7	0.0	0.0	8.7
	倉庫作業		117	17.1	33.3	41.0	6.0	1.7	0.9	8.5
	その他の軽作業		62	16.1	27.4	40.3	12.9	1.6	1.6	16.1
	その他上記に該当しない業務		69	8.7	29.0	36.2	17.4	5.8	2.9	26.1

※1：13号の「添乗」はn=0だったため割愛。無回答を除き集計。

※2：「3年超計」は、「3年超5年以下」「5年超9年以下」「10年超」の合計。「3年超計」欄の網は、n=30以上で平均値を上回るものにつけた。

5-3. 現在の派遣先の仕事の派遣前の担い手

調査では、現在の派遣先の仕事を派遣前に誰が担っていたか尋ねている（以下では、「現在の仕事の派遣前の担い手」と略す。）。それによれば、派遣される前の担い手が「派遣社員」とするものが 43.9%ともっとも割合が高く、次いで、「正社員」が 31.9%となっている。4 割強が、派遣社員の仕事を引き継いだと感じており、派遣社員の仕事が外部化され定着しつつある現状がうかがわれる。

これを派遣形態別にみると、「常用型派遣社員（期間の定めなし）」「常用型派遣社員（期間の定めあり）」「登録型派遣社員」の順で正社員から引き継いだとする割合が高い。「登録型派遣社員」「常用型派遣社員（期間の定めあり）」に比べ、「常用型派遣社員（期間の定めなし）」のほうが「正社員」が担っていた仕事をこなしている割合が高くなるようだ。

派遣先の業務別にみると、「正社員」から引き継いだ割合は、「IT 技術・クリエイティブ、専門職系」でもっとも高く、次いで、「医療・福祉系」「製造業務系」などが高い。「派遣社員」から引き継いだとしているのは「オフィスワーク系」で 52.4%と高い。これを中分類でみると、「26 業務」で 54.5%と高く、「26 業務以外の経理・会計・金融」でも 49.1%となっている（表 5-6）。

表 5-6：現在の仕事の派遣前の担い手

（単位＝%）

	n数	正社員	契約社員	パート・アルバイト	派遣社員	請負会社の社員	上記以外の人	同じような仕事をしていた人はいなかった	わからない	無回答
計	4473	31.9	2.9	5.0	43.9	1.8	0.7	5.8	6.5	1.5
＜派遣形態別＞										
登録型派遣社員	2529	29.5	3.1	5.3	46.9	0.9	0.4	5.4	6.7	1.7
常用型派遣社員（期間の定めあり）	1165	32.5	3.1	5.2	45.4	1.8	1.2	5.1	4.8	0.9
常用型派遣社員（期間の定めなし）	779	38.8	1.8	3.9	32.0	4.9	0.9	8.2	8.1	1.5
＜派遣先業務別＞										
オフィスワーク系	2344	30.3	2.7	2.8	52.4	0.9	0.3	5.8	4.0	0.9
26業務	1671	28.2	2.6	2.5	54.5	0.7	0.3	6.5	3.9	0.8
26業務以外の経理・会計・金融	385	40.0	2.3	2.6	49.1	0.8	0.3	1.8	3.1	0.0
26業務以外のその他	288	29.5	3.8	4.9	44.8	2.1	0.0	7.3	5.6	2.1
医療・福祉系	160	35.6	1.3	10.6	35.0	0.0	1.3	3.1	11.9	1.3
営業・販売系	124	24.2	5.6	13.7	41.1	1.6	1.6	5.6	5.6	0.8
IT技術・クリエイティブ、専門職系	936	39.0	2.8	2.0	33.2	4.9	1.3	7.7	8.1	1.0
情報処理システム開発	222	41.0	0.5	0.0	19.4	11.3	1.8	13.5	12.2	0.5
機械設計	169	47.3	1.2	0.6	33.1	3.6	0.6	5.9	7.7	0.0
その他	545	35.6	4.2	3.3	38.9	2.8	1.3	5.9	6.6	1.5
製造業務系	566	35.2	2.5	6.9	36.6	1.8	1.2	3.4	10.4	2.1
軽作業系	208	15.4	3.4	22.6	38.5	0.0	0.5	7.2	11.1	1.4
その他	77	27.3	9.1	14.3	22.1	3.9	2.6	5.2	10.4	5.2
＜グループ会社の別＞										
グループ会社である	1111	35.2	3.1	2.5	45.8	1.5	0.5	5.8	4.1	1.5
グループ会社ではない・わからない	3310	30.8	2.8	5.8	43.4	1.9	0.8	5.9	7.2	1.4

5-4. 派遣先の仕事の修得期間と仕事のレベル

現在の派遣先での仕事を一通りこなせるようになった期間（以下、「仕事の修得期間」と略。）は、「2～3 カ月程度」が 30.6%ともっとも割合が高く、「1 カ月程度」が 22.4%、「半年程度」が 18.1%などとなっている。「3 カ月以下」（「2～3 カ月程度」「1 カ月程度」「1 週間」の合計。）は 62.8%であり、6 割強は 3 カ月程度以内に仕事を修得できたと感じているようだ。

これを派遣形態別にみると、「半年以上」（「半年程度」「1 年程度」「1 年以上」の合計。）の割合は、「常用型派遣社員（期間の定めなし）」「常用型派遣社員（期間の定めあり）」「登録型派遣社員」の順で高い。「常用型派遣社員（期間の定めなし）」では、「2～3 カ月程度」が 21.3%ともっとも割合が高いが、半年以上の割合が過半数を占めており（51.8%、「半年程度」（19.3%）、「1 年程度」（13.2%）、「1 年以上」（19.3%）の合計。）、修得期間に長期間を要する仕事をこなしている現状が垣間見える（図 5-4）。

派遣先の業務別にみると、「半年以上」の割合は、「IT 技術・クリエイティブ、専門職系」で 48.0%ともっとも高く、次いで、「オフィスワーク系」で 36.8%などとなっている。「IT 技術・クリエイティブ、専門職系」を中分類でみると、「半年以上」の割合は、「機械設計」で 63.9%と高い（とくに「1 年以上」は 34.9%。）。「オフィスワーク系」を中分類でみると、「26 業務以外の経理・会計・金融」で「半年以上」の割合は 43.4%と 4 割強を占める（表 5-7）。

次に、現在の仕事内容について、定型的かそれとも判断業務があるかについて尋ねたところ、「ほとんど指示に従い行う、主として定型的な仕事が多い」（以下、「定型的な仕事」と略。）が 28.6%、「おおむね指示を仰ぎながら、本人の判断もある程度必要な仕事である」（以下、「本人の判断もある程度必要な仕事」と略。）が 43.1%、「たまに指示を受ける程度で、おおむね本人の判断による仕事である」（「おおむね本人の判断による仕事」と略）が 23.5%、「ほとんど指示を受けることなく、本人の判断によって行われる仕事である」（以下、「本人の判断によって行われる仕事」と略。）が 4.7%となっている。「おおむね本人の判断でできる」（「おおむね本人の判断による仕事」「本人の判断によって行われる仕事」の合計。）とする割合は 28.3%と 3 割程度となっている。これを派遣形態別にみると、「おおむね本人の判断でできる」の割合は、「常用型派遣社員（期間の定めなし）」「常用型派遣社員（期間の定めあり）」「登録型派遣社員」の順で高い（図 5-5）。

これを派遣先の業務別にみると、「おおむね本人の判断でできる」とする割合は、「営業・販売系」で 39.0%ともっとも割合が高く、次いで、「軽作業系」（34.5%）、「IT 技術・クリエイティブ、専門職系」（32.8%）などとなっている。「IT 技術・クリエイティブ、専門職系」を中分類でみると、「おおむね本人の判断でできる」割合は、「情報処理システム開発」で 44.1%と高く、「機械設計」も 34.5%となっている。「オフィスワーク系」を中分類でみると、「26 業務以外の経理・会計・金融」で 38.0%と高くなっている。グループ会社の別にみると、「グループ会社である」ほうが、「おおむね本人の判断でできる」の割合が高くなっていた。なお、現在の派遣先の勤続年数別にみると、派遣先の通算勤続期間が長くなるほど、「おおむ

ね本人の判断でできる」とする割合は高まる傾向にある（表 5-8)。

図 5-4：現在の仕事の修得期間

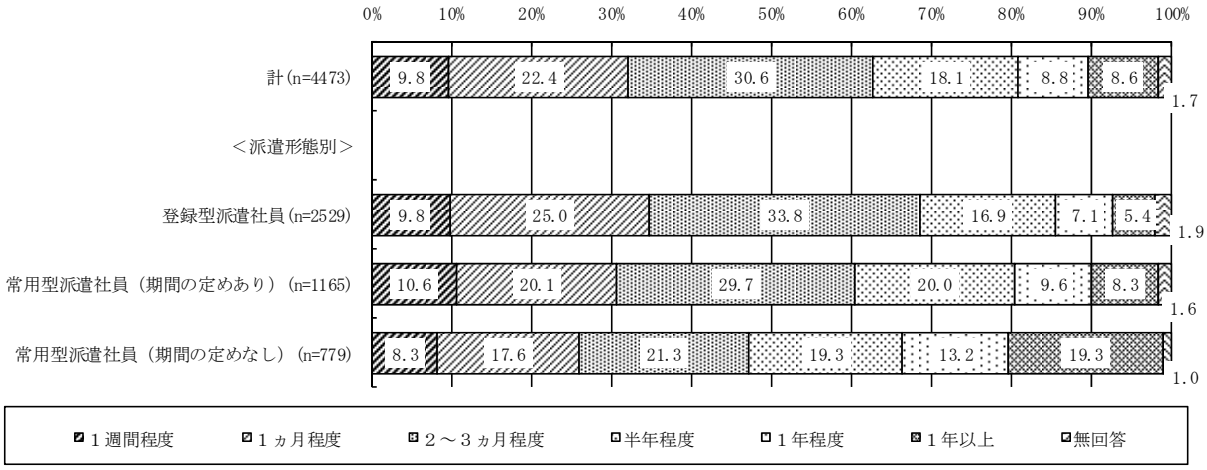

表 5-7：現在の仕事の修得期間

（単位＝%）

	n数	１週間程度	１ヵ月程度	２～３ヵ月程度	半年程度	１年程度	１年以上	無回答	３ヵ月以内計	半年以上計
計	4473	9.8	22.4	30.6	18.1	8.8	8.6	1.7	62.8	35.5
＜派遣先業務別＞										
オフィスワーク系	2344	4.9	20.0	37.0	21.1	9.5	6.2	1.3	61.9	36.8
26業務	1671	4.5	21.6	37.8	20.1	9.7	5.2	1.0	64.0	35.0
26業務以外の経理・会計・金融	385	3.1	16.1	34.8	24.4	10.1	8.8	2.6	54.0	43.4
26業務以外のその他	288	9.4	15.6	35.4	22.2	7.6	8.7	1.0	60.4	38.5
医療・福祉系	160	6.3	24.4	38.8	20.0	5.0	3.8	1.9	69.4	28.8
営業・販売系	124	18.5	29.0	28.2	12.9	4.8	4.0	2.4	75.8	21.8
IT技術・クリエイティブ、専門職系	936	12.8	17.7	20.4	16.5	12.4	19.1	1.1	51.0	48.0
情報処理システム開発	222	14.4	21.6	14.0	18.5	13.1	17.6	0.9	50.0	49.1
機械設計	169	9.5	8.9	16.6	15.4	13.6	34.9	1.2	34.9	63.9
その他	545	13.2	18.9	24.2	16.0	11.7	14.9	1.1	56.3	42.6
製造業務系	566	18.6	35.0	22.1	12.2	4.2	5.8	2.1	75.6	22.3
軽作業系	208	23.1	27.4	30.3	10.6	2.9	3.4	2.4	80.8	16.8
その他	77	13.0	28.6	20.8	24.7	6.5	6.5	0.0	62.3	37.7

図 5-5：現在の派遣先の仕事のレベル

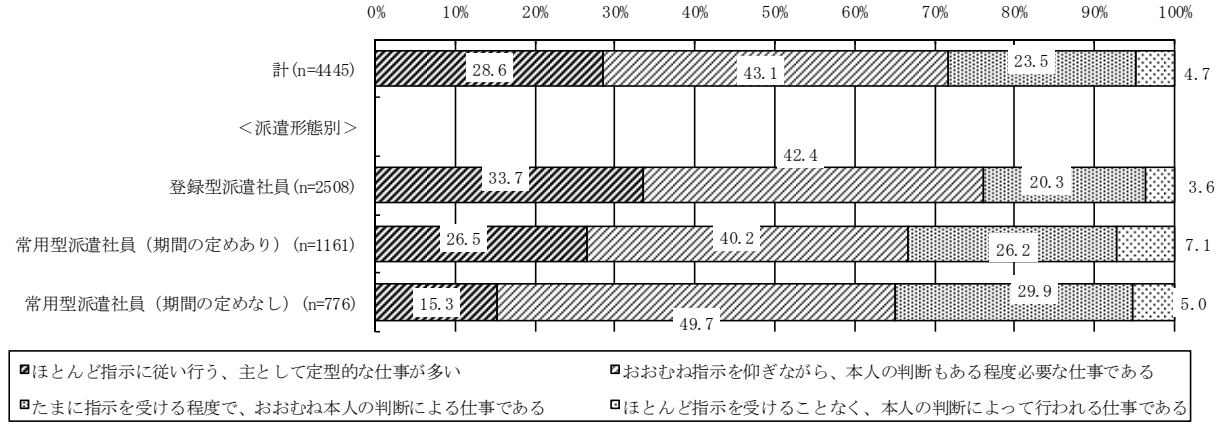

※無回答を除き集計。

表 5-8：現在の派遣先の仕事のレベル

（単位＝%）

		n数	ほとんど指示に従い行う、主として定型的な仕事が多い	おおむね指示を仰ぎながら、本人の判断もある程度必要な仕事である	たまに指示を受ける程度で、おおむね本人の判断による仕事である	ほとんど指示を受けることなく、本人の判断によって行われる仕事である	おおむね本人の判断でできる仕事
計		4445	28.6	43.1	23.5	4.7	28.3
＜派遣先業務別＞							
オフィスワーク系		2335	33.5	40.8	21.8	3.9	25.7
	26業務	1664	36.6	41.2	18.7	3.5	22.2
	26業務以外の経理・会計・金融	384	25.8	36.2	32.3	5.7	38.0
	26業務以外のその他	287	25.8	44.6	25.4	4.2	29.6
医療・福祉系		159	17.6	55.3	21.4	5.7	27.0
営業・販売系		123	14.6	46.3	30.1	8.9	39.0
IT技術・クリエイティブ、専門職系		935	14.3	52.8	28.2	4.6	32.8
	情報処理システム開発	222	5.0	50.9	41.0	3.2	44.1
	機械設計	168	5.4	60.1	29.8	4.8	34.5
	その他	545	20.9	51.4	22.6	5.1	27.7
製造業務系		564	35.3	37.6	21.8	5.3	27.1
軽作業系		206	33.0	32.5	26.2	8.3	34.5
その他		77	37.7	36.4	16.9	9.1	26.0
＜グループ会社の別＞							
グループ会社である		1106	25.3	40.3	27.1	7.2	34.4
グループ会社ではない・わからない		3290	29.8	44.0	22.2	4.0	26.2
＜現在の派遣先の勤続年数別＞							
3カ月以下		320	42.8	39.1	16.3	1.9	18.1
3カ月超1年以下		927	36.2	40.6	18.9	4.3	23.2
1年超3年以下		1855	28.4	45.4	22.9	3.3	26.2
3年超5年以下		661	20.3	45.2	27.5	7.0	34.5
5年超9年以下		372	19.4	41.7	31.5	7.5	39.0
10年以上		208	17.8	38.5	33.7	10.1	43.8

※無回答を除き集計。「おおむね本人の判断でできる」は、「たまに指示を受ける程度で、おおむね本人の判断による仕事である」「ほとんど指示を受けることなく、本人の判断によって行われる仕事である」の合計。

5-5. 派遣先で同じ仕事をしている従業員の状況

調査では、「あなたの職場で、あなたが現在行っている仕事について、同じような仕事をしている従業員」の有無について尋ねている。それによれば、「正社員でいる」とする者が 60.8%ともっとも多く、次いで、「派遣社員でいる」が 55.1%などとなっている。これを派遣形態別にみると、「正社員でいる」「派遣社員でいる」などで、「常用型派遣社員（期間の定めなし）」「常用型派遣社員（期間の定めあり）」「登録型派遣社員」の順で高い。

派遣先の業種別にみると、「正社員でいる」の割合が高いのは、「医療・福祉系」「IT 技術・クリエイティブ、専門職系」「製造業務系」「営業・販売系」などとなっている（表 5-9）。

「あなたが普段、現在の派遣先での自分の働きぶりや労働条件（賃金や労働時間など）を考える際に、比較対象として考えているのは誰か」についても尋ねたところ、「同じ派遣先の派遣社員」とする者が 44.0%ともっとも割合が高く、次いで、「同じ派遣先の正社員」が 36.9%などとなっている。これを派遣形態別にみると、「常用型派遣社員（期間の定めなし）」「常用型派遣社員（期間の定めあり）」「登録型派遣社員」の順で、「同じ派遣先の正社員」の割合が高い一方、「同じ派遣先の派遣社員」の割合は低下する（表 5-10）。

これを派遣先で同じ仕事をしている従業員別にみると、職場に同じ仕事をしている人が「正

社員でいる」とする者で、「同じ派遣先の正社員」を比較対象とする割合が 42.4%ともっとも高い。一方、「派遣社員でいる」とする者では、「同じ派遣先の派遣社員」を比較対象とする割合が 53.2%ともっとも高くなっている。その他、「契約社員でいる」とする者では、「同じ派遣先の派遣社員」が 44.1%ともっとも多いものの、「同じ派遣先の契約社員」が 17.1%であり、他に比べてその割合が高くなっている。「パート・アルバイト等でいる」とする者でも、「同じ派遣先のパート・アルバイト」が 19.1%で他に比べてその割合は高い。なお、「自分以外に同じような仕事をしている従業員はいない」とする者では、「同じ派遣先の正社員」を比較対象としている割合がもっとも高くなっている（図 5-6）。

表 5-9：現在の派遣先で同じ仕事をしている従業員の有無（複数回答）

（単位＝%）

	n数	正社員でいる	契約社員でいる	パート・アルバイト等でいる	請負会社の社員でいる	派遣社員でいる	自分以外に同じような仕事をしている従業員はいない	無回答
計	4473	60.8	12.9	14.0	3.4	55.1	13.1	0.5
＜派遣形態別＞								
登録型派遣社員	2529	57.3	12.0	15.0	1.9	53.0	15.2	0.6
常用型派遣社員（期間の定めあり）	1165	61.9	14.1	13.7	3.6	56.7	11.5	0.3
常用型派遣社員（期間の定めなし）	779	70.2	14.4	11.2	8.3	59.3	8.3	0.5
＜派遣先業務別＞								
オフィスワーク系	2344	54.0	8.4	8.0	1.0	49.0	19.1	0.2
26業務	1671	51.9	7.2	7.0	1.3	47.9	20.9	0.2
26業務以外の経理・会計・金融	385	62.6	4.7	5.7	0.0	43.6	16.1	0.0
26業務以外のその他	288	54.2	20.5	16.7	1.0	62.5	12.2	0.0
医療・福祉系	160	78.1	13.8	45.0	0.0	60.6	5.6	0.0
営業・販売系	124	62.1	25.8	39.5	3.2	65.3	6.5	0.8
IT技術・クリエイティブ、専門職系	936	73.6	17.2	7.2	10.6	63.2	7.3	0.0
情報処理システム開発	222	77.9	13.1	0.5	23.0	62.2	8.6	0.0
機械設計	169	79.3	11.8	3.0	7.7	72.8	4.1	0.0
その他	545	70.1	20.6	11.2	6.4	60.7	7.7	0.0
製造業務系	566	68.9	18.2	20.8	3.0	64.5	5.1	0.9
軽作業系	208	51.0	19.2	42.8	3.4	55.8	6.7	0.5
その他	77	53.2	19.5	40.3	2.6	50.6	9.1	0.0

表 5-10：現在の派遣先で労働条件などの比較対象

（単位＝%）

	n数	同じ派遣先の正社員	同じ派遣先の契約社員	同じ派遣先のパート・アルバイト	同じ派遣先の派遣社員	その他
計	4283	36.9	6.0	4.6	44.0	8.6
＜派遣形態別＞						
登録型派遣社員	2428	34.1	5.4	4.9	46.3	9.4
常用型派遣社員（期間の定めあり）	1116	39.4	7.6	4.0	42.3	6.6
常用型派遣社員（期間の定めなし）	739	42.2	5.1	4.6	39.2	8.8
＜派遣先業務別＞						
オフィスワーク系	2256	38.4	5.3	2.8	44.3	9.2
26業務	1608	37.4	5.1	3.0	44.5	9.9
26業務以外の経理・会計・金融	374	46.8	4.8	1.6	40.1	6.7
26業務以外のその他	274	32.8	6.9	2.9	48.9	8.4
医療・福祉系	148	46.6	0.7	15.5	30.4	6.8
営業・販売系	120	24.2	15.0	8.3	45.0	7.5
IT技術・クリエイティブ、専門職系	900	41.0	6.0	1.3	42.7	9.0
情報処理システム開発	211	42.7	6.6	0.0	39.8	10.9
機械設計	165	37.6	3.6	0.0	53.3	5.5
その他	524	41.4	6.5	2.3	40.5	9.4
製造業務系	536	34.1	6.3	5.0	48.7	5.8
軽作業系	201	17.9	9.5	21.9	42.3	8.5
その他	75	21.3	8.0	13.3	44.0	13.3

※無回答を除き集計。

図 5-6：現在の派遣先での労働条件などの比較対象

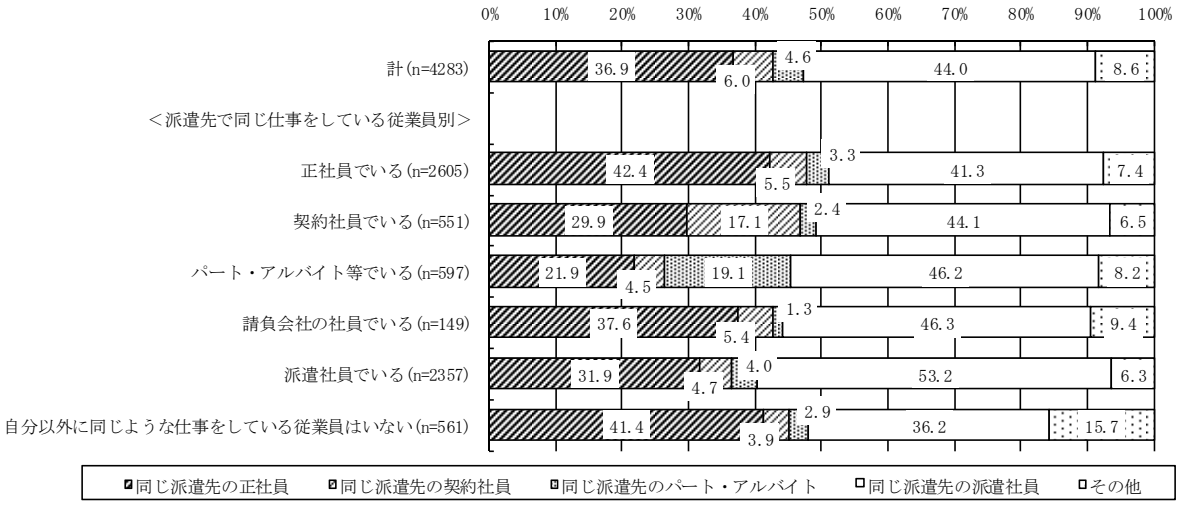

※無回答を除き集計。

5-6. 派遣先での仕事内容やスキル等の変化

調査では現在の派遣先で働き始めた時点と、現在を比べての変化について尋ねている。それによれば、「仕事の処理スピード(習熟度)」が上昇したという者が 76.2%ともっとも多く、次いで、「自分自身のスキルレベル」「自分の仕事量」「仕事内容の範囲」などが続く。その一方で、「自分の仕事の取り組み意欲」は 48.2%が上昇したとしつつも、41.8%が「ほとんど変化なし」であり、「低下」も 8.8%存在する。「仕事内容の難易度」も、「ほとんど変化なし」が 46.0%で、「低下」が 4.2%だった（図 5-7)。これを派遣先の勤続年数別にみると、「自分の仕事の取り組み意欲」を除き、勤続年数が高まるほど、割合が高まる傾向にある。「自分の仕事の取り組み意欲」は、派遣先での勤続が「5 年超」でも 52.8%となっている（図 5-8)。

図 5-7：現在の派遣先で働き始めてからの変化

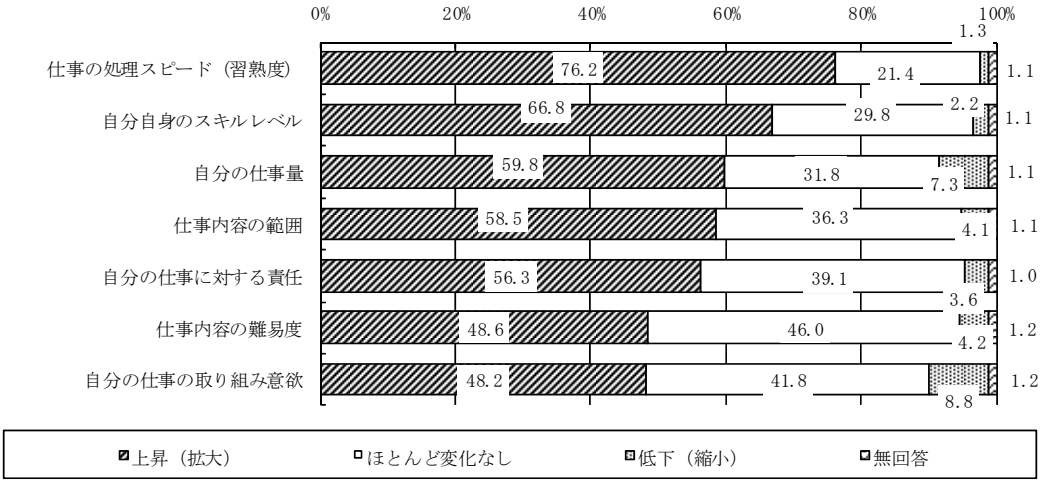

図 5-8：現在の派遣先で働き始めてからの仕事に係る項目での上昇（拡大）したとする者の割合

（派遣先での勤続年数別、単位＝%）

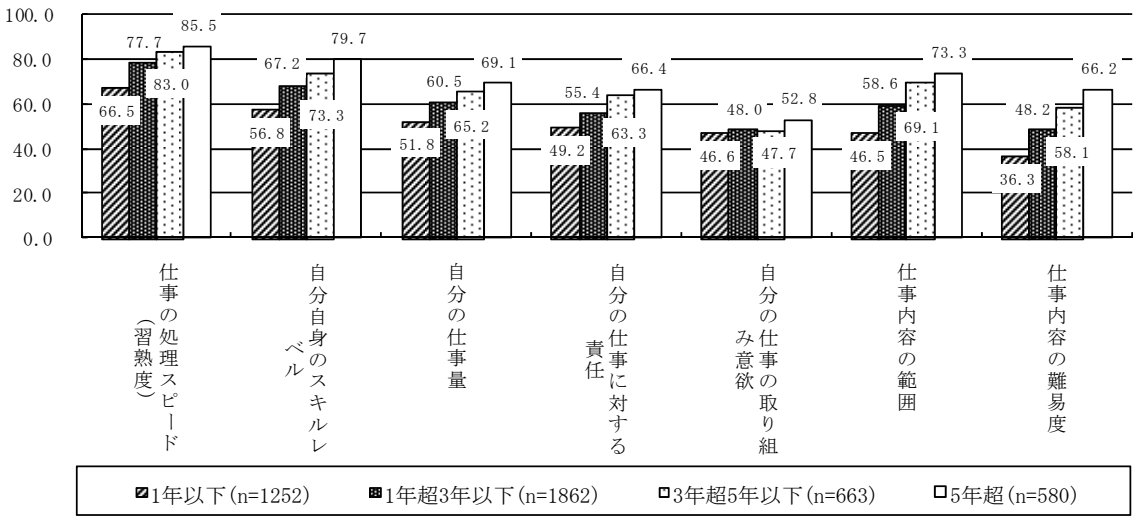

5-7. 派遣先の仕事内容の満足度

現在の派遣先の仕事内容の満足度は、「満足している」（「満足」「やや満足」の合計。）は74.9%だった。派遣形態別にみると、「満足している」割合は、「常用型派遣社員（期間の定めなし）」「常用型派遣社員（期間の定めあり）」「登録型派遣社員」の順で高い。

派遣先の業務別にみると、「満足している」の割合は、「製造業務系」でもっとも高く、次いで、「IT 技術・クリエイティブ、専門職系」「軽作業系」などが高い。

判断業務のレベル別に満足度をみると、「本人の判断もある程度必要な仕事」でもっとも「満足している」割合が高く、「本人の判断によって行われる仕事」で 66.4%と他より低くなっている。

スキルレベルの変化別に満足度をみると、スキルが上昇するほど、「満足している」割合が高まる。その他、「仕事量」「仕事に対する責任」「仕事に対する難易度」「仕事内容の範囲」については、低下したという者に比べ、「上昇」「ほとんど変化なし」のほうが「満足している」とする割合が高い（表 5-11）。

表 5-11：派遣先の仕事内容の満足度

（単位＝%）

	n数	満足	やや満足	やや不満	不満	無回答	満足計	不満足計
計	4473	28.1	46.8	19.7	4.0	1.3	74.9	23.8
＜派遣形態別＞								
登録型派遣社員	2529	27.3	46.6	20.6	4.2	1.3	73.9	24.8
常用型派遣社員（期間の定めあり）	1165	27.6	47.6	19.9	3.7	1.1	75.3	23.6
常用型派遣社員（期間の定めなし）	779	31.2	46.3	16.7	4.1	1.7	77.5	20.8
＜派遣先業務別＞								
オフィスワーク系	2344	25.5	46.4	22.5	4.6	1.0	71.9	27.1
26業務	1671	26.3	45.7	22.4	4.5	1.0	72.1	27.0
26業務以外の経理・会計・金融	385	22.9	48.6	22.6	4.4	1.6	71.4	27.0
26業務以外のその他	288	24.0	47.6	22.9	4.9	0.7	71.5	27.8
医療・福祉系	160	23.8	48.1	20.0	6.3	1.9	71.9	26.3
営業・販売系	124	30.6	42.7	20.2	4.8	1.6	73.4	25.0
IT技術・クリエイティブ、専門職系	936	33.2	46.3	16.0	3.6	0.9	79.5	19.7
情報処理システム開発	222	32.9	45.0	17.6	4.1	0.5	77.9	21.6
機械設計	169	33.7	45.0	17.8	1.8	1.8	78.7	19.5
その他	545	33.2	47.2	14.9	4.0	0.7	80.4	18.9
製造業務系	566	29.5	50.5	17.1	1.4	1.4	80.0	18.6
軽作業系	208	30.8	46.6	16.8	3.4	2.4	77.4	20.2
その他	77	32.5	37.7	14.3	10.4	5.2	70.1	24.7
＜仕事の判断業務のレベル別＞								
定型的な仕事	1272	28.1	45.2	19.9	5.0	1.9	73.3	24.8
本人の判断もある程度必要な仕事	1917	28.0	49.0	19.0	2.9	1.0	77.0	22.0
おおむね本人の判断による仕事	1045	27.6	47.2	20.6	3.7	1.0	74.7	24.3
本人の判断によって行われる仕事	211	32.2	34.1	22.3	10.4	0.9	66.4	32.7
＜自分自身のスキルレベル変化別＞								
上昇	2988	33.1	46.8	16.4	2.6	1.1	79.9	19.0
ほとんど変化なし	1334	18.6	48.3	26.2	5.8	1.0	66.9	32.1
低下	100	9.0	30.0	35.0	25.0	1.0	39.0	60.0
＜自分の仕事量の変化別＞								
上昇	2675	29.8	45.9	19.7	3.5	1.0	75.8	23.2
ほとんど変化なし	1422	27.4	51.2	17.2	3.3	0.9	78.6	20.5
低下	325	17.2	36.3	32.3	12.3	1.8	53.5	44.6
＜自分の仕事に対する責任の変化別＞								
上昇	2518	32.4	45.2	18.3	2.9	1.2	77.6	21.1
ほとんど変化なし	1749	23.6	50.3	20.6	4.6	0.9	73.9	25.2
低下	163	11.0	35.6	35.0	17.2	1.2	46.6	52.1
＜仕事内容の難易度の変化別＞								
上昇	2176	31.4	45.6	18.5	3.5	1.0	77.1	22.0
ほとんど変化なし	2059	26.1	49.6	19.9	3.3	1.1	75.8	23.2
低下	186	13.4	32.3	34.4	19.4	0.5	45.7	53.8
＜仕事内容の範囲の変化別＞								
拡大	2617	30.4	45.6	19.5	3.5	1.0	76.0	23.0
ほとんど変化なし	1624	26.5	50.1	18.7	3.4	1.3	76.6	22.1
縮小	182	11.0	37.4	33.5	17.6	0.5	48.4	51.1

６．労働時間

6-1. 週当たり労働日数

派遣社員の週当たりの労働日数は、「5 日」がもっとも割合が高い（表 6-1）。これを派遣形態別にみると、わずかではあるが、「5 日未満」で「登録型派遣社員」「常用型派遣社員（期間の定めあり）」「常用型派遣社員（期間の定めなし）」の順で割合が高い。

派遣先の業務別にみると、「5 日未満」は「医療・福祉系」「その他」「軽作業系」「営業・販売系」などで高い。性別・未既婚別にみると、「5 日未満」の割合は「女性・既婚」で高くなっている。年齢別にみると、「5 日未満」の割合は年齢が上昇するとともに高まる（表 6-1）。

表 6-1：週当たり労働日数

（単位＝%）

	n数	～1日	～2日	～3日	～4日	～5日	～6日	～7日	無回答	5日未満	5日	5日超
計	4473	0.2	1.0	2.1	3.5	88.8	3.8	0.1	0.6	6.7	88.8	3.9
＜派遣形態別＞												
登録型派遣社員	2529	0.1	0.9	2.3	3.8	89.1	3.1	0.1	0.6	7.1	89.1	3.2
常用型派遣社員（期間の定めあり）	1165	0.3	0.7	2.1	3.7	88.0	4.3	0.1	0.9	6.8	88.0	4.4
常用型派遣社員（期間の定めなし）	779	0.3	1.5	1.4	2.1	89.0	5.3	0.0	0.5	5.3	89.0	5.3
＜派遣先業務別＞												
オフィスワーク系	2344	0.1	0.9	1.7	2.7	93.1	1.0	0.1	0.3	5.5	93.1	1.1
26業務	1671	0.1	0.7	1.0	2.3	94.3	1.3	0.1	0.3	4.1	94.3	1.3
26業務以外の経理・会計・金融	385	0.0	0.0	2.9	3.9	92.7	0.0	0.0	0.5	6.8	92.7	0.0
26業務以外のその他	288	0.7	3.1	4.2	3.8	86.5	1.0	0.3	0.3	11.8	86.5	1.4
医療・福祉系	160	0.6	1.3	9.4	11.9	59.4	16.9	0.6	0.0	23.1	59.4	17.5
営業・販売系	124	0.8	4.0	1.6	4.0	86.3	2.4	0.0	0.8	10.5	86.3	2.4
IT技術・クリエイティブ、専門職系	936	0.1	1.1	1.5	1.9	92.9	1.7	0.0	0.7	4.6	92.9	1.7
情報処理システム開発	222	0.0	0.0	0.5	0.0	99.1	0.0	0.0	0.5	0.5	99.1	0.0
機械設計	169	0.0	0.0	0.0	0.6	96.4	1.8	0.0	1.2	0.6	96.4	1.8
その他	545	0.2	1.8	2.4	3.1	89.4	2.4	0.0	0.7	7.5	89.4	2.4
製造業務系	566	0.0	0.0	0.9	4.1	83.0	10.8	0.0	1.2	4.9	83.0	10.8
軽作業系	208	0.0	0.5	4.8	8.2	73.6	12.0	0.0	1.0	13.5	73.6	12.0
その他	77	1.3	2.6	9.1	6.5	66.2	14.3	0.0	0.0	19.5	66.2	14.3
＜性別・未既婚別＞												
男性・既婚	541	0.2	0.7	4.3	3.3	85.2	4.4	0.0	1.8	8.5	85.2	4.4
男性・未婚	724	0.0	0.3	0.8	3.2	86.6	8.0	0.1	1.0	4.3	86.6	8.1
女性・既婚	1277	0.2	1.8	4.0	6.4	85.1	2.0	0.1	0.4	12.5	85.1	2.0
女性・未婚	1812	0.1	0.5	0.7	1.3	93.7	3.3	0.1	0.3	2.6	93.7	3.4
＜年齢別＞												
30歳未満	997	0.1	0.3	0.7	1.9	91.7	5.0	0.1	0.2	3.0	91.7	5.1
30～35歳未満	998	0.1	0.4	0.9	2.0	93.0	2.6	0.0	1.0	3.4	93.0	2.6
35～40歳未満	793	0.0	0.9	1.8	3.8	88.8	3.8	0.1	0.9	6.4	88.8	3.9
40～45歳未満	541	0.0	0.7	2.2	5.0	87.2	4.3	0.0	0.6	7.9	87.2	4.3
45歳以上	803	0.5	2.5	5.7	5.5	81.2	4.0	0.1	0.5	14.2	81.2	4.1

6-2. 週当たり労働時間

派遣社員の週当たりの労働時間は、「35～40 時間未満」が 28.5%ともっとも割合が高く、次いで「40 時間」26.9%、「週 35 時間未満」11.7%などとなっている。「40 時間超」（「40 超 45 時間未満」「45～50 時間未満」「50～55 時間未満」「55 時間以上」の合計。）について、派遣形態別にみると、「常用型派遣社員（期間の定めなし）」「常用型派遣社員（期間の定めあり）」「登録型派遣社員」の順で高い。

これを派遣先の業務別にみると、「40 時間超」の割合は、「IT 技術・クリエイティブ、専門職系」「製造業務系」などの順で割合が高い。「IT 技術・クリエイティブ、専門職系」について中分類でみると、「40 時間超」の割合は、「情報処理システム開発」で 66.2%と高く、次いで「機械設計」63.9%となっている。

性別・未既婚別にみると、「40 時間超」の割合は、「女性・既婚」が 14.3%でもっとも低くなっている。年齢別にみると、年齢が高まるほど「40 時間超」の割合は低下する（表 6-2）。

表 6-2：週当たり労働時間

（単位＝%）

	n数	35時間未満	35～40時間未満	40時間	40超45時間未満	45～50時間未満	50～55時間未満	55時間以上	無回答	40時間超
計	4473	11.7	28.5	26.9	9.6	10.9	5.7	2.3	4.4	28.5
＜派遣形態別＞										
登録型派遣社員	2529	11.3	33.1	28.0	9.2	9.0	3.5	1.2	4.7	22.9
常用型派遣社員（期間の定めあり）	1165	14.2	27.2	26.1	9.4	10.0	5.8	2.9	4.2	28.2
常用型派遣社員（期間の定めなし）	779	9.2	15.4	24.5	11.0	18.5	12.8	4.6	3.9	47.0
＜派遣先業務別＞										
オフィスワーク系	2344	11.9	39.8	27.0	8.1	6.8	2.3	0.4	3.6	17.7
26業務	1671	10.5	39.3	27.8	8.8	6.8	2.5	0.5	3.8	18.6
26業務以外の経理・会計・金融	385	15.6	46.2	22.9	5.2	5.2	1.6	0.3	3.1	12.2
26業務以外のその他	288	14.9	34.4	27.4	8.0	9.4	2.4	0.3	3.1	20.1
医療・福祉系	160	27.5	16.9	29.4	12.5	5.6	1.3	0.6	6.3	20.0
営業・販売系	124	15.3	20.2	33.1	9.7	8.9	4.0	2.4	6.5	25.0
IT技術・クリエイティブ、専門職系	936	7.7	17.2	22.1	13.1	20.0	12.2	4.8	2.9	50.1
情報処理システム開発	222	1.8	9.9	22.1	18.0	30.2	16.2	1.8	0.0	66.2
機械設計	169	5.9	5.3	23.1	10.7	20.7	20.7	11.8	1.8	63.9
その他	545	10.6	23.9	21.8	11.9	15.6	7.9	3.9	4.4	39.3
製造業務系	566	7.2	12.9	32.5	8.8	17.0	11.0	5.3	5.3	42.0
軽作業系	208	21.6	15.9	26.9	10.1	9.1	6.3	4.8	5.3	30.3
その他	77	23.4	15.6	27.3	5.2	5.2	7.8	2.6	13.0	20.8
＜性別・未既婚別＞										
男性・既婚	541	11.8	11.8	25.0	9.8	16.6	14.8	6.1	4.1	47.3
男性・未婚	724	5.8	12.2	27.3	11.2	22.0	11.6	6.8	3.2	51.5
女性・既婚	1277	22.2	36.3	22.6	6.4	5.5	2.0	0.4	4.6	14.3
女性・未婚	1812	6.2	34.8	30.5	11.2	9.0	3.4	0.7	4.2	24.3
＜年齢別＞										
30歳未満	997	5.4	25.5	32.6	10.1	14.3	5.9	2.5	3.6	32.9
30～35歳未満	998	8.6	31.6	26.7	10.4	9.9	6.8	2.3	3.7	29.5
35～40歳未満	793	11.0	30.5	25.1	10.1	11.0	6.1	2.3	4.0	29.4
40～45歳未満	541	14.6	31.1	23.8	9.1	9.8	6.1	2.2	3.3	27.2
45歳以上	803	22.3	25.0	23.0	8.2	9.3	4.1	1.7	6.2	23.4
＜週労働日数別＞										
5日未満	300	78.7	1.3	3.0	2.3	2.7	0.3	1.0	10.7	6.3
5日	3972	6.7	31.7	29.7	10.1	10.8	5.8	1.9	3.4	28.5
5日超	173	9.8	5.8	8.7	12.1	29.5	14.5	13.3	6.4	69.4

6-3. 週当たり残業時間

派遣社員の週当たりの残業時間は、「0 時間（残業なし）」が 39.3%ともっとも割合が高くなっている。約 4 割は残業がほとんどない状態にある。週 10 時間以上残業をしている割合（月単位で考えると、月残業 40 時間以上）は 8.8%である。これを派遣形態別にみると、「10 時間以上」の割合は、「常用型派遣社員（期間の定めなし）」「常用型派遣社員（期間の定めあり）」「登録型派遣社員」の順で高く、「常用型派遣社員（期間の定めなし）」で 18.2%となっている。

派遣先の業務別にみると、週当たり「0 時間（残業なし）」の割合は、「営業・販売系」が 50.0%ともっとも割合が高く、「医療・福祉系」「オフィスワーク系」「軽作業系」なども高い。これらの職種では半数程度がほとんど残業がない状態である。逆に「10 時間超」の割合については、「IT 技術・クリエイティブ、専門職系」「製造業務系」などの順で割合が高くなっていた。「IT 技術・クリエイティブ、専門職系」について中分類でみると、「10 時間超」の割合は、「機械設計」で 35.5%と高く、次いで「情報処理システム開発」19.4%となっている。性別・未既婚別にみると、週当たり「0 時間（残業なし）」の割合は、「女性・既婚」で 48.0%ともっとも高くなっている（表 6-3）。

他方、調査では、望ましい週当たりの残業時間も尋ねている。それによれば、望ましい残業時間が「0 時間（残業なし）」とするのは 34.5%となっている。残りの 62.4%（「0 超 5 時間未満」「5～10 時間未満」「10～20 時間未満」「20 時間以上」の合計。）は残業がしたいと考えていることになる。ただし、「0 超 5 時間未満」が 26.0%、「5～10 時間未満」が 22.9%、「10～20 時間未満」が 11.9%となっており、「20 時間以上」のような長時間の残業を希望する者はわずかである。

そこで、実際の週当たりの残業時間別に望ましい週当たりの残業時間をみると、実際の残業時間が「0 時間（残業なし）」の者の 56.9%が望ましい残業時間は「0 時間（残業なし）」でよいとしており、残りの約 4 割が残業をしたいと考えているものの、残業がない状況となっていることになる（表 6-4）。

次に、望ましい週当たりの残業時間について、性別・未既婚別にみると、「0 時間（残業なし）」としている割合が高いのは、「女性・既婚」で、次いで、「女性・未婚」「男性・既婚」「男性・未婚」の順となっている（つまり、「男性・未婚」「男性・既婚」「女性・未婚」の順で何らかの残業がしたいと考えていることが示唆される。）。同様に、未既婚・同居家族別にみると、「未婚で一人暮らし」で「0 時間（残業なし）」としている割合がもっとも低くなっている（表 6-5）。家賃などの生活費が必要な「未婚一人暮らし」で残業に対する希望があるのかもしれない。

表 6-3：週当たり残業時間

（単位＝%）

	n数	0時間（残業なし）	0超5時間未満	5～10時間未満	10～20時間未満	20時間以上	無回答	10時間以上
計	4473	39.3	31.1	14.9	8.1	0.6	5.9	8.8
＜派遣形態別＞								
登録型派遣社員	2529	43.7	32.3	12.7	5.1	0.2	5.9	5.4
常用型派遣社員（期間の定めあり）	1165	34.6	33.9	15.5	8.8	1.0	6.2	9.9
常用型派遣社員（期間の定めなし）	779	32.1	23.4	21.2	16.8	1.4	5.1	18.2
＜派遣先業務別＞								
オフィスワーク系	2344	45.5	35.7	11.3	2.9	0.2	4.4	3.1
26業務	1671	46.9	35.7	9.7	2.9	0.3	4.5	3.2
26業務以外の経理・会計・金融	385	38.4	37.1	17.7	2.6	0.0	4.2	2.6
26業務以外のその他	288	46.5	34.0	12.5	3.1	0.0	3.8	3.1
医療・福祉系	160	46.3	41.3	5.6	0.6	0.0	6.3	0.6
営業・販売系	124	50.0	28.2	11.3	4.0	1.6	4.8	5.6
IT技術・クリエイティブ、専門職系	936	26.4	25.7	24.5	17.5	1.7	4.2	19.2
情報処理システム開発	222	16.7	28.8	33.8	18.5	0.9	1.4	19.4
機械設計	169	26.0	10.1	25.4	31.4	4.1	3.0	35.5
その他	545	30.5	29.4	20.4	12.8	1.3	5.7	14.1
製造業務系	566	30.9	20.8	20.8	17.0	0.9	9.5	17.8
軽作業系	208	43.8	26.0	9.1	10.6	0.5	10.1	11.1
その他	77	36.4	24.7	10.4	9.1	0.0	19.5	9.1
＜性別・未既婚別＞								
男性・既婚	541	29.6	19.4	21.4	21.3	1.5	6.8	22.7
男性・未婚	724	26.5	23.5	23.9	18.6	2.1	5.4	20.7
女性・既婚	1277	48.0	34.1	9.6	2.7	0.2	5.4	2.8
女性・未婚	1812	41.1	35.9	13.5	4.0	0.2	5.2	4.2
＜年齢別＞								
30歳未満	997	39.1	30.3	16.1	8.7	0.6	5.1	9.3
30～35歳未満	998	40.5	31.3	13.8	8.5	1.4	4.5	9.9
35～40歳未満	793	38.5	34.4	13.2	7.9	0.4	5.5	8.3
40～45歳未満	541	34.6	35.5	15.0	9.8	0.2	5.0	10.0
45歳以上	803	42.1	27.9	16.3	6.0	0.2	7.5	6.2

表 6-4：実際の週当たりの残業時間別にみた望ましい週当たりの残業時間　（単位＝%）

		望ましい残業時間					
	n 数	0時間（残業なし）	0超5時間未満	5～10時間未満	10～20時間未満	20時間以上	無回答
計	4473	34.5	26.0	22.9	11.9	1.6	3.0
＜実際の残業時間別＞							
0時間（残業なし）	1758	56.9	17.2	17.0	6.1	1.2	1.5
0超5時間未満	1393	23.8	51.2	18.2	4.7	0.6	1.6
5～10時間未満	667	15.3	13.9	51.4	16.3	1.5	1.5
10～20時間未満	364	8.0	5.5	24.2	57.7	3.8	0.8
20時間以上	29	10.3	0.0	24.1	37.9	27.6	0.0

表 6-5：望ましい残業時間　（単位＝%）

	n数	0時間（残業なし）	0超5時間未満	5～10時間未満	10～20時間未満	20時間以上	無回答	10時間以上
計	4473	34.5	26.0	22.9	11.9	1.6	3.0	13.5
＜性別・未既婚別＞								
男性・既婚	541	25.7	13.1	26.2	27.4	3.9	3.7	31.2
男性・未婚	724	20.6	13.8	30.5	29.3	2.9	2.9	32.2
女性・既婚	1277	50.4	28.1	14.3	3.7	1.1	2.4	4.8
女性・未婚	1812	31.3	33.6	25.3	6.2	0.8	2.9	7.0
＜年齢別＞								
30歳未満	997	32.3	23.7	25.5	14.4	1.9	2.2	16.3
30～35歳未満	998	31.0	27.6	24.1	13.2	1.4	2.7	14.6
35～40歳未満	793	33.8	27.9	23.0	11.2	1.5	2.6	12.7
40～45歳未満	541	34.8	28.8	21.3	11.5	1.1	2.6	12.6
45歳以上	803	42.1	25.2	18.8	8.6	1.7	3.6	10.3
＜未既婚・同居家族別＞								
既婚で同居家族あり	1720	43.3	23.6	17.8	10.8	2.0	2.6	12.7
未婚で同居家族あり	1661	30.9	29.9	25.8	9.2	1.1	3.1	10.3
既婚で一人暮らし	19	36.8	10.5	31.6	15.8	0.0	5.3	15.8
未婚で一人暮らし	850	22.9	24.0	28.9	20.0	1.9	2.2	21.9
＜住居の賃貸の別＞								
持ち家	2473	37.8	26.4	21.8	9.5	1.5	3.0	11.0
賃貸	1740	29.7	25.5	24.8	15.5	2.0	2.5	17.4

6-4. 労働時間の満足度

現在の派遣先の労働時間の満足度をみると、「満足している」（「満足」「やや満足」の合計。）は 80.2%と高い。週当たりの残業時間別にみると、残業時間が少なくなるほど満足度はおおむね高まる傾向にある。「20 時間超」の「満足している」割合は 34.5%であり、週 20 時間を超えるような長時間の残業が満足度を下げているようである（図 6-1）。

派遣形態別にみると、「満足している」割合は、「登録型派遣社員」「常用型派遣社員（期間の定めあり）」「常用型派遣社員（期間の定めなし）」の順で高い。派遣先の業務別にみると、「満足している」の割合は、「その他」「軽作業系」「営業・販売系」などで低い。

性別・未既婚別にみると、「満足している」割合は、「女性・既婚」が 83.8%ともっとも割合が高い。逆に「男性・未婚」で他に比べてその割合は低くなっている。未既婚・同居家族別にみると、「未婚で一人暮らし」で「満足している」割合が 73.2%と比較的低くなっている（表 6-6）。

そこで、未既婚・同居家族別に分けて、週あたりの残業時間別にみると、「既婚で同居家

族あり」「未婚で同居家族あり」では、残業時間が少なくなるほど満足度は高まる傾向にあるが、「未婚で一人暮らし」では、残業が週あたり「0 超 5 時間未満」で 81.2%ともっとも「満足している」割合が高いものの、「0 時間（残業なし）」では、その割合は 66.7%と低くなっている。週残業 5 時間とすれば月単位で換算すると月 20 時間程度であるが、「未婚で一人暮らし」の場合、賃料や生活費のためか、残業がある程度あったほうが満足度は高まるようである（ただし、残業時間が長くなるほど満足度は下がり、「10 時間以上」の「満足している」割合は 63.6%ともっとも低い）（表 6-7）。

図 6-1：労働時間の満足度

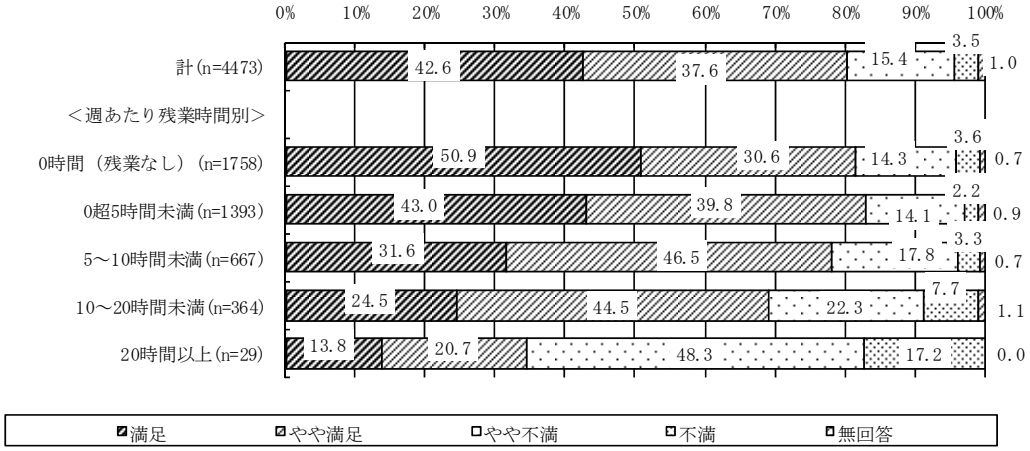

表 6-6：労働時間の満足度

（単位＝%）

	n数	満足	やや満足	やや不満	不満	無回答	満足計	不満足計
計	4473	42.6	37.6	15.4	3.5	1.0	80.2	18.9
＜派遣形態別＞								
登録型派遣社員	2529	45.2	36.1	14.6	3.1	0.9	81.3	17.7
常用型派遣社員（期間の定めあり）	1165	41.0	38.6	16.0	3.3	1.0	79.6	19.3
常用型派遣社員（期間の定めなし）	779	36.3	40.8	17.1	4.9	0.9	77.1	22.0
＜派遣先業務別＞								
オフィスワーク系	2344	46.7	35.2	14.3	2.9	0.8	82.0	17.3
26業務	1671	48.1	34.5	14.2	2.6	0.6	82.6	16.8
26業務以外の経理・会計・金融	385	42.6	37.4	15.3	3.4	1.3	80.0	18.7
26業務以外のその他	288	44.1	36.5	13.9	4.5	1.0	80.6	18.4
医療・福祉系	160	37.5	42.5	15.0	4.4	0.6	80.0	19.4
営業・販売系	124	42.7	33.1	17.7	5.6	0.8	75.8	23.4
IT技術・クリエイティブ、専門職系	936	39.1	40.8	15.4	4.2	0.5	79.9	19.6
情報処理システム開発	222	37.4	46.4	14.4	1.4	0.5	83.8	15.8
機械設計	169	29.6	44.4	19.5	5.9	0.6	74.0	25.4
その他	545	42.8	37.4	14.5	4.8	0.6	80.2	19.3
製造業務系	566	34.1	43.5	18.2	3.0	1.2	77.6	21.2
軽作業系	208	37.0	37.5	18.3	5.8	1.4	74.5	24.0
その他	77	42.9	29.9	18.2	3.9	5.2	72.7	22.1
＜性別・未既婚別＞								
男性・既婚	541	38.8	40.5	14.8	4.4	1.5	79.3	19.2
男性・未婚	724	31.1	45.4	18.4	4.4	0.7	76.5	22.8
女性・既婚	1277	50.4	33.4	13.1	2.6	0.5	83.8	15.7
女性・未婚	1812	42.7	36.8	15.9	3.6	0.9	79.5	19.5
＜未既婚・同居家族別＞								
既婚で同居家族あり	1720	47.0	35.3	13.6	3.3	0.8	82.3	16.9
未婚で同居家族あり	1661	43.3	38.2	14.8	3.0	0.7	81.5	17.8
既婚で一人暮らし	19	36.8	42.1	15.8	5.3	0.0	78.9	21.1
未婚で一人暮らし	850	31.4	41.8	20.5	5.4	0.9	73.2	25.9

表 6-7：未既婚・同居家族別にみた残業時間別の労働時間満足度

（単位＝%）

	n数	満足	やや満足	やや不満	不満	無回答	満足計	不満計
（既婚で同居家族あり）								
0時間（残業なし）	741	57.1	27.8	11.3	3.1	0.7	84.9	14.4
0超5時間未満	512	46.3	37.5	13.7	1.6	1.0	83.8	15.2
5～10時間未満	225	30.7	44.4	19.1	5.3	0.4	75.1	24.4
10時間以上	152	27.6	45.4	17.8	7.9	1.3	73.0	25.7
（未婚で同居家族あり）								
0時間（残業なし）	642	51.6	31.6	13.6	2.6	0.6	83.2	16.2
0超5時間未満	556	42.8	39.9	14.2	2.2	0.9	82.7	16.4
5～10時間未満	260	33.5	48.8	15.0	2.3	0.4	82.3	17.3
10時間以上	115	20.9	39.1	28.7	10.4	0.9	60.0	39.1
（未婚で一人暮らし）								
0時間（残業なし）	279	30.1	36.6	24.7	7.5	1.1	66.7	32.3
0超5時間未満	261	36.0	45.2	14.9	3.8	0.0	81.2	18.8
5～10時間未満	156	30.8	45.5	19.2	2.6	1.9	76.3	21.8
10時間以上	110	20.9	42.7	28.2	7.3	0.9	63.6	35.5

※「既婚で一人暮らし」（n=19）は割愛。

７．賃金

7-1．時給額

現在の派遣先の時給額の平均値は 1,345 円。派遣形態別にみると「登録型派遣社員」1,265 円、「常用型派遣社員（期間の定めあり）」1,319 円、「常用型派遣社員（期間の定めなし）」1,670 円となっている。平均値は、「常用型派遣社員（期間の定めなし）」「常用型派遣社員（期間の定めあり）」「登録型派遣社員」の順で高い（時給額の業務ごとの平均値の詳細は表 7-1 参照。）。

時給額の分布をみると、「登録型派遣社員」は、「1000～1250 円未満」が 33.0%ともっとも割合が高く、次いで、「1250～1500 円未満」26.7%、「1500～2000 円未満」20.1%などとなっている。「常用型派遣社員（期間の定めあり）」も、「1000～1250 円未満」が 34.8%ともっとも割合が高く、次いで、「1250～1500 円未満」21.0%、「1500～2000 円未満」15.9%などとなっている。一方、「常用型派遣社員（期間の定めなし）」は、「1000～1250 円未満」が 22.0%ともっとも割合が高いものの、より時給額が高額な者の割合も高く、「1500 円以上」でみると、37.2%となっている。

派遣先の業務別にみると、「1500 円以上」の割合は、「IT 技術・クリエイティブ、専門職系」でもっとも高く、「軽作業系」「製造業務系」「医療・福祉系」で低い。

性別・未既婚別にみると、「男性・既婚」で「1500 円以上」の割合がもっとも高くなっている。年齢別にみると、「35～40 歳未満」でもっとも高い（表 7-2）。

なお、派遣先の勤続年数別にみると勤続年数が長くなるほど「1500 円以上」の割合は高まる傾向にある（図 7-1）。

表 7-1：現在の派遣先の時給額の平均値

（単位＝円）

		全体				登録型派遣社員				常用型派遣社員（期間の定めあり）				常用型派遣社員（期間の定めなし）			
		度数	最小値	最大値	平均値	度数	最小値	最大値	平均値	度数	最小値	最大値	平均値	度数	最小値	最大値	平均値
計		4279	530	8000	1345.0	2467	530	4200	1265.2	1115	550	6200	1318.7	697	600	8000	1669.7
オフィスワーク系	一般・営業事務・データ入力等	1415	700	3900	1291.3	986	700	2220	1298.1	326	700	3900	1276.1	103	720	2900	1274.8
	一般・営業事務等（自由化業務）	133	700	2000	1288.8	80	700	1750	1298.9	46	750	2000	1266.0	7	900	1875	1322.9
	ファイリング	16	800	1600	1243.8	12	800	1600	1258.3	4	1050	1400	1200.0	－	－	－	－
	財務	17	900	2600	1465.9	13	900	1860	1332.3	2	1600	2600	2100.0	2	1100	2300	1700.0
	経理・会計	111	750	1830	1340.6	80	750	1830	1334.0	23	939	1750	1368.2	8	1100	1550	1327.5
	金融事務	259	700	2500	1201.5	145	700	2100	1215.5	104	720	2100	1160.8	10	750	2500	1421.0
	貿易・国際事務・取引文書作成	36	1100	2200	1512.5	24	1100	2000	1535.4	9	1100	1700	1350.0	3	1500	2200	1816.7
	受付・案内	97	600	1800	1217.6	74	600	1800	1223.6	19	900	1700	1216.3	4	900	1500	1112.5
	秘書	26	800	1890	1377.5	20	800	1800	1371.5	3	1500	1890	1663.3	3	1000	1245	1131.7
	通訳・翻訳・速記	28	1300	3500	1732.5	23	1300	3500	1754.8	4	1500	1800	1662.5	1	1500	1500	1500.0
	テレフォンオペレーター	107	700	2000	1254.5	77	700	2000	1245.5	18	900	1650	1364.4	12	830	1500	1147.5
	その他の事務職	43	750	2500	1346.6	25	830	2500	1442.6	11	750	1700	1162.7	7	900	2050	1292.6
医療福祉	医療事務	61	530	1440	874.5	31	530	1440	941.2	16	550	1300	862.9	14	600	1250	740.0
	医療・福祉・介護関連職	96	670	4400	1201.8	60	700	4200	1137.9	20	750	1900	1086.5	16	670	4400	1585.6
営業・販売系	テレマーケティングの営業	13	900	1600	1317.7	10	900	1600	1266.0	3	1420	1600	1490.0	－	－	－	－
	セールスエンジニア、金融商品の営業	5	1350	2000	1577.0	2	1350	1650	1500.0	3	1385	2000	1628.3	－	－	－	－
	販売	77	780	1800	1156.8	36	850	1460	1160.4	25	780	1800	1162.1	16	800	1500	1140.4
	デモンストレーター	1	1850	1850	1850.0	－	－	－	－	1	1850	1850	1850.0	－	－	－	－
	その他の営業・販売関連職	23	700	3300	1496.1	11	1000	2300	1604.2	11	700	3300	1378.6	1	1600	1600	1600.0
IT技術・クリエイティブ、専門職系	ＯＡインストラクター	22	1000	2150	1416.6	12	1130	2150	1494.8	6	1000	1810	1358.3	4	1128	1500	1269.5
	情報処理システム開発	193	800	8000	2308.9	29	800	3500	1864.5	40	910	5000	2211.9	124	1000	8000	2444.1
	編集・印刷・ＤＴＰオペレーター	27	850	1930	1417.2	18	850	1700	1425.0	6	1050	1930	1463.3	3	1250	1300	1278.3
	広告デザイン	8	1000	2000	1556.3	6	1000	2000	1575.0	2	1400	1600	1500.0	－	－	－	－
	その他の技術・クリエイティブ職	102	1000	5080	1750.3	53	1080	2400	1505.8	22	1000	2000	1500.9	27	1000	5080	2433.3
	機械設計	148	950	6000	1911.0	28	950	2600	1613.4	29	1130	4800	1947.4	91	1031	6000	1990.9
	放送機器等操作	38	750	2955	1382.8	12	900	1500	1238.3	13	750	2955	1545.0	13	800	2774	1353.9
	放送番組等における大道具・小道具	1	940	940	940.0	－	－	－	－	1	940	940	940.0	4	860	1800	1282.5
	放送番組等演出	12	800	2500	1340.0	6	800	2000	1175.0	2	1400	2500	1950.0	－	－	－	－
	アナウンサー	3	1300	1800	1566.7	－	－	－	－	2	1300	1600	1450.0	1	1800	1800	1800.0
	建築物清掃	15	740	1795	1104.7	2	750	955	852.5	13	740	1795	1143.5	－	－	－	－
	建築設備運転・点検・整備	11	900	2500	1608.2	4	1150	2500	1697.5	4	900	2250	1650.0	3	1000	2000	1433.3
	インテリアコーディネーター	1	1400	1400	1400.0	1	1400	1400	1400.0	－	－	－	－	－	－	－	－
	研究開発	126	700	6200	1567.6	72	850	2000	1333.0	13	800	6200	2470.0	41	700	3750	1693.5
	調査	10	1000	5000	2005.7	5	1050	1420	1242.0	3	1000	5000	3266.7	2	1047	3000	2023.5
	駐車場管理	1	750	750	750.0	1	750	750	750.0	－	－	－	－	－	－	－	－
	事業実施体制の企画、立案関係	4	1780	3300	2520.0	1	1780	1780	1780.0	1	3300	3300	3300.0	2	2500	2500	2500.0
	その他の専門職	117	750	6000	1697.4	42	780	4000	1562.1	31	750	5500	1773.2	44	850	6000	1773.1
製造業務系	電気機械器具組立・修理	55	700	2000	1051.5	27	700	1200	931.1	19	700	2000	1114.5	9	850	1800	1280.0
	半導体・電子機器製造組立・修理	82	730	1900	1020.0	55	730	1390	1005.6	17	750	1600	1025.3	10	850	1900	1090.0
	輸送用機械組立・修理	31	900	1700	1160.5	13	1000	1700	1143.1	15	900	1600	1167.5	3	928	1375	1201.0
	その他の製造	383	550	4000	1107.2	215	750	2200	1046.0	128	550	4000	1162.9	40	850	3500	1257.9
軽作業系	運送・運送補助	24	800	2000	1110.8	11	800	1300	1085.3	7	800	1200	1060.0	6	900	2000	1216.7
	倉庫作業	117	700	1800	1007.6	43	700	1330	991.1	43	700	1550	1006.9	31	750	1800	1031.6
	その他の軽作業	62	560	5000	1034.1	35	800	1400	986.5	21	560	5000	1133.8	6	800	1200	963.3
	その他上記に該当しない業務	75	730	5000	1251.2	30	730	3600	1187.5	25	730	5000	1152.8	20	750	3800	1469.9

表 7-2：現在の派遣先の仕事の時給額

（単位＝%）

	n数	800円未満	800～1000円未満	1000～1250円未満	1250～1500未満	1500～2000円未満	2000～3000円未満	3000円以上	無回答	1500円以上
計	4473	2.8	12.7	31.6	23.8	18.7	3.6	2.4	4.3	24.8
＜派遣形態別＞										
登録型派遣社員	2529	2.3	13.4	33.0	26.7	20.1	1.7	0.2	2.5	22.1
常用型派遣社員（期間の定めあり）	1165	4.3	13.2	34.8	21.0	15.9	4.3	2.1	4.3	22.3
常用型派遣社員（期間の定めなし）	779	2.1	9.8	22.0	18.5	18.5	8.7	10.0	10.5	37.2
＜派遣先業務別＞										
オフィスワーク系	2344	2.0	8.4	33.0	29.8	23.2	1.1	0.1	2.4	24.4
26業務	1671	1.4	8.0	33.6	29.1	24.6	1.1	0.1	2.2	25.8
26業務以外の経理・会計・金融	385	4.2	10.1	34.3	28.8	17.9	0.8	0.0	3.9	18.7
26業務以外のその他	288	3.1	8.7	28.1	34.7	22.2	1.4	0.0	1.7	23.6
医療・福祉系	160	18.8	30.0	31.9	10.0	3.8	1.3	2.5	1.9	7.5
営業・販売系	124	1.6	16.1	26.6	35.5	12.9	2.4	0.8	4.0	16.1
IT技術・クリエイティブ、専門職系	936	0.7	2.9	16.0	23.0	23.8	13.0	10.1	10.4	47.0
情報処理システム開発	222	0.0	0.9	6.3	14.9	22.5	22.5	19.8	13.1	64.9
機械設計	169	0.0	0.6	9.5	27.8	18.9	20.1	10.7	12.4	49.7
その他	545	1.3	4.4	22.0	24.8	25.9	7.0	6.1	8.6	38.9
製造業務系	566	2.3	28.6	48.8	11.3	5.1	0.7	0.5	2.7	6.4
軽作業系	208	6.7	38.5	45.2	4.8	1.4	0.5	0.5	2.4	2.4
その他	77	11.7	31.2	22.1	11.7	11.7	5.2	3.9	2.6	20.8
＜性別・未既婚別＞										
男性・既婚	541	1.8	7.6	22.4	14.4	18.1	14.2	11.6	9.8	44.0
男性・未婚	724	2.2	10.6	35.8	20.3	13.8	5.4	4.7	7.2	23.9
女性・既婚	1277	4.7	16.8	33.0	24.5	17.9	1.3	0.5	1.3	19.7
女性・未婚	1812	1.9	12.1	31.3	27.6	22.2	1.5	0.1	3.2	23.8
＜年齢別＞										
30歳未満	997	2.9	13.0	35.9	25.3	16.1	2.2	0.9	3.6	19.3
30～35歳未満	998	1.2	8.2	29.1	28.7	23.6	3.4	1.6	4.2	28.7
35～40歳未満	793	2.1	10.8	29.0	24.2	22.8	4.7	2.6	3.7	30.1
40～45歳未満	541	2.6	10.7	33.3	25.1	19.4	2.2	3.1	3.5	24.8
45歳以上	803	5.9	19.9	30.0	15.9	13.3	6.2	4.6	4.1	24.2

図 7-1：現在の派遣先の時給額

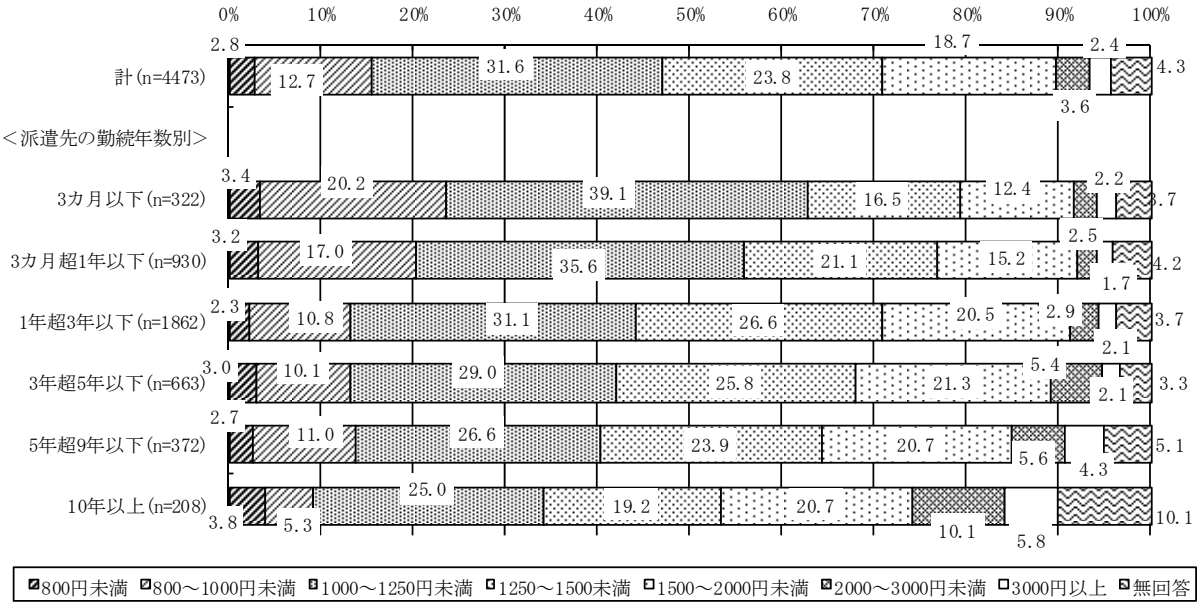

7-2. 世間相場に対する意識

調査では、「自分の賃金（時間給）について、同じ仕事内容の世間相場を意識するか」尋ねている。それによれば、「意識している」とする割合は、55.7%と半数強だった。これを派遣形態別にみると、わずかながら、「登録型派遣社員」「常用型派遣社員（期間の定めあり）」「常用型派遣社員(期間の定めなし)」の順で割合が高い。「常用型派遣社員(期間の定めなし)」は、「登録型派遣社員」に比べれば世間相場を意識する割合が低いようである。

これを稼働した派遣会社数別にみると、稼働経験のある派遣会社が増えるほど、世間相場を意識する割合が高まる傾向にある。

派遣先の業務別にみると、「医療・福祉系」や「営業・販売系」「オフィスワーク系」で「意識している」割合が高い。「オフィスワーク系」を中分類でみると、「26 業務以外の経理・会計・金融」で「意識している」割合が高い（表 7-3)。

表 7-3：自分の賃金の世間相場への意識

	n数	意識している	ほとんど意識していない
計	4418	55.7	44.3
＜派遣形態別＞			
登録型派遣社員	2503	57.2	42.8
常用型派遣社員（期間の定めあり）	1152	54.5	45.5
常用型派遣社員（期間の定めなし）	763	52.7	47.3
＜稼働した派遣会社数別＞			
1社	2983	54.2	45.8
2～3社	874	61.4	38.6
4社以上	123	69.1	30.9

※無回答を除き集計。

表 7-3（続き）

（単位＝%）

		n数	意識している	ほとんど意識していない
計		4418	55.7	44.3
＜派遣先業務別＞				
オフィスワーク系		2333	57.5	42.5
	26業務	1662	56.1	43.9
	26業務以外の経理・会計・金融	383	63.7	36.3
	26業務以外のその他	288	57.6	42.4
医療・福祉系		157	73.9	26.1
営業・販売系		122	69.7	30.3
IT技術・クリエイティブ、専門職系		921	52.9	47.1
	情報処理システム開発	218	51.8	48.2
	機械設計	168	54.8	45.2
	その他	535	52.7	47.3
製造業務系		555	50.1	49.9
軽作業系		205	44.9	55.1
その他		73	50.7	49.3

7-3. 時給額上昇の相談の状況

調査では、現在の派遣先で働き始めてから、時間給の額の上昇について誰かに相談したことがあるか尋ねている。それによれば、「誰にも相談していない」が 70.1%となっていた。派遣元に相談した者は 23.6%、派遣先に相談した者は 6.2%である（表 7-4)。

そこで、相談先を組み合わせてみると、「派遣先・派遣元双方に相談した」3.4%、「派遣元にのみ相談した」20.2%、「派遣先にのみ相談した」2.8%となっていた。派遣先の勤続年数別にみると、おおむね勤続年数が長くなるほど「派遣元・派遣先に何らかの相談をした」(「派遣先・派遣元に相談した」「派遣元に相談した」「派遣先に相談した」の合計。）とする割合が高い（ただし、「10 年以上」の者でも 64.4%は「誰にも相談していない」者がいる。）(図 7-2)。

これを派遣形態別にみると、いずれの派遣形態も「誰にも相談しない」とする割合は 7 割前後と高水準を示している。派遣先の業務別にみると、「IT 技術・クリエイティブ、専門職

系」で「派遣元・派遣先に何らかの相談をした」者の割合が他に比べてわずかに高い。「誰にも相談していない」とする割合は、「医療・福祉系」と「軽作業系」で高くなっていた。

これを自分の賃金の世間相場への意識別にみると、世間相場を「意識している」とする者のほうが、「派遣元・派遣先に何らかの相談をした」の割合が高い。また、稼働派遣会社数別にみると、稼働した経験のある派遣会社の数が増えるほどその割合は高まる傾向にある。グループ会社の別にみると、グループ会社のほうが「誰にも相談していない」とする割合が高い。派遣元のフォローの頻度別にみると、頻度の上昇と相談とはあまり関係がないようである（表 7-5）。

表 7-4：時間給昇給の相談先（複数回答）

（単位＝%）

	n 数	派遣元	派遣先	労働組合	その他	誰にも相談していない	無回答
計	4473	23.6	6.2	0.1	1.6	70.1	2.4
＜派遣形態別＞							
登録型派遣社員	2529	24.2	6.6	0.0	1.8	70.1	1.6
常用型派遣社員（期間の定めあり）	1165	21.5	6.0	0.1	1.3	71.8	2.8
常用型派遣社員（期間の定めなし）	779	24.8	5.0	0.3	1.5	67.5	4.2

図 7-2：時給上昇の相談状況

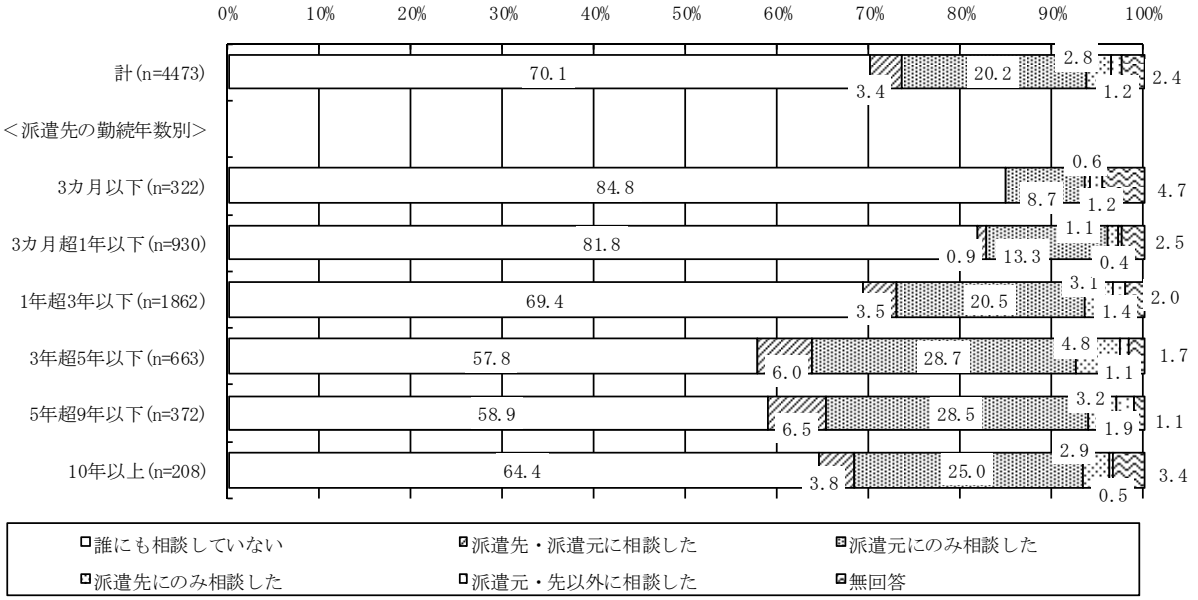

表 7-5：時給額上昇の相談状況

（単位＝%）

	n数	誰にも相談していない	派遣先・派遣元に相談した	派遣元にのみ相談した	派遣先にのみ相談した	派遣元・先以外に相談した	無回答	派遣元・派遣先に何らかの相談をした
計	4473	70.1	3.4	20.2	2.8	1.2	2.4	26.3
＜派遣形態別＞								
登録型派遣社員	2529	70.1	3.6	20.6	3.0	1.1	1.6	27.2
常用型派遣社員（期間の定めあり）	1165	71.8	3.1	18.4	2.9	0.9	2.8	24.4
常用型派遣社員（期間の定めなし）	779	67.5	3.2	21.6	1.8	1.7	4.2	26.6
＜派遣先業務別＞								
オフィスワーク系	2344	70.0	4.0	20.9	2.9	1.4	1.0	27.7
26業務	1671	69.7	4.1	21.2	2.8	1.3	1.0	28.1
26業務以外の経理・会計・金融	385	72.2	3.4	18.7	2.9	1.6	1.3	24.9
26業務以外のその他	288	68.4	3.8	21.9	3.5	1.7	0.7	29.2
医療・福祉系	160	82.5	0.0	7.5	3.1	2.5	4.4	10.6
営業・販売系	124	71.8	0.8	17.7	1.6	1.6	6.5	20.2
IT技術・クリエイティブ、専門職系	936	65.1	4.7	23.5	2.5	1.0	3.3	30.7
情報処理システム開発	222	62.6	8.6	19.4	4.1	0.9	4.5	32.0
機械設計	169	60.4	3.0	32.5	1.8	0.6	1.8	37.3
その他	545	67.5	3.7	22.4	2.0	1.1	3.3	28.1
製造業務系	566	71.4	1.8	20.5	2.5	0.4	3.5	24.7
軽作業系	208	79.3	0.0	14.9	1.9	1.0	2.9	16.8
その他	77	71.4	1.3	10.4	7.8	1.3	7.8	19.5
＜自分の賃金の世間相場への意識＞								
意識している	2461	62.6	4.6	26.8	3.1	1.5	1.5	34.4
ほとんど意識していない	1957	80.7	2.0	12.4	2.5	0.8	1.7	16.8
＜稼働派遣会社数別＞								
1社	3011	71.0	3.2	19.9	2.8	1.3	1.8	25.9
2～3社	878	67.9	4.7	23.0	2.7	0.8	0.9	30.4
4社以上	125	66.4	2.4	27.2	1.6	0.8	1.6	31.2
＜グループ会社の別＞								
グループ会社である	1111	78.8	2.5	13.5	2.3	1.0	1.8	18.4
グループ会社ではない・わからない	3310	67.5	3.6	22.7	2.9	1.2	2.2	29.1
＜派遣元の定期的なフォローの頻度＞								
月に数回	390	68.7	2.3	21.5	1.5	1.5	4.4	25.4
１ヵ月に１度くらい	1187	68.1	3.8	22.3	2.6	0.9	2.3	28.7
３ヵ月に１度くらい	1220	64.0	4.1	25.4	4.0	1.1	1.4	33.5
半年に１度くらい	378	72.8	3.7	18.5	2.6	1.6	0.8	24.9
１年に１度くらい	400	85.8	1.0	9.3	1.3	0.8	2.0	11.5
ほとんどフォローはない	813	74.4	3.3	16.0	2.5	1.6	2.2	21.8

※「派遣元・派遣先に何らかの相談をした」は、「派遣先・派遣元に相談した」「派遣元に相談した」「派遣先に相談した」の合計。

7-4. 時給額の上昇経験

現在の派遣先で時給額の変化を尋ねたところ、「上がった」経験があるのは 32.3%、「変わらない」が 62.8%、「下がった」が 4.9%だった。これを自分の賃金の世間相場への意識別にみると、意識の有無にかかわらず「上がった」とする割合は 3 割程度だった。時給額上昇の相談状況別にみると、「上がった」割合がもっとも高いのは、「派遣先・派遣元に相談した」で、次いで、「派遣先にのみ相談した」「派遣元にのみ相談した」の順。「誰にも相談していない」「派遣元・先以外に相談した」とする者の「上がった」とする割合は低い。

派遣先の勤続年数別にみると、勤続が長くなるほど「上がった」とする割合は高まる。「上がった」割合は、「3 カ月以下」が 2.8%、「3 カ月超 1 年以下」で 9.6%と低いが、「1 年超 3 年以下」では 28.8%とその割合が高まり、3 年超（「3 年超 5 年以下」「5 年超 9 年以下」「10 年以上」。）では 6 割が時給額の上昇を経験している（図 7-3）。

次に、仕事量、仕事の責任、仕事の難易度、仕事の範囲の変化別にそれぞれみると、いずれも、「変化なし・低下（縮小）」よりも、「上昇（拡大）」のほうが「上がった」とする割合

は高い。なお、調査では、「現在の派遣先で、自ら進んで仕事の範囲を広げることがありますか」についても尋ねている。そこで、自ら進んで仕事の範囲を広げることの有無別にみると、仕事の範囲を広げることが多い者ほど、「上がった」とする割合は高い（表 7-6）。

なお、時給額の変化を派遣形態別にみると、いずれの派遣形態も「上がった」とする割合は 3 割程度。「下がった」とする割合は、わずかではあるが、「常用型派遣社員（期間の定めなし）」「常用型派遣社員（期間の定めあり）」「登録型派遣社員」の順で割合が高い。派遣先の業務別にみると、「上がった」とする割合は、「オフィスワーク系」でもっとも高く、次いで、「IT 技術・クリエイティブ、専門職系」などとなっている。逆に、「上がった」とする割合が低いのは、「製造業務系」「その他」「医療・福祉系」「軽作業系」など（とくに「軽作業系」では「下がった」とする割合が 9.2%と高い。）。「オフィスワーク系」を中分類でみると、「26 業務以外の経理・会計・金融」で「上がった」とする割合がもっとも高かった。「IT 技術・クリエイティブ、専門職系」を中分類でみると、「機械設計」で「上がった」割合がもっとも高い。グループ会社の別でみると、「グループ会社である」ほうが、「上がった」とする割合が高い（表 7-7）。そこで、時給額の相談の有無別に分けたうえで、派遣元のグループ会社の別にみると、「上がった」とする割合は、時給額の相談をした者では、「グループ会社である」で 52.8%、「グループ会社ではない・わからない」で 47.1%となっており、「グループ会社である」者のほうがわずかに高い。一方、時給額の相談をしなかった者では、「グループ会社である」で 44.4%、「グループ会社ではない・わからない」で 19.4%となっており、「グループ会社である」ほうが 25.0 ポイント高い（表 7-8）。

図 7-3：時給額の変化

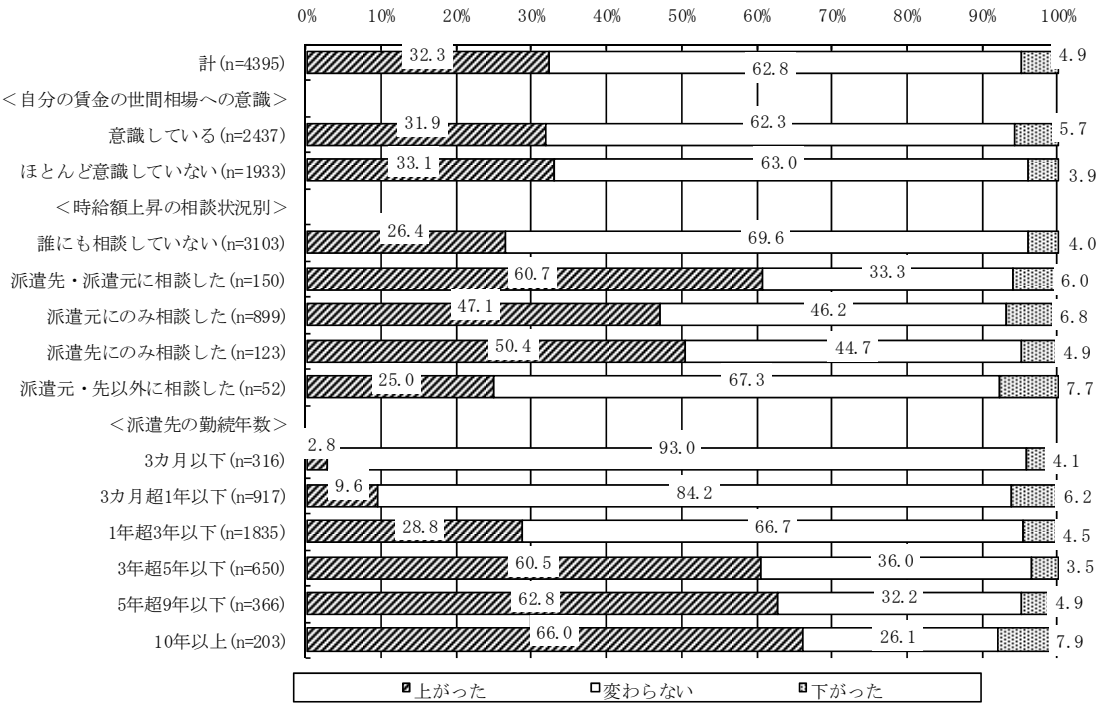

※無回答を除き集計。

表 7-6：仕事の変化からみた時給額の変化の状況

（単位＝%）

	n数	上がった	変わらない	下がった
	4395	32.3	62.8	4.9
＜仕事量の上昇の有無別＞				
上昇	2636	37.4	58.0	4.6
変化なし・低下	1725	24.8	69.8	5.4
＜仕事の責任の上昇の有無別＞				
上昇	2473	37.0	58.2	4.7
変化なし・低下	1896	26.3	68.6	5.1
＜仕事の難易度の上昇の有無別＞				
上昇	2138	40.3	55.1	4.6
変化なし・低下	2222	24.9	69.9	5.2
＜仕事範囲の拡大の有無別＞				
上昇	2576	38.2	57.1	4.6
変化なし・低下	1786	24.0	70.7	5.3
＜自ら進んで仕事の範囲を広げること＞				
よくある	560	38.8	55.9	5.4
たまにある	2317	33.4	61.4	5.2
ほとんどない	1495	28.2	67.5	4.3

※無回答を除き集計。

表 7-7：時給額の変化の状況

（単位＝%）

		n数	上がった	変わらない	下がった
計		4395	32.3	62.8	4.9
＜派遣形態別＞					
登録型派遣社員		2511	30.3	65.8	3.9
常用型派遣社員（期間の定めあり）		1144	35.5	59.3	5.2
常用型派遣社員（期間の定めなし）		740	34.1	58.1	7.8
＜派遣先業務別＞					
オフィスワーク系		2327	37.9	59.0	3.1
	26業務	1658	36.2	60.9	2.9
	26業務以外の経理・会計・金融	382	48.7	48.4	2.9
	26業務以外のその他	287	33.8	61.7	4.5
医療・福祉系		160	17.5	79.4	3.1
営業・販売系		121	25.6	66.1	8.3
IT技術・クリエイティブ、専門職系		893	35.5	57.7	6.8
	情報処理システム開発	211	30.3	59.7	10.0
	機械設計	158	50.6	43.7	5.7
	その他	524	33.0	61.1	5.9
製造業務系		558	15.6	76.7	7.7
軽作業系		206	21.8	68.9	9.2
その他		76	17.1	80.3	2.6
＜グループ会社の別＞					
グループ会社である		1096	45.6	50.5	3.8
グループ会社ではない・わからない		3256	27.9	66.9	5.3

※無回答を除き集計。

表 7-8：時給額の相談の有無別・グループ会社別にみた時給額の変化

（単位＝%）

			上がった	変わらない	下がった
相談あり	何らかの相談をした・計	1224	48.1	45.3	6.5
	＜グループ会社の別＞				
	グループ会社である	214	52.3	41.6	6.1
	グループ会社ではない・わからない	999	47.1	46.3	6.5
相談なし	誰にも相談していない・計	3103	26.4	69.6	4.0
	＜グループ会社の別＞				
	グループ会社である	867	44.4	52.5	3.1
	グループ会社ではない・わからない	2210	19.4	76.3	4.3

※無回答を除き集計。

7-5. 時給額の上昇額

現在の派遣先で時給額が「上がった」とする者について、その通算の上昇額を尋ねたところ、「50～100 円未満」が 29.2%と割合がもっとも高く、次いで「100～200 円未満」が 22.0%となっている。派遣形態別にみると、上昇金額は、「常用型派遣社員（期間の定めなし）」「常用型派遣社員（期間の定めあり）」「登録型派遣社員」の順で高い。派遣先の勤続年数別にみると、当然ながら勤続年数が上がるほど通算の上昇額は高まる。最近の単年度の上昇額をみるため、勤続が「1 年以下」の者について確認すると、「50～100 円未満」が 42.4%であり、次いで「100～200 円未満」が 28.3%となっていた（平均値は 103.6 円、中央値は 50 円。）（図 7-4 参照。なお、派遣形態別・派遣先の勤続年数別にみた上昇額については表 7-9 を参照。）。

時間給が上がった理由は、「派遣期間が長くなったから」が 49.5%ともっとも多く、次いで、「仕事の幅・量が増えたから」「習熟（熟練化）したから」「仕事ぶりが評価されたから」「仕事内容がより高度なものになったから」などの順となっている（図 7-5）。派遣形態別にみると、上位の順位にほとんど違いはないが、「仕事の幅・量が増えたから」「習熟（熟練化）したから」「仕事ぶりが評価されたから」「仕事内容がより高度なものになったから」「正社員

と同様の仕事をするようになったから」「リーダーなど、後輩社員を指導する立場になったから」などで、「登録型派遣社員」「常用型派遣社員（期間の定めあり）」に比べ「常用型派遣社員（期間の定めなし）」のほうが割合が高くなっている。一方、「派遣期間が長くなったから」は、「登録型派遣社員」「常用型派遣社員（期間の定めあり）」「常用型派遣社員（期間の定めなし）」の順で割合が高い（図 7-6）。

図 7-4：時給の上昇額

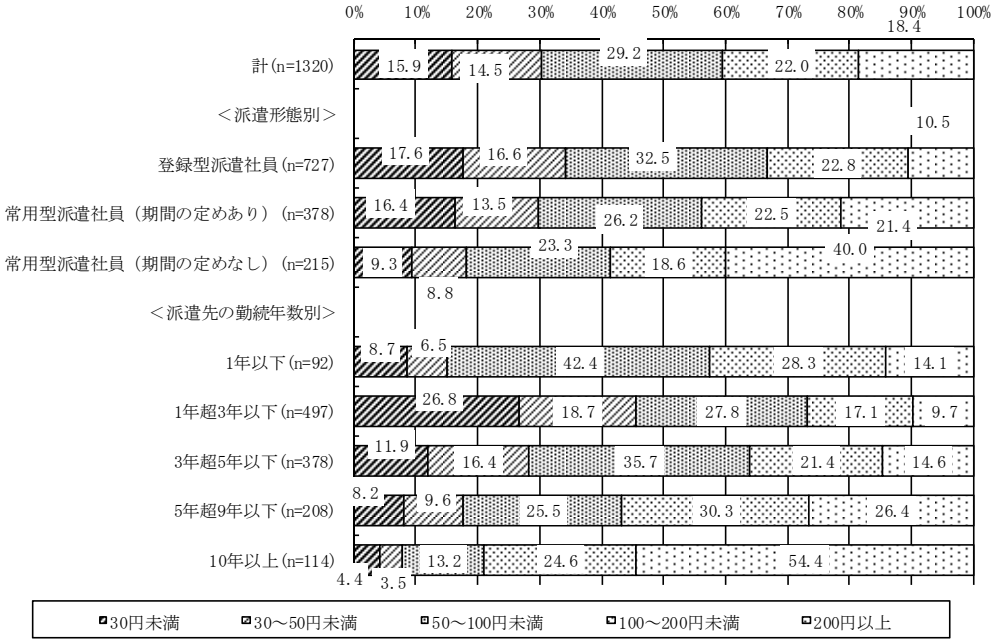

※時給額が「上がった」とする者を対象に無回答を除き集計。

表 7-9：時給の上昇額

（単位＝%）

	n数	30円未満	30～50円未満	50～100円未満	100～200円未満	200円以上
登録型派遣社員・計	727	17.6	16.6	32.5	22.8	10.5
＜派遣先の勤続年数別＞						
1年以下	48	6.3	6.3	50.0	31.3	6.3
1年超3年以下	294	29.3	21.8	27.2	15.6	6.1
3年超5年以下	227	10.6	15.9	39.6	23.3	10.6
5年超9年以下	99	11.1	13.1	32.3	34.3	9.1
10年以上	46	8.7	4.3	13.0	30.4	43.5
常用型派遣社員（期間の定めあり）・計	378	16.4	13.5	26.2	22.5	21.4
＜派遣先の勤続年数別＞						
1年以下	25	16.0	8.0	24.0	40.0	12.0
1年超3年以下	140	25.7	12.9	29.3	18.6	13.6
3年超5年以下	102	14.7	22.5	27.5	14.7	20.6
5年超9年以下	61	6.6	9.8	26.2	31.1	26.2
10年以上	42	2.4	0.0	19.0	31.0	47.6
常用型派遣社員（期間の定めなし）・計	215	9.3	8.8	23.3	18.6	40.0
＜派遣先の勤続年数別＞						
1年以下	19	5.3	5.3	47.4	5.3	36.8
1年超3年以下	63	17.5	17.5	27.0	20.6	17.5
3年超5年以下	49	12.2	6.1	34.7	26.5	20.4
5年超9年以下	48	4.2	2.1	10.4	20.8	62.5
10年以上	26	0.0	7.7	3.8	3.8	84.6

※時給額が「上がった」者を対象に無回答を除き集計。

図 7-5：時給額が上がった理由（n＝1418、複数回答、単位＝%）

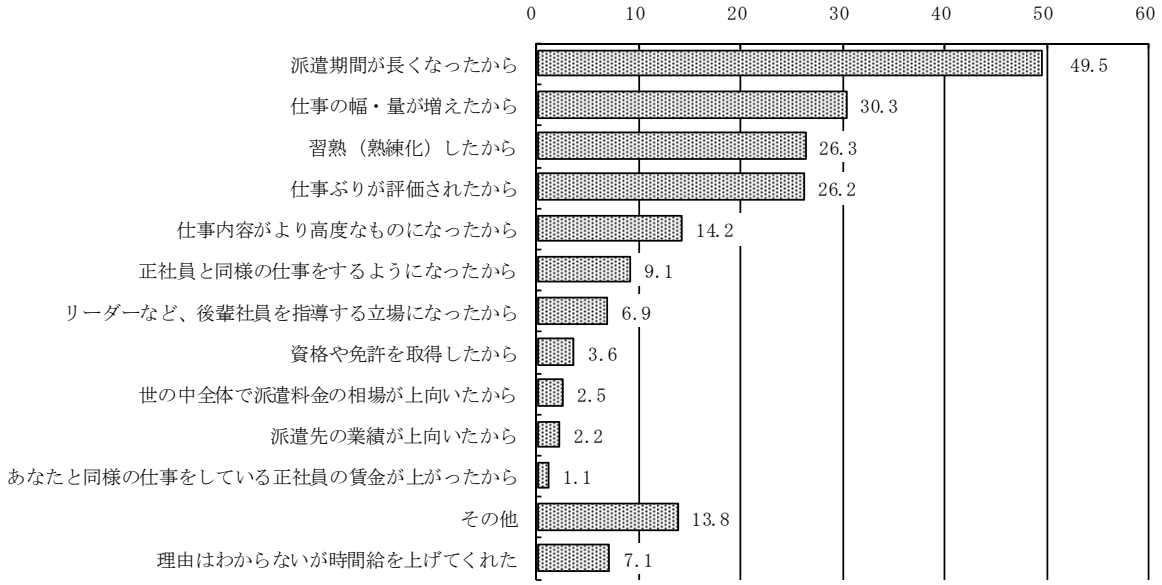

※時給が「上がった」者を対象に集計。

図 7-6：時給額が上がった理由（複数回答、単位＝%）

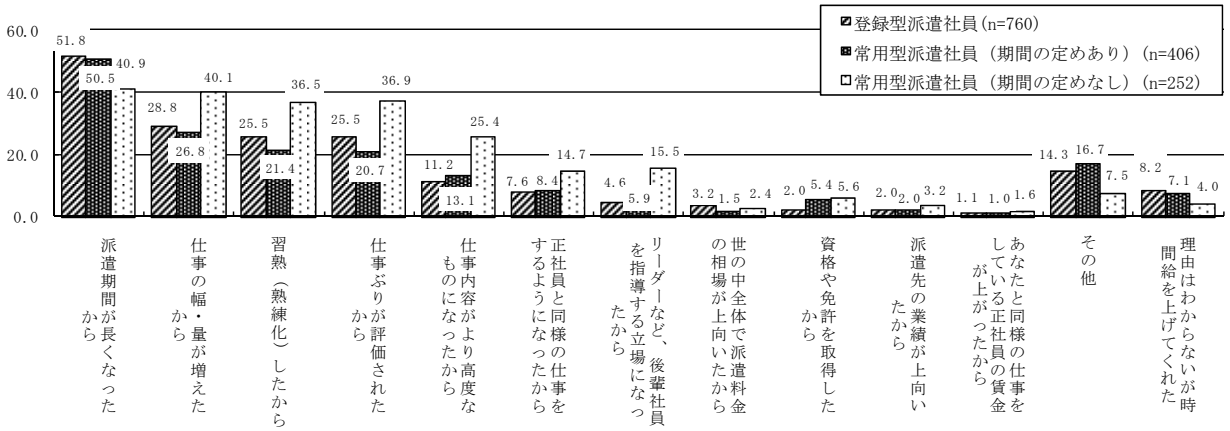

※時給が「上がった」者を対象に集計。

7-6. 賃金の満足度

現在の派遣先の賃金の満足度は、「満足している」（「満足」「やや満足」の合計。）は 47.1%と、半数弱が満足していた。派遣先の時給上昇経験別にみると、「満足している」割合は、時給額が「上がった」で 46.8%、「変わらない」で 48.9%であり、両者にほとんど差はないが、時給額が「下がった」とする者で「満足している」割合はもっとも低くなっている。そこで、派遣先の時給額別にみると、時給額が上がるほど、賃金の満足度は高まる傾向にある。時給額が上昇するか、変わらなくとも満足度に差はないが、時給額の額そのものの高低は満足度に大きく影響を与えるようである（図 7-7）。派遣先の勤続年数別にみると、勤続年数が長くなるほど、賃金に対する不満が高まる傾向にある（図 7-8）。

派遣形態別にみると、「登録型派遣社員」「常用型派遣社員（期間の定めあり）」「常用型派遣社員（期間の定めなし）」の順で「満足している」割合は高い。派遣先の業務別にみると、「満足している」の割合は、「軽作業系」で 43.8%ともっとも低くなっている。

自分の賃金の世間相場への意識別にみると、世間相場を「ほとんど意識していない」者よりも「意識している」者のほうが、「満足している」割合は低い（表 7-10）。

図 7-7：賃金の満足度

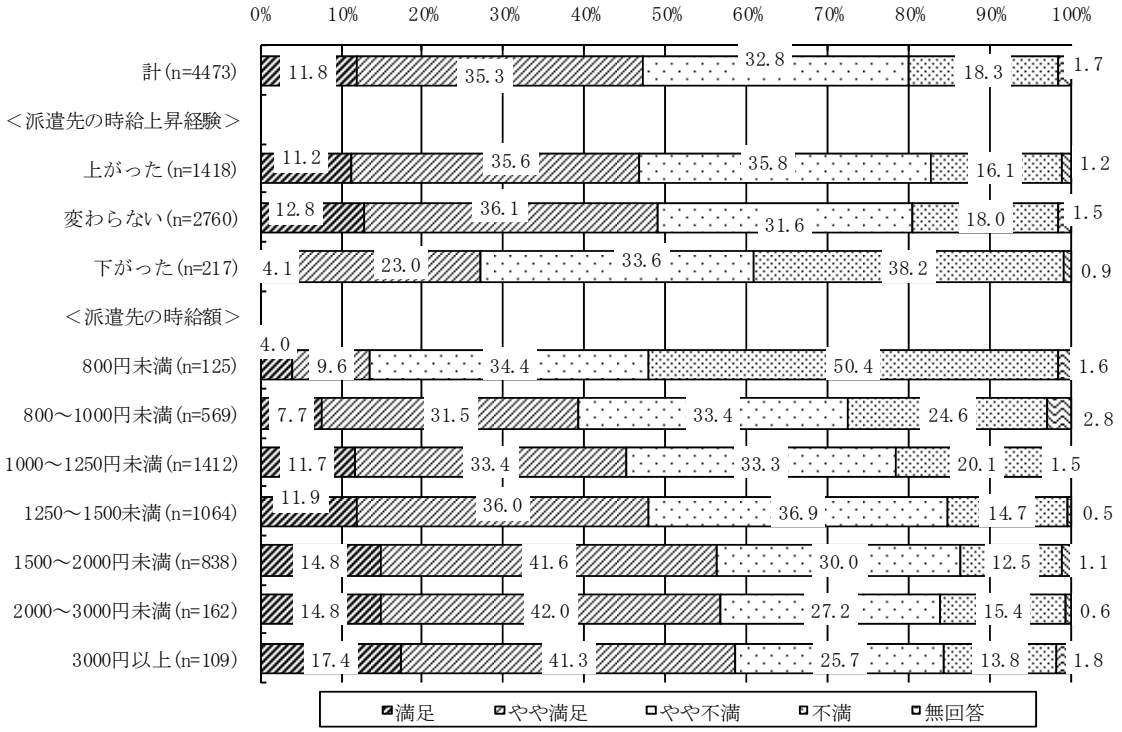

図 7-8：賃金の満足度

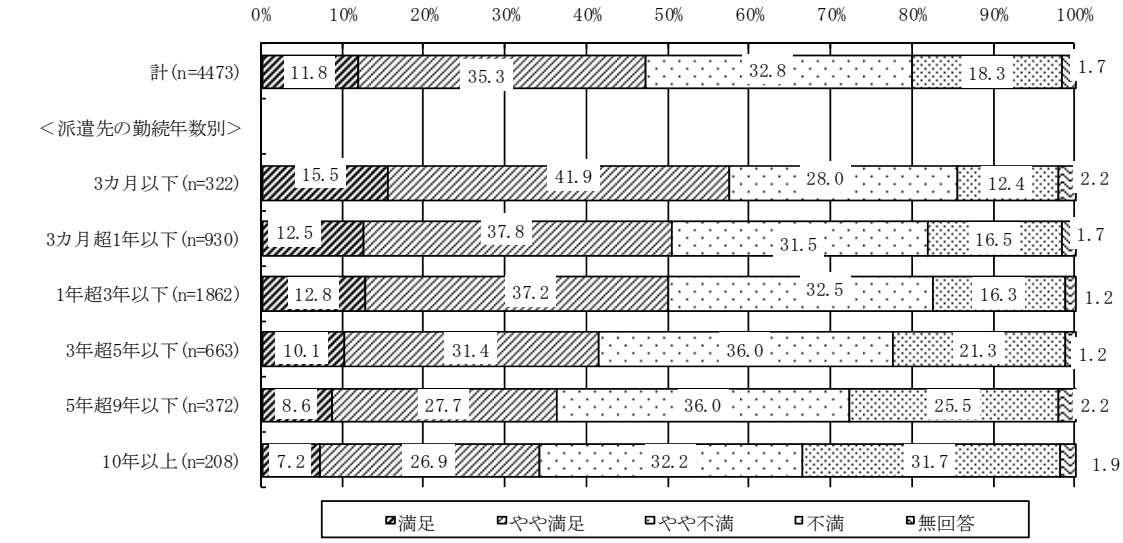

表 7-10：賃金の満足度

（単位＝%）

	n数	満足	やや満足	やや不満	不満	無回答	満足計	不満足計
計	4473	11.8	35.3	32.8	18.3	1.7	47.2	51.2
＜派遣形態別＞								
登録型派遣社員	2529	12.5	38.0	33.1	14.8	1.5	50.6	47.9
常用型派遣社員（期間の定めあり）	1165	12.0	32.7	32.2	21.5	1.6	44.7	53.6
常用型派遣社員（期間の定めなし）	779	9.4	30.6	32.7	25.2	2.2	39.9	57.9
＜派遣先業務別＞								
オフィスワーク系	2344	11.9	35.8	34.7	16.6	1.0	47.7	51.3
26業務	1671	12.6	37.3	33.6	15.3	1.1	50.0	48.9
26業務以外の経理・会計・金融	385	10.4	31.4	35.8	21.6	0.8	41.8	57.4
26業務以外のその他	288	9.7	32.3	39.9	17.4	0.7	42.0	57.3
医療・福祉系	160	8.1	36.9	27.5	26.9	0.6	45.0	54.4
営業・販売系	124	12.9	39.5	32.3	12.9	2.4	52.4	45.2
IT技術・クリエイティブ、専門職系	936	11.6	34.0	31.2	21.5	1.7	45.6	52.7
情報処理システム開発	222	9.5	35.6	32.4	19.8	2.7	45.0	52.3
機械設計	169	6.5	39.1	33.1	20.7	0.6	45.6	53.8
その他	545	14.1	31.7	30.1	22.4	1.7	45.9	52.5
製造業務系	566	11.1	36.9	30.4	19.1	2.5	48.1	49.5
軽作業系	208	13.5	30.3	36.1	18.3	1.9	43.8	54.3
その他	77	15.6	35.1	22.1	20.8	6.5	50.6	42.9
＜自分の賃金の世間相場への意識＞								
意識している	2461	8.4	30.2	35.0	25.2	1.2	38.6	60.2
ほとんど意識していない	1957	16.3	41.6	30.6	10.0	1.5	57.9	40.5

８．能力開発

8-1. 現在の派遣先の能力開発の現状

調査では、「現在の派遣先では、あなたのキャリアを伸ばすような仕事を与えることがあるか」尋ねている。それによれば、「よくある」が 9.9%、「たまにある」が 42.6%であり、「ほとんどない」が 46.4%となっている。これを派遣形態別にみると、「登録型派遣社員」から「常用型派遣社員（期間の定めあり）」「常用型派遣社員（期間の定めなし）」と雇用の安定の度合いが強くなるほど、「よくある」「たまにある」の割合が高まる一方、「ほとんどない」の割合は低下する傾向にある。

派遣先の規模別にみると、規模が大きくなるほど、「よくある」「たまにある」の割合が高まる一方で、「ほとんどない」の割合は低下する。派遣先の業務別にみると、「よくある」の割合は、「IT 技術・クリエイティブ、専門職系」で 21.0%ともっとも高い。これを中分類でみると、「機械設計」で 33.1%ともっとも高くなっている。

仕事の判断業務のレベル別にみると、仕事の判断のレベルが高まるほど、「よくある」とする割合が高くなる（表 8-1）。

そこで、仕事量、仕事の責任、仕事の難易度、仕事の範囲の変化別にそれぞれみると、いずれも、「変化なし・低下（縮小）」とするものよりも、「上昇（拡大）」とする者のほうが「よくある」とする割合が高くなっている（図 8-1）。

次に、「現在の派遣先で、自ら進んで仕事の範囲を広げることがありますか」と尋ねたところ、「よくある」が 12.8%、「たまにある」が 52.5%であり、「ほとんどない」が 33.8%となっていた。これを、派遣先でキャリアを伸ばすような仕事の有無別にみてみると、そのような

仕事があるとする者ほど、自ら仕事を進んで仕事の範囲を広げる傾向にあった（図 8-2）。

表 8-1：派遣先でキャリアを伸ばすような仕事を与えることがあるか（単位＝%）

	n数	よくある	たまにある	ほとんどない	無回答
計	4473	9.9	42.6	46.4	1.1
＜派遣形態別＞					
登録型派遣社員	2529	7.4	39.8	51.6	1.2
常用型派遣社員（期間の定めあり）	1165	9.5	42.4	47.2	0.9
常用型派遣社員（期間の定めなし）	779	19.0	52.0	28.1	0.9
＜現在の派遣先の規模別＞					
９９人以下	340	7.9	36.2	54.4	1.5
１００～２９９人	1270	9.6	40.9	48.1	1.3
３００人～９９９人	1137	10.3	42.8	46.3	0.6
１０００人以上	1723	10.4	44.9	43.6	1.1
＜派遣先業務別＞					
オフィスワーク系	2344	6.4	39.9	52.7	1.0
26業務	1671	6.2	39.6	53.3	1.0
26業務以外の経理・会計・金融	385	9.9	41.6	47.8	0.8
26業務以外のその他	288	3.5	39.6	55.9	1.0
医療・福祉系	160	11.3	50.0	38.8	0.0
営業・販売系	124	8.9	46.0	45.2	0.0
IT技術・クリエイティブ、専門職系	936	21.0	51.7	26.8	0.4
情報処理システム開発	222	19.8	56.8	23.4	0.0
機械設計	169	33.1	52.7	13.6	0.6
その他	545	17.8	49.4	32.3	0.6
製造業務系	566	8.3	40.3	49.5	1.9
軽作業系	208	4.8	34.6	58.7	1.9
その他	77	6.5	36.4	55.8	1.3
＜仕事の判断業務のレベル別＞					
定型的な仕事	1272	4.4	32.2	62.0	1.3
本人の判断もある程度必要な仕事	1917	11.2	49.2	38.9	0.7
おおむね本人の判断による仕事	1045	12.9	45.2	41.0	1.0
本人の判断によって行われる仕事	211	17.5	34.1	46.0	2.4

図 8-1：派遣先でキャリアを伸ばすような仕事を与えることがあるか

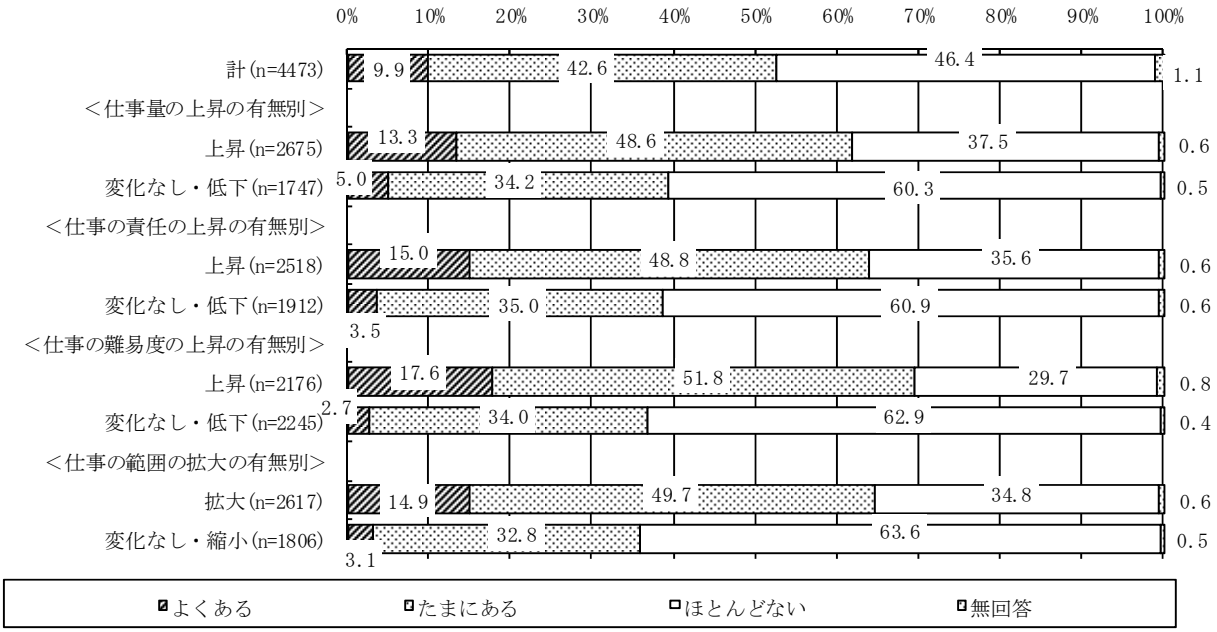

図 8-2：現在の派遣先で自ら進んで仕事の範囲を広げることがあるか

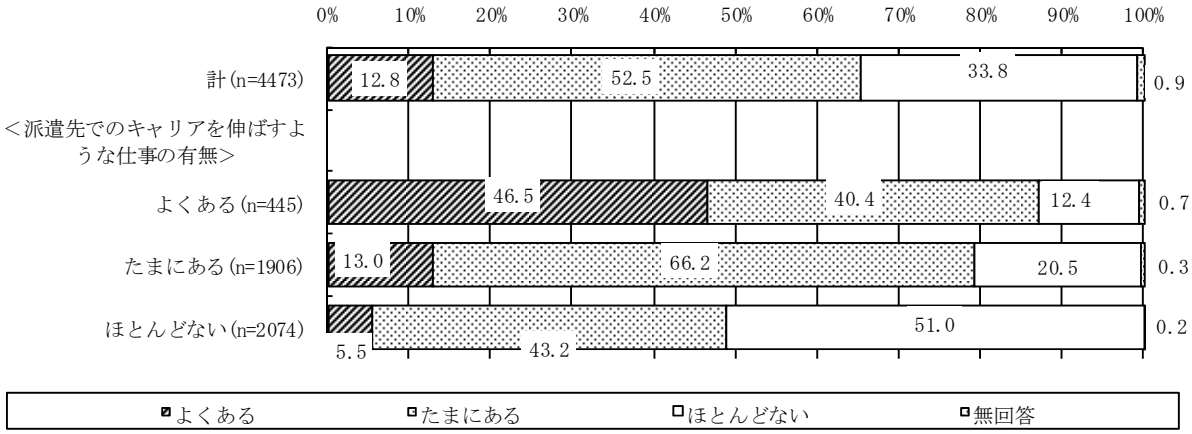

8-2. 現在の派遣先の能力開発の満足度

現在の派遣先の能力開発の満足度は、「満足している」(「満足」「やや満足」の合計。）が56.8%と、半数強が満足していた。派遣形態別にみると、「常用型派遣社員（期間の定めなし)」「常用型派遣社員（期間の定めあり)」「登録型派遣社員」の順で高い（図 8-3)。

次に、これを派遣先の規模別にみると、規模が大きくなるほど、おおむね「満足している」割合はわずかながら高まる。業務別にみると、「満足している」割合は、「IT 技術・クリエイティブ、専門職系」でもっとも高く、次いで、「営業・販売系」「医療・福祉系」「製造業務系」などが高い。「IT 技術・クリエイティブ、専門職系」について中分類でみると、「機械設計」で 65.7%と高かった。

仕事の判断業務のレベル別にみると、判断業務が多い「本人の判断によって行われている仕事」でもっとも「満足している」割合が低く、「本人の判断もある程度必要な仕事」でもっとも割合が高くなっている。

派遣先の勤続年数別にみると、勤続年数にかかわらず「満足している」割合は 5 割強程度で変わらない（表 8-2)。

そこで、仕事量、仕事の責任、仕事の難易度、仕事の範囲の変化別にそれぞれみると、いずれも、「変化なし・低下（縮小)」とするものよりも、「上昇（拡大)」とする者のほうが「満足している」割合が高くなっている。キャリアを伸ばす仕事の有無別にみると、そのような仕事が多い者ほど、「満足している」割合は高かった（図 8-4)。

仕事の範囲の拡大の有無で分けたうえで、キャリアを伸ばす仕事の有無別にみると、キャリアを伸ばす仕事が「よくある」「たまにある」については、仕事の範囲が「変化なし・縮小」だった者より、「拡大」した者のほうが、「満足している」割合が高くなっている（とくに仕事の範囲が拡大した者のうち、キャリアを伸ばす仕事が「よくある」とする者の「満足している」割合は 84.1%。)。一方、キャリアを伸ばす仕事が「ほとんどない」についてみると、

仕事の範囲が「拡大」した者より、「変化なし・縮小」した者のほうが、「満足している」割合がわずかながら高くなっている。仕事の範囲が拡大しても、キャリアを伸ばすような仕事がなければ、満足度は高まらないようである（表 8-3)。

図 8-3：現在の派遣先の能力開発の満足度

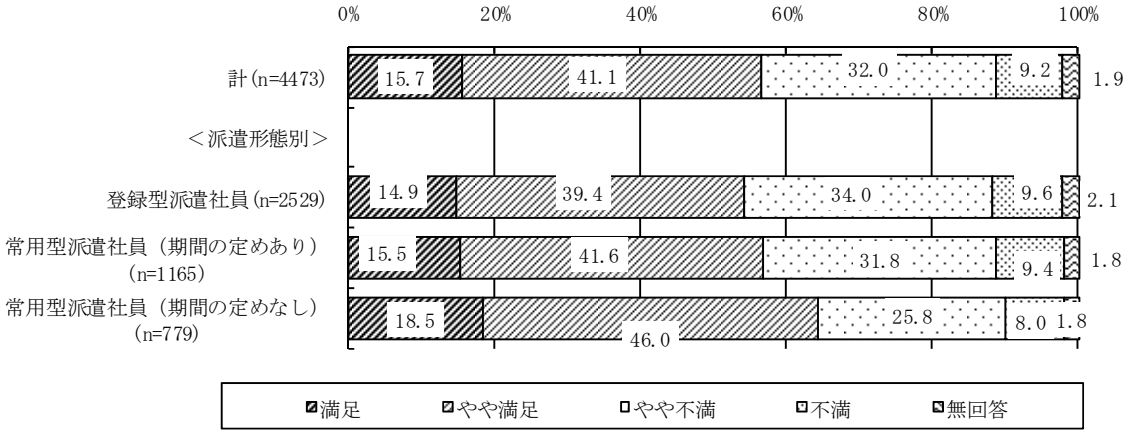

表 8-2：現在の派遣先の能力開発の満足度

（単位＝％）

	n数	満足	やや満足	やや不満	不満	無回答	満足計	不満計
計	4473	15.7	41.1	32.0	9.2	1.9	56.8	41.2
＜現在の派遣先の規模別＞								
９９人以下	340	13.8	41.5	32.1	10.6	2.1	55.3	42.6
１００～２９９人	1270	15.9	39.3	32.8	9.5	2.4	55.2	42.4
３００人～９９９人	1137	15.7	41.4	31.7	9.1	2.2	57.1	40.7
１０００人以上	1723	15.9	42.3	31.6	8.8	1.4	58.2	40.5
＜派遣先業務別＞								
オフィスワーク系	2344	14.0	38.6	35.8	10.0	1.6	52.6	45.8
26業務	1671	14.5	37.9	35.5	10.4	1.7	52.4	45.9
26業務以外の経理・会計・金融	385	10.9	42.9	36.1	8.3	1.8	53.8	44.4
26業務以外のその他	288	15.3	36.5	37.2	10.1	1.0	51.7	47.2
医療・福祉系	160	11.3	49.4	27.5	9.4	2.5	60.6	36.9
営業・販売系	124	12.9	50.0	27.4	7.3	2.4	62.9	34.7
IT技術・クリエイティブ、専門職系	936	21.0	42.8	25.4	9.8	0.9	63.9	35.3
情報処理システム開発	222	18.9	44.6	27.9	7.7	0.9	63.5	35.6
機械設計	169	18.9	46.7	27.2	5.9	1.2	65.7	33.1
その他	545	22.6	40.9	23.9	11.9	0.7	63.5	35.8
製造業務系	566	14.1	45.8	30.0	7.4	2.7	59.9	37.5
軽作業系	208	18.8	39.4	32.2	6.3	3.4	58.2	38.5
その他	77	18.2	39.0	27.3	10.4	5.2	57.1	37.7
＜仕事の判断業務のレベル別＞								
定型的な仕事	1272	15.5	39.9	32.8	9.4	2.4	55.3	42.2
本人の判断もある程度必要な仕事	1917	16.3	42.8	32.1	7.4	1.5	59.1	39.4
おおむね本人の判断による仕事	1045	14.8	41.2	31.2	10.7	2.0	56.1	41.9
本人の判断によって行われる仕事	211	16.1	33.2	30.8	18.0	1.9	49.3	48.8
＜現在の派遣先の勤続年数＞								
1年以下	1252	17.5	40.0	30.3	9.9	2.3	57.5	40.2
1年超3年以下	1862	15.4	42.3	32.6	8.1	1.7	57.7	40.7
3年超5年以下	663	14.9	40.0	33.2	10.0	2.0	54.9	43.1
5年超9年以下	372	12.9	40.1	35.5	10.5	1.1	53.0	46.0
10年以上	208	13.0	44.7	28.4	12.0	1.9	57.7	40.4

図 8-4：現在の派遣先の能力開発の満足度

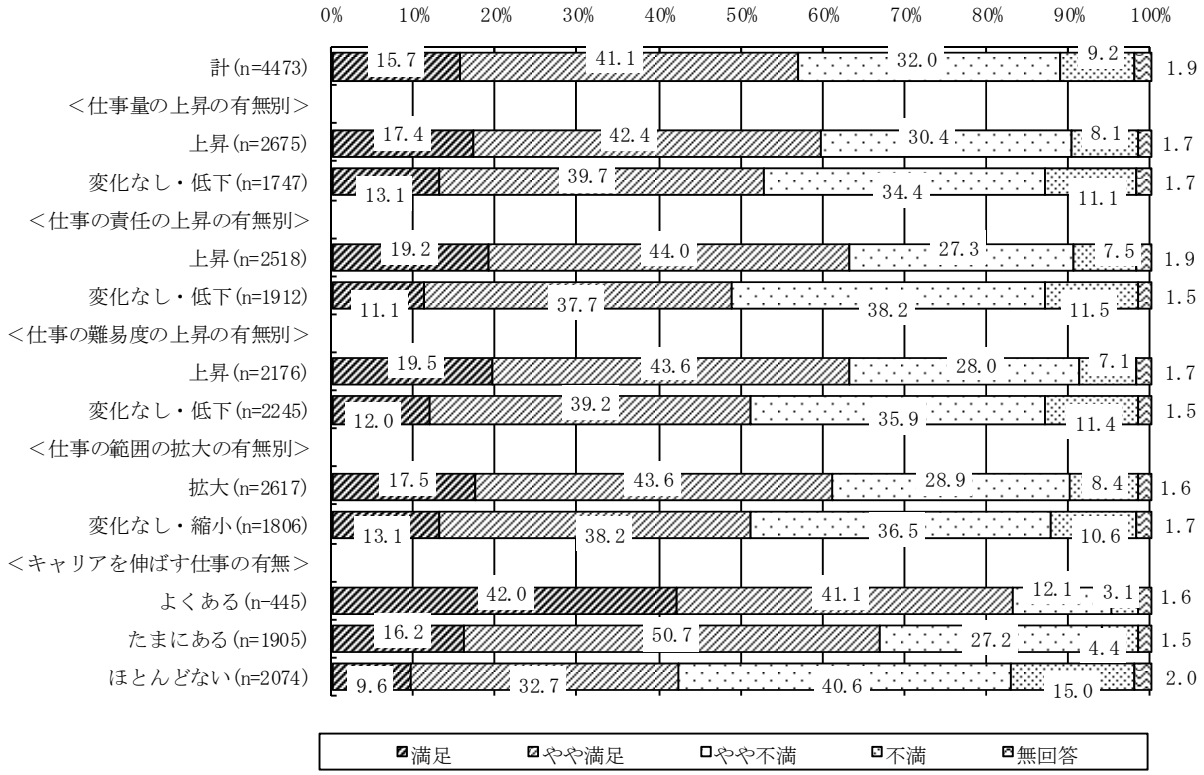

表 8-3：仕事の範囲の拡大の有無別・キャリアを伸ばす仕事の有無別にみた満足度　（単位＝%）

		満足	やや満足	やや不満	不満	無回答	満足計	不満計
仕事の範囲拡大・計	2617	17.5	43.6	28.9	8.4	1.6	61.1	37.3
＜キャリアを伸ばす仕事の有無別＞								
よくある	389	42.9	41.1	11.8	2.6	1.5	84.1	14.4
たまにある	1301	16.0	52.1	26.1	4.5	1.3	68.1	30.6
ほとんどない	910	9.0	32.6	39.9	16.5	2.0	41.6	56.4
仕事の範囲変化なし・縮小・計	1806	13.1	38.2	36.5	10.6	1.7	51.2	47.1
＜キャリアを伸ばす仕事の有無別＞								
よくある	56	35.7	41.1	14.3	7.1	1.8	76.8	21.4
たまにある	593	16.5	47.9	29.7	4.4	1.5	64.4	34.1
ほとんどない	1148	10.2	32.9	41.1	14.0	1.7	43.1	55.1

8-3. 派遣先と派遣元の能力開発に対する満足度

調査では、派遣先、派遣元双方の能力開発の満足度を尋ねている。現在の派遣元の能力開発の満足度について、「満足している」（「満足」「やや満足」の合計。）のは 45.1%で、前述した派遣先の能力開発と比較すると、「満足している」割合は 11.7 ポイント低くなっている。派遣社員は、能力開発面では、派遣元よりも派遣先の満足度のほうが高いようである（図 8-5）。

図 8-5：派遣先・派遣元の能力開発に対する満足度

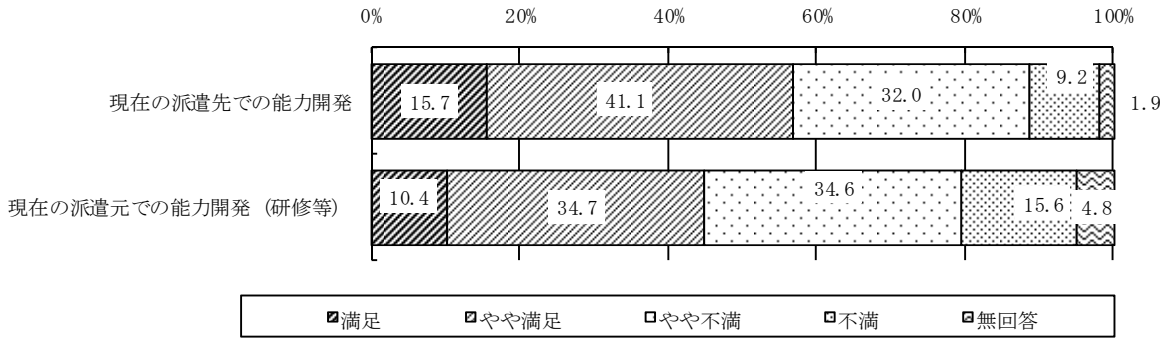

8-4. これまでの能力開発手法

調査では、これまでに「自学自習」と「派遣先の OJT」のいずれの方法で能力開発を行ってきたか尋ねている。それによれば、「自学自習」（「A（自学自習を通じて）に近い」「どちらかといえば A に近い」の合計。）が 62.9%、「派遣先の OJT」（「B（派遣先の OJT を通じて）に近い」「どちらかといえば B に近い」の合計。）が 32.0%となっていた。派遣社員の 6 割強は、自学自習によって能力を高めてきたと考えているようだ。

「派遣先 OJT」の割合を正社員経験別にみると、正社員の経験がある者よりもない者のほうがその割合は高い。調査では、初職の就業形態及び正社員経験の有無を尋ねているため、これを踏まえ派遣に至る経歴別にみると、「初職派遣社員で派遣」になった者で「派遣先の OJT」の割合がもっとも高くなっていた（図 8-6）。初職から派遣社員をしている場合、派遣先の OJT によって能力開発ができたとの意識が高くなるのかもしれない。

これを派遣形態別にみると、「登録型派遣社員」「常用型派遣社員（期間の定めあり）」「常用型派遣社員（期間の定めなし）」の順で、「自学自習」の割合が高い（図 8-7）。

次に、現在の派遣先の規模別にみると、規模が大きくなるほど「派遣先の OJT」の割合は高まる。派遣先の業務別にみると、「IT 技術・クリエイティブ、専門職系」「製造業務系」で「派遣先の OJT」の割合は高くなっている。「IT 技術・クリエイティブ、専門職系」について中分類でみると「機械設計」でもっとも高い。

仕事内容の判断業務のレベル別にみると、判断業務が増えるほど、「自学自習」の割合は高まる傾向にある。自らの仕事の範囲を広げる経験の有無別にみると、自ら進んで仕事の範囲を広げる者のほうが「自学自習」の割合は高い。キャリアにつながる仕事の有無別にみると、そのような仕事がよくあるという者ほど「派遣先の OJT」の割合は高まる傾向にある（表 8-4）。

図 8-6：能力開発手法

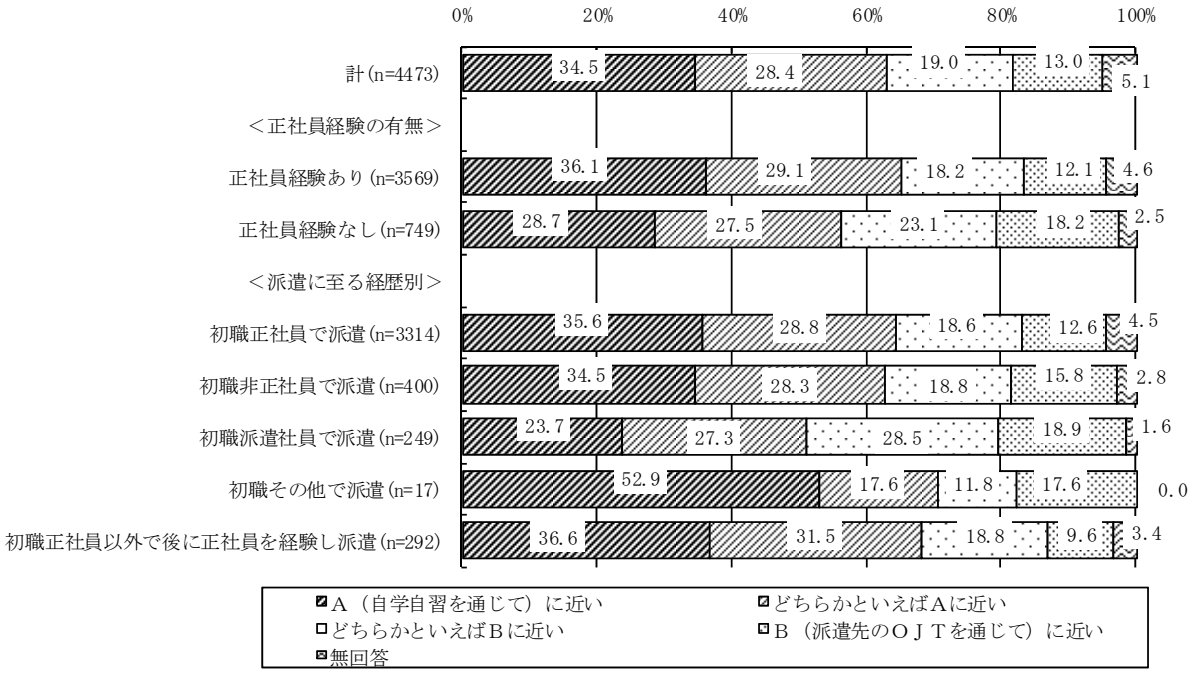

図 8-7：能力開発手法

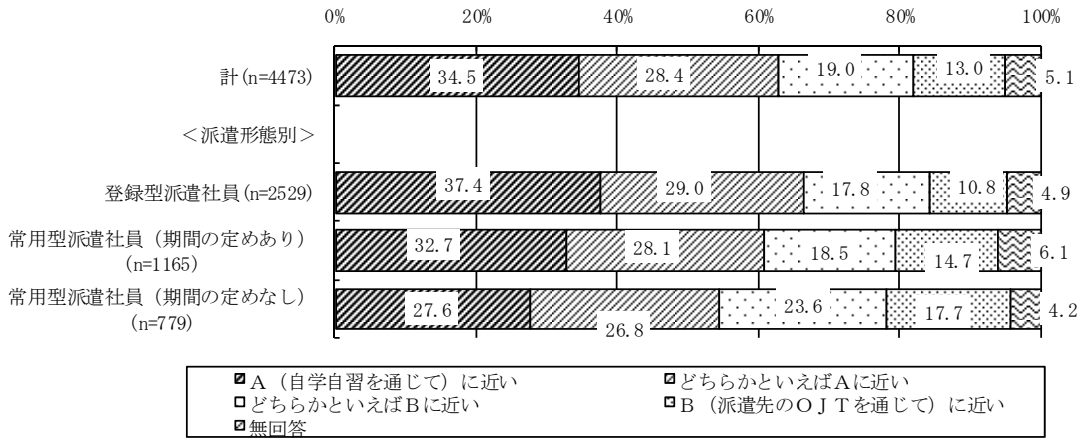

表 8-4：能力開発手法

（単位＝%）

	n数	A（自学自習を通じて）に近い	どちらかといえばAに近い	どちらかといえばBに近い	B（派遣先のＯＪＴを通じて）に近い	無回答	自学自習計	派遣先のOJT計
計	4473	34.5	28.4	19.0	13.0	5.1	62.9	32.0
＜現在の派遣先の規模別＞								
９９人以下	340	45.0	21.2	15.3	9.4	9.1	66.2	24.7
１００～２９９人	1270	34.6	31.2	16.4	11.7	6.1	65.7	28.1
３００人～９９９人	1137	35.1	29.4	16.8	13.2	5.5	64.5	30.0
１０００人以上	1723	32.0	27.1	23.0	14.6	3.3	59.1	37.7
＜派遣先業務別＞								
オフィスワーク系	2344	38.2	30.8	17.4	11.1	2.6	68.9	28.5
26業務	1671	40.0	30.8	16.9	9.8	2.5	70.9	26.6
26業務以外の経理・会計・金融	385	35.8	29.1	18.4	15.1	1.6	64.9	33.5
26業務以外のその他	288	30.6	32.6	18.8	13.5	4.5	63.2	32.3
医療・福祉系	160	32.5	30.6	21.9	8.1	6.9	63.1	30.0
営業・販売系	124	39.5	25.0	15.3	12.1	8.1	64.5	27.4
IT技術・クリエイティブ、専門職系	936	35.4	23.6	23.5	14.9	2.7	59.0	38.4
情報処理システム開発	222	35.1	23.4	24.3	16.2	0.9	58.6	40.5
機械設計	169	29.0	19.5	30.8	20.1	0.6	48.5	50.9
その他	545	37.4	25.0	20.9	12.7	4.0	62.4	33.6
製造業務系	566	23.7	27.0	20.0	18.2	11.1	50.7	38.2
軽作業系	208	25.5	27.9	14.9	16.8	14.9	53.4	31.7
その他	77	26.0	29.9	13.0	16.9	14.3	55.8	29.9
＜仕事の判断業務のレベル別＞								
定型的な仕事	1272	30.1	28.5	20.2	14.9	6.3	58.6	35.1
本人の判断もある程度必要な仕事	1917	35.2	28.5	19.8	12.5	4.0	63.7	32.3
おおむね本人の判断による仕事	1045	36.0	28.1	18.2	12.3	5.4	64.1	30.5
本人の判断によって行われる仕事	211	48.8	26.5	9.0	11.4	4.3	75.4	20.4
＜自ら仕事の範囲を広げる経験の有無＞								
よくある	574	45.5	24.2	15.5	11.0	3.8	69.7	26.5
たまにある	2349	34.2	28.9	19.6	13.1	4.1	63.2	32.7
ほとんどない	1510	30.7	29.3	19.4	13.8	6.7	60.1	33.2
＜キャリアにつながる仕事の有無＞								
よくある	445	37.3	22.7	22.7	14.6	2.7	60.0	37.3
たまにある	1906	31.5	28.1	21.3	14.8	4.3	59.6	36.1
ほとんどない	2074	36.7	30.1	16.2	11.1	5.9	66.8	27.2

8-5. これまでの派遣会社の研修制度受講経験

これまでの派遣会社の研修制度受講経験では、「派遣会社の研修を受けたことがない」とする者が 39.5%となっており、4 割弱の者が派遣会社の研修を受けていない。具体的に研修受講経験についてみると、「コンプライアンス研修」が 21.3%でもっとも多く、次いで、「情報保護に関する研修」「派遣前研修」「ビジネスマナー研修」「初級 OA スキル研修」などとなっている（図 8-8）。

これを正社員経験別にみると、「派遣会社の研修を受けたことがない」とする者は、正社員の経験がある者よりもない者のほうがその割合は低い（すなわち、正社員経験がない者のほうが何らかの派遣会社の研修を受けたことがある割合が高い）。具体的な研修受講経験をみると、正社員経験がある者に比べ、ない者のほうが、「ビジネスマナー研修」「ビジネススキル研修」「初級 OA スキル研修」「語学研修」「派遣前研修」などが高くなっている。

派遣にいたる経歴別にみると、「初職派遣社員で派遣」になった者で「派遣会社の研修を受けたことがない」とする割合がもっとも低くなっている。「初職派遣社員で派遣」になった者で他の経歴に比べ、もっとも実施割合が高い研修は、「ビジネスマナー研修」「派遣前研修」

「ビジネススキル研修」「語学研修」「通信教育の費用補助」「キャリアカウンセリング・キャリアセミナー」などである。初職から派遣社員をしている者に対して、派遣会社がビジネスマナーや派遣前研修等一定の研修を施したことがうかがえる。

通算の派遣社員年数別にみると、「派遣会社の研修を受けたことがない」は年数が長くなるほど低くなる傾向にある(すなわち、年数が長くなるほど何らかの研修受講割合が高まる。)。

次に、派遣形態別にみると、「派遣会社の研修を受けたことがない」の割合は、「登録型派遣社員」「常用型派遣社員（期間の定めあり)」「常用型派遣社員（期間の定めなし)」の順で高い。具体的な研修受講経験をみると、「コンプライアンス研修」「情報保護に関する研修」「ビジネスマナー研修」「ビジネススキル研修」「職能別研修」などで、「常用型派遣社員（期間の定めなし)」「常用型派遣社員（期間の定めあり)」「登録型派遣社員」の順で研修受講の割合が高い。一方、「初級 OA スキル研修」の割合は、「登録型派遣社員」「常用型派遣社員（期間の定めあり)」「常用型派遣社員（期間の定めなし)」の順で高い。

なお、派遣先の業務別にみると、「派遣会社の研修を受けたことがない」割合が高いのは「軽作業系」「製造業務系」などであり、もっとも低い（すなわち何らかの研修を受けたことのある割合が高い。）のは「IT 技術・クリエイティブ、専門職系」「オフィスワーク系」などとなっている。そこで、具体的な研修制度を「IT 技術・クリエイティブ、専門職系」「オフィスワーク系」についてみると、「IT 技術・クリエイティブ、専門職系」では、「情報保護に関する研修」「コンプライアンスに関する研修」「ビジネスマナー研修」「ビジネススキル研修」などの割合が高い。「オフィスワーク系」では、「コンプライアンス研修」「初級 OA スキル研修」などの割合が高い。なお、「オフィスワーク系」を中分類でみると、「26 業務以外の経理・会計・金融」でもっとも高いのは、「コンプライアンス研修」（40.3%）だった（表 8-5)。

図 8-8：派遣会社の研修受講経験（複数回答、単位＝%）

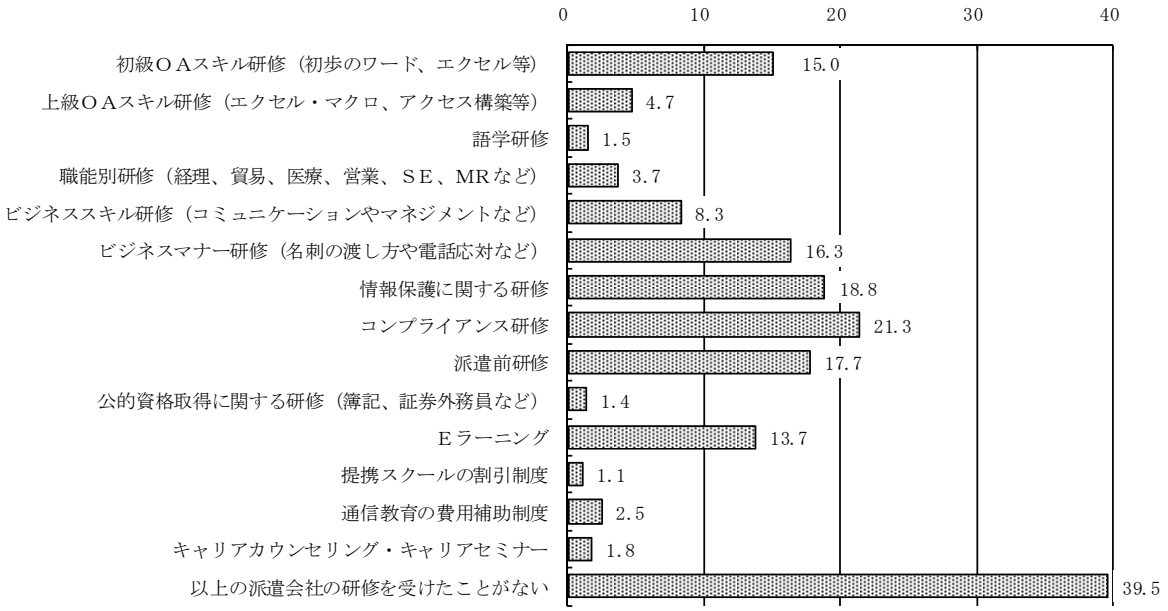

表 8-5：これまでの派遣会社での研修受講経験

（単位＝%、複数回答）

	n数	初級OAスキル研修	上級OAスキル研修	語学研修	職能別研修	ビジネススキル研修	ビジネスマナー研修	情報保護に関する研修	コンプライアンス研修	派遣前研修	公的資格取得に関する研修	Eラーニング	提携スクールの割引制度	通信教育の費用補助制度	キャリアカウンセリング・キャリアセミナー	以上の派遣会社の研修を受けたことがない	無回答
計	4473	15.0	4.7	1.5	3.7	8.3	16.3	18.8	21.3	17.7	1.4	13.7	1.1	2.5	1.8	39.5	7.0
＜正社員経験の有無＞																	
正社員経験あり	3569	14.7	5.0	1.1	3.9	7.6	15.0	18.7	21.7	17.3	1.4	14.4	1.1	2.3	1.7	41.3	6.5
正社員経験なし	749	17.5	4.0	3.9	3.5	11.5	23.1	20.3	20.6	19.9	1.3	11.2	0.8	3.6	2.4	32.7	6.0
＜派遣にいたる経歴別＞																	
初職正社員で派遣	3314	14.3	5.0	1.2	4.2	7.8	15.5	19.4	22.7	17.8	1.5	14.8	1.2	2.7	1.7	40.7	6.3
初職非正社員で派遣	400	19.0	3.0	2.3	2.0	7.5	14.5	19.5	19.3	17.0	0.8	12.0	0.5	1.3	1.5	37.5	7.3
初職派遣社員で派遣	249	17.3	5.2	5.6	3.6	15.3	34.5	18.1	17.3	21.7	1.2	8.0	1.2	5.2	2.8	28.5	3.6
初職その他で派遣	17	23.5	11.8	0.0	5.9	5.9	17.6	17.6	11.8	5.9	0.0	11.8	0.0	0.0	0.0	52.9	0.0
初職正社員以外で後に正社員を経験し派遣	292	18.8	4.8	1.4	2.4	8.2	13.4	15.1	17.1	15.4	0.7	11.3	1.0	0.3	2.4	44.5	7.2
＜通算の派遣社員年数＞																	
1年以下	596	12.9	2.9	1.0	2.9	7.7	13.6	16.9	15.8	16.8	0.3	8.2	1.2	1.2	1.3	45.3	7.4
2～3年以下	842	13.7	3.0	1.5	2.3	7.2	15.4	16.0	18.6	18.1	0.6	11.4	0.8	1.9	1.9	44.7	5.5
4～5年以下	669	15.2	5.5	1.5	3.0	6.1	15.8	17.9	20.6	17.2	1.3	12.4	0.3	1.3	2.4	39.9	4.9
6～10年以下	814	20.9	6.5	2.3	2.5	7.6	18.2	20.6	23.7	20.3	1.1	18.8	1.8	3.1	1.7	35.6	5.2
11年～15年以下	196	22.4	9.7	3.1	4.1	10.2	23.0	21.4	31.1	19.4	1.5	21.9	2.6	5.1	1.0	30.6	3.1
16年以上	72	18.1	8.3	2.8	8.3	11.1	29.2	30.6	33.3	16.7	5.6	27.8	4.2	8.3	6.9	29.2	2.8
＜派遣形態別＞																	
登録型派遣社員	2529	17.9	4.9	1.4	1.8	5.4	13.9	15.5	17.2	15.5	0.9	10.7	1.2	1.1	1.7	42.5	7.5
常用型派遣社員（期間の定めあり）	1165	12.1	4.5	1.2	4.3	7.6	15.2	19.8	24.5	21.3	0.9	18.2	1.0	2.3	1.6	38.5	6.9
常用型派遣社員（期間の定めなし）	779	10.1	4.6	2.6	9.1	18.7	26.1	27.6	30.2	19.5	3.7	16.8	0.6	7.2	2.6	31.6	5.6
＜派遣先業務別＞																	
オフィスワーク系	2344	22.6	6.0	1.5	2.3	6.5	17.7	18.5	24.0	16.7	0.7	18.3	1.3	1.5	1.6	36.6	5.3
26業務	1671	25.3	7.1	1.6	1.8	5.8	16.6	16.6	19.9	13.6	0.4	15.2	1.3	1.1	1.4	38.4	5.6
26業務以外の経理・会計・金融	385	14.8	2.3	1.0	3.1	6.2	19.5	20.5	40.3	27.5	1.6	31.9	1.8	2.9	1.8	29.9	3.4
26業務以外のその他	288	17.4	4.9	1.4	4.2	10.8	21.9	27.1	26.0	19.8	1.0	18.1	0.7	1.4	2.1	34.7	6.3
医療・福祉系	160	6.3	1.3	0.6	10.0	5.0	15.0	20.0	4.4	17.5	1.9	1.3	1.9	2.5	1.9	44.4	10.6
営業・販売系	124	6.5	1.6	0.8	2.4	8.1	13.7	15.3	16.1	21.8	0.0	4.8	0.8	0.8	3.2	46.0	4.0
IT技術・クリエイティブ、専門職系	936	10.9	6.3	2.2	8.8	19.2	26.0	31.2	29.9	18.1	3.5	17.4	1.3	7.3	3.2	30.2	5.6
情報処理システム開発	222	9.5	8.1	3.6	17.1	24.8	33.3	44.1	37.8	9.9	5.0	29.3	0.9	5.0	2.3	22.5	2.7
機械設計	169	14.8	7.7	4.7	10.1	22.5	27.8	33.1	35.5	27.2	3.6	25.4	1.2	17.2	4.7	22.5	2.4
その他	545	10.3	5.1	0.9	5.0	16.0	22.4	25.3	25.0	18.5	2.9	10.1	1.5	5.1	3.1	35.8	7.7
製造業務系	566	1.4	0.9	1.9	1.2	1.9	2.3	6.9	11.3	20.7	1.1	0.7	0.0	0.5	0.2	56.4	11.0
軽作業系	208	3.8	0.0	0.0	1.0	1.9	3.8	6.3	4.3	16.8	0.5	0.5	0.0	0.0	1.9	59.1	14.4
その他	77	5.2	1.3	1.3	1.3	2.6	7.8	9.1	7.8	23.4	0.0	3.9	0.0	1.3	0.0	44.2	13.0

8-6. 派遣社員の能力開発の可能性

調査では、「派遣社員という働き方を通してキャリア開発が可能であると思うか」尋ねており、派遣で能力開発が「できる」（「できる」9.7%、「ある程度できる」49.6%。）と思う割合が 59.3%で、「できない」（「できない」9.5%、「あまりできない」31.3%。）が 40.8%となっている。

これを派遣形態別にみると、「できる」とする割合は、「登録型派遣社員」「常用型派遣社員（期間の定めあり）」に比べ「常用型派遣社員（期間の定めなし）」のほうが高くなっている。キャリアにつながる仕事の有無別にみると、キャリアにつながる仕事が多いほど、「できる」の割合が高まる（図 8-9）。

派遣先の規模別にみると、規模が大きくなるほど「できる」とする割合が高まる。派遣先の業務別にみると、能力開発が「できる」とする割合が高いのは、「IT 技術・クリエイティブ、専門職系」で 69.8%と高く、これを中分類にみると、「機械設計」74.7%、「情報処理開発」74.1%となっている。能力開発が「できない」とする割合が高いのは、「軽作業系」「そ

の他」「製造業務系」などである（表 8-6）。

正社員経験の有無別にみると、正社員経験がない者のほうが「できる」とする割合が高い。派遣にいたる経歴別にみると、「初職その他で派遣」「初職非正社員で派遣」「初職派遣社員で派遣」で「できる」とする割合が高い。通算の派遣社員年数別にみると、年数が長くなるほど「できる」とする割合は上昇するが「6～10 年以下」をピークとして、以降その割合は低下する。稼働した派遣先事業所数別にみると、派遣先数が増えるほど、「できる」と考える割合が高まる傾向にある（表 8-7）。

図 8-9：派遣社員の能力開発の可能性

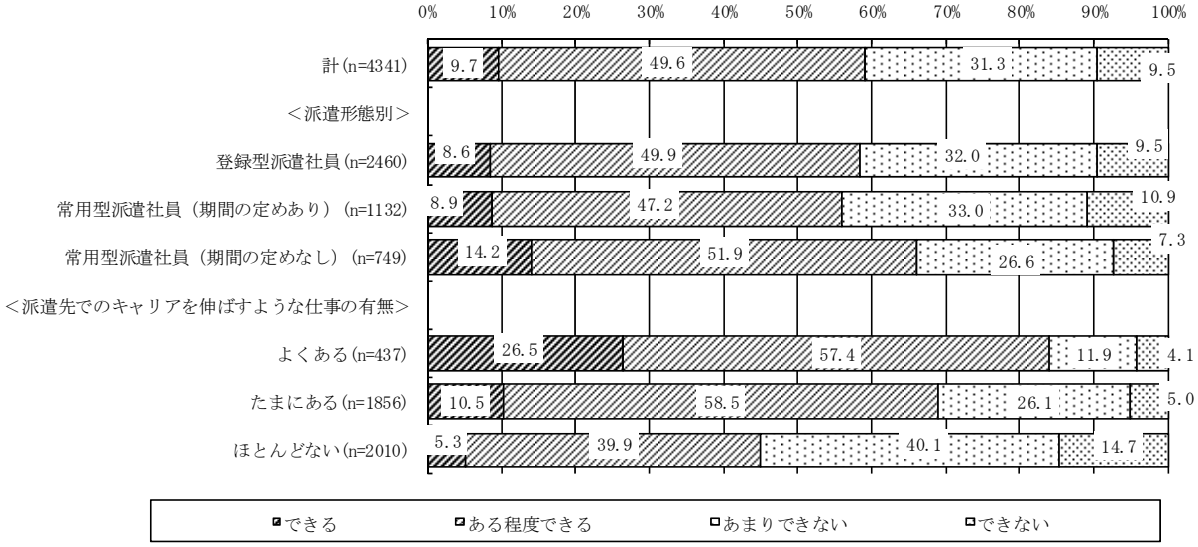

※無回答を除き集計。

表 8-6：派遣社員の能力開発の可能性

（単位＝%）

		n数	できる	ある程度できる	あまりできない	できない	できる計	できない計
計		4341	9.7	49.6	31.3	9.5	59.2	40.8
＜現在の派遣先の規模別＞								
９９人以下		324	9.6	43.5	31.8	15.1	53.1	46.9
１００～２９９人		1220	9.0	48.6	32.1	10.2	57.6	42.4
３００人～９９９人		1101	9.8	50.6	30.7	8.9	60.4	39.6
１０００人以上		1693	10.0	50.7	31.0	8.3	60.8	39.2
＜派遣先業務別＞								
オフィスワーク系		2303	8.0	52.1	31.9	7.9	60.1	39.9
	26業務	1648	8.2	52.5	31.5	7.8	60.7	39.3
	26業務以外の経理・会計・金融	376	6.9	51.6	32.4	9.0	58.5	41.5
	26業務以外のその他	279	8.2	50.9	33.7	7.2	59.1	40.9
医療・福祉系		155	9.7	52.3	28.4	9.7	61.9	38.1
営業・販売系		118	11.9	48.3	33.1	6.8	60.2	39.8
IT技術・クリエイティブ、専門職系		916	15.8	53.9	23.9	6.3	69.8	30.2
	情報処理システム開発	220	15.5	58.6	20.9	5.0	74.1	25.9
	機械設計	166	19.9	54.8	21.1	4.2	74.7	25.3
	その他	530	14.7	51.7	26.0	7.5	66.4	33.6
製造業務系		540	7.2	39.6	36.1	17.0	46.9	53.1
軽作業系		197	8.1	30.5	42.6	18.8	38.6	61.4
その他		69	1.4	37.7	39.1	21.7	39.1	60.9

※無回答を除き集計。

表 8-7：派遣社員の能力開発の可能性

（単位＝%）

	n数	できる	ある程度できる	あまりできない	できない	できる計	できない計
計	4341	9.7	49.6	31.3	9.5	59.2	40.8
＜正社員経験の有無＞							
正社員経験あり	3485	9.3	49.6	31.3	9.9	58.9	41.1
正社員経験なし	732	10.9	51.1	30.6	7.4	62.0	38.0
＜派遣にいたる経歴別＞							
初職正社員で派遣	3235	9.3	49.7	31.2	9.8	59.0	41.0
初職非正社員で派遣	392	9.9	52.3	31.4	6.4	62.2	37.8
初職派遣社員で派遣	243	11.1	50.6	29.6	8.6	61.7	38.3
初職その他で派遣	17	5.9	64.7	29.4	0.0	70.6	29.4
初職正社員以外で後に正社員を経験し派遣	288	10.8	47.6	30.9	10.8	58.3	41.7
＜通算の派遣社員年数＞							
1年以下	587	10.2	47.4	31.9	10.6	57.6	42.4
2～3年以下	820	8.5	50.2	32.9	8.3	58.8	41.2
4～5年以下	664	9.0	54.4	28.8	7.8	63.4	36.6
6～10年以下	803	9.6	54.5	27.4	8.5	64.1	35.9
11年～15年以下	191	13.6	48.7	28.3	9.4	62.3	37.7
16年以上	68	10.3	50.0	30.9	8.8	60.3	39.7
＜稼働した派遣先事業所数＞							
1社	1950	9.0	45.4	33.9	11.6	54.4	45.6
2～4社	1688	9.6	53.9	29.4	7.1	63.4	36.6
5～9社	422	12.6	51.9	25.8	9.7	64.5	35.5
10社以上	87	16.1	50.6	27.6	5.7	66.7	33.3

※無回答を除き集計。

９．派遣労働の満足度、雇用不安、派遣労働継続希望

9-1．現在の派遣先・派遣元の満足度

現在の派遣先・派遣元の満足度をみると、「満足している」（「満足」「やや満足」の合計。）とする割合は、「労働時間」「仕事内容」「職場の人間関係」など派遣先に関連する項目で高い。一方、「派遣元での能力開発」がもっとも「満足している」割合が低く、次いで、「賃金」が低くなっている。福利厚生については、派遣先・派遣元ともに同程度の満足度となっている（図 9-1）。

これを派遣形態別にみると、「現在の派遣先での能力開発」について、「満足している」割合は、「常用型派遣社員（期間の定めなし）」「常用型派遣社員（期間の定めあり）」「登録型派遣社員」の順で高い。一方、「現在の派遣元のフォロー」「賃金」について、「満足している」割合は、「登録型派遣社員」「常用型派遣社員（期間の定めあり）」「常用型派遣社員（期間の定めなし）」の順で割合が高い（図 9-2）。

図 9-1：派遣先・派遣元の職場環境に対する満足度（n＝4473）

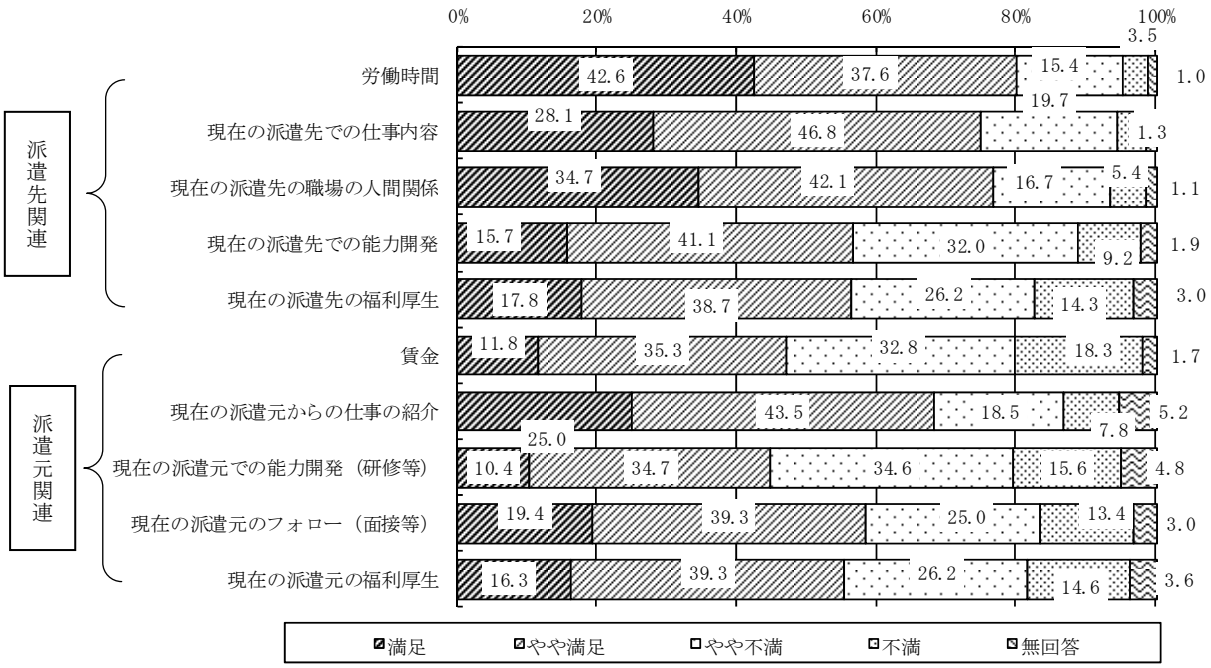

図 9-2：雇用形態別にみた派遣先や派遣元の職場環境に対する満足度
（複数回答、単位＝%）

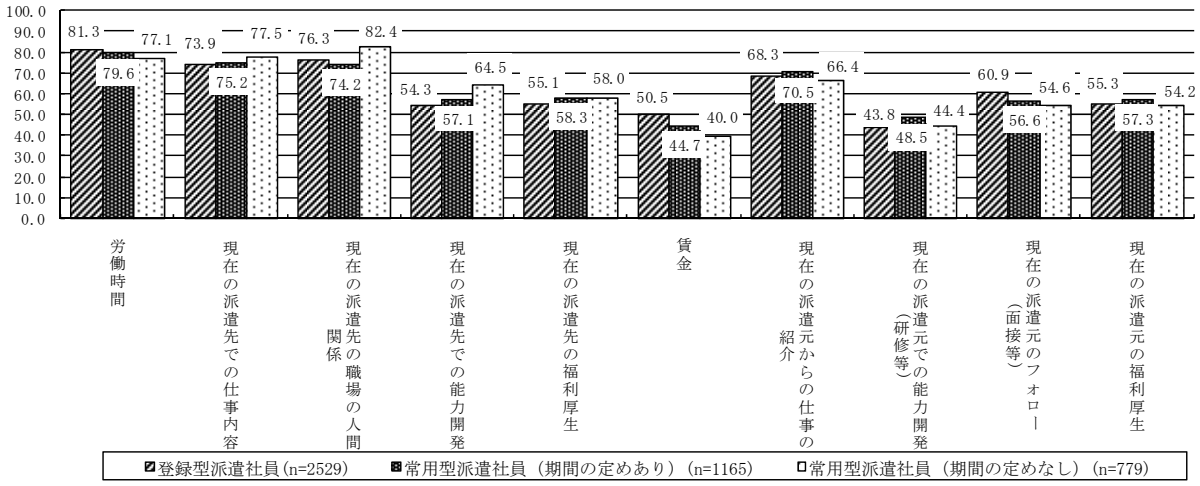

9-2. 派遣先の問題点

現在の派遣先の問題点について、「賃金が低い」ことを挙げている割合が 30.2%ともっとも高く、次いで、「有給休暇が取りにくい」「職場の人間関係が煩わしい」「仕事量が多い」「能力や経験を十分に活かせない」などの順となっている（図 9-3）。派遣形態別にみると、「有給休暇が取りにくい」「仕事量が多い」などで、「登録型派遣社員」に比べ「常用型派遣社員(期間の定めあり)」「常用型派遣社員（期間の定めなし)」のほうが割合が高くなっている。一方、「能力や経験を十分に活かせない」は、「常用型派遣社員（期間の定めなし)」「常用型

派遣社員（期間の定めあり）」に比べ「登録型派遣社員」のほうが割合が高くなっている（表9-1）。

図 9-3：現在の派遣先の問題点（n＝4473、複数回答、単位＝%）

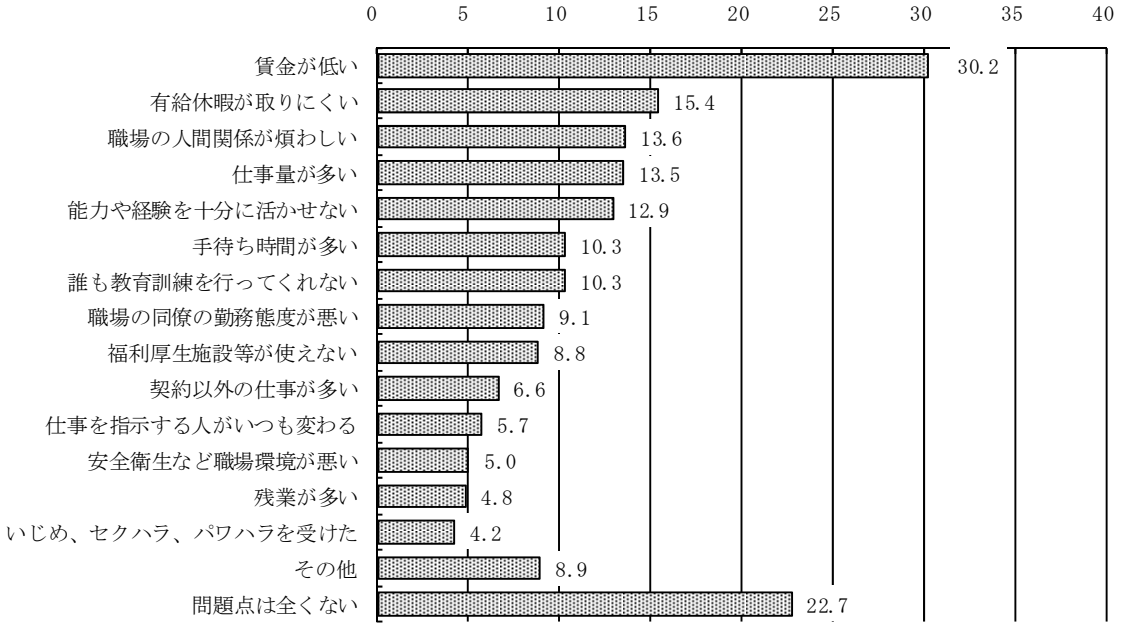

表 9-1：現在の派遣先の問題点（複数回答、単位＝%）

	n数	賃金が低い	有給休暇が取りにくい	職場の人間関係が煩わしい	仕事量が多い	能力や経験を十分に活かせない	手待ち時間が多い	誰も教育訓練を行ってくれない	職場の同僚の勤務態度が悪い	福利厚生施設等が使えない	契約以外の仕事が多い	仕事を指示する人がいつも変わる	安全衛生など職場環境が悪い	残業が多い	いじめ、セクハラ、パワハラを受けた	その他	問題点は全くない	無回答
計	4473	30.2	15.4	13.6	13.5	12.9	10.3	10.3	9.1	8.8	6.6	5.7	5.0	4.8	4.2	8.9	22.7	3.7
＜派遣形態別＞																		
登録型派遣社員	2529	28.8	13.8	13.6	11.8	14.2	12.3	10.3	9.6	9.3	6.1	6.0	5.6	3.7	3.8	9.8	22.1	3.5
常用型派遣社員（期間の定めあり）	1165	34.3	17.4	16.1	15.9	11.9	8.4	10.3	10.0	8.1	8.3	4.7	4.6	6.3	5.4	8.2	20.9	4.2
常用型派遣社員（期間の定めなし）	779	28.4	17.7	9.9	15.3	10.5	6.5	10.0	6.5	8.2	5.4	5.9	3.5	6.3	3.6	6.7	27.1	3.5

9-3. 派遣労働の満足度

派遣で働くこと自体の満足度について、「満足」（「満足している」「ある程度満足している」の合計。）しているのが 56.5%で、「不満」（「かなり不満である」「やや不満である」。）の 42.1%を 14.4 ポイント上回っている（表 9-2）。約半数強は派遣労働に満足しているようである。

これを性別にみると、女性のほうが男性に比べ「満足」の割合が高い。年齢別にみると、おおむね年齢が高くなるほど「不満」の割合が高まっている。性別・未既婚別にみると、「女性・既婚」で満足の割合がもっとも高く、「男性・未婚」で「不満」の割合がもっとも高くなっている。仕事と私生活の優先度別にみると、生活重視になるほど、「満足」の割合が高まる一方で、仕事重視であるほど「不満」の割合が高まる傾向にある。

正社員経験別にみると、正社員経験がない者のほうが満足の割合が高い。派遣にいたる経歴別にみると、「初職非正社員で派遣」で「満足」の割合がもっとも高い。通算の派遣社員年数別にみると、おおむね年数が高まるとともに「満足」の割合は高まり、「11～15 年以下」をピークに、それ以降は低下している（表 9-2）。

次に、派遣形態別にみると、「満足」の割合は、「登録型派遣社員」「常用型派遣社員（期間の定めあり）」「常用型派遣社員（期間の定めなし）」の順で割合が高い（図 9-4）。

派遣先の規模別にみると、いずれの規模でも「満足」の割合は 5 割程度でほとんど差はない。派遣先の業務別にみると、「営業・販売系」でもっとも「満足」の割合が高くなっている。「不満」の割合が高いのは、「製造業務系」「その他」などである。

今後のキャリアにつながる仕事の有無別にみると、キャリアにつながる仕事が多い者のほうが「満足」の割合が高い。派遣元からの切れ目ない紹介の状況別にみると、「紹介されている」とする者でもっとも「満足」の割合が高い（表 9-3）。

表 9-2：派遣労働の満足度

（単位＝%）

	n数	満足している	ある程度満足している	やや不満である	かなり不満である	無回答	満足計	不満計
計	4473	7.4	49.0	28.2	14.0	1.4	56.5	42.1
＜性別＞								
男性	1273	6.8	43.4	29.1	19.2	1.5	50.2	48.3
女性	3111	7.5	51.7	27.9	11.8	1.1	59.2	39.7
＜年齢別＞								
30歳未満	997	7.5	51.9	26.9	12.9	0.8	59.4	39.8
30～35歳未満	998	7.2	52.3	27.3	12.1	1.1	59.5	39.4
35～40歳未満	793	7.4	48.3	28.5	14.9	0.9	55.7	43.4
40～45歳未満	541	6.5	47.7	29.2	16.1	0.6	54.2	45.3
45歳以上	803	7.2	45.1	30.8	14.8	2.1	52.3	45.6
＜性・未既婚別＞								
男性・既婚	541	7.6	46.2	25.5	18.3	2.4	53.8	43.8
男性・未婚	724	6.1	41.3	31.9	19.9	0.8	47.4	51.8
女性・既婚	1277	9.4	53.6	25.5	10.5	1.0	63.0	36.0
女性・未婚	1812	6.0	50.6	29.7	12.6	1.1	56.6	42.3
＜仕事と私生活の優先度別＞								
仕事	290	7.9	37.9	27.2	26.2	0.7	45.9	53.4
どちらかといえば仕事	1651	5.4	44.8	32.4	16.4	1.0	50.2	48.8
どちらかといえば生活	2009	7.8	53.6	27.4	10.7	0.4	61.4	38.1
生活	443	13.8	54.2	18.3	13.1	0.7	67.9	31.4
＜正社員経験別＞								
正社員経験あり	3569	7.5	48.2	28.7	14.5	1.2	55.6	43.2
正社員経験なし	749	7.1	54.5	26.6	11.5	0.4	61.5	38.1
＜派遣にいたる経歴別＞								
初職正社員で派遣	3314	7.5	48.3	28.5	14.4	1.2	55.8	42.9
初職非正社員で派遣	400	7.8	58.3	25.3	8.5	0.3	66.0	33.8
初職派遣社員で派遣	249	6.8	49.4	29.7	13.3	0.8	56.2	43.0
初職その他で派遣	17	0.0	52.9	17.6	29.4	0.0	52.9	47.1
初職正社員以外で後に正社員を経験し派遣	292	6.5	47.3	30.1	15.8	0.3	53.8	45.9
＜通算の派遣社員年数＞								
1年以下	596	6.5	48.5	29.2	15.3	0.5	55.0	44.5
2～3年以下	842	6.9	49.9	30.5	11.9	0.8	56.8	42.4
4～5年以下	669	7.9	50.7	27.2	13.6	0.6	58.6	40.8
6～10年以下	814	7.2	51.2	27.5	13.3	0.7	58.5	40.8
11年～15年以下	196	6.6	56.6	23.0	13.8	0.0	63.3	36.7
16年以上	72	8.3	44.4	25.0	20.8	1.4	52.8	45.8

図 9-4：派遣労働の満足度

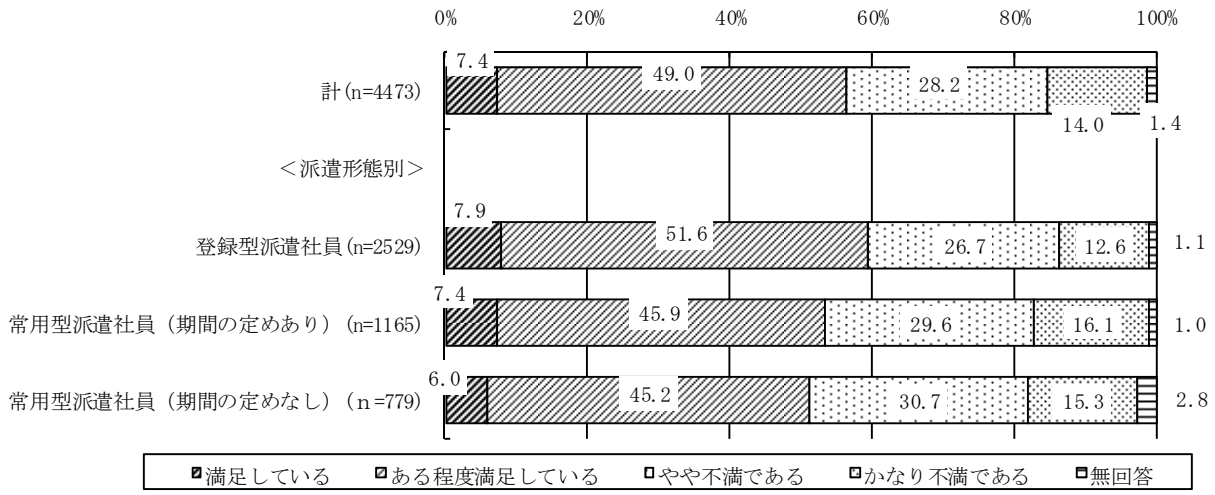

表 9-3：派遣労働の満足度

（単位＝%）

	n数	満足している	ある程度満足している	やや不満である	かなり不満である	無回答	満足計	不満計
計	4473	7.4	49.0	28.2	14.0	1.4	56.5	42.1
＜現在の派遣先の規模別＞								
９９人以下	340	7.4	47.6	27.1	15.6	2.4	55.0	42.6
１００～２９９人	1270	7.0	47.4	29.1	14.6	1.9	54.4	43.7
３００人～９９９人	1137	7.5	50.4	27.1	14.1	1.0	57.9	41.2
１０００人以上	1723	7.8	49.5	28.4	13.1	1.2	57.3	41.6
＜派遣先業務別＞								
オフィスワーク系	2344	7.0	51.2	28.7	12.2	0.9	58.2	40.9
26業務	1671	7.0	52.5	27.5	12.3	0.7	59.5	39.8
26業務以外の経理・会計・金融	385	7.3	49.1	29.9	12.5	1.3	56.4	42.3
26業務以外のその他	288	6.9	46.2	33.7	11.5	1.7	53.1	45.1
医療・福祉系	160	5.0	51.9	29.4	11.3	2.5	56.9	40.6
営業・販売系	124	7.3	58.9	21.8	10.5	1.6	66.1	32.3
IT技術・クリエイティブ、専門職系	936	8.0	46.5	27.6	15.9	2.0	54.5	43.5
情報処理システム開発	222	6.3	49.1	30.2	12.6	1.8	55.4	42.8
機械設計	169	5.9	47.3	32.0	14.8	0.0	53.3	46.7
その他	545	9.4	45.1	25.1	17.6	2.8	54.5	42.8
製造業務系	566	7.4	43.5	28.4	19.6	1.1	50.9	48.1
軽作業系	208	12.5	44.7	26.4	14.9	1.4	57.2	41.3
その他	77	6.5	44.2	36.4	11.7	1.3	50.6	48.1
＜キャリアにつながる仕事の有無＞								
よくある	445	11.7	51.5	22.5	13.0	1.3	63.1	35.5
たまにある	1906	6.5	51.2	28.6	12.0	1.7	57.7	40.6
ほとんどない	2074	7.5	46.3	29.2	16.1	1.0	53.8	45.2
＜派遣元からの切れ目ない紹介の状況別＞								
紹介されている	1589	9.0	52.9	25.4	11.5	1.2	61.9	36.9
紹介されているが希望に添うものがない	179	5.0	45.8	35.8	13.4	0.0	50.8	49.2
紹介がほとんどされない	529	5.9	41.8	29.5	22.5	0.4	47.6	52.0
わからない	1947	6.8	48.6	29.5	14.0	1.1	55.4	43.5

10. 雇用不安

調査では、「将来的に見て、自分の仕事（雇用）に不安がありますか」と尋ねている。それによれば、「不安あり」（「不安である」（42.9%）、「少し不安である」（27.9%）の合計。）は70.8%で、「不安なし」（「不安はない」（3.5%）、「あまり不安はない」（9.4%）の合計。）は

12.9%だった。

これを派遣形態別にみると、「常用型派遣社員（期間の定めなし）」「常用型派遣社員（期間の定めあり）」「登録型派遣社員」の順で「不安なし」の割合は高い。「常用型派遣社員（期間の定めなし）」でも、「不安あり」が 65.2%と半数を超えているものの、「登録型派遣社員」などと比べると、雇用不安を感ずる割合は低下するようである（図 10-1）。

次に、これを性別にみると、男性のほうが「不安なし」の割合が高い。性・未既婚別にみると、「男性・既婚」で「不安なし」の割合がもっとも高く、「女性・未婚」で「不安あり」の割合がもっとも高い。年齢別にみると、年齢が高くなるほど「不安あり」の割合は上昇し「40～45 歳未満」で 80.2%とピークとなり、以降低下し「45 歳以上」では 65.6%となっている。

現在の派遣先の規模別にみると、いずれの規模も「不安あり」の割合は 7 割前後で差はみられない。派遣先の業務別にみると、「不安あり」がもっとも高いのは「オフィスワーク系」（74.1%）であり、次いで「製造業務系」（72.8%）となっている。「オフィスワーク系」を中分類でみると、「26 業務」で 75.0%ともっとも高くなっている。

現在の派遣先の勤続年数別にみると、「不安あり」でもっとも高いのは「3 年超 5 年以下」の 73.7%、次いで「5 年超 9 年以下」の 73.5%となっている。

キャリアにつながる仕事の有無別にみると、キャリアにつながる仕事が多くなるほど「不安なし」の割合が高まる傾向にある。グループ会社の別にみると、「グループ会社である」であるほうが、「不安なし」の割合が高い。派遣元からの切れ目ない紹介の状況別にみると、「紹介されている」者でもっとも「不安なし」の割合が高く、逆に「紹介がほとんどされない」とする者でもっとも「不安あり」の割合が高くなっている（表 10-1）。

図 10-1：将来の雇用不安

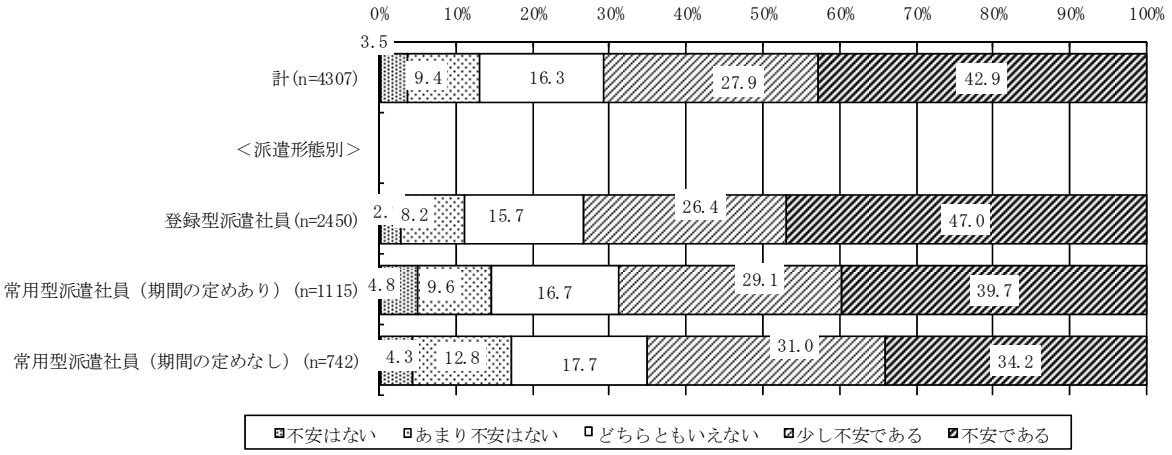

※無回答を除き集計。

表 10-1：将来の雇用不安

（単位＝%）

	n数	不安はない	あまり不安はない	どちらともいえない	少し不安である	不安である	不安なし計	不安あり計
計	4307	3.5	9.4	16.3	27.9	42.9	12.9	70.8
＜性別＞								
男性	1227	5.1	11.2	18.3	28.2	37.2	16.3	65.4
女性	3021	2.5	8.8	15.5	27.8	45.4	11.3	73.2
＜性・未既婚別＞								
男性・既婚	519	7.3	13.1	19.7	27.4	32.6	20.4	59.9
男性・未婚	700	3.4	9.6	17.0	29.1	40.9	13.0	70.0
女性・既婚	1238	2.7	11.9	17.3	27.9	40.3	14.5	68.2
女性・未婚	1762	2.4	6.6	14.2	27.8	49.0	9.0	76.8
＜年齢別＞							0.0	0.0
30歳未満	963	3.8	10.5	19.1	31.6	35.0	14.3	66.6
30～35歳未満	977	2.9	9.9	14.8	27.2	45.1	12.8	72.4
35～40歳未満	772	2.1	6.7	15.2	28.0	48.1	8.8	76.0
40～45歳未満	525	0.8	6.7	12.4	28.0	52.2	7.4	80.2
45歳以上	767	5.9	12.3	16.3	25.3	40.3	18.1	65.6
＜現在の派遣先の規模別＞								
９９人以下	327	4.0	11.3	15.6	24.2	45.0	15.3	69.1
１００～２９９人	1211	3.9	9.5	15.7	26.4	44.5	13.4	70.9
３００人～９９９人	1098	2.7	9.0	16.3	28.6	43.4	11.7	71.9
１０００人以上	1668	3.7	9.2	16.8	29.3	41.0	12.9	70.3
＜派遣先業務別＞								
オフィスワーク系	2272	2.6	8.0	15.3	27.9	46.2	10.6	74.1
26業務	1623	2.4	7.2	15.3	27.5	47.5	9.6	75.0
26業務以外の経理・会計・金融	376	3.7	10.6	13.6	30.9	41.2	14.4	72.1
26業務以外のその他	273	1.8	9.2	17.2	26.4	45.4	11.0	71.8
医療・福祉系	156	4.5	17.3	19.9	25.6	32.7	21.8	58.3
営業・販売系	122	4.9	11.5	17.2	23.8	42.6	16.4	66.4
IT技術・クリエイティブ、専門職系	902	4.4	10.6	17.7	28.6	38.6	15.1	67.2
情報処理システム開発	215	4.7	10.2	18.1	33.5	33.5	14.9	67.0
機械設計	167	2.4	14.4	17.4	32.9	32.9	16.8	65.9
その他	520	5.0	9.6	17.7	25.2	42.5	14.6	67.7
製造業務系	533	3.0	9.0	15.2	25.7	47.1	12.0	72.8
軽作業系	196	5.1	11.2	16.8	34.7	32.1	16.3	66.8
その他	74	10.8	17.6	25.7	23.0	23.0	28.4	45.9
＜現在の派遣先の勤続年数＞								
3カ月以下	306	3.3	11.1	18.0	23.9	43.8	14.4	67.6
3カ月超1年以下	895	4.2	9.1	16.3	28.9	41.5	13.3	70.4
1年超3年以下	1805	3.6	9.1	17.0	28.2	42.1	12.7	70.3
3年超5年以下	643	3.0	9.8	13.5	27.5	46.2	12.8	73.7
5年超9年以下	354	3.7	9.0	13.8	27.7	45.8	12.7	73.5
10年以上	200	1.5	10.5	18.5	28.0	41.5	12.0	69.5
＜キャリアにつながる仕事の有無＞								
よくある	430	5.3	15.1	20.0	25.3	34.2	20.5	59.5
たまにある	1827	3.1	10.7	18.2	30.5	37.5	13.8	68.0
ほとんどない	2005	3.2	7.0	13.8	26.2	49.8	10.2	76.0
＜グループ会社の別＞								
グループ会社である	1067	5.3	10.7	17.2	26.1	40.7	16.0	66.8
グループ会社ではない・わからない	3201	2.8	9.0	15.9	28.5	43.7	11.8	72.2
＜派遣元からの切れ目ない紹介の状況別＞								
紹介されている	1525	5.4	12.1	16.8	28.9	36.8	17.6	65.6
紹介されているが希望に添うものがない	170	1.8	8.2	13.5	25.9	50.6	10.0	76.5
紹介がほとんどされない	515	3.9	7.4	9.9	25.8	53.0	11.3	78.8
わからない	1897	2.1	7.8	17.6	27.6	45.0	9.9	72.6

※無回答を除き集計。「不安なし計」は「不安はない」「あまり不安はない」の合計。「不安あり計」は「不安である」「少し不安である」の合計。

11. 派遣社員の継続意思の状況

11-1. 派遣社員の継続意思

調査では、「あなたは派遣社員という就業形態で、いつまで働きたいか」尋ねた。それに

よれば、「できるだけ派遣社員として長く働きたい」は 23.5%にとどまり、「ある程度の期間であれば派遣社員として働きたい」46.1%、「できるだけ早く派遣社員を辞めたい」が 30.4%となっていた。これを将来の雇用不安別にみると、不安が高まるほど、「できるだけ早く派遣社員を辞めたい」とする割合が高まる傾向にある。ただし、「少し不安である」「不安である」とする者でも、「できるだけ派遣社員として長く働きたい」との回答は、それぞれ 26.4%、15.8%と 2 割前後あり、「できるだけ派遣社員として長く働きたい」人の中には、不安を抱きつつも現在の派遣の仕事を続けたいと考える人も存在することがわかる（図 11-1）。

派遣形態別にみると、「できるだけ派遣社員として長く働きたい」とする割合は 2 割程度でほとんど差はなく、わずかに「登録型派遣社員」「常用型派遣社員（期間の定めあり）」「常用型派遣社員（期間の定めなし）」の順で割合が高い。現在の派遣先の勤続年数別にみると、勤続年数が長くなるほど「できるだけ派遣社員として長く働きたい」とする割合は高くなる。また、派遣元からの切れ目ない紹介の状況別にみると、「紹介されている」とする者でもっとも「できるだけ派遣社員として長く働きたい」とする割合は高い（図 11-2）。

次に、性別にみると、「できるだけ派遣社員として長く働きたい」は女性のほうが高い。性別・未既婚別にみると、その割合は、「女性・既婚」が 30.3%ともっとも割合が高い一方で、「できるだけ早く派遣社員を辞めたい」は、「男性・未婚」が 42.4%でもっとも高くなっている。年齢別にみると、年齢が高くなるほど「できるだけ派遣社員として長く働きたい」の割合が高まる。仕事と私生活の優先度別にみると、仕事重視であるほど「できるだけ早く派遣社員を辞めたい」の割合が高まる傾向にある。

これを現在の派遣先の規模別にみると、規模が小さくなるほど、「できるだけ早く派遣社員を辞めたい」の割合が高まる傾向にある。また、派遣先の業務別にみると、「できるだけ早く派遣社員を辞めたい」の割合は「製造業務系」でもっとも高く、次いで、「IT 技術・クリエイティブ、専門職系」「軽作業系」などとなっている（表 11-1）。

図 11-1：派遣社員としていつまで働きたいと考えているか

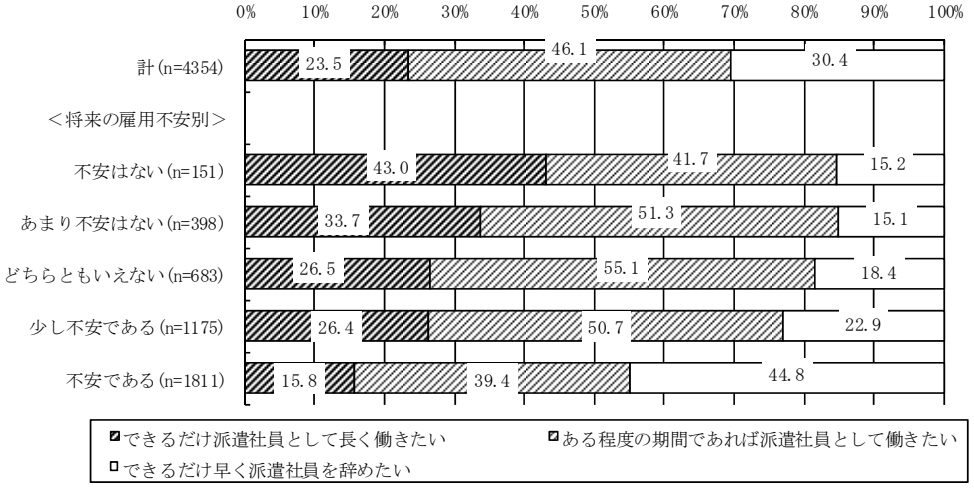

※無回答を除き集計。

図 11-2：派遣社員としていつまで働きたいと考えているか



※無回答を除き集計。

表 11-1：派遣社員としていつまで働きたいと考えているか

（単位＝％）

	n数	できるだけ派遣社員として長く働きたい	ある程度の期間であれば派遣社員として働きたい	できるだけ早く派遣社員を辞めたい
計	4354	23.5	46.1	30.4
＜性別＞				
男性	1245	19.0	42.8	38.2
女性	3035	25.2	47.7	27.1
＜性・未既婚別＞				
男性・既婚	522	24.7	42.3	33.0
男性・未婚	715	14.4	43.2	42.4
女性・既婚	1246	30.3	49.4	20.3
女性・未婚	1767	21.7	46.5	31.9
＜年齢別＞				
30歳未満	984	15.5	51.6	32.8
30～35歳未満	986	20.5	49.5	30.0
35～40歳未満	781	23.4	44.0	32.5
40～45歳未満	529	25.3	42.5	32.1
45歳以上	765	35.9	39.7	24.3
＜仕事と私生活の優先度別＞				
仕事	285	23.9	33.3	42.8
どちらかといえば仕事	1611	21.8	43.5	34.8
どちらかといえば生活	1986	24.5	49.5	26.0
生活	437	24.7	49.4	25.9

※無回答を除き集計。

	n数	できるだけ派遣社員として長く働きたい	ある程度の期間であれば派遣社員として働きたい	できるだけ早く派遣社員を辞めたい
計	4354	23.5	46.1	30.4
＜現在の派遣先の規模別＞				
９９人以下	329	17.3	48.9	33.7
１００～２９９人	1227	25.2	43.9	30.9
３００人～９９９人	1114	23.8	45.5	30.7
１０００人以上	1681	23.3	47.5	29.1
＜派遣先業務別＞				
オフィスワーク系	2295	23.9	48.2	27.9
26業務	1641	24.6	48.3	27.1
26業務以外の経理・会計・金融	374	25.4	46.0	28.6
26業務以外のその他	280	17.5	50.7	31.8
医療・福祉系	154	16.9	53.9	29.2
営業・販売系	121	28.1	42.1	29.8
IT技術・クリエイティブ、専門職系	907	21.3	45.8	33.0
情報処理システム開発	215	20.5	45.6	34.0
機械設計	167	22.2	49.7	28.1
その他	525	21.3	44.6	34.1
製造業務系	553	25.9	38.0	36.2
軽作業系	204	23.5	44.1	32.4
その他	71	25.4	46.5	28.2

11-2. あと何年、派遣社員として働きたいと思うか

調査では「あと何年、派遣社員として働きたいと思うか」を尋ねているが（以下、「派遣社員継続希望年数」と略す。）、その平均値は 3.98 年だった。そこで、派遣社員の継続希望別にみると、「できるだけ派遣社員として長く働きたい」が「10~15 年未満」で 28.4%ともっとも割合が高くなっており、「ある程度の期間であれば派遣社員として働きたい」「できるだけ早く派遣社員を辞めたい」では、「1~3 年未満」がもっとも割合が高くなっている（「できるだけ早く派遣社員を辞めたい」という者では、「1 年未満」34.9%、「1~3 年未満」53.9%で、合わせて 88.8%が 3 年未満で派遣社員を辞めたいと考えている。）（図 11-3）。

派遣社員継続希望年数に調査時点（現在）の年齢を加算した「派遣社員継続希望年齢」について年齢別にみると、現在「30 歳未満」の者では「30 歳未満」まで派遣社員として働き続けたいと考えるものが 64.8%と半数強を占めており、「30～35 歳未満」（29.2%）を含めると 94.0%が 35 歳になる前には派遣社員を辞めたいと考えていることがわかった。現在「30～35 歳未満」の者は、「30～35 歳未満」（58.4%）、「35～40 歳未満」（30.3%）と合わせて 88.7%が 40 歳に達する前に派遣社員を辞めたいと考えており、現在「35～40 歳未満」の者も、「35～40 歳未満」（52.8%）、「40～45 歳未満」（29.9%）と合わせて 82.7%が 45 歳に達する前に派遣社員を辞めたいと考えている。しかし、現在「40～45 歳未満」「45 歳以上」の者をみると、次第に、派遣社員として働きたいと考える上限年齢は上昇をし続け、「45 歳以上」の者では、「50～60 歳未満」が 42.5%となっており、「60 歳以上」も 40.8%となっている。年齢が 40 歳以上になると、より長期に派遣社員を続けたいと考える者が増えることがうかがわれる（表 11-2）。

図 11-3：あと何年派遣社員として働きたいと思うか

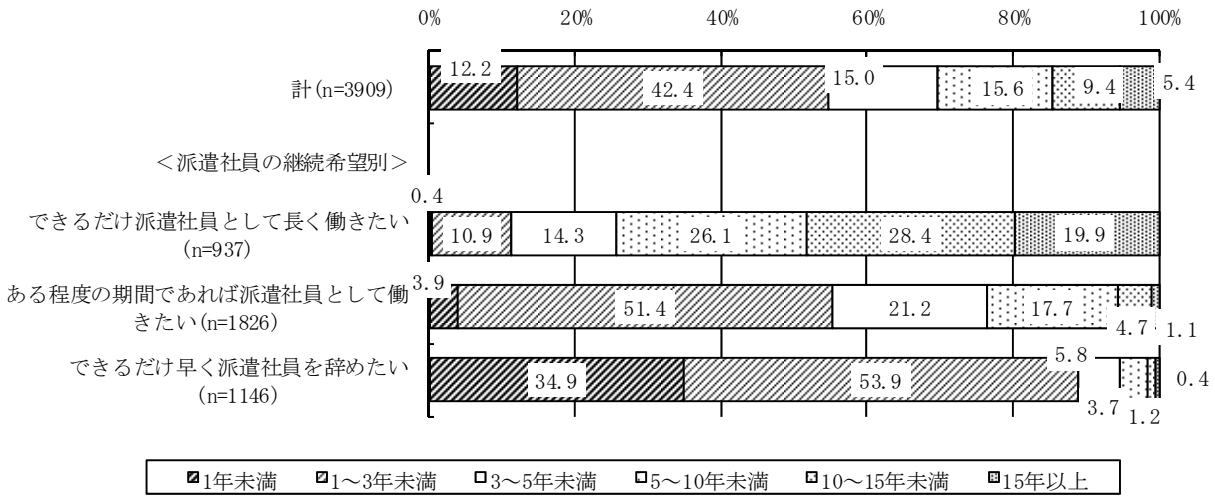

※無回答を除き集計。

表 11-2：年齢階層別にみた、派遣社員として働き続けたいと考えている年齢

（単位＝%）

	n数	30歳未満	30～35歳未満	35～40歳未満	40～45歳未満	45～50歳未満	50～60歳未満	60歳以上
計	3668	16.4	21.5	18.3	12.5	8.8	12.7	9.8
＜年齢別＞								
30歳未満	929	64.8	29.2	3.9	0.2	0.9	0.9	0.2
30～35歳未満	888	0.0	58.4	30.3	6.0	0.8	2.6	1.9
35～40歳未満	693	0.0	0.0	52.8	29.9	9.1	5.3	2.9
40～45歳未満	455	0.0	0.0	0.0	43.1	27.7	21.8	7.5
45歳以上	703	0.0	0.0	0.0	0.0	16.8	42.4	40.8

※派遣社員として働き続けたいと考えている年齢は、派遣継続希望年齢に現在の年齢を加算して求めた。無回答を除き集計。

12. 正社員希望の有無

12-1. 雇用不安からみた正社員希望の有無

今後の正社員希望についてみると、「正社員希望」（「是非なりたい」「どちらかといえば、なりたい」の合計。以下、同じ。）の割合は 80.7%となっており、「正社員非希望」（「まったくなりたくない」「どちらかといえば、なりたくない」の合計。以下、同じ。）は 19.3%だった。将来の雇用不安別にみると、雇用不安が高まるほど正社員希望の割合は高まる（図 12-1）。

これを派遣社員の継続希望別にみると、「できるだけ早く派遣社員を辞めたい」とする者では、96.4%とほぼ全数が「正社員希望」だった。「できるだけ派遣社員として長く働きたい」とする者でも、55.7%と過半数が「正社員希望」と答えている（図 12-2）。

図 12-1：正社員希望

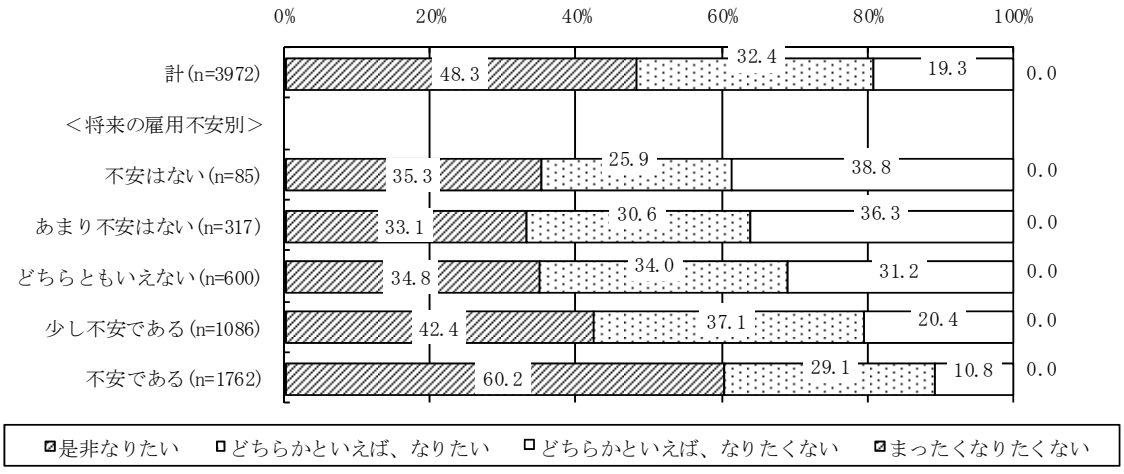

※無回答を除き集計。

図 12-2：正社員希望

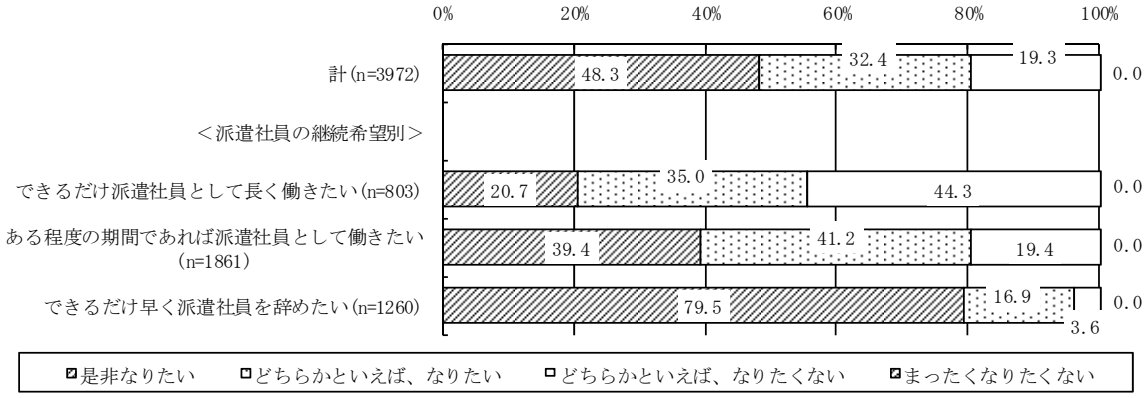

※無回答を除き集計。

12-2. 派遣社員の属性からみた正社員希望

正社員希望の有無を性別にみると、男性のほうが「正社員希望」が多い。性・未既婚別にみると、「正社員希望」は「男性・未婚」が 85.5%ともっとも高く、「正社員非希望」では「女性・既婚」が 25.9%ともっとも割合が高い。年齢別にみると、年齢が高くなるほど「正社員非希望」の割合が高くなる。仕事と私生活の優先度別にみると、生活重視のほうが、「正社員非希望」の割合が高くなる。

正社員経験別にみると、わずかながら「正社員経験なし」のほうが「正社員希望」の割合が高い。また、派遣にいたる経歴別にみると、「初職派遣社員で派遣」になった者がもっとも「正社員希望」の割合が高くなっていた。

次に、派遣形態別にみると、派遣形態で正社員希望に差はほとんどなく、いずれも 8 割前後が「正社員希望」だった。現在の派遣先の規模別でみても、いずれの規模でも 8 割前後が「正社員希望」であり、ほとんど差はない。派遣先の業務別にみると、「営業・販売系」「医療・福祉系」「IT 技術・クリエイティブ、専門職系」などで「正社員希望」の割合が高くなっている。現在の派遣先の勤続年数別にみると、「10 年以上」のみで「正社員非希望」が 23.5%ともっとも高くなっていた。派遣元からの切れ目ない紹介の状況別にみると、「紹介がほとんどされていない」とする者で「正社員希望」がもっとも高かった（表 12-1）。

表 12-1：正社員希望

（単位＝％）

	n数	是非なりたい	どちらかといえば、なりたい	どちらかといえば、なりたくない	まったくなりたくない	正社員希望	正社員非希望
計	3972	48.3	32.4	19.3	0.0	80.7	19.3
＜性別＞							
男性	1066	59.0	25.3	15.7	0.0	84.3	15.7
女性	2849	44.5	34.8	20.7	0.0	79.3	20.7
＜性・未既婚別＞							
男性・既婚	405	56.0	26.7	17.3	0.0	82.7	17.3
男性・未婚	656	60.8	24.7	14.5	0.0	85.5	14.5
女性・既婚	1128	38.6	35.5	25.9	0.0	74.1	25.9
女性・未婚	1703	48.3	34.4	17.3	0.0	82.7	17.3
＜年齢別＞							
30歳未満	934	54.9	28.6	16.5	0.0	83.5	16.5
30～35歳未満	924	51.2	32.0	16.8	0.0	83.2	16.8
35～40歳未満	729	48.3	33.7	18.0	0.0	82.0	18.0
40～45歳未満	500	49.2	29.6	21.2	0.0	78.8	21.2
45歳以上	610	34.4	38.0	27.5	0.0	72.5	27.5
＜仕事と私生活の優先度別＞							
仕事	251	62.5	26.7	10.8	0.0	89.2	10.8
どちらかといえば仕事	1500	57.1	29.0	13.9	0.0	86.1	13.9
どちらかといえば生活	1825	40.9	35.4	23.7	0.0	76.3	23.7
生活	360	38.9	34.4	26.7	0.0	73.3	26.7
＜正社員経験＞							
正社員経験あり	3175	48.1	32.2	19.7	0.0	80.3	19.7
正社員経験なし	691	49.6	32.9	17.5	0.0	82.5	17.5
＜派遣にいたる経歴別＞							
初職正社員で派遣	2936	47.6	32.6	19.9	0.0	80.1	19.9
初職非正社員で派遣	371	45.8	34.5	19.7	0.0	80.3	19.7
初職派遣社員で派遣	235	55.3	30.2	14.5	0.0	85.5	14.5
初職その他で派遣	17	35.3	47.1	17.6	0.0	82.4	17.6
初職正社員以外で後に正社員を経験し派遣	268	55.6	28.4	16.0	0.0	84.0	16.0
＜派遣形態別＞							
登録型派遣社員	2301	45.5	33.9	20.6	0.0	79.4	20.6
常用型派遣社員（期間の定めあり）	1024	52.3	31.0	16.7	0.0	83.3	16.7
常用型派遣社員（期間の定めなし）	647	51.9	29.1	19.0	0.0	81.0	19.0
＜現在の派遣先の規模別＞							
９９人以下	302	53.6	25.8	20.5	0.0	79.5	20.5
１００～２９９人	1122	48.5	32.3	19.3	0.0	80.7	19.3
３００人～９９９人	999	49.0	33.1	17.8	0.0	82.2	17.8
１０００人以上	1546	46.8	33.2	20.0	0.0	80.0	20.0
＜派遣先業務別＞							
オフィスワーク系	2163	45.4	35.1	19.6	0.0	80.4	19.6
26業務	1555	45.4	35.6	19.0	0.0	81.0	19.0
26業務以外の経理・会計・金融	343	42.6	36.2	21.3	0.0	78.7	21.3
26業務以外のその他	265	48.7	30.9	20.4	0.0	79.6	20.4
医療・福祉系	144	45.8	37.5	16.7	0.0	83.3	16.7
営業・販売系	111	50.5	34.2	15.3	0.0	84.7	15.3
IT技術・クリエイティブ、専門職系	778	54.2	28.0	17.7	0.0	82.3	17.7
情報処理システム開発	181	48.6	32.6	18.8	0.0	81.2	18.8
機械設計	150	52.0	28.7	19.3	0.0	80.7	19.3
その他	447	57.3	26.0	16.8	0.0	83.2	16.8
製造業務系	514	54.9	26.7	18.5	0.0	81.5	18.5
軽作業系	164	42.7	29.3	28.0	0.0	72.0	28.0
その他	59	37.3	35.6	27.1	0.0	72.9	27.1
＜現在の派遣先の勤続年数＞							
3カ月以下	293	53.2	28.0	18.8	0.0	81.2	18.8
3カ月超1年以下	842	53.4	27.2	19.4	0.0	80.6	19.4
1年超3年以下	1653	47.0	34.3	18.7	0.0	81.3	18.7
3年超5年以下	598	46.0	34.6	19.4	0.0	80.6	19.4
5年超9年以下	332	47.3	34.0	18.7	0.0	81.3	18.7
10年以上	166	44.6	31.9	23.5	0.0	76.5	23.5
＜派遣元からの切れ目ない紹介の状況別＞							
紹介されている	1397	46.6	32.6	20.8	0.0	79.2	20.8
紹介されているが希望に添うものがない	165	44.8	36.4	18.8	0.0	81.2	18.8
紹介がほとんどされない	481	55.1	27.7	17.3	0.0	82.7	17.3
わからない	1767	49.2	32.6	18.2	0.0	81.8	18.2

※無回答を除いて集計。

12-3. 正社員になるための具体的行動及び、正社員になりたい理由、なりたくない理由

正社員希望者を対象として、正社員になるための具体的な行動について尋ねたところ、「具体的に求職活動をしている」者は 6.6%、「具体的な求職活動まではしていないが、web 等の情報収集程度はしている（以下、「情報収集程度はしている」と略す。）」は 35.6%となっており、「特段何もしていない」者が 57.7%となっている。正社員を希望しているが、半数の者は「特段何もしていない」状態にあるようだ。これを雇用不安別にみると、「具体的な求職活動をしている」割合は雇用不安にかかわりなく 1 割前後であるが、「何らかの取り組みをしている」（「具体的に求職活動をしている」「情報収集程度はしている」の合計。）は雇用不安を感じるほど高まる傾向にある。なお、現在の派遣先の勤続年数別にみると、勤続年数が短いほど、「具体的に求職活動をしている」の割合は高まる傾向にある（図 12-3）。

次に、これを性別にみると、男性のほうが「具体的に求職活動をしている」の割合は高い。性・未既婚別にみると、「男性・未婚」で「具体的に求職活動をしている」の割合がもっとも高く、「特段何もしていない」は、「男性・既婚」「女性・既婚」で高くなっている。年齢別にみると、年齢が高くなるほど、おおむね「特段何もしていない」とする割合が高くなる傾向にある。派遣形態別にみると、登録型派遣社員で「特段何もしていない」とする割合が低い。

現在の派遣先の業務別にみると、「営業・販売系」「製造業務系」「その他」「医療・福祉系」「軽作業系」などで「具体的に求職活動をしている」の割合が高くなっている（表 12-2）。

正社員希望者を対象に、正社員で働きたい理由を尋ねたところ、「正社員だと雇用が安定しているから」が 80.8%ともっとも割合が高く、次いで、「賃金が高いから」「労働・社会保険が充実しているから」「福利厚生が充実しているから」などが続く（図 12-4）。

これを派遣形態別にみると、「正社員だと雇用が安定しているから」「賃金が高いから」「労働・社会保険が充実しているから」「福利厚生が充実しているから」などで、「登録型派遣社員」「常用型派遣社員（期間の定めあり）」「常用型派遣社員（期間の定めなし）」の順で割合が高い。常用型よりも登録型のほうが正社員を希望するうえでこれらの理由を強く感じているようだ（図 12-5）。

他方、正社員非希望者を対象に、正社員になりたくない理由を尋ねたところ、「仕事と私生活の両立が困難になる」が 47.9%ともっとも多く、次いで、「責任が重くなる」「労働時間が長くなる」「職場の人間関係が面倒」「転勤・異動がある」などとなっている。

これを性別にみると、「仕事と私生活の両立が困難になる」「責任が重くなる」「労働時間が長くなる」「職場の人間関係が面倒」「育児・介護に支障がでる」「辞めづらいから」「有給休暇が取りづらくなる」などで、女性のほうが高くなっている。性・未既婚別にみると、「仕事と私生活の両立が困難になる」「労働時間が長くなる」「育児・介護に支障がでる」などで「女性・既婚」の割合がもっとも高くなっている（表 12-3）。

図 12-3：具体的な求職活動の有無



※無回答を除き集計。

表 12-2：具体的な求職活動の有無

（単位＝%）

	n数	具体的な求職活動をしている	具体的な求職活動まではしていないが、ｗｅｂ等の情報収集程度はしている	特段に何もしていない
計	3011	6.6	35.6	57.7
＜性別＞				
男性	842	9.6	34.9	55.5
女性	2128	5.3	36.0	58.6
＜性・未既婚別＞				
男性・既婚	310	8.1	27.1	64.8
男性・未婚	529	10.6	39.1	50.3
女性・既婚	779	4.9	31.2	63.9
女性・未婚	1335	5.5	39.1	55.4
＜年齢別＞				
30歳未満	742	6.3	36.8	56.9
30～35歳未満	724	7.3	36.7	55.9
35～40歳未満	572	5.6	37.4	57.0
40～45歳未満	374	6.1	35.0	58.8
45歳以上	402	5.5	28.9	65.7
＜派遣形態別＞				
登録型派遣社員	1736	5.9	38.1	56.0
常用型派遣社員（期間の定めあり）	793	8.3	31.5	60.2
常用型派遣社員（期間の定めなし）	482	6.4	33.6	60.0

※無回答を除き集計。

	n数	具体的な求職活動をしている	具体的な求職活動まではしていないが、ｗｅｂ等の情報収集程度はしている	特段に何もしていない
計	3011	6.6	35.6	57.7
＜現在の派遣先の規模別＞				
９９人以下	230	9.6	37.8	52.6
１００～２９９人	853	7.3	34.1	58.6
３００人～９９９人	775	5.4	36.1	58.5
１０００人以上	1153	6.4	36.0	57.6
＜派遣先業務別＞				
オフィスワーク系	1648	5.3	37.4	57.3
26業務	1193	4.5	37.1	58.3
26業務以外の経理・会計・金融	257	9.3	33.5	57.2
26業務以外のその他	198	4.5	43.9	51.5
医療・福祉系	111	8.1	29.7	62.2
営業・販売系	89	13.5	44.9	41.6
IT技術・クリエイティブ、専門職系	599	5.5	35.1	59.4
情報処理システム開発	138	3.6	24.6	71.7
機械設計	113	8.0	34.5	57.5
その他	348	5.5	39.4	55.2
製造業務系	386	11.1	30.3	58.5
軽作業系	114	7.9	30.7	61.4
その他	37	10.8	27.0	62.2

図 12-4：正社員になりたい理由（n＝3204、複数回答、単位＝%）

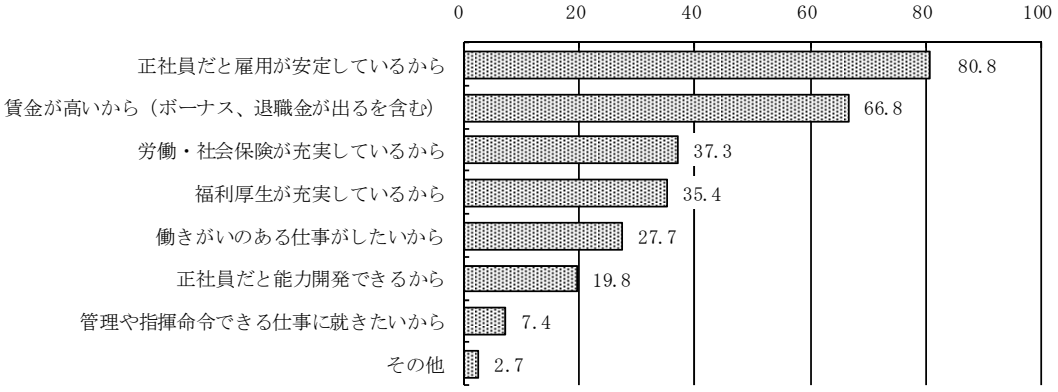

※正社員に「是非なりたい」「どちらかといえば、なりたい」と回答した者を対象に集計。

図 12-5：正社員になりたい理由（派遣形態別）

（複数回答、単位＝%）

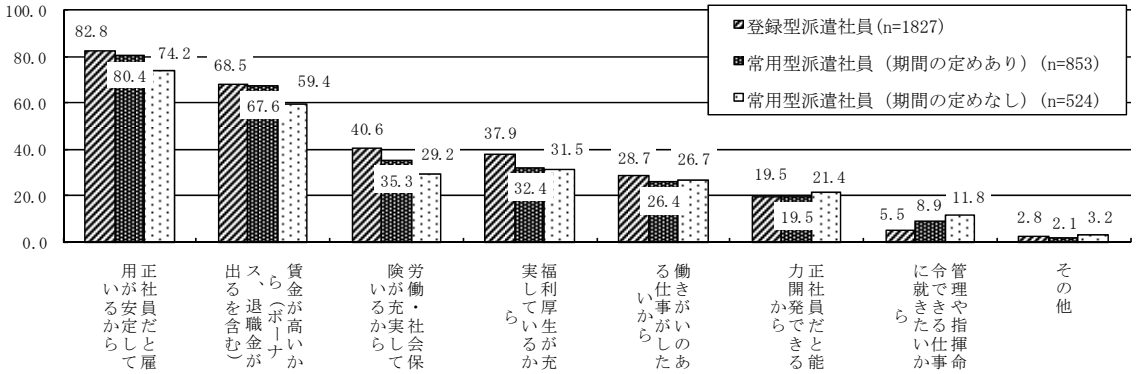

※正社員に「是非なりたい」「どちらかといえば、なりたい」と回答した者を対象に集計。

表 12-3：正社員希望しない理由

（複数回答、単位＝%）

	n数	仕事と私生活の両立が困難になる	転勤・異動がある	労働時間が長くなる	有給休暇が取りづらくなる	責任が重くなる	職場の人間関係が面倒	体力・体調面が心配だから	育児・介護に支障がでる	辞めづらいから	その他	無回答
計	768	47.9	21.1	30.1	8.9	35.0	21.1	18.1	13.9	15.6	10.8	1.4
＜性別＞												
男性	167	30.5	29.3	21.6	5.4	32.9	17.4	19.2	1.2	12.6	14.4	3.6
女性	590	53.1	18.8	32.7	10.0	35.6	22.2	18.0	17.8	16.6	10.0	0.5
＜性・未既婚別＞												
男性・既婚	70	28.6	22.9	22.9	2.9	27.1	14.3	22.9	1.4	8.6	14.3	2.9
男性・未婚	95	32.6	32.6	20.0	7.4	37.9	20.0	16.8	1.1	15.8	14.7	4.2
女性・既婚	292	66.1	19.5	40.4	9.2	31.8	13.7	23.3	25.7	9.6	6.2	0.7
女性・未婚	295	40.3	18.0	25.1	10.8	39.7	30.2	12.9	10.2	23.7	13.9	0.3
＜年齢別＞												
30歳未満	154	46.1	22.7	21.4	12.3	34.4	25.3	11.7	14.3	36.4	11.0	0.6
30～35歳未満	155	54.2	13.5	27.7	9.0	37.4	23.9	11.0	18.1	18.1	10.3	0.6
35～40歳未満	131	51.9	23.7	32.8	9.9	37.4	19.8	21.4	16.8	8.4	11.5	0.8
40～45歳未満	106	50.9	27.4	36.8	11.3	36.8	21.7	18.9	19.8	4.7	12.3	0.9
45歳以上	168	40.5	23.2	33.3	4.8	32.7	15.5	28.0	5.4	7.1	10.7	3.0
＜派遣形態別＞												
登録型派遣社員	474	53.6	20.9	31.0	9.3	37.1	23.4	18.1	16.0	18.4	8.6	1.1
常用型派遣社員（期間の定めあり）	171	43.9	21.1	31.6	10.5	33.9	18.7	19.3	12.3	14.6	11.1	1.8
常用型派遣社員（期間の定めなし）	123	31.7	22.0	24.4	4.9	28.5	15.4	16.3	8.1	6.5	18.7	2.4

※正社員に「全くなりたくない」「どちらかといえば、なりたくない」と回答した者を対象に集計。

12-4. 3 年先の働き方

調査では、「今から 3 年先に、あなたはどのような働き方をしていると思うか」を尋ねた。それによれば、「派遣社員を続けている」とする割合が 31.1%ともっとも高い。「正社員になっている」とした者は 16.7%だった。

なお、正社員希望の別にみると、「正社員希望」の 22.6%が「正社員になっている」としているが、「派遣社員を続けている」とする者も 27.9%となっており、「派遣社員を続けている」とする割合が「正社員になっている」とする割合を上回っていた。そこで、正社員希望者について、求職活動の有無別にみると、「具体的な求職活動をしている」者の 56.5%は「正社員になっている」としており、「情報収集程度はしている」とする者では 28.6%であり、「特段何もしていない」は 15.0%である（「特段何もしていない」者の 34.1%は「派遣社員を続けている」としている。）（表 12-4）。

次に、3 年先の働き方を性別にみると、男性のほうが「正社員になっている」とする割合が高い（ただし、「派遣社員を続けている」は男性 30.3%、女性 31.9%でほとんど差はない。）。性・未既婚別にみると、「派遣社員を続けている」のは「女性・既婚」「男性・既婚」で高くなっている。年齢別にみると、年齢が高くなるほど、3 年先であれば「派遣社員を続けている」とする割合が高くなる一方で、「正社員になっている」とする割合が低下する傾向にある。そこで、現在の派遣先の勤続年数別にみると、勤続年数が長くなるほど、「派遣社員を続けている」とする割合が高くなる。とくに 3 年未満の前後での「正社員になっている」割合をみると、「1 年未満」で 37.6%、「1～3 年未満」で 24.2%となっており、勤続が 3 年以降ではその割合は 1 割に満たなくなっており、その一方で「派遣社員を続けている」とする割合が上昇している。

派遣形態別にいると、「正社員になっている」とする割合は、「常用型派遣社員（期間の定めなし）」「常用型派遣社員（期間の定めあり）」「登録型派遣社員」の順で高い。派遣先の業種別にみると、「正社員になっている」とする割合は「営業・販売系」や「医療・福祉系」などで高く、「オフィスワーク系」で低い。「IT 技術・クリエイティブ、専門職系」について中分類でみると、「正社員になっている」とする割合は「情報処理システム開発」（22.1%）、「機械設計」（20.7%）が高くなっている。「オフィスワーク系」を中分類でみると、「正社員になっている」とする割合は「26 業務以外の経理・会計・金融」が 20.3%と高くなっている（表 12-5）。

表 12-4：３年先の働き方

（単位＝％）

		n数	正社員になっている	派遣社員を続けている	契約社員になっている	パート・アルバイトになっている	自営、起業している	家業を継いでいる	家庭に入っている（仕事をしていない）	その他	わからない	無回答
計		4473	16.7	31.1	3.7	4.4	2.8	0.2	8.0	0.9	30.3	2.0
＜正社員希望の有無＞												
正社員希望		3204	22.6	27.9	3.9	3.4	1.8	0.1	5.8	0.7	32.4	1.3
正社員非希望		768	1.3	43.5	4.3	7.2	4.6	0.3	12.2	0.8	25.7	0.3
＜具体的な求職活動の有無別＞												
正社員希望	具体的な求職活動をしている	200	56.5	12.0	4.5	1.0	2.5	0.5	2.5	1.5	17.0	2.0
	具体的な求職活動まではしていないが、ｗｅｂ等の情報収集程度はしている	1073	28.6	22.1	3.4	3.4	2.0	0.1	3.8	0.7	34.7	1.3
	特段に何もしていない	1738	15.0	34.1	4.3	3.5	1.7	0.1	7.1	0.6	32.3	1.2

※具体的な求職活動の有無については、正社員に「是非なりたい」「どちらかといえば、なりたい」と回答した者を対象に集計。

表 12-5：３年先の働き方

（単位＝％）

	n数	正社員になっている	派遣社員を続けている	契約社員になっている	パート・アルバイトになっている	自営、起業している	家業を継いでいる	家庭に入っている（仕事をしていない）	その他	わからない	無回答
計	4473	16.7	31.1	3.7	4.4	2.8	0.2	8.0	0.9	30.3	2.0
＜性別＞											
男性	1273	24.4	30.3	2.4	1.3	4.6	0.3	2.0	1.6	30.9	2.0
女性	3111	13.8	31.9	4.2	5.7	2.1	0.1	10.3	0.7	30.0	1.2
＜性・未既婚別＞											
男性・既婚	541	19.6	34.2	3.0	1.5	3.9	0.0	4.8	2.2	27.4	3.5
男性・未婚	724	28.0	27.2	1.9	1.2	5.2	0.6	0.0	1.2	33.6	1.0
女性・既婚	1277	11.0	36.6	5.2	7.7	1.7	0.2	10.1	0.5	25.8	1.3
女性・未婚	1812	15.8	28.9	3.6	4.2	2.4	0.1	10.3	0.8	32.7	1.2
＜年齢別＞											
30歳未満	997	24.3	20.9	2.5	5.2	2.1	0.5	10.7	1.3	31.4	1.1
30～35歳未満	998	17.2	28.1	2.6	4.6	3.4	0.2	11.6	0.9	29.8	1.6
35～40歳未満	793	16.8	34.2	2.9	3.8	2.8	0.0	5.0	0.6	32.8	1.1
40～45歳未満	541	14.2	41.2	6.5	2.6	3.0	0.0	3.0	0.6	28.1	0.9
45歳以上	803	8.2	41.5	5.0	5.5	2.5	0.0	6.1	1.2	28.4	1.6
＜現在の派遣先の勤続年数＞											
1年未満	476	37.6	7.8	5.0	3.4	5.7	0.0	6.3	2.1	31.1	1.1
1～3年未満	1664	24.2	12.9	4.1	5.0	4.0	0.3	13.1	1.0	34.0	1.5
3～5年未満	588	8.5	38.6	2.7	5.6	2.6	0.0	10.9	0.5	30.3	0.3
5～10年未満	616	4.4	59.3	2.8	4.1	1.0	0.0	3.4	0.3	23.5	1.3
10～15年未満	367	3.0	73.6	3.0	3.8	0.8	0.3	1.1	0.8	12.5	1.1
15年以上	212	3.3	70.3	3.8	1.9	0.5	0.0	0.9	0.5	18.4	0.5
＜派遣形態別＞											
登録型派遣社員	2529	14.2	30.7	3.8	5.3	3.2	0.1	9.5	0.5	31.1	1.6
常用型派遣社員（期間の定めあり）	1165	19.3	29.0	4.8	3.6	2.1	0.3	7.6	1.5	30.0	1.6
常用型派遣社員（期間の定めなし）	779	20.7	35.8	1.5	2.4	2.4	0.0	3.9	1.5	28.0	3.7
＜現在の派遣先の規模別＞											
９９人以下	2529	14.2	30.7	3.8	5.3	3.2	0.1	9.5	0.5	31.1	1.6
１００～２９９人	1165	19.3	29.0	4.8	3.6	2.1	0.3	7.6	1.5	30.0	1.6
３００人～９９９人	779	20.7	35.8	1.5	2.4	2.4	0.0	3.9	1.5	28.0	3.7
１０００人以上	2344	14.3	32.1	4.9	4.1	2.1	0.1	10.8	0.6	29.4	1.5
＜派遣先業務別＞											
オフィスワーク系	2344	14.3	32.1	4.9	4.1	2.1	0.1	10.8	0.6	29.4	1.5
26業務	1671	12.7	33.2	4.1	3.9	2.5	0.2	12.0	0.6	29.2	1.5
26業務以外の経理・会計・金融	385	20.3	27.8	8.1	4.7	0.5	0.0	7.3	1.0	29.6	0.8
26業務以外のその他	288	15.3	31.3	5.2	4.9	2.1	0.0	8.0	0.3	30.2	2.8
医療・福祉系	160	22.5	24.4	2.5	11.3	0.6	0.0	8.1	0.0	30.0	0.6
営業・販売系	124	24.2	27.4	2.4	4.8	4.8	0.0	8.9	0.8	26.6	0.0
IT技術・クリエイティブ、専門職系	936	18.9	36.1	1.6	1.8	3.2	0.1	4.5	1.7	29.1	3.0
情報処理システム開発	222	22.1	42.3	1.4	0.5	2.7	0.0	1.8	3.2	24.3	1.8
機械設計	169	20.7	47.9	1.2	0.0	1.2	0.0	2.4	0.6	24.9	1.2
その他	545	17.1	29.9	1.8	2.9	4.0	0.2	6.2	1.5	32.3	4.0
製造業務系	566	18.0	25.4	3.0	6.0	3.2	0.2	3.4	0.5	37.6	2.7
軽作業系	208	18.8	28.4	1.9	5.3	8.7	0.5	7.2	1.0	26.4	1.9
その他	77	18.2	16.9	6.5	7.8	2.6	0.0	5.2	3.9	37.7	1.3

13.「常用型派遣社員（期間の定めなし）」への転換希望

13-1.「常用型派遣社員（期間の定めなし）」への転換希望

調査では、「登録型派遣社員」「常用型派遣社員（期間の定めあり）」を対象に、「常用型派遣社員（期間の定めなし）」になりたいか尋ねている。それによれば、28.5%が「なりたい」と回答し、13.0%が「なりたくない」と回答した。29.0%が「どちらでもいい」と回答している。なお、「常用型派遣社員というものを知らない」は 29.6%となっていた。とくに「登録型派遣社員」のほうが、「常用型派遣社員（期間の定めあり）」に比べ、「常用型派遣社員というものを知らない」と回答している割合が高い（「登録型派遣社員」34.8%、「常用型派遣社員（期間の定めあり）」16.8%。）（図 13-1）。

図 13-1：常用型派遣社員（期間の定めなし）への転換希望

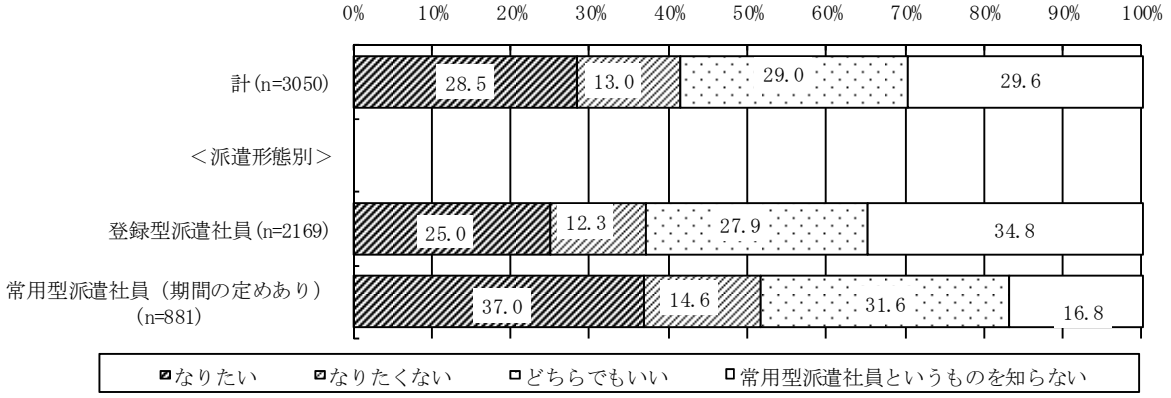

※無回答を除き集計。

13-2. 派遣社員の属性別にみた「常用型派遣社員（期間の定めなし）」への転換希望

無回答及び「常用型派遣社員というものを知らない」を除いたうえで（すなわち常用型派遣社員をある程度理解している回答者を対象に）、転換希望をみると、「常用型派遣社員（期間の定めなし）」に「なりたい」とする者は 40.4%と半数弱に及ぶ。「なりたくない」は 18.4%と 2 割程度で、「どちらでもいい」という者が 41.2%である。これを性別にみると、「なりたい」とする割合は女性のほうが高い。性・未既婚別にみると、「女性・既婚」で「なりたい」が 30.3%と他よりも高くなっている。年齢別にみると、年齢が高くなるほど「なりたい」とする割合が上昇し、「45 歳以上」では、52.0%が「なりたい」と回答している。

仕事と私生活の優先度別にみると、仕事重視になるほど「なりたい」とする割合が高まる傾向にある。

派遣形態別にみると、「登録型派遣社員」よりも「常用型派遣社員（期間の定めあり）」のほうが「なりたい」とする割合が高い。派遣先の業務別みると、「オフィスワーク系」で「なりたい」とする割合が高く、これを中分類でみると、「26 業務以外の経理・会計・金融」（53.2%）、「26 業務以外のその他」（47.4%）で「なりたい」とする割合が高い（表 13-1）。

表 13-1：常用型派遣社員（期間の定めなし）への転換希望

（単位＝%）

	n数	なりたい	どちらでもいい	なりたくない
計	2148	40.4	41.2	18.4
＜性別＞				
男性	503	33.4	45.5	21.1
女性	1605	42.8	39.9	17.3
＜性・未既婚別＞				
男性・既婚	522	24.7	33.0	42.3
男性・未婚	715	14.4	42.4	43.2
女性・既婚	1246	30.3	20.3	49.4
女性・未婚	1767	21.7	31.9	46.5
＜年齢別＞				
30歳未満	457	30.9	48.4	20.8
30～35歳未満	466	37.1	43.3	19.5
35～40歳未満	379	37.7	40.1	22.2
40～45歳未満	280	48.9	35.4	15.7
45歳以上	408	52.0	36.3	11.8
＜仕事と私生活の優先度別＞				
仕事	150	54.0	29.3	16.7
どちらかといえば仕事	753	42.9	37.7	19.4
どちらかといえば生活	993	38.7	44.5	16.8
生活	218	29.4	47.2	23.4

※登録型派遣社員と常用型派遣社員（期間の定めあり）を対象に、無回答及び「常用型派遣社員というものを知らない」を除き集計。

	n数	なりたい	どちらでもいい	なりたくない
計	2148	40.4	41.2	18.4
＜派遣形態別＞				
登録型派遣社員	1415	38.3	42.8	18.9
常用型派遣社員（期間の定めあり）	733	44.5	37.9	17.6
＜派遣先業務別＞				
オフィスワーク系	1218	44.2	38.5	17.3
26業務	861	41.5	40.0	18.6
26業務以外の経理・会計・金融	203	53.2	32.5	14.3
26業務以外のその他	154	47.4	38.3	14.3
医療・福祉系	65	35.4	38.5	26.2
営業・販売系	68	35.3	38.2	26.5
IT技術・クリエイティブ、専門職系	311	36.3	41.2	22.5
情報処理システム開発	37	29.7	48.6	21.6
機械設計	39	53.8	30.8	15.4
その他	235	34.5	41.7	23.8
製造業務系	324	36.7	46.6	16.7
軽作業系	103	34.0	49.5	16.5
その他	31	22.6	61.3	16.1

13-3. 派遣会社との関係からみた「常用型派遣社員（期間の定めなし）」への転換希望

「常用型派遣社員（期間の定めなし）」への転換希望を現在の派遣会社での継続就労意向別にみると、現在の派遣元で「ずっと働き続けたい」と考えている者では 43.2%が「常用型派遣社員（期間の定めなし）」に「なりたい」と回答しており、「できるだけ早くやめたい」と考えている者の 34.4%を上回っている（なお、現在の派遣元を「できるだけ早くやめたい」とする者の 27.7%は「なりたくない」と回答。）。

そこで、登録派遣会社数別にみると、登録している派遣会社が「4 社以上」で「なりたい」とする割合が 42.1%ともっとも高く、次いで、「1 社」とする者の 40.5%が「なりたい」としていた。同様に、稼働派遣会社別にみても、「4 社以上」で「なりたい」とする割合がもっとも高くなっていた。

グループ会社の別にみると、「グループ会社である」ほうが、「常用型派遣社員（期間の定めなし）」に「なりたい」とする割合が高い。

派遣元からの切れ目ない紹介の状況別にみると、「紹介されている」とする者で「常用型派遣社員（期間の定めなし）」に「なりたい」とする割合が 46.7%ともっとも高く、その一方で、「紹介がほとんどされない」でその割合はもっとも低い（「紹介がほとんどされない」者の 28.4%が「なりたくない」と回答しており、他よりもその割合が高くなっている。）。派遣会社から切れ目なく仕事を紹介されている者ほど、「常用型派遣社員（期間の定めなし）」になりたいと考えるようであり、「紹介がほとんどされない」者では、「常用型派遣社員（期間の定めなし）」になりたくないと考える傾向にあるようである（表 13-2）。

表 13-2：常用型派遣社員（期間の定めなし）への転換希望

（単位＝%）

	n数	なりたい	どちらでもいい	なりたくない
計	2148	40.4	41.2	18.4
＜現在の派遣元で続けたいか＞				
ずっと働きつづけたい	1575	43.2	41.5	15.4
できるだけ早くやめたい	465	34.4	37.8	27.7
＜登録派遣会社数別＞				
1社	1198	40.5	40.7	18.8
2～3社	539	37.7	44.0	18.4
4社以上	335	42.1	39.1	18.8
＜稼働派遣会社数別＞				
1社	1448	40.5	41.2	18.2
2～3社	457	37.4	43.5	19.0
4社以上	63	46.0	36.5	17.5
＜グループ会社の別＞				
グループ会社である	584	49.1	36.5	14.4
グループ会社ではない・わからない	1551	37.1	42.8	20.1
＜派遣元の紹介に対する評価別＞				
紹介されている	762	46.7	36.7	16.5
紹介されているが希望に添うものがない	96	37.5	44.8	17.7
紹介がほとんどされない	261	34.1	37.5	28.4
わからない	951	37.5	45.3	17.1

※登録型派遣社員と常用型派遣社員（期間の定めあり）を対象に、無回答及び「常用型派遣社員というものを知らない」を除き集計。

13-4. 将来の雇用不安等からみた「常用型派遣社員（期間の定めなし）」への転換希望

「常用型派遣社員（期間の定めなし）」への転換希望を将来の雇用不安別にみると、雇用不安が高まるほど、「常用型派遣社員（期間の定めなし）」に「なりたい」とする割合が高まる（ただし、「不安はない」とする者の 41.6%は「なりたくない」と回答。）。雇用不安が高まるほど、雇用の安定度を高めるために、「常用型派遣社員（期間の定めなし）」への転換希望の割合は高まるようである。また、現在の派遣先の勤続年数が高まるほど、「なりたい」とする割合が高まる（図 13-2）。現在の派遣先での勤続が長くなるほど、「常用型派遣社員（期間の定めなし）」への転換希望の割合は高まるようだ。

そこで、「常用型派遣社員（期間の定めなし）」への転換希望を正社員希望別みると、正社員になりたいと考えている者ほど、「常用型派遣社員（期間の定めなし）」に「なりたい」とする割合が高まる傾向にある。

次に、派遣社員の継続希望別にみると、継続希望にかかわらず、4 割前後は「常用型派遣社員（期間の定めなし）」に「なりたい」と考えている。その一方で、「できるだけ早く派遣社員を辞めたい」とする者の 27.2%は「常用型派遣社員（期間の定めなし）」に「なりたくない」としており、他の形態と比べて割合が高い。

そこで、正社員希望の有無別に分けたうえで、派遣社員の継続希望別にみると、正社員希望者で「できるだけ派遣社員として長く働きたい」という者の 56.5%が「常用型派遣社員（期間の定めなし）」に「なりたい」と回答していた。「できるだけ早く派遣社員を辞めたい」と

する者の 27.5%は「常用型派遣社員（期間の定めなし）」に「なりたくない」と回答している。

一方、正社員非希望者で、「常用型派遣社員（期間の定めなし）」に「なりたい」とする割合は、継続希望に係らず 3 割前後である。正社員非希望で「できるだけ派遣社員として長く働きたい」とする者では、27.5%が「常用型派遣社員（期間の定めなし）」に「なりたい」と回答しており、むしろ「どちらでもいい」とする割合が 57.7%となっている。本来、正社員非希望で派遣社員を長く続けたいという場合、「常用型派遣社員（期間の定めなし）」になることで雇用の安定度を高めることが考えられるが、正社員非希望で派遣労働を長期的に続けたい者では、期間の定めのない派遣社員でも、期間の定めのある派遣社員でもどちらでもよいと考えているようである（むしろ、「常用型派遣社員（期間の定めなし）」に対する転換希望は、正社員希望者で「できるだけ派遣社員として長く働きたい」と考えているタイプでもっとも高い。）（図 13-3）。

図 13-2：常用型派遣社員（期間の定めなし）への転換希望

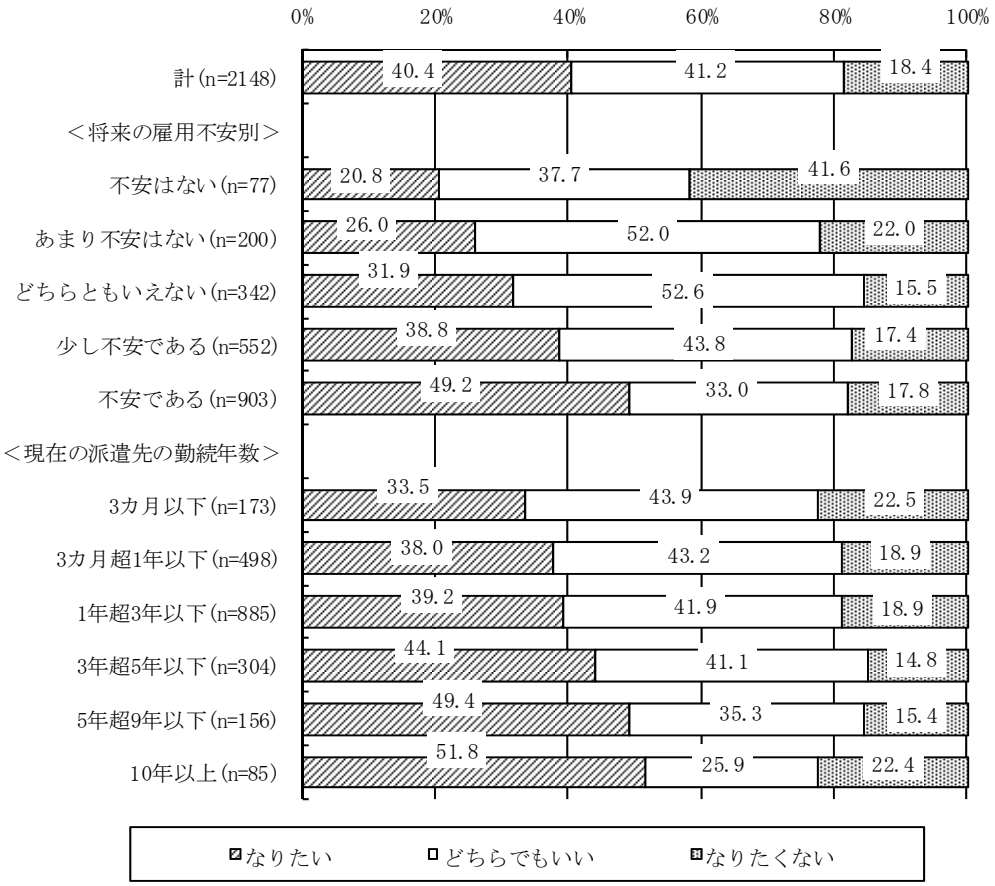

※登録型派遣社員と常用型派遣社員（期間の定めあり）を対象に、無回答及び「常用型派遣社員というものを知らない」を除き集計。

図 13-3：常用型派遣社員（期間の定めなし）への転換希望



※登録型派遣社員と常用型派遣社員（期間の定めあり）を対象に、無回答及び「常用型派遣社員というものを知らない」を除き集計。

14. 派遣先による直接雇用と可能性

14-1. 直接雇用の希望

調査では、現在の派遣先での直接雇用の希望状況を「正社員」「契約社員」「パート・アルバイト」――の３種類の就業形態で尋ねている。それによれば、「正社員を希望する」が 48.3%、「契約社員を希望する」が 30.1%、「パート・アルバイトを希望する」が 10.7%となっている。

これを将来の雇用不安別にみると、「正社員」「契約社員」については、おおむね雇用不安が高まるほど希望する割合が高まる傾向にある。

正社員の希望別にみると、正社員を希望するほど、現在の派遣先での直接雇用を希望する割合が高い。ただし、「是非なりたい」とする者の 74.5%は派遣先での正社員の直接雇用を希望するが、「希望しない」も 22.2%であり、正社員であれば、すべてが希望するというものではないようである。

派遣社員の継続希望別にみると、派遣社員として長く働きたいと考えるほど、正社員を希望する割合は低下する。とくに「できるだけ派遣社員として長く働きたい」と考えている者では、「正社員」希望が 28.5%、「契約社員」希望が 29.4%であり、わずかながら「契約社員」

が「正社員」を上回っている（表 14-1）。

次に、これを性別にみると、男性のほうが「正社員」の直接雇用希望割合が高い一方で、女性のほうが「契約社員」「パート・アルバイト」の希望割合が高い。性・未既婚別にみると、「女性・既婚」で「正社員」の直接雇用希望割合が他に比べ低い一方で、「契約社員」「パート・アルバイト」の希望割合は高くなっている。年齢別にみると、「正社員」の直接雇用希望は 45 歳未満であれば、5 割前後が希望しているが、「45 歳以上」で 39.1％と希望割合は低くなっている。

派遣形態別にみると、「契約社員」「パート・アルバイト」については、「常用型派遣社員（期間の定めなし）」に比べ、「常用型派遣社員（期間の定めあり）」「登録型派遣社員」の割合が高くなっている。グループ会社の別にみると、「正社員」「契約社員」については、「グループ会社である」ほうが希望割合は高い。

派遣先の規模別にみると、規模が大きくなるほど、「正社員」「契約社員」の直接雇用希望割合は高まる傾向にある。派遣先の業務別にみると、「正社員」については、「製造業務系」「オフィスワーク系」などで直接雇用希望割合が高い。「契約社員」については、「オフィスワーク系」の希望割合が高くなっている。現在の派遣先の勤続年数別にみると、「正社員」については勤続年数の上昇とともに、希望割合はおおむね高まり、「5 年超 9 年以下」でもっとも高くなっていた。なお、「契約社員」については、「1 年超 3 年以下」でもっとも希望割合が高くなっており、それ以降、希望割合は徐々に低下している。

現在の派遣先の仕事内容の満足度別にみうると、「契約社員」については、仕事内容に満足しているほど希望割合が高まる傾向にある。職場の人間関係別にみると、「正社員」「契約社員」については、人間関係が良好なほど希望割合は高まる。仕事内容に満足していたり、職場の人間関係が良好であることは、「契約社員」の直接雇用を希望する傾向を高めるようである。なお、キャリアにつながる仕事の有無別にみると、「正社員」のみ、キャリアにつながるような仕事が多いほど希望割合が高まる（表 14-2）。

表 14-1：直接雇用希望

（単位＝％）

		(1) 直接雇用希望（正社員）			(2) 直接雇用希望（契約社員）			(3) 直接雇用希望（パート・アルバイト）		
	n数	希望する	希望しない	無回答	希望する	希望しない	無回答	希望する	希望しない	無回答
計	4473	48.3	42.8	8.9	30.1	51.3	18.6	10.7	67.6	21.7
＜将来の雇用不安別＞										
不安はない	152	20.4	64.5	15.1	11.8	69.7	18.4	7.9	71.1	21.1
あまり不安はない	404	33.2	56.7	10.1	19.3	61.6	19.1	12.6	65.1	22.3
どちらともいえない	701	36.2	52.5	11.3	27.5	55.3	17.1	10.6	68.0	21.4
少し不安である	1202	47.8	43.3	8.9	31.3	50.2	18.5	10.2	67.2	22.5
不安である	1848	60.0	34.5	5.5	34.7	47.8	17.5	11.0	69.7	19.3
＜正社員の希望別＞										
是非なりたい	1919	74.5	22.2	3.3	32.8	46.4	20.8	8.6	67.6	23.8
どちらかといえば、なりたい	1285	48.6	41.9	9.5	37.6	46.2	16.2	10.8	68.6	20.5
どちらかといえば、なりたくない	768	8.5	81.4	10.2	23.6	65.9	10.5	15.1	70.6	14.3
＜派遣社員の継続希望別＞										
できるだけ派遣社員として長く働きたい	1024	28.5	61.0	10.4	29.4	54.2	16.4	12.5	67.0	20.5
ある程度の期間であれば派遣社員として働きたい	2008	47.1	44.8	8.1	33.4	51.3	15.3	11.7	69.7	18.7
できるだけ早く派遣社員を辞めたい	1322	67.5	27.8	4.7	27.3	51.4	21.3	8.2	68.2	23.6

表 14-2：直接雇用希望

（単位＝％）

		(1) 直接雇用希望（正社員）			(2)直接雇用希望（契約社員）			(3)直接雇用希望（パート・アルバイト）		
	n数	希望する	希望しない	無回答	希望する	希望しない	無回答	希望する	希望しない	無回答
計	4473	48.3	42.8	8.9	30.1	51.3	18.6	10.7	67.6	21.7
＜性別＞										
男性	1273	51.6	37.9	10.4	20.8	54.4	24.8	6.5	63.8	29.7
女性	3111	47.3	44.8	7.8	34.1	50.2	15.7	12.5	69.4	18.0
＜性・未既婚別＞										
男性・既婚	541	50.3	35.5	14.2	20.3	48.6	31.1	5.7	56.7	37.5
男性・未婚	724	52.8	39.6	7.6	21.1	58.8	20.0	7.2	69.1	23.8
女性・既婚	1277	43.1	48.2	8.7	34.5	48.5	17.0	17.4	63.4	19.2
女性・未婚	1812	50.2	42.6	7.2	33.8	51.6	14.6	9.3	73.7	17.0
＜年齢別＞										
30歳未満	997	51.5	43.0	5.5	28.5	58.7	12.8	9.9	74.1	15.9
30～35歳未満	998	53.0	42.5	4.5	32.7	53.8	13.5	11.2	73.5	15.2
35～40歳未満	793	48.0	45.1	6.8	31.8	52.7	15.5	10.5	70.9	18.7
40～45歳未満	541	52.3	41.2	6.5	32.9	48.6	18.5	12.0	68.0	20.0
45歳以上	803	39.1	41.5	19.4	26.9	41.3	31.8	12.5	50.4	37.1
＜派遣形態別＞										
登録型派遣社員	2529	46.7	45.3	8.0	32.9	50.4	16.7	11.7	69.2	19.1
常用型派遣社員（期間の定めあり）	1165	52.4	37.3	10.2	32.0	46.4	21.5	10.6	62.9	26.5
常用型派遣社員（期間の定めなし）	779	47.4	42.7	9.9	18.2	61.5	20.3	7.6	69.6	22.8
＜派遣元からの切れ目ない紹介の状況別＞										
紹介されている	1589	49.8	41.7	8.5	29.7	51.4	18.9	9.8	67.4	22.8
紹介されているが希望に添うものがない	179	40.8	49.7	9.5	29.6	54.7	15.6	10.6	69.8	19.6
紹介がほとんどされない	529	46.7	45.9	7.4	28.4	55.6	16.1	11.9	70.1	18.0
わからない	1947	49.5	43.1	7.3	32.0	51.2	16.8	11.6	68.8	19.7
＜グループ会社の別＞										
グループ会社である	1111	53.8	35.8	10.4	32.8	43.7	23.6	10.5	60.9	28.5
グループ会社ではない・わからない	3310	46.7	45.3	8.0	29.4	54.2	16.4	10.8	70.3	18.9
＜現在の派遣先の規模別＞										
９９人以下	340	37.9	50.6	11.5	27.4	51.5	21.2	15.6	60.6	23.8
１００～２９９人	1270	45.5	44.5	10.0	28.3	52.3	19.4	11.4	66.8	21.8
３００人～９９９人	1137	46.4	43.8	9.8	30.0	52.9	17.2	10.8	69.4	19.8
１０００人以上	1723	53.7	39.2	7.1	32.1	49.4	18.5	9.1	68.4	22.5
＜派遣先業務別＞										
オフィスワーク系	2344	50.4	42.9	6.7	36.8	48.5	14.7	10.5	71.2	18.3
26業務	1671	50.7	42.9	6.3	37.0	49.1	13.9	10.1	73.0	16.9
26業務以外の経理・会計・金融	385	50.1	42.3	7.5	37.4	44.7	17.9	11.7	66.0	22.3
26業務以外のその他	288	48.6	43.4	8.0	35.1	50.0	14.9	11.1	68.4	20.5
医療・福祉系	160	40.6	45.0	14.4	19.4	54.4	26.3	18.1	56.9	25.0
営業・販売系	124	37.1	53.2	9.7	20.2	62.1	17.7	11.3	70.2	18.5
IT技術・クリエイティブ、専門職系	936	49.4	43.7	6.9	19.7	62.8	17.5	5.6	75.1	19.3
情報処理システム開発	222	44.1	50.0	5.9	13.1	73.0	14.0	1.8	80.6	17.6
機械設計	169	58.6	37.3	4.1	14.2	68.0	17.8	3.0	78.7	18.3
その他	545	48.6	43.1	8.3	24.0	57.1	18.9	7.9	71.7	20.4
製造業務系	566	53.7	35.3	11.0	30.2	44.5	25.3	13.8	54.8	31.4
軽作業系	208	31.3	50.0	18.8	20.2	47.1	32.7	19.7	46.6	33.7
その他	77	24.7	49.4	26.0	18.2	51.9	29.9	16.9	55.8	27.3
＜現在の派遣先の勤続年数＞										
3カ月以下	322	43.5	48.1	8.4	28.9	53.7	17.4	12.7	66.5	20.8
3カ月超1年以下	930	45.3	47.5	7.2	29.0	54.5	16.5	12.8	67.6	19.6
1年超3年以下	1862	49.2	42.2	8.6	32.6	50.3	17.1	11.0	68.6	20.5
3年超5年以下	663	51.1	41.0	7.8	30.3	51.6	18.1	8.9	70.0	21.1
5年超9年以下	372	52.7	39.0	8.3	28.0	50.5	21.5	9.4	65.3	25.3
10年以上	208	51.0	36.5	12.5	22.6	49.5	27.9	3.8	67.8	28.4
＜現在の派遣先の仕事内容＞										
満足	1256	48.0	42.9	9.1	32.6	47.3	20.1	12.2	64.2	23.6
やや満足	2095	49.1	42.3	8.6	31.6	51.3	17.2	10.6	68.8	20.6
やや不満	883	49.5	42.7	7.8	26.7	55.6	17.7	8.9	70.4	20.6
不満	181	38.7	52.5	8.8	16.6	64.1	19.3	9.9	72.4	17.7
＜現在の派遣先の職場の人間関係＞										
満足	1552	50.9	40.3	8.8	33.9	47.7	18.4	12.5	65.9	21.6
やや満足	1884	48.4	43.2	8.5	29.3	52.2	18.5	8.8	69.0	22.2
やや不満	745	45.2	46.0	8.7	27.4	54.2	18.4	12.5	67.2	20.3
不満	241	44.0	49.0	7.1	23.2	61.8	14.9	9.1	73.4	17.4
＜キャリアにつながる仕事の有無＞										
よくある	445	55.5	38.0	6.5	29.2	52.1	18.7	9.7	68.5	21.8
たまにある	1906	52.6	38.6	8.8	31.3	48.3	20.4	10.3	65.9	23.8
ほとんどない	2074	43.2	47.7	9.1	29.4	54.1	16.6	11.1	69.4	19.5

14-2. 各就業形態の直接雇用希望

調査では、現在の派遣先での「正社員」「契約社員」「パート･アルバイト」の直接雇用の希望についてそれぞれ尋ねている。そこで、各就業形態の直接雇用の希望の回答を組み合わせて、「正社員だけでなく非正社員も希望する」「正社員だけ希望する」「非正社員だけ希望する」「いずれの就業形態も希望しない」に分けて集計したところ（非正社員希望は契約社員もしくは、パート・アルバイトのいずれかを回答した者としている。）、「正社員だけでなく非正社員も希望する」が 25.3%ともっとも高く、次いで「正社員だけ希望する」（22.4%）、「非正社員だけ希望する」（13.1%）、「いずれの就業形態も希望しない」（39.1%）の順となった。

これを派遣先の規模別にみると、「正社員だけでなく非正社員も希望する」「正社員だけ希望する」は規模が大きくなるほど高まる傾向にある。

派遣先の業務別にみると、「正社員だけでなく非正社員も希望する」割合は、「オフィスワーク系」「製造業務系」で高い。「オフィスワーク系」や「製造業務系」は、直接雇用されるのなら正社員だけでなく非正社員も希望する傾向にあるようだ。「正社員だけ希望する」は、「IT 技術・クリエイティブ、専門職系」で 33.5%ともっとも高くなっている。「IT 技術・クリエイティブ、専門職系」を中分類でみると、とくに「機械設計」で「正社員だけ希望する」の割合が高い。「機械設計」では直接雇用されるなら正社員がよいとの考えが強いようだ。

派遣形態別にみると、「常用型派遣社員（期間の定めなし）」は、「正社員だけ希望する」割合が他よりも高い。「常用型派遣社員（期間の定めあり）」「登録型派遣社員」は「常用型派遣社員（期間の定めなし）」に比べ、「正社員だけでなく非正社員も希望する」とする割合が高くなっている。

性別にみると、男性のほうが「正社員だけ希望する」割合が高い。一方、女性は、「正社員だけでなく非正社員も希望する」「非正社員だけ希望する」で男性よりも高くなっている。そこで、性・未既婚別にみると、「非正社員だけ希望する」で「女性・既婚」がもっとも割合が高くなっている。「正社員だけでなく非正社員も希望する」は、「女性・未婚」で割合がもっとも高い。

年齢別にみると、年齢が高くなるほど、おおむね「正社員だけ希望する」割合が低くなっている。「45 歳以上」では、「非正社員を希望する」が 19.0%でもっとも高くなっており、「いずれの就業形態にも希望しない」も 41.9%でもっとも高い。「45 歳以上」は正社員での直接雇用に対する希望が薄れ、非正社員の直接雇用か、あるいは直接雇用を希望しない割合が高いようである。

現在の派遣先の勤続年数別にみると、「正社員だけ希望する」割合は、勤続が長くなるほど高くなる一方で、「いずれの就業形態も希望しない」は低くなる傾向にある（表 14-3）。

表 14-3：就業形態の組み合わせごとに直接雇用希望

（単位＝%）

	n数	正社員だけでなく非正社員も希望する	正社員だけ希望する	非正社員だけ希望する	いずれの就業形態も希望しない
計	3414	25.3	22.4	13.1	39.1
＜派遣先の規模別＞					
９９人以下	250	18.4	18.4	22.8	40.4
１００～２９９人	957	24.7	19.7	12.3	43.3
３００人～９９９人	884	25.7	20.6	12.3	41.4
１０００人以上	1320	26.9	26.4	12.4	34.2
＜派遣先業務別＞					
オフィスワーク系	1884	29.5	19.9	14.6	36.0
26業務	1365	29.7	20.1	14.0	36.2
26業務以外の経理・会計・金融	293	30.4	18.1	17.1	34.5
26業務以外のその他	226	27.0	20.8	15.0	37.2
医療・福祉系	112	18.8	20.5	13.4	47.3
営業・販売系	98	16.3	18.4	14.3	51.0
IT技術・クリエイティブ、専門職系	744	16.8	33.5	8.1	41.7
情報処理システム開発	180	11.1	32.2	3.9	52.8
機械設計	137	11.7	46.7	4.4	37.2
その他	427	20.8	29.7	11.0	38.4
製造業務系	377	28.4	23.3	14.1	34.2
軽作業系	126	19.8	4.0	15.1	61.1
その他	48	12.5	12.5	18.8	56.3
＜派遣形態別＞					
登録型派遣社員	1994	27.1	18.3	14.8	39.8
常用型派遣社員（期間の定めあり）	834	27.8	24.9	13.1	34.2
常用型派遣社員（期間の定めなし）	586	15.5	33.1	7.5	43.9

※無回答を除き集計。

	n数	正社員だけでなく非正社員も希望する	正社員だけ希望する	非正社員だけ希望する	いずれの就業形態も希望しない
計	3414	25.3	22.4	13.1	39.1
＜性別＞					
男性	872	18.8	32.9	7.9	40.4
女性	2487	27.7	18.9	15.0	38.4
＜性・未既婚別＞					
男性・既婚	325	16.9	33.8	9.5	39.7
男性・未婚	542	20.1	32.5	6.6	40.8
女性・既婚	996	25.9	16.4	20.0	37.8
女性・未婚	1477	28.8	20.6	11.7	38.9
＜年齢別＞					
30歳未満	828	23.3	27.7	10.3	38.8
30～35歳未満	836	28.6	22.2	11.5	37.7
35～40歳未満	634	25.4	21.0	14.7	39.0
40～45歳未満	422	30.6	19.0	13.7	36.7
45歳以上	468	19.7	19.4	19.0	41.9
＜現在の派遣先の勤続年数＞					
1年以下	982	24.6	17.7	13.5	44.1
1年超3年以下	1443	27.4	21.9	12.8	38.0
3年超5年以下	512	25.0	25.0	12.9	37.1
5年超9年以下	273	22.0	28.9	13.9	35.2
10年以上	142	18.3	37.3	12.7	31.7

14-3. 直接雇用の可能性

調査では、現在の派遣先での直接雇用の可能性について尋ねている。それによれば、直接雇用の可能性が「あると思う」について、「正社員」11.2%、「契約社員」11.8%、「パート・アルバイト」9.7%となっている。いずれの就業形態も直接雇用の可能性は 1 割程度の人があると考えているようだ。

派遣先の業務別にみると、直接雇用が「あると思う」割合は、「医療・業務系」の「正社員」で 22.5%と高くなっており、「営業・販売系」も「契約社員」で 16.1%と高くなっている。「オフィスワーク系」は「正社員」で 11.3%、「契約社員」で 13.1%だが、中分類でみると、「26 業務以外の経理・会計・金融」で「正社員」が 25.2%、「契約社員」が 24.4%と高い。

派遣先の勤続年数別にみると、「正社員」「契約社員」ともに勤続年数の上昇とともに、「あると思う」割合が増加する傾向にある。仕事の判断業務のレベル別にみると、いずれの就業形態も、判断業務が増えるほど、おおむね「あると思う」割合が高まる傾向にある（表 14-4）。

次に、現在の派遣先で同じ仕事をしている就業形態の有無別にみてみると、派遣先で同じ仕事をしている者が「正社員でいる」のほうが「正社員でいない」に比べ、正社員の直接雇用の可能性が「あると思う」割合が高くなっていた（図 14-1）。「契約社員」「パート・アルバイト」でも同様の傾向が見られた（図 14-2、図 14-3）。

表 14-4：現在の派遣先の状況からみた直接雇用の可能性

（単位＝％）

		直接雇用可能性（正社員）				直接雇用可能性（契約社員）				直接雇用可能性（パート・アルバイト）			
	n数	あると思う	ないと思う	わからない	無回答	あると思う	ないと思う	わからない	無回答	あると思う	ないと思う	わからない	無回答
計	4473	11.2	58.3	22.5	8.0	11.8	47.4	23.1	17.7	9.7	45.7	23.7	21.0
＜派遣形態別＞													
登録型派遣社員	2529	9.8	62.0	21.2	6.9	11.1	50.6	22.9	15.5	10.3	47.7	24.0	18.0
常用型派遣社員（期間の定めあり）	1165	13.7	54.8	22.0	9.4	14.8	41.5	22.8	20.9	9.9	40.4	23.4	26.3
常用型派遣社員（期間の定めなし）	779	11.9	51.1	27.7	9.2	9.6	45.7	24.3	20.4	7.3	47.0	23.0	22.7
＜派遣先の規模別＞													
９９人以下	340	10.9	56.5	22.4	10.3	10.3	45.9	25.0	18.8	13.8	42.4	22.4	21.5
１００～２９９人	1270	9.3	58.3	22.8	9.7	9.8	46.9	24.0	19.3	9.7	43.8	25.2	21.3
３００人～９９９人	1137	9.1	58.3	24.4	8.2	9.7	50.1	24.3	15.9	9.7	46.2	25.5	18.6
１０００人以上	1723	14.1	58.6	21.2	6.2	15.0	46.1	21.2	17.6	8.8	47.4	21.6	22.2
＜派遣先業務別＞													
オフィスワーク系	2344	11.3	64.1	19.1	5.5	13.1	51.9	21.1	13.9	9.6	50.4	22.4	17.6
26業務	1671	7.9	67.3	20.0	4.8	9.6	55.3	21.8	13.2	8.1	53.0	22.4	16.5
26業務以外の経理・会計・金融	385	25.2	51.4	16.6	6.8	24.4	40.0	19.2	16.4	12.5	43.6	21.8	22.1
26業務以外のその他	288	12.5	62.5	17.4	7.6	18.4	47.9	19.4	14.2	13.9	44.4	23.6	18.1
医療・福祉系	160	22.5	38.1	26.9	12.5	13.1	35.0	28.8	23.1	18.1	34.4	26.3	21.3
営業・販売系	124	8.1	62.1	19.4	10.5	16.1	43.5	21.0	19.4	14.5	40.3	22.6	22.6
IT技術・クリエイティブ、専門職系	936	10.6	55.9	27.6	6.0	8.9	47.3	26.9	16.9	6.0	49.8	24.9	19.3
情報処理システム開発	222	9.0	55.4	31.1	4.5	8.1	49.1	27.5	15.3	4.5	50.5	25.7	19.4
機械設計	169	12.4	49.7	33.1	4.7	7.7	51.5	24.3	16.6	3.0	53.8	24.9	18.3
その他	545	10.6	58.0	24.4	7.0	9.5	45.3	27.5	17.6	7.5	48.3	24.6	19.6
製造業務系	566	11.1	51.2	26.5	11.1	10.1	40.1	25.1	24.7	10.2	33.6	26.5	29.7
軽作業系	208	9.1	41.8	31.7	17.3	12.5	32.2	25.0	30.3	19.7	26.0	24.5	29.8
その他	77	6.5	54.5	14.3	24.7	10.4	45.5	16.9	27.3	6.5	44.2	22.1	27.3
＜現在の派遣先の勤続年数＞													
3カ月以下	322	7.1	58.1	25.5	9.3	6.5	48.1	27.6	17.7	5.3	44.7	29.5	20.5
3カ月超1年以下	930	8.5	58.1	26.3	7.1	9.9	48.5	25.8	15.8	9.1	46.3	25.3	19.2
1年超3年以下	1862	11.4	58.8	22.7	7.1	12.2	48.2	23.6	16.0	10.5	45.9	24.2	19.3
3年超5年以下	663	11.9	61.4	19.3	7.4	12.2	49.9	20.4	17.5	8.6	48.3	22.3	20.8
5年超9年以下	372	14.5	61.0	18.0	6.5	15.9	44.1	20.4	19.6	12.1	45.4	18.5	23.9
10年以上	208	20.2	49.5	19.2	11.1	16.8	38.5	16.3	28.4	10.1	41.8	18.3	29.8
＜仕事の判断業務のレベル別＞													
定型的な仕事	1272	6.2	63.0	21.9	8.9	8.9	51.4	23.4	16.3	8.3	47.7	25.0	18.9
本人の判断もある程度必要な仕事	1917	11.8	56.7	24.4	7.1	11.5	46.4	24.9	17.2	10.0	44.5	25.1	20.4
おおむね本人の判断による仕事	1045	15.5	56.7	20.2	7.7	15.1	45.6	20.9	18.5	10.0	45.9	21.4	22.7
本人の判断によって行われる仕事	211	15.2	54.0	21.3	9.5	17.1	42.2	15.2	25.6	14.7	44.1	14.2	27.0

図 14-1：現在の派遣先での正社員としての直接雇用の可能性

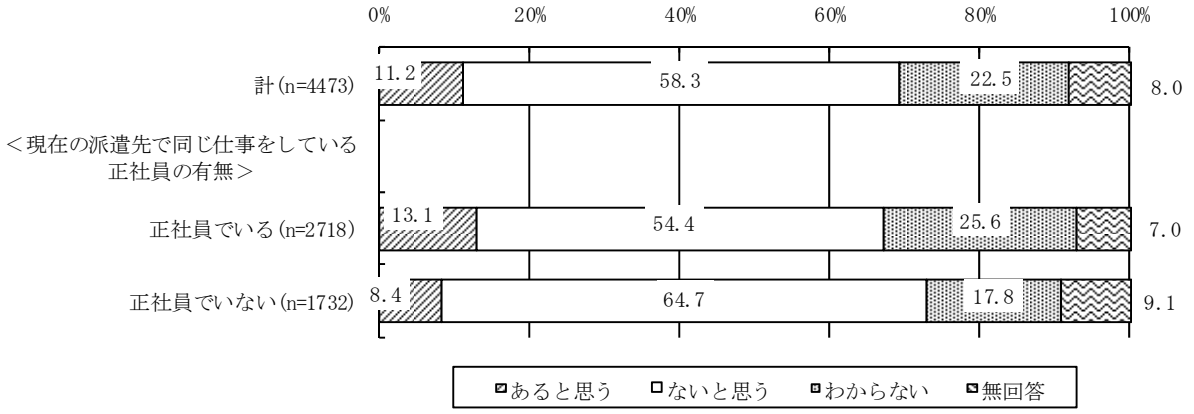

図 14-2：現在の派遣先での契約社員としての直接雇用の可能性

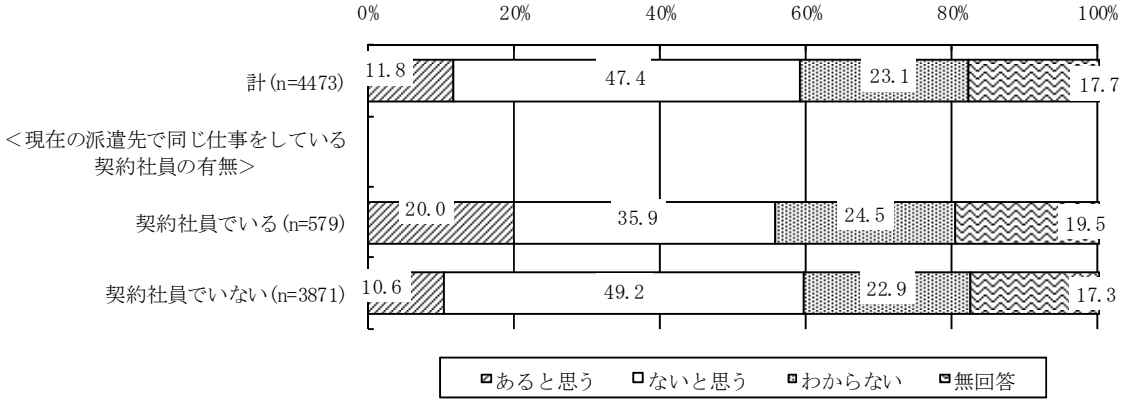

図 14-3：現在の派遣先でのパート・アルバイトとしての直接雇用の可能性

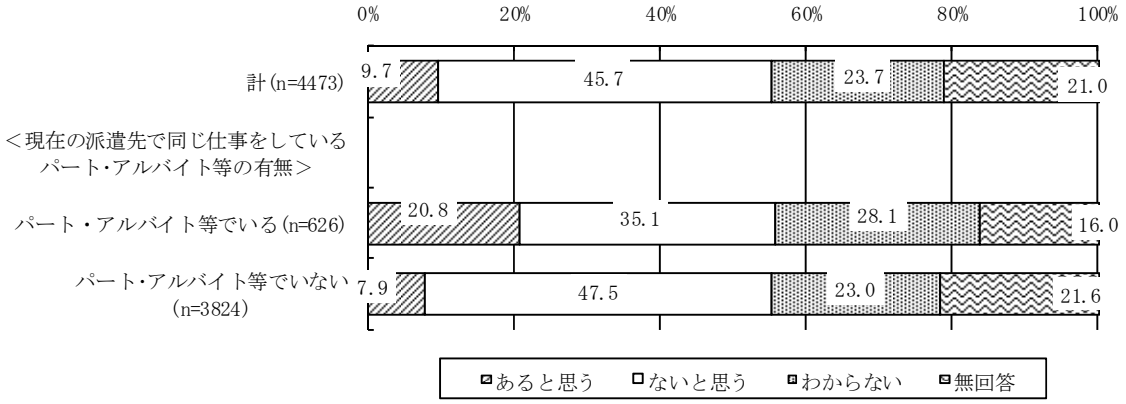

15. 直接雇用の打診経験

15-1. これまでの派遣先による直接雇用の打診経験

調査では、これまでの派遣先から、直接雇用の打診を受けた経験について尋ねている。それによれば、これまでに「打診された経験はない」が 71.6%でもっとも割合が高く、次いで、「正社員として直接雇用を打診された」が 15.9%、「契約社員として直接雇用を打診された」が 9.2%、「パート･アルバイトとして直接雇用を打診された」が 3.4%となっている。派遣社員の経験年数別にみると、経験年数が長くなるほど、「打診された経験はない」の割合が低下する傾向にある。とくに、「正社員として直接雇用を打診された」とする割合は、派遣社員の経験年数が長くなるほど、高くなる傾向にある（図 14-4）。

これまでの直接雇用の打診への対応をみると、「断った」58.3%、「打診を受けた」27.1%となっている。これを直接雇用の打診状況別にみると、「契約社員として直接雇用を打診された」者でもっとも「打診を受けた」割合が高くなっている（図 14-5）。

これまでの直接雇用の打診に対して「断った」者を対象に、その理由を尋ねたところ、「賃

金（年収）が下がる」が 38.2%ともっとも割合が高く、次いで、「勤めたい業界ではない」「責任が重くなる」「労働時間が長くなる」「仕事と私生活の両立が困難になる」などの順となっている（図 14-6）。これを打診の就業形態別にみると、「賃金（年収）が下がる」は、「パート・アルバイトとして直接雇用を打診」「契約社員として直接雇用を打診」「正社員として直接雇用を打診」の順で割合が高い。一方、「勤めたい業界ではない」「仕事と私生活の両立が困難になる」「職場の人間関係が面倒」「仕事内容が変わる」「転勤・異動がある」「有給休暇が取りづらくなる」「派遣元から引き抜きを受けないように言われているから」などでは、「正社員として直接雇用を打診」「契約社員として直接雇用を打診」「パート・アルバイトとして直接雇用を打診」の順で割合が高い。なお、「正社員採用ではない」を理由に打診を断ったのは、「契約社員として直接雇用を打診」で 33.9%、「パート・アルバイトとして直接雇用を打診」で 29.1%だった（図 14-7）。

図 14-4：これまでの直接雇用の打診経験

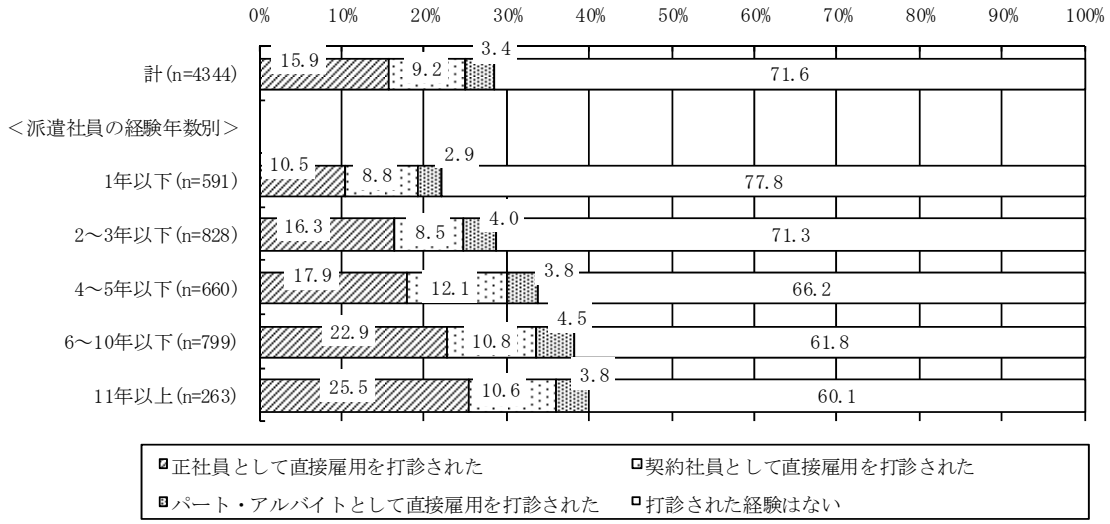

※無回答を除き集計。

図 14-5：これまでの直接雇用の打診への対応

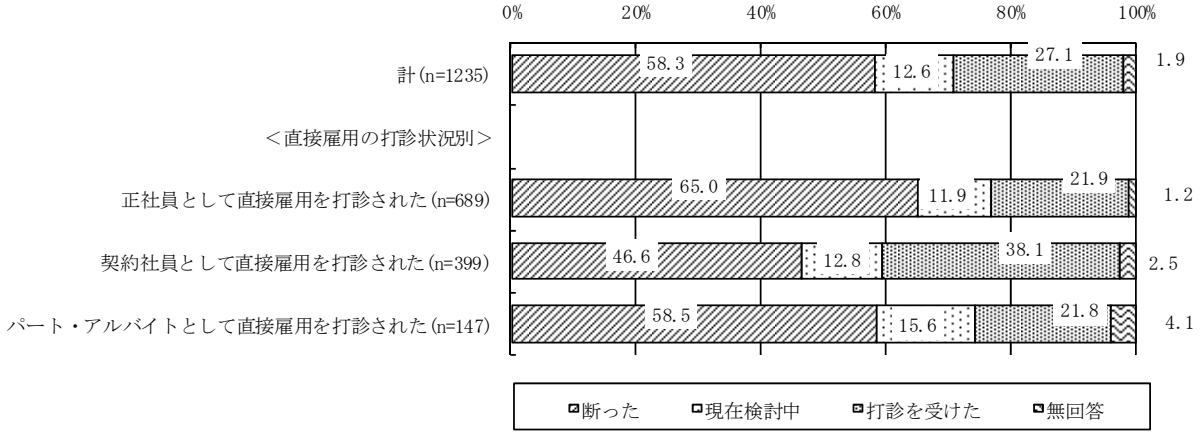

図 14-6：これまでの派遣先で直接雇用の打診を断った理由

（n＝720、複数回答、単位＝％）

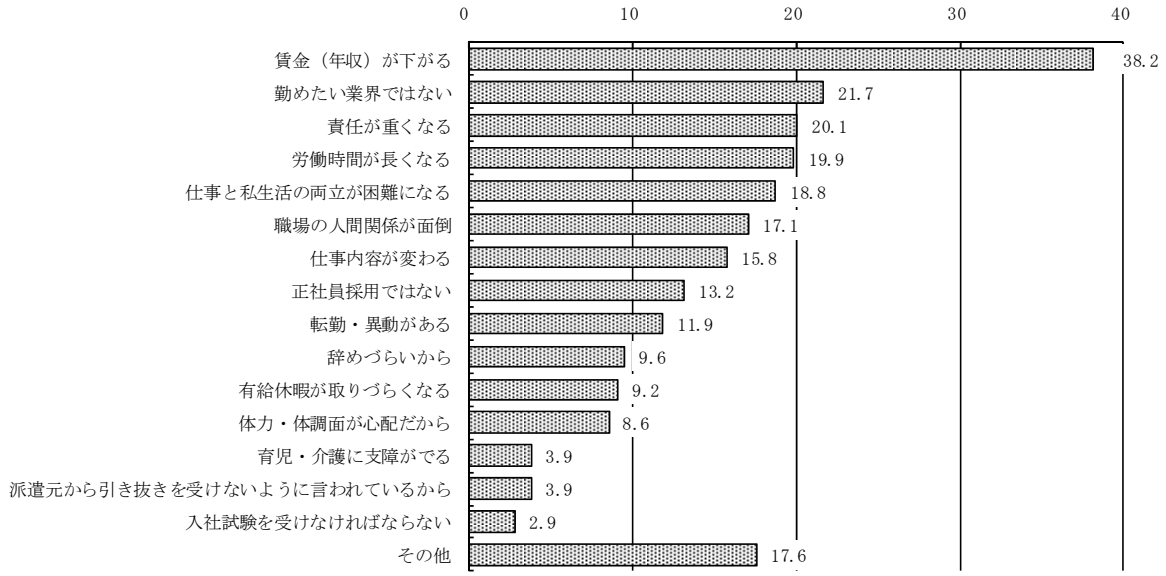

※これまでの派遣先での直接雇用の打診を「断った」者を対象に集計。

図 14-7：これまでの派遣先で直接雇用の打診を断った理由

（複数回答、単位＝％）

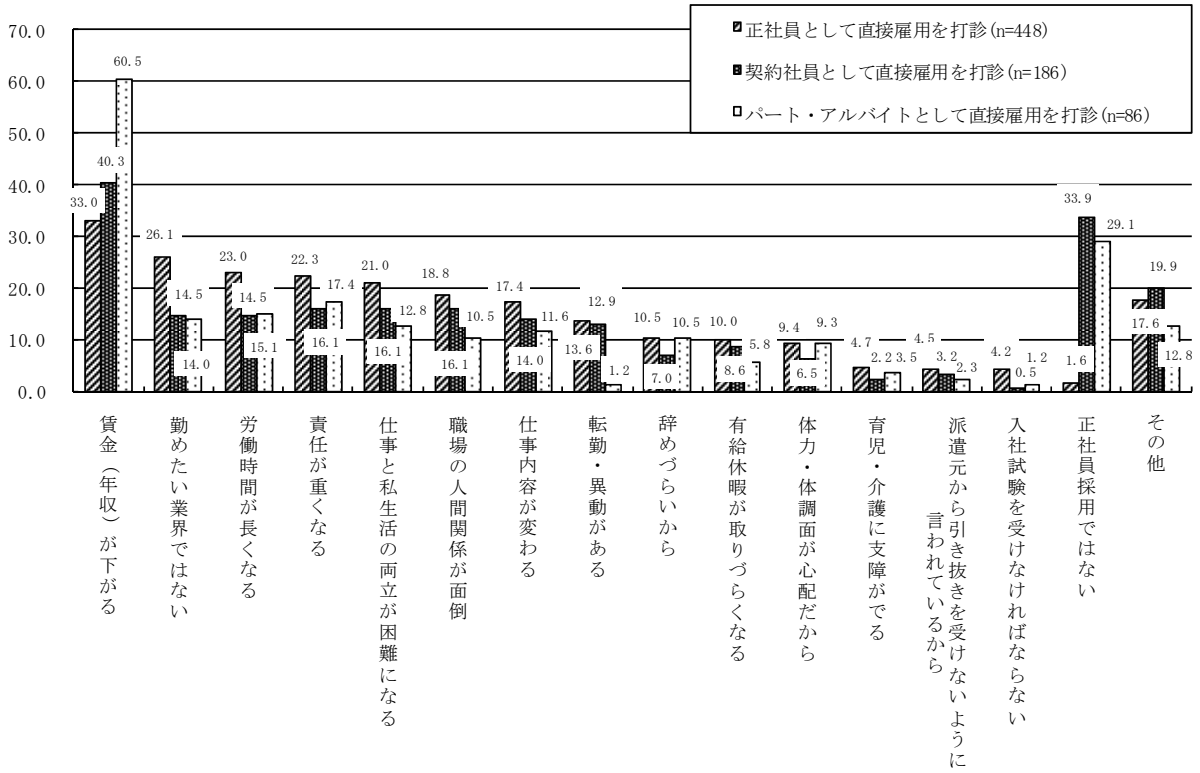

※これまでの派遣先での直接雇用の打診を「断った」者を対象に集計。

15-2. 現在の派遣先による直接雇用の打診経験

(1)現在の派遣先による直接雇用の打診経験

調査では、派遣先による直接雇用の打診が現在の派遣先によるかいなかについても尋ねている。そこで、現在の派遣先に絞って、直接雇用の打診経験をみると、現在の派遣先から「打診された経験はない」が 83.6%でもっとも割合が高く、次いで、「正社員として直接雇用を打診された」が 8.9%、「契約社員として直接雇用を打診された」が 5.5%、「パート･アルバイトとして直接雇用を打診された」が 2.0%となっている。これを現在の派遣先の勤続年数別にみると、勤続年数が長くなるほど、「打診された経験はない」の割合が低下する傾向にある。とくに、「正社員として直接雇用を打診された」とする割合は、勤続年数が長くなるほど、高くなる傾向にある（図 14-8)。

これを派遣形態別にみると、「常用型派遣社員（期間の定めあり)」で、「正社員として直接雇用を打診された」が 11.3%、「契約社員として直接雇用を打診された」が 8.0%と他より高くなっている。派遣先の規模別にみると、規模が大きくなるほど「正社員として直接雇用を打診された」割合が高まる。

派遣先の業務別にみると、「正社員として直接雇用を打診された」は、「医療・福祉系」で 14.2%と高くなっており、次いで「オフィスワーク系」などとなっている。「契約社員として直接雇用を打診された」では、「営業・販売系」で 10.1%と高くなっており、次いで「軽作業系」「オフィスワーク系」などとなっている。「パート・アルバイトとして直接雇用を打診された」では、「軽作業系」が 8.7%と高くなっており、次いで、「営業・販売系」「医療・福祉系」などとなっている。「オフィスワーク系」を中分類でみると、「26 業務以外の経理・会計・金融」で、「正社員として直接雇用を打診された」が 18.6%、「契約社員として直接雇用を打診された」が 12.4%となっていた。

仕事の判断業務のレベル別にみると、判断業務が多くなるほど、「正社員として直接雇用を打診された」の割合が高くなる。

キャリアを伸ばす仕事の有無別にみると、キャリアを伸ばすような仕事をしているほうが、「正社員として直接雇用を打診された」「契約社員として直接雇用を打診された」とする割合が高くなっている。また、自ら進んで仕事を広げることの有無別にみると、仕事を広げるタイプのほうが「正社員として直接雇用を打診された」「契約社員として直接雇用を打診された」とする割合が高い（表 14-5)。

次に、現在の派遣先で同じ仕事をしている者の就業形態の有無別にみてみると、派遣先で同じ仕事をしている者が「正社員でいる」のほうが「正社員でいない」に比べ、「正社員として直接雇用を打診された」の割合が高くなっている。同様に、「契約社員でいる」ほうが、「契約社員として直接雇用を打診された」の割合が高い。また、「パート・アルバイト等でいる」ほうも、「パート・アルバイトとして直接雇用を打診された」の割合が高い（表 14-6)。

図 14-8：現在の派遣先での直接雇用の打診経験

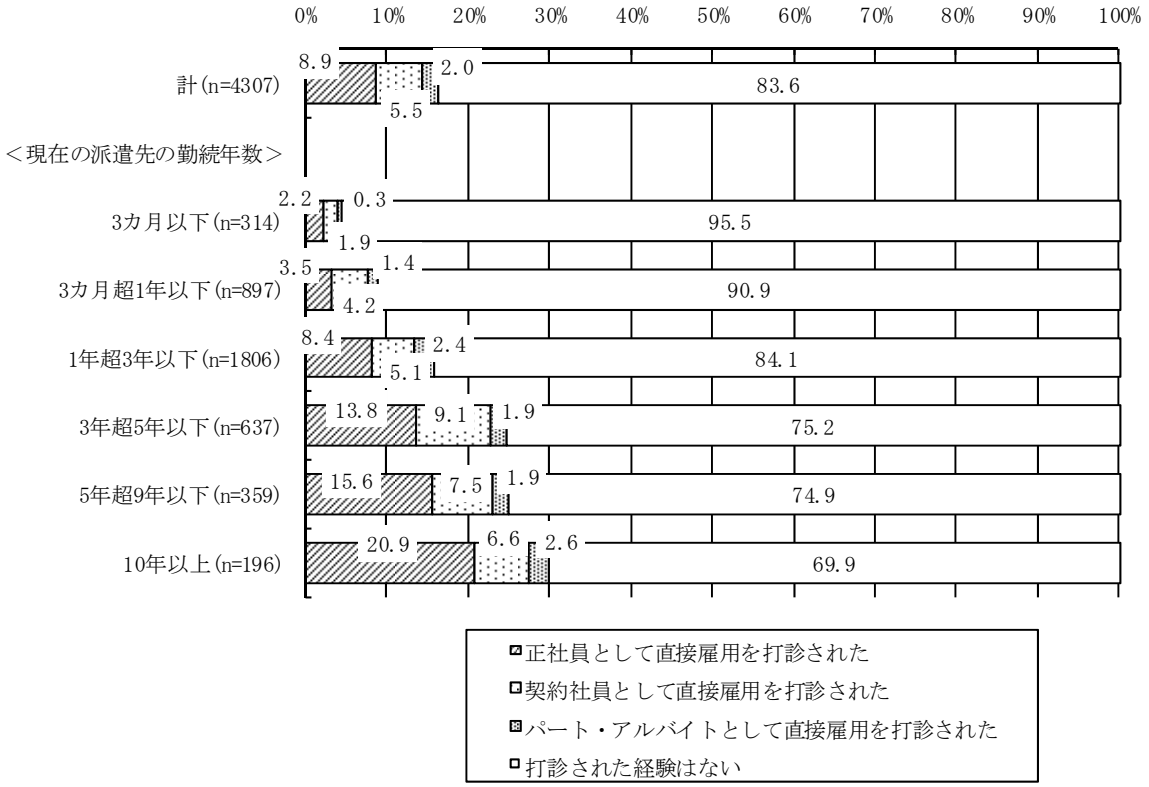

※無回答を除き集計。

表 14-5：現在の派遣先での直接雇用の打診状況

（単位＝%）

	n数	正社員として直接雇用を打診された	契約社員として直接雇用を打診された	パート・アルバイトとして直接雇用を打診された	打診された経験はない
計	4307	8.9	5.5	2.0	83.6
＜派遣形態別＞					
登録型派遣社員	2443	8.1	4.9	2.3	84.7
常用型派遣社員（期間の定めあり）	1121	11.3	8.0	1.8	78.9
常用型派遣社員（期間の定めなし）	743	7.7	3.9	1.2	87.2
＜現在の派遣先の規模別＞					
９９人以下	318	7.2	5.3	2.5	84.9
１００～２９９人	1219	7.5	3.7	2.3	86.5
３００人～９９９人	1103	7.9	4.3	2.4	85.5
１０００人以上	1664	10.9	7.8	1.3	79.9
＜派遣先業務別＞					
オフィスワーク系	2283	10.1	6.4	1.4	82.1
26業務	1633	8.3	4.7	1.5	85.5
26業務以外の経理・会計・金融	371	18.6	12.4	1.3	67.7
26業務以外のその他	279	9.3	7.9	1.1	81.7
医療・福祉系	148	14.2	4.7	3.4	77.7
営業・販売系	119	5.0	10.1	5.9	79.0
IT技術・クリエイティブ、専門職系	904	9.0	3.1	1.1	86.8
情報処理システム開発	217	7.8	2.8	0.5	88.9
機械設計	166	10.2	1.2	0.0	88.6
その他	521	9.0	3.8	1.7	85.4
製造業務系	542	5.7	5.0	1.7	87.6
軽作業系	195	3.1	6.7	8.7	81.5
その他	70	5.7	5.7	1.4	87.1

※無回答を除き集計。

	n数	正社員として直接雇用を打診された	契約社員として直接雇用を打診された	パート・アルバイトとして直接雇用を打診された	打診された経験はない
計	4307	8.9	5.5	2.0	83.6
＜仕事の判断業務のレベル別＞					
定型的な仕事	318	7.2	5.3	2.5	84.9
本人の判断もある程度必要な仕事	1219	7.5	3.7	2.3	86.5
おおむね本人の判断による仕事	1103	7.9	4.3	2.4	85.5
本人の判断によって行われる仕事	1664	10.9	7.8	1.3	79.9
＜キャリアを伸ばす仕事の有無＞					
よくある	431	13.5	7.0	0.7	78.9
たまにある	1825	11.0	5.5	1.9	81.6
ほとんどない	2012	6.2	5.3	2.2	86.3
＜自ら進んで仕事範囲を広げること＞					
よくある	553	13.0	6.0	2.4	78.7
たまにある	2255	9.9	5.8	2.0	82.4
ほとんどない	1466	5.9	5.0	1.8	87.2

表 14-6：現在の派遣先での直接雇用の打診状況　（単位＝%）

	n数	正社員として直接雇用を打診された	契約社員として直接雇用を打診された	パート・アルバイトとして直接雇用を打診された	打診された経験はない
計	4307	8.9	5.5	2.0	83.6
＜現在の派遣先で同じ仕事をしている正社員の有無＞					
正社員でいる	2628	10.1	5.7	1.7	82.5
正社員でいない	1662	7.0	5.3	2.4	85.3
＜現在の派遣先で同じ仕事をしている契約社員の有無＞					
契約社員でいる	551	4.5	10.5	1.3	83.7
契約社員でいない	3739	9.5	4.8	2.1	83.6
＜現在の派遣先で同じ仕事をしているパート･アルバイト等の有無＞					
パート・アルバイト等でいる	594	5.7	4.7	7.6	82.0
パート･アルバイト等でいない	3696	9.4	5.7	1.1	83.8

※無回答を除き集計。

(2) 現在の派遣先での直接雇用の打診への対応

現在の派遣先からの直接雇用の打診への対応をみると、「断った」45.0%、「現在検討中」19.3%、「打診を受けた」34.4%となっている。直接雇用の打診状況別にみると、「打診を受けた」とする割合が「契約社員として直接雇用を打診された」で 48.5%ともっとも高くなっている一方で、「断った」とするのは「正社員として直接雇用を打診された」で 52.0%、「パート・アルバイト打診」で 51.2%となっている（図 14-9）。

次に、派遣先の規模別にみると、おおむね規模が小さくなるほど「断った」[13]とする割合が高まる傾向にある。派遣先の業務別にみると、「打診を受けた」とする割合は、「その他」「製造業務系」「オフィスワーク系」で高い。「オフィスワーク系」を中分類でみると、「26 業務以外の経理・会計・金融」で「打診を受けた」が 51.7%と他より高くなっている。派遣形態別にみると、「常用型派遣社員（期間の定めあり）」で「打診を受けた」とする割合がもっとも高い。

これを性別にみると、女性のほうが「打診を受けた」とする割合が高い。性・未既婚別にみると、「女性・既婚」で「打診を受けた」とする割合がもっとも高い。年齢別にみると、「打診を受けた」割合はおおむね年齢が上昇するほど高くなる傾向にある。ところが、派遣先の勤続年数別にみると、勤続年数が長くなるほど「打診を受けた」割合は低くなった（表 14-7）。

そこで、直接雇用の打診状況で分けて、まず性・未既婚別にみると、「女性・既婚」で「打診を受けた」のは、「正社員」打診で 31.4%であるが、「契約社員」打診で 58.2%と高くなっている（表 14-8）。同様に、年齢別にみると、「契約社員」打診で、年齢が高くなるほど「打診を受けた」割合が高くなる傾向にある（表 14-9）。派遣先の勤続年数別にみると、「正社員」打診では勤続年数が高まるとともに「打診を受けた」割合は上昇するが、「3 年超 5 年以下」

[13] ただし、現在の派遣先の直接雇用の場合、調査時点で、「現在検討中」が 19.1%いるため、現在検討中の者が「断った」か「打診を受けた」かがわからないことに留意。

をピークに低下し、「5 年超」では 18.6%となっている。「契約社員」打診では、「5 年超」が 62.5%ともっとも高くなっていた（表 14-10）。

現在の派遣先からの直接雇用の打診に対して「断った」者を対象に、その理由をみると、「賃金（年収）が下がる」が 39.6%ともっとも多く、次いで、「責任が重くなる」「労働時間が長くなる」「仕事と私生活の両立が困難になる」「仕事内容が変わる」などが続く（図 14-10）。

次に、派遣形態別にみると、「賃金（年収）が下がる」「責任が重くなる」「労働時間が長くなる」「仕事と私生活の両立が困難になる」「仕事内容が変わる」「職場の人間関係が面倒」「辞めづらいから」「有給休暇が取りづらくなる」「勤めたい業界ではない」「体力・体調面が心配だから」「育児・介護に支障がでる」などで、「常用型派遣社員（期間の定めなし）」に比べ「常用型派遣社員（期間の定めあり）」「登録型派遣社員」のほうが割合が高くなっている（図 14-11）。

これを直接雇用の打診の状況別にみると、「賃金（年収）が下がる」は、「パート・アルバイトとして直接雇用を打診」「契約社員として直接雇用を打診」「正社員として直接雇用を打診」の順で割合が高い。一方、「責任が重くなる」「労働時間が長くなる」「仕事内容が変わる」「転勤・異動がある」「勤めたい業界ではない」「有給休暇が取りづらくなる」「育児・介護に支障がでる」「派遣元から引き抜きを受けないように言われているから」などでは、「正社員として直接雇用を打診」「契約社員として直接雇用を打診」「パート・アルバイトとして直接雇用を打診」の順で割合が高い。なお、「正社員採用ではない」を理由に打診を断ったのは、「契約社員として直接雇用を打診」で 35.5%、「パート・アルバイトとして直接雇用を打診」で 32.6%と、契約社員、パート･アルバイトで直接雇用を打診された者のうち約 3 割は打診が非正社員だったことを理由に直接雇用の打診を断っていた（図 14-12）。

図 14-9：現在の派遣先の直接雇用の打診への対応

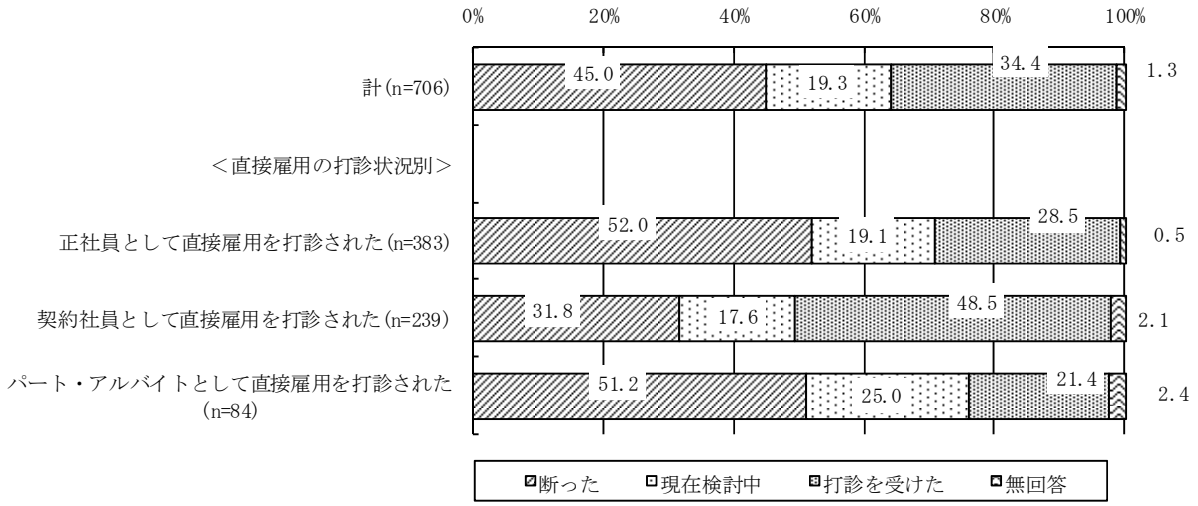

表 14-7：現在の派遣先の直接雇用打診への対応

（単位＝％）

	n数	断った	現在検討中	打診を受けた	無回答
計	706	45.0	19.3	34.4	1.3
＜派遣先の規模別＞					
９９人以下	48	60.4	18.8	20.8	0.0
１００～２９９人	164	53.0	21.3	23.2	2.4
３００人～９９９人	160	53.1	26.9	19.4	0.6
１０００人以上	334	35.0	14.7	49.1	1.2
＜派遣先業務別＞					
オフィスワーク系	408	43.1	15.2	40.2	1.5
26業務	237	48.5	14.3	35.0	2.1
26業務以外の経理・会計・金融	120	34.2	14.2	51.7	0.0
26業務以外のその他	51	39.2	21.6	37.3	2.0
医療・福祉系	33	60.6	18.2	15.2	6.1
営業・販売系	25	44.0	20.0	32.0	4.0
IT技術・クリエイティブ、専門職系	119	55.5	22.7	21.8	0.0
情報処理システム開発	24	62.5	20.8	16.7	0.0
機械設計	19	42.1	31.6	26.3	0.0
その他	76	56.6	21.1	22.4	0.0
製造業務系	67	28.4	31.3	40.3	0.0
軽作業系	36	55.6	30.6	13.9	0.0
その他	9	22.2	22.2	55.6	0.0
＜派遣形態別＞					
登録型派遣社員	374	51.3	17.1	30.2	1.3
常用型派遣社員（期間の定めあり）	237	34.2	16.9	47.3	1.7
常用型派遣社員（期間の定めなし）	95	47.4	33.7	18.9	0.0

	n数	断った	現在検討中	打診を受けた	無回答
計	706	45.0	19.3	34.4	1.3
＜性別＞					
男性	178	41.0	30.3	28.1	0.6
女性	523	46.5	15.7	36.5	1.3
＜性・未既婚別＞					
男性・既婚	69	43.5	21.7	33.3	1.4
男性・未婚	109	39.4	35.8	24.8	0.0
女性・既婚	236	44.9	14.4	40.3	0.4
女性・未婚	283	48.4	16.6	32.9	2.1
＜年齢別＞					
30歳未満	134	46.3	27.6	24.6	1.5
30～35歳未満	133	48.9	28.6	21.8	0.8
35～40歳未満	140	57.1	12.9	29.3	0.7
40～45歳未満	110	38.2	19.1	41.8	0.9
45歳以上	145	35.9	11.0	52.4	0.7
＜現在の派遣先の勤続年数＞					
1年以下	96	30.2	28.1	39.6	2.1
1年超3年以下	288	43.1	21.9	34.4	0.7
3年超5年以下	158	46.8	17.1	34.2	1.9
5年超	149	57.7	10.1	31.5	0.7

表 14-8：直接雇用の打診状況別・性・未既婚別にみた直接雇用の打診への対応

（単位＝％）

		n数	断った	現在検討中	打診を受けた	無回答
正社員として直接雇用を打診された	計	383	52.0	19.1	28.5	0.5
	男性・既婚	40	52.5	20.0	27.5	0.0
	男性・未婚	63	41.3	38.1	20.6	0.0
	女性・既婚	118	55.1	13.6	31.4	0.0
	女性・未婚	157	54.8	15.9	28.0	1.3
契約社員として直接雇用を打診された	計	239	31.8	17.6	48.5	2.1
	男性・既婚	21	19.0	33.3	47.6	0.0
	男性・未婚	33	42.4	30.3	27.3	0.0
	女性・既婚	91	26.4	14.3	58.2	1.1
	女性・未婚	90	36.7	12.2	47.8	3.3
パート・アルバイトとして直接雇用を打診された	計	84	51.2	25.0	21.4	2.4
	男性・既婚	8	62.5	0.0	25.0	12.5
	男性・未婚	13	23.1	38.5	38.5	0.0
	女性・既婚	27	63.0	18.5	18.5	0.0
	女性・未婚	36	50.0	30.6	16.7	2.8

表 14-9：直接雇用の打診状況別・年齢別にみた直接雇用の打診への対応

（単位＝％）

		n数	断った	現在検討中	打診を受けた	無回答
正社員として直接雇用を打診された	計	383	52.0	19.1	28.5	0.5
	30歳未満	72	51.4	25.0	22.2	1.4
	30～35歳未満	76	51.3	30.3	17.1	1.3
	35～40歳未満	92	62.0	10.9	27.2	0.0
	40～45歳未満	54	46.3	20.4	33.3	0.0
	45歳以上	64	48.4	9.4	42.2	0.0
契約社員として直接雇用を打診された	計	239	31.8	17.6	48.5	2.1
	30歳未満	45	46.7	24.4	28.9	0.0
	30～35歳未満	41	41.5	26.8	31.7	0.0
	35～40歳未満	35	40.0	17.1	40.0	2.9
	40～45歳未満	43	23.3	14.0	60.5	2.3
	45歳以上	59	15.3	13.6	71.2	0.0
パート・アルバイトとして直接雇用を打診された	計	84	51.2	25.0	21.4	2.4
	30歳未満	17	23.5	47.1	23.5	5.9
	30～35歳未満	16	56.3	25.0	18.8	0.0
	35～40歳未満	13	69.2	15.4	15.4	0.0
	40～45歳未満	13	53.8	30.8	15.4	0.0
	45歳以上	22	54.5	9.1	31.8	4.5

表 14-10：直接雇用の打診状況別・派遣先の勤続年数別にみた直接雇用の打診への対応

（単位＝％）

		n数	断った	現在検討中	打診を受けた	無回答
正社員として直接雇用を打診された	計	383	52.0	19.1	28.5	0.5
	1年以下	38	34.2	36.8	28.9	0.0
	1年超3年以下	151	46.4	20.5	32.5	0.7
	3年超5年以下	88	53.4	13.6	33.0	0.0
	5年超	97	67.0	13.4	18.6	1.0
契約社員として直接雇用を打診された	計	239	31.8	17.6	48.5	2.1
	1年以下	44	18.2	22.7	54.5	4.5
	1年超3年以下	93	36.6	19.4	44.1	0.0
	3年超5年以下	58	34.5	20.7	41.4	3.4
	5年超	40	35.0	2.5	62.5	0.0
パート・アルバイトとして直接雇用を打診された	計	84	51.2	25.0	21.4	2.4
	1年以下	14	57.1	21.4	21.4	0.0
	1年超3年以下	44	45.5	31.8	20.5	2.3
	3年超5年以下	12	58.3	25.0	8.3	8.3
	5年超	12	58.3	8.3	33.3	0.0

図 14-10：現在の派遣先で直接雇用の打診を断った理由

（n＝318、複数回答、単位＝％）

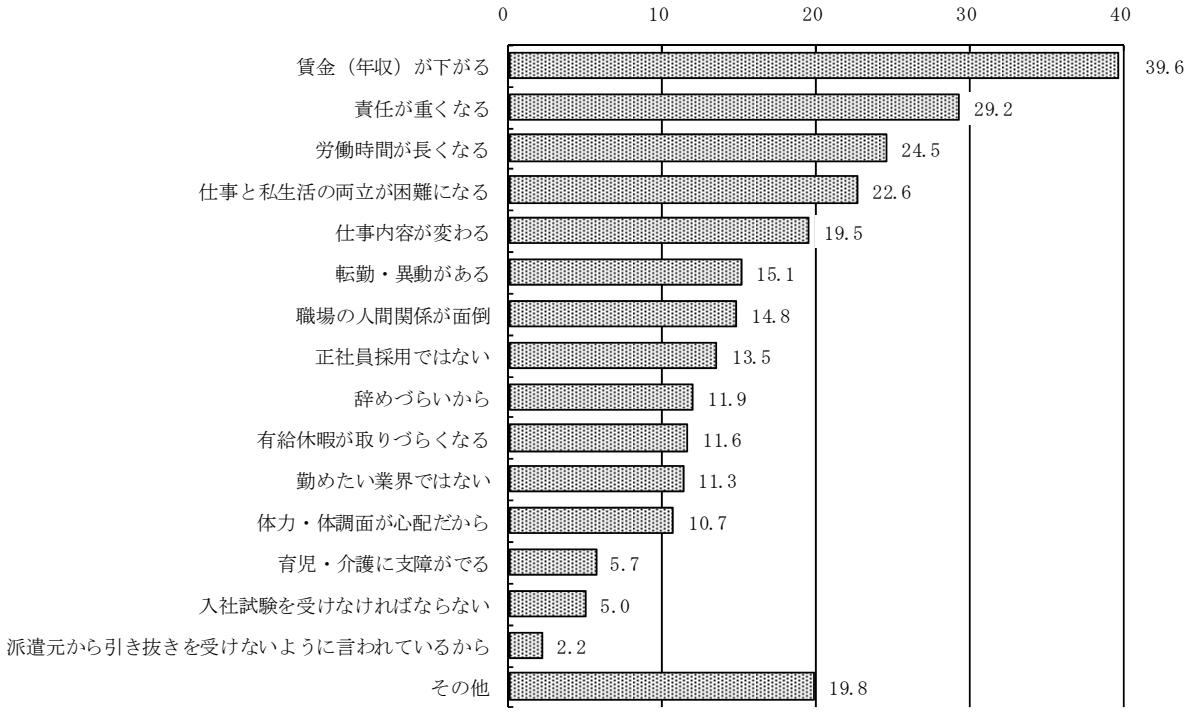

※現在の派遣先での直接雇用の打診を「断った」者を対象に集計。

図 14-11：現在の派遣先で直接雇用の打診を断った理由

（複数回答、単位＝%）

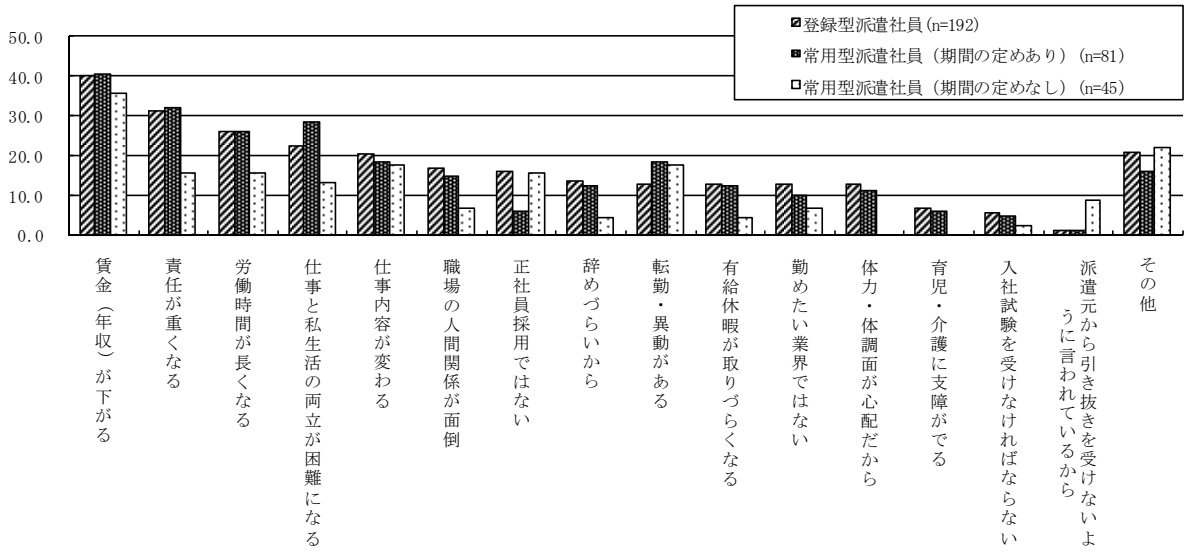

※現在の派遣先での直接雇用の打診を「断った」者を対象に集計。

図 14-12：現在の派遣先で直接雇用の打診を断った理由

（複数回答、単位＝%）

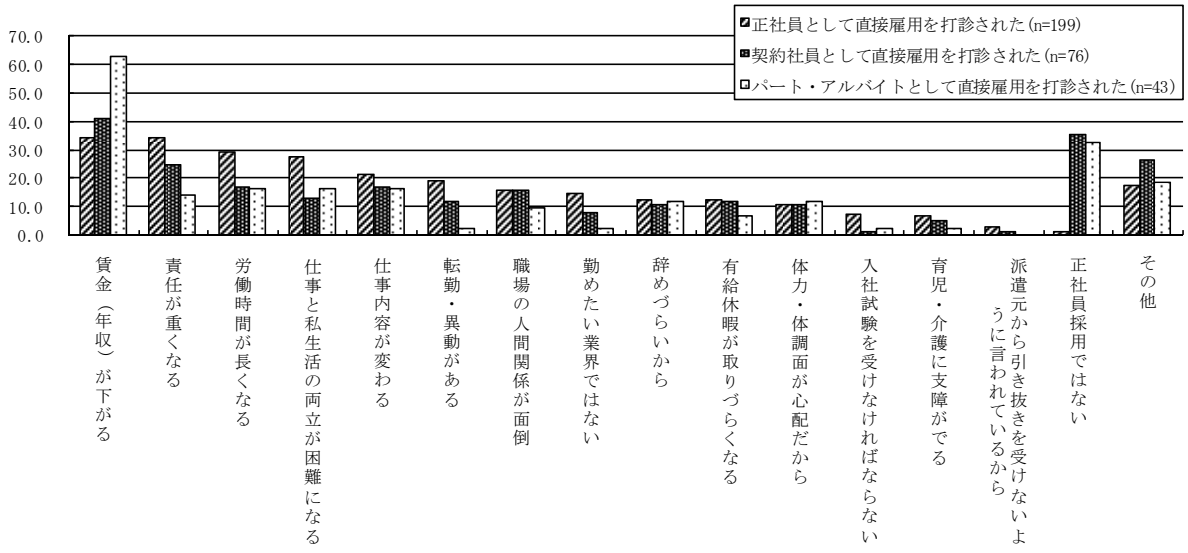

※現在の派遣先での直接雇用の打診を「断った」者を対象に集計。

第Ⅱ部　資料

◇調査票
◇付属統計表

資料１

「派遣社員のキャリアと働き方に関する調査（派遣社員用）」
調査票

整理番号

派遣社員のキャリアと働き方に関する調査（派遣社員用）

厚生労働省要請調査

【調査趣旨】

このアンケート調査は、派遣労働者のキャリア形成や働き方についての実態を把握するため、独立行政法人労働政策研究・研修機構(※)が、厚生労働省の要請を受けて行っております。貴方の働き方とキャリアについて、今後の政策立案のため、是非ご教示いただけますよう、ご協力のほどよろしくお願い申し上げます。

【ご記入にあたってのお願い】

1. 特にことわりのない場合、調査の回答時点は、２０１０年２月１日現在でお答えください。
2. この調査票にご記入いただいた内容はすべて統計的に処理され、研究目的にのみ利用されますので、ありのままをご記入ください。
3. ご記入が終わりましたら、同封の返信用封筒（切手不要）に入れて、**３月３日（水）**までにご投函下さい。

【この調査のご照会先について】

【調査票の記入方法・締め切りなど実査について】

社団法人　輿論（よろん）科学協会

担当：島田、井田　　電話：03-3401-1131

E-mail：ida@yoron-kagaku.or.jp

(社)輿論科学協会は、労働政策研究・研修機構より当調査の実査・集計業務を委託されています。また、(財)日本情報処理開発協会より、個人情報の適切な取扱いを行う事業者に付与されるプライバシーマークの付与認定を受けています。

【調査の趣旨・目的について】

独立行政法人　労働政策研究・研修機構

担当：奥田、小野

電話：03-5903-6284、5991-5147

※労働政策研究・研修機構は、厚生労働省所管の独立行政法人で、労働政策に資する調査研究活動、労働についての情報収集・提供などの活動を行っております。(URL　http://www.jil.go.jp)

【受付時間】土日祝日を除く月～金曜日　10：00～12：00、13：00～17：00

Ⅰ．あなたの現在の雇用形態についておうかがいします

問1.　あなたの現在の雇用形態（※1）は何ですか。（○は１つ）

1．登録型派遣社員
2．常用型派遣社員（期間の定めあり）（※2）
3．常用型派遣社員（期間の定めなし）

※1：本調査でいう「登録型派遣社員」とは、派遣会社に登録して、派遣されている場合にのみ派遣会社と雇用契約している者をいいます。「常用型派遣社員」とは、派遣されていない場合でも派遣会社との雇用契約が継続している者をいいます（以下同じ）。

※2：本調査でいう「常用型派遣社員（期間の定めあり）」とは、過去１年を超えて雇用されているか、入社時から１年を超えて雇用される見込みがある者をいいます。

付問　（「１．登録型派遣社員」、「２．常用型派遣社員（期間の定めあり）」を選択された方にお聞きします。）

あなたは「常用型派遣社員（期間の定めなし）」になりたいと思いますか。

1．なりたい　　2．なりたくない　　3．どちらでもいい　4．常用型派遣社員というものを知らない

Ⅱ．現在の派遣先についておうかがいします

問2. 現在の派遣先企業の規模は全体で、およそどのくらいですか。（○は１つ）

１．99 人以下　　２．100～299 人　　３．300 人～999 人　　４．1000 人以上

問3. 現在の派遣先企業は、いわゆる外資系ですか。（○は１つ）

１．いわゆる外資系　　２．それ以外の企業

問4. (1)現在の派遣先で従事しているあなたの仕事内容は以下の業務リストの何ですか。もっともあてはまるものを選び、番号をご記入ください。また、(2)以下の業務リストの中から、初めて派遣社員になってから経験した業務について、順に３つまで選び番号をお書き下さい。

→(1) 現在の派遣先の業務

（　　）

回答例）現在の派遣業務が「経理」の場合⇒（　５）

→(2)初めて派遣社員になってから経験した業務（順に３つまで）

（　　）→（　　）→（　　）

回答例）初めて派遣社員になってから、
「テレフォンオペレーター」、「一般事務（自由化業務）」、「営業事務（OA 機器操作中心業務）」の順に経験していた場合
⇒（１１）→（　２）→（　１）

番号	業　務
〈オフィスワーク系〉	
1	一般・営業事務・データ入力等（事務用機器操作中心業務）
2	一般・営業事務等（自由化業務※）
3	ファイリング
4	財務
5	経理・会計
6	金融（銀行・証券・損保・生保・信販）事務
7	貿易・国際事務・取引文書作成
8	受付・案内
9	秘書
10	通訳・翻訳・速記
11	テレフォンオペレーター
12	その他の事務職
〈医療・福祉系〉	
13	医療事務
14	医療・福祉・介護関連職

※1以外の事務用機器操作を中心としない事務業務

番号	業　務
〈営業・販売系〉	
15	テレマーケティングの営業
16	セールスエンジニア、金融商品の営業
17	販売
18	デモンストレーター
19	添乗
20	その他の営業・販売関連職
〈IT技術・クリエイティブ系〉	
21	OAインストラクター
22	情報処理システム開発（SE・プログラマー等）
23	編集・印刷・DTPオペレーター
24	広告デザイン
25	その他の技術・クリエイティブ職
〈その他専門職系〉	
26	機械設計
27	放送機器等操作
28	放送番組等における大道具・小道具
29	放送番組等演出

番号	業　務
30	アナウンサー
31	建築物清掃
32	建築設備運転・点検・整備
33	インテリアコーディネーター
34	研究開発
35	調査
36	駐車場管理
37	事業実施体制の企画、立案関係
38	その他の専門職
〈製造業務系〉	
39	電気機械器具組立・修理
40	半導体・電子機器製造組立・修理
41	輸送用機械組立・修理
42	その他の製造
〈軽作業系〉	
43	運送・運送補助
44	倉庫作業
45	その他の軽作業
46	その他、上記に該当しない業務

問5. 現在の派遣先における派遣契約に定める派遣期間はどのくらいですか。（○は１つ）

１．１ヵ月未満　　２．１ヵ月　　３．１ヵ月超２ヵ月以下　　４．２ヵ月超３ヵ月未満
５．３ヵ月　　６．３ヵ月超６ヵ月未満　　７．６ヵ月　　８．６ヵ月超１年未満
９．１年　　10．１年超３年未満　　11．３年　　12．その他（具体的に____年）

問6. 現在の派遣先における派遣期間は通算してどのくらいですか。（○は１つ）

１．３ヵ月以下　　２．３ヵ月超６ヵ月以下　　３．６ヵ月超１年以下　　４．１年超１年６ヵ月以下

５．１年６ヵ月超２年以下　　６．２年超３年以下　　７．３年超（具体的に＿＿＿＿＿年）

現在の派遣先での仕事内容

問7. 現在の派遣先であなたがしている仕事は、あなたが派遣される前、誰が担っていた仕事でしたか。（もっともあてはまるもの１つに○）

１．正社員　　２．契約社員　　３．パート･アルバイト　　４．派遣社員　　５．請負会社の社員

６．上記以外の人（具体的に：　　）

７．同じような仕事をしていた人はいなかった（あなたが派遣される際に新規にできた仕事等）

８．わからない

問8. 現在の派遣先で仕事を一通りこなせるようになるまで、どのくらいの期間がかかりましたか。（○は１つ）

１．１週間程度　　２．１ヵ月程度　　３．2～3ヵ月程度　　４．半年程度

５．１年程度　　６．１年以上

問9. あなたが現在行っている仕事は、次のどれにあてはまると思いますか。（○は１つ）

１．ほとんど指示に従い行う、主として定型的な仕事が多い

２．おおむね指示を仰ぎながら、本人の判断もある程度必要な仕事である

３．たまに指示を受ける程度で、おおむね本人の判断による仕事である

４．ほとんど指示を受けることなく、本人の判断によって行われる仕事である

問10. あなたの職場で、あなたが現在行っている仕事について、同じような仕事をしている従業員はいますか。（○はいくつでも）

１．正社員でいる　　２．契約社員でいる

３．パート・アルバイト等でいる　　４．請負会社の社員でいる

５．派遣社員でいる　　６．自分以外に同じような仕事をしている従業員はいない

問11. あなたの現在の派遣先の状況について、それぞれ該当すると思われるものに○を１つつけてください。

	そう思う	どちらともいえない	そう思わない
現在の派遣先には、あなたを教育・指導してくれる人がいる	1	2	3
現在の派遣先には、仕事に問題が生じた場合に相談できる人がいる	1	2	3
現在の派遣先には、仕事のマニュアルが十分に整備されている	1	2	3
現在の派遣先の商品知識や社内システムを熟知する必要がある	1	2	3
現在の派遣先では、これまで培ったITスキルを発揮できる仕事が十分にある	1	2	3
現在の派遣先の仕事経験は、派遣先と同じ業界に転職するうえで役立つ	1	2	3
現在の派遣先の仕事経験は、派遣先とは別の業界に転職するうえで役立つ	1	2	3

問12.　現在の派遣先で働き始めた時点と、現在を比べて、以下の項目はどのように変化しましたか。（それぞれ○は１つ）

	上昇（拡大）	ほとんど変化なし	低下（縮小）
あなた自身のスキルレベル	1	2	3
あなたの仕事量	1	2	3
あなたの仕事に対する責任	1	2	3
あなたの仕事の取り組み意欲	1	2	3
仕事の処理スピード（習熟度）	1	2	3
仕事内容の難易度	1	2	3
仕事内容の範囲	1	2	3

問13.　あなたは現在の派遣先で、自ら進んで仕事の範囲を広げることがありますか。（○は１つ）

１．よくある　　２．たまにある　　３．ほとんどない

問14.　現在の派遣先では、あなたのキャリアを伸ばすような仕事を与えることがありますか。（○は１つ）

１．よくある　　２．たまにある　　３．ほとんどない

現在の派遣先の労働時間について

問15.　現在の派遣先で週単位に何日間働いていますか。

週（　　）日

問16.　(1)残業を含めた週単位の労働時間は平均的にみておよそ何時間ですか。(2)そのうち、残業時間は何時間ですか。

(1)　週（　　）時間

(2)　そのうち、週あたりの残業時間（　　）時間

問17.　あなたにとって、望ましい週あたりの残業時間は何時間ですか。

※残業時間ゼロを希望される場合は、「０」とご記入ください。

週単位で（　　）時間

現在の派遣先の賃金について

問18.　現在の派遣先の時間給はいくらですか。

※日給、月給などの場合は、時間給に換算してお答えください。

現在の時間給の額　（　　）円　　回答例　（ 1,300）円

問19.　あなたが希望する時間給の額はいくらですか。

希望する時間給の額　（　　）円　　回答例　（ 1,700）円

問20.　現在の派遣先の時間給は、現在の派遣先で働き始めてからどのように変化しましたか。（○は１つ）

1．上がった　　2．変わらない　　3．下がった

付問１　時間給が上がった方にお聞きします。現在の派遣先で働き始めてから現在まで通算で、時給額はいくら上がりましたか。

通算で（　　）円、上昇

付問２　時間給が上がった理由は何だとおもいますか。（○はいくつでも）

1．仕事の幅・量が増えたから　　2．仕事内容がより高度なものになったから
3．習熟（熟練化）したから　　4．リーダーなど、後輩社員を指導する立場になったから
5．資格や免許を取得したから　　6．正社員と同様の仕事をするようになったから
7．仕事ぶりが評価されたから　　8．あなたと同様の仕事をしている正社員の賃金が上がったから
9．派遣期間が長くなったから　　10．世の中全体で派遣料金の相場が上向いたから
11．派遣先の業績が上向いたから　　12．その他（　　）
13．理由はわからないが時間給を上げてくれた

問21.　現在の派遣先で働き始めてから、時間給の額の上昇について誰かに相談したことがありますか。（○はいくつでも）

1．派遣元　　2．派遣先　　3．労働組合
4．その他（　　）　　5．誰にも相談していない

問22.　あなたは、自分の賃金（時間給）について、同じ仕事内容の世間相場を意識しますか。（○は１つ）

1．意識している　　2．ほとんど意識していない

問23.　あなたが普段、現在の派遣先での自分の働きぶりや労働条件（賃金や労働時間など）を考える際に、比較対象として考えるのは、次のどれですか。（○は１つ）

1．同じ派遣先の正社員　　2．同じ派遣先の契約社員　　3．同じ派遣先のパート・アルバイト
4．同じ派遣先の派遣社員　　5．その他（　　）

現在の派遣先での問題点と満足度

問24.　現在の派遣先での問題点はありますか。（○はいくつでも）

1．能力や経験を十分に活かせない　　2．契約以外の仕事が多い
3．仕事を指示する人がいつも変わる　　4．仕事量が多い
5．残業が多い　　6．手待ち時間が多い
7．誰も教育訓練を行ってくれない　　8．職場の同僚の勤務態度が悪い
9．職場の人間関係が煩わしい　　10．いじめ、セクハラ、パワハラを受けた
11．賃金が低い　　12．安全衛生など職場環境が悪い
13．福利厚生施設等が使えない　　14．有給休暇が取りにくい
15．その他（　　）　　16．問題点は全くない

問25.　あなたの現在の派遣先の満足度についてお聞きします。（各項目で○は１つ）

	満足	やや満足	やや不満	不満
労働時間	1	2	3	4
現在の派遣先での仕事内容	1	2	3	4
現在の派遣先の職場の人間関係	1	2	3	4
現在の派遣先での能力開発	1	2	3	4
現在の派遣先の福利厚生	1	2	3	4

Ⅲ．現在の派遣元についておうかがいします

問26.　あなたが現在の派遣元を選ぶ上で重視したことは何ですか。（○はいくつでも）

1. 紹介できる仕事の数が多いこと
2. 大手、知名度があること
3. 専門職種等の特殊なスキルの仕事を紹介できること
4. 長期間働ける仕事を紹介できること
5. 未経験からキャリアを積む仕事を紹介できること
6. 正社員転換の可能性のある仕事を紹介できること
7. 登録後すぐに仕事を紹介できること
8. 派遣契約終了後、切れ目なく仕事を紹介できること
9. 派遣先の労働条件等を正確に伝えてくれること
10. 派遣社員のニーズ(育児等)にあったマッチングができる
11. コンプライアンス（法令遵守）を徹底していること
12. 派遣社員の教育訓練制度が充実していること
13. 労働・社会保険の適切な運用
14. 賃金が高いこと
15. 通勤費を支給していること
16. 福利厚生が充実していること
17. 派遣中のフォローが丁寧であること
18. その他（　　）

問27.　現在の派遣元の担当者（営業やコーディネータ）による定期的なフォロー（面接等）はどのくらいの頻度でありますか。（○は１つ）

１．月に数回　　２．１ヵ月に１度くらい　　３．３ヵ月に１度くらい
４．半年に１度くらい　　５．１年に１度くらい　　６．ほとんどフォローはない

問28.　現在の派遣元から、仕事は切れ目なく紹介されていますか。（○は１つ）

１．紹介されている　　２．紹介されているが希望に添うものがない
３．紹介がほとんどされない　　４．わからない

問29.　派遣社員を続ける場合、あなたはずっと現在の派遣元で働きたいと思いますか。（○は１つ）

１．ずっと働きつづけたい　　２．できるだけ早くやめたい

問30.　現在の派遣元は、現在の派遣先のグループ会社にあたりますか。（○は１つ）

１．グループ会社である　　２．グループ会社ではない　　３．わからない

問31.　現在の派遣元における雇用契約期間はどのくらいですか（何ヵ月更新ですか）。（○は１つ）

１．１ヵ月未満　　２．１ヵ月　　３．１ヵ月超２ヵ月以下　　４．２ヵ月超３ヵ月未満
５．３ヵ月　　６．３ヵ月超６ヵ月未満　　７．６ヵ月　　８．６ヵ月超１年未満
９．１年　　10．１年超３年未満　　11．３年　　12．その他（具体的に____年）
13．期間の定めはない

問32.　現在の派遣元における雇用期間は通算してどのくらいですか。（○は１つ）

※現在の派遣元であれば、派遣先が変わっていてもかまいません。

１．３ヵ月以下　２．３ヵ月超６ヵ月以下　３．６ヵ月超１年以下　４．１年超１年６ヵ月以下

５．１年６ヵ月超２年以下　６．２年超３年以下　７．３年超（具体的に＿＿＿年）　８．期間の定めはない

問33.　あなたの現在の派遣元の満足度についてお聞きします。（各項目で○は１つ）

	満足	やや満足	やや不満	不満
賃金	1	2	3	4
現在の派遣元からの仕事の紹介	1	2	3	4
現在の派遣元での能力開発（研修等）	1	2	3	4
現在の派遣元のフォロー（面接等）	1	2	3	4
現在の派遣元の福利厚生	1	2	3	4

Ⅳ．能力開発についておうかがいします

問34.　あなたは、これまでに派遣会社（現在の派遣元以外も含む）において、以下の研修制度を受けたことがありますか。（○はいくつでも）

１．初級 OA スキル研修（初歩のワード、エクセル等）

２．上級 OA スキル研修（エクセル・マクロ、アクセス構築等）

３．語学研修

４．職能別研修（経理、貿易、医療、営業、SE、MR など）

５．ビジネススキル研修（コミュニケーションやマネジメントなど）

６．ビジネスマナー研修（名刺の渡し方や電話応対など）

７．情報保護に関する研修

８．コンプライアンス研修

９．派遣前研修（派遣先での仕事に直接関係する内容で、先立って行われる研修）

10．公的資格取得に関する研修（簿記、証券外務員など）

11．E ラーニング

12．提携スクールの割引制度

13．通信教育の費用補助制度

14．キャリアカウンセリング・キャリアセミナー

15．以上の派遣会社の研修を受けたことがない

問35.　これまであなたは、以下の A、B のいずれの方法で能力開発を行ってきましたか。（○は１つ）

A	A に近い	どちらかといえばA に近い	どちらかといえばB に近い	B に近い	B
A：自学自習を通じて	1	2	3	4	B：派遣先の OJT を通じて

問36.　あなたは、派遣社員という働き方を通してキャリア開発が可能であると思いますか。（○は１つ）

１．できる　　２．ある程度できる　　３．あまりできない　　４．できない

Ⅴ．これまでの派遣先からの直接雇用の打診についておうかがいします

問37.　あなたは現在の派遣先で、(1)正社員または非正社員（契約社員、パート・アルバイト）として直接雇用されたいと思いますか。 (2)また、あなたは、現在の派遣先で正社員または非正社員として直接雇用される可能性があると思いますか。（正社員、契約社員、パート･アルバイトの場合に分けて、それぞれお答えください。○はそれぞれ１つ）

	(1)あなたの直接雇用の希望			(2)直接雇用される可能性があると思うか		
	希望する	希望しない		あると思う	ないと思う	わからない
正社員	1	2	→	1	2	3
契約社員	1	2	→	1	2	3
パート・アルバイト	1	2	→	1	2	3

問38.　あなたは、これまでに（現在の派遣先以外も含む）、派遣先から直接雇用の打診を受けたことがありますか。直近のものについてお答えください。（○は１つ）

１．正社員として直接雇用を打診された
２．契約社員として直接雇用を打診された
３．パート・アルバイトとして直接雇用を打診された
４．打診された経験はない

→付問１　直接雇用を打診された経験のある方に伺います。打診をしたのは現在の派遣先ですか。（○は１つ）

１．現在の派遣先である
２．現在の派遣先ではない

→付問２　直接雇用を打診された際にどのように対応しましたか。（○は１つ）

１．断った　　２．現在検討中　　３．打診を受けた

↓

付問２－１　打診を断った方に伺います。直接雇用を断った理由は何ですか。（○はいくつでも）

１．賃金（年収）が下がる　　２．仕事内容が変わる　　３．仕事と私生活の両立が困難になる
４．転勤・異動がある　　５．労働時間が長くなる　　６．有給休暇が取りづらくなる
７．責任が重くなる　　８．職場の人間関係が面倒　　９．勤めたい業界ではない
10．体力・体調面が心配だから　　11．育児・介護に支障がでる　　12．入社試験を受けなければならない
13．正社員採用ではない　　14．派遣元から引き抜きを受けないように言われているから
15．辞めづらいから　　16．その他（　　）

Ⅵ. 派遣労働と今後の働き方についておうかがいします

問39.　あなたは、派遣労働という働き方についてどう思いますか。（○は１つ）

１．満足している　２．ある程度満足している　３．やや不満である　４．かなり不満である

問40.　あなたは派遣社員という就業形態で、いつまで働きたいですか。（○は１つ）

１．できるだけ派遣社員として長く働きたい

２．ある程度の期間であれば派遣社員として働きたい

３．できるだけ早く派遣社員を辞めたい

問41.　あなたは具体的にあと何年、派遣社員として働きたいと思いますか。

あと（　　）年ぐらい働きたい

問42.　あなたは、今後、正社員として働いてみたいと思いますか。（○は１つ）

１．是非なりたい
２．どちらかといえば、なりたい
３．どちらかといえば、なりたくない
４．全くなりたくない

付問１　正社員で働きたい理由は何ですか。（○はいくつでも）

１．正社員だと雇用が安定しているから　２．正社員だと能力開発できるから

３．働きがいのある仕事がしたいから　４．管理や指揮命令できる仕事に就きたいから

５．労働・社会保険が充実しているから　６．賃金が高いから（ボーナス、退職金が出るを含む）

７．福利厚生が充実しているから　８．その他（　　）

付問２　現在、実際に、正社員になるために行っていることはありますか。（○は１つ）

１．具体的な求職活動をしている（就職面接を受ける等）

２．具体的な求職活動まではしていないが、web 等の情報収集程度はしている

３．特段に何もしていない

付問３　正社員になりたくない理由は何ですか。（○はいくつでも）

１．仕事と私生活の両立が困難になる　２．転勤・異動がある　３．労働時間が長くなる

４．有給休暇が取りづらくなる　５．責任が重くなる　６．職場の人間関係が面倒

７．体力・体調面が心配だから　８．育児・介護に支障がでる　９．辞めづらいから

10．その他（　　）

問43.　あなたは、仕事と私生活のどちらを優先していますか。（○は１つ）

１．仕事　２．どちらかといえば仕事　３．どちらかといえば生活　４．生活

問44.　今から３年先に、あなたはどのような働き方をしていると思いますか。（○は１つ）

１．正社員になっている　２．派遣社員を続けている　３．契約社員になっている
４．パート・アルバイトになっている　５．自営、起業している　６．家業を継いでいる
７．家庭に入っている（仕事をしていない）　８．その他（　　）　９．わからない

問45.　あなたは、将来的に見て、自分の仕事（雇用）に不安がありますか。（○は１つ）

１．不安はない　２．あまり不安はない　３．どちらともいえない　４．少し不安である　５．不安である

Ⅶ．あなた自身の職業経歴などについておききします

F1. あなたは、(1)学校卒業後これまでで、次のような働き方をしましたか。(2)また、働いた期間は通算で何年ですか。(3)それぞれの就業形態で、通算で何回勤務先を変えていますか。

※派遣社員の場合の勤務先とは、ここでは派遣元のことを指します。派遣先の変更は転職回数に含めないでください。

	(1)学校卒業後、以下の働き方をしたことがある（○はいくつでも）		(2)その通算期間は合計で	(3)それぞれの働き方で勤めた会社数
正社員	1	→	約（　　）年（　　）ヵ月	社
契約社員	2	→	約（　　）年（　　）ヵ月	社
パート・アルバイト	3	→	約（　　）年（　　）ヵ月	社
派遣社員	4	→	約（　　）年（　　）ヵ月	社

F2. あなたが派遣社員になった理由は何ですか。（○はいくつでも）

１．正社員として働きたいが仕事が見つからなかった　２．働きたい仕事内容を選べる
３．好きな勤務地、勤務期間、勤務時間を選べる　４．派遣元の仕事紹介が迅速で便利（就職活動が不要）
５．専門的な技術や資格を活かせる　６．仕事の範囲や責任が明確だから
７．実務経験（事務、財務、貿易事務など）をつむため　８．正社員経験がなかったから
９．私生活（家庭、趣味、看護、介護）との両立が図れる　10．残業や休日出勤が少なくてすむ
11．労働時間に比して賃金水準が十分　12．様々な仕事を体験できる
13．会社の人間関係がドライ　14．一つの会社に縛られたくない
15．精神的・肉体的な病気をかかえていたから　16．その他（　　）
17．特段理由はないが派遣労働を選んだ

F3. (1)現在登録している派遣会社（派遣元）の数は、おおよそいくつぐらいですか。(2)また、そのうち、実際に稼働経験のある派遣会社（派遣元）はいくつですか。

(1)現在登録している派遣会社数　（　　）社　回答例　（　５）社

(2)そのうち実際に稼働経験のある派遣会社数　（　　）社　回答例　（　３）社

F4. 派遣社員になってから今までに派遣された事業所数（稼働経験のある派遣先数）は通算で何事業所ですか。

これまでに派遣された事業所数　（　　）事業所　　回答例　（　8）事業所

F5. 以下の設問では、学校卒業後、初めて就いた仕事（以下、「初職」と略す）についてうかがいます。

1. 最終学歴 （○は１つ）	最終学歴（初めて仕事に就く直前の学歴）は何ですか（中退を含む）。 １．中学　２．高校　３．専門学校　４．短大　５．大学　６．大学院　７．その他（　　） 最終学歴をいつ卒業（中退）しましたか。　（　　）年（西暦）　１．卒業　２．中退
2. 就職活動の有無と就職困難度 （○は１つ）	あなたは最終学歴の学校を卒業する前に就職活動をしましたか。 1. した　2. しなかった　3. 学校推薦のため就職活動にあたることをしていない ↓ 付問：（就職活動をした場合）その時、あなたの就職活動の困難度はどうでしたか。 1. 非常に困難　2. まあ困難　3. さほど困難でなかった　4. 困難ではなかった
3. 初職に就いた年と勤続年数	初職に就いた年は　→　（　　）年（西暦） 初職の勤続年数は　→　（　　）年（　　）ヵ月
4. 初職の従業員規模（○は１つ）	初職の従業員規模は企業全体で、以下のどれにあたりますか。 １．99 人以下　２．100～299 人　３．300～999 人　４．1000 人以上 ※初職が派遣会社の派遣社員や請負会社の方は、あなたを雇っている派遣元や請負会社の従業員規模をお答えください。
5. 初職の就業形態 （○は１つ）	初職の就業形態は何ですか。 1. 正社員　2. 契約社員　3. パート･アルバイト　4. 派遣社員　5. その他（　　）
6. 初職の仕事内容 （○は１つ）	初職の主な仕事内容は何ですか。 1. 専門･技術的な仕事　2. 事務の仕事　3. 販売の仕事　4. 営業の仕事 5. サービスの仕事　6. 製造の技能工　7. その他（　　）
7. 初職の離職理由 （○はいくつでも）	初職を辞めた理由は何ですか。 1. やりたい仕事ではなかった　2. キャリアアップのため 3. 給与に不満　4. 労働時間に不満（長時間労働、シフト等不規則） 5. 会社の将来性に期待が持てない　6. 能力開発の機会が少ない 7. 福利厚生が不十分　8. 職場の人間関係が悪い 9. セクハラ･パワハラがあったから　10. 肉体的･精神的に健康を損ねた 11. 育児、介護など家庭との両立のため　12. 解雇･事業所閉鎖など会社都合により離職 13. 契約期間の満了　14. 音楽や留学など、やりたいこと、夢の実現のため 15. その他（　　）　16. 現在の派遣が初職のため、離職の経験がない

F6. あなた自身についてお教えください。（特にことわりのない場合、○は１つ）

1. 性別と年齢	１．男性　２．女性	現在（　　）歳
2. 既婚・未婚	1．既婚　2．離婚・死別　3．未婚 ↓ 付問：配偶者の就業形態は何ですか。 1. 正社員　2. パート･アルバイト　3. 契約社員　4. 派遣社員　5. 自営業･自由業 6. 無職　7. その他（　　）	

3. 子供の有無	1．いる → 付問１：子供は何人いますか。（　　）人 2．いない　付問２：一番下の子供（末子）の年齢は何歳ですか。　末子年齢（　　）歳
4. 同居家族と住まい	1．同居家族がいる → 付問：同居家族で、あてはまるものすべてに○をつけてください。 1. 自分の父親　2. 自分の母親　3. 配偶者の父親 4. 配偶者の母親　5. 配偶者・パートナー　6. 子供 7. その他（　　） 2．一人暮らしである 現在のお住まいは賃貸ですか、それとも持家ですか。 1. 持家　2. 賃貸　→　月当たりの家賃　約（　　）円
5. 社会・労働保険の加入	あなたは以下の社会・労働保険に加入していますか。（○はいくつでも） 1. 健康保険　2. 雇用保険　3. いずれも加入していない
6. 公的年金の加入	1. 派遣元会社の厚生年金（自分名義）に加入　2. 国民年金（自分名義）に加入 3. 第3号被保険者として加入　4. 加入していない
7. 労働組合の加入	1. 労働組合に加入している　2. 労働組合に加入していない　3. わからない
8. 貯蓄の有無	1. 毎月一定ルール（一定額など）で貯蓄している → 付問：月当たり平均貯蓄額 2. たまに貯蓄している　約（　　）円 3. ほとんど貯蓄できない　回答例　約（ 25,000）円
9. 通勤費支給の有無	現在の派遣元から通勤費の支給はありますか。 1．全額あり　2．一部あり　3．通勤費なし → 付問：月当たりの通勤費支給額　約（　　）円
10.派遣先からの年収額	過去１年間の現在の派遣先の就労から得る年収（税込み）についてお答えください。 ※現在の派遣先の就労期間が１年に満たない場合は、年換算してください。 あなたの年収　約（　　）万円　回答例　約（ ２６０）万円 現在の年収に満足していますか。 1．満足　2．やや満足　3．やや不満　4．不満 付問：（不満な場合）あといくらぐらい必要だと思いますか。（　　）万円
11.生活上の主な収入の負担者	1. 主に自分の収入で生活している　2. 主に配偶者の収入で生活している 3. 自分と配偶者双方の収入で生活している　4. 主に親の収入で生活している 5. その他（　　）
12.世帯年収	過去 1 年間の世帯全体（あなたを含めた生計を共にしている家族）の収入は税込みでどのくらいですか。 世帯年収　約（　　）万円　回答例　およそ（ ５５０）万円

質問は以上です。お忙しい中、最後までアンケートにご協力いただきまして誠にありがとうございました。ご記入いただきました調査票は、同封の返信用封筒に入れて、**３月３日（水）**までにご投函ください。

資料２

付属統計表(1)

統計利用上の注意

１．調査結果の合計には性別、年齢等が不明の者を含む。

２．上段には実数、下段には構成比を掲載した。

３．構成比は、表章単位未満を四捨五入してあるので、内容の合計が総計に一致しないこともある。

問1　雇用形態

	総　数	登録型派遣社員	常用型派遣社員（期間の定めあり）	常用型派遣社員（期間の定めなし）
総　数	4473	2529	1165	779
	100.0	56.5	26.0	17.4
性別（F6）				
男性	1273	447	352	474
	100.0	35.1	27.7	37.2
女性	3111	2044	776	291
	100.0	65.7	24.9	9.4
年齢（F6）				
25歳未満	230	114	67	49
	100.0	49.6	29.1	21.3
25～29歳	767	432	181	154
	100.0	56.3	23.6	20.1
30～34歳	998	602	227	169
	100.0	60.3	22.7	16.9
35～39歳	793	479	181	133
	100.0	60.4	22.8	16.8
40～44歳	541	320	140	81
	100.0	59.1	25.9	15.0
45～49歳	361	194	111	56
	100.0	53.7	30.7	15.5
50～54歳	196	104	59	33
	100.0	53.1	30.1	16.8
55～59歳	117	54	40	23
	100.0	46.2	34.2	19.7
60歳以上	129	60	53	16
	100.0	46.5	41.1	12.4
最終学歴（F5-1）				
中学・高校	1637	934	472	231
	100.0	57.1	28.8	14.1
専門学校	702	381	170	151
	100.0	54.3	24.2	21.5
短大	831	544	215	72
	100.0	65.5	25.9	8.7
大学・大学院	1210	626	279	305
	100.0	51.7	23.1	25.2
既・未婚（F6-2）				
既婚	1837	991	498	348
	100.0	53.9	27.1	18.9
未婚、離婚、死別	2550	1500	633	417
	100.0	58.8	24.8	16.4
同居家族（F6-4）				
一人暮らし	880	470	223	187
	100.0	53.4	25.3	21.3
同居家族あり	3414	1964	882	568
	100.0	57.5	25.8	16.6
正社員経験の有無（F1）				
あり	3569	2060	919	590
	100.0	57.7	25.7	16.5
なし	749	391	197	161
	100.0	52.2	26.3	21.5
正社員希望（問42）				
是非なりたい	1919	1047	536	336
	100.0	54.6	27.9	17.5
どちらかといえば、なりたい	1285	780	317	188
	100.0	60.7	24.7	14.6
どちらかといえば、なりたくない	768	474	171	123
	100.0	61.7	22.3	16.0
全くなりたくない	－	－	－	－
	－	－	－	－
問1　雇用形態				
登録型派遣社員	2529	2529	－	－
	100.0	100.0	－	－
常用型派遣社員（期間の定めあり）	1165	－	1165	－
	100.0	－	100.0	－
常用型派遣社員（期間の定めなし）	779	－	－	779
	100.0	－	－	100.0
現在の派遣業務（問4(1)）				
オフィスワーク系	2344	1593	584	167
	100.0	68.0	24.9	7.1
医療・福祉系	160	93	37	30
	100.0	58.1	23.1	18.8
営業・販売系	124	61	44	19
	100.0	49.2	35.5	15.3
IT技術・クリエイティブ、専門職系	936	305	208	423
	100.0	32.6	22.2	45.2
製造業務系	566	316	184	66
	100.0	55.8	32.5	11.7
軽作業系	208	91	72	45
	100.0	43.8	34.6	21.6
その他	77	30	27	20
	100.0	39.0	35.1	26.0
現在の派遣先での通算派遣期間（問6）				
1年以下	1252	809	270	173
	100.0	64.6	21.6	13.8
1年超3年以下	1862	1065	497	300
	100.0	57.2	26.7	16.1
3年超	1320	633	392	295
	100.0	48.0	29.7	22.3
稼働経験のある派遣会社数（F3(2)）				
1社	3007	1584	833	590
	100.0	52.7	27.7	19.6
2～3社	878	676	160	42
	100.0	77.0	18.2	4.8
4社以上	125	90	25	10
	100.0	72.0	20.0	8.0
都市区分				
関東都市圏（東京・さいたま・千葉・横浜・川崎）	1077	634	269	174
	100.0	58.9	25.0	16.2
中部都市圏（名古屋・浜松・静岡）	204	120	51	33
	100.0	58.8	25.0	16.2
関西都市圏（大阪・堺・神戸・京都）	370	226	97	47
	100.0	61.1	26.2	12.7
九州都市圏（北九州・福岡）	106	42	40	24
	100.0	39.6	37.7	22.6
上記以外の政令指定都市	348	192	103	53
	100.0	55.2	29.6	15.2
政令指定都市以外の地区	2368	1315	605	448
	100.0	55.5	25.5	18.9

問1付　常用型派遣社員へ転換希望

	総　数	なりたい	なりたくない	どちらでもいい	常用型派遣社員というものを知らない	無回答
総　数	3694	868	396	884	902	644
	100.0	23.5	10.7	23.9	24.4	17.4
性別（F6）						
男性	799	168	106	229	106	190
	100.0	21.0	13.3	28.7	13.3	23.8
女性	2820	687	278	640	781	434
	100.0	24.4	9.9	22.7	27.7	15.4
年齢（F6）						
25歳未満	181	29	23	52	39	38
	100.0	16.0	12.7	28.7	21.5	21.0
25～29歳	613	112	72	169	168	92
	100.0	18.3	11.7	27.6	27.4	15.0
30～34歳	829	173	91	202	238	125
	100.0	20.9	11.0	24.4	28.7	15.1
35～39歳	660	143	84	152	182	99
	100.0	21.7	12.7	23.0	27.6	15.0
40～44歳	460	137	44	99	115	65
	100.0	29.8	9.6	21.5	25.0	14.1
45～49歳	305	104	16	63	57	65
	100.0	34.1	5.2	20.7	18.7	21.3
50～54歳	163	49	14	27	34	39
	100.0	30.1	8.6	16.6	20.9	23.9
55～59歳	94	34	7	19	11	23
	100.0	36.2	7.4	20.2	11.7	24.5
60歳以上	113	25	11	39	8	30
	100.0	22.1	9.7	34.5	7.1	26.5
最終学歴（F5-1）						
中学・高校	1406	344	157	357	292	256
	100.0	24.5	11.2	25.4	20.8	18.2
専門学校	551	95	64	131	159	102
	100.0	17.2	11.6	23.8	28.9	18.5
短大	759	195	78	169	205	112
	100.0	25.7	10.3	22.3	27.0	14.8
大学・大学院	905	218	91	214	232	150
	100.0	24.1	10.1	23.6	25.6	16.6
既・未婚（F6-2）						
既婚	1489	391	155	352	329	262
	100.0	26.3	10.4	23.6	22.1	17.6
未婚、離婚、死別	2133	463	225	523	558	364
	100.0	21.7	10.5	24.5	26.2	17.1
同居家族（F6-4）						
一人暮らし	693	130	73	165	189	136
	100.0	18.8	10.5	23.8	27.3	19.6
同居家族あり	2846	711	289	690	687	469
	100.0	25.0	10.2	24.2	24.1	16.5
正社員経験の有無（F1）						
あり	2979	725	319	684	752	499
	100.0	24.3	10.7	23.0	25.2	16.8
なし	588	115	69	174	128	102
	100.0	19.6	11.7	29.6	21.8	17.3
正社員希望（問42）						
是非なりたい	1583	457	191	272	411	252
	100.0	28.9	12.1	17.2	26.0	15.9
どちらかといえば、なりたい	1097	252	79	292	288	186
	100.0	23.0	7.2	26.6	26.3	17.0
どちらかといえば、なりたくない	645	104	63	228	137	113
	100.0	16.1	9.8	35.3	21.2	17.5
全くなりたくない	－	－	－	－	－	－
	－	－	－	－	－	－
問1　雇用形態						
登録型派遣社員	2529	542	267	606	754	360
	100.0	21.4	10.6	24.0	29.8	14.2
常用型派遣社員（期間の定めあり）	1165	326	129	278	148	284
	100.0	28.0	11.1	23.9	12.7	24.4
常用型派遣社員（期間の定めなし）	－	－	－	－	－	－
	－	－	－	－	－	－
現在の派遣業務（問4(1)）						
オフィスワーク系	2177	538	211	469	646	313
	100.0	24.7	9.7	21.5	29.7	14.4
医療・福祉系	130	23	17	25	30	35
	100.0	17.7	13.1	19.2	23.1	26.9
営業・販売系	105	24	18	26	18	19
	100.0	22.9	17.1	24.8	17.1	18.1
IT技術・クリエイティブ、専門職系	513	113	70	128	94	108
	100.0	22.0	13.6	25.0	18.3	21.1
製造業務系	500	119	54	151	73	103
	100.0	23.8	10.8	30.2	14.6	20.6
軽作業系	163	35	17	51	25	35
	100.0	21.5	10.4	31.3	15.3	21.5
その他	57	7	5	19	13	13
	100.0	12.3	8.8	33.3	22.8	22.8
現在の派遣先での通算派遣期間（問6）						
1年以下	1079	247	133	291	233	175
	100.0	22.9	12.3	27.0	21.6	16.2
1年超3年以下	1562	347	167	371	406	271
	100.0	22.2	10.7	23.8	26.0	17.3
3年超	1025	267	95	216	259	188
	100.0	26.0	9.3	21.1	25.3	18.3
稼働経験のある派遣会社数（F3(2)）						
1社	2417	587	264	594	559	413
	100.0	24.3	10.9	24.6	23.1	17.1
2～3社	836	171	87	199	264	115
	100.0	20.5	10.4	23.8	31.6	13.8
4社以上	115	29	11	23	36	16
	100.0	25.2	9.6	20.0	31.3	13.9
都市区分						
関東都市圏（東京・さいたま・千葉・横浜・川崎）	903	208	100	176	261	158
	100.0	23.0	11.1	19.5	28.9	17.5
中部都市圏（名古屋・浜松・静岡）	171	36	16	44	52	23
	100.0	21.1	9.4	25.7	30.4	13.5
関西都市圏（大阪・堺・神戸・京都）	323	78	29	80	84	52
	100.0	24.1	9.0	24.8	26.0	16.1
九州都市圏（北九州・福岡）	82	18	14	17	19	14
	100.0	22.0	17.1	20.7	23.2	17.1
上記以外の政令指定都市	295	76	28	70	74	47
	100.0	25.8	9.5	23.7	25.1	15.9
政令指定都市以外の地区	1920	452	209	497	412	350
	100.0	23.5	10.9	25.9	21.5	18.2

問2 派遣先企業規模

	総 数	99人以下	100～299人	300人～999人	1000人以上	無回答
総 数	4473	340	1270	1137	1723	3
	100.0	7.6	28.4	25.4	38.5	0.1
性別(F6)						
男性	1273	96	349	336	492	－
	100.0	7.5	27.4	26.4	38.6	－
女性	3111	238	887	784	1199	3
	100.0	7.7	28.5	25.2	38.5	0.1
年齢(F6)						
25歳未満	230	20	79	71	60	－
	100.0	8.7	34.3	30.9	26.1	－
25～29歳	767	56	229	203	277	2
	100.0	7.3	29.9	26.5	36.1	0.3
30～34歳	998	70	283	253	392	－
	100.0	7.0	28.4	25.4	39.3	－
35～39歳	793	54	223	199	316	1
	100.0	6.8	28.1	25.1	39.8	0.1
40～44歳	541	34	140	142	225	－
	100.0	6.3	25.9	26.2	41.6	－
45～49歳	361	29	87	92	153	－
	100.0	8.0	24.1	25.5	42.4	－
50～54歳	196	17	55	45	79	－
	100.0	8.7	28.1	23.0	40.3	－
55～59歳	117	11	41	28	37	－
	100.0	9.4	35.0	23.9	31.6	－
60歳以上	129	23	35	29	42	－
	100.0	17.8	27.1	22.5	32.6	－
最終学歴(F5-1)						
中学・高校	1637	141	508	448	538	2
	100.0	8.6	31.0	27.4	32.9	0.1
専門学校	702	60	212	189	240	1
	100.0	8.5	30.2	26.9	34.2	0.1
短大	831	48	215	194	374	－
	100.0	5.8	25.9	23.3	45.0	－
大学・大学院	1210	84	301	287	538	－
	100.0	6.9	24.9	23.7	44.5	－
既・未婚(F6-2)						
既婚	1837	137	488	466	745	1
	100.0	7.5	26.6	25.4	40.6	0.1
未婚、離婚、死別	2550	200	753	658	937	2
	100.0	7.8	29.5	25.8	36.7	0.1
同居家族(F6-4)						
一人暮らし	880	64	248	235	333	－
	100.0	7.3	28.2	26.7	37.8	－
同居家族あり	3414	256	966	866	1324	2
	100.0	7.5	28.3	25.4	38.8	0.1
正社員経験の有無(F1)						
あり	3569	273	972	919	1404	1
	100.0	7.6	27.2	25.7	39.3	0.0
なし	749	56	235	180	276	2
	100.0	7.5	31.4	24.0	36.8	0.3
正社員希望(問42)						
是非なりたい	1919	162	544	490	723	－
	100.0	8.4	28.3	25.5	37.7	－
どちらかといえば、なりたい	1285	78	362	331	514	－
	100.0	6.1	28.2	25.8	40.0	－
どちらかといえば、なりたくない	768	62	216	178	309	3
	100.0	8.1	28.1	23.2	40.2	0.4
全くなりたくない	－	－	－	－	－	－
	－	－	－	－	－	－
問1 雇用形態						
登録型派遣社員	2529	197	742	678	909	3
	100.0	7.8	29.3	26.8	35.9	0.1
常用型派遣社員(期間の定めあり)	1165	93	320	263	489	－
	100.0	8.0	27.5	22.6	42.0	－
常用型派遣社員(期間の定めなし)	779	50	208	196	325	－
	100.0	6.4	26.7	25.2	41.7	－
現在の派遣業務(問4(1))						
オフィスワーク系	2344	133	600	565	1044	2
	100.0	5.7	25.6	24.1	44.5	0.1
医療・福祉系	160	28	64	43	25	－
	100.0	17.5	40.0	26.9	15.6	－
営業・販売系	124	17	18	32	57	－
	100.0	13.7	14.5	25.8	46.0	－
IT技術・クリエイティブ、専門職系	936	61	248	245	382	－
	100.0	6.5	26.5	26.2	40.8	－
製造業務系	566	54	204	164	144	－
	100.0	9.5	36.0	29.0	25.4	－
軽作業系	208	27	80	51	50	－
	100.0	13.0	38.5	24.5	24.0	－
その他	77	12	28	25	12	－
	100.0	15.6	36.4	32.5	15.6	－
現在の派遣先での通算派遣期間(問6)						
1年以下	1252	135	417	357	342	1
	100.0	10.8	33.3	28.5	27.3	0.1
1年超3年以下	1862	113	495	458	795	1
	100.0	6.1	26.6	24.6	42.7	0.1
3年超	1320	89	339	315	577	－
	100.0	6.7	25.7	23.9	43.7	－
稼働経験のある派遣会社数(F3(2))						
1社	3007	223	812	734	1237	1
	100.0	7.4	27.0	24.4	41.1	0.0
2～3社	878	69	253	255	300	1
	100.0	7.9	28.8	29.0	34.2	0.1
4社以上	125	11	47	35	32	－
	100.0	8.8	37.6	28.0	25.6	－
都市区分						
関東都市圏(東京・さいたま・千葉・横浜・川崎)	1077	74	287	221	495	－
	100.0	6.9	26.6	20.5	46.0	－
中部都市圏(名古屋・浜松・静岡)	204	9	44	52	98	1
	100.0	4.4	21.6	25.5	48.0	0.5
関西都市圏(大阪・堺・神戸・京都)	370	23	80	89	178	－
	100.0	6.2	21.6	24.1	48.1	－
九州都市圏(北九州・福岡)	106	1	27	36	42	－
	100.0	0.9	25.5	34.0	39.6	－
上記以外の政令指定都市	348	22	121	115	90	－
	100.0	6.3	34.8	33.0	25.9	－
政令指定都市以外の地区	2368	211	711	624	820	2
	100.0	8.9	30.0	26.4	34.6	0.1

問3 派遣先企業は外資系か

	総 数	いわゆる外資系	それ以外の企業	無回答
総 数	4473	152	4236	85
	100.0	3.4	94.7	1.9
性別(F6)				
男性	1273	47	1202	24
	100.0	3.7	94.4	1.9
女性	3111	101	2957	53
	100.0	3.2	95.0	1.7
年齢(F6)				
25歳未満	230	9	208	13
	100.0	3.9	90.4	5.7
25～29歳	767	30	723	14
	100.0	3.9	94.3	1.8
30～34歳	998	43	944	11
	100.0	4.3	94.6	1.1
35～39歳	793	28	753	12
	100.0	3.5	95.0	1.5
40～44歳	541	17	518	6
	100.0	3.1	95.7	1.1
45～49歳	361	9	348	4
	100.0	2.5	96.4	1.1
50～54歳	196	4	187	5
	100.0	2.0	95.4	2.6
55～59歳	117	1	110	6
	100.0	0.9	94.0	5.1
60歳以上	129	2	125	2
	100.0	1.6	96.9	1.6
最終学歴(F5-1)				
中学・高校	1637	57	1532	48
	100.0	3.5	93.6	2.9
専門学校	702	28	660	14
	100.0	4.0	94.0	2.0
短大	831	23	804	4
	100.0	2.8	96.8	0.5
大学・大学院	1210	40	1158	12
	100.0	3.3	95.7	1.0
既・未婚(F6-2)				
既婚	1837	52	1754	31
	100.0	2.8	95.5	1.7
未婚、離婚、死別	2550	98	2406	46
	100.0	3.8	94.4	1.8
同居家族(F6-4)				
一人暮らし	880	45	828	7
	100.0	5.1	94.1	0.8
同居家族あり	3414	105	3240	69
	100.0	3.1	94.9	2.0
正社員経験の有無(F1)				
あり	3569	118	3392	59
	100.0	3.3	95.0	1.7
なし	749	30	701	18
	100.0	4.0	93.6	2.4
正社員希望(問42)				
是非なりたい	1919	61	1823	35
	100.0	3.2	95.0	1.8
どちらかといえば、なりたい	1285	53	1215	17
	100.0	4.1	94.6	1.3
どちらかといえば、なりたくない	768	24	732	12
	100.0	3.1	95.3	1.6
全くなりたくない	－	－	－	－
	－	－	－	－
問1 雇用形態				
登録型派遣社員	2529	81	2397	51
	100.0	3.2	94.8	2.0
常用型派遣社員(期間の定めあり)	1165	37	1106	22
	100.0	3.2	94.9	1.9
常用型派遣社員(期間の定めなし)	779	34	733	12
	100.0	4.4	94.1	1.5
現在の派遣業務(問4(1))				
オフィスワーク系	2344	89	2233	22
	100.0	3.8	95.3	0.9
医療・福祉系	160	1	153	6
	100.0	0.6	95.6	3.8
営業・販売系	124	6	115	3
	100.0	4.8	92.7	2.4
IT技術・クリエイティブ、専門職系	936	28	899	9
	100.0	3.0	96.0	1.0
製造業務系	566	20	530	16
	100.0	3.5	93.6	2.8
軽作業系	208	6	195	7
	100.0	2.9	93.8	3.4
その他	77	2	73	2
	100.0	2.6	94.8	2.6
現在の派遣先での通算派遣期間(問6)				
1年以下	1252	51	1173	28
	100.0	4.1	93.7	2.2
1年超3年以下	1862	56	1783	23
	100.0	3.0	95.8	1.2
3年超	1320	44	1257	19
	100.0	3.3	95.2	1.4
稼働経験のある派遣会社数(F3(2))				
1社	3007	100	2859	48
	100.0	3.3	95.1	1.6
2～3社	878	38	825	15
	100.0	4.3	94.0	1.7
4社以上	125	5	118	2
	100.0	4.0	94.4	1.6
都市区分				
関東都市圏(東京・さいたま・千葉・横浜・川崎)	1077	70	1000	7
	100.0	6.5	92.9	0.6
中部都市圏(名古屋・浜松・静岡)	204	6	194	4
	100.0	2.9	95.1	2.0
関西都市圏(大阪・堺・神戸・京都)	370	7	357	6
	100.0	1.9	96.5	1.6
九州都市圏(北九州・福岡)	106	1	103	2
	100.0	0.9	97.2	1.9
上記以外の政令指定都市	348	3	342	3
	100.0	0.9	98.3	0.9
政令指定都市以外の地区	2368	65	2240	63
	100.0	2.7	94.6	2.7

問4(1) 現在の派遣先の業務

	総 数	一般・営業事務・データ入力等	一般・営業事務等(自由化業務)	ファイリング	財務	経理・会計	金融事務	貿易・国際事務・取引文書作成	受付・案内	秘書	通訳・翻訳・速記	テレフォンオペレーター	その他の事務職	医療事務	医療・福祉・介護関連職	テレマーケティングの営業	セールスエンジニア、金融商品の営業	販売
総 数	4473	1445	136	16	18	117	268	37	100	26	29	109	43	63	97	13	6	80
	100.0	32.3	3.0	0.4	0.4	2.6	6.0	0.8	2.2	0.6	0.6	2.4	1.0	1.4	2.2	0.3	0.1	1.8
性別(F6)																		
男性	1273	46	16	−	4	−	9	4	3	−	3	12	9	3	11	2	5	19
	100.0	3.6	1.3	−	0.3	−	0.7	0.3	0.2	−	0.2	0.9	0.7	0.2	0.9	0.2	0.4	1.5
女性	3111	1384	120	15	14	114	256	33	96	25	26	94	33	60	84	11	1	60
	100.0	44.5	3.9	0.5	0.5	3.7	8.2	1.1	3.1	0.8	0.8	3.0	1.1	1.9	2.7	0.4	0.0	1.9
年齢(F6)																		
25歳未満	230	42	4	−	−	3	1	1	10	−	−	6	2	9	3	−	−	6
	100.0	18.3	1.7	−	−	1.3	0.4	0.4	4.3	−	−	2.6	0.9	3.9	1.3	−	−	2.6
25～29歳	767	250	22	3	3	17	16	6	25	8	8	23	5	20	11	2	−	19
	100.0	32.6	2.9	0.4	0.4	2.2	2.1	0.8	3.3	1.0	1.0	3.0	0.7	2.6	1.4	0.3	−	2.5
30～34歳	998	423	39	2	4	28	31	10	24	4	11	13	10	10	17	4	1	19
	100.0	42.4	3.9	0.2	0.4	2.8	3.1	1.0	2.4	0.4	1.1	1.3	1.0	1.0	1.7	0.4	0.1	1.9
35～39歳	793	294	18	4	4	28	50	9	15	7	3	19	5	12	17	1	1	9
	100.0	37.1	2.3	0.5	0.5	3.5	6.3	1.1	1.9	0.9	0.4	2.4	0.6	1.5	2.1	0.1	0.1	1.1
40～44歳	541	181	18	3	1	13	64	4	5	3	1	14	7	6	15	3	1	8
	100.0	33.5	3.3	0.6	0.2	2.4	11.8	0.7	0.9	0.6	0.2	2.6	1.3	1.1	2.8	0.6	0.2	1.5
45～49歳	361	95	19	1	1	14	47	1	6	1	1	15	6	2	8	1	1	1
	100.0	26.3	5.3	0.3	0.3	3.9	13.0	0.3	1.7	0.3	0.3	4.2	1.7	0.6	2.2	0.3	0.3	0.3
50～54歳	196	39	7	2	1	8	25	−	1	1	3	7	1	2	7	−	−	4
	100.0	19.9	3.6	1.0	0.5	4.1	12.8	−	0.5	0.5	1.5	3.6	0.5	1.0	3.6	−	−	2.0
55～59歳	117	19	1	−	2	−	8	−	3	−	1	4	1	−	5	−	−	3
	100.0	16.2	0.9	−	1.7	−	6.8	−	2.6	−	0.9	3.4	0.9	−	4.3	−	−	2.6
60歳以上	129	10	1	−	1	−	3	2	2	−	−	−	3	−	8	−	−	4
	100.0	7.8	0.8	−	0.8	−	2.3	1.6	1.6	−	−	−	2.3	−	6.2	−	−	3.1
最終学歴(F5-1)																		
中学・高校	1637	427	31	3	6	43	86	4	25	2	−	40	16	21	50	7	−	41
	100.0	26.1	1.9	0.2	0.4	2.6	5.3	0.2	1.5	0.1	−	2.4	1.0	1.3	3.1	0.4	−	2.5
専門学校	702	213	16	5	4	16	25	4	17	1	2	21	3	15	23	1	1	10
	100.0	30.3	2.3	0.7	0.6	2.3	3.6	0.6	2.4	0.1	0.3	3.0	0.4	2.1	3.3	0.1	0.1	1.4
短大	831	402	42	3	2	25	98	5	29	9	4	28	8	17	18	3	1	9
	100.0	48.4	5.1	0.4	0.2	3.0	11.8	0.6	3.5	1.1	0.5	3.4	1.0	2.0	2.2	0.4	0.1	1.1
大学・大学院	1210	388	45	4	6	29	56	24	26	12	22	18	14	9	6	1	4	19
	100.0	32.1	3.7	0.3	0.5	2.4	4.6	2.0	2.1	1.0	1.8	1.5	1.2	0.7	0.5	0.1	0.3	1.6
既・未婚(F6-2)																		
既婚	1837	575	60	7	9	53	156	9	39	9	10	44	15	20	58	3	3	22
	100.0	31.3	3.3	0.4	0.5	2.9	8.5	0.5	2.1	0.5	0.5	2.4	0.8	1.1	3.2	0.2	0.2	1.2
未婚、離婚、死別	2550	855	76	8	9	62	105	27	59	16	18	64	26	43	39	10	3	56
	100.0	33.5	3.0	0.3	0.4	2.4	4.1	1.1	2.3	0.6	0.7	2.5	1.0	1.7	1.5	0.4	0.1	2.2
同居家族(F6-4)																		
一人暮らし	880	242	17	4	3	17	26	12	12	9	8	23	11	7	13	2	1	15
	100.0	27.5	1.9	0.5	0.3	1.9	3.0	1.4	1.4	1.0	0.9	2.6	1.3	0.8	1.5	0.2	0.1	1.7
同居家族あり	3414	1154	109	12	15	97	230	25	85	16	19	84	32	56	80	10	5	60
	100.0	33.8	3.2	0.4	0.4	2.8	6.7	0.7	2.5	0.5	0.6	2.5	0.9	1.6	2.3	0.3	0.1	1.8
正社員経験の有無(F1)																		
あり	3569	1194	108	14	17	100	258	34	78	20	18	91	39	40	85	11	5	52
	100.0	33.5	3.0	0.4	0.5	2.8	7.2	1.0	2.2	0.6	0.5	2.5	1.1	1.1	2.4	0.3	0.1	1.5
なし	749	222	24	1	1	16	8	1	19	4	9	15	3	19	9	2	1	26
	100.0	29.6	3.2	0.1	0.1	2.1	1.1	0.1	2.5	0.5	1.2	2.0	0.4	2.5	1.2	0.3	0.1	3.5
正社員希望(問42)																		
是非なりたい	1919	611	67	8	9	48	98	18	35	14	11	44	18	31	35	4	5	37
	100.0	31.8	3.5	0.4	0.5	2.5	5.1	0.9	1.8	0.7	0.6	2.3	0.9	1.6	1.8	0.2	0.3	1.9
どちらかといえば、なりたい	1285	485	42	5	4	44	80	9	34	10	6	29	11	22	32	5	1	26
	100.0	37.7	3.3	0.4	0.3	3.4	6.2	0.7	2.6	0.8	0.5	2.3	0.9	1.7	2.5	0.4	0.1	2.0
どちらかといえば、なりたくない	768	255	20	1	1	16	57	6	23	2	8	24	10	8	16	4	−	8
	100.0	33.2	2.6	0.1	0.1	2.1	7.4	0.8	3.0	0.3	1.0	3.1	1.3	1.0	2.1	0.5	−	1.0
全くなりたくない	−	−	−	−	−	−	−	−	−	−	−	−	−	−	−	−	−	−
	−	−	−	−	−	−	−	−	−	−	−	−	−	−	−	−	−	−
問1 雇用形態																		
登録型派遣社員	2529	1006	81	12	13	85	150	25	75	20	23	78	25	32	61	10	2	37
	100.0	39.8	3.2	0.5	0.5	3.4	5.9	1.0	3.0	0.8	0.9	3.1	1.0	1.3	2.4	0.4	0.1	1.5
常用型派遣社員(期間の定めあり)	1165	333	48	4	3	23	106	9	21	3	5	18	11	17	20	3	3	26
	100.0	28.6	4.1	0.3	0.3	2.0	9.1	0.8	1.8	0.3	0.4	1.5	0.9	1.5	1.7	0.3	0.3	2.2
常用型派遣社員(期間の定めなし)	779	106	7	−	2	9	12	3	4	3	1	13	7	14	16	−	1	17
	100.0	13.6	0.9	−	0.3	1.2	1.5	0.4	0.5	0.4	0.1	1.7	0.9	1.8	2.1	−	0.1	2.2
現在の派遣業務(問4(1))																		
オフィスワーク系	2344	1445	136	16	18	117	268	37	100	26	29	109	43	−	−	−	−	−
	100.0	61.6	5.8	0.7	0.8	5.0	11.4	1.6	4.3	1.1	1.2	4.7	1.8	−	−	−	−	−
医療・福祉系	160	−	−	−	−	−	−	−	−	−	−	−	−	63	97	−	−	−
	100.0	−	−	−	−	−	−	−	−	−	−	−	−	39.4	60.6	−	−	−
営業・販売系	124	−	−	−	−	−	−	−	−	−	−	−	−	−	−	13	6	80
	100.0	−	−	−	−	−	−	−	−	−	−	−	−	−	−	10.5	4.8	64.5
IT技術・クリエイティブ、専門職系	936	−	−	−	−	−	−	−	−	−	−	−	−	−	−	−	−	−
	100.0	−	−	−	−	−	−	−	−	−	−	−	−	−	−	−	−	−
製造業務系	566	−	−	−	−	−	−	−	−	−	−	−	−	−	−	−	−	−
	100.0	−	−	−	−	−	−	−	−	−	−	−	−	−	−	−	−	−
軽作業系	208	−	−	−	−	−	−	−	−	−	−	−	−	−	−	−	−	−
	100.0	−	−	−	−	−	−	−	−	−	−	−	−	−	−	−	−	−
その他	77	−	−	−	−	−	−	−	−	−	−	−	−	−	−	−	−	−
	100.0	−	−	−	−	−	−	−	−	−	−	−	−	−	−	−	−	−
現在の派遣先での通算派遣期間(問6)																		
1年以下	1252	324	34	7	5	26	39	9	30	5	7	28	9	13	48	3	1	31
	100.0	25.9	2.7	0.6	0.4	2.1	3.1	0.7	2.4	0.4	0.6	2.2	0.7	1.0	3.8	0.2	0.1	2.5
1年超3年以下	1862	680	58	5	6	56	100	21	39	15	17	57	19	24	35	6	3	28
	100.0	36.5	3.1	0.3	0.3	3.0	5.4	1.1	2.1	0.8	0.9	3.1	1.0	1.3	1.9	0.3	0.2	1.5
3年超	1320	439	43	4	7	34	129	7	29	6	5	24	15	23	12	4	2	21
	100.0	33.3	3.3	0.3	0.5	2.6	9.8	0.5	2.2	0.5	0.4	1.8	1.1	1.7	0.9	0.3	0.2	1.6
稼働経験のある派遣会社数(F3(2))																		
1社	3007	910	94	7	11	75	198	22	75	12	16	69	32	49	75	8	5	52
	100.0	30.3	3.1	0.2	0.4	2.5	6.6	0.7	2.5	0.4	0.5	2.3	1.1	1.6	2.5	0.3	0.2	1.7
2～3社	878	403	31	7	4	28	47	10	20	9	8	30	7	7	7	4	−	16
	100.0	45.9	3.5	0.8	0.5	3.2	5.4	1.1	2.3	1.0	0.9	3.4	0.8	0.8	0.8	0.5	−	1.8
4社以上	125	55	4	−	−	6	5	4	2	2	2	3	−	−	1	1	−	2
	100.0	44.0	3.2	−	−	4.8	4.0	3.2	1.6	1.6	1.6	2.4	−	−	0.8	0.8	−	1.6
都市区分																		
関東都市圏(東京・さいたま・千葉・横浜・川崎)	1077	437	44	4	9	47	65	20	26	10	10	30	14	6	17	3	3	17
	100.0	40.6	4.1	0.4	0.8	4.4	6.0	1.9	2.4	0.9	0.9	2.8	1.3	0.6	1.6	0.3	0.3	1.6
中部都市圏(名古屋・浜松・静岡)	204	96	7	1	−	8	14	1	1	2	2	1	2	−	1	−	−	9
	100.0	47.1	3.4	0.5	−	3.9	6.9	0.5	0.5	1.0	1.0	0.5	1.0	−	0.5	−	−	4.4
関西都市圏(大阪・堺・神戸・京都)	370	130	16	1	1	4	29	8	12	−	3	18	5	1	4	3	1	4
	100.0	35.1	4.3	0.3	0.3	1.1	7.8	2.2	3.2	−	0.8	4.9	1.4	0.3	1.1	0.8	0.3	1.1
九州都市圏(北九州・福岡)	106	19	4	−	1	3	16	−	−	−	1	1	−	1	2	−	1	4
	100.0	17.9	3.8	−	0.9	2.8	15.1	−	−	−	0.9	0.9	−	0.9	1.9	−	0.9	3.8
上記以外の政令指定都市	348	130	16	2	3	7	18	4	9	7	1	21	6	8	17	−	−	2
	100.0	37.4	4.6	0.6	0.9	2.0	5.2	1.1	2.6	2.0	0.3	6.0	1.7	2.3	4.9	−	−	0.6
政令指定都市以外の地区	2368	633	49	8	4	48	126	4	52	7	12	38	16	47	56	7	1	44
	100.0	26.7	2.1	0.3	0.2	2.0	5.3	0.2	2.2	0.3	0.5	1.6	0.7	2.0	2.4	0.3	0.0	1.9

問4(1) 現在の派遣先の業務(続き)

デモンストレーター	添乗	その他の営業・販売関連職	OAインストラクター	情報処理システム開発	編集・印刷・DTPオペレーター	広告デザイン	その他の技術・クリエイティブ職	機械設計	放送機器等操作	放送番組等における大道具・小道具	放送番組等演出	アナウンサー	建築物清掃	建築設備運転・点検・整備	インテリアコーディネーター	研究開発	調査	駐車場管理	事業実施体制の企画、立案関係	その他の専門職	電気機械器具組立・修理
1	−	24	25	222	29	9	109	169	47	1	15	3	15	13	1	137	10	1	4	126	58
0.0	−	0.5	0.6	5.0	0.6	0.2	2.4	3.8	1.1	0.0	0.3	0.1	0.3	0.3	0.0	3.1	0.2	0.0	0.1	2.8	1.3
−	−	12	8	167	12	1	39	135	25	−	10	−	1	12	−	72	7	1	2	72	32
−	−	0.9	0.6	13.1	0.9	0.1	3.1	10.6	2.0	−	0.8	−	0.1	0.9	−	5.7	0.5	0.1	0.2	5.7	2.5
1	−	12	17	53	17	8	69	31	21	1	4	3	4	1	1	64	3	−	2	47	25
0.0	−	0.4	0.5	1.7	0.5	0.3	2.2	1.0	0.7	0.0	0.1	0.1	0.1	0.0	0.0	2.1	0.1	−	0.1	1.5	0.8
−	−	−	1	8	2	−	3	5	4	1	1	−	−	2	−	13	1	−	−	4	7
−	−	−	0.4	3.5	0.9	−	1.3	2.2	1.7	0.4	0.4	−	−	0.9	−	5.7	0.4	−	−	1.7	3.0
−	−	4	3	42	4	3	21	37	9	−	4	1	−	−	−	34	2	−	1	21	10
−	−	0.5	0.4	5.5	0.5	0.4	2.7	4.8	1.2	−	0.5	0.1	−	−	−	4.4	0.3	−	0.1	2.7	1.3
−	−	3	5	47	10	3	28	52	11	−	3	−	−	2	−	34	4	−	−	25	9
−	−	0.3	0.5	4.7	1.0	0.3	2.8	5.2	1.1	−	0.3	−	−	0.2	−	3.4	0.4	−	−	2.5	0.9
−	−	3	8	53	3	1	24	25	8	−	5	2	−	−	1	23	−	−	2	18	7
−	−	0.4	1.0	6.7	0.4	0.1	3.0	3.2	1.0	−	0.6	0.3	−	−	0.1	2.9	−	−	0.3	2.3	0.9
1	−	6	4	24	4	−	11	11	6	−	1	−	−	2	−	13	1	−	−	12	8
0.2	−	1.1	0.7	4.4	0.7	−	2.0	2.0	1.1	−	0.2	−	−	0.4	−	2.4	0.2	−	−	2.2	1.5
−	−	1	2	19	1	1	4	7	2	−	−	−	−	1	−	2	−	−	−	17	6
−	−	0.3	0.6	5.3	0.3	0.3	1.1	1.9	0.6	−	−	−	−	0.3	−	0.6	−	−	−	4.7	1.7
−	−	2	−	8	−	1	5	8	2	−	−	−	−	2	−	2	1	−	−	4	2
−	−	1.0	−	4.1	−	0.5	2.6	4.1	1.0	−	−	−	−	1.0	−	1.0	0.5	−	−	2.0	1.0
−	−	−	−	5	−	−	1	5	2	−	1	−	3	3	−	4	−	−	1	3	−
−	−	−	−	4.3	−	−	0.9	4.3	1.7	−	0.9	−	2.6	2.6	−	3.4	−	−	0.9	2.6	−
−	−	5	−	1	1	−	2	5	−	−	−	−	2	1	−	7	1	1	−	10	2
−	−	3.9	−	0.8	0.8	−	1.6	3.9	−	−	−	−	1.6	0.8	−	5.4	0.8	0.8	−	7.8	1.6
−	−	10	5	30	7	2	19	47	9	−	3	−	11	9	−	27	2	1	2	29	36
−	−	0.6	0.3	1.8	0.4	0.1	1.2	2.9	0.5	−	0.2	−	0.7	0.5	−	1.6	0.1	0.1	0.1	1.8	2.2
1	−	3	7	64	11	−	27	19	17	1	2	−	4	−	1	18	2	−	−	30	14
0.1	−	0.4	1.0	9.1	1.6	−	3.8	2.7	2.4	0.1	0.3	−	0.6	−	0.1	2.6	0.3	−	−	4.3	2.0
−	−	5	8	13	2	2	15	19	4	−	1	−	−	−	−	14	1	−	−	8	1
−	−	0.6	1.0	1.6	0.2	0.2	1.8	2.3	0.5	−	0.1	−	−	−	−	1.7	0.1	−	−	1.0	0.1
−	−	6	5	111	9	5	47	79	16	−	9	3	−	4	−	76	5	−	2	49	6
−	−	0.5	0.4	9.2	0.7	0.4	3.9	6.5	1.3	−	0.7	0.2	−	0.3	−	6.3	0.4	−	0.2	4.0	0.5
1	−	12	5	97	6	3	42	82	20	−	8	1	3	8	1	55	3	1	3	58	18
0.1	−	0.7	0.3	5.3	0.3	0.2	2.3	4.5	1.1	−	0.4	0.1	0.2	0.4	0.1	3.0	0.2	0.1	0.2	3.2	1.0
−	−	12	19	125	23	6	65	85	27	1	7	2	2	5	−	79	7	−	1	62	38
−	−	0.5	0.7	4.9	0.9	0.2	2.5	3.3	1.1	0.0	0.3	0.1	0.1	0.2	−	3.1	0.3	−	0.0	2.4	1.5
−	−	4	6	75	10	3	31	36	14	−	4	1	−	1	−	39	3	−	−	27	11
−	−	0.5	0.7	8.5	1.1	0.3	3.5	4.1	1.6	−	0.5	0.1	−	0.1	−	4.4	0.3	−	−	3.1	1.3
1	−	19	18	142	18	6	76	130	30	1	11	2	5	12	1	93	7	1	4	89	45
0.0	−	0.6	0.5	4.2	0.5	0.2	2.2	3.8	0.9	0.0	0.3	0.1	0.1	0.4	0.0	2.7	0.2	0.0	0.1	2.6	1.3
1	−	21	21	178	19	9	84	128	31	−	8	1	11	12	1	87	8	1	4	94	32
0.0	−	0.6	0.6	5.0	0.5	0.3	2.4	3.6	0.9	−	0.2	0.0	0.3	0.3	0.0	2.4	0.2	0.0	0.1	2.6	0.9
−	−	3	4	35	9	−	22	38	13	1	5	2	2	1	−	46	1	−	−	24	20
−	−	0.4	0.5	4.7	1.2	−	2.9	5.1	1.7	0.1	0.7	0.3	0.3	0.1	−	6.1	0.1	−	−	3.2	2.7
1	−	9	13	88	14	5	49	78	22	1	9	1	−	3	1	71	5	1	3	58	30
0.1	−	0.5	0.7	4.6	0.7	0.3	2.6	4.1	1.1	0.1	0.5	0.1	−	0.2	0.1	3.7	0.3	0.1	0.2	3.0	1.6
−	−	6	10	59	4	1	25	43	17	−	3	2	−	6	−	30	2	−	−	16	11
−	−	0.5	0.8	4.6	0.3	0.1	1.9	3.3	1.3	−	0.2	0.2	−	0.5	−	2.3	0.2	−	−	1.2	0.9
−	−	5	2	34	7	2	20	29	3	−	−	−	1	2	−	19	1	−	−	18	12
−	−	0.7	0.3	4.4	0.9	0.3	2.6	3.8	0.4	−	−	−	0.1	0.3	−	2.5	0.1	−	−	2.3	1.6
−	−	−	−	−	−	−	−	−	−	−	−	−	−	−	−	−	−	−	−	−	−
−	−	−	−	−	−	−	−	−	−	−	−	−	−	−	−	−	−	−	−	−	−
−	−	12	12	31	19	6	56	29	13	−	7	−	2	5	1	73	5	1	1	44	27
−	−	0.5	0.5	1.2	0.8	0.2	2.2	1.1	0.5	−	0.3	−	0.1	0.2	0.0	2.9	0.2	0.0	0.0	1.7	1.1
1	−	11	7	47	6	3	22	32	17	1	4	2	13	4	−	14	3	−	1	32	21
0.1	−	0.9	0.6	4.0	0.5	0.3	1.9	2.7	1.5	0.1	0.3	0.2	1.1	0.3	−	1.2	0.3	−	0.1	2.7	1.8
−	−	1	6	144	4	−	31	108	17	−	4	1	−	4	−	50	2	−	2	50	10
−	−	0.1	0.8	18.5	0.5	−	4.0	13.9	2.2	−	0.5	0.1	−	0.5	−	6.4	0.3	−	0.3	6.4	1.3
−	−	−	−	−	−	−	−	−	−	−	−	−	−	−	−	−	−	−	−	−	−
−	−	−	−	−	−	−	−	−	−	−	−	−	−	−	−	−	−	−	−	−	−
−	−	−	−	−	−	−	−	−	−	−	−	−	−	−	−	−	−	−	−	−	−
−	−	−	−	−	−	−	−	−	−	−	−	−	−	−	−	−	−	−	−	−	−
1	−	24	−	−	−	−	−	−	−	−	−	−	−	−	−	−	−	−	−	−	−
0.8	−	19.4	−	−	−	−	−	−	−	−	−	−	−	−	−	−	−	−	−	−	−
−	−	−	25	222	29	9	109	169	47	1	15	3	15	13	1	137	10	1	4	126	−
−	−	−	2.7	23.7	3.1	1.0	11.6	18.1	5.0	0.1	1.6	0.3	1.6	1.4	0.1	14.6	1.1	0.1	0.4	13.5	−
−	−	−	−	−	−	−	−	−	−	−	−	−	−	−	−	−	−	−	−	−	58
−	−	−	−	−	−	−	−	−	−	−	−	−	−	−	−	−	−	−	−	−	10.2
−	−	−	−	−	−	−	−	−	−	−	−	−	−	−	−	−	−	−	−	−	−
−	−	−	−	−	−	−	−	−	−	−	−	−	−	−	−	−	−	−	−	−	−
−	−	−	−	−	−	−	−	−	−	−	−	−	−	−	−	−	−	−	−	−	−
−	−	6	3	51	9	3	35	28	8	−	8	−	−	6	−	21	3	−	−	32	25
−	−	0.5	0.2	4.1	0.7	0.2	2.8	2.2	0.6	−	0.6	−	−	0.5	−	1.7	0.2	−	−	2.6	2.0
−	−	11	10	96	8	2	46	59	10	−	3	1	13	3	1	70	5	−	3	41	22
−	−	0.6	0.5	5.2	0.4	0.1	2.5	3.2	0.5	−	0.2	0.1	0.7	0.2	0.1	3.8	0.3	−	0.2	2.2	1.2
1	−	7	12	74	12	4	28	81	28	1	4	2	2	4	−	45	2	1	1	52	11
0.1	−	0.5	0.9	5.6	0.9	0.3	2.1	6.1	2.1	0.1	0.3	0.2	0.2	0.3	−	3.4	0.2	0.1	0.1	3.9	0.8
1	−	19	17	180	18	7	62	133	34	1	8	2	2	8	−	98	9	1	3	84	38
0.0	−	0.6	0.6	6.0	0.6	0.2	2.1	4.4	1.1	0.0	0.3	0.1	0.1	0.3	−	3.3	0.3	0.0	0.1	2.8	1.3
−	−	1	4	11	9	2	27	9	4	−	−	−	1	−	1	20	1	−	1	11	9
−	−	0.1	0.5	1.3	1.0	0.2	3.1	1.0	0.5	−	−	−	0.1	−	0.1	2.3	0.1	−	0.1	1.3	1.0
−	−	1	1	1	1	−	7	3	1	−	−	−	−	−	−	2	−	−	−	4	−
−	−	0.8	0.8	0.8	0.8	−	5.6	2.4	0.8	−	−	−	−	−	−	1.6	−	−	−	3.2	−
1	−	5	3	78	9	4	35	20	6	−	1	−	11	1	1	31	1	−	2	35	3
0.1	−	0.5	0.3	7.2	0.8	0.4	3.2	1.9	0.6	−	0.1	−	1.0	0.1	0.1	2.9	0.1	−	0.2	3.2	0.3
−	−	−	−	11	2	−	9	6	−	−	−	−	−	−	−	8	1	−	−	4	−
−	−	−	−	5.4	1.0	−	4.4	2.9	−	−	−	−	−	−	−	3.9	0.5	−	−	2.0	−
−	−	10	9	19	1	4	19	19	2	−	−	−	−	1	−	2	−	−	−	9	3
−	−	2.7	2.4	5.1	0.3	1.1	5.1	5.1	0.5	−	−	−	−	0.3	−	0.5	−	−	−	2.4	0.8
−	−	−	−	14	2	−	5	12	−	1	−	−	−	−	−	1	−	−	−	2	−
−	−	−	−	13.2	1.9	−	4.7	11.3	−	0.9	−	−	−	−	−	0.9	−	−	−	1.9	−
−	−	1	4	16	3	−	10	2	7	−	8	1	−	−	−	−	−	−	2	9	2
−	−	0.3	1.1	4.6	0.9	−	2.9	0.6	2.0	−	2.3	0.3	−	−	−	−	−	−	0.6	2.6	0.6
−	−	8	9	84	12	1	31	110	32	−	6	2	4	11	−	95	8	1	−	67	50
−	−	0.3	0.4	3.5	0.5	0.0	1.3	4.6	1.4	−	0.3	0.1	0.2	0.5	−	4.0	0.3	0.0	−	2.8	2.1

問4(1) 現在の派遣先の業務(続き)

半導体・電子機器製造組立・修理	輸送用機械組立・修理	その他の製造	運送・運送補助	倉庫作業	その他の軽作業	その他上記に該当しない業務	無回答
82	33	393	24	120	64	77	58
1.8	0.7	8.8	0.5	2.7	1.4	1.7	1.3
44	29	253	20	88	27	36	22
3.5	2.3	19.9	1.6	6.9	2.1	2.8	1.7
32	2	130	3	30	34	39	31
1.0	0.1	4.2	0.1	1.0	1.1	1.3	1.0
5	9	50	−	10	4	7	6
2.2	3.9	21.7	−	4.3	1.7	3.0	2.6
19	2	65	3	19	6	9	10
2.5	0.3	8.5	0.4	2.5	0.8	1.2	1.3
17	6	49	3	17	6	9	5
1.7	0.6	4.9	0.3	1.7	0.6	0.9	0.5
11	3	60	−	20	7	6	7
1.4	0.4	7.6	−	2.5	0.9	0.8	0.9
5	4	41	4	14	12	5	5
0.9	0.7	7.6	0.7	2.6	2.2	0.9	0.9
13	2	39	4	11	4	4	1
3.6	0.6	10.8	1.1	3.0	1.1	1.1	0.3
2	2	23	2	4	5	9	4
1.0	1.0	11.7	1.0	2.0	2.6	4.6	2.0
2	−	16	2	9	6	3	4
1.7	−	13.7	1.7	7.7	5.1	2.6	3.4
−	−	18	3	5	9	15	7
−	−	14.0	2.3	3.9	7.0	11.6	5.4
55	22	289	18	85	37	45	35
3.4	1.3	17.7	1.1	5.2	2.3	2.7	2.1
10	6	41	3	8	11	14	11
1.4	0.9	5.8	0.4	1.1	1.6	2.0	1.6
3	1	18	−	3	4	3	3
0.4	0.1	2.2	−	0.4	0.5	0.4	0.4
12	2	34	1	21	11	11	3
1.0	0.2	2.8	0.1	1.7	0.9	0.9	0.2
22	12	149	11	35	31	37	21
1.2	0.7	8.1	0.6	1.9	1.7	2.0	1.1
57	17	238	12	82	32	40	30
2.2	0.7	9.3	0.5	3.2	1.3	1.6	1.2
22	13	82	8	32	10	20	6
2.5	1.5	9.3	0.9	3.6	1.1	2.3	0.7
53	17	298	15	86	50	54	41
1.6	0.5	8.7	0.4	2.5	1.5	1.6	1.2
66	22	301	18	94	48	63	42
1.8	0.6	8.4	0.5	2.6	1.3	1.8	1.2
11	10	76	1	19	10	9	7
1.5	1.3	10.1	0.1	2.5	1.3	1.2	0.9
42	15	195	7	44	19	22	20
2.2	0.8	10.2	0.4	2.3	1.0	1.1	1.0
25	7	94	8	23	17	21	10
1.9	0.5	7.3	0.6	1.8	1.3	1.6	0.8
10	3	70	6	28	12	16	9
1.3	0.4	9.1	0.8	3.6	1.6	2.1	1.2
−	−	−	−	−	−	−	−
−	−	−	−	−	−	−	−
55	13	221	11	45	35	30	40
2.2	0.5	8.7	0.4	1.8	1.4	1.2	1.6
17	17	129	7	43	22	27	9
1.5	1.5	11.1	0.6	3.7	1.9	2.3	0.8
10	3	43	6	32	7	20	9
1.3	0.4	5.5	0.8	4.1	0.9	2.6	1.2
−	−	−	−	−	−	−	−
−	−	−	−	−	−	−	−
−	−	−	−	−	−	−	−
−	−	−	−	−	−	−	−
−	−	−	−	−	−	−	−
−	−	−	−	−	−	−	−
−	−	−	−	−	−	−	−
−	−	−	−	−	−	−	−
82	33	393	−	−	−	−	−
14.5	5.8	69.4	−	−	−	−	−
−	−	−	24	120	64	−	−
−	−	−	11.5	57.7	30.8	−	−
−	−	−	−	−	−	77	−
−	−	−	−	−	−	100.0	−
57	24	175	10	59	27	26	17
4.6	1.9	14.0	0.8	4.7	2.2	2.1	1.4
11	7	149	11	48	25	25	13
0.6	0.4	8.0	0.6	2.6	1.3	1.3	0.7
14	2	65	2	13	11	24	13
1.1	0.2	4.9	0.2	1.0	0.8	1.8	1.0
55	18	276	15	90	37	47	34
1.8	0.6	9.2	0.5	3.0	1.2	1.6	1.1
14	9	58	2	18	13	9	6
1.6	1.0	6.6	0.2	2.1	1.5	1.0	0.7
2	−	8	−	2	4	−	1
1.6	−	6.4	−	1.6	3.2	−	0.8
2	−	19	1	24	2	8	12
0.2	−	1.8	0.1	2.2	0.2	0.7	1.1
−	1	9	−	3	1	2	2
−	0.5	4.4	−	1.5	0.5	1.0	1.0
3	−	8	2	8	4	4	3
0.8	−	2.2	0.5	2.2	1.1	1.1	0.8
−	−	6	1	3	2	1	3
−	−	5.7	0.9	2.8	1.9	0.9	2.8
−	1	7	1	11	7	3	2
−	0.3	2.0	0.3	3.2	2.0	0.9	0.6
77	31	344	19	71	48	59	36
3.3	1.3	14.5	0.8	3.0	2.0	2.5	1.5

問4(2) 最初に経験した業務

	総 数	一般・営業事務・データ入力等	一般・営業事務等(自由化業務)	ファイリング	財務	経理・会計	金融事務	貿易・国際事務・取引文書作成	受付・案内	秘書	通訳・翻訳・速記	テレフォンオペレーター	その他の事務職	医療事務	医療・福祉・介護関連職	テレマーケティングの営業	セールスエンジニア、金融商品の営業	販売
総 数	4473	1314	161	58	12	102	253	37	126	28	23	156	48	67	87	19	6	114
	100.0	29.4	3.6	1.3	0.3	2.3	5.7	0.8	2.8	0.6	0.5	3.5	1.1	1.5	1.9	0.4	0.1	2.5
性別(F6)																		
男性	1273	42	14	3	2	2	8	4	3	−	4	10	6	2	9	6	4	20
	100.0	3.3	1.1	0.2	0.2	0.2	0.6	0.3	0.2	−	0.3	0.8	0.5	0.2	0.7	0.5	0.3	1.6
女性	3111	1261	145	54	10	99	242	33	121	27	19	143	40	65	76	13	2	93
	100.0	40.5	4.7	1.7	0.3	3.2	7.8	1.1	3.9	0.9	0.6	4.6	1.3	2.1	2.4	0.4	0.1	3.0
年齢(F6)																		
25歳未満	230	44	4	−	−	2	1	1	11	1	−	5	2	4	3	1	−	10
	100.0	19.1	1.7	−	−	0.9	0.4	0.4	4.8	0.4	−	2.2	0.9	1.7	1.3	0.4	−	4.3
25～29歳	767	214	32	7	3	17	15	7	34	7	7	30	6	18	12	3	−	31
	100.0	27.9	4.2	0.9	0.4	2.2	2.0	0.9	4.4	0.9	0.9	3.9	0.8	2.3	1.6	0.4	−	4.0
30～34歳	998	382	45	16	2	28	29	9	27	5	6	38	8	16	13	3	2	29
	100.0	38.3	4.5	1.6	0.2	2.8	2.9	0.9	2.7	0.5	0.6	3.8	0.8	1.6	1.3	0.3	0.2	2.9
35～39歳	793	275	29	7	2	22	49	8	21	4	5	24	9	13	13	3	−	14
	100.0	34.7	3.7	0.9	0.3	2.8	6.2	1.0	2.6	0.5	0.6	3.0	1.1	1.6	1.6	0.4	−	1.8
40～44歳	541	166	17	9	1	11	60	3	9	4	1	22	7	7	15	4	1	7
	100.0	30.7	3.1	1.7	0.2	2.0	11.1	0.6	1.7	0.7	0.2	4.1	1.3	1.3	2.8	0.7	0.2	1.3
45～49歳	361	96	15	8	−	12	39	5	7	2	1	17	2	4	9	2	1	1
	100.0	26.6	4.2	2.2	−	3.3	10.8	1.4	1.9	0.6	0.3	4.7	0.6	1.1	2.5	0.6	0.3	0.3
50～54歳	196	41	5	5	1	2	24	−	2	−	3	5	2	3	7	−	−	3
	100.0	20.9	2.6	2.6	0.5	1.0	12.2	−	1.0	−	1.5	2.6	1.0	1.5	3.6	−	−	1.5
55～59歳	117	9	1	2	2	3	11	−	3	−	−	7	2	1	4	−	1	2
	100.0	7.7	0.9	1.7	1.7	2.6	9.4	−	2.6	−	−	6.0	1.7	0.9	3.4	−	0.9	1.7
60歳以上	129	9	2	−	−	1	2	2	1	−	−	−	4	−	7	−	−	6
	100.0	7.0	1.6	−	−	0.8	1.6	1.6	0.8	−	−	−	3.1	−	5.4	−	−	4.7
最終学歴(F5-1)																		
中学・高校	1637	385	34	12	3	35	85	4	40	−	−	58	10	19	45	8	1	52
	100.0	23.5	2.1	0.7	0.2	2.1	5.2	0.2	2.4	−	−	3.5	0.6	1.2	2.7	0.5	0.1	3.2
専門学校	702	184	19	7	3	15	18	5	21	2	2	29	13	17	19	2	−	19
	100.0	26.2	2.7	1.0	0.4	2.1	2.6	0.7	3.0	0.3	0.3	4.1	1.9	2.4	2.7	0.3	−	2.7
短大	831	361	58	19	2	24	99	3	34	14	2	31	12	19	17	5	1	23
	100.0	43.4	7.0	2.3	0.2	2.9	11.9	0.4	4.1	1.7	0.2	3.7	1.4	2.3	2.0	0.6	0.1	2.8
大学・大学院	1210	370	47	18	4	27	47	24	29	11	19	37	10	12	6	4	4	18
	100.0	30.6	3.9	1.5	0.3	2.2	3.9	2.0	2.4	0.9	1.6	3.1	0.8	1.0	0.5	0.3	0.3	1.5
既・未婚(F6-2)																		
既婚	1837	534	71	26	7	43	148	12	44	11	9	57	21	26	52	6	3	28
	100.0	29.1	3.9	1.4	0.4	2.3	8.1	0.7	2.4	0.6	0.5	3.1	1.1	1.4	2.8	0.3	0.2	1.5
未婚、離婚、死別	2550	769	87	31	5	57	99	25	79	16	14	97	24	41	35	13	3	83
	100.0	30.2	3.4	1.2	0.2	2.2	3.9	1.0	3.1	0.6	0.5	3.8	0.9	1.6	1.4	0.5	0.1	3.3
同居家族(F6-4)																		
一人暮らし	880	217	25	11	1	16	25	9	21	9	6	28	10	4	13	5	2	23
	100.0	24.7	2.8	1.3	0.1	1.8	2.8	1.0	2.4	1.0	0.7	3.2	1.1	0.5	1.5	0.6	0.2	2.6
同居家族あり	3414	1056	125	45	11	81	217	28	101	19	16	125	35	62	71	13	4	86
	100.0	30.9	3.7	1.3	0.3	2.4	6.4	0.8	3.0	0.6	0.5	3.7	1.0	1.8	2.1	0.4	0.1	2.5
正社員経験の有無(F1)																		
あり	3569	1092	125	47	10	90	241	32	100	23	17	126	39	47	76	14	5	80
	100.0	30.6	3.5	1.3	0.3	2.5	6.8	0.9	2.8	0.6	0.5	3.5	1.1	1.3	2.1	0.4	0.1	2.2
なし	749	195	28	9	2	11	10	3	22	4	6	27	6	19	8	5	1	31
	100.0	26.0	3.7	1.2	0.3	1.5	1.3	0.4	2.9	0.5	0.8	3.6	0.8	2.5	1.1	0.7	0.1	4.1
正社員希望(問42)																		
是非なりたい	1919	568	68	24	5	46	95	16	46	13	9	64	20	27	31	12	5	48
	100.0	29.6	3.5	1.3	0.3	2.4	5.0	0.8	2.4	0.7	0.5	3.3	1.0	1.4	1.6	0.6	0.3	2.5
どちらかといえば、なりたい	1285	430	57	17	5	32	72	13	46	9	5	44	17	26	27	3	1	35
	100.0	33.5	4.4	1.3	0.4	2.5	5.6	1.0	3.6	0.7	0.4	3.4	1.3	2.0	2.1	0.2	0.1	2.7
どちらかといえば、なりたくない	768	228	23	11	−	17	56	5	23	6	5	39	3	13	16	3	−	17
	100.0	29.7	3.0	1.4	−	2.2	7.3	0.7	3.0	0.8	0.7	5.1	0.4	1.7	2.1	0.4	−	2.2
全くなりたくない	−	−	−	−	−	−	−	−	−	−	−	−	−	−	−	−	−	−
	−	−	−	−	−	−	−	−	−	−	−	−	−	−	−	−	−	−
問1 雇用形態																		
登録型派遣社員	2529	903	104	36	9	65	152	26	87	20	17	109	30	37	57	15	2	63
	100.0	35.7	4.1	1.4	0.4	2.6	6.0	1.0	3.4	0.8	0.7	4.3	1.2	1.5	2.3	0.6	0.1	2.5
常用型派遣社員(期間の定めあり)	1165	315	43	19	2	29	92	7	28	5	4	28	15	20	16	4	3	33
	100.0	27.0	3.7	1.6	0.2	2.5	7.9	0.6	2.4	0.4	0.3	2.4	1.3	1.7	1.4	0.3	0.3	2.8
常用型派遣社員(期間の定めなし)	779	96	14	3	1	8	9	4	11	3	2	19	3	10	14	−	1	18
	100.0	12.3	1.8	0.4	0.1	1.0	1.2	0.5	1.4	0.4	0.3	2.4	0.4	1.3	1.8	−	0.1	2.3
現在の派遣業務(問4(1))																		
オフィスワーク系	2344	1218	144	52	11	97	249	36	113	27	21	134	43	18	4	9	2	36
	100.0	52.0	6.1	2.2	0.5	4.1	10.6	1.5	4.8	1.2	0.9	5.7	1.8	0.8	0.2	0.4	0.1	1.5
医療・福祉系	160	9	−	−	−	−	1	−	6	−	−	4	−	48	81	1	−	1
	100.0	5.6	−	−	−	−	0.6	−	3.8	−	−	2.5	−	30.0	50.6	0.6	−	0.6
営業・販売系	124	7	−	−	−	1	−	1	1	−	−	3	1	−	−	8	4	62
	100.0	5.6	−	−	−	0.8	−	0.8	0.8	−	−	2.4	0.8	−	−	6.5	3.2	50.0
IT技術・クリエイティブ、専門職系	936	65	14	5	1	2	−	−	3	1	2	9	4	−	−	1	−	2
	100.0	6.9	1.5	0.5	0.1	0.2	−	−	0.3	0.1	0.2	1.0	0.4	−	−	0.1	−	0.2
製造業務系	566	5	2	1	−	−	2	−	1	−	−	1	−	−	−	−	−	2
	100.0	0.9	0.4	0.2	−	−	0.4	−	0.2	−	−	0.2	−	−	−	−	−	0.4
軽作業系	208	2	1	−	−	−	1	−	2	−	−	3	−	1	−	−	−	8
	100.0	1.0	0.5	−	−	−	0.5	−	1.0	−	−	1.4	−	0.5	−	−	−	3.8
その他	77	5	−	−	−	−	−	−	−	−	−	1	−	−	−	−	−	3
	100.0	6.5	−	−	−	−	−	−	−	−	−	1.3	−	−	−	−	−	3.9
現在の派遣先での通算派遣期間(問6)																		
1年以下	1252	293	47	12	5	22	39	6	31	7	2	39	11	15	46	6	1	39
	100.0	23.4	3.8	1.0	0.4	1.8	3.1	0.5	2.5	0.6	0.2	3.1	0.9	1.2	3.7	0.5	0.1	3.1
1年超3年以下	1862	597	70	25	3	53	91	21	54	15	16	71	22	26	26	11	2	51
	100.0	32.1	3.8	1.3	0.2	2.8	4.9	1.1	2.9	0.8	0.9	3.8	1.2	1.4	1.4	0.6	0.1	2.7
3年超	1320	420	43	21	4	27	123	10	40	6	5	46	15	23	13	2	3	23
	100.0	31.8	3.3	1.6	0.3	2.0	9.3	0.8	3.0	0.5	0.4	3.5	1.1	1.7	1.0	0.2	0.2	1.7
稼働経験のある派遣会社数(F3(2))																		
1社	3007	854	100	35	7	73	182	26	79	17	14	90	31	47	69	10	3	66
	100.0	28.4	3.3	1.2	0.2	2.4	6.1	0.9	2.6	0.6	0.5	3.0	1.0	1.6	2.3	0.3	0.1	2.2
2～3社	878	334	51	15	4	19	49	6	35	7	6	53	10	12	5	8	1	31
	100.0	38.0	5.8	1.7	0.5	2.2	5.6	0.7	4.0	0.8	0.7	6.0	1.1	1.4	0.6	0.9	0.1	3.5
4社以上	125	50	1	4	−	2	5	3	4	1	1	9	2	1	−	1	−	7
	100.0	40.0	0.8	3.2	−	1.6	4.0	2.4	3.2	0.8	0.8	7.2	1.6	0.8	−	0.8	−	5.6
都市区分																		
関東都市圏(東京・さいたま・千葉・横浜・川崎)	1077	397	53	20	4	36	67	20	36	13	8	49	11	7	15	8	5	33
	100.0	36.9	4.9	1.9	0.4	3.3	6.2	1.9	3.3	1.2	0.7	4.5	1.0	0.6	1.4	0.7	0.5	3.1
中部都市圏(名古屋・浜松・静岡)	204	89	4	2	−	7	13	−	4	1	1	6	3	−	1	−	−	12
	100.0	43.6	2.0	1.0	−	3.4	6.4	−	2.0	0.5	0.5	2.9	1.5	−	0.5	−	−	5.9
関西都市圏(大阪・堺・神戸・京都)	370	124	20	4	1	8	24	8	12	−	1	19	13	3	4	1	−	7
	100.0	33.5	5.4	1.1	0.3	2.2	6.5	2.2	3.2	−	0.3	5.1	3.5	0.8	1.1	0.3	−	1.9
九州都市圏(北九州・福岡)	106	18	7	−	1	2	14	−	1	−	1	3	−	1	2	−	−	6
	100.0	17.0	6.6	−	0.9	1.9	13.2	−	0.9	−	0.9	2.8	−	0.9	1.9	−	−	5.7
上記以外の政令指定都市	348	136	16	5	1	6	17	1	8	4	1	24	1	7	15	2	−	4
	100.0	39.1	4.6	1.4	0.3	1.7	4.9	0.3	2.3	1.1	0.3	6.9	0.3	2.0	4.3	0.6	−	1.1
政令指定都市以外の地区	2368	550	61	27	5	43	118	8	65	10	11	55	20	49	50	8	1	52
	100.0	23.2	2.6	1.1	0.2	1.8	5.0	0.3	2.7	0.4	0.5	2.3	0.8	2.1	2.1	0.3	0.0	2.2

問4(2) 最初に経験した業務（続き）

デモンストレーター	添乗	その他の営業・販売関連職	OAインストラクター	情報処理システム開発	編集・印刷・DTPオペレーター	広告デザイン	その他の技術・クリエイティブ職	機械設計	放送機器等操作	放送番組等における大道具・小道具	放送番組等演出	アナウンサー	建築物清掃	建築設備運転・点検・整備	インテリアコーディネーター	研究開発	調査	駐車場管理	事業実施体制の企画、立案関係	その他の専門職	電気機械器具組立・修理
8	6	34	28	222	28	8	83	136	37	2	14	2	15	11	−	120	10	−	4	117	104
0.2	0.1	0.8	0.6	5.0	0.6	0.2	1.9	3.0	0.8	0.0	0.3	0.0	0.3	0.2	−	2.7	0.2	−	0.1	2.6	2.3
2	1	12	9	168	11	1	37	110	27	−	11	−	2	10	−	66	8	−	4	70	58
0.2	0.1	0.9	0.7	13.2	0.9	0.1	2.9	8.6	2.1	−	0.9	−	0.2	0.8	−	5.2	0.6	−	0.3	5.5	4.6
6	5	22	18	52	17	7	45	23	10	1	3	2	3	1	−	52	2	−	−	45	42
0.2	0.2	0.7	0.6	1.7	0.5	0.2	1.4	0.7	0.3	0.0	0.1	0.1	0.1	0.0	−	1.7	0.1	−	−	1.4	1.4
−	−	−	1	8	2	−	2	4	3	1	1	−	−	2	−	11	−	−	−	5	14
−	−	−	0.4	3.5	0.9	−	0.9	1.7	1.3	0.4	0.4	−	−	0.9	−	4.8	−	−	−	2.2	6.1
1	2	7	2	38	4	2	17	33	6	−	4	1	−	−	−	30	2	−	−	21	14
0.1	0.3	0.9	0.3	5.0	0.5	0.3	2.2	4.3	0.8	−	0.5	0.1	−	−	−	3.9	0.3	−	−	2.7	1.8
5	1	8	5	48	11	3	19	36	8	1	2	−	−	1	−	29	−	−	−	21	24
0.5	0.1	0.8	0.5	4.8	1.1	0.3	1.9	3.6	0.8	0.1	0.2	−	−	0.1	−	2.9	−	−	−	2.1	2.4
−	−	5	9	51	6	2	17	20	6	−	6	1	1	−	−	20	1	−	−	21	12
−	−	0.6	1.1	6.4	0.8	0.3	2.1	2.5	0.8	−	0.8	0.1	0.1	−	−	2.5	0.1	−	−	2.6	1.5
−	2	8	4	26	1	−	10	5	6	−	−	−	−	1	−	11	3	−	−	10	9
−	0.4	1.5	0.7	4.8	0.2	−	1.8	0.9	1.1	−	−	−	−	0.2	−	2.0	0.6	−	−	1.8	1.7
−	1	−	2	20	1	−	3	8	1	−	−	−	−	1	−	2	−	−	1	16	9
−	0.3	−	0.6	5.5	0.3	−	0.8	2.2	0.3	−	−	−	−	0.3	−	0.6	−	−	0.3	4.4	2.5
2	−	1	1	9	−	1	4	8	2	−	−	−	−	2	−	2	2	−	−	4	5
1.0	−	0.5	0.5	4.6	−	0.5	2.0	4.1	1.0	−	−	−	−	1.0	−	1.0	1.0	−	−	2.0	2.6
−	−	1	−	5	−	−	1	5	2	−	1	−	2	2	−	3	1	−	2	2	−
−	−	0.9	−	4.3	−	−	0.9	4.3	1.7	−	0.9	−	1.7	1.7	−	2.6	0.9	−	1.7	1.7	−
−	−	4	−	1	2	−	2	6	−	−	−	−	2	2	−	5	1	−	1	10	3
−	−	3.1	−	0.8	1.6	−	1.6	4.7	−	−	−	−	1.6	1.6	−	3.9	0.8	−	0.8	7.8	2.3
2	2	15	6	30	5	1	14	43	3	−	2	−	12	7	−	21	4	−	1	33	64
0.1	0.1	0.9	0.4	1.8	0.3	0.1	0.9	2.6	0.2	−	0.1	−	0.7	0.4	−	1.3	0.2	−	0.1	2.0	3.9
1	2	6	6	62	12	1	24	16	15	1	4	−	3	−	−	14	1	−	−	28	14
0.1	0.3	0.9	0.9	8.8	1.7	0.1	3.4	2.3	2.1	0.1	0.6	−	0.4	−	−	2.0	0.1	−	−	4.0	2.0
1	1	3	7	11	2	1	9	11	2	−	1	−	−	−	−	12	1	−	−	5	3
0.1	0.1	0.4	0.8	1.3	0.2	0.1	1.1	1.3	0.2	−	0.1	−	−	−	−	1.4	0.1	−	−	0.6	0.4
4	−	10	9	115	9	5	35	61	16	1	7	2	−	4	−	71	4	−	3	45	18
0.3	−	0.8	0.7	9.5	0.7	0.4	2.9	5.0	1.3	0.1	0.6	0.2	−	0.3	−	5.9	0.3	−	0.2	3.7	1.5
2	−	13	14	102	8	2	32	67	18	−	6	−	2	8	−	49	4	−	3	54	34
0.1	−	0.7	0.8	5.6	0.4	0.1	1.7	3.6	1.0	−	0.3	−	0.1	0.4	−	2.7	0.2	−	0.2	2.9	1.9
6	6	21	14	120	20	6	49	67	19	2	8	2	3	3	−	67	6	−	1	62	68
0.2	0.2	0.8	0.5	4.7	0.8	0.2	1.9	2.6	0.7	0.1	0.3	0.1	0.1	0.1	−	2.6	0.2	−	0.0	2.4	2.7
1	2	9	4	76	8	3	29	28	9	−	6	1	−	−	−	31	2	−	1	26	22
0.1	0.2	1.0	0.5	8.6	0.9	0.3	3.3	3.2	1.0	−	0.7	0.1	−	−	−	3.5	0.2	−	0.1	3.0	2.5
6	4	24	24	141	19	5	52	105	26	2	8	1	5	11	−	84	8	−	3	87	78
0.2	0.1	0.7	0.7	4.1	0.6	0.1	1.5	3.1	0.8	0.1	0.2	0.0	0.1	0.3	−	2.5	0.2	−	0.1	2.5	2.3
5	5	31	25	178	23	8	65	103	26	−	7	−	12	10	−	79	7	−	4	84	69
0.1	0.1	0.9	0.7	5.0	0.6	0.2	1.8	2.9	0.7	−	0.2	−	0.3	0.3	−	2.2	0.2	−	0.1	2.4	1.9
3	1	3	2	34	5	−	15	31	8	2	4	2	1	1	−	36	2	−	−	30	31
0.4	0.1	0.4	0.3	4.5	0.7	−	2.0	4.1	1.1	0.3	0.5	0.3	0.1	0.1	−	4.8	0.3	−	−	4.0	4.1
3	1	16	15	89	10	6	36	61	17	2	7	1	1	2	−	63	4	−	−	56	49
0.2	0.1	0.8	0.8	4.6	0.5	0.3	1.9	3.2	0.9	0.1	0.4	0.1	0.1	0.1	−	3.3	0.2	−	−	2.9	2.6
4	3	7	9	56	4	1	16	34	13	−	3	1	−	5	−	27	1	−	−	22	32
0.3	0.2	0.5	0.7	4.4	0.3	0.1	1.2	2.6	1.0	−	0.2	0.1	−	0.4	−	2.1	0.1	−	−	1.7	2.5
1	2	7	1	34	8	1	17	24	2	−	−	−	1	1	−	16	2	−	2	15	15
0.1	0.3	0.9	0.1	4.4	1.0	0.1	2.2	3.1	0.3	−	−	−	0.1	0.1	−	2.1	0.3	−	0.3	2.0	2.0
−	−	−	−	−	−	−	−	−	−	−	−	−	−	−	−	−	−	−	−	−	−
−	−	−	−	−	−	−	−	−	−	−	−	−	−	−	−	−	−	−	−	−	−
6	5	20	16	28	18	5	41	25	6	−	8	−	2	4	−	58	4	−	1	43	59
0.2	0.2	0.8	0.6	1.1	0.7	0.2	1.6	1.0	0.2	−	0.3	−	0.1	0.2	−	2.3	0.2	−	0.0	1.7	2.3
2	1	13	7	49	5	2	15	23	12	1	4	2	13	3	−	14	4	−	2	26	30
0.2	0.1	1.1	0.6	4.2	0.4	0.2	1.3	2.0	1.0	0.1	0.3	0.2	1.1	0.3	−	1.2	0.3	−	0.2	2.2	2.6
−	−	1	5	145	5	1	27	88	19	1	2	−	−	4	−	48	2	−	1	48	15
−	−	0.1	0.6	18.6	0.6	0.1	3.5	11.3	2.4	0.1	0.3	−	−	0.5	−	6.2	0.3	−	0.1	6.2	1.9
3	4	7	9	6	5	1	6	3	−	−	−	−	−	−	−	5	2	−	−	10	7
0.1	0.2	0.3	0.4	0.3	0.2	0.0	0.3	0.1	−	−	−	−	−	−	−	0.2	0.1	−	−	0.4	0.3
−	−	−	−	−	−	−	−	−	−	−	−	−	−	−	−	−	−	−	−	−	2
−	−	−	−	−	−	−	−	−	−	−	−	−	−	−	−	−	−	−	−	−	1.3
3	1	22	−	−	−	−	−	−	−	−	−	−	−	−	−	−	1	−	−	−	1
2.4	0.8	17.7	−	−	−	−	−	−	−	−	−	−	−	−	−	−	0.8	−	−	−	0.8
2	−	3	19	215	22	7	77	132	36	2	13	2	14	10	−	115	7	−	3	102	5
0.2	−	0.3	2.0	23.0	2.4	0.7	8.2	14.1	3.8	0.2	1.4	0.2	1.5	1.1	−	12.3	0.7	−	0.3	10.9	0.5
−	−	2	−	1	1	−	−	−	−	−	−	−	−	−	−	−	−	−	−	3	78
−	−	0.4	−	0.2	0.2	−	−	−	−	−	−	−	−	−	−	−	−	−	−	0.5	13.8
−	1	−	−	−	−	−	−	−	1	−	−	−	1	−	−	−	−	−	1	−	9
−	0.5	−	−	−	−	−	−	−	0.5	−	−	−	0.5	−	−	−	−	−	0.5	−	4.3
−	−	−	−	−	−	−	−	1	−	−	−	−	−	1	−	−	−	−	−	−	2
−	−	−	−	−	−	−	−	1.3	−	−	−	−	−	1.3	−	−	−	−	−	−	2.6
4	−	9	5	50	8	2	28	22	5	−	8	−	1	4	−	20	1	−	−	35	48
0.3	−	0.7	0.4	4.0	0.6	0.2	2.2	1.8	0.4	−	0.6	−	0.1	0.3	−	1.6	0.1	−	−	2.8	3.8
1	4	14	10	98	10	3	38	47	8	1	2	1	12	4	−	61	2	−	4	37	39
0.1	0.2	0.8	0.5	5.3	0.5	0.2	2.0	2.5	0.4	0.1	0.1	0.1	0.6	0.2	−	3.3	0.1	−	0.2	2.0	2.1
3	2	11	13	73	10	3	17	66	23	1	3	1	2	3	−	38	7	−	−	44	16
0.2	0.2	0.8	1.0	5.5	0.8	0.2	1.3	5.0	1.7	0.1	0.2	0.1	0.2	0.2	−	2.9	0.5	−	−	3.3	1.2
6	5	25	18	178	17	5	59	106	29	1	7	1	2	7	−	96	8	−	4	83	69
0.2	0.2	0.8	0.6	5.9	0.6	0.2	2.0	3.5	1.0	0.0	0.2	0.0	0.1	0.2	−	3.2	0.3	−	0.1	2.8	2.3
2	−	4	5	10	8	3	12	7	1	−	−	−	1	−	−	8	−	−	−	9	22
0.2	−	0.5	0.6	1.1	0.9	0.3	1.4	0.8	0.1	−	−	−	0.1	−	−	0.9	−	−	−	1.0	2.5
−	1	2	4	−	2	−	4	1	−	−	−	−	−	−	−	−	−	−	−	3	2
−	0.8	1.6	3.2	−	1.6	−	3.2	0.8	−	−	−	−	−	−	−	−	−	−	−	2.4	1.6
1	−	10	4	76	9	2	22	14	7	−	1	−	11	1	−	30	1	−	2	25	6
0.1	−	0.9	0.4	7.1	0.8	0.2	2.0	1.3	0.6	−	0.1	−	1.0	0.1	−	2.8	0.1	−	0.2	2.3	0.6
−	1	1	−	9	4	1	8	5	−	−	−	−	−	−	−	7	1	−	−	6	1
−	0.5	0.5	−	4.4	2.0	0.5	3.9	2.5	−	−	−	−	−	−	−	3.4	0.5	−	−	2.9	0.5
1	1	7	5	19	1	3	15	18	1	−	−	−	−	1	−	2	2	−	−	6	6
0.3	0.3	1.9	1.4	5.1	0.3	0.8	4.1	4.9	0.3	−	−	−	−	0.3	−	0.5	0.5	−	−	1.6	1.6
−	−	−	1	14	−	−	4	8	−	1	1	−	−	−	−	1	−	−	−	2	−
−	−	−	0.9	13.2	−	−	3.8	7.5	−	0.9	0.9	−	−	−	−	0.9	−	−	−	1.9	−
1	4	5	3	16	3	1	7	3	5	−	6	1	−	−	−	−	1	−	−	9	3
0.3	1.1	1.4	0.9	4.6	0.9	0.3	2.0	0.9	1.4	−	1.7	0.3	−	−	−	−	0.3	−	−	2.6	0.9
5	−	11	15	88	11	1	27	88	24	1	6	1	4	9	−	80	5	−	2	69	88
0.2	−	0.5	0.6	3.7	0.5	0.0	1.1	3.7	1.0	0.0	0.3	0.0	0.2	0.4	−	3.4	0.2	−	0.1	2.9	3.7

問4(2) 最初に経験した業務（続き）

半導体・電子機器製造組立・修理	輸送用機械組立・修理	その他の製造	運送・運送補助	倉庫作業	その他の軽作業	その他上記に該当しない業務	無回答
122	28	370	30	124	73	85	41
2.7	0.6	8.3	0.7	2.8	1.6	1.9	0.9
77	25	235	27	84	33	30	16
6.0	2.0	18.5	2.1	6.6	2.6	2.4	1.3
39	2	125	2	37	37	50	20
1.3	0.1	4.0	0.1	1.2	1.2	1.6	0.6
8	9	46	1	6	4	7	6
3.5	3.9	20.0	0.4	2.6	1.7	3.0	2.6
24	3	62	4	23	11	9	4
3.1	0.4	8.1	0.5	3.0	1.4	1.2	0.5
28	1	49	3	13	13	10	1
2.8	0.1	4.9	0.3	1.3	1.3	1.0	0.1
18	2	53	4	19	10	6	5
2.3	0.3	6.7	0.5	2.4	1.3	0.8	0.6
6	7	42	6	21	9	6	4
1.1	1.3	7.8	1.1	3.9	1.7	1.1	0.7
16	3	30	3	10	3	9	1
4.4	0.8	8.3	0.8	2.8	0.8	2.5	0.3
2	1	21	2	6	4	10	4
1.0	0.5	10.7	1.0	3.1	2.0	5.1	2.0
3	1	17	1	6	9	2	3
2.6	0.9	14.5	0.9	5.1	7.7	1.7	2.6
1	−	21	4	5	5	14	6
0.8	−	16.3	3.1	3.9	3.9	10.9	4.7
76	20	265	19	81	46	50	24
4.6	1.2	16.2	1.2	4.9	2.8	3.1	1.5
18	2	49	5	14	7	16	6
2.6	0.3	7.0	0.7	2.0	1.0	2.3	0.9
7	1	14	1	4	3	5	2
0.8	0.1	1.7	0.1	0.5	0.4	0.6	0.2
18	4	30	4	23	15	7	3
1.5	0.3	2.5	0.3	1.9	1.2	0.6	0.2
37	9	132	12	36	40	40	15
2.0	0.5	7.2	0.7	2.0	2.2	2.2	0.8
82	15	232	16	85	32	41	19
3.2	0.6	9.1	0.6	3.3	1.3	1.6	0.7
30	8	84	11	34	10	17	3
3.4	0.9	9.5	1.3	3.9	1.1	1.9	0.3
85	17	270	18	88	58	62	28
2.5	0.5	7.9	0.5	2.6	1.7	1.8	0.8
98	17	285	27	93	53	62	29
2.7	0.5	8.0	0.8	2.6	1.5	1.7	0.8
17	10	64	2	23	15	14	6
2.3	1.3	8.5	0.3	3.1	2.0	1.9	0.8
72	15	174	15	49	20	24	14
3.8	0.8	9.1	0.8	2.6	1.0	1.3	0.7
31	4	95	7	26	20	19	6
2.4	0.3	7.4	0.5	2.0	1.6	1.5	0.5
13	3	61	6	28	18	18	7
1.7	0.4	7.9	0.8	3.6	2.3	2.3	0.9
−	−	−	−	−	−	−	−
−	−	−	−	−	−	−	−
67	15	194	18	57	36	35	26
2.6	0.6	7.7	0.7	2.3	1.4	1.4	1.0
30	11	128	9	39	23	27	7
2.6	0.9	11.0	0.8	3.3	2.0	2.3	0.6
25	2	48	3	28	14	23	8
3.2	0.3	6.2	0.4	3.6	1.8	3.0	1.0
9	3	20	1	14	7	8	−
0.4	0.1	0.9	0.0	0.6	0.3	0.3	−
1	−	4	−	−	2	−	−
0.6	−	2.5	−	−	1.3	−	−
1	−	3	−	1	2	1	−
0.8	−	2.4	−	0.8	1.6	0.8	−
12	−	14	1	2	4	8	−
1.3	−	1.5	0.1	0.2	0.4	0.9	−
90	21	309	7	19	13	8	−
15.9	3.7	54.6	1.2	3.4	2.3	1.4	−
5	3	16	19	84	43	7	−
2.4	1.4	7.7	9.1	40.4	20.7	3.4	−
4	1	2	1	3	−	53	−
5.2	1.3	2.6	1.3	3.9	−	68.8	−
72	18	139	13	67	34	27	11
5.8	1.4	11.1	1.0	5.4	2.7	2.2	0.9
32	6	160	11	38	26	33	6
1.7	0.3	8.6	0.6	2.0	1.4	1.8	0.3
18	4	68	5	19	11	24	11
1.4	0.3	5.2	0.4	1.4	0.8	1.8	0.8
77	13	267	18	91	46	42	24
2.6	0.4	8.9	0.6	3.0	1.5	1.4	0.8
24	9	45	5	22	15	17	3
2.7	1.0	5.1	0.6	2.5	1.7	1.9	0.3
7	−	3	1	1	−	2	1
5.6	−	2.4	0.8	0.8	−	1.6	0.8
8	2	17	2	19	3	14	8
0.7	0.2	1.6	0.2	1.8	0.3	1.3	0.7
−	2	9	−	3	−	2	1
−	1.0	4.4	−	1.5	−	1.0	0.5
2	−	9	3	8	5	4	2
0.5	−	2.4	0.8	2.2	1.4	1.1	0.5
2	−	8	1	2	2	1	2
1.9	−	7.5	0.9	1.9	1.9	0.9	1.9
3	1	5	−	12	6	3	2
0.9	0.3	1.4	−	3.4	1.7	0.9	0.6
107	23	322	24	80	57	61	26
4.5	1.0	13.6	1.0	3.4	2.4	2.6	1.1

問4(2) 2番目に経験した業務

	総 数	一般・営業事務・データ入力等	一般・営業事務等(自由化業務)	ファイリング	財務	経理・会計	金融事務	貿易・国際事務・取引文書作成	受付・案内	秘書	通訳・翻訳・速記	テレフォンオペレーター	その他の事務職	医療事務	医療・福祉・介護関連職	テレマーケティングの営業	セールスエンジニア、金融商品の営業	販売
総 数	4473	349	168	74	11	94	58	18	47	21	16	82	57	22	11	14	5	41
	100.0	7.8	3.8	1.7	0.2	2.1	1.3	0.4	1.1	0.5	0.4	1.8	1.3	0.5	0.2	0.3	0.1	0.9
性別(F6)																		
男性	1273	24	8	2	1	1	−	−	−	−	−	11	7	−	1	2	1	4
	100.0	1.9	0.6	0.2	0.1	0.1	−	−	−	−	−	0.9	0.5	−	0.1	0.2	0.1	0.3
女性	3111	320	157	69	10	91	58	18	47	21	16	70	50	21	10	12	4	37
	100.0	10.3	5.0	2.2	0.3	2.9	1.9	0.6	1.5	0.7	0.5	2.3	1.6	0.7	0.3	0.4	0.1	1.2
年齢(F6)																		
25歳未満	230	9	2	4	−	2	−	1	3	−	−	6	−	3	−	−	−	4
	100.0	3.9	0.9	1.7	−	0.9	−	0.4	1.3	−	−	2.6	−	1.3	−	−	−	1.7
25～29歳	767	68	24	4	−	16	4	1	5	5	2	10	9	4	1	3	−	8
	100.0	8.9	3.1	0.5	−	2.1	0.5	0.1	0.7	0.7	0.3	1.3	1.2	0.5	0.1	0.4	−	1.0
30～34歳	998	96	47	15	3	16	10	5	15	5	8	19	15	7	4	4	1	10
	100.0	9.6	4.7	1.5	0.3	1.6	1.0	0.5	1.5	0.5	0.8	1.9	1.5	0.7	0.4	0.4	0.1	1.0
35～39歳	793	65	44	18	2	26	11	5	12	9	1	20	8	4	2	2	1	5
	100.0	8.2	5.5	2.3	0.3	3.3	1.4	0.6	1.5	1.1	0.1	2.5	1.0	0.5	0.3	0.3	0.1	0.6
40～44歳	541	43	19	14	1	17	15	1	5	1	1	11	11	1	1	2	−	5
	100.0	7.9	3.5	2.6	0.2	3.1	2.8	0.2	0.9	0.2	0.2	2.0	2.0	0.2	0.2	0.4	−	0.9
45～49歳	361	27	12	8	2	9	9	−	−	−	−	5	8	1	−	1	2	3
	100.0	7.5	3.3	2.2	0.6	2.5	2.5	−	−	−	−	1.4	2.2	0.3	−	0.3	0.6	0.8
50～54歳	196	7	10	4	1	5	1	−	1	−	−	5	4	1	−	−	−	2
	100.0	3.6	5.1	2.0	0.5	2.6	0.5	−	0.5	−	−	2.6	2.0	0.5	−	−	−	1.0
55～59歳	117	5	3	2	1	1	1	2	1	−	−	−	−	−	1	−	−	2
	100.0	4.3	2.6	1.7	0.9	0.9	0.9	1.7	0.9	−	−	−	−	−	0.9	−	−	1.7
60歳以上	129	2	−	1	1	−	1	−	−	−	−	−	−	−	1	−	−	−
	100.0	1.6	−	0.8	0.8	−	0.8	−	−	−	−	−	−	−	0.8	−	−	−
最終学歴(F5-1)																		
中学・高校	1637	98	47	23	5	41	20	3	12	4	1	24	20	10	8	5	1	17
	100.0	6.0	2.9	1.4	0.3	2.5	1.2	0.2	0.7	0.2	0.1	1.5	1.2	0.6	0.5	0.3	0.1	1.0
専門学校	702	59	23	8	2	12	11	3	8	1	−	19	9	2	−	4	−	7
	100.0	8.4	3.3	1.1	0.3	1.7	1.6	0.4	1.1	0.1	−	2.7	1.3	0.3	−	0.6	−	1.0
短大	831	91	51	22	2	20	16	6	13	5	3	23	13	7	2	2	2	8
	100.0	11.0	6.1	2.6	0.2	2.4	1.9	0.7	1.6	0.6	0.4	2.8	1.6	0.8	0.2	0.2	0.2	1.0
大学・大学院	1210	93	43	20	2	19	11	6	14	10	11	15	13	2	1	3	2	9
	100.0	7.7	3.6	1.7	0.2	1.6	0.9	0.5	1.2	0.8	0.9	1.2	1.1	0.2	0.1	0.2	0.2	0.7
既・未婚(F6-2)																		
既婚	1837	131	78	34	5	44	27	6	15	9	3	31	20	5	5	1	4	14
	100.0	7.1	4.2	1.9	0.3	2.4	1.5	0.3	0.8	0.5	0.2	1.7	1.1	0.3	0.3	0.1	0.2	0.8
未婚、離婚、死別	2550	211	89	36	6	49	30	9	32	12	12	51	37	17	6	13	1	27
	100.0	8.3	3.5	1.4	0.2	1.9	1.2	0.4	1.3	0.5	0.5	2.0	1.5	0.7	0.2	0.5	0.0	1.1
同居家族(F6-4)																		
一人暮らし	880	69	29	5	4	11	5	1	6	6	5	16	13	5	−	4	1	9
	100.0	7.8	3.3	0.6	0.5	1.3	0.6	0.1	0.7	0.7	0.6	1.8	1.5	0.6	−	0.5	0.1	1.0
同居家族あり	3414	264	135	60	7	82	52	15	39	12	10	65	42	17	10	10	4	29
	100.0	7.7	4.0	1.8	0.2	2.4	1.5	0.4	1.1	0.4	0.3	1.9	1.2	0.5	0.3	0.3	0.1	0.8
正社員経験の有無(F1)																		
あり	3569	279	142	62	10	79	54	15	35	17	10	64	53	13	9	11	5	31
	100.0	7.8	4.0	1.7	0.3	2.2	1.5	0.4	1.0	0.5	0.3	1.8	1.5	0.4	0.3	0.3	0.1	0.9
なし	749	58	24	10	1	15	3	3	12	3	4	17	4	7	2	2	−	9
	100.0	7.7	3.2	1.3	0.1	2.0	0.4	0.4	1.6	0.4	0.5	2.3	0.5	0.9	0.3	0.3	−	1.2
正社員希望(問42)																		
是非なりたい	1919	144	82	28	4	35	22	8	15	8	9	31	24	12	4	6	2	19
	100.0	7.5	4.3	1.5	0.2	1.8	1.1	0.4	0.8	0.4	0.5	1.6	1.3	0.6	0.2	0.3	0.1	1.0
どちらかといえば、なりたい	1285	119	49	28	4	40	23	6	15	11	3	35	18	6	7	6	2	9
	100.0	9.3	3.8	2.2	0.3	3.1	1.8	0.5	1.2	0.9	0.2	2.7	1.4	0.5	0.5	0.5	0.2	0.7
どちらかといえば、なりたくない	768	58	29	14	2	10	6	2	9	1	4	11	13	2	−	1	1	10
	100.0	7.6	3.8	1.8	0.3	1.3	0.8	0.3	1.2	0.1	0.5	1.4	1.7	0.3	−	0.1	0.1	1.3
全くなりたくない	−	−	−	−	−	−	−	−	−	−	−	−	−	−	−	−	−	−
	−	−	−	−	−	−	−	−	−	−	−	−	−	−	−	−	−	−
問1 雇用形態																		
登録型派遣社員	2529	245	119	47	7	73	36	11	32	11	12	64	36	13	6	8	3	28
	100.0	9.7	4.7	1.9	0.3	2.9	1.4	0.4	1.3	0.4	0.5	2.5	1.4	0.5	0.2	0.3	0.1	1.1
常用型派遣社員(期間の定めあり)	1165	78	42	22	3	16	17	5	12	9	3	10	16	6	3	5	1	10
	100.0	6.7	3.6	1.9	0.3	1.4	1.5	0.4	1.0	0.8	0.3	0.9	1.4	0.5	0.3	0.4	0.1	0.9
常用型派遣社員(期間の定めなし)	779	26	7	5	1	5	5	2	3	1	1	8	5	3	2	1	1	3
	100.0	3.3	0.9	0.6	0.1	0.6	0.6	0.3	0.4	0.1	0.1	1.0	0.6	0.4	0.3	0.1	0.1	0.4
現在の派遣業務(問4(1))																		
オフィスワーク系	2344	304	156	70	10	89	56	17	42	21	15	73	46	7	1	7	3	19
	100.0	13.0	6.7	3.0	0.4	3.8	2.4	0.7	1.8	0.9	0.6	3.1	2.0	0.3	0.0	0.3	0.1	0.8
医療・福祉系	160	2	1	−	1	2	−	−	1	−	−	1	−	13	7	−	−	3
	100.0	1.3	0.6	−	0.6	1.3	−	−	0.6	−	−	0.6	−	8.1	4.4	−	−	1.9
営業・販売系	124	3	−	1	−	−	−	−	2	−	−	2	1	−	−	5	1	13
	100.0	2.4	−	0.8	−	−	−	−	1.6	−	−	1.6	0.8	−	−	4.0	0.8	10.5
IT技術・クリエイティブ、専門職系	936	30	8	2	−	2	1	−	1	−	1	5	3	2	2	1	1	3
	100.0	3.2	0.9	0.2	−	0.2	0.1	−	0.1	−	0.1	0.5	0.3	0.2	0.2	0.1	0.1	0.3
製造業務系	566	5	−	1	−	1	−	1	1	−	−	−	3	−	1	1	−	1
	100.0	0.9	−	0.2	−	0.2	−	0.2	0.2	−	−	−	0.5	−	0.2	0.2	−	0.2
軽作業系	208	3	1	−	−	−	−	−	−	−	−	1	1	−	−	−	−	2
	100.0	1.4	0.5	−	−	−	−	−	−	−	−	0.5	0.5	−	−	−	−	1.0
その他	77	1	1	−	−	−	−	−	−	−	−	−	1	−	−	−	−	−
	100.0	1.3	1.3	−	−	−	−	−	−	−	−	−	1.3	−	−	−	−	−
現在の派遣先での通算派遣期間(問6)																		
1年以下	1252	91	46	21	2	20	11	5	15	6	9	21	22	3	3	6	1	15
	100.0	7.3	3.7	1.7	0.2	1.6	0.9	0.4	1.2	0.5	0.7	1.7	1.8	0.2	0.2	0.5	0.1	1.2
1年超3年以下	1862	168	74	31	4	43	26	11	20	12	5	46	25	13	7	6	4	14
	100.0	9.0	4.0	1.7	0.2	2.3	1.4	0.6	1.1	0.6	0.3	2.5	1.3	0.7	0.4	0.3	0.2	0.8
3年超	1320	89	48	22	5	30	21	2	11	3	2	15	10	6	1	2	−	12
	100.0	6.7	3.6	1.7	0.4	2.3	1.6	0.2	0.8	0.2	0.2	1.1	0.8	0.5	0.1	0.2	−	0.9
稼働経験のある派遣会社数(F3(2))																		
1社	3007	180	87	52	7	54	27	9	24	9	7	33	35	10	6	4	5	19
	100.0	6.0	2.9	1.7	0.2	1.8	0.9	0.3	0.8	0.3	0.2	1.1	1.2	0.3	0.2	0.1	0.2	0.6
2～3社	878	130	69	19	2	28	25	6	18	9	6	36	14	10	3	8	−	18
	100.0	14.8	7.9	2.2	0.2	3.2	2.8	0.7	2.1	1.0	0.7	4.1	1.6	1.1	0.3	0.9	−	2.1
4社以上	125	23	8	1	−	7	4	3	3	2	1	10	5	1	−	2	−	−
	100.0	18.4	6.4	0.8	−	5.6	3.2	2.4	2.4	1.6	0.8	8.0	4.0	0.8	−	1.6	−	−
都市区分																		
関東都市圏(東京・さいたま・千葉・横浜・川崎)	1077	98	52	24	7	36	16	7	11	10	7	37	15	5	1	5	2	7
	100.0	9.1	4.8	2.2	0.6	3.3	1.5	0.6	1.0	0.9	0.6	3.4	1.4	0.5	0.1	0.5	0.2	0.6
中部都市圏(名古屋・浜松・静岡)	204	22	11	7	−	4	6	−	1	2	3	1	−	−	−	−	−	1
	100.0	10.8	5.4	3.4	−	2.0	2.9	−	0.5	1.0	1.5	0.5	−	−	−	−	−	0.5
関西都市圏(大阪・堺・神戸・京都)	370	32	15	7	−	2	11	2	8	−	1	10	6	4	−	1	1	3
	100.0	8.6	4.1	1.9	−	0.5	3.0	0.5	2.2	−	0.3	2.7	1.6	1.1	−	0.3	0.3	0.8
九州都市圏(北九州・福岡)	106	11	3	1	−	3	2	−	−	−	−	3	−	−	−	−	−	−
	100.0	10.4	2.8	0.9	−	2.8	1.9	−	−	−	−	2.8	−	−	−	−	−	−
上記以外の政令指定都市	348	25	17	2	1	8	2	1	3	2	−	10	9	4	1	1	−	3
	100.0	7.2	4.9	0.6	0.3	2.3	0.6	0.3	0.9	0.6	−	2.9	2.6	1.1	0.3	0.3	−	0.9
政令指定都市以外の地区	2368	161	70	33	3	41	21	8	24	7	5	21	27	9	9	7	2	27
	100.0	6.8	3.0	1.4	0.1	1.7	0.9	0.3	1.0	0.3	0.2	0.9	1.1	0.4	0.4	0.3	0.1	1.1

問4(2) 2番目に経験した業務(続き)

デモンストレーター	添乗	その他の営業・販売関連職	OAインストラクター	情報処理システム開発	編集・印刷・DTPオペレーター	広告デザイン	その他の技術・クリエイティブ職	機械設計	放送機器等操作	放送番組等における大道具・小道具	放送番組等演出	アナウンサー	建築物清掃	建築設備運転・点検・整備	インテリアコーディネーター	研究開発	調査	駐車場管理	事業実施体制の企画、立案関係	その他の専門職	電気機械器具組立・修理
10	1	18	18	25	17	5	26	29	12	–	3	1	3	1	1	27	10	2	2	29	41
0.2	0.0	0.4	0.4	0.6	0.4	0.1	0.6	0.6	0.3	–	0.1	0.0	0.1	0.0	0.0	0.6	0.2	0.0	0.0	0.6	0.9
–	–	5	4	11	4	1	5	19	2	–	2	–	1	1	–	14	5	1	–	11	34
–	–	0.4	0.3	0.9	0.3	0.1	0.4	1.5	0.2	–	0.2	–	0.1	0.1	–	1.1	0.4	0.1	–	0.9	2.7
10	1	13	14	14	13	4	20	10	8	–	1	1	2	–	1	13	5	1	2	14	7
0.3	0.0	0.4	0.5	0.5	0.4	0.1	0.6	0.3	0.3	–	0.0	0.0	0.1	–	0.0	0.4	0.2	0.0	0.1	0.5	0.2
1	–	2	–	–	–	–	–	1	1	–	–	–	–	–	–	1	–	–	–	–	6
0.4	–	0.9	–	–	–	–	–	0.4	0.4	–	–	–	–	–	–	0.4	–	–	–	–	2.6
2	1	2	2	4	1	2	4	5	5	–	–	–	–	–	–	7	3	1	–	4	10
0.3	0.1	0.3	0.3	0.5	0.1	0.3	0.5	0.7	0.7	–	–	–	–	–	–	0.9	0.4	0.1	–	0.5	1.3
4	–	6	5	7	7	–	8	10	4	–	1	–	–	1	–	6	4	–	–	6	11
0.4	–	0.6	0.5	0.7	0.7	–	0.8	1.0	0.4	–	0.1	–	–	0.1	–	0.6	0.4	–	–	0.6	1.1
–	–	3	3	8	2	–	5	6	1	–	1	–	1	–	1	6	3	–	2	5	4
–	–	0.4	0.4	1.0	0.3	–	0.6	0.8	0.1	–	0.1	–	0.1	–	0.1	0.8	0.4	–	0.3	0.6	0.5
3	–	–	4	4	6	2	3	4	–	–	1	–	–	–	–	2	–	–	–	4	5
0.6	–	–	0.7	0.7	1.1	0.4	0.6	0.7	–	–	0.2	–	–	–	–	0.4	–	–	–	0.7	0.9
–	–	1	2	–	–	–	1	1	1	–	–	–	–	–	–	1	–	–	–	4	3
–	–	0.3	0.6	–	–	–	0.3	0.3	0.3	–	–	–	–	–	–	0.3	–	–	–	1.1	0.8
–	–	–	–	–	–	–	1	–	–	–	–	1	–	–	–	–	–	–	–	–	–
–	–	–	–	–	–	–	0.5	–	–	–	–	0.5	–	–	–	–	–	–	–	–	–
–	–	–	–	–	–	–	1	–	–	–	–	–	1	–	–	1	–	1	–	1	–
–	–	–	–	–	–	–	0.9	–	–	–	–	–	0.9	–	–	0.9	–	0.9	–	0.9	–
–	–	2	–	–	–	1	–	–	–	–	–	–	1	–	–	2	–	–	–	1	–
–	–	1.6	–	–	–	0.8	–	–	–	–	–	–	0.8	–	–	1.6	–	–	–	0.8	–
3	–	6	5	3	4	2	5	7	3	–	1	–	1	1	–	4	1	–	1	8	24
0.2	–	0.4	0.3	0.2	0.2	0.1	0.3	0.4	0.2	–	0.1	–	0.1	0.1	–	0.2	0.1	–	0.1	0.5	1.5
4	–	4	1	7	4	2	5	4	3	–	1	1	1	–	1	7	3	–	–	5	9
0.6	–	0.6	0.1	1.0	0.6	0.3	0.7	0.6	0.4	–	0.1	0.1	0.1	–	0.1	1.0	0.4	–	–	0.7	1.3
2	1	3	6	5	2	1	4	5	2	–	–	–	–	–	–	5	2	–	–	2	–
0.2	0.1	0.4	0.7	0.6	0.2	0.1	0.5	0.6	0.2	–	–	–	–	–	–	0.6	0.2	–	–	0.2	–
1	–	5	6	9	7	–	11	13	4	–	1	–	1	–	–	10	4	2	1	10	8
0.1	–	0.4	0.5	0.7	0.6	–	0.9	1.1	0.3	–	0.1	–	0.1	–	–	0.8	0.3	0.2	0.1	0.8	0.7
4	–	4	6	7	3	3	11	12	4	–	2	1	3	–	1	7	3	1	1	12	6
0.2	–	0.2	0.3	0.4	0.2	0.2	0.6	0.7	0.2	–	0.1	0.1	0.2	–	0.1	0.4	0.2	0.1	0.1	0.7	0.3
6	1	14	11	18	14	2	14	17	8	–	1	–	–	1	–	20	7	1	1	12	35
0.2	0.0	0.5	0.4	0.7	0.5	0.1	0.5	0.7	0.3	–	0.0	–	–	0.0	–	0.8	0.3	0.0	0.0	0.5	1.4
–	–	5	4	8	6	2	3	5	3	–	–	–	–	1	–	9	2	1	–	7	14
–	–	0.6	0.5	0.9	0.7	0.2	0.3	0.6	0.3	–	–	–	–	0.1	–	1.0	0.2	0.1	–	0.8	1.6
10	1	12	13	17	11	3	22	24	8	–	3	1	3	–	1	18	8	1	2	18	26
0.3	0.0	0.4	0.4	0.5	0.3	0.1	0.6	0.7	0.2	–	0.1	0.0	0.1	–	0.0	0.5	0.2	0.0	0.1	0.5	0.8
7	–	17	15	17	11	5	19	22	4	–	2	1	2	1	1	20	9	2	2	22	27
0.2	–	0.5	0.4	0.5	0.3	0.1	0.5	0.6	0.1	–	0.1	0.0	0.1	0.0	0.0	0.6	0.3	0.1	0.1	0.6	0.8
3	1	1	3	7	5	–	6	7	8	–	1	–	1	–	–	6	–	–	–	2	13
0.4	0.1	0.1	0.4	0.9	0.7	–	0.8	0.9	1.1	–	0.1	–	0.1	–	–	0.8	–	–	–	0.3	1.7
4	–	8	7	15	8	1	10	13	8	–	2	1	1	–	1	15	8	1	1	11	24
0.2	–	0.4	0.4	0.8	0.4	0.1	0.5	0.7	0.4	–	0.1	0.1	0.1	–	0.1	0.8	0.4	0.1	0.1	0.6	1.3
2	1	4	7	6	3	2	8	8	4	–	–	–	–	1	–	6	2	–	1	7	10
0.2	0.1	0.3	0.5	0.5	0.2	0.2	0.6	0.6	0.3	–	–	–	–	0.1	–	0.5	0.2	–	0.1	0.5	0.8
3	–	5	4	2	4	–	6	6	–	–	1	–	–	–	–	4	–	1	–	5	6
0.4	–	0.7	0.5	0.3	0.5	–	0.8	0.8	–	–	0.1	–	–	–	–	0.5	–	0.1	–	0.7	0.8
–	–	–	–	–	–	–	–	–	–	–	–	–	–	–	–	–	–	–	–	–	–
–	–	–	–	–	–	–	–	–	–	–	–	–	–	–	–	–	–	–	–	–	–
6	1	12	10	12	13	3	14	9	4	–	–	1	3	1	1	17	7	1	2	12	22
0.2	0.0	0.5	0.4	0.5	0.5	0.1	0.6	0.4	0.2	–	–	0.0	0.1	0.0	0.0	0.7	0.3	0.0	0.1	0.5	0.9
4	–	2	6	6	2	1	6	4	5	–	2	–	–	–	–	2	2	1	–	2	13
0.3	–	0.2	0.5	0.5	0.2	0.1	0.5	0.3	0.4	–	0.2	–	–	–	–	0.2	0.2	0.1	–	0.2	1.1
–	–	4	2	7	2	1	6	16	3	–	1	–	–	–	–	8	1	–	–	15	6
–	–	0.5	0.3	0.9	0.3	0.1	0.8	2.1	0.4	–	0.1	–	–	–	–	1.0	0.1	–	–	1.9	0.8
5	1	8	6	4	7	–	5	2	–	–	–	–	1	–	–	5	3	1	1	5	3
0.2	0.0	0.3	0.3	0.2	0.3	–	0.2	0.1	–	–	–	–	0.0	–	–	0.2	0.1	0.0	0.0	0.2	0.1
–	–	–	–	–	–	–	–	–	–	–	–	1	–	–	–	–	–	–	–	–	–
–	–	–	–	–	–	–	–	–	–	–	–	0.6	–	–	–	–	–	–	–	–	–
1	–	2	–	1	–	–	–	–	–	–	–	–	–	–	–	–	1	–	–	–	1
0.8	–	1.6	–	0.8	–	–	–	–	–	–	–	–	–	–	–	–	0.8	–	–	–	0.8
2	–	4	12	20	10	5	21	27	12	–	3	–	1	1	1	21	5	1	1	22	5
0.2	–	0.4	1.3	2.1	1.1	0.5	2.2	2.9	1.3	–	0.3	–	0.1	0.1	0.1	2.2	0.5	0.1	0.1	2.4	0.5
1	–	1	–	–	–	–	–	–	–	–	–	–	–	–	–	–	–	–	–	1	32
0.2	–	0.2	–	–	–	–	–	–	–	–	–	–	–	–	–	–	–	–	–	0.2	5.7
1	–	1	–	–	–	–	–	–	–	–	–	–	–	–	–	–	–	–	–	–	–
0.5	–	0.5	–	–	–	–	–	–	–	–	–	–	–	–	–	–	–	–	–	–	–
–	–	1	–	–	–	–	–	–	–	–	–	–	1	–	–	1	–	–	–	1	–
–	–	1.3	–	–	–	–	–	–	–	–	–	–	1.3	–	–	1.3	–	–	–	1.3	–
3	–	6	1	5	6	2	7	7	2	–	–	1	–	1	–	6	6	1	–	9	22
0.2	–	0.5	0.1	0.4	0.5	0.2	0.6	0.6	0.2	–	–	0.1	–	0.1	–	0.5	0.5	0.1	–	0.7	1.8
2	1	7	4	9	5	–	7	9	4	–	–	–	2	–	1	12	2	1	–	15	14
0.1	0.1	0.4	0.2	0.5	0.3	–	0.4	0.5	0.2	–	–	–	0.1	–	0.1	0.6	0.1	0.1	–	0.8	0.8
5	–	5	13	11	6	3	12	13	6	–	3	–	1	–	–	9	2	–	2	5	5
0.4	–	0.4	1.0	0.8	0.5	0.2	0.9	1.0	0.5	–	0.2	–	0.1	–	–	0.7	0.2	–	0.2	0.4	0.4
5	–	8	9	17	7	5	9	23	8	–	3	1	2	1	–	13	8	2	1	18	31
0.2	–	0.3	0.3	0.6	0.2	0.2	0.3	0.8	0.3	–	0.1	0.0	0.1	0.0	–	0.4	0.3	0.1	0.0	0.6	1.0
5	1	6	6	5	9	–	11	3	2	–	–	–	1	–	1	9	1	–	1	3	6
0.6	0.1	0.7	0.7	0.6	1.0	–	1.3	0.3	0.2	–	–	–	0.1	–	0.1	1.0	0.1	–	0.1	0.3	0.7
–	–	3	1	3	1	–	1	1	–	–	–	–	–	–	–	3	1	–	–	1	2
–	–	2.4	0.8	2.4	0.8	–	0.8	0.8	–	–	–	–	–	–	–	2.4	0.8	–	–	0.8	1.6
2	–	4	7	7	7	2	9	8	–	–	–	–	1	–	1	3	–	–	2	9	6
0.2	–	0.4	0.6	0.6	0.6	0.2	0.8	0.7	–	–	–	–	0.1	–	0.1	0.3	–	–	0.2	0.8	0.6
1	–	2	–	3	2	1	2	1	–	–	–	–	–	–	–	1	–	–	–	1	–
0.5	–	1.0	–	1.5	1.0	0.5	1.0	0.5	–	–	–	–	–	–	–	0.5	–	–	–	0.5	–
1	–	3	4	1	1	–	4	–	1	–	1	–	–	–	–	1	–	1	–	3	–
0.3	–	0.8	1.1	0.3	0.3	–	1.1	–	0.3	–	0.3	–	–	–	–	0.3	–	0.3	–	0.8	–
–	–	–	–	1	–	–	–	3	–	–	–	–	–	–	–	–	–	–	–	–	–
–	–	–	–	0.9	–	–	–	2.8	–	–	–	–	–	–	–	–	–	–	–	–	–
1	–	1	–	2	2	–	3	–	1	–	2	–	–	–	–	1	1	–	–	3	3
0.3	–	0.3	–	0.6	0.6	–	0.9	–	0.3	–	0.6	–	–	–	–	0.3	0.3	–	–	0.9	0.9
5	1	8	7	11	5	2	8	17	10	–	–	1	2	1	–	21	9	1	–	13	32
0.2	0.0	0.3	0.3	0.5	0.2	0.1	0.3	0.7	0.4	–	–	0.0	0.1	0.0	–	0.9	0.4	0.0	–	0.5	1.4

問4(2) 2番目に経験した業務(続き)

半導体・電子機器製造組立・修理	輸送用機械組立・修理	その他の製造	運送・運送補助	倉庫作業	その他の軽作業	その他上記に該当しない業務	無回答
59	22	76	20	77	50	26	2774
1.3	0.5	1.7	0.4	1.7	1.1	0.6	62.0
36	19	47	19	44	25	12	889
2.8	1.5	3.7	1.5	3.5	2.0	0.9	69.8
21	3	27	1	31	24	13	1826
0.7	0.1	0.9	0.0	1.0	0.8	0.4	58.7
5	4	9	1	6	5	1	153
2.2	1.7	3.9	0.4	2.6	2.2	0.4	66.5
9	1	15	3	12	8	4	498
1.2	0.1	2.0	0.4	1.6	1.0	0.5	64.9
10	5	17	1	19	6	12	568
1.0	0.5	1.7	0.1	1.9	0.6	1.2	56.9
10	3	14	2	12	8	1	457
1.3	0.4	1.8	0.3	1.5	1.0	0.1	57.6
11	2	5	4	9	9	2	313
2.0	0.4	0.9	0.7	1.7	1.7	0.4	57.9
7	2	8	3	6	4	−	230
1.9	0.6	2.2	0.8	1.7	1.1	−	63.7
3	1	2	1	2	1	−	143
1.5	0.5	1.0	0.5	1.0	0.5	−	73.0
−	1	1	2	4	1	3	81
−	0.9	0.9	1.7	3.4	0.9	2.6	69.2
−	−	−	2	3	5	−	106
−	−	−	1.6	2.3	3.9	−	82.2
44	15	49	15	46	31	15	1004
2.7	0.9	3.0	0.9	2.8	1.9	0.9	61.3
8	3	10	3	12	8	1	427
1.1	0.4	1.4	0.4	1.7	1.1	0.1	60.8
1	1	2	−	2	5	3	491
0.1	0.1	0.2	−	0.2	0.6	0.4	59.1
5	3	10	2	15	6	5	797
0.4	0.2	0.8	0.2	1.2	0.5	0.4	65.9
19	9	24	8	16	17	8	1213
1.0	0.5	1.3	0.4	0.9	0.9	0.4	66.0
40	13	51	12	60	32	18	1503
1.6	0.5	2.0	0.5	2.4	1.3	0.7	58.9
16	4	20	8	22	12	5	534
1.8	0.5	2.3	0.9	2.5	1.4	0.6	60.7
41	17	52	12	53	38	19	2127
1.2	0.5	1.5	0.4	1.6	1.1	0.6	62.3
45	16	53	17	60	37	25	2221
1.3	0.4	1.5	0.5	1.7	1.0	0.7	62.2
12	5	21	2	13	10	1	447
1.6	0.7	2.8	0.3	1.7	1.3	0.1	59.7
26	11	46	7	38	19	12	1168
1.4	0.6	2.4	0.4	2.0	1.0	0.6	60.9
20	4	18	6	16	8	10	750
1.6	0.3	1.4	0.5	1.2	0.6	0.8	58.4
8	3	10	4	12	12	4	495
1.0	0.4	1.3	0.5	1.6	1.6	0.5	64.5
−	−	−	−	−	−	−	−
−	−	−	−	−	−	−	−
41	10	45	10	44	30	19	1428
1.6	0.4	1.8	0.4	1.7	1.2	0.8	56.5
12	9	15	5	24	13	5	766
1.0	0.8	1.3	0.4	2.1	1.1	0.4	65.8
6	3	16	5	9	7	2	580
0.8	0.4	2.1	0.6	1.2	0.9	0.3	74.5
1	1	6	−	10	7	5	1321
0.0	0.0	0.3	−	0.4	0.3	0.2	56.4
−	−	−	−	5	−	1	122
−	−	−	−	3.1	−	0.6	76.3
−	−	−	1	1	2	1	85
−	−	−	0.8	0.8	1.6	0.8	68.5
1	3	4	1	4	1	2	684
0.1	0.3	0.4	0.1	0.4	0.1	0.2	73.1
51	17	57	4	16	12	2	357
9.0	3.0	10.1	0.7	2.8	2.1	0.4	63.1
4	1	8	13	39	26	2	105
1.9	0.5	3.8	6.3	18.8	12.5	1.0	50.5
1	−	1	1	1	1	12	53
1.3	−	1.3	1.3	1.3	1.3	15.6	68.8
37	14	42	8	40	26	9	694
3.0	1.1	3.4	0.6	3.2	2.1	0.7	55.4
13	6	25	8	32	13	9	1152
0.7	0.3	1.3	0.4	1.7	0.7	0.5	61.9
8	1	9	4	5	11	7	895
0.6	0.1	0.7	0.3	0.4	0.8	0.5	67.8
33	16	44	16	40	25	16	2078
1.1	0.5	1.5	0.5	1.3	0.8	0.5	69.1
18	3	22	3	22	19	4	316
2.1	0.3	2.5	0.3	2.5	2.2	0.5	36.0
1	1	2	−	7	2	2	23
0.8	0.8	1.6	−	5.6	1.6	1.6	18.4
−	−	5	1	15	5	3	640
−	−	0.5	0.1	1.4	0.5	0.3	59.4
−	−	1	−	2	2	−	127
−	−	0.5	−	1.0	1.0	−	62.3
3	−	−	2	10	1	3	227
0.8	−	−	0.5	2.7	0.3	0.8	61.4
1	−	1	1	2	3	−	71
0.9	−	0.9	0.9	1.9	2.8	−	67.0
−	−	2	2	5	4	1	225
−	−	0.6	0.6	1.4	1.1	0.3	64.7
55	22	67	14	43	35	19	1484
2.3	0.9	2.8	0.6	1.8	1.5	0.8	62.7

問4(2) 3番目に経験した業務

	総 数	一般・営業事務・データ入力等	一般・営業事務等(自由化業務)	ファイリング	財務	経理・会計	金融事務	貿易・国際事務・取引文書作成	受付・案内	秘書	通訳・翻訳・速記	テレフォンオペレーター	その他の事務職	医療事務	医療・福祉・介護関連職	テレマーケティングの営業	セールスエンジニア、金融商品の営業	販売
総 数	4473	312	53	22	7	41	46	10	34	10	6	31	36	6	7	4	−	17
	100.0	7.0	1.2	0.5	0.2	0.9	1.0	0.2	0.8	0.2	0.1	0.7	0.8	0.1	0.2	0.1	−	0.4
性別(F6)																		
男性	1273	13	2	−	1	−	3	1	−	1	−	2	4	−	2	−	−	4
	100.0	1.0	0.2	−	0.1	−	0.2	0.1	−	0.1	−	0.2	0.3	−	0.2	−	−	0.3
女性	3111	295	50	22	6	41	43	9	34	9	6	29	30	6	5	4	−	13
	100.0	9.5	1.6	0.7	0.2	1.3	1.4	0.3	1.1	0.3	0.2	0.9	1.0	0.2	0.2	0.1	−	0.4
年齢(F6)																		
25歳未満	230	5	1	2	−	3	−	−	2	−	−	1	−	−	1	−	−	2
	100.0	2.2	0.4	0.9	−	1.3	−	−	0.9	−	−	0.4	−	−	0.4	−	−	0.9
25～29歳	767	36	4	3	1	4	8	−	4	−	−	5	5	2	−	1	−	4
	100.0	4.7	0.5	0.4	0.1	0.5	1.0	−	0.5	−	−	0.7	0.7	0.3	−	0.1	−	0.5
30～34歳	998	90	22	7	1	13	6	3	10	2	2	8	9	−	−	1	−	2
	100.0	9.0	2.2	0.7	0.1	1.3	0.6	0.3	1.0	0.2	0.2	0.8	0.9	−	−	0.1	−	0.2
35～39歳	793	81	11	3	4	11	7	3	9	4	1	5	7	1	3	−	−	3
	100.0	10.2	1.4	0.4	0.5	1.4	0.9	0.4	1.1	0.5	0.1	0.6	0.9	0.1	0.4	−	−	0.4
40～44歳	541	52	4	2	−	3	9	1	5	1	1	6	4	2	−	−	−	4
	100.0	9.6	0.7	0.4	−	0.6	1.7	0.2	0.9	0.2	0.2	1.1	0.7	0.4	−	−	−	0.7
45～49歳	361	18	5	1	−	4	8	−	3	2	1	2	6	−	−	−	−	−
	100.0	5.0	1.4	0.3	−	1.1	2.2	−	0.8	0.6	0.3	0.6	1.7	−	−	−	−	−
50～54歳	196	8	2	2	−	3	4	1	−	−	−	1	1	−	1	−	−	−
	100.0	4.1	1.0	1.0	−	1.5	2.0	0.5	−	−	−	0.5	0.5	−	0.5	−	−	−
55～59歳	117	3	1	−	1	−	−	−	1	−	1	1	1	−	−	−	−	1
	100.0	2.6	0.9	−	0.9	−	−	−	0.9	−	0.9	0.9	0.9	−	−	−	−	0.9
60歳以上	129	1	−	−	−	−	−	−	−	−	−	−	−	−	−	−	−	−
	100.0	0.8	−	−	−	−	−	−	−	−	−	−	−	−	−	−	−	−
最終学歴(F5-1)																		
中学・高校	1637	88	14	8	4	10	13	1	10	3	−	11	11	3	3	1	−	9
	100.0	5.4	0.9	0.5	0.2	0.6	0.8	0.1	0.6	0.2	−	0.7	0.7	0.2	0.2	0.1	−	0.5
専門学校	702	49	12	3	1	6	5	2	2	2	1	7	2	1	4	2	−	3
	100.0	7.0	1.7	0.4	0.1	0.9	0.7	0.3	0.3	0.3	0.1	1.0	0.3	0.1	0.6	0.3	−	0.4
短大	831	89	12	4	1	13	18	4	14	2	3	7	9	1	−	−	−	1
	100.0	10.7	1.4	0.5	0.1	1.6	2.2	0.5	1.7	0.2	0.4	0.8	1.1	0.1	−	−	−	0.1
大学・大学院	1210	83	13	7	1	11	10	3	6	3	2	5	13	1	−	−	−	3
	100.0	6.9	1.1	0.6	0.1	0.9	0.8	0.2	0.5	0.2	0.2	0.4	1.1	0.1	−	−	−	0.2
既・未婚(F6-2)																		
既婚	1837	112	18	13	2	18	26	2	19	2	2	9	13	3	3	−	−	2
	100.0	6.1	1.0	0.7	0.1	1.0	1.4	0.1	1.0	0.1	0.1	0.5	0.7	0.2	0.2	−	−	0.1
未婚、離婚、死別	2550	197	34	9	5	23	20	8	15	7	4	22	20	3	4	4	−	15
	100.0	7.7	1.3	0.4	0.2	0.9	0.8	0.3	0.6	0.3	0.2	0.9	0.8	0.1	0.2	0.2	−	0.6
同居家族(F6-4)																		
一人暮らし	880	57	5	2	1	6	3	3	5	4	2	10	7	2	1	−	−	6
	100.0	6.5	0.6	0.2	0.1	0.7	0.3	0.3	0.6	0.5	0.2	1.1	0.8	0.2	0.1	−	−	0.7
同居家族あり	3414	246	44	17	5	34	41	7	27	5	4	21	25	4	5	4	−	11
	100.0	7.2	1.3	0.5	0.1	1.0	1.2	0.2	0.8	0.1	0.1	0.6	0.7	0.1	0.1	0.1	−	0.3
正社員経験の有無(F1)																		
あり	3569	261	41	20	6	35	41	10	28	8	4	26	28	6	5	2	−	13
	100.0	7.3	1.1	0.6	0.2	1.0	1.1	0.3	0.8	0.2	0.1	0.7	0.8	0.2	0.1	0.1	−	0.4
なし	749	47	8	−	1	5	5	−	4	2	2	4	6	−	2	1	−	4
	100.0	6.3	1.1	−	0.1	0.7	0.7	−	0.5	0.3	0.3	0.5	0.8	−	0.3	0.1	−	0.5
正社員希望(問42)																		
是非なりたい	1919	123	19	10	4	21	18	4	11	6	2	11	16	3	6	3	−	9
	100.0	6.4	1.0	0.5	0.2	1.1	0.9	0.2	0.6	0.3	0.1	0.6	0.8	0.2	0.3	0.2	−	0.5
どちらかといえば、なりたい	1285	119	23	3	2	10	15	4	12	4	2	10	9	3	1	1	−	4
	100.0	9.3	1.8	0.2	0.2	0.8	1.2	0.3	0.9	0.3	0.2	0.8	0.7	0.2	0.1	0.1	−	0.3
どちらかといえば、なりたくない	768	49	9	6	−	3	10	2	10	−	1	8	8	−	−	−	−	2
	100.0	6.4	1.2	0.8	−	0.4	1.3	0.3	1.3	−	0.1	1.0	1.0	−	−	−	−	0.3
全くなりたくない	−	−	−	−	−	−	−	−	−	−	−	−	−	−	−	−	−	−
	−	−	−	−	−	−	−	−	−	−	−	−	−	−	−	−	−	−
問1 雇用形態																		
登録型派遣社員	2529	230	32	16	6	26	31	8	22	8	5	24	18	4	6	4	−	13
	100.0	9.1	1.3	0.6	0.2	1.0	1.2	0.3	0.9	0.3	0.2	0.9	0.7	0.2	0.2	0.2	−	0.5
常用型派遣社員(期間の定めあり)	1165	61	19	5	−	10	13	1	10	1	−	5	13	2	1	−	−	2
	100.0	5.2	1.6	0.4	−	0.9	1.1	0.1	0.9	0.1	−	0.4	1.1	0.2	0.1	−	−	0.2
常用型派遣社員(期間の定めなし)	779	21	2	1	1	5	2	1	2	1	1	2	5	−	−	−	−	2
	100.0	2.7	0.3	0.1	0.1	0.6	0.3	0.1	0.3	0.1	0.1	0.3	0.6	−	−	−	−	0.3
現在の派遣業務(問4(1))																		
オフィスワーク系	2344	302	51	22	7	39	43	10	33	9	6	29	34	3	−	2	−	5
	100.0	12.9	2.2	0.9	0.3	1.7	1.8	0.4	1.4	0.4	0.3	1.2	1.5	0.1	−	0.1	−	0.2
医療・福祉系	160	3	−	−	−	1	2	−	−	−	−	−	−	3	6	−	−	−
	100.0	1.9	−	−	−	0.6	1.3	−	−	−	−	−	−	1.9	3.8	−	−	−
営業・販売系	124	−	−	−	−	−	−	−	−	1	−	−	−	−	−	1	−	9
	100.0	−	−	−	−	−	−	−	−	0.8	−	−	−	−	−	0.8	−	7.3
IT技術・クリエイティブ、専門職系	936	5	1	−	−	−	1	−	−	−	−	1	1	−	−	−	−	1
	100.0	0.5	0.1	−	−	−	0.1	−	−	−	−	0.1	0.1	−	−	−	−	0.1
製造業務系	566	−	1	−	−	−	−	−	−	−	−	−	1	−	1	−	−	−
	100.0	−	0.2	−	−	−	−	−	−	−	−	−	0.2	−	0.2	−	−	−
軽作業系	208	1	−	−	−	−	−	−	1	−	−	1	−	−	−	−	−	2
	100.0	0.5	−	−	−	−	−	−	0.5	−	−	0.5	−	−	−	−	−	1.0
その他	77	−	−	−	−	−	−	−	−	−	−	−	−	−	−	−	−	−
	100.0	−	−	−	−	−	−	−	−	−	−	−	−	−	−	−	−	−
現在の派遣先での通算派遣期間(問6)																		
1年以下	1252	93	19	5	2	13	9	3	12	4	1	9	13	−	4	1	−	11
	100.0	7.4	1.5	0.4	0.2	1.0	0.7	0.2	1.0	0.3	0.1	0.7	1.0	−	0.3	0.1	−	0.9
1年超3年以下	1862	143	20	12	3	19	26	4	13	4	3	12	14	5	3	2	−	4
	100.0	7.7	1.1	0.6	0.2	1.0	1.4	0.2	0.7	0.2	0.2	0.6	0.8	0.3	0.2	0.1	−	0.2
3年超	1320	76	14	5	2	9	11	3	9	2	2	10	9	1	−	1	−	2
	100.0	5.8	1.1	0.4	0.2	0.7	0.8	0.2	0.7	0.2	0.2	0.8	0.7	0.1	−	0.1	−	0.2
稼働経験のある派遣会社数(F3(2))																		
1社	3007	141	25	13	3	20	23	3	26	5	1	14	22	4	5	2	−	7
	100.0	4.7	0.8	0.4	0.1	0.7	0.8	0.1	0.9	0.2	0.0	0.5	0.7	0.1	0.2	0.1	−	0.2
2～3社	878	134	21	9	3	16	17	6	6	3	3	14	12	1	1	2	−	8
	100.0	15.3	2.4	1.0	0.3	1.8	1.9	0.7	0.7	0.3	0.3	1.6	1.4	0.1	0.1	0.2	−	0.9
4社以上	125	26	4	−	1	5	3	1	2	2	2	1	−	−	1	−	−	2
	100.0	20.8	3.2	−	0.8	4.0	2.4	0.8	1.6	1.6	1.6	0.8	−	−	0.8	−	−	1.6
都市区分																		
関東都市圏(東京・さいたま・千葉・横浜・川崎)	1077	105	18	6	4	11	18	6	7	4	1	7	11	2	1	1	−	7
	100.0	9.7	1.7	0.6	0.4	1.0	1.7	0.6	0.6	0.4	0.1	0.6	1.0	0.2	0.1	0.1	−	0.6
中部都市圏(名古屋・浜松・静岡)	204	15	2	2	−	5	2	−	1	2	2	2	2	−	−	1	−	1
	100.0	7.4	1.0	1.0	−	2.5	1.0	−	0.5	1.0	1.0	1.0	1.0	−	−	0.5	−	0.5
関西都市圏(大阪・堺・神戸・京都)	370	28	5	2	−	3	4	1	4	−	1	5	2	−	−	1	−	−
	100.0	7.6	1.4	0.5	−	0.8	1.1	0.3	1.1	−	0.3	1.4	0.5	−	−	0.3	−	−
九州都市圏(北九州・福岡)	106	2	−	−	−	1	1	−	1	1	−	1	1	−	−	1	−	1
	100.0	1.9	−	−	−	0.9	0.9	−	0.9	0.9	−	0.9	0.9	−	−	0.9	−	0.9
上記以外の政令指定都市	348	25	6	2	1	3	3	1	4	−	−	4	3	1	2	−	−	1
	100.0	7.2	1.7	0.6	0.3	0.9	0.9	0.3	1.1	−	−	1.1	0.9	0.3	0.6	−	−	0.3
政令指定都市以外の地区	2368	137	22	10	2	18	18	2	17	3	2	12	17	3	4	−	−	7
	100.0	5.8	0.9	0.4	0.1	0.8	0.8	0.1	0.7	0.1	0.1	0.5	0.7	0.1	0.2	−	−	0.3

問4(2) 3番目に経験した業務(続き)

デモンストレーター	添乗	その他の営業・販売関連職	OAインストラクター	情報処理システム開発	編集・印刷・DTPオペレーター	広告デザイン	その他の技術・クリエイティブ職	機械設計	放送機器等操作	放送番組等における大道具・小道具	放送番組等演出	アナウンサー	建築物清掃	建築設備運転・点検・整備	インテリアコーディネーター	研究開発	調査	駐車場管理	事業実施体制の企画、立案関係	その他の専門職	電気機械器具組立・修理
4	–	8	15	10	6	2	22	19	4	1	2	–	–	1	1	22	5	1	3	21	14
0.1	–	0.2	0.3	0.2	0.1	0.0	0.5	0.4	0.1	0.0	0.0	–	–	0.0	0.0	0.5	0.1	0.0	0.1	0.5	0.3
–	–	3	2	7	–	–	6	12	1	1	–	–	–	1	–	8	2	1	2	12	8
–	–	0.2	0.2	0.5	–	–	0.5	0.9	0.1	0.1	–	–	–	0.1	–	0.6	0.2	0.1	0.2	0.9	0.6
4	–	5	13	3	6	2	16	7	3	–	1	–	–	–	1	14	3	–	1	8	6
0.1	–	0.2	0.4	0.1	0.2	0.1	0.5	0.2	0.1	–	0.0	–	–	–	0.0	0.5	0.1	–	0.0	0.3	0.2
–	–	1	–	–	–	–	2	1	–	–	–	–	–	–	–	2	1	–	–	1	–
–	–	0.4	–	–	–	–	0.9	0.4	–	–	–	–	–	–	–	0.9	0.4	–	–	0.4	–
1	–	2	1	4	1	–	2	3	–	1	–	–	–	–	–	4	1	–	1	3	3
0.1	–	0.3	0.1	0.5	0.1	–	0.3	0.4	–	0.1	–	–	–	–	–	0.5	0.1	–	0.1	0.4	0.4
–	–	1	2	2	1	1	4	10	1	–	1	–	–	–	–	5	2	–	–	8	2
–	–	0.1	0.2	0.2	0.1	0.1	0.4	1.0	0.1	–	0.1	–	–	–	–	0.5	0.2	–	–	0.8	0.2
–	–	–	6	1	1	1	6	1	2	–	1	–	–	–	1	5	1	–	1	2	3
–	–	–	0.8	0.1	0.1	0.1	0.8	0.1	0.3	–	0.1	–	–	–	0.1	0.6	0.1	–	0.1	0.3	0.4
–	–	3	4	1	–	–	3	3	1	–	–	–	–	–	–	3	–	–	–	2	2
–	–	0.6	0.7	0.2	–	–	0.6	0.6	0.2	–	–	–	–	–	–	0.6	–	–	–	0.4	0.4
2	–	–	–	2	1	–	1	–	–	–	–	–	–	–	–	2	–	–	–	–	4
0.6	–	–	–	0.6	0.3	–	0.3	–	–	–	–	–	–	–	–	0.6	–	–	–	–	1.1
1	–	1	–	–	–	–	1	–	–	–	–	–	–	–	–	1	–	–	–	–	–
0.5	–	0.5	–	–	–	–	0.5	–	–	–	–	–	–	–	–	0.5	–	–	–	–	–
–	–	–	–	–	–	–	–	–	–	–	–	–	–	1	–	–	–	–	–	1	–
–	–	–	–	–	–	–	–	–	–	–	–	–	–	0.9	–	–	–	–	–	0.9	–
–	–	–	–	–	–	–	1	–	–	–	–	–	–	–	–	–	–	1	1	1	–
–	–	–	–	–	–	–	0.8	–	–	–	–	–	–	–	–	–	–	0.8	0.8	0.8	–
1	–	3	4	1	2	–	3	7	3	–	–	–	–	1	–	5	1	1	2	3	7
0.1	–	0.2	0.2	0.1	0.1	–	0.2	0.4	0.2	–	–	–	–	0.1	–	0.3	0.1	0.1	0.1	0.2	0.4
1	–	2	3	4	–	–	8	2	1	1	–	–	–	–	–	5	1	–	–	5	3
0.1	–	0.3	0.4	0.6	–	–	1.1	0.3	0.1	0.1	–	–	–	–	–	0.7	0.1	–	–	0.7	0.4
2	–	1	5	–	2	2	7	3	–	–	–	–	–	–	–	1	–	–	–	3	–
0.2	–	0.1	0.6	–	0.2	0.2	0.8	0.4	–	–	–	–	–	–	–	0.1	–	–	–	0.4	–
–	–	2	2	5	2	–	4	7	–	–	2	–	–	–	1	11	3	–	1	9	4
–	–	0.2	0.2	0.4	0.2	–	0.3	0.6	–	–	0.2	–	–	–	0.1	0.9	0.2	–	0.1	0.7	0.3
1	–	3	4	4	2	2	6	8	–	–	1	–	–	1	–	8	2	1	3	8	8
0.1	–	0.2	0.2	0.2	0.1	0.1	0.3	0.4	–	–	0.1	–	–	0.1	–	0.4	0.1	0.1	0.2	0.4	0.4
3	–	5	10	6	4	–	16	10	4	1	1	–	–	–	1	14	3	–	–	12	6
0.1	–	0.2	0.4	0.2	0.2	–	0.6	0.4	0.2	0.0	0.0	–	–	–	0.0	0.5	0.1	–	–	0.5	0.2
2	–	2	3	5	2	–	8	5	2	–	–	–	–	–	–	8	1	–	–	3	1
0.2	–	0.2	0.3	0.6	0.2	–	0.9	0.6	0.2	–	–	–	–	–	–	0.9	0.1	–	–	0.3	0.1
2	–	6	10	5	4	2	14	14	2	1	2	–	–	1	1	14	4	1	3	15	12
0.1	–	0.2	0.3	0.1	0.1	0.1	0.4	0.4	0.1	0.0	0.1	–	–	0.0	0.0	0.4	0.1	0.0	0.1	0.4	0.4
4	–	5	14	8	4	1	19	15	4	–	1	–	–	1	1	14	4	1	3	14	10
0.1	–	0.1	0.4	0.2	0.1	0.0	0.5	0.4	0.1	–	0.0	–	–	0.0	0.0	0.4	0.1	0.0	0.1	0.4	0.3
–	–	2	1	2	2	1	3	4	–	1	1	–	–	–	–	7	1	–	–	6	3
–	–	0.3	0.1	0.3	0.3	0.1	0.4	0.5	–	0.1	0.1	–	–	–	–	0.9	0.1	–	–	0.8	0.4
2	–	5	7	5	2	1	11	10	2	1	1	–	–	–	–	11	3	1	2	15	4
0.1	–	0.3	0.4	0.3	0.1	0.1	0.6	0.5	0.1	0.1	0.1	–	–	–	–	0.6	0.2	0.1	0.1	0.8	0.2
1	–	1	5	4	2	1	5	6	–	–	1	–	–	–	1	5	1	–	–	1	2
0.1	–	0.1	0.4	0.3	0.2	0.1	0.4	0.5	–	–	0.1	–	–	–	0.1	0.4	0.1	–	–	0.1	0.2
1	–	2	2	–	2	–	3	3	2	–	–	–	–	1	–	2	1	–	1	2	5
0.1	–	0.3	0.3	–	0.3	–	0.4	0.4	0.3	–	–	–	–	0.1	–	0.3	0.1	–	0.1	0.3	0.7
–	–	–	–	–	–	–	–	–	–	–	–	–	–	–	–	–	–	–	–	–	–
–	–	–	–	–	–	–	–	–	–	–	–	–	–	–	–	–	–	–	–	–	–
4	–	3	8	5	5	1	15	3	3	–	–	–	–	1	1	15	4	1	1	8	8
0.2	–	0.1	0.3	0.2	0.2	0.0	0.6	0.1	0.1	–	–	–	–	0.0	0.0	0.6	0.2	0.0	0.0	0.3	0.3
–	–	4	4	–	1	1	4	6	1	–	–	–	–	–	–	–	–	–	–	7	3
–	–	0.3	0.3	–	0.1	0.1	0.3	0.5	0.1	–	–	–	–	–	–	–	–	–	–	0.6	0.3
–	–	1	3	5	–	–	3	10	–	1	2	–	–	–	–	7	1	–	2	6	3
–	–	0.1	0.4	0.6	–	–	0.4	1.3	–	0.1	0.3	–	–	–	–	0.9	0.1	–	0.3	0.8	0.4
1	–	3	3	1	1	–	–	2	–	–	–	–	–	–	–	3	–	–	–	2	–
0.0	–	0.1	0.1	0.0	0.0	–	–	0.1	–	–	–	–	–	–	–	0.1	–	–	–	0.1	–
–	–	–	–	–	–	–	–	–	–	–	–	–	–	–	–	–	–	–	–	1	–
–	–	–	–	–	–	–	–	–	–	–	–	–	–	–	–	–	–	–	–	0.6	–
2	–	4	–	–	–	–	–	–	–	–	–	–	–	–	–	–	1	–	–	–	–
1.6	–	3.2	–	–	–	–	–	–	–	–	–	–	–	–	–	–	0.8	–	–	–	–
1	–	1	11	9	5	2	22	16	4	1	2	–	–	1	1	18	3	1	2	17	1
0.1	–	0.1	1.2	1.0	0.5	0.2	2.4	1.7	0.4	0.1	0.2	–	–	0.1	0.1	1.9	0.3	0.1	0.2	1.8	0.1
–	–	–	–	–	–	–	–	1	–	–	–	–	–	–	–	1	1	–	–	1	11
–	–	–	–	–	–	–	–	0.2	–	–	–	–	–	–	–	0.2	0.2	–	–	0.2	1.9
–	–	–	–	–	–	–	–	–	–	–	–	–	–	–	–	–	–	–	–	–	2
–	–	–	–	–	–	–	–	–	–	–	–	–	–	–	–	–	–	–	–	–	1.0
–	–	–	–	–	–	–	–	–	–	–	–	–	–	–	–	–	–	–	1	–	–
–	–	–	–	–	–	–	–	–	–	–	–	–	–	–	–	–	–	–	1.3	–	–
1	–	3	2	3	–	–	7	5	1	–	–	–	–	–	–	6	2	–	–	6	7
0.1	–	0.2	0.2	0.2	–	–	0.6	0.4	0.1	–	–	–	–	–	–	0.5	0.2	–	–	0.5	0.6
3	–	3	5	4	2	1	9	7	–	–	1	–	–	–	1	13	3	–	2	7	4
0.2	–	0.2	0.3	0.2	0.1	0.1	0.5	0.4	–	–	0.1	–	–	–	0.1	0.7	0.2	–	0.1	0.4	0.2
–	–	2	8	3	4	1	6	7	3	1	1	–	–	1	–	3	–	1	1	8	3
–	–	0.2	0.6	0.2	0.3	0.1	0.5	0.5	0.2	0.1	0.1	–	–	0.1	–	0.2	–	0.1	0.1	0.6	0.2
1	–	4	7	7	3	1	9	13	1	1	1	–	–	–	–	10	3	1	3	12	9
0.0	–	0.1	0.2	0.2	0.1	0.0	0.3	0.4	0.0	0.0	0.0	–	–	–	–	0.3	0.1	0.0	0.1	0.4	0.3
2	–	2	4	3	2	–	6	3	2	–	–	–	–	–	1	9	2	–	–	4	2
0.2	–	0.2	0.5	0.3	0.2	–	0.7	0.3	0.2	–	–	–	–	–	0.1	1.0	0.2	–	–	0.5	0.2
1	–	1	2	–	1	1	6	2	1	–	–	–	–	–	–	1	–	–	–	2	–
0.8	–	0.8	1.6	–	0.8	0.8	4.8	1.6	0.8	–	–	–	–	–	–	0.8	–	–	–	1.6	–
2	–	–	2	7	3	1	6	–	–	–	–	–	–	–	–	6	–	–	–	7	1
0.2	–	–	0.2	0.6	0.3	0.1	0.6	–	–	–	–	–	–	–	–	0.6	–	–	–	0.6	0.1
–	–	–	1	1	–	–	2	–	–	–	–	–	–	–	–	2	1	–	–	1	–
–	–	–	0.5	0.5	–	–	1.0	–	–	–	–	–	–	–	–	1.0	0.5	–	–	0.5	–
1	–	2	5	–	–	1	6	2	1	–	–	–	–	–	1	–	–	–	–	–	2
0.3	–	0.5	1.4	–	–	0.3	1.6	0.5	0.3	–	–	–	–	–	0.3	–	–	–	–	–	0.5
–	–	–	1	–	2	–	1	1	–	–	–	–	–	–	–	–	–	–	–	–	–
–	–	–	0.9	–	1.9	–	0.9	0.9	–	–	–	–	–	–	–	–	–	–	–	–	–
–	–	2	3	–	–	–	1	–	2	–	–	–	–	–	–	–	–	–	2	1	–
–	–	0.6	0.9	–	–	–	0.3	–	0.6	–	–	–	–	–	–	–	–	–	0.6	0.3	–
1	–	4	3	2	1	–	6	16	1	1	2	–	–	1	–	14	4	1	1	12	11
0.0	–	0.2	0.1	0.1	0.0	–	0.3	0.7	0.0	0.0	0.1	–	–	0.0	–	0.6	0.2	0.0	0.0	0.5	0.5

問4(2) 3番目に経験した業務(続き)

半導体・電子機器製造組立・修理	輸送用機械組立・修理	その他の製造	運送・運送補助	倉庫作業	その他の軽作業	その他上記に該当しない業務	無回答
19	11	85	10	28	28	15	3474
0.4	0.2	1.9	0.2	0.6	0.6	0.3	77.7
11	9	52	9	25	13	6	1049
0.9	0.7	4.1	0.7	2.0	1.0	0.5	82.4
7	−	32	1	3	13	9	2351
0.2	−	1.0	0.0	0.1	0.4	0.3	75.6
−	1	7	−	4	3	2	188
−	0.4	3.0	−	1.7	1.3	0.9	81.7
5	1	16	1	5	2	3	630
0.7	0.1	2.1	0.1	0.7	0.3	0.4	82.1
4	4	16	2	3	4	3	746
0.4	0.4	1.6	0.2	0.3	0.4	0.3	74.7
4	3	14	−	4	4	1	578
0.5	0.4	1.8	−	0.5	0.5	0.1	72.9
1	−	12	1	2	4	2	403
0.2	−	2.2	0.2	0.4	0.7	0.4	74.5
2	1	5	1	3	4	1	282
0.6	0.3	1.4	0.3	0.8	1.1	0.3	78.1
1	−	3	1	1	−	−	163
0.5	−	1.5	0.5	0.5	−	−	83.2
1	−	4	−	3	1	2	94
0.9	−	3.4	−	2.6	0.9	1.7	80.3
−	−	−	3	2	3	−	116
−	−	−	2.3	1.6	2.3	−	89.9
14	7	61	7	20	15	9	1271
0.9	0.4	3.7	0.4	1.2	0.9	0.5	77.6
3	2	10	1	3	4	−	541
0.4	0.3	1.4	0.1	0.4	0.6	−	77.1
−	−	4	−	−	3	3	617
−	−	0.5	−	−	0.4	0.4	74.2
2	1	10	1	5	4	3	970
0.2	0.1	0.8	0.1	0.4	0.3	0.2	80.2
2	4	24	4	10	8	3	1476
0.1	0.2	1.3	0.2	0.5	0.4	0.2	80.3
16	7	61	6	18	20	12	1924
0.6	0.3	2.4	0.2	0.7	0.8	0.5	75.5
8	5	18	4	5	8	5	671
0.9	0.6	2.0	0.5	0.6	0.9	0.6	76.3
10	5	66	5	21	18	10	2666
0.3	0.1	1.9	0.1	0.6	0.5	0.3	78.1
16	7	66	4	22	20	13	2764
0.4	0.2	1.8	0.1	0.6	0.6	0.4	77.4
3	4	16	2	4	7	2	586
0.4	0.5	2.1	0.3	0.5	0.9	0.3	78.2
12	2	48	2	14	10	5	1477
0.6	0.1	2.5	0.1	0.7	0.5	0.3	77.0
5	6	22	3	7	9	5	970
0.4	0.5	1.7	0.2	0.5	0.7	0.4	75.5
−	2	11	1	4	6	2	607
−	0.3	1.4	0.1	0.5	0.8	0.3	79.0
−	−	−	−	−	−	−	−
−	−	−	−	−	−	−	−
12	4	62	6	12	21	7	1866
0.5	0.2	2.5	0.2	0.5	0.8	0.3	73.8
7	7	14	2	9	4	5	943
0.6	0.6	1.2	0.2	0.8	0.3	0.4	80.9
−	−	9	2	7	3	3	665
−	−	1.2	0.3	0.9	0.4	0.4	85.4
−	−	2	−	−	3	1	1727
−	−	0.1	−	−	0.1	0.0	73.7
−	−	−	2	−	−	−	142
−	−	−	1.3	−	−	−	88.8
1	−	1	1	−	−	−	103
0.8	−	0.8	0.8	−	−	−	83.1
−	−	2	1	2	1	1	801
−	−	0.2	0.1	0.2	0.1	0.1	85.6
17	11	76	−	3	8	1	432
3.0	1.9	13.4	−	0.5	1.4	0.2	76.3
1	−	3	5	23	16	2	151
0.5	−	1.4	2.4	11.1	7.7	1.0	72.6
−	−	1	1	−	−	9	65
−	−	1.3	1.3	−	−	11.7	84.4
14	7	55	4	12	12	10	896
1.1	0.6	4.4	0.3	1.0	1.0	0.8	71.6
1	4	21	4	13	12	3	1452
0.1	0.2	1.1	0.2	0.7	0.6	0.2	78.0
4	−	8	2	3	4	2	1088
0.3	−	0.6	0.2	0.2	0.3	0.2	82.4
13	6	50	5	14	15	10	2494
0.4	0.2	1.7	0.2	0.5	0.5	0.3	82.9
6	4	26	1	11	8	3	521
0.7	0.5	3.0	0.1	1.3	0.9	0.3	59.3
−	−	6	−	1	5	−	45
−	−	4.8	−	0.8	4.0	−	36.0
1	1	1	−	2	2	2	824
0.1	0.1	0.1	−	0.2	0.2	0.2	76.5
−	−	1	−	−	1	−	157
−	−	0.5	−	−	0.5	−	77.0
−	−	3	2	2	1	−	285
−	−	0.8	0.5	0.5	0.3	−	77.0
−	−	1	−	−	−	1	89
−	−	0.9	−	−	−	0.9	84.0
−	−	3	−	1	1	1	275
−	−	0.9	−	0.3	0.3	0.3	79.0
18	10	76	8	23	23	11	1844
0.8	0.4	3.2	0.3	1.0	1.0	0.5	77.9

問5 派遣先の契約派遣期間

	総 数	1ヵ月未満	1ヵ月	1ヵ月超2ヵ月以下	2ヵ月超3ヵ月未満	3ヵ月	3ヵ月超6ヵ月未満	6ヵ月	6ヵ月超1年未満	1年	1年超3年未満	3年	その他	無回答
総 数	4473	20	178	174	129	1627	148	613	116	727	183	193	172	193
	100.0	0.4	4.0	3.9	2.9	36.4	3.3	13.7	2.6	16.3	4.1	4.3	3.8	4.3
性別(F6)														
男性	1273	10	61	84	42	360	53	176	40	221	62	63	42	59
	100.0	0.8	4.8	6.6	3.3	28.3	4.2	13.8	3.1	17.4	4.9	4.9	3.3	4.6
女性	3111	10	107	84	86	1246	93	427	72	484	118	130	125	129
	100.0	0.3	3.4	2.7	2.8	40.1	3.0	13.7	2.3	15.6	3.8	4.2	4.0	4.1
年齢(F6)														
25歳未満	230	2	15	13	7	62	14	29	6	25	12	15	16	14
	100.0	0.9	6.5	5.7	3.0	27.0	6.1	12.6	2.6	10.9	5.2	6.5	7.0	6.1
25～29歳	767	3	34	30	19	305	22	94	32	89	34	49	27	29
	100.0	0.4	4.4	3.9	2.5	39.8	2.9	12.3	4.2	11.6	4.4	6.4	3.5	3.8
30～34歳	998	5	33	40	36	442	42	124	24	112	37	30	32	41
	100.0	0.5	3.3	4.0	3.6	44.3	4.2	12.4	2.4	11.2	3.7	3.0	3.2	4.1
35～39歳	793	3	36	33	31	324	19	116	18	108	29	26	16	34
	100.0	0.4	4.5	4.2	3.9	40.9	2.4	14.6	2.3	13.6	3.7	3.3	2.0	4.3
40～44歳	541	5	14	25	9	196	12	78	8	103	22	29	17	23
	100.0	0.9	2.6	4.6	1.7	36.2	2.2	14.4	1.5	19.0	4.1	5.4	3.1	4.3
45～49歳	361	1	13	11	10	100	9	57	5	100	13	14	17	11
	100.0	0.3	3.6	3.0	2.8	27.7	2.5	15.8	1.4	27.7	3.6	3.9	4.7	3.0
50～54歳	196	1	6	5	2	50	8	31	5	45	11	8	10	14
	100.0	0.5	3.1	2.6	1.0	25.5	4.1	15.8	2.6	23.0	5.6	4.1	5.1	7.1
55～59歳	117	－	6	2	5	25	2	21	3	29	3	5	7	9
	100.0	－	5.1	1.7	4.3	21.4	1.7	17.9	2.6	24.8	2.6	4.3	6.0	7.7
60歳以上	129	－	－	－	－	17	1	22	3	54	6	6	14	6
	100.0	－	－	－	－	13.2	0.8	17.1	2.3	41.9	4.7	4.7	10.9	4.7
最終学歴(F5-1)														
中学・高校	1637	9	74	86	48	531	62	217	45	263	73	82	76	71
	100.0	0.5	4.5	5.3	2.9	32.4	3.8	13.3	2.7	16.1	4.5	5.0	4.6	4.3
専門学校	702	1	34	24	22	263	23	98	20	93	35	27	29	33
	100.0	0.1	4.8	3.4	3.1	37.5	3.3	14.0	2.8	13.2	5.0	3.8	4.1	4.7
短大	831	4	26	15	13	321	17	125	8	169	35	41	20	37
	100.0	0.5	3.1	1.8	1.6	38.6	2.0	15.0	1.0	20.3	4.2	4.9	2.4	4.5
大学・大学院	1210	5	36	43	46	480	41	163	40	188	36	42	40	50
	100.0	0.4	3.0	3.6	3.8	39.7	3.4	13.5	3.3	15.5	3.0	3.5	3.3	4.1
既・未婚(F6-2)														
既婚	1837	6	66	48	44	616	47	283	38	367	85	83	71	83
	100.0	0.3	3.6	2.6	2.4	33.5	2.6	15.4	2.1	20.0	4.6	4.5	3.9	4.5
未婚、離婚、死別	2550	14	106	119	83	988	98	321	76	337	95	110	96	107
	100.0	0.5	4.2	4.7	3.3	38.7	3.8	12.6	3.0	13.2	3.7	4.3	3.8	4.2
同居家族(F6-4)														
一人暮らし	880	7	42	45	25	371	36	103	26	93	38	34	31	29
	100.0	0.8	4.8	5.1	2.8	42.2	4.1	11.7	3.0	10.6	4.3	3.9	3.5	3.3
同居家族あり	3414	11	132	120	99	1207	106	491	86	597	131	154	129	151
	100.0	0.3	3.9	3.5	2.9	35.4	3.1	14.4	2.5	17.5	3.8	4.5	3.8	4.4
正社員経験の有無(F1)														
あり	3569	16	134	142	102	1304	110	510	88	600	150	137	127	149
	100.0	0.4	3.8	4.0	2.9	36.5	3.1	14.3	2.5	16.8	4.2	3.8	3.6	4.2
なし	749	2	35	25	24	284	30	84	22	101	22	52	35	33
	100.0	0.3	4.7	3.3	3.2	37.9	4.0	11.2	2.9	13.5	2.9	6.9	4.7	4.4
正社員希望(問42)														
是非なりたい	1919	8	83	85	61	729	57	247	50	297	75	90	60	77
	100.0	0.4	4.3	4.4	3.2	38.0	3.0	12.9	2.6	15.5	3.9	4.7	3.1	4.0
どちらかといえば、なりたい	1285	2	48	42	40	465	49	199	30	196	53	54	43	64
	100.0	0.2	3.7	3.3	3.1	36.2	3.8	15.5	2.3	15.3	4.1	4.2	3.3	5.0
どちらかといえば、なりたくない	768	7	31	28	16	296	27	100	18	123	35	26	36	25
	100.0	0.9	4.0	3.6	2.1	38.5	3.5	13.0	2.3	16.0	4.6	3.4	4.7	3.3
全くなりたくない	－	－	－	－	－	－	－	－	－	－	－	－	－	－
	－	－	－	－	－	－	－	－	－	－	－	－	－	－
問1 雇用形態														
登録型派遣社員	2529	14	110	99	101	1078	96	328	70	263	96	94	72	108
	100.0	0.6	4.3	3.9	4.0	42.6	3.8	13.0	2.8	10.4	3.8	3.7	2.8	4.3
常用型派遣社員(期間の定めあり)	1165	4	37	47	18	313	36	169	26	309	63	52	45	46
	100.0	0.3	3.2	4.0	1.5	26.9	3.1	14.5	2.2	26.5	5.4	4.5	3.9	3.9
常用型派遣社員(期間の定めなし)	779	2	31	28	10	236	16	116	20	155	24	47	55	39
	100.0	0.3	4.0	3.6	1.3	30.3	2.1	14.9	2.6	19.9	3.1	6.0	7.1	5.0
現在の派遣業務(問4(1))														
オフィスワーク系	2344	4	66	55	57	1024	57	357	34	388	82	74	67	79
	100.0	0.2	2.8	2.3	2.4	43.7	2.4	15.2	1.5	16.6	3.5	3.2	2.9	3.4
医療・福祉系	160	－	3	3	5	32	5	14	10	34	15	11	18	10
	100.0	－	1.9	1.9	3.1	20.0	3.1	8.8	6.3	21.3	9.4	6.9	11.3	6.3
営業・販売系	124	1	7	1	3	38	13	12	4	18	5	10	7	5
	100.0	0.8	5.6	0.8	2.4	30.6	10.5	9.7	3.2	14.5	4.0	8.1	5.6	4.0
IT技術・クリエイティブ、専門職系	936	2	35	25	17	333	24	147	29	181	36	36	37	34
	100.0	0.2	3.7	2.7	1.8	35.6	2.6	15.7	3.1	19.3	3.8	3.8	4.0	3.6
製造業務系	566	6	56	63	39	143	35	49	21	53	26	32	17	26
	100.0	1.1	9.9	11.1	6.9	25.3	6.2	8.7	3.7	9.4	4.6	5.7	3.0	4.6
軽作業系	208	7	9	20	5	31	10	19	13	33	12	22	14	13
	100.0	3.4	4.3	9.6	2.4	14.9	4.8	9.1	6.3	15.9	5.8	10.6	6.7	6.3
その他	77	－	2	4	2	12	2	12	2	16	4	5	10	6
	100.0	－	2.6	5.2	2.6	15.6	2.6	15.6	2.6	20.8	5.2	6.5	13.0	7.8
現在の派遣先での通算派遣期間(問6)														
1年以下	1252	11	74	106	82	419	100	126	84	99	37	34	29	51
	100.0	0.9	5.9	8.5	6.5	33.5	8.0	10.1	6.7	7.9	3.0	2.7	2.3	4.1
1年超3年以下	1862	6	61	47	27	768	35	244	22	291	131	112	44	74
	100.0	0.3	3.3	2.5	1.5	41.2	1.9	13.1	1.2	15.6	7.0	6.0	2.4	4.0
3年超	1320	3	43	20	19	436	13	243	9	333	13	45	94	49
	100.0	0.2	3.3	1.5	1.4	33.0	1.0	18.4	0.7	25.2	1.0	3.4	7.1	3.7
稼働経験のある派遣会社数(F3(2))														
1社	3007	7	110	112	80	1057	88	449	74	532	127	139	114	118
	100.0	0.2	3.7	3.7	2.7	35.2	2.9	14.9	2.5	17.7	4.2	4.6	3.8	3.9
2～3社	878	10	43	36	35	421	36	87	26	66	33	27	22	36
	100.0	1.1	4.9	4.1	4.0	47.9	4.1	9.9	3.0	7.5	3.8	3.1	2.5	4.1
4社以上	125	1	9	9	2	58	8	11	3	8	3	6	2	5
	100.0	0.8	7.2	7.2	1.6	46.4	6.4	8.8	2.4	6.4	2.4	4.8	1.6	4.0
都市区分														
関東都市圏(東京・さいたま・千葉・横浜・川崎)	1077	3	47	30	34	516	33	124	29	116	38	37	40	30
	100.0	0.3	4.4	2.8	3.2	47.9	3.1	11.5	2.7	10.8	3.5	3.4	3.7	2.8
中部都市圏(名古屋・浜松・静岡)	204	－	7	5	6	77	4	32	3	36	10	12	4	8
	100.0	－	3.4	2.5	2.9	37.7	2.0	15.7	1.5	17.6	4.9	5.9	2.0	3.9
関西都市圏(大阪・堺・神戸・京都)	370	1	10	20	8	172	7	41	8	58	14	11	8	12
	100.0	0.3	2.7	5.4	2.2	46.5	1.9	11.1	2.2	15.7	3.8	3.0	2.2	3.2
九州都市圏(北九州・福岡)	106	－	1	3	4	23	7	12	5	31	3	4	6	7
	100.0	－	0.9	2.8	3.8	21.7	6.6	11.3	4.7	29.2	2.8	3.8	5.7	6.6
上記以外の政令指定都市	348	1	2	11	3	87	8	56	12	104	16	25	11	12
	100.0	0.3	0.6	3.2	0.9	25.0	2.3	16.1	3.4	29.9	4.6	7.2	3.2	3.4
政令指定都市以外の地区	2368	15	111	105	74	752	89	348	59	382	102	104	103	124
	100.0	0.6	4.7	4.4	3.1	31.8	3.8	14.7	2.5	16.1	4.3	4.4	4.3	5.2

問6　派遣先の通算派遣期間

	総　数	3ヵ月以下	3ヵ月超6ヵ月以下	6ヵ月超1年以下	1年超1年6ヵ月以下	1年6ヵ月超2年以下	2年超3年以下	3年超	無回答
総　数	4473	322	384	546	535	486	841	1320	39
	100.0	7.2	8.6	12.2	12.0	10.9	18.8	29.5	0.9
性別（F6）									
男性	1273	127	130	189	131	113	223	348	12
	100.0	10.0	10.2	14.8	10.3	8.9	17.5	27.3	0.9
女性	3111	186	244	348	387	370	605	949	22
	100.0	6.0	7.8	11.2	12.4	11.9	19.4	30.5	0.7
年齢（F6）									
25歳未満	230	27	38	46	25	36	38	15	5
	100.0	11.7	16.5	20.0	10.9	15.7	16.5	6.5	2.2
25～29歳	767	63	82	122	101	91	159	147	2
	100.0	8.2	10.7	15.9	13.2	11.9	20.7	19.2	0.3
30～34歳	998	86	81	138	124	137	172	254	6
	100.0	8.6	8.1	13.8	12.4	13.7	17.2	25.5	0.6
35～39歳	793	57	60	83	108	70	170	242	3
	100.0	7.2	7.6	10.5	13.6	8.8	21.4	30.5	0.4
40～44歳	541	24	40	56	56	57	99	205	4
	100.0	4.4	7.4	10.4	10.4	10.5	18.3	37.9	0.7
45～49歳	361	22	21	31	36	23	72	153	3
	100.0	6.1	5.8	8.6	10.0	6.4	19.9	42.4	0.8
50～54歳	196	12	8	6	17	13	24	112	4
	100.0	6.1	4.1	3.1	8.7	6.6	12.2	57.1	2.0
55～59歳	117	4	11	12	9	10	17	52	2
	100.0	3.4	9.4	10.3	7.7	8.5	14.5	44.4	1.7
60歳以上	129	3	5	14	16	12	27	50	2
	100.0	2.3	3.9	10.9	12.4	9.3	20.9	38.8	1.6
最終学歴（F5-1）									
中学・高校	1637	140	166	215	186	164	294	454	18
	100.0	8.6	10.1	13.1	11.4	10.0	18.0	27.7	1.1
専門学校	702	59	56	93	78	80	148	181	7
	100.0	8.4	8.0	13.2	11.1	11.4	21.1	25.8	1.0
短大	831	32	56	75	95	87	168	315	3
	100.0	3.9	6.7	9.0	11.4	10.5	20.2	37.9	0.4
大学・大学院	1210	82	92	157	165	145	219	344	6
	100.0	6.8	7.6	13.0	13.6	12.0	18.1	28.4	0.5
既・未婚（F6-2）									
既婚	1837	95	140	202	208	177	350	645	20
	100.0	5.2	7.6	11.0	11.3	9.6	19.1	35.1	1.1
未婚、離婚、死別	2550	216	237	338	310	305	479	650	15
	100.0	8.5	9.3	13.3	12.2	12.0	18.8	25.5	0.6
同居家族（F6-4）									
一人暮らし	880	79	75	129	106	109	161	217	4
	100.0	9.0	8.5	14.7	12.0	12.4	18.3	24.7	0.5
同居家族あり	3414	224	291	400	401	359	648	1060	31
	100.0	6.6	8.5	11.7	11.7	10.5	19.0	31.0	0.9
正社員経験の有無（F1）									
あり	3569	254	290	419	441	376	678	1085	26
	100.0	7.1	8.1	11.7	12.4	10.5	19.0	30.4	0.7
なし	749	59	71	105	69	94	142	202	7
	100.0	7.9	9.5	14.0	9.2	12.6	19.0	27.0	0.9
正社員希望（問42）									
是非なりたい	1919	156	189	261	233	204	340	530	6
	100.0	8.1	9.8	13.6	12.1	10.6	17.7	27.6	0.3
どちらかといえば、なりたい	1285	82	98	131	157	153	257	395	12
	100.0	6.4	7.6	10.2	12.2	11.9	20.0	30.7	0.9
どちらかといえば、なりたくない	768	55	64	99	78	83	148	230	11
	100.0	7.2	8.3	12.9	10.2	10.8	19.3	29.9	1.4
全くなりたくない	－	－	－	－	－	－	－	－	－
	－	－	－	－	－	－	－	－	－
問1　雇用形態									
登録型派遣社員	2529	224	257	328	323	291	451	633	22
	100.0	8.9	10.2	13.0	12.8	11.5	17.8	25.0	0.9
常用型派遣社員（期間の定めあり）	1165	53	86	131	128	123	246	392	6
	100.0	4.5	7.4	11.2	11.0	10.6	21.1	33.6	0.5
常用型派遣社員（期間の定めなし）	779	45	41	87	84	72	144	295	11
	100.0	5.8	5.3	11.2	10.8	9.2	18.5	37.9	1.4
現在の派遣業務（問4(1)）									
オフィスワーク系	2344	113	159	251	303	280	490	742	6
	100.0	4.8	6.8	10.7	12.9	11.9	20.9	31.7	0.3
医療・福祉系	160	21	13	27	18	21	20	35	5
	100.0	13.1	8.1	16.9	11.3	13.1	12.5	21.9	3.1
営業・販売系	124	10	11	20	15	13	20	35	－
	100.0	8.1	8.9	16.1	12.1	10.5	16.1	28.2	－
IT技術・クリエイティブ、専門職系	936	49	56	102	102	88	181	353	5
	100.0	5.2	6.0	10.9	10.9	9.4	19.3	37.7	0.5
製造業務系	566	88	109	84	48	55	86	92	4
	100.0	15.5	19.3	14.8	8.5	9.7	15.2	16.3	0.7
軽作業系	208	31	25	40	38	17	29	26	2
	100.0	14.9	12.0	19.2	18.3	8.2	13.9	12.5	1.0
その他	77	6	5	15	7	10	8	24	2
	100.0	7.8	6.5	19.5	9.1	13.0	10.4	31.2	2.6
現在の派遣先での通算派遣期間（問6）									
1年以下	1252	322	384	546	－	－	－	－	－
	100.0	25.7	30.7	43.6	－	－	－	－	－
1年超3年以下	1862	－	－	－	535	486	841	－	－
	100.0	－	－	－	28.7	26.1	45.2	－	－
3年超	1320	－	－	－	－	－	－	1320	－
	100.0	－	－	－	－	－	－	100.0	－
稼働経験のある派遣会社数（F3(2)）									
1社	3007	181	235	341	334	318	600	980	18
	100.0	6.0	7.8	11.3	11.1	10.6	20.0	32.6	0.6
2～3社	878	91	99	128	114	113	148	182	3
	100.0	10.4	11.3	14.6	13.0	12.9	16.9	20.7	0.3
4社以上	125	20	16	18	24	10	20	17	－
	100.0	16.0	12.8	14.4	19.2	8.0	16.0	13.6	－
都市区分									
関東都市圏（東京・さいたま・千葉・横浜・川崎）	1077	65	65	129	162	117	200	334	5
	100.0	6.0	6.0	12.0	15.0	10.9	18.6	31.0	0.5
中部都市圏（名古屋・浜松・静岡）	204	13	13	21	25	29	47	56	－
	100.0	6.4	6.4	10.3	12.3	14.2	23.0	27.5	－
関西都市圏（大阪・堺・神戸・京都）	370	23	37	41	38	39	95	96	1
	100.0	6.2	10.0	11.1	10.3	10.5	25.7	25.9	0.3
九州都市圏（北九州・福岡）	106	6	5	7	21	8	24	32	3
	100.0	5.7	4.7	6.6	19.8	7.5	22.6	30.2	2.8
上記以外の政令指定都市	348	23	21	48	34	38	74	108	2
	100.0	6.6	6.0	13.8	9.8	10.9	21.3	31.0	0.6
政令指定都市以外の地区	2368	192	243	300	255	255	401	694	28
	100.0	8.1	10.3	12.7	10.8	10.8	16.9	29.3	1.2

問7　現在の仕事の派遣前担い手

	総　数	正社員	契約社員	パート・アルバイト	派遣社員	請負会社の社員	上記以外の人	同じような仕事をしていた人はいなかった	わからない	無回答
総　数	4473	1427	129	225	1965	82	32	259	289	65
	100.0	31.9	2.9	5.0	43.9	1.8	0.7	5.8	6.5	1.5
性別(F6)										
男性	1273	525	31	45	384	51	18	79	120	20
	100.0	41.2	2.4	3.5	30.2	4.0	1.4	6.2	9.4	1.6
女性	3111	872	91	173	1552	31	14	175	159	44
	100.0	28.0	2.9	5.6	49.9	1.0	0.5	5.6	5.1	1.4
年齢(F6)										
25歳未満	230	67	5	17	96	3	1	6	27	8
	100.0	29.1	2.2	7.4	41.7	1.3	0.4	2.6	11.7	3.5
25～29歳	767	221	26	31	367	15	4	37	57	9
	100.0	28.8	3.4	4.0	47.8	2.0	0.5	4.8	7.4	1.2
30～34歳	998	293	27	37	498	12	4	67	48	12
	100.0	29.4	2.7	3.7	49.9	1.2	0.4	6.7	4.8	1.2
35～39歳	793	264	20	39	333	18	4	55	53	7
	100.0	33.3	2.5	4.9	42.0	2.3	0.5	6.9	6.7	0.9
40～44歳	541	185	12	19	233	10	4	28	40	10
	100.0	34.2	2.2	3.5	43.1	1.8	0.7	5.2	7.4	1.8
45～49歳	361	120	8	18	162	9	1	20	21	2
	100.0	33.2	2.2	5.0	44.9	2.5	0.3	5.5	5.8	0.6
50～54歳	196	68	7	16	79	3	4	10	6	3
	100.0	34.7	3.6	8.2	40.3	1.5	2.0	5.1	3.1	1.5
55～59歳	117	47	5	12	34	3	2	7	3	4
	100.0	40.2	4.3	10.3	29.1	2.6	1.7	6.0	2.6	3.4
60歳以上	129	57	7	13	22	3	5	15	2	5
	100.0	44.2	5.4	10.1	17.1	2.3	3.9	11.6	1.6	3.9
最終学歴(F5-1)										
中学・高校	1637	554	49	118	649	26	16	82	116	27
	100.0	33.8	3.0	7.2	39.6	1.6	1.0	5.0	7.1	1.6
専門学校	702	212	19	42	296	20	6	37	57	13
	100.0	30.2	2.7	6.0	42.2	2.8	0.9	5.3	8.1	1.9
短大	831	251	26	34	411	6	3	53	38	9
	100.0	30.2	3.1	4.1	49.5	0.7	0.4	6.4	4.6	1.1
大学・大学院	1210	380	33	27	572	29	7	80	69	13
	100.0	31.4	2.7	2.2	47.3	2.4	0.6	6.6	5.7	1.1
既・未婚(F6-2)										
既婚	1837	640	59	91	746	38	15	122	100	26
	100.0	34.8	3.2	5.0	40.6	2.1	0.8	6.6	5.4	1.4
未婚、離婚、死別	2550	757	68	129	1187	44	17	132	179	37
	100.0	29.7	2.7	5.1	46.5	1.7	0.7	5.2	7.0	1.5
同居家族(F6-4)										
一人暮らし	880	259	16	42	418	19	6	49	62	9
	100.0	29.4	1.8	4.8	47.5	2.2	0.7	5.6	7.0	1.0
同居家族あり	3414	1114	104	176	1472	59	24	204	211	50
	100.0	32.6	3.0	5.2	43.1	1.7	0.7	6.0	6.2	1.5
正社員経験の有無(F1)										
あり	3569	1183	98	162	1542	78	26	218	212	50
	100.0	33.1	2.7	4.5	43.2	2.2	0.7	6.1	5.9	1.4
なし	749	199	26	49	366	3	4	32	57	13
	100.0	26.6	3.5	6.5	48.9	0.4	0.5	4.3	7.6	1.7
正社員希望(問42)										
是非なりたい	1919	647	53	65	857	36	9	118	112	22
	100.0	33.7	2.8	3.4	44.7	1.9	0.5	6.1	5.8	1.1
どちらかといえば、なりたい	1285	393	40	74	582	18	14	63	84	17
	100.0	30.6	3.1	5.8	45.3	1.4	1.1	4.9	6.5	1.3
どちらかといえば、なりたくない	768	211	13	41	367	8	4	50	60	14
	100.0	27.5	1.7	5.3	47.8	1.0	0.5	6.5	7.8	1.8
全くなりたくない	－	－	－	－	－	－	－	－	－	－
	－	－	－	－	－	－	－	－	－	－
問1　雇用形態										
登録型派遣社員	2529	746	79	134	1187	23	11	136	170	43
	100.0	29.5	3.1	5.3	46.9	0.9	0.4	5.4	6.7	1.7
常用型派遣社員(期間の定めあり)	1165	379	36	61	529	21	14	59	56	10
	100.0	32.5	3.1	5.2	45.4	1.8	1.2	5.1	4.8	0.9
常用型派遣社員(期間の定めなし)	779	302	14	30	249	38	7	64	63	12
	100.0	38.8	1.8	3.9	32.0	4.9	0.9	8.2	8.1	1.5
現在の派遣業務(問4(1))										
オフィスワーク系	2344	711	63	66	1228	21	6	136	93	20
	100.0	30.3	2.7	2.8	52.4	0.9	0.3	5.8	4.0	0.9
医療・福祉系	160	57	2	17	56	－	2	5	19	2
	100.0	35.6	1.3	10.6	35.0	－	1.3	3.1	11.9	1.3
営業・販売系	124	30	7	17	51	2	2	7	7	1
	100.0	24.2	5.6	13.7	41.1	1.6	1.6	5.6	5.6	0.8
IT技術・クリエイティブ、専門職系	936	365	26	19	311	46	12	72	76	9
	100.0	39.0	2.8	2.0	33.2	4.9	1.3	7.7	8.1	1.0
製造業務系	566	199	14	39	207	10	7	19	59	12
	100.0	35.2	2.5	6.9	36.6	1.8	1.2	3.4	10.4	2.1
軽作業系	208	32	7	47	80	－	1	15	23	3
	100.0	15.4	3.4	22.6	38.5	－	0.5	7.2	11.1	1.4
その他	77	21	7	11	17	3	2	4	8	4
	100.0	27.3	9.1	14.3	22.1	3.9	2.6	5.2	10.4	5.2
現在の派遣先での通算派遣期間(問6)										
1年以下	1252	408	44	91	492	19	9	51	122	16
	100.0	32.6	3.5	7.3	39.3	1.5	0.7	4.1	9.7	1.3
1年超3年以下	1862	537	50	85	906	39	12	113	102	18
	100.0	28.8	2.7	4.6	48.7	2.1	0.6	6.1	5.5	1.0
3年超	1320	476	34	47	554	24	11	94	63	17
	100.0	36.1	2.6	3.6	42.0	1.8	0.8	7.1	4.8	1.3
稼働経験のある派遣会社数(F3(2))										
1社	3007	982	89	153	1294	59	18	180	194	38
	100.0	32.7	3.0	5.1	43.0	2.0	0.6	6.0	6.5	1.3
2～3社	878	265	26	42	430	6	7	48	41	13
	100.0	30.2	3.0	4.8	49.0	0.7	0.8	5.5	4.7	1.5
4社以上	125	26	2	7	72	1	－	4	11	2
	100.0	20.8	1.6	5.6	57.6	0.8	－	3.2	8.8	1.6
都市区分										
関東都市圏(東京・さいたま・千葉・横浜・川崎)	1077	332	21	18	528	25	6	81	57	9
	100.0	30.8	1.9	1.7	49.0	2.3	0.6	7.5	5.3	0.8
中部都市圏(名古屋・浜松・静岡)	204	55	2	7	106	4	1	19	7	3
	100.0	27.0	1.0	3.4	52.0	2.0	0.5	9.3	3.4	1.5
関西都市圏(大阪・堺・神戸・京都)	370	85	10	14	198	10	3	16	29	5
	100.0	23.0	2.7	3.8	53.5	2.7	0.8	4.3	7.8	1.4
九州都市圏(北九州・福岡)	106	34	3	6	46	1	1	7	7	1
	100.0	32.1	2.8	5.7	43.4	0.9	0.9	6.6	6.6	0.9
上記以外の政令指定都市	348	94	12	14	183	3	5	11	20	6
	100.0	27.0	3.4	4.0	52.6	0.9	1.4	3.2	5.7	1.7
政令指定都市以外の地区	2368	827	81	166	904	39	16	125	169	41
	100.0	34.9	3.4	7.0	38.2	1.6	0.7	5.3	7.1	1.7

問8　現在の仕事習得期間

	総　数	1週間程度	1ヵ月程度	2～3ヵ月程度	半年程度	1年程度	1年以上	無回答
総　数	4473	437	1003	1368	811	395	384	75
	100.0	9.8	22.4	30.6	18.1	8.8	8.6	1.7
性別（F6）								
男性	1273	201	287	272	195	108	187	23
	100.0	15.8	22.5	21.4	15.3	8.5	14.7	1.8
女性	3111	217	705	1073	600	278	189	49
	100.0	7.0	22.7	34.5	19.3	8.9	6.1	1.6
年齢（F6）								
25歳未満	230	20	59	78	34	8	24	7
	100.0	8.7	25.7	33.9	14.8	3.5	10.4	3.0
25～29歳	767	46	185	243	146	80	59	8
	100.0	6.0	24.1	31.7	19.0	10.4	7.7	1.0
30～34歳	998	85	224	312	190	86	86	15
	100.0	8.5	22.4	31.3	19.0	8.6	8.6	1.5
35～39歳	793	55	194	238	156	69	71	10
	100.0	6.9	24.5	30.0	19.7	8.7	9.0	1.3
40～44歳	541	51	100	167	103	53	60	7
	100.0	9.4	18.5	30.9	19.0	9.8	11.1	1.3
45～49歳	361	43	65	117	69	35	28	4
	100.0	11.9	18.0	32.4	19.1	9.7	7.8	1.1
50～54歳	196	29	37	48	37	22	21	2
	100.0	14.8	18.9	24.5	18.9	11.2	10.7	1.0
55～59歳	117	24	27	36	12	5	8	5
	100.0	20.5	23.1	30.8	10.3	4.3	6.8	4.3
60歳以上	129	42	32	28	8	6	5	8
	100.0	32.6	24.8	21.7	6.2	4.7	3.9	6.2
最終学歴（F5-1）								
中学・高校	1637	202	392	466	283	122	135	37
	100.0	12.3	23.9	28.5	17.3	7.5	8.2	2.3
専門学校	702	68	151	219	124	64	59	17
	100.0	9.7	21.5	31.2	17.7	9.1	8.4	2.4
短大	831	51	171	292	155	95	58	9
	100.0	6.1	20.6	35.1	18.7	11.4	7.0	1.1
大学・大学院	1210	109	262	369	233	103	124	10
	100.0	9.0	21.7	30.5	19.3	8.5	10.2	0.8
既・未婚（F6-2）								
既婚	1837	192	382	567	340	165	164	27
	100.0	10.5	20.8	30.9	18.5	9.0	8.9	1.5
未婚、離婚、死別	2550	227	606	777	459	221	214	46
	100.0	8.9	23.8	30.5	18.0	8.7	8.4	1.8
同居家族（F6-4）								
一人暮らし	880	94	215	250	160	72	81	8
	100.0	10.7	24.4	28.4	18.2	8.2	9.2	0.9
同居家族あり	3414	308	747	1074	629	305	290	61
	100.0	9.0	21.9	31.5	18.4	8.9	8.5	1.8
正社員経験の有無（F1）								
あり	3569	352	797	1109	652	304	295	60
	100.0	9.9	22.3	31.1	18.3	8.5	8.3	1.7
なし	749	67	174	212	136	77	74	9
	100.0	8.9	23.2	28.3	18.2	10.3	9.9	1.2
正社員希望（問42）								
是非なりたい	1919	163	422	599	367	174	169	25
	100.0	8.5	22.0	31.2	19.1	9.1	8.8	1.3
どちらかといえば、なりたい	1285	105	289	413	238	116	99	25
	100.0	8.2	22.5	32.1	18.5	9.0	7.7	1.9
どちらかといえば、なりたくない	768	85	182	231	140	62	56	12
	100.0	11.1	23.7	30.1	18.2	8.1	7.3	1.6
全くなりたくない	－	－	－	－	－	－	－	－
	－	－	－	－	－	－	－	－
問1　雇用形態								
登録型派遣社員	2529	248	632	856	428	180	137	48
	100.0	9.8	25.0	33.8	16.9	7.1	5.4	1.9
常用型派遣社員（期間の定めあり）	1165	124	234	346	233	112	97	19
	100.0	10.6	20.1	29.7	20.0	9.6	8.3	1.6
常用型派遣社員（期間の定めなし）	779	65	137	166	150	103	150	8
	100.0	8.3	17.6	21.3	19.3	13.2	19.3	1.0
現在の派遣業務（問4(1)）								
オフィスワーク系	2344	115	468	868	494	223	146	30
	100.0	4.9	20.0	37.0	21.1	9.5	6.2	1.3
医療・福祉系	160	10	39	62	32	8	6	3
	100.0	6.3	24.4	38.8	20.0	5.0	3.8	1.9
営業・販売系	124	23	36	35	16	6	5	3
	100.0	18.5	29.0	28.2	12.9	4.8	4.0	2.4
IT技術・クリエイティブ、専門職系	936	120	166	191	154	116	179	10
	100.0	12.8	17.7	20.4	16.5	12.4	19.1	1.1
製造業務系	566	105	198	125	69	24	33	12
	100.0	18.6	35.0	22.1	12.2	4.2	5.8	2.1
軽作業系	208	48	57	63	22	6	7	5
	100.0	23.1	27.4	30.3	10.6	2.9	3.4	2.4
その他	77	10	22	16	19	5	5	－
	100.0	13.0	28.6	20.8	24.7	6.5	6.5	－
現在の派遣先での通算派遣期間（問6）								
1年以下	1252	201	418	401	140	21	30	41
	100.0	16.1	33.4	32.0	11.2	1.7	2.4	3.3
1年超3年以下	1862	151	371	609	401	191	130	9
	100.0	8.1	19.9	32.7	21.5	10.3	7.0	0.5
3年超	1320	80	209	353	267	180	220	11
	100.0	6.1	15.8	26.7	20.2	13.6	16.7	0.8
稼働経験のある派遣会社数（F3(2)）								
1社	3007	288	671	888	564	293	271	32
	100.0	9.6	22.3	29.5	18.8	9.7	9.0	1.1
2～3社	878	75	226	307	154	49	45	22
	100.0	8.5	25.7	35.0	17.5	5.6	5.1	2.5
4社以上	125	16	33	43	21	7	3	2
	100.0	12.8	26.4	34.4	16.8	5.6	2.4	1.6
都市区分								
関東都市圏（東京・さいたま・千葉・横浜・川崎）	1077	97	243	354	193	86	92	12
	100.0	9.0	22.6	32.9	17.9	8.0	8.5	1.1
中部都市圏（名古屋・浜松・静岡）	204	14	42	64	43	23	16	2
	100.0	6.9	20.6	31.4	21.1	11.3	7.8	1.0
関西都市圏（大阪・堺・神戸・京都）	370	46	79	123	63	36	17	6
	100.0	12.4	21.4	33.2	17.0	9.7	4.6	1.6
九州都市圏（北九州・福岡）	106	13	32	28	19	8	5	1
	100.0	12.3	30.2	26.4	17.9	7.5	4.7	0.9
上記以外の政令指定都市	348	22	69	116	77	37	23	4
	100.0	6.3	19.8	33.3	22.1	10.6	6.6	1.1
政令指定都市以外の地区	2368	245	538	683	416	205	231	50
	100.0	10.3	22.7	28.8	17.6	8.7	9.8	2.1

問9　現在の仕事

	総　数	ほとんど指示に従い行う、主として定型的な仕事が多い	おおむね指示を仰ぎながら、本人の判断もある程度必要な仕事である	たまに指示を受ける程度で、おおむね本人の判断による仕事である	ほとんど指示を受けることなく、本人の判断によって行われる仕事である	無回答
総　数	4473	1272	1917	1045	211	28
	100.0	28.4	42.9	23.4	4.7	0.6
性別（F6）						
男性	1273	254	552	370	89	8
	100.0	20.0	43.4	29.1	7.0	0.6
女性	3111	982	1332	660	118	19
	100.0	31.6	42.8	21.2	3.8	0.6
年齢（F6）						
25歳未満	230	74	94	54	3	5
	100.0	32.2	40.9	23.5	1.3	2.2
25～29歳	767	242	368	135	19	3
	100.0	31.6	48.0	17.6	2.5	0.4
30～34歳	998	291	451	216	35	5
	100.0	29.2	45.2	21.6	3.5	0.5
35～39歳	793	228	351	186	25	3
	100.0	28.8	44.3	23.5	3.2	0.4
40～44歳	541	130	238	133	39	1
	100.0	24.0	44.0	24.6	7.2	0.2
45～49歳	361	100	136	107	17	1
	100.0	27.7	37.7	29.6	4.7	0.3
50～54歳	196	56	68	54	16	2
	100.0	28.6	34.7	27.6	8.2	1.0
55～59歳	117	24	41	36	14	2
	100.0	20.5	35.0	30.8	12.0	1.7
60歳以上	129	24	34	43	27	1
	100.0	18.6	26.4	33.3	20.9	0.8
最終学歴（F5-1）						
中学・高校	1637	502	631	400	89	15
	100.0	30.7	38.5	24.4	5.4	0.9
専門学校	702	188	302	176	32	4
	100.0	26.8	43.0	25.1	4.6	0.6
短大	831	255	365	167	40	4
	100.0	30.7	43.9	20.1	4.8	0.5
大学・大学院	1210	295	578	286	47	4
	100.0	24.4	47.8	23.6	3.9	0.3
既・未婚（F6-2）						
既婚	1837	488	726	488	126	9
	100.0	26.6	39.5	26.6	6.9	0.5
未婚、離婚、死別	2550	749	1158	546	80	17
	100.0	29.4	45.4	21.4	3.1	0.7
同居家族（F6-4）						
一人暮らし	880	236	408	201	33	2
	100.0	26.8	46.4	22.8	3.8	0.2
同居家族あり	3414	967	1436	817	172	22
	100.0	28.3	42.1	23.9	5.0	0.6
正社員経験の有無（F1）						
あり	3569	987	1508	867	184	23
	100.0	27.7	42.3	24.3	5.2	0.6
なし	749	235	337	153	22	2
	100.0	31.4	45.0	20.4	2.9	0.3
正社員希望（問42）						
是非なりたい	1919	500	857	461	93	8
	100.0	26.1	44.7	24.0	4.8	0.4
どちらかといえば、なりたい	1285	378	571	274	53	9
	100.0	29.4	44.4	21.3	4.1	0.7
どちらかといえば、なりたくない	768	249	309	178	27	5
	100.0	32.4	40.2	23.2	3.5	0.7
全くなりたくない	－	－	－	－	－	－
	－	－	－	－	－	－
問1　雇用形態						
登録型派遣社員	2529	845	1064	509	90	21
	100.0	33.4	42.1	20.1	3.6	0.8
常用型派遣社員（期間の定めあり）	1165	308	467	304	82	4
	100.0	26.4	40.1	26.1	7.0	0.3
常用型派遣社員（期間の定めなし）	779	119	386	232	39	3
	100.0	15.3	49.6	29.8	5.0	0.4
現在の派遣業務（問4(1)）						
オフィスワーク系	2344	782	953	508	92	9
	100.0	33.4	40.7	21.7	3.9	0.4
医療・福祉系	160	28	88	34	9	1
	100.0	17.5	55.0	21.3	5.6	0.6
営業・販売系	124	18	57	37	11	1
	100.0	14.5	46.0	29.8	8.9	0.8
IT技術・クリエイティブ、専門職系	936	134	494	264	43	1
	100.0	14.3	52.8	28.2	4.6	0.1
製造業務系	566	199	212	123	30	2
	100.0	35.2	37.5	21.7	5.3	0.4
軽作業系	208	68	67	54	17	2
	100.0	32.7	32.2	26.0	8.2	1.0
その他	77	29	28	13	7	－
	100.0	37.7	36.4	16.9	9.1	－
現在の派遣先での通算派遣期間（問6）						
1年以下	1252	473	501	227	46	5
	100.0	37.8	40.0	18.1	3.7	0.4
1年超3年以下	1862	526	843	424	62	7
	100.0	28.2	45.3	22.8	3.3	0.4
3年超	1320	261	564	389	103	3
	100.0	19.8	42.7	29.5	7.8	0.2
稼働経験のある派遣会社数（F3(2)）						
1社	3007	798	1316	735	142	16
	100.0	26.5	43.8	24.4	4.7	0.5
2～3社	878	302	355	176	40	5
	100.0	34.4	40.4	20.0	4.6	0.6
4社以上	125	38	54	23	9	1
	100.0	30.4	43.2	18.4	7.2	0.8
都市区分						
関東都市圏（東京・さいたま・千葉・横浜・川崎）	1077	291	471	256	50	9
	100.0	27.0	43.7	23.8	4.6	0.8
中部都市圏（名古屋・浜松・静岡）	204	58	93	43	9	1
	100.0	28.4	45.6	21.1	4.4	0.5
関西都市圏（大阪・堺・神戸・京都）	370	101	170	81	17	1
	100.0	27.3	45.9	21.9	4.6	0.3
九州都市圏（北九州・福岡）	106	18	57	22	8	1
	100.0	17.0	53.8	20.8	7.5	0.9
上記以外の政令指定都市	348	94	141	100	11	2
	100.0	27.0	40.5	28.7	3.2	0.6
政令指定都市以外の地区	2368	710	985	543	116	14
	100.0	30.0	41.6	22.9	4.9	0.6

問10 同種の仕事従事者（MA）

	総 数	正社員でいる	契約社員でいる	パート・アルバイト等でいる	請負会社の社員でいる	派遣社員でいる	自分以外に同じような仕事をしている従業員はいない	無回答
総 数	4473	2718	579	626	154	2464	584	23
	100.0	60.8	12.9	14.0	3.4	55.1	13.1	0.5
性別（F6）								
男性	1273	915	216	137	100	763	75	9
	100.0	71.9	17.0	10.8	7.9	59.9	5.9	0.7
女性	3111	1744	332	460	54	1665	499	14
	100.0	56.1	10.7	14.8	1.7	53.5	16.0	0.5
年齢（F6）								
25歳未満	230	150	34	54	7	138	17	8
	100.0	65.2	14.8	23.5	3.0	60.0	7.4	3.5
25～29歳	767	495	110	118	33	447	78	2
	100.0	64.5	14.3	15.4	4.3	58.3	10.2	0.3
30～34歳	998	614	122	102	31	542	151	3
	100.0	61.5	12.2	10.2	3.1	54.3	15.1	0.3
35～39歳	793	483	88	99	28	422	111	1
	100.0	60.9	11.1	12.5	3.5	53.2	14.0	0.1
40～44歳	541	331	65	77	24	295	78	2
	100.0	61.2	12.0	14.2	4.4	54.5	14.4	0.4
45～49歳	361	207	40	40	9	218	50	1
	100.0	57.3	11.1	11.1	2.5	60.4	13.9	0.3
50～54歳	196	121	28	32	4	110	18	2
	100.0	61.7	14.3	16.3	2.0	56.1	9.2	1.0
55～59歳	117	59	14	17	4	60	14	2
	100.0	50.4	12.0	14.5	3.4	51.3	12.0	1.7
60歳以上	129	62	19	22	－	42	29	2
	100.0	48.1	14.7	17.1	－	32.6	22.5	1.6
最終学歴（F5-1）								
中学・高校	1637	1028	228	317	41	872	181	14
	100.0	62.8	13.9	19.4	2.5	53.3	11.1	0.9
専門学校	702	407	109	119	41	393	86	3
	100.0	58.0	15.5	17.0	5.8	56.0	12.3	0.4
短大	831	461	77	85	10	471	129	1
	100.0	55.5	9.3	10.2	1.2	56.7	15.5	0.1
大学・大学院	1210	764	148	88	60	674	179	5
	100.0	63.1	12.2	7.3	5.0	55.7	14.8	0.4
既・未婚（F6-2）								
既婚	1837	1087	212	224	68	954	269	10
	100.0	59.2	11.5	12.2	3.7	51.9	14.6	0.5
未婚、離婚、死別	2550	1579	342	378	86	1464	306	13
	100.0	61.9	13.4	14.8	3.4	57.4	12.0	0.5
同居家族（F6-4）								
一人暮らし	880	556	124	115	42	534	93	4
	100.0	63.2	14.1	13.1	4.8	60.7	10.6	0.5
同居家族あり	3414	2062	418	475	108	1847	471	18
	100.0	60.4	12.2	13.9	3.2	54.1	13.8	0.5
正社員経験の有無（F1）								
あり	3569	2156	448	461	122	1910	492	15
	100.0	60.4	12.6	12.9	3.4	53.5	13.8	0.4
なし	749	477	106	131	24	463	76	5
	100.0	63.7	14.2	17.5	3.2	61.8	10.1	0.7
正社員希望（問42）								
是非なりたい	1919	1198	257	224	74	1076	247	7
	100.0	62.4	13.4	11.7	3.9	56.1	12.9	0.4
どちらかといえば、なりたい	1285	773	157	171	37	683	183	6
	100.0	60.2	12.2	13.3	2.9	53.2	14.2	0.5
どちらかといえば、なりたくない	768	450	97	134	21	452	92	5
	100.0	58.6	12.6	17.4	2.7	58.9	12.0	0.7
全くなりたくない	－	－	－	－	－	－	－	－
	－	－	－	－	－	－	－	－
問1 雇用形態								
登録型派遣社員	2529	1450	303	379	47	1341	385	15
	100.0	57.3	12.0	15.0	1.9	53.0	15.2	0.6
常用型派遣社員（期間の定めあり）	1165	721	164	160	42	661	134	4
	100.0	61.9	14.1	13.7	3.6	56.7	11.5	0.3
常用型派遣社員（期間の定めなし）	779	547	112	87	65	462	65	4
	100.0	70.2	14.4	11.2	8.3	59.3	8.3	0.5
現在の派遣業務（問4(1)）								
オフィスワーク系	2344	1265	197	187	24	1148	447	4
	100.0	54.0	8.4	8.0	1.0	49.0	19.1	0.2
医療・福祉系	160	125	22	72	－	97	9	－
	100.0	78.1	13.8	45.0	－	60.6	5.6	－
営業・販売系	124	77	32	49	4	81	8	1
	100.0	62.1	25.8	39.5	3.2	65.3	6.5	0.8
IT技術・クリエイティブ、専門職系	936	689	161	67	99	592	68	－
	100.0	73.6	17.2	7.2	10.6	63.2	7.3	－
製造業務系	566	390	103	118	17	365	29	5
	100.0	68.9	18.2	20.8	3.0	64.5	5.1	0.9
軽作業系	208	106	40	89	7	116	14	1
	100.0	51.0	19.2	42.8	3.4	55.8	6.7	0.5
その他	77	41	15	31	2	39	7	－
	100.0	53.2	19.5	40.3	2.6	50.6	9.1	－
現在の派遣先での通算派遣期間（問6）								
1年以下	1252	759	184	245	34	700	142	6
	100.0	60.6	14.7	19.6	2.7	55.9	11.3	0.5
1年超3年以下	1862	1113	246	248	60	967	274	1
	100.0	59.8	13.2	13.3	3.2	51.9	14.7	0.1
3年超	1320	830	144	127	59	784	167	2
	100.0	62.9	10.9	9.6	4.5	59.4	12.7	0.2
稼働経験のある派遣会社数（F3(2)）								
1社	3007	1862	373	393	111	1700	380	12
	100.0	61.9	12.4	13.1	3.7	56.5	12.6	0.4
2～3社	878	497	111	139	13	465	140	1
	100.0	56.6	12.6	15.8	1.5	53.0	15.9	0.1
4社以上	125	81	13	20	7	64	20	2
	100.0	64.8	10.4	16.0	5.6	51.2	16.0	1.6
都市区分								
関東都市圏（東京・さいたま・千葉・横浜・川崎）	1077	659	135	104	36	576	165	4
	100.0	61.2	12.5	9.7	3.3	53.5	15.3	0.4
中部都市圏（名古屋・浜松・静岡）	204	111	18	17	11	108	33	－
	100.0	54.4	8.8	8.3	5.4	52.9	16.2	－
関西都市圏（大阪・堺・神戸・京都）	370	213	65	33	14	236	35	3
	100.0	57.6	17.6	8.9	3.8	63.8	9.5	0.8
九州都市圏（北九州・福岡）	106	74	15	15	3	63	12	1
	100.0	69.8	14.2	14.2	2.8	59.4	11.3	0.9
上記以外の政令指定都市	348	178	47	39	8	198	48	1
	100.0	51.1	13.5	11.2	2.3	56.9	13.8	0.3
政令指定都市以外の地区	2368	1483	299	418	82	1283	291	14
	100.0	62.6	12.6	17.7	3.5	54.2	12.3	0.6

	総　数	問11(1) 現在の派遣先には、あなたを教育・指導してくれる人がいる				問11(2) 現在の派遣先には、仕事に問題が生じた場合に相談できる人がいる				問11(3) 現在の派遣先には、仕事のマニュアルが十分に整備されている				問11(4) 現在の派遣先の商品知識や社内システムを熟知する必要がある			
		そう思う	どちらともいえない	そう思わない	無回答	そう思う	どちらともいえない	そう思わない	無回答	そう思う	どちらともいえない	そう思わない	無回答	そう思う	どちらともいえない	そう思わない	無回答
総　数	4473	3019	975	446	33	3668	585	194	26	1557	1776	1106	34	2545	1421	461	46
	100.0	67.5	21.8	10.0	0.7	82.0	13.1	4.3	0.6	34.8	39.7	24.7	0.8	56.9	31.8	10.3	1.0
性別(F6)																	
男性	1273	900	244	119	10	1051	166	46	10	507	505	249	12	798	348	110	17
	100.0	70.7	19.2	9.3	0.8	82.6	13.0	3.6	0.8	39.8	39.7	19.6	0.9	62.7	27.3	8.6	1.3
女性	3111	2058	710	323	20	2552	398	147	14	1007	1240	844	20	1709	1042	336	24
	100.0	66.2	22.8	10.4	0.6	82.0	12.8	4.7	0.5	32.4	39.9	27.1	0.6	54.9	33.5	10.8	0.8
年齢(F6)																	
25歳未満	230	191	27	9	3	188	30	9	3	111	87	29	3	123	79	24	4
	100.0	83.0	11.7	3.9	1.3	81.7	13.0	3.9	1.3	48.3	37.8	12.6	1.3	53.5	34.3	10.4	1.7
25～29歳	767	561	153	49	4	642	103	17	5	273	324	167	3	420	262	79	6
	100.0	73.1	19.9	6.4	0.5	83.7	13.4	2.2	0.7	35.6	42.2	21.8	0.4	54.8	34.2	10.3	0.8
30～34歳	998	686	208	100	4	837	113	46	2	291	420	282	5	543	352	100	3
	100.0	68.7	20.8	10.0	0.4	83.9	11.3	4.6	0.2	29.2	42.1	28.3	0.5	54.4	35.3	10.0	0.3
35～39歳	793	547	166	75	5	646	94	51	2	260	306	224	3	458	231	97	7
	100.0	69.0	20.9	9.5	0.6	81.5	11.9	6.4	0.3	32.8	38.6	28.2	0.4	57.8	29.1	12.2	0.9
40～44歳	541	345	122	72	2	438	73	28	2	172	222	143	4	332	160	46	3
	100.0	63.8	22.6	13.3	0.4	81.0	13.5	5.2	0.4	31.8	41.0	26.4	0.7	61.4	29.6	8.5	0.6
45～49歳	361	220	93	46	2	298	49	12	2	128	136	93	4	220	106	29	6
	100.0	60.9	25.8	12.7	0.6	82.5	13.6	3.3	0.6	35.5	37.7	25.8	1.1	60.9	29.4	8.0	1.7
50～54歳	196	117	59	19	1	160	29	6	1	93	68	34	1	125	54	15	2
	100.0	59.7	30.1	9.7	0.5	81.6	14.8	3.1	0.5	47.4	34.7	17.3	0.5	63.8	27.6	7.7	1.0
55～59歳	117	64	28	21	4	91	14	9	3	49	43	22	3	75	29	8	5
	100.0	54.7	23.9	17.9	3.4	77.8	12.0	7.7	2.6	41.9	36.8	18.8	2.6	64.1	24.8	6.8	4.3
60歳以上	129	71	28	26	4	106	15	6	2	66	41	18	4	81	29	16	3
	100.0	55.0	21.7	20.2	3.1	82.2	11.6	4.7	1.6	51.2	31.8	14.0	3.1	62.8	22.5	12.4	2.3
最終学歴(F5-1)																	
中学・高校	1637	1127	348	147	15	1326	228	72	11	631	648	341	17	916	550	151	20
	100.0	68.8	21.3	9.0	0.9	81.0	13.9	4.4	0.7	38.5	39.6	20.8	1.0	56.0	33.6	9.2	1.2
専門学校	702	458	164	77	3	568	91	39	4	237	277	184	4	398	231	67	6
	100.0	65.2	23.4	11.0	0.4	80.9	13.0	5.6	0.6	33.8	39.5	26.2	0.6	56.7	32.9	9.5	0.9
短大	831	548	189	88	6	689	103	37	2	292	317	217	5	490	253	84	4
	100.0	65.9	22.7	10.6	0.7	82.9	12.4	4.5	0.2	35.1	38.1	26.1	0.6	59.0	30.4	10.1	0.5
大学・大学院	1210	826	248	130	6	1019	144	40	7	359	501	344	6	699	351	149	11
	100.0	68.3	20.5	10.7	0.5	84.2	11.9	3.3	0.6	29.7	41.4	28.4	0.5	57.8	29.0	12.3	0.9
既・未婚(F6-2)																	
既婚	1837	1182	428	213	14	1517	220	91	9	677	696	450	14	1105	544	168	20
	100.0	64.3	23.3	11.6	0.8	82.6	12.0	5.0	0.5	36.9	37.9	24.5	0.8	60.2	29.6	9.1	1.1
未婚、離婚、死別	2550	1776	529	230	15	2088	346	102	14	837	1052	644	17	1405	850	274	21
	100.0	69.6	20.7	9.0	0.6	81.9	13.6	4.0	0.5	32.8	41.3	25.3	0.7	55.1	33.3	10.7	0.8
同居家族(F6-4)																	
一人暮らし	880	593	185	97	5	709	126	43	2	277	364	235	4	484	290	103	3
	100.0	67.4	21.0	11.0	0.6	80.6	14.3	4.9	0.2	31.5	41.4	26.7	0.5	55.0	33.0	11.7	0.3
同居家族あり	3414	2307	753	332	22	2827	428	143	16	1218	1341	833	22	1972	1075	333	34
	100.0	67.6	22.1	9.7	0.6	82.8	12.5	4.2	0.5	35.7	39.3	24.4	0.6	57.8	31.5	9.8	1.0
正社員経験の有無(F1)																	
あり	3569	2354	803	387	25	2925	465	162	17	1210	1432	902	25	2071	1100	367	31
	100.0	66.0	22.5	10.8	0.7	82.0	13.0	4.5	0.5	33.9	40.1	25.3	0.7	58.0	30.8	10.3	0.9
なし	749	558	143	46	2	628	96	23	2	285	293	168	3	394	272	78	5
	100.0	74.5	19.1	6.1	0.3	83.8	12.8	3.1	0.3	38.1	39.1	22.4	0.4	52.6	36.3	10.4	0.7
正社員希望(問42)																	
是非なりたい	1919	1327	386	198	8	1569	257	85	8	654	743	511	11	1156	560	191	12
	100.0	69.2	20.1	10.3	0.4	81.8	13.4	4.4	0.4	34.1	38.7	26.6	0.6	60.2	29.2	10.0	0.6
どちらかといえば、なりたい	1285	849	299	130	7	1053	168	60	4	410	550	319	6	702	442	130	11
	100.0	66.1	23.3	10.1	0.5	81.9	13.1	4.7	0.3	31.9	42.8	24.8	0.5	54.6	34.4	10.1	0.9
どちらかといえば、なりたくない	768	521	178	60	9	646	91	25	6	274	315	173	6	394	275	89	10
	100.0	67.8	23.2	7.8	1.2	84.1	11.8	3.3	0.8	35.7	41.0	22.5	0.8	51.3	35.8	11.6	1.3
全くなりたくない	－	－	－	－	－	－	－	－	－	－	－	－	－	－	－	－	－
	－	－	－	－	－	－	－	－	－	－	－	－	－	－	－	－	－
問1　雇用形態																	
登録型派遣社員	2529	1684	569	254	22	2046	346	120	17	857	986	663	23	1318	892	289	30
	100.0	66.6	22.5	10.0	0.9	80.9	13.7	4.7	0.7	33.9	39.0	26.2	0.9	52.1	35.3	11.4	1.2
常用型派遣社員(期間の定めあり)	1165	771	260	130	4	931	175	53	6	418	463	278	6	701	333	118	13
	100.0	66.2	22.3	11.2	0.3	79.9	15.0	4.5	0.5	35.9	39.7	23.9	0.5	60.2	28.6	10.1	1.1
常用型派遣社員(期間の定めなし)	779	564	146	62	7	691	64	21	3	282	327	165	5	526	196	54	3
	100.0	72.4	18.7	8.0	0.9	88.7	8.2	2.7	0.4	36.2	42.0	21.2	0.6	67.5	25.2	6.9	0.4
現在の派遣業務(問4(1))																	
オフィスワーク系	2344	1542	540	251	11	1940	293	103	8	731	954	647	12	1344	741	247	12
	100.0	65.8	23.0	10.7	0.5	82.8	12.5	4.4	0.3	31.2	40.7	27.6	0.5	57.3	31.6	10.5	0.5
医療・福祉系	160	101	41	17	1	132	18	10	－	58	58	43	1	95	50	14	1
	100.0	63.1	25.6	10.6	0.6	82.5	11.3	6.3	－	36.3	36.3	26.9	0.6	59.4	31.3	8.8	0.6
営業・販売系	124	84	24	15	1	103	14	7	－	50	47	27	－	97	23	4	－
	100.0	67.7	19.4	12.1	0.8	83.1	11.3	5.6	－	40.3	37.9	21.8	－	78.2	18.5	3.2	－
IT技術・クリエイティブ、専門職系	936	629	202	102	3	798	101	33	4	317	374	241	4	625	220	85	6
	100.0	67.2	21.6	10.9	0.3	85.3	10.8	3.5	0.4	33.9	40.0	25.7	0.4	66.8	23.5	9.1	0.6
製造業務系	566	441	94	31	－	452	94	20	－	268	215	82	1	240	249	69	8
	100.0	77.9	16.6	5.5	－	79.9	16.6	3.5	－	47.3	38.0	14.5	0.2	42.4	44.0	12.2	1.4
軽作業系	208	145	40	19	4	156	41	9	2	87	78	41	2	84	91	28	5
	100.0	69.7	19.2	9.1	1.9	75.0	19.7	4.3	1.0	41.8	37.5	19.7	1.0	40.4	43.8	13.5	2.4
その他	77	47	21	8	1	51	16	10	－	31	32	14	－	36	30	11	－
	100.0	61.0	27.3	10.4	1.3	66.2	20.8	13.0	－	40.3	41.6	18.2	－	46.8	39.0	14.3	－
現在の派遣先での通算派遣期間(問6)																	
1年以下	1252	934	218	92	8	1010	179	56	7	477	499	269	7	628	441	166	17
	100.0	74.6	17.4	7.3	0.6	80.7	14.3	4.5	0.6	38.1	39.9	21.5	0.6	50.2	35.2	13.3	1.4
1年超3年以下	1862	1273	397	184	8	1550	224	82	6	653	731	470	8	1049	609	193	11
	100.0	68.4	21.3	9.9	0.4	83.2	12.0	4.4	0.3	35.1	39.3	25.2	0.4	56.3	32.7	10.4	0.6
3年超	1320	792	354	169	5	1083	180	54	3	414	536	363	7	857	360	97	6
	100.0	60.0	26.8	12.8	0.4	82.0	13.6	4.1	0.2	31.4	40.6	27.5	0.5	64.9	27.3	7.3	0.5
稼働経験のある派遣会社数(F3(2))																	
1社	3007	2053	638	297	19	2509	375	108	15	1069	1206	712	20	1770	937	276	24
	100.0	68.3	21.2	9.9	0.6	83.4	12.5	3.6	0.5	35.6	40.1	23.7	0.7	58.9	31.2	9.2	0.8
2～3社	878	575	203	97	3	692	126	56	4	244	366	263	5	452	305	114	7
	100.0	65.5	23.1	11.0	0.3	78.8	14.4	6.4	0.5	27.8	41.7	30.0	0.6	51.5	34.7	13.0	0.8
4社以上	125	74	31	19	1	92	22	9	2	32	42	49	2	60	42	18	5
	100.0	59.2	24.8	15.2	0.8	73.6	17.6	7.2	1.6	25.6	33.6	39.2	1.6	48.0	33.6	14.4	4.0
都市区分																	
関東都市圏(東京・さいたま・千葉・横浜・川崎)	1077	706	234	127	10	900	126	45	6	311	427	330	9	611	347	111	8
	100.0	65.6	21.7	11.8	0.9	83.6	11.7	4.2	0.6	28.9	39.6	30.6	0.8	56.7	32.2	10.3	0.7
中部都市圏(名古屋・浜松・静岡)	204	127	50	26	1	160	37	7	－	61	77	65	1	123	65	16	－
	100.0	62.3	24.5	12.7	0.5	78.4	18.1	3.4	－	29.9	37.7	31.9	0.5	60.3	31.9	7.8	－
関西都市圏(大阪・堺・神戸・京都)	370	248	84	37	1	311	43	15	1	119	142	107	2	210	117	41	2
	100.0	67.0	22.7	10.0	0.3	84.1	11.6	4.1	0.3	32.2	38.4	28.9	0.5	56.8	31.6	11.1	0.5
九州都市圏(北九州・福岡)	106	70	22	13	1	90	11	4	1	35	46	24	1	76	19	9	2
	100.0	66.0	20.8	12.3	0.9	84.9	10.4	3.8	0.9	33.0	43.4	22.6	0.9	71.7	17.9	8.5	1.9
上記以外の政令指定都市	348	219	82	46	1	289	40	17	2	102	154	87	5	208	94	41	5
	100.0	62.9	23.6	13.2	0.3	83.0	11.5	4.9	0.6	29.3	44.3	25.0	1.4	59.8	27.0	11.8	1.4
政令指定都市以外の地区	2368	1649	503	197	19	1918	328	106	16	929	930	493	16	1317	779	243	29
	100.0	69.6	21.2	8.3	0.8	81.0	13.9	4.5	0.7	39.2	39.3	20.8	0.7	55.6	32.9	10.3	1.2

	総　数	問11(5) 現在の派遣先では、これまで培ったITスキルを発揮できる仕事が十分にある				問11(6) 現在の派遣先の仕事経験は、派遣先と同じ業界に転職するうえで役立つ				問11(7) 現在の派遣先の仕事経験は、派遣先とは別の業界に転職するうえで役立つ			
		そう思う	どちらともいえない	そう思わない	無回答	そう思う	どちらともいえない	そう思わない	無回答	そう思う	どちらともいえない	そう思わない	無回答
総　数	4473	1318	1984	1104	67	2287	1538	610	38	908	2057	1471	37
	100.0	29.5	44.4	24.7	1.5	51.1	34.4	13.6	0.8	20.3	46.0	32.9	0.8
性別(F6)													
男性	1273	461	454	337	21	693	397	168	15	253	584	421	15
	100.0	36.2	35.7	26.5	1.6	54.4	31.2	13.2	1.2	19.9	45.9	33.1	1.2
女性	3111	842	1495	731	43	1544	1111	435	21	634	1433	1025	19
	100.0	27.1	48.1	23.5	1.4	49.6	35.7	14.0	0.7	20.4	46.1	32.9	0.6
年齢(F6)													
25歳未満	230	31	132	63	4	123	81	23	3	46	121	60	3
	100.0	13.5	57.4	27.4	1.7	53.5	35.2	10.0	1.3	20.0	52.6	26.1	1.3
25～29歳	767	208	339	210	10	436	239	87	5	179	340	243	5
	100.0	27.1	44.2	27.4	1.3	56.8	31.2	11.3	0.7	23.3	44.3	31.7	0.7
30～34歳	998	306	435	251	6	500	356	139	3	219	442	334	3
	100.0	30.7	43.6	25.2	0.6	50.1	35.7	13.9	0.3	21.9	44.3	33.5	0.3
35～39歳	793	275	323	187	8	387	289	114	3	162	370	258	3
	100.0	34.7	40.7	23.6	1.0	48.8	36.4	14.4	0.4	20.4	46.7	32.5	0.4
40～44歳	541	150	269	118	4	289	171	78	3	90	257	191	3
	100.0	27.7	49.7	21.8	0.7	53.4	31.6	14.4	0.6	16.6	47.5	35.3	0.6
45～49歳	361	114	168	69	10	176	136	45	4	69	176	112	4
	100.0	31.6	46.5	19.1	2.8	48.8	37.7	12.5	1.1	19.1	48.8	31.0	1.1
50～54歳	196	62	89	42	3	94	71	27	4	31	92	70	3
	100.0	31.6	45.4	21.4	1.5	48.0	36.2	13.8	2.0	15.8	46.9	35.7	1.5
55～59歳	117	40	45	28	4	55	37	22	3	19	53	43	2
	100.0	34.2	38.5	23.9	3.4	47.0	31.6	18.8	2.6	16.2	45.3	36.8	1.7
60歳以上	129	47	34	39	9	55	42	28	4	21	52	51	5
	100.0	36.4	26.4	30.2	7.0	42.6	32.6	21.7	3.1	16.3	40.3	39.5	3.9
最終学歴(F5-1)													
中学・高校	1637	413	730	459	35	803	583	233	18	316	751	553	17
	100.0	25.2	44.6	28.0	2.1	49.1	35.6	14.2	1.1	19.3	45.9	33.8	1.0
専門学校	702	203	308	177	14	357	245	92	8	126	314	255	7
	100.0	28.9	43.9	25.2	2.0	50.9	34.9	13.1	1.1	17.9	44.7	36.3	1.0
短大	831	228	421	178	4	417	292	120	2	161	392	276	2
	100.0	27.4	50.7	21.4	0.5	50.2	35.1	14.4	0.2	19.4	47.2	33.2	0.2
大学・大学院	1210	455	489	257	9	667	385	151	7	280	556	366	8
	100.0	37.6	40.4	21.2	0.7	55.1	31.8	12.5	0.6	23.1	46.0	30.2	0.7
既・未婚(F6-2)													
既婚	1837	609	811	387	30	945	613	260	19	364	842	614	17
	100.0	33.2	44.1	21.1	1.6	51.4	33.4	14.2	1.0	19.8	45.8	33.4	0.9
未婚、離婚、死別	2550	694	1142	681	33	1301	896	336	17	527	1184	822	17
	100.0	27.2	44.8	26.7	1.3	51.0	35.1	13.2	0.7	20.7	46.4	32.2	0.7
同居家族(F6-4)													
一人暮らし	880	268	374	230	8	466	300	112	2	190	408	280	2
	100.0	30.5	42.5	26.1	0.9	53.0	34.1	12.7	0.2	21.6	46.4	31.8	0.2
同居家族あり	3414	1012	1532	822	48	1739	1176	471	28	685	1578	1124	27
	100.0	29.6	44.9	24.1	1.4	50.9	34.4	13.8	0.8	20.1	46.2	32.9	0.8
正社員経験の有無(F1)													
あり	3569	1111	1568	844	46	1807	1239	496	27	713	1643	1188	25
	100.0	31.1	43.9	23.6	1.3	50.6	34.7	13.9	0.8	20.0	46.0	33.3	0.7
なし	749	177	353	212	7	411	248	88	2	156	350	242	1
	100.0	23.6	47.1	28.3	0.9	54.9	33.1	11.7	0.3	20.8	46.7	32.3	0.1
正社員希望(問42)													
是非なりたい	1919	572	837	491	19	1000	651	258	10	408	860	642	9
	100.0	29.8	43.6	25.6	1.0	52.1	33.9	13.4	0.5	21.3	44.8	33.5	0.5
どちらかといえば、なりたい	1285	356	607	310	12	650	446	183	6	249	636	394	6
	100.0	27.7	47.2	24.1	0.9	50.6	34.7	14.2	0.5	19.4	49.5	30.7	0.5
どちらかといえば、なりたくない	768	218	356	179	15	374	288	100	6	147	358	257	6
	100.0	28.4	46.4	23.3	2.0	48.7	37.5	13.0	0.8	19.1	46.6	33.5	0.8
全くなりたくない	－	－	－	－	－	－	－	－	－	－	－	－	－
	－	－	－	－	－	－	－	－	－	－	－	－	－
問1　雇用形態													
登録型派遣社員	2529	641	1202	646	40	1215	928	362	24	517	1155	834	23
	100.0	25.3	47.5	25.5	1.6	48.0	36.7	14.3	0.9	20.4	45.7	33.0	0.9
常用型派遣社員(期間の定めあり)	1165	330	504	316	15	599	392	165	9	220	524	412	9
	100.0	28.3	43.3	27.1	1.3	51.4	33.6	14.2	0.8	18.9	45.0	35.4	0.8
常用型派遣社員(期間の定めなし)	779	347	278	142	12	473	218	83	5	171	378	225	5
	100.0	44.5	35.7	18.2	1.5	60.7	28.0	10.7	0.6	22.0	48.5	28.9	0.6
現在の派遣業務(問4(1))													
オフィスワーク系	2344	654	1177	496	17	1086	882	367	9	496	1118	722	8
	100.0	27.9	50.2	21.2	0.7	46.3	37.6	15.7	0.4	21.2	47.7	30.8	0.3
医療・福祉系	160	34	77	47	2	125	28	7	－	36	65	59	－
	100.0	21.3	48.1	29.4	1.3	78.1	17.5	4.4	－	22.5	40.6	36.9	－
営業・販売系	124	38	47	39	－	87	26	11	－	24	66	34	－
	100.0	30.6	37.9	31.5	－	70.2	21.0	8.9	－	19.4	53.2	27.4	－
IT技術・クリエイティブ、専門職系	936	490	304	131	11	630	237	67	2	197	419	316	4
	100.0	52.4	32.5	14.0	1.2	67.3	25.3	7.2	0.2	21.0	44.8	33.8	0.4
製造業務系	566	60	251	242	13	224	241	94	7	88	243	229	6
	100.0	10.6	44.3	42.8	2.3	39.6	42.6	16.6	1.2	15.5	42.9	40.5	1.1
軽作業系	208	22	72	108	6	79	79	45	5	34	101	68	5
	100.0	10.6	34.6	51.9	2.9	38.0	38.0	21.6	2.4	16.3	48.6	32.7	2.4
その他	77	10	32	31	4	34	27	13	3	19	27	29	2
	100.0	13.0	41.6	40.3	5.2	44.2	35.1	16.9	3.9	24.7	35.1	37.7	2.6
現在の派遣先での通算派遣期間(問6)													
1年以下	1252	320	540	371	21	618	458	165	11	276	558	408	10
	100.0	25.6	43.1	29.6	1.7	49.4	36.6	13.2	0.9	22.0	44.6	32.6	0.8
1年超3年以下	1862	552	807	484	19	955	627	273	7	377	875	603	7
	100.0	29.6	43.3	26.0	1.0	51.3	33.7	14.7	0.4	20.2	47.0	32.4	0.4
3年超	1320	440	624	244	12	698	442	170	10	249	609	453	9
	100.0	33.3	47.3	18.5	0.9	52.9	33.5	12.9	0.8	18.9	46.1	34.3	0.7
稼働経験のある派遣会社数(F3(2))													
1社	3007	937	1320	716	34	1586	1001	399	21	618	1407	965	17
	100.0	31.2	43.9	23.8	1.1	52.7	33.3	13.3	0.7	20.6	46.8	32.1	0.6
2～3社	878	216	408	247	7	402	340	132	4	178	387	309	4
	100.0	24.6	46.5	28.1	0.8	45.8	38.7	15.0	0.5	20.3	44.1	35.2	0.5
4社以上	125	35	52	33	5	59	42	21	3	22	47	52	4
	100.0	28.0	41.6	26.4	4.0	47.2	33.6	16.8	2.4	17.6	37.6	41.6	3.2
都市区分													
関東都市圏(東京・さいたま・千葉・横浜・川崎)	1077	341	482	242	12	522	399	150	6	218	507	346	6
	100.0	31.7	44.8	22.5	1.1	48.5	37.0	13.9	0.6	20.2	47.1	32.1	0.6
中部都市圏(名古屋・浜松・静岡)	204	61	98	45	－	108	66	29	1	46	96	62	－
	100.0	29.9	48.0	22.1	－	52.9	32.4	14.2	0.5	22.5	47.1	30.4	－
関西都市圏(大阪・堺・神戸・京都)	370	127	161	77	5	209	107	52	2	71	167	130	2
	100.0	34.3	43.5	20.8	1.4	56.5	28.9	14.1	0.5	19.2	45.1	35.1	0.5
九州都市圏(北九州・福岡)	106	46	38	20	2	63	35	7	1	17	55	33	1
	100.0	43.4	35.8	18.9	1.9	59.4	33.0	6.6	0.9	16.0	51.9	31.1	0.9
上記以外の政令指定都市	348	107	160	79	2	171	120	54	3	64	160	121	3
	100.0	30.7	46.0	22.7	0.6	49.1	34.5	15.5	0.9	18.4	46.0	34.8	0.9
政令指定都市以外の地区	2368	636	1045	641	46	1214	811	318	25	492	1072	779	25
	100.0	26.9	44.1	27.1	1.9	51.3	34.2	13.4	1.1	20.8	45.3	32.9	1.1

	総 数	問12(1) 自分自身のスキルレベル				問12(2) 自分の仕事量				問12(3) 自分の仕事に対する責任				問12(4) 自分の仕事の取り組み意欲			
		上昇(拡大)	ほとんど変化なし	低下(縮小)	無回答	上昇(拡大)	ほとんど変化なし	低下(縮小)	無回答	上昇(拡大)	ほとんど変化なし	低下(縮小)	無回答	上昇(拡大)	ほとんど変化なし	低下(縮小)	無回答
総 数	4473	2988	1334	100	51	2675	1422	325	51	2518	1749	163	43	2158	1868	395	52
	100.0	66.8	29.8	2.2	1.1	59.8	31.8	7.3	1.1	56.3	39.1	3.6	1.0	48.2	41.8	8.8	1.2
性別(F6)																	
男性	1273	865	379	15	14	740	449	71	13	745	478	39	11	654	527	80	12
	100.0	67.9	29.8	1.2	1.1	58.1	35.3	5.6	1.0	58.5	37.5	3.1	0.9	51.4	41.4	6.3	0.9
女性	3111	2071	925	83	32	1884	942	252	33	1735	1227	122	27	1468	1300	309	34
	100.0	66.6	29.7	2.7	1.0	60.6	30.3	8.1	1.1	55.8	39.4	3.9	0.9	47.2	41.8	9.9	1.1
年齢(F6)																	
25歳未満	230	180	43	6	1	156	62	10	2	161	65	3	1	140	78	11	1
	100.0	78.3	18.7	2.6	0.4	67.8	27.0	4.3	0.9	70.0	28.3	1.3	0.4	60.9	33.9	4.8	0.4
25～29歳	767	578	174	12	3	493	221	50	3	464	273	28	2	387	302	74	4
	100.0	75.4	22.7	1.6	0.4	64.3	28.8	6.5	0.4	60.5	35.6	3.7	0.3	50.5	39.4	9.6	0.5
30～34歳	998	666	292	28	12	613	287	83	15	566	373	47	12	469	412	106	11
	100.0	66.7	29.3	2.8	1.2	61.4	28.8	8.3	1.5	56.7	37.4	4.7	1.2	47.0	41.3	10.6	1.1
35～39歳	793	522	241	23	7	453	263	71	6	421	330	37	5	369	339	78	7
	100.0	65.8	30.4	2.9	0.9	57.1	33.2	9.0	0.8	53.1	41.6	4.7	0.6	46.5	42.7	9.8	0.9
40～44歳	541	361	164	12	4	349	152	37	3	312	210	16	3	261	226	50	4
	100.0	66.7	30.3	2.2	0.7	64.5	28.1	6.8	0.6	57.7	38.8	3.0	0.6	48.2	41.8	9.2	0.7
45～49歳	361	241	111	6	3	216	119	23	3	215	131	12	3	174	159	24	4
	100.0	66.8	30.7	1.7	0.8	59.8	33.0	6.4	0.8	59.6	36.3	3.3	0.8	48.2	44.0	6.6	1.1
50～54歳	196	125	68	2	1	114	62	18	2	105	83	6	2	95	81	17	3
	100.0	63.8	34.7	1.0	0.5	58.2	31.6	9.2	1.0	53.6	42.3	3.1	1.0	48.5	41.3	8.7	1.5
55～59歳	117	71	43	－	3	52	56	7	2	61	51	3	2	60	53	2	2
	100.0	60.7	36.8	－	2.6	44.4	47.9	6.0	1.7	52.1	43.6	2.6	1.7	51.3	45.3	1.7	1.7
60歳以上	129	45	71	5	8	38	76	11	4	49	71	5	4	54	66	4	5
	100.0	34.9	55.0	3.9	6.2	29.5	58.9	8.5	3.1	38.0	55.0	3.9	3.1	41.9	51.2	3.1	3.9
最終学歴(F5-1)																	
中学・高校	1637	1073	509	28	27	963	553	95	26	961	605	49	22	866	637	107	27
	100.0	65.5	31.1	1.7	1.6	58.8	33.8	5.8	1.6	58.7	37.0	3.0	1.3	52.9	38.9	6.5	1.6
専門学校	702	458	215	24	5	411	216	69	6	383	277	36	6	319	300	77	6
	100.0	65.2	30.6	3.4	0.7	58.5	30.8	9.8	0.9	54.6	39.5	5.1	0.9	45.4	42.7	11.0	0.9
短大	831	549	257	19	6	495	260	69	7	460	336	29	6	390	351	84	6
	100.0	66.1	30.9	2.3	0.7	59.6	31.3	8.3	0.8	55.4	40.4	3.5	0.7	46.9	42.2	10.1	0.7
大学・大学院	1210	854	321	26	9	751	365	87	7	666	493	46	5	547	537	119	7
	100.0	70.6	26.5	2.1	0.7	62.1	30.2	7.2	0.6	55.0	40.7	3.8	0.4	45.2	44.4	9.8	0.6
既・未婚(F6-2)																	
既婚	1837	1212	559	42	24	1088	605	125	19	1041	718	59	19	914	770	132	21
	100.0	66.0	30.4	2.3	1.3	59.2	32.9	6.8	1.0	56.7	39.1	3.2	1.0	49.8	41.9	7.2	1.1
未婚、離婚、死別	2550	1726	747	56	21	1537	792	196	25	1434	995	103	18	1212	1059	255	24
	100.0	67.7	29.3	2.2	0.8	60.3	31.1	7.7	1.0	56.2	39.0	4.0	0.7	47.5	41.5	10.0	0.9
同居家族(F6-4)																	
一人暮らし	880	584	271	19	6	504	285	83	8	469	357	48	6	395	384	94	7
	100.0	66.4	30.8	2.2	0.7	57.3	32.4	9.4	0.9	53.3	40.6	5.5	0.7	44.9	43.6	10.7	0.8
同居家族あり	3414	2304	1002	74	34	2078	1076	229	31	1964	1313	110	27	1689	1407	285	33
	100.0	67.5	29.3	2.2	1.0	60.9	31.5	6.7	0.9	57.5	38.5	3.2	0.8	49.5	41.2	8.3	1.0
正社員経験の有無(F1)																	
あり	3569	2354	1095	84	36	2103	1165	265	36	1989	1405	143	32	1703	1517	311	38
	100.0	66.0	30.7	2.4	1.0	58.9	32.6	7.4	1.0	55.7	39.4	4.0	0.9	47.7	42.5	8.7	1.1
なし	749	545	186	11	7	481	206	55	7	440	288	16	5	382	289	73	5
	100.0	72.8	24.8	1.5	0.9	64.2	27.5	7.3	0.9	58.7	38.5	2.1	0.7	51.0	38.6	9.7	0.7
正社員希望(問42)																	
是非なりたい	1919	1335	531	44	9	1203	559	145	12	1143	682	86	8	991	721	198	9
	100.0	69.6	27.7	2.3	0.5	62.7	29.1	7.6	0.6	59.6	35.5	4.5	0.4	51.6	37.6	10.3	0.5
どちらかといえば、なりたい	1285	844	390	32	19	753	429	86	17	705	521	43	16	601	557	110	17
	100.0	65.7	30.4	2.5	1.5	58.6	33.4	6.7	1.3	54.9	40.5	3.3	1.2	46.8	43.3	8.6	1.3
どちらかといえば、なりたくない	768	511	240	9	8	456	247	57	8	409	331	20	8	356	355	48	9
	100.0	66.5	31.3	1.2	1.0	59.4	32.2	7.4	1.0	53.3	43.1	2.6	1.0	46.4	46.2	6.3	1.2
全くなりたくない	－	－	－	－	－	－	－	－	－	－	－	－	－	－	－	－	－
	－	－	－	－	－	－	－	－	－	－	－	－	－	－	－	－	－
問1 雇用形態																	
登録型派遣社員	2529	1607	823	69	30	1468	836	193	32	1344	1061	101	23	1181	1094	224	30
	100.0	63.5	32.5	2.7	1.2	58.0	33.1	7.6	1.3	53.1	42.0	4.0	0.9	46.7	43.3	8.9	1.2
常用型派遣社員(期間の定めあり)	1165	776	352	23	14	712	365	74	14	678	429	44	14	571	474	105	15
	100.0	66.6	30.2	2.0	1.2	61.1	31.3	6.4	1.2	58.2	36.8	3.8	1.2	49.0	40.7	9.0	1.3
常用型派遣社員(期間の定めなし)	779	605	159	8	7	495	221	58	5	496	259	18	6	406	300	66	7
	100.0	77.7	20.4	1.0	0.9	63.5	28.4	7.4	0.6	63.7	33.2	2.3	0.8	52.1	38.5	8.5	0.9
現在の派遣業務(問4(1))																	
オフィスワーク系	2344	1498	748	74	24	1395	716	209	24	1265	951	107	21	1051	1038	233	22
	100.0	63.9	31.9	3.2	1.0	59.5	30.5	8.9	1.0	54.0	40.6	4.6	0.9	44.8	44.3	9.9	0.9
医療・福祉系	160	122	34	4	－	113	42	4	1	99	57	4	－	97	52	11	－
	100.0	76.3	21.3	2.5	－	70.6	26.3	2.5	0.6	61.9	35.6	2.5	－	60.6	32.5	6.9	－
営業・販売系	124	85	38	1	－	68	51	5	－	68	52	4	－	64	46	14	－
	100.0	68.5	30.6	0.8	－	54.8	41.1	4.0	－	54.8	41.9	3.2	－	51.6	37.1	11.3	－
IT技術・クリエイティブ、専門職系	936	731	192	9	4	582	283	67	4	562	338	33	3	469	365	96	6
	100.0	78.1	20.5	1.0	0.4	62.2	30.2	7.2	0.4	60.0	36.1	3.5	0.3	50.1	39.0	10.3	0.6
製造業務系	566	360	193	6	7	347	186	25	8	336	214	10	6	310	227	21	8
	100.0	63.6	34.1	1.1	1.2	61.3	32.9	4.4	1.4	59.4	37.8	1.8	1.1	54.8	40.1	3.7	1.4
軽作業系	208	112	88	2	6	101	94	7	6	113	87	4	4	106	84	12	6
	100.0	53.8	42.3	1.0	2.9	48.6	45.2	3.4	2.9	54.3	41.8	1.9	1.9	51.0	40.4	5.8	2.9
その他	77	47	24	4	2	39	30	6	2	44	30	1	2	36	33	5	3
	100.0	61.0	31.2	5.2	2.6	50.6	39.0	7.8	2.6	57.1	39.0	1.3	2.6	46.8	42.9	6.5	3.9
現在の派遣先での通算派遣期間(問6)																	
1年以下	1252	711	488	36	17	648	493	92	19	616	559	61	16	584	550	100	18
	100.0	56.8	39.0	2.9	1.4	51.8	39.4	7.3	1.5	49.2	44.6	4.9	1.3	46.6	43.9	8.0	1.4
1年超3年以下	1862	1252	547	45	18	1127	589	126	20	1032	739	73	18	893	787	162	20
	100.0	67.2	29.4	2.4	1.0	60.5	31.6	6.8	1.1	55.4	39.7	3.9	1.0	48.0	42.3	8.7	1.1
3年超	1320	1001	289	18	12	879	326	106	9	849	436	28	7	661	516	132	11
	100.0	75.8	21.9	1.4	0.9	66.6	24.7	8.0	0.7	64.3	33.0	2.1	0.5	50.1	39.1	10.0	0.8
稼働経験のある派遣会社数(F3(2))																	
1社	3007	2093	833	51	30	1861	922	198	26	1762	1121	102	22	1494	1234	252	27
	100.0	69.6	27.7	1.7	1.0	61.9	30.7	6.6	0.9	58.6	37.3	3.4	0.7	49.7	41.0	8.4	0.9
2～3社	878	539	302	31	6	488	294	86	10	427	405	38	8	384	388	97	9
	100.0	61.4	34.4	3.5	0.7	55.6	33.5	9.8	1.1	48.6	46.1	4.3	0.9	43.7	44.2	11.0	1.0
4社以上	125	69	48	7	1	68	41	15	1	61	55	8	1	51	55	18	1
	100.0	55.2	38.4	5.6	0.8	54.4	32.8	12.0	0.8	48.8	44.0	6.4	0.8	40.8	44.0	14.4	0.8
都市区分																	
関東都市圏(東京・さいたま・千葉・横浜・川崎)	1077	699	338	30	10	627	330	109	11	570	436	62	9	477	473	118	9
	100.0	64.9	31.4	2.8	0.9	58.2	30.6	10.1	1.0	52.9	40.5	5.8	0.8	44.3	43.9	11.0	0.8
中部都市圏(名古屋・浜松・静岡)	204	127	69	8	－	116	67	21	－	104	89	11	－	78	103	22	1
	100.0	62.3	33.8	3.9	－	56.9	32.8	10.3	－	51.0	43.6	5.4	－	38.2	50.5	10.8	0.5
関西都市圏(大阪・堺・神戸・京都)	370	238	120	6	6	215	121	28	6	202	152	10	6	170	153	40	7
	100.0	64.3	32.4	1.6	1.6	58.1	32.7	7.6	1.6	54.6	41.1	2.7	1.6	45.9	41.4	10.8	1.9
九州都市圏(北九州・福岡)	106	81	22	2	1	67	31	7	1	61	39	5	1	55	45	5	1
	100.0	76.4	20.8	1.9	0.9	63.2	29.2	6.6	0.9	57.5	36.8	4.7	0.9	51.9	42.5	4.7	0.9
上記以外の政令指定都市	348	232	102	11	3	203	116	26	3	198	132	16	2	174	139	33	2
	100.0	66.7	29.3	3.2	0.9	58.3	33.3	7.5	0.9	56.9	37.9	4.6	0.6	50.0	39.9	9.5	0.6
政令指定都市以外の地区	2368	1611	683	43	31	1447	757	134	30	1383	901	59	25	1204	955	177	32
	100.0	68.0	28.8	1.8	1.3	61.1	32.0	5.7	1.3	58.4	38.0	2.5	1.1	50.8	40.3	7.5	1.4

	総 数	問12(5) 仕事の処理スピード(習熟度)				問12(6) 仕事内容の難易度				問12(7) 仕事内容の範囲			
		上昇(拡大)	ほとんど変化なし	低下(縮小)	無回答	上昇(拡大)	ほとんど変化なし	低下(縮小)	無回答	上昇(拡大)	ほとんど変化なし	低下(縮小)	無回答
総 数	4473	3409	956	58	50	2176	2059	186	52	2617	1624	182	50
	100.0	76.2	21.4	1.3	1.1	48.6	46.0	4.2	1.2	58.5	36.3	4.1	1.1
性別(F6)													
男性	1273	918	328	15	12	640	578	42	13	761	464	35	13
	100.0	72.1	25.8	1.2	0.9	50.3	45.4	3.3	1.0	59.8	36.4	2.7	1.0
女性	3111	2438	598	42	33	1496	1439	143	33	1812	1120	147	32
	100.0	78.4	19.2	1.4	1.1	48.1	46.3	4.6	1.1	58.2	36.0	4.7	1.0
年齢(F6)													
25歳未満	230	180	48	1	1	111	107	11	1	141	78	10	1
	100.0	78.3	20.9	0.4	0.4	48.3	46.5	4.8	0.4	61.3	33.9	4.3	0.4
25～29歳	767	614	140	9	4	393	340	31	3	480	258	25	4
	100.0	80.1	18.3	1.2	0.5	51.2	44.3	4.0	0.4	62.6	33.6	3.3	0.5
30～34歳	998	773	198	16	11	479	451	56	12	603	334	50	11
	100.0	77.5	19.8	1.6	1.1	48.0	45.2	5.6	1.2	60.4	33.5	5.0	1.1
35～39歳	793	615	155	14	9	393	355	38	7	458	285	43	7
	100.0	77.6	19.5	1.8	1.1	49.6	44.8	4.8	0.9	57.8	35.9	5.4	0.9
40～44歳	541	417	114	7	3	282	234	21	4	347	166	24	4
	100.0	77.1	21.1	1.3	0.6	52.1	43.3	3.9	0.7	64.1	30.7	4.4	0.7
45～49歳	361	280	72	5	4	194	150	12	5	218	123	15	5
	100.0	77.6	19.9	1.4	1.1	53.7	41.6	3.3	1.4	60.4	34.1	4.2	1.4
50～54歳	196	154	38	2	2	98	90	5	3	109	79	5	3
	100.0	78.6	19.4	1.0	1.0	50.0	45.9	2.6	1.5	55.6	40.3	2.6	1.5
55～59歳	117	72	42	1	2	43	70	2	2	49	63	3	2
	100.0	61.5	35.9	0.9	1.7	36.8	59.8	1.7	1.7	41.9	53.8	2.6	1.7
60歳以上	129	67	57	1	4	35	87	3	4	37	85	3	4
	100.0	51.9	44.2	0.8	3.1	27.1	67.4	2.3	3.1	28.7	65.9	2.3	3.1
最終学歴(F5-1)													
中学・高校	1637	1216	376	21	24	755	801	56	25	904	655	53	25
	100.0	74.3	23.0	1.3	1.5	46.1	48.9	3.4	1.5	55.2	40.0	3.2	1.5
専門学校	702	519	165	13	5	342	314	41	5	409	249	39	5
	100.0	73.9	23.5	1.9	0.7	48.7	44.7	5.8	0.7	58.3	35.5	5.6	0.7
短大	831	662	153	9	7	403	391	30	7	493	297	34	7
	100.0	79.7	18.4	1.1	0.8	48.5	47.1	3.6	0.8	59.3	35.7	4.1	0.8
大学・大学院	1210	954	234	15	7	634	513	55	8	763	386	53	8
	100.0	78.8	19.3	1.2	0.6	52.4	42.4	4.5	0.7	63.1	31.9	4.4	0.7
既・未婚(F6-2)													
既婚	1837	1412	385	19	21	904	848	61	24	1068	674	73	22
	100.0	76.9	21.0	1.0	1.1	49.2	46.2	3.3	1.3	58.1	36.7	4.0	1.2
未婚、離婚、死別	2550	1942	547	38	23	1235	1171	123	21	1503	916	109	22
	100.0	76.2	21.5	1.5	0.9	48.4	45.9	4.8	0.8	58.9	35.9	4.3	0.9
同居家族(F6-4)													
一人暮らし	880	639	217	17	7	424	395	54	7	501	322	51	6
	100.0	72.6	24.7	1.9	0.8	48.2	44.9	6.1	0.8	56.9	36.6	5.8	0.7
同居家族あり	3414	2652	691	40	31	1691	1569	122	32	2032	1228	121	33
	100.0	77.7	20.2	1.2	0.9	49.5	46.0	3.6	0.9	59.5	36.0	3.5	1.0
正社員経験の有無(F1)													
あり	3569	2708	777	49	35	1712	1664	155	38	2074	1304	154	37
	100.0	75.9	21.8	1.4	1.0	48.0	46.6	4.3	1.1	58.1	36.5	4.3	1.0
なし	749	600	135	8	6	391	326	27	5	463	254	26	6
	100.0	80.1	18.0	1.1	0.8	52.2	43.5	3.6	0.7	61.8	33.9	3.5	0.8
正社員希望(問42)													
是非なりたい	1919	1502	376	32	9	979	835	94	11	1197	619	91	12
	100.0	78.3	19.6	1.7	0.5	51.0	43.5	4.9	0.6	62.4	32.3	4.7	0.6
どちらかといえば、なりたい	1285	1000	252	16	17	608	605	53	19	751	464	52	18
	100.0	77.8	19.6	1.2	1.3	47.3	47.1	4.1	1.5	58.4	36.1	4.0	1.4
どちらかといえば、なりたくない	768	573	178	7	10	366	372	23	7	420	316	25	7
	100.0	74.6	23.2	0.9	1.3	47.7	48.4	3.0	0.9	54.7	41.1	3.3	0.9
全くなりたくない	－	－	－	－	－	－	－	－	－	－	－	－	－
	－	－	－	－	－	－	－	－	－	－	－	－	－
問1 雇用形態													
登録型派遣社員	2529	1921	541	38	29	1131	1247	121	30	1378	1009	112	30
	100.0	76.0	21.4	1.5	1.1	44.7	49.3	4.8	1.2	54.5	39.9	4.4	1.2
常用型派遣社員(期間の定めあり)	1165	864	269	17	15	577	522	50	16	692	407	52	14
	100.0	74.2	23.1	1.5	1.3	49.5	44.8	4.3	1.4	59.4	34.9	4.5	1.2
常用型派遣社員(期間の定めなし)	779	624	146	3	6	468	290	15	6	547	208	18	6
	100.0	80.1	18.7	0.4	0.8	60.1	37.2	1.9	0.8	70.2	26.7	2.3	0.8
現在の派遣業務(問4(1))													
オフィスワーク系	2344	1831	453	34	26	1095	1112	112	25	1352	853	114	25
	100.0	78.1	19.3	1.5	1.1	46.7	47.4	4.8	1.1	57.7	36.4	4.9	1.1
医療・福祉系	160	125	34	1	－	85	71	4	－	93	62	5	－
	100.0	78.1	21.3	0.6	－	53.1	44.4	2.5	－	58.1	38.8	3.1	－
営業・販売系	124	86	36	2	－	51	65	8	－	67	52	5	－
	100.0	69.4	29.0	1.6	－	41.1	52.4	6.5	－	54.0	41.9	4.0	－
IT技術・クリエイティブ、専門職系	936	718	205	9	4	578	324	30	4	650	251	31	4
	100.0	76.7	21.9	1.0	0.4	61.8	34.6	3.2	0.4	69.4	26.8	3.3	0.4
製造業務系	566	426	128	6	6	252	291	16	7	296	247	16	7
	100.0	75.3	22.6	1.1	1.1	44.5	51.4	2.8	1.2	52.3	43.6	2.8	1.2
軽作業系	208	142	58	3	5	59	133	10	6	93	102	7	6
	100.0	68.3	27.9	1.4	2.4	28.4	63.9	4.8	2.9	44.7	49.0	3.4	2.9
その他	77	45	27	2	3	31	39	4	3	40	33	2	2
	100.0	58.4	35.1	2.6	3.9	40.3	50.6	5.2	3.9	51.9	42.9	2.6	2.6
現在の派遣先での通算派遣期間(問6)													
1年以下	1252	832	371	29	20	454	702	78	18	582	576	75	19
	100.0	66.5	29.6	2.3	1.6	36.3	56.1	6.2	1.4	46.5	46.0	6.0	1.5
1年超3年以下	1862	1447	379	20	16	897	873	71	21	1092	684	66	20
	100.0	77.7	20.4	1.1	0.9	48.2	46.9	3.8	1.1	58.6	36.7	3.5	1.1
3年超	1320	1103	198	8	11	811	463	36	10	927	346	39	8
	100.0	83.6	15.0	0.6	0.8	61.4	35.1	2.7	0.8	70.2	26.2	3.0	0.6
稼働経験のある派遣会社数(F3(2))													
1社	3007	2368	581	32	26	1528	1351	103	25	1824	1053	104	26
	100.0	78.7	19.3	1.1	0.9	50.8	44.9	3.4	0.8	60.7	35.0	3.5	0.9
2～3社	878	642	206	20	10	385	426	57	10	479	337	54	8
	100.0	73.1	23.5	2.3	1.1	43.8	48.5	6.5	1.1	54.6	38.4	6.2	0.9
4社以上	125	89	34	1	1	51	61	10	3	63	48	11	3
	100.0	71.2	27.2	0.8	0.8	40.8	48.8	8.0	2.4	50.4	38.4	8.8	2.4
都市区分													
関東都市圏(東京・さいたま・千葉・横浜・川崎)	1077	805	247	15	10	506	497	63	11	650	354	63	10
	100.0	74.7	22.9	1.4	0.9	47.0	46.1	5.8	1.0	60.4	32.9	5.8	0.9
中部都市圏(名古屋・浜松・静岡)	204	157	39	8	－	93	97	14	－	109	79	15	1
	100.0	77.0	19.1	3.9	－	45.6	47.5	6.9	－	53.4	38.7	7.4	0.5
関西都市圏(大阪・堺・神戸・京都)	370	284	81	－	5	170	181	13	6	202	146	17	5
	100.0	76.8	21.9	－	1.4	45.9	48.9	3.5	1.6	54.6	39.5	4.6	1.4
九州都市圏(北九州・福岡)	106	80	24	1	1	51	50	4	1	70	32	3	1
	100.0	75.5	22.6	0.9	0.9	48.1	47.2	3.8	0.9	66.0	30.2	2.8	0.9
上記以外の政令指定都市	348	276	65	5	2	165	167	14	2	189	141	16	2
	100.0	79.3	18.7	1.4	0.6	47.4	48.0	4.0	0.6	54.3	40.5	4.6	0.6
政令指定都市以外の地区	2368	1807	500	29	32	1191	1067	78	32	1397	872	68	31
	100.0	76.3	21.1	1.2	1.4	50.3	45.1	3.3	1.4	59.0	36.8	2.9	1.3

問13　自ら進んで仕事範囲を広げること

	総　数	よくある	たまにある	ほとんどない	無回答
総　数	4473	574	2349	1510	40
	100.0	12.8	52.5	33.8	0.9
性別（F6）					
男性	1273	222	681	355	15
	100.0	17.4	53.5	27.9	1.2
女性	3111	345	1629	1116	21
	100.0	11.1	52.4	35.9	0.7
年齢（F6）					
25歳未満	230	21	120	89	－
	100.0	9.1	52.2	38.7	－
25～29歳	767	90	411	264	2
	100.0	11.7	53.6	34.4	0.3
30～34歳	998	124	545	316	13
	100.0	12.4	54.6	31.7	1.3
35～39歳	793	110	410	265	8
	100.0	13.9	51.7	33.4	1.0
40～44歳	541	83	274	179	5
	100.0	15.3	50.6	33.1	0.9
45～49歳	361	40	185	136	－
	100.0	11.1	51.2	37.7	－
50～54歳	196	27	105	63	1
	100.0	13.8	53.6	32.1	0.5
55～59歳	117	23	54	40	－
	100.0	19.7	46.2	34.2	－
60歳以上	129	20	66	39	4
	100.0	15.5	51.2	30.2	3.1
最終学歴（F5-1）					
中学・高校	1637	213	823	584	17
	100.0	13.0	50.3	35.7	1.0
専門学校	702	105	333	256	8
	100.0	15.0	47.4	36.5	1.1
短大	831	85	467	274	5
	100.0	10.2	56.2	33.0	0.6
大学・大学院	1210	158	690	355	7
	100.0	13.1	57.0	29.3	0.6
既・未婚（F6-2）					
既婚	1837	265	974	581	17
	100.0	14.4	53.0	31.6	0.9
未婚、離婚、死別	2550	303	1338	889	20
	100.0	11.9	52.5	34.9	0.8
同居家族（F6-4）					
一人暮らし	880	105	482	287	6
	100.0	11.9	54.8	32.6	0.7
同居家族あり	3414	445	1795	1149	25
	100.0	13.0	52.6	33.7	0.7
正社員経験の有無（F1）					
あり	3569	468	1882	1191	28
	100.0	13.1	52.7	33.4	0.8
なし	749	85	389	269	6
	100.0	11.3	51.9	35.9	0.8
正社員希望（問42）					
是非なりたい	1919	294	1039	577	9
	100.0	15.3	54.1	30.1	0.5
どちらかといえば、なりたい	1285	134	703	432	16
	100.0	10.4	54.7	33.6	1.2
どちらかといえば、なりたくない	768	74	381	307	6
	100.0	9.6	49.6	40.0	0.8
全くなりたくない	－	－	－	－	－
	－	－	－	－	－
問1　雇用形態					
登録型派遣社員	2529	272	1300	934	23
	100.0	10.8	51.4	36.9	0.9
常用型派遣社員（期間の定めあり）	1165	163	598	393	11
	100.0	14.0	51.3	33.7	0.9
常用型派遣社員（期間の定めなし）	779	139	451	183	6
	100.0	17.8	57.9	23.5	0.8
現在の派遣業務（問4(1)）					
オフィスワーク系	2344	254	1250	824	16
	100.0	10.8	53.3	35.2	0.7
医療・福祉系	160	18	86	55	1
	100.0	11.3	53.8	34.4	0.6
営業・販売系	124	23	67	34	－
	100.0	18.5	54.0	27.4	－
IT技術・クリエイティブ、専門職系	936	169	514	247	6
	100.0	18.1	54.9	26.4	0.6
製造業務系	566	60	272	225	9
	100.0	10.6	48.1	39.8	1.6
軽作業系	208	26	98	82	2
	100.0	12.5	47.1	39.4	1.0
その他	77	16	36	24	1
	100.0	20.8	46.8	31.2	1.3
現在の派遣先での通算派遣期間（問6）					
1年以下	1252	129	619	490	14
	100.0	10.3	49.4	39.1	1.1
1年超3年以下	1862	230	1002	612	18
	100.0	12.4	53.8	32.9	1.0
3年超	1320	211	712	391	6
	100.0	16.0	53.9	29.6	0.5
稼働経験のある派遣会社数（F3(2)）					
1社	3007	381	1589	1015	22
	100.0	12.7	52.8	33.8	0.7
2～3社	878	107	454	309	8
	100.0	12.2	51.7	35.2	0.9
4社以上	125	23	60	41	1
	100.0	18.4	48.0	32.8	0.8
都市区分					
関東都市圏（東京・さいたま・千葉・横浜・川崎）	1077	142	590	337	8
	100.0	13.2	54.8	31.3	0.7
中部都市圏（名古屋・浜松・静岡）	204	21	118	64	1
	100.0	10.3	57.8	31.4	0.5
関西都市圏（大阪・堺・神戸・京都）	370	43	204	118	5
	100.0	11.6	55.1	31.9	1.4
九州都市圏（北九州・福岡）	106	19	59	27	1
	100.0	17.9	55.7	25.5	0.9
上記以外の政令指定都市	348	40	192	115	1
	100.0	11.5	55.2	33.0	0.3
政令指定都市以外の地区	2368	309	1186	849	24
	100.0	13.0	50.1	35.9	1.0

問14 キャリアを伸ばす仕事

	総 数	よくある	たまにある	ほとんどない	無回答
総 数	4473	445	1906	2074	48
	100.0	9.9	42.6	46.4	1.1
性別(F6)					
男性	1273	204	606	447	16
	100.0	16.0	47.6	35.1	1.3
女性	3111	231	1263	1587	30
	100.0	7.4	40.6	51.0	1.0
年齢(F6)					
25歳未満	230	23	115	91	1
	100.0	10.0	50.0	39.6	0.4
25～29歳	767	90	336	336	5
	100.0	11.7	43.8	43.8	0.7
30～34歳	998	109	421	456	12
	100.0	10.9	42.2	45.7	1.2
35～39歳	793	83	334	368	8
	100.0	10.5	42.1	46.4	1.0
40～44歳	541	49	230	258	4
	100.0	9.1	42.5	47.7	0.7
45～49歳	361	20	164	176	1
	100.0	5.5	45.4	48.8	0.3
50～54歳	196	18	79	98	1
	100.0	9.2	40.3	50.0	0.5
55～59歳	117	10	49	57	1
	100.0	8.5	41.9	48.7	0.9
60歳以上	129	12	35	74	8
	100.0	9.3	27.1	57.4	6.2
最終学歴(F5-1)					
中学・高校	1637	146	680	789	22
	100.0	8.9	41.5	48.2	1.3
専門学校	702	69	292	334	7
	100.0	9.8	41.6	47.6	1.0
短大	831	58	342	423	8
	100.0	7.0	41.2	50.9	1.0
大学・大学院	1210	163	550	489	8
	100.0	13.5	45.5	40.4	0.7
既・未婚(F6-2)					
既婚	1837	172	803	838	24
	100.0	9.4	43.7	45.6	1.3
未婚、離婚、死別	2550	266	1072	1191	21
	100.0	10.4	42.0	46.7	0.8
同居家族(F6-4)					
一人暮らし	880	100	405	369	6
	100.0	11.4	46.0	41.9	0.7
同居家族あり	3414	333	1435	1613	33
	100.0	9.8	42.0	47.2	1.0
正社員経験の有無(F1)					
あり	3569	342	1525	1669	33
	100.0	9.6	42.7	46.8	0.9
なし	749	88	320	333	8
	100.0	11.7	42.7	44.5	1.1
正社員希望(問42)					
是非なりたい	1919	226	819	867	7
	100.0	11.8	42.7	45.2	0.4
どちらかといえば、なりたい	1285	110	558	599	18
	100.0	8.6	43.4	46.6	1.4
どちらかといえば、なりたくない	768	54	343	361	10
	100.0	7.0	44.7	47.0	1.3
全くなりたくない	－	－	－	－	－
	－	－	－	－	－
問1 雇用形態					
登録型派遣社員	2529	186	1007	1305	31
	100.0	7.4	39.8	51.6	1.2
常用型派遣社員(期間の定めあり)	1165	111	494	550	10
	100.0	9.5	42.4	47.2	0.9
常用型派遣社員(期間の定めなし)	779	148	405	219	7
	100.0	19.0	52.0	28.1	0.9
現在の派遣業務(問4(1))					
オフィスワーク系	2344	151	935	1235	23
	100.0	6.4	39.9	52.7	1.0
医療・福祉系	160	18	80	62	－
	100.0	11.3	50.0	38.8	－
営業・販売系	124	11	57	56	－
	100.0	8.9	46.0	45.2	－
IT技術・クリエイティブ、専門職系	936	197	484	251	4
	100.0	21.0	51.7	26.8	0.4
製造業務系	566	47	228	280	11
	100.0	8.3	40.3	49.5	1.9
軽作業系	208	10	72	122	4
	100.0	4.8	34.6	58.7	1.9
その他	77	5	28	43	1
	100.0	6.5	36.4	55.8	1.3
現在の派遣先での通算派遣期間(問6)					
1年以下	1252	122	500	612	18
	100.0	9.7	39.9	48.9	1.4
1年超3年以下	1862	182	805	852	23
	100.0	9.8	43.2	45.8	1.2
3年超	1320	136	590	588	6
	100.0	10.3	44.7	44.5	0.5
稼働経験のある派遣会社数(F3(2))					
1社	3007	308	1324	1349	26
	100.0	10.2	44.0	44.9	0.9
2～3社	878	68	341	461	8
	100.0	7.7	38.8	52.5	0.9
4社以上	125	9	44	69	3
	100.0	7.2	35.2	55.2	2.4
都市区分					
関東都市圏(東京・さいたま・千葉・横浜・川崎)	1077	115	453	499	10
	100.0	10.7	42.1	46.3	0.9
中部都市圏(名古屋・浜松・静岡)	204	11	88	103	2
	100.0	5.4	43.1	50.5	1.0
関西都市圏(大阪・堺・神戸・京都)	370	47	155	165	3
	100.0	12.7	41.9	44.6	0.8
九州都市圏(北九州・福岡)	106	16	48	41	1
	100.0	15.1	45.3	38.7	0.9
上記以外の政令指定都市	348	26	157	163	2
	100.0	7.5	45.1	46.8	0.6
政令指定都市以外の地区	2368	230	1005	1103	30
	100.0	9.7	42.4	46.6	1.3

	問15 週の労働日数									問15 週の労働日数				
	総 数	～1日	～2日	～3日	～4日	～5日	～6日	～7日	無回答	総 数	平 均 (単位=日)	標準偏差	最小値	最大値
総 数	4473	7	43	94	156	3972	170	3	28	4445	4.93	0.52	1.00	7.00
	100.0	0.2	1.0	2.1	3.5	88.8	3.8	0.1	0.6	100.0				
性別(F6)														
男性	1273	1	7	29	41	1094	83	1	17	1256	4.97	0.51	1.00	7.00
	100.0	0.1	0.5	2.3	3.2	85.9	6.5	0.1	1.3	28.3				
女性	3111	5	32	63	107	2806	85	2	11	3100	4.91	0.51	1.00	7.00
	100.0	0.2	1.0	2.0	3.4	90.2	2.7	0.1	0.4	69.7				
年齢(F6)														
25歳未満	230	－	2	1	5	207	15	－	－	230	5.00	0.42	2.00	6.00
	100.0	－	0.9	0.4	2.2	90.0	6.5	－	－	5.2				
25～29歳	767	1	1	6	14	707	35	1	2	765	5.00	0.36	1.00	7.00
	100.0	0.1	0.1	0.8	1.8	92.2	4.6	0.1	0.3	17.2				
30～34歳	998	1	4	9	20	928	26	－	10	988	4.97	0.36	1.00	6.00
	100.0	0.1	0.4	0.9	2.0	93.0	2.6	－	1.0	22.2				
35～39歳	793	－	7	14	30	704	30	1	7	786	4.94	0.48	2.00	7.00
	100.0	－	0.9	1.8	3.8	88.8	3.8	0.1	0.9	17.7				
40～44歳	541	－	4	12	27	472	23	－	3	538	4.92	0.49	2.00	6.00
	100.0	－	0.7	2.2	5.0	87.2	4.3	－	0.6	12.1				
45～49歳	361	1	8	9	16	310	16	1	－	361	4.88	0.65	1.00	7.00
	100.0	0.3	2.2	2.5	4.4	85.9	4.4	0.3	－	8.1				
50～54歳	196	2	2	7	7	174	4	－	－	196	4.84	0.65	1.00	6.00
	100.0	1.0	1.0	3.6	3.6	88.8	2.0	－	－	4.4				
55～59歳	117	－	4	2	6	97	7	－	1	116	4.86	0.70	2.00	6.00
	100.0	－	3.4	1.7	5.1	82.9	6.0	－	0.9	2.6				
60歳以上	129	1	6	28	15	71	5	－	3	126	4.30	1.05	1.00	6.00
	100.0	0.8	4.7	21.7	11.6	55.0	3.9	－	2.3	2.8				
最終学歴(F5-1)														
中学・高校	1637	－	13	44	84	1383	99	－	14	1623	4.93	0.53	2.00	6.00
	100.0	－	0.8	2.7	5.1	84.5	6.0	－	0.9	36.5				
専門学校	702	2	8	11	21	630	26	－	4	698	4.93	0.52	1.00	6.00
	100.0	0.3	1.1	1.6	3.0	89.7	3.7	－	0.6	15.7				
短大	831	2	11	20	21	749	21	3	4	827	4.91	0.56	1.00	7.00
	100.0	0.2	1.3	2.4	2.5	90.1	2.5	0.4	0.5	18.6				
大学・大学院	1210	3	7	16	26	1133	19	－	6	1204	4.94	0.43	1.00	6.00
	100.0	0.2	0.6	1.3	2.1	93.6	1.6	－	0.5	27.1				
既・未婚(F6-2)														
既婚	1837	5	27	75	101	1563	50	1	15	1822	4.83	0.63	1.00	7.00
	100.0	0.3	1.5	4.1	5.5	85.1	2.7	0.1	0.8	41.0				
未婚、離婚、死別	2550	2	11	18	47	2338	119	2	13	2537	5.00	0.38	1.00	7.00
	100.0	0.1	0.4	0.7	1.8	91.7	4.7	0.1	0.5	57.1				
同居家族(F6-4)														
一人暮らし	880	－	2	5	21	808	37	－	7	873	5.00	0.33	2.00	6.00
	100.0	－	0.2	0.6	2.4	91.8	4.2	－	0.8	19.6				
同居家族あり	3414	7	35	85	123	3020	124	3	17	3397	4.91	0.54	1.00	7.00
	100.0	0.2	1.0	2.5	3.6	88.5	3.6	0.1	0.5	76.4				
正社員経験の有無(F1)														
あり	3569	4	32	86	133	3154	136	3	21	3548	4.92	0.52	1.00	7.00
	100.0	0.1	0.9	2.4	3.7	88.4	3.8	0.1	0.6	79.8				
なし	749	2	5	5	14	691	27	－	5	744	4.97	0.43	1.00	6.00
	100.0	0.3	0.7	0.7	1.9	92.3	3.6	－	0.7	16.7				
正社員希望(問42)														
是非なりたい	1919	－	7	21	36	1777	71	1	6	1913	4.98	0.36	2.00	7.00
	100.0	－	0.4	1.1	1.9	92.6	3.7	0.1	0.3	43.0				
どちらかといえば、なりたい	1285	4	7	18	48	1143	54	1	10	1275	4.95	0.48	1.00	7.00
	100.0	0.3	0.5	1.4	3.7	88.9	4.2	0.1	0.8	28.7				
どちらかといえば、なりたくない	768	2	12	20	40	661	25	1	7	761	4.87	0.60	1.00	7.00
	100.0	0.3	1.6	2.6	5.2	86.1	3.3	0.1	0.9	17.1				
全くなりたくない	－	－	－	－	－	－	－	－	－	－	－	－	－	－
	－	－	－	－	－	－	－	－	－	－				
問1 雇用形態														
登録型派遣社員	2529	2	23	58	97	2254	79	2	14	2515	4.92	0.50	1.00	7.00
	100.0	0.1	0.9	2.3	3.8	89.1	3.1	0.1	0.6	56.6				
常用型派遣社員(期間の定めあり)	1165	3	8	25	43	1025	50	1	10	1155	4.93	0.52	1.00	7.00
	100.0	0.3	0.7	2.1	3.7	88.0	4.3	0.1	0.9	26.0				
常用型派遣社員(期間の定めなし)	779	2	12	11	16	693	41	－	4	775	4.94	0.55	1.00	6.00
	100.0	0.3	1.5	1.4	2.1	89.0	5.3	－	0.5	17.4				
現在の派遣業務(問4(1))														
オフィスワーク系	2344	3	21	40	64	2182	24	2	8	2336	4.92	0.45	1.00	7.00
	100.0	0.1	0.9	1.7	2.7	93.1	1.0	0.1	0.3	52.6				
医療・福祉系	160	1	2	15	19	95	27	1	－	160	4.80	0.92	1.00	7.00
	100.0	0.6	1.3	9.4	11.9	59.4	16.9	0.6	－	3.6				
営業・販売系	124	1	5	2	5	107	3	－	1	123	4.79	0.75	1.00	6.00
	100.0	0.8	4.0	1.6	4.0	86.3	2.4	－	0.8	2.8				
IT技術・クリエイティブ、専門職系	936	1	10	14	18	870	16	－	7	929	4.93	0.46	1.00	6.00
	100.0	0.1	1.1	1.5	1.9	92.9	1.7	－	0.7	20.9				
製造業務系	566	－	－	5	23	470	61	－	7	559	5.05	0.43	3.00	6.00
	100.0	－	－	0.9	4.1	83.0	10.8	－	1.2	12.6				
軽作業系	208	－	1	10	17	153	25	－	2	206	4.92	0.66	2.00	6.00
	100.0	－	0.5	4.8	8.2	73.6	12.0	－	1.0	4.6				
その他	77	1	2	7	5	51	11	－	－	77	4.76	0.97	1.00	6.00
	100.0	1.3	2.6	9.1	6.5	66.2	14.3	－	－	1.7				
現在の派遣先での通算派遣期間(問6)														
1年以下	1252	－	12	20	52	1074	81	1	12	1240	4.96	0.51	2.00	7.00
	100.0	－	1.0	1.6	4.2	85.8	6.5	0.1	1.0	27.9				
1年超3年以下	1862	6	13	46	57	1678	51	1	10	1852	4.91	0.52	1.00	7.00
	100.0	0.3	0.7	2.5	3.1	90.1	2.7	0.1	0.5	41.7				
3年超	1320	1	18	25	44	1192	35	1	4	1316	4.91	0.52	1.00	7.00
	100.0	0.1	1.4	1.9	3.3	90.3	2.7	0.1	0.3	29.6				
稼働経験のある派遣会社数(F3(2))														
1社	3007	5	22	58	102	2681	120	1	18	2989	4.94	0.49	1.00	7.00
	100.0	0.2	0.7	1.9	3.4	89.2	4.0	0.0	0.6	67.2				
2～3社	878	－	10	16	23	793	30	1	5	873	4.94	0.48	2.00	7.00
	100.0	－	1.1	1.8	2.6	90.3	3.4	0.1	0.6	19.6				
4社以上	125	1	2	2	5	112	2	－	1	124	4.86	0.61	1.00	6.00
	100.0	0.8	1.6	1.6	4.0	89.6	1.6	－	0.8	2.8				
都市区分														
関東都市圏(東京・さいたま・千葉・横浜・川崎)	1077	1	15	17	32	998	8	1	5	1072	4.90	0.48	1.00	7.00
	100.0	0.1	1.4	1.6	3.0	92.7	0.7	0.1	0.5	24.1				
中部都市圏(名古屋・浜松・静岡)	204	－	2	7	4	189	2	－	－	204	4.89	0.49	2.00	6.00
	100.0	－	1.0	3.4	2.0	92.6	1.0	－	－	4.6				
関西都市圏(大阪・堺・神戸・京都)	370	1	－	8	13	340	6	1	1	369	4.93	0.44	1.00	7.00
	100.0	0.3	－	2.2	3.5	91.9	1.6	0.3	0.3	8.3				
九州都市圏(北九州・福岡)	106	－	－	1	1	101	－	－	3	103	4.97	0.22	3.00	5.00
	100.0	－	－	0.9	0.9	95.3	－	－	2.8	2.3				
上記以外の政令指定都市	348	2	2	10	10	311	11	－	2	346	4.90	0.56	1.00	6.00
	100.0	0.6	0.6	2.9	2.9	89.4	3.2	－	0.6	7.8				
政令指定都市以外の地区	2368	3	24	51	96	2033	143	1	17	2351	4.94	0.54	1.00	7.00
	100.0	0.1	1.0	2.2	4.1	85.9	6.0	0.0	0.7	52.9				

問16(1) 週の労働時間

	総 数	10時間未満	10～15時間未満	15～20時間未満	20～25時間未満	25～30時間未満	30～35時間未満	35～40時間未満	40～45時間未満	45～50時間未満	50～55時間未満	55時間以上	無回答
総 数	4473	35	54	66	137	93	138	1274	1632	488	257	101	198
	100.0	0.8	1.2	1.5	3.1	2.1	3.1	28.5	36.5	10.9	5.7	2.3	4.4
性別(F6)													
男性	1273	8	16	14	27	17	25	153	470	249	165	83	46
	100.0	0.6	1.3	1.1	2.1	1.3	2.0	12.0	36.9	19.6	13.0	6.5	3.6
女性	3111	25	34	47	106	74	112	1101	1133	234	89	17	139
	100.0	0.8	1.1	1.5	3.4	2.4	3.6	35.4	36.4	7.5	2.9	0.5	4.5
年齢(F6)													
25歳未満	230	3	－	1	3	6	3	48	98	34	17	4	13
	100.0	1.3	－	0.4	1.3	2.6	1.3	20.9	42.6	14.8	7.4	1.7	5.7
25～29歳	767	8	4	5	7	7	7	206	328	109	42	21	23
	100.0	1.0	0.5	0.7	0.9	0.9	0.9	26.9	42.8	14.2	5.5	2.7	3.0
30～34歳	998	10	12	5	20	8	31	315	370	99	68	23	37
	100.0	1.0	1.2	0.5	2.0	0.8	3.1	31.6	37.1	9.9	6.8	2.3	3.7
35～39歳	793	2	9	14	26	15	21	242	279	87	48	18	32
	100.0	0.3	1.1	1.8	3.3	1.9	2.6	30.5	35.2	11.0	6.1	2.3	4.0
40～44歳	541	－	10	9	19	13	28	168	178	53	33	12	18
	100.0	－	1.8	1.7	3.5	2.4	5.2	31.1	32.9	9.8	6.1	2.2	3.3
45～49歳	361	4	9	5	16	11	25	100	118	30	18	8	17
	100.0	1.1	2.5	1.4	4.4	3.0	6.9	27.7	32.7	8.3	5.0	2.2	4.7
50～54歳	196	3	1	4	12	5	7	53	69	23	7	4	8
	100.0	1.5	0.5	2.0	6.1	2.6	3.6	27.0	35.2	11.7	3.6	2.0	4.1
55～59歳	117	－	2	4	3	7	5	26	39	14	8	2	7
	100.0	－	1.7	3.4	2.6	6.0	4.3	22.2	33.3	12.0	6.8	1.7	6.0
60歳以上	129	1	2	12	21	12	8	22	25	8	－	－	18
	100.0	0.8	1.6	9.3	16.3	9.3	6.2	17.1	19.4	6.2	－	－	14.0
最終学歴(F5-1)													
中学・高校	1637	9	24	27	64	52	58	410	599	179	84	43	88
	100.0	0.5	1.5	1.6	3.9	3.2	3.5	25.0	36.6	10.9	5.1	2.6	5.4
専門学校	702	6	8	9	15	12	18	192	245	85	48	21	43
	100.0	0.9	1.1	1.3	2.1	1.7	2.6	27.4	34.9	12.1	6.8	3.0	6.1
短大	831	6	10	18	29	17	33	316	279	47	31	7	38
	100.0	0.7	1.2	2.2	3.5	2.0	4.0	38.0	33.6	5.7	3.7	0.8	4.6
大学・大学院	1210	14	10	11	24	10	28	328	483	167	88	30	17
	100.0	1.2	0.8	0.9	2.0	0.8	2.3	27.1	39.9	13.8	7.3	2.5	1.4
既・未婚(F6-2)													
既婚	1837	17	29	41	112	63	88	533	564	162	107	39	82
	100.0	0.9	1.6	2.2	6.1	3.4	4.8	29.0	30.7	8.8	5.8	2.1	4.5
未婚、離婚、死別	2550	18	22	19	21	29	48	720	1043	322	147	61	100
	100.0	0.7	0.9	0.7	0.8	1.1	1.9	28.2	40.9	12.6	5.8	2.4	3.9
同居家族(F6-4)													
一人暮らし	880	5	6	4	5	10	18	214	355	119	77	27	40
	100.0	0.6	0.7	0.5	0.6	1.1	2.0	24.3	40.3	13.5	8.8	3.1	4.5
同居家族あり	3414	26	44	53	123	78	115	1016	1233	347	173	72	134
	100.0	0.8	1.3	1.6	3.6	2.3	3.4	29.8	36.1	10.2	5.1	2.1	3.9
正社員経験の有無(F1)													
あり	3569	20	41	57	122	74	120	1036	1287	389	195	81	147
	100.0	0.6	1.1	1.6	3.4	2.1	3.4	29.0	36.1	10.9	5.5	2.3	4.1
なし	749	14	10	9	11	16	13	204	285	84	57	18	28
	100.0	1.9	1.3	1.2	1.5	2.1	1.7	27.2	38.1	11.2	7.6	2.4	3.7
正社員希望(問42)													
是非なりたい	1919	13	19	21	32	16	42	556	745	231	125	55	64
	100.0	0.7	1.0	1.1	1.7	0.8	2.2	29.0	38.8	12.0	6.5	2.9	3.3
どちらかといえば、なりたい	1285	12	16	8	32	28	40	410	464	128	69	24	54
	100.0	0.9	1.2	0.6	2.5	2.2	3.1	31.9	36.1	10.0	5.4	1.9	4.2
どちらかといえば、なりたくない	768	8	8	15	40	28	37	198	270	76	39	11	38
	100.0	1.0	1.0	2.0	5.2	3.6	4.8	25.8	35.2	9.9	5.1	1.4	4.9
全くなりたくない	－	－	－	－	－	－	－	－	－	－	－	－	－
	－	－	－	－	－	－	－	－	－	－	－	－	－
問1 雇用形態													
登録型派遣社員	2529	19	28	27	89	50	72	837	941	227	89	31	119
	100.0	0.8	1.1	1.1	3.5	2.0	2.8	33.1	37.2	9.0	3.5	1.2	4.7
常用型派遣社員(期間の定めあり)	1165	9	17	25	32	34	49	317	414	117	68	34	49
	100.0	0.8	1.5	2.1	2.7	2.9	4.2	27.2	35.5	10.0	5.8	2.9	4.2
常用型派遣社員(期間の定めなし)	779	7	9	14	16	9	17	120	277	144	100	36	30
	100.0	0.9	1.2	1.8	2.1	1.2	2.2	15.4	35.6	18.5	12.8	4.6	3.9
現在の派遣業務(問4(1))													
オフィスワーク系	2344	18	21	32	72	47	89	933	822	160	55	10	85
	100.0	0.8	0.9	1.4	3.1	2.0	3.8	39.8	35.1	6.8	2.3	0.4	3.6
医療・福祉系	160	2	2	4	20	8	8	27	67	9	2	1	10
	100.0	1.3	1.3	2.5	12.5	5.0	5.0	16.9	41.9	5.6	1.3	0.6	6.3
営業・販売系	124	3	－	5	4	4	3	25	53	11	5	3	8
	100.0	2.4	－	4.0	3.2	3.2	2.4	20.2	42.7	8.9	4.0	2.4	6.5
IT技術・クリエイティブ、専門職系	936	5	16	10	12	14	15	161	330	187	114	45	27
	100.0	0.5	1.7	1.1	1.3	1.5	1.6	17.2	35.3	20.0	12.2	4.8	2.9
製造業務系	566	2	10	5	9	5	10	73	234	96	62	30	30
	100.0	0.4	1.8	0.9	1.6	0.9	1.8	12.9	41.3	17.0	11.0	5.3	5.3
軽作業系	208	3	4	4	12	13	9	33	77	19	13	10	11
	100.0	1.4	1.9	1.9	5.8	6.3	4.3	15.9	37.0	9.1	6.3	4.8	5.3
その他	77	1	1	5	6	2	3	12	25	4	6	2	10
	100.0	1.3	1.3	6.5	7.8	2.6	3.9	15.6	32.5	5.2	7.8	2.6	13.0
現在の派遣先での通算派遣期間(問6)													
1年以下	1252	12	12	15	29	22	24	326	480	146	72	41	73
	100.0	1.0	1.0	1.2	2.3	1.8	1.9	26.0	38.3	11.7	5.8	3.3	5.8
1年超3年以下	1862	18	21	27	61	39	55	551	717	192	98	24	59
	100.0	1.0	1.1	1.5	3.3	2.1	3.0	29.6	38.5	10.3	5.3	1.3	3.2
3年超	1320	4	21	24	41	31	58	392	423	147	86	36	57
	100.0	0.3	1.6	1.8	3.1	2.3	4.4	29.7	32.0	11.1	6.5	2.7	4.3
稼働経験のある派遣会社数(F3(2))													
1社	3007	20	30	39	93	70	105	838	1092	343	197	73	107
	100.0	0.7	1.0	1.3	3.1	2.3	3.5	27.9	36.3	11.4	6.6	2.4	3.6
2～3社	878	5	13	13	18	11	19	304	338	77	32	14	34
	100.0	0.6	1.5	1.5	2.1	1.3	2.2	34.6	38.5	8.8	3.6	1.6	3.9
4社以上	125	4	3	－	3	2	3	37	51	11	3	1	7
	100.0	3.2	2.4	－	2.4	1.6	2.4	29.6	40.8	8.8	2.4	0.8	5.6
都市区分													
関東都市圏(東京・さいたま・千葉・横浜・川崎)	1077	13	11	17	23	14	36	399	361	103	44	15	41
	100.0	1.2	1.0	1.6	2.1	1.3	3.3	37.0	33.5	9.6	4.1	1.4	3.8
中部都市圏(名古屋・浜松・静岡)	204	－	1	3	9	9	7	62	80	11	12	3	7
	100.0	－	0.5	1.5	4.4	4.4	3.4	30.4	39.2	5.4	5.9	1.5	3.4
関西都市圏(大阪・堺・神戸・京都)	370	4	4	6	5	6	11	98	144	50	17	9	16
	100.0	1.1	1.1	1.6	1.4	1.6	3.0	26.5	38.9	13.5	4.6	2.4	4.3
九州都市圏(北九州・福岡)	106	1	3	2	1	5	3	33	29	17	8	2	2
	100.0	0.9	2.8	1.9	0.9	4.7	2.8	31.1	27.4	16.0	7.5	1.9	1.9
上記以外の政令指定都市	348	5	6	5	9	7	7	97	133	37	20	7	15
	100.0	1.4	1.7	1.4	2.6	2.0	2.0	27.9	38.2	10.6	5.7	2.0	4.3
政令指定都市以外の地区	2368	12	29	33	90	52	74	585	885	270	156	65	117
	100.0	0.5	1.2	1.4	3.8	2.2	3.1	24.7	37.4	11.4	6.6	2.7	4.9

問16(1) 週の労働時間(続き)

	総 数	平 均 (単位=時間)	標準偏差	最小値	最大値
総 数	4275 100.0	38.92	8.43	2.00	90.00
性別(F6)					
男性	1227 28.7	42.26	9.24	2.00	80.00
女性	2972 69.5	37.63	7.55	2.50	90.00
年齢(F6)					
25歳未満	217 5.1	40.40	7.40	4.00	60.00
25～29歳	744 17.4	40.35	7.43	2.50	80.50
30～34歳	961 22.5	39.48	7.84	2.50	72.00
35～39歳	761 17.8	39.01	8.22	2.00	90.00
40～44歳	523 12.2	38.52	8.31	10.00	80.00
45～49歳	344 8.0	37.56	9.64	2.50	80.00
50～54歳	188 4.4	37.55	9.00	3.50	62.00
55～59歳	110 2.6	38.19	9.13	10.00	60.00
60歳以上	111 2.6	31.11	9.63	8.00	48.00
最終学歴(F5-1)					
中学・高校	1549 36.2	38.68	8.85	2.00	90.00
専門学校	659 15.4	39.66	8.52	2.00	80.00
短大	793 18.5	37.31	7.70	2.50	72.00
大学・大学院	1193 27.9	39.94	8.09	2.50	80.50
既・未婚(F6-2)					
既婚	1755 41.1	37.40	9.40	2.00	80.00
未婚、離婚、死別	2450 57.3	40.10	7.38	2.50	90.00
同居家族(F6-4)					
一人暮らし	840 19.6	40.91	7.36	2.50	80.50
同居家族あり	3280 76.7	38.54	8.45	2.00	90.00
正社員経験の有無(F1)					
あり	3422 80.0	38.84	8.26	2.50	80.50
なし	721 16.9	39.32	9.22	2.00	90.00
正社員希望(問42)					
是非なりたい	1855 43.4	39.90	7.86	2.50	80.50
どちらかといえば、なりたい	1231 28.8	38.92	8.09	2.50	90.00
どちらかといえば、なりたくない	730 17.1	37.62	8.77	2.50	65.00
全くなりたくない	－ －	－	－	－	－
問1 雇用形態					
登録型派遣社員	2410 56.4	38.26	7.71	2.00	80.50
常用型派遣社員(期間の定めあり)	1116 26.1	38.69	9.06	2.00	90.00
常用型派遣社員(期間の定めなし)	749 17.5	41.37	9.18	2.50	80.00
現在の派遣業務(問4(1))					
オフィスワーク系	2259 52.8	37.51	7.00	2.50	65.00
医療・福祉系	150 3.5	35.48	9.79	3.50	80.50
営業・販売系	116 2.7	37.99	10.56	5.00	90.00
IT技術・クリエイティブ、専門職系	909 21.3	41.81	8.80	2.50	80.00
製造業務系	536 12.5	41.81	8.76	7.50	80.00
軽作業系	197 4.6	38.20	11.12	4.00	70.00
その他	67 1.6	36.21	10.79	2.00	56.00
現在の派遣先での通算派遣期間(問6)					
1年以下	1179 27.6	39.74	8.66	2.00	90.00
1年超3年以下	1803 42.2	38.47	8.07	2.00	80.50
3年超	1263 29.5	38.88	8.58	2.50	80.00
稼働経験のある派遣会社数(F3(2))					
1社	2900 67.8	39.16	8.27	2.50	90.00
2～3社	844 19.7	38.61	7.65	2.00	80.00
4社以上	118 2.8	37.59	9.41	2.50	66.00
都市区分					
関東都市圏(東京・さいたま・千葉・横浜・川崎)	1036 24.2	38.30	7.85	2.50	80.00
中部都市圏(名古屋・浜松・静岡)	197 4.6	38.30	7.65	10.00	70.00
関西都市圏(大阪・堺・神戸・京都)	354 8.3	39.30	8.30	2.00	70.00
九州都市圏(北九州・福岡)	104 2.4	38.37	8.97	5.00	55.00
上記以外の政令指定都市	333 7.8	38.70	8.93	3.00	80.00
政令指定都市以外の地区	2251 52.7	39.25	8.65	2.00	90.00

問16(2) 週あたりの残業時間

	総 数	0時間	～1時間	～2時間	～3時間	～4時間	～5時間	～6時間	～7時間	～8時間	～9時間	～10時間	10時間超	無回答
総 数	4473	1758	575	396	286	125	425	94	39	96	23	251	143	262
	100.0	39.3	12.9	8.9	6.4	2.8	9.5	2.1	0.9	2.1	0.5	5.6	3.2	5.9
性別(F6)														
男性	1273	353	70	101	64	36	172	34	11	59	17	164	113	79
	100.0	27.7	5.5	7.9	5.0	2.8	13.5	2.7	0.9	4.6	1.3	12.9	8.9	6.2
女性	3111	1367	497	288	216	89	246	59	27	36	6	85	29	166
	100.0	43.9	16.0	9.3	6.9	2.9	7.9	1.9	0.9	1.2	0.2	2.7	0.9	5.3
年齢(F6)														
25歳未満	230	79	27	29	16	10	21	5	1	10	2	17	5	8
	100.0	34.3	11.7	12.6	7.0	4.3	9.1	2.2	0.4	4.3	0.9	7.4	2.2	3.5
25～29歳	767	311	93	54	47	25	78	17	6	15	7	48	23	43
	100.0	40.5	12.1	7.0	6.1	3.3	10.2	2.2	0.8	2.0	0.9	6.3	3.0	5.6
30～34歳	998	404	132	87	68	23	86	20	8	21	5	57	42	45
	100.0	40.5	13.2	8.7	6.8	2.3	8.6	2.0	0.8	2.1	0.5	5.7	4.2	4.5
35～39歳	793	305	123	80	49	18	74	13	5	11	4	46	21	44
	100.0	38.5	15.5	10.1	6.2	2.3	9.3	1.6	0.6	1.4	0.5	5.8	2.6	5.5
40～44歳	541	187	79	54	44	15	54	9	6	10	2	31	23	27
	100.0	34.6	14.6	10.0	8.1	2.8	10.0	1.7	1.1	1.8	0.4	5.7	4.3	5.0
45～49歳	361	123	45	43	24	16	36	7	6	12	2	19	8	20
	100.0	34.1	12.5	11.9	6.6	4.4	10.0	1.9	1.7	3.3	0.6	5.3	2.2	5.5
50～54歳	196	84	18	14	10	8	23	10	－	5	1	8	4	11
	100.0	42.9	9.2	7.1	5.1	4.1	11.7	5.1	－	2.6	0.5	4.1	2.0	5.6
55～59歳	117	53	13	6	2	3	12	7	4	2	－	5	5	5
	100.0	45.3	11.1	5.1	1.7	2.6	10.3	6.0	3.4	1.7	－	4.3	4.3	4.3
60歳以上	129	78	9	4	3	2	7	－	－	1	－	1	－	24
	100.0	60.5	7.0	3.1	2.3	1.6	5.4	－	－	0.8	－	0.8	－	18.6
最終学歴(F5-1)														
中学・高校	1637	679	195	136	84	50	139	34	12	38	7	83	55	125
	100.0	41.5	11.9	8.3	5.1	3.1	8.5	2.1	0.7	2.3	0.4	5.1	3.4	7.6
専門学校	702	265	88	63	48	12	68	20	5	17	6	42	34	34
	100.0	37.7	12.5	9.0	6.8	1.7	9.7	2.8	0.7	2.4	0.9	6.0	4.8	4.8
短大	831	359	133	90	69	24	58	14	5	10	1	24	5	39
	100.0	43.2	16.0	10.8	8.3	2.9	7.0	1.7	0.6	1.2	0.1	2.9	0.6	4.7
大学・大学院	1210	420	152	101	78	39	152	25	16	27	9	98	46	47
	100.0	34.7	12.6	8.3	6.4	3.2	12.6	2.1	1.3	2.2	0.7	8.1	3.8	3.9
既・未婚(F6-2)														
既婚	1837	786	236	143	117	44	147	33	23	37	5	105	54	107
	100.0	42.8	12.8	7.8	6.4	2.4	8.0	1.8	1.3	2.0	0.3	5.7	2.9	5.8
未婚、離婚、死別	2550	938	327	247	163	80	275	61	15	59	18	142	87	138
	100.0	36.8	12.8	9.7	6.4	3.1	10.8	2.4	0.6	2.3	0.7	5.6	3.4	5.4
同居家族(F6-4)														
一人暮らし	880	290	105	82	55	23	110	21	4	23	4	72	43	48
	100.0	33.0	11.9	9.3	6.3	2.6	12.5	2.4	0.5	2.6	0.5	8.2	4.9	5.5
同居家族あり	3414	1396	453	298	220	100	301	71	35	67	19	173	98	183
	100.0	40.9	13.3	8.7	6.4	2.9	8.8	2.1	1.0	2.0	0.6	5.1	2.9	5.4
正社員経験の有無(F1)														
あり	3569	1407	483	324	224	99	341	76	31	74	16	193	114	187
	100.0	39.4	13.5	9.1	6.3	2.8	9.6	2.1	0.9	2.1	0.4	5.4	3.2	5.2
なし	749	292	77	62	55	23	71	15	6	16	7	53	24	48
	100.0	39.0	10.3	8.3	7.3	3.1	9.5	2.0	0.8	2.1	0.9	7.1	3.2	6.4
正社員希望(問42)														
是非なりたい	1919	710	248	167	131	61	200	45	14	38	7	124	76	98
	100.0	37.0	12.9	8.7	6.8	3.2	10.4	2.3	0.7	2.0	0.4	6.5	4.0	5.1
どちらかといえば、なりたい	1285	484	191	127	86	38	109	18	18	32	10	65	38	69
	100.0	37.7	14.9	9.9	6.7	3.0	8.5	1.4	1.4	2.5	0.8	5.1	3.0	5.4
どちらかといえば、なりたくない	768	347	82	71	45	15	65	21	5	10	4	39	18	46
	100.0	45.2	10.7	9.2	5.9	2.0	8.5	2.7	0.7	1.3	0.5	5.1	2.3	6.0
全くなりたくない	－	－	－	－	－	－	－	－	－	－	－	－	－	－
	－	－	－	－	－	－	－	－	－	－	－	－	－	－
問1 雇用形態														
登録型派遣社員	2529	1105	359	233	150	72	205	48	20	43	7	98	39	150
	100.0	43.7	14.2	9.2	5.9	2.8	8.1	1.9	0.8	1.7	0.3	3.9	1.5	5.9
常用型派遣社員(期間の定めあり)	1165	403	151	106	99	34	117	22	12	28	6	69	46	72
	100.0	34.6	13.0	9.1	8.5	2.9	10.0	1.9	1.0	2.4	0.5	5.9	3.9	6.2
常用型派遣社員(期間の定めなし)	779	250	65	57	37	19	103	24	7	25	10	84	58	40
	100.0	32.1	8.3	7.3	4.7	2.4	13.2	3.1	0.9	3.2	1.3	10.8	7.4	5.1
現在の派遣業務(問4(1))														
オフィスワーク系	2344	1066	390	208	172	62	187	36	18	25	5	56	17	102
	100.0	45.5	16.6	8.9	7.3	2.6	8.0	1.5	0.8	1.1	0.2	2.4	0.7	4.4
医療・福祉系	160	74	27	18	15	6	3	3	1	1	－	2	－	10
	100.0	46.3	16.9	11.3	9.4	3.8	1.9	1.9	0.6	0.6	－	1.3	－	6.3
営業・販売系	124	62	18	6	7	4	7	2	－	4	1	5	2	6
	100.0	50.0	14.5	4.8	5.6	3.2	5.6	1.6	－	3.2	0.8	4.0	1.6	4.8
IT技術・クリエイティブ、専門職系	936	247	81	82	50	26	144	25	13	38	11	107	73	39
	100.0	26.4	8.7	8.8	5.3	2.8	15.4	2.7	1.4	4.1	1.2	11.4	7.8	4.2
製造業務系	566	175	23	48	25	19	68	17	5	25	6	66	35	54
	100.0	30.9	4.1	8.5	4.4	3.4	12.0	3.0	0.9	4.4	1.1	11.7	6.2	9.5
軽作業系	208	91	23	14	10	6	11	7	1	1	－	10	13	21
	100.0	43.8	11.1	6.7	4.8	2.9	5.3	3.4	0.5	0.5	－	4.8	6.3	10.1
その他	77	28	4	11	3	1	4	2	－	2	－	4	3	15
	100.0	36.4	5.2	14.3	3.9	1.3	5.2	2.6	－	2.6	－	5.2	3.9	19.5
現在の派遣先での通算派遣期間(問6)														
1年以下	1252	524	129	94	60	41	111	26	11	34	9	77	48	88
	100.0	41.9	10.3	7.5	4.8	3.3	8.9	2.1	0.9	2.7	0.7	6.2	3.8	7.0
1年超3年以下	1862	766	249	182	139	41	162	33	13	28	7	97	48	97
	100.0	41.1	13.4	9.8	7.5	2.2	8.7	1.8	0.7	1.5	0.4	5.2	2.6	5.2
3年超	1320	456	192	115	87	41	151	34	14	34	7	76	47	66
	100.0	34.5	14.5	8.7	6.6	3.1	11.4	2.6	1.1	2.6	0.5	5.8	3.6	5.0
稼働経験のある派遣会社数(F3(2))														
1社	3007	1171	384	271	199	79	296	64	29	62	17	192	100	143
	100.0	38.9	12.8	9.0	6.6	2.6	9.8	2.1	1.0	2.1	0.6	6.4	3.3	4.8
2～3社	878	381	130	84	58	28	66	16	3	15	3	32	20	42
	100.0	43.4	14.8	9.6	6.6	3.2	7.5	1.8	0.3	1.7	0.3	3.6	2.3	4.8
4社以上	125	47	18	8	10	5	13	3	3	－	1	3	4	10
	100.0	37.6	14.4	6.4	8.0	4.0	10.4	2.4	2.4	－	0.8	2.4	3.2	8.0
都市区分														
関東都市圏(東京・さいたま・千葉・横浜・川崎)	1077	416	161	92	91	29	113	15	6	21	6	44	28	55
	100.0	38.6	14.9	8.5	8.4	2.7	10.5	1.4	0.6	1.9	0.6	4.1	2.6	5.1
中部都市圏(名古屋・浜松・静岡)	204	91	30	21	13	4	14	2	－	6	－	13	3	7
	100.0	44.6	14.7	10.3	6.4	2.0	6.9	1.0	－	2.9	－	6.4	1.5	3.4
関西都市圏(大阪・堺・神戸・京都)	370	106	53	43	32	10	49	10	3	5	1	24	13	21
	100.0	28.6	14.3	11.6	8.6	2.7	13.2	2.7	0.8	1.4	0.3	6.5	3.5	5.7
九州都市圏(北九州・福岡)	106	25	12	11	9	4	20	2	1	3	1	10	3	5
	100.0	23.6	11.3	10.4	8.5	3.8	18.9	1.9	0.9	2.8	0.9	9.4	2.8	4.7
上記以外の政令指定都市	348	139	43	33	24	11	28	10	4	11	1	17	10	17
	100.0	39.9	12.4	9.5	6.9	3.2	8.0	2.9	1.1	3.2	0.3	4.9	2.9	4.9
政令指定都市以外の地区	2368	981	276	196	117	67	201	55	25	50	14	143	86	157
	100.0	41.4	11.7	8.3	4.9	2.8	8.5	2.3	1.1	2.1	0.6	6.0	3.6	6.6

問16(2) 週あたりの残業時間（続き）

	総　数	平　均 (単位=時間)	標準偏差	最小値	最大値
総　数	4211 100.0	2.64	3.80	0.00	30.00
性別（F6）					
男性	1194 28.4	4.79	4.99	0.00	30.00
女性	2945 69.9	1.78	2.78	0.00	26.00
年齢（F6）					
25歳未満	222 5.3	2.89	3.57	0.00	15.00
25～29歳	724 17.2	2.72	3.95	0.00	30.00
30～34歳	953 22.6	2.74	4.16	0.00	26.00
35～39歳	749 17.8	2.44	3.56	0.00	20.00
40～44歳	514 12.2	2.81	3.76	0.00	20.00
45～49歳	341 8.1	2.70	3.41	0.00	18.00
50～54歳	185 4.4	2.46	3.21	0.00	15.00
55～59歳	112 2.7	2.75	4.04	0.00	20.00
60歳以上	105 2.5	0.80	1.83	0.00	10.00
最終学歴（F5-1）					
中学・高校	1512 35.9	2.55	3.84	0.00	30.00
専門学校	668 15.9	2.98	4.15	0.00	25.00
短大	792 18.8	1.71	2.59	0.00	20.00
大学・大学院	1163 27.6	3.17	4.08	0.00	26.00
既・未婚（F6-2）					
既婚	1730 41.1	2.46	3.73	0.00	25.00
未婚、離婚、死別	2412 57.3	2.78	3.86	0.00	30.00
同居家族（F6-4）					
一人暮らし	832 19.8	3.38	4.40	0.00	30.00
同居家族あり	3231 76.7	2.47	3.64	0.00	25.00
正社員経験の有無（F1）					
あり	3382 80.3	2.59	3.74	0.00	30.00
なし	701 16.6	2.87	4.06	0.00	26.00
正社員希望（問42）					
是非なりたい	1821 43.2	2.88	4.01	0.00	30.00
どちらかといえば、なりたい	1216 28.9	2.56	3.68	0.00	25.00
どちらかといえば、なりたくない	722 17.1	2.28	3.56	0.00	26.00
全くなりたくない	－ －	－	－	－	－
問1　雇用形態					
登録型派遣社員	2379 56.5	2.03	3.12	0.00	22.50
常用型派遣社員（期間の定めあり）	1093 26.0	2.95	4.06	0.00	25.00
常用型派遣社員（期間の定めなし）	739 17.5	4.13	4.79	0.00	30.00
現在の派遣業務（問4(1)）					
オフィスワーク系	2242 53.2	1.67	2.64	0.00	20.00
医療・福祉系	150 3.6	1.23	1.90	0.00	10.00
営業・販売系	118 2.8	2.06	3.85	0.00	25.00
IT技術・クリエイティブ、専門職系	897 21.3	4.47	4.73	0.00	30.00
製造業務系	512 12.2	4.28	4.73	0.00	26.00
軽作業系	187 4.4	2.66	4.31	0.00	25.00
その他	62 1.5	2.64	3.78	0.00	15.00
現在の派遣先での通算派遣期間（問6）					
1年以下	1164 27.6	2.83	4.19	0.00	26.00
1年超3年以下	1765 41.9	2.34	3.47	0.00	25.00
3年超	1254 29.8	2.89	3.86	0.00	30.00
稼働経験のある派遣会社数（F3(2)）					
1社	2864 68.0	2.74	3.89	0.00	30.00
2～3社	836 19.9	2.11	3.45	0.00	25.00
4社以上	115 2.7	2.39	3.40	0.00	18.00
都市区分					
関東都市圏（東京・さいたま・千葉・横浜・川崎）	1022 24.3	2.40	3.54	0.00	25.00
中部都市圏（名古屋・浜松・静岡）	197 4.7	2.10	3.29	0.00	20.00
関西都市圏（大阪・堺・神戸・京都）	349 8.3	3.06	3.94	0.00	30.00
九州都市圏（北九州・福岡）	101 2.4	3.60	3.64	0.00	15.00
上記以外の政令指定都市	331 7.9	2.57	3.65	0.00	22.50
政令指定都市以外の地区	2211 52.5	2.69	3.95	0.00	26.00

問17　望ましい週あたりの残業時間

	総　数	0時間	～1時間	～2時間	～3時間	～4時間	～5時間	～6時間	～7時間	～8時間	～9時間	～10時間	10時間超	無回答
総　数	4473	1545	284	335	419	118	737	109	41	135	10	429	175	136
	100.0	34.5	6.3	7.5	9.4	2.6	16.5	2.4	0.9	3.0	0.2	9.6	3.9	3.0
性別(F6)														
男性	1273	290	22	54	65	28	220	47	18	73	7	286	121	42
	100.0	22.8	1.7	4.2	5.1	2.2	17.3	3.7	1.4	5.7	0.5	22.5	9.5	3.3
女性	3111	1219	258	275	346	87	508	59	23	60	1	137	51	87
	100.0	39.2	8.3	8.8	11.1	2.8	16.3	1.9	0.7	1.9	0.0	4.4	1.6	2.8
年齢(F6)														
25歳未満	230	55	17	23	17	13	43	3	2	7	1	28	14	7
	100.0	23.9	7.4	10.0	7.4	5.7	18.7	1.3	0.9	3.0	0.4	12.2	6.1	3.0
25～29歳	767	267	39	41	67	16	137	21	10	30	3	92	29	15
	100.0	34.8	5.1	5.3	8.7	2.1	17.9	2.7	1.3	3.9	0.4	12.0	3.8	2.0
30～34歳	998	309	72	72	104	27	185	21	5	27	3	107	39	27
	100.0	31.0	7.2	7.2	10.4	2.7	18.5	2.1	0.5	2.7	0.3	10.7	3.9	2.7
35～39歳	793	268	53	72	74	22	133	15	10	23	1	71	30	21
	100.0	33.8	6.7	9.1	9.3	2.8	16.8	1.9	1.3	2.9	0.1	9.0	3.8	2.6
40～44歳	541	188	36	44	62	13	81	12	4	19	－	48	20	14
	100.0	34.8	6.7	8.1	11.5	2.4	15.0	2.2	0.7	3.5	－	8.9	3.7	2.6
45～49歳	361	128	30	33	40	8	47	10	4	6	－	33	13	9
	100.0	35.5	8.3	9.1	11.1	2.2	13.0	2.8	1.1	1.7	－	9.1	3.6	2.5
50～54歳	196	84	10	16	16	3	27	10	－	3	1	16	5	5
	100.0	42.9	5.1	8.2	8.2	1.5	13.8	5.1	－	1.5	0.5	8.2	2.6	2.6
55～59歳	117	44	5	10	7	5	17	6	2	7	－	5	7	2
	100.0	37.6	4.3	8.5	6.0	4.3	14.5	5.1	1.7	6.0	－	4.3	6.0	1.7
60歳以上	129	82	2	4	8	3	8	2	－	3	－	2	2	13
	100.0	63.6	1.6	3.1	6.2	2.3	6.2	1.6	－	2.3	－	1.6	1.6	10.1
最終学歴(F5-1)														
中学・高校	1637	573	101	115	125	46	259	47	14	54	2	169	73	59
	100.0	35.0	6.2	7.0	7.6	2.8	15.8	2.9	0.9	3.3	0.1	10.3	4.5	3.6
専門学校	702	228	43	50	64	18	118	17	7	18	2	80	31	26
	100.0	32.5	6.1	7.1	9.1	2.6	16.8	2.4	1.0	2.6	0.3	11.4	4.4	3.7
短大	831	338	71	83	93	22	119	17	7	9	1	30	17	24
	100.0	40.7	8.5	10.0	11.2	2.6	14.3	2.0	0.8	1.1	0.1	3.6	2.0	2.9
大学・大学院	1210	380	63	80	128	27	229	25	13	51	4	144	49	17
	100.0	31.4	5.2	6.6	10.6	2.2	18.9	2.1	1.1	4.2	0.3	11.9	4.0	1.4
既・未婚(F6-2)														
既婚	1837	795	111	129	154	38	224	35	16	50	2	147	85	51
	100.0	43.3	6.0	7.0	8.4	2.1	12.2	1.9	0.9	2.7	0.1	8.0	4.6	2.8
未婚、離婚、死別	2550	719	169	200	258	78	503	72	25	83	7	276	86	74
	100.0	28.2	6.6	7.8	10.1	3.1	19.7	2.8	1.0	3.3	0.3	10.8	3.4	2.9
同居家族(F6-4)														
一人暮らし	880	206	45	57	76	28	189	25	9	31	2	148	44	20
	100.0	23.4	5.1	6.5	8.6	3.2	21.5	2.8	1.0	3.5	0.2	16.8	5.0	2.3
同居家族あり	3414	1266	231	258	327	89	526	81	32	103	7	269	127	98
	100.0	37.1	6.8	7.6	9.6	2.6	15.4	2.4	0.9	3.0	0.2	7.9	3.7	2.9
正社員経験の有無(F1)														
あり	3569	1251	238	282	347	93	586	84	35	104	6	320	129	94
	100.0	35.1	6.7	7.9	9.7	2.6	16.4	2.4	1.0	2.9	0.2	9.0	3.6	2.6
なし	749	239	38	44	59	21	136	20	5	24	3	97	39	24
	100.0	31.9	5.1	5.9	7.9	2.8	18.2	2.7	0.7	3.2	0.4	13.0	5.2	3.2
正社員希望(問42)														
是非なりたい	1919	503	119	140	184	54	385	55	22	70	4	236	95	52
	100.0	26.2	6.2	7.3	9.6	2.8	20.1	2.9	1.1	3.6	0.2	12.3	5.0	2.7
どちらかといえば、なりたい	1285	440	101	114	142	36	206	25	8	34	2	106	37	34
	100.0	34.2	7.9	8.9	11.1	2.8	16.0	1.9	0.6	2.6	0.2	8.2	2.9	2.6
どちらかといえば、なりたくない	768	355	48	56	60	20	93	15	6	20	3	51	20	21
	100.0	46.2	6.3	7.3	7.8	2.6	12.1	2.0	0.8	2.6	0.4	6.6	2.6	2.7
全くなりたくない	－	－	－	－	－	－	－	－	－	－	－	－	－	－
	－	－	－	－	－	－	－	－	－	－	－	－	－	－
問1　雇用形態														
登録型派遣社員	2529	921	179	222	262	77	411	55	18	57	2	181	73	71
	100.0	36.4	7.1	8.8	10.4	3.0	16.3	2.2	0.7	2.3	0.1	7.2	2.9	2.8
常用型派遣社員(期間の定めあり)	1165	396	86	79	108	26	176	26	10	38	3	118	59	40
	100.0	34.0	7.4	6.8	9.3	2.2	15.1	2.2	0.9	3.3	0.3	10.1	5.1	3.4
常用型派遣社員(期間の定めなし)	779	228	19	34	49	15	150	28	13	40	5	130	43	25
	100.0	29.3	2.4	4.4	6.3	1.9	19.3	3.6	1.7	5.1	0.6	16.7	5.5	3.2
現在の派遣業務(問4(1))														
オフィスワーク系	2344	934	197	222	293	55	376	33	17	31	1	98	41	46
	100.0	39.8	8.4	9.5	12.5	2.3	16.0	1.4	0.7	1.3	0.0	4.2	1.7	2.0
医療・福祉系	160	100	18	11	6	3	9	1	1	1	－	－	2	8
	100.0	62.5	11.3	6.9	3.8	1.9	5.6	0.6	0.6	0.6	－	－	1.3	5.0
営業・販売系	124	64	13	3	7	6	13	1	－	4	－	6	1	6
	100.0	51.6	10.5	2.4	5.6	4.8	10.5	0.8	－	3.2	－	4.8	0.8	4.8
IT技術・クリエイティブ、専門職系	936	225	32	38	60	25	202	29	13	54	4	175	56	23
	100.0	24.0	3.4	4.1	6.4	2.7	21.6	3.1	1.4	5.8	0.4	18.7	6.0	2.5
製造業務系	566	108	14	36	30	19	92	32	6	39	5	112	51	22
	100.0	19.1	2.5	6.4	5.3	3.4	16.3	5.7	1.1	6.9	0.9	19.8	9.0	3.9
軽作業系	208	65	6	14	14	6	31	11	3	5	－	26	17	10
	100.0	31.3	2.9	6.7	6.7	2.9	14.9	5.3	1.4	2.4	－	12.5	8.2	4.8
その他	77	36	1	4	6	2	6	－	1	－	－	7	6	8
	100.0	46.8	1.3	5.2	7.8	2.6	7.8	－	1.3	－	－	9.1	7.8	10.4
現在の派遣先での通算派遣期間(問6)														
1年以下	1252	398	66	81	100	40	198	35	20	36	3	158	75	42
	100.0	31.8	5.3	6.5	8.0	3.2	15.8	2.8	1.6	2.9	0.2	12.6	6.0	3.4
1年超3年以下	1862	650	126	153	190	50	332	38	14	50	1	161	48	49
	100.0	34.9	6.8	8.2	10.2	2.7	17.8	2.0	0.8	2.7	0.1	8.6	2.6	2.6
3年超	1320	485	89	100	125	25	203	36	7	48	6	108	52	36
	100.0	36.7	6.7	7.6	9.5	1.9	15.4	2.7	0.5	3.6	0.5	8.2	3.9	2.7
稼働経験のある派遣会社数(F3(2))														
1社	3007	1049	199	221	271	64	506	75	27	91	7	310	117	70
	100.0	34.9	6.6	7.3	9.0	2.1	16.8	2.5	0.9	3.0	0.2	10.3	3.9	2.3
2～3社	878	292	60	78	96	36	158	17	9	21	2	63	30	16
	100.0	33.3	6.8	8.9	10.9	4.1	18.0	1.9	1.0	2.4	0.2	7.2	3.4	1.8
4社以上	125	43	6	7	10	3	24	4	1	4	－	11	5	7
	100.0	34.4	4.8	5.6	8.0	2.4	19.2	3.2	0.8	3.2	－	8.8	4.0	5.6
都市区分														
関東都市圏(東京・さいたま・千葉・横浜・川崎)	1077	383	78	86	124	21	179	15	10	27	3	86	37	28
	100.0	35.6	7.2	8.0	11.5	1.9	16.6	1.4	0.9	2.5	0.3	8.0	3.4	2.6
中部都市圏(名古屋・浜松・静岡)	204	74	12	12	27	4	41	6	－	6	－	13	6	3
	100.0	36.3	5.9	5.9	13.2	2.0	20.1	2.9	－	2.9	－	6.4	2.9	1.5
関西都市圏(大阪・堺・神戸・京都)	370	118	26	24	40	15	60	6	5	15	－	38	14	9
	100.0	31.9	7.0	6.5	10.8	4.1	16.2	1.6	1.4	4.1	－	10.3	3.8	2.4
九州都市圏(北九州・福岡)	106	27	4	4	15	3	24	5	－	4	－	17	－	3
	100.0	25.5	3.8	3.8	14.2	2.8	22.6	4.7	－	3.8	－	16.0	－	2.8
上記以外の政令指定都市	348	141	25	28	30	7	56	6	2	11	－	26	9	7
	100.0	40.5	7.2	8.0	8.6	2.0	16.1	1.7	0.6	3.2	－	7.5	2.6	2.0
政令指定都市以外の地区	2368	802	139	181	183	68	377	71	24	72	7	249	109	86
	100.0	33.9	5.9	7.6	7.7	2.9	15.9	3.0	1.0	3.0	0.3	10.5	4.6	3.6

問17　望ましい週あたりの残業時間（続き）

	総　数	平　均 （単位=時間）	標準偏差	最小値	最大値
総　数	4337 100.0	3.66	4.60	0.00	38.00
性別（F6）					
男性	1231 28.4	6.12	5.46	0.00	35.00
女性	3024 69.7	2.67	3.78	0.00	38.00
年齢（F6）					
25歳未満	223 5.1	4.49	5.01	0.00	30.00
25～29歳	752 17.3	3.93	4.61	0.00	35.00
30～34歳	971 22.4	3.80	4.45	0.00	38.00
35～39歳	772 17.8	3.57	4.47	0.00	37.50
40～44歳	527 12.2	3.46	4.29	0.00	35.00
45～49歳	352 8.1	3.43	4.82	0.00	37.00
50～54歳	191 4.4	3.16	4.73	0.00	35.00
55～59歳	115 2.7	3.77	5.04	0.00	30.00
60歳以上	116 2.7	1.58	3.55	0.00	27.00
最終学歴（F5-1）					
中学・高校	1578 36.4	3.80	4.76	0.00	35.00
専門学校	676 15.6	3.92	4.71	0.00	38.00
短大	807 18.6	2.56	4.01	0.00	37.50
大学・大学院	1193 27.5	4.05	4.57	0.00	30.00
既・未婚（F6-2）					
既婚	1786 41.2	3.28	4.86	0.00	37.00
未婚、離婚、死別	2476 57.1	3.93	4.36	0.00	38.00
同居家族（F6-4）					
一人暮らし	860 19.8	4.83	4.73	0.00	30.00
同居家族あり	3316 76.5	3.40	4.55	0.00	38.00
正社員経験の有無（F1）					
あり	3475 80.1	3.52	4.46	0.00	38.00
なし	725 16.7	4.30	5.08	0.00	37.50
正社員希望（問42）					
是非なりたい	1867 43.0	4.42	4.90	0.00	38.00
どちらかといえば、なりたい	1251 28.8	3.26	4.06	0.00	37.00
どちらかといえば、なりたくない	747 17.2	2.80	4.27	0.00	35.00
全くなりたくない	－ －	－	－	－	－
問1　雇用形態					
登録型派遣社員	2458 56.7	3.18	4.25	0.00	38.00
常用型派遣社員（期間の定めあり）	1125 25.9	3.89	5.04	0.00	35.00
常用型派遣社員（期間の定めなし）	754 17.4	4.85	4.73	0.00	30.00
現在の派遣業務（問4(1)）					
オフィスワーク系	2298 53.0	2.61	3.86	0.00	38.00
医療・福祉系	152 3.5	1.23	3.46	0.00	30.00
営業・販売系	118 2.7	1.99	2.98	0.00	12.00
IT技術・クリエイティブ、専門職系	913 21.1	5.25	4.76	0.00	30.00
製造業務系	544 12.5	6.09	5.44	0.00	35.00
軽作業系	198 4.6	4.68	5.12	0.00	25.00
その他	69 1.6	3.75	6.01	0.00	26.00
現在の派遣先での通算派遣期間（問6）					
1年以下	1210 27.9	4.37	5.20	0.00	38.00
1年超3年以下	1813 41.8	3.34	4.18	0.00	35.00
3年超	1284 29.6	3.46	4.51	0.00	37.00
稼働経験のある派遣会社数（F3(2)）					
1社	2937 67.7	3.70	4.64	0.00	37.00
2～3社	862 19.9	3.42	4.33	0.00	38.00
4社以上	118 2.7	3.64	4.14	0.00	20.00
都市区分					
関東都市圏（東京・さいたま・千葉・横浜・川崎）	1049 24.2	3.38	4.53	0.00	38.00
中部都市圏（名古屋・浜松・静岡）	201 4.6	3.35	4.49	0.00	37.50
関西都市圏（大阪・堺・神戸・京都）	361 8.3	3.90	4.99	0.00	35.00
九州都市圏（北九州・福岡）	103 2.4	4.05	3.45	0.00	10.00
上記以外の政令指定都市	341 7.9	3.02	4.10	0.00	30.00
政令指定都市以外の地区	2282 52.6	3.85	4.67	0.00	35.00

	問18 現在の時間給										問18 現在の時間給				
	総 数	3000円以上	2000～2999円	1500～1999円	1250～1499円	1000～1249円	900～999円	800～899円	800円未満	無回答	総 数	平 均 (単位=円)	標準偏差	最小値	最大値
総 数	4473	109	162	838	1064	1412	334	235	125	194	4279	1345.01	569.90	530.00	8000.00
	100.0	2.4	3.6	18.7	23.8	31.6	7.5	5.3	2.8	4.3	100.0				
性別(F6)															
男性	1273	97	116	198	228	384	66	52	27	105	1168	1578.38	907.23	550.00	8000.00
	100.0	7.6	9.1	15.6	17.9	30.2	5.2	4.1	2.1	8.2	27.3				
女性	3111	9	45	632	822	991	260	178	95	79	3032	1257.61	323.17	530.00	4400.00
	100.0	0.3	1.4	20.3	26.4	31.9	8.4	5.7	3.1	2.5	70.9				
年齢(F6)															
25歳未満	230	－	4	11	29	116	25	22	11	12	218	1108.95	262.09	680.00	2777.00
	100.0	－	1.7	4.8	12.6	50.4	10.9	9.6	4.8	5.2	5.1				
25～29歳	767	9	18	150	223	242	47	36	18	24	743	1295.29	376.82	530.00	4300.00
	100.0	1.2	2.3	19.6	29.1	31.6	6.1	4.7	2.3	3.1	17.4				
30～34歳	998	16	34	236	286	290	48	34	12	42	956	1371.54	463.44	650.00	4800.00
	100.0	1.6	3.4	23.6	28.7	29.1	4.8	3.4	1.2	4.2	22.3				
35～39歳	793	21	37	181	192	230	58	28	17	29	764	1389.79	547.95	650.00	5600.00
	100.0	2.6	4.7	22.8	24.2	29.0	7.3	3.5	2.1	3.7	17.9				
40～44歳	541	17	12	105	136	180	30	28	14	19	522	1360.80	611.89	550.00	6000.00
	100.0	3.1	2.2	19.4	25.1	33.3	5.5	5.2	2.6	3.5	12.2				
45～49歳	361	14	11	50	66	128	38	29	12	13	348	1350.01	767.41	700.00	8000.00
	100.0	3.9	3.0	13.9	18.3	35.5	10.5	8.0	3.3	3.6	8.1				
50～54歳	196	12	11	24	37	57	26	7	14	8	188	1456.16	959.70	680.00	6875.00
	100.0	6.1	5.6	12.2	18.9	29.1	13.3	3.6	7.1	4.1	4.4				
55～59歳	117	8	9	13	9	38	17	10	9	4	113	1417.77	941.99	560.00	6200.00
	100.0	6.8	7.7	11.1	7.7	32.5	14.5	8.5	7.7	3.4	2.6				
60歳以上	129	3	19	20	16	18	18	15	12	8	121	1391.07	694.22	600.00	5000.00
	100.0	2.3	14.7	15.5	12.4	14.0	14.0	11.6	9.3	6.2	2.8				
最終学歴(F5-1)															
中学・高校	1637	23	36	193	327	612	169	153	70	54	1583	1222.09	486.25	530.00	6000.00
	100.0	1.4	2.2	11.8	20.0	37.4	10.3	9.3	4.3	3.3	37.0				
専門学校	702	31	32	147	153	206	45	29	13	46	656	1435.28	671.82	650.00	5600.00
	100.0	4.4	4.6	20.9	21.8	29.3	6.4	4.1	1.9	6.6	15.3				
短大	831	3	19	163	230	265	62	28	32	29	802	1277.77	330.71	600.00	3900.00
	100.0	0.4	2.3	19.6	27.7	31.9	7.5	3.4	3.9	3.5	18.7				
大学・大学院	1210	48	74	324	342	293	50	18	9	52	1158	1505.59	660.50	600.00	8000.00
	100.0	4.0	6.1	26.8	28.3	24.2	4.1	1.5	0.7	4.3	27.1				
既・未婚(F6-2)															
既婚	1837	73	94	327	396	547	159	100	70	71	1766	1402.13	711.74	550.00	8000.00
	100.0	4.0	5.1	17.8	21.6	29.8	8.7	5.4	3.8	3.9	41.3				
未婚、離婚、死別	2550	36	67	505	649	831	170	129	52	111	2439	1308.96	442.73	530.00	6875.00
	100.0	1.4	2.6	19.8	25.5	32.6	6.7	5.1	2.0	4.4	57.0				
同居家族(F6-4)															
一人暮らし	880	25	37	233	220	235	38	30	17	45	835	1421.16	558.80	650.00	6875.00
	100.0	2.8	4.2	26.5	25.0	26.7	4.3	3.4	1.9	5.1	19.5				
同居家族あり	3414	77	120	580	817	1110	290	196	101	123	3291	1323.79	559.34	530.00	8000.00
	100.0	2.3	3.5	17.0	23.9	32.5	8.5	5.7	3.0	3.6	76.9				
正社員経験の有無(F1)															
あり	3569	100	135	673	862	1117	268	184	100	130	3439	1360.19	603.31	550.00	8000.00
	100.0	2.8	3.8	18.9	24.2	31.3	7.5	5.2	2.8	3.6	80.4				
なし	749	6	22	154	184	233	55	45	19	31	718	1290.11	371.12	530.00	3900.00
	100.0	0.8	2.9	20.6	24.6	31.1	7.3	6.0	2.5	4.1	16.8				
正社員希望(問42)															
是非なりたい	1919	37	67	358	478	664	117	88	51	59	1860	1322.19	484.38	530.00	5600.00
	100.0	1.9	3.5	18.7	24.9	34.6	6.1	4.6	2.7	3.1	43.5				
どちらかといえば、なりたい	1285	22	46	260	326	405	93	61	29	43	1242	1332.78	471.37	550.00	5000.00
	100.0	1.7	3.6	20.2	25.4	31.5	7.2	4.7	2.3	3.3	29.0				
どちらかといえば、なりたくない	768	21	25	144	180	217	76	61	18	26	742	1345.48	616.15	560.00	6200.00
	100.0	2.7	3.3	18.8	23.4	28.3	9.9	7.9	2.3	3.4	17.3				
全くなりたくない	－	－	－	－	－	－	－	－	－	－	－	－	－	－	－
	－	－	－	－	－	－	－	－	－	－	－				
問1 雇用形態															
登録型派遣社員	2529	6	44	509	675	835	208	131	59	62	2467	1265.15	320.94	530.00	4200.00
	100.0	0.2	1.7	20.1	26.7	33.0	8.2	5.2	2.3	2.5	57.7				
常用型派遣社員(期間の定めあり)	1165	25	50	185	245	406	85	69	50	50	1115	1318.74	570.40	550.00	6200.00
	100.0	2.1	4.3	15.9	21.0	34.8	7.3	5.9	4.3	4.3	26.1				
常用型派遣社員(期間の定めなし)	779	78	68	144	144	171	41	35	16	82	697	1669.69	989.82	600.00	8000.00
	100.0	10.0	8.7	18.5	18.5	22.0	5.3	4.5	2.1	10.5	16.3				
現在の派遣業務(問4(1))															
オフィスワーク系	2344	2	25	544	698	774	141	56	48	56	2288	1290.41	276.98	600.00	3900.00
	100.0	0.1	1.1	23.2	29.8	33.0	6.0	2.4	2.0	2.4	53.5				
医療・福祉系	160	4	2	6	16	51	21	27	30	3	157	1074.65	568.55	530.00	4400.00
	100.0	2.5	1.3	3.8	10.0	31.9	13.1	16.9	18.8	1.9	3.7				
営業・販売系	124	1	3	16	44	33	9	11	2	5	119	1263.44	350.05	700.00	3300.00
	100.0	0.8	2.4	12.9	35.5	26.6	7.3	8.9	1.6	4.0	2.8				
IT技術・クリエイティブ、専門職系	936	95	122	223	215	150	17	10	7	97	839	1818.56	960.83	700.00	8000.00
	100.0	10.1	13.0	23.8	23.0	16.0	1.8	1.1	0.7	10.4	19.6				
製造業務系	566	3	4	29	64	276	78	84	13	15	551	1091.67	287.23	550.00	4000.00
	100.0	0.5	0.7	5.1	11.3	48.8	13.8	14.8	2.3	2.7	12.9				
軽作業系	208	1	1	3	10	94	49	31	14	5	203	1027.92	335.08	560.00	5000.00
	100.0	0.5	0.5	1.4	4.8	45.2	23.6	14.9	6.7	2.4	4.7				
その他	77	3	4	9	9	17	14	10	9	2	75	1251.23	701.20	730.00	5000.00
	100.0	3.9	5.2	11.7	11.7	22.1	18.2	13.0	11.7	2.6	1.8				
現在の派遣先での通算派遣期間(問6)															
1年以下	1252	23	27	181	249	457	125	98	41	51	1201	1255.59	543.39	560.00	5600.00
	100.0	1.8	2.2	14.5	19.9	36.5	10.0	7.8	3.3	4.1	28.1				
1年超3年以下	1862	39	54	381	496	579	122	80	42	69	1793	1347.48	522.02	550.00	8000.00
	100.0	2.1	2.9	20.5	26.6	31.1	6.6	4.3	2.3	3.7	41.9				
3年超	1320	46	79	274	315	366	81	50	40	69	1251	1432.13	642.68	530.00	6200.00
	100.0	3.5	6.0	20.8	23.9	27.7	6.1	3.8	3.0	5.2	29.2				
稼働経験のある派遣会社数(F3(2))															
1社	3007	88	128	519	709	973	232	171	90	97	2910	1351.98	606.11	530.00	8000.00
	100.0	2.9	4.3	17.3	23.6	32.4	7.7	5.7	3.0	3.2	68.0				
2～3社	878	3	20	222	262	258	62	25	10	16	862	1322.70	329.74	650.00	4200.00
	100.0	0.3	2.3	25.3	29.8	29.4	7.1	2.8	1.1	1.8	20.1				
4社以上	125	－	－	36	40	32	5	7	2	3	122	1315.68	273.02	750.00	1900.00
	100.0	－	－	28.8	32.0	25.6	4.0	5.6	1.6	2.4	2.9				
都市区分															
関東都市圏(東京・さいたま・千葉・横浜・川崎)	1077	48	44	565	229	112	27	4	－	48	1029	1638.38	667.44	800.00	8000.00
	100.0	4.5	4.1	52.5	21.3	10.4	2.5	0.4	－	4.5	24.0				
中部都市圏(名古屋・浜松・静岡)	204	4	5	12	98	60	4	2	5	14	190	1343.29	433.87	750.00	4500.00
	100.0	2.0	2.5	5.9	48.0	29.4	2.0	1.0	2.5	6.9	4.4				
関西都市圏(大阪・堺・神戸・京都)	370	6	15	46	178	88	12	7	－	18	352	1392.43	499.20	800.00	6000.00
	100.0	1.6	4.1	12.4	48.1	23.8	3.2	1.9	－	4.9	8.2				
九州都市圏(北九州・福岡)	106	2	5	8	15	58	9	3	－	6	100	1289.46	616.65	800.00	5090.00
	100.0	1.9	4.7	7.5	14.2	54.7	8.5	2.8	－	5.7	2.3				
上記以外の政令指定都市	348	3	13	21	39	181	35	25	13	18	330	1173.72	418.97	530.00	4900.00
	100.0	0.9	3.7	6.0	11.2	52.0	10.1	7.2	3.7	5.2	7.7				
政令指定都市以外の地区	2368	46	80	186	505	913	247	194	107	90	2278	1232.56	506.22	550.00	5080.00
	100.0	1.9	3.4	7.9	21.3	38.6	10.4	8.2	4.5	3.8	53.2				

	問19 希望する時間給										問19 希望する時間給				
	総 数	3000円以上	2000～2999円	1500～1999円	1250～1499円	1000～1249円	900～999円	800～899円	800円未満	無回答	総 数	平 均 (単位=円)	標準偏差	最小値	最大値
総 数	4473	181	345	1851	741	918	111	53	8	265	4208	1568.04	645.70	700.00	8000.00
	100.0	4.0	7.7	41.4	16.6	20.5	2.5	1.2	0.2	5.9	100.0				
性別(F6)															
男性	1273	162	198	405	149	205	16	9	2	127	1146	1904.06	1013.01	700.00	8000.00
	100.0	12.7	15.6	31.8	11.7	16.1	1.3	0.7	0.2	10.0	27.2				
女性	3111	17	142	1419	571	699	91	40	6	126	2985	1440.89	349.99	700.00	5000.00
	100.0	0.5	4.6	45.6	18.4	22.5	2.9	1.3	0.2	4.1	70.9				
年齢(F6)															
25歳未満	230	1	7	64	51	74	13	1	－	19	211	1318.82	301.34	800.00	3000.00
	100.0	0.4	3.0	27.8	22.2	32.2	5.7	0.4	－	8.3	5.0				
25～29歳	767	22	52	347	144	146	21	3	1	31	736	1521.94	457.42	750.00	4500.00
	100.0	2.9	6.8	45.2	18.8	19.0	2.7	0.4	0.1	4.0	17.5				
30～34歳	998	35	66	468	175	172	24	3	2	53	945	1571.92	559.21	700.00	5800.00
	100.0	3.5	6.6	46.9	17.5	17.2	2.4	0.3	0.2	5.3	22.5				
35～39歳	793	36	68	349	134	143	14	12	－	37	756	1600.81	610.33	800.00	5600.00
	100.0	4.5	8.6	44.0	16.9	18.0	1.8	1.5	－	4.7	18.0				
40～44歳	541	19	49	239	84	110	11	1	1	27	514	1587.35	658.28	750.00	6000.00
	100.0	3.5	9.1	44.2	15.5	20.3	2.0	0.2	0.2	5.0	12.2				
45～49歳	361	19	27	146	43	88	10	5	2	21	340	1604.68	864.78	730.00	8000.00
	100.0	5.3	7.5	40.4	11.9	24.4	2.8	1.4	0.6	5.8	8.1				
50～54歳	196	16	15	61	27	48	5	11	－	13	183	1680.36	1069.40	800.00	8000.00
	100.0	8.2	7.7	31.1	13.8	24.5	2.6	5.6	－	6.6	4.3				
55～59歳	117	11	11	29	11	39	5	3	1	7	110	1657.73	998.66	750.00	6200.00
	100.0	9.4	9.4	24.8	9.4	33.3	4.3	2.6	0.9	6.0	2.6				
60歳以上	129	11	24	29	10	30	2	6	1	16	113	1704.87	844.44	700.00	5000.00
	100.0	8.5	18.6	22.5	7.8	23.3	1.6	4.7	0.8	12.4	2.7				
最終学歴(F5-1)															
中学・高校	1637	39	81	535	299	495	59	35	4	90	1547	1422.42	526.27	730.00	6000.00
	100.0	2.4	4.9	32.7	18.3	30.2	3.6	2.1	0.2	5.5	36.8				
専門学校	702	52	55	300	96	115	25	3	1	55	647	1679.93	784.83	700.00	6000.00
	100.0	7.4	7.8	42.7	13.7	16.4	3.6	0.4	0.1	7.8	15.4				
短大	831	8	34	403	156	164	17	9	3	37	794	1471.20	361.23	700.00	4000.00
	100.0	1.0	4.1	48.5	18.8	19.7	2.0	1.1	0.4	4.5	18.9				
大学・大学院	1210	77	169	584	174	128	5	3	－	70	1140	1766.73	762.04	800.00	8000.00
	100.0	6.4	14.0	48.3	14.4	10.6	0.4	0.2	－	5.8	27.1				
既・未婚(F6-2)															
既婚	1837	116	172	692	280	384	55	30	5	103	1734	1640.71	809.08	730.00	8000.00
	100.0	6.3	9.4	37.7	15.2	20.9	3.0	1.6	0.3	5.6	41.2				
未婚、離婚、死別	2550	65	169	1129	444	523	51	20	3	146	2404	1520.37	497.60	700.00	6875.00
	100.0	2.5	6.6	44.3	17.4	20.5	2.0	0.8	0.1	5.7	57.1				
同居家族(F6-4)															
一人暮らし	880	46	86	406	147	118	12	9	2	54	826	1655.38	632.75	700.00	6875.00
	100.0	5.2	9.8	46.1	16.7	13.4	1.4	1.0	0.2	6.1	19.6				
同居家族あり	3414	126	252	1374	572	770	95	42	6	177	3237	1541.64	628.69	700.00	8000.00
	100.0	3.7	7.4	40.2	16.8	22.6	2.8	1.2	0.2	5.2	76.9				
正社員経験の有無(F1)															
あり	3569	159	268	1490	595	747	78	42	6	184	3385	1583.11	679.98	700.00	8000.00
	100.0	4.5	7.5	41.7	16.7	20.9	2.2	1.2	0.2	5.2	80.4				
なし	749	17	68	313	128	143	28	6	2	44	705	1506.30	439.52	700.00	4000.00
	100.0	2.3	9.1	41.8	17.1	19.1	3.7	0.8	0.3	5.9	16.8				
正社員希望(問42)															
是非なりたい	1919	75	167	874	299	377	39	14	1	73	1846	1578.66	596.96	750.00	8000.00
	100.0	3.9	8.7	45.5	15.6	19.6	2.0	0.7	0.1	3.8	43.9				
どちらかといえば、なりたい	1285	39	90	551	242	266	25	14	2	56	1229	1534.22	532.89	730.00	5000.00
	100.0	3.0	7.0	42.9	18.8	20.7	1.9	1.1	0.2	4.4	29.2				
どちらかといえば、なりたくない	768	30	50	296	124	183	33	8	1	43	725	1533.44	670.21	750.00	6200.00
	100.0	3.9	6.5	38.5	16.1	23.8	4.3	1.0	0.1	5.6	17.2				
全くなりたくない	－	－	－	－	－	－	－	－	－	－	－	－	－	－	－
	－	－	－	－	－	－	－	－	－	－	－				
問1 雇用形態															
登録型派遣社員	2529	23	130	1097	502	570	70	24	4	109	2420	1451.04	361.50	730.00	4500.00
	100.0	0.9	5.1	43.4	19.8	22.5	2.8	0.9	0.2	4.3	57.5				
常用型派遣社員(期間の定めあり)	1165	46	99	491	170	243	30	23	3	60	1105	1568.18	668.75	700.00	8000.00
	100.0	3.9	8.5	42.1	14.6	20.9	2.6	2.0	0.3	5.2	26.3				
常用型派遣社員(期間の定めなし)	779	112	116	263	69	105	11	6	1	96	683	1982.40	1077.95	750.00	8000.00
	100.0	14.4	14.9	33.8	8.9	13.5	1.4	0.8	0.1	12.3	16.2				
現在の派遣業務(問4(1))															
オフィスワーク系	2344	10	99	1205	474	419	32	14	3	88	2256	1476.36	297.34	700.00	4000.00
	100.0	0.4	4.2	51.4	20.2	17.9	1.4	0.6	0.1	3.8	53.6				
医療・福祉系	160	4	5	32	21	70	15	5	2	6	154	1300.65	627.43	750.00	5000.00
	100.0	2.5	3.1	20.0	13.1	43.8	9.4	3.1	1.3	3.8	3.7				
営業・販売系	124	3	8	48	23	31	5	－	1	5	119	1474.15	488.67	700.00	4500.00
	100.0	2.4	6.5	38.7	18.5	25.0	4.0	－	0.8	4.0	2.8				
IT技術・クリエイティブ、専門職系	936	155	195	344	78	48	3	3	－	110	826	2147.26	1050.73	800.00	8000.00
	100.0	16.6	20.8	36.8	8.3	5.1	0.3	0.3	－	11.8	19.6				
製造業務系	566	4	27	142	92	228	37	9	1	26	540	1314.38	386.82	730.00	5000.00
	100.0	0.7	4.8	25.1	16.3	40.3	6.5	1.6	0.2	4.6	12.8				
軽作業系	208	1	2	42	41	86	16	9	1	10	198	1234.24	537.99	750.00	8000.00
	100.0	0.5	1.0	20.2	19.7	41.3	7.7	4.3	0.5	4.8	4.7				
その他	77	4	8	18	7	21	3	10	－	6	71	1478.17	791.89	800.00	5000.00
	100.0	5.2	10.4	23.4	9.1	27.3	3.9	13.0	－	7.8	1.7				
現在の派遣先での通算派遣期間(問6)															
1年以下	1252	35	77	422	223	348	55	14	3	75	1177	1471.81	641.80	730.00	8000.00
	100.0	2.8	6.2	33.7	17.8	27.8	4.4	1.1	0.2	6.0	28.0				
1年超3年以下	1862	64	126	824	340	366	35	18	1	88	1774	1553.40	573.17	750.00	8000.00
	100.0	3.4	6.8	44.3	18.3	19.7	1.9	1.0	0.1	4.7	42.2				
3年超	1320	81	142	595	174	194	18	19	4	93	1227	1686.98	725.92	700.00	6200.00
	100.0	6.1	10.8	45.1	13.2	14.7	1.4	1.4	0.3	7.0	29.2				
稼働経験のある派遣会社数(F3(2))															
1社	3007	150	269	1222	469	638	80	34	7	138	2869	1592.23	696.60	700.00	8000.00
	100.0	5.0	8.9	40.6	15.6	21.2	2.7	1.1	0.2	4.6	68.2				
2～3社	878	9	37	422	188	182	10	3	1	26	852	1484.11	357.46	730.00	5000.00
	100.0	1.0	4.2	48.1	21.4	20.7	1.1	0.3	0.1	3.0	20.2				
4社以上	125	－	5	68	25	18	4	2	－	3	122	1484.59	288.64	800.00	2500.00
	100.0	－	4.0	54.4	20.0	14.4	3.2	1.6	－	2.4	2.9				
都市区分															
関東都市圏(東京・さいたま・千葉・横浜・川崎)	1077	63	114	731	59	46	－	2	1	61	1016	1841.22	749.08	700.00	8000.00
	100.0	5.8	10.6	67.9	5.5	4.3	－	0.2	0.1	5.7	24.1				
中部都市圏(名古屋・浜松・静岡)	204	6	9	94	61	11	4	2	－	17	187	1542.65	536.92	800.00	5000.00
	100.0	2.9	4.4	46.1	29.9	5.4	2.0	1.0	－	8.3	4.4				
関西都市圏(大阪・堺・神戸・京都)	370	11	32	180	92	30	2	－	－	23	347	1608.75	557.66	950.00	6000.00
	100.0	3.0	8.6	48.6	24.9	8.1	0.5	－	－	6.2	8.2				
九州都市圏(北九州・福岡)	106	6	9	34	15	34	1	－	－	7	99	1583.33	747.93	970.00	5800.00
	100.0	5.7	8.5	32.1	14.2	32.1	0.9	－	－	6.6	2.4				
上記以外の政令指定都市	348	14	18	93	68	119	11	3	－	22	326	1431.66	539.24	800.00	5500.00
	100.0	4.0	5.2	26.7	19.5	34.2	3.2	0.9	－	6.3	7.7				
政令指定都市以外の地区	2368	81	163	719	446	678	93	46	7	135	2233	1458.79	584.58	700.00	8000.00
	100.0	3.4	6.9	30.4	18.8	28.6	3.9	1.9	0.3	5.7	53.1				

問20　時間給の変化

	総　数	上がった	変わらない	下がった	無回答
総　数	4473	1418	2760	217	78
	100.0	31.7	61.7	4.9	1.7
性別（F6）					
男性	1273	304	816	98	55
	100.0	23.9	64.1	7.7	4.3
女性	3111	1100	1877	112	22
	100.0	35.4	60.3	3.6	0.7
年齢（F6）					
25歳未満	230	48	170	7	5
	100.0	20.9	73.9	3.0	2.2
25～29歳	767	206	528	25	8
	100.0	26.9	68.8	3.3	1.0
30～34歳	998	317	620	36	25
	100.0	31.8	62.1	3.6	2.5
35～39歳	793	281	455	44	13
	100.0	35.4	57.4	5.5	1.6
40～44歳	541	217	290	28	6
	100.0	40.1	53.6	5.2	1.1
45～49歳	361	141	192	23	5
	100.0	39.1	53.2	6.4	1.4
50～54歳	196	77	104	14	1
	100.0	39.3	53.1	7.1	0.5
55～59歳	117	31	77	7	2
	100.0	26.5	65.8	6.0	1.7
60歳以上	129	15	102	9	3
	100.0	11.6	79.1	7.0	2.3
最終学歴（F5-1）					
中学・高校	1637	452	1056	99	30
	100.0	27.6	64.5	6.0	1.8
専門学校	702	198	461	31	12
	100.0	28.2	65.7	4.4	1.7
短大	831	347	446	28	10
	100.0	41.8	53.7	3.4	1.2
大学・大学院	1210	402	729	57	22
	100.0	33.2	60.2	4.7	1.8
既・未婚（F6-2）					
既婚	1837	622	1081	96	38
	100.0	33.9	58.8	5.2	2.1
未婚、離婚、死別	2550	780	1616	116	38
	100.0	30.6	63.4	4.5	1.5
同居家族（F6-4）					
一人暮らし	880	264	558	43	15
	100.0	30.0	63.4	4.9	1.7
同居家族あり	3414	1111	2087	162	54
	100.0	32.5	61.1	4.7	1.6
正社員経験の有無（F1）					
あり	3569	1138	2201	177	53
	100.0	31.9	61.7	5.0	1.5
なし	749	252	458	29	10
	100.0	33.6	61.1	3.9	1.3
正社員希望（問42）					
是非なりたい	1919	628	1187	90	14
	100.0	32.7	61.9	4.7	0.7
どちらかといえば、なりたい	1285	413	798	55	19
	100.0	32.1	62.1	4.3	1.5
どちらかといえば、なりたくない	768	256	473	32	7
	100.0	33.3	61.6	4.2	0.9
全くなりたくない	－	－	－	－	－
	－	－	－	－	－
問1　雇用形態					
登録型派遣社員	2529	760	1652	99	18
	100.0	30.1	65.3	3.9	0.7
常用型派遣社員（期間の定めあり）	1165	406	678	60	21
	100.0	34.8	58.2	5.2	1.8
常用型派遣社員（期間の定めなし）	779	252	430	58	39
	100.0	32.3	55.2	7.4	5.0
現在の派遣業務（問4(1)）					
オフィスワーク系	2344	883	1372	72	17
	100.0	37.7	58.5	3.1	0.7
医療・福祉系	160	28	127	5	－
	100.0	17.5	79.4	3.1	－
営業・販売系	124	31	80	10	3
	100.0	25.0	64.5	8.1	2.4
IT技術・クリエイティブ、専門職系	936	317	515	61	43
	100.0	33.9	55.0	6.5	4.6
製造業務系	566	87	428	43	8
	100.0	15.4	75.6	7.6	1.4
軽作業系	208	45	142	19	2
	100.0	21.6	68.3	9.1	1.0
その他	77	13	61	2	1
	100.0	16.9	79.2	2.6	1.3
現在の派遣先での通算派遣期間（問6）					
1年以下	1252	97	1066	70	19
	100.0	7.7	85.1	5.6	1.5
1年超3年以下	1862	528	1224	83	27
	100.0	28.4	65.7	4.5	1.5
3年超	1320	783	447	63	27
	100.0	59.3	33.9	4.8	2.0
稼働経験のある派遣会社数（F3(2)）					
1社	3007	1044	1788	138	37
	100.0	34.7	59.5	4.6	1.2
2～3社	878	246	586	41	5
	100.0	28.0	66.7	4.7	0.6
4社以上	125	32	83	9	1
	100.0	25.6	66.4	7.2	0.8
都市区分					
関東都市圏（東京・さいたま・千葉・横浜・川崎）	1077	376	642	47	12
	100.0	34.9	59.6	4.4	1.1
中部都市圏（名古屋・浜松・静岡）	204	55	133	10	6
	100.0	27.0	65.2	4.9	2.9
関西都市圏（大阪・堺・神戸・京都）	370	132	220	15	3
	100.0	35.7	59.5	4.1	0.8
九州都市圏（北九州・福岡）	106	44	55	4	3
	100.0	41.5	51.9	3.8	2.8
上記以外の政令指定都市	348	133	196	11	8
	100.0	38.2	56.3	3.2	2.3
政令指定都市以外の地区	2368	678	1514	130	46
	100.0	28.6	63.9	5.5	1.9

問20付問1　時間給の上昇額

	総　数	19円以下	20～29円	30～39円	40～49円	50～59円	60～79円	80～99円	100～119円	120～199円	200～249円	250～299円	300円以上	無回答
総　数	1418	68	142	136	55	250	95	40	171	120	76	25	142	98
	100.0	4.8	10.0	9.6	3.9	17.6	6.7	2.8	12.1	8.5	5.4	1.8	10.0	6.9
性別(F6)														
男性	304	9	15	12	4	48	10	6	45	22	25	7	68	33
	100.0	3.0	4.9	3.9	1.3	15.8	3.3	2.0	14.8	7.2	8.2	2.3	22.4	10.9
女性	1100	59	125	122	51	199	85	34	124	97	51	17	73	63
	100.0	5.4	11.4	11.1	4.6	18.1	7.7	3.1	11.3	8.8	4.6	1.5	6.6	5.7
年齢(F6)														
25歳未満	48	5	4	4	4	7	3	1	6	5	3	1	3	2
	100.0	10.4	8.3	8.3	8.3	14.6	6.3	2.1	12.5	10.4	6.3	2.1	6.3	4.2
25～29歳	206	9	19	14	4	42	16	7	34	17	14	5	16	9
	100.0	4.4	9.2	6.8	1.9	20.4	7.8	3.4	16.5	8.3	6.8	2.4	7.8	4.4
30～34歳	317	14	37	33	8	59	21	10	45	24	7	6	33	20
	100.0	4.4	11.7	10.4	2.5	18.6	6.6	3.2	14.2	7.6	2.2	1.9	10.4	6.3
35～39歳	281	11	24	30	13	47	23	8	29	24	20	3	32	17
	100.0	3.9	8.5	10.7	4.6	16.7	8.2	2.8	10.3	8.5	7.1	1.1	11.4	6.0
40～44歳	217	10	22	20	8	29	15	4	30	23	13	4	22	17
	100.0	4.6	10.1	9.2	3.7	13.4	6.9	1.8	13.8	10.6	6.0	1.8	10.1	7.8
45～49歳	141	8	17	16	8	20	8	4	8	11	7	5	14	15
	100.0	5.7	12.1	11.3	5.7	14.2	5.7	2.8	5.7	7.8	5.0	3.5	9.9	10.6
50～54歳	77	3	6	6	4	18	6	1	6	8	3	－	12	4
	100.0	3.9	7.8	7.8	5.2	23.4	7.8	1.3	7.8	10.4	3.9	－	15.6	5.2
55～59歳	31	3	2	1	2	3	－	2	3	3	5	－	4	3
	100.0	9.7	6.5	3.2	6.5	9.7	－	6.5	9.7	9.7	16.1	－	12.9	9.7
60歳以上	15	3	2	1	1	3	－	－	2	1	－	－	2	－
	100.0	20.0	13.3	6.7	6.7	20.0	－	－	13.3	6.7	－	－	13.3	－
最終学歴(F5-1)														
中学・高校	452	18	49	37	20	84	31	11	55	51	22	10	38	26
	100.0	4.0	10.8	8.2	4.4	18.6	6.9	2.4	12.2	11.3	4.9	2.2	8.4	5.8
専門学校	198	11	18	19	5	37	11	3	28	15	10	3	24	14
	100.0	5.6	9.1	9.6	2.5	18.7	5.6	1.5	14.1	7.6	5.1	1.5	12.1	7.1
短大	347	23	41	36	19	66	31	12	28	24	15	3	26	23
	100.0	6.6	11.8	10.4	5.5	19.0	8.9	3.5	8.1	6.9	4.3	0.9	7.5	6.6
大学・大学院	402	16	34	42	11	61	22	13	57	27	28	8	51	32
	100.0	4.0	8.5	10.4	2.7	15.2	5.5	3.2	14.2	6.7	7.0	2.0	12.7	8.0
既・未婚(F6-2)														
既婚	622	31	61	63	25	105	45	14	70	53	27	7	73	48
	100.0	5.0	9.8	10.1	4.0	16.9	7.2	2.3	11.3	8.5	4.3	1.1	11.7	7.7
未婚、離婚、死別	780	37	81	70	30	142	49	26	99	66	49	17	67	47
	100.0	4.7	10.4	9.0	3.8	18.2	6.3	3.3	12.7	8.5	6.3	2.2	8.6	6.0
同居家族(F6-4)														
一人暮らし	264	9	27	22	5	51	9	12	37	19	20	7	29	17
	100.0	3.4	10.2	8.3	1.9	19.3	3.4	4.5	14.0	7.2	7.6	2.7	11.0	6.4
同居家族あり	1111	58	111	112	47	193	85	27	129	101	54	17	106	71
	100.0	5.2	10.0	10.1	4.2	17.4	7.7	2.4	11.6	9.1	4.9	1.5	9.5	6.4
正社員経験の有無(F1)														
あり	1138	50	124	112	49	206	78	32	130	100	59	19	102	77
	100.0	4.4	10.9	9.8	4.3	18.1	6.9	2.8	11.4	8.8	5.2	1.7	9.0	6.8
なし	252	16	17	21	5	42	15	7	36	20	17	5	36	15
	100.0	6.3	6.7	8.3	2.0	16.7	6.0	2.8	14.3	7.9	6.7	2.0	14.3	6.0
正社員希望(問42)														
是非なりたい	628	31	58	52	27	114	40	14	81	58	32	15	66	40
	100.0	4.9	9.2	8.3	4.3	18.2	6.4	2.2	12.9	9.2	5.1	2.4	10.5	6.4
どちらかといえば、なりたい	413	17	46	49	11	74	28	14	47	33	21	9	36	28
	100.0	4.1	11.1	11.9	2.7	17.9	6.8	3.4	11.4	8.0	5.1	2.2	8.7	6.8
どちらかといえば、なりたくない	256	12	32	25	13	44	19	12	26	18	13	－	26	16
	100.0	4.7	12.5	9.8	5.1	17.2	7.4	4.7	10.2	7.0	5.1	－	10.2	6.3
全くなりたくない	－	－	－	－	－	－	－	－	－	－	－	－	－	－
	－	－	－	－	－	－	－	－	－	－	－	－	－	－
問1　雇用形態														
登録型派遣社員	760	36	92	90	31	149	59	28	88	78	30	13	33	33
	100.0	4.7	12.1	11.8	4.1	19.6	7.8	3.7	11.6	10.3	3.9	1.7	4.3	4.3
常用型派遣社員(期間の定めあり)	406	22	40	30	21	66	24	9	54	31	23	9	49	28
	100.0	5.4	9.9	7.4	5.2	16.3	5.9	2.2	13.3	7.6	5.7	2.2	12.1	6.9
常用型派遣社員(期間の定めなし)	252	10	10	16	3	35	12	3	29	11	23	3	60	37
	100.0	4.0	4.0	6.3	1.2	13.9	4.8	1.2	11.5	4.4	9.1	1.2	23.8	14.7
現在の派遣業務(問4(1))														
オフィスワーク系	883	48	103	105	46	163	69	27	94	73	34	16	56	49
	100.0	5.4	11.7	11.9	5.2	18.5	7.8	3.1	10.6	8.3	3.9	1.8	6.3	5.5
医療・福祉系	28	2	3	3	－	6	－	－	4	4	2	－	2	2
	100.0	7.1	10.7	10.7	－	21.4	－	－	14.3	14.3	7.1	－	7.1	7.1
営業・販売系	31	－	4	1	2	5	2	2	3	4	2	－	4	2
	100.0	－	12.9	3.2	6.5	16.1	6.5	6.5	9.7	12.9	6.5	－	12.9	6.5
IT技術・クリエイティブ、専門職系	317	11	14	19	5	38	17	9	42	24	24	6	71	37
	100.0	3.5	4.4	6.0	1.6	12.0	5.4	2.8	13.2	7.6	7.6	1.9	22.4	11.7
製造業務系	87	3	10	5	－	18	7	－	19	12	6	1	2	4
	100.0	3.4	11.5	5.7	－	20.7	8.0	－	21.8	13.8	6.9	1.1	2.3	4.6
軽作業系	45	3	5	1	1	14	－	2	6	1	5	2	3	2
	100.0	6.7	11.1	2.2	2.2	31.1	－	4.4	13.3	2.2	11.1	4.4	6.7	4.4
その他	13	1	1	－	－	3	－	－	1	2	2	－	3	－
	100.0	7.7	7.7	－	－	23.1	－	－	7.7	15.4	15.4	－	23.1	－
現在の派遣先での通算派遣期間(問6)														
1年以下	97	2	6	5	1	35	4	－	21	5	3	1	9	5
	100.0	2.1	6.2	5.2	1.0	36.1	4.1	－	21.6	5.2	3.1	1.0	9.3	5.2
1年超3年以下	528	39	94	71	22	98	31	9	61	24	17	7	24	31
	100.0	7.4	17.8	13.4	4.2	18.6	5.9	1.7	11.6	4.5	3.2	1.3	4.5	5.9
3年超	783	27	42	58	32	115	59	31	86	90	55	17	109	62
	100.0	3.4	5.4	7.4	4.1	14.7	7.5	4.0	11.0	11.5	7.0	2.2	13.9	7.9
稼働経験のある派遣会社数(F3(2))														
1社	1044	47	97	98	40	193	69	31	121	86	58	21	112	71
	100.0	4.5	9.3	9.4	3.8	18.5	6.6	3.0	11.6	8.2	5.6	2.0	10.7	6.8
2～3社	246	15	36	29	10	43	18	8	32	26	10	1	12	6
	100.0	6.1	14.6	11.8	4.1	17.5	7.3	3.3	13.0	10.6	4.1	0.4	4.9	2.4
4社以上	32	3	3	3	2	4	5	－	7	2	2	1	－	－
	100.0	9.4	9.4	9.4	6.3	12.5	15.6	－	21.9	6.3	6.3	3.1	－	－
都市区分														
関東都市圏(東京・さいたま・千葉・横浜・川崎)	376	14	35	43	8	55	29	10	49	32	24	9	42	26
	100.0	3.7	9.3	11.4	2.1	14.6	7.7	2.7	13.0	8.5	6.4	2.4	11.2	6.9
中部都市圏(名古屋・浜松・静岡)	55	2	5	7	3	9	4	2	5	8	1	2	2	5
	100.0	3.6	9.1	12.7	5.5	16.4	7.3	3.6	9.1	14.5	1.8	3.6	3.6	9.1
関西都市圏(大阪・堺・神戸・京都)	132	10	12	15	5	27	5	6	16	9	5	4	8	10
	100.0	7.6	9.1	11.4	3.8	20.5	3.8	4.5	12.1	6.8	3.8	3.0	6.1	7.6
九州都市圏(北九州・福岡)	44	3	4	3	3	10	3	－	3	6	1	－	5	3
	100.0	6.8	9.1	6.8	6.8	22.7	6.8	－	6.8	13.6	2.3	－	11.4	6.8
上記以外の政令指定都市	133	4	14	10	6	22	9	5	16	11	3	2	19	12
	100.0	3.0	10.5	7.5	4.5	16.5	6.8	3.8	12.0	8.3	2.3	1.5	14.3	9.0
政令指定都市以外の地区	678	35	72	58	30	127	45	17	82	54	42	8	66	42
	100.0	5.2	10.6	8.6	4.4	18.7	6.6	2.5	12.1	8.0	6.2	1.2	9.7	6.2

問20付1　時間給の上昇額(続き)

	総　数	平　均 (単位=円)	標準偏差	最小値	最大値
総　数	1320 100.0	139.65	344.62	2.00	9000.00
性別(F6)					
男性	271 20.5	229.99	320.20	10.00	3000.00
女性	1037 78.6	116.54	348.71	2.00	9000.00
年齢(F6)					
25歳未満	46 3.5	180.20	464.68	5.00	3000.00
25～29歳	197 14.9	157.47	645.45	5.00	9000.00
30～34歳	297 22.5	133.60	295.93	2.00	4000.00
35～39歳	264 20.0	126.45	182.85	8.00	1800.00
40～44歳	200 15.2	141.87	264.29	8.00	3000.00
45～49歳	126 9.5	148.83	253.43	7.00	1500.00
50～54歳	73 5.5	161.27	240.61	10.00	1000.00
55～59歳	28 2.1	147.43	149.11	5.00	550.00
60歳以上	15 1.1	157.33	303.17	10.00	1200.00
最終学歴(F5-1)					
中学・高校	426 32.3	126.15	216.82	5.00	3000.00
専門学校	184 13.9	147.47	329.24	8.00	4000.00
短大	324 24.5	110.80	234.04	2.00	3000.00
大学・大学院	370 28.0	176.05	514.68	5.00	9000.00
既・未婚(F6-2)					
既婚	574 43.5	143.15	262.75	5.00	4000.00
未婚、離婚、死別	733 55.5	137.34	399.51	2.00	9000.00
同居家族(F6-4)					
一人暮らし	247 18.7	183.55	639.85	2.00	9000.00
同居家族あり	1040 78.8	128.23	224.79	5.00	4000.00
正社員経験の有無(F1)					
あり	1061 80.4	122.63	222.30	2.00	4000.00
なし	237 18.0	206.59	646.57	5.00	9000.00
正社員希望(問42)					
是非なりたい	588 44.5	143.14	279.12	2.00	4000.00
どちらかといえば、なりたい	385 29.2	142.47	489.86	5.00	9000.00
どちらかといえば、なりたくない	240 18.2	120.49	235.20	5.00	3000.00
全くなりたくない	－ －	－	－	－	－
問1　雇用形態					
登録型派遣社員	727 55.1	96.59	195.42	5.00	4000.00
常用型派遣社員(期間の定めあり)	378 28.6	142.91	244.03	2.00	3000.00
常用型派遣社員(期間の定めなし)	215 16.3	279.55	685.18	5.00	9000.00
現在の派遣業務(問4(1))					
オフィスワーク系	834 63.2	101.79	194.46	2.00	4000.00
医療・福祉系	26 2.0	108.96	126.64	5.00	500.00
営業・販売系	29 2.2	272.59	629.06	20.00	3000.00
IT技術・クリエイティブ、専門職系	280 21.2	251.39	591.23	5.00	9000.00
製造業務系	83 6.3	123.12	323.70	10.00	3000.00
軽作業系	43 3.3	101.30	93.31	10.00	400.00
その他	13 1.0	211.92	261.88	10.00	1000.00
現在の派遣先での通算派遣期間(問6)					
1年以下	92 7.0	103.60	107.39	8.00	600.00
1年超3年以下	497 37.7	98.53	266.42	2.00	4000.00
3年超	721 54.6	173.32	405.58	5.00	9000.00
稼働経験のある派遣会社数(F3(2))					
1社	973 73.7	144.49	372.91	5.00	9000.00
2～3社	240 18.2	99.30	182.79	2.00	2000.00
4社以上	32 2.4	76.56	62.52	5.00	285.00
都市区分					
関東都市圏(東京・さいたま・千葉・横浜・川崎)	350 26.5	136.13	186.73	10.00	1200.00
中部都市圏(名古屋・浜松・静岡)	50 3.8	124.94	242.94	7.00	1500.00
関西都市圏(大阪・堺・神戸・京都)	122 9.2	90.57	93.50	10.00	450.00
九州都市圏(北九州・福岡)	41 3.1	138.90	253.24	10.00	1500.00
上記以外の政令指定都市	121 9.2	174.55	455.07	2.00	4000.00
政令指定都市以外の地区	636 48.2	145.58	420.36	5.00	9000.00

問20付2　時間給が上がった理由（MA）

	総　数	仕事の幅・量が増えたから	仕事内容がより高度なものになったから	習熟（熟練化）したから	リーダーなど、後輩社員を指導する立場になったから	資格や免許を取得したから	正社員と同様の仕事をするようになったから	仕事ぶりが評価されたから	あなたと同様の仕事をしている正社員の賃金が上がったから	派遣期間が長くなったから	世の中全体で派遣料金の相場が上向いたから	派遣先の業績が上向いたから	その他	理由はわからないが時間給を上げてくれた	無回答
総　数	1418	429	202	373	98	51	129	371	16	702	36	31	196	101	10
	100.0	30.3	14.2	26.3	6.9	3.6	9.1	26.2	1.1	49.5	2.5	2.2	13.8	7.1	0.7
性別（F6）															
男性	304	115	77	121	53	27	56	108	6	109	10	15	17	23	3
	100.0	37.8	25.3	39.8	17.4	8.9	18.4	35.5	2.0	35.9	3.3	4.9	5.6	7.6	1.0
女性	1100	308	123	249	43	24	72	261	10	587	26	16	177	77	7
	100.0	28.0	11.2	22.6	3.9	2.2	6.5	23.7	0.9	53.4	2.4	1.5	16.1	7.0	0.6
年齢（F6）															
25歳未満	48	12	3	15	1	5	1	9	2	25	2	1	5	4	1
	100.0	25.0	6.3	31.3	2.1	10.4	2.1	18.8	4.2	52.1	4.2	2.1	10.4	8.3	2.1
25～29歳	206	71	36	73	16	10	17	67	3	106	2	2	23	9	－
	100.0	34.5	17.5	35.4	7.8	4.9	8.3	32.5	1.5	51.5	1.0	1.0	11.2	4.4	－
30～34歳	317	113	48	85	26	10	32	108	－	161	6	6	32	26	1
	100.0	35.6	15.1	26.8	8.2	3.2	10.1	34.1	－	50.8	1.9	1.9	10.1	8.2	0.3
35～39歳	281	90	49	78	18	6	27	75	6	139	4	7	37	19	1
	100.0	32.0	17.4	27.8	6.4	2.1	9.6	26.7	2.1	49.5	1.4	2.5	13.2	6.8	0.4
40～44歳	217	64	32	44	19	6	25	45	2	113	5	3	42	9	1
	100.0	29.5	14.7	20.3	8.8	2.8	11.5	20.7	0.9	52.1	2.3	1.4	19.4	4.1	0.5
45～49歳	141	35	12	30	6	5	10	23	1	78	7	5	24	9	2
	100.0	24.8	8.5	21.3	4.3	3.5	7.1	16.3	0.7	55.3	5.0	3.5	17.0	6.4	1.4
50～54歳	77	17	10	19	4	2	7	17	－	33	4	2	16	9	－
	100.0	22.1	13.0	24.7	5.2	2.6	9.1	22.1	－	42.9	5.2	2.6	20.8	11.7	－
55～59歳	31	9	4	9	1	－	2	8	－	10	4	2	4	2	1
	100.0	29.0	12.9	29.0	3.2	－	6.5	25.8	－	32.3	12.9	6.5	12.9	6.5	3.2
60歳以上	15	2	1	－	－	1	2	4	－	5	－	2	3	6	－
	100.0	13.3	6.7	－	－	6.7	13.3	26.7	－	33.3	－	13.3	20.0	40.0	－
最終学歴（F5-1）															
中学・高校	452	137	62	108	34	22	49	106	7	208	16	10	59	37	4
	100.0	30.3	13.7	23.9	7.5	4.9	10.8	23.5	1.5	46.0	3.5	2.2	13.1	8.2	0.9
専門学校	198	62	26	57	14	6	21	61	2	95	3	10	25	15	2
	100.0	31.3	13.1	28.8	7.1	3.0	10.6	30.8	1.0	48.0	1.5	5.1	12.6	7.6	1.0
短大	347	87	32	79	13	7	20	76	4	190	10	5	58	20	1
	100.0	25.1	9.2	22.8	3.7	2.0	5.8	21.9	1.2	54.8	2.9	1.4	16.7	5.8	0.3
大学・大学院	402	138	79	126	33	15	38	121	3	203	6	6	54	28	3
	100.0	34.3	19.7	31.3	8.2	3.7	9.5	30.1	0.7	50.5	1.5	1.5	13.4	7.0	0.7
既・未婚（F6-2）															
既婚	622	187	92	151	41	22	64	161	8	304	22	16	96	45	5
	100.0	30.1	14.8	24.3	6.6	3.5	10.3	25.9	1.3	48.9	3.5	2.6	15.4	7.2	0.8
未婚、離婚、死別	780	237	108	219	55	29	64	207	8	389	14	15	98	55	5
	100.0	30.4	13.8	28.1	7.1	3.7	8.2	26.5	1.0	49.9	1.8	1.9	12.6	7.1	0.6
同居家族（F6-4）															
一人暮らし	264	90	41	83	26	12	25	75	4	118	2	6	28	18	1
	100.0	34.1	15.5	31.4	9.8	4.5	9.5	28.4	1.5	44.7	0.8	2.3	10.6	6.8	0.4
同居家族あり	1111	328	157	284	70	37	101	287	12	564	32	25	161	81	7
	100.0	29.5	14.1	25.6	6.3	3.3	9.1	25.8	1.1	50.8	2.9	2.3	14.5	7.3	0.6
正社員経験の有無（F1）															
あり	1138	342	159	285	71	35	110	293	12	576	26	26	166	80	8
	100.0	30.1	14.0	25.0	6.2	3.1	9.7	25.7	1.1	50.6	2.3	2.3	14.6	7.0	0.7
なし	252	79	40	84	24	15	18	71	4	115	10	5	25	18	2
	100.0	31.3	15.9	33.3	9.5	6.0	7.1	28.2	1.6	45.6	4.0	2.0	9.9	7.1	0.8
正社員希望（問42）															
是非なりたい	628	200	100	173	57	33	70	177	13	318	18	17	75	36	3
	100.0	31.8	15.9	27.5	9.1	5.3	11.1	28.2	2.1	50.6	2.9	2.7	11.9	5.7	0.5
どちらかといえば、なりたい	413	126	57	108	18	12	33	105	1	215	6	5	65	30	5
	100.0	30.5	13.8	26.2	4.4	2.9	8.0	25.4	0.2	52.1	1.5	1.2	15.7	7.3	1.2
どちらかといえば、なりたくない	256	74	28	65	9	4	16	53	1	127	8	6	36	21	1
	100.0	28.9	10.9	25.4	3.5	1.6	6.3	20.7	0.4	49.6	3.1	2.3	14.1	8.2	0.4
全くなりたくない	－	－	－	－	－	－	－	－	－	－	－	－	－	－	－
	－	－	－	－	－	－	－	－	－	－	－	－	－	－	－
問1　雇用形態															
登録型派遣社員	760	219	85	194	35	15	58	194	8	394	24	15	109	62	5
	100.0	28.8	11.2	25.5	4.6	2.0	7.6	25.5	1.1	51.8	3.2	2.0	14.3	8.2	0.7
常用型派遣社員（期間の定めあり）	406	109	53	87	24	22	34	84	4	205	6	8	68	29	2
	100.0	26.8	13.1	21.4	5.9	5.4	8.4	20.7	1.0	50.5	1.5	2.0	16.7	7.1	0.5
常用型派遣社員（期間の定めなし）	252	101	64	92	39	14	37	93	4	103	6	8	19	10	3
	100.0	40.1	25.4	36.5	15.5	5.6	14.7	36.9	1.6	40.9	2.4	3.2	7.5	4.0	1.2
現在の派遣業務（問4(1)）															
オフィスワーク系	883	249	91	192	25	12	50	186	9	479	23	9	138	66	6
	100.0	28.2	10.3	21.7	2.8	1.4	5.7	21.1	1.0	54.2	2.6	1.0	15.6	7.5	0.7
医療・福祉系	28	7	2	6	3	5	4	8	－	10	－	－	5	5	1
	100.0	25.0	7.1	21.4	10.7	17.9	14.3	28.6	－	35.7	－	－	17.9	17.9	3.6
営業・販売系	31	11	5	7	2	2	4	13	1	18	－	－	2	3	－
	100.0	35.5	16.1	22.6	6.5	6.5	12.9	41.9	3.2	58.1	－	－	6.5	9.7	－
IT技術・クリエイティブ、専門職系	317	129	93	118	45	15	54	122	3	138	7	13	28	14	2
	100.0	40.7	29.3	37.2	14.2	4.7	17.0	38.5	0.9	43.5	2.2	4.1	8.8	4.4	0.6
製造業務系	87	18	5	29	12	10	10	27	2	28	4	6	12	6	－
	100.0	20.7	5.7	33.3	13.8	11.5	11.5	31.0	2.3	32.2	4.6	6.9	13.8	6.9	－
軽作業系	45	11	3	14	8	5	5	8	－	15	2	2	7	4	1
	100.0	24.4	6.7	31.1	17.8	11.1	11.1	17.8	－	33.3	4.4	4.4	15.6	8.9	2.2
その他	13	2	2	5	3	1	－	4	－	8	－	－	1	3	－
	100.0	15.4	15.4	38.5	23.1	7.7	－	30.8	－	61.5	－	－	7.7	23.1	－
現在の派遣先での通算派遣期間（問6）															
1年以下	97	25	14	32	12	7	9	25	1	24	3	3	16	8	1
	100.0	25.8	14.4	33.0	12.4	7.2	9.3	25.8	1.0	24.7	3.1	3.1	16.5	8.2	1.0
1年超3年以下	528	133	51	133	29	21	41	125	7	236	8	7	74	41	5
	100.0	25.2	9.7	25.2	5.5	4.0	7.8	23.7	1.3	44.7	1.5	1.3	14.0	7.8	0.9
3年超	783	270	137	205	56	23	78	220	8	440	25	21	104	49	4
	100.0	34.5	17.5	26.2	7.2	2.9	10.0	28.1	1.0	56.2	3.2	2.7	13.3	6.3	0.5
稼働経験のある派遣会社数（F3(2)）															
1社	1044	302	147	268	75	41	93	263	13	523	29	21	136	75	8
	100.0	28.9	14.1	25.7	7.2	3.9	8.9	25.2	1.2	50.1	2.8	2.0	13.0	7.2	0.8
2～3社	246	92	36	73	11	4	22	78	2	124	3	8	39	16	－
	100.0	37.4	14.6	29.7	4.5	1.6	8.9	31.7	0.8	50.4	1.2	3.3	15.9	6.5	－
4社以上	32	7	－	6	－	－	－	5	－	18	1	1	8	1	－
	100.0	21.9	－	18.8	－	－	－	15.6	－	56.3	3.1	3.1	25.0	3.1	－
都市区分															
関東都市圏（東京・さいたま・千葉・横浜・川崎）	376	149	69	109	35	11	39	119	5	192	8	5	51	23	－
	100.0	39.6	18.4	29.0	9.3	2.9	10.4	31.6	1.3	51.1	2.1	1.3	13.6	6.1	－
中部都市圏（名古屋・浜松・静岡）	55	13	7	9	4	1	4	10	2	26	2	2	7	1	2
	100.0	23.6	12.7	16.4	7.3	1.8	7.3	18.2	3.6	47.3	3.6	3.6	12.7	1.8	3.6
関西都市圏（大阪・堺・神戸・京都）	132	34	17	34	5	4	5	34	1	61	5	2	26	7	2
	100.0	25.8	12.9	25.8	3.8	3.0	3.8	25.8	0.8	46.2	3.8	1.5	19.7	5.3	1.5
九州都市圏（北九州・福岡）	44	12	8	14	3	1	4	11	2	20	2	－	7	2	1
	100.0	27.3	18.2	31.8	6.8	2.3	9.1	25.0	4.5	45.5	4.5	－	15.9	4.5	2.3
上記以外の政令指定都市	133	39	15	42	14	3	12	29	1	71	1	3	16	8	1
	100.0	29.3	11.3	31.6	10.5	2.3	9.0	21.8	0.8	53.4	0.8	2.3	12.0	6.0	0.8
政令指定都市以外の地区	678	182	86	165	37	31	65	168	5	332	18	19	89	60	4
	100.0	26.8	12.7	24.3	5.5	4.6	9.6	24.8	0.7	49.0	2.7	2.8	13.1	8.8	0.6

問21　時間給昇給の相談先（MA）

	総　数	派遣元	派遣先	労働組合	その他	誰にも相談していない	無回答
総　数	4473	1055	276	4	72	3137	106
	100.0	23.6	6.2	0.1	1.6	70.1	2.4
性別（F6）							
男性	1273	307	69	1	14	875	51
	100.0	24.1	5.4	0.1	1.1	68.7	4.0
女性	3111	736	204	3	57	2190	51
	100.0	23.7	6.6	0.1	1.8	70.4	1.6
年齢（F6）							
25歳未満	230	35	7	－	4	187	3
	100.0	15.2	3.0	－	1.7	81.3	1.3
25～29歳	767	166	40	1	12	560	11
	100.0	21.6	5.2	0.1	1.6	73.0	1.4
30～34歳	998	279	93	1	11	655	21
	100.0	28.0	9.3	0.1	1.1	65.6	2.1
35～39歳	793	213	43	1	13	535	16
	100.0	26.9	5.4	0.1	1.6	67.5	2.0
40～44歳	541	137	34	1	13	370	9
	100.0	25.3	6.3	0.2	2.4	68.4	1.7
45～49歳	361	73	17	－	7	264	13
	100.0	20.2	4.7	－	1.9	73.1	3.6
50～54歳	196	41	12	－	－	140	8
	100.0	20.9	6.1	－	－	71.4	4.1
55～59歳	117	30	7	－	3	76	5
	100.0	25.6	6.0	－	2.6	65.0	4.3
60歳以上	129	13	4	－	5	102	8
	100.0	10.1	3.1	－	3.9	79.1	6.2
最終学歴（F5-1）							
中学・高校	1637	384	96	1	23	1137	56
	100.0	23.5	5.9	0.1	1.4	69.5	3.4
専門学校	702	166	49	－	13	492	11
	100.0	23.6	7.0	－	1.9	70.1	1.6
短大	831	206	62	1	17	577	10
	100.0	24.8	7.5	0.1	2.0	69.4	1.2
大学・大学院	1210	282	62	2	18	865	22
	100.0	23.3	5.1	0.2	1.5	71.5	1.8
既・未婚（F6-2）							
既婚	1837	432	97	－	37	1275	57
	100.0	23.5	5.3	－	2.0	69.4	3.1
未婚、離婚、死別	2550	606	174	4	34	1799	45
	100.0	23.8	6.8	0.2	1.3	70.5	1.8
同居家族（F6-4）							
一人暮らし	880	229	55	1	9	602	20
	100.0	26.0	6.3	0.1	1.0	68.4	2.3
同居家族あり	3414	795	215	3	60	2406	72
	100.0	23.3	6.3	0.1	1.8	70.5	2.1
正社員経験の有無（F1）							
あり	3569	855	235	3	59	2491	77
	100.0	24.0	6.6	0.1	1.7	69.8	2.2
なし	749	178	33	1	12	535	11
	100.0	23.8	4.4	0.1	1.6	71.4	1.5
正社員希望（問42）							
是非なりたい	1919	487	133	4	32	1331	20
	100.0	25.4	6.9	0.2	1.7	69.4	1.0
どちらかといえば、なりたい	1285	326	71	－	22	885	32
	100.0	25.4	5.5	－	1.7	68.9	2.5
どちらかといえば、なりたくない	768	152	48	－	6	572	14
	100.0	19.8	6.3	－	0.8	74.5	1.8
全くなりたくない	－	－	－	－	－	－	－
	－	－	－	－	－	－	－
問1　雇用形態							
登録型派遣社員	2529	612	167	1	45	1774	40
	100.0	24.2	6.6	0.0	1.8	70.1	1.6
常用型派遣社員（期間の定めあり）	1165	250	70	1	15	837	33
	100.0	21.5	6.0	0.1	1.3	71.8	2.8
常用型派遣社員（期間の定めなし）	779	193	39	2	12	526	33
	100.0	24.8	5.0	0.3	1.5	67.5	4.2
現在の派遣業務（問4(1)）							
オフィスワーク系	2344	582	161	1	47	1640	23
	100.0	24.8	6.9	0.0	2.0	70.0	1.0
医療・福祉系	160	12	5	－	5	132	7
	100.0	7.5	3.1	－	3.1	82.5	4.4
営業・販売系	124	23	3	1	1	89	8
	100.0	18.5	2.4	0.8	0.8	71.8	6.5
IT技術・クリエイティブ、専門職系	936	265	67	1	12	609	31
	100.0	28.3	7.2	0.1	1.3	65.1	3.3
製造業務系	566	126	24	－	3	404	20
	100.0	22.3	4.2	－	0.5	71.4	3.5
軽作業系	208	31	4	－	2	165	6
	100.0	14.9	1.9	－	1.0	79.3	2.9
その他	77	9	7	1	1	55	6
	100.0	11.7	9.1	1.3	1.3	71.4	7.8
現在の派遣先での通算派遣期間（問6）							
1年以下	1252	160	20	－	10	1034	38
	100.0	12.8	1.6	－	0.8	82.6	3.0
1年超3年以下	1862	449	125	2	38	1292	38
	100.0	24.1	6.7	0.1	2.0	69.4	2.0
3年超	1320	442	126	2	23	783	26
	100.0	33.5	9.5	0.2	1.7	59.3	2.0
稼働経験のある派遣会社数（F3(2)）							
1社	3007	695	180	2	49	2135	55
	100.0	23.1	6.0	0.1	1.6	71.0	1.8
2～3社	878	244	65	1	14	596	8
	100.0	27.8	7.4	0.1	1.6	67.9	0.9
4社以上	125	37	5	－	2	83	2
	100.0	29.6	4.0	－	1.6	66.4	1.6
都市区分							
関東都市圏（東京・さいたま・千葉・横浜・川崎）	1077	296	102	－	23	699	22
	100.0	27.5	9.5	－	2.1	64.9	2.0
中部都市圏（名古屋・浜松・静岡）	204	39	14	1	2	149	7
	100.0	19.1	6.9	0.5	1.0	73.0	3.4
関西都市圏（大阪・堺・神戸・京都）	370	85	22	－	10	262	9
	100.0	23.0	5.9	－	2.7	70.8	2.4
九州都市圏（北九州・福岡）	106	30	5	－	－	73	2
	100.0	28.3	4.7	－	－	68.9	1.9
上記以外の政令指定都市	348	80	19	－	9	246	7
	100.0	23.0	5.5	－	2.6	70.7	2.0
政令指定都市以外の地区	2368	525	114	3	28	1708	59
	100.0	22.2	4.8	0.1	1.2	72.1	2.5

問22　自分の賃金の世間相場への意識

	総　数	意識している	ほとんど意識していない	無回答
総　数	4473	2461	1957	55
	100.0	55.0	43.8	1.2
性別（F6）				
男性	1273	632	618	23
	100.0	49.6	48.5	1.8
女性	3111	1791	1291	29
	100.0	57.6	41.5	0.9
年齢（F6）				
25歳未満	230	101	125	4
	100.0	43.9	54.3	1.7
25～29歳	767	401	363	3
	100.0	52.3	47.3	0.4
30～34歳	998	541	441	16
	100.0	54.2	44.2	1.6
35～39歳	793	448	336	9
	100.0	56.5	42.4	1.1
40～44歳	541	335	203	3
	100.0	61.9	37.5	0.6
45～49歳	361	234	122	5
	100.0	64.8	33.8	1.4
50～54歳	196	107	87	2
	100.0	54.6	44.4	1.0
55～59歳	117	58	58	1
	100.0	49.6	49.6	0.9
60歳以上	129	67	59	3
	100.0	51.9	45.7	2.3
最終学歴（F5-1）				
中学・高校	1637	899	715	23
	100.0	54.9	43.7	1.4
専門学校	702	372	322	8
	100.0	53.0	45.9	1.1
短大	831	488	333	10
	100.0	58.7	40.1	1.2
大学・大学院	1210	653	547	10
	100.0	54.0	45.2	0.8
既・未婚（F6-2）				
既婚	1837	1029	780	28
	100.0	56.0	42.5	1.5
未婚、離婚、死別	2550	1391	1135	24
	100.0	54.5	44.5	0.9
同居家族（F6-4）				
一人暮らし	880	486	382	12
	100.0	55.2	43.4	1.4
同居家族あり	3414	1893	1484	37
	100.0	55.4	43.5	1.1
正社員経験の有無（F1）				
あり	3569	1987	1545	37
	100.0	55.7	43.3	1.0
なし	749	386	353	10
	100.0	51.5	47.1	1.3
正社員希望（問42）				
是非なりたい	1919	1160	752	7
	100.0	60.4	39.2	0.4
どちらかといえば、なりたい	1285	708	559	18
	100.0	55.1	43.5	1.4
どちらかといえば、なりたくない	768	354	406	8
	100.0	46.1	52.9	1.0
全くなりたくない	－	－	－	－
	－	－	－	－
問1　雇用形態				
登録型派遣社員	2529	1431	1072	26
	100.0	56.6	42.4	1.0
常用型派遣社員（期間の定めあり）	1165	628	524	13
	100.0	53.9	45.0	1.1
常用型派遣社員（期間の定めなし）	779	402	361	16
	100.0	51.6	46.3	2.1
現在の派遣業務（問4(1)）				
オフィスワーク系	2344	1342	991	11
	100.0	57.3	42.3	0.5
医療・福祉系	160	116	41	3
	100.0	72.5	25.6	1.9
営業・販売系	124	85	37	2
	100.0	68.5	29.8	1.6
IT技術・クリエイティブ、専門職系	936	487	434	15
	100.0	52.0	46.4	1.6
製造業務系	566	278	277	11
	100.0	49.1	48.9	1.9
軽作業系	208	92	113	3
	100.0	44.2	54.3	1.4
その他	77	37	36	4
	100.0	48.1	46.8	5.2
現在の派遣先での通算派遣期間（問6）				
1年以下	1252	684	550	18
	100.0	54.6	43.9	1.4
1年超3年以下	1862	1020	820	22
	100.0	54.8	44.0	1.2
3年超	1320	736	571	13
	100.0	55.8	43.3	1.0
稼働経験のある派遣会社数（F3(2)）				
1社	3007	1614	1365	28
	100.0	53.7	45.4	0.9
2～3社	878	537	337	4
	100.0	61.2	38.4	0.5
4社以上	125	85	38	2
	100.0	68.0	30.4	1.6
都市区分				
関東都市圏（東京・さいたま・千葉・横浜・川崎）	1077	613	456	8
	100.0	56.9	42.3	0.7
中部都市圏（名古屋・浜松・静岡）	204	101	99	4
	100.0	49.5	48.5	2.0
関西都市圏（大阪・堺・神戸・京都）	370	225	141	4
	100.0	60.8	38.1	1.1
九州都市圏（北九州・福岡）	106	55	48	3
	100.0	51.9	45.3	2.8
上記以外の政令指定都市	348	198	146	4
	100.0	56.9	42.0	1.1
政令指定都市以外の地区	2368	1269	1067	32
	100.0	53.6	45.1	1.4

問23 労働条件等の比較対象

	総 数	同じ派遣先の正社員	同じ派遣先の契約社員	同じ派遣先のパート・アルバイト	同じ派遣先の派遣社員	その他	無回答
総 数	4473	1579	255	197	1885	367	190
	100.0	35.3	5.7	4.4	42.1	8.2	4.2
性別(F6)							
男性	1273	501	96	43	488	97	48
	100.0	39.4	7.5	3.4	38.3	7.6	3.8
女性	3111	1062	148	152	1355	261	133
	100.0	34.1	4.8	4.9	43.6	8.4	4.3
年齢(F6)							
25歳未満	230	69	12	20	108	14	7
	100.0	30.0	5.2	8.7	47.0	6.1	3.0
25～29歳	767	274	52	25	338	53	25
	100.0	35.7	6.8	3.3	44.1	6.9	3.3
30～34歳	998	365	50	27	434	77	45
	100.0	36.6	5.0	2.7	43.5	7.7	4.5
35～39歳	793	284	30	32	361	52	34
	100.0	35.8	3.8	4.0	45.5	6.6	4.3
40～44歳	541	214	27	27	203	51	19
	100.0	39.6	5.0	5.0	37.5	9.4	3.5
45～49歳	361	123	19	17	155	35	12
	100.0	34.1	5.3	4.7	42.9	9.7	3.3
50～54歳	196	70	16	13	72	14	11
	100.0	35.7	8.2	6.6	36.7	7.1	5.6
55～59歳	117	40	8	6	49	11	3
	100.0	34.2	6.8	5.1	41.9	9.4	2.6
60歳以上	129	33	13	17	35	22	9
	100.0	25.6	10.1	13.2	27.1	17.1	7.0
最終学歴(F5-1)							
中学・高校	1637	512	98	102	725	124	76
	100.0	31.3	6.0	6.2	44.3	7.6	4.6
専門学校	702	246	45	37	295	57	22
	100.0	35.0	6.4	5.3	42.0	8.1	3.1
短大	831	303	37	34	359	60	38
	100.0	36.5	4.5	4.1	43.2	7.2	4.6
大学・大学院	1210	493	66	22	474	113	42
	100.0	40.7	5.5	1.8	39.2	9.3	3.5
既・未婚(F6-2)							
既婚	1837	673	98	94	734	157	81
	100.0	36.6	5.3	5.1	40.0	8.5	4.4
未婚、離婚、死別	2550	892	146	99	1112	199	102
	100.0	35.0	5.7	3.9	43.6	7.8	4.0
同居家族(F6-4)							
一人暮らし	880	298	57	33	389	62	41
	100.0	33.9	6.5	3.8	44.2	7.0	4.7
同居家族あり	3414	1232	183	160	1424	285	130
	100.0	36.1	5.4	4.7	41.7	8.3	3.8
正社員経験の有無(F1)							
あり	3569	1294	195	151	1486	295	148
	100.0	36.3	5.5	4.2	41.6	8.3	4.1
なし	749	240	45	39	349	56	20
	100.0	32.0	6.0	5.2	46.6	7.5	2.7
正社員希望(問42)							
是非なりたい	1919	833	102	54	750	127	53
	100.0	43.4	5.3	2.8	39.1	6.6	2.8
どちらかといえば、なりたい	1285	428	79	51	569	104	54
	100.0	33.3	6.1	4.0	44.3	8.1	4.2
どちらかといえば、なりたくない	768	202	43	50	370	75	28
	100.0	26.3	5.6	6.5	48.2	9.8	3.6
全くなりたくない	–	–	–	–	–	–	–
	–	–	–	–	–	–	–
問1 雇用形態							
登録型派遣社員	2529	827	132	118	1123	228	101
	100.0	32.7	5.2	4.7	44.4	9.0	4.0
常用型派遣社員(期間の定めあり)	1165	440	85	45	472	74	49
	100.0	37.8	7.3	3.9	40.5	6.4	4.2
常用型派遣社員(期間の定めなし)	779	312	38	34	290	65	40
	100.0	40.1	4.9	4.4	37.2	8.3	5.1
現在の派遣業務(問4(1))							
オフィスワーク系	2344	867	119	63	1000	207	88
	100.0	37.0	5.1	2.7	42.7	8.8	3.8
医療・福祉系	160	69	1	23	45	10	12
	100.0	43.1	0.6	14.4	28.1	6.3	7.5
営業・販売系	124	29	18	10	54	9	4
	100.0	23.4	14.5	8.1	43.5	7.3	3.2
IT技術・クリエイティブ、専門職系	936	369	54	12	384	81	36
	100.0	39.4	5.8	1.3	41.0	8.7	3.8
製造業務系	566	183	34	27	261	31	30
	100.0	32.3	6.0	4.8	46.1	5.5	5.3
軽作業系	208	36	19	44	85	17	7
	100.0	17.3	9.1	21.2	40.9	8.2	3.4
その他	77	16	6	10	33	10	2
	100.0	20.8	7.8	13.0	42.9	13.0	2.6
現在の派遣先での通算派遣期間(問6)							
1年以下	1252	358	72	76	595	111	40
	100.0	28.6	5.8	6.1	47.5	8.9	3.2
1年超3年以下	1862	647	110	75	792	156	82
	100.0	34.7	5.9	4.0	42.5	8.4	4.4
3年超	1320	567	68	42	486	97	60
	100.0	43.0	5.2	3.2	36.8	7.3	4.5
稼働経験のある派遣会社数(F3(2))							
1社	3007	1126	174	126	1246	228	107
	100.0	37.4	5.8	4.2	41.4	7.6	3.6
2～3社	878	268	39	37	432	73	29
	100.0	30.5	4.4	4.2	49.2	8.3	3.3
4社以上	125	34	3	4	60	18	6
	100.0	27.2	2.4	3.2	48.0	14.4	4.8
都市区分							
関東都市圏(東京・さいたま・千葉・横浜・川崎)	1077	357	49	16	493	108	54
	100.0	33.1	4.5	1.5	45.8	10.0	5.0
中部都市圏(名古屋・浜松・静岡)	204	64	9	6	98	16	11
	100.0	31.4	4.4	2.9	48.0	7.8	5.4
関西都市圏(大阪・堺・神戸・京都)	370	125	23	8	161	35	18
	100.0	33.8	6.2	2.2	43.5	9.5	4.9
九州都市圏(北九州・福岡)	106	46	12	3	31	10	4
	100.0	43.4	11.3	2.8	29.2	9.4	3.8
上記以外の政令指定都市	348	120	28	9	147	34	10
	100.0	34.5	8.0	2.6	42.2	9.8	2.9
政令指定都市以外の地区	2368	867	134	155	955	164	93
	100.0	36.6	5.7	6.5	40.3	6.9	3.9

問24　現在の派遣先の問題点（MA）

	総　数	能力や経験を十分に活かせない	契約以外の仕事が多い	仕事を指示する人がいつも変わる	仕事量が多い	残業が多い	手待ち時間が多い	誰も教育訓練を行ってくれない	職場の同僚の勤務態度が悪い	職場の人間関係が煩わしい	いじめ、セクハラ、パワハラを受けた	賃金が低い	安全衛生など職場環境が悪い	福利厚生施設等が使えない	有給休暇が取りにくい	その他	問題点は全くない	無回答
総　数	4473	579	294	254	603	216	461	459	409	608	188	1350	223	394	690	397	1014	164
	100.0	12.9	6.6	5.7	13.5	4.8	10.3	10.3	9.1	13.6	4.2	30.2	5.0	8.8	15.4	8.9	22.7	3.7
性別（F6）																		
男性	1273	159	70	89	180	73	83	91	93	138	30	395	50	94	227	67	358	53
	100.0	12.5	5.5	7.0	14.1	5.7	6.5	7.1	7.3	10.8	2.4	31.0	3.9	7.4	17.8	5.3	28.1	4.2
女性	3111	410	220	160	414	141	372	364	310	459	154	928	172	296	447	329	631	99
	100.0	13.2	7.1	5.1	13.3	4.5	12.0	11.7	10.0	14.8	5.0	29.8	5.5	9.5	14.4	10.6	20.3	3.2
年齢（F6）																		
25歳未満	230	19	16	14	22	5	15	9	21	42	10	72	13	10	38	10	73	8
	100.0	8.3	7.0	6.1	9.6	2.2	6.5	3.9	9.1	18.3	4.3	31.3	5.7	4.3	16.5	4.3	31.7	3.5
25～29歳	767	102	54	36	96	41	87	60	66	113	25	233	35	60	108	57	196	19
	100.0	13.3	7.0	4.7	12.5	5.3	11.3	7.8	8.6	14.7	3.3	30.4	4.6	7.8	14.1	7.4	25.6	2.5
30～34歳	998	142	68	47	122	56	136	113	94	139	50	284	47	102	152	84	221	25
	100.0	14.2	6.8	4.7	12.2	5.6	13.6	11.3	9.4	13.9	5.0	28.5	4.7	10.2	15.2	8.4	22.1	2.5
35～39歳	793	114	53	42	98	27	90	85	82	108	41	236	47	73	112	81	181	24
	100.0	14.4	6.7	5.3	12.4	3.4	11.3	10.7	10.3	13.6	5.2	29.8	5.9	9.2	14.1	10.2	22.8	3.0
40～44歳	541	72	32	31	98	31	48	70	52	73	20	164	23	57	93	78	105	17
	100.0	13.3	5.9	5.7	18.1	5.7	8.9	12.9	9.6	13.5	3.7	30.3	4.3	10.5	17.2	14.4	19.4	3.1
45～49歳	361	43	27	27	67	25	25	46	32	43	10	123	21	30	54	36	66	18
	100.0	11.9	7.5	7.5	18.6	6.9	6.9	12.7	8.9	11.9	2.8	34.1	5.8	8.3	15.0	10.0	18.3	5.0
50～54歳	196	22	12	15	33	9	11	26	20	31	7	64	9	17	35	14	44	12
	100.0	11.2	6.1	7.7	16.8	4.6	5.6	13.3	10.2	15.8	3.6	32.7	4.6	8.7	17.9	7.1	22.4	6.1
55～59歳	117	11	8	6	13	5	7	11	10	12	5	42	9	10	24	6	27	2
	100.0	9.4	6.8	5.1	11.1	4.3	6.0	9.4	8.5	10.3	4.3	35.9	7.7	8.5	20.5	5.1	23.1	1.7
60歳以上	129	11	7	8	10	2	9	1	5	7	3	41	2	11	14	8	39	10
	100.0	8.5	5.4	6.2	7.8	1.6	7.0	0.8	3.9	5.4	2.3	31.8	1.6	8.5	10.9	6.2	30.2	7.8
最終学歴（F5-1）																		
中学・高校	1637	171	106	128	227	71	136	144	173	252	64	511	93	123	257	120	386	69
	100.0	10.4	6.5	7.8	13.9	4.3	8.3	8.8	10.6	15.4	3.9	31.2	5.7	7.5	15.7	7.3	23.6	4.2
専門学校	702	100	49	32	90	39	77	86	73	112	32	195	40	74	115	60	157	27
	100.0	14.2	7.0	4.6	12.8	5.6	11.0	12.3	10.4	16.0	4.6	27.8	5.7	10.5	16.4	8.5	22.4	3.8
短大	831	115	64	37	117	39	89	104	75	99	44	267	35	85	128	85	163	30
	100.0	13.8	7.7	4.5	14.1	4.7	10.7	12.5	9.0	11.9	5.3	32.1	4.2	10.2	15.4	10.2	19.6	3.6
大学・大学院	1210	179	71	54	160	63	149	119	80	130	46	356	52	107	174	127	292	25
	100.0	14.8	5.9	4.5	13.2	5.2	12.3	9.8	6.6	10.7	3.8	29.4	4.3	8.8	14.4	10.5	24.1	2.1
既・未婚（F6-2）																		
既婚	1837	216	129	113	244	92	168	198	153	226	67	525	85	168	282	168	441	68
	100.0	11.8	7.0	6.2	13.3	5.0	9.1	10.8	8.3	12.3	3.6	28.6	4.6	9.1	15.4	9.1	24.0	3.7
未婚、離婚、死別	2550	351	163	138	351	123	284	256	248	370	120	805	136	223	398	225	552	82
	100.0	13.8	6.4	5.4	13.8	4.8	11.1	10.0	9.7	14.5	4.7	31.6	5.3	8.7	15.6	8.8	21.6	3.2
同居家族（F6-4）																		
一人暮らし	880	138	44	50	120	43	105	91	82	120	35	272	45	75	129	86	195	24
	100.0	15.7	5.0	5.7	13.6	4.9	11.9	10.3	9.3	13.6	4.0	30.9	5.1	8.5	14.7	9.8	22.2	2.7
同居家族あり	3414	417	239	193	468	170	346	353	314	465	144	1045	167	309	534	304	772	114
	100.0	12.2	7.0	5.7	13.7	5.0	10.1	10.3	9.2	13.6	4.2	30.6	4.9	9.1	15.6	8.9	22.6	3.3
正社員経験の有無（F1）																		
あり	3569	475	238	215	491	175	373	381	336	462	155	1069	174	326	546	336	787	113
	100.0	13.3	6.7	6.0	13.8	4.9	10.5	10.7	9.4	12.9	4.3	30.0	4.9	9.1	15.3	9.4	22.1	3.2
なし	749	84	44	29	94	34	73	69	58	123	28	236	43	56	115	54	197	22
	100.0	11.2	5.9	3.9	12.6	4.5	9.7	9.2	7.7	16.4	3.7	31.5	5.7	7.5	15.4	7.2	26.3	2.9
正社員希望（問42）																		
是非なりたい	1919	324	144	112	260	87	214	231	198	275	93	702	92	203	311	187	382	39
	100.0	16.9	7.5	5.8	13.5	4.5	11.2	12.0	10.3	14.3	4.8	36.6	4.8	10.6	16.2	9.7	19.9	2.0
どちらかといえば、なりたい	1285	146	82	68	174	71	144	135	122	159	54	363	65	105	202	121	274	53
	100.0	11.4	6.4	5.3	13.5	5.5	11.2	10.5	9.5	12.4	4.2	28.2	5.1	8.2	15.7	9.4	21.3	4.1
どちらかといえば、なりたくない	768	62	39	43	105	37	67	62	57	114	21	174	47	54	101	64	207	29
	100.0	8.1	5.1	5.6	13.7	4.8	8.7	8.1	7.4	14.8	2.7	22.7	6.1	7.0	13.2	8.3	27.0	3.8
全くなりたくない	－	－	－	－	－	－	－	－	－	－	－	－	－	－	－	－	－	－
	－	－	－	－	－	－	－	－	－	－	－	－	－	－	－	－	－	－
問1　雇用形態																		
登録型派遣社員	2529	358	155	153	299	94	312	261	242	344	97	729	142	236	349	249	560	88
	100.0	14.2	6.1	6.0	11.8	3.7	12.3	10.3	9.6	13.6	3.8	28.8	5.6	9.3	13.8	9.8	22.1	3.5
常用型派遣社員（期間の定めあり）	1165	139	97	55	185	73	98	120	116	187	63	400	54	94	203	96	243	49
	100.0	11.9	8.3	4.7	15.9	6.3	8.4	10.3	10.0	16.1	5.4	34.3	4.6	8.1	17.4	8.2	20.9	4.2
常用型派遣社員（期間の定めなし）	779	82	42	46	119	49	51	78	51	77	28	221	27	64	138	52	211	27
	100.0	10.5	5.4	5.9	15.3	6.3	6.5	10.0	6.5	9.9	3.6	28.4	3.5	8.2	17.7	6.7	27.1	3.5
現在の派遣業務（問4(1)）																		
オフィスワーク系	2344	344	163	103	288	94	317	286	220	315	112	696	115	220	333	244	487	67
	100.0	14.7	7.0	4.4	12.3	4.0	13.5	12.2	9.4	13.4	4.8	29.7	4.9	9.4	14.2	10.4	20.8	2.9
医療・福祉系	160	18	16	17	37	10	4	20	16	24	9	69	10	18	35	16	24	7
	100.0	11.3	10.0	10.6	23.1	6.3	2.5	12.5	10.0	15.0	5.6	43.1	6.3	11.3	21.9	10.0	15.0	4.4
営業・販売系	124	12	15	4	17	10	6	8	10	26	8	27	－	14	33	13	22	2
	100.0	9.7	12.1	3.2	13.7	8.1	4.8	6.5	8.1	21.0	6.5	21.8	－	11.3	26.6	10.5	17.7	1.6
IT技術・クリエイティブ、専門職系	936	117	52	43	149	65	81	90	69	97	35	257	53	87	140	69	261	36
	100.0	12.5	5.6	4.6	15.9	6.9	8.7	9.6	7.4	10.4	3.7	27.5	5.7	9.3	15.0	7.4	27.9	3.8
製造業務系	566	56	27	55	77	28	22	30	66	98	11	199	31	27	88	34	131	28
	100.0	9.9	4.8	9.7	13.6	4.9	3.9	5.3	11.7	17.3	1.9	35.2	5.5	4.8	15.5	6.0	23.1	4.9
軽作業系	208	22	12	19	20	5	21	13	15	34	9	70	10	16	38	16	53	8
	100.0	10.6	5.8	9.1	9.6	2.4	10.1	6.3	7.2	16.3	4.3	33.7	4.8	7.7	18.3	7.7	25.5	3.8
その他	77	8	5	10	8	3	6	6	8	11	3	19	4	9	13	3	22	4
	100.0	10.4	6.5	13.0	10.4	3.9	7.8	7.8	10.4	14.3	3.9	24.7	5.2	11.7	16.9	3.9	28.6	5.2
現在の派遣先での通算派遣期間（問6）																		
1年以下	1252	196	63	72	139	62	144	94	86	172	40	332	60	73	177	97	343	47
	100.0	15.7	5.0	5.8	11.1	5.0	11.5	7.5	6.9	13.7	3.2	26.5	4.8	5.8	14.1	7.7	27.4	3.8
1年超3年以下	1862	236	110	105	226	81	199	197	176	262	69	524	98	179	249	177	433	69
	100.0	12.7	5.9	5.6	12.1	4.4	10.7	10.6	9.5	14.1	3.7	28.1	5.3	9.6	13.4	9.5	23.3	3.7
3年超	1320	146	119	74	229	71	117	165	144	171	77	482	64	140	255	122	229	41
	100.0	11.1	9.0	5.6	17.3	5.4	8.9	12.5	10.9	13.0	5.8	36.5	4.8	10.6	19.3	9.2	17.3	3.1
稼働経験のある派遣会社数（F3(2)）																		
1社	3007	371	187	184	426	160	281	319	261	398	119	954	147	275	460	255	688	84
	100.0	12.3	6.2	6.1	14.2	5.3	9.3	10.6	8.7	13.2	4.0	31.7	4.9	9.1	15.3	8.5	22.9	2.8
2～3社	878	133	66	32	104	38	131	89	100	128	43	231	49	87	137	106	182	24
	100.0	15.1	7.5	3.6	11.8	4.3	14.9	10.1	11.4	14.6	4.9	26.3	5.6	9.9	15.6	12.1	20.7	2.7
4社以上	125	30	12	7	13	4	19	22	14	20	8	43	11	9	24	15	22	6
	100.0	24.0	9.6	5.6	10.4	3.2	15.2	17.6	11.2	16.0	6.4	34.4	8.8	7.2	19.2	12.0	17.6	4.8
都市区分																		
関東都市圏（東京・さいたま・千葉・横浜・川崎）	1077	156	71	59	123	50	131	121	94	127	43	262	63	113	134	117	255	37
	100.0	14.5	6.6	5.5	11.4	4.6	12.2	11.2	8.7	11.8	4.0	24.3	5.8	10.5	12.4	10.9	23.7	3.4
中部都市圏（名古屋・浜松・静岡）	204	29	17	4	15	7	27	20	11	22	9	54	9	17	24	27	46	10
	100.0	14.2	8.3	2.0	7.4	3.4	13.2	9.8	5.4	10.8	4.4	26.5	4.4	8.3	11.8	13.2	22.5	4.9
関西都市圏（大阪・堺・神戸・京都）	370	46	24	18	65	26	33	33	32	40	11	84	15	34	45	34	83	16
	100.0	12.4	6.5	4.9	17.6	7.0	8.9	8.9	8.6	10.8	3.0	22.7	4.1	9.2	12.2	9.2	22.4	4.3
九州都市圏（北九州・福岡）	106	12	4	4	12	5	8	11	7	11	2	31	4	7	16	7	31	5
	100.0	11.3	3.8	3.8	11.3	4.7	7.5	10.4	6.6	10.4	1.9	29.2	3.8	6.6	15.1	6.6	29.2	4.7
上記以外の政令指定都市	348	54	24	16	51	26	45	37	33	50	15	145	13	32	61	32	66	9
	100.0	15.5	6.9	4.6	14.7	7.5	12.9	10.6	9.5	14.4	4.3	41.7	3.7	9.2	17.5	9.2	19.0	2.6
政令指定都市以外の地区	2368	282	154	153	337	102	217	237	232	358	108	774	119	191	410	180	533	87
	100.0	11.9	6.5	6.5	14.2	4.3	9.2	10.0	9.8	15.1	4.6	32.7	5.0	8.1	17.3	7.6	22.5	3.7

	総 数	問25(1) 労働時間					問25(2) 現在の派遣先での仕事内容					問25(3) 現在の派遣先の職場の人間関係				
		満足	やや満足	やや不満	不満	無回答	満足	やや満足	やや不満	不満	無回答	満足	やや満足	やや不満	不満	無回答
総 数	4473	1904	1682	688	156	43	1256	2095	883	181	58	1552	1884	745	241	51
	100.0	42.6	37.6	15.4	3.5	1.0	28.1	46.8	19.7	4.0	1.3	34.7	42.1	16.7	5.4	1.1
性別(F6)																
男性	1273	438	550	215	56	14	407	609	197	44	16	470	564	174	47	18
	100.0	34.4	43.2	16.9	4.4	1.1	32.0	47.8	15.5	3.5	1.3	36.9	44.3	13.7	3.7	1.4
女性	3111	1429	1100	460	98	24	823	1449	668	136	35	1050	1287	557	190	27
	100.0	45.9	35.4	14.8	3.2	0.8	26.5	46.6	21.5	4.4	1.1	33.8	41.4	17.9	6.1	0.9
年齢(F6)																
25歳未満	230	102	92	31	3	2	80	106	32	9	3	88	93	31	15	3
	100.0	44.3	40.0	13.5	1.3	0.9	34.8	46.1	13.9	3.9	1.3	38.3	40.4	13.5	6.5	1.3
25～29歳	767	318	307	119	18	5	224	360	146	30	7	286	320	117	40	4
	100.0	41.5	40.0	15.5	2.3	0.7	29.2	46.9	19.0	3.9	0.9	37.3	41.7	15.3	5.2	0.5
30～34歳	998	430	364	157	39	8	275	455	214	43	11	344	418	172	53	11
	100.0	43.1	36.5	15.7	3.9	0.8	27.6	45.6	21.4	4.3	1.1	34.5	41.9	17.2	5.3	1.1
35～39歳	793	359	277	119	30	8	207	372	167	35	12	277	333	124	49	10
	100.0	45.3	34.9	15.0	3.8	1.0	26.1	46.9	21.1	4.4	1.5	34.9	42.0	15.6	6.2	1.3
40～44歳	541	205	225	88	21	2	137	269	114	20	1	170	240	99	30	2
	100.0	37.9	41.6	16.3	3.9	0.4	25.3	49.7	21.1	3.7	0.2	31.4	44.4	18.3	5.5	0.4
45～49歳	361	137	133	66	21	4	93	163	85	15	5	115	152	69	20	5
	100.0	38.0	36.8	18.3	5.8	1.1	25.8	45.2	23.5	4.2	1.4	31.9	42.1	19.1	5.5	1.4
50～54歳	196	92	72	23	6	3	57	89	34	10	6	61	82	35	13	5
	100.0	46.9	36.7	11.7	3.1	1.5	29.1	45.4	17.3	5.1	3.1	31.1	41.8	17.9	6.6	2.6
55～59歳	117	49	42	21	4	1	35	58	16	6	2	39	45	28	3	2
	100.0	41.9	35.9	17.9	3.4	0.9	29.9	49.6	13.7	5.1	1.7	33.3	38.5	23.9	2.6	1.7
60歳以上	129	73	32	20	－	4	61	50	11	4	3	65	38	22	1	3
	100.0	56.6	24.8	15.5	－	3.1	47.3	38.8	8.5	3.1	2.3	50.4	29.5	17.1	0.8	2.3
最終学歴(F5-1)																
中学・高校	1637	709	612	241	60	15	467	780	313	56	21	549	681	300	85	22
	100.0	43.3	37.4	14.7	3.7	0.9	28.5	47.6	19.1	3.4	1.3	33.5	41.6	18.3	5.2	1.3
専門学校	702	262	282	125	26	7	186	321	149	36	10	242	274	128	51	7
	100.0	37.3	40.2	17.8	3.7	1.0	26.5	45.7	21.2	5.1	1.4	34.5	39.0	18.2	7.3	1.0
短大	831	373	300	126	23	9	222	383	173	41	12	277	359	131	54	10
	100.0	44.9	36.1	15.2	2.8	1.1	26.7	46.1	20.8	4.9	1.4	33.3	43.2	15.8	6.5	1.2
大学・大学院	1210	527	452	180	45	6	358	567	232	46	7	458	522	175	49	6
	100.0	43.6	37.4	14.9	3.7	0.5	29.6	46.9	19.2	3.8	0.6	37.9	43.1	14.5	4.0	0.5
既・未婚(F6-2)																
既婚	1837	861	654	249	58	15	561	854	325	70	27	668	751	302	91	25
	100.0	46.9	35.6	13.6	3.2	0.8	30.5	46.5	17.7	3.8	1.5	36.4	40.9	16.4	5.0	1.4
未婚、離婚、死別	2550	1001	1005	425	97	22	663	1205	547	110	25	852	1103	428	147	20
	100.0	39.3	39.4	16.7	3.8	0.9	26.0	47.3	21.5	4.3	1.0	33.4	43.3	16.8	5.8	0.8
同居家族(F6-4)																
一人暮らし	880	281	365	179	47	8	216	424	194	36	10	300	375	150	48	7
	100.0	31.9	41.5	20.3	5.3	0.9	24.5	48.2	22.0	4.1	1.1	34.1	42.6	17.0	5.5	0.8
同居家族あり	3414	1544	1250	485	108	27	993	1589	655	139	38	1192	1442	567	178	35
	100.0	45.2	36.6	14.2	3.2	0.8	29.1	46.5	19.2	4.1	1.1	34.9	42.2	16.6	5.2	1.0
正社員経験の有無(F1)																
あり	3569	1549	1324	543	126	27	993	1665	725	146	40	1239	1500	612	181	37
	100.0	43.4	37.1	15.2	3.5	0.8	27.8	46.7	20.3	4.1	1.1	34.7	42.0	17.1	5.1	1.0
なし	749	300	299	119	25	6	220	365	131	28	5	267	315	115	49	3
	100.0	40.1	39.9	15.9	3.3	0.8	29.4	48.7	17.5	3.7	0.7	35.6	42.1	15.4	6.5	0.4
正社員希望(問42)																
是非なりたい	1919	773	737	317	81	11	504	869	429	100	17	676	785	324	121	13
	100.0	40.3	38.4	16.5	4.2	0.6	26.3	45.3	22.4	5.2	0.9	35.2	40.9	16.9	6.3	0.7
どちらかといえば、なりたい	1285	540	490	196	47	12	335	629	260	43	18	418	586	196	68	17
	100.0	42.0	38.1	15.3	3.7	0.9	26.1	48.9	20.2	3.3	1.4	32.5	45.6	15.3	5.3	1.3
どちらかといえば、なりたくない	768	345	293	104	19	7	233	385	127	15	8	256	340	136	29	7
	100.0	44.9	38.2	13.5	2.5	0.9	30.3	50.1	16.5	2.0	1.0	33.3	44.3	17.7	3.8	0.9
全くなりたくない	－	－	－	－	－	－	－	－	－	－	－	－	－	－	－	－
	－	－	－	－	－	－	－	－	－	－	－	－	－	－	－	－
問1 雇用形態																
登録型派遣社員	2529	1143	914	369	79	24	691	1179	521	106	32	863	1066	436	135	29
	100.0	45.2	36.1	14.6	3.1	0.9	27.3	46.6	20.6	4.2	1.3	34.1	42.2	17.2	5.3	1.1
常用型派遣社員(期間の定めあり)	1165	478	450	186	39	12	322	555	232	43	13	388	477	213	75	12
	100.0	41.0	38.6	16.0	3.3	1.0	27.6	47.6	19.9	3.7	1.1	33.3	40.9	18.3	6.4	1.0
常用型派遣社員(期間の定めなし)	779	283	318	133	38	7	243	361	130	32	13	301	341	96	31	10
	100.0	36.3	40.8	17.1	4.9	0.9	31.2	46.3	16.7	4.1	1.7	38.6	43.8	12.3	4.0	1.3
現在の派遣業務(問4(1))																
オフィスワーク系	2344	1095	826	336	69	18	597	1088	528	107	24	807	974	406	136	21
	100.0	46.7	35.2	14.3	2.9	0.8	25.5	46.4	22.5	4.6	1.0	34.4	41.6	17.3	5.8	0.9
医療・福祉系	160	60	68	24	7	1	38	77	32	10	3	51	65	28	15	1
	100.0	37.5	42.5	15.0	4.4	0.6	23.8	48.1	20.0	6.3	1.9	31.9	40.6	17.5	9.4	0.6
営業・販売系	124	53	41	22	7	1	38	53	25	6	2	39	51	23	9	2
	100.0	42.7	33.1	17.7	5.6	0.8	30.6	42.7	20.2	4.8	1.6	31.5	41.1	18.5	7.3	1.6
IT技術・クリエイティブ、専門職系	936	366	382	144	39	5	311	433	150	34	8	358	407	129	35	7
	100.0	39.1	40.8	15.4	4.2	0.5	33.2	46.3	16.0	3.6	0.9	38.2	43.5	13.8	3.7	0.7
製造業務系	566	193	246	103	17	7	167	286	97	8	8	182	241	107	28	8
	100.0	34.1	43.5	18.2	3.0	1.2	29.5	50.5	17.1	1.4	1.4	32.2	42.6	18.9	4.9	1.4
軽作業系	208	77	78	38	12	3	64	97	35	7	5	67	97	25	15	4
	100.0	37.0	37.5	18.3	5.8	1.4	30.8	46.6	16.8	3.4	2.4	32.2	46.6	12.0	7.2	1.9
その他	77	33	23	14	3	4	25	29	11	8	4	27	24	19	3	4
	100.0	42.9	29.9	18.2	3.9	5.2	32.5	37.7	14.3	10.4	5.2	35.1	31.2	24.7	3.9	5.2
現在の派遣先での通算派遣期間(問6)																
1年以下	1252	472	519	205	44	12	358	568	241	67	18	425	555	189	64	19
	100.0	37.7	41.5	16.4	3.5	1.0	28.6	45.4	19.2	5.4	1.4	33.9	44.3	15.1	5.1	1.5
1年超3年以下	1862	863	650	272	62	15	513	903	357	66	23	674	754	310	104	20
	100.0	46.3	34.9	14.6	3.3	0.8	27.6	48.5	19.2	3.5	1.2	36.2	40.5	16.6	5.6	1.1
3年超	1320	551	500	208	48	13	373	602	282	48	15	440	558	238	73	11
	100.0	41.7	37.9	15.8	3.6	1.0	28.3	45.6	21.4	3.6	1.1	33.3	42.3	18.0	5.5	0.8
稼働経験のある派遣会社数(F3(2))																
1社	3007	1273	1136	462	112	24	865	1398	601	115	28	1056	1269	500	156	26
	100.0	42.3	37.8	15.4	3.7	0.8	28.8	46.5	20.0	3.8	0.9	35.1	42.2	16.6	5.2	0.9
2～3社	878	382	333	135	25	3	226	420	181	45	6	297	365	155	57	4
	100.0	43.5	37.9	15.4	2.8	0.3	25.7	47.8	20.6	5.1	0.7	33.8	41.6	17.7	6.5	0.5
4社以上	125	50	44	19	10	2	29	50	33	10	3	37	53	21	12	2
	100.0	40.0	35.2	15.2	8.0	1.6	23.2	40.0	26.4	8.0	2.4	29.6	42.4	16.8	9.6	1.6
都市区分																
関東都市圏(東京・さいたま・千葉・横浜・川崎)	1077	491	403	142	33	8	297	489	235	45	11	407	443	170	48	9
	100.0	45.6	37.4	13.2	3.1	0.7	27.6	45.4	21.8	4.2	1.0	37.8	41.1	15.8	4.5	0.8
中部都市圏(名古屋・浜松・静岡)	204	78	74	42	8	2	45	108	39	9	3	68	92	37	5	2
	100.0	38.2	36.3	20.6	3.9	1.0	22.1	52.9	19.1	4.4	1.5	33.3	45.1	18.1	2.5	1.0
関西都市圏(大阪・堺・神戸・京都)	370	159	136	59	13	3	97	188	70	10	5	128	165	54	18	5
	100.0	43.0	36.8	15.9	3.5	0.8	26.2	50.8	18.9	2.7	1.4	34.6	44.6	14.6	4.9	1.4
九州都市圏(北九州・福岡)	106	43	46	14	3	－	29	49	23	4	1	36	48	15	6	1
	100.0	40.6	43.4	13.2	2.8	－	27.4	46.2	21.7	3.8	0.9	34.0	45.3	14.2	5.7	0.9
上記以外の政令指定都市	348	141	140	51	15	1	101	152	75	20	－	129	140	57	21	1
	100.0	40.5	40.2	14.7	4.3	0.3	29.0	43.7	21.6	5.7	－	37.1	40.2	16.4	6.0	0.3
政令指定都市以外の地区	2368	992	883	380	84	29	687	1109	441	93	38	784	996	412	143	33
	100.0	41.9	37.3	16.0	3.5	1.2	29.0	46.8	18.6	3.9	1.6	33.1	42.1	17.4	6.0	1.4

	総 数	問25(4) 現在の派遣先での能力開発					問25(5) 現在の派遣先の福利厚生				
		満足	やや満足	やや不満	不満	無回答	満足	やや満足	やや不満	不満	無回答
総 数	4473	702	1840	1431	413	87	794	1730	1174	639	136
	100.0	15.7	41.1	32.0	9.2	1.9	17.8	38.7	26.2	14.3	3.0
性別(F6)											
男性	1273	242	554	350	105	22	246	517	311	162	37
	100.0	19.0	43.5	27.5	8.2	1.7	19.3	40.6	24.4	12.7	2.9
女性	3111	437	1263	1051	302	58	527	1179	847	468	90
	100.0	14.0	40.6	33.8	9.7	1.9	16.9	37.9	27.2	15.0	2.9
年齢(F6)											
25歳未満	230	45	114	52	15	4	60	101	49	12	8
	100.0	19.6	49.6	22.6	6.5	1.7	26.1	43.9	21.3	5.2	3.5
25～29歳	767	128	335	243	53	8	130	330	203	90	14
	100.0	16.7	43.7	31.7	6.9	1.0	16.9	43.0	26.5	11.7	1.8
30～34歳	998	145	394	343	104	12	176	378	266	154	24
	100.0	14.5	39.5	34.4	10.4	1.2	17.6	37.9	26.7	15.4	2.4
35～39歳	793	115	333	244	86	15	141	300	209	121	22
	100.0	14.5	42.0	30.8	10.8	1.9	17.8	37.8	26.4	15.3	2.8
40～44歳	541	71	223	184	56	7	70	214	144	101	12
	100.0	13.1	41.2	34.0	10.4	1.3	12.9	39.6	26.6	18.7	2.2
45～49歳	361	50	142	122	35	12	60	126	102	61	12
	100.0	13.9	39.3	33.8	9.7	3.3	16.6	34.9	28.3	16.9	3.3
50～54歳	196	36	70	66	16	8	40	71	48	26	11
	100.0	18.4	35.7	33.7	8.2	4.1	20.4	36.2	24.5	13.3	5.6
55～59歳	117	17	51	35	11	3	22	37	30	21	7
	100.0	14.5	43.6	29.9	9.4	2.6	18.8	31.6	25.6	17.9	6.0
60歳以上	129	40	51	23	7	8	38	31	42	9	9
	100.0	31.0	39.5	17.8	5.4	6.2	29.5	24.0	32.6	7.0	7.0
最終学歴(F5-1)											
中学・高校	1637	280	699	488	125	45	305	629	408	232	63
	100.0	17.1	42.7	29.8	7.6	2.7	18.6	38.4	24.9	14.2	3.8
専門学校	702	100	278	238	76	10	118	253	206	99	26
	100.0	14.2	39.6	33.9	10.8	1.4	16.8	36.0	29.3	14.1	3.7
短大	831	123	340	280	76	12	149	310	227	128	17
	100.0	14.8	40.9	33.7	9.1	1.4	17.9	37.3	27.3	15.4	2.0
大学・大学院	1210	183	488	400	128	11	207	503	312	169	19
	100.0	15.1	40.3	33.1	10.6	0.9	17.1	41.6	25.8	14.0	1.6
既・未婚(F6-2)											
既婚	1837	313	753	578	151	42	348	670	498	262	59
	100.0	17.0	41.0	31.5	8.2	2.3	18.9	36.5	27.1	14.3	3.2
未婚、離婚、死別	2550	364	1063	830	256	37	424	1026	663	372	65
	100.0	14.3	41.7	32.5	10.0	1.5	16.6	40.2	26.0	14.6	2.5
同居家族(F6-4)											
一人暮らし	880	127	377	276	90	10	127	361	244	130	18
	100.0	14.4	42.8	31.4	10.2	1.1	14.4	41.0	27.7	14.8	2.0
同居家族あり	3414	535	1399	1111	306	63	636	1298	888	493	99
	100.0	15.7	41.0	32.5	9.0	1.8	18.6	38.0	26.0	14.4	2.9
正社員経験の有無(F1)											
あり	3569	541	1466	1166	330	66	615	1364	955	535	100
	100.0	15.2	41.1	32.7	9.2	1.8	17.2	38.2	26.8	15.0	2.8
なし	749	132	316	224	70	7	149	300	195	88	17
	100.0	17.6	42.2	29.9	9.3	0.9	19.9	40.1	26.0	11.7	2.3
正社員希望(問42)											
是非なりたい	1919	270	740	651	235	23	311	729	507	331	41
	100.0	14.1	38.6	33.9	12.2	1.2	16.2	38.0	26.4	17.2	2.1
どちらかといえば、なりたい	1285	177	538	440	105	25	226	513	341	170	35
	100.0	13.8	41.9	34.2	8.2	1.9	17.6	39.9	26.5	13.2	2.7
どちらかといえば、なりたくない	768	130	360	227	35	16	137	308	218	80	25
	100.0	16.9	46.9	29.6	4.6	2.1	17.8	40.1	28.4	10.4	3.3
全くなりたくない	–	–	–	–	–	–	–	–	–	–	–
	–	–	–	–	–	–	–	–	–	–	–
問1 雇用形態											
登録型派遣社員	2529	378	997	860	242	52	440	953	697	365	74
	100.0	14.9	39.4	34.0	9.6	2.1	17.4	37.7	27.6	14.4	2.9
常用型派遣社員(期間の定めあり)	1165	180	485	370	109	21	228	451	283	168	35
	100.0	15.5	41.6	31.8	9.4	1.8	19.6	38.7	24.3	14.4	3.0
常用型派遣社員(期間の定めなし)	779	144	358	201	62	14	126	326	194	106	27
	100.0	18.5	46.0	25.8	8.0	1.8	16.2	41.8	24.9	13.6	3.5
現在の派遣業務(問4(1))											
オフィスワーク系	2344	328	904	840	234	38	412	921	630	330	51
	100.0	14.0	38.6	35.8	10.0	1.6	17.6	39.3	26.9	14.1	2.2
医療・福祉系	160	18	79	44	15	4	20	41	54	36	9
	100.0	11.3	49.4	27.5	9.4	2.5	12.5	25.6	33.8	22.5	5.6
営業・販売系	124	16	62	34	9	3	24	41	30	22	7
	100.0	12.9	50.0	27.4	7.3	2.4	19.4	33.1	24.2	17.7	5.6
IT技術・クリエイティブ、専門職系	936	197	401	238	92	8	166	371	233	143	23
	100.0	21.0	42.8	25.4	9.8	0.9	17.7	39.6	24.9	15.3	2.5
製造業務系	566	80	259	170	42	15	109	239	139	61	18
	100.0	14.1	45.8	30.0	7.4	2.7	19.3	42.2	24.6	10.8	3.2
軽作業系	208	39	82	67	13	7	40	76	50	29	13
	100.0	18.8	39.4	32.2	6.3	3.4	19.2	36.5	24.0	13.9	6.3
その他	77	14	30	21	8	4	14	22	22	15	4
	100.0	18.2	39.0	27.3	10.4	5.2	18.2	28.6	28.6	19.5	5.2
現在の派遣先での通算派遣期間(問6)											
1年以下	1252	219	501	379	124	29	250	491	316	141	54
	100.0	17.5	40.0	30.3	9.9	2.3	20.0	39.2	25.2	11.3	4.3
1年超3年以下	1862	287	787	607	150	31	307	740	510	262	43
	100.0	15.4	42.3	32.6	8.1	1.7	16.5	39.7	27.4	14.1	2.3
3年超	1320	188	534	436	139	23	231	487	339	231	32
	100.0	14.2	40.5	33.0	10.5	1.7	17.5	36.9	25.7	17.5	2.4
稼働経験のある派遣会社数(F3(2))											
1社	3007	476	1237	982	265	47	554	1175	762	445	71
	100.0	15.8	41.1	32.7	8.8	1.6	18.4	39.1	25.3	14.8	2.4
2～3社	878	120	348	296	101	13	124	330	263	143	18
	100.0	13.7	39.6	33.7	11.5	1.5	14.1	37.6	30.0	16.3	2.1
4社以上	125	15	42	41	23	4	16	48	36	20	5
	100.0	12.0	33.6	32.8	18.4	3.2	12.8	38.4	28.8	16.0	4.0
都市区分											
関東都市圏(東京・さいたま・千葉・横浜・川崎)	1077	167	413	378	103	16	175	424	289	166	23
	100.0	15.5	38.3	35.1	9.6	1.5	16.2	39.4	26.8	15.4	2.1
中部都市圏(名古屋・浜松・静岡)	204	26	89	67	19	3	39	83	56	19	7
	100.0	12.7	43.6	32.8	9.3	1.5	19.1	40.7	27.5	9.3	3.4
関西都市圏(大阪・堺・神戸・京都)	370	58	162	118	24	8	68	151	98	42	11
	100.0	15.7	43.8	31.9	6.5	2.2	18.4	40.8	26.5	11.4	3.0
九州都市圏(北九州・福岡)	106	17	41	37	9	2	17	54	20	12	3
	100.0	16.0	38.7	34.9	8.5	1.9	16.0	50.9	18.9	11.3	2.8
上記以外の政令指定都市	348	59	134	110	41	4	63	126	94	61	4
	100.0	17.0	38.5	31.6	11.8	1.1	18.1	36.2	27.0	17.5	1.1
政令指定都市以外の地区	2368	375	1001	721	217	54	432	892	617	339	88
	100.0	15.8	42.3	30.4	9.2	2.3	18.2	37.7	26.1	14.3	3.7

問26　派遣先を選ぶ上で重視したこと（MA）

	総　数	紹介できる仕事の数が多いこと	大手、知名度があること	専門職種等の特殊なスキルの仕事を紹介できること	長期間働ける仕事を紹介できること	未経験からキャリアを積む仕事を紹介できること	正社員転換の可能性のある仕事を紹介できること	登録後すぐに仕事を紹介できること	派遣契約終了後、切れ目なく仕事を紹介できること	派遣先の労働条件等を正確に伝えてくれること	派遣社員のニーズ（育児等）にあったマッチングができる	コンプライアンス（法令遵守）を徹底していること	派遣社員の教育訓練制度が充実していること	労働・社会保険の適切な運用	賃金が高いこと	通勤費を支給していること	福利厚生が充実していること	派遣中のフォローが丁寧であること	その他	無回答
総　数	4473	938	1166	539	1163	628	456	1303	472	613	254	360	241	856	677	861	497	822	576	163
	100.0	21.0	26.1	12.1	26.0	14.0	10.2	29.1	10.6	13.7	5.7	8.0	5.4	19.1	15.1	19.2	11.1	18.4	12.9	3.6
性別（F6）																				
男性	1273	164	194	229	305	181	147	258	114	160	25	153	78	215	172	238	131	191	176	67
	100.0	12.9	15.2	18.0	24.0	14.2	11.5	20.3	9.0	12.6	2.0	12.0	6.1	16.9	13.5	18.7	10.3	15.0	13.8	5.3
女性	3111	763	958	303	829	433	301	1027	351	441	226	203	160	627	495	609	354	617	393	88
	100.0	24.5	30.8	9.7	26.6	13.9	9.7	33.0	11.3	14.2	7.3	6.5	5.1	20.2	15.9	19.6	11.4	19.8	12.6	2.8
年齢（F6）																				
25歳未満	230	25	48	23	54	51	34	78	16	23	3	9	6	26	34	51	19	31	24	7
	100.0	10.9	20.9	10.0	23.5	22.2	14.8	33.9	7.0	10.0	1.3	3.9	2.6	11.3	14.8	22.2	8.3	13.5	10.4	3.0
25～29歳	767	180	218	118	215	184	92	250	80	101	39	59	57	147	138	139	107	144	84	22
	100.0	23.5	28.4	15.4	28.0	24.0	12.0	32.6	10.4	13.2	5.1	7.7	7.4	19.2	18.0	18.1	14.0	18.8	11.0	2.9
30～34歳	998	285	297	132	261	157	107	313	129	137	75	61	61	179	175	167	114	199	112	27
	100.0	28.6	29.8	13.2	26.2	15.7	10.7	31.4	12.9	13.7	7.5	6.1	6.1	17.9	17.5	16.7	11.4	19.9	11.2	2.7
35～39歳	793	190	222	84	224	97	86	243	92	115	69	57	43	139	126	129	85	140	94	26
	100.0	24.0	28.0	10.6	28.2	12.2	10.8	30.6	11.6	14.5	8.7	7.2	5.4	17.5	15.9	16.3	10.7	17.7	11.9	3.3
40～44歳	541	99	147	60	139	46	58	130	53	73	29	43	29	116	69	104	55	102	82	21
	100.0	18.3	27.2	11.1	25.7	8.5	10.7	24.0	9.8	13.5	5.4	7.9	5.4	21.4	12.8	19.2	10.2	18.9	15.2	3.9
45～49歳	361	52	81	36	87	25	34	108	32	51	12	45	19	92	41	95	39	64	64	17
	100.0	14.4	22.4	10.0	24.1	6.9	9.4	29.9	8.9	14.1	3.3	12.5	5.3	25.5	11.4	26.3	10.8	17.7	17.7	4.7
50～54歳	196	21	50	22	40	11	7	42	17	27	8	26	7	52	13	44	14	24	34	11
	100.0	10.7	25.5	11.2	20.4	5.6	3.6	21.4	8.7	13.8	4.1	13.3	3.6	26.5	6.6	22.4	7.1	12.2	17.3	5.6
55～59歳	117	11	17	8	28	10	7	24	9	17	－	14	3	34	12	32	11	20	20	6
	100.0	9.4	14.5	6.8	23.9	8.5	6.0	20.5	7.7	14.5	－	12.0	2.6	29.1	10.3	27.4	9.4	17.1	17.1	5.1
60歳以上	129	8	19	25	25	4	2	25	7	26	－	21	6	22	14	33	16	20	26	11
	100.0	6.2	14.7	19.4	19.4	3.1	1.6	19.4	5.4	20.2	－	16.3	4.7	17.1	10.9	25.6	12.4	15.5	20.2	8.5
最終学歴（F5-1）																				
中学・高校	1637	294	352	102	467	216	160	497	160	232	60	128	71	320	250	349	186	304	200	67
	100.0	18.0	21.5	6.2	28.5	13.2	9.8	30.4	9.8	14.2	3.7	7.8	4.3	19.5	15.3	21.3	11.4	18.6	12.2	4.1
専門学校	702	149	163	121	168	97	71	192	81	91	48	50	36	145	124	131	82	141	103	26
	100.0	21.2	23.2	17.2	23.9	13.8	10.1	27.4	11.5	13.0	6.8	7.1	5.1	20.7	17.7	18.7	11.7	20.1	14.7	3.7
短大	831	231	319	71	229	109	100	273	108	124	65	73	49	164	122	170	93	174	91	21
	100.0	27.8	38.4	8.5	27.6	13.1	12.0	32.9	13.0	14.9	7.8	8.8	5.9	19.7	14.7	20.5	11.2	20.9	11.0	2.5
大学・大学院	1210	251	316	233	281	193	119	313	116	155	75	103	79	213	168	198	123	187	170	40
	100.0	20.7	26.1	19.3	23.2	16.0	9.8	25.9	9.6	12.8	6.2	8.5	6.5	17.6	13.9	16.4	10.2	15.5	14.0	3.3
既・未婚（F6-2）																				
既婚	1837	326	458	210	428	194	168	469	183	278	150	190	101	360	267	378	198	340	262	86
	100.0	17.7	24.9	11.4	23.3	10.6	9.1	25.5	10.0	15.1	8.2	10.3	5.5	19.6	14.5	20.6	10.8	18.5	14.3	4.7
未婚、離婚、死別	2550	602	695	322	703	424	283	820	285	324	101	167	138	485	402	470	289	472	305	68
	100.0	23.6	27.3	12.6	27.6	16.6	11.1	32.2	11.2	12.7	4.0	6.5	5.4	19.0	15.8	18.4	11.3	18.5	12.0	2.7
同居家族（F6-4）																				
一人暮らし	880	198	211	152	241	141	81	280	108	106	28	61	48	134	147	139	95	152	107	28
	100.0	22.5	24.0	17.3	27.4	16.0	9.2	31.8	12.3	12.0	3.2	6.9	5.5	15.2	16.7	15.8	10.8	17.3	12.2	3.2
同居家族あり	3414	713	923	370	875	466	356	993	348	487	218	286	182	696	508	695	386	643	447	116
	100.0	20.9	27.0	10.8	25.6	13.6	10.4	29.1	10.2	14.3	6.4	8.4	5.3	20.4	14.9	20.4	11.3	18.8	13.1	3.4
正社員経験の有無（F1）																				
あり	3569	745	953	409	939	437	373	1014	376	497	206	300	183	706	548	676	397	660	478	119
	100.0	20.9	26.7	11.5	26.3	12.2	10.5	28.4	10.5	13.9	5.8	8.4	5.1	19.8	15.4	18.9	11.1	18.5	13.4	3.3
なし	749	177	185	113	199	172	71	258	87	104	44	52	52	132	112	160	82	142	80	19
	100.0	23.6	24.7	15.1	26.6	23.0	9.5	34.4	11.6	13.9	5.9	6.9	6.9	17.6	15.0	21.4	10.9	19.0	10.7	2.5
正社員希望（問42）																				
是非なりたい	1919	399	487	241	527	303	336	585	207	238	110	153	116	373	302	375	224	355	247	48
	100.0	20.8	25.4	12.6	27.5	15.8	17.5	30.5	10.8	12.4	5.7	8.0	6.0	19.4	15.7	19.5	11.7	18.5	12.9	2.5
どちらかといえば、なりたい	1285	298	379	127	361	194	99	367	148	181	75	84	66	255	198	262	149	249	150	34
	100.0	23.2	29.5	9.9	28.1	15.1	7.7	28.6	11.5	14.1	5.8	6.5	5.1	19.8	15.4	20.4	11.6	19.4	11.7	2.6
どちらかといえば、なりたくない	768	168	207	86	184	92	15	239	84	131	50	69	37	148	119	145	80	148	95	28
	100.0	21.9	27.0	11.2	24.0	12.0	2.0	31.1	10.9	17.1	6.5	9.0	4.8	19.3	15.5	18.9	10.4	19.3	12.4	3.6
全くなりたくない	－	－	－	－	－	－	－	－	－	－	－	－	－	－	－	－	－	－	－	－
	－	－	－	－	－	－	－	－	－	－	－	－	－	－	－	－	－	－	－	－
問1　雇用形態																				
登録型派遣社員	2529	674	737	252	637	356	255	887	299	404	160	183	130	482	411	436	278	502	292	71
	100.0	26.7	29.1	10.0	25.2	14.1	10.1	35.1	11.8	16.0	6.3	7.2	5.1	19.1	16.3	17.2	11.0	19.8	11.5	2.8
常用型派遣社員（期間の定めあり）	1165	174	301	119	329	136	154	293	109	147	61	96	56	231	174	273	136	209	159	53
	100.0	14.9	25.8	10.2	28.2	11.7	13.2	25.2	9.4	12.6	5.2	8.2	4.8	19.8	14.9	23.4	11.7	17.9	13.6	4.5
常用型派遣社員（期間の定めなし）	779	90	128	168	197	136	47	123	64	62	33	81	55	143	92	152	83	111	125	39
	100.0	11.6	16.4	21.6	25.3	17.5	6.0	15.8	8.2	8.0	4.2	10.4	7.1	18.4	11.8	19.5	10.7	14.2	16.0	5.0
現在の派遣業務（問4(1)）																				
オフィスワーク系	2344	617	830	154	617	308	244	761	274	335	172	165	128	473	355	434	282	465	304	47
	100.0	26.3	35.4	6.6	26.3	13.1	10.4	32.5	11.7	14.3	7.3	7.0	5.5	20.2	15.1	18.5	12.0	19.8	13.0	2.0
医療・福祉系	160	23	24	28	37	47	18	61	19	22	16	10	7	27	22	36	8	32	14	5
	100.0	14.4	15.0	17.5	23.1	29.4	11.3	38.1	11.9	13.8	10.0	6.3	4.4	16.9	13.8	22.5	5.0	20.0	8.8	3.1
営業・販売系	124	23	39	11	34	18	14	35	16	18	6	12	9	24	25	31	21	29	12	6
	100.0	18.5	31.5	8.9	27.4	14.5	11.3	28.2	12.9	14.5	4.8	9.7	7.3	19.4	20.2	25.0	16.9	23.4	9.7	4.8
IT技術・クリエイティブ、専門職系	936	135	178	310	215	147	67	128	72	84	35	94	69	167	129	148	102	122	142	45
	100.0	14.4	19.0	33.1	23.0	15.7	7.2	13.7	7.7	9.0	3.7	10.0	7.4	17.8	13.8	15.8	10.9	13.0	15.2	4.8
製造業務系	566	84	60	18	161	65	90	203	53	112	15	52	17	118	91	151	61	115	64	28
	100.0	14.8	10.6	3.2	28.4	11.5	15.9	35.9	9.4	19.8	2.7	9.2	3.0	20.8	16.1	26.7	10.8	20.3	11.3	4.9
軽作業系	208	35	17	8	66	23	13	80	23	25	3	17	4	27	32	33	16	30	22	16
	100.0	16.8	8.2	3.8	31.7	11.1	6.3	38.5	11.1	12.0	1.4	8.2	1.9	13.0	15.4	15.9	7.7	14.4	10.6	7.7
その他	77	9	8	4	19	12	4	23	7	12	3	4	3	11	12	15	4	17	12	8
	100.0	11.7	10.4	5.2	24.7	15.6	5.2	29.9	9.1	15.6	3.9	5.2	3.9	14.3	15.6	19.5	5.2	22.1	15.6	10.4
現在の派遣先での通算派遣期間（問6）																				
1年以下	1252	302	277	161	304	193	151	413	168	194	73	107	66	246	213	232	147	248	137	43
	100.0	24.1	22.1	12.9	24.3	15.4	12.1	33.0	13.4	15.5	5.8	8.5	5.3	19.6	17.0	18.5	11.7	19.8	10.9	3.4
1年超3年以下	1862	412	528	231	493	277	205	571	185	282	105	165	115	344	313	338	202	360	214	62
	100.0	22.1	28.4	12.4	26.5	14.9	11.0	30.7	9.9	15.1	5.6	8.9	6.2	18.5	16.8	18.2	10.8	19.3	11.5	3.3
3年超	1320	220	354	145	359	155	98	312	113	135	73	87	58	261	145	283	144	207	221	48
	100.0	16.7	26.8	11.0	27.2	11.7	7.4	23.6	8.6	10.2	5.5	6.6	4.4	19.8	11.0	21.4	10.9	15.7	16.7	3.6
稼働経験のある派遣会社数（F3(2)）																				
1社	3007	541	788	364	764	456	310	839	294	409	162	275	161	603	434	603	357	536	398	72
	100.0	18.0	26.2	12.1	25.4	15.2	10.3	27.9	9.8	13.6	5.4	9.1	5.4	20.1	14.4	20.1	11.9	17.8	13.2	2.4
2～3社	878	301	280	97	264	116	99	342	125	147	70	48	55	171	169	144	80	199	88	16
	100.0	34.3	31.9	11.0	30.1	13.2	11.3	39.0	14.2	16.7	8.0	5.5	6.3	19.5	19.2	16.4	9.1	22.7	10.0	1.8
4社以上	125	48	33	20	40	15	15	47	28	19	11	8	8	25	29	34	17	28	15	2
	100.0	38.4	26.4	16.0	32.0	12.0	12.0	37.6	22.4	15.2	8.8	6.4	6.4	20.0	23.2	27.2	13.6	22.4	12.0	1.6
都市区分																				
関東都市圏（東京・さいたま・千葉・横浜・川崎）	1077	308	360	155	308	176	98	353	123	153	92	89	72	212	212	201	144	220	110	22
	100.0	28.6	33.4	14.4	28.6	16.3	9.1	32.8	11.4	14.2	8.5	8.3	6.7	19.7	19.7	18.7	13.4	20.4	10.2	2.0
中部都市圏（名古屋・浜松・静岡）	204	48	64	31	60	30	26	61	28	33	14	20	15	44	31	34	27	43	29	8
	100.0	23.5	31.4	15.2	29.4	14.7	12.7	29.9	13.7	16.2	6.9	9.8	7.4	21.6	15.2	16.7	13.2	21.1	14.2	3.9
関西都市圏（大阪・堺・神戸・京都）	370	89	88	64	89	52	42	96	47	42	13	23	23	67	56	74	46	65	37	15
	100.0	24.1	23.8	17.3	24.1	14.1	11.4	25.9	12.7	11.4	3.5	6.2	6.2	18.1	15.1	20.0	12.4	17.6	10.0	4.1
九州都市圏（北九州・福岡）	106	8	23	17	40	12	15	25	13	14	6	12	4	27	27	28	6	17	11	5
	100.0	7.5	21.7	16.0	37.7	11.3	14.2	23.6	12.3	13.2	5.7	11.3	3.8	25.5	25.5	26.4	5.7	16.0	10.4	4.7
上記以外の政令指定都市	348	65	109	38	78	35	38	97	41	50	17	30	17	65	37	65	37	52	58	14
	100.0	18.7	31.3	10.9	22.4	10.1	10.9	27.9	11.8	14.4	4.9	8.6	4.9	18.7	10.6	18.7	10.6	14.9	16.7	4.0
政令指定都市以外の地区	2368	420	522	234	588	323	237	671	220	321	112	186	110	441	314	459	237	425	331	99
	100.0	17.7	22.0	9.9	24.8	13.6	10.0	28.3	9.3	13.6	4.7	7.9	4.6	18.6	13.3	19.4	10.0	17.9	14.0	4.2

問27　定期的なフォローの頻度

	総　数	月に数回	1ヵ月に1度くらい	3ヵ月に1度くらい	半年に1度くらい	1年に1度くらい	ほとんどフォローはない	無回答
総　数	4473	390	1187	1220	378	400	813	85
	100.0	8.7	26.5	27.3	8.5	8.9	18.2	1.9
性別（F6）								
男性	1273	221	313	190	127	78	314	30
	100.0	17.4	24.6	14.9	10.0	6.1	24.7	2.4
女性	3111	160	844	1018	245	320	477	47
	100.0	5.1	27.1	32.7	7.9	10.3	15.3	1.5
年齢（F6）								
25歳未満	230	33	54	54	17	13	57	2
	100.0	14.3	23.5	23.5	7.4	5.7	24.8	0.9
25～29歳	767	78	246	213	56	28	137	9
	100.0	10.2	32.1	27.8	7.3	3.7	17.9	1.2
30～34歳	998	71	316	332	80	40	145	14
	100.0	7.1	31.7	33.3	8.0	4.0	14.5	1.4
35～39歳	793	65	204	253	60	69	129	13
	100.0	8.2	25.7	31.9	7.6	8.7	16.3	1.6
40～44歳	541	46	115	154	52	82	84	8
	100.0	8.5	21.3	28.5	9.6	15.2	15.5	1.5
45～49歳	361	24	71	73	41	70	73	9
	100.0	6.6	19.7	20.2	11.4	19.4	20.2	2.5
50～54歳	196	18	35	38	22	37	39	7
	100.0	9.2	17.9	19.4	11.2	18.9	19.9	3.6
55～59歳	117	15	23	11	14	13	37	4
	100.0	12.8	19.7	9.4	12.0	11.1	31.6	3.4
60歳以上	129	6	24	13	17	18	44	7
	100.0	4.7	18.6	10.1	13.2	14.0	34.1	5.4
最終学歴（F5-1）								
中学・高校	1637	221	393	366	128	134	358	37
	100.0	13.5	24.0	22.4	7.8	8.2	21.9	2.3
専門学校	702	49	214	188	56	38	147	10
	100.0	7.0	30.5	26.8	8.0	5.4	20.9	1.4
短大	831	25	198	283	74	130	109	12
	100.0	3.0	23.8	34.1	8.9	15.6	13.1	1.4
大学・大学院	1210	88	354	368	114	95	177	14
	100.0	7.3	29.3	30.4	9.4	7.9	14.6	1.2
既・未婚（F6-2）								
既婚	1837	147	409	493	182	230	339	37
	100.0	8.0	22.3	26.8	9.9	12.5	18.5	2.0
未婚、離婚、死別	2550	236	747	715	192	166	455	39
	100.0	9.3	29.3	28.0	7.5	6.5	17.8	1.5
同居家族（F6-4）								
一人暮らし	880	93	267	233	70	46	154	17
	100.0	10.6	30.3	26.5	8.0	5.2	17.5	1.9
同居家族あり	3414	282	869	950	300	337	620	56
	100.0	8.3	25.5	27.8	8.8	9.9	18.2	1.6
正社員経験の有無（F1）								
あり	3569	291	914	995	309	357	643	60
	100.0	8.2	25.6	27.9	8.7	10.0	18.0	1.7
なし	749	81	227	199	61	35	135	11
	100.0	10.8	30.3	26.6	8.1	4.7	18.0	1.5
正社員希望（問42）								
是非なりたい	1919	164	524	536	142	145	390	18
	100.0	8.5	27.3	27.9	7.4	7.6	20.3	0.9
どちらかといえば、なりたい	1285	94	339	386	115	135	197	19
	100.0	7.3	26.4	30.0	8.9	10.5	15.3	1.5
どちらかといえば、なりたくない	768	76	186	210	85	78	117	16
	100.0	9.9	24.2	27.3	11.1	10.2	15.2	2.1
全くなりたくない	－	－	－	－	－	－	－	－
	－	－	－	－	－	－	－	－
問1　雇用形態								
登録型派遣社員	2529	193	732	821	184	165	392	42
	100.0	7.6	28.9	32.5	7.3	6.5	15.5	1.7
常用型派遣社員（期間の定めあり）	1165	111	239	260	98	186	250	21
	100.0	9.5	20.5	22.3	8.4	16.0	21.5	1.8
常用型派遣社員（期間の定めなし）	779	86	216	139	96	49	171	22
	100.0	11.0	27.7	17.8	12.3	6.3	22.0	2.8
現在の派遣業務（問4(1)）								
オフィスワーク系	2344	70	635	837	204	287	290	21
	100.0	3.0	27.1	35.7	8.7	12.2	12.4	0.9
医療・福祉系	160	14	36	33	9	8	57	3
	100.0	8.8	22.5	20.6	5.6	5.0	35.6	1.9
営業・販売系	124	11	35	27	16	7	24	4
	100.0	8.9	28.2	21.8	12.9	5.6	19.4	3.2
IT技術・クリエイティブ、専門職系	936	78	281	230	110	56	160	21
	100.0	8.3	30.0	24.6	11.8	6.0	17.1	2.2
製造業務系	566	147	124	56	22	26	173	18
	100.0	26.0	21.9	9.9	3.9	4.6	30.6	3.2
軽作業系	208	59	42	16	11	6	65	9
	100.0	28.4	20.2	7.7	5.3	2.9	31.3	4.3
その他	77	8	22	12	5	3	24	3
	100.0	10.4	28.6	15.6	6.5	3.9	31.2	3.9
現在の派遣先での通算派遣期間（問6）								
1年以下	1252	205	423	269	61	31	241	22
	100.0	16.4	33.8	21.5	4.9	2.5	19.2	1.8
1年超3年以下	1862	127	489	601	174	149	290	32
	100.0	6.8	26.3	32.3	9.3	8.0	15.6	1.7
3年超	1320	56	266	347	143	215	272	21
	100.0	4.2	20.2	26.3	10.8	16.3	20.6	1.6
稼働経験のある派遣会社数（F3(2)）								
1社	3007	279	765	777	272	316	570	28
	100.0	9.3	25.4	25.8	9.0	10.5	19.0	0.9
2～3社	878	51	280	327	60	38	117	5
	100.0	5.8	31.9	37.2	6.8	4.3	13.3	0.6
4社以上	125	7	42	44	9	5	16	2
	100.0	5.6	33.6	35.2	7.2	4.0	12.8	1.6
都市区分								
関東都市圏（東京・さいたま・千葉・横浜・川崎）	1077	63	353	362	81	73	134	11
	100.0	5.8	32.8	33.6	7.5	6.8	12.4	1.0
中部都市圏（名古屋・浜松・静岡）	204	9	67	59	14	20	29	6
	100.0	4.4	32.8	28.9	6.9	9.8	14.2	2.9
関西都市圏（大阪・堺・神戸・京都）	370	12	89	143	34	42	47	3
	100.0	3.2	24.1	38.6	9.2	11.4	12.7	0.8
九州都市圏（北九州・福岡）	106	8	31	18	7	17	21	4
	100.0	7.5	29.2	17.0	6.6	16.0	19.8	3.8
上記以外の政令指定都市	348	33	79	70	35	40	85	6
	100.0	9.5	22.7	20.1	10.1	11.5	24.4	1.7
政令指定都市以外の地区	2368	265	568	568	207	208	497	55
	100.0	11.2	24.0	24.0	8.7	8.8	21.0	2.3

問28　派遣元から切れ目なく紹介されているか

	総　数	紹介されている	紹介されているが希望に添うものがない	紹介がほとんどされない	わからない	無回答
総　数	4473	1589	179	529	1947	229
	100.0	35.5	4.0	11.8	43.5	5.1
性別（F6）						
男性	1273	528	68	149	470	58
	100.0	41.5	5.3	11.7	36.9	4.6
女性	3111	1025	108	373	1443	162
	100.0	32.9	3.5	12.0	46.4	5.2
年齢（F6）						
25歳未満	230	70	6	23	122	9
	100.0	30.4	2.6	10.0	53.0	3.9
25～29歳	767	243	27	100	369	28
	100.0	31.7	3.5	13.0	48.1	3.7
30～34歳	998	319	48	125	470	36
	100.0	32.0	4.8	12.5	47.1	3.6
35～39歳	793	264	35	97	360	37
	100.0	33.3	4.4	12.2	45.4	4.7
40～44歳	541	218	25	61	211	26
	100.0	40.3	4.6	11.3	39.0	4.8
45～49歳	361	155	12	35	135	24
	100.0	42.9	3.3	9.7	37.4	6.6
50～54歳	196	84	3	20	72	17
	100.0	42.9	1.5	10.2	36.7	8.7
55～59歳	117	58	3	12	37	7
	100.0	49.6	2.6	10.3	31.6	6.0
60歳以上	129	57	1	16	41	14
	100.0	44.2	0.8	12.4	31.8	10.9
最終学歴（F5-1）						
中学・高校	1637	585	73	204	680	95
	100.0	35.7	4.5	12.5	41.5	5.8
専門学校	702	240	24	74	324	40
	100.0	34.2	3.4	10.5	46.2	5.7
短大	831	294	32	100	376	29
	100.0	35.4	3.9	12.0	45.2	3.5
大学・大学院	1210	437	46	145	531	51
	100.0	36.1	3.8	12.0	43.9	4.2
既・未婚（F6-2）						
既婚	1837	685	65	220	763	104
	100.0	37.3	3.5	12.0	41.5	5.7
未婚、離婚、死別	2550	867	112	304	1152	115
	100.0	34.0	4.4	11.9	45.2	4.5
同居家族（F6-4）						
一人暮らし	880	298	46	117	379	40
	100.0	33.9	5.2	13.3	43.1	4.5
同居家族あり	3414	1234	126	394	1493	167
	100.0	36.1	3.7	11.5	43.7	4.9
正社員経験の有無（F1）						
あり	3569	1267	143	432	1552	175
	100.0	35.5	4.0	12.1	43.5	4.9
なし	749	273	30	89	330	27
	100.0	36.4	4.0	11.9	44.1	3.6
正社員希望（問42）						
是非なりたい	1919	651	74	265	869	60
	100.0	33.9	3.9	13.8	45.3	3.1
どちらかといえば、なりたい	1285	455	60	133	576	61
	100.0	35.4	4.7	10.4	44.8	4.7
どちらかといえば、なりたくない	768	291	31	83	322	41
	100.0	37.9	4.0	10.8	41.9	5.3
全くなりたくない	－	－	－	－	－	－
	－	－	－	－	－	－
問1　雇用形態						
登録型派遣社員	2529	787	118	321	1190	113
	100.0	31.1	4.7	12.7	47.1	4.5
常用型派遣社員（期間の定めあり）	1165	469	38	128	471	59
	100.0	40.3	3.3	11.0	40.4	5.1
常用型派遣社員（期間の定めなし）	779	333	23	80	286	57
	100.0	42.7	3.0	10.3	36.7	7.3
現在の派遣業務（問4(1)）						
オフィスワーク系	2344	755	77	285	1117	110
	100.0	32.2	3.3	12.2	47.7	4.7
医療・福祉系	160	53	4	15	79	9
	100.0	33.1	2.5	9.4	49.4	5.6
営業・販売系	124	40	7	20	48	9
	100.0	32.3	5.6	16.1	38.7	7.3
IT技術・クリエイティブ、専門職系	936	406	28	106	343	53
	100.0	43.4	3.0	11.3	36.6	5.7
製造業務系	566	189	43	74	235	25
	100.0	33.4	7.6	13.1	41.5	4.4
軽作業系	208	98	12	16	73	9
	100.0	47.1	5.8	7.7	35.1	4.3
その他	77	28	4	6	35	4
	100.0	36.4	5.2	7.8	45.5	5.2
現在の派遣先での通算派遣期間（問6）						
1年以下	1252	405	90	144	570	43
	100.0	32.3	7.2	11.5	45.5	3.4
1年超3年以下	1862	656	60	218	836	92
	100.0	35.2	3.2	11.7	44.9	4.9
3年超	1320	518	27	163	527	85
	100.0	39.2	2.0	12.3	39.9	6.4
稼働経験のある派遣会社数（F3(2)）						
1社	3007	1152	113	356	1265	121
	100.0	38.3	3.8	11.8	42.1	4.0
2～3社	878	257	47	119	434	21
	100.0	29.3	5.4	13.6	49.4	2.4
4社以上	125	28	9	14	71	3
	100.0	22.4	7.2	11.2	56.8	2.4
都市区分						
関東都市圏（東京・さいたま・千葉・横浜・川崎）	1077	387	44	126	476	44
	100.0	35.9	4.1	11.7	44.2	4.1
中部都市圏（名古屋・浜松・静岡）	204	77	5	24	85	13
	100.0	37.7	2.5	11.8	41.7	6.4
関西都市圏（大阪・堺・神戸・京都）	370	132	16	38	173	11
	100.0	35.7	4.3	10.3	46.8	3.0
九州都市圏（北九州・福岡）	106	41	3	7	48	7
	100.0	38.7	2.8	6.6	45.3	6.6
上記以外の政令指定都市	348	122	10	45	154	17
	100.0	35.1	2.9	12.9	44.3	4.9
政令指定都市以外の地区	2368	830	101	289	1011	137
	100.0	35.1	4.3	12.2	42.7	5.8

問29　現在の派遣元で続けたいか

	総　数	ずっと働きつづけたい	できるだけ早くやめたい	無回答
総　数	4473	3191	979	303
	100.0	71.3	21.9	6.8
性別（F6）				
男性	1273	843	367	63
	100.0	66.2	28.8	4.9
女性	3111	2295	594	222
	100.0	73.8	19.1	7.1
年齢（F6）				
25歳未満	230	149	75	6
	100.0	64.8	32.6	2.6
25～29歳	767	504	221	42
	100.0	65.7	28.8	5.5
30～34歳	998	700	231	67
	100.0	70.1	23.1	6.7
35～39歳	793	574	170	49
	100.0	72.4	21.4	6.2
40～44歳	541	396	105	40
	100.0	73.2	19.4	7.4
45～49歳	361	275	53	33
	100.0	76.2	14.7	9.1
50～54歳	196	148	34	14
	100.0	75.5	17.3	7.1
55～59歳	117	102	13	2
	100.0	87.2	11.1	1.7
60歳以上	129	111	12	6
	100.0	86.0	9.3	4.7
最終学歴（F5-1）				
中学・高校	1637	1190	349	98
	100.0	72.7	21.3	6.0
専門学校	702	454	192	56
	100.0	64.7	27.4	8.0
短大	831	639	135	57
	100.0	76.9	16.2	6.9
大学・大学院	1210	856	285	69
	100.0	70.7	23.6	5.7
既・未婚（F6-2）				
既婚	1837	1423	304	110
	100.0	77.5	16.5	6.0
未婚、離婚、死別	2550	1709	667	174
	100.0	67.0	26.2	6.8
同居家族（F6-4）				
一人暮らし	880	561	249	70
	100.0	63.8	28.3	8.0
同居家族あり	3414	2508	702	204
	100.0	73.5	20.6	6.0
正社員経験の有無（F1）				
あり	3569	2588	744	237
	100.0	72.5	20.8	6.6
なし	749	510	207	32
	100.0	68.1	27.6	4.3
正社員希望（問42）				
是非なりたい	1919	1259	562	98
	100.0	65.6	29.3	5.1
どちらかといえば、なりたい	1285	960	234	91
	100.0	74.7	18.2	7.1
どちらかといえば、なりたくない	768	617	106	45
	100.0	80.3	13.8	5.9
全くなりたくない	－	－	－	－
	－	－	－	－
問1　雇用形態				
登録型派遣社員	2529	1815	533	181
	100.0	71.8	21.1	7.2
常用型派遣社員（期間の定めあり）	1165	848	256	61
	100.0	72.8	22.0	5.2
常用型派遣社員（期間の定めなし）	779	528	190	61
	100.0	67.8	24.4	7.8
現在の派遣業務（問4(1)）				
オフィスワーク系	2344	1749	426	169
	100.0	74.6	18.2	7.2
医療・福祉系	160	97	49	14
	100.0	60.6	30.6	8.8
営業・販売系	124	90	29	5
	100.0	72.6	23.4	4.0
IT技術・クリエイティブ、専門職系	936	654	221	61
	100.0	69.9	23.6	6.5
製造業務系	566	381	160	25
	100.0	67.3	28.3	4.4
軽作業系	208	133	60	15
	100.0	63.9	28.8	7.2
その他	77	51	20	6
	100.0	66.2	26.0	7.8
現在の派遣先での通算派遣期間（問6）				
1年以下	1252	847	311	94
	100.0	67.7	24.8	7.5
1年超3年以下	1862	1329	407	126
	100.0	71.4	21.9	6.8
3年超	1320	993	252	75
	100.0	75.2	19.1	5.7
稼働経験のある派遣会社数（F3(2)）				
1社	3007	2171	685	151
	100.0	72.2	22.8	5.0
2～3社	878	645	185	48
	100.0	73.5	21.1	5.5
4社以上	125	81	32	12
	100.0	64.8	25.6	9.6
都市区分				
関東都市圏（東京・さいたま・千葉・横浜・川崎）	1077	815	196	66
	100.0	75.7	18.2	6.1
中部都市圏（名古屋・浜松・静岡）	204	155	34	15
	100.0	76.0	16.7	7.4
関西都市圏（大阪・堺・神戸・京都）	370	259	85	26
	100.0	70.0	23.0	7.0
九州都市圏（北九州・福岡）	106	78	25	3
	100.0	73.6	23.6	2.8
上記以外の政令指定都市	348	237	85	26
	100.0	68.1	24.4	7.5
政令指定都市以外の地区	2368	1647	554	167
	100.0	69.6	23.4	7.1

問30　派遣元は派遣先のグループ会社か

	総　数	グループ会社である	グループ会社ではない	わからない	無回答
総　数	4473	1111	2916	394	52
	100.0	24.8	65.2	8.8	1.2
性別（F6）					
男性	1273	261	851	142	19
	100.0	20.5	66.8	11.2	1.5
女性	3111	820	2026	238	27
	100.0	26.4	65.1	7.7	0.9
年齢（F6）					
25歳未満	230	33	133	61	3
	100.0	14.3	57.8	26.5	1.3
25～29歳	767	133	542	87	5
	100.0	17.3	70.7	11.3	0.7
30～34歳	998	190	736	63	9
	100.0	19.0	73.7	6.3	0.9
35～39歳	793	178	561	49	5
	100.0	22.4	70.7	6.2	0.6
40～44歳	541	152	355	30	4
	100.0	28.1	65.6	5.5	0.7
45～49歳	361	141	188	26	6
	100.0	39.1	52.1	7.2	1.7
50～54歳	196	77	100	15	4
	100.0	39.3	51.0	7.7	2.0
55～59歳	117	42	58	15	2
	100.0	35.9	49.6	12.8	1.7
60歳以上	129	68	42	17	2
	100.0	52.7	32.6	13.2	1.6
最終学歴（F5-1）					
中学・高校	1637	364	1020	229	24
	100.0	22.2	62.3	14.0	1.5
専門学校	702	144	484	64	10
	100.0	20.5	68.9	9.1	1.4
短大	831	258	526	44	3
	100.0	31.0	63.3	5.3	0.4
大学・大学院	1210	329	830	42	9
	100.0	27.2	68.6	3.5	0.7
既・未婚（F6-2）					
既婚	1837	579	1110	126	22
	100.0	31.5	60.4	6.9	1.2
未婚、離婚、死別	2550	500	1768	258	24
	100.0	19.6	69.3	10.1	0.9
同居家族（F6-4）					
一人暮らし	880	143	656	73	8
	100.0	16.3	74.5	8.3	0.9
同居家族あり	3414	912	2167	297	38
	100.0	26.7	63.5	8.7	1.1
正社員経験の有無（F1）					
あり	3569	914	2336	280	39
	100.0	25.6	65.5	7.8	1.1
なし	749	161	501	84	3
	100.0	21.5	66.9	11.2	0.4
正社員希望（問42）					
是非なりたい	1919	443	1295	167	14
	100.0	23.1	67.5	8.7	0.7
どちらかといえば、なりたい	1285	335	848	94	8
	100.0	26.1	66.0	7.3	0.6
どちらかといえば、なりたくない	768	191	491	78	8
	100.0	24.9	63.9	10.2	1.0
全くなりたくない	－	－	－	－	－
	－	－	－	－	－
問1　雇用形態					
登録型派遣社員	2529	525	1740	242	22
	100.0	20.8	68.8	9.6	0.9
常用型派遣社員（期間の定めあり）	1165	438	618	94	15
	100.0	37.6	53.0	8.1	1.3
常用型派遣社員（期間の定めなし）	779	148	558	58	15
	100.0	19.0	71.6	7.4	1.9
現在の派遣業務（問4(1)）					
オフィスワーク系	2344	725	1493	112	14
	100.0	30.9	63.7	4.8	0.6
医療・福祉系	160	17	111	31	1
	100.0	10.6	69.4	19.4	0.6
営業・販売系	124	30	81	11	2
	100.0	24.2	65.3	8.9	1.6
IT技術・クリエイティブ、専門職系	936	215	659	45	17
	100.0	23.0	70.4	4.8	1.8
製造業務系	566	80	361	117	8
	100.0	14.1	63.8	20.7	1.4
軽作業系	208	19	146	40	3
	100.0	9.1	70.2	19.2	1.4
その他	77	16	38	20	3
	100.0	20.8	49.4	26.0	3.9
現在の派遣先での通算派遣期間（問6）					
1年以下	1252	192	875	177	8
	100.0	15.3	69.9	14.1	0.6
1年超3年以下	1862	450	1258	133	21
	100.0	24.2	67.6	7.1	1.1
3年超	1320	464	764	75	17
	100.0	35.2	57.9	5.7	1.3
稼働経験のある派遣会社数（F3(2)）					
1社	3007	784	1939	268	16
	100.0	26.1	64.5	8.9	0.5
2～3社	878	152	660	62	4
	100.0	17.3	75.2	7.1	0.5
4社以上	125	25	89	11	－
	100.0	20.0	71.2	8.8	－
都市区分					
関東都市圏（東京・さいたま・千葉・横浜・川崎）	1077	279	758	31	9
	100.0	25.9	70.4	2.9	0.8
中部都市圏（名古屋・浜松・静岡）	204	63	127	8	6
	100.0	30.9	62.3	3.9	2.9
関西都市圏（大阪・堺・神戸・京都）	370	86	261	20	3
	100.0	23.2	70.5	5.4	0.8
九州都市圏（北九州・福岡）	106	36	65	5	－
	100.0	34.0	61.3	4.7	－
上記以外の政令指定都市	348	111	211	22	4
	100.0	31.9	60.6	6.3	1.1
政令指定都市以外の地区	2368	536	1494	308	30
	100.0	22.6	63.1	13.0	1.3

問31　派遣元の雇用契約期間

	総　数	1ヵ月未満	1ヵ月	1ヵ月超2ヵ月以下	2ヵ月超3ヵ月未満	3ヵ月	3ヵ月超6ヵ月未満	6ヵ月	6ヵ月超1年未満	1年	1年超3年未満	3年	その他	期間の定めはない	無回答
総　数	4473	23	156	140	113	1384	97	447	61	608	100	50	62	1133	99
	100.0	0.5	3.5	3.1	2.5	30.9	2.2	10.0	1.4	13.6	2.2	1.1	1.4	25.3	2.2
性別(F6)															
男性	1273	12	49	62	40	224	36	108	13	114	24	21	22	517	31
	100.0	0.9	3.8	4.9	3.1	17.6	2.8	8.5	1.0	9.0	1.9	1.6	1.7	40.6	2.4
女性	3111	8	102	72	72	1143	60	331	45	475	74	29	39	601	60
	100.0	0.3	3.3	2.3	2.3	36.7	1.9	10.6	1.4	15.3	2.4	0.9	1.3	19.3	1.9
年齢(F6)															
25歳未満	230	－	13	8	11	61	8	23	3	19	6	4	3	65	6
	100.0	－	5.7	3.5	4.8	26.5	3.5	10.0	1.3	8.3	2.6	1.7	1.3	28.3	2.6
25～29歳	767	2	34	22	17	257	16	66	10	61	16	12	10	230	14
	100.0	0.3	4.4	2.9	2.2	33.5	2.1	8.6	1.3	8.0	2.1	1.6	1.3	30.0	1.8
30～34歳	998	3	31	37	28	386	20	87	9	81	29	9	7	256	15
	100.0	0.3	3.1	3.7	2.8	38.7	2.0	8.7	0.9	8.1	2.9	0.9	0.7	25.7	1.5
35～39歳	793	6	35	25	21	263	19	81	8	84	13	7	13	207	11
	100.0	0.8	4.4	3.2	2.6	33.2	2.4	10.2	1.0	10.6	1.6	0.9	1.6	26.1	1.4
40～44歳	541	4	6	17	10	171	8	55	10	97	5	7	9	128	14
	100.0	0.7	1.1	3.1	1.8	31.6	1.5	10.2	1.8	17.9	0.9	1.3	1.7	23.7	2.6
45～49歳	361	2	11	11	10	80	3	44	9	89	8	2	3	82	7
	100.0	0.6	3.0	3.0	2.8	22.2	0.8	12.2	2.5	24.7	2.2	0.6	0.8	22.7	1.9
50～54歳	196	2	6	5	2	39	4	29	2	52	1	1	8	38	7
	100.0	1.0	3.1	2.6	1.0	19.9	2.0	14.8	1.0	26.5	0.5	0.5	4.1	19.4	3.6
55～59歳	117	－	5	3	4	21	3	14	1	23	3	2	5	29	4
	100.0	－	4.3	2.6	3.4	17.9	2.6	12.0	0.9	19.7	2.6	1.7	4.3	24.8	3.4
60歳以上	129	－	1	－	1	14	2	21	3	47	6	5	2	22	5
	100.0	－	0.8	－	0.8	10.9	1.6	16.3	2.3	36.4	4.7	3.9	1.6	17.1	3.9
最終学歴(F5-1)															
中学・高校	1637	9	77	77	52	481	47	184	30	222	34	25	19	350	30
	100.0	0.5	4.7	4.7	3.2	29.4	2.9	11.2	1.8	13.6	2.1	1.5	1.2	21.4	1.8
専門学校	702	2	22	21	21	228	16	66	11	56	16	11	11	204	17
	100.0	0.3	3.1	3.0	3.0	32.5	2.3	9.4	1.6	8.0	2.3	1.6	1.6	29.1	2.4
短大	831	2	23	16	12	286	15	89	7	181	18	5	11	148	18
	100.0	0.2	2.8	1.9	1.4	34.4	1.8	10.7	0.8	21.8	2.2	0.6	1.3	17.8	2.2
大学・大学院	1210	8	29	24	26	367	15	104	12	137	31	9	18	407	23
	100.0	0.7	2.4	2.0	2.1	30.3	1.2	8.6	1.0	11.3	2.6	0.7	1.5	33.6	1.9
既・未婚(F6-2)															
既婚	1837	10	60	44	38	501	35	205	27	307	43	16	29	485	37
	100.0	0.5	3.3	2.4	2.1	27.3	1.9	11.2	1.5	16.7	2.3	0.9	1.6	26.4	2.0
未婚、離婚、死別	2550	12	94	93	71	865	60	235	34	280	56	34	32	632	52
	100.0	0.5	3.7	3.6	2.8	33.9	2.4	9.2	1.3	11.0	2.2	1.3	1.3	24.8	2.0
同居家族(F6-4)															
一人暮らし	880	3	36	28	23	302	21	76	9	79	17	10	11	251	14
	100.0	0.3	4.1	3.2	2.6	34.3	2.4	8.6	1.0	9.0	1.9	1.1	1.3	28.5	1.6
同居家族あり	3414	16	117	107	88	1032	70	351	50	493	80	39	48	854	69
	100.0	0.5	3.4	3.1	2.6	30.2	2.1	10.3	1.5	14.4	2.3	1.1	1.4	25.0	2.0
正社員経験の有無(F1)															
あり	3569	18	122	118	91	1116	73	369	50	509	79	36	49	869	70
	100.0	0.5	3.4	3.3	2.5	31.3	2.0	10.3	1.4	14.3	2.2	1.0	1.4	24.3	2.0
なし	749	2	27	18	17	238	16	63	10	77	18	12	10	231	10
	100.0	0.3	3.6	2.4	2.3	31.8	2.1	8.4	1.3	10.3	2.4	1.6	1.3	30.8	1.3
正社員希望(問42)															
是非なりたい	1919	9	70	63	55	631	41	165	32	249	34	26	28	498	18
	100.0	0.5	3.6	3.3	2.9	32.9	2.1	8.6	1.7	13.0	1.8	1.4	1.5	26.0	0.9
どちらかといえば、なりたい	1285	2	48	38	31	424	23	149	16	185	26	11	18	285	29
	100.0	0.2	3.7	3.0	2.4	33.0	1.8	11.6	1.2	14.4	2.0	0.9	1.4	22.2	2.3
どちらかといえば、なりたくない	768	7	26	28	13	230	20	84	9	94	23	11	6	198	19
	100.0	0.9	3.4	3.6	1.7	29.9	2.6	10.9	1.2	12.2	3.0	1.4	0.8	25.8	2.5
全くなりたくない	－	－	－	－	－	－	－	－	－	－	－	－	－	－	－
	－	－	－	－	－	－	－	－	－	－	－	－	－	－	－
問1　雇用形態															
登録型派遣社員	2529	17	114	96	89	1040	68	273	39	255	61	22	27	375	53
	100.0	0.7	4.5	3.8	3.5	41.1	2.7	10.8	1.5	10.1	2.4	0.9	1.1	14.8	2.1
常用型派遣社員(期間の定めあり)	1165	6	42	44	24	344	29	174	22	353	39	28	35	－	25
	100.0	0.5	3.6	3.8	2.1	29.5	2.5	14.9	1.9	30.3	3.3	2.4	3.0	－	2.1
常用型派遣社員(期間の定めなし)	779	－	－	－	－	－	－	－	－	－	－	－	－	758	21
	100.0	－	－	－	－	－	－	－	－	－	－	－	－	97.3	2.7
現在の派遣業務(問4(1))															
オフィスワーク系	2344	5	59	48	42	925	37	275	24	386	59	24	24	401	35
	100.0	0.2	2.5	2.0	1.8	39.5	1.6	11.7	1.0	16.5	2.5	1.0	1.0	17.1	1.5
医療・福祉系	160	1	4	1	7	40	4	13	5	33	5	1	3	41	2
	100.0	0.6	2.5	0.6	4.4	25.0	2.5	8.1	3.1	20.6	3.1	0.6	1.9	25.6	1.3
営業・販売系	124	1	10	1	4	33	3	20	2	14	2	－	1	29	4
	100.0	0.8	8.1	0.8	3.2	26.6	2.4	16.1	1.6	11.3	1.6	－	0.8	23.4	3.2
IT技術・クリエイティブ、専門職系	936	3	15	12	9	196	15	65	6	80	20	7	26	462	20
	100.0	0.3	1.6	1.3	1.0	20.9	1.6	6.9	0.6	8.5	2.1	0.7	2.8	49.4	2.1
製造業務系	566	7	54	56	40	135	26	51	15	50	7	11	2	99	13
	100.0	1.2	9.5	9.9	7.1	23.9	4.6	9.0	2.7	8.8	1.2	1.9	0.4	17.5	2.3
軽作業系	208	5	10	19	6	30	7	15	6	29	3	3	1	63	11
	100.0	2.4	4.8	9.1	2.9	14.4	3.4	7.2	2.9	13.9	1.4	1.4	0.5	30.3	5.3
その他	77	－	2	2	5	8	2	6	3	11	3	3	5	25	2
	100.0	－	2.6	2.6	6.5	10.4	2.6	7.8	3.9	14.3	3.9	3.9	6.5	32.5	2.6
現在の派遣先での通算派遣期間(問6)															
1年以下	1252	12	74	77	75	385	66	96	44	83	19	11	10	278	22
	100.0	1.0	5.9	6.2	6.0	30.8	5.3	7.7	3.5	6.6	1.5	0.9	0.8	22.2	1.8
1年超3年以下	1862	7	51	49	28	658	26	182	10	250	77	30	7	444	43
	100.0	0.4	2.7	2.6	1.5	35.3	1.4	9.8	0.5	13.4	4.1	1.6	0.4	23.8	2.3
3年超	1320	4	30	13	10	334	5	168	7	269	3	8	45	398	26
	100.0	0.3	2.3	1.0	0.8	25.3	0.4	12.7	0.5	20.4	0.2	0.6	3.4	30.2	2.0
稼働経験のある派遣会社数(F3(2))															
1社	3007	7	92	87	72	861	58	307	37	450	64	40	44	843	45
	100.0	0.2	3.1	2.9	2.4	28.6	1.9	10.2	1.2	15.0	2.1	1.3	1.5	28.0	1.5
2～3社	878	11	43	33	29	410	23	82	17	61	24	5	4	128	8
	100.0	1.3	4.9	3.8	3.3	46.7	2.6	9.3	1.9	6.9	2.7	0.6	0.5	14.6	0.9
4社以上	125	－	10	9	1	56	4	8	2	6	2	1	1	23	2
	100.0	－	8.0	7.2	0.8	44.8	3.2	6.4	1.6	4.8	1.6	0.8	0.8	18.4	1.6
都市区分															
関東都市圏(東京・さいたま・千葉・横浜・川崎)	1077	4	48	19	27	430	17	82	15	97	38	12	13	260	15
	100.0	0.4	4.5	1.8	2.5	39.9	1.6	7.6	1.4	9.0	3.5	1.1	1.2	24.1	1.4
中部都市圏(名古屋・浜松・静岡)	204	2	1	5	5	70	2	19	1	33	5	2	1	49	9
	100.0	1.0	0.5	2.5	2.5	34.3	1.0	9.3	0.5	16.2	2.5	1.0	0.5	24.0	4.4
関西都市圏(大阪・堺・神戸・京都)	370	1	12	16	11	143	8	27	2	53	9	3	4	77	4
	100.0	0.3	3.2	4.3	3.0	38.6	2.2	7.3	0.5	14.3	2.4	0.8	1.1	20.8	1.1
九州都市圏(北九州・福岡)	106	－	－	－	3	23	1	9	1	33	－	1	1	33	1
	100.0	－	－	－	2.8	21.7	0.9	8.5	0.9	31.1	－	0.9	0.9	31.1	0.9
上記以外の政令指定都市	348	－	4	15	1	71	3	52	6	91	9	3	4	84	5
	100.0	－	1.1	4.3	0.3	20.4	0.9	14.9	1.7	26.1	2.6	0.9	1.1	24.1	1.4
政令指定都市以外の地区	2368	16	91	85	66	647	66	258	36	301	39	29	39	630	65
	100.0	0.7	3.8	3.6	2.8	27.3	2.8	10.9	1.5	12.7	1.6	1.2	1.6	26.6	2.7

問32　派遣元の通算雇用契約期間

	総　数	3ヵ月以下	3ヵ月超6ヵ月以下	6ヵ月超1年以下	1年超1年6ヵ月以下	1年6ヵ月超2年以下	2年超3年以下	3年超	期間の定めはない	無回答
総　数	4473	239	262	383	421	402	823	1446	394	103
	100.0	5.3	5.9	8.6	9.4	9.0	18.4	32.3	8.8	2.3
性別（F6）										
男性	1273	93	82	126	93	78	213	359	203	26
	100.0	7.3	6.4	9.9	7.3	6.1	16.7	28.2	15.9	2.0
女性	3111	139	174	251	317	321	596	1063	184	66
	100.0	4.5	5.6	8.1	10.2	10.3	19.2	34.2	5.9	2.1
年齢（F6）										
25歳未満	230	20	24	46	26	30	41	18	16	9
	100.0	8.7	10.4	20.0	11.3	13.0	17.8	7.8	7.0	3.9
25～29歳	767	48	57	77	80	76	172	174	71	12
	100.0	6.3	7.4	10.0	10.4	9.9	22.4	22.7	9.3	1.6
30～34歳	998	59	54	92	104	111	184	285	87	22
	100.0	5.9	5.4	9.2	10.4	11.1	18.4	28.6	8.7	2.2
35～39歳	793	37	44	53	80	70	153	285	60	11
	100.0	4.7	5.5	6.7	10.1	8.8	19.3	35.9	7.6	1.4
40～44歳	541	20	25	40	48	39	85	229	44	11
	100.0	3.7	4.6	7.4	8.9	7.2	15.7	42.3	8.1	2.0
45～49歳	361	20	15	21	29	15	59	165	27	10
	100.0	5.5	4.2	5.8	8.0	4.2	16.3	45.7	7.5	2.8
50～54歳	196	8	6	6	5	10	23	110	23	5
	100.0	4.1	3.1	3.1	2.6	5.1	11.7	56.1	11.7	2.6
55～59歳	117	3	4	10	4	10	15	55	13	3
	100.0	2.6	3.4	8.5	3.4	8.5	12.8	47.0	11.1	2.6
60歳以上	129	2	7	14	11	10	26	40	14	5
	100.0	1.6	5.4	10.9	8.5	7.8	20.2	31.0	10.9	3.9
最終学歴（F5-1）										
中学・高校	1637	118	99	153	155	146	286	510	128	42
	100.0	7.2	6.0	9.3	9.5	8.9	17.5	31.2	7.8	2.6
専門学校	702	34	42	70	57	69	130	202	80	18
	100.0	4.8	6.0	10.0	8.1	9.8	18.5	28.8	11.4	2.6
短大	831	25	42	55	81	66	165	338	45	14
	100.0	3.0	5.1	6.6	9.7	7.9	19.9	40.7	5.4	1.7
大学・大学院	1210	55	72	101	123	116	227	369	130	17
	100.0	4.5	6.0	8.3	10.2	9.6	18.8	30.5	10.7	1.4
既・未婚（F6-2）										
既婚	1837	71	89	152	150	151	317	704	166	37
	100.0	3.9	4.8	8.3	8.2	8.2	17.3	38.3	9.0	2.0
未婚、離婚、死別	2550	160	167	227	258	248	493	722	220	55
	100.0	6.3	6.5	8.9	10.1	9.7	19.3	28.3	8.6	2.2
同居家族（F6-4）										
一人暮らし	880	58	50	87	88	80	165	247	89	16
	100.0	6.6	5.7	9.9	10.0	9.1	18.8	28.1	10.1	1.8
同居家族あり	3414	166	201	280	313	311	630	1154	291	68
	100.0	4.9	5.9	8.2	9.2	9.1	18.5	33.8	8.5	2.0
正社員経験の有無（F1）										
あり	3569	183	199	297	345	320	655	1195	308	67
	100.0	5.1	5.6	8.3	9.7	9.0	18.4	33.5	8.6	1.9
なし	749	46	47	72	62	71	145	224	70	12
	100.0	6.1	6.3	9.6	8.3	9.5	19.4	29.9	9.3	1.6
正社員希望（問42）										
是非なりたい	1919	118	128	185	188	182	338	582	173	25
	100.0	6.1	6.7	9.6	9.8	9.5	17.6	30.3	9.0	1.3
どちらかといえば、なりたい	1285	61	61	96	121	118	271	434	101	22
	100.0	4.7	4.7	7.5	9.4	9.2	21.1	33.8	7.9	1.7
どちらかといえば、なりたくない	768	39	50	63	60	70	135	277	55	19
	100.0	5.1	6.5	8.2	7.8	9.1	17.6	36.1	7.2	2.5
全くなりたくない	－	－	－	－	－	－	－	－	－	－
	－	－	－	－	－	－	－	－	－	－
問1　雇用形態										
登録型派遣社員	2529	178	186	255	276	251	481	760	86	56
	100.0	7.0	7.4	10.1	10.9	9.9	19.0	30.1	3.4	2.2
常用型派遣社員（期間の定めあり）	1165	44	61	97	113	104	239	406	77	24
	100.0	3.8	5.2	8.3	9.7	8.9	20.5	34.8	6.6	2.1
常用型派遣社員（期間の定めなし）	779	17	15	31	32	47	103	280	231	23
	100.0	2.2	1.9	4.0	4.1	6.0	13.2	35.9	29.7	3.0
現在の派遣業務（問4(1)）										
オフィスワーク系	2344	82	120	169	243	248	474	852	122	34
	100.0	3.5	5.1	7.2	10.4	10.6	20.2	36.3	5.2	1.5
医療・福祉系	160	13	12	23	11	19	27	31	18	6
	100.0	8.1	7.5	14.4	6.9	11.9	16.9	19.4	11.3	3.8
営業・販売系	124	6	4	19	10	10	23	36	9	7
	100.0	4.8	3.2	15.3	8.1	8.1	18.5	29.0	7.3	5.6
IT技術・クリエイティブ、専門職系	936	27	30	48	78	56	152	351	181	13
	100.0	2.9	3.2	5.1	8.3	6.0	16.2	37.5	19.3	1.4
製造業務系	566	73	70	83	45	41	95	109	33	17
	100.0	12.9	12.4	14.7	8.0	7.2	16.8	19.3	5.8	3.0
軽作業系	208	29	19	26	29	14	33	37	13	8
	100.0	13.9	9.1	12.5	13.9	6.7	15.9	17.8	6.3	3.8
その他	77	6	2	10	4	9	9	17	14	6
	100.0	7.8	2.6	13.0	5.2	11.7	11.7	22.1	18.2	7.8
現在の派遣先での通算派遣期間（問6）										
1年以下	1252	222	235	354	60	33	105	151	66	26
	100.0	17.7	18.8	28.3	4.8	2.6	8.4	12.1	5.3	2.1
1年超3年以下	1862	10	11	22	351	360	693	264	116	35
	100.0	0.5	0.6	1.2	18.9	19.3	37.2	14.2	6.2	1.9
3年超	1320	7	13	6	9	6	22	1025	203	29
	100.0	0.5	1.0	0.5	0.7	0.5	1.7	77.7	15.4	2.2
稼働経験のある派遣会社数（F3(2)）										
1社	3007	137	143	236	245	269	567	1076	291	43
	100.0	4.6	4.8	7.8	8.1	8.9	18.9	35.8	9.7	1.4
2～3社	878	69	83	98	112	94	168	221	26	7
	100.0	7.9	9.5	11.2	12.8	10.7	19.1	25.2	3.0	0.8
4社以上	125	13	14	20	21	9	24	20	1	3
	100.0	10.4	11.2	16.0	16.8	7.2	19.2	16.0	0.8	2.4
都市区分										
関東都市圏（東京・さいたま・千葉・横浜・川崎）	1077	43	45	95	123	106	191	364	91	19
	100.0	4.0	4.2	8.8	11.4	9.8	17.7	33.8	8.4	1.8
中部都市圏（名古屋・浜松・静岡）	204	10	4	17	20	20	38	69	20	6
	100.0	4.9	2.0	8.3	9.8	9.8	18.6	33.8	9.8	2.9
関西都市圏（大阪・堺・神戸・京都）	370	18	26	31	37	31	89	110	24	4
	100.0	4.9	7.0	8.4	10.0	8.4	24.1	29.7	6.5	1.1
九州都市圏（北九州・福岡）	106	5	7	7	11	8	15	38	11	4
	100.0	4.7	6.6	6.6	10.4	7.5	14.2	35.8	10.4	3.8
上記以外の政令指定都市	348	21	14	31	29	37	69	113	26	8
	100.0	6.0	4.0	8.9	8.3	10.6	19.8	32.5	7.5	2.3
政令指定都市以外の地区	2368	142	166	202	201	200	421	752	222	62
	100.0	6.0	7.0	8.5	8.5	8.4	17.8	31.8	9.4	2.6

	総 数	問33(1) 賃金					問33(2) 現在の派遣元からの仕事の紹介					問33(3) 現在の派遣元での能力開発(研修等)				
		満足	やや満足	やや不満	不満	無回答	満足	やや満足	やや不満	不満	無回答	満足	やや満足	やや不満	不満	無回答
総 数	4473	530	1581	1468	820	74	1120	1946	828	347	232	464	1554	1546	696	213
	100.0	11.8	35.3	32.8	18.3	1.7	25.0	43.5	18.5	7.8	5.2	10.4	34.7	34.6	15.6	4.8
性別(F6)																
男性	1273	140	420	406	284	23	315	539	236	124	59	152	404	421	239	57
	100.0	11.0	33.0	31.9	22.3	1.8	24.7	42.3	18.5	9.7	4.6	11.9	31.7	33.1	18.8	4.5
女性	3111	370	1142	1031	526	42	782	1378	572	219	160	300	1129	1089	451	142
	100.0	11.9	36.7	33.1	16.9	1.4	25.1	44.3	18.4	7.0	5.1	9.6	36.3	35.0	14.5	4.6
年齢(F6)																
25歳未満	230	28	85	78	38	1	71	104	33	11	11	30	102	67	23	8
	100.0	12.2	37.0	33.9	16.5	0.4	30.9	45.2	14.3	4.8	4.8	13.0	44.3	29.1	10.0	3.5
25～29歳	767	96	270	250	143	8	193	348	134	66	26	92	265	274	114	22
	100.0	12.5	35.2	32.6	18.6	1.0	25.2	45.4	17.5	8.6	3.4	12.0	34.6	35.7	14.9	2.9
30～34歳	998	106	388	328	161	15	235	448	199	71	45	89	361	354	153	41
	100.0	10.6	38.9	32.9	16.1	1.5	23.5	44.9	19.9	7.1	4.5	8.9	36.2	35.5	15.3	4.1
35～39歳	793	97	274	256	160	6	173	356	163	72	29	71	257	297	145	23
	100.0	12.2	34.6	32.3	20.2	0.8	21.8	44.9	20.6	9.1	3.7	9.0	32.4	37.5	18.3	2.9
40～44歳	541	55	182	188	104	12	141	212	118	45	25	50	186	193	91	21
	100.0	10.2	33.6	34.8	19.2	2.2	26.1	39.2	21.8	8.3	4.6	9.2	34.4	35.7	16.8	3.9
45～49歳	361	30	122	114	84	11	89	155	59	34	24	34	126	108	66	27
	100.0	8.3	33.8	31.6	23.3	3.0	24.7	42.9	16.3	9.4	6.6	9.4	34.9	29.9	18.3	7.5
50～54歳	196	23	70	68	33	2	58	71	37	15	15	23	60	69	28	16
	100.0	11.7	35.7	34.7	16.8	1.0	29.6	36.2	18.9	7.7	7.7	11.7	30.6	35.2	14.3	8.2
55～59歳	117	18	30	43	24	2	32	53	17	9	6	14	37	35	24	7
	100.0	15.4	25.6	36.8	20.5	1.7	27.4	45.3	14.5	7.7	5.1	12.0	31.6	29.9	20.5	6.0
60歳以上	129	20	45	38	23	3	57	46	8	4	14	23	39	32	14	21
	100.0	15.5	34.9	29.5	17.8	2.3	44.2	35.7	6.2	3.1	10.9	17.8	30.2	24.8	10.9	16.3
最終学歴(F5-1)																
中学・高校	1637	210	588	492	316	31	427	707	293	124	86	170	606	522	244	95
	100.0	12.8	35.9	30.1	19.3	1.9	26.1	43.2	17.9	7.6	5.3	10.4	37.0	31.9	14.9	5.8
専門学校	702	82	242	233	132	13	164	282	157	59	40	70	207	255	140	30
	100.0	11.7	34.5	33.2	18.8	1.9	23.4	40.2	22.4	8.4	5.7	10.0	29.5	36.3	19.9	4.3
短大	831	100	298	283	141	9	211	378	149	54	39	92	332	275	98	34
	100.0	12.0	35.9	34.1	17.0	1.1	25.4	45.5	17.9	6.5	4.7	11.1	40.0	33.1	11.8	4.1
大学・大学院	1210	124	427	429	218	12	299	543	208	105	55	124	385	461	199	41
	100.0	10.2	35.3	35.5	18.0	1.0	24.7	44.9	17.2	8.7	4.5	10.2	31.8	38.1	16.4	3.4
既・未婚(F6-2)																
既婚	1837	243	661	576	327	30	500	781	315	141	100	216	623	629	276	93
	100.0	13.2	36.0	31.4	17.8	1.6	27.2	42.5	17.1	7.7	5.4	11.8	33.9	34.2	15.0	5.1
未婚、離婚、死別	2550	268	900	862	485	35	594	1131	501	203	121	234	906	888	415	107
	100.0	10.5	35.3	33.8	19.0	1.4	23.3	44.4	19.6	8.0	4.7	9.2	35.5	34.8	16.3	4.2
同居家族(F6-4)																
一人暮らし	880	89	278	316	186	11	185	378	201	71	45	70	294	326	153	37
	100.0	10.1	31.6	35.9	21.1	1.3	21.0	43.0	22.8	8.1	5.1	8.0	33.4	37.0	17.4	4.2
同居家族あり	3414	404	1241	1102	615	52	896	1498	592	260	168	369	1201	1169	517	158
	100.0	11.8	36.4	32.3	18.0	1.5	26.2	43.9	17.3	7.6	4.9	10.8	35.2	34.2	15.1	4.6
正社員経験の有無(F1)																
あり	3569	425	1262	1177	649	56	883	1536	682	295	173	364	1238	1232	574	161
	100.0	11.9	35.4	33.0	18.2	1.6	24.7	43.0	19.1	8.3	4.8	10.2	34.7	34.5	16.1	4.5
なし	749	87	274	244	143	1	201	353	122	46	27	86	268	272	104	19
	100.0	11.6	36.6	32.6	19.1	0.1	26.8	47.1	16.3	6.1	3.6	11.5	35.8	36.3	13.9	2.5
正社員希望(問42)																
是非なりたい	1919	162	626	654	461	16	426	817	415	193	68	152	610	710	391	56
	100.0	8.4	32.6	34.1	24.0	0.8	22.2	42.6	21.6	10.1	3.5	7.9	31.8	37.0	20.4	2.9
どちらかといえば、なりたい	1285	153	473	448	196	15	306	594	239	83	63	127	463	467	171	57
	100.0	11.9	36.8	34.9	15.3	1.2	23.8	46.2	18.6	6.5	4.9	9.9	36.0	36.3	13.3	4.4
どちらかといえば、なりたくない	768	114	329	229	85	11	222	364	112	34	36	94	330	238	70	36
	100.0	14.8	42.8	29.8	11.1	1.4	28.9	47.4	14.6	4.4	4.7	12.2	43.0	31.0	9.1	4.7
全くなりたくない	–	–	–	–	–	–	–	–	–	–	–	–	–	–	–	–
	–	–	–	–	–	–	–	–	–	–	–	–	–	–	–	–
問1 雇用形態																
登録型派遣社員	2529	317	962	838	374	38	602	1125	484	194	124	239	868	942	361	119
	100.0	12.5	38.0	33.1	14.8	1.5	23.8	44.5	19.1	7.7	4.9	9.5	34.3	37.2	14.3	4.7
常用型派遣社員(期間の定めあり)	1165	140	381	375	250	19	322	500	200	82	61	127	438	351	199	50
	100.0	12.0	32.7	32.2	21.5	1.6	27.6	42.9	17.2	7.0	5.2	10.9	37.6	30.1	17.1	4.3
常用型派遣社員(期間の定めなし)	779	73	238	255	196	17	196	321	144	71	47	98	248	253	136	44
	100.0	9.4	30.6	32.7	25.2	2.2	25.2	41.2	18.5	9.1	6.0	12.6	31.8	32.5	17.5	5.6
現在の派遣業務(問4(1))																
オフィスワーク系	2344	279	838	814	389	24	598	1043	430	167	106	239	860	841	316	88
	100.0	11.9	35.8	34.7	16.6	1.0	25.5	44.5	18.3	7.1	4.5	10.2	36.7	35.9	13.5	3.8
医療・福祉系	160	13	59	44	43	1	36	70	38	8	8	11	57	61	21	10
	100.0	8.1	36.9	27.5	26.9	0.6	22.5	43.8	23.8	5.0	5.0	6.9	35.6	38.1	13.1	6.3
営業・販売系	124	16	49	40	16	3	24	51	27	13	9	11	56	27	23	7
	100.0	12.9	39.5	32.3	12.9	2.4	19.4	41.1	21.8	10.5	7.3	8.9	45.2	21.8	18.5	5.6
IT技術・クリエイティブ、専門職系	936	109	318	292	201	16	235	404	165	80	52	121	281	321	175	38
	100.0	11.6	34.0	31.2	21.5	1.7	25.1	43.2	17.6	8.5	5.6	12.9	30.0	34.3	18.7	4.1
製造業務系	566	63	209	172	108	14	128	245	116	53	24	48	186	194	108	30
	100.0	11.1	36.9	30.4	19.1	2.5	22.6	43.3	20.5	9.4	4.2	8.5	32.9	34.3	19.1	5.3
軽作業系	208	28	63	75	38	4	60	92	34	12	10	22	72	65	32	17
	100.0	13.5	30.3	36.1	18.3	1.9	28.8	44.2	16.3	5.8	4.8	10.6	34.6	31.3	15.4	8.2
その他	77	12	27	17	16	5	26	21	13	7	10	9	26	22	13	7
	100.0	15.6	35.1	22.1	20.8	6.5	33.8	27.3	16.9	9.1	13.0	11.7	33.8	28.6	16.9	9.1
現在の派遣先での通算派遣期間(問6)																
1年以下	1252	166	487	383	193	23	292	569	259	83	49	129	448	450	167	58
	100.0	13.3	38.9	30.6	15.4	1.8	23.3	45.4	20.7	6.6	3.9	10.3	35.8	35.9	13.3	4.6
1年超3年以下	1862	239	692	605	304	22	486	815	332	142	87	200	677	610	299	76
	100.0	12.8	37.2	32.5	16.3	1.2	26.1	43.8	17.8	7.6	4.7	10.7	36.4	32.8	16.1	4.1
3年超	1320	118	392	470	318	22	333	548	232	120	87	131	418	477	227	67
	100.0	8.9	29.7	35.6	24.1	1.7	25.2	41.5	17.6	9.1	6.6	9.9	31.7	36.1	17.2	5.1
稼働経験のある派遣会社数(F3(2))																
1社	3007	348	1059	1003	570	27	805	1289	550	231	132	329	1036	1038	486	118
	100.0	11.6	35.2	33.4	19.0	0.9	26.8	42.9	18.3	7.7	4.4	10.9	34.5	34.5	16.2	3.9
2～3社	878	114	338	274	146	6	182	416	180	78	22	68	314	345	133	18
	100.0	13.0	38.5	31.2	16.6	0.7	20.7	47.4	20.5	8.9	2.5	7.7	35.8	39.3	15.1	2.1
4社以上	125	9	39	56	19	2	23	52	35	9	6	7	44	43	23	8
	100.0	7.2	31.2	44.8	15.2	1.6	18.4	41.6	28.0	7.2	4.8	5.6	35.2	34.4	18.4	6.4
都市区分																
関東都市圏(東京・さいたま・千葉・横浜・川崎)	1077	137	403	366	157	14	259	481	207	89	41	104	413	381	152	27
	100.0	12.7	37.4	34.0	14.6	1.3	24.0	44.7	19.2	8.3	3.8	9.7	38.3	35.4	14.1	2.5
中部都市圏(名古屋・浜松・静岡)	204	23	68	79	27	7	52	87	40	11	14	23	78	65	28	10
	100.0	11.3	33.3	38.7	13.2	3.4	25.5	42.6	19.6	5.4	6.9	11.3	38.2	31.9	13.7	4.9
関西都市圏(大阪・堺・神戸・京都)	370	41	148	121	56	4	100	169	63	21	17	42	131	134	46	17
	100.0	11.1	40.0	32.7	15.1	1.1	27.0	45.7	17.0	5.7	4.6	11.4	35.4	36.2	12.4	4.6
九州都市圏(北九州・福岡)	106	15	37	35	19	–	28	48	14	8	8	7	33	45	14	7
	100.0	14.2	34.9	33.0	17.9	–	26.4	45.3	13.2	7.5	7.5	6.6	31.1	42.5	13.2	6.6
上記以外の政令指定都市	348	35	99	121	85	8	87	141	67	32	21	38	108	125	58	19
	100.0	10.1	28.4	34.8	24.4	2.3	25.0	40.5	19.3	9.2	6.0	10.9	31.0	35.9	16.7	5.5
政令指定都市以外の地区	2368	279	826	746	476	41	594	1020	437	186	131	250	791	796	398	133
	100.0	11.8	34.9	31.5	20.1	1.7	25.1	43.1	18.5	7.9	5.5	10.6	33.4	33.6	16.8	5.6

	総 数	問33(4) 現在の派遣元のフォロー(面接等)					問33(5) 現在の派遣元の福利厚生				
		満足	やや満足	やや不満	不満	無回答	満足	やや満足	やや不満	不満	無回答
総 数	4473	867	1757	1117	598	134	727	1760	1170	655	161
	100.0	19.4	39.3	25.0	13.4	3.0	16.3	39.3	26.2	14.6	3.6
性別(F6)											
男性	1273	240	471	326	193	43	216	446	343	223	45
	100.0	18.9	37.0	25.6	15.2	3.4	17.0	35.0	26.9	17.5	3.5
女性	3111	609	1259	765	399	79	491	1284	808	423	105
	100.0	19.6	40.5	24.6	12.8	2.5	15.8	41.3	26.0	13.6	3.4
年齢(F6)											
25歳未満	230	47	96	59	22	6	44	103	56	23	4
	100.0	20.4	41.7	25.7	9.6	2.6	19.1	44.8	24.3	10.0	1.7
25～29歳	767	164	291	191	107	14	129	303	213	109	13
	100.0	21.4	37.9	24.9	14.0	1.8	16.8	39.5	27.8	14.2	1.7
30～34歳	998	192	423	234	124	25	154	392	279	141	32
	100.0	19.2	42.4	23.4	12.4	2.5	15.4	39.3	28.0	14.1	3.2
35～39歳	793	151	312	195	123	12	119	326	204	125	19
	100.0	19.0	39.3	24.6	15.5	1.5	15.0	41.1	25.7	15.8	2.4
40～44歳	541	93	203	152	80	13	85	212	138	90	16
	100.0	17.2	37.5	28.1	14.8	2.4	15.7	39.2	25.5	16.6	3.0
45～49歳	361	66	138	90	49	18	59	134	93	56	19
	100.0	18.3	38.2	24.9	13.6	5.0	16.3	37.1	25.8	15.5	5.3
50～54歳	196	34	72	56	25	9	30	77	45	28	16
	100.0	17.3	36.7	28.6	12.8	4.6	15.3	39.3	23.0	14.3	8.2
55～59歳	117	21	40	32	21	3	18	42	24	25	8
	100.0	17.9	34.2	27.4	17.9	2.6	15.4	35.9	20.5	21.4	6.8
60歳以上	129	30	45	27	13	14	27	38	29	21	14
	100.0	23.3	34.9	20.9	10.1	10.9	20.9	29.5	22.5	16.3	10.9
最終学歴(F5-1)											
中学・高校	1637	313	632	408	227	57	289	628	397	246	77
	100.0	19.1	38.6	24.9	13.9	3.5	17.7	38.4	24.3	15.0	4.7
専門学校	702	128	256	182	116	20	101	255	200	120	26
	100.0	18.2	36.5	25.9	16.5	2.8	14.4	36.3	28.5	17.1	3.7
短大	831	167	346	214	85	19	121	360	225	100	25
	100.0	20.1	41.6	25.8	10.2	2.3	14.6	43.3	27.1	12.0	3.0
大学・大学院	1210	244	490	287	160	29	199	488	325	175	23
	100.0	20.2	40.5	23.7	13.2	2.4	16.4	40.3	26.9	14.5	1.9
既・未婚(F6-2)											
既婚	1837	378	687	465	245	62	312	693	480	280	72
	100.0	20.6	37.4	25.3	13.3	3.4	17.0	37.7	26.1	15.2	3.9
未婚、離婚、死別	2550	470	1038	635	346	61	394	1036	673	368	79
	100.0	18.4	40.7	24.9	13.6	2.4	15.5	40.6	26.4	14.4	3.1
同居家族(F6-4)											
一人暮らし	880	136	365	234	121	24	127	330	249	146	28
	100.0	15.5	41.5	26.6	13.8	2.7	14.4	37.5	28.3	16.6	3.2
同居家族あり	3414	689	1335	843	453	94	563	1376	876	484	115
	100.0	20.2	39.1	24.7	13.3	2.8	16.5	40.3	25.7	14.2	3.4
正社員経験の有無(F1)											
あり	3569	685	1382	898	505	99	576	1398	936	536	123
	100.0	19.2	38.7	25.2	14.1	2.8	16.1	39.2	26.2	15.0	3.4
なし	749	158	310	195	76	10	125	303	213	96	12
	100.0	21.1	41.4	26.0	10.1	1.3	16.7	40.5	28.4	12.8	1.6
正社員希望(問42)											
是非なりたい	1919	320	743	506	320	30	275	729	521	355	39
	100.0	16.7	38.7	26.4	16.7	1.6	14.3	38.0	27.1	18.5	2.0
どちらかといえば、なりたい	1285	240	535	343	137	30	197	536	362	147	43
	100.0	18.7	41.6	26.7	10.7	2.3	15.3	41.7	28.2	11.4	3.3
どちらかといえば、なりたくない	768	178	315	174	79	22	139	325	204	77	23
	100.0	23.2	41.0	22.7	10.3	2.9	18.1	42.3	26.6	10.0	3.0
全くなりたくない	–	–	–	–	–	–	–	–	–	–	–
	–	–	–	–	–	–	–	–	–	–	–
問1 雇用形態											
登録型派遣社員	2529	513	1026	621	305	64	386	1012	677	364	90
	100.0	20.3	40.6	24.6	12.1	2.5	15.3	40.0	26.8	14.4	3.6
常用型派遣社員(期間の定めあり)	1165	215	444	296	173	37	214	453	298	162	38
	100.0	18.5	38.1	25.4	14.8	3.2	18.4	38.9	25.6	13.9	3.3
常用型派遣社員(期間の定めなし)	779	139	287	200	120	33	127	295	195	129	33
	100.0	17.8	36.8	25.7	15.4	4.2	16.3	37.9	25.0	16.6	4.2
現在の派遣業務(問4(1))											
オフィスワーク系	2344	473	966	583	269	53	382	996	615	289	62
	100.0	20.2	41.2	24.9	11.5	2.3	16.3	42.5	26.2	12.3	2.6
医療・福祉系	160	20	54	53	29	4	16	60	45	30	9
	100.0	12.5	33.8	33.1	18.1	2.5	10.0	37.5	28.1	18.8	5.6
営業・販売系	124	17	55	27	21	4	24	46	27	21	6
	100.0	13.7	44.4	21.8	16.9	3.2	19.4	37.1	21.8	16.9	4.8
IT技術・クリエイティブ、専門職系	936	190	344	229	145	28	166	331	258	150	31
	100.0	20.3	36.8	24.5	15.5	3.0	17.7	35.4	27.6	16.0	3.3
製造業務系	566	100	220	149	82	15	85	220	144	99	18
	100.0	17.7	38.9	26.3	14.5	2.7	15.0	38.9	25.4	17.5	3.2
軽作業系	208	41	82	45	30	10	37	67	52	38	14
	100.0	19.7	39.4	21.6	14.4	4.8	17.8	32.2	25.0	18.3	6.7
その他	77	17	25	16	13	6	10	24	17	20	6
	100.0	22.1	32.5	20.8	16.9	7.8	13.0	31.2	22.1	26.0	7.8
現在の派遣先での通算派遣期間(問6)											
1年以下	1252	261	522	305	133	31	213	511	318	157	53
	100.0	20.8	41.7	24.4	10.6	2.5	17.0	40.8	25.4	12.5	4.2
1年超3年以下	1862	382	746	429	256	49	298	742	490	281	51
	100.0	20.5	40.1	23.0	13.7	2.6	16.0	39.8	26.3	15.1	2.7
3年超	1320	218	483	372	205	42	212	495	355	213	45
	100.0	16.5	36.6	28.2	15.5	3.2	16.1	37.5	26.9	16.1	3.4
稼働経験のある派遣会社数(F3(2))											
1社	3007	595	1147	774	426	65	509	1169	807	446	76
	100.0	19.8	38.1	25.7	14.2	2.2	16.9	38.9	26.8	14.8	2.5
2～3社	878	170	376	213	110	9	111	379	243	130	15
	100.0	19.4	42.8	24.3	12.5	1.0	12.6	43.2	27.7	14.8	1.7
4社以上	125	19	51	35	17	3	18	49	32	24	2
	100.0	15.2	40.8	28.0	13.6	2.4	14.4	39.2	25.6	19.2	1.6
都市区分											
関東都市圏(東京・さいたま・千葉・横浜・川崎)	1077	217	458	261	116	25	174	454	282	145	22
	100.0	20.1	42.5	24.2	10.8	2.3	16.2	42.2	26.2	13.5	2.0
中部都市圏(名古屋・浜松・静岡)	204	43	90	47	17	7	32	76	66	23	7
	100.0	21.1	44.1	23.0	8.3	3.4	15.7	37.3	32.4	11.3	3.4
関西都市圏(大阪・堺・神戸・京都)	370	73	153	85	49	10	58	157	103	42	10
	100.0	19.7	41.4	23.0	13.2	2.7	15.7	42.4	27.8	11.4	2.7
九州都市圏(北九州・福岡)	106	17	37	31	18	3	17	47	26	13	3
	100.0	16.0	34.9	29.2	17.0	2.8	16.0	44.3	24.5	12.3	2.8
上記以外の政令指定都市	348	75	119	85	55	14	61	119	84	69	15
	100.0	21.6	34.2	24.4	15.8	4.0	17.5	34.2	24.1	19.8	4.3
政令指定都市以外の地区	2368	442	900	608	343	75	385	907	609	363	104
	100.0	18.7	38.0	25.7	14.5	3.2	16.3	38.3	25.7	15.3	4.4

問34 研修制度の経験（MA）

	総 数	初級OAスキル研修（初歩のワード、エクセル等）	上級OAスキル研修（エクセル・マクロ、アクセス構築等）	語学研修	職能別研修（経理、貿易、医療、営業、SE、MRなど）	ビジネススキル研修（コミュニケーションやマネジメントなど）	ビジネスマナー研修（名刺の渡し方や電話応対など）	情報保護に関する研修	コンプライアンス研修	派遣前研修（派遣先での仕事に直接関係する内容で、先立って行われる研修）	公的資格取得に関する研修（簿記、証券外務員など）	Eラーニング	提携スクールの割引制度	通信教育の費用補助制度	キャリアカウンセリング・キャリアセミナー	以上の派遣会社の研修を受けたことがない	無回答
総 数	4473	672	212	69	167	370	731	839	954	791	62	613	47	111	81	1768	314
	100.0	15.0	4.7	1.5	3.7	8.3	16.3	18.8	21.3	17.7	1.4	13.7	1.1	2.5	1.8	39.5	7.0
性別（F6）																	
男性	1273	77	43	31	89	173	223	293	328	259	38	164	7	69	35	491	88
	100.0	6.0	3.4	2.4	7.0	13.6	17.5	23.0	25.8	20.3	3.0	12.9	0.5	5.4	2.7	38.6	6.9
女性	3111	584	167	37	75	194	502	540	615	522	24	444	38	40	44	1241	206
	100.0	18.8	5.4	1.2	2.4	6.2	16.1	17.4	19.8	16.8	0.8	14.3	1.2	1.3	1.4	39.9	6.6
年齢（F6）																	
25歳未満	230	26	6	2	4	22	40	29	33	54	4	10	2	−	5	93	18
	100.0	11.3	2.6	0.9	1.7	9.6	17.4	12.6	14.3	23.5	1.7	4.3	0.9	−	2.2	40.4	7.8
25～29歳	767	114	35	17	31	85	168	144	131	146	7	79	6	18	15	303	58
	100.0	14.9	4.6	2.2	4.0	11.1	21.9	18.8	17.1	19.0	0.9	10.3	0.8	2.3	2.0	39.5	7.6
30～34歳	998	185	47	18	36	78	164	198	201	148	13	137	16	32	19	394	59
	100.0	18.5	4.7	1.8	3.6	7.8	16.4	19.8	20.1	14.8	1.3	13.7	1.6	3.2	1.9	39.5	5.9
35～39歳	793	154	55	12	29	77	126	144	164	142	12	99	10	13	21	311	44
	100.0	19.4	6.9	1.5	3.7	9.7	15.9	18.2	20.7	17.9	1.5	12.5	1.3	1.6	2.6	39.2	5.5
40～44歳	541	76	28	4	23	36	89	108	131	114	8	97	4	15	7	207	33
	100.0	14.0	5.2	0.7	4.3	6.7	16.5	20.0	24.2	21.1	1.5	17.9	0.7	2.8	1.3	38.3	6.1
45～49歳	361	37	12	5	16	24	54	72	106	69	6	74	2	12	6	144	21
	100.0	10.2	3.3	1.4	4.4	6.6	15.0	19.9	29.4	19.1	1.7	20.5	0.6	3.3	1.7	39.9	5.8
50～54歳	196	24	6	3	4	9	26	41	59	39	5	44	1	11	3	75	18
	100.0	12.2	3.1	1.5	2.0	4.6	13.3	20.9	30.1	19.9	2.6	22.4	0.5	5.6	1.5	38.3	9.2
55～59歳	117	7	4	1	8	4	10	23	27	15	2	13	1	3	1	57	8
	100.0	6.0	3.4	0.9	6.8	3.4	8.5	19.7	23.1	12.8	1.7	11.1	0.9	2.6	0.9	48.7	6.8
60歳以上	129	5	4	−	6	6	2	21	29	12	1	10	1	3	1	62	16
	100.0	3.9	3.1	−	4.7	4.7	1.6	16.3	22.5	9.3	0.8	7.8	0.8	2.3	0.8	48.1	12.4
最終学歴（F5-1）																	
中学・高校	1637	180	43	17	37	89	170	232	287	282	25	142	13	31	14	756	144
	100.0	11.0	2.6	1.0	2.3	5.4	10.4	14.2	17.5	17.2	1.5	8.7	0.8	1.9	0.9	46.2	8.8
専門学校	702	92	44	12	29	61	113	135	126	92	9	96	6	14	14	305	51
	100.0	13.1	6.3	1.7	4.1	8.7	16.1	19.2	17.9	13.1	1.3	13.7	0.9	2.0	2.0	43.4	7.3
短大	831	187	54	10	20	54	163	162	205	169	7	161	12	10	15	269	39
	100.0	22.5	6.5	1.2	2.4	6.5	19.6	19.5	24.7	20.3	0.8	19.4	1.4	1.2	1.8	32.4	4.7
大学・大学院	1210	199	70	30	79	156	270	294	318	230	19	201	14	52	34	410	63
	100.0	16.4	5.8	2.5	6.5	12.9	22.3	24.3	26.3	19.0	1.6	16.6	1.2	4.3	2.8	33.9	5.2
既・未婚（F6-2）																	
既婚	1837	232	85	31	74	162	268	362	467	314	29	312	19	63	23	727	128
	100.0	12.6	4.6	1.7	4.0	8.8	14.6	19.7	25.4	17.1	1.6	17.0	1.0	3.4	1.3	39.6	7.0
未婚、離婚、死別	2550	431	125	38	91	203	457	471	475	462	32	292	27	47	55	1012	161
	100.0	16.9	4.9	1.5	3.6	8.0	17.9	18.5	18.6	18.1	1.3	11.5	1.1	1.8	2.2	39.7	6.3
同居家族（F6-4）																	
一人暮らし	880	142	49	16	36	92	182	175	168	187	10	101	11	16	21	313	56
	100.0	16.1	5.6	1.8	4.1	10.5	20.7	19.9	19.1	21.3	1.1	11.5	1.3	1.8	2.4	35.6	6.4
同居家族あり	3414	499	157	51	127	262	529	636	752	574	50	487	34	91	55	1393	225
	100.0	14.6	4.6	1.5	3.7	7.7	15.5	18.6	22.0	16.8	1.5	14.3	1.0	2.7	1.6	40.8	6.6
正社員経験の有無（F1）																	
あり	3569	526	178	39	138	272	537	666	775	617	50	515	41	81	62	1474	233
	100.0	14.7	5.0	1.1	3.9	7.6	15.0	18.7	21.7	17.3	1.4	14.4	1.1	2.3	1.7	41.3	6.5
なし	749	131	30	29	26	86	173	152	154	149	10	84	6	27	18	245	45
	100.0	17.5	4.0	3.9	3.5	11.5	23.1	20.3	20.6	19.9	1.3	11.2	0.8	3.6	2.4	32.7	6.0
正社員希望（問42）																	
是非なりたい	1919	272	101	20	77	183	346	366	392	356	28	259	22	49	40	769	121
	100.0	14.2	5.3	1.0	4.0	9.5	18.0	19.1	20.4	18.6	1.5	13.5	1.1	2.6	2.1	40.1	6.3
どちらかといえば、なりたい	1285	236	67	25	45	90	209	235	284	232	12	187	15	28	25	485	80
	100.0	18.4	5.2	1.9	3.5	7.0	16.3	18.3	22.1	18.1	0.9	14.6	1.2	2.2	1.9	37.7	6.2
どちらかといえば、なりたくない	768	115	25	14	21	46	104	135	155	120	8	104	5	15	7	330	56
	100.0	15.0	3.3	1.8	2.7	6.0	13.5	17.6	20.2	15.6	1.0	13.5	0.7	2.0	0.9	43.0	7.3
全くなりたくない	−	−	−	−	−	−	−	−	−	−	−	−	−	−	−	−	−
	−	−	−	−	−	−	−	−	−	−	−	−	−	−	−	−	−
問1 雇用形態																	
登録型派遣社員	2529	452	124	35	46	136	351	393	434	391	23	270	30	28	42	1074	190
	100.0	17.9	4.9	1.4	1.8	5.4	13.9	15.5	17.2	15.5	0.9	10.7	1.2	1.1	1.7	42.5	7.5
常用型派遣社員（期間の定めあり）	1165	141	52	14	50	88	177	231	285	248	10	212	12	27	19	448	80
	100.0	12.1	4.5	1.2	4.3	7.6	15.2	19.8	24.5	21.3	0.9	18.2	1.0	2.3	1.6	38.5	6.9
常用型派遣社員（期間の定めなし）	779	79	36	20	71	146	203	215	235	152	29	131	5	56	20	246	44
	100.0	10.1	4.6	2.6	9.1	18.7	26.1	27.6	30.2	19.5	3.7	16.8	0.6	7.2	2.6	31.6	5.6
現在の派遣業務（問4(1)）																	
オフィスワーク系	2344	529	141	34	54	152	415	434	562	391	16	429	31	34	37	857	124
	100.0	22.6	6.0	1.5	2.3	6.5	17.7	18.5	24.0	16.7	0.7	18.3	1.3	1.5	1.6	36.6	5.3
医療・福祉系	160	10	2	1	16	8	24	32	7	28	3	2	3	4	3	71	17
	100.0	6.3	1.3	0.6	10.0	5.0	15.0	20.0	4.4	17.5	1.9	1.3	1.9	2.5	1.9	44.4	10.6
営業・販売系	124	8	2	1	3	10	17	19	20	27	−	6	1	1	4	57	5
	100.0	6.5	1.6	0.8	2.4	8.1	13.7	15.3	16.1	21.8	−	4.8	0.8	0.8	3.2	46.0	4.0
IT技術・クリエイティブ、専門職系	936	102	59	21	82	180	243	292	280	169	33	163	12	68	30	283	52
	100.0	10.9	6.3	2.2	8.8	19.2	26.0	31.2	29.9	18.1	3.5	17.4	1.3	7.3	3.2	30.2	5.6
製造業務系	566	8	5	11	7	11	13	39	64	117	6	4	−	3	1	319	62
	100.0	1.4	0.9	1.9	1.2	1.9	2.3	6.9	11.3	20.7	1.1	0.7	−	0.5	0.2	56.4	11.0
軽作業系	208	8	−	−	2	4	8	13	9	35	1	1	−	−	4	123	30
	100.0	3.8	−	−	1.0	1.9	3.8	6.3	4.3	16.8	0.5	0.5	−	−	1.9	59.1	14.4
その他	77	4	1	1	1	2	6	7	6	18	−	3	−	1	−	34	10
	100.0	5.2	1.3	1.3	1.3	2.6	7.8	9.1	7.8	23.4	−	3.9	−	1.3	−	44.2	13.0
現在の派遣先での通算派遣期間（問6）																	
1年以下	1252	159	53	22	41	109	193	220	210	222	12	107	16	26	20	528	120
	100.0	12.7	4.2	1.8	3.3	8.7	15.4	17.6	16.8	17.7	1.0	8.5	1.3	2.1	1.6	42.2	9.6
1年超3年以下	1862	319	91	28	73	161	288	351	391	344	25	247	19	34	40	740	110
	100.0	17.1	4.9	1.5	3.9	8.6	15.5	18.9	21.0	18.5	1.3	13.3	1.0	1.8	2.1	39.7	5.9
3年超	1320	193	67	19	50	97	247	262	346	217	24	257	12	50	20	488	74
	100.0	14.6	5.1	1.4	3.8	7.3	18.7	19.8	26.2	16.4	1.8	19.5	0.9	3.8	1.5	37.0	5.6
稼働経験のある派遣会社数（F3(2)）																	
1社	3007	348	118	44	121	239	477	545	650	525	37	420	18	79	45	1272	182
	100.0	11.6	3.9	1.5	4.0	7.9	15.9	18.1	21.6	17.5	1.2	14.0	0.6	2.6	1.5	42.3	6.1
2～3社	878	240	60	17	20	76	163	159	151	162	9	106	19	11	23	317	42
	100.0	27.3	6.8	1.9	2.3	8.7	18.6	18.1	17.2	18.5	1.0	12.1	2.2	1.3	2.6	36.1	4.8
4社以上	125	40	18	4	6	10	30	33	29	29	−	15	7	2	3	36	7
	100.0	32.0	14.4	3.2	4.8	8.0	24.0	26.4	23.2	23.2	−	12.0	5.6	1.6	2.4	28.8	5.6
都市区分																	
関東都市圏（東京・さいたま・千葉・横浜・川崎）	1077	269	75	18	42	112	182	225	245	178	15	185	20	20	33	364	64
	100.0	25.0	7.0	1.7	3.9	10.4	16.9	20.9	22.7	16.5	1.4	17.2	1.9	1.9	3.1	33.8	5.9
中部都市圏（名古屋・浜松・静岡）	204	48	21	3	8	20	49	42	58	43	6	30	4	9	−	61	11
	100.0	23.5	10.3	1.5	3.9	9.8	24.0	20.6	28.4	21.1	2.9	14.7	2.0	4.4	−	29.9	5.4
関西都市圏（大阪・堺・神戸・京都）	370	61	17	3	16	27	53	76	83	63	2	70	8	5	7	150	21
	100.0	16.5	4.6	0.8	4.3	7.3	14.3	20.5	22.4	17.0	0.5	18.9	2.2	1.4	1.9	40.5	5.7
九州都市圏（北九州・福岡）	106	10	1	−	6	8	16	18	21	23	−	19	3	3	1	42	5
	100.0	9.4	0.9	−	5.7	7.5	15.1	17.0	19.8	21.7	−	17.9	2.8	2.8	0.9	39.6	4.7
上記以外の政令指定都市	348	37	21	3	10	35	70	82	86	51	8	55	2	6	6	145	21
	100.0	10.6	6.0	0.9	2.9	10.1	20.1	23.6	24.7	14.7	2.3	15.8	0.6	1.7	1.7	41.7	6.0
政令指定都市以外の地区	2368	247	77	42	85	168	361	396	461	433	31	254	10	68	34	1006	192
	100.0	10.4	3.3	1.8	3.6	7.1	15.2	16.7	19.5	18.3	1.3	10.7	0.4	2.9	1.4	42.5	8.1

問35　自身の能力開発

	総　数	A（自学自習を通じて）に近い	どちらかといえばAに近い	どちらかといえばBに近い	B（派遣先のOJTを通じて）に近い	無回答
総　数	4473	1543	1270	848	583	229
	100.0	34.5	28.4	19.0	13.0	5.1
性別（F6）						
男性	1273	369	340	286	209	69
	100.0	29.0	26.7	22.5	16.4	5.4
女性	3111	1153	911	541	371	135
	100.0	37.1	29.3	17.4	11.9	4.3
年齢（F6）						
25歳未満	230	51	73	59	37	10
	100.0	22.2	31.7	25.7	16.1	4.3
25～29歳	767	233	223	170	124	17
	100.0	30.4	29.1	22.2	16.2	2.2
30～34歳	998	381	290	186	110	31
	100.0	38.2	29.1	18.6	11.0	3.1
35～39歳	793	295	231	137	105	25
	100.0	37.2	29.1	17.3	13.2	3.2
40～44歳	541	206	143	97	74	21
	100.0	38.1	26.4	17.9	13.7	3.9
45～49歳	361	129	110	51	43	28
	100.0	35.7	30.5	14.1	11.9	7.8
50～54歳	196	71	46	34	27	18
	100.0	36.2	23.5	17.3	13.8	9.2
55～59歳	117	44	27	19	12	15
	100.0	37.6	23.1	16.2	10.3	12.8
60歳以上	129	38	35	23	11	22
	100.0	29.5	27.1	17.8	8.5	17.1
最終学歴（F5-1）						
中学・高校	1637	504	465	310	223	135
	100.0	30.8	28.4	18.9	13.6	8.2
専門学校	702	235	225	126	92	24
	100.0	33.5	32.1	17.9	13.1	3.4
短大	831	308	242	166	92	23
	100.0	37.1	29.1	20.0	11.1	2.8
大学・大学院	1210	475	314	229	170	22
	100.0	39.3	26.0	18.9	14.0	1.8
既・未婚（F6-2）						
既婚	1837	664	492	345	237	99
	100.0	36.1	26.8	18.8	12.9	5.4
未婚、離婚、死別	2550	858	761	483	342	106
	100.0	33.6	29.8	18.9	13.4	4.2
同居家族（F6-4）						
一人暮らし	880	294	259	168	126	33
	100.0	33.4	29.4	19.1	14.3	3.8
同居家族あり	3414	1202	964	646	438	164
	100.0	35.2	28.2	18.9	12.8	4.8
正社員経験の有無（F1）						
あり	3569	1288	1037	650	431	163
	100.0	36.1	29.1	18.2	12.1	4.6
なし	749	215	206	173	136	19
	100.0	28.7	27.5	23.1	18.2	2.5
正社員希望（問42）						
是非なりたい	1919	712	521	376	252	58
	100.0	37.1	27.1	19.6	13.1	3.0
どちらかといえば、なりたい	1285	434	403	236	158	54
	100.0	33.8	31.4	18.4	12.3	4.2
どちらかといえば、なりたくない	768	250	225	152	96	45
	100.0	32.6	29.3	19.8	12.5	5.9
全くなりたくない	－	－	－	－	－	－
	－	－	－	－	－	－
問1　雇用形態						
登録型派遣社員	2529	947	734	449	274	125
	100.0	37.4	29.0	17.8	10.8	4.9
常用型派遣社員（期間の定めあり）	1165	381	327	215	171	71
	100.0	32.7	28.1	18.5	14.7	6.1
常用型派遣社員（期間の定めなし）	779	215	209	184	138	33
	100.0	27.6	26.8	23.6	17.7	4.2
現在の派遣業務（問4(1)）						
オフィスワーク系	2344	895	721	407	260	61
	100.0	38.2	30.8	17.4	11.1	2.6
医療・福祉系	160	52	49	35	13	11
	100.0	32.5	30.6	21.9	8.1	6.9
営業・販売系	124	49	31	19	15	10
	100.0	39.5	25.0	15.3	12.1	8.1
IT技術・クリエイティブ、専門職系	936	331	221	220	139	25
	100.0	35.4	23.6	23.5	14.9	2.7
製造業務系	566	134	153	113	103	63
	100.0	23.7	27.0	20.0	18.2	11.1
軽作業系	208	53	58	31	35	31
	100.0	25.5	27.9	14.9	16.8	14.9
その他	77	20	23	10	13	11
	100.0	26.0	29.9	13.0	16.9	14.3
現在の派遣先での通算派遣期間（問6）						
1年以下	1252	405	381	241	154	71
	100.0	32.3	30.4	19.2	12.3	5.7
1年超3年以下	1862	672	525	346	230	89
	100.0	36.1	28.2	18.6	12.4	4.8
3年超	1320	461	353	253	196	57
	100.0	34.9	26.7	19.2	14.8	4.3
稼働経験のある派遣会社数（F3(2)）						
1社	3007	1036	832	602	420	117
	100.0	34.5	27.7	20.0	14.0	3.9
2～3社	878	339	271	149	93	26
	100.0	38.6	30.9	17.0	10.6	3.0
4社以上	125	53	42	15	13	2
	100.0	42.4	33.6	12.0	10.4	1.6
都市区分						
関東都市圏（東京・さいたま・千葉・横浜・川崎）	1077	379	301	237	124	36
	100.0	35.2	27.9	22.0	11.5	3.3
中部都市圏（名古屋・浜松・静岡）	204	78	64	30	21	11
	100.0	38.2	31.4	14.7	10.3	5.4
関西都市圏（大阪・堺・神戸・京都）	370	139	104	71	46	10
	100.0	37.6	28.1	19.2	12.4	2.7
九州都市圏（北九州・福岡）	106	33	35	19	19	－
	100.0	31.1	33.0	17.9	17.9	－
上記以外の政令指定都市	348	122	108	58	48	12
	100.0	35.1	31.0	16.7	13.8	3.4
政令指定都市以外の地区	2368	792	658	433	325	160
	100.0	33.4	27.8	18.3	13.7	6.8

問36　派遣社員のキャリア開発

	総　数	できる	ある程度できる	あまりできない	できない	無回答
総　数	4473	419	2151	1359	412	132
	100.0	9.4	48.1	30.4	9.2	3.0
性別（F6）						
男性	1273	162	563	360	149	39
	100.0	12.7	44.2	28.3	11.7	3.1
女性	3111	255	1563	960	257	76
	100.0	8.2	50.2	30.9	8.3	2.4
年齢（F6）						
25歳未満	230	18	105	71	25	11
	100.0	7.8	45.7	30.9	10.9	4.8
25～29歳	767	96	380	218	63	10
	100.0	12.5	49.5	28.4	8.2	1.3
30～34歳	998	87	539	279	76	17
	100.0	8.7	54.0	28.0	7.6	1.7
35～39歳	793	85	402	229	66	11
	100.0	10.7	50.7	28.9	8.3	1.4
40～44歳	541	47	264	172	46	12
	100.0	8.7	48.8	31.8	8.5	2.2
45～49歳	361	23	166	121	38	13
	100.0	6.4	46.0	33.5	10.5	3.6
50～54歳	196	13	78	68	26	11
	100.0	6.6	39.8	34.7	13.3	5.6
55～59歳	117	13	42	41	16	5
	100.0	11.1	35.9	35.0	13.7	4.3
60歳以上	129	7	46	32	27	17
	100.0	5.4	35.7	24.8	20.9	13.2
最終学歴（F5-1）						
中学・高校	1637	138	727	517	183	72
	100.0	8.4	44.4	31.6	11.2	4.4
専門学校	702	71	346	212	56	17
	100.0	10.1	49.3	30.2	8.0	2.4
短大	831	60	436	257	65	13
	100.0	7.2	52.5	30.9	7.8	1.6
大学・大学院	1210	137	612	350	98	13
	100.0	11.3	50.6	28.9	8.1	1.1
既・未婚（F6-2）						
既婚	1837	162	897	539	177	62
	100.0	8.8	48.8	29.3	9.6	3.4
未婚、離婚、死別	2550	251	1228	788	230	53
	100.0	9.8	48.2	30.9	9.0	2.1
同居家族（F6-4）						
一人暮らし	880	94	407	287	75	17
	100.0	10.7	46.3	32.6	8.5	1.9
同居家族あり	3414	312	1665	1024	320	93
	100.0	9.1	48.8	30.0	9.4	2.7
正社員経験の有無（F1）						
あり	3569	324	1727	1090	344	84
	100.0	9.1	48.4	30.5	9.6	2.4
なし	749	80	374	224	54	17
	100.0	10.7	49.9	29.9	7.2	2.3
正社員希望（問42）						
是非なりたい	1919	170	887	608	230	24
	100.0	8.9	46.2	31.7	12.0	1.3
どちらかといえば、なりたい	1285	105	665	419	75	21
	100.0	8.2	51.8	32.6	5.8	1.6
どちらかといえば、なりたくない	768	87	394	212	50	25
	100.0	11.3	51.3	27.6	6.5	3.3
全くなりたくない	－	－	－	－	－	－
	－	－	－	－	－	－
問1　雇用形態						
登録型派遣社員	2529	212	1228	786	234	69
	100.0	8.4	48.6	31.1	9.3	2.7
常用型派遣社員（期間の定めあり）	1165	101	534	374	123	33
	100.0	8.7	45.8	32.1	10.6	2.8
常用型派遣社員（期間の定めなし）	779	106	389	199	55	30
	100.0	13.6	49.9	25.5	7.1	3.9
現在の派遣業務（問4(1)）						
オフィスワーク系	2344	184	1201	735	183	41
	100.0	7.8	51.2	31.4	7.8	1.7
医療・福祉系	160	15	81	44	15	5
	100.0	9.4	50.6	27.5	9.4	3.1
営業・販売系	124	14	57	39	8	6
	100.0	11.3	46.0	31.5	6.5	4.8
IT技術・クリエイティブ、専門職系	936	145	494	219	58	20
	100.0	15.5	52.8	23.4	6.2	2.1
製造業務系	566	39	214	195	92	26
	100.0	6.9	37.8	34.5	16.3	4.6
軽作業系	208	16	60	84	37	11
	100.0	7.7	28.8	40.4	17.8	5.3
その他	77	1	26	27	15	8
	100.0	1.3	33.8	35.1	19.5	10.4
現在の派遣先での通算派遣期間（問6）						
1年以下	1252	118	605	366	128	35
	100.0	9.4	48.3	29.2	10.2	2.8
1年超3年以下	1862	166	917	569	162	48
	100.0	8.9	49.2	30.6	8.7	2.6
3年超	1320	133	616	411	121	39
	100.0	10.1	46.7	31.1	9.2	3.0
稼働経験のある派遣会社数（F3(2)）						
1社	3007	287	1435	933	296	56
	100.0	9.5	47.7	31.0	9.8	1.9
2～3社	878	79	462	254	66	17
	100.0	9.0	52.6	28.9	7.5	1.9
4社以上	125	15	62	33	11	4
	100.0	12.0	49.6	26.4	8.8	3.2
都市区分						
関東都市圏（東京・さいたま・千葉・横浜・川崎）	1077	115	570	299	71	22
	100.0	10.7	52.9	27.8	6.6	2.0
中部都市圏（名古屋・浜松・静岡）	204	22	103	58	11	10
	100.0	10.8	50.5	28.4	5.4	4.9
関西都市圏（大阪・堺・神戸・京都）	370	27	195	111	25	12
	100.0	7.3	52.7	30.0	6.8	3.2
九州都市圏（北九州・福岡）	106	12	54	34	6	－
	100.0	11.3	50.9	32.1	5.7	－
上記以外の政令指定都市	348	22	171	124	26	5
	100.0	6.3	49.1	35.6	7.5	1.4
政令指定都市以外の地区	2368	221	1058	733	273	83
	100.0	9.3	44.7	31.0	11.5	3.5

	総 数	問37(1) 直接雇用希望(正社員)			問37(1) 直接雇用希望(契約社員)			問37(1) 直接雇用希望(パート・アルバイト)		
		希望する	希望しない	無回答	希望する	希望しない	無回答	希望する	希望しない	無回答
総 数	4473	2161	1913	399	1347	2295	831	478	3024	971
	100.0	48.3	42.8	8.9	30.1	51.3	18.6	10.7	67.6	21.7
性別(F6)										
男性	1273	657	483	133	265	692	316	83	812	378
	100.0	51.6	37.9	10.4	20.8	54.4	24.8	6.5	63.8	29.7
女性	3111	1473	1394	244	1062	1562	487	390	2160	561
	100.0	47.3	44.8	7.8	34.1	50.2	15.7	12.5	69.4	18.0
年齢(F6)										
25歳未満	230	109	98	23	58	135	37	27	157	46
	100.0	47.4	42.6	10.0	25.2	58.7	16.1	11.7	68.3	20.0
25～29歳	767	404	331	32	226	450	91	72	582	113
	100.0	52.7	43.2	4.2	29.5	58.7	11.9	9.4	75.9	14.7
30～34歳	998	529	424	45	326	537	135	112	734	152
	100.0	53.0	42.5	4.5	32.7	53.8	13.5	11.2	73.5	15.2
35～39歳	793	381	358	54	252	418	123	83	562	148
	100.0	48.0	45.1	6.8	31.8	52.7	15.5	10.5	70.9	18.7
40～44歳	541	283	223	35	178	263	100	65	368	108
	100.0	52.3	41.2	6.5	32.9	48.6	18.5	12.0	68.0	20.0
45～49歳	361	176	144	41	110	158	93	43	207	111
	100.0	48.8	39.9	11.4	30.5	43.8	25.8	11.9	57.3	30.7
50～54歳	196	76	86	34	50	81	65	21	102	73
	100.0	38.8	43.9	17.3	25.5	41.3	33.2	10.7	52.0	37.2
55～59歳	117	42	51	24	27	45	45	17	47	53
	100.0	35.9	43.6	20.5	23.1	38.5	38.5	14.5	40.2	45.3
60歳以上	129	20	52	57	29	48	52	19	49	61
	100.0	15.5	40.3	44.2	22.5	37.2	40.3	14.7	38.0	47.3
最終学歴(F5-1)										
中学・高校	1637	723	710	204	464	796	377	201	1002	434
	100.0	44.2	43.4	12.5	28.3	48.6	23.0	12.3	61.2	26.5
専門学校	702	346	307	49	204	385	113	70	502	130
	100.0	49.3	43.7	7.0	29.1	54.8	16.1	10.0	71.5	18.5
短大	831	423	358	50	283	411	137	96	573	162
	100.0	50.9	43.1	6.0	34.1	49.5	16.5	11.6	69.0	19.5
大学・大学院	1210	635	501	74	370	664	176	102	897	211
	100.0	52.5	41.4	6.1	30.6	54.9	14.5	8.4	74.1	17.4
既・未婚(F6-2)										
既婚	1837	830	816	191	555	891	391	255	1128	454
	100.0	45.2	44.4	10.4	30.2	48.5	21.3	13.9	61.4	24.7
未婚、離婚、死別	2550	1299	1066	185	769	1371	410	221	1848	481
	100.0	50.9	41.8	7.3	30.2	53.8	16.1	8.7	72.5	18.9
同居家族(F6-4)										
一人暮らし	880	420	392	68	237	493	150	65	644	171
	100.0	47.7	44.5	7.7	26.9	56.0	17.0	7.4	73.2	19.4
同居家族あり	3414	1681	1441	292	1065	1720	629	399	2278	737
	100.0	49.2	42.2	8.6	31.2	50.4	18.4	11.7	66.7	21.6
正社員経験の有無(F1)										
あり	3569	1742	1521	306	1124	1783	662	405	2386	778
	100.0	48.8	42.6	8.6	31.5	50.0	18.5	11.3	66.9	21.8
なし	749	354	352	43	195	459	95	65	572	112
	100.0	47.3	47.0	5.7	26.0	61.3	12.7	8.7	76.4	15.0
正社員希望(問42)										
是非なりたい	1919	1430	426	63	629	890	400	165	1297	457
	100.0	74.5	22.2	3.3	32.8	46.4	20.8	8.6	67.6	23.8
どちらかといえば、なりたい	1285	625	538	122	483	594	208	139	882	264
	100.0	48.6	41.9	9.5	37.6	46.2	16.2	10.8	68.6	20.5
どちらかといえば、なりたくない	768	65	625	78	181	506	81	116	542	110
	100.0	8.5	81.4	10.2	23.6	65.9	10.5	15.1	70.6	14.3
全くなりたくない	–	–	–	–	–	–	–	–	–	–
	–	–	–	–	–	–	–	–	–	–
問1 雇用形態										
登録型派遣社員	2529	1181	1145	203	832	1275	422	296	1749	484
	100.0	46.7	45.3	8.0	32.9	50.4	16.7	11.7	69.2	19.1
常用型派遣社員(期間の定めあり)	1165	611	435	119	373	541	251	123	733	309
	100.0	52.4	37.3	10.2	32.0	46.4	21.5	10.6	62.9	26.5
常用型派遣社員(期間の定めなし)	779	369	333	77	142	479	158	59	542	178
	100.0	47.4	42.7	9.9	18.2	61.5	20.3	7.6	69.6	22.8
現在の派遣業務(問4(1))										
オフィスワーク系	2344	1181	1005	158	863	1136	345	246	1670	428
	100.0	50.4	42.9	6.7	36.8	48.5	14.7	10.5	71.2	18.3
医療・福祉系	160	65	72	23	31	87	42	29	91	40
	100.0	40.6	45.0	14.4	19.4	54.4	26.3	18.1	56.9	25.0
営業・販売系	124	46	66	12	25	77	22	14	87	23
	100.0	37.1	53.2	9.7	20.2	62.1	17.7	11.3	70.2	18.5
IT技術・クリエイティブ、専門職系	936	462	409	65	184	588	164	52	703	181
	100.0	49.4	43.7	6.9	19.7	62.8	17.5	5.6	75.1	19.3
製造業務系	566	304	200	62	171	252	143	78	310	178
	100.0	53.7	35.3	11.0	30.2	44.5	25.3	13.8	54.8	31.4
軽作業系	208	65	104	39	42	98	68	41	97	70
	100.0	31.3	50.0	18.8	20.2	47.1	32.7	19.7	46.6	33.7
その他	77	19	38	20	14	40	23	13	43	21
	100.0	24.7	49.4	26.0	18.2	51.9	29.9	16.9	55.8	27.3
現在の派遣先での通算派遣期間(問6)										
1年以下	1252	561	597	94	363	680	209	160	843	249
	100.0	44.8	47.7	7.5	29.0	54.3	16.7	12.8	67.3	19.9
1年超3年以下	1862	916	786	160	607	937	318	204	1277	381
	100.0	49.2	42.2	8.6	32.6	50.3	17.1	11.0	68.6	20.5
3年超	1320	674	518	128	370	663	287	112	886	322
	100.0	51.1	39.2	9.7	28.0	50.2	21.7	8.5	67.1	24.4
稼働経験のある派遣会社数(F3(2))										
1社	3007	1519	1266	222	905	1574	528	342	2037	628
	100.0	50.5	42.1	7.4	30.1	52.3	17.6	11.4	67.7	20.9
2～3社	878	400	431	47	322	461	95	97	667	114
	100.0	45.6	49.1	5.4	36.7	52.5	10.8	11.0	76.0	13.0
4社以上	125	57	63	5	36	73	16	8	98	19
	100.0	45.6	50.4	4.0	28.8	58.4	12.8	6.4	78.4	15.2
都市区分										
関東都市圏(東京・さいたま・千葉・横浜・川崎)	1077	493	504	80	344	580	153	99	784	194
	100.0	45.8	46.8	7.4	31.9	53.9	14.2	9.2	72.8	18.0
中部都市圏(名古屋・浜松・静岡)	204	88	96	20	66	101	37	16	145	43
	100.0	43.1	47.1	9.8	32.4	49.5	18.1	7.8	71.1	21.1
関西都市圏(大阪・堺・神戸・京都)	370	186	153	31	131	166	73	38	246	86
	100.0	50.3	41.4	8.4	35.4	44.9	19.7	10.3	66.5	23.2
九州都市圏(北九州・福岡)	106	54	44	8	31	52	23	7	74	25
	100.0	50.9	41.5	7.5	29.2	49.1	21.7	6.6	69.8	23.6
上記以外の政令指定都市	348	158	155	35	115	166	67	31	240	77
	100.0	45.4	44.5	10.1	33.0	47.7	19.3	8.9	69.0	22.1
政令指定都市以外の地区	2368	1182	961	225	660	1230	478	287	1535	546
	100.0	49.9	40.6	9.5	27.9	51.9	20.2	12.1	64.8	23.1

	総 数	問37(2) 直接雇用可能性(正社員)				問37(2) 直接雇用可能性(契約社員)				問37(2) 直接雇用可能性(パート・アルバイト)			
		あると思う	ないと思う	わからない	無回答	あると思う	ないと思う	わからない	無回答	あると思う	ないと思う	わからない	無回答
総 数	4473	502	2606	1008	357	528	2119	1033	793	432	2043	1060	938
	100.0	11.2	58.3	22.5	8.0	11.8	47.4	23.1	17.7	9.7	45.7	23.7	21.0
性別(F6)													
男性	1273	168	616	365	124	142	503	322	306	98	503	305	367
	100.0	13.2	48.4	28.7	9.7	11.2	39.5	25.3	24.0	7.7	39.5	24.0	28.8
女性	3111	327	1943	628	213	379	1575	696	461	331	1503	736	541
	100.0	10.5	62.5	20.2	6.8	12.2	50.6	22.4	14.8	10.6	48.3	23.7	17.4
年齢(F6)													
25歳未満	230	25	100	82	23	14	90	86	40	14	88	81	47
	100.0	10.9	43.5	35.7	10.0	6.1	39.1	37.4	17.4	6.1	38.3	35.2	20.4
25～29歳	767	86	437	216	28	86	366	225	90	73	356	226	112
	100.0	11.2	57.0	28.2	3.7	11.2	47.7	29.3	11.7	9.5	46.4	29.5	14.6
30～34歳	998	99	624	239	36	98	532	241	127	84	522	247	145
	100.0	9.9	62.5	23.9	3.6	9.8	53.3	24.1	12.7	8.4	52.3	24.7	14.5
35～39歳	793	92	463	188	50	106	381	185	121	88	375	184	146
	100.0	11.6	58.4	23.7	6.3	13.4	48.0	23.3	15.3	11.1	47.3	23.2	18.4
40～44歳	541	80	325	107	29	83	261	106	91	65	255	116	105
	100.0	14.8	60.1	19.8	5.4	15.3	48.2	19.6	16.8	12.0	47.1	21.4	19.4
45～49歳	361	57	205	63	36	54	144	74	89	37	143	75	106
	100.0	15.8	56.8	17.5	10.0	15.0	39.9	20.5	24.7	10.2	39.6	20.8	29.4
50～54歳	196	19	112	31	34	27	76	31	62	24	69	32	71
	100.0	9.7	57.1	15.8	17.3	13.8	38.8	15.8	31.6	12.2	35.2	16.3	36.2
55～59歳	117	5	76	13	23	9	56	9	43	9	45	13	50
	100.0	4.3	65.0	11.1	19.7	7.7	47.9	7.7	36.8	7.7	38.5	11.1	42.7
60歳以上	129	5	63	10	51	12	55	13	49	11	44	18	56
	100.0	3.9	48.8	7.8	39.5	9.3	42.6	10.1	38.0	8.5	34.1	14.0	43.4
最終学歴(F5-1)													
中学・高校	1637	167	894	378	198	169	719	385	364	171	661	386	419
	100.0	10.2	54.6	23.1	12.1	10.3	43.9	23.5	22.2	10.4	40.4	23.6	25.6
専門学校	702	67	414	183	38	86	335	176	105	77	324	179	122
	100.0	9.5	59.0	26.1	5.4	12.3	47.7	25.1	15.0	11.0	46.2	25.5	17.4
短大	831	119	512	156	44	126	413	163	129	80	408	184	159
	100.0	14.3	61.6	18.8	5.3	15.2	49.7	19.6	15.5	9.6	49.1	22.1	19.1
大学・大学院	1210	141	731	281	57	137	606	299	168	97	610	298	205
	100.0	11.7	60.4	23.2	4.7	11.3	50.1	24.7	13.9	8.0	50.4	24.6	16.9
既・未婚(F6-2)													
既婚	1837	221	1060	373	183	226	861	374	376	181	814	397	445
	100.0	12.0	57.7	20.3	10.0	12.3	46.9	20.4	20.5	9.9	44.3	21.6	24.2
未婚、離婚、死別	2550	273	1500	624	153	293	1219	648	390	247	1195	648	460
	100.0	10.7	58.8	24.5	6.0	11.5	47.8	25.4	15.3	9.7	46.9	25.4	18.0
同居家族(F6-4)													
一人暮らし	880	96	505	222	57	103	415	225	137	76	431	211	162
	100.0	10.9	57.4	25.2	6.5	11.7	47.2	25.6	15.6	8.6	49.0	24.0	18.4
同居家族あり	3414	389	2016	743	266	411	1625	773	605	340	1542	818	714
	100.0	11.4	59.1	21.8	7.8	12.0	47.6	22.6	17.7	10.0	45.2	24.0	20.9
正社員経験の有無(F1)													
あり	3569	417	2096	785	271	439	1708	793	629	360	1627	831	751
	100.0	11.7	58.7	22.0	7.6	12.3	47.9	22.2	17.6	10.1	45.6	23.3	21.0
なし	749	72	443	195	39	76	363	216	94	61	373	205	110
	100.0	9.6	59.1	26.0	5.2	10.1	48.5	28.8	12.6	8.1	49.8	27.4	14.7
正社員希望(問42)													
是非なりたい	1919	259	1115	479	66	196	872	471	380	164	844	463	448
	100.0	13.5	58.1	25.0	3.4	10.2	45.4	24.5	19.8	8.5	44.0	24.1	23.3
どちらかといえば、なりたい	1285	142	784	262	97	180	618	284	203	138	592	297	258
	100.0	11.1	61.0	20.4	7.5	14.0	48.1	22.1	15.8	10.7	46.1	23.1	20.1
どちらかといえば、なりたくない	768	70	452	175	71	105	406	181	76	87	386	193	102
	100.0	9.1	58.9	22.8	9.2	13.7	52.9	23.6	9.9	11.3	50.3	25.1	13.3
全くなりたくない	–	–	–	–	–	–	–	–	–	–	–	–	–
	–	–	–	–	–	–	–	–	–	–	–	–	–
問1 雇用形態													
登録型派遣社員	2529	249	1569	536	175	281	1279	578	391	260	1206	608	455
	100.0	9.8	62.0	21.2	6.9	11.1	50.6	22.9	15.5	10.3	47.7	24.0	18.0
常用型派遣社員(期間の定めあり)	1165	160	639	256	110	172	484	266	243	115	471	273	306
	100.0	13.7	54.8	22.0	9.4	14.8	41.5	22.8	20.9	9.9	40.4	23.4	26.3
常用型派遣社員(期間の定めなし)	779	93	398	216	72	75	356	189	159	57	366	179	177
	100.0	11.9	51.1	27.7	9.2	9.6	45.7	24.3	20.4	7.3	47.0	23.0	22.7
現在の派遣業務(問4(1))													
オフィスワーク系	2344	265	1502	448	129	308	1216	495	325	224	1181	526	413
	100.0	11.3	64.1	19.1	5.5	13.1	51.9	21.1	13.9	9.6	50.4	22.4	17.6
医療・福祉系	160	36	61	43	20	21	56	46	37	29	55	42	34
	100.0	22.5	38.1	26.9	12.5	13.1	35.0	28.8	23.1	18.1	34.4	26.3	21.3
営業・販売系	124	10	77	24	13	20	54	26	24	18	50	28	28
	100.0	8.1	62.1	19.4	10.5	16.1	43.5	21.0	19.4	14.5	40.3	22.6	22.6
IT技術・クリエイティブ、専門職系	936	99	523	258	56	83	443	252	158	56	466	233	181
	100.0	10.6	55.9	27.6	6.0	8.9	47.3	26.9	16.9	6.0	49.8	24.9	19.3
製造業務系	566	63	290	150	63	57	227	142	140	58	190	150	168
	100.0	11.1	51.2	26.5	11.1	10.1	40.1	25.1	24.7	10.2	33.6	26.5	29.7
軽作業系	208	19	87	66	36	26	67	52	63	41	54	51	62
	100.0	9.1	41.8	31.7	17.3	12.5	32.2	25.0	30.3	19.7	26.0	24.5	29.8
その他	77	5	42	11	19	8	35	13	21	5	34	17	21
	100.0	6.5	54.5	14.3	24.7	10.4	45.5	16.9	27.3	6.5	44.2	22.1	27.3
現在の派遣先での通算派遣期間(問6)													
1年以下	1252	102	727	327	96	113	606	329	204	102	575	330	245
	100.0	8.1	58.1	26.1	7.7	9.0	48.4	26.3	16.3	8.1	45.9	26.4	19.6
1年超3年以下	1862	212	1095	422	133	227	898	439	298	196	855	451	360
	100.0	11.4	58.8	22.7	7.1	12.2	48.2	23.6	16.0	10.5	45.9	24.2	19.3
3年超	1320	188	766	252	114	187	598	258	277	132	600	270	318
	100.0	14.2	58.0	19.1	8.6	14.2	45.3	19.5	21.0	10.0	45.5	20.5	24.1
稼働経験のある派遣会社数(F3(2))													
1社	3007	385	1711	704	207	372	1410	714	511	291	1374	728	614
	100.0	12.8	56.9	23.4	6.9	12.4	46.9	23.7	17.0	9.7	45.7	24.2	20.4
2～3社	878	74	586	186	32	106	476	211	85	105	445	224	104
	100.0	8.4	66.7	21.2	3.6	12.1	54.2	24.0	9.7	12.0	50.7	25.5	11.8
4社以上	125	8	80	29	8	14	66	29	16	14	63	28	20
	100.0	6.4	64.0	23.2	6.4	11.2	52.8	23.2	12.8	11.2	50.4	22.4	16.0
都市区分													
関東都市圏(東京・さいたま・千葉・横浜・川崎)	1077	150	636	225	66	143	535	254	145	108	538	246	185
	100.0	13.9	59.1	20.9	6.1	13.3	49.7	23.6	13.5	10.0	50.0	22.8	17.2
中部都市圏(名古屋・浜松・静岡)	204	16	140	30	18	20	121	28	35	19	105	36	44
	100.0	7.8	68.6	14.7	8.8	9.8	59.3	13.7	17.2	9.3	51.5	17.6	21.6
関西都市圏(大阪・堺・神戸・京都)	370	52	205	86	27	51	171	79	69	36	161	91	82
	100.0	14.1	55.4	23.2	7.3	13.8	46.2	21.4	18.6	9.7	43.5	24.6	22.2
九州都市圏(北九州・福岡)	106	14	55	29	8	10	43	29	24	9	40	31	26
	100.0	13.2	51.9	27.4	7.5	9.4	40.6	27.4	22.6	8.5	37.7	29.2	24.5
上記以外の政令指定都市	348	36	212	75	25	52	158	77	61	26	173	75	74
	100.0	10.3	60.9	21.6	7.2	14.9	45.4	22.1	17.5	7.5	49.7	21.6	21.3
政令指定都市以外の地区	2368	234	1358	563	213	252	1091	566	459	234	1026	581	527
	100.0	9.9	57.3	23.8	9.0	10.6	46.1	23.9	19.4	9.9	43.3	24.5	22.3

問38　直接雇用の打診

	総　数	正社員として直接雇用を打診された	契約社員として直接雇用を打診された	パート・アルバイトとして直接雇用を打診された	打診された経験はない	無回答
総　数	4473	689	399	147	3109	129
	100.0	15.4	8.9	3.3	69.5	2.9
性別（F6）						
男性	1273	189	89	31	932	32
	100.0	14.8	7.0	2.4	73.2	2.5
女性	3111	496	301	115	2116	83
	100.0	15.9	9.7	3.7	68.0	2.7
年齢（F6）						
25歳未満	230	15	10	7	195	3
	100.0	6.5	4.3	3.0	84.8	1.3
25～29歳	767	121	64	18	550	14
	100.0	15.8	8.3	2.3	71.7	1.8
30～34歳	998	174	79	27	694	24
	100.0	17.4	7.9	2.7	69.5	2.4
35～39歳	793	153	63	30	537	10
	100.0	19.3	7.9	3.8	67.7	1.3
40～44歳	541	95	65	21	348	12
	100.0	17.6	12.0	3.9	64.3	2.2
45～49歳	361	60	37	13	239	12
	100.0	16.6	10.2	3.6	66.2	3.3
50～54歳	196	21	26	8	131	10
	100.0	10.7	13.3	4.1	66.8	5.1
55～59歳	117	11	10	9	84	3
	100.0	9.4	8.5	7.7	71.8	2.6
60歳以上	129	－	9	7	96	17
	100.0	－	7.0	5.4	74.4	13.2
最終学歴（F5-1）						
中学・高校	1637	229	146	84	1123	55
	100.0	14.0	8.9	5.1	68.6	3.4
専門学校	702	115	63	20	492	12
	100.0	16.4	9.0	2.8	70.1	1.7
短大	831	143	100	19	549	20
	100.0	17.2	12.0	2.3	66.1	2.4
大学・大学院	1210	187	86	23	889	25
	100.0	15.5	7.1	1.9	73.5	2.1
既・未婚（F6-2）						
既婚	1837	261	168	59	1286	63
	100.0	14.2	9.1	3.2	70.0	3.4
未婚、離婚、死別	2550	420	223	88	1767	52
	100.0	16.5	8.7	3.5	69.3	2.0
同居家族（F6-4）						
一人暮らし	880	145	78	20	619	18
	100.0	16.5	8.9	2.3	70.3	2.0
同居家族あり	3414	513	311	122	2379	89
	100.0	15.0	9.1	3.6	69.7	2.6
正社員経験の有無（F1）						
あり	3569	578	317	120	2464	90
	100.0	16.2	8.9	3.4	69.0	2.5
なし	749	95	68	21	557	8
	100.0	12.7	9.1	2.8	74.4	1.1
正社員希望（問42）						
是非なりたい	1919	314	156	48	1375	26
	100.0	16.4	8.1	2.5	71.7	1.4
どちらかといえば、なりたい	1285	209	130	45	881	20
	100.0	16.3	10.1	3.5	68.6	1.6
どちらかといえば、なりたくない	768	116	83	34	521	14
	100.0	15.1	10.8	4.4	67.8	1.8
全くなりたくない	－	－	－	－	－	－
	－	－	－	－	－	－
問1　雇用形態						
登録型派遣社員	2529	387	238	103	1741	60
	100.0	15.3	9.4	4.1	68.8	2.4
常用型派遣社員（期間の定めあり）	1165	188	123	28	787	39
	100.0	16.1	10.6	2.4	67.6	3.3
常用型派遣社員（期間の定めなし）	779	114	38	16	581	30
	100.0	14.6	4.9	2.1	74.6	3.9
現在の派遣業務（問4(1)）						
オフィスワーク系	2344	400	241	61	1600	42
	100.0	17.1	10.3	2.6	68.3	1.8
医療・福祉系	160	30	10	7	103	10
	100.0	18.8	6.3	4.4	64.4	6.3
営業・販売系	124	15	19	9	78	3
	100.0	12.1	15.3	7.3	62.9	2.4
IT技術・クリエイティブ、専門職系	936	141	49	16	703	27
	100.0	15.1	5.2	1.7	75.1	2.9
製造業務系	566	65	48	21	416	16
	100.0	11.5	8.5	3.7	73.5	2.8
軽作業系	208	18	23	26	128	13
	100.0	8.7	11.1	12.5	61.5	6.3
その他	77	10	5	3	52	7
	100.0	13.0	6.5	3.9	67.5	9.1
現在の派遣先での通算派遣期間（問6）						
1年以下	1252	168	117	43	891	33
	100.0	13.4	9.3	3.4	71.2	2.6
1年超3年以下	1862	275	151	62	1329	45
	100.0	14.8	8.1	3.3	71.4	2.4
3年超	1320	243	128	41	864	44
	100.0	18.4	9.7	3.1	65.5	3.3
稼働経験のある派遣会社数（F3(2)）						
1社	3007	441	247	86	2179	54
	100.0	14.7	8.2	2.9	72.5	1.8
2～3社	878	187	105	45	530	11
	100.0	21.3	12.0	5.1	60.4	1.3
4社以上	125	22	23	4	72	4
	100.0	17.6	18.4	3.2	57.6	3.2
都市区分						
関東都市圏（東京・さいたま・千葉・横浜・川崎）	1077	219	98	23	708	29
	100.0	20.3	9.1	2.1	65.7	2.7
中部都市圏（名古屋・浜松・静岡）	204	22	19	5	151	7
	100.0	10.8	9.3	2.5	74.0	3.4
関西都市圏（大阪・堺・神戸・京都）	370	63	43	11	242	11
	100.0	17.0	11.6	3.0	65.4	3.0
九州都市圏（北九州・福岡）	106	17	5	8	73	3
	100.0	16.0	4.7	7.5	68.9	2.8
上記以外の政令指定都市	348	56	43	5	236	8
	100.0	16.1	12.4	1.4	67.8	2.3
政令指定都市以外の地区	2368	312	191	95	1699	71
	100.0	13.2	8.1	4.0	71.7	3.0

問38付1　直接雇用打診は現在の派遣先か

	総　数	現在の派遣先である	現在の派遣先ではない	無回答
総　数	1235	706	492	37
	100.0	57.2	39.8	3.0
性別（F6）				
男性	309	178	122	9
	100.0	57.6	39.5	2.9
女性	912	523	363	26
	100.0	57.3	39.8	2.9
年齢（F6）				
25歳未満	32	25	5	2
	100.0	78.1	15.6	6.3
25～29歳	203	109	90	4
	100.0	53.7	44.3	2.0
30～34歳	280	133	138	9
	100.0	47.5	49.3	3.2
35～39歳	246	140	100	6
	100.0	56.9	40.7	2.4
40～44歳	181	110	67	4
	100.0	60.8	37.0	2.2
45～49歳	110	78	28	4
	100.0	70.9	25.5	3.6
50～54歳	55	35	16	4
	100.0	63.6	29.1	7.3
55～59歳	30	22	7	1
	100.0	73.3	23.3	3.3
60歳以上	16	10	5	1
	100.0	62.5	31.3	6.3
最終学歴（F5-1）				
中学・高校	459	261	180	18
	100.0	56.9	39.2	3.9
専門学校	198	97	94	7
	100.0	49.0	47.5	3.5
短大	262	171	85	6
	100.0	65.3	32.4	2.3
大学・大学院	296	171	119	6
	100.0	57.8	40.2	2.0
既・未婚（F6-2）				
既婚	488	307	165	16
	100.0	62.9	33.8	3.3
未婚、離婚、死別	731	392	319	20
	100.0	53.6	43.6	2.7
同居家族（F6-4）				
一人暮らし	243	127	109	7
	100.0	52.3	44.9	2.9
同居家族あり	946	558	359	29
	100.0	59.0	37.9	3.1
正社員経験の有無（F1）				
あり	1015	587	401	27
	100.0	57.8	39.5	2.7
なし	184	100	77	7
	100.0	54.3	41.8	3.8
正社員希望（問42）				
是非なりたい	518	281	223	14
	100.0	54.2	43.1	2.7
どちらかといえば、なりたい	384	227	147	10
	100.0	59.1	38.3	2.6
どちらかといえば、なりたくない	233	142	86	5
	100.0	60.9	36.9	2.1
全くなりたくない	－	－	－	－
	－	－	－	－
問1　雇用形態				
登録型派遣社員	728	374	328	26
	100.0	51.4	45.1	3.6
常用型派遣社員（期間の定めあり）	339	237	97	5
	100.0	69.9	28.6	1.5
常用型派遣社員（期間の定めなし）	168	95	67	6
	100.0	56.5	39.9	3.6
現在の派遣業務（問4(1)）				
オフィスワーク系	702	408	275	19
	100.0	58.1	39.2	2.7
医療・福祉系	47	33	12	2
	100.0	70.2	25.5	4.3
営業・販売系	43	25	16	2
	100.0	58.1	37.2	4.7
IT技術・クリエイティブ、専門職系	206	119	82	5
	100.0	57.8	39.8	2.4
製造業務系	134	67	59	8
	100.0	50.0	44.0	6.0
軽作業系	67	36	31	－
	100.0	53.7	46.3	－
その他	18	9	9	－
	100.0	50.0	50.0	－
現在の派遣先での通算派遣期間（問6）				
1年以下	328	96	224	8
	100.0	29.3	68.3	2.4
1年超3年以下	488	288	189	11
	100.0	59.0	38.7	2.3
3年超	412	320	74	18
	100.0	77.7	18.0	4.4
稼働経験のある派遣会社数（F3(2)）				
1社	774	525	225	24
	100.0	67.8	29.1	3.1
2～3社	337	125	203	9
	100.0	37.1	60.2	2.7
4社以上	49	9	40	－
	100.0	18.4	81.6	－
都市区分				
関東都市圏（東京・さいたま・千葉・横浜・川崎）	340	191	141	8
	100.0	56.2	41.5	2.4
中部都市圏（名古屋・浜松・静岡）	46	28	17	1
	100.0	60.9	37.0	2.2
関西都市圏（大阪・堺・神戸・京都）	117	71	44	2
	100.0	60.7	37.6	1.7
九州都市圏（北九州・福岡）	30	24	6	－
	100.0	80.0	20.0	－
上記以外の政令指定都市	104	60	41	3
	100.0	57.7	39.4	2.9
政令指定都市以外の地区	598	332	243	23
	100.0	55.5	40.6	3.8

問38付2　直接雇用打診への対応

	総　数	断った	現在検討中	打診を受けた	無回答
総　数	1235	720	156	335	24
	100.0	58.3	12.6	27.1	1.9
性別（F6）					
男性	309	167	65	70	7
	100.0	54.0	21.0	22.7	2.3
女性	912	544	91	261	16
	100.0	59.6	10.0	28.6	1.8
年齢（F6）					
25歳未満	32	17	8	7	－
	100.0	53.1	25.0	21.9	－
25～29歳	203	123	34	42	4
	100.0	60.6	16.7	20.7	2.0
30～34歳	280	187	40	51	2
	100.0	66.8	14.3	18.2	0.7
35～39歳	246	158	20	61	7
	100.0	64.2	8.1	24.8	2.8
40～44歳	181	97	22	60	2
	100.0	53.6	12.2	33.1	1.1
45～49歳	110	42	16	49	3
	100.0	38.2	14.5	44.5	2.7
50～54歳	55	30	3	21	1
	100.0	54.5	5.5	38.2	1.8
55～59歳	30	16	4	10	－
	100.0	53.3	13.3	33.3	－
60歳以上	16	7	－	7	2
	100.0	43.8	－	43.8	12.5
最終学歴（F5-1）					
中学・高校	459	269	67	111	12
	100.0	58.6	14.6	24.2	2.6
専門学校	198	128	24	41	5
	100.0	64.6	12.1	20.7	2.5
短大	262	140	26	92	4
	100.0	53.4	9.9	35.1	1.5
大学・大学院	296	169	38	86	3
	100.0	57.1	12.8	29.1	1.0
既・未婚（F6-2）					
既婚	488	265	55	156	12
	100.0	54.3	11.3	32.0	2.5
未婚、離婚、死別	731	446	100	173	12
	100.0	61.0	13.7	23.7	1.6
同居家族（F6-4）					
一人暮らし	243	147	41	52	3
	100.0	60.5	16.9	21.4	1.2
同居家族あり	946	551	108	267	20
	100.0	58.2	11.4	28.2	2.1
正社員経験の有無（F1）					
あり	1015	583	122	290	20
	100.0	57.4	12.0	28.6	2.0
なし	184	119	27	35	3
	100.0	64.7	14.7	19.0	1.6
正社員希望（問42）					
是非なりたい	518	267	72	165	14
	100.0	51.5	13.9	31.9	2.7
どちらかといえば、なりたい	384	223	56	99	6
	100.0	58.1	14.6	25.8	1.6
どちらかといえば、なりたくない	233	158	21	51	3
	100.0	67.8	9.0	21.9	1.3
全くなりたくない	－	－	－	－	－
	－	－	－	－	－
問1　雇用形態					
登録型派遣社員	728	463	74	176	15
	100.0	63.6	10.2	24.2	2.1
常用型派遣社員（期間の定めあり）	339	155	47	130	7
	100.0	45.7	13.9	38.3	2.1
常用型派遣社員（期間の定めなし）	168	102	35	29	2
	100.0	60.7	20.8	17.3	1.2
現在の派遣業務（問4(1)）					
オフィスワーク系	702	397	69	224	12
	100.0	56.6	9.8	31.9	1.7
医療・福祉系	47	32	6	7	2
	100.0	68.1	12.8	14.9	4.3
営業・販売系	43	27	5	9	2
	100.0	62.8	11.6	20.9	4.7
IT技術・クリエイティブ、専門職系	206	135	29	40	2
	100.0	65.5	14.1	19.4	1.0
製造業務系	134	65	27	37	5
	100.0	48.5	20.1	27.6	3.7
軽作業系	67	45	13	9	－
	100.0	67.2	19.4	13.4	－
その他	18	7	5	6	－
	100.0	38.9	27.8	33.3	－
現在の派遣先での通算派遣期間（問6）					
1年以下	328	200	37	85	6
	100.0	61.0	11.3	25.9	1.8
1年超3年以下	488	277	70	133	8
	100.0	56.8	14.3	27.3	1.6
3年超	412	237	49	116	10
	100.0	57.5	11.9	28.2	2.4
稼働経験のある派遣会社数（F3(2)）					
1社	774	403	116	243	12
	100.0	52.1	15.0	31.4	1.6
2～3社	337	242	28	63	4
	100.0	71.8	8.3	18.7	1.2
4社以上	49	38	2	6	3
	100.0	77.6	4.1	12.2	6.1
都市区分					
関東都市圏（東京・さいたま・千葉・横浜・川崎）	340	220	32	83	5
	100.0	64.7	9.4	24.4	1.5
中部都市圏（名古屋・浜松・静岡）	46	26	5	15	－
	100.0	56.5	10.9	32.6	－
関西都市圏（大阪・堺・神戸・京都）	117	62	12	42	1
	100.0	53.0	10.3	35.9	0.9
九州都市圏（北九州・福岡）	30	15	6	9	－
	100.0	50.0	20.0	30.0	－
上記以外の政令指定都市	104	53	13	33	5
	100.0	51.0	12.5	31.7	4.8
政令指定都市以外の地区	598	344	88	153	13
	100.0	57.5	14.7	25.6	2.2

問38付2－1　直接雇用を断った理由（MA）

	総　数	賃金（年収）が下がる	仕事内容が変わる	仕事と私生活の両立が困難になる	転勤・異動がある	労働時間が長くなる	有給休暇が取りづらくなる	責任が重くなる	職場の人間関係が面倒	勤めたい業界ではない	体力・体調面が心配だから	育児・介護に支障がでる	入社試験を受けなければならない	正社員採用ではない	派遣元から引き抜きを受けないように言われているから	辞めづらいから	その他	無回答
総　数	720	275	114	135	86	143	66	145	123	156	62	28	21	95	28	69	127	2
	100.0	38.2	15.8	18.8	11.9	19.9	9.2	20.1	17.1	21.7	8.6	3.9	2.9	13.2	3.9	9.6	17.6	0.3
性別（F6）																		
男性	167	54	20	26	23	22	8	28	13	39	15	1	5	29	17	10	29	1
	100.0	32.3	12.0	15.6	13.8	13.2	4.8	16.8	7.8	23.4	9.0	0.6	3.0	17.4	10.2	6.0	17.4	0.6
女性	544	217	93	107	62	120	57	115	107	116	46	27	16	64	11	59	96	1
	100.0	39.9	17.1	19.7	11.4	22.1	10.5	21.1	19.7	21.3	8.5	5.0	2.9	11.8	2.0	10.8	17.6	0.2
年齢（F6）																		
25歳未満	17	6	5	4	3	5	2	5	5	4	2	－	1	1	－	4	2	－
	100.0	35.3	29.4	23.5	17.6	29.4	11.8	29.4	29.4	23.5	11.8	－	5.9	5.9	－	23.5	11.8	－
25～29歳	123	45	11	26	17	21	15	27	22	32	10	1	6	15	9	22	22	－
	100.0	36.6	8.9	21.1	13.8	17.1	12.2	22.0	17.9	26.0	8.1	0.8	4.9	12.2	7.3	17.9	17.9	－
30～34歳	187	84	30	27	13	25	12	37	36	41	18	7	5	22	5	16	39	1
	100.0	44.9	16.0	14.4	7.0	13.4	6.4	19.8	19.3	21.9	9.6	3.7	2.7	11.8	2.7	8.6	20.9	0.5
35～39歳	158	55	25	33	17	37	16	30	27	39	9	6	4	17	4	17	28	1
	100.0	34.8	15.8	20.9	10.8	23.4	10.1	19.0	17.1	24.7	5.7	3.8	2.5	10.8	2.5	10.8	17.7	0.6
40～44歳	97	36	21	17	14	25	11	18	17	18	10	8	4	18	5	6	15	－
	100.0	37.1	21.6	17.5	14.4	25.8	11.3	18.6	17.5	18.6	10.3	8.2	4.1	18.6	5.2	6.2	15.5	－
45～49歳	42	13	10	8	7	10	4	9	4	9	4	2	－	7	3	1	7	－
	100.0	31.0	23.8	19.0	16.7	23.8	9.5	21.4	9.5	21.4	9.5	4.8	－	16.7	7.1	2.4	16.7	－
50～54歳	30	13	4	9	7	7	2	8	4	4	2	1	1	2	－	1	1	－
	100.0	43.3	13.3	30.0	23.3	23.3	6.7	26.7	13.3	13.3	6.7	3.3	3.3	6.7	－	3.3	3.3	－
55～59歳	16	5	3	2	1	2	1	2	1	3	1	1	－	3	－	1	4	－
	100.0	31.3	18.8	12.5	6.3	12.5	6.3	12.5	6.3	18.8	6.3	6.3	－	18.8	－	6.3	25.0	－
60歳以上	7	5	1	－	－	－	－	－	1	－	1	－	－	2	－	－	1	－
	100.0	71.4	14.3	－	－	－	－	－	14.3	－	14.3	－	－	28.6	－	－	14.3	－
最終学歴（F5-1）																		
中学・高校	269	120	43	40	35	46	27	54	51	57	20	10	8	47	7	24	40	1
	100.0	44.6	16.0	14.9	13.0	17.1	10.0	20.1	19.0	21.2	7.4	3.7	3.0	17.5	2.6	8.9	14.9	0.4
専門学校	128	45	20	26	16	27	11	20	17	30	14	5	4	14	5	15	21	1
	100.0	35.2	15.6	20.3	12.5	21.1	8.6	15.6	13.3	23.4	10.9	3.9	3.1	10.9	3.9	11.7	16.4	0.8
短大	140	53	26	28	16	33	15	37	27	22	11	8	8	12	4	20	22	－
	100.0	37.9	18.6	20.0	11.4	23.6	10.7	26.4	19.3	15.7	7.9	5.7	5.7	8.6	2.9	14.3	15.7	－
大学・大学院	169	53	23	37	16	34	12	32	24	44	16	5	1	22	11	9	39	－
	100.0	31.4	13.6	21.9	9.5	20.1	7.1	18.9	14.2	26.0	9.5	3.0	0.6	13.0	6.5	5.3	23.1	－
既・未婚（F6-2）																		
既婚	265	93	41	64	33	64	15	51	35	48	24	19	8	38	10	21	39	1
	100.0	35.1	15.5	24.2	12.5	24.2	5.7	19.2	13.2	18.1	9.1	7.2	3.0	14.3	3.8	7.9	14.7	0.4
未婚、離婚、死別	446	180	71	71	51	78	50	94	87	107	38	9	13	55	18	48	85	1
	100.0	40.4	15.9	15.9	11.4	17.5	11.2	21.1	19.5	24.0	8.5	2.0	2.9	12.3	4.0	10.8	19.1	0.2
同居家族（F6-4）																		
一人暮らし	147	59	31	25	20	27	12	37	27	35	18	－	3	18	4	12	22	－
	100.0	40.1	21.1	17.0	13.6	18.4	8.2	25.2	18.4	23.8	12.2	－	2.0	12.2	2.7	8.2	15.0	－
同居家族あり	551	207	82	108	65	116	54	104	94	118	41	28	18	73	22	56	100	2
	100.0	37.6	14.9	19.6	11.8	21.1	9.8	18.9	17.1	21.4	7.4	5.1	3.3	13.2	4.0	10.2	18.1	0.4
正社員経験の有無（F1）																		
あり	583	227	98	110	68	122	53	114	96	129	48	25	18	76	23	47	96	2
	100.0	38.9	16.8	18.9	11.7	20.9	9.1	19.6	16.5	22.1	8.2	4.3	3.1	13.0	3.9	8.1	16.5	0.3
なし	119	43	13	22	15	19	12	28	25	25	12	3	3	17	5	21	27	－
	100.0	36.1	10.9	18.5	12.6	16.0	10.1	23.5	21.0	21.0	10.1	2.5	2.5	14.3	4.2	17.6	22.7	－
正社員希望（問42）																		
是非なりたい	267	107	34	26	28	31	13	27	39	58	14	3	7	54	15	15	55	1
	100.0	40.1	12.7	9.7	10.5	11.6	4.9	10.1	14.6	21.7	5.2	1.1	2.6	20.2	5.6	5.6	20.6	0.4
どちらかといえば、なりたい	223	96	29	41	30	44	28	46	33	51	15	17	4	31	9	21	36	－
	100.0	43.0	13.0	18.4	13.5	19.7	12.6	20.6	14.8	22.9	6.7	7.6	1.8	13.9	4.0	9.4	16.1	－
どちらかといえば、なりたくない	158	50	38	42	22	47	17	53	31	31	21	5	7	7	3	23	23	－
	100.0	31.6	24.1	26.6	13.9	29.7	10.8	33.5	19.6	19.6	13.3	3.2	4.4	4.4	1.9	14.6	14.6	－
全くなりたくない	－	－	－	－	－	－	－	－	－	－	－	－	－	－	－	－	－	－
	－	－	－	－	－	－	－	－	－	－	－	－	－	－	－	－	－	－
問1　雇用形態																		
登録型派遣社員	463	184	73	84	49	93	45	95	91	108	46	19	12	67	11	49	85	1
	100.0	39.7	15.8	18.1	10.6	20.1	9.7	20.5	19.7	23.3	9.9	4.1	2.6	14.5	2.4	10.6	18.4	0.2
常用型派遣社員（期間の定めあり）	155	61	26	35	24	36	17	39	25	26	12	7	7	17	6	13	24	－
	100.0	39.4	16.8	22.6	15.5	23.2	11.0	25.2	16.1	16.8	7.7	4.5	4.5	11.0	3.9	8.4	15.5	－
常用型派遣社員（期間の定めなし）	102	30	15	16	13	14	4	11	7	22	4	2	2	11	11	7	18	1
	100.0	29.4	14.7	15.7	12.7	13.7	3.9	10.8	6.9	21.6	3.9	2.0	2.0	10.8	10.8	6.9	17.6	1.0
現在の派遣業務（問4(1)）																		
オフィスワーク系	397	154	72	79	52	91	39	85	75	88	29	20	13	46	6	35	69	－
	100.0	38.8	18.1	19.9	13.1	22.9	9.8	21.4	18.9	22.2	7.3	5.0	3.3	11.6	1.5	8.8	17.4	－
医療・福祉系	32	13	6	14	4	12	8	9	9	3	5	2	1	4	1	6	3	－
	100.0	40.6	18.8	43.8	12.5	37.5	25.0	28.1	28.1	9.4	15.6	6.3	3.1	12.5	3.1	18.8	9.4	－
営業・販売系	27	14	3	3	6	2	1	6	4	7	2	－	－	5	3	4	6	－
	100.0	51.9	11.1	11.1	22.2	7.4	3.7	22.2	14.8	25.9	7.4	－	－	18.5	11.1	14.8	22.2	－
IT技術・クリエイティブ、専門職系	135	38	19	16	10	21	7	18	14	28	16	2	5	18	8	13	36	2
	100.0	28.1	14.1	11.9	7.4	15.6	5.2	13.3	10.4	20.7	11.9	1.5	3.7	13.3	5.9	9.6	26.7	1.5
製造業務系	65	30	6	13	8	5	6	16	8	13	3	2	1	10	4	5	6	－
	100.0	46.2	9.2	20.0	12.3	7.7	9.2	24.6	12.3	20.0	4.6	3.1	1.5	15.4	6.2	7.7	9.2	－
軽作業系	45	19	5	9	3	10	3	8	11	12	5	2	1	9	5	5	5	－
	100.0	42.2	11.1	20.0	6.7	22.2	6.7	17.8	24.4	26.7	11.1	4.4	2.2	20.0	11.1	11.1	11.1	－
その他	7	3	1	－	2	－	－	－	－	1	－	－	－	2	1	1	1	－
	100.0	42.9	14.3	－	28.6	－	－	－	－	14.3	－	－	－	28.6	14.3	14.3	14.3	－
現在の派遣先での通算派遣期間（問6）																		
1年以下	200	78	26	39	27	29	11	30	27	50	12	5	1	28	10	16	34	1
	100.0	39.0	13.0	19.5	13.5	14.5	5.5	15.0	13.5	25.0	6.0	2.5	0.5	14.0	5.0	8.0	17.0	0.5
1年超3年以下	277	108	45	53	26	55	31	61	56	66	31	7	10	43	8	30	45	1
	100.0	39.0	16.2	19.1	9.4	19.9	11.2	22.0	20.2	23.8	11.2	2.5	3.6	15.5	2.9	10.8	16.2	0.4
3年超	237	86	42	43	33	59	23	53	39	39	19	16	10	23	9	23	48	－
	100.0	36.3	17.7	18.1	13.9	24.9	9.7	22.4	16.5	16.5	8.0	6.8	4.2	9.7	3.8	9.7	20.3	－
稼働経験のある派遣会社数（F3(2)）																		
1社	403	148	66	78	50	95	47	86	64	75	36	18	14	47	18	35	74	－
	100.0	36.7	16.4	19.4	12.4	23.6	11.7	21.3	15.9	18.6	8.9	4.5	3.5	11.7	4.5	8.7	18.4	－
2～3社	242	99	34	44	25	40	12	52	46	67	22	8	7	36	4	30	41	－
	100.0	40.9	14.0	18.2	10.3	16.5	5.0	21.5	19.0	27.7	9.1	3.3	2.9	14.9	1.7	12.4	16.9	－
4社以上	38	15	7	9	3	4	2	2	9	10	1	1	－	8	4	3	5	1
	100.0	39.5	18.4	23.7	7.9	10.5	5.3	5.3	23.7	26.3	2.6	2.6	－	21.1	10.5	7.9	13.2	2.6
都市区分																		
関東都市圏（東京・さいたま・千葉・横浜・川崎）	220	91	42	54	22	52	21	54	40	53	26	13	9	17	8	28	36	1
	100.0	41.4	19.1	24.5	10.0	23.6	9.5	24.5	18.2	24.1	11.8	5.9	4.1	7.7	3.6	12.7	16.4	0.5
中部都市圏（名古屋・浜松・静岡）	26	10	3	6	4	5	－	4	2	6	2	1	1	4	－	2	7	－
	100.0	38.5	11.5	23.1	15.4	19.2	－	15.4	7.7	23.1	7.7	3.8	3.8	15.4	－	7.7	26.9	－
関西都市圏（大阪・堺・神戸・京都）	62	22	11	9	6	15	8	13	13	14	6	1	3	5	3	3	10	－
	100.0	35.5	17.7	14.5	9.7	24.2	12.9	21.0	21.0	22.6	9.7	1.6	4.8	8.1	4.8	4.8	16.1	－
九州都市圏（北九州・福岡）	15	9	5	3	2	4	2	3	2	3	1	1	1	5	－	2	1	－
	100.0	60.0	33.3	20.0	13.3	26.7	13.3	20.0	13.3	20.0	6.7	6.7	6.7	33.3	－	13.3	6.7	－
上記以外の政令指定都市	53	15	10	9	11	13	6	12	7	13	4	1	1	7	1	6	12	1
	100.0	28.3	18.9	17.0	20.8	24.5	11.3	22.6	13.2	24.5	7.5	1.9	1.9	13.2	1.9	11.3	22.6	1.9
政令指定都市以外の地区	344	128	43	54	41	54	29	59	59	67	23	11	6	57	16	28	61	－
	100.0	37.2	12.5	15.7	11.9	15.7	8.4	17.2	17.2	19.5	6.7	3.2	1.7	16.6	4.7	8.1	17.7	－

問39　派遣労働の満足度

	総　数	満足している	ある程度満足している	やや不満である	かなり不満である	無回答
総　数	4473	333	2193	1260	624	63
	100.0	7.4	49.0	28.2	14.0	1.4
性別（F6）						
男性	1273	86	553	371	244	19
	100.0	6.8	43.4	29.1	19.2	1.5
女性	3111	234	1609	869	366	33
	100.0	7.5	51.7	27.9	11.8	1.1
年齢（F6）						
25歳未満	230	12	129	58	29	2
	100.0	5.2	56.1	25.2	12.6	0.9
25～29歳	767	63	388	210	100	6
	100.0	8.2	50.6	27.4	13.0	0.8
30～34歳	998	72	522	272	121	11
	100.0	7.2	52.3	27.3	12.1	1.1
35～39歳	793	59	383	226	118	7
	100.0	7.4	48.3	28.5	14.9	0.9
40～44歳	541	35	258	158	87	3
	100.0	6.5	47.7	29.2	16.1	0.6
45～49歳	361	17	154	129	52	9
	100.0	4.7	42.7	35.7	14.4	2.5
50～54歳	196	14	90	54	35	3
	100.0	7.1	45.9	27.6	17.9	1.5
55～59歳	117	10	50	36	21	－
	100.0	8.5	42.7	30.8	17.9	－
60歳以上	129	17	68	28	11	5
	100.0	13.2	52.7	21.7	8.5	3.9
最終学歴（F5-1）						
中学・高校	1637	142	793	446	234	22
	100.0	8.7	48.4	27.2	14.3	1.3
専門学校	702	45	359	193	98	7
	100.0	6.4	51.1	27.5	14.0	1.0
短大	831	58	426	227	109	11
	100.0	7.0	51.3	27.3	13.1	1.3
大学・大学院	1210	83	574	374	167	12
	100.0	6.9	47.4	30.9	13.8	1.0
既・未婚（F6-2）						
既婚	1837	162	943	471	234	27
	100.0	8.8	51.3	25.6	12.7	1.5
未婚、離婚、死別	2550	153	1219	774	378	26
	100.0	6.0	47.8	30.4	14.8	1.0
同居家族（F6-4）						
一人暮らし	880	49	424	265	132	10
	100.0	5.6	48.2	30.1	15.0	1.1
同居家族あり	3414	262	1685	952	474	41
	100.0	7.7	49.4	27.9	13.9	1.2
正社員経験の有無（F1）						
あり	3569	266	1720	1025	516	42
	100.0	7.5	48.2	28.7	14.5	1.2
なし	749	53	408	199	86	3
	100.0	7.1	54.5	26.6	11.5	0.4
正社員希望（問42）						
是非なりたい	1919	46	663	716	484	10
	100.0	2.4	34.5	37.3	25.2	0.5
どちらかといえば、なりたい	1285	59	774	362	84	6
	100.0	4.6	60.2	28.2	6.5	0.5
どちらかといえば、なりたくない	768	111	520	110	24	3
	100.0	14.5	67.7	14.3	3.1	0.4
全くなりたくない	－	－	－	－	－	－
	－	－	－	－	－	－
問1　雇用形態						
登録型派遣社員	2529	200	1306	676	318	29
	100.0	7.9	51.6	26.7	12.6	1.1
常用型派遣社員（期間の定めあり）	1165	86	535	345	187	12
	100.0	7.4	45.9	29.6	16.1	1.0
常用型派遣社員（期間の定めなし）	779	47	352	239	119	22
	100.0	6.0	45.2	30.7	15.3	2.8
現在の派遣業務（問4(1)）						
オフィスワーク系	2344	165	1199	672	286	22
	100.0	7.0	51.2	28.7	12.2	0.9
医療・福祉系	160	8	83	47	18	4
	100.0	5.0	51.9	29.4	11.3	2.5
営業・販売系	124	9	73	27	13	2
	100.0	7.3	58.9	21.8	10.5	1.6
IT技術・クリエイティブ、専門職系	936	75	435	258	149	19
	100.0	8.0	46.5	27.6	15.9	2.0
製造業務系	566	42	246	161	111	6
	100.0	7.4	43.5	28.4	19.6	1.1
軽作業系	208	26	93	55	31	3
	100.0	12.5	44.7	26.4	14.9	1.4
その他	77	5	34	28	9	1
	100.0	6.5	44.2	36.4	11.7	1.3
現在の派遣先での通算派遣期間（問6）						
1年以下	1252	92	606	364	174	16
	100.0	7.3	48.4	29.1	13.9	1.3
1年超3年以下	1862	150	927	516	244	25
	100.0	8.1	49.8	27.7	13.1	1.3
3年超	1320	89	641	371	202	17
	100.0	6.7	48.6	28.1	15.3	1.3
稼働経験のある派遣会社数（F3(2)）						
1社	3007	205	1473	861	448	20
	100.0	6.8	49.0	28.6	14.9	0.7
2～3社	878	72	464	241	92	9
	100.0	8.2	52.8	27.4	10.5	1.0
4社以上	125	9	65	29	20	2
	100.0	7.2	52.0	23.2	16.0	1.6
都市区分						
関東都市圏（東京・さいたま・千葉・横浜・川崎）	1077	96	570	268	127	16
	100.0	8.9	52.9	24.9	11.8	1.5
中部都市圏（名古屋・浜松・静岡）	204	19	98	62	19	6
	100.0	9.3	48.0	30.4	9.3	2.9
関西都市圏（大阪・堺・神戸・京都）	370	22	184	112	45	7
	100.0	5.9	49.7	30.3	12.2	1.9
九州都市圏（北九州・福岡）	106	8	51	34	13	－
	100.0	7.5	48.1	32.1	12.3	－
上記以外の政令指定都市	348	19	171	102	50	6
	100.0	5.5	49.1	29.3	14.4	1.7
政令指定都市以外の地区	2368	169	1119	682	370	28
	100.0	7.1	47.3	28.8	15.6	1.2

問40　派遣労働の継続希望

	総　数	できるだけ派遣社員として長く働きたい	ある程度の期間であれば派遣社員として働きたい	できるだけ早く派遣社員を辞めたい	無回答
総　数	4473	1024	2008	1322	119
	100.0	22.9	44.9	29.6	2.7
性別（F6）					
男性	1273	236	533	476	28
	100.0	18.5	41.9	37.4	2.2
女性	3111	766	1448	821	76
	100.0	24.6	46.5	26.4	2.4
年齢（F6）					
25歳未満	230	24	111	92	3
	100.0	10.4	48.3	40.0	1.3
25～29歳	767	129	397	231	10
	100.0	16.8	51.8	30.1	1.3
30～34歳	998	202	488	296	12
	100.0	20.2	48.9	29.7	1.2
35～39歳	793	183	344	254	12
	100.0	23.1	43.4	32.0	1.5
40～44歳	541	134	225	170	12
	100.0	24.8	41.6	31.4	2.2
45～49歳	361	98	146	101	16
	100.0	27.1	40.4	28.0	4.4
50～54歳	196	82	58	45	11
	100.0	41.8	29.6	23.0	5.6
55～59歳	117	50	36	30	1
	100.0	42.7	30.8	25.6	0.9
60歳以上	129	45	64	10	10
	100.0	34.9	49.6	7.8	7.8
最終学歴（F5-1）					
中学・高校	1637	460	662	474	41
	100.0	28.1	40.4	29.0	2.5
専門学校	702	138	302	242	20
	100.0	19.7	43.0	34.5	2.8
短大	831	194	420	200	17
	100.0	23.3	50.5	24.1	2.0
大学・大学院	1210	211	589	383	27
	100.0	17.4	48.7	31.7	2.2
既・未婚（F6-2）					
既婚	1837	510	842	433	52
	100.0	27.8	45.8	23.6	2.8
未婚、離婚、死別	2550	486	1138	872	54
	100.0	19.1	44.6	34.2	2.1
同居家族（F6-4）					
一人暮らし	880	168	407	285	20
	100.0	19.1	46.3	32.4	2.3
同居家族あり	3414	808	1530	996	80
	100.0	23.7	44.8	29.2	2.3
正社員経験の有無（F1）					
あり	3569	834	1588	1061	86
	100.0	23.4	44.5	29.7	2.4
なし	749	158	365	219	7
	100.0	21.1	48.7	29.2	0.9
正社員希望（問42）					
是非なりたい	1919	166	733	1002	18
	100.0	8.7	38.2	52.2	0.9
どちらかといえば、なりたい	1285	281	767	213	24
	100.0	21.9	59.7	16.6	1.9
どちらかといえば、なりたくない	768	356	361	45	6
	100.0	46.4	47.0	5.9	0.8
全くなりたくない	－	－	－	－	－
	－	－	－	－	－
問1　雇用形態					
登録型派遣社員	2529	605	1171	702	51
	100.0	23.9	46.3	27.8	2.0
常用型派遣社員（期間の定めあり）	1165	257	493	389	26
	100.0	22.1	42.3	33.4	2.2
常用型派遣社員（期間の定めなし）	779	162	344	231	42
	100.0	20.8	44.2	29.7	5.4
現在の派遣業務（問4(1)）					
オフィスワーク系	2344	548	1107	640	49
	100.0	23.4	47.2	27.3	2.1
医療・福祉系	160	26	83	45	6
	100.0	16.3	51.9	28.1	3.8
営業・販売系	124	34	51	36	3
	100.0	27.4	41.1	29.0	2.4
IT技術・クリエイティブ、専門職系	936	193	415	299	29
	100.0	20.6	44.3	31.9	3.1
製造業務系	566	143	210	200	13
	100.0	25.3	37.1	35.3	2.3
軽作業系	208	48	90	66	4
	100.0	23.1	43.3	31.7	1.9
その他	77	18	33	20	6
	100.0	23.4	42.9	26.0	7.8
現在の派遣先での通算派遣期間（問6）					
1年以下	1252	256	565	411	20
	100.0	20.4	45.1	32.8	1.6
1年超3年以下	1862	399	887	530	46
	100.0	21.4	47.6	28.5	2.5
3年超	1320	357	546	372	45
	100.0	27.0	41.4	28.2	3.4
稼働経験のある派遣会社数（F3(2)）					
1社	3007	649	1386	935	37
	100.0	21.6	46.1	31.1	1.2
2～3社	878	220	403	241	14
	100.0	25.1	45.9	27.4	1.6
4社以上	125	37	43	42	3
	100.0	29.6	34.4	33.6	2.4
都市区分					
関東都市圏（東京・さいたま・千葉・横浜・川崎）	1077	268	485	301	23
	100.0	24.9	45.0	27.9	2.1
中部都市圏（名古屋・浜松・静岡）	204	43	111	39	11
	100.0	21.1	54.4	19.1	5.4
関西都市圏（大阪・堺・神戸・京都）	370	82	168	106	14
	100.0	22.2	45.4	28.6	3.8
九州都市圏（北九州・福岡）	106	26	43	35	2
	100.0	24.5	40.6	33.0	1.9
上記以外の政令指定都市	348	72	158	110	8
	100.0	20.7	45.4	31.6	2.3
政令指定都市以外の地区	2368	533	1043	731	61
	100.0	22.5	44.0	30.9	2.6

問41　派遣社員の継続希望年数

	総　数	～1年	～2年	～3年	～4年	～5年	～6年	～7年	～8年	～9年	～10年	～15年	～20年	20年超	無回答
総　数	4473	1504	606	553	65	536	23	32	21	4	361	54	103	61	550
	100.0	33.6	13.5	12.4	1.5	12.0	0.5	0.7	0.5	0.1	8.1	1.2	2.3	1.4	12.3
性別(F6)															
男性	1273	480	165	164	18	147	10	12	5	2	78	17	27	18	130
	100.0	37.7	13.0	12.9	1.4	11.5	0.8	0.9	0.4	0.2	6.1	1.3	2.1	1.4	10.2
女性	3111	1002	432	381	45	374	13	20	16	2	279	37	76	43	391
	100.0	32.2	13.9	12.2	1.4	12.0	0.4	0.6	0.5	0.1	9.0	1.2	2.4	1.4	12.6
年齢(F6)															
25歳未満	230	111	35	41	3	16	2	1	2	－	8	－	1	－	10
	100.0	48.3	15.2	17.8	1.3	7.0	0.9	0.4	0.9	－	3.5	－	0.4	－	4.3
25～29歳	767	323	151	105	8	65	－	2	4	1	31	－	9	10	58
	100.0	42.1	19.7	13.7	1.0	8.5	－	0.3	0.5	0.1	4.0	－	1.2	1.3	7.6
30～34歳	998	384	163	143	14	80	3	3	2	－	49	7	15	25	110
	100.0	38.5	16.3	14.3	1.4	8.0	0.3	0.3	0.2	－	4.9	0.7	1.5	2.5	11.0
35～39歳	793	273	100	86	9	98	4	4	3	－	59	7	30	20	100
	100.0	34.4	12.6	10.8	1.1	12.4	0.5	0.5	0.4	－	7.4	0.9	3.8	2.5	12.6
40～44歳	541	151	47	44	6	72	1	3	1	1	81	12	34	2	86
	100.0	27.9	8.7	8.1	1.1	13.3	0.2	0.6	0.2	0.2	15.0	2.2	6.3	0.4	15.9
45～49歳	361	91	29	34	5	47	2	5	2	－	60	19	6	2	59
	100.0	25.2	8.0	9.4	1.4	13.0	0.6	1.4	0.6	－	16.6	5.3	1.7	0.6	16.3
50～54歳	196	35	12	22	2	39	6	7	3	2	34	6	1	－	27
	100.0	17.9	6.1	11.2	1.0	19.9	3.1	3.6	1.5	1.0	17.3	3.1	0.5	－	13.8
55～59歳	117	16	10	17	4	43	5	5	2	－	10	－	－	－	5
	100.0	13.7	8.5	14.5	3.4	36.8	4.3	4.3	1.7	－	8.5	－	－	－	4.3
60歳以上	129	23	23	28	9	29	－	－	1	－	7	－	－	－	9
	100.0	17.8	17.8	21.7	7.0	22.5	－	－	0.8	－	5.4	－	－	－	7.0
最終学歴(F5-1)															
中学・高校	1637	472	217	206	31	231	14	18	7	1	154	15	35	28	208
	100.0	28.8	13.3	12.6	1.9	14.1	0.9	1.1	0.4	0.1	9.4	0.9	2.1	1.7	12.7
専門学校	702	259	97	98	6	67	2	5	5	1	48	8	19	5	82
	100.0	36.9	13.8	14.0	0.9	9.5	0.3	0.7	0.7	0.1	6.8	1.1	2.7	0.7	11.7
短大	831	252	115	82	10	117	1	3	6	1	79	14	22	7	122
	100.0	30.3	13.8	9.9	1.2	14.1	0.1	0.4	0.7	0.1	9.5	1.7	2.6	0.8	14.7
大学・大学院	1210	495	163	165	16	112	6	6	3	1	69	17	26	19	112
	100.0	40.9	13.5	13.6	1.3	9.3	0.5	0.5	0.2	0.1	5.7	1.4	2.1	1.6	9.3
既・未婚(F6-2)															
既婚	1837	534	209	212	39	284	15	20	10	3	195	31	43	25	217
	100.0	29.1	11.4	11.5	2.1	15.5	0.8	1.1	0.5	0.2	10.6	1.7	2.3	1.4	11.8
未婚、離婚、死別	2550	950	388	335	22	239	8	12	11	1	162	23	58	36	305
	100.0	37.3	15.2	13.1	0.9	9.4	0.3	0.5	0.4	0.0	6.4	0.9	2.3	1.4	12.0
同居家族(F6-4)															
一人暮らし	880	329	149	107	7	81	3	5	7	－	52	8	24	15	93
	100.0	37.4	16.9	12.2	0.8	9.2	0.3	0.6	0.8	－	5.9	0.9	2.7	1.7	10.6
同居家族あり	3414	1124	444	434	54	428	20	27	14	4	295	45	77	43	405
	100.0	32.9	13.0	12.7	1.6	12.5	0.6	0.8	0.4	0.1	8.6	1.3	2.3	1.3	11.9
正社員経験の有無(F1)															
あり	3569	1185	471	427	53	445	21	31	16	3	304	48	84	42	439
	100.0	33.2	13.2	12.0	1.5	12.5	0.6	0.9	0.4	0.1	8.5	1.3	2.4	1.2	12.3
なし	749	278	117	112	8	77	2	1	5	1	48	5	19	18	58
	100.0	37.1	15.6	15.0	1.1	10.3	0.3	0.1	0.7	0.1	6.4	0.7	2.5	2.4	7.7
正社員希望(問42)															
是非なりたい	1919	967	252	200	17	123	5	6	3	2	82	12	19	17	214
	100.0	50.4	13.1	10.4	0.9	6.4	0.3	0.3	0.2	0.1	4.3	0.6	1.0	0.9	11.2
どちらかといえば、なりたい	1285	315	202	209	18	189	3	16	4	－	120	12	32	18	147
	100.0	24.5	15.7	16.3	1.4	14.7	0.2	1.2	0.3	－	9.3	0.9	2.5	1.4	11.4
どちらかといえば、なりたくない	768	132	92	97	17	148	11	8	8	1	113	21	35	20	65
	100.0	17.2	12.0	12.6	2.2	19.3	1.4	1.0	1.0	0.1	14.7	2.7	4.6	2.6	8.5
全くなりたくない	－	－	－	－	－	－	－	－	－	－	－	－	－	－	－
	－	－	－	－	－	－	－	－	－	－	－	－	－	－	－
問1　雇用形態															
登録型派遣社員	2529	857	372	324	32	294	12	14	10	3	218	27	49	28	289
	100.0	33.9	14.7	12.8	1.3	11.6	0.5	0.6	0.4	0.1	8.6	1.1	1.9	1.1	11.4
常用型派遣社員(期間の定めあり)	1165	410	144	135	20	150	5	10	4	1	80	14	26	18	148
	100.0	35.2	12.4	11.6	1.7	12.9	0.4	0.9	0.3	0.1	6.9	1.2	2.2	1.5	12.7
常用型派遣社員(期間の定めなし)	779	237	90	94	13	92	6	8	7	－	63	13	28	15	113
	100.0	30.4	11.6	12.1	1.7	11.8	0.8	1.0	0.9	－	8.1	1.7	3.6	1.9	14.5
現在の派遣業務(問4(1))															
オフィスワーク系	2344	781	340	281	33	275	7	15	13	1	200	27	53	26	292
	100.0	33.3	14.5	12.0	1.4	11.7	0.3	0.6	0.6	0.0	8.5	1.2	2.3	1.1	12.5
医療・福祉系	160	62	16	26	3	16	－	－	－	－	8	－	2	－	27
	100.0	38.8	10.0	16.3	1.9	10.0	－	－	－	－	5.0	－	1.3	－	16.9
営業・販売系	124	47	18	14	－	15	－	2	1	－	11	3	2	2	9
	100.0	37.9	14.5	11.3	－	12.1	－	1.6	0.8	－	8.9	2.4	1.6	1.6	7.3
IT技術・クリエイティブ、専門職系	936	294	112	130	15	118	7	6	5	2	76	14	30	22	105
	100.0	31.4	12.0	13.9	1.6	12.6	0.7	0.6	0.5	0.2	8.1	1.5	3.2	2.4	11.2
製造業務系	566	204	70	64	6	70	7	3	1	1	44	8	9	8	71
	100.0	36.0	12.4	11.3	1.1	12.4	1.2	0.5	0.2	0.2	7.8	1.4	1.6	1.4	12.5
軽作業系	208	75	28	30	4	22	1	2	1	－	16	2	2	3	22
	100.0	36.1	13.5	14.4	1.9	10.6	0.5	1.0	0.5	－	7.7	1.0	1.0	1.4	10.6
その他	77	25	12	5	2	13	－	1	－	－	3	－	4	－	12
	100.0	32.5	15.6	6.5	2.6	16.9	－	1.3	－	－	3.9	－	5.2	－	15.6
現在の派遣先での通算派遣期間(問6)															
1年以下	1252	504	184	140	12	133	7	6	7	1	85	9	17	15	132
	100.0	40.3	14.7	11.2	1.0	10.6	0.6	0.5	0.6	0.1	6.8	0.7	1.4	1.2	10.5
1年超3年以下	1862	628	268	255	30	204	8	11	6	1	137	26	35	24	229
	100.0	33.7	14.4	13.7	1.6	11.0	0.4	0.6	0.3	0.1	7.4	1.4	1.9	1.3	12.3
3年超	1320	363	152	156	22	193	8	14	8	2	137	19	50	22	174
	100.0	27.5	11.5	11.8	1.7	14.6	0.6	1.1	0.6	0.2	10.4	1.4	3.8	1.7	13.2
稼働経験のある派遣会社数(F3(2))															
1社	3007	1072	412	391	41	359	18	24	14	3	229	37	75	38	294
	100.0	35.7	13.7	13.0	1.4	11.9	0.6	0.8	0.5	0.1	7.6	1.2	2.5	1.3	9.8
2～3社	878	286	139	99	13	102	3	4	5	1	87	11	18	14	96
	100.0	32.6	15.8	11.3	1.5	11.6	0.3	0.5	0.6	0.1	9.9	1.3	2.1	1.6	10.9
4社以上	125	38	17	8	4	11	－	2	－	－	17	2	2	4	20
	100.0	30.4	13.6	6.4	3.2	8.8	－	1.6	－	－	13.6	1.6	1.6	3.2	16.0
都市区分															
関東都市圏(東京・さいたま・千葉・横浜・川崎)	1077	363	157	127	16	125	3	3	8	1	91	9	31	18	125
	100.0	33.7	14.6	11.8	1.5	11.6	0.3	0.3	0.7	0.1	8.4	0.8	2.9	1.7	11.6
中部都市圏(名古屋・浜松・静岡)	204	62	35	22	4	22	3	1	1	－	19	5	2	2	26
	100.0	30.4	17.2	10.8	2.0	10.8	1.5	0.5	0.5	－	9.3	2.5	1.0	1.0	12.7
関西都市圏(大阪・堺・神戸・京都)	370	113	58	46	6	45	－	3	1	1	30	3	9	3	52
	100.0	30.5	15.7	12.4	1.6	12.2	－	0.8	0.3	0.3	8.1	0.8	2.4	0.8	14.1
九州都市圏(北九州・福岡)	106	33	12	13	1	9	－	2	－	－	12	1	2	2	19
	100.0	31.1	11.3	12.3	0.9	8.5	－	1.9	－	－	11.3	0.9	1.9	1.9	17.9
上記以外の政令指定都市	348	122	40	42	1	46	1	4	－	1	29	4	6	5	47
	100.0	35.1	11.5	12.1	0.3	13.2	0.3	1.1	－	0.3	8.3	1.1	1.7	1.4	13.5
政令指定都市以外の地区	2368	811	304	303	37	289	16	19	11	1	180	32	53	31	281
	100.0	34.2	12.8	12.8	1.6	12.2	0.7	0.8	0.5	0.0	7.6	1.4	2.2	1.3	11.9

問41　派遣社員の継続希望年数（続き）

	総　数	平　均 （単位=年）	標準偏差	最小値	最大値
総　数	3923 100.0	3.98	5.13	0.00	50.00
性別（F6）					
男性	1143 29.1	3.74	5.24	0.00	50.00
女性	2720 69.3	4.11	5.12	0.00	30.00
年齢（F6）					
25歳未満	220 5.6	2.27	2.45	0.00	20.00
25～29歳	709 18.1	2.91	4.63	0.00	50.00
30～34歳	888 22.6	3.56	5.40	0.00	30.00
35～39歳	693 17.7	4.46	6.04	0.00	40.00
40～44歳	455 11.6	5.40	5.76	0.00	30.00
45～49歳	302 7.7	5.24	5.03	0.00	30.00
50～54歳	169 4.3	5.25	3.95	0.00	20.00
55～59歳	112 2.9	4.40	2.53	0.00	10.00
60歳以上	120 3.1	3.39	2.25	0.00	10.00
最終学歴（F5-1）					
中学・高校	1429 36.4	4.32	5.20	0.00	40.00
専門学校	620 15.8	3.60	4.70	0.00	30.00
短大	709 18.1	4.21	4.94	0.00	30.00
大学・大学院	1098 28.0	3.59	5.29	0.00	50.00
既・未婚（F6-2）					
既婚	1620 41.3	4.52	5.26	0.00	50.00
未婚、離婚、死別	2245 57.2	3.60	5.02	0.00	32.00
同居家族（F6-4）					
一人暮らし	787 20.1	3.75	5.39	0.00	32.00
同居家族あり	3009 76.7	4.04	5.05	0.00	50.00
正社員経験の有無（F1）					
あり	3130 79.8	4.02	5.03	0.00	50.00
なし	691 17.6	3.93	5.68	0.00	40.00
正社員希望（問42）					
是非なりたい	1705 43.5	2.57	4.00	0.00	30.00
どちらかといえば、なりたい	1138 29.0	4.39	5.19	0.00	50.00
どちらかといえば、なりたくない	703 17.9	6.08	6.04	0.00	30.00
全くなりたくない	－ －	－	－	－	－
問1　雇用形態					
登録型派遣社員	2240 57.1	3.81	4.76	0.00	30.00
常用型派遣社員（期間の定めあり）	1017 25.9	3.91	5.17	0.00	30.00
常用型派遣社員（期間の定めなし）	666 17.0	4.66	6.11	0.00	50.00
現在の派遣業務（問4(1)）					
オフィスワーク系	2052 52.3	3.90	4.84	0.00	30.00
医療・福祉系	133 3.4	2.74	3.21	0.00	20.00
営業・販売系	115 2.9	4.04	5.33	0.00	30.00
IT技術・クリエイティブ、専門職系	831 21.2	4.60	6.15	0.00	50.00
製造業務系	495 12.6	3.85	5.02	0.00	30.00
軽作業系	186 4.7	3.57	4.62	0.00	30.00
その他	65 1.7	3.83	4.74	0.00	20.00
現在の派遣先での通算派遣期間（問6）					
1年以下	1120 28.5	3.35	4.60	0.00	30.00
1年超3年以下	1633 41.6	3.80	4.95	0.00	40.00
3年超	1146 29.2	4.86	5.73	0.00	50.00
稼働経験のある派遣会社数（F3(2)）					
1社	2713 69.2	3.88	5.09	0.00	50.00
2～3社	782 19.9	4.13	5.22	0.00	30.00
4社以上	105 2.7	4.93	6.21	0.00	30.00
都市区分					
関東都市圏（東京・さいたま・千葉・横浜・川崎）	952 24.3	4.08	5.27	0.00	30.00
中部都市圏（名古屋・浜松・静岡）	178 4.5	3.95	4.77	0.00	30.00
関西都市圏（大阪・堺・神戸・京都）	318 8.1	3.89	4.82	0.00	32.00
九州都市圏（北九州・福岡）	87 2.2	4.34	5.50	0.00	30.00
上記以外の政令指定都市	301 7.7	3.99	5.64	0.00	50.00
政令指定都市以外の地区	2087 53.2	3.94	5.04	0.00	40.00

問42　正社員になりたいか

	総　数	是非なりたい	どちらかといえば、なりたい	どちらかといえば、なりたくない	全くなりたくない	無回答
総　数	4473	1919	1285	768	－	501
	100.0	42.9	28.7	17.2	－	11.2
性別（F6）						
男性	1273	629	270	167	－	207
	100.0	49.4	21.2	13.1	－	16.3
女性	3111	1267	992	590	－	262
	100.0	40.7	31.9	19.0	－	8.4
年齢（F6）						
25歳未満	230	127	56	29	－	18
	100.0	55.2	24.3	12.6	－	7.8
25～29歳	767	386	211	125	－	45
	100.0	50.3	27.5	16.3	－	5.9
30～34歳	998	473	296	155	－	74
	100.0	47.4	29.7	15.5	－	7.4
35～39歳	793	352	246	131	－	64
	100.0	44.4	31.0	16.5	－	8.1
40～44歳	541	246	148	106	－	41
	100.0	45.5	27.4	19.6	－	7.6
45～49歳	361	122	130	65	－	44
	100.0	33.8	36.0	18.0	－	12.2
50～54歳	196	51	54	49	－	42
	100.0	26.0	27.6	25.0	－	21.4
55～59歳	117	26	29	32	－	30
	100.0	22.2	24.8	27.4	－	25.6
60歳以上	129	11	19	22	－	77
	100.0	8.5	14.7	17.1	－	59.7
最終学歴（F5-1）						
中学・高校	1637	664	447	298	－	228
	100.0	40.6	27.3	18.2	－	13.9
専門学校	702	322	192	114	－	74
	100.0	45.9	27.4	16.2	－	10.5
短大	831	339	264	168	－	60
	100.0	40.8	31.8	20.2	－	7.2
大学・大学院	1210	571	357	171	－	111
	100.0	47.2	29.5	14.1	－	9.2
既・未婚（F6-2）						
既婚	1837	668	515	365	－	289
	100.0	36.4	28.0	19.9	－	15.7
未婚、離婚、死別	2550	1227	753	392	－	178
	100.0	48.1	29.5	15.4	－	7.0
同居家族（F6-4）						
一人暮らし	880	403	264	131	－	82
	100.0	45.8	30.0	14.9	－	9.3
同居家族あり	3414	1453	985	601	－	375
	100.0	42.6	28.9	17.6	－	11.0
正社員経験の有無（F1）						
あり	3569	1527	1022	626	－	394
	100.0	42.8	28.6	17.5	－	11.0
なし	749	343	227	121	－	58
	100.0	45.8	30.3	16.2	－	7.7
正社員希望（問42）						
是非なりたい	1919	1919	－	－	－	－
	100.0	100.0	－	－	－	－
どちらかといえば、なりたい	1285	－	1285	－	－	－
	100.0	－	100.0	－	－	－
どちらかといえば、なりたくない	768	－	－	768	－	－
	100.0	－	－	100.0	－	－
全くなりたくない	－	－	－	－	－	－
	－	－	－	－	－	－
問1　雇用形態						
登録型派遣社員	2529	1047	780	474	－	228
	100.0	41.4	30.8	18.7	－	9.0
常用型派遣社員（期間の定めあり）	1165	536	317	171	－	141
	100.0	46.0	27.2	14.7	－	12.1
常用型派遣社員（期間の定めなし）	779	336	188	123	－	132
	100.0	43.1	24.1	15.8	－	16.9
現在の派遣業務（問4(1)）						
オフィスワーク系	2344	981	759	423	－	181
	100.0	41.9	32.4	18.0	－	7.7
医療・福祉系	160	66	54	24	－	16
	100.0	41.3	33.8	15.0	－	10.0
営業・販売系	124	56	38	17	－	13
	100.0	45.2	30.6	13.7	－	10.5
IT技術・クリエイティブ、専門職系	936	422	218	138	－	158
	100.0	45.1	23.3	14.7	－	16.9
製造業務系	566	282	137	95	－	52
	100.0	49.8	24.2	16.8	－	9.2
軽作業系	208	70	48	46	－	44
	100.0	33.7	23.1	22.1	－	21.2
その他	77	22	21	16	－	18
	100.0	28.6	27.3	20.8	－	23.4
現在の派遣先での通算派遣期間（問6）						
1年以下	1252	606	311	218	－	117
	100.0	48.4	24.8	17.4	－	9.3
1年超3年以下	1862	777	567	309	－	209
	100.0	41.7	30.5	16.6	－	11.2
3年超	1320	530	395	230	－	165
	100.0	40.2	29.9	17.4	－	12.5
稼働経験のある派遣会社数（F3(2)）						
1社	3007	1323	874	527	－	283
	100.0	44.0	29.1	17.5	－	9.4
2～3社	878	382	275	160	－	61
	100.0	43.5	31.3	18.2	－	6.9
4社以上	125	53	38	24	－	10
	100.0	42.4	30.4	19.2	－	8.0
都市区分						
関東都市圏（東京・さいたま・千葉・横浜・川崎）	1077	438	319	191	－	129
	100.0	40.7	29.6	17.7	－	12.0
中部都市圏（名古屋・浜松・静岡）	204	77	63	36	－	28
	100.0	37.7	30.9	17.6	－	13.7
関西都市圏（大阪・堺・神戸・京都）	370	168	104	64	－	34
	100.0	45.4	28.1	17.3	－	9.2
九州都市圏（北九州・福岡）	106	53	32	13	－	8
	100.0	50.0	30.2	12.3	－	7.5
上記以外の政令指定都市	348	154	98	63	－	33
	100.0	44.3	28.2	18.1	－	9.5
政令指定都市以外の地区	2368	1029	669	401	－	269
	100.0	43.5	28.3	16.9	－	11.4

問42付1　正社員希望理由（MA）

	総　数	正社員だと雇用が安定しているから	正社員だと能力開発できるから	働きがいのある仕事がしたいから	管理や指揮命令できる仕事に就きたいから	労働・社会保険が充実しているから	賃金が高いから（ボーナス、退職金が出るを含む）	福利厚生が充実しているから	その他	無回答
総　数	3204	2588	634	889	238	1195	2139	1134	86	124
	100.0	80.8	19.8	27.7	7.4	37.3	66.8	35.4	2.7	3.9
性別（F6）										
男性	899	713	208	248	125	307	540	286	26	16
	100.0	79.3	23.1	27.6	13.9	34.1	60.1	31.8	2.9	1.8
女性	2259	1838	420	631	111	875	1571	837	59	105
	100.0	81.4	18.6	27.9	4.9	38.7	69.5	37.1	2.6	4.6
年齢（F6）										
25歳未満	183	155	37	52	15	69	131	65	6	1
	100.0	84.7	20.2	28.4	8.2	37.7	71.6	35.5	3.3	0.5
25～29歳	597	489	132	195	54	246	404	230	16	20
	100.0	81.9	22.1	32.7	9.0	41.2	67.7	38.5	2.7	3.4
30～34歳	769	611	156	248	64	298	521	306	27	29
	100.0	79.5	20.3	32.2	8.3	38.8	67.8	39.8	3.5	3.8
35～39歳	598	484	106	159	45	206	389	205	14	21
	100.0	80.9	17.7	26.6	7.5	34.4	65.1	34.3	2.3	3.5
40～44歳	394	322	69	93	17	139	271	118	10	15
	100.0	81.7	17.5	23.6	4.3	35.3	68.8	29.9	2.5	3.8
45～49歳	252	203	49	40	12	96	167	85	4	11
	100.0	80.6	19.4	15.9	4.8	38.1	66.3	33.7	1.6	4.4
50～54歳	105	84	17	22	7	31	69	30	1	7
	100.0	80.0	16.2	21.0	6.7	29.5	65.7	28.6	1.0	6.7
55～59歳	55	44	18	15	6	22	35	17	－	2
	100.0	80.0	32.7	27.3	10.9	40.0	63.6	30.9	－	3.6
60歳以上	30	18	3	7	3	9	16	4	1	5
	100.0	60.0	10.0	23.3	10.0	30.0	53.3	13.3	3.3	16.7
最終学歴（F5-1）										
中学・高校	1111	925	183	262	76	425	723	394	19	53
	100.0	83.3	16.5	23.6	6.8	38.3	65.1	35.5	1.7	4.8
専門学校	514	416	114	150	40	200	352	186	16	14
	100.0	80.9	22.2	29.2	7.8	38.9	68.5	36.2	3.1	2.7
短大	603	508	115	168	30	217	421	208	21	25
	100.0	84.2	19.1	27.9	5.0	36.0	69.8	34.5	3.5	4.1
大学・大学院	928	706	211	290	88	336	617	335	29	28
	100.0	76.1	22.7	31.3	9.5	36.2	66.5	36.1	3.1	3.0
既・未婚（F6-2）										
既婚	1183	925	237	319	84	394	766	397	26	58
	100.0	78.2	20.0	27.0	7.1	33.3	64.8	33.6	2.2	4.9
未婚、離婚、死別	1980	1628	389	560	153	787	1350	721	57	63
	100.0	82.2	19.6	28.3	7.7	39.7	68.2	36.4	2.9	3.2
同居家族（F6-4）										
一人暮らし	667	534	153	197	64	237	427	240	23	22
	100.0	80.1	22.9	29.5	9.6	35.5	64.0	36.0	3.4	3.3
同居家族あり	2438	1973	460	665	162	917	1660	860	61	95
	100.0	80.9	18.9	27.3	6.6	37.6	68.1	35.3	2.5	3.9
正社員経験の有無（F1）										
あり	2549	2061	493	695	187	965	1713	908	64	100
	100.0	80.9	19.3	27.3	7.3	37.9	67.2	35.6	2.5	3.9
なし	570	464	124	171	45	205	383	202	21	15
	100.0	81.4	21.8	30.0	7.9	36.0	67.2	35.4	3.7	2.6
正社員希望（問42）										
是非なりたい	1919	1631	484	648	198	781	1336	749	61	46
	100.0	85.0	25.2	33.8	10.3	40.7	69.6	39.0	3.2	2.4
どちらかといえば、なりたい	1285	957	150	241	40	414	803	385	25	78
	100.0	74.5	11.7	18.8	3.1	32.2	62.5	30.0	1.9	6.1
どちらかといえば、なりたくない	－	－	－	－	－	－	－	－	－	－
	－	－	－	－	－	－	－	－	－	－
全くなりたくない	－	－	－	－	－	－	－	－	－	－
	－	－	－	－	－	－	－	－	－	－
問1　雇用形態										
登録型派遣社員	1827	1513	356	524	100	741	1251	693	51	67
	100.0	82.8	19.5	28.7	5.5	40.6	68.5	37.9	2.8	3.7
常用型派遣社員（期間の定めあり）	853	686	166	225	76	301	577	276	18	41
	100.0	80.4	19.5	26.4	8.9	35.3	67.6	32.4	2.1	4.8
常用型派遣社員（期間の定めなし）	524	389	112	140	62	153	311	165	17	16
	100.0	74.2	21.4	26.7	11.8	29.2	59.4	31.5	3.2	3.1
現在の派遣業務（問4(1)）										
オフィスワーク系	1740	1424	329	513	85	650	1239	653	50	74
	100.0	81.8	18.9	29.5	4.9	37.4	71.2	37.5	2.9	4.3
医療・福祉系	120	100	17	27	4	47	81	40	1	7
	100.0	83.3	14.2	22.5	3.3	39.2	67.5	33.3	0.8	5.8
営業・販売系	94	71	12	26	14	37	58	33	2	6
	100.0	75.5	12.8	27.7	14.9	39.4	61.7	35.1	2.1	6.4
IT技術・クリエイティブ、専門職系	640	486	165	184	85	192	375	202	22	15
	100.0	75.9	25.8	28.8	13.3	30.0	58.6	31.6	3.4	2.3
製造業務系	419	357	78	95	31	187	270	150	7	13
	100.0	85.2	18.6	22.7	7.4	44.6	64.4	35.8	1.7	3.1
軽作業系	118	94	20	27	12	55	74	42	2	5
	100.0	79.7	16.9	22.9	10.2	46.6	62.7	35.6	1.7	4.2
その他	43	32	7	10	3	12	24	4	2	3
	100.0	74.4	16.3	23.3	7.0	27.9	55.8	9.3	4.7	7.0
現在の派遣先での通算派遣期間（問6）										
1年以下	917	748	181	286	89	378	580	327	30	31
	100.0	81.6	19.7	31.2	9.7	41.2	63.2	35.7	3.3	3.4
1年超3年以下	1344	1073	254	383	76	514	914	501	28	59
	100.0	79.8	18.9	28.5	5.7	38.2	68.0	37.3	2.1	4.4
3年超	925	752	195	216	71	298	632	302	27	34
	100.0	81.3	21.1	23.4	7.7	32.2	68.3	32.6	2.9	3.7
稼働経験のある派遣会社数（F3(2)）										
1社	2197	1782	444	600	171	824	1484	794	55	80
	100.0	81.1	20.2	27.3	7.8	37.5	67.5	36.1	2.5	3.6
2～3社	657	542	122	198	38	269	462	244	22	18
	100.0	82.5	18.6	30.1	5.8	40.9	70.3	37.1	3.3	2.7
4社以上	91	68	24	33	8	39	61	33	5	7
	100.0	74.7	26.4	36.3	8.8	42.9	67.0	36.3	5.5	7.7
都市区分										
関東都市圏（東京・さいたま・千葉・横浜・川崎）	757	602	163	254	69	300	517	291	25	23
	100.0	79.5	21.5	33.6	9.1	39.6	68.3	38.4	3.3	3.0
中部都市圏（名古屋・浜松・静岡）	140	114	31	46	11	53	95	59	7	8
	100.0	81.4	22.1	32.9	7.9	37.9	67.9	42.1	5.0	5.7
関西都市圏（大阪・堺・神戸・京都）	272	224	43	75	17	108	180	106	6	9
	100.0	82.4	15.8	27.6	6.3	39.7	66.2	39.0	2.2	3.3
九州都市圏（北九州・福岡）	85	74	13	16	6	24	56	22	1	3
	100.0	87.1	15.3	18.8	7.1	28.2	65.9	25.9	1.2	3.5
上記以外の政令指定都市	252	196	43	70	12	82	176	73	9	11
	100.0	77.8	17.1	27.8	4.8	32.5	69.8	29.0	3.6	4.4
政令指定都市以外の地区	1698	1378	341	428	123	628	1115	583	38	70
	100.0	81.2	20.1	25.2	7.2	37.0	65.7	34.3	2.2	4.1

問42付2　正社員になるための行動

	総　数	具体的な求職活動をしている	具体的な求職活動まではしていないが、web等の情報収集程度はしている	特段に何もしていない	無回答
総　数	3204	200	1073	1738	193
	100.0	6.2	33.5	54.2	6.0
性別（F6）					
男性	899	81	294	467	57
	100.0	9.0	32.7	51.9	6.3
女性	2259	113	767	1248	131
	100.0	5.0	34.0	55.2	5.8
年齢（F6）					
25歳未満	183	10	60	102	11
	100.0	5.5	32.8	55.7	6.0
25～29歳	597	37	213	320	27
	100.0	6.2	35.7	53.6	4.5
30～34歳	769	53	266	405	45
	100.0	6.9	34.6	52.7	5.9
35～39歳	598	32	214	326	26
	100.0	5.4	35.8	54.5	4.3
40～44歳	394	23	131	220	20
	100.0	5.8	33.2	55.8	5.1
45～49歳	252	12	81	141	18
	100.0	4.8	32.1	56.0	7.1
50～54歳	105	4	26	63	12
	100.0	3.8	24.8	60.0	11.4
55～59歳	55	4	6	40	5
	100.0	7.3	10.9	72.7	9.1
60歳以上	30	2	3	20	5
	100.0	6.7	10.0	66.7	16.7
最終学歴（F5-1）					
中学・高校	1111	64	351	625	71
	100.0	5.8	31.6	56.3	6.4
専門学校	514	31	182	273	28
	100.0	6.0	35.4	53.1	5.4
短大	603	33	180	353	37
	100.0	5.5	29.9	58.5	6.1
大学・大学院	928	65	339	470	54
	100.0	7.0	36.5	50.6	5.8
既・未婚（F6-2）					
既婚	1183	64	328	707	84
	100.0	5.4	27.7	59.8	7.1
未婚、離婚、死別	1980	131	733	1009	107
	100.0	6.6	37.0	51.0	5.4
同居家族（F6-4）					
一人暮らし	667	45	266	324	32
	100.0	6.7	39.9	48.6	4.8
同居家族あり	2438	149	780	1359	150
	100.0	6.1	32.0	55.7	6.2
正社員経験の有無（F1）					
あり	2549	161	849	1387	152
	100.0	6.3	33.3	54.4	6.0
なし	570	27	202	311	30
	100.0	4.7	35.4	54.6	5.3
正社員希望（問42）					
是非なりたい	1919	170	756	898	95
	100.0	8.9	39.4	46.8	5.0
どちらかといえば、なりたい	1285	30	317	840	98
	100.0	2.3	24.7	65.4	7.6
どちらかといえば、なりたくない	－	－	－	－	－
	－	－	－	－	－
全くなりたくない	－	－	－	－	－
	－	－	－	－	－
問1　雇用形態					
登録型派遣社員	1827	103	661	972	91
	100.0	5.6	36.2	53.2	5.0
常用型派遣社員（期間の定めあり）	853	66	250	477	60
	100.0	7.7	29.3	55.9	7.0
常用型派遣社員（期間の定めなし）	524	31	162	289	42
	100.0	5.9	30.9	55.2	8.0
現在の派遣業務（問4(1)）					
オフィスワーク系	1740	87	616	945	92
	100.0	5.0	35.4	54.3	5.3
医療・福祉系	120	9	33	69	9
	100.0	7.5	27.5	57.5	7.5
営業・販売系	94	12	40	37	5
	100.0	12.8	42.6	39.4	5.3
IT技術・クリエイティブ、専門職系	640	33	210	356	41
	100.0	5.2	32.8	55.6	6.4
製造業務系	419	43	117	226	33
	100.0	10.3	27.9	53.9	7.9
軽作業系	118	9	35	70	4
	100.0	7.6	29.7	59.3	3.4
その他	43	4	10	23	6
	100.0	9.3	23.3	53.5	14.0
現在の派遣先での通算派遣期間（問6）					
1年以下	917	89	317	465	46
	100.0	9.7	34.6	50.7	5.0
1年超3年以下	1344	71	476	718	79
	100.0	5.3	35.4	53.4	5.9
3年超	925	40	272	547	66
	100.0	4.3	29.4	59.1	7.1
稼働経験のある派遣会社数（F3(2)）					
1社	2197	142	712	1221	122
	100.0	6.5	32.4	55.6	5.6
2～3社	657	35	254	339	29
	100.0	5.3	38.7	51.6	4.4
4社以上	91	9	38	41	3
	100.0	9.9	41.8	45.1	3.3
都市区分					
関東都市圏（東京・さいたま・千葉・横浜・川崎）	757	35	270	413	39
	100.0	4.6	35.7	54.6	5.2
中部都市圏（名古屋・浜松・静岡）	140	7	45	81	7
	100.0	5.0	32.1	57.9	5.0
関西都市圏（大阪・堺・神戸・京都）	272	8	87	158	19
	100.0	2.9	32.0	58.1	7.0
九州都市圏（北九州・福岡）	85	4	25	49	7
	100.0	4.7	29.4	57.6	8.2
上記以外の政令指定都市	252	20	70	146	16
	100.0	7.9	27.8	57.9	6.3
政令指定都市以外の地区	1698	126	576	891	105
	100.0	7.4	33.9	52.5	6.2

問42付3　正社員希望しない理由（MA）

	総　数	仕事と私生活の両立が困難になる	転勤・異動がある	労働時間が長くなる	有給休暇が取りづらくなる	責任が重くなる	職場の人間関係が面倒	体力・体調面が心配だから	育児・介護に支障がでる	辞めづらいから	その他	無回答
総　数	768	368	162	231	68	269	162	139	107	120	83	11
	100.0	47.9	21.1	30.1	8.9	35.0	21.1	18.1	13.9	15.6	10.8	1.4
性別（F6）												
男性	167	51	49	36	9	55	29	32	2	21	24	6
	100.0	30.5	29.3	21.6	5.4	32.9	17.4	19.2	1.2	12.6	14.4	3.6
女性	590	313	111	193	59	210	131	106	105	98	59	3
	100.0	53.1	18.8	32.7	10.0	35.6	22.2	18.0	17.8	16.6	10.0	0.5
年齢（F6）												
25歳未満	29	13	7	5	5	10	8	4	2	9	4	－
	100.0	44.8	24.1	17.2	17.2	34.5	27.6	13.8	6.9	31.0	13.8	－
25～29歳	125	58	28	28	14	43	31	14	20	47	13	1
	100.0	46.4	22.4	22.4	11.2	34.4	24.8	11.2	16.0	37.6	10.4	0.8
30～34歳	155	84	21	43	14	58	37	17	28	28	16	1
	100.0	54.2	13.5	27.7	9.0	37.4	23.9	11.0	18.1	18.1	10.3	0.6
35～39歳	131	68	31	43	13	49	26	28	22	11	15	1
	100.0	51.9	23.7	32.8	9.9	37.4	19.8	21.4	16.8	8.4	11.5	0.8
40～44歳	106	54	29	39	12	39	23	20	21	5	13	1
	100.0	50.9	27.4	36.8	11.3	36.8	21.7	18.9	19.8	4.7	12.3	0.9
45～49歳	65	31	19	23	3	23	11	18	4	7	6	－
	100.0	47.7	29.2	35.4	4.6	35.4	16.9	27.7	6.2	10.8	9.2	－
50～54歳	49	20	14	16	4	19	8	12	4	3	3	3
	100.0	40.8	28.6	32.7	8.2	38.8	16.3	24.5	8.2	6.1	6.1	6.1
55～59歳	32	10	5	12	1	9	3	9	1	1	4	1
	100.0	31.3	15.6	37.5	3.1	28.1	9.4	28.1	3.1	3.1	12.5	3.1
60歳以上	22	7	1	5	－	4	4	8	－	1	5	1
	100.0	31.8	4.5	22.7	－	18.2	18.2	36.4	－	4.5	22.7	4.5
最終学歴（F5-1）												
中学・高校	298	123	62	80	26	112	74	60	33	47	25	7
	100.0	41.3	20.8	26.8	8.7	37.6	24.8	20.1	11.1	15.8	8.4	2.3
専門学校	114	62	26	31	14	37	18	21	15	20	11	－
	100.0	54.4	22.8	27.2	12.3	32.5	15.8	18.4	13.2	17.5	9.6	－
短大	168	90	32	63	13	60	38	28	29	24	13	1
	100.0	53.6	19.0	37.5	7.7	35.7	22.6	16.7	17.3	14.3	7.7	0.6
大学・大学院	171	82	41	53	13	55	26	27	26	26	34	2
	100.0	48.0	24.0	31.0	7.6	32.2	15.2	15.8	15.2	15.2	19.9	1.2
既・未婚（F6-2）												
既婚	365	214	74	134	29	113	50	85	76	34	28	5
	100.0	58.6	20.3	36.7	7.9	31.0	13.7	23.3	20.8	9.3	7.7	1.4
未婚、離婚、死別	392	151	84	93	39	155	108	54	31	86	55	5
	100.0	38.5	21.4	23.7	9.9	39.5	27.6	13.8	7.9	21.9	14.0	1.3
同居家族（F6-4）												
一人暮らし	131	55	33	28	9	51	25	16	7	22	21	3
	100.0	42.0	25.2	21.4	6.9	38.9	19.1	12.2	5.3	16.8	16.0	2.3
同居家族あり	601	299	124	191	57	209	130	117	97	93	58	8
	100.0	49.8	20.6	31.8	9.5	34.8	21.6	19.5	16.1	15.5	9.7	1.3
正社員経験の有無（F1）												
あり	626	296	136	193	57	213	129	120	92	78	68	6
	100.0	47.3	21.7	30.8	9.1	34.0	20.6	19.2	14.7	12.5	10.9	1.0
なし	121	61	24	35	11	51	28	19	15	40	12	2
	100.0	50.4	19.8	28.9	9.1	42.1	23.1	15.7	12.4	33.1	9.9	1.7
正社員希望（問42）												
是非なりたい	－	－	－	－	－	－	－	－	－	－	－	－
	－	－	－	－	－	－	－	－	－	－	－	－
どちらかといえば、なりたい	－	－	－	－	－	－	－	－	－	－	－	－
	－	－	－	－	－	－	－	－	－	－	－	－
どちらかといえば、なりたくない	768	368	162	231	68	269	162	139	107	120	83	11
	100.0	47.9	21.1	30.1	8.9	35.0	21.1	18.1	13.9	15.6	10.8	1.4
全くなりたくない	－	－	－	－	－	－	－	－	－	－	－	－
	－	－	－	－	－	－	－	－	－	－	－	－
問1　雇用形態												
登録型派遣社員	474	254	99	147	44	176	111	86	76	87	41	5
	100.0	53.6	20.9	31.0	9.3	37.1	23.4	18.1	16.0	18.4	8.6	1.1
常用型派遣社員（期間の定めあり）	171	75	36	54	18	58	32	33	21	25	19	3
	100.0	43.9	21.1	31.6	10.5	33.9	18.7	19.3	12.3	14.6	11.1	1.8
常用型派遣社員（期間の定めなし）	123	39	27	30	6	35	19	20	10	8	23	3
	100.0	31.7	22.0	24.4	4.9	28.5	15.4	16.3	8.1	6.5	18.7	2.4
現在の派遣業務（問4(1)）												
オフィスワーク系	423	231	87	151	42	142	83	74	72	69	42	3
	100.0	54.6	20.6	35.7	9.9	33.6	19.6	17.5	17.0	16.3	9.9	0.7
医療・福祉系	24	16	1	9	2	11	2	6	7	4	1	－
	100.0	66.7	4.2	37.5	8.3	45.8	8.3	25.0	29.2	16.7	4.2	－
営業・販売系	17	7	7	5	2	7	5	3	2	4	2	－
	100.0	41.2	41.2	29.4	11.8	41.2	29.4	17.6	11.8	23.5	11.8	－
IT技術・クリエイティブ、専門職系	138	52	30	36	11	44	32	20	14	19	24	3
	100.0	37.7	21.7	26.1	8.0	31.9	23.2	14.5	10.1	13.8	17.4	2.2
製造業務系	95	39	24	12	8	40	22	21	7	15	7	1
	100.0	41.1	25.3	12.6	8.4	42.1	23.2	22.1	7.4	15.8	7.4	1.1
軽作業系	46	16	7	11	1	18	9	8	1	7	5	3
	100.0	34.8	15.2	23.9	2.2	39.1	19.6	17.4	2.2	15.2	10.9	6.5
その他	16	4	3	5	－	2	6	6	3	2	2	－
	100.0	25.0	18.8	31.3	－	12.5	37.5	37.5	18.8	12.5	12.5	－
現在の派遣先での通算派遣期間（問6）												
1年以下	218	104	45	52	17	71	55	37	32	43	27	3
	100.0	47.7	20.6	23.9	7.8	32.6	25.2	17.0	14.7	19.7	12.4	1.4
1年超3年以下	309	159	60	94	27	105	58	55	43	49	34	3
	100.0	51.5	19.4	30.4	8.7	34.0	18.8	17.8	13.9	15.9	11.0	1.0
3年超	230	100	54	82	23	88	49	46	30	27	22	3
	100.0	43.5	23.5	35.7	10.0	38.3	21.3	20.0	13.0	11.7	9.6	1.3
稼働経験のある派遣会社数（F3(2)）												
1社	527	253	128	159	41	193	100	98	78	76	51	4
	100.0	48.0	24.3	30.2	7.8	36.6	19.0	18.6	14.8	14.4	9.7	0.8
2～3社	160	81	23	51	18	55	48	27	25	37	18	－
	100.0	50.6	14.4	31.9	11.3	34.4	30.0	16.9	15.6	23.1	11.3	－
4社以上	24	15	2	9	5	8	9	4	2	4	3	－
	100.0	62.5	8.3	37.5	20.8	33.3	37.5	16.7	8.3	16.7	12.5	－
都市区分												
関東都市圏（東京・さいたま・千葉・横浜・川崎）	191	105	36	61	18	66	42	38	28	32	23	3
	100.0	55.0	18.8	31.9	9.4	34.6	22.0	19.9	14.7	16.8	12.0	1.6
中部都市圏（名古屋・浜松・静岡）	36	20	4	12	－	12	6	10	7	7	2	1
	100.0	55.6	11.1	33.3	－	33.3	16.7	27.8	19.4	19.4	5.6	2.8
関西都市圏（大阪・堺・神戸・京都）	64	33	15	24	10	23	18	11	9	9	3	－
	100.0	51.6	23.4	37.5	15.6	35.9	28.1	17.2	14.1	14.1	4.7	－
九州都市圏（北九州・福岡）	13	7	2	5	3	3	5	1	2	1	－	－
	100.0	53.8	15.4	38.5	23.1	23.1	38.5	7.7	15.4	7.7	－	－
上記以外の政令指定都市	63	20	18	16	5	17	8	12	3	8	9	－
	100.0	31.7	28.6	25.4	7.9	27.0	12.7	19.0	4.8	12.7	14.3	－
政令指定都市以外の地区	401	183	87	113	32	148	83	67	58	63	46	7
	100.0	45.6	21.7	28.2	8.0	36.9	20.7	16.7	14.5	15.7	11.5	1.7

問43　仕事優先か私生活優先か

	総　数	仕事	どちらかといえば仕事	どちらかといえば生活	生活	無回答
総　数	4473	290	1651	2009	443	80
	100.0	6.5	36.9	44.9	9.9	1.8
性別（F6）						
男性	1273	134	576	447	93	23
	100.0	10.5	45.2	35.1	7.3	1.8
女性	3111	151	1042	1525	346	47
	100.0	4.9	33.5	49.0	11.1	1.5
年齢（F6）						
25歳未満	230	21	87	91	27	4
	100.0	9.1	37.8	39.6	11.7	1.7
25～29歳	767	47	237	370	106	7
	100.0	6.1	30.9	48.2	13.8	0.9
30～34歳	998	52	352	470	112	12
	100.0	5.2	35.3	47.1	11.2	1.2
35～39歳	793	46	283	378	77	9
	100.0	5.8	35.7	47.7	9.7	1.1
40～44歳	541	27	217	241	51	5
	100.0	5.0	40.1	44.5	9.4	0.9
45～49歳	361	27	150	151	23	10
	100.0	7.5	41.6	41.8	6.4	2.8
50～54歳	196	15	94	71	10	6
	100.0	7.7	48.0	36.2	5.1	3.1
55～59歳	117	21	51	37	8	－
	100.0	17.9	43.6	31.6	6.8	－
60歳以上	129	16	60	44	4	5
	100.0	12.4	46.5	34.1	3.1	3.9
最終学歴（F5-1）						
中学・高校	1637	141	708	643	117	28
	100.0	8.6	43.2	39.3	7.1	1.7
専門学校	702	41	244	322	84	11
	100.0	5.8	34.8	45.9	12.0	1.6
短大	831	30	256	441	91	13
	100.0	3.6	30.8	53.1	11.0	1.6
大学・大学院	1210	72	410	566	144	18
	100.0	6.0	33.9	46.8	11.9	1.5
既・未婚（F6-2）						
既婚	1837	97	617	889	199	35
	100.0	5.3	33.6	48.4	10.8	1.9
未婚、離婚、死別	2550	186	1010	1084	235	35
	100.0	7.3	39.6	42.5	9.2	1.4
同居家族（F6-4）						
一人暮らし	880	67	367	350	85	11
	100.0	7.6	41.7	39.8	9.7	1.3
同居家族あり	3414	212	1223	1580	343	56
	100.0	6.2	35.8	46.3	10.0	1.6
正社員経験の有無（F1）						
あり	3569	235	1349	1595	336	54
	100.0	6.6	37.8	44.7	9.4	1.5
なし	749	44	246	358	93	8
	100.0	5.9	32.8	47.8	12.4	1.1
正社員希望（問42）						
是非なりたい	1919	157	857	747	140	18
	100.0	8.2	44.7	38.9	7.3	0.9
どちらかといえば、なりたい	1285	67	435	646	124	13
	100.0	5.2	33.9	50.3	9.6	1.0
どちらかといえば、なりたくない	768	27	208	432	96	5
	100.0	3.5	27.1	56.3	12.5	0.7
全くなりたくない	－	－	－	－	－	－
	－	－	－	－	－	－
問1　雇用形態						
登録型派遣社員	2529	145	867	1198	280	39
	100.0	5.7	34.3	47.4	11.1	1.5
常用型派遣社員（期間の定めあり）	1165	95	438	516	94	22
	100.0	8.2	37.6	44.3	8.1	1.9
常用型派遣社員（期間の定めなし）	779	50	346	295	69	19
	100.0	6.4	44.4	37.9	8.9	2.4
現在の派遣業務（問4(1)）						
オフィスワーク系	2344	89	728	1214	280	33
	100.0	3.8	31.1	51.8	11.9	1.4
医療・福祉系	160	12	55	74	14	5
	100.0	7.5	34.4	46.3	8.8	3.1
営業・販売系	124	12	54	41	15	2
	100.0	9.7	43.5	33.1	12.1	1.6
IT技術・クリエイティブ、専門職系	936	67	402	364	84	19
	100.0	7.2	42.9	38.9	9.0	2.0
製造業務系	566	75	263	186	30	12
	100.0	13.3	46.5	32.9	5.3	2.1
軽作業系	208	19	95	76	14	4
	100.0	9.1	45.7	36.5	6.7	1.9
その他	77	10	28	33	4	2
	100.0	13.0	36.4	42.9	5.2	2.6
現在の派遣先での通算派遣期間（問6）						
1年以下	1252	87	481	534	130	20
	100.0	6.9	38.4	42.7	10.4	1.6
1年超3年以下	1862	112	646	865	202	37
	100.0	6.0	34.7	46.5	10.8	2.0
3年超	1320	89	508	590	111	22
	100.0	6.7	38.5	44.7	8.4	1.7
稼働経験のある派遣会社数（F3(2)）						
1社	3007	186	1145	1321	316	39
	100.0	6.2	38.1	43.9	10.5	1.3
2～3社	878	51	280	463	79	5
	100.0	5.8	31.9	52.7	9.0	0.6
4社以上	125	9	44	52	15	5
	100.0	7.2	35.2	41.6	12.0	4.0
都市区分						
関東都市圏（東京・さいたま・千葉・横浜・川崎）	1077	49	323	567	123	15
	100.0	4.5	30.0	52.6	11.4	1.4
中部都市圏（名古屋・浜松・静岡）	204	12	67	97	20	8
	100.0	5.9	32.8	47.5	9.8	3.9
関西都市圏（大阪・堺・神戸・京都）	370	16	135	172	41	6
	100.0	4.3	36.5	46.5	11.1	1.6
九州都市圏（北九州・福岡）	106	8	49	36	8	5
	100.0	7.5	46.2	34.0	7.5	4.7
上記以外の政令指定都市	348	15	128	153	48	4
	100.0	4.3	36.8	44.0	13.8	1.1
政令指定都市以外の地区	2368	190	949	984	203	42
	100.0	8.0	40.1	41.6	8.6	1.8

問44　3年先の働き方

	総　数	正社員になっている	派遣社員を続けている	契約社員になっている	パート・アルバイトになっている	自営、起業している	家業を継いでいる	家庭に入っている（仕事をしていない）	その他	わからない	無回答
総　数	4473	745	1393	164	195	126	7	358	42	1355	88
	100.0	16.7	31.1	3.7	4.4	2.8	0.2	8.0	0.9	30.3	2.0
性別（F6）											
男性	1273	311	386	30	17	59	4	26	21	393	26
	100.0	24.4	30.3	2.4	1.3	4.6	0.3	2.0	1.6	30.9	2.0
女性	3111	430	993	132	176	66	3	319	21	933	38
	100.0	13.8	31.9	4.2	5.7	2.1	0.1	10.3	0.7	30.0	1.2
年齢（F6）											
25歳未満	230	72	38	2	17	5	1	21	3	68	3
	100.0	31.3	16.5	0.9	7.4	2.2	0.4	9.1	1.3	29.6	1.3
25～29歳	767	170	170	23	35	16	4	86	10	245	8
	100.0	22.2	22.2	3.0	4.6	2.1	0.5	11.2	1.3	31.9	1.0
30～34歳	998	172	280	26	46	34	2	116	9	297	16
	100.0	17.2	28.1	2.6	4.6	3.4	0.2	11.6	0.9	29.8	1.6
35～39歳	793	133	271	23	30	22	－	40	5	260	9
	100.0	16.8	34.2	2.9	3.8	2.8	－	5.0	0.6	32.8	1.1
40～44歳	541	77	223	35	14	16	－	16	3	152	5
	100.0	14.2	41.2	6.5	2.6	3.0	－	3.0	0.6	28.1	0.9
45～49歳	361	37	147	24	18	8	－	6	3	111	7
	100.0	10.2	40.7	6.6	5.0	2.2	－	1.7	0.8	30.7	1.9
50～54歳	196	20	84	9	11	3	－	4	1	59	5
	100.0	10.2	42.9	4.6	5.6	1.5	－	2.0	0.5	30.1	2.6
55～59歳	117	8	57	5	8	7	－	10	1	21	－
	100.0	6.8	48.7	4.3	6.8	6.0	－	8.5	0.9	17.9	－
60歳以上	129	1	45	2	7	2	－	29	5	37	1
	100.0	0.8	34.9	1.6	5.4	1.6	－	22.5	3.9	28.7	0.8
最終学歴（F5-1）											
中学・高校	1637	241	545	49	84	47	4	118	7	518	24
	100.0	14.7	33.3	3.0	5.1	2.9	0.2	7.2	0.4	31.6	1.5
専門学校	702	125	207	22	26	19	2	62	6	218	15
	100.0	17.8	29.5	3.1	3.7	2.7	0.3	8.8	0.9	31.1	2.1
短大	831	104	284	54	44	14	－	78	5	239	9
	100.0	12.5	34.2	6.5	5.3	1.7	－	9.4	0.6	28.8	1.1
大学・大学院	1210	266	335	36	38	42	1	95	21	363	13
	100.0	22.0	27.7	3.0	3.1	3.5	0.1	7.9	1.7	30.0	1.1
既・未婚（F6-2）											
既婚	1837	249	658	84	107	43	2	156	18	484	36
	100.0	13.6	35.8	4.6	5.8	2.3	0.1	8.5	1.0	26.3	2.0
未婚、離婚、死別	2550	490	725	79	86	82	5	187	24	844	28
	100.0	19.2	28.4	3.1	3.4	3.2	0.2	7.3	0.9	33.1	1.1
同居家族（F6-4）											
一人暮らし	880	172	251	27	30	41	2	47	14	280	16
	100.0	19.5	28.5	3.1	3.4	4.7	0.2	5.3	1.6	31.8	1.8
同居家族あり	3414	545	1097	134	161	80	5	290	28	1016	58
	100.0	16.0	32.1	3.9	4.7	2.3	0.1	8.5	0.8	29.8	1.7
正社員経験の有無（F1）											
あり	3569	593	1126	139	161	95	3	285	34	1084	49
	100.0	16.6	31.5	3.9	4.5	2.7	0.1	8.0	1.0	30.4	1.4
なし	749	129	236	23	28	25	4	65	5	232	2
	100.0	17.2	31.5	3.1	3.7	3.3	0.5	8.7	0.7	31.0	0.3
正社員希望（問42）											
是非なりたい	1919	615	448	66	65	29	2	79	14	583	18
	100.0	32.0	23.3	3.4	3.4	1.5	0.1	4.1	0.7	30.4	0.9
どちらかといえば、なりたい	1285	109	446	60	45	29	2	107	7	456	24
	100.0	8.5	34.7	4.7	3.5	2.3	0.2	8.3	0.5	35.5	1.9
どちらかといえば、なりたくない	768	10	334	33	55	35	2	94	6	197	2
	100.0	1.3	43.5	4.3	7.2	4.6	0.3	12.2	0.8	25.7	0.3
全くなりたくない	－	－	－	－	－	－	－	－	－	－	－
	－	－	－	－	－	－	－	－	－	－	－
問1　雇用形態											
登録型派遣社員	2529	359	776	96	134	82	3	240	12	787	40
	100.0	14.2	30.7	3.8	5.3	3.2	0.1	9.5	0.5	31.1	1.6
常用型派遣社員（期間の定めあり）	1165	225	338	56	42	25	4	88	18	350	19
	100.0	19.3	29.0	4.8	3.6	2.1	0.3	7.6	1.5	30.0	1.6
常用型派遣社員（期間の定めなし）	779	161	279	12	19	19	－	30	12	218	29
	100.0	20.7	35.8	1.5	2.4	2.4	－	3.9	1.5	28.0	3.7
現在の派遣業務（問4(1)）											
オフィスワーク系	2344	335	752	115	97	50	3	252	15	689	36
	100.0	14.3	32.1	4.9	4.1	2.1	0.1	10.8	0.6	29.4	1.5
医療・福祉系	160	36	39	4	18	1	－	13	－	48	1
	100.0	22.5	24.4	2.5	11.3	0.6	－	8.1	－	30.0	0.6
営業・販売系	124	30	34	3	6	6	－	11	1	33	－
	100.0	24.2	27.4	2.4	4.8	4.8	－	8.9	0.8	26.6	－
IT技術・クリエイティブ、専門職系	936	177	338	15	17	30	1	42	16	272	28
	100.0	18.9	36.1	1.6	1.8	3.2	0.1	4.5	1.7	29.1	3.0
製造業務系	566	102	144	17	34	18	1	19	3	213	15
	100.0	18.0	25.4	3.0	6.0	3.2	0.2	3.4	0.5	37.6	2.7
軽作業系	208	39	59	4	11	18	1	15	2	55	4
	100.0	18.8	28.4	1.9	5.3	8.7	0.5	7.2	1.0	26.4	1.9
その他	77	14	13	5	6	2	－	4	3	29	1
	100.0	18.2	16.9	6.5	7.8	2.6	－	5.2	3.9	37.7	1.3
現在の派遣先での通算派遣期間（問6）											
1年以下	1252	261	323	42	68	52	4	94	12	369	27
	100.0	20.8	25.8	3.4	5.4	4.2	0.3	7.5	1.0	29.5	2.2
1年超3年以下	1862	317	555	66	83	52	1	174	18	566	30
	100.0	17.0	29.8	3.5	4.5	2.8	0.1	9.3	1.0	30.4	1.6
3年超	1320	166	502	53	43	22	2	89	11	405	27
	100.0	12.6	38.0	4.0	3.3	1.7	0.2	6.7	0.8	30.7	2.0
稼働経験のある派遣会社数（F3(2)）											
1社	3007	538	940	114	130	83	2	234	26	916	24
	100.0	17.9	31.3	3.8	4.3	2.8	0.1	7.8	0.9	30.5	0.8
2～3社	878	129	298	31	44	31	5	83	4	248	5
	100.0	14.7	33.9	3.5	5.0	3.5	0.6	9.5	0.5	28.2	0.6
4社以上	125	22	45	4	5	5	－	10	－	31	3
	100.0	17.6	36.0	3.2	4.0	4.0	－	8.0	－	24.8	2.4
都市区分											
関東都市圏（東京・さいたま・千葉・横浜・川崎）	1077	206	336	36	35	37	1	106	14	286	20
	100.0	19.1	31.2	3.3	3.2	3.4	0.1	9.8	1.3	26.6	1.9
中部都市圏（名古屋・浜松・静岡）	204	23	59	9	14	3	－	26	2	59	9
	100.0	11.3	28.9	4.4	6.9	1.5	－	12.7	1.0	28.9	4.4
関西都市圏（大阪・堺・神戸・京都）	370	58	115	20	14	6	－	27	4	121	5
	100.0	15.7	31.1	5.4	3.8	1.6	－	7.3	1.1	32.7	1.4
九州都市圏（北九州・福岡）	106	20	40	3	－	2	－	11	1	27	2
	100.0	18.9	37.7	2.8	－	1.9	－	10.4	0.9	25.5	1.9
上記以外の政令指定都市	348	50	91	23	11	10	2	31	2	124	4
	100.0	14.4	26.1	6.6	3.2	2.9	0.6	8.9	0.6	35.6	1.1
政令指定都市以外の地区	2368	388	752	73	121	68	4	157	19	738	48
	100.0	16.4	31.8	3.1	5.1	2.9	0.2	6.6	0.8	31.2	2.0

問45　将来の雇用不安

	総　数	不安はない	あまり不安はない	どちらともいえない	少し不安である	不安である	無回答
総　数	4473	152	404	701	1202	1848	166
	100.0	3.4	9.0	15.7	26.9	41.3	3.7
性別（F6）							
男性	1273	63	137	224	346	457	46
	100.0	4.9	10.8	17.6	27.2	35.9	3.6
女性	3111	77	265	468	840	1371	90
	100.0	2.5	8.5	15.0	27.0	44.1	2.9
年齢（F6）							
25歳未満	230	10	27	42	72	70	9
	100.0	4.3	11.7	18.3	31.3	30.4	3.9
25～29歳	767	27	74	142	232	267	25
	100.0	3.5	9.6	18.5	30.2	34.8	3.3
30～34歳	998	28	97	145	266	441	21
	100.0	2.8	9.7	14.5	26.7	44.2	2.1
35～39歳	793	16	52	117	216	371	21
	100.0	2.0	6.6	14.8	27.2	46.8	2.6
40～44歳	541	4	35	65	147	274	16
	100.0	0.7	6.5	12.0	27.2	50.6	3.0
45～49歳	361	8	28	49	85	179	12
	100.0	2.2	7.8	13.6	23.5	49.6	3.3
50～54歳	196	3	24	32	48	77	12
	100.0	1.5	12.2	16.3	24.5	39.3	6.1
55～59歳	117	8	17	18	35	34	5
	100.0	6.8	14.5	15.4	29.9	29.1	4.3
60歳以上	129	26	25	26	26	19	7
	100.0	20.2	19.4	20.2	20.2	14.7	5.4
最終学歴（F5-1）							
中学・高校	1637	69	156	268	429	656	59
	100.0	4.2	9.5	16.4	26.2	40.1	3.6
専門学校	702	19	61	111	185	306	20
	100.0	2.7	8.7	15.8	26.4	43.6	2.8
短大	831	19	73	134	216	358	31
	100.0	2.3	8.8	16.1	26.0	43.1	3.7
大学・大学院	1210	42	106	176	353	506	27
	100.0	3.5	8.8	14.5	29.2	41.8	2.2
既・未婚（F6-2）							
既婚	1837	72	217	319	490	674	65
	100.0	3.9	11.8	17.4	26.7	36.7	3.5
未婚、離婚、死別	2550	66	184	372	699	1154	75
	100.0	2.6	7.2	14.6	27.4	45.3	2.9
同居家族（F6-4）							
一人暮らし	880	23	65	127	233	397	35
	100.0	2.6	7.4	14.4	26.5	45.1	4.0
同居家族あり	3414	112	325	542	926	1394	115
	100.0	3.3	9.5	15.9	27.1	40.8	3.4
正社員経験の有無（F1）							
あり	3569	132	317	553	953	1505	109
	100.0	3.7	8.9	15.5	26.7	42.2	3.1
なし	749	18	75	126	216	298	16
	100.0	2.4	10.0	16.8	28.8	39.8	2.1
正社員希望（問42）							
是非なりたい	1919	30	105	209	461	1060	54
	100.0	1.6	5.5	10.9	24.0	55.2	2.8
どちらかといえば、なりたい	1285	22	97	204	403	512	47
	100.0	1.7	7.5	15.9	31.4	39.8	3.7
どちらかといえば、なりたくない	768	33	115	187	222	190	21
	100.0	4.3	15.0	24.3	28.9	24.7	2.7
全くなりたくない	－	－	－	－	－	－	－
	－	－	－	－	－	－	－
問1　雇用形態							
登録型派遣社員	2529	66	202	384	647	1151	79
	100.0	2.6	8.0	15.2	25.6	45.5	3.1
常用型派遣社員（期間の定めあり）	1165	54	107	186	325	443	50
	100.0	4.6	9.2	16.0	27.9	38.0	4.3
常用型派遣社員（期間の定めなし）	779	32	95	131	230	254	37
	100.0	4.1	12.2	16.8	29.5	32.6	4.7
現在の派遣業務（問4(1)）							
オフィスワーク系	2344	58	182	347	635	1050	72
	100.0	2.5	7.8	14.8	27.1	44.8	3.1
医療・福祉系	160	7	27	31	40	51	4
	100.0	4.4	16.9	19.4	25.0	31.9	2.5
営業・販売系	124	6	14	21	29	52	2
	100.0	4.8	11.3	16.9	23.4	41.9	1.6
IT技術・クリエイティブ、専門職系	936	40	96	160	258	348	34
	100.0	4.3	10.3	17.1	27.6	37.2	3.6
製造業務系	566	16	48	81	137	251	33
	100.0	2.8	8.5	14.3	24.2	44.3	5.8
軽作業系	208	10	22	33	68	63	12
	100.0	4.8	10.6	15.9	32.7	30.3	5.8
その他	77	8	13	19	17	17	3
	100.0	10.4	16.9	24.7	22.1	22.1	3.9
現在の派遣先での通算派遣期間（問6）							
1年以下	1252	48	115	201	332	505	51
	100.0	3.8	9.2	16.1	26.5	40.3	4.1
1年超3年以下	1862	65	165	306	509	760	57
	100.0	3.5	8.9	16.4	27.3	40.8	3.1
3年超	1320	38	122	186	350	570	54
	100.0	2.9	9.2	14.1	26.5	43.2	4.1
稼働経験のある派遣会社数（F3(2)）							
1社	3007	109	269	479	857	1211	82
	100.0	3.6	8.9	15.9	28.5	40.3	2.7
2～3社	878	15	77	127	226	416	17
	100.0	1.7	8.8	14.5	25.7	47.4	1.9
4社以上	125	2	8	13	20	77	5
	100.0	1.6	6.4	10.4	16.0	61.6	4.0
都市区分							
関東都市圏（東京・さいたま・千葉・横浜・川崎）	1077	45	97	190	300	412	33
	100.0	4.2	9.0	17.6	27.9	38.3	3.1
中部都市圏（名古屋・浜松・静岡）	204	9	18	30	60	76	11
	100.0	4.4	8.8	14.7	29.4	37.3	5.4
関西都市圏（大阪・堺・神戸・京都）	370	7	31	53	94	171	14
	100.0	1.9	8.4	14.3	25.4	46.2	3.8
九州都市圏（北九州・福岡）	106	－	10	18	34	43	1
	100.0	－	9.4	17.0	32.1	40.6	0.9
上記以外の政令指定都市	348	3	37	54	88	153	13
	100.0	0.9	10.6	15.5	25.3	44.0	3.7
政令指定都市以外の地区	2368	88	211	356	626	993	94
	100.0	3.7	8.9	15.0	26.4	41.9	4.0

F1(1) 卒業後の働き方(MA)

	総　数	正社員	契約社員	パート・アルバイト	派遣社員	無回答
総　数	4473	3569	908	1801	3283	155
	100.0	79.8	20.3	40.3	73.4	3.5
性別(F6)						
男性	1273	980	186	286	784	50
	100.0	77.0	14.6	22.5	61.6	3.9
女性	3111	2544	712	1500	2471	70
	100.0	81.8	22.9	48.2	79.4	2.3
年齢(F6)						
25歳未満	230	105	24	78	159	9
	100.0	45.7	10.4	33.9	69.1	3.9
25～29歳	767	483	151	268	553	22
	100.0	63.0	19.7	34.9	72.1	2.9
30～34歳	998	773	230	421	783	20
	100.0	77.5	23.0	42.2	78.5	2.0
35～39歳	793	716	187	344	632	13
	100.0	90.3	23.6	43.4	79.7	1.6
40～44歳	541	497	124	247	422	12
	100.0	91.9	22.9	45.7	78.0	2.2
45～49歳	361	339	76	195	276	8
	100.0	93.9	21.1	54.0	76.5	2.2
50～54歳	196	188	32	88	132	3
	100.0	95.9	16.3	44.9	67.3	1.5
55～59歳	117	110	20	47	77	2
	100.0	94.0	17.1	40.2	65.8	1.7
60歳以上	129	122	16	13	61	5
	100.0	94.6	12.4	10.1	47.3	3.9
最終学歴(F5-1)						
中学・高校	1637	1382	300	771	1181	49
	100.0	84.4	18.3	47.1	72.1	3.0
専門学校	702	543	169	309	499	27
	100.0	77.4	24.1	44.0	71.1	3.8
短大	831	705	185	356	677	11
	100.0	84.8	22.3	42.8	81.5	1.3
大学・大学院	1210	897	248	343	889	24
	100.0	74.1	20.5	28.3	73.5	2.0
既・未婚(F6-2)						
既婚	1837	1636	339	777	1321	39
	100.0	89.1	18.5	42.3	71.9	2.1
未婚、離婚、死別	2550	1891	557	1009	1938	80
	100.0	74.2	21.8	39.6	76.0	3.1
同居家族(F6-4)						
一人暮らし	880	652	184	287	657	40
	100.0	74.1	20.9	32.6	74.7	4.5
同居家族あり	3414	2782	696	1468	2535	85
	100.0	81.5	20.4	43.0	74.3	2.5
正社員経験の有無(F1)						
あり	3569	3569	697	1441	2661	–
	100.0	100.0	19.5	40.4	74.6	–
なし	749	–	211	360	622	–
	100.0	–	28.2	48.1	83.0	–
正社員希望(問42)						
是非なりたい	1919	1527	395	733	1456	49
	100.0	79.6	20.6	38.2	75.9	2.6
どちらかといえば、なりたい	1285	1022	293	585	1012	36
	100.0	79.5	22.8	45.5	78.8	2.8
どちらかといえば、なりたくない	768	626	145	334	567	21
	100.0	81.5	18.9	43.5	73.8	2.7
全くなりたくない	–	–	–	–	–	–
	–	–	–	–	–	–
問1　雇用形態						
登録型派遣社員	2529	2060	569	1150	1990	78
	100.0	81.5	22.5	45.5	78.7	3.1
常用型派遣社員(期間の定めあり)	1165	919	253	474	835	49
	100.0	78.9	21.7	40.7	71.7	4.2
常用型派遣社員(期間の定めなし)	779	590	86	177	458	28
	100.0	75.7	11.0	22.7	58.8	3.6
現在の派遣業務(問4(1))						
オフィスワーク系	2344	1971	559	1054	1891	50
	100.0	84.1	23.8	45.0	80.7	2.1
医療・福祉系	160	125	28	90	86	7
	100.0	78.1	17.5	56.3	53.8	4.4
営業・販売系	124	90	35	59	96	2
	100.0	72.6	28.2	47.6	77.4	1.6
IT技術・クリエイティブ、専門職系	936	697	155	239	596	36
	100.0	74.5	16.6	25.5	63.7	3.8
製造業務系	566	421	90	223	411	28
	100.0	74.4	15.9	39.4	72.6	4.9
軽作業系	208	160	29	87	124	18
	100.0	76.9	13.9	41.8	59.6	8.7
その他	77	63	8	32	45	5
	100.0	81.8	10.4	41.6	58.4	6.5
現在の派遣先での通算派遣期間(問6)						
1年以下	1252	963	279	519	888	54
	100.0	76.9	22.3	41.5	70.9	4.3
1年超3年以下	1862	1495	414	762	1374	62
	100.0	80.3	22.2	40.9	73.8	3.3
3年超	1320	1085	213	509	1005	33
	100.0	82.2	16.1	38.6	76.1	2.5
稼働経験のある派遣会社数(F3(2))						
1社	3007	2447	570	1204	2170	49
	100.0	81.4	19.0	40.0	72.2	1.6
2～3社	878	709	247	422	820	13
	100.0	80.8	28.1	48.1	93.4	1.5
4社以上	125	98	39	67	118	4
	100.0	78.4	31.2	53.6	94.4	3.2
都市区分						
関東都市圏(東京・さいたま・千葉・横浜・川崎)	1077	850	258	408	826	36
	100.0	78.9	24.0	37.9	76.7	3.3
中部都市圏(名古屋・浜松・静岡)	204	168	42	78	153	4
	100.0	82.4	20.6	38.2	75.0	2.0
関西都市圏(大阪・堺・神戸・京都)	370	313	79	163	278	9
	100.0	84.6	21.4	44.1	75.1	2.4
九州都市圏(北九州・福岡)	106	83	26	42	77	4
	100.0	78.3	24.5	39.6	72.6	3.8
上記以外の政令指定都市	348	277	87	152	255	10
	100.0	79.6	25.0	43.7	73.3	2.9
政令指定都市以外の地区	2368	1878	416	958	1694	92
	100.0	79.3	17.6	40.5	71.5	3.9

F1(2) 通算就労期間（正社員）

	総 数	～1年	～2年	～3年	～4年	～5年	～6年	～7年	～8年	～9年	～10年	～15年	～20年	20年超	無回答
総 数	3569	248	316	362	309	339	251	217	209	142	192	392	216	297	79
	100.0	6.9	8.9	10.1	8.7	9.5	7.0	6.1	5.9	4.0	5.4	11.0	6.1	8.3	2.2
性別（F6）															
男性	980	58	72	78	42	55	45	43	32	19	44	120	104	237	31
	100.0	5.9	7.3	8.0	4.3	5.6	4.6	4.4	3.3	1.9	4.5	12.2	10.6	24.2	3.2
女性	2544	189	241	281	267	279	203	171	173	123	144	267	107	52	47
	100.0	7.4	9.5	11.0	10.5	11.0	8.0	6.7	6.8	4.8	5.7	10.5	4.2	2.0	1.8
年齢（F6）															
25歳未満	105	39	31	23	8	2	1	－	－	－	－	－	－	－	1
	100.0	37.1	29.5	21.9	7.6	1.9	1.0	－	－	－	－	－	－	－	1.0
25～29歳	483	86	96	108	49	51	37	29	12	2	7	－	－	－	6
	100.0	17.8	19.9	22.4	10.1	10.6	7.7	6.0	2.5	0.4	1.4	－	－	－	1.2
30～34歳	773	55	71	90	90	104	74	69	55	51	31	59	2	－	22
	100.0	7.1	9.2	11.6	11.6	13.5	9.6	8.9	7.1	6.6	4.0	7.6	0.3	－	2.8
35～39歳	716	38	58	59	59	62	54	40	52	33	58	136	48	2	17
	100.0	5.3	8.1	8.2	8.2	8.7	7.5	5.6	7.3	4.6	8.1	19.0	6.7	0.3	2.4
40～44歳	497	10	18	28	29	53	33	32	34	24	43	91	68	22	12
	100.0	2.0	3.6	5.6	5.8	10.7	6.6	6.4	6.8	4.8	8.7	18.3	13.7	4.4	2.4
45～49歳	339	3	12	22	36	23	17	16	22	16	18	53	44	52	5
	100.0	0.9	3.5	6.5	10.6	6.8	5.0	4.7	6.5	4.7	5.3	15.6	13.0	15.3	1.5
50～54歳	188	5	10	3	13	14	9	12	11	7	12	19	23	45	5
	100.0	2.7	5.3	1.6	6.9	7.4	4.8	6.4	5.9	3.7	6.4	10.1	12.2	23.9	2.7
55～59歳	110	1	2	4	6	3	6	2	6	1	3	11	10	54	1
	100.0	0.9	1.8	3.6	5.5	2.7	5.5	1.8	5.5	0.9	2.7	10.0	9.1	49.1	0.9
60歳以上	122	－	－	1	5	－	2	3	2	－	2	2	4	98	3
	100.0	－	－	0.8	4.1	－	1.6	2.5	1.6	－	1.6	1.6	3.3	80.3	2.5
最終学歴（F5-1）															
中学・高校	1382	73	88	120	89	98	89	88	86	46	91	190	100	190	34
	100.0	5.3	6.4	8.7	6.4	7.1	6.4	6.4	6.2	3.3	6.6	13.7	7.2	13.7	2.5
専門学校	543	51	68	57	37	48	35	28	31	19	30	57	40	27	15
	100.0	9.4	12.5	10.5	6.8	8.8	6.4	5.2	5.7	3.5	5.5	10.5	7.4	5.0	2.8
短大	705	34	56	65	94	87	52	54	43	53	39	72	34	14	8
	100.0	4.8	7.9	9.2	13.3	12.3	7.4	7.7	6.1	7.5	5.5	10.2	4.8	2.0	1.1
大学・大学院	897	88	101	110	86	100	70	47	46	23	31	71	40	64	20
	100.0	9.8	11.3	12.3	9.6	11.1	7.8	5.2	5.1	2.6	3.5	7.9	4.5	7.1	2.2
既・未婚（F6-2）															
既婚	1636	67	108	143	140	141	128	96	103	61	95	193	116	216	29
	100.0	4.1	6.6	8.7	8.6	8.6	7.8	5.9	6.3	3.7	5.8	11.8	7.1	13.2	1.8
未婚、離婚、死別	1891	181	206	216	166	191	122	118	101	79	96	196	99	73	47
	100.0	9.6	10.9	11.4	8.8	10.1	6.5	6.2	5.3	4.2	5.1	10.4	5.2	3.9	2.5
同居家族（F6-4）															
一人暮らし	652	58	68	69	58	64	43	37	35	27	31	72	40	31	19
	100.0	8.9	10.4	10.6	8.9	9.8	6.6	5.7	5.4	4.1	4.8	11.0	6.1	4.8	2.9
同居家族あり	2782	186	236	281	244	265	199	174	166	112	152	303	164	248	52
	100.0	6.7	8.5	10.1	8.8	9.5	7.2	6.3	6.0	4.0	5.5	10.9	5.9	8.9	1.9
正社員経験の有無（F1）															
あり	3569	248	316	362	309	339	251	217	209	142	192	392	216	297	79
	100.0	6.9	8.9	10.1	8.7	9.5	7.0	6.1	5.9	4.0	5.4	11.0	6.1	8.3	2.2
なし	－	－	－	－	－	－	－	－	－	－	－	－	－	－	－
	－	－	－	－	－	－	－	－	－	－	－	－	－	－	－
正社員希望（問42）															
是非なりたい	1527	123	135	159	123	156	107	93	88	52	90	188	97	74	42
	100.0	8.1	8.8	10.4	8.1	10.2	7.0	6.1	5.8	3.4	5.9	12.3	6.4	4.8	2.8
どちらかといえば、なりたい	1022	74	96	103	92	97	95	63	63	47	58	101	53	62	18
	100.0	7.2	9.4	10.1	9.0	9.5	9.3	6.2	6.2	4.6	5.7	9.9	5.2	6.1	1.8
どちらかといえば、なりたくない	626	37	66	78	57	55	35	39	44	28	25	61	40	54	7
	100.0	5.9	10.5	12.5	9.1	8.8	5.6	6.2	7.0	4.5	4.0	9.7	6.4	8.6	1.1
全くなりたくない	－	－	－	－	－	－	－	－	－	－	－	－	－	－	－
	－	－	－	－	－	－	－	－	－	－	－	－	－	－	－
問1 雇用形態															
登録型派遣社員	2060	163	182	215	199	208	159	130	135	84	105	221	105	115	39
	100.0	7.9	8.8	10.4	9.7	10.1	7.7	6.3	6.6	4.1	5.1	10.7	5.1	5.6	1.9
常用型派遣社員（期間の定めあり）	919	59	84	89	78	82	65	50	43	40	55	93	48	108	25
	100.0	6.4	9.1	9.7	8.5	8.9	7.1	5.4	4.7	4.4	6.0	10.1	5.2	11.8	2.7
常用型派遣社員（期間の定めなし）	590	26	50	58	32	49	27	37	31	18	32	78	63	74	15
	100.0	4.4	8.5	9.8	5.4	8.3	4.6	6.3	5.3	3.1	5.4	13.2	10.7	12.5	2.5
現在の派遣業務（問4(1)）															
オフィスワーク系	1971	130	177	217	210	221	164	141	134	99	115	199	78	54	32
	100.0	6.6	9.0	11.0	10.7	11.2	8.3	7.2	6.8	5.0	5.8	10.1	4.0	2.7	1.6
医療・福祉系	125	8	13	12	13	14	8	7	9	5	7	10	7	7	5
	100.0	6.4	10.4	9.6	10.4	11.2	6.4	5.6	7.2	4.0	5.6	8.0	5.6	5.6	4.0
営業・販売系	90	10	7	7	6	6	7	－	3	3	9	14	5	10	3
	100.0	11.1	7.8	7.8	6.7	6.7	7.8	－	3.3	3.3	10.0	15.6	5.6	11.1	3.3
IT技術・クリエイティブ、専門職系	697	46	64	59	42	53	35	41	30	23	37	85	59	107	16
	100.0	6.6	9.2	8.5	6.0	7.6	5.0	5.9	4.3	3.3	5.3	12.2	8.5	15.4	2.3
製造業務系	421	36	34	45	23	28	24	17	23	5	14	58	45	54	15
	100.0	8.6	8.1	10.7	5.5	6.7	5.7	4.0	5.5	1.2	3.3	13.8	10.7	12.8	3.6
軽作業系	160	13	10	15	7	9	7	6	6	3	7	17	15	40	5
	100.0	8.1	6.3	9.4	4.4	5.6	4.4	3.8	3.8	1.9	4.4	10.6	9.4	25.0	3.1
その他	63	3	5	4	5	4	3	4	2	2	2	7	3	16	3
	100.0	4.8	7.9	6.3	7.9	6.3	4.8	6.3	3.2	3.2	3.2	11.1	4.8	25.4	4.8
現在の派遣先での通算派遣期間（問6）															
1年以下	963	78	78	103	78	88	64	53	64	35	44	98	78	74	28
	100.0	8.1	8.1	10.7	8.1	9.1	6.6	5.5	6.6	3.6	4.6	10.2	8.1	7.7	2.9
1年超3年以下	1495	108	146	171	138	137	105	99	68	55	81	161	77	121	28
	100.0	7.2	9.8	11.4	9.2	9.2	7.0	6.6	4.5	3.7	5.4	10.8	5.2	8.1	1.9
3年超	1085	59	89	87	91	109	82	64	76	52	67	130	59	98	22
	100.0	5.4	8.2	8.0	8.4	10.0	7.6	5.9	7.0	4.8	6.2	12.0	5.4	9.0	2.0
稼働経験のある派遣会社数（F3(2)）															
1社	2447	157	205	255	205	240	167	149	143	94	143	287	159	201	42
	100.0	6.4	8.4	10.4	8.4	9.8	6.8	6.1	5.8	3.8	5.8	11.7	6.5	8.2	1.7
2～3社	709	72	86	71	72	72	58	47	41	31	31	68	22	25	13
	100.0	10.2	12.1	10.0	10.2	10.2	8.2	6.6	5.8	4.4	4.4	9.6	3.1	3.5	1.8
4社以上	98	8	10	9	16	8	5	6	9	7	5	7	3	2	3
	100.0	8.2	10.2	9.2	16.3	8.2	5.1	6.1	9.2	7.1	5.1	7.1	3.1	2.0	3.1
都市区分															
関東都市圏（東京・さいたま・千葉・横浜・川崎）	850	54	86	93	84	86	54	58	50	37	40	94	38	63	13
	100.0	6.4	10.1	10.9	9.9	10.1	6.4	6.8	5.9	4.4	4.7	11.1	4.5	7.4	1.5
中部都市圏（名古屋・浜松・静岡）	168	13	23	16	20	14	12	6	4	7	13	17	5	14	4
	100.0	7.7	13.7	9.5	11.9	8.3	7.1	3.6	2.4	4.2	7.7	10.1	3.0	8.3	2.4
関西都市圏（大阪・堺・神戸・京都）	313	25	25	34	37	32	25	20	17	12	13	31	16	18	8
	100.0	8.0	8.0	10.9	11.8	10.2	8.0	6.4	5.4	3.8	4.2	9.9	5.1	5.8	2.6
九州都市圏（北九州・福岡）	83	7	2	6	6	7	6	3	7	3	6	14	9	4	3
	100.0	8.4	2.4	7.2	7.2	8.4	7.2	3.6	8.4	3.6	7.2	16.9	10.8	4.8	3.6
上記以外の政令指定都市	277	20	24	25	27	22	13	17	12	17	21	29	22	19	9
	100.0	7.2	8.7	9.0	9.7	7.9	4.7	6.1	4.3	6.1	7.6	10.5	7.9	6.9	3.2
政令指定都市以外の地区	1878	129	156	188	135	178	141	113	119	66	99	207	126	179	42
	100.0	6.9	8.3	10.0	7.2	9.5	7.5	6.0	6.3	3.5	5.3	11.0	6.7	9.5	2.2

F1(2) 通算就労期間(契約社員)

	総 数	～1年	～2年	～3年	～4年	～5年	～6年	～7年	～8年	～9年	～10年	～15年	～20年	20年超	無回答
総 数	908	245	170	158	81	64	60	24	14	8	26	19	7	2	30
	100.0	27.0	18.7	17.4	8.9	7.0	6.6	2.6	1.5	0.9	2.9	2.1	0.8	0.2	3.3
性別(F6)															
男性	186	56	25	40	12	11	13	4	3	1	8	3	3	1	6
	100.0	30.1	13.4	21.5	6.5	5.9	7.0	2.2	1.6	0.5	4.3	1.6	1.6	0.5	3.2
女性	712	187	143	115	67	53	47	20	11	7	18	16	4	1	23
	100.0	26.3	20.1	16.2	9.4	7.4	6.6	2.8	1.5	1.0	2.5	2.2	0.6	0.1	3.2
年齢(F6)															
25歳未満	24	14	6	2	1	1	－	－	－	－	－	－	－	－	－
	100.0	58.3	25.0	8.3	4.2	4.2	－	－	－	－	－	－	－	－	－
25～29歳	151	62	35	17	11	9	5	3	4	1	－	－	－	－	4
	100.0	41.1	23.2	11.3	7.3	6.0	3.3	2.0	2.6	0.7	－	－	－	－	2.6
30～34歳	230	65	46	46	21	15	19	4	4	1	1	1	－	－	7
	100.0	28.3	20.0	20.0	9.1	6.5	8.3	1.7	1.7	0.4	0.4	0.4	－	－	3.0
35～39歳	187	39	31	37	21	14	10	9	3	2	10	4	1	－	6
	100.0	20.9	16.6	19.8	11.2	7.5	5.3	4.8	1.6	1.1	5.3	2.1	0.5	－	3.2
40～44歳	124	29	19	19	12	8	12	4	1	1	8	5	1	－	5
	100.0	23.4	15.3	15.3	9.7	6.5	9.7	3.2	0.8	0.8	6.5	4.0	0.8	－	4.0
45～49歳	76	16	10	16	6	9	6	3	1	2	1	4	－	－	2
	100.0	21.1	13.2	21.1	7.9	11.8	7.9	3.9	1.3	2.6	1.3	5.3	－	－	2.6
50～54歳	32	6	7	4	1	－	4	－	－	－	3	3	1	1	2
	100.0	18.8	21.9	12.5	3.1	－	12.5	－	－	－	9.4	9.4	3.1	3.1	6.3
55～59歳	20	4	3	2	－	4	1	－	－	－	2	－	3	1	－
	100.0	20.0	15.0	10.0	－	20.0	5.0	－	－	－	10.0	－	15.0	5.0	－
60歳以上	16	2	4	4	－	1	1	1	－	－	－	1	1	－	1
	100.0	12.5	25.0	25.0	－	6.3	6.3	6.3	－	－	－	6.3	6.3	－	6.3
最終学歴(F5-1)															
中学・高校	300	97	48	47	23	18	15	9	7	4	9	7	5	2	9
	100.0	32.3	16.0	15.7	7.7	6.0	5.0	3.0	2.3	1.3	3.0	2.3	1.7	0.7	3.0
専門学校	169	54	27	27	17	12	10	5	1	1	5	2	－	－	8
	100.0	32.0	16.0	16.0	10.1	7.1	5.9	3.0	0.6	0.6	3.0	1.2	－	－	4.7
短大	185	36	36	33	23	15	15	3	4	2	8	5	－	－	5
	100.0	19.5	19.5	17.8	12.4	8.1	8.1	1.6	2.2	1.1	4.3	2.7	－	－	2.7
大学・大学院	248	56	56	50	18	19	20	7	2	1	4	5	2	－	8
	100.0	22.6	22.6	20.2	7.3	7.7	8.1	2.8	0.8	0.4	1.6	2.0	0.8	－	3.2
既・未婚(F6-2)															
既婚	339	88	70	65	23	18	28	7	3	4	12	4	5	－	12
	100.0	26.0	20.6	19.2	6.8	5.3	8.3	2.1	0.9	1.2	3.5	1.2	1.5	－	3.5
未婚、離婚、死別	557	155	95	92	56	46	32	17	11	3	13	15	2	2	18
	100.0	27.8	17.1	16.5	10.1	8.3	5.7	3.1	2.0	0.5	2.3	2.7	0.4	0.4	3.2
同居家族(F6-4)															
一人暮らし	184	44	34	32	18	14	8	5	6	1	6	7	1	－	8
	100.0	23.9	18.5	17.4	9.8	7.6	4.3	2.7	3.3	0.5	3.3	3.8	0.5	－	4.3
同居家族あり	696	197	129	118	61	49	50	19	8	6	19	12	4	2	22
	100.0	28.3	18.5	17.0	8.8	7.0	7.2	2.7	1.1	0.9	2.7	1.7	0.6	0.3	3.2
正社員経験の有無(F1)															
あり	697	197	129	127	66	46	42	13	9	6	18	12	6	2	24
	100.0	28.3	18.5	18.2	9.5	6.6	6.0	1.9	1.3	0.9	2.6	1.7	0.9	0.3	3.4
なし	211	48	41	31	15	18	18	11	5	2	8	7	1	－	6
	100.0	22.7	19.4	14.7	7.1	8.5	8.5	5.2	2.4	0.9	3.8	3.3	0.5	－	2.8
正社員希望(問42)															
是非なりたい	395	116	74	69	32	23	24	9	7	4	12	8	1	1	15
	100.0	29.4	18.7	17.5	8.1	5.8	6.1	2.3	1.8	1.0	3.0	2.0	0.3	0.3	3.8
どちらかといえば、なりたい	293	77	58	45	30	22	21	9	3	4	7	5	4	－	8
	100.0	26.3	19.8	15.4	10.2	7.5	7.2	3.1	1.0	1.4	2.4	1.7	1.4	－	2.7
どちらかといえば、なりたくない	145	32	26	33	13	13	10	4	3	－	4	5	－	－	2
	100.0	22.1	17.9	22.8	9.0	9.0	6.9	2.8	2.1	－	2.8	3.4	－	－	1.4
全くなりたくない	－	－	－	－	－	－	－	－	－	－	－	－	－	－	－
	－	－	－	－	－	－	－	－	－	－	－	－	－	－	－
問1 雇用形態															
登録型派遣社員	569	158	113	100	45	37	36	14	9	5	20	13	4	－	15
	100.0	27.8	19.9	17.6	7.9	6.5	6.3	2.5	1.6	0.9	3.5	2.3	0.7	－	2.6
常用型派遣社員(期間の定めあり)	253	63	44	43	28	19	17	7	4	3	5	5	3	2	10
	100.0	24.9	17.4	17.0	11.1	7.5	6.7	2.8	1.6	1.2	2.0	2.0	1.2	0.8	4.0
常用型派遣社員(期間の定めなし)	86	24	13	15	8	8	7	3	1	－	1	1	－	－	5
	100.0	27.9	15.1	17.4	9.3	9.3	8.1	3.5	1.2	－	1.2	1.2	－	－	5.8
現在の派遣業務(問4(1))															
オフィスワーク系	559	142	119	91	55	43	40	11	9	3	16	9	3	－	18
	100.0	25.4	21.3	16.3	9.8	7.7	7.2	2.0	1.6	0.5	2.9	1.6	0.5	－	3.2
医療・福祉系	28	8	4	4	3	1	2	2	1	－	1	1	－	－	1
	100.0	28.6	14.3	14.3	10.7	3.6	7.1	7.1	3.6	－	3.6	3.6	－	－	3.6
営業・販売系	35	7	4	3	3	5	1	2	1	2	1	3	－	2	1
	100.0	20.0	11.4	8.6	8.6	14.3	2.9	5.7	2.9	5.7	2.9	8.6	－	5.7	2.9
IT技術・クリエイティブ、専門職系	155	43	24	37	9	11	9	4	2	2	4	4	1	－	5
	100.0	27.7	15.5	23.9	5.8	7.1	5.8	2.6	1.3	1.3	2.6	2.6	0.6	－	3.2
製造業務系	90	27	15	17	7	3	4	4	1	－	4	1	3	－	4
	100.0	30.0	16.7	18.9	7.8	3.3	4.4	4.4	1.1	－	4.4	1.1	3.3	－	4.4
軽作業系	29	13	3	4	3	1	2	1	－	－	－	1	－	－	1
	100.0	44.8	10.3	13.8	10.3	3.4	6.9	3.4	－	－	－	3.4	－	－	3.4
その他	8	5	1	1	1	－	－	－	－	－	－	－	－	－	－
	100.0	62.5	12.5	12.5	12.5	－	－	－	－	－	－	－	－	－	－
現在の派遣先での通算派遣期間(問6)															
1年以下	279	92	55	43	23	14	14	6	4	2	8	6	2	1	9
	100.0	33.0	19.7	15.4	8.2	5.0	5.0	2.2	1.4	0.7	2.9	2.2	0.7	0.4	3.2
1年超3年以下	414	105	77	72	47	30	25	12	6	4	10	7	3	－	16
	100.0	25.4	18.6	17.4	11.4	7.2	6.0	2.9	1.4	1.0	2.4	1.7	0.7	－	3.9
3年超	213	48	38	43	11	20	20	6	3	2	8	6	2	1	5
	100.0	22.5	17.8	20.2	5.2	9.4	9.4	2.8	1.4	0.9	3.8	2.8	0.9	0.5	2.3
稼働経験のある派遣会社数(F3(2))															
1社	570	157	96	104	41	41	43	15	9	8	14	14	6	2	20
	100.0	27.5	16.8	18.2	7.2	7.2	7.5	2.6	1.6	1.4	2.5	2.5	1.1	0.4	3.5
2～3社	247	62	51	46	30	16	13	7	3	－	10	2	1	－	6
	100.0	25.1	20.6	18.6	12.1	6.5	5.3	2.8	1.2	－	4.0	0.8	0.4	－	2.4
4社以上	39	15	9	5	5	2	1	－	－	－	－	－	－	－	2
	100.0	38.5	23.1	12.8	12.8	5.1	2.6	－	－	－	－	－	－	－	5.1
都市区分															
関東都市圏(東京・さいたま・千葉・横浜・川崎)	258	62	60	43	28	19	12	10	3	1	7	5	－	－	8
	100.0	24.0	23.3	16.7	10.9	7.4	4.7	3.9	1.2	0.4	2.7	1.9	－	－	3.1
中部都市圏(名古屋・浜松・静岡)	42	10	6	6	7	2	3	2	－	1	3	－	1	－	1
	100.0	23.8	14.3	14.3	16.7	4.8	7.1	4.8	－	2.4	7.1	－	2.4	－	2.4
関西都市圏(大阪・堺・神戸・京都)	79	23	15	8	8	7	8	1	1	2	2	1	－	1	2
	100.0	29.1	19.0	10.1	10.1	8.9	10.1	1.3	1.3	2.5	2.5	1.3	－	1.3	2.5
九州都市圏(北九州・福岡)	26	7	3	6	2	4	－	2	－	－	－	－	－	－	2
	100.0	26.9	11.5	23.1	7.7	15.4	－	7.7	－	－	－	－	－	－	7.7
上記以外の政令指定都市	87	24	15	14	4	9	7	－	4	2	2	1	－	－	5
	100.0	27.6	17.2	16.1	4.6	10.3	8.0	－	4.6	2.3	2.3	1.1	－	－	5.7
政令指定都市以外の地区	416	119	71	81	32	23	30	9	6	2	12	12	6	1	12
	100.0	28.6	17.1	19.5	7.7	5.5	7.2	2.2	1.4	0.5	2.9	2.9	1.4	0.2	2.9

F1(2) 通算就労期間(パート・アルバイト)

	総 数	～1年	～2年	～3年	～4年	～5年	～6年	～7年	～8年	～9年	～10年	～15年	～20年	20年超	無回答
総 数	1801	495	348	225	156	136	86	65	34	25	59	63	19	5	85
	100.0	27.5	19.3	12.5	8.7	7.6	4.8	3.6	1.9	1.4	3.3	3.5	1.1	0.3	4.7
性別(F6)															
男性	286	91	67	38	20	23	9	8	3	1	8	5	2	－	11
	100.0	31.8	23.4	13.3	7.0	8.0	3.1	2.8	1.0	0.3	2.8	1.7	0.7	－	3.8
女性	1500	401	279	186	136	113	76	56	29	24	51	58	16	4	71
	100.0	26.7	18.6	12.4	9.1	7.5	5.1	3.7	1.9	1.6	3.4	3.9	1.1	0.3	4.7
年齢(F6)															
25歳未満	78	40	15	9	6	2	1	－	－	－	－	－	－	－	5
	100.0	51.3	19.2	11.5	7.7	2.6	1.3	－	－	－	－	－	－	－	6.4
25～29歳	268	98	64	38	28	7	13	9	2	1	1	－	－	－	7
	100.0	36.6	23.9	14.2	10.4	2.6	4.9	3.4	0.7	0.4	0.4	－	－	－	2.6
30～34歳	421	141	92	56	38	26	11	8	8	6	13	3	－	－	19
	100.0	33.5	21.9	13.3	9.0	6.2	2.6	1.9	1.9	1.4	3.1	0.7	－	－	4.5
35～39歳	344	91	71	45	32	33	13	14	6	3	9	11	2	－	14
	100.0	26.5	20.6	13.1	9.3	9.6	3.8	4.1	1.7	0.9	2.6	3.2	0.6	－	4.1
40～44歳	247	47	38	28	15	22	18	18	7	7	13	14	2	－	18
	100.0	19.0	15.4	11.3	6.1	8.9	7.3	7.3	2.8	2.8	5.3	5.7	0.8	－	7.3
45～49歳	195	36	28	20	20	22	12	4	7	3	10	21	3	－	9
	100.0	18.5	14.4	10.3	10.3	11.3	6.2	2.1	3.6	1.5	5.1	10.8	1.5	－	4.6
50～54歳	88	15	10	11	5	7	10	3	1	2	7	9	5	1	2
	100.0	17.0	11.4	12.5	5.7	8.0	11.4	3.4	1.1	2.3	8.0	10.2	5.7	1.1	2.3
55～59歳	47	6	10	4	3	4	2	2	－	2	2	3	4	1	4
	100.0	12.8	21.3	8.5	6.4	8.5	4.3	4.3	－	4.3	4.3	6.4	8.5	2.1	8.5
60歳以上	13	1	－	2	1	1	－	2	1	－	1	1	1	2	－
	100.0	7.7	－	15.4	7.7	7.7	－	15.4	7.7	－	7.7	7.7	7.7	15.4	－
最終学歴(F5-1)															
中学・高校	771	173	125	92	77	74	42	33	18	13	31	38	11	4	40
	100.0	22.4	16.2	11.9	10.0	9.6	5.4	4.3	2.3	1.7	4.0	4.9	1.4	0.5	5.2
専門学校	309	93	67	38	22	20	17	8	6	3	11	6	1	－	17
	100.0	30.1	21.7	12.3	7.1	6.5	5.5	2.6	1.9	1.0	3.6	1.9	0.3	－	5.5
短大	356	102	72	41	36	25	17	14	3	6	10	8	5	1	16
	100.0	28.7	20.2	11.5	10.1	7.0	4.8	3.9	0.8	1.7	2.8	2.2	1.4	0.3	4.5
大学・大学院	343	123	80	50	21	15	8	9	5	3	7	10	－	－	12
	100.0	35.9	23.3	14.6	6.1	4.4	2.3	2.6	1.5	0.9	2.0	2.9	－	－	3.5
既・未婚(F6-2)															
既婚	777	191	133	93	68	65	44	30	16	15	33	35	15	3	36
	100.0	24.6	17.1	12.0	8.8	8.4	5.7	3.9	2.1	1.9	4.2	4.5	1.9	0.4	4.6
未婚、離婚、死別	1009	302	213	129	88	71	41	34	16	10	26	27	4	1	47
	100.0	29.9	21.1	12.8	8.7	7.0	4.1	3.4	1.6	1.0	2.6	2.7	0.4	0.1	4.7
同居家族(F6-4)															
一人暮らし	287	69	83	41	13	25	12	9	3	1	8	12	1	1	9
	100.0	24.0	28.9	14.3	4.5	8.7	4.2	3.1	1.0	0.3	2.8	4.2	0.3	0.3	3.1
同居家族あり	1468	413	256	177	140	108	73	53	27	24	50	51	18	4	74
	100.0	28.1	17.4	12.1	9.5	7.4	5.0	3.6	1.8	1.6	3.4	3.5	1.2	0.3	5.0
正社員経験の有無(F1)															
あり	1441	414	270	184	119	110	68	52	27	18	50	49	13	4	63
	100.0	28.7	18.7	12.8	8.3	7.6	4.7	3.6	1.9	1.2	3.5	3.4	0.9	0.3	4.4
なし	360	81	78	41	37	26	18	13	7	7	9	14	6	1	22
	100.0	22.5	21.7	11.4	10.3	7.2	5.0	3.6	1.9	1.9	2.5	3.9	1.7	0.3	6.1
正社員希望(問42)															
是非なりたい	733	214	155	85	70	58	39	24	16	6	17	13	1	－	35
	100.0	29.2	21.1	11.6	9.5	7.9	5.3	3.3	2.2	0.8	2.3	1.8	0.1	－	4.8
どちらかといえば、なりたい	585	154	120	82	46	40	28	24	7	9	20	22	6	1	26
	100.0	26.3	20.5	14.0	7.9	6.8	4.8	4.1	1.2	1.5	3.4	3.8	1.0	0.2	4.4
どちらかといえば、なりたくない	334	90	53	44	34	27	13	10	7	7	11	16	7	1	14
	100.0	26.9	15.9	13.2	10.2	8.1	3.9	3.0	2.1	2.1	3.3	4.8	2.1	0.3	4.2
全くなりたくない	－	－	－	－	－	－	－	－	－	－	－	－	－	－	－
	－	－	－	－	－	－	－	－	－	－	－	－	－	－	－
問1 雇用形態															
登録型派遣社員	1150	326	215	158	95	90	54	43	19	15	25	39	13	3	55
	100.0	28.3	18.7	13.7	8.3	7.8	4.7	3.7	1.7	1.3	2.2	3.4	1.1	0.3	4.8
常用型派遣社員(期間の定めあり)	474	116	96	47	43	39	28	18	12	9	21	17	5	－	23
	100.0	24.5	20.3	9.9	9.1	8.2	5.9	3.8	2.5	1.9	4.4	3.6	1.1	－	4.9
常用型派遣社員(期間の定めなし)	177	53	37	20	18	7	4	4	3	1	13	7	1	2	7
	100.0	29.9	20.9	11.3	10.2	4.0	2.3	2.3	1.7	0.6	7.3	4.0	0.6	1.1	4.0
現在の派遣業務(問4(1))															
オフィスワーク系	1054	306	193	130	100	81	55	41	22	19	29	29	6	1	42
	100.0	29.0	18.3	12.3	9.5	7.7	5.2	3.9	2.1	1.8	2.8	2.8	0.6	0.1	4.0
医療・福祉系	90	20	20	8	6	7	4	5	2	－	5	6	3	－	4
	100.0	22.2	22.2	8.9	6.7	7.8	4.4	5.6	2.2	－	5.6	6.7	3.3	－	4.4
営業・販売系	59	18	7	8	4	1	2	4	1	3	4	1	2	－	4
	100.0	30.5	11.9	13.6	6.8	1.7	3.4	6.8	1.7	5.1	6.8	1.7	3.4	－	6.8
IT技術・クリエイティブ、専門職系	239	69	59	34	19	15	9	4	5	－	4	7	1	－	13
	100.0	28.9	24.7	14.2	7.9	6.3	3.8	1.7	2.1	－	1.7	2.9	0.4	－	5.4
製造業務系	223	59	48	23	16	22	10	4	3	2	7	13	3	－	13
	100.0	26.5	21.5	10.3	7.2	9.9	4.5	1.8	1.3	0.9	3.1	5.8	1.3	－	5.8
軽作業系	87	18	13	13	10	5	2	3	1	－	7	4	3	1	7
	100.0	20.7	14.9	14.9	11.5	5.7	2.3	3.4	1.1	－	8.0	4.6	3.4	1.1	8.0
その他	32	5	6	4	1	3	3	2	－	1	1	3	－	1	2
	100.0	15.6	18.8	12.5	3.1	9.4	9.4	6.3	－	3.1	3.1	9.4	－	3.1	6.3
現在の派遣先での通算派遣期間(問6)															
1年以下	519	157	101	64	42	34	27	14	9	5	11	19	7	－	29
	100.0	30.3	19.5	12.3	8.1	6.6	5.2	2.7	1.7	1.0	2.1	3.7	1.3	－	5.6
1年超3年以下	762	200	139	110	69	63	30	30	15	11	28	26	9	1	31
	100.0	26.2	18.2	14.4	9.1	8.3	3.9	3.9	2.0	1.4	3.7	3.4	1.2	0.1	4.1
3年超	509	137	107	49	45	39	27	20	10	9	17	18	3	3	25
	100.0	26.9	21.0	9.6	8.8	7.7	5.3	3.9	2.0	1.8	3.3	3.5	0.6	0.6	4.9
稼働経験のある派遣会社数(F3(2))															
1社	1204	315	227	156	109	89	57	49	23	17	42	51	14	2	53
	100.0	26.2	18.9	13.0	9.1	7.4	4.7	4.1	1.9	1.4	3.5	4.2	1.2	0.2	4.4
2～3社	422	127	98	54	35	30	23	7	7	4	10	6	3	－	18
	100.0	30.1	23.2	12.8	8.3	7.1	5.5	1.7	1.7	0.9	2.4	1.4	0.7	－	4.3
4社以上	67	27	8	9	7	5	2	2	1	－	－	1	－	－	5
	100.0	40.3	11.9	13.4	10.4	7.5	3.0	3.0	1.5	－	－	1.5	－	－	7.5
都市区分															
関東都市圏(東京・さいたま・千葉・横浜・川崎)	408	116	80	48	45	29	17	15	13	3	13	6	4	1	18
	100.0	28.4	19.6	11.8	11.0	7.1	4.2	3.7	3.2	0.7	3.2	1.5	1.0	0.2	4.4
中部都市圏(名古屋・浜松・静岡)	78	18	15	11	13	4	4	1	1	2	3	3	1	－	2
	100.0	23.1	19.2	14.1	16.7	5.1	5.1	1.3	1.3	2.6	3.8	3.8	1.3	－	2.6
関西都市圏(大阪・堺・神戸・京都)	163	43	35	22	9	11	11	10	3	2	1	8	－	1	7
	100.0	26.4	21.5	13.5	5.5	6.7	6.7	6.1	1.8	1.2	0.6	4.9	－	0.6	4.3
九州都市圏(北九州・福岡)	42	17	10	4	1	2	1	1	－	2	－	1	－	－	3
	100.0	40.5	23.8	9.5	2.4	4.8	2.4	2.4	－	4.8	－	2.4	－	－	7.1
上記以外の政令指定都市	152	37	34	18	12	10	10	6	2	－	5	7	4	－	7
	100.0	24.3	22.4	11.8	7.9	6.6	6.6	3.9	1.3	－	3.3	4.6	2.6	－	4.6
政令指定都市以外の地区	958	264	174	122	76	80	43	32	15	16	37	38	10	3	48
	100.0	27.6	18.2	12.7	7.9	8.4	4.5	3.3	1.6	1.7	3.9	4.0	1.0	0.3	5.0

F1(2) 通算就労期間(派遣社員)

	総 数	～1年	～2年	～3年	～4年	～5年	～6年	～7年	～8年	～9年	～10年	～15年	～20年	20年超	無回答
総 数	3283	307	473	454	403	360	254	216	143	125	158	221	60	15	94
	100.0	9.4	14.4	13.8	12.3	11.0	7.7	6.6	4.4	3.8	4.8	6.7	1.8	0.5	2.9
性別(F6)															
男性	784	85	126	112	85	89	72	39	29	23	28	55	12	7	22
	100.0	10.8	16.1	14.3	10.8	11.4	9.2	5.0	3.7	2.9	3.6	7.0	1.5	0.9	2.8
女性	2471	220	344	337	313	268	181	175	113	102	130	163	48	8	69
	100.0	8.9	13.9	13.6	12.7	10.8	7.3	7.1	4.6	4.1	5.3	6.6	1.9	0.3	2.8
年齢(F6)															
25歳未満	159	45	47	31	19	7	3	－	－	－	－	－	－	－	7
	100.0	28.3	29.6	19.5	11.9	4.4	1.9	－	－	－	－	－	－	－	4.4
25～29歳	553	82	108	108	97	71	34	26	12	4	－	1	－	－	10
	100.0	14.8	19.5	19.5	17.5	12.8	6.1	4.7	2.2	0.7	－	0.2	－	－	1.8
30～34歳	783	66	120	105	103	105	73	60	43	31	39	20	1	－	17
	100.0	8.4	15.3	13.4	13.2	13.4	9.3	7.7	5.5	4.0	5.0	2.6	0.1	－	2.2
35～39歳	632	47	79	70	66	61	64	56	33	29	38	60	8	－	21
	100.0	7.4	12.5	11.1	10.4	9.7	10.1	8.9	5.2	4.6	6.0	9.5	1.3	－	3.3
40～44歳	422	22	42	48	29	44	31	32	21	27	31	68	12	2	13
	100.0	5.2	10.0	11.4	6.9	10.4	7.3	7.6	5.0	6.4	7.3	16.1	2.8	0.5	3.1
45～49歳	276	14	24	35	40	22	22	11	17	12	23	27	19	5	5
	100.0	5.1	8.7	12.7	14.5	8.0	8.0	4.0	6.2	4.3	8.3	9.8	6.9	1.8	1.8
50～54歳	132	5	10	8	11	9	6	15	7	14	11	20	10	5	1
	100.0	3.8	7.6	6.1	8.3	6.8	4.5	11.4	5.3	10.6	8.3	15.2	7.6	3.8	0.8
55～59歳	77	6	9	7	11	10	6	2	2	4	1	8	7	3	1
	100.0	7.8	11.7	9.1	14.3	13.0	7.8	2.6	2.6	5.2	1.3	10.4	9.1	3.9	1.3
60歳以上	61	7	6	10	8	10	6	4	2	1	1	2	－	－	4
	100.0	11.5	9.8	16.4	13.1	16.4	9.8	6.6	3.3	1.6	1.6	3.3	－	－	6.6
最終学歴(F5-1)															
中学・高校	1181	92	183	157	146	128	89	72	53	34	57	97	26	9	38
	100.0	7.8	15.5	13.3	12.4	10.8	7.5	6.1	4.5	2.9	4.8	8.2	2.2	0.8	3.2
専門学校	499	62	64	65	58	48	38	33	21	33	19	30	8	1	19
	100.0	12.4	12.8	13.0	11.6	9.6	7.6	6.6	4.2	6.6	3.8	6.0	1.6	0.2	3.8
短大	677	48	70	97	72	77	64	61	34	26	48	46	14	3	17
	100.0	7.1	10.3	14.3	10.6	11.4	9.5	9.0	5.0	3.8	7.1	6.8	2.1	0.4	2.5
大学・大学院	889	104	151	134	119	100	62	48	31	32	33	43	11	2	19
	100.0	11.7	17.0	15.1	13.4	11.2	7.0	5.4	3.5	3.6	3.7	4.8	1.2	0.2	2.1
既・未婚(F6-2)															
既婚	1321	120	178	177	148	144	110	87	56	62	65	96	34	10	34
	100.0	9.1	13.5	13.4	11.2	10.9	8.3	6.6	4.2	4.7	4.9	7.3	2.6	0.8	2.6
未婚、離婚、死別	1938	185	294	274	251	212	144	128	86	63	91	122	26	5	57
	100.0	9.5	15.2	14.1	13.0	10.9	7.4	6.6	4.4	3.3	4.7	6.3	1.3	0.3	2.9
同居家族(F6-4)															
一人暮らし	657	56	104	84	80	75	48	45	36	23	28	44	13	2	19
	100.0	8.5	15.8	12.8	12.2	11.4	7.3	6.8	5.5	3.5	4.3	6.7	2.0	0.3	2.9
同居家族あり	2535	240	357	360	316	275	199	163	105	98	124	170	45	13	70
	100.0	9.5	14.1	14.2	12.5	10.8	7.9	6.4	4.1	3.9	4.9	6.7	1.8	0.5	2.8
正社員経験の有無(F1)															
あり	2661	266	387	366	309	297	201	171	115	111	127	182	46	11	72
	100.0	10.0	14.5	13.8	11.6	11.2	7.6	6.4	4.3	4.2	4.8	6.8	1.7	0.4	2.7
なし	622	41	86	88	94	63	53	45	28	14	31	39	14	4	22
	100.0	6.6	13.8	14.1	15.1	10.1	8.5	7.2	4.5	2.3	5.0	6.3	2.3	0.6	3.5
正社員希望(問42)															
是非なりたい	1456	167	218	206	179	157	105	96	65	47	61	86	19	3	47
	100.0	11.5	15.0	14.1	12.3	10.8	7.2	6.6	4.5	3.2	4.2	5.9	1.3	0.2	3.2
どちらかといえば、なりたい	1012	77	148	138	116	120	88	72	46	46	53	61	21	3	23
	100.0	7.6	14.6	13.6	11.5	11.9	8.7	7.1	4.5	4.5	5.2	6.0	2.1	0.3	2.3
どちらかといえば、なりたくない	567	46	74	77	77	57	40	35	24	21	32	49	13	8	14
	100.0	8.1	13.1	13.6	13.6	10.1	7.1	6.2	4.2	3.7	5.6	8.6	2.3	1.4	2.5
全くなりたくない	－	－	－	－	－	－	－	－	－	－	－	－	－	－	－
	－	－	－	－	－	－	－	－	－	－	－	－	－	－	－
問1 雇用形態															
登録型派遣社員	1990	193	287	282	241	227	140	138	92	82	95	124	30	3	56
	100.0	9.7	14.4	14.2	12.1	11.4	7.0	6.9	4.6	4.1	4.8	6.2	1.5	0.2	2.8
常用型派遣社員(期間の定めあり)	835	78	120	112	112	82	69	54	37	24	39	55	22	4	27
	100.0	9.3	14.4	13.4	13.4	9.8	8.3	6.5	4.4	2.9	4.7	6.6	2.6	0.5	3.2
常用型派遣社員(期間の定めなし)	458	36	66	60	50	51	45	24	14	19	24	42	8	8	11
	100.0	7.9	14.4	13.1	10.9	11.1	9.8	5.2	3.1	4.1	5.2	9.2	1.7	1.7	2.4
現在の派遣業務(問4(1))															
オフィスワーク系	1891	145	241	255	233	217	140	143	91	80	108	136	40	8	54
	100.0	7.7	12.7	13.5	12.3	11.5	7.4	7.6	4.8	4.2	5.7	7.2	2.1	0.4	2.9
医療・福祉系	86	19	11	13	11	10	4	6	4	2	3	1	－	－	2
	100.0	22.1	12.8	15.1	12.8	11.6	4.7	7.0	4.7	2.3	3.5	1.2	－	－	2.3
営業・販売系	96	10	24	14	11	12	1	5	4	3	2	4	2	1	3
	100.0	10.4	25.0	14.6	11.5	12.5	1.0	5.2	4.2	3.1	2.1	4.2	2.1	1.0	3.1
IT技術・クリエイティブ、専門職系	596	56	82	79	72	57	67	33	16	27	23	56	11	3	14
	100.0	9.4	13.8	13.3	12.1	9.6	11.2	5.5	2.7	4.5	3.9	9.4	1.8	0.5	2.3
製造業務系	411	49	71	61	45	41	31	24	22	10	16	17	5	3	16
	100.0	11.9	17.3	14.8	10.9	10.0	7.5	5.8	5.4	2.4	3.9	4.1	1.2	0.7	3.9
軽作業系	124	17	29	16	21	16	4	3	6	1	2	5	－	－	4
	100.0	13.7	23.4	12.9	16.9	12.9	3.2	2.4	4.8	0.8	1.6	4.0	－	－	3.2
その他	45	5	12	9	3	4	4	1	－	2	2	－	2	－	1
	100.0	11.1	26.7	20.0	6.7	8.9	8.9	2.2	－	4.4	4.4	－	4.4	－	2.2
現在の派遣先での通算派遣期間(問6)															
1年以下	888	240	151	104	90	89	51	41	20	14	32	24	6	1	25
	100.0	27.0	17.0	11.7	10.1	10.0	5.7	4.6	2.3	1.6	3.6	2.7	0.7	0.1	2.8
1年超3年以下	1374	44	305	323	170	140	81	63	53	42	47	50	10	3	43
	100.0	3.2	22.2	23.5	12.4	10.2	5.9	4.6	3.9	3.1	3.4	3.6	0.7	0.2	3.1
3年超	1005	21	16	25	141	131	120	109	69	69	78	147	44	11	24
	100.0	2.1	1.6	2.5	14.0	13.0	11.9	10.8	6.9	6.9	7.8	14.6	4.4	1.1	2.4
稼働経験のある派遣会社数(F3(2))															
1社	2170	228	354	320	274	225	157	135	78	73	79	140	42	10	55
	100.0	10.5	16.3	14.7	12.6	10.4	7.2	6.2	3.6	3.4	3.6	6.5	1.9	0.5	2.5
2～3社	820	59	87	96	107	107	77	59	49	39	54	53	10	3	20
	100.0	7.2	10.6	11.7	13.0	13.0	9.4	7.2	6.0	4.8	6.6	6.5	1.2	0.4	2.4
4社以上	118	4	3	8	10	13	8	14	11	8	15	17	2	－	5
	100.0	3.4	2.5	6.8	8.5	11.0	6.8	11.9	9.3	6.8	12.7	14.4	1.7	－	4.2
都市区分															
関東都市圏(東京・さいたま・千葉・横浜・川崎)	826	77	112	102	104	81	64	47	38	40	55	64	16	2	24
	100.0	9.3	13.6	12.3	12.6	9.8	7.7	5.7	4.6	4.8	6.7	7.7	1.9	0.2	2.9
中部都市圏(名古屋・浜松・静岡)	153	12	23	17	28	21	10	12	4	3	7	8	3	1	4
	100.0	7.8	15.0	11.1	18.3	13.7	6.5	7.8	2.6	2.0	4.6	5.2	2.0	0.7	2.6
関西都市圏(大阪・堺・神戸・京都)	278	24	41	40	30	29	18	19	18	10	13	18	6	－	12
	100.0	8.6	14.7	14.4	10.8	10.4	6.5	6.8	6.5	3.6	4.7	6.5	2.2	－	4.3
九州都市圏(北九州・福岡)	77	11	10	10	10	8	5	5	4	4	3	3	2	－	2
	100.0	14.3	13.0	13.0	13.0	10.4	6.5	6.5	5.2	5.2	3.9	3.9	2.6	－	2.6
上記以外の政令指定都市	255	24	40	35	20	26	23	24	6	11	10	20	8	－	8
	100.0	9.4	15.7	13.7	7.8	10.2	9.0	9.4	2.4	4.3	3.9	7.8	3.1	－	3.1
政令指定都市以外の地区	1694	159	247	250	211	195	134	109	73	57	70	108	25	12	44
	100.0	9.4	14.6	14.8	12.5	11.5	7.9	6.4	4.3	3.4	4.1	6.4	1.5	0.7	2.6

	F1(3) 勤務した派遣元社数(正社員)									F1(3) 勤務会社数(正社員)				
	総 数	1社	2社	3社	4社	5社	6～9社	10社以上	無回答	総 数	平 均 (単位=社)	標準偏差	最小値	最大値
総 数	3569	1924	959	359	119	53	22	－	133	3436	1.69	0.99	1.00	8.00
	100.0	53.9	26.9	10.1	3.3	1.5	0.6	－	3.7	100.0				
性別(F6)														
男性	980	466	257	115	42	32	14	－	54	926	1.89	1.20	1.00	8.00
	100.0	47.6	26.2	11.7	4.3	3.3	1.4	－	5.5	26.9				
女性	2544	1440	693	237	75	20	7	－	72	2472	1.61	0.88	1.00	7.00
	100.0	56.6	27.2	9.3	2.9	0.8	0.3	－	2.8	71.9				
年齢(F6)														
25歳未満	105	85	13	2	－	－	－	－	5	100	1.17	0.43	1.00	3.00
	100.0	81.0	12.4	1.9	－	－	－	－	4.8	2.9				
25～29歳	483	335	113	12	6	3	－	－	14	469	1.36	0.66	1.00	5.00
	100.0	69.4	23.4	2.5	1.2	0.6	－	－	2.9	13.6				
30～34歳	773	444	215	61	16	5	－	－	32	741	1.55	0.79	1.00	5.00
	100.0	57.4	27.8	7.9	2.1	0.6	－	－	4.1	21.6				
35～39歳	716	365	208	81	24	13	4	－	21	695	1.74	1.00	1.00	8.00
	100.0	51.0	29.1	11.3	3.4	1.8	0.6	－	2.9	20.2				
40～44歳	497	216	143	88	30	6	5	－	9	488	1.94	1.07	1.00	6.00
	100.0	43.5	28.8	17.7	6.0	1.2	1.0	－	1.8	14.2				
45～49歳	339	163	92	41	15	8	4	－	16	323	1.84	1.11	1.00	7.00
	100.0	48.1	27.1	12.1	4.4	2.4	1.2	－	4.7	9.4				
50～54歳	188	91	47	22	12	6	2	－	8	180	1.91	1.21	1.00	8.00
	100.0	48.4	25.0	11.7	6.4	3.2	1.1	－	4.3	5.2				
55～59歳	110	46	32	20	7	2	1	－	2	108	1.98	1.09	1.00	6.00
	100.0	41.8	29.1	18.2	6.4	1.8	0.9	－	1.8	3.1				
60歳以上	122	53	35	11	4	4	3	－	12	110	1.94	1.32	1.00	8.00
	100.0	43.4	28.7	9.0	3.3	3.3	2.5	－	9.8	3.2				
最終学歴(F5-1)														
中学・高校	1382	635	408	176	61	28	14	－	60	1322	1.86	1.10	1.00	8.00
	100.0	45.9	29.5	12.7	4.4	2.0	1.0	－	4.3	38.5				
専門学校	543	270	146	64	25	11	5	－	22	521	1.80	1.07	1.00	7.00
	100.0	49.7	26.9	11.8	4.6	2.0	0.9	－	4.1	15.2				
短大	705	437	183	50	13	3	3	－	16	689	1.51	0.80	1.00	6.00
	100.0	62.0	26.0	7.1	1.8	0.4	0.4	－	2.3	20.1				
大学・大学院	897	558	212	64	20	11	－	－	32	865	1.51	0.83	1.00	5.00
	100.0	62.2	23.6	7.1	2.2	1.2	－	－	3.6	25.2				
既・未婚(F6-2)														
既婚	1636	875	438	168	63	20	13	－	59	1577	1.71	1.01	1.00	8.00
	100.0	53.5	26.8	10.3	3.9	1.2	0.8	－	3.6	45.9				
未婚、離婚、死別	1891	1029	513	188	54	32	8	－	67	1824	1.67	0.96	1.00	8.00
	100.0	54.4	27.1	9.9	2.9	1.7	0.4	－	3.5	53.1				
同居家族(F6-4)														
一人暮らし	652	346	164	73	20	17	4	－	28	624	1.74	1.05	1.00	8.00
	100.0	53.1	25.2	11.2	3.1	2.6	0.6	－	4.3	18.2				
同居家族あり	2782	1522	754	275	87	34	16	－	94	2688	1.67	0.96	1.00	8.00
	100.0	54.7	27.1	9.9	3.1	1.2	0.6	－	3.4	78.2				
正社員経験の有無(F1)														
あり	3569	1924	959	359	119	53	22	－	133	3436	1.69	0.99	1.00	8.00
	100.0	53.9	26.9	10.1	3.3	1.5	0.6	－	3.7	100.0				
なし	－	－	－	－	－	－	－	－	－	－	－	－	－	－
	－	－	－	－	－	－	－	－	－	－				
正社員希望(問42)														
是非なりたい	1527	774	438	168	59	27	10	－	51	1476	1.75	1.01	1.00	8.00
	100.0	50.7	28.7	11.0	3.9	1.8	0.7	－	3.3	43.0				
どちらかといえば、なりたい	1022	576	264	103	32	12	5	－	30	992	1.65	0.95	1.00	8.00
	100.0	56.4	25.8	10.1	3.1	1.2	0.5	－	2.9	28.9				
どちらかといえば、なりたくない	626	369	155	50	16	10	1	－	25	601	1.58	0.90	1.00	6.00
	100.0	58.9	24.8	8.0	2.6	1.6	0.2	－	4.0	17.5				
全くなりたくない	－	－	－	－	－	－	－	－	－	－	－	－	－	－
	－	－	－	－	－	－	－	－	－	－				
問1 雇用形態														
登録型派遣社員	2060	1104	581	204	62	28	14	－	67	1993	1.68	0.97	1.00	8.00
	100.0	53.6	28.2	9.9	3.0	1.4	0.7	－	3.3	58.0				
常用型派遣社員(期間の定めあり)	919	496	228	98	41	13	6	－	37	882	1.72	1.03	1.00	8.00
	100.0	54.0	24.8	10.7	4.5	1.4	0.7	－	4.0	25.7				
常用型派遣社員(期間の定めなし)	590	324	150	57	16	12	2	－	29	561	1.66	0.97	1.00	7.00
	100.0	54.9	25.4	9.7	2.7	2.0	0.3	－	4.9	16.3				
現在の派遣業務(問4(1))														
オフィスワーク系	1971	1140	531	175	43	19	3	－	60	1911	1.58	0.84	1.00	6.00
	100.0	57.8	26.9	8.9	2.2	1.0	0.2	－	3.0	55.6				
医療・福祉系	125	58	33	12	10	3	2	－	7	118	1.92	1.19	1.00	6.00
	100.0	46.4	26.4	9.6	8.0	2.4	1.6	－	5.6	3.4				
営業・販売系	90	45	26	9	4	3	－	－	3	87	1.78	1.03	1.00	5.00
	100.0	50.0	28.9	10.0	4.4	3.3	－	－	3.3	2.5				
IT技術・クリエイティブ、専門職系	697	386	176	64	21	13	7	－	30	667	1.69	1.05	1.00	8.00
	100.0	55.4	25.3	9.2	3.0	1.9	1.0	－	4.3	19.4				
製造業務系	421	192	111	60	25	9	8	－	16	405	1.96	1.23	1.00	8.00
	100.0	45.6	26.4	14.3	5.9	2.1	1.9	－	3.8	11.8				
軽作業系	160	63	54	21	10	4	1	－	7	153	1.97	1.10	1.00	7.00
	100.0	39.4	33.8	13.1	6.3	2.5	0.6	－	4.4	4.5				
その他	63	23	16	13	5	2	－	－	4	59	2.10	1.12	1.00	5.00
	100.0	36.5	25.4	20.6	7.9	3.2	－	－	6.3	1.7				
現在の派遣先での通算派遣期間(問6)														
1年以下	963	470	263	106	43	20	9	－	52	911	1.80	1.08	1.00	7.00
	100.0	48.8	27.3	11.0	4.5	2.1	0.9	－	5.4	26.5				
1年超3年以下	1495	817	402	149	54	21	7	－	45	1450	1.68	0.97	1.00	7.00
	100.0	54.6	26.9	10.0	3.6	1.4	0.5	－	3.0	42.2				
3年超	1085	624	287	100	21	12	6	－	35	1050	1.60	0.93	1.00	8.00
	100.0	57.5	26.5	9.2	1.9	1.1	0.6	－	3.2	30.6				
稼働経験のある派遣会社数(F3(2))														
1社	2447	1371	638	239	86	32	17	－	64	2383	1.67	0.99	1.00	8.00
	100.0	56.0	26.1	9.8	3.5	1.3	0.7	－	2.6	69.4				
2～3社	709	368	220	69	18	12	1	－	21	688	1.68	0.90	1.00	6.00
	100.0	51.9	31.0	9.7	2.5	1.7	0.1	－	3.0	20.0				
4社以上	98	42	28	15	6	3	－	－	4	94	1.94	1.07	1.00	5.00
	100.0	42.9	28.6	15.3	6.1	3.1	－	－	4.1	2.7				
都市区分														
関東都市圏(東京・さいたま・千葉・横浜・川崎)	850	468	233	88	28	9	3	－	21	829	1.66	0.92	1.00	6.00
	100.0	55.1	27.4	10.4	3.3	1.1	0.4	－	2.5	24.1				
中部都市圏(名古屋・浜松・静岡)	168	95	44	11	3	2	2	－	11	157	1.59	0.95	1.00	6.00
	100.0	56.5	26.2	6.5	1.8	1.2	1.2	－	6.5	4.6				
関西都市圏(大阪・堺・神戸・京都)	313	176	79	36	10	5	－	－	7	306	1.66	0.92	1.00	5.00
	100.0	56.2	25.2	11.5	3.2	1.6	－	－	2.2	8.9				
九州都市圏(北九州・福岡)	83	41	28	9	1	1	2	－	1	82	1.78	1.10	1.00	7.00
	100.0	49.4	33.7	10.8	1.2	1.2	2.4	－	1.2	2.4				
上記以外の政令指定都市	277	139	84	26	8	6	－	－	14	263	1.70	0.93	1.00	5.00
	100.0	50.2	30.3	9.4	2.9	2.2	－	－	5.1	7.7				
政令指定都市以外の地区	1878	1005	491	189	69	30	15	－	79	1799	1.71	1.03	1.00	8.00
	100.0	53.5	26.1	10.1	3.7	1.6	0.8	－	4.2	52.4				

	F1(3) 勤務した派遣元社数(契約社員)									F1(3) 勤務会社数(契約社員)				
	総 数	1社	2社	3社	4社	5社	6～9社	10社以上	無回答	総 数	平 均 (単位=社)	標準偏差	最小値	最大値
総 数	908	666	161	24	5	3	2	2	45	863	1.32	0.87	1.00	15.00
	100.0	73.3	17.7	2.6	0.6	0.3	0.2	0.2	5.0	100.0				
性別(F6)														
男性	186	127	36	3	1	2	1	1	15	171	1.40	1.05	1.00	11.00
	100.0	68.3	19.4	1.6	0.5	1.1	0.5	0.5	8.1	19.8				
女性	712	531	123	21	4	1	1	1	30	682	1.30	0.82	1.00	15.00
	100.0	74.6	17.3	2.9	0.6	0.1	0.1	0.1	4.2	79.0				
年齢(F6)														
25歳未満	24	21	2	－	－	－	－	－	1	23	1.09	0.28	1.00	2.00
	100.0	87.5	8.3	－	－	－	－	－	4.2	2.7				
25～29歳	151	118	21	3	1	1	－	1	6	145	1.30	1.00	1.00	11.00
	100.0	78.1	13.9	2.0	0.7	0.7	－	0.7	4.0	16.8				
30～34歳	230	181	37	1	－	－	1	－	10	220	1.21	0.66	1.00	9.00
	100.0	78.7	16.1	0.4	－	－	0.4	－	4.3	25.5				
35～39歳	187	136	37	6	1	1	－	－	6	181	1.31	0.62	1.00	5.00
	100.0	72.7	19.8	3.2	0.5	0.5	－	－	3.2	21.0				
40～44歳	124	90	22	5	1	－	1	－	5	119	1.34	0.73	1.00	6.00
	100.0	72.6	17.7	4.0	0.8	－	0.8	－	4.0	13.8				
45～49歳	76	50	19	1	1	1	－	－	4	72	1.39	0.72	1.00	5.00
	100.0	65.8	25.0	1.3	1.3	1.3	－	－	5.3	8.3				
50～54歳	32	17	6	4	－	－	－	－	5	27	1.52	0.74	1.00	3.00
	100.0	53.1	18.8	12.5	－	－	－	－	15.6	3.1				
55～59歳	20	13	3	2	1	－	－	1	－	20	2.20	3.06	1.00	15.00
	100.0	65.0	15.0	10.0	5.0	－	－	5.0	－	2.3				
60歳以上	16	12	2	－	－	－	－	－	2	14	1.14	0.35	1.00	2.00
	100.0	75.0	12.5	－	－	－	－	－	12.5	1.6				
最終学歴(F5-1)														
中学・高校	300	213	57	6	5	3	1	1	14	286	1.40	1.10	1.00	15.00
	100.0	71.0	19.0	2.0	1.7	1.0	0.3	0.3	4.7	33.1				
専門学校	169	136	21	3	－	－	－	－	9	160	1.17	0.42	1.00	3.00
	100.0	80.5	12.4	1.8	－	－	－	－	5.3	18.5				
短大	185	131	35	7	－	－	－	－	12	173	1.28	0.53	1.00	3.00
	100.0	70.8	18.9	3.8	－	－	－	－	6.5	20.0				
大学・大学院	248	182	47	7	－	－	1	1	10	238	1.33	0.95	1.00	11.00
	100.0	73.4	19.0	2.8	－	－	0.4	0.4	4.0	27.6				
既・未婚(F6-2)														
既婚	339	261	57	5	1	1	2	－	12	327	1.27	0.72	1.00	9.00
	100.0	77.0	16.8	1.5	0.3	0.3	0.6	－	3.5	37.9				
未婚、離婚、死別	557	397	101	18	4	2	－	2	33	524	1.35	0.95	1.00	15.00
	100.0	71.3	18.1	3.2	0.7	0.4	－	0.4	5.9	60.7				
同居家族(F6-4)														
一人暮らし	184	115	45	9	1	－	－	1	13	171	1.44	0.96	1.00	11.00
	100.0	62.5	24.5	4.9	0.5	－	－	0.5	7.1	19.8				
同居家族あり	696	534	108	14	3	3	2	1	31	665	1.28	0.84	1.00	15.00
	100.0	76.7	15.5	2.0	0.4	0.4	0.3	0.1	4.5	77.1				
正社員経験の有無(F1)														
あり	697	518	119	20	4	1	1	1	33	664	1.30	0.83	1.00	15.00
	100.0	74.3	17.1	2.9	0.6	0.1	0.1	0.1	4.7	76.9				
なし	211	148	42	4	1	2	1	1	12	199	1.38	0.99	1.00	11.00
	100.0	70.1	19.9	1.9	0.5	0.9	0.5	0.5	5.7	23.1				
正社員希望(問42)														
是非なりたい	395	293	66	9	1	1	－	1	24	371	1.27	0.73	1.00	11.00
	100.0	74.2	16.7	2.3	0.3	0.3	－	0.3	6.1	43.0				
どちらかといえば、なりたい	293	213	56	10	2	1	－	－	11	282	1.30	0.61	1.00	5.00
	100.0	72.7	19.1	3.4	0.7	0.3	－	－	3.8	32.7				
どちらかといえば、なりたくない	145	105	29	4	1	1	－	－	5	140	1.31	0.63	1.00	5.00
	100.0	72.4	20.0	2.8	0.7	0.7	－	－	3.4	16.2				
全くなりたくない	－	－	－	－	－	－	－	－	－	－	－	－	－	－
	－	－	－	－	－	－	－	－	－	－				
問1 雇用形態														
登録型派遣社員	569	420	96	18	5	3	－	－	27	542	1.29	0.63	1.00	5.00
	100.0	73.8	16.9	3.2	0.9	0.5	－	－	4.7	62.8				
常用型派遣社員(期間の定めあり)	253	180	51	5	－	－	2	2	13	240	1.41	1.32	1.00	15.00
	100.0	71.1	20.2	2.0	－	－	0.8	0.8	5.1	27.8				
常用型派遣社員(期間の定めなし)	86	66	14	1	－	－	－	－	5	81	1.20	0.43	1.00	3.00
	100.0	76.7	16.3	1.2	－	－	－	－	5.8	9.4				
現在の派遣業務(問4(1))														
オフィスワーク系	559	421	92	15	3	－	1	－	27	532	1.26	0.62	1.00	9.00
	100.0	75.3	16.5	2.7	0.5	－	0.2	－	4.8	61.6				
医療・福祉系	28	19	6	2	－	－	－	－	1	27	1.37	0.62	1.00	3.00
	100.0	67.9	21.4	7.1	－	－	－	－	3.6	3.1				
営業・販売系	35	22	11	－	1	－	－	1	－	35	1.80	2.35	1.00	15.00
	100.0	62.9	31.4	－	2.9	－	－	2.9	－	4.1				
IT技術・クリエイティブ、専門職系	155	122	23	2	－	－	－	1	7	148	1.25	0.91	1.00	11.00
	100.0	78.7	14.8	1.3	－	－	－	0.6	4.5	17.1				
製造業務系	90	55	19	3	1	2	1	－	9	81	1.51	0.97	1.00	6.00
	100.0	61.1	21.1	3.3	1.1	2.2	1.1	－	10.0	9.4				
軽作業系	29	16	10	2	－	1	－	－	－	29	1.62	0.89	1.00	5.00
	100.0	55.2	34.5	6.9	－	3.4	－	－	－	3.4				
その他	8	8	－	－	－	－	－	－	－	8	1.00	0.00	1.00	1.00
	100.0	100.0	－	－	－	－	－	－	－	0.9				
現在の派遣先での通算派遣期間(問6)														
1年以下	279	204	49	5	－	2	2	1	16	263	1.36	1.16	1.00	15.00
	100.0	73.1	17.6	1.8	－	0.7	0.7	0.4	5.7	30.5				
1年超3年以下	414	299	78	15	4	1	－	－	17	397	1.31	0.62	1.00	5.00
	100.0	72.2	18.8	3.6	1.0	0.2	－	－	4.1	46.0				
3年超	213	162	33	4	1	－	－	1	12	201	1.27	0.84	1.00	11.00
	100.0	76.1	15.5	1.9	0.5	－	－	0.5	5.6	23.3				
稼働経験のある派遣会社数(F3(2))														
1社	570	421	101	15	3	－	1	2	27	543	1.32	0.95	1.00	15.00
	100.0	73.9	17.7	2.6	0.5	－	0.2	0.4	4.7	62.9				
2～3社	247	183	42	7	2	2	1	－	10	237	1.32	0.72	1.00	6.00
	100.0	74.1	17.0	2.8	0.8	0.8	0.4	－	4.0	27.5				
4社以上	39	25	10	－	－	1	－	－	3	36	1.39	0.76	1.00	5.00
	100.0	64.1	25.6	－	－	2.6	－	－	7.7	4.2				
都市区分														
関東都市圏(東京・さいたま・千葉・横浜・川崎)	258	196	48	4	－	－	－	－	10	248	1.23	0.46	1.00	3.00
	100.0	76.0	18.6	1.6	－	－	－	－	3.9	28.7				
中部都市圏(名古屋・浜松・静岡)	42	25	10	1	1	－	－	－	5	37	1.41	0.68	1.00	4.00
	100.0	59.5	23.8	2.4	2.4	－	－	－	11.9	4.3				
関西都市圏(大阪・堺・神戸・京都)	79	63	13	1	1	－	－	－	1	78	1.23	0.53	1.00	4.00
	100.0	79.7	16.5	1.3	1.3	－	－	－	1.3	9.0				
九州都市圏(北九州・福岡)	26	16	8	－	－	－	－	－	2	24	1.33	0.47	1.00	2.00
	100.0	61.5	30.8	－	－	－	－	－	7.7	2.8				
上記以外の政令指定都市	87	62	13	5	－	－	－	－	7	80	1.29	0.57	1.00	3.00
	100.0	71.3	14.9	5.7	－	－	－	－	8.0	9.3				
政令指定都市以外の地区	416	304	69	13	3	3	2	2	20	396	1.39	1.15	1.00	15.00
	100.0	73.1	16.6	3.1	0.7	0.7	0.5	0.5	4.8	45.9				

	F1(3) 勤務した派遣元社数（パート・アルバイト）									F1(3) 勤務会社数（パート・アルバイト）				
	総 数	1社	2社	3社	4社	5社	6～9社	10社以上	無回答	総 数	平 均（単位=社）	標準偏差	最小値	最大値
総 数	1801	810	440	226	103	60	40	13	109	1692	2.07	1.60	1.00	20.00
	100.0	45.0	24.4	12.5	5.7	3.3	2.2	0.7	6.1	100.0				
性別（F6）														
男性	286	127	66	31	12	13	9	3	25	261	2.12	1.63	1.00	10.00
	100.0	44.4	23.1	10.8	4.2	4.5	3.1	1.0	8.7	15.4				
女性	1500	676	372	193	90	47	31	10	81	1419	2.06	1.60	1.00	20.00
	100.0	45.1	24.8	12.9	6.0	3.1	2.1	0.7	5.4	83.9				
年齢（F6）														
25歳未満	78	38	20	9	3	1	2	1	4	74	2.08	2.39	1.00	20.00
	100.0	48.7	25.6	11.5	3.8	1.3	2.6	1.3	5.1	4.4				
25～29歳	268	136	58	30	17	7	5	1	14	254	1.93	1.39	1.00	10.00
	100.0	50.7	21.6	11.2	6.3	2.6	1.9	0.4	5.2	15.0				
30～34歳	421	200	96	45	27	18	7	3	25	396	2.03	1.48	1.00	10.00
	100.0	47.5	22.8	10.7	6.4	4.3	1.7	0.7	5.9	23.4				
35～39歳	344	151	92	44	16	12	9	4	16	328	2.12	1.63	1.00	12.00
	100.0	43.9	26.7	12.8	4.7	3.5	2.6	1.2	4.7	19.4				
40～44歳	247	104	61	36	14	9	8	1	14	233	2.14	1.48	1.00	10.00
	100.0	42.1	24.7	14.6	5.7	3.6	3.2	0.4	5.7	13.8				
45～49歳	195	74	53	29	15	6	4	2	12	183	2.27	1.96	1.00	20.00
	100.0	37.9	27.2	14.9	7.7	3.1	2.1	1.0	6.2	10.8				
50～54歳	88	38	21	16	6	3	1	－	3	85	2.05	1.24	1.00	7.00
	100.0	43.2	23.9	18.2	6.8	3.4	1.1	－	3.4	5.0				
55～59歳	47	20	17	3	3	1	－	－	3	44	1.82	0.98	1.00	5.00
	100.0	42.6	36.2	6.4	6.4	2.1	－	－	6.4	2.6				
60歳以上	13	5	2	3	－	－	－	－	3	10	1.80	0.87	1.00	3.00
	100.0	38.5	15.4	23.1	－	－	－	－	23.1	0.6				
最終学歴（F5-1）														
中学・高校	771	307	194	110	46	31	22	6	55	716	2.20	1.58	1.00	12.00
	100.0	39.8	25.2	14.3	6.0	4.0	2.9	0.8	7.1	42.3				
専門学校	309	142	79	35	21	8	6	3	15	294	2.07	1.78	1.00	20.00
	100.0	46.0	25.6	11.3	6.8	2.6	1.9	1.0	4.9	17.4				
短大	356	177	86	45	18	10	4	2	14	342	1.94	1.59	1.00	20.00
	100.0	49.7	24.2	12.6	5.1	2.8	1.1	0.6	3.9	20.2				
大学・大学院	343	173	78	32	17	10	7	2	24	319	1.92	1.43	1.00	10.00
	100.0	50.4	22.7	9.3	5.0	2.9	2.0	0.6	7.0	18.9				
既・未婚（F6-2）														
既婚	777	346	190	104	40	27	15	4	51	726	2.04	1.54	1.00	20.00
	100.0	44.5	24.5	13.4	5.1	3.5	1.9	0.5	6.6	42.9				
未婚、離婚、死別	1009	458	247	120	63	33	24	9	55	954	2.09	1.64	1.00	20.00
	100.0	45.4	24.5	11.9	6.2	3.3	2.4	0.9	5.5	56.4				
同居家族（F6-4）														
一人暮らし	287	122	68	33	22	11	11	1	19	268	2.19	1.58	1.00	10.00
	100.0	42.5	23.7	11.5	7.7	3.8	3.8	0.3	6.6	15.8				
同居家族あり	1468	671	361	186	76	48	29	12	85	1383	2.05	1.61	1.00	20.00
	100.0	45.7	24.6	12.7	5.2	3.3	2.0	0.8	5.8	81.7				
正社員経験の有無（F1）														
あり	1441	667	355	182	74	46	27	11	79	1362	2.02	1.54	1.00	20.00
	100.0	46.3	24.6	12.6	5.1	3.2	1.9	0.8	5.5	80.5				
なし	360	143	85	44	29	14	13	2	30	330	2.27	1.82	1.00	20.00
	100.0	39.7	23.6	12.2	8.1	3.9	3.6	0.6	8.3	19.5				
正社員希望（問42）														
是非なりたい	733	329	166	96	43	22	17	8	52	681	2.10	1.61	1.00	12.00
	100.0	44.9	22.6	13.1	5.9	3.0	2.3	1.1	7.1	40.2				
どちらかといえば、なりたい	585	267	157	67	31	24	9	1	29	556	1.99	1.47	1.00	20.00
	100.0	45.6	26.8	11.5	5.3	4.1	1.5	0.2	5.0	32.9				
どちらかといえば、なりたくない	334	150	85	46	19	8	10	2	14	320	2.06	1.45	1.00	10.00
	100.0	44.9	25.4	13.8	5.7	2.4	3.0	0.6	4.2	18.9				
全くなりたくない	－	－	－	－	－	－	－	－	－	－	－	－	－	－
	－	－	－	－	－	－	－	－	－	－				
問1 雇用形態														
登録型派遣社員	1150	510	285	147	67	39	26	6	70	1080	2.07	1.54	1.00	20.00
	100.0	44.3	24.8	12.8	5.8	3.4	2.3	0.5	6.1	63.8				
常用型派遣社員（期間の定めあり）	474	208	111	63	26	19	12	6	29	445	2.18	1.82	1.00	20.00
	100.0	43.9	23.4	13.3	5.5	4.0	2.5	1.3	6.1	26.3				
常用型派遣社員（期間の定めなし）	177	92	44	16	10	2	2	1	10	167	1.80	1.26	1.00	10.00
	100.0	52.0	24.9	9.0	5.6	1.1	1.1	0.6	5.6	9.9				
現在の派遣業務（問4(1)）														
オフィスワーク系	1054	506	255	129	65	27	16	4	52	1002	1.95	1.35	1.00	11.00
	100.0	48.0	24.2	12.2	6.2	2.6	1.5	0.4	4.9	59.2				
医療・福祉系	90	35	29	9	3	4	3	－	7	83	2.05	1.30	1.00	6.00
	100.0	38.9	32.2	10.0	3.3	4.4	3.3	－	7.8	4.9				
営業・販売系	59	22	17	9	3	1	2	－	5	54	2.09	1.31	1.00	7.00
	100.0	37.3	28.8	15.3	5.1	1.7	3.4	－	8.5	3.2				
IT技術・クリエイティブ、専門職系	239	107	61	27	16	9	3	2	14	225	2.06	1.51	1.00	10.00
	100.0	44.8	25.5	11.3	6.7	3.8	1.3	0.8	5.9	13.3				
製造業務系	223	94	47	29	9	15	10	3	16	207	2.38	2.13	1.00	20.00
	100.0	42.2	21.1	13.0	4.0	6.7	4.5	1.3	7.2	12.2				
軽作業系	87	24	21	18	5	3	4	2	10	77	2.58	1.82	1.00	10.00
	100.0	27.6	24.1	20.7	5.7	3.4	4.6	2.3	11.5	4.6				
その他	32	15	7	2	2	1	1	2	2	30	2.90	3.91	1.00	20.00
	100.0	46.9	21.9	6.3	6.3	3.1	3.1	6.3	6.3	1.8				
現在の派遣先での通算派遣期間（問6）														
1年以下	519	210	119	72	37	20	17	4	40	479	2.23	1.73	1.00	20.00
	100.0	40.5	22.9	13.9	7.1	3.9	3.3	0.8	7.7	28.3				
1年超3年以下	762	345	185	98	39	25	18	7	45	717	2.10	1.71	1.00	20.00
	100.0	45.3	24.3	12.9	5.1	3.3	2.4	0.9	5.9	42.4				
3年超	509	248	135	55	27	15	5	2	22	487	1.88	1.25	1.00	10.00
	100.0	48.7	26.5	10.8	5.3	2.9	1.0	0.4	4.3	28.8				
稼働経験のある派遣会社数（F3(2)）														
1社	1204	556	293	160	66	42	21	6	60	1144	2.02	1.49	1.00	20.00
	100.0	46.2	24.3	13.3	5.5	3.5	1.7	0.5	5.0	67.6				
2～3社	422	182	108	47	31	16	13	4	21	401	2.18	1.64	1.00	10.00
	100.0	43.1	25.6	11.1	7.3	3.8	3.1	0.9	5.0	23.7				
4社以上	67	28	19	7	3	－	4	2	4	63	2.30	2.00	1.00	10.00
	100.0	41.8	28.4	10.4	4.5	－	6.0	3.0	6.0	3.7				
都市区分														
関東都市圏（東京・さいたま・千葉・横浜・川崎）	408	188	94	54	26	12	11	3	20	388	2.09	1.56	1.00	10.00
	100.0	46.1	23.0	13.2	6.4	2.9	2.7	0.7	4.9	22.9				
中部都市圏（名古屋・浜松・静岡）	78	36	19	12	4	1	－	1	5	73	1.96	1.54	1.00	12.00
	100.0	46.2	24.4	15.4	5.1	1.3	－	1.3	6.4	4.3				
関西都市圏（大阪・堺・神戸・京都）	163	69	44	27	5	4	3	2	9	154	2.06	1.50	1.00	10.00
	100.0	42.3	27.0	16.6	3.1	2.5	1.8	1.2	5.5	9.1				
九州都市圏（北九州・福岡）	42	26	9	3	－	2	－	－	2	40	1.58	1.00	1.00	5.00
	100.0	61.9	21.4	7.1	－	4.8	－	－	4.8	2.4				
上記以外の政令指定都市	152	66	38	18	15	3	1	1	10	142	2.04	1.42	1.00	11.00
	100.0	43.4	25.0	11.8	9.9	2.0	0.7	0.7	6.6	8.4				
政令指定都市以外の地区	958	425	236	112	53	38	25	6	63	895	2.10	1.68	1.00	20.00
	100.0	44.4	24.6	11.7	5.5	4.0	2.6	0.6	6.6	52.9				

	F1(3) 勤務した派遣元社数(派遣社員)									F1(3) 勤務会社数(派遣社員)				
	総 数	1社	2社	3社	4社	5社	6～9社	10社以上	無回答	総 数	平 均 (単位=社)	標準偏差	最小値	最大値
総 数	3283	1486	793	440	194	104	68	21	177	3106	2.05	1.51	1.00	20.00
	100.0	45.3	24.2	13.4	5.9	3.2	2.1	0.6	5.4	100.0				
性別(F6)														
男性	784	419	173	78	34	16	8	3	53	731	1.77	1.22	1.00	10.00
	100.0	53.4	22.1	9.9	4.3	2.0	1.0	0.4	6.8	23.5				
女性	2471	1056	613	358	159	88	60	18	119	2352	2.14	1.59	1.00	20.00
	100.0	42.7	24.8	14.5	6.4	3.6	2.4	0.7	4.8	75.7				
年齢(F6)														
25歳未満	159	94	35	15	7	－	1	－	7	152	1.61	0.99	1.00	8.00
	100.0	59.1	22.0	9.4	4.4	－	0.6	－	4.4	4.9				
25～29歳	553	284	152	58	19	9	6	1	24	529	1.76	1.12	1.00	10.00
	100.0	51.4	27.5	10.5	3.4	1.6	1.1	0.2	4.3	17.0				
30～34歳	783	313	212	127	51	24	19	4	33	750	2.14	1.40	1.00	10.00
	100.0	40.0	27.1	16.2	6.5	3.1	2.4	0.5	4.2	24.1				
35～39歳	632	232	163	96	53	31	16	6	35	597	2.33	1.73	1.00	20.00
	100.0	36.7	25.8	15.2	8.4	4.9	2.5	0.9	5.5	19.2				
40～44歳	422	177	95	66	30	21	9	5	19	403	2.26	1.73	1.00	15.00
	100.0	41.9	22.5	15.6	7.1	5.0	2.1	1.2	4.5	13.0				
45～49歳	276	130	54	35	13	12	8	1	23	253	2.06	1.54	1.00	10.00
	100.0	47.1	19.6	12.7	4.7	4.3	2.9	0.4	8.3	8.1				
50～54歳	132	77	23	10	6	1	1	3	11	121	1.85	1.91	1.00	15.00
	100.0	58.3	17.4	7.6	4.5	0.8	0.8	2.3	8.3	3.9				
55～59歳	77	53	11	6	4	1	－	－	2	75	1.52	0.94	1.00	5.00
	100.0	68.8	14.3	7.8	5.2	1.3	－	－	2.6	2.4				
60歳以上	61	43	8	3	－	－	－	－	7	54	1.26	0.55	1.00	3.00
	100.0	70.5	13.1	4.9	－	－	－	－	11.5	1.7				
最終学歴(F5-1)														
中学・高校	1181	511	307	142	71	43	32	8	67	1114	2.11	1.57	1.00	15.00
	100.0	43.3	26.0	12.0	6.0	3.6	2.7	0.7	5.7	35.9				
専門学校	499	218	108	79	30	20	15	4	25	474	2.20	1.78	1.00	20.00
	100.0	43.7	21.6	15.8	6.0	4.0	3.0	0.8	5.0	15.3				
短大	677	298	149	106	47	24	10	6	37	640	2.12	1.54	1.00	15.00
	100.0	44.0	22.0	15.7	6.9	3.5	1.5	0.9	5.5	20.6				
大学・大学院	889	444	223	105	44	15	10	3	45	844	1.84	1.22	1.00	10.00
	100.0	49.9	25.1	11.8	4.9	1.7	1.1	0.3	5.1	27.2				
既・未婚(F6-2)														
既婚	1321	660	292	159	75	44	21	6	64	1257	1.95	1.44	1.00	20.00
	100.0	50.0	22.1	12.0	5.7	3.3	1.6	0.5	4.8	40.5				
未婚、離婚、死別	1938	818	495	278	119	59	46	15	108	1830	2.13	1.56	1.00	15.00
	100.0	42.2	25.5	14.3	6.1	3.0	2.4	0.8	5.6	58.9				
同居家族(F6-4)														
一人暮らし	657	260	178	98	45	18	15	5	38	619	2.17	1.64	1.00	15.00
	100.0	39.6	27.1	14.9	6.8	2.7	2.3	0.8	5.8	19.9				
同居家族あり	2535	1195	593	329	139	80	50	16	133	2402	2.01	1.48	1.00	20.00
	100.0	47.1	23.4	13.0	5.5	3.2	2.0	0.6	5.2	77.3				
正社員経験の有無(F1)														
あり	2661	1208	630	357	165	87	57	19	138	2523	2.07	1.52	1.00	15.00
	100.0	45.4	23.7	13.4	6.2	3.3	2.1	0.7	5.2	81.2				
なし	622	278	163	83	29	17	11	2	39	583	1.99	1.48	1.00	20.00
	100.0	44.7	26.2	13.3	4.7	2.7	1.8	0.3	6.3	18.8				
正社員希望(問42)														
是非なりたい	1456	674	369	171	87	42	30	5	78	1378	1.99	1.44	1.00	20.00
	100.0	46.3	25.3	11.7	6.0	2.9	2.1	0.3	5.4	44.4				
どちらかといえば、なりたい	1012	443	249	154	57	39	18	5	47	965	2.07	1.44	1.00	15.00
	100.0	43.8	24.6	15.2	5.6	3.9	1.8	0.5	4.6	31.1				
どちらかといえば、なりたくない	567	253	122	79	38	18	14	9	34	533	2.20	1.81	1.00	15.00
	100.0	44.6	21.5	13.9	6.7	3.2	2.5	1.6	6.0	17.2				
全くなりたくない	－	－	－	－	－	－	－	－	－	－	－	－	－	－
	－	－	－	－	－	－	－	－	－	－				
問1 雇用形態														
登録型派遣社員	1990	764	524	315	137	74	58	18	100	1890	2.26	1.65	1.00	20.00
	100.0	38.4	26.3	15.8	6.9	3.7	2.9	0.9	5.0	60.8				
常用型派遣社員(期間の定めあり)	835	440	178	97	43	23	8	－	46	789	1.81	1.16	1.00	8.00
	100.0	52.7	21.3	11.6	5.1	2.8	1.0	－	5.5	25.4				
常用型派遣社員(期間の定めなし)	458	282	91	28	14	7	2	3	31	427	1.61	1.29	1.00	15.00
	100.0	61.6	19.9	6.1	3.1	1.5	0.4	0.7	6.8	13.7				
現在の派遣業務(問4(1))														
オフィスワーク系	1891	794	470	285	126	68	42	17	89	1802	2.16	1.55	1.00	15.00
	100.0	42.0	24.9	15.1	6.7	3.6	2.2	0.9	4.7	58.0				
医療・福祉系	86	50	18	6	2	－	－	－	10	76	1.47	0.75	1.00	4.00
	100.0	58.1	20.9	7.0	2.3	－	－	－	11.6	2.4				
営業・販売系	96	49	14	18	6	4	－	－	5	91	1.92	1.18	1.00	5.00
	100.0	51.0	14.6	18.8	6.3	4.2	－	－	5.2	2.9				
IT技術・クリエイティブ、専門職系	596	334	130	55	22	13	9	2	31	565	1.79	1.51	1.00	20.00
	100.0	56.0	21.8	9.2	3.7	2.2	1.5	0.3	5.2	18.2				
製造業務系	411	174	105	54	27	13	12	2	24	387	2.13	1.52	1.00	10.00
	100.0	42.3	25.5	13.1	6.6	3.2	2.9	0.5	5.8	12.5				
軽作業系	124	49	35	15	8	5	2	－	10	114	2.04	1.23	1.00	6.00
	100.0	39.5	28.2	12.1	6.5	4.0	1.6	－	8.1	3.7				
その他	45	21	14	4	2	－	1	－	3	42	1.81	1.16	1.00	7.00
	100.0	46.7	31.1	8.9	4.4	－	2.2	－	6.7	1.4				
現在の派遣先での通算派遣期間(問6)														
1年以下	888	319	222	141	69	44	33	9	51	837	2.38	1.66	1.00	10.00
	100.0	35.9	25.0	15.9	7.8	5.0	3.7	1.0	5.7	26.9				
1年超3年以下	1374	597	367	187	80	39	24	7	73	1301	2.05	1.51	1.00	20.00
	100.0	43.4	26.7	13.6	5.8	2.8	1.7	0.5	5.3	41.9				
3年超	1005	565	198	110	45	21	11	5	50	955	1.79	1.33	1.00	15.00
	100.0	56.2	19.7	10.9	4.5	2.1	1.1	0.5	5.0	30.7				
稼働経験のある派遣会社数(F3(2))														
1社	2170	1310	472	174	59	28	15	6	106	2064	1.60	1.07	1.00	11.00
	100.0	60.4	21.8	8.0	2.7	1.3	0.7	0.3	4.9	66.5				
2～3社	820	82	287	242	83	50	34	8	34	786	2.91	1.65	1.00	20.00
	100.0	10.0	35.0	29.5	10.1	6.1	4.1	1.0	4.1	25.3				
4社以上	118	1	2	13	47	24	16	7	8	110	4.95	2.09	1.00	15.00
	100.0	0.8	1.7	11.0	39.8	20.3	13.6	5.9	6.8	3.5				
都市区分														
関東都市圏(東京・さいたま・千葉・横浜・川崎)	826	312	208	140	57	38	21	9	41	785	2.30	1.73	1.00	20.00
	100.0	37.8	25.2	16.9	6.9	4.6	2.5	1.1	5.0	25.3				
中部都市圏(名古屋・浜松・静岡)	153	65	32	31	7	4	2	2	10	143	2.17	1.77	1.00	15.00
	100.0	42.5	20.9	20.3	4.6	2.6	1.3	1.3	6.5	4.6				
関西都市圏(大阪・堺・神戸・京都)	278	114	73	39	21	11	6	2	12	266	2.16	1.48	1.00	10.00
	100.0	41.0	26.3	14.0	7.6	4.0	2.2	0.7	4.3	8.6				
九州都市圏(北九州・福岡)	77	40	18	2	5	3	1	1	7	70	1.99	2.01	1.00	15.00
	100.0	51.9	23.4	2.6	6.5	3.9	1.3	1.3	9.1	2.3				
上記以外の政令指定都市	255	134	51	28	15	9	2	1	15	240	1.88	1.34	1.00	10.00
	100.0	52.5	20.0	11.0	5.9	3.5	0.8	0.4	5.9	7.7				
政令指定都市以外の地区	1694	821	411	200	89	39	36	6	92	1602	1.93	1.36	1.00	11.00
	100.0	48.5	24.3	11.8	5.3	2.3	2.1	0.4	5.4	51.6				

F2 派遣社員になった理由（MA）

	総 数	正社員として働きたいが仕事が見つからなかった	働きたい仕事内容を選べる	好きな勤務地、勤務期間、勤務時間を選べる	派遣元の仕事紹介が迅速で便利	専門的な技術や資格を活かせる	仕事の範囲や責任が明確だから	実務経験をつむため	正社員経験がなかったから	私生活（家庭、趣味、看護、介護）との両立が図れる	残業や休日出勤が少なくてすむ	労働時間に比して賃金水準が十分	様々な仕事を体験できる	会社の人間関係がドライ	一つの会社に縛られたくない	精神的・肉体的な病気をかかえていたから	その他	特段理由はないが派遣労働を選んだ	無回答
総 数	4473	1636	874	1063	612	456	423	356	169	1041	458	295	505	297	222	98	590	266	137
	100.0	36.6	19.5	23.8	13.7	10.2	9.5	8.0	3.8	23.3	10.2	6.6	11.3	6.6	5.0	2.2	13.2	5.9	3.1
性別（F6）																			
男性	1273	425	184	132	100	174	74	58	34	84	42	50	151	40	53	24	244	121	61
	100.0	33.4	14.5	10.4	7.9	13.7	5.8	4.6	2.7	6.6	3.3	3.9	11.9	3.1	4.2	1.9	19.2	9.5	4.8
女性	3111	1195	681	921	508	270	347	295	132	954	415	243	350	253	167	74	338	137	44
	100.0	38.4	21.9	29.6	16.3	8.7	11.2	9.5	4.2	30.7	13.3	7.8	11.3	8.1	5.4	2.4	10.9	4.4	1.4
年齢（F6）																			
25歳未満	230	82	33	39	31	14	13	18	11	27	12	23	37	10	12	5	35	20	7
	100.0	35.7	14.3	17.0	13.5	6.1	5.7	7.8	4.8	11.7	5.2	10.0	16.1	4.3	5.2	2.2	15.2	8.7	3.0
25～29歳	767	268	189	198	115	72	69	111	67	150	84	64	117	53	55	18	93	63	18
	100.0	34.9	24.6	25.8	15.0	9.4	9.0	14.5	8.7	19.6	11.0	8.3	15.3	6.9	7.2	2.3	12.1	8.2	2.3
30～34歳	998	387	236	270	175	98	103	113	55	241	130	79	134	81	54	37	97	51	22
	100.0	38.8	23.6	27.1	17.5	9.8	10.3	11.3	5.5	24.1	13.0	7.9	13.4	8.1	5.4	3.7	9.7	5.1	2.2
35～39歳	793	323	179	220	110	78	89	54	12	219	85	40	86	56	44	11	86	44	15
	100.0	40.7	22.6	27.7	13.9	9.8	11.2	6.8	1.5	27.6	10.7	5.0	10.8	7.1	5.5	1.4	10.8	5.5	1.9
40～44歳	541	193	96	132	65	57	50	21	8	153	64	36	46	43	22	14	89	27	9
	100.0	35.7	17.7	24.4	12.0	10.5	9.2	3.9	1.5	28.3	11.8	6.7	8.5	7.9	4.1	2.6	16.5	5.0	1.7
45～49歳	361	145	42	72	45	35	32	9	3	101	33	16	29	25	12	7	60	13	9
	100.0	40.2	11.6	19.9	12.5	9.7	8.9	2.5	0.8	28.0	9.1	4.4	8.0	6.9	3.3	1.9	16.6	3.6	2.5
50～54歳	196	75	19	27	14	18	17	7	1	52	14	12	13	11	4	2	25	11	7
	100.0	38.3	9.7	13.8	7.1	9.2	8.7	3.6	0.5	26.5	7.1	6.1	6.6	5.6	2.0	1.0	12.8	5.6	3.6
55～59歳	117	41	13	15	16	10	12	3	1	18	6	3	8	1	2	－	24	7	－
	100.0	35.0	11.1	12.8	13.7	8.5	10.3	2.6	0.9	15.4	5.1	2.6	6.8	0.9	1.7	－	20.5	6.0	－
60歳以上	129	19	14	18	11	30	15	1	－	15	10	6	2	1	－	1	43	13	7
	100.0	14.7	10.9	14.0	8.5	23.3	11.6	0.8	－	11.6	7.8	4.7	1.6	0.8	－	0.8	33.3	10.1	5.4
最終学歴（F5-1）																			
中学・高校	1637	641	301	371	228	119	130	89	38	308	135	116	183	100	77	28	232	115	38
	100.0	39.2	18.4	22.7	13.9	7.3	7.9	5.4	2.3	18.8	8.2	7.1	11.2	6.1	4.7	1.7	14.2	7.0	2.3
専門学校	702	265	154	179	95	91	81	61	37	151	63	56	77	42	37	13	93	51	20
	100.0	37.7	21.9	25.5	13.5	13.0	11.5	8.7	5.3	21.5	9.0	8.0	11.0	6.0	5.3	1.9	13.2	7.3	2.8
短大	831	307	178	244	129	64	91	64	26	283	114	58	87	84	40	28	74	34	12
	100.0	36.9	21.4	29.4	15.5	7.7	11.0	7.7	3.1	34.1	13.7	7.0	10.5	10.1	4.8	3.4	8.9	4.1	1.4
大学・大学院	1210	407	226	253	152	174	116	138	66	289	142	62	146	65	62	25	183	63	34
	100.0	33.6	18.7	20.9	12.6	14.4	9.6	11.4	5.5	23.9	11.7	5.1	12.1	5.4	5.1	2.1	15.1	5.2	2.8
既・未婚（F6-2）																			
既婚	1837	535	300	464	212	196	154	89	30	602	225	132	138	80	51	24	278	104	61
	100.0	29.1	16.3	25.3	11.5	10.7	8.4	4.8	1.6	32.8	12.2	7.2	7.5	4.4	2.8	1.3	15.1	5.7	3.3
未婚、離婚、死別	2550	1088	560	588	396	244	268	263	137	431	229	161	362	211	166	73	306	159	43
	100.0	42.7	22.0	23.1	15.5	9.6	10.5	10.3	5.4	16.9	9.0	6.3	14.2	8.3	6.5	2.9	12.0	6.2	1.7
同居家族（F6-4）																			
一人暮らし	880	333	197	179	119	106	85	93	40	121	56	48	134	73	59	20	116	59	25
	100.0	37.8	22.4	20.3	13.5	12.0	9.7	10.6	4.5	13.8	6.4	5.5	15.2	8.3	6.7	2.3	13.2	6.7	2.8
同居家族あり	3414	1258	648	849	476	325	326	251	123	887	393	238	353	218	154	75	449	197	88
	100.0	36.8	19.0	24.9	13.9	9.5	9.5	7.4	3.6	26.0	11.5	7.0	10.3	6.4	4.5	2.2	13.2	5.8	2.6
正社員経験の有無（F1）																			
あり	3569	1325	680	858	487	375	359	273	34	892	409	243	377	254	168	80	492	200	66
	100.0	37.1	19.1	24.0	13.6	10.5	10.1	7.6	1.0	25.0	11.5	6.8	10.6	7.1	4.7	2.2	13.8	5.6	1.8
なし	749	282	178	185	120	73	59	75	130	137	46	51	119	41	47	15	83	65	6
	100.0	37.7	23.8	24.7	16.0	9.7	7.9	10.0	17.4	18.3	6.1	6.8	15.9	5.5	6.3	2.0	11.1	8.7	0.8
正社員希望（問42）																			
是非なりたい	1919	951	290	334	253	161	92	186	84	313	138	97	194	67	47	36	289	107	38
	100.0	49.6	15.1	17.4	13.2	8.4	4.8	9.7	4.4	16.3	7.2	5.1	10.1	3.5	2.4	1.9	15.1	5.6	2.0
どちらかといえば、なりたい	1285	497	312	366	215	126	149	120	58	346	158	86	174	109	75	33	121	75	21
	100.0	38.7	24.3	28.5	16.7	9.8	11.6	9.3	4.5	26.9	12.3	6.7	13.5	8.5	5.8	2.6	9.4	5.8	1.6
どちらかといえば、なりたくない	768	139	194	262	101	95	124	34	18	274	118	68	98	86	74	20	72	52	11
	100.0	18.1	25.3	34.1	13.2	12.4	16.1	4.4	2.3	35.7	15.4	8.9	12.8	11.2	9.6	2.6	9.4	6.8	1.4
全くなりたくない	－	－	－	－	－	－	－	－	－	－	－	－	－	－	－	－	－	－	－
	－	－	－	－	－	－	－	－	－	－	－	－	－	－	－	－	－	－	－
問1 雇用形態																			
登録型派遣社員	2529	1034	599	738	430	224	297	229	104	689	307	191	308	198	140	64	244	124	43
	100.0	40.9	23.7	29.2	17.0	8.9	11.7	9.1	4.1	27.2	12.1	7.6	12.2	7.8	5.5	2.5	9.6	4.9	1.7
常用型派遣社員（期間の定めあり）	1165	424	169	233	139	120	93	86	47	263	116	80	101	77	51	19	177	64	41
	100.0	36.4	14.5	20.0	11.9	10.3	8.0	7.4	4.0	22.6	10.0	6.9	8.7	6.6	4.4	1.6	15.2	5.5	3.5
常用型派遣社員（期間の定めなし）	779	178	106	92	43	112	33	41	18	89	35	24	96	22	31	15	169	78	53
	100.0	22.8	13.6	11.8	5.5	14.4	4.2	5.3	2.3	11.4	4.5	3.1	12.3	2.8	4.0	1.9	21.7	10.0	6.8
現在の派遣業務（問4(1)）																			
オフィスワーク系	2344	913	511	701	377	148	271	260	98	765	339	155	259	192	121	55	243	86	36
	100.0	39.0	21.8	29.9	16.1	6.3	11.6	11.1	4.2	32.6	14.5	6.6	11.0	8.2	5.2	2.3	10.4	3.7	1.5
医療・福祉系	160	55	28	39	28	33	15	15	7	41	20	12	10	13	5	4	16	9	－
	100.0	34.4	17.5	24.4	17.5	20.6	9.4	9.4	4.4	25.6	12.5	7.5	6.3	8.1	3.1	2.5	10.0	5.6	－
営業・販売系	124	42	31	41	21	11	14	2	6	38	16	21	21	12	8	3	18	7	3
	100.0	33.9	25.0	33.1	16.9	8.9	11.3	1.6	4.8	30.6	12.9	16.9	16.9	9.7	6.5	2.4	14.5	5.6	2.4
IT技術・クリエイティブ、専門職系	936	245	163	116	70	238	70	68	30	107	48	50	117	37	38	14	180	84	59
	100.0	26.2	17.4	12.4	7.5	25.4	7.5	7.3	3.2	11.4	5.1	5.3	12.5	4.0	4.1	1.5	19.2	9.0	6.3
製造業務系	566	251	89	103	80	12	33	6	17	41	18	37	66	31	34	13	78	46	22
	100.0	44.3	15.7	18.2	14.1	2.1	5.8	1.1	3.0	7.2	3.2	6.5	11.7	5.5	6.0	2.3	13.8	8.1	3.9
軽作業系	208	84	33	41	22	5	11	2	8	34	13	8	23	9	9	6	28	26	8
	100.0	40.4	15.9	19.7	10.6	2.4	5.3	1.0	3.8	16.3	6.3	3.8	11.1	4.3	4.3	2.9	13.5	12.5	3.8
その他	77	32	7	8	9	3	4	2	1	9	2	4	7	1	3	1	16	3	2
	100.0	41.6	9.1	10.4	11.7	3.9	5.2	2.6	1.3	11.7	2.6	5.2	9.1	1.3	3.9	1.3	20.8	3.9	2.6
現在の派遣先での通算派遣期間（問6）																			
1年以下	1252	503	255	304	186	115	118	103	49	251	107	99	174	80	82	24	158	64	35
	100.0	40.2	20.4	24.3	14.9	9.2	9.4	8.2	3.9	20.0	8.5	7.9	13.9	6.4	6.5	1.9	12.6	5.1	2.8
1年超3年以下	1862	681	403	493	281	199	190	181	80	468	227	119	219	127	95	47	225	97	49
	100.0	36.6	21.6	26.5	15.1	10.7	10.2	9.7	4.3	25.1	12.2	6.4	11.8	6.8	5.1	2.5	12.1	5.2	2.6
3年超	1320	445	212	259	140	141	114	72	40	319	123	72	110	90	44	27	200	103	43
	100.0	33.7	16.1	19.6	10.6	10.7	8.6	5.5	3.0	24.2	9.3	5.5	8.3	6.8	3.3	2.0	15.2	7.8	3.3
稼働経験のある派遣会社数（F3(2)）																			
1社	3007	1102	494	637	371	303	278	218	106	701	316	214	295	170	120	58	411	223	28
	100.0	36.6	16.4	21.2	12.3	10.1	9.2	7.2	3.5	23.3	10.5	7.1	9.8	5.7	4.0	1.9	13.7	7.4	0.9
2～3社	878	389	298	327	201	87	111	111	49	254	110	64	151	98	80	30	61	21	2
	100.0	44.3	33.9	37.2	22.9	9.9	12.6	12.6	5.6	28.9	12.5	7.3	17.2	11.2	9.1	3.4	6.9	2.4	0.2
4社以上	125	54	44	51	22	17	22	21	9	41	16	9	37	18	15	5	16	1	－
	100.0	43.2	35.2	40.8	17.6	13.6	17.6	16.8	7.2	32.8	12.8	7.2	29.6	14.4	12.0	4.0	12.8	0.8	－
都市区分																			
関東都市圏（東京・さいたま・千葉・横浜・川崎）	1077	339	270	335	161	132	139	128	66	335	150	90	124	93	65	39	128	52	34
	100.0	31.5	25.1	31.1	14.9	12.3	12.9	11.9	6.1	31.1	13.9	8.4	11.5	8.6	6.0	3.6	11.9	4.8	3.2
中部都市圏（名古屋・浜松・静岡）	204	65	52	64	32	21	22	20	9	55	28	11	29	16	10	2	31	8	9
	100.0	31.9	25.5	31.4	15.7	10.3	10.8	9.8	4.4	27.0	13.7	5.4	14.2	7.8	4.9	1.0	15.2	3.9	4.4
関西都市圏（大阪・堺・神戸・京都）	370	135	81	100	54	55	25	35	13	96	41	19	43	31	19	2	34	11	6
	100.0	36.5	21.9	27.0	14.6	14.9	6.8	9.5	3.5	25.9	11.1	5.1	11.6	8.4	5.1	0.5	9.2	3.0	1.6
九州都市圏（北九州・福岡）	106	43	15	18	7	12	10	8	1	19	11	5	11	8	5	2	10	7	4
	100.0	40.6	14.2	17.0	6.6	11.3	9.4	7.5	0.9	17.9	10.4	4.7	10.4	7.5	4.7	1.9	9.4	6.6	3.8
上記以外の政令指定都市	348	143	45	51	52	35	34	30	15	75	26	10	31	13	13	1	57	19	13
	100.0	41.1	12.9	14.7	14.9	10.1	9.8	8.6	4.3	21.6	7.5	2.9	8.9	3.7	3.7	0.3	16.4	5.5	3.7
政令指定都市以外の地区	2368	911	411	495	306	201	193	135	65	461	202	160	267	136	110	52	330	169	71
	100.0	38.5	17.4	20.9	12.9	8.5	8.2	5.7	2.7	19.5	8.5	6.8	11.3	5.7	4.6	2.2	13.9	7.1	3.0

	F3(1) 現在登録している派遣会社数									F3(1) 登録している派遣会社数				
	総 数	0社	1社	2社	3社	4社	5社	6社以上	無回答	総 数	平 均 (単位=社)	標準偏差	最小値	最大値
総 数	4473	−	2554	536	484	224	234	174	267	4206	2.05	2.18	1.00	70.00
	100.0	−	57.1	12.0	10.8	5.0	5.2	3.9	6.0	100.0				
性別(F6)														
男性	1273	−	964	77	41	23	22	17	129	1144	1.41	1.81	1.00	50.00
	100.0	−	75.7	6.0	3.2	1.8	1.7	1.3	10.1	27.2				
女性	3111	−	1554	451	439	200	211	156	100	3011	2.30	2.27	1.00	70.00
	100.0	−	50.0	14.5	14.1	6.4	6.8	5.0	3.2	71.6				
年齢(F6)														
25歳未満	230	−	162	19	14	8	9	2	16	214	1.57	1.24	1.00	10.00
	100.0	−	70.4	8.3	6.1	3.5	3.9	0.9	7.0	5.1				
25～29歳	767	−	439	110	80	35	38	30	35	732	1.99	1.66	1.00	12.00
	100.0	−	57.2	14.3	10.4	4.6	5.0	3.9	4.6	17.4				
30～34歳	998	−	477	132	152	71	64	57	45	953	2.44	2.99	1.00	70.00
	100.0	−	47.8	13.2	15.2	7.1	6.4	5.7	4.5	22.7				
35～39歳	793	−	412	103	101	51	54	43	29	764	2.28	1.98	1.00	18.00
	100.0	−	52.0	13.0	12.7	6.4	6.8	5.4	3.7	18.2				
40～44歳	541	−	319	66	54	28	33	21	20	521	2.03	1.78	1.00	13.00
	100.0	−	59.0	12.2	10.0	5.2	6.1	3.9	3.7	12.4				
45～49歳	361	−	233	37	40	12	15	10	14	347	1.78	1.40	1.00	8.00
	100.0	−	64.5	10.2	11.1	3.3	4.2	2.8	3.9	8.3				
50～54歳	196	−	142	20	10	3	5	−	16	180	1.38	0.88	1.00	5.00
	100.0	−	72.4	10.2	5.1	1.5	2.6	−	8.2	4.3				
55～59歳	117	−	103	2	4	−	1	−	7	110	1.13	0.54	1.00	5.00
	100.0	−	88.0	1.7	3.4	−	0.9	−	6.0	2.6				
60歳以上	129	−	102	−	3	−	1	1	22	107	1.14	0.69	1.00	6.00
	100.0	−	79.1	−	2.3	−	0.8	0.8	17.1	2.5				
最終学歴(F5-1)														
中学・高校	1637	−	1002	189	149	73	69	57	98	1539	1.92	2.05	1.00	50.00
	100.0	−	61.2	11.5	9.1	4.5	4.2	3.5	6.0	36.6				
専門学校	702	−	387	77	84	36	39	35	44	658	2.13	1.82	1.00	11.00
	100.0	−	55.1	11.0	12.0	5.1	5.6	5.0	6.3	15.6				
短大	831	−	428	124	119	42	57	38	23	808	2.30	3.02	1.00	70.00
	100.0	−	51.5	14.9	14.3	5.1	6.9	4.6	2.8	19.2				
大学・大学院	1210	−	708	135	128	70	67	42	60	1150	2.01	1.81	1.00	25.00
	100.0	−	58.5	11.2	10.6	5.8	5.5	3.5	5.0	27.3				
既・未婚(F6-2)														
既婚	1837	−	1138	186	176	85	74	62	116	1721	1.91	2.05	1.00	50.00
	100.0	−	61.9	10.1	9.6	4.6	4.0	3.4	6.3	40.9				
未婚、離婚、死別	2550	−	1383	344	303	137	158	112	113	2437	2.16	2.28	1.00	70.00
	100.0	−	54.2	13.5	11.9	5.4	6.2	4.4	4.4	57.9				
同居家族(F6-4)														
一人暮らし	880	−	481	113	95	45	59	42	45	835	2.14	1.82	1.00	12.00
	100.0	−	54.7	12.8	10.8	5.1	6.7	4.8	5.1	19.9				
同居家族あり	3414	−	1981	408	368	172	170	128	187	3227	2.03	2.28	1.00	70.00
	100.0	−	58.0	12.0	10.8	5.0	5.0	3.7	5.5	76.7				
正社員経験の有無(F1)														
あり	3569	−	2067	439	403	182	189	138	151	3418	2.04	1.96	1.00	50.00
	100.0	−	57.9	12.3	11.3	5.1	5.3	3.9	4.2	81.3				
なし	749	−	432	93	72	39	41	32	40	709	2.11	3.07	1.00	70.00
	100.0	−	57.7	12.4	9.6	5.2	5.5	4.3	5.3	16.9				
正社員希望(問42)														
是非なりたい	1919	−	1106	224	216	105	107	80	81	1838	2.07	1.86	1.00	25.00
	100.0	−	57.6	11.7	11.3	5.5	5.6	4.2	4.2	43.7				
どちらかといえば、なりたい	1285	−	699	183	167	66	68	54	48	1237	2.08	1.69	1.00	13.00
	100.0	−	54.4	14.2	13.0	5.1	5.3	4.2	3.7	29.4				
どちらかといえば、なりたくない	768	−	459	100	73	34	47	27	28	740	1.97	1.66	1.00	12.00
	100.0	−	59.8	13.0	9.5	4.4	6.1	3.5	3.6	17.6				
全くなりたくない	−	−	−	−	−	−	−	−	−	−	−	−	−	−
	−	−	−	−	−	−	−	−	−	−				
問1 雇用形態														
登録型派遣社員	2529	−	1189	390	385	177	172	130	86	2443	2.36	2.33	1.00	70.00
	100.0	−	47.0	15.4	15.2	7.0	6.8	5.1	3.4	58.1				
常用型派遣社員(期間の定めあり)	1165	−	775	105	81	38	46	37	83	1082	1.77	1.65	1.00	18.00
	100.0	−	66.5	9.0	7.0	3.3	3.9	3.2	7.1	25.7				
常用型派遣社員(期間の定めなし)	779	−	590	41	18	9	16	7	98	681	1.39	2.15	1.00	50.00
	100.0	−	75.7	5.3	2.3	1.2	2.1	0.9	12.6	16.2				
現在の派遣業務(問4(1))														
オフィスワーク系	2344	−	1112	368	353	155	165	130	61	2283	2.38	2.35	1.00	70.00
	100.0	−	47.4	15.7	15.1	6.6	7.0	5.5	2.6	54.3				
医療・福祉系	160	−	120	11	11	9	3	−	6	154	1.47	0.99	1.00	5.00
	100.0	−	75.0	6.9	6.9	5.6	1.9	−	3.8	3.7				
営業・販売系	124	−	76	11	12	8	6	3	8	116	1.91	1.67	1.00	12.00
	100.0	−	61.3	8.9	9.7	6.5	4.8	2.4	6.5	2.8				
IT技術・クリエイティブ、専門職系	936	−	631	56	52	26	34	26	111	825	1.70	1.83	1.00	25.00
	100.0	−	67.4	6.0	5.6	2.8	3.6	2.8	11.9	19.6				
製造業務系	566	−	397	53	34	16	15	9	42	524	1.54	1.21	1.00	10.00
	100.0	−	70.1	9.4	6.0	2.8	2.7	1.6	7.4	12.5				
軽作業系	208	−	132	28	14	7	7	4	16	192	1.67	1.29	1.00	8.00
	100.0	−	63.5	13.5	6.7	3.4	3.4	1.9	7.7	4.6				
その他	77	−	54	3	4	2	1	1	12	65	2.08	6.05	1.00	50.00
	100.0	−	70.1	3.9	5.2	2.6	1.3	1.3	15.6	1.5				
現在の派遣先での通算派遣期間(問6)														
1年以下	1252	−	601	168	153	87	94	80	69	1183	2.45	2.21	1.00	25.00
	100.0	−	48.0	13.4	12.2	6.9	7.5	6.4	5.5	28.1				
1年超3年以下	1862	−	1023	246	219	97	107	72	98	1764	2.12	2.59	1.00	70.00
	100.0	−	54.9	13.2	11.8	5.2	5.7	3.9	5.3	41.9				
3年超	1320	−	909	121	111	40	32	21	86	1234	1.59	1.24	1.00	13.00
	100.0	−	68.9	9.2	8.4	3.0	2.4	1.6	6.5	29.3				
稼働経験のある派遣会社数(F3(2))														
1社	3007	−	2327	323	230	64	44	15	4	3003	1.42	0.95	1.00	15.00
	100.0	−	77.4	10.7	7.6	2.1	1.5	0.5	0.1	71.4				
2～3社	878	−	43	197	247	140	156	88	7	871	3.68	2.35	1.00	50.00
	100.0	−	4.9	22.4	28.1	15.9	17.8	10.0	0.8	20.7				
4社以上	125	−	3	−	−	18	32	71	1	124	7.37	6.48	1.00	70.00
	100.0	−	2.4	−	−	14.4	25.6	56.8	0.8	2.9				
都市区分														
関東都市圏(東京・さいたま・千葉・横浜・川崎)	1077	−	529	147	140	71	79	56	55	1022	2.38	2.85	1.00	70.00
	100.0	−	49.1	13.6	13.0	6.6	7.3	5.2	5.1	24.3				
中部都市圏(名古屋・浜松・静岡)	204	−	95	29	29	13	14	8	16	188	2.24	1.73	1.00	12.00
	100.0	−	46.6	14.2	14.2	6.4	6.9	3.9	7.8	4.5				
関西都市圏(大阪・堺・神戸・京都)	370	−	186	36	53	21	29	29	16	354	2.52	2.44	1.00	25.00
	100.0	−	50.3	9.7	14.3	5.7	7.8	7.8	4.3	8.4				
九州都市圏(北九州・福岡)	106	−	76	8	6	5	3	3	5	101	1.65	1.45	1.00	10.00
	100.0	−	71.7	7.5	5.7	4.7	2.8	2.8	4.7	2.4				
上記以外の政令指定都市	348	−	190	43	41	20	17	18	19	329	2.13	1.80	1.00	11.00
	100.0	−	54.6	12.4	11.8	5.7	4.9	5.2	5.5	7.8				
政令指定都市以外の地区	2368	−	1478	273	215	94	92	60	156	2212	1.81	1.83	1.00	50.00
	100.0	−	62.4	11.5	9.1	4.0	3.9	2.5	6.6	52.6				

	F3(2) 稼働経験のある派遣会社数									F3(2) 稼動経験ある派遣会社数				
	総 数	0社	1社	2社	3社	4社	5社	6社以上	無回答	総 数	平 均 (単位=社)	標準偏差	最小値	最大値
総 数	4473	－	3007	615	263	78	32	15	463	4010	1.40	0.84	1.00	10.00
	100.0	－	67.2	13.7	5.9	1.7	0.7	0.3	10.4	100.0				
性別(F6)														
男性	1273	－	950	93	23	6	4	3	194	1079	1.18	0.57	1.00	7.00
	100.0	－	74.6	7.3	1.8	0.5	0.3	0.2	15.2	26.9				
女性	3111	－	2027	517	238	72	27	12	218	2893	1.48	0.90	1.00	10.00
	100.0	－	65.2	16.6	7.7	2.3	0.9	0.4	7.0	72.1				
年齢(F6)														
25歳未満	230	－	174	25	3	2	1	1	24	206	1.22	0.65	1.00	6.00
	100.0	－	75.7	10.9	1.3	0.9	0.4	0.4	10.4	5.1				
25～29歳	767	－	553	112	37	4	5	－	56	711	1.31	0.66	1.00	5.00
	100.0	－	72.1	14.6	4.8	0.5	0.7	－	7.3	17.7				
30～34歳	998	－	639	174	79	24	7	5	70	928	1.50	0.93	1.00	10.00
	100.0	－	64.0	17.4	7.9	2.4	0.7	0.5	7.0	23.1				
35～39歳	793	－	512	129	65	21	8	5	53	740	1.52	0.95	1.00	8.00
	100.0	－	64.6	16.3	8.2	2.6	1.0	0.6	6.7	18.5				
40～44歳	541	－	351	91	33	14	7	4	41	500	1.50	0.99	1.00	8.00
	100.0	－	64.9	16.8	6.1	2.6	1.3	0.7	7.6	12.5				
45～49歳	361	－	264	36	14	5	2	－	40	321	1.27	0.67	1.00	5.00
	100.0	－	73.1	10.0	3.9	1.4	0.6	－	11.1	8.0				
50～54歳	196	－	148	10	7	1	－	－	30	166	1.16	0.51	1.00	4.00
	100.0	－	75.5	5.1	3.6	0.5	－	－	15.3	4.1				
55～59歳	117	－	101	3	3	1	－	－	9	108	1.11	0.46	1.00	4.00
	100.0	－	86.3	2.6	2.6	0.9	－	－	7.7	2.7				
60歳以上	129	－	82	5	1	－	1	－	40	89	1.12	0.52	1.00	5.00
	100.0	－	63.6	3.9	0.8	－	0.8	－	31.0	2.2				
最終学歴(F5-1)														
中学・高校	1637	－	1077	222	89	29	7	5	208	1429	1.38	0.81	1.00	8.00
	100.0	－	65.8	13.6	5.4	1.8	0.4	0.3	12.7	35.6				
専門学校	702	－	467	95	44	16	6	4	70	632	1.44	0.90	1.00	8.00
	100.0	－	66.5	13.5	6.3	2.3	0.9	0.6	10.0	15.8				
短大	831	－	555	138	67	16	11	3	41	790	1.49	0.93	1.00	10.00
	100.0	－	66.8	16.6	8.1	1.9	1.3	0.4	4.9	19.7				
大学・大学院	1210	－	874	151	61	17	8	3	96	1114	1.34	0.77	1.00	8.00
	100.0	－	72.2	12.5	5.0	1.4	0.7	0.2	7.9	27.8				
既・未婚(F6-2)														
既婚	1837	－	1288	207	93	29	11	5	204	1633	1.34	0.78	1.00	8.00
	100.0	－	70.1	11.3	5.1	1.6	0.6	0.3	11.1	40.7				
未婚、離婚、死別	2550	－	1696	402	169	48	21	10	204	2346	1.44	0.87	1.00	10.00
	100.0	－	66.5	15.8	6.6	1.9	0.8	0.4	8.0	58.5				
同居家族(F6-4)														
一人暮らし	880	－	591	132	56	17	8	4	72	808	1.43	0.85	1.00	6.00
	100.0	－	67.2	15.0	6.4	1.9	0.9	0.5	8.2	20.1				
同居家族あり	3414	－	2337	464	196	56	22	11	328	3086	1.38	0.83	1.00	10.00
	100.0	－	68.5	13.6	5.7	1.6	0.6	0.3	9.6	77.0				
正社員経験の有無(F1)														
あり	3569	－	2447	491	218	63	22	13	315	3254	1.39	0.83	1.00	8.00
	100.0	－	68.6	13.8	6.1	1.8	0.6	0.4	8.8	81.1				
なし	749	－	511	115	41	13	8	2	59	690	1.41	0.86	1.00	10.00
	100.0	－	68.2	15.4	5.5	1.7	1.1	0.3	7.9	17.2				
正社員希望(問42)														
是非なりたい	1919	－	1323	271	111	33	15	5	161	1758	1.39	0.81	1.00	8.00
	100.0	－	68.9	14.1	5.8	1.7	0.8	0.3	8.4	43.8				
どちらかといえば、なりたい	1285	－	874	187	88	28	6	4	98	1187	1.42	0.83	1.00	8.00
	100.0	－	68.0	14.6	6.8	2.2	0.5	0.3	7.6	29.6				
どちらかといえば、なりたくない	768	－	527	115	45	13	7	4	57	711	1.41	0.87	1.00	8.00
	100.0	－	68.6	15.0	5.9	1.7	0.9	0.5	7.4	17.7				
全くなりたくない	－	－	－	－	－	－	－	－	－	－	－	－	－	－
	－	－	－	－	－	－	－	－	－	－				
問1 雇用形態														
登録型派遣社員	2529	－	1584	484	192	57	20	13	179	2350	1.51	0.92	1.00	10.00
	100.0	－	62.6	19.1	7.6	2.3	0.8	0.5	7.1	58.6				
常用型派遣社員(期間の定めあり)	1165	－	833	98	62	15	9	1	147	1018	1.30	0.74	1.00	6.00
	100.0	－	71.5	8.4	5.3	1.3	0.8	0.1	12.6	25.4				
常用型派遣社員(期間の定めなし)	779	－	590	33	9	6	3	1	137	642	1.13	0.54	1.00	6.00
	100.0	－	75.7	4.2	1.2	0.8	0.4	0.1	17.6	16.0				
現在の派遣業務(問4(1))														
オフィスワーク系	2344	－	1521	415	189	52	21	10	136	2208	1.50	0.91	1.00	10.00
	100.0	－	64.9	17.7	8.1	2.2	0.9	0.4	5.8	55.1				
医療・福祉系	160	－	124	10	4	1	－	－	21	139	1.15	0.48	1.00	4.00
	100.0	－	77.5	6.3	2.5	0.6	－	－	13.1	3.5				
営業・販売系	124	－	85	14	7	4	－	－	14	110	1.36	0.76	1.00	4.00
	100.0	－	68.5	11.3	5.6	3.2	－	－	11.3	2.7				
IT技術・クリエイティブ、専門職系	936	－	667	68	33	11	7	2	148	788	1.26	0.74	1.00	8.00
	100.0	－	71.3	7.3	3.5	1.2	0.7	0.2	15.8	19.7				
製造業務系	566	－	387	65	25	6	2	2	79	487	1.31	0.74	1.00	7.00
	100.0	－	68.4	11.5	4.4	1.1	0.4	0.4	14.0	12.1				
軽作業系	208	－	142	31	2	4	1	1	27	181	1.31	0.74	1.00	6.00
	100.0	－	68.3	14.9	1.0	1.9	0.5	0.5	13.0	4.5				
その他	77	－	47	7	2	－	－	－	21	56	1.20	0.48	1.00	3.00
	100.0	－	61.0	9.1	2.6	－	－	－	27.3	1.4				
現在の派遣先での通算派遣期間(問6)														
1年以下	1252	－	757	210	108	29	17	8	123	1129	1.56	0.99	1.00	8.00
	100.0	－	60.5	16.8	8.6	2.3	1.4	0.6	9.8	28.2				
1年超3年以下	1862	－	1252	268	107	40	8	6	181	1681	1.40	0.83	1.00	10.00
	100.0	－	67.2	14.4	5.7	2.1	0.4	0.3	9.7	41.9				
3年超	1320	－	980	134	48	9	7	1	141	1179	1.25	0.65	1.00	8.00
	100.0	－	74.2	10.2	3.6	0.7	0.5	0.1	10.7	29.4				
稼働経験のある派遣会社数(F3(2))														
1社	3007	－	3007	－	－	－	－	－	－	3007	1.00	0.00	1.00	1.00
	100.0	－	100.0	－	－	－	－	－	－	75.0				
2～3社	878	－	－	615	263	－	－	－	－	878	2.30	0.46	2.00	3.00
	100.0	－	－	70.0	30.0	－	－	－	－	21.9				
4社以上	125	－	－	－	－	78	32	15	－	125	4.62	1.06	4.00	10.00
	100.0	－	－	－	－	62.4	25.6	12.0	－	3.1				
都市区分														
関東都市圏(東京・さいたま・千葉・横浜・川崎)	1077	－	662	189	94	25	9	4	94	983	1.52	0.93	1.00	10.00
	100.0	－	61.5	17.5	8.7	2.3	0.8	0.4	8.7	24.5				
中部都市圏(名古屋・浜松・静岡)	204	－	128	28	16	5	1	1	25	179	1.48	0.95	1.00	8.00
	100.0	－	62.7	13.7	7.8	2.5	0.5	0.5	12.3	4.5				
関西都市圏(大阪・堺・神戸・京都)	370	－	235	63	26	9	5	3	29	341	1.52	0.99	1.00	8.00
	100.0	－	63.5	17.0	7.0	2.4	1.4	0.8	7.8	8.5				
九州都市圏(北九州・福岡)	106	－	80	10	4	2	－	1	9	97	1.30	0.79	1.00	6.00
	100.0	－	75.5	9.4	3.8	1.9	－	0.9	8.5	2.4				
上記以外の政令指定都市	348	－	245	39	17	10	5	－	32	316	1.39	0.85	1.00	5.00
	100.0	－	70.4	11.2	4.9	2.9	1.4	－	9.2	7.9				
政令指定都市以外の地区	2368	－	1657	286	106	27	12	6	274	2094	1.32	0.74	1.00	8.00
	100.0	－	70.0	12.1	4.5	1.1	0.5	0.3	11.6	52.2				

	F4 これまでに派遣された事業所数									F4 派遣された事業所数				
	総 数	1事業所	2事業所	3事業所	4事業所	5事業所	6～9事業所	10事業所以上	無回答	総 数	平 均 (単位=事業所)	標準偏差	最小値	最大値
総 数	4473	1996	900	509	309	226	203	91	239	4234	2.44	2.49	1.00	50.00
	100.0	44.6	20.1	11.4	6.9	5.1	4.5	2.0	5.3	100.0				
性別(F6)														
男性	1273	626	231	133	73	53	43	28	86	1187	2.39	3.16	1.00	50.00
	100.0	49.2	18.1	10.4	5.7	4.2	3.4	2.2	6.8	28.0				
女性	3111	1337	664	370	234	172	158	63	113	2998	2.47	2.18	1.00	30.00
	100.0	43.0	21.3	11.9	7.5	5.5	5.1	2.0	3.6	70.8				
年齢(F6)														
25歳未満	230	134	49	12	13	1	2	1	18	212	1.65	1.18	1.00	10.00
	100.0	58.3	21.3	5.2	5.7	0.4	0.9	0.4	7.8	5.0				
25～29歳	767	386	180	85	36	19	22	10	29	738	2.08	2.04	1.00	30.00
	100.0	50.3	23.5	11.1	4.7	2.5	2.9	1.3	3.8	17.4				
30～34歳	998	385	230	143	76	56	53	20	35	963	2.54	2.15	1.00	20.00
	100.0	38.6	23.0	14.3	7.6	5.6	5.3	2.0	3.5	22.7				
35～39歳	793	275	179	99	84	58	48	24	26	767	2.85	2.50	1.00	21.00
	100.0	34.7	22.6	12.5	10.6	7.3	6.1	3.0	3.3	18.1				
40～44歳	541	217	95	70	48	37	39	19	16	525	2.91	3.23	1.00	50.00
	100.0	40.1	17.6	12.9	8.9	6.8	7.2	3.5	3.0	12.4				
45～49歳	361	178	62	32	25	27	14	6	17	344	2.34	2.18	1.00	20.00
	100.0	49.3	17.2	8.9	6.9	7.5	3.9	1.7	4.7	8.1				
50～54歳	196	116	24	20	9	4	7	5	11	185	2.39	4.30	1.00	50.00
	100.0	59.2	12.2	10.2	4.6	2.0	3.6	2.6	5.6	4.4				
55～59歳	117	79	14	9	5	5	2	2	1	116	2.11	3.39	1.00	30.00
	100.0	67.5	12.0	7.7	4.3	4.3	1.7	1.7	0.9	2.7				
60歳以上	129	89	13	3	2	2	−	−	20	109	1.30	0.77	1.00	5.00
	100.0	69.0	10.1	2.3	1.6	1.6	−	−	15.5	2.6				
最終学歴(F5-1)														
中学・高校	1637	731	328	183	120	78	73	35	89	1548	2.49	2.78	1.00	50.00
	100.0	44.7	20.0	11.2	7.3	4.8	4.5	2.1	5.4	36.6				
専門学校	702	299	130	89	43	47	45	13	36	666	2.54	2.20	1.00	21.00
	100.0	42.6	18.5	12.7	6.1	6.7	6.4	1.9	5.1	15.7				
短大	831	356	172	118	78	42	32	14	19	812	2.40	1.92	1.00	15.00
	100.0	42.8	20.7	14.2	9.4	5.1	3.9	1.7	2.3	19.2				
大学・大学院	1210	594	260	110	65	54	47	29	51	1159	2.31	2.59	1.00	50.00
	100.0	49.1	21.5	9.1	5.4	4.5	3.9	2.4	4.2	27.4				
既・未婚(F6-2)														
既婚	1837	920	359	192	109	84	65	28	80	1757	2.22	2.34	1.00	50.00
	100.0	50.1	19.5	10.5	5.9	4.6	3.5	1.5	4.4	41.5				
未婚、離婚、死別	2550	1046	537	311	200	140	135	63	118	2432	2.60	2.60	1.00	50.00
	100.0	41.0	21.1	12.2	7.8	5.5	5.3	2.5	4.6	57.4				
同居家族(F6-4)														
一人暮らし	880	332	189	125	65	50	44	23	52	828	2.71	2.95	1.00	50.00
	100.0	37.7	21.5	14.2	7.4	5.7	5.0	2.6	5.9	19.6				
同居家族あり	3414	1593	686	370	235	165	152	65	148	3266	2.37	2.37	1.00	50.00
	100.0	46.7	20.1	10.8	6.9	4.8	4.5	1.9	4.3	77.1				
正社員経験の有無(F1)														
あり	3569	1633	713	398	261	182	165	75	142	3427	2.43	2.43	1.00	50.00
	100.0	45.8	20.0	11.2	7.3	5.1	4.6	2.1	4.0	80.9				
なし	749	317	179	99	47	39	30	15	23	726	2.42	2.20	1.00	21.00
	100.0	42.3	23.9	13.2	6.3	5.2	4.0	2.0	3.1	17.1				
正社員希望(問42)														
是非なりたい	1919	864	413	208	142	90	90	37	75	1844	2.40	2.24	1.00	30.00
	100.0	45.0	21.5	10.8	7.4	4.7	4.7	1.9	3.9	43.6				
どちらかといえば、なりたい	1285	554	274	157	94	77	52	26	51	1234	2.46	2.53	1.00	50.00
	100.0	43.1	21.3	12.2	7.3	6.0	4.0	2.0	4.0	29.1				
どちらかといえば、なりたくない	768	348	145	91	58	42	43	21	20	748	2.61	2.99	1.00	50.00
	100.0	45.3	18.9	11.8	7.6	5.5	5.6	2.7	2.6	17.7				
全くなりたくない	−	−	−	−	−	−	−	−	−	−	−	−	−	−
	−	−	−	−	−	−	−	−	−	−				
問1 雇用形態														
登録型派遣社員	2529	974	565	337	212	146	144	57	94	2435	2.66	2.65	1.00	50.00
	100.0	38.5	22.3	13.3	8.4	5.8	5.7	2.3	3.7	57.5				
常用型派遣社員(期間の定めあり)	1165	620	202	103	64	52	39	17	68	1097	2.12	2.10	1.00	30.00
	100.0	53.2	17.3	8.8	5.5	4.5	3.3	1.5	5.8	25.9				
常用型派遣社員(期間の定めなし)	779	402	133	69	33	28	20	17	77	702	2.16	2.39	1.00	30.00
	100.0	51.6	17.1	8.9	4.2	3.6	2.6	2.2	9.9	16.6				
現在の派遣業務(問4(1))														
オフィスワーク系	2344	994	505	298	187	133	118	45	64	2280	2.46	2.06	1.00	20.00
	100.0	42.4	21.5	12.7	8.0	5.7	5.0	1.9	2.7	53.8				
医療・福祉系	160	103	23	8	8	4	3	3	8	152	1.82	1.71	1.00	10.00
	100.0	64.4	14.4	5.0	5.0	2.5	1.9	1.9	5.0	3.6				
営業・販売系	124	53	21	10	7	9	8	7	9	115	3.32	4.59	1.00	30.00
	100.0	42.7	16.9	8.1	5.6	7.3	6.5	5.6	7.3	2.7				
IT技術・クリエイティブ、専門職系	936	468	170	92	45	40	35	14	72	864	2.19	2.08	1.00	21.00
	100.0	50.0	18.2	9.8	4.8	4.3	3.7	1.5	7.7	20.4				
製造業務系	566	240	118	73	35	29	24	9	38	528	2.48	2.51	1.00	20.00
	100.0	42.4	20.8	12.9	6.2	5.1	4.2	1.6	6.7	12.5				
軽作業系	208	85	40	15	20	8	11	11	18	190	3.22	5.50	1.00	50.00
	100.0	40.9	19.2	7.2	9.6	3.8	5.3	5.3	8.7	4.5				
その他	77	35	16	8	3	1	2	−	12	65	1.88	1.32	1.00	7.00
	100.0	45.5	20.8	10.4	3.9	1.3	2.6	−	15.6	1.5				
現在の派遣先での通算派遣期間(問6)														
1年以下	1252	427	268	171	105	89	86	37	69	1183	2.90	2.71	1.00	30.00
	100.0	34.1	21.4	13.7	8.4	7.1	6.9	3.0	5.5	27.9				
1年超3年以下	1862	838	404	212	133	80	80	34	81	1781	2.39	2.66	1.00	50.00
	100.0	45.0	21.7	11.4	7.1	4.3	4.3	1.8	4.4	42.1				
3年超	1320	718	222	124	71	56	36	20	73	1247	2.07	1.90	1.00	20.00
	100.0	54.4	16.8	9.4	5.4	4.2	2.7	1.5	5.5	29.5				
稼働経験のある派遣会社数(F3(2))														
1社	3007	1764	597	254	144	94	56	38	60	2947	1.94	2.11	1.00	50.00
	100.0	58.7	19.9	8.4	4.8	3.1	1.9	1.3	2.0	69.6				
2～3社	878	26	260	223	126	101	91	35	16	862	3.81	2.47	1.00	21.00
	100.0	3.0	29.6	25.4	14.4	11.5	10.4	4.0	1.8	20.4				
4社以上	125	−	2	2	27	25	47	14	8	117	6.20	2.40	2.00	16.00
	100.0	−	1.6	1.6	21.6	20.0	37.6	11.2	6.4	2.8				
都市区分														
関東都市圏(東京・さいたま・千葉・横浜・川崎)	1077	408	226	135	90	67	66	29	56	1021	2.71	2.48	1.00	30.00
	100.0	37.9	21.0	12.5	8.4	6.2	6.1	2.7	5.2	24.1				
中部都市圏(名古屋・浜松・静岡)	204	87	33	34	8	8	14	5	15	189	2.57	2.31	1.00	15.00
	100.0	42.6	16.2	16.7	3.9	3.9	6.9	2.5	7.4	4.5				
関西都市圏(大阪・堺・神戸・京都)	370	144	76	49	38	23	17	8	15	355	2.58	2.07	1.00	16.00
	100.0	38.9	20.5	13.2	10.3	6.2	4.6	2.2	4.1	8.4				
九州都市圏(北九州・福岡)	106	46	23	9	9	7	5	1	6	100	2.41	2.11	1.00	15.00
	100.0	43.4	21.7	8.5	8.5	6.6	4.7	0.9	5.7	2.4				
上記以外の政令指定都市	348	190	56	32	20	19	11	6	14	334	2.18	2.14	1.00	20.00
	100.0	54.6	16.1	9.2	5.7	5.5	3.2	1.7	4.0	7.9				
政令指定都市以外の地区	2368	1121	486	250	144	102	90	42	133	2235	2.32	2.62	1.00	50.00
	100.0	47.3	20.5	10.6	6.1	4.3	3.8	1.8	5.6	52.8				

F5－1 最終学歴

	総 数	中学	高校	専門学校	短大	大学	大学院	その他	無回答
総 数	4473	83	1554	702	831	1153	57	18	75
	100.0	1.9	34.7	15.7	18.6	25.8	1.3	0.4	1.7
性別(F6)									
男性	1273	53	512	228	22	397	38	8	15
	100.0	4.2	40.2	17.9	1.7	31.2	3.0	0.6	1.2
女性	3111	25	1013	470	807	743	19	9	25
	100.0	0.8	32.6	15.1	25.9	23.9	0.6	0.3	0.8
年齢(F6)									
25歳未満	230	6	110	55	21	36	－	－	2
	100.0	2.6	47.8	23.9	9.1	15.7	－	－	0.9
25～29歳	767	4	215	139	105	284	12	5	3
	100.0	0.5	28.0	18.1	13.7	37.0	1.6	0.7	0.4
30～34歳	998	6	241	152	221	349	18	3	8
	100.0	0.6	24.1	15.2	22.1	35.0	1.8	0.3	0.8
35～39歳	793	16	264	149	170	176	9	2	7
	100.0	2.0	33.3	18.8	21.4	22.2	1.1	0.3	0.9
40～44歳	541	5	229	84	117	96	5	2	3
	100.0	0.9	42.3	15.5	21.6	17.7	0.9	0.4	0.6
45～49歳	361	－	161	42	85	68	1	1	3
	100.0	－	44.6	11.6	23.5	18.8	0.3	0.3	0.8
50～54歳	196	4	87	19	47	35	2	2	－
	100.0	2.0	44.4	9.7	24.0	17.9	1.0	1.0	－
55～59歳	117	8	70	5	9	20	4	1	－
	100.0	6.8	59.8	4.3	7.7	17.1	3.4	0.9	－
60歳以上	129	18	73	8	2	23	3	－	2
	100.0	14.0	56.6	6.2	1.6	17.8	2.3	－	1.6
最終学歴(F5-1)									
中学・高校	1637	83	1554	－	－	－	－	－	－
	100.0	5.1	94.9	－	－	－	－	－	－
専門学校	702	－	－	702	－	－	－	－	－
	100.0	－	－	100.0	－	－	－	－	－
短大	831	－	－	－	831	－	－	－	－
	100.0	－	－	－	100.0	－	－	－	－
大学・大学院	1210	－	－	－	－	1153	57	－	－
	100.0	－	－	－	－	95.3	4.7	－	－
既・未婚(F6-2)									
既婚	1837	42	689	241	382	434	26	7	16
	100.0	2.3	37.5	13.1	20.8	23.6	1.4	0.4	0.9
未婚、離婚、死別	2550	35	839	457	445	711	31	10	22
	100.0	1.4	32.9	17.9	17.5	27.9	1.2	0.4	0.9
同居家族(F6-4)									
一人暮らし	880	19	258	156	109	293	24	5	16
	100.0	2.2	29.3	17.7	12.4	33.3	2.7	0.6	1.8
同居家族あり	3414	55	1233	526	696	826	33	10	35
	100.0	1.6	36.1	15.4	20.4	24.2	1.0	0.3	1.0
正社員経験の有無(F1)									
あり	3569	60	1322	543	705	862	35	12	30
	100.0	1.7	37.0	15.2	19.8	24.2	1.0	0.3	0.8
なし	749	19	187	132	115	268	21	5	2
	100.0	2.5	25.0	17.6	15.4	35.8	2.8	0.7	0.3
正社員希望(問42)									
是非なりたい	1919	22	642	322	339	542	29	4	19
	100.0	1.1	33.5	16.8	17.7	28.2	1.5	0.2	1.0
どちらかといえば、なりたい	1285	16	431	192	264	341	16	5	20
	100.0	1.2	33.5	14.9	20.5	26.5	1.2	0.4	1.6
どちらかといえば、なりたくない	768	24	274	114	168	164	7	5	12
	100.0	3.1	35.7	14.8	21.9	21.4	0.9	0.7	1.6
全くなりたくない	－	－	－	－	－	－	－	－	－
	－	－	－	－	－	－	－	－	－
問1 雇用形態									
登録型派遣社員	2529	39	895	381	544	604	22	5	39
	100.0	1.5	35.4	15.1	21.5	23.9	0.9	0.2	1.5
常用型派遣社員(期間の定めあり)	1165	27	445	170	215	272	7	8	21
	100.0	2.3	38.2	14.6	18.5	23.3	0.6	0.7	1.8
常用型派遣社員(期間の定めなし)	779	17	214	151	72	277	28	5	15
	100.0	2.2	27.5	19.4	9.2	35.6	3.6	0.6	1.9
現在の派遣業務(問4(1))									
オフィスワーク系	2344	3	680	327	655	636	8	7	28
	100.0	0.1	29.0	14.0	27.9	27.1	0.3	0.3	1.2
医療・福祉系	160	4	67	38	35	15	－	－	1
	100.0	2.5	41.9	23.8	21.9	9.4	－	－	0.6
営業・販売系	124	3	55	16	18	29	1	－	2
	100.0	2.4	44.4	12.9	14.5	23.4	0.8	－	1.6
IT技術・クリエイティブ、専門職系	936	7	196	203	87	376	44	8	15
	100.0	0.7	20.9	21.7	9.3	40.2	4.7	0.9	1.6
製造業務系	566	32	370	71	23	50	4	2	14
	100.0	5.7	65.4	12.5	4.1	8.8	0.7	0.4	2.5
軽作業系	208	20	120	22	7	33	－	－	6
	100.0	9.6	57.7	10.6	3.4	15.9	－	－	2.9
その他	77	8	37	14	3	11	－	1	3
	100.0	10.4	48.1	18.2	3.9	14.3	－	1.3	3.9
現在の派遣先での通算派遣期間(問6)									
1年以下	1252	33	488	208	163	315	16	5	24
	100.0	2.6	39.0	16.6	13.0	25.2	1.3	0.4	1.9
1年超3年以下	1862	24	620	306	350	498	31	8	25
	100.0	1.3	33.3	16.4	18.8	26.7	1.7	0.4	1.3
3年超	1320	25	429	181	315	334	10	5	21
	100.0	1.9	32.5	13.7	23.9	25.3	0.8	0.4	1.6
稼働経験のある派遣会社数(F3(2))									
1社	3007	46	1031	467	555	828	46	13	21
	100.0	1.5	34.3	15.5	18.5	27.5	1.5	0.4	0.7
2～3社	878	7	304	139	205	206	6	3	8
	100.0	0.8	34.6	15.8	23.3	23.5	0.7	0.3	0.9
4社以上	125	1	40	26	30	27	1	－	－
	100.0	0.8	32.0	20.8	24.0	21.6	0.8	－	－
都市区分									
関東都市圏(東京・さいたま・千葉・横浜・川崎)	1077	6	249	203	221	350	20	3	25
	100.0	0.6	23.1	18.8	20.5	32.5	1.9	0.3	2.3
中部都市圏(名古屋・浜松・静岡)	204	－	64	35	39	59	2	4	1
	100.0	－	31.4	17.2	19.1	28.9	1.0	2.0	0.5
関西都市圏(大阪・堺・神戸・京都)	370	4	83	50	96	129	1	1	6
	100.0	1.1	22.4	13.5	25.9	34.9	0.3	0.3	1.6
九州都市圏(北九州・福岡)	106	－	27	24	23	30	1	1	－
	100.0	－	25.5	22.6	21.7	28.3	0.9	0.9	－
上記以外の政令指定都市	348	3	113	57	73	98	2	1	1
	100.0	0.9	32.5	16.4	21.0	28.2	0.6	0.3	0.3
政令指定都市以外の地区	2368	70	1018	333	379	487	31	8	42
	100.0	3.0	43.0	14.1	16.0	20.6	1.3	0.3	1.8

F5－1 卒業年

	総 数	1969年以前	1970～1979年	1980～1984年	1985～1989年	1990～1994年	1995～1999年	2000～2004年	2005年以降	無回答
総 数	4473	126	238	292	448	586	712	771	373	927
	100.0	2.8	5.3	6.5	10.0	13.1	15.9	17.2	8.3	20.7
性別(F6)										
男性	1273	83	92	73	95	144	171	210	130	275
	100.0	6.5	7.2	5.7	7.5	11.3	13.4	16.5	10.2	21.6
女性	3111	33	144	218	349	439	534	557	241	596
	100.0	1.1	4.6	7.0	11.2	14.1	17.2	17.9	7.7	19.2
年齢(F6)										
25歳未満	230	－	－	－	－	－	－	36	145	49
	100.0	－	－	－	－	－	－	15.7	63.0	21.3
25～29歳	767	－	－	1	－	1	48	407	187	123
	100.0	－	－	0.1	－	0.1	6.3	53.1	24.4	16.0
30～34歳	998	－	1	－	2	62	467	285	20	161
	100.0	－	0.1	－	0.2	6.2	46.8	28.6	2.0	16.1
35～39歳	793	－	1	5	61	408	165	9	7	137
	100.0	－	0.1	0.6	7.7	51.5	20.8	1.1	0.9	17.3
40～44歳	541	2	1	45	289	95	7	－	－	102
	100.0	0.4	0.2	8.3	53.4	17.6	1.3	－	－	18.9
45～49歳	361	3	35	185	71	1	－	－	－	66
	100.0	0.8	9.7	51.2	19.7	0.3	－	－	－	18.3
50～54歳	196	3	114	34	3	－	－	－	1	41
	100.0	1.5	58.2	17.3	1.5	－	－	－	0.5	20.9
55～59歳	117	24	62	4	－	－	－	－	1	26
	100.0	20.5	53.0	3.4	－	－	－	－	0.9	22.2
60歳以上	129	79	15	2	－	－	－	－	－	33
	100.0	61.2	11.6	1.6	－	－	－	－	－	25.6
最終学歴(F5-1)										
中学・高校	1637	103	137	140	204	235	189	167	59	403
	100.0	6.3	8.4	8.6	12.5	14.4	11.5	10.2	3.6	24.6
専門学校	702	10	20	29	64	106	116	128	74	155
	100.0	1.4	2.8	4.1	9.1	15.1	16.5	18.2	10.5	22.1
短大	831	1	38	74	104	134	187	109	33	151
	100.0	0.1	4.6	8.9	12.5	16.1	22.5	13.1	4.0	18.2
大学・大学院	1210	11	40	46	74	109	211	363	201	155
	100.0	0.9	3.3	3.8	6.1	9.0	17.4	30.0	16.6	12.8
既・未婚(F6-2)										
既婚	1837	93	170	172	238	277	282	198	37	370
	100.0	5.1	9.3	9.4	13.0	15.1	15.4	10.8	2.0	20.1
未婚、離婚、死別	2550	24	68	117	206	304	428	572	333	498
	100.0	0.9	2.7	4.6	8.1	11.9	16.8	22.4	13.1	19.5
同居家族(F6-4)										
一人暮らし	880	10	27	47	69	92	136	194	117	188
	100.0	1.1	3.1	5.3	7.8	10.5	15.5	22.0	13.3	21.4
同居家族あり	3414	102	208	234	365	485	556	561	249	654
	100.0	3.0	6.1	6.9	10.7	14.2	16.3	16.4	7.3	19.2
正社員経験の有無(F1)										
あり	3569	118	227	276	428	541	574	519	192	694
	100.0	3.3	6.4	7.7	12.0	15.2	16.1	14.5	5.4	19.4
なし	749	3	8	14	16	39	127	240	165	137
	100.0	0.4	1.1	1.9	2.1	5.2	17.0	32.0	22.0	18.3
正社員希望(問42)										
是非なりたい	1919	13	61	98	203	249	335	371	210	379
	100.0	0.7	3.2	5.1	10.6	13.0	17.5	19.3	10.9	19.7
どちらかといえば、なりたい	1285	27	59	106	134	176	211	237	90	245
	100.0	2.1	4.6	8.2	10.4	13.7	16.4	18.4	7.0	19.1
どちらかといえば、なりたくない	768	25	52	54	78	110	113	120	51	165
	100.0	3.3	6.8	7.0	10.2	14.3	14.7	15.6	6.6	21.5
全くなりたくない	－	－	－	－	－	－	－	－	－	－
	－	－	－	－	－	－	－	－	－	－
問1 雇用形態										
登録型派遣社員	2529	48	132	152	273	358	426	455	192	493
	100.0	1.9	5.2	6.0	10.8	14.2	16.8	18.0	7.6	19.5
常用型派遣社員(期間の定めあり)	1165	64	69	90	116	135	162	182	87	260
	100.0	5.5	5.9	7.7	10.0	11.6	13.9	15.6	7.5	22.3
常用型派遣社員(期間の定めなし)	779	14	37	50	59	93	124	134	94	174
	100.0	1.8	4.7	6.4	7.6	11.9	15.9	17.2	12.1	22.3
現在の派遣業務(問4(1))										
オフィスワーク系	2344	21	107	165	272	344	417	425	167	426
	100.0	0.9	4.6	7.0	11.6	14.7	17.8	18.1	7.1	18.2
医療・福祉系	160	8	10	10	22	16	19	25	14	36
	100.0	5.0	6.3	6.3	13.8	10.0	11.9	15.6	8.8	22.5
営業・販売系	124	6	7	6	15	13	17	27	9	24
	100.0	4.8	5.6	4.8	12.1	10.5	13.7	21.8	7.3	19.4
IT技術・クリエイティブ、専門職系	936	31	44	48	74	118	157	182	115	167
	100.0	3.3	4.7	5.1	7.9	12.6	16.8	19.4	12.3	17.8
製造業務系	566	24	34	45	36	62	68	77	48	172
	100.0	4.2	6.0	8.0	6.4	11.0	12.0	13.6	8.5	30.4
軽作業系	208	21	20	14	22	21	20	25	11	54
	100.0	10.1	9.6	6.7	10.6	10.1	9.6	12.0	5.3	26.0
その他	77	12	9	1	3	7	9	8	2	26
	100.0	15.6	11.7	1.3	3.9	9.1	11.7	10.4	2.6	33.8
現在の派遣先での通算派遣期間(問6)										
1年以下	1252	19	48	53	105	154	205	256	152	260
	100.0	1.5	3.8	4.2	8.4	12.3	16.4	20.4	12.1	20.8
1年超3年以下	1862	61	67	110	174	239	297	335	178	401
	100.0	3.3	3.6	5.9	9.3	12.8	16.0	18.0	9.6	21.5
3年超	1320	44	118	128	164	191	204	180	38	253
	100.0	3.3	8.9	9.7	12.4	14.5	15.5	13.6	2.9	19.2
稼働経験のある派遣会社数(F3(2))										
1社	3007	80	187	232	306	376	457	561	283	525
	100.0	2.7	6.2	7.7	10.2	12.5	15.2	18.7	9.4	17.5
2～3社	878	7	23	33	102	147	176	157	57	176
	100.0	0.8	2.6	3.8	11.6	16.7	20.0	17.9	6.5	20.0
4社以上	125	－	3	8	18	28	30	10	6	22
	100.0	－	2.4	6.4	14.4	22.4	24.0	8.0	4.8	17.6
都市区分										
関東都市圏(東京・さいたま・千葉・横浜・川崎)	1077	32	41	56	102	156	180	207	88	215
	100.0	3.0	3.8	5.2	9.5	14.5	16.7	19.2	8.2	20.0
中部都市圏(名古屋・浜松・静岡)	204	6	9	14	17	31	22	48	19	38
	100.0	2.9	4.4	6.9	8.3	15.2	10.8	23.5	9.3	18.6
関西都市圏(大阪・堺・神戸・京都)	370	9	15	24	44	36	59	75	30	78
	100.0	2.4	4.1	6.5	11.9	9.7	15.9	20.3	8.1	21.1
九州都市圏(北九州・福岡)	106	－	3	5	20	17	17	14	12	18
	100.0	－	2.8	4.7	18.9	16.0	16.0	13.2	11.3	17.0
上記以外の政令指定都市	348	8	15	25	43	53	59	66	25	54
	100.0	2.3	4.3	7.2	12.4	15.2	17.0	19.0	7.2	15.5
政令指定都市以外の地区	2368	71	155	168	222	293	375	361	199	524
	100.0	3.0	6.5	7.1	9.4	12.4	15.8	15.2	8.4	22.1

F5－1 卒業・中退

	総 数	卒業	中退	無回答
総 数	4473	3623	198	652
	100.0	81.0	4.4	14.6
性別(F6)				
男性	1273	982	84	207
	100.0	77.1	6.6	16.3
女性	3111	2600	113	398
	100.0	83.6	3.6	12.8
年齢(F6)				
25歳未満	230	175	22	33
	100.0	76.1	9.6	14.3
25～29歳	767	631	40	96
	100.0	82.3	5.2	12.5
30～34歳	998	832	48	118
	100.0	83.4	4.8	11.8
35～39歳	793	667	31	95
	100.0	84.1	3.9	12.0
40～44歳	541	443	25	73
	100.0	81.9	4.6	13.5
45～49歳	361	307	12	42
	100.0	85.0	3.3	11.6
50～54歳	196	166	5	25
	100.0	84.7	2.6	12.8
55～59歳	117	101	2	14
	100.0	86.3	1.7	12.0
60歳以上	129	102	1	26
	100.0	79.1	0.8	20.2
最終学歴(F5-1)				
中学・高校	1637	1323	50	264
	100.0	80.8	3.1	16.1
専門学校	702	535	57	110
	100.0	76.2	8.1	15.7
短大	831	708	23	100
	100.0	85.2	2.8	12.0
大学・大学院	1210	1028	65	117
	100.0	85.0	5.4	9.7
既・未婚(F6-2)				
既婚	1837	1502	69	266
	100.0	81.8	3.8	14.5
未婚、離婚、死別	2550	2085	128	337
	100.0	81.8	5.0	13.2
同居家族(F6-4)				
一人暮らし	880	700	50	130
	100.0	79.5	5.7	14.8
同居家族あり	3414	2816	142	456
	100.0	82.5	4.2	13.4
正社員経験の有無(F1)				
あり	3569	2977	111	481
	100.0	83.4	3.1	13.5
なし	749	576	80	93
	100.0	76.9	10.7	12.4
正社員希望(問42)				
是非なりたい	1919	1548	100	271
	100.0	80.7	5.2	14.1
どちらかといえば、なりたい	1285	1054	60	171
	100.0	82.0	4.7	13.3
どちらかといえば、なりたくない	768	631	27	110
	100.0	82.2	3.5	14.3
全くなりたくない	－	－	－	－
	－	－	－	－
問1 雇用形態				
登録型派遣社員	2529	2077	110	342
	100.0	82.1	4.3	13.5
常用型派遣社員(期間の定めあり)	1165	930	52	183
	100.0	79.8	4.5	15.7
常用型派遣社員(期間の定めなし)	779	616	36	127
	100.0	79.1	4.6	16.3
現在の派遣業務(問4(1))				
オフィスワーク系	2344	1970	69	305
	100.0	84.0	2.9	13.0
医療・福祉系	160	129	11	20
	100.0	80.6	6.9	12.5
営業・販売系	124	96	8	20
	100.0	77.4	6.5	16.1
IT技術・クリエイティブ、専門職系	936	767	40	129
	100.0	81.9	4.3	13.8
製造業務系	566	416	40	110
	100.0	73.5	7.1	19.4
軽作業系	208	149	23	36
	100.0	71.6	11.1	17.3
その他	77	57	3	17
	100.0	74.0	3.9	22.1
現在の派遣先での通算派遣期間(問6)				
1年以下	1252	998	76	178
	100.0	79.7	6.1	14.2
1年超3年以下	1862	1502	79	281
	100.0	80.7	4.2	15.1
3年超	1320	1095	40	185
	100.0	83.0	3.0	14.0
稼働経験のある派遣会社数(F3(2))				
1社	3007	2503	124	380
	100.0	83.2	4.1	12.6
2～3社	878	723	50	105
	100.0	82.3	5.7	12.0
4社以上	125	100	10	15
	100.0	80.0	8.0	12.0
都市区分				
関東都市圏(東京・さいたま・千葉・横浜・川崎)	1077	874	43	160
	100.0	81.2	4.0	14.9
中部都市圏(名古屋・浜松・静岡)	204	177	2	25
	100.0	86.8	1.0	12.3
関西都市圏(大阪・堺・神戸・京都)	370	311	12	47
	100.0	84.1	3.2	12.7
九州都市圏(北九州・福岡)	106	92	5	9
	100.0	86.8	4.7	8.5
上記以外の政令指定都市	348	295	11	42
	100.0	84.8	3.2	12.1
政令指定都市以外の地区	2368	1874	125	369
	100.0	79.1	5.3	15.6

F5－2 就職活動有無

	総 数	した	しなかった	学校推薦のため就職活動にあたることをしていない	無回答
総 数	4473	2914	977	445	137
	100.0	65.1	21.8	9.9	3.1
性別(F6)					
男性	1273	815	312	114	32
	100.0	64.0	24.5	9.0	2.5
女性	3111	2067	650	326	68
	100.0	66.4	20.9	10.5	2.2
年齢(F6)					
25歳未満	230	145	69	12	4
	100.0	63.0	30.0	5.2	1.7
25～29歳	767	565	172	19	11
	100.0	73.7	22.4	2.5	1.4
30～34歳	998	696	229	58	15
	100.0	69.7	22.9	5.8	1.5
35～39歳	793	560	142	84	7
	100.0	70.6	17.9	10.6	0.9
40～44歳	541	358	105	71	7
	100.0	66.2	19.4	13.1	1.3
45～49歳	361	210	62	73	16
	100.0	58.2	17.2	20.2	4.4
50～54歳	196	105	45	42	4
	100.0	53.6	23.0	21.4	2.0
55～59歳	117	52	34	22	9
	100.0	44.4	29.1	18.8	7.7
60歳以上	129	35	48	35	11
	100.0	27.1	37.2	27.1	8.5
最終学歴(F5-1)					
中学・高校	1637	781	464	338	54
	100.0	47.7	28.3	20.6	3.3
専門学校	702	513	143	38	8
	100.0	73.1	20.4	5.4	1.1
短大	831	633	146	42	10
	100.0	76.2	17.6	5.1	1.2
大学・大学院	1210	963	210	23	14
	100.0	79.6	17.4	1.9	1.2
既・未婚(F6-2)					
既婚	1837	1159	388	237	53
	100.0	63.1	21.1	12.9	2.9
未婚、離婚、死別	2550	1729	571	205	45
	100.0	67.8	22.4	8.0	1.8
同居家族(F6-4)					
一人暮らし	880	599	193	59	29
	100.0	68.1	21.9	6.7	3.3
同居家族あり	3414	2223	742	370	79
	100.0	65.1	21.7	10.8	2.3
正社員経験の有無(F1)					
あり	3569	2444	635	425	65
	100.0	68.5	17.8	11.9	1.8
なし	749	406	310	14	19
	100.0	54.2	41.4	1.9	2.5
正社員希望(問42)					
是非なりたい	1919	1314	399	165	41
	100.0	68.5	20.8	8.6	2.1
どちらかといえば、なりたい	1285	854	258	141	32
	100.0	66.5	20.1	11.0	2.5
どちらかといえば、なりたくない	768	486	182	73	27
	100.0	63.3	23.7	9.5	3.5
全くなりたくない	－	－	－	－	－
	－	－	－	－	－
問1 雇用形態					
登録型派遣社員	2529	1620	569	266	74
	100.0	64.1	22.5	10.5	2.9
常用型派遣社員(期間の定めあり)	1165	742	254	128	41
	100.0	63.7	21.8	11.0	3.5
常用型派遣社員(期間の定めなし)	779	552	154	51	22
	100.0	70.9	19.8	6.5	2.8
現在の派遣業務(問4(1))					
オフィスワーク系	2344	1586	453	259	46
	100.0	67.7	19.3	11.0	2.0
医療・福祉系	160	93	48	15	4
	100.0	58.1	30.0	9.4	2.5
営業・販売系	124	78	34	10	2
	100.0	62.9	27.4	8.1	1.6
IT技術・クリエイティブ、専門職系	936	686	159	64	27
	100.0	73.3	17.0	6.8	2.9
製造業務系	566	310	170	56	30
	100.0	54.8	30.0	9.9	5.3
軽作業系	208	97	76	25	10
	100.0	46.6	36.5	12.0	4.8
その他	77	37	24	9	7
	100.0	48.1	31.2	11.7	9.1
現在の派遣先での通算派遣期間(問6)					
1年以下	1252	797	315	101	39
	100.0	63.7	25.2	8.1	3.1
1年超3年以下	1862	1238	409	166	49
	100.0	66.5	22.0	8.9	2.6
3年超	1320	862	245	172	41
	100.0	65.3	18.6	13.0	3.1
稼働経験のある派遣会社数(F3(2))					
1社	3007	2027	624	296	60
	100.0	67.4	20.8	9.8	2.0
2～3社	878	542	226	96	14
	100.0	61.7	25.7	10.9	1.6
4社以上	125	81	26	14	4
	100.0	64.8	20.8	11.2	3.2
都市区分					
関東都市圏(東京・さいたま・千葉・横浜・川崎)	1077	711	260	70	36
	100.0	66.0	24.1	6.5	3.3
中部都市圏(名古屋・浜松・静岡)	204	139	38	26	1
	100.0	68.1	18.6	12.7	0.5
関西都市圏(大阪・堺・神戸・京都)	370	258	70	35	7
	100.0	69.7	18.9	9.5	1.9
九州都市圏(北九州・福岡)	106	78	19	9	－
	100.0	73.6	17.9	8.5	－
上記以外の政令指定都市	348	232	80	25	11
	100.0	66.7	23.0	7.2	3.2
政令指定都市以外の地区	2368	1496	510	280	82
	100.0	63.2	21.5	11.8	3.5

F5－2付　就職活動困難度

	総　数	非常に困難	まあ困難	さほど困難でなかった	困難ではなかった	無回答
総　数	2914	715	842	826	509	22
	100.0	24.5	28.9	28.3	17.5	0.8
性別（F6）						
男性	815	163	244	254	150	4
	100.0	20.0	29.9	31.2	18.4	0.5
女性	2067	546	590	565	348	18
	100.0	26.4	28.5	27.3	16.8	0.9
年齢（F6）						
25歳未満	145	40	45	44	15	1
	100.0	27.6	31.0	30.3	10.3	0.7
25～29歳	565	168	187	148	59	3
	100.0	29.7	33.1	26.2	10.4	0.5
30～34歳	696	270	235	130	54	7
	100.0	38.8	33.8	18.7	7.8	1.0
35～39歳	560	138	147	146	124	5
	100.0	24.6	26.3	26.1	22.1	0.9
40～44歳	358	24	77	140	114	3
	100.0	6.7	21.5	39.1	31.8	0.8
45～49歳	210	23	56	81	49	1
	100.0	11.0	26.7	38.6	23.3	0.5
50～54歳	105	11	27	43	24	－
	100.0	10.5	25.7	41.0	22.9	－
55～59歳	52	6	10	16	20	－
	100.0	11.5	19.2	30.8	38.5	－
60歳以上	35	2	6	15	12	－
	100.0	5.7	17.1	42.9	34.3	－
最終学歴（F5-1）						
中学・高校	781	85	159	288	240	9
	100.0	10.9	20.4	36.9	30.7	1.2
専門学校	513	105	140	173	93	2
	100.0	20.5	27.3	33.7	18.1	0.4
短大	633	152	206	179	90	6
	100.0	24.0	32.5	28.3	14.2	0.9
大学・大学院	963	367	329	181	81	5
	100.0	38.1	34.2	18.8	8.4	0.5
既・未婚（F6-2）						
既婚	1159	218	311	370	251	9
	100.0	18.8	26.8	31.9	21.7	0.8
未婚、離婚、死別	1729	495	523	454	246	11
	100.0	28.6	30.2	26.3	14.2	0.6
同居家族（F6-4）						
一人暮らし	599	164	207	146	77	5
	100.0	27.4	34.6	24.4	12.9	0.8
同居家族あり	2223	535	611	653	409	15
	100.0	24.1	27.5	29.4	18.4	0.7
正社員経験の有無（F1）						
あり	2444	517	669	755	482	21
	100.0	21.2	27.4	30.9	19.7	0.9
なし	406	180	150	53	22	1
	100.0	44.3	36.9	13.1	5.4	0.2
正社員希望（問42）						
是非なりたい	1314	367	390	343	205	9
	100.0	27.9	29.7	26.1	15.6	0.7
どちらかといえば、なりたい	854	205	266	239	134	10
	100.0	24.0	31.1	28.0	15.7	1.2
どちらかといえば、なりたくない	486	96	125	167	96	2
	100.0	19.8	25.7	34.4	19.8	0.4
全くなりたくない	－	－	－	－	－	－
	－	－	－	－	－	－
問1　雇用形態						
登録型派遣社員	1620	397	466	453	288	16
	100.0	24.5	28.8	28.0	17.8	1.0
常用型派遣社員（期間の定めあり）	742	180	214	211	132	5
	100.0	24.3	28.8	28.4	17.8	0.7
常用型派遣社員（期間の定めなし）	552	138	162	162	89	1
	100.0	25.0	29.3	29.3	16.1	0.2
現在の派遣業務（問4(1)）						
オフィスワーク系	1586	425	459	426	263	13
	100.0	26.8	28.9	26.9	16.6	0.8
医療・福祉系	93	15	28	31	19	－
	100.0	16.1	30.1	33.3	20.4	－
営業・販売系	78	14	19	30	13	2
	100.0	17.9	24.4	38.5	16.7	2.6
IT技術・クリエイティブ、専門職系	686	183	205	185	111	2
	100.0	26.7	29.9	27.0	16.2	0.3
製造業務系	310	54	84	104	64	4
	100.0	17.4	27.1	33.5	20.6	1.3
軽作業系	97	13	32	26	25	1
	100.0	13.4	33.0	26.8	25.8	1.0
その他	37	5	9	15	8	－
	100.0	13.5	24.3	40.5	21.6	－
現在の派遣先での通算派遣期間（問6）						
1年以下	797	195	223	235	140	4
	100.0	24.5	28.0	29.5	17.6	0.5
1年超3年以下	1238	315	361	349	203	10
	100.0	25.4	29.2	28.2	16.4	0.8
3年超	862	202	252	236	164	8
	100.0	23.4	29.2	27.4	19.0	0.9
稼働経験のある派遣会社数（F3(2)）						
1社	2027	484	593	589	349	12
	100.0	23.9	29.3	29.1	17.2	0.6
2～3社	542	150	160	138	87	7
	100.0	27.7	29.5	25.5	16.1	1.3
4社以上	81	27	15	21	17	1
	100.0	33.3	18.5	25.9	21.0	1.2
都市区分						
関東都市圏（東京・さいたま・千葉・横浜・川崎）	711	192	189	197	126	7
	100.0	27.0	26.6	27.7	17.7	1.0
中部都市圏（名古屋・浜松・静岡）	139	43	34	36	24	2
	100.0	30.9	24.5	25.9	17.3	1.4
関西都市圏（大阪・堺・神戸・京都）	258	83	68	70	34	3
	100.0	32.2	26.4	27.1	13.2	1.2
九州都市圏（北九州・福岡）	78	21	24	22	9	2
	100.0	26.9	30.8	28.2	11.5	2.6
上記以外の政令指定都市	232	54	85	51	42	－
	100.0	23.3	36.6	22.0	18.1	－
政令指定都市以外の地区	1496	322	442	450	274	8
	100.0	21.5	29.5	30.1	18.3	0.5

F5－3 初職に就いた年

	総 数	1969年以前	1970～1979年	1980～1984年	1985～1989年	1990～1994年	1995～1999年	2000～2004年	2005年以降	無回答
総 数	4473	126	265	317	509	659	795	857	450	495
	100.0	2.8	5.9	7.1	11.4	14.7	17.8	19.2	10.1	11.1
性別(F6)										
男性	1273	87	104	78	116	153	204	230	172	129
	100.0	6.8	8.2	6.1	9.1	12.0	16.0	18.1	13.5	10.1
女性	3111	33	159	236	387	502	581	622	275	316
	100.0	1.1	5.1	7.6	12.4	16.1	18.7	20.0	8.8	10.2
年齢(F6)										
25歳未満	230	－	－	－	－	－	－	32	174	24
	100.0	－	－	－	－	－	－	13.9	75.7	10.4
25～29歳	767	－	－	－	－	－	50	453	218	46
	100.0	－	－	－	－	－	6.5	59.1	28.4	6.0
30～34歳	998	－	－	－	－	65	502	310	29	92
	100.0	－	－	－	－	6.5	50.3	31.1	2.9	9.2
35～39歳	793	－	－	－	69	455	196	14	5	54
	100.0	－	－	－	8.7	57.4	24.7	1.8	0.6	6.8
40～44歳	541	－	－	47	323	109	13	1	－	48
	100.0	－	－	8.7	59.7	20.1	2.4	0.2	－	8.9
45～49歳	361	－	31	204	83	4	1	－	－	38
	100.0	－	8.6	56.5	23.0	1.1	0.3	－	－	10.5
50～54歳	196	－	135	39	5	1	－	－	－	16
	100.0	－	68.9	19.9	2.6	0.5	－	－	－	8.2
55～59歳	117	22	74	4	－	1	－	－	－	16
	100.0	18.8	63.2	3.4	－	0.9	－	－	－	13.7
60歳以上	129	91	13	2	－	－	1	－	－	22
	100.0	70.5	10.1	1.6	－	－	0.8	－	－	17.1
最終学歴(F5-1)										
中学・高校	1637	104	160	156	241	268	215	185	85	223
	100.0	6.4	9.8	9.5	14.7	16.4	13.1	11.3	5.2	13.6
専門学校	702	7	17	37	64	125	140	145	90	77
	100.0	1.0	2.4	5.3	9.1	17.8	19.9	20.7	12.8	11.0
短大	831	1	41	76	117	147	203	130	43	73
	100.0	0.1	4.9	9.1	14.1	17.7	24.4	15.6	5.2	8.8
大学・大学院	1210	14	44	44	83	115	228	390	225	67
	100.0	1.2	3.6	3.6	6.9	9.5	18.8	32.2	18.6	5.5
既・未婚(F6-2)										
既婚	1837	102	190	194	282	300	316	232	42	179
	100.0	5.6	10.3	10.6	15.4	16.3	17.2	12.6	2.3	9.7
未婚、離婚、死別	2550	20	75	118	224	353	476	622	405	257
	100.0	0.8	2.9	4.6	8.8	13.8	18.7	24.4	15.9	10.1
同居家族(F6-4)										
一人暮らし	880	10	34	44	81	115	143	214	152	87
	100.0	1.1	3.9	5.0	9.2	13.1	16.3	24.3	17.3	9.9
同居家族あり	3414	107	226	258	415	529	624	623	288	344
	100.0	3.1	6.6	7.6	12.2	15.5	18.3	18.2	8.4	10.1
正社員経験の有無(F1)										
あり	3569	121	254	298	486	611	654	588	223	334
	100.0	3.4	7.1	8.3	13.6	17.1	18.3	16.5	6.2	9.4
なし	749	－	8	16	18	41	127	256	208	75
	100.0	－	1.1	2.1	2.4	5.5	17.0	34.2	27.8	10.0
正社員希望(問42)										
是非なりたい	1919	11	72	109	225	284	381	413	247	177
	100.0	0.6	3.8	5.7	11.7	14.8	19.9	21.5	12.9	9.2
どちらかといえば、なりたい	1285	22	70	108	155	194	232	258	107	139
	100.0	1.7	5.4	8.4	12.1	15.1	18.1	20.1	8.3	10.8
どちらかといえば、なりたくない	768	27	55	63	91	123	122	138	61	88
	100.0	3.5	7.2	8.2	11.8	16.0	15.9	18.0	7.9	11.5
全くなりたくない	－	－	－	－	－	－	－	－	－	－
	－	－	－	－	－	－	－	－	－	－
問1 雇用形態										
登録型派遣社員	2529	55	141	170	292	405	469	496	224	277
	100.0	2.2	5.6	6.7	11.5	16.0	18.5	19.6	8.9	11.0
常用型派遣社員(期間の定めあり)	1165	54	81	98	145	154	182	205	102	144
	100.0	4.6	7.0	8.4	12.4	13.2	15.6	17.6	8.8	12.4
常用型派遣社員(期間の定めなし)	779	17	43	49	72	100	144	156	124	74
	100.0	2.2	5.5	6.3	9.2	12.8	18.5	20.0	15.9	9.5
現在の派遣業務(問4(1))										
オフィスワーク系	2344	27	117	180	297	396	457	471	182	217
	100.0	1.2	5.0	7.7	12.7	16.9	19.5	20.1	7.8	9.3
医療・福祉系	160	8	11	13	24	16	22	27	16	23
	100.0	5.0	6.9	8.1	15.0	10.0	13.8	16.9	10.0	14.4
営業・販売系	124	4	9	6	20	14	22	26	9	14
	100.0	3.2	7.3	4.8	16.1	11.3	17.7	21.0	7.3	11.3
IT技術・クリエイティブ、専門職系	936	30	52	52	77	127	182	204	143	69
	100.0	3.2	5.6	5.6	8.2	13.6	19.4	21.8	15.3	7.4
製造業務系	566	22	37	48	57	70	75	91	63	103
	100.0	3.9	6.5	8.5	10.1	12.4	13.3	16.1	11.1	18.2
軽作業系	208	20	22	14	25	24	22	25	22	34
	100.0	9.6	10.6	6.7	12.0	11.5	10.6	12.0	10.6	16.3
その他	77	12	9	1	5	7	10	8	8	17
	100.0	15.6	11.7	1.3	6.5	9.1	13.0	10.4	10.4	22.1
現在の派遣先での通算派遣期間(問6)										
1年以下	1252	18	54	55	120	170	224	276	182	153
	100.0	1.4	4.3	4.4	9.6	13.6	17.9	22.0	14.5	12.2
1年超3年以下	1862	57	75	123	200	272	334	381	224	196
	100.0	3.1	4.0	6.6	10.7	14.6	17.9	20.5	12.0	10.5
3年超	1320	49	131	137	184	215	232	200	39	133
	100.0	3.7	9.9	10.4	13.9	16.3	17.6	15.2	3.0	10.1
稼働経験のある派遣会社数(F3(2))										
1社	3007	85	211	243	343	419	513	614	340	239
	100.0	2.8	7.0	8.1	11.4	13.9	17.1	20.4	11.3	7.9
2～3社	878	6	21	35	113	171	190	177	63	102
	100.0	0.7	2.4	4.0	12.9	19.5	21.6	20.2	7.2	11.6
4社以上	125	－	2	8	20	27	33	11	7	17
	100.0	－	1.6	6.4	16.0	21.6	26.4	8.8	5.6	13.6
都市区分										
関東都市圏(東京・さいたま・千葉・横浜・川崎)	1077	32	42	68	108	177	199	239	100	112
	100.0	3.0	3.9	6.3	10.0	16.4	18.5	22.2	9.3	10.4
中部都市圏(名古屋・浜松・静岡)	204	6	9	15	17	33	28	49	29	18
	100.0	2.9	4.4	7.4	8.3	16.2	13.7	24.0	14.2	8.8
関西都市圏(大阪・堺・神戸・京都)	370	8	16	25	56	44	66	86	32	37
	100.0	2.2	4.3	6.8	15.1	11.9	17.8	23.2	8.6	10.0
九州都市圏(北九州・福岡)	106	－	3	4	20	17	17	18	13	14
	100.0	－	2.8	3.8	18.9	16.0	16.0	17.0	12.3	13.2
上記以外の政令指定都市	348	8	18	28	43	60	64	72	30	25
	100.0	2.3	5.2	8.0	12.4	17.2	18.4	20.7	8.6	7.2
政令指定都市以外の地区	2368	72	177	177	265	328	421	393	246	289
	100.0	3.0	7.5	7.5	11.2	13.9	17.8	16.6	10.4	12.2

F5－3 初職の勤続年数

	総 数	～1年	～2年	～3年	～4年	～5年	～6年	～7年	～8年	～9年	～10年	～15年	～20年	20年超	無回答
総 数	4473	761	706	642	404	382	234	203	154	102	126	190	83	135	351
	100.0	17.0	15.8	14.4	9.0	8.5	5.2	4.5	3.4	2.3	2.8	4.2	1.9	3.0	7.8
性別(F6)															
男性	1273	216	164	168	78	88	66	51	35	23	47	66	44	123	104
	100.0	17.0	12.9	13.2	6.1	6.9	5.2	4.0	2.7	1.8	3.7	5.2	3.5	9.7	8.2
女性	3111	540	538	467	321	290	167	149	116	78	78	121	36	10	200
	100.0	17.4	17.3	15.0	10.3	9.3	5.4	4.8	3.7	2.5	2.5	3.9	1.2	0.3	6.4
年齢(F6)															
25歳未満	230	86	56	35	21	8	2	－	－	1	－	－	－	1	20
	100.0	37.4	24.3	15.2	9.1	3.5	0.9	－	－	0.4	－	－	－	0.4	8.7
25～29歳	767	211	161	140	62	49	47	37	8	4	4	－	－	－	44
	100.0	27.5	21.0	18.3	8.1	6.4	6.1	4.8	1.0	0.5	0.5	－	－	－	5.7
30～34歳	998	186	178	146	92	84	58	49	44	34	30	42	－	－	55
	100.0	18.6	17.8	14.6	9.2	8.4	5.8	4.9	4.4	3.4	3.0	4.2	－	－	5.5
35～39歳	793	135	113	114	80	63	43	32	40	28	30	57	25	2	31
	100.0	17.0	14.2	14.4	10.1	7.9	5.4	4.0	5.0	3.5	3.8	7.2	3.2	0.3	3.9
40～44歳	541	57	77	72	50	70	30	31	23	11	26	33	24	7	30
	100.0	10.5	14.2	13.3	9.2	12.9	5.5	5.7	4.3	2.0	4.8	6.1	4.4	1.3	5.5
45～49歳	361	26	43	43	42	42	21	21	18	11	15	27	16	17	19
	100.0	7.2	11.9	11.9	11.6	11.6	5.8	5.8	5.0	3.0	4.2	7.5	4.4	4.7	5.3
50～54歳	196	16	22	22	23	21	14	13	8	5	9	10	9	15	9
	100.0	8.2	11.2	11.2	11.7	10.7	7.1	6.6	4.1	2.6	4.6	5.1	4.6	7.7	4.6
55～59歳	117	5	15	17	11	11	8	3	2	2	4	5	－	24	10
	100.0	4.3	12.8	14.5	9.4	9.4	6.8	2.6	1.7	1.7	3.4	4.3	－	20.5	8.5
60歳以上	129	8	8	11	6	7	2	4	2	－	1	4	1	61	14
	100.0	6.2	6.2	8.5	4.7	5.4	1.6	3.1	1.6	－	0.8	3.1	0.8	47.3	10.9
最終学歴(F5-1)															
中学・高校	1637	264	236	211	139	147	90	80	64	32	54	68	39	80	133
	100.0	16.1	14.4	12.9	8.5	9.0	5.5	4.9	3.9	2.0	3.3	4.2	2.4	4.9	8.1
専門学校	702	151	127	121	52	50	28	26	18	10	14	28	12	8	57
	100.0	21.5	18.1	17.2	7.4	7.1	4.0	3.7	2.6	1.4	2.0	4.0	1.7	1.1	8.1
短大	831	102	134	113	103	89	38	44	34	40	27	39	14	6	48
	100.0	12.3	16.1	13.6	12.4	10.7	4.6	5.3	4.1	4.8	3.2	4.7	1.7	0.7	5.8
大学・大学院	1210	232	205	186	109	94	73	52	38	20	31	54	17	40	59
	100.0	19.2	16.9	15.4	9.0	7.8	6.0	4.3	3.1	1.7	2.6	4.5	1.4	3.3	4.9
既・未婚(F6-2)															
既婚	1837	226	247	255	180	168	106	95	72	50	63	99	47	114	115
	100.0	12.3	13.4	13.9	9.8	9.1	5.8	5.2	3.9	2.7	3.4	5.4	2.6	6.2	6.3
未婚、離婚、死別	2550	531	457	382	222	207	128	105	79	51	62	90	36	20	180
	100.0	20.8	17.9	15.0	8.7	8.1	5.0	4.1	3.1	2.0	2.4	3.5	1.4	0.8	7.1
同居家族(F6-4)															
一人暮らし	880	158	167	143	76	69	37	36	27	20	19	26	15	11	76
	100.0	18.0	19.0	16.3	8.6	7.8	4.2	4.1	3.1	2.3	2.2	3.0	1.7	1.3	8.6
同居家族あり	3414	586	520	476	314	299	192	160	120	81	102	158	64	119	223
	100.0	17.2	15.2	13.9	9.2	8.8	5.6	4.7	3.5	2.4	3.0	4.6	1.9	3.5	6.5
正社員経験の有無(F1)															
あり	3569	557	546	525	348	336	194	176	138	92	106	158	72	131	190
	100.0	15.6	15.3	14.7	9.8	9.4	5.4	4.9	3.9	2.6	3.0	4.4	2.0	3.7	5.3
なし	749	187	149	110	50	40	38	26	13	10	17	28	9	4	68
	100.0	25.0	19.9	14.7	6.7	5.3	5.1	3.5	1.7	1.3	2.3	3.7	1.2	0.5	9.1
正社員希望(問42)															
是非なりたい	1919	387	324	274	158	158	101	90	65	43	62	81	28	25	123
	100.0	20.2	16.9	14.3	8.2	8.2	5.3	4.7	3.4	2.2	3.2	4.2	1.5	1.3	6.4
どちらかといえば、なりたい	1285	208	205	195	135	132	79	50	41	33	35	42	24	26	80
	100.0	16.2	16.0	15.2	10.5	10.3	6.1	3.9	3.2	2.6	2.7	3.3	1.9	2.0	6.2
どちらかといえば、なりたくない	768	113	118	108	69	55	42	41	36	16	16	38	19	29	68
	100.0	14.7	15.4	14.1	9.0	7.2	5.5	5.3	4.7	2.1	2.1	4.9	2.5	3.8	8.9
全くなりたくない	－	－	－	－	－	－	－	－	－	－	－	－	－	－	－
	－	－	－	－	－	－	－	－	－	－	－	－	－	－	－
問1 雇用形態															
登録型派遣社員	2529	461	419	374	241	220	128	116	98	52	65	85	36	54	180
	100.0	18.2	16.6	14.8	9.5	8.7	5.1	4.6	3.9	2.1	2.6	3.4	1.4	2.1	7.1
常用型派遣社員(期間の定めあり)	1165	184	182	161	105	100	63	54	31	31	30	46	20	51	107
	100.0	15.8	15.6	13.8	9.0	8.6	5.4	4.6	2.7	2.7	2.6	3.9	1.7	4.4	9.2
常用型派遣社員(期間の定めなし)	779	116	105	107	58	62	43	33	25	19	31	59	27	30	64
	100.0	14.9	13.5	13.7	7.4	8.0	5.5	4.2	3.2	2.4	4.0	7.6	3.5	3.9	8.2
現在の派遣業務(問4(1))															
オフィスワーク系	2344	375	389	345	249	222	121	125	94	63	66	89	34	26	146
	100.0	16.0	16.6	14.7	10.6	9.5	5.2	5.3	4.0	2.7	2.8	3.8	1.5	1.1	6.2
医療・福祉系	160	35	27	28	8	15	12	5	6	3	3	3	1	5	9
	100.0	21.9	16.9	17.5	5.0	9.4	7.5	3.1	3.8	1.9	1.9	1.9	0.6	3.1	5.6
営業・販売系	124	25	28	15	9	5	9	1	3	3	4	7	1	3	11
	100.0	20.2	22.6	12.1	7.3	4.0	7.3	0.8	2.4	2.4	3.2	5.6	0.8	2.4	8.9
IT技術・クリエイティブ、専門職系	936	137	141	136	72	64	50	47	26	23	30	65	26	54	65
	100.0	14.6	15.1	14.5	7.7	6.8	5.3	5.0	2.8	2.5	3.2	6.9	2.8	5.8	6.9
製造業務系	566	122	81	66	39	44	29	20	17	4	16	18	14	25	71
	100.0	21.6	14.3	11.7	6.9	7.8	5.1	3.5	3.0	0.7	2.8	3.2	2.5	4.4	12.5
軽作業系	208	43	28	35	15	17	6	2	5	2	7	5	5	14	24
	100.0	20.7	13.5	16.8	7.2	8.2	2.9	1.0	2.4	1.0	3.4	2.4	2.4	6.7	11.5
その他	77	17	7	9	7	8	5	3	1	3	－	1	2	5	9
	100.0	22.1	9.1	11.7	9.1	10.4	6.5	3.9	1.3	3.9	－	1.3	2.6	6.5	11.7
現在の派遣先での通算派遣期間(問6)															
1年以下	1252	274	215	177	91	92	53	47	49	20	38	32	28	27	109
	100.0	21.9	17.2	14.1	7.3	7.3	4.2	3.8	3.9	1.6	3.0	2.6	2.2	2.2	8.7
1年超3年以下	1862	319	307	287	178	165	90	82	59	40	48	66	26	54	141
	100.0	17.1	16.5	15.4	9.6	8.9	4.8	4.4	3.2	2.1	2.6	3.5	1.4	2.9	7.6
3年超	1320	163	180	177	132	120	90	74	45	42	39	90	29	52	87
	100.0	12.3	13.6	13.4	10.0	9.1	6.8	5.6	3.4	3.2	3.0	6.8	2.2	3.9	6.6
稼働経験のある派遣会社数(F3(2))															
1社	3007	495	477	419	288	269	171	145	109	74	96	143	61	102	158
	100.0	16.5	15.9	13.9	9.6	8.9	5.7	4.8	3.6	2.5	3.2	4.8	2.0	3.4	5.3
2～3社	878	189	163	141	75	72	42	38	28	20	13	24	9	6	58
	100.0	21.5	18.6	16.1	8.5	8.2	4.8	4.3	3.2	2.3	1.5	2.7	1.0	0.7	6.6
4社以上	125	23	22	24	16	11	4	3	3	1	3	3	－	－	12
	100.0	18.4	17.6	19.2	12.8	8.8	3.2	2.4	2.4	0.8	2.4	2.4	－	－	9.6
都市区分															
関東都市圏(東京・さいたま・千葉・横浜・川崎)	1077	166	187	177	112	80	51	42	35	31	22	42	14	28	90
	100.0	15.4	17.4	16.4	10.4	7.4	4.7	3.9	3.2	2.9	2.0	3.9	1.3	2.6	8.4
中部都市圏(名古屋・浜松・静岡)	204	33	38	29	18	21	11	6	6	4	5	7	2	5	19
	100.0	16.2	18.6	14.2	8.8	10.3	5.4	2.9	2.9	2.0	2.5	3.4	1.0	2.5	9.3
関西都市圏(大阪・堺・神戸・京都)	370	66	61	53	41	34	16	15	13	4	5	12	10	11	29
	100.0	17.8	16.5	14.3	11.1	9.2	4.3	4.1	3.5	1.1	1.4	3.2	2.7	3.0	7.8
九州都市圏(北九州・福岡)	106	22	13	11	7	14	2	2	5	6	5	6	2	－	11
	100.0	20.8	12.3	10.4	6.6	13.2	1.9	1.9	4.7	5.7	4.7	5.7	1.9	－	10.4
上記以外の政令指定都市	348	67	51	59	29	17	14	17	12	10	15	22	10	9	16
	100.0	19.3	14.7	17.0	8.3	4.9	4.0	4.9	3.4	2.9	4.3	6.3	2.9	2.6	4.6
政令指定都市以外の地区	2368	407	356	313	197	216	140	121	83	47	74	101	45	82	186
	100.0	17.2	15.0	13.2	8.3	9.1	5.9	5.1	3.5	2.0	3.1	4.3	1.9	3.5	7.9

F5－3　初職の勤続年数（月数）（続き）

	総　数	平　均 （単位=月）	標準偏差	最小値	最大値
総　数	4122 100.0	61.42	76.27	0.00	660.00
性別（F6）					
男性	1169 28.4	92.10	119.69	0.00	660.00
女性	2911 70.6	48.79	42.65	1.00	360.00
年齢（F6）					
25歳未満	210 5.1	22.99	22.57	1.00	246.00
25～29歳	723 17.5	31.78	24.05	1.00	120.00
30～34歳	943 22.9	46.79	36.27	1.00	171.00
35～39歳	762 18.5	58.76	51.49	1.00	263.00
40～44歳	511 12.4	65.66	56.58	0.00	310.00
45～49歳	342 8.3	78.61	69.09	1.00	335.00
50～54歳	187 4.5	87.44	87.42	2.00	406.00
55～59歳	107 2.6	126.48	141.19	3.00	468.00
60歳以上	115 2.8	268.99	211.43	3.00	660.00
最終学歴（F5-1）					
中学・高校	1504 36.5	72.65	95.98	0.00	660.00
専門学校	645 15.6	47.38	51.32	1.00	480.00
短大	783 19.0	56.44	47.41	1.00	336.00
大学・大学院	1151 27.9	58.45	73.02	1.00	531.00
既・未婚（F6-2）					
既婚	1722 41.8	80.27	99.78	1.00	660.00
未婚、離婚、死別	2370 57.5	47.70	49.03	0.00	515.00
同居家族（F6-4）					
一人暮らし	804 19.5	50.32	56.10	0.00	492.00
同居家族あり	3191 77.4	63.91	80.04	1.00	660.00
正社員経験の有無（F1）					
あり	3379 82.0	65.36	80.92	0.00	660.00
なし	681 16.5	42.81	44.95	1.00	335.00
正社員希望（問42）					
是非なりたい	1796 43.6	51.79	54.00	1.00	528.00
どちらかといえば、なりたい	1205 29.2	57.20	67.70	1.00	540.00
どちらかといえば、なりたくない	700 17.0	66.78	79.93	0.00	552.00
全くなりたくない	－ －	－	－	－	－
問1　雇用形態					
登録型派遣社員	2349 57.0	55.74	69.40	0.00	660.00
常用型派遣社員（期間の定めあり）	1058 25.7	67.11	88.42	1.00	552.00
常用型派遣社員（期間の定めなし）	715 17.3	71.68	76.70	1.00	540.00
現在の派遣業務（問4(1)）					
オフィスワーク系	2198 53.3	54.01	56.77	1.00	540.00
医療・福祉系	151 3.7	53.87	73.12	2.00	528.00
営業・販売系	113 2.7	52.19	62.22	1.00	372.00
IT技術・クリエイティブ、専門職系	871 21.1	76.39	92.40	1.00	526.00
製造業務系	495 12.0	64.66	91.08	0.00	534.00
軽作業系	184 4.5	74.52	113.81	2.00	660.00
その他	68 1.6	76.29	116.17	2.00	552.00
現在の派遣先での通算派遣期間（問6）					
1年以下	1143 27.7	53.56	68.61	0.00	538.00
1年超3年以下	1721 41.8	59.00	75.79	1.00	552.00
3年超	1233 29.9	71.79	81.84	1.00	660.00
稼働経験のある派遣会社数（F3(2)）					
1社	2849 69.1	64.08	78.27	0.00	660.00
2～3社	820 19.9	44.80	45.40	1.00	408.00
4社以上	113 2.7	39.50	30.41	2.00	148.00
都市区分					
関東都市圏（東京・さいたま・千葉・横浜・川崎）	987 23.9	57.54	70.54	0.00	531.00
中部都市圏（名古屋・浜松・静岡）	185 4.5	56.29	76.41	2.00	504.00
関西都市圏（大阪・堺・神戸・京都）	341 8.3	59.64	79.73	2.00	526.00
九州都市圏（北九州・福岡）	95 2.3	54.48	46.12	1.00	208.00
上記以外の政令指定都市	332 8.1	63.06	72.37	1.00	444.00
政令指定都市以外の地区	2182 52.9	63.95	79.64	1.00	660.00

F5－4 初職従業員規模

	総 数	99人以下	100～299人	300～999人	1000人以上	無回答
総 数	4473	1396	896	821	1184	176
	100.0	31.2	20.0	18.4	26.5	3.9
性別(F6)						
男性	1273	445	267	235	293	33
	100.0	35.0	21.0	18.5	23.0	2.6
女性	3111	940	616	579	880	96
	100.0	30.2	19.8	18.6	28.3	3.1
年齢(F6)						
25歳未満	230	92	55	41	27	15
	100.0	40.0	23.9	17.8	11.7	6.5
25～29歳	767	270	161	158	157	21
	100.0	35.2	21.0	20.6	20.5	2.7
30～34歳	998	342	211	177	241	27
	100.0	34.3	21.1	17.7	24.1	2.7
35～39歳	793	246	157	157	220	13
	100.0	31.0	19.8	19.8	27.7	1.6
40～44歳	541	152	112	109	161	7
	100.0	28.1	20.7	20.1	29.8	1.3
45～49歳	361	98	76	60	120	7
	100.0	27.1	21.1	16.6	33.2	1.9
50～54歳	196	52	31	32	77	4
	100.0	26.5	15.8	16.3	39.3	2.0
55～59歳	117	29	22	19	44	3
	100.0	24.8	18.8	16.2	37.6	2.6
60歳以上	129	27	22	20	54	6
	100.0	20.9	17.1	15.5	41.9	4.7
最終学歴(F5-1)						
中学・高校	1637	532	337	295	401	72
	100.0	32.5	20.6	18.0	24.5	4.4
専門学校	702	290	156	117	126	13
	100.0	41.3	22.2	16.7	17.9	1.9
短大	831	215	147	149	305	15
	100.0	25.9	17.7	17.9	36.7	1.8
大学・大学院	1210	343	247	253	337	30
	100.0	28.3	20.4	20.9	27.9	2.5
既・未婚(F6-2)						
既婚	1837	522	343	352	579	41
	100.0	28.4	18.7	19.2	31.5	2.2
未婚、離婚、死別	2550	863	543	466	594	84
	100.0	33.8	21.3	18.3	23.3	3.3
同居家族(F6-4)						
一人暮らし	880	306	159	163	217	35
	100.0	34.8	18.1	18.5	24.7	4.0
同居家族あり	3414	1043	710	635	927	99
	100.0	30.6	20.8	18.6	27.2	2.9
正社員経験の有無(F1)						
あり	3569	1124	705	663	1011	66
	100.0	31.5	19.8	18.6	28.3	1.8
なし	749	232	173	141	155	48
	100.0	31.0	23.1	18.8	20.7	6.4
正社員希望(問42)						
是非なりたい	1919	630	410	355	467	57
	100.0	32.8	21.4	18.5	24.3	3.0
どちらかといえば、なりたい	1285	385	266	264	331	39
	100.0	30.0	20.7	20.5	25.8	3.0
どちらかといえば、なりたくない	768	242	133	107	258	28
	100.0	31.5	17.3	13.9	33.6	3.6
全くなりたくない	－	－	－	－	－	－
	－	－	－	－	－	－
問1 雇用形態						
登録型派遣社員	2529	799	486	456	695	93
	100.0	31.6	19.2	18.0	27.5	3.7
常用型派遣社員(期間の定めあり)	1165	352	244	215	298	56
	100.0	30.2	20.9	18.5	25.6	4.8
常用型派遣社員(期間の定めなし)	779	245	166	150	191	27
	100.0	31.5	21.3	19.3	24.5	3.5
現在の派遣業務(問4(1))						
オフィスワーク系	2344	643	437	451	745	68
	100.0	27.4	18.6	19.2	31.8	2.9
医療・福祉系	160	58	39	25	33	5
	100.0	36.3	24.4	15.6	20.6	3.1
営業・販売系	124	33	31	24	30	6
	100.0	26.6	25.0	19.4	24.2	4.8
IT技術・クリエイティブ、専門職系	936	293	201	173	233	36
	100.0	31.3	21.5	18.5	24.9	3.8
製造業務系	566	223	117	95	96	35
	100.0	39.4	20.7	16.8	17.0	6.2
軽作業系	208	97	45	25	30	11
	100.0	46.6	21.6	12.0	14.4	5.3
その他	77	28	15	17	11	6
	100.0	36.4	19.5	22.1	14.3	7.8
現在の派遣先での通算派遣期間(問6)						
1年以下	1252	447	237	233	279	56
	100.0	35.7	18.9	18.6	22.3	4.5
1年超3年以下	1862	583	383	334	487	75
	100.0	31.3	20.6	17.9	26.2	4.0
3年超	1320	359	269	247	408	37
	100.0	27.2	20.4	18.7	30.9	2.8
稼働経験のある派遣会社数(F3(2))						
1社	3007	950	595	577	819	66
	100.0	31.6	19.8	19.2	27.2	2.2
2～3社	878	278	183	149	239	29
	100.0	31.7	20.8	17.0	27.2	3.3
4社以上	125	42	24	22	33	4
	100.0	33.6	19.2	17.6	26.4	3.2
都市区分						
関東都市圏(東京・さいたま・千葉・横浜・川崎)	1077	271	195	212	348	51
	100.0	25.2	18.1	19.7	32.3	4.7
中部都市圏(名古屋・浜松・静岡)	204	60	29	49	63	3
	100.0	29.4	14.2	24.0	30.9	1.5
関西都市圏(大阪・堺・神戸・京都)	370	127	82	59	90	12
	100.0	34.3	22.2	15.9	24.3	3.2
九州都市圏(北九州・福岡)	106	32	19	18	36	1
	100.0	30.2	17.9	17.0	34.0	0.9
上記以外の政令指定都市	348	133	71	51	85	8
	100.0	38.2	20.4	14.7	24.4	2.3
政令指定都市以外の地区	2368	773	500	432	562	101
	100.0	32.6	21.1	18.2	23.7	4.3

F5－5 初職就業形態

	総 数	正社員	契約社員	パート・アルバイト	派遣社員	その他	無回答
総 数	4473	3379	236	418	298	40	102
	100.0	75.5	5.3	9.3	6.7	0.9	2.3
性別(F6)							
男性	1273	964	51	85	135	16	22
	100.0	75.7	4.0	6.7	10.6	1.3	1.7
女性	3111	2375	180	331	160	24	41
	100.0	76.3	5.8	10.6	5.1	0.8	1.3
年齢(F6)							
25歳未満	230	104	9	40	68	2	7
	100.0	45.2	3.9	17.4	29.6	0.9	3.0
25～29歳	767	450	78	121	103	8	7
	100.0	58.7	10.2	15.8	13.4	1.0	0.9
30～34歳	998	701	70	134	75	11	7
	100.0	70.2	7.0	13.4	7.5	1.1	0.7
35～39歳	793	671	33	49	25	7	8
	100.0	84.6	4.2	6.2	3.2	0.9	1.0
40～44歳	541	481	11	36	4	2	7
	100.0	88.9	2.0	6.7	0.7	0.4	1.3
45～49歳	361	332	8	8	4	5	4
	100.0	92.0	2.2	2.2	1.1	1.4	1.1
50～54歳	196	187	2	4	1	1	1
	100.0	95.4	1.0	2.0	0.5	0.5	0.5
55～59歳	117	103	3	5	－	3	3
	100.0	88.0	2.6	4.3	－	2.6	2.6
60歳以上	129	121	3	1	1	－	3
	100.0	93.8	2.3	0.8	0.8	－	2.3
最終学歴(F5-1)							
中学・高校	1637	1319	45	164	68	11	30
	100.0	80.6	2.7	10.0	4.2	0.7	1.8
専門学校	702	508	55	73	48	10	8
	100.0	72.4	7.8	10.4	6.8	1.4	1.1
短大	831	662	42	77	39	6	5
	100.0	79.7	5.1	9.3	4.7	0.7	0.6
大学・大学院	1210	856	94	101	136	11	12
	100.0	70.7	7.8	8.3	11.2	0.9	1.0
既・未婚(F6-2)							
既婚	1837	1566	71	104	53	15	28
	100.0	85.2	3.9	5.7	2.9	0.8	1.5
未婚、離婚、死別	2550	1776	163	311	242	25	33
	100.0	69.6	6.4	12.2	9.5	1.0	1.3
同居家族(F6-4)							
一人暮らし	880	619	51	89	95	8	18
	100.0	70.3	5.8	10.1	10.8	0.9	2.0
同居家族あり	3414	2628	182	321	197	32	54
	100.0	77.0	5.3	9.4	5.8	0.9	1.6
正社員経験の有無(F1)							
あり	3569	3252	86	154	34	18	25
	100.0	91.1	2.4	4.3	1.0	0.5	0.7
なし	749	62	144	256	249	17	21
	100.0	8.3	19.2	34.2	33.2	2.3	2.8
正社員希望(問42)							
是非なりたい	1919	1416	106	193	156	16	32
	100.0	73.8	5.5	10.1	8.1	0.8	1.7
どちらかといえば、なりたい	1285	972	70	120	85	17	21
	100.0	75.6	5.4	9.3	6.6	1.3	1.6
どちらかといえば、なりたくない	768	592	40	74	41	3	18
	100.0	77.1	5.2	9.6	5.3	0.4	2.3
全くなりたくない	－	－	－	－	－	－	－
	－	－	－	－	－	－	－
問1 雇用形態							
登録型派遣社員	2529	1904	150	266	137	23	49
	100.0	75.3	5.9	10.5	5.4	0.9	1.9
常用型派遣社員(期間の定めあり)	1165	888	60	102	74	8	33
	100.0	76.2	5.2	8.8	6.4	0.7	2.8
常用型派遣社員(期間の定めなし)	779	587	26	50	87	9	20
	100.0	75.4	3.3	6.4	11.2	1.2	2.6
現在の派遣業務(問4(1))							
オフィスワーク系	2344	1830	141	214	108	18	33
	100.0	78.1	6.0	9.1	4.6	0.8	1.4
医療・福祉系	160	126	3	17	12	－	2
	100.0	78.8	1.9	10.6	7.5	－	1.3
営業・販売系	124	86	9	15	10	－	4
	100.0	69.4	7.3	12.1	8.1	－	3.2
IT技術・クリエイティブ、専門職系	936	677	42	77	110	7	23
	100.0	72.3	4.5	8.2	11.8	0.7	2.5
製造業務系	566	412	27	57	41	10	19
	100.0	72.8	4.8	10.1	7.2	1.8	3.4
軽作業系	208	152	12	26	6	3	9
	100.0	73.1	5.8	12.5	2.9	1.4	4.3
その他	77	57	1	9	4	2	4
	100.0	74.0	1.3	11.7	5.2	2.6	5.2
現在の派遣先での通算派遣期間(問6)							
1年以下	1252	900	79	131	97	11	34
	100.0	71.9	6.3	10.5	7.7	0.9	2.7
1年超3年以下	1862	1413	99	193	104	17	36
	100.0	75.9	5.3	10.4	5.6	0.9	1.9
3年超	1320	1040	56	92	95	12	25
	100.0	78.8	4.2	7.0	7.2	0.9	1.9
稼働経験のある派遣会社数(F3(2))							
1社	3007	2306	154	272	213	29	33
	100.0	76.7	5.1	9.0	7.1	1.0	1.1
2～3社	878	645	53	105	57	8	10
	100.0	73.5	6.0	12.0	6.5	0.9	1.1
4社以上	125	86	7	15	12	3	2
	100.0	68.8	5.6	12.0	9.6	2.4	1.6
都市区分							
関東都市圏(東京・さいたま・千葉・横浜・川崎)	1077	785	65	123	66	10	28
	100.0	72.9	6.0	11.4	6.1	0.9	2.6
中部都市圏(名古屋・浜松・静岡)	204	162	12	13	15	－	2
	100.0	79.4	5.9	6.4	7.4	－	1.0
関西都市圏(大阪・堺・神戸・京都)	370	295	19	30	20	2	4
	100.0	79.7	5.1	8.1	5.4	0.5	1.1
九州都市圏(北九州・福岡)	106	84	3	13	5	1	－
	100.0	79.2	2.8	12.3	4.7	0.9	－
上記以外の政令指定都市	348	262	23	36	19	4	4
	100.0	75.3	6.6	10.3	5.5	1.1	1.1
政令指定都市以外の地区	2368	1791	114	203	173	23	64
	100.0	75.6	4.8	8.6	7.3	1.0	2.7

F5－6 初職仕事内容

	総 数	専門・技術的な仕事	事務の仕事	販売の仕事	営業の仕事	サービスの仕事	製造の技能工	その他	無回答
総 数	4473	1076	1461	376	221	558	379	247	155
	100.0	24.1	32.7	8.4	4.9	12.5	8.5	5.5	3.5
性別(F6)									
男性	1273	579	64	72	77	137	253	55	36
	100.0	45.5	5.0	5.7	6.0	10.8	19.9	4.3	2.8
女性	3111	483	1389	300	143	416	118	190	72
	100.0	15.5	44.6	9.6	4.6	13.4	3.8	6.1	2.3
年齢(F6)									
25歳未満	230	57	38	20	7	39	48	13	8
	100.0	24.8	16.5	8.7	3.0	17.0	20.9	5.7	3.5
25～29歳	767	197	174	82	46	132	64	49	23
	100.0	25.7	22.7	10.7	6.0	17.2	8.3	6.4	3.0
30～34歳	998	235	324	92	52	163	65	47	20
	100.0	23.5	32.5	9.2	5.2	16.3	6.5	4.7	2.0
35～39歳	793	204	305	63	43	82	44	39	13
	100.0	25.7	38.5	7.9	5.4	10.3	5.5	4.9	1.6
40～44歳	541	118	220	32	29	55	47	29	11
	100.0	21.8	40.7	5.9	5.4	10.2	8.7	5.4	2.0
45～49歳	361	77	164	26	12	24	27	24	7
	100.0	21.3	45.4	7.2	3.3	6.6	7.5	6.6	1.9
50～54歳	196	51	86	9	9	9	20	9	3
	100.0	26.0	43.9	4.6	4.6	4.6	10.2	4.6	1.5
55～59歳	117	28	40	9	4	9	16	8	3
	100.0	23.9	34.2	7.7	3.4	7.7	13.7	6.8	2.6
60歳以上	129	42	17	13	10	4	27	11	5
	100.0	32.6	13.2	10.1	7.8	3.1	20.9	8.5	3.9
最終学歴(F5-1)									
中学・高校	1637	253	494	180	30	237	301	89	53
	100.0	15.5	30.2	11.0	1.8	14.5	18.4	5.4	3.2
専門学校	702	296	150	43	16	106	39	38	14
	100.0	42.2	21.4	6.1	2.3	15.1	5.6	5.4	2.0
短大	831	102	478	57	39	86	5	52	12
	100.0	12.3	57.5	6.9	4.7	10.3	0.6	6.3	1.4
大学・大学院	1210	414	321	94	134	124	30	66	27
	100.0	34.2	26.5	7.8	11.1	10.2	2.5	5.5	2.2
既・未婚(F6-2)									
既婚	1837	474	683	117	97	201	130	95	40
	100.0	25.8	37.2	6.4	5.3	10.9	7.1	5.2	2.2
未婚、離婚、死別	2550	593	764	256	123	354	243	151	66
	100.0	23.3	30.0	10.0	4.8	13.9	9.5	5.9	2.6
同居家族(F6-4)									
一人暮らし	880	273	202	69	47	122	86	51	30
	100.0	31.0	23.0	7.8	5.3	13.9	9.8	5.8	3.4
同居家族あり	3414	773	1208	292	168	421	284	184	84
	100.0	22.6	35.4	8.6	4.9	12.3	8.3	5.4	2.5
正社員経験の有無(F1)									
あり	3569	874	1275	281	207	390	297	179	66
	100.0	24.5	35.7	7.9	5.8	10.9	8.3	5.0	1.8
なし	749	171	164	89	8	153	73	61	30
	100.0	22.8	21.9	11.9	1.1	20.4	9.7	8.1	4.0
正社員希望(問42)									
是非なりたい	1919	485	571	175	89	256	185	101	57
	100.0	25.3	29.8	9.1	4.6	13.3	9.6	5.3	3.0
どちらかといえば、なりたい	1285	273	463	112	67	171	91	75	33
	100.0	21.2	36.0	8.7	5.2	13.3	7.1	5.8	2.6
どちらかといえば、なりたくない	768	161	295	57	38	97	56	44	20
	100.0	21.0	38.4	7.4	4.9	12.6	7.3	5.7	2.6
全くなりたくない	－	－	－	－	－	－	－	－	－
	－	－	－	－	－	－	－	－	－
問1 雇用形態									
登録型派遣社員	2529	441	953	240	136	359	185	138	77
	100.0	17.4	37.7	9.5	5.4	14.2	7.3	5.5	3.0
常用型派遣社員(期間の定めあり)	1165	249	400	92	62	131	114	65	52
	100.0	21.4	34.3	7.9	5.3	11.2	9.8	5.6	4.5
常用型派遣社員(期間の定めなし)	779	386	108	44	23	68	80	44	26
	100.0	49.6	13.9	5.6	3.0	8.7	10.3	5.6	3.3
現在の派遣業務(問4(1))									
オフィスワーク系	2344	290	1208	192	137	290	38	127	62
	100.0	12.4	51.5	8.2	5.8	12.4	1.6	5.4	2.6
医療・福祉系	160	31	53	15	1	29	14	12	5
	100.0	19.4	33.1	9.4	0.6	18.1	8.8	7.5	3.1
営業・販売系	124	15	25	39	10	21	7	4	3
	100.0	12.1	20.2	31.5	8.1	16.9	5.6	3.2	2.4
IT技術・クリエイティブ、専門職系	936	575	86	46	30	70	52	40	37
	100.0	61.4	9.2	4.9	3.2	7.5	5.6	4.3	4.0
製造業務系	566	96	49	38	23	94	202	41	23
	100.0	17.0	8.7	6.7	4.1	16.6	35.7	7.2	4.1
軽作業系	208	37	21	34	14	40	39	12	11
	100.0	17.8	10.1	16.3	6.7	19.2	18.8	5.8	5.3
その他	77	13	11	9	5	7	16	10	6
	100.0	16.9	14.3	11.7	6.5	9.1	20.8	13.0	7.8
現在の派遣先での通算派遣期間(問6)									
1年以下	1252	297	327	109	74	172	160	62	51
	100.0	23.7	26.1	8.7	5.9	13.7	12.8	5.0	4.1
1年超3年以下	1862	425	612	178	94	263	132	94	64
	100.0	22.8	32.9	9.6	5.0	14.1	7.1	5.0	3.4
3年超	1320	346	514	89	52	118	78	90	33
	100.0	26.2	38.9	6.7	3.9	8.9	5.9	6.8	2.5
稼働経験のある派遣会社数(F3(2))									
1社	3007	808	990	236	143	358	245	166	61
	100.0	26.9	32.9	7.8	4.8	11.9	8.1	5.5	2.0
2～3社	878	122	325	96	56	136	78	48	17
	100.0	13.9	37.0	10.9	6.4	15.5	8.9	5.5	1.9
4社以上	125	24	54	10	5	18	6	2	6
	100.0	19.2	43.2	8.0	4.0	14.4	4.8	1.6	4.8
都市区分									
関東都市圏(東京・さいたま・千葉・横浜・川崎)	1077	254	390	100	64	130	29	61	49
	100.0	23.6	36.2	9.3	5.9	12.1	2.7	5.7	4.5
中部都市圏(名古屋・浜松・静岡)	204	43	90	16	12	19	13	8	3
	100.0	21.1	44.1	7.8	5.9	9.3	6.4	3.9	1.5
関西都市圏(大阪・堺・神戸・京都)	370	92	140	30	21	42	16	20	9
	100.0	24.9	37.8	8.1	5.7	11.4	4.3	5.4	2.4
九州都市圏(北九州・福岡)	106	32	29	13	6	15	5	4	2
	100.0	30.2	27.4	12.3	5.7	14.2	4.7	3.8	1.9
上記以外の政令指定都市	348	74	137	35	17	43	12	23	7
	100.0	21.3	39.4	10.1	4.9	12.4	3.4	6.6	2.0
政令指定都市以外の地区	2368	581	675	182	101	309	304	131	85
	100.0	24.5	28.5	7.7	4.3	13.0	12.8	5.5	3.6

F5－7 初職離職理由（MA）

	総 数	やりたい仕事ではなかった	キャリアアップのため	給与に不満	労働時間に不満	会社の将来性に期待が持てない	能力開発の機会が少ない	福利厚生が不十分	職場の人間関係が悪い	セクハラ・パワハラがあったから	肉体的・精神的に健康を損ねた	育児、介護など家庭との両立のため	解雇・事業所閉鎖など会社都合により離職	契約期間の満了	音楽や留学など、やりたいこと、夢の実現のため	定年退職	その他	現在の派遣が初職のため、離職の経験がない	無回答
総 数	4473	689	551	715	710	542	233	200	611	221	630	633	252	160	255	41	510	162	247
	100.0	15.4	12.3	16.0	15.9	12.1	5.2	4.5	13.7	4.9	14.1	14.2	5.6	3.6	5.7	0.9	11.4	3.6	5.5
性別（F6）																			
男性	1273	205	140	250	160	208	78	50	163	36	149	9	93	40	45	38	166	109	112
	100.0	16.1	11.0	19.6	12.6	16.3	6.1	3.9	12.8	2.8	11.7	0.7	7.3	3.1	3.5	3.0	13.0	8.6	8.8
女性	3111	476	410	455	547	331	153	147	444	182	480	621	158	117	209	1	339	52	83
	100.0	15.3	13.2	14.6	17.6	10.6	4.9	4.7	14.3	5.9	15.4	20.0	5.1	3.8	6.7	0.0	10.9	1.7	2.7
年齢（F6）																			
25歳未満	230	40	13	55	47	30	11	12	48	11	38	1	6	13	13	－	20	34	28
	100.0	17.4	5.7	23.9	20.4	13.0	4.8	5.2	20.9	4.8	16.5	0.4	2.6	5.7	5.7	－	8.7	14.8	12.2
25～29歳	767	142	100	176	183	117	61	70	155	55	141	28	42	35	46	－	74	68	31
	100.0	18.5	13.0	22.9	23.9	15.3	8.0	9.1	20.2	7.2	18.4	3.7	5.5	4.6	6.0	－	9.6	8.9	4.0
30～34歳	998	165	163	207	195	148	64	52	160	66	167	94	62	42	72	－	102	27	30
	100.0	16.5	16.3	20.7	19.5	14.8	6.4	5.2	16.0	6.6	16.7	9.4	6.2	4.2	7.2	－	10.2	2.7	3.0
35～39歳	793	124	105	99	113	98	43	27	94	40	114	122	45	26	53	－	103	16	26
	100.0	15.6	13.2	12.5	14.2	12.4	5.4	3.4	11.9	5.0	14.4	15.4	5.7	3.3	6.7	－	13.0	2.0	3.3
40～44歳	541	83	75	64	68	60	22	18	65	18	71	111	35	16	32	－	68	6	16
	100.0	15.3	13.9	11.8	12.6	11.1	4.1	3.3	12.0	3.3	13.1	20.5	6.5	3.0	5.9	－	12.6	1.1	3.0
45～49歳	361	42	34	39	35	21	9	9	28	13	33	127	18	5	13	－	48	2	13
	100.0	11.6	9.4	10.8	9.7	5.8	2.5	2.5	7.8	3.6	9.1	35.2	5.0	1.4	3.6	－	13.3	0.6	3.6
50～54歳	196	19	10	19	15	19	3	1	13	3	21	73	13	3	5	－	22	－	6
	100.0	9.7	5.1	9.7	7.7	9.7	1.5	0.5	6.6	1.5	10.7	37.2	6.6	1.5	2.6	－	11.2	－	3.1
55～59歳	117	20	10	5	5	11	3	1	6	－	6	25	10	2	6	5	20	3	5
	100.0	17.1	8.5	4.3	4.3	9.4	2.6	0.9	5.1	－	5.1	21.4	8.5	1.7	5.1	4.3	17.1	2.6	4.3
60歳以上	129	9	6	8	7	12	3	－	5	2	5	14	10	8	－	31	21	2	9
	100.0	7.0	4.7	6.2	5.4	9.3	2.3	－	3.9	1.6	3.9	10.9	7.8	6.2	－	24.0	16.3	1.6	7.0
最終学歴（F5-1）																			
中学・高校	1637	274	165	284	224	184	68	55	251	65	212	246	102	27	75	25	209	27	68
	100.0	16.7	10.1	17.3	13.7	11.2	4.2	3.4	15.3	4.0	13.0	15.0	6.2	1.6	4.6	1.5	12.8	1.6	4.2
専門学校	702	113	104	131	127	95	39	39	105	41	98	55	53	31	39	1	76	22	45
	100.0	16.1	14.8	18.7	18.1	13.5	5.6	5.6	15.0	5.8	14.0	7.8	7.5	4.4	5.6	0.1	10.8	3.1	6.4
短大	831	120	114	114	124	68	40	31	98	44	114	202	31	33	59	－	83	10	20
	100.0	14.4	13.7	13.7	14.9	8.2	4.8	3.7	11.8	5.3	13.7	24.3	3.7	4.0	7.1	－	10.0	1.2	2.4
大学・大学院	1210	178	165	182	229	189	84	73	153	69	198	128	61	67	79	15	133	101	63
	100.0	14.7	13.6	15.0	18.9	15.6	6.9	6.0	12.6	5.7	16.4	10.6	5.0	5.5	6.5	1.2	11.0	8.3	5.2
既・未婚（F6-2）																			
既婚	1837	220	198	229	233	192	77	73	177	65	204	491	101	49	76	38	203	46	71
	100.0	12.0	10.8	12.5	12.7	10.5	4.2	4.0	9.6	3.5	11.1	26.7	5.5	2.7	4.1	2.1	11.1	2.5	3.9
未婚、離婚、死別	2550	461	350	483	473	347	155	125	428	156	425	140	148	108	178	2	301	116	121
	100.0	18.1	13.7	18.9	18.5	13.6	6.1	4.9	16.8	6.1	16.7	5.5	5.8	4.2	7.0	0.1	11.8	4.5	4.7
同居家族（F6-4）																			
一人暮らし	880	162	140	166	145	114	60	33	134	52	119	21	54	29	59	1	101	53	56
	100.0	18.4	15.9	18.9	16.5	13.0	6.8	3.8	15.2	5.9	13.5	2.4	6.1	3.3	6.7	0.1	11.5	6.0	6.4
同居家族あり	3414	513	393	523	546	405	167	161	465	163	491	595	194	127	190	36	390	107	140
	100.0	15.0	11.5	15.3	16.0	11.9	4.9	4.7	13.6	4.8	14.4	17.4	5.7	3.7	5.6	1.1	11.4	3.1	4.1
正社員経験の有無（F1）																			
あり	3569	563	449	576	615	474	190	165	509	197	558	594	214	63	216	40	426	57	95
	100.0	15.8	12.6	16.1	17.2	13.3	5.3	4.6	14.3	5.5	15.6	16.6	6.0	1.8	6.1	1.1	11.9	1.6	2.7
なし	749	110	91	125	85	60	41	30	88	22	66	32	36	94	33	－	78	99	70
	100.0	14.7	12.1	16.7	11.3	8.0	5.5	4.0	11.7	2.9	8.8	4.3	4.8	12.6	4.4	－	10.4	13.2	9.3
正社員希望（問42）																			
是非なりたい	1919	300	260	325	302	257	117	101	290	110	307	220	132	73	107	2	208	85	84
	100.0	15.6	13.5	16.9	15.7	13.4	6.1	5.3	15.1	5.7	16.0	11.5	6.9	3.8	5.6	0.1	10.8	4.4	4.4
どちらかといえば、なりたい	1285	216	164	207	224	156	74	53	172	56	189	192	68	47	74	10	148	46	41
	100.0	16.8	12.8	16.1	17.4	12.1	5.8	4.1	13.4	4.4	14.7	14.9	5.3	3.7	5.8	0.8	11.5	3.6	3.2
どちらかといえば、なりたくない	768	113	82	121	135	87	25	32	96	37	98	143	34	23	56	7	86	18	36
	100.0	14.7	10.7	15.8	17.6	11.3	3.3	4.2	12.5	4.8	12.8	18.6	4.4	3.0	7.3	0.9	11.2	2.3	4.7
全くなりたくない	－	－	－	－	－	－	－	－	－	－	－	－	－	－	－	－	－	－	－
	－	－	－	－	－	－	－	－	－	－	－	－	－	－	－	－	－	－	－
問1 雇用形態																			
登録型派遣社員	2529	428	324	412	435	315	129	117	372	129	400	396	145	95	173	17	285	20	80
	100.0	16.9	12.8	16.3	17.2	12.5	5.1	4.6	14.7	5.1	15.8	15.7	5.7	3.8	6.8	0.7	11.3	0.8	3.2
常用型派遣社員（期間の定めあり）	1165	157	130	194	193	127	60	54	165	69	156	175	67	47	56	20	122	37	86
	100.0	13.5	11.2	16.7	16.6	10.9	5.2	4.6	14.2	5.9	13.4	15.0	5.8	4.0	4.8	1.7	10.5	3.2	7.4
常用型派遣社員（期間の定めなし）	779	104	97	109	82	100	44	29	74	23	74	62	40	18	26	4	103	105	81
	100.0	13.4	12.5	14.0	10.5	12.8	5.6	3.7	9.5	3.0	9.5	8.0	5.1	2.3	3.3	0.5	13.2	13.5	10.4
現在の派遣業務（問4(1)）																			
オフィスワーク系	2344	358	323	330	439	266	120	121	337	146	370	466	107	82	167	9	242	34	60
	100.0	15.3	13.8	14.1	18.7	11.3	5.1	5.2	14.4	6.2	15.8	19.9	4.6	3.5	7.1	0.4	10.3	1.5	2.6
医療・福祉系	160	17	19	23	20	14	1	3	21	14	22	36	5	4	6	1	26	6	4
	100.0	10.6	11.9	14.4	12.5	8.8	0.6	1.9	13.1	8.8	13.8	22.5	3.1	2.5	3.8	0.6	16.3	3.8	2.5
営業・販売系	124	27	17	24	24	18	8	4	16	2	16	11	13	4	11	2	12	1	4
	100.0	21.8	13.7	19.4	19.4	14.5	6.5	3.2	12.9	1.6	12.9	8.9	10.5	3.2	8.9	1.6	9.7	0.8	3.2
IT技術・クリエイティブ、専門職系	936	131	137	150	108	135	75	39	101	34	104	49	46	45	37	14	114	108	110
	100.0	14.0	14.6	16.0	11.5	14.4	8.0	4.2	10.8	3.6	11.1	5.2	4.9	4.8	4.0	1.5	12.2	11.5	11.8
製造業務系	566	101	31	129	85	65	23	26	94	18	74	38	53	18	17	9	70	8	31
	100.0	17.8	5.5	22.8	15.0	11.5	4.1	4.6	16.6	3.2	13.1	6.7	9.4	3.2	3.0	1.6	12.4	1.4	5.5
軽作業系	208	38	14	34	20	31	3	4	25	6	29	14	18	3	10	5	33	4	16
	100.0	18.3	6.7	16.3	9.6	14.9	1.4	1.9	12.0	2.9	13.9	6.7	8.7	1.4	4.8	2.4	15.9	1.9	7.7
その他	77	12	5	17	11	5	2	－	7	1	8	11	4	3	4	1	9	1	9
	100.0	15.6	6.5	22.1	14.3	6.5	2.6	－	9.1	1.3	10.4	14.3	5.2	3.9	5.2	1.3	11.7	1.3	11.7
現在の派遣先での通算派遣期間（問6）																			
1年以下	1252	204	172	204	209	159	60	55	189	57	175	126	86	57	72	7	146	34	66
	100.0	16.3	13.7	16.3	16.7	12.7	4.8	4.4	15.1	4.6	14.0	10.1	6.9	4.6	5.8	0.6	11.7	2.7	5.3
1年超3年以下	1862	285	251	317	313	249	106	95	265	98	261	261	93	61	128	21	211	56	90
	100.0	15.3	13.5	17.0	16.8	13.4	5.7	5.1	14.2	5.3	14.0	14.0	5.0	3.3	6.9	1.1	11.3	3.0	4.8
3年超	1320	198	127	187	187	133	67	50	152	66	192	239	69	40	55	13	148	71	82
	100.0	15.0	9.6	14.2	14.2	10.1	5.1	3.8	11.5	5.0	14.5	18.1	5.2	3.0	4.2	1.0	11.2	5.4	6.2
稼働経験のある派遣会社数（F3(2)）																			
1社	3007	430	341	492	482	393	158	151	404	143	418	482	178	98	145	30	350	138	115
	100.0	14.3	11.3	16.4	16.0	13.1	5.3	5.0	13.4	4.8	13.9	16.0	5.9	3.3	4.8	1.0	11.6	4.6	3.8
2～3社	878	177	149	153	167	95	62	38	150	63	164	89	45	34	84	－	97	6	13
	100.0	20.2	17.0	17.4	19.0	10.8	7.1	4.3	17.1	7.2	18.7	10.1	5.1	3.9	9.6	－	11.0	0.7	1.5
4社以上	125	26	35	21	23	18	7	6	21	8	19	11	7	12	12	－	9	－	4
	100.0	20.8	28.0	16.8	18.4	14.4	5.6	4.8	16.8	6.4	15.2	8.8	5.6	9.6	9.6	－	7.2	－	3.2
都市区分																			
関東都市圏（東京・さいたま・千葉・横浜・川崎）	1077	162	191	154	156	133	60	56	129	63	159	135	62	36	93	12	113	24	66
	100.0	15.0	17.7	14.3	14.5	12.3	5.6	5.2	12.0	5.8	14.8	12.5	5.8	3.3	8.6	1.1	10.5	2.2	6.1
中部都市圏（名古屋・浜松・静岡）	204	27	34	39	49	30	10	9	29	13	29	28	10	7	14	4	25	5	13
	100.0	13.2	16.7	19.1	24.0	14.7	4.9	4.4	14.2	6.4	14.2	13.7	4.9	3.4	6.9	2.0	12.3	2.5	6.4
関西都市圏（大阪・堺・神戸・京都）	370	67	62	78	82	50	20	19	54	23	59	52	23	9	26	3	37	10	12
	100.0	18.1	16.8	21.1	22.2	13.5	5.4	5.1	14.6	6.2	15.9	14.1	6.2	2.4	7.0	0.8	10.0	2.7	3.2
九州都市圏（北九州・福岡）	106	29	11	18	13	14	8	2	13	2	22	7	10	3	3	－	17	4	4
	100.0	27.4	10.4	17.0	12.3	13.2	7.5	1.9	12.3	1.9	20.8	6.6	9.4	2.8	2.8	－	16.0	3.8	3.8
上記以外の政令指定都市	348	45	35	55	53	48	18	17	48	15	44	53	18	19	17	2	45	11	14
	100.0	12.9	10.1	15.8	15.2	13.8	5.2	4.9	13.8	4.3	12.6	15.2	5.2	5.5	4.9	0.6	12.9	3.2	4.0
政令指定都市以外の地区	2368	359	218	371	357	267	117	97	338	105	317	358	129	86	102	20	273	108	138
	100.0	15.2	9.2	15.7	15.1	11.3	4.9	4.1	14.3	4.4	13.4	15.1	5.4	3.6	4.3	0.8	11.5	4.6	5.8

F6－1 性別

	総 数	男性	女性	無回答
総 数	4473	1273	3111	89
	100.0	28.5	69.6	2.0
性別(F6)				
男性	1273	1273	－	－
	100.0	100.0	－	－
女性	3111	－	3111	－
	100.0	－	100.0	－
年齢(F6)				
25歳未満	230	96	133	1
	100.0	41.7	57.8	0.4
25～29歳	767	220	544	3
	100.0	28.7	70.9	0.4
30～34歳	998	230	764	4
	100.0	23.0	76.6	0.4
35～39歳	793	196	595	2
	100.0	24.7	75.0	0.3
40～44歳	541	133	408	－
	100.0	24.6	75.4	－
45～49歳	361	87	274	－
	100.0	24.1	75.9	－
50～54歳	196	67	128	1
	100.0	34.2	65.3	0.5
55～59歳	117	60	57	－
	100.0	51.3	48.7	－
60歳以上	129	99	30	－
	100.0	76.7	23.3	－
最終学歴(F5-1)				
中学・高校	1637	565	1038	34
	100.0	34.5	63.4	2.1
専門学校	702	228	470	4
	100.0	32.5	67.0	0.6
短大	831	22	807	2
	100.0	2.6	97.1	0.2
大学・大学院	1210	435	762	13
	100.0	36.0	63.0	1.1
既・未婚(F6-2)				
既婚	1837	541	1277	19
	100.0	29.5	69.5	1.0
未婚、離婚、死別	2550	724	1812	14
	100.0	28.4	71.1	0.5
同居家族(F6-4)				
一人暮らし	880	346	525	9
	100.0	39.3	59.7	1.0
同居家族あり	3414	883	2485	46
	100.0	25.9	72.8	1.3
正社員経験の有無(F1)				
あり	3569	980	2544	45
	100.0	27.5	71.3	1.3
なし	749	243	497	9
	100.0	32.4	66.4	1.2
正社員希望(問42)				
是非なりたい	1919	629	1267	23
	100.0	32.8	66.0	1.2
どちらかといえば、なりたい	1285	270	992	23
	100.0	21.0	77.2	1.8
どちらかといえば、なりたくない	768	167	590	11
	100.0	21.7	76.8	1.4
全くなりたくない	－	－	－	－
	－	－	－	－
問1 雇用形態				
登録型派遣社員	2529	447	2044	38
	100.0	17.7	80.8	1.5
常用型派遣社員(期間の定めあり)	1165	352	776	37
	100.0	30.2	66.6	3.2
常用型派遣社員(期間の定めなし)	779	474	291	14
	100.0	60.8	37.4	1.8
現在の派遣業務(問4(1))				
オフィスワーク系	2344	106	2210	28
	100.0	4.5	94.3	1.2
医療・福祉系	160	14	144	2
	100.0	8.8	90.0	1.3
営業・販売系	124	38	85	1
	100.0	30.6	68.5	0.8
IT技術・クリエイティブ、専門職系	936	564	346	26
	100.0	60.3	37.0	2.8
製造業務系	566	358	189	19
	100.0	63.3	33.4	3.4
軽作業系	208	135	67	6
	100.0	64.9	32.2	2.9
その他	77	36	39	2
	100.0	46.8	50.6	2.6
現在の派遣先での通算派遣期間(問6)				
1年以下	1252	446	778	28
	100.0	35.6	62.1	2.2
1年超3年以下	1862	467	1362	33
	100.0	25.1	73.1	1.8
3年超	1320	348	949	23
	100.0	26.4	71.9	1.7
稼働経験のある派遣会社数(F3(2))				
1社	3007	950	2027	30
	100.0	31.6	67.4	1.0
2～3社	878	116	755	7
	100.0	13.2	86.0	0.8
4社以上	125	13	111	1
	100.0	10.4	88.8	0.8
都市区分				
関東都市圏(東京・さいたま・千葉・横浜・川崎)	1077	222	827	28
	100.0	20.6	76.8	2.6
中部都市圏(名古屋・浜松・静岡)	204	46	157	1
	100.0	22.5	77.0	0.5
関西都市圏(大阪・堺・神戸・京都)	370	88	275	7
	100.0	23.8	74.3	1.9
九州都市圏(北九州・福岡)	106	34	70	2
	100.0	32.1	66.0	1.9
上記以外の政令指定都市	348	69	274	5
	100.0	19.8	78.7	1.4
政令指定都市以外の地区	2368	814	1508	46
	100.0	34.4	63.7	1.9

	F6－1 年齢											F6－1 年齢				
	総 数	24歳以下	25～29歳	30～34歳	35～39歳	40～44歳	45～49歳	50～54歳	55～59歳	60歳以上	無回答	総 数	平 均 (単位=年)	標準偏差	最小値	最大値
総 数	4473	230	767	998	793	541	361	196	117	129	341	4132	36.71	9.60	19.00	76.00
	100.0	5.1	17.1	22.3	17.7	12.1	8.1	4.4	2.6	2.9	7.6	100.0				
性別(F6)																
男性	1273	96	220	230	196	133	87	67	60	99	85	1188	38.29	11.85	19.00	76.00
	100.0	7.5	17.3	18.1	15.4	10.4	6.8	5.3	4.7	7.8	6.7	28.8				
女性	3111	133	544	764	595	408	274	128	57	30	178	2933	36.09	8.44	19.00	70.00
	100.0	4.3	17.5	24.6	19.1	13.1	8.8	4.1	1.8	1.0	5.7	71.0				
年齢(F6)																
25歳未満	230	230	－	－	－	－	－	－	－	－	－	230	22.68	1.30	19.00	24.00
	100.0	100.0	－	－	－	－	－	－	－	－	－	5.6				
25～29歳	767	－	767	－	－	－	－	－	－	－	－	767	27.22	1.40	25.00	29.00
	100.0	－	100.0	－	－	－	－	－	－	－	－	18.6				
30～34歳	998	－	－	998	－	－	－	－	－	－	－	998	31.96	1.40	30.00	34.00
	100.0	－	－	100.0	－	－	－	－	－	－	－	24.2				
35～39歳	793	－	－	－	793	－	－	－	－	－	－	793	36.87	1.40	35.00	39.00
	100.0	－	－	－	100.0	－	－	－	－	－	－	19.2				
40～44歳	541	－	－	－	－	541	－	－	－	－	－	541	41.76	1.37	40.00	44.00
	100.0	－	－	－	－	100.0	－	－	－	－	－	13.1				
45～49歳	361	－	－	－	－	－	361	－	－	－	－	361	46.77	1.39	45.00	49.00
	100.0	－	－	－	－	－	100.0	－	－	－	－	8.7				
50～54歳	196	－	－	－	－	－	－	196	－	－	－	196	51.83	1.44	50.00	54.00
	100.0	－	－	－	－	－	－	100.0	－	－	－	4.7				
55～59歳	117	－	－	－	－	－	－	－	117	－	－	117	57.03	1.43	55.00	59.00
	100.0	－	－	－	－	－	－	－	100.0	－	－	2.8				
60歳以上	129	－	－	－	－	－	－	－	－	129	－	129	63.36	2.94	60.00	76.00
	100.0	－	－	－	－	－	－	－	－	100.0	－	3.1				
最終学歴(F5-1)																
中学・高校	1637	116	219	247	280	234	161	91	78	91	120	1517	38.93	11.11	19.00	76.00
	100.0	7.1	13.4	15.1	17.1	14.3	9.8	5.6	4.8	5.6	7.3	36.7				
専門学校	702	55	139	152	149	84	42	19	5	8	49	653	34.67	8.07	20.00	67.00
	100.0	7.8	19.8	21.7	21.2	12.0	6.0	2.7	0.7	1.1	7.0	15.8				
短大	831	21	105	221	170	117	85	47	9	2	54	777	36.90	7.72	21.00	64.00
	100.0	2.5	12.6	26.6	20.5	14.1	10.2	5.7	1.1	0.2	6.5	18.8				
大学・大学院	1210	36	296	367	185	101	69	37	24	26	69	1141	34.81	8.67	21.00	74.00
	100.0	3.0	24.5	30.3	15.3	8.3	5.7	3.1	2.0	2.1	5.7	27.6				
既・未婚(F6-2)																
既婚	1837	12	139	372	350	287	224	132	95	106	120	1717	41.03	9.90	20.00	76.00
	100.0	0.7	7.6	20.3	19.1	15.6	12.2	7.2	5.2	5.8	6.5	41.6				
未婚、離婚、死別	2550	214	625	620	438	252	136	64	22	22	157	2393	33.65	8.06	19.00	70.00
	100.0	8.4	24.5	24.3	17.2	9.9	5.3	2.5	0.9	0.9	6.2	57.9				
同居家族(F6-4)																
一人暮らし	880	62	202	214	148	84	55	29	10	12	64	816	34.42	8.56	19.00	70.00
	100.0	7.0	23.0	24.3	16.8	9.5	6.3	3.3	1.1	1.4	7.3	19.7				
同居家族あり	3414	164	551	756	615	439	296	162	102	110	219	3195	37.22	9.73	19.00	76.00
	100.0	4.8	16.1	22.1	18.0	12.9	8.7	4.7	3.0	3.2	6.4	77.3				
正社員経験の有無(F1)																
あり	3569	105	483	773	716	497	339	188	110	122	236	3333	38.16	9.51	20.00	76.00
	100.0	2.9	13.5	21.7	20.1	13.9	9.5	5.3	3.1	3.4	6.6	80.7				
なし	749	116	262	205	64	32	14	5	5	2	44	705	29.97	6.48	19.00	65.00
	100.0	15.5	35.0	27.4	8.5	4.3	1.9	0.7	0.7	0.3	5.9	17.1				
正社員希望(問42)																
是非なりたい	1919	127	386	473	352	246	122	51	26	11	125	1794	34.68	7.98	19.00	69.00
	100.0	6.6	20.1	24.6	18.3	12.8	6.4	2.7	1.4	0.6	6.5	43.4				
どちらかといえば、なりたい	1285	56	211	296	246	148	130	54	29	19	96	1189	36.56	8.83	19.00	70.00
	100.0	4.4	16.4	23.0	19.1	11.5	10.1	4.2	2.3	1.5	7.5	28.8				
どちらかといえば、なりたくない	768	29	125	155	131	106	65	49	32	22	54	714	37.90	9.93	20.00	67.00
	100.0	3.8	16.3	20.2	17.1	13.8	8.5	6.4	4.2	2.9	7.0	17.3				
全くなりたくない	－	－	－	－	－	－	－	－	－	－	－	－	－	－	－	－
	－	－	－	－	－	－	－	－	－	－	－	－				
問1 雇用形態																
登録型派遣社員	2529	114	432	602	479	320	194	104	54	60	170	2359	36.43	9.14	19.00	76.00
	100.0	4.5	17.1	23.8	18.9	12.7	7.7	4.1	2.1	2.4	6.7	57.1				
常用型派遣社員(期間の定めあり)	1165	67	181	227	181	140	111	59	40	53	106	1059	37.89	10.54	19.00	71.00
	100.0	5.8	15.5	19.5	15.5	12.0	9.5	5.1	3.4	4.5	9.1	25.6				
常用型派遣社員(期間の定めなし)	779	49	154	169	133	81	56	33	23	16	65	714	35.92	9.48	20.00	67.00
	100.0	6.3	19.8	21.7	17.1	10.4	7.2	4.2	3.0	2.1	8.3	17.3				
現在の派遣業務(問4(1))																
オフィスワーク系	2344	69	386	599	456	314	207	95	39	22	157	2187	36.31	8.21	19.00	74.00
	100.0	2.9	16.5	25.6	19.5	13.4	8.8	4.1	1.7	0.9	6.7	52.9				
医療・福祉系	160	12	31	27	29	21	10	9	5	8	8	152	37.23	10.83	20.00	71.00
	100.0	7.5	19.4	16.9	18.1	13.1	6.3	5.6	3.1	5.0	5.0	3.7				
営業・販売系	124	6	25	27	14	19	4	6	3	9	11	113	37.25	10.97	21.00	66.00
	100.0	4.8	20.2	21.8	11.3	15.3	3.2	4.8	2.4	7.3	8.9	2.7				
IT技術・クリエイティブ、専門職系	936	45	182	224	173	89	56	33	28	31	75	861	36.17	9.63	19.00	69.00
	100.0	4.8	19.4	23.9	18.5	9.5	6.0	3.5	3.0	3.3	8.0	20.8				
製造業務系	566	71	96	81	81	58	60	29	18	20	52	514	36.51	10.94	19.00	67.00
	100.0	12.5	17.0	14.3	14.3	10.2	10.6	5.1	3.2	3.5	9.2	12.4				
軽作業系	208	14	28	26	27	30	19	11	17	17	19	189	40.58	12.33	20.00	76.00
	100.0	6.7	13.5	12.5	13.0	14.4	9.1	5.3	8.2	8.2	9.1	4.6				
その他	77	7	9	9	6	5	4	9	3	15	10	67	42.99	14.76	20.00	70.00
	100.0	9.1	11.7	11.7	7.8	6.5	5.2	11.7	3.9	19.5	13.0	1.6				
現在の派遣先での通算派遣期間(問6)																
1年以下	1252	111	267	305	200	120	74	26	27	22	100	1152	34.38	8.93	19.00	69.00
	100.0	8.9	21.3	24.4	16.0	9.6	5.9	2.1	2.2	1.8	8.0	27.9				
1年超3年以下	1862	99	351	433	348	212	131	54	36	55	143	1719	35.85	9.28	19.00	70.00
	100.0	5.3	18.9	23.3	18.7	11.4	7.0	2.9	1.9	3.0	7.7	41.6				
3年超	1320	15	147	254	242	205	153	112	52	50	90	1230	40.03	9.67	22.00	76.00
	100.0	1.1	11.1	19.2	18.3	15.5	11.6	8.5	3.9	3.8	6.8	29.8				
稼働経験のある派遣会社数(F3(2))																
1社	3007	174	553	639	512	351	264	148	101	82	183	2824	36.79	9.86	19.00	76.00
	100.0	5.8	18.4	21.3	17.0	11.7	8.8	4.9	3.4	2.7	6.1	68.3				
2～3社	878	28	149	253	194	124	50	17	6	6	51	827	35.17	7.07	20.00	63.00
	100.0	3.2	17.0	28.8	22.1	14.1	5.7	1.9	0.7	0.7	5.8	20.0				
4社以上	125	4	9	36	34	25	7	1	1	1	7	118	36.28	6.62	22.00	66.00
	100.0	3.2	7.2	28.8	27.2	20.0	5.6	0.8	0.8	0.8	5.6	2.9				
都市区分																
関東都市圏(東京・さいたま・千葉・横浜・川崎)	1077	27	191	290	212	117	71	37	17	27	88	989	36.16	8.78	20.00	74.00
	100.0	2.5	17.7	26.9	19.7	10.9	6.6	3.4	1.6	2.5	8.2	23.9				
中部都市圏(名古屋・浜松・静岡)	204	9	41	49	32	21	17	7	2	9	17	187	36.04	9.68	21.00	65.00
	100.0	4.4	20.1	24.0	15.7	10.3	8.3	3.4	1.0	4.4	8.3	4.5				
関西都市圏(大阪・堺・神戸・京都)	370	8	66	98	56	51	29	10	9	8	35	335	36.57	8.78	22.00	68.00
	100.0	2.2	17.8	26.5	15.1	13.8	7.8	2.7	2.4	2.2	9.5	8.1				
九州都市圏(北九州・福岡)	106	9	16	17	23	18	8	4	1	－	10	96	35.73	8.03	20.00	55.00
	100.0	8.5	15.1	16.0	21.7	17.0	7.5	3.8	0.9	－	9.4	2.3				
上記以外の政令指定都市	348	8	64	79	63	56	27	14	6	8	23	325	36.71	8.88	22.00	66.00
	100.0	2.3	18.4	22.7	18.1	16.1	7.8	4.0	1.7	2.3	6.6	7.9				
政令指定都市以外の地区	2368	169	389	465	407	278	209	124	82	77	168	2200	37.09	10.20	19.00	76.00
	100.0	7.1	16.4	19.6	17.2	11.7	8.8	5.2	3.5	3.3	7.1	53.2				

F6－2 既婚・未婚

	総 数	既婚	離婚・死別	未婚	無回答
総 数	4473	1837	361	2189	86
	100.0	41.1	8.1	48.9	1.9
性別(F6)					
男性	1273	541	67	657	8
	100.0	42.5	5.3	51.6	0.6
女性	3111	1277	292	1520	22
	100.0	41.0	9.4	48.9	0.7
年齢(F6)					
25歳未満	230	12	2	212	4
	100.0	5.2	0.9	92.2	1.7
25～29歳	767	139	20	605	3
	100.0	18.1	2.6	78.9	0.4
30～34歳	998	372	44	576	6
	100.0	37.3	4.4	57.7	0.6
35～39歳	793	350	87	351	5
	100.0	44.1	11.0	44.3	0.6
40～44歳	541	287	69	183	2
	100.0	53.0	12.8	33.8	0.4
45～49歳	361	224	63	73	1
	100.0	62.0	17.5	20.2	0.3
50～54歳	196	132	29	35	－
	100.0	67.3	14.8	17.9	－
55～59歳	117	95	12	10	－
	100.0	81.2	10.3	8.5	－
60歳以上	129	106	18	4	1
	100.0	82.2	14.0	3.1	0.8
最終学歴(F5-1)					
中学・高校	1637	731	191	683	32
	100.0	44.7	11.7	41.7	2.0
専門学校	702	241	51	406	4
	100.0	34.3	7.3	57.8	0.6
短大	831	382	60	385	4
	100.0	46.0	7.2	46.3	0.5
大学・大学院	1210	460	52	690	8
	100.0	38.0	4.3	57.0	0.7
既・未婚(F6-2)					
既婚	1837	1837	－	－	－
	100.0	100.0	－	－	－
未婚、離婚、死別	2550	－	361	2189	－
	100.0	－	14.2	85.8	－
同居家族(F6-4)					
一人暮らし	880	19	86	764	11
	100.0	2.2	9.8	86.8	1.3
同居家族あり	3414	1720	264	1397	33
	100.0	50.4	7.7	40.9	1.0
正社員経験の有無(F1)					
あり	3569	1636	325	1566	42
	100.0	45.8	9.1	43.9	1.2
なし	749	162	19	560	8
	100.0	21.6	2.5	74.8	1.1
正社員希望(問42)					
是非なりたい	1919	668	177	1050	24
	100.0	34.8	9.2	54.7	1.3
どちらかといえば、なりたい	1285	515	103	650	17
	100.0	40.1	8.0	50.6	1.3
どちらかといえば、なりたくない	768	365	50	342	11
	100.0	47.5	6.5	44.5	1.4
全くなりたくない	－	－	－	－	－
	－	－	－	－	－
問1 雇用形態					
登録型派遣社員	2529	991	205	1295	38
	100.0	39.2	8.1	51.2	1.5
常用型派遣社員(期間の定めあり)	1165	498	119	514	34
	100.0	42.7	10.2	44.1	2.9
常用型派遣社員(期間の定めなし)	779	348	37	380	14
	100.0	44.7	4.7	48.8	1.8
現在の派遣業務(問4(1))					
オフィスワーク系	2344	986	182	1143	33
	100.0	42.1	7.8	48.8	1.4
医療・福祉系	160	78	19	63	－
	100.0	48.8	11.9	39.4	－
営業・販売系	124	41	10	71	2
	100.0	33.1	8.1	57.3	1.6
IT技術・クリエイティブ、専門職系	936	396	40	476	24
	100.0	42.3	4.3	50.9	2.6
製造業務系	566	201	64	286	15
	100.0	35.5	11.3	50.5	2.7
軽作業系	208	77	30	96	5
	100.0	37.0	14.4	46.2	2.4
その他	77	37	8	32	－
	100.0	48.1	10.4	41.6	－
現在の派遣先での通算派遣期間(問6)					
1年以下	1252	437	96	695	24
	100.0	34.9	7.7	55.5	1.9
1年超3年以下	1862	735	145	949	33
	100.0	39.5	7.8	51.0	1.8
3年超	1320	645	117	533	25
	100.0	48.9	8.9	40.4	1.9
稼働経験のある派遣会社数(F3(2))					
1社	3007	1288	241	1455	23
	100.0	42.8	8.0	48.4	0.8
2～3社	878	300	73	498	7
	100.0	34.2	8.3	56.7	0.8
4社以上	125	45	8	71	1
	100.0	36.0	6.4	56.8	0.8
都市区分					
関東都市圏(東京・さいたま・千葉・横浜・川崎)	1077	406	68	572	31
	100.0	37.7	6.3	53.1	2.9
中部都市圏(名古屋・浜松・静岡)	204	81	15	108	－
	100.0	39.7	7.4	52.9	－
関西都市圏(大阪・堺・神戸・京都)	370	140	24	197	9
	100.0	37.8	6.5	53.2	2.4
九州都市圏(北九州・福岡)	106	35	6	64	1
	100.0	33.0	5.7	60.4	0.9
上記以外の政令指定都市	348	151	31	163	3
	100.0	43.4	8.9	46.8	0.9
政令指定都市以外の地区	2368	1024	217	1085	42
	100.0	43.2	9.2	45.8	1.8

F6－2付 配偶者就業形態

	総 数	正社員	パート・アルバイト	契約社員	派遣社員	自営業・自由業	無職	その他	無回答
総 数	1837	1092	172	57	86	130	259	32	9
	100.0	59.4	9.4	3.1	4.7	7.1	14.1	1.7	0.5
性別(F6)									
男性	541	87	149	22	36	8	228	9	2
	100.0	16.1	27.5	4.1	6.7	1.5	42.1	1.7	0.4
女性	1277	995	20	35	49	121	28	22	7
	100.0	77.9	1.6	2.7	3.8	9.5	2.2	1.7	0.5
年齢(F6)									
25歳未満	12	8	1	－	1	－	2	－	－
	100.0	66.7	8.3	－	8.3	－	16.7	－	－
25～29歳	139	92	5	6	12	5	14	5	－
	100.0	66.2	3.6	4.3	8.6	3.6	10.1	3.6	－
30～34歳	372	249	23	10	18	22	49	1	－
	100.0	66.9	6.2	2.7	4.8	5.9	13.2	0.3	－
35～39歳	350	236	25	9	12	29	35	3	1
	100.0	67.4	7.1	2.6	3.4	8.3	10.0	0.9	0.3
40～44歳	287	186	21	6	13	22	30	8	1
	100.0	64.8	7.3	2.1	4.5	7.7	10.5	2.8	0.3
45～49歳	224	151	21	6	7	15	15	7	2
	100.0	67.4	9.4	2.7	3.1	6.7	6.7	3.1	0.9
50～54歳	132	67	17	5	8	13	18	3	1
	100.0	50.8	12.9	3.8	6.1	9.8	13.6	2.3	0.8
55～59歳	95	25	24	7	4	11	21	3	－
	100.0	26.3	25.3	7.4	4.2	11.6	22.1	3.2	－
60歳以上	106	14	24	2	5	3	56	－	2
	100.0	13.2	22.6	1.9	4.7	2.8	52.8	－	1.9
最終学歴(F5-1)									
中学・高校	731	387	99	25	36	49	118	13	4
	100.0	52.9	13.5	3.4	4.9	6.7	16.1	1.8	0.5
専門学校	241	135	24	6	17	19	36	2	2
	100.0	56.0	10.0	2.5	7.1	7.9	14.9	0.8	0.8
短大	382	299	5	10	16	38	7	7	－
	100.0	78.3	1.3	2.6	4.2	9.9	1.8	1.8	－
大学・大学院	460	258	42	14	17	24	94	9	2
	100.0	56.1	9.1	3.0	3.7	5.2	20.4	2.0	0.4
既・未婚(F6-2)									
既婚	1837	1092	172	57	86	130	259	32	9
	100.0	59.4	9.4	3.1	4.7	7.1	14.1	1.7	0.5
未婚、離婚、死別	－	－	－	－	－	－	－	－	－
	－	－	－	－	－	－	－	－	－
同居家族(F6-4)									
一人暮らし	19	5	2	1	4	3	3	1	－
	100.0	26.3	10.5	5.3	21.1	15.8	15.8	5.3	－
同居家族あり	1720	1031	165	52	77	122	237	30	6
	100.0	59.9	9.6	3.0	4.5	7.1	13.8	1.7	0.3
正社員経験の有無(F1)									
あり	1636	980	153	53	64	118	232	28	8
	100.0	59.9	9.4	3.2	3.9	7.2	14.2	1.7	0.5
なし	162	90	16	3	19	9	22	3	－
	100.0	55.6	9.9	1.9	11.7	5.6	13.6	1.9	－
正社員希望(問42)									
是非なりたい	668	378	63	25	39	45	106	10	2
	100.0	56.6	9.4	3.7	5.8	6.7	15.9	1.5	0.3
どちらかといえば、なりたい	515	342	51	17	20	30	42	11	2
	100.0	66.4	9.9	3.3	3.9	5.8	8.2	2.1	0.4
どちらかといえば、なりたくない	365	241	21	8	13	34	41	4	3
	100.0	66.0	5.8	2.2	3.6	9.3	11.2	1.1	0.8
全くなりたくない	－	－	－	－	－	－	－	－	－
	－	－	－	－	－	－	－	－	－
問1 雇用形態									
登録型派遣社員	991	681	50	23	49	85	84	13	6
	100.0	68.7	5.0	2.3	4.9	8.6	8.5	1.3	0.6
常用型派遣社員(期間の定めあり)	498	280	44	26	23	34	78	11	2
	100.0	56.2	8.8	5.2	4.6	6.8	15.7	2.2	0.4
常用型派遣社員(期間の定めなし)	348	131	78	8	14	11	97	8	1
	100.0	37.6	22.4	2.3	4.0	3.2	27.9	2.3	0.3
現在の派遣業務(問4(1))									
オフィスワーク系	986	768	27	27	40	82	27	14	1
	100.0	77.9	2.7	2.7	4.1	8.3	2.7	1.4	0.1
医療・福祉系	78	56	2	－	3	15	1	1	－
	100.0	71.8	2.6	－	3.8	19.2	1.3	1.3	－
営業・販売系	41	23	3	1	2	4	8	－	－
	100.0	56.1	7.3	2.4	4.9	9.8	19.5	－	－
IT技術・クリエイティブ、専門職系	396	141	78	13	15	9	130	7	3
	100.0	35.6	19.7	3.3	3.8	2.3	32.8	1.8	0.8
製造業務系	201	67	35	11	18	10	51	8	1
	100.0	33.3	17.4	5.5	9.0	5.0	25.4	4.0	0.5
軽作業系	77	18	18	3	3	8	24	1	2
	100.0	23.4	23.4	3.9	3.9	10.4	31.2	1.3	2.6
その他	37	11	7	2	1	－	14	1	1
	100.0	29.7	18.9	5.4	2.7	－	37.8	2.7	2.7
現在の派遣先での通算派遣期間(問6)									
1年以下	437	256	42	15	24	30	67	3	－
	100.0	58.6	9.6	3.4	5.5	6.9	15.3	0.7	－
1年超3年以下	735	452	66	20	27	55	95	16	4
	100.0	61.5	9.0	2.7	3.7	7.5	12.9	2.2	0.5
3年超	645	374	61	22	33	43	95	13	4
	100.0	58.0	9.5	3.4	5.1	6.7	14.7	2.0	0.6
稼働経験のある派遣会社数(F3(2))									
1社	1288	745	137	41	56	93	186	25	5
	100.0	57.8	10.6	3.2	4.3	7.2	14.4	1.9	0.4
2～3社	300	223	9	8	17	27	13	3	－
	100.0	74.3	3.0	2.7	5.7	9.0	4.3	1.0	－
4社以上	45	32	2	1	5	3	2	－	－
	100.0	71.1	4.4	2.2	11.1	6.7	4.4	－	－
都市区分									
関東都市圏(東京・さいたま・千葉・横浜・川崎)	406	269	29	13	17	28	46	3	1
	100.0	66.3	7.1	3.2	4.2	6.9	11.3	0.7	0.2
中部都市圏(名古屋・浜松・静岡)	81	51	6	2	1	6	14	1	－
	100.0	63.0	7.4	2.5	1.2	7.4	17.3	1.2	－
関西都市圏(大阪・堺・神戸・京都)	140	74	12	5	8	16	21	4	－
	100.0	52.9	8.6	3.6	5.7	11.4	15.0	2.9	－
九州都市圏(北九州・福岡)	35	23	3	－	2	－	6	1	－
	100.0	65.7	8.6	－	5.7	－	17.1	2.9	－
上記以外の政令指定都市	151	102	7	3	5	10	21	2	1
	100.0	67.5	4.6	2.0	3.3	6.6	13.9	1.3	0.7
政令指定都市以外の地区	1024	573	115	34	53	70	151	21	7
	100.0	56.0	11.2	3.3	5.2	6.8	14.7	2.1	0.7

F6－3 子供有無

	総 数	いる	いない	無回答
総 数	4473	1413	2925	135
	100.0	31.6	65.4	3.0
性別(F6)				
男性	1273	482	766	25
	100.0	37.9	60.2	2.0
女性	3111	911	2123	77
	100.0	29.3	68.2	2.5
年齢(F6)				
25歳未満	230	7	217	6
	100.0	3.0	94.3	2.6
25～29歳	767	58	683	26
	100.0	7.6	89.0	3.4
30～34歳	998	172	802	24
	100.0	17.2	80.4	2.4
35～39歳	793	245	540	8
	100.0	30.9	68.1	1.0
40～44歳	541	245	287	9
	100.0	45.3	53.0	1.7
45～49歳	361	231	125	5
	100.0	64.0	34.6	1.4
50～54歳	196	143	50	3
	100.0	73.0	25.5	1.5
55～59歳	117	91	25	1
	100.0	77.8	21.4	0.9
60歳以上	129	121	7	1
	100.0	93.8	5.4	0.8
最終学歴(F5-1)				
中学・高校	1637	700	881	56
	100.0	42.8	53.8	3.4
専門学校	702	163	518	21
	100.0	23.2	73.8	3.0
短大	831	259	552	20
	100.0	31.2	66.4	2.4
大学・大学院	1210	262	929	19
	100.0	21.7	76.8	1.6
既・未婚(F6-2)				
既婚	1837	1148	679	10
	100.0	62.5	37.0	0.5
未婚、離婚、死別	2550	254	2210	86
	100.0	10.0	86.7	3.4
同居家族(F6-4)				
一人暮らし	880	35	823	22
	100.0	4.0	93.5	2.5
同居家族あり	3414	1327	2041	46
	100.0	38.9	59.8	1.3
正社員経験の有無(F1)				
あり	3569	1274	2205	90
	100.0	35.7	61.8	2.5
なし	749	94	633	22
	100.0	12.6	84.5	2.9
正社員希望(問42)				
是非なりたい	1919	559	1308	52
	100.0	29.1	68.2	2.7
どちらかといえば、なりたい	1285	375	877	33
	100.0	29.2	68.2	2.6
どちらかといえば、なりたくない	768	237	515	16
	100.0	30.9	67.1	2.1
全くなりたくない	－	－	－	－
	－	－	－	－
問1 雇用形態				
登録型派遣社員	2529	682	1773	74
	100.0	27.0	70.1	2.9
常用型派遣社員(期間の定めあり)	1165	447	682	36
	100.0	38.4	58.5	3.1
常用型派遣社員(期間の定めなし)	779	284	470	25
	100.0	36.5	60.3	3.2
現在の派遣業務(問4(1))				
オフィスワーク系	2344	661	1628	55
	100.0	28.2	69.5	2.3
医療・福祉系	160	76	80	4
	100.0	47.5	50.0	2.5
営業・販売系	124	36	81	7
	100.0	29.0	65.3	5.6
IT技術・クリエイティブ、専門職系	936	291	607	38
	100.0	31.1	64.9	4.1
製造業務系	566	200	347	19
	100.0	35.3	61.3	3.4
軽作業系	208	86	118	4
	100.0	41.3	56.7	1.9
その他	77	39	36	2
	100.0	50.6	46.8	2.6
現在の派遣先での通算派遣期間(問6)				
1年以下	1252	317	892	43
	100.0	25.3	71.2	3.4
1年超3年以下	1862	558	1250	54
	100.0	30.0	67.1	2.9
3年超	1320	517	767	36
	100.0	39.2	58.1	2.7
稼働経験のある派遣会社数(F3(2))				
1社	3007	1012	1927	68
	100.0	33.7	64.1	2.3
2～3社	878	181	679	18
	100.0	20.6	77.3	2.1
4社以上	125	18	103	4
	100.0	14.4	82.4	3.2
都市区分				
関東都市圏(東京・さいたま・千葉・横浜・川崎)	1077	228	805	44
	100.0	21.2	74.7	4.1
中部都市圏(名古屋・浜松・静岡)	204	49	149	6
	100.0	24.0	73.0	2.9
関西都市圏(大阪・堺・神戸・京都)	370	96	264	10
	100.0	25.9	71.4	2.7
九州都市圏(北九州・福岡)	106	26	79	1
	100.0	24.5	74.5	0.9
上記以外の政令指定都市	348	111	232	5
	100.0	31.9	66.7	1.4
政令指定都市以外の地区	2368	903	1396	69
	100.0	38.1	59.0	2.9

	F6－3付問1　子供人数							F6－3付1　子供人数				
	総　数	1人	2人	3人	4人	5人以上	無回答	総　数	平　均 (単位=人)	標準偏差	最小値	最大値
総　数	1413	451	736	194	19	－	13	1400	1.84	0.70	1.00	4.00
	100.0	31.9	52.1	13.7	1.3	－	0.9	100.0				
性別(F6)												
男性	482	149	242	79	8	－	4	478	1.89	0.73	1.00	4.00
	100.0	30.9	50.2	16.4	1.7	－	0.8	34.1				
女性	911	298	482	111	11	－	9	902	1.82	0.68	1.00	4.00
	100.0	32.7	52.9	12.2	1.2	－	1.0	64.4				
年齢(F6)												
25歳未満	7	5	2	－	－	－	－	7	1.29	0.45	1.00	2.00
	100.0	71.4	28.6	－	－	－	－	0.5				
25～29歳	58	40	14	1	1	－	2	56	1.34	0.61	1.00	4.00
	100.0	69.0	24.1	1.7	1.7	－	3.4	4.0				
30～34歳	172	97	57	15	1	－	2	170	1.53	0.68	1.00	4.00
	100.0	56.4	33.1	8.7	0.6	－	1.2	12.1				
35～39歳	245	88	130	20	4	－	3	242	1.75	0.67	1.00	4.00
	100.0	35.9	53.1	8.2	1.6	－	1.2	17.3				
40～44歳	245	81	131	30	2	－	1	244	1.81	0.67	1.00	4.00
	100.0	33.1	53.5	12.2	0.8	－	0.4	17.4				
45～49歳	231	45	142	37	6	－	1	230	2.02	0.68	1.00	4.00
	100.0	19.5	61.5	16.0	2.6	－	0.4	16.4				
50～54歳	143	26	86	26	3	－	2	141	2.04	0.67	1.00	4.00
	100.0	18.2	60.1	18.2	2.1	－	1.4	10.1				
55～59歳	91	12	57	22	－	－	－	91	2.11	0.60	1.00	3.00
	100.0	13.2	62.6	24.2	－	－	－	6.5				
60歳以上	121	19	70	30	2	－	－	121	2.12	0.68	1.00	4.00
	100.0	15.7	57.9	24.8	1.7	－	－	8.6				
最終学歴(F5-1)												
中学・高校	700	186	385	113	11	－	5	695	1.93	0.70	1.00	4.00
	100.0	26.6	55.0	16.1	1.6	－	0.7	49.6				
専門学校	163	62	74	23	2	－	2	161	1.78	0.73	1.00	4.00
	100.0	38.0	45.4	14.1	1.2	－	1.2	11.5				
短大	259	83	147	24	1	－	4	255	1.78	0.62	1.00	4.00
	100.0	32.0	56.8	9.3	0.4	－	1.5	18.2				
大学・大学院	262	111	115	29	5	－	2	260	1.72	0.73	1.00	4.00
	100.0	42.4	43.9	11.1	1.9	－	0.8	18.6				
既・未婚(F6-2)												
既婚	1148	326	625	169	15	－	13	1135	1.89	0.69	1.00	4.00
	100.0	28.4	54.4	14.7	1.3	－	1.1	81.1				
未婚、離婚、死別	254	122	104	24	4	－	－	254	1.65	0.72	1.00	4.00
	100.0	48.0	40.9	9.4	1.6	－	－	18.1				
同居家族(F6-4)												
一人暮らし	35	16	13	6	－	－	－	35	1.71	0.74	1.00	3.00
	100.0	45.7	37.1	17.1	－	－	－	2.5				
同居家族あり	1327	418	699	178	19	－	13	1314	1.85	0.70	1.00	4.00
	100.0	31.5	52.7	13.4	1.4	－	1.0	93.9				
正社員経験の有無(F1)												
あり	1274	392	674	183	15	－	10	1264	1.86	0.69	1.00	4.00
	100.0	30.8	52.9	14.4	1.2	－	0.8	90.3				
なし	94	45	39	7	2	－	1	93	1.63	0.72	1.00	4.00
	100.0	47.9	41.5	7.4	2.1	－	1.1	6.6				
正社員希望(問42)												
是非なりたい	559	228	255	63	8	－	5	554	1.73	0.71	1.00	4.00
	100.0	40.8	45.6	11.3	1.4	－	0.9	39.6				
どちらかといえば、なりたい	375	113	205	47	5	－	5	370	1.85	0.68	1.00	4.00
	100.0	30.1	54.7	12.5	1.3	－	1.3	26.4				
どちらかといえば、なりたくない	237	63	133	36	2	－	3	234	1.90	0.67	1.00	4.00
	100.0	26.6	56.1	15.2	0.8	－	1.3	16.7				
全くなりたくない	－	－	－	－	－	－	－	－	－	－	－	－
	－	－	－	－	－	－	－	－				
問1　雇用形態												
登録型派遣社員	682	217	352	97	9	－	7	675	1.85	0.70	1.00	4.00
	100.0	31.8	51.6	14.2	1.3	－	1.0	48.2				
常用型派遣社員(期間の定めあり)	447	143	237	59	4	－	4	443	1.83	0.68	1.00	4.00
	100.0	32.0	53.0	13.2	0.9	－	0.9	31.6				
常用型派遣社員(期間の定めなし)	284	91	147	38	6	－	2	282	1.85	0.72	1.00	4.00
	100.0	32.0	51.8	13.4	2.1	－	0.7	20.1				
現在の派遣業務(問4(1))												
オフィスワーク系	661	223	346	75	9	－	8	653	1.80	0.69	1.00	4.00
	100.0	33.7	52.3	11.3	1.4	－	1.2	46.6				
医療・福祉系	76	17	43	16	－	－	－	76	1.99	0.66	1.00	3.00
	100.0	22.4	56.6	21.1	－	－	－	5.4				
営業・販売系	36	12	18	5	1	－	－	36	1.86	0.75	1.00	4.00
	100.0	33.3	50.0	13.9	2.8	－	－	2.6				
IT技術・クリエイティブ、専門職系	291	97	151	36	4	－	3	288	1.82	0.70	1.00	4.00
	100.0	33.3	51.9	12.4	1.4	－	1.0	20.6				
製造業務系	200	64	102	29	4	－	1	199	1.86	0.73	1.00	4.00
	100.0	32.0	51.0	14.5	2.0	－	0.5	14.2				
軽作業系	86	28	35	23	－	－	－	86	1.94	0.77	1.00	3.00
	100.0	32.6	40.7	26.7	－	－	－	6.1				
その他	39	7	25	6	－	－	1	38	1.97	0.58	1.00	3.00
	100.0	17.9	64.1	15.4	－	－	2.6	2.7				
現在の派遣先での通算派遣期間(問6)												
1年以下	317	114	150	42	7	－	4	313	1.81	0.74	1.00	4.00
	100.0	36.0	47.3	13.2	2.2	－	1.3	22.4				
1年超3年以下	558	184	298	71	5	－	－	558	1.82	0.68	1.00	4.00
	100.0	33.0	53.4	12.7	0.9	－	－	39.9				
3年超	517	149	276	77	7	－	8	509	1.89	0.70	1.00	4.00
	100.0	28.8	53.4	14.9	1.4	－	1.5	36.4				
稼働経験のある派遣会社数(F3(2))												
1社	1012	321	529	144	13	－	5	1007	1.85	0.70	1.00	4.00
	100.0	31.7	52.3	14.2	1.3	－	0.5	71.9				
2～3社	181	78	81	16	3	－	3	178	1.69	0.70	1.00	4.00
	100.0	43.1	44.8	8.8	1.7	－	1.7	12.7				
4社以上	18	4	8	4	1	－	1	17	2.12	0.83	1.00	4.00
	100.0	22.2	44.4	22.2	5.6	－	5.6	1.2				
都市区分												
関東都市圏(東京・さいたま・千葉・横浜・川崎)	228	80	123	22	2	－	1	227	1.76	0.65	1.00	4.00
	100.0	35.1	53.9	9.6	0.9	－	0.4	16.2				
中部都市圏(名古屋・浜松・静岡)	49	15	21	12	－	－	1	48	1.94	0.75	1.00	3.00
	100.0	30.6	42.9	24.5	－	－	2.0	3.4				
関西都市圏(大阪・堺・神戸・京都)	96	31	51	12	－	－	2	94	1.80	0.65	1.00	3.00
	100.0	32.3	53.1	12.5	－	－	2.1	6.7				
九州都市圏(北九州・福岡)	26	8	14	4	－	－	－	26	1.85	0.66	1.00	3.00
	100.0	30.8	53.8	15.4	－	－	－	1.9				
上記以外の政令指定都市	111	34	57	15	3	－	2	109	1.88	0.74	1.00	4.00
	100.0	30.6	51.4	13.5	2.7	－	1.8	7.8				
政令指定都市以外の地区	903	283	470	129	14	－	7	896	1.86	0.71	1.00	4.00
	100.0	31.3	52.0	14.3	1.6	－	0.8	64.0				

	F6－3付問2 末子の年齢								F6－3付2 末子年齢				
	総 数	0～2歳	3～5歳	6～9歳	10～14歳	15～19歳	20歳以上	無回答	総 数	平 均 (単位=歳)	標準偏差	最小値	最大値
総 数	1413	100	118	102	133	110	178	672	741	12.83	9.46	0.00	39.00
	100.0	7.1	8.4	7.2	9.4	7.8	12.6	47.6	100.0				
性別(F6)													
男性	482	54	42	30	28	19	68	241	241	12.40	11.18	0.00	37.00
	100.0	11.2	8.7	6.2	5.8	3.9	14.1	50.0	32.5				
女性	911	44	75	71	104	89	106	422	489	12.99	8.42	0.00	39.00
	100.0	4.8	8.2	7.8	11.4	9.8	11.6	46.3	66.0				
年齢(F6)													
25歳未満	7	2	1	1	－	－	－	3	4	3.00	1.87	1.00	6.00
	100.0	28.6	14.3	14.3	－	－	－	42.9	0.5				
25～29歳	58	15	13	3	－	－	－	27	31	2.68	2.25	0.00	9.00
	100.0	25.9	22.4	5.2	－	－	－	46.6	4.2				
30～34歳	172	49	38	19	5	－	－	61	111	3.56	2.83	0.00	12.00
	100.0	28.5	22.1	11.0	2.9	－	－	35.5	15.0				
35～39歳	245	19	39	45	30	6	－	106	139	6.95	4.06	0.00	18.00
	100.0	7.8	15.9	18.4	12.2	2.4	－	43.3	18.8				
40～44歳	245	4	17	20	52	27	1	124	121	11.00	4.65	1.00	24.00
	100.0	1.6	6.9	8.2	21.2	11.0	0.4	50.6	16.3				
45～49歳	231	3	3	8	36	51	31	99	132	15.58	5.02	1.00	31.00
	100.0	1.3	1.3	3.5	15.6	22.1	13.4	42.9	17.8				
50～54歳	143	－	－	1	3	16	42	81	62	21.11	4.62	9.00	29.00
	100.0	－	－	0.7	2.1	11.2	29.4	56.6	8.4				
55～59歳	91	－	－	1	1	5	42	42	49	25.10	5.53	9.00	39.00
	100.0	－	－	1.1	1.1	5.5	46.2	46.2	6.6				
60歳以上	121	－	－	－	－	－	51	70	51	31.67	3.88	23.00	39.00
	100.0	－	－	－	－	－	42.1	57.9	6.9				
最終学歴(F5-1)													
中学・高校	700	30	46	44	66	58	113	343	357	14.99	9.81	0.00	39.00
	100.0	4.3	6.6	6.3	9.4	8.3	16.1	49.0	48.2				
専門学校	163	19	18	18	13	15	10	70	93	9.63	7.57	0.00	30.00
	100.0	11.7	11.0	11.0	8.0	9.2	6.1	42.9	12.6				
短大	259	13	17	26	30	21	28	124	135	12.43	7.85	0.00	37.00
	100.0	5.0	6.6	10.0	11.6	8.1	10.8	47.9	18.2				
大学・大学院	262	36	36	13	21	16	22	118	144	9.60	9.22	0.00	36.00
	100.0	13.7	13.7	5.0	8.0	6.1	8.4	45.0	19.4				
既・未婚(F6-2)													
既婚	1148	97	100	77	96	94	147	537	611	12.58	9.58	0.00	39.00
	100.0	8.4	8.7	6.7	8.4	8.2	12.8	46.8	82.5				
未婚、離婚、死別	254	3	16	24	36	16	26	133	121	13.64	8.36	1.00	39.00
	100.0	1.2	6.3	9.4	14.2	6.3	10.2	52.4	16.3				
同居家族(F6-4)													
一人暮らし	35	－	3	1	3	2	9	17	18	19.83	11.67	3.00	39.00
	100.0	－	8.6	2.9	8.6	5.7	25.7	48.6	2.4				
同居家族あり	1327	98	111	101	125	105	165	622	705	12.62	9.27	0.00	39.00
	100.0	7.4	8.4	7.6	9.4	7.9	12.4	46.9	95.1				
正社員経験の有無(F1)													
あり	1274	84	101	92	120	105	166	606	668	13.19	9.43	0.00	39.00
	100.0	6.6	7.9	7.2	9.4	8.2	13.0	47.6	90.1				
なし	94	12	14	10	8	4	5	41	53	7.70	7.26	0.00	30.00
	100.0	12.8	14.9	10.6	8.5	4.3	5.3	43.6	7.2				
正社員希望(問42)													
是非なりたい	559	65	60	58	60	39	32	245	314	9.23	7.31	0.00	33.00
	100.0	11.6	10.7	10.4	10.7	7.0	5.7	43.8	42.4				
どちらかといえば、なりたい	375	14	38	21	32	36	50	184	191	13.37	8.67	0.00	39.00
	100.0	3.7	10.1	5.6	8.5	9.6	13.3	49.1	25.8				
どちらかといえば、なりたくない	237	6	15	14	22	27	41	112	125	16.14	9.39	1.00	39.00
	100.0	2.5	6.3	5.9	9.3	11.4	17.3	47.3	16.9				
全くなりたくない	－	－	－	－	－	－	－	－	－	－	－	－	－
	－	－	－	－	－	－	－	－	－				
問1 雇用形態													
登録型派遣社員	682	30	58	52	70	59	81	332	350	13.21	9.04	0.00	39.00
	100.0	4.4	8.5	7.6	10.3	8.7	11.9	48.7	47.2				
常用型派遣社員(期間の定めあり)	447	30	32	25	44	36	63	217	230	13.95	9.77	0.00	39.00
	100.0	6.7	7.2	5.6	9.8	8.1	14.1	48.5	31.0				
常用型派遣社員(期間の定めなし)	284	40	28	25	19	15	34	123	161	10.42	9.48	0.00	36.00
	100.0	14.1	9.9	8.8	6.7	5.3	12.0	43.3	21.7				
現在の派遣業務(問4(1))													
オフィスワーク系	661	34	57	53	65	63	69	320	341	12.32	8.06	0.00	37.00
	100.0	5.1	8.6	8.0	9.8	9.5	10.4	48.4	46.0				
医療・福祉系	76	6	5	1	12	6	8	38	38	13.34	9.52	0.00	37.00
	100.0	7.9	6.6	1.3	15.8	7.9	10.5	50.0	5.1				
営業・販売系	36	2	－	4	2	2	7	19	17	17.00	10.49	2.00	35.00
	100.0	5.6	－	11.1	5.6	5.6	19.4	52.8	2.3				
IT技術・クリエイティブ、専門職系	291	42	31	23	25	17	33	120	171	10.45	9.60	0.00	39.00
	100.0	14.4	10.7	7.9	8.6	5.8	11.3	41.2	23.1				
製造業務系	200	14	17	11	16	11	29	102	98	13.72	10.75	0.00	37.00
	100.0	7.0	8.5	5.5	8.0	5.5	14.5	51.0	13.2				
軽作業系	86	2	5	5	7	9	20	38	48	17.38	9.32	0.00	36.00
	100.0	2.3	5.8	5.8	8.1	10.5	23.3	44.2	6.5				
その他	39	－	1	4	3	1	8	22	17	21.35	12.45	4.00	39.00
	100.0	－	2.6	10.3	7.7	2.6	20.5	56.4	2.3				
現在の派遣先での通算派遣期間(問6)													
1年以下	317	39	37	19	23	19	30	150	167	10.21	9.25	0.00	37.00
	100.0	12.3	11.7	6.0	7.3	6.0	9.5	47.3	22.5				
1年超3年以下	558	34	51	41	60	47	58	267	291	12.37	9.01	0.00	39.00
	100.0	6.1	9.1	7.3	10.8	8.4	10.4	47.8	39.3				
3年超	517	27	28	42	44	42	89	245	272	14.90	9.63	0.00	39.00
	100.0	5.2	5.4	8.1	8.5	8.1	17.2	47.4	36.7				
稼働経験のある派遣会社数(F3(2))													
1社	1012	72	86	76	94	83	132	469	543	12.87	9.40	0.00	39.00
	100.0	7.1	8.5	7.5	9.3	8.2	13.0	46.3	73.3				
2～3社	181	12	26	15	19	14	12	83	98	10.37	7.86	0.00	33.00
	100.0	6.6	14.4	8.3	10.5	7.7	6.6	45.9	13.2				
4社以上	18	2	－	2	3	3	1	7	11	10.73	5.88	2.00	20.00
	100.0	11.1	－	11.1	16.7	16.7	5.6	38.9	1.5				
都市区分													
関東都市圏(東京・さいたま・千葉・横浜・川崎)	228	20	20	13	16	16	31	112	116	12.68	9.66	0.00	37.00
	100.0	8.8	8.8	5.7	7.0	7.0	13.6	49.1	15.7				
中部都市圏(名古屋・浜松・静岡)	49	4	5	3	4	3	10	20	29	13.52	9.69	0.00	29.00
	100.0	8.2	10.2	6.1	8.2	6.1	20.4	40.8	3.9				
関西都市圏(大阪・堺・神戸・京都)	96	8	5	10	8	6	4	55	41	9.63	6.75	0.00	31.00
	100.0	8.3	5.2	10.4	8.3	6.3	4.2	57.3	5.5				
九州都市圏(北九州・福岡)	26	3	6	1	3	3	1	9	17	8.82	6.98	0.00	24.00
	100.0	11.5	23.1	3.8	11.5	11.5	3.8	34.6	2.3				
上記以外の政令指定都市	111	8	9	5	11	11	13	54	57	12.46	8.55	1.00	31.00
	100.0	7.2	8.1	4.5	9.9	9.9	11.7	48.6	7.7				
政令指定都市以外の地区	903	57	73	70	91	71	119	422	481	13.29	9.68	0.00	39.00
	100.0	6.3	8.1	7.8	10.1	7.9	13.2	46.7	64.9				

F6－4 同居家族有無

	総 数	同居家族がいる	一人暮らしである	無回答
総 数	4473	3414	880	179
	100.0	76.3	19.7	4.0
性別(F6)				
男性	1273	883	346	44
	100.0	69.4	27.2	3.5
女性	3111	2485	525	101
	100.0	79.9	16.9	3.2
年齢(F6)				
25歳未満	230	164	62	4
	100.0	71.3	27.0	1.7
25～29歳	767	551	202	14
	100.0	71.8	26.3	1.8
30～34歳	998	756	214	28
	100.0	75.8	21.4	2.8
35～39歳	793	615	148	30
	100.0	77.6	18.7	3.8
40～44歳	541	439	84	18
	100.0	81.1	15.5	3.3
45～49歳	361	296	55	10
	100.0	82.0	15.2	2.8
50～54歳	196	162	29	5
	100.0	82.7	14.8	2.6
55～59歳	117	102	10	5
	100.0	87.2	8.5	4.3
60歳以上	129	110	12	7
	100.0	85.3	9.3	5.4
最終学歴(F5-1)				
中学・高校	1637	1288	277	72
	100.0	78.7	16.9	4.4
専門学校	702	526	156	20
	100.0	74.9	22.2	2.8
短大	831	696	109	26
	100.0	83.8	13.1	3.1
大学・大学院	1210	859	317	34
	100.0	71.0	26.2	2.8
既・未婚(F6-2)				
既婚	1837	1720	19	98
	100.0	93.6	1.0	5.3
未婚、離婚、死別	2550	1661	850	39
	100.0	65.1	33.3	1.5
同居家族(F6-4)				
一人暮らし	880	－	880	－
	100.0	－	100.0	－
同居家族あり	3414	3414	－	－
	100.0	100.0	－	－
正社員経験の有無(F1)				
あり	3569	2782	652	135
	100.0	77.9	18.3	3.8
なし	749	547	188	14
	100.0	73.0	25.1	1.9
正社員希望(問42)				
是非なりたい	1919	1453	403	63
	100.0	75.7	21.0	3.3
どちらかといえば、なりたい	1285	985	264	36
	100.0	76.7	20.5	2.8
どちらかといえば、なりたくない	768	601	131	36
	100.0	78.3	17.1	4.7
全くなりたくない	－	－	－	－
	－	－	－	－
問1 雇用形態				
登録型派遣社員	2529	1964	470	95
	100.0	77.7	18.6	3.8
常用型派遣社員(期間の定めあり)	1165	882	223	60
	100.0	75.7	19.1	5.2
常用型派遣社員(期間の定めなし)	779	568	187	24
	100.0	72.9	24.0	3.1
現在の派遣業務(問4(1))				
オフィスワーク系	2344	1878	384	82
	100.0	80.1	16.4	3.5
医療・福祉系	160	136	20	4
	100.0	85.0	12.5	2.5
営業・販売系	124	95	22	7
	100.0	76.6	17.7	5.6
IT技術・クリエイティブ、専門職系	936	646	250	40
	100.0	69.0	26.7	4.3
製造業務系	566	413	128	25
	100.0	73.0	22.6	4.4
軽作業系	208	151	50	7
	100.0	72.6	24.0	3.4
その他	77	54	20	3
	100.0	70.1	26.0	3.9
現在の派遣先での通算派遣期間(問6)				
1年以下	1252	915	283	54
	100.0	73.1	22.6	4.3
1年超3年以下	1862	1408	376	78
	100.0	75.6	20.2	4.2
3年超	1320	1060	217	43
	100.0	80.3	16.4	3.3
稼働経験のある派遣会社数(F3(2))				
1社	3007	2337	591	79
	100.0	77.7	19.7	2.6
2～3社	878	660	188	30
	100.0	75.2	21.4	3.4
4社以上	125	89	29	7
	100.0	71.2	23.2	5.6
都市区分				
関東都市圏(東京・さいたま・千葉・横浜・川崎)	1077	745	280	52
	100.0	69.2	26.0	4.8
中部都市圏(名古屋・浜松・静岡)	204	158	40	6
	100.0	77.5	19.6	2.9
関西都市圏(大阪・堺・神戸・京都)	370	276	80	14
	100.0	74.6	21.6	3.8
九州都市圏(北九州・福岡)	106	72	29	5
	100.0	67.9	27.4	4.7
上記以外の政令指定都市	348	267	70	11
	100.0	76.7	20.1	3.2
政令指定都市以外の地区	2368	1896	381	91
	100.0	80.1	16.1	3.8

F6－4 同居家族（MA）

	総 数	自分の父親	自分の母親	配偶者の父親	配偶者の母親	配偶者・パートナー	子供	兄弟姉妹	祖父母	その他	無回答
総 数	3414	1187	1443	108	163	1539	1139	338	87	73	34
	100.0	34.8	42.3	3.2	4.8	45.1	33.4	9.9	2.5	2.1	1.0
性別（F6）											
男性	883	304	393	32	37	402	333	66	12	20	8
	100.0	34.4	44.5	3.6	4.2	45.5	37.7	7.5	1.4	2.3	0.9
女性	2485	866	1033	76	124	1118	793	268	73	52	25
	100.0	34.8	41.6	3.1	5.0	45.0	31.9	10.8	2.9	2.1	1.0
年齢（F6）											
25歳未満	164	107	133	6	8	12	12	40	10	6	3
	100.0	65.2	81.1	3.7	4.9	7.3	7.3	24.4	6.1	3.7	1.8
25～29歳	551	322	362	9	13	139	43	97	29	17	6
	100.0	58.4	65.7	1.6	2.4	25.2	7.8	17.6	5.3	3.1	1.1
30～34歳	756	307	343	21	27	342	153	98	31	14	5
	100.0	40.6	45.4	2.8	3.6	45.2	20.2	13.0	4.1	1.9	0.7
35～39歳	615	199	240	20	26	294	218	52	11	10	4
	100.0	32.4	39.0	3.3	4.2	47.8	35.4	8.5	1.8	1.6	0.7
40～44歳	439	104	149	16	26	234	214	22	2	9	1
	100.0	23.7	33.9	3.6	5.9	53.3	48.7	5.0	0.5	2.1	0.2
45～49歳	296	43	74	19	29	176	195	10	1	2	2
	100.0	14.5	25.0	6.4	9.8	59.5	65.9	3.4	0.3	0.7	0.7
50～54歳	162	22	40	4	14	99	109	5	－	2	－
	100.0	13.6	24.7	2.5	8.6	61.1	67.3	3.1	－	1.2	－
55～59歳	102	5	12	1	7	77	57	1	－	4	1
	100.0	4.9	11.8	1.0	6.9	75.5	55.9	1.0	－	3.9	1.0
60歳以上	110	3	9	2	2	76	62	－	－	5	2
	100.0	2.7	8.2	1.8	1.8	69.1	56.4	－	－	4.5	1.8
最終学歴（F5-1）											
中学・高校	1288	374	488	56	85	585	540	102	29	36	9
	100.0	29.0	37.9	4.3	6.6	45.4	41.9	7.9	2.3	2.8	0.7
専門学校	526	211	245	13	17	213	141	63	15	16	6
	100.0	40.1	46.6	2.5	3.2	40.5	26.8	12.0	2.9	3.0	1.1
短大	696	248	297	23	38	320	229	73	15	8	8
	100.0	35.6	42.7	3.3	5.5	46.0	32.9	10.5	2.2	1.1	1.1
大学・大学院	859	337	393	15	22	403	210	94	25	13	11
	100.0	39.2	45.8	1.7	2.6	46.9	24.4	10.9	2.9	1.5	1.3
既・未婚（F6-2）											
既婚	1720	84	133	97	149	1464	934	16	11	16	13
	100.0	4.9	7.7	5.6	8.7	85.1	54.3	0.9	0.6	0.9	0.8
未婚、離婚、死別	1661	1087	1292	11	14	69	197	317	75	56	19
	100.0	65.4	77.8	0.7	0.8	4.2	11.9	19.1	4.5	3.4	1.1
同居家族（F6-4）											
一人暮らし	－	－	－	－	－	－	－	－	－	－	－
	－	－	－	－	－	－	－	－	－	－	－
同居家族あり	3414	1187	1443	108	163	1539	1139	338	87	73	34
	100.0	34.8	42.3	3.2	4.8	45.1	33.4	9.9	2.5	2.1	1.0
正社員経験の有無（F1）											
あり	2782	850	1059	88	141	1363	1020	235	60	58	26
	100.0	30.6	38.1	3.2	5.1	49.0	36.7	8.4	2.2	2.1	0.9
なし	547	301	344	19	20	152	87	97	24	15	5
	100.0	55.0	62.9	3.5	3.7	27.8	15.9	17.7	4.4	2.7	0.9
正社員希望（問42）											
是非なりたい	1453	580	706	45	61	543	474	174	47	34	11
	100.0	39.9	48.6	3.1	4.2	37.4	32.6	12.0	3.2	2.3	0.8
どちらかといえば、なりたい	985	348	420	29	49	444	320	101	22	14	11
	100.0	35.3	42.6	2.9	5.0	45.1	32.5	10.3	2.2	1.4	1.1
どちらかといえば、なりたくない	601	182	227	24	37	318	182	48	14	17	9
	100.0	30.3	37.8	4.0	6.2	52.9	30.3	8.0	2.3	2.8	1.5
全くなりたくない	－	－	－	－	－	－	－	－	－	－	－
	－	－	－	－	－	－	－	－	－	－	－
問1 雇用形態											
登録型派遣社員	1964	719	878	61	90	829	563	214	54	46	18
	100.0	36.6	44.7	3.1	4.6	42.2	28.7	10.9	2.7	2.3	0.9
常用型派遣社員（期間の定めあり）	882	279	338	26	46	415	352	77	19	25	10
	100.0	31.6	38.3	2.9	5.2	47.1	39.9	8.7	2.2	2.8	1.1
常用型派遣社員（期間の定めなし）	568	189	227	21	27	295	224	47	14	2	6
	100.0	33.3	40.0	3.7	4.8	51.9	39.4	8.3	2.5	0.4	1.1
現在の派遣業務（問4(1)）											
オフィスワーク系	1878	651	788	51	79	880	581	181	49	30	16
	100.0	34.7	42.0	2.7	4.2	46.9	30.9	9.6	2.6	1.6	0.9
医療・福祉系	136	40	49	7	15	61	63	19	5	2	2
	100.0	29.4	36.0	5.1	11.0	44.9	46.3	14.0	3.7	1.5	1.5
営業・販売系	95	41	49	1	3	30	27	15	5	4	2
	100.0	43.2	51.6	1.1	3.2	31.6	28.4	15.8	5.3	4.2	2.1
IT技術・クリエイティブ、専門職系	646	214	255	15	24	331	232	60	11	11	5
	100.0	33.1	39.5	2.3	3.7	51.2	35.9	9.3	1.7	1.7	0.8
製造業務系	413	164	206	25	31	140	139	45	15	15	7
	100.0	39.7	49.9	6.1	7.5	33.9	33.7	10.9	3.6	3.6	1.7
軽作業系	151	54	63	8	7	60	60	10	1	5	1
	100.0	35.8	41.7	5.3	4.6	39.7	39.7	6.6	0.7	3.3	0.7
その他	54	11	15	－	2	26	23	4	1	3	－
	100.0	20.4	27.8	－	3.7	48.1	42.6	7.4	1.9	5.6	－
現在の派遣先での通算派遣期間（問6）											
1年以下	915	367	441	36	45	355	257	98	29	32	13
	100.0	40.1	48.2	3.9	4.9	38.8	28.1	10.7	3.2	3.5	1.4
1年超3年以下	1408	511	601	41	57	625	449	142	41	27	15
	100.0	36.3	42.7	2.9	4.0	44.4	31.9	10.1	2.9	1.9	1.1
3年超	1060	297	389	30	59	546	419	96	17	13	6
	100.0	28.0	36.7	2.8	5.6	51.5	39.5	9.1	1.6	1.2	0.6
稼働経験のある派遣会社数（F3(2)）											
1社	2337	795	975	79	118	1091	838	218	62	47	20
	100.0	34.0	41.7	3.4	5.0	46.7	35.9	9.3	2.7	2.0	0.9
2～3社	660	260	303	17	27	270	149	84	13	17	6
	100.0	39.4	45.9	2.6	4.1	40.9	22.6	12.7	2.0	2.6	0.9
4社以上	89	35	45	1	3	36	15	8	5	3	3
	100.0	39.3	50.6	1.1	3.4	40.4	16.9	9.0	5.6	3.4	3.4
都市区分											
関東都市圏（東京・さいたま・千葉・横浜・川崎）	745	240	295	7	14	369	191	68	10	15	7
	100.0	32.2	39.6	0.9	1.9	49.5	25.6	9.1	1.3	2.0	0.9
中部都市圏（名古屋・浜松・静岡）	158	52	65	5	9	80	39	17	4	3	1
	100.0	32.9	41.1	3.2	5.7	50.6	24.7	10.8	2.5	1.9	0.6
関西都市圏（大阪・堺・神戸・京都）	276	98	122	5	4	114	86	29	3	6	3
	100.0	35.5	44.2	1.8	1.4	41.3	31.2	10.5	1.1	2.2	1.1
九州都市圏（北九州・福岡）	72	35	43	3	5	26	20	10	1	－	－
	100.0	48.6	59.7	4.2	6.9	36.1	27.8	13.9	1.4	－	－
上記以外の政令指定都市	267	88	103	2	10	132	88	17	8	3	5
	100.0	33.0	38.6	0.7	3.7	49.4	33.0	6.4	3.0	1.1	1.9
政令指定都市以外の地区	1896	674	815	86	121	818	715	197	61	46	18
	100.0	35.5	43.0	4.5	6.4	43.1	37.7	10.4	3.2	2.4	0.9

F6－4 住居

	総 数	持ち家	賃貸	無回答
総 数	4473	2473	1740	260
	100.0	55.3	38.9	5.8
性別(F6)				
男性	1273	685	524	64
	100.0	53.8	41.2	5.0
女性	3111	1760	1194	157
	100.0	56.6	38.4	5.0
年齢(F6)				
25歳未満	230	109	107	14
	100.0	47.4	46.5	6.1
25～29歳	767	362	370	35
	100.0	47.2	48.2	4.6
30～34歳	998	472	475	51
	100.0	47.3	47.6	5.1
35～39歳	793	433	325	35
	100.0	54.6	41.0	4.4
40～44歳	541	337	185	19
	100.0	62.3	34.2	3.5
45～49歳	361	254	95	12
	100.0	70.4	26.3	3.3
50～54歳	196	150	41	5
	100.0	76.5	20.9	2.6
55～59歳	117	86	25	6
	100.0	73.5	21.4	5.1
60歳以上	129	113	12	4
	100.0	87.6	9.3	3.1
最終学歴(F5-1)				
中学・高校	1637	912	623	102
	100.0	55.7	38.1	6.2
専門学校	702	367	302	33
	100.0	52.3	43.0	4.7
短大	831	529	254	48
	100.0	63.7	30.6	5.8
大学・大学院	1210	632	529	49
	100.0	52.2	43.7	4.0
既・未婚(F6-2)				
既婚	1837	1133	634	70
	100.0	61.7	34.5	3.8
未婚、離婚、死別	2550	1317	1087	146
	100.0	51.6	42.6	5.7
同居家族(F6-4)				
一人暮らし	880	92	744	44
	100.0	10.5	84.5	5.0
同居家族あり	3414	2323	952	139
	100.0	68.0	27.9	4.1
正社員経験の有無(F1)				
あり	3569	2035	1352	182
	100.0	57.0	37.9	5.1
なし	749	376	332	41
	100.0	50.2	44.3	5.5
正社員希望(問42)				
是非なりたい	1919	1013	798	108
	100.0	52.8	41.6	5.6
どちらかといえば、なりたい	1285	723	505	57
	100.0	56.3	39.3	4.4
どちらかといえば、なりたくない	768	450	276	42
	100.0	58.6	35.9	5.5
全くなりたくない	－	－	－	－
	－	－	－	－
問1 雇用形態				
登録型派遣社員	2529	1398	1001	130
	100.0	55.3	39.6	5.1
常用型派遣社員(期間の定めあり)	1165	666	419	80
	100.0	57.2	36.0	6.9
常用型派遣社員(期間の定めなし)	779	409	320	50
	100.0	52.5	41.1	6.4
現在の派遣業務(問4(1))				
オフィスワーク系	2344	1364	858	122
	100.0	58.2	36.6	5.2
医療・福祉系	160	100	54	6
	100.0	62.5	33.8	3.8
営業・販売系	124	69	47	8
	100.0	55.6	37.9	6.5
IT技術・クリエイティブ、専門職系	936	459	421	56
	100.0	49.0	45.0	6.0
製造業務系	566	294	235	37
	100.0	51.9	41.5	6.5
軽作業系	208	120	73	15
	100.0	57.7	35.1	7.2
その他	77	42	33	2
	100.0	54.5	42.9	2.6
現在の派遣先での通算派遣期間(問6)				
1年以下	1252	630	542	80
	100.0	50.3	43.3	6.4
1年超3年以下	1862	991	755	116
	100.0	53.2	40.5	6.2
3年超	1320	828	433	59
	100.0	62.7	32.8	4.5
稼働経験のある派遣会社数(F3(2))				
1社	3007	1701	1164	142
	100.0	56.6	38.7	4.7
2～3社	878	468	373	37
	100.0	53.3	42.5	4.2
4社以上	125	70	50	5
	100.0	56.0	40.0	4.0
都市区分				
関東都市圏(東京・さいたま・千葉・横浜・川崎)	1077	507	508	62
	100.0	47.1	47.2	5.8
中部都市圏(名古屋・浜松・静岡)	204	104	89	11
	100.0	51.0	43.6	5.4
関西都市圏(大阪・堺・神戸・京都)	370	202	143	25
	100.0	54.6	38.6	6.8
九州都市圏(北九州・福岡)	106	57	45	4
	100.0	53.8	42.5	3.8
上記以外の政令指定都市	348	188	143	17
	100.0	54.0	41.1	4.9
政令指定都市以外の地区	2368	1415	812	141
	100.0	59.8	34.3	6.0

	F6－4 月あたりの家賃													F6－4 月額家賃				
	総 数	3万円未満	3万円台	4万円台	5万円台	6万円台	7万円台	8万円台	9万円台	10万円台	11万円台	12万円以上	無回答	総 数	平 均 (単位=円)	標準偏差	最小値	最大値
総 数	1740	82	92	187	291	315	229	163	75	61	28	76	141	1599	64862.70	27049.63	3500.00	250000.00
	100.0	4.7	5.3	10.7	16.7	18.1	13.2	9.4	4.3	3.5	1.6	4.4	8.1	100.0				
性別(F6)																		
男性	524	33	38	86	111	86	71	36	14	9	4	5	31	493	56438.74	20436.38	3500.00	150000.00
	100.0	6.3	7.3	16.4	21.2	16.4	13.5	6.9	2.7	1.7	0.8	1.0	5.9	30.8				
女性	1194	49	52	99	178	222	154	127	59	52	24	70	108	1086	68695.35	28850.65	5500.00	250000.00
	100.0	4.1	4.4	8.3	14.9	18.6	12.9	10.6	4.9	4.4	2.0	5.9	9.0	67.9				
年齢(F6)																		
25歳未満	107	8	7	19	24	18	11	5	2	1	－	－	12	95	52315.79	18252.91	3500.00	100000.00
	100.0	7.5	6.5	17.8	22.4	16.8	10.3	4.7	1.9	0.9	－	－	11.2	5.9				
25～29歳	370	11	14	46	70	78	49	39	13	10	5	12	23	347	64533.14	25512.32	15000.00	250000.00
	100.0	3.0	3.8	12.4	18.9	21.1	13.2	10.5	3.5	2.7	1.4	3.2	6.2	21.7				
30～34歳	475	23	19	41	75	92	64	46	26	22	11	24	32	443	67509.37	27042.39	3500.00	162000.00
	100.0	4.8	4.0	8.6	15.8	19.4	13.5	9.7	5.5	4.6	2.3	5.1	6.7	27.7				
35～39歳	325	12	17	25	53	61	47	35	14	18	5	16	22	303	67615.51	27677.13	5500.00	190000.00
	100.0	3.7	5.2	7.7	16.3	18.8	14.5	10.8	4.3	5.5	1.5	4.9	6.8	18.9				
40～44歳	185	10	9	22	31	33	25	17	7	3	2	12	14	171	64471.93	27563.67	8900.00	200000.00
	100.0	5.4	4.9	11.9	16.8	17.8	13.5	9.2	3.8	1.6	1.1	6.5	7.6	10.7				
45～49歳	95	6	9	14	13	7	7	13	3	2	1	8	12	83	65686.75	35967.50	15000.00	200000.00
	100.0	6.3	9.5	14.7	13.7	7.4	7.4	13.7	3.2	2.1	1.1	8.4	12.6	5.2				
50～54歳	41	5	3	4	5	9	5	3	1	2	1	1	2	39	59600.00	26106.65	7000.00	128000.00
	100.0	12.2	7.3	9.8	12.2	22.0	12.2	7.3	2.4	4.9	2.4	2.4	4.9	2.4				
55～59歳	25	2	4	1	2	－	4	1	4	1	2	－	4	21	66095.24	29025.28	22000.00	110000.00
	100.0	8.0	16.0	4.0	8.0	－	16.0	4.0	16.0	4.0	8.0	－	16.0	1.3				
60歳以上	12	1	2	3	－	2	1	－	－	1	－	－	2	10	51800.00	22670.69	18000.00	105000.00
	100.0	8.3	16.7	25.0	－	16.7	8.3	－	－	8.3	－	－	16.7	0.6				
最終学歴(F5-1)																		
中学・高校	623	45	47	88	119	117	61	40	14	11	9	19	53	570	58099.82	24718.16	4500.00	180000.00
	100.0	7.2	7.5	14.1	19.1	18.8	9.8	6.4	2.2	1.8	1.4	3.0	8.5	35.6				
専門学校	302	9	13	35	52	58	40	33	15	13	5	9	20	282	65639.01	24143.95	5500.00	180000.00
	100.0	3.0	4.3	11.6	17.2	19.2	13.2	10.9	5.0	4.3	1.7	3.0	6.6	17.6				
短大	254	9	9	17	30	32	41	35	13	14	6	18	30	224	73218.08	30167.13	14000.00	190000.00
	100.0	3.5	3.5	6.7	11.8	12.6	16.1	13.8	5.1	5.5	2.4	7.1	11.8	14.0				
大学・大学院	529	15	22	41	86	102	84	55	32	23	7	28	34	495	68825.25	27216.93	12000.00	250000.00
	100.0	2.8	4.2	7.8	16.3	19.3	15.9	10.4	6.0	4.3	1.3	5.3	6.4	31.0				
既・未婚(F6-2)																		
既婚	634	28	20	32	76	106	84	73	48	36	18	56	57	577	74236.48	31128.12	3500.00	250000.00
	100.0	4.4	3.2	5.0	12.0	16.7	13.2	11.5	7.6	5.7	2.8	8.8	9.0	36.1				
未婚、離婚、死別	1087	53	70	152	214	203	141	90	25	25	10	20	84	1003	59599.70	22837.97	5500.00	200000.00
	100.0	4.9	6.4	14.0	19.7	18.7	13.0	8.3	2.3	2.3	0.9	1.8	7.7	62.7				
同居家族(F6-4)																		
一人暮らし	744	28	48	120	171	164	92	54	12	6	1	4	44	700	56884.43	17837.36	3500.00	200000.00
	100.0	3.8	6.5	16.1	23.0	22.0	12.4	7.3	1.6	0.8	0.1	0.5	5.9	43.8				
同居家族あり	952	50	42	66	115	148	131	103	60	53	27	71	86	866	71312.76	31094.69	4500.00	250000.00
	100.0	5.3	4.4	6.9	12.1	15.5	13.8	10.8	6.3	5.6	2.8	7.5	9.0	54.2				
正社員経験の有無(F1)																		
あり	1352	66	70	133	224	240	185	127	62	55	22	61	107	1245	65559.24	27442.84	3500.00	250000.00
	100.0	4.9	5.2	9.8	16.6	17.8	13.7	9.4	4.6	4.1	1.6	4.5	7.9	77.9				
なし	332	12	18	48	61	64	36	33	10	6	6	15	23	309	63305.83	26153.51	3500.00	180000.00
	100.0	3.6	5.4	14.5	18.4	19.3	10.8	9.9	3.0	1.8	1.8	4.5	6.9	19.3				
正社員希望(問42)																		
是非なりたい	798	39	40	108	126	140	107	78	35	26	9	33	57	741	63946.76	26487.76	4500.00	200000.00
	100.0	4.9	5.0	13.5	15.8	17.5	13.4	9.8	4.4	3.3	1.1	4.1	7.1	46.3				
どちらかといえば、なりたい	505	22	27	40	98	93	68	46	19	18	10	25	39	466	66004.94	27961.05	5500.00	250000.00
	100.0	4.4	5.3	7.9	19.4	18.4	13.5	9.1	3.8	3.6	2.0	5.0	7.7	29.1				
どちらかといえば、なりたくない	276	12	13	27	41	47	37	31	11	12	5	11	29	247	66293.52	27248.74	10000.00	200000.00
	100.0	4.3	4.7	9.8	14.9	17.0	13.4	11.2	4.0	4.3	1.8	4.0	10.5	15.4				
全くなりたくない	－	－	－	－	－	－	－	－	－	－	－	－	－	－	－	－	－	－
	－	－	－	－	－	－	－	－	－	－	－	－	－	－				
問1 雇用形態																		
登録型派遣社員	1001	46	52	95	160	178	135	97	48	38	18	52	82	919	66478.89	28710.10	4500.00	250000.00
	100.0	4.6	5.2	9.5	16.0	17.8	13.5	9.7	4.8	3.8	1.8	5.2	8.2	57.5				
常用型派遣社員(期間の定めあり)	419	22	27	59	68	72	41	41	17	11	8	16	37	382	62663.48	26367.58	3500.00	180000.00
	100.0	5.3	6.4	14.1	16.2	17.2	9.8	9.8	4.1	2.6	1.9	3.8	8.8	23.9				
常用型派遣社員(期間の定めなし)	320	14	13	33	63	65	53	25	10	12	2	8	22	298	62697.65	21769.56	12000.00	180000.00
	100.0	4.4	4.1	10.3	19.7	20.3	16.6	7.8	3.1	3.8	0.6	2.5	6.9	18.6				
現在の派遣業務(問4(1))																		
オフィスワーク系	858	30	24	63	127	156	114	98	50	38	16	60	82	776	71298.07	29671.23	4500.00	250000.00
	100.0	3.5	2.8	7.3	14.8	18.2	13.3	11.4	5.8	4.4	1.9	7.0	9.6	48.5				
医療・福祉系	54	5	12	5	4	14	5	4	1	－	－	1	3	51	52725.49	22900.53	14000.00	130000.00
	100.0	9.3	22.2	9.3	7.4	25.9	9.3	7.4	1.9	－	－	1.9	5.6	3.2				
営業・販売系	47	－	1	6	8	9	8	5	2	1	1	2	4	43	68267.44	24454.12	30000.00	150000.00
	100.0	－	2.1	12.8	17.0	19.1	17.0	10.6	4.3	2.1	2.1	4.3	8.5	2.7				
IT技術・クリエイティブ、専門職系	421	11	19	40	71	82	70	43	18	17	9	12	29	392	65754.72	22799.60	3500.00	175000.00
	100.0	2.6	4.5	9.5	16.9	19.5	16.6	10.2	4.3	4.0	2.1	2.9	6.9	24.5				
製造業務系	235	26	24	50	56	36	17	9	1	3	1	1	11	224	49359.38	18408.72	3500.00	120000.00
	100.0	11.1	10.2	21.3	23.8	15.3	7.2	3.8	0.4	1.3	0.4	0.4	4.7	14.0				
軽作業系	73	4	5	14	18	10	10	3	3	1	－	－	5	68	55183.82	17767.27	20000.00	100000.00
	100.0	5.5	6.8	19.2	24.7	13.7	13.7	4.1	4.1	1.4	－	－	6.8	4.3				
その他	33	4	4	6	6	5	3	1	－	－	1	－	3	30	48003.33	21418.57	7000.00	110000.00
	100.0	12.1	12.1	18.2	18.2	15.2	9.1	3.0	－	－	3.0	－	9.1	1.9				
現在の派遣先での通算派遣期間(問6)																		
1年以下	542	28	39	62	97	84	80	38	19	15	10	16	54	488	61141.09	24404.37	3500.00	160000.00
	100.0	5.2	7.2	11.4	17.9	15.5	14.8	7.0	3.5	2.8	1.8	3.0	10.0	30.5				
1年超3年以下	755	28	36	76	129	149	96	78	36	26	9	31	61	694	65771.04	26658.36	13000.00	250000.00
	100.0	3.7	4.8	10.1	17.1	19.7	12.7	10.3	4.8	3.4	1.2	4.1	8.1	43.4				
3年超	433	26	16	47	63	80	51	47	20	20	9	29	25	408	68023.28	30192.83	3500.00	200000.00
	100.0	6.0	3.7	10.9	14.5	18.5	11.8	10.9	4.6	4.6	2.1	6.7	5.8	25.5				
稼働経験のある派遣会社数(F3(2))																		
1社	1164	54	66	134	202	207	148	104	52	38	21	50	88	1076	64507.30	27137.44	5500.00	250000.00
	100.0	4.6	5.7	11.5	17.4	17.8	12.7	8.9	4.5	3.3	1.8	4.3	7.6	67.3				
2～3社	373	18	16	28	67	68	45	44	17	16	6	20	28	345	67181.74	27670.45	8900.00	200000.00
	100.0	4.8	4.3	7.5	18.0	18.2	12.1	11.8	4.6	4.3	1.6	5.4	7.5	21.6				
4社以上	50	1	1	4	6	7	12	5	3	1	－	2	8	42	69095.24	25273.56	20000.00	175000.00
	100.0	2.0	2.0	8.0	12.0	14.0	24.0	10.0	6.0	2.0	－	4.0	16.0	2.6				
都市区分																		
関東都市圏(東京・さいたま・千葉・横浜・川崎)	508	10	8	7	40	84	83	76	41	37	18	64	40	468	83336.97	31552.41	15000.00	250000.00
	100.0	2.0	1.6	1.4	7.9	16.5	16.3	15.0	8.1	7.3	3.5	12.6	7.9	29.3				
中部都市圏(名古屋・浜松・静岡)	89	2	3	6	18	12	13	17	2	2	－	2	12	77	65367.53	21652.00	14000.00	150000.00
	100.0	2.2	3.4	6.7	20.2	13.5	14.6	19.1	2.2	2.2	－	2.2	13.5	4.8				
関西都市圏(大阪・堺・神戸・京都)	143	1	4	11	18	32	26	15	7	6	2	2	19	124	67501.61	19681.32	20000.00	150000.00
	100.0	0.7	2.8	7.7	12.6	22.4	18.2	10.5	4.9	4.2	1.4	1.4	13.3	7.8				
九州都市圏(北九州・福岡)	45	1	2	8	12	9	5	5	1	－	－	－	2	43	56513.95	16361.21	3500.00	90000.00
	100.0	2.2	4.4	17.8	26.7	20.0	11.1	11.1	2.2	－	－	－	4.4	2.7				
上記以外の政令指定都市	143	5	9	28	27	28	15	14	3	1	1	1	11	132	57439.39	18951.40	18000.00	150000.00
	100.0	3.5	6.3	19.6	18.9	19.6	10.5	9.8	2.1	0.7	0.7	0.7	7.7	8.3				
政令指定都市以外の地区	812	63	66	127	176	150	87	36	21	15	7	7	57	755	54699.54	20332.53	3500.00	130000.00
	100.0	7.8	8.1	15.6	21.7	18.5	10.7	4.4	2.6	1.8	0.9	0.9	7.0	47.2				

F6－5 社会・労働保険加入（MA）

	総 数	健康保険	雇用保険	いずれも加入していない	無回答
総 数	4473	3778	3627	193	91
	100.0	84.5	81.1	4.3	2.0
性別（F6）					
男性	1273	1068	969	68	14
	100.0	83.9	76.1	5.3	1.1
女性	3111	2660	2615	120	47
	100.0	85.5	84.1	3.9	1.5
年齢（F6）					
25歳未満	230	191	169	15	1
	100.0	83.0	73.5	6.5	0.4
25～29歳	767	662	627	20	15
	100.0	86.3	81.7	2.6	2.0
30～34歳	998	870	854	25	13
	100.0	87.2	85.6	2.5	1.3
35～39歳	793	677	665	27	8
	100.0	85.4	83.9	3.4	1.0
40～44歳	541	469	450	24	4
	100.0	86.7	83.2	4.4	0.7
45～49歳	361	299	293	25	5
	100.0	82.8	81.2	6.9	1.4
50～54歳	196	168	162	12	2
	100.0	85.7	82.7	6.1	1.0
55～59歳	117	94	95	9	1
	100.0	80.3	81.2	7.7	0.9
60歳以上	129	102	64	17	2
	100.0	79.1	49.6	13.2	1.6
最終学歴（F5-1）					
中学・高校	1637	1318	1272	114	36
	100.0	80.5	77.7	7.0	2.2
専門学校	702	608	567	21	10
	100.0	86.6	80.8	3.0	1.4
短大	831	723	706	31	14
	100.0	87.0	85.0	3.7	1.7
大学・大学院	1210	1067	1033	22	12
	100.0	88.2	85.4	1.8	1.0
既・未婚（F6-2）					
既婚	1837	1539	1464	92	18
	100.0	83.8	79.7	5.0	1.0
未婚、離婚、死別	2550	2194	2121	98	40
	100.0	86.0	83.2	3.8	1.6
同居家族（F6-4）					
一人暮らし	880	730	705	44	9
	100.0	83.0	80.1	5.0	1.0
同居家族あり	3414	2945	2836	139	24
	100.0	86.3	83.1	4.1	0.7
正社員経験の有無（F1）					
あり	3569	3054	2931	153	52
	100.0	85.6	82.1	4.3	1.5
なし	749	618	601	32	13
	100.0	82.5	80.2	4.3	1.7
正社員希望（問42）					
是非なりたい	1919	1669	1610	69	30
	100.0	87.0	83.9	3.6	1.6
どちらかといえば、なりたい	1285	1099	1071	46	17
	100.0	85.5	83.3	3.6	1.3
どちらかといえば、なりたくない	768	631	606	44	13
	100.0	82.2	78.9	5.7	1.7
全くなりたくない	－	－	－	－	－
	－	－	－	－	－
問1 雇用形態					
登録型派遣社員	2529	2114	2059	135	42
	100.0	83.6	81.4	5.3	1.7
常用型派遣社員（期間の定めあり）	1165	992	949	34	38
	100.0	85.2	81.5	2.9	3.3
常用型派遣社員（期間の定めなし）	779	672	619	24	11
	100.0	86.3	79.5	3.1	1.4
現在の派遣業務（問4(1)）					
オフィスワーク系	2344	2055	2019	67	36
	100.0	87.7	86.1	2.9	1.5
医療・福祉系	160	119	113	15	1
	100.0	74.4	70.6	9.4	0.6
営業・販売系	124	98	95	6	3
	100.0	79.0	76.6	4.8	2.4
IT技術・クリエイティブ、専門職系	936	814	764	15	27
	100.0	87.0	81.6	1.6	2.9
製造業務系	566	449	445	45	10
	100.0	79.3	78.6	8.0	1.8
軽作業系	208	146	107	32	5
	100.0	70.2	51.4	15.4	2.4
その他	77	56	52	8	2
	100.0	72.7	67.5	10.4	2.6
現在の派遣先での通算派遣期間（問6）					
1年以下	1252	989	947	100	29
	100.0	79.0	75.6	8.0	2.3
1年超3年以下	1862	1601	1551	54	36
	100.0	86.0	83.3	2.9	1.9
3年超	1320	1159	1106	36	24
	100.0	87.8	83.8	2.7	1.8
稼働経験のある派遣会社数（F3(2)）					
1社	3007	2556	2473	118	37
	100.0	85.0	82.2	3.9	1.2
2～3社	878	749	731	47	10
	100.0	85.3	83.3	5.4	1.1
4社以上	125	113	104	6	－
	100.0	90.4	83.2	4.8	－
都市区分					
関東都市圏（東京・さいたま・千葉・横浜・川崎）	1077	933	863	28	28
	100.0	86.6	80.1	2.6	2.6
中部都市圏（名古屋・浜松・静岡）	204	175	174	5	2
	100.0	85.8	85.3	2.5	1.0
関西都市圏（大阪・堺・神戸・京都）	370	329	314	11	5
	100.0	88.9	84.9	3.0	1.4
九州都市圏（北九州・福岡）	106	96	88	2	－
	100.0	90.6	83.0	1.9	－
上記以外の政令指定都市	348	309	292	14	5
	100.0	88.8	83.9	4.0	1.4
政令指定都市以外の地区	2368	1936	1896	133	51
	100.0	81.8	80.1	5.6	2.2

F6－6 公的年金加入

	総 数	派遣元会社の厚生年金(自分名義)に加入	国民年金(自分名義)に加入	第3号被保険者として加入	加入していない	無回答
総 数	4473	3480	395	212	156	230
	100.0	77.8	8.8	4.7	3.5	5.1
性別(F6)						
男性	1273	951	142	15	95	70
	100.0	74.7	11.2	1.2	7.5	5.5
女性	3111	2488	245	197	55	126
	100.0	80.0	7.9	6.3	1.8	4.1
年齢(F6)						
25歳未満	230	141	44	3	17	25
	100.0	61.3	19.1	1.3	7.4	10.9
25～29歳	767	612	66	17	23	49
	100.0	79.8	8.6	2.2	3.0	6.4
30～34歳	998	819	84	38	24	33
	100.0	82.1	8.4	3.8	2.4	3.3
35～39歳	793	646	63	47	17	20
	100.0	81.5	7.9	5.9	2.1	2.5
40～44歳	541	438	39	39	12	13
	100.0	81.0	7.2	7.2	2.2	2.4
45～49歳	361	282	29	34	9	7
	100.0	78.1	8.0	9.4	2.5	1.9
50～54歳	196	159	10	15	5	7
	100.0	81.1	5.1	7.7	2.6	3.6
55～59歳	117	85	19	6	5	2
	100.0	72.6	16.2	5.1	4.3	1.7
60歳以上	129	63	15	4	30	17
	100.0	48.8	11.6	3.1	23.3	13.2
最終学歴(F5-1)						
中学・高校	1637	1166	180	86	101	104
	100.0	71.2	11.0	5.3	6.2	6.4
専門学校	702	548	70	36	17	31
	100.0	78.1	10.0	5.1	2.4	4.4
短大	831	678	55	56	7	35
	100.0	81.6	6.6	6.7	0.8	4.2
大学・大学院	1210	1037	84	29	23	37
	100.0	85.7	6.9	2.4	1.9	3.1
既・未婚(F6-2)						
既婚	1837	1411	128	191	56	51
	100.0	76.8	7.0	10.4	3.0	2.8
未婚、離婚、死別	2550	2031	261	21	96	141
	100.0	79.6	10.2	0.8	3.8	5.5
同居家族(F6-4)						
一人暮らし	880	697	94	3	45	41
	100.0	79.2	10.7	0.3	5.1	4.7
同居家族あり	3414	2703	283	196	107	125
	100.0	79.2	8.3	5.7	3.1	3.7
正社員経験の有無(F1)						
あり	3569	2837	286	185	119	142
	100.0	79.5	8.0	5.2	3.3	4.0
なし	749	559	92	21	30	47
	100.0	74.6	12.3	2.8	4.0	6.3
正社員希望(問42)						
是非なりたい	1919	1581	153	51	55	79
	100.0	82.4	8.0	2.7	2.9	4.1
どちらかといえば、なりたい	1285	1046	94	57	35	53
	100.0	81.4	7.3	4.4	2.7	4.1
どちらかといえば、なりたくない	768	544	95	59	25	45
	100.0	70.8	12.4	7.7	3.3	5.9
全くなりたくない	－	－	－	－	－	－
	－	－	－	－	－	－
問1 雇用形態						
登録型派遣社員	2529	1932	251	131	99	116
	100.0	76.4	9.9	5.2	3.9	4.6
常用型派遣社員(期間の定めあり)	1165	912	89	51	41	72
	100.0	78.3	7.6	4.4	3.5	6.2
常用型派遣社員(期間の定めなし)	779	636	55	30	16	42
	100.0	81.6	7.1	3.9	2.1	5.4
現在の派遣業務(問4(1))						
オフィスワーク系	2344	1975	120	137	26	86
	100.0	84.3	5.1	5.8	1.1	3.7
医療・福祉系	160	98	18	26	9	9
	100.0	61.3	11.3	16.3	5.6	5.6
営業・販売系	124	81	23	3	5	12
	100.0	65.3	18.5	2.4	4.0	9.7
IT技術・クリエイティブ、専門職系	936	797	51	12	23	53
	100.0	85.1	5.4	1.3	2.5	5.7
製造業務系	566	365	103	14	44	40
	100.0	64.5	18.2	2.5	7.8	7.1
軽作業系	208	88	56	14	35	15
	100.0	42.3	26.9	6.7	16.8	7.2
その他	77	45	17	2	9	4
	100.0	58.4	22.1	2.6	11.7	5.2
現在の派遣先での通算派遣期間(問6)						
1年以下	1252	846	177	73	84	72
	100.0	67.6	14.1	5.8	6.7	5.8
1年超3年以下	1862	1505	144	68	47	98
	100.0	80.8	7.7	3.7	2.5	5.3
3年超	1320	1106	71	66	23	54
	100.0	83.8	5.4	5.0	1.7	4.1
稼働経験のある派遣会社数(F3(2))						
1社	3007	2376	261	145	100	125
	100.0	79.0	8.7	4.8	3.3	4.2
2～3社	878	699	78	44	30	27
	100.0	79.6	8.9	5.0	3.4	3.1
4社以上	125	97	16	5	2	5
	100.0	77.6	12.8	4.0	1.6	4.0
都市区分						
関東都市圏(東京・さいたま・千葉・横浜・川崎)	1077	884	71	38	28	56
	100.0	82.1	6.6	3.5	2.6	5.2
中部都市圏(名古屋・浜松・静岡)	204	165	13	8	5	13
	100.0	80.9	6.4	3.9	2.5	6.4
関西都市圏(大阪・堺・神戸・京都)	370	311	25	14	10	10
	100.0	84.1	6.8	3.8	2.7	2.7
九州都市圏(北九州・福岡)	106	94	7	4	1	－
	100.0	88.7	6.6	3.8	0.9	－
上記以外の政令指定都市	348	278	19	19	15	17
	100.0	79.9	5.5	5.5	4.3	4.9
政令指定都市以外の地区	2368	1748	260	129	97	134
	100.0	73.8	11.0	5.4	4.1	5.7

F6－7 労働組合加入

	総 数	労働組合に加入している	労働組合に加入していない	わからない	無回答
総 数	4473	286	2956	1043	188
	100.0	6.4	66.1	23.3	4.2
性別(F6)					
男性	1273	126	874	220	53
	100.0	9.9	68.7	17.3	4.2
女性	3111	159	2045	807	100
	100.0	5.1	65.7	25.9	3.2
年齢(F6)					
25歳未満	230	11	96	111	12
	100.0	4.8	41.7	48.3	5.2
25～29歳	767	69	411	257	30
	100.0	9.0	53.6	33.5	3.9
30～34歳	998	56	615	292	35
	100.0	5.6	61.6	29.3	3.5
35～39歳	793	60	562	155	16
	100.0	7.6	70.9	19.5	2.0
40～44歳	541	27	420	84	10
	100.0	5.0	77.6	15.5	1.8
45～49歳	361	20	294	38	9
	100.0	5.5	81.4	10.5	2.5
50～54歳	196	15	154	23	4
	100.0	7.7	78.6	11.7	2.0
55～59歳	117	5	97	12	3
	100.0	4.3	82.9	10.3	2.6
60歳以上	129	5	104	8	12
	100.0	3.9	80.6	6.2	9.3
最終学歴(F5-1)					
中学・高校	1637	88	1061	407	81
	100.0	5.4	64.8	24.9	4.9
専門学校	702	52	436	193	21
	100.0	7.4	62.1	27.5	3.0
短大	831	44	581	177	29
	100.0	5.3	69.9	21.3	3.5
大学・大学院	1210	93	830	254	33
	100.0	7.7	68.6	21.0	2.7
既・未婚(F6-2)					
既婚	1837	123	1355	310	49
	100.0	6.7	73.8	16.9	2.7
未婚、離婚、死別	2550	161	1573	718	98
	100.0	6.3	61.7	28.2	3.8
同居家族(F6-4)					
一人暮らし	880	68	552	232	28
	100.0	7.7	62.7	26.4	3.2
同居家族あり	3414	209	2321	791	93
	100.0	6.1	68.0	23.2	2.7
正社員経験の有無(F1)					
あり	3569	214	2461	775	119
	100.0	6.0	69.0	21.7	3.3
なし	749	63	407	243	36
	100.0	8.4	54.3	32.4	4.8
正社員希望(問42)					
是非なりたい	1919	115	1281	460	63
	100.0	6.0	66.8	24.0	3.3
どちらかといえば、なりたい	1285	95	838	312	40
	100.0	7.4	65.2	24.3	3.1
どちらかといえば、なりたくない	768	37	514	184	33
	100.0	4.8	66.9	24.0	4.3
全くなりたくない	－	－	－	－	－
	－	－	－	－	－
問1 雇用形態					
登録型派遣社員	2529	111	1673	653	92
	100.0	4.4	66.2	25.8	3.6
常用型派遣社員(期間の定めあり)	1165	61	796	246	62
	100.0	5.2	68.3	21.1	5.3
常用型派遣社員(期間の定めなし)	779	114	487	144	34
	100.0	14.6	62.5	18.5	4.4
現在の派遣業務(問4(1))					
オフィスワーク系	2344	99	1599	571	75
	100.0	4.2	68.2	24.4	3.2
医療・福祉系	160	37	73	45	5
	100.0	23.1	45.6	28.1	3.1
営業・販売系	124	8	76	37	3
	100.0	6.5	61.3	29.8	2.4
IT技術・クリエイティブ、専門職系	936	115	596	177	48
	100.0	12.3	63.7	18.9	5.1
製造業務系	566	16	391	134	25
	100.0	2.8	69.1	23.7	4.4
軽作業系	208	3	137	52	16
	100.0	1.4	65.9	25.0	7.7
その他	77	4	51	18	4
	100.0	5.2	66.2	23.4	5.2
現在の派遣先での通算派遣期間(問6)					
1年以下	1252	60	788	342	62
	100.0	4.8	62.9	27.3	5.0
1年超3年以下	1862	115	1223	444	80
	100.0	6.2	65.7	23.8	4.3
3年超	1320	103	928	249	40
	100.0	7.8	70.3	18.9	3.0
稼働経験のある派遣会社数(F3(2))					
1社	3007	202	2067	651	87
	100.0	6.7	68.7	21.6	2.9
2～3社	878	37	538	272	31
	100.0	4.2	61.3	31.0	3.5
4社以上	125	5	83	33	4
	100.0	4.0	66.4	26.4	3.2
都市区分					
関東都市圏(東京・さいたま・千葉・横浜・川崎)	1077	51	701	277	48
	100.0	4.7	65.1	25.7	4.5
中部都市圏(名古屋・浜松・静岡)	204	21	130	45	8
	100.0	10.3	63.7	22.1	3.9
関西都市圏(大阪・堺・神戸・京都)	370	23	243	84	20
	100.0	6.2	65.7	22.7	5.4
九州都市圏(北九州・福岡)	106	9	65	29	3
	100.0	8.5	61.3	27.4	2.8
上記以外の政令指定都市	348	28	243	69	8
	100.0	8.0	69.8	19.8	2.3
政令指定都市以外の地区	2368	154	1574	539	101
	100.0	6.5	66.5	22.8	4.3

F6－8 貯蓄有無

	総 数	毎月一定ルール(一定額など)で貯蓄している	たまに貯蓄している	ほとんど貯蓄できない	無回答
総 数	4473	1335	1398	1588	152
	100.0	29.8	31.3	35.5	3.4
性別(F6)					
男性	1273	309	410	515	39
	100.0	24.3	32.2	40.5	3.1
女性	3111	1017	971	1048	75
	100.0	32.7	31.2	33.7	2.4
年齢(F6)					
25歳未満	230	69	85	72	4
	100.0	30.0	37.0	31.3	1.7
25～29歳	767	271	261	224	11
	100.0	35.3	34.0	29.2	1.4
30～34歳	998	334	332	307	25
	100.0	33.5	33.3	30.8	2.5
35～39歳	793	248	271	261	13
	100.0	31.3	34.2	32.9	1.6
40～44歳	541	147	152	229	13
	100.0	27.2	28.1	42.3	2.4
45～49歳	361	92	91	169	9
	100.0	25.5	25.2	46.8	2.5
50～54歳	196	43	55	97	1
	100.0	21.9	28.1	49.5	0.5
55～59歳	117	30	30	53	4
	100.0	25.6	25.6	45.3	3.4
60歳以上	129	26	29	63	11
	100.0	20.2	22.5	48.8	8.5
最終学歴(F5-1)					
中学・高校	1637	384	469	715	69
	100.0	23.5	28.6	43.7	4.2
専門学校	702	202	244	245	11
	100.0	28.8	34.8	34.9	1.6
短大	831	289	270	252	20
	100.0	34.8	32.5	30.3	2.4
大学・大学院	1210	445	394	349	22
	100.0	36.8	32.6	28.8	1.8
既・未婚(F6-2)					
既婚	1837	598	533	651	55
	100.0	32.6	29.0	35.4	3.0
未婚、離婚、死別	2550	728	853	915	54
	100.0	28.5	33.5	35.9	2.1
同居家族(F6-4)					
一人暮らし	880	217	285	360	18
	100.0	24.7	32.4	40.9	2.0
同居家族あり	3414	1081	1088	1187	58
	100.0	31.7	31.9	34.8	1.7
正社員経験の有無(F1)					
あり	3569	1077	1090	1307	95
	100.0	30.2	30.5	36.6	2.7
なし	749	227	269	230	23
	100.0	30.3	35.9	30.7	3.1
正社員希望(問42)					
是非なりたい	1919	554	566	757	42
	100.0	28.9	29.5	39.4	2.2
どちらかといえば、なりたい	1285	383	434	432	36
	100.0	29.8	33.8	33.6	2.8
どちらかといえば、なりたくない	768	245	270	228	25
	100.0	31.9	35.2	29.7	3.3
全くなりたくない	－	－	－	－	－
	－	－	－	－	－
問1 雇用形態					
登録型派遣社員	2529	750	791	913	75
	100.0	29.7	31.3	36.1	3.0
常用型派遣社員(期間の定めあり)	1165	338	361	415	51
	100.0	29.0	31.0	35.6	4.4
常用型派遣社員(期間の定めなし)	779	247	246	260	26
	100.0	31.7	31.6	33.4	3.3
現在の派遣業務(問4(1))					
オフィスワーク系	2344	794	728	766	56
	100.0	33.9	31.1	32.7	2.4
医療・福祉系	160	49	35	73	3
	100.0	30.6	21.9	45.6	1.9
営業・販売系	124	23	39	58	4
	100.0	18.5	31.5	46.8	3.2
IT技術・クリエイティブ、専門職系	936	305	331	262	38
	100.0	32.6	35.4	28.0	4.1
製造業務系	566	104	179	258	25
	100.0	18.4	31.6	45.6	4.4
軽作業系	208	31	51	114	12
	100.0	14.9	24.5	54.8	5.8
その他	77	13	22	38	4
	100.0	16.9	28.6	49.4	5.2
現在の派遣先での通算派遣期間(問6)					
1年以下	1252	356	405	449	42
	100.0	28.4	32.3	35.9	3.4
1年超3年以下	1862	558	573	663	68
	100.0	30.0	30.8	35.6	3.7
3年超	1320	410	414	462	34
	100.0	31.1	31.4	35.0	2.6
稼働経験のある派遣会社数(F3(2))					
1社	3007	913	961	1072	61
	100.0	30.4	32.0	35.7	2.0
2～3社	878	272	285	301	20
	100.0	31.0	32.5	34.3	2.3
4社以上	125	28	31	63	3
	100.0	22.4	24.8	50.4	2.4
都市区分					
関東都市圏(東京・さいたま・千葉・横浜・川崎)	1077	338	349	351	39
	100.0	31.4	32.4	32.6	3.6
中部都市圏(名古屋・浜松・静岡)	204	62	69	67	6
	100.0	30.4	33.8	32.8	2.9
関西都市圏(大阪・堺・神戸・京都)	370	106	122	128	14
	100.0	28.6	33.0	34.6	3.8
九州都市圏(北九州・福岡)	106	28	41	35	2
	100.0	26.4	38.7	33.0	1.9
上記以外の政令指定都市	348	106	109	126	7
	100.0	30.5	31.3	36.2	2.0
政令指定都市以外の地区	2368	695	708	881	84
	100.0	29.3	29.9	37.2	3.5

	F6－8付間　月あたり平均貯蓄額													F6－8付　月あたり貯蓄額				
	総　数	1万円未満	1万円台	2万円台	3万円台	4万円台	5万円台	6万円台	7万円台	8万円台	9万円台	10万円以上	無回答	総　数	平　均 (単位=円)	標準偏差	最小値	最大値
総　数	1335	17	149	229	237	67	257	34	27	36	5	146	131	1204	44806.15	35813.81	1000.00	400000.00
	100.0	1.3	11.2	17.2	17.8	5.0	19.3	2.5	2.0	2.7	0.4	10.9	9.8	100.0				
性別(F6)																		
男性	309	8	47	54	53	14	63	3	7	4	1	32	23	286	41744.76	38647.88	1000.00	400000.00
	100.0	2.6	15.2	17.5	17.2	4.5	20.4	1.0	2.3	1.3	0.3	10.4	7.4	23.8				
女性	1017	9	100	175	183	53	192	30	20	32	4	113	106	911	45659.28	34540.72	2600.00	250000.00
	100.0	0.9	9.8	17.2	18.0	5.2	18.9	2.9	2.0	3.1	0.4	11.1	10.4	75.7				
年齢(F6)																		
25歳未満	69	－	7	15	13	1	19	1	2	3	－	3	5	64	40593.75	27140.10	10000.00	175000.00
	100.0	－	10.1	21.7	18.8	1.4	27.5	1.4	2.9	4.3	－	4.3	7.2	5.3				
25～29歳	271	5	20	35	54	19	58	8	6	8	1	39	18	253	48505.93	33024.92	4000.00	200000.00
	100.0	1.8	7.4	12.9	19.9	7.0	21.4	3.0	2.2	3.0	0.4	14.4	6.6	21.0				
30～34歳	334	2	43	57	38	18	75	7	10	13	2	38	31	303	47262.71	37842.84	2600.00	300000.00
	100.0	0.6	12.9	17.1	11.4	5.4	22.5	2.1	3.0	3.9	0.6	11.4	9.3	25.2				
35～39歳	248	4	21	48	61	10	38	5	4	5	2	28	22	226	44044.25	36214.06	1000.00	250000.00
	100.0	1.6	8.5	19.4	24.6	4.0	15.3	2.0	1.6	2.0	0.8	11.3	8.9	18.8				
40～44歳	147	2	21	32	20	7	24	6	3	1	－	16	15	132	40287.88	28857.42	5000.00	130000.00
	100.0	1.4	14.3	21.8	13.6	4.8	16.3	4.1	2.0	0.7	－	10.9	10.2	11.0				
45～49歳	92	1	15	14	21	5	13	2	1	2	－	9	9	83	40433.73	32861.59	5000.00	200000.00
	100.0	1.1	16.3	15.2	22.8	5.4	14.1	2.2	1.1	2.2	－	9.8	9.8	6.9				
50～54歳	43	1	5	4	10	3	8	2	1	2	－	2	5	38	41263.16	27612.63	5000.00	150000.00
	100.0	2.3	11.6	9.3	23.3	7.0	18.6	4.7	2.3	4.7	－	4.7	11.6	3.2				
55～59歳	30	1	3	11	4	－	5	－	－	2	－	2	2	28	39392.86	38223.35	5000.00	200000.00
	100.0	3.3	10.0	36.7	13.3	－	16.7	－	－	6.7	－	6.7	6.7	2.3				
60歳以上	26	－	2	3	6	2	6	－	－	－	－	6	1	25	64120.00	76219.33	13000.00	400000.00
	100.0	－	7.7	11.5	23.1	7.7	23.1	－	－	－	－	23.1	3.8	2.1				
最終学歴(F5-1)																		
中学・高校	384	11	42	78	81	17	68	7	4	6	－	29	41	343	39297.38	35129.07	4000.00	400000.00
	100.0	2.9	10.9	20.3	21.1	4.4	17.7	1.8	1.0	1.6	－	7.6	10.7	28.5				
専門学校	202	－	27	27	36	10	46	5	4	7	1	22	17	185	44691.89	30735.26	10000.00	200000.00
	100.0	－	13.4	13.4	17.8	5.0	22.8	2.5	2.0	3.5	0.5	10.9	8.4	15.4				
短大	289	1	23	53	46	13	51	12	6	13	1	38	32	257	49500.39	37672.54	2600.00	250000.00
	100.0	0.3	8.0	18.3	15.9	4.5	17.6	4.2	2.1	4.5	0.3	13.1	11.1	21.3				
大学・大学院	445	5	54	71	73	26	88	9	12	10	3	55	39	406	46049.26	35957.59	1000.00	300000.00
	100.0	1.1	12.1	16.0	16.4	5.8	19.8	2.0	2.7	2.2	0.7	12.4	8.8	33.7				
既・未婚(F6-2)																		
既婚	598	7	49	96	94	31	108	16	8	19	5	91	74	524	51871.37	44283.22	2600.00	400000.00
	100.0	1.2	8.2	16.1	15.7	5.2	18.1	2.7	1.3	3.2	0.8	15.2	12.4	43.5				
未婚、離婚、死別	728	10	99	132	143	36	147	17	19	16	－	55	54	674	39311.57	26318.77	1000.00	175000.00
	100.0	1.4	13.6	18.1	19.6	4.9	20.2	2.3	2.6	2.2	－	7.6	7.4	56.0				
同居家族(F6-4)																		
一人暮らし	217	3	37	49	44	9	32	3	5	2	－	18	15	202	36702.97	28013.45	5000.00	175000.00
	100.0	1.4	17.1	22.6	20.3	4.1	14.7	1.4	2.3	0.9	－	8.3	6.9	16.8				
同居家族あり	1081	14	106	178	191	57	213	31	21	33	5	124	108	973	46277.08	36808.97	1000.00	400000.00
	100.0	1.3	9.8	16.5	17.7	5.3	19.7	2.9	1.9	3.1	0.5	11.5	10.0	80.8				
正社員経験の有無(F1)																		
あり	1077	16	119	189	189	49	197	28	22	30	5	123	110	967	45156.77	36747.10	1000.00	400000.00
	100.0	1.5	11.0	17.5	17.5	4.5	18.3	2.6	2.0	2.8	0.5	11.4	10.2	80.3				
なし	227	1	28	37	41	16	54	5	5	6	－	22	12	215	43697.67	32070.37	5000.00	250000.00
	100.0	0.4	12.3	16.3	18.1	7.0	23.8	2.2	2.2	2.6	－	9.7	5.3	17.9				
正社員希望(問42)																		
是非なりたい	554	9	63	95	90	36	122	10	13	13	3	48	52	502	42380.48	30288.73	1000.00	200000.00
	100.0	1.6	11.4	17.1	16.2	6.5	22.0	1.8	2.3	2.3	0.5	8.7	9.4	41.7				
どちらかといえば、なりたい	383	5	54	62	73	15	65	14	5	9	1	44	36	347	43099.71	34059.18	2600.00	300000.00
	100.0	1.3	14.1	16.2	19.1	3.9	17.0	3.7	1.3	2.3	0.3	11.5	9.4	28.8				
どちらかといえば、なりたくない	245	1	19	41	46	9	46	8	4	11	1	33	26	219	49292.24	36540.79	5000.00	200000.00
	100.0	0.4	7.8	16.7	18.8	3.7	18.8	3.3	1.6	4.5	0.4	13.5	10.6	18.2				
全くなりたくない	－	－	－	－	－	－	－	－	－	－	－	－	－	－	－	－	－	－
	－	－	－	－	－	－	－	－	－	－	－	－	－	－				
問1　雇用形態																		
登録型派遣社員	750	9	65	130	140	39	146	20	16	22	3	80	80	670	45408.36	34028.61	1000.00	250000.00
	100.0	1.2	8.7	17.3	18.7	5.2	19.5	2.7	2.1	2.9	0.4	10.7	10.7	55.6				
常用型派遣社員(期間の定めあり)	338	4	46	60	49	17	69	6	1	10	1	42	33	305	46249.18	43291.58	5000.00	400000.00
	100.0	1.2	13.6	17.8	14.5	5.0	20.4	1.8	0.3	3.0	0.3	12.4	9.8	25.3				
常用型派遣社員(期間の定めなし)	247	4	38	39	48	11	42	8	10	4	1	24	18	229	41122.27	29020.14	5000.00	170000.00
	100.0	1.6	15.4	15.8	19.4	4.5	17.0	3.2	4.0	1.6	0.4	9.7	7.3	19.0				
現在の派遣業務(問4(1))																		
オフィスワーク系	794	6	75	130	139	45	148	26	13	28	3	92	89	705	46499.29	34641.92	5000.00	250000.00
	100.0	0.8	9.4	16.4	17.5	5.7	18.6	3.3	1.6	3.5	0.4	11.6	11.2	58.6				
医療・福祉系	49	－	7	10	12	3	8	1	1	－	1	1	5	44	33636.36	19924.96	10000.00	100000.00
	100.0	－	14.3	20.4	24.5	6.1	16.3	2.0	2.0	－	2.0	2.0	10.2	3.7				
営業・販売系	23	－	1	3	6	1	8	1	－	－	－	1	2	21	40476.19	18892.22	10000.00	100000.00
	100.0	－	4.3	13.0	26.1	4.3	34.8	4.3	－	－	－	4.3	8.7	1.7				
IT技術・クリエイティブ、専門職系	305	6	42	53	51	11	63	5	10	6	1	38	19	286	45666.43	41727.12	2600.00	400000.00
	100.0	2.0	13.8	17.4	16.7	3.6	20.7	1.6	3.3	2.0	0.3	12.5	6.2	23.8				
製造業務系	104	2	16	21	17	4	25	1	2	1	－	5	10	94	35882.98	24471.81	5000.00	150000.00
	100.0	1.9	15.4	20.2	16.3	3.8	24.0	1.0	1.9	1.0	－	4.8	9.6	7.8				
軽作業系	31	2	6	5	3	2	2	－	1	1	－	4	5	26	42923.08	45503.95	1000.00	200000.00
	100.0	6.5	19.4	16.1	9.7	6.5	6.5	－	3.2	3.2	－	12.9	16.1	2.2				
その他	13	－	1	5	4	－	1	－	－	－	－	2	－	13	43846.15	43418.97	15000.00	175000.00
	100.0	－	7.7	38.5	30.8	－	7.7	－	－	－	－	15.4	－	1.1				
現在の派遣先での通算派遣期間(問6)																		
1年以下	356	6	34	65	58	21	76	3	9	6	2	37	39	317	43542.59	31701.22	1000.00	200000.00
	100.0	1.7	9.6	18.3	16.3	5.9	21.3	0.8	2.5	1.7	0.6	10.4	11.0	26.3				
1年超3年以下	558	3	60	96	103	25	100	19	7	21	1	71	52	506	46982.21	38893.21	5000.00	400000.00
	100.0	0.5	10.8	17.2	18.5	4.5	17.9	3.4	1.3	3.8	0.2	12.7	9.3	42.0				
3年超	410	8	55	66	71	21	80	12	11	9	2	36	39	371	42656.60	34100.51	2600.00	300000.00
	100.0	2.0	13.4	16.1	17.3	5.1	19.5	2.9	2.7	2.2	0.5	8.8	9.5	30.8				
稼働経験のある派遣会社数(F3(2))																		
1社	913	13	102	160	164	46	183	27	23	29	4	85	77	836	43597.61	33759.34	2600.00	400000.00
	100.0	1.4	11.2	17.5	18.0	5.0	20.0	3.0	2.5	3.2	0.4	9.3	8.4	69.4				
2～3社	272	2	30	50	41	13	48	4	3	6	1	44	30	242	48917.36	40729.83	1000.00	250000.00
	100.0	0.7	11.0	18.4	15.1	4.8	17.6	1.5	1.1	2.2	0.4	16.2	11.0	20.1				
4社以上	28	－	3	4	5	3	5	1	1	－	－	3	3	25	45000.00	31400.64	10000.00	150000.00
	100.0	－	10.7	14.3	17.9	10.7	17.9	3.6	3.6	－	－	10.7	10.7	2.1				
都市区分																		
関東都市圏(東京・さいたま・千葉・横浜・川崎)	338	5	30	46	64	14	69	7	9	6	－	60	28	310	52474.19	43384.15	1000.00	300000.00
	100.0	1.5	8.9	13.6	18.9	4.1	20.4	2.1	2.7	1.8	－	17.8	8.3	25.7				
中部都市圏(名古屋・浜松・静岡)	62	2	6	9	7	5	12	2	1	2	－	6	10	52	42615.38	27442.35	5000.00	100000.00
	100.0	3.2	9.7	14.5	11.3	8.1	19.4	3.2	1.6	3.2	－	9.7	16.1	4.3				
関西都市圏(大阪・堺・神戸・京都)	106	－	11	21	13	6	24	2	4	1	1	7	16	90	40888.89	25696.71	10000.00	130000.00
	100.0	－	10.4	19.8	12.3	5.7	22.6	1.9	3.8	0.9	0.9	6.6	15.1	7.5				
九州都市圏(北九州・福岡)	28	－	6	5	4	2	3	－	1	－	－	3	4	24	37625.00	27878.92	10000.00	100000.00
	100.0	－	21.4	17.9	14.3	7.1	10.7	－	3.6	－	－	10.7	14.3	2.0				
上記以外の政令指定都市	106	－	10	24	20	5	16	4	1	2	－	10	14	92	41847.83	32118.98	10000.00	175000.00
	100.0	－	9.4	22.6	18.9	4.7	15.1	3.8	0.9	1.9	－	9.4	13.2	7.6				
政令指定都市以外の地区	695	10	86	124	129	35	133	19	11	25	4	60	59	636	42500.94	33725.09	2600.00	400000.00
	100.0	1.4	12.4	17.8	18.6	5.0	19.1	2.7	1.6	3.6	0.6	8.6	8.5	52.8				

F6－9 通勤費支給有無

	総　数	全額あり	一部あり	通勤費なし	無回答
総　数	4473	1320	1016	2025	112
	100.0	29.5	22.7	45.3	2.5
性別(F6)					
男性	1273	534	389	324	26
	100.0	41.9	30.6	25.5	2.0
女性	3111	773	605	1678	55
	100.0	24.8	19.4	53.9	1.8
年齢(F6)					
25歳未満	230	71	71	79	9
	100.0	30.9	30.9	34.3	3.9
25～29歳	767	204	177	372	14
	100.0	26.6	23.1	48.5	1.8
30～34歳	998	256	161	566	15
	100.0	25.7	16.1	56.7	1.5
35～39歳	793	221	164	399	9
	100.0	27.9	20.7	50.3	1.1
40～44歳	541	173	121	239	8
	100.0	32.0	22.4	44.2	1.5
45～49歳	361	134	98	118	11
	100.0	37.1	27.1	32.7	3.0
50～54歳	196	78	56	61	1
	100.0	39.8	28.6	31.1	0.5
55～59歳	117	57	34	24	2
	100.0	48.7	29.1	20.5	1.7
60歳以上	129	46	42	40	1
	100.0	35.7	32.6	31.0	0.8
最終学歴(F5-1)					
中学・高校	1637	406	530	649	52
	100.0	24.8	32.4	39.6	3.2
専門学校	702	215	155	313	19
	100.0	30.6	22.1	44.6	2.7
短大	831	231	146	442	12
	100.0	27.8	17.6	53.2	1.4
大学・大学院	1210	449	164	586	11
	100.0	37.1	13.6	48.4	0.9
既・未婚(F6-2)					
既婚	1837	612	430	766	29
	100.0	33.3	23.4	41.7	1.6
未婚、離婚、死別	2550	698	570	1231	51
	100.0	27.4	22.4	48.3	2.0
同居家族(F6-4)					
一人暮らし	880	252	155	460	13
	100.0	28.6	17.6	52.3	1.5
同居家族あり	3414	1036	826	1512	40
	100.0	30.3	24.2	44.3	1.2
正社員経験の有無(F1)					
あり	3569	1044	813	1642	70
	100.0	29.3	22.8	46.0	2.0
なし	749	238	161	334	16
	100.0	31.8	21.5	44.6	2.1
正社員希望(問42)					
是非なりたい	1919	557	457	870	35
	100.0	29.0	23.8	45.3	1.8
どちらかといえば、なりたい	1285	365	275	619	26
	100.0	28.4	21.4	48.2	2.0
どちらかといえば、なりたくない	768	224	173	358	13
	100.0	29.2	22.5	46.6	1.7
全くなりたくない	－	－	－	－	－
	－	－	－	－	－
問1　雇用形態					
登録型派遣社員	2529	502	538	1434	55
	100.0	19.8	21.3	56.7	2.2
常用型派遣社員(期間の定めあり)	1165	398	300	428	39
	100.0	34.2	25.8	36.7	3.3
常用型派遣社員(期間の定めなし)	779	420	178	163	18
	100.0	53.9	22.8	20.9	2.3
現在の派遣業務(問4(1))					
オフィスワーク系	2344	597	314	1401	32
	100.0	25.5	13.4	59.8	1.4
医療・福祉系	160	49	75	31	5
	100.0	30.6	46.9	19.4	3.1
営業・販売系	124	44	25	51	4
	100.0	35.5	20.2	41.1	3.2
IT技術・クリエイティブ、専門職系	936	443	173	290	30
	100.0	47.3	18.5	31.0	3.2
製造業務系	566	119	295	130	22
	100.0	21.0	52.1	23.0	3.9
軽作業系	208	29	94	75	10
	100.0	13.9	45.2	36.1	4.8
その他	77	22	27	26	2
	100.0	28.6	35.1	33.8	2.6
現在の派遣先での通算派遣期間(問6)					
1年以下	1252	287	361	565	39
	100.0	22.9	28.8	45.1	3.1
1年超3年以下	1862	505	357	958	42
	100.0	27.1	19.2	51.5	2.3
3年超	1320	514	283	494	29
	100.0	38.9	21.4	37.4	2.2
稼働経験のある派遣会社数(F3(2))					
1社	3007	978	720	1252	57
	100.0	32.5	23.9	41.6	1.9
2～3社	878	139	140	589	10
	100.0	15.8	15.9	67.1	1.1
4社以上	125	22	25	77	1
	100.0	17.6	20.0	61.6	0.8
都市区分					
関東都市圏(東京・さいたま・千葉・横浜・川崎)	1077	336	91	619	31
	100.0	31.2	8.4	57.5	2.9
中部都市圏(名古屋・浜松・静岡)	204	64	27	109	4
	100.0	31.4	13.2	53.4	2.0
関西都市圏(大阪・堺・神戸・京都)	370	137	34	194	5
	100.0	37.0	9.2	52.4	1.4
九州都市圏(北九州・福岡)	106	43	23	39	1
	100.0	40.6	21.7	36.8	0.9
上記以外の政令指定都市	348	108	67	167	6
	100.0	31.0	19.3	48.0	1.7
政令指定都市以外の地区	2368	632	774	897	65
	100.0	26.7	32.7	37.9	2.7

	F6－9付問　月あたり通勤費支給額										F6－9付　月あたり通勤費支給額				
	総　数	3000円未満	3000～4999円	5000～6999円	7000～9999円	1万～1万4999円	1万5000～1万9999円	2万～2万4999円	2万5000円以上	無回答	総　数	平　均(単位=円)	標準偏差	最小値	最大値
総　数	2336	201	285	317	247	352	191	126	101	516	1820	9783.75	7630.27	100.00	60000.00
	100.0	8.6	12.2	13.6	10.6	15.1	8.2	5.4	4.3	22.1	100.0				
性別(F6)															
男性	923	70	103	118	91	145	94	63	58	181	742	10825.27	8200.36	200.00	50000.00
	100.0	7.6	11.2	12.8	9.9	15.7	10.2	6.8	6.3	19.6	40.8				
女性	1378	130	178	196	154	203	96	63	42	316	1062	9082.85	7143.96	100.00	60000.00
	100.0	9.4	12.9	14.2	11.2	14.7	7.0	4.6	3.0	22.9	58.4				
年齢(F6)															
25歳未満	142	17	22	27	15	22	6	5	8	20	122	8477.25	7168.33	100.00	35000.00
	100.0	12.0	15.5	19.0	10.6	15.5	4.2	3.5	5.6	14.1	6.7				
25～29歳	381	34	49	54	37	61	36	24	19	67	314	10164.99	8201.83	100.00	60000.00
	100.0	8.9	12.9	14.2	9.7	16.0	9.4	6.3	5.0	17.6	17.3				
30～34歳	417	25	60	51	35	64	46	32	25	79	338	10810.62	7820.83	300.00	50000.00
	100.0	6.0	14.4	12.2	8.4	15.3	11.0	7.7	6.0	18.9	18.6				
35～39歳	385	37	43	49	45	64	29	20	15	83	302	9640.17	7316.85	500.00	45000.00
	100.0	9.6	11.2	12.7	11.7	16.6	7.5	5.2	3.9	21.6	16.6				
40～44歳	294	28	28	41	34	52	23	15	16	57	237	10216.48	7949.46	450.00	47000.00
	100.0	9.5	9.5	13.9	11.6	17.7	7.8	5.1	5.4	19.4	13.0				
45～49歳	232	15	26	48	32	21	13	8	4	65	167	8188.12	5843.82	300.00	31000.00
	100.0	6.5	11.2	20.7	13.8	9.1	5.6	3.4	1.7	28.0	9.2				
50～54歳	134	8	21	13	17	20	9	6	2	38	96	8748.82	6006.17	500.00	30000.00
	100.0	6.0	15.7	9.7	12.7	14.9	6.7	4.5	1.5	28.4	5.3				
55～59歳	91	14	12	8	11	17	6	4	7	12	79	10291.77	9349.46	200.00	48000.00
	100.0	15.4	13.2	8.8	12.1	18.7	6.6	4.4	7.7	13.2	4.3				
60歳以上	88	14	7	6	11	8	11	6	2	23	65	9417.69	7113.60	500.00	32000.00
	100.0	15.9	8.0	6.8	12.5	9.1	12.5	6.8	2.3	26.1	3.6				
最終学歴(F5-1)															
中学・高校	936	113	142	165	100	122	52	31	23	188	748	7954.14	6605.72	100.00	48000.00
	100.0	12.1	15.2	17.6	10.7	13.0	5.6	3.3	2.5	20.1	41.1				
専門学校	370	21	49	44	31	54	38	25	23	85	285	11022.32	8377.99	200.00	46000.00
	100.0	5.7	13.2	11.9	8.4	14.6	10.3	6.8	6.2	23.0	15.7				
短大	377	30	46	53	48	60	28	18	16	78	299	9611.86	7047.45	100.00	40000.00
	100.0	8.0	12.2	14.1	12.7	15.9	7.4	4.8	4.2	20.7	16.4				
大学・大学院	613	32	44	52	66	113	72	48	38	148	465	12115.53	8248.08	200.00	60000.00
	100.0	5.2	7.2	8.5	10.8	18.4	11.7	7.8	6.2	24.1	25.5				
既・未婚(F6-2)															
既婚	1042	103	136	137	115	146	88	50	42	225	817	9476.46	7552.60	200.00	50000.00
	100.0	9.9	13.1	13.1	11.0	14.0	8.4	4.8	4.0	21.6	44.9				
未婚、離婚、死別	1268	97	148	177	130	202	102	76	59	277	991	10059.40	7712.94	100.00	60000.00
	100.0	7.6	11.7	14.0	10.3	15.9	8.0	6.0	4.7	21.8	54.5				
同居家族(F6-4)															
一人暮らし	407	26	37	51	42	73	40	26	11	101	306	10189.19	7037.05	620.00	48000.00
	100.0	6.4	9.1	12.5	10.3	17.9	9.8	6.4	2.7	24.8	16.8				
同居家族あり	1862	172	239	255	203	273	147	99	86	388	1474	9688.71	7683.99	100.00	60000.00
	100.0	9.2	12.8	13.7	10.9	14.7	7.9	5.3	4.6	20.8	81.0				
正社員経験の有無(F1)															
あり	1857	164	229	241	196	280	153	103	77	414	1443	9794.95	7662.22	100.00	50000.00
	100.0	8.8	12.3	13.0	10.6	15.1	8.2	5.5	4.1	22.3	79.3				
なし	399	29	49	63	44	67	33	21	23	70	329	10069.39	7679.12	100.00	60000.00
	100.0	7.3	12.3	15.8	11.0	16.8	8.3	5.3	5.8	17.5	18.1				
正社員希望(問42)															
是非なりたい	1014	102	119	139	92	156	90	57	46	213	801	9831.79	7690.81	100.00	60000.00
	100.0	10.1	11.7	13.7	9.1	15.4	8.9	5.6	4.5	21.0	44.0				
どちらかといえば、なりたい	640	49	72	94	80	99	39	30	33	144	496	9804.89	7728.90	460.00	48000.00
	100.0	7.7	11.3	14.7	12.5	15.5	6.1	4.7	5.2	22.5	27.3				
どちらかといえば、なりたくない	397	20	66	51	41	68	29	25	14	83	314	9638.71	7063.75	100.00	40000.00
	100.0	5.0	16.6	12.8	10.3	17.1	7.3	6.3	3.5	20.9	17.3				
全くなりたくない	－	－	－	－	－	－	－	－	－	－	－	－	－	－	－
	－	－	－	－	－	－	－	－	－	－	－				
問1　雇用形態															
登録型派遣社員	1040	110	154	162	104	160	68	42	16	224	816	8125.96	6020.44	100.00	45000.00
	100.0	10.6	14.8	15.6	10.0	15.4	6.5	4.0	1.5	21.5	44.8				
常用型派遣社員(期間の定めあり)	698	55	90	95	73	96	54	32	33	170	528	9821.02	7933.73	500.00	48000.00
	100.0	7.9	12.9	13.6	10.5	13.8	7.7	4.6	4.7	24.4	29.0				
常用型派遣社員(期間の定めなし)	598	36	41	60	70	96	69	52	52	122	476	12584.33	8837.31	200.00	60000.00
	100.0	6.0	6.9	10.0	11.7	16.1	11.5	8.7	8.7	20.4	26.2				
現在の派遣業務(問4(1))															
オフィスワーク系	911	62	91	110	111	149	74	57	33	224	687	10175.89	7121.78	300.00	48000.00
	100.0	6.8	10.0	12.1	12.2	16.4	8.1	6.3	3.6	24.6	37.7				
医療・福祉系	124	15	25	24	9	17	6	1	5	22	102	8024.26	8431.54	500.00	60000.00
	100.0	12.1	20.2	19.4	7.3	13.7	4.8	0.8	4.0	17.7	5.6				
営業・販売系	69	7	3	4	3	17	9	7	4	15	54	12396.02	7905.27	100.00	35000.00
	100.0	10.1	4.3	5.8	4.3	24.6	13.0	10.1	5.8	21.7	3.0				
IT技術・クリエイティブ、専門職系	616	42	43	48	59	97	81	55	52	139	477	12795.18	8780.08	100.00	50000.00
	100.0	6.8	7.0	7.8	9.6	15.7	13.1	8.9	8.4	22.6	26.2				
製造業務系	414	55	90	90	39	50	12	4	6	68	346	6280.23	5084.51	200.00	45000.00
	100.0	13.3	21.7	21.7	9.4	12.1	2.9	1.0	1.4	16.4	19.0				
軽作業系	123	8	22	27	20	17	5	1	－	23	100	6764.70	3683.31	500.00	20000.00
	100.0	6.5	17.9	22.0	16.3	13.8	4.1	0.8	－	18.7	5.5				
その他	49	8	6	10	2	4	4	－	－	15	34	6344.12	4784.02	500.00	19300.00
	100.0	16.3	12.2	20.4	4.1	8.2	8.2	－	－	30.6	1.9				
現在の派遣先での通算派遣期間(問6)															
1年以下	648	55	104	115	59	82	40	31	11	151	497	8173.63	6249.07	100.00	46000.00
	100.0	8.5	16.0	17.7	9.1	12.7	6.2	4.8	1.7	23.3	27.3				
1年超3年以下	862	82	106	119	90	126	72	54	37	176	686	9780.16	7811.69	100.00	60000.00
	100.0	9.5	12.3	13.8	10.4	14.6	8.4	6.3	4.3	20.4	37.7				
3年超	797	61	71	79	97	139	79	40	52	179	618	11099.66	8088.35	300.00	48000.00
	100.0	7.7	8.9	9.9	12.2	17.4	9.9	5.0	6.5	22.5	34.0				
稼働経験のある派遣会社数(F3(2))															
1社	1698	144	211	231	184	265	151	92	84	336	1362	9996.38	7726.52	200.00	60000.00
	100.0	8.5	12.4	13.6	10.8	15.6	8.9	5.4	4.9	19.8	74.8				
2～3社	279	31	37	43	33	54	17	13	1	50	229	8044.10	5371.75	100.00	30000.00
	100.0	11.1	13.3	15.4	11.8	19.4	6.1	4.7	0.4	17.9	12.6				
4社以上	47	1	8	8	7	9	4	1	2	7	40	10213.75	8264.40	1200.00	50000.00
	100.0	2.1	17.0	17.0	14.9	19.1	8.5	2.1	4.3	14.9	2.2				
都市区分															
関東都市圏(東京・さいたま・千葉・横浜・川崎)	427	11	21	27	40	88	60	53	25	102	325	13636.74	7671.46	600.00	46000.00
	100.0	2.6	4.9	6.3	9.4	20.6	14.1	12.4	5.9	23.9	17.9				
中部都市圏(名古屋・浜松・静岡)	91	6	7	10	9	16	6	11	3	23	68	10870.00	7030.40	1000.00	30000.00
	100.0	6.6	7.7	11.0	9.9	17.6	6.6	12.1	3.3	25.3	3.7				
関西都市圏(大阪・堺・神戸・京都)	171	3	6	10	20	23	20	14	18	57	114	14642.97	9205.24	1000.00	48000.00
	100.0	1.8	3.5	5.8	11.7	13.5	11.7	8.2	10.5	33.3	6.3				
九州都市圏(北九州・福岡)	66	2	1	6	9	18	8	－	3	19	47	11973.62	7876.81	2000.00	45000.00
	100.0	3.0	1.5	9.1	13.6	27.3	12.1	－	4.5	28.8	2.6				
上記以外の政令指定都市	175	6	18	19	18	42	13	5	8	46	129	10313.62	6456.14	1000.00	30900.00
	100.0	3.4	10.3	10.9	10.3	24.0	7.4	2.9	4.6	26.3	7.1				
政令指定都市以外の地区	1406	173	232	245	151	165	84	43	44	269	1137	7979.60	6889.14	100.00	60000.00
	100.0	12.3	16.5	17.4	10.7	11.7	6.0	3.1	3.1	19.1	62.5				

F6－10 派遣就労年収

	総 数	100万円未満	100～149万円	150～199万円	200～249万円	250～299万円	300～349万円	350～399万円	400～449万円	450～499万円	500～599万円	600～699万円	700万円以上	無回答
総 数	4473	136	300	603	1277	768	472	163	123	52	94	42	37	406
	100.0	3.0	6.7	13.5	28.5	17.2	10.6	3.6	2.7	1.2	2.1	0.9	0.8	9.1
性別(F6)														
男性	1273	20	34	106	246	174	194	99	98	44	82	40	35	101
	100.0	1.6	2.7	8.3	19.3	13.7	15.2	7.8	7.7	3.5	6.4	3.1	2.7	7.9
女性	3111	115	263	489	1015	584	275	64	24	7	12	1	1	261
	100.0	3.7	8.5	15.7	32.6	18.8	8.8	2.1	0.8	0.2	0.4	0.0	0.0	8.4
年齢(F6)														
25歳未満	230	1	21	53	80	41	14	2	－	－	－	－	－	18
	100.0	0.4	9.1	23.0	34.8	17.8	6.1	0.9	－	－	－	－	－	7.8
25～29歳	767	9	33	121	232	149	105	38	18	7	6	－	－	49
	100.0	1.2	4.3	15.8	30.2	19.4	13.7	5.0	2.3	0.9	0.8	－	－	6.4
30～34歳	998	20	44	121	300	187	137	41	29	15	22	6	3	73
	100.0	2.0	4.4	12.1	30.1	18.7	13.7	4.1	2.9	1.5	2.2	0.6	0.3	7.3
35～39歳	793	24	61	103	216	142	75	37	25	13	26	10	8	53
	100.0	3.0	7.7	13.0	27.2	17.9	9.5	4.7	3.2	1.6	3.3	1.3	1.0	6.7
40～44歳	541	16	49	60	158	100	57	12	19	6	13	8	4	39
	100.0	3.0	9.1	11.1	29.2	18.5	10.5	2.2	3.5	1.1	2.4	1.5	0.7	7.2
45～49歳	361	22	31	52	110	59	29	9	7	2	10	5	7	18
	100.0	6.1	8.6	14.4	30.5	16.3	8.0	2.5	1.9	0.6	2.8	1.4	1.9	5.0
50～54歳	196	14	13	29	50	30	18	6	8	3	6	4	5	10
	100.0	7.1	6.6	14.8	25.5	15.3	9.2	3.1	4.1	1.5	3.1	2.0	2.6	5.1
55～59歳	117	7	18	15	27	13	8	－	5	2	7	2	6	7
	100.0	6.0	15.4	12.8	23.1	11.1	6.8	－	4.3	1.7	6.0	1.7	5.1	6.0
60歳以上	129	16	17	18	27	8	8	5	5	2	3	5	2	13
	100.0	12.4	13.2	14.0	20.9	6.2	6.2	3.9	3.9	1.6	2.3	3.9	1.6	10.1
最終学歴(F5-1)														
中学・高校	1637	61	155	283	470	238	133	47	36	17	19	10	12	156
	100.0	3.7	9.5	17.3	28.7	14.5	8.1	2.9	2.2	1.0	1.2	0.6	0.7	9.5
専門学校	702	17	45	108	167	128	71	24	25	9	24	9	6	69
	100.0	2.4	6.4	15.4	23.8	18.2	10.1	3.4	3.6	1.3	3.4	1.3	0.9	9.8
短大	831	39	61	100	292	172	70	15	5	3	5	1	1	67
	100.0	4.7	7.3	12.0	35.1	20.7	8.4	1.8	0.6	0.4	0.6	0.1	0.1	8.1
大学・大学院	1210	16	35	105	327	223	188	76	56	22	45	20	18	79
	100.0	1.3	2.9	8.7	27.0	18.4	15.5	6.3	4.6	1.8	3.7	1.7	1.5	6.5
既・未婚(F6-2)														
既婚	1837	107	198	241	455	266	156	63	59	35	59	35	32	131
	100.0	5.8	10.8	13.1	24.8	14.5	8.5	3.4	3.2	1.9	3.2	1.9	1.7	7.1
未婚、離婚、死別	2550	29	98	357	809	493	311	100	64	17	35	7	5	225
	100.0	1.1	3.8	14.0	31.7	19.3	12.2	3.9	2.5	0.7	1.4	0.3	0.2	8.8
同居家族(F6-4)														
一人暮らし	880	9	19	69	226	200	142	53	42	10	26	6	3	75
	100.0	1.0	2.2	7.8	25.7	22.7	16.1	6.0	4.8	1.1	3.0	0.7	0.3	8.5
同居家族あり	3414	125	265	524	1030	551	316	109	79	41	65	35	33	241
	100.0	3.7	7.8	15.3	30.2	16.1	9.3	3.2	2.3	1.2	1.9	1.0	1.0	7.1
正社員経験の有無(F1)														
あり	3569	117	244	487	1028	620	369	122	89	43	86	38	33	293
	100.0	3.3	6.8	13.6	28.8	17.4	10.3	3.4	2.5	1.2	2.4	1.1	0.9	8.2
なし	749	14	45	103	219	131	94	37	29	7	8	3	4	55
	100.0	1.9	6.0	13.8	29.2	17.5	12.6	4.9	3.9	0.9	1.1	0.4	0.5	7.3
正社員希望(問42)														
是非なりたい	1919	29	102	271	593	342	218	81	62	23	33	13	10	142
	100.0	1.5	5.3	14.1	30.9	17.8	11.4	4.2	3.2	1.2	1.7	0.7	0.5	7.4
どちらかといえば、なりたい	1285	32	74	172	390	261	129	45	31	11	24	11	4	101
	100.0	2.5	5.8	13.4	30.4	20.3	10.0	3.5	2.4	0.9	1.9	0.9	0.3	7.9
どちらかといえば、なりたくない	768	40	84	101	207	116	80	19	14	8	15	5	15	64
	100.0	5.2	10.9	13.2	27.0	15.1	10.4	2.5	1.8	1.0	2.0	0.7	2.0	8.3
全くなりたくない	－	－	－	－	－	－	－	－	－	－	－	－	－	－
	－	－	－	－	－	－	－	－	－	－	－	－	－	－
問1 雇用形態														
登録型派遣社員	2529	86	177	401	835	450	253	52	24	8	13	4	3	223
	100.0	3.4	7.0	15.9	33.0	17.8	10.0	2.1	0.9	0.3	0.5	0.2	0.1	8.8
常用型派遣社員(期間の定めあり)	1165	38	80	138	333	223	114	42	32	10	25	13	6	111
	100.0	3.3	6.9	11.8	28.6	19.1	9.8	3.6	2.7	0.9	2.1	1.1	0.5	9.5
常用型派遣社員(期間の定めなし)	779	12	43	64	109	95	105	69	67	34	56	25	28	72
	100.0	1.5	5.5	8.2	14.0	12.2	13.5	8.9	8.6	4.4	7.2	3.2	3.6	9.2
現在の派遣業務(問4(1))														
オフィスワーク系	2344	76	147	325	815	501	230	41	14	9	8	2	1	175
	100.0	3.2	6.3	13.9	34.8	21.4	9.8	1.7	0.6	0.4	0.3	0.1	0.0	7.5
医療・福祉系	160	15	42	37	29	8	4	3	1	－	－	－	－	21
	100.0	9.4	26.3	23.1	18.1	5.0	2.5	1.9	0.6	－	－	－	－	13.1
営業・販売系	124	6	12	18	31	24	9	4	6	1	5	1	－	7
	100.0	4.8	9.7	14.5	25.0	19.4	7.3	3.2	4.8	0.8	4.0	0.8	－	5.6
IT技術・クリエイティブ、専門職系	936	8	17	29	162	118	149	87	82	36	76	34	36	102
	100.0	0.9	1.8	3.1	17.3	12.6	15.9	9.3	8.8	3.8	8.1	3.6	3.8	10.9
製造業務系	566	10	39	122	164	84	55	20	10	6	3	2	－	51
	100.0	1.8	6.9	21.6	29.0	14.8	9.7	3.5	1.8	1.1	0.5	0.4	－	9.0
軽作業系	208	11	34	49	48	19	14	3	4	－	－	1	－	25
	100.0	5.3	16.3	23.6	23.1	9.1	6.7	1.4	1.9	－	－	0.5	－	12.0
その他	77	7	7	13	17	8	5	3	3	－	1	2	－	11
	100.0	9.1	9.1	16.9	22.1	10.4	6.5	3.9	3.9	－	1.3	2.6	－	14.3
現在の派遣先での通算派遣期間(問6)														
1年以下	1252	48	99	218	360	180	118	36	28	3	16	8	14	124
	100.0	3.8	7.9	17.4	28.8	14.4	9.4	2.9	2.2	0.2	1.3	0.6	1.1	9.9
1年超3年以下	1862	40	125	250	572	343	179	65	32	25	36	15	12	168
	100.0	2.1	6.7	13.4	30.7	18.4	9.6	3.5	1.7	1.3	1.9	0.8	0.6	9.0
3年超	1320	47	67	128	342	244	171	62	61	24	41	19	11	103
	100.0	3.6	5.1	9.7	25.9	18.5	13.0	4.7	4.6	1.8	3.1	1.4	0.8	7.8
稼働経験のある派遣会社数(F3(2))														
1社	3007	96	205	411	868	509	312	123	96	40	71	34	35	207
	100.0	3.2	6.8	13.7	28.9	16.9	10.4	4.1	3.2	1.3	2.4	1.1	1.2	6.9
2～3社	878	20	63	115	292	179	106	18	7	3	6	1	－	68
	100.0	2.3	7.2	13.1	33.3	20.4	12.1	2.1	0.8	0.3	0.7	0.1	－	7.7
4社以上	125	4	5	20	45	31	11	1	－	－	－	－	1	7
	100.0	3.2	4.0	16.0	36.0	24.8	8.8	0.8	－	－	－	－	0.8	5.6
都市区分														
関東都市圏(東京・さいたま・千葉・横浜・川崎)	1077	13	34	39	236	263	208	70	33	13	36	19	17	96
	100.0	1.2	3.2	3.6	21.9	24.4	19.3	6.5	3.1	1.2	3.3	1.8	1.6	8.9
中部都市圏(名古屋・浜松・静岡)	204	7	10	20	78	38	13	4	3	4	2	2	－	23
	100.0	3.4	4.9	9.8	38.2	18.6	6.4	2.0	1.5	2.0	1.0	1.0	－	11.3
関西都市圏(大阪・堺・神戸・京都)	370	10	14	27	113	89	38	9	11	8	8	3	2	38
	100.0	2.7	3.8	7.3	30.5	24.1	10.3	2.4	3.0	2.2	2.2	0.8	0.5	10.3
九州都市圏(北九州・福岡)	106	1	4	15	35	17	9	5	8	－	5	1	－	6
	100.0	0.9	3.8	14.2	33.0	16.0	8.5	4.7	7.5	－	4.7	0.9	－	5.7
上記以外の政令指定都市	348	13	21	94	111	37	14	9	9	3	5	4	1	27
	100.0	3.7	6.0	27.0	31.9	10.6	4.0	2.6	2.6	0.9	1.4	1.1	0.3	7.8
政令指定都市以外の地区	2368	92	217	408	704	324	190	66	59	24	38	13	17	216
	100.0	3.9	9.2	17.2	29.7	13.7	8.0	2.8	2.5	1.0	1.6	0.5	0.7	9.1

F6－10 派遣就労年収（続き）

	総 数	平 均 (単位=万円)	標準偏差	最小値	最大値
総 数	4067 100.0	248.66	109.92	13.00	1200.00
性別（F6）					
男性	1172 28.8	319.17	149.89	15.00	1200.00
女性	2850 70.1	219.68	69.93	13.00	720.00
年齢（F6）					
25歳未満	212 5.2	210.87	52.45	60.00	370.00
25～29歳	718 17.7	243.64	73.54	20.00	550.00
30～34歳	925 22.7	253.91	94.38	36.00	1000.00
35～39歳	740 18.2	255.97	115.91	20.00	892.00
40～44歳	502 12.3	249.75	114.06	15.00	955.00
45～49歳	343 8.4	242.76	130.22	13.00	972.00
50～54歳	186 4.6	259.87	146.23	18.00	1000.00
55～59歳	110 2.7	273.17	189.80	60.00	1000.00
60歳以上	116 2.9	238.20	158.50	36.00	800.00
最終学歴（F5-1）					
中学・高校	1481 36.4	231.11	105.39	15.00	1000.00
専門学校	633 15.6	256.20	114.29	18.00	870.00
短大	764 18.8	223.35	74.57	13.00	750.00
大学・大学院	1131 27.8	284.55	122.69	20.00	1200.00
既・未婚（F6-2）					
既婚	1706 41.9	251.78	139.06	13.00	1200.00
未婚、離婚、死別	2325 57.2	246.71	82.93	15.00	1000.00
同居家族（F6-4）					
一人暮らし	805 19.8	274.10	95.48	15.00	1000.00
同居家族あり	3173 78.0	242.30	111.75	13.00	1200.00
正社員経験の有無（F1）					
あり	3276 80.6	249.16	113.55	13.00	1200.00
なし	694 17.1	248.53	92.91	30.00	900.00
正社員希望（問42）					
是非なりたい	1777 43.7	250.45	96.39	20.00	900.00
どちらかといえば、なりたい	1184 29.1	245.15	96.21	13.00	1200.00
どちらかといえば、なりたくない	704 17.3	242.02	134.12	15.00	1000.00
全くなりたくない	－ －	－	－	－	－
問1 雇用形態					
登録型派遣社員	2306 56.7	224.48	75.02	13.00	1000.00
常用型派遣社員（期間の定めあり）	1054 25.9	248.02	108.86	20.00	1200.00
常用型派遣社員（期間の定めなし）	707 17.4	328.47	158.73	18.00	1000.00
現在の派遣業務（問4(1)）					
オフィスワーク系	2169 53.3	226.09	68.58	13.00	1000.00
医療・福祉系	139 3.4	168.19	66.14	18.00	400.00
営業・販売系	117 2.9	242.25	110.88	36.00	640.00
IT技術・クリエイティブ、専門職系	834 20.5	348.47	155.32	20.00	1200.00
製造業務系	515 12.7	227.85	78.80	15.00	600.00
軽作業系	183 4.5	197.13	78.44	45.00	600.00
その他	66 1.6	224.29	119.14	35.00	688.00
現在の派遣先での通算派遣期間（問6）					
1年以下	1128 27.7	234.36	113.40	13.00	1200.00
1年超3年以下	1694 41.7	245.08	99.48	18.00	900.00
3年超	1217 29.9	267.75	117.48	20.00	1000.00
稼働経験のある派遣会社数（F3(2)）					
1社	2800 68.8	253.16	117.28	15.00	1200.00
2～3社	810 19.9	229.90	70.04	13.00	600.00
4社以上	118 2.9	228.64	91.08	38.00	1000.00
都市区分					
関東都市圏（東京・さいたま・千葉・横浜・川崎）	981 24.1	291.94	118.84	15.00	1200.00
中部都市圏（名古屋・浜松・静岡）	181 4.5	238.32	87.12	60.00	650.00
関西都市圏（大阪・堺・神戸・京都）	332 8.2	258.72	98.00	20.00	750.00
九州都市圏（北九州・福岡）	100 2.5	261.81	98.73	80.00	600.00
上記以外の政令指定都市	321 7.9	222.87	94.78	30.00	700.00
政令指定都市以外の地区	2152 52.9	231.48	105.83	13.00	1000.00

F6－10 派遣就労年収満足度

	総 数	満足	やや満足	やや不満	不満	無回答
総 数	4473	170	961	1592	1433	317
	100.0	3.8	21.5	35.6	32.0	7.1
性別(F6)						
男性	1273	47	294	404	451	77
	100.0	3.7	23.1	31.7	35.4	6.0
女性	3111	118	659	1166	964	204
	100.0	3.8	21.2	37.5	31.0	6.6
年齢(F6)						
25歳未満	230	16	51	79	72	12
	100.0	7.0	22.2	34.3	31.3	5.2
25～29歳	767	26	158	282	255	46
	100.0	3.4	20.6	36.8	33.2	6.0
30～34歳	998	33	214	372	323	56
	100.0	3.3	21.4	37.3	32.4	5.6
35～39歳	793	30	185	272	266	40
	100.0	3.8	23.3	34.3	33.5	5.0
40～44歳	541	14	102	203	187	35
	100.0	2.6	18.9	37.5	34.6	6.5
45～49歳	361	9	61	143	120	28
	100.0	2.5	16.9	39.6	33.2	7.8
50～54歳	196	7	54	65	57	13
	100.0	3.6	27.6	33.2	29.1	6.6
55～59歳	117	9	25	43	38	2
	100.0	7.7	21.4	36.8	32.5	1.7
60歳以上	129	15	46	32	28	8
	100.0	11.6	35.7	24.8	21.7	6.2
最終学歴(F5-1)						
中学・高校	1637	60	378	569	503	127
	100.0	3.7	23.1	34.8	30.7	7.8
専門学校	702	30	132	244	255	41
	100.0	4.3	18.8	34.8	36.3	5.8
短大	831	31	196	299	257	48
	100.0	3.7	23.6	36.0	30.9	5.8
大学・大学院	1210	48	231	458	396	77
	100.0	4.0	19.1	37.9	32.7	6.4
既・未婚(F6-2)						
既婚	1837	103	489	658	477	110
	100.0	5.6	26.6	35.8	26.0	6.0
未婚、離婚、死別	2550	64	464	920	940	162
	100.0	2.5	18.2	36.1	36.9	6.4
同居家族(F6-4)						
一人暮らし	880	19	153	315	337	56
	100.0	2.2	17.4	35.8	38.3	6.4
同居家族あり	3414	149	771	1236	1072	186
	100.0	4.4	22.6	36.2	31.4	5.4
正社員経験の有無(F1)						
あり	3569	139	776	1271	1163	220
	100.0	3.9	21.7	35.6	32.6	6.2
なし	749	27	160	281	225	56
	100.0	3.6	21.4	37.5	30.0	7.5
正社員希望(問42)						
是非なりたい	1919	31	268	670	847	103
	100.0	1.6	14.0	34.9	44.1	5.4
どちらかといえば、なりたい	1285	38	290	526	352	79
	100.0	3.0	22.6	40.9	27.4	6.1
どちらかといえば、なりたくない	768	50	242	281	136	59
	100.0	6.5	31.5	36.6	17.7	7.7
全くなりたくない	－	－	－	－	－	－
	－	－	－	－	－	－
問1 雇用形態						
登録型派遣社員	2529	89	536	939	788	177
	100.0	3.5	21.2	37.1	31.2	7.0
常用型派遣社員(期間の定めあり)	1165	46	231	391	411	86
	100.0	3.9	19.8	33.6	35.3	7.4
常用型派遣社員(期間の定めなし)	779	35	194	262	234	54
	100.0	4.5	24.9	33.6	30.0	6.9
現在の派遣業務(問4(1))						
オフィスワーク系	2344	82	468	898	746	150
	100.0	3.5	20.0	38.3	31.8	6.4
医療・福祉系	160	8	33	44	65	10
	100.0	5.0	20.6	27.5	40.6	6.3
営業・販売系	124	5	28	44	38	9
	100.0	4.0	22.6	35.5	30.6	7.3
IT技術・クリエイティブ、専門職系	936	35	233	317	270	81
	100.0	3.7	24.9	33.9	28.8	8.7
製造業務系	566	20	118	193	200	35
	100.0	3.5	20.8	34.1	35.3	6.2
軽作業系	208	8	46	59	76	19
	100.0	3.8	22.1	28.4	36.5	9.1
その他	77	7	20	20	26	4
	100.0	9.1	26.0	26.0	33.8	5.2
現在の派遣先での通算派遣期間(問6)						
1年以下	1252	50	263	429	407	103
	100.0	4.0	21.0	34.3	32.5	8.2
1年超3年以下	1862	71	408	669	583	131
	100.0	3.8	21.9	35.9	31.3	7.0
3年超	1320	47	271	490	435	77
	100.0	3.6	20.5	37.1	33.0	5.8
稼働経験のある派遣会社数(F3(2))						
1社	3007	127	651	1102	955	172
	100.0	4.2	21.6	36.6	31.8	5.7
2～3社	878	27	178	319	304	50
	100.0	3.1	20.3	36.3	34.6	5.7
4社以上	125	3	13	45	54	10
	100.0	2.4	10.4	36.0	43.2	8.0
都市区分						
関東都市圏(東京・さいたま・千葉・横浜・川崎)	1077	46	215	434	296	86
	100.0	4.3	20.0	40.3	27.5	8.0
中部都市圏(名古屋・浜松・静岡)	204	7	43	80	56	18
	100.0	3.4	21.1	39.2	27.5	8.8
関西都市圏(大阪・堺・神戸・京都)	370	8	82	133	119	28
	100.0	2.2	22.2	35.9	32.2	7.6
九州都市圏(北九州・福岡)	106	3	24	35	37	7
	100.0	2.8	22.6	33.0	34.9	6.6
上記以外の政令指定都市	348	8	65	112	145	18
	100.0	2.3	18.7	32.2	41.7	5.2
政令指定都市以外の地区	2368	98	532	798	780	160
	100.0	4.1	22.5	33.7	32.9	6.8

	F6－10付問　あと必要な年収													F6－10付　あと必要な年収				
	総　数	30万円未満	30～49万円	50～59万円	60～79万円	80～99万円	100～119万円	120～149万円	150～199万円	200～299万円	300～399万円	400万円以上	無回答	総　数	平　均（単位=万円）	標準偏差	最小値	最大値
総　数	3025	169	300	516	277	111	649	58	134	277	201	126	207	2818	123.22	120.14	10.00	1000.00
	100.0	5.6	9.9	17.1	9.2	3.7	21.5	1.9	4.4	9.2	6.6	4.2	6.8	100.0				
性別（F6）																		
男性	855	27	35	82	54	25	231	31	49	111	72	90	48	807	174.75	161.94	10.00	1000.00
	100.0	3.2	4.1	9.6	6.3	2.9	27.0	3.6	5.7	13.0	8.4	10.5	5.6	28.6				
女性	2130	142	260	428	218	86	411	27	82	163	126	35	152	1978	102.24	90.43	10.00	600.00
	100.0	6.7	12.2	20.1	10.2	4.0	19.3	1.3	3.8	7.7	5.9	1.6	7.1	70.2				
年齢（F6）																		
25歳未満	151	10	20	27	13	6	31	2	6	16	7	4	9	142	107.44	93.92	12.00	500.00
	100.0	6.6	13.2	17.9	8.6	4.0	20.5	1.3	4.0	10.6	4.6	2.6	6.0	5.0				
25～29歳	537	30	74	111	48	19	97	7	23	44	37	19	28	509	112.11	107.41	15.00	900.00
	100.0	5.6	13.8	20.7	8.9	3.5	18.1	1.3	4.3	8.2	6.9	3.5	5.2	18.1				
30～34歳	695	40	56	108	80	32	166	14	26	53	43	37	40	655	125.11	124.60	10.00	1000.00
	100.0	5.8	8.1	15.5	11.5	4.6	23.9	2.0	3.7	7.6	6.2	5.3	5.8	23.2				
35～39歳	538	33	48	84	47	29	121	10	24	49	40	24	29	509	128.26	127.82	10.00	1000.00
	100.0	6.1	8.9	15.6	8.7	5.4	22.5	1.9	4.5	9.1	7.4	4.5	5.4	18.1				
40～44歳	390	22	39	75	31	10	73	8	22	41	28	16	25	365	127.49	124.96	10.00	800.00
	100.0	5.6	10.0	19.2	7.9	2.6	18.7	2.1	5.6	10.5	7.2	4.1	6.4	13.0				
45～49歳	263	13	17	47	25	5	65	8	9	29	13	12	20	243	129.64	132.61	10.00	800.00
	100.0	4.9	6.5	17.9	9.5	1.9	24.7	3.0	3.4	11.0	4.9	4.6	7.6	8.6				
50～54歳	122	6	15	20	12	1	27	2	6	15	11	4	3	119	128.39	121.75	10.00	800.00
	100.0	4.9	12.3	16.4	9.8	0.8	22.1	1.6	4.9	12.3	9.0	3.3	2.5	4.2				
55～59歳	81	6	10	10	5	3	22	2	2	9	5	1	6	75	108.55	85.87	10.00	400.00
	100.0	7.4	12.3	12.3	6.2	3.7	27.2	2.5	2.5	11.1	6.2	1.2	7.4	2.7				
60歳以上	60	5	4	9	3	－	10	3	6	3	5	4	8	52	140.85	132.99	10.00	600.00
	100.0	8.3	6.7	15.0	5.0	－	16.7	5.0	10.0	5.0	8.3	6.7	13.3	1.8				
最終学歴（F5-1）																		
中学・高校	1072	74	124	169	100	34	211	23	41	103	73	35	85	987	119.51	118.30	10.00	1000.00
	100.0	6.9	11.6	15.8	9.3	3.2	19.7	2.1	3.8	9.6	6.8	3.3	7.9	35.0				
専門学校	499	28	39	89	40	15	96	8	28	52	32	42	30	469	145.76	148.80	10.00	1000.00
	100.0	5.6	7.8	17.8	8.0	3.0	19.2	1.6	5.6	10.4	6.4	8.4	6.0	16.6				
短大	556	32	74	101	53	26	117	6	22	44	32	10	39	517	104.40	93.52	10.00	800.00
	100.0	5.8	13.3	18.2	9.5	4.7	21.0	1.1	4.0	7.9	5.8	1.8	7.0	18.3				
大学・大学院	854	32	62	148	78	35	220	20	41	72	62	39	45	809	127.40	117.91	10.00	1000.00
	100.0	3.7	7.3	17.3	9.1	4.1	25.8	2.3	4.8	8.4	7.3	4.6	5.3	28.7				
既・未婚（F6-2）																		
既婚	1135	70	113	190	103	31	220	21	56	127	70	60	74	1061	131.46	134.04	10.00	1000.00
	100.0	6.2	10.0	16.7	9.1	2.7	19.4	1.9	4.9	11.2	6.2	5.3	6.5	37.7				
未婚、離婚、死別	1860	98	187	320	171	79	422	36	75	150	130	66	126	1734	118.52	111.05	10.00	1000.00
	100.0	5.3	10.1	17.2	9.2	4.2	22.7	1.9	4.0	8.1	7.0	3.5	6.8	61.5				
同居家族（F6-4）																		
一人暮らし	652	26	55	116	47	25	159	14	32	52	54	35	37	615	131.70	123.46	10.00	1000.00
	100.0	4.0	8.4	17.8	7.2	3.8	24.4	2.1	4.9	8.0	8.3	5.4	5.7	21.8				
同居家族あり	2308	137	243	392	221	84	477	44	100	221	141	90	158	2150	120.98	119.54	10.00	1000.00
	100.0	5.9	10.5	17.0	9.6	3.6	20.7	1.9	4.3	9.6	6.1	3.9	6.8	76.3				
正社員経験の有無（F1）																		
あり	2434	134	238	416	232	89	529	52	110	219	161	94	160	2274	122.06	118.88	10.00	1000.00
	100.0	5.5	9.8	17.1	9.5	3.7	21.7	2.1	4.5	9.0	6.6	3.9	6.6	80.7				
なし	506	34	57	89	38	22	95	6	18	52	36	29	30	476	127.05	123.37	10.00	1000.00
	100.0	6.7	11.3	17.6	7.5	4.3	18.8	1.2	3.6	10.3	7.1	5.7	5.9	16.9				
正社員希望（問42）																		
是非なりたい	1517	66	126	228	141	63	354	32	91	155	104	67	90	1427	129.04	117.64	10.00	1000.00
	100.0	4.4	8.3	15.0	9.3	4.2	23.3	2.1	6.0	10.2	6.9	4.4	5.9	50.6				
どちらかといえば、なりたい	878	53	101	177	87	31	186	10	28	62	63	22	58	820	110.60	109.10	10.00	800.00
	100.0	6.0	11.5	20.2	9.9	3.5	21.2	1.1	3.2	7.1	7.2	2.5	6.6	29.1				
どちらかといえば、なりたくない	417	35	55	82	29	14	71	7	9	38	26	17	34	383	118.16	131.75	10.00	1000.00
	100.0	8.4	13.2	19.7	7.0	3.4	17.0	1.7	2.2	9.1	6.2	4.1	8.2	13.6				
全くなりたくない	－	－	－	－	－	－	－	－	－	－	－	－	－	－	－	－	－	－
	－	－	－	－	－	－	－	－	－	－	－	－	－	－				
問1　雇用形態																		
登録型派遣社員	1727	106	178	311	172	67	370	31	71	154	108	35	124	1603	110.30	99.82	10.00	1000.00
	100.0	6.1	10.3	18.0	10.0	3.9	21.4	1.8	4.1	8.9	6.3	2.0	7.2	56.9				
常用型派遣社員（期間の定めあり）	802	42	80	128	65	22	172	12	37	74	67	45	58	744	134.58	130.89	10.00	1000.00
	100.0	5.2	10.0	16.0	8.1	2.7	21.4	1.5	4.6	9.2	8.4	5.6	7.2	26.4				
常用型派遣社員（期間の定めなし）	496	21	42	77	40	22	107	15	26	49	26	46	25	471	149.23	154.70	10.00	900.00
	100.0	4.2	8.5	15.5	8.1	4.4	21.6	3.0	5.2	9.9	5.2	9.3	5.0	16.7				
現在の派遣業務（問4(1)）																		
オフィスワーク系	1644	94	187	317	170	62	350	23	65	125	112	26	113	1531	106.42	93.95	10.00	1000.00
	100.0	5.7	11.4	19.3	10.3	3.8	21.3	1.4	4.0	7.6	6.8	1.6	6.9	54.3				
医療・福祉系	109	11	10	30	11	2	15	－	3	9	3	2	13	96	88.02	80.31	10.00	400.00
	100.0	10.1	9.2	27.5	10.1	1.8	13.8	－	2.8	8.3	2.8	1.8	11.9	3.4				
営業・販売系	82	7	11	9	8	4	19	1	4	6	6	4	3	79	129.34	148.54	12.00	1000.00
	100.0	8.5	13.4	11.0	9.8	4.9	23.2	1.2	4.9	7.3	7.3	4.9	3.7	2.8				
IT技術・クリエイティブ、専門職系	587	19	37	78	41	29	146	18	34	60	29	69	27	560	162.15	160.11	10.00	1000.00
	100.0	3.2	6.3	13.3	7.0	4.9	24.9	3.1	5.8	10.2	4.9	11.8	4.6	19.9				
製造業務系	393	23	35	57	36	9	78	12	17	45	36	18	27	366	135.64	127.84	10.00	900.00
	100.0	5.9	8.9	14.5	9.2	2.3	19.8	3.1	4.3	11.5	9.2	4.6	6.9	13.0				
軽作業系	135	7	12	16	8	3	29	3	8	23	5	5	16	119	132.94	122.73	10.00	1000.00
	100.0	5.2	8.9	11.9	5.9	2.2	21.5	2.2	5.9	17.0	3.7	3.7	11.9	4.2				
その他	46	4	5	6	1	2	6	1	2	6	7	2	4	42	156.90	148.65	10.00	750.00
	100.0	8.7	10.9	13.0	2.2	4.3	13.0	2.2	4.3	13.0	15.2	4.3	8.7	1.5				
現在の派遣先での通算派遣期間（問6）																		
1年以下	836	48	73	135	76	35	197	17	33	83	48	32	59	777	120.39	111.16	10.00	1000.00
	100.0	5.7	8.7	16.1	9.1	4.2	23.6	2.0	3.9	9.9	5.7	3.8	7.1	27.6				
1年超3年以下	1252	68	139	212	113	46	269	15	57	115	95	44	79	1173	122.39	120.66	10.00	1000.00
	100.0	5.4	11.1	16.9	9.0	3.7	21.5	1.2	4.6	9.2	7.6	3.5	6.3	41.6				
3年超	925	53	87	166	86	30	180	26	44	79	57	50	67	858	127.23	127.23	10.00	800.00
	100.0	5.7	9.4	17.9	9.3	3.2	19.5	2.8	4.8	8.5	6.2	5.4	7.2	30.4				
稼働経験のある派遣会社数（F3(2)）																		
1社	2057	122	207	346	197	72	443	43	95	188	125	93	126	1931	122.90	121.44	10.00	1000.00
	100.0	5.9	10.1	16.8	9.6	3.5	21.5	2.1	4.6	9.1	6.1	4.5	6.1	68.5				
2～3社	623	36	67	122	52	26	136	8	25	52	45	15	39	584	113.09	103.27	10.00	1000.00
	100.0	5.8	10.8	19.6	8.3	4.2	21.8	1.3	4.0	8.3	7.2	2.4	6.3	20.7				
4社以上	99	5	9	21	9	6	19	1	1	9	11	4	4	95	135.16	155.98	10.00	1000.00
	100.0	5.1	9.1	21.2	9.1	6.1	19.2	1.0	1.0	9.1	11.1	4.0	4.0	3.4				
都市区分																		
関東都市圏（東京・さいたま・千葉・横浜・川崎）	730	27	64	130	71	33	168	9	26	58	57	38	49	681	130.33	128.92	10.00	1000.00
	100.0	3.7	8.8	17.8	9.7	4.5	23.0	1.2	3.6	7.9	7.8	5.2	6.7	24.2				
中部都市圏（名古屋・浜松・静岡）	136	13	18	17	15	3	35	2	3	7	7	5	11	125	107.70	114.00	10.00	700.00
	100.0	9.6	13.2	12.5	11.0	2.2	25.7	1.5	2.2	5.1	5.1	3.7	8.1	4.4				
関西都市圏（大阪・堺・神戸・京都）	252	20	21	47	25	8	50	5	10	21	27	9	9	243	124.30	114.33	10.00	800.00
	100.0	7.9	8.3	18.7	9.9	3.2	19.8	2.0	4.0	8.3	10.7	3.6	3.6	8.6				
九州都市圏（北九州・福岡）	72	3	7	16	3	3	14	1	2	6	7	5	5	67	151.16	173.35	20.00	1000.00
	100.0	4.2	9.7	22.2	4.2	4.2	19.4	1.4	2.8	8.3	9.7	6.9	6.9	2.4				
上記以外の政令指定都市	257	14	33	42	29	12	46	3	14	29	12	10	13	244	121.14	127.95	10.00	1000.00
	100.0	5.4	12.8	16.3	11.3	4.7	17.9	1.2	5.4	11.3	4.7	3.9	5.1	8.7				
政令指定都市以外の地区	1578	92	157	264	134	52	336	38	79	156	91	59	120	1458	120.11	112.38	10.00	1000.00
	100.0	5.8	9.9	16.7	8.5	3.3	21.3	2.4	5.0	9.9	5.8	3.7	7.6	51.7				

F6－11　生活費主な負担者

	総　数	主に自分の収入で生活している	主に配偶者の収入で生活している	自分と配偶者双方の収入で生活している	主に親の収入で生活している	その他	無回答
総　数	4473	2172	499	1010	494	144	154
	100.0	48.6	11.2	22.6	11.0	3.2	3.4
性別(F6)							
男性	1273	905	6	215	80	37	30
	100.0	71.1	0.5	16.9	6.3	2.9	2.4
女性	3111	1238	490	781	409	105	88
	100.0	39.8	15.8	25.1	13.1	3.4	2.8
年齢(F6)							
25歳未満	230	137	3	18	67	3	2
	100.0	59.6	1.3	7.8	29.1	1.3	0.9
25～29歳	767	430	41	98	153	26	19
	100.0	56.1	5.3	12.8	19.9	3.4	2.5
30～34歳	998	489	118	209	124	32	26
	100.0	49.0	11.8	20.9	12.4	3.2	2.6
35～39歳	793	387	116	183	69	22	16
	100.0	48.8	14.6	23.1	8.7	2.8	2.0
40～44歳	541	233	72	163	31	29	13
	100.0	43.1	13.3	30.1	5.7	5.4	2.4
45～49歳	361	142	69	117	15	9	9
	100.0	39.3	19.1	32.4	4.2	2.5	2.5
50～54歳	196	78	37	63	5	7	6
	100.0	39.8	18.9	32.1	2.6	3.6	3.1
55～59歳	117	46	16	51	－	－	4
	100.0	39.3	13.7	43.6	－	－	3.4
60歳以上	129	75	4	40	－	9	1
	100.0	58.1	3.1	31.0	－	7.0	0.8
最終学歴(F5-1)							
中学・高校	1637	765	151	444	152	61	64
	100.0	46.7	9.2	27.1	9.3	3.7	3.9
専門学校	702	388	62	133	75	21	23
	100.0	55.3	8.8	18.9	10.7	3.0	3.3
短大	831	289	176	192	124	23	27
	100.0	34.8	21.2	23.1	14.9	2.8	3.2
大学・大学院	1210	689	106	222	137	38	18
	100.0	56.9	8.8	18.3	11.3	3.1	1.5
既・未婚(F6-2)							
既婚	1837	381	489	920	7	16	24
	100.0	20.7	26.6	50.1	0.4	0.9	1.3
未婚、離婚、死別	2550	1763	9	83	482	128	85
	100.0	69.1	0.4	3.3	18.9	5.0	3.3
同居家族(F6-4)							
一人暮らし	880	843	2	6	15	7	7
	100.0	95.8	0.2	0.7	1.7	0.8	0.8
同居家族あり	3414	1284	470	968	478	137	77
	100.0	37.6	13.8	28.4	14.0	4.0	2.3
正社員経験の有無(F1)							
あり	3569	1692	457	884	319	116	101
	100.0	47.4	12.8	24.8	8.9	3.3	2.8
なし	749	401	34	100	160	27	27
	100.0	53.5	4.5	13.4	21.4	3.6	3.6
正社員希望(問42)							
是非なりたい	1919	1013	155	388	243	72	48
	100.0	52.8	8.1	20.2	12.7	3.8	2.5
どちらかといえば、なりたい	1285	608	122	333	145	41	36
	100.0	47.3	9.5	25.9	11.3	3.2	2.8
どちらかといえば、なりたくない	768	324	144	178	80	17	25
	100.0	42.2	18.8	23.2	10.4	2.2	3.3
全くなりたくない	－	－	－	－	－	－	－
	－	－	－	－	－	－	－
問1　雇用形態							
登録型派遣社員	2529	1120	335	589	311	89	85
	100.0	44.3	13.2	23.3	12.3	3.5	3.4
常用型派遣社員(期間の定めあり)	1165	570	128	262	123	33	49
	100.0	48.9	11.0	22.5	10.6	2.8	4.2
常用型派遣社員(期間の定めなし)	779	482	36	159	60	22	20
	100.0	61.9	4.6	20.4	7.7	2.8	2.6
現在の派遣業務(問4(1))							
オフィスワーク系	2344	934	395	581	288	78	68
	100.0	39.8	16.9	24.8	12.3	3.3	2.9
医療・福祉系	160	51	33	42	26	6	2
	100.0	31.9	20.6	26.3	16.3	3.8	1.3
営業・販売系	124	66	5	28	16	6	3
	100.0	53.2	4.0	22.6	12.9	4.8	2.4
IT技術・クリエイティブ、専門職系	936	614	36	156	74	20	36
	100.0	65.6	3.8	16.7	7.9	2.1	3.8
製造業務系	566	327	17	120	57	22	23
	100.0	57.8	3.0	21.2	10.1	3.9	4.1
軽作業系	208	113	5	49	21	9	11
	100.0	54.3	2.4	23.6	10.1	4.3	5.3
その他	77	42	4	19	6	2	4
	100.0	54.5	5.2	24.7	7.8	2.6	5.2
現在の派遣先での通算派遣期間(問6)							
1年以下	1252	660	142	215	154	34	47
	100.0	52.7	11.3	17.2	12.3	2.7	3.8
1年超3年以下	1862	893	188	432	222	61	66
	100.0	48.0	10.1	23.2	11.9	3.3	3.5
3年超	1320	607	163	352	113	47	38
	100.0	46.0	12.3	26.7	8.6	3.6	2.9
稼働経験のある派遣会社数(F3(2))							
1社	3007	1458	321	715	353	98	62
	100.0	48.5	10.7	23.8	11.7	3.3	2.1
2～3社	878	418	123	179	96	31	31
	100.0	47.6	14.0	20.4	10.9	3.5	3.5
4社以上	125	53	16	28	18	6	4
	100.0	42.4	12.8	22.4	14.4	4.8	3.2
都市区分							
関東都市圏(東京・さいたま・千葉・横浜・川崎)	1077	561	126	225	89	34	42
	100.0	52.1	11.7	20.9	8.3	3.2	3.9
中部都市圏(名古屋・浜松・静岡)	204	102	23	45	23	5	6
	100.0	50.0	11.3	22.1	11.3	2.5	2.9
関西都市圏(大阪・堺・神戸・京都)	370	184	38	72	50	9	17
	100.0	49.7	10.3	19.5	13.5	2.4	4.6
九州都市圏(北九州・福岡)	106	57	7	20	18	1	3
	100.0	53.8	6.6	18.9	17.0	0.9	2.8
上記以外の政令指定都市	348	166	40	89	34	12	7
	100.0	47.7	11.5	25.6	9.8	3.4	2.0
政令指定都市以外の地区	2368	1102	265	559	280	83	79
	100.0	46.5	11.2	23.6	11.8	3.5	3.3

	F6－12 世帯年収													F6－12 世帯年収				
	総 数	100万円未満	100万円台	200万円台	300万円台	400万円台	500万円台	600万円台	700万円台	800万円台	900万円台	1000万円以上	無回答	総 数	平 均 (単位=万円)	標準偏差	最小値	最大値
総 数	4473	6	120	604	502	400	557	361	303	222	118	338	942	3531	544.00	313.48	15.00	5500.00
	100.0	0.1	2.7	13.5	11.2	8.9	12.5	8.1	6.8	5.0	2.6	7.6	21.1	100.0				
性別(F6)																		
男性	1273	3	23	180	241	183	179	99	71	38	22	63	171	1102	488.23	297.21	15.00	5500.00
	100.0	0.2	1.8	14.1	18.9	14.4	14.1	7.8	5.6	3.0	1.7	4.9	13.4	31.2				
女性	3111	3	97	415	258	212	372	259	229	179	96	274	717	2394	570.34	318.49	40.00	3000.00
	100.0	0.1	3.1	13.3	8.3	6.8	12.0	8.3	7.4	5.8	3.1	8.8	23.0	67.8				
年齢(F6)																		
25歳未満	230	－	8	49	19	15	22	8	17	9	7	20	56	174	528.32	335.06	144.00	2200.00
	100.0	－	3.5	21.3	8.3	6.5	9.6	3.5	7.4	3.9	3.0	8.7	24.3	4.9				
25～29歳	767	1	17	120	89	52	100	54	48	24	19	66	177	590	553.59	364.77	40.00	3000.00
	100.0	0.1	2.2	15.6	11.6	6.8	13.0	7.0	6.3	3.1	2.5	8.6	23.1	16.7				
30～34歳	998	1	20	145	114	102	132	82	70	49	15	65	203	795	524.76	282.41	80.00	2500.00
	100.0	0.1	2.0	14.5	11.4	10.2	13.2	8.2	7.0	4.9	1.5	6.5	20.3	22.5				
35～39歳	793	1	32	99	85	71	109	77	63	45	24	49	138	655	540.33	327.94	30.00	5500.00
	100.0	0.1	4.0	12.5	10.7	9.0	13.7	9.7	7.9	5.7	3.0	6.2	17.4	18.5				
40～44歳	541	1	15	72	55	55	82	45	36	33	19	44	84	457	555.86	295.41	15.00	2000.00
	100.0	0.2	2.8	13.3	10.2	10.2	15.2	8.3	6.7	6.1	3.5	8.1	15.5	12.9				
45～49歳	361	2	9	46	43	22	32	37	29	30	17	40	54	307	590.95	308.47	70.00	1700.00
	100.0	0.6	2.5	12.7	11.9	6.1	8.9	10.2	8.0	8.3	4.7	11.1	15.0	8.7				
50～54歳	196	－	4	17	20	26	30	16	13	11	9	27	23	173	598.90	293.55	130.00	1700.00
	100.0	－	2.0	8.7	10.2	13.3	15.3	8.2	6.6	5.6	4.6	13.8	11.7	4.9				
55～59歳	117	－	8	9	12	17	14	12	6	5	5	14	15	102	558.74	291.53	100.00	1500.00
	100.0	－	6.8	7.7	10.3	14.5	12.0	10.3	5.1	4.3	4.3	12.0	12.8	2.9				
60歳以上	129	－	3	14	29	20	12	7	10	7	2	5	20	109	483.81	244.34	135.00	1700.00
	100.0	－	2.3	10.9	22.5	15.5	9.3	5.4	7.8	5.4	1.6	3.9	15.5	3.1				
最終学歴(F5-1)																		
中学・高校	1637	3	58	246	203	177	184	125	90	71	38	81	361	1276	495.65	269.35	15.00	2700.00
	100.0	0.2	3.5	15.0	12.4	10.8	11.2	7.6	5.5	4.3	2.3	4.9	22.1	36.1				
専門学校	702	2	19	104	80	46	115	55	53	33	16	40	139	563	525.69	338.20	30.00	5500.00
	100.0	0.3	2.7	14.8	11.4	6.6	16.4	7.8	7.5	4.7	2.3	5.7	19.8	15.9				
短大	831	－	23	85	50	55	107	67	61	59	29	103	192	639	630.76	340.92	110.00	3000.00
	100.0	－	2.8	10.2	6.0	6.6	12.9	8.1	7.3	7.1	3.5	12.4	23.1	18.1				
大学・大学院	1210	1	19	153	160	117	145	108	94	57	34	112	210	1000	564.95	322.02	80.00	3000.00
	100.0	0.1	1.6	12.6	13.2	9.7	12.0	8.9	7.8	4.7	2.8	9.3	17.4	28.3				
既・未婚(F6-2)																		
既婚	1837	－	7	54	158	206	305	232	193	155	83	195	249	1588	639.13	255.36	140.00	2000.00
	100.0	－	0.4	2.9	8.6	11.2	16.6	12.6	10.5	8.4	4.5	10.6	13.6	45.0				
未婚、離婚、死別	2550	6	111	542	339	192	248	126	109	65	35	143	634	1916	467.11	335.91	15.00	5500.00
	100.0	0.2	4.4	21.3	13.3	7.5	9.7	4.9	4.3	2.5	1.4	5.6	24.9	54.3				
同居家族(F6-4)																		
一人暮らし	880	4	71	422	209	54	35	7	5	4	－	5	64	816	291.76	124.92	15.00	1800.00
	100.0	0.5	8.1	48.0	23.8	6.1	4.0	0.8	0.6	0.5	－	0.6	7.3	23.1				
同居家族あり	3414	2	45	174	287	338	515	337	290	210	116	327	773	2641	621.26	315.25	40.00	5500.00
	100.0	0.1	1.3	5.1	8.4	9.9	15.1	9.9	8.5	6.2	3.4	9.6	22.6	74.8				
正社員経験の有無(F1)																		
あり	3569	5	103	468	394	320	469	289	253	193	94	288	693	2876	550.68	316.68	15.00	5500.00
	100.0	0.1	2.9	13.1	11.0	9.0	13.1	8.1	7.1	5.4	2.6	8.1	19.4	81.5				
なし	749	1	16	114	96	70	78	62	47	23	23	45	174	575	520.31	302.80	30.00	3000.00
	100.0	0.1	2.1	15.2	12.8	9.3	10.4	8.3	6.3	3.1	3.1	6.0	23.2	16.3				
正社員希望(問42)																		
是非なりたい	1919	3	63	296	239	183	283	148	115	70	47	121	351	1568	515.33	311.35	30.00	5500.00
	100.0	0.2	3.3	15.4	12.5	9.5	14.7	7.7	6.0	3.6	2.4	6.3	18.3	44.4				
どちらかといえば、なりたい	1285	1	36	179	140	111	135	110	86	66	32	107	282	1003	548.73	312.01	70.00	2700.00
	100.0	0.1	2.8	13.9	10.9	8.6	10.5	8.6	6.7	5.1	2.5	8.3	21.9	28.4				
どちらかといえば、なりたくない	768	1	13	81	75	59	87	64	73	50	25	72	168	600	597.50	330.28	15.00	3000.00
	100.0	0.1	1.7	10.5	9.8	7.7	11.3	8.3	9.5	6.5	3.3	9.4	21.9	17.0				
全くなりたくない	－	－	－	－	－	－	－	－	－	－	－	－	－	－	－	－	－	－
	－	－	－	－	－	－	－	－	－	－	－	－	－	－				
問1 雇用形態																		
登録型派遣社員	2529	5	75	361	269	189	298	210	181	140	55	192	554	1975	543.30	309.51	15.00	3000.00
	100.0	0.2	3.0	14.3	10.6	7.5	11.8	8.3	7.2	5.5	2.2	7.6	21.9	55.9				
常用型派遣社員(期間の定めあり)	1165	1	35	165	126	104	154	81	72	54	40	88	245	920	543.82	338.42	30.00	5500.00
	100.0	0.1	3.0	14.2	10.8	8.9	13.2	7.0	6.2	4.6	3.4	7.6	21.0	26.1				
常用型派遣社員(期間の定めなし)	779	－	10	78	107	107	105	70	50	28	23	58	143	636	546.45	287.13	150.00	2500.00
	100.0	－	1.3	10.0	13.7	13.7	13.5	9.0	6.4	3.6	3.0	7.4	18.4	18.0				
現在の派遣業務(問4(1))																		
オフィスワーク系	2344	2	56	311	189	150	290	215	184	148	74	221	504	1840	586.13	324.76	70.00	3000.00
	100.0	0.1	2.4	13.3	8.1	6.4	12.4	9.2	7.8	6.3	3.2	9.4	21.5	52.1				
医療・福祉系	160	－	10	9	18	11	24	13	4	9	5	9	48	112	540.02	346.98	100.00	3000.00
	100.0	－	6.3	5.6	11.3	6.9	15.0	8.1	2.5	5.6	3.1	5.6	30.0	3.2				
営業・販売系	124	－	7	17	7	16	19	6	8	2	4	13	25	99	592.48	582.04	100.00	5500.00
	100.0	－	5.6	13.7	5.6	12.9	15.3	4.8	6.5	1.6	3.2	10.5	20.2	2.8				
IT技術・クリエイティブ、専門職系	936	1	4	98	138	113	129	81	67	43	24	67	171	765	540.84	255.14	30.00	1800.00
	100.0	0.1	0.4	10.5	14.7	12.1	13.8	8.7	7.2	4.6	2.6	7.2	18.3	21.7				
製造業務系	566	2	25	109	94	68	64	29	25	15	5	12	118	448	424.14	218.12	15.00	1700.00
	100.0	0.4	4.4	19.3	16.6	12.0	11.3	5.1	4.4	2.7	0.9	2.1	20.8	12.7				
軽作業系	208	－	11	40	37	29	22	6	9	3	4	9	38	170	435.67	287.46	100.00	2000.00
	100.0	－	5.3	19.2	17.8	13.9	10.6	2.9	4.3	1.4	1.9	4.3	18.3	4.8				
その他	77	－	4	16	12	11	5	5	4	1	1	3	15	62	442.42	280.29	100.00	1700.00
	100.0	－	5.2	20.8	15.6	14.3	6.5	6.5	5.2	1.3	1.3	3.9	19.5	1.8				
現在の派遣先での通算派遣期間(問6)																		
1年以下	1252	5	42	204	165	112	146	96	70	47	24	75	266	986	500.35	301.95	15.00	3000.00
	100.0	0.4	3.4	16.3	13.2	8.9	11.7	7.7	5.6	3.8	1.9	6.0	21.2	27.9				
1年超3年以下	1862	－	46	267	196	155	240	135	137	91	40	145	410	1452	548.46	335.93	100.00	5500.00
	100.0	－	2.5	14.3	10.5	8.3	12.9	7.3	7.4	4.9	2.1	7.8	22.0	41.1				
3年超	1320	1	31	133	139	130	170	126	95	81	54	117	243	1077	577.31	287.47	30.00	2000.00
	100.0	0.1	2.3	10.1	10.5	9.8	12.9	9.5	7.2	6.1	4.1	8.9	18.4	30.5				
稼働経験のある派遣会社数(F3(2))																		
1社	3007	4	84	396	354	285	404	250	209	148	89	235	549	2458	544.66	308.63	15.00	5500.00
	100.0	0.1	2.8	13.2	11.8	9.5	13.4	8.3	7.0	4.9	3.0	7.8	18.3	69.6				
2～3社	878	2	23	142	91	62	94	78	65	46	25	63	187	691	542.45	315.27	40.00	3000.00
	100.0	0.2	2.6	16.2	10.4	7.1	10.7	8.9	7.4	5.2	2.8	7.2	21.3	19.6				
4社以上	125	－	5	23	12	10	16	11	6	8	－	13	21	104	530.81	315.25	120.00	1700.00
	100.0	－	4.0	18.4	9.6	8.0	12.8	8.8	4.8	6.4	－	10.4	16.8	2.9				
都市区分																		
関東都市圏(東京・さいたま・千葉・横浜・川崎)	1077	1	7	143	150	67	104	91	69	74	42	121	208	869	591.97	323.80	15.00	2700.00
	100.0	0.1	0.6	13.3	13.9	6.2	9.7	8.4	6.4	6.9	3.9	11.2	19.3	24.6				
中部都市圏(名古屋・浜松・静岡)	204	－	2	37	13	16	34	14	20	5	2	14	47	157	532.21	288.01	150.00	2000.00
	100.0	－	1.0	18.1	6.4	7.8	16.7	6.9	9.8	2.5	1.0	6.9	23.0	4.4				
関西都市圏(大阪・堺・神戸・京都)	370	－	7	52	39	33	50	31	14	21	11	24	88	282	535.51	286.18	130.00	1800.00
	100.0	－	1.9	14.1	10.5	8.9	13.5	8.4	3.8	5.7	3.0	6.5	23.8	8.0				
九州都市圏(北九州・福岡)	106	1	2	17	10	8	14	8	11	1	3	11	20	86	587.97	593.02	80.00	5500.00
	100.0	0.9	1.9	16.0	9.4	7.5	13.2	7.5	10.4	0.9	2.8	10.4	18.9	2.4				
上記以外の政令指定都市	348	－	23	49	22	42	39	34	29	14	8	24	64	284	532.63	319.84	100.00	2500.00
	100.0	－	6.6	14.1	6.3	12.1	11.2	9.8	8.3	4.0	2.3	6.9	18.4	8.0				
政令指定都市以外の地区	2368	4	79	306	268	234	316	183	160	107	52	144	515	1853	523.50	291.49	30.00	3000.00
	100.0	0.2	3.3	12.9	11.3	9.9	13.3	7.7	6.8	4.5	2.2	6.1	21.7	52.5				

付属統計表(2)

統計利用上の注意

１．調査結果の合計には派遣先の業務等が不明の者を含む。

２．上段には実数、下段には構成比を掲載した。

３．構成比は、表章単位未満を四捨五入してあるので、内容の合計が総計に一致しないこともある。

問1 雇用形態

	総 数	登録型派遣社員	常用型派遣社員(期間の定めあり)	常用型派遣社員(期間の定めなし)
総 数	4473	2529	1165	779
	100.0	56.5	26.0	17.4
現在の派遣業務(問4(1))				
一般・営業事務・データ入力等	1445	1006	333	106
	100.0	69.6	23.0	7.3
一般・営業事務等(自由化業務)	136	81	48	7
	100.0	59.6	35.3	5.1
ファイリング	16	12	4	−
	100.0	75.0	25.0	−
財務	18	13	3	2
	100.0	72.2	16.7	11.1
経理・会計	117	85	23	9
	100.0	72.6	19.7	7.7
金融事務	268	150	106	12
	100.0	56.0	39.6	4.5
貿易・国際事務・取引文書作成	37	25	9	3
	100.0	67.6	24.3	8.1
受付・案内	100	75	21	4
	100.0	75.0	21.0	4.0
秘書	26	20	3	3
	100.0	76.9	11.5	11.5
通訳・翻訳・速記	29	23	5	1
	100.0	79.3	17.2	3.4
テレフォンオペレーター	109	78	18	13
	100.0	71.6	16.5	11.9
その他の事務職	43	25	11	7
	100.0	58.1	25.6	16.3
医療事務	63	32	17	14
	100.0	50.8	27.0	22.2
医療・福祉・介護関連職	97	61	20	16
	100.0	62.9	20.6	16.5
テレマーケティングの営業	13	10	3	−
	100.0	76.9	23.1	−
セールスエンジニア、金融商品の営業	6	2	3	1
	100.0	33.3	50.0	16.7
販売	80	37	26	17
	100.0	46.3	32.5	21.3
デモンストレーター	1	−	1	−
	100.0	−	100.0	−
添乗	−	−	−	−
	−	−	−	−
その他の営業・販売関連職	24	12	11	1
	100.0	50.0	45.8	4.2
OAインストラクター	25	12	7	6
	100.0	48.0	28.0	24.0
情報処理システム開発	222	31	47	144
	100.0	14.0	21.2	64.9
編集・印刷・DTPオペレーター	29	19	6	4
	100.0	65.5	20.7	13.8
広告デザイン	9	6	3	−
	100.0	66.7	33.3	−
その他の技術・クリエイティブ職	109	56	22	31
	100.0	51.4	20.2	28.4
機械設計	169	29	32	108
	100.0	17.2	18.9	63.9
放送機器等操作	47	13	17	17
	100.0	27.7	36.2	36.2
放送番組等における大道具・小道具	1	−	1	−
	100.0	−	100.0	−
放送番組等演出	15	7	4	4
	100.0	46.7	26.7	26.7
アナウンサー	3	−	2	1
	100.0	−	66.7	33.3
建築物清掃	15	2	13	−
	100.0	13.3	86.7	−
建築設備運転・点検・整備	13	5	4	4
	100.0	38.5	30.8	30.8
インテリアコーディネーター	1	1	−	−
	100.0	100.0	−	−
研究開発	137	73	14	50
	100.0	53.3	10.2	36.5
調査	10	5	3	2
	100.0	50.0	30.0	20.0
駐車場管理	1	1	−	−
	100.0	100.0	−	−
事業実施体制の企画、立案関係	4	1	1	2
	100.0	25.0	25.0	50.0
その他の専門職	126	44	32	50
	100.0	34.9	25.4	39.7
電気機械器具組立・修理	58	27	21	10
	100.0	46.6	36.2	17.2
半導体・電子機器製造組立・修理	82	55	17	10
	100.0	67.1	20.7	12.2
輸送用機械組立・修理	33	13	17	3
	100.0	39.4	51.5	9.1
その他の製造	393	221	129	43
	100.0	56.2	32.8	10.9
運送・運送補助	24	11	7	6
	100.0	45.8	29.2	25.0
倉庫作業	120	45	43	32
	100.0	37.5	35.8	26.7
その他の軽作業	64	35	22	7
	100.0	54.7	34.4	10.9
その他上記に該当しない業務	77	30	27	20
	100.0	39.0	35.1	26.0

問1付　常用型派遣社員へ転換希望

	総　数	なりたい	なりたくない	どちらでもいい	常用型派遣社員というものを知らない	無回答
総　数	3694	868	396	884	902	644
	100.0	23.5	10.7	23.9	24.4	17.4
一般・営業事務・データ入力等	1339	312	138	297	403	189
	100.0	23.3	10.3	22.2	30.1	14.1
一般・営業事務等（自由化業務）	129	39	12	30	33	15
	100.0	30.2	9.3	23.3	25.6	11.6
ファイリング	16	3	1	4	5	3
	100.0	18.8	6.3	25.0	31.3	18.8
財務	16	4	3	2	6	1
	100.0	25.0	18.8	12.5	37.5	6.3
経理・会計	108	21	10	15	45	17
	100.0	19.4	9.3	13.9	41.7	15.7
金融事務	256	87	19	51	62	37
	100.0	34.0	7.4	19.9	24.2	14.5
貿易・国際事務・取引文書作成	34	6	4	10	5	9
	100.0	17.6	11.8	29.4	14.7	26.5
受付・案内	96	23	6	22	28	17
	100.0	24.0	6.3	22.9	29.2	17.7
秘書	23	4	3	5	9	2
	100.0	17.4	13.0	21.7	39.1	8.7
通訳・翻訳・速記	28	5	5	4	11	3
	100.0	17.9	17.9	14.3	39.3	10.7
テレフォンオペレーター	96	24	6	20	29	17
	100.0	25.0	6.3	20.8	30.2	17.7
その他の事務職	36	10	4	9	10	3
	100.0	27.8	11.1	25.0	27.8	8.3
医療事務	49	8	8	6	12	15
	100.0	16.3	16.3	12.2	24.5	30.6
医療・福祉・介護関連職	81	15	9	19	18	20
	100.0	18.5	11.1	23.5	22.2	24.7
テレマーケティングの営業	13	2	1	6	3	1
	100.0	15.4	7.7	46.2	23.1	7.7
セールスエンジニア、金融商品の営業	5	1	1	−	1	2
	100.0	20.0	20.0	−	20.0	40.0
販売	63	12	11	15	12	13
	100.0	19.0	17.5	23.8	19.0	20.6
デモンストレーター	1	−	−	−	−	1
	100.0	−	−	−	−	100.0
添乗	−	−	−	−	−	−
	−	−	−	−	−	−
その他の営業・販売関連職	23	9	5	5	2	2
	100.0	39.1	21.7	21.7	8.7	8.7
OAインストラクター	19	6	2	5	4	2
	100.0	31.6	10.5	26.3	21.1	10.5
情報処理システム開発	78	11	8	18	11	30
	100.0	14.1	10.3	23.1	14.1	38.5
編集・印刷・DTPオペレーター	25	6	1	6	7	5
	100.0	24.0	4.0	24.0	28.0	20.0
広告デザイン	9	3	−	−	4	2
	100.0	33.3	−	−	44.4	22.2
その他の技術・クリエイティブ職	78	18	13	16	19	12
	100.0	23.1	16.7	20.5	24.4	15.4
機械設計	61	21	6	12	8	14
	100.0	34.4	9.8	19.7	13.1	23.0
放送機器等操作	30	9	1	9	5	6
	100.0	30.0	3.3	30.0	16.7	20.0
放送番組等における大道具・小道具	1	−	−	−	−	1
	100.0	−	−	−	−	100.0
放送番組等演出	11	1	1	4	4	1
	100.0	9.1	9.1	36.4	36.4	9.1
アナウンサー	2	−	−	1	−	1
	100.0	−	−	50.0	−	50.0
建築物清掃	15	3	11	1	−	−
	100.0	20.0	73.3	6.7	−	−
建築設備運転・点検・整備	9	2	−	2	2	3
	100.0	22.2	−	22.2	22.2	33.3
インテリアコーディネーター	1	−	−	−	1	−
	100.0	−	−	−	100.0	−
研究開発	87	14	13	31	14	15
	100.0	16.1	14.9	35.6	16.1	17.2
調査	8	2	−	4	−	2
	100.0	25.0	−	50.0	−	25.0
駐車場管理	1	1	−	−	−	−
	100.0	100.0	−	−	−	−
事業実施体制の企画、立案関係	2	−	−	−	1	1
	100.0	−	−	−	50.0	50.0
その他の専門職	76	16	14	19	14	13
	100.0	21.1	18.4	25.0	18.4	17.1
電気機械器具組立・修理	48	13	6	9	7	13
	100.0	27.1	12.5	18.8	14.6	27.1
半導体・電子機器製造組立・修理	72	16	11	22	9	14
	100.0	22.2	15.3	30.6	12.5	19.4
輸送用機械組立・修理	30	6	6	8	4	6
	100.0	20.0	20.0	26.7	13.3	20.0
その他の製造	350	84	31	112	53	70
	100.0	24.0	8.9	32.0	15.1	20.0
運送・運送補助	18	8	−	3	2	5
	100.0	44.4	−	16.7	11.1	27.8
倉庫作業	88	17	11	32	10	18
	100.0	19.3	12.5	36.4	11.4	20.5
その他の軽作業	57	10	6	16	13	12
	100.0	17.5	10.5	28.1	22.8	21.1
その他上記に該当しない業務	57	7	5	19	13	13
	100.0	12.3	8.8	33.3	22.8	22.8

問2 派遣先企業規模

	総 数	99人以下	100～299人	300人～999人	1000人以上	無回答
総 数	4473	340	1270	1137	1723	3
	100.0	7.6	28.4	25.4	38.5	0.1
一般・営業事務・データ入力等	1445	86	400	366	591	2
	100.0	6.0	27.7	25.3	40.9	0.1
一般・営業事務等(自由化業務)	136	5	27	34	70	−
	100.0	3.7	19.9	25.0	51.5	−
ファイリング	16	1	5	3	7	−
	100.0	6.3	31.3	18.8	43.8	−
財務	18	1	4	6	7	−
	100.0	5.6	22.2	33.3	38.9	−
経理・会計	117	10	35	32	40	−
	100.0	8.5	29.9	27.4	34.2	−
金融事務	268	1	43	40	184	−
	100.0	0.4	16.0	14.9	68.7	−
貿易・国際事務・取引文書作成	37	2	11	9	15	−
	100.0	5.4	29.7	24.3	40.5	−
受付・案内	100	7	35	20	38	−
	100.0	7.0	35.0	20.0	38.0	−
秘書	26	4	5	8	9	−
	100.0	15.4	19.2	30.8	34.6	−
通訳・翻訳・速記	29	−	2	8	19	−
	100.0	−	6.9	27.6	65.5	−
テレフォンオペレーター	109	12	22	32	43	−
	100.0	11.0	20.2	29.4	39.4	−
その他の事務職	43	4	11	7	21	−
	100.0	9.3	25.6	16.3	48.8	−
医療事務	63	2	20	21	20	−
	100.0	3.2	31.7	33.3	31.7	−
医療・福祉・介護関連職	97	26	44	22	5	−
	100.0	26.8	45.4	22.7	5.2	−
テレマーケティングの営業	13	1	2	4	6	−
	100.0	7.7	15.4	30.8	46.2	−
セールスエンジニア、金融商品の営業	6	−	1	1	4	−
	100.0	−	16.7	16.7	66.7	−
販売	80	16	11	20	33	−
	100.0	20.0	13.8	25.0	41.3	−
デモンストレーター	1	−	−	1	−	−
	100.0	−	−	100.0	−	−
添乗	−	−	−	−	−	−
	−	−	−	−	−	−
その他の営業・販売関連職	24	−	4	6	14	−
	100.0	−	16.7	25.0	58.3	−
OAインストラクター	25	−	6	14	5	−
	100.0	−	24.0	56.0	20.0	−
情報処理システム開発	222	11	47	80	84	−
	100.0	5.0	21.2	36.0	37.8	−
編集・印刷・DTPオペレーター	29	2	14	3	10	−
	100.0	6.9	48.3	10.3	34.5	−
広告デザイン	9	−	4	3	2	−
	100.0	−	44.4	33.3	22.2	−
その他の技術・クリエイティブ職	109	11	34	42	22	−
	100.0	10.1	31.2	38.5	20.2	−
機械設計	169	3	25	29	112	−
	100.0	1.8	14.8	17.2	66.3	−
放送機器等操作	47	12	35	−	−	−
	100.0	25.5	74.5	−	−	−
放送番組等における大道具・小道具	1	1	−	−	−	−
	100.0	100.0	−	−	−	−
放送番組等演出	15	2	13	−	−	−
	100.0	13.3	86.7	−	−	−
アナウンサー	3	1	1	1	−	−
	100.0	33.3	33.3	33.3	−	−
建築物清掃	15	1	2	2	10	−
	100.0	6.7	13.3	13.3	66.7	−
建築設備運転・点検・整備	13	1	2	8	2	−
	100.0	7.7	15.4	61.5	15.4	−
インテリアコーディネーター	1	−	−	−	1	−
	100.0	−	−	−	100.0	−
研究開発	137	2	22	26	87	−
	100.0	1.5	16.1	19.0	63.5	−
調査	10	1	3	2	4	−
	100.0	10.0	30.0	20.0	40.0	−
駐車場管理	1	−	−	1	−	−
	100.0	−	−	100.0	−	−
事業実施体制の企画、立案関係	4	−	−	−	4	−
	100.0	−	−	−	100.0	−
その他の専門職	126	13	40	34	39	−
	100.0	10.3	31.7	27.0	31.0	−
電気機械器具組立・修理	58	5	26	10	17	−
	100.0	8.6	44.8	17.2	29.3	−
半導体・電子機器製造組立・修理	82	8	33	23	18	−
	100.0	9.8	40.2	28.0	22.0	−
輸送用機械組立・修理	33	−	20	8	5	−
	100.0	−	60.6	24.2	15.2	−
その他の製造	393	41	125	123	104	−
	100.0	10.4	31.8	31.3	26.5	−
運送・運送補助	24	3	8	2	11	−
	100.0	12.5	33.3	8.3	45.8	−
倉庫作業	120	12	53	31	24	−
	100.0	10.0	44.2	25.8	20.0	−
その他の軽作業	64	12	19	18	15	−
	100.0	18.8	29.7	28.1	23.4	−
その他上記に該当しない業務	77	12	28	25	12	−
	100.0	15.6	36.4	32.5	15.6	−

問3 派遣先企業は外資系か

	総 数	いわゆる外資系	それ以外の企業	無回答
総 数	4473	152	4236	85
	100.0	3.4	94.7	1.9
一般・営業事務・データ入力等	1445	54	1377	14
	100.0	3.7	95.3	1.0
一般・営業事務等(自由化業務)	136	6	128	2
	100.0	4.4	94.1	1.5
ファイリング	16	−	16	−
	100.0	−	100.0	−
財務	18	1	17	−
	100.0	5.6	94.4	−
経理・会計	117	7	110	−
	100.0	6.0	94.0	−
金融事務	268	2	264	2
	100.0	0.7	98.5	0.7
貿易・国際事務・取引文書作成	37	1	35	1
	100.0	2.7	94.6	2.7
受付・案内	100	1	98	1
	100.0	1.0	98.0	1.0
秘書	26	2	24	−
	100.0	7.7	92.3	−
通訳・翻訳・速記	29	3	26	−
	100.0	10.3	89.7	−
テレフォンオペレーター	109	10	97	2
	100.0	9.2	89.0	1.8
その他の事務職	43	2	41	−
	100.0	4.7	95.3	−
医療事務	63	−	60	3
	100.0	−	95.2	4.8
医療・福祉・介護関連職	97	1	93	3
	100.0	1.0	95.9	3.1
テレマーケティングの営業	13	1	12	−
	100.0	7.7	92.3	−
セールスエンジニア、金融商品の営業	6	−	6	−
	100.0	−	100.0	−
販売	80	4	74	2
	100.0	5.0	92.5	2.5
デモンストレーター	1	1	−	−
	100.0	100.0	−	−
添乗	−	−	−	−
	−	−	−	−
その他の営業・販売関連職	24	−	23	1
	100.0	−	95.8	4.2
OAインストラクター	25	−	25	−
	100.0	−	100.0	−
情報処理システム開発	222	4	216	2
	100.0	1.8	97.3	0.9
編集・印刷・DTPオペレーター	29	−	29	−
	100.0	−	100.0	−
広告デザイン	9	−	9	−
	100.0	−	100.0	−
その他の技術・クリエイティブ職	109	8	101	−
	100.0	7.3	92.7	−
機械設計	169	9	159	1
	100.0	5.3	94.1	0.6
放送機器等操作	47	1	45	1
	100.0	2.1	95.7	2.1
放送番組等における大道具・小道具	1	−	1	−
	100.0	−	100.0	−
放送番組等演出	15	−	15	−
	100.0	−	100.0	−
アナウンサー	3	−	3	−
	100.0	−	100.0	−
建築物清掃	15	−	15	−
	100.0	−	100.0	−
建築設備運転・点検・整備	13	−	11	2
	100.0	−	84.6	15.4
インテリアコーディネーター	1	−	1	−
	100.0	−	100.0	−
研究開発	137	3	132	2
	100.0	2.2	96.4	1.5
調査	10	−	10	−
	100.0	−	100.0	−
駐車場管理	1	−	1	−
	100.0	−	100.0	−
事業実施体制の企画、立案関係	4	−	4	−
	100.0	−	100.0	−
その他の専門職	126	3	122	1
	100.0	2.4	96.8	0.8
電気機械器具組立・修理	58	4	51	3
	100.0	6.9	87.9	5.2
半導体・電子機器製造組立・修理	82	2	75	5
	100.0	2.4	91.5	6.1
輸送用機械組立・修理	33	2	30	1
	100.0	6.1	90.9	3.0
その他の製造	393	12	374	7
	100.0	3.1	95.2	1.8
運送・運送補助	24	1	22	1
	100.0	4.2	91.7	4.2
倉庫作業	120	4	114	2
	100.0	3.3	95.0	1.7
その他の軽作業	64	1	59	4
	100.0	1.6	92.2	6.3
その他上記に該当しない業務	77	2	73	2
	100.0	2.6	94.8	2.6

問4(1) 現在の派遣先の業務

	総　数	一般・営業事務・データ入力等	一般・営業事務等（自由化業務）	ファイリング	財務	経理・会計	金融事務	貿易・国際事務・取引文書作成	受付・案内	秘書	通訳・翻訳・速記	テレフォンオペレーター	その他の事務職	医療事務	医療・福祉・介護関連職	テレマーケティングの営業
総　数	4473	1445	136	16	18	117	268	37	100	26	29	109	43	63	97	13
	100.0	32.3	3.0	0.4	0.4	2.6	6.0	0.8	2.2	0.6	0.6	2.4	1.0	1.4	2.2	0.3
一般・営業事務・データ入力等	1445	1445	－	－	－	－	－	－	－	－	－	－	－	－	－	－
	100.0	100.0	－	－	－	－	－	－	－	－	－	－	－	－	－	－
一般・営業事務等（自由化業務）	136	－	136	－	－	－	－	－	－	－	－	－	－	－	－	－
	100.0	－	100.0	－	－	－	－	－	－	－	－	－	－	－	－	－
ファイリング	16	－	－	16	－	－	－	－	－	－	－	－	－	－	－	－
	100.0	－	－	100.0	－	－	－	－	－	－	－	－	－	－	－	－
財務	18	－	－	－	18	－	－	－	－	－	－	－	－	－	－	－
	100.0	－	－	－	100.0	－	－	－	－	－	－	－	－	－	－	－
経理・会計	117	－	－	－	－	117	－	－	－	－	－	－	－	－	－	－
	100.0	－	－	－	－	100.0	－	－	－	－	－	－	－	－	－	－
金融事務	268	－	－	－	－	－	268	－	－	－	－	－	－	－	－	－
	100.0	－	－	－	－	－	100.0	－	－	－	－	－	－	－	－	－
貿易・国際事務・取引文書作成	37	－	－	－	－	－	－	37	－	－	－	－	－	－	－	－
	100.0	－	－	－	－	－	－	100.0	－	－	－	－	－	－	－	－
受付・案内	100	－	－	－	－	－	－	－	100	－	－	－	－	－	－	－
	100.0	－	－	－	－	－	－	－	100.0	－	－	－	－	－	－	－
秘書	26	－	－	－	－	－	－	－	－	26	－	－	－	－	－	－
	100.0	－	－	－	－	－	－	－	－	100.0	－	－	－	－	－	－
通訳・翻訳・速記	29	－	－	－	－	－	－	－	－	－	29	－	－	－	－	－
	100.0	－	－	－	－	－	－	－	－	－	100.0	－	－	－	－	－
テレフォンオペレーター	109	－	－	－	－	－	－	－	－	－	－	109	－	－	－	－
	100.0	－	－	－	－	－	－	－	－	－	－	100.0	－	－	－	－
その他の事務職	43	－	－	－	－	－	－	－	－	－	－	－	43	－	－	－
	100.0	－	－	－	－	－	－	－	－	－	－	－	100.0	－	－	－
医療事務	63	－	－	－	－	－	－	－	－	－	－	－	－	63	－	－
	100.0	－	－	－	－	－	－	－	－	－	－	－	－	100.0	－	－
医療・福祉・介護関連職	97	－	－	－	－	－	－	－	－	－	－	－	－	－	97	－
	100.0	－	－	－	－	－	－	－	－	－	－	－	－	－	100.0	－
テレマーケティングの営業	13	－	－	－	－	－	－	－	－	－	－	－	－	－	－	13
	100.0	－	－	－	－	－	－	－	－	－	－	－	－	－	－	100.0
セールスエンジニア、金融商品の営業	6	－	－	－	－	－	－	－	－	－	－	－	－	－	－	－
	100.0	－	－	－	－	－	－	－	－	－	－	－	－	－	－	－
販売	80	－	－	－	－	－	－	－	－	－	－	－	－	－	－	－
	100.0	－	－	－	－	－	－	－	－	－	－	－	－	－	－	－
デモンストレーター	1	－	－	－	－	－	－	－	－	－	－	－	－	－	－	－
	100.0	－	－	－	－	－	－	－	－	－	－	－	－	－	－	－
添乗	－	－	－	－	－	－	－	－	－	－	－	－	－	－	－	－
	－	－	－	－	－	－	－	－	－	－	－	－	－	－	－	－
その他の営業・販売関連職	24	－	－	－	－	－	－	－	－	－	－	－	－	－	－	－
	100.0	－	－	－	－	－	－	－	－	－	－	－	－	－	－	－
OAインストラクター	25	－	－	－	－	－	－	－	－	－	－	－	－	－	－	－
	100.0	－	－	－	－	－	－	－	－	－	－	－	－	－	－	－
情報処理システム開発	222	－	－	－	－	－	－	－	－	－	－	－	－	－	－	－
	100.0	－	－	－	－	－	－	－	－	－	－	－	－	－	－	－
編集・印刷・DTPオペレーター	29	－	－	－	－	－	－	－	－	－	－	－	－	－	－	－
	100.0	－	－	－	－	－	－	－	－	－	－	－	－	－	－	－
広告デザイン	9	－	－	－	－	－	－	－	－	－	－	－	－	－	－	－
	100.0	－	－	－	－	－	－	－	－	－	－	－	－	－	－	－
その他の技術・クリエイティブ職	109	－	－	－	－	－	－	－	－	－	－	－	－	－	－	－
	100.0	－	－	－	－	－	－	－	－	－	－	－	－	－	－	－
機械設計	169	－	－	－	－	－	－	－	－	－	－	－	－	－	－	－
	100.0	－	－	－	－	－	－	－	－	－	－	－	－	－	－	－
放送機器等操作	47	－	－	－	－	－	－	－	－	－	－	－	－	－	－	－
	100.0	－	－	－	－	－	－	－	－	－	－	－	－	－	－	－
放送番組等における大道具・小道具	1	－	－	－	－	－	－	－	－	－	－	－	－	－	－	－
	100.0	－	－	－	－	－	－	－	－	－	－	－	－	－	－	－
放送番組等演出	15	－	－	－	－	－	－	－	－	－	－	－	－	－	－	－
	100.0	－	－	－	－	－	－	－	－	－	－	－	－	－	－	－
アナウンサー	3	－	－	－	－	－	－	－	－	－	－	－	－	－	－	－
	100.0	－	－	－	－	－	－	－	－	－	－	－	－	－	－	－
建築物清掃	15	－	－	－	－	－	－	－	－	－	－	－	－	－	－	－
	100.0	－	－	－	－	－	－	－	－	－	－	－	－	－	－	－
建築設備運転・点検・整備	13	－	－	－	－	－	－	－	－	－	－	－	－	－	－	－
	100.0	－	－	－	－	－	－	－	－	－	－	－	－	－	－	－
インテリアコーディネーター	1	－	－	－	－	－	－	－	－	－	－	－	－	－	－	－
	100.0	－	－	－	－	－	－	－	－	－	－	－	－	－	－	－
研究開発	137	－	－	－	－	－	－	－	－	－	－	－	－	－	－	－
	100.0	－	－	－	－	－	－	－	－	－	－	－	－	－	－	－
調査	10	－	－	－	－	－	－	－	－	－	－	－	－	－	－	－
	100.0	－	－	－	－	－	－	－	－	－	－	－	－	－	－	－
駐車場管理	1	－	－	－	－	－	－	－	－	－	－	－	－	－	－	－
	100.0	－	－	－	－	－	－	－	－	－	－	－	－	－	－	－
事業実施体制の企画、立案関係	4	－	－	－	－	－	－	－	－	－	－	－	－	－	－	－
	100.0	－	－	－	－	－	－	－	－	－	－	－	－	－	－	－
その他の専門職	126	－	－	－	－	－	－	－	－	－	－	－	－	－	－	－
	100.0	－	－	－	－	－	－	－	－	－	－	－	－	－	－	－
電気機械器具組立・修理	58	－	－	－	－	－	－	－	－	－	－	－	－	－	－	－
	100.0	－	－	－	－	－	－	－	－	－	－	－	－	－	－	－
半導体・電子機器製造組立・修理	82	－	－	－	－	－	－	－	－	－	－	－	－	－	－	－
	100.0	－	－	－	－	－	－	－	－	－	－	－	－	－	－	－
輸送用機械組立・修理	33	－	－	－	－	－	－	－	－	－	－	－	－	－	－	－
	100.0	－	－	－	－	－	－	－	－	－	－	－	－	－	－	－
その他の製造	393	－	－	－	－	－	－	－	－	－	－	－	－	－	－	－
	100.0	－	－	－	－	－	－	－	－	－	－	－	－	－	－	－
運送・運送補助	24	－	－	－	－	－	－	－	－	－	－	－	－	－	－	－
	100.0	－	－	－	－	－	－	－	－	－	－	－	－	－	－	－
倉庫作業	120	－	－	－	－	－	－	－	－	－	－	－	－	－	－	－
	100.0	－	－	－	－	－	－	－	－	－	－	－	－	－	－	－
その他の軽作業	64	－	－	－	－	－	－	－	－	－	－	－	－	－	－	－
	100.0	－	－	－	－	－	－	－	－	－	－	－	－	－	－	－
その他上記に該当しない業務	77	－	－	－	－	－	－	－	－	－	－	－	－	－	－	－
	100.0	－	－	－	－	－	－	－	－	－	－	－	－	－	－	－

問4(1) 現在の派遣先の業務(続き)

セールスエンジニア、金融商品の営業	販売	デモンストレーター	添乗	その他の営業・販売関連職	OAインストラクター	情報処理システム開発	編集・印刷・DTPオペレーター	広告デザイン	その他の技術・クリエイティブ職	機械設計	放送機器等操作	放送番組等における大道具・小道具	放送番組等演出	アナウンサー	建築物清掃	建築設備運転・点検・整備	インテリアコーディネーター	研究開発
6 0.1	80 1.8	1 0.0	－ －	24 0.5	25 0.6	222 5.0	29 0.6	9 0.2	109 2.4	169 3.8	47 1.1	1 0.0	15 0.3	3 0.1	15 0.3	13 0.3	1 0.0	137 3.1
－ －	－ －	－ －	－ －	－ －	－ －	－ －	－ －	－ －	－ －	－ －	－ －	－ －	－ －	－ －	－ －	－ －	－ －	－ －
－ －	－ －	－ －	－ －	－ －	－ －	－ －	－ －	－ －	－ －	－ －	－ －	－ －	－ －	－ －	－ －	－ －	－ －	－ －
－ －	－ －	－ －	－ －	－ －	－ －	－ －	－ －	－ －	－ －	－ －	－ －	－ －	－ －	－ －	－ －	－ －	－ －	－ －
－ －	－ －	－ －	－ －	－ －	－ －	－ －	－ －	－ －	－ －	－ －	－ －	－ －	－ －	－ －	－ －	－ －	－ －	－ －
－ －	－ －	－ －	－ －	－ －	－ －	－ －	－ －	－ －	－ －	－ －	－ －	－ －	－ －	－ －	－ －	－ －	－ －	－ －
－ －	－ －	－ －	－ －	－ －	－ －	－ －	－ －	－ －	－ －	－ －	－ －	－ －	－ －	－ －	－ －	－ －	－ －	－ －
－ －	－ －	－ －	－ －	－ －	－ －	－ －	－ －	－ －	－ －	－ －	－ －	－ －	－ －	－ －	－ －	－ －	－ －	－ －
－ －	－ －	－ －	－ －	－ －	－ －	－ －	－ －	－ －	－ －	－ －	－ －	－ －	－ －	－ －	－ －	－ －	－ －	－ －
－ －	－ －	－ －	－ －	－ －	－ －	－ －	－ －	－ －	－ －	－ －	－ －	－ －	－ －	－ －	－ －	－ －	－ －	－ －
－ －	－ －	－ －	－ －	－ －	－ －	－ －	－ －	－ －	－ －	－ －	－ －	－ －	－ －	－ －	－ －	－ －	－ －	－ －
－ －	－ －	－ －	－ －	－ －	－ －	－ －	－ －	－ －	－ －	－ －	－ －	－ －	－ －	－ －	－ －	－ －	－ －	－ －
－ －	－ －	－ －	－ －	－ －	－ －	－ －	－ －	－ －	－ －	－ －	－ －	－ －	－ －	－ －	－ －	－ －	－ －	－ －
－ －	－ －	－ －	－ －	－ －	－ －	－ －	－ －	－ －	－ －	－ －	－ －	－ －	－ －	－ －	－ －	－ －	－ －	－ －
－ －	－ －	－ －	－ －	－ －	－ －	－ －	－ －	－ －	－ －	－ －	－ －	－ －	－ －	－ －	－ －	－ －	－ －	－ －
－ －	－ －	－ －	－ －	－ －	－ －	－ －	－ －	－ －	－ －	－ －	－ －	－ －	－ －	－ －	－ －	－ －	－ －	－ －
－ －	－ －	－ －	－ －	－ －	－ －	－ －	－ －	－ －	－ －	－ －	－ －	－ －	－ －	－ －	－ －	－ －	－ －	－ －
－ －	－ －	－ －	－ －	－ －	－ －	－ －	－ －	－ －	－ －	－ －	－ －	－ －	－ －	－ －	－ －	－ －	－ －	－ －
－ －	－ －	－ －	－ －	－ －	－ －	－ －	－ －	－ －	－ －	－ －	－ －	－ －	－ －	－ －	－ －	－ －	－ －	－ －
6 100.0	－ －	－ －	－ －	－ －	－ －	－ －	－ －	－ －	－ －	－ －	－ －	－ －	－ －	－ －	－ －	－ －	－ －	－ －
－ －	80 100.0	－ －	－ －	－ －	－ －	－ －	－ －	－ －	－ －	－ －	－ －	－ －	－ －	－ －	－ －	－ －	－ －	－ －
－ －	－ －	1 100.0	－ －	－ －	－ －	－ －	－ －	－ －	－ －	－ －	－ －	－ －	－ －	－ －	－ －	－ －	－ －	－ －
－ －	－ －	－ －	－ －	－ －	－ －	－ －	－ －	－ －	－ －	－ －	－ －	－ －	－ －	－ －	－ －	－ －	－ －	－ －
－ －	－ －	－ －	－ －	24 100.0	－ －	－ －	－ －	－ －	－ －	－ －	－ －	－ －	－ －	－ －	－ －	－ －	－ －	－ －
－ －	－ －	－ －	－ －	－ －	25 100.0	－ －	－ －	－ －	－ －	－ －	－ －	－ －	－ －	－ －	－ －	－ －	－ －	－ －
－ －	－ －	－ －	－ －	－ －	－ －	222 100.0	－ －	－ －	－ －	－ －	－ －	－ －	－ －	－ －	－ －	－ －	－ －	－ －
－ －	－ －	－ －	－ －	－ －	－ －	－ －	29 100.0	－ －	－ －	－ －	－ －	－ －	－ －	－ －	－ －	－ －	－ －	－ －
－ －	－ －	－ －	－ －	－ －	－ －	－ －	－ －	9 100.0	－ －	－ －	－ －	－ －	－ －	－ －	－ －	－ －	－ －	－ －
－ －	－ －	－ －	－ －	－ －	－ －	－ －	－ －	－ －	109 100.0	－ －	－ －	－ －	－ －	－ －	－ －	－ －	－ －	－ －
－ －	－ －	－ －	－ －	－ －	－ －	－ －	－ －	－ －	－ －	169 100.0	－ －	－ －	－ －	－ －	－ －	－ －	－ －	－ －
－ －	－ －	－ －	－ －	－ －	－ －	－ －	－ －	－ －	－ －	－ －	47 100.0	－ －	－ －	－ －	－ －	－ －	－ －	－ －
－ －	－ －	－ －	－ －	－ －	－ －	－ －	－ －	－ －	－ －	－ －	－ －	1 100.0	－ －	－ －	－ －	－ －	－ －	－ －
－ －	－ －	－ －	－ －	－ －	－ －	－ －	－ －	－ －	－ －	－ －	－ －	－ －	15 100.0	－ －	－ －	－ －	－ －	－ －
－ －	－ －	－ －	－ －	－ －	－ －	－ －	－ －	－ －	－ －	－ －	－ －	－ －	－ －	3 100.0	－ －	－ －	－ －	－ －
－ －	－ －	－ －	－ －	－ －	－ －	－ －	－ －	－ －	－ －	－ －	－ －	－ －	－ －	－ －	15 100.0	－ －	－ －	－ －
－ －	－ －	－ －	－ －	－ －	－ －	－ －	－ －	－ －	－ －	－ －	－ －	－ －	－ －	－ －	－ －	13 100.0	－ －	－ －
－ －	－ －	－ －	－ －	－ －	－ －	－ －	－ －	－ －	－ －	－ －	－ －	－ －	－ －	－ －	－ －	－ －	1 100.0	－ －
－ －	－ －	－ －	－ －	－ －	－ －	－ －	－ －	－ －	－ －	－ －	－ －	－ －	－ －	－ －	－ －	－ －	－ －	137 100.0
－ －	－ －	－ －	－ －	－ －	－ －	－ －	－ －	－ －	－ －	－ －	－ －	－ －	－ －	－ －	－ －	－ －	－ －	－ －
－ －	－ －	－ －	－ －	－ －	－ －	－ －	－ －	－ －	－ －	－ －	－ －	－ －	－ －	－ －	－ －	－ －	－ －	－ －
－ －	－ －	－ －	－ －	－ －	－ －	－ －	－ －	－ －	－ －	－ －	－ －	－ －	－ －	－ －	－ －	－ －	－ －	－ －
－ －	－ －	－ －	－ －	－ －	－ －	－ －	－ －	－ －	－ －	－ －	－ －	－ －	－ －	－ －	－ －	－ －	－ －	－ －
－ －	－ －	－ －	－ －	－ －	－ －	－ －	－ －	－ －	－ －	－ －	－ －	－ －	－ －	－ －	－ －	－ －	－ －	－ －
－ －	－ －	－ －	－ －	－ －	－ －	－ －	－ －	－ －	－ －	－ －	－ －	－ －	－ －	－ －	－ －	－ －	－ －	－ －
－ －	－ －	－ －	－ －	－ －	－ －	－ －	－ －	－ －	－ －	－ －	－ －	－ －	－ －	－ －	－ －	－ －	－ －	－ －
－ －	－ －	－ －	－ －	－ －	－ －	－ －	－ －	－ －	－ －	－ －	－ －	－ －	－ －	－ －	－ －	－ －	－ －	－ －
－ －	－ －	－ －	－ －	－ －	－ －	－ －	－ －	－ －	－ －	－ －	－ －	－ －	－ －	－ －	－ －	－ －	－ －	－ －

問4(1) 現在の派遣先の業務(続き)

調査	駐車場管理	事業実施体制の企画、立案関係	その他の専門職	電気機械器具組立・修理	半導体・電子機器製造組立・修理	輸送用機械組立・修理	その他の製造	運送・運送補助	倉庫作業	その他の軽作業	その他上記に該当しない業務	無回答
10	1	4	126	58	82	33	393	24	120	64	77	58
0.2	0.0	0.1	2.8	1.3	1.8	0.7	8.8	0.5	2.7	1.4	1.7	1.3
-	-	-	-	-	-	-	-	-	-	-	-	-
-	-	-	-	-	-	-	-	-	-	-	-	-
-	-	-	-	-	-	-	-	-	-	-	-	-
-	-	-	-	-	-	-	-	-	-	-	-	-
-	-	-	-	-	-	-	-	-	-	-	-	-
-	-	-	-	-	-	-	-	-	-	-	-	-
-	-	-	-	-	-	-	-	-	-	-	-	-
-	-	-	-	-	-	-	-	-	-	-	-	-
-	-	-	-	-	-	-	-	-	-	-	-	-
-	-	-	-	-	-	-	-	-	-	-	-	-
-	-	-	-	-	-	-	-	-	-	-	-	-
-	-	-	-	-	-	-	-	-	-	-	-	-
-	-	-	-	-	-	-	-	-	-	-	-	-
-	-	-	-	-	-	-	-	-	-	-	-	-
-	-	-	-	-	-	-	-	-	-	-	-	-
-	-	-	-	-	-	-	-	-	-	-	-	-
-	-	-	-	-	-	-	-	-	-	-	-	-
-	-	-	-	-	-	-	-	-	-	-	-	-
-	-	-	-	-	-	-	-	-	-	-	-	-
-	-	-	-	-	-	-	-	-	-	-	-	-
-	-	-	-	-	-	-	-	-	-	-	-	-
-	-	-	-	-	-	-	-	-	-	-	-	-
-	-	-	-	-	-	-	-	-	-	-	-	-
-	-	-	-	-	-	-	-	-	-	-	-	-
-	-	-	-	-	-	-	-	-	-	-	-	-
-	-	-	-	-	-	-	-	-	-	-	-	-
-	-	-	-	-	-	-	-	-	-	-	-	-
-	-	-	-	-	-	-	-	-	-	-	-	-
-	-	-	-	-	-	-	-	-	-	-	-	-
-	-	-	-	-	-	-	-	-	-	-	-	-
-	-	-	-	-	-	-	-	-	-	-	-	-
-	-	-	-	-	-	-	-	-	-	-	-	-
-	-	-	-	-	-	-	-	-	-	-	-	-
-	-	-	-	-	-	-	-	-	-	-	-	-
-	-	-	-	-	-	-	-	-	-	-	-	-
-	-	-	-	-	-	-	-	-	-	-	-	-
-	-	-	-	-	-	-	-	-	-	-	-	-
-	-	-	-	-	-	-	-	-	-	-	-	-
-	-	-	-	-	-	-	-	-	-	-	-	-
-	-	-	-	-	-	-	-	-	-	-	-	-
-	-	-	-	-	-	-	-	-	-	-	-	-
-	-	-	-	-	-	-	-	-	-	-	-	-
-	-	-	-	-	-	-	-	-	-	-	-	-
-	-	-	-	-	-	-	-	-	-	-	-	-
-	-	-	-	-	-	-	-	-	-	-	-	-
-	-	-	-	-	-	-	-	-	-	-	-	-
-	-	-	-	-	-	-	-	-	-	-	-	-
-	-	-	-	-	-	-	-	-	-	-	-	-
-	-	-	-	-	-	-	-	-	-	-	-	-
-	-	-	-	-	-	-	-	-	-	-	-	-
-	-	-	-	-	-	-	-	-	-	-	-	-
-	-	-	-	-	-	-	-	-	-	-	-	-
-	-	-	-	-	-	-	-	-	-	-	-	-
-	-	-	-	-	-	-	-	-	-	-	-	-
-	-	-	-	-	-	-	-	-	-	-	-	-
-	-	-	-	-	-	-	-	-	-	-	-	-
-	-	-	-	-	-	-	-	-	-	-	-	-
-	-	-	-	-	-	-	-	-	-	-	-	-
-	-	-	-	-	-	-	-	-	-	-	-	-
-	-	-	-	-	-	-	-	-	-	-	-	-
-	-	-	-	-	-	-	-	-	-	-	-	-
-	-	-	-	-	-	-	-	-	-	-	-	-
-	-	-	-	-	-	-	-	-	-	-	-	-
-	-	-	-	-	-	-	-	-	-	-	-	-
-	-	-	-	-	-	-	-	-	-	-	-	-
-	-	-	-	-	-	-	-	-	-	-	-	-
-	-	-	-	-	-	-	-	-	-	-	-	-
-	-	-	-	-	-	-	-	-	-	-	-	-
-	-	-	-	-	-	-	-	-	-	-	-	-
10	-	-	-	-	-	-	-	-	-	-	-	-
100.0	-	-	-	-	-	-	-	-	-	-	-	-
-	1	-	-	-	-	-	-	-	-	-	-	-
-	100.0	-	-	-	-	-	-	-	-	-	-	-
-	-	4	-	-	-	-	-	-	-	-	-	-
-	-	100.0	-	-	-	-	-	-	-	-	-	-
-	-	-	126	-	-	-	-	-	-	-	-	-
-	-	-	100.0	-	-	-	-	-	-	-	-	-
-	-	-	-	58	-	-	-	-	-	-	-	-
-	-	-	-	100.0	-	-	-	-	-	-	-	-
-	-	-	-	-	82	-	-	-	-	-	-	-
-	-	-	-	-	100.0	-	-	-	-	-	-	-
-	-	-	-	-	-	33	-	-	-	-	-	-
-	-	-	-	-	-	100.0	-	-	-	-	-	-
-	-	-	-	-	-	-	393	-	-	-	-	-
-	-	-	-	-	-	-	100.0	-	-	-	-	-
-	-	-	-	-	-	-	-	24	-	-	-	-
-	-	-	-	-	-	-	-	100.0	-	-	-	-
-	-	-	-	-	-	-	-	-	120	-	-	-
-	-	-	-	-	-	-	-	-	100.0	-	-	-
-	-	-	-	-	-	-	-	-	-	64	-	-
-	-	-	-	-	-	-	-	-	-	100.0	-	-
-	-	-	-	-	-	-	-	-	-	-	77	-
-	-	-	-	-	-	-	-	-	-	-	100.0	-

問4(2) 最初に経験した業務

	総 数	一般・営業事務・データ入力等	一般・営業事務等(自由化業務)	ファイリング	財務	経理・会計	金融事務	貿易・国際事務・取引文書作成	受付・案内	秘書	通訳・翻訳・速記	テレフォンオペレーター	その他の事務職	医療事務	医療・福祉・介護関連職	テレマーケティングの営業
総 数	4473	1314	161	58	12	102	253	37	126	28	23	156	48	67	87	19
	100.0	29.4	3.6	1.3	0.3	2.3	5.7	0.8	2.8	0.6	0.5	3.5	1.1	1.5	1.9	0.4
一般・営業事務・データ入力等	1445	1069	56	31	1	25	28	9	29	8	2	46	21	8	3	4
	100.0	74.0	3.9	2.1	0.1	1.7	1.9	0.6	2.0	0.6	0.1	3.2	1.5	0.6	0.2	0.3
一般・営業事務等(自由化業務)	136	37	64	5	−	3	3	−	2	−	−	5	−	5	−	−
	100.0	27.2	47.1	3.7	−	2.2	2.2	−	1.5	−	−	3.7	−	3.7	−	−
ファイリング	16	6	−	6	−	−	−	−	−	1	−	1	−	−	1	−
	100.0	37.5	−	37.5	−	−	−	−	−	6.3	−	6.3	−	−	6.3	−
財務	18	4	1	−	8	1	3	−	−	−	−	−	−	−	−	−
	100.0	22.2	5.6	−	44.4	5.6	16.7	−	−	−	−	−	−	−	−	−
経理・会計	117	31	4	1	2	61	3	−	1	−	−	2	1	1	−	−
	100.0	26.5	3.4	0.9	1.7	52.1	2.6	−	0.9	−	−	1.7	0.9	0.9	−	−
金融事務	268	29	6	6	−	4	206	2	6	−	1	2	−	1	−	1
	100.0	10.8	2.2	2.2	−	1.5	76.9	0.7	2.2	−	0.4	0.7	−	0.4	−	0.4
貿易・国際事務・取引文書作成	37	4	2	−	−	1	−	24	−	1	−	1	−	1	−	1
	100.0	10.8	5.4	−	−	2.7	−	64.9	−	2.7	−	2.7	−	2.7	−	2.7
受付・案内	100	15	4	−	−	−	1	−	72	1	−	4	−	−	−	−
	100.0	15.0	4.0	−	−	−	1.0	−	72.0	1.0	−	4.0	−	−	−	−
秘書	26	8	−	1	−	−	−	−	1	14	−	−	−	−	−	−
	100.0	30.8	−	3.8	−	−	−	−	3.8	53.8	−	−	−	−	−	−
通訳・翻訳・速記	29	2	−	−	−	2	1	1	−	−	18	−	2	−	−	−
	100.0	6.9	−	−	−	6.9	3.4	3.4	−	−	62.1	−	6.9	−	−	−
テレフォンオペレーター	109	9	4	1	−	−	2	−	−	−	−	70	2	2	−	3
	100.0	8.3	3.7	0.9	−	−	1.8	−	−	−	−	64.2	1.8	1.8	−	2.8
その他の事務職	43	4	3	1	−	−	2	−	2	2	−	3	17	−	−	−
	100.0	9.3	7.0	2.3	−	−	4.7	−	4.7	4.7	−	7.0	39.5	−	−	−
医療事務	63	6	−	−	−	−	−	−	5	−	−	2	−	45	1	−
	100.0	9.5	−	−	−	−	−	−	7.9	−	−	3.2	−	71.4	1.6	−
医療・福祉・介護関連職	97	3	−	−	−	−	1	−	1	−	−	2	−	3	80	1
	100.0	3.1	−	−	−	−	1.0	−	1.0	−	−	2.1	−	3.1	82.5	1.0
テレマーケティングの営業	13	3	−	−	−	−	−	−	−	−	−	1	−	−	−	8
	100.0	23.1	−	−	−	−	−	−	−	−	−	7.7	−	−	−	61.5
セールスエンジニア、金融商品の営業	6	1	−	−	−	1	−	−	−	−	−	−	−	−	−	−
	100.0	16.7	−	−	−	16.7	−	−	−	−	−	−	−	−	−	−
販売	80	3	−	−	−	−	−	−	1	−	−	2	−	−	−	−
	100.0	3.8	−	−	−	−	−	−	1.3	−	−	2.5	−	−	−	−
デモンストレーター	1	−	−	−	−	−	−	−	−	−	−	−	−	−	−	−
	100.0	−	−	−	−	−	−	−	−	−	−	−	−	−	−	−
添乗	−	−	−	−	−	−	−	−	−	−	−	−	−	−	−	−
	−	−	−	−	−	−	−	−	−	−	−	−	−	−	−	−
その他の営業・販売関連職	24	−	−	−	−	−	−	1	−	−	−	−	1	−	−	−
	100.0	−	−	−	−	−	−	4.2	−	−	−	−	4.2	−	−	−
OAインストラクター	25	7	1	−	−	−	−	−	−	−	−	−	1	−	−	−
	100.0	28.0	4.0	−	−	−	−	−	−	−	−	−	4.0	−	−	−
情報処理システム開発	222	6	1	2	−	−	−	−	−	−	−	1	−	−	−	−
	100.0	2.7	0.5	0.9	−	−	−	−	−	−	−	0.5	−	−	−	−
編集・印刷・DTPオペレーター	29	4	1	−	−	−	−	−	−	−	−	2	−	−	−	−
	100.0	13.8	3.4	−	−	−	−	−	−	−	−	6.9	−	−	−	−
広告デザイン	9	2	−	−	−	−	−	−	−	−	−	−	−	−	−	−
	100.0	22.2	−	−	−	−	−	−	−	−	−	−	−	−	−	−
その他の技術・クリエイティブ職	109	17	2	−	−	−	−	−	1	−	1	−	1	−	−	−
	100.0	15.6	1.8	−	−	−	−	−	0.9	−	0.9	−	0.9	−	−	−
機械設計	169	6	5	1	−	2	−	−	1	−	−	2	1	−	−	−
	100.0	3.6	3.0	0.6	−	1.2	−	−	0.6	−	−	1.2	0.6	−	−	−
放送機器等操作	47	4	1	−	−	−	−	−	−	1	−	2	−	−	−	−
	100.0	8.5	2.1	−	−	−	−	−	−	2.1	−	4.3	−	−	−	−
放送番組等における大道具・小道具	1	−	−	−	−	−	−	−	−	−	−	−	−	−	−	−
	100.0	−	−	−	−	−	−	−	−	−	−	−	−	−	−	−
放送番組等演出	15	−	1	−	−	−	−	−	−	−	−	−	−	−	−	−
	100.0	−	6.7	−	−	−	−	−	−	−	−	−	−	−	−	−
アナウンサー	3	1	−	−	−	−	−	−	−	−	−	−	−	−	−	−
	100.0	33.3	−	−	−	−	−	−	−	−	−	−	−	−	−	−
建築物清掃	15	−	−	−	−	−	−	−	−	−	−	−	−	−	−	−
	100.0	−	−	−	−	−	−	−	−	−	−	−	−	−	−	−
建築設備運転・点検・整備	13	−	−	−	−	−	−	−	−	−	−	−	−	−	−	−
	100.0	−	−	−	−	−	−	−	−	−	−	−	−	−	−	−
インテリアコーディネーター	1	−	−	−	−	−	−	−	1	−	−	−	−	−	−	−
	100.0	−	−	−	−	−	−	−	100.0	−	−	−	−	−	−	−
研究開発	137	6	2	1	1	−	−	−	−	−	−	2	−	−	−	1
	100.0	4.4	1.5	0.7	0.7	−	−	−	−	−	−	1.5	−	−	−	0.7
調査	10	2	−	−	−	−	−	−	−	−	−	−	−	−	−	−
	100.0	20.0	−	−	−	−	−	−	−	−	−	−	−	−	−	−
駐車場管理	1	−	−	−	−	−	−	−	−	−	−	−	−	−	−	−
	100.0	−	−	−	−	−	−	−	−	−	−	−	−	−	−	−
事業実施体制の企画、立案関係	4	3	−	−	−	−	−	−	−	−	−	−	−	−	−	−
	100.0	75.0	−	−	−	−	−	−	−	−	−	−	−	−	−	−
その他の専門職	126	7	−	1	−	−	−	−	−	−	1	−	1	−	−	−
	100.0	5.6	−	0.8	−	−	−	−	−	−	0.8	−	0.8	−	−	−
電気機械器具組立・修理	58	1	1	−	−	−	−	−	−	−	−	−	−	−	−	−
	100.0	1.7	1.7	−	−	−	−	−	−	−	−	−	−	−	−	−
半導体・電子機器製造組立・修理	82	1	−	−	−	−	−	−	−	−	−	−	−	−	−	−
	100.0	1.2	−	−	−	−	−	−	−	−	−	−	−	−	−	−
輸送用機械組立・修理	33	−	−	−	−	−	−	−	−	−	−	−	−	−	−	−
	100.0	−	−	−	−	−	−	−	−	−	−	−	−	−	−	−
その他の製造	393	3	1	1	−	−	2	−	1	−	−	1	−	−	−	−
	100.0	0.8	0.3	0.3	−	−	0.5	−	0.3	−	−	0.3	−	−	−	−
運送・運送補助	24	1	−	−	−	−	1	−	1	−	−	−	−	−	−	−
	100.0	4.2	−	−	−	−	4.2	−	4.2	−	−	−	−	−	−	−
倉庫作業	120	1	1	−	−	−	−	−	1	−	−	−	−	−	−	−
	100.0	0.8	0.8	−	−	−	−	−	0.8	−	−	−	−	−	−	−
その他の軽作業	64	−	−	−	−	−	−	−	−	−	−	3	−	1	−	−
	100.0	−	−	−	−	−	−	−	−	−	−	4.7	−	1.6	−	−
その他上記に該当しない業務	77	5	−	−	−	−	−	−	−	−	−	1	−	−	−	−
	100.0	6.5	−	−	−	−	−	−	−	−	−	1.3	−	−	−	−

問4(2) 最初に経験した業務（続き）

セールスエンジニア、金融商品の営業	販売	デモンストレーター	添乗	その他の営業・販売関連職	OAインストラクター	情報処理システム開発	編集・印刷・DTPオペレーター	広告デザイン	その他の技術・クリエイティブ職	機械設計	放送機器等操作	放送番組等における大道具・小道具	放送番組等演出	アナウンサー	建築物清掃	建築設備運転・点検・整備	インテリアコーディネーター	研究開発
6	114	8	6	34	28	222	28	8	83	136	37	2	14	2	15	11	–	120
0.1	2.5	0.2	0.1	0.8	0.6	5.0	0.6	0.2	1.9	3.0	0.8	0.0	0.3	0.0	0.3	0.2	–	2.7
2	22	2	1	5	6	4	3	–	4	3	–	–	–	–	–	–	–	2
0.1	1.5	0.1	0.1	0.3	0.4	0.3	0.2	–	0.3	0.2	–	–	–	–	–	–	–	0.1
–	2	1	1	1	–	–	–	–	–	–	–	–	–	–	–	–	–	1
–	1.5	0.7	0.7	0.7	–	–	–	–	–	–	–	–	–	–	–	–	–	0.7
–	–	–	–	–	–	–	–	–	–	–	–	–	–	–	–	–	–	–
–	–	–	–	–	–	–	–	–	–	–	–	–	–	–	–	–	–	–
–	–	–	–	–	–	–	–	–	–	–	–	–	–	–	–	–	–	–
–	–	–	–	–	–	–	–	–	–	–	–	–	–	–	–	–	–	–
–	2	–	–	1	2	–	–	–	1	–	–	–	–	–	–	–	–	–
–	1.7	–	–	0.9	1.7	–	–	–	0.9	–	–	–	–	–	–	–	–	–
–	1	–	–	–	–	–	–	–	–	–	–	–	–	–	–	–	–	1
–	0.4	–	–	–	–	–	–	–	–	–	–	–	–	–	–	–	–	0.4
–	1	–	1	–	–	–	–	–	–	–	–	–	–	–	–	–	–	–
–	2.7	–	2.7	–	–	–	–	–	–	–	–	–	–	–	–	–	–	–
–	–	–	–	–	–	–	–	–	–	–	–	–	–	–	–	–	–	–
–	–	–	–	–	–	–	–	–	–	–	–	–	–	–	–	–	–	–
–	–	–	–	–	–	–	–	1	–	–	–	–	–	–	–	–	–	–
–	–	–	–	–	–	–	–	3.8	–	–	–	–	–	–	–	–	–	–
–	–	–	–	–	–	1	1	–	–	–	–	–	–	–	–	–	–	1
–	–	–	–	–	–	3.4	3.4	–	–	–	–	–	–	–	–	–	–	3.4
–	8	–	1	–	1	–	–	–	1	–	–	–	–	–	–	–	–	–
–	7.3	–	0.9	–	0.9	–	–	–	0.9	–	–	–	–	–	–	–	–	–
–	–	–	–	–	–	1	1	–	–	–	–	–	–	–	–	–	–	–
–	–	–	–	–	–	2.3	2.3	–	–	–	–	–	–	–	–	–	–	–
–	1	–	–	–	–	–	–	–	–	–	–	–	–	–	–	–	–	–
–	1.6	–	–	–	–	–	–	–	–	–	–	–	–	–	–	–	–	–
–	–	–	–	–	–	–	–	–	–	–	–	–	–	–	–	–	–	–
–	–	–	–	–	–	–	–	–	–	–	–	–	–	–	–	–	–	–
–	–	–	1	–	–	–	–	–	–	–	–	–	–	–	–	–	–	–
–	–	–	7.7	–	–	–	–	–	–	–	–	–	–	–	–	–	–	–
4	–	–	–	–	–	–	–	–	–	–	–	–	–	–	–	–	–	–
66.7	–	–	–	–	–	–	–	–	–	–	–	–	–	–	–	–	–	–
–	61	3	–	1	–	–	–	–	–	–	–	–	–	–	–	–	–	–
–	76.3	3.8	–	1.3	–	–	–	–	–	–	–	–	–	–	–	–	–	–
–	–	–	–	1	–	–	–	–	–	–	–	–	–	–	–	–	–	–
–	–	–	–	100.0	–	–	–	–	–	–	–	–	–	–	–	–	–	–
–	–	–	–	–	–	–	–	–	–	–	–	–	–	–	–	–	–	–
–	–	–	–	–	–	–	–	–	–	–	–	–	–	–	–	–	–	–
–	1	–	–	20	–	–	–	–	–	–	–	–	–	–	–	–	–	–
–	4.2	–	–	83.3	–	–	–	–	–	–	–	–	–	–	–	–	–	–
–	–	–	–	–	15	1	–	–	–	–	–	–	–	–	–	–	–	–
–	–	–	–	–	60.0	4.0	–	–	–	–	–	–	–	–	–	–	–	–
–	1	–	–	–	–	204	1	–	2	–	1	–	–	–	–	–	–	1
–	0.5	–	–	–	–	91.9	0.5	–	0.9	–	0.5	–	–	–	–	–	–	0.5
–	–	–	–	–	–	–	16	1	–	–	–	–	–	–	–	–	–	–
–	–	–	–	–	–	–	55.2	3.4	–	–	–	–	–	–	–	–	–	–
–	–	–	–	–	–	–	1	6	–	–	–	–	–	–	–	–	–	–
–	–	–	–	–	–	–	11.1	66.7	–	–	–	–	–	–	–	–	–	–
–	1	–	–	–	2	5	3	–	74	–	–	–	–	–	–	–	–	–
–	0.9	–	–	–	1.8	4.6	2.8	–	67.9	–	–	–	–	–	–	–	–	–
–	–	–	–	–	1	2	–	–	–	130	–	–	–	–	–	–	–	5
–	–	–	–	–	0.6	1.2	–	–	–	76.9	–	–	–	–	–	–	–	3.0
–	–	1	–	1	–	–	–	–	–	1	34	–	1	–	–	–	–	–
–	–	2.1	–	2.1	–	–	–	–	–	2.1	72.3	–	2.1	–	–	–	–	–
–	–	–	–	–	–	–	–	–	–	–	–	1	–	–	–	–	–	–
–	–	–	–	–	–	–	–	–	–	–	–	100.0	–	–	–	–	–	–
–	–	–	–	–	–	–	–	–	–	–	1	1	12	–	–	–	–	–
–	–	–	–	–	–	–	–	–	–	–	6.7	6.7	80.0	–	–	–	–	–
–	–	–	–	–	–	–	–	–	–	–	–	–	–	2	–	–	–	–
–	–	–	–	–	–	–	–	–	–	–	–	–	–	66.7	–	–	–	–
–	–	–	–	–	–	–	–	–	–	–	–	–	–	–	14	–	–	–
–	–	–	–	–	–	–	–	–	–	–	–	–	–	–	93.3	–	–	–
–	–	–	–	–	–	–	–	–	–	–	–	–	–	–	–	10	–	–
–	–	–	–	–	–	–	–	–	–	–	–	–	–	–	–	76.9	–	–
–	–	–	–	–	–	–	–	–	–	–	–	–	–	–	–	–	–	–
–	–	–	–	–	–	–	–	–	–	–	–	–	–	–	–	–	–	–
–	–	–	–	1	–	2	1	–	1	–	–	–	–	–	–	–	–	105
–	–	–	–	0.7	–	1.5	0.7	–	0.7	–	–	–	–	–	–	–	–	76.6
–	–	–	–	–	–	–	–	–	–	–	–	–	–	–	–	–	–	1
–	–	–	–	–	–	–	–	–	–	–	–	–	–	–	–	–	–	10.0
–	–	–	–	–	–	–	–	–	–	–	–	–	–	–	–	–	–	–
–	–	–	–	–	–	–	–	–	–	–	–	–	–	–	–	–	–	–
–	–	–	–	–	–	–	–	–	–	–	–	–	–	–	–	–	–	–
–	–	1	–	1	1	1	–	–	–	1	–	–	–	–	–	–	–	3
–	–	0.8	–	0.8	0.8	0.8	–	–	–	0.8	–	–	–	–	–	–	–	2.4
–	1	–	–	–	–	–	–	–	–	–	–	–	–	–	–	–	–	–
–	1.7	–	–	–	–	–	–	–	–	–	–	–	–	–	–	–	–	–
–	1	–	–	1	–	–	–	–	–	–	–	–	–	–	–	–	–	–
–	1.2	–	–	1.2	–	–	–	–	–	–	–	–	–	–	–	–	–	–
–	–	–	–	–	–	–	–	–	–	–	–	–	–	–	–	–	–	–
–	–	–	–	–	–	–	–	–	–	–	–	–	–	–	–	–	–	–
–	–	–	–	1	–	1	1	–	–	–	–	–	–	–	–	–	–	–
–	–	–	–	0.3	–	0.3	0.3	–	–	–	–	–	–	–	–	–	–	–
–	–	–	1	–	–	–	–	–	–	–	–	–	–	–	–	–	–	–
–	–	–	4.2	–	–	–	–	–	–	–	–	–	–	–	–	–	–	–
–	5	–	–	–	–	–	–	–	–	–	1	–	–	–	–	–	–	–
–	4.2	–	–	–	–	–	–	–	–	–	0.8	–	–	–	–	–	–	–
–	3	–	–	–	–	–	–	–	–	–	–	–	–	–	1	–	–	–
–	4.7	–	–	–	–	–	–	–	–	–	–	–	–	–	1.6	–	–	–
–	3	–	–	–	–	–	–	–	–	1	–	–	–	–	–	1	–	–
–	3.9	–	–	–	–	–	–	–	–	1.3	–	–	–	–	–	1.3	–	–

問4(2) 最初に経験した業務(続き)

調査	駐車場管理	事業実施体制の企画、立案関係	その他の専門職	電気機械器具組立・修理	半導体・電子機器製造組立・修理	輸送用機械組立・修理	その他の製造	運送・運送補助	倉庫作業	その他の軽作業	その他上記に該当しない業務	無回答
10	−	4	117	104	122	28	370	30	124	73	85	41
0.2	−	0.1	2.6	2.3	2.7	0.6	8.3	0.7	2.8	1.6	1.9	0.9
1	−	−	7	7	6	2	8	1	10	3	6	−
0.1	−	−	0.5	0.5	0.4	0.1	0.6	0.1	0.7	0.2	0.4	−
−	−	−	−	−	1	−	4	−	−	−	1	−
−	−	−	−	−	0.7	−	2.9	−	−	−	0.7	−
−	−	−	−	−	−	−	1	−	−	−	−	−
−	−	−	−	−	−	−	6.3	−	−	−	−	−
−	−	−	−	−	−	−	1	−	−	−	−	−
−	−	−	−	−	−	−	5.6	−	−	−	−	−
−	−	−	−	−	1	−	1	−	−	2	−	−
−	−	−	−	−	0.9	−	0.9	−	−	1.7	−	−
−	−	−	−	−	−	−	−	−	1	−	1	−
−	−	−	−	−	−	−	−	−	0.4	−	0.4	−
−	−	−	−	−	−	−	−	−	−	−	−	−
−	−	−	−	−	−	−	−	−	−	−	−	−
1	−	−	1	−	−	−	−	−	1	−	−	−
1.0	−	−	1.0	−	−	−	−	−	1.0	−	−	−
−	−	−	−	−	−	−	−	−	−	1	−	−
−	−	−	−	−	−	−	−	−	−	3.8	−	−
−	−	−	−	−	−	−	−	−	−	−	−	−
−	−	−	−	−	−	−	−	−	−	−	−	−
−	−	−	−	−	−	1	2	−	1	1	−	−
−	−	−	−	−	−	0.9	1.8	−	0.9	0.9	−	−
−	−	−	2	−	1	−	3	−	1	−	−	−
−	−	−	4.7	−	2.3	−	7.0	−	2.3	−	−	−
−	−	−	−	1	−	−	1	−	−	1	−	−
−	−	−	−	1.6	−	−	1.6	−	−	1.6	−	−
−	−	−	−	1	1	−	3	−	−	1	−	−
−	−	−	−	1.0	1.0	−	3.1	−	−	1.0	−	−
−	−	−	−	−	−	−	−	−	−	−	−	−
−	−	−	−	−	−	−	−	−	−	−	−	−
−	−	−	−	−	−	−	−	−	−	−	−	−
−	−	−	−	−	−	−	−	−	−	−	−	−
−	−	−	−	1	1	−	3	−	1	2	1	−
−	−	−	−	1.3	1.3	−	3.8	−	1.3	2.5	1.3	−
−	−	−	−	−	−	−	−	−	−	−	−	−
−	−	−	−	−	−	−	−	−	−	−	−	−
−	−	−	−	−	−	−	−	−	−	−	−	−
−	−	−	−	−	−	−	−	−	−	−	−	−
1	−	−	−	−	−	−	−	−	−	−	−	−
4.2	−	−	−	−	−	−	−	−	−	−	−	−
−	−	−	−	−	−	−	−	−	−	−	−	−
−	−	−	−	−	−	−	−	−	−	−	−	−
−	−	−	−	−	−	−	1	−	−	1	−	−
−	−	−	−	−	−	−	0.5	−	−	0.5	−	−
−	−	−	−	−	3	−	1	−	1	−	−	−
−	−	−	−	−	10.3	−	3.4	−	3.4	−	−	−
−	−	−	−	−	−	−	−	−	−	−	−	−
−	−	−	−	−	−	−	−	−	−	−	−	−
−	−	−	−	−	1	−	−	−	−	1	−	−
−	−	−	−	−	0.9	−	−	−	−	0.9	−	−
−	−	−	3	3	3	−	4	−	−	−	−	−
−	−	−	1.8	1.8	1.8	−	2.4	−	−	−	−	−
−	−	−	−	−	−	−	−	−	−	−	1	−
−	−	−	−	−	−	−	−	−	−	−	2.1	−
−	−	−	−	−	−	−	−	−	−	−	−	−
−	−	−	−	−	−	−	−	−	−	−	−	−
−	−	−	−	−	−	−	−	−	−	−	−	−
−	−	−	−	−	−	−	−	−	−	−	−	−
−	−	−	−	−	−	−	−	−	−	−	−	−
−	−	−	−	−	−	−	1	−	−	−	−	−
−	−	−	−	−	−	−	6.7	−	−	−	−	−
1	−	−	−	−	−	−	1	−	−	−	1	−
7.7	−	−	−	−	−	−	7.7	−	−	−	7.7	−
−	−	−	−	−	−	−	−	−	−	−	−	−
−	−	−	−	−	−	−	−	−	−	−	−	−
1	−	1	4	−	3	−	3	−	−	2	−	−
0.7	−	0.7	2.9	−	2.2	−	2.2	−	−	1.5	−	−
5	−	−	−	1	−	−	1	−	−	−	−	−
50.0	−	−	−	10.0	−	−	10.0	−	−	−	−	−
−	−	−	−	−	−	−	−	1	−	−	−	−
−	−	−	−	−	−	−	−	100.0	−	−	−	−
−	−	1	−	−	−	−	−	−	−	−	−	−
−	−	25.0	−	−	−	−	−	−	−	−	−	−
−	−	1	95	1	2	−	2	−	1	−	6	−
−	−	0.8	75.4	0.8	1.6	−	1.6	−	0.8	−	4.8	−
−	−	−	−	42	3	1	4	2	1	2	−	−
−	−	−	−	72.4	5.2	1.7	6.9	3.4	1.7	3.4	−	−
−	−	−	−	6	55	−	11	1	2	1	3	−
−	−	−	−	7.3	67.1	−	13.4	1.2	2.4	1.2	3.7	−
−	−	−	−	4	6	16	5	−	1	1	−	−
−	−	−	−	12.1	18.2	48.5	15.2	−	3.0	3.0	−	−
−	−	−	3	26	26	4	289	4	15	9	5	−
−	−	−	0.8	6.6	6.6	1.0	73.5	1.0	3.8	2.3	1.3	−
−	−	1	−	−	1	−	2	10	4	1	1	−
−	−	4.2	−	−	4.2	−	8.3	41.7	16.7	4.2	4.2	−
−	−	−	−	6	3	2	10	4	77	7	2	−
−	−	−	−	5.0	2.5	1.7	8.3	3.3	64.2	5.8	1.7	−
−	−	−	−	3	1	1	4	5	3	35	4	−
−	−	−	−	4.7	1.6	1.6	6.3	7.8	4.7	54.7	6.3	−
−	−	−	−	2	4	1	2	1	3	−	53	−
−	−	−	−	2.6	5.2	1.3	2.6	1.3	3.9	−	68.8	−

問4(2) 2番目に経験した業務

	総 数	一般・営業事務・データ入力等	一般・営業事務等(自由化業務)	ファイリング	財務	経理・会計	金融事務	貿易・国際事務・取引文書作成	受付・案内	秘書	通訳・翻訳・速記	テレフォンオペレーター	その他の事務職	医療事務	医療・福祉・介護関連職	テレマーケティングの営業
総 数	4473	349	168	74	11	94	58	18	47	21	16	82	57	22	11	14
	100.0	7.8	3.8	1.7	0.2	2.1	1.3	0.4	1.1	0.5	0.4	1.8	1.3	0.5	0.2	0.3
一般・営業事務・データ入力等	1445	237	89	44	1	39	15	8	25	12	4	35	22	6	−	1
	100.0	16.4	6.2	3.0	0.1	2.7	1.0	0.6	1.7	0.8	0.3	2.4	1.5	0.4	−	0.1
一般・営業事務等(自由化業務)	136	14	49	4	−	2	1	−	−	−	−	1	2	−	−	1
	100.0	10.3	36.0	2.9	−	1.5	0.7	−	−	−	−	0.7	1.5	−	−	0.7
ファイリング	16	1	1	5	−	1	−	−	1	−	−	1	−	−	−	−
	100.0	6.3	6.3	31.3	−	6.3	−	−	6.3	−	−	6.3	−	−	−	−
財務	18	−	−	1	7	4	−	−	−	−	−	−	−	−	−	−
	100.0	−	−	5.6	38.9	22.2	−	−	−	−	−	−	−	−	−	−
経理・会計	117	10	4	3	1	37	2	−	1	−	−	1	2	−	−	−
	100.0	8.5	3.4	2.6	0.9	31.6	1.7	−	0.9	−	−	0.9	1.7	−	−	−
金融事務	268	14	3	6	1	3	36	2	−	−	−	6	1	−	−	−
	100.0	5.2	1.1	2.2	0.4	1.1	13.4	0.7	−	−	−	2.2	0.4	−	−	−
貿易・国際事務・取引文書作成	37	3	−	1	−	−	−	6	−	−	2	−	1	−	−	−
	100.0	8.1	−	2.7	−	−	−	16.2	−	−	5.4	−	2.7	−	−	−
受付・案内	100	10	6	1	−	1	−	−	13	1	−	−	2	−	−	−
	100.0	10.0	6.0	1.0	−	1.0	−	−	13.0	1.0	−	−	2.0	−	−	−
秘書	26	1	1	1	−	−	−	−	1	8	−	2	−	−	−	−
	100.0	3.8	3.8	3.8	−	−	−	−	3.8	30.8	−	7.7	−	−	−	−
通訳・翻訳・速記	29	2	−	−	−	−	−	1	−	−	8	−	−	−	−	−
	100.0	6.9	−	−	−	−	−	3.4	−	−	27.6	−	−	−	−	−
テレフォンオペレーター	109	8	2	3	−	1	1	−	−	−	−	27	2	1	1	5
	100.0	7.3	1.8	2.8	−	0.9	0.9	−	−	−	−	24.8	1.8	0.9	0.9	4.6
その他の事務職	43	4	1	1	−	1	1	−	1	−	1	−	14	−	−	−
	100.0	9.3	2.3	2.3	−	2.3	2.3	−	2.3	−	2.3	−	32.6	−	−	−
医療事務	63	2	−	−	1	2	−	−	−	−	−	1	−	13	−	−
	100.0	3.2	−	−	1.6	3.2	−	−	−	−	−	1.6	−	20.6	−	−
医療・福祉・介護関連職	97	−	1	−	−	−	−	−	1	−	−	−	−	−	7	−
	100.0	−	1.0	−	−	−	−	−	1.0	−	−	−	−	−	7.2	−
テレマーケティングの営業	13	−	−	−	−	−	−	−	−	−	−	−	−	−	−	4
	100.0	−	−	−	−	−	−	−	−	−	−	−	−	−	−	30.8
セールスエンジニア、金融商品の営業	6	1	−	−	−	−	−	−	−	−	−	−	−	−	−	−
	100.0	16.7	−	−	−	−	−	−	−	−	−	−	−	−	−	−
販売	80	2	−	1	−	−	−	−	2	−	−	−	−	−	−	1
	100.0	2.5	−	1.3	−	−	−	−	2.5	−	−	−	−	−	−	1.3
デモンストレーター	1	−	−	−	−	−	−	−	−	−	−	−	−	−	−	−
	100.0	−	−	−	−	−	−	−	−	−	−	−	−	−	−	−
添乗	−	−	−	−	−	−	−	−	−	−	−	−	−	−	−	−
	−	−	−	−	−	−	−	−	−	−	−	−	−	−	−	−
その他の営業・販売関連職	24	−	−	−	−	−	−	−	−	−	−	2	1	−	−	−
	100.0	−	−	−	−	−	−	−	−	−	−	8.3	4.2	−	−	−
OAインストラクター	25	2	2	−	−	−	−	−	−	−	−	−	−	1	−	−
	100.0	8.0	8.0	−	−	−	−	−	−	−	−	−	−	4.0	−	−
情報処理システム開発	222	6	−	−	−	−	−	−	−	−	−	1	−	−	−	−
	100.0	2.7	−	−	−	−	−	−	−	−	−	0.5	−	−	−	−
編集・印刷・DTPオペレーター	29	2	−	−	−	−	−	−	−	−	−	−	1	−	−	−
	100.0	6.9	−	−	−	−	−	−	−	−	−	−	3.4	−	−	−
広告デザイン	9	−	−	−	−	−	−	−	−	−	−	−	−	−	−	−
	100.0	−	−	−	−	−	−	−	−	−	−	−	−	−	−	−
その他の技術・クリエイティブ職	109	7	2	1	−	−	1	−	−	−	−	3	1	1	−	1
	100.0	6.4	1.8	0.9	−	−	0.9	−	−	−	−	2.8	0.9	0.9	−	0.9
機械設計	169	4	1	−	−	2	−	−	−	−	−	−	−	−	−	−
	100.0	2.4	0.6	−	−	1.2	−	−	−	−	−	−	−	−	−	−
放送機器等操作	47	2	−	−	−	−	−	−	−	−	−	−	−	−	−	−
	100.0	4.3	−	−	−	−	−	−	−	−	−	−	−	−	−	−
放送番組等における大道具・小道具	1	−	−	−	−	−	−	−	−	−	−	−	−	−	−	−
	100.0	−	−	−	−	−	−	−	−	−	−	−	−	−	−	−
放送番組等演出	15	−	−	−	−	−	−	−	−	−	−	−	−	−	−	−
	100.0	−	−	−	−	−	−	−	−	−	−	−	−	−	−	−
アナウンサー	3	−	−	−	−	−	−	−	1	−	−	−	−	−	−	−
	100.0	−	−	−	−	−	−	−	33.3	−	−	−	−	−	−	−
建築物清掃	15	−	−	−	−	−	−	−	−	−	−	−	−	−	−	−
	100.0	−	−	−	−	−	−	−	−	−	−	−	−	−	−	−
建築設備運転・点検・整備	13	−	−	−	−	−	−	−	−	−	−	−	−	−	−	−
	100.0	−	−	−	−	−	−	−	−	−	−	−	−	−	−	−
インテリアコーディネーター	1	−	−	−	−	−	−	−	−	−	−	−	−	−	−	−
	100.0	−	−	−	−	−	−	−	−	−	−	−	−	−	−	−
研究開発	137	5	1	−	−	−	−	−	−	−	−	−	−	−	1	−
	100.0	3.6	0.7	−	−	−	−	−	−	−	−	−	−	−	0.7	−
調査	10	−	−	−	−	−	−	−	−	−	1	−	−	−	−	−
	100.0	−	−	−	−	−	−	−	−	−	10.0	−	−	−	−	−
駐車場管理	1	−	−	−	−	−	−	−	−	−	−	−	−	−	1	−
	100.0	−	−	−	−	−	−	−	−	−	−	−	−	−	100.0	−
事業実施体制の企画、立案関係	4	−	−	−	−	−	−	−	−	−	−	−	−	−	−	−
	100.0	−	−	−	−	−	−	−	−	−	−	−	−	−	−	−
その他の専門職	126	2	2	1	−	−	−	−	−	−	−	1	1	−	−	−
	100.0	1.6	1.6	0.8	−	−	−	−	−	−	−	0.8	0.8	−	−	−
電気機械器具組立・修理	58	1	−	−	−	−	−	−	−	−	−	−	−	−	−	−
	100.0	1.7	−	−	−	−	−	−	−	−	−	−	−	−	−	−
半導体・電子機器製造組立・修理	82	−	−	−	−	−	−	−	−	−	−	−	−	−	1	−
	100.0	−	−	−	−	−	−	−	−	−	−	−	−	−	1.2	−
輸送用機械組立・修理	33	−	−	−	−	−	−	−	−	−	−	−	−	−	−	−
	100.0	−	−	−	−	−	−	−	−	−	−	−	−	−	−	−
その他の製造	393	4	−	1	−	1	−	1	1	−	−	−	3	−	−	1
	100.0	1.0	−	0.3	−	0.3	−	0.3	0.3	−	−	−	0.8	−	−	0.3
運送・運送補助	24	−	−	−	−	−	−	−	−	−	−	−	−	−	−	−
	100.0	−	−	−	−	−	−	−	−	−	−	−	−	−	−	−
倉庫作業	120	1	1	−	−	−	−	−	−	−	−	−	−	−	−	−
	100.0	0.8	0.8	−	−	−	−	−	−	−	−	−	−	−	−	−
その他の軽作業	64	2	−	−	−	−	−	−	−	−	−	1	1	−	−	−
	100.0	3.1	−	−	−	−	−	−	−	−	−	1.6	1.6	−	−	−
その他上記に該当しない業務	77	1	1	−	−	−	−	−	−	−	−	−	1	−	−	−
	100.0	1.3	1.3	−	−	−	−	−	−	−	−	−	1.3	−	−	−

問4(2) 2番目に経験した業務（続き）

セールスエンジニア、金融商品の営業	販売	デモンストレーター	添乗	その他の営業・販売関連職	OAインストラクター	情報処理システム開発	編集・印刷・DTPオペレーター	広告デザイン	その他の技術・クリエイティブ職	機械設計	放送機器等操作	放送番組等における大道具・小道具	放送番組等演出	アナウンサー	建築物清掃	建築設備運転・点検・整備	インテリアコーディネーター	研究開発
5 0.1	41 0.9	10 0.2	1 0.0	18 0.4	18 0.4	25 0.6	17 0.4	5 0.1	26 0.6	29 0.6	12 0.3	－ －	3 0.1	1 0.0	3 0.1	1 0.0	1 0.0	27 0.6
－ －	12 0.8	3 0.2	1 0.1	6 0.4	5 0.3	3 0.2	6 0.4	－ －	2 0.1	2 0.1	－ －	－ －	－ －	－ －	1 0.1	－ －	－ －	3 0.2
－ －	2 1.5	－ －	－ －	－ －	－ －	－ －	－ －	－ －	1 0.7	－ －	－ －	－ －	－ －	－ －	－ －	－ －	－ －	－ －
－ －	－ －	－ －	－ －	－ －	－ －	－ －	－ －	－ －	1 6.3	－ －	－ －	－ －	－ －	－ －	－ －	－ －	－ －	－ －
－ －	－ －	－ －	－ －	－ －	－ －	－ －	－ －	－ －	－ －	－ －	－ －	－ －	－ －	－ －	－ －	－ －	－ －	－ －
－ －	－ －	－ －	－ －	－ －	－ －	－ －	－ －	－ －	－ －	－ －	－ －	－ －	－ －	－ －	－ －	－ －	－ －	－ －
3 1.1	2 0.7	－ －	－ －	1 0.4	1 0.4	1 0.4	－ －	－ －	－ －	－ －	－ －	－ －	－ －	－ －	－ －	－ －	－ －	－ －
－ －	1 2.7	－ －	－ －	1 2.7	－ －	－ －	－ －	－ －	－ －	－ －	－ －	－ －	－ －	－ －	－ －	－ －	－ －	1 2.7
－ －	1 1.0	2 2.0	－ －	－ －	－ －	－ －	－ －	－ －	－ －	－ －	－ －	－ －	－ －	－ －	－ －	－ －	－ －	－ －
－ －	－ －	－ －	－ －	－ －	－ －	－ －	－ －	－ －	－ －	－ －	－ －	－ －	－ －	－ －	－ －	－ －	－ －	－ －
－ －	－ －	－ －	－ －	－ －	－ －	－ －	1 3.4	－ －	－ －	－ －	－ －	－ －	－ －	－ －	－ －	－ －	－ －	－ －
－ －	1 0.9	－ －	－ －	－ －	－ －	－ －	－ －	－ －	－ －	－ －	－ －	－ －	－ －	－ －	－ －	－ －	－ －	－ －
－ －	－ －	－ －	－ －	－ －	－ －	－ －	－ －	－ －	1 2.3	－ －	－ －	－ －	－ －	－ －	－ －	－ －	－ －	1 2.3
－ －	1 1.6	－ －	－ －	－ －	－ －	－ －	－ －	－ －	－ －	－ －	－ －	－ －	－ －	－ －	－ －	－ －	－ －	－ －
－ －	2 2.1	－ －	－ －	－ －	－ －	－ －	－ －	－ －	－ －	－ －	－ －	－ －	－ －	1 1.0	－ －	－ －	－ －	－ －
－ －	－ －	－ －	－ －	－ －	－ －	－ －	－ －	－ －	－ －	－ －	－ －	－ －	－ －	－ －	－ －	－ －	－ －	－ －
1 16.7	－ －	－ －	－ －	－ －	－ －	－ －	－ －	－ －	－ －	－ －	－ －	－ －	－ －	－ －	－ －	－ －	－ －	－ －
－ －	12 15.0	－ －	－ －	－ －	－ －	1 1.3	－ －	－ －	－ －	－ －	－ －	－ －	－ －	－ －	－ －	－ －	－ －	－ －
－ －	－ －	1 100.0	－ －	－ －	－ －	－ －	－ －	－ －	－ －	－ －	－ －	－ －	－ －	－ －	－ －	－ －	－ －	－ －
－ －	－ －	－ －	－ －	－ －	－ －	－ －	－ －	－ －	－ －	－ －	－ －	－ －	－ －	－ －	－ －	－ －	－ －	－ －
－ －	1 4.2	－ －	－ －	2 8.3	－ －	－ －	－ －	－ －	－ －	－ －	－ －	－ －	－ －	－ －	－ －	－ －	－ －	－ －
－ －	1 4.0	－ －	－ －	1 4.0	6 24.0	1 4.0	－ －	1 4.0	－ －	－ －	－ －	－ －	－ －	－ －	－ －	－ －	－ －	－ －
－ －	－ －	－ －	－ －	－ －	1 0.5	12 5.4	－ －	－ －	－ －	－ －	－ －	－ －	－ －	－ －	－ －	－ －	－ －	－ －
－ －	－ －	－ －	－ －	－ －	－ －	－ －	9 31.0	－ －	－ －	－ －	1 3.4	－ －	－ －	－ －	－ －	－ －	－ －	－ －
－ －	－ －	1 11.1	－ －	－ －	1 11.1	－ －	－ －	1 11.1	－ －	－ －	－ －	－ －	－ －	－ －	－ －	－ －	－ －	－ －
－ －	－ －	－ －	－ －	－ －	2 1.8	3 2.8	1 0.9	2 1.8	18 16.5	－ －	－ －	－ －	－ －	－ －	－ －	－ －	－ －	－ －
－ －	1 0.6	－ －	－ －	－ －	1 0.6	1 0.6	－ －	－ －	－ －	26 15.4	－ －	－ －	－ －	－ －	－ －	－ －	－ －	3 1.8
－ －	－ －	－ －	－ －	－ －	－ －	1 2.1	－ －	－ －	－ －	－ －	10 21.3	－ －	1 2.1	－ －	－ －	－ －	－ －	－ －
－ －	－ －	－ －	－ －	－ －	－ －	－ －	－ －	－ －	－ －	－ －	－ －	－ －	－ －	－ －	－ －	－ －	－ －	－ －
－ －	－ －	－ －	－ －	－ －	－ －	－ －	－ －	－ －	－ －	－ －	1 6.7	－ －	2 13.3	－ －	－ －	－ －	－ －	－ －
－ －	－ －	－ －	－ －	－ －	－ －	－ －	－ －	－ －	－ －	－ －	－ －	－ －	－ －	－ －	－ －	－ －	－ －	－ －
－ －	－ －	－ －	－ －	－ －	－ －	－ －	－ －	－ －	－ －	－ －	－ －	－ －	－ －	－ －	1 6.7	－ －	－ －	－ －
－ －	－ －	－ －	－ －	－ －	－ －	－ －	－ －	－ －	－ －	－ －	－ －	－ －	－ －	－ －	－ －	1 7.7	－ －	－ －
－ －	－ －	－ －	－ －	－ －	－ －	－ －	－ －	－ －	－ －	－ －	－ －	－ －	－ －	－ －	－ －	－ －	1 100.0	－ －
1 0.7	1 0.7	1 0.7	－ －	－ －	1 0.7	1 0.7	－ －	1 0.7	1 0.7	－ －	－ －	－ －	－ －	－ －	－ －	－ －	－ －	15 10.9
－ －	－ －	－ －	－ －	－ －	－ －	－ －	－ －	－ －	－ －	－ －	－ －	－ －	－ －	－ －	－ －	－ －	－ －	－ －
－ －	－ －	－ －	－ －	－ －	－ －	－ －	－ －	－ －	－ －	－ －	－ －	－ －	－ －	－ －	－ －	－ －	－ －	－ －
－ －	－ －	－ －	－ －	－ －	－ －	－ －	－ －	－ －	－ －	－ －	－ －	－ －	－ －	－ －	－ －	－ －	－ －	－ －
－ －	－ －	－ －	－ －	3 2.4	－ －	1 0.8	－ －	－ －	2 1.6	1 0.8	－ －	－ －	－ －	－ －	－ －	－ －	－ －	3 2.4
－ －	－ －	－ －	－ －	－ －	－ －	－ －	－ －	－ －	－ －	－ －	－ －	－ －	－ －	－ －	－ －	－ －	－ －	－ －
－ －	－ －	－ －	－ －	－ －	－ －	－ －	－ －	－ －	－ －	－ －	－ －	－ －	－ －	－ －	－ －	－ －	－ －	－ －
－ －	－ －	－ －	－ －	－ －	－ －	－ －	－ －	－ －	－ －	－ －	－ －	－ －	－ －	－ －	－ －	－ －	－ －	－ －
－ －	1 0.3	1 0.3	－ －	1 0.3	－ －	－ －	－ －	－ －	－ －	－ －	－ －	－ －	－ －	－ －	－ －	－ －	－ －	－ －
－ －	2 8.3	－ －	－ －	－ －	－ －	－ －	－ －	－ －	－ －	－ －	－ －	－ －	－ －	－ －	－ －	－ －	－ －	－ －
－ －	－ －	1 0.8	－ －	1 0.8	－ －	－ －	－ －	－ －	－ －	－ －	－ －	－ －	－ －	－ －	－ －	－ －	－ －	－ －
－ －	－ －	－ －	－ －	－ －	－ －	－ －	－ －	－ －	－ －	－ －	－ －	－ －	－ －	－ －	－ －	－ －	－ －	－ －
－ －	－ －	－ －	－ －	1 1.3	－ －	－ －	－ －	－ －	－ －	－ －	－ －	－ －	－ －	－ －	1 1.3	－ －	－ －	1 1.3

問4(2) 2番目に経験した業務（続き）

調査	駐車場管理	事業実施体制の企画、立案関係	その他の専門職	電気機械器具組立・修理	半導体・電子機器製造組立・修理	輸送用機械組立・修理	その他の製造	運送・運送補助	倉庫作業	その他の軽作業	その他上記に該当しない業務	無回答
10	2	2	29	41	59	22	76	20	77	50	26	2774
0.2	0.0	0.0	0.6	0.9	1.3	0.5	1.7	0.4	1.7	1.1	0.6	62.0
3	－	1	5	2	1	1	5	－	9	5	3	828
0.2	－	0.1	0.3	0.1	0.1	0.1	0.3	－	0.6	0.3	0.2	57.3
－	－	－	－	1	－	－	－	－	－	－	1	57
－	－	－	－	0.7	－	－	－	－	－	－	0.7	41.9
－	－	－	－	－	－	－	－	－	－	－	－	5
－	－	－	－	－	－	－	－	－	－	－	－	31.3
－	－	－	－	－	－	－	－	－	－	－	－	6
－	－	－	－	－	－	－	－	－	－	－	－	33.3
－	－	－	－	－	－	－	－	－	1	－	1	54
－	－	－	－	－	－	－	－	－	0.9	－	0.9	46.2
－	－	－	－	－	－	－	－	－	－	－	－	188
－	－	－	－	－	－	－	－	－	－	－	－	70.1
－	－	－	－	－	－	－	－	－	－	－	－	21
－	－	－	－	－	－	－	－	－	－	－	－	56.8
－	1	－	－	－	－	－	－	－	－	－	－	62
－	1.0	－	－	－	－	－	－	－	－	－	－	62.0
－	－	－	－	－	－	－	－	－	－	－	－	12
－	－	－	－	－	－	－	－	－	－	－	－	46.2
－	－	－	－	－	－	－	－	－	－	－	－	17
－	－	－	－	－	－	－	－	－	－	－	－	58.6
－	－	－	－	－	－	－	－	－	－	2	－	55
－	－	－	－	－	－	－	－	－	－	1.8	－	50.5
－	－	－	－	－	－	－	1	－	－	－	－	16
－	－	－	－	－	－	－	2.3	－	－	－	－	37.2
－	－	－	－	－	－	－	－	－	－	－	－	43
－	－	－	－	－	－	－	－	－	－	－	－	68.3
－	－	－	－	－	－	－	－	－	5	－	1	79
－	－	－	－	－	－	－	－	－	5.2	－	1.0	81.4
－	－	－	－	－	－	－	－	－	－	－	1	8
－	－	－	－	－	－	－	－	－	－	－	7.7	61.5
－	－	－	－	－	－	－	－	－	－	－	－	4
－	－	－	－	－	－	－	－	－	－	－	－	66.7
1	－	－	－	1	－	－	－	－	1	2	－	56
1.3	－	－	－	1.3	－	－	－	－	1.3	2.5	－	70.0
－	－	－	－	－	－	－	－	－	－	－	－	－
－	－	－	－	－	－	－	－	－	－	－	－	－
－	－	－	－	－	－	－	－	－	－	－	－	－
－	－	－	－	－	－	－	－	－	－	－	－	－
－	－	－	－	－	－	－	－	1	－	－	－	17
－	－	－	－	－	－	－	－	4.2	－	－	－	70.8
－	－	－	－	－	－	－	－	－	－	－	－	10
－	－	－	－	－	－	－	－	－	－	－	－	40.0
－	－	－	－	1	－	－	－	－	1	－	－	200
－	－	－	－	0.5	－	－	－	－	0.5	－	－	90.1
－	－	－	－	1	－	－	－	－	－	1	－	14
－	－	－	－	3.4	－	－	－	－	－	3.4	－	48.3
－	－	－	－	－	－	－	－	－	－	－	－	6
－	－	－	－	－	－	－	－	－	－	－	－	66.7
－	－	－	－	－	－	－	－	－	－	－	1	65
－	－	－	－	－	－	－	－	－	－	－	0.9	59.6
1	－	－	2	－	－	1	1	1	－	－	－	124
0.6	－	－	1.2	－	－	0.6	0.6	0.6	－	－	－	73.4
－	－	－	－	－	－	－	－	－	－	－	－	33
－	－	－	－	－	－	－	－	－	－	－	－	70.2
－	－	－	－	－	－	－	－	－	－	－	－	1
－	－	－	－	－	－	－	－	－	－	－	－	100.0
－	－	－	－	－	－	－	－	－	－	－	－	12
－	－	－	－	－	－	－	－	－	－	－	－	80.0
－	－	－	－	－	－	－	－	－	－	－	－	2
－	－	－	－	－	－	－	－	－	－	－	－	66.7
－	－	－	－	－	－	－	－	－	－	－	－	14
－	－	－	－	－	－	－	－	－	－	－	－	93.3
－	1	－	－	－	－	1	－	－	－	－	1	9
－	7.7	－	－	－	－	7.7	－	－	－	－	7.7	69.2
－	－	－	－	－	－	－	－	－	－	－	－	－
－	－	－	－	－	－	－	－	－	－	－	－	－
1	－	－	2	2	－	－	3	－	1	－	－	99
0.7	－	－	1.5	1.5	－	－	2.2	－	0.7	－	－	72.3
3	－	－	－	－	－	－	－	－	1	－	－	5
30.0	－	－	－	－	－	－	－	－	10.0	－	－	50.0
－	－	－	－	－	－	－	－	－	－	－	－	－
－	－	－	－	－	－	－	－	－	－	－	－	－
－	－	1	2	－	－	－	－	－	－	－	－	1
－	－	25.0	50.0	－	－	－	－	－	－	－	－	25.0
－	－	－	16	1	1	1	－	－	1	－	－	89
－	－	－	12.7	0.8	0.8	0.8	－	－	0.8	－	－	70.6
－	－	－	－	9	5	2	1	1	3	－	－	36
－	－	－	－	15.5	8.6	3.4	1.7	1.7	5.2	－	－	62.1
－	－	－	－	4	19	－	7	－	2	1	1	47
－	－	－	－	4.9	23.2	－	8.5	－	2.4	1.2	1.2	57.3
－	－	－	－	5	2	9	4	－	－	－	－	13
－	－	－	－	15.2	6.1	27.3	12.1	－	－	－	－	39.4
－	－	－	1	14	25	6	45	3	11	11	1	261
－	－	－	0.3	3.6	6.4	1.5	11.5	0.8	2.8	2.8	0.3	66.4
－	－	－	－	－	－	－	－	8	2	2	－	10
－	－	－	－	－	－	－	－	33.3	8.3	8.3	－	41.7
－	－	－	－	－	4	1	4	3	29	9	2	64
－	－	－	－	－	3.3	0.8	3.3	2.5	24.2	7.5	1.7	53.3
－	－	－	－	－	－	－	4	2	8	15	－	31
－	－	－	－	－	－	－	6.3	3.1	12.5	23.4	－	48.4
－	－	－	1	－	1	－	1	1	1	1	12	53
－	－	－	1.3	－	1.3	－	1.3	1.3	1.3	1.3	15.6	68.8

問4(2) 3番目に経験した業務

	総 数	一般・営業事務・データ入力等	一般・営業事務等(自由化業務)	ファイリング	財務	経理・会計	金融事務	貿易・国際事務・取引文書作成	受付・案内	秘書	通訳・翻訳・速記	テレフォンオペレーター	その他の事務職	医療事務	医療・福祉・介護関連職	テレマーケティングの営業
総 数	4473	312	53	22	7	41	46	10	34	10	6	31	36	6	7	4
	100.0	7.0	1.2	0.5	0.2	0.9	1.0	0.2	0.8	0.2	0.1	0.7	0.8	0.1	0.2	0.1
一般・営業事務・データ入力等	1445	282	21	15	2	14	6	4	9	5	2	8	15	2	−	2
	100.0	19.5	1.5	1.0	0.1	1.0	0.4	0.3	0.6	0.3	0.1	0.6	1.0	0.1	−	0.1
一般・営業事務等(自由化業務)	136	2	23	−	−	1	1	−	2	−	−	−	3	−	−	−
	100.0	1.5	16.9	−	−	0.7	0.7	−	1.5	−	−	−	2.2	−	−	−
ファイリング	16	1	−	4	−	−	−	−	−	−	−	1	1	−	−	−
	100.0	6.3	−	25.0	−	−	−	−	−	−	−	6.3	6.3	−	−	−
財務	18	1	−	−	4	−	−	−	−	−	−	−	−	−	−	−
	100.0	5.6	−	−	22.2	−	−	−	−	−	−	−	−	−	−	−
経理・会計	117	4	1	1	1	21	2	−	1	−	−	1	2	−	−	−
	100.0	3.4	0.9	0.9	0.9	17.9	1.7	−	0.9	−	−	0.9	1.7	−	−	−
金融事務	268	3	1	1	−	2	33	−	1	2	−	−	2	−	−	−
	100.0	1.1	0.4	0.4	−	0.7	12.3	−	0.4	0.7	−	−	0.7	−	−	−
貿易・国際事務・取引文書作成	37	−	1	1	−	1	−	6	−	−	1	−	−	−	−	−
	100.0	−	2.7	2.7	−	2.7	−	16.2	−	−	2.7	−	−	−	−	−
受付・案内	100	3	1	−	−	−	−	−	18	−	−	1	−	−	−	−
	100.0	3.0	1.0	−	−	−	−	−	18.0	−	−	1.0	−	−	−	−
秘書	26	1	1	−	−	−	−	−	1	2	−	−	1	−	−	−
	100.0	3.8	3.8	−	−	−	−	−	3.8	7.7	−	−	3.8	−	−	−
通訳・翻訳・速記	29	−	−	−	−	−	−	−	−	−	3	−	−	−	−	−
	100.0	−	−	−	−	−	−	−	−	−	10.3	−	−	−	−	−
テレフォンオペレーター	109	3	1	−	−	−	1	−	−	−	−	18	1	−	−	−
	100.0	2.8	0.9	−	−	−	0.9	−	−	−	−	16.5	0.9	−	−	−
その他の事務職	43	2	1	−	−	−	−	−	1	−	−	−	9	1	−	−
	100.0	4.7	2.3	−	−	−	−	−	2.3	−	−	−	20.9	2.3	−	−
医療事務	63	2	−	−	−	1	1	−	−	−	−	−	−	3	−	−
	100.0	3.2	−	−	−	1.6	1.6	−	−	−	−	−	−	4.8	−	−
医療・福祉・介護関連職	97	1	−	−	−	−	1	−	−	−	−	−	−	−	6	−
	100.0	1.0	−	−	−	−	1.0	−	−	−	−	−	−	−	6.2	−
テレマーケティングの営業	13	−	−	−	−	−	−	−	−	−	−	−	−	−	−	1
	100.0	−	−	−	−	−	−	−	−	−	−	−	−	−	−	7.7
セールスエンジニア、金融商品の営業	6	−	−	−	−	−	−	−	−	1	−	−	−	−	−	−
	100.0	−	−	−	−	−	−	−	−	16.7	−	−	−	−	−	−
販売	80	−	−	−	−	−	−	−	−	−	−	−	−	−	−	−
	100.0	−	−	−	−	−	−	−	−	−	−	−	−	−	−	−
デモンストレーター	1	−	−	−	−	−	−	−	−	−	−	−	−	−	−	−
	100.0	−	−	−	−	−	−	−	−	−	−	−	−	−	−	−
添乗	−	−	−	−	−	−	−	−	−	−	−	−	−	−	−	−
	−	−	−	−	−	−	−	−	−	−	−	−	−	−	−	−
その他の営業・販売関連職	24	−	−	−	−	−	−	−	−	−	−	−	−	−	−	−
	100.0	−	−	−	−	−	−	−	−	−	−	−	−	−	−	−
OAインストラクター	25	−	−	−	−	−	−	−	−	−	−	−	−	−	−	−
	100.0	−	−	−	−	−	−	−	−	−	−	−	−	−	−	−
情報処理システム開発	222	1	−	−	−	−	−	−	−	−	−	−	−	−	−	−
	100.0	0.5	−	−	−	−	−	−	−	−	−	−	−	−	−	−
編集・印刷・DTPオペレーター	29	−	−	−	−	−	1	−	−	−	−	−	−	−	−	−
	100.0	−	−	−	−	−	3.4	−	−	−	−	−	−	−	−	−
広告デザイン	9	−	−	−	−	−	−	−	−	−	−	−	−	−	−	−
	100.0	−	−	−	−	−	−	−	−	−	−	−	−	−	−	−
その他の技術・クリエイティブ職	109	2	−	−	−	−	−	−	−	−	−	1	−	−	−	−
	100.0	1.8	−	−	−	−	−	−	−	−	−	0.9	−	−	−	−
機械設計	169	1	1	−	−	−	−	−	−	−	−	−	1	−	−	−
	100.0	0.6	0.6	−	−	−	−	−	−	−	−	−	0.6	−	−	−
放送機器等操作	47	−	−	−	−	−	−	−	−	−	−	−	−	−	−	−
	100.0	−	−	−	−	−	−	−	−	−	−	−	−	−	−	−
放送番組等における大道具・小道具	1	−	−	−	−	−	−	−	−	−	−	−	−	−	−	−
	100.0	−	−	−	−	−	−	−	−	−	−	−	−	−	−	−
放送番組等演出	15	−	−	−	−	−	−	−	−	−	−	−	−	−	−	−
	100.0	−	−	−	−	−	−	−	−	−	−	−	−	−	−	−
アナウンサー	3	−	−	−	−	−	−	−	−	−	−	−	−	−	−	−
	100.0	−	−	−	−	−	−	−	−	−	−	−	−	−	−	−
建築物清掃	15	−	−	−	−	−	−	−	−	−	−	−	−	−	−	−
	100.0	−	−	−	−	−	−	−	−	−	−	−	−	−	−	−
建築設備運転・点検・整備	13	−	−	−	−	−	−	−	−	−	−	−	−	−	−	−
	100.0	−	−	−	−	−	−	−	−	−	−	−	−	−	−	−
インテリアコーディネーター	1	−	−	−	−	−	−	−	−	−	−	−	−	−	−	−
	100.0	−	−	−	−	−	−	−	−	−	−	−	−	−	−	−
研究開発	137	−	−	−	−	−	−	−	−	−	−	−	−	−	−	−
	100.0	−	−	−	−	−	−	−	−	−	−	−	−	−	−	−
調査	10	−	−	−	−	−	−	−	−	−	−	−	−	−	−	−
	100.0	−	−	−	−	−	−	−	−	−	−	−	−	−	−	−
駐車場管理	1	−	−	−	−	−	−	−	−	−	−	−	−	−	−	−
	100.0	−	−	−	−	−	−	−	−	−	−	−	−	−	−	−
事業実施体制の企画、立案関係	4	−	−	−	−	−	−	−	−	−	−	−	−	−	−	−
	100.0	−	−	−	−	−	−	−	−	−	−	−	−	−	−	−
その他の専門職	126	1	−	−	−	−	−	−	−	−	−	−	−	−	−	−
	100.0	0.8	−	−	−	−	−	−	−	−	−	−	−	−	−	−
電気機械器具組立・修理	58	−	1	−	−	−	−	−	−	−	−	−	−	−	−	−
	100.0	−	1.7	−	−	−	−	−	−	−	−	−	−	−	−	−
半導体・電子機器製造組立・修理	82	−	−	−	−	−	−	−	−	−	−	−	−	−	−	−
	100.0	−	−	−	−	−	−	−	−	−	−	−	−	−	−	−
輸送用機械組立・修理	33	−	−	−	−	−	−	−	−	−	−	−	−	−	−	−
	100.0	−	−	−	−	−	−	−	−	−	−	−	−	−	−	−
その他の製造	393	−	−	−	−	−	−	−	−	−	−	−	1	−	1	−
	100.0	−	−	−	−	−	−	−	−	−	−	−	0.3	−	0.3	−
運送・運送補助	24	−	−	−	−	−	−	−	1	−	−	−	−	−	−	−
	100.0	−	−	−	−	−	−	−	4.2	−	−	−	−	−	−	−
倉庫作業	120	−	−	−	−	−	−	−	−	−	−	1	−	−	−	−
	100.0	−	−	−	−	−	−	−	−	−	−	0.8	−	−	−	−
その他の軽作業	64	1	−	−	−	−	−	−	−	−	−	−	−	−	−	−
	100.0	1.6	−	−	−	−	−	−	−	−	−	−	−	−	−	−
その他上記に該当しない業務	77	−	−	−	−	−	−	−	−	−	−	−	−	−	−	−
	100.0	−	−	−	−	−	−	−	−	−	−	−	−	−	−	−

問4(2) 3番目に経験した業務(続き)

セールスエンジニア、金融商品の営業	販売	デモンストレーター	添乗	その他の営業・販売関連職	OAインストラクター	情報処理システム開発	編集・印刷・DTPオペレーター	広告デザイン	その他の技術・クリエイティブ職	機械設計	放送機器等操作	放送番組等における大道具・小道具	放送番組等演出	アナウンサー	建築物清掃	建築設備運転・点検・整備	インテリアコーディネーター	研究開発
–	17	4	–	8	15	10	6	2	22	19	4	1	2	–	–	1	1	22
–	0.4	0.1	–	0.2	0.3	0.2	0.1	0.0	0.5	0.4	0.1	0.0	0.0	–	–	0.0	0.0	0.5
–	3	–	–	–	2	–	–	–	–	2	–	–	–	–	–	–	–	2
–	0.2	–	–	–	0.1	–	–	–	–	0.1	–	–	–	–	–	–	–	0.1
–	1	–	–	1	1	–	–	–	–	–	–	–	–	–	–	–	–	–
–	0.7	–	–	0.7	0.7	–	–	–	–	–	–	–	–	–	–	–	–	–
–	–	–	–	–	–	1	–	–	–	–	–	–	–	–	–	–	–	–
–	–	–	–	–	–	6.3	–	–	–	–	–	–	–	–	–	–	–	–
–	–	–	–	–	–	–	–	–	–	–	–	–	–	–	–	–	–	–
–	–	–	–	–	–	–	–	–	–	–	–	–	–	–	–	–	–	–
–	–	1	–	–	–	–	–	–	–	–	–	–	–	–	–	–	–	–
–	–	0.9	–	–	–	–	–	–	–	–	–	–	–	–	–	–	–	–
–	–	–	–	–	–	–	–	–	–	–	–	–	–	–	–	–	–	–
–	–	–	–	–	–	–	–	–	–	–	–	–	–	–	–	–	–	–
–	–	–	–	–	–	–	–	–	–	–	–	–	–	–	–	–	–	–
–	–	–	–	–	–	–	–	–	–	–	–	–	–	–	–	–	–	–
–	–	–	–	–	–	–	–	–	–	–	–	–	–	–	–	–	–	–
–	–	–	–	–	–	–	–	–	–	–	–	–	–	–	–	–	–	–
–	–	–	–	–	–	–	–	–	–	–	–	–	–	–	–	–	–	–
–	–	–	–	–	–	–	–	–	–	–	–	–	–	–	–	–	–	–
–	–	–	–	–	–	–	1	–	–	–	–	–	–	–	–	–	–	–
–	–	–	–	–	–	–	3.4	–	–	–	–	–	–	–	–	–	–	–
–	1	–	–	2	–	–	–	–	–	–	–	–	–	–	–	–	–	1
–	0.9	–	–	1.8	–	–	–	–	–	–	–	–	–	–	–	–	–	0.9
–	–	–	–	–	–	–	–	–	–	–	–	–	–	–	–	–	–	–
–	–	–	–	–	–	–	–	–	–	–	–	–	–	–	–	–	–	–
–	–	–	–	–	–	–	–	–	–	–	–	–	–	–	–	–	–	–
–	–	–	–	–	–	–	–	–	–	–	–	–	–	–	–	–	–	–
–	–	–	–	–	–	–	–	–	–	–	–	–	–	–	–	–	–	–
–	–	–	–	–	–	–	–	–	–	–	–	–	–	–	–	–	–	–
–	–	–	–	–	–	–	–	–	–	–	–	–	–	–	–	–	–	–
–	–	–	–	–	–	–	–	–	–	–	–	–	–	–	–	–	–	–
–	–	–	–	–	–	–	–	–	–	–	–	–	–	–	–	–	–	–
–	–	–	–	–	–	–	–	–	–	–	–	–	–	–	–	–	–	–
–	9	–	–	–	–	–	–	–	–	–	–	–	–	–	–	–	–	–
–	11.3	–	–	–	–	–	–	–	–	–	–	–	–	–	–	–	–	–
–	–	–	–	–	–	–	–	–	–	–	–	–	–	–	–	–	–	–
–	–	–	–	–	–	–	–	–	–	–	–	–	–	–	–	–	–	–
–	–	–	–	–	–	–	–	–	–	–	–	–	–	–	–	–	–	–
–	–	–	–	–	–	–	–	–	–	–	–	–	–	–	–	–	–	–
–	–	2	–	4	–	–	–	–	–	–	–	–	–	–	–	–	–	–
–	–	8.3	–	16.7	–	–	–	–	–	–	–	–	–	–	–	–	–	–
–	–	–	–	–	8	1	–	–	–	–	–	–	–	–	–	–	–	–
–	–	–	–	–	32.0	4.0	–	–	–	–	–	–	–	–	–	–	–	–
–	–	–	–	–	1	7	–	–	1	–	–	–	–	–	–	–	–	–
–	–	–	–	–	0.5	3.2	–	–	0.5	–	–	–	–	–	–	–	–	–
–	–	–	–	–	–	–	4	–	–	–	–	1	–	–	–	–	–	–
–	–	–	–	–	–	–	13.8	–	–	–	–	3.4	–	–	–	–	–	–
–	–	–	–	–	–	–	1	1	–	–	–	–	–	–	–	–	–	–
–	–	–	–	–	–	–	11.1	11.1	–	–	–	–	–	–	–	–	–	–
–	–	–	–	1	2	–	–	1	19	–	–	–	–	–	–	–	1	–
–	–	–	–	0.9	1.8	–	–	0.9	17.4	–	–	–	–	–	–	–	0.9	–
–	–	1	–	–	–	–	–	–	–	15	–	–	–	–	–	–	–	–
–	–	0.6	–	–	–	–	–	–	–	8.9	–	–	–	–	–	–	–	–
–	–	–	–	–	–	–	–	–	–	–	4	–	–	–	–	–	–	–
–	–	–	–	–	–	–	–	–	–	–	8.5	–	–	–	–	–	–	–
–	–	–	–	–	–	–	–	–	–	–	–	–	–	–	–	–	–	–
–	–	–	–	–	–	–	–	–	–	–	–	–	–	–	–	–	–	–
–	–	–	–	–	–	–	–	–	–	–	–	–	1	–	–	–	–	–
–	–	–	–	–	–	–	–	–	–	–	–	–	6.7	–	–	–	–	–
–	–	–	–	–	–	–	–	–	–	–	–	–	1	–	–	–	–	–
–	–	–	–	–	–	–	–	–	–	–	–	–	33.3	–	–	–	–	–
–	–	–	–	–	–	–	–	–	–	–	–	–	–	–	–	–	–	–
–	–	–	–	–	–	–	–	–	–	–	–	–	–	–	–	–	–	–
–	–	–	–	–	–	–	–	–	–	1	–	–	–	–	–	1	–	–
–	–	–	–	–	–	–	–	–	–	7.7	–	–	–	–	–	7.7	–	–
–	–	–	–	–	–	–	–	–	–	–	–	–	–	–	–	–	–	–
–	–	–	–	–	–	–	–	–	–	–	–	–	–	–	–	–	–	–
–	–	–	–	–	–	1	–	–	1	–	–	–	–	–	–	–	–	18
–	–	–	–	–	–	0.7	–	–	0.7	–	–	–	–	–	–	–	–	13.1
–	–	–	–	–	–	–	–	–	–	–	–	–	–	–	–	–	–	–
–	–	–	–	–	–	–	–	–	–	–	–	–	–	–	–	–	–	–
–	–	–	–	–	–	–	–	–	–	–	–	–	–	–	–	–	–	–
–	–	–	–	–	–	–	–	–	–	–	–	–	–	–	–	–	–	–
–	–	–	–	–	–	–	–	–	–	–	–	–	–	–	–	–	–	–
–	–	–	–	–	–	–	–	–	–	–	–	–	–	–	–	–	–	–
–	1	–	–	–	–	–	–	–	1	–	–	–	–	–	–	–	–	–
–	0.8	–	–	–	–	–	–	–	0.8	–	–	–	–	–	–	–	–	–
–	–	–	–	–	–	–	–	–	–	–	–	–	–	–	–	–	–	–
–	–	–	–	–	–	–	–	–	–	–	–	–	–	–	–	–	–	–
–	–	–	–	–	–	–	–	–	–	–	–	–	–	–	–	–	–	–
–	–	–	–	–	–	–	–	–	–	–	–	–	–	–	–	–	–	–
–	–	–	–	–	–	–	–	–	–	–	–	–	–	–	–	–	–	–
–	–	–	–	–	–	–	–	–	–	–	–	–	–	–	–	–	–	–
–	–	–	–	–	–	–	–	–	–	1	–	–	–	–	–	–	–	1
–	–	–	–	–	–	–	–	–	–	0.3	–	–	–	–	–	–	–	0.3
–	–	–	–	–	–	–	–	–	–	–	–	–	–	–	–	–	–	–
–	–	–	–	–	–	–	–	–	–	–	–	–	–	–	–	–	–	–
–	2	–	–	–	–	–	–	–	–	–	–	–	–	–	–	–	–	–
–	1.7	–	–	–	–	–	–	–	–	–	–	–	–	–	–	–	–	–
–	–	–	–	–	–	–	–	–	–	–	–	–	–	–	–	–	–	–
–	–	–	–	–	–	–	–	–	–	–	–	–	–	–	–	–	–	–
–	–	–	–	–	–	–	–	–	–	–	–	–	–	–	–	–	–	–
–	–	–	–	–	–	–	–	–	–	–	–	–	–	–	–	–	–	–

問4(2) 3番目に経験した業務（続き）

調査	駐車場管理	事業実施体制の企画、立案関係	その他の専門職	電気機械器具組立・修理	半導体・電子機器製造組立・修理	輸送用機械組立・修理	その他の製造	運送・運送補助	倉庫作業	その他の軽作業	その他上記に該当しない業務	無回答
5	1	3	21	14	19	11	85	10	28	28	15	3474
0.1	0.0	0.1	0.5	0.3	0.4	0.2	1.9	0.2	0.6	0.6	0.3	77.7
–	–	–	2	–	–	–	1	–	–	1	–	1045
–	–	–	0.1	–	–	–	0.1	–	–	0.1	–	72.3
–	–	–	–	–	–	–	–	–	–	–	–	101
–	–	–	–	–	–	–	–	–	–	–	–	74.3
–	–	–	–	–	–	–	–	–	–	–	–	8
–	–	–	–	–	–	–	–	–	–	–	–	50.0
–	–	–	–	–	–	–	–	–	–	–	–	13
–	–	–	–	–	–	–	–	–	–	–	–	72.2
–	–	–	–	–	–	–	–	–	–	–	–	82
–	–	–	–	–	–	–	–	–	–	–	–	70.1
–	–	–	–	–	–	–	–	–	–	–	–	223
–	–	–	–	–	–	–	–	–	–	–	–	83.2
–	–	–	–	–	–	–	–	–	–	–	–	27
–	–	–	–	–	–	–	–	–	–	–	–	73.0
–	–	–	–	–	–	–	–	–	–	2	–	75
–	–	–	–	–	–	–	–	–	–	2.0	–	75.0
–	–	–	–	–	–	–	–	–	–	–	–	20
–	–	–	–	–	–	–	–	–	–	–	–	76.9
–	–	–	–	–	–	–	–	–	–	–	–	25
–	–	–	–	–	–	–	–	–	–	–	–	86.2
–	–	–	–	–	–	–	1	–	–	–	1	79
–	–	–	–	–	–	–	0.9	–	–	–	0.9	72.5
–	–	–	–	–	–	–	–	–	–	–	–	29
–	–	–	–	–	–	–	–	–	–	–	–	67.4
–	–	–	–	–	–	–	–	–	–	–	–	56
–	–	–	–	–	–	–	–	–	–	–	–	88.9
–	–	–	1	–	–	–	–	2	–	–	–	86
–	–	–	1.0	–	–	–	–	2.1	–	–	–	88.7
–	–	–	–	–	–	–	–	–	–	–	–	12
–	–	–	–	–	–	–	–	–	–	–	–	92.3
–	–	–	–	–	–	–	–	–	–	–	–	5
–	–	–	–	–	–	–	–	–	–	–	–	83.3
1	–	–	–	–	1	–	1	1	–	–	–	67
1.3	–	–	–	–	1.3	–	1.3	1.3	–	–	–	83.8
–	–	–	–	–	–	–	–	–	–	–	–	1
–	–	–	–	–	–	–	–	–	–	–	–	100.0
–	–	–	–	–	–	–	–	–	–	–	–	–
–	–	–	–	–	–	–	–	–	–	–	–	–
–	–	–	–	–	–	–	–	–	–	–	–	18
–	–	–	–	–	–	–	–	–	–	–	–	75.0
–	–	–	–	–	–	–	–	–	–	–	–	16
–	–	–	–	–	–	–	–	–	–	–	–	64.0
–	–	–	–	–	–	–	–	1	–	–	–	211
–	–	–	–	–	–	–	–	0.5	–	–	–	95.0
–	–	–	–	–	–	–	–	–	1	–	–	22
–	–	–	–	–	–	–	–	–	3.4	–	–	75.9
–	–	–	–	–	–	–	–	–	–	–	–	7
–	–	–	–	–	–	–	–	–	–	–	–	77.8
–	–	–	–	–	–	–	–	–	–	–	1	81
–	–	–	–	–	–	–	–	–	–	–	0.9	74.3
–	–	–	–	–	–	–	–	–	–	–	–	150
–	–	–	–	–	–	–	–	–	–	–	–	88.8
–	–	–	–	–	–	–	–	–	–	–	–	43
–	–	–	–	–	–	–	–	–	–	–	–	91.5
–	–	–	–	–	–	–	–	–	–	–	–	1
–	–	–	–	–	–	–	–	–	–	–	–	100.0
–	–	–	–	–	–	–	–	–	–	–	–	14
–	–	–	–	–	–	–	–	–	–	–	–	93.3
–	–	–	–	–	–	–	–	–	–	–	–	2
–	–	–	–	–	–	–	–	–	–	–	–	66.7
–	–	–	–	–	–	–	–	–	–	–	–	15
–	–	–	–	–	–	–	–	–	–	–	–	100.0
–	–	–	–	–	–	–	–	–	1	–	–	10
–	–	–	–	–	–	–	–	–	7.7	–	–	76.9
–	–	–	–	–	–	–	–	–	–	–	–	1
–	–	–	–	–	–	–	–	–	–	–	–	100.0
–	–	–	1	1	–	–	1	–	–	–	–	114
–	–	–	0.7	0.7	–	–	0.7	–	–	–	–	83.2
2	–	–	1	–	–	–	–	–	–	–	–	7
20.0	–	–	10.0	–	–	–	–	–	–	–	–	70.0
–	1	–	–	–	–	–	–	–	–	–	–	–
–	100.0	–	–	–	–	–	–	–	–	–	–	–
–	–	2	–	–	–	–	–	–	–	–	–	2
–	–	50.0	–	–	–	–	–	–	–	–	–	50.0
1	–	–	15	–	–	–	1	–	–	1	–	105
0.8	–	–	11.9	–	–	–	0.8	–	–	0.8	–	83.3
–	–	–	–	8	1	–	2	–	2	–	–	44
–	–	–	–	13.8	1.7	–	3.4	–	3.4	–	–	75.9
–	–	–	–	–	11	–	4	–	–	1	–	66
–	–	–	–	–	13.4	–	4.9	–	–	1.2	–	80.5
–	–	–	–	–	1	9	3	–	–	–	–	20
–	–	–	–	–	3.0	27.3	9.1	–	–	–	–	60.6
1	–	–	1	3	4	2	67	–	1	7	1	302
0.3	–	–	0.3	0.8	1.0	0.5	17.0	–	0.3	1.8	0.3	76.8
–	–	–	–	–	–	–	1	5	–	1	–	16
–	–	–	–	–	–	–	4.2	20.8	–	4.2	–	66.7
–	–	–	–	2	–	–	1	–	22	2	1	89
–	–	–	–	1.7	–	–	0.8	–	18.3	1.7	0.8	74.2
–	–	–	–	–	1	–	1	–	1	13	1	46
–	–	–	–	–	1.6	–	1.6	–	1.6	20.3	1.6	71.9
–	–	1	–	–	–	–	1	1	–	–	9	65
–	–	1.3	–	–	–	–	1.3	1.3	–	–	11.7	84.4

問5 派遣先の契約派遣期間

	総 数	1ヵ月未満	1ヵ月	1ヵ月超2ヵ月以下	2ヵ月超3ヵ月未満	3ヵ月	3ヵ月超6ヵ月未満	6ヵ月	6ヵ月超1年未満	1年	1年超3年未満	3年	その他	無回答
総 数	4473	20	178	174	129	1627	148	613	116	727	183	193	172	193
	100.0	0.4	4.0	3.9	2.9	36.4	3.3	13.7	2.6	16.3	4.1	4.3	3.8	4.3
一般・営業事務・データ入力等	1445	1	45	41	38	653	33	227	21	200	55	37	44	50
	100.0	0.1	3.1	2.8	2.6	45.2	2.3	15.7	1.5	13.8	3.8	2.6	3.0	3.5
一般・営業事務等(自由化業務)	136	1	1	6	2	52	1	24	1	29	6	6	4	3
	100.0	0.7	0.7	4.4	1.5	38.2	0.7	17.6	0.7	21.3	4.4	4.4	2.9	2.2
ファイリング	16	−	−	−	2	5	−	2	2	2	1	−	−	2
	100.0	−	−	−	12.5	31.3	−	12.5	12.5	12.5	6.3	−	−	12.5
財務	18	−	1	−	1	8	−	2	−	5	−	−	1	−
	100.0	−	5.6	−	5.6	44.4	−	11.1	−	27.8	−	−	5.6	−
経理・会計	117	−	2	3	1	67	1	19	2	7	2	4	1	8
	100.0	−	1.7	2.6	0.9	57.3	0.9	16.2	1.7	6.0	1.7	3.4	0.9	6.8
金融事務	268	−	3	1	3	65	6	46	4	111	6	8	7	8
	100.0	−	1.1	0.4	1.1	24.3	2.2	17.2	1.5	41.4	2.2	3.0	2.6	3.0
貿易・国際事務・取引文書作成	37	−	2	−	−	28	−	1	−	2	1	1	2	−
	100.0	−	5.4	−	−	75.7	−	2.7	−	5.4	2.7	2.7	5.4	−
受付・案内	100	−	1	2	6	49	3	9	1	13	4	6	2	4
	100.0	−	1.0	2.0	6.0	49.0	3.0	9.0	1.0	13.0	4.0	6.0	2.0	4.0
秘書	26	−	1	−	1	10	2	−	−	3	−	7	1	1
	100.0	−	3.8	−	3.8	38.5	7.7	−	−	11.5	−	26.9	3.8	3.8
通訳・翻訳・速記	29	−	−	−	−	14	2	6	2	1	−	2	1	1
	100.0	−	−	−	−	48.3	6.9	20.7	6.9	3.4	−	6.9	3.4	3.4
テレフォンオペレーター	109	2	8	2	2	55	6	13	1	8	5	3	2	2
	100.0	1.8	7.3	1.8	1.8	50.5	5.5	11.9	0.9	7.3	4.6	2.8	1.8	1.8
その他の事務職	43	−	2	−	1	18	3	8	−	7	2	−	2	−
	100.0	−	4.7	−	2.3	41.9	7.0	18.6	−	16.3	4.7	−	4.7	−
医療事務	63	−	−	1	1	15	3	−	2	17	7	3	11	3
	100.0	−	−	1.6	1.6	23.8	4.8	−	3.2	27.0	11.1	4.8	17.5	4.8
医療・福祉・介護関連職	97	−	3	2	4	17	2	14	8	17	8	8	7	7
	100.0	−	3.1	2.1	4.1	17.5	2.1	14.4	8.2	17.5	8.2	8.2	7.2	7.2
テレマーケティングの営業	13	−	1	−	−	11	−	−	−	−	−	−	−	1
	100.0	−	7.7	−	−	84.6	−	−	−	−	−	−	−	7.7
セールスエンジニア、金融商品の営業	6	−	−	−	−	1	−	−	−	3	1	−	1	−
	100.0	−	−	−	−	16.7	−	−	−	50.0	16.7	−	16.7	−
販売	80	1	6	1	2	17	12	5	4	11	4	8	5	4
	100.0	1.3	7.5	1.3	2.5	21.3	15.0	6.3	5.0	13.8	5.0	10.0	6.3	5.0
デモンストレーター	1	−	−	−	−	1	−	−	−	−	−	−	−	−
	100.0	−	−	−	−	100.0	−	−	−	−	−	−	−	−
添乗	−	−	−	−	−	−	−	−	−	−	−	−	−	−
	−	−	−	−	−	−	−	−	−	−	−	−	−	−
その他の営業・販売関連職	24	−	−	−	1	8	1	7	−	4	−	2	1	−
	100.0	−	−	−	4.2	33.3	4.2	29.2	−	16.7	−	8.3	4.2	−
OAインストラクター	25	−	1	1	1	11	−	4	2	4	−	−	−	1
	100.0	−	4.0	4.0	4.0	44.0	−	16.0	8.0	16.0	−	−	−	4.0
情報処理システム開発	222	−	11	7	7	89	5	36	5	30	12	7	4	9
	100.0	−	5.0	3.2	3.2	40.1	2.3	16.2	2.3	13.5	5.4	3.2	1.8	4.1
編集・印刷・DTPオペレーター	29	1	1	4	−	15	−	1	1	2	1	2	1	−
	100.0	3.4	3.4	13.8	−	51.7	−	3.4	3.4	6.9	3.4	6.9	3.4	−
広告デザイン	9	−	2	−	−	5	1	1	−	−	−	−	−	−
	100.0	−	22.2	−	−	55.6	11.1	11.1	−	−	−	−	−	−
その他の技術・クリエイティブ職	109	−	6	4	1	49	7	12	4	10	3	5	5	3
	100.0	−	5.5	3.7	0.9	45.0	6.4	11.0	3.7	9.2	2.8	4.6	4.6	2.8
機械設計	169	−	6	3	4	49	4	45	5	36	2	8	2	5
	100.0	−	3.6	1.8	2.4	29.0	2.4	26.6	3.0	21.3	1.2	4.7	1.2	3.0
放送機器等操作	47	−	−	−	−	3	−	8	−	24	1	3	5	3
	100.0	−	−	−	−	6.4	−	17.0	−	51.1	2.1	6.4	10.6	6.4
放送番組等における大道具・小道具	1	−	−	−	−	−	−	−	−	1	−	−	−	−
	100.0	−	−	−	−	−	−	−	−	100.0	−	−	−	−
放送番組等演出	15	−	−	−	−	2	−	4	2	3	−	1	1	2
	100.0	−	−	−	−	13.3	−	26.7	13.3	20.0	−	6.7	6.7	13.3
アナウンサー	3	−	−	−	−	−	−	−	−	3	−	−	−	−
	100.0	−	−	−	−	−	−	−	−	100.0	−	−	−	−
建築物清掃	15	−	−	−	1	−	−	2	−	12	−	−	−	−
	100.0	−	−	−	6.7	−	−	13.3	−	80.0	−	−	−	−
建築設備運転・点検・整備	13	−	−	1	−	−	3	−	−	6	−	−	1	2
	100.0	−	−	7.7	−	−	23.1	−	−	46.2	−	−	7.7	15.4
インテリアコーディネーター	1	−	−	−	−	1	−	−	−	−	−	−	−	−
	100.0	−	−	−	−	100.0	−	−	−	−	−	−	−	−
研究開発	137	−	4	2	1	60	2	23	3	21	10	6	2	3
	100.0	−	2.9	1.5	0.7	43.8	1.5	16.8	2.2	15.3	7.3	4.4	1.5	2.2
調査	10	−	−	−	−	7	−	1	−	1	1	−	−	−
	100.0	−	−	−	−	70.0	−	10.0	−	10.0	10.0	−	−	−
駐車場管理	1	−	−	−	−	−	−	1	−	−	−	−	−	−
	100.0	−	−	−	−	−	−	100.0	−	−	−	−	−	−
事業実施体制の企画、立案関係	4	−	1	−	−	1	−	−	−	2	−	−	−	−
	100.0	−	25.0	−	−	25.0	−	−	−	50.0	−	−	−	−
その他の専門職	126	1	3	3	2	41	2	9	7	26	6	4	16	6
	100.0	0.8	2.4	2.4	1.6	32.5	1.6	7.1	5.6	20.6	4.8	3.2	12.7	4.8
電気機械器具組立・修理	58	1	9	10	4	9	4	5	1	7	1	3	1	3
	100.0	1.7	15.5	17.2	6.9	15.5	6.9	8.6	1.7	12.1	1.7	5.2	1.7	5.2
半導体・電子機器製造組立・修理	82	2	11	8	9	23	5	3	2	8	5	2	2	2
	100.0	2.4	13.4	9.8	11.0	28.0	6.1	3.7	2.4	9.8	6.1	2.4	2.4	2.4
輸送用機械組立・修理	33	−	4	8	4	4	4	2	−	2	2	2	−	1
	100.0	−	12.1	24.2	12.1	12.1	12.1	6.1	−	6.1	6.1	6.1	−	3.0
その他の製造	393	3	32	37	22	107	22	39	18	36	18	25	14	20
	100.0	0.8	8.1	9.4	5.6	27.2	5.6	9.9	4.6	9.2	4.6	6.4	3.6	5.1
運送・運送補助	24	−	1	−	−	1	2	2	3	5	1	5	4	−
	100.0	−	4.2	−	−	4.2	8.3	8.3	12.5	20.8	4.2	20.8	16.7	−
倉庫作業	120	5	7	11	4	18	5	11	10	16	9	15	7	2
	100.0	4.2	5.8	9.2	3.3	15.0	4.2	9.2	8.3	13.3	7.5	12.5	5.8	1.7
その他の軽作業	64	2	1	9	1	12	3	6	−	12	2	2	3	11
	100.0	3.1	1.6	14.1	1.6	18.8	4.7	9.4	−	18.8	3.1	3.1	4.7	17.2
その他上記に該当しない業務	77	−	2	4	2	12	2	12	2	16	4	5	10	6
	100.0	−	2.6	5.2	2.6	15.6	2.6	15.6	2.6	20.8	5.2	6.5	13.0	7.8

問6 派遣先の通算派遣期間

	総 数	3ヵ月以下	3ヵ月超6ヵ月以下	6ヵ月超1年以下	1年超1年6ヵ月以下	1年6ヵ月超2年以下	2年超3年以下	3年超	無回答
総 数	4473	322	384	546	535	486	841	1320	39
	100.0	7.2	8.6	12.2	12.0	10.9	18.8	29.5	0.9
一般・営業事務・データ入力等	1445	78	88	158	191	178	311	439	2
	100.0	5.4	6.1	10.9	13.2	12.3	21.5	30.4	0.1
一般・営業事務等(自由化業務)	136	7	9	18	23	13	22	43	1
	100.0	5.1	6.6	13.2	16.9	9.6	16.2	31.6	0.7
ファイリング	16	2	2	3	2	2	1	4	−
	100.0	12.5	12.5	18.8	12.5	12.5	6.3	25.0	−
財務	18	−	4	1	2	3	1	7	−
	100.0	−	22.2	5.6	11.1	16.7	5.6	38.9	−
経理・会計	117	7	7	12	14	15	27	34	1
	100.0	6.0	6.0	10.3	12.0	12.8	23.1	29.1	0.9
金融事務	268	5	14	20	19	28	53	129	−
	100.0	1.9	5.2	7.5	7.1	10.4	19.8	48.1	−
貿易・国際事務・取引文書作成	37	3	3	3	8	5	8	7	−
	100.0	8.1	8.1	8.1	21.6	13.5	21.6	18.9	−
受付・案内	100	7	9	14	10	8	21	29	2
	100.0	7.0	9.0	14.0	10.0	8.0	21.0	29.0	2.0
秘書	26	1	3	1	3	7	5	6	−
	100.0	3.8	11.5	3.8	11.5	26.9	19.2	23.1	−
通訳・翻訳・速記	29	1	3	3	4	4	9	5	−
	100.0	3.4	10.3	10.3	13.8	13.8	31.0	17.2	−
テレフォンオペレーター	109	1	14	13	21	14	22	24	−
	100.0	0.9	12.8	11.9	19.3	12.8	20.2	22.0	−
その他の事務職	43	1	3	5	6	3	10	15	−
	100.0	2.3	7.0	11.6	14.0	7.0	23.3	34.9	−
医療事務	63	3	4	6	7	8	9	23	3
	100.0	4.8	6.3	9.5	11.1	12.7	14.3	36.5	4.8
医療・福祉・介護関連職	97	18	9	21	11	13	11	12	2
	100.0	18.6	9.3	21.6	11.3	13.4	11.3	12.4	2.1
テレマーケティングの営業	13	−	1	2	3	1	2	4	−
	100.0	−	7.7	15.4	23.1	7.7	15.4	30.8	−
セールスエンジニア、金融商品の営業	6	−	−	1	1	−	2	2	−
	100.0	−	−	16.7	16.7	−	33.3	33.3	−
販売	80	9	9	13	8	10	10	21	−
	100.0	11.3	11.3	16.3	10.0	12.5	12.5	26.3	−
デモンストレーター	1	−	−	−	−	−	−	1	−
	100.0	−	−	−	−	−	−	100.0	−
添乗	−	−	−	−	−	−	−	−	−
	−	−	−	−	−	−	−	−	−
その他の営業・販売関連職	24	1	1	4	3	2	6	7	−
	100.0	4.2	4.2	16.7	12.5	8.3	25.0	29.2	−
OAインストラクター	25	−	1	2	2	2	6	12	−
	100.0	−	4.0	8.0	8.0	8.0	24.0	48.0	−
情報処理システム開発	222	14	13	24	29	21	46	74	1
	100.0	6.3	5.9	10.8	13.1	9.5	20.7	33.3	0.5
編集・印刷・DTPオペレーター	29	3	4	2	3	−	5	12	−
	100.0	10.3	13.8	6.9	10.3	−	17.2	41.4	−
広告デザイン	9	1	−	2	1	1	−	4	−
	100.0	11.1	−	22.2	11.1	11.1	−	44.4	−
その他の技術・クリエイティブ職	109	10	6	19	10	13	23	28	−
	100.0	9.2	5.5	17.4	9.2	11.9	21.1	25.7	−
機械設計	169	5	10	13	14	15	30	81	1
	100.0	3.0	5.9	7.7	8.3	8.9	17.8	47.9	0.6
放送機器等操作	47	1	1	6	1	2	7	28	1
	100.0	2.1	2.1	12.8	2.1	4.3	14.9	59.6	2.1
放送番組等における大道具・小道具	1	−	−	−	−	−	−	1	−
	100.0	−	−	−	−	−	−	100.0	−
放送番組等演出	15	1	2	5	−	−	3	4	−
	100.0	6.7	13.3	33.3	−	−	20.0	26.7	−
アナウンサー	3	−	−	−	1	−	−	2	−
	100.0	−	−	−	33.3	−	−	66.7	−
建築物清掃	15	−	−	−	8	−	5	2	−
	100.0	−	−	−	53.3	−	33.3	13.3	−
建築設備運転・点検・整備	13	3	2	1	−	2	1	4	−
	100.0	23.1	15.4	7.7	−	15.4	7.7	30.8	−
インテリアコーディネーター	1	−	−	−	−	−	1	−	−
	100.0	−	−	−	−	−	100.0	−	−
研究開発	137	3	7	11	15	18	37	45	1
	100.0	2.2	5.1	8.0	10.9	13.1	27.0	32.8	0.7
調査	10	−	1	2	2	1	2	2	−
	100.0	−	10.0	20.0	20.0	10.0	20.0	20.0	−
駐車場管理	1	−	−	−	−	−	−	1	−
	100.0	−	−	−	−	−	−	100.0	−
事業実施体制の企画、立案関係	4	−	−	−	−	1	2	1	−
	100.0	−	−	−	−	25.0	50.0	25.0	−
その他の専門職	126	8	9	15	16	12	13	52	1
	100.0	6.3	7.1	11.9	12.7	9.5	10.3	41.3	0.8
電気機械器具組立・修理	58	8	8	9	11	5	6	11	−
	100.0	13.8	13.8	15.5	19.0	8.6	10.3	19.0	−
半導体・電子機器製造組立・修理	82	20	21	16	2	1	8	14	−
	100.0	24.4	25.6	19.5	2.4	1.2	9.8	17.1	−
輸送用機械組立・修理	33	7	11	6	1	6	−	2	−
	100.0	21.2	33.3	18.2	3.0	18.2	−	6.1	−
その他の製造	393	53	69	53	34	43	72	65	4
	100.0	13.5	17.6	13.5	8.7	10.9	18.3	16.5	1.0
運送・運送補助	24	1	3	6	3	2	6	2	1
	100.0	4.2	12.5	25.0	12.5	8.3	25.0	8.3	4.2
倉庫作業	120	20	13	26	24	8	16	13	−
	100.0	16.7	10.8	21.7	20.0	6.7	13.3	10.8	−
その他の軽作業	64	10	9	8	11	7	7	11	1
	100.0	15.6	14.1	12.5	17.2	10.9	10.9	17.2	1.6
その他上記に該当しない業務	77	6	5	15	7	10	8	24	2
	100.0	7.8	6.5	19.5	9.1	13.0	10.4	31.2	2.6

問7 現在の仕事の派遣前担い手

	総 数	正社員	契約社員	パート・アルバイト	派遣社員	請負会社の社員	上記以外の人	同じような仕事をしていた人はいなかった	わからない	無回答
総 数	4473	1427	129	225	1965	82	32	259	289	65
	100.0	31.9	2.9	5.0	43.9	1.8	0.7	5.8	6.5	1.5
一般・営業事務・データ入力等	1445	424	37	40	770	9	5	90	59	11
	100.0	29.3	2.6	2.8	53.3	0.6	0.3	6.2	4.1	0.8
一般・営業事務等(自由化業務)	136	51	4	2	59	5	−	9	3	3
	100.0	37.5	2.9	1.5	43.4	3.7	−	6.6	2.2	2.2
ファイリング	16	4	−	2	8	−	−	2	−	−
	100.0	25.0	−	12.5	50.0	−	−	12.5	−	−
財務	18	7	1	−	8	−	−	2	−	−
	100.0	38.9	5.6	−	44.4	−	−	11.1	−	−
経理・会計	117	40	5	2	62	1	−	3	4	−
	100.0	34.2	4.3	1.7	53.0	0.9	−	2.6	3.4	−
金融事務	268	114	4	8	127	2	1	4	8	−
	100.0	42.5	1.5	3.0	47.4	0.7	0.4	1.5	3.0	−
貿易・国際事務・取引文書作成	37	10	−	−	22	−	−	3	1	1
	100.0	27.0	−	−	59.5	−	−	8.1	2.7	2.7
受付・案内	100	14	4	−	70	1	−	6	4	1
	100.0	14.0	4.0	−	70.0	1.0	−	6.0	4.0	1.0
秘書	26	8	1	−	14	−	−	2	1	−
	100.0	30.8	3.8	−	53.8	−	−	7.7	3.8	−
通訳・翻訳・速記	29	5	−	−	18	2	−	3	−	1
	100.0	17.2	−	−	62.1	6.9	−	10.3	−	3.4
テレフォンオペレーター	109	15	5	12	56	−	−	10	10	1
	100.0	13.8	4.6	11.0	51.4	−	−	9.2	9.2	0.9
その他の事務職	43	19	2	−	14	1	−	2	3	2
	100.0	44.2	4.7	−	32.6	2.3	−	4.7	7.0	4.7
医療事務	63	19	−	5	32	−	−	3	4	−
	100.0	30.2	−	7.9	50.8	−	−	4.8	6.3	−
医療・福祉・介護関連職	97	38	2	12	24	−	2	2	15	2
	100.0	39.2	2.1	12.4	24.7	−	2.1	2.1	15.5	2.1
テレマーケティングの営業	13	4	−	−	8	−	−	−	1	−
	100.0	30.8	−	−	61.5	−	−	−	7.7	−
セールスエンジニア、金融商品の営業	6	4	−	−	2	−	−	−	−	−
	100.0	66.7	−	−	33.3	−	−	−	−	−
販売	80	16	6	13	34	−	1	5	4	1
	100.0	20.0	7.5	16.3	42.5	−	1.3	6.3	5.0	1.3
デモンストレーター	1	−	−	−	−	−	−	1	−	−
	100.0	−	−	−	−	−	−	100.0	−	−
添乗	−	−	−	−	−	−	−	−	−	−
	−	−	−	−	−	−	−	−	−	−
その他の営業・販売関連職	24	6	1	4	7	2	1	1	2	−
	100.0	25.0	4.2	16.7	29.2	8.3	4.2	4.2	8.3	−
OAインストラクター	25	4	1	−	12	1	1	1	3	2
	100.0	16.0	4.0	−	48.0	4.0	4.0	4.0	12.0	8.0
情報処理システム開発	222	91	1	−	43	25	4	30	27	1
	100.0	41.0	0.5	−	19.4	11.3	1.8	13.5	12.2	0.5
編集・印刷・DTPオペレーター	29	16	−	1	8	−	−	2	1	1
	100.0	55.2	−	3.4	27.6	−	−	6.9	3.4	3.4
広告デザイン	9	−	2	−	5	−	−	2	−	−
	100.0	−	22.2	−	55.6	−	−	22.2	−	−
その他の技術・クリエイティブ職	109	35	2	4	45	6	2	9	3	3
	100.0	32.1	1.8	3.7	41.3	5.5	1.8	8.3	2.8	2.8
機械設計	169	80	2	1	56	6	1	10	13	−
	100.0	47.3	1.2	0.6	33.1	3.6	0.6	5.9	7.7	−
放送機器等操作	47	19	5	1	19	−	1	−	2	−
	100.0	40.4	10.6	2.1	40.4	−	2.1	−	4.3	−
放送番組等における大道具・小道具	1	−	−	1	−	−	−	−	−	−
	100.0	−	−	100.0	−	−	−	−	−	−
放送番組等演出	15	6	1	1	4	1	−	−	2	−
	100.0	40.0	6.7	6.7	26.7	6.7	−	−	13.3	−
アナウンサー	3	2	1	−	−	−	−	−	−	−
	100.0	66.7	33.3	−	−	−	−	−	−	−
建築物清掃	15	10	2	2	−	−	1	−	−	−
	100.0	66.7	13.3	13.3	−	−	6.7	−	−	−
建築設備運転・点検・整備	13	5	−	−	4	1	−	2	1	−
	100.0	38.5	−	−	30.8	7.7	−	15.4	7.7	−
インテリアコーディネーター	1	1	−	−	−	−	−	−	−	−
	100.0	100.0	−	−	−	−	−	−	−	−
研究開発	137	50	3	3	59	1	1	10	10	−
	100.0	36.5	2.2	2.2	43.1	0.7	0.7	7.3	7.3	−
調査	10	3	−	−	4	−	−	1	1	1
	100.0	30.0	−	−	40.0	−	−	10.0	10.0	10.0
駐車場管理	1	−	−	1	−	−	−	−	−	−
	100.0	−	−	100.0	−	−	−	−	−	−
事業実施体制の企画、立案関係	4	3	−	−	−	−	−	1	−	−
	100.0	75.0	−	−	−	−	−	25.0	−	−
その他の専門職	126	40	6	4	52	5	1	4	13	1
	100.0	31.7	4.8	3.2	41.3	4.0	0.8	3.2	10.3	0.8
電気機械器具組立・修理	58	21	1	4	17	1	1	3	10	−
	100.0	36.2	1.7	6.9	29.3	1.7	1.7	5.2	17.2	−
半導体・電子機器製造組立・修理	82	34	2	3	28	1	1	4	8	1
	100.0	41.5	2.4	3.7	34.1	1.2	1.2	4.9	9.8	1.2
輸送用機械組立・修理	33	9	−	−	18	1	−	−	5	−
	100.0	27.3	−	−	54.5	3.0	−	−	15.2	−
その他の製造	393	135	11	32	144	7	5	12	36	11
	100.0	34.4	2.8	8.1	36.6	1.8	1.3	3.1	9.2	2.8
運送・運送補助	24	6	3	3	9	−	−	1	2	−
	100.0	25.0	12.5	12.5	37.5	−	−	4.2	8.3	−
倉庫作業	120	17	−	31	41	−	1	13	15	2
	100.0	14.2	−	25.8	34.2	−	0.8	10.8	12.5	1.7
その他の軽作業	64	9	4	13	30	−	−	1	6	1
	100.0	14.1	6.3	20.3	46.9	−	−	1.6	9.4	1.6
その他上記に該当しない業務	77	21	7	11	17	3	2	4	8	4
	100.0	27.3	9.1	14.3	22.1	3.9	2.6	5.2	10.4	5.2

問8 現在の仕事習得期間

	総 数	1週間程度	1ヵ月程度	2～3ヵ月程度	半年程度	1年程度	1年以上	無回答
総 数	4473	437	1003	1368	811	395	384	75
	100.0	9.8	22.4	30.6	18.1	8.8	8.6	1.7
一般・営業事務・データ入力等	1445	56	296	551	301	148	78	15
	100.0	3.9	20.5	38.1	20.8	10.2	5.4	1.0
一般・営業事務等(自由化業務)	136	13	17	52	27	14	10	3
	100.0	9.6	12.5	38.2	19.9	10.3	7.4	2.2
ファイリング	16	−	5	9	−	2	−	−
	100.0	−	31.3	56.3	−	12.5	−	−
財務	18	1	6	8	1	1	1	−
	100.0	5.6	33.3	44.4	5.6	5.6	5.6	−
経理・会計	117	2	25	47	27	10	3	3
	100.0	1.7	21.4	40.2	23.1	8.5	2.6	2.6
金融事務	268	10	37	87	67	29	31	7
	100.0	3.7	13.8	32.5	25.0	10.8	11.6	2.6
貿易・国際事務・取引文書作成	37	2	11	13	7	2	1	1
	100.0	5.4	29.7	35.1	18.9	5.4	2.7	2.7
受付・案内	100	11	34	35	14	2	3	1
	100.0	11.0	34.0	35.0	14.0	2.0	3.0	1.0
秘書	26	2	7	5	7	5	−	−
	100.0	7.7	26.9	19.2	26.9	19.2	−	−
通訳・翻訳・速記	29	4	2	11	6	2	4	−
	100.0	13.8	6.9	37.9	20.7	6.9	13.8	−
テレフォンオペレーター	109	8	24	40	28	3	6	−
	100.0	7.3	22.0	36.7	25.7	2.8	5.5	−
その他の事務職	43	6	4	10	9	5	9	−
	100.0	14.0	9.3	23.3	20.9	11.6	20.9	−
医療事務	63	1	10	24	16	8	3	1
	100.0	1.6	15.9	38.1	25.4	12.7	4.8	1.6
医療・福祉・介護関連職	97	9	29	38	16	−	3	2
	100.0	9.3	29.9	39.2	16.5	−	3.1	2.1
テレマーケティングの営業	13	−	4	4	3	2	−	−
	100.0	−	30.8	30.8	23.1	15.4	−	−
セールスエンジニア、金融商品の営業	6	−	−	1	3	−	2	−
	100.0	−	−	16.7	50.0	−	33.3	−
販売	80	17	28	18	9	4	3	1
	100.0	21.3	35.0	22.5	11.3	5.0	3.8	1.3
デモンストレーター	1	−	−	−	−	−	−	1
	100.0	−	−	−	−	−	−	100.0
添乗	−	−	−	−	−	−	−	−
	−	−	−	−	−	−	−	−
その他の営業・販売関連職	24	6	4	12	1	−	−	1
	100.0	25.0	16.7	50.0	4.2	−	−	4.2
OAインストラクター	25	1	8	4	6	3	3	−
	100.0	4.0	32.0	16.0	24.0	12.0	12.0	−
情報処理システム開発	222	32	48	31	41	29	39	2
	100.0	14.4	21.6	14.0	18.5	13.1	17.6	0.9
編集・印刷・DTPオペレーター	29	4	8	5	5	3	3	1
	100.0	13.8	27.6	17.2	17.2	10.3	10.3	3.4
広告デザイン	9	3	3	2	−	1	−	−
	100.0	33.3	33.3	22.2	−	11.1	−	−
その他の技術・クリエイティブ職	109	15	28	26	17	11	12	−
	100.0	13.8	25.7	23.9	15.6	10.1	11.0	−
機械設計	169	16	15	28	26	23	59	2
	100.0	9.5	8.9	16.6	15.4	13.6	34.9	1.2
放送機器等操作	47	4	7	11	12	9	4	−
	100.0	8.5	14.9	23.4	25.5	19.1	8.5	−
放送番組等における大道具・小道具	1	−	1	−	−	−	−	−
	100.0	−	100.0	−	−	−	−	−
放送番組等演出	15	2	3	1	6	1	2	−
	100.0	13.3	20.0	6.7	40.0	6.7	13.3	−
アナウンサー	3	−	−	1	1	−	1	−
	100.0	−	−	33.3	33.3	−	33.3	−
建築物清掃	15	12	−	1	−	1	−	1
	100.0	80.0	−	6.7	−	6.7	−	6.7
建築設備運転・点検・整備	13	−	2	4	3	1	2	1
	100.0	−	15.4	30.8	23.1	7.7	15.4	7.7
インテリアコーディネーター	1	−	−	1	−	−	−	−
	100.0	−	−	100.0	−	−	−	−
研究開発	137	9	21	44	21	14	26	2
	100.0	6.6	15.3	32.1	15.3	10.2	19.0	1.5
調査	10	1	−	3	3	−	3	−
	100.0	10.0	−	30.0	30.0	−	30.0	−
駐車場管理	1	−	−	1	−	−	−	−
	100.0	−	−	100.0	−	−	−	−
事業実施体制の企画、立案関係	4	−	2	2	−	−	−	−
	100.0	−	50.0	50.0	−	−	−	−
その他の専門職	126	21	20	26	13	20	25	1
	100.0	16.7	15.9	20.6	10.3	15.9	19.8	0.8
電気機械器具組立・修理	58	14	18	9	7	2	7	1
	100.0	24.1	31.0	15.5	12.1	3.4	12.1	1.7
半導体・電子機器製造組立・修理	82	15	29	19	11	1	4	3
	100.0	18.3	35.4	23.2	13.4	1.2	4.9	3.7
輸送用機械組立・修理	33	10	13	5	2	1	2	−
	100.0	30.3	39.4	15.2	6.1	3.0	6.1	−
その他の製造	393	66	138	92	49	20	20	8
	100.0	16.8	35.1	23.4	12.5	5.1	5.1	2.0
運送・運送補助	24	7	9	7	1	−	−	−
	100.0	29.2	37.5	29.2	4.2	−	−	−
倉庫作業	120	25	33	34	17	6	3	2
	100.0	20.8	27.5	28.3	14.2	5.0	2.5	1.7
その他の軽作業	64	16	15	22	4	−	4	3
	100.0	25.0	23.4	34.4	6.3	−	6.3	4.7
その他上記に該当しない業務	77	10	22	16	19	5	5	−
	100.0	13.0	28.6	20.8	24.7	6.5	6.5	−

問9 現在の仕事

	総 数	ほとんど指示に従い行う、主として定型的な仕事が多い	おおむね指示を仰ぎながら、本人の判断もある程度必要な仕事である	たまに指示を受ける程度で、おおむね本人の判断による仕事である	ほとんど指示を受けることなく、本人の判断によって行われる仕事である	無回答
総 数	4473	1272	1917	1045	211	28
	100.0	28.4	42.9	23.4	4.7	0.6
一般・営業事務・データ入力等	1445	543	582	269	47	4
	100.0	37.6	40.3	18.6	3.3	0.3
一般・営業事務等(自由化業務)	136	35	58	36	6	1
	100.0	25.7	42.6	26.5	4.4	0.7
ファイリング	16	5	10	1	−	−
	100.0	31.3	62.5	6.3	−	−
財務	18	9	5	4	−	−
	100.0	50.0	27.8	22.2	−	−
経理・会計	117	42	39	33	3	−
	100.0	35.9	33.3	28.2	2.6	−
金融事務	268	57	100	91	19	1
	100.0	21.3	37.3	34.0	7.1	0.4
貿易・国際事務・取引文書作成	37	8	17	8	3	1
	100.0	21.6	45.9	21.6	8.1	2.7
受付・案内	100	32	42	18	6	2
	100.0	32.0	42.0	18.0	6.0	2.0
秘書	26	3	18	4	1	−
	100.0	11.5	69.2	15.4	3.8	−
通訳・翻訳・速記	29	9	12	7	1	−
	100.0	31.0	41.4	24.1	3.4	−
テレフォンオペレーター	109	30	52	25	2	−
	100.0	27.5	47.7	22.9	1.8	−
その他の事務職	43	9	18	12	4	−
	100.0	20.9	41.9	27.9	9.3	−
医療事務	63	11	37	13	1	1
	100.0	17.5	58.7	20.6	1.6	1.6
医療・福祉・介護関連職	97	17	51	21	8	−
	100.0	17.5	52.6	21.6	8.2	−
テレマーケティングの営業	13	4	7	2	−	−
	100.0	30.8	53.8	15.4	−	−
セールスエンジニア、金融商品の営業	6	−	3	1	2	−
	100.0	−	50.0	16.7	33.3	−
販売	80	10	36	24	9	1
	100.0	12.5	45.0	30.0	11.3	1.3
デモンストレーター	1	−	−	1	−	−
	100.0	−	−	100.0	−	−
添乗	−	−	−	−	−	−
	−	−	−	−	−	−
その他の営業・販売関連職	24	4	11	9	−	−
	100.0	16.7	45.8	37.5	−	−
OAインストラクター	25	5	11	8	1	−
	100.0	20.0	44.0	32.0	4.0	−
情報処理システム開発	222	11	113	91	7	−
	100.0	5.0	50.9	41.0	3.2	−
編集・印刷・DTPオペレーター	29	6	16	5	2	−
	100.0	20.7	55.2	17.2	6.9	−
広告デザイン	9	−	7	2	−	−
	100.0	−	77.8	22.2	−	−
その他の技術・クリエイティブ職	109	13	68	21	7	−
	100.0	11.9	62.4	19.3	6.4	−
機械設計	169	9	101	50	8	1
	100.0	5.3	59.8	29.6	4.7	0.6
放送機器等操作	47	11	22	13	1	−
	100.0	23.4	46.8	27.7	2.1	−
放送番組等における大道具・小道具	1	−	1	−	−	−
	100.0	−	100.0	−	−	−
放送番組等演出	15	2	6	6	1	−
	100.0	13.3	40.0	40.0	6.7	−
アナウンサー	3	−	2	1	−	−
	100.0	−	66.7	33.3	−	−
建築物清掃	15	10	4	1	−	−
	100.0	66.7	26.7	6.7	−	−
建築設備運転・点検・整備	13	4	7	1	1	−
	100.0	30.8	53.8	7.7	7.7	−
インテリアコーディネーター	1	−	−	−	1	−
	100.0	−	−	−	100.0	−
研究開発	137	36	62	32	7	−
	100.0	26.3	45.3	23.4	5.1	−
調査	10	2	5	1	2	−
	100.0	20.0	50.0	10.0	20.0	−
駐車場管理	1	−	−	1	−	−
	100.0	−	−	100.0	−	−
事業実施体制の企画、立案関係	4	2	1	1	−	−
	100.0	50.0	25.0	25.0	−	−
その他の専門職	126	23	68	30	5	−
	100.0	18.3	54.0	23.8	4.0	−
電気機械器具組立・修理	58	27	17	11	3	−
	100.0	46.6	29.3	19.0	5.2	−
半導体・電子機器製造組立・修理	82	29	27	22	4	−
	100.0	35.4	32.9	26.8	4.9	−
輸送用機械組立・修理	33	16	10	6	1	−
	100.0	48.5	30.3	18.2	3.0	−
その他の製造	393	127	158	84	22	2
	100.0	32.3	40.2	21.4	5.6	0.5
運送・運送補助	24	7	6	7	4	−
	100.0	29.2	25.0	29.2	16.7	−
倉庫作業	120	38	40	32	8	2
	100.0	31.7	33.3	26.7	6.7	1.7
その他の軽作業	64	23	21	15	5	−
	100.0	35.9	32.8	23.4	7.8	−
その他上記に該当しない業務	77	29	28	13	7	−
	100.0	37.7	36.4	16.9	9.1	−

問10 同種の仕事従事者(MA)

	総 数	正社員でいる	契約社員でいる	パート・アルバイト等でいる	請負会社の社員でいる	派遣社員でいる	自分以外に同じような仕事をしている従業員はいない	無回答
総 数	4473	2718	579	626	154	2464	584	23
	100.0	60.8	12.9	14.0	3.4	55.1	13.1	0.5
一般・営業事務・データ入力等	1445	780	95	106	17	695	294	3
	100.0	54.0	6.6	7.3	1.2	48.1	20.3	0.2
一般・営業事務等(自由化業務)	136	76	13	5	−	70	27	−
	100.0	55.9	9.6	3.7	−	51.5	19.9	−
ファイリング	16	4	3	3	−	8	4	−
	100.0	25.0	18.8	18.8	−	50.0	25.0	−
財務	18	11	3	3	−	7	2	−
	100.0	61.1	16.7	16.7	−	38.9	11.1	−
経理・会計	117	57	5	2	−	32	40	−
	100.0	48.7	4.3	1.7	−	27.4	34.2	−
金融事務	268	184	13	20	−	136	22	−
	100.0	68.7	4.9	7.5	−	50.7	8.2	−
貿易・国際事務・取引文書作成	37	23	1	−	1	19	5	1
	100.0	62.2	2.7	−	2.7	51.4	13.5	2.7
受付・案内	100	26	12	3	2	53	29	−
	100.0	26.0	12.0	3.0	2.0	53.0	29.0	−
秘書	26	17	3	−	−	3	7	−
	100.0	65.4	11.5	−	−	11.5	26.9	−
通訳・翻訳・速記	29	7	3	2	1	15	9	−
	100.0	24.1	10.3	6.9	3.4	51.7	31.0	−
テレフォンオペレーター	109	57	41	42	3	91	1	−
	100.0	52.3	37.6	38.5	2.8	83.5	0.9	−
その他の事務職	43	23	5	1	−	19	7	−
	100.0	53.5	11.6	2.3	−	44.2	16.3	−
医療事務	63	49	8	25	−	48	2	−
	100.0	77.8	12.7	39.7	−	76.2	3.2	−
医療・福祉・介護関連職	97	76	14	47	−	49	7	−
	100.0	78.4	14.4	48.5	−	50.5	7.2	−
テレマーケティングの営業	13	12	5	3	2	8	1	−
	100.0	92.3	38.5	23.1	15.4	61.5	7.7	−
セールスエンジニア、金融商品の営業	6	4	1	−	1	2	1	−
	100.0	66.7	16.7	−	16.7	33.3	16.7	−
販売	80	44	22	41	1	55	5	1
	100.0	55.0	27.5	51.3	1.3	68.8	6.3	1.3
デモンストレーター	1	−	1	−	−	1	−	−
	100.0	−	100.0	−	−	100.0	−	−
添乗	−	−	−	−	−	−	−	−
	−	−	−	−	−	−	−	−
その他の営業・販売関連職	24	17	3	5	−	15	1	−
	100.0	70.8	12.5	20.8	−	62.5	4.2	−
OAインストラクター	25	19	6	2	1	21	−	−
	100.0	76.0	24.0	8.0	4.0	84.0	−	−
情報処理システム開発	222	173	29	1	51	138	19	−
	100.0	77.9	13.1	0.5	23.0	62.2	8.6	−
編集・印刷・DTPオペレーター	29	20	2	6	−	17	4	−
	100.0	69.0	6.9	20.7	−	58.6	13.8	−
広告デザイン	9	5	2	−	−	2	3	−
	100.0	55.6	22.2	−	−	22.2	33.3	−
その他の技術・クリエイティブ職	109	63	24	14	12	70	10	−
	100.0	57.8	22.0	12.8	11.0	64.2	9.2	−
機械設計	169	134	20	5	13	123	7	−
	100.0	79.3	11.8	3.0	7.7	72.8	4.1	−
放送機器等操作	47	40	13	6	6	30	−	−
	100.0	85.1	27.7	12.8	12.8	63.8	−	−
放送番組等における大道具・小道具	1	−	−	−	−	−	1	−
	100.0	−	−	−	−	−	100.0	−
放送番組等演出	15	13	5	1	1	11	−	−
	100.0	86.7	33.3	6.7	6.7	73.3	−	−
アナウンサー	3	3	2	−	−	2	−	−
	100.0	100.0	66.7	−	−	66.7	−	−
建築物清掃	15	10	12	11	−	1	1	−
	100.0	66.7	80.0	73.3	−	6.7	6.7	−
建築設備運転・点検・整備	13	10	3	−	1	5	1	−
	100.0	76.9	23.1	−	7.7	38.5	7.7	−
インテリアコーディネーター	1	1	−	−	−	1	−	−
	100.0	100.0	−	−	−	100.0	−	−
研究開発	137	102	14	6	4	85	10	−
	100.0	74.5	10.2	4.4	2.9	62.0	7.3	−
調査	10	4	2	−	1	6	2	−
	100.0	40.0	20.0	−	10.0	60.0	20.0	−
駐車場管理	1	−	−	1	−	−	−	−
	100.0	−	−	100.0	−	−	−	−
事業実施体制の企画、立案関係	4	4	1	−	1	1	−	−
	100.0	100.0	25.0	−	25.0	25.0	−	−
その他の専門職	126	88	26	14	8	79	10	−
	100.0	69.8	20.6	11.1	6.3	62.7	7.9	−
電気機械器具組立・修理	58	40	9	13	9	34	5	2
	100.0	69.0	15.5	22.4	15.5	58.6	8.6	3.4
半導体・電子機器製造組立・修理	82	56	12	10	2	59	2	1
	100.0	68.3	14.6	12.2	2.4	72.0	2.4	1.2
輸送用機械組立・修理	33	26	6	6	−	25	−	−
	100.0	78.8	18.2	18.2	−	75.8	−	−
その他の製造	393	268	76	89	6	247	22	2
	100.0	68.2	19.3	22.6	1.5	62.8	5.6	0.5
運送・運送補助	24	13	8	6	1	13	2	−
	100.0	54.2	33.3	25.0	4.2	54.2	8.3	−
倉庫作業	120	70	18	55	4	68	4	1
	100.0	58.3	15.0	45.8	3.3	56.7	3.3	0.8
その他の軽作業	64	23	14	28	2	35	8	−
	100.0	35.9	21.9	43.8	3.1	54.7	12.5	−
その他上記に該当しない業務	77	41	15	31	2	39	7	−
	100.0	53.2	19.5	40.3	2.6	50.6	9.1	−

	総　数	問11(1) 現在の派遣先には、あなたを教育・指導してくれる人がいる				問11(2) 現在の派遣先には、仕事に問題が生じた場合に相談できる人がいる				問11(3) 現在の派遣先には、仕事のマニュアルが十分に整備されている			
		そう思う	どちらともいえない	そう思わない	無回答	そう思う	どちらともいえない	そう思わない	無回答	そう思う	どちらともいえない	そう思わない	無回答
総　数	4473	3019	975	446	33	3668	585	194	26	1557	1776	1106	34
	100.0	67.5	21.8	10.0	0.7	82.0	13.1	4.3	0.6	34.8	39.7	24.7	0.8
一般・営業事務・データ入力等	1445	971	321	145	8	1195	183	62	5	402	620	417	6
	100.0	67.2	22.2	10.0	0.6	82.7	12.7	4.3	0.3	27.8	42.9	28.9	0.4
一般・営業事務等（自由化業務）	136	87	29	18	2	118	12	5	1	41	50	44	1
	100.0	64.0	21.3	13.2	1.5	86.8	8.8	3.7	0.7	30.1	36.8	32.4	0.7
ファイリング	16	9	6	1	−	11	1	3	1	6	3	6	1
	100.0	56.3	37.5	6.3	−	68.8	6.3	18.8	6.3	37.5	18.8	37.5	6.3
財務	18	13	3	2	−	17	−	1	−	8	6	4	−
	100.0	72.2	16.7	11.1	−	94.4	−	5.6	−	44.4	33.3	22.2	−
経理・会計	117	64	38	15	−	89	20	8	−	32	50	35	−
	100.0	54.7	32.5	12.8	−	76.1	17.1	6.8	−	27.4	42.7	29.9	−
金融事務	268	172	68	28	−	223	41	4	−	121	93	54	−
	100.0	64.2	25.4	10.4	−	83.2	15.3	1.5	−	45.1	34.7	20.1	−
貿易・国際事務・取引文書作成	37	23	8	6	−	33	2	2	−	12	13	12	−
	100.0	62.2	21.6	16.2	−	89.2	5.4	5.4	−	32.4	35.1	32.4	−
受付・案内	100	66	21	12	1	86	10	4	−	45	35	20	−
	100.0	66.0	21.0	12.0	1.0	86.0	10.0	4.0	−	45.0	35.0	20.0	−
秘書	26	14	6	6	−	20	4	2	−	3	12	11	−
	100.0	53.8	23.1	23.1	−	76.9	15.4	7.7	−	11.5	46.2	42.3	−
通訳・翻訳・速記	29	16	6	7	−	20	6	3	−	4	12	13	−
	100.0	55.2	20.7	24.1	−	69.0	20.7	10.3	−	13.8	41.4	44.8	−
テレフォンオペレーター	109	82	20	7	−	92	10	6	1	46	39	20	4
	100.0	75.2	18.3	6.4	−	84.4	9.2	5.5	0.9	42.2	35.8	18.3	3.7
その他の事務職	43	25	14	4	−	36	4	3	−	11	21	11	−
	100.0	58.1	32.6	9.3	−	83.7	9.3	7.0	−	25.6	48.8	25.6	−
医療事務	63	31	22	10	−	48	9	6	−	16	27	20	−
	100.0	49.2	34.9	15.9	−	76.2	14.3	9.5	−	25.4	42.9	31.7	−
医療・福祉・介護関連職	97	70	19	7	1	84	9	4	−	42	31	23	1
	100.0	72.2	19.6	7.2	1.0	86.6	9.3	4.1	−	43.3	32.0	23.7	1.0
テレマーケティングの営業	13	11	−	1	1	12	1	−	−	6	6	1	−
	100.0	84.6	−	7.7	7.7	92.3	7.7	−	−	46.2	46.2	7.7	−
セールスエンジニア、金融商品の営業	6	5	1	−	−	6	−	−	−	2	3	1	−
	100.0	83.3	16.7	−	−	100.0	−	−	−	33.3	50.0	16.7	−
販売	80	50	21	9	−	63	12	5	−	30	29	21	−
	100.0	62.5	26.3	11.3	−	78.8	15.0	6.3	−	37.5	36.3	26.3	−
デモンストレーター	1	−	−	1	−	1	−	−	−	−	−	1	−
	100.0	−	−	100.0	−	100.0	−	−	−	−	−	100.0	−
添乗	−	−	−	−	−	−	−	−	−	−	−	−	−
	−	−	−	−	−	−	−	−	−	−	−	−	−
その他の営業・販売関連職	24	18	2	4	−	21	1	2	−	12	9	3	−
	100.0	75.0	8.3	16.7	−	87.5	4.2	8.3	−	50.0	37.5	12.5	−
OAインストラクター	25	15	8	2	−	24	−	1	−	7	10	8	−
	100.0	60.0	32.0	8.0	−	96.0	−	4.0	−	28.0	40.0	32.0	−
情報処理システム開発	222	134	59	27	2	198	18	4	2	59	96	64	3
	100.0	60.4	26.6	12.2	0.9	89.2	8.1	1.8	0.9	26.6	43.2	28.8	1.4
編集・印刷・DTPオペレーター	29	16	6	7	−	23	5	1	−	6	14	9	−
	100.0	55.2	20.7	24.1	−	79.3	17.2	3.4	−	20.7	48.3	31.0	−
広告デザイン	9	4	3	2	−	9	−	−	−	1	4	4	−
	100.0	44.4	33.3	22.2	−	100.0	−	−	−	11.1	44.4	44.4	−
その他の技術・クリエイティブ職	109	63	31	15	−	89	13	7	−	25	40	44	−
	100.0	57.8	28.4	13.8	−	81.7	11.9	6.4	−	22.9	36.7	40.4	−
機械設計	169	129	26	14	−	147	16	6	−	61	67	41	−
	100.0	76.3	15.4	8.3	−	87.0	9.5	3.6	−	36.1	39.6	24.3	−
放送機器等操作	47	33	11	3	−	37	9	1	−	16	23	8	−
	100.0	70.2	23.4	6.4	−	78.7	19.1	2.1	−	34.0	48.9	17.0	−
放送番組等における大道具・小道具	1	1	−	−	−	1	−	−	−	−	1	−	−
	100.0	100.0	−	−	−	100.0	−	−	−	−	100.0	−	−
放送番組等演出	15	9	4	2	−	12	2	1	−	3	5	7	−
	100.0	60.0	26.7	13.3	−	80.0	13.3	6.7	−	20.0	33.3	46.7	−
アナウンサー	3	3	−	−	−	2	1	−	−	−	3	−	−
	100.0	100.0	−	−	−	66.7	33.3	−	−	−	100.0	−	−
建築物清掃	15	11	2	2	−	14	−	−	1	14	−	1	−
	100.0	73.3	13.3	13.3	−	93.3	−	−	6.7	93.3	−	6.7	−
建築設備運転・点検・整備	13	9	2	2	−	11	2	−	−	7	4	2	−
	100.0	69.2	15.4	15.4	−	84.6	15.4	−	−	53.8	30.8	15.4	−
インテリアコーディネーター	1	−	1	−	−	−	1	−	−	−	1	−	−
	100.0	−	100.0	−	−	−	100.0	−	−	−	100.0	−	−
研究開発	137	106	20	11	−	117	16	4	−	52	51	34	−
	100.0	77.4	14.6	8.0	−	85.4	11.7	2.9	−	38.0	37.2	24.8	−
調査	10	5	3	2	−	8	1	1	−	5	4	1	−
	100.0	50.0	30.0	20.0	−	80.0	10.0	10.0	−	50.0	40.0	10.0	−
駐車場管理	1	1	−	−	−	1	−	−	−	−	1	−	−
	100.0	100.0	−	−	−	100.0	−	−	−	−	100.0	−	−
事業実施体制の企画、立案関係	4	3	−	1	−	4	−	−	−	2	1	1	−
	100.0	75.0	−	25.0	−	100.0	−	−	−	50.0	25.0	25.0	−
その他の専門職	126	87	26	12	1	101	17	7	1	59	49	17	1
	100.0	69.0	20.6	9.5	0.8	80.2	13.5	5.6	0.8	46.8	38.9	13.5	0.8
電気機械器具組立・修理	58	46	11	1	−	50	6	2	−	36	15	7	−
	100.0	79.3	19.0	1.7	−	86.2	10.3	3.4	−	62.1	25.9	12.1	−
半導体・電子機器製造組立・修理	82	69	9	4	−	63	18	1	−	33	39	10	−
	100.0	84.1	11.0	4.9	−	76.8	22.0	1.2	−	40.2	47.6	12.2	−
輸送用機械組立・修理	33	26	6	1	−	22	11	−	−	21	11	1	−
	100.0	78.8	18.2	3.0	−	66.7	33.3	−	−	63.6	33.3	3.0	−
その他の製造	393	300	68	25	−	317	59	17	−	178	150	64	1
	100.0	76.3	17.3	6.4	−	80.7	15.0	4.3	−	45.3	38.2	16.3	0.3
運送・運送補助	24	18	5	−	1	22	2	−	−	9	11	4	−
	100.0	75.0	20.8	−	4.2	91.7	8.3	−	−	37.5	45.8	16.7	−
倉庫作業	120	87	21	10	2	95	20	4	1	55	42	22	1
	100.0	72.5	17.5	8.3	1.7	79.2	16.7	3.3	0.8	45.8	35.0	18.3	0.8
その他の軽作業	64	40	14	9	1	39	19	5	1	23	25	15	1
	100.0	62.5	21.9	14.1	1.6	60.9	29.7	7.8	1.6	35.9	39.1	23.4	1.6
その他上記に該当しない業務	77	47	21	8	1	51	16	10	−	31	32	14	−
	100.0	61.0	27.3	10.4	1.3	66.2	20.8	13.0	−	40.3	41.6	18.2	−

	総　数	問11(4) 現在の派遣先の商品知識や社内システムを熟知する必要がある				問11(5) 現在の派遣先では、これまで培ったITスキルを発揮できる仕事が十分にある				問11(6) 現在の派遣先の仕事経験は、派遣先と同じ業界に転職するうえで役立つ			
		そう思う	どちらともいえない	そう思わない	無回答	そう思う	どちらともいえない	そう思わない	無回答	そう思う	どちらともいえない	そう思わない	無回答
総　数	4473	2545	1421	461	46	1318	1984	1104	67	2287	1538	610	38
	100.0	56.9	31.8	10.3	1.0	29.5	44.4	24.7	1.5	51.1	34.4	13.6	0.8
一般・営業事務・データ入力等	1445	770	514	153	8	417	744	273	11	586	590	264	5
	100.0	53.3	35.6	10.6	0.6	28.9	51.5	18.9	0.8	40.6	40.8	18.3	0.3
一般・営業事務等（自由化業務）	136	80	37	17	2	36	67	32	1	60	52	23	1
	100.0	58.8	27.2	12.5	1.5	26.5	49.3	23.5	0.7	44.1	38.2	16.9	0.7
ファイリング	16	7	3	5	1	3	5	7	1	6	2	7	1
	100.0	43.8	18.8	31.3	6.3	18.8	31.3	43.8	6.3	37.5	12.5	43.8	6.3
財務	18	9	4	5	−	6	9	3	−	6	8	4	−
	100.0	50.0	22.2	27.8	−	33.3	50.0	16.7	−	33.3	44.4	22.2	−
経理・会計	117	54	43	20	−	36	59	22	−	46	50	21	−
	100.0	46.2	36.8	17.1	−	30.8	50.4	18.8	−	39.3	42.7	17.9	−
金融事務	268	211	46	10	1	75	139	53	1	183	70	14	1
	100.0	78.7	17.2	3.7	0.4	28.0	51.9	19.8	0.4	68.3	26.1	5.2	0.4
貿易・国際事務・取引文書作成	37	29	4	4	−	18	14	5	−	30	7	−	−
	100.0	78.4	10.8	10.8	−	48.6	37.8	13.5	−	81.1	18.9	−	−
受付・案内	100	48	36	16	−	13	36	50	1	49	42	9	−
	100.0	48.0	36.0	16.0	−	13.0	36.0	50.0	1.0	49.0	42.0	9.0	−
秘書	26	10	12	4	−	4	13	9	−	14	9	3	−
	100.0	38.5	46.2	15.4	−	15.4	50.0	34.6	−	53.8	34.6	11.5	−
通訳・翻訳・速記	29	18	6	5	−	10	13	6	−	19	6	4	−
	100.0	62.1	20.7	17.2	−	34.5	44.8	20.7	−	65.5	20.7	13.8	−
テレフォンオペレーター	109	85	22	2	−	22	58	28	1	64	32	12	1
	100.0	78.0	20.2	1.8	−	20.2	53.2	25.7	0.9	58.7	29.4	11.0	0.9
その他の事務職	43	23	14	6	−	14	20	8	1	23	14	6	−
	100.0	53.5	32.6	14.0	−	32.6	46.5	18.6	2.3	53.5	32.6	14.0	−
医療事務	63	39	19	5	−	12	39	11	1	46	14	3	−
	100.0	61.9	30.2	7.9	−	19.0	61.9	17.5	1.6	73.0	22.2	4.8	−
医療・福祉・介護関連職	97	56	31	9	1	22	38	36	1	79	14	4	−
	100.0	57.7	32.0	9.3	1.0	22.7	39.2	37.1	1.0	81.4	14.4	4.1	−
テレマーケティングの営業	13	10	3	−	−	3	7	3	−	7	6	−	−
	100.0	76.9	23.1	−	−	23.1	53.8	23.1	−	53.8	46.2	−	−
セールスエンジニア、金融商品の営業	6	5	1	−	−	4	2	−	−	5	1	−	−
	100.0	83.3	16.7	−	−	66.7	33.3	−	−	83.3	16.7	−	−
販売	80	63	13	4	−	24	23	33	−	57	15	8	−
	100.0	78.8	16.3	5.0	−	30.0	28.8	41.3	−	71.3	18.8	10.0	−
デモンストレーター	1	1	−	−	−	1	−	−	−	1	−	−	−
	100.0	100.0	−	−	−	100.0	−	−	−	100.0	−	−	−
添乗	−	−	−	−	−	−	−	−	−	−	−	−	−
	−	−	−	−	−	−	−	−	−	−	−	−	−
その他の営業・販売関連職	24	18	6	−	−	6	15	3	−	17	4	3	−
	100.0	75.0	25.0	−	−	25.0	62.5	12.5	−	70.8	16.7	12.5	−
OAインストラクター	25	19	2	3	1	15	6	3	1	17	4	4	−
	100.0	76.0	8.0	12.0	4.0	60.0	24.0	12.0	4.0	68.0	16.0	16.0	−
情報処理システム開発	222	171	36	13	2	158	52	9	3	133	75	12	2
	100.0	77.0	16.2	5.9	0.9	71.2	23.4	4.1	1.4	59.9	33.8	5.4	0.9
編集・印刷・DTPオペレーター	29	13	10	5	1	9	13	6	1	17	9	3	−
	100.0	44.8	34.5	17.2	3.4	31.0	44.8	20.7	3.4	58.6	31.0	10.3	−
広告デザイン	9	5	3	1	−	4	5	−	−	5	4	−	−
	100.0	55.6	33.3	11.1	−	44.4	55.6	−	−	55.6	44.4	−	−
その他の技術・クリエイティブ職	109	63	34	12	−	69	29	10	1	75	26	8	−
	100.0	57.8	31.2	11.0	−	63.3	26.6	9.2	0.9	68.8	23.9	7.3	−
機械設計	169	137	27	5	−	98	54	17	−	129	35	5	−
	100.0	81.1	16.0	3.0	−	58.0	32.0	10.1	−	76.3	20.7	3.0	−
放送機器等操作	47	35	9	3	−	14	26	7	−	32	10	5	−
	100.0	74.5	19.1	6.4	−	29.8	55.3	14.9	−	68.1	21.3	10.6	−
放送番組等における大道具・小道具	1	−	1	−	−	−	−	1	−	1	−	−	−
	100.0	−	100.0	−	−	−	−	100.0	−	100.0	−	−	−
放送番組等演出	15	12	3	−	−	3	6	6	−	13	2	−	−
	100.0	80.0	20.0	−	−	20.0	40.0	40.0	−	86.7	13.3	−	−
アナウンサー	3	2	1	−	−	1	1	1	−	1	2	−	−
	100.0	66.7	33.3	−	−	33.3	33.3	33.3	−	33.3	66.7	−	−
建築物清掃	15	3	1	10	1	1	−	13	1	14	−	1	−
	100.0	20.0	6.7	66.7	6.7	6.7	−	86.7	6.7	93.3	−	6.7	−
建築設備運転・点検・整備	13	12	1	−	−	7	4	2	−	10	2	1	−
	100.0	92.3	7.7	−	−	53.8	30.8	15.4	−	76.9	15.4	7.7	−
インテリアコーディネーター	1	1	−	−	−	−	1	−	−	1	−	−	−
	100.0	100.0	−	−	−	−	100.0	−	−	100.0	−	−	−
研究開発	137	66	53	18	−	40	62	35	−	80	44	13	−
	100.0	48.2	38.7	13.1	−	29.2	45.3	25.5	−	58.4	32.1	9.5	−
調査	10	7	3	−	−	6	2	2	−	7	2	1	−
	100.0	70.0	30.0	−	−	60.0	20.0	20.0	−	70.0	20.0	10.0	−
駐車場管理	1	1	−	−	−	−	−	1	−	−	−	1	−
	100.0	100.0	−	−	−	−	−	100.0	−	−	−	100.0	−
事業実施体制の企画、立案関係	4	4	−	−	−	4	−	−	−	1	1	2	−
	100.0	100.0	−	−	−	100.0	−	−	−	25.0	25.0	50.0	−
その他の専門職	126	74	36	15	1	61	43	18	4	94	21	11	−
	100.0	58.7	28.6	11.9	0.8	48.4	34.1	14.3	3.2	74.6	16.7	8.7	−
電気機械器具組立・修理	58	24	31	3	−	8	24	24	2	21	28	9	−
	100.0	41.4	53.4	5.2	−	13.8	41.4	41.4	3.4	36.2	48.3	15.5	−
半導体・電子機器製造組立・修理	82	34	38	9	1	11	40	28	3	38	37	5	2
	100.0	41.5	46.3	11.0	1.2	13.4	48.8	34.1	3.7	46.3	45.1	6.1	2.4
輸送用機械組立・修理	33	11	17	4	1	4	13	16	−	14	13	6	−
	100.0	33.3	51.5	12.1	3.0	12.1	39.4	48.5	−	42.4	39.4	18.2	−
その他の製造	393	171	163	53	6	37	174	174	8	151	163	74	5
	100.0	43.5	41.5	13.5	1.5	9.4	44.3	44.3	2.0	38.4	41.5	18.8	1.3
運送・運送補助	24	6	8	10	−	1	10	13	−	12	7	5	−
	100.0	25.0	33.3	41.7	−	4.2	41.7	54.2	−	50.0	29.2	20.8	−
倉庫作業	120	58	52	8	2	18	48	52	2	56	46	16	2
	100.0	48.3	43.3	6.7	1.7	15.0	40.0	43.3	1.7	46.7	38.3	13.3	1.7
その他の軽作業	64	20	31	10	3	3	14	43	4	11	26	24	3
	100.0	31.3	48.4	15.6	4.7	4.7	21.9	67.2	6.3	17.2	40.6	37.5	4.7
その他上記に該当しない業務	77	36	30	11	−	10	32	31	4	34	27	13	3
	100.0	46.8	39.0	14.3	−	13.0	41.6	40.3	5.2	44.2	35.1	16.9	3.9

問11(7) 現在の派遣先の仕事経験は、派遣先とは別の業界に転職するうえで役立つ

	総　数	そう思う	どちらともいえない	そう思わない	無回答
総　数	4473	908	2057	1471	37
	100.0	20.3	46.0	32.9	0.8
一般・営業事務・データ入力等	1445	276	691	474	4
	100.0	19.1	47.8	32.8	0.3
一般・営業事務等(自由化業務)	136	31	63	41	1
	100.0	22.8	46.3	30.1	0.7
ファイリング	16	2	5	8	1
	100.0	12.5	31.3	50.0	6.3
財務	18	4	11	3	−
	100.0	22.2	61.1	16.7	−
経理・会計	117	30	62	25	−
	100.0	25.6	53.0	21.4	−
金融事務	268	44	123	100	1
	100.0	16.4	45.9	37.3	0.4
貿易・国際事務・取引文書作成	37	13	19	5	−
	100.0	35.1	51.4	13.5	−
受付・案内	100	36	46	18	−
	100.0	36.0	46.0	18.0	−
秘書	26	12	10	4	−
	100.0	46.2	38.5	15.4	−
通訳・翻訳・速記	29	14	7	8	−
	100.0	48.3	24.1	27.6	−
テレフォンオペレーター	109	24	59	25	1
	100.0	22.0	54.1	22.9	0.9
その他の事務職	43	10	22	11	−
	100.0	23.3	51.2	25.6	−
医療事務	63	15	28	20	−
	100.0	23.8	44.4	31.7	−
医療・福祉・介護関連職	97	21	37	39	−
	100.0	21.6	38.1	40.2	−
テレマーケティングの営業	13	1	9	3	−
	100.0	7.7	69.2	23.1	−
セールスエンジニア、金融商品の営業	6	3	1	2	−
	100.0	50.0	16.7	33.3	−
販売	80	15	42	23	−
	100.0	18.8	52.5	28.8	−
デモンストレーター	1	−	1	−	−
	100.0	−	100.0	−	−
添乗	−	−	−	−	−
	−	−	−	−	−
その他の営業・販売関連職	24	5	13	6	−
	100.0	20.8	54.2	25.0	−
OAインストラクター	25	7	12	6	−
	100.0	28.0	48.0	24.0	−
情報処理システム開発	222	46	113	61	2
	100.0	20.7	50.9	27.5	0.9
編集・印刷・DTPオペレーター	29	3	7	19	−
	100.0	10.3	24.1	65.5	−
広告デザイン	9	2	5	2	−
	100.0	22.2	55.6	22.2	−
その他の技術・クリエイティブ職	109	28	39	42	−
	100.0	25.7	35.8	38.5	−
機械設計	169	39	96	34	−
	100.0	23.1	56.8	20.1	−
放送機器等操作	47	1	20	26	−
	100.0	2.1	42.6	55.3	−
放送番組等における大道具・小道具	1	−	1	−	−
	100.0	−	100.0	−	−
放送番組等演出	15	1	6	8	−
	100.0	6.7	40.0	53.3	−
アナウンサー	3	1	1	1	−
	100.0	33.3	33.3	33.3	−
建築物清掃	15	1	1	12	1
	100.0	6.7	6.7	80.0	6.7
建築設備運転・点検・整備	13	6	3	4	−
	100.0	46.2	23.1	30.8	−
インテリアコーディネーター	1	−	−	1	−
	100.0	−	−	100.0	−
研究開発	137	30	53	54	−
	100.0	21.9	38.7	39.4	−
調査	10	3	5	2	−
	100.0	30.0	50.0	20.0	−
駐車場管理	1	−	−	1	−
	100.0	−	−	100.0	−
事業実施体制の企画、立案関係	4	−	2	2	−
	100.0	−	50.0	50.0	−
その他の専門職	126	29	55	41	1
	100.0	23.0	43.7	32.5	0.8
電気機械器具組立・修理	58	9	26	23	−
	100.0	15.5	44.8	39.7	−
半導体・電子機器製造組立・修理	82	11	42	27	2
	100.0	13.4	51.2	32.9	2.4
輸送用機械組立・修理	33	7	16	10	−
	100.0	21.2	48.5	30.3	−
その他の製造	393	61	159	169	4
	100.0	15.5	40.5	43.0	1.0
運送・運送補助	24	7	12	5	−
	100.0	29.2	50.0	20.8	−
倉庫作業	120	20	66	32	2
	100.0	16.7	55.0	26.7	1.7
その他の軽作業	64	7	23	31	3
	100.0	10.9	35.9	48.4	4.7
その他上記に該当しない業務	77	19	27	29	2
	100.0	24.7	35.1	37.7	2.6

	総 数	問12(1) 自分自身のスキルレベル				問12(2) 自分の仕事量				問12(3) 自分の仕事に対する責任			
		上昇(拡大)	ほとんど変化なし	低下(縮小)	無回答	上昇(拡大)	ほとんど変化なし	低下(縮小)	無回答	上昇(拡大)	ほとんど変化なし	低下(縮小)	無回答
総 数	4473	2988	1334	100	51	2675	1422	325	51	2518	1749	163	43
	100.0	66.8	29.8	2.2	1.1	59.8	31.8	7.3	1.1	56.3	39.1	3.6	1.0
一般・営業事務・データ入力等	1445	901	483	48	13	865	435	131	14	750	611	72	12
	100.0	62.4	33.4	3.3	0.9	59.9	30.1	9.1	1.0	51.9	42.3	5.0	0.8
一般・営業事務等(自由化業務)	136	82	46	5	3	82	34	17	3	75	53	5	3
	100.0	60.3	33.8	3.7	2.2	60.3	25.0	12.5	2.2	55.1	39.0	3.7	2.2
ファイリング	16	9	5	2	−	6	8	2	−	7	6	3	−
	100.0	56.3	31.3	12.5	−	37.5	50.0	12.5	−	43.8	37.5	18.8	−
財務	18	9	8	1	−	9	6	3	−	8	9	1	−
	100.0	50.0	44.4	5.6	−	50.0	33.3	16.7	−	44.4	50.0	5.6	−
経理・会計	117	70	45	2	−	63	38	16	−	59	50	8	−
	100.0	59.8	38.5	1.7	−	53.8	32.5	13.7	−	50.4	42.7	6.8	−
金融事務	268	198	64	3	3	193	67	6	2	176	86	4	2
	100.0	73.9	23.9	1.1	1.1	72.0	25.0	2.2	0.7	65.7	32.1	1.5	0.7
貿易・国際事務・取引文書作成	37	28	9	−	−	26	7	4	−	20	16	1	−
	100.0	75.7	24.3	−	−	70.3	18.9	10.8	−	54.1	43.2	2.7	−
受付・案内	100	54	33	9	4	36	49	11	4	54	36	7	3
	100.0	54.0	33.0	9.0	4.0	36.0	49.0	11.0	4.0	54.0	36.0	7.0	3.0
秘書	26	16	9	1	−	14	8	4	−	16	8	2	−
	100.0	61.5	34.6	3.8	−	53.8	30.8	15.4	−	61.5	30.8	7.7	−
通訳・翻訳・速記	29	26	2	1	−	20	7	2	−	18	10	1	−
	100.0	89.7	6.9	3.4	−	69.0	24.1	6.9	−	62.1	34.5	3.4	−
テレフォンオペレーター	109	78	29	2	−	60	42	7	−	58	49	2	−
	100.0	71.6	26.6	1.8	−	55.0	38.5	6.4	−	53.2	45.0	1.8	−
その他の事務職	43	27	15	−	1	21	15	6	1	24	17	1	1
	100.0	62.8	34.9	−	2.3	48.8	34.9	14.0	2.3	55.8	39.5	2.3	2.3
医療事務	63	49	14	−	−	49	14	−	−	40	23	−	−
	100.0	77.8	22.2	−	−	77.8	22.2	−	−	63.5	36.5	−	−
医療・福祉・介護関連職	97	73	20	4	−	64	28	4	1	59	34	4	−
	100.0	75.3	20.6	4.1	−	66.0	28.9	4.1	1.0	60.8	35.1	4.1	−
テレマーケティングの営業	13	9	4	−	−	8	3	2	−	10	3	−	−
	100.0	69.2	30.8	−	−	61.5	23.1	15.4	−	76.9	23.1	−	−
セールスエンジニア、金融商品の営業	6	6	−	−	−	4	2	−	−	4	2	−	−
	100.0	100.0	−	−	−	66.7	33.3	−	−	66.7	33.3	−	−
販売	80	55	24	1	−	40	37	3	−	41	37	2	−
	100.0	68.8	30.0	1.3	−	50.0	46.3	3.8	−	51.3	46.3	2.5	−
デモンストレーター	1	1	−	−	−	−	1	−	−	−	1	−	−
	100.0	100.0	−	−	−	−	100.0	−	−	−	100.0	−	−
添乗	−	−	−	−	−	−	−	−	−	−	−	−	−
	−	−	−	−	−	−	−	−	−	−	−	−	−
その他の営業・販売関連職	24	14	10	−	−	16	8	−	−	13	9	2	−
	100.0	58.3	41.7	−	−	66.7	33.3	−	−	54.2	37.5	8.3	−
OAインストラクター	25	19	6	−	−	13	8	3	1	8	15	1	1
	100.0	76.0	24.0	−	−	52.0	32.0	12.0	4.0	32.0	60.0	4.0	4.0
情報処理システム開発	222	168	53	1	−	127	82	13	−	132	82	8	−
	100.0	75.7	23.9	0.5	−	57.2	36.9	5.9	−	59.5	36.9	3.6	−
編集・印刷・DTPオペレーター	29	18	11	−	−	15	11	3	−	14	13	2	−
	100.0	62.1	37.9	−	−	51.7	37.9	10.3	−	48.3	44.8	6.9	−
広告デザイン	9	8	1	−	−	4	3	2	−	4	2	3	−
	100.0	88.9	11.1	−	−	44.4	33.3	22.2	−	44.4	22.2	33.3	−
その他の技術・クリエイティブ職	109	91	16	2	−	70	31	8	−	69	36	4	−
	100.0	83.5	14.7	1.8	−	64.2	28.4	7.3	−	63.3	33.0	3.7	−
機械設計	169	152	17	−	−	131	30	8	−	121	44	4	−
	100.0	89.9	10.1	−	−	77.5	17.8	4.7	−	71.6	26.0	2.4	−
放送機器等操作	47	35	10	2	−	24	20	3	−	32	14	1	−
	100.0	74.5	21.3	4.3	−	51.1	42.6	6.4	−	68.1	29.8	2.1	−
放送番組等における大道具・小道具	1	1	−	−	−	1	−	−	−	1	−	−	−
	100.0	100.0	−	−	−	100.0	−	−	−	100.0	−	−	−
放送番組等演出	15	9	5	−	1	10	4	1	−	10	4	1	−
	100.0	60.0	33.3	−	6.7	66.7	26.7	6.7	−	66.7	26.7	6.7	−
アナウンサー	3	3	−	−	−	2	1	−	−	3	−	−	−
	100.0	100.0	−	−	−	66.7	33.3	−	−	100.0	−	−	−
建築物清掃	15	1	14	−	−	1	13	1	−	2	13	−	−
	100.0	6.7	93.3	−	−	6.7	86.7	6.7	−	13.3	86.7	−	−
建築設備運転・点検・整備	13	9	3	−	1	7	5	−	1	8	4	−	1
	100.0	69.2	23.1	−	7.7	53.8	38.5	−	7.7	61.5	30.8	−	7.7
インテリアコーディネーター	1	1	−	−	−	1	−	−	−	1	−	−	−
	100.0	100.0	−	−	−	100.0	−	−	−	100.0	−	−	−
研究開発	137	111	23	2	1	95	32	9	1	76	57	3	1
	100.0	81.0	16.8	1.5	0.7	69.3	23.4	6.6	0.7	55.5	41.6	2.2	0.7
調査	10	8	2	−	−	7	2	1	−	6	4	−	−
	100.0	80.0	20.0	−	−	70.0	20.0	10.0	−	60.0	40.0	−	−
駐車場管理	1	−	1	−	−	−	1	−	−	−	1	−	−
	100.0	−	100.0	−	−	−	100.0	−	−	−	100.0	−	−
事業実施体制の企画、立案関係	4	1	3	−	−	1	2	1	−	1	3	−	−
	100.0	25.0	75.0	−	−	25.0	50.0	25.0	−	25.0	75.0	−	−
その他の専門職	126	96	27	2	1	73	38	14	1	74	46	6	−
	100.0	76.2	21.4	1.6	0.8	57.9	30.2	11.1	0.8	58.7	36.5	4.8	−
電気機械器具組立・修理	58	35	19	1	3	29	25	2	2	32	23	1	2
	100.0	60.3	32.8	1.7	5.2	50.0	43.1	3.4	3.4	55.2	39.7	1.7	3.4
半導体・電子機器製造組立・修理	82	55	27	−	−	54	25	2	1	50	32	−	−
	100.0	67.1	32.9	−	−	65.9	30.5	2.4	1.2	61.0	39.0	−	−
輸送用機械組立・修理	33	17	15	−	1	20	11	1	1	17	15	−	1
	100.0	51.5	45.5	−	3.0	60.6	33.3	3.0	3.0	51.5	45.5	−	3.0
その他の製造	393	253	132	5	3	244	125	20	4	237	144	9	3
	100.0	64.4	33.6	1.3	0.8	62.1	31.8	5.1	1.0	60.3	36.6	2.3	0.8
運送・運送補助	24	9	14	1	−	9	14	1	−	12	11	1	−
	100.0	37.5	58.3	4.2	−	37.5	58.3	4.2	−	50.0	45.8	4.2	−
倉庫作業	120	78	41	−	1	62	52	4	2	71	47	1	1
	100.0	65.0	34.2	−	0.8	51.7	43.3	3.3	1.7	59.2	39.2	0.8	0.8
その他の軽作業	64	25	33	1	5	30	28	2	4	30	29	2	3
	100.0	39.1	51.6	1.6	7.8	46.9	43.8	3.1	6.3	46.9	45.3	3.1	4.7
その他上記に該当しない業務	77	47	24	4	2	39	30	6	2	44	30	1	2
	100.0	61.0	31.2	5.2	2.6	50.6	39.0	7.8	2.6	57.1	39.0	1.3	2.6

	総 数	問12(4) 自分の仕事の取り組み意欲				問12(5) 仕事の処理スピード(習熟度)				問12(6) 仕事内容の難易度			
		上昇(拡大)	ほとんど変化なし	低下(縮小)	無回答	上昇(拡大)	ほとんど変化なし	低下(縮小)	無回答	上昇(拡大)	ほとんど変化なし	低下(縮小)	無回答
総 数	4473	2158	1868	395	52	3409	956	58	50	2176	2059	186	52
	100.0	48.2	41.8	8.8	1.2	76.2	21.4	1.3	1.1	48.6	46.0	4.2	1.2
一般・営業事務・データ入力等	1445	618	685	131	11	1123	288	20	14	667	691	72	15
	100.0	42.8	47.4	9.1	0.8	77.7	19.9	1.4	1.0	46.2	47.8	5.0	1.0
一般・営業事務等(自由化業務)	136	62	50	20	4	104	23	4	5	58	65	9	4
	100.0	45.6	36.8	14.7	2.9	76.5	16.9	2.9	3.7	42.6	47.8	6.6	2.9
ファイリング	16	6	7	3	−	11	2	3	−	4	9	3	−
	100.0	37.5	43.8	18.8	−	68.8	12.5	18.8	−	25.0	56.3	18.8	−
財務	18	7	7	4	−	13	5	−	−	7	9	2	−
	100.0	38.9	38.9	22.2	−	72.2	27.8	−	−	38.9	50.0	11.1	−
経理・会計	117	44	57	16	−	97	19	1	−	43	65	9	−
	100.0	37.6	48.7	13.7	−	82.9	16.2	0.9	−	36.8	55.6	7.7	−
金融事務	268	134	108	23	3	217	47	1	3	166	98	2	2
	100.0	50.0	40.3	8.6	1.1	81.0	17.5	0.4	1.1	61.9	36.6	0.7	0.7
貿易・国際事務・取引文書作成	37	20	11	6	−	31	6	−	−	24	13	−	−
	100.0	54.1	29.7	16.2	−	83.8	16.2	−	−	64.9	35.1	−	−
受付・案内	100	55	32	11	2	70	25	2	3	29	59	9	3
	100.0	55.0	32.0	11.0	2.0	70.0	25.0	2.0	3.0	29.0	59.0	9.0	3.0
秘書	26	12	8	6	−	19	6	1	−	9	14	3	−
	100.0	46.2	30.8	23.1	−	73.1	23.1	3.8	−	34.6	53.8	11.5	−
通訳・翻訳・速記	29	12	13	4	−	26	2	1	−	17	11	1	−
	100.0	41.4	44.8	13.8	−	89.7	6.9	3.4	−	58.6	37.9	3.4	−
テレフォンオペレーター	109	60	43	5	1	85	23	1	−	49	59	1	−
	100.0	55.0	39.4	4.6	0.9	78.0	21.1	0.9	−	45.0	54.1	0.9	−
その他の事務職	43	21	17	4	1	35	7	−	1	22	19	1	1
	100.0	48.8	39.5	9.3	2.3	81.4	16.3	−	2.3	51.2	44.2	2.3	2.3
医療事務	63	34	24	5	−	52	11	−	−	39	24	−	−
	100.0	54.0	38.1	7.9	−	82.5	17.5	−	−	61.9	38.1	−	−
医療・福祉・介護関連職	97	63	28	6	−	73	23	1	−	46	47	4	−
	100.0	64.9	28.9	6.2	−	75.3	23.7	1.0	−	47.4	48.5	4.1	−
テレマーケティングの営業	13	8	4	1	−	9	4	−	−	6	6	1	−
	100.0	61.5	30.8	7.7	−	69.2	30.8	−	−	46.2	46.2	7.7	−
セールスエンジニア、金融商品の営業	6	6	−	−	−	6	−	−	−	3	3	−	−
	100.0	100.0	−	−	−	100.0	−	−	−	50.0	50.0	−	−
販売	80	40	29	11	−	56	22	2	−	30	45	5	−
	100.0	50.0	36.3	13.8	−	70.0	27.5	2.5	−	37.5	56.3	6.3	−
デモンストレーター	1	−	1	−	−	−	1	−	−	−	1	−	−
	100.0	−	100.0	−	−	−	100.0	−	−	−	100.0	−	−
添乗	−	−	−	−	−	−	−	−	−	−	−	−	−
	−	−	−	−	−	−	−	−	−	−	−	−	−
その他の営業・販売関連職	24	10	12	2	−	15	9	−	−	12	10	2	−
	100.0	41.7	50.0	8.3	−	62.5	37.5	−	−	50.0	41.7	8.3	−
OAインストラクター	25	8	13	3	1	17	7	−	1	14	10	−	1
	100.0	32.0	52.0	12.0	4.0	68.0	28.0	−	4.0	56.0	40.0	−	4.0
情報処理システム開発	222	96	106	19	1	151	70	1	−	140	73	9	−
	100.0	43.2	47.7	8.6	0.5	68.0	31.5	0.5	−	63.1	32.9	4.1	−
編集・印刷・DTPオペレーター	29	8	16	5	−	22	5	2	−	13	15	1	−
	100.0	27.6	55.2	17.2	−	75.9	17.2	6.9	−	44.8	51.7	3.4	−
広告デザイン	9	3	2	4	−	7	1	1	−	4	3	2	−
	100.0	33.3	22.2	44.4	−	77.8	11.1	11.1	−	44.4	33.3	22.2	−
その他の技術・クリエイティブ職	109	55	42	12	−	90	17	2	−	66	41	2	−
	100.0	50.5	38.5	11.0	−	82.6	15.6	1.8	−	60.6	37.6	1.8	−
機械設計	169	104	54	10	1	152	16	1	−	137	30	2	−
	100.0	61.5	32.0	5.9	0.6	89.9	9.5	0.6	−	81.1	17.8	1.2	−
放送機器等操作	47	29	13	5	−	40	7	−	−	22	23	2	−
	100.0	61.7	27.7	10.6	−	85.1	14.9	−	−	46.8	48.9	4.3	−
放送番組等における大道具・小道具	1	1	−	−	−	1	−	−	−	−	1	−	−
	100.0	100.0	−	−	−	100.0	−	−	−	−	100.0	−	−
放送番組等演出	15	5	9	1	−	10	5	−	−	11	4	−	−
	100.0	33.3	60.0	6.7	−	66.7	33.3	−	−	73.3	26.7	−	−
アナウンサー	3	2	−	1	−	3	−	−	−	3	−	−	−
	100.0	66.7	−	33.3	−	100.0	−	−	−	100.0	−	−	−
建築物清掃	15	1	14	−	−	1	14	−	−	1	14	−	−
	100.0	6.7	93.3	−	−	6.7	93.3	−	−	6.7	93.3	−	−
建築設備運転・点検・整備	13	9	1	2	1	7	5	−	1	8	4	−	1
	100.0	69.2	7.7	15.4	7.7	53.8	38.5	−	7.7	61.5	30.8	−	7.7
インテリアコーディネーター	1	−	1	−	−	1	−	−	−	1	−	−	−
	100.0	−	100.0	−	−	100.0	−	−	−	100.0	−	−	−
研究開発	137	69	49	18	1	116	20	−	1	76	56	4	1
	100.0	50.4	35.8	13.1	0.7	84.7	14.6	−	0.7	55.5	40.9	2.9	0.7
調査	10	3	6	1	−	5	4	1	−	6	4	−	−
	100.0	30.0	60.0	10.0	−	50.0	40.0	10.0	−	60.0	40.0	−	−
駐車場管理	1	−	1	−	−	−	1	−	−	−	1	−	−
	100.0	−	100.0	−	−	−	100.0	−	−	−	100.0	−	−
事業実施体制の企画、立案関係	4	1	2	1	−	2	2	−	−	1	3	−	−
	100.0	25.0	50.0	25.0	−	50.0	50.0	−	−	25.0	75.0	−	−
その他の専門職	126	75	36	14	1	93	31	1	1	75	42	8	1
	100.0	59.5	28.6	11.1	0.8	73.8	24.6	0.8	0.8	59.5	33.3	6.3	0.8
電気機械器具組立・修理	58	31	22	2	3	43	13	−	2	24	31	1	2
	100.0	53.4	37.9	3.4	5.2	74.1	22.4	−	3.4	41.4	53.4	1.7	3.4
半導体・電子機器製造組立・修理	82	47	31	4	−	63	19	−	−	42	39	1	−
	100.0	57.3	37.8	4.9	−	76.8	23.2	−	−	51.2	47.6	1.2	−
輸送用機械組立・修理	33	14	16	1	2	21	11	−	1	7	24	1	1
	100.0	42.4	48.5	3.0	6.1	63.6	33.3	−	3.0	21.2	72.7	3.0	3.0
その他の製造	393	218	158	14	3	299	85	6	3	179	197	13	4
	100.0	55.5	40.2	3.6	0.8	76.1	21.6	1.5	0.8	45.5	50.1	3.3	1.0
運送・運送補助	24	10	14	−	−	16	8	−	−	3	19	2	−
	100.0	41.7	58.3	−	−	66.7	33.3	−	−	12.5	79.2	8.3	−
倉庫作業	120	69	40	10	1	88	29	2	1	38	76	4	2
	100.0	57.5	33.3	8.3	0.8	73.3	24.2	1.7	0.8	31.7	63.3	3.3	1.7
その他の軽作業	64	27	30	2	5	38	21	1	4	18	38	4	4
	100.0	42.2	46.9	3.1	7.8	59.4	32.8	1.6	6.3	28.1	59.4	6.3	6.3
その他上記に該当しない業務	77	36	33	5	3	45	27	2	3	31	39	4	3
	100.0	46.8	42.9	6.5	3.9	58.4	35.1	2.6	3.9	40.3	50.6	5.2	3.9

問12(7) 仕事内容の範囲

	総　数	上昇(拡大)	ほとんど変化なし	低下(縮小)	無回答
総　数	4473	2617	1624	182	50
	100.0	58.5	36.3	4.1	1.1
一般・営業事務・データ入力等	1445	847	508	75	15
	100.0	58.6	35.2	5.2	1.0
一般・営業事務等(自由化業務)	136	77	47	8	4
	100.0	56.6	34.6	5.9	2.9
ファイリング	16	8	6	2	−
	100.0	50.0	37.5	12.5	−
財務	18	6	10	2	−
	100.0	33.3	55.6	11.1	−
経理・会計	117	58	51	8	−
	100.0	49.6	43.6	6.8	−
金融事務	268	184	79	3	2
	100.0	68.7	29.5	1.1	0.7
貿易・国際事務・取引文書作成	37	26	11	−	−
	100.0	70.3	29.7	−	−
受付・案内	100	39	48	10	3
	100.0	39.0	48.0	10.0	3.0
秘書	26	15	8	3	−
	100.0	57.7	30.8	11.5	−
通訳・翻訳・速記	29	20	8	1	−
	100.0	69.0	27.6	3.4	−
テレフォンオペレーター	109	46	62	1	−
	100.0	42.2	56.9	0.9	−
その他の事務職	43	26	15	1	1
	100.0	60.5	34.9	2.3	2.3
医療事務	63	40	22	1	−
	100.0	63.5	34.9	1.6	−
医療・福祉・介護関連職	97	53	40	4	−
	100.0	54.6	41.2	4.1	−
テレマーケティングの営業	13	8	4	1	−
	100.0	61.5	30.8	7.7	−
セールスエンジニア、金融商品の営業	6	3	3	−	−
	100.0	50.0	50.0	−	−
販売	80	41	36	3	−
	100.0	51.3	45.0	3.8	−
デモンストレーター	1	1	−	−	−
	100.0	100.0	−	−	−
添乗	−	−	−	−	−
	−	−	−	−	−
その他の営業・販売関連職	24	14	9	1	−
	100.0	58.3	37.5	4.2	−
OAインストラクター	25	16	8	−	1
	100.0	64.0	32.0	−	4.0
情報処理システム開発	222	164	51	7	−
	100.0	73.9	23.0	3.2	−
編集・印刷・DTPオペレーター	29	12	13	4	−
	100.0	41.4	44.8	13.8	−
広告デザイン	9	4	2	3	−
	100.0	44.4	22.2	33.3	−
その他の技術・クリエイティブ職	109	76	29	4	−
	100.0	69.7	26.6	3.7	−
機械設計	169	139	28	2	−
	100.0	82.2	16.6	1.2	−
放送機器等操作	47	23	23	1	−
	100.0	48.9	48.9	2.1	−
放送番組等における大道具・小道具	1	1	−	−	−
	100.0	100.0	−	−	−
放送番組等演出	15	11	4	−	−
	100.0	73.3	26.7	−	−
アナウンサー	3	3	−	−	−
	100.0	100.0	−	−	−
建築物清掃	15	1	14	−	−
	100.0	6.7	93.3	−	−
建築設備運転・点検・整備	13	8	4	−	1
	100.0	61.5	30.8	−	7.7
インテリアコーディネーター	1	−	1	−	−
	100.0	−	100.0	−	−
研究開発	137	102	33	1	1
	100.0	74.5	24.1	0.7	0.7
調査	10	7	2	1	−
	100.0	70.0	20.0	10.0	−
駐車場管理	1	−	1	−	−
	100.0	−	100.0	−	−
事業実施体制の企画、立案関係	4	1	3	−	−
	100.0	25.0	75.0	−	−
その他の専門職	126	82	35	8	1
	100.0	65.1	27.8	6.3	0.8
電気機械器具組立・修理	58	26	29	1	2
	100.0	44.8	50.0	1.7	3.4
半導体・電子機器製造組立・修理	82	46	34	2	−
	100.0	56.1	41.5	2.4	−
輸送用機械組立・修理	33	11	20	1	1
	100.0	33.3	60.6	3.0	3.0
その他の製造	393	213	164	12	4
	100.0	54.2	41.7	3.1	1.0
運送・運送補助	24	8	15	1	−
	100.0	33.3	62.5	4.2	−
倉庫作業	120	63	54	1	2
	100.0	52.5	45.0	0.8	1.7
その他の軽作業	64	22	33	5	4
	100.0	34.4	51.6	7.8	6.3
その他上記に該当しない業務	77	40	33	2	2
	100.0	51.9	42.9	2.6	2.6

問13　自ら進んで仕事範囲を広げること

	総　数	よくある	たまにある	ほとんどない	無回答
総　数	4473	574	2349	1510	40
	100.0	12.8	52.5	33.8	0.9
一般・営業事務・データ入力等	1445	148	771	517	9
	100.0	10.2	53.4	35.8	0.6
一般・営業事務等（自由化業務）	136	18	76	40	2
	100.0	13.2	55.9	29.4	1.5
ファイリング	16	1	8	7	−
	100.0	6.3	50.0	43.8	−
財務	18	1	9	8	−
	100.0	5.6	50.0	44.4	−
経理・会計	117	8	66	43	−
	100.0	6.8	56.4	36.8	−
金融事務	268	40	141	85	2
	100.0	14.9	52.6	31.7	0.7
貿易・国際事務・取引文書作成	37	4	28	5	−
	100.0	10.8	75.7	13.5	−
受付・案内	100	8	48	43	1
	100.0	8.0	48.0	43.0	1.0
秘書	26	5	18	3	−
	100.0	19.2	69.2	11.5	−
通訳・翻訳・速記	29	6	15	8	−
	100.0	20.7	51.7	27.6	−
テレフォンオペレーター	109	9	45	53	2
	100.0	8.3	41.3	48.6	1.8
その他の事務職	43	6	25	12	−
	100.0	14.0	58.1	27.9	−
医療事務	63	4	30	28	1
	100.0	6.3	47.6	44.4	1.6
医療・福祉・介護関連職	97	14	56	27	−
	100.0	14.4	57.7	27.8	−
テレマーケティングの営業	13	1	4	8	−
	100.0	7.7	30.8	61.5	−
セールスエンジニア、金融商品の営業	6	2	4	−	−
	100.0	33.3	66.7	−	−
販売	80	14	46	20	−
	100.0	17.5	57.5	25.0	−
デモンストレーター	1	1	−	−	−
	100.0	100.0	−	−	−
添乗	−	−	−	−	−
	−	−	−	−	−
その他の営業・販売関連職	24	5	13	6	−
	100.0	20.8	54.2	25.0	−
OAインストラクター	25	3	12	10	−
	100.0	12.0	48.0	40.0	−
情報処理システム開発	222	41	122	59	−
	100.0	18.5	55.0	26.6	−
編集・印刷・DTPオペレーター	29	5	12	12	−
	100.0	17.2	41.4	41.4	−
広告デザイン	9	1	5	3	−
	100.0	11.1	55.6	33.3	−
その他の技術・クリエイティブ職	109	20	62	26	1
	100.0	18.3	56.9	23.9	0.9
機械設計	169	43	95	30	1
	100.0	25.4	56.2	17.8	0.6
放送機器等操作	47	8	26	12	1
	100.0	17.0	55.3	25.5	2.1
放送番組等における大道具・小道具	1	−	1	−	−
	100.0	−	100.0	−	−
放送番組等演出	15	3	7	5	−
	100.0	20.0	46.7	33.3	−
アナウンサー	3	1	2	−	−
	100.0	33.3	66.7	−	−
建築物清掃	15	1	3	11	−
	100.0	6.7	20.0	73.3	−
建築設備運転・点検・整備	13	2	7	3	1
	100.0	15.4	53.8	23.1	7.7
インテリアコーディネーター	1	−	1	−	−
	100.0	−	100.0	−	−
研究開発	137	25	78	33	1
	100.0	18.2	56.9	24.1	0.7
調査	10	2	3	5	−
	100.0	20.0	30.0	50.0	−
駐車場管理	1	−	−	1	−
	100.0	−	−	100.0	−
事業実施体制の企画、立案関係	4	1	2	1	−
	100.0	25.0	50.0	25.0	−
その他の専門職	126	13	76	36	1
	100.0	10.3	60.3	28.6	0.8
電気機械器具組立・修理	58	8	20	27	3
	100.0	13.8	34.5	46.6	5.2
半導体・電子機器製造組立・修理	82	13	45	24	−
	100.0	15.9	54.9	29.3	−
輸送用機械組立・修理	33	−	17	15	1
	100.0	−	51.5	45.5	3.0
その他の製造	393	39	190	159	5
	100.0	9.9	48.3	40.5	1.3
運送・運送補助	24	2	9	13	−
	100.0	8.3	37.5	54.2	−
倉庫作業	120	15	68	36	1
	100.0	12.5	56.7	30.0	0.8
その他の軽作業	64	9	21	33	1
	100.0	14.1	32.8	51.6	1.6
その他上記に該当しない業務	77	16	36	24	1
	100.0	20.8	46.8	31.2	1.3

問14 キャリアを伸ばす仕事

	総 数	よくある	たまにある	ほとんどない	無回答
総 数	4473	445	1906	2074	48
	100.0	9.9	42.6	46.4	1.1
一般・営業事務・データ入力等	1445	81	579	770	15
	100.0	5.6	40.1	53.3	1.0
一般・営業事務等(自由化業務)	136	4	61	69	2
	100.0	2.9	44.9	50.7	1.5
ファイリング	16	−	7	9	−
	100.0	−	43.8	56.3	−
財務	18	2	5	11	−
	100.0	11.1	27.8	61.1	−
経理・会計	117	13	38	66	−
	100.0	11.1	32.5	56.4	−
金融事務	268	25	122	118	3
	100.0	9.3	45.5	44.0	1.1
貿易・国際事務・取引文書作成	37	6	19	11	1
	100.0	16.2	51.4	29.7	2.7
受付・案内	100	4	26	69	1
	100.0	4.0	26.0	69.0	1.0
秘書	26	3	10	13	−
	100.0	11.5	38.5	50.0	−
通訳・翻訳・速記	29	7	15	7	−
	100.0	24.1	51.7	24.1	−
テレフォンオペレーター	109	3	33	72	1
	100.0	2.8	30.3	66.1	0.9
その他の事務職	43	3	20	20	−
	100.0	7.0	46.5	46.5	−
医療事務	63	3	33	27	−
	100.0	4.8	52.4	42.9	−
医療・福祉・介護関連職	97	15	47	35	−
	100.0	15.5	48.5	36.1	−
テレマーケティングの営業	13	1	4	8	−
	100.0	7.7	30.8	61.5	−
セールスエンジニア、金融商品の営業	6	1	4	1	−
	100.0	16.7	66.7	16.7	−
販売	80	6	37	37	−
	100.0	7.5	46.3	46.3	−
デモンストレーター	1	−	1	−	−
	100.0	−	100.0	−	−
添乗	−	−	−	−	−
	−	−	−	−	−
その他の営業・販売関連職	24	3	11	10	−
	100.0	12.5	45.8	41.7	−
OAインストラクター	25	3	14	8	−
	100.0	12.0	56.0	32.0	−
情報処理システム開発	222	44	126	52	−
	100.0	19.8	56.8	23.4	−
編集・印刷・DTPオペレーター	29	4	10	15	−
	100.0	13.8	34.5	51.7	−
広告デザイン	9	2	6	1	−
	100.0	22.2	66.7	11.1	−
その他の技術・クリエイティブ職	109	21	59	28	1
	100.0	19.3	54.1	25.7	0.9
機械設計	169	56	89	23	1
	100.0	33.1	52.7	13.6	0.6
放送機器等操作	47	6	21	20	−
	100.0	12.8	44.7	42.6	−
放送番組等における大道具・小道具	1	−	−	1	−
	100.0	−	−	100.0	−
放送番組等演出	15	5	6	4	−
	100.0	33.3	40.0	26.7	−
アナウンサー	3	−	3	−	−
	100.0	−	100.0	−	−
建築物清掃	15	−	2	13	−
	100.0	−	13.3	86.7	−
建築設備運転・点検・整備	13	2	8	2	1
	100.0	15.4	61.5	15.4	7.7
インテリアコーディネーター	1	−	1	−	−
	100.0	−	100.0	−	−
研究開発	137	24	73	39	1
	100.0	17.5	53.3	28.5	0.7
調査	10	3	4	3	−
	100.0	30.0	40.0	30.0	−
駐車場管理	1	−	−	1	−
	100.0	−	−	100.0	−
事業実施体制の企画、立案関係	4	1	2	1	−
	100.0	25.0	50.0	25.0	−
その他の専門職	126	26	60	40	−
	100.0	20.6	47.6	31.7	−
電気機械器具組立・修理	58	4	18	31	5
	100.0	6.9	31.0	53.4	8.6
半導体・電子機器製造組立・修理	82	9	38	34	1
	100.0	11.0	46.3	41.5	1.2
輸送用機械組立・修理	33	−	17	14	2
	100.0	−	51.5	42.4	6.1
その他の製造	393	34	155	201	3
	100.0	8.7	39.4	51.1	0.8
運送・運送補助	24	−	9	14	1
	100.0	−	37.5	58.3	4.2
倉庫作業	120	7	51	61	1
	100.0	5.8	42.5	50.8	0.8
その他の軽作業	64	3	12	47	2
	100.0	4.7	18.8	73.4	3.1
その他上記に該当しない業務	77	5	28	43	1
	100.0	6.5	36.4	55.8	1.3

	問15 週の労働日数									問15 週の労働日数				
	総 数	～1日	～2日	～3日	～4日	～5日	～6日	～7日	無回答	総 数	平 均 (単位=日)	標準偏差	最小値	最大値
総 数	4473	7	43	94	156	3972	170	3	28	4445	4.93	0.52	1.00	7.00
	100.0	0.2	1.0	2.1	3.5	88.8	3.8	0.1	0.6	100.0				
一般・営業事務・データ入力等	1445	1	6	9	33	1371	20	1	4	1441	4.96	0.33	1.00	7.00
	100.0	0.1	0.4	0.6	2.3	94.9	1.4	0.1	0.3	32.4				
一般・営業事務等(自由化業務)	136	－	－	－	－	131	3	1	1	135	5.03	0.21	5.00	7.00
	100.0	－	－	－	－	96.3	2.2	0.7	0.7	3.0				
ファイリング	16	－	－	1	－	15	－	－	－	16	4.88	0.48	3.00	5.00
	100.0	－	－	6.3	－	93.8	－	－	－	0.4				
財務	18	－	－	1	－	17	－	－	－	18	4.89	0.46	3.00	5.00
	100.0	－	－	5.6	－	94.4	－	－	－	0.4				
経理・会計	117	－	－	4	4	109	－	－	－	117	4.90	0.40	3.00	5.00
	100.0	－	－	3.4	3.4	93.2	－	－	－	2.6				
金融事務	268	－	－	7	11	248	－	－	2	266	4.90	0.38	3.00	5.00
	100.0	－	－	2.6	4.1	92.5	－	－	0.7	6.0				
貿易・国際事務・取引文書作成	37	－	－	－	1	36	－	－	－	37	4.97	0.16	4.00	5.00
	100.0	－	－	－	2.7	97.3	－	－	－	0.8				
受付・案内	100	－	5	5	4	84	1	－	1	99	4.71	0.80	2.00	6.00
	100.0	－	5.0	5.0	4.0	84.0	1.0	－	1.0	2.2				
秘書	26	－	－	－	－	26	－	－	－	26	5.00	0.00	5.00	5.00
	100.0	－	－	－	－	100.0	－	－	－	0.6				
通訳・翻訳・速記	29	－	1	1	－	27	－	－	－	29	4.83	0.65	2.00	5.00
	100.0	－	3.4	3.4	－	93.1	－	－	－	0.7				
テレフォンオペレーター	109	2	8	11	9	79	－	－	－	109	4.42	1.05	1.00	5.00
	100.0	1.8	7.3	10.1	8.3	72.5	－	－	－	2.5				
その他の事務職	43	－	1	1	2	39	－	－	－	43	4.84	0.57	2.00	5.00
	100.0	－	2.3	2.3	4.7	90.7	－	－	－	1.0				
医療事務	63	－	－	5	4	32	22	－	－	63	5.11	0.83	3.00	6.00
	100.0	－	－	7.9	6.3	50.8	34.9	－	－	1.4				
医療・福祉・介護関連職	97	1	2	10	15	63	5	1	－	97	4.60	0.91	1.00	7.00
	100.0	1.0	2.1	10.3	15.5	64.9	5.2	1.0	－	2.2				
テレマーケティングの営業	13	－	1	1	1	10	－	－	－	13	4.54	0.93	2.00	5.00
	100.0	－	7.7	7.7	7.7	76.9	－	－	－	0.3				
セールスエンジニア、金融商品の営業	6	－	－	－	－	6	－	－	－	6	5.00	0.00	5.00	5.00
	100.0	－	－	－	－	100.0	－	－	－	0.1				
販売	80	1	3	1	2	69	3	－	1	79	4.81	0.78	1.00	6.00
	100.0	1.3	3.8	1.3	2.5	86.3	3.8	－	1.3	1.8				
デモンストレーター	1	－	－	－	－	1	－	－	－	1	5.00	0.00	5.00	5.00
	100.0	－	－	－	－	100.0	－	－	－	0.0				
添乗	－	－	－	－	－	－	－	－	－	－	－	－	－	－
	－	－	－	－	－	－	－	－	－	－				
その他の営業・販売関連職	24	－	1	－	2	21	－	－	－	24	4.79	0.64	2.00	5.00
	100.0	－	4.2	－	8.3	87.5	－	－	－	0.5				
OAインストラクター	25	－	－	－	1	24	－	－	－	25	4.96	0.20	4.00	5.00
	100.0	－	－	－	4.0	96.0	－	－	－	0.6				
情報処理システム開発	222	－	－	1	－	220	－	－	1	221	4.99	0.13	3.00	5.00
	100.0	－	－	0.5	－	99.1	－	－	0.5	5.0				
編集・印刷・DTPオペレーター	29	－	1	1	1	25	1	－	－	29	4.83	0.70	2.00	6.00
	100.0	－	3.4	3.4	3.4	86.2	3.4	－	－	0.7				
広告デザイン	9	－	－	－	－	9	－	－	－	9	5.00	0.00	5.00	5.00
	100.0	－	－	－	－	100.0	－	－	－	0.2				
その他の技術・クリエイティブ職	109	－	1	3	1	104	－	－	－	109	4.91	0.44	2.00	5.00
	100.0	－	0.9	2.8	0.9	95.4	－	－	－	2.5				
機械設計	169	－	－	－	1	163	3	－	2	167	5.01	0.15	4.00	6.00
	100.0	－	－	－	0.6	96.4	1.8	－	1.2	3.8				
放送機器等操作	47	－	－	1	3	41	2	－	－	47	4.93	0.48	2.50	6.00
	100.0	－	－	2.1	6.4	87.2	4.3	－	－	1.1				
放送番組等における大道具・小道具	1	－	－	－	－	1	－	－	－	1	5.00	0.00	5.00	5.00
	100.0	－	－	－	－	100.0	－	－	－	0.0				
放送番組等演出	15	－	－	－	－	11	2	－	2	13	5.15	0.36	5.00	6.00
	100.0	－	－	－	－	73.3	13.3	－	13.3	0.3				
アナウンサー	3	－	－	－	－	3	－	－	－	3	5.00	0.00	5.00	5.00
	100.0	－	－	－	－	100.0	－	－	－	0.1				
建築物清掃	15	－	－	1	5	7	2	－	－	15	4.67	0.79	3.00	6.00
	100.0	－	－	6.7	33.3	46.7	13.3	－	－	0.3				
建築設備運転・点検・整備	13	－	－	－	1	10	1	－	1	12	4.96	0.32	4.00	5.50
	100.0	－	－	－	7.7	76.9	7.7	－	7.7	0.3				
インテリアコーディネーター	1	－	－	－	1	－	－	－	－	1	4.00	0.00	4.00	4.00
	100.0	－	－	－	100.0	－	－	－	－	0.0				
研究開発	137	1	－	2	1	132	－	－	1	136	4.93	0.42	1.00	5.00
	100.0	0.7	－	1.5	0.7	96.4	－	－	0.7	3.1				
調査	10	－	－	－	1	9	－	－	－	10	4.90	0.30	4.00	5.00
	100.0	－	－	－	10.0	90.0	－	－	－	0.2				
駐車場管理	1	－	1	－	－	－	－	－	－	1	2.00	0.00	2.00	2.00
	100.0	－	100.0	－	－	－	－	－	－	0.0				
事業実施体制の企画、立案関係	4	－	－	－	－	4	－	－	－	4	5.00	0.00	5.00	5.00
	100.0	－	－	－	－	100.0	－	－	－	0.1				
その他の専門職	126	－	7	5	2	107	5	－	－	126	4.78	0.82	2.00	6.00
	100.0	－	5.6	4.0	1.6	84.9	4.0	－	－	2.8				
電気機械器具組立・修理	58	－	－	－	1	54	3	－	－	58	5.03	0.26	4.00	6.00
	100.0	－	－	－	1.7	93.1	5.2	－	－	1.3				
半導体・電子機器製造組立・修理	82	－	－	－	16	56	10	－	－	82	4.93	0.56	4.00	6.00
	100.0	－	－	－	19.5	68.3	12.2	－	－	1.8				
輸送用機械組立・修理	33	－	－	－	－	28	4	－	1	32	5.13	0.33	5.00	6.00
	100.0	－	－	－	－	84.8	12.1	－	3.0	0.7				
その他の製造	393	－	－	5	6	332	44	－	6	387	5.07	0.41	3.00	6.00
	100.0	－	－	1.3	1.5	84.5	11.2	－	1.5	8.7				
運送・運送補助	24	－	－	1	1	21	1	－	－	24	4.92	0.49	3.00	6.00
	100.0	－	－	4.2	4.2	87.5	4.2	－	－	0.5				
倉庫作業	120	－	1	2	6	90	20	－	1	119	5.05	0.60	2.00	6.00
	100.0	－	0.8	1.7	5.0	75.0	16.7	－	0.8	2.7				
その他の軽作業	64	－	－	7	10	42	4	－	1	63	4.68	0.75	3.00	6.00
	100.0	－	－	10.9	15.6	65.6	6.3	－	1.6	1.4				
その他上記に該当しない業務	77	1	2	7	5	51	11	－	－	77	4.76	0.97	1.00	6.00
	100.0	1.3	2.6	9.1	6.5	66.2	14.3	－	－	1.7				

問16(1) 週の労働時間

	総 数	10時間未満	10～15時間未満	15～20時間未満	20～25時間未満	25～30時間未満	30～35時間未満	35～40時間未満	40～45時間未満	45～50時間未満	50～55時間未満	55時間以上	無回答
総 数	4473	35	54	66	137	93	138	1274	1632	488	257	101	198
	100.0	0.8	1.2	1.5	3.1	2.1	3.1	28.5	36.5	10.9	5.7	2.3	4.4
一般・営業事務・データ入力等	1445	11	8	12	32	28	53	589	516	96	39	8	53
	100.0	0.8	0.6	0.8	2.2	1.9	3.7	40.8	35.7	6.6	2.7	0.6	3.7
一般・営業事務等(自由化業務)	136	1	－	1	－	－	5	58	44	19	5	－	3
	100.0	0.7	－	0.7	－	－	3.7	42.6	32.4	14.0	3.7	－	2.2
ファイリング	16	－	－	－	－	－	1	4	6	3	－	－	2
	100.0	－	－	－	－	－	6.3	25.0	37.5	18.8	－	－	12.5
財務	18	－	－	－	1	－	－	7	9	－	－	－	1
	100.0	－	－	－	5.6	－	－	38.9	50.0	－	－	－	5.6
経理・会計	117	2	2	1	4	3	5	61	30	6	1	－	2
	100.0	1.7	1.7	0.9	3.4	2.6	4.3	52.1	25.6	5.1	0.9	－	1.7
金融事務	268	1	－	5	14	9	14	117	78	14	5	1	10
	100.0	0.4	－	1.9	5.2	3.4	5.2	43.7	29.1	5.2	1.9	0.4	3.7
貿易・国際事務・取引文書作成	37	－	－	－	－	－	3	11	15	6	2	－	－
	100.0	－	－	－	－	－	8.1	29.7	40.5	16.2	5.4	－	－
受付・案内	100	－	2	5	11	－	4	32	37	2	1	－	6
	100.0	－	2.0	5.0	11.0	－	4.0	32.0	37.0	2.0	1.0	－	6.0
秘書	26	－	－	－	－	－	1	8	11	4	－	－	2
	100.0	－	－	－	－	－	3.8	30.8	42.3	15.4	－	－	7.7
通訳・翻訳・速記	29	－	2	－	1	－	1	5	18	2	－	－	－
	100.0	－	6.9	－	3.4	－	3.4	17.2	62.1	6.9	－	－	－
テレフォンオペレーター	109	3	7	8	7	3	2	26	42	6	－	－	5
	100.0	2.8	6.4	7.3	6.4	2.8	1.8	23.9	38.5	5.5	－	－	4.6
その他の事務職	43	－	－	－	2	4	－	15	16	2	2	1	1
	100.0	－	－	－	4.7	9.3	－	34.9	37.2	4.7	4.7	2.3	2.3
医療事務	63	－	－	1	5	2	3	7	33	7	1	1	3
	100.0	－	－	1.6	7.9	3.2	4.8	11.1	52.4	11.1	1.6	1.6	4.8
医療・福祉・介護関連職	97	2	2	3	15	6	5	20	34	2	1	－	7
	100.0	2.1	2.1	3.1	15.5	6.2	5.2	20.6	35.1	2.1	1.0	－	7.2
テレマーケティングの営業	13	－	－	2	1	－	－	1	6	2	－	－	1
	100.0	－	－	15.4	7.7	－	－	7.7	46.2	15.4	－	－	7.7
セールスエンジニア、金融商品の営業	6	－	－	－	－	－	－	1	3	1	1	－	－
	100.0	－	－	－	－	－	－	16.7	50.0	16.7	16.7	－	－
販売	80	3	－	2	3	4	2	19	36	5	1	－	5
	100.0	3.8	－	2.5	3.8	5.0	2.5	23.8	45.0	6.3	1.3	－	6.3
デモンストレーター	1	－	－	－	－	－	－	－	1	－	－	－	－
	100.0	－	－	－	－	－	－	－	100.0	－	－	－	－
添乗	－	－	－	－	－	－	－	－	－	－	－	－	－
	－	－	－	－	－	－	－	－	－	－	－	－	－
その他の営業・販売関連職	24	－	－	1	－	－	1	4	7	3	3	3	2
	100.0	－	－	4.2	－	－	4.2	16.7	29.2	12.5	12.5	12.5	8.3
OAインストラクター	25	－	1	－	－	－	1	4	11	5	－	1	2
	100.0	－	4.0	－	－	－	4.0	16.0	44.0	20.0	－	4.0	8.0
情報処理システム開発	222	－	1	－	1	1	1	22	89	67	36	4	－
	100.0	－	0.5	－	0.5	0.5	0.5	9.9	40.1	30.2	16.2	1.8	－
編集・印刷・DTPオペレーター	29	1	1	1	1	1	1	9	6	3	2	1	2
	100.0	3.4	3.4	3.4	3.4	3.4	3.4	31.0	20.7	10.3	6.9	3.4	6.9
広告デザイン	9	1	－	－	－	－	1	－	4	2	－	1	－
	100.0	11.1	－	－	－	－	11.1	－	44.4	22.2	－	11.1	－
その他の技術・クリエイティブ職	109	－	1	－	1	1	1	25	47	18	10	3	2
	100.0	－	0.9	－	0.9	0.9	0.9	22.9	43.1	16.5	9.2	2.8	1.8
機械設計	169	－	3	－	－	3	4	9	57	35	35	20	3
	100.0	－	1.8	－	－	1.8	2.4	5.3	33.7	20.7	20.7	11.8	1.8
放送機器等操作	47	－	1	1	1	1	1	16	12	7	3	－	4
	100.0	－	2.1	2.1	2.1	2.1	2.1	34.0	25.5	14.9	6.4	－	8.5
放送番組等における大道具・小道具	1	－	－	－	－	1	－	－	－	－	－	－	－
	100.0	－	－	－	－	100.0	－	－	－	－	－	－	－
放送番組等演出	15	－	1	－	－	1	－	1	2	6	－	2	2
	100.0	－	6.7	－	－	6.7	－	6.7	13.3	40.0	－	13.3	13.3
アナウンサー	3	－	1	－	－	－	－	－	－	－	2	－	－
	100.0	－	33.3	－	－	－	－	－	－	－	66.7	－	－
建築物清掃	15	－	2	5	4	－	－	－	2	－	－	－	2
	100.0	－	13.3	33.3	26.7	－	－	－	13.3	－	－	－	13.3
建築設備運転・点検・整備	13	－	－	－	－	－	－	4	6	1	－	－	2
	100.0	－	－	－	－	－	－	30.8	46.2	7.7	－	－	15.4
インテリアコーディネーター	1	－	－	－	－	－	－	1	－	－	－	－	－
	100.0	－	－	－	－	－	－	100.0	－	－	－	－	－
研究開発	137	1	1	－	－	2	－	49	52	17	10	4	1
	100.0	0.7	0.7	－	－	1.5	－	35.8	38.0	12.4	7.3	2.9	0.7
調査	10	－	－	－	－	1	－	3	4	2	－	－	－
	100.0	－	－	－	－	10.0	－	30.0	40.0	20.0	－	－	－
駐車場管理	1	－	－	1	－	－	－	－	－	－	－	－	－
	100.0	－	－	100.0	－	－	－	－	－	－	－	－	－
事業実施体制の企画、立案関係	4	－	－	－	－	－	－	－	1	1	2	－	－
	100.0	－	－	－	－	－	－	－	25.0	25.0	50.0	－	－
その他の専門職	126	2	3	2	4	2	5	18	37	23	14	9	7
	100.0	1.6	2.4	1.6	3.2	1.6	4.0	14.3	29.4	18.3	11.1	7.1	5.6
電気機械器具組立・修理	58	－	1	－	－	－	1	6	32	10	4	4	－
	100.0	－	1.7	－	－	－	1.7	10.3	55.2	17.2	6.9	6.9	－
半導体・電子機器製造組立・修理	82	－	1	－	－	1	－	7	36	18	9	6	4
	100.0	－	1.2	－	－	1.2	－	8.5	43.9	22.0	11.0	7.3	4.9
輸送用機械組立・修理	33	－	1	－	－	－	1	2	10	7	9	1	2
	100.0	－	3.0	－	－	－	3.0	6.1	30.3	21.2	27.3	3.0	6.1
その他の製造	393	2	7	5	9	4	8	58	156	61	40	19	24
	100.0	0.5	1.8	1.3	2.3	1.0	2.0	14.8	39.7	15.5	10.2	4.8	6.1
運送・運送補助	24	－	－	－	3	－	2	1	8	1	3	5	1
	100.0	－	－	－	12.5	－	8.3	4.2	33.3	4.2	12.5	20.8	4.2
倉庫作業	120	3	－	2	2	5	6	24	48	16	8	5	1
	100.0	2.5	－	1.7	1.7	4.2	5.0	20.0	40.0	13.3	6.7	4.2	0.8
その他の軽作業	64	－	4	2	7	8	1	8	21	2	2	－	9
	100.0	－	6.3	3.1	10.9	12.5	1.6	12.5	32.8	3.1	3.1	－	14.1
その他上記に該当しない業務	77	1	1	5	6	2	3	12	25	4	6	2	10
	100.0	1.3	1.3	6.5	7.8	2.6	3.9	15.6	32.5	5.2	7.8	2.6	13.0

問16(1) 週の労働時間(続き)

	総 数	平 均 (単位=時間)	標準偏差	最小値	最大値
総 数	4275 100.0	38.92	8.43	2.00	90.00
一般・営業事務・データ入力等	1392 32.6	37.99	6.59	2.50	65.00
一般・営業事務等(自由化業務)	133 3.1	39.49	5.46	5.00	50.00
ファイリング	14 0.3	39.34	4.05	30.00	45.00
財務	17 0.4	37.94	4.91	21.00	44.00
経理・会計	115 2.7	35.91	7.35	2.50	50.00
金融事務	258 6.0	36.59	6.69	5.00	56.00
貿易・国際事務・取引文書作成	37 0.9	39.75	5.06	30.00	52.50
受付・案内	94 2.2	35.12	8.30	10.00	51.00
秘書	24 0.6	39.46	3.44	30.00	45.00
通訳・翻訳・速記	29 0.7	36.96	8.28	10.00	45.00
テレフォンオペレーター	104 2.4	33.24	10.88	3.00	48.00
その他の事務職	42 1.0	37.87	6.74	20.00	55.00
医療事務	60 1.4	38.87	9.10	16.00	80.50
医療・福祉・介護関連職	90 2.1	33.22	9.58	3.50	50.00
テレマーケティングの営業	12 0.3	35.58	10.36	15.00	45.00
セールスエンジニア、金融商品の営業	6 0.1	42.83	4.98	35.00	50.00
販売	75 1.8	36.09	8.85	5.00	50.00
デモンストレーター	1 0.0	40.00	0.00	40.00	40.00
添乗	− −	−	−	−	−
その他の営業・販売関連職	22 0.5	44.36	13.90	16.00	90.00
OAインストラクター	23 0.5	40.48	8.17	10.50	60.00
情報処理システム開発	222 5.2	43.60	5.35	10.00	60.00
編集・印刷・DTPオペレーター	27 0.6	38.01	13.75	2.50	80.00
広告デザイン	9 0.2	38.33	12.53	7.50	55.00
その他の技術・クリエイティブ職	107 2.5	41.57	6.30	11.00	60.00
機械設計	166 3.9	45.03	8.62	10.00	80.00
放送機器等操作	43 1.0	38.27	7.82	10.00	50.00
放送番組等における大道具・小道具	1 0.0	26.00	0.00	26.00	26.00
放送番組等演出	13 0.3	43.27	14.04	10.00	72.00
アナウンサー	3 0.1	36.67	18.86	10.00	50.00
建築物清掃	13 0.3	21.33	8.94	11.00	41.30
建築設備運転・点検・整備	11 0.3	39.68	2.77	35.00	45.00
インテリアコーディネーター	1 0.0	36.00	0.00	36.00	36.00
研究開発	136 3.2	40.67	6.85	8.00	72.00
調査	10 0.2	39.30	4.70	28.00	45.00
駐車場管理	1 0.0	16.00	0.00	16.00	16.00
事業実施体制の企画、立案関係	4 0.1	46.25	4.15	40.00	50.00
その他の専門職	119 2.8	40.99	11.18	5.00	80.00
電気機械器具組立・修理	58 1.4	42.64	8.39	10.00	80.00
半導体・電子機器製造組立・修理	78 1.8	43.89	7.00	12.00	62.00
輸送用機械組立・修理	31 0.7	43.97	8.79	10.00	58.00
その他の製造	369 8.6	41.06	9.03	7.50	70.00
運送・運送補助	23 0.5	42.78	13.18	20.00	70.00
倉庫作業	119 2.8	39.80	10.16	4.00	70.00
その他の軽作業	55 1.3	32.81	10.19	12.00	51.00
その他上記に該当しない業務	67 1.6	36.21	10.79	2.00	56.00

問16(2) 週あたりの残業時間

	総 数	0時間	～1時間	～2時間	～3時間	～4時間	～5時間	～6時間	～7時間	～8時間	～9時間	～10時間	10時間超	無回答
総 数	4473	1758	575	396	286	125	425	94	39	96	23	251	143	262
	100.0	39.3	12.9	8.9	6.4	2.8	9.5	2.1	0.9	2.1	0.5	5.6	3.2	5.9
一般・営業事務・データ入力等	1445	668	252	131	104	32	104	18	8	12	2	37	15	62
	100.0	46.2	17.4	9.1	7.2	2.2	7.2	1.2	0.6	0.8	0.1	2.6	1.0	4.3
一般・営業事務等(自由化業務)	136	44	16	16	19	7	14	3	1	3	－	7	－	6
	100.0	32.4	11.8	11.8	14.0	5.1	10.3	2.2	0.7	2.2	－	5.1	－	4.4
ファイリング	16	8	5	－	－	1	2	－	－	－	－	－	－	－
	100.0	50.0	31.3	－	－	6.3	12.5	－	－	－	－	－	－	－
財務	18	11	－	4	－	1	－	－	－	－	－	－	－	2
	100.0	61.1	－	22.2	－	5.6	－	－	－	－	－	－	－	11.1
経理・会計	117	68	18	5	11	2	5	－	－	1	－	2	－	5
	100.0	58.1	15.4	4.3	9.4	1.7	4.3	－	－	0.9	－	1.7	－	4.3
金融事務	268	80	50	27	20	10	41	7	7	5	2	8	－	11
	100.0	29.9	18.7	10.1	7.5	3.7	15.3	2.6	2.6	1.9	0.7	3.0	－	4.1
貿易・国際事務・取引文書作成	37	8	7	3	2	2	8	2	1	－	－	1	1	2
	100.0	21.6	18.9	8.1	5.4	5.4	21.6	5.4	2.7	－	－	2.7	2.7	5.4
受付・案内	100	65	15	6	4	2	2	1	－	－	1	－	－	4
	100.0	65.0	15.0	6.0	4.0	2.0	2.0	1.0	－	－	1.0	－	－	4.0
秘書	26	7	3	3	6	－	2	1	1	－	－	－	－	3
	100.0	26.9	11.5	11.5	23.1	－	7.7	3.8	3.8	－	－	－	－	11.5
通訳・翻訳・速記	29	17	6	1	1	－	2	－	－	－	－	－	－	2
	100.0	58.6	20.7	3.4	3.4	－	6.9	－	－	－	－	－	－	6.9
テレフォンオペレーター	109	65	18	6	3	1	5	3	－	3	－	－	－	5
	100.0	59.6	16.5	5.5	2.8	0.9	4.6	2.8	－	2.8	－	－	－	4.6
その他の事務職	43	25	－	6	2	4	2	1	－	1	－	1	1	－
	100.0	58.1	－	14.0	4.7	9.3	4.7	2.3	－	2.3	－	2.3	2.3	－
医療事務	63	20	11	11	7	5	1	1	1	－	－	2	－	4
	100.0	31.7	17.5	17.5	11.1	7.9	1.6	1.6	1.6	－	－	3.2	－	6.3
医療・福祉・介護関連職	97	54	16	7	8	1	2	2	－	1	－	－	－	6
	100.0	55.7	16.5	7.2	8.2	1.0	2.1	2.1	－	1.0	－	－	－	6.2
テレマーケティングの営業	13	5	5	－	－	1	－	1	－	－	1	－	－	－
	100.0	38.5	38.5	－	－	7.7	－	7.7	－	－	7.7	－	－	－
セールスエンジニア、金融商品の営業	6	1	－	－	－	1	1	－	－	1	－	2	－	－
	100.0	16.7	－	－	－	16.7	16.7	－	－	16.7	－	33.3	－	－
販売	80	45	11	6	6	1	4	1	－	2	－	－	－	4
	100.0	56.3	13.8	7.5	7.5	1.3	5.0	1.3	－	2.5	－	－	－	5.0
デモンストレーター	1	－	1	－	－	－	－	－	－	－	－	－	－	－
	100.0	－	100.0	－	－	－	－	－	－	－	－	－	－	－
添乗	－	－	－	－	－	－	－	－	－	－	－	－	－	－
	－	－	－	－	－	－	－	－	－	－	－	－	－	－
その他の営業・販売関連職	24	11	1	－	1	1	2	－	－	1	－	3	2	2
	100.0	45.8	4.2	－	4.2	4.2	8.3	－	－	4.2	－	12.5	8.3	8.3
OAインストラクター	25	3	1	6	6	1	－	2	1	－	－	1	1	3
	100.0	12.0	4.0	24.0	24.0	4.0	－	8.0	4.0	－	－	4.0	4.0	12.0
情報処理システム開発	222	37	14	23	16	9	55	3	2	16	1	32	11	3
	100.0	16.7	6.3	10.4	7.2	4.1	24.8	1.4	0.9	7.2	0.5	14.4	5.0	1.4
編集・印刷・DTPオペレーター	29	11	3	5	2	1	1	－	－	1	1	3	－	1
	100.0	37.9	10.3	17.2	6.9	3.4	3.4	－	－	3.4	3.4	10.3	－	3.4
広告デザイン	9	－	2	1	－	－	2	1	1	－	－	－	1	1
	100.0	－	22.2	11.1	－	－	22.2	11.1	11.1	－	－	－	11.1	11.1
その他の技術・クリエイティブ職	109	23	14	7	10	5	18	5	3	3	－	9	9	3
	100.0	21.1	12.8	6.4	9.2	4.6	16.5	4.6	2.8	2.8	－	8.3	8.3	2.8
機械設計	169	44	3	9	2	3	24	7	－	7	5	32	28	5
	100.0	26.0	1.8	5.3	1.2	1.8	14.2	4.1	－	4.1	3.0	18.9	16.6	3.0
放送機器等操作	47	11	10	5	1	－	7	2	－	3	－	4	1	3
	100.0	23.4	21.3	10.6	2.1	－	14.9	4.3	－	6.4	－	8.5	2.1	6.4
放送番組等における大道具・小道具	1	－	1	－	－	－	－	－	－	－	－	－	－	－
	100.0	－	100.0	－	－	－	－	－	－	－	－	－	－	－
放送番組等演出	15	1	－	2	1	1	4	－	－	－	－	－	1	5
	100.0	6.7	－	13.3	6.7	6.7	26.7	－	－	－	－	－	6.7	33.3
アナウンサー	3	－	－	1	－	－	－	－	－	－	－	1	1	－
	100.0	－	－	33.3	－	－	－	－	－	－	－	33.3	33.3	－
建築物清掃	15	13	－	－	－	－	－	－	－	－	－	－	－	2
	100.0	86.7	－	－	－	－	－	－	－	－	－	－	－	13.3
建築設備運転・点検・整備	13	4	1	2	1	1	－	1	－	－	1	－	－	2
	100.0	30.8	7.7	15.4	7.7	7.7	－	7.7	－	－	7.7	－	－	15.4
インテリアコーディネーター	1	－	－	－	－	－	1	－	－	－	－	－	－	－
	100.0	－	－	－	－	－	100.0	－	－	－	－	－	－	－
研究開発	137	60	20	8	5	4	15	3	2	－	1	8	7	4
	100.0	43.8	14.6	5.8	3.6	2.9	10.9	2.2	1.5	－	0.7	5.8	5.1	2.9
調査	10	6	－	1	1	－	2	－	－	－	－	－	－	－
	100.0	60.0	－	10.0	10.0	－	20.0	－	－	－	－	－	－	－
駐車場管理	1	1	－	－	－	－	－	－	－	－	－	－	－	－
	100.0	100.0	－	－	－	－	－	－	－	－	－	－	－	－
事業実施体制の企画、立案関係	4	－	1	－	－	－	1	－	－	－	－	2	－	－
	100.0	－	25.0	－	－	－	25.0	－	－	－	－	50.0	－	－
その他の専門職	126	33	11	12	5	1	14	1	4	8	2	15	13	7
	100.0	26.2	8.7	9.5	4.0	0.8	11.1	0.8	3.2	6.3	1.6	11.9	10.3	5.6
電気機械器具組立・修理	58	23	1	8	1	1	9	2	－	1	3	4	2	3
	100.0	39.7	1.7	13.8	1.7	1.7	15.5	3.4	－	1.7	5.2	6.9	3.4	5.2
半導体・電子機器製造組立・修理	82	18	1	5	4	7	13	3	－	5	1	8	6	11
	100.0	22.0	1.2	6.1	4.9	8.5	15.9	3.7	－	6.1	1.2	9.8	7.3	13.4
輸送用機械組立・修理	33	2	－	2	2	－	2	1	1	2	－	10	6	5
	100.0	6.1	－	6.1	6.1	－	6.1	3.0	3.0	6.1	－	30.3	18.2	15.2
その他の製造	393	132	21	33	18	11	44	11	4	17	2	44	21	35
	100.0	33.6	5.3	8.4	4.6	2.8	11.2	2.8	1.0	4.3	0.5	11.2	5.3	8.9
運送・運送補助	24	13	－	3	－	－	1	－	－	－	－	2	3	2
	100.0	54.2	－	12.5	－	－	4.2	－	－	－	－	8.3	12.5	8.3
倉庫作業	120	49	19	7	8	2	8	5	1	1	－	5	8	7
	100.0	40.8	15.8	5.8	6.7	1.7	6.7	4.2	0.8	0.8	－	4.2	6.7	5.8
その他の軽作業	64	29	4	4	2	4	2	2	－	－	－	3	2	12
	100.0	45.3	6.3	6.3	3.1	6.3	3.1	3.1	－	－	－	4.7	3.1	18.8
その他上記に該当しない業務	77	28	4	11	3	1	4	2	－	2	－	4	3	15
	100.0	36.4	5.2	14.3	3.9	1.3	5.2	2.6	－	2.6	－	5.2	3.9	19.5

問16(2) 週あたりの残業時間（続き）

	総　数	平　均 (単位=時間)	標準偏差	最小値	最大値
総　数	4211 100.0	2.64	3.80	0.00	30.00
一般・営業事務・データ入力等	1383 32.8	1.62	2.74	0.00	20.00
一般・営業事務等（自由化業務）	130 3.1	2.41	2.74	0.00	10.00
ファイリング	16 0.4	1.09	1.76	0.00	5.00
財務	16 0.4	0.68	1.14	0.00	4.00
経理・会計	112 2.7	1.02	1.93	0.00	10.00
金融事務	257 6.1	2.39	2.66	0.00	10.00
貿易・国際事務・取引文書作成	35 0.8	3.04	3.00	0.00	12.50
受付・案内	96 2.3	0.68	1.48	0.00	9.00
秘書	23 0.5	2.00	1.96	0.00	6.50
通訳・翻訳・速記	27 0.6	0.74	1.37	0.00	5.00
テレフォンオペレーター	104 2.5	0.98	1.91	0.00	8.00
その他の事務職	43 1.0	1.88	3.10	0.00	15.00
医療事務	59 1.4	1.74	2.23	0.00	10.00
医療・福祉・介護関連職	91 2.2	0.89	1.56	0.00	8.00
テレマーケティングの営業	13 0.3	1.72	2.67	0.00	9.00
セールスエンジニア、金融商品の営業	6 0.1	6.17	3.58	0.00	10.00
販売	76 1.8	1.08	1.87	0.00	8.00
デモンストレーター	1 0.0	1.00	0.00	1.00	1.00
添乗	－ －	－	－	－	－
その他の営業・販売関連職	22 0.5	4.59	6.75	0.00	25.00
OAインストラクター	22 0.5	3.75	4.26	0.00	20.00
情報処理システム開発	219 5.2	4.81	3.95	0.00	20.00
編集・印刷・DTPオペレーター	28 0.7	2.62	3.43	0.00	10.00
広告デザイン	8 0.2	5.13	4.23	1.00	15.00
その他の技術・クリエイティブ職	106 2.5	4.36	4.46	0.00	20.00
機械設計	164 3.9	6.46	5.78	0.00	30.00
放送機器等操作	44 1.0	3.34	3.70	0.00	15.00
放送番組等における大道具・小道具	1 0.0	1.00	0.00	1.00	1.00
放送番組等演出	10 0.2	5.05	5.26	0.00	20.00
アナウンサー	3 0.1	9.00	5.35	2.00	15.00
建築物清掃	13 0.3	0.00	0.00	0.00	0.00
建築設備運転・点検・整備	11 0.3	2.41	2.79	0.00	9.00
インテリアコーディネーター	1 0.0	5.00	0.00	5.00	5.00
研究開発	133 3.2	2.70	4.09	0.00	20.00
調査	10 0.2	1.45	2.01	0.00	5.00
駐車場管理	1 0.0	0.00	0.00	0.00	0.00
事業実施体制の企画、立案関係	4 0.1	6.50	3.77	1.00	10.00
その他の専門職	119 2.8	4.86	5.02	0.00	20.00
電気機械器具組立・修理	55 1.3	3.32	4.05	0.00	18.00
半導体・電子機器製造組立・修理	71 1.7	4.79	4.13	0.00	17.00
輸送用機械組立・修理	28 0.7	8.57	4.81	0.00	18.00
その他の製造	358 8.5	3.98	4.75	0.00	26.00
運送・運送補助	22 0.5	3.20	4.94	0.00	15.00
倉庫作業	113 2.7	2.81	4.48	0.00	25.00
その他の軽作業	52 1.2	2.13	3.53	0.00	15.00
その他上記に該当しない業務	62 1.5	2.64	3.78	0.00	15.00

問17 望ましい週あたりの残業時間

	総 数	0時間	～1時間	～2時間	～3時間	～4時間	～5時間	～6時間	～7時間	～8時間	～9時間	～10時間	10時間超	無回答
総 数	4473	1545	284	335	419	118	737	109	41	135	10	429	175	136
	100.0	34.5	6.3	7.5	9.4	2.6	16.5	2.4	0.9	3.0	0.2	9.6	3.9	3.0
一般・営業事務・データ入力等	1445	566	122	129	203	35	230	18	12	18	1	62	21	28
	100.0	39.2	8.4	8.9	14.0	2.4	15.9	1.2	0.8	1.2	0.1	4.3	1.5	1.9
一般・営業事務等（自由化業務）	136	36	6	20	19	5	29	3	－	5	－	9	1	3
	100.0	26.5	4.4	14.7	14.0	3.7	21.3	2.2	－	3.7	－	6.6	0.7	2.2
ファイリング	16	3	1	2	3	－	5	－	－	－	－	1	1	－
	100.0	18.8	6.3	12.5	18.8	－	31.3	－	－	－	－	6.3	6.3	－
財務	18	4	1	2	1	1	6	1	－	－	－	2	－	－
	100.0	22.2	5.6	11.1	5.6	5.6	33.3	5.6	－	－	－	11.1	－	－
経理・会計	117	52	15	10	14	3	11	1	－	－	－	6	2	3
	100.0	44.4	12.8	8.5	12.0	2.6	9.4	0.9	－	－	－	5.1	1.7	2.6
金融事務	268	118	24	25	25	4	51	6	2	1	－	7	1	4
	100.0	44.0	9.0	9.3	9.3	1.5	19.0	2.2	0.7	0.4	－	2.6	0.4	1.5
貿易・国際事務・取引文書作成	37	11	2	4	3	1	6	－	2	3	－	3	1	1
	100.0	29.7	5.4	10.8	8.1	2.7	16.2	－	5.4	8.1	－	8.1	2.7	2.7
受付・案内	100	53	9	8	6	4	11	2	－	－	－	2	1	4
	100.0	53.0	9.0	8.0	6.0	4.0	11.0	2.0	－	－	－	2.0	1.0	4.0
秘書	26	6	3	5	3	－	6	1	－	－	－	－	1	1
	100.0	23.1	11.5	19.2	11.5	－	23.1	3.8	－	－	－	－	3.8	3.8
通訳・翻訳・速記	29	14	1	1	5	－	4	－	－	－	－	2	1	1
	100.0	48.3	3.4	3.4	17.2	－	13.8	－	－	－	－	6.9	3.4	3.4
テレフォンオペレーター	109	51	10	12	9	－	13	1	－	－	－	3	9	1
	100.0	46.8	9.2	11.0	8.3	－	11.9	0.9	－	－	－	2.8	8.3	0.9
その他の事務職	43	20	3	4	2	2	4	－	1	4	－	1	2	－
	100.0	46.5	7.0	9.3	4.7	4.7	9.3	－	2.3	9.3	－	2.3	4.7	－
医療事務	63	28	9	8	3	1	5	1	1	－	－	－	1	6
	100.0	44.4	14.3	12.7	4.8	1.6	7.9	1.6	1.6	－	－	－	1.6	9.5
医療・福祉・介護関連職	97	72	9	3	3	2	4	－	－	1	－	－	1	2
	100.0	74.2	9.3	3.1	3.1	2.1	4.1	－	－	1.0	－	－	1.0	2.1
テレマーケティングの営業	13	3	3	－	2	2	3	－	－	－	－	－	－	－
	100.0	23.1	23.1	－	15.4	15.4	23.1	－	－	－	－	－	－	－
セールスエンジニア、金融商品の営業	6	3	－	－	－	1	1	－	－	－	－	1	－	－
	100.0	50.0	－	－	－	16.7	16.7	－	－	－	－	16.7	－	－
販売	80	46	9	3	5	2	6	－	－	3	－	2	1	3
	100.0	57.5	11.3	3.8	6.3	2.5	7.5	－	－	3.8	－	2.5	1.3	3.8
デモンストレーター	1	－	1	－	－	－	－	－	－	－	－	－	－	－
	100.0	－	100.0	－	－	－	－	－	－	－	－	－	－	－
添乗	－	－	－	－	－	－	－	－	－	－	－	－	－	－
	－	－	－	－	－	－	－	－	－	－	－	－	－	－
その他の営業・販売関連職	24	12	－	－	－	1	3	1	－	1	－	3	－	3
	100.0	50.0	－	－	－	4.2	12.5	4.2	－	4.2	－	12.5	－	12.5
OAインストラクター	25	3	1	2	2	2	7	1	－	－	－	3	1	3
	100.0	12.0	4.0	8.0	8.0	8.0	28.0	4.0	－	－	－	12.0	4.0	12.0
情報処理システム開発	222	60	4	5	17	6	58	7	3	12	－	41	7	2
	100.0	27.0	1.8	2.3	7.7	2.7	26.1	3.2	1.4	5.4	－	18.5	3.2	0.9
編集・印刷・DTPオペレーター	29	9	1	2	3	1	4	1	－	3	－	4	1	－
	100.0	31.0	3.4	6.9	10.3	3.4	13.8	3.4	－	10.3	－	13.8	3.4	－
広告デザイン	9	－	－	1	1	－	3	－	1	1	－	2	－	－
	100.0	－	－	11.1	11.1	－	33.3	－	11.1	11.1	－	22.2	－	－
その他の技術・クリエイティブ職	109	26	5	7	9	2	29	3	4	6	－	11	4	3
	100.0	23.9	4.6	6.4	8.3	1.8	26.6	2.8	3.7	5.5	－	10.1	3.7	2.8
機械設計	169	16	2	4	2	6	34	7	3	19	3	55	15	3
	100.0	9.5	1.2	2.4	1.2	3.6	20.1	4.1	1.8	11.2	1.8	32.5	8.9	1.8
放送機器等操作	47	9	5	3	4	1	4	2	－	2	－	13	2	2
	100.0	19.1	10.6	6.4	8.5	2.1	8.5	4.3	－	4.3	－	27.7	4.3	4.3
放送番組等における大道具・小道具	1	－	－	1	－	－	－	－	－	－	－	－	－	－
	100.0	－	－	100.0	－	－	－	－	－	－	－	－	－	－
放送番組等演出	15	6	1	－	－	－	3	1	－	1	－	－	1	2
	100.0	40.0	6.7	－	－	－	20.0	6.7	－	6.7	－	－	6.7	13.3
アナウンサー	3	－	－	－	－	－	－	－	－	－	－	3	－	－
	100.0	－	－	－	－	－	－	－	－	－	－	100.0	－	－
建築物清掃	15	12	－	－	1	－	－	－	－	－	－	－	1	1
	100.0	80.0	－	－	6.7	－	－	－	－	－	－	－	6.7	6.7
建築設備運転・点検・整備	13	4	2	－	1	1	1	－	－	－	－	2	1	1
	100.0	30.8	15.4	－	7.7	7.7	7.7	－	－	－	－	15.4	7.7	7.7
インテリアコーディネーター	1	－	－	－	－	1	－	－	－	－	－	－	－	－
	100.0	－	－	－	－	100.0	－	－	－	－	－	－	－	－
研究開発	137	34	6	5	11	2	40	5	－	3	1	13	14	3
	100.0	24.8	4.4	3.6	8.0	1.5	29.2	3.6	－	2.2	0.7	9.5	10.2	2.2
調査	10	3	2	1	－	1	2	－	－	－	－	1	－	－
	100.0	30.0	20.0	10.0	－	10.0	20.0	－	－	－	－	10.0	－	－
駐車場管理	1	1	－	－	－	－	－	－	－	－	－	－	－	－
	100.0	100.0	－	－	－	－	－	－	－	－	－	－	－	－
事業実施体制の企画、立案関係	4	2	－	1	－	－	－	－	－	－	－	1	－	－
	100.0	50.0	－	25.0	－	－	－	－	－	－	－	25.0	－	－
その他の専門職	126	40	3	6	9	2	17	2	2	7	－	26	9	3
	100.0	31.7	2.4	4.8	7.1	1.6	13.5	1.6	1.6	5.6	－	20.6	7.1	2.4
電気機械器具組立・修理	58	17	2	5	2	5	6	2	1	6	2	7	2	1
	100.0	29.3	3.4	8.6	3.4	8.6	10.3	3.4	1.7	10.3	3.4	12.1	3.4	1.7
半導体・電子機器製造組立・修理	82	16	－	5	5	3	11	7	－	5	1	19	6	4
	100.0	19.5	－	6.1	6.1	3.7	13.4	8.5	－	6.1	1.2	23.2	7.3	4.9
輸送用機械組立・修理	33	1	－	1	－	1	2	1	－	－	1	13	12	1
	100.0	3.0	－	3.0	－	3.0	6.1	3.0	－	－	3.0	39.4	36.4	3.0
その他の製造	393	74	12	25	23	10	73	22	5	28	1	73	31	16
	100.0	18.8	3.1	6.4	5.9	2.5	18.6	5.6	1.3	7.1	0.3	18.6	7.9	4.1
運送・運送補助	24	8	－	－	2	－	3	－	－	1	－	7	3	－
	100.0	33.3	－	－	8.3	－	12.5	－	－	4.2	－	29.2	12.5	－
倉庫作業	120	33	5	9	7	3	23	6	2	2	－	13	12	5
	100.0	27.5	4.2	7.5	5.8	2.5	19.2	5.0	1.7	1.7	－	10.8	10.0	4.2
その他の軽作業	64	24	1	5	5	3	5	5	1	2	－	6	2	5
	100.0	37.5	1.6	7.8	7.8	4.7	7.8	7.8	1.6	3.1	－	9.4	3.1	7.8
その他上記に該当しない業務	77	36	1	4	6	2	6	－	1	－	－	7	6	8
	100.0	46.8	1.3	5.2	7.8	2.6	7.8	－	1.3	－	－	9.1	7.8	10.4

問17 望ましい週あたりの残業時間（続き）

	総 数	平 均 (単位=時間)	標準偏差	最小値	最大値
総 数	4337 100.0	3.66	4.60	0.00	38.00
一般・営業事務・データ入力等	1417 32.7	2.57	3.62	0.00	37.50
一般・営業事務等（自由化業務）	133 3.1	3.20	3.03	0.00	15.00
ファイリング	16 0.4	4.78	6.51	0.00	28.00
財務	18 0.4	3.72	3.04	0.00	10.00
経理・会計	114 2.6	2.42	4.96	0.00	38.00
金融事務	264 6.1	2.16	3.01	0.00	30.00
貿易・国際事務・取引文書作成	36 0.8	3.72	3.77	0.00	15.00
受付・案内	96 2.2	1.70	2.91	0.00	20.00
秘書	25 0.6	3.06	3.98	0.00	20.00
通訳・翻訳・速記	28 0.6	2.77	4.36	0.00	20.00
テレフォンオペレーター	108 2.5	3.23	6.27	0.00	35.00
その他の事務職	43 1.0	3.32	5.99	0.00	35.00
医療事務	57 1.3	1.72	3.60	0.00	25.00
医療・福祉・介護関連職	95 2.2	0.93	3.34	0.00	30.00
テレマーケティングの営業	13 0.3	2.38	1.93	0.00	5.00
セールスエンジニア、金融商品の営業	6 0.1	3.17	3.67	0.00	10.00
販売	77 1.8	1.57	2.74	0.00	12.00
デモンストレーター	1 0.0	1.00	0.00	1.00	1.00
添乗	－ －	－	－	－	－
その他の営業・販売関連職	21 0.5	2.98	3.76	0.00	10.00
OAインストラクター	22 0.5	4.75	3.65	0.00	15.00
情報処理システム開発	220 5.1	4.81	4.19	0.00	20.00
編集・印刷・DTPオペレーター	29 0.7	4.07	3.85	0.00	12.00
広告デザイン	9 0.2	5.94	2.70	2.00	10.00
その他の技術・クリエイティブ職	106 2.4	4.45	4.11	0.00	20.00
機械設計	166 3.8	7.40	4.19	0.00	27.00
放送機器等操作	45 1.0	5.11	4.34	0.00	15.00
放送番組等における大道具・小道具	1 0.0	1.50	0.00	1.50	1.50
放送番組等演出	13 0.3	3.46	4.34	0.00	15.00
アナウンサー	3 0.1	10.00	0.00	10.00	10.00
建築物清掃	14 0.3	1.29	3.88	0.00	15.00
建築設備運転・点検・整備	12 0.3	3.88	4.36	0.00	12.50
インテリアコーディネーター	1 0.0	4.00	0.00	4.00	4.00
研究開発	134 3.1	5.37	6.07	0.00	30.00
調査	10 0.2	2.80	3.06	0.00	10.00
駐車場管理	1 0.0	0.00	0.00	0.00	0.00
事業実施体制の企画、立案関係	4 0.1	3.00	4.12	0.00	10.00
その他の専門職	123 2.8	5.07	5.17	0.00	30.00
電気機械器具組立・修理	57 1.3	4.33	4.00	0.00	14.00
半導体・電子機器製造組立・修理	78 1.8	6.03	5.01	0.00	30.00
輸送用機械組立・修理	32 0.7	12.11	6.75	0.00	30.00
その他の製造	377 8.7	5.85	5.26	0.00	35.00
運送・運送補助	24 0.6	6.40	6.12	0.00	20.00
倉庫作業	115 2.7	4.92	5.22	0.00	25.00
その他の軽作業	59 1.4	3.51	4.11	0.00	18.00
その他上記に該当しない業務	69 1.6	3.75	6.01	0.00	26.00

	問18 現在の時間給										問18 現在の時間給				
	総 数	3000円以上	2000～2999円	1500～1999円	1250～1499円	1000～1249円	900～999円	800～899円	800円未満	無回答	総 数	平 均 (単位=円)	標準偏差	最小値	最大値
総 数	4473	109	162	838	1064	1412	334	235	125	194	4279	1345.01	569.90	530.00	8000.00
	100.0	2.4	3.6	18.7	23.8	31.6	7.5	5.3	2.8	4.3	100.0				
一般・営業事務・データ入力等	1445	1	11	334	439	495	81	33	21	30	1415	1291.32	262.59	700.00	3900.00
	100.0	0.1	0.8	23.1	30.4	34.3	5.6	2.3	1.5	2.1	33.1				
一般・営業事務等(自由化業務)	136	－	1	33	45	42	4	4	4	3	133	1288.82	252.51	700.00	2000.00
	100.0	－	0.7	24.3	33.1	30.9	2.9	2.9	2.9	2.2	3.1				
ファイリング	16	－	－	4	5	5	1	1	－	－	16	1243.75	236.01	800.00	1600.00
	100.0	－	－	25.0	31.3	31.3	6.3	6.3	－	－	0.4				
財務	18	－	2	5	1	8	1	－	－	1	17	1465.88	465.54	900.00	2600.00
	100.0	－	11.1	27.8	5.6	44.4	5.6	－	－	5.6	0.4				
経理・会計	117	－	－	39	34	33	3	1	1	6	111	1340.62	234.81	750.00	1830.00
	100.0	－	－	33.3	29.1	28.2	2.6	0.9	0.9	5.1	2.6				
金融事務	268	－	3	30	77	99	26	9	15	9	259	1201.49	268.29	700.00	2500.00
	100.0	－	1.1	11.2	28.7	36.9	9.7	3.4	5.6	3.4	6.1				
貿易・国際事務・取引文書作成	37	－	2	19	10	5	－	－	－	1	36	1512.50	250.76	1100.00	2200.00
	100.0	－	5.4	51.4	27.0	13.5	－	－	－	2.7	0.8				
受付・案内	100	－	－	19	23	38	11	4	2	3	97	1217.60	258.18	600.00	1800.00
	100.0	－	－	19.0	23.0	38.0	11.0	4.0	2.0	3.0	2.3				
秘書	26	－	－	11	4	10	－	1	－	－	26	1377.50	301.34	800.00	1890.00
	100.0	－	－	42.3	15.4	38.5	－	3.8	－	－	0.6				
通訳・翻訳・速記	29	1	3	19	5	－	－	－	－	1	28	1732.50	456.44	1300.00	3500.00
	100.0	3.4	10.3	65.5	17.2	－	－	－	－	3.4	0.7				
テレフォンオペレーター	109	－	1	18	43	32	9	1	3	2	107	1254.49	248.30	700.00	2000.00
	100.0	－	0.9	16.5	39.4	29.4	8.3	0.9	2.8	1.8	2.5				
その他の事務職	43	－	2	13	12	7	5	2	2	－	43	1346.58	357.80	750.00	2500.00
	100.0	－	4.7	30.2	27.9	16.3	11.6	4.7	4.7	－	1.0				
医療事務	63	－	－	－	5	15	1	15	25	2	61	874.51	213.35	530.00	1440.00
	100.0	－	－	－	7.9	23.8	1.6	23.8	39.7	3.2	1.4				
医療・福祉・介護関連職	97	4	2	6	11	36	20	12	5	1	96	1201.82	676.83	670.00	4400.00
	100.0	4.1	2.1	6.2	11.3	37.1	20.6	12.4	5.2	1.0	2.2				
テレマーケティングの営業	13	－	－	2	8	2	1	－	－	－	13	1317.69	192.80	900.00	1600.00
	100.0	－	－	15.4	61.5	15.4	7.7	－	－	－	0.3				
セールスエンジニア、金融商品の営業	6	－	1	2	2	－	－	－	－	1	5	1577.00	236.04	1350.00	2000.00
	100.0	－	16.7	33.3	33.3	－	－	－	－	16.7	0.1				
販売	80	－	－	4	29	26	7	10	1	3	77	1156.79	222.34	780.00	1800.00
	100.0	－	－	5.0	36.3	32.5	8.8	12.5	1.3	3.8	1.8				
デモンストレーター	1	－	－	1	－	－	－	－	－	－	1	1850.00	0.00	1850.00	1850.00
	100.0	－	－	100.0	－	－	－	－	－	－	0.0				
添乗	－	－	－	－	－	－	－	－	－	－	－	－	－	－	－
	－	－	－	－	－	－	－	－	－	－	－				
その他の営業・販売関連職	24	1	2	7	5	5	1	1	1	1	23	1496.13	552.40	700.00	3300.00
	100.0	4.2	8.3	29.2	20.8	20.8	4.2	4.2	4.2	4.2	0.5				
OAインストラクター	25	－	1	7	8	6	－	－	－	3	22	1416.64	276.40	1000.00	2150.00
	100.0	－	4.0	28.0	32.0	24.0	－	－	－	12.0	0.5				
情報処理システム開発	222	44	50	50	33	14	1	1	－	29	193	2308.87	1201.05	800.00	8000.00
	100.0	19.8	22.5	22.5	14.9	6.3	0.5	0.5	－	13.1	4.5				
編集・印刷・DTPオペレーター	29	－	－	13	10	2	1	1	－	2	27	1417.22	242.50	850.00	1930.00
	100.0	－	－	44.8	34.5	6.9	3.4	3.4	－	6.9	0.6				
広告デザイン	9	－	1	4	2	1	－	－	－	1	8	1556.25	290.94	1000.00	2000.00
	100.0	－	11.1	44.4	22.2	11.1	－	－	－	11.1	0.2				
その他の技術・クリエイティブ職	109	8	6	42	24	22	－	－	－	7	102	1750.29	912.98	1000.00	5080.00
	100.0	7.3	5.5	38.5	22.0	20.2	－	－	－	6.4	2.4				
機械設計	169	18	34	32	47	16	1	－	－	21	148	1910.96	861.95	950.00	6000.00
	100.0	10.7	20.1	18.9	27.8	9.5	0.6	－	－	12.4	3.5				
放送機器等操作	47	－	4	6	12	12	2	1	1	9	38	1382.79	500.45	750.00	2955.00
	100.0	－	8.5	12.8	25.5	25.5	4.3	2.1	2.1	19.1	0.9				
放送番組等における大道具・小道具	1	－	－	－	－	－	1	－	－	－	1	940.00	0.00	940.00	940.00
	100.0	－	－	－	－	－	100.0	－	－	－	0.0				
放送番組等演出	15	－	2	1	3	2	2	2	－	3	12	1340.00	505.45	800.00	2500.00
	100.0	－	13.3	6.7	20.0	13.3	13.3	13.3	－	20.0	0.3				
アナウンサー	3	－	－	2	1	－	－	－	－	－	3	1566.67	205.48	1300.00	1800.00
	100.0	－	－	66.7	33.3	－	－	－	－	－	0.1				
建築物清掃	15	－	－	1	1	9	1	1	2	－	15	1104.67	240.50	740.00	1795.00
	100.0	－	－	6.7	6.7	60.0	6.7	6.7	13.3	－	0.4				
建築設備運転・点検・整備	13	－	4	1	2	3	1	－	－	2	11	1608.18	539.56	900.00	2500.00
	100.0	－	30.8	7.7	15.4	23.1	7.7	－	－	15.4	0.3				
インテリアコーディネーター	1	－	－	－	1	－	－	－	－	－	1	1400.00	0.00	1400.00	1400.00
	100.0	－	－	－	100.0	－	－	－	－	－	0.0				
研究開発	137	10	7	26	49	29	2	2	1	11	126	1567.62	762.60	700.00	6200.00
	100.0	7.3	5.1	19.0	35.8	21.2	1.5	1.5	0.7	8.0	2.9				
調査	10	3	－	－	3	4	－	－	－	－	10	2005.70	1347.02	1000.00	5000.00
	100.0	30.0	－	－	30.0	40.0	－	－	－	－	0.2				
駐車場管理	1	－	－	－	－	－	－	－	1	－	1	750.00	0.00	750.00	750.00
	100.0	－	－	－	－	－	－	－	100.0	－	0.0				
事業実施体制の企画、立案関係	4	1	2	1	－	－	－	－	－	－	4	2520.00	537.77	1780.00	3300.00
	100.0	25.0	50.0	25.0	－	－	－	－	－	－	0.1				
その他の専門職	126	11	11	37	19	30	5	2	2	9	117	1697.38	919.55	750.00	6000.00
	100.0	8.7	8.7	29.4	15.1	23.8	4.0	1.6	1.6	7.1	2.7				
電気機械器具組立・修理	58	－	1	5	4	17	9	16	3	3	55	1051.55	272.19	700.00	2000.00
	100.0	－	1.7	8.6	6.9	29.3	15.5	27.6	5.2	5.2	1.3				
半導体・電子機器製造組立・修理	82	－	－	2	5	48	6	19	2	－	82	1019.96	183.20	730.00	1900.00
	100.0	－	－	2.4	6.1	58.5	7.3	23.2	2.4	－	1.9				
輸送用機械組立・修理	33	－	－	2	6	20	3	－	－	2	31	1160.52	175.56	900.00	1700.00
	100.0	－	－	6.1	18.2	60.6	9.1	－	－	6.1	0.7				
その他の製造	393	3	3	20	49	191	60	49	8	10	383	1107.21	310.51	550.00	4000.00
	100.0	0.8	0.8	5.1	12.5	48.6	15.3	12.5	2.0	2.5	9.0				
運送・運送補助	24	－	1	－	3	14	3	3	－	－	24	1110.75	239.21	800.00	2000.00
	100.0	－	4.2	－	12.5	58.3	12.5	12.5	－	－	0.6				
倉庫作業	120	－	－	3	6	52	28	18	10	3	117	1007.63	184.78	700.00	1800.00
	100.0	－	－	2.5	5.0	43.3	23.3	15.0	8.3	2.5	2.7				
その他の軽作業	64	1	－	－	1	28	18	10	4	2	62	1034.13	526.85	560.00	5000.00
	100.0	1.6	－	－	1.6	43.8	28.1	15.6	6.3	3.1	1.4				
その他上記に該当しない業務	77	3	4	9	9	17	14	10	9	2	75	1251.23	701.20	730.00	5000.00
	100.0	3.9	5.2	11.7	11.7	22.1	18.2	13.0	11.7	2.6	1.8				

	問19 希望する時間給										問19 希望する時間給				
	総 数	3000円以上	2000～2999円	1500～1999円	1250～1499円	1000～1249円	900～999円	800～899円	800円未満	無回答	総 数	平 均 (単位=円)	標準偏差	最小値	最大値
総 数	4473	181	345	1851	741	918	111	53	8	265	4208	1568.04	645.70	700.00	8000.00
	100.0	4.0	7.7	41.4	16.6	20.5	2.5	1.2	0.2	5.9	100.0				
一般・営業事務・データ入力等	1445	3	52	734	332	251	14	9	2	48	1397	1465.73	275.70	700.00	4000.00
	100.0	0.2	3.6	50.8	23.0	17.4	1.0	0.6	0.1	3.3	33.2				
一般・営業事務等(自由化業務)	136	－	11	68	32	16	3	－	－	6	130	1516.27	275.05	900.00	2500.00
	100.0	－	8.1	50.0	23.5	11.8	2.2	－	－	4.4	3.1				
ファイリング	16	－	－	10	1	4	1	－	－	－	16	1415.63	236.99	900.00	1700.00
	100.0	－	－	62.5	6.3	25.0	6.3	－	－	－	0.4				
財務	18	－	3	8	1	4	1	－	－	1	17	1635.29	484.41	950.00	2800.00
	100.0	－	16.7	44.4	5.6	22.2	5.6	－	－	5.6	0.4				
経理・会計	117	－	3	70	19	18	－	－	－	7	110	1495.82	227.09	1000.00	2000.00
	100.0	－	2.6	59.8	16.2	15.4	－	－	－	6.0	2.6				
金融事務	268	2	5	151	33	59	4	2	1	11	257	1453.07	305.36	750.00	3500.00
	100.0	0.7	1.9	56.3	12.3	22.0	1.5	0.7	0.4	4.1	6.1				
貿易・国際事務・取引文書作成	37	－	5	26	3	1	－	－	－	2	35	1712.29	253.81	1100.00	2500.00
	100.0	－	13.5	70.3	8.1	2.7	－	－	－	5.4	0.8				
受付・案内	100	－	1	38	18	29	6	1	－	7	93	1360.54	264.78	850.00	2000.00
	100.0	－	1.0	38.0	18.0	29.0	6.0	1.0	－	7.0	2.2				
秘書	26	－	1	15	5	4	－	－	－	1	25	1559.20	271.65	1000.00	2000.00
	100.0	－	3.8	57.7	19.2	15.4	－	－	－	3.8	0.6				
通訳・翻訳・速記	29	4	7	15	1	－	－	－	－	2	27	2051.85	627.53	1400.00	4000.00
	100.0	13.8	24.1	51.7	3.4	－	－	－	－	6.9	0.6				
テレフォンオペレーター	109	－	4	45	26	27	2	2	－	3	106	1394.91	260.26	800.00	2000.00
	100.0	－	3.7	41.3	23.9	24.8	1.8	1.8	－	2.8	2.5				
その他の事務職	43	1	7	25	3	6	1	－	－	－	43	1600.00	366.47	900.00	3000.00
	100.0	2.3	16.3	58.1	7.0	14.0	2.3	－	－	－	1.0				
医療事務	63	－	1	14	6	24	8	5	2	3	60	1143.33	278.46	750.00	2000.00
	100.0	－	1.6	22.2	9.5	38.1	12.7	7.9	3.2	4.8	1.4				
医療・福祉・介護関連職	97	4	4	18	15	46	7	－	－	3	94	1401.06	754.70	900.00	5000.00
	100.0	4.1	4.1	18.6	15.5	47.4	7.2	－	－	3.1	2.2				
テレマーケティングの営業	13	－	－	7	4	2	－	－	－	－	13	1446.15	199.48	1000.00	1700.00
	100.0	－	－	53.8	30.8	15.4	－	－	－	－	0.3				
セールスエンジニア、金融商品の営業	6	1	1	3	－	－	－	－	－	1	5	2160.00	677.05	1700.00	3500.00
	100.0	16.7	16.7	50.0	－	－	－	－	－	16.7	0.1				
販売	80	－	2	27	17	26	5	－	－	3	77	1336.92	282.75	900.00	2500.00
	100.0	－	2.5	33.8	21.3	32.5	6.3	－	－	3.8	1.8				
デモンストレーター	1	－	1	－	－	－	－	－	－	－	1	2000.00	0.00	2000.00	2000.00
	100.0	－	100.0	－	－	－	－	－	－	－	0.0				
添乗	－	－	－	－	－	－	－	－	－	－	－	－	－	－	－
	－	－	－	－	－	－	－	－	－	－	－				
その他の営業・販売関連職	24	2	4	11	2	3	－	－	1	1	23	1777.43	758.93	700.00	4500.00
	100.0	8.3	16.7	45.8	8.3	12.5	－	－	4.2	4.2	0.5				
OAインストラクター	25	－	5	11	5	1	－	－	－	3	22	1658.64	321.46	1200.00	2500.00
	100.0	－	20.0	44.0	20.0	4.0	－	－	－	12.0	0.5				
情報処理システム開発	222	67	61	52	4	4	－	－	－	34	188	2710.12	1296.09	1000.00	8000.00
	100.0	30.2	27.5	23.4	1.8	1.8	－	－	－	15.3	4.5				
編集・印刷・DTPオペレーター	29	1	3	17	2	4	－	－	－	2	27	1664.81	366.87	1000.00	3000.00
	100.0	3.4	10.3	58.6	6.9	13.8	－	－	－	6.9	0.6				
広告デザイン	9	－	1	7	－	－	－	－	－	1	8	1800.00	291.55	1500.00	2500.00
	100.0	－	11.1	77.8	－	－	－	－	－	11.1	0.2				
その他の技術・クリエイティブ職	109	10	21	57	14	1	－	－	－	6	103	1983.98	926.40	1200.00	5200.00
	100.0	9.2	19.3	52.3	12.8	0.9	－	－	－	5.5	2.4				
機械設計	169	37	39	58	9	5	－	－	－	21	148	2269.09	969.07	1000.00	6000.00
	100.0	21.9	23.1	34.3	5.3	3.0	－	－	－	12.4	3.5				
放送機器等操作	47	3	5	21	1	7	－	－	－	10	37	1688.38	551.21	1000.00	3500.00
	100.0	6.4	10.6	44.7	2.1	14.9	－	－	－	21.3	0.9				
放送番組等における大道具・小道具	1	－	－	－	－	1	－	－	－	－	1	1000.00	0.00	1000.00	1000.00
	100.0	－	－	－	－	100.0	－	－	－	－	0.0				
放送番組等演出	15	2	3	5	－	1	1	－	－	3	12	1900.00	725.72	900.00	3500.00
	100.0	13.3	20.0	33.3	－	6.7	6.7	－	－	20.0	0.3				
アナウンサー	3	－	2	1	－	－	－	－	－	－	3	1900.00	141.42	1700.00	2000.00
	100.0	－	66.7	33.3	－	－	－	－	－	－	0.1				
建築物清掃	15	－	－	2	5	5	－	2	－	1	14	1245.71	247.75	800.00	1850.00
	100.0	－	－	13.3	33.3	33.3	－	13.3	－	6.7	0.3				
建築設備運転・点検・整備	13	1	7	2	－	1	－	－	－	2	11	2027.27	518.90	1000.00	3000.00
	100.0	7.7	53.8	15.4	－	7.7	－	－	－	15.4	0.3				
インテリアコーディネーター	1	－	－	1	－	－	－	－	－	－	1	1500.00	0.00	1500.00	1500.00
	100.0	－	－	100.0	－	－	－	－	－	－	0.0				
研究開発	137	12	18	58	26	6	1	－	－	16	121	1872.23	884.12	900.00	6200.00
	100.0	8.8	13.1	42.3	19.0	4.4	0.7	－	－	11.7	2.9				
調査	10	3	1	2	1	3	－	－	－	－	10	2277.00	1358.22	1070.00	5000.00
	100.0	30.0	10.0	20.0	10.0	30.0	－	－	－	－	0.2				
駐車場管理	1	－	－	－	－	1	－	－	－	－	1	1000.00	0.00	1000.00	1000.00
	100.0	－	－	－	－	100.0	－	－	－	－	0.0				
事業実施体制の企画、立案関係	4	3	－	1	－	－	－	－	－	－	4	2775.00	576.09	1800.00	3300.00
	100.0	75.0	－	25.0	－	－	－	－	－	－	0.1				
その他の専門職	126	16	29	49	11	8	1	1	－	11	115	2030.43	993.84	800.00	6000.00
	100.0	12.7	23.0	38.9	8.7	6.3	0.8	0.8	－	8.7	2.7				
電気機械器具組立・修理	58	－	2	13	5	26	7	1	－	4	54	1232.96	362.06	880.00	2500.00
	100.0	－	3.4	22.4	8.6	44.8	12.1	1.7	－	6.9	1.3				
半導体・電子機器製造組立・修理	82	－	1	19	9	41	7	3	1	1	81	1216.42	253.35	730.00	2000.00
	100.0	－	1.2	23.2	11.0	50.0	8.5	3.7	1.2	1.2	1.9				
輸送用機械組立・修理	33	－	2	9	12	8	－	－	－	2	31	1393.55	257.39	1000.00	2000.00
	100.0	－	6.1	27.3	36.4	24.2	－	－	－	6.1	0.7				
その他の製造	393	4	22	101	66	153	23	5	－	19	374	1340.79	416.50	800.00	5000.00
	100.0	1.0	5.6	25.7	16.8	38.9	5.9	1.3	－	4.8	8.9				
運送・運送補助	24	－	－	9	6	6	1	1	－	1	23	1293.48	211.78	800.00	1500.00
	100.0	－	－	37.5	25.0	25.0	4.2	4.2	－	4.2	0.5				
倉庫作業	120	－	2	25	21	49	10	7	1	5	115	1199.83	262.42	750.00	2000.00
	100.0	－	1.7	20.8	17.5	40.8	8.3	5.8	0.8	4.2	2.7				
その他の軽作業	64	1	－	8	14	31	5	1	－	4	60	1277.50	894.68	800.00	8000.00
	100.0	1.6	－	12.5	21.9	48.4	7.8	1.6	－	6.3	1.4				
その他上記に該当しない業務	77	4	8	18	7	21	3	10	－	6	71	1478.17	791.89	800.00	5000.00
	100.0	5.2	10.4	23.4	9.1	27.3	3.9	13.0	－	7.8	1.7				

問20 時間給の変化

	総 数	上がった	変わらない	下がった	無回答
総 数	4473	1418	2760	217	78
	100.0	31.7	61.7	4.9	1.7
一般・営業事務・データ入力等	1445	537	855	43	10
	100.0	37.2	59.2	3.0	0.7
一般・営業事務等(自由化業務)	136	50	78	7	1
	100.0	36.8	57.4	5.1	0.7
ファイリング	16	6	10	−	−
	100.0	37.5	62.5	−	−
財務	18	4	13	−	1
	100.0	22.2	72.2	−	5.6
経理・会計	117	43	72	2	−
	100.0	36.8	61.5	1.7	−
金融事務	268	143	113	9	3
	100.0	53.4	42.2	3.4	1.1
貿易・国際事務・取引文書作成	37	8	27	2	−
	100.0	21.6	73.0	5.4	−
受付・案内	100	30	65	3	2
	100.0	30.0	65.0	3.0	2.0
秘書	26	9	17	−	−
	100.0	34.6	65.4	−	−
通訳・翻訳・速記	29	6	23	−	−
	100.0	20.7	79.3	−	−
テレフォンオペレーター	109	31	75	3	−
	100.0	28.4	68.8	2.8	−
その他の事務職	43	16	24	3	−
	100.0	37.2	55.8	7.0	−
医療事務	63	13	48	2	−
	100.0	20.6	76.2	3.2	−
医療・福祉・介護関連職	97	15	79	3	−
	100.0	15.5	81.4	3.1	−
テレマーケティングの営業	13	7	6	−	−
	100.0	53.8	46.2	−	−
セールスエンジニア、金融商品の営業	6	4	2	−	−
	100.0	66.7	33.3	−	−
販売	80	16	52	9	3
	100.0	20.0	65.0	11.3	3.8
デモンストレーター	1	1	−	−	−
	100.0	100.0	−	−	−
添乗	−	−	−	−	−
	−	−	−	−	−
その他の営業・販売関連職	24	3	20	1	−
	100.0	12.5	83.3	4.2	−
OAインストラクター	25	12	10	3	−
	100.0	48.0	40.0	12.0	−
情報処理システム開発	222	64	126	21	11
	100.0	28.8	56.8	9.5	5.0
編集・印刷・DTPオペレーター	29	12	16	−	1
	100.0	41.4	55.2	−	3.4
広告デザイン	9	4	4	1	−
	100.0	44.4	44.4	11.1	−
その他の技術・クリエイティブ職	109	39	65	2	3
	100.0	35.8	59.6	1.8	2.8
機械設計	169	80	69	9	11
	100.0	47.3	40.8	5.3	6.5
放送機器等操作	47	16	24	3	4
	100.0	34.0	51.1	6.4	8.5
放送番組等における大道具・小道具	1	1	−	−	−
	100.0	100.0	−	−	−
放送番組等演出	15	1	8	3	3
	100.0	6.7	53.3	20.0	20.0
アナウンサー	3	2	−	1	−
	100.0	66.7	−	33.3	−
建築物清掃	15	1	14	−	−
	100.0	6.7	93.3	−	−
建築設備運転・点検・整備	13	1	10	−	2
	100.0	7.7	76.9	−	15.4
インテリアコーディネーター	1	−	1	−	−
	100.0	−	100.0	−	−
研究開発	137	48	75	8	6
	100.0	35.0	54.7	5.8	4.4
調査	10	1	8	1	−
	100.0	10.0	80.0	10.0	−
駐車場管理	1	−	−	1	−
	100.0	−	−	100.0	−
事業実施体制の企画、立案関係	4	1	1	2	−
	100.0	25.0	25.0	50.0	−
その他の専門職	126	34	84	6	2
	100.0	27.0	66.7	4.8	1.6
電気機械器具組立・修理	58	10	43	3	2
	100.0	17.2	74.1	5.2	3.4
半導体・電子機器製造組立・修理	82	8	63	10	1
	100.0	9.8	76.8	12.2	1.2
輸送用機械組立・修理	33	2	25	5	1
	100.0	6.1	75.8	15.2	3.0
その他の製造	393	67	297	25	4
	100.0	17.0	75.6	6.4	1.0
運送・運送補助	24	5	17	2	−
	100.0	20.8	70.8	8.3	−
倉庫作業	120	29	80	10	1
	100.0	24.2	66.7	8.3	0.8
その他の軽作業	64	11	45	7	1
	100.0	17.2	70.3	10.9	1.6
その他上記に該当しない業務	77	13	61	2	1
	100.0	16.9	79.2	2.6	1.3

問20付問1　時間給の上昇額

	総　数	19円以下	20～29円	30～39円	40～49円	50～59円	60～79円	80～99円	100～119円	120～199円	200～249円	250～299円	300円以上	無回答
総　数	1418	68	142	136	55	250	95	40	171	120	76	25	142	98
	100.0	4.8	10.0	9.6	3.9	17.6	6.7	2.8	12.1	8.5	5.4	1.8	10.0	6.9
一般・営業事務・データ入力等	537	27	66	64	32	93	49	17	62	42	18	11	38	18
	100.0	5.0	12.3	11.9	6.0	17.3	9.1	3.2	11.5	7.8	3.4	2.0	7.1	3.4
一般・営業事務等（自由化業務）	50	3	3	8	1	9	4	3	2	7	4	－	1	5
	100.0	6.0	6.0	16.0	2.0	18.0	8.0	6.0	4.0	14.0	8.0	－	2.0	10.0
ファイリング	6	－	1	1	1	2	－	－	－	－	－	－	1	－
	100.0	－	16.7	16.7	16.7	33.3	－	－	－	－	－	－	16.7	－
財務	4	－	－	－	－	－	1	－	1	－	1	－	1	－
	100.0	－	－	－	－	－	25.0	－	25.0	－	25.0	－	25.0	－
経理・会計	43	2	5	4	2	8	4	1	3	6	3	1	2	2
	100.0	4.7	11.6	9.3	4.7	18.6	9.3	2.3	7.0	14.0	7.0	2.3	4.7	4.7
金融事務	143	9	20	14	8	23	10	3	13	7	3	3	10	20
	100.0	6.3	14.0	9.8	5.6	16.1	7.0	2.1	9.1	4.9	2.1	2.1	7.0	14.0
貿易・国際事務・取引文書作成	8	1	－	1	－	2	－	－	－	2	1	－	－	1
	100.0	12.5	－	12.5	－	25.0	－	－	－	25.0	12.5	－	－	12.5
受付・案内	30	1	3	7	1	11	－	－	3	3	1	－	－	－
	100.0	3.3	10.0	23.3	3.3	36.7	－	－	10.0	10.0	3.3	－	－	－
秘書	9	－	1	2	－	1	－	1	2	1	－	－	－	1
	100.0	－	11.1	22.2	－	11.1	－	11.1	22.2	11.1	－	－	－	11.1
通訳・翻訳・速記	6	－	－	－	－	2	－	－	2	－	－	－	2	－
	100.0	－	－	－	－	33.3	－	－	33.3	－	－	－	33.3	－
テレフォンオペレーター	31	4	3	2	－	9	－	2	4	2	2	－	1	2
	100.0	12.9	9.7	6.5	－	29.0	－	6.5	12.9	6.5	6.5	－	3.2	6.5
その他の事務職	16	1	1	2	1	3	1	－	2	3	1	1	－	－
	100.0	6.3	6.3	12.5	6.3	18.8	6.3	－	12.5	18.8	6.3	6.3	－	－
医療事務	13	2	－	2	－	2	－	－	1	2	1	－	2	1
	100.0	15.4	－	15.4	－	15.4	－	－	7.7	15.4	7.7	－	15.4	7.7
医療・福祉・介護関連職	15	－	3	1	－	4	－	－	3	2	1	－	－	1
	100.0	－	20.0	6.7	－	26.7	－	－	20.0	13.3	6.7	－	－	6.7
テレマーケティングの営業	7	－	3	－	－	－	2	1	－	－	1	－	－	－
	100.0	－	42.9	－	－	－	28.6	14.3	－	－	14.3	－	－	－
セールスエンジニア、金融商品の営業	4	－	－	－	1	2	－	－	－	1	－	－	－	－
	100.0	－	－	－	25.0	50.0	－	－	－	25.0	－	－	－	－
販売	16	－	1	－	－	3	－	1	2	3	1	－	3	2
	100.0	－	6.3	－	－	18.8	－	6.3	12.5	18.8	6.3	－	18.8	12.5
デモンストレーター	1	－	－	－	－	－	－	－	1	－	－	－	－	－
	100.0	－	－	－	－	－	－	－	100.0	－	－	－	－	－
添乗	－	－	－	－	－	－	－	－	－	－	－	－	－	－
	－	－	－	－	－	－	－	－	－	－	－	－	－	－
その他の営業・販売関連職	3	－	－	1	1	－	－	－	－	－	－	－	1	－
	100.0	－	－	33.3	33.3	－	－	－	－	－	－	－	33.3	－
OAインストラクター	12	1	1	2	1	3	－	1	－	－	－	－	2	1
	100.0	8.3	8.3	16.7	8.3	25.0	－	8.3	－	－	－	－	16.7	8.3
情報処理システム開発	64	2	1	－	－	2	1	1	4	7	6	1	31	8
	100.0	3.1	1.6	－	－	3.1	1.6	1.6	6.3	10.9	9.4	1.6	48.4	12.5
編集・印刷・DTPオペレーター	12	－	1	－	－	4	－	－	3	－	1	1	2	－
	100.0	－	8.3	－	－	33.3	－	－	25.0	－	8.3	8.3	16.7	－
広告デザイン	4	－	－	－	－	－	－	－	2	－	1	－	－	1
	100.0	－	－	－	－	－	－	－	50.0	－	25.0	－	－	25.0
その他の技術・クリエイティブ職	39	3	3	3	－	4	5	1	4	5	3	－	5	3
	100.0	7.7	7.7	7.7	－	10.3	12.8	2.6	10.3	12.8	7.7	－	12.8	7.7
機械設計	80	4	1	4	1	8	7	2	15	5	8	－	14	11
	100.0	5.0	1.3	5.0	1.3	10.0	8.8	2.5	18.8	6.3	10.0	－	17.5	13.8
放送機器等操作	16	－	1	3	－	2	－	1	1	1	－	1	2	4
	100.0	－	6.3	18.8	－	12.5	－	6.3	6.3	6.3	－	6.3	12.5	25.0
放送番組等における大道具・小道具	1	－	－	－	1	－	－	－	－	－	－	－	－	－
	100.0	－	－	－	100.0	－	－	－	－	－	－	－	－	－
放送番組等演出	1	－	－	－	－	－	－	－	－	－	－	－	－	1
	100.0	－	－	－	－	－	－	－	－	－	－	－	－	100.0
アナウンサー	2	－	－	－	－	－	－	－	1	－	－	－	1	－
	100.0	－	－	－	－	－	－	－	50.0	－	－	－	50.0	－
建築物清掃	1	1	－	－	－	－	－	－	－	－	－	－	－	－
	100.0	100.0	－	－	－	－	－	－	－	－	－	－	－	－
建築設備運転・点検・整備	1	－	－	1	－	－	－	－	－	－	－	－	－	－
	100.0	－	－	100.0	－	－	－	－	－	－	－	－	－	－
インテリアコーディネーター	－	－	－	－	－	－	－	－	－	－	－	－	－	－
	－	－	－	－	－	－	－	－	－	－	－	－	－	－
研究開発	48	－	5	3	－	10	3	2	7	1	2	1	7	7
	100.0	－	10.4	6.3	－	20.8	6.3	4.2	14.6	2.1	4.2	2.1	14.6	14.6
調査	1	－	－	－	－	－	1	－	－	－	－	－	－	－
	100.0	－	－	－	－	－	100.0	－	－	－	－	－	－	－
駐車場管理	－	－	－	－	－	－	－	－	－	－	－	－	－	－
	－	－	－	－	－	－	－	－	－	－	－	－	－	－
事業実施体制の企画、立案関係	1	－	－	－	－	－	－	－	－	1	－	－	－	－
	100.0	－	－	－	－	－	－	－	－	100.0	－	－	－	－
その他の専門職	34	－	1	3	2	5	－	1	5	4	3	2	7	1
	100.0	－	2.9	8.8	5.9	14.7	－	2.9	14.7	11.8	8.8	5.9	20.6	2.9
電気機械器具組立・修理	10	1	2	2	－	－	1	－	－	3	－	－	－	1
	100.0	10.0	20.0	20.0	－	－	10.0	－	－	30.0	－	－	－	10.0
半導体・電子機器製造組立・修理	8	－	1	1	－	－	2	－	2	1	－	－	1	－
	100.0	－	12.5	12.5	－	－	25.0	－	25.0	12.5	－	－	12.5	－
輸送用機械組立・修理	2	－	－	－	－	－	－	－	2	－	－	－	－	－
	100.0	－	－	－	－	－	－	－	100.0	－	－	－	－	－
その他の製造	67	2	7	2	－	18	4	－	15	8	6	1	1	3
	100.0	3.0	10.4	3.0	－	26.9	6.0	－	22.4	11.9	9.0	1.5	1.5	4.5
運送・運送補助	5	－	1	－	－	－	－	1	1	－	－	1	－	1
	100.0	－	20.0	－	－	－	－	20.0	20.0	－	－	20.0	－	20.0
倉庫作業	29	1	1	1	－	14	－	－	5	1	3	－	2	1
	100.0	3.4	3.4	3.4	－	48.3	－	－	17.2	3.4	10.3	－	6.9	3.4
その他の軽作業	11	2	3	－	1	－	－	1	－	－	2	1	1	－
	100.0	18.2	27.3	－	9.1	－	－	9.1	－	－	18.2	9.1	9.1	－
その他上記に該当しない業務	13	1	1	－	－	3	－	－	1	2	2	－	3	－
	100.0	7.7	7.7	－	－	23.1	－	－	7.7	15.4	15.4	－	23.1	－

問20付1　時間給の上昇額(続き)

	総　数	平　均 (単位=円)	標準偏差	最小値	最大値
総　数	1320 100.0	139.65	344.62	2.00	9000.00
一般・営業事務・データ入力等	519 39.3	107.89	227.25	2.00	4000.00
一般・営業事務等(自由化業務)	45 3.4	82.42	68.18	10.00	300.00
ファイリング	6 0.5	98.33	135.33	20.00	400.00
財務	4 0.3	217.50	172.10	60.00	500.00
経理・会計	41 3.1	89.63	80.76	10.00	370.00
金融事務	123 9.3	97.40	160.75	10.00	1500.00
貿易・国際事務・取引文書作成	7 0.5	90.71	67.42	15.00	200.00
受付・案内	30 2.3	61.97	49.07	10.00	200.00
秘書	8 0.6	69.38	38.93	20.00	130.00
通訳・翻訳・速記	6 0.5	216.67	201.38	50.00	500.00
テレフォンオペレーター	29 2.2	77.93	75.36	10.00	350.00
その他の事務職	16 1.2	91.25	69.52	15.00	250.00
医療事務	12 0.9	145.25	169.66	5.00	500.00
医療・福祉・介護関連職	14 1.1	77.86	54.93	20.00	200.00
テレマーケティングの営業	7 0.5	67.14	59.21	20.00	200.00
セールスエンジニア、金融商品の営業	4 0.3	81.75	60.90	40.00	187.00
販売	14 1.1	281.29	493.71	20.00	2000.00
デモンストレーター	1 0.1	100.00	0.00	100.00	100.00
添乗	－ －	－	－	－	－
その他の営業・販売関連職	3 0.2	1023.33	1397.72	30.00	3000.00
OAインストラクター	11 0.8	96.36	122.72	10.00	400.00
情報処理システム開発	56 4.2	569.13	1193.41	10.00	9000.00
編集・印刷・DTPオペレーター	12 0.9	137.08	106.11	20.00	310.00
広告デザイン	3 0.2	133.33	47.14	100.00	200.00
その他の技術・クリエイティブ職	36 2.7	151.31	199.13	10.00	1000.00
機械設計	69 5.2	194.65	239.15	10.00	1200.00
放送機器等操作	12 0.9	152.50	176.07	20.00	600.00
放送番組等における大道具・小道具	1 0.1	40.00	0.00	40.00	40.00
放送番組等演出	－ －	－	－	－	－
アナウンサー	2 0.2	200.00	100.00	100.00	300.00
建築物清掃	1 0.1	5.00	0.00	5.00	5.00
建築設備運転・点検・整備	1 0.1	30.00	0.00	30.00	30.00
インテリアコーディネーター	－ －	－	－	－	－
研究開発	41 3.1	173.90	268.98	20.00	1200.00
調査	1 0.1	70.00	0.00	70.00	70.00
駐車場管理	－ －	－	－	－	－
事業実施体制の企画、立案関係	1 0.1	130.00	0.00	130.00	130.00
その他の専門職	33 2.5	209.12	230.13	20.00	1000.00
電気機械器具組立・修理	9 0.7	63.89	52.59	10.00	155.00
半導体・電子機器製造組立・修理	8 0.6	104.38	84.31	20.00	300.00
輸送用機械組立・修理	2 0.2	100.00	0.00	100.00	100.00
その他の製造	64 4.8	134.52	365.96	10.00	3000.00
運送・運送補助	4 0.3	114.50	83.97	20.00	250.00
倉庫作業	28 2.1	93.21	76.91	10.00	300.00
その他の軽作業	11 0.8	117.09	126.25	10.00	400.00
その他上記に該当しない業務	13 1.0	211.92	261.88	10.00	1000.00

問20付2　時間給が上がった理由（MA）

	総　数	仕事の幅・量が増えたから	仕事内容がより高度なものになったから	習熟（熟練化）したから	リーダーなど、後輩社員を指導する立場になったから	資格や免許を取得したから	正社員と同様の仕事をするようになったから	仕事ぶりが評価されたから	あなたと同様の仕事をしている正社員の賃金が上がったから	派遣期間が長くなったから	世の中全体で派遣料金の相場が上向いたから	派遣先の業績が上向いたから	その他	理由はわからないが時間給を上げてくれた	無回答
総　数	1418	429	202	373	98	51	129	371	16	702	36	31	196	101	10
	100.0	30.3	14.2	26.3	6.9	3.6	9.1	26.2	1.1	49.5	2.5	2.2	13.8	7.1	0.7
一般・営業事務・データ入力等	537	169	61	121	10	6	31	110	5	295	13	5	75	44	5
	100.0	31.5	11.4	22.5	1.9	1.1	5.8	20.5	0.9	54.9	2.4	0.9	14.0	8.2	0.9
一般・営業事務等（自由化業務）	50	18	7	10	1	1	3	10	1	25	2	1	8	3	1
	100.0	36.0	14.0	20.0	2.0	2.0	6.0	20.0	2.0	50.0	4.0	2.0	16.0	6.0	2.0
ファイリング	6	4	1	1	－	－	－	3	－	3	－	－	－	－	－
	100.0	66.7	16.7	16.7	－	－	－	50.0	－	50.0	－	－	－	－	－
財務	4	－	－	2	－	－	－	2	－	3	1	－	－	－	－
	100.0	－	－	50.0	－	－	－	50.0	－	75.0	25.0	－	－	－	－
経理・会計	43	10	5	10	1	－	2	9	1	24	－	1	6	3	－
	100.0	23.3	11.6	23.3	2.3	－	4.7	20.9	2.3	55.8	－	2.3	14.0	7.0	－
金融事務	143	23	7	16	2	5	8	22	1	91	3	1	40	4	－
	100.0	16.1	4.9	11.2	1.4	3.5	5.6	15.4	0.7	63.6	2.1	0.7	28.0	2.8	－
貿易・国際事務・取引文書作成	8	3	2	3	－	－	1	2	－	3	－	－	2	1	－
	100.0	37.5	25.0	37.5	－	－	12.5	25.0	－	37.5	－	－	25.0	12.5	－
受付・案内	30	4	1	12	7	－	2	8	－	11	1	1	2	5	－
	100.0	13.3	3.3	40.0	23.3	－	6.7	26.7	－	36.7	3.3	3.3	6.7	16.7	－
秘書	9	4	－	－	－	－	－	2	－	3	－	－	1	1	－
	100.0	44.4	－	－	－	－	－	22.2	－	33.3	－	－	11.1	11.1	－
通訳・翻訳・速記	6	2	1	4	1	－	－	3	－	4	－	－	1	－	－
	100.0	33.3	16.7	66.7	16.7	－	－	50.0	－	66.7	－	－	16.7	－	－
テレフォンオペレーター	31	11	6	11	2	－	2	11	1	9	1	－	1	1	－
	100.0	35.5	19.4	35.5	6.5	－	6.5	35.5	3.2	29.0	3.2	－	3.2	3.2	－
その他の事務職	16	1	－	2	1	－	1	4	－	8	2	－	2	4	－
	100.0	6.3	－	12.5	6.3	－	6.3	25.0	－	50.0	12.5	－	12.5	25.0	－
医療事務	13	3	2	2	1	1	－	2	－	2	－	－	4	3	－
	100.0	23.1	15.4	15.4	7.7	7.7	－	15.4	－	15.4	－	－	30.8	23.1	－
医療・福祉・介護関連職	15	4	－	4	2	4	4	6	－	8	－	－	1	2	1
	100.0	26.7	－	26.7	13.3	26.7	26.7	40.0	－	53.3	－	－	6.7	13.3	6.7
テレマーケティングの営業	7	2	－	－	－	－	－	3	－	5	－	－	－	1	－
	100.0	28.6	－	－	－	－	－	42.9	－	71.4	－	－	－	14.3	－
セールスエンジニア、金融商品の営業	4	2	－	2	－	－	1	2	－	1	－	－	－	1	－
	100.0	50.0	－	50.0	－	－	25.0	50.0	－	25.0	－	－	－	25.0	－
販売	16	6	4	5	2	2	3	7	1	9	－	－	1	1	－
	100.0	37.5	25.0	31.3	12.5	12.5	18.8	43.8	6.3	56.3	－	－	6.3	6.3	－
デモンストレーター	1	－	－	－	－	－	－	－	－	－	－	－	1	－	－
	100.0	－	－	－	－	－	－	－	－	－	－	－	100.0	－	－
添乗	－	－	－	－	－	－	－	－	－	－	－	－	－	－	－
	－	－	－	－	－	－	－	－	－	－	－	－	－	－	－
その他の営業・販売関連職	3	1	1	－	－	－	－	1	－	3	－	－	－	－	－
	100.0	33.3	33.3	－	－	－	－	33.3	－	100.0	－	－	－	－	－
OAインストラクター	12	4	3	2	4	1	3	1	－	3	1	－	2	1	－
	100.0	33.3	25.0	16.7	33.3	8.3	25.0	8.3	－	25.0	8.3	－	16.7	8.3	－
情報処理システム開発	64	28	22	35	13	3	18	27	1	28	2	3	3	－	－
	100.0	43.8	34.4	54.7	20.3	4.7	28.1	42.2	1.6	43.8	3.1	4.7	4.7	－	－
編集・印刷・DTPオペレーター	12	5	5	4	3	－	6	4	－	4	1	－	4	1	－
	100.0	41.7	41.7	33.3	25.0	－	50.0	33.3	－	33.3	8.3	－	33.3	8.3	－
広告デザイン	4	－	－	1	－	－	－	2	－	2	－	－	1	－	－
	100.0	－	－	25.0	－	－	－	50.0	－	50.0	－	－	25.0	－	－
その他の技術・クリエイティブ職	39	16	11	13	5	－	6	12	－	14	－	1	6	3	1
	100.0	41.0	28.2	33.3	12.8	－	15.4	30.8	－	35.9	－	2.6	15.4	7.7	2.6
機械設計	80	45	30	32	5	5	11	41	2	33	3	5	3	4	－
	100.0	56.3	37.5	40.0	6.3	6.3	13.8	51.3	2.5	41.3	3.8	6.3	3.8	5.0	－
放送機器等操作	16	6	3	4	3	－	2	3	－	10	－	－	2	－	1
	100.0	37.5	18.8	25.0	18.8	－	12.5	18.8	－	62.5	－	－	12.5	－	6.3
放送番組等における大道具・小道具	1	－	－	－	－	－	－	－	－	1	－	－	－	－	－
	100.0	－	－	－	－	－	－	－	－	100.0	－	－	－	－	－
放送番組等演出	1	－	－	－	－	－	－	－	－	－	－	－	1	－	－
	100.0	－	－	－	－	－	－	－	－	－	－	－	100.0	－	－
アナウンサー	2	2	2	1	1	－	1	－	－	2	－	－	－	－	－
	100.0	100.0	100.0	50.0	50.0	－	50.0	－	－	100.0	－	－	－	－	－
建築物清掃	1	－	－	－	－	－	－	－	－	－	－	－	1	－	－
	100.0	－	－	－	－	－	－	－	－	－	－	－	100.0	－	－
建築設備運転・点検・整備	1	－	－	－	－	－	－	－	－	－	－	－	1	－	－
	100.0	－	－	－	－	－	－	－	－	－	－	－	100.0	－	－
インテリアコーディネーター	－	－	－	－	－	－	－	－	－	－	－	－	－	－	－
	－	－	－	－	－	－	－	－	－	－	－	－	－	－	－
研究開発	48	13	6	16	7	4	4	16	－	25	－	1	2	3	－
	100.0	27.1	12.5	33.3	14.6	8.3	8.3	33.3	－	52.1	－	2.1	4.2	6.3	－
調査	1	－	－	－	－	－	－	1	－	1	－	－	－	－	－
	100.0	－	－	－	－	－	－	100.0	－	100.0	－	－	－	－	－
駐車場管理	－	－	－	－	－	－	－	－	－	－	－	－	－	－	－
	－	－	－	－	－	－	－	－	－	－	－	－	－	－	－
事業実施体制の企画、立案関係	1	－	－	－	－	－	－	1	－	－	－	1	1	－	－
	100.0	－	－	－	－	－	－	100.0	－	－	－	100.0	100.0	－	－
その他の専門職	34	10	11	10	4	2	3	14	－	15	－	2	1	2	－
	100.0	29.4	32.4	29.4	11.8	5.9	8.8	41.2	－	44.1	－	5.9	2.9	5.9	－
電気機械器具組立・修理	10	1	1	3	2	－	1	2	－	6	1	－	1	1	－
	100.0	10.0	10.0	30.0	20.0	－	10.0	20.0	－	60.0	10.0	－	10.0	10.0	－
半導体・電子機器製造組立・修理	8	－	－	1	2	－	－	4	－	1	－	1	3	1	－
	100.0	－	－	12.5	25.0	－	－	50.0	－	12.5	－	12.5	37.5	12.5	－
輸送用機械組立・修理	2	－	－	1	－	1	－	－	－	－	－	－	－	－	－
	100.0	－	－	50.0	－	50.0	－	－	－	－	－	－	－	－	－
その他の製造	67	17	4	24	8	9	9	21	2	21	3	5	8	4	－
	100.0	25.4	6.0	35.8	11.9	13.4	13.4	31.3	3.0	31.3	4.5	7.5	11.9	6.0	－
運送・運送補助	5	2	－	1	－	－	1	－	－	2	－	－	1	1	－
	100.0	40.0	－	20.0	－	－	20.0	－	－	40.0	－	－	20.0	20.0	－
倉庫作業	29	6	1	11	7	5	4	6	－	10	1	1	3	2	1
	100.0	20.7	3.4	37.9	24.1	17.2	13.8	20.7	－	34.5	3.4	3.4	10.3	6.9	3.4
その他の軽作業	11	3	2	2	1	－	－	2	－	3	1	1	3	1	－
	100.0	27.3	18.2	18.2	9.1	－	－	18.2	－	27.3	9.1	9.1	27.3	9.1	－
その他上記に該当しない業務	13	2	2	5	3	1	－	4	－	8	－	－	1	3	－
	100.0	15.4	15.4	38.5	23.1	7.7	－	30.8	－	61.5	－	－	7.7	23.1	－

問21 時間給昇給の相談先(MA)

	総 数	派遣元	派遣先	労働組合	その他	誰にも相談していない	無回答
総 数	4473	1055	276	4	72	3137	106
	100.0	23.6	6.2	0.1	1.6	70.1	2.4
一般・営業事務・データ入力等	1445	369	101	1	32	1003	14
	100.0	25.5	7.0	0.1	2.2	69.4	1.0
一般・営業事務等(自由化業務)	136	36	8	−	1	94	1
	100.0	26.5	5.9	−	0.7	69.1	0.7
ファイリング	16	3	−	−	−	13	−
	100.0	18.8	−	−	−	81.3	−
財務	18	3	3	−	−	13	1
	100.0	16.7	16.7	−	−	72.2	5.6
経理・会計	117	39	9	−	5	66	3
	100.0	33.3	7.7	−	4.3	56.4	2.6
金融事務	268	46	15	−	2	212	2
	100.0	17.2	5.6	−	0.7	79.1	0.7
貿易・国際事務・取引文書作成	37	13	5	−	1	20	−
	100.0	35.1	13.5	−	2.7	54.1	−
受付・案内	100	18	3	−	−	80	1
	100.0	18.0	3.0	−	−	80.0	1.0
秘書	26	7	1	−	2	18	−
	100.0	26.9	3.8	−	7.7	69.2	−
通訳・翻訳・速記	29	10	3	−	−	18	−
	100.0	34.5	10.3	−	−	62.1	−
テレフォンオペレーター	109	28	11	−	2	74	−
	100.0	25.7	10.1	−	1.8	67.9	−
その他の事務職	43	10	2	−	2	29	1
	100.0	23.3	4.7	−	4.7	67.4	2.3
医療事務	63	10	3	−	2	46	2
	100.0	15.9	4.8	−	3.2	73.0	3.2
医療・福祉・介護関連職	97	2	2	−	3	86	5
	100.0	2.1	2.1	−	3.1	88.7	5.2
テレマーケティングの営業	13	3	2	−	−	9	−
	100.0	23.1	15.4	−	−	69.2	−
セールスエンジニア、金融商品の営業	6	1	−	−	−	5	−
	100.0	16.7	−	−	−	83.3	−
販売	80	16	1	1	−	54	8
	100.0	20.0	1.3	1.3	−	67.5	10.0
デモンストレーター	1	−	−	−	−	1	−
	100.0	−	−	−	−	100.0	−
添乗	−	−	−	−	−	−	−
	−	−	−	−	−	−	−
その他の営業・販売関連職	24	3	−	−	1	20	−
	100.0	12.5	−	−	4.2	83.3	−
OAインストラクター	25	8	4	−	−	14	−
	100.0	32.0	16.0	−	−	56.0	−
情報処理システム開発	222	62	28	1	2	139	10
	100.0	27.9	12.6	0.5	0.9	62.6	4.5
編集・印刷・DTPオペレーター	29	13	8	−	−	14	−
	100.0	44.8	27.6	−	−	48.3	−
広告デザイン	9	3	−	−	1	4	2
	100.0	33.3	−	−	11.1	44.4	22.2
その他の技術・クリエイティブ職	109	40	5	−	−	68	2
	100.0	36.7	4.6	−	−	62.4	1.8
機械設計	169	60	8	−	1	102	3
	100.0	35.5	4.7	−	0.6	60.4	1.8
放送機器等操作	47	12	2	−	1	29	4
	100.0	25.5	4.3	−	2.1	61.7	8.5
放送番組等における大道具・小道具	1	−	−	−	−	1	−
	100.0	−	−	−	−	100.0	−
放送番組等演出	15	1	−	−	1	11	2
	100.0	6.7	−	−	6.7	73.3	13.3
アナウンサー	3	−	−	−	−	3	−
	100.0	−	−	−	−	100.0	−
建築物清掃	15	1	1	−	−	14	−
	100.0	6.7	6.7	−	−	93.3	−
建築設備運転・点検・整備	13	3	−	−	−	8	2
	100.0	23.1	−	−	−	61.5	15.4
インテリアコーディネーター	1	1	−	−	−	−	−
	100.0	100.0	−	−	−	−	−
研究開発	137	33	8	−	5	94	4
	100.0	24.1	5.8	−	3.6	68.6	2.9
調査	10	4	−	−	−	6	−
	100.0	40.0	−	−	−	60.0	−
駐車場管理	1	−	−	−	−	1	−
	100.0	−	−	−	−	100.0	−
事業実施体制の企画、立案関係	4	−	−	−	−	4	−
	100.0	−	−	−	−	100.0	−
その他の専門職	126	24	3	−	1	97	2
	100.0	19.0	2.4	−	0.8	77.0	1.6
電気機械器具組立・修理	58	8	2	−	−	47	2
	100.0	13.8	3.4	−	−	81.0	3.4
半導体・電子機器製造組立・修理	82	16	4	−	−	62	1
	100.0	19.5	4.9	−	−	75.6	1.2
輸送用機械組立・修理	33	14	−	−	−	16	3
	100.0	42.4	−	−	−	48.5	9.1
その他の製造	393	88	18	−	3	279	14
	100.0	22.4	4.6	−	0.8	71.0	3.6
運送・運送補助	24	3	1	−	1	19	−
	100.0	12.5	4.2	−	4.2	79.2	−
倉庫作業	120	23	3	−	1	91	2
	100.0	19.2	2.5	−	0.8	75.8	1.7
その他の軽作業	64	5	−	−	−	55	4
	100.0	7.8	−	−	−	85.9	6.3
その他上記に該当しない業務	77	9	7	1	1	55	6
	100.0	11.7	9.1	1.3	1.3	71.4	7.8

問22　自分の賃金の世間相場への意識

	総　数	意識している	ほとんど意識していない	無回答
総　数	4473	2461	1957	55
	100.0	55.0	43.8	1.2
一般・営業事務・データ入力等	1445	798	640	7
	100.0	55.2	44.3	0.5
一般・営業事務等（自由化業務）	136	75	61	－
	100.0	55.1	44.9	－
ファイリング	16	11	5	－
	100.0	68.8	31.3	－
財務	18	11	6	1
	100.0	61.1	33.3	5.6
経理・会計	117	73	44	－
	100.0	62.4	37.6	－
金融事務	268	171	95	2
	100.0	63.8	35.4	0.7
貿易・国際事務・取引文書作成	37	20	17	－
	100.0	54.1	45.9	－
受付・案内	100	53	46	1
	100.0	53.0	46.0	1.0
秘書	26	15	11	－
	100.0	57.7	42.3	－
通訳・翻訳・速記	29	24	5	－
	100.0	82.8	17.2	－
テレフォンオペレーター	109	72	37	－
	100.0	66.1	33.9	－
その他の事務職	43	19	24	－
	100.0	44.2	55.8	－
医療事務	63	45	15	3
	100.0	71.4	23.8	4.8
医療・福祉・介護関連職	97	71	26	－
	100.0	73.2	26.8	－
テレマーケティングの営業	13	10	3	－
	100.0	76.9	23.1	－
セールスエンジニア、金融商品の営業	6	4	2	－
	100.0	66.7	33.3	－
販売	80	54	24	2
	100.0	67.5	30.0	2.5
デモンストレーター	1	－	1	－
	100.0	－	100.0	－
添乗	－	－	－	－
	－	－	－	－
その他の営業・販売関連職	24	17	7	－
	100.0	70.8	29.2	－
OAインストラクター	25	14	11	－
	100.0	56.0	44.0	－
情報処理システム開発	222	113	105	4
	100.0	50.9	47.3	1.8
編集・印刷・DTPオペレーター	29	17	12	－
	100.0	58.6	41.4	－
広告デザイン	9	5	4	－
	100.0	55.6	44.4	－
その他の技術・クリエイティブ職	109	58	51	－
	100.0	53.2	46.8	－
機械設計	169	92	76	1
	100.0	54.4	45.0	0.6
放送機器等操作	47	28	17	2
	100.0	59.6	36.2	4.3
放送番組等における大道具・小道具	1	－	1	－
	100.0	－	100.0	－
放送番組等演出	15	8	7	－
	100.0	53.3	46.7	－
アナウンサー	3	3	－	－
	100.0	100.0	－	－
建築物清掃	15	2	13	－
	100.0	13.3	86.7	－
建築設備運転・点検・整備	13	8	3	2
	100.0	61.5	23.1	15.4
インテリアコーディネーター	1	1	－	－
	100.0	100.0	－	－
研究開発	137	65	68	4
	100.0	47.4	49.6	2.9
調査	10	5	5	－
	100.0	50.0	50.0	－
駐車場管理	1	－	1	－
	100.0	－	100.0	－
事業実施体制の企画、立案関係	4	3	1	－
	100.0	75.0	25.0	－
その他の専門職	126	65	59	2
	100.0	51.6	46.8	1.6
電気機械器具組立・修理	58	34	23	1
	100.0	58.6	39.7	1.7
半導体・電子機器製造組立・修理	82	34	47	1
	100.0	41.5	57.3	1.2
輸送用機械組立・修理	33	15	17	1
	100.0	45.5	51.5	3.0
その他の製造	393	195	190	8
	100.0	49.6	48.3	2.0
運送・運送補助	24	9	15	－
	100.0	37.5	62.5	－
倉庫作業	120	54	64	2
	100.0	45.0	53.3	1.7
その他の軽作業	64	29	34	1
	100.0	45.3	53.1	1.6
その他上記に該当しない業務	77	37	36	4
	100.0	48.1	46.8	5.2

問23 労働条件等の比較対象

	総 数	同じ派遣先の正社員	同じ派遣先の契約社員	同じ派遣先のパート・アルバイト	同じ派遣先の派遣社員	その他	無回答
総 数	4473	1579	255	197	1885	367	190
	100.0	35.3	5.7	4.4	42.1	8.2	4.2
一般・営業事務・データ入力等	1445	534	68	42	614	137	50
	100.0	37.0	4.7	2.9	42.5	9.5	3.5
一般・営業事務等(自由化業務)	136	55	4	3	53	12	9
	100.0	40.4	2.9	2.2	39.0	8.8	6.6
ファイリング	16	6	1	2	5	1	1
	100.0	37.5	6.3	12.5	31.3	6.3	6.3
財務	18	6	1	−	8	1	2
	100.0	33.3	5.6	−	44.4	5.6	11.1
経理・会計	117	42	4	−	60	9	2
	100.0	35.9	3.4	−	51.3	7.7	1.7
金融事務	268	133	14	6	90	16	9
	100.0	49.6	5.2	2.2	33.6	6.0	3.4
貿易・国際事務・取引文書作成	37	13	1	−	17	3	3
	100.0	35.1	2.7	−	45.9	8.1	8.1
受付・案内	100	22	10	4	53	7	4
	100.0	22.0	10.0	4.0	53.0	7.0	4.0
秘書	26	14	1	1	5	3	2
	100.0	53.8	3.8	3.8	19.2	11.5	7.7
通訳・翻訳・速記	29	7	−	−	14	7	1
	100.0	24.1	−	−	48.3	24.1	3.4
テレフォンオペレーター	109	16	10	5	65	9	4
	100.0	14.7	9.2	4.6	59.6	8.3	3.7
その他の事務職	43	19	5	−	16	2	1
	100.0	44.2	11.6	−	37.2	4.7	2.3
医療事務	63	24	−	7	18	8	6
	100.0	38.1	−	11.1	28.6	12.7	9.5
医療・福祉・介護関連職	97	45	1	16	27	2	6
	100.0	46.4	1.0	16.5	27.8	2.1	6.2
テレマーケティングの営業	13	1	2	1	8	1	−
	100.0	7.7	15.4	7.7	61.5	7.7	−
セールスエンジニア、金融商品の営業	6	4	−	−	2	−	−
	100.0	66.7	−	−	33.3	−	−
販売	80	16	14	6	36	5	3
	100.0	20.0	17.5	7.5	45.0	6.3	3.8
デモンストレーター	1	1	−	−	−	−	−
	100.0	100.0	−	−	−	−	−
添乗	−	−	−	−	−	−	−
	−	−	−	−	−	−	−
その他の営業・販売関連職	24	7	2	3	8	3	1
	100.0	29.2	8.3	12.5	33.3	12.5	4.2
OAインストラクター	25	7	1	−	15	1	1
	100.0	28.0	4.0	−	60.0	4.0	4.0
情報処理システム開発	222	90	14	−	84	23	11
	100.0	40.5	6.3	−	37.8	10.4	5.0
編集・印刷・DTPオペレーター	29	14	1	1	8	5	−
	100.0	48.3	3.4	3.4	27.6	17.2	−
広告デザイン	9	6	1	−	2	−	−
	100.0	66.7	11.1	−	22.2	−	−
その他の技術・クリエイティブ職	109	39	5	2	46	14	3
	100.0	35.8	4.6	1.8	42.2	12.8	2.8
機械設計	169	62	6	−	88	9	4
	100.0	36.7	3.6	−	52.1	5.3	2.4
放送機器等操作	47	22	5	1	13	3	3
	100.0	46.8	10.6	2.1	27.7	6.4	6.4
放送番組等における大道具・小道具	1	−	−	1	−	−	−
	100.0	−	−	100.0	−	−	−
放送番組等演出	15	9	2	−	3	1	−
	100.0	60.0	13.3	−	20.0	6.7	−
アナウンサー	3	2	−	−	1	−	−
	100.0	66.7	−	−	33.3	−	−
建築物清掃	15	−	1	1	11	1	1
	100.0	−	6.7	6.7	73.3	6.7	6.7
建築設備運転・点検・整備	13	6	2	1	2	−	2
	100.0	46.2	15.4	7.7	15.4	−	15.4
インテリアコーディネーター	1	1	−	−	−	−	−
	100.0	100.0	−	−	−	−	−
研究開発	137	60	6	−	56	8	7
	100.0	43.8	4.4	−	40.9	5.8	5.1
調査	10	2	−	−	8	−	−
	100.0	20.0	−	−	80.0	−	−
駐車場管理	1	−	−	1	−	−	−
	100.0	−	−	100.0	−	−	−
事業実施体制の企画、立案関係	4	2	−	−	2	−	−
	100.0	50.0	−	−	50.0	−	−
その他の専門職	126	47	10	4	45	16	4
	100.0	37.3	7.9	3.2	35.7	12.7	3.2
電気機械器具組立・修理	58	17	3	4	28	3	3
	100.0	29.3	5.2	6.9	48.3	5.2	5.2
半導体・電子機器製造組立・修理	82	24	7	−	46	2	3
	100.0	29.3	8.5	−	56.1	2.4	3.7
輸送用機械組立・修理	33	10	3	1	17	1	1
	100.0	30.3	9.1	3.0	51.5	3.0	3.0
その他の製造	393	132	21	22	170	25	23
	100.0	33.6	5.3	5.6	43.3	6.4	5.9
運送・運送補助	24	6	4	2	8	3	1
	100.0	25.0	16.7	8.3	33.3	12.5	4.2
倉庫作業	120	20	8	25	55	9	3
	100.0	16.7	6.7	20.8	45.8	7.5	2.5
その他の軽作業	64	10	7	17	22	5	3
	100.0	15.6	10.9	26.6	34.4	7.8	4.7
その他上記に該当しない業務	77	16	6	10	33	10	2
	100.0	20.8	7.8	13.0	42.9	13.0	2.6

問24 現在の派遣先の問題点（MA）

	総 数	能力や経験を十分に活かせない	契約以外の仕事が多い	仕事を指示する人がいつも変わる	仕事量が多い	残業が多い	手待ち時間が多い	誰も教育訓練を行ってくれない	職場の同僚の勤務態度が悪い	職場の人間関係が煩わしい	いじめ、セクハラ、パワハラを受けた	賃金が低い	安全衛生など職場環境が悪い	福利厚生施設等が使えない	有給休暇が取りにくい	その他	問題点は全くない	無回答
総 数	4473	579	294	254	603	216	461	459	409	608	188	1350	223	394	690	397	1014	164
	100.0	12.9	6.6	5.7	13.5	4.8	10.3	10.3	9.1	13.6	4.2	30.2	5.0	8.8	15.4	8.9	22.7	3.7
一般・営業事務・データ入力等	1445	223	101	56	160	55	211	158	129	196	74	404	66	143	191	149	317	50
	100.0	15.4	7.0	3.9	11.1	3.8	14.6	10.9	8.9	13.6	5.1	28.0	4.6	9.9	13.2	10.3	21.9	3.5
一般・営業事務等（自由化業務）	136	26	9	3	20	8	19	21	14	20	6	50	5	11	26	12	16	3
	100.0	19.1	6.6	2.2	14.7	5.9	14.0	15.4	10.3	14.7	4.4	36.8	3.7	8.1	19.1	8.8	11.8	2.2
ファイリング	16	4	1	－	1	－	5	7	1	2	1	7	－	－	1	2	1	2
	100.0	25.0	6.3	－	6.3	－	31.3	43.8	6.3	12.5	6.3	43.8	－	－	6.3	12.5	6.3	12.5
財務	18	3	1	1	－	－	4	1	－	1	－	5	3	－	－	1	7	－
	100.0	16.7	5.6	5.6	－	－	22.2	5.6	－	5.6	－	27.8	16.7	－	－	5.6	38.9	－
経理・会計	117	23	6	4	11	3	27	13	17	17	5	37	5	7	9	14	17	－
	100.0	19.7	5.1	3.4	9.4	2.6	23.1	11.1	14.5	14.5	4.3	31.6	4.3	6.0	7.7	12.0	14.5	－
金融事務	268	23	27	16	61	19	14	47	30	39	13	107	15	23	54	29	39	7
	100.0	8.6	10.1	6.0	22.8	7.1	5.2	17.5	11.2	14.6	4.9	39.9	5.6	8.6	20.1	10.8	14.6	2.6
貿易・国際事務・取引文書作成	37	7	2	1	3	－	1	5	3	4	2	11	－	6	5	6	11	－
	100.0	18.9	5.4	2.7	8.1	－	2.7	13.5	8.1	10.8	5.4	29.7	－	16.2	13.5	16.2	29.7	－
受付・案内	100	13	5	2	3	2	20	9	4	11	2	21	3	7	17	8	35	3
	100.0	13.0	5.0	2.0	3.0	2.0	20.0	9.0	4.0	11.0	2.0	21.0	3.0	7.0	17.0	8.0	35.0	3.0
秘書	26	3	－	－	1	－	3	2	4	2	2	7	1	1	7	5	7	－
	100.0	11.5	－	－	3.8	－	11.5	7.7	15.4	7.7	7.7	26.9	3.8	3.8	26.9	19.2	26.9	－
通訳・翻訳・速記	29	7	2	1	3	－	2	7	3	6	1	9	4	6	1	1	6	1
	100.0	24.1	6.9	3.4	10.3	－	6.9	24.1	10.3	20.7	3.4	31.0	13.8	20.7	3.4	3.4	20.7	3.4
テレフォンオペレーター	109	8	4	13	18	4	8	11	11	12	4	26	11	9	16	14	22	1
	100.0	7.3	3.7	11.9	16.5	3.7	7.3	10.1	10.1	11.0	3.7	23.9	10.1	8.3	14.7	12.8	20.2	0.9
その他の事務職	43	4	5	6	7	3	3	5	4	5	2	12	2	7	6	3	9	－
	100.0	9.3	11.6	14.0	16.3	7.0	7.0	11.6	9.3	11.6	4.7	27.9	4.7	16.3	14.0	7.0	20.9	－
医療事務	63	3	7	2	17	5	－	11	6	8	－	40	6	2	20	4	7	2
	100.0	4.8	11.1	3.2	27.0	7.9	－	17.5	9.5	12.7	－	63.5	9.5	3.2	31.7	6.3	11.1	3.2
医療・福祉・介護関連職	97	15	9	15	20	5	4	9	10	16	9	29	4	16	15	12	17	5
	100.0	15.5	9.3	15.5	20.6	5.2	4.1	9.3	10.3	16.5	9.3	29.9	4.1	16.5	15.5	12.4	17.5	5.2
テレマーケティングの営業	13	－	1	－	2	2	1	－	1	1	1	－	－	1	5	－	4	－
	100.0	－	7.7	－	15.4	15.4	7.7	－	7.7	7.7	7.7	－	－	7.7	38.5	－	30.8	－
セールスエンジニア、金融商品の営業	6	－	－	－	－	－	－	－	－	2	1	3	－	1	1	－	1	－
	100.0	－	－	－	－	－	－	－	－	33.3	16.7	50.0	－	16.7	16.7	－	16.7	－
販売	80	8	13	3	10	4	4	8	7	17	6	20	－	7	23	8	14	2
	100.0	10.0	16.3	3.8	12.5	5.0	5.0	10.0	8.8	21.3	7.5	25.0	－	8.8	28.8	10.0	17.5	2.5
デモンストレーター	1	－	－	－	－	－	－	－	1	－	－	－	－	1	－	－	－	－
	100.0	－	－	－	－	－	－	－	100.0	－	－	－	－	100.0	－	－	－	－
添乗	－	－	－	－	－	－	－	－	－	－	－	－	－	－	－	－	－	－
	－	－	－	－	－	－	－	－	－	－	－	－	－	－	－	－	－	－
その他の営業・販売関連職	24	4	1	1	5	4	1	－	1	6	－	4	－	4	4	5	3	－
	100.0	16.7	4.2	4.2	20.8	16.7	4.2	－	4.2	25.0	－	16.7	－	16.7	16.7	20.8	12.5	－
OAインストラクター	25	2	1	－	5	1	2	3	2	4	1	6	3	3	2	3	5	1
	100.0	8.0	4.0	－	20.0	4.0	8.0	12.0	8.0	16.0	4.0	24.0	12.0	12.0	8.0	12.0	20.0	4.0
情報処理システム開発	222	23	10	11	34	13	13	16	14	24	8	40	2	14	36	12	76	9
	100.0	10.4	4.5	5.0	15.3	5.9	5.9	7.2	6.3	10.8	3.6	18.0	0.9	6.3	16.2	5.4	34.2	4.1
編集・印刷・DTPオペレーター	29	9	4	3	5	2	5	2	3	6	3	12	4	5	5	4	5	－
	100.0	31.0	13.8	10.3	17.2	6.9	17.2	6.9	10.3	20.7	10.3	41.4	13.8	17.2	17.2	13.8	17.2	－
広告デザイン	9	2	－	－	1	1	1	1	－	1	－	5	－	1	2	1	1	－
	100.0	22.2	－	－	11.1	11.1	11.1	11.1	－	11.1	－	55.6	－	11.1	22.2	11.1	11.1	－
その他の技術・クリエイティブ職	109	17	9	4	17	13	12	22	12	11	4	30	11	11	14	11	26	3
	100.0	15.6	8.3	3.7	15.6	11.9	11.0	20.2	11.0	10.1	3.7	27.5	10.1	10.1	12.8	10.1	23.9	2.8
機械設計	169	14	3	4	35	11	12	16	9	13	5	45	10	11	20	7	51	4
	100.0	8.3	1.8	2.4	20.7	6.5	7.1	9.5	5.3	7.7	3.0	26.6	5.9	6.5	11.8	4.1	30.2	2.4
放送機器等操作	47	9	4	2	5	2	7	4	6	8	5	23	4	7	15	5	4	－
	100.0	19.1	8.5	4.3	10.6	4.3	14.9	8.5	12.8	17.0	10.6	48.9	8.5	14.9	31.9	10.6	8.5	－
放送番組等における大道具・小道具	1	－	－	－	－	－	－	－	－	－	－	－	－	－	－	－	1	－
	100.0	－	－	－	－	－	－	－	－	－	－	－	－	－	－	－	100.0	－
放送番組等演出	15	1	2	1	3	5	1	1	－	4	1	11	1	－	8	－	1	1
	100.0	6.7	13.3	6.7	20.0	33.3	6.7	6.7	－	26.7	6.7	73.3	6.7	－	53.3	－	6.7	6.7
アナウンサー	3	－	－	－	1	1	－	－	－	－	1	1	－	－	3	－	－	－
	100.0	－	－	－	33.3	33.3	－	－	－	－	33.3	33.3	－	－	100.0	－	－	－
建築物清掃	15	1	1	－	2	－	－	－	－	1	－	－	－	－	1	－	10	1
	100.0	6.7	6.7	－	13.3	－	－	－	－	6.7	－	－	－	－	6.7	－	66.7	6.7
建築設備運転・点検・整備	13	2	－	3	4	1	2	1	1	2	－	5	1	1	2	－	3	1
	100.0	15.4	－	23.1	30.8	7.7	15.4	7.7	7.7	15.4	－	38.5	7.7	7.7	15.4	－	23.1	7.7
インテリアコーディネーター	1	－	－	－	1	1	－	－	－	－	－	－	1	－	1	－	－	－
	100.0	－	－	－	100.0	100.0	－	－	－	－	－	－	100.0	－	100.0	－	－	－
研究開発	137	22	12	7	18	4	15	11	12	13	4	47	10	20	5	14	36	7
	100.0	16.1	8.8	5.1	13.1	2.9	10.9	8.0	8.8	9.5	2.9	34.3	7.3	14.6	3.6	10.2	26.3	5.1
調査	10	－	－	2	－	1	1	3	－	1	1	3	1	1	3	1	2	－
	100.0	－	－	20.0	－	10.0	10.0	30.0	－	10.0	10.0	30.0	10.0	10.0	30.0	10.0	20.0	－
駐車場管理	1	－	－	－	－	－	1	－	－	－	－	1	－	－	－	－	－	－
	100.0	－	－	－	－	－	100.0	－	－	－	－	100.0	－	－	－	－	－	－
事業実施体制の企画、立案関係	4	2	2	－	2	2	2	3	3	2	－	－	2	3	2	－	1	－
	100.0	50.0	50.0	－	50.0	50.0	50.0	75.0	75.0	50.0	－	－	50.0	75.0	50.0	－	25.0	－
その他の専門職	126	13	4	6	16	7	7	7	7	7	2	28	3	10	21	11	39	9
	100.0	10.3	3.2	4.8	12.7	5.6	5.6	5.6	5.6	5.6	1.6	22.2	2.4	7.9	16.7	8.7	31.0	7.1
電気機械器具組立・修理	58	7	－	3	7	3	3	1	5	7	1	22	2	5	7	3	12	2
	100.0	12.1	－	5.2	12.1	5.2	5.2	1.7	8.6	12.1	1.7	37.9	3.4	8.6	12.1	5.2	20.7	3.4
半導体・電子機器製造組立・修理	82	8	3	9	11	7	3	6	14	19	1	20	2	4	10	7	23	3
	100.0	9.8	3.7	11.0	13.4	8.5	3.7	7.3	17.1	23.2	1.2	24.4	2.4	4.9	12.2	8.5	28.0	3.7
輸送用機械組立・修理	33	3	－	3	5	1	－	1	2	4	－	18	－	1	4	－	8	2
	100.0	9.1	－	9.1	15.2	3.0	－	3.0	6.1	12.1	－	54.5	－	3.0	12.1	－	24.2	6.1
その他の製造	393	38	24	40	54	17	16	22	45	68	9	139	27	17	67	24	88	21
	100.0	9.7	6.1	10.2	13.7	4.3	4.1	5.6	11.5	17.3	2.3	35.4	6.9	4.3	17.0	6.1	22.4	5.3
運送・運送補助	24	2	－	－	－	1	7	－	－	1	－	4	2	4	8	－	5	1
	100.0	8.3	－	－	－	4.2	29.2	－	－	4.2	－	16.7	8.3	16.7	33.3	－	20.8	4.2
倉庫作業	120	11	6	13	10	1	9	8	12	23	5	41	4	7	19	13	33	4
	100.0	9.2	5.0	10.8	8.3	0.8	7.5	6.7	10.0	19.2	4.2	34.2	3.3	5.8	15.8	10.8	27.5	3.3
その他の軽作業	64	9	6	6	10	3	5	5	3	10	4	25	4	5	11	3	15	3
	100.0	14.1	9.4	9.4	15.6	4.7	7.8	7.8	4.7	15.6	6.3	39.1	6.3	7.8	17.2	4.7	23.4	4.7
その他上記に該当しない業務	77	8	5	10	8	3	6	6	8	11	3	19	4	9	13	3	22	4
	100.0	10.4	6.5	13.0	10.4	3.9	7.8	7.8	10.4	14.3	3.9	24.7	5.2	11.7	16.9	3.9	28.6	5.2

	総 数	問25(1) 労働時間					問25(2) 現在の派遣先での仕事内容					問25(3) 現在の派遣先の職場の人間関係				
		満足	やや満足	やや不満	不満	無回答	満足	やや満足	やや不満	不満	無回答	満足	やや満足	やや不満	不満	無回答
総 数	4473	1904	1682	688	156	43	1256	2095	883	181	58	1552	1884	745	241	51
	100.0	42.6	37.6	15.4	3.5	1.0	28.1	46.8	19.7	4.0	1.3	34.7	42.1	16.7	5.4	1.1
一般・営業事務・データ入力等	1445	687	501	210	40	7	357	670	339	66	13	490	613	249	80	13
	100.0	47.5	34.7	14.5	2.8	0.5	24.7	46.4	23.5	4.6	0.9	33.9	42.4	17.2	5.5	0.9
一般・営業事務等(自由化業務)	136	58	51	19	7	1	22	73	33	7	1	34	62	25	14	1
	100.0	42.6	37.5	14.0	5.1	0.7	16.2	53.7	24.3	5.1	0.7	25.0	45.6	18.4	10.3	0.7
ファイリング	16	7	7	1	1	−	4	4	5	3	−	6	6	3	1	−
	100.0	43.8	43.8	6.3	6.3	−	25.0	25.0	31.3	18.8	−	37.5	37.5	18.8	6.3	−
財務	18	9	6	3	−	−	6	8	4	−	−	10	6	2	−	−
	100.0	50.0	33.3	16.7	−	−	33.3	44.4	22.2	−	−	55.6	33.3	11.1	−	−
経理・会計	117	53	40	18	4	2	21	54	35	5	2	35	47	27	8	−
	100.0	45.3	34.2	15.4	3.4	1.7	17.9	46.2	29.9	4.3	1.7	29.9	40.2	23.1	6.8	−
金融事務	268	111	104	41	9	3	67	133	52	12	4	82	113	50	20	3
	100.0	41.4	38.8	15.3	3.4	1.1	25.0	49.6	19.4	4.5	1.5	30.6	42.2	18.7	7.5	1.1
貿易・国際事務・取引文書作成	37	15	15	6	1	−	12	16	6	3	−	16	16	4	1	−
	100.0	40.5	40.5	16.2	2.7	−	32.4	43.2	16.2	8.1	−	43.2	43.2	10.8	2.7	−
受付・案内	100	61	24	11	1	3	39	44	12	3	2	52	35	8	3	2
	100.0	61.0	24.0	11.0	1.0	3.0	39.0	44.0	12.0	3.0	2.0	52.0	35.0	8.0	3.0	2.0
秘書	26	13	10	3	−	−	10	14	1	−	1	12	9	4	1	−
	100.0	50.0	38.5	11.5	−	−	38.5	53.8	3.8	−	3.8	46.2	34.6	15.4	3.8	−
通訳・翻訳・速記	29	12	14	3	−	−	12	8	8	1	−	13	8	5	3	−
	100.0	41.4	48.3	10.3	−	−	41.4	27.6	27.6	3.4	−	44.8	27.6	17.2	10.3	−
テレフォンオペレーター	109	47	40	15	6	1	34	44	25	5	1	40	45	18	4	2
	100.0	43.1	36.7	13.8	5.5	0.9	31.2	40.4	22.9	4.6	0.9	36.7	41.3	16.5	3.7	1.8
その他の事務職	43	22	14	6	−	1	13	20	8	2	−	17	14	11	1	−
	100.0	51.2	32.6	14.0	−	2.3	30.2	46.5	18.6	4.7	−	39.5	32.6	25.6	2.3	−
医療事務	63	23	26	11	3	−	16	28	13	5	1	25	23	11	4	−
	100.0	36.5	41.3	17.5	4.8	−	25.4	44.4	20.6	7.9	1.6	39.7	36.5	17.5	6.3	−
医療・福祉・介護関連職	97	37	42	13	4	1	22	49	19	5	2	26	42	17	11	1
	100.0	38.1	43.3	13.4	4.1	1.0	22.7	50.5	19.6	5.2	2.1	26.8	43.3	17.5	11.3	1.0
テレマーケティングの営業	13	2	4	3	3	1	2	6	4	−	1	2	9	1	−	1
	100.0	15.4	30.8	23.1	23.1	7.7	15.4	46.2	30.8	−	7.7	15.4	69.2	7.7	−	7.7
セールスエンジニア、金融商品の営業	6	2	4	−	−	−	1	4	1	−	−	−	4	1	1	−
	100.0	33.3	66.7	−	−	−	16.7	66.7	16.7	−	−	−	66.7	16.7	16.7	−
販売	80	39	26	11	4	−	25	33	15	6	1	27	30	16	6	1
	100.0	48.8	32.5	13.8	5.0	−	31.3	41.3	18.8	7.5	1.3	33.8	37.5	20.0	7.5	1.3
デモンストレーター	1	1	−	−	−	−	−	−	1	−	−	−	1	−	−	−
	100.0	100.0	−	−	−	−	−	−	100.0	−	−	−	100.0	−	−	−
添乗	−	−	−	−	−	−	−	−	−	−	−	−	−	−	−	−
	−	−	−	−	−	−	−	−	−	−	−	−	−	−	−	−
その他の営業・販売関連職	24	9	7	8	−	−	10	10	4	−	−	10	7	5	2	−
	100.0	37.5	29.2	33.3	−	−	41.7	41.7	16.7	−	−	41.7	29.2	20.8	8.3	−
OAインストラクター	25	14	8	3	−	−	6	13	5	−	1	11	9	4	−	1
	100.0	56.0	32.0	12.0	−	−	24.0	52.0	20.0	−	4.0	44.0	36.0	16.0	−	4.0
情報処理システム開発	222	83	103	32	3	1	73	100	39	9	1	87	101	24	9	1
	100.0	37.4	46.4	14.4	1.4	0.5	32.9	45.0	17.6	4.1	0.5	39.2	45.5	10.8	4.1	0.5
編集・印刷・DTPオペレーター	29	9	11	4	5	−	5	14	8	2	−	8	12	5	4	−
	100.0	31.0	37.9	13.8	17.2	−	17.2	48.3	27.6	6.9	−	27.6	41.4	17.2	13.8	−
広告デザイン	9	3	4	2	−	−	5	3	1	−	−	3	5	1	−	−
	100.0	33.3	44.4	22.2	−	−	55.6	33.3	11.1	−	−	33.3	55.6	11.1	−	−
その他の技術・クリエイティブ職	109	40	43	20	6	−	30	57	14	7	1	35	53	15	4	2
	100.0	36.7	39.4	18.3	5.5	−	27.5	52.3	12.8	6.4	0.9	32.1	48.6	13.8	3.7	1.8
機械設計	169	50	75	33	10	1	57	76	30	3	3	59	77	26	5	2
	100.0	29.6	44.4	19.5	5.9	0.6	33.7	45.0	17.8	1.8	1.8	34.9	45.6	15.4	3.0	1.2
放送機器等操作	47	19	21	5	1	1	16	20	10	1	−	14	19	11	3	−
	100.0	40.4	44.7	10.6	2.1	2.1	34.0	42.6	21.3	2.1	−	29.8	40.4	23.4	6.4	−
放送番組等における大道具・小道具	1	−	−	1	−	−	1	−	−	−	−	1	−	−	−	−
	100.0	−	−	100.0	−	−	100.0	−	−	−	−	100.0	−	−	−	−
放送番組等演出	15	4	3	5	3	−	5	3	6	1	−	6	5	4	−	−
	100.0	26.7	20.0	33.3	20.0	−	33.3	20.0	40.0	6.7	−	40.0	33.3	26.7	−	−
アナウンサー	3	1	−	2	−	−	−	3	−	−	−	1	2	−	−	−
	100.0	33.3	−	66.7	−	−	−	100.0	−	−	−	33.3	66.7	−	−	−
建築物清掃	15	11	4	−	−	−	10	5	−	−	−	11	3	1	−	−
	100.0	73.3	26.7	−	−	−	66.7	33.3	−	−	−	73.3	20.0	6.7	−	−
建築設備運転・点検・整備	13	5	6	1	1	−	3	7	2	1	−	3	8	2	−	−
	100.0	38.5	46.2	7.7	7.7	−	23.1	53.8	15.4	7.7	−	23.1	61.5	15.4	−	−
インテリアコーディネーター	1	−	1	−	−	−	−	1	−	−	−	−	1	−	−	−
	100.0	−	100.0	−	−	−	−	100.0	−	−	−	−	100.0	−	−	−
研究開発	137	65	45	24	3	−	46	69	19	3	−	60	54	19	4	−
	100.0	47.4	32.8	17.5	2.2	−	33.6	50.4	13.9	2.2	−	43.8	39.4	13.9	2.9	−
調査	10	7	3	−	−	−	6	2	1	1	−	6	−	3	1	−
	100.0	70.0	30.0	−	−	−	60.0	20.0	10.0	10.0	−	60.0	−	30.0	10.0	−
駐車場管理	1	−	−	1	−	−	−	−	1	−	−	−	−	1	−	−
	100.0	−	−	100.0	−	−	−	−	100.0	−	−	−	−	100.0	−	−
事業実施体制の企画、立案関係	4	2	−	−	2	−	1	−	1	2	−	1	1	−	2	−
	100.0	50.0	−	−	50.0	−	25.0	−	25.0	50.0	−	25.0	25.0	−	50.0	−
その他の専門職	126	53	55	11	5	2	47	60	13	4	2	52	57	13	3	1
	100.0	42.1	43.7	8.7	4.0	1.6	37.3	47.6	10.3	3.2	1.6	41.3	45.2	10.3	2.4	0.8
電気機械器具組立・修理	58	20	26	9	−	3	18	30	8	−	2	15	32	9	−	2
	100.0	34.5	44.8	15.5	−	5.2	31.0	51.7	13.8	−	3.4	25.9	55.2	15.5	−	3.4
半導体・電子機器製造組立・修理	82	28	32	20	2	−	22	36	20	2	2	20	39	18	4	1
	100.0	34.1	39.0	24.4	2.4	−	26.8	43.9	24.4	2.4	2.4	24.4	47.6	22.0	4.9	1.2
輸送用機械組立・修理	33	9	17	7	−	−	10	18	5	−	−	9	15	9	−	−
	100.0	27.3	51.5	21.2	−	−	30.3	54.5	15.2	−	−	27.3	45.5	27.3	−	−
その他の製造	393	136	171	67	15	4	117	202	64	6	4	138	155	71	24	5
	100.0	34.6	43.5	17.0	3.8	1.0	29.8	51.4	16.3	1.5	1.0	35.1	39.4	18.1	6.1	1.3
運送・運送補助	24	12	8	1	3	−	11	11	1	1	−	9	12	2	1	−
	100.0	50.0	33.3	4.2	12.5	−	45.8	45.8	4.2	4.2	−	37.5	50.0	8.3	4.2	−
倉庫作業	120	45	42	24	6	3	39	54	21	3	3	37	56	14	10	3
	100.0	37.5	35.0	20.0	5.0	2.5	32.5	45.0	17.5	2.5	2.5	30.8	46.7	11.7	8.3	2.5
その他の軽作業	64	20	28	13	3	−	14	32	13	3	2	21	29	9	4	1
	100.0	31.3	43.8	20.3	4.7	−	21.9	50.0	20.3	4.7	3.1	32.8	45.3	14.1	6.3	1.6
その他上記に該当しない業務	77	33	23	14	3	4	25	29	11	8	4	27	24	19	3	4
	100.0	42.9	29.9	18.2	3.9	5.2	32.5	37.7	14.3	10.4	5.2	35.1	31.2	24.7	3.9	5.2

	総 数	問25(4) 現在の派遣先での能力開発					問25(5) 現在の派遣先の福利厚生				
		満足	やや満足	やや不満	不満	無回答	満足	やや満足	やや不満	不満	無回答
総 数	4473	702	1840	1431	413	87	794	1730	1174	639	136
	100.0	15.7	41.1	32.0	9.2	1.9	17.8	38.7	26.2	14.3	3.0
一般・営業事務・データ入力等	1445	200	551	524	148	22	251	554	405	200	35
	100.0	13.8	38.1	36.3	10.2	1.5	17.4	38.3	28.0	13.8	2.4
一般・営業事務等(自由化業務)	136	17	47	52	18	2	25	55	40	14	2
	100.0	12.5	34.6	38.2	13.2	1.5	18.4	40.4	29.4	10.3	1.5
ファイリング	16	1	5	7	3	−	3	7	3	3	−
	100.0	6.3	31.3	43.8	18.8	−	18.8	43.8	18.8	18.8	−
財務	18	4	7	6	1	−	3	12	2	1	−
	100.0	22.2	38.9	33.3	5.6	−	16.7	66.7	11.1	5.6	−
経理・会計	117	10	50	43	12	2	19	52	29	15	2
	100.0	8.5	42.7	36.8	10.3	1.7	16.2	44.4	24.8	12.8	1.7
金融事務	268	32	115	96	20	5	50	103	70	39	6
	100.0	11.9	42.9	35.8	7.5	1.9	18.7	38.4	26.1	14.6	2.2
貿易・国際事務・取引文書作成	37	5	14	14	4	−	6	12	11	7	1
	100.0	13.5	37.8	37.8	10.8	−	16.2	32.4	29.7	18.9	2.7
受付・案内	100	20	43	23	8	6	22	46	21	8	3
	100.0	20.0	43.0	23.0	8.0	6.0	22.0	46.0	21.0	8.0	3.0
秘書	26	4	9	9	4	−	5	10	5	5	1
	100.0	15.4	34.6	34.6	15.4	−	19.2	38.5	19.2	19.2	3.8
通訳・翻訳・速記	29	8	5	11	5	−	4	9	5	11	−
	100.0	27.6	17.2	37.9	17.2	−	13.8	31.0	17.2	37.9	−
テレフォンオペレーター	109	19	39	41	9	1	16	45	27	20	1
	100.0	17.4	35.8	37.6	8.3	0.9	14.7	41.3	24.8	18.3	0.9
その他の事務職	43	8	19	14	2	−	8	16	12	7	−
	100.0	18.6	44.2	32.6	4.7	−	18.6	37.2	27.9	16.3	−
医療事務	63	6	31	20	5	1	8	18	22	13	2
	100.0	9.5	49.2	31.7	7.9	1.6	12.7	28.6	34.9	20.6	3.2
医療・福祉・介護関連職	97	12	48	24	10	3	12	23	32	23	7
	100.0	12.4	49.5	24.7	10.3	3.1	12.4	23.7	33.0	23.7	7.2
テレマーケティングの営業	13	−	9	3	−	1	3	7	1	−	2
	100.0	−	69.2	23.1	−	7.7	23.1	53.8	7.7	−	15.4
セールスエンジニア、金融商品の営業	6	−	4	2	−	−	−	3	2	1	−
	100.0	−	66.7	33.3	−	−	−	50.0	33.3	16.7	−
販売	80	12	36	23	7	2	17	24	20	16	3
	100.0	15.0	45.0	28.8	8.8	2.5	21.3	30.0	25.0	20.0	3.8
デモンストレーター	1	−	1	−	−	−	−	−	−	1	−
	100.0	−	100.0	−	−	−	−	−	−	100.0	−
添乗	−	−	−	−	−	−	−	−	−	−	−
	−	−	−	−	−	−	−	−	−	−	−
その他の営業・販売関連職	24	4	12	6	2	−	4	7	7	4	2
	100.0	16.7	50.0	25.0	8.3	−	16.7	29.2	29.2	16.7	8.3
OAインストラクター	25	7	5	10	3	−	5	6	8	6	−
	100.0	28.0	20.0	40.0	12.0	−	20.0	24.0	32.0	24.0	−
情報処理システム開発	222	42	99	62	17	2	31	104	51	30	6
	100.0	18.9	44.6	27.9	7.7	0.9	14.0	46.8	23.0	13.5	2.7
編集・印刷・DTPオペレーター	29	6	5	12	6	−	4	12	9	4	−
	100.0	20.7	17.2	41.4	20.7	−	13.8	41.4	31.0	13.8	−
広告デザイン	9	3	1	3	2	−	2	4	3	−	−
	100.0	33.3	11.1	33.3	22.2	−	22.2	44.4	33.3	−	−
その他の技術・クリエイティブ職	109	17	45	31	14	2	18	40	26	23	2
	100.0	15.6	41.3	28.4	12.8	1.8	16.5	36.7	23.9	21.1	1.8
機械設計	169	32	79	46	10	2	31	63	43	25	7
	100.0	18.9	46.7	27.2	5.9	1.2	18.3	37.3	25.4	14.8	4.1
放送機器等操作	47	6	23	12	6	−	8	19	10	10	−
	100.0	12.8	48.9	25.5	12.8	−	17.0	40.4	21.3	21.3	−
放送番組等における大道具・小道具	1	−	1	−	−	−	−	−	1	−	−
	100.0	−	100.0	−	−	−	−	−	100.0	−	−
放送番組等演出	15	5	5	4	1	−	3	1	6	5	−
	100.0	33.3	33.3	26.7	6.7	−	20.0	6.7	40.0	33.3	−
アナウンサー	3	−	2	−	1	−	1	1	1	−	−
	100.0	−	66.7	−	33.3	−	33.3	33.3	33.3	−	−
建築物清掃	15	10	5	−	−	−	11	3	−	1	−
	100.0	66.7	33.3	−	−	−	73.3	20.0	−	6.7	−
建築設備運転・点検・整備	13	3	8	−	2	−	3	4	4	1	1
	100.0	23.1	61.5	−	15.4	−	23.1	30.8	30.8	7.7	7.7
インテリアコーディネーター	1	−	1	−	−	−	−	1	−	−	−
	100.0	−	100.0	−	−	−	−	100.0	−	−	−
研究開発	137	26	63	30	18	−	23	55	37	22	−
	100.0	19.0	46.0	21.9	13.1	−	16.8	40.1	27.0	16.1	−
調査	10	3	4	1	2	−	4	4	−	2	−
	100.0	30.0	40.0	10.0	20.0	−	40.0	40.0	−	20.0	−
駐車場管理	1	−	−	1	−	−	−	−	1	−	−
	100.0	−	−	100.0	−	−	−	−	100.0	−	−
事業実施体制の企画、立案関係	4	1	−	1	2	−	−	−	−	3	1
	100.0	25.0	−	25.0	50.0	−	−	−	−	75.0	25.0
その他の専門職	126	36	55	25	8	2	22	54	33	11	6
	100.0	28.6	43.7	19.8	6.3	1.6	17.5	42.9	26.2	8.7	4.8
電気機械器具組立・修理	58	7	26	21	2	2	7	28	13	6	4
	100.0	12.1	44.8	36.2	3.4	3.4	12.1	48.3	22.4	10.3	6.9
半導体・電子機器製造組立・修理	82	10	28	34	8	2	12	24	38	6	2
	100.0	12.2	34.1	41.5	9.8	2.4	14.6	29.3	46.3	7.3	2.4
輸送用機械組立・修理	33	4	14	11	3	1	4	16	12	1	−
	100.0	12.1	42.4	33.3	9.1	3.0	12.1	48.5	36.4	3.0	−
その他の製造	393	59	191	104	29	10	86	171	76	48	12
	100.0	15.0	48.6	26.5	7.4	2.5	21.9	43.5	19.3	12.2	3.1
運送・運送補助	24	4	8	9	2	1	4	6	10	1	3
	100.0	16.7	33.3	37.5	8.3	4.2	16.7	25.0	41.7	4.2	12.5
倉庫作業	120	23	56	32	5	4	25	49	23	17	6
	100.0	19.2	46.7	26.7	4.2	3.3	20.8	40.8	19.2	14.2	5.0
その他の軽作業	64	12	18	26	6	2	11	21	17	11	4
	100.0	18.8	28.1	40.6	9.4	3.1	17.2	32.8	26.6	17.2	6.3
その他上記に該当しない業務	77	14	30	21	8	4	14	22	22	15	4
	100.0	18.2	39.0	27.3	10.4	5.2	18.2	28.6	28.6	19.5	5.2

問26 派遣先を選ぶ上で重視したこと（MA）

	総 数	紹介できる仕事の数が多いこと	大手、知名度があること	専門職種等の特殊なスキルの仕事を紹介できること	長期間働ける仕事を紹介できること	未経験からキャリアを積む仕事を紹介できること	正社員転換の可能性のある仕事を紹介できること	登録後すぐに仕事を紹介できること	派遣契約終了後、切れ目なく仕事を紹介できること	派遣先の労働条件等を正確に伝えてくれること	派遣社員のニーズ（育児等）にあったマッチングができる	コンプライアンス（法令遵守）を徹底していること	派遣社員の教育訓練制度が充実していること	労働・社会保険の適切な運用	賃金が高いこと	通勤費を支給していること
総 数	4473	938	1166	539	1163	628	456	1303	472	613	254	360	241	856	677	861
	100.0	21.0	26.1	12.1	26.0	14.0	10.2	29.1	10.6	13.7	5.7	8.0	5.4	19.1	15.1	19.2
一般・営業事務・データ入力等	1445	423	519	67	388	204	148	482	183	209	121	93	86	302	219	233
	100.0	29.3	35.9	4.6	26.9	14.1	10.2	33.4	12.7	14.5	8.4	6.4	6.0	20.9	15.2	16.1
一般・営業事務等（自由化業務）	136	41	50	8	43	19	22	46	19	21	7	12	11	29	21	33
	100.0	30.1	36.8	5.9	31.6	14.0	16.2	33.8	14.0	15.4	5.1	8.8	8.1	21.3	15.4	24.3
ファイリング	16	4	5	－	2	2	3	5	2	2	－	－	－	2	1	3
	100.0	25.0	31.3	－	12.5	12.5	18.8	31.3	12.5	12.5	－	－	－	12.5	6.3	18.8
財務	18	6	5	－	4	1	1	8	2	2	－	1	1	4	4	1
	100.0	33.3	27.8	－	22.2	5.6	5.6	44.4	11.1	11.1	－	5.6	5.6	22.2	22.2	5.6
経理・会計	117	39	49	5	31	19	7	29	16	15	9	6	5	24	15	19
	100.0	33.3	41.9	4.3	26.5	16.2	6.0	24.8	13.7	12.8	7.7	5.1	4.3	20.5	12.8	16.2
金融事務	268	34	100	25	69	13	43	69	22	37	12	25	8	56	31	86
	100.0	12.7	37.3	9.3	25.7	4.9	16.0	25.7	8.2	13.8	4.5	9.3	3.0	20.9	11.6	32.1
貿易・国際事務・取引文書作成	37	6	14	9	6	6	2	11	3	3	3	2	2	6	9	8
	100.0	16.2	37.8	24.3	16.2	16.2	5.4	29.7	8.1	8.1	8.1	5.4	5.4	16.2	24.3	21.6
受付・案内	100	19	34	5	22	8	2	35	6	17	4	9	3	16	15	17
	100.0	19.0	34.0	5.0	22.0	8.0	2.0	35.0	6.0	17.0	4.0	9.0	3.0	16.0	15.0	17.0
秘書	26	9	11	3	6	3	2	8	4	7	6	4	1	4	4	7
	100.0	34.6	42.3	11.5	23.1	11.5	7.7	30.8	15.4	26.9	23.1	15.4	3.8	15.4	15.4	26.9
通訳・翻訳・速記	29	10	8	20	2	8	2	8	4	4	2	1	2	2	4	7
	100.0	34.5	27.6	69.0	6.9	27.6	6.9	27.6	13.8	13.8	6.9	3.4	6.9	6.9	13.8	24.1
テレフォンオペレーター	109	20	25	8	36	21	9	48	12	16	6	10	6	20	27	16
	100.0	18.3	22.9	7.3	33.0	19.3	8.3	44.0	11.0	14.7	5.5	9.2	5.5	18.3	24.8	14.7
その他の事務職	43	6	10	4	8	4	3	12	1	2	2	2	3	8	5	4
	100.0	14.0	23.3	9.3	18.6	9.3	7.0	27.9	2.3	4.7	4.7	4.7	7.0	18.6	11.6	9.3
医療事務	63	13	15	7	19	20	7	19	7	6	3	4	4	13	10	13
	100.0	20.6	23.8	11.1	30.2	31.7	11.1	30.2	11.1	9.5	4.8	6.3	6.3	20.6	15.9	20.6
医療・福祉・介護関連職	97	10	9	21	18	27	11	42	12	16	13	6	3	14	12	23
	100.0	10.3	9.3	21.6	18.6	27.8	11.3	43.3	12.4	16.5	13.4	6.2	3.1	14.4	12.4	23.7
テレマーケティングの営業	13	2	6	－	3	2	－	2	1	4	－	－	2	2	6	1
	100.0	15.4	46.2	－	23.1	15.4	－	15.4	7.7	30.8	－	－	15.4	15.4	46.2	7.7
セールスエンジニア、金融商品の営業	6	1	1	1	2	1	2	－	－	1	－	1	－	1	1	1
	100.0	16.7	16.7	16.7	33.3	16.7	33.3	－	－	16.7	－	16.7	－	16.7	16.7	16.7
販売	80	16	26	6	27	13	11	28	13	9	6	8	6	19	13	26
	100.0	20.0	32.5	7.5	33.8	16.3	13.8	35.0	16.3	11.3	7.5	10.0	7.5	23.8	16.3	32.5
デモンストレーター	1	－	－	－	－	－	－	－	－	－	－	－	－	－	－	－
	100.0	－	－	－	－	－	－	－	－	－	－	－	－	－	－	－
添乗	－	－	－	－	－	－	－	－	－	－	－	－	－	－	－	－
	－	－	－	－	－	－	－	－	－	－	－	－	－	－	－	－
その他の営業・販売関連職	24	4	6	4	2	2	1	5	2	4	－	3	1	2	5	3
	100.0	16.7	25.0	16.7	8.3	8.3	4.2	20.8	8.3	16.7	－	12.5	4.2	8.3	20.8	12.5
OAインストラクター	25	3	5	8	9	4	1	4	1	2	－	－	1	4	3	3
	100.0	12.0	20.0	32.0	36.0	16.0	4.0	16.0	4.0	8.0	－	－	4.0	16.0	12.0	12.0
情報処理システム開発	222	16	28	59	41	26	6	17	17	19	8	28	10	34	30	37
	100.0	7.2	12.6	26.6	18.5	11.7	2.7	7.7	7.7	8.6	3.6	12.6	4.5	15.3	13.5	16.7
編集・印刷・DTPオペレーター	29	9	6	15	5	2	4	6	2	2	－	2	1	6	3	8
	100.0	31.0	20.7	51.7	17.2	6.9	13.8	20.7	6.9	6.9	－	6.9	3.4	20.7	10.3	27.6
広告デザイン	9	1	1	3	2	1	2	2	1	3	1	－	－	2	2	2
	100.0	11.1	11.1	33.3	22.2	11.1	22.2	22.2	11.1	33.3	11.1	－	－	22.2	22.2	22.2
その他の技術・クリエイティブ職	109	22	29	38	25	13	8	21	9	16	9	11	11	24	18	20
	100.0	20.2	26.6	34.9	22.9	11.9	7.3	19.3	8.3	14.7	8.3	10.1	10.1	22.0	16.5	18.3
機械設計	169	31	39	46	39	37	11	15	12	9	4	26	26	32	26	24
	100.0	18.3	23.1	27.2	23.1	21.9	6.5	8.9	7.1	5.3	2.4	15.4	15.4	18.9	15.4	14.2
放送機器等操作	47	5	7	19	11	6	－	4	2	3	2	3	－	11	3	8
	100.0	10.6	14.9	40.4	23.4	12.8	－	8.5	4.3	6.4	4.3	6.4	－	23.4	6.4	17.0
放送番組等における大道具・小道具	1	－	－	－	1	1	－	－	－	－	－	－	－	－	－	－
	100.0	－	－	－	100.0	100.0	－	－	－	－	－	－	－	－	－	－
放送番組等演出	15	1	3	6	－	2	2	2	－	－	－	－	－	1	2	1
	100.0	6.7	20.0	40.0	－	13.3	13.3	13.3	－	－	－	－	－	6.7	13.3	6.7
アナウンサー	3	－	－	1	－	－	－	－	－	－	－	－	－	－	－	－
	100.0	－	－	33.3	－	－	－	－	－	－	－	－	－	－	－	－
建築物清掃	15	－	1	－	13	－	－	1	－	－	－	1	1	3	1	1
	100.0	－	6.7	－	86.7	－	－	6.7	－	－	－	6.7	6.7	20.0	6.7	6.7
建築設備運転・点検・整備	13	1	2	3	1	5	－	1	1	2	－	1	1	－	3	3
	100.0	7.7	15.4	23.1	7.7	38.5	－	7.7	7.7	15.4	－	7.7	7.7	－	23.1	23.1
インテリアコーディネーター	1	1	－	1	－	－	－	－	－	－	－	－	－	－	1	－
	100.0	100.0	－	100.0	－	－	－	－	－	－	－	－	－	－	100.0	－
研究開発	137	24	31	61	39	27	20	26	13	11	4	9	8	23	18	19
	100.0	17.5	22.6	44.5	28.5	19.7	14.6	19.0	9.5	8.0	2.9	6.6	5.8	16.8	13.1	13.9
調査	10	－	3	3	3	1	1	3	－	－	1	－	1	－	1	－
	100.0	－	30.0	30.0	30.0	10.0	10.0	30.0	－	－	10.0	－	10.0	－	10.0	－
駐車場管理	1	－	－	－	－	－	－	－	－	1	－	－	－	－	－	－
	100.0	－	－	－	－	－	－	－	－	100.0	－	－	－	－	－	－
事業実施体制の企画、立案関係	4	1	2	2	3	－	2	1	－	2	－	3	2	2	2	2
	100.0	25.0	50.0	50.0	75.0	－	50.0	25.0	－	50.0	－	75.0	50.0	50.0	50.0	50.0
その他の専門職	126	20	21	45	23	22	10	25	14	14	6	10	7	25	16	20
	100.0	15.9	16.7	35.7	18.3	17.5	7.9	19.8	11.1	11.1	4.8	7.9	5.6	19.8	12.7	15.9
電気機械器具組立・修理	58	8	4	4	11	4	5	21	2	15	3	4	1	11	7	9
	100.0	13.8	6.9	6.9	19.0	6.9	8.6	36.2	3.4	25.9	5.2	6.9	1.7	19.0	12.1	15.5
半導体・電子機器製造組立・修理	82	10	5	2	25	9	9	29	11	9	－	6	2	17	8	24
	100.0	12.2	6.1	2.4	30.5	11.0	11.0	35.4	13.4	11.0	－	7.3	2.4	20.7	9.8	29.3
輸送用機械組立・修理	33	6	6	1	13	2	7	10	10	9	1	7	2	7	7	9
	100.0	18.2	18.2	3.0	39.4	6.1	21.2	30.3	30.3	27.3	3.0	21.2	6.1	21.2	21.2	27.3
その他の製造	393	60	45	11	112	50	69	143	30	79	11	35	12	83	69	109
	100.0	15.3	11.5	2.8	28.5	12.7	17.6	36.4	7.6	20.1	2.8	8.9	3.1	21.1	17.6	27.7
運送・運送補助	24	6	5	－	4	3	1	6	2	4	－	2	－	6	6	4
	100.0	25.0	20.8	－	16.7	12.5	4.2	25.0	8.3	16.7	－	8.3	－	25.0	25.0	16.7
倉庫作業	120	17	11	7	42	16	8	55	15	12	3	12	2	15	13	20
	100.0	14.2	9.2	5.8	35.0	13.3	6.7	45.8	12.5	10.0	2.5	10.0	1.7	12.5	10.8	16.7
その他の軽作業	64	12	1	1	20	4	4	19	6	9	－	3	2	6	13	9
	100.0	18.8	1.6	1.6	31.3	6.3	6.3	29.7	9.4	14.1	－	4.7	3.1	9.4	20.3	14.1
その他上記に該当しない業務	77	9	8	4	19	12	4	23	7	12	3	4	3	11	12	15
	100.0	11.7	10.4	5.2	24.7	15.6	5.2	29.9	9.1	15.6	3.9	5.2	3.9	14.3	15.6	19.5

問26　派遣先を選ぶ上で重視したこと（MA）（続き）

福利厚生が充実していること	派遣中のフォローが丁寧であること	その他	無回答
497 11.1	822 18.4	576 12.9	163 3.6
180 12.5	289 20.0	183 12.7	23 1.6
14 10.3	30 22.1	17 12.5	2 1.5
2 12.5	6 37.5	2 12.5	1 6.3
3 16.7	4 22.2	3 16.7	－ －
16 13.7	23 19.7	16 13.7	2 1.7
32 11.9	46 17.2	32 11.9	8 3.0
4 10.8	7 18.9	4 10.8	－ －
10 10.0	23 23.0	12 12.0	5 5.0
7 26.9	6 23.1	7 26.9	1 3.8
2 6.9	8 27.6	3 10.3	－ －
10 9.2	17 15.6	15 13.8	3 2.8
2 4.7	6 14.0	10 23.3	2 4.7
4 6.3	7 11.1	6 9.5	－ －
4 4.1	25 25.8	8 8.2	5 5.2
2 15.4	1 7.7	－ －	2 15.4
－ －	3 50.0	1 16.7	－ －
15 18.8	20 25.0	8 10.0	3 3.8
－ －	1 100.0	－ －	－ －
－ －	－ －	－ －	－ －
4 16.7	4 16.7	3 12.5	1 4.2
5 20.0	1 4.0	4 16.0	1 4.0
22 9.9	27 12.2	49 22.1	13 5.9
2 6.9	4 13.8	5 17.2	－ －
1 11.1	3 33.3	2 22.2	－ －
15 13.8	22 20.2	20 18.3	2 1.8
22 13.0	20 11.8	15 8.9	7 4.1
3 6.4	4 8.5	5 10.6	3 6.4
－ －	1 100.0	－ －	－ －
1 6.7	－ －	3 20.0	3 20.0
－ －	1 33.3	1 33.3	－ －
1 6.7	1 6.7	1 6.7	－ －
1 7.7	1 7.7	2 15.4	－ －
－ －	－ －	－ －	－ －
10 7.3	19 13.9	10 7.3	9 6.6
1 10.0	－ －	1 10.0	－ －
1 100.0	－ －	－ －	－ －
－ －	2 50.0	－ －	－ －
17 13.5	16 12.7	24 19.0	7 5.6
5 8.6	15 25.9	3 5.2	7 12.1
9 11.0	18 22.0	13 15.9	4 4.9
1 3.0	8 24.2	2 6.1	－ －
46 11.7	74 18.8	46 11.7	17 4.3
3 12.5	6 25.0	1 4.2	4 16.7
9 7.5	19 15.8	13 10.8	6 5.0
4 6.3	5 7.8	8 12.5	6 9.4
4 5.2	17 22.1	12 15.6	8 10.4

問27　定期的なフォローの頻度

	総　数	月に数回	1ヵ月に1度くらい	3ヵ月に1度くらい	半年に1度くらい	1年に1度くらい	ほとんどフォローはない	無回答
総　数	4473	390	1187	1220	378	400	813	85
	100.0	8.7	26.5	27.3	8.5	8.9	18.2	1.9
一般・営業事務・データ入力等	1445	38	427	540	128	125	175	12
	100.0	2.6	29.6	37.4	8.9	8.7	12.1	0.8
一般・営業事務等（自由化業務）	136	6	37	38	4	31	18	2
	100.0	4.4	27.2	27.9	2.9	22.8	13.2	1.5
ファイリング	16	2	8	3	−	−	3	−
	100.0	12.5	50.0	18.8	−	−	18.8	−
財務	18	−	7	6	2	1	2	−
	100.0	−	38.9	33.3	11.1	5.6	11.1	−
経理・会計	117	3	40	47	11	2	13	1
	100.0	2.6	34.2	40.2	9.4	1.7	11.1	0.9
金融事務	268	4	30	62	30	109	31	2
	100.0	1.5	11.2	23.1	11.2	40.7	11.6	0.7
貿易・国際事務・取引文書作成	37	4	11	17	−	3	2	−
	100.0	10.8	29.7	45.9	−	8.1	5.4	−
受付・案内	100	6	30	38	6	5	14	1
	100.0	6.0	30.0	38.0	6.0	5.0	14.0	1.0
秘書	26	1	7	14	1	−	2	1
	100.0	3.8	26.9	53.8	3.8	−	7.7	3.8
通訳・翻訳・速記	29	−	8	13	3	3	1	1
	100.0	−	27.6	44.8	10.3	10.3	3.4	3.4
テレフォンオペレーター	109	5	21	44	15	6	17	1
	100.0	4.6	19.3	40.4	13.8	5.5	15.6	0.9
その他の事務職	43	1	9	15	4	2	12	−
	100.0	2.3	20.9	34.9	9.3	4.7	27.9	−
医療事務	63	4	16	16	3	2	22	−
	100.0	6.3	25.4	25.4	4.8	3.2	34.9	−
医療・福祉・介護関連職	97	10	20	17	6	6	35	3
	100.0	10.3	20.6	17.5	6.2	6.2	36.1	3.1
テレマーケティングの営業	13	1	3	5	1	1	1	1
	100.0	7.7	23.1	38.5	7.7	7.7	7.7	7.7
セールスエンジニア、金融商品の営業	6	−	3	−	1	−	2	−
	100.0	−	50.0	−	16.7	−	33.3	−
販売	80	9	24	17	8	4	16	2
	100.0	11.3	30.0	21.3	10.0	5.0	20.0	2.5
デモンストレーター	1	−	−	1	−	−	−	−
	100.0	−	−	100.0	−	−	−	−
添乗	−	−	−	−	−	−	−	−
	−	−	−	−	−	−	−	−
その他の営業・販売関連職	24	1	5	4	6	2	5	1
	100.0	4.2	20.8	16.7	25.0	8.3	20.8	4.2
OAインストラクター	25	1	10	7	5	1	−	1
	100.0	4.0	40.0	28.0	20.0	4.0	−	4.0
情報処理システム開発	222	27	66	44	24	12	43	6
	100.0	12.2	29.7	19.8	10.8	5.4	19.4	2.7
編集・印刷・DTPオペレーター	29	2	5	8	2	1	9	2
	100.0	6.9	17.2	27.6	6.9	3.4	31.0	6.9
広告デザイン	9	−	3	4	−	−	2	−
	100.0	−	33.3	44.4	−	−	22.2	−
その他の技術・クリエイティブ職	109	9	30	38	11	5	15	1
	100.0	8.3	27.5	34.9	10.1	4.6	13.8	0.9
機械設計	169	14	52	38	30	11	23	1
	100.0	8.3	30.8	22.5	17.8	6.5	13.6	0.6
放送機器等操作	47	3	6	8	7	10	10	3
	100.0	6.4	12.8	17.0	14.9	21.3	21.3	6.4
放送番組等における大道具・小道具	1	−	1	−	−	−	−	−
	100.0	−	100.0	−	−	−	−	−
放送番組等演出	15	−	2	2	2	−	7	2
	100.0	−	13.3	13.3	13.3	−	46.7	13.3
アナウンサー	3	−	−	1	−	−	2	−
	100.0	−	−	33.3	−	−	66.7	−
建築物清掃	15	−	14	−	−	1	−	−
	100.0	−	93.3	−	−	6.7	−	−
建築設備運転・点検・整備	13	2	3	1	1	1	5	−
	100.0	15.4	23.1	7.7	7.7	7.7	38.5	−
インテリアコーディネーター	1	−	1	−	−	−	−	−
	100.0	−	100.0	−	−	−	−	−
研究開発	137	6	50	39	19	6	14	3
	100.0	4.4	36.5	28.5	13.9	4.4	10.2	2.2
調査	10	−	3	4	−	−	3	−
	100.0	−	30.0	40.0	−	−	30.0	−
駐車場管理	1	−	−	−	−	−	1	−
	100.0	−	−	−	−	−	100.0	−
事業実施体制の企画、立案関係	4	3	−	−	−	−	1	−
	100.0	75.0	−	−	−	−	25.0	−
その他の専門職	126	11	35	36	9	8	25	2
	100.0	8.7	27.8	28.6	7.1	6.3	19.8	1.6
電気機械器具組立・修理	58	9	20	3	4	3	16	3
	100.0	15.5	34.5	5.2	6.9	5.2	27.6	5.2
半導体・電子機器製造組立・修理	82	21	26	10	1	1	21	2
	100.0	25.6	31.7	12.2	1.2	1.2	25.6	2.4
輸送用機械組立・修理	33	15	8	2	1	−	7	−
	100.0	45.5	24.2	6.1	3.0	−	21.2	−
その他の製造	393	102	70	41	16	22	129	13
	100.0	26.0	17.8	10.4	4.1	5.6	32.8	3.3
運送・運送補助	24	6	3	2	2	2	8	1
	100.0	25.0	12.5	8.3	8.3	8.3	33.3	4.2
倉庫作業	120	37	30	5	5	4	34	5
	100.0	30.8	25.0	4.2	4.2	3.3	28.3	4.2
その他の軽作業	64	16	9	9	4	−	23	3
	100.0	25.0	14.1	14.1	6.3	−	35.9	4.7
その他上記に該当しない業務	77	8	22	12	5	3	24	3
	100.0	10.4	28.6	15.6	6.5	3.9	31.2	3.9

問28　派遣元から切れ目なく紹介されているか

	総　数	紹介されている	紹介されているが希望に添うものがない	紹介がほとんどされない	わからない	無回答
総　数	4473	1589	179	529	1947	229
	100.0	35.5	4.0	11.8	43.5	5.1
一般・営業事務・データ入力等	1445	445	53	169	711	67
	100.0	30.8	3.7	11.7	49.2	4.6
一般・営業事務等（自由化業務）	136	54	6	14	53	9
	100.0	39.7	4.4	10.3	39.0	6.6
ファイリング	16	5	1	2	7	1
	100.0	31.3	6.3	12.5	43.8	6.3
財務	18	5	1	5	6	1
	100.0	27.8	5.6	27.8	33.3	5.6
経理・会計	117	31	4	20	53	9
	100.0	26.5	3.4	17.1	45.3	7.7
金融事務	268	111	4	29	107	17
	100.0	41.4	1.5	10.8	39.9	6.3
貿易・国際事務・取引文書作成	37	9	2	6	20	−
	100.0	24.3	5.4	16.2	54.1	−
受付・案内	100	35	1	16	46	2
	100.0	35.0	1.0	16.0	46.0	2.0
秘書	26	6	1	−	18	1
	100.0	23.1	3.8	−	69.2	3.8
通訳・翻訳・速記	29	8	−	3	18	−
	100.0	27.6	−	10.3	62.1	−
テレフォンオペレーター	109	27	3	16	61	2
	100.0	24.8	2.8	14.7	56.0	1.8
その他の事務職	43	19	1	5	17	1
	100.0	44.2	2.3	11.6	39.5	2.3
医療事務	63	17	−	6	35	5
	100.0	27.0	−	9.5	55.6	7.9
医療・福祉・介護関連職	97	36	4	9	44	4
	100.0	37.1	4.1	9.3	45.4	4.1
テレマーケティングの営業	13	2	2	1	4	4
	100.0	15.4	15.4	7.7	30.8	30.8
セールスエンジニア、金融商品の営業	6	2	1	1	2	−
	100.0	33.3	16.7	16.7	33.3	−
販売	80	32	4	12	28	4
	100.0	40.0	5.0	15.0	35.0	5.0
デモンストレーター	1	−	−	−	1	−
	100.0	−	−	−	100.0	−
添乗	−	−	−	−	−	−
	−	−	−	−	−	−
その他の営業・販売関連職	24	4	−	6	13	1
	100.0	16.7	−	25.0	54.2	4.2
OAインストラクター	25	7	−	5	12	1
	100.0	28.0	−	20.0	48.0	4.0
情報処理システム開発	222	120	9	14	66	13
	100.0	54.1	4.1	6.3	29.7	5.9
編集・印刷・DTPオペレーター	29	7	2	7	11	2
	100.0	24.1	6.9	24.1	37.9	6.9
広告デザイン	9	3	−	2	4	−
	100.0	33.3	−	22.2	44.4	−
その他の技術・クリエイティブ職	109	42	3	15	44	5
	100.0	38.5	2.8	13.8	40.4	4.6
機械設計	169	87	4	22	49	7
	100.0	51.5	2.4	13.0	29.0	4.1
放送機器等操作	47	16	2	3	21	5
	100.0	34.0	4.3	6.4	44.7	10.6
放送番組等における大道具・小道具	1	−	−	−	1	−
	100.0	−	−	−	100.0	−
放送番組等演出	15	5	−	1	5	4
	100.0	33.3	−	6.7	33.3	26.7
アナウンサー	3	−	−	−	2	1
	100.0	−	−	−	66.7	33.3
建築物清掃	15	12	−	−	1	2
	100.0	80.0	−	−	6.7	13.3
建築設備運転・点検・整備	13	2	−	2	6	3
	100.0	15.4	−	15.4	46.2	23.1
インテリアコーディネーター	1	−	−	−	1	−
	100.0	−	−	−	100.0	−
研究開発	137	45	6	19	63	4
	100.0	32.8	4.4	13.9	46.0	2.9
調査	10	6	−	2	2	−
	100.0	60.0	−	20.0	20.0	−
駐車場管理	1	−	−	1	−	−
	100.0	−	−	100.0	−	−
事業実施体制の企画、立案関係	4	3	−	−	1	−
	100.0	75.0	−	−	25.0	−
その他の専門職	126	51	2	13	54	6
	100.0	40.5	1.6	10.3	42.9	4.8
電気機械器具組立・修理	58	19	6	4	25	4
	100.0	32.8	10.3	6.9	43.1	6.9
半導体・電子機器製造組立・修理	82	23	4	13	38	4
	100.0	28.0	4.9	15.9	46.3	4.9
輸送用機械組立・修理	33	19	3	2	9	−
	100.0	57.6	9.1	6.1	27.3	−
その他の製造	393	128	30	55	163	17
	100.0	32.6	7.6	14.0	41.5	4.3
運送・運送補助	24	16	−	1	7	−
	100.0	66.7	−	4.2	29.2	−
倉庫作業	120	61	8	7	36	8
	100.0	50.8	6.7	5.8	30.0	6.7
その他の軽作業	64	21	4	8	30	1
	100.0	32.8	6.3	12.5	46.9	1.6
その他上記に該当しない業務	77	28	4	6	35	4
	100.0	36.4	5.2	7.8	45.5	5.2

問29 現在の派遣元で続けたいか

	総 数	ずっと働きつづけたい	できるだけ早くやめたい	無回答
総 数	4473	3191	979	303
	100.0	71.3	21.9	6.8
一般・営業事務・データ入力等	1445	1070	265	110
	100.0	74.0	18.3	7.6
一般・営業事務等(自由化業務)	136	100	28	8
	100.0	73.5	20.6	5.9
ファイリング	16	14	2	−
	100.0	87.5	12.5	−
財務	18	15	2	1
	100.0	83.3	11.1	5.6
経理・会計	117	87	20	10
	100.0	74.4	17.1	8.5
金融事務	268	214	38	16
	100.0	79.9	14.2	6.0
貿易・国際事務・取引文書作成	37	27	9	1
	100.0	73.0	24.3	2.7
受付・案内	100	77	17	6
	100.0	77.0	17.0	6.0
秘書	26	17	8	1
	100.0	65.4	30.8	3.8
通訳・翻訳・速記	29	20	6	3
	100.0	69.0	20.7	10.3
テレフォンオペレーター	109	79	21	9
	100.0	72.5	19.3	8.3
その他の事務職	43	29	10	4
	100.0	67.4	23.3	9.3
医療事務	63	30	24	9
	100.0	47.6	38.1	14.3
医療・福祉・介護関連職	97	67	25	5
	100.0	69.1	25.8	5.2
テレマーケティングの営業	13	10	2	1
	100.0	76.9	15.4	7.7
セールスエンジニア、金融商品の営業	6	3	3	−
	100.0	50.0	50.0	−
販売	80	59	17	4
	100.0	73.8	21.3	5.0
デモンストレーター	1	1	−	−
	100.0	100.0	−	−
添乗	−	−	−	−
	−	−	−	−
その他の営業・販売関連職	24	17	7	−
	100.0	70.8	29.2	−
OAインストラクター	25	14	7	4
	100.0	56.0	28.0	16.0
情報処理システム開発	222	150	54	18
	100.0	67.6	24.3	8.1
編集・印刷・DTPオペレーター	29	16	12	1
	100.0	55.2	41.4	3.4
広告デザイン	9	6	3	−
	100.0	66.7	33.3	−
その他の技術・クリエイティブ職	109	83	18	8
	100.0	76.1	16.5	7.3
機械設計	169	119	46	4
	100.0	70.4	27.2	2.4
放送機器等操作	47	39	6	2
	100.0	83.0	12.8	4.3
放送番組等における大道具・小道具	1	1	−	−
	100.0	100.0	−	−
放送番組等演出	15	6	6	3
	100.0	40.0	40.0	20.0
アナウンサー	3	2	−	1
	100.0	66.7	−	33.3
建築物清掃	15	14	1	−
	100.0	93.3	6.7	−
建築設備運転・点検・整備	13	10	3	−
	100.0	76.9	23.1	−
インテリアコーディネーター	1	1	−	−
	100.0	100.0	−	−
研究開発	137	97	32	8
	100.0	70.8	23.4	5.8
調査	10	7	3	−
	100.0	70.0	30.0	−
駐車場管理	1	1	−	−
	100.0	100.0	−	−
事業実施体制の企画、立案関係	4	4	−	−
	100.0	100.0	−	−
その他の専門職	126	84	30	12
	100.0	66.7	23.8	9.5
電気機械器具組立・修理	58	27	26	5
	100.0	46.6	44.8	8.6
半導体・電子機器製造組立・修理	82	61	17	4
	100.0	74.4	20.7	4.9
輸送用機械組立・修理	33	21	11	1
	100.0	63.6	33.3	3.0
その他の製造	393	272	106	15
	100.0	69.2	27.0	3.8
運送・運送補助	24	17	5	2
	100.0	70.8	20.8	8.3
倉庫作業	120	83	30	7
	100.0	69.2	25.0	5.8
その他の軽作業	64	33	25	6
	100.0	51.6	39.1	9.4
その他上記に該当しない業務	77	51	20	6
	100.0	66.2	26.0	7.8

問30　派遣元は派遣先のグループ会社か

	総　数	グループ会社である	グループ会社ではない	わからない	無回答
総　数	4473	1111	2916	394	52
	100.0	24.8	65.2	8.8	1.2
一般・営業事務・データ入力等	1445	407	956	73	9
	100.0	28.2	66.2	5.1	0.6
一般・営業事務等（自由化業務）	136	48	83	5	－
	100.0	35.3	61.0	3.7	－
ファイリング	16	5	11	－	－
	100.0	31.3	68.8	－	－
財務	18	2	15	1	－
	100.0	11.1	83.3	5.6	－
経理・会計	117	29	85	3	－
	100.0	24.8	72.6	2.6	－
金融事務	268	164	95	6	3
	100.0	61.2	35.4	2.2	1.1
貿易・国際事務・取引文書作成	37	5	30	2	－
	100.0	13.5	81.1	5.4	－
受付・案内	100	25	63	10	2
	100.0	25.0	63.0	10.0	2.0
秘書	26	7	17	2	－
	100.0	26.9	65.4	7.7	－
通訳・翻訳・速記	29	4	24	1	－
	100.0	13.8	82.8	3.4	－
テレフォンオペレーター	109	16	85	8	－
	100.0	14.7	78.0	7.3	－
その他の事務職	43	13	29	1	－
	100.0	30.2	67.4	2.3	－
医療事務	63	4	49	10	－
	100.0	6.3	77.8	15.9	－
医療・福祉・介護関連職	97	13	62	21	1
	100.0	13.4	63.9	21.6	1.0
テレマーケティングの営業	13	3	9	－	1
	100.0	23.1	69.2	－	7.7
セールスエンジニア、金融商品の営業	6	2	4	－	－
	100.0	33.3	66.7	－	－
販売	80	19	51	9	1
	100.0	23.8	63.8	11.3	1.3
デモンストレーター	1	－	1	－	－
	100.0	－	100.0	－	－
添乗	－	－	－	－	－
	－	－	－	－	－
その他の営業・販売関連職	24	6	16	2	－
	100.0	25.0	66.7	8.3	－
OAインストラクター	25	2	22	－	1
	100.0	8.0	88.0	－	4.0
情報処理システム開発	222	49	163	4	6
	100.0	22.1	73.4	1.8	2.7
編集・印刷・DTPオペレーター	29	7	20	2	－
	100.0	24.1	69.0	6.9	－
広告デザイン	9	2	7	－	－
	100.0	22.2	77.8	－	－
その他の技術・クリエイティブ職	109	20	88	1	－
	100.0	18.3	80.7	0.9	－
機械設計	169	42	118	7	2
	100.0	24.9	69.8	4.1	1.2
放送機器等操作	47	18	22	6	1
	100.0	38.3	46.8	12.8	2.1
放送番組等における大道具・小道具	1	－	1	－	－
	100.0	－	100.0	－	－
放送番組等演出	15	7	6	1	1
	100.0	46.7	40.0	6.7	6.7
アナウンサー	3	2	1	－	－
	100.0	66.7	33.3	－	－
建築物清掃	15	12	1	2	－
	100.0	80.0	6.7	13.3	－
建築設備運転・点検・整備	13	1	9	3	－
	100.0	7.7	69.2	23.1	－
インテリアコーディネーター	1	－	1	－	－
	100.0	－	100.0	－	－
研究開発	137	30	97	6	4
	100.0	21.9	70.8	4.4	2.9
調査	10	2	6	2	－
	100.0	20.0	60.0	20.0	－
駐車場管理	1	－	1	－	－
	100.0	－	100.0	－	－
事業実施体制の企画、立案関係	4	1	3	－	－
	100.0	25.0	75.0	－	－
その他の専門職	126	20	93	11	2
	100.0	15.9	73.8	8.7	1.6
電気機械器具組立・修理	58	6	38	13	1
	100.0	10.3	65.5	22.4	1.7
半導体・電子機器製造組立・修理	82	4	61	15	2
	100.0	4.9	74.4	18.3	2.4
輸送用機械組立・修理	33	3	24	6	－
	100.0	9.1	72.7	18.2	－
その他の製造	393	67	238	83	5
	100.0	17.0	60.6	21.1	1.3
運送・運送補助	24	4	15	5	－
	100.0	16.7	62.5	20.8	－
倉庫作業	120	8	97	12	3
	100.0	6.7	80.8	10.0	2.5
その他の軽作業	64	7	34	23	－
	100.0	10.9	53.1	35.9	－
その他上記に該当しない業務	77	16	38	20	3
	100.0	20.8	49.4	26.0	3.9

問31 派遣元の雇用契約期間

	総 数	1ヵ月未満	1ヵ月	1ヵ月超 2ヵ月以下	2ヵ月超 3ヵ月未満	3ヵ月	3ヵ月超 6ヵ月未満	6ヵ月	6ヵ月超1年未満	1年	1年超3年未満	3年	その他	期間の定めはない	無回答
総 数	4473	23	156	140	113	1384	97	447	61	608	100	50	62	1133	99
	100.0	0.5	3.5	3.1	2.5	30.9	2.2	10.0	1.4	13.6	2.2	1.1	1.4	25.3	2.2
一般・営業事務・データ入力等	1445	3	45	32	24	600	25	166	16	193	38	15	12	254	22
	100.0	0.2	3.1	2.2	1.7	41.5	1.7	11.5	1.1	13.4	2.6	1.0	0.8	17.6	1.5
一般・営業事務等(自由化業務)	136	1	1	4	5	47	1	14	−	37	3	−	3	17	3
	100.0	0.7	0.7	2.9	3.7	34.6	0.7	10.3	−	27.2	2.2	−	2.2	12.5	2.2
ファイリング	16	−	−	−	2	6	1	3	−	3	−	−	−	1	−
	100.0	−	−	−	12.5	37.5	6.3	18.8	−	18.8	−	−	−	6.3	−
財務	18	−	1	−	−	5	1	−	1	3	−	−	2	5	−
	100.0	−	5.6	−	−	27.8	5.6	−	5.6	16.7	−	−	11.1	27.8	−
経理・会計	117	−	2	3	1	59	−	15	1	7	4	2	1	19	3
	100.0	−	1.7	2.6	0.9	50.4	−	12.8	0.9	6.0	3.4	1.7	0.9	16.2	2.6
金融事務	268	−	−	4	2	49	5	41	3	113	5	2	5	35	4
	100.0	−	−	1.5	0.7	18.3	1.9	15.3	1.1	42.2	1.9	0.7	1.9	13.1	1.5
貿易・国際事務・取引文書作成	37	−	1	1	−	21	−	1	−	2	1	2	−	8	−
	100.0	−	2.7	2.7	−	56.8	−	2.7	−	5.4	2.7	5.4	−	21.6	−
受付・案内	100	−	2	1	5	45	−	11	1	15	1	−	−	17	2
	100.0	−	2.0	1.0	5.0	45.0	−	11.0	1.0	15.0	1.0	−	−	17.0	2.0
秘書	26	−	1	−	−	9	1	1	−	4	−	1	−	8	1
	100.0	−	3.8	−	−	34.6	3.8	3.8	−	15.4	−	3.8	−	30.8	3.8
通訳・翻訳・速記	29	−	−	−	−	14	1	5	−	1	−	1	−	7	−
	100.0	−	−	−	−	48.3	3.4	17.2	−	3.4	−	3.4	−	24.1	−
テレフォンオペレーター	109	1	6	3	−	53	2	10	2	5	5	1	1	20	−
	100.0	0.9	5.5	2.8	−	48.6	1.8	9.2	1.8	4.6	4.6	0.9	0.9	18.3	−
その他の事務職	43	−	−	−	3	17	−	8	−	3	2	−	−	10	−
	100.0	−	−	−	7.0	39.5	−	18.6	−	7.0	4.7	−	−	23.3	−
医療事務	63	1	−	−	−	18	3	−	−	20	2	−	1	18	−
	100.0	1.6	−	−	−	28.6	4.8	−	−	31.7	3.2	−	1.6	28.6	−
医療・福祉・介護関連職	97	−	4	1	7	22	1	13	5	13	3	1	2	23	2
	100.0	−	4.1	1.0	7.2	22.7	1.0	13.4	5.2	13.4	3.1	1.0	2.1	23.7	2.1
テレマーケティングの営業	13	−	1	−	−	9	−	−	−	−	−	−	−	2	1
	100.0	−	7.7	−	−	69.2	−	−	−	−	−	−	−	15.4	7.7
セールスエンジニア、金融商品の営業	6	−	−	−	−	2	−	1	−	2	−	−	−	1	−
	100.0	−	−	−	−	33.3	−	16.7	−	33.3	−	−	−	16.7	−
販売	80	1	8	1	3	13	3	12	1	8	2	−	1	25	2
	100.0	1.3	10.0	1.3	3.8	16.3	3.8	15.0	1.3	10.0	2.5	−	1.3	31.3	2.5
デモンストレーター	1	−	−	−	−	1	−	−	−	−	−	−	−	−	−
	100.0	−	−	−	−	100.0	−	−	−	−	−	−	−	−	−
添乗	−	−	−	−	−	−	−	−	−	−	−	−	−	−	−
	−	−	−	−	−	−	−	−	−	−	−	−	−	−	−
その他の営業・販売関連職	24	−	1	−	1	8	−	7	1	4	−	−	−	1	1
	100.0	−	4.2	−	4.2	33.3	−	29.2	4.2	16.7	−	−	−	4.2	4.2
OAインストラクター	25	−	1	−	1	9	−	5	−	−	1	−	−	7	1
	100.0	−	4.0	−	4.0	36.0	−	20.0	−	−	4.0	−	−	28.0	4.0
情報処理システム開発	222	−	2	−	2	33	1	13	−	5	3	4	5	145	9
	100.0	−	0.9	−	0.9	14.9	0.5	5.9	−	2.3	1.4	1.8	2.3	65.3	4.1
編集・印刷・DTPオペレーター	29	1	1	4	−	14	−	−	−	2	−	−	−	7	−
	100.0	3.4	3.4	13.8	−	48.3	−	−	−	6.9	−	−	−	24.1	−
広告デザイン	9	−	2	−	−	6	−	1	−	−	−	−	−	−	−
	100.0	−	22.2	−	−	66.7	−	11.1	−	−	−	−	−	−	−
その他の技術・クリエイティブ職	109	−	3	3	2	36	6	6	1	6	2	−	5	39	−
	100.0	−	2.8	2.8	1.8	33.0	5.5	5.5	0.9	5.5	1.8	−	4.6	35.8	−
機械設計	169	−	1	1	1	21	3	11	2	7	4	2	2	113	1
	100.0	−	0.6	0.6	0.6	12.4	1.8	6.5	1.2	4.1	2.4	1.2	1.2	66.9	0.6
放送機器等操作	47	−	−	−	−	2	−	4	1	13	−	−	5	21	1
	100.0	−	−	−	−	4.3	−	8.5	2.1	27.7	−	−	10.6	44.7	2.1
放送番組等における大道具・小道具	1	−	−	−	−	−	−	−	−	1	−	−	−	−	−
	100.0	−	−	−	−	−	−	−	−	100.0	−	−	−	−	−
放送番組等演出	15	−	−	−	−	1	−	4	−	5	−	−	1	3	1
	100.0	−	−	−	−	6.7	−	26.7	−	33.3	−	−	6.7	20.0	6.7
アナウンサー	3	−	−	−	−	−	−	−	−	2	−	−	−	1	−
	100.0	−	−	−	−	−	−	−	−	66.7	−	−	−	33.3	−
建築物清掃	15	−	−	−	1	−	−	2	−	12	−	−	−	−	−
	100.0	−	−	−	6.7	−	−	13.3	−	80.0	−	−	−	−	−
建築設備運転・点検・整備	13	−	−	1	−	1	2	−	−	3	−	−	1	4	1
	100.0	−	−	7.7	−	7.7	15.4	−	−	23.1	−	−	7.7	30.8	7.7
インテリアコーディネーター	1	−	−	−	−	1	−	−	−	−	−	−	−	−	−
	100.0	−	−	−	−	100.0	−	−	−	−	−	−	−	−	−
研究開発	137	−	4	2	−	33	2	14	2	8	5	−	4	60	3
	100.0	−	2.9	1.5	−	24.1	1.5	10.2	1.5	5.8	3.6	−	2.9	43.8	2.2
調査	10	−	−	−	−	3	−	1	−	1	−	−	−	4	1
	100.0	−	−	−	−	30.0	−	10.0	−	10.0	−	−	−	40.0	10.0
駐車場管理	1	−	−	−	−	−	−	−	−	−	−	−	−	1	−
	100.0	−	−	−	−	−	−	−	−	−	−	−	−	100.0	−
事業実施体制の企画、立案関係	4	−	1	−	−	−	−	−	−	−	1	−	−	2	−
	100.0	−	25.0	−	−	−	−	−	−	−	25.0	−	−	50.0	−
その他の専門職	126	2	−	1	2	36	1	4	−	15	4	1	3	55	2
	100.0	1.6	−	0.8	1.6	28.6	0.8	3.2	−	11.9	3.2	0.8	2.4	43.7	1.6
電気機械器具組立・修理	58	1	8	11	3	12	4	2	2	3	−	−	−	10	2
	100.0	1.7	13.8	19.0	5.2	20.7	6.9	3.4	3.4	5.2	−	−	−	17.2	3.4
半導体・電子機器製造組立・修理	82	2	12	7	10	24	2	3	2	5	1	1	−	13	−
	100.0	2.4	14.6	8.5	12.2	29.3	2.4	3.7	2.4	6.1	1.2	1.2	−	15.9	−
輸送用機械組立・修理	33	−	2	8	4	8	4	2	−	2	−	−	−	3	−
	100.0	−	6.1	24.2	12.1	24.2	12.1	6.1	−	6.1	−	−	−	9.1	−
その他の製造	393	4	32	30	23	91	16	44	11	40	6	10	2	73	11
	100.0	1.0	8.1	7.6	5.9	23.2	4.1	11.2	2.8	10.2	1.5	2.5	0.5	18.6	2.8
運送・運送補助	24	−	1	−	−	2	2	1	−	6	−	2	1	9	−
	100.0	−	4.2	−	−	8.3	8.3	4.2	−	25.0	−	8.3	4.2	37.5	−
倉庫作業	120	2	7	11	4	14	5	10	6	10	3	−	−	41	7
	100.0	1.7	5.8	9.2	3.3	11.7	4.2	8.3	5.0	8.3	2.5	−	−	34.2	5.8
その他の軽作業	64	3	2	8	2	14	−	4	−	13	−	1	−	13	4
	100.0	4.7	3.1	12.5	3.1	21.9	−	6.3	−	20.3	−	1.6	−	20.3	6.3
その他上記に該当しない業務	77	−	2	2	5	8	2	6	3	11	3	3	5	25	2
	100.0	−	2.6	2.6	6.5	10.4	2.6	7.8	3.9	14.3	3.9	3.9	6.5	32.5	2.6

問32 派遣元の通算雇用契約期間

	総 数	3ヵ月以下	3ヵ月超6ヵ月以下	6ヵ月超1年以下	1年超1年6ヵ月以下	1年6ヵ月超2年以下	2年超3年以下	3年超	期間の定めはない	無回答
総 数	4473	239	262	383	421	402	823	1446	394	103
	100.0	5.3	5.9	8.6	9.4	9.0	18.4	32.3	8.8	2.3
一般・営業事務・データ入力等	1445	56	65	102	154	161	298	516	72	21
	100.0	3.9	4.5	7.1	10.7	11.1	20.6	35.7	5.0	1.5
一般・営業事務等(自由化業務)	136	4	6	8	12	15	20	61	7	3
	100.0	2.9	4.4	5.9	8.8	11.0	14.7	44.9	5.1	2.2
ファイリング	16	2	2	3	2	−	2	2	3	−
	100.0	12.5	12.5	18.8	12.5	−	12.5	12.5	18.8	−
財務	18	−	4	1	1	2	2	6	2	−
	100.0	−	22.2	5.6	5.6	11.1	11.1	33.3	11.1	−
経理・会計	117	5	5	10	12	10	28	42	4	1
	100.0	4.3	4.3	8.5	10.3	8.5	23.9	35.9	3.4	0.9
金融事務	268	4	10	17	18	22	43	133	16	5
	100.0	1.5	3.7	6.3	6.7	8.2	16.0	49.6	6.0	1.9
貿易・国際事務・取引文書作成	37	2	3	1	5	6	10	7	3	−
	100.0	5.4	8.1	2.7	13.5	16.2	27.0	18.9	8.1	−
受付・案内	100	5	8	9	12	7	23	28	5	3
	100.0	5.0	8.0	9.0	12.0	7.0	23.0	28.0	5.0	3.0
秘書	26	1	2	1	2	3	5	8	3	1
	100.0	3.8	7.7	3.8	7.7	11.5	19.2	30.8	11.5	3.8
通訳・翻訳・速記	29	1	4	2	2	4	11	5	−	−
	100.0	3.4	13.8	6.9	6.9	13.8	37.9	17.2	−	−
テレフォンオペレーター	109	1	7	11	20	14	26	28	2	−
	100.0	0.9	6.4	10.1	18.3	12.8	23.9	25.7	1.8	−
その他の事務職	43	1	4	4	3	4	6	16	5	−
	100.0	2.3	9.3	9.3	7.0	9.3	14.0	37.2	11.6	−
医療事務	63	1	2	4	3	9	11	21	9	3
	100.0	1.6	3.2	6.3	4.8	14.3	17.5	33.3	14.3	4.8
医療・福祉・介護関連職	97	12	10	19	8	10	16	10	9	3
	100.0	12.4	10.3	19.6	8.2	10.3	16.5	10.3	9.3	3.1
テレマーケティングの営業	13	1	1	2	2	1	−	4	−	2
	100.0	7.7	7.7	15.4	15.4	7.7	−	30.8	−	15.4
セールスエンジニア、金融商品の営業	6	−	−	2	−	−	2	1	1	−
	100.0	−	−	33.3	−	−	33.3	16.7	16.7	−
販売	80	4	3	8	5	8	16	25	7	4
	100.0	5.0	3.8	10.0	6.3	10.0	20.0	31.3	8.8	5.0
デモンストレーター	1	−	−	−	−	−	−	1	−	−
	100.0	−	−	−	−	−	−	100.0	−	−
添乗	−	−	−	−	−	−	−	−	−	−
	−	−	−	−	−	−	−	−	−	−
その他の営業・販売関連職	24	1	−	7	3	1	5	5	1	1
	100.0	4.2	−	29.2	12.5	4.2	20.8	20.8	4.2	4.2
OAインストラクター	25	−	1	1	3	1	6	12	1	−
	100.0	−	4.0	4.0	12.0	4.0	24.0	48.0	4.0	−
情報処理システム開発	222	5	6	6	15	11	20	88	66	5
	100.0	2.3	2.7	2.7	6.8	5.0	9.0	39.6	29.7	2.3
編集・印刷・DTPオペレーター	29	2	−	3	4	−	4	13	3	−
	100.0	6.9	−	10.3	13.8	−	13.8	44.8	10.3	−
広告デザイン	9	1	−	−	1	2	1	4	−	−
	100.0	11.1	−	−	11.1	22.2	11.1	44.4	−	−
その他の技術・クリエイティブ職	109	8	5	10	9	9	24	34	9	1
	100.0	7.3	4.6	9.2	8.3	8.3	22.0	31.2	8.3	0.9
機械設計	169	2	3	6	8	7	29	70	43	1
	100.0	1.2	1.8	3.6	4.7	4.1	17.2	41.4	25.4	0.6
放送機器等操作	47	−	1	4	2	2	7	20	10	1
	100.0	−	2.1	8.5	4.3	4.3	14.9	42.6	21.3	2.1
放送番組等における大道具・小道具	1	−	−	−	−	−	−	1	−	−
	100.0	−	−	−	−	−	−	100.0	−	−
放送番組等演出	15	1	−	3	−	−	4	5	1	1
	100.0	6.7	−	20.0	−	−	26.7	33.3	6.7	6.7
アナウンサー	3	−	−	−	1	−	−	2	−	−
	100.0	−	−	−	33.3	−	−	66.7	−	−
建築物清掃	15	−	−	−	8	−	5	2	−	−
	100.0	−	−	−	53.3	−	33.3	13.3	−	−
建築設備運転・点検・整備	13	2	1	1	1	1	2	3	2	−
	100.0	15.4	7.7	7.7	7.7	7.7	15.4	23.1	15.4	−
インテリアコーディネーター	1	−	−	1	−	−	−	−	−	−
	100.0	−	−	100.0	−	−	−	−	−	−
研究開発	137	3	6	7	12	14	31	47	15	2
	100.0	2.2	4.4	5.1	8.8	10.2	22.6	34.3	10.9	1.5
調査	10	−	1	−	2	1	4	2	−	−
	100.0	−	10.0	−	20.0	10.0	40.0	20.0	−	−
駐車場管理	1	−	−	−	−	−	−	−	1	−
	100.0	−	−	−	−	−	−	−	100.0	−
事業実施体制の企画、立案関係	4	−	−	−	−	1	−	1	2	−
	100.0	−	−	−	−	25.0	−	25.0	50.0	−
その他の専門職	126	3	6	6	12	7	15	47	28	2
	100.0	2.4	4.8	4.8	9.5	5.6	11.9	37.3	22.2	1.6
電気機械器具組立・修理	58	6	5	8	7	3	4	18	6	1
	100.0	10.3	8.6	13.8	12.1	5.2	6.9	31.0	10.3	1.7
半導体・電子機器製造組立・修理	82	21	13	12	2	1	12	14	4	3
	100.0	25.6	15.9	14.6	2.4	1.2	14.6	17.1	4.9	3.7
輸送用機械組立・修理	33	4	10	7	3	4	2	2	1	−
	100.0	12.1	30.3	21.2	9.1	12.1	6.1	6.1	3.0	−
その他の製造	393	42	42	56	33	33	77	75	22	13
	100.0	10.7	10.7	14.2	8.4	8.4	19.6	19.1	5.6	3.3
運送・運送補助	24	1	2	4	3	1	3	6	4	−
	100.0	4.2	8.3	16.7	12.5	4.2	12.5	25.0	16.7	−
倉庫作業	120	19	12	17	14	8	20	19	6	5
	100.0	15.8	10.0	14.2	11.7	6.7	16.7	15.8	5.0	4.2
その他の軽作業	64	9	5	5	12	5	10	12	3	3
	100.0	14.1	7.8	7.8	18.8	7.8	15.6	18.8	4.7	4.7
その他上記に該当しない業務	77	6	2	10	4	9	9	17	14	6
	100.0	7.8	2.6	13.0	5.2	11.7	11.7	22.1	18.2	7.8

	総 数	問33(1) 賃金					問33(2) 現在の派遣元からの仕事の紹介					問33(3) 現在の派遣元での能力開発(研修等)				
		満足	やや満足	やや不満	不満	無回答	満足	やや満足	やや不満	不満	無回答	満足	やや満足	やや不満	不満	無回答
総 数	4473	530	1581	1468	820	74	1120	1946	828	347	232	464	1554	1546	696	213
	100.0	11.8	35.3	32.8	18.3	1.7	25.0	43.5	18.5	7.8	5.2	10.4	34.7	34.6	15.6	4.8
一般・営業事務・データ入力等	1445	175	534	497	222	17	337	655	287	94	72	147	523	525	187	63
	100.0	12.1	37.0	34.4	15.4	1.2	23.3	45.3	19.9	6.5	5.0	10.2	36.2	36.3	12.9	4.4
一般・営業事務等(自由化業務)	136	8	44	55	28	1	32	63	26	12	3	12	47	56	18	3
	100.0	5.9	32.4	40.4	20.6	0.7	23.5	46.3	19.1	8.8	2.2	8.8	34.6	41.2	13.2	2.2
ファイリング	16	2	4	8	2	−	6	5	1	3	1	2	4	5	4	1
	100.0	12.5	25.0	50.0	12.5	−	37.5	31.3	6.3	18.8	6.3	12.5	25.0	31.3	25.0	6.3
財務	18	2	8	7	1	−	6	8	2	2	−	4	8	5	1	−
	100.0	11.1	44.4	38.9	5.6	−	33.3	44.4	11.1	11.1	−	22.2	44.4	27.8	5.6	−
経理・会計	117	11	46	40	19	1	25	50	28	8	6	11	48	43	12	3
	100.0	9.4	39.3	34.2	16.2	0.9	21.4	42.7	23.9	6.8	5.1	9.4	41.0	36.8	10.3	2.6
金融事務	268	29	75	98	64	2	92	120	32	18	6	32	105	85	39	7
	100.0	10.8	28.0	36.6	23.9	0.7	34.3	44.8	11.9	6.7	2.2	11.9	39.2	31.7	14.6	2.6
貿易・国際事務・取引文書作成	37	4	13	12	8	−	9	18	5	2	3	4	13	17	3	−
	100.0	10.8	35.1	32.4	21.6	−	24.3	48.6	13.5	5.4	8.1	10.8	35.1	45.9	8.1	−
受付・案内	100	18	43	23	14	2	35	40	14	3	8	8	42	32	12	6
	100.0	18.0	43.0	23.0	14.0	2.0	35.0	40.0	14.0	3.0	8.0	8.0	42.0	32.0	12.0	6.0
秘書	26	5	10	7	4	−	5	14	4	1	2	1	7	10	6	2
	100.0	19.2	38.5	26.9	15.4	−	19.2	53.8	15.4	3.8	7.7	3.8	26.9	38.5	23.1	7.7
通訳・翻訳・速記	29	5	12	7	5	−	9	9	5	5	1	2	9	9	9	−
	100.0	17.2	41.4	24.1	17.2	−	31.0	31.0	17.2	17.2	3.4	6.9	31.0	31.0	31.0	−
テレフォンオペレーター	109	17	39	42	10	1	30	43	17	15	4	11	38	36	21	3
	100.0	15.6	35.8	38.5	9.2	0.9	27.5	39.4	15.6	13.8	3.7	10.1	34.9	33.0	19.3	2.8
その他の事務職	43	3	10	18	12	−	12	18	9	4	−	5	16	18	4	−
	100.0	7.0	23.3	41.9	27.9	−	27.9	41.9	20.9	9.3	−	11.6	37.2	41.9	9.3	−
医療事務	63	1	10	18	33	1	11	22	21	3	6	4	20	26	9	4
	100.0	1.6	15.9	28.6	52.4	1.6	17.5	34.9	33.3	4.8	9.5	6.3	31.7	41.3	14.3	6.3
医療・福祉・介護関連職	97	12	49	26	10	−	25	48	17	5	2	7	37	35	12	6
	100.0	12.4	50.5	26.8	10.3	−	25.8	49.5	17.5	5.2	2.1	7.2	38.1	36.1	12.4	6.2
テレマーケティングの営業	13	1	10	−	1	1	2	5	2	2	2	−	10	2	−	1
	100.0	7.7	76.9	−	7.7	7.7	15.4	38.5	15.4	15.4	15.4	−	76.9	15.4	−	7.7
セールスエンジニア、金融商品の営業	6	−	1	−	5	−	1	3	−	2	−	1	2	2	1	−
	100.0	−	16.7	−	83.3	−	16.7	50.0	−	33.3	−	16.7	33.3	33.3	16.7	−
販売	80	11	27	33	8	1	17	34	19	7	3	8	36	15	17	4
	100.0	13.8	33.8	41.3	10.0	1.3	21.3	42.5	23.8	8.8	3.8	10.0	45.0	18.8	21.3	5.0
デモンストレーター	1	−	1	−	−	−	−	−	−	−	1	−	−	−	1	−
	100.0	−	100.0	−	−	−	−	−	−	−	100.0	−	−	−	100.0	−
添乗	−	−	−	−	−	−	−	−	−	−	−	−	−	−	−	−
	−	−	−	−	−	−	−	−	−	−	−	−	−	−	−	−
その他の営業・販売関連職	24	4	10	7	2	1	4	9	6	2	3	2	8	8	4	2
	100.0	16.7	41.7	29.2	8.3	4.2	16.7	37.5	25.0	8.3	12.5	8.3	33.3	33.3	16.7	8.3
OAインストラクター	25	1	10	7	7	−	5	10	5	2	3	1	7	8	8	1
	100.0	4.0	40.0	28.0	28.0	−	20.0	40.0	20.0	8.0	12.0	4.0	28.0	32.0	32.0	4.0
情報処理システム開発	222	21	79	72	44	6	47	101	45	15	14	20	61	83	48	10
	100.0	9.5	35.6	32.4	19.8	2.7	21.2	45.5	20.3	6.8	6.3	9.0	27.5	37.4	21.6	4.5
編集・印刷・DTPオペレーター	29	3	7	10	9	−	4	12	6	6	1	3	4	12	8	2
	100.0	10.3	24.1	34.5	31.0	−	13.8	41.4	20.7	20.7	3.4	10.3	13.8	41.4	27.6	6.9
広告デザイン	9	−	4	5	−	−	1	6	1	−	1	1	3	3	2	−
	100.0	−	44.4	55.6	−	−	11.1	66.7	11.1	−	11.1	11.1	33.3	33.3	22.2	−
その他の技術・クリエイティブ職	109	17	39	33	19	1	28	47	21	6	7	12	38	36	20	3
	100.0	15.6	35.8	30.3	17.4	0.9	25.7	43.1	19.3	5.5	6.4	11.0	34.9	33.0	18.3	2.8
機械設計	169	11	66	56	35	1	49	68	27	18	7	27	58	56	24	4
	100.0	6.5	39.1	33.1	20.7	0.6	29.0	40.2	16.0	10.7	4.1	16.0	34.3	33.1	14.2	2.4
放送機器等操作	47	2	13	16	15	1	7	29	5	4	2	6	8	22	9	2
	100.0	4.3	27.7	34.0	31.9	2.1	14.9	61.7	10.6	8.5	4.3	12.8	17.0	46.8	19.1	4.3
放送番組等における大道具・小道具	1	−	−	1	−	−	−	1	−	−	−	−	1	−	−	−
	100.0	−	−	100.0	−	−	−	100.0	−	−	−	−	100.0	−	−	−
放送番組等演出	15	1	3	4	5	2	3	4	3	2	3	1	2	5	4	3
	100.0	6.7	20.0	26.7	33.3	13.3	20.0	26.7	20.0	13.3	20.0	6.7	13.3	33.3	26.7	20.0
アナウンサー	3	−	1	2	−	−	−	2	−	1	−	−	2	1	−	−
	100.0	−	33.3	66.7	−	−	−	66.7	−	33.3	−	−	66.7	33.3	−	−
建築物清掃	15	11	2	2	−	−	12	2	−	−	1	12	2	−	−	1
	100.0	73.3	13.3	13.3	−	−	80.0	13.3	−	−	6.7	80.0	13.3	−	−	6.7
建築設備運転・点検・整備	13	1	7	1	4	−	3	8	1	1	−	2	7	2	2	−
	100.0	7.7	53.8	7.7	30.8	−	23.1	61.5	7.7	7.7	−	15.4	53.8	15.4	15.4	−
インテリアコーディネーター	1	−	1	−	−	−	−	1	−	−	−	−	−	1	−	−
	100.0	−	100.0	−	−	−	−	100.0	−	−	−	−	−	100.0	−	−
研究開発	137	17	40	43	34	3	32	59	26	13	7	16	44	44	27	6
	100.0	12.4	29.2	31.4	24.8	2.2	23.4	43.1	19.0	9.5	5.1	11.7	32.1	32.1	19.7	4.4
調査	10	2	2	4	2	−	3	4	2	1	−	3	3	2	2	−
	100.0	20.0	20.0	40.0	20.0	−	30.0	40.0	20.0	10.0	−	30.0	30.0	20.0	20.0	−
駐車場管理	1	−	−	−	1	−	−	1	−	−	−	−	−	1	−	−
	100.0	−	−	−	100.0	−	−	100.0	−	−	−	−	−	100.0	−	−
事業実施体制の企画、立案関係	4	4	−	−	−	−	2	1	−	−	1	2	−	−	1	1
	100.0	100.0	−	−	−	−	50.0	25.0	−	−	25.0	50.0	−	−	25.0	25.0
その他の専門職	126	18	44	36	26	2	39	48	23	11	5	15	41	45	20	5
	100.0	14.3	34.9	28.6	20.6	1.6	31.0	38.1	18.3	8.7	4.0	11.9	32.5	35.7	15.9	4.0
電気機械器具組立・修理	58	4	17	19	16	2	10	28	10	5	5	4	16	17	17	4
	100.0	6.9	29.3	32.8	27.6	3.4	17.2	48.3	17.2	8.6	8.6	6.9	27.6	29.3	29.3	6.9
半導体・電子機器製造組立・修理	82	8	36	23	13	2	15	35	21	8	3	6	23	35	13	5
	100.0	9.8	43.9	28.0	15.9	2.4	18.3	42.7	25.6	9.8	3.7	7.3	28.0	42.7	15.9	6.1
輸送用機械組立・修理	33	3	14	13	3	−	9	18	5	1	−	2	12	13	5	1
	100.0	9.1	42.4	39.4	9.1	−	27.3	54.5	15.2	3.0	−	6.1	36.4	39.4	15.2	3.0
その他の製造	393	48	142	117	76	10	94	164	80	39	16	36	135	129	73	20
	100.0	12.2	36.1	29.8	19.3	2.5	23.9	41.7	20.4	9.9	4.1	9.2	34.4	32.8	18.6	5.1
運送・運送補助	24	4	10	7	3	−	7	15	2	−	−	2	9	9	2	2
	100.0	16.7	41.7	29.2	12.5	−	29.2	62.5	8.3	−	−	8.3	37.5	37.5	8.3	8.3
倉庫作業	120	15	37	42	23	3	38	52	19	4	7	14	43	36	17	10
	100.0	12.5	30.8	35.0	19.2	2.5	31.7	43.3	15.8	3.3	5.8	11.7	35.8	30.0	14.2	8.3
その他の軽作業	64	9	16	26	12	1	15	25	13	8	3	6	20	20	13	5
	100.0	14.1	25.0	40.6	18.8	1.6	23.4	39.1	20.3	12.5	4.7	9.4	31.3	31.3	20.3	7.8
その他上記に該当しない業務	77	12	27	17	16	5	26	21	13	7	10	9	26	22	13	7
	100.0	15.6	35.1	22.1	20.8	6.5	33.8	27.3	16.9	9.1	13.0	11.7	33.8	28.6	16.9	9.1

	総 数	問33(4) 現在の派遣元のフォロー(面接等)					問33(5) 現在の派遣元の福利厚生				
		満足	やや満足	やや不満	不満	無回答	満足	やや満足	やや不満	不満	無回答
総 数	4473	867	1757	1117	598	134	727	1760	1170	655	161
	100.0	19.4	39.3	25.0	13.4	3.0	16.3	39.3	26.2	14.6	3.6
一般・営業事務・データ入力等	1445	295	611	348	153	38	227	603	392	178	45
	100.0	20.4	42.3	24.1	10.6	2.6	15.7	41.7	27.1	12.3	3.1
一般・営業事務等(自由化業務)	136	19	54	50	12	1	17	68	33	17	1
	100.0	14.0	39.7	36.8	8.8	0.7	12.5	50.0	24.3	12.5	0.7
ファイリング	16	4	5	1	5	1	3	6	3	4	−
	100.0	25.0	31.3	6.3	31.3	6.3	18.8	37.5	18.8	25.0	−
財務	18	5	8	4	1	−	4	5	8	1	−
	100.0	27.8	44.4	22.2	5.6	−	22.2	27.8	44.4	5.6	−
経理・会計	117	26	47	30	10	4	17	61	28	8	3
	100.0	22.2	40.2	25.6	8.5	3.4	14.5	52.1	23.9	6.8	2.6
金融事務	268	47	107	68	42	4	55	115	60	32	6
	100.0	17.5	39.9	25.4	15.7	1.5	20.5	42.9	22.4	11.9	2.2
貿易・国際事務・取引文書作成	37	8	15	11	3	−	9	16	7	5	−
	100.0	21.6	40.5	29.7	8.1	−	24.3	43.2	18.9	13.5	−
受付・案内	100	23	37	28	8	4	14	46	27	9	4
	100.0	23.0	37.0	28.0	8.0	4.0	14.0	46.0	27.0	9.0	4.0
秘書	26	6	11	5	4	−	6	9	6	5	−
	100.0	23.1	42.3	19.2	15.4	−	23.1	34.6	23.1	19.2	−
通訳・翻訳・速記	29	8	9	7	5	−	7	9	6	7	−
	100.0	27.6	31.0	24.1	17.2	−	24.1	31.0	20.7	24.1	−
テレフォンオペレーター	109	21	44	21	22	1	17	43	27	20	2
	100.0	19.3	40.4	19.3	20.2	0.9	15.6	39.4	24.8	18.3	1.8
その他の事務職	43	11	18	10	4	−	6	15	18	3	1
	100.0	25.6	41.9	23.3	9.3	−	14.0	34.9	41.9	7.0	2.3
医療事務	63	6	15	25	15	2	6	23	20	11	3
	100.0	9.5	23.8	39.7	23.8	3.2	9.5	36.5	31.7	17.5	4.8
医療・福祉・介護関連職	97	14	39	28	14	2	10	37	25	19	6
	100.0	14.4	40.2	28.9	14.4	2.1	10.3	38.1	25.8	19.6	6.2
テレマーケティングの営業	13	1	7	3	1	1	5	4	2	−	2
	100.0	7.7	53.8	23.1	7.7	7.7	38.5	30.8	15.4	−	15.4
セールスエンジニア、金融商品の営業	6	2	2	−	2	−	−	3	−	3	−
	100.0	33.3	33.3	−	33.3	−	−	50.0	−	50.0	−
販売	80	13	35	17	14	1	16	31	17	14	2
	100.0	16.3	43.8	21.3	17.5	1.3	20.0	38.8	21.3	17.5	2.5
デモンストレーター	1	−	1	−	−	−	−	−	1	−	−
	100.0	−	100.0	−	−	−	−	−	100.0	−	−
添乗	−	−	−	−	−	−	−	−	−	−	−
	−	−	−	−	−	−	−	−	−	−	−
その他の営業・販売関連職	24	1	10	7	4	2	3	8	7	4	2
	100.0	4.2	41.7	29.2	16.7	8.3	12.5	33.3	29.2	16.7	8.3
OAインストラクター	25	4	14	4	3	−	3	9	9	3	1
	100.0	16.0	56.0	16.0	12.0	−	12.0	36.0	36.0	12.0	4.0
情報処理システム開発	222	38	82	64	30	8	34	87	54	38	9
	100.0	17.1	36.9	28.8	13.5	3.6	15.3	39.2	24.3	17.1	4.1
編集・印刷・DTPオペレーター	29	6	10	7	6	−	4	7	10	8	−
	100.0	20.7	34.5	24.1	20.7	−	13.8	24.1	34.5	27.6	−
広告デザイン	9	4	2	2	1	−	1	5	3	−	−
	100.0	44.4	22.2	22.2	11.1	−	11.1	55.6	33.3	−	−
その他の技術・クリエイティブ職	109	19	49	24	14	3	18	42	34	13	2
	100.0	17.4	45.0	22.0	12.8	2.8	16.5	38.5	31.2	11.9	1.8
機械設計	169	34	61	43	29	2	36	61	49	21	2
	100.0	20.1	36.1	25.4	17.2	1.2	21.3	36.1	29.0	12.4	1.2
放送機器等操作	47	8	11	15	11	2	6	14	17	8	2
	100.0	17.0	23.4	31.9	23.4	4.3	12.8	29.8	36.2	17.0	4.3
放送番組等における大道具・小道具	1	1	−	−	−	−	−	−	1	−	−
	100.0	100.0	−	−	−	−	−	−	100.0	−	−
放送番組等演出	15	1	3	4	4	3	1	1	5	5	3
	100.0	6.7	20.0	26.7	26.7	20.0	6.7	6.7	33.3	33.3	20.0
アナウンサー	3	1	−	1	1	−	−	1	1	−	1
	100.0	33.3	−	33.3	33.3	−	−	33.3	33.3	−	33.3
建築物清掃	15	12	3	−	−	−	12	2	−	1	−
	100.0	80.0	20.0	−	−	−	80.0	13.3	−	6.7	−
建築設備運転・点検・整備	13	3	5	3	2	−	2	5	5	1	−
	100.0	23.1	38.5	23.1	15.4	−	15.4	38.5	38.5	7.7	−
インテリアコーディネーター	1	−	−	1	−	−	−	1	−	−	−
	100.0	−	−	100.0	−	−	−	100.0	−	−	−
研究開発	137	29	50	29	24	5	24	45	39	26	3
	100.0	21.2	36.5	21.2	17.5	3.6	17.5	32.8	28.5	19.0	2.2
調査	10	3	4	1	2	−	4	4	−	2	−
	100.0	30.0	40.0	10.0	20.0	−	40.0	40.0	−	20.0	−
駐車場管理	1	−	−	1	−	−	−	−	1	−	−
	100.0	−	−	100.0	−	−	−	−	100.0	−	−
事業実施体制の企画、立案関係	4	3	−	−	−	1	3	−	−	1	−
	100.0	75.0	−	−	−	25.0	75.0	−	−	25.0	−
その他の専門職	126	24	50	30	18	4	18	47	30	23	8
	100.0	19.0	39.7	23.8	14.3	3.2	14.3	37.3	23.8	18.3	6.3
電気機械器具組立・修理	58	6	25	12	11	4	5	22	15	12	4
	100.0	10.3	43.1	20.7	19.0	6.9	8.6	37.9	25.9	20.7	6.9
半導体・電子機器製造組立・修理	82	12	27	30	11	2	7	33	33	8	1
	100.0	14.6	32.9	36.6	13.4	2.4	8.5	40.2	40.2	9.8	1.2
輸送用機械組立・修理	33	8	18	2	5	−	4	13	11	5	−
	100.0	24.2	54.5	6.1	15.2	−	12.1	39.4	33.3	15.2	−
その他の製造	393	74	150	105	55	9	69	152	85	74	13
	100.0	18.8	38.2	26.7	14.0	2.3	17.6	38.7	21.6	18.8	3.3
運送・運送補助	24	4	14	3	2	1	2	10	8	2	2
	100.0	16.7	58.3	12.5	8.3	4.2	8.3	41.7	33.3	8.3	8.3
倉庫作業	120	28	46	23	17	6	26	39	30	19	6
	100.0	23.3	38.3	19.2	14.2	5.0	21.7	32.5	25.0	15.8	5.0
その他の軽作業	64	9	22	19	11	3	9	18	14	17	6
	100.0	14.1	34.4	29.7	17.2	4.7	14.1	28.1	21.9	26.6	9.4
その他上記に該当しない業務	77	17	25	16	13	6	10	24	17	20	6
	100.0	22.1	32.5	20.8	16.9	7.8	13.0	31.2	22.1	26.0	7.8

問34 研修制度の経験（MA）

	総 数	初級OAスキル研修（初歩のワード、エクセル等）	上級OAスキル研修（エクセル・マクロ、アクセス構築等）	語学研修	職能別研修（経理、貿易、医療、営業、SE、MRなど）	ビジネススキル研修（コミュニケーションやマネジメントなど）	ビジネスマナー研修（名刺の渡し方や電話応対など）	情報保護に関する研修	コンプライアンス研修	派遣前研修（派遣先での仕事に直接関係する内容で、先立って行われる研修）	公的資格取得に関する研修（簿記、証券外務員など）	Eラーニング	提携スクールの割引制度	通信教育の費用補助制度	キャリアカウンセリング・キャリアセミナー
総 数	4473	672	212	69	167	370	731	839	954	791	62	613	47	111	81
	100.0	15.0	4.7	1.5	3.7	8.3	16.3	18.8	21.3	17.7	1.4	13.7	1.1	2.5	1.8
一般・営業事務・データ入力等	1445	370	96	17	22	81	222	242	299	201	6	231	20	17	20
	100.0	25.6	6.6	1.2	1.5	5.6	15.4	16.7	20.7	13.9	0.4	16.0	1.4	1.2	1.4
一般・営業事務等（自由化業務）	136	29	11	3	6	17	32	34	43	36	2	37	2	3	5
	100.0	21.3	8.1	2.2	4.4	12.5	23.5	25.0	31.6	26.5	1.5	27.2	1.5	2.2	3.7
ファイリング	16	2	1	−	−	1	4	2	2	3	−	1	1	−	1
	100.0	12.5	6.3	−	−	6.3	25.0	12.5	12.5	18.8	−	6.3	6.3	−	6.3
財務	18	6	4	−	2	2	7	3	2	1	1	4	−	1	−
	100.0	33.3	22.2	−	11.1	11.1	38.9	16.7	11.1	5.6	5.6	22.2	−	5.6	−
経理・会計	117	22	6	3	3	5	15	14	18	10	1	11	3	1	2
	100.0	18.8	5.1	2.6	2.6	4.3	12.8	12.0	15.4	8.5	0.9	9.4	2.6	0.9	1.7
金融事務	268	35	3	1	9	19	60	65	137	96	5	112	4	10	5
	100.0	13.1	1.1	0.4	3.4	7.1	22.4	24.3	51.1	35.8	1.9	41.8	1.5	3.7	1.9
貿易・国際事務・取引文書作成	37	10	7	2	5	3	9	3	8	8	−	4	1	−	1
	100.0	27.0	18.9	5.4	13.5	8.1	24.3	8.1	21.6	21.6	−	10.8	2.7	−	2.7
受付・案内	100	16	3	1	1	6	25	17	12	11	−	8	−	1	1
	100.0	16.0	3.0	1.0	1.0	6.0	25.0	17.0	12.0	11.0	−	8.0	−	1.0	1.0
秘書	26	8	6	1	−	2	5	6	7	3	−	3	−	−	1
	100.0	30.8	23.1	3.8	−	7.7	19.2	23.1	26.9	11.5	−	11.5	−	−	3.8
通訳・翻訳・速記	29	10	1	5	−	2	5	4	2	1	−	3	−	−	−
	100.0	34.5	3.4	17.2	−	6.9	17.2	13.8	6.9	3.4	−	10.3	−	−	−
テレフォンオペレーター	109	15	2	1	3	11	23	35	29	15	1	12	−	1	1
	100.0	13.8	1.8	0.9	2.8	10.1	21.1	32.1	26.6	13.8	0.9	11.0	−	0.9	0.9
その他の事務職	43	6	1	−	3	3	8	9	3	6	−	3	−	−	−
	100.0	14.0	2.3	−	7.0	7.0	18.6	20.9	7.0	14.0	−	7.0	−	−	−
医療事務	63	4	1	−	8	6	16	22	5	17	2	−	2	3	−
	100.0	6.3	1.6	−	12.7	9.5	25.4	34.9	7.9	27.0	3.2	−	3.2	4.8	−
医療・福祉・介護関連職	97	6	1	1	8	2	8	10	2	11	1	2	1	1	3
	100.0	6.2	1.0	1.0	8.2	2.1	8.2	10.3	2.1	11.3	1.0	2.1	1.0	1.0	3.1
テレマーケティングの営業	13	1	−	1	−	1	6	4	4	4	−	3	−	−	1
	100.0	7.7	−	7.7	−	7.7	46.2	30.8	30.8	30.8	−	23.1	−	−	7.7
セールスエンジニア、金融商品の営業	6	−	−	−	−	2	2	2	2	1	−	2	−	−	−
	100.0	−	−	−	−	33.3	33.3	33.3	33.3	16.7	−	33.3	−	−	−
販売	80	5	1	−	1	5	8	10	10	21	−	1	1	1	3
	100.0	6.3	1.3	−	1.3	6.3	10.0	12.5	12.5	26.3	−	1.3	1.3	1.3	3.8
デモンストレーター	1	−	−	−	−	−	1	−	−	−	−	−	−	−	−
	100.0	−	−	−	−	−	100.0	−	−	−	−	−	−	−	−
添乗	−	−	−	−	−	−	−	−	−	−	−	−	−	−	−
	−	−	−	−	−	−	−	−	−	−	−	−	−	−	−
その他の営業・販売関連職	24	2	1	−	2	2	−	3	4	1	−	−	−	−	−
	100.0	8.3	4.2	−	8.3	8.3	−	12.5	16.7	4.2	−	−	−	−	−
OAインストラクター	25	4	−	−	−	1	4	10	8	−	−	3	−	−	1
	100.0	16.0	−	−	−	4.0	16.0	40.0	32.0	−	−	12.0	−	−	4.0
情報処理システム開発	222	21	18	8	38	55	74	98	84	22	11	65	2	11	5
	100.0	9.5	8.1	3.6	17.1	24.8	33.3	44.1	37.8	9.9	5.0	29.3	0.9	5.0	2.3
編集・印刷・DTPオペレーター	29	4	2	−	3	2	2	4	4	3	−	−	1	−	−
	100.0	13.8	6.9	−	10.3	6.9	6.9	13.8	13.8	10.3	−	−	3.4	−	−
広告デザイン	9	−	−	−	−	1	1	1	1	−	−	−	−	−	2
	100.0	−	−	−	−	11.1	11.1	11.1	11.1	−	−	−	−	−	22.2
その他の技術・クリエイティブ職	109	18	12	2	9	24	26	35	31	22	3	19	1	8	4
	100.0	16.5	11.0	1.8	8.3	22.0	23.9	32.1	28.4	20.2	2.8	17.4	0.9	7.3	3.7
機械設計	169	25	13	8	17	38	47	56	60	46	6	43	2	29	8
	100.0	14.8	7.7	4.7	10.1	22.5	27.8	33.1	35.5	27.2	3.6	25.4	1.2	17.2	4.7
放送機器等操作	47	2	1	−	1	−	11	9	8	6	−	−	−	−	1
	100.0	4.3	2.1	−	2.1	−	23.4	19.1	17.0	12.8	−	−	−	−	2.1
放送番組等における大道具・小道具	1	−	−	−	−	−	−	−	−	−	−	−	−	−	−
	100.0	−	−	−	−	−	−	−	−	−	−	−	−	−	−
放送番組等演出	15	1	1	−	−	2	1	2	2	−	−	−	1	−	−
	100.0	6.7	6.7	−	−	13.3	6.7	13.3	13.3	−	−	−	6.7	−	−
アナウンサー	3	−	−	−	−	−	−	1	1	−	−	−	−	−	−
	100.0	−	−	−	−	−	−	33.3	33.3	−	−	−	−	−	−
建築物清掃	15	−	−	−	−	−	−	2	−	−	−	−	−	−	−
	100.0	−	−	−	−	−	−	13.3	−	−	−	−	−	−	−
建築設備運転・点検・整備	13	2	−	−	−	1	2	1	1	6	1	1	−	−	−
	100.0	15.4	−	−	−	7.7	15.4	7.7	7.7	46.2	7.7	7.7	−	−	−
インテリアコーディネーター	1	−	−	−	−	−	−	−	−	−	−	−	−	−	−
	100.0	−	−	−	−	−	−	−	−	−	−	−	−	−	−
研究開発	137	12	4	3	7	30	47	39	41	32	3	16	1	7	7
	100.0	8.8	2.9	2.2	5.1	21.9	34.3	28.5	29.9	23.4	2.2	11.7	0.7	5.1	5.1
調査	10	−	−	−	−	1	1	3	3	4	−	1	−	−	−
	100.0	−	−	−	−	10.0	10.0	30.0	30.0	40.0	−	10.0	−	−	−
駐車場管理	1	−	−	−	−	−	−	−	−	−	−	−	−	−	−
	100.0	−	−	−	−	−	−	−	−	−	−	−	−	−	−
事業実施体制の企画、立案関係	4	3	2	−	−	2	2	4	3	2	2	−	−	−	−
	100.0	75.0	50.0	−	−	50.0	50.0	100.0	75.0	50.0	50.0	−	−	−	−
その他の専門職	126	10	6	−	7	23	25	27	33	26	7	15	4	13	2
	100.0	7.9	4.8	−	5.6	18.3	19.8	21.4	26.2	20.6	5.6	11.9	3.2	10.3	1.6
電気機械器具組立・修理	58	−	−	−	−	1	2	3	8	11	−	1	−	1	−
	100.0	−	−	−	−	1.7	3.4	5.2	13.8	19.0	−	1.7	−	1.7	−
半導体・電子機器製造組立・修理	82	1	−	−	−	1	2	7	12	19	−	1	−	1	−
	100.0	1.2	−	−	−	1.2	2.4	8.5	14.6	23.2	−	1.2	−	1.2	−
輸送用機械組立・修理	33	1	1	3	−	1	1	5	3	15	−	−	−	−	−
	100.0	3.0	3.0	9.1	−	3.0	3.0	15.2	9.1	45.5	−	−	−	−	−
その他の製造	393	6	4	8	7	8	8	24	41	72	6	2	−	1	1
	100.0	1.5	1.0	2.0	1.8	2.0	2.0	6.1	10.4	18.3	1.5	0.5	−	0.3	0.3
運送・運送補助	24	1	−	−	−	−	1	3	2	−	−	−	−	−	−
	100.0	4.2	−	−	−	−	4.2	12.5	8.3	−	−	−	−	−	−
倉庫作業	120	5	−	−	1	2	6	8	7	22	1	1	−	−	3
	100.0	4.2	−	−	0.8	1.7	5.0	6.7	5.8	18.3	0.8	0.8	−	−	2.5
その他の軽作業	64	2	−	−	1	2	1	2	−	13	−	−	−	−	1
	100.0	3.1	−	−	1.6	3.1	1.6	3.1	−	20.3	−	−	−	−	1.6
その他上記に該当しない業務	77	4	1	1	1	2	6	7	6	18	−	3	−	1	−
	100.0	5.2	1.3	1.3	1.3	2.6	7.8	9.1	7.8	23.4	−	3.9	−	1.3	−

問34　研修制度の経験（MA）（続き）

以上の派遣会社の研修を受けたことがない	無回答
1768 39.5	314 7.0
557 38.5	77 5.3
40 29.4	4 2.9
6 37.5	2 12.5
5 27.8	－ －
53 45.3	5 4.3
62 23.1	8 3.0
13 35.1	1 2.7
40 40.0	8 8.0
10 38.5	1 3.8
11 37.9	4 13.8
42 38.5	10 9.2
18 41.9	4 9.3
19 30.2	6 9.5
52 53.6	11 11.3
－ －	1 7.7
2 33.3	－ －
42 52.5	3 3.8
－ －	－ －
－ －	－ －
13 54.2	1 4.2
11 44.0	2 8.0
50 22.5	6 2.7
12 41.4	5 17.2
5 55.6	－ －
28 25.7	8 7.3
38 22.5	4 2.4
17 36.2	6 12.8
1 100.0	－ －
7 46.7	4 26.7
2 66.7	－ －
13 86.7	－ －
4 30.8	2 15.4
1 100.0	－ －
40 29.2	6 4.4
4 40.0	－ －
1 100.0	－ －
－ －	－ －
49 38.9	9 7.1
36 62.1	8 13.8
43 52.4	9 11.0
13 39.4	3 9.1
227 57.8	42 10.7
17 70.8	4 16.7
69 57.5	16 13.3
37 57.8	10 15.6
34 44.2	10 13.0

問35　自身の能力開発

	総　数	A（自学自習を通じて）に近い	どちらかといえばAに近い	どちらかといえばBに近い	B（派遣先のOJTを通じて）に近い	無回答
総　数	4473	1543	1270	848	583	229
	100.0	34.5	28.4	19.0	13.0	5.1
一般・営業事務・データ入力等	1445	571	448	239	150	37
	100.0	39.5	31.0	16.5	10.4	2.6
一般・営業事務等（自由化業務）	136	36	49	28	17	6
	100.0	26.5	36.0	20.6	12.5	4.4
ファイリング	16	6	5	5	−	−
	100.0	37.5	31.3	31.3	−	−
財務	18	8	4	4	1	1
	100.0	44.4	22.2	22.2	5.6	5.6
経理・会計	117	54	38	16	7	2
	100.0	46.2	32.5	13.7	6.0	1.7
金融事務	268	84	74	55	51	4
	100.0	31.3	27.6	20.5	19.0	1.5
貿易・国際事務・取引文書作成	37	14	13	8	2	−
	100.0	37.8	35.1	21.6	5.4	−
受付・案内	100	41	30	21	5	3
	100.0	41.0	30.0	21.0	5.0	3.0
秘書	26	12	9	3	2	−
	100.0	46.2	34.6	11.5	7.7	−
通訳・翻訳・速記	29	17	6	2	3	1
	100.0	58.6	20.7	6.9	10.3	3.4
テレフォンオペレーター	109	35	31	20	18	5
	100.0	32.1	28.4	18.3	16.5	4.6
その他の事務職	43	17	14	6	4	2
	100.0	39.5	32.6	14.0	9.3	4.7
医療事務	63	21	21	11	7	3
	100.0	33.3	33.3	17.5	11.1	4.8
医療・福祉・介護関連職	97	31	28	24	6	8
	100.0	32.0	28.9	24.7	6.2	8.2
テレマーケティングの営業	13	2	4	4	1	2
	100.0	15.4	30.8	30.8	7.7	15.4
セールスエンジニア、金融商品の営業	6	3	1	1	1	−
	100.0	50.0	16.7	16.7	16.7	−
販売	80	33	19	12	10	6
	100.0	41.3	23.8	15.0	12.5	7.5
デモンストレーター	1	1	−	−	−	−
	100.0	100.0	−	−	−	−
添乗	−	−	−	−	−	−
	−	−	−	−	−	−
その他の営業・販売関連職	24	10	7	2	3	2
	100.0	41.7	29.2	8.3	12.5	8.3
OAインストラクター	25	10	5	7	3	−
	100.0	40.0	20.0	28.0	12.0	−
情報処理システム開発	222	78	52	54	36	2
	100.0	35.1	23.4	24.3	16.2	0.9
編集・印刷・DTPオペレーター	29	18	5	2	4	−
	100.0	62.1	17.2	6.9	13.8	−
広告デザイン	9	6	−	3	−	−
	100.0	66.7	−	33.3	−	−
その他の技術・クリエイティブ職	109	49	29	20	10	1
	100.0	45.0	26.6	18.3	9.2	0.9
機械設計	169	49	33	52	34	1
	100.0	29.0	19.5	30.8	20.1	0.6
放送機器等操作	47	19	14	4	7	3
	100.0	40.4	29.8	8.5	14.9	6.4
放送番組等における大道具・小道具	1	−	−	1	−	−
	100.0	−	−	100.0	−	−
放送番組等演出	15	7	3	2	1	2
	100.0	46.7	20.0	13.3	6.7	13.3
アナウンサー	3	1	1	1	−	−
	100.0	33.3	33.3	33.3	−	−
建築物清掃	15	2	1	11	−	1
	100.0	13.3	6.7	73.3	−	6.7
建築設備運転・点検・整備	13	3	4	3	1	2
	100.0	23.1	30.8	23.1	7.7	15.4
インテリアコーディネーター	1	−	−	1	−	−
	100.0	−	−	100.0	−	−
研究開発	137	45	34	35	20	3
	100.0	32.8	24.8	25.5	14.6	2.2
調査	10	2	2	2	3	1
	100.0	20.0	20.0	20.0	30.0	10.0
駐車場管理	1	1	−	−	−	−
	100.0	100.0	−	−	−	−
事業実施体制の企画、立案関係	4	2	−	−	2	−
	100.0	50.0	−	−	50.0	−
その他の専門職	126	39	38	22	18	9
	100.0	31.0	30.2	17.5	14.3	7.1
電気機械器具組立・修理	58	8	22	7	13	8
	100.0	13.8	37.9	12.1	22.4	13.8
半導体・電子機器製造組立・修理	82	15	21	23	14	9
	100.0	18.3	25.6	28.0	17.1	11.0
輸送用機械組立・修理	33	9	9	9	2	4
	100.0	27.3	27.3	27.3	6.1	12.1
その他の製造	393	102	101	74	74	42
	100.0	26.0	25.7	18.8	18.8	10.7
運送・運送補助	24	6	4	8	−	6
	100.0	25.0	16.7	33.3	−	25.0
倉庫作業	120	26	35	20	26	13
	100.0	21.7	29.2	16.7	21.7	10.8
その他の軽作業	64	21	19	3	9	12
	100.0	32.8	29.7	4.7	14.1	18.8
その他上記に該当しない業務	77	20	23	10	13	11
	100.0	26.0	29.9	13.0	16.9	14.3

問36 派遣社員のキャリア開発

	総 数	できる	ある程度できる	あまりできない	できない	無回答
総 数	4473	419	2151	1359	412	132
	100.0	9.4	48.1	30.4	9.2	3.0
一般・営業事務・データ入力等	1445	109	762	447	108	19
	100.0	7.5	52.7	30.9	7.5	1.3
一般・営業事務等(自由化業務)	136	11	67	44	12	2
	100.0	8.1	49.3	32.4	8.8	1.5
ファイリング	16	−	5	7	3	1
	100.0	−	31.3	43.8	18.8	6.3
財務	18	1	7	7	3	−
	100.0	5.6	38.9	38.9	16.7	−
経理・会計	117	9	58	34	12	4
	100.0	7.7	49.6	29.1	10.3	3.4
金融事務	268	17	136	88	22	5
	100.0	6.3	50.7	32.8	8.2	1.9
貿易・国際事務・取引文書作成	37	4	22	8	3	−
	100.0	10.8	59.5	21.6	8.1	−
受付・案内	100	10	43	40	6	1
	100.0	10.0	43.0	40.0	6.0	1.0
秘書	26	2	14	6	3	1
	100.0	7.7	53.8	23.1	11.5	3.8
通訳・翻訳・速記	29	9	12	4	3	1
	100.0	31.0	41.4	13.8	10.3	3.4
テレフォンオペレーター	109	5	53	42	5	4
	100.0	4.6	48.6	38.5	4.6	3.7
その他の事務職	43	7	22	8	3	3
	100.0	16.3	51.2	18.6	7.0	7.0
医療事務	63	5	30	23	5	−
	100.0	7.9	47.6	36.5	7.9	−
医療・福祉・介護関連職	97	10	51	21	10	5
	100.0	10.3	52.6	21.6	10.3	5.2
テレマーケティングの営業	13	1	7	3	1	1
	100.0	7.7	53.8	23.1	7.7	7.7
セールスエンジニア、金融商品の営業	6	2	3	−	1	−
	100.0	33.3	50.0	−	16.7	−
販売	80	8	35	28	5	4
	100.0	10.0	43.8	35.0	6.3	5.0
デモンストレーター	1	−	1	−	−	−
	100.0	−	100.0	−	−	−
添乗	−	−	−	−	−	−
	−	−	−	−	−	−
その他の営業・販売関連職	24	3	11	8	1	1
	100.0	12.5	45.8	33.3	4.2	4.2
OAインストラクター	25	3	15	5	2	−
	100.0	12.0	60.0	20.0	8.0	−
情報処理システム開発	222	34	129	46	11	2
	100.0	15.3	58.1	20.7	5.0	0.9
編集・印刷・DTPオペレーター	29	3	14	10	2	−
	100.0	10.3	48.3	34.5	6.9	−
広告デザイン	9	2	4	2	−	1
	100.0	22.2	44.4	22.2	−	11.1
その他の技術・クリエイティブ職	109	18	63	25	2	1
	100.0	16.5	57.8	22.9	1.8	0.9
機械設計	169	33	91	35	7	3
	100.0	19.5	53.8	20.7	4.1	1.8
放送機器等操作	47	5	23	12	5	2
	100.0	10.6	48.9	25.5	10.6	4.3
放送番組等における大道具・小道具	1	−	1	−	−	−
	100.0	−	100.0	−	−	−
放送番組等演出	15	2	6	2	3	2
	100.0	13.3	40.0	13.3	20.0	13.3
アナウンサー	3	−	1	1	−	1
	100.0	−	33.3	33.3	−	33.3
建築物清掃	15	−	3	11	1	−
	100.0	−	20.0	73.3	6.7	−
建築設備運転・点検・整備	13	3	5	2	2	1
	100.0	23.1	38.5	15.4	15.4	7.7
インテリアコーディネーター	1	−	−	1	−	−
	100.0	−	−	100.0	−	−
研究開発	137	19	68	37	12	1
	100.0	13.9	49.6	27.0	8.8	0.7
調査	10	2	5	2	1	−
	100.0	20.0	50.0	20.0	10.0	−
駐車場管理	1	−	−	−	1	−
	100.0	−	−	−	100.0	−
事業実施体制の企画、立案関係	4	3	−	−	1	−
	100.0	75.0	−	−	25.0	−
その他の専門職	126	18	66	28	8	6
	100.0	14.3	52.4	22.2	6.3	4.8
電気機械器具組立・修理	58	2	21	21	12	2
	100.0	3.4	36.2	36.2	20.7	3.4
半導体・電子機器製造組立・修理	82	3	32	36	9	2
	100.0	3.7	39.0	43.9	11.0	2.4
輸送用機械組立・修理	33	−	13	10	9	1
	100.0	−	39.4	30.3	27.3	3.0
その他の製造	393	34	148	128	62	21
	100.0	8.7	37.7	32.6	15.8	5.3
運送・運送補助	24	3	5	12	2	2
	100.0	12.5	20.8	50.0	8.3	8.3
倉庫作業	120	12	42	42	20	4
	100.0	10.0	35.0	35.0	16.7	3.3
その他の軽作業	64	1	13	30	15	5
	100.0	1.6	20.3	46.9	23.4	7.8
その他上記に該当しない業務	77	1	26	27	15	8
	100.0	1.3	33.8	35.1	19.5	10.4

	総　数	問37(1) 直接雇用希望(正社員)			問37(1) 直接雇用希望(契約社員)			問37(1) 直接雇用希望(パート・アルバイト)		
		希望する	希望しない	無回答	希望する	希望しない	無回答	希望する	希望しない	無回答
総　数	4473	2161	1913	399	1347	2295	831	478	3024	971
	100.0	48.3	42.8	8.9	30.1	51.3	18.6	10.7	67.6	21.7
一般・営業事務・データ入力等	1445	735	615	95	533	710	202	151	1052	242
	100.0	50.9	42.6	6.6	36.9	49.1	14.0	10.4	72.8	16.7
一般・営業事務等(自由化業務)	136	78	49	9	51	62	23	9	92	35
	100.0	57.4	36.0	6.6	37.5	45.6	16.9	6.6	67.6	25.7
ファイリング	16	8	7	1	7	7	2	3	10	3
	100.0	50.0	43.8	6.3	43.8	43.8	12.5	18.8	62.5	18.8
財務	18	9	9	−	4	12	2	−	15	3
	100.0	50.0	50.0	−	22.2	66.7	11.1	−	83.3	16.7
経理・会計	117	54	55	8	39	61	17	14	83	20
	100.0	46.2	47.0	6.8	33.3	52.1	14.5	12.0	70.9	17.1
金融事務	268	139	108	21	105	111	52	31	171	66
	100.0	51.9	40.3	7.8	39.2	41.4	19.4	11.6	63.8	24.6
貿易・国際事務・取引文書作成	37	21	16	−	13	20	4	2	30	5
	100.0	56.8	43.2	−	35.1	54.1	10.8	5.4	81.1	13.5
受付・案内	100	51	40	9	42	41	17	9	69	22
	100.0	51.0	40.0	9.0	42.0	41.0	17.0	9.0	69.0	22.0
秘書	26	15	10	1	8	14	4	3	18	5
	100.0	57.7	38.5	3.8	30.8	53.8	15.4	11.5	69.2	19.2
通訳・翻訳・速記	29	9	20	−	11	16	2	1	25	3
	100.0	31.0	69.0	−	37.9	55.2	6.9	3.4	86.2	10.3
テレフォンオペレーター	109	43	54	12	36	57	16	18	72	19
	100.0	39.4	49.5	11.0	33.0	52.3	14.7	16.5	66.1	17.4
その他の事務職	43	19	22	2	14	25	4	5	33	5
	100.0	44.2	51.2	4.7	32.6	58.1	9.3	11.6	76.7	11.6
医療事務	63	34	27	2	19	34	10	12	40	11
	100.0	54.0	42.9	3.2	30.2	54.0	15.9	19.0	63.5	17.5
医療・福祉・介護関連職	97	31	45	21	12	53	32	17	51	29
	100.0	32.0	46.4	21.6	12.4	54.6	33.0	17.5	52.6	29.9
テレマーケティングの営業	13	4	8	1	3	9	1	1	10	2
	100.0	30.8	61.5	7.7	23.1	69.2	7.7	7.7	76.9	15.4
セールスエンジニア、金融商品の営業	6	5	1	−	1	3	2	−	4	2
	100.0	83.3	16.7	−	16.7	50.0	33.3	−	66.7	33.3
販売	80	24	46	10	12	53	15	8	58	14
	100.0	30.0	57.5	12.5	15.0	66.3	18.8	10.0	72.5	17.5
デモンストレーター	1	1	−	−	−	1	−	−	1	−
	100.0	100.0	−	−	−	100.0	−	−	100.0	−
添乗	−	−	−	−	−	−	−	−	−	−
	−	−	−	−	−	−	−	−	−	−
その他の営業・販売関連職	24	12	11	1	9	11	4	5	14	5
	100.0	50.0	45.8	4.2	37.5	45.8	16.7	20.8	58.3	20.8
OAインストラクター	25	13	10	2	7	12	6	3	16	6
	100.0	52.0	40.0	8.0	28.0	48.0	24.0	12.0	64.0	24.0
情報処理システム開発	222	98	111	13	29	162	31	4	179	39
	100.0	44.1	50.0	5.9	13.1	73.0	14.0	1.8	80.6	17.6
編集・印刷・DTPオペレーター	29	10	18	1	7	19	3	−	25	4
	100.0	34.5	62.1	3.4	24.1	65.5	10.3	−	86.2	13.8
広告デザイン	9	6	2	1	7	2	−	2	5	2
	100.0	66.7	22.2	11.1	77.8	22.2	−	22.2	55.6	22.2
その他の技術・クリエイティブ職	109	47	57	5	26	65	18	7	82	20
	100.0	43.1	52.3	4.6	23.9	59.6	16.5	6.4	75.2	18.3
機械設計	169	99	63	7	24	115	30	5	133	31
	100.0	58.6	37.3	4.1	14.2	68.0	17.8	3.0	78.7	18.3
放送機器等操作	47	31	13	3	18	22	7	6	33	8
	100.0	66.0	27.7	6.4	38.3	46.8	14.9	12.8	70.2	17.0
放送番組等における大道具・小道具	1	−	1	−	1	−	−	−	1	−
	100.0	−	100.0	−	100.0	−	−	−	100.0	−
放送番組等演出	15	10	3	2	3	6	6	2	8	5
	100.0	66.7	20.0	13.3	20.0	40.0	40.0	13.3	53.3	33.3
アナウンサー	3	2	−	1	2	1	−	−	2	1
	100.0	66.7	−	33.3	66.7	33.3	−	−	66.7	33.3
建築物清掃	15	1	11	3	−	12	3	−	12	3
	100.0	6.7	73.3	20.0	−	80.0	20.0	−	80.0	20.0
建築設備運転・点検・整備	13	7	4	2	3	7	3	−	10	3
	100.0	53.8	30.8	15.4	23.1	53.8	23.1	−	76.9	23.1
インテリアコーディネーター	1	1	−	−	−	−	1	−	−	1
	100.0	100.0	−	−	−	−	100.0	−	−	100.0
研究開発	137	75	56	6	31	90	16	11	110	16
	100.0	54.7	40.9	4.4	22.6	65.7	11.7	8.0	80.3	11.7
調査	10	4	6	−	3	7	−	2	8	−
	100.0	40.0	60.0	−	30.0	70.0	−	20.0	80.0	−
駐車場管理	1	−	−	1	−	−	1	−	−	1
	100.0	−	−	100.0	−	−	100.0	−	−	100.0
事業実施体制の企画、立案関係	4	1	3	−	2	−	2	−	2	2
	100.0	25.0	75.0	−	50.0	−	50.0	−	50.0	50.0
その他の専門職	126	57	51	18	21	68	37	10	77	39
	100.0	45.2	40.5	14.3	16.7	54.0	29.4	7.9	61.1	31.0
電気機械器具組立・修理	58	31	23	4	23	20	15	11	31	16
	100.0	53.4	39.7	6.9	39.7	34.5	25.9	19.0	53.4	27.6
半導体・電子機器製造組立・修理	82	49	27	6	31	35	16	12	50	20
	100.0	59.8	32.9	7.3	37.8	42.7	19.5	14.6	61.0	24.4
輸送用機械組立・修理	33	17	14	2	9	13	11	2	20	11
	100.0	51.5	42.4	6.1	27.3	39.4	33.3	6.1	60.6	33.3
その他の製造	393	207	136	50	108	184	101	53	209	131
	100.0	52.7	34.6	12.7	27.5	46.8	25.7	13.5	53.2	33.3
運送・運送補助	24	12	5	7	7	4	13	6	4	14
	100.0	50.0	20.8	29.2	29.2	16.7	54.2	25.0	16.7	58.3
倉庫作業	120	36	66	18	22	62	36	24	60	36
	100.0	30.0	55.0	15.0	18.3	51.7	30.0	20.0	50.0	30.0
その他の軽作業	64	17	33	14	13	32	19	11	33	20
	100.0	26.6	51.6	21.9	20.3	50.0	29.7	17.2	51.6	31.3
その他上記に該当しない業務	77	19	38	20	14	40	23	13	43	21
	100.0	24.7	49.4	26.0	18.2	51.9	29.9	16.9	55.8	27.3

	総 数	問37(2) 直接雇用可能性(正社員)				問37(2) 直接雇用可能性(契約社員)				問37(2) 直接雇用可能性(パート・アルバイト)			
		あると思う	ないと思う	わからない	無回答	あると思う	ないと思う	わからない	無回答	あると思う	ないと思う	わからない	無回答
総 数	4473	502	2606	1008	357	528	2119	1033	793	432	2043	1060	938
	100.0	11.2	58.3	22.5	8.0	11.8	47.4	23.1	17.7	9.7	45.7	23.7	21.0
一般・営業事務・データ入力等	1445	120	976	276	73	147	806	299	193	122	778	306	239
	100.0	8.3	67.5	19.1	5.1	10.2	55.8	20.7	13.4	8.4	53.8	21.2	16.5
一般・営業事務等(自由化業務)	136	30	78	20	8	27	57	29	23	17	55	32	32
	100.0	22.1	57.4	14.7	5.9	19.9	41.9	21.3	16.9	12.5	40.4	23.5	23.5
ファイリング	16	1	10	3	2	−	10	4	2	−	8	5	3
	100.0	6.3	62.5	18.8	12.5	−	62.5	25.0	12.5	−	50.0	31.3	18.8
財務	18	1	13	4	−	2	10	4	2	1	10	5	2
	100.0	5.6	72.2	22.2	−	11.1	55.6	22.2	11.1	5.6	55.6	27.8	11.1
経理・会計	117	11	83	18	5	8	69	25	15	12	60	25	20
	100.0	9.4	70.9	15.4	4.3	6.8	59.0	21.4	12.8	10.3	51.3	21.4	17.1
金融事務	268	86	115	46	21	86	85	49	48	36	108	59	65
	100.0	32.1	42.9	17.2	7.8	32.1	31.7	18.3	17.9	13.4	40.3	22.0	24.3
貿易・国際事務・取引文書作成	37	1	26	10	−	2	19	12	4	3	16	14	4
	100.0	2.7	70.3	27.0	−	5.4	51.4	32.4	10.8	8.1	43.2	37.8	10.8
受付・案内	100	7	57	30	6	7	50	28	15	8	44	27	21
	100.0	7.0	57.0	30.0	6.0	7.0	50.0	28.0	15.0	8.0	44.0	27.0	21.0
秘書	26	2	17	7	−	1	13	9	3	1	13	8	4
	100.0	7.7	65.4	26.9	−	3.8	50.0	34.6	11.5	3.8	50.0	30.8	15.4
通訳・翻訳・速記	29	−	25	4	−	2	16	9	2	1	16	9	3
	100.0	−	86.2	13.8	−	6.9	55.2	31.0	6.9	3.4	55.2	31.0	10.3
テレフォンオペレーター	109	5	70	22	12	21	55	19	14	18	49	27	15
	100.0	4.6	64.2	20.2	11.0	19.3	50.5	17.4	12.8	16.5	45.0	24.8	13.8
その他の事務職	43	1	32	8	2	5	26	8	4	5	24	9	5
	100.0	2.3	74.4	18.6	4.7	11.6	60.5	18.6	9.3	11.6	55.8	20.9	11.6
医療事務	63	3	43	15	2	3	38	15	7	2	38	15	8
	100.0	4.8	68.3	23.8	3.2	4.8	60.3	23.8	11.1	3.2	60.3	23.8	12.7
医療・福祉・介護関連職	97	33	18	28	18	18	18	31	30	27	17	27	26
	100.0	34.0	18.6	28.9	18.6	18.6	18.6	32.0	30.9	27.8	17.5	27.8	26.8
テレマーケティングの営業	13	−	9	3	1	5	6	1	1	−	8	2	3
	100.0	−	69.2	23.1	7.7	38.5	46.2	7.7	7.7	−	61.5	15.4	23.1
セールスエンジニア、金融商品の営業	6	2	1	3	−	1	1	2	2	1	1	2	2
	100.0	33.3	16.7	50.0	−	16.7	16.7	33.3	33.3	16.7	16.7	33.3	33.3
販売	80	4	53	11	12	11	35	16	18	15	30	17	18
	100.0	5.0	66.3	13.8	15.0	13.8	43.8	20.0	22.5	18.8	37.5	21.3	22.5
デモンストレーター	1	−	−	1	−	−	−	1	−	−	−	1	−
	100.0	−	−	100.0	−	−	−	100.0	−	−	−	100.0	−
添乗	−	−	−	−	−	−	−	−	−	−	−	−	−
	−	−	−	−	−	−	−	−	−	−	−	−	−
その他の営業・販売関連職	24	4	14	6	−	3	12	6	3	2	11	6	5
	100.0	16.7	58.3	25.0	−	12.5	50.0	25.0	12.5	8.3	45.8	25.0	20.8
OAインストラクター	25	1	15	7	2	1	11	8	5	1	13	5	6
	100.0	4.0	60.0	28.0	8.0	4.0	44.0	32.0	20.0	4.0	52.0	20.0	24.0
情報処理システム開発	222	20	123	69	10	18	109	61	34	10	112	57	43
	100.0	9.0	55.4	31.1	4.5	8.1	49.1	27.5	15.3	4.5	50.5	25.7	19.4
編集・印刷・DTPオペレーター	29	3	20	5	1	5	15	6	3	5	15	5	4
	100.0	10.3	69.0	17.2	3.4	17.2	51.7	20.7	10.3	17.2	51.7	17.2	13.8
広告デザイン	9	1	4	3	1	3	2	4	−	−	4	2	3
	100.0	11.1	44.4	33.3	11.1	33.3	22.2	44.4	−	−	44.4	22.2	33.3
その他の技術・クリエイティブ職	109	13	60	31	5	10	46	33	20	13	48	27	21
	100.0	11.9	55.0	28.4	4.6	9.2	42.2	30.3	18.3	11.9	44.0	24.8	19.3
機械設計	169	21	84	56	8	13	87	41	28	5	91	42	31
	100.0	12.4	49.7	33.1	4.7	7.7	51.5	24.3	16.6	3.0	53.8	24.9	18.3
放送機器等操作	47	3	34	7	3	5	24	11	7	3	25	11	8
	100.0	6.4	72.3	14.9	6.4	10.6	51.1	23.4	14.9	6.4	53.2	23.4	17.0
放送番組等における大道具・小道具	1	−	−	1	−	−	−	1	−	−	−	1	−
	100.0	−	−	100.0	−	−	−	100.0	−	−	−	100.0	−
放送番組等演出	15	−	11	3	1	2	4	4	5	1	6	3	5
	100.0	−	73.3	20.0	6.7	13.3	26.7	26.7	33.3	6.7	40.0	20.0	33.3
アナウンサー	3	−	1	1	1	2	−	1	−	−	1	1	1
	100.0	−	33.3	33.3	33.3	66.7	−	33.3	−	−	33.3	33.3	33.3
建築物清掃	15	−	13	−	2	1	12	−	2	1	12	−	2
	100.0	−	86.7	−	13.3	6.7	80.0	−	13.3	6.7	80.0	−	13.3
建築設備運転・点検・整備	13	1	7	3	2	1	5	4	3	2	4	4	3
	100.0	7.7	53.8	23.1	15.4	7.7	38.5	30.8	23.1	15.4	30.8	30.8	23.1
インテリアコーディネーター	1	−	−	1	−	−	−	−	1	−	−	−	1
	100.0	−	−	100.0	−	−	−	−	100.0	−	−	−	100.0
研究開発	137	18	76	37	6	13	66	43	15	8	72	41	16
	100.0	13.1	55.5	27.0	4.4	9.5	48.2	31.4	10.9	5.8	52.6	29.9	11.7
調査	10	2	4	4	−	1	4	5	−	1	5	4	−
	100.0	20.0	40.0	40.0	−	10.0	40.0	50.0	−	10.0	50.0	40.0	−
駐車場管理	1	−	1	−	−	−	1	−	−	−	−	1	−
	100.0	−	100.0	−	−	−	100.0	−	−	−	−	100.0	−
事業実施体制の企画、立案関係	4	2	2	−	−	−	2	−	2	−	2	−	2
	100.0	50.0	50.0	−	−	−	50.0	−	50.0	−	50.0	−	50.0
その他の専門職	126	14	68	30	14	8	55	30	33	6	56	29	35
	100.0	11.1	54.0	23.8	11.1	6.3	43.7	23.8	26.2	4.8	44.4	23.0	27.8
電気機械器具組立・修理	58	6	35	13	4	6	27	10	15	4	25	13	16
	100.0	10.3	60.3	22.4	6.9	10.3	46.6	17.2	25.9	6.9	43.1	22.4	27.6
半導体・電子機器製造組立・修理	82	7	53	15	7	8	42	17	15	7	38	21	16
	100.0	8.5	64.6	18.3	8.5	9.8	51.2	20.7	18.3	8.5	46.3	25.6	19.5
輸送用機械組立・修理	33	6	17	6	4	6	12	5	10	5	11	7	10
	100.0	18.2	51.5	18.2	12.1	18.2	36.4	15.2	30.3	15.2	33.3	21.2	30.3
その他の製造	393	44	185	116	48	37	146	110	100	42	116	109	126
	100.0	11.2	47.1	29.5	12.2	9.4	37.2	28.0	25.4	10.7	29.5	27.7	32.1
運送・運送補助	24	1	11	6	6	2	4	6	12	5	3	3	13
	100.0	4.2	45.8	25.0	25.0	8.3	16.7	25.0	50.0	20.8	12.5	12.5	54.2
倉庫作業	120	16	41	49	14	19	33	37	31	29	24	37	30
	100.0	13.3	34.2	40.8	11.7	15.8	27.5	30.8	25.8	24.2	20.0	30.8	25.0
その他の軽作業	64	2	35	11	16	5	30	9	20	7	27	11	19
	100.0	3.1	54.7	17.2	25.0	7.8	46.9	14.1	31.3	10.9	42.2	17.2	29.7
その他上記に該当しない業務	77	5	42	11	19	8	35	13	21	5	34	17	21
	100.0	6.5	54.5	14.3	24.7	10.4	45.5	16.9	27.3	6.5	44.2	22.1	27.3

問38 直接雇用の打診

	総 数	正社員として直接雇用を打診された	契約社員として直接雇用を打診された	パート・アルバイトとして直接雇用を打診された	打診された経験はない	無回答
総 数	4473	689	399	147	3109	129
	100.0	15.4	8.9	3.3	69.5	2.9
一般・営業事務・データ入力等	1445	241	125	40	1018	21
	100.0	16.7	8.7	2.8	70.4	1.5
一般・営業事務等(自由化業務)	136	35	12	1	86	2
	100.0	25.7	8.8	0.7	63.2	1.5
ファイリング	16	2	−	1	13	−
	100.0	12.5	−	6.3	81.3	−
財務	18	3	1	1	13	−
	100.0	16.7	5.6	5.6	72.2	−
経理・会計	117	26	7	7	76	1
	100.0	22.2	6.0	6.0	65.0	0.9
金融事務	268	66	54	4	135	9
	100.0	24.6	20.1	1.5	50.4	3.4
貿易・国際事務・取引文書作成	37	4	−	2	31	−
	100.0	10.8	−	5.4	83.8	−
受付・案内	100	8	11	−	79	2
	100.0	8.0	11.0	−	79.0	2.0
秘書	26	3	4	−	19	−
	100.0	11.5	15.4	−	73.1	−
通訳・翻訳・速記	29	3	1	1	23	1
	100.0	10.3	3.4	3.4	79.3	3.4
テレフォンオペレーター	109	5	20	3	77	4
	100.0	4.6	18.3	2.8	70.6	3.7
その他の事務職	43	4	6	1	30	2
	100.0	9.3	14.0	2.3	69.8	4.7
医療事務	63	10	1	1	48	3
	100.0	15.9	1.6	1.6	76.2	4.8
医療・福祉・介護関連職	97	20	9	6	55	7
	100.0	20.6	9.3	6.2	56.7	7.2
テレマーケティングの営業	13	2	2	−	9	−
	100.0	15.4	15.4	−	69.2	−
セールスエンジニア、金融商品の営業	6	−	2	−	4	−
	100.0	−	33.3	−	66.7	−
販売	80	9	12	9	47	3
	100.0	11.3	15.0	11.3	58.8	3.8
デモンストレーター	1	1	−	−	−	−
	100.0	100.0	−	−	−	−
添乗	−	−	−	−	−	−
	−	−	−	−	−	−
その他の営業・販売関連職	24	3	3	−	18	−
	100.0	12.5	12.5	−	75.0	−
OAインストラクター	25	4	−	1	19	1
	100.0	16.0	−	4.0	76.0	4.0
情報処理システム開発	222	33	7	2	175	5
	100.0	14.9	3.2	0.9	78.8	2.3
編集・印刷・DTPオペレーター	29	8	6	2	13	−
	100.0	27.6	20.7	6.9	44.8	−
広告デザイン	9	3	−	−	5	1
	100.0	33.3	−	−	55.6	11.1
その他の技術・クリエイティブ職	109	16	9	5	79	−
	100.0	14.7	8.3	4.6	72.5	−
機械設計	169	30	2	−	136	1
	100.0	17.8	1.2	−	80.5	0.6
放送機器等操作	47	−	2	1	43	1
	100.0	−	4.3	2.1	91.5	2.1
放送番組等における大道具・小道具	1	−	−	−	1	−
	100.0	−	−	−	100.0	−
放送番組等演出	15	−	1	−	13	1
	100.0	−	6.7	−	86.7	6.7
アナウンサー	3	−	1	−	2	−
	100.0	−	33.3	−	66.7	−
建築物清掃	15	−	1	1	12	1
	100.0	−	6.7	6.7	80.0	6.7
建築設備運転・点検・整備	13	2	−	−	10	1
	100.0	15.4	−	−	76.9	7.7
インテリアコーディネーター	1	−	−	−	1	−
	100.0	−	−	−	100.0	−
研究開発	137	24	9	3	95	6
	100.0	17.5	6.6	2.2	69.3	4.4
調査	10	4	−	−	6	−
	100.0	40.0	−	−	60.0	−
駐車場管理	1	−	−	−	1	−
	100.0	−	−	−	100.0	−
事業実施体制の企画、立案関係	4	2	−	−	2	−
	100.0	50.0	−	−	50.0	−
その他の専門職	126	15	11	1	90	9
	100.0	11.9	8.7	0.8	71.4	7.1
電気機械器具組立・修理	58	7	4	2	42	3
	100.0	12.1	6.9	3.4	72.4	5.2
半導体・電子機器製造組立・修理	82	11	8	3	56	4
	100.0	13.4	9.8	3.7	68.3	4.9
輸送用機械組立・修理	33	4	4	−	25	−
	100.0	12.1	12.1	−	75.8	−
その他の製造	393	43	32	16	293	9
	100.0	10.9	8.1	4.1	74.6	2.3
運送・運送補助	24	1	3	5	14	1
	100.0	4.2	12.5	20.8	58.3	4.2
倉庫作業	120	13	14	16	72	5
	100.0	10.8	11.7	13.3	60.0	4.2
その他の軽作業	64	4	6	5	42	7
	100.0	6.3	9.4	7.8	65.6	10.9
その他上記に該当しない業務	77	10	5	3	52	7
	100.0	13.0	6.5	3.9	67.5	9.1

問38付1　直接雇用打診は現在の派遣先か

	総　数	現在の派遣先である	現在の派遣先ではない	無回答
総　数	1235	706	492	37
	100.0	57.2	39.8	3.0
一般・営業事務・データ入力等	406	220	175	11
	100.0	54.2	43.1	2.7
一般・営業事務等（自由化業務）	48	30	18	－
	100.0	62.5	37.5	－
ファイリング	3	－	3	－
	100.0	－	100.0	－
財務	5	3	2	－
	100.0	60.0	40.0	－
経理・会計	40	17	23	－
	100.0	42.5	57.5	－
金融事務	124	103	17	4
	100.0	83.1	13.7	3.2
貿易・国際事務・取引文書作成	6	3	3	－
	100.0	50.0	50.0	－
受付・案内	19	8	8	3
	100.0	42.1	42.1	15.8
秘書	7	1	6	－
	100.0	14.3	85.7	－
通訳・翻訳・速記	5	2	3	－
	100.0	40.0	60.0	－
テレフォンオペレーター	28	15	12	1
	100.0	53.6	42.9	3.6
その他の事務職	11	6	5	－
	100.0	54.5	45.5	－
医療事務	12	5	6	1
	100.0	41.7	50.0	8.3
医療・福祉・介護関連職	35	28	6	1
	100.0	80.0	17.1	2.9
テレマーケティングの営業	4	3	1	－
	100.0	75.0	25.0	－
セールスエンジニア、金融商品の営業	2	1	1	－
	100.0	50.0	50.0	－
販売	30	17	11	2
	100.0	56.7	36.7	6.7
デモンストレーター	1	1	－	－
	100.0	100.0	－	－
添乗	－	－	－	－
	－	－	－	－
その他の営業・販売関連職	6	3	3	－
	100.0	50.0	50.0	－
OAインストラクター	5	1	4	－
	100.0	20.0	80.0	－
情報処理システム開発	42	24	18	－
	100.0	57.1	42.9	－
編集・印刷・DTPオペレーター	16	10	6	－
	100.0	62.5	37.5	－
広告デザイン	3	2	1	－
	100.0	66.7	33.3	－
その他の技術・クリエイティブ職	30	16	14	－
	100.0	53.3	46.7	－
機械設計	32	19	11	2
	100.0	59.4	34.4	6.3
放送機器等操作	3	2	－	1
	100.0	66.7	－	33.3
放送番組等における大道具・小道具	－	－	－	－
	－	－	－	－
放送番組等演出	1	－	1	－
	100.0	－	100.0	－
アナウンサー	1	1	－	－
	100.0	100.0	－	－
建築物清掃	2	2	－	－
	100.0	100.0	－	－
建築設備運転・点検・整備	2	1	1	－
	100.0	50.0	50.0	－
インテリアコーディネーター	－	－	－	－
	－	－	－	－
研究開発	36	21	15	－
	100.0	58.3	41.7	－
調査	4	3	1	－
	100.0	75.0	25.0	－
駐車場管理	－	－	－	－
	－	－	－	－
事業実施体制の企画、立案関係	2	2	－	－
	100.0	100.0	－	－
その他の専門職	27	15	10	2
	100.0	55.6	37.0	7.4
電気機械器具組立・修理	13	7	6	－
	100.0	53.8	46.2	－
半導体・電子機器製造組立・修理	22	7	14	1
	100.0	31.8	63.6	4.5
輸送用機械組立・修理	8	4	4	－
	100.0	50.0	50.0	－
その他の製造	91	49	35	7
	100.0	53.8	38.5	7.7
運送・運送補助	9	6	3	－
	100.0	66.7	33.3	－
倉庫作業	43	24	19	－
	100.0	55.8	44.2	－
その他の軽作業	15	6	9	－
	100.0	40.0	60.0	－
その他上記に該当しない業務	18	9	9	－
	100.0	50.0	50.0	－

問38付2　直接雇用打診への対応

	総　数	断った	現在検討中	打診を受けた	無回答
総　数	1235	720	156	335	24
	100.0	58.3	12.6	27.1	1.9
一般・営業事務・データ入力等	406	253	35	113	5
	100.0	62.3	8.6	27.8	1.2
一般・営業事務等（自由化業務）	48	16	8	22	2
	100.0	33.3	16.7	45.8	4.2
ファイリング	3	3	−	−	−
	100.0	100.0	−	−	−
財務	5	3	1	1	−
	100.0	60.0	20.0	20.0	−
経理・会計	40	29	2	8	1
	100.0	72.5	5.0	20.0	2.5
金融事務	124	40	16	67	1
	100.0	32.3	12.9	54.0	0.8
貿易・国際事務・取引文書作成	6	5	−	−	1
	100.0	83.3	−	−	16.7
受付・案内	19	14	2	2	1
	100.0	73.7	10.5	10.5	5.3
秘書	7	5	−	2	−
	100.0	71.4	−	28.6	−
通訳・翻訳・速記	5	5	−	−	−
	100.0	100.0	−	−	−
テレフォンオペレーター	28	16	4	7	1
	100.0	57.1	14.3	25.0	3.6
その他の事務職	11	8	1	2	−
	100.0	72.7	9.1	18.2	−
医療事務	12	8	1	3	−
	100.0	66.7	8.3	25.0	−
医療・福祉・介護関連職	35	24	5	4	2
	100.0	68.6	14.3	11.4	5.7
テレマーケティングの営業	4	4	−	−	−
	100.0	100.0	−	−	−
セールスエンジニア、金融商品の営業	2	1	−	1	−
	100.0	50.0	−	50.0	−
販売	30	17	4	7	2
	100.0	56.7	13.3	23.3	6.7
デモンストレーター	1	1	−	−	−
	100.0	100.0	−	−	−
添乗	−	−	−	−	−
	−	−	−	−	−
その他の営業・販売関連職	6	4	1	1	−
	100.0	66.7	16.7	16.7	−
OAインストラクター	5	5	−	−	−
	100.0	100.0	−	−	−
情報処理システム開発	42	29	5	8	−
	100.0	69.0	11.9	19.0	−
編集・印刷・DTPオペレーター	16	10	5	1	−
	100.0	62.5	31.3	6.3	−
広告デザイン	3	2	1	−	−
	100.0	66.7	33.3	−	−
その他の技術・クリエイティブ職	30	21	1	8	−
	100.0	70.0	3.3	26.7	−
機械設計	32	18	6	7	1
	100.0	56.3	18.8	21.9	3.1
放送機器等操作	3	−	2	−	1
	100.0	−	66.7	−	33.3
放送番組等における大道具・小道具	−	−	−	−	−
	−	−	−	−	−
放送番組等演出	1	−	−	1	−
	100.0	−	−	100.0	−
アナウンサー	1	1	−	−	−
	100.0	100.0	−	−	−
建築物清掃	2	1	−	1	−
	100.0	50.0	−	50.0	−
建築設備運転・点検・整備	2	2	−	−	−
	100.0	100.0	−	−	−
インテリアコーディネーター	−	−	−	−	−
	−	−	−	−	−
研究開発	36	24	4	8	−
	100.0	66.7	11.1	22.2	−
調査	4	2	1	1	−
	100.0	50.0	25.0	25.0	−
駐車場管理	−	−	−	−	−
	−	−	−	−	−
事業実施体制の企画、立案関係	2	2	−	−	−
	100.0	100.0	−	−	−
その他の専門職	27	18	4	5	−
	100.0	66.7	14.8	18.5	−
電気機械器具組立・修理	13	6	4	3	−
	100.0	46.2	30.8	23.1	−
半導体・電子機器製造組立・修理	22	13	6	3	−
	100.0	59.1	27.3	13.6	−
輸送用機械組立・修理	8	4	2	2	−
	100.0	50.0	25.0	25.0	−
その他の製造	91	42	15	29	5
	100.0	46.2	16.5	31.9	5.5
運送・運送補助	9	4	2	3	−
	100.0	44.4	22.2	33.3	−
倉庫作業	43	31	8	4	−
	100.0	72.1	18.6	9.3	−
その他の軽作業	15	10	3	2	−
	100.0	66.7	20.0	13.3	−
その他上記に該当しない業務	18	7	5	6	−
	100.0	38.9	27.8	33.3	−

問38付2－1　直接雇用を断った理由（MA）

	総　数	賃金（年収）が下がる	仕事内容が変わる	仕事と私生活の両立が困難になる	転勤・異動がある	労働時間が長くなる	有給休暇が取りづらくなる	責任が重くなる	職場の人間関係が面倒	勤めたい業界ではない	体力・体調面が心配だから	育児・介護に支障がでる	入社試験を受けなければならない	正社員採用ではない	派遣元から引き抜きを受けないように言われているから	辞めづらいから	その他	無回答
総　数	720	275	114	135	86	143	66	145	123	156	62	28	21	95	28	69	127	2
	100.0	38.2	15.8	18.8	11.9	19.9	9.2	20.1	17.1	21.7	8.6	3.9	2.9	13.2	3.9	9.6	17.6	0.3
一般・営業事務・データ入力等	253	100	45	48	28	56	26	57	48	59	18	13	9	28	4	25	47	－
	100.0	39.5	17.8	19.0	11.1	22.1	10.3	22.5	19.0	23.3	7.1	5.1	3.6	11.1	1.6	9.9	18.6	－
一般・営業事務等（自由化業務）	16	6	2	3	2	1	－	3	4	3	2	1	－	1	－	1	2	－
	100.0	37.5	12.5	18.8	12.5	6.3	－	18.8	25.0	18.8	12.5	6.3	－	6.3	－	6.3	12.5	－
ファイリング	3	2	－	1	－	－	－	1	1	2	－	2	－	－	－	－	－	－
	100.0	66.7	－	33.3	－	－	－	33.3	33.3	66.7	－	66.7	－	－	－	－	－	－
財務	3	1	－	－	－	－	－	－	－	1	－	－	－	1	1	－	1	－
	100.0	33.3	－	－	－	－	－	－	－	33.3	－	－	－	33.3	33.3	－	33.3	－
経理・会計	29	14	4	5	5	6	4	4	9	8	2	－	1	1	－	5	4	－
	100.0	48.3	13.8	17.2	17.2	20.7	13.8	13.8	31.0	27.6	6.9	－	3.4	3.4	－	17.2	13.8	－
金融事務	40	16	8	14	11	14	4	10	4	5	3	3	2	4	－	3	4	－
	100.0	40.0	20.0	35.0	27.5	35.0	10.0	25.0	10.0	12.5	7.5	7.5	5.0	10.0	－	7.5	10.0	－
貿易・国際事務・取引文書作成	5	3	－	－	－	2	－	2	2	2	－	－	1	1	－	－	1	－
	100.0	60.0	－	－	－	40.0	－	40.0	40.0	40.0	－	－	20.0	20.0	－	－	20.0	－
受付・案内	14	3	5	3	2	3	2	1	3	2	－	－	－	4	－	－	3	－
	100.0	21.4	35.7	21.4	14.3	21.4	14.3	7.1	21.4	14.3	－	－	－	28.6	－	－	21.4	－
秘書	5	1	－	1	－	1	－	1	2	－	1	1	－	1	－	－	1	－
	100.0	20.0	－	20.0	－	20.0	－	20.0	40.0	－	20.0	20.0	－	20.0	－	－	20.0	－
通訳・翻訳・速記	5	1	2	1	1	－	－	－	－	1	－	－	－	－	－	－	1	－
	100.0	20.0	40.0	20.0	20.0	－	－	－	－	20.0	－	－	－	－	－	－	20.0	－
テレフォンオペレーター	16	6	4	1	1	4	2	4	1	3	1	－	－	4	1	1	3	－
	100.0	37.5	25.0	6.3	6.3	25.0	12.5	25.0	6.3	18.8	6.3	－	－	25.0	6.3	6.3	18.8	－
その他の事務職	8	1	2	2	2	4	1	2	1	2	2	－	－	1	－	－	2	－
	100.0	12.5	25.0	25.0	25.0	50.0	12.5	25.0	12.5	25.0	25.0	－	－	12.5	－	－	25.0	－
医療事務	8	2	4	3	1	3	3	3	4	1	－	1	1	－	－	1	－	－
	100.0	25.0	50.0	37.5	12.5	37.5	37.5	37.5	50.0	12.5	－	12.5	12.5	－	－	12.5	－	－
医療・福祉・介護関連職	24	11	2	11	3	9	5	6	5	2	5	1	－	4	1	5	3	－
	100.0	45.8	8.3	45.8	12.5	37.5	20.8	25.0	20.8	8.3	20.8	4.2	－	16.7	4.2	20.8	12.5	－
テレマーケティングの営業	4	2	－	－	－	－	－	1	1	－	－	－	－	1	－	1	3	－
	100.0	50.0	－	－	－	－	－	25.0	25.0	－	－	－	－	25.0	－	25.0	75.0	－
セールスエンジニア、金融商品の営業	1	1	－	－	－	－	－	－	－	－	－	－	－	1	1	－	－	－
	100.0	100.0	－	－	－	－	－	－	－	－	－	－	－	100.0	100.0	－	－	－
販売	17	11	1	3	4	2	1	4	3	6	2	－	－	3	2	3	2	－
	100.0	64.7	5.9	17.6	23.5	11.8	5.9	23.5	17.6	35.3	11.8	－	－	17.6	11.8	17.6	11.8	－
デモンストレーター	1	－	1	－	－	－	－	－	－	－	－	－	－	－	－	－	－	－
	100.0	－	100.0	－	－	－	－	－	－	－	－	－	－	－	－	－	－	－
添乗	－	－	－	－	－	－	－	－	－	－	－	－	－	－	－	－	－	－
	－	－	－	－	－	－	－	－	－	－	－	－	－	－	－	－	－	－
その他の営業・販売関連職	4	－	1	－	2	－	－	1	－	1	－	－	－	－	－	－	1	－
	100.0	－	25.0	－	50.0	－	－	25.0	－	25.0	－	－	－	－	－	－	25.0	－
OAインストラクター	5	1	－	－	－	1	1	－	－	2	－	－	－	－	－	1	2	－
	100.0	20.0	－	－	－	20.0	20.0	－	－	40.0	－	－	－	－	－	20.0	40.0	－
情報処理システム開発	29	10	5	2	6	4	1	6	1	4	2	－	－	3	2	－	5	1
	100.0	34.5	17.2	6.9	20.7	13.8	3.4	20.7	3.4	13.8	6.9	－	－	10.3	6.9	－	17.2	3.4
編集・印刷・DTPオペレーター	10	1	4	1	2	2	－	2	－	1	2	－	1	1	－	－	5	－
	100.0	10.0	40.0	10.0	20.0	20.0	－	20.0	－	10.0	20.0	－	10.0	10.0	－	－	50.0	－
広告デザイン	2	－	－	1	－	2	－	－	－	－	1	－	－	－	－	－	1	－
	100.0	－	－	50.0	－	100.0	－	－	－	－	50.0	－	－	－	－	－	50.0	－
その他の技術・クリエイティブ職	21	6	5	4	－	6	3	4	4	4	4	1	1	3	2	3	5	1
	100.0	28.6	23.8	19.0	－	28.6	14.3	19.0	19.0	19.0	19.0	4.8	4.8	14.3	9.5	14.3	23.8	4.8
機械設計	18	4	1	1	－	2	1	1	3	3	2	－	2	－	1	3	5	－
	100.0	22.2	5.6	5.6	－	11.1	5.6	5.6	16.7	16.7	11.1	－	11.1	－	5.6	16.7	27.8	－
放送機器等操作	－	－	－	－	－	－	－	－	－	－	－	－	－	－	－	－	－	－
	－	－	－	－	－	－	－	－	－	－	－	－	－	－	－	－	－	－
放送番組等における大道具・小道具	－	－	－	－	－	－	－	－	－	－	－	－	－	－	－	－	－	－
	－	－	－	－	－	－	－	－	－	－	－	－	－	－	－	－	－	－
放送番組等演出	－	－	－	－	－	－	－	－	－	－	－	－	－	－	－	－	－	－
	－	－	－	－	－	－	－	－	－	－	－	－	－	－	－	－	－	－
アナウンサー	1	1	－	－	－	－	－	－	－	1	－	－	－	－	－	－	－	－
	100.0	100.0	－	－	－	－	－	－	－	100.0	－	－	－	－	－	－	－	－
建築物清掃	1	－	－	－	－	－	－	－	－	－	－	－	－	1	－	1	－	－
	100.0	－	－	－	－	－	－	－	－	－	－	－	－	100.0	－	100.0	－	－
建築設備運転・点検・整備	2	－	－	1	－	－	－	－	－	1	－	－	－	－	－	－	－	－
	100.0	－	－	50.0	－	－	－	－	－	50.0	－	－	－	－	－	－	－	－
インテリアコーディネーター	－	－	－	－	－	－	－	－	－	－	－	－	－	－	－	－	－	－
	－	－	－	－	－	－	－	－	－	－	－	－	－	－	－	－	－	－
研究開発	24	6	1	3	2	2	1	3	5	7	2	1	－	6	1	3	10	－
	100.0	25.0	4.2	12.5	8.3	8.3	4.2	12.5	20.8	29.2	8.3	4.2	－	25.0	4.2	12.5	41.7	－
調査	2	－	1	－	－	－	－	1	－	1	－	－	－	－	－	－	－	－
	100.0	－	50.0	－	－	－	－	50.0	－	50.0	－	－	－	－	－	－	－	－
駐車場管理	－	－	－	－	－	－	－	－	－	－	－	－	－	－	－	－	－	－
	－	－	－	－	－	－	－	－	－	－	－	－	－	－	－	－	－	－
事業実施体制の企画、立案関係	2	－	－	－	－	－	－	－	－	－	－	－	－	－	－	－	2	－
	100.0	－	－	－	－	－	－	－	－	－	－	－	－	－	－	－	100.0	－
その他の専門職	18	9	2	3	－	2	－	1	1	4	3	－	1	4	2	2	1	－
	100.0	50.0	11.1	16.7	－	11.1	－	5.6	5.6	22.2	16.7	－	5.6	22.2	11.1	11.1	5.6	－
電気機械器具組立・修理	6	2	－	－	－	1	－	2	1	2	－	－	－	－	－	1	－	－
	100.0	33.3	－	－	－	16.7	－	33.3	16.7	33.3	－	－	－	－	－	16.7	－	－
半導体・電子機器製造組立・修理	13	8	－	3	－	1	2	－	－	3	－	1	－	1	2	－	1	－
	100.0	61.5	－	23.1	－	7.7	15.4	－	－	23.1	－	7.7	－	7.7	15.4	－	7.7	－
輸送用機械組立・修理	4	1	－	2	－	1	1	2	－	1	1	－	－	1	－	－	－	－
	100.0	25.0	－	50.0	－	25.0	25.0	50.0	－	25.0	25.0	－	－	25.0	－	－	－	－
その他の製造	42	19	6	8	8	2	3	12	7	7	2	1	1	8	2	4	5	－
	100.0	45.2	14.3	19.0	19.0	4.8	7.1	28.6	16.7	16.7	4.8	2.4	2.4	19.0	4.8	9.5	11.9	－
運送・運送補助	4	3	1	1	－	1	1	2	1	1	－	－	－	1	－	1	－	－
	100.0	75.0	25.0	25.0	－	25.0	25.0	50.0	25.0	25.0	－	－	－	25.0	－	25.0	－	－
倉庫作業	31	11	3	7	3	7	2	3	6	8	3	2	－	7	3	1	4	－
	100.0	35.5	9.7	22.6	9.7	22.6	6.5	9.7	19.4	25.8	9.7	6.5	－	22.6	9.7	3.2	12.9	－
その他の軽作業	10	5	1	1	－	2	－	3	4	3	2	－	1	1	2	3	1	－
	100.0	50.0	10.0	10.0	－	20.0	－	30.0	40.0	30.0	20.0	－	10.0	10.0	20.0	30.0	10.0	－
その他上記に該当しない業務	7	3	1	－	2	－	－	－	－	1	－	－	－	2	1	1	1	－
	100.0	42.9	14.3	－	28.6	－	－	－	－	14.3	－	－	－	28.6	14.3	14.3	14.3	－

問39 派遣労働の満足度

	総 数	満足している	ある程度満足している	やや不満である	かなり不満である	無回答
総 数	4473	333	2193	1260	624	63
	100.0	7.4	49.0	28.2	14.0	1.4
一般・営業事務・データ入力等	1445	93	762	403	177	10
	100.0	6.4	52.7	27.9	12.2	0.7
一般・営業事務等(自由化業務)	136	5	57	53	18	3
	100.0	3.7	41.9	39.0	13.2	2.2
ファイリング	16	4	4	4	4	−
	100.0	25.0	25.0	25.0	25.0	−
財務	18	2	9	4	3	−
	100.0	11.1	50.0	22.2	16.7	−
経理・会計	117	8	60	35	12	2
	100.0	6.8	51.3	29.9	10.3	1.7
金融事務	268	20	129	80	36	3
	100.0	7.5	48.1	29.9	13.4	1.1
貿易・国際事務・取引文書作成	37	1	16	15	5	−
	100.0	2.7	43.2	40.5	13.5	−
受付・案内	100	13	57	22	6	2
	100.0	13.0	57.0	22.0	6.0	2.0
秘書	26	−	16	8	2	−
	100.0	−	61.5	30.8	7.7	−
通訳・翻訳・速記	29	4	13	4	8	−
	100.0	13.8	44.8	13.8	27.6	−
テレフォンオペレーター	109	12	55	31	10	1
	100.0	11.0	50.5	28.4	9.2	0.9
その他の事務職	43	3	21	13	5	1
	100.0	7.0	48.8	30.2	11.6	2.3
医療事務	63	3	26	24	10	−
	100.0	4.8	41.3	38.1	15.9	−
医療・福祉・介護関連職	97	5	57	23	8	4
	100.0	5.2	58.8	23.7	8.2	4.1
テレマーケティングの営業	13	1	10	2	−	−
	100.0	7.7	76.9	15.4	−	−
セールスエンジニア、金融商品の営業	6	−	1	2	3	−
	100.0	−	16.7	33.3	50.0	−
販売	80	6	50	15	7	2
	100.0	7.5	62.5	18.8	8.8	2.5
デモンストレーター	1	−	−	1	−	−
	100.0	−	−	100.0	−	−
添乗	−	−	−	−	−	−
	−	−	−	−	−	−
その他の営業・販売関連職	24	2	12	7	3	−
	100.0	8.3	50.0	29.2	12.5	−
OAインストラクター	25	−	13	6	5	1
	100.0	−	52.0	24.0	20.0	4.0
情報処理システム開発	222	14	109	67	28	4
	100.0	6.3	49.1	30.2	12.6	1.8
編集・印刷・DTPオペレーター	29	4	8	9	8	−
	100.0	13.8	27.6	31.0	27.6	−
広告デザイン	9	3	1	4	1	−
	100.0	33.3	11.1	44.4	11.1	−
その他の技術・クリエイティブ職	109	12	55	21	21	−
	100.0	11.0	50.5	19.3	19.3	−
機械設計	169	10	80	54	25	−
	100.0	5.9	47.3	32.0	14.8	−
放送機器等操作	47	1	22	19	5	−
	100.0	2.1	46.8	40.4	10.6	−
放送番組等における大道具・小道具	1	−	1	−	−	−
	100.0	−	100.0	−	−	−
放送番組等演出	15	−	4	4	5	2
	100.0	−	26.7	26.7	33.3	13.3
アナウンサー	3	−	2	−	1	−
	100.0	−	66.7	−	33.3	−
建築物清掃	15	11	4	−	−	−
	100.0	73.3	26.7	−	−	−
建築設備運転・点検・整備	13	1	5	6	1	−
	100.0	7.7	38.5	46.2	7.7	−
インテリアコーディネーター	1	−	−	−	1	−
	100.0	−	−	−	100.0	−
研究開発	137	11	61	32	29	4
	100.0	8.0	44.5	23.4	21.2	2.9
調査	10	2	3	2	3	−
	100.0	20.0	30.0	20.0	30.0	−
駐車場管理	1	−	1	−	−	−
	100.0	−	100.0	−	−	−
事業実施体制の企画、立案関係	4	1	−	−	3	−
	100.0	25.0	−	−	75.0	−
その他の専門職	126	5	66	34	13	8
	100.0	4.0	52.4	27.0	10.3	6.3
電気機械器具組立・修理	58	2	23	20	12	1
	100.0	3.4	39.7	34.5	20.7	1.7
半導体・電子機器製造組立・修理	82	3	36	25	18	−
	100.0	3.7	43.9	30.5	22.0	−
輸送用機械組立・修理	33	4	15	12	2	−
	100.0	12.1	45.5	36.4	6.1	−
その他の製造	393	33	172	104	79	5
	100.0	8.4	43.8	26.5	20.1	1.3
運送・運送補助	24	1	11	7	3	2
	100.0	4.2	45.8	29.2	12.5	8.3
倉庫作業	120	17	55	31	17	−
	100.0	14.2	45.8	25.8	14.2	−
その他の軽作業	64	8	27	17	11	1
	100.0	12.5	42.2	26.6	17.2	1.6
その他上記に該当しない業務	77	5	34	28	9	1
	100.0	6.5	44.2	36.4	11.7	1.3

問40 派遣労働の継続希望

	総 数	できるだけ派遣社員として長く働きたい	ある程度の期間であれば派遣社員として働きたい	できるだけ早く派遣社員を辞めたい	無回答
総 数	4473	1024	2008	1322	119
	100.0	22.9	44.9	29.6	2.7
一般・営業事務・データ入力等	1445	356	683	380	26
	100.0	24.6	47.3	26.3	1.8
一般・営業事務等(自由化業務)	136	15	68	50	3
	100.0	11.0	50.0	36.8	2.2
ファイリング	16	6	2	7	1
	100.0	37.5	12.5	43.8	6.3
財務	18	7	4	7	−
	100.0	38.9	22.2	38.9	−
経理・会計	117	23	55	35	4
	100.0	19.7	47.0	29.9	3.4
金融事務	268	72	117	72	7
	100.0	26.9	43.7	26.9	2.6
貿易・国際事務・取引文書作成	37	3	18	16	−
	100.0	8.1	48.6	43.2	−
受付・案内	100	24	57	17	2
	100.0	24.0	57.0	17.0	2.0
秘書	26	3	16	7	−
	100.0	11.5	61.5	26.9	−
通訳・翻訳・速記	29	5	13	10	1
	100.0	17.2	44.8	34.5	3.4
テレフォンオペレーター	109	26	57	23	3
	100.0	23.9	52.3	21.1	2.8
その他の事務職	43	8	17	16	2
	100.0	18.6	39.5	37.2	4.7
医療事務	63	8	32	22	1
	100.0	12.7	50.8	34.9	1.6
医療・福祉・介護関連職	97	18	51	23	5
	100.0	18.6	52.6	23.7	5.2
テレマーケティングの営業	13	6	5	2	−
	100.0	46.2	38.5	15.4	−
セールスエンジニア、金融商品の営業	6	1	−	5	−
	100.0	16.7	−	83.3	−
販売	80	22	34	21	3
	100.0	27.5	42.5	26.3	3.8
デモンストレーター	1	−	−	1	−
	100.0	−	−	100.0	−
添乗	−	−	−	−	−
	−	−	−	−	−
その他の営業・販売関連職	24	5	12	7	−
	100.0	20.8	50.0	29.2	−
OAインストラクター	25	1	10	13	1
	100.0	4.0	40.0	52.0	4.0
情報処理システム開発	222	44	98	73	7
	100.0	19.8	44.1	32.9	3.2
編集・印刷・DTPオペレーター	29	8	7	14	−
	100.0	27.6	24.1	48.3	−
広告デザイン	9	4	3	2	−
	100.0	44.4	33.3	22.2	−
その他の技術・クリエイティブ職	109	32	52	23	2
	100.0	29.4	47.7	21.1	1.8
機械設計	169	37	83	47	2
	100.0	21.9	49.1	27.8	1.2
放送機器等操作	47	7	24	13	3
	100.0	14.9	51.1	27.7	6.4
放送番組等における大道具・小道具	1	−	−	1	−
	100.0	−	−	100.0	−
放送番組等演出	15	2	4	8	1
	100.0	13.3	26.7	53.3	6.7
アナウンサー	3	−	2	1	−
	100.0	−	66.7	33.3	−
建築物清掃	15	13	2	−	−
	100.0	86.7	13.3	−	−
建築設備運転・点検・整備	13	1	8	4	−
	100.0	7.7	61.5	30.8	−
インテリアコーディネーター	1	−	1	−	−
	100.0	−	100.0	−	−
研究開発	137	18	60	54	5
	100.0	13.1	43.8	39.4	3.6
調査	10	2	6	2	−
	100.0	20.0	60.0	20.0	−
駐車場管理	1	−	1	−	−
	100.0	−	100.0	−	−
事業実施体制の企画、立案関係	4	1	−	3	−
	100.0	25.0	−	75.0	−
その他の専門職	126	23	54	41	8
	100.0	18.3	42.9	32.5	6.3
電気機械器具組立・修理	58	11	20	26	1
	100.0	19.0	34.5	44.8	1.7
半導体・電子機器製造組立・修理	82	19	38	25	−
	100.0	23.2	46.3	30.5	−
輸送用機械組立・修理	33	9	12	11	1
	100.0	27.3	36.4	33.3	3.0
その他の製造	393	104	140	138	11
	100.0	26.5	35.6	35.1	2.8
運送・運送補助	24	5	11	7	1
	100.0	20.8	45.8	29.2	4.2
倉庫作業	120	31	47	40	2
	100.0	25.8	39.2	33.3	1.7
その他の軽作業	64	12	32	19	1
	100.0	18.8	50.0	29.7	1.6
その他上記に該当しない業務	77	18	33	20	6
	100.0	23.4	42.9	26.0	7.8

問41 派遣社員の継続希望年数

	総 数	～1年	～2年	～3年	～4年	～5年	～6年	～7年	～8年	～9年	～10年	～15年	～20年	20年超	無回答
総 数	4473	1504	606	553	65	536	23	32	21	4	361	54	103	61	550
	100.0	33.6	13.5	12.4	1.5	12.0	0.5	0.7	0.5	0.1	8.1	1.2	2.3	1.4	12.3
一般・営業事務・データ入力等	1445	475	224	175	20	173	4	7	7	－	118	17	36	17	172
	100.0	32.9	15.5	12.1	1.4	12.0	0.3	0.5	0.5	－	8.2	1.2	2.5	1.2	11.9
一般・営業事務等（自由化業務）	136	65	13	13	2	11	1	2	1	－	10	－	2	－	16
	100.0	47.8	9.6	9.6	1.5	8.1	0.7	1.5	0.7	－	7.4	－	1.5	－	11.8
ファイリング	16	1	1	2	－	3	－	－	－	－	4	－	－	－	5
	100.0	6.3	6.3	12.5	－	18.8	－	－	－	－	25.0	－	－	－	31.3
財務	18	6	2	4	－	2	－	－	－	－	1	－	1	－	2
	100.0	33.3	11.1	22.2	－	11.1	－	－	－	－	5.6	－	5.6	－	11.1
経理・会計	117	41	10	18	－	12	－	2	－	－	8	3	5	3	15
	100.0	35.0	8.5	15.4	－	10.3	－	1.7	－	－	6.8	2.6	4.3	2.6	12.8
金融事務	268	83	32	21	5	44	2	－	2	－	33	2	6	3	35
	100.0	31.0	11.9	7.8	1.9	16.4	0.7	－	0.7	－	12.3	0.7	2.2	1.1	13.1
貿易・国際事務・取引文書作成	37	18	9	3	1	2	－	－	－	－	1	－	－	－	3
	100.0	48.6	24.3	8.1	2.7	5.4	－	－	－	－	2.7	－	－	－	8.1
受付・案内	100	32	21	12	1	12	－	1	－	－	6	4	1	－	10
	100.0	32.0	21.0	12.0	1.0	12.0	－	1.0	－	－	6.0	4.0	1.0	－	10.0
秘書	26	8	4	6	2	2	－	1	－	－	－	－	－	－	3
	100.0	30.8	15.4	23.1	7.7	7.7	－	3.8	－	－	－	－	－	－	11.5
通訳・翻訳・速記	29	13	5	2	1	1	－	－	－	－	3	－	－	－	4
	100.0	44.8	17.2	6.9	3.4	3.4	－	－	－	－	10.3	－	－	－	13.8
テレフォンオペレーター	109	27	12	20	1	10	－	2	3	－	12	－	1	2	19
	100.0	24.8	11.0	18.3	0.9	9.2	－	1.8	2.8	－	11.0	－	0.9	1.8	17.4
その他の事務職	43	12	7	5	－	3	－	－	－	1	4	1	1	1	8
	100.0	27.9	16.3	11.6	－	7.0	－	－	－	2.3	9.3	2.3	2.3	2.3	18.6
医療事務	63	23	5	11	2	7	－	－	－	－	6	－	－	－	9
	100.0	36.5	7.9	17.5	3.2	11.1	－	－	－	－	9.5	－	－	－	14.3
医療・福祉・介護関連職	97	39	11	15	1	9	－	－	－	－	2	－	2	－	18
	100.0	40.2	11.3	15.5	1.0	9.3	－	－	－	－	2.1	－	2.1	－	18.6
テレマーケティングの営業	13	3	1	2	－	2	－	－	－	－	2	1	－	1	1
	100.0	23.1	7.7	15.4	－	15.4	－	－	－	－	15.4	7.7	－	7.7	7.7
セールスエンジニア、金融商品の営業	6	3	1	1	－	－	－	－	－	－	1	－	－	－	－
	100.0	50.0	16.7	16.7	－	－	－	－	－	－	16.7	－	－	－	－
販売	80	31	15	9	－	10	－	1	1	－	5	1	－	1	6
	100.0	38.8	18.8	11.3	－	12.5	－	1.3	1.3	－	6.3	1.3	－	1.3	7.5
デモンストレーター	1	1	－	－	－	－	－	－	－	－	－	－	－	－	－
	100.0	100.0	－	－	－	－	－	－	－	－	－	－	－	－	－
添乗	－	－	－	－	－	－	－	－	－	－	－	－	－	－	－
	－	－	－	－	－	－	－	－	－	－	－	－	－	－	－
その他の営業・販売関連職	24	9	1	2	－	3	－	1	－	－	3	1	2	－	2
	100.0	37.5	4.2	8.3	－	12.5	－	4.2	－	－	12.5	4.2	8.3	－	8.3
OAインストラクター	25	7	2	4	－	3	－	－	－	－	1	－	－	－	8
	100.0	28.0	8.0	16.0	－	12.0	－	－	－	－	4.0	－	－	－	32.0
情報処理システム開発	222	64	28	26	2	33	－	1	2	－	22	2	12	5	25
	100.0	28.8	12.6	11.7	0.9	14.9	－	0.5	0.9	－	9.9	0.9	5.4	2.3	11.3
編集・印刷・DTPオペレーター	29	15	1	6	1	3	－	－	－	－	－	－	1	2	－
	100.0	51.7	3.4	20.7	3.4	10.3	－	－	－	－	－	－	3.4	6.9	－
広告デザイン	9	3	－	1	－	3	－	－	－	－	－	1	－	－	1
	100.0	33.3	－	11.1	－	33.3	－	－	－	－	－	11.1	－	－	11.1
その他の技術・クリエイティブ職	109	29	15	17	1	12	1	1	－	－	16	4	1	3	9
	100.0	26.6	13.8	15.6	0.9	11.0	0.9	0.9	－	－	14.7	3.7	0.9	2.8	8.3
機械設計	169	47	23	21	3	28	3	2	－	－	11	4	6	5	16
	100.0	27.8	13.6	12.4	1.8	16.6	1.8	1.2	－	－	6.5	2.4	3.6	3.0	9.5
放送機器等操作	47	12	6	10	1	2	－	－	－	－	3	2	2	2	7
	100.0	25.5	12.8	21.3	2.1	4.3	－	－	－	－	6.4	4.3	4.3	4.3	14.9
放送番組等における大道具・小道具	1	1	－	－	－	－	－	－	－	－	－	－	－	－	－
	100.0	100.0	－	－	－	－	－	－	－	－	－	－	－	－	－
放送番組等演出	15	8	－	－	－	1	－	－	－	－	－	－	－	1	5
	100.0	53.3	－	－	－	6.7	－	－	－	－	－	－	－	6.7	33.3
アナウンサー	3	1	－	2	－	－	－	－	－	－	－	－	－	－	－
	100.0	33.3	－	66.7	－	－	－	－	－	－	－	－	－	－	－
建築物清掃	15	4	1	3	2	4	1	－	－	－	－	－	－	－	－
	100.0	26.7	6.7	20.0	13.3	26.7	6.7	－	－	－	－	－	－	－	－
建築設備運転・点検・整備	13	3	－	4	－	2	－	1	－	－	1	－	－	－	2
	100.0	23.1	－	30.8	－	15.4	－	7.7	－	－	7.7	－	－	－	15.4
インテリアコーディネーター	1	－	－	－	－	1	－	－	－	－	－	－	－	－	－
	100.0	－	－	－	－	100.0	－	－	－	－	－	－	－	－	－
研究開発	137	49	21	18	4	10	1	－	2	1	10	－	4	2	15
	100.0	35.8	15.3	13.1	2.9	7.3	0.7	－	1.5	0.7	7.3	－	2.9	1.5	10.9
調査	10	2	2	5	－	－	－	－	－	－	1	－	－	－	－
	100.0	20.0	20.0	50.0	－	－	－	－	－	－	10.0	－	－	－	－
駐車場管理	1	－	－	1	－	－	－	－	－	－	－	－	－	－	－
	100.0	－	－	100.0	－	－	－	－	－	－	－	－	－	－	－
事業実施体制の企画、立案関係	4	3	－	1	－	－	－	－	－	－	－	－	－	－	－
	100.0	75.0	－	25.0	－	－	－	－	－	－	－	－	－	－	－
その他の専門職	126	46	13	11	1	16	1	1	1	1	11	1	4	2	17
	100.0	36.5	10.3	8.7	0.8	12.7	0.8	0.8	0.8	0.8	8.7	0.8	3.2	1.6	13.5
電気機械器具組立・修理	58	26	4	8	－	5	1	－	－	－	2	3	1	－	8
	100.0	44.8	6.9	13.8	－	8.6	1.7	－	－	－	3.4	5.2	1.7	－	13.8
半導体・電子機器製造組立・修理	82	27	11	7	1	13	－	－	－	－	8	1	1	1	12
	100.0	32.9	13.4	8.5	1.2	15.9	－	－	－	－	9.8	1.2	1.2	1.2	14.6
輸送用機械組立・修理	33	10	7	1	1	6	－	－	－	1	5	－	－	－	2
	100.0	30.3	21.2	3.0	3.0	18.2	－	－	－	3.0	15.2	－	－	－	6.1
その他の製造	393	141	48	48	4	46	6	3	1	－	29	4	7	7	49
	100.0	35.9	12.2	12.2	1.0	11.7	1.5	0.8	0.3	－	7.4	1.0	1.8	1.8	12.5
運送・運送補助	24	7	3	1	1	3	－	－	－	－	4	1	－	－	4
	100.0	29.2	12.5	4.2	4.2	12.5	－	－	－	－	16.7	4.2	－	－	16.7
倉庫作業	120	46	16	18	3	14	－	－	－	－	7	1	2	2	11
	100.0	38.3	13.3	15.0	2.5	11.7	－	－	－	－	5.8	0.8	1.7	1.7	9.2
その他の軽作業	64	22	9	11	－	5	1	2	1	－	5	－	－	1	7
	100.0	34.4	14.1	17.2	－	7.8	1.6	3.1	1.6	－	7.8	－	－	1.6	10.9
その他上記に該当しない業務	77	25	12	5	2	13	－	1	－	－	3	－	4	－	12
	100.0	32.5	15.6	6.5	2.6	16.9	－	1.3	－	－	3.9	－	5.2	－	15.6

問41　派遣社員の継続希望年数（続き）

	総　数	平　均 (単位=年)	標準偏差	最小値	最大値
総　数	3923 100.0	3.98	5.13	0.00	50.00
一般・営業事務・データ入力等	1273 32.4	3.93	4.94	0.00	30.00
一般・営業事務等（自由化業務）	120 3.1	2.84	3.58	0.00	20.00
ファイリング	11 0.3	5.71	3.51	0.30	10.00
財務	16 0.4	3.84	4.76	0.50	20.00
経理・会計	102 2.6	4.68	6.07	0.00	30.00
金融事務	233 5.9	4.31	4.84	0.00	30.00
貿易・国際事務・取引文書作成	34 0.9	1.89	1.88	0.00	10.00
受付・案内	90 2.3	3.51	3.91	0.00	20.00
秘書	23 0.6	2.31	1.80	0.00	7.00
通訳・翻訳・速記	25 0.6	2.58	2.98	0.00	10.00
テレフォンオペレーター	90 2.3	4.33	4.98	0.00	30.00
その他の事務職	35 0.9	4.53	5.65	0.00	24.00
医療事務	54 1.4	2.98	2.89	0.00	10.00
医療・福祉・介護関連職	79 2.0	2.57	3.40	0.00	20.00
テレマーケティングの営業	12 0.3	7.17	8.08	1.00	30.00
セールスエンジニア、金融商品の営業	6 0.2	2.50	3.55	0.00	10.00
販売	74 1.9	3.26	4.30	0.00	30.00
デモンストレーター	1 0.0	1.00	0.00	1.00	1.00
添乗	－ －	－	－	－	－
その他の営業・販売関連職	22 0.6	5.52	6.05	0.00	20.00
OAインストラクター	17 0.4	2.71	2.42	0.00	10.00
情報処理システム開発	197 5.0	5.22	6.98	0.00	50.00
編集・印刷・DTPオペレーター	29 0.7	4.21	7.35	0.00	30.00
広告デザイン	8 0.2	4.38	4.44	0.00	15.00
その他の技術・クリエイティブ職	100 2.5	4.96	5.72	0.00	30.00
機械設計	153 3.9	5.01	6.44	0.00	40.00
放送機器等操作	40 1.0	5.49	7.39	0.00	30.00
放送番組等における大道具・小道具	1 0.0	1.00	0.00	1.00	1.00
放送番組等演出	10 0.3	4.01	8.77	0.00	30.00
アナウンサー	3 0.1	2.33	0.94	1.00	3.00
建築物清掃	15 0.4	3.27	1.69	1.00	6.00
建築設備運転・点検・整備	11 0.3	3.82	2.66	1.00	10.00
インテリアコーディネーター	1 0.0	5.00	0.00	5.00	5.00
研究開発	122 3.1	3.81	5.32	0.00	30.00
調査	10 0.3	3.10	2.43	1.00	10.00
駐車場管理	1 0.0	3.00	0.00	3.00	3.00
事業実施体制の企画、立案関係	4 0.1	1.00	1.22	0.00	3.00
その他の専門職	109 2.8	4.23	5.51	0.00	30.00
電気機械器具組立・修理	50 1.3	3.19	4.41	0.00	20.00
半導体・電子機器製造組立・修理	70 1.8	4.01	4.88	0.00	30.00
輸送用機械組立・修理	31 0.8	3.82	3.30	0.00	10.00
その他の製造	344 8.8	3.91	5.25	0.00	30.00
運送・運送補助	20 0.5	4.40	4.04	0.00	14.00
倉庫作業	109 2.8	3.45	4.75	0.00	30.00
その他の軽作業	57 1.5	3.50	4.53	0.00	30.00
その他上記に該当しない業務	65 1.7	3.83	4.74	0.00	20.00

問42　正社員になりたいか

	総　数	是非なりたい	どちらかといえば、なりたい	どちらかといえば、なりたくない	全くなりたくない	無回答
総　数	4473	1919	1285	768	－	501
	100.0	42.9	28.7	17.2	－	11.2
一般・営業事務・データ入力等	1445	611	485	255	－	94
	100.0	42.3	33.6	17.6	－	6.5
一般・営業事務等（自由化業務）	136	67	42	20	－	7
	100.0	49.3	30.9	14.7	－	5.1
ファイリング	16	8	5	1	－	2
	100.0	50.0	31.3	6.3	－	12.5
財務	18	9	4	1	－	4
	100.0	50.0	22.2	5.6	－	22.2
経理・会計	117	48	44	16	－	9
	100.0	41.0	37.6	13.7	－	7.7
金融事務	268	98	80	57	－	33
	100.0	36.6	29.9	21.3	－	12.3
貿易・国際事務・取引文書作成	37	18	9	6	－	4
	100.0	48.6	24.3	16.2	－	10.8
受付・案内	100	35	34	23	－	8
	100.0	35.0	34.0	23.0	－	8.0
秘書	26	14	10	2	－	－
	100.0	53.8	38.5	7.7	－	－
通訳・翻訳・速記	29	11	6	8	－	4
	100.0	37.9	20.7	27.6	－	13.8
テレフォンオペレーター	109	44	29	24	－	12
	100.0	40.4	26.6	22.0	－	11.0
その他の事務職	43	18	11	10	－	4
	100.0	41.9	25.6	23.3	－	9.3
医療事務	63	31	22	8	－	2
	100.0	49.2	34.9	12.7	－	3.2
医療・福祉・介護関連職	97	35	32	16	－	14
	100.0	36.1	33.0	16.5	－	14.4
テレマーケティングの営業	13	4	5	4	－	－
	100.0	30.8	38.5	30.8	－	－
セールスエンジニア、金融商品の営業	6	5	1	－	－	－
	100.0	83.3	16.7	－	－	－
販売	80	37	26	8	－	9
	100.0	46.3	32.5	10.0	－	11.3
デモンストレーター	1	1	－	－	－	－
	100.0	100.0	－	－	－	－
添乗	－	－	－	－	－	－
	－	－	－	－	－	－
その他の営業・販売関連職	24	9	6	5	－	4
	100.0	37.5	25.0	20.8	－	16.7
OAインストラクター	25	13	10	2	－	－
	100.0	52.0	40.0	8.0	－	－
情報処理システム開発	222	88	59	34	－	41
	100.0	39.6	26.6	15.3	－	18.5
編集・印刷・DTPオペレーター	29	14	4	7	－	4
	100.0	48.3	13.8	24.1	－	13.8
広告デザイン	9	5	1	2	－	1
	100.0	55.6	11.1	22.2	－	11.1
その他の技術・クリエイティブ職	109	49	25	20	－	15
	100.0	45.0	22.9	18.3	－	13.8
機械設計	169	78	43	29	－	19
	100.0	46.2	25.4	17.2	－	11.2
放送機器等操作	47	22	17	3	－	5
	100.0	46.8	36.2	6.4	－	10.6
放送番組等における大道具・小道具	1	1	－	－	－	－
	100.0	100.0	－	－	－	－
放送番組等演出	15	9	3	－	－	3
	100.0	60.0	20.0	－	－	20.0
アナウンサー	3	1	2	－	－	－
	100.0	33.3	66.7	－	－	－
建築物清掃	15	－	－	1	－	14
	100.0	－	－	6.7	－	93.3
建築設備運転・点検・整備	13	3	6	2	－	2
	100.0	23.1	46.2	15.4	－	15.4
インテリアコーディネーター	1	1	－	－	－	－
	100.0	100.0	－	－	－	－
研究開発	137	71	30	19	－	17
	100.0	51.8	21.9	13.9	－	12.4
調査	10	5	2	1	－	2
	100.0	50.0	20.0	10.0	－	20.0
駐車場管理	1	1	－	－	－	－
	100.0	100.0	－	－	－	－
事業実施体制の企画、立案関係	4	3	－	－	－	1
	100.0	75.0	－	－	－	25.0
その他の専門職	126	58	16	18	－	34
	100.0	46.0	12.7	14.3	－	27.0
電気機械器具組立・修理	58	30	11	12	－	5
	100.0	51.7	19.0	20.7	－	8.6
半導体・電子機器製造組立・修理	82	42	25	10	－	5
	100.0	51.2	30.5	12.2	－	6.1
輸送用機械組立・修理	33	15	7	3	－	8
	100.0	45.5	21.2	9.1	－	24.2
その他の製造	393	195	94	70	－	34
	100.0	49.6	23.9	17.8	－	8.7
運送・運送補助	24	7	8	6	－	3
	100.0	29.2	33.3	25.0	－	12.5
倉庫作業	120	44	23	28	－	25
	100.0	36.7	19.2	23.3	－	20.8
その他の軽作業	64	19	17	12	－	16
	100.0	29.7	26.6	18.8	－	25.0
その他上記に該当しない業務	77	22	21	16	－	18
	100.0	28.6	27.3	20.8	－	23.4

問42付1　正社員希望理由（MA）

	総　数	正社員だと雇用が安定しているから	正社員だと能力開発できるから	働きがいのある仕事がしたいから	管理や指揮命令できる仕事に就きたいから	労働・社会保険が充実しているから	賃金が高いから（ボーナス、退職金が出るを含む）	福利厚生が充実しているから	その他	無回答
総　数	3204	2588	634	889	238	1195	2139	1134	86	124
	100.0	80.8	19.8	27.7	7.4	37.3	66.8	35.4	2.7	3.9
一般・営業事務・データ入力等	1096	888	197	322	48	431	782	427	30	48
	100.0	81.0	18.0	29.4	4.4	39.3	71.4	39.0	2.7	4.4
一般・営業事務等（自由化業務）	109	91	23	36	5	39	83	40	4	3
	100.0	83.5	21.1	33.0	4.6	35.8	76.1	36.7	3.7	2.8
ファイリング	13	12	2	5	1	5	10	5	1	−
	100.0	92.3	15.4	38.5	7.7	38.5	76.9	38.5	7.7	−
財務	13	11	−	4	1	4	8	5	−	1
	100.0	84.6	−	30.8	7.7	30.8	61.5	38.5	−	7.7
経理・会計	92	77	21	28	7	27	68	34	4	1
	100.0	83.7	22.8	30.4	7.6	29.3	73.9	37.0	4.3	1.1
金融事務	178	155	31	35	5	49	122	46	2	9
	100.0	87.1	17.4	19.7	2.8	27.5	68.5	25.8	1.1	5.1
貿易・国際事務・取引文書作成	27	20	10	13	6	11	19	10	2	1
	100.0	74.1	37.0	48.1	22.2	40.7	70.4	37.0	7.4	3.7
受付・案内	69	58	12	27	1	31	47	26	3	3
	100.0	84.1	17.4	39.1	1.4	44.9	68.1	37.7	4.3	4.3
秘書	24	21	6	8	2	7	18	10	2	−
	100.0	87.5	25.0	33.3	8.3	29.2	75.0	41.7	8.3	−
通訳・翻訳・速記	17	11	6	4	−	1	10	6	−	3
	100.0	64.7	35.3	23.5	−	5.9	58.8	35.3	−	17.6
テレフォンオペレーター	73	56	15	23	8	33	52	30	1	4
	100.0	76.7	20.5	31.5	11.0	45.2	71.2	41.1	1.4	5.5
その他の事務職	29	24	6	8	1	12	20	14	1	1
	100.0	82.8	20.7	27.6	3.4	41.4	69.0	48.3	3.4	3.4
医療事務	53	45	6	7	−	20	43	14	−	3
	100.0	84.9	11.3	13.2	−	37.7	81.1	26.4	−	5.7
医療・福祉・介護関連職	67	55	11	20	4	27	38	26	1	4
	100.0	82.1	16.4	29.9	6.0	40.3	56.7	38.8	1.5	6.0
テレマーケティングの営業	9	7	−	1	−	3	9	3	−	−
	100.0	77.8	−	11.1	−	33.3	100.0	33.3	−	−
セールスエンジニア、金融商品の営業	6	3	2	2	1	4	4	3	1	−
	100.0	50.0	33.3	33.3	16.7	66.7	66.7	50.0	16.7	−
販売	63	48	7	17	8	26	39	23	1	6
	100.0	76.2	11.1	27.0	12.7	41.3	61.9	36.5	1.6	9.5
デモンストレーター	1	1	1	−	1	−	1	1	−	−
	100.0	100.0	100.0	−	100.0	−	100.0	100.0	−	−
添乗	−	−	−	−	−	−	−	−	−	−
	−	−	−	−	−	−	−	−	−	−
その他の営業・販売関連職	15	12	2	6	4	4	5	3	−	−
	100.0	80.0	13.3	40.0	26.7	26.7	33.3	20.0	−	−
OAインストラクター	23	17	7	4	4	11	16	10	−	−
	100.0	73.9	30.4	17.4	17.4	47.8	69.6	43.5	−	−
情報処理システム開発	147	112	29	23	22	35	69	37	7	2
	100.0	76.2	19.7	15.6	15.0	23.8	46.9	25.2	4.8	1.4
編集・印刷・DTPオペレーター	18	15	7	10	7	10	13	8	−	−
	100.0	83.3	38.9	55.6	38.9	55.6	72.2	44.4	−	−
広告デザイン	6	6	1	5	1	5	3	5	−	−
	100.0	100.0	16.7	83.3	16.7	83.3	50.0	83.3	−	−
その他の技術・クリエイティブ職	74	54	18	22	7	22	48	22	4	2
	100.0	73.0	24.3	29.7	9.5	29.7	64.9	29.7	5.4	2.7
機械設計	121	92	30	34	11	27	64	35	1	2
	100.0	76.0	24.8	28.1	9.1	22.3	52.9	28.9	0.8	1.7
放送機器等操作	39	32	11	14	4	17	31	13	1	1
	100.0	82.1	28.2	35.9	10.3	43.6	79.5	33.3	2.6	2.6
放送番組等における大道具・小道具	1	1	−	−	−	1	−	−	−	−
	100.0	100.0	−	−	−	100.0	−	−	−	−
放送番組等演出	12	8	3	2	2	1	9	3	−	−
	100.0	66.7	25.0	16.7	16.7	8.3	75.0	25.0	−	−
アナウンサー	3	2	1	−	1	−	2	−	−	−
	100.0	66.7	33.3	−	33.3	−	66.7	−	−	−
建築物清掃	−	−	−	−	−	−	−	−	−	−
	−	−	−	−	−	−	−	−	−	−
建築設備運転・点検・整備	9	4	2	4	3	3	6	2	−	2
	100.0	44.4	22.2	44.4	33.3	33.3	66.7	22.2	−	22.2
インテリアコーディネーター	1	1	−	−	−	−	−	−	−	−
	100.0	100.0	−	−	−	−	−	−	−	−
研究開発	101	77	27	36	12	33	70	34	6	4
	100.0	76.2	26.7	35.6	11.9	32.7	69.3	33.7	5.9	4.0
調査	7	6	3	2	−	2	5	2	−	−
	100.0	85.7	42.9	28.6	−	28.6	71.4	28.6	−	−
駐車場管理	1	1	1	−	−	−	−	1	−	−
	100.0	100.0	100.0	−	−	−	−	100.0	−	−
事業実施体制の企画、立案関係	3	1	1	1	2	1	1	1	−	−
	100.0	33.3	33.3	33.3	66.7	33.3	33.3	33.3	−	−
その他の専門職	74	57	24	27	9	24	38	29	3	2
	100.0	77.0	32.4	36.5	12.2	32.4	51.4	39.2	4.1	2.7
電気機械器具組立・修理	41	36	9	6	2	18	26	19	−	1
	100.0	87.8	22.0	14.6	4.9	43.9	63.4	46.3	−	2.4
半導体・電子機器製造組立・修理	67	59	15	16	7	28	39	24	1	2
	100.0	88.1	22.4	23.9	10.4	41.8	58.2	35.8	1.5	3.0
輸送用機械組立・修理	22	21	1	1	1	10	18	12	1	−
	100.0	95.5	4.5	4.5	4.5	45.5	81.8	54.5	4.5	−
その他の製造	289	241	53	72	21	131	187	95	5	10
	100.0	83.4	18.3	24.9	7.3	45.3	64.7	32.9	1.7	3.5
運送・運送補助	15	13	3	5	2	7	6	5	−	1
	100.0	86.7	20.0	33.3	13.3	46.7	40.0	33.3	−	6.7
倉庫作業	67	53	11	18	8	31	45	26	2	2
	100.0	79.1	16.4	26.9	11.9	46.3	67.2	38.8	3.0	3.0
その他の軽作業	36	28	6	4	2	17	23	11	−	2
	100.0	77.8	16.7	11.1	5.6	47.2	63.9	30.6	−	5.6
その他上記に該当しない業務	43	32	7	10	3	12	24	4	2	3
	100.0	74.4	16.3	23.3	7.0	27.9	55.8	9.3	4.7	7.0

問42付2　正社員になるための行動

	総　数	具体的な求職活動をしている	具体的な求職活動まではしていないが、web等の情報収集程度はしている	特段に何もしていない	無回答
総　数	3204	200	1073	1738	193
	100.0	6.2	33.5	54.2	6.0
一般・営業事務・データ入力等	1096	48	382	610	56
	100.0	4.4	34.9	55.7	5.1
一般・営業事務等（自由化業務）	109	5	50	46	8
	100.0	4.6	45.9	42.2	7.3
ファイリング	13	2	4	7	−
	100.0	15.4	30.8	53.8	−
財務	13	−	4	5	4
	100.0	−	30.8	38.5	30.8
経理・会計	92	7	30	53	2
	100.0	7.6	32.6	57.6	2.2
金融事務	178	17	56	94	11
	100.0	9.6	31.5	52.8	6.2
貿易・国際事務・取引文書作成	27	1	14	11	1
	100.0	3.7	51.9	40.7	3.7
受付・案内	69	2	20	45	2
	100.0	2.9	29.0	65.2	2.9
秘書	24	−	10	13	1
	100.0	−	41.7	54.2	4.2
通訳・翻訳・速記	17	1	9	5	2
	100.0	5.9	52.9	29.4	11.8
テレフォンオペレーター	73	2	21	45	5
	100.0	2.7	28.8	61.6	6.8
その他の事務職	29	2	16	11	−
	100.0	6.9	55.2	37.9	−
医療事務	53	2	17	29	5
	100.0	3.8	32.1	54.7	9.4
医療・福祉・介護関連職	67	7	16	40	4
	100.0	10.4	23.9	59.7	6.0
テレマーケティングの営業	9	2	5	2	−
	100.0	22.2	55.6	22.2	−
セールスエンジニア、金融商品の営業	6	1	3	2	−
	100.0	16.7	50.0	33.3	−
販売	63	8	23	27	5
	100.0	12.7	36.5	42.9	7.9
デモンストレーター	1	−	−	1	−
	100.0	−	−	100.0	−
添乗	−	−	−	−	−
	−	−	−	−	−
その他の営業・販売関連職	15	1	9	5	−
	100.0	6.7	60.0	33.3	−
OAインストラクター	23	−	6	15	2
	100.0	−	26.1	65.2	8.7
情報処理システム開発	147	5	34	99	9
	100.0	3.4	23.1	67.3	6.1
編集・印刷・DTPオペレーター	18	1	14	3	−
	100.0	5.6	77.8	16.7	−
広告デザイン	6	1	3	2	−
	100.0	16.7	50.0	33.3	−
その他の技術・クリエイティブ職	74	4	22	43	5
	100.0	5.4	29.7	58.1	6.8
機械設計	121	9	39	65	8
	100.0	7.4	32.2	53.7	6.6
放送機器等操作	39	1	12	23	3
	100.0	2.6	30.8	59.0	7.7
放送番組等における大道具・小道具	1	−	1	−	−
	100.0	−	100.0	−	−
放送番組等演出	12	2	1	6	3
	100.0	16.7	8.3	50.0	25.0
アナウンサー	3	−	1	2	−
	100.0	−	33.3	66.7	−
建築物清掃	−	−	−	−	−
	−	−	−	−	−
建築設備運転・点検・整備	9	−	3	6	−
	100.0	−	33.3	66.7	−
インテリアコーディネーター	1	−	−	1	−
	100.0	−	−	100.0	−
研究開発	101	5	43	51	2
	100.0	5.0	42.6	50.5	2.0
調査	7	1	2	4	−
	100.0	14.3	28.6	57.1	−
駐車場管理	1	−	−	1	−
	100.0	−	−	100.0	−
事業実施体制の企画、立案関係	3	−	1	2	−
	100.0	−	33.3	66.7	−
その他の専門職	74	4	28	33	9
	100.0	5.4	37.8	44.6	12.2
電気機械器具組立・修理	41	4	10	20	7
	100.0	9.8	24.4	48.8	17.1
半導体・電子機器製造組立・修理	67	6	17	39	5
	100.0	9.0	25.4	58.2	7.5
輸送用機械組立・修理	22	4	10	7	1
	100.0	18.2	45.5	31.8	4.5
その他の製造	289	29	80	160	20
	100.0	10.0	27.7	55.4	6.9
運送・運送補助	15	−	4	11	−
	100.0	−	26.7	73.3	−
倉庫作業	67	5	20	40	2
	100.0	7.5	29.9	59.7	3.0
その他の軽作業	36	4	11	19	2
	100.0	11.1	30.6	52.8	5.6
その他上記に該当しない業務	43	4	10	23	6
	100.0	9.3	23.3	53.5	14.0

問42付3　正社員希望しない理由（MA）

	総　数	仕事と私生活の両立が困難になる	転勤・異動がある	労働時間が長くなる	有給休暇が取りづらくなる	責任が重くなる	職場の人間関係が面倒	体力・体調面が心配だから	育児・介護に支障がでる	辞めづらいから	その他	無回答
総　数	768	368	162	231	68	269	162	139	107	120	83	11
	100.0	47.9	21.1	30.1	8.9	35.0	21.1	18.1	13.9	15.6	10.8	1.4
一般・営業事務・データ入力等	255	141	42	90	24	93	54	41	46	43	27	－
	100.0	55.3	16.5	35.3	9.4	36.5	21.2	16.1	18.0	16.9	10.6	－
一般・営業事務等（自由化業務）	20	8	4	3	2	6	5	4	1	6	1	－
	100.0	40.0	20.0	15.0	10.0	30.0	25.0	20.0	5.0	30.0	5.0	－
ファイリング	1	1	－	－	－	－	1	－	－	－	－	－
	100.0	100.0	－	－	－	－	100.0	－	－	－	－	－
財務	1	1	－	1	－	－	－	1	－	1	－	－
	100.0	100.0	－	100.0	－	－	－	100.0	－	100.0	－	－
経理・会計	16	10	2	4	－	2	6	4	4	2	2	－
	100.0	62.5	12.5	25.0	－	12.5	37.5	25.0	25.0	12.5	12.5	－
金融事務	57	34	20	25	10	20	4	10	11	4	3	1
	100.0	59.6	35.1	43.9	17.5	35.1	7.0	17.5	19.3	7.0	5.3	1.8
貿易・国際事務・取引文書作成	6	2	2	1	2	3	1	2	1	2	1	－
	100.0	33.3	33.3	16.7	33.3	50.0	16.7	33.3	16.7	33.3	16.7	－
受付・案内	23	14	5	7	2	5	1	3	1	4	1	1
	100.0	60.9	21.7	30.4	8.7	21.7	4.3	13.0	4.3	17.4	4.3	4.3
秘書	2	2	－	－	－	－	－	－	－	1	1	－
	100.0	100.0	－	－	－	－	－	－	－	50.0	50.0	－
通訳・翻訳・速記	8	3	3	5	1	2	2	1	2	2	4	－
	100.0	37.5	37.5	62.5	12.5	25.0	25.0	12.5	25.0	25.0	50.0	－
テレフォンオペレーター	24	11	6	12	1	8	4	6	6	3	1	1
	100.0	45.8	25.0	50.0	4.2	33.3	16.7	25.0	25.0	12.5	4.2	4.2
その他の事務職	10	4	3	3	－	3	5	2	－	1	1	－
	100.0	40.0	30.0	30.0	－	30.0	50.0	20.0	－	10.0	10.0	－
医療事務	8	5	－	2	1	7	1	－	4	3	－	－
	100.0	62.5	－	25.0	12.5	87.5	12.5	－	50.0	37.5	－	－
医療・福祉・介護関連職	16	11	1	7	1	4	1	6	3	1	1	－
	100.0	68.8	6.3	43.8	6.3	25.0	6.3	37.5	18.8	6.3	6.3	－
テレマーケティングの営業	4	1	－	－	－	2	1	1	－	1	1	－
	100.0	25.0	－	－	－	50.0	25.0	25.0	－	25.0	25.0	－
セールスエンジニア、金融商品の営業	－	－	－	－	－	－	－	－	－	－	－	－
	－	－	－	－	－	－	－	－	－	－	－	－
販売	8	4	4	4	2	2	3	2	1	2	－	－
	100.0	50.0	50.0	50.0	25.0	25.0	37.5	25.0	12.5	25.0	－	－
デモンストレーター	－	－	－	－	－	－	－	－	－	－	－	－
	－	－	－	－	－	－	－	－	－	－	－	－
添乗	－	－	－	－	－	－	－	－	－	－	－	－
	－	－	－	－	－	－	－	－	－	－	－	－
その他の営業・販売関連職	5	2	3	1	－	3	1	－	1	1	1	－
	100.0	40.0	60.0	20.0	－	60.0	20.0	－	20.0	20.0	20.0	－
OAインストラクター	2	1	－	－	1	－	－	－	－	－	1	－
	100.0	50.0	－	－	50.0	－	－	－	－	－	50.0	－
情報処理システム開発	34	9	10	6	3	12	2	3	6	3	6	1
	100.0	26.5	29.4	17.6	8.8	35.3	5.9	8.8	17.6	8.8	17.6	2.9
編集・印刷・DTPオペレーター	7	－	1	2	－	2	1	1	－	1	3	－
	100.0	－	14.3	28.6	－	28.6	14.3	14.3	－	14.3	42.9	－
広告デザイン	2	1	－	－	－	1	－	－	－	1	1	－
	100.0	50.0	－	－	－	50.0	－	－	－	50.0	50.0	－
その他の技術・クリエイティブ職	20	10	6	6	2	7	7	3	1	4	1	－
	100.0	50.0	30.0	30.0	10.0	35.0	35.0	15.0	5.0	20.0	5.0	－
機械設計	29	5	5	4	1	9	11	5	－	2	6	1
	100.0	17.2	17.2	13.8	3.4	31.0	37.9	17.2	－	6.9	20.7	3.4
放送機器等操作	3	1	2	－	－	1	2	－	－	1	－	－
	100.0	33.3	66.7	－	－	33.3	66.7	－	－	33.3	－	－
放送番組等における大道具・小道具	－	－	－	－	－	－	－	－	－	－	－	－
	－	－	－	－	－	－	－	－	－	－	－	－
放送番組等演出	－	－	－	－	－	－	－	－	－	－	－	－
	－	－	－	－	－	－	－	－	－	－	－	－
アナウンサー	－	－	－	－	－	－	－	－	－	－	－	－
	－	－	－	－	－	－	－	－	－	－	－	－
建築物清掃	1	1	－	－	－	－	－	－	－	－	－	－
	100.0	100.0	－	－	－	－	－	－	－	－	－	－
建築設備運転・点検・整備	2	－	－	－	－	1	－	－	－	－	－	1
	100.0	－	－	－	－	50.0	－	－	－	－	－	50.0
インテリアコーディネーター	－	－	－	－	－	－	－	－	－	－	－	－
	－	－	－	－	－	－	－	－	－	－	－	－
研究開発	19	14	5	9	3	4	5	2	5	4	2	－
	100.0	73.7	26.3	47.4	15.8	21.1	26.3	10.5	26.3	21.1	10.5	－
調査	1	－	1	1	－	1	－	－	－	－	－	－
	100.0	－	100.0	100.0	－	100.0	－	－	－	－	－	－
駐車場管理	－	－	－	－	－	－	－	－	－	－	－	－
	－	－	－	－	－	－	－	－	－	－	－	－
事業実施体制の企画、立案関係	－	－	－	－	－	－	－	－	－	－	－	－
	－	－	－	－	－	－	－	－	－	－	－	－
その他の専門職	18	10	－	8	1	6	4	6	2	3	4	－
	100.0	55.6	－	44.4	5.6	33.3	22.2	33.3	11.1	16.7	22.2	－
電気機械器具組立・修理	12	4	3	1	1	4	3	3	－	2	－	－
	100.0	33.3	25.0	8.3	8.3	33.3	25.0	25.0	－	16.7	－	－
半導体・電子機器製造組立・修理	10	6	1	－	－	4	1	4	1	－	1	－
	100.0	60.0	10.0	－	－	40.0	10.0	40.0	10.0	－	10.0	－
輸送用機械組立・修理	3	－	－	－	－	1	1	－	－	2	－	－
	100.0	－	－	－	－	33.3	33.3	－	－	66.7	－	－
その他の製造	70	29	20	11	7	31	17	14	6	11	6	1
	100.0	41.4	28.6	15.7	10.0	44.3	24.3	20.0	8.6	15.7	8.6	1.4
運送・運送補助	6	1	1	1	－	2	1	－	－	1	1	2
	100.0	16.7	16.7	16.7	－	33.3	16.7	－	－	16.7	16.7	33.3
倉庫作業	28	14	5	6	1	12	4	4	1	2	3	－
	100.0	50.0	17.9	21.4	3.6	42.9	14.3	14.3	3.6	7.1	10.7	－
その他の軽作業	12	1	1	4	－	4	4	4	－	4	1	1
	100.0	8.3	8.3	33.3	－	33.3	33.3	33.3	－	33.3	8.3	8.3
その他上記に該当しない業務	16	4	3	5	－	2	6	6	3	2	2	－
	100.0	25.0	18.8	31.3	－	12.5	37.5	37.5	18.8	12.5	12.5	－

問43 仕事優先か私生活優先か

	総 数	仕事	どちらかといえば仕事	どちらかといえば生活	生活	無回答
総 数	4473	290	1651	2009	443	80
	100.0	6.5	36.9	44.9	9.9	1.8
一般・営業事務・データ入力等	1445	48	432	761	188	16
	100.0	3.3	29.9	52.7	13.0	1.1
一般・営業事務等(自由化業務)	136	4	57	60	11	4
	100.0	2.9	41.9	44.1	8.1	2.9
ファイリング	16	4	4	5	3	−
	100.0	25.0	25.0	31.3	18.8	−
財務	18	2	7	8	1	−
	100.0	11.1	38.9	44.4	5.6	−
経理・会計	117	4	31	66	13	3
	100.0	3.4	26.5	56.4	11.1	2.6
金融事務	268	10	86	148	22	2
	100.0	3.7	32.1	55.2	8.2	0.7
貿易・国際事務・取引文書作成	37	4	7	19	6	1
	100.0	10.8	18.9	51.4	16.2	2.7
受付・案内	100	3	30	54	11	2
	100.0	3.0	30.0	54.0	11.0	2.0
秘書	26	−	11	9	5	1
	100.0	−	42.3	34.6	19.2	3.8
通訳・翻訳・速記	29	−	14	10	4	1
	100.0	−	48.3	34.5	13.8	3.4
テレフォンオペレーター	109	7	37	51	13	1
	100.0	6.4	33.9	46.8	11.9	0.9
その他の事務職	43	3	12	23	3	2
	100.0	7.0	27.9	53.5	7.0	4.7
医療事務	63	3	25	28	5	2
	100.0	4.8	39.7	44.4	7.9	3.2
医療・福祉・介護関連職	97	9	30	46	9	3
	100.0	9.3	30.9	47.4	9.3	3.1
テレマーケティングの営業	13	−	1	8	4	−
	100.0	−	7.7	61.5	30.8	−
セールスエンジニア、金融商品の営業	6	2	1	2	−	1
	100.0	33.3	16.7	33.3	−	16.7
販売	80	6	40	25	8	1
	100.0	7.5	50.0	31.3	10.0	1.3
デモンストレーター	1	−	1	−	−	−
	100.0	−	100.0	−	−	−
添乗	−	−	−	−	−	−
	−	−	−	−	−	−
その他の営業・販売関連職	24	4	11	6	3	−
	100.0	16.7	45.8	25.0	12.5	−
OAインストラクター	25	4	7	10	4	−
	100.0	16.0	28.0	40.0	16.0	−
情報処理システム開発	222	9	100	86	22	5
	100.0	4.1	45.0	38.7	9.9	2.3
編集・印刷・DTPオペレーター	29	1	11	13	3	1
	100.0	3.4	37.9	44.8	10.3	3.4
広告デザイン	9	−	3	5	1	−
	100.0	−	33.3	55.6	11.1	−
その他の技術・クリエイティブ職	109	4	48	49	7	1
	100.0	3.7	44.0	45.0	6.4	0.9
機械設計	169	16	84	53	15	1
	100.0	9.5	49.7	31.4	8.9	0.6
放送機器等操作	47	4	24	18	1	−
	100.0	8.5	51.1	38.3	2.1	−
放送番組等における大道具・小道具	1	−	−	1	−	−
	100.0	−	−	100.0	−	−
放送番組等演出	15	2	7	2	4	−
	100.0	13.3	46.7	13.3	26.7	−
アナウンサー	3	2	1	−	−	−
	100.0	66.7	33.3	−	−	−
建築物清掃	15	2	2	11	−	−
	100.0	13.3	13.3	73.3	−	−
建築設備運転・点検・整備	13	2	4	6	1	−
	100.0	15.4	30.8	46.2	7.7	−
インテリアコーディネーター	1	−	1	−	−	−
	100.0	−	100.0	−	−	−
研究開発	137	5	53	60	15	4
	100.0	3.6	38.7	43.8	10.9	2.9
調査	10	1	2	4	3	−
	100.0	10.0	20.0	40.0	30.0	−
駐車場管理	1	−	−	1	−	−
	100.0	−	−	100.0	−	−
事業実施体制の企画、立案関係	4	−	2	2	−	−
	100.0	−	50.0	50.0	−	−
その他の専門職	126	15	53	43	8	7
	100.0	11.9	42.1	34.1	6.3	5.6
電気機械器具組立・修理	58	5	24	24	2	3
	100.0	8.6	41.4	41.4	3.4	5.2
半導体・電子機器製造組立・修理	82	12	46	20	3	1
	100.0	14.6	56.1	24.4	3.7	1.2
輸送用機械組立・修理	33	4	13	13	3	−
	100.0	12.1	39.4	39.4	9.1	−
その他の製造	393	54	180	129	22	8
	100.0	13.7	45.8	32.8	5.6	2.0
運送・運送補助	24	−	13	8	2	1
	100.0	−	54.2	33.3	8.3	4.2
倉庫作業	120	12	57	45	4	2
	100.0	10.0	47.5	37.5	3.3	1.7
その他の軽作業	64	7	25	23	8	1
	100.0	10.9	39.1	35.9	12.5	1.6
その他上記に該当しない業務	77	10	28	33	4	2
	100.0	13.0	36.4	42.9	5.2	2.6

問44　3年先の働き方

	総　数	正社員になっている	派遣社員を続けている	契約社員になっている	パート・アルバイトになっている	自営、起業している	家業を継いでいる	家庭に入っている（仕事をしていない）	その他	わからない	無回答
総　数	4473	745	1393	164	195	126	7	358	42	1355	88
	100.0	16.7	31.1	3.7	4.4	2.8	0.2	8.0	0.9	30.3	2.0
一般・営業事務・データ入力等	1445	188	495	63	56	31	3	159	5	424	21
	100.0	13.0	34.3	4.4	3.9	2.1	0.2	11.0	0.3	29.3	1.5
一般・営業事務等（自由化業務）	136	31	31	4	6	3	－	13	－	42	6
	100.0	22.8	22.8	2.9	4.4	2.2	－	9.6	－	30.9	4.4
ファイリング	16	2	10	1	－	－	－	－	－	2	1
	100.0	12.5	62.5	6.3	－	－	－	－	－	12.5	6.3
財務	18	4	6	－	3	－	－	3	－	2	－
	100.0	22.2	33.3	－	16.7	－	－	16.7	－	11.1	－
経理・会計	117	18	39	6	3	1	－	11	1	37	1
	100.0	15.4	33.3	5.1	2.6	0.9	－	9.4	0.9	31.6	0.9
金融事務	268	60	68	25	15	1	－	17	3	77	2
	100.0	22.4	25.4	9.3	5.6	0.4	－	6.3	1.1	28.7	0.7
貿易・国際事務・取引文書作成	37	5	8	1	－	2	－	4	1	15	1
	100.0	13.5	21.6	2.7	－	5.4	－	10.8	2.7	40.5	2.7
受付・案内	100	8	28	3	5	1	－	27	1	26	1
	100.0	8.0	28.0	3.0	5.0	1.0	－	27.0	1.0	26.0	1.0
秘書	26	2	3	－	1	2	－	4	1	12	1
	100.0	7.7	11.5	－	3.8	7.7	－	15.4	3.8	46.2	3.8
通訳・翻訳・速記	29	4	5	1	－	6	－	4	2	7	－
	100.0	13.8	17.2	3.4	－	20.7	－	13.8	6.9	24.1	－
テレフォンオペレーター	109	8	43	10	3	3	－	10	－	31	1
	100.0	7.3	39.4	9.2	2.8	2.8	－	9.2	－	28.4	0.9
その他の事務職	43	5	16	1	5	－	－	－	1	14	1
	100.0	11.6	37.2	2.3	11.6	－	－	－	2.3	32.6	2.3
医療事務	63	6	16	3	7	－	－	4	－	26	1
	100.0	9.5	25.4	4.8	11.1	－	－	6.3	－	41.3	1.6
医療・福祉・介護関連職	97	30	23	1	11	1	－	9	－	22	－
	100.0	30.9	23.7	1.0	11.3	1.0	－	9.3	－	22.7	－
テレマーケティングの営業	13	2	8	－	－	1	－	－	－	2	－
	100.0	15.4	61.5	－	－	7.7	－	－	－	15.4	－
セールスエンジニア、金融商品の営業	6	2	1	1	－	1	－	－	1	－	－
	100.0	33.3	16.7	16.7	－	16.7	－	－	16.7	－	－
販売	80	21	16	2	4	4	－	7	－	26	－
	100.0	26.3	20.0	2.5	5.0	5.0	－	8.8	－	32.5	－
デモンストレーター	1	－	1	－	－	－	－	－	－	－	－
	100.0	－	100.0	－	－	－	－	－	－	－	－
添乗	－	－	－	－	－	－	－	－	－	－	－
	－	－	－	－	－	－	－	－	－	－	－
その他の営業・販売関連職	24	5	8	－	2	－	－	4	－	5	－
	100.0	20.8	33.3	－	8.3	－	－	16.7	－	20.8	－
OAインストラクター	25	4	7	－	－	－	－	－	－	14	－
	100.0	16.0	28.0	－	－	－	－	－	－	56.0	－
情報処理システム開発	222	49	94	3	1	6	－	4	7	54	4
	100.0	22.1	42.3	1.4	0.5	2.7	－	1.8	3.2	24.3	1.8
編集・印刷・DTPオペレーター	29	9	4	－	1	5	－	1	－	9	－
	100.0	31.0	13.8	－	3.4	17.2	－	3.4	－	31.0	－
広告デザイン	9	1	1	1	1	－	－	－	－	5	－
	100.0	11.1	11.1	11.1	11.1	－	－	－	－	55.6	－
その他の技術・クリエイティブ職	109	19	39	2	5	3	－	6	1	30	4
	100.0	17.4	35.8	1.8	4.6	2.8	－	5.5	0.9	27.5	3.7
機械設計	169	35	81	2	－	2	－	4	1	42	2
	100.0	20.7	47.9	1.2	－	1.2	－	2.4	0.6	24.9	1.2
放送機器等操作	47	3	17	1	3	3	－	1	－	16	3
	100.0	6.4	36.2	2.1	6.4	6.4	－	2.1	－	34.0	6.4
放送番組等における大道具・小道具	1	1	－	－	－	－	－	－	－	－	－
	100.0	100.0	－	－	－	－	－	－	－	－	－
放送番組等演出	15	4	4	－	－	－	－	－	－	6	1
	100.0	26.7	26.7	－	－	－	－	－	－	40.0	6.7
アナウンサー	3	－	1	－	－	－	－	－	－	2	－
	100.0	－	33.3	－	－	－	－	－	－	66.7	－
建築物清掃	15	－	3	－	－	－	－	11	－	1	－
	100.0	－	20.0	－	－	－	－	73.3	－	6.7	－
建築設備運転・点検・整備	13	1	3	1	－	－	－	－	1	6	1
	100.0	7.7	23.1	7.7	－	－	－	－	7.7	46.2	7.7
インテリアコーディネーター	1	－	－	－	－	－	－	－	－	1	－
	100.0	－	－	－	－	－	－	－	－	100.0	－
研究開発	137	29	37	2	3	1	1	7	3	50	4
	100.0	21.2	27.0	1.5	2.2	0.7	0.7	5.1	2.2	36.5	2.9
調査	10	－	4	1	1	－	－	1	－	3	－
	100.0	－	40.0	10.0	10.0	－	－	10.0	－	30.0	－
駐車場管理	1	－	－	－	－	－	－	－	－	1	－
	100.0	－	－	－	－	－	－	－	－	100.0	－
事業実施体制の企画、立案関係	4	－	－	－	－	2	－	1	－	1	－
	100.0	－	－	－	－	50.0	－	25.0	－	25.0	－
その他の専門職	126	22	43	2	2	8	－	6	3	31	9
	100.0	17.5	34.1	1.6	1.6	6.3	－	4.8	2.4	24.6	7.1
電気機械器具組立・修理	58	8	11	2	1	2	－	3	－	26	5
	100.0	13.8	19.0	3.4	1.7	3.4	－	5.2	－	44.8	8.6
半導体・電子機器製造組立・修理	82	7	20	4	6	3	－	4	1	33	4
	100.0	8.5	24.4	4.9	7.3	3.7	－	4.9	1.2	40.2	4.9
輸送用機械組立・修理	33	10	14	－	－	－	－	－	－	9	－
	100.0	30.3	42.4	－	－	－	－	－	－	27.3	－
その他の製造	393	77	99	11	27	13	1	12	2	145	6
	100.0	19.6	25.2	2.8	6.9	3.3	0.3	3.1	0.5	36.9	1.5
運送・運送補助	24	3	11	1	1	1	－	1	－	5	1
	100.0	12.5	45.8	4.2	4.2	4.2	－	4.2	－	20.8	4.2
倉庫作業	120	29	34	1	6	14	1	3	－	31	1
	100.0	24.2	28.3	0.8	5.0	11.7	0.8	2.5	－	25.8	0.8
その他の軽作業	64	7	14	2	4	3	－	11	2	19	2
	100.0	10.9	21.9	3.1	6.3	4.7	－	17.2	3.1	29.7	3.1
その他上記に該当しない業務	77	14	13	5	6	2	－	4	3	29	1
	100.0	18.2	16.9	6.5	7.8	2.6	－	5.2	3.9	37.7	1.3

問45 将来の雇用不安

	総 数	不安はない	あまり不安はない	どちらともいえない	少し不安である	不安である	無回答
総 数	4473	152	404	701	1202	1848	166
	100.0	3.4	9.0	15.7	26.9	41.3	3.7
一般・営業事務・データ入力等	1445	29	92	218	383	682	41
	100.0	2.0	6.4	15.1	26.5	47.2	2.8
一般・営業事務等(自由化業務)	136	2	13	20	36	60	5
	100.0	1.5	9.6	14.7	26.5	44.1	3.7
ファイリング	16	−	3	1	1	10	1
	100.0	−	18.8	6.3	6.3	62.5	6.3
財務	18	3	1	1	4	9	−
	100.0	16.7	5.6	5.6	22.2	50.0	−
経理・会計	117	1	8	16	44	47	1
	100.0	0.9	6.8	13.7	37.6	40.2	0.9
金融事務	268	13	32	35	72	108	8
	100.0	4.9	11.9	13.1	26.9	40.3	3.0
貿易・国際事務・取引文書作成	37	2	2	6	11	15	1
	100.0	5.4	5.4	16.2	29.7	40.5	2.7
受付・案内	100	4	12	17	31	32	4
	100.0	4.0	12.0	17.0	31.0	32.0	4.0
秘書	26	−	1	1	8	15	1
	100.0	−	3.8	3.8	30.8	57.7	3.8
通訳・翻訳・速記	29	1	6	5	9	8	−
	100.0	3.4	20.7	17.2	31.0	27.6	−
テレフォンオペレーター	109	1	7	25	26	42	8
	100.0	0.9	6.4	22.9	23.9	38.5	7.3
その他の事務職	43	2	5	2	10	22	2
	100.0	4.7	11.6	4.7	23.3	51.2	4.7
医療事務	63	1	4	10	22	25	1
	100.0	1.6	6.3	15.9	34.9	39.7	1.6
医療・福祉・介護関連職	97	6	23	21	18	26	3
	100.0	6.2	23.7	21.6	18.6	26.8	3.1
テレマーケティングの営業	13	−	1	−	4	8	−
	100.0	−	7.7	−	30.8	61.5	−
セールスエンジニア、金融商品の営業	6	1	−	−	−	5	−
	100.0	16.7	−	−	−	83.3	−
販売	80	2	11	16	20	29	2
	100.0	2.5	13.8	20.0	25.0	36.3	2.5
デモンストレーター	1	−	−	−	1	−	−
	100.0	−	−	−	100.0	−	−
添乗	−	−	−	−	−	−	−
	−	−	−	−	−	−	−
その他の営業・販売関連職	24	3	2	5	4	10	−
	100.0	12.5	8.3	20.8	16.7	41.7	−
OAインストラクター	25	−	3	3	2	16	1
	100.0	−	12.0	12.0	8.0	64.0	4.0
情報処理システム開発	222	10	22	39	72	72	7
	100.0	4.5	9.9	17.6	32.4	32.4	3.2
編集・印刷・DTPオペレーター	29	1	2	4	7	14	1
	100.0	3.4	6.9	13.8	24.1	48.3	3.4
広告デザイン	9	−	1	−	2	6	−
	100.0	−	11.1	−	22.2	66.7	−
その他の技術・クリエイティブ職	109	7	7	17	29	46	3
	100.0	6.4	6.4	15.6	26.6	42.2	2.8
機械設計	169	4	24	29	55	55	2
	100.0	2.4	14.2	17.2	32.5	32.5	1.2
放送機器等操作	47	1	2	5	12	25	2
	100.0	2.1	4.3	10.6	25.5	53.2	4.3
放送番組等における大道具・小道具	1	−	−	−	−	1	−
	100.0	−	−	−	−	100.0	−
放送番組等演出	15	−	1	2	4	8	−
	100.0	−	6.7	13.3	26.7	53.3	−
アナウンサー	3	−	−	2	−	1	−
	100.0	−	−	66.7	−	33.3	−
建築物清掃	15	10	1	−	2	1	1
	100.0	66.7	6.7	−	13.3	6.7	6.7
建築設備運転・点検・整備	13	−	−	4	4	3	2
	100.0	−	−	30.8	30.8	23.1	15.4
インテリアコーディネーター	1	−	−	−	−	1	−
	100.0	−	−	−	−	100.0	−
研究開発	137	4	19	24	27	58	5
	100.0	2.9	13.9	17.5	19.7	42.3	3.6
調査	10	−	1	2	4	3	−
	100.0	−	10.0	20.0	40.0	30.0	−
駐車場管理	1	−	−	1	−	−	−
	100.0	−	−	100.0	−	−	−
事業実施体制の企画、立案関係	4	−	−	−	1	3	−
	100.0	−	−	−	25.0	75.0	−
その他の専門職	126	3	13	28	37	35	10
	100.0	2.4	10.3	22.2	29.4	27.8	7.9
電気機械器具組立・修理	58	2	3	8	14	27	4
	100.0	3.4	5.2	13.8	24.1	46.6	6.9
半導体・電子機器製造組立・修理	82	4	2	4	19	48	5
	100.0	4.9	2.4	4.9	23.2	58.5	6.1
輸送用機械組立・修理	33	1	7	8	6	9	2
	100.0	3.0	21.2	24.2	18.2	27.3	6.1
その他の製造	393	9	36	61	98	167	22
	100.0	2.3	9.2	15.5	24.9	42.5	5.6
運送・運送補助	24	2	4	3	8	5	2
	100.0	8.3	16.7	12.5	33.3	20.8	8.3
倉庫作業	120	4	11	19	48	34	4
	100.0	3.3	9.2	15.8	40.0	28.3	3.3
その他の軽作業	64	4	7	11	12	24	6
	100.0	6.3	10.9	17.2	18.8	37.5	9.4
その他上記に該当しない業務	77	8	13	19	17	17	3
	100.0	10.4	16.9	24.7	22.1	22.1	3.9

F1(1) 卒業後の働き方(MA)

	総　数	正社員	契約社員	パート・アルバイト	派遣社員	無回答
総　数	4473	3569	908	1801	3283	155
	100.0	79.8	20.3	40.3	73.4	3.5
一般・営業事務・データ入力等	1445	1194	330	675	1178	29
	100.0	82.6	22.8	46.7	81.5	2.0
一般・営業事務等(自由化業務)	136	108	42	61	108	4
	100.0	79.4	30.9	44.9	79.4	2.9
ファイリング	16	14	1	7	10	1
	100.0	87.5	6.3	43.8	62.5	6.3
財務	18	17	3	5	16	−
	100.0	94.4	16.7	27.8	88.9	−
経理・会計	117	100	26	51	93	1
	100.0	85.5	22.2	43.6	79.5	0.9
金融事務	268	258	54	115	214	2
	100.0	96.3	20.1	42.9	79.9	0.7
貿易・国際事務・取引文書作成	37	34	9	8	31	2
	100.0	91.9	24.3	21.6	83.8	5.4
受付・案内	100	78	30	37	75	3
	100.0	78.0	30.0	37.0	75.0	3.0
秘書	26	20	11	6	18	2
	100.0	76.9	42.3	23.1	69.2	7.7
通訳・翻訳・速記	29	18	10	7	22	2
	100.0	62.1	34.5	24.1	75.9	6.9
テレフォンオペレーター	109	91	30	62	90	3
	100.0	83.5	27.5	56.9	82.6	2.8
その他の事務職	43	39	13	20	36	1
	100.0	90.7	30.2	46.5	83.7	2.3
医療事務	63	40	13	32	37	4
	100.0	63.5	20.6	50.8	58.7	6.3
医療・福祉・介護関連職	97	85	15	58	49	3
	100.0	87.6	15.5	59.8	50.5	3.1
テレマーケティングの営業	13	11	4	8	9	−
	100.0	84.6	30.8	61.5	69.2	−
セールスエンジニア、金融商品の営業	6	5	3	2	6	−
	100.0	83.3	50.0	33.3	100.0	−
販売	80	52	21	38	63	2
	100.0	65.0	26.3	47.5	78.8	2.5
デモンストレーター	1	1	1	−	1	−
	100.0	100.0	100.0	−	100.0	−
添乗	−	−	−	−	−	−
	−	−	−	−	−	−
その他の営業・販売関連職	24	21	6	11	17	−
	100.0	87.5	25.0	45.8	70.8	−
OAインストラクター	25	21	7	15	21	−
	100.0	84.0	28.0	60.0	84.0	−
情報処理システム開発	222	178	31	32	108	9
	100.0	80.2	14.0	14.4	48.6	4.1
編集・印刷・DTPオペレーター	29	19	4	15	24	1
	100.0	65.5	13.8	51.7	82.8	3.4
広告デザイン	9	9	4	3	9	−
	100.0	100.0	44.4	33.3	100.0	−
その他の技術・クリエイティブ職	109	84	31	45	74	3
	100.0	77.1	28.4	41.3	67.9	2.8
機械設計	169	128	13	27	124	3
	100.0	75.7	7.7	16.0	73.4	1.8
放送機器等操作	47	31	10	13	27	3
	100.0	66.0	21.3	27.7	57.4	6.4
放送番組等における大道具・小道具	1	−	−	−	1	−
	100.0	−	−	−	100.0	−
放送番組等演出	15	8	6	5	8	2
	100.0	53.3	40.0	33.3	53.3	13.3
アナウンサー	3	1	2	2	2	−
	100.0	33.3	66.7	66.7	66.7	−
建築物清掃	15	11	5	4	2	2
	100.0	73.3	33.3	26.7	13.3	13.3
建築設備運転・点検・整備	13	12	1	6	6	−
	100.0	92.3	7.7	46.2	46.2	−
インテリアコーディネーター	1	1	−	−	1	−
	100.0	100.0	−	−	100.0	−
研究開発	137	87	19	40	102	4
	100.0	63.5	13.9	29.2	74.5	2.9
調査	10	8	1	2	7	1
	100.0	80.0	10.0	20.0	70.0	10.0
駐車場管理	1	1	1	1	−	−
	100.0	100.0	100.0	100.0	−	−
事業実施体制の企画、立案関係	4	4	−	−	3	−
	100.0	100.0	−	−	75.0	−
その他の専門職	126	94	20	29	77	8
	100.0	74.6	15.9	23.0	61.1	6.3
電気機械器具組立・修理	58	32	8	28	33	6
	100.0	55.2	13.8	48.3	56.9	10.3
半導体・電子機器製造組立・修理	82	66	18	36	68	5
	100.0	80.5	22.0	43.9	82.9	6.1
輸送用機械組立・修理	33	22	6	8	24	1
	100.0	66.7	18.2	24.2	72.7	3.0
その他の製造	393	301	58	151	286	16
	100.0	76.6	14.8	38.4	72.8	4.1
運送・運送補助	24	18	3	7	12	5
	100.0	75.0	12.5	29.2	50.0	20.8
倉庫作業	120	94	13	48	80	7
	100.0	78.3	10.8	40.0	66.7	5.8
その他の軽作業	64	48	13	32	32	6
	100.0	75.0	20.3	50.0	50.0	9.4
その他上記に該当しない業務	77	63	8	32	45	5
	100.0	81.8	10.4	41.6	58.4	6.5

F1(2) 通算就労期間(正社員)

	総 数	～1年	～2年	～3年	～4年	～5年	～6年	～7年	～8年	～9年	～10年	～15年	～20年	20年超	無回答
総 数	3569	248	316	362	309	339	251	217	209	142	192	392	216	297	79
	100.0	6.9	8.9	10.1	8.7	9.5	7.0	6.1	5.9	4.0	5.4	11.0	6.1	8.3	2.2
一般・営業事務・データ入力等	1194	95	120	135	130	135	91	87	77	57	72	105	47	25	18
	100.0	8.0	10.1	11.3	10.9	11.3	7.6	7.3	6.4	4.8	6.0	8.8	3.9	2.1	1.5
一般・営業事務等(自由化業務)	108	7	9	12	13	11	9	5	7	5	5	16	4	2	3
	100.0	6.5	8.3	11.1	12.0	10.2	8.3	4.6	6.5	4.6	4.6	14.8	3.7	1.9	2.8
ファイリング	14	1	1	1	－	3	－	－	2	1	1	2	1	1	－
	100.0	7.1	7.1	7.1	－	21.4	－	－	14.3	7.1	7.1	14.3	7.1	7.1	－
財務	17	－	1	1	1	1	2	1	1	1	－	3	－	4	1
	100.0	－	5.9	5.9	5.9	5.9	11.8	5.9	5.9	5.9	－	17.6	－	23.5	5.9
経理・会計	100	4	5	9	7	11	11	4	6	8	7	16	8	2	2
	100.0	4.0	5.0	9.0	7.0	11.0	11.0	4.0	6.0	8.0	7.0	16.0	8.0	2.0	2.0
金融事務	258	3	14	21	27	30	24	26	23	14	18	32	9	12	5
	100.0	1.2	5.4	8.1	10.5	11.6	9.3	10.1	8.9	5.4	7.0	12.4	3.5	4.7	1.9
貿易・国際事務・取引文書作成	34	5	1	4	5	2	4	2	5	－	1	2	－	2	1
	100.0	14.7	2.9	11.8	14.7	5.9	11.8	5.9	14.7	－	2.9	5.9	－	5.9	2.9
受付・案内	78	5	7	10	12	11	9	6	2	3	2	7	1	3	－
	100.0	6.4	9.0	12.8	15.4	14.1	11.5	7.7	2.6	3.8	2.6	9.0	1.3	3.8	－
秘書	20	1	4	4	4	1	1	－	1	－	1	3	－	－	－
	100.0	5.0	20.0	20.0	20.0	5.0	5.0	－	5.0	－	5.0	15.0	－	－	－
通訳・翻訳・速記	18	－	1	1	2	4	2	－	2	1	1	2	1	－	1
	100.0	－	5.6	5.6	11.1	22.2	11.1	－	11.1	5.6	5.6	11.1	5.6	－	5.6
テレフォンオペレーター	91	3	11	14	8	9	11	7	8	5	5	8	2	－	－
	100.0	3.3	12.1	15.4	8.8	9.9	12.1	7.7	8.8	5.5	5.5	8.8	2.2	－	－
その他の事務職	39	6	3	5	1	3	－	3	－	4	2	3	5	3	1
	100.0	15.4	7.7	12.8	2.6	7.7	－	7.7	－	10.3	5.1	7.7	12.8	7.7	2.6
医療事務	40	3	5	3	4	4	4	1	3	2	3	5	2	1	－
	100.0	7.5	12.5	7.5	10.0	10.0	10.0	2.5	7.5	5.0	7.5	12.5	5.0	2.5	－
医療・福祉・介護関連職	85	5	8	9	9	10	4	6	6	3	4	5	5	6	5
	100.0	5.9	9.4	10.6	10.6	11.8	4.7	7.1	7.1	3.5	4.7	5.9	5.9	7.1	5.9
テレマーケティングの営業	11	1	－	1	－	－	3	－	－	3	－	2	－	1	－
	100.0	9.1	－	9.1	－	－	27.3	－	－	27.3	－	18.2	－	9.1	－
セールスエンジニア、金融商品の営業	5	－	－	－	2	－	－	－	－	－	－	1	2	－	－
	100.0	－	－	－	40.0	－	－	－	－	－	－	20.0	40.0	－	－
販売	52	6	6	3	1	5	3	－	3	－	8	8	2	4	3
	100.0	11.5	11.5	5.8	1.9	9.6	5.8	－	5.8	－	15.4	15.4	3.8	7.7	5.8
デモンストレーター	1	1	－	－	－	－	－	－	－	－	－	－	－	－	－
	100.0	100.0	－	－	－	－	－	－	－	－	－	－	－	－	－
添乗	－	－	－	－	－	－	－	－	－	－	－	－	－	－	－
	－	－	－	－	－	－	－	－	－	－	－	－	－	－	－
その他の営業・販売関連職	21	2	1	3	3	1	1	－	－	－	1	3	1	5	－
	100.0	9.5	4.8	14.3	14.3	4.8	4.8	－	－	－	4.8	14.3	4.8	23.8	－
OAインストラクター	21	1	－	6	1	1	－	2	－	2	－	5	1	1	1
	100.0	4.8	－	28.6	4.8	4.8	－	9.5	－	9.5	－	23.8	4.8	4.8	4.8
情報処理システム開発	178	3	9	11	6	14	6	10	12	5	14	30	30	24	4
	100.0	1.7	5.1	6.2	3.4	7.9	3.4	5.6	6.7	2.8	7.9	16.9	16.9	13.5	2.2
編集・印刷・DTPオペレーター	19	－	4	1	2	2	3	2	－	－	1	2	1	1	－
	100.0	－	21.1	5.3	10.5	10.5	15.8	10.5	－	－	5.3	10.5	5.3	5.3	－
広告デザイン	9	2	1	1	－	－	2	1	－	－	1	1	－	－	－
	100.0	22.2	11.1	11.1	－	－	22.2	11.1	－	－	11.1	11.1	－	－	－
その他の技術・クリエイティブ職	84	9	12	4	7	9	6	3	3	3	4	10	3	8	3
	100.0	10.7	14.3	4.8	8.3	10.7	7.1	3.6	3.6	3.6	4.8	11.9	3.6	9.5	3.6
機械設計	128	8	15	20	10	12	6	5	2	3	4	8	9	22	4
	100.0	6.3	11.7	15.6	7.8	9.4	4.7	3.9	1.6	2.3	3.1	6.3	7.0	17.2	3.1
放送機器等操作	31	－	3	2	3	1	2	－	2	1	2	8	4	2	1
	100.0	－	9.7	6.5	9.7	3.2	6.5	－	6.5	3.2	6.5	25.8	12.9	6.5	3.2
放送番組等における大道具・小道具	－	－	－	－	－	－	－	－	－	－	－	－	－	－	－
	－	－	－	－	－	－	－	－	－	－	－	－	－	－	－
放送番組等演出	8	3	1	1	－	－	－	1	－	－	1	－	－	1	－
	100.0	37.5	12.5	12.5	－	－	－	12.5	－	－	12.5	－	－	12.5	－
アナウンサー	1	－	1	－	－	－	－	－	－	－	－	－	－	－	－
	100.0	－	100.0	－	－	－	－	－	－	－	－	－	－	－	－
建築物清掃	11	－	－	－	－	－	－	3	－	－	1	－	－	7	－
	100.0	－	－	－	－	－	－	27.3	－	－	9.1	－	－	63.6	－
建築設備運転・点検・整備	12	－	1	－	1	－	－	1	－	－	－	1	2	6	－
	100.0	－	8.3	－	8.3	－	－	8.3	－	－	－	8.3	16.7	50.0	－
インテリアコーディネーター	1	－	－	－	－	－	－	－	1	－	－	－	－	－	－
	100.0	－	－	－	－	－	－	－	100.0	－	－	－	－	－	－
研究開発	87	14	10	8	6	8	4	3	3	1	4	8	3	13	2
	100.0	16.1	11.5	9.2	6.9	9.2	4.6	3.4	3.4	1.1	4.6	9.2	3.4	14.9	2.3
調査	8	1	1	1	－	－	1	1	－	－	－	－	1	2	－
	100.0	12.5	12.5	12.5	－	－	12.5	12.5	－	－	－	－	12.5	25.0	－
駐車場管理	1	－	－	－	－	－	1	－	－	－	－	－	－	－	－
	100.0	－	－	－	－	－	100.0	－	－	－	－	－	－	－	－
事業実施体制の企画、立案関係	4	－	－	－	－	1	－	1	－	－	－	－	1	1	－
	100.0	－	－	－	－	25.0	－	25.0	－	－	－	－	25.0	25.0	－
その他の専門職	94	5	6	4	6	5	4	8	7	8	5	12	4	19	1
	100.0	5.3	6.4	4.3	6.4	5.3	4.3	8.5	7.4	8.5	5.3	12.8	4.3	20.2	1.1
電気機械器具組立・修理	32	3	3	4	2	－	－	2	2	1	－	5	3	3	4
	100.0	9.4	9.4	12.5	6.3	－	－	6.3	6.3	3.1	－	15.6	9.4	9.4	12.5
半導体・電子機器製造組立・修理	66	13	4	3	3	7	3	2	6	－	1	8	9	5	2
	100.0	19.7	6.1	4.5	4.5	10.6	4.5	3.0	9.1	－	1.5	12.1	13.6	7.6	3.0
輸送用機械組立・修理	22	－	2	5	1	－	4	2	－	－	1	3	3	1	－
	100.0	－	9.1	22.7	4.5	－	18.2	9.1	－	－	4.5	13.6	13.6	4.5	－
その他の製造	301	20	25	33	17	21	17	11	15	4	12	42	30	45	9
	100.0	6.6	8.3	11.0	5.6	7.0	5.6	3.7	5.0	1.3	4.0	14.0	10.0	15.0	3.0
運送・運送補助	18	2	2	1	－	1	－	1	1	－	1	－	2	6	1
	100.0	11.1	11.1	5.6	－	5.6	－	5.6	5.6	－	5.6	－	11.1	33.3	5.6
倉庫作業	94	7	8	10	2	5	6	4	3	3	4	10	10	21	1
	100.0	7.4	8.5	10.6	2.1	5.3	6.4	4.3	3.2	3.2	4.3	10.6	10.6	22.3	1.1
その他の軽作業	48	4	－	4	5	3	1	1	2	－	2	7	3	13	3
	100.0	8.3	－	8.3	10.4	6.3	2.1	2.1	4.2	－	4.2	14.6	6.3	27.1	6.3
その他上記に該当しない業務	63	3	5	4	5	4	3	4	2	2	2	7	3	16	3
	100.0	4.8	7.9	6.3	7.9	6.3	4.8	6.3	3.2	3.2	3.2	11.1	4.8	25.4	4.8

F1(2) 通算就労期間(契約社員)

	総 数	～1年	～2年	～3年	～4年	～5年	～6年	～7年	～8年	～9年	～10年	～15年	～20年	20年超	無回答
総 数	908	245	170	158	81	64	60	24	14	8	26	19	7	2	30
	100.0	27.0	18.7	17.4	8.9	7.0	6.6	2.6	1.5	0.9	2.9	2.1	0.8	0.2	3.3
一般・営業事務・データ入力等	330	87	66	51	34	24	23	8	6	2	10	6	2	－	11
	100.0	26.4	20.0	15.5	10.3	7.3	7.0	2.4	1.8	0.6	3.0	1.8	0.6	－	3.3
一般・営業事務等(自由化業務)	42	10	9	9	5	3	3	－	－	－	3	－	－	－	－
	100.0	23.8	21.4	21.4	11.9	7.1	7.1	－	－	－	7.1	－	－	－	－
ファイリング	1	1	－	－	－	－	－	－	－	－	－	－	－	－	－
	100.0	100.0	－	－	－	－	－	－	－	－	－	－	－	－	－
財務	3	1	1	－	－	－	－	－	－	－	－	－	－	－	1
	100.0	33.3	33.3	－	－	－	－	－	－	－	－	－	－	－	33.3
経理・会計	26	8	7	5	3	－	－	1	－	－	－	1	－	－	1
	100.0	30.8	26.9	19.2	11.5	－	－	3.8	－	－	－	3.8	－	－	3.8
金融事務	54	9	13	11	7	2	5	2	2	－	1	1	－	－	1
	100.0	16.7	24.1	20.4	13.0	3.7	9.3	3.7	3.7	－	1.9	1.9	－	－	1.9
貿易・国際事務・取引文書作成	9	3	1	2	1	2	－	－	－	－	－	－	－	－	－
	100.0	33.3	11.1	22.2	11.1	22.2	－	－	－	－	－	－	－	－	－
受付・案内	30	11	6	3	1	4	4	－	－	－	－	－	1	－	－
	100.0	36.7	20.0	10.0	3.3	13.3	13.3	－	－	－	－	－	3.3	－	－
秘書	11	1	4	2	1	－	1	－	－	－	－	1	－	－	1
	100.0	9.1	36.4	18.2	9.1	－	9.1	－	－	－	－	9.1	－	－	9.1
通訳・翻訳・速記	10	2	4	1	－	2	－	－	－	－	－	－	－	－	1
	100.0	20.0	40.0	10.0	－	20.0	－	－	－	－	－	－	－	－	10.0
テレフォンオペレーター	30	5	6	6	2	5	2	－	1	1	2	－	－	－	－
	100.0	16.7	20.0	20.0	6.7	16.7	6.7	－	3.3	3.3	6.7	－	－	－	－
その他の事務職	13	4	2	1	1	1	2	－	－	－	－	－	－	－	2
	100.0	30.8	15.4	7.7	7.7	7.7	15.4	－	－	－	－	－	－	－	15.4
医療事務	13	2	2	2	2	－	1	2	1	－	－	1	－	－	－
	100.0	15.4	15.4	15.4	15.4	－	7.7	15.4	7.7	－	－	7.7	－	－	－
医療・福祉・介護関連職	15	6	2	2	1	1	1	－	－	－	1	－	－	－	1
	100.0	40.0	13.3	13.3	6.7	6.7	6.7	－	－	－	6.7	－	－	－	6.7
テレマーケティングの営業	4	3	－	1	－	－	－	－	－	－	－	－	－	－	－
	100.0	75.0	－	25.0	－	－	－	－	－	－	－	－	－	－	－
セールスエンジニア、金融商品の営業	3	2	－	－	－	－	－	－	－	－	－	1	－	－	－
	100.0	66.7	－	－	－	－	－	－	－	－	－	33.3	－	－	－
販売	21	2	3	1	3	3	－	2	1	2	－	2	－	1	1
	100.0	9.5	14.3	4.8	14.3	14.3	－	9.5	4.8	9.5	－	9.5	－	4.8	4.8
デモンストレーター	1	－	－	1	－	－	－	－	－	－	－	－	－	－	－
	100.0	－	－	100.0	－	－	－	－	－	－	－	－	－	－	－
添乗	－	－	－	－	－	－	－	－	－	－	－	－	－	－	－
	－	－	－	－	－	－	－	－	－	－	－	－	－	－	－
その他の営業・販売関連職	6	－	1	－	－	2	1	－	－	－	1	－	－	1	－
	100.0	－	16.7	－	－	33.3	16.7	－	－	－	16.7	－	－	16.7	－
OAインストラクター	7	3	－	3	－	－	－	－	－	1	－	－	－	－	－
	100.0	42.9	－	42.9	－	－	－	－	－	14.3	－	－	－	－	－
情報処理システム開発	31	10	5	4	4	3	1	1	－	－	2	1	－	－	－
	100.0	32.3	16.1	12.9	12.9	9.7	3.2	3.2	－	－	6.5	3.2	－	－	－
編集・印刷・DTPオペレーター	4	－	－	2	－	2	－	－	－	－	－	－	－	－	－
	100.0	－	－	50.0	－	50.0	－	－	－	－	－	－	－	－	－
広告デザイン	4	3	－	－	1	－	－	－	－	－	－	－	－	－	－
	100.0	75.0	－	－	25.0	－	－	－	－	－	－	－	－	－	－
その他の技術・クリエイティブ職	31	8	5	6	1	1	4	－	－	1	1	1	1	－	2
	100.0	25.8	16.1	19.4	3.2	3.2	12.9	－	－	3.2	3.2	3.2	3.2	－	6.5
機械設計	13	6	－	5	1	－	－	－	－	－	－	－	－	－	1
	100.0	46.2	－	38.5	7.7	－	－	－	－	－	－	－	－	－	7.7
放送機器等操作	10	2	5	1	－	－	1	－	1	－	－	－	－	－	－
	100.0	20.0	50.0	10.0	－	－	10.0	－	10.0	－	－	－	－	－	－
放送番組等における大道具・小道具	－	－	－	－	－	－	－	－	－	－	－	－	－	－	－
	－	－	－	－	－	－	－	－	－	－	－	－	－	－	－
放送番組等演出	6	1	－	1	－	－	1	－	1	－	－	1	－	－	1
	100.0	16.7	－	16.7	－	－	16.7	－	16.7	－	－	16.7	－	－	16.7
アナウンサー	2	－	－	1	－	1	－	－	－	－	－	－	－	－	－
	100.0	－	－	50.0	－	50.0	－	－	－	－	－	－	－	－	－
建築物清掃	5	2	1	－	1	－	－	1	－	－	－	－	－	－	－
	100.0	40.0	20.0	－	20.0	－	－	20.0	－	－	－	－	－	－	－
建築設備運転・点検・整備	1	1	－	－	－	－	－	－	－	－	－	－	－	－	－
	100.0	100.0	－	－	－	－	－	－	－	－	－	－	－	－	－
インテリアコーディネーター	－	－	－	－	－	－	－	－	－	－	－	－	－	－	－
	－	－	－	－	－	－	－	－	－	－	－	－	－	－	－
研究開発	19	5	2	7	－	1	－	1	－	－	1	1	－	－	1
	100.0	26.3	10.5	36.8	－	5.3	－	5.3	－	－	5.3	5.3	－	－	5.3
調査	1	－	－	1	－	－	－	－	－	－	－	－	－	－	－
	100.0	－	－	100.0	－	－	－	－	－	－	－	－	－	－	－
駐車場管理	1	－	－	1	－	－	－	－	－	－	－	－	－	－	－
	100.0	－	－	100.0	－	－	－	－	－	－	－	－	－	－	－
事業実施体制の企画、立案関係	－	－	－	－	－	－	－	－	－	－	－	－	－	－	－
	－	－	－	－	－	－	－	－	－	－	－	－	－	－	－
その他の専門職	20	2	6	5	1	3	2	1	－	－	－	－	－	－	－
	100.0	10.0	30.0	25.0	5.0	15.0	10.0	5.0	－	－	－	－	－	－	－
電気機械器具組立・修理	8	5	－	－	－	1	－	1	－	－	1	－	－	－	－
	100.0	62.5	－	－	－	12.5	－	12.5	－	－	12.5	－	－	－	－
半導体・電子機器製造組立・修理	18	5	4	5	1	－	1	1	－	－	－	－	－	－	1
	100.0	27.8	22.2	27.8	5.6	－	5.6	5.6	－	－	－	－	－	－	5.6
輸送用機械組立・修理	6	2	1	1	－	－	－	－	－	－	1	1	－	－	－
	100.0	33.3	16.7	16.7	－	－	－	－	－	－	16.7	16.7	－	－	－
その他の製造	58	15	10	11	6	2	3	2	1	－	2	－	3	－	3
	100.0	25.9	17.2	19.0	10.3	3.4	5.2	3.4	1.7	－	3.4	－	5.2	－	5.2
運送・運送補助	3	2	－	－	－	－	1	－	－	－	－	－	－	－	－
	100.0	66.7	－	－	－	－	33.3	－	－	－	－	－	－	－	－
倉庫作業	13	5	1	3	1	1	1	1	－	－	－	－	－	－	－
	100.0	38.5	7.7	23.1	7.7	7.7	7.7	7.7	－	－	－	－	－	－	－
その他の軽作業	13	6	2	1	2	－	－	－	－	－	－	1	－	－	1
	100.0	46.2	15.4	7.7	15.4	－	－	－	－	－	－	7.7	－	－	7.7
その他上記に該当しない業務	8	5	1	1	1	－	－	－	－	－	－	－	－	－	－
	100.0	62.5	12.5	12.5	12.5	－	－	－	－	－	－	－	－	－	－

F1(2) 通算就労期間（パート・アルバイト）

	総 数	～1年	～2年	～3年	～4年	～5年	～6年	～7年	～8年	～9年	～10年	～15年	～20年	20年超	無回答
総 数	1801	495	348	225	156	136	86	65	34	25	59	63	19	5	85
	100.0	27.5	19.3	12.5	8.7	7.6	4.8	3.6	1.9	1.4	3.3	3.5	1.1	0.3	4.7
一般・営業事務・データ入力等	675	199	137	78	66	47	38	27	15	9	18	11	3	－	27
	100.0	29.5	20.3	11.6	9.8	7.0	5.6	4.0	2.2	1.3	2.7	1.6	0.4	－	4.0
一般・営業事務等（自由化業務）	61	25	6	7	5	4	4	2	4	1	－	2	－	－	1
	100.0	41.0	9.8	11.5	8.2	6.6	6.6	3.3	6.6	1.6	－	3.3	－	－	1.6
ファイリング	7	1	－	1	1	－	2	－	－	－	－	－	－	－	2
	100.0	14.3	－	14.3	14.3	－	28.6	－	－	－	－	－	－	－	28.6
財務	5	1	1	1	1	1	－	－	－	－	－	－	－	－	－
	100.0	20.0	20.0	20.0	20.0	20.0	－	－	－	－	－	－	－	－	－
経理・会計	51	16	8	6	4	4	4	1	－	1	1	2	1	－	3
	100.0	31.4	15.7	11.8	7.8	7.8	7.8	2.0	－	2.0	2.0	3.9	2.0	－	5.9
金融事務	115	22	20	17	9	15	1	6	1	4	6	8	－	－	6
	100.0	19.1	17.4	14.8	7.8	13.0	0.9	5.2	0.9	3.5	5.2	7.0	－	－	5.2
貿易・国際事務・取引文書作成	8	3	2	3	－	－	－	－	－	－	－	－	－	－	－
	100.0	37.5	25.0	37.5	－	－	－	－	－	－	－	－	－	－	－
受付・案内	37	12	5	4	7	1	4	－	－	1	1	1	－	－	1
	100.0	32.4	13.5	10.8	18.9	2.7	10.8	－	－	2.7	2.7	2.7	－	－	2.7
秘書	6	2	1	－	－	－	1	－	－	1	－	－	－	－	1
	100.0	33.3	16.7	－	－	－	16.7	－	－	16.7	－	－	－	－	16.7
通訳・翻訳・速記	7	4	2	－	1	－	－	－	－	－	－	－	－	－	－
	100.0	57.1	28.6	－	14.3	－	－	－	－	－	－	－	－	－	－
テレフォンオペレーター	62	14	11	8	5	7	1	3	1	1	3	4	2	1	1
	100.0	22.6	17.7	12.9	8.1	11.3	1.6	4.8	1.6	1.6	4.8	6.5	3.2	1.6	1.6
その他の事務職	20	7	－	5	1	2	－	2	1	1	－	1	－	－	－
	100.0	35.0	－	25.0	5.0	10.0	－	10.0	5.0	5.0	－	5.0	－	－	－
医療事務	32	12	10	4	2	1	1	－	－	－	1	－	－	－	1
	100.0	37.5	31.3	12.5	6.3	3.1	3.1	－	－	－	3.1	－	－	－	3.1
医療・福祉・介護関連職	58	8	10	4	4	6	3	5	2	－	4	6	3	－	3
	100.0	13.8	17.2	6.9	6.9	10.3	5.2	8.6	3.4	－	6.9	10.3	5.2	－	5.2
テレマーケティングの営業	8	2	－	2	1	－	1	1	－	－	1	－	－	－	－
	100.0	25.0	－	25.0	12.5	－	12.5	12.5	－	－	12.5	－	－	－	－
セールスエンジニア、金融商品の営業	2	－	1	－	－	1	－	－	－	－	－	－	－	－	－
	100.0	－	50.0	－	－	50.0	－	－	－	－	－	－	－	－	－
販売	38	12	5	5	3	－	1	1	1	3	1	1	2	－	3
	100.0	31.6	13.2	13.2	7.9	－	2.6	2.6	2.6	7.9	2.6	2.6	5.3	－	7.9
デモンストレーター	－	－	－	－	－	－	－	－	－	－	－	－	－	－	－
	－	－	－	－	－	－	－	－	－	－	－	－	－	－	－
添乗	－	－	－	－	－	－	－	－	－	－	－	－	－	－	－
	－	－	－	－	－	－	－	－	－	－	－	－	－	－	－
その他の営業・販売関連職	11	4	1	1	－	－	－	2	－	－	2	－	－	－	1
	100.0	36.4	9.1	9.1	－	－	－	18.2	－	－	18.2	－	－	－	9.1
OAインストラクター	15	5	6	1	1	－	－	－	1	－	－	－	－	－	1
	100.0	33.3	40.0	6.7	6.7	－	－	－	6.7	－	－	－	－	－	6.7
情報処理システム開発	32	10	7	7	－	4	1	－	1	－	－	－	－	－	2
	100.0	31.3	21.9	21.9	－	12.5	3.1	－	3.1	－	－	－	－	－	6.3
編集・印刷・DTPオペレーター	15	4	5	3	1	－	－	－	－	－	1	－	－	－	1
	100.0	26.7	33.3	20.0	6.7	－	－	－	－	－	6.7	－	－	－	6.7
広告デザイン	3	1	1	－	－	－	1	－	－	－	－	－	－	－	－
	100.0	33.3	33.3	－	－	－	33.3	－	－	－	－	－	－	－	－
その他の技術・クリエイティブ職	45	14	12	3	3	2	2	1	1	－	2	4	－	－	1
	100.0	31.1	26.7	6.7	6.7	4.4	4.4	2.2	2.2	－	4.4	8.9	－	－	2.2
機械設計	27	12	5	1	3	－	1	1	1	－	－	1	1	－	1
	100.0	44.4	18.5	3.7	11.1	－	3.7	3.7	3.7	－	－	3.7	3.7	－	3.7
放送機器等操作	13	4	2	3	1	－	1	－	－	－	－	－	－	－	2
	100.0	30.8	15.4	23.1	7.7	－	7.7	－	－	－	－	－	－	－	15.4
放送番組等における大道具・小道具	－	－	－	－	－	－	－	－	－	－	－	－	－	－	－
	－	－	－	－	－	－	－	－	－	－	－	－	－	－	－
放送番組等演出	5	－	2	－	－	2	－	－	－	－	－	－	－	－	1
	100.0	－	40.0	－	－	40.0	－	－	－	－	－	－	－	－	20.0
アナウンサー	2	－	1	1	－	－	－	－	－	－	－	－	－	－	－
	100.0	－	50.0	50.0	－	－	－	－	－	－	－	－	－	－	－
建築物清掃	4	－	－	1	－	－	－	1	1	－	－	－	－	－	1
	100.0	－	－	25.0	－	－	－	25.0	25.0	－	－	－	－	－	25.0
建築設備運転・点検・整備	6	1	2	1	1	－	－	－	－	－	－	－	－	－	1
	100.0	16.7	33.3	16.7	16.7	－	－	－	－	－	－	－	－	－	16.7
インテリアコーディネーター	－	－	－	－	－	－	－	－	－	－	－	－	－	－	－
	－	－	－	－	－	－	－	－	－	－	－	－	－	－	－
研究開発	40	11	8	6	4	6	1	－	－	－	1	2	－	－	1
	100.0	27.5	20.0	15.0	10.0	15.0	2.5	－	－	－	2.5	5.0	－	－	2.5
調査	2	1	－	1	－	－	－	－	－	－	－	－	－	－	－
	100.0	50.0	－	50.0	－	－	－	－	－	－	－	－	－	－	－
駐車場管理	1	－	－	1	－	－	－	－	－	－	－	－	－	－	－
	100.0	－	－	100.0	－	－	－	－	－	－	－	－	－	－	－
事業実施体制の企画、立案関係	－	－	－	－	－	－	－	－	－	－	－	－	－	－	－
	－	－	－	－	－	－	－	－	－	－	－	－	－	－	－
その他の専門職	29	6	8	5	5	1	2	1	－	－	－	－	－	－	1
	100.0	20.7	27.6	17.2	17.2	3.4	6.9	3.4	－	－	－	－	－	－	3.4
電気機械器具組立・修理	28	1	8	2	4	3	1	2	－	1	1	1	－	－	4
	100.0	3.6	28.6	7.1	14.3	10.7	3.6	7.1	－	3.6	3.6	3.6	－	－	14.3
半導体・電子機器製造組立・修理	36	12	5	4	2	3	3	－	－	－	3	－	－	－	4
	100.0	33.3	13.9	11.1	5.6	8.3	8.3	－	－	－	8.3	－	－	－	11.1
輸送用機械組立・修理	8	3	2	2	1	－	－	－	－	－	－	－	－	－	－
	100.0	37.5	25.0	25.0	12.5	－	－	－	－	－	－	－	－	－	－
その他の製造	151	43	33	15	9	16	6	2	3	1	3	12	3	－	5
	100.0	28.5	21.9	9.9	6.0	10.6	4.0	1.3	2.0	0.7	2.0	7.9	2.0	－	3.3
運送・運送補助	7	2	－	4	－	－	－	－	－	－	1	－	－	－	－
	100.0	28.6	－	57.1	－	－	－	－	－	－	14.3	－	－	－	－
倉庫作業	48	12	7	6	7	4	1	－	1	－	1	3	1	－	5
	100.0	25.0	14.6	12.5	14.6	8.3	2.1	－	2.1	－	2.1	6.3	2.1	－	10.4
その他の軽作業	32	4	6	3	3	1	1	3	－	－	5	1	2	1	2
	100.0	12.5	18.8	9.4	9.4	3.1	3.1	9.4	－	－	15.6	3.1	6.3	3.1	6.3
その他上記に該当しない業務	32	5	6	4	1	3	3	2	－	1	1	3	－	1	2
	100.0	15.6	18.8	12.5	3.1	9.4	9.4	6.3	－	3.1	3.1	9.4	－	3.1	6.3

F1(2) 通算就労期間(派遣社員)

	総 数	～1年	～2年	～3年	～4年	～5年	～6年	～7年	～8年	～9年	～10年	～15年	～20年	20年超	無回答
総 数	3283	307	473	454	403	360	254	216	143	125	158	221	60	15	94
	100.0	9.4	14.4	13.8	12.3	11.0	7.7	6.6	4.4	3.8	4.8	6.7	1.8	0.5	2.9
一般・営業事務・データ入力等	1178	77	154	158	155	139	91	91	61	53	64	82	20	3	30
	100.0	6.5	13.1	13.4	13.2	11.8	7.7	7.7	5.2	4.5	5.4	7.0	1.7	0.3	2.5
一般・営業事務等(自由化業務)	108	10	14	8	12	13	10	9	3	6	5	11	3	－	4
	100.0	9.3	13.0	7.4	11.1	12.0	9.3	8.3	2.8	5.6	4.6	10.2	2.8	－	3.7
ファイリング	10	－	1	2	1	1	2	1	1	－	1	－	－	－	－
	100.0	－	10.0	20.0	10.0	10.0	20.0	10.0	10.0	－	10.0	－	－	－	－
財務	16	3	2	3	－	2	2	2	－	－	1	－	－	1	－
	100.0	18.8	12.5	18.8	－	12.5	12.5	12.5	－	－	6.3	－	－	6.3	－
経理・会計	93	7	15	8	11	10	9	7	3	4	5	5	4	－	5
	100.0	7.5	16.1	8.6	11.8	10.8	9.7	7.5	3.2	4.3	5.4	5.4	4.3	－	5.4
金融事務	214	14	14	25	23	26	15	17	11	9	18	24	10	2	6
	100.0	6.5	6.5	11.7	10.7	12.1	7.0	7.9	5.1	4.2	8.4	11.2	4.7	0.9	2.8
貿易・国際事務・取引文書作成	31	3	4	6	1	5	－	2	4	1	2	2	1	－	－
	100.0	9.7	12.9	19.4	3.2	16.1	－	6.5	12.9	3.2	6.5	6.5	3.2	－	－
受付・案内	75	15	8	13	14	6	3	4	1	1	3	3	－	1	3
	100.0	20.0	10.7	17.3	18.7	8.0	4.0	5.3	1.3	1.3	4.0	4.0	－	1.3	4.0
秘書	18	3	2	1	2	1	－	3	1	－	－	2	1	－	2
	100.0	16.7	11.1	5.6	11.1	5.6	－	16.7	5.6	－	－	11.1	5.6	－	11.1
通訳・翻訳・速記	22	2	4	7	2	－	2	－	－	1	1	1	－	1	1
	100.0	9.1	18.2	31.8	9.1	－	9.1	－	－	4.5	4.5	4.5	－	4.5	4.5
テレフォンオペレーター	90	8	15	17	9	9	4	7	5	5	6	2	1	－	2
	100.0	8.9	16.7	18.9	10.0	10.0	4.4	7.8	5.6	5.6	6.7	2.2	1.1	－	2.2
その他の事務職	36	3	8	7	3	5	2	－	1	－	2	4	－	－	1
	100.0	8.3	22.2	19.4	8.3	13.9	5.6	－	2.8	－	5.6	11.1	－	－	2.8
医療事務	37	3	4	7	6	5	2	3	3	2	1	1	－	－	－
	100.0	8.1	10.8	18.9	16.2	13.5	5.4	8.1	8.1	5.4	2.7	2.7	－	－	－
医療・福祉・介護関連職	49	16	7	6	5	5	2	3	1	－	2	－	－	－	2
	100.0	32.7	14.3	12.2	10.2	10.2	4.1	6.1	2.0	－	4.1	－	－	－	4.1
テレマーケティングの営業	9	1	1	2	－	1	－	－	2	1	1	－	－	－	－
	100.0	11.1	11.1	22.2	－	11.1	－	－	22.2	11.1	11.1	－	－	－	－
セールスエンジニア、金融商品の営業	6	2	－	3	－	－	－	－	－	1	－	－	－	－	－
	100.0	33.3	－	50.0	－	－	－	－	－	16.7	－	－	－	－	－
販売	63	7	16	7	9	10	1	5	1	1	1	2	－	1	2
	100.0	11.1	25.4	11.1	14.3	15.9	1.6	7.9	1.6	1.6	1.6	3.2	－	1.6	3.2
デモンストレーター	1	－	－	－	－	－	－	－	－	－	－	－	1	－	－
	100.0	－	－	－	－	－	－	－	－	－	－	－	100.0	－	－
添乗	－	－	－	－	－	－	－	－	－	－	－	－	－	－	－
	－	－	－	－	－	－	－	－	－	－	－	－	－	－	－
その他の営業・販売関連職	17	－	7	2	2	1	－	－	1	－	－	2	1	－	1
	100.0	－	41.2	11.8	11.8	5.9	－	－	5.9	－	－	11.8	5.9	－	5.9
OAインストラクター	21	1	－	2	4	5	1	3	－	1	2	1	－	－	1
	100.0	4.8	－	9.5	19.0	23.8	4.8	14.3	－	4.8	9.5	4.8	－	－	4.8
情報処理システム開発	108	14	22	11	9	6	9	6	2	4	2	16	4	－	3
	100.0	13.0	20.4	10.2	8.3	5.6	8.3	5.6	1.9	3.7	1.9	14.8	3.7	－	2.8
編集・印刷・DTPオペレーター	24	3	2	3	6	2	2	2	1	1	1	1	－	－	－
	100.0	12.5	8.3	12.5	25.0	8.3	8.3	8.3	4.2	4.2	4.2	4.2	－	－	－
広告デザイン	9	1	2	2	－	－	2	－	1	－	－	－	1	－	－
	100.0	11.1	22.2	22.2	－	－	22.2	－	11.1	－	－	－	11.1	－	－
その他の技術・クリエイティブ職	74	6	9	8	11	7	8	6	4	3	3	6	－	－	3
	100.0	8.1	12.2	10.8	14.9	9.5	10.8	8.1	5.4	4.1	4.1	8.1	－	－	4.1
機械設計	124	6	10	8	17	15	19	8	5	9	7	13	3	2	2
	100.0	4.8	8.1	6.5	13.7	12.1	15.3	6.5	4.0	7.3	5.6	10.5	2.4	1.6	1.6
放送機器等操作	27	2	5	3	2	2	6	－	－	1	1	5	－	－	－
	100.0	7.4	18.5	11.1	7.4	7.4	22.2	－	－	3.7	3.7	18.5	－	－	－
放送番組等における大道具・小道具	1	－	－	－	1	－	－	－	－	－	－	－	－	－	－
	100.0	－	－	－	100.0	－	－	－	－	－	－	－	－	－	－
放送番組等演出	8	3	1	1	－	－	－	－	－	1	－	1	－	－	1
	100.0	37.5	12.5	12.5	－	－	－	－	－	12.5	－	12.5	－	－	12.5
アナウンサー	2	－	1	－	－	－	1	－	－	－	－	－	－	－	－
	100.0	－	50.0	－	－	－	50.0	－	－	－	－	－	－	－	－
建築物清掃	2	－	－	－	1	－	－	－	－	－	－	－	1	－	－
	100.0	－	－	－	50.0	－	－	－	－	－	－	－	50.0	－	－
建築設備運転・点検・整備	6	3	1	－	－	1	－	－	－	－	－	1	－	－	－
	100.0	50.0	16.7	－	－	16.7	－	－	－	－	－	16.7	－	－	－
インテリアコーディネーター	1	－	－	－	－	－	1	－	－	－	－	－	－	－	－
	100.0	－	－	－	－	－	100.0	－	－	－	－	－	－	－	－
研究開発	102	8	15	23	11	12	14	5	1	2	5	2	－	1	3
	100.0	7.8	14.7	22.5	10.8	11.8	13.7	4.9	1.0	2.0	4.9	2.0	－	1.0	2.9
調査	7	－	2	2	1	2	－	－	－	－	－	－	－	－	－
	100.0	－	28.6	28.6	14.3	28.6	－	－	－	－	－	－	－	－	－
駐車場管理	－	－	－	－	－	－	－	－	－	－	－	－	－	－	－
	－	－	－	－	－	－	－	－	－	－	－	－	－	－	－
事業実施体制の企画、立案関係	3	－	2	－	－	－	－	1	－	－	－	－	－	－	－
	100.0	－	66.7	－	－	－	－	33.3	－	－	－	－	－	－	－
その他の専門職	77	9	10	16	9	5	4	2	2	5	2	10	2	－	1
	100.0	11.7	13.0	20.8	11.7	6.5	5.2	2.6	2.6	6.5	2.6	13.0	2.6	－	1.3
電気機械器具組立・修理	33	3	9	－	7	5	1	－	3	－	1	1	－	1	2
	100.0	9.1	27.3	－	21.2	15.2	3.0	－	9.1	－	3.0	3.0	－	3.0	6.1
半導体・電子機器製造組立・修理	68	8	9	13	6	11	6	4	5	－	3	3	－	－	－
	100.0	11.8	13.2	19.1	8.8	16.2	8.8	5.9	7.4	－	4.4	4.4	－	－	－
輸送用機械組立・修理	24	5	6	2	－	2	3	2	1	1	1	1	－	－	－
	100.0	20.8	25.0	8.3	－	8.3	12.5	8.3	4.2	4.2	4.2	4.2	－	－	－
その他の製造	286	33	47	46	32	23	21	18	13	9	11	12	5	2	14
	100.0	11.5	16.4	16.1	11.2	8.0	7.3	6.3	4.5	3.1	3.8	4.2	1.7	0.7	4.9
運送・運送補助	12	2	3	1	2	2	1	－	－	－	－	1	－	－	－
	100.0	16.7	25.0	8.3	16.7	16.7	8.3	－	－	－	－	8.3	－	－	－
倉庫作業	80	13	20	8	13	12	3	3	3	1	2	2	－	－	－
	100.0	16.3	25.0	10.0	16.3	15.0	3.8	3.8	3.8	1.3	2.5	2.5	－	－	－
その他の軽作業	32	2	6	7	6	2	－	－	3	－	－	2	－	－	4
	100.0	6.3	18.8	21.9	18.8	6.3	－	－	9.4	－	－	6.3	－	－	12.5
その他上記に該当しない業務	45	5	12	9	3	4	4	1	－	2	2	－	2	－	1
	100.0	11.1	26.7	20.0	6.7	8.9	8.9	2.2	－	4.4	4.4	－	4.4	－	2.2

	F1(3) 勤務した派遣元社数(正社員)									F1(3) 勤務会社数(正社員)				
	総 数	1社	2社	3社	4社	5社	6～9社	10社以上	無回答	総 数	平 均 (単位=社)	標準偏差	最小値	最大値
総 数	3569	1924	959	359	119	53	22	－	133	3436	1.69	0.99	1.00	8.00
	100.0	53.9	26.9	10.1	3.3	1.5	0.6	－	3.7	100.0				
一般・営業事務・データ入力等	1194	671	339	101	29	13	2	－	39	1155	1.60	0.86	1.00	6.00
	100.0	56.2	28.4	8.5	2.4	1.1	0.2	－	3.3	33.6				
一般・営業事務等(自由化業務)	108	64	29	10	1	3	－	－	1	107	1.60	0.91	1.00	5.00
	100.0	59.3	26.9	9.3	0.9	2.8	－	－	0.9	3.1				
ファイリング	14	7	5	－	－	1	－	－	1	13	1.69	1.07	1.00	5.00
	100.0	50.0	35.7	－	－	7.1	－	－	7.1	0.4				
財務	17	10	4	2	－	－	－	－	1	16	1.50	0.71	1.00	3.00
	100.0	58.8	23.5	11.8	－	－	－	－	5.9	0.5				
経理・会計	100	45	36	12	6	－	－	－	1	99	1.79	0.88	1.00	4.00
	100.0	45.0	36.0	12.0	6.0	－	－	－	1.0	2.9				
金融事務	258	170	52	23	3	－	1	－	9	249	1.45	0.76	1.00	6.00
	100.0	65.9	20.2	8.9	1.2	－	0.4	－	3.5	7.2				
貿易・国際事務・取引文書作成	34	22	9	1	2	－	－	－	－	34	1.50	0.81	1.00	4.00
	100.0	64.7	26.5	2.9	5.9	－	－	－	－	1.0				
受付・案内	78	51	18	7	－	－	－	－	2	76	1.42	0.65	1.00	3.00
	100.0	65.4	23.1	9.0	－	－	－	－	2.6	2.2				
秘書	20	13	4	1	－	－	－	－	2	18	1.33	0.58	1.00	3.00
	100.0	65.0	20.0	5.0	－	－	－	－	10.0	0.5				
通訳・翻訳・速記	18	10	4	1	1	1	－	－	1	17	1.76	1.16	1.00	5.00
	100.0	55.6	22.2	5.6	5.6	5.6	－	－	5.6	0.5				
テレフォンオペレーター	91	53	22	13	1	－	－	－	2	89	1.57	0.78	1.00	4.00
	100.0	58.2	24.2	14.3	1.1	－	－	－	2.2	2.6				
その他の事務職	39	24	9	4	－	1	－	－	1	38	1.55	0.88	1.00	5.00
	100.0	61.5	23.1	10.3	－	2.6	－	－	2.6	1.1				
医療事務	40	23	10	4	3	－	－	－	－	40	1.68	0.93	1.00	4.00
	100.0	57.5	25.0	10.0	7.5	－	－	－	－	1.2				
医療・福祉・介護関連職	85	35	23	8	7	3	2	－	7	78	2.05	1.29	1.00	6.00
	100.0	41.2	27.1	9.4	8.2	3.5	2.4	－	8.2	2.3				
テレマーケティングの営業	11	3	5	2	－	1	－	－	－	11	2.18	1.11	1.00	5.00
	100.0	27.3	45.5	18.2	－	9.1	－	－	－	0.3				
セールスエンジニア、金融商品の営業	5	2	2	1	－	－	－	－	－	5	1.80	0.75	1.00	3.00
	100.0	40.0	40.0	20.0	－	－	－	－	－	0.1				
販売	52	30	12	3	3	1	－	－	3	49	1.63	0.98	1.00	5.00
	100.0	57.7	23.1	5.8	5.8	1.9	－	－	5.8	1.4				
デモンストレーター	1	1	－	－	－	－	－	－	－	1	1.00	0.00	1.00	1.00
	100.0	100.0	－	－	－	－	－	－	－	0.0				
添乗	－	－	－	－	－	－	－	－	－	－	－	－	－	－
	－	－	－	－	－	－	－	－	－	－				
その他の営業・販売関連職	21	9	7	3	1	1	－	－	－	21	1.95	1.09	1.00	5.00
	100.0	42.9	33.3	14.3	4.8	4.8	－	－	－	0.6				
OAインストラクター	21	9	8	3	1	－	－	－	－	21	1.81	0.85	1.00	4.00
	100.0	42.9	38.1	14.3	4.8	－	－	－	－	0.6				
情報処理システム開発	178	95	44	21	6	1	3	－	8	170	1.73	1.07	1.00	7.00
	100.0	53.4	24.7	11.8	3.4	0.6	1.7	－	4.5	4.9				
編集・印刷・DTPオペレーター	19	9	5	2	1	1	－	－	1	18	1.89	1.15	1.00	5.00
	100.0	47.4	26.3	10.5	5.3	5.3	－	－	5.3	0.5				
広告デザイン	9	5	1	1	1	1	－	－	－	9	2.11	1.45	1.00	5.00
	100.0	55.6	11.1	11.1	11.1	11.1	－	－	－	0.3				
その他の技術・クリエイティブ職	84	49	17	10	2	1	1	－	4	80	1.65	1.01	1.00	6.00
	100.0	58.3	20.2	11.9	2.4	1.2	1.2	－	4.8	2.3				
機械設計	128	77	25	11	4	2	－	－	9	119	1.56	0.91	1.00	5.00
	100.0	60.2	19.5	8.6	3.1	1.6	－	－	7.0	3.5				
放送機器等操作	31	15	11	4	1	－	－	－	－	31	1.71	0.81	1.00	4.00
	100.0	48.4	35.5	12.9	3.2	－	－	－	－	0.9				
放送番組等における大道具・小道具	－	－	－	－	－	－	－	－	－	－	－	－	－	－
	－	－	－	－	－	－	－	－	－	－				
放送番組等演出	8	5	2	－	－	－	－	－	1	7	1.29	0.45	1.00	2.00
	100.0	62.5	25.0	－	－	－	－	－	12.5	0.2				
アナウンサー	1	1	－	－	－	－	－	－	－	1	1.00	0.00	1.00	1.00
	100.0	100.0	－	－	－	－	－	－	－	0.0				
建築物清掃	11	5	1	1	2	1	1	－	－	11	2.64	1.77	1.00	6.00
	100.0	45.5	9.1	9.1	18.2	9.1	9.1	－	－	0.3				
建築設備運転・点検・整備	12	3	5	1	1	2	－	－	－	12	2.50	1.38	1.00	5.00
	100.0	25.0	41.7	8.3	8.3	16.7	－	－	－	0.3				
インテリアコーディネーター	1	－	1	－	－	－	－	－	－	1	2.00	0.00	2.00	2.00
	100.0	－	100.0	－	－	－	－	－	－	0.0				
研究開発	87	59	21	3	－	1	1	－	2	85	1.45	0.98	1.00	8.00
	100.0	67.8	24.1	3.4	－	1.1	1.1	－	2.3	2.5				
調査	8	6	2	－	－	－	－	－	－	8	1.25	0.43	1.00	2.00
	100.0	75.0	25.0	－	－	－	－	－	－	0.2				
駐車場管理	1	－	－	－	－	－	－	－	1	－	－	－	－	－
	100.0	－	－	－	－	－	－	－	100.0	－				
事業実施体制の企画、立案関係	4	1	2	－	－	1	－	－	－	4	2.50	1.50	1.00	5.00
	100.0	25.0	50.0	－	－	25.0	－	－	－	0.1				
その他の専門職	94	47	31	7	2	2	1	－	4	90	1.72	1.04	1.00	7.00
	100.0	50.0	33.0	7.4	2.1	2.1	1.1	－	4.3	2.6				
電気機械器具組立・修理	32	12	11	2	3	1	－	－	3	29	1.97	1.10	1.00	5.00
	100.0	37.5	34.4	6.3	9.4	3.1	－	－	9.4	0.8				
半導体・電子機器製造組立・修理	66	31	18	12	2	－	2	－	1	65	1.91	1.19	1.00	7.00
	100.0	47.0	27.3	18.2	3.0	－	3.0	－	1.5	1.9				
輸送用機械組立・修理	22	11	2	6	2	－	－	－	1	21	1.95	1.09	1.00	4.00
	100.0	50.0	9.1	27.3	9.1	－	－	－	4.5	0.6				
その他の製造	301	138	80	40	18	8	6	－	11	290	1.97	1.26	1.00	8.00
	100.0	45.8	26.6	13.3	6.0	2.7	2.0	－	3.7	8.4				
運送・運送補助	18	6	6	4	－	－	1	－	1	17	2.18	1.42	1.00	7.00
	100.0	33.3	33.3	22.2	－	－	5.6	－	5.6	0.5				
倉庫作業	94	38	34	12	5	2	－	－	3	91	1.89	0.98	1.00	5.00
	100.0	40.4	36.2	12.8	5.3	2.1	－	－	3.2	2.6				
その他の軽作業	48	19	14	5	5	2	－	－	3	45	2.04	1.17	1.00	5.00
	100.0	39.6	29.2	10.4	10.4	4.2	－	－	6.3	1.3				
その他上記に該当しない業務	63	23	16	13	5	2	－	－	4	59	2.10	1.12	1.00	5.00
	100.0	36.5	25.4	20.6	7.9	3.2	－	－	6.3	1.7				

	F1(3) 勤務した派遣元社数(契約社員)									F1(3) 勤務会社数(契約社員)				
	総 数	1社	2社	3社	4社	5社	6～9社	10社以上	無回答	総 数	平 均 (単位=社)	標準偏差	最小値	最大値
総 数	908 100.0	666 73.3	161 17.7	24 2.6	5 0.6	3 0.3	2 0.2	2 0.2	45 5.0	863 100.0	1.32	0.87	1.00	15.00
一般・営業事務・データ入力等	330 100.0	247 74.8	50 15.2	10 3.0	3 0.9	－ －	1 0.3	－ －	19 5.8	311 36.0	1.28	0.71	1.00	9.00
一般・営業事務等(自由化業務)	42 100.0	33 78.6	6 14.3	1 2.4	－ －	－ －	－ －	－ －	2 4.8	40 4.6	1.20	0.46	1.00	3.00
ファイリング	1 100.0	1 100.0	－ －	－ －	－ －	－ －	－ －	－ －	－ －	1 0.1	1.00	0.00	1.00	1.00
財務	3 100.0	3 100.0	－ －	－ －	－ －	－ －	－ －	－ －	－ －	3 0.3	1.00	0.00	1.00	1.00
経理・会計	26 100.0	24 92.3	2 7.7	－ －	－ －	－ －	－ －	－ －	－ －	26 3.0	1.08	0.27	1.00	2.00
金融事務	54 100.0	37 68.5	13 24.1	1 1.9	－ －	－ －	－ －	－ －	3 5.6	51 5.9	1.29	0.50	1.00	3.00
貿易・国際事務・取引文書作成	9 100.0	8 88.9	1 11.1	－ －	－ －	－ －	－ －	－ －	－ －	9 1.0	1.11	0.31	1.00	2.00
受付・案内	30 100.0	24 80.0	5 16.7	1 3.3	－ －	－ －	－ －	－ －	－ －	30 3.5	1.23	0.50	1.00	3.00
秘書	11 100.0	10 90.9	－ －	－ －	－ －	－ －	－ －	－ －	1 9.1	10 1.2	1.00	0.00	1.00	1.00
通訳・翻訳・速記	10 100.0	7 70.0	1 10.0	1 10.0	－ －	－ －	－ －	－ －	1 10.0	9 1.0	1.33	0.67	1.00	3.00
テレフォンオペレーター	30 100.0	19 63.3	11 36.7	－ －	－ －	－ －	－ －	－ －	－ －	30 3.5	1.37	0.48	1.00	2.00
その他の事務職	13 100.0	8 61.5	3 23.1	1 7.7	－ －	－ －	－ －	－ －	1 7.7	12 1.4	1.42	0.64	1.00	3.00
医療事務	13 100.0	8 61.5	5 38.5	－ －	－ －	－ －	－ －	－ －	－ －	13 1.5	1.38	0.49	1.00	2.00
医療・福祉・介護関連職	15 100.0	11 73.3	1 6.7	2 13.3	－ －	－ －	－ －	－ －	1 6.7	14 1.6	1.36	0.72	1.00	3.00
テレマーケティングの営業	4 100.0	4 100.0	－ －	－ －	－ －	－ －	－ －	－ －	－ －	4 0.5	1.00	0.00	1.00	1.00
セールスエンジニア、金融商品の営業	3 100.0	2 66.7	1 33.3	－ －	－ －	－ －	－ －	－ －	－ －	3 0.3	1.33	0.47	1.00	2.00
販売	21 100.0	10 47.6	9 42.9	－ －	1 4.8	－ －	－ －	1 4.8	－ －	21 2.4	2.24	2.94	1.00	15.00
デモンストレーター	1 100.0	1 100.0	－ －	－ －	－ －	－ －	－ －	－ －	－ －	1 0.1	1.00	0.00	1.00	1.00
添乗	－ －	－ －	－ －	－ －	－ －	－ －	－ －	－ －	－ －	－ －	－	－	－	－
その他の営業・販売関連職	6 100.0	5 83.3	1 16.7	－ －	－ －	－ －	－ －	－ －	－ －	6 0.7	1.17	0.37	1.00	2.00
OAインストラクター	7 100.0	6 85.7	－ －	－ －	－ －	－ －	－ －	－ －	1 14.3	6 0.7	1.00	0.00	1.00	1.00
情報処理システム開発	31 100.0	22 71.0	5 16.1	－ －	－ －	－ －	－ －	－ －	4 12.9	27 3.1	1.19	0.39	1.00	2.00
編集・印刷・DTPオペレーター	4 100.0	2 50.0	2 50.0	－ －	－ －	－ －	－ －	－ －	－ －	4 0.5	1.50	0.50	1.00	2.00
広告デザイン	4 100.0	3 75.0	1 25.0	－ －	－ －	－ －	－ －	－ －	－ －	4 0.5	1.25	0.43	1.00	2.00
その他の技術・クリエイティブ職	31 100.0	26 83.9	4 12.9	1 3.2	－ －	－ －	－ －	－ －	－ －	31 3.6	1.19	0.47	1.00	3.00
機械設計	13 100.0	10 76.9	1 7.7	－ －	－ －	－ －	－ －	1 7.7	1 7.7	12 1.4	1.92	2.75	1.00	11.00
放送機器等操作	10 100.0	9 90.0	1 10.0	－ －	－ －	－ －	－ －	－ －	－ －	10 1.2	1.10	0.30	1.00	2.00
放送番組等における大道具・小道具	－ －	－ －	－ －	－ －	－ －	－ －	－ －	－ －	－ －	－ －	－	－	－	－
放送番組等演出	6 100.0	3 50.0	2 33.3	1 16.7	－ －	－ －	－ －	－ －	－ －	6 0.7	1.67	0.75	1.00	3.00
アナウンサー	2 100.0	2 100.0	－ －	－ －	－ －	－ －	－ －	－ －	－ －	2 0.2	1.00	0.00	1.00	1.00
建築物清掃	5 100.0	5 100.0	－ －	－ －	－ －	－ －	－ －	－ －	－ －	5 0.6	1.00	0.00	1.00	1.00
建築設備運転・点検・整備	1 100.0	1 100.0	－ －	－ －	－ －	－ －	－ －	－ －	－ －	1 0.1	1.00	0.00	1.00	1.00
インテリアコーディネーター	－ －	－ －	－ －	－ －	－ －	－ －	－ －	－ －	－ －	－ －	－	－	－	－
研究開発	19 100.0	16 84.2	3 15.8	－ －	－ －	－ －	－ －	－ －	－ －	19 2.2	1.16	0.36	1.00	2.00
調査	1 100.0	1 100.0	－ －	－ －	－ －	－ －	－ －	－ －	－ －	1 0.1	1.00	0.00	1.00	1.00
駐車場管理	1 100.0	－ －	－ －	－ －	－ －	－ －	－ －	－ －	1 100.0	－ －	－	－	－	－
事業実施体制の企画、立案関係	－ －	－ －	－ －	－ －	－ －	－ －	－ －	－ －	－ －	－ －	－	－	－	－
その他の専門職	20 100.0	16 80.0	4 20.0	－ －	－ －	－ －	－ －	－ －	－ －	20 2.3	1.20	0.40	1.00	2.00
電気機械器具組立・修理	8 100.0	6 75.0	－ －	－ －	－ －	－ －	－ －	－ －	2 25.0	6 0.7	1.00	0.00	1.00	1.00
半導体・電子機器製造組立・修理	18 100.0	11 61.1	6 33.3	－ －	－ －	－ －	－ －	－ －	1 5.6	17 2.0	1.35	0.48	1.00	2.00
輸送用機械組立・修理	6 100.0	2 33.3	3 50.0	－ －	－ －	－ －	1 16.7	－ －	－ －	6 0.7	2.33	1.70	1.00	6.00
その他の製造	58 100.0	36 62.1	10 17.2	3 5.2	1 1.7	2 3.4	－ －	－ －	6 10.3	52 6.0	1.52	0.97	1.00	5.00
運送・運送補助	3 100.0	－ －	3 100.0	－ －	－ －	－ －	－ －	－ －	－ －	3 0.3	2.00	0.00	2.00	2.00
倉庫作業	13 100.0	7 53.8	5 38.5	－ －	－ －	1 7.7	－ －	－ －	－ －	13 1.5	1.69	1.07	1.00	5.00
その他の軽作業	13 100.0	9 69.2	2 15.4	2 15.4	－ －	－ －	－ －	－ －	－ －	13 1.5	1.46	0.75	1.00	3.00
その他上記に該当しない業務	8 100.0	8 100.0	－ －	－ －	－ －	－ －	－ －	－ －	－ －	8 0.9	1.00	0.00	1.00	1.00

	F1(3) 勤務した派遣元社数(パート・アルバイト)									F1(3) 勤務会社数(パート・アルバイト)				
	総 数	1社	2社	3社	4社	5社	6～9社	10社以上	無回答	総 数	平 均 (単位=社)	標準偏差	最小値	最大値
総 数	1801	810	440	226	103	60	40	13	109	1692	2.07	1.60	1.00	20.00
	100.0	45.0	24.4	12.5	5.7	3.3	2.2	0.7	6.1	100.0				
一般・営業事務・データ入力等	675	312	172	87	44	16	9	4	31	644	1.98	1.38	1.00	11.00
	100.0	46.2	25.5	12.9	6.5	2.4	1.3	0.6	4.6	38.1				
一般・営業事務等(自由化業務)	61	36	14	3	2	3	−	−	3	58	1.66	1.08	1.00	5.00
	100.0	59.0	23.0	4.9	3.3	4.9	−	−	4.9	3.4				
ファイリング	7	3	−	1	1	1	−	−	1	6	2.50	1.61	1.00	5.00
	100.0	42.9	−	14.3	14.3	14.3	−	−	14.3	0.4				
財務	5	4	−	−	1	−	−	−	−	5	1.60	1.20	1.00	4.00
	100.0	80.0	−	−	20.0	−	−	−	−	0.3				
経理・会計	51	33	6	5	4	1	−	−	2	49	1.65	1.08	1.00	5.00
	100.0	64.7	11.8	9.8	7.8	2.0	−	−	3.9	2.9				
金融事務	115	56	28	18	4	1	2	−	6	109	1.83	1.12	1.00	7.00
	100.0	48.7	24.3	15.7	3.5	0.9	1.7	−	5.2	6.4				
貿易・国際事務・取引文書作成	8	5	3	−	−	−	−	−	−	8	1.38	0.48	1.00	2.00
	100.0	62.5	37.5	−	−	−	−	−	−	0.5				
受付・案内	37	17	10	3	3	1	1	−	2	35	1.97	1.28	1.00	6.00
	100.0	45.9	27.0	8.1	8.1	2.7	2.7	−	5.4	2.1				
秘書	6	1	1	2	−	−	−	−	2	4	2.25	0.83	1.00	3.00
	100.0	16.7	16.7	33.3	−	−	−	−	33.3	0.2				
通訳・翻訳・速記	7	6	1	−	−	−	−	−	−	7	1.14	0.35	1.00	2.00
	100.0	85.7	14.3	−	−	−	−	−	−	0.4				
テレフォンオペレーター	62	25	17	6	5	2	3	−	4	58	2.22	1.64	1.00	9.00
	100.0	40.3	27.4	9.7	8.1	3.2	4.8	−	6.5	3.4				
その他の事務職	20	8	3	4	1	2	1	−	1	19	2.47	1.70	1.00	7.00
	100.0	40.0	15.0	20.0	5.0	10.0	5.0	−	5.0	1.1				
医療事務	32	15	12	2	−	−	1	−	2	30	1.70	1.00	1.00	6.00
	100.0	46.9	37.5	6.3	−	−	3.1	−	6.3	1.8				
医療・福祉・介護関連職	58	20	17	7	3	4	2	−	5	53	2.25	1.40	1.00	6.00
	100.0	34.5	29.3	12.1	5.2	6.9	3.4	−	8.6	3.1				
テレマーケティングの営業	8	2	3	3	−	−	−	−	−	8	2.13	0.78	1.00	3.00
	100.0	25.0	37.5	37.5	−	−	−	−	−	0.5				
セールスエンジニア、金融商品の営業	2	2	−	−	−	−	−	−	−	2	1.00	0.00	1.00	1.00
	100.0	100.0	−	−	−	−	−	−	−	0.1				
販売	38	14	12	4	3	−	1	−	4	34	2.03	1.27	1.00	7.00
	100.0	36.8	31.6	10.5	7.9	−	2.6	−	10.5	2.0				
デモンストレーター	−	−	−	−	−	−	−	−	−	−	−	−	−	−
	−	−	−	−	−	−	−	−	−	−				
添乗	−	−	−	−	−	−	−	−	−	−	−	−	−	−
	−	−	−	−	−	−	−	−	−	−				
その他の営業・販売関連職	11	4	2	2	−	1	1	−	1	10	2.50	1.69	1.00	6.00
	100.0	36.4	18.2	18.2	−	9.1	9.1	−	9.1	0.6				
OAインストラクター	15	6	5	−	1	1	−	−	2	13	1.92	1.21	1.00	5.00
	100.0	40.0	33.3	−	6.7	6.7	−	−	13.3	0.8				
情報処理システム開発	32	12	8	6	1	−	−	1	4	28	2.14	1.75	1.00	10.00
	100.0	37.5	25.0	18.8	3.1	−	−	3.1	12.5	1.7				
編集・印刷・DTPオペレーター	15	6	4	−	2	1	−	−	2	13	2.08	1.33	1.00	5.00
	100.0	40.0	26.7	−	13.3	6.7	−	−	13.3	0.8				
広告デザイン	3	2	1	−	−	−	−	−	−	3	1.33	0.47	1.00	2.00
	100.0	66.7	33.3	−	−	−	−	−	−	0.2				
その他の技術・クリエイティブ職	45	16	11	8	5	1	1	−	3	42	2.26	1.43	1.00	8.00
	100.0	35.6	24.4	17.8	11.1	2.2	2.2	−	6.7	2.5				
機械設計	27	15	6	1	2	1	1	−	1	26	2.00	1.78	1.00	9.00
	100.0	55.6	22.2	3.7	7.4	3.7	3.7	−	3.7	1.5				
放送機器等操作	13	9	2	2	−	−	−	−	−	13	1.46	0.75	1.00	3.00
	100.0	69.2	15.4	15.4	−	−	−	−	−	0.8				
放送番組等における大道具・小道具	−	−	−	−	−	−	−	−	−	−	−	−	−	−
	−	−	−	−	−	−	−	−	−	−				
放送番組等演出	5	3	1	−	1	−	−	−	−	5	1.80	1.17	1.00	4.00
	100.0	60.0	20.0	−	20.0	−	−	−	−	0.3				
アナウンサー	2	2	−	−	−	−	−	−	−	2	1.00	0.00	1.00	1.00
	100.0	100.0	−	−	−	−	−	−	−	0.1				
建築物清掃	4	3	1	−	−	−	−	−	−	4	1.25	0.43	1.00	2.00
	100.0	75.0	25.0	−	−	−	−	−	−	0.2				
建築設備運転・点検・整備	6	4	1	−	−	1	−	−	−	6	1.83	1.46	1.00	5.00
	100.0	66.7	16.7	−	−	16.7	−	−	−	0.4				
インテリアコーディネーター	−	−	−	−	−	−	−	−	−	−	−	−	−	−
	−	−	−	−	−	−	−	−	−	−				
研究開発	40	16	11	7	2	1	1	1	1	39	2.28	1.80	1.00	10.00
	100.0	40.0	27.5	17.5	5.0	2.5	2.5	2.5	2.5	2.3				
調査	2	1	−	−	1	−	−	−	−	2	2.50	1.50	1.00	4.00
	100.0	50.0	−	−	50.0	−	−	−	−	0.1				
駐車場管理	1	−	−	−	−	−	−	−	1	−	−	−	−	−
	100.0	−	−	−	−	−	−	−	100.0	−				
事業実施体制の企画、立案関係	−	−	−	−	−	−	−	−	−	−	−	−	−	−
	−	−	−	−	−	−	−	−	−	−				
その他の専門職	29	12	10	3	1	3	−	−	−	29	2.07	1.26	1.00	5.00
	100.0	41.4	34.5	10.3	3.4	10.3	−	−	−	1.7				
電気機械器具組立・修理	28	11	5	1	2	2	2	−	5	23	2.43	1.93	1.00	8.00
	100.0	39.3	17.9	3.6	7.1	7.1	7.1	−	17.9	1.4				
半導体・電子機器製造組立・修理	36	15	9	4	1	1	2	1	3	33	2.33	2.01	1.00	10.00
	100.0	41.7	25.0	11.1	2.8	2.8	5.6	2.8	8.3	2.0				
輸送用機械組立・修理	8	3	2	1	1	−	−	−	1	7	2.00	1.07	1.00	4.00
	100.0	37.5	25.0	12.5	12.5	−	−	−	12.5	0.4				
その他の製造	151	65	31	23	5	12	6	2	7	144	2.40	2.22	1.00	20.00
	100.0	43.0	20.5	15.2	3.3	7.9	4.0	1.3	4.6	8.5				
運送・運送補助	7	1	−	2	−	−	1	−	3	4	3.25	1.79	1.00	6.00
	100.0	14.3	−	28.6	−	−	14.3	−	42.9	0.2				
倉庫作業	48	18	11	8	2	2	3	−	4	44	2.27	1.48	1.00	6.00
	100.0	37.5	22.9	16.7	4.2	4.2	6.3	−	8.3	2.6				
その他の軽作業	32	5	10	8	3	1	−	2	3	29	2.97	2.16	1.00	10.00
	100.0	15.6	31.3	25.0	9.4	3.1	−	6.3	9.4	1.7				
その他上記に該当しない業務	32	15	7	2	2	1	1	2	2	30	2.90	3.91	1.00	20.00
	100.0	46.9	21.9	6.3	6.3	3.1	3.1	6.3	6.3	1.8				

	F1(3) 勤務した派遣元社数(派遣社員)									F1(3) 勤務会社数(派遣社員)				
	総 数	1社	2社	3社	4社	5社	6～9社	10社以上	無回答	総 数	平 均 (単位=社)	標準偏差	最小値	最大値
総 数	3283	1486	793	440	194	104	68	21	177	3106	2.05	1.51	1.00	20.00
	100.0	45.3	24.2	13.4	5.9	3.2	2.1	0.6	5.4	100.0				
一般・営業事務・データ入力等	1178	465	299	200	80	46	24	13	51	1127	2.22	1.56	1.00	15.00
	100.0	39.5	25.4	17.0	6.8	3.9	2.0	1.1	4.3	36.3				
一般・営業事務等(自由化業務)	108	49	26	11	6	4	5	1	6	102	2.16	1.66	1.00	10.00
	100.0	45.4	24.1	10.2	5.6	3.7	4.6	0.9	5.6	3.3				
ファイリング	10	3	1	3	1	1	−	−	1	9	2.56	1.34	1.00	5.00
	100.0	30.0	10.0	30.0	10.0	10.0	−	−	10.0	0.3				
財務	16	7	5	2	2	−	−	−	−	16	1.94	1.03	1.00	4.00
	100.0	43.8	31.3	12.5	12.5	−	−	−	−	0.5				
経理・会計	93	33	21	20	9	3	3	1	3	90	2.47	1.95	1.00	15.00
	100.0	35.5	22.6	21.5	9.7	3.2	3.2	1.1	3.2	2.9				
金融事務	214	114	43	24	12	4	4	1	12	202	1.89	1.45	1.00	11.00
	100.0	53.3	20.1	11.2	5.6	1.9	1.9	0.5	5.6	6.5				
貿易・国際事務・取引文書作成	31	14	5	4	4	3	1	−	−	31	2.35	1.54	1.00	6.00
	100.0	45.2	16.1	12.9	12.9	9.7	3.2	−	−	1.0				
受付・案内	75	40	21	6	2	2	1	−	3	72	1.72	1.07	1.00	6.00
	100.0	53.3	28.0	8.0	2.7	2.7	1.3	−	4.0	2.3				
秘書	18	6	1	2	5	−	−	−	4	14	2.43	1.35	1.00	4.00
	100.0	33.3	5.6	11.1	27.8	−	−	−	22.2	0.5				
通訳・翻訳・速記	22	10	6	−	2	−	2	−	2	20	2.10	1.58	1.00	6.00
	100.0	45.5	27.3	−	9.1	−	9.1	−	9.1	0.6				
テレフォンオペレーター	90	33	31	11	2	4	2	1	6	84	2.14	1.55	1.00	10.00
	100.0	36.7	34.4	12.2	2.2	4.4	2.2	1.1	6.7	2.7				
その他の事務職	36	20	11	2	1	1	−	−	1	35	1.63	0.93	1.00	5.00
	100.0	55.6	30.6	5.6	2.8	2.8	−	−	2.8	1.1				
医療事務	37	20	12	3	−	−	−	−	2	35	1.51	0.65	1.00	3.00
	100.0	54.1	32.4	8.1	−	−	−	−	5.4	1.1				
医療・福祉・介護関連職	49	30	6	3	2	−	−	−	8	41	1.44	0.83	1.00	4.00
	100.0	61.2	12.2	6.1	4.1	−	−	−	16.3	1.3				
テレマーケティングの営業	9	3	3	1	1	1	−	−	−	9	2.33	1.33	1.00	5.00
	100.0	33.3	33.3	11.1	11.1	11.1	−	−	−	0.3				
セールスエンジニア、金融商品の営業	6	5	−	−	−	−	−	−	1	5	1.00	0.00	1.00	1.00
	100.0	83.3	−	−	−	−	−	−	16.7	0.2				
販売	63	28	10	14	5	2	−	−	4	59	2.03	1.16	1.00	5.00
	100.0	44.4	15.9	22.2	7.9	3.2	−	−	6.3	1.9				
デモンストレーター	1	1	−	−	−	−	−	−	−	1	1.00	0.00	1.00	1.00
	100.0	100.0	−	−	−	−	−	−	−	0.0				
添乗	−	−	−	−	−	−	−	−	−	−	−	−	−	−
	−	−	−	−	−	−	−	−	−	−				
その他の営業・販売関連職	17	12	1	3	−	1	−	−	−	17	1.65	1.13	1.00	5.00
	100.0	70.6	5.9	17.6	−	5.9	−	−	−	0.5				
OAインストラクター	21	8	7	1	−	4	−	−	1	20	2.25	1.48	1.00	5.00
	100.0	38.1	33.3	4.8	−	19.0	−	−	4.8	0.6				
情報処理システム開発	108	64	27	4	1	1	−	1	10	98	1.62	2.00	1.00	20.00
	100.0	59.3	25.0	3.7	0.9	0.9	−	0.9	9.3	3.2				
編集・印刷・DTPオペレーター	24	10	4	4	2	−	3	−	1	23	2.57	2.00	1.00	8.00
	100.0	41.7	16.7	16.7	8.3	−	12.5	−	4.2	0.7				
広告デザイン	9	5	3	1	−	−	−	−	−	9	1.56	0.68	1.00	3.00
	100.0	55.6	33.3	11.1	−	−	−	−	−	0.3				
その他の技術・クリエイティブ職	74	30	18	10	8	4	3	1	−	74	2.49	2.13	1.00	15.00
	100.0	40.5	24.3	13.5	10.8	5.4	4.1	1.4	−	2.4				
機械設計	124	82	21	10	3	1	−	−	7	117	1.46	0.82	1.00	5.00
	100.0	66.1	16.9	8.1	2.4	0.8	−	−	5.6	3.8				
放送機器等操作	27	18	3	−	−	−	3	−	3	24	1.88	2.03	1.00	9.00
	100.0	66.7	11.1	−	−	−	11.1	−	11.1	0.8				
放送番組等における大道具・小道具	1	1	−	−	−	−	−	−	−	1	1.00	0.00	1.00	1.00
	100.0	100.0	−	−	−	−	−	−	−	0.0				
放送番組等演出	8	6	−	−	−	−	−	−	2	6	1.00	0.00	1.00	1.00
	100.0	75.0	−	−	−	−	−	−	25.0	0.2				
アナウンサー	2	2	−	−	−	−	−	−	−	2	1.00	0.00	1.00	1.00
	100.0	100.0	−	−	−	−	−	−	−	0.1				
建築物清掃	2	1	−	1	−	−	−	−	−	2	2.00	1.00	1.00	3.00
	100.0	50.0	−	50.0	−	−	−	−	−	0.1				
建築設備運転・点検・整備	6	4	1	1	−	−	−	−	−	6	1.50	0.76	1.00	3.00
	100.0	66.7	16.7	16.7	−	−	−	−	−	0.2				
インテリアコーディネーター	1	−	−	1	−	−	−	−	−	1	3.00	0.00	3.00	3.00
	100.0	−	−	100.0	−	−	−	−	−	0.0				
研究開発	102	59	22	12	5	1	−	−	3	99	1.66	0.94	1.00	5.00
	100.0	57.8	21.6	11.8	4.9	1.0	−	−	2.9	3.2				
調査	7	4	2	1	−	−	−	−	−	7	1.57	0.73	1.00	3.00
	100.0	57.1	28.6	14.3	−	−	−	−	−	0.2				
駐車場管理	−	−	−	−	−	−	−	−	−	−	−	−	−	−
	−	−	−	−	−	−	−	−	−	−				
事業実施体制の企画、立案関係	3	2	1	−	−	−	−	−	−	3	1.33	0.47	1.00	2.00
	100.0	66.7	33.3	−	−	−	−	−	−	0.1				
その他の専門職	77	38	21	9	3	2	−	−	4	73	1.77	1.00	1.00	5.00
	100.0	49.4	27.3	11.7	3.9	2.6	−	−	5.2	2.4				
電気機械器具組立・修理	33	16	4	5	1	2	1	−	4	29	2.03	1.43	1.00	6.00
	100.0	48.5	12.1	15.2	3.0	6.1	3.0	−	12.1	0.9				
半導体・電子機器製造組立・修理	68	24	23	11	6	1	−	1	2	66	2.15	1.41	1.00	10.00
	100.0	35.3	33.8	16.2	8.8	1.5	−	1.5	2.9	2.1				
輸送用機械組立・修理	24	11	6	5	−	1	−	−	1	23	1.87	1.03	1.00	5.00
	100.0	45.8	25.0	20.8	−	4.2	−	−	4.2	0.7				
その他の製造	286	123	72	33	20	9	11	1	17	269	2.16	1.59	1.00	10.00
	100.0	43.0	25.2	11.5	7.0	3.1	3.8	0.3	5.9	8.7				
運送・運送補助	12	6	3	1	−	−	−	−	2	10	1.50	0.67	1.00	3.00
	100.0	50.0	25.0	8.3	−	−	−	−	16.7	0.3				
倉庫作業	80	32	22	9	7	5	−	−	5	75	2.08	1.23	1.00	5.00
	100.0	40.0	27.5	11.3	8.8	6.3	−	−	6.3	2.4				
その他の軽作業	32	11	10	5	1	−	2	−	3	29	2.14	1.33	1.00	6.00
	100.0	34.4	31.3	15.6	3.1	−	6.3	−	9.4	0.9				
その他上記に該当しない業務	45	21	14	4	2	−	1	−	3	42	1.81	1.16	1.00	7.00
	100.0	46.7	31.1	8.9	4.4	−	2.2	−	6.7	1.4				

F2 派遣社員になった理由（MA）

	総 数	正社員として働きたいが仕事が見つからなかった	働きたい仕事内容を選べる	好きな勤務地、勤務期間、勤務時間を選べる	派遣元の仕事紹介が迅速で便利	専門的な技術や資格を活かせる	仕事の範囲や責任が明確だから	実務経験をつむため	正社員経験がなかったから	私生活（家庭、趣味、看護、介護）との両立が図れる	残業や休日出勤が少なくてすむ	労働時間に比して賃金水準が十分	様々な仕事を体験できる	会社の人間関係がドライ	一つの会社に縛られたくない	精神的・肉体的な病気をかかえていたから
総 数	4473	1636	874	1063	612	456	423	356	169	1041	458	295	505	297	222	98
	100.0	36.6	19.5	23.8	13.7	10.2	9.5	8.0	3.8	23.3	10.2	6.6	11.3	6.6	5.0	2.2
一般・営業事務・データ入力等	1445	589	323	452	243	72	167	179	65	454	210	101	174	135	85	39
	100.0	40.8	22.4	31.3	16.8	5.0	11.6	12.4	4.5	31.4	14.5	7.0	12.0	9.3	5.9	2.7
一般・営業事務等（自由化業務）	136	58	18	24	21	3	19	13	9	33	17	6	13	9	5	2
	100.0	42.6	13.2	17.6	15.4	2.2	14.0	9.6	6.6	24.3	12.5	4.4	9.6	6.6	3.7	1.5
ファイリング	16	8	5	8	3	1	3	2	−	6	−	1	4	1	1	−
	100.0	50.0	31.3	50.0	18.8	6.3	18.8	12.5	−	37.5	−	6.3	25.0	6.3	6.3	−
財務	18	8	1	3	5	−	1	1	1	4	−	1	−	−	1	−
	100.0	44.4	5.6	16.7	27.8	−	5.6	5.6	5.6	22.2	−	5.6	−	−	5.6	−
経理・会計	117	43	28	37	25	6	13	17	6	46	23	9	15	12	6	3
	100.0	36.8	23.9	31.6	21.4	5.1	11.1	14.5	5.1	39.3	19.7	7.7	12.8	10.3	5.1	2.6
金融事務	268	94	38	67	32	26	30	17	5	107	47	14	11	10	3	2
	100.0	35.1	14.2	25.0	11.9	9.7	11.2	6.3	1.9	39.9	17.5	5.2	4.1	3.7	1.1	0.7
貿易・国際事務・取引文書作成	37	13	5	6	5	8	4	15	2	10	5	1	1	3	1	1
	100.0	35.1	13.5	16.2	13.5	21.6	10.8	40.5	5.4	27.0	13.5	2.7	2.7	8.1	2.7	2.7
受付・案内	100	32	44	38	14	6	16	−	3	38	20	6	16	7	4	2
	100.0	32.0	44.0	38.0	14.0	6.0	16.0	−	3.0	38.0	20.0	6.0	16.0	7.0	4.0	2.0
秘書	26	9	5	5	6	2	−	2	2	9	3	−	3	2	−	−
	100.0	34.6	19.2	19.2	23.1	7.7	−	7.7	7.7	34.6	11.5	−	11.5	7.7	−	−
通訳・翻訳・速記	29	10	7	6	4	17	2	9	2	5	1	1	2	1	6	2
	100.0	34.5	24.1	20.7	13.8	58.6	6.9	31.0	6.9	17.2	3.4	3.4	6.9	3.4	20.7	6.9
テレフォンオペレーター	109	34	27	40	15	3	9	3	3	39	7	13	15	8	6	3
	100.0	31.2	24.8	36.7	13.8	2.8	8.3	2.8	2.8	35.8	6.4	11.9	13.8	7.3	5.5	2.8
その他の事務職	43	15	10	15	4	4	7	2	−	14	6	2	5	4	3	1
	100.0	34.9	23.3	34.9	9.3	9.3	16.3	4.7	−	32.6	14.0	4.7	11.6	9.3	7.0	2.3
医療事務	63	25	11	12	7	19	4	12	2	7	5	2	3	3	1	−
	100.0	39.7	17.5	19.0	11.1	30.2	6.3	19.0	3.2	11.1	7.9	3.2	4.8	4.8	1.6	−
医療・福祉・介護関連職	97	30	17	27	21	14	11	3	5	34	15	10	7	10	4	4
	100.0	30.9	17.5	27.8	21.6	14.4	11.3	3.1	5.2	35.1	15.5	10.3	7.2	10.3	4.1	4.1
テレマーケティングの営業	13	3	4	6	3	−	2	−	1	7	5	5	4	2	1	−
	100.0	23.1	30.8	46.2	23.1	−	15.4	−	7.7	53.8	38.5	38.5	30.8	15.4	7.7	−
セールスエンジニア、金融商品の営業	6	2	−	1	−	−	−	−	−	1	1	−	−	1	−	−
	100.0	33.3	−	16.7	−	−	−	−	−	16.7	16.7	−	−	16.7	−	−
販売	80	27	22	25	14	5	10	2	5	26	10	12	14	6	6	3
	100.0	33.8	27.5	31.3	17.5	6.3	12.5	2.5	6.3	32.5	12.5	15.0	17.5	7.5	7.5	3.8
デモンストレーター	1	−	−	−	−	−	−	−	−	−	−	−	−	−	−	−
	100.0	−	−	−	−	−	−	−	−	−	−	−	−	−	−	−
添乗	−	−	−	−	−	−	−	−	−	−	−	−	−	−	−	−
	−	−	−	−	−	−	−	−	−	−	−	−	−	−	−	−
その他の営業・販売関連職	24	10	5	9	4	6	2	−	−	4	−	4	3	3	1	−
	100.0	41.7	20.8	37.5	16.7	25.0	8.3	−	−	16.7	−	16.7	12.5	12.5	4.2	−
OAインストラクター	25	11	7	4	2	6	2	3	3	5	2	2	3	2	2	−
	100.0	44.0	28.0	16.0	8.0	24.0	8.0	12.0	12.0	20.0	8.0	8.0	12.0	8.0	8.0	−
情報処理システム開発	222	34	25	15	4	52	11	14	5	14	6	5	19	7	6	3
	100.0	15.3	11.3	6.8	1.8	23.4	5.0	6.3	2.3	6.3	2.7	2.3	8.6	3.2	2.7	1.4
編集・印刷・DTPオペレーター	29	11	7	5	5	12	5	1	3	4	2	4	4	2	2	2
	100.0	37.9	24.1	17.2	17.2	41.4	17.2	3.4	10.3	13.8	6.9	13.8	13.8	6.9	6.9	6.9
広告デザイン	9	2	1	3	1	2	−	2	−	3	2	1	1	−	2	1
	100.0	22.2	11.1	33.3	11.1	22.2	−	22.2	−	33.3	22.2	11.1	11.1	−	22.2	11.1
その他の技術・クリエイティブ職	109	37	24	20	11	37	16	12	5	27	10	11	14	9	6	3
	100.0	33.9	22.0	18.3	10.1	33.9	14.7	11.0	4.6	24.8	9.2	10.1	12.8	8.3	5.5	2.8
機械設計	169	41	33	15	14	43	9	13	3	5	4	6	34	4	8	−
	100.0	24.3	19.5	8.9	8.3	25.4	5.3	7.7	1.8	3.0	2.4	3.6	20.1	2.4	4.7	−
放送機器等操作	47	11	5	7	2	9	1	−	3	5	1	1	5	1	1	−
	100.0	23.4	10.6	14.9	4.3	19.1	2.1	−	6.4	10.6	2.1	2.1	10.6	2.1	2.1	−
放送番組等における大道具・小道具	1	1	−	−	−	−	−	1	−	−	−	−	−	−	−	−
	100.0	100.0	−	−	−	−	−	100.0	−	−	−	−	−	−	−	−
放送番組等演出	15	3	−	−	1	1	−	−	1	−	−	1	−	−	−	−
	100.0	20.0	−	−	6.7	6.7	−	−	6.7	−	−	6.7	−	−	−	−
アナウンサー	3	1	1	−	−	2	−	1	−	−	−	−	1	−	1	−
	100.0	33.3	33.3	−	−	66.7	−	33.3	−	−	−	−	33.3	−	33.3	−
建築物清掃	15	2	1	−	1	10	−	−	1	2	1	−	−	−	−	−
	100.0	13.3	6.7	−	6.7	66.7	−	−	6.7	13.3	6.7	−	−	−	−	−
建築設備運転・点検・整備	13	3	2	1	2	4	2	−	−	1	−	2	2	−	−	−
	100.0	23.1	15.4	7.7	15.4	30.8	15.4	−	−	7.7	−	15.4	15.4	−	−	−
インテリアコーディネーター	1	1	−	−	−	−	−	−	−	−	−	−	−	−	−	−
	100.0	100.0	−	−	−	−	−	−	−	−	−	−	−	−	−	−
研究開発	137	48	34	27	20	34	12	13	5	25	11	7	20	7	4	3
	100.0	35.0	24.8	19.7	14.6	24.8	8.8	9.5	3.6	18.2	8.0	5.1	14.6	5.1	2.9	2.2
調査	10	2	1	1	−	3	1	1	−	3	1	−	1	−	1	−
	100.0	20.0	10.0	10.0	−	30.0	10.0	10.0	−	30.0	10.0	−	10.0	−	10.0	−
駐車場管理	1	−	1	−	−	−	−	−	−	1	−	−	−	−	−	−
	100.0	−	100.0	−	−	−	−	−	−	100.0	−	−	−	−	−	−
事業実施体制の企画、立案関係	4	1	1	1	−	1	−	1	−	1	−	−	−	−	−	−
	100.0	25.0	25.0	25.0	−	25.0	−	25.0	−	25.0	−	−	−	−	−	−
その他の専門職	126	36	20	17	7	22	11	6	1	11	8	10	13	5	5	2
	100.0	28.6	15.9	13.5	5.6	17.5	8.7	4.8	0.8	8.7	6.3	7.9	10.3	4.0	4.0	1.6
電気機械器具組立・修理	58	25	4	12	8	−	7	−	5	4	−	1	3	6	−	1
	100.0	43.1	6.9	20.7	13.8	−	12.1	−	8.6	6.9	−	1.7	5.2	10.3	−	1.7
半導体・電子機器製造組立・修理	82	41	12	11	8	2	−	1	2	2	−	5	13	3	6	1
	100.0	50.0	14.6	13.4	9.8	2.4	−	1.2	2.4	2.4	−	6.1	15.9	3.7	7.3	1.2
輸送用機械組立・修理	33	14	5	3	6	−	2	−	−	2	−	3	3	2	3	1
	100.0	42.4	15.2	9.1	18.2	−	6.1	−	−	6.1	−	9.1	9.1	6.1	9.1	3.0
その他の製造	393	171	68	77	58	10	24	5	10	33	18	28	47	20	25	10
	100.0	43.5	17.3	19.6	14.8	2.5	6.1	1.3	2.5	8.4	4.6	7.1	12.0	5.1	6.4	2.5
運送・運送補助	24	11	5	3	2	3	2	1	2	2	3	1	3	1	1	1
	100.0	45.8	20.8	12.5	8.3	12.5	8.3	4.2	8.3	8.3	12.5	4.2	12.5	4.2	4.2	4.2
倉庫作業	120	54	19	24	14	2	4	1	2	21	5	5	15	6	4	3
	100.0	45.0	15.8	20.0	11.7	1.7	3.3	0.8	1.7	17.5	4.2	4.2	12.5	5.0	3.3	2.5
その他の軽作業	64	19	9	14	6	−	5	−	4	11	5	2	5	2	4	2
	100.0	29.7	14.1	21.9	9.4	−	7.8	−	6.3	17.2	7.8	3.1	7.8	3.1	6.3	3.1
その他上記に該当しない業務	77	32	7	8	9	3	4	2	1	9	2	4	7	1	3	1
	100.0	41.6	9.1	10.4	11.7	3.9	5.2	2.6	1.3	11.7	2.6	5.2	9.1	1.3	3.9	1.3

F2 派遣社員になった理由（MA）（続き）

その他	特段理由はないが派遣労働を選んだ	無回答
590 13.2	266 5.9	137 3.1
153 10.6	58 4.0	14 1.0
20 14.7	5 3.7	4 2.9
1 6.3	1 6.3	1 6.3
2 11.1	－ －	－ －
12 10.3	6 5.1	2 1.7
28 10.4	6 2.2	6 2.2
2 5.4	－ －	1 2.7
5 5.0	2 2.0	1 1.0
2 7.7	2 7.7	2 7.7
3 10.3	－ －	2 6.9
8 7.3	5 4.6	2 1.8
7 16.3	1 2.3	1 2.3
6 9.5	3 4.8	－ －
10 10.3	6 6.2	－ －
－ －	－ －	－ －
2 33.3	－ －	－ －
11 13.8	6 7.5	3 3.8
1 100.0	－ －	－ －
－ －	－ －	－ －
4 16.7	1 4.2	－ －
1 4.0	1 4.0	1 4.0
60 27.0	26 11.7	21 9.5
6 20.7	2 6.9	－ －
2 22.2	1 11.1	－ －
17 15.6	4 3.7	5 4.6
24 14.2	21 12.4	6 3.6
10 21.3	5 10.6	5 10.6
－ －	－ －	－ －
5 33.3	2 13.3	3 20.0
1 33.3	－ －	－ －
1 6.7	－ －	1 6.7
2 15.4	－ －	2 15.4
－ －	－ －	－ －
21 15.3	11 8.0	3 2.2
2 20.0	1 10.0	－ －
－ －	－ －	－ －
－ －	－ －	1 25.0
28 22.2	10 7.9	11 8.7
12 20.7	6 10.3	3 5.2
13 15.9	9 11.0	3 3.7
8 24.2	4 12.1	－ －
45 11.5	27 6.9	16 4.1
3 12.5	1 4.2	2 8.3
17 14.2	14 11.7	2 1.7
8 12.5	11 17.2	4 6.3
16 20.8	3 3.9	2 2.6

	F3(1) 現在登録している派遣会社数									F3(1) 登録している派遣会社数				
	総 数	0社	1社	2社	3社	4社	5社	6社以上	無回答	総 数	平 均 (単位=社)	標準偏差	最小値	最大値
総 数	4473	−	2554	536	484	224	234	174	267	4206	2.05	2.18	1.00	70.00
	100.0	−	57.1	12.0	10.8	5.0	5.2	3.9	6.0	100.0				
一般・営業事務・データ入力等	1445	−	649	241	225	104	114	82	30	1415	2.47	2.62	1.00	70.00
	100.0	−	44.9	16.7	15.6	7.2	7.9	5.7	2.1	33.6				
一般・営業事務等(自由化業務)	136	−	71	15	23	8	6	9	4	132	2.30	1.96	1.00	10.00
	100.0	−	52.2	11.0	16.9	5.9	4.4	6.6	2.9	3.1				
ファイリング	16	−	5	3	2	1	2	2	1	15	3.27	2.64	1.00	10.00
	100.0	−	31.3	18.8	12.5	6.3	12.5	12.5	6.3	0.4				
財務	18	−	11	2	1	−	2	1	1	17	2.06	1.80	1.00	7.00
	100.0	−	61.1	11.1	5.6	−	11.1	5.6	5.6	0.4				
経理・会計	117	−	47	26	15	12	7	7	3	114	2.41	1.68	1.00	8.00
	100.0	−	40.2	22.2	12.8	10.3	6.0	6.0	2.6	2.7				
金融事務	268	−	164	33	35	13	6	7	10	258	1.84	1.49	1.00	10.00
	100.0	−	61.2	12.3	13.1	4.9	2.2	2.6	3.7	6.1				
貿易・国際事務・取引文書作成	37	−	16	2	5	2	3	8	1	36	3.42	2.90	1.00	10.00
	100.0	−	43.2	5.4	13.5	5.4	8.1	21.6	2.7	0.9				
受付・案内	100	−	56	9	19	4	6	4	2	98	2.15	1.80	1.00	10.00
	100.0	−	56.0	9.0	19.0	4.0	6.0	4.0	2.0	2.3				
秘書	26	−	9	5	4	1	4	1	2	24	2.58	1.71	1.00	7.00
	100.0	−	34.6	19.2	15.4	3.8	15.4	3.8	7.7	0.6				
通訳・翻訳・速記	29	−	10	5	2	4	4	2	2	27	2.96	2.27	1.00	10.00
	100.0	−	34.5	17.2	6.9	13.8	13.8	6.9	6.9	0.6				
テレフォンオペレーター	109	−	49	17	17	5	11	6	4	105	2.38	1.73	1.00	8.00
	100.0	−	45.0	15.6	15.6	4.6	10.1	5.5	3.7	2.5				
その他の事務職	43	−	25	10	5	1	−	1	1	42	1.67	1.04	1.00	6.00
	100.0	−	58.1	23.3	11.6	2.3	−	2.3	2.3	1.0				
医療事務	63	−	47	8	2	3	1	−	2	61	1.41	0.89	1.00	5.00
	100.0	−	74.6	12.7	3.2	4.8	1.6	−	3.2	1.5				
医療・福祉・介護関連職	97	−	73	3	9	6	2	−	4	93	1.51	1.04	1.00	5.00
	100.0	−	75.3	3.1	9.3	6.2	2.1	−	4.1	2.2				
テレマーケティングの営業	13	−	6	−	2	2	2	1	−	13	2.85	1.96	1.00	7.00
	100.0	−	46.2	−	15.4	15.4	15.4	7.7	−	0.3				
セールスエンジニア、金融商品の営業	6	−	4	1	−	1	−	−	−	6	1.67	1.11	1.00	4.00
	100.0	−	66.7	16.7	−	16.7	−	−	−	0.1				
販売	80	−	47	8	9	4	3	2	7	73	1.92	1.75	1.00	12.00
	100.0	−	58.8	10.0	11.3	5.0	3.8	2.5	8.8	1.7				
デモンストレーター	1	−	1	−	−	−	−	−	−	1	1.00	0.00	1.00	1.00
	100.0	−	100.0	−	−	−	−	−	−	0.0				
添乗	−	−	−	−	−	−	−	−	−	−	−	−	−	−
	−	−	−	−	−	−	−	−	−	−				
その他の営業・販売関連職	24	−	18	2	1	1	1	−	1	23	1.48	1.06	1.00	5.00
	100.0	−	75.0	8.3	4.2	4.2	4.2	−	4.2	0.5				
OAインストラクター	25	−	11	2	4	−	3	2	3	22	2.55	1.99	1.00	8.00
	100.0	−	44.0	8.0	16.0	−	12.0	8.0	12.0	0.5				
情報処理システム開発	222	−	185	6	3	1	3	2	22	200	1.24	1.22	1.00	15.00
	100.0	−	83.3	2.7	1.4	0.5	1.4	0.9	9.9	4.8				
編集・印刷・DTPオペレーター	29	−	13	4	6	1	4	1	−	29	2.52	1.99	1.00	10.00
	100.0	−	44.8	13.8	20.7	3.4	13.8	3.4	−	0.7				
広告デザイン	9	−	6	−	1	−	−	1	1	8	2.00	2.00	1.00	7.00
	100.0	−	66.7	−	11.1	−	−	11.1	11.1	0.2				
その他の技術・クリエイティブ職	109	−	46	10	11	7	13	10	12	97	3.06	3.47	1.00	25.00
	100.0	−	42.2	9.2	10.1	6.4	11.9	9.2	11.0	2.3				
機械設計	169	−	133	8	2	3	3	3	17	152	1.38	1.44	1.00	15.00
	100.0	−	78.7	4.7	1.2	1.8	1.8	1.8	10.1	3.6				
放送機器等操作	47	−	33	3	3	−	−	1	7	40	1.38	1.07	1.00	7.00
	100.0	−	70.2	6.4	6.4	−	−	2.1	14.9	1.0				
放送番組等における大道具・小道具	1	−	1	−	−	−	−	−	−	1	1.00	0.00	1.00	1.00
	100.0	−	100.0	−	−	−	−	−	−	0.0				
放送番組等演出	15	−	8	−	−	−	1	−	6	9	1.44	1.26	1.00	5.00
	100.0	−	53.3	−	−	−	6.7	−	40.0	0.2				
アナウンサー	3	−	3	−	−	−	−	−	−	3	1.00	0.00	1.00	1.00
	100.0	−	100.0	−	−	−	−	−	−	0.1				
建築物清掃	15	−	11	−	1	−	−	−	3	12	1.17	0.55	1.00	3.00
	100.0	−	73.3	−	6.7	−	−	−	20.0	0.3				
建築設備運転・点検・整備	13	−	9	−	−	−	−	−	4	9	1.00	0.00	1.00	1.00
	100.0	−	69.2	−	−	−	−	−	30.8	0.2				
インテリアコーディネーター	1	−	−	−	−	−	−	1	−	1	7.00	0.00	7.00	7.00
	100.0	−	−	−	−	−	−	100.0	−	0.0				
研究開発	137	−	83	14	14	5	4	2	15	122	1.69	1.22	1.00	7.00
	100.0	−	60.6	10.2	10.2	3.6	2.9	1.5	10.9	2.9				
調査	10	−	7	−	1	2	−	−	−	10	1.80	1.25	1.00	4.00
	100.0	−	70.0	−	10.0	20.0	−	−	−	0.2				
駐車場管理	1	−	1	−	−	−	−	−	−	1	1.00	0.00	1.00	1.00
	100.0	−	100.0	−	−	−	−	−	−	0.0				
事業実施体制の企画、立案関係	4	−	3	−	−	1	−	−	−	4	1.75	1.30	1.00	4.00
	100.0	−	75.0	−	−	25.0	−	−	−	0.1				
その他の専門職	126	−	78	9	6	6	3	3	21	105	1.63	1.27	1.00	6.00
	100.0	−	61.9	7.1	4.8	4.8	2.4	2.4	16.7	2.5				
電気機械器具組立・修理	58	−	39	4	3	1	2	2	7	51	1.61	1.31	1.00	6.00
	100.0	−	67.2	6.9	5.2	1.7	3.4	3.4	12.1	1.2				
半導体・電子機器製造組立・修理	82	−	53	10	6	2	4	1	6	76	1.64	1.20	1.00	6.00
	100.0	−	64.6	12.2	7.3	2.4	4.9	1.2	7.3	1.8				
輸送用機械組立・修理	33	−	20	7	2	−	1	−	3	30	1.50	0.89	1.00	5.00
	100.0	−	60.6	21.2	6.1	−	3.0	−	9.1	0.7				
その他の製造	393	−	285	32	23	13	8	6	26	367	1.51	1.22	1.00	10.00
	100.0	−	72.5	8.1	5.9	3.3	2.0	1.5	6.6	8.7				
運送・運送補助	24	−	20	−	−	1	1	−	2	22	1.32	1.02	1.00	5.00
	100.0	−	83.3	−	−	4.2	4.2	−	8.3	0.5				
倉庫作業	120	−	78	17	11	3	2	2	7	113	1.59	1.12	1.00	7.00
	100.0	−	65.0	14.2	9.2	2.5	1.7	1.7	5.8	2.7				
その他の軽作業	64	−	34	11	3	3	4	2	7	57	1.96	1.60	1.00	8.00
	100.0	−	53.1	17.2	4.7	4.7	6.3	3.1	10.9	1.4				
その他上記に該当しない業務	77	−	54	3	4	2	1	1	12	65	2.08	6.05	1.00	50.00
	100.0	−	70.1	3.9	5.2	2.6	1.3	1.3	15.6	1.5				

	F3(2) 稼働経験のある派遣会社数									F3(2) 稼動経験ある派遣会社数				
	総 数	0社	1社	2社	3社	4社	5社	6社以上	無回答	総 数	平 均 (単位=社)	標準偏差	最小値	最大値
総 数	4473	−	3007	615	263	78	32	15	463	4010	1.40	0.84	1.00	10.00
	100.0	−	67.2	13.7	5.9	1.7	0.7	0.3	10.4	100.0				
一般・営業事務・データ入力等	1445	−	910	282	121	37	11	7	77	1368	1.53	0.93	1.00	10.00
	100.0	−	63.0	19.5	8.4	2.6	0.8	0.5	5.3	34.1				
一般・営業事務等(自由化業務)	136	−	94	22	9	1	2	1	7	129	1.43	0.88	1.00	6.00
	100.0	−	69.1	16.2	6.6	0.7	1.5	0.7	5.1	3.2				
ファイリング	16	−	7	3	4	−	−	−	2	14	1.79	0.86	1.00	3.00
	100.0	−	43.8	18.8	25.0	−	−	−	12.5	0.3				
財務	18	−	11	2	2	−	−	−	3	15	1.40	0.71	1.00	3.00
	100.0	−	61.1	11.1	11.1	−	−	−	16.7	0.4				
経理・会計	117	−	75	16	12	5	1	−	8	109	1.54	0.92	1.00	5.00
	100.0	−	64.1	13.7	10.3	4.3	0.9	−	6.8	2.7				
金融事務	268	−	198	35	12	3	1	1	18	250	1.32	0.77	1.00	8.00
	100.0	−	73.9	13.1	4.5	1.1	0.4	0.4	6.7	6.2				
貿易・国際事務・取引文書作成	37	−	22	5	5	−	3	1	1	36	1.89	1.39	1.00	6.00
	100.0	−	59.5	13.5	13.5	−	8.1	2.7	2.7	0.9				
受付・案内	100	−	75	15	5	1	1	−	3	97	1.33	0.71	1.00	5.00
	100.0	−	75.0	15.0	5.0	1.0	1.0	−	3.0	2.4				
秘書	26	−	12	5	4	2	−	−	3	23	1.83	1.01	1.00	4.00
	100.0	−	46.2	19.2	15.4	7.7	−	−	11.5	0.6				
通訳・翻訳・速記	29	−	16	6	2	2	−	−	3	26	1.62	0.92	1.00	4.00
	100.0	−	55.2	20.7	6.9	6.9	−	−	10.3	0.6				
テレフォンオペレーター	109	−	69	18	12	1	2	−	7	102	1.52	0.88	1.00	5.00
	100.0	−	63.3	16.5	11.0	0.9	1.8	−	6.4	2.5				
その他の事務職	43	−	32	6	1	−	−	−	4	39	1.21	0.46	1.00	3.00
	100.0	−	74.4	14.0	2.3	−	−	−	9.3	1.0				
医療事務	63	−	49	6	1	−	−	−	7	56	1.14	0.40	1.00	3.00
	100.0	−	77.8	9.5	1.6	−	−	−	11.1	1.4				
医療・福祉・介護関連職	97	−	75	4	3	1	−	−	14	83	1.16	0.53	1.00	4.00
	100.0	−	77.3	4.1	3.1	1.0	−	−	14.4	2.1				
テレマーケティングの営業	13	−	8	2	2	1	−	−	−	13	1.69	0.99	1.00	4.00
	100.0	−	61.5	15.4	15.4	7.7	−	−	−	0.3				
セールスエンジニア、金融商品の営業	6	−	5	−	−	−	−	−	1	5	1.00	0.00	1.00	1.00
	100.0	−	83.3	−	−	−	−	−	16.7	0.1				
販売	80	−	52	11	5	2	−	−	10	70	1.39	0.74	1.00	4.00
	100.0	−	65.0	13.8	6.3	2.5	−	−	12.5	1.7				
デモンストレーター	1	−	1	−	−	−	−	−	−	1	1.00	0.00	1.00	1.00
	100.0	−	100.0	−	−	−	−	−	−	0.0				
添乗	−	−	−	−	−	−	−	−	−	−	−	−	−	−
	−	−	−	−	−	−	−	−	−	−				
その他の営業・販売関連職	24	−	19	1	−	1	−	−	3	21	1.19	0.66	1.00	4.00
	100.0	−	79.2	4.2	−	4.2	−	−	12.5	0.5				
OAインストラクター	25	−	17	2	2	−	1	−	3	22	1.45	0.99	1.00	5.00
	100.0	−	68.0	8.0	8.0	−	4.0	−	12.0	0.5				
情報処理システム開発	222	−	180	8	3	−	1	−	30	192	1.09	0.42	1.00	5.00
	100.0	−	81.1	3.6	1.4	−	0.5	−	13.5	4.8				
編集・印刷・DTPオペレーター	29	−	18	5	4	1	−	−	1	28	1.57	0.86	1.00	4.00
	100.0	−	62.1	17.2	13.8	3.4	−	−	3.4	0.7				
広告デザイン	9	−	7	1	1	−	−	−	−	9	1.33	0.67	1.00	3.00
	100.0	−	77.8	11.1	11.1	−	−	−	−	0.2				
その他の技術・クリエイティブ職	109	−	62	18	9	4	1	2	13	96	1.67	1.20	1.00	8.00
	100.0	−	56.9	16.5	8.3	3.7	0.9	1.8	11.9	2.4				
機械設計	169	−	133	9	−	3	−	−	24	145	1.12	0.48	1.00	4.00
	100.0	−	78.7	5.3	−	1.8	−	−	14.2	3.6				
放送機器等操作	47	−	34	3	1	−	1	−	8	39	1.23	0.73	1.00	5.00
	100.0	−	72.3	6.4	2.1	−	2.1	−	17.0	1.0				
放送番組等における大道具・小道具	1	−	1	−	−	−	−	−	−	1	1.00	0.00	1.00	1.00
	100.0	−	100.0	−	−	−	−	−	−	0.0				
放送番組等演出	15	−	8	−	−	−	−	−	7	8	1.00	0.00	1.00	1.00
	100.0	−	53.3	−	−	−	−	−	46.7	0.2				
アナウンサー	3	−	2	−	−	−	−	−	1	2	1.00	0.00	1.00	1.00
	100.0	−	66.7	−	−	−	−	−	33.3	0.0				
建築物清掃	15	−	2	−	1	−	−	−	12	3	1.67	0.94	1.00	3.00
	100.0	−	13.3	−	6.7	−	−	−	80.0	0.1				
建築設備運転・点検・整備	13	−	8	−	−	−	−	−	5	8	1.00	0.00	1.00	1.00
	100.0	−	61.5	−	−	−	−	−	38.5	0.2				
インテリアコーディネーター	1	−	−	−	1	−	−	−	−	1	3.00	0.00	3.00	3.00
	100.0	−	−	−	100.0	−	−	−	−	0.0				
研究開発	137	−	98	14	6	1	1	−	17	120	1.28	0.67	1.00	5.00
	100.0	−	71.5	10.2	4.4	0.7	0.7	−	12.4	3.0				
調査	10	−	9	1	−	−	−	−	−	10	1.10	0.30	1.00	2.00
	100.0	−	90.0	10.0	−	−	−	−	−	0.2				
駐車場管理	1	−	1	−	−	−	−	−	−	1	1.00	0.00	1.00	1.00
	100.0	−	100.0	−	−	−	−	−	−	0.0				
事業実施体制の企画、立案関係	4	−	3	1	−	−	−	−	−	4	1.25	0.43	1.00	2.00
	100.0	−	75.0	25.0	−	−	−	−	−	0.1				
その他の専門職	126	−	84	6	5	2	2	−	27	99	1.30	0.82	1.00	5.00
	100.0	−	66.7	4.8	4.0	1.6	1.6	−	21.4	2.5				
電気機械器具組立・修理	58	−	38	6	3	−	−	−	11	47	1.26	0.56	1.00	3.00
	100.0	−	65.5	10.3	5.2	−	−	−	19.0	1.2				
半導体・電子機器製造組立・修理	82	−	55	11	3	1	1	−	11	71	1.34	0.75	1.00	5.00
	100.0	−	67.1	13.4	3.7	1.2	1.2	−	13.4	1.8				
輸送用機械組立・修理	33	−	18	8	1	−	−	−	6	27	1.37	0.55	1.00	3.00
	100.0	−	54.5	24.2	3.0	−	−	−	18.2	0.7				
その他の製造	393	−	276	40	18	5	1	2	51	342	1.31	0.77	1.00	7.00
	100.0	−	70.2	10.2	4.6	1.3	0.3	0.5	13.0	8.5				
運送・運送補助	24	−	15	2	−	−	−	−	7	17	1.12	0.32	1.00	2.00
	100.0	−	62.5	8.3	−	−	−	−	29.2	0.4				
倉庫作業	120	−	90	17	1	1	1	−	10	110	1.24	0.60	1.00	5.00
	100.0	−	75.0	14.2	0.8	0.8	0.8	−	8.3	2.7				
その他の軽作業	64	−	37	12	1	3	−	1	10	54	1.52	1.00	1.00	6.00
	100.0	−	57.8	18.8	1.6	4.7	−	1.6	15.6	1.3				
その他上記に該当しない業務	77	−	47	7	2	−	−	−	21	56	1.20	0.48	1.00	3.00
	100.0	−	61.0	9.1	2.6	−	−	−	27.3	1.4				

	F4 これまでに派遣された事業所数									F4 派遣された事業所数				
	総 数	1事業所	2事業所	3事業所	4事業所	5事業所	6～9事業所	10事業所以上	無回答	総 数	平 均 (単位=事業所)	標準偏差	最小値	最大値
総 数	4473	1996	900	509	309	226	203	91	239	4234	2.44	2.49	1.00	50.00
	100.0	44.6	20.1	11.4	6.9	5.1	4.5	2.0	5.3	100.0				
一般・営業事務・データ入力等	1445	567	322	211	117	89	76	27	36	1409	2.53	2.00	1.00	15.00
	100.0	39.2	22.3	14.6	8.1	6.2	5.3	1.9	2.5	33.3				
一般・営業事務等(自由化業務)	136	60	29	9	11	12	8	3	4	132	2.54	2.18	1.00	13.00
	100.0	44.1	21.3	6.6	8.1	8.8	5.9	2.2	2.9	3.1				
ファイリング	16	4	3	1	3	3	1	−	1	15	3.07	1.69	1.00	6.00
	100.0	25.0	18.8	6.3	18.8	18.8	6.3	−	6.3	0.4				
財務	18	9	4	2	1	2	−	−	−	18	2.06	1.35	1.00	5.00
	100.0	50.0	22.2	11.1	5.6	11.1	−	−	−	0.4				
経理・会計	117	47	20	18	12	1	10	4	5	112	2.72	2.39	1.00	15.00
	100.0	40.2	17.1	15.4	10.3	0.9	8.5	3.4	4.3	2.6				
金融事務	268	151	48	22	17	10	10	3	7	261	2.07	1.98	1.00	20.00
	100.0	56.3	17.9	8.2	6.3	3.7	3.7	1.1	2.6	6.2				
貿易・国際事務・取引文書作成	37	15	6	2	4	6	1	1	2	35	2.77	2.18	1.00	10.00
	100.0	40.5	16.2	5.4	10.8	16.2	2.7	2.7	5.4	0.8				
受付・案内	100	57	19	9	7	4	2	1	1	99	1.94	1.51	1.00	10.00
	100.0	57.0	19.0	9.0	7.0	4.0	2.0	1.0	1.0	2.3				
秘書	26	11	4	2	3	2	1	1	2	24	2.83	2.76	1.00	13.00
	100.0	42.3	15.4	7.7	11.5	7.7	3.8	3.8	7.7	0.6				
通訳・翻訳・速記	29	10	9	2	2	1	3	1	1	28	2.86	2.84	1.00	15.00
	100.0	34.5	31.0	6.9	6.9	3.4	10.3	3.4	3.4	0.7				
テレフォンオペレーター	109	43	31	13	7	2	5	4	4	105	2.51	2.56	1.00	20.00
	100.0	39.4	28.4	11.9	6.4	1.8	4.6	3.7	3.7	2.5				
その他の事務職	43	20	10	7	3	1	1	−	1	42	2.00	1.23	1.00	6.00
	100.0	46.5	23.3	16.3	7.0	2.3	2.3	−	2.3	1.0				
医療事務	63	37	14	4	3	3	1	−	1	62	1.77	1.22	1.00	6.00
	100.0	58.7	22.2	6.3	4.8	4.8	1.6	−	1.6	1.5				
医療・福祉・介護関連職	97	66	9	4	5	1	2	3	7	90	1.84	1.97	1.00	10.00
	100.0	68.0	9.3	4.1	5.2	1.0	2.1	3.1	7.2	2.1				
テレマーケティングの営業	13	5	3	2	1	2	−	−	−	13	2.38	1.44	1.00	5.00
	100.0	38.5	23.1	15.4	7.7	15.4	−	−	−	0.3				
セールスエンジニア、金融商品の営業	6	5	1	−	−	−	−	−	−	6	1.17	0.37	1.00	2.00
	100.0	83.3	16.7	−	−	−	−	−	−	0.1				
販売	80	28	15	6	4	5	7	7	8	72	4.07	5.54	1.00	30.00
	100.0	35.0	18.8	7.5	5.0	6.3	8.8	8.8	10.0	1.7				
デモンストレーター	1	−	−	1	−	−	−	−	−	1	3.00	0.00	3.00	3.00
	100.0	−	−	100.0	−	−	−	−	−	0.0				
添乗	−	−	−	−	−	−	−	−	−	−	−	−	−	−
	−	−	−	−	−	−	−	−	−	−				
その他の営業・販売関連職	24	15	2	1	2	2	1	−	1	23	2.09	1.84	1.00	8.00
	100.0	62.5	8.3	4.2	8.3	8.3	4.2	−	4.2	0.5				
OAインストラクター	25	9	6	5	−	2	1	−	2	23	2.30	1.54	1.00	7.00
	100.0	36.0	24.0	20.0	−	8.0	4.0	−	8.0	0.5				
情報処理システム開発	222	111	39	21	11	10	4	6	20	202	2.29	2.66	1.00	21.00
	100.0	50.0	17.6	9.5	5.0	4.5	1.8	2.7	9.0	4.8				
編集・印刷・DTPオペレーター	29	12	5	3	1	−	7	−	1	28	3.07	2.56	1.00	8.00
	100.0	41.4	17.2	10.3	3.4	−	24.1	−	3.4	0.7				
広告デザイン	9	4	3	−	−	−	1	1	−	9	2.89	2.92	1.00	10.00
	100.0	44.4	33.3	−	−	−	11.1	11.1	−	0.2				
その他の技術・クリエイティブ職	109	44	22	10	10	8	8	1	6	103	2.58	2.03	1.00	10.00
	100.0	40.4	20.2	9.2	9.2	7.3	7.3	0.9	5.5	2.4				
機械設計	169	87	30	25	7	9	7	−	4	165	2.11	1.64	1.00	9.00
	100.0	51.5	17.8	14.8	4.1	5.3	4.1	−	2.4	3.9				
放送機器等操作	47	25	10	2	−	−	3	−	7	40	1.80	1.63	1.00	9.00
	100.0	53.2	21.3	4.3	−	−	6.4	−	14.9	0.9				
放送番組等における大道具・小道具	1	−	1	−	−	−	−	−	−	1	2.00	0.00	2.00	2.00
	100.0	−	100.0	−	−	−	−	−	−	0.0				
放送番組等演出	15	9	1	−	−	−	−	1	4	11	1.91	2.57	1.00	10.00
	100.0	60.0	6.7	−	−	−	−	6.7	26.7	0.3				
アナウンサー	3	2	−	−	−	−	−	−	1	2	1.00	0.00	1.00	1.00
	100.0	66.7	−	−	−	−	−	−	33.3	0.0				
建築物清掃	15	13	−	1	−	−	−	−	1	14	1.14	0.52	1.00	3.00
	100.0	86.7	−	6.7	−	−	−	−	6.7	0.3				
建築設備運転・点検・整備	13	7	2	−	−	−	1	−	3	10	1.80	1.78	1.00	7.00
	100.0	53.8	15.4	−	−	−	7.7	−	23.1	0.2				
インテリアコーディネーター	1	−	1	−	−	−	−	−	−	1	2.00	0.00	2.00	2.00
	100.0	−	100.0	−	−	−	−	−	−	0.0				
研究開発	137	76	23	12	8	5	−	2	11	126	1.88	1.61	1.00	12.00
	100.0	55.5	16.8	8.8	5.8	3.6	−	1.5	8.0	3.0				
調査	10	5	3	1	1	−	−	−	−	10	1.80	0.98	1.00	4.00
	100.0	50.0	30.0	10.0	10.0	−	−	−	−	0.2				
駐車場管理	1	1	−	−	−	−	−	−	−	1	1.00	0.00	1.00	1.00
	100.0	100.0	−	−	−	−	−	−	−	0.0				
事業実施体制の企画、立案関係	4	1	3	−	−	−	−	−	−	4	1.75	0.43	1.00	2.00
	100.0	25.0	75.0	−	−	−	−	−	−	0.1				
その他の専門職	126	62	21	12	7	6	3	3	12	114	2.20	2.01	1.00	12.00
	100.0	49.2	16.7	9.5	5.6	4.8	2.4	2.4	9.5	2.7				
電気機械器具組立・修理	58	20	12	10	3	4	1	−	8	50	2.28	1.48	1.00	8.00
	100.0	34.5	20.7	17.2	5.2	6.9	1.7	−	13.8	1.2				
半導体・電子機器製造組立・修理	82	26	26	15	4	3	3	1	4	78	2.41	1.81	1.00	12.00
	100.0	31.7	31.7	18.3	4.9	3.7	3.7	1.2	4.9	1.8				
輸送用機械組立・修理	33	13	7	7	2	1	−	2	1	32	2.91	3.69	1.00	20.00
	100.0	39.4	21.2	21.2	6.1	3.0	−	6.1	3.0	0.8				
その他の製造	393	181	73	41	26	21	20	6	25	368	2.48	2.62	1.00	20.00
	100.0	46.1	18.6	10.4	6.6	5.3	5.1	1.5	6.4	8.7				
運送・運送補助	24	7	6	2	2	1	1	1	4	20	4.70	10.49	1.00	50.00
	100.0	29.2	25.0	8.3	8.3	4.2	4.2	4.2	16.7	0.5				
倉庫作業	120	53	25	7	13	4	7	5	6	114	2.61	2.49	1.00	15.00
	100.0	44.2	20.8	5.8	10.8	3.3	5.8	4.2	5.0	2.7				
その他の軽作業	64	25	9	6	5	3	3	5	8	56	3.91	6.98	1.00	50.00
	100.0	39.1	14.1	9.4	7.8	4.7	4.7	7.8	12.5	1.3				
その他上記に該当しない業務	77	35	16	8	3	1	2	−	12	65	1.88	1.32	1.00	7.00
	100.0	45.5	20.8	10.4	3.9	1.3	2.6	−	15.6	1.5				

F5－1 最終学歴

	総 数	中学	高校	専門学校	短大	大学	大学院	その他	無回答
総 数	4473	83	1554	702	831	1153	57	18	75
	100.0	1.9	34.7	15.7	18.6	25.8	1.3	0.4	1.7
一般・営業事務・データ入力等	1445	1	426	213	402	385	3	4	11
	100.0	0.1	29.5	14.7	27.8	26.6	0.2	0.3	0.8
一般・営業事務等（自由化業務）	136	1	30	16	42	45	－	1	1
	100.0	0.7	22.1	11.8	30.9	33.1	－	0.7	0.7
ファイリング	16	－	3	5	3	4	－	－	1
	100.0	－	18.8	31.3	18.8	25.0	－	－	6.3
財務	18	－	6	4	2	6	－	－	－
	100.0	－	33.3	22.2	11.1	33.3	－	－	－
経理・会計	117	－	43	16	25	29	－	1	3
	100.0	－	36.8	13.7	21.4	24.8	－	0.9	2.6
金融事務	268	－	86	25	98	56	－	－	3
	100.0	－	32.1	9.3	36.6	20.9	－	－	1.1
貿易・国際事務・取引文書作成	37	－	4	4	5	23	1	－	－
	100.0	－	10.8	10.8	13.5	62.2	2.7	－	－
受付・案内	100	－	25	17	29	26	－	－	3
	100.0	－	25.0	17.0	29.0	26.0	－	－	3.0
秘書	26	－	2	1	9	11	1	－	2
	100.0	－	7.7	3.8	34.6	42.3	3.8	－	7.7
通訳・翻訳・速記	29	－	－	2	4	20	2	－	1
	100.0	－	－	6.9	13.8	69.0	6.9	－	3.4
テレフォンオペレーター	109	－	40	21	28	18	－	－	2
	100.0	－	36.7	19.3	25.7	16.5	－	－	1.8
その他の事務職	43	1	15	3	8	13	1	1	1
	100.0	2.3	34.9	7.0	18.6	30.2	2.3	2.3	2.3
医療事務	63	－	21	15	17	9	－	－	1
	100.0	－	33.3	23.8	27.0	14.3	－	－	1.6
医療・福祉・介護関連職	97	4	46	23	18	6	－	－	－
	100.0	4.1	47.4	23.7	18.6	6.2	－	－	－
テレマーケティングの営業	13	－	7	1	3	1	－	－	1
	100.0	－	53.8	7.7	23.1	7.7	－	－	7.7
セールスエンジニア、金融商品の営業	6	－	－	1	1	3	1	－	－
	100.0	－	－	16.7	16.7	50.0	16.7	－	－
販売	80	2	39	10	9	19	－	－	1
	100.0	2.5	48.8	12.5	11.3	23.8	－	－	1.3
デモンストレーター	1	－	－	1	－	－	－	－	－
	100.0	－	－	100.0	－	－	－	－	－
添乗	－	－	－	－	－	－	－	－	－
	－	－	－	－	－	－	－	－	－
その他の営業・販売関連職	24	1	9	3	5	6	－	－	－
	100.0	4.2	37.5	12.5	20.8	25.0	－	－	－
OAインストラクター	25	－	5	7	8	5	－	－	－
	100.0	－	20.0	28.0	32.0	20.0	－	－	－
情報処理システム開発	222	－	30	64	13	103	8	－	4
	100.0	－	13.5	28.8	5.9	46.4	3.6	－	1.8
編集・印刷・DTPオペレーター	29	－	7	11	2	9	－	－	－
	100.0	－	24.1	37.9	6.9	31.0	－	－	－
広告デザイン	9	－	2	－	2	5	－	－	－
	100.0	－	22.2	－	22.2	55.6	－	－	－
その他の技術・クリエイティブ職	109	－	19	27	15	46	1	1	－
	100.0	－	17.4	24.8	13.8	42.2	0.9	0.9	－
機械設計	169	－	47	19	19	76	3	4	1
	100.0	－	27.8	11.2	11.2	45.0	1.8	2.4	0.6
放送機器等操作	47	－	9	17	4	15	1	－	1
	100.0	－	19.1	36.2	8.5	31.9	2.1	－	2.1
放送番組等における大道具・小道具	1	－	－	1	－	－	－	－	－
	100.0	－	－	100.0	－	－	－	－	－
放送番組等演出	15	－	3	2	1	7	2	－	－
	100.0	－	20.0	13.3	6.7	46.7	13.3	－	－
アナウンサー	3	－	－	－	－	3	－	－	－
	100.0	－	－	－	－	100.0	－	－	－
建築物清掃	15	3	8	4	－	－	－	－	－
	100.0	20.0	53.3	26.7	－	－	－	－	－
建築設備運転・点検・整備	13	1	8	－	－	4	－	－	－
	100.0	7.7	61.5	－	－	30.8	－	－	－
インテリアコーディネーター	1	－	－	1	－	－	－	－	－
	100.0	－	－	100.0	－	－	－	－	－
研究開発	137	1	26	18	14	53	23	1	1
	100.0	0.7	19.0	13.1	10.2	38.7	16.8	0.7	0.7
調査	10	－	2	2	1	5	－	－	－
	100.0	－	20.0	20.0	10.0	50.0	－	－	－
駐車場管理	1	－	1	－	－	－	－	－	－
	100.0	－	100.0	－	－	－	－	－	－
事業実施体制の企画、立案関係	4	－	2	－	－	2	－	－	－
	100.0	－	50.0	－	－	50.0	－	－	－
その他の専門職	126	2	27	30	8	43	6	2	8
	100.0	1.6	21.4	23.8	6.3	34.1	4.8	1.6	6.3
電気機械器具組立・修理	58	1	35	14	1	5	1	－	1
	100.0	1.7	60.3	24.1	1.7	8.6	1.7	－	1.7
半導体・電子機器製造組立・修理	82	7	48	10	3	11	1	－	2
	100.0	8.5	58.5	12.2	3.7	13.4	1.2	－	2.4
輸送用機械組立・修理	33	1	21	6	1	2	－	－	2
	100.0	3.0	63.6	18.2	3.0	6.1	－	－	6.1
その他の製造	393	23	266	41	18	32	2	2	9
	100.0	5.9	67.7	10.4	4.6	8.1	0.5	0.5	2.3
運送・運送補助	24	3	15	3	－	1	－	－	2
	100.0	12.5	62.5	12.5	－	4.2	－	－	8.3
倉庫作業	120	13	72	8	3	21	－	－	3
	100.0	10.8	60.0	6.7	2.5	17.5	－	－	2.5
その他の軽作業	64	4	33	11	4	11	－	－	1
	100.0	6.3	51.6	17.2	6.3	17.2	－	－	1.6
その他上記に該当しない業務	77	8	37	14	3	11	－	1	3
	100.0	10.4	48.1	18.2	3.9	14.3	－	1.3	3.9

F5－1 卒業年

	総 数	1969年以前	1970～1979年	1980～1984年	1985～1989年	1990～1994年	1995～1999年	2000～2004年	2005年以降	無回答
総 数	4473	126	238	292	448	586	712	771	373	927
	100.0	2.8	5.3	6.5	10.0	13.1	15.9	17.2	8.3	20.7
一般・営業事務・データ入力等	1445	14	49	71	157	213	297	277	105	262
	100.0	1.0	3.4	4.9	10.9	14.7	20.6	19.2	7.3	18.1
一般・営業事務等（自由化業務）	136	1	6	12	18	16	16	35	9	23
	100.0	0.7	4.4	8.8	13.2	11.8	11.8	25.7	6.6	16.9
ファイリング	16	－	1	－	2	3	1	3	－	6
	100.0	－	6.3	－	12.5	18.8	6.3	18.8	－	37.5
財務	18	－	5	1	2	3	3	2	1	1
	100.0	－	27.8	5.6	11.1	16.7	16.7	11.1	5.6	5.6
経理・会計	117	－	7	11	12	21	20	21	6	19
	100.0	－	6.0	9.4	10.3	17.9	17.1	17.9	5.1	16.2
金融事務	268	2	25	45	55	46	24	20	7	44
	100.0	0.7	9.3	16.8	20.5	17.2	9.0	7.5	2.6	16.4
貿易・国際事務・取引文書作成	37	2	1	－	1	7	8	4	4	10
	100.0	5.4	2.7	－	2.7	18.9	21.6	10.8	10.8	27.0
受付・案内	100	1	2	4	3	8	22	23	13	24
	100.0	1.0	2.0	4.0	3.0	8.0	22.0	23.0	13.0	24.0
秘書	26	－	1	－	3	4	3	7	4	4
	100.0	－	3.8	－	11.5	15.4	11.5	26.9	15.4	15.4
通訳・翻訳・速記	29	－	1	－	2	3	4	11	5	3
	100.0	－	3.4	－	6.9	10.3	13.8	37.9	17.2	10.3
テレフォンオペレーター	109	1	7	17	10	13	12	17	11	21
	100.0	0.9	6.4	15.6	9.2	11.9	11.0	15.6	10.1	19.3
その他の事務職	43	－	2	4	7	7	7	5	2	9
	100.0	－	4.7	9.3	16.3	16.3	16.3	11.6	4.7	20.9
医療事務	63	－	－	3	6	8	7	12	12	15
	100.0	－	－	4.8	9.5	12.7	11.1	19.0	19.0	23.8
医療・福祉・介護関連職	97	8	10	7	16	8	12	13	2	21
	100.0	8.2	10.3	7.2	16.5	8.2	12.4	13.4	2.1	21.6
テレマーケティングの営業	13	－	－	1	4	1	2	2	－	3
	100.0	－	－	7.7	30.8	7.7	15.4	15.4	－	23.1
セールスエンジニア、金融商品の営業	6	－	－	－	2	1	1	2	－	－
	100.0	－	－	－	33.3	16.7	16.7	33.3	－	－
販売	80	2	4	2	8	8	13	19	9	15
	100.0	2.5	5.0	2.5	10.0	10.0	16.3	23.8	11.3	18.8
デモンストレーター	1	－	1	－	－	－	－	－	－	－
	100.0	－	100.0	－	－	－	－	－	－	－
添乗	－	－	－	－	－	－	－	－	－	－
	－	－	－	－	－	－	－	－	－	－
その他の営業・販売関連職	24	4	2	3	1	3	1	4	－	6
	100.0	16.7	8.3	12.5	4.2	12.5	4.2	16.7	－	25.0
OAインストラクター	25	－	－	1	2	8	6	1	1	6
	100.0	－	－	4.0	8.0	32.0	24.0	4.0	4.0	24.0
情報処理システム開発	222	2	4	12	22	37	38	38	23	46
	100.0	0.9	1.8	5.4	9.9	16.7	17.1	17.1	10.4	20.7
編集・印刷・DTPオペレーター	29	－	－	1	3	－	7	6	4	8
	100.0	－	－	3.4	10.3	－	24.1	20.7	13.8	27.6
広告デザイン	9	－	－	2	1	－	2	3	－	1
	100.0	－	－	22.2	11.1	－	22.2	33.3	－	11.1
その他の技術・クリエイティブ職	109	1	3	9	9	13	19	26	7	22
	100.0	0.9	2.8	8.3	8.3	11.9	17.4	23.9	6.4	20.2
機械設計	169	5	12	8	11	22	25	50	15	21
	100.0	3.0	7.1	4.7	6.5	13.0	14.8	29.6	8.9	12.4
放送機器等操作	47	－	3	3	3	6	10	5	7	10
	100.0	－	6.4	6.4	6.4	12.8	21.3	10.6	14.9	21.3
放送番組等における大道具・小道具	1	－	－	－	－	－	－	－	1	－
	100.0	－	－	－	－	－	－	－	100.0	－
放送番組等演出	15	－	1	－	－	2	2	5	2	3
	100.0	－	6.7	－	－	13.3	13.3	33.3	13.3	20.0
アナウンサー	3	－	－	－	－	1	1	－	1	－
	100.0	－	－	－	－	33.3	33.3	－	33.3	－
建築物清掃	15	10	1	1	－	－	－	－	－	3
	100.0	66.7	6.7	6.7	－	－	－	－	－	20.0
建築設備運転・点検・整備	13	2	2	－	3	1	1	－	2	2
	100.0	15.4	15.4	－	23.1	7.7	7.7	－	15.4	15.4
インテリアコーディネーター	1	－	－	－	－	1	－	－	－	－
	100.0	－	－	－	－	100.0	－	－	－	－
研究開発	137	3	5	6	8	16	23	24	35	17
	100.0	2.2	3.6	4.4	5.8	11.7	16.8	17.5	25.5	12.4
調査	10	1	－	1	1	－	1	4	2	－
	100.0	10.0	－	10.0	10.0	－	10.0	40.0	20.0	－
駐車場管理	1	1	－	－	－	－	－	－	－	－
	100.0	100.0	－	－	－	－	－	－	－	－
事業実施体制の企画、立案関係	4	－	1	－	1	－	1	1	－	－
	100.0	－	25.0	－	25.0	－	25.0	25.0	－	－
その他の専門職	126	6	12	4	10	11	21	19	15	28
	100.0	4.8	9.5	3.2	7.9	8.7	16.7	15.1	11.9	22.2
電気機械器具組立・修理	58	1	3	6	4	5	10	9	7	13
	100.0	1.7	5.2	10.3	6.9	8.6	17.2	15.5	12.1	22.4
半導体・電子機器製造組立・修理	82	－	4	9	7	6	16	15	5	20
	100.0	－	4.9	11.0	8.5	7.3	19.5	18.3	6.1	24.4
輸送用機械組立・修理	33	1	1	1	1	6	4	2	6	11
	100.0	3.0	3.0	3.0	3.0	18.2	12.1	6.1	18.2	33.3
その他の製造	393	22	26	29	24	45	38	51	30	128
	100.0	5.6	6.6	7.4	6.1	11.5	9.7	13.0	7.6	32.6
運送・運送補助	24	4	2	1	－	1	2	6	－	8
	100.0	16.7	8.3	4.2	－	4.2	8.3	25.0	－	33.3
倉庫作業	120	8	14	8	12	13	12	15	8	30
	100.0	6.7	11.7	6.7	10.0	10.8	10.0	12.5	6.7	25.0
その他の軽作業	64	9	4	5	10	7	6	4	3	16
	100.0	14.1	6.3	7.8	15.6	10.9	9.4	6.3	4.7	25.0
その他上記に該当しない業務	77	12	9	1	3	7	9	8	2	26
	100.0	15.6	11.7	1.3	3.9	9.1	11.7	10.4	2.6	33.8

F5－1 卒業・中退

	総 数	卒業	中退	無回答
総 数	4473	3623	198	652
	100.0	81.0	4.4	14.6
一般・営業事務・データ入力等	1445	1218	45	182
	100.0	84.3	3.1	12.6
一般・営業事務等（自由化業務）	136	118	6	12
	100.0	86.8	4.4	8.8
ファイリング	16	11	－	5
	100.0	68.8	－	31.3
財務	18	15	－	3
	100.0	83.3	－	16.7
経理・会計	117	101	3	13
	100.0	86.3	2.6	11.1
金融事務	268	233	4	31
	100.0	86.9	1.5	11.6
貿易・国際事務・取引文書作成	37	31	1	5
	100.0	83.8	2.7	13.5
受付・案内	100	72	5	23
	100.0	72.0	5.0	23.0
秘書	26	21	－	5
	100.0	80.8	－	19.2
通訳・翻訳・速記	29	25	－	4
	100.0	86.2	－	13.8
テレフォンオペレーター	109	91	4	14
	100.0	83.5	3.7	12.8
その他の事務職	43	34	1	8
	100.0	79.1	2.3	18.6
医療事務	63	47	5	11
	100.0	74.6	7.9	17.5
医療・福祉・介護関連職	97	82	6	9
	100.0	84.5	6.2	9.3
テレマーケティングの営業	13	10	－	3
	100.0	76.9	－	23.1
セールスエンジニア、金融商品の営業	6	5	1	－
	100.0	83.3	16.7	－
販売	80	59	7	14
	100.0	73.8	8.8	17.5
デモンストレーター	1	1	－	－
	100.0	100.0	－	－
添乗	－	－	－	－
	－	－	－	－
その他の営業・販売関連職	24	21	－	3
	100.0	87.5	－	12.5
OAインストラクター	25	21	1	3
	100.0	84.0	4.0	12.0
情報処理システム開発	222	179	5	38
	100.0	80.6	2.3	17.1
編集・印刷・DTPオペレーター	29	21	3	5
	100.0	72.4	10.3	17.2
広告デザイン	9	8	－	1
	100.0	88.9	－	11.1
その他の技術・クリエイティブ職	109	87	2	20
	100.0	79.8	1.8	18.3
機械設計	169	155	6	8
	100.0	91.7	3.6	4.7
放送機器等操作	47	39	1	7
	100.0	83.0	2.1	14.9
放送番組等における大道具・小道具	1	1	－	－
	100.0	100.0	－	－
放送番組等演出	15	9	2	4
	100.0	60.0	13.3	26.7
アナウンサー	3	3	－	－
	100.0	100.0	－	－
建築物清掃	15	12	－	3
	100.0	80.0	－	20.0
建築設備運転・点検・整備	13	9	2	2
	100.0	69.2	15.4	15.4
インテリアコーディネーター	1	1	－	－
	100.0	100.0	－	－
研究開発	137	111	6	20
	100.0	81.0	4.4	14.6
調査	10	8	1	1
	100.0	80.0	10.0	10.0
駐車場管理	1	1	－	－
	100.0	100.0	－	－
事業実施体制の企画、立案関係	4	3	1	－
	100.0	75.0	25.0	－
その他の専門職	126	99	10	17
	100.0	78.6	7.9	13.5
電気機械器具組立・修理	58	42	3	13
	100.0	72.4	5.2	22.4
半導体・電子機器製造組立・修理	82	64	4	14
	100.0	78.0	4.9	17.1
輸送用機械組立・修理	33	26	3	4
	100.0	78.8	9.1	12.1
その他の製造	393	284	30	79
	100.0	72.3	7.6	20.1
運送・運送補助	24	17	1	6
	100.0	70.8	4.2	25.0
倉庫作業	120	87	11	22
	100.0	72.5	9.2	18.3
その他の軽作業	64	45	11	8
	100.0	70.3	17.2	12.5
その他上記に該当しない業務	77	57	3	17
	100.0	74.0	3.9	22.1

F5－2 就職活動有無

	総 数	した	しなかった	学校推薦のため就職活動にあたることをしていない	無回答
総 数	4473	2914	977	445	137
	100.0	65.1	21.8	9.9	3.1
一般・営業事務・データ入力等	1445	982	304	138	21
	100.0	68.0	21.0	9.6	1.5
一般・営業事務等（自由化業務）	136	102	21	10	3
	100.0	75.0	15.4	7.4	2.2
ファイリング	16	10	3	2	1
	100.0	62.5	18.8	12.5	6.3
財務	18	10	5	3	－
	100.0	55.6	27.8	16.7	－
経理・会計	117	72	24	19	2
	100.0	61.5	20.5	16.2	1.7
金融事務	268	181	21	62	4
	100.0	67.5	7.8	23.1	1.5
貿易・国際事務・取引文書作成	37	26	10	－	1
	100.0	70.3	27.0	－	2.7
受付・案内	100	67	17	9	7
	100.0	67.0	17.0	9.0	7.0
秘書	26	17	5	1	3
	100.0	65.4	19.2	3.8	11.5
通訳・翻訳・速記	29	20	8	－	1
	100.0	69.0	27.6	－	3.4
テレフォンオペレーター	109	67	31	10	1
	100.0	61.5	28.4	9.2	0.9
その他の事務職	43	32	4	5	2
	100.0	74.4	9.3	11.6	4.7
医療事務	63	42	15	4	2
	100.0	66.7	23.8	6.3	3.2
医療・福祉・介護関連職	97	51	33	11	2
	100.0	52.6	34.0	11.3	2.1
テレマーケティングの営業	13	9	3	1	－
	100.0	69.2	23.1	7.7	－
セールスエンジニア、金融商品の営業	6	3	2	1	－
	100.0	50.0	33.3	16.7	－
販売	80	49	23	6	2
	100.0	61.3	28.8	7.5	2.5
デモンストレーター	1	1	－	－	－
	100.0	100.0	－	－	－
添乗	－	－	－	－	－
	－	－	－	－	－
その他の営業・販売関連職	24	16	6	2	－
	100.0	66.7	25.0	8.3	－
OAインストラクター	25	15	7	2	1
	100.0	60.0	28.0	8.0	4.0
情報処理システム開発	222	183	23	11	5
	100.0	82.4	10.4	5.0	2.3
編集・印刷・DTPオペレーター	29	20	6	2	1
	100.0	69.0	20.7	6.9	3.4
広告デザイン	9	5	4	－	－
	100.0	55.6	44.4	－	－
その他の技術・クリエイティブ職	109	82	20	6	1
	100.0	75.2	18.3	5.5	0.9
機械設計	169	130	23	13	3
	100.0	76.9	13.6	7.7	1.8
放送機器等操作	47	36	4	5	2
	100.0	76.6	8.5	10.6	4.3
放送番組等における大道具・小道具	1	1	－	－	－
	100.0	100.0	－	－	－
放送番組等演出	15	11	4	－	－
	100.0	73.3	26.7	－	－
アナウンサー	3	3	－	－	－
	100.0	100.0	－	－	－
建築物清掃	15	7	6	1	1
	100.0	46.7	40.0	6.7	6.7
建築設備運転・点検・整備	13	7	4	2	－
	100.0	53.8	30.8	15.4	－
インテリアコーディネーター	1	1	－	－	－
	100.0	100.0	－	－	－
研究開発	137	100	24	10	3
	100.0	73.0	17.5	7.3	2.2
調査	10	8	1	1	－
	100.0	80.0	10.0	10.0	－
駐車場管理	1	－	1	－	－
	100.0	－	100.0	－	－
事業実施体制の企画、立案関係	4	2	2	－	－
	100.0	50.0	50.0	－	－
その他の専門職	126	75	30	11	10
	100.0	59.5	23.8	8.7	7.9
電気機械器具組立・修理	58	28	22	5	3
	100.0	48.3	37.9	8.6	5.2
半導体・電子機器製造組立・修理	82	55	20	2	5
	100.0	67.1	24.4	2.4	6.1
輸送用機械組立・修理	33	18	12	2	1
	100.0	54.5	36.4	6.1	3.0
その他の製造	393	209	116	47	21
	100.0	53.2	29.5	12.0	5.3
運送・運送補助	24	12	8	2	2
	100.0	50.0	33.3	8.3	8.3
倉庫作業	120	60	42	12	6
	100.0	50.0	35.0	10.0	5.0
その他の軽作業	64	25	26	11	2
	100.0	39.1	40.6	17.2	3.1
その他上記に該当しない業務	77	37	24	9	7
	100.0	48.1	31.2	11.7	9.1

F5－2付　就職活動困難度

	総　数	非常に困難	まあ困難	さほど困難でなかった	困難ではなかった	無回答
総　数	2914	715	842	826	509	22
	100.0	24.5	28.9	28.3	17.5	0.8
一般・営業事務・データ入力等	982	282	292	255	147	6
	100.0	28.7	29.7	26.0	15.0	0.6
一般・営業事務等（自由化業務）	102	35	26	29	12	－
	100.0	34.3	25.5	28.4	11.8	－
ファイリング	10	2	2	4	2	－
	100.0	20.0	20.0	40.0	20.0	－
財務	10	5	3	2	－	－
	100.0	50.0	30.0	20.0	－	－
経理・会計	72	17	20	24	11	－
	100.0	23.6	27.8	33.3	15.3	－
金融事務	181	37	43	54	43	4
	100.0	20.4	23.8	29.8	23.8	2.2
貿易・国際事務・取引文書作成	26	9	8	5	3	1
	100.0	34.6	30.8	19.2	11.5	3.8
受付・案内	67	15	18	19	15	－
	100.0	22.4	26.9	28.4	22.4	－
秘書	17	5	5	3	4	－
	100.0	29.4	29.4	17.6	23.5	－
通訳・翻訳・速記	20	7	9	1	3	－
	100.0	35.0	45.0	5.0	15.0	－
テレフォンオペレーター	67	10	22	18	16	1
	100.0	14.9	32.8	26.9	23.9	1.5
その他の事務職	32	1	11	12	7	1
	100.0	3.1	34.4	37.5	21.9	3.1
医療事務	42	13	13	9	7	－
	100.0	31.0	31.0	21.4	16.7	－
医療・福祉・介護関連職	51	2	15	22	12	－
	100.0	3.9	29.4	43.1	23.5	－
テレマーケティングの営業	9	2	1	4	2	－
	100.0	22.2	11.1	44.4	22.2	－
セールスエンジニア、金融商品の営業	3	－	1	1	1	－
	100.0	－	33.3	33.3	33.3	－
販売	49	9	13	18	7	2
	100.0	18.4	26.5	36.7	14.3	4.1
デモンストレーター	1	－	－	1	－	－
	100.0	－	－	100.0	－	－
添乗	－	－	－	－	－	－
	－	－	－	－	－	－
その他の営業・販売関連職	16	3	4	6	3	－
	100.0	18.8	25.0	37.5	18.8	－
OAインストラクター	15	5	2	6	2	－
	100.0	33.3	13.3	40.0	13.3	－
情報処理システム開発	183	39	62	53	28	1
	100.0	21.3	33.9	29.0	15.3	0.5
編集・印刷・DTPオペレーター	20	9	5	3	3	－
	100.0	45.0	25.0	15.0	15.0	－
広告デザイン	5	2	－	2	1	－
	100.0	40.0	－	40.0	20.0	－
その他の技術・クリエイティブ職	82	25	25	17	15	－
	100.0	30.5	30.5	20.7	18.3	－
機械設計	130	32	38	38	22	－
	100.0	24.6	29.2	29.2	16.9	－
放送機器等操作	36	6	17	10	3	－
	100.0	16.7	47.2	27.8	8.3	－
放送番組等における大道具・小道具	1	1	－	－	－	－
	100.0	100.0	－	－	－	－
放送番組等演出	11	6	3	－	2	－
	100.0	54.5	27.3	－	18.2	－
アナウンサー	3	2	1	－	－	－
	100.0	66.7	33.3	－	－	－
建築物清掃	7	1	1	－	5	－
	100.0	14.3	14.3	－	71.4	－
建築設備運転・点検・整備	7	－	1	2	4	－
	100.0	－	14.3	28.6	57.1	－
インテリアコーディネーター	1	1	－	－	－	－
	100.0	100.0	－	－	－	－
研究開発	100	31	26	30	12	1
	100.0	31.0	26.0	30.0	12.0	1.0
調査	8	3	2	2	1	－
	100.0	37.5	25.0	25.0	12.5	－
駐車場管理	－	－	－	－	－	－
	－	－	－	－	－	－
事業実施体制の企画、立案関係	2	2	－	－	－	－
	100.0	100.0	－	－	－	－
その他の専門職	75	18	22	22	13	－
	100.0	24.0	29.3	29.3	17.3	－
電気機械器具組立・修理	28	8	4	12	4	－
	100.0	28.6	14.3	42.9	14.3	－
半導体・電子機器製造組立・修理	55	14	14	17	9	1
	100.0	25.5	25.5	30.9	16.4	1.8
輸送用機械組立・修理	18	2	8	6	2	－
	100.0	11.1	44.4	33.3	11.1	－
その他の製造	209	30	58	69	49	3
	100.0	14.4	27.8	33.0	23.4	1.4
運送・運送補助	12	1	5	3	3	－
	100.0	8.3	41.7	25.0	25.0	－
倉庫作業	60	10	19	13	17	1
	100.0	16.7	31.7	21.7	28.3	1.7
その他の軽作業	25	2	8	10	5	－
	100.0	8.0	32.0	40.0	20.0	－
その他上記に該当しない業務	37	5	9	15	8	－
	100.0	13.5	24.3	40.5	21.6	－

F5－3 初職に就いた年

	総 数	1969年以前	1970～1979年	1980～1984年	1985～1989年	1990～1994年	1995～1999年	2000～2004年	2005年以降	無回答
総 数	4473	126	265	317	509	659	795	857	450	495
	100.0	2.8	5.9	7.1	11.4	14.7	17.8	19.2	10.1	11.1
一般・営業事務・データ入力等	1445	15	52	77	169	245	333	302	117	135
	100.0	1.0	3.6	5.3	11.7	17.0	23.0	20.9	8.1	9.3
一般・営業事務等（自由化業務）	136	1	6	11	19	21	19	34	9	16
	100.0	0.7	4.4	8.1	14.0	15.4	14.0	25.0	6.6	11.8
ファイリング	16	－	2	1	1	3	1	4	1	3
	100.0	－	12.5	6.3	6.3	18.8	6.3	25.0	6.3	18.8
財務	18	－	4	－	2	3	2	3	1	3
	100.0	－	22.2	－	11.1	16.7	11.1	16.7	5.6	16.7
経理・会計	117	－	8	12	13	22	20	24	7	11
	100.0	－	6.8	10.3	11.1	18.8	17.1	20.5	6.0	9.4
金融事務	268	2	29	51	63	52	25	21	7	18
	100.0	0.7	10.8	19.0	23.5	19.4	9.3	7.8	2.6	6.7
貿易・国際事務・取引文書作成	37	2	1	－	1	9	8	7	4	5
	100.0	5.4	2.7	－	2.7	24.3	21.6	18.9	10.8	13.5
受付・案内	100	3	2	7	4	9	24	30	13	8
	100.0	3.0	2.0	7.0	4.0	9.0	24.0	30.0	13.0	8.0
秘書	26	－	1	－	3	5	3	9	3	2
	100.0	－	3.8	－	11.5	19.2	11.5	34.6	11.5	7.7
通訳・翻訳・速記	29	－	3	－	2	3	4	10	5	2
	100.0	－	10.3	－	6.9	10.3	13.8	34.5	17.2	6.9
テレフォンオペレーター	109	1	9	17	13	15	12	22	11	9
	100.0	0.9	8.3	15.6	11.9	13.8	11.0	20.2	10.1	8.3
その他の事務職	43	3	－	4	7	9	6	5	4	5
	100.0	7.0	－	9.3	16.3	20.9	14.0	11.6	9.3	11.6
医療事務	63	－	－	4	8	9	9	11	15	7
	100.0	－	－	6.3	12.7	14.3	14.3	17.5	23.8	11.1
医療・福祉・介護関連職	97	8	11	9	16	7	13	16	1	16
	100.0	8.2	11.3	9.3	16.5	7.2	13.4	16.5	1.0	16.5
テレマーケティングの営業	13	－	－	1	3	3	3	2	－	1
	100.0	－	－	7.7	23.1	23.1	23.1	15.4	－	7.7
セールスエンジニア、金融商品の営業	6	－	－	－	2	1	1	2	－	－
	100.0	－	－	－	33.3	16.7	16.7	33.3	－	－
販売	80	1	6	3	9	7	17	18	9	10
	100.0	1.3	7.5	3.8	11.3	8.8	21.3	22.5	11.3	12.5
デモンストレーター	1	－	－	－	－	－	－	－	－	1
	100.0	－	－	－	－	－	－	－	－	100.0
添乗	－	－	－	－	－	－	－	－	－	－
	－	－	－	－	－	－	－	－	－	－
その他の営業・販売関連職	24	3	3	2	6	3	1	4	－	2
	100.0	12.5	12.5	8.3	25.0	12.5	4.2	16.7	－	8.3
OAインストラクター	25	－	－	2	2	8	6	3	2	2
	100.0	－	－	8.0	8.0	32.0	24.0	12.0	8.0	8.0
情報処理システム開発	222	2	9	12	25	39	44	48	29	14
	100.0	0.9	4.1	5.4	11.3	17.6	19.8	21.6	13.1	6.3
編集・印刷・DTPオペレーター	29	1	－	1	2	4	7	6	4	4
	100.0	3.4	－	3.4	6.9	13.8	24.1	20.7	13.8	13.8
広告デザイン	9	－	－	1	1	－	2	4	－	1
	100.0	－	－	11.1	11.1	－	22.2	44.4	－	11.1
その他の技術・クリエイティブ職	109	1	4	9	10	15	19	29	13	9
	100.0	0.9	3.7	8.3	9.2	13.8	17.4	26.6	11.9	8.3
機械設計	169	5	12	8	11	21	32	49	19	12
	100.0	3.0	7.1	4.7	6.5	12.4	18.9	29.0	11.2	7.1
放送機器等操作	47	－	3	2	3	7	14	6	9	3
	100.0	－	6.4	4.3	6.4	14.9	29.8	12.8	19.1	6.4
放送番組等における大道具・小道具	1	－	－	－	－	－	－	－	1	－
	100.0	－	－	－	－	－	－	－	100.0	－
放送番組等演出	15	－	1	－	－	3	2	4	4	1
	100.0	－	6.7	－	－	20.0	13.3	26.7	26.7	6.7
アナウンサー	3	－	－	－	－	1	1	－	1	－
	100.0	－	－	－	－	33.3	33.3	－	33.3	－
建築物清掃	15	6	1	3	－	2	1	1	－	1
	100.0	40.0	6.7	20.0	－	13.3	6.7	6.7	－	6.7
建築設備運転・点検・整備	13	2	3	－	3	1	－	1	2	1
	100.0	15.4	23.1	－	23.1	7.7	－	7.7	15.4	7.7
インテリアコーディネーター	1	－	－	－	－	1	－	－	－	－
	100.0	－	－	－	－	100.0	－	－	－	－
研究開発	137	4	5	6	7	14	24	27	42	8
	100.0	2.9	3.6	4.4	5.1	10.2	17.5	19.7	30.7	5.8
調査	10	1	－	1	1	－	－	4	2	1
	100.0	10.0	－	10.0	10.0	－	－	40.0	20.0	10.0
駐車場管理	1	1	－	－	－	－	－	－	－	－
	100.0	100.0	－	－	－	－	－	－	－	－
事業実施体制の企画、立案関係	4	－	1	－	1	－	1	1	－	－
	100.0	－	25.0	－	25.0	－	25.0	25.0	－	－
その他の専門職	126	7	13	7	11	11	29	21	15	12
	100.0	5.6	10.3	5.6	8.7	8.7	23.0	16.7	11.9	9.5
電気機械器具組立・修理	58	1	3	6	6	5	8	9	10	10
	100.0	1.7	5.2	10.3	10.3	8.6	13.8	15.5	17.2	17.2
半導体・電子機器製造組立・修理	82	1	5	6	11	8	14	14	8	15
	100.0	1.2	6.1	7.3	13.4	9.8	17.1	17.1	9.8	18.3
輸送用機械組立・修理	33	－	2	2	3	5	5	4	7	5
	100.0	－	6.1	6.1	9.1	15.2	15.2	12.1	21.2	15.2
その他の製造	393	20	27	34	37	52	48	64	38	73
	100.0	5.1	6.9	8.7	9.4	13.2	12.2	16.3	9.7	18.6
運送・運送補助	24	4	3	1	2	－	3	4	2	5
	100.0	16.7	12.5	4.2	8.3	－	12.5	16.7	8.3	20.8
倉庫作業	120	7	14	8	15	13	16	15	16	16
	100.0	5.8	11.7	6.7	12.5	10.8	13.3	12.5	13.3	13.3
その他の軽作業	64	9	5	5	8	11	3	6	4	13
	100.0	14.1	7.8	7.8	12.5	17.2	4.7	9.4	6.3	20.3
その他上記に該当しない業務	77	12	9	1	5	7	10	8	8	17
	100.0	15.6	11.7	1.3	6.5	9.1	13.0	10.4	10.4	22.1

F5－3 初職の勤続年数

	総 数	～1年	～2年	～3年	～4年	～5年	～6年	～7年	～8年	～9年	～10年	～15年	～20年	20年超	無回答
総 数	4473	761	706	642	404	382	234	203	154	102	126	190	83	135	351
	100.0	17.0	15.8	14.4	9.0	8.5	5.2	4.5	3.4	2.3	2.8	4.2	1.9	3.0	7.8
一般・営業事務・データ入力等	1445	255	253	217	151	132	67	76	54	34	39	52	19	8	88
	100.0	17.6	17.5	15.0	10.4	9.1	4.6	5.3	3.7	2.4	2.7	3.6	1.3	0.6	6.1
一般・営業事務等（自由化業務）	136	27	27	17	14	13	11	4	3	4	3	3	1	1	8
	100.0	19.9	19.9	12.5	10.3	9.6	8.1	2.9	2.2	2.9	2.2	2.2	0.7	0.7	5.9
ファイリング	16	5	2	2	1	1	－	－	2	－	－	－	－	－	3
	100.0	31.3	12.5	12.5	6.3	6.3	－	－	12.5	－	－	－	－	－	18.8
財務	18	1	2	3	2	1	1	－	1	1	－	2	－	3	1
	100.0	5.6	11.1	16.7	11.1	5.6	5.6	－	5.6	5.6	－	11.1	－	16.7	5.6
経理・会計	117	18	15	21	12	8	6	3	5	6	3	7	4	－	9
	100.0	15.4	12.8	17.9	10.3	6.8	5.1	2.6	4.3	5.1	2.6	6.0	3.4	－	7.7
金融事務	268	14	29	31	32	34	20	25	19	10	12	15	5	7	15
	100.0	5.2	10.8	11.6	11.9	12.7	7.5	9.3	7.1	3.7	4.5	5.6	1.9	2.6	5.6
貿易・国際事務・取引文書作成	37	7	5	4	5	2	2	3	1	－	1	1	－	2	4
	100.0	18.9	13.5	10.8	13.5	5.4	5.4	8.1	2.7	－	2.7	2.7	－	5.4	10.8
受付・案内	100	15	17	15	12	9	7	5	2	3	1	3	1	3	7
	100.0	15.0	17.0	15.0	12.0	9.0	7.0	5.0	2.0	3.0	1.0	3.0	1.0	3.0	7.0
秘書	26	3	3	6	5	2	1	1	1	－	1	1	－	－	2
	100.0	11.5	11.5	23.1	19.2	7.7	3.8	3.8	3.8	－	3.8	3.8	－	－	7.7
通訳・翻訳・速記	29	5	6	5	3	3	1	－	1	1	1	1	－	－	2
	100.0	17.2	20.7	17.2	10.3	10.3	3.4	－	3.4	3.4	3.4	3.4	－	－	6.9
テレフォンオペレーター	109	19	21	21	9	12	4	6	5	2	1	3	2	－	4
	100.0	17.4	19.3	19.3	8.3	11.0	3.7	5.5	4.6	1.8	0.9	2.8	1.8	－	3.7
その他の事務職	43	6	9	3	3	5	1	2	－	2	4	1	2	2	3
	100.0	14.0	20.9	7.0	7.0	11.6	2.3	4.7	－	4.7	9.3	2.3	4.7	4.7	7.0
医療事務	63	16	11	3	4	7	7	3	2	2	－	3	－	1	4
	100.0	25.4	17.5	4.8	6.3	11.1	11.1	4.8	3.2	3.2	－	4.8	－	1.6	6.3
医療・福祉・介護関連職	97	19	16	25	4	8	5	2	4	1	3	－	1	4	5
	100.0	19.6	16.5	25.8	4.1	8.2	5.2	2.1	4.1	1.0	3.1	－	1.0	4.1	5.2
テレマーケティングの営業	13	3	4	2	－	1	1	－	－	－	－	1	－	－	1
	100.0	23.1	30.8	15.4	－	7.7	7.7	－	－	－	－	7.7	－	－	7.7
セールスエンジニア、金融商品の営業	6	1	－	1	－	－	1	－	1	1	－	1	－	－	－
	100.0	16.7	－	16.7	－	－	16.7	－	16.7	16.7	－	16.7	－	－	－
販売	80	17	18	7	7	3	5	－	1	2	4	4	1	2	9
	100.0	21.3	22.5	8.8	8.8	3.8	6.3	－	1.3	2.5	5.0	5.0	1.3	2.5	11.3
デモンストレーター	1	1	－	－	－	－	－	－	－	－	－	－	－	－	－
	100.0	100.0	－	－	－	－	－	－	－	－	－	－	－	－	－
添乗	－	－	－	－	－	－	－	－	－	－	－	－	－	－	－
	－	－	－	－	－	－	－	－	－	－	－	－	－	－	－
その他の営業・販売関連職	24	3	6	5	2	1	2	1	1	－	－	1	－	1	1
	100.0	12.5	25.0	20.8	8.3	4.2	8.3	4.2	4.2	－	－	4.2	－	4.2	4.2
OAインストラクター	25	3	2	5	3	1	2	－	－	2	1	1	2	1	2
	100.0	12.0	8.0	20.0	12.0	4.0	8.0	－	－	8.0	4.0	4.0	8.0	4.0	8.0
情報処理システム開発	222	23	25	28	18	17	13	11	11	9	8	26	11	9	13
	100.0	10.4	11.3	12.6	8.1	7.7	5.9	5.0	5.0	4.1	3.6	11.7	5.0	4.1	5.9
編集・印刷・DTPオペレーター	29	7	7	4	－	2	3	1	－	－	－	－	－	1	4
	100.0	24.1	24.1	13.8	－	6.9	10.3	3.4	－	－	－	－	－	3.4	13.8
広告デザイン	9	2	1	2	1	2	－	－	－	－	1	－	－	－	－
	100.0	22.2	11.1	22.2	11.1	22.2	－	－	－	－	11.1	－	－	－	－
その他の技術・クリエイティブ職	109	26	19	17	5	4	7	3	2	1	1	4	1	7	12
	100.0	23.9	17.4	15.6	4.6	3.7	6.4	2.8	1.8	0.9	0.9	3.7	0.9	6.4	11.0
機械設計	169	24	19	21	16	14	13	9	4	4	4	10	9	13	9
	100.0	14.2	11.2	12.4	9.5	8.3	7.7	5.3	2.4	2.4	2.4	5.9	5.3	7.7	5.3
放送機器等操作	47	2	11	6	8	1	3	2	－	－	1	10	1	－	2
	100.0	4.3	23.4	12.8	17.0	2.1	6.4	4.3	－	－	2.1	21.3	2.1	－	4.3
放送番組等における大道具・小道具	1	－	－	－	1	－	－	－	－	－	－	－	－	－	－
	100.0	－	－	－	100.0	－	－	－	－	－	－	－	－	－	－
放送番組等演出	15	3	3	4	1	－	－	－	－	－	1	1	－	1	1
	100.0	20.0	20.0	26.7	6.7	－	－	－	－	－	6.7	6.7	－	6.7	6.7
アナウンサー	3	－	2	1	－	－	－	－	－	－	－	－	－	－	－
	100.0	－	66.7	33.3	－	－	－	－	－	－	－	－	－	－	－
建築物清掃	15	－	2	2	－	3	－	2	1	－	－	2	－	1	2
	100.0	－	13.3	13.3	－	20.0	－	13.3	6.7	－	－	13.3	－	6.7	13.3
建築設備運転・点検・整備	13	1	5	2	－	1	－	－	－	－	－	－	－	3	1
	100.0	7.7	38.5	15.4	－	7.7	－	－	－	－	－	－	－	23.1	7.7
インテリアコーディネーター	1	－	1	－	－	－	－	－	－	－	－	－	－	－	－
	100.0	－	100.0	－	－	－	－	－	－	－	－	－	－	－	－
研究開発	137	27	21	20	12	9	7	4	4	2	7	4	1	9	10
	100.0	19.7	15.3	14.6	8.8	6.6	5.1	2.9	2.9	1.5	5.1	2.9	0.7	6.6	7.3
調査	10	2	3	1	－	－	－	1	－	－	－	1	－	2	－
	100.0	20.0	30.0	10.0	－	－	－	10.0	－	－	－	10.0	－	20.0	－
駐車場管理	1	－	－	－	－	1	－	－	－	－	－	－	－	－	－
	100.0	－	－	－	－	100.0	－	－	－	－	－	－	－	－	－
事業実施体制の企画、立案関係	4	2	－	－	1	－	－	1	－	－	－	－	－	－	－
	100.0	50.0	－	－	25.0	－	－	25.0	－	－	－	－	－	－	－
その他の専門職	126	15	20	23	6	9	2	13	4	5	6	6	1	7	9
	100.0	11.9	15.9	18.3	4.8	7.1	1.6	10.3	3.2	4.0	4.8	4.8	0.8	5.6	7.1
電気機械器具組立・修理	58	14	8	9	4	1	1	6	2	－	3	1	－	2	7
	100.0	24.1	13.8	15.5	6.9	1.7	1.7	10.3	3.4	－	5.2	1.7	－	3.4	12.1
半導体・電子機器製造組立・修理	82	19	14	5	11	9	2	1	2	1	2	2	3	2	9
	100.0	23.2	17.1	6.1	13.4	11.0	2.4	1.2	2.4	1.2	2.4	2.4	3.7	2.4	11.0
輸送用機械組立・修理	33	4	8	6	1	3	3	－	－	－	1	2	2	－	3
	100.0	12.1	24.2	18.2	3.0	9.1	9.1	－	－	－	3.0	6.1	6.1	－	9.1
その他の製造	393	85	51	46	23	31	23	13	13	3	10	13	9	21	52
	100.0	21.6	13.0	11.7	5.9	7.9	5.9	3.3	3.3	0.8	2.5	3.3	2.3	5.3	13.2
運送・運送補助	24	3	3	6	2	1	2	－	－	－	1	－	－	3	3
	100.0	12.5	12.5	25.0	8.3	4.2	8.3	－	－	－	4.2	－	－	12.5	12.5
倉庫作業	120	26	19	17	8	11	4	1	4	2	5	2	4	6	11
	100.0	21.7	15.8	14.2	6.7	9.2	3.3	0.8	3.3	1.7	4.2	1.7	3.3	5.0	9.2
その他の軽作業	64	14	6	12	5	5	－	1	1	－	1	3	1	5	10
	100.0	21.9	9.4	18.8	7.8	7.8	－	1.6	1.6	－	1.6	4.7	1.6	7.8	15.6
その他上記に該当しない業務	77	17	7	9	7	8	5	3	1	3	－	1	2	5	9
	100.0	22.1	9.1	11.7	9.1	10.4	6.5	3.9	1.3	3.9	－	1.3	2.6	6.5	11.7

F5－3 初職の勤続年数（月数）（続き）

	総 数	平 均 (単位=月)	標準偏差	最小値	最大値
総 数	4122 100.0	61.42	76.27	0.00	660.00
一般・営業事務・データ入力等	1357 32.9	49.82	48.65	1.00	480.00
一般・営業事務等（自由化業務）	128 3.1	45.70	45.75	2.00	367.00
ファイリング	13 0.3	32.23	30.19	2.00	96.00
財務	17 0.4	118.82	134.67	9.00	468.00
経理・会計	108 2.6	57.17	50.00	3.00	222.00
金融事務	253 6.1	73.42	67.77	1.00	515.00
貿易・国際事務・取引文書作成	33 0.8	67.76	102.52	6.00	456.00
受付・案内	93 2.3	58.10	71.72	4.00	420.00
秘書	24 0.6	48.46	38.05	4.00	180.00
通訳・翻訳・速記	27 0.7	42.04	34.81	5.00	145.00
テレフォンオペレーター	105 2.5	46.15	39.29	3.00	214.00
その他の事務職	40 1.0	82.28	116.18	1.00	540.00
医療事務	59 1.4	49.42	47.12	3.00	252.00
医療・福祉・介護関連職	92 2.2	56.72	85.62	2.00	528.00
テレマーケティングの営業	12 0.3	36.42	31.15	6.00	123.00
セールスエンジニア、金融商品の営業	6 0.1	74.00	42.59	12.00	132.00
販売	71 1.7	52.87	65.56	1.00	372.00
デモンストレーター	1 0.0	12.00	0.00	12.00	12.00
添乗	－ －	－	－	－	－
その他の営業・販売関連職	23 0.6	54.35	66.64	12.00	336.00
OAインストラクター	23 0.6	71.91	64.57	6.00	252.00
情報処理システム開発	209 5.1	84.43	81.41	1.00	508.00
編集・印刷・DTPオペレーター	25 0.6	47.96	81.43	2.00	432.00
広告デザイン	9 0.2	42.22	31.98	9.00	120.00
その他の技術・クリエイティブ職	97 2.4	62.42	91.78	1.00	444.00
機械設計	160 3.9	87.03	102.51	3.00	526.00
放送機器等操作	45 1.1	69.36	57.39	6.00	228.00
放送番組等における大道具・小道具	1 0.0	48.00	0.00	48.00	48.00
放送番組等演出	14 0.3	67.93	105.36	2.00	420.00
アナウンサー	3 0.1	23.00	9.63	13.00	36.00
建築物清掃	13 0.3	86.31	66.53	17.00	264.00
建築設備運転・点検・整備	12 0.3	122.25	170.87	12.00	453.00
インテリアコーディネーター	1 0.0	14.00	0.00	14.00	14.00
研究開発	127 3.1	67.94	91.31	3.00	504.00
調査	10 0.2	122.60	163.28	12.00	504.00
駐車場管理	1 0.0	60.00	0.00	60.00	60.00
事業実施体制の企画、立案関係	4 0.1	36.25	32.59	1.00	84.00
その他の専門職	117 2.8	75.43	96.05	3.00	510.00
電気機械器具組立・修理	51 1.2	59.10	93.33	1.00	534.00
半導体・電子機器製造組立・修理	73 1.8	51.99	58.14	1.00	276.00
輸送用機械組立・修理	30 0.7	55.33	56.71	5.00	240.00
その他の製造	341 8.3	69.03	98.32	0.00	528.00
運送・運送補助	21 0.5	92.33	138.48	8.00	497.00
倉庫作業	109 2.6	65.93	90.80	2.00	503.00
その他の軽作業	54 1.3	84.94	140.19	3.00	660.00
その他上記に該当しない業務	68 1.6	76.29	116.17	2.00	552.00

F5－4 初職従業員規模

	総 数	99人以下	100～299人	300～999人	1000人以上	無回答
総 数	4473	1396	896	821	1184	176
	100.0	31.2	20.0	18.4	26.5	3.9
一般・営業事務・データ入力等	1445	438	285	281	395	46
	100.0	30.3	19.7	19.4	27.3	3.2
一般・営業事務等（自由化業務）	136	39	22	28	45	2
	100.0	28.7	16.2	20.6	33.1	1.5
ファイリング	16	3	2	6	4	1
	100.0	18.8	12.5	37.5	25.0	6.3
財務	18	3	7	2	6	－
	100.0	16.7	38.9	11.1	33.3	－
経理・会計	117	36	22	27	30	2
	100.0	30.8	18.8	23.1	25.6	1.7
金融事務	268	28	37	50	148	5
	100.0	10.4	13.8	18.7	55.2	1.9
貿易・国際事務・取引文書作成	37	8	7	7	14	1
	100.0	21.6	18.9	18.9	37.8	2.7
受付・案内	100	30	22	11	34	3
	100.0	30.0	22.0	11.0	34.0	3.0
秘書	26	7	3	3	11	2
	100.0	26.9	11.5	11.5	42.3	7.7
通訳・翻訳・速記	29	9	4	7	7	2
	100.0	31.0	13.8	24.1	24.1	6.9
テレフォンオペレーター	109	32	21	19	35	2
	100.0	29.4	19.3	17.4	32.1	1.8
その他の事務職	43	10	5	10	16	2
	100.0	23.3	11.6	23.3	37.2	4.7
医療事務	63	24	16	6	15	2
	100.0	38.1	25.4	9.5	23.8	3.2
医療・福祉・介護関連職	97	34	23	19	18	3
	100.0	35.1	23.7	19.6	18.6	3.1
テレマーケティングの営業	13	3	2	4	3	1
	100.0	23.1	15.4	30.8	23.1	7.7
セールスエンジニア、金融商品の営業	6	2	2	1	1	－
	100.0	33.3	33.3	16.7	16.7	－
販売	80	21	18	11	25	5
	100.0	26.3	22.5	13.8	31.3	6.3
デモンストレーター	1	1	－	－	－	－
	100.0	100.0	－	－	－	－
添乗	－	－	－	－	－	－
	－	－	－	－	－	－
その他の営業・販売関連職	24	6	9	8	1	－
	100.0	25.0	37.5	33.3	4.2	－
OAインストラクター	25	11	6	3	5	－
	100.0	44.0	24.0	12.0	20.0	－
情報処理システム開発	222	65	55	45	55	2
	100.0	29.3	24.8	20.3	24.8	0.9
編集・印刷・DTPオペレーター	29	12	4	8	3	2
	100.0	41.4	13.8	27.6	10.3	6.9
広告デザイン	9	5	1	1	1	1
	100.0	55.6	11.1	11.1	11.1	11.1
その他の技術・クリエイティブ職	109	43	20	18	24	4
	100.0	39.4	18.3	16.5	22.0	3.7
機械設計	169	43	38	33	54	1
	100.0	25.4	22.5	19.5	32.0	0.6
放送機器等操作	47	20	14	7	4	2
	100.0	42.6	29.8	14.9	8.5	4.3
放送番組等における大道具・小道具	1	－	－	1	－	－
	100.0	－	－	100.0	－	－
放送番組等演出	15	8	6	－	1	－
	100.0	53.3	40.0	－	6.7	－
アナウンサー	3	－	2	1	－	－
	100.0	－	66.7	33.3	－	－
建築物清掃	15	－	1	3	2	9
	100.0	－	6.7	20.0	13.3	60.0
建築設備運転・点検・整備	13	5	2	2	4	－
	100.0	38.5	15.4	15.4	30.8	－
インテリアコーディネーター	1	－	－	－	1	－
	100.0	－	－	－	100.0	－
研究開発	137	29	26	31	46	5
	100.0	21.2	19.0	22.6	33.6	3.6
調査	10	4	3	－	3	－
	100.0	40.0	30.0	－	30.0	－
駐車場管理	1	1	－	－	－	－
	100.0	100.0	－	－	－	－
事業実施体制の企画、立案関係	4	2	－	－	2	－
	100.0	50.0	－	－	50.0	－
その他の専門職	126	45	23	20	28	10
	100.0	35.7	18.3	15.9	22.2	7.9
電気機械器具組立・修理	58	26	12	8	7	5
	100.0	44.8	20.7	13.8	12.1	8.6
半導体・電子機器製造組立・修理	82	29	22	14	13	4
	100.0	35.4	26.8	17.1	15.9	4.9
輸送用機械組立・修理	33	11	10	4	4	4
	100.0	33.3	30.3	12.1	12.1	12.1
その他の製造	393	157	73	69	72	22
	100.0	39.9	18.6	17.6	18.3	5.6
運送・運送補助	24	8	9	2	3	2
	100.0	33.3	37.5	8.3	12.5	8.3
倉庫作業	120	60	21	15	18	6
	100.0	50.0	17.5	12.5	15.0	5.0
その他の軽作業	64	29	15	8	9	3
	100.0	45.3	23.4	12.5	14.1	4.7
その他上記に該当しない業務	77	28	15	17	11	6
	100.0	36.4	19.5	22.1	14.3	7.8

F5－5 初職就業形態

	総 数	正社員	契約社員	パート・アルバイト	派遣社員	その他	無回答
総 数	4473	3379	236	418	298	40	102
	100.0	75.5	5.3	9.3	6.7	0.9	2.3
一般・営業事務・データ入力等	1445	1101	85	147	80	13	19
	100.0	76.2	5.9	10.2	5.5	0.9	1.3
一般・営業事務等（自由化業務）	136	106	9	11	8	1	1
	100.0	77.9	6.6	8.1	5.9	0.7	0.7
ファイリング	16	12	－	2	1	－	1
	100.0	75.0	－	12.5	6.3	－	6.3
財務	18	16	－	1	－	1	－
	100.0	88.9	－	5.6	－	5.6	－
経理・会計	117	93	8	9	5	1	1
	100.0	79.5	6.8	7.7	4.3	0.9	0.9
金融事務	268	248	8	8	2	－	2
	100.0	92.5	3.0	3.0	0.7	－	0.7
貿易・国際事務・取引文書作成	37	30	2	2	3	－	－
	100.0	81.1	5.4	5.4	8.1	－	－
受付・案内	100	69	13	9	4	2	3
	100.0	69.0	13.0	9.0	4.0	2.0	3.0
秘書	26	19	3	1	1	－	2
	100.0	73.1	11.5	3.8	3.8	－	7.7
通訳・翻訳・速記	29	18	5	3	2	－	1
	100.0	62.1	17.2	10.3	6.9	－	3.4
テレフォンオペレーター	109	81	5	19	2	－	2
	100.0	74.3	4.6	17.4	1.8	－	1.8
その他の事務職	43	37	3	2	－	－	1
	100.0	86.0	7.0	4.7	－	－	2.3
医療事務	63	41	2	7	12	－	1
	100.0	65.1	3.2	11.1	19.0	－	1.6
医療・福祉・介護関連職	97	85	1	10	－	－	1
	100.0	87.6	1.0	10.3	－	－	1.0
テレマーケティングの営業	13	9	2	1	－	－	1
	100.0	69.2	15.4	7.7	－	－	7.7
セールスエンジニア、金融商品の営業	6	4	1	1	－	－	－
	100.0	66.7	16.7	16.7	－	－	－
販売	80	51	6	11	9	－	3
	100.0	63.8	7.5	13.8	11.3	－	3.8
デモンストレーター	1	1	－	－	－	－	－
	100.0	100.0	－	－	－	－	－
添乗	－	－	－	－	－	－	－
	－	－	－	－	－	－	－
その他の営業・販売関連職	24	21	－	2	1	－	－
	100.0	87.5	－	8.3	4.2	－	－
OAインストラクター	25	19	－	5	1	－	－
	100.0	76.0	－	20.0	4.0	－	－
情報処理システム開発	222	182	7	10	20	－	3
	100.0	82.0	3.2	4.5	9.0	－	1.4
編集・印刷・DTPオペレーター	29	16	2	7	3	－	1
	100.0	55.2	6.9	24.1	10.3	－	3.4
広告デザイン	9	8	1	－	－	－	－
	100.0	88.9	11.1	－	－	－	－
その他の技術・クリエイティブ職	109	73	6	21	6	1	2
	100.0	67.0	5.5	19.3	5.5	0.9	1.8
機械設計	169	128	2	9	27	2	1
	100.0	75.7	1.2	5.3	16.0	1.2	0.6
放送機器等操作	47	29	6	1	8	－	3
	100.0	61.7	12.8	2.1	17.0	－	6.4
放送番組等における大道具・小道具	1	－	－	－	1	－	－
	100.0	－	－	－	100.0	－	－
放送番組等演出	15	9	3	－	3	－	－
	100.0	60.0	20.0	－	20.0	－	－
アナウンサー	3	1	1	1	－	－	－
	100.0	33.3	33.3	33.3	－	－	－
建築物清掃	15	11	1	2	－	－	1
	100.0	73.3	6.7	13.3	－	－	6.7
建築設備運転・点検・整備	13	12	－	－	1	－	－
	100.0	92.3	－	－	7.7	－	－
インテリアコーディネーター	1	1	－	－	－	－	－
	100.0	100.0	－	－	－	－	－
研究開発	137	88	8	12	25	1	3
	100.0	64.2	5.8	8.8	18.2	0.7	2.2
調査	10	7	－	1	1	1	－
	100.0	70.0	－	10.0	10.0	10.0	－
駐車場管理	1	1	－	－	－	－	－
	100.0	100.0	－	－	－	－	－
事業実施体制の企画、立案関係	4	3	－	－	－	1	－
	100.0	75.0	－	－	－	25.0	－
その他の専門職	126	89	5	8	14	1	9
	100.0	70.6	4.0	6.3	11.1	0.8	7.1
電気機械器具組立・修理	58	38	4	9	3	2	2
	100.0	65.5	6.9	15.5	5.2	3.4	3.4
半導体・電子機器製造組立・修理	82	64	7	4	3	1	3
	100.0	78.0	8.5	4.9	3.7	1.2	3.7
輸送用機械組立・修理	33	25	－	2	5	－	1
	100.0	75.8	－	6.1	15.2	－	3.0
その他の製造	393	285	16	42	30	7	13
	100.0	72.5	4.1	10.7	7.6	1.8	3.3
運送・運送補助	24	16	3	2	1	－	2
	100.0	66.7	12.5	8.3	4.2	－	8.3
倉庫作業	120	88	8	14	3	3	4
	100.0	73.3	6.7	11.7	2.5	2.5	3.3
その他の軽作業	64	48	1	10	2	－	3
	100.0	75.0	1.6	15.6	3.1	－	4.7
その他上記に該当しない業務	77	57	1	9	4	2	4
	100.0	74.0	1.3	11.7	5.2	2.6	5.2

F5－6 初職仕事内容

	総 数	専門・技術的な仕事	事務の仕事	販売の仕事	営業の仕事	サービスの仕事	製造の技能工	その他	無回答
総 数	4473	1076	1461	376	221	558	379	247	155
	100.0	24.1	32.7	8.4	4.9	12.5	8.5	5.5	3.5
一般・営業事務・データ入力等	1445	176	735	119	76	197	30	77	35
	100.0	12.2	50.9	8.2	5.3	13.6	2.1	5.3	2.4
一般・営業事務等（自由化業務）	136	21	67	11	11	12	2	7	5
	100.0	15.4	49.3	8.1	8.1	8.8	1.5	5.1	3.7
ファイリング	16	2	11	－	1	1	－	－	1
	100.0	12.5	68.8	－	6.3	6.3	－	－	6.3
財務	18	3	9	3	－	2	－	1	－
	100.0	16.7	50.0	16.7	－	11.1	－	5.6	－
経理・会計	117	10	73	7	6	11	2	5	3
	100.0	8.5	62.4	6.0	5.1	9.4	1.7	4.3	2.6
金融事務	268	17	184	7	29	9	－	18	4
	100.0	6.3	68.7	2.6	10.8	3.4	－	6.7	1.5
貿易・国際事務・取引文書作成	37	6	19	2	3	4	－	1	2
	100.0	16.2	51.4	5.4	8.1	10.8	－	2.7	5.4
受付・案内	100	14	38	16	7	17	1	4	3
	100.0	14.0	38.0	16.0	7.0	17.0	1.0	4.0	3.0
秘書	26	2	11	3	－	3	－	4	3
	100.0	7.7	42.3	11.5	－	11.5	－	15.4	11.5
通訳・翻訳・速記	29	10	11	1	1	2	－	1	3
	100.0	34.5	37.9	3.4	3.4	6.9	－	3.4	10.3
テレフォンオペレーター	109	19	33	20	1	28	1	6	1
	100.0	17.4	30.3	18.3	0.9	25.7	0.9	5.5	0.9
その他の事務職	43	10	17	3	2	4	2	3	2
	100.0	23.3	39.5	7.0	4.7	9.3	4.7	7.0	4.7
医療事務	63	8	32	5	－	8	3	5	2
	100.0	12.7	50.8	7.9	－	12.7	4.8	7.9	3.2
医療・福祉・介護関連職	97	23	21	10	1	21	11	7	3
	100.0	23.7	21.6	10.3	1.0	21.6	11.3	7.2	3.1
テレマーケティングの営業	13	2	4	1	－	4	－	1	1
	100.0	15.4	30.8	7.7	－	30.8	－	7.7	7.7
セールスエンジニア、金融商品の営業	6	4	－	－	1	－	1	－	－
	100.0	66.7	－	－	16.7	－	16.7	－	－
販売	80	4	15	34	3	15	5	2	2
	100.0	5.0	18.8	42.5	3.8	18.8	6.3	2.5	2.5
デモンストレーター	1	－	－	－	－	－	－	1	－
	100.0	－	－	－	－	－	－	100.0	－
添乗	－	－	－	－	－	－	－	－	－
	－	－	－	－	－	－	－	－	－
その他の営業・販売関連職	24	5	6	4	6	2	1	－	－
	100.0	20.8	25.0	16.7	25.0	8.3	4.2	－	－
OAインストラクター	25	11	5	1	－	5	－	2	1
	100.0	44.0	20.0	4.0	－	20.0	－	8.0	4.0
情報処理システム開発	222	174	17	4	3	13	7	－	4
	100.0	78.4	7.7	1.8	1.4	5.9	3.2	－	1.8
編集・印刷・DTPオペレーター	29	10	2	5	2	2	3	4	1
	100.0	34.5	6.9	17.2	6.9	6.9	10.3	13.8	3.4
広告デザイン	9	5	2	－	－	－	－	2	－
	100.0	55.6	22.2	－	－	－	－	22.2	－
その他の技術・クリエイティブ職	109	59	13	10	2	13	－	8	4
	100.0	54.1	11.9	9.2	1.8	11.9	－	7.3	3.7
機械設計	169	107	14	10	7	7	16	4	4
	100.0	63.3	8.3	5.9	4.1	4.1	9.5	2.4	2.4
放送機器等操作	47	30	6	1	2	1	1	3	3
	100.0	63.8	12.8	2.1	4.3	2.1	2.1	6.4	6.4
放送番組等における大道具・小道具	1	－	－	－	－	－	－	1	－
	100.0	－	－	－	－	－	－	100.0	－
放送番組等演出	15	10	2	1	1	1	－	－	－
	100.0	66.7	13.3	6.7	6.7	6.7	－	－	－
アナウンサー	3	－	－	1	－	－	－	2	－
	100.0	－	－	33.3	－	－	－	66.7	－
建築物清掃	15	4	－	1	－	1	1	－	8
	100.0	26.7	－	6.7	－	6.7	6.7	－	53.3
建築設備運転・点検・整備	13	6	－	2	1	1	2	1	－
	100.0	46.2	－	15.4	7.7	7.7	15.4	7.7	－
インテリアコーディネーター	1	－	－	－	1	－	－	－	－
	100.0	－	－	－	100.0	－	－	－	－
研究開発	137	79	11	3	6	17	11	5	5
	100.0	57.7	8.0	2.2	4.4	12.4	8.0	3.6	3.6
調査	10	5	1	1	－	－	2	1	－
	100.0	50.0	10.0	10.0	－	－	20.0	10.0	－
駐車場管理	1	1	－	－	－	－	－	－	－
	100.0	100.0	－	－	－	－	－	－	－
事業実施体制の企画、立案関係	4	－	2	1	－	1	－	－	－
	100.0	－	50.0	25.0	－	25.0	－	－	－
その他の専門職	126	74	11	5	5	8	9	7	7
	100.0	58.7	8.7	4.0	4.0	6.3	7.1	5.6	5.6
電気機械器具組立・修理	58	11	7	4	4	11	15	4	2
	100.0	19.0	12.1	6.9	6.9	19.0	25.9	6.9	3.4
半導体・電子機器製造組立・修理	82	19	8	10	2	11	21	5	6
	100.0	23.2	9.8	12.2	2.4	13.4	25.6	6.1	7.3
輸送用機械組立・修理	33	6	1	1	1	6	15	2	1
	100.0	18.2	3.0	3.0	3.0	18.2	45.5	6.1	3.0
その他の製造	393	60	33	23	16	66	151	30	14
	100.0	15.3	8.4	5.9	4.1	16.8	38.4	7.6	3.6
運送・運送補助	24	2	2	6	－	5	7	－	2
	100.0	8.3	8.3	25.0	－	20.8	29.2	－	8.3
倉庫作業	120	26	11	16	9	24	22	6	6
	100.0	21.7	9.2	13.3	7.5	20.0	18.3	5.0	5.0
その他の軽作業	64	9	8	12	5	11	10	6	3
	100.0	14.1	12.5	18.8	7.8	17.2	15.6	9.4	4.7
その他上記に該当しない業務	77	13	11	9	5	7	16	10	6
	100.0	16.9	14.3	11.7	6.5	9.1	20.8	13.0	7.8

F5－7　初職離職理由（MA）

	総　数	やりたい仕事ではなかった	キャリアアップのため	給与に不満	労働時間に不満	会社の将来性に期待が持てない	能力開発の機会が少ない	福利厚生が不十分	職場の人間関係が悪い	セクハラ・パワハラがあったから	肉体的・精神的に健康を損ねた	育児、介護など家庭との両立のため	解雇・事業所閉鎖など会社都合により離職	契約期間の満了	音楽や留学など、やりたいこと、夢の実現のため	定年退職
総　数	4473	689	551	715	710	542	233	200	611	221	630	633	252	160	255	41
	100.0	15.4	12.3	16.0	15.9	12.1	5.2	4.5	13.7	4.9	14.1	14.2	5.6	3.6	5.7	0.9
一般・営業事務・データ入力等	1445	240	207	215	287	180	86	81	217	99	222	240	60	61	100	3
	100.0	16.6	14.3	14.9	19.9	12.5	6.0	5.6	15.0	6.9	15.4	16.6	4.2	4.2	6.9	0.2
一般・営業事務等（自由化業務）	136	22	16	24	22	20	10	7	21	12	23	27	5	3	10	－
	100.0	16.2	11.8	17.6	16.2	14.7	7.4	5.1	15.4	8.8	16.9	19.9	3.7	2.2	7.4	－
ファイリング	16	3	3	－	2	3	1	1	3	1	1	2	－	3	1	－
	100.0	18.8	18.8	－	12.5	18.8	6.3	6.3	18.8	6.3	6.3	12.5	－	18.8	6.3	－
財務	18	1	2	－	3	－	－	－	2	1	4	1	2	－	－	2
	100.0	5.6	11.1	－	16.7	－	－	－	11.1	5.6	22.2	5.6	11.1	－	－	11.1
経理・会計	117	16	19	21	23	12	1	8	17	8	23	23	9	2	7	－
	100.0	13.7	16.2	17.9	19.7	10.3	0.9	6.8	14.5	6.8	19.7	19.7	7.7	1.7	6.0	－
金融事務	268	36	20	18	41	13	7	4	24	10	36	108	8	8	11	3
	100.0	13.4	7.5	6.7	15.3	4.9	2.6	1.5	9.0	3.7	13.4	40.3	3.0	3.0	4.1	1.1
貿易・国際事務・取引文書作成	37	3	16	6	5	6	1	3	3	1	5	4	1	－	4	－
	100.0	8.1	43.2	16.2	13.5	16.2	2.7	8.1	8.1	2.7	13.5	10.8	2.7	－	10.8	－
受付・案内	100	8	11	13	18	10	2	8	18	4	25	19	9	2	12	－
	100.0	8.0	11.0	13.0	18.0	10.0	2.0	8.0	18.0	4.0	25.0	19.0	9.0	2.0	12.0	－
秘書	26	1	－	2	3	1	－	1	5	3	5	8	1	2	6	－
	100.0	3.8	－	7.7	11.5	3.8	－	3.8	19.2	11.5	19.2	30.8	3.8	7.7	23.1	－
通訳・翻訳・速記	29	8	6	8	6	5	4	3	3	2	2	3	1	－	5	－
	100.0	27.6	20.7	27.6	20.7	17.2	13.8	10.3	10.3	6.9	6.9	10.3	3.4	－	17.2	－
テレフォンオペレーター	109	12	15	16	23	10	4	4	18	2	18	26	6	－	8	－
	100.0	11.0	13.8	14.7	21.1	9.2	3.7	3.7	16.5	1.8	16.5	23.9	5.5	－	7.3	－
その他の事務職	43	8	8	7	6	6	4	1	6	3	6	5	5	1	3	1
	100.0	18.6	18.6	16.3	14.0	14.0	9.3	2.3	14.0	7.0	14.0	11.6	11.6	2.3	7.0	2.3
医療事務	63	8	7	11	10	7	－	2	9	4	7	7	2	2	4	－
	100.0	12.7	11.1	17.5	15.9	11.1	－	3.2	14.3	6.3	11.1	11.1	3.2	3.2	6.3	－
医療・福祉・介護関連職	97	9	12	12	10	7	1	1	12	10	15	29	3	2	2	1
	100.0	9.3	12.4	12.4	10.3	7.2	1.0	1.0	12.4	10.3	15.5	29.9	3.1	2.1	2.1	1.0
テレマーケティングの営業	13	1	2	5	2	2	－	－	1	－	－	2	－	－	1	－
	100.0	7.7	15.4	38.5	15.4	15.4	－	－	7.7	－	－	15.4	－	－	7.7	－
セールスエンジニア、金融商品の営業	6	－	2	1	－	－	－	－	1	－	－	－	1	－	1	－
	100.0	－	33.3	16.7	－	－	－	－	16.7	－	－	－	16.7	－	16.7	－
販売	80	17	8	10	17	8	3	4	11	1	15	4	10	3	6	2
	100.0	21.3	10.0	12.5	21.3	10.0	3.8	5.0	13.8	1.3	18.8	5.0	12.5	3.8	7.5	2.5
デモンストレーター	1	－	－	1	－	－	－	－	1	－	－	－	1	－	－	－
	100.0	－	－	100.0	－	－	－	－	100.0	－	－	－	100.0	－	－	－
添乗	－	－	－	－	－	－	－	－	－	－	－	－	－	－	－	－
	－	－	－	－	－	－	－	－	－	－	－	－	－	－	－	－
その他の営業・販売関連職	24	9	5	7	5	8	5	－	2	1	1	5	1	1	3	－
	100.0	37.5	20.8	29.2	20.8	33.3	20.8	－	8.3	4.2	4.2	20.8	4.2	4.2	12.5	－
OAインストラクター	25	4	6	1	2	2	1	－	2	－	6	1	4	1	2	－
	100.0	16.0	24.0	4.0	8.0	8.0	4.0	－	8.0	－	24.0	4.0	16.0	4.0	8.0	－
情報処理システム開発	222	22	39	44	17	34	17	7	19	4	13	8	8	5	9	1
	100.0	9.9	17.6	19.8	7.7	15.3	7.7	3.2	8.6	1.8	5.9	3.6	3.6	2.3	4.1	0.5
編集・印刷・DTPオペレーター	29	6	6	4	5	4	2	1	2	1	5	2	2	3	3	－
	100.0	20.7	20.7	13.8	17.2	13.8	6.9	3.4	6.9	3.4	17.2	6.9	6.9	10.3	10.3	－
広告デザイン	9	2	2	1	－	－	1	－	2	－	2	－	1	－	1	－
	100.0	22.2	22.2	11.1	－	－	11.1	－	22.2	－	22.2	－	11.1	－	11.1	－
その他の技術・クリエイティブ職	109	18	25	18	12	17	14	8	14	11	18	8	6	5	6	1
	100.0	16.5	22.9	16.5	11.0	15.6	12.8	7.3	12.8	10.1	16.5	7.3	5.5	4.6	5.5	0.9
機械設計	169	34	23	31	20	27	12	7	18	7	13	3	5	6	3	2
	100.0	20.1	13.6	18.3	11.8	16.0	7.1	4.1	10.7	4.1	7.7	1.8	3.0	3.6	1.8	1.2
放送機器等操作	47	4	4	7	5	3	1	1	6	2	7	1	3	5	2	－
	100.0	8.5	8.5	14.9	10.6	6.4	2.1	2.1	12.8	4.3	14.9	2.1	6.4	10.6	4.3	－
放送番組等における大道具・小道具	1	－	－	－	－	－	－	－	－	－	－	－	－	－	－	－
	100.0	－	－	－	－	－	－	－	－	－	－	－	－	－	－	－
放送番組等演出	15	2	－	2	2	3	－	1	2	－	1	1	－	－	1	－
	100.0	13.3	－	13.3	13.3	20.0	－	6.7	13.3	－	6.7	6.7	－	－	6.7	－
アナウンサー	3	－	－	2	1	－	－	－	－	－	1	－	－	1	－	－
	100.0	－	－	66.7	33.3	－	－	－	－	－	33.3	－	－	33.3	－	－
建築物清掃	15	1	－	1	－	－	－	－	1	－	1	1	－	2	－	1
	100.0	6.7	－	6.7	－	－	－	－	6.7	－	6.7	6.7	－	13.3	－	6.7
建築設備運転・点検・整備	13	4	2	2	2	1	3	－	2	－	1	－	－	－	－	1
	100.0	30.8	15.4	15.4	15.4	7.7	23.1	－	15.4	－	7.7	－	－	－	－	7.7
インテリアコーディネーター	1	1	－	－	－	－	－	－	－	－	－	－	－	－	－	－
	100.0	100.0	－	－	－	－	－	－	－	－	－	－	－	－	－	－
研究開発	137	22	13	21	28	24	16	8	26	6	19	14	9	8	5	5
	100.0	16.1	9.5	15.3	20.4	17.5	11.7	5.8	19.0	4.4	13.9	10.2	6.6	5.8	3.6	3.6
調査	10	2	－	－	1	1	－	－	2	－	1	1	1	1	－	1
	100.0	20.0	－	－	10.0	10.0	－	－	20.0	－	10.0	10.0	10.0	10.0	－	10.0
駐車場管理	1	－	－	－	－	－	－	－	－	－	－	－	－	－	－	－
	100.0	－	－	－	－	－	－	－	－	－	－	－	－	－	－	－
事業実施体制の企画、立案関係	4	1	1	－	1	1	1	－	－	－	1	1	－	－	－	－
	100.0	25.0	25.0	－	25.0	25.0	25.0	－	－	－	25.0	25.0	－	－	－	－
その他の専門職	126	8	16	16	12	18	7	6	5	3	15	8	7	8	5	2
	100.0	6.3	12.7	12.7	9.5	14.3	5.6	4.8	4.0	2.4	11.9	6.3	5.6	6.3	4.0	1.6
電気機械器具組立・修理	58	11	3	10	8	5	－	2	4	2	6	4	8	1	3	1
	100.0	19.0	5.2	17.2	13.8	8.6	－	3.4	6.9	3.4	10.3	6.9	13.8	1.7	5.2	1.7
半導体・電子機器製造組立・修理	82	19	4	22	12	11	3	5	12	3	14	7	10	4	4	－
	100.0	23.2	4.9	26.8	14.6	13.4	3.7	6.1	14.6	3.7	17.1	8.5	12.2	4.9	4.9	－
輸送用機械組立・修理	33	6	1	10	8	3	3	2	4	2	4	1	－	1	－	－
	100.0	18.2	3.0	30.3	24.2	9.1	9.1	6.1	12.1	6.1	12.1	3.0	－	3.0	－	－
その他の製造	393	65	23	87	57	46	17	17	74	11	50	26	35	12	10	8
	100.0	16.5	5.9	22.1	14.5	11.7	4.3	4.3	18.8	2.8	12.7	6.6	8.9	3.1	2.5	2.0
運送・運送補助	24	3	2	6	5	3	－	1	4	1	3	－	3	1	1	1
	100.0	12.5	8.3	25.0	20.8	12.5	－	4.2	16.7	4.2	12.5	－	12.5	4.2	4.2	4.2
倉庫作業	120	21	10	20	11	25	3	3	17	4	17	7	8	1	5	1
	100.0	17.5	8.3	16.7	9.2	20.8	2.5	2.5	14.2	3.3	14.2	5.8	6.7	0.8	4.2	0.8
その他の軽作業	64	14	2	8	4	3	－	－	4	1	9	7	7	1	4	3
	100.0	21.9	3.1	12.5	6.3	4.7	－	－	6.3	1.6	14.1	10.9	10.9	1.6	6.3	4.7
その他上記に該当しない業務	77	12	5	17	11	5	2	－	7	1	8	11	4	3	4	1
	100.0	15.6	6.5	22.1	14.3	6.5	2.6	－	9.1	1.3	10.4	14.3	5.2	3.9	5.2	1.3

F5－7　初職離職理由（MA）（続き）

その他	現在の派遣が初職のため、離職の経験がない	無回答
510 11.4	162 3.6	247 5.5
150 10.4	20 1.4	42 2.9
9 6.6	2 1.5	4 2.9
2 12.5	－ －	1 6.3
3 16.7	1 5.6	－ －
10 8.5	1 0.9	2 1.7
34 12.7	3 1.1	2 0.7
2 5.4	2 5.4	1 2.7
5 5.0	4 4.0	2 2.0
3 11.5	－ －	2 7.7
8 27.6	－ －	2 6.9
14 12.8	－ －	1 0.9
2 4.7	1 2.3	1 2.3
10 15.9	5 7.9	2 3.2
16 16.5	1 1.0	2 2.1
2 15.4	－ －	1 7.7
1 16.7	1 16.7	－ －
9 11.3	－ －	3 3.8
－ －	－ －	－ －
－ －	－ －	－ －
－ －	－ －	－ －
3 12.0	1 4.0	2 8.0
40 18.0	30 13.5	32 14.4
2 6.9	2 6.9	2 6.9
－ －	－ －	－ －
9 8.3	13 11.9	11 10.1
15 8.9	33 19.5	12 7.1
7 14.9	4 8.5	9 19.1
－ －	1 100.0	－ －
1 6.7	2 13.3	3 20.0
－ －	－ －	－ －
1 6.7	－ －	9 60.0
2 15.4	1 7.7	－ －
－ －	－ －	－ －
11 8.0	16 11.7	11 8.0
1 10.0	－ －	1 10.0
1 100.0	－ －	－ －
－ －	－ －	－ －
21 16.7	5 4.0	18 14.3
7 12.1	2 3.4	4 6.9
7 8.5	－ －	5 6.1
7 21.2	1 3.0	3 9.1
49 12.5	5 1.3	19 4.8
3 12.5	1 4.2	2 8.3
23 19.2	3 2.5	7 5.8
7 10.9	－ －	7 10.9
9 11.7	1 1.3	9 11.7

F6－1 性別

	総 数	男性	女性	無回答
総 数	4473	1273	3111	89
	100.0	28.5	69.6	2.0
一般・営業事務・データ入力等	1445	46	1384	15
	100.0	3.2	95.8	1.0
一般・営業事務等（自由化業務）	136	16	120	－
	100.0	11.8	88.2	－
ファイリング	16	－	15	1
	100.0	－	93.8	6.3
財務	18	4	14	－
	100.0	22.2	77.8	－
経理・会計	117	－	114	3
	100.0	－	97.4	2.6
金融事務	268	9	256	3
	100.0	3.4	95.5	1.1
貿易・国際事務・取引文書作成	37	4	33	－
	100.0	10.8	89.2	－
受付・案内	100	3	96	1
	100.0	3.0	96.0	1.0
秘書	26	－	25	1
	100.0	－	96.2	3.8
通訳・翻訳・速記	29	3	26	－
	100.0	10.3	89.7	－
テレフォンオペレーター	109	12	94	3
	100.0	11.0	86.2	2.8
その他の事務職	43	9	33	1
	100.0	20.9	76.7	2.3
医療事務	63	3	60	－
	100.0	4.8	95.2	－
医療・福祉・介護関連職	97	11	84	2
	100.0	11.3	86.6	2.1
テレマーケティングの営業	13	2	11	－
	100.0	15.4	84.6	－
セールスエンジニア、金融商品の営業	6	5	1	－
	100.0	83.3	16.7	－
販売	80	19	60	1
	100.0	23.8	75.0	1.3
デモンストレーター	1	－	1	－
	100.0	－	100.0	－
添乗	－	－	－	－
	－	－	－	－
その他の営業・販売関連職	24	12	12	－
	100.0	50.0	50.0	－
OAインストラクター	25	8	17	－
	100.0	32.0	68.0	－
情報処理システム開発	222	167	53	2
	100.0	75.2	23.9	0.9
編集・印刷・DTPオペレーター	29	12	17	－
	100.0	41.4	58.6	－
広告デザイン	9	1	8	－
	100.0	11.1	88.9	－
その他の技術・クリエイティブ職	109	39	69	1
	100.0	35.8	63.3	0.9
機械設計	169	135	31	3
	100.0	79.9	18.3	1.8
放送機器等操作	47	25	21	1
	100.0	53.2	44.7	2.1
放送番組等における大道具・小道具	1	－	1	－
	100.0	－	100.0	－
放送番組等演出	15	10	4	1
	100.0	66.7	26.7	6.7
アナウンサー	3	－	3	－
	100.0	－	100.0	－
建築物清掃	15	1	4	10
	100.0	6.7	26.7	66.7
建築設備運転・点検・整備	13	12	1	－
	100.0	92.3	7.7	－
インテリアコーディネーター	1	－	1	－
	100.0	－	100.0	－
研究開発	137	72	64	1
	100.0	52.6	46.7	0.7
調査	10	7	3	－
	100.0	70.0	30.0	－
駐車場管理	1	1	－	－
	100.0	100.0	－	－
事業実施体制の企画、立案関係	4	2	2	－
	100.0	50.0	50.0	－
その他の専門職	126	72	47	7
	100.0	57.1	37.3	5.6
電気機械器具組立・修理	58	32	25	1
	100.0	55.2	43.1	1.7
半導体・電子機器製造組立・修理	82	44	32	6
	100.0	53.7	39.0	7.3
輸送用機械組立・修理	33	29	2	2
	100.0	87.9	6.1	6.1
その他の製造	393	253	130	10
	100.0	64.4	33.1	2.5
運送・運送補助	24	20	3	1
	100.0	83.3	12.5	4.2
倉庫作業	120	88	30	2
	100.0	73.3	25.0	1.7
その他の軽作業	64	27	34	3
	100.0	42.2	53.1	4.7
その他上記に該当しない業務	77	36	39	2
	100.0	46.8	50.6	2.6

	F6－1 年齢											F6－1 年齢				
	総 数	24歳以下	25～29歳	30～34歳	35～39歳	40～44歳	45～49歳	50～54歳	55～59歳	60歳以上	無回答	総 数	平 均 (単位=歳)	標準偏差	最小値	最大値
総 数	4473	230	767	998	793	541	361	196	117	129	341	4132	36.71	9.60	19.00	76.00
	100.0	5.1	17.1	22.3	17.7	12.1	8.1	4.4	2.6	2.9	7.6	100.0				
一般・営業事務・データ入力等	1445	42	250	423	294	181	95	39	19	10	92	1353	35.38	7.61	19.00	74.00
	100.0	2.9	17.3	29.3	20.3	12.5	6.6	2.7	1.3	0.7	6.4	32.7				
一般・営業事務等(自由化業務)	136	4	22	39	18	18	19	7	1	1	7	129	36.61	8.40	21.00	61.00
	100.0	2.9	16.2	28.7	13.2	13.2	14.0	5.1	0.7	0.7	5.1	3.1				
ファイリング	16	－	3	2	4	3	1	2	－	－	1	15	37.60	8.11	27.00	54.00
	100.0	－	18.8	12.5	25.0	18.8	6.3	12.5	－	－	6.3	0.4				
財務	18	－	3	4	4	1	1	1	2	1	1	17	40.41	11.30	25.00	63.00
	100.0	－	16.7	22.2	22.2	5.6	5.6	5.6	11.1	5.6	5.6	0.4				
経理・会計	117	3	17	28	28	13	14	8	－	－	6	111	36.57	7.63	23.00	53.00
	100.0	2.6	14.5	23.9	23.9	11.1	12.0	6.8	－	－	5.1	2.7				
金融事務	268	1	16	31	50	64	47	25	8	3	23	245	41.27	7.66	24.00	66.00
	100.0	0.4	6.0	11.6	18.7	23.9	17.5	9.3	3.0	1.1	8.6	5.9				
貿易・国際事務・取引文書作成	37	1	6	10	9	4	1	－	－	2	4	33	36.06	9.28	23.00	66.00
	100.0	2.7	16.2	27.0	24.3	10.8	2.7	－	－	5.4	10.8	0.8				
受付・案内	100	10	25	24	15	5	6	1	3	2	9	91	33.59	9.30	20.00	69.00
	100.0	10.0	25.0	24.0	15.0	5.0	6.0	1.0	3.0	2.0	9.0	2.2				
秘書	26	－	8	4	7	3	1	1	－	－	2	24	34.38	6.56	25.00	51.00
	100.0	－	30.8	15.4	26.9	11.5	3.8	3.8	－	－	7.7	0.6				
通訳・翻訳・速記	29	－	8	11	3	1	1	3	1	－	1	28	35.32	8.54	26.00	55.00
	100.0	－	27.6	37.9	10.3	3.4	3.4	10.3	3.4	－	3.4	0.7				
テレフォンオペレーター	109	6	23	13	19	14	15	7	4	－	8	101	37.39	9.40	22.00	59.00
	100.0	5.5	21.1	11.9	17.4	12.8	13.8	6.4	3.7	－	7.3	2.4				
その他の事務職	43	2	5	10	5	7	6	1	1	3	3	40	39.18	10.62	24.00	65.00
	100.0	4.7	11.6	23.3	11.6	16.3	14.0	2.3	2.3	7.0	7.0	1.0				
医療事務	63	9	20	10	12	6	2	2	－	－	2	61	31.90	7.62	20.00	51.00
	100.0	14.3	31.7	15.9	19.0	9.5	3.2	3.2	－	－	3.2	1.5				
医療・福祉・介護関連職	97	3	11	17	17	15	8	7	5	8	6	91	40.80	11.20	22.00	71.00
	100.0	3.1	11.3	17.5	17.5	15.5	8.2	7.2	5.2	8.2	6.2	2.2				
テレマーケティングの営業	13	－	2	4	1	3	1	－	－	－	2	11	35.55	6.69	25.00	48.00
	100.0	－	15.4	30.8	7.7	23.1	7.7	－	－	－	15.4	0.3				
セールスエンジニア、金融商品の営業	6	－	－	1	1	1	1	－	－	－	2	4	39.25	5.12	32.00	45.00
	100.0	－	－	16.7	16.7	16.7	16.7	－	－	－	33.3	0.1				
販売	80	6	19	19	9	8	1	4	3	4	7	73	35.66	10.89	21.00	66.00
	100.0	7.5	23.8	23.8	11.3	10.0	1.3	5.0	3.8	5.0	8.8	1.8				
デモンストレーター	1	－	－	－	－	1	－	－	－	－	－	1	41.00	0.00	41.00	41.00
	100.0	－	－	－	－	100.0	－	－	－	－	－	0.0				
添乗	－	－	－	－	－	－	－	－	－	－	－	－	－	－	－	－
	－	－	－	－	－	－	－	－	－	－	－	－				
その他の営業・販売関連職	24	－	4	3	3	6	1	2	－	5	－	24	42.38	12.01	25.00	63.00
	100.0	－	16.7	12.5	12.5	25.0	4.2	8.3	－	20.8	－	0.6				
OAインストラクター	25	1	3	5	8	4	2	－	－	－	2	23	35.22	6.07	24.00	49.00
	100.0	4.0	12.0	20.0	32.0	16.0	8.0	－	－	－	8.0	0.6				
情報処理システム開発	222	8	42	47	53	24	19	8	5	1	15	207	36.15	8.21	22.00	62.00
	100.0	3.6	18.9	21.2	23.9	10.8	8.6	3.6	2.3	0.5	6.8	5.0				
編集・印刷・DTPオペレーター	29	2	4	10	3	4	1	－	－	1	4	25	34.48	8.73	24.00	66.00
	100.0	6.9	13.8	34.5	10.3	13.8	3.4	－	－	3.4	13.8	0.6				
広告デザイン	9	－	3	3	1	－	1	1	－	－	－	9	34.89	8.20	27.00	52.00
	100.0	－	33.3	33.3	11.1	－	11.1	11.1	－	－	－	0.2				
その他の技術・クリエイティブ職	109	3	21	28	24	11	4	5	1	2	10	99	35.59	8.27	22.00	65.00
	100.0	2.8	19.3	25.7	22.0	10.1	3.7	4.6	0.9	1.8	9.2	2.4				
機械設計	169	5	37	52	25	11	7	8	5	5	14	155	35.42	9.21	21.00	64.00
	100.0	3.0	21.9	30.8	14.8	6.5	4.1	4.7	3.0	3.0	8.3	3.8				
放送機器等操作	47	4	9	11	8	6	2	2	2	－	3	44	34.93	8.69	21.00	58.00
	100.0	8.5	19.1	23.4	17.0	12.8	4.3	4.3	4.3	－	6.4	1.1				
放送番組等における大道具・小道具	1	1	－	－	－	－	－	－	－	－	－	1	24.00	0.00	24.00	24.00
	100.0	100.0	－	－	－	－	－	－	－	－	－	0.0				
放送番組等演出	15	1	4	3	5	1	－	－	1	－	－	15	34.07	8.27	22.00	57.00
	100.0	6.7	26.7	20.0	33.3	6.7	－	－	6.7	－	－	0.4				
アナウンサー	3	－	1	－	2	－	－	－	－	－	－	3	33.00	4.32	27.00	37.00
	100.0	－	33.3	－	66.7	－	－	－	－	－	－	0.1				
建築物清掃	15	－	－	－	－	－	－	－	3	2	10	5	60.80	3.71	57.00	67.00
	100.0	－	－	－	－	－	－	－	20.0	13.3	66.7	0.1				
建築設備運転・点検・整備	13	2	－	2	－	2	1	2	3	1	－	13	44.15	13.26	20.00	63.00
	100.0	15.4	－	15.4	－	15.4	7.7	15.4	23.1	7.7	－	0.3				
インテリアコーディネーター	1	－	－	－	1	－	－	－	－	－	－	1	37.00	0.00	37.00	37.00
	100.0	－	－	－	100.0	－	－	－	－	－	－	0.0				
研究開発	137	13	34	34	23	13	2	2	4	7	5	132	34.52	10.03	21.00	66.00
	100.0	9.5	24.8	24.8	16.8	9.5	1.5	1.5	2.9	5.1	3.6	3.2				
調査	10	1	2	4	－	1	－	1	－	1	－	10	36.10	12.38	22.00	65.00
	100.0	10.0	20.0	40.0	－	10.0	－	10.0	－	10.0	－	0.2				
駐車場管理	1	－	－	－	－	－	－	－	－	1	－	1	69.00	0.00	69.00	69.00
	100.0	－	－	－	－	－	－	－	－	100.0	－	0.0				
事業実施体制の企画、立案関係	4	－	1	－	2	－	－	－	1	－	－	4	40.00	11.25	27.00	58.00
	100.0	－	25.0	－	50.0	－	－	－	25.0	－	－	0.1				
その他の専門職	126	4	21	25	18	12	17	4	3	10	12	114	38.82	11.00	19.00	65.00
	100.0	3.2	16.7	19.8	14.3	9.5	13.5	3.2	2.4	7.9	9.5	2.8				
電気機械器具組立・修理	58	7	10	9	7	8	6	2	－	2	7	51	35.33	10.06	21.00	64.00
	100.0	12.1	17.2	15.5	12.1	13.8	10.3	3.4	－	3.4	12.1	1.2				
半導体・電子機器製造組立・修理	82	5	19	17	11	5	13	2	2	－	8	74	35.41	8.70	21.00	56.00
	100.0	6.1	23.2	20.7	13.4	6.1	15.9	2.4	2.4	－	9.8	1.8				
輸送用機械組立・修理	33	9	2	6	3	4	2	2	－	－	5	28	32.86	9.62	19.00	51.00
	100.0	27.3	6.1	18.2	9.1	12.1	6.1	6.1	－	－	15.2	0.7				
その他の製造	393	50	65	49	60	41	39	23	16	18	32	361	37.18	11.46	20.00	67.00
	100.0	12.7	16.5	12.5	15.3	10.4	9.9	5.9	4.1	4.6	8.1	8.7				
運送・運送補助	24	－	3	3	－	4	4	2	2	3	3	21	44.57	12.60	25.00	66.00
	100.0	－	12.5	12.5	－	16.7	16.7	8.3	8.3	12.5	12.5	0.5				
倉庫作業	120	10	19	17	20	14	11	4	9	5	11	109	38.12	11.29	22.00	65.00
	100.0	8.3	15.8	14.2	16.7	11.7	9.2	3.3	7.5	4.2	9.2	2.6				
その他の軽作業	64	4	6	6	7	12	4	5	6	9	5	59	43.71	12.98	20.00	76.00
	100.0	6.3	9.4	9.4	10.9	18.8	6.3	7.8	9.4	14.1	7.8	1.4				
その他上記に該当しない業務	77	7	9	9	6	5	4	9	3	15	10	67	42.99	14.76	20.00	70.00
	100.0	9.1	11.7	11.7	7.8	6.5	5.2	11.7	3.9	19.5	13.0	1.6				

F6－2 既婚・未婚

	総 数	既婚	離婚・死別	未婚	無回答
総 数	4473	1837	361	2189	86
	100.0	41.1	8.1	48.9	1.9
一般・営業事務・データ入力等	1445	575	100	755	15
	100.0	39.8	6.9	52.2	1.0
一般・営業事務等（自由化業務）	136	60	16	60	－
	100.0	44.1	11.8	44.1	－
ファイリング	16	7	1	7	1
	100.0	43.8	6.3	43.8	6.3
財務	18	9	－	9	－
	100.0	50.0	－	50.0	－
経理・会計	117	53	6	56	2
	100.0	45.3	5.1	47.9	1.7
金融事務	268	156	31	74	7
	100.0	58.2	11.6	27.6	2.6
貿易・国際事務・取引文書作成	37	9	6	21	1
	100.0	24.3	16.2	56.8	2.7
受付・案内	100	39	3	56	2
	100.0	39.0	3.0	56.0	2.0
秘書	26	9	2	14	1
	100.0	34.6	7.7	53.8	3.8
通訳・翻訳・速記	29	10	－	18	1
	100.0	34.5	－	62.1	3.4
テレフォンオペレーター	109	44	12	52	1
	100.0	40.4	11.0	47.7	0.9
その他の事務職	43	15	5	21	2
	100.0	34.9	11.6	48.8	4.7
医療事務	63	20	9	34	－
	100.0	31.7	14.3	54.0	－
医療・福祉・介護関連職	97	58	10	29	－
	100.0	59.8	10.3	29.9	－
テレマーケティングの営業	13	3	2	8	－
	100.0	23.1	15.4	61.5	－
セールスエンジニア、金融商品の営業	6	3	－	3	－
	100.0	50.0	－	50.0	－
販売	80	22	5	51	2
	100.0	27.5	6.3	63.8	2.5
デモンストレーター	1	1	－	－	－
	100.0	100.0	－	－	－
添乗	－	－	－	－	－
	－	－	－	－	－
その他の営業・販売関連職	24	12	3	9	－
	100.0	50.0	12.5	37.5	－
OAインストラクター	25	5	3	16	1
	100.0	20.0	12.0	64.0	4.0
情報処理システム開発	222	97	6	119	－
	100.0	43.7	2.7	53.6	－
編集・印刷・DTPオペレーター	29	6	2	21	－
	100.0	20.7	6.9	72.4	－
広告デザイン	9	3	1	5	－
	100.0	33.3	11.1	55.6	－
その他の技術・クリエイティブ職	109	42	4	61	2
	100.0	38.5	3.7	56.0	1.8
機械設計	169	82	7	78	2
	100.0	48.5	4.1	46.2	1.2
放送機器等操作	47	20	1	26	－
	100.0	42.6	2.1	55.3	－
放送番組等における大道具・小道具	1	－	－	1	－
	100.0	－	－	100.0	－
放送番組等演出	15	8	－	7	－
	100.0	53.3	－	46.7	－
アナウンサー	3	1	－	2	－
	100.0	33.3	－	66.7	－
建築物清掃	15	3	2	－	10
	100.0	20.0	13.3	－	66.7
建築設備運転・点検・整備	13	8	－	5	－
	100.0	61.5	－	38.5	－
インテリアコーディネーター	1	1	－	－	－
	100.0	100.0	－	－	－
研究開発	137	55	6	73	3
	100.0	40.1	4.4	53.3	2.2
調査	10	3	1	6	－
	100.0	30.0	10.0	60.0	－
駐車場管理	1	1	－	－	－
	100.0	100.0	－	－	－
事業実施体制の企画、立案関係	4	3	－	1	－
	100.0	75.0	－	25.0	－
その他の専門職	126	58	7	55	6
	100.0	46.0	5.6	43.7	4.8
電気機械器具組立・修理	58	18	5	33	2
	100.0	31.0	8.6	56.9	3.4
半導体・電子機器製造組立・修理	82	22	12	45	3
	100.0	26.8	14.6	54.9	3.7
輸送用機械組立・修理	33	12	1	16	4
	100.0	36.4	3.0	48.5	12.1
その他の製造	393	149	46	192	6
	100.0	37.9	11.7	48.9	1.5
運送・運送補助	24	11	5	7	1
	100.0	45.8	20.8	29.2	4.2
倉庫作業	120	35	16	66	3
	100.0	29.2	13.3	55.0	2.5
その他の軽作業	64	31	9	23	1
	100.0	48.4	14.1	35.9	1.6
その他上記に該当しない業務	77	37	8	32	－
	100.0	48.1	10.4	41.6	－

F6－2付　配偶者就業形態

	総　数	正社員	パート・アルバイト	契約社員	派遣社員	自営業・自由業	無職	その他	無回答
総　数	1837	1092	172	57	86	130	259	32	9
	100.0	59.4	9.4	3.1	4.7	7.1	14.1	1.7	0.5
一般・営業事務・データ入力等	575	465	13	15	20	41	16	5	－
	100.0	80.9	2.3	2.6	3.5	7.1	2.8	0.9	－
一般・営業事務等（自由化業務）	60	41	2	3	3	8	3	－	－
	100.0	68.3	3.3	5.0	5.0	13.3	5.0	－	－
ファイリング	7	6	1	－	－	－	－	－	－
	100.0	85.7	14.3	－	－	－	－	－	－
財務	9	6	1	－	－	－	1	1	－
	100.0	66.7	11.1	－	－	－	11.1	11.1	－
経理・会計	53	42	1	3	1	6	－	－	－
	100.0	79.2	1.9	5.7	1.9	11.3	－	－	－
金融事務	156	125	2	1	9	11	4	3	1
	100.0	80.1	1.3	0.6	5.8	7.1	2.6	1.9	0.6
貿易・国際事務・取引文書作成	9	5	1	－	1	2	－	－	－
	100.0	55.6	11.1	－	11.1	22.2	－	－	－
受付・案内	39	26	1	2	3	5	1	1	－
	100.0	66.7	2.6	5.1	7.7	12.8	2.6	2.6	－
秘書	9	8	－	－	－	1	－	－	－
	100.0	88.9	－	－	－	11.1	－	－	－
通訳・翻訳・速記	10	7	1	－	－	1	－	1	－
	100.0	70.0	10.0	－	－	10.0	－	10.0	－
テレフォンオペレーター	44	30	4	2	3	3	－	2	－
	100.0	68.2	9.1	4.5	6.8	6.8	－	4.5	－
その他の事務職	15	7	－	1	－	4	2	1	－
	100.0	46.7	－	6.7	－	26.7	13.3	6.7	－
医療事務	20	15	－	－	2	2	－	1	－
	100.0	75.0	－	－	10.0	10.0	－	5.0	－
医療・福祉・介護関連職	58	41	2	－	1	13	1	－	－
	100.0	70.7	3.4	－	1.7	22.4	1.7	－	－
テレマーケティングの営業	3	2	－	－	－	1	－	－	－
	100.0	66.7	－	－	－	33.3	－	－	－
セールスエンジニア、金融商品の営業	3	2	1	－	－	－	－	－	－
	100.0	66.7	33.3	－	－	－	－	－	－
販売	22	13	1	1	1	2	4	－	－
	100.0	59.1	4.5	4.5	4.5	9.1	18.2	－	－
デモンストレーター	1	1	－	－	－	－	－	－	－
	100.0	100.0	－	－	－	－	－	－	－
添乗	－	－	－	－	－	－	－	－	－
	－	－	－	－	－	－	－	－	－
その他の営業・販売関連職	12	5	1	－	1	1	4	－	－
	100.0	41.7	8.3	－	8.3	8.3	33.3	－	－
OAインストラクター	5	3	1	－	－	1	－	－	－
	100.0	60.0	20.0	－	－	20.0	－	－	－
情報処理システム開発	97	29	26	4	4	1	31	1	1
	100.0	29.9	26.8	4.1	4.1	1.0	32.0	1.0	1.0
編集・印刷・DTPオペレーター	6	4	－	－	－	－	2	－	－
	100.0	66.7	－	－	－	－	33.3	－	－
広告デザイン	3	1	－	1	－	－	－	－	1
	100.0	33.3	－	33.3	－	－	－	－	33.3
その他の技術・クリエイティブ職	42	22	4	2	3	2	8	－	1
	100.0	52.4	9.5	4.8	7.1	4.8	19.0	－	2.4
機械設計	82	20	18	3	4	1	35	1	－
	100.0	24.4	22.0	3.7	4.9	1.2	42.7	1.2	－
放送機器等操作	20	9	2	2	2	－	4	1	－
	100.0	45.0	10.0	10.0	10.0	－	20.0	5.0	－
放送番組等における大道具・小道具	－	－	－	－	－	－	－	－	－
	－	－	－	－	－	－	－	－	－
放送番組等演出	8	4	－	－	1	1	2	－	－
	100.0	50.0	－	－	12.5	12.5	25.0	－	－
アナウンサー	1	1	－	－	－	－	－	－	－
	100.0	100.0	－	－	－	－	－	－	－
建築物清掃	3	－	－	－	－	2	1	－	－
	100.0	－	－	－	－	66.7	33.3	－	－
建築設備運転・点検・整備	8	－	6	－	－	－	2	－	－
	100.0	－	75.0	－	－	－	25.0	－	－
インテリアコーディネーター	1	1	－	－	－	－	－	－	－
	100.0	100.0	－	－	－	－	－	－	－
研究開発	55	19	9	1	1	1	22	2	－
	100.0	34.5	16.4	1.8	1.8	1.8	40.0	3.6	－
調査	3	2	－	－	－	－	1	－	－
	100.0	66.7	－	－	－	－	33.3	－	－
駐車場管理	1	－	－	－	－	－	1	－	－
	100.0	－	－	－	－	－	100.0	－	－
事業実施体制の企画、立案関係	3	2	－	－	－	－	1	－	－
	100.0	66.7	－	－	－	－	33.3	－	－
その他の専門職	58	24	12	－	－	－	20	2	－
	100.0	41.4	20.7	－	－	－	34.5	3.4	－
電気機械器具組立・修理	18	8	2	1	1	1	4	1	－
	100.0	44.4	11.1	5.6	5.6	5.6	22.2	5.6	－
半導体・電子機器製造組立・修理	22	7	4	3	1	1	5	1	－
	100.0	31.8	18.2	13.6	4.5	4.5	22.7	4.5	－
輸送用機械組立・修理	12	2	1	1	5	－	2	1	－
	100.0	16.7	8.3	8.3	41.7	－	16.7	8.3	－
その他の製造	149	50	28	6	11	8	40	5	1
	100.0	33.6	18.8	4.0	7.4	5.4	26.8	3.4	0.7
運送・運送補助	11	1	4	1	－	－	5	－	－
	100.0	9.1	36.4	9.1	－	－	45.5	－	－
倉庫作業	35	8	9	1	1	4	11	1	－
	100.0	22.9	25.7	2.9	2.9	11.4	31.4	2.9	－
その他の軽作業	31	9	5	1	2	4	8	－	2
	100.0	29.0	16.1	3.2	6.5	12.9	25.8	－	6.5
その他上記に該当しない業務	37	11	7	2	1	－	14	1	1
	100.0	29.7	18.9	5.4	2.7	－	37.8	2.7	2.7

F6－3 子供有無

	総 数	いる	いない	無回答
総 数	4473	1413	2925	135
	100.0	31.6	65.4	3.0
一般・営業事務・データ入力等	1445	355	1051	39
	100.0	24.6	72.7	2.7
一般・営業事務等（自由化業務）	136	38	95	3
	100.0	27.9	69.9	2.2
ファイリング	16	4	12	－
	100.0	25.0	75.0	－
財務	18	4	14	－
	100.0	22.2	77.8	－
経理・会計	117	32	84	1
	100.0	27.4	71.8	0.9
金融事務	268	143	117	8
	100.0	53.4	43.7	3.0
貿易・国際事務・取引文書作成	37	6	29	2
	100.0	16.2	78.4	5.4
受付・案内	100	15	85	－
	100.0	15.0	85.0	－
秘書	26	4	22	－
	100.0	15.4	84.6	－
通訳・翻訳・速記	29	4	24	1
	100.0	13.8	82.8	3.4
テレフォンオペレーター	109	43	65	1
	100.0	39.4	59.6	0.9
その他の事務職	43	13	30	－
	100.0	30.2	69.8	－
医療事務	63	21	42	－
	100.0	33.3	66.7	－
医療・福祉・介護関連職	97	55	38	4
	100.0	56.7	39.2	4.1
テレマーケティングの営業	13	4	7	2
	100.0	30.8	53.8	15.4
セールスエンジニア、金融商品の営業	6	3	3	－
	100.0	50.0	50.0	－
販売	80	17	58	5
	100.0	21.3	72.5	6.3
デモンストレーター	1	1	－	－
	100.0	100.0	－	－
添乗	－	－	－	－
	－	－	－	－
その他の営業・販売関連職	24	11	13	－
	100.0	45.8	54.2	－
OAインストラクター	25	4	19	2
	100.0	16.0	76.0	8.0
情報処理システム開発	222	69	149	4
	100.0	31.1	67.1	1.8
編集・印刷・DTPオペレーター	29	2	27	－
	100.0	6.9	93.1	－
広告デザイン	9	2	7	－
	100.0	22.2	77.8	－
その他の技術・クリエイティブ職	109	22	85	2
	100.0	20.2	78.0	1.8
機械設計	169	63	103	3
	100.0	37.3	60.9	1.8
放送機器等操作	47	15	30	2
	100.0	31.9	63.8	4.3
放送番組等における大道具・小道具	1	－	1	－
	100.0	－	100.0	－
放送番組等演出	15	5	9	1
	100.0	33.3	60.0	6.7
アナウンサー	3	－	3	－
	100.0	－	100.0	－
建築物清掃	15	5	－	10
	100.0	33.3	－	66.7
建築設備運転・点検・整備	13	8	5	－
	100.0	61.5	38.5	－
インテリアコーディネーター	1	－	1	－
	100.0	－	100.0	－
研究開発	137	42	93	2
	100.0	30.7	67.9	1.5
調査	10	2	8	－
	100.0	20.0	80.0	－
駐車場管理	1	1	－	－
	100.0	100.0	－	－
事業実施体制の企画、立案関係	4	3	1	－
	100.0	75.0	25.0	－
その他の専門職	126	48	66	12
	100.0	38.1	52.4	9.5
電気機械器具組立・修理	58	17	40	1
	100.0	29.3	69.0	1.7
半導体・電子機器製造組立・修理	82	25	52	5
	100.0	30.5	63.4	6.1
輸送用機械組立・修理	33	14	18	1
	100.0	42.4	54.5	3.0
その他の製造	393	144	237	12
	100.0	36.6	60.3	3.1
運送・運送補助	24	14	10	－
	100.0	58.3	41.7	－
倉庫作業	120	40	79	1
	100.0	33.3	65.8	0.8
その他の軽作業	64	32	29	3
	100.0	50.0	45.3	4.7
その他上記に該当しない業務	77	39	36	2
	100.0	50.6	46.8	2.6

	F6－3付問1 子供人数							F6－3付1 子供人数				
	総 数	1人	2人	3人	4人	5人以上	無回答	総 数	平 均 (単位=人)	標準偏差	最小値	最大値
総 数	1413	451	736	194	19	－	13	1400	1.84	0.70	1.00	4.00
	100.0	31.9	52.1	13.7	1.3	－	0.9	100.0				
一般・営業事務・データ入力等	355	131	177	38	4	－	5	350	1.76	0.69	1.00	4.00
	100.0	36.9	49.9	10.7	1.1	－	1.4	25.0				
一般・営業事務等(自由化業務)	38	14	18	5	1	－	－	38	1.82	0.76	1.00	4.00
	100.0	36.8	47.4	13.2	2.6	－	－	2.7				
ファイリング	4	2	1	1	－	－	－	4	1.75	0.83	1.00	3.00
	100.0	50.0	25.0	25.0	－	－	－	0.3				
財務	4	2	2	－	－	－	－	4	1.50	0.50	1.00	2.00
	100.0	50.0	50.0	－	－	－	－	0.3				
経理・会計	32	14	16	1	－	－	1	31	1.58	0.55	1.00	3.00
	100.0	43.8	50.0	3.1	－	－	3.1	2.2				
金融事務	143	38	85	17	1	－	2	141	1.87	0.63	1.00	4.00
	100.0	26.6	59.4	11.9	0.7	－	1.4	10.1				
貿易・国際事務・取引文書作成	6	2	3	1	－	－	－	6	1.83	0.69	1.00	3.00
	100.0	33.3	50.0	16.7	－	－	－	0.4				
受付・案内	15	4	7	3	1	－	－	15	2.07	0.85	1.00	4.00
	100.0	26.7	46.7	20.0	6.7	－	－	1.1				
秘書	4	1	2	－	1	－	－	4	2.25	1.09	1.00	4.00
	100.0	25.0	50.0	－	25.0	－	－	0.3				
通訳・翻訳・速記	4	2	1	1	－	－	－	4	1.75	0.83	1.00	3.00
	100.0	50.0	25.0	25.0	－	－	－	0.3				
テレフォンオペレーター	43	10	26	6	1	－	－	43	1.95	0.68	1.00	4.00
	100.0	23.3	60.5	14.0	2.3	－	－	3.1				
その他の事務職	13	3	8	2	－	－	－	13	1.92	0.62	1.00	3.00
	100.0	23.1	61.5	15.4	－	－	－	0.9				
医療事務	21	8	11	2	－	－	－	21	1.71	0.63	1.00	3.00
	100.0	38.1	52.4	9.5	－	－	－	1.5				
医療・福祉・介護関連職	55	9	32	14	－	－	－	55	2.09	0.64	1.00	3.00
	100.0	16.4	58.2	25.5	－	－	－	3.9				
テレマーケティングの営業	4	1	3	－	－	－	－	4	1.75	0.43	1.00	2.00
	100.0	25.0	75.0	－	－	－	－	0.3				
セールスエンジニア、金融商品の営業	3	1	－	2	－	－	－	3	2.33	0.94	1.00	3.00
	100.0	33.3	－	66.7	－	－	－	0.2				
販売	17	7	9	－	1	－	－	17	1.71	0.75	1.00	4.00
	100.0	41.2	52.9	－	5.9	－	－	1.2				
デモンストレーター	1	－	1	－	－	－	－	1	2.00	0.00	2.00	2.00
	100.0	－	100.0	－	－	－	－	0.1				
添乗	－	－	－	－	－	－	－	－	－	－	－	－
	－	－	－	－	－	－	－	－				
その他の営業・販売関連職	11	3	5	3	－	－	－	11	2.00	0.74	1.00	3.00
	100.0	27.3	45.5	27.3	－	－	－	0.8				
OAインストラクター	4	1	3	－	－	－	－	4	1.75	0.43	1.00	2.00
	100.0	25.0	75.0	－	－	－	－	0.3				
情報処理システム開発	69	22	35	9	2	－	1	68	1.87	0.75	1.00	4.00
	100.0	31.9	50.7	13.0	2.9	－	1.4	4.9				
編集・印刷・DTPオペレーター	2	1	1	－	－	－	－	2	1.50	0.50	1.00	2.00
	100.0	50.0	50.0	－	－	－	－	0.1				
広告デザイン	2	2	－	－	－	－	－	2	1.00	0.00	1.00	1.00
	100.0	100.0	－	－	－	－	－	0.1				
その他の技術・クリエイティブ職	22	7	13	1	－	－	1	21	1.71	0.55	1.00	3.00
	100.0	31.8	59.1	4.5	－	－	4.5	1.5				
機械設計	63	26	30	7	－	－	－	63	1.70	0.66	1.00	3.00
	100.0	41.3	47.6	11.1	－	－	－	4.5				
放送機器等操作	15	6	7	2	－	－	－	15	1.73	0.68	1.00	3.00
	100.0	40.0	46.7	13.3	－	－	－	1.1				
放送番組等における大道具・小道具	－	－	－	－	－	－	－	－	－	－	－	－
	－	－	－	－	－	－	－	－				
放送番組等演出	5	2	2	－	－	－	1	4	1.50	0.50	1.00	2.00
	100.0	40.0	40.0	－	－	－	20.0	0.3				
アナウンサー	－	－	－	－	－	－	－	－	－	－	－	－
	－	－	－	－	－	－	－	－				
建築物清掃	5	2	1	2	－	－	－	5	2.00	0.89	1.00	3.00
	100.0	40.0	20.0	40.0	－	－	－	0.4				
建築設備運転・点検・整備	8	1	4	2	1	－	－	8	2.38	0.86	1.00	4.00
	100.0	12.5	50.0	25.0	12.5	－	－	0.6				
インテリアコーディネーター	－	－	－	－	－	－	－	－	－	－	－	－
	－	－	－	－	－	－	－	－				
研究開発	42	11	26	5	－	－	－	42	1.86	0.60	1.00	3.00
	100.0	26.2	61.9	11.9	－	－	－	3.0				
調査	2	－	1	1	－	－	－	2	2.50	0.50	2.00	3.00
	100.0	－	50.0	50.0	－	－	－	0.1				
駐車場管理	1	－	－	1	－	－	－	1	3.00	0.00	3.00	3.00
	100.0	－	－	100.0	－	－	－	0.1				
事業実施体制の企画、立案関係	3	3	－	－	－	－	－	3	1.00	0.00	1.00	1.00
	100.0	100.0	－	－	－	－	－	0.2				
その他の専門職	48	13	28	6	1	－	－	48	1.90	0.68	1.00	4.00
	100.0	27.1	58.3	12.5	2.1	－	－	3.4				
電気機械器具組立・修理	17	2	13	2	－	－	－	17	2.00	0.49	1.00	3.00
	100.0	11.8	76.5	11.8	－	－	－	1.2				
半導体・電子機器製造組立・修理	25	9	11	5	－	－	－	25	1.84	0.73	1.00	3.00
	100.0	36.0	44.0	20.0	－	－	－	1.8				
輸送用機械組立・修理	14	6	7	1	－	－	－	14	1.64	0.61	1.00	3.00
	100.0	42.9	50.0	7.1	－	－	－	1.0				
その他の製造	144	47	71	21	4	－	1	143	1.87	0.76	1.00	4.00
	100.0	32.6	49.3	14.6	2.8	－	0.7	10.2				
運送・運送補助	14	6	4	4	－	－	－	14	1.86	0.83	1.00	3.00
	100.0	42.9	28.6	28.6	－	－	－	1.0				
倉庫作業	40	8	20	12	－	－	－	40	2.10	0.70	1.00	3.00
	100.0	20.0	50.0	30.0	－	－	－	2.9				
その他の軽作業	32	14	11	7	－	－	－	32	1.78	0.78	1.00	3.00
	100.0	43.8	34.4	21.9	－	－	－	2.3				
その他上記に該当しない業務	39	7	25	6	－	－	1	38	1.97	0.58	1.00	3.00
	100.0	17.9	64.1	15.4	－	－	2.6	2.7				

	F6－3付問2 末子の年齢								F6－3付2 末子年齢				
	総 数	0～2歳	3～5歳	6～9歳	10～14歳	15～19歳	20歳以上	無回答	総 数	平 均 (単位=歳)	標準偏差	最小値	最大値
総 数	1413 100.0	100 7.1	118 8.4	102 7.2	133 9.4	110 7.8	178 12.6	672 47.6	741 100.0	12.83	9.46	0.00	39.00
一般・営業事務・データ入力等	355 100.0	27 7.6	37 10.4	27 7.6	33 9.3	25 7.0	38 10.7	168 47.3	187 25.2	11.53	8.59	0.00	37.00
一般・営業事務等(自由化業務)	38 100.0	1 2.6	2 5.3	－ －	3 7.9	3 7.9	3 7.9	26 68.4	12 1.6	13.67	6.70	2.00	24.00
ファイリング	4 100.0	－ －	1 25.0	－ －	－ －	－ －	1 25.0	2 50.0	2 0.3	16.50	13.50	3.00	30.00
財務	4 100.0	－ －	－ －	－ －	1 25.0	－ －	1 25.0	2 50.0	2 0.3	20.50	10.50	10.00	31.00
経理・会計	32 100.0	1 3.1	4 12.5	2 6.3	4 12.5	3 9.4	2 6.3	16 50.0	16 2.2	11.38	7.65	2.00	28.00
金融事務	143 100.0	3 2.1	9 6.3	17 11.9	16 11.2	18 12.6	15 10.5	65 45.5	78 10.5	12.90	6.60	1.00	28.00
貿易・国際事務・取引文書作成	6 100.0	－ －	2 33.3	1 16.7	－ －	－ －	－ －	3 50.0	3 0.4	4.67	1.70	3.00	7.00
受付・案内	15 100.0	1 6.7	－ －	－ －	3 20.0	2 13.3	3 20.0	6 40.0	9 1.2	16.11	8.14	2.00	31.00
秘書	4 100.0	1 25.0	－ －	－ －	1 25.0	－ －	－ －	2 50.0	2 0.3	6.00	5.00	1.00	11.00
通訳・翻訳・速記	4 100.0	－ －	－ －	1 25.0	－ －	－ －	1 25.0	2 50.0	2 0.3	16.00	9.00	7.00	25.00
テレフォンオペレーター	43 100.0	－ －	2 4.7	3 7.0	2 4.7	12 27.9	4 9.3	20 46.5	23 3.1	15.04	6.03	3.00	28.00
その他の事務職	13 100.0	－ －	－ －	2 15.4	2 15.4	－ －	1 7.7	8 61.5	5 0.7	14.00	7.69	8.00	29.00
医療事務	21 100.0	2 9.5	2 9.5	－ －	4 19.0	1 4.8	1 4.8	11 52.4	10 1.3	10.10	6.96	2.00	24.00
医療・福祉・介護関連職	55 100.0	4 7.3	3 5.5	1 1.8	8 14.5	5 9.1	7 12.7	27 49.1	28 3.8	14.50	10.02	0.00	37.00
テレマーケティングの営業	4 100.0	－ －	－ －	－ －	－ －	2 50.0	－ －	2 50.0	2 0.3	16.50	1.50	15.00	18.00
セールスエンジニア、金融商品の営業	3 100.0	－ －	－ －	1 33.3	－ －	－ －	－ －	2 66.7	1 0.1	9.00	0.00	9.00	9.00
販売	17 100.0	－ －	－ －	2 11.8	2 11.8	－ －	4 23.5	9 52.9	8 1.1	17.88	8.67	6.00	32.00
デモンストレーター	1 100.0	1 100.0	－ －	－ －	－ －	－ －	－ －	－ －	1 0.1	2.00	0.00	2.00	2.00
添乗	－ －	－ －	－ －	－ －	－ －	－ －	－ －	－ －	－ －	－	－	－	－
その他の営業・販売関連職	11 100.0	1 9.1	－ －	1 9.1	－ －	－ －	3 27.3	6 54.5	5 0.7	20.40	13.50	2.00	35.00
OAインストラクター	4 100.0	－ －	－ －	－ －	－ －	－ －	1 25.0	3 75.0	1 0.1	20.00	0.00	20.00	20.00
情報処理システム開発	69 100.0	11 15.9	8 11.6	8 11.6	8 11.6	2 2.9	6 8.7	26 37.7	43 5.8	8.63	7.61	0.00	31.00
編集・印刷・DTPオペレーター	2 100.0	－ －	－ －	－ －	1 50.0	－ －	－ －	1 50.0	1 0.1	10.00	0.00	10.00	10.00
広告デザイン	2 100.0	1 50.0	－ －	－ －	－ －	1 50.0	－ －	－ －	2 0.3	8.50	8.50	0.00	17.00
その他の技術・クリエイティブ職	22 100.0	2 9.1	2 9.1	1 4.5	3 13.6	2 9.1	3 13.6	9 40.9	13 1.8	13.08	9.97	0.00	31.00
機械設計	63 100.0	16 25.4	6 9.5	5 7.9	2 3.2	3 4.8	5 7.9	26 41.3	37 5.0	7.43	8.92	0.00	36.00
放送機器等操作	15 100.0	2 13.3	－ －	1 6.7	－ －	2 13.3	－ －	10 66.7	5 0.7	9.20	7.78	1.00	19.00
放送番組等における大道具・小道具	－ －	－ －	－ －	－ －	－ －	－ －	－ －	－ －	－ －	－	－	－	－
放送番組等演出	5 100.0	－ －	1 20.0	－ －	－ －	－ －	－ －	4 80.0	1 0.1	3.00	0.00	3.00	3.00
アナウンサー	－ －	－ －	－ －	－ －	－ －	－ －	－ －	－ －	－ －	－	－	－	－
建築物清掃	5 100.0	－ －	－ －	－ －	－ －	－ －	2 40.0	3 60.0	2 0.3	34.50	4.50	30.00	39.00
建築設備運転・点検・整備	8 100.0	－ －	1 12.5	－ －	－ －	1 12.5	3 37.5	3 37.5	5 0.7	21.20	10.07	4.00	32.00
インテリアコーディネーター	－ －	－ －	－ －	－ －	－ －	－ －	－ －	－ －	－ －	－	－	－	－
研究開発	42 100.0	6 14.3	7 16.7	4 9.5	5 11.9	2 4.8	5 11.9	13 31.0	29 3.9	9.38	8.12	0.00	29.00
調査	2 100.0	－ －	－ －	1 50.0	－ －	－ －	－ －	1 50.0	1 0.1	7.00	0.00	7.00	7.00
駐車場管理	1 100.0	－ －	－ －	－ －	－ －	－ －	－ －	1 100.0	－ －	－	－	－	－
事業実施体制の企画、立案関係	3 100.0	2 66.7	－ －	－ －	－ －	－ －	1 33.3	－ －	3 0.4	8.00	9.90	1.00	22.00
その他の専門職	48 100.0	2 4.2	6 12.5	3 6.3	6 12.5	4 8.3	7 14.6	20 41.7	28 3.8	14.18	10.22	0.00	36.00
電気機械器具組立・修理	17 100.0	－ －	3 17.6	1 5.9	1 5.9	3 17.6	1 5.9	8 47.1	9 1.2	11.78	7.31	3.00	27.00
半導体・電子機器製造組立・修理	25 100.0	1 4.0	3 12.0	1 4.0	2 8.0	2 8.0	3 12.0	13 52.0	12 1.6	13.17	9.59	0.00	29.00
輸送用機械組立・修理	14 100.0	2 14.3	2 14.3	－ －	1 7.1	－ －	－ －	9 64.3	5 0.7	4.40	4.08	0.00	12.00
その他の製造	144 100.0	11 7.6	9 6.3	9 6.3	12 8.3	6 4.2	25 17.4	72 50.0	72 9.7	14.71	11.25	0.00	37.00
運送・運送補助	14 100.0	－ －	2 14.3	1 7.1	－ －	－ －	3 21.4	8 57.1	6 0.8	15.83	11.41	4.00	36.00
倉庫作業	40 100.0	1 2.5	2 5.0	4 10.0	5 12.5	7 17.5	8 20.0	13 32.5	27 3.6	15.52	7.83	0.00	29.00
その他の軽作業	32 100.0	1 3.1	1 3.1	－ －	2 6.3	2 6.3	9 28.1	17 53.1	15 2.0	21.33	9.64	1.00	34.00
その他上記に該当しない業務	39 100.0	－ －	1 2.6	4 10.3	3 7.7	1 2.6	8 20.5	22 56.4	17 2.3	21.35	12.45	4.00	39.00

F6－4 同居家族有無

	総 数	同居家族がいる	一人暮らしである	無回答
総 数	4473	3414	880	179
	100.0	76.3	19.7	4.0
一般・営業事務・データ入力等	1445	1154	242	49
	100.0	79.9	16.7	3.4
一般・営業事務等（自由化業務）	136	109	17	10
	100.0	80.1	12.5	7.4
ファイリング	16	12	4	－
	100.0	75.0	25.0	－
財務	18	15	3	－
	100.0	83.3	16.7	－
経理・会計	117	97	17	3
	100.0	82.9	14.5	2.6
金融事務	268	230	26	12
	100.0	85.8	9.7	4.5
貿易・国際事務・取引文書作成	37	25	12	－
	100.0	67.6	32.4	－
受付・案内	100	85	12	3
	100.0	85.0	12.0	3.0
秘書	26	16	9	1
	100.0	61.5	34.6	3.8
通訳・翻訳・速記	29	19	8	2
	100.0	65.5	27.6	6.9
テレフォンオペレーター	109	84	23	2
	100.0	77.1	21.1	1.8
その他の事務職	43	32	11	－
	100.0	74.4	25.6	－
医療事務	63	56	7	－
	100.0	88.9	11.1	－
医療・福祉・介護関連職	97	80	13	4
	100.0	82.5	13.4	4.1
テレマーケティングの営業	13	10	2	1
	100.0	76.9	15.4	7.7
セールスエンジニア、金融商品の営業	6	5	1	－
	100.0	83.3	16.7	－
販売	80	60	15	5
	100.0	75.0	18.8	6.3
デモンストレーター	1	1	－	－
	100.0	100.0	－	－
添乗	－	－	－	－
	－	－	－	－
その他の営業・販売関連職	24	19	4	1
	100.0	79.2	16.7	4.2
OAインストラクター	25	18	6	1
	100.0	72.0	24.0	4.0
情報処理システム開発	222	142	75	5
	100.0	64.0	33.8	2.3
編集・印刷・DTPオペレーター	29	18	10	1
	100.0	62.1	34.5	3.4
広告デザイン	9	6	3	－
	100.0	66.7	33.3	－
その他の技術・クリエイティブ職	109	76	31	2
	100.0	69.7	28.4	1.8
機械設計	169	130	36	3
	100.0	76.9	21.3	1.8
放送機器等操作	47	30	14	3
	100.0	63.8	29.8	6.4
放送番組等における大道具・小道具	1	1	－	－
	100.0	100.0	－	－
放送番組等演出	15	11	4	－
	100.0	73.3	26.7	－
アナウンサー	3	2	1	－
	100.0	66.7	33.3	－
建築物清掃	15	5	－	10
	100.0	33.3	－	66.7
建築設備運転・点検・整備	13	12	1	－
	100.0	92.3	7.7	－
インテリアコーディネーター	1	1	－	－
	100.0	100.0	－	－
研究開発	137	93	39	5
	100.0	67.9	28.5	3.6
調査	10	7	3	－
	100.0	70.0	30.0	－
駐車場管理	1	1	－	－
	100.0	100.0	－	－
事業実施体制の企画、立案関係	4	4	－	－
	100.0	100.0	－	－
その他の専門職	126	89	27	10
	100.0	70.6	21.4	7.9
電気機械器具組立・修理	58	45	11	2
	100.0	77.6	19.0	3.4
半導体・電子機器製造組立・修理	82	53	22	7
	100.0	64.6	26.8	8.5
輸送用機械組立・修理	33	17	13	3
	100.0	51.5	39.4	9.1
その他の製造	393	298	82	13
	100.0	75.8	20.9	3.3
運送・運送補助	24	15	8	1
	100.0	62.5	33.3	4.2
倉庫作業	120	86	32	2
	100.0	71.7	26.7	1.7
その他の軽作業	64	50	10	4
	100.0	78.1	15.6	6.3
その他上記に該当しない業務	77	54	20	3
	100.0	70.1	26.0	3.9

F6－4 同居家族（MA）

	総 数	自分の父親	自分の母親	配偶者の父親	配偶者の母親	配偶者・パートナー	子供	兄弟姉妹	祖父母	その他	無回答
総 数	3414	1187	1443	108	163	1539	1139	338	87	73	34
	100.0	34.8	42.3	3.2	4.8	45.1	33.4	9.9	2.5	2.1	1.0
一般・営業事務・データ入力等	1154	421	512	29	40	522	312	117	34	20	11
	100.0	36.5	44.4	2.5	3.5	45.2	27.0	10.1	2.9	1.7	1.0
一般・営業事務等（自由化業務）	109	40	46	4	5	52	31	10	3	1	－
	100.0	36.7	42.2	3.7	4.6	47.7	28.4	9.2	2.8	0.9	－
ファイリング	12	5	6	－	－	6	4	2	－	－	1
	100.0	41.7	50.0	－	－	50.0	33.3	16.7	－	－	8.3
財務	15	3	5	－	－	9	1	2	－	1	－
	100.0	20.0	33.3	－	－	60.0	6.7	13.3	－	6.7	－
経理・会計	97	36	40	3	4	51	29	9	1	2	－
	100.0	37.1	41.2	3.1	4.1	52.6	29.9	9.3	1.0	2.1	－
金融事務	230	57	71	10	21	127	131	10	4	1	2
	100.0	24.8	30.9	4.3	9.1	55.2	57.0	4.3	1.7	0.4	0.9
貿易・国際事務・取引文書作成	25	13	14	－	－	7	6	2	1	－	1
	100.0	52.0	56.0	－	－	28.0	24.0	8.0	4.0	－	4.0
受付・案内	85	39	43	1	4	35	11	12	3	3	－
	100.0	45.9	50.6	1.2	4.7	41.2	12.9	14.1	3.5	3.5	－
秘書	16	5	7	1	1	8	5	1	－	－	－
	100.0	31.3	43.8	6.3	6.3	50.0	31.3	6.3	－	－	－
通訳・翻訳・速記	19	5	7	－	－	9	2	3	1	－	1
	100.0	26.3	36.8	－	－	47.4	10.5	15.8	5.3	－	5.3
テレフォンオペレーター	84	18	27	1	3	42	38	8	－	1	－
	100.0	21.4	32.1	1.2	3.6	50.0	45.2	9.5	－	1.2	－
その他の事務職	32	9	10	2	1	12	11	5	2	1	－
	100.0	28.1	31.3	6.3	3.1	37.5	34.4	15.6	6.3	3.1	－
医療事務	56	25	32	3	5	17	17	12	3	1	2
	100.0	44.6	57.1	5.4	8.9	30.4	30.4	21.4	5.4	1.8	3.6
医療・福祉・介護関連職	80	15	17	4	10	44	46	7	2	1	－
	100.0	18.8	21.3	5.0	12.5	55.0	57.5	8.8	2.5	1.3	－
テレマーケティングの営業	10	4	3	－	－	4	4	3	－	1	－
	100.0	40.0	30.0	－	－	40.0	40.0	30.0	－	10.0	－
セールスエンジニア、金融商品の営業	5	3	3	－	－	2	3	1	1	－	－
	100.0	60.0	60.0	－	－	40.0	60.0	20.0	20.0	－	－
販売	60	30	36	1	3	16	11	10	4	2	1
	100.0	50.0	60.0	1.7	5.0	26.7	18.3	16.7	6.7	3.3	1.7
デモンストレーター	1	1	1	－	－	－	1	－	－	－	－
	100.0	100.0	100.0	－	－	－	100.0	－	－	－	－
添乗	－	－	－	－	－	－	－	－	－	－	－
	－	－	－	－	－	－	－	－	－	－	－
その他の営業・販売関連職	19	3	6	－	－	8	8	1	－	1	1
	100.0	15.8	31.6	－	－	42.1	42.1	5.3	－	5.3	5.3
OAインストラクター	18	9	11	－	－	4	3	7	1	1	－
	100.0	50.0	61.1	－	－	22.2	16.7	38.9	5.6	5.6	－
情報処理システム開発	142	41	52	4	4	78	56	10	4	2	－
	100.0	28.9	36.6	2.8	2.8	54.9	39.4	7.0	2.8	1.4	－
編集・印刷・DTPオペレーター	18	11	9	－	1	4	1	2	1	－	－
	100.0	61.1	50.0	－	5.6	22.2	5.6	11.1	5.6	－	－
広告デザイン	6	3	3	－	1	3	2	1	－	－	－
	100.0	50.0	50.0	－	16.7	50.0	33.3	16.7	－	－	－
その他の技術・クリエイティブ職	76	25	34	3	4	31	18	8	3	2	1
	100.0	32.9	44.7	3.9	5.3	40.8	23.7	10.5	3.9	2.6	1.3
機械設計	130	41	47	3	6	75	52	9	－	－	1
	100.0	31.5	36.2	2.3	4.6	57.7	40.0	6.9	－	－	0.8
放送機器等操作	30	13	14	1	1	15	11	4	1	－	－
	100.0	43.3	46.7	3.3	3.3	50.0	36.7	13.3	3.3	－	－
放送番組等における大道具・小道具	1	－	1	－	－	－	－	－	－	－	－
	100.0	－	100.0	－	－	－	－	－	－	－	－
放送番組等演出	11	2	3	－	－	6	5	1	－	－	1
	100.0	18.2	27.3	－	－	54.5	45.5	9.1	－	－	9.1
アナウンサー	2	－	1	－	－	1	－	－	－	－	－
	100.0	－	50.0	－	－	50.0	－	－	－	－	－
建築物清掃	5	－	－	－	－	3	4	－	－	－	－
	100.0	－	－	－	－	60.0	80.0	－	－	－	－
建築設備運転・点検・整備	12	4	5	－	－	6	6	1	－	2	－
	100.0	33.3	41.7	－	－	50.0	50.0	8.3	－	16.7	－
インテリアコーディネーター	1	－	－	－	－	1	－	－	－	－	－
	100.0	－	－	－	－	100.0	－	－	－	－	－
研究開発	93	37	39	2	3	49	32	8	－	2	－
	100.0	39.8	41.9	2.2	3.2	52.7	34.4	8.6	－	2.2	－
調査	7	3	3	－	－	3	1	1	－	－	－
	100.0	42.9	42.9	－	－	42.9	14.3	14.3	－	－	－
駐車場管理	1	－	－	－	－	1	1	－	－	－	－
	100.0	－	－	－	－	100.0	100.0	－	－	－	－
事業実施体制の企画、立案関係	4	1	2	－	－	3	3	－	－	－	－
	100.0	25.0	50.0	－	－	75.0	75.0	－	－	－	－
その他の専門職	89	24	31	2	4	48	37	8	1	2	2
	100.0	27.0	34.8	2.2	4.5	53.9	41.6	9.0	1.1	2.2	2.2
電気機械器具組立・修理	45	22	24	5	3	13	12	5	2	－	1
	100.0	48.9	53.3	11.1	6.7	28.9	26.7	11.1	4.4	－	2.2
半導体・電子機器製造組立・修理	53	21	25	1	5	19	18	9	2	1	2
	100.0	39.6	47.2	1.9	9.4	35.8	34.0	17.0	3.8	1.9	3.8
輸送用機械組立・修理	17	3	7	2	2	9	11	1	－	－	－
	100.0	17.6	41.2	11.8	11.8	52.9	64.7	5.9	－	－	－
その他の製造	298	118	150	17	21	99	98	30	11	14	4
	100.0	39.6	50.3	5.7	7.0	33.2	32.9	10.1	3.7	4.7	1.3
運送・運送補助	15	4	5	2	2	9	6	－	－	1	－
	100.0	26.7	33.3	13.3	13.3	60.0	40.0	－	－	6.7	－
倉庫作業	86	33	42	5	5	24	29	8	1	2	1
	100.0	38.4	48.8	5.8	5.8	27.9	33.7	9.3	1.2	2.3	1.2
その他の軽作業	50	17	16	1	－	27	25	2	－	2	－
	100.0	34.0	32.0	2.0	－	54.0	50.0	4.0	－	4.0	－
その他上記に該当しない業務	54	11	15	－	2	26	23	4	1	3	－
	100.0	20.4	27.8	－	3.7	48.1	42.6	7.4	1.9	5.6	－

F6－4 住居

	総 数	持ち家	賃貸	無回答
総 数	4473	2473	1740	260
	100.0	55.3	38.9	5.8
一般・営業事務・データ入力等	1445	842	533	70
	100.0	58.3	36.9	4.8
一般・営業事務等（自由化業務）	136	81	46	9
	100.0	59.6	33.8	6.6
ファイリング	16	11	5	－
	100.0	68.8	31.3	－
財務	18	12	6	－
	100.0	66.7	33.3	－
経理・会計	117	66	46	5
	100.0	56.4	39.3	4.3
金融事務	268	175	73	20
	100.0	65.3	27.2	7.5
貿易・国際事務・取引文書作成	37	20	15	2
	100.0	54.1	40.5	5.4
受付・案内	100	60	36	4
	100.0	60.0	36.0	4.0
秘書	26	12	13	1
	100.0	46.2	50.0	3.8
通訳・翻訳・速記	29	13	14	2
	100.0	44.8	48.3	6.9
テレフォンオペレーター	109	52	54	3
	100.0	47.7	49.5	2.8
その他の事務職	43	20	17	6
	100.0	46.5	39.5	14.0
医療事務	63	43	18	2
	100.0	68.3	28.6	3.2
医療・福祉・介護関連職	97	57	36	4
	100.0	58.8	37.1	4.1
テレマーケティングの営業	13	6	6	1
	100.0	46.2	46.2	7.7
セールスエンジニア、金融商品の営業	6	4	2	－
	100.0	66.7	33.3	－
販売	80	43	32	5
	100.0	53.8	40.0	6.3
デモンストレーター	1	1	－	－
	100.0	100.0	－	－
添乗	－	－	－	－
	－	－	－	－
その他の営業・販売関連職	24	15	7	2
	100.0	62.5	29.2	8.3
OAインストラクター	25	12	12	1
	100.0	48.0	48.0	4.0
情報処理システム開発	222	116	100	6
	100.0	52.3	45.0	2.7
編集・印刷・DTPオペレーター	29	13	14	2
	100.0	44.8	48.3	6.9
広告デザイン	9	4	5	－
	100.0	44.4	55.6	－
その他の技術・クリエイティブ職	109	48	56	5
	100.0	44.0	51.4	4.6
機械設計	169	90	74	5
	100.0	53.3	43.8	3.0
放送機器等操作	47	20	23	4
	100.0	42.6	48.9	8.5
放送番組等における大道具・小道具	1	－	1	－
	100.0	－	100.0	－
放送番組等演出	15	8	6	1
	100.0	53.3	40.0	6.7
アナウンサー	3	2	1	－
	100.0	66.7	33.3	－
建築物清掃	15	3	1	11
	100.0	20.0	6.7	73.3
建築設備運転・点検・整備	13	9	3	1
	100.0	69.2	23.1	7.7
インテリアコーディネーター	1	1	－	－
	100.0	100.0	－	－
研究開発	137	63	68	6
	100.0	46.0	49.6	4.4
調査	10	3	7	－
	100.0	30.0	70.0	－
駐車場管理	1	1	－	－
	100.0	100.0	－	－
事業実施体制の企画、立案関係	4	2	2	－
	100.0	50.0	50.0	－
その他の専門職	126	64	48	14
	100.0	50.8	38.1	11.1
電気機械器具組立・修理	58	34	20	4
	100.0	58.6	34.5	6.9
半導体・電子機器製造組立・修理	82	30	42	10
	100.0	36.6	51.2	12.2
輸送用機械組立・修理	33	9	20	4
	100.0	27.3	60.6	12.1
その他の製造	393	221	153	19
	100.0	56.2	38.9	4.8
運送・運送補助	24	12	12	－
	100.0	50.0	50.0	－
倉庫作業	120	69	42	9
	100.0	57.5	35.0	7.5
その他の軽作業	64	39	19	6
	100.0	60.9	29.7	9.4
その他上記に該当しない業務	77	42	33	2
	100.0	54.5	42.9	2.6

F6－4 月あたりの家賃

	総 数	3万円未満	3万円台	4万円台	5万円台	6万円台	7万円台	8万円台	9万円台	10万円台	11万円台	12万円以上	無回答
総 数	1740	82	92	187	291	315	229	163	75	61	28	76	141
	100.0	4.7	5.3	10.7	16.7	18.1	13.2	9.4	4.3	3.5	1.6	4.4	8.1
一般・営業事務・データ入力等	533	18	16	30	83	110	60	60	30	28	8	35	55
	100.0	3.4	3.0	5.6	15.6	20.6	11.3	11.3	5.6	5.3	1.5	6.6	10.3
一般・営業事務等（自由化業務）	46	2	1	4	6	4	9	3	4	1	2	3	7
	100.0	4.3	2.2	8.7	13.0	8.7	19.6	6.5	8.7	2.2	4.3	6.5	15.2
ファイリング	5	1	－	－	1	－	1	－	－	－	－	1	1
	100.0	20.0	－	－	20.0	－	20.0	－	－	－	－	20.0	20.0
財務	6	1	－	－	－	2	2	－	－	1	－	－	－
	100.0	16.7	－	－	－	33.3	33.3	－	－	16.7	－	－	－
経理・会計	46	1	－	4	5	8	5	9	4	2	1	3	4
	100.0	2.2	－	8.7	10.9	17.4	10.9	19.6	8.7	4.3	2.2	6.5	8.7
金融事務	73	3	2	10	10	8	13	10	4	1	2	5	5
	100.0	4.1	2.7	13.7	13.7	11.0	17.8	13.7	5.5	1.4	2.7	6.8	6.8
貿易・国際事務・取引文書作成	15	－	－	－	2	4	5	－	1	1	－	2	－
	100.0	－	－	－	13.3	26.7	33.3	－	6.7	6.7	－	13.3	－
受付・案内	36	1	3	5	3	5	4	4	1	1	1	2	6
	100.0	2.8	8.3	13.9	8.3	13.9	11.1	11.1	2.8	2.8	2.8	5.6	16.7
秘書	13	1	－	2	－	3	3	2	－	－	－	2	－
	100.0	7.7	－	15.4	－	23.1	23.1	15.4	－	－	－	15.4	－
通訳・翻訳・速記	14	－	－	2	3	1	1	1	4	－	－	1	1
	100.0	－	－	14.3	21.4	7.1	7.1	7.1	28.6	－	－	7.1	7.1
テレフォンオペレーター	54	2	2	4	10	8	9	8	2	3	1	2	3
	100.0	3.7	3.7	7.4	18.5	14.8	16.7	14.8	3.7	5.6	1.9	3.7	5.6
その他の事務職	17	－	－	2	4	3	2	1	－	－	1	4	－
	100.0	－	－	11.8	23.5	17.6	11.8	5.9	－	－	5.9	23.5	－
医療事務	18	－	5	2	2	5	2	－	1	－	－	－	1
	100.0	－	27.8	11.1	11.1	27.8	11.1	－	5.6	－	－	－	5.6
医療・福祉・介護関連職	36	5	7	3	2	9	3	4	－	－	－	1	2
	100.0	13.9	19.4	8.3	5.6	25.0	8.3	11.1	－	－	－	2.8	5.6
テレマーケティングの営業	6	－	－	－	1	2	－	－	1	－	－	1	1
	100.0	－	－	－	16.7	33.3	－	－	16.7	－	－	16.7	16.7
セールスエンジニア、金融商品の営業	2	－	－	－	－	1	1	－	－	－	－	－	－
	100.0	－	－	－	－	50.0	50.0	－	－	－	－	－	－
販売	32	－	1	5	7	5	7	2	1	1	1	－	2
	100.0	－	3.1	15.6	21.9	15.6	21.9	6.3	3.1	3.1	3.1	－	6.3
デモンストレーター	－	－	－	－	－	－	－	－	－	－	－	－	－
	－	－	－	－	－	－	－	－	－	－	－	－	－
添乗	－	－	－	－	－	－	－	－	－	－	－	－	－
	－	－	－	－	－	－	－	－	－	－	－	－	－
その他の営業・販売関連職	7	－	－	1	－	1	－	3	－	－	－	1	1
	100.0	－	－	14.3	－	14.3	－	42.9	－	－	－	14.3	14.3
OAインストラクター	12	－	－	2	4	1	3	－	1	－	－	1	－
	100.0	－	－	16.7	33.3	8.3	25.0	－	8.3	－	－	8.3	－
情報処理システム開発	100	2	2	9	15	19	20	13	7	4	2	2	5
	100.0	2.0	2.0	9.0	15.0	19.0	20.0	13.0	7.0	4.0	2.0	2.0	5.0
編集・印刷・DTPオペレーター	14	－	－	－	1	5	4	1	－	－	1	－	2
	100.0	－	－	－	7.1	35.7	28.6	7.1	－	－	7.1	－	14.3
広告デザイン	5	－	－	－	－	－	1	2	－	1	－	－	1
	100.0	－	－	－	－	－	20.0	40.0	－	20.0	－	－	20.0
その他の技術・クリエイティブ職	56	－	4	3	8	12	5	6	3	4	2	3	6
	100.0	－	7.1	5.4	14.3	21.4	8.9	10.7	5.4	7.1	3.6	5.4	10.7
機械設計	74	3	2	8	14	13	12	6	4	2	1	2	7
	100.0	4.1	2.7	10.8	18.9	17.6	16.2	8.1	5.4	2.7	1.4	2.7	9.5
放送機器等操作	23	1	1	2	6	2	5	3	1	－	－	－	2
	100.0	4.3	4.3	8.7	26.1	8.7	21.7	13.0	4.3	－	－	－	8.7
放送番組等における大道具・小道具	1	－	－	1	－	－	－	－	－	－	－	－	－
	100.0	－	－	100.0	－	－	－	－	－	－	－	－	－
放送番組等演出	6	－	1	－	－	1	3	－	－	－	1	－	－
	100.0	－	16.7	－	－	16.7	50.0	－	－	－	16.7	－	－
アナウンサー	1	－	－	－	－	1	－	－	－	－	－	－	－
	100.0	－	－	－	－	100.0	－	－	－	－	－	－	－
建築物清掃	1	－	－	－	－	－	－	－	－	－	－	－	1
	100.0	－	－	－	－	－	－	－	－	－	－	－	100.0
建築設備運転・点検・整備	3	1	1	－	－	1	－	－	－	－	－	－	－
	100.0	33.3	33.3	－	－	33.3	－	－	－	－	－	－	－
インテリアコーディネーター	－	－	－	－	－	－	－	－	－	－	－	－	－
	－	－	－	－	－	－	－	－	－	－	－	－	－
研究開発	68	2	1	8	15	14	12	8	1	2	1	3	1
	100.0	2.9	1.5	11.8	22.1	20.6	17.6	11.8	1.5	2.9	1.5	4.4	1.5
調査	7	－	3	1	－	2	－	1	－	－	－	－	－
	100.0	－	42.9	14.3	－	28.6	－	14.3	－	－	－	－	－
駐車場管理	－	－	－	－	－	－	－	－	－	－	－	－	－
	－	－	－	－	－	－	－	－	－	－	－	－	－
事業実施体制の企画、立案関係	2	－	－	－	－	1	－	－	－	－	－	－	1
	100.0	－	－	－	－	50.0	－	－	－	－	－	－	50.0
その他の専門職	48	2	4	6	8	10	5	3	1	4	1	1	3
	100.0	4.2	8.3	12.5	16.7	20.8	10.4	6.3	2.1	8.3	2.1	2.1	6.3
電気機械器具組立・修理	20	1	2	7	5	1	－	2	－	－	－	1	1
	100.0	5.0	10.0	35.0	25.0	5.0	－	10.0	－	－	－	5.0	5.0
半導体・電子機器製造組立・修理	42	4	2	8	13	7	3	2	－	1	－	－	2
	100.0	9.5	4.8	19.0	31.0	16.7	7.1	4.8	－	2.4	－	－	4.8
輸送用機械組立・修理	20	3	8	5	2	2	－	－	－	－	－	－	－
	100.0	15.0	40.0	25.0	10.0	10.0	－	－	－	－	－	－	－
その他の製造	153	18	12	30	36	26	14	5	1	2	1	－	8
	100.0	11.8	7.8	19.6	23.5	17.0	9.2	3.3	0.7	1.3	0.7	－	5.2
運送・運送補助	12	2	－	2	4	2	1	－	－	－	－	－	1
	100.0	16.7	－	16.7	33.3	16.7	8.3	－	－	－	－	－	8.3
倉庫作業	42	2	3	10	11	5	4	2	3	1	－	－	1
	100.0	4.8	7.1	23.8	26.2	11.9	9.5	4.8	7.1	2.4	－	－	2.4
その他の軽作業	19	－	2	2	3	3	5	1	－	－	－	－	3
	100.0	－	10.5	10.5	15.8	15.8	26.3	5.3	－	－	－	－	15.8
その他上記に該当しない業務	33	4	4	6	6	5	3	1	－	－	1	－	3
	100.0	12.1	12.1	18.2	18.2	15.2	9.1	3.0	－	－	3.0	－	9.1

F6－4 月額家賃（続き）

	総 数	平 均 (単位=円)	標準偏差	最小値	最大値
総 数	1599 100.0	64862.70	27049.63	3500.00	250000.00
一般・営業事務・データ入力等	478 29.9	70465.69	27368.65	5500.00	185000.00
一般・営業事務等（自由化業務）	39 2.4	71846.15	29628.93	20000.00	160000.00
ファイリング	4 0.3	73500.00	42886.48	25000.00	140000.00
財務	6 0.4	64833.33	23596.73	20000.00	100000.00
経理・会計	42 2.6	78190.48	37581.17	14000.00	250000.00
金融事務	68 4.3	69473.53	29569.28	10000.00	190000.00
貿易・国際事務・取引文書作成	15 0.9	81600.00	33206.02	50000.00	170000.00
受付・案内	30 1.9	67900.00	33820.46	20000.00	180000.00
秘書	13 0.8	78807.69	45680.13	15000.00	200000.00
通訳・翻訳・速記	13 0.8	73538.46	25071.02	40000.00	130000.00
テレフォンオペレーター	51 3.2	68392.16	27055.74	4500.00	175000.00
その他の事務職	17 1.1	83647.06	41547.90	40000.00	200000.00
医療事務	17 1.1	52000.00	16963.63	30000.00	90000.00
医療・福祉・介護関連職	34 2.1	53088.24	25345.11	14000.00	130000.00
テレマーケティングの営業	5 0.3	84200.00	35846.34	50000.00	150000.00
セールスエンジニア、金融商品の営業	2 0.1	67500.00	2500.00	65000.00	70000.00
販売	30 1.9	62283.33	17593.41	30000.00	110000.00
デモンストレーター	－ －	－	－	－	－
添乗	－ －	－	－	－	－
その他の営業・販売関連職	6 0.4	85166.67	31445.28	48000.00	150000.00
OAインストラクター	12 0.8	65583.33	23110.09	40000.00	126000.00
情報処理システム開発	95 5.9	68160.00	20177.27	25000.00	130000.00
編集・印刷・DTPオペレーター	12 0.8	69166.67	14971.27	50000.00	110000.00
広告デザイン	4 0.3	85750.00	10638.96	70000.00	100000.00
その他の技術・クリエイティブ職	50 3.1	72600.00	27676.71	30000.00	175000.00
機械設計	67 4.2	63570.15	22680.11	3500.00	130000.00
放送機器等操作	21 1.3	60142.86	18019.26	20000.00	90000.00
放送番組等における大道具・小道具	1 0.1	40000.00	0.00	40000.00	40000.00
放送番組等演出	6 0.4	69166.67	22063.67	35000.00	110000.00
アナウンサー	1 0.1	60000.00	0.00	60000.00	60000.00
建築物清掃	－ －	－	－	－	－
建築設備運転・点検・整備	3 0.2	37133.33	16545.96	21400.00	60000.00
インテリアコーディネーター	－ －	－	－	－	－
研究開発	67 4.2	65435.82	22240.05	14000.00	141000.00
調査	7 0.4	50264.29	18279.71	30000.00	80000.00
駐車場管理	－ －	－	－	－	－
事業実施体制の企画、立案関係	1 0.1	60000.00	0.00	60000.00	60000.00
その他の専門職	45 2.8	61466.67	23737.08	18000.00	120000.00
電気機械器具組立・修理	19 1.2	51947.37	21510.03	26000.00	120000.00
半導体・電子機器製造組立・修理	40 2.5	50750.00	17471.05	10000.00	100000.00
輸送用機械組立・修理	20 1.3	37175.00	13127.52	3500.00	60000.00
その他の製造	145 9.1	50317.24	18223.78	10000.00	110000.00
運送・運送補助	11 0.7	49000.00	14984.84	22000.00	70000.00
倉庫作業	41 2.6	55378.05	19086.06	20000.00	100000.00
その他の軽作業	16 1.0	58937.50	14605.09	30000.00	80000.00
その他上記に該当しない業務	30 1.9	48003.33	21418.57	7000.00	110000.00

F6－5 社会・労働保険加入（MA）

	総 数	健康保険	雇用保険	いずれも加入していない	無回答
総 数	4473	3778	3627	193	91
	100.0	84.5	81.1	4.3	2.0
一般・営業事務・データ入力等	1445	1276	1257	39	22
	100.0	88.3	87.0	2.7	1.5
一般・営業事務等（自由化業務）	136	124	119	3	3
	100.0	91.2	87.5	2.2	2.2
ファイリング	16	13	15	－	－
	100.0	81.3	93.8	－	－
財務	18	17	16	－	1
	100.0	94.4	88.9	－	5.6
経理・会計	117	106	105	5	2
	100.0	90.6	89.7	4.3	1.7
金融事務	268	233	231	7	4
	100.0	86.9	86.2	2.6	1.5
貿易・国際事務・取引文書作成	37	29	33	－	－
	100.0	78.4	89.2	－	－
受付・案内	100	90	75	4	－
	100.0	90.0	75.0	4.0	－
秘書	26	24	22	－	1
	100.0	92.3	84.6	－	3.8
通訳・翻訳・速記	29	24	25	－	2
	100.0	82.8	86.2	－	6.9
テレフォンオペレーター	109	82	86	9	1
	100.0	75.2	78.9	8.3	0.9
その他の事務職	43	37	35	－	－
	100.0	86.0	81.4	－	－
医療事務	63	50	51	2	－
	100.0	79.4	81.0	3.2	－
医療・福祉・介護関連職	97	69	62	13	1
	100.0	71.1	63.9	13.4	1.0
テレマーケティングの営業	13	10	8	1	1
	100.0	76.9	61.5	7.7	7.7
セールスエンジニア、金融商品の営業	6	6	5	－	－
	100.0	100.0	83.3	－	－
販売	80	59	60	5	2
	100.0	73.8	75.0	6.3	2.5
デモンストレーター	1	1	1	－	－
	100.0	100.0	100.0	－	－
添乗	－	－	－	－	－
	－	－	－	－	－
その他の営業・販売関連職	24	22	21	－	－
	100.0	91.7	87.5	－	－
OAインストラクター	25	20	24	－	－
	100.0	80.0	96.0	－	－
情報処理システム開発	222	200	182	3	3
	100.0	90.1	82.0	1.4	1.4
編集・印刷・DTPオペレーター	29	24	20	3	－
	100.0	82.8	69.0	10.3	－
広告デザイン	9	9	8	－	－
	100.0	100.0	88.9	－	－
その他の技術・クリエイティブ職	109	93	100	1	2
	100.0	85.3	91.7	0.9	1.8
機械設計	169	153	136	－	1
	100.0	90.5	80.5	－	0.6
放送機器等操作	47	41	41	－	1
	100.0	87.2	87.2	－	2.1
放送番組等における大道具・小道具	1	1	－	－	－
	100.0	100.0	－	－	－
放送番組等演出	15	12	11	1	－
	100.0	80.0	73.3	6.7	－
アナウンサー	3	3	2	－	－
	100.0	100.0	66.7	－	－
建築物清掃	15	4	4	－	10
	100.0	26.7	26.7	－	66.7
建築設備運転・点検・整備	13	10	11	2	－
	100.0	76.9	84.6	15.4	－
インテリアコーディネーター	1	1	1	－	－
	100.0	100.0	100.0	－	－
研究開発	137	127	121	1	1
	100.0	92.7	88.3	0.7	0.7
調査	10	9	8	－	－
	100.0	90.0	80.0	－	－
駐車場管理	1	1	－	－	－
	100.0	100.0	－	－	－
事業実施体制の企画、立案関係	4	4	3	－	－
	100.0	100.0	75.0	－	－
その他の専門職	126	102	92	4	9
	100.0	81.0	73.0	3.2	7.1
電気機械器具組立・修理	58	48	41	3	1
	100.0	82.8	70.7	5.2	1.7
半導体・電子機器製造組立・修理	82	61	66	5	3
	100.0	74.4	80.5	6.1	3.7
輸送用機械組立・修理	33	20	27	3	－
	100.0	60.6	81.8	9.1	－
その他の製造	393	320	311	34	6
	100.0	81.4	79.1	8.7	1.5
運送・運送補助	24	14	11	6	－
	100.0	58.3	45.8	25.0	－
倉庫作業	120	89	65	16	3
	100.0	74.2	54.2	13.3	2.5
その他の軽作業	64	43	31	10	2
	100.0	67.2	48.4	15.6	3.1
その他上記に該当しない業務	77	56	52	8	2
	100.0	72.7	67.5	10.4	2.6

F6－6 公的年金加入

	総 数	派遣元会社の厚生年金(自分名義)に加入	国民年金(自分名義)に加入	第3号被保険者として加入	加入していない	無回答
総 数	4473	3480	395	212	156	230
	100.0	77.8	8.8	4.7	3.5	5.1
一般・営業事務・データ入力等	1445	1242	77	62	13	51
	100.0	86.0	5.3	4.3	0.9	3.5
一般・営業事務等(自由化業務)	136	121	3	5	1	6
	100.0	89.0	2.2	3.7	0.7	4.4
ファイリング	16	13	1	1	－	1
	100.0	81.3	6.3	6.3	－	6.3
財務	18	15	1	1	－	1
	100.0	83.3	5.6	5.6	－	5.6
経理・会計	117	99	5	6	3	4
	100.0	84.6	4.3	5.1	2.6	3.4
金融事務	268	223	5	28	1	11
	100.0	83.2	1.9	10.4	0.4	4.1
貿易・国際事務・取引文書作成	37	34	1	－	1	1
	100.0	91.9	2.7	－	2.7	2.7
受付・案内	100	71	9	12	3	5
	100.0	71.0	9.0	12.0	3.0	5.0
秘書	26	24	－	1	－	1
	100.0	92.3	－	3.8	－	3.8
通訳・翻訳・速記	29	24	2	－	1	2
	100.0	82.8	6.9	－	3.4	6.9
テレフォンオペレーター	109	73	11	19	3	3
	100.0	67.0	10.1	17.4	2.8	2.8
その他の事務職	43	36	5	2	－	－
	100.0	83.7	11.6	4.7	－	－
医療事務	63	49	2	9	1	2
	100.0	77.8	3.2	14.3	1.6	3.2
医療・福祉・介護関連職	97	49	16	17	8	7
	100.0	50.5	16.5	17.5	8.2	7.2
テレマーケティングの営業	13	9	1	1	－	2
	100.0	69.2	7.7	7.7	－	15.4
セールスエンジニア、金融商品の営業	6	6	－	－	－	－
	100.0	100.0	－	－	－	－
販売	80	48	16	2	5	9
	100.0	60.0	20.0	2.5	6.3	11.3
デモンストレーター	1	1	－	－	－	－
	100.0	100.0	－	－	－	－
添乗	－	－	－	－	－	－
	－	－	－	－	－	－
その他の営業・販売関連職	24	17	6	－	－	1
	100.0	70.8	25.0	－	－	4.2
OAインストラクター	25	24	－	－	－	1
	100.0	96.0	－	－	－	4.0
情報処理システム開発	222	200	9	－	4	9
	100.0	90.1	4.1	－	1.8	4.1
編集・印刷・DTPオペレーター	29	18	6	1	3	1
	100.0	62.1	20.7	3.4	10.3	3.4
広告デザイン	9	7	2	－	－	－
	100.0	77.8	22.2	－	－	－
その他の技術・クリエイティブ職	109	98	2	1	2	6
	100.0	89.9	1.8	0.9	1.8	5.5
機械設計	169	157	6	－	2	4
	100.0	92.9	3.6	－	1.2	2.4
放送機器等操作	47	37	3	3	－	4
	100.0	78.7	6.4	6.4	－	8.5
放送番組等における大道具・小道具	1	－	－	1	－	－
	100.0	－	－	100.0	－	－
放送番組等演出	15	9	3	－	1	2
	100.0	60.0	20.0	－	6.7	13.3
アナウンサー	3	2	1	－	－	－
	100.0	66.7	33.3	－	－	－
建築物清掃	15	4	1	－	－	10
	100.0	26.7	6.7	－	－	66.7
建築設備運転・点検・整備	13	11	－	－	2	－
	100.0	84.6	－	－	15.4	－
インテリアコーディネーター	1	1	－	－	－	－
	100.0	100.0	－	－	－	－
研究開発	137	121	4	4	3	5
	100.0	88.3	2.9	2.9	2.2	3.6
調査	10	9	－	－	－	1
	100.0	90.0	－	－	－	10.0
駐車場管理	1	1	－	－	－	－
	100.0	100.0	－	－	－	－
事業実施体制の企画、立案関係	4	3	－	1	－	－
	100.0	75.0	－	25.0	－	－
その他の専門職	126	95	14	1	6	10
	100.0	75.4	11.1	0.8	4.8	7.9
電気機械器具組立・修理	58	33	16	2	4	3
	100.0	56.9	27.6	3.4	6.9	5.2
半導体・電子機器製造組立・修理	82	52	15	1	8	6
	100.0	63.4	18.3	1.2	9.8	7.3
輸送用機械組立・修理	33	18	9	－	6	－
	100.0	54.5	27.3	－	18.2	－
その他の製造	393	262	63	11	26	31
	100.0	66.7	16.0	2.8	6.6	7.9
運送・運送補助	24	10	6	2	1	5
	100.0	41.7	25.0	8.3	4.2	20.8
倉庫作業	120	54	35	3	23	5
	100.0	45.0	29.2	2.5	19.2	4.2
その他の軽作業	64	24	15	9	11	5
	100.0	37.5	23.4	14.1	17.2	7.8
その他上記に該当しない業務	77	45	17	2	9	4
	100.0	58.4	22.1	2.6	11.7	5.2

F6－7 労働組合加入

	総 数	労働組合に加入している	労働組合に加入していない	わからない	無回答
総 数	4473	286	2956	1043	188
	100.0	6.4	66.1	23.3	4.2
一般・営業事務・データ入力等	1445	59	976	364	46
	100.0	4.1	67.5	25.2	3.2
一般・営業事務等（自由化業務）	136	6	97	29	4
	100.0	4.4	71.3	21.3	2.9
ファイリング	16	1	12	3	－
	100.0	6.3	75.0	18.8	－
財務	18	－	11	6	1
	100.0	－	61.1	33.3	5.6
経理・会計	117	3	81	29	4
	100.0	2.6	69.2	24.8	3.4
金融事務	268	12	200	43	13
	100.0	4.5	74.6	16.0	4.9
貿易・国際事務・取引文書作成	37	3	26	7	1
	100.0	8.1	70.3	18.9	2.7
受付・案内	100	6	61	32	1
	100.0	6.0	61.0	32.0	1.0
秘書	26	1	16	8	1
	100.0	3.8	61.5	30.8	3.8
通訳・翻訳・速記	29	1	22	4	2
	100.0	3.4	75.9	13.8	6.9
テレフォンオペレーター	109	5	68	35	1
	100.0	4.6	62.4	32.1	0.9
その他の事務職	43	2	29	11	1
	100.0	4.7	67.4	25.6	2.3
医療事務	63	25	19	17	2
	100.0	39.7	30.2	27.0	3.2
医療・福祉・介護関連職	97	12	54	28	3
	100.0	12.4	55.7	28.9	3.1
テレマーケティングの営業	13	－	10	2	1
	100.0	－	76.9	15.4	7.7
セールスエンジニア、金融商品の営業	6	－	5	1	－
	100.0	－	83.3	16.7	－
販売	80	8	44	26	2
	100.0	10.0	55.0	32.5	2.5
デモンストレーター	1	－	1	－	－
	100.0	－	100.0	－	－
添乗	－	－	－	－	－
	－	－	－	－	－
その他の営業・販売関連職	24	－	16	8	－
	100.0	－	66.7	33.3	－
OAインストラクター	25	1	17	7	－
	100.0	4.0	68.0	28.0	－
情報処理システム開発	222	26	152	37	7
	100.0	11.7	68.5	16.7	3.2
編集・印刷・DTPオペレーター	29	－	24	5	－
	100.0	－	82.8	17.2	－
広告デザイン	9	－	5	4	－
	100.0	－	55.6	44.4	－
その他の技術・クリエイティブ職	109	10	62	30	7
	100.0	9.2	56.9	27.5	6.4
機械設計	169	29	107	30	3
	100.0	17.2	63.3	17.8	1.8
放送機器等操作	47	1	34	9	3
	100.0	2.1	72.3	19.1	6.4
放送番組等における大道具・小道具	1	－	－	1	－
	100.0	－	－	100.0	－
放送番組等演出	15	－	14	1	－
	100.0	－	93.3	6.7	－
アナウンサー	3	－	3	－	－
	100.0	－	100.0	－	－
建築物清掃	15	1	4	－	10
	100.0	6.7	26.7	－	66.7
建築設備運転・点検・整備	13	－	10	3	－
	100.0	－	76.9	23.1	－
インテリアコーディネーター	1	－	1	－	－
	100.0	－	100.0	－	－
研究開発	137	23	84	25	5
	100.0	16.8	61.3	18.2	3.6
調査	10	2	5	2	1
	100.0	20.0	50.0	20.0	10.0
駐車場管理	1	－	－	－	1
	100.0	－	－	－	100.0
事業実施体制の企画、立案関係	4	－	3	1	－
	100.0	－	75.0	25.0	－
その他の専門職	126	22	71	22	11
	100.0	17.5	56.3	17.5	8.7
電気機械器具組立・修理	58	－	43	14	1
	100.0	－	74.1	24.1	1.7
半導体・電子機器製造組立・修理	82	1	58	16	7
	100.0	1.2	70.7	19.5	8.5
輸送用機械組立・修理	33	－	25	7	1
	100.0	－	75.8	21.2	3.0
その他の製造	393	15	265	97	16
	100.0	3.8	67.4	24.7	4.1
運送・運送補助	24	－	17	5	2
	100.0	－	70.8	20.8	8.3
倉庫作業	120	3	76	32	9
	100.0	2.5	63.3	26.7	7.5
その他の軽作業	64	－	44	15	5
	100.0	－	68.8	23.4	7.8
その他上記に該当しない業務	77	4	51	18	4
	100.0	5.2	66.2	23.4	5.2

F6－8 貯蓄有無

	総 数	毎月一定ルール（一定額など）で貯蓄している	たまに貯蓄している	ほとんど貯蓄できない	無回答
総 数	4473	1335	1398	1588	152
	100.0	29.8	31.3	35.5	3.4
一般・営業事務・データ入力等	1445	492	451	464	38
	100.0	34.0	31.2	32.1	2.6
一般・営業事務等（自由化業務）	136	43	51	37	5
	100.0	31.6	37.5	27.2	3.7
ファイリング	16	4	5	7	－
	100.0	25.0	31.3	43.8	－
財務	18	3	9	6	－
	100.0	16.7	50.0	33.3	－
経理・会計	117	38	37	40	2
	100.0	32.5	31.6	34.2	1.7
金融事務	268	101	74	85	8
	100.0	37.7	27.6	31.7	3.0
貿易・国際事務・取引文書作成	37	16	9	12	－
	100.0	43.2	24.3	32.4	－
受付・案内	100	38	29	33	－
	100.0	38.0	29.0	33.0	－
秘書	26	8	8	9	1
	100.0	30.8	30.8	34.6	3.8
通訳・翻訳・速記	29	12	7	9	1
	100.0	41.4	24.1	31.0	3.4
テレフォンオペレーター	109	29	37	42	1
	100.0	26.6	33.9	38.5	0.9
その他の事務職	43	10	11	22	－
	100.0	23.3	25.6	51.2	－
医療事務	63	26	19	18	－
	100.0	41.3	30.2	28.6	－
医療・福祉・介護関連職	97	23	16	55	3
	100.0	23.7	16.5	56.7	3.1
テレマーケティングの営業	13	2	2	8	1
	100.0	15.4	15.4	61.5	7.7
セールスエンジニア、金融商品の営業	6	2	－	4	－
	100.0	33.3	－	66.7	－
販売	80	13	29	36	2
	100.0	16.3	36.3	45.0	2.5
デモンストレーター	1	1	－	－	－
	100.0	100.0	－	－	－
添乗	－	－	－	－	－
	－	－	－	－	－
その他の営業・販売関連職	24	5	8	10	1
	100.0	20.8	33.3	41.7	4.2
OAインストラクター	25	4	11	9	1
	100.0	16.0	44.0	36.0	4.0
情報処理システム開発	222	74	88	55	5
	100.0	33.3	39.6	24.8	2.3
編集・印刷・DTPオペレーター	29	8	8	13	－
	100.0	27.6	27.6	44.8	－
広告デザイン	9	2	6	1	－
	100.0	22.2	66.7	11.1	－
その他の技術・クリエイティブ職	109	36	40	31	2
	100.0	33.0	36.7	28.4	1.8
機械設計	169	75	57	31	6
	100.0	44.4	33.7	18.3	3.6
放送機器等操作	47	16	12	17	2
	100.0	34.0	25.5	36.2	4.3
放送番組等における大道具・小道具	1	－	1	－	－
	100.0	－	100.0	－	－
放送番組等演出	15	4	6	5	－
	100.0	26.7	40.0	33.3	－
アナウンサー	3	2	1	－	－
	100.0	66.7	33.3	－	－
建築物清掃	15	－	1	4	10
	100.0	－	6.7	26.7	66.7
建築設備運転・点検・整備	13	3	5	5	－
	100.0	23.1	38.5	38.5	－
インテリアコーディネーター	1	－	1	－	－
	100.0	－	100.0	－	－
研究開発	137	42	52	40	3
	100.0	30.7	38.0	29.2	2.2
調査	10	4	3	3	－
	100.0	40.0	30.0	30.0	－
駐車場管理	1	－	－	1	－
	100.0	－	－	100.0	－
事業実施体制の企画、立案関係	4	1	2	1	－
	100.0	25.0	50.0	25.0	－
その他の専門職	126	34	37	46	9
	100.0	27.0	29.4	36.5	7.1
電気機械器具組立・修理	58	9	23	23	3
	100.0	15.5	39.7	39.7	5.2
半導体・電子機器製造組立・修理	82	12	26	40	4
	100.0	14.6	31.7	48.8	4.9
輸送用機械組立・修理	33	9	11	12	1
	100.0	27.3	33.3	36.4	3.0
その他の製造	393	74	119	183	17
	100.0	18.8	30.3	46.6	4.3
運送・運送補助	24	2	11	10	1
	100.0	8.3	45.8	41.7	4.2
倉庫作業	120	19	25	71	5
	100.0	15.8	20.8	59.2	4.2
その他の軽作業	64	10	15	33	6
	100.0	15.6	23.4	51.6	9.4
その他上記に該当しない業務	77	13	22	38	4
	100.0	16.9	28.6	49.4	5.2

F6－8付問　月あたり平均貯蓄額

	総　数	1万円未満	1万円台	2万円台	3万円台	4万円台	5万円台	6万円台	7万円台	8万円台	9万円台	10万円以上	無回答
総　数	1335	17	149	229	237	67	257	34	27	36	5	146	131
	100.0	1.3	11.2	17.2	17.8	5.0	19.3	2.5	2.0	2.7	0.4	10.9	9.8
一般・営業事務・データ入力等	492	3	48	75	79	30	98	15	7	20	3	61	53
	100.0	0.6	9.8	15.2	16.1	6.1	19.9	3.0	1.4	4.1	0.6	12.4	10.8
一般・営業事務等（自由化業務）	43	－	2	5	7	5	6	1	3	2	－	6	6
	100.0	－	4.7	11.6	16.3	11.6	14.0	2.3	7.0	4.7	－	14.0	14.0
ファイリング	4	－	－	1	1	－	－	－	1	－	－	－	1
	100.0	－	－	25.0	25.0	－	－	－	25.0	－	－	－	25.0
財務	3	－	1	－	－	－	－	－	－	－	－	1	1
	100.0	－	33.3	－	－	－	－	－	－	－	－	33.3	33.3
経理・会計	38	－	2	3	11	2	8	2	2	1	－	2	5
	100.0	－	5.3	7.9	28.9	5.3	21.1	5.3	5.3	2.6	－	5.3	13.2
金融事務	101	2	11	24	16	6	15	4	－	2	－	10	11
	100.0	2.0	10.9	23.8	15.8	5.9	14.9	4.0	－	2.0	－	9.9	10.9
貿易・国際事務・取引文書作成	16	－	1	3	3	1	5	－	－	－	－	－	3
	100.0	－	6.3	18.8	18.8	6.3	31.3	－	－	－	－	－	18.8
受付・案内	38	－	2	8	9	－	6	1	－	2	－	2	8
	100.0	－	5.3	21.1	23.7	－	15.8	2.6	－	5.3	－	5.3	21.1
秘書	8	－	1	1	2	－	2	1	－	－	－	1	－
	100.0	－	12.5	12.5	25.0	－	25.0	12.5	－	－	－	12.5	－
通訳・翻訳・速記	12	－	1	1	2	－	2	－	－	1	－	5	－
	100.0	－	8.3	8.3	16.7	－	16.7	－	－	8.3	－	41.7	－
テレフォンオペレーター	29	1	5	7	8	－	3	2	－	－	－	3	－
	100.0	3.4	17.2	24.1	27.6	－	10.3	6.9	－	－	－	10.3	－
その他の事務職	10	－	1	2	1	1	3	－	－	－	－	1	1
	100.0	－	10.0	20.0	10.0	10.0	30.0	－	－	－	－	10.0	10.0
医療事務	26	－	5	5	6	－	4	1	1	－	－	－	4
	100.0	－	19.2	19.2	23.1	－	15.4	3.8	3.8	－	－	－	15.4
医療・福祉・介護関連職	23	－	2	5	6	3	4	－	－	－	1	1	1
	100.0	－	8.7	21.7	26.1	13.0	17.4	－	－	－	4.3	4.3	4.3
テレマーケティングの営業	2	－	－	－	－	－	1	－	－	－	－	1	－
	100.0	－	－	－	－	－	50.0	－	－	－	－	50.0	－
セールスエンジニア、金融商品の営業	2	－	－	－	－	－	2	－	－	－	－	－	－
	100.0	－	－	－	－	－	100.0	－	－	－	－	－	－
販売	13	－	1	2	4	1	3	－	－	－	－	－	2
	100.0	－	7.7	15.4	30.8	7.7	23.1	－	－	－	－	－	15.4
デモンストレーター	1	－	－	－	－	－	1	－	－	－	－	－	－
	100.0	－	－	－	－	－	100.0	－	－	－	－	－	－
添乗	－	－	－	－	－	－	－	－	－	－	－	－	－
	－	－	－	－	－	－	－	－	－	－	－	－	－
その他の営業・販売関連職	5	－	－	1	2	－	1	1	－	－	－	－	－
	100.0	－	－	20.0	40.0	－	20.0	20.0	－	－	－	－	－
OAインストラクター	4	－	1	1	－	－	1	－	－	－	－	1	－
	100.0	－	25.0	25.0	－	－	25.0	－	－	－	－	25.0	－
情報処理システム開発	74	－	13	13	13	3	13	1	2	2	－	11	3
	100.0	－	17.6	17.6	17.6	4.1	17.6	1.4	2.7	2.7	－	14.9	4.1
編集・印刷・DTPオペレーター	8	－	3	－	－	－	1	－	－	－	－	3	1
	100.0	－	37.5	－	－	－	12.5	－	－	－	－	37.5	12.5
広告デザイン	2	－	－	－	1	－	1	－	－	－	－	－	－
	100.0	－	－	－	50.0	－	50.0	－	－	－	－	－	－
その他の技術・クリエイティブ職	36	1	2	5	4	2	11	－	3	－	－	4	4
	100.0	2.8	5.6	13.9	11.1	5.6	30.6	－	8.3	－	－	11.1	11.1
機械設計	75	4	11	15	10	2	17	2	2	1	1	5	5
	100.0	5.3	14.7	20.0	13.3	2.7	22.7	2.7	2.7	1.3	1.3	6.7	6.7
放送機器等操作	16	－	2	6	3	1	4	－	－	－	－	－	－
	100.0	－	12.5	37.5	18.8	6.3	25.0	－	－	－	－	－	－
放送番組等における大道具・小道具	－	－	－	－	－	－	－	－	－	－	－	－	－
	－	－	－	－	－	－	－	－	－	－	－	－	－
放送番組等演出	4	－	1	－	1	－	－	－	－	－	－	－	2
	100.0	－	25.0	－	25.0	－	－	－	－	－	－	－	50.0
アナウンサー	2	－	－	－	1	－	－	－	－	－	－	1	－
	100.0	－	－	－	50.0	－	－	－	－	－	－	50.0	－
建築物清掃	－	－	－	－	－	－	－	－	－	－	－	－	－
	－	－	－	－	－	－	－	－	－	－	－	－	－
建築設備運転・点検・整備	3	－	1	－	1	－	－	－	－	－	－	－	1
	100.0	－	33.3	－	33.3	－	－	－	－	－	－	－	33.3
インテリアコーディネーター	－	－	－	－	－	－	－	－	－	－	－	－	－
	－	－	－	－	－	－	－	－	－	－	－	－	－
研究開発	42	－	4	4	11	2	6	2	2	1	－	9	1
	100.0	－	9.5	9.5	26.2	4.8	14.3	4.8	4.8	2.4	－	21.4	2.4
調査	4	－	1	2	－	－	－	－	－	－	－	1	－
	100.0	－	25.0	50.0	－	－	－	－	－	－	－	25.0	－
駐車場管理	－	－	－	－	－	－	－	－	－	－	－	－	－
	－	－	－	－	－	－	－	－	－	－	－	－	－
事業実施体制の企画、立案関係	1	－	－	－	－	－	－	－	－	1	－	－	－
	100.0	－	－	－	－	－	－	－	－	100.0	－	－	－
その他の専門職	34	1	3	7	6	1	9	－	1	1	－	3	2
	100.0	2.9	8.8	20.6	17.6	2.9	26.5	－	2.9	2.9	－	8.8	5.9
電気機械器具組立・修理	9	－	3	1	1	－	2	－	－	－	－	－	2
	100.0	－	33.3	11.1	11.1	－	22.2	－	－	－	－	－	22.2
半導体・電子機器製造組立・修理	12	－	1	1	3	1	3	1	－	－	－	1	1
	100.0	－	8.3	8.3	25.0	8.3	25.0	8.3	－	－	－	8.3	8.3
輸送用機械組立・修理	9	1	3	2	－	1	2	－	－	－	－	－	－
	100.0	11.1	33.3	22.2	－	11.1	22.2	－	－	－	－	－	－
その他の製造	74	1	9	17	13	2	18	－	2	1	－	4	7
	100.0	1.4	12.2	23.0	17.6	2.7	24.3	－	2.7	1.4	－	5.4	9.5
運送・運送補助	2	－	1	－	－	－	－	－	－	－	－	－	1
	100.0	－	50.0	－	－	－	－	－	－	－	－	－	50.0
倉庫作業	19	2	3	3	3	2	1	－	－	－	－	3	2
	100.0	10.5	15.8	15.8	15.8	10.5	5.3	－	－	－	－	15.8	10.5
その他の軽作業	10	－	2	2	－	－	1	－	1	1	－	1	2
	100.0	－	20.0	20.0	－	－	10.0	－	10.0	10.0	－	10.0	20.0
その他上記に該当しない業務	13	－	1	5	4	－	1	－	－	－	－	2	－
	100.0	－	7.7	38.5	30.8	－	7.7	－	－	－	－	15.4	－

F6－8付　月あたり貯蓄額（続き）

	総　数	平　均 （単位=円）	標準偏差	最小値	最大値
総　数	1204 100.0	44806.15	35813.81	1000.00	400000.00
一般・営業事務・データ入力等	439 36.5	47430.52	34121.97	5000.00	250000.00
一般・営業事務等（自由化業務）	37 3.1	54729.73	37343.29	10000.00	190000.00
ファイリング	3 0.2	40000.00	21602.47	20000.00	70000.00
財務	2 0.2	55000.00	45000.00	10000.00	100000.00
経理・会計	33 2.7	47878.79	36825.35	10000.00	200000.00
金融事務	90 7.5	41233.33	32965.66	5000.00	180000.00
貿易・国際事務・取引文書作成	13 1.1	35000.00	13587.32	10000.00	50000.00
受付・案内	30 2.5	40000.00	23273.73	10000.00	100000.00
秘書	8 0.7	50000.00	40926.76	10000.00	150000.00
通訳・翻訳・速記	12 1.0	68333.33	40994.58	10000.00	150000.00
テレフォンオペレーター	29 2.4	34793.10	26506.19	5000.00	100000.00
その他の事務職	9 0.7	58888.89	68991.86	10000.00	250000.00
医療事務	22 1.8	30454.55	16983.22	10000.00	70000.00
医療・福祉・介護関連職	22 1.8	36818.18	22030.22	10000.00	100000.00
テレマーケティングの営業	2 0.2	75000.00	25000.00	50000.00	100000.00
セールスエンジニア、金融商品の営業	2 0.2	50000.00	0.00	50000.00	50000.00
販売	11 0.9	32727.27	12856.49	10000.00	50000.00
デモンストレーター	1 0.1	50000.00	0.00	50000.00	50000.00
添乗	－ －	－	－	－	－
その他の営業・販売関連職	5 0.4	38000.00	14696.94	20000.00	60000.00
OAインストラクター	4 0.3	45000.00	35000.00	10000.00	100000.00
情報処理システム開発	71 5.9	47605.63	45809.30	10000.00	300000.00
編集・印刷・DTPオペレーター	7 0.6	68285.71	61508.92	10000.00	190000.00
広告デザイン	2 0.2	40000.00	10000.00	30000.00	50000.00
その他の技術・クリエイティブ職	32 2.7	46562.50	26322.44	5000.00	100000.00
機械設計	70 5.8	38337.14	28058.66	2600.00	150000.00
放送機器等操作	16 1.3	29875.00	13769.87	10000.00	50000.00
放送番組等における大道具・小道具	－ －	－	－	－	－
放送番組等演出	2 0.2	20000.00	10000.00	10000.00	30000.00
アナウンサー	2 0.2	65000.00	35000.00	30000.00	100000.00
建築物清掃	－ －	－	－	－	－
建築設備運転・点検・整備	2 0.2	22500.00	7500.00	15000.00	30000.00
インテリアコーディネーター	－ －	－	－	－	－
研究開発	41 3.4	52097.56	33501.22	10000.00	150000.00
調査	4 0.3	112500.00	166038.40	10000.00	400000.00
駐車場管理	－ －	－	－	－	－
事業実施体制の企画、立案関係	1 0.1	80000.00	0.00	80000.00	80000.00
その他の専門職	32 2.7	44062.50	36388.47	5000.00	200000.00
電気機械器具組立・修理	7 0.6	27142.86	15551.10	10000.00	50000.00
半導体・電子機器製造組立・修理	11 0.9	42727.27	22998.38	10000.00	100000.00
輸送用機械組立・修理	9 0.7	25000.00	16013.88	8000.00	50000.00
その他の製造	67 5.6	37134.33	25700.28	5000.00	150000.00
運送・運送補助	1 0.1	10000.00	0.00	10000.00	10000.00
倉庫作業	17 1.4	43882.35	50933.50	1000.00	200000.00
その他の軽作業	8 0.7	45000.00	32787.19	10000.00	100000.00
その他上記に該当しない業務	13 1.1	43846.15	43418.97	15000.00	175000.00

F6－9 通勤費支給有無

	総 数	全額あり	一部あり	通勤費なし	無回答
総 数	4473	1320	1016	2025	112
	100.0	29.5	22.7	45.3	2.5
一般・営業事務・データ入力等	1445	322	191	909	23
	100.0	22.3	13.2	62.9	1.6
一般・営業事務等（自由化業務）	136	41	19	73	3
	100.0	30.1	14.0	53.7	2.2
ファイリング	16	1	4	11	－
	100.0	6.3	25.0	68.8	－
財務	18	5	－	13	－
	100.0	27.8	－	72.2	－
経理・会計	117	22	23	71	1
	100.0	18.8	19.7	60.7	0.9
金融事務	268	134	41	88	5
	100.0	50.0	15.3	32.8	1.9
貿易・国際事務・取引文書作成	37	9	5	23	－
	100.0	24.3	13.5	62.2	－
受付・案内	100	21	13	66	－
	100.0	21.0	13.0	66.0	－
秘書	26	6	2	18	－
	100.0	23.1	7.7	69.2	－
通訳・翻訳・速記	29	6	3	20	－
	100.0	20.7	10.3	69.0	－
テレフォンオペレーター	109	21	8	80	－
	100.0	19.3	7.3	73.4	－
その他の事務職	43	9	5	29	－
	100.0	20.9	11.6	67.4	－
医療事務	63	20	34	9	－
	100.0	31.7	54.0	14.3	－
医療・福祉・介護関連職	97	29	41	22	5
	100.0	29.9	42.3	22.7	5.2
テレマーケティングの営業	13	2	－	9	2
	100.0	15.4	－	69.2	15.4
セールスエンジニア、金融商品の営業	6	3	1	2	－
	100.0	50.0	16.7	33.3	－
販売	80	35	22	22	1
	100.0	43.8	27.5	27.5	1.3
デモンストレーター	1	1	－	－	－
	100.0	100.0	－	－	－
添乗	－	－	－	－	－
	－	－	－	－	－
その他の営業・販売関連職	24	3	2	18	1
	100.0	12.5	8.3	75.0	4.2
OAインストラクター	25	10	4	11	－
	100.0	40.0	16.0	44.0	－
情報処理システム開発	222	146	24	47	5
	100.0	65.8	10.8	21.2	2.3
編集・印刷・DTPオペレーター	29	5	5	19	－
	100.0	17.2	17.2	65.5	－
広告デザイン	9	1	4	4	－
	100.0	11.1	44.4	44.4	－
その他の技術・クリエイティブ職	109	42	13	53	1
	100.0	38.5	11.9	48.6	0.9
機械設計	169	96	41	32	－
	100.0	56.8	24.3	18.9	－
放送機器等操作	47	18	19	10	－
	100.0	38.3	40.4	21.3	－
放送番組等における大道具・小道具	1	－	－	1	－
	100.0	－	－	100.0	－
放送番組等演出	15	9	5	1	－
	100.0	60.0	33.3	6.7	－
アナウンサー	3	1	－	1	1
	100.0	33.3	－	33.3	33.3
建築物清掃	15	1	2	2	10
	100.0	6.7	13.3	13.3	66.7
建築設備運転・点検・整備	13	3	5	5	－
	100.0	23.1	38.5	38.5	－
インテリアコーディネーター	1	－	－	1	－
	100.0	－	－	100.0	－
研究開発	137	50	23	60	4
	100.0	36.5	16.8	43.8	2.9
調査	10	2	2	6	－
	100.0	20.0	20.0	60.0	－
駐車場管理	1	－	－	1	－
	100.0	－	－	100.0	－
事業実施体制の企画、立案関係	4	2	－	2	－
	100.0	50.0	－	50.0	－
その他の専門職	126	57	26	34	9
	100.0	45.2	20.6	27.0	7.1
電気機械器具組立・修理	58	16	28	13	1
	100.0	27.6	48.3	22.4	1.7
半導体・電子機器製造組立・修理	82	14	49	13	6
	100.0	17.1	59.8	15.9	7.3
輸送用機械組立・修理	33	1	17	14	1
	100.0	3.0	51.5	42.4	3.0
その他の製造	393	88	201	90	14
	100.0	22.4	51.1	22.9	3.6
運送・運送補助	24	5	7	11	1
	100.0	20.8	29.2	45.8	4.2
倉庫作業	120	14	65	36	5
	100.0	11.7	54.2	30.0	4.2
その他の軽作業	64	10	22	28	4
	100.0	15.6	34.4	43.8	6.3
その他上記に該当しない業務	77	22	27	26	2
	100.0	28.6	35.1	33.8	2.6

	F6－9付問 月あたり通勤費支給額										F6－9付 月あたり通勤費支給額				
	総 数	3000円未満	3000～4999円	5000～6999円	7000～9999円	1万～1万4999円	1万5000～1万9999円	2万～2万4999円	2万5000円以上	無回答	総 数	平 均 (単位=円)	標準偏差	最小値	最大値
総 数	2336	201	285	317	247	352	191	126	101	516	1820	9783.75	7630.27	100.00	60000.00
	100.0	8.6	12.2	13.6	10.6	15.1	8.2	5.4	4.3	22.1	100.0				
一般・営業事務・データ入力等	513	44	58	76	57	77	41	24	23	113	400	9674.85	7248.06	300.00	48000.00
	100.0	8.6	11.3	14.8	11.1	15.0	8.0	4.7	4.5	22.0	22.0				
一般・営業事務等(自由化業務)	60	1	2	6	6	8	8	11	－	18	42	12889.29	6030.72	1500.00	22000.00
	100.0	1.7	3.3	10.0	10.0	13.3	13.3	18.3	－	30.0	2.3				
ファイリング	5	－	1	－	－	1	－	－	－	3	2	6500.00	3500.00	3000.00	10000.00
	100.0	－	20.0	－	－	20.0	－	－	－	60.0	0.1				
財務	5	1	－	－	1	1	－	1	－	1	4	10550.00	6550.38	2000.00	20000.00
	100.0	20.0	－	－	20.0	20.0	－	20.0	－	20.0	0.2				
経理・会計	45	2	2	5	10	6	5	4	2	9	36	11500.53	7424.53	2000.00	36560.00
	100.0	4.4	4.4	11.1	22.2	13.3	11.1	8.9	4.4	20.0	2.0				
金融事務	175	8	18	16	21	33	14	11	5	49	126	10362.30	6393.52	1000.00	33000.00
	100.0	4.6	10.3	9.1	12.0	18.9	8.0	6.3	2.9	28.0	6.9				
貿易・国際事務・取引文書作成	14	－	－	－	1	6	1	2	1	3	11	14727.27	6620.78	9000.00	32000.00
	100.0	－	－	－	7.1	42.9	7.1	14.3	7.1	21.4	0.6				
受付・案内	34	4	5	1	4	6	3	1	1	9	25	9232.40	7381.91	460.00	35000.00
	100.0	11.8	14.7	2.9	11.8	17.6	8.8	2.9	2.9	26.5	1.4				
秘書	8	－	1	1	－	4	1	－	－	1	7	9887.14	4151.61	3000.00	15010.00
	100.0	－	12.5	12.5	－	50.0	12.5	－	－	12.5	0.4				
通訳・翻訳・速記	9	－	－	－	2	2	－	－	－	5	4	9000.00	1224.74	7000.00	10000.00
	100.0	－	－	－	22.2	22.2	－	－	－	55.6	0.2				
テレフォンオペレーター	29	1	1	5	6	4	1	3	1	7	22	11595.45	9490.54	2500.00	47000.00
	100.0	3.4	3.4	17.2	20.7	13.8	3.4	10.3	3.4	24.1	1.2				
その他の事務職	14	1	3	－	3	1	－	－	－	6	8	6444.50	3582.73	1300.00	12480.00
	100.0	7.1	21.4	－	21.4	7.1	－	－	－	42.9	0.4				
医療事務	54	5	9	11	5	9	5	－	2	8	46	8957.39	9075.76	600.00	60000.00
	100.0	9.3	16.7	20.4	9.3	16.7	9.3	－	3.7	14.8	2.5				
医療・福祉・介護関連職	70	10	16	13	4	8	1	1	3	14	56	7257.77	7779.69	500.00	46000.00
	100.0	14.3	22.9	18.6	5.7	11.4	1.4	1.4	4.3	20.0	3.1				
テレマーケティングの営業	2	－	1	－	－	－	1	－	－	－	2	9500.00	5500.00	4000.00	15000.00
	100.0	－	50.0	－	－	－	50.0	－	－	－	0.1				
セールスエンジニア、金融商品の営業	4	－	－	1	－	－	1	－	1	1	3	18666.67	12391.75	5000.00	35000.00
	100.0	－	－	25.0	－	－	25.0	－	25.0	25.0	0.2				
販売	57	6	2	2	3	16	7	6	2	13	44	12045.11	7115.05	100.00	30000.00
	100.0	10.5	3.5	3.5	5.3	28.1	12.3	10.5	3.5	22.8	2.4				
デモンストレーター	1	－	－	－	－	－	－	－	－	1	－	－	－	－	－
	100.0	－	－	－	－	－	－	－	－	100.0	－				
添乗	－	－	－	－	－	－	－	－	－	－	－	－	－	－	－
	－	－	－	－	－	－	－	－	－	－	－				
その他の営業・販売関連職	5	1	－	1	－	1	－	1	1	－	5	12880.00	9845.69	1000.00	28000.00
	100.0	20.0	－	20.0	－	20.0	－	20.0	20.0	－	0.3				
OAインストラクター	14	－	－	－	3	2	4	－	2	3	11	15062.73	6896.92	8000.00	30000.00
	100.0	－	－	－	21.4	14.3	28.6	－	14.3	21.4	0.6				
情報処理システム開発	170	4	14	14	14	29	20	16	23	36	134	14436.57	9678.70	1000.00	50000.00
	100.0	2.4	8.2	8.2	8.2	17.1	11.8	9.4	13.5	21.2	7.4				
編集・印刷・DTPオペレーター	10	1	1	－	1	3	2	1	－	1	9	10853.33	5590.12	2000.00	20000.00
	100.0	10.0	10.0	－	10.0	30.0	20.0	10.0	－	10.0	0.5				
広告デザイン	5	－	－	2	1	1	－	1	－	－	5	10332.00	5552.56	5000.00	20000.00
	100.0	－	－	40.0	20.0	20.0	－	20.0	－	－	0.3				
その他の技術・クリエイティブ職	55	2	2	1	8	8	6	3	2	23	32	12365.63	6769.94	750.00	30000.00
	100.0	3.6	3.6	1.8	14.5	14.5	10.9	5.5	3.6	41.8	1.8				
機械設計	137	11	8	11	14	25	19	10	11	28	109	12558.63	8941.22	100.00	50000.00
	100.0	8.0	5.8	8.0	10.2	18.2	13.9	7.3	8.0	20.4	6.0				
放送機器等操作	37	3	2	5	3	8	3	1	1	11	26	9399.23	5717.34	1000.00	25000.00
	100.0	8.1	5.4	13.5	8.1	21.6	8.1	2.7	2.7	29.7	1.4				
放送番組等における大道具・小道具	－	－	－	－	－	－	－	－	－	－	－	－	－	－	－
	－	－	－	－	－	－	－	－	－	－	－				
放送番組等演出	14	－	－	2	－	1	4	2	－	5	9	14111.11	5384.02	5000.00	20000.00
	100.0	－	－	14.3	－	7.1	28.6	14.3	－	35.7	0.5				
アナウンサー	1	－	－	－	－	－	－	1	－	－	1	21300.00	0.00	21300.00	21300.00
	100.0	－	－	－	－	－	－	100.0	－	－	0.1				
建築物清掃	3	－	1	－	1	－	－	－	－	1	2	6050.00	1950.00	4100.00	8000.00
	100.0	－	33.3	－	33.3	－	－	－	－	33.3	0.1				
建築設備運転・点検・整備	8	2	1	1	1	1	1	－	－	1	7	6935.71	5288.31	600.00	16300.00
	100.0	25.0	12.5	12.5	12.5	12.5	12.5	－	－	12.5	0.4				
インテリアコーディネーター	－	－	－	－	－	－	－	－	－	－	－	－	－	－	－
	－	－	－	－	－	－	－	－	－	－	－				
研究開発	73	10	4	8	4	8	11	9	7	12	61	12793.28	9757.87	600.00	40000.00
	100.0	13.7	5.5	11.0	5.5	11.0	15.1	12.3	9.6	16.4	3.4				
調査	4	－	2	－	－	－	－	1	－	1	3	10666.67	9429.50	3800.00	24000.00
	100.0	－	50.0	－	－	－	－	25.0	－	25.0	0.2				
駐車場管理	－	－	－	－	－	－	－	－	－	－	－	－	－	－	－
	－	－	－	－	－	－	－	－	－	－	－				
事業実施体制の企画、立案関係	2	－	－	－	－	2	－	－	－	－	2	11000.00	0.00	11000.00	11000.00
	100.0	－	－	－	－	100.0	－	－	－	－	0.1				
その他の専門職	83	9	8	4	9	9	11	10	6	17	66	12143.33	8192.41	400.00	30000.00
	100.0	10.8	9.6	4.8	10.8	10.8	13.3	12.0	7.2	20.5	3.6				
電気機械器具組立・修理	44	4	8	13	2	5	2	－	－	10	34	5958.82	3452.12	200.00	15000.00
	100.0	9.1	18.2	29.5	4.5	11.4	4.5	－	－	22.7	1.9				
半導体・電子機器製造組立・修理	63	6	18	13	7	9	－	－	4	6	57	7340.35	7511.79	1400.00	45000.00
	100.0	9.5	28.6	20.6	11.1	14.3	－	－	6.3	9.5	3.1				
輸送用機械組立・修理	18	2	7	1	－	2	－	－	－	6	12	4439.17	3189.47	620.00	12000.00
	100.0	11.1	38.9	5.6	－	11.1	－	－	－	33.3	0.7				
その他の製造	289	43	57	63	30	34	10	4	2	46	243	6167.45	4576.71	200.00	31000.00
	100.0	14.9	19.7	21.8	10.4	11.8	3.5	1.4	0.7	15.9	13.4				
運送・運送補助	12	1	－	5	2	1	－	－	－	3	9	6031.11	2063.16	2000.00	10280.00
	100.0	8.3	－	41.7	16.7	8.3	－	－	－	25.0	0.5				
倉庫作業	79	4	16	15	12	16	4	－	－	12	67	7035.97	3616.59	500.00	17000.00
	100.0	5.1	20.3	19.0	15.2	20.3	5.1	－	－	15.2	3.7				
その他の軽作業	32	3	6	7	6	－	1	1	－	8	24	6282.50	4216.40	1000.00	20000.00
	100.0	9.4	18.8	21.9	18.8	－	3.1	3.1	－	25.0	1.3				
その他上記に該当しない業務	49	8	6	10	2	4	4	－	－	15	34	6344.12	4784.02	500.00	19300.00
	100.0	16.3	12.2	20.4	4.1	8.2	8.2	－	－	30.6	1.9				

F6－10 派遣就労年収

	総 数	100万円未満	100～149万円	150～199万円	200～249万円	250～299万円	300～349万円	350～399万円	400～449万円	450～499万円	500～599万円	600～699万円	700万円以上	無回答
総 数	4473	136	300	603	1277	768	472	163	123	52	94	42	37	406
	100.0	3.0	6.7	13.5	28.5	17.2	10.6	3.6	2.7	1.2	2.1	0.9	0.8	9.1
一般・営業事務・データ入力等	1445	36	75	208	535	308	131	25	9	2	4	－	1	111
	100.0	2.5	5.2	14.4	37.0	21.3	9.1	1.7	0.6	0.1	0.3	－	0.1	7.7
一般・営業事務等（自由化業務）	136	－	2	12	54	27	19	1	1	1	1	－	－	18
	100.0	－	1.5	8.8	39.7	19.9	14.0	0.7	0.7	0.7	0.7	－	－	13.2
ファイリング	16	－	2	4	5	5	－	－	－	－	－	－	－	－
	100.0	－	12.5	25.0	31.3	31.3	－	－	－	－	－	－	－	－
財務	18	1	1	2	4	2	3	1	－	1	－	1	－	2
	100.0	5.6	5.6	11.1	22.2	11.1	16.7	5.6	－	5.6	－	5.6	－	11.1
経理・会計	117	1	11	18	35	31	12	2	－	－	－	－	－	7
	100.0	0.9	9.4	15.4	29.9	26.5	10.3	1.7	－	－	－	－	－	6.0
金融事務	268	14	24	29	98	55	25	2	1	2	1	－	－	17
	100.0	5.2	9.0	10.8	36.6	20.5	9.3	0.7	0.4	0.7	0.4	－	－	6.3
貿易・国際事務・取引文書作成	37	－	－	3	6	9	11	3	1	－	－	－	－	4
	100.0	－	－	8.1	16.2	24.3	29.7	8.1	2.7	－	－	－	－	10.8
受付・案内	100	8	9	22	32	16	6	－	－	－	1	－	－	6
	100.0	8.0	9.0	22.0	32.0	16.0	6.0	－	－	－	1.0	－	－	6.0
秘書	26	－	2	5	5	5	4	4	－	－	－	－	－	1
	100.0	－	7.7	19.2	19.2	19.2	15.4	15.4	－	－	－	－	－	3.8
通訳・翻訳・速記	29	－	1	－	5	10	5	2	1	－	1	1	－	3
	100.0	－	3.4	－	17.2	34.5	17.2	6.9	3.4	－	3.4	3.4	－	10.3
テレフォンオペレーター	109	14	17	15	27	21	10	－	－	1	－	－	－	4
	100.0	12.8	15.6	13.8	24.8	19.3	9.2	－	－	0.9	－	－	－	3.7
その他の事務職	43	2	3	7	9	12	4	1	1	2	－	－	－	2
	100.0	4.7	7.0	16.3	20.9	27.9	9.3	2.3	2.3	4.7	－	－	－	4.7
医療事務	63	7	17	17	13	4	2	－	－	－	－	－	－	3
	100.0	11.1	27.0	27.0	20.6	6.3	3.2	－	－	－	－	－	－	4.8
医療・福祉・介護関連職	97	8	25	20	16	4	2	3	1	－	－	－	－	18
	100.0	8.2	25.8	20.6	16.5	4.1	2.1	3.1	1.0	－	－	－	－	18.6
テレマーケティングの営業	13	2	1	1	2	4	2	－	－	－	－	－	－	1
	100.0	15.4	7.7	7.7	15.4	30.8	15.4	－	－	－	－	－	－	7.7
セールスエンジニア、金融商品の営業	6	－	－	－	－	2	2	－	1	－	1	－	－	－
	100.0	－	－	－	－	33.3	33.3	－	16.7	－	16.7	－	－	－
販売	80	2	10	14	27	14	2	1	2	－	2	－	－	6
	100.0	2.5	12.5	17.5	33.8	17.5	2.5	1.3	2.5	－	2.5	－	－	7.5
デモンストレーター	1	－	－	－	－	－	－	1	－	－	－	－	－	－
	100.0	－	－	－	－	－	－	100.0	－	－	－	－	－	－
添乗	－	－	－	－	－	－	－	－	－	－	－	－	－	－
	－	－	－	－	－	－	－	－	－	－	－	－	－	－
その他の営業・販売関連職	24	2	1	3	2	4	3	2	3	1	2	1	－	－
	100.0	8.3	4.2	12.5	8.3	16.7	12.5	8.3	12.5	4.2	8.3	4.2	－	－
OAインストラクター	25	－	－	1	5	4	6	2	1	－	－	－	－	6
	100.0	－	－	4.0	20.0	16.0	24.0	8.0	4.0	－	－	－	－	24.0
情報処理システム開発	222	－	1	－	13	21	27	34	28	12	32	17	15	22
	100.0	－	0.5	－	5.9	9.5	12.2	15.3	12.6	5.4	14.4	7.7	6.8	9.9
編集・印刷・DTPオペレーター	29	1	－	2	8	8	9	－	－	－	－	－	－	1
	100.0	3.4	－	6.9	27.6	27.6	31.0	－	－	－	－	－	－	3.4
広告デザイン	9	－	－	1	3	1	3	－	－	1	－	－	－	－
	100.0	－	－	11.1	33.3	11.1	33.3	－	－	11.1	－	－	－	－
その他の技術・クリエイティブ職	109	1	－	3	32	14	16	9	8	1	7	1	5	12
	100.0	0.9	－	2.8	29.4	12.8	14.7	8.3	7.3	0.9	6.4	0.9	4.6	11.0
機械設計	169	－	－	6	16	15	29	20	20	11	14	9	7	22
	100.0	－	－	3.6	9.5	8.9	17.2	11.8	11.8	6.5	8.3	5.3	4.1	13.0
放送機器等操作	47	1	2	3	9	10	7	2	3	－	2	1	－	7
	100.0	2.1	4.3	6.4	19.1	21.3	14.9	4.3	6.4	－	4.3	2.1	－	14.9
放送番組等における大道具・小道具	1	－	1	－	－	－	－	－	－	－	－	－	－	－
	100.0	－	100.0	－	－	－	－	－	－	－	－	－	－	－
放送番組等演出	15	－	1	1	1	5	1	2	1	－	－	－	1	2
	100.0	－	6.7	6.7	6.7	33.3	6.7	13.3	6.7	－	－	－	6.7	13.3
アナウンサー	3	－	－	－	－	－	1	－	1	1	－	－	－	－
	100.0	－	－	－	－	－	33.3	－	33.3	33.3	－	－	－	－
建築物清掃	15	1	2	1	1	－	－	－	－	－	－	－	－	10
	100.0	6.7	13.3	6.7	6.7	－	－	－	－	－	－	－	－	66.7
建築設備運転・点検・整備	13	－	－	1	2	－	5	2	2	－	－	－	－	1
	100.0	－	－	7.7	15.4	－	38.5	15.4	15.4	－	－	－	－	7.7
インテリアコーディネーター	1	－	－	－	－	1	－	－	－	－	－	－	－	－
	100.0	－	－	－	－	100.0	－	－	－	－	－	－	－	－
研究開発	137	1	4	6	42	27	23	8	4	3	5	3	5	6
	100.0	0.7	2.9	4.4	30.7	19.7	16.8	5.8	2.9	2.2	3.6	2.2	3.6	4.4
調査	10	－	－	－	6	1	－	－	2	－	－	1	－	－
	100.0	－	－	－	60.0	10.0	－	－	20.0	－	－	10.0	－	－
駐車場管理	1	－	－	－	－	－	－	－	－	－	－	－	－	1
	100.0	－	－	－	－	－	－	－	－	－	－	－	－	100.0
事業実施体制の企画、立案関係	4	－	－	－	－	－	－	1	1	－	2	－	－	－
	100.0	－	－	－	－	－	－	25.0	25.0	－	50.0	－	－	－
その他の専門職	126	3	6	4	24	11	22	7	11	7	14	2	3	12
	100.0	2.4	4.8	3.2	19.0	8.7	17.5	5.6	8.7	5.6	11.1	1.6	2.4	9.5
電気機械器具組立・修理	58	－	3	24	11	4	2	2	3	2	1	－	－	6
	100.0	－	5.2	41.4	19.0	6.9	3.4	3.4	5.2	3.4	1.7	－	－	10.3
半導体・電子機器製造組立・修理	82	1	3	21	18	15	10	5	－	－	－	－	－	9
	100.0	1.2	3.7	25.6	22.0	18.3	12.2	6.1	－	－	－	－	－	11.0
輸送用機械組立・修理	33	－	－	－	7	10	11	2	1	－	1	－	－	1
	100.0	－	－	－	21.2	30.3	33.3	6.1	3.0	－	3.0	－	－	3.0
その他の製造	393	9	33	77	128	55	32	11	6	4	1	2	－	35
	100.0	2.3	8.4	19.6	32.6	14.0	8.1	2.8	1.5	1.0	0.3	0.5	－	8.9
運送・運送補助	24	1	3	2	8	4	2	1	1	－	－	－	－	2
	100.0	4.2	12.5	8.3	33.3	16.7	8.3	4.2	4.2	－	－	－	－	8.3
倉庫作業	120	1	16	36	25	15	7	2	3	－	－	1	－	14
	100.0	0.8	13.3	30.0	20.8	12.5	5.8	1.7	2.5	－	－	0.8	－	11.7
その他の軽作業	64	9	15	11	15	－	5	－	－	－	－	－	－	9
	100.0	14.1	23.4	17.2	23.4	－	7.8	－	－	－	－	－	－	14.1
その他上記に該当しない業務	77	7	7	13	17	8	5	3	3	－	1	2	－	11
	100.0	9.1	9.1	16.9	22.1	10.4	6.5	3.9	3.9	－	1.3	2.6	－	14.3

F6－10 派遣就労年収（続き）

	総 数	平 均 (単位=万円)	標準偏差	最小値	最大値
総 数	4067 100.0	248.66	109.92	13.00	1200.00
一般・営業事務・データ入力等	1334 32.8	226.04	64.84	13.00	1000.00
一般・営業事務等（自由化業務）	118 2.9	244.88	60.21	130.00	580.00
ファイリング	16 0.4	211.44	52.63	103.00	290.00
財務	16 0.4	262.19	126.06	45.00	600.00
経理・会計	110 2.7	227.45	58.03	50.00	350.00
金融事務	251 6.2	220.26	67.16	70.00	500.00
貿易・国際事務・取引文書作成	33 0.8	276.06	57.89	180.00	400.00
受付・案内	94 2.3	202.43	66.99	60.00	500.00
秘書	25 0.6	247.92	71.64	100.00	360.00
通訳・翻訳・速記	26 0.6	297.46	92.47	120.00	600.00
テレフォンオペレーター	105 2.6	193.57	80.96	20.00	460.00
その他の事務職	41 1.0	236.20	89.02	20.00	450.00
医療事務	60 1.5	166.52	55.28	60.00	300.00
医療・福祉・介護関連職	79 1.9	169.47	73.30	18.00	400.00
テレマーケティングの営業	12 0.3	209.67	81.94	60.00	320.00
セールスエンジニア、金融商品の営業	6 0.1	336.67	86.92	250.00	500.00
販売	74 1.8	216.04	83.50	36.00	500.00
デモンストレーター	1 0.0	350.00	0.00	350.00	350.00
添乗	－ －	－	－	－	－
その他の営業・販売関連職	24 0.6	311.25	151.90	36.00	640.00
OAインストラクター	19 0.5	279.47	56.52	190.00	410.00
情報処理システム開発	200 4.9	422.38	148.09	130.00	900.00
編集・印刷・DTPオペレーター	28 0.7	248.21	55.94	70.00	330.00
広告デザイン	9 0.2	285.78	83.03	190.00	492.00
その他の技術・クリエイティブ職	97 2.4	330.54	167.14	20.00	972.00
機械設計	147 3.6	378.97	138.56	150.00	800.00
放送機器等操作	40 1.0	277.33	112.37	30.00	620.00
放送番組等における大道具・小道具	1 0.0	120.00	0.00	120.00	120.00
放送番組等演出	13 0.3	303.08	138.08	100.00	700.00
アナウンサー	3 0.1	413.33	62.36	330.00	480.00
建築物清掃	5 0.1	148.20	36.12	96.00	200.00
建築設備運転・点検・整備	12 0.3	312.00	64.97	174.00	400.00
インテリアコーディネーター	1 0.0	250.00	0.00	250.00	250.00
研究開発	131 3.2	307.18	174.41	90.00	1200.00
調査	10 0.2	305.60	143.30	200.00	680.00
駐車場管理	－ －	－	－	－	－
事業実施体制の企画、立案関係	4 0.1	445.00	58.95	360.00	500.00
その他の専門職	114 2.8	327.60	146.54	48.00	800.00
電気機械器具組立・修理	52 1.3	225.54	94.01	100.00	500.00
半導体・電子機器製造組立・修理	73 1.8	226.45	65.51	90.00	360.00
輸送用機械組立・修理	32 0.8	286.56	59.46	200.00	500.00
その他の製造	358 8.8	223.23	78.28	15.00	600.00
運送・運送補助	22 0.5	219.00	83.82	80.00	400.00
倉庫作業	106 2.6	210.29	76.28	80.00	600.00
その他の軽作業	55 1.4	163.02	68.97	45.00	340.00
その他上記に該当しない業務	66 1.6	224.29	119.14	35.00	688.00

F6－10 派遣就労年収満足度

	総 数	満足	やや満足	やや不満	不満	無回答
総 数	4473	170	961	1592	1433	317
	100.0	3.8	21.5	35.6	32.0	7.1
一般・営業事務・データ入力等	1445	42	285	577	450	91
	100.0	2.9	19.7	39.9	31.1	6.3
一般・営業事務等（自由化業務）	136	3	20	51	54	8
	100.0	2.2	14.7	37.5	39.7	5.9
ファイリング	16	1	1	8	5	1
	100.0	6.3	6.3	50.0	31.3	6.3
財務	18	－	6	6	5	1
	100.0	－	33.3	33.3	27.8	5.6
経理・会計	117	6	25	41	37	8
	100.0	5.1	21.4	35.0	31.6	6.8
金融事務	268	13	59	99	82	15
	100.0	4.9	22.0	36.9	30.6	5.6
貿易・国際事務・取引文書作成	37	2	4	14	17	－
	100.0	5.4	10.8	37.8	45.9	－
受付・案内	100	7	31	32	22	8
	100.0	7.0	31.0	32.0	22.0	8.0
秘書	26	－	2	10	10	4
	100.0	－	7.7	38.5	38.5	15.4
通訳・翻訳・速記	29	1	6	7	12	3
	100.0	3.4	20.7	24.1	41.4	10.3
テレフォンオペレーター	109	5	24	41	32	7
	100.0	4.6	22.0	37.6	29.4	6.4
その他の事務職	43	2	5	12	20	4
	100.0	4.7	11.6	27.9	46.5	9.3
医療事務	63	2	7	13	38	3
	100.0	3.2	11.1	20.6	60.3	4.8
医療・福祉・介護関連職	97	6	26	31	27	7
	100.0	6.2	26.8	32.0	27.8	7.2
テレマーケティングの営業	13	－	4	3	5	1
	100.0	－	30.8	23.1	38.5	7.7
セールスエンジニア、金融商品の営業	6	－	－	－	6	－
	100.0	－	－	－	100.0	－
販売	80	4	15	32	21	8
	100.0	5.0	18.8	40.0	26.3	10.0
デモンストレーター	1	－	－	－	1	－
	100.0	－	－	－	100.0	－
添乗	－	－	－	－	－	－
	－	－	－	－	－	－
その他の営業・販売関連職	24	1	9	9	5	－
	100.0	4.2	37.5	37.5	20.8	－
OAインストラクター	25	－	6	10	7	2
	100.0	－	24.0	40.0	28.0	8.0
情報処理システム開発	222	11	49	89	55	18
	100.0	5.0	22.1	40.1	24.8	8.1
編集・印刷・DTPオペレーター	29	3	3	6	17	－
	100.0	10.3	10.3	20.7	58.6	－
広告デザイン	9	－	2	3	3	1
	100.0	－	22.2	33.3	33.3	11.1
その他の技術・クリエイティブ職	109	4	31	37	31	6
	100.0	3.7	28.4	33.9	28.4	5.5
機械設計	169	3	57	51	42	16
	100.0	1.8	33.7	30.2	24.9	9.5
放送機器等操作	47	3	9	14	19	2
	100.0	6.4	19.1	29.8	40.4	4.3
放送番組等における大道具・小道具	1	－	－	1	－	－
	100.0	－	－	100.0	－	－
放送番組等演出	15	－	1	5	7	2
	100.0	－	6.7	33.3	46.7	13.3
アナウンサー	3	－	1	2	－	－
	100.0	－	33.3	66.7	－	－
建築物清掃	15	1	2	1	1	10
	100.0	6.7	13.3	6.7	6.7	66.7
建築設備運転・点検・整備	13	－	5	5	3	－
	100.0	－	38.5	38.5	23.1	－
インテリアコーディネーター	1	－	－	1	－	－
	100.0	－	－	100.0	－	－
研究開発	137	4	27	46	52	8
	100.0	2.9	19.7	33.6	38.0	5.8
調査	10	1	3	3	3	－
	100.0	10.0	30.0	30.0	30.0	－
駐車場管理	1	－	－	－	1	－
	100.0	－	－	－	100.0	－
事業実施体制の企画、立案関係	4	2	1	－	1	－
	100.0	50.0	25.0	－	25.0	－
その他の専門職	126	3	36	43	28	16
	100.0	2.4	28.6	34.1	22.2	12.7
電気機械器具組立・修理	58	－	10	18	26	4
	100.0	－	17.2	31.0	44.8	6.9
半導体・電子機器製造組立・修理	82	2	11	34	27	8
	100.0	2.4	13.4	41.5	32.9	9.8
輸送用機械組立・修理	33	1	8	13	9	2
	100.0	3.0	24.2	39.4	27.3	6.1
その他の製造	393	17	89	128	138	21
	100.0	4.3	22.6	32.6	35.1	5.3
運送・運送補助	24	2	5	9	5	3
	100.0	8.3	20.8	37.5	20.8	12.5
倉庫作業	120	4	27	36	46	7
	100.0	3.3	22.5	30.0	38.3	5.8
その他の軽作業	64	2	14	14	25	9
	100.0	3.1	21.9	21.9	39.1	14.1
その他上記に該当しない業務	77	7	20	20	26	4
	100.0	9.1	26.0	26.0	33.8	5.2

F6－10付問　あと必要な年収

	総　数	30万円未満	30～49万円	50～59万円	60～79万円	80～99万円	100～119万円	120～149万円	150～199万円	200～299万円	300～399万円	400万円以上	無回答
総　数	3025	169	300	516	277	111	649	58	134	277	201	126	207
	100.0	5.6	9.9	17.1	9.2	3.7	21.5	1.9	4.4	9.2	6.6	4.2	6.8
一般・営業事務・データ入力等	1027	63	122	209	103	38	214	13	41	72	70	13	69
	100.0	6.1	11.9	20.4	10.0	3.7	20.8	1.3	4.0	7.0	6.8	1.3	6.7
一般・営業事務等（自由化業務）	105	4	8	13	15	8	26	1	6	6	8	3	7
	100.0	3.8	7.6	12.4	14.3	7.6	24.8	1.0	5.7	5.7	7.6	2.9	6.7
ファイリング	13	－	3	2	1	－	4	1	－	－	1	－	1
	100.0	－	23.1	15.4	7.7	－	30.8	7.7	－	－	7.7	－	7.7
財務	11	－	1	3	－	－	4	2	－	1	－	－	－
	100.0	－	9.1	27.3	－	－	36.4	18.2	－	9.1	－	－	－
経理・会計	78	3	12	16	17	2	11	－	1	8	3	1	4
	100.0	3.8	15.4	20.5	21.8	2.6	14.1	－	1.3	10.3	3.8	1.3	5.1
金融事務	181	11	18	35	15	7	37	3	7	16	15	2	15
	100.0	6.1	9.9	19.3	8.3	3.9	20.4	1.7	3.9	8.8	8.3	1.1	8.3
貿易・国際事務・取引文書作成	31	2	3	4	2	－	11	－	1	3	3	1	1
	100.0	6.5	9.7	12.9	6.5	－	35.5	－	3.2	9.7	9.7	3.2	3.2
受付・案内	54	4	7	12	2	－	15	－	1	5	4	1	3
	100.0	7.4	13.0	22.2	3.7	－	27.8	－	1.9	9.3	7.4	1.9	5.6
秘書	20	－	1	6	2	1	3	1	1	2	1	－	2
	100.0	－	5.0	30.0	10.0	5.0	15.0	5.0	5.0	10.0	5.0	－	10.0
通訳・翻訳・速記	19	1	－	1	－	3	6	－	2	2	3	－	1
	100.0	5.3	－	5.3	－	15.8	31.6	－	10.5	10.5	15.8	－	5.3
テレフォンオペレーター	73	5	10	14	11	2	9	－	3	9	1	2	7
	100.0	6.8	13.7	19.2	15.1	2.7	12.3	－	4.1	12.3	1.4	2.7	9.6
その他の事務職	32	1	2	2	2	1	10	2	2	1	3	3	3
	100.0	3.1	6.3	6.3	6.3	3.1	31.3	6.3	6.3	3.1	9.4	9.4	9.4
医療事務	51	6	4	12	4	1	6	－	2	8	3	1	4
	100.0	11.8	7.8	23.5	7.8	2.0	11.8	－	3.9	15.7	5.9	2.0	7.8
医療・福祉・介護関連職	58	5	6	18	7	1	9	－	1	1	－	1	9
	100.0	8.6	10.3	31.0	12.1	1.7	15.5	－	1.7	1.7	－	1.7	15.5
テレマーケティングの営業	8	－	3	1	－	1	－	－	－	1	1	－	1
	100.0	－	37.5	12.5	－	12.5	－	－	－	12.5	12.5	－	12.5
セールスエンジニア、金融商品の営業	6	－	－	－	－	1	3	－	－	1	－	1	－
	100.0	－	－	－	－	16.7	50.0	－	－	16.7	－	16.7	－
販売	53	6	5	7	7	1	15	－	1	3	4	2	2
	100.0	11.3	9.4	13.2	13.2	1.9	28.3	－	1.9	5.7	7.5	3.8	3.8
デモンストレーター	1	－	－	－	－	－	－	－	－	－	－	1	－
	100.0	－	－	－	－	－	－	－	－	－	－	100.0	－
添乗	－	－	－	－	－	－	－	－	－	－	－	－	－
	－	－	－	－	－	－	－	－	－	－	－	－	－
その他の営業・販売関連職	14	1	3	1	1	1	1	1	3	1	1	－	－
	100.0	7.1	21.4	7.1	7.1	7.1	7.1	7.1	21.4	7.1	7.1	－	－
OAインストラクター	17	－	－	2	1	－	7	－	1	1	2	2	1
	100.0	－	－	11.8	5.9	－	41.2	－	5.9	5.9	11.8	11.8	5.9
情報処理システム開発	144	4	5	16	9	6	40	8	6	17	4	23	6
	100.0	2.8	3.5	11.1	6.3	4.2	27.8	5.6	4.2	11.8	2.8	16.0	4.2
編集・印刷・DTPオペレーター	23	1	2	－	－	2	6	1	4	1	3	1	2
	100.0	4.3	8.7	－	－	8.7	26.1	4.3	17.4	4.3	13.0	4.3	8.7
広告デザイン	6	－	－	－	1	1	－	1	－	2	－	1	－
	100.0	－	－	－	16.7	16.7	－	16.7	－	33.3	－	16.7	－
その他の技術・クリエイティブ職	68	3	5	8	10	2	17	1	2	2	9	6	3
	100.0	4.4	7.4	11.8	14.7	2.9	25.0	1.5	2.9	2.9	13.2	8.8	4.4
機械設計	93	3	2	12	8	2	29	5	3	8	5	15	1
	100.0	3.2	2.2	12.9	8.6	2.2	31.2	5.4	3.2	8.6	5.4	16.1	1.1
放送機器等操作	33	－	7	6	－	－	5	－	3	5	1	1	5
	100.0	－	21.2	18.2	－	－	15.2	－	9.1	15.2	3.0	3.0	15.2
放送番組等における大道具・小道具	1	－	－	1	－	－	－	－	－	－	－	－	－
	100.0	－	－	100.0	－	－	－	－	－	－	－	－	－
放送番組等演出	12	－	1	2	－	－	2	1	－	1	－	4	1
	100.0	－	8.3	16.7	－	－	16.7	8.3	－	8.3	－	33.3	8.3
アナウンサー	2	－	－	－	1	－	－	－	－	－	－	1	－
	100.0	－	－	－	50.0	－	－	－	－	－	－	50.0	－
建築物清掃	2	－	－	－	－	－	－	－	－	－	－	1	1
	100.0	－	－	－	－	－	－	－	－	－	－	50.0	50.0
建築設備運転・点検・整備	8	2	－	－	1	－	1	－	2	1	1	－	－
	100.0	25.0	－	－	12.5	－	12.5	－	25.0	12.5	12.5	－	－
インテリアコーディネーター	1	－	－	1	－	－	－	－	－	－	－	－	－
	100.0	－	－	100.0	－	－	－	－	－	－	－	－	－
研究開発	98	3	10	22	6	11	22	－	6	8	3	5	2
	100.0	3.1	10.2	22.4	6.1	11.2	22.4	－	6.1	8.2	3.1	5.1	2.0
調査	6	－	－	1	1	1	－	－	1	－	－	2	－
	100.0	－	－	16.7	16.7	16.7	－	－	16.7	－	－	33.3	－
駐車場管理	1	1	－	－	－	－	－	－	－	－	－	－	－
	100.0	100.0	－	－	－	－	－	－	－	－	－	－	－
事業実施体制の企画、立案関係	1	－	－	－	－	－	－	－	－	1	－	－	－
	100.0	－	－	－	－	－	－	－	－	100.0	－	－	－
その他の専門職	71	2	5	7	3	4	17	1	6	13	1	7	5
	100.0	2.8	7.0	9.9	4.2	5.6	23.9	1.4	8.5	18.3	1.4	9.9	7.0
電気機械器具組立・修理	44	3	5	4	3	－	4	－	3	6	4	4	8
	100.0	6.8	11.4	9.1	6.8	－	9.1	－	6.8	13.6	9.1	9.1	18.2
半導体・電子機器製造組立・修理	61	6	8	13	2	1	15	1	2	5	3	3	2
	100.0	9.8	13.1	21.3	3.3	1.6	24.6	1.6	3.3	8.2	4.9	4.9	3.3
輸送用機械組立・修理	22	－	－	－	3	1	9	－	－	－	4	3	2
	100.0	－	－	－	13.6	4.5	40.9	－	－	－	18.2	13.6	9.1
その他の製造	266	14	22	40	28	7	50	11	12	34	25	8	15
	100.0	5.3	8.3	15.0	10.5	2.6	18.8	4.1	4.5	12.8	9.4	3.0	5.6
運送・運送補助	14	－	2	2	－	－	4	－	1	3	－	1	1
	100.0	－	14.3	14.3	－	－	28.6	－	7.1	21.4	－	7.1	7.1
倉庫作業	82	4	8	9	3	2	18	2	4	14	5	3	10
	100.0	4.9	9.8	11.0	3.7	2.4	22.0	2.4	4.9	17.1	6.1	3.7	12.2
その他の軽作業	39	3	2	5	5	1	7	1	3	6	－	1	5
	100.0	7.7	5.1	12.8	12.8	2.6	17.9	2.6	7.7	15.4	－	2.6	12.8
その他上記に該当しない業務	46	4	5	6	1	2	6	1	2	6	7	2	4
	100.0	8.7	10.9	13.0	2.2	4.3	13.0	2.2	4.3	13.0	15.2	4.3	8.7

F6－10付　あと必要な年収（続き）

	総　数	平　均 (単位=万円)	標準偏差	最小値	最大値
総　数	2818 100.0	123.22	120.14	10.00	1000.00
一般・営業事務・データ入力等	958 34.0	103.14	92.17	10.00	1000.00
一般・営業事務等（自由化業務）	98 3.5	114.94	94.04	20.00	500.00
ファイリング	12 0.4	95.00	76.87	40.00	330.00
財務	11 0.4	100.00	62.23	30.00	270.00
経理・会計	74 2.6	94.35	86.41	20.00	400.00
金融事務	166 5.9	113.46	99.04	10.00	600.00
貿易・国際事務・取引文書作成	30 1.1	126.50	106.86	20.00	450.00
受付・案内	51 1.8	110.00	97.20	10.00	400.00
秘書	18 0.6	105.33	74.83	36.00	300.00
通訳・翻訳・速記	18 0.6	139.44	84.03	20.00	300.00
テレフォンオペレーター	66 2.3	98.80	91.11	20.00	500.00
その他の事務職	29 1.0	154.14	127.67	20.00	550.00
医療事務	47 1.7	107.81	93.76	12.00	400.00
医療・福祉・介護関連職	49 1.7	69.04	58.89	10.00	400.00
テレマーケティングの営業	7 0.2	118.57	109.34	40.00	300.00
セールスエンジニア、金融商品の営業	6 0.2	273.33	329.73	90.00	1000.00
販売	51 1.8	111.29	111.62	20.00	600.00
デモンストレーター	1 0.0	500.00	0.00	500.00	500.00
添乗	－ －	－	－	－	－
その他の営業・販売関連職	14 0.5	112.29	79.39	12.00	300.00
OAインストラクター	16 0.6	166.88	120.19	50.00	400.00
情報処理システム開発	138 4.9	190.46	192.52	20.00	800.00
編集・印刷・DTPオペレーター	21 0.7	149.05	97.44	20.00	400.00
広告デザイン	6 0.2	211.67	149.04	60.00	500.00
その他の技術・クリエイティブ職	65 2.3	153.69	148.54	10.00	700.00
機械設計	92 3.3	174.29	163.79	20.00	800.00
放送機器等操作	28 1.0	116.61	95.88	30.00	400.00
放送番組等における大道具・小道具	1 0.0	50.00	0.00	50.00	50.00
放送番組等演出	11 0.4	279.09	284.75	30.00	1000.00
アナウンサー	2 0.1	305.00	245.00	60.00	550.00
建築物清掃	1 0.0	400.00	0.00	400.00	400.00
建築設備運転・点検・整備	8 0.3	132.50	105.21	20.00	360.00
インテリアコーディネーター	1 0.0	50.00	0.00	50.00	50.00
研究開発	96 3.4	115.05	113.74	20.00	700.00
調査	6 0.2	224.00	205.99	50.00	600.00
駐車場管理	1 0.0	24.00	0.00	24.00	24.00
事業実施体制の企画、立案関係	1 0.0	200.00	0.00	200.00	200.00
その他の専門職	66 2.3	156.14	133.53	10.00	600.00
電気機械器具組立・修理	36 1.3	171.67	163.83	10.00	700.00
半導体・電子機器製造組立・修理	59 2.1	118.36	138.32	10.00	900.00
輸送用機械組立・修理	20 0.7	190.50	147.29	60.00	500.00
その他の製造	251 8.9	130.17	115.01	10.00	800.00
運送・運送補助	13 0.5	140.31	105.82	30.00	400.00
倉庫作業	72 2.6	143.97	139.59	10.00	1000.00
その他の軽作業	34 1.2	106.76	78.80	10.00	400.00
その他上記に該当しない業務	42 1.5	156.90	148.65	10.00	750.00

F6－11 生活費主な負担者

	総 数	主に自分の収入で生活している	主に配偶者の収入で生活している	自分と配偶者双方の収入で生活している	主に親の収入で生活している	その他	無回答
総 数	4473	2172	499	1010	494	144	154
	100.0	48.6	11.2	22.6	11.0	3.2	3.4
一般・営業事務・データ入力等	1445	576	226	364	192	43	44
	100.0	39.9	15.6	25.2	13.3	3.0	3.0
一般・営業事務等（自由化業務）	136	52	23	32	18	6	5
	100.0	38.2	16.9	23.5	13.2	4.4	3.7
ファイリング	16	7	4	3	2	－	－
	100.0	43.8	25.0	18.8	12.5	－	－
財務	18	9	4	3	1	1	－
	100.0	50.0	22.2	16.7	5.6	5.6	－
経理・会計	117	41	23	30	15	4	4
	100.0	35.0	19.7	25.6	12.8	3.4	3.4
金融事務	268	87	63	78	22	8	10
	100.0	32.5	23.5	29.1	8.2	3.0	3.7
貿易・国際事務・取引文書作成	37	24	1	5	5	2	－
	100.0	64.9	2.7	13.5	13.5	5.4	－
受付・案内	100	38	23	17	16	4	2
	100.0	38.0	23.0	17.0	16.0	4.0	2.0
秘書	26	13	3	6	2	2	－
	100.0	50.0	11.5	23.1	7.7	7.7	－
通訳・翻訳・速記	29	16	3	8	1	－	1
	100.0	55.2	10.3	27.6	3.4	－	3.4
テレフォンオペレーター	109	49	15	29	11	4	1
	100.0	45.0	13.8	26.6	10.1	3.7	0.9
その他の事務職	43	22	7	6	3	4	1
	100.0	51.2	16.3	14.0	7.0	9.3	2.3
医療事務	63	19	10	9	22	3	－
	100.0	30.2	15.9	14.3	34.9	4.8	－
医療・福祉・介護関連職	97	32	23	33	4	3	2
	100.0	33.0	23.7	34.0	4.1	3.1	2.1
テレマーケティングの営業	13	7	1	2	1	－	2
	100.0	53.8	7.7	15.4	7.7	－	15.4
セールスエンジニア、金融商品の営業	6	2	1	2	1	－	－
	100.0	33.3	16.7	33.3	16.7	－	－
販売	80	40	2	19	14	4	1
	100.0	50.0	2.5	23.8	17.5	5.0	1.3
デモンストレーター	1	－	－	1	－	－	－
	100.0	－	－	100.0	－	－	－
添乗	－	－	－	－	－	－	－
	－	－	－	－	－	－	－
その他の営業・販売関連職	24	17	1	4	－	2	－
	100.0	70.8	4.2	16.7	－	8.3	－
OAインストラクター	25	15	－	5	3	1	1
	100.0	60.0	－	20.0	12.0	4.0	4.0
情報処理システム開発	222	157	3	39	13	5	5
	100.0	70.7	1.4	17.6	5.9	2.3	2.3
編集・印刷・DTPオペレーター	29	20	1	3	2	2	1
	100.0	69.0	3.4	10.3	6.9	6.9	3.4
広告デザイン	9	5	1	2	1	－	－
	100.0	55.6	11.1	22.2	11.1	－	－
その他の技術・クリエイティブ職	109	64	7	23	12	－	3
	100.0	58.7	6.4	21.1	11.0	－	2.8
機械設計	169	125	5	21	12	2	4
	100.0	74.0	3.0	12.4	7.1	1.2	2.4
放送機器等操作	47	24	3	12	4	2	2
	100.0	51.1	6.4	25.5	8.5	4.3	4.3
放送番組等における大道具・小道具	1	－	－	－	1	－	－
	100.0	－	－	－	100.0	－	－
放送番組等演出	15	10	－	5	－	－	－
	100.0	66.7	－	33.3	－	－	－
アナウンサー	3	2	－	1	－	－	－
	100.0	66.7	－	33.3	－	－	－
建築物清掃	15	3	－	2	－	－	10
	100.0	20.0	－	13.3	－	－	66.7
建築設備運転・点検・整備	13	5	－	6	2	－	－
	100.0	38.5	－	46.2	15.4	－	－
インテリアコーディネーター	1	－	1	－	－	－	－
	100.0	－	100.0	－	－	－	－
研究開発	137	95	7	15	15	4	1
	100.0	69.3	5.1	10.9	10.9	2.9	0.7
調査	10	7	1	1	1	－	－
	100.0	70.0	10.0	10.0	10.0	－	－
駐車場管理	1	－	－	1	－	－	－
	100.0	－	－	100.0	－	－	－
事業実施体制の企画、立案関係	4	2	1	1	－	－	－
	100.0	50.0	25.0	25.0	－	－	－
その他の専門職	126	80	6	19	8	4	9
	100.0	63.5	4.8	15.1	6.3	3.2	7.1
電気機械器具組立・修理	58	35	3	8	9	1	2
	100.0	60.3	5.2	13.8	15.5	1.7	3.4
半導体・電子機器製造組立・修理	82	55	2	13	6	2	4
	100.0	67.1	2.4	15.9	7.3	2.4	4.9
輸送用機械組立・修理	33	25	1	4	2	－	1
	100.0	75.8	3.0	12.1	6.1	－	3.0
その他の製造	393	212	11	95	40	19	16
	100.0	53.9	2.8	24.2	10.2	4.8	4.1
運送・運送補助	24	15	－	6	2	－	1
	100.0	62.5	－	25.0	8.3	－	4.2
倉庫作業	120	70	2	23	14	7	4
	100.0	58.3	1.7	19.2	11.7	5.8	3.3
その他の軽作業	64	28	3	20	5	2	6
	100.0	43.8	4.7	31.3	7.8	3.1	9.4
その他上記に該当しない業務	77	42	4	19	6	2	4
	100.0	54.5	5.2	24.7	7.8	2.6	5.2

F6－12 世帯年収

	総 数	100万円未満	100万円台	200万円台	300万円台	400万円台	500万円台	600万円台	700万円台	800万円台	900万円台	1000万円以上	無回答
総 数	4473	6	120	604	502	400	557	361	303	222	118	338	942
	100.0	0.1	2.7	13.5	11.2	8.9	12.5	8.1	6.8	5.0	2.6	7.6	21.1
一般・営業事務・データ入力等	1445	1	33	210	107	95	162	128	121	100	39	120	329
	100.0	0.1	2.3	14.5	7.4	6.6	11.2	8.9	8.4	6.9	2.7	8.3	22.8
一般・営業事務等（自由化業務）	136	－	2	14	14	10	20	9	6	7	6	18	30
	100.0	－	1.5	10.3	10.3	7.4	14.7	6.6	4.4	5.1	4.4	13.2	22.1
ファイリング	16	－	－	3	1	－	4	3	－	－	－	2	3
	100.0	－	－	18.8	6.3	－	25.0	18.8	－	－	－	12.5	18.8
財務	18	－	－	1	4	－	4	2	2	1	1	1	2
	100.0	－	－	5.6	22.2	－	22.2	11.1	11.1	5.6	5.6	5.6	11.1
経理・会計	117	－	2	12	8	8	23	14	5	4	4	10	27
	100.0	－	1.7	10.3	6.8	6.8	19.7	12.0	4.3	3.4	3.4	8.5	23.1
金融事務	268	1	8	26	18	14	37	21	30	14	13	36	50
	100.0	0.4	3.0	9.7	6.7	5.2	13.8	7.8	11.2	5.2	4.9	13.4	18.7
貿易・国際事務・取引文書作成	37	－	－	4	5	3	3	2	4	3	2	1	10
	100.0	－	－	10.8	13.5	8.1	8.1	5.4	10.8	8.1	5.4	2.7	27.0
受付・案内	100	－	2	7	5	4	17	11	4	5	4	15	26
	100.0	－	2.0	7.0	5.0	4.0	17.0	11.0	4.0	5.0	4.0	15.0	26.0
秘書	26	－	－	3	6	－	3	4	2	－	－	6	2
	100.0	－	－	11.5	23.1	－	11.5	15.4	7.7	－	－	23.1	7.7
通訳・翻訳・速記	29	－	－	4	3	1	3	3	－	2	－	6	7
	100.0	－	－	13.8	10.3	3.4	10.3	10.3	－	6.9	－	20.7	24.1
テレフォンオペレーター	109	－	6	19	12	11	10	12	7	9	4	5	14
	100.0	－	5.5	17.4	11.0	10.1	9.2	11.0	6.4	8.3	3.7	4.6	12.8
その他の事務職	43	－	3	8	6	4	4	6	3	3	1	1	4
	100.0	－	7.0	18.6	14.0	9.3	9.3	14.0	7.0	7.0	2.3	2.3	9.3
医療事務	63	－	5	3	4	2	12	4	1	3	2	5	22
	100.0	－	7.9	4.8	6.3	3.2	19.0	6.3	1.6	4.8	3.2	7.9	34.9
医療・福祉・介護関連職	97	－	5	6	14	9	12	9	3	6	3	4	26
	100.0	－	5.2	6.2	14.4	9.3	12.4	9.3	3.1	6.2	3.1	4.1	26.8
テレマーケティングの営業	13	－	1	2	－	－	1	1	2	－	－	2	4
	100.0	－	7.7	15.4	－	－	7.7	7.7	15.4	－	－	15.4	30.8
セールスエンジニア、金融商品の営業	6	－	－	－	－	2	－	1	1	1	－	1	－
	100.0	－	－	－	－	33.3	－	16.7	16.7	16.7	－	16.7	－
販売	80	－	4	13	5	8	13	4	3	1	4	4	21
	100.0	－	5.0	16.3	6.3	10.0	16.3	5.0	3.8	1.3	5.0	5.0	26.3
デモンストレーター	1	－	－	－	－	－	－	－	－	－	－	1	－
	100.0	－	－	－	－	－	－	－	－	－	－	100.0	－
添乗	－	－	－	－	－	－	－	－	－	－	－	－	－
	－	－	－	－	－	－	－	－	－	－	－	－	－
その他の営業・販売関連職	24	－	2	2	2	6	5	－	2	－	－	5	－
	100.0	－	8.3	8.3	8.3	25.0	20.8	－	8.3	－	－	20.8	－
OAインストラクター	25	－	－	4	2	3	4	－	1	1	2	1	7
	100.0	－	－	16.0	8.0	12.0	16.0	－	4.0	4.0	8.0	4.0	28.0
情報処理システム開発	222	－	－	16	36	26	30	27	23	11	6	17	30
	100.0	－	－	7.2	16.2	11.7	13.5	12.2	10.4	5.0	2.7	7.7	13.5
編集・印刷・DTPオペレーター	29	－	－	5	5	2	4	2	2	1	－	1	7
	100.0	－	－	17.2	17.2	6.9	13.8	6.9	6.9	3.4	－	3.4	24.1
広告デザイン	9	－	－	1	2	1	1	1	－	1	－	2	－
	100.0	－	－	11.1	22.2	11.1	11.1	11.1	－	11.1	－	22.2	－
その他の技術・クリエイティブ職	109	－	－	13	13	14	12	7	7	4	7	3	29
	100.0	－	－	11.9	11.9	12.8	11.0	6.4	6.4	3.7	6.4	2.8	26.6
機械設計	169	－	－	8	24	31	27	18	15	8	3	10	25
	100.0	－	－	4.7	14.2	18.3	16.0	10.7	8.9	4.7	1.8	5.9	14.8
放送機器等操作	47	1	－	7	6	3	7	5	2	2	1	4	9
	100.0	2.1	－	14.9	12.8	6.4	14.9	10.6	4.3	4.3	2.1	8.5	19.1
放送番組等における大道具・小道具	1	－	－	－	1	－	－	－	－	－	－	－	－
	100.0	－	－	－	100.0	－	－	－	－	－	－	－	－
放送番組等演出	15	－	－	3	1	1	3	1	1	－	－	1	4
	100.0	－	－	20.0	6.7	6.7	20.0	6.7	6.7	－	－	6.7	26.7
アナウンサー	3	－	－	－	－	2	－	1	－	－	－	－	－
	100.0	－	－	－	－	66.7	－	33.3	－	－	－	－	－
建築物清掃	15	－	－	1	－	－	－	－	－	－	－	－	14
	100.0	－	－	6.7	－	－	－	－	－	－	－	－	93.3
建築設備運転・点検・整備	13	－	－	－	6	2	2	1	－	－	－	1	1
	100.0	－	－	－	46.2	15.4	15.4	7.7	－	－	－	7.7	7.7
インテリアコーディネーター	1	－	－	－	－	－	－	－	－	1	－	－	－
	100.0	－	－	－	－	－	－	－	－	100.0	－	－	－
研究開発	137	－	3	26	21	13	16	8	7	6	2	16	19
	100.0	－	2.2	19.0	15.3	9.5	11.7	5.8	5.1	4.4	1.5	11.7	13.9
調査	10	－	－	2	－	2	1	－	2	－	1	1	1
	100.0	－	－	20.0	－	20.0	10.0	－	20.0	－	10.0	10.0	10.0
駐車場管理	1	－	－	1	－	－	－	－	－	－	－	－	－
	100.0	－	－	100.0	－	－	－	－	－	－	－	－	－
事業実施体制の企画、立案関係	4	－	－	－	－	－	1	－	－	－	－	2	1
	100.0	－	－	－	－	－	25.0	－	－	－	－	50.0	25.0
その他の専門職	126	－	1	11	21	13	21	10	7	8	2	8	24
	100.0	－	0.8	8.7	16.7	10.3	16.7	7.9	5.6	6.3	1.6	6.3	19.0
電気機械器具組立・修理	58	－	5	8	7	6	5	3	1	－	1	2	20
	100.0	－	8.6	13.8	12.1	10.3	8.6	5.2	1.7	－	1.7	3.4	34.5
半導体・電子機器製造組立・修理	82	1	6	17	20	5	8	2	5	－	－	2	16
	100.0	1.2	7.3	20.7	24.4	6.1	9.8	2.4	6.1	－	－	2.4	19.5
輸送用機械組立・修理	33	－	1	11	6	5	3	2	2	2	－	－	1
	100.0	－	3.0	33.3	18.2	15.2	9.1	6.1	6.1	6.1	－	－	3.0
その他の製造	393	1	13	73	61	52	48	22	17	13	4	8	81
	100.0	0.3	3.3	18.6	15.5	13.2	12.2	5.6	4.3	3.3	1.0	2.0	20.6
運送・運送補助	24	－	－	8	4	3	3	1	－	－	1	1	3
	100.0	－	－	33.3	16.7	12.5	12.5	4.2	－	－	4.2	4.2	12.5
倉庫作業	120	－	8	23	25	11	10	4	5	－	3	7	24
	100.0	－	6.7	19.2	20.8	9.2	8.3	3.3	4.2	－	2.5	5.8	20.0
その他の軽作業	64	－	3	9	8	15	9	1	4	3	－	1	11
	100.0	－	4.7	14.1	12.5	23.4	14.1	1.6	6.3	4.7	－	1.6	17.2
その他上記に該当しない業務	77	－	4	16	12	11	5	5	4	1	1	3	15
	100.0	－	5.2	20.8	15.6	14.3	6.5	6.5	5.2	1.3	1.3	3.9	19.5

F6－12　世帯年収（続き）

	総　数	平　均 (単位=万円)	標準偏差	最小値	最大値
総　数	3531 100.0	544.00	313.48	15.00	5500.00
一般・営業事務・データ入力等	1116 31.6	573.94	312.85	70.00	2300.00
一般・営業事務等（自由化業務）	106 3.0	604.99	310.41	156.00	1500.00
ファイリング	13 0.4	589.23	343.12	240.00	1500.00
財務	16 0.5	563.75	218.74	270.00	1000.00
経理・会計	90 2.5	604.20	357.08	170.00	2500.00
金融事務	218 6.2	627.83	309.98	80.00	1700.00
貿易・国際事務・取引文書作成	27 0.8	552.22	238.12	240.00	1000.00
受付・案内	74 2.1	688.45	388.66	190.00	2200.00
秘書	24 0.7	641.25	382.91	230.00	1500.00
通訳・翻訳・速記	22 0.6	734.09	599.81	250.00	3000.00
テレフォンオペレーター	95 2.7	527.13	340.99	144.00	2700.00
その他の事務職	39 1.1	472.82	220.37	130.00	1000.00
医療事務	41 1.2	552.68	295.11	130.00	1500.00
医療・福祉・介護関連職	71 2.0	532.70	373.47	100.00	3000.00
テレマーケティングの営業	9 0.3	669.56	446.90	186.00	1700.00
セールスエンジニア、金融商品の営業	6 0.2	1408.33	1836.30	400.00	5500.00
販売	59 1.7	490.51	254.49	100.00	1200.00
デモンストレーター	1 0.0	1400.00	0.00	1400.00	1400.00
添乗	－ －	－	－	－	－
その他の営業・販売関連職	24 0.7	576.67	314.16	180.00	1300.00
OAインストラクター	18 0.5	510.56	244.03	200.00	1000.00
情報処理システム開発	192 5.4	567.42	235.37	200.00	1600.00
編集・印刷・DTPオペレーター	22 0.6	470.45	208.18	240.00	1000.00
広告デザイン	9 0.3	682.44	458.47	200.00	1800.00
その他の技術・クリエイティブ職	80 2.3	517.56	230.47	200.00	1100.00
機械設計	144 4.1	553.37	234.66	200.00	1700.00
放送機器等操作	38 1.1	530.39	279.39	30.00	1300.00
放送番組等における大道具・小道具	1 0.0	300.00	0.00	300.00	300.00
放送番組等演出	11 0.3	532.73	318.92	250.00	1440.00
アナウンサー	3 0.1	503.33	71.34	430.00	600.00
建築物清掃	1 0.0	270.00	0.00	270.00	270.00
建築設備運転・点検・整備	12 0.3	449.17	189.36	300.00	1000.00
インテリアコーディネーター	1 0.0	800.00	0.00	800.00	800.00
研究開発	118 3.3	525.17	300.60	150.00	1600.00
調査	9 0.3	568.89	281.96	200.00	1000.00
駐車場管理	1 0.0	250.00	0.00	250.00	250.00
事業実施体制の企画、立案関係	3 0.1	933.33	329.98	500.00	1300.00
その他の専門職	102 2.9	525.49	230.24	180.00	1100.00
電気機械器具組立・修理	38 1.1	414.47	215.72	150.00	1000.00
半導体・電子機器製造組立・修理	66 1.9	376.91	184.22	90.00	1000.00
輸送用機械組立・修理	32 0.9	402.50	179.22	190.00	800.00
その他の製造	312 8.8	437.52	226.85	15.00	1700.00
運送・運送補助	21 0.6	453.81	382.66	200.00	2000.00
倉庫作業	96 2.7	435.45	307.77	120.00	1800.00
その他の軽作業	53 1.5	428.89	187.83	100.00	1000.00
その他上記に該当しない業務	62 1.8	442.42	280.29	100.00	1700.00

JILPT　調査シリーズ　No.80
派遣社員のキャリアと働き方に関する調査
（派遣労働者調査）
発行年月日　２０１１年６月２０日
編集・発行　独立行政法人　労働政策研究・研修機構
〒177-8502　東京都練馬区上石神井 4-8-23
（照会先）　研究調整部研究調整課　TEL：03-5991-5104
印刷・製本　ヨシダ印刷株式会社

©2011　JILPT

＊調査シリーズ全文はホームページで提供しております。（URL:http://www.jil.go.jp/）