JILPT　調査シリーズ
No. 31
2007年 3 月

就業・社会参加に関する調査

The Japan Institute
for
Labour Policy and Training

独立行政法人　労働政策研究・研修機構

JILPT　調査シリーズ　No.31
2007年

就業・社会参加に関する調査

独立行政法人　労働政策研究・研修機構
The Japan Institute for Labour Policy and Training

ま え が き

労働政策研究・研修機構では、就業と生活、社会活動の状況などを把握し、労働に関する政策研究に広く活用することを目的として、「就業・社会参加に関する調査」を継続して行うこととし、その第 1 回を 2006 年 12 月に実施した。

本報告書は、この調査結果をとりまとめたものである。主な調査結果を図表等で紹介するとともに、対象者の属性別の詳細なクロス集計結果を資料として掲載した。

なお、今回の調査では、職業能力開発、生活、社会活動等の基本的な調査項目に加え、特別テーマとして「働き方と健康」を取り上げた。

調査にご協力いただいた皆様には、この場を借りて篤く御礼申し上げる。

本報告書が、関係各方面で広く活用していただければ幸いである。

2007 年 3 月

独立行政法人 労働政策研究・研修機構
理事長　小　野　旭

目　　次

第1章　調査要綱 …… 3
1　調査の概要 …… 3
2　用語の説明 …… 5
3　回答者の基本属性 …… 6

第2章　調査結果 …… 13
第1節　職業能力開発について …… 13
1　職業能力開発の実施状況〔雇用者・就業者・無業者〕 …… 13
2　職業能力開発に費やす時間〔就業者・無業者〕 …… 18
3　職業能力開発の目的〔就業者・無業者〕 …… 19
4　職業能力開発を行う上での問題点、行っていない理由〔就業者・無業者〕 …… 19
5　職業能力開発に対する支援〔雇用者・就業者・無業者〕 …… 21
6　職業能力開発を行う上で支援が不十分だと思うもの〔雇用者・就業者・無業者〕 …… 22
7　職業能力開発に対する評価〔雇用者・就業者・無業者〕 …… 24
8　職業能力開発に関する今後の希望・予定〔雇用者・就業者・無業者〕 …… 26

第2節　キャリアパス及び職業能力要件について …… 34
1　キャリアパスに関する就業者の認識〔就業者〕 …… 34
2　雇用者に対するキャリアパスの提示〔雇用者〕 …… 35
3　職業能力要件に関する雇用者の認識〔雇用者〕 …… 37
4　キャリアパスに関する認識と職業能力開発に関する希望〔雇用者〕 …… 40
5　雇用者に対するキャリアパスの提示と職業能力開発に関する希望〔雇用者〕 …… 41

第3節　社会活動について …… 44
1　社会活動への参加状況 …… 44
2　社会活動の目的 …… 44
3　社会活動に対する支援 …… 45
4　社会活動に関する今後の希望・予定 …… 48
5　社会活動を行う上での問題点、行っていない理由 …… 49

第4節　仕事を原因とする就業者の健康問題について …… 52

1　職場での健康被害事例〔就業者〕 …… 52
2　健康問題に関する窓口や情報源などの認知度・利用状況〔就業者〕 …… 52
3　今後１年以内に仕事が原因で健康を害する可能性〔就業者〕 …… 54

資料

調査票（Ａ票：収入のある仕事をした者が対象） …… 61
調査票（Ｂ票：収入のある仕事をしなかった者が対象） …… 87
付属統計表（Ａ票：収入のある仕事をした者が対象） …… 105
付属統計表（Ｂ票：収入のある仕事をしなかった者が対象） …… 271

第１章　調査要綱

第１章　調査要綱

１　調査の概要

(1) 調査の趣旨

この調査は、人々の就業と生活、社会活動の状況などを把握するための基礎的調査として実施したものである。調査は、労働に関する政策研究等に広く活用されることを目的として、今後も継続的に行っていく予定である。

なお、今回調査では、職業能力開発や生活、社会活動等の基本的な調査項目に加え、当機構雇用戦略部門と連携し、特別テーマとして「働き方と健康」を取り上げた。同特別テーマを中心とする調査結果については、「働き方と健康に関する実証分析」（仮題）において詳細な分析を行い、別途とりまとめる予定である。

(2) 調査の対象

全国の満 20 歳以上～65 歳以下の男女 4,000 人。

層化二段系統抽出法により抽出した。

層化、標本の配分、抽出については、具体的には下記のとおり実施した。

・層化

全国の市町村、都道府県を単位として次の 11 地区に分類する。

◎　北海道地区＝北海道　（　　1 道）

◎　東北地区＝青森県、岩手県、宮城県、秋田県、山形県、福島県　（　6 県）

◎　関東地区＝茨城県、栃木県、群馬県、埼玉県、千葉県、東京都、神奈川県　（1 都 6 県）

◎　北陸地区＝新潟県、富山県、石川県、福井県　（　　4 県）

◎　東山地区＝山梨県、長野県、岐阜県　（　　3 県）

◎　東海地区＝静岡県、愛知県、三重県　（　　3 県）

◎　近畿地区＝滋賀県、京都府、大阪府、兵庫県、奈良県、和歌山県　（2 府 4 県）

◎　中国地区＝鳥取県、島根県、岡山県、広島県、山口県　（　　5 県）

◎　四国地区＝徳島県、香川県、愛媛県、高知県　（　　4 県）

◎　北九州地区＝福岡県、佐賀県、長崎県、大分県　（　　4 県）

◎　南九州地区＝熊本県、宮崎県、鹿児島県、沖縄県　（　　4 県）

各地区においては、さらに市郡規模によって次のように分類し、層化する。

○　大都市（都市ごとに分類）

（東京都区部、札幌市、仙台市、さいたま市、千葉市、横浜市、川崎市、静岡市、名古屋市、京都市、大阪市、堺市、神戸市、広島市、北九州市、福岡市）

○　人口 20 万人以上の都市

○　人口 10 万人以上の都市

○　人口 10 万人未満の都市

○　町村

（注）ここでいう市とは、平成 18 年 4 月 1 日現在による市制施行の地域とする。

・標本数の配分

各ブロック、市郡規模別の層における 20 歳以上 65 歳以下人口の大きさにより 4,000 の標本を比例配分する。

・抽出

①　平成 12 年国勢調査時に設定された調査区の基本単位区を第 1 次抽出単位として、使用する。

②　調査地点については、各層ごとに 1 地点当たりの標本数が 15 程度になるように設定し、層ごとに、

$$\text{抽出間隔} = \frac{\text{層における国勢調査時の満 20 歳以上 65 歳以下人口}}{\text{層で算出された調査地点数}}$$

を算出し、等間隔抽出法によって該当番目が含まれる基本単位区を抽出し、抽出の起点とする。

③　抽出に際しての各層内における市区町村の配列順序は、総務省設定の市区町村コードに従う。

④　調査地点における対象者の抽出は、住民基本台帳あるいは選挙人名簿により、抽出の起点から系統抽出法によって抽出する。

(3) 調査の方法

訪問留置法（なお、特に郵送による返送を希望する回答者には、郵送による回収を併用した。）

(4) 調査の実施期間

2006 年 12 月 1 日～2007 年 1 月 14 日

(5) 回答状況

有効回答数 2,274 人（56.9%）

2　用語の説明

この報告書における用語の定義は次のとおりである。

①　就業者・無業者の別：就業者は、2006 年 11 月 1 日～30 日に「少しでも収入のある仕事をした」者が対象。無業者は、2006 年 11 月 1 日～30 日に「収入のある仕事はまったくしなかった」者が対象。なお、家族の人が自営業を手伝った場合は、無給であっても「少しでも収入のある仕事をした」に該当する。

②　キャリアパス：仕事の経験を積みながら次第に能力を高めていく過程・経歴。

③　OJT：勤務先で日常の業務につきながら行われる教育訓練。

④　Off-JT：会社等の業務として通常の仕事を一時的に離れて行う教育訓練（研修）。（自己啓発は含まない。）

⑤　自己啓発：会社等の業務としてではなく、職業に関する能力を自発的に開発し、向上させるための活動。（職業に関係ない趣味、娯楽、スポーツ、健康の維持増進等のためのものは含まない。）

⑥　就業形態

正社員		雇用されている労働者で雇用期間の定めのない者のうち、パートタイム労働者や他企業への出向者などを除いた社員。
非正社員	出向社員	他企業より出向契約に基づき出向してきている者。出向元に籍を置いているかどうかを問わない。
	契約社員	特定職種に従事し専門的能力の発揮を目的として雇用期間を定めて契約する者。
	嘱託社員	定年退職者等を一定期間再雇用する目的で契約した者。 ただし、再雇用者であっても、他の就業形態に該当する場合は、そちらの形態に属する。
	日雇・臨時的雇用者	臨時的にまたは日々雇用している者で、１ヶ月以内の雇用期間の定めのある者。（アルバイトでこの定義に該当する者も含む。）
	パートタイマー	雇用期間は１ヶ月を超えるか、または定めがない者でパートタイマーその他これに類する名称で呼ばれる者。（アルバイトでこの定義に該当する者も含む。）
	派遣社員	「労働者派遣法」に基づく派遣元事業所から派遣された者。
	請負会社の社員	会社が契約した業務請負契約に基づき、雇用契約のある会社と異なる事業場等で就労する者。
会社などの役員		調査票（A票）の問41及び調査票（B票）の問12付問2で、（会社などの役員）と回答した者。
自営業主・家族従業員		調査票（A票）の問41及び調査票（B票）の問12付問2で、（自営業主、家族従業員）と回答した者。
自由業等その他		調査票（A票）の問41及び調査票（B票）の問12付問2で、（自由業・内職・SOHO・在宅ワーク・その他）と回答した者。

３　回答者の基本属性

図表1　回答者の基本属性　（%）

総数		収入のある仕事をした者（就業者）	収入のある仕事をしなかった者（無業者）
		100.0(1,702人)	100.0(572人)
性	男性	55.8	22.9
	女性	44.2	77.1
年齢	20代	13.9	16.4
	30代	22.4	17.7
	40代	25.0	12.6
	50代	28.1	23.3
	60代	10.6	30.1
	平均年齢	44.35	47.52
就業形態	正社員	48.4	
	非正社員計	30.4	
	出向社員	0.5	
	契約社員	4.9	
	嘱託社員	1.6	
	日雇・臨時的雇用者	2.4	
	パートタイマー	18.0	
	派遣社員	2.5	
	請負会社の社員	0.5	
	会社などの役員	3.6	
	自営業主・家族従業員	12.6	
	自由業等その他	3.2	
職種	専門・技術的職業	18.3	
	管理的職業	8.3	
	事務的職業	17.9	
	販売的職業	11.8	
	技能工等	18.3	
	運輸・通信的職業	4.8	
	保安的職業	1.5	
	農・林・漁業	2.9	
	サービス的職業	13.4	
	その他	1.5	

※総数には性、年齢、就業形態、職種が不明の者を含む。

【収入のある仕事をした者（就業者）について】

図表2　性、年代、就業形態別回答者割合　(%)

性、年代	総数	正社員	非正社員	出向社員	契約社員	嘱託社員	日雇・臨時的雇用者	パートタイマー	派遣社員	請負会社の社員	会社などの役員	自営業主・家族従業員	自由業等その他	無回答
男女計	100.0(N=1,702)	48.4	30.4	0.5	4.9	1.6	2.4	18.0	2.5	0.5	3.6	12.6	3.2	1.8
20代	100.0(N=236)	55.9	34.3	0.8	7.2	0.4	3.8	17.4	4.7	－	0.4	3.0	3.0	3.4
30代	100.0(N=381)	56.2	27.3	0.5	4.5	0.3	1.0	16.0	4.2	0.8	2.9	8.1	3.1	2.4
40代	100.0(N=426)	56.1	27.7	0.5	4.0	0.9	1.6	18.5	1.9	0.2	1.6	11.0	2.3	1.2
50代	100.0(N=478)	45.0	27.6	0.2	3.8	1.9	2.1	18.0	1.0	0.6	5.2	17.8	3.6	0.8
60代	100.0(N=181)	13.3	45.3	0.6	7.7	7.2	5.5	21.5	1.7	1.1	9.4	24.9	5.0	2.2
男	100.0(N=949)	62.2	16.1	0.7	4.7	1.9	1.7	4.3	1.8	0.9	4.7	12.3	3.0	1.7
20代	100.0(N=123)	62.6	27.6	1.6	7.3	0.8	2.4	12.2	3.3	－	－	4.9	3.3	1.6
30代	100.0(N=217)	70.5	12.4	0.5	4.6	－	0.5	2.8	2.8	1.4	4.6	6.9	2.8	2.8
40代	100.0(N=242)	75.6	6.2	0.8	1.7	0.4	1.2	1.2	0.4	0.4	2.5	12.0	2.5	1.2
50代	100.0(N=263)	59.7	12.5	0.4	3.8	2.3	1.5	2.3	1.1	1.1	6.8	17.1	2.7	1.1
60代	100.0(N=104)	19.2	42.3	1.0	11.5	9.6	4.8	10.6	2.9	1.9	10.6	21.2	4.8	1.9
女	100.0(N=753)	31.1	48.3	0.1	5.0	1.3	3.2	35.2	3.5	－	2.1	13.0	3.6	1.9
20代	100.0(N=113)	48.7	41.6	－	7.1	－	5.3	23.0	6.2	－	0.9	0.9	2.7	5.3
30代	100.0(N=164)	37.2	47.0	0.6	4.3	0.6	1.8	33.5	6.1	－	0.6	9.8	3.7	1.8
40代	100.0(N=184)	30.4	56.0	－	7.1	1.6	2.2	41.3	3.8	－	0.5	9.8	2.2	1.1
50代	100.0(N=215)	27.0	46.0	－	3.7	1.4	2.8	37.2	0.9	－	3.3	18.6	4.7	0.5
60代	100.0(N=77)	5.2	49.4	－	2.6	3.9	6.5	36.4	－	－	7.8	29.9	5.2	2.6

図表3　性、年代、職種別回答者割合　(%)

性、年代	総数	専門・技術的職業	管理的職業	事務的職業	販売的職業	技能工等	運輸・通信的職業	保安的職業	農・林・漁業	サービス的職業	その他	無回答
男女計	100.0(N=1,702)	18.3	8.3	17.9	11.8	18.3	4.8	1.5	2.9	13.4	1.5	1.4
20代	100.0(N=236)	23.3	0.8	16.5	13.6	16.5	4.7	3.0	0.4	16.9	3.0	1.3
30代	100.0(N=381)	20.2	4.5	25.7	11.0	19.9	4.7	0.5	1.3	9.7	0.8	1.6
40代	100.0(N=426)	22.3	10.1	18.3	12.9	17.6	3.8	1.9	3.1	8.5	0.7	0.9
50代	100.0(N=478)	14.0	12.8	14.9	12.3	18.0	4.6	1.3	3.1	15.7	1.9	1.5
60代	100.0(N=181)	9.9	9.9	9.9	6.6	19.9	7.7	1.7	8.3	22.1	1.7	2.2
男	100.0(N=949)	17.1	13.5	10.5	10.5	25.4	8.3	2.4	3.3	6.4	1.3	1.3
20代	100.0(N=123)	17.9	0.8	9.8	13.8	27.6	8.9	4.1	0.8	13.0	2.4	0.8
30代	100.0(N=217)	21.2	6.5	14.3	11.5	28.6	7.8	0.9	2.3	4.1	0.9	1.8
40代	100.0(N=242)	19.4	16.5	14.5	9.1	21.9	6.2	3.3	3.3	3.3	1.2	1.2
50代	100.0(N=263)	13.7	21.3	5.7	10.6	24.3	8.4	2.3	3.8	7.6	1.1	1.1
60代	100.0(N=104)	10.6	16.3	6.7	7.7	26.9	13.5	1.9	6.7	7.7	1.0	1.0
女	100.0(N=753)	19.9	1.7	27.1	13.3	9.4	0.3	0.4	2.4	22.2	1.7	1.6
20代	100.0(N=113)	29.2	0.9	23.9	13.3	4.4	－	1.8	－	21.2	3.5	1.8
30代	100.0(N=164)	18.9	1.8	40.9	10.4	8.5	0.6	－	－	17.1	0.6	1.2
40代	100.0(N=184)	26.1	1.6	23.4	17.9	12.0	0.5	－	2.7	15.2	－	0.5
50代	100.0(N=215)	14.4	2.3	26.0	14.4	10.2	－	－	2.3	25.6	2.8	1.9
60代	100.0(N=77)	9.1	1.3	14.3	5.2	10.4	－	1.3	10.4	41.6	2.6	3.9

図表4　性、就業形態、年代別回答者割合　(%)

性、就業形態	総数	20代	30代	40代	50代	60代
男女計	100.0(N=1,702)	13.9	22.4	25.0	28.1	10.6
正社員	100.0(N=824)	16.0	26.0	29.0	26.1	2.9
非正社員計	100.0(N=517)	15.7	20.1	22.8	25.5	15.9
出向社員	100.0(N=8)	25.0	25.0	25.0	12.5	12.5
契約社員	100.0(N=83)	20.5	20.5	20.5	21.7	16.9
嘱託社員	100.0(N=28)	3.6	3.6	14.3	32.1	46.4
日雇・臨時的雇用者	100.0(N=40)	22.5	10.0	17.5	25.0	25.0
パートタイマー	100.0(N=306)	13.4	19.9	25.8	28.1	12.7
派遣社員	100.0(N=43)	25.6	37.2	18.6	11.6	7.0
請負会社の社員	100.0(N=9)	－	33.3	11.1	33.3	22.2
会社などの役員	100.0(N=61)	1.6	18.0	11.5	41.0	27.9
自営業主・家族従業員	100.0(N=215)	3.3	14.4	21.9	39.5	20.9
自由業等その他	100.0(N=55)	12.7	21.8	18.2	30.9	16.4
男	100.0(N=949)	13.0	22.9	25.5	27.7	11.0
正社員	100.0(N=590)	13.1	25.9	31.0	26.6	3.4
非正社員計	100.0(N=153)	22.2	17.6	9.8	21.6	28.8
出向社員	100.0(N=7)	28.6	14.3	28.6	14.3	14.3
契約社員	100.0(N=45)	20.0	22.2	8.9	22.2	26.7
嘱託社員	100.0(N=18)	5.6	0.0	5.6	33.3	55.6
日雇・臨時的雇用者	100.0(N=16)	18.8	6.3	18.8	25.0	31.3
パートタイマー	100.0(N=41)	36.6	14.6	7.3	14.6	26.8
派遣社員	100.0(N=17)	23.5	35.3	5.9	17.6	17.6
請負会社の社員	100.0(N=9)	0.0	33.3	11.1	33.3	22.2
会社などの役員	100.0(N=45)	0.0	22.2	13.3	40.0	24.4
自営業主・家族従業員	100.0(N=117)	5.1	12.8	24.8	38.5	18.8
自由業等その他	100.0(N=28)	14.3	21.4	21.4	25.0	17.9
女	100.0(N=753)	15.0	21.8	24.4	28.6	10.2
正社員	100.0(N=234)	23.5	26.1	23.9	24.8	1.7
非正社員計	100.0(N=364)	12.9	21.2	28.3	27.2	10.4
出向社員	100.0(N=1)	0.0	100.0	0.0	0.0	0.0
契約社員	100.0(N=38)	21.1	18.4	34.2	21.1	5.3
嘱託社員	100.0(N=10)	0.0	10.0	30.0	30.0	30.0
日雇・臨時的雇用者	100.0(N=24)	25.0	12.5	16.7	25.0	20.8
パートタイマー	100.0(N=265)	9.8	20.8	28.7	30.2	10.6
派遣社員	100.0(N=26)	26.9	38.5	26.9	7.7	0.0
請負会社の社員	100.0(N=0)	0.0	0.0	0.0	0.0	0.0
会社などの役員	100.0(N=16)	6.3	6.3	6.3	43.8	37.5
自営業主・家族従業員	100.0(N=98)	1.0	16.3	18.4	40.8	23.5
自由業等その他	100.0(N=27)	11.1	22.2	14.8	37.0	14.8

（参考）

総務省統計局「労働力調査」の平成 18 年平均結果による就業形態、職業は下記のとおりである。

（%）

		総数	正社員	非正社員	出向社員	契約社員	嘱託社員	日雇・臨時的雇用者	パートタイマー	派遣社員	請負会社の社員	会社などの役員	自営業主・家族従業員	自由業等その他	無回答
今回調査（就業・社会参加に関する調査）		100.0(N= 1,702人)	48.4	30.4	0.5	4.9	1.6	2.4	18.0	2.5	0.5	3.6	12.6	3.2	1.8
労働力調査（詳細結果）平成18年平均		100.0(N= 6,369万人)	53.6	24.1	－	4.4		－	17.7	2.0	－	6.2	13.5	2.5	
	（参考）20～64歳	100.0(N= 5,735万人)	57.8	23.9	－	4.4		－	17.3	2.1	－	5.5	10.3	2.4	

（注1）労働力調査については詳細結果の就業者(15歳以上人口）における就業形態の構成比。

（注2）労働力調査の就業形態については下記のとおりに分類した。

「パート・アルバイト」：パートタイマー

「自営業主」＋「家族従業者」：自営業主・家族従業員

「内職者」＋「その他」：その他

（%）

		総数	専門・技術的職業	管理的職業	事務的職業	販売的職業	技能工等	運輸・通信的職業	保安的職業	サービス的職業	農・林・漁業	その他	無回答
今回調査（就業・社会参加に関する調査）		100.0(N= 1,702人)	18.3	8.3	17.9	11.8	18.3	4.8	1.5	13.4	2.9	1.5	1.4
労働力調査　平成18年平均		100.0(N=6,382万人)	14.7	2.9	19.7	13.8	28.3	3.2	12.1		4.2	1.0	
	（参考）20～64歳	100.0(N=5,775万人)	15.6	2.6	20.9	13.7	28.5	3.3	11.8		2.5	1.1	

（注）労働力調査については就業者総数における職業の構成比。

第 2 章　調査結果

第２章 調査結果

本調査においては、個人の視点からの職業能力開発及び社会活動に対する意識を把握したものである。したがって、第１節（「職業能力開発について」）では、2～6（2 職業能力開発に費やす時間、3 職業能力開発の目的、4 職業能力開発を行う上での問題点、行っていない理由、5 職業能力開発に対する支援、6 職業能力開発を行う上で支援が不十分だと思うもの）については、就業者の自己啓発及び無業者の職業能力開発の状況についてのみ把握している。

第１節　職業能力開発について

1　職業能力開発の実施状況〔雇用者・就業者・無業者〕

(1) 教育訓練の受講状況（雇用者）

就業者のうち、雇われて働いている者（以下、「雇用者」という。なお、雇用者には、「正社員」と「非正社員」等が含まれる。）に、過去 1 年間に受講した教育訓練（OJT 及び Off-JT）についてきいたところ、約半数（50.1%）が「受けた」とする一方、「特に何も受けていない」とする者が 47.3%であった。これを就業形態別にみると、正社員では約 6 割（58.3%）、非正社員では約 4 割（39.7%）であった。

なお、OJT については、39.3%が「受けた」とする一方、「特に何も受けていない」とする者は 53.1%であった。OJT を「受けた」とする者の割合を就業形態別にみると、正社員 45.9%に対し、非正社員では 31.8%であった。Off-JT については、28.7%が「受けた」とする一方、「特に何も受けていない」とする者は 59.6%であった。Off-JT を「受けた」とする者の割合を就業形態別にみると、正社員 35.4%に対し、非正社員では 19.0%であった。（図表 1-1-1）

図表1-1-1 過去1年間の教育訓練の受講状況(雇用者)

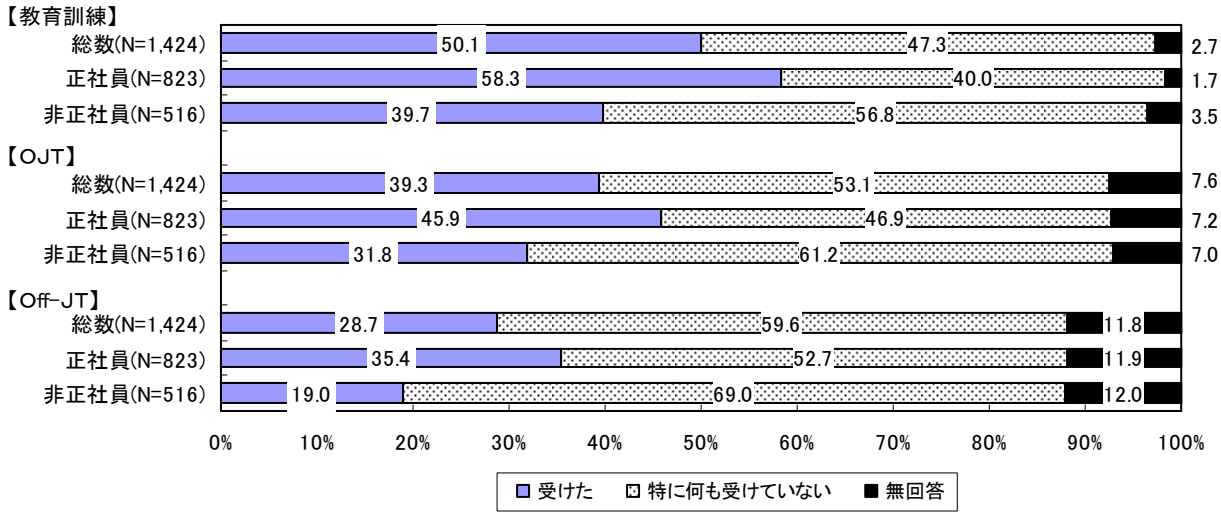

（注）1）「雇われて働いている」と回答した者について集計。
2）「受けた」は、「ビジネスマナー等のビジネスの基礎知識に関する研修」、「マネジメントに関する研修」、「専門的な知識・技術・技能に関する研修」、「資格取得のための研修」、「語学研修」、「OA・コンピューター研修」、「法令遵守・企業倫理研修」、「その他」のいずれかを「受けた」旨回答した割合。
3）総数には、その他の就業形態や、就業形態が不明の者を含む。以下同じ。

OJT の受講状況を分野別にみると（複数回答）（「特に何も受けていない」を除く。）、「専門的な知識・技術・技能に関する研修」を挙げる者の割合が最も高く（21.8%）、次いで「ビジネスマナー等のビジネスの基礎知識に関する研修」（15.9%）などの順であった。

これを年齢別にみると、年齢が低いほど、「専門的な知識・技術・技能に関する研修」を挙げる者の割合が高い（20 代 27.4%、30 代 25.1%、40 代 24.3%、50 代 17.0%、60 代 9.2%）。また、「ビジネスマナー等のビジネスの基礎知識に関する研修」を挙げる者の割合は、20 代で最も高い（22.6%）。

さらに、これを就業形態別にみると、正社員、非正社員ともに、「専門的な知識・技術・技能に関する研修」を挙げる者の割合が最も高い（正社員 26.1%、非正社員 16.5%）。なお、非正社員のうち、契約社員は正社員より「専門的な知識・技術・技能に関する研修」（30.1%）、「ビジネスマナー等のビジネスの基礎知識に関する研修」（20.5%）を挙げる者の割合が高い。（図表 1-1-2）

図表1-1-2 年齢別・就業形態別、過去1年間のOJTの受講状況（複数回答）（雇用者）

(%)

		計	ビジネスマナー等のビジネスの基礎知識に関する研修	マネジメントに関する研修	専門的な知識・技術・技能に関する研修	資格取得のための研修	語学研修	OA・コンピューター研修	法令遵守・企業倫理研修	その他	特に何も受けていない	無回答
総数 (N=1,424)		100.0	15.9	12.2	21.8	7.3	2.5	8.9	14.3	1.5	53.1	7.6
年齢	20代(N=226)	100.0	22.6	14.6	27.4	9.3	4.0	8.4	12.8	1.3	47.8	6.6
	30代(N=338)	100.0	15.4	9.8	25.1	5.6	1.5	8.6	14.5	1.8	52.4	8.0
	40代(N=370)	100.0	14.9	12.2	24.3	7.6	1.4	9.5	15.9	1.1	48.1	7.8
	50代(N=370)	100.0	15.9	14.6	17.0	6.2	3.5	10.0	15.1	1.6	57.6	7.8
	60代(N=120)	100.0	7.5	7.5	9.2	10.8	2.5	5.8	9.2	2.5	66.7	6.7
就業形態	正社員(N=823)	100.0	18.2	16.6	26.1	9.7	3.0	11.3	17.3	1.5	46.9	7.2
	非正社員(N=516)	100.0	13.6	5.4	16.5	4.1	1.7	5.4	11.2	1.7	61.2	7.0
	契約社員(N=83)	100.0	20.5	9.6	30.1	2.4	2.4	10.8	14.5	3.6	42.2	9.6
	嘱託社員(N=28)	100.0	7.1	－	21.4	7.1	－	3.6	14.3	－	60.7	3.6
	日雇・臨時的雇用者(N=39)	100.0	10.3	10.3	15.4	7.7	5.1	7.7	12.8	－	69.2	7.7
	パートタイマー(N=306)	100.0	13.7	3.6	11.8	3.3	1.0	3.3	7.2	1.0	68.6	6.2
	派遣社員(N=43)	100.0	9.3	4.7	20.9	4.7	2.3	11.6	25.6	7.0	44.2	9.3

（注）1)「雇われて働いている」と回答した者について集計。
2) N=15以下の就業形態（出向社員、請負会社の社員）、会社などの役員、自営業主・家族従業員、自由業等その他については省略した。

Off-JT の受講状況を分野別にみると（複数回答）（「特に何も受けていない」を除く。）、「専門的な知識・技術・技能に関する研修」を挙げる者の割合が最も高く（16.3%）、次いで「法令遵守・企業倫理研修」（10.8%）などの順であった。

これを年齢別にみると、年齢が低いほど、「専門的な知識・技術・技能に関する研修」を挙げる者の割合が高い（20 代 21.2%、30 代 19.2%、40 代 18.9%、50 代 11.1%、60 代 6.7%）。また、「ビジネスマナー等のビジネスの基礎知識に関する研修」を挙げる者の割合は、20 代で最も高い（15.5%）。

さらに、これを就業形態別にみると、正社員、非正社員ともに、「専門的な知識・技術・技能に関する研修」を挙げる者の割合が最も高い（正社員 20.2%、非正社員 10.9%）が、次いで正社員では「マネジメントに関する研修」（14.1%）、非正社員では「ビジネスマナー等のビジネスの基礎知識に関する研修」（8.3%）などの順であった。（図表 1-1-3）

図表1-1-3 年齢別・就業形態別、過去1年間のOff-JTの受講状況（複数回答）（雇用者） （%）

		計	ビジネスマナー等のビジネスの基礎知識に関する研修	マネジメントに関する研修	専門的な知識・技術・技能に関する研修	資格取得のための研修	語学研修	OA・コンピューター研修	法令遵守・企業倫理研修	その他	特に何も受けていない	無回答
総数(N=1,424)		100.0	10.0	10.3	16.3	9.1	5.0	6.3	10.8	2.9	59.6	11.8
年齢	20代(N=226)	100.0	15.5	8.0	21.2	7.5	6.2	7.1	11.5	2.2	55.3	11.5
	30代(N=338)	100.0	12.4	13.0	19.2	12.1	4.7	5.6	10.7	3.8	55.0	9.5
	40代(N=370)	100.0	7.8	11.6	18.9	9.7	5.4	6.5	13.8	3.8	57.3	11.6
	50代(N=370)	100.0	8.9	10.0	11.1	8.6	5.1	7.6	9.5	2.4	64.6	12.7
	60代(N=120)	100.0	2.5	4.2	6.7	3.3	1.7	2.5	5.0	－	71.7	16.7
就業形態	正社員(N=823)	100.0	11.3	14.1	20.2	11.4	6.2	7.9	14.0	3.8	52.7	11.9
	非正社員(N=516)	100.0	8.3	4.7	10.9	5.8	3.3	4.7	6.0	1.9	69.0	12.0
	契約社員(N=83)	100.0	10.8	13.3	19.3	8.4	6.0	6.0	10.8	3.6	54.2	16.9
	嘱託社員(N=28)	100.0	3.6	3.6	7.1	7.1	3.6	3.6	3.6	3.6	75.0	14.3
	日雇・臨時的雇用者(N=39)	100.0	5.1	2.6	7.7	5.1	－	2.6	2.6	－	69.2	15.4
	パートタイマー(N=306)	100.0	7.8	2.6	8.8	4.6	2.3	3.9	3.6	1.6	75.2	9.2
	派遣社員(N=43)	100.0	11.6	2.3	11.6	4.7	4.7	7.0	11.6	－	53.5	18.6

（注）1)「雇われて働いている」と回答した者について集計。
2) N=15以下の就業形態（出向社員、請負会社の社員）、会社などの役員、自営業主・家族従業員、自由業等その他については省略した。

(2) 自己啓発の実施状況（就業者）

就業者に、過去 1 年間に行った自己啓発についてきいたところ、5 割弱（46.1%）が「行った」としている。

「行った」とする者の割合を就業形態別にみると、会社などの役員が最も高く（68.9%）、次いで正社員（50.4%）、自営業主・家族従業員（41.4%）、非正社員（38.9%）の順であり、年齢別にみると、20 代で最も高い（50.4%）。（図表 1-1-4）なお、非正社員のうち、派遣社員（53.5%）については、正社員（50.4%）より「行った」とする者の割合が高い。（図表 1-1-5）

自己啓発の実施状況を分野別にみると（複数回答）（「全く行わなかった」を除く。）、「専門的な知識・技術・技能に関する学習」を挙げる者の割合が最も高く（28.7%）、次いで「OA・コンピューターに関する学習」（19.5%）などの順であった。

これを年齢別にみると、年齢が低いほど、「資格取得のための学習」、「語学の学習」を挙げる者の割合が高い（「資格取得のための学習」20 代 23.7%、30 代 19.7%、40 代 17.8%、50 代 12.6%、60 代 7.7%、「語学の学習」20 代 11.9%、30 代 10.2%、40 代 9.9%、50 代 8.4%、60 代 3.9%）。また、「ビジネスマナー等のビジネスの基礎知識に関する学習」を

図表1-1-4 過去1年間の自己啓発の実施状況(就業者)

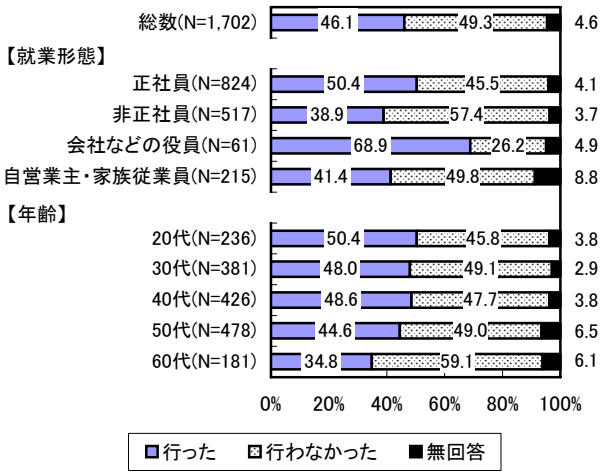

（注）自己啓発を「行った」は、「ビジネスマナー等のビジネスの基礎知識に関する学習」、「マネジメントに関する学習」、「専門的な知識・技術・技能に関する学習」、「資格取得のための学習」、「語学の学習」、「OA・コンピューターに関する学習」、「法令遵守・企業倫理に関する学習」、「その他」のいずれかを「行った」旨回答した割合。

図表1-1-5 過去1年間の自己啓発の実施状況(就業者、非正社員)

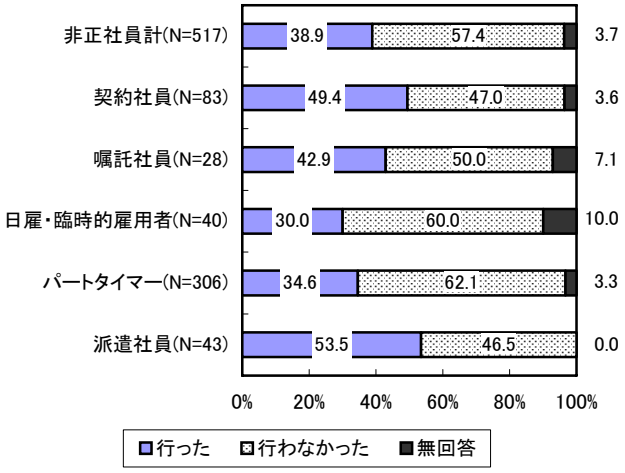

（注）1）自己啓発を「行った」は、「ビジネスマナー等のビジネスの基礎知識に関する学習」、「マネジメントに関する学習」、「専門的な知識・技術・技能に関する学習」、「資格取得のための学習」、「語学の学習」、「OA・コンピューターに関する学習」、「法令遵守・企業倫理に関する学習」、「その他」のいずれかを「行った」旨回答した割合。
2）N=15以下の就業形態（出向社員、請負会社の社員）については省略した。

挙げる者の割合は、20 代で最も高い（18.2%）。

さらに、これを就業形態別にみると、正社員、非正社員、会社などの役員、自営業主・家族従業員のいずれについても、「専門的な知識・技術・技能に関する学習」を挙げる者の割合が最も高く（正社員 33.1%、非正社員 20.5%、会社などの役員 45.9%、自営業主・家族従業員 26.5%）、次いで、正社員、非正社員、自営業主・家族従業員では「OA・コンピューターに関する学習」（正社員 20.8%、非正社員 15.9%、自営業主・家族従業員 18.6%）、会社などの役員では「マネジメントに関する学習」（42.6%）などの順であった。（図表 1-1-6）

(3) 職業能力開発の実施状況（無業者）

無業者に、過去 1 年間に行った職業能力開発についてきいたところ、2 割弱（17.3%）が「行った」としている。

「行った」とする者の割合を就業希望別にみると、現在収入を伴う仕事をしたいと思っている者では 25.2%であったのに対し、現在収入を伴う仕事をしたいと思っていない者では 9.1%であった。「行った」とする者の割合を年齢別にみると、20 代で最も高い（39.4%）。（図表 1-1-7）

自己啓発の実施状況を分野別にみると（複数回答）（「全く行わなかった」を除く。）、「OA・コンピューターに関する学習」を挙げる者の割合が最も高く（8.0%）、次いで「専門的な知識・技術・技能に関する学習」（7.3%）などの順であった。

これを年齢別にみると、いずれの分野についても 20 代が最も高く、「資格取得のための学習」が 24.5%、「専門的な知識・技術・技能に関する学習」が 23.4%、「語学の学習」が

22.3%、「OA・コンピューターに関する学習」が 21.3%、「ビジネスマナー等のビジネスの基礎知識に関する学習」が 10.6%、「マネジメントに関する学習」が 9.6%であった。(図表 1-1-8)

図表1-1-6 年齢別・就業形態別、過去1年間の自己啓発の実施状況(複数回答)(就業者)

(%)

		計	ビジネスマナー等のビジネスの基礎知識に関する学習	マネジメントに関する学習	専門的な知識・技術・技能に関する学習	資格取得のための学習	語学の学習	OA・コンピューターに関する学習	法令遵守・企業倫理に関する学習	その他	全く行わなかった	無回答
総数(N=1,702)		100.0	14.0	12.9	28.7	16.5	9.2	19.5	11.9	1.3	49.3	4.6
年齢	20代(N=236)	100.0	18.2	9.7	29.2	23.7	11.9	19.1	7.6	1.3	45.8	3.8
	30代(N=381)	100.0	13.6	11.3	30.2	19.7	10.2	19.7	9.7	0.8	49.1	2.9
	40代(N=426)	100.0	12.0	15.5	31.9	17.8	9.9	20.2	12.9	1.6	47.7	3.8
	50代(N=478)	100.0	15.1	14.4	27.4	12.6	8.4	22.4	14.9	1.3	49.0	6.5
	60代(N=181)	100.0	11.0	9.9	21.0	7.7	3.9	10.5	11.6	1.7	59.1	6.1
就業形態	正社員(N=824)	100.0	13.5	16.1	33.1	19.4	9.7	20.8	13.6	1.1	45.5	4.1
	非正社員(N=517)	100.0	11.8	3.7	20.5	14.1	8.1	15.9	8.1	0.6	57.4	3.7
	契約社員(N=83)	100.0	16.9	6.0	32.5	20.5	7.2	22.9	14.5	－	47.0	3.6
	嘱託社員(N=28)	100.0	17.9	10.7	32.1	21.4	3.6	17.9	21.4	－	50.0	7.1
	日雇・臨時的雇用者(N=40)	100.0	15.0	10.0	12.5	12.5	10.0	15.0	10.0	2.5	60.0	10.0
	パートタイマー(N=306)	100.0	9.5	1.6	18.6	10.8	7.2	12.7	5.2	0.7	62.1	3.3
	派遣社員(N=43)	100.0	16.3	2.3	16.3	18.6	18.6	25.6	4.7	－	46.5	－
	会社などの役員(N=61)	100.0	29.5	42.6	45.9	11.5	13.1	41.0	23.0	－	26.2	4.9
	自営業主・家族従業員(N=215)	100.0	16.7	14.0	26.5	13.0	8.4	18.6	11.2	2.3	49.8	8.8
	自由業等その他(N=55)	100.0	16.4	16.4	38.2	18.2	10.9	18.2	14.5	9.1	43.6	3.6

(注) 1) N=15以下の就業形態(出向社員、請負会社の社員)については省略した。
2) 「全く行わなかった」では、「ビジネスマナー等のビジネスの基礎知識に関する学習」、「マネジメントに関する学習」、「専門的な知識・技術・技能に関する学習」、「資格取得のための学習」、「語学の学習」、「OA・コンピューターに関する学習」、「法令遵守・企業倫理に関する学習」、「その他」のすべてについて「行わなかった」と回答した者について集計。

図表1-1-7 過去1年間の職業能力開発の実施状況(無業者)

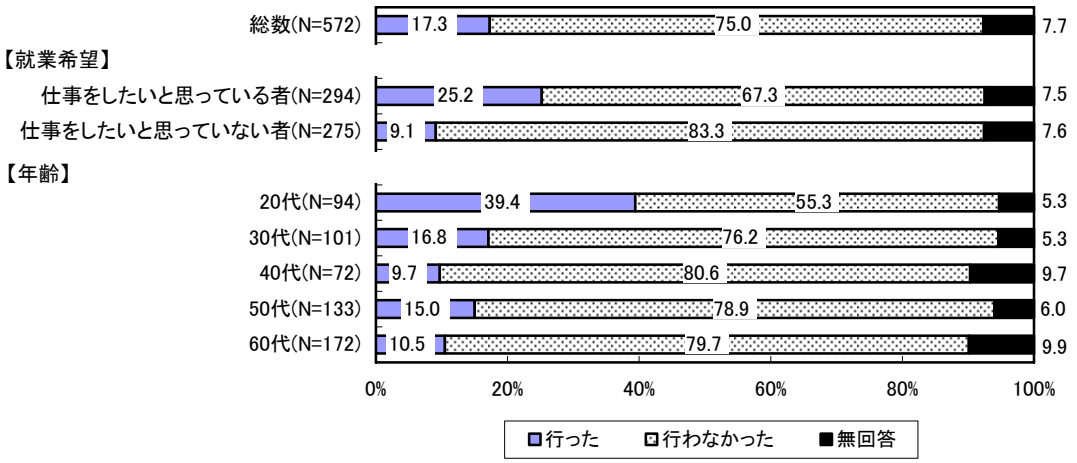

(注) 職業能力開発を「行った」は、「ビジネスマナー等のビジネスの基礎知識に関する学習」、「マネジメントに関する学習」、「専門的な知識・技術・技能に関する学習」、「資格取得のための学習」、「語学の学習」、「OA・コンピューターに関する学習」、「その他」のいずれかを「行った」旨回答した割合。

図表1-1-8 年齢別、過去1年間の職業能力開発の実施状況（複数回答）（無業者）

（%）

		計	ビジネスマナー等のビジネスの基礎知識に関する学習	マネジメントに関する学習	専門的な知識・技術・技能に関する学習	資格取得のための学習	語学の学習	OA・コンピューターに関する学習	その他	全く行わなかった	無回答
総数(N=572)		100.0	4.0	2.6	7.3	6.8	6.1	8.0	1.9	75.0	7.7
年齢	20代(N=94)	100.0	10.6	9.6	23.4	24.5	22.3	21.3	3.2	55.3	5.3
	30代(N=101)	100.0	5.0	－	5.0	7.9	4.0	6.9	－	76.2	6.9
	40代(N=72)	100.0	－	－	2.8	－	4.2	6.9	－	80.6	9.7
	50代(N=133)	100.0	2.3	3.0	3.8	3.8	3.8	5.3	3.0	78.9	6.0
	60代(N=172)	100.0	2.9	1.2	4.7	1.7	1.2	4.1	2.3	79.7	9.9

（注）「全く行わなかった」では、「ビジネスマナー等のビジネスの基礎知識に関する学習」、「マネジメントに関する学習」、「専門的な知識・技術・技能に関する学習」、「資格取得のための学習」、「語学の学習」、「OA・コンピューターに関する学習」、「法令遵守・企業倫理に関する学習」、「その他」のすべてについて「行わなかった」と回答した者について集計。

2 職業能力開発に費やす時間〔就業者・無業者〕

(1) 自己啓発に費やす時間（就業者）

就業者のうち、自己啓発を行っている者に、過去１年間に自己啓発を行った月数をきいたところ、7～12 ヶ月と回答した者の割合が 26.0%で最も高い。平均は 5.2 ヶ月で、3 ヶ月以下と回答した者の割合が 5 割弱（46.4%）を占める。（図表 1-2-1）

また、自己啓発のために使った時間（１ヶ月当たり）をきいたところ、17～30 時間と回答した者の割合が 20.5%で最も高い。平均は 23.8 時間で、12 時間以下と回答した者の割合が約半数（49.0%）を占める。（図表 1-2-2）

図表1-2-1 自己啓発を行った月数(就業者.N=785)

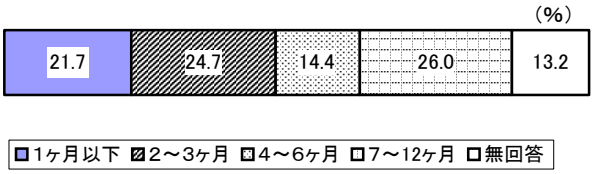

（注）過去1年間に自己啓発を「行った」と回答した者について集計。

図表1-2-2 自己啓発を行った月当たりの時間数（就業者.N=785）

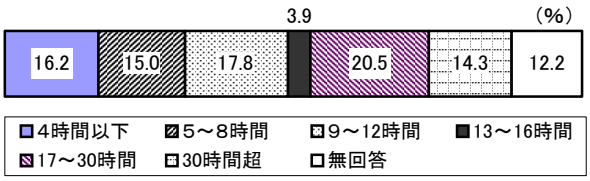

（注）過去1年間に自己啓発を「行った」と回答した者について集計。

(2) 職業能力開発に費やす時間（無業者）

無業者のうち、職業能力開発を行った者に、過去１年間に職業能力開発を行った月数をきいたところ、7～12 ヶ月と回答した者の割合が 34.3%で最も高い。平均は 6.3 ヶ月で、6 ヶ月以下と回答した者の割合が過半数（55.6%）を占める。（図表 1-2-3）

また、職業能力開発のために使った時間（1 ヶ月当たり）をきいたところ、30 時間超と回答した者の割合が 27.3%で最も高い。平均は 43.5 時間で、16 時間以下と回答した者の割合が 5 割弱（46.6%）を占める。（図表 1-2-4）

この結果からは、就業者の自己啓発より無業者の職業能力開発に費やす時間の方が長くなっているといえる。

図表1-2-3 職業能力開発を行った月数(無業者.N=99)

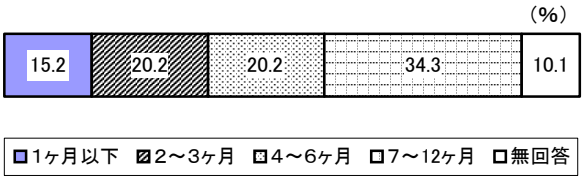

(注) 過去1年間に職業能力開発を「行った」と回答した者について集計。

図表1-2-4 職業能力開発を行った月当たりの時間数
(無業者.N=99)

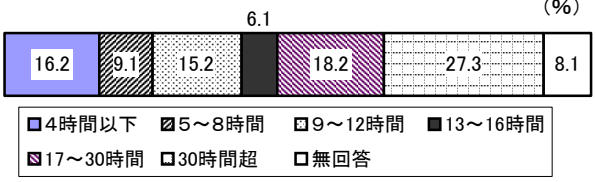

(注) 過去1年間に職業能力開発を「行った」と回答した者について集計。

3 職業能力開発の目的〔就業者・無業者〕

(1) 自己啓発の目的（就業者）

就業者のうち、過去 1 年間に自己啓発を行った者に、その目的をきいたところ（複数回答)、「現在の仕事に必要な知識・能力を身につけるため」を挙げる者の割合が約 7 割(72.0%)と最も高く、次いで「将来の仕事やキャリアアップに備えて」(31.2%)、「資格取得のため」(25.9%) などの順であった。(図表 1-3-1)

(2) 職業能力開発の目的（無業者）

無業者のうち、過去 1 年間に職業能力開発を行った者に、その目的をきいたところ（複数回答)、「就職やキャリアアップに備えて」を挙げる者の割合が 4 割強（44.4%）と最も高く、次いで「資格取得のため」(31.3%) などの順であった。(図表 1-3-2)

図表1-3-1 自己啓発の目的(複数回答)(就業者.N=785)

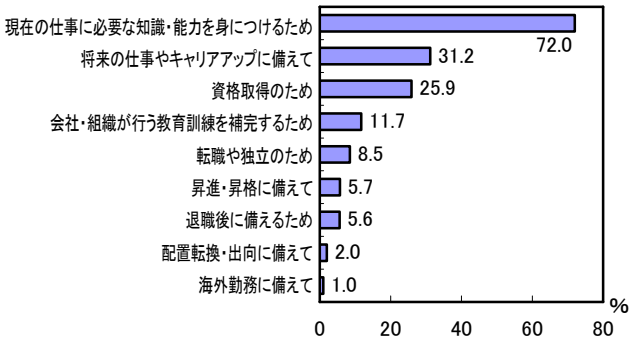

(注) 過去1年間に自己啓発を「行った」と回答した者について集計。

図表1-3-2 職業能力開発の目的(複数回答)(無業者.N=99)

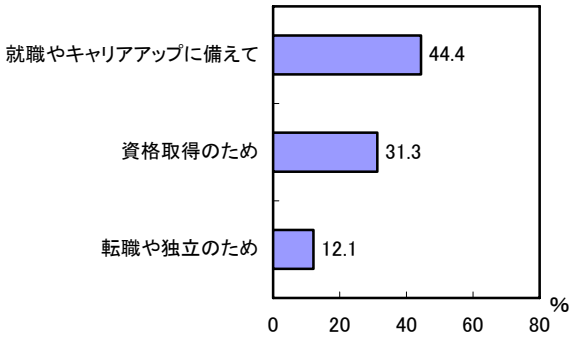

(注) 過去1年間に職業能力開発を「行った」と回答した者について集計。

4 職業能力開発を行う上での問題点、行っていない理由〔就業者・無業者〕

(1) 自己啓発を行う上での問題点、行っていない理由（就業者）

就業者のうち、自己啓発を行った者に、自己啓発を行う上で問題となることをきいたところ（複数回答)、「仕事が忙しくて時間がない」を挙げる者の割合が約 5 割（49.7%）と最

も高く、次いで「お金がない」（32.7%）、「自分の求める内容の勉強の機会がない」（24.1%）などの順であった。また、自己啓発を行わなかった者に、自己啓発を行っていない理由をきいたところ（複数回答）、「仕事が忙しくて時間がない」を挙げる者の割合が約 4 割（38.7%）と最も高く、次いで「お金がない」（30.5%）などの順であった。（図表 1-4-1）

自己啓発を行う上で問題となることを就業形態別にみると、正社員、自営業主・家族従業員では「仕事が忙しくて時間がない」（正社員 60.0%、自営業主・家族従業員 42.7%）、非正社員では「お金がない」（41.3%）、会社などの役員では「自分の求める内容の勉強の機会がない」（38.1%）などの理由を挙げる割合が高い。また、自己啓発を行っていない理由を就業形態別にみると、正社員、会社などの役員、自営業主・家族従業員では「仕事が忙しくて時間がない」（正社員 49.3%、会社などの役員 50.0%、自営業主・家族従業員 38.3%）、非正社員では「お金がない」（35.4%）などの理由を挙げる割合が高い。（図表 1-4-3）

(2) 職業能力開発を行う上での問題点、行っていない理由（無業者）

無業者のうち、職業能力開発を行った者に、職業能力開発を行う上で問題となることをきいたところ（複数回答）、「お金がない」を挙げる者の割合が最も高く（34.3%）、次いで「自分の求める内容の勉強の機会がない」（30.3%）などの順であった。また、職業能力開発を行わなかった者に、職業能力開発を行っていない理由をきいたところ（複数回答）、「家事・育児・介護等が忙しくて時間がない」を挙げる者の割合が最も高く（28.0%）、次いで「お金がない」（27.3%）などの順であった。（図表 1-4-2）

図表1-4-1 自己啓発を行う上での問題点、自己啓発を行っていない理由（複数回答）（就業者）

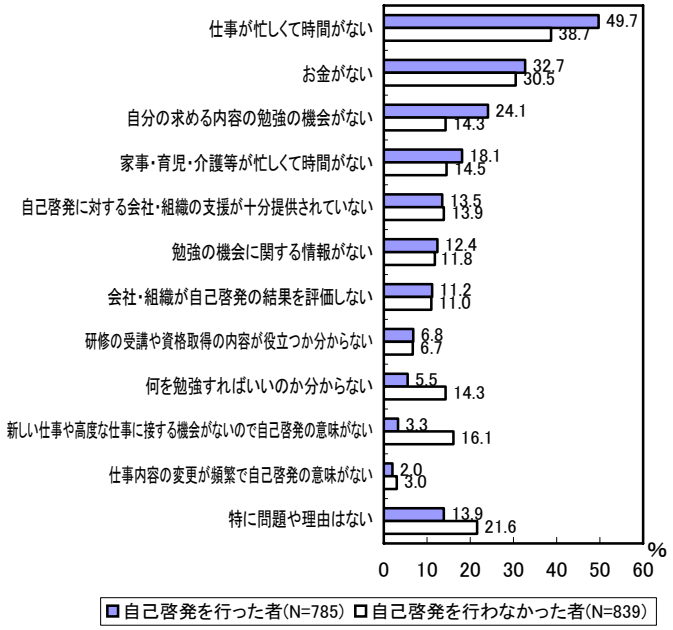

図表1-4-2 職業能力開発を行う上での問題点、職業能力開発を行っていない理由（複数回答）（無業者）

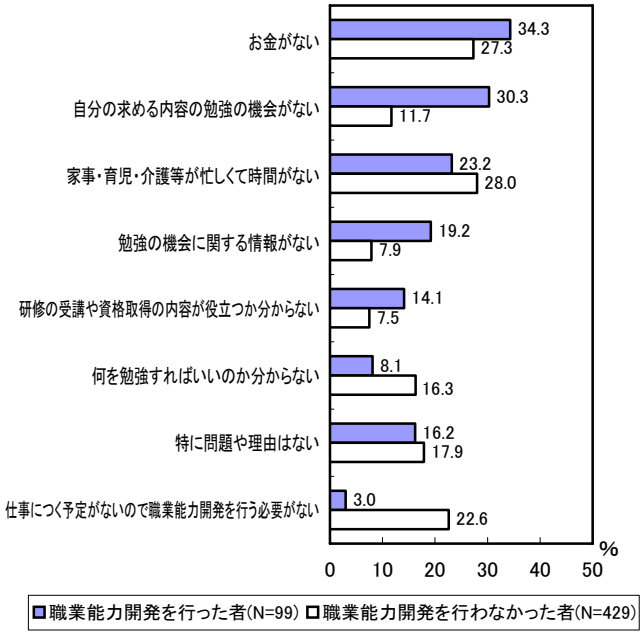

図表1-4-3 就業形態別、自己啓発を行う上での問題点、自己啓発を行っていない理由（複数回答）（就業者）

(%)

		計	仕事が忙しくて時間がない	家事・育児・介護等が忙しくて時間がない	お金がない	勉強の機会に関する情報がない	自分の求める内容の勉強の機会がない	自己啓発に対する会社・組織の支援が十分提供されていない	会社・組織が自己啓発の結果を評価しない	仕事内容の変更が頻繁で自己啓発の意味がない	新しい仕事や高度な仕事に接する機会がないので自己啓発の意味がない	研修の受講や資格取得の内容が役立つか分からない	何を勉強すればいいのか分からない	その他	特に問題や理由はない	無回答
自己啓発を行った者(N=785)		100.0	49.7	18.1	32.7	12.4	24.1	13.5	11.2	2.0	3.3	6.8	5.5	1.3	13.9	1.1
就業形態	正社員(N=415)	100.0	60.0	17.6	32.0	11.8	23.1	17.3	14.9	1.7	3.1	8.7	5.3	0.5	9.6	0.7
	非正社員(N=201)	100.0	36.8	23.9	41.3	17.4	26.9	12.9	10.4	4.0	5.0	6.0	8.5	2.5	11.4	1.5
	会社などの役員(N=42)	100.0	35.7	4.8	14.3	7.1	38.1	2.4	2.4	－	－	－	2.4	－	35.7	4.8
	自営業主･家族従業員(N=89)	100.0	42.7	14.6	27.0	9.0	16.9	4.5	－	1.1	1.1	2.2	2.2	2.2	28.1	1.1
	自由業等その他(N=29)	100.0	27.6	17.2	27.6	6.9	17.2	3.4	10.3	－	3.4	10.3	3.4	3.4	20.7	－
自己啓発を行わなかった者(N=839)		100.0	38.7	14.5	30.5	11.8	14.3	13.9	11.0	3.0	16.1	6.7	14.3	1.7	21.6	2.0
就業形態	正社員(N=375)	100.0	49.3	10.7	28.5	12.8	14.4	18.1	13.9	3.2	12.5	7.5	14.7	1.1	18.7	2.4
	非正社員(N=297)	100.0	25.6	20.2	35.4	10.4	14.1	13.8	11.8	4.0	22.9	6.4	13.5	1.7	22.2	2.0
	会社などの役員(N=16)	100.0	50.0	12.5	25.0	12.5	12.5	6.3	6.3	－	6.3	12.5	12.5	－	25.0	－
	自営業主･家族従業員(N=107)	100.0	38.3	14.0	24.3	10.3	15.9	0.9	－	0.9	13.1	3.7	14.0	3.7	25.2	－
	自由業等その他(N=24)	100.0	37.5	16.7	33.3	12.5	16.7	20.8	8.3	－	16.7	8.3	16.7	－	29.2	－

5　職業能力開発に対する支援〔雇用者・就業者・無業者〕

(1) 自己啓発に対する会社・組織の支援（雇用者）

雇用者のうち、過去 1 年間に自己啓発を行った者に、自己啓発を行った際に会社・組織からの支援を受けたことがあるかきいたところ（複数回答）、「会社・組織からの支援を受けたことはない」とする割合が最も高い（40.8%）。それを除くと、「受講料の金銭的支援」を挙げる者の割合が最も高く（26.1%）、次いで「研修・講座や図書等に関する情報提供」（19.4%）、「上司や同僚の理解」（17.7%）、「会議室、機材、テキスト等の貸与」（17.3%）などの順であった。

就業形態別にみると、正社員では「受講料等の金銭的支援」を挙げる者の割合が 34.2%と最も高い一方、非正社員では「会社・組織からの支援を受けたことはない」を挙げる者の割合が 61.5%と 6 割を超える。（図表 1-5-1）

(2) 就業者の自己啓発及び無業者の職業能力開発に対する行政の支援（就業者・無業者）

就業者のうち、過去 1 年間に自己啓発を行った者に、自己啓発を行った際に行政からの支援を受けたことがあるかきいたところ(複数回答)、「行政からの支援を受けたことはない」を挙げる者の割合が最も高い（82.0%）。それを除くと「国や自治体が開設する研修や講座の受講」（6.1%）、「受講料等の金銭的援助」（4.5%）、「研修・講座や図書等に関する情報提供」（4.2%）などの順であった。（図表 1-5-2）

同様に、無業者のうち、過去 1 年間に職業能力開発を行った者に、職業能力開発を行った際に行政からの支援を受けたことがあるかきいたところ（複数回答）、「行政からの支援を受けたことはない」を挙げる者の割合が最も高い（72.7%）。それを除くと、「国や自治体が開設する研修や講座の受講」（12.1%）、「研修・講座や図書等に関する情報提供」（9.1%）、

「受講料等の金銭的援助」（6.1%）などの順であった。（図表 1-5-3）

図表1-5-1 自己啓発を行った際に、会社・組織から受けた支援（複数回答）（雇用者）

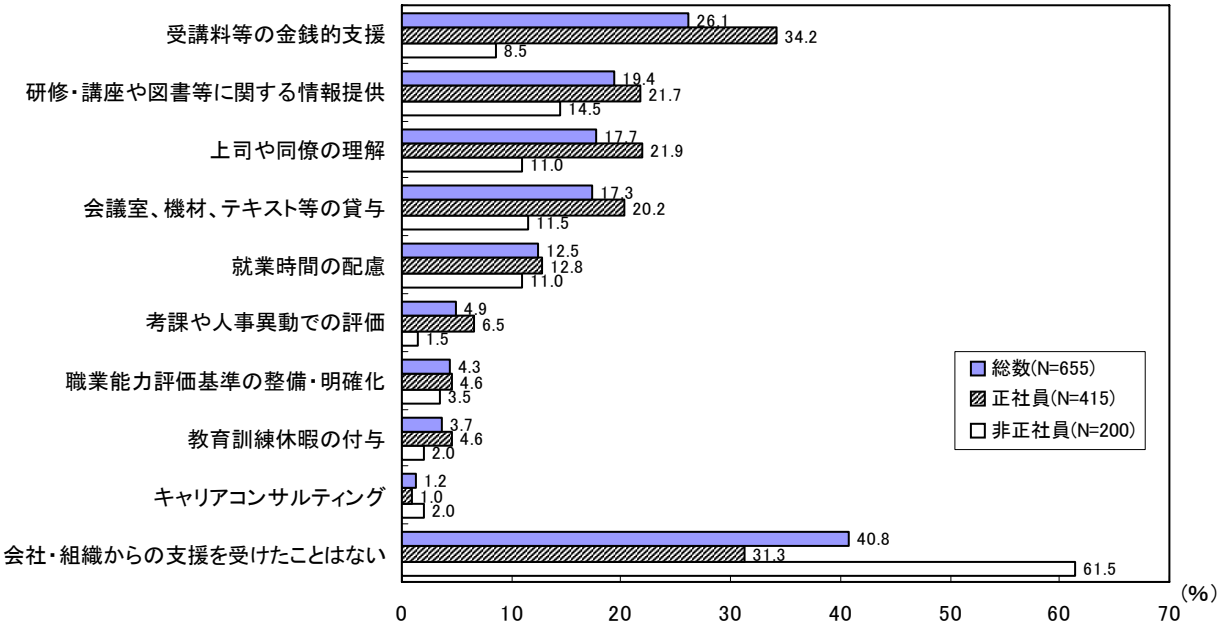

（注）雇われて働いており、過去1年間に自己啓発を「行った」と回答した者について集計。

図表1-5-2 自己啓発を行った際に、行政から受けた支援（複数回答）（就業者.N=785）

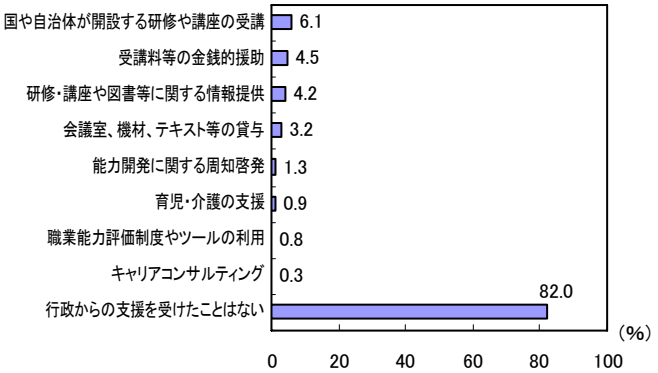

（注）過去1年間に自己啓発を「行った」と回答した者について集計。

図表1-5-3 職業能力開発を行った際に、行政から受けた支援（複数回答）（無業者.N=99）

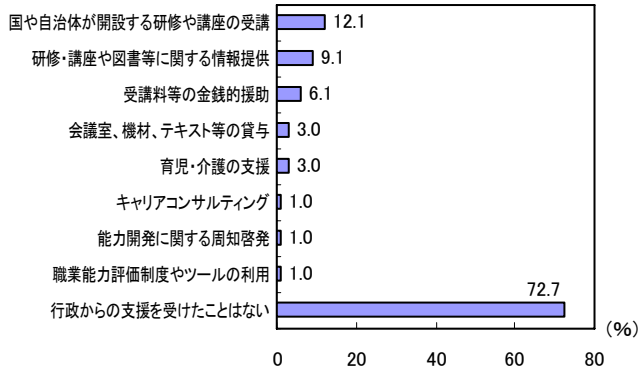

（注）過去1年間に職業能力開発を「行った」と回答した者について集計。

6　職業能力開発を行う上で支援が不十分だと思うもの〔雇用者・就業者・無業者〕

(1) 自己啓発に対する会社・組織の支援（雇用者）

雇用者のうち、過去 1 年間に自己啓発を行った者に、自己啓発を行う上で、会社・組織からの支援で不十分だと思うものをきいたところ（3 つまでの複数回答）、「よくわからない」とする者の割合が約 3 割（29.9%）と最も高い。それを除くと、「受講料等の金銭的支援」（20.9%）、「就業時間の配慮」（20.6%）、「教育訓練休暇の付与」（15.3%）などの順であった。

就業形態別にみると、正社員では「就業時間の配慮」（23.9%）を挙げる者の割合が最も高く、次いで「受講料等の金銭的支援」（23.1%）などの順であった。非正社員では「よくわからない」とする者の割合が高い（40.0%）が、次いで「受講料等の金銭的支援」（20.0%）などであった。なお、「研修・講座や図書等に関する情報提供」及び「会議室、機材、テキスト等の貸与」を挙げる者の割合は、正社員より非正社員の方が高い。（図表 1-6-1）

非正社員について、「よくわからない」を除くと、契約社員では「就業時間の配慮」を挙げる者の割合が最も高く（29.3%）、次いで「受講料等の金銭的援助」（22.0%）、パートタイマーでは「受講料等の金銭的援助」を挙げる者の割合が最も高く（15.1%）、次いで「職業能力評価基準の整備・明確化」（14.2%）、派遣社員では「受講料等の金銭的援助」を挙げる者の割合が最も高く（34.8%）、次いで「教育訓練休暇の付与」（26.1%）などであった。（図表 1-6-2）

図表1-6-1　自己啓発を行う上で、会社・組織からの支援で不十分だと思うもの（3つまでの複数回答）（雇用者）

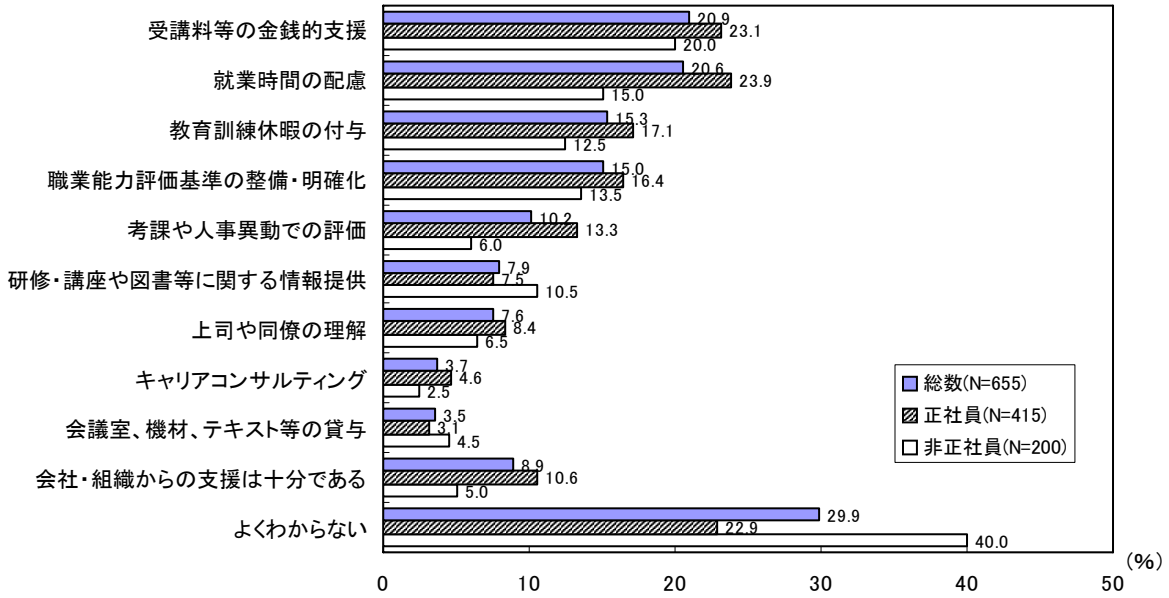

（注）雇われて働いており、過去1年間に自己啓発を「行った」と回答した者について集計。

図表1-6-2 自己啓発を行う上で、会社・組織からの支援で不十分だと思うもの（3つまでの複数回答）（雇用者、非正社員）　（%）

	計	受講料等の金銭的援助	会議室、機材、テキスト等の貸与	研修・講座や図書等に関する情報提供	教育訓練休暇の付与	就業時間の配慮	キャリアコンサルティング	考課や人事異動での評価	上司や同僚の理解	職業能力評価基準の整備・明確化	その他	会社・組織からの支援は十分である	よくわからない	無回答
非正社員(N=200)	100.0	20.0	4.5	10.5	12.5	15.0	2.5	6.0	6.5	13.5	3.5	5.0	40.0	5.5
契約社員(N=41)	100.0	22.0	2.4	17.1	17.1	29.3	2.4	9.8	14.6	14.6	－	4.9	29.3	4.9
パートタイマー(N=106)	100.0	15.1	6.6	9.4	7.5	11.3	2.8	1.9	4.7	14.2	5.7	4.7	46.2	6.6
派遣社員(N=23)	100.0	34.8	4.3	4.3	26.1	8.7	4.3	4.3	－	8.7	－	4.3	39.1	4.3

（注）1）雇われて働いており、過去1年間に自己啓発を「行った」と回答した者について集計。
2）N=15以下の就業形態（出向社員、嘱託社員、日雇・臨時的雇用者、請負会社の社員）については省略した。

(2) 就業者の自己啓発及び無業者の職業能力開発に対する行政の支援（就業者・無業者）

就業者のうち、過去 1 年間に自己啓発を行った者に、自己啓発を行う上で、行政からの支援で不十分だと思うものをきいたところ（3 つまでの複数回答）、「よくわからない」とする者が約 4 割（41.1%）と最も高い。それを除くと、「受講料等の金銭的援助」（25.7%）、「税制面での優遇措置」（19.7%）、「研修や講座の開設」（14.1%）などの順であった。（図表 1-6-3）

同様に、無業者のうち、過去 1 年間に職業能力開発を行った者に、職業能力開発を行う上で、行政からの支援で不十分だと思うものをきいたところ（3 つまでの複数回答）、「よくわからない」とする者が約 4 割（41.4%）と最も高い。それを除くと、「受講料等の金銭的援助」（24.2%）、「税制面での優遇措置」（18.2%）、「研修や講座の開設」（18.2%）などの順であった。（図表 1-6-4）

このように、就業者の自己啓発及び無業者の職業能力開発に対する支援希望の上位 3 位は一致しており、その内容は、研修や講座の受講負担の軽減に関連するものとなっている。

図表1-6-3 自己啓発を行う上で、行政からの支援で不十分だと思うもの（3つまでの複数回答）（就業者.N=785）

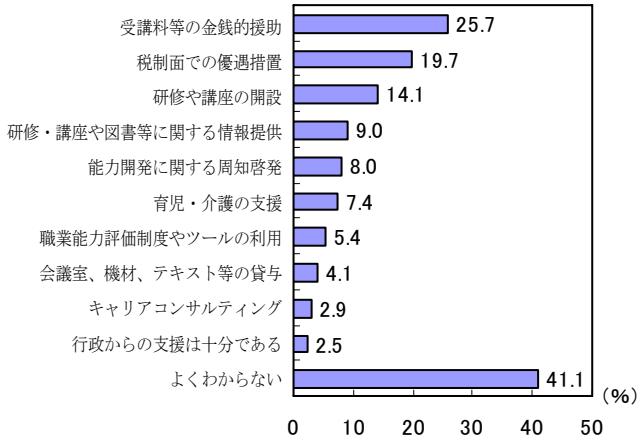

(注) 過去1年間に自己啓発を「行った」と回答した者について集計。

図表1-6-4 職業能力開発を行う上で、行政からの支援で不十分だと思うもの（3つまでの複数回答）（無業者.N＝99）

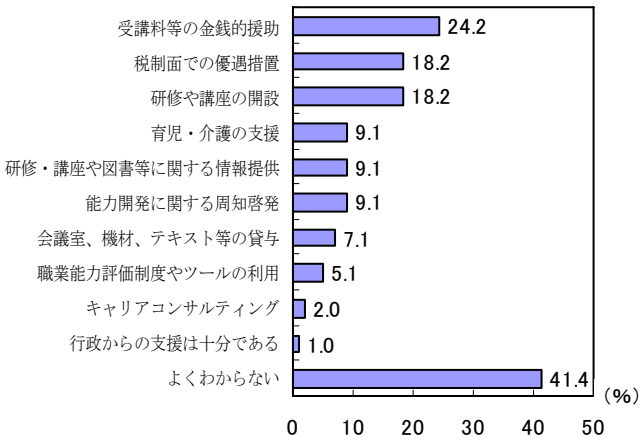

(注) 過去1年間に職業能力開発を「行った」と回答した者について集計。

7 職業能力開発に対する評価〔雇用者・就業者・無業者〕

(1) 教育訓練に対する評価（雇用者）

雇用者のうち、過去 1 年間に教育訓練を受けた者に、受講した教育訓練は現在の仕事に役立っているかきいたところ、役立っている（「大変役立っている」＋「役立っている」）とする者が約 6 割（62.6%、正社員 62.9%、非正社員 60.0%）、役立っていない（「あまり役立っていない」＋「まったく役立っていない」）とする者が約 1 割（11.4%、正社員 11.5%、非正社員 11.2%）であった。（図表 1-7-1）

図表1-7-1 教育訓練は現在の仕事に役立っているか(雇用者)

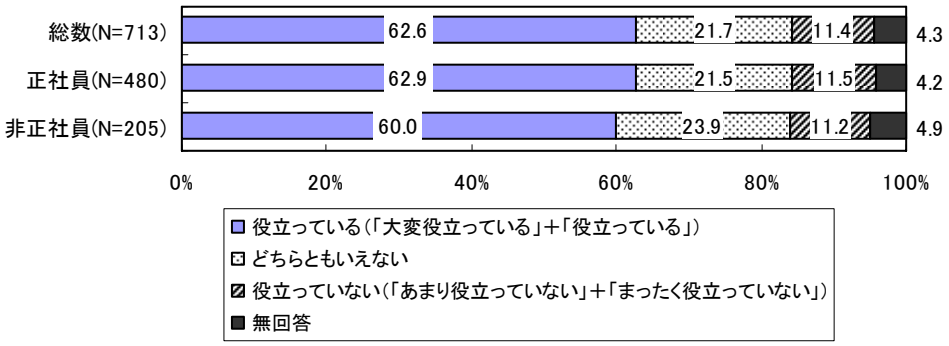

(注) 過去1年間に教育訓練を「受けた」と回答した者について集計。

(2) 自己啓発に対する評価（就業者）

就業者のうち、過去 1 年間に自己啓発を行った者に、行った自己啓発は現在の仕事に役立っているかきいたところ、役立っている（「大変役立っている」＋「役立っている」）とする者が約 6 割（58.2%）、役立っていない（「あまり役立っていない」＋「まったく役立っていない」）とする者が約 1 割（12.6%）であった。役立っている（「大変役立っている」＋「役立っている」）とする者の割合を就業形態別にみると、会社などの役員が最も高く（78.6%）、次いで自営業主・家族従業員（59.6%）、正社員（58.6%）、非正社員（49.8%）の順であった。（図表 1-7-2）

また、就業者のうち、過去 1 年間に自己啓発を行った者に、行った自己啓発は将来の仕事に役立つと思うかきいたところ、役立つと「思う」とする者が 6 割強（64.7%）、「思わない」とする者が 1 割弱（6.6%）であった。役立つと「思う」とする者の割合を就業形態別にみると、会社などの役員が最も高く（71.4%）、次いで正社員（65.1%）、自営業主・家族従業員（64.0%）、非正社員（60.2%）の順であった。（図表 1-7-3）

図表1-7-2 自己啓発は現在の仕事に役立っているか(就業者)

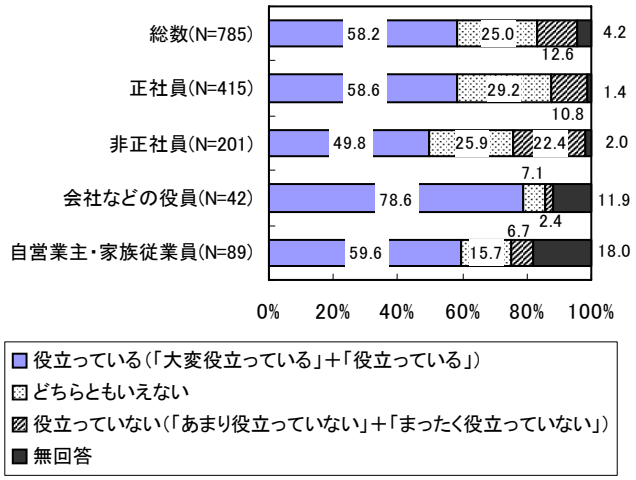

(注) 過去1年間に自己啓発を「行った」と回答した者について集計。

図表1-7-3 自己啓発は将来の仕事に役立つと思うか(就業者)

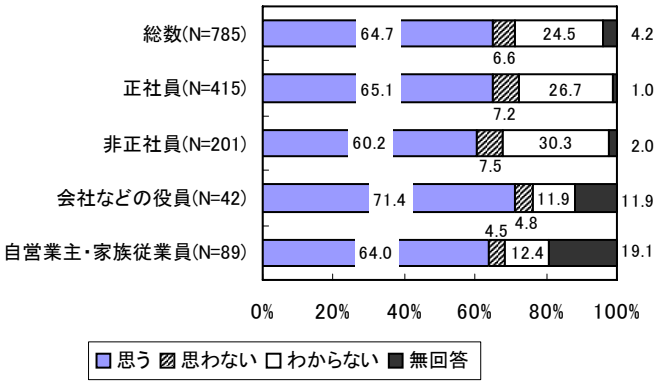

(注) 過去1年間に自己啓発を「行った」と回答した者について集計。

(3) 職業能力開発に対する評価（無業者）

無業者のうち、過去 1 年間に職業能力開発を行った者に、行った職業能力開発は役に立っているかきいたところ、役立っている（「大変役立っている」＋「役立っている」）とする者が約半数（51.5%）、役立っていない（「あまり役立っていない」＋「まったく役立っていない」）とする者が約 1 割（11.1%）であった。（図表 1-7-4）

図表1-7-4 職業能力開発は役に立っているか（無業者.N=99）

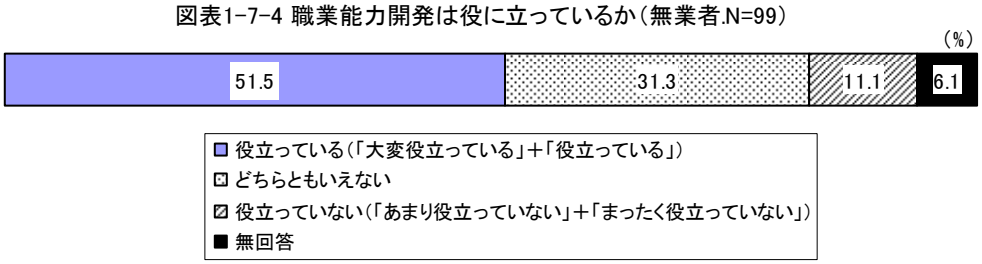

（注）過去1年間に職業能力開発を「行った」と回答した者について集計。

8 職業能力開発に関する今後の希望・予定〔雇用者・就業者・無業者〕

(1) 職業能力開発のための時間の希望〔雇用者・就業者・無業者〕

① 会社・組織が行う教育訓練の時間（雇用者）

雇用者に、今後、会社・組織が行う教育訓練（OJT、Off-JT）の時間を増やしたほうがよいと思うかきいたところ、「今のままでよい」とする者の割合が約半数（52.2%）と最も高い一方で、「増やしたほうがよい」とする者が約 4 割（41.1%）、「減らしたほうがよい」とする者が 3.7%であった。「増やしたほうがよい」とする者の割合を就業形態別にみると、正社員では 4 割強（44.0%）、非正社員では 4 割弱（37.4%）であり、過去 1 年間に教育訓練を受けた者では 4 割強（43.3%）、特に何も受けていない者では約 4 割（39.8%）であった。（図表 1-8-1）

図表1-8-1 会社・組織が行う教育訓練の時間（今後）について（雇用者）

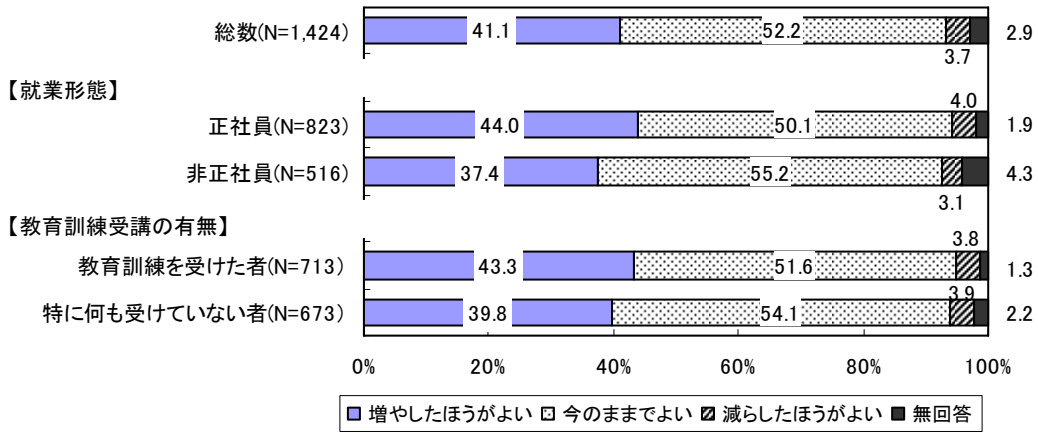

（注）「雇われて働いている」と回答した者について集計。

「増やしたほうがよい」とする者の割合を、正社員について職種別にみると、管理的職業で最も高く（49.5%）、非正社員について就業形態別にみると、派遣社員が最も高く（51.2%）、次いで契約社員（48.2%）、嘱託社員（42.9%）などの順であった。（図表 1-8-2、図表 1-8-3）

図表1-8-2 職種別、会社・組織が行う教育訓練の時間（今後）について（雇用者、正社員）

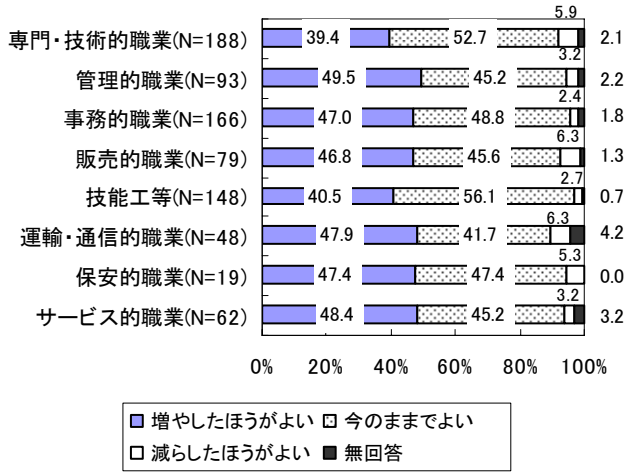

（注）1)「雇われて働いている」と回答した者について集計。
2) N=15以下の職種（農・林・漁業、その他）については省略した。

図表1-8-3 会社・組織が行う教育訓練の時間（今後）について（雇用者、非正社員）

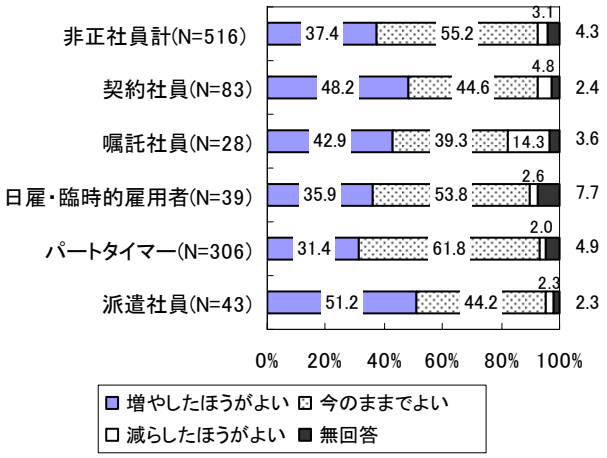

（注）1)「雇われて働いている」と回答した者について集計。
2) N=15以下の就業形態（出向社員、請負会社の社員）については省略した。

② 自己啓発のための時間（就業者）

就業者に、今後、自己啓発のための時間を増やすかきいたところ、「現状維持」とする者の割合が最も高く（35.5%）、次いで「増やしたいが、事情があって出来ない」（22.8%）であった。「増やす」とする者は 18.4%である一方、「減らす」とする者は 1.6%であり、「自己啓発を行う予定はない」とする者も 20.5%あった。

「増やしたいが、事情があって出来ない」とする者の割合を就業形態別にみると、正社員が最も高く（25.2%）、次いで、非正社員（22.8%）、自営業主・家族従業員（17.2%）、会社などの役員（14.8%）の順であり、年齢別にみると、30 代で最も高い（32.8%）。（図表 1-8-4）

また、正社員について職種別にみると、「増やす」とする者の割合は、保安的職業が最も高く（31.6%）、次いで専門・技術的職業（26.1%）などの順であり、「増やしたいが、事情があって出来ない」とする者の割合は、管理的職業で最も高く（31.2%）、次いで事務的職業（29.5%）などの順であった。（図表 1-8-5）

非正社員について就業形態別にみると、「増やす」とする者の割合は、契約社員が最も高く（26.5%）、次いで嘱託社員（21.4%）などの順であり、「増やしたいが、事情があって出来ない」とする者の割合は、日雇・臨時的雇用者で最も高く（35.0%）、次いで契約社員（32.5%）などの順であった。（図表 1-8-6）

図表1-8-4 自己啓発のための時間(今後)について(就業者)

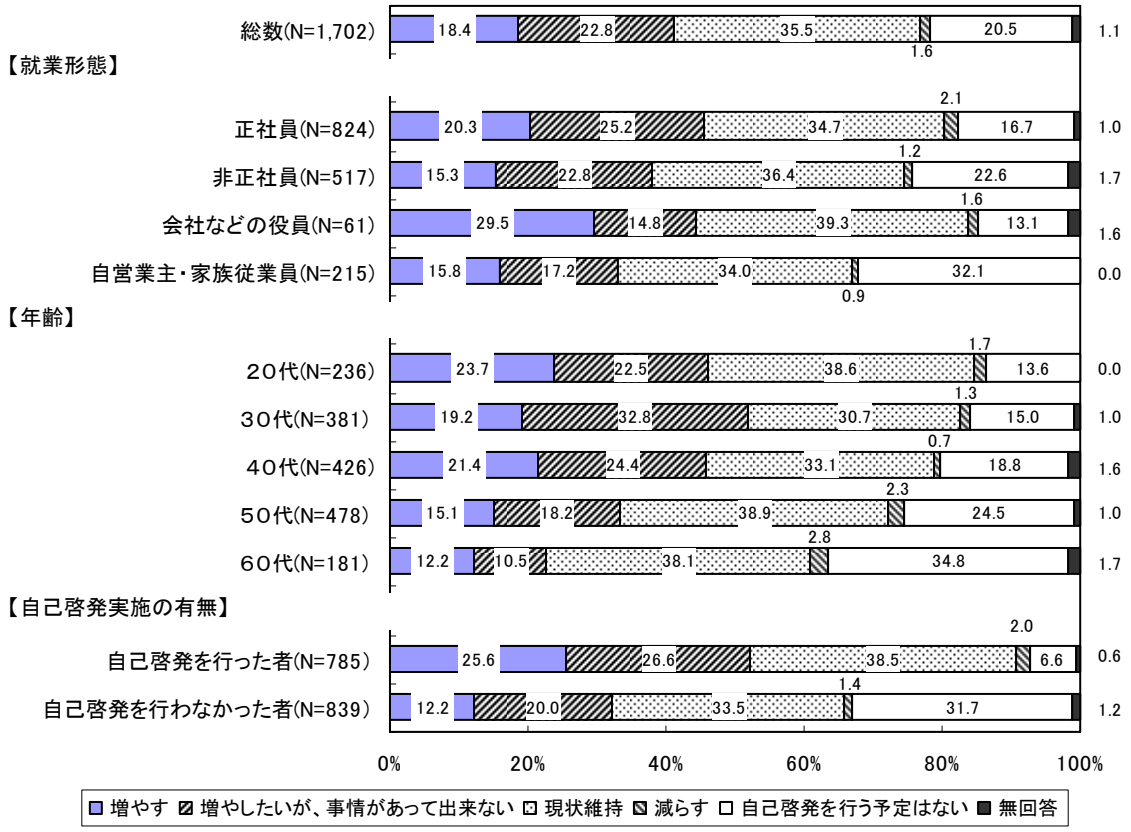

図表1-8-5 職種別、自己啓発のための時間(今後)について(就業者、正社員)

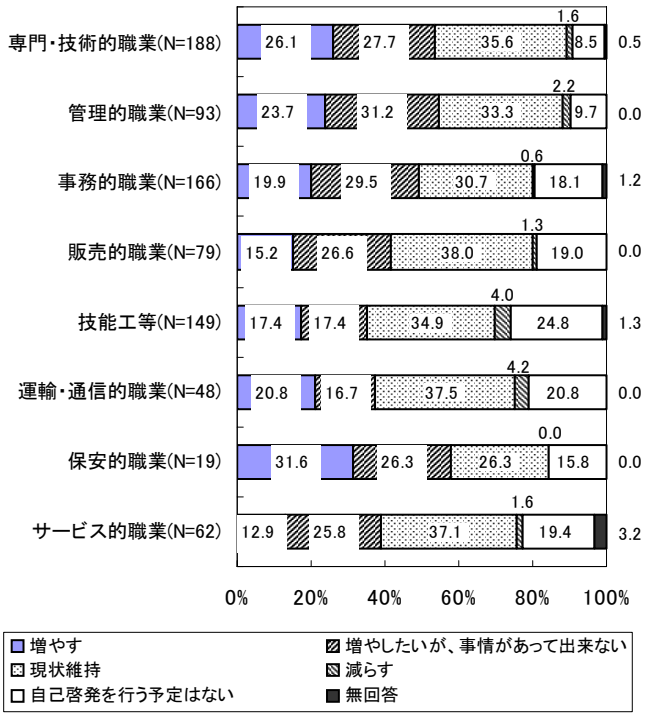

(注)N=15以下の職種(農・林・漁業、その他)については省略した。

図表1-8-6 自己啓発のための時間(今後)について(就業者、非正社員)

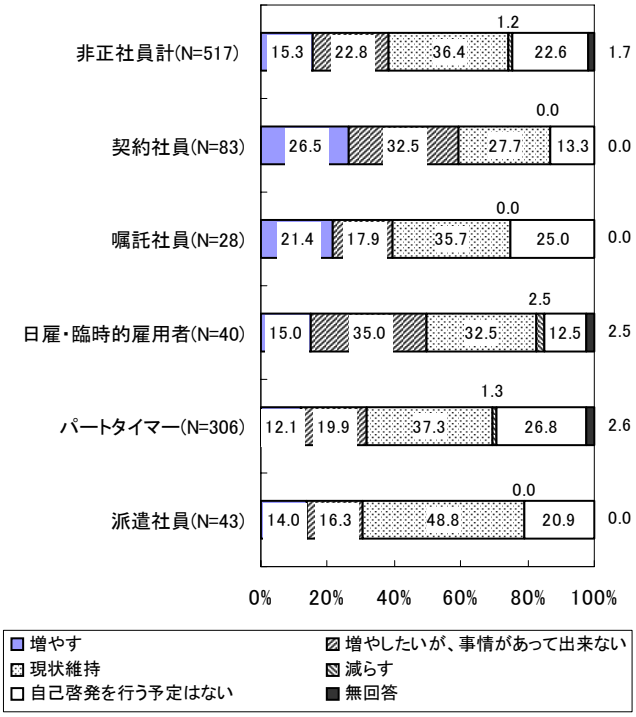

(注)N=15以下の就業形態(出向社員、請負会社の社員)については省略した。

さらに、今後 3 年間に希望する働き方別にみると、「増やす」とする者の割合は、「独立して事業を始めたい」者で最も高く（40.0%）、「増やしたいが、事情があって出来ない」とする者の割合は、「別の会社・組織で、現在の就業形態を続けたい」、「独立して事業を始めたい」で最も高い（33.3%）。（図表 1-8-7）

図表1-8-7 今後3年間に希望する働き方別
自己啓発のための時間（今後）について（就業者）

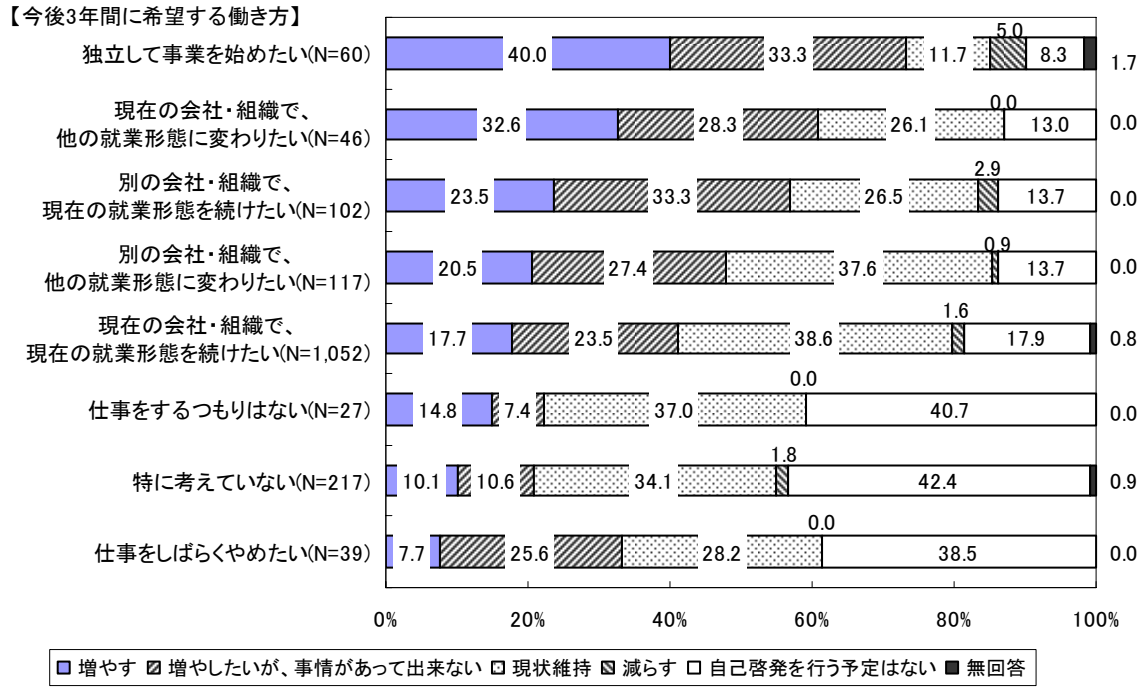

なお、「増やしたいが、事情があって出来ない」、「減らす」、「自己啓発を行う予定はない」とする者が、自己啓発を行う上で問題となること及び自己啓発を行っていない理由として挙げるものをみると（複数回答）、「増やしたいが、事情があって出来ない」、「減らす」とする者では、「仕事が忙しくて時間がない」の割合が最も高く（「増やしたいが、事情があって出来ない」66.5%、「減らす」39.3%）、次いで「お金がない」（同 44.6%、同 32.1%）などの順であった。「自己啓発を行う予定はない」とする者では、「仕事が忙しくて時間がない」の割合が最も高いものの（31.8%）、「特に問題や理由はない」の割合も同程度（30.4%）であった。（図表 1-8-8）

図表1-8-8 自己啓発のための時間（今後）別、
自己啓発を行う上での問題点、自己啓発を行っていない理由（複数回答）（就業者）

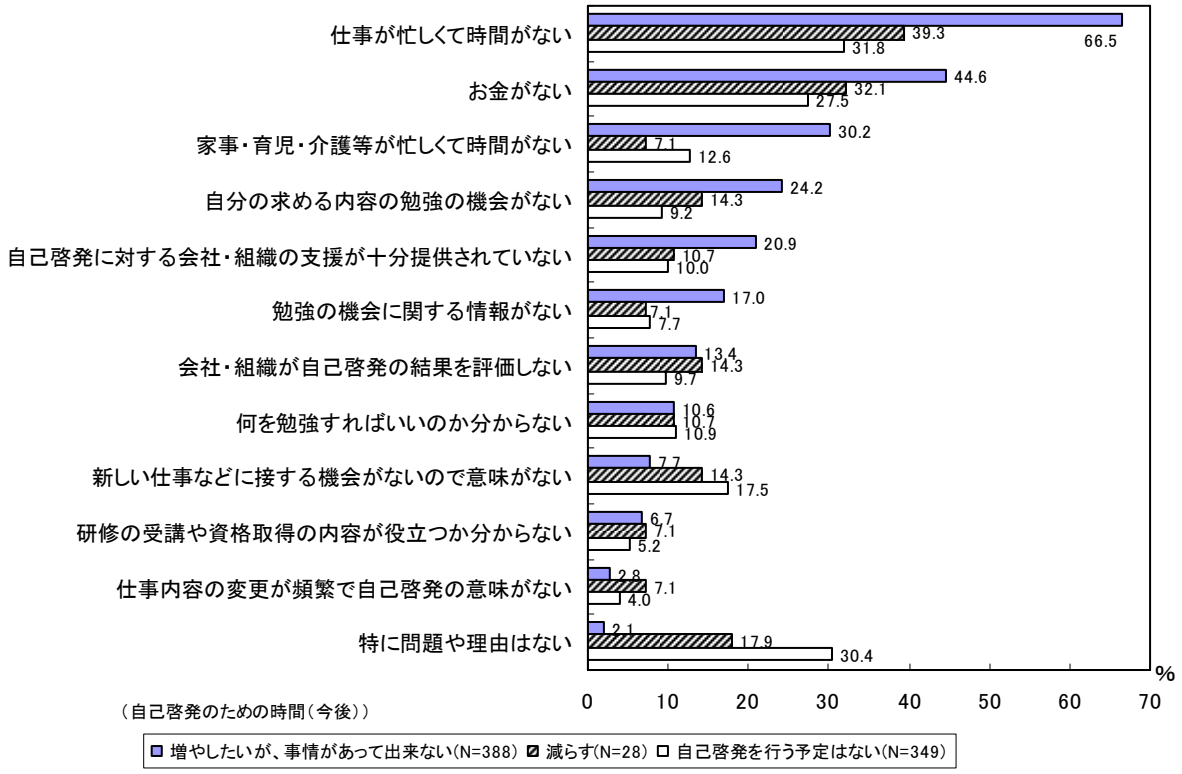

③　職業能力開発のための時間（無業者）

無業者に、今後、職業能力開発のための時間を増やすかきいたところ、「職業能力開発を行う予定はない」とする者の割合が最も高い（50.7%）。それを除くと、「現状維持」とする者の割合が 18.4%で最も高く、次いで「増やしたいが、事情があって出来ない」とする者が 16.8%、「増やす」とする者が 11.4%の順であった。「減らす」とする者は 1.7%であった。

「増やす」、「増やしたいが、事情があって出来ない」とする者の割合をそれぞれ就業希望別にみると、現在収入を伴う仕事をしたいと思っている者では「増やす」17.3%、「増やしたいが、事情があって出来ない」24.8%、現在収入を伴う仕事をしたいと思っていない者では「増やす」5.1%、「増やしたいが、事情があって出来ない」8.0%であった。

「増やす」とする者の割合を年齢別にみると、20 代が最も高く（27.7%）、「増やしたいが、事情があって出来ない」とする者の割合を年齢別にみると、30 代が最も高い（34.7%）。（図表 1-8-9）

「増やしたいが、事情があって出来ない」、「減らす」、「職業能力開発を行う予定はない」とする者が、職業能力開発を行う上で問題となること及び職業能力開発を行っていない理由として挙げるものをみると（複数回答）、「増やしたいが、事情があって出来ない」とする者では、「家事・育児・介護等が忙しくて時間がない」の割合が最も高く（63.5%）、次

いで「お金がない」（49.0%）、「減らす」とする者では、「お金がない」の割合が最も高く（50.0%）、次いで「自分の求める内容の勉強の機会がない」（30.0%）などの順であった。「職業能力開発を行う予定はない」とする者では、「仕事につく予定がないので職業能力開発を行う必要がない」の割合が最も高い（33.4%）。（図表 1-8-10）

図表1-8-9 職業能力開発のための時間（今後）について（無業者）

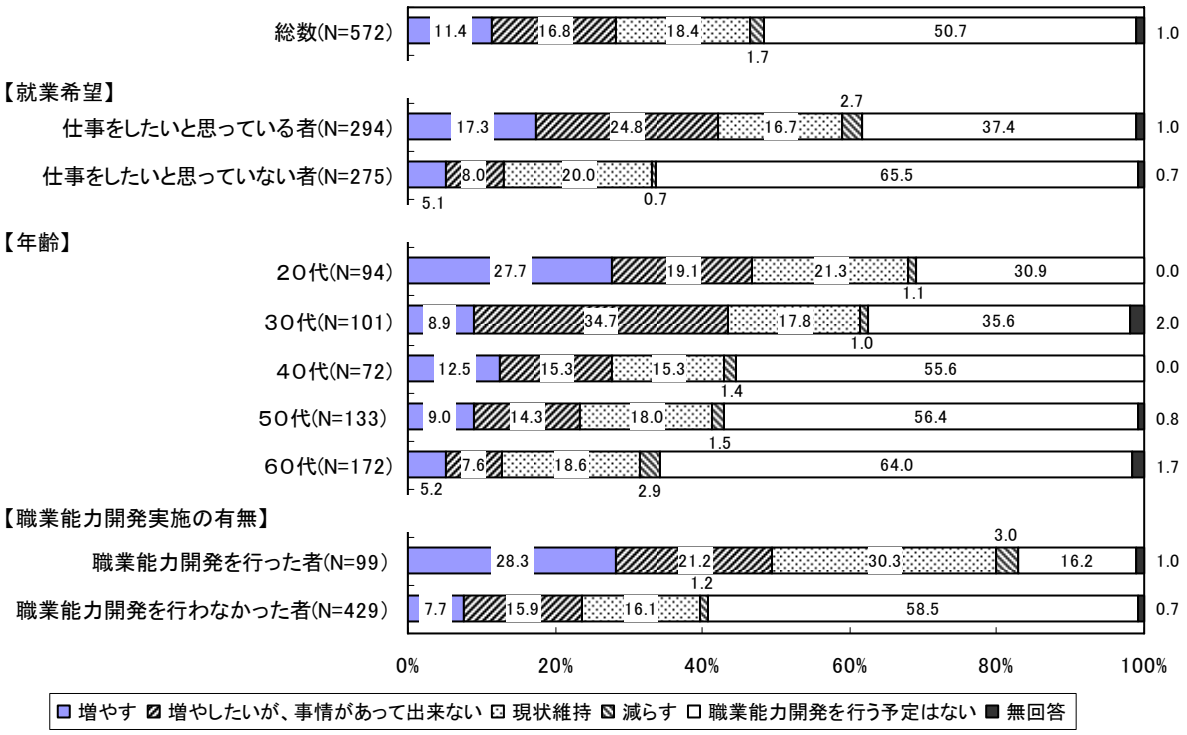

図表1-8-10 職業能力開発のための時間（今後）別、
職業能力開発を行う上での問題点、職業能力開発を行っていない理由（複数回答）（無業者）

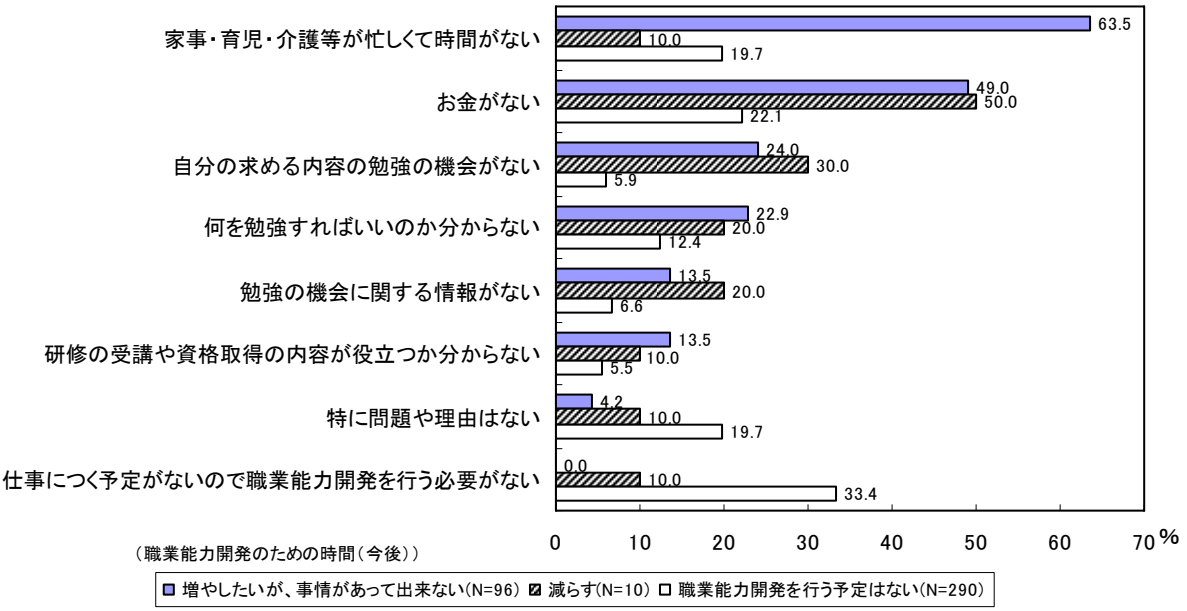

(2) 職業能力開発に関する希望〔雇用者〕

① 職業能力開発全体に関する希望（雇用者）

雇用者に、職業能力開発全体に関する希望についてきいたところ、「会社・組織による教育訓練（OJT、Off-JT）を中心として、行うのがよい」とする考えに近い（「近い」＋「どちらかというと近い」）とする者の割合が 5 割強（53.2%）と最も高く、「どちらにも該当しない」とする者が 2 割強（24.2%）、「自己啓発を中心として、行うのがよい」とする考えに近い（「近い」＋「どちらかというと近い」）とする者が約 2 割（19.7%）であった。

これを就業形態別にみると、正社員、非正社員ともに「会社・組織による教育訓練（OJT、Off-JT）を中心として、行うのがよい」とする考えに近い（「近い」＋「どちらかというと近い」）とする者の割合が最も高い（正社員 58.6%、非正社員 47.9%）。（図表 1-8-11）

図表1-8-11 職業能力開発全体に関する希望（雇用者）

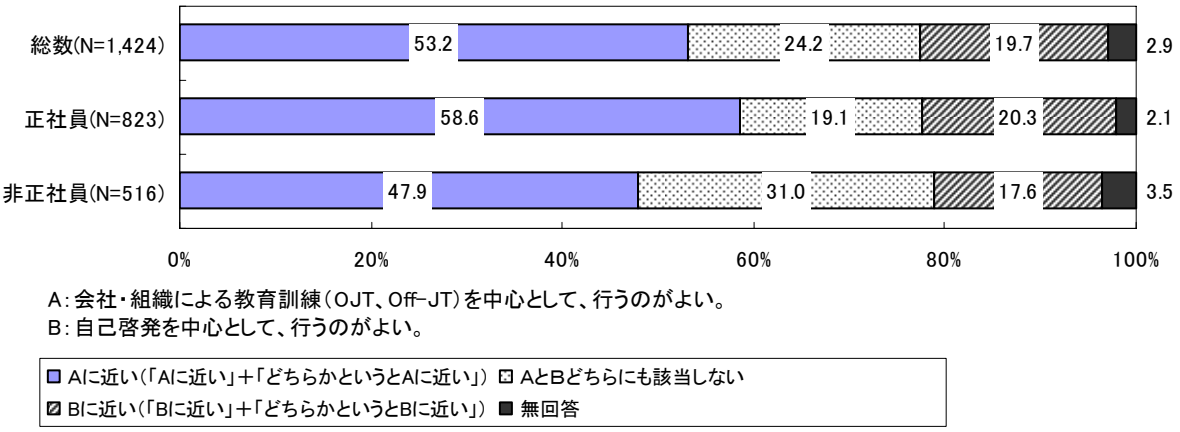

（注）「雇われて働いている」と回答した者について集計。

② 会社・組織が行う教育訓練に関する希望（雇用者）

雇用者に、会社・組織が行う教育訓練に関する希望についてきいたところ、「会社・組織による教育訓練は、OJT によって、行うのがよい」とする考えに近い（「近い」＋「どちらかというと近い」）とする者が約半数（52.2%）、「どちらにも該当しない」とする者が 3 割弱（27.8%）、「会社・組織による教育訓練は、Off-JT によって、行うのがよい」とする考えに近い（「近い」＋「どちらかというと近い」）とする者が 2 割弱（17.1%）であった。

これを就業形態別にみると、正社員、非正社員ともに「会社・組織による教育訓練は、OJT によって、行うのがよい」とする考えに近い（「近い」＋「どちらかというと近い」）とする者の割合が最も高い（正社員 55.2%、非正社員 50.2%）。（図表 1-8-12）

図表1-8-12 会社・組織が行う教育訓練に関する希望（雇用者）

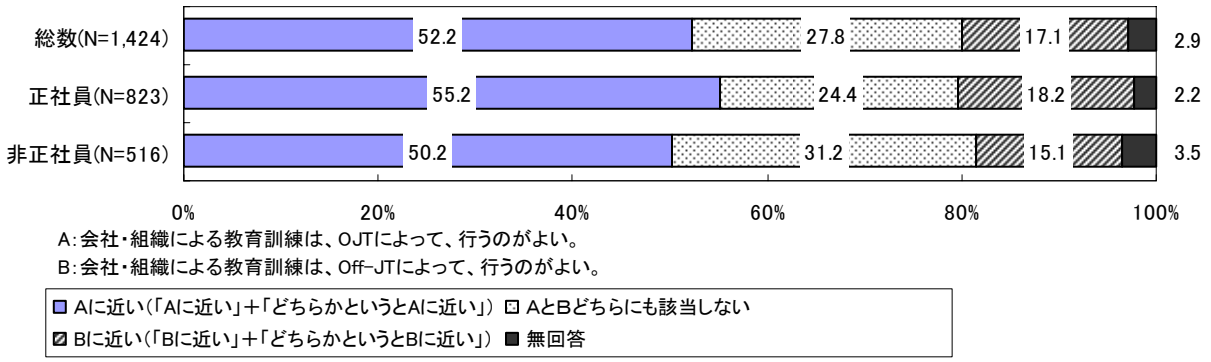

（注）「雇われて働いている」と回答した者について集計。

③　自己啓発の内容に関する希望（雇用者）

雇用者に、自己啓発の内容に関する希望について、「自己啓発は会社・組織による教育訓練（OJT、Off-JT）と関連した内容について、行うほうがよい」とする考えと、「自己啓発は会社・組織による教育訓練（OJT、Off-JT）と関連しない内容について、行うほうがよい」とする考えのどちらに近いかきいたところ、「自己啓発は会社・組織による教育訓練（OJT、Off-JT）と関連した内容について、行うほうがよい」とする考えに近い（「近い」＋「どちらかというと近い」）とする者の割合が 3 割強（33.4%）、「自己啓発は会社・組織による教育訓練（OJT、Off-JT）と関連しない内容について、行うほうがよい」とする考えに近い（「近い」＋「どちらかというと近い」）とする者が 3 割弱（25.4%）であったが、「どちらにも該当しない」とする者の割合が約 4 割（38.1%）と最も高い。

これを就業形態別にみると、正社員、非正社員ともに「どちらにも該当しない」とする者の割合が最も高く（正社員 34.6%、非正社員 41.9%）、次いで「自己啓発は会社・組織による教育訓練（OJT、Off-JT）と関連した内容について、行うほうがよい」とする考えに近い（「近い」＋「どちらかというと近い」）とする者の割合が正社員 34.1%、非正社員 32.9%であった。（図表 1-8-13）

図表1-8-13 自己啓発の内容に関する希望（雇用者）

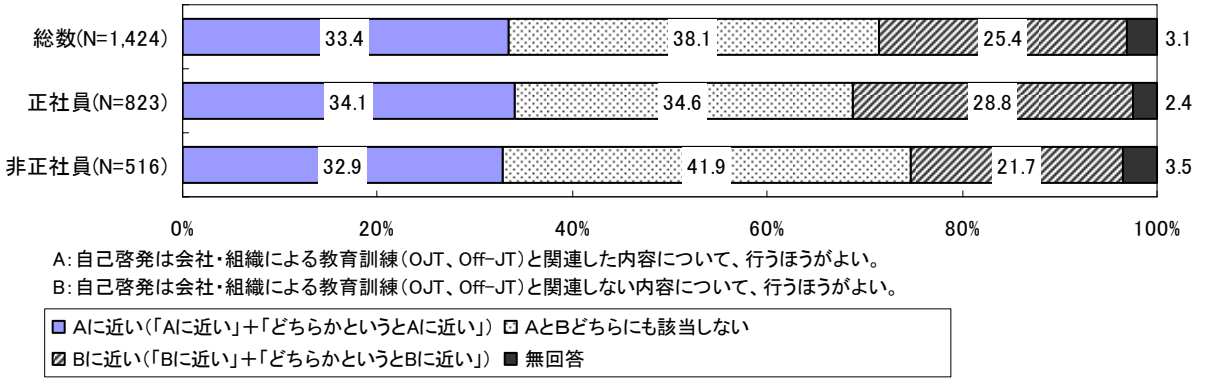

（注）「雇われて働いている」と回答した者について集計。

第２節　キャリアパス及び職業能力要件について

1　キャリアパスに関する就業者の認識〔就業者〕

(1) キャリアパスに関する認識（就業者）

就業者に、キャリアパスを自分で考えているかきいたところ、自分で考えている（「自分で考えている」＋「どちらかといえば自分で考えている」）とする者が約 5 割（48.4%）、会社・組織にまかせている（「会社・組織にまかせている」＋「どちらかといえば会社・組織にまかせている」）とする者が 3 割弱（26.8%）、「特に考えていない」とする者が 2 割強（24.7%）であった。

キャリアパスを自分で考えている（「自分で考えている」＋「どちらかといえば自分で考えている」）とする者の割合を男女別にみると、男性で 52.7%、女性で 42.9%であった。就業形態別にみると、会社などの役員で最も高く（72.1%）、次いで自営業主・家族従業員（63.3%）、正社員（48.1%）、非正社員（38.1%）の順であった。（図表 2-1-1）

図表2-1-1 キャリアパスに対する考え方（就業者）

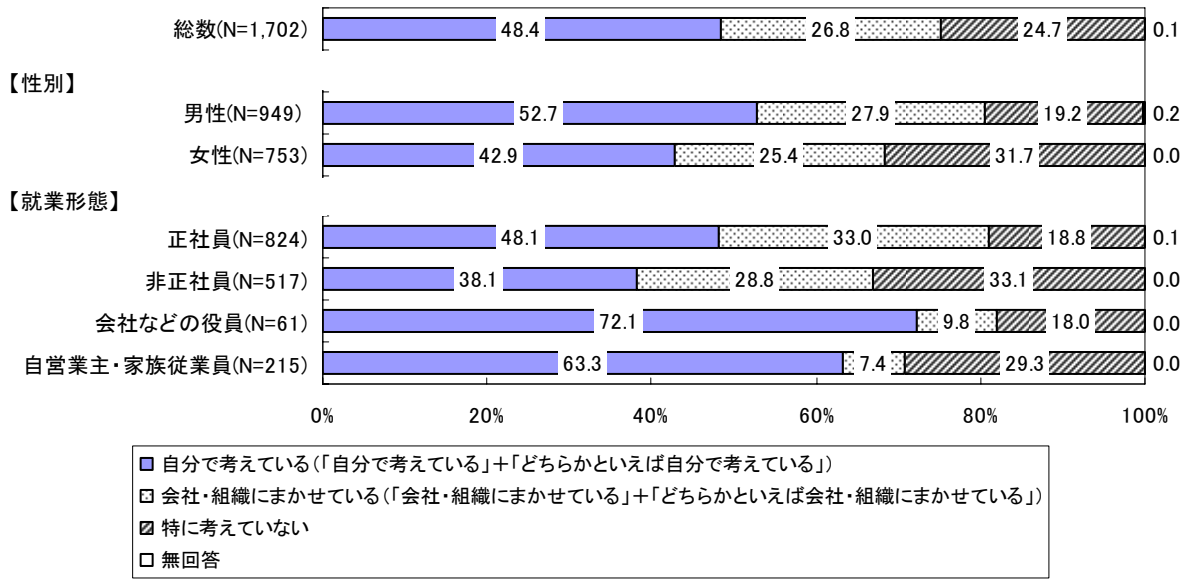

なお、キャリアパスを自分で考えている（「自分で考えている」＋「どちらかといえば自分で考えている」）とする者の割合を、自己啓発に対する会社・組織からの支援の有無別にみると、会社・組織からの支援を受けたことがあるとする者では 61.2%、会社・組織からの支援を受けたことはないとする者では 58.1%であった。（図表 2-1-2）

(2) キャリアパスに関する認識と自己啓発の実施状況（就業者）

就業者について、自己啓発を行った者の割合を、キャリアパスの認識別にみると、キャリアパスを自分で考えている（「自分で考えている」＋「どちらかといえば自分で考えている」）とする者では 60.3%、会社・組織にまかせている（「会社・組織にまかせている」＋「どち

らかといえば会社・組織にまかせている」）とする者では 40.4%、「特に考えていない」とする者では 24.9%であった。（図表 2-1-3）

図表2-1-2 自己啓発に対する会社・組織からの支援の有無別
キャリアパスに対する考え方（雇用者）

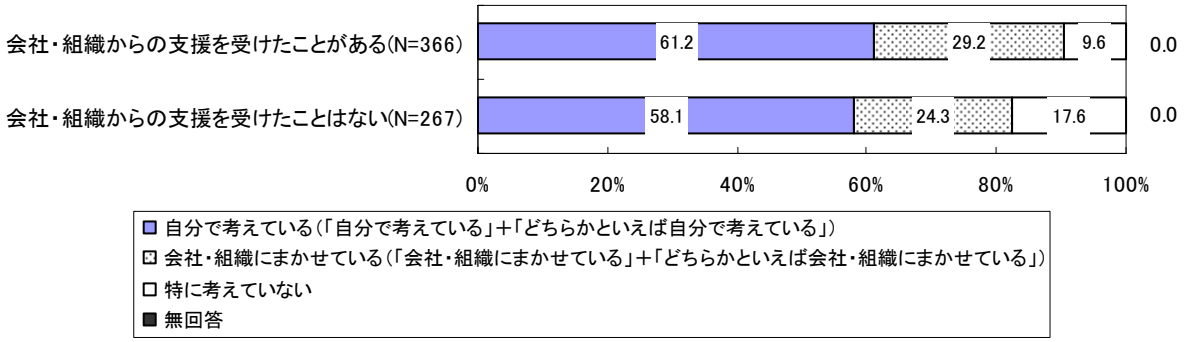

（注）1）「雇われて働いている」と回答した者について集計。
2）ここでの「会社・組織からの支援を受けたことがある」とは、自己啓発を行った際に、会社・組織からの支援を受けたことはあるかとの設問で、「受講料等の金銭的援助」、「会議室、機材、テキスト等の貸与」、「研修・講座や図書等に関する情報提供」、「教育訓練休暇の付与」、「就業時間の配慮」、「キャリアコンサルティング」、「考課や人事異動での評価」、「上司や同僚の理解」、「職業能力評価基準の整備・明確化」、「その他」のいずれかを挙げた者の合計。

図表2-1-3 キャリアパスの認識別、過去1年間の自己啓発の実施状況（就業者）

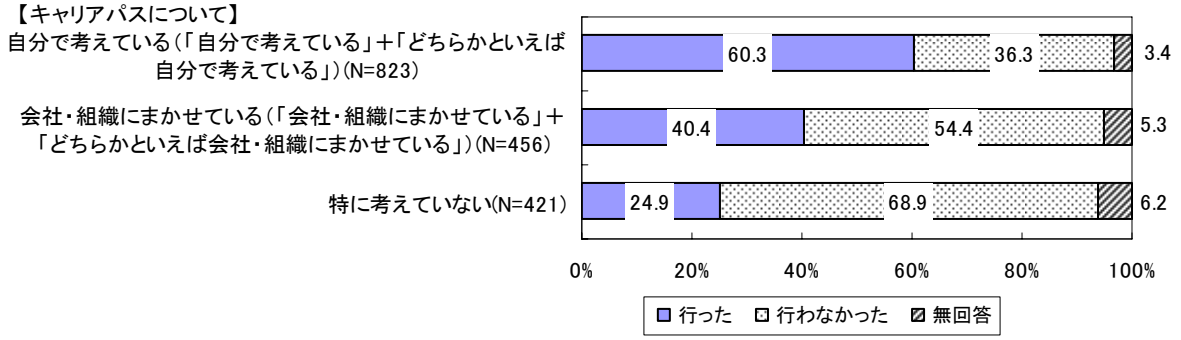

（注）自己啓発を「行った」は、「ビジネスマナー等のビジネスの基礎知識に関する学習」、「マネジメントに関する学習」、「専門的な知識・技術・技能に関する学習」、「資格取得のための学習」、「語学の学習」、「OA・コンピューターに関する学習」、「法令遵守・企業倫理に関する学習」、「その他」のいずれかを「行った」旨回答した割合。

2　雇用者に対するキャリアパスの提示〔雇用者〕

(1) 会社・組織からのキャリアパスの提示（雇用者）

雇用者に、会社・組織はキャリアパスを提示してくれるかきいたところ、「キャリアパスを提示してくれない」とする者が約 4 割（40.4%）、「キャリアパスを提示してくれるが、適性・希望・能力を考慮したものではない」とする者が約 3 割（30.3%）、「適性・希望・能力を考慮したうえでキャリアパスを提示してくれる」とする者が 3 割弱（27.3%）であった。「適性・希望・能力を考慮したうえでキャリアパスを提示してくれる」とする者の割合を就業形態別にみると、正社員では 30.0%、非正社員では 23.3%であった。（図表 2-2-1）

なお、「適性・希望・能力を考慮したうえでキャリアパスを提示してくれる」とする者の割合を、自己啓発に対する会社・組織からの支援の有無別にみると、会社・組織からの支援

を受けたことがあるとする者では 44.0%、会社・組織からの支援を受けたことはないとする者では 19.1%であった。（図表 2-2-2）

図表2-2-1 会社・組織はキャリアパスを提示してくれるか(雇用者)

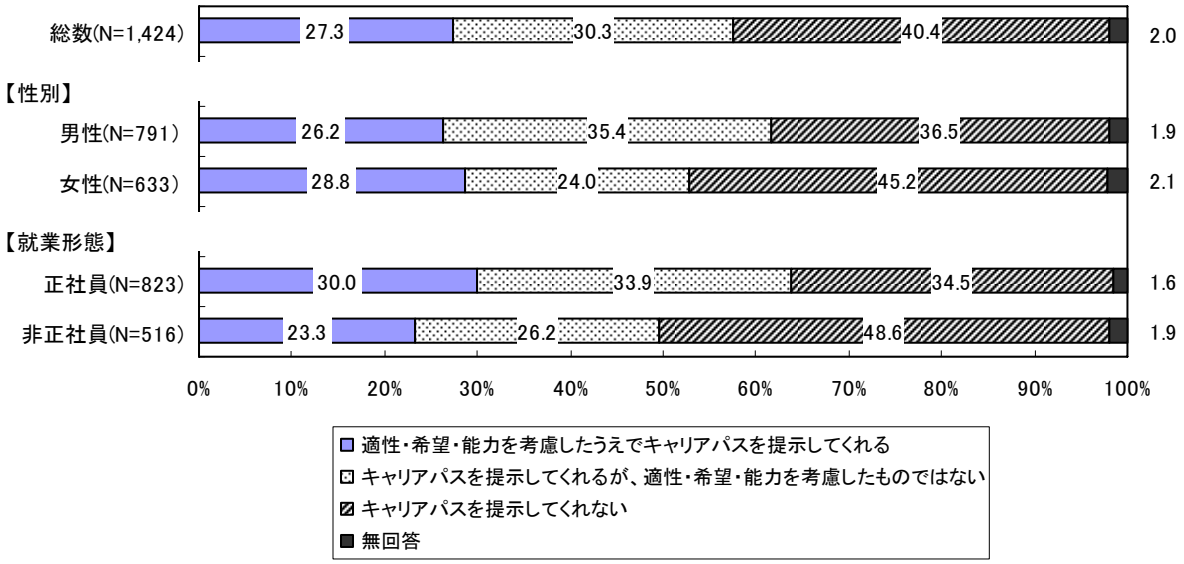

(注)「雇われて働いている」と回答した者について集計。

図表2-2-2 自己啓発に対する会社・組織からの支援の有無別
会社・組織はキャリアパスを提示してくれるか（雇用者）

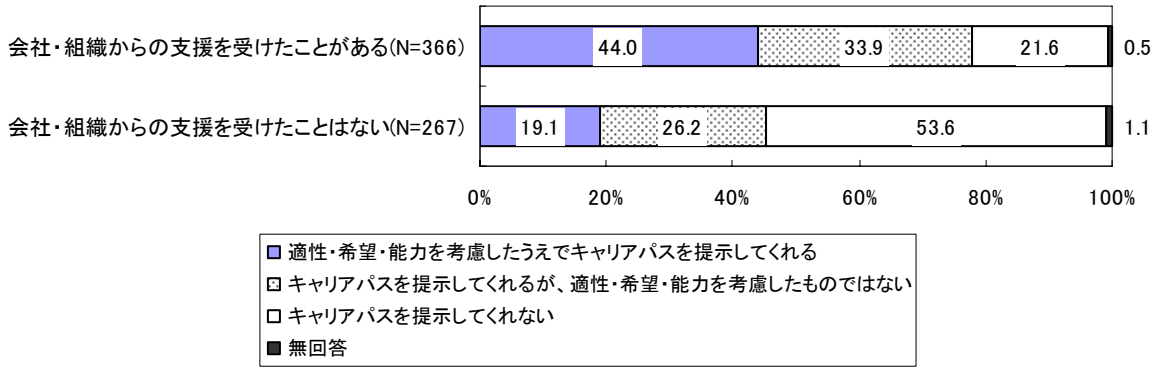

（注） 1)「雇われて働いている」と回答した者について集計。
2) ここでの「会社・組織からの支援を受けたことがある」とは、自己啓発を行った際に、会社・組織からの支援を受けたことはあるかとの設問で、「受講料等の金銭的援助」、「会議室、機材、テキスト等の貸与」、「研修・講座や図書等に関する情報提供」、「教育訓練休暇の付与」、「就業時間の配慮」、「キャリアコンサルティング」、「考課や人事異動での評価」、「上司や同僚の理解」、「職業能力評価基準の整備・明確化」、「その他」のいずれかを挙げた者の合計。

(2) キャリアパスの提示と自己啓発の実施状況（雇用者）

雇用者について、自己啓発を行った者の割合を、キャリアパスの提示別にみると、「適性・希望・能力を考慮したうえでキャリアパスを提示してくれる」とする者では 6 割弱(55.8%)、「キャリアパスを提示してくれるが、適性・希望・能力を考慮したものではない」とする者では 5 割弱（47.7%)、「キャリアパスを提示してくれない」とする者では約 4 割（39.3%）

であった。（図表 2-2-3）

図表2-2-3 キャリアパスの提示別、過去1年間の自己啓発の実施状況(雇用者)

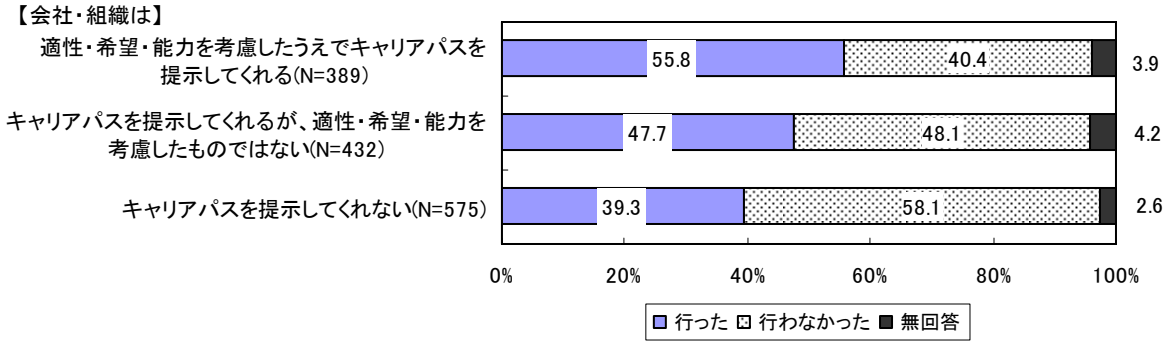

（注）1）「雇われて働いている」と回答した者について集計。
2）自己啓発を「行った」は、「ビジネスマナー等のビジネスの基礎知識に関する学習」、「マネジメントに関する学習」、「専門的な知識・技術・技能に関する学習」、「資格取得のための学習」、「語学の学習」、「OA・コンピューターに関する学習」、「法令遵守・企業倫理に関する学習」、「その他」のいずれかを「行った」旨回答した割合。

3　職業能力要件に関する雇用者の認識〔雇用者〕

(1) 職業能力要件に関する認識（雇用者）

雇用者に、現在の職場で、①現在仕事に必要な職業能力及び②将来のキャリアアップに必要な職業能力がそれぞれ明確になっていると思うかきいたところ、①現在の仕事に必要な職業能力が明確になっている（「そう思う」＋「どちらかといえばそう思う」）とする者は 5 割強（53.9%）、明確になっていない（「そう思わない」＋「どちらかといえばそう思わない」）とする者は 4 割強（43.0%）であった。一方、②将来のキャリアアップに必要な職業能力が明確になっている（「そう思う」＋「どちらかといえばそう思う」）とする者は約 4 割（42.6%）、明確になっていない（「そう思わない」＋「どちらかといえばそう思わない」）とする者は 5 割強（54.0%）であった。

①現在仕事に必要な職業能力及び②将来のキャリアアップに必要な職業能力がそれぞれ明確になっている（「そう思う」＋「どちらかといえばそう思う」）とする者の割合を就業形態別にみると、正社員では①58.4%、②47.0%であったのに対し、非正社員では①46.1%、②34.9%であった。（図表 2-3-1、図表 2-3-2）

なお、①現在仕事に必要な職業能力及び②将来のキャリアアップに必要な職業能力がそれぞれ明確になっている（「そう思う」＋「どちらかといえばそう思う」）とする者の割合を、自己啓発に対する会社・組織からの支援の有無別にみると、会社・組織からの支援を受けたことがあるとする者では①73.5%、②58.5%、会社・組織からの支援を受けたことはないとする者では①50.2%、②39.3%であった。（図表 2-3-3、図表 2-3-4）

図表 2-3-1 現在の仕事に必要な職業能力は明確になっているか（雇用者）

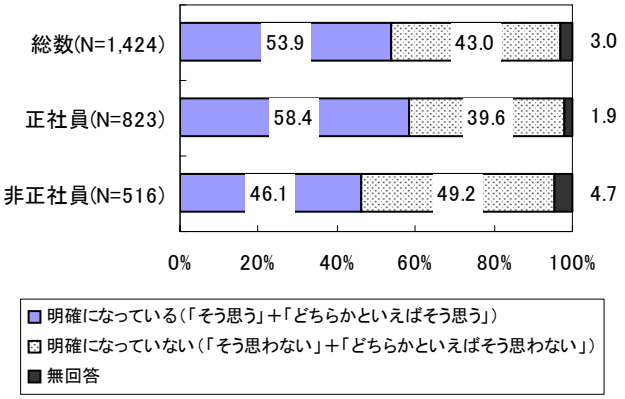

（注）「雇われて働いている」と回答した者について集計。

図表 2-3-2 将来のキャリアアップに必要な職業能力は明確になっているか（雇用者）

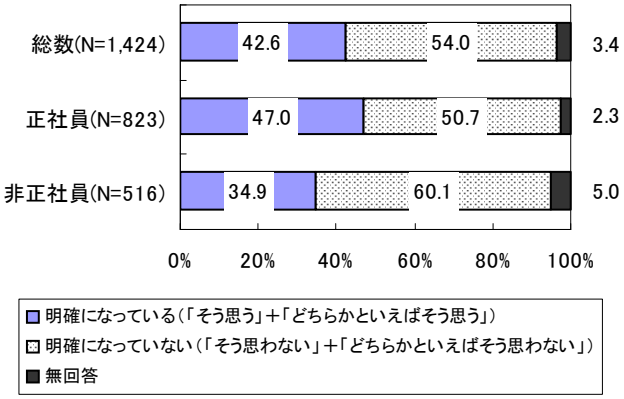

（注）「雇われて働いている」と回答した者について集計。

図表 2-3-3 自己啓発に対する会社・組織からの支援の有無別現在の仕事に必要な職業能力は明確になっているか（雇用者）

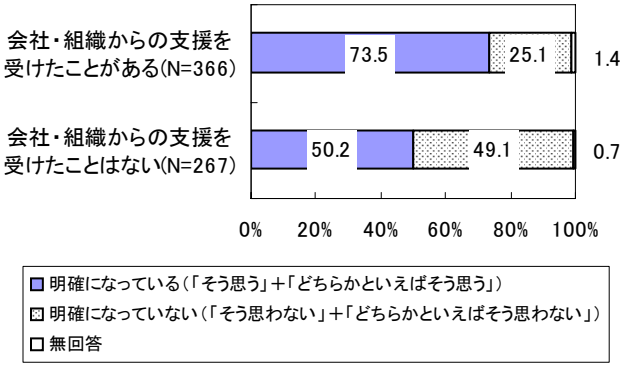

（注） 1）「雇われて働いている」と回答した者について集計。
2） ここでの「会社・組織からの支援を受けたことがある」とは、自己啓発を行った際に、会社・組織からの支援を受けたことはあるかとの設問で、「受講料等の金銭的援助」、「会議室、機材、テキスト等の貸与」、「研修・講座や図書等に関する情報提供」、「教育訓練休暇の付与」、「就業時間の配慮」、「キャリアコンサルティング」、「考課や人事異動での評価」、「上司や同僚の理解」、「職業能力評価基準の整備・明確化」、「その他」のいずれかを挙げた者の合計。

図表 2-3-4 自己啓発に対する会社・組織からの支援の有無別将来のキャリアアップに必要な職業能力は明確になっているか（雇用者）

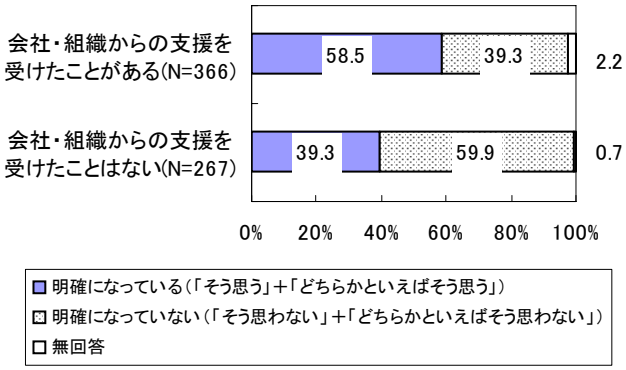

（注） 1）「雇われて働いている」と回答した者について集計。
2） ここでの「会社・組織からの支援を受けたことがある」とは、自己啓発を行った際に、会社・組織からの支援を受けたことはあるかとの設問で、「受講料等の金銭的援助」、「会議室、機材、テキスト等の貸与」、「研修・講座や図書等に関する情報提供」、「教育訓練休暇の付与」、「就業時間の配慮」、「キャリアコンサルティング」、「考課や人事異動での評価」、「上司や同僚の理解」、「職業能力評価基準の整備・明確化」、「その他」のいずれかを挙げた者の合計。

(2) 職業能力要件に関する認識と自己啓発の実施状況（雇用者）

雇用者について、自己啓発を行った者の割合を、職業能力の認識別にみると、①現在の仕事に必要な職業能力が明確になっている（「そう思う」＋「どちらかといえばそう思う」）とする者では 5 割強（53.6%）、明確になっていない（「そう思わない」＋「どちらかといえばそう思わない」）とする者では約 4 割（38.2%）であった。また、②将来のキャリアアップに必要な職業能力が明確になっている（「そう思う」＋「どちらかといえばそう思う」）とする者では 5 割強（53.9%）、明確になっていない（「そう思わない」＋「どちらかといえばそう思わない」）とする者では約 4 割（41.1%）であった。（図表 2-3-5、図表 2-3-6）

図表 2-3-5 現在の仕事に必要な職業能力要件の認識別、過去 1 年間の自己啓発の実施状況（雇用者）

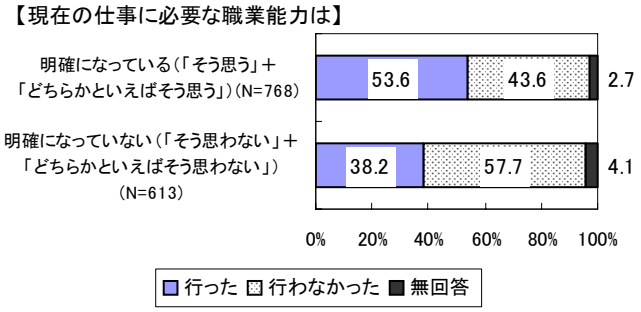

（注）1）「雇われて働いている」と回答した者について集計。
2）自己啓発を「行った」は、「ビジネスマナー等のビジネスの基礎知識に関する学習」、「マネジメントに関する学習」、「専門的な知識・技術・技能に関する学習」、「資格取得のための学習」、「語学の学習」、「OA・コンピューターに関する学習」、「法令遵守・企業倫理に関する学習」、「その他」のいずれかを「行った」旨回答した割合。

図表 2-3-6 将来のキャリアアップに必要な職業能力要件の認識別、過去 1 年間の自己啓発の実施状況（雇用者）

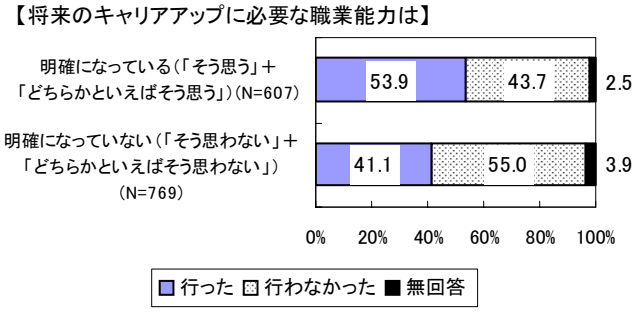

（注）1）「雇われて働いている」と回答した者について集計。
2）自己啓発を「行った」は、「ビジネスマナー等のビジネスの基礎知識に関する学習」、「マネジメントに関する学習」、「専門的な知識・技術・技能に関する学習」、「資格取得のための学習」、「語学の学習」、「OA・コンピューターに関する学習」、「法令遵守・企業倫理に関する学習」、「その他」のいずれかを「行った」旨回答した割合。

さらに、これを就業形態別にみると、①現在の仕事に必要な職業能力が明確になっている（「そう思う」＋「どちらかといえばそう思う」）とする正社員では 6 割弱（55.3%）、非正社員では約 5 割（49.2%）、明確になっていない（「そう思わない」＋「どちらかといえばそう思わない」）とする正社員では 4 割強（44.5%）、非正社員では約 3 割（30.7%）であった。また、②将来のキャリアアップに必要な職業能力が明確になっている（「そう思う」＋「どちらかといえばそう思う」）とする正社員では 6 割弱（57.1%）、非正社員では 5 割弱（47.8%）、明確になっていない（「そう思わない」＋「どちらかといえばそう思わない」）とする正社員では 5 割弱（45.1%）、非正社員では 3 割強（34.8%）であった。（図表 2-3-7、図表 2-3-8）

図表 2-3-7 現在の仕事に必要な職業能力要件の認識別、過去 1 年間の自己啓発の実施状況（雇用者・就業形態別）

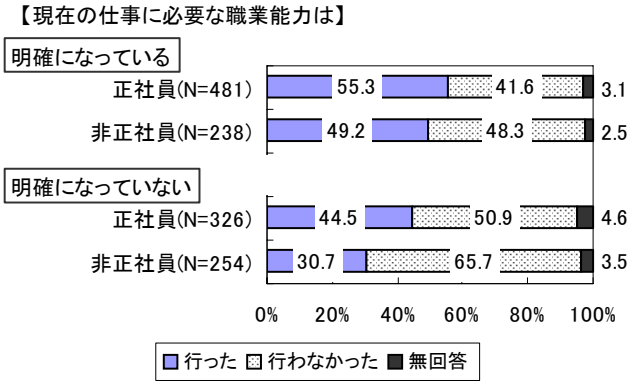

（注）1）「雇われて働いている」と回答した者について集計。
2）自己啓発を「行った」は、「ビジネスマナー等のビジネスの基礎知識に関する学習」、「マネジメントに関する学習」、「専門的な知識・技術・技能に関する学習」、「資格取得のための学習」、「語学の学習」、「OA・コンピューターに関する学習」、「法令遵守・企業倫理に関する学習」、「その他」のいずれかを「行った」旨回答した割合。
3）ここでの「明確になっている」とは、現在の仕事に必要な職業能力が明確になっていると思うかとの設問で「そう思う」、「どちらかといえばそう思う」と回答した者の合計。「明確になっていない」とは、「そう思わない」、「どちらかといえばそう思わない」と回答した者の合計。

図表 2-3-8 将来のキャリアアップに必要な職業能力要件の認識別、過去 1 年間の自己啓発の実施状況（雇用者・就業形態別）

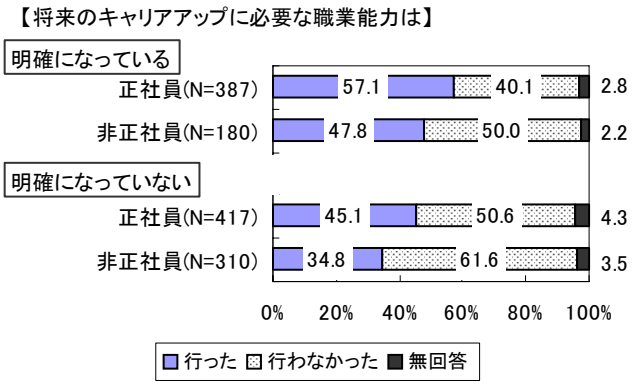

（注）1）「雇われて働いている」と回答した者について集計。
2）自己啓発を「行った」は、「ビジネスマナー等のビジネスの基礎知識に関する学習」、「マネジメントに関する学習」、「専門的な知識・技術・技能に関する学習」、「資格取得のための学習」、「語学の学習」、「OA・コンピューターに関する学習」、「法令遵守・企業倫理に関する学習」、「その他」のいずれかを「行った」旨回答した割合。
3）ここでの「明確になっている」とは、将来のキャリアアップに必要な職業能力が明確になっていると思うかとの設問で「そう思う」、「どちらかといえばそう思う」と回答した者の合計。「明確になっていない」とは、「そう思わない」、「どちらかといえばそう思わない」と回答した者の合計。

4　キャリアパスに関する認識と職業能力開発に関する希望〔雇用者〕

(1) 職業能力開発全体に関する希望（雇用者）

雇用者について、「会社・組織による教育訓練（OJT、Off-JT）を中心として、行うのがよい」とする考えに近い（「近い」＋「どちらかというと近い」）とする者の割合を、キャリアパスの認識別にみると、キャリアパスを会社・組織にまかせている（「会社・組織にまかせている」＋「どちらかといえば会社・組織にまかせている」）とする者では 6 割強（63.5%）、自分で考えている（「自分で考えている」＋「どちらかといえば自分で考えている」）とする者では約 5 割（50.9%）、「特に考えていない」とする者では 4 割強（44.7%）であった。（図表 2-4-1）

図表2-4-1 キャリアパスの認識別、職業能力開発全体に関する希望（雇用者）

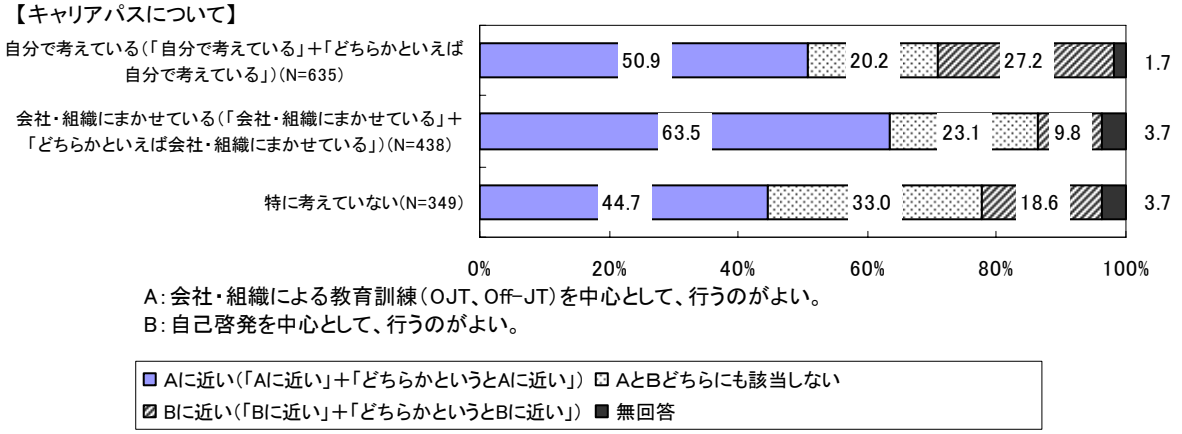

（注）「雇われて働いている」と回答した者について集計。

(2) 会社・組織が行う教育訓練に関する希望（雇用者）

雇用者について、「会社・組織による教育訓練は、OJT によって、行うのがよい」とする考えに近い（「近い」＋「どちらかというと近い」）とする者の割合を、キャリアパスの認識別にみると、キャリアパスを自分で考えている（「自分で考えている」＋「どちらかといえば自分で考えている」）とする者では 6 割弱（56.4%）、会社・組織にまかせている（「会社・組織にまかせている」＋「どちらかといえば会社・組織にまかせている」）とする者では 5 割強（53.7%）、「特に考えていない」とする者では約 4 割（42.7%）であった。（図表 2-4-2）

図表2-4-2 キャリアパスの認識別、会社・組織が行う教育訓練に関する希望（雇用者）

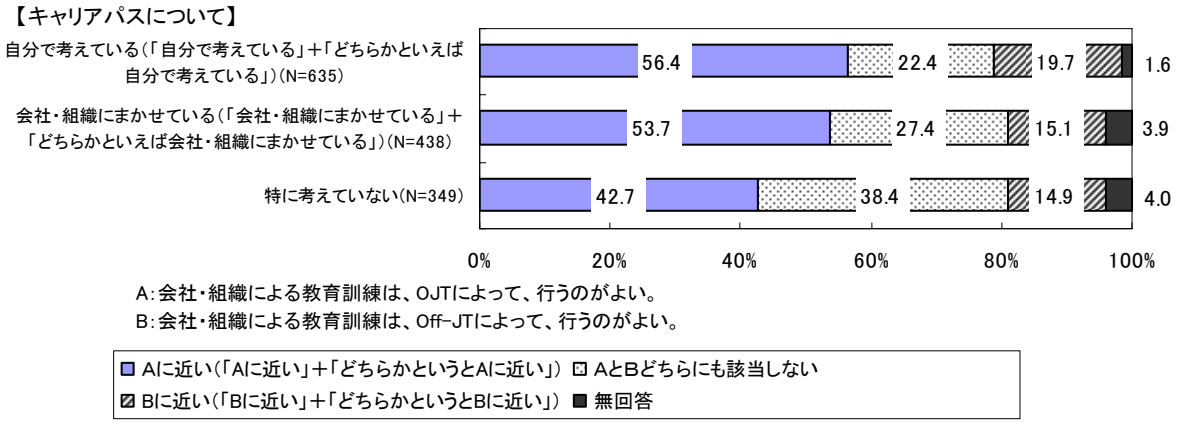

（注）「雇われて働いている」と回答した者について集計。

(3) 自己啓発の内容に関する希望（雇用者）

雇用者について、「自己啓発は会社・組織による教育訓練（OJT、Off-JT）と関連した内容について、行うほうがよい」とする考えに近い（「近い」＋「どちらかというと近い」）とする者の割合を、キャリアパスの認識別にみると、キャリアパスを自分で考えている（「自分で考えている」＋「どちらかといえば自分で考えている」）とする者では 4 割弱（37.3%）、会社・組織にまかせている（「会社・組織にまかせている」＋「どちらかといえば会社・組織にまかせている」）とする者では 3 割強（33.6%）、「特に考えていない」とする者では 3 割弱（26.4%）であった。（図表 2-4-3）

図表2-4-3 キャリアパスの認識別、自己啓発の内容に関する希望（雇用者）

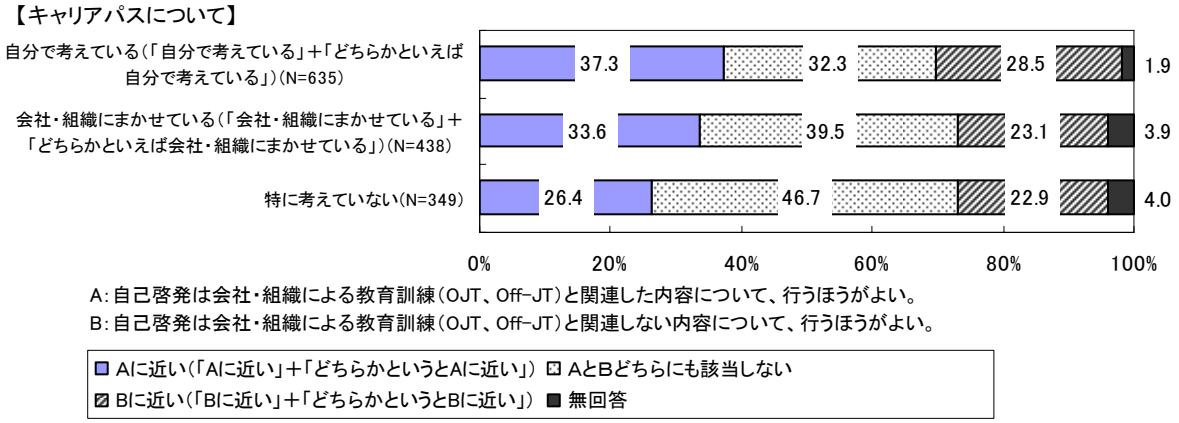

（注）「雇われて働いている」と回答した者について集計。

5 雇用者に対するキャリアパスの提示と職業能力開発に関する希望〔雇用者〕

(1) 職業能力開発全体に関する希望（雇用者）

雇用者について、「会社・組織による教育訓練（OJT、Off-JT）を中心として、行うのがよい」とする考えに近い（「近い」＋「どちらかというと近い」）とする者の割合を、キャリ

アパスの提示別にみると、「適性・希望・能力を考慮したうえでキャリアパスを提示してくれる」とする者では約 6 割（58.9%）、「キャリアパスを提示してくれるが、適性・希望・能力を考慮したものではない」とする者では 6 割弱（57.4%）、「キャリアパスを提示してくれない」とする者では約 5 割（48.2%）であった。（図表 2-5-1）

図表2-5-1 キャリアパスの提示別、職業能力開発全体に関する希望（雇用者）

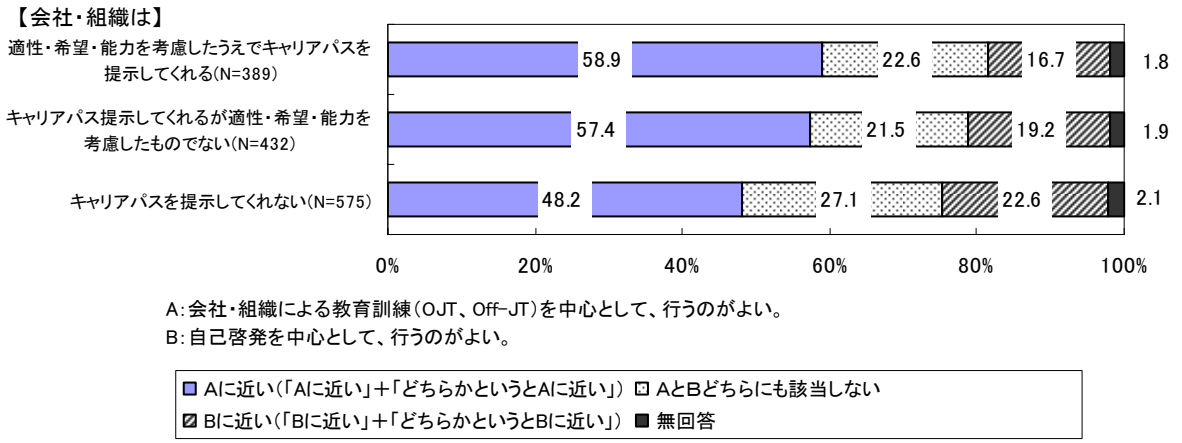

（注）「雇われて働いている」と回答した者について集計。

(2) 会社・組織が行う教育訓練に関する希望（雇用者）

雇用者について、「会社・組織による教育訓練は、OJT によって、行うのがよい」とする考えに近い（「近い」＋「どちらかというと近い」）とする者の割合を、キャリアパスの提示別にみると、「適性・希望・能力を考慮したうえでキャリアパスを提示してくれる」とする者では約 6 割（58.4%）、「キャリアパスを提示してくれるが、適性・希望・能力を考慮したものではない」とする者では 5 割強（54.9%）、「キャリアパスを提示してくれない」とする者では約 5 割（48.0%）であった。（図表 2-5-2）

図表2-5-2 キャリアパスの提示別、会社・組織が行う教育訓練に関する希望（雇用者）

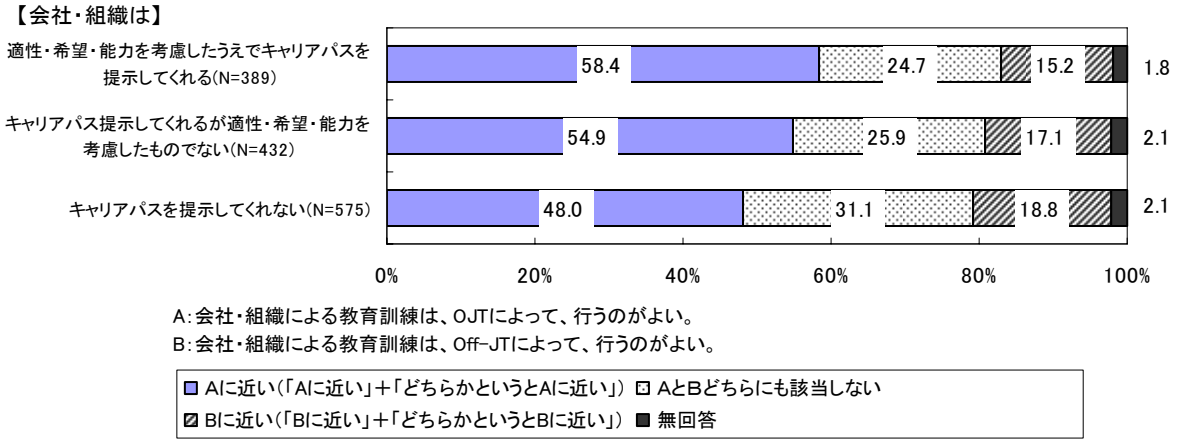

（注）「雇われて働いている」と回答した者について集計。

(3) 自己啓発の内容に関する希望（雇用者）

雇用者について、「自己啓発は会社・組織による教育訓練（OJT、Off-JT）と関連した内容について、行うほうがよい」とする考えに近い（「近い」＋「どちらかというと近い」）とする者の割合を、キャリアパスの提示別にみると、「適性・希望・能力を考慮したうえでキャリアパスを提示してくれる」とする者では約 4 割（39.3%）、「キャリアパスを提示してくれるが、適性・希望・能力を考慮したものではない」とする者では 4 割弱（35.2%）、「キャリアパスを提示してくれない」とする者では約 3 割（29.4%）であった。（図表 2-5-3）

図表2-5-3 キャリアパスの提示別、自己啓発の内容に関する希望（雇用者）

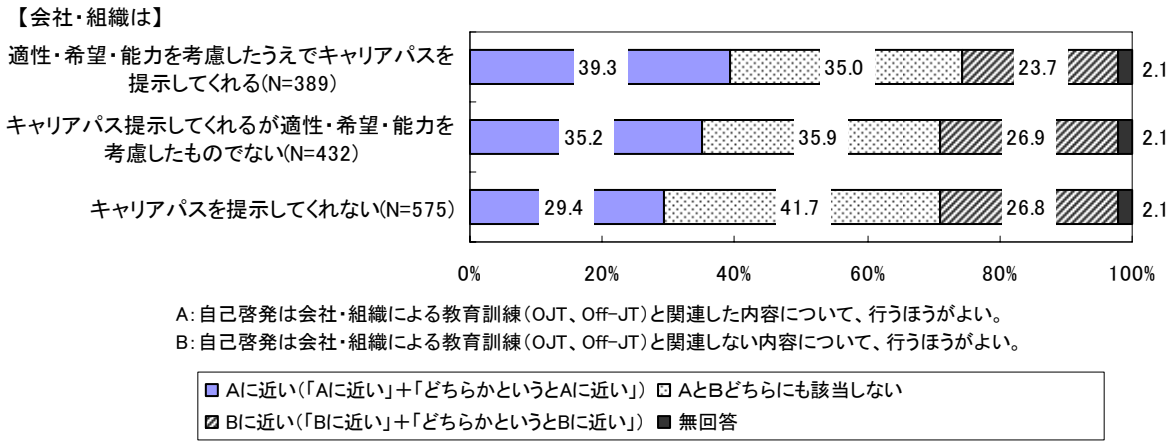

（注）「雇われて働いている」と回答した者について集計。

第３節　社会活動について

1　社会活動への参加状況

最近１年程度続けて行っている社会活動についてきいたところ（複数回答）、「いずれの活動も行っていない」とする者の割合が就業者で８割弱（76.7%）、無業者で約８割（78.1%）と最も高い。それらを除くと、就業者、無業者ともに「地域活動（町内会、自治会、PTA 等。ボランティア活動、NPO 団体における職員としての活動を除く。）」を挙げる者の割合が最も高く（就業者 19.0%、無業者 17.1%）、次いで「ボランティア活動（NPO 団体におけるボランティア活動を含む。）」（同 5.9%、同 6.8%）、「NPO 団体における職員（有給）としての活動（ボランティア活動を除く。）」（同 0.5%、同 0.3%）の順であった。（図表 3-1-1）

図表3-1-1 最近1年程度続けて行っている社会活動（複数回答）

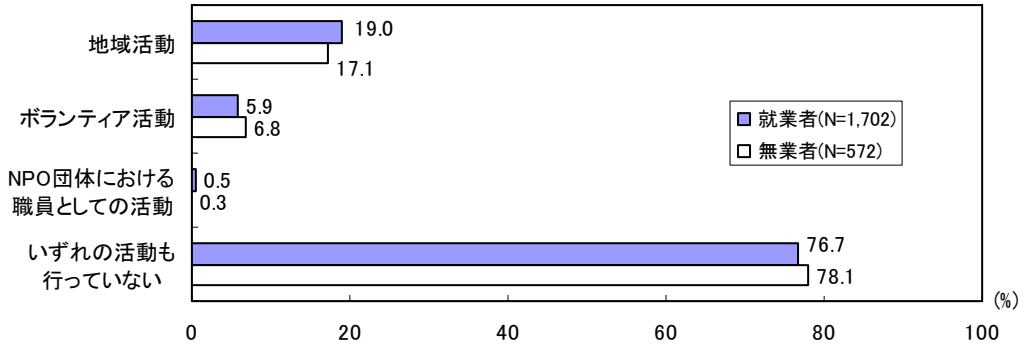

就業形態別にみると、「地域活動」を挙げる者の割合は、自営業主・家族従業員で最も高く（30.7%）、「ボランティア活動」を挙げる者の割合は、自由業等その他で最も高い（14.5%）。（図表 3-1-2）

図表3-1-2 就業形態別、最近1年程度続けて行っている社会活動（複数回答）（就業者）　(%)

		計	地域活動	ボランティア活動	NPO団体における職員としての活動	いずれの活動も行っていない	無回答
総数(N=1,702)		100.0	19.0	5.9	0.5	76.7	0.9
就業形態	正社員(N=824)	100.0	16.4	5.1	0.6	80.0	0.6
	非正社員(N=517)	100.0	18.8	5.4	0.4	76.4	1.4
	会社などの役員(N=61)	100.0	23.0	8.2	－	70.5	3.3
	自営業主・家族従業員(N=215)	100.0	30.7	7.4	0.5	66.5	0.9
	自由業等その他(N=55)	100.0	16.4	14.5	－	72.7	－

2　社会活動の目的

最近１年程度続けて行っている社会活動として「地域活動」、「ボランティア活動」のいずれかを挙げた者（以下、「社会活動を行っている者」という。）に、行っている活動の目的をきいたところ（複数回答）、就業者では、地域活動、ボランティア活動のいずれについても、「人の役に立ち、社会や地域に貢献するため」を挙げる者の割合が最も高く（地域活動 48.9%、

ボランティア活動 60.4%)、次いで地域活動では「活動への参加が奨励または義務付けられているため」(41.2%)、ボランティア活動では「活動目的に共感したため」(35.6%)、「自分の経験や能力を生かすため」(35.6%) などであった。

一方、無業者では、地域活動、ボランティア活動のいずれについても、「人の役に立ち、社会や地域に貢献するため」を挙げる者の割合が最も高く (地域活動 46.9%、ボランティア活動 71.8%)、次いで、「仲間や友人の輪を広げるため」(同 44.9%、同 35.9%) などの順であった。(図表 3-2-1、図表 3-2-2)

図表3-2-1 社会活動の目的(複数回答)(就業者)

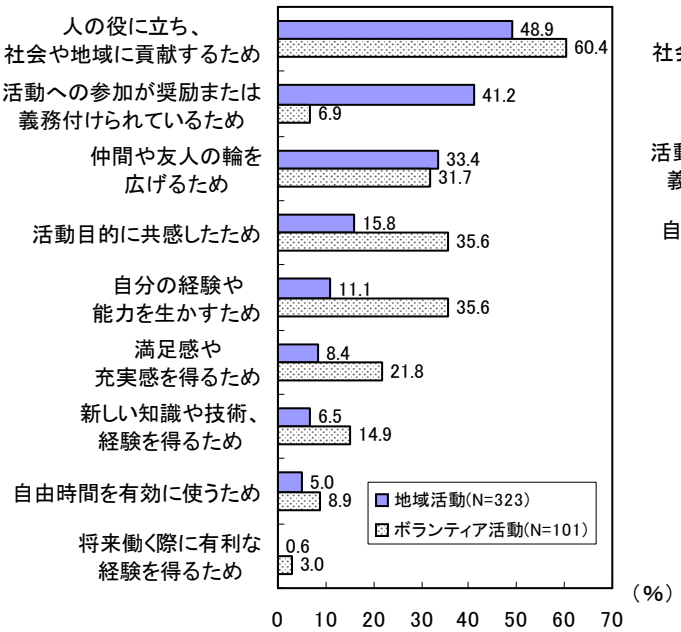

(注) 行っている活動についてのみ聞いている。

図表3-2-2 社会活動の目的(複数回答)(無業者)

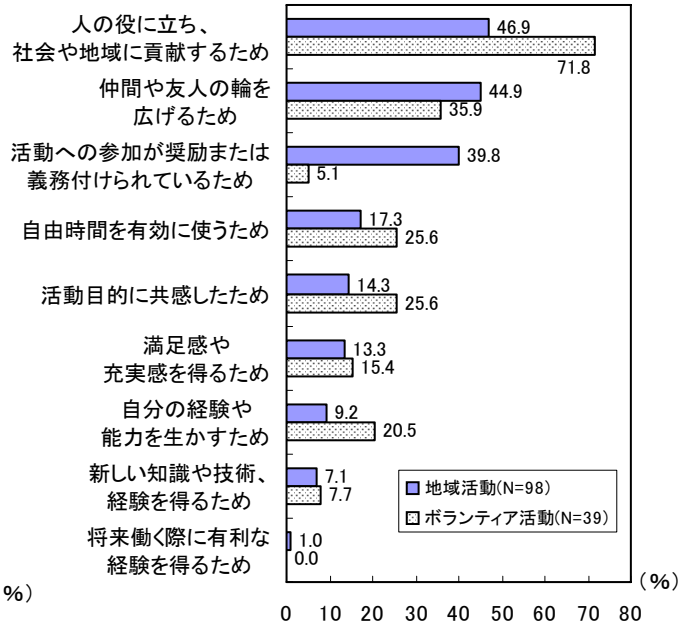

(注)行っている活動についてのみ聞いている。

3 社会活動に対する支援

(1) 活動を行った際に受けた支援

雇用者のうち、社会活動を行っている者に、活動を行った際に会社・組織からの支援を受けたことがあるかきいたところ (複数回答)、地域活動、ボランティア活動のいずれについても、「会社・組織からの支援を受けたことはない」とする者がそれぞれ 7 割弱、約 6 割と最も高い (地域活動 66.4%、ボランティア活動 58.8%)。それらを除くと、地域活動では「就業時間の配慮」を挙げる者の割合が最も高く (10.2%)、次いで、「上司や同僚の理解」(9.0%) などの順であった。また、ボランティア活動では「上司や同僚の理解」が最も高く (13.8%)、次いで「就業時間の配慮」(11.3%) などの順であった。(図表 3-3-1)

図表3-3-1 社会活動を行った際に、会社・組織から受けた支援（複数回答）（雇用者）

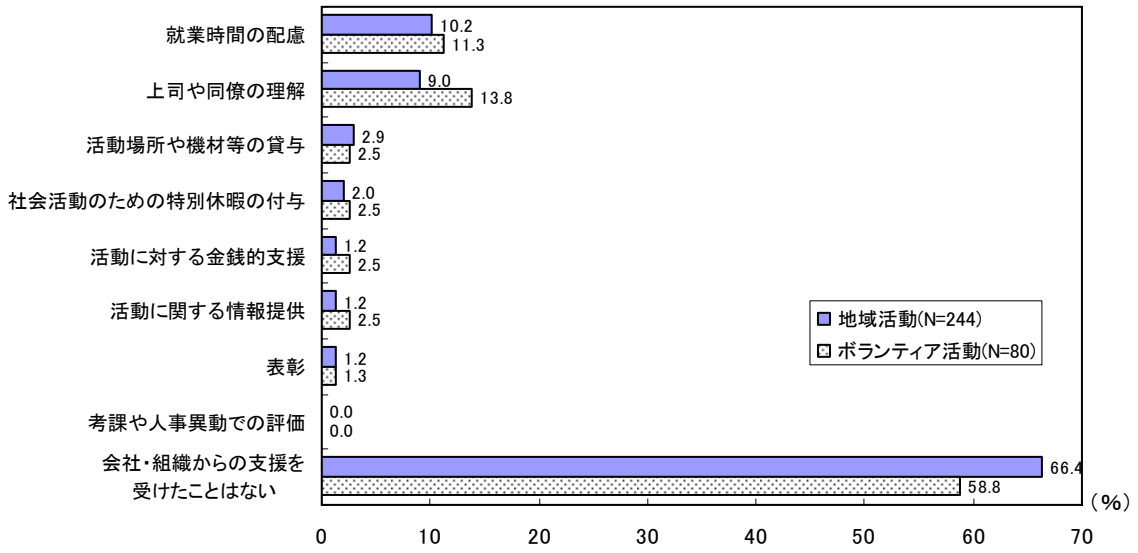

（注）雇われて働いている者に、行っている活動についてのみ聞いている。

なお、社会活動を行っている者に、活動を行った際に行政からの支援を受けたことがあるかきいたところ（複数回答）、就業者については、地域活動、ボランティア活動のいずれについても、「行政からの支援を受けたことはない」とする者の割合がそれぞれ 5 割弱、約 4 割と最も高い（地域活動 46.7%、ボランティア活動 38.6%）。それらを除くと、地域活動では「活動に対する金銭的支援」を挙げる者の割合が最も高く（21.4%）、次いで、「活動に関する情報提供」（17.6%）などの順であった。また、ボランティア活動では「活動場所や機材等の貸与」が最も高く（25.7%）、次いで「活動に対する金銭的支援」（20.8%）などの順であった。

また、無業者についても、地域活動、ボランティア活動ともに、「行政からの支援を受けたことはない」とする者の割合が 6 割弱と最も高い（地域活動 57.1%、ボランティア活動 56.4%）。それらを除くと、地域活動では「活動に対する金銭的支援」を挙げる者の割合が最も高く（15.3%）、ボランティア活動では「活動場所や機材等の貸与」を挙げる者の割合が最も高い（20.5%）。（図表 3-3-2、図表 3-3-3）

(2) 活動を行う上で支援が不十分だと思うもの

雇用者のうち、社会活動を行っている者に、活動を行う上で、会社・組織からの支援で不十分だと思うものをきいたところ（3 つまでの複数回答）、地域活動、ボランティア活動のいずれについても、「よくわからない」とする者の割合がそれぞれ 4 割強、4 割弱と最も高い（地域活動 43.0%、ボランティア活動 36.3%）。それらを除くと、地域活動では「就業時間の配慮」が最も高く（14.3%）、次いで「社会活動のための特別休暇の付与」（13.9%）などの順であった。また、ボランティア活動では、「社会活動のための特別休暇の付与」（15.0%）、

「会社・組織からの支援は十分である」（15.0%）が最も高く、次いで「就業時間の配慮」（8.8%）、「上司や同僚の理解」（8.8%）などとなっている。（図表 3-3-4）

図表3-3-2 社会活動を行った際に、行政から受けた支援（複数回答）（就業者）

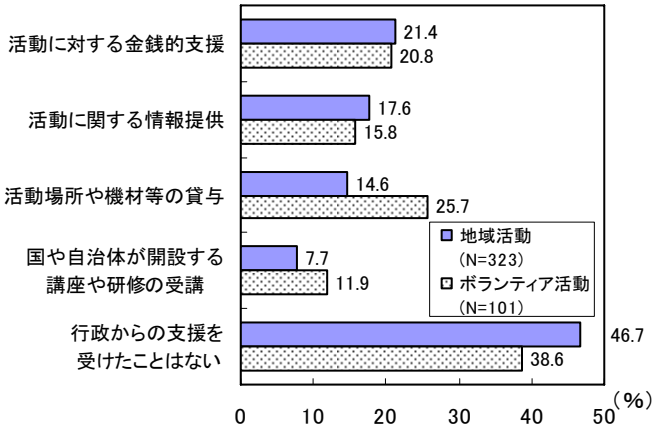

（注）行っている活動についてのみ聞いている。

図表3-3-3 社会活動を行った際に、行政から受けた支援（複数回答）（無業者）

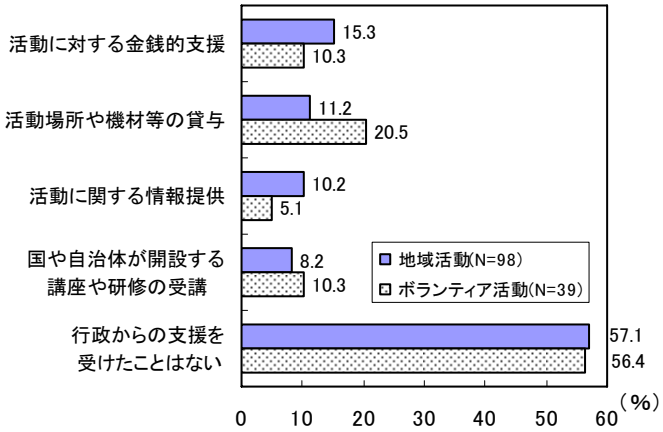

（注）行っている活動についてのみ聞いている。

図表3-3-4 社会活動を行う上で、会社・組織からの支援で不十分だと思うもの（3つまでの複数回答）（雇用者）

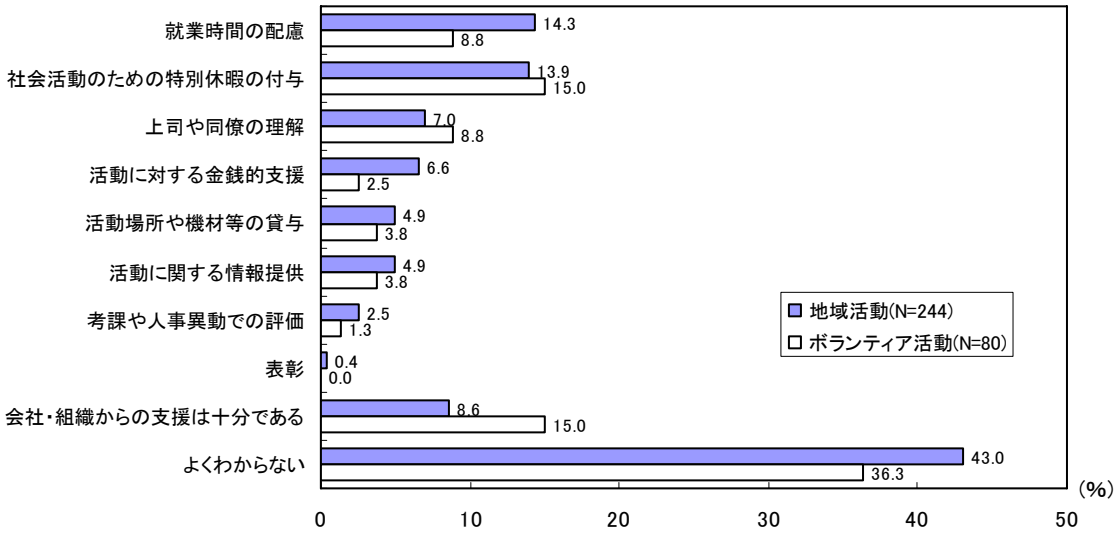

（注）雇われて働いている者に、行っている活動についてのみ聞いている。

なお、社会活動を行っている者に、活動を行う上で、行政からの支援で不十分だと思うものをきいたところ（3 つまでの複数回答）、就業者については、地域活動、ボランティア活動のいずれについても、「よくわからない」とする者の割合がそれぞれ 5 割弱、約 3 割と最も高い（地域活動 46.1%、ボランティア活動 30.7%）。それらを除くと、地域活動、ボランティア活動ともに「活動に対する金銭的支援」（同 23.5%、同 25.7%）、次いで「活動に関する情報提供」（同 13.3%、同 16.8%）などの順であった。

また、無業者についても、地域活動、ボランティア活動ともに、「よくわからない」とする者の割合が最も高い（地域活動 59.2%、ボランティア活動 38.5%）。それらを除くと、地域活動では、「活動に対する金銭的支援」が 15.3%、「活動場所や機材等の貸与」が 12.2%であり、一方、ボランティア活動では「活動に対する金銭的支援」、「活動場所や機材等の貸与」がそれぞれ 25.6%であった。（図表 3-3-5、図表 3-3-6）

図表3-3-5 社会活動を行う上で、行政からの支援で不十分だと思うもの（3つまでの複数回答）（就業者）

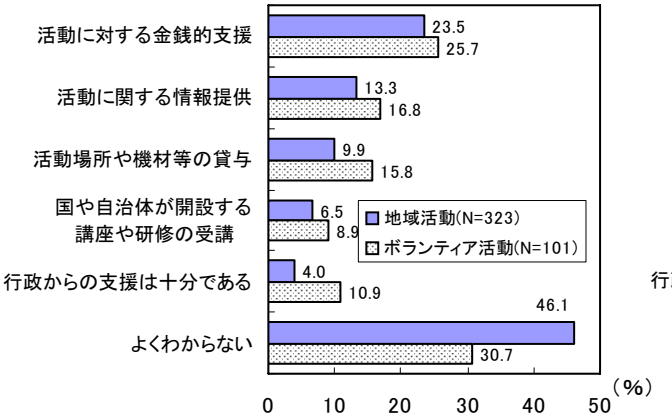

（注）行っている活動についてのみ聞いている。

図表3-3-6 社会活動を行う上で、行政からの支援で不十分だと思うもの（3つまでの複数回答）（無業者）

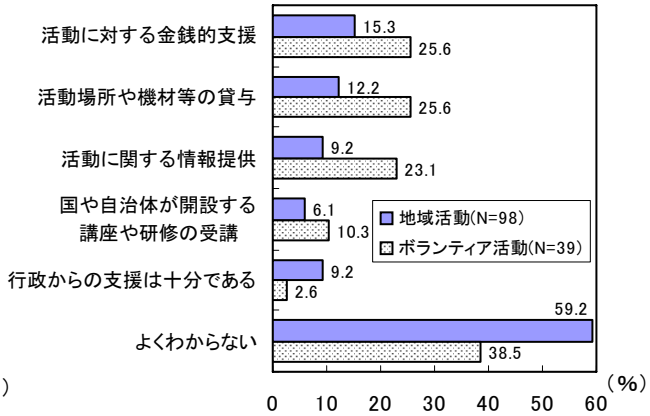

（注）行っている活動についてのみ聞いている。

4　社会活動に関する今後の希望・予定

(1) 地域活動

地域活動について今後参加したいと思うかきいたところ、就業者のうち、地域活動を行っている者では、「参加予定である」とする者の割合が 6 割強と最も高いが（63.2%）、地域活動を行っていない者では、「どちらともいえない」とする者の割合が 5 割強と最も高い（54.0%）。（図表 3-4-1）

無業者についても、地域活動を行っている者では、「参加予定である」とする者の割合が 7 割弱と最も高いが（66.3%）、地域活動を行っていない者では、「どちらともいえない」とする者の割合が 5 割強と最も高い（53.3%）。（図表 3-4-2）

図表3-4-1 地域活動への参加予定（今後）（就業者）

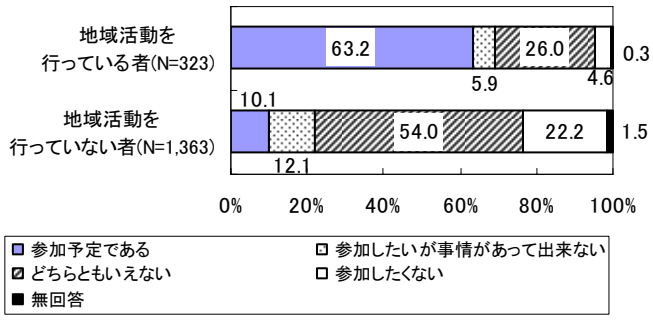

図表3-4-2 地域活動への参加予定（今後）（無業者）

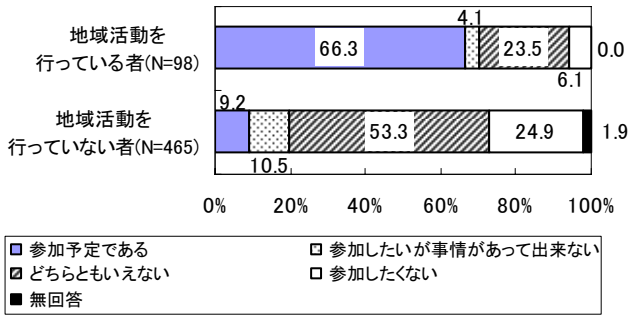

(2) ボランティア活動

同様に、ボランティア活動について今後参加したいと思うかきいたところ、就業者のうち、ボランティア活動を行っている者では、「参加予定である」とする者の割合が約 7 割と最も高いが（72.3%）、ボランティア活動を行っていない者では、「どちらともいえない」とする者の割合が 6 割弱と最も高い（56.0%）。（図表 3-4-3）

一方、無業者については、ボランティア活動を行っている者では、「参加予定である」とする者の割合が約 8 割と最も高く（82.1%）、ボランティア活動を行っていない者では、「どちらともいえない」とする者の割合が約 5 割と最も高い（52.1%）。（図表 3-4-4）

図表3-4-3 ボランティア活動への参加予定（今後）
（就業者）

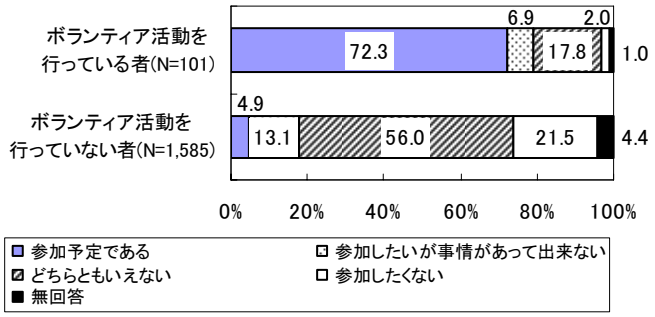

図表3-4-4ボランティア活動への参加予定（今後）
（無業者）

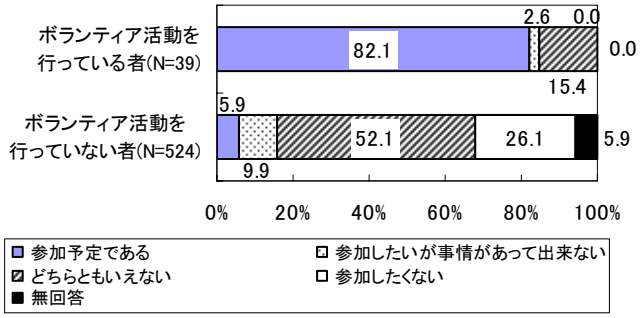

5　社会活動を行う上での問題点、行っていない理由

(1) 地域活動

就業者のうち、地域活動を行っている者に、地域活動を行う上で問題となることをきいたところ（複数回答）、具体的な理由として「仕事が忙しくて時間がない」を挙げる者の割合が約 4 割（41.5%）と最も高く、次いで「家事・育児・介護等が忙しくて時間がない」（13.6%）、「人間関係がわずらわしい」（12.4%）などの順であったが、「特に問題や理由はない」とする者も 34.7%あった。また、地域活動を行っていない者に、その理由をきいたところ（複数回答）、「仕事が忙しくて時間がない」を挙げる者の割合が 4 割強（44.2%）と最も高く、次いで「人間関係がわずらわしい」（14.2%）、「参加の機会に関する情報が不足している」（12.3%）などの順であったが、「特に問題や理由はない」とする者も 24.1%あった。（図表 3-5-1）

一方、無業者のうち、地域活動を行っている者に、地域活動を行う上で問題となることをきいたところ（複数回答）、具体的な理由として「家事・育児・介護等が忙しくて時間がない」を挙げる者の割合が最も高く（19.4%）、次いで「人間関係がわずらわしい」（14.3%）、「健康・体力に自信がない」（13.3%）などの順であったが、「特に問題や理由はない」とする者も 46.9%あった。また、地域活動を行っていない者にその理由をきいたところ（複数回答）、「家事・育児・介護等が忙しくて時間がない」を挙げる者の割合が最も高く（25.2%）、

次いで「健康・体力に自信がない」（23.0%）、「人間関係がわずらわしい」（15.7%）などの順であったが、「特に問題や理由はない」とする者も 24.1%あった。（図表 3-5-2）

図表3-5-1 地域活動を行う上での問題点、地域活動を行っていない理由（複数回答）（就業者）

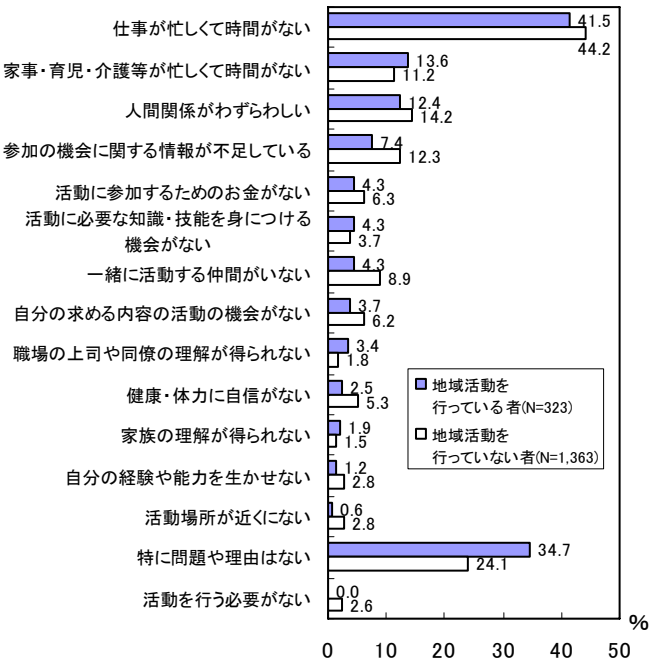

図表3-5-2 地域活動を行う上での問題点、地域活動を行っていない理由（複数回答）（無業者）

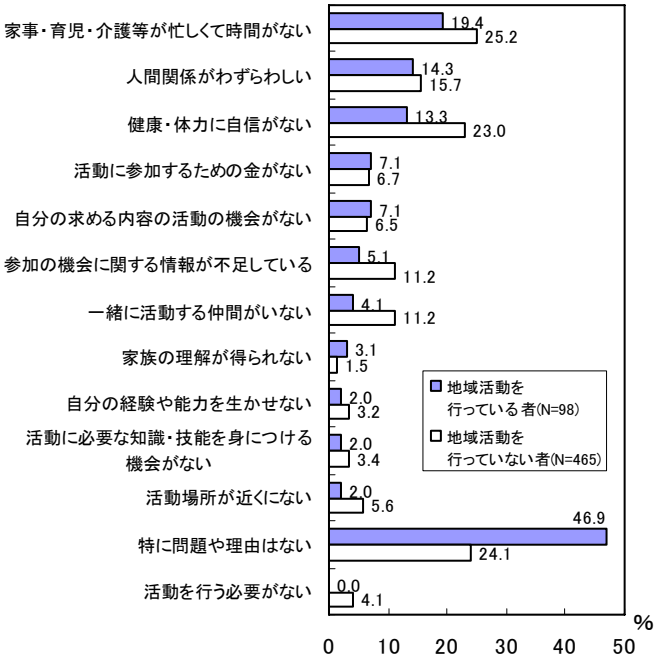

(2) ボランティア活動

就業者のうち、ボランティア活動を行っている者に、ボランティア活動を行う上で問題となることをきいたところ（複数回答）、具体的な理由として「仕事が忙しくて時間がない」を挙げる者の割合が約 3 割（31.7%）と最も高く、次いで「家事・育児・介護等が忙しくて時間がない」（8.9%）などの順であったが、「特に問題や理由はない」とする者も 43.6%あった。また、ボランティア活動を行っていない者に、その理由をきいたところ（複数回答）、「仕事が忙しくて時間がない」を挙げる者の割合が約 4 割（40.9%）と最も高く、次いで「参加の機会に関する情報が不足している」（15.1%）、「家事・育児・介護等が忙しくて時間がない」（11.4%）などの順であったが、「特に問題や理由はない」とする者も 25.2%あった。（図表 3-5-3）

一方、無業者のうち、ボランティア活動を行っている者に、ボランティア活動を行う上で問題となることをきいたところ（複数回答）、具体的な理由として「家事・育児・介護等が忙しくて時間がない」を挙げる者の割合が最も高く（15.4%）、次いで「健康・体力に自信がない」（12.8%）、「活動場所が近くにない」（12.8%）などであったが、「特に問題や理由はない」とする者も 35.9%あった。また、ボランティア活動を行っていない者に、その理由をきいたところ（複数回答）、「家事・育児・介護等が忙しくて時間がない」を挙げる者の

割合が最も高く（25.6%）、次いで「健康・体力に自信がない」（22.1%）、「参加の機会に関する情報が不足している」（12.4%）などの順であったが、「特に問題や理由はない」とする者も 26.1%あった。（図表 3-5-4）

図表3-5-3 ボランティア活動を行う上での問題点、ボランティア活動を行っていない理由（複数回答）（就業者）

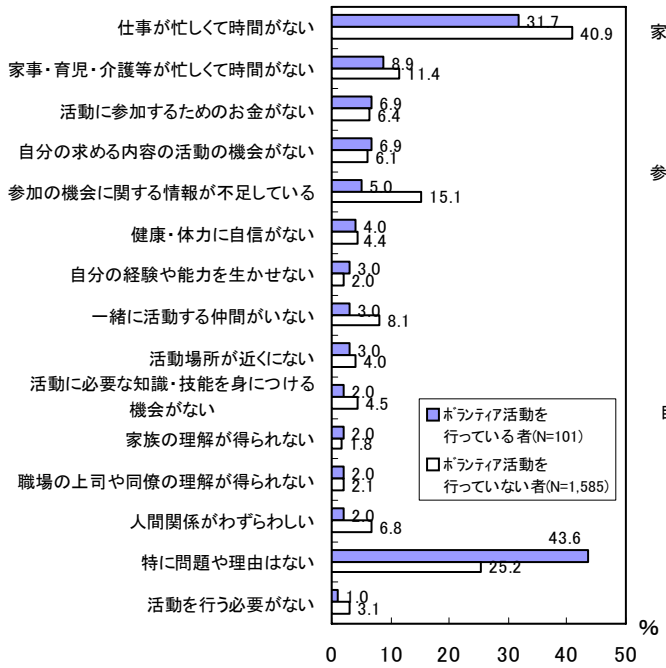

図表3-5-4 ボランティア活動を行う上での問題点、ボランティア活動を行っていない理由（複数回答）（無業者）

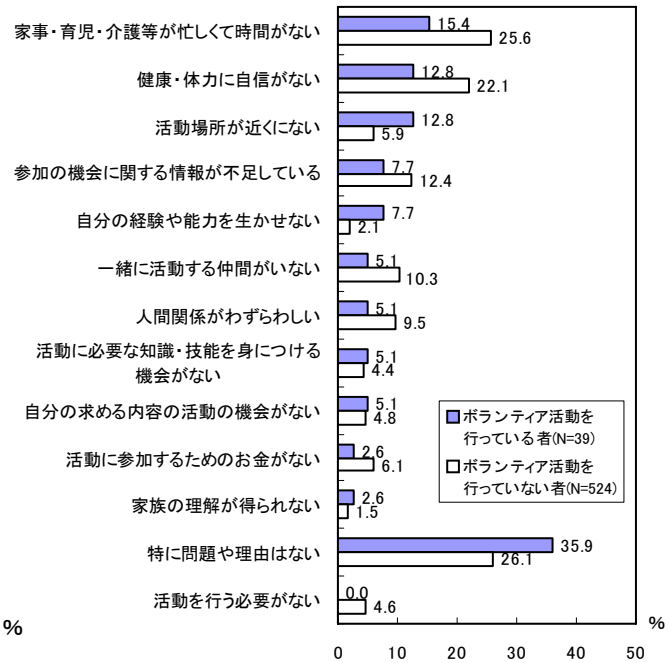

第４節　仕事を原因とする就業者の健康問題について

1　職場での健康被害事例〔就業者〕

就業者に、職場で過去１年のうちに仕事が原因で心身の健康を害した人の事例を知っているかきいたところ、67.3%が「1 件も知らない」とする一方、「知っている」とする者が 31.9%だった。

「知っている」とする者の割合が平均より高い業種は、複合サービス業（64.0%）、次いで公務（56.0%）、金融・保険業（48.1%）、医療・保健衛生・福祉（43.1%）、情報通信業（38.5%）、不動産業（33.3%）の順であった。（図表 4-1-1）

図表4-1-1 過去1年間の職場での健康被害事例（就業者）

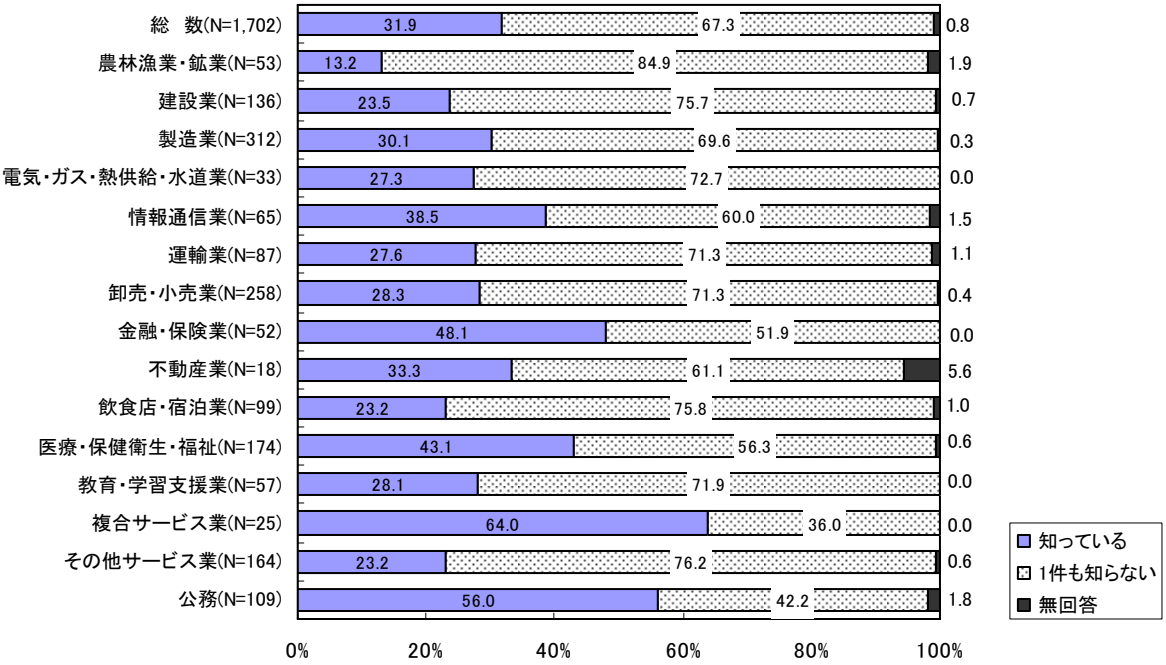

「知っている」とする者の割合を、週平均労働時間別にみると、40 時間～60 時間未満で最も高く（35.0%）、週平均労働日数別にみると、5 日で最も高い（40.5%）。[1]（図表 4-1-2）

2　健康問題に関する窓口や情報源などの認知度・利用状況〔就業者〕

就業者に、仕事を原因とする心身の健康問題に関して、窓口や情報源などの所在を知っているかどうかきいたところ、「病院での相談・診療」を知っているとする者の割合が 54.6%と最も高く、次いで「本・雑誌・新聞の健康情報」（39.1%）、「職場が設けている健康相談の窓口」（29.7%）、「公的機関が提供する健康相談の窓口」（27.3%）などの順であった。（図表 4-2-1）

[1]　週平均労働時間、週平均労働日数は、調査前月 1 ヶ月間（2006 年 11 月）についてきいたもの。

図表4-1-2 週労働時間別・週労働日数別、過去1年間の職場での健康被害事例（就業者）

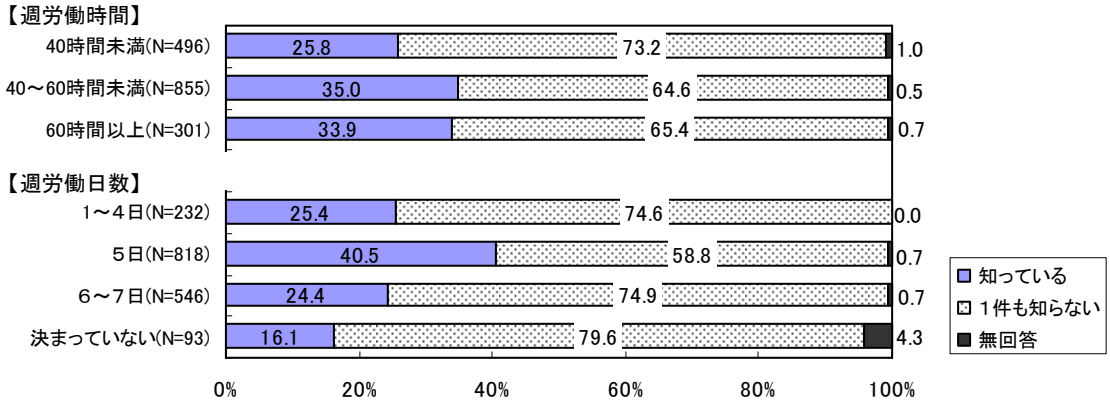

図表4-2-1 仕事を原因とする健康相談の窓口や情報源の認知度（就業者. N=1,702）

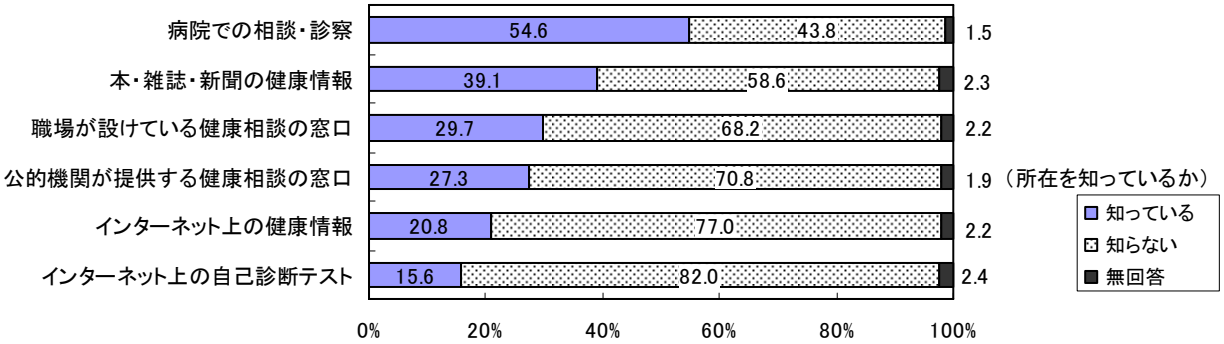

また、窓口や情報源などの所在を知っているとする者に、過去 1 年間の利用状況をきいたところ、「病院での相談・診療」を利用したとする者の割合が 28.6%と最も高く、次いで「インターネット上の自己診断テスト」（22.3%）、「インターネット上の健康情報」（20.1%）などの順であった。（図表 4-2-2）

図表4-2-2 仕事を原因とする健康相談の窓口や情報源の利用状況（就業者）

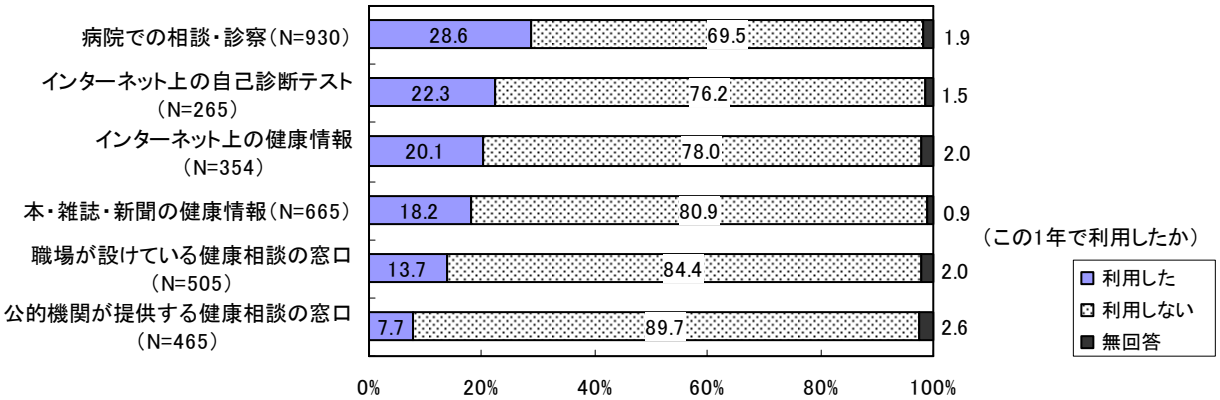

（注） 仕事を原因とする健康問題の窓口や情報源などを「知っている」と回答した者について集計。

3　今後１年以内に仕事が原因で健康を害する可能性〔就業者〕

就業者に、今の職場で仕事を続けたら、今後１年以内に、仕事が原因で自身が心身の健康を害する可能性はどのくらいだと思うかきいたところ、0％～30％と回答する者の割合が58.2％で最も高く、40～60％とする者の割合は 16.4％、70～100％とする者の割合は 5.8％であった。（図表 4-3-1）

図表4-3-1 今後1年以内に仕事が原因で健康を害する可能性（就業者.N=1,702）

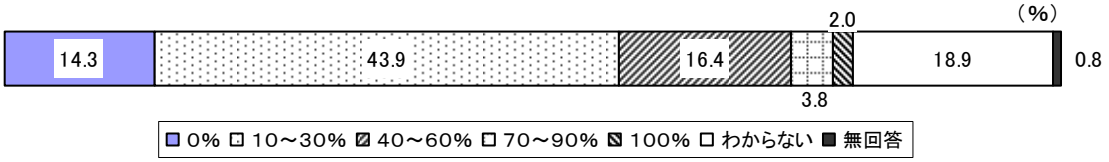

（注）「10～30%」は10%、20%、30%と回答した割合の合計、「40～60%」は40%、50%、60%と回答した割合の合計、「70～90%」は70%、80%、90%と回答した割合の合計。

なお、70～100％とする者の割合を、年齢別にみると、30 代で最も高く（8.4％）、就業形態別にみると、正社員で最も高く（7.2％）、週平均労働時間別にみると、60 時間以上で最も高い（12.0％）。（図表 4-3-2）

図表4-3-2 性別・年齢別・就業形態別・週労働時間別、今後1年以内に仕事が原因で健康を害する可能性（就業者）　(%)

		計	０％	１０％～３０％	４０～６０％	７０～９０％	１００％	わからない	無回答
総数(N=1,702)		100.0	14.3	43.9	16.4	3.8	2.0	18.9	0.8
性別	男性(N=949)	100.0	13.8	45.0	15.8	3.3	2.0	19.8	0.3
	女性(N=753)	100.0	14.9	42.5	17.1	4.5	2.0	17.7	1.3
年齢	20代(N=236)	100.0	5.9	44.1	24.6	5.1	3.0	17.4	－
	30代(N=381)	100.0	10.5	45.1	18.6	4.9	3.4	16.0	1.3
	40代(N=426)	100.0	10.6	46.9	18.3	5.0	2.1	16.7	0.5
	50代(N=478)	100.0	18.8	44.6	10.3	2.5	0.8	22.4	0.6
	60代(N=181)	100.0	29.8	32.0	12.7	0.6	0.6	22.7	1.7
就業形態	正社員(N=824)	100.0	11.9	45.6	18.3	5.1	2.1	16.4	0.6
	非正社員(N=517)	100.0	14.7	42.9	18.0	3.1	2.1	18.6	0.6
	会社などの役員(N=61)	100.0	26.2	47.6	9.8	4.9	1.6	9.8	－
	自営業主・家族従業員(N=215)	100.0	17.2	39.1	10.2	1.4	1.4	29.8	0.9
	自由業等その他(N=55)	100.0	20.0	47.3	9.1	－	3.6	16.4	3.6
週平均労働時間	40時間未満(N=496)	100.0	17.9	42.5	13.5	2.4	1.4	21.4	0.8
	40～60時間未満(N=855)	100.0	14.2	46.2	16.3	2.9	1.6	18.1	0.7
	60時間以上(N=301)	100.0	8.6	41.9	22.0	8.0	4.0	15.3	0.3

（注）「10～30％」は 0％、10％、20％、30％と回答した割合の合計、「40～60％」は 40％、50％、60％と回答した割合の合計、「70～90％」は 70％、80％、90％と回答した割合の合計。

さらに、週平均労働時間が 60 時間以上の者について、70～100％とする者の割合を年齢別にみると、30 代で最も高く（15.5％）、次いで 20 代（13.5％）、40 代（12.8％）などであった。（図表 4-3-3）[2]

[2] 週平均労働時間は、調査前月１ヶ月間（2006 年 11 月）についてきいたもの。

図表4-3-3 年齢別、今後1年以内に仕事が原因で健康を害する可能性
（就業者、週労働時間60時間以上）

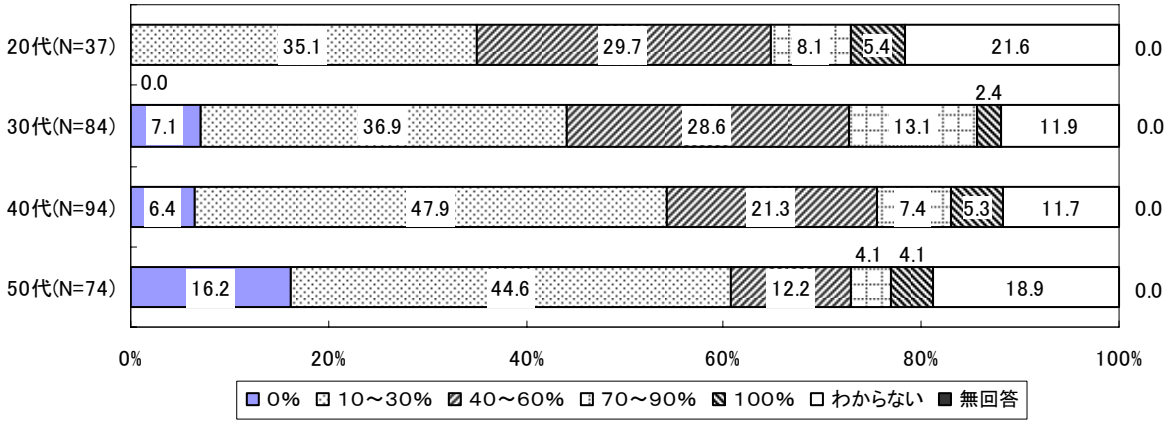

（注）1） 週労働時間が 60 時間以上と回答した者について集計。
2)「10～30%」は 10%、20%、30%と回答した割合の合計、「40～60%」は 40%、50%、60%と回答した割合の合計、「70～90%」は 70%、80%、90%と回答した割合の合計。
3) N=15 以下の年代（60 代）については省略した。

資　　料

調査票（Ａ票）

（2006 年 11 月１日～30 日の間、「少しでも収入のある仕事をした」者が対象）

第 8539 号

就業・社会参加に関する調査（A票）

2006 年 12 月
調査主体　労働政策研究・研修機構
調査実施　社団法人　中央調査社

支局番号		地点番号			対象番号		点検者名
①	②	③	④	⑤	⑥	⑦	

カード No. ＝101

＜ご記入のお願い＞

- 本アンケートは、**回答をお願いしたご本人さま**にお答えいただきますようお願いいたします。
- 該当するすべての項目にお答えください。特に断りのない限り、回答はあてはまる選択肢の番号に○をつけてください。
- □□ には、具体的な数字を記入してください。必ずしも厳密な数字でなくても結構です。
- ご回答の内容によって、次の質問が先へとぶ場合があります。あてはまる番号に○印をつけてから、指示に従ってお進みください。
- 選択肢で「その他」に○をつけられた場合、なるべく具体的な事柄を（　　）内に記入してください。
- 特に断りのない場合、調査の回答時点は、**2006年12月 1 日現在で**お答えください。
- ご記入頂いた内容については、すべて数値化し、統計資料としてのみ用います。プライバシーを侵害するようなことは決してありませんので、できるかぎりご記入いただきますようよろしくお願いします。
- 本アンケート調査の回収および統計処理は、社団法人 中央調査社 に委託しております。ご記入いただいたアンケートは、＿＿月＿＿日＿＿時ごろ、調査員が回収にうかがいますのでよろしくお願いいたします。

◎　あなたは、先月（2006 年 11 月 1 日～30 日までの間）に、何か収入のある仕事をしましたか。
（家族の人が自家営業を手伝った場合は無給であっても「少しでも収入のある仕事をした」に該当します。）

少しでも収入のある仕事をした
↓
次ページにお進みください。

収入のある仕事はまったくしなかった
↓
調査票Bにご記入をお願いいたします。

この調査票は「先月（2006年 11 月 1 日～30 日まで）に少しでも収入のある仕事をした方」用です。
（２つ以上の仕事をしている場合には、おもな収入を得ている仕事についてお答えください。）

◎　最初に、仕事と生活についておたずねします　◎

【全員におたずねします】

問１．あなたは、日々の生活の中で、仕事・家事（育児・介護を含む）などを除いて、<u>自由に活動する時間</u>（学校への通学以外の学習や、趣味・スポーツ、ボランティア活動などをする時間）がありますか。あてはまるものに○をつけてください。（**○は１つ**）

1 十分ある	**2** ややある	**3** あまりない	**4** まったくない	⑪

問２．あなたは、現在の仕事についてどのように感じていますか。（**a～d まで、○はそれぞれ１つずつ**）

	そう思う	そう思うどちらかといえば	いえないどちらとも	そう思わないどちらかといえば	そう思わない	
(a) 仕事こそが生きがいである	1	2	3	4	5	⑫
(b) 仕事を通じて達成感を味わうことができる	1	2	3	4	5	⑬
(c) 仕事は単にお金を稼ぐ手段にすぎない	1	2	3	4	5	⑭
(d) 生活のために職場でつらいことがあっても我慢している	1	2	3	4	5	⑮

問３．あなたご自身の現在のくらし向きについてどのように感じていますか。（**○は１つ**）

1 ゆとりがある	**4** あまりゆとりがない	
2 ややゆとりがある	**5** まったくゆとりがない	⑯
3 どちらともいえない		

問４．あなたご自身の<u>キャリアパス</u>について、この中から最も近いと思うものを１つあげてください。（**○は１つ**）

1 自分で考えている	**3** どちらかといえば会社・組織にまかせている	
2 どちらかといえば自分で考えている	**4** 会社・組織にまかせている	⑰
	5 特に考えていない	

（注）「キャリアパス」とは、仕事の経験を積みながら次第に能力を高めていく過程・経歴のことをいいます。

問５．あなたは雇われて働いていますか。（○は１つ）

1 雇われて働いている	2 雇われて働いていない → （問７へお進みください）	⑱

問６．現在あなたがお勤めの会社・組織は、キャリアパスを提示してくれますか。
この中から最も近いと思うものを１つあげてください。（○は１つ）

1 適性・希望・能力を考慮したうえでキャリアパスを提示してくれる 2 キャリアパスを提示してくれるが、適性・希望・能力を考慮したものではない 3 キャリアパスを提示してくれない	⑲

（注）派遣会社の派遣労働者や請負会社の社員の方は、あなたを雇っている派遣会社や請負会社についてお答えください。

【全員におたずねします】

問７．あなたは、第一線の職業生活から退いた後の仕事や社会活動についてどのような考えをお持ちですか。この中から最も近いと思うものを１つあげてください。（○は１つ）

1 家庭でゆっくり過ごしたい 2 地域活動やボランティア活動等の社会活動をしたい 3 趣味・スポーツ等の活動を充実させたい 4 何らかの形で収入を得る仕事を続けたい 5 特に考えていない	⑳

◎　次に、職業能力開発についておたずねします　◎

【問５で「１．雇われて働いている」とお答えの方におたずねします。
（「２．雇われて働いていない」とお答えの方は５ページの問９へお進みください）】

問８．あなたは、過去１年間に、勤務先で、どのような教育訓練を受けましたか。OJT、OFF-JTのそれぞれについて、あてはまるものすべてに○をしてください。（○はそれぞれいくつでも）

	ＯＪＴ	ＯＦＦ－ＪＴ	
ビジネスマナー等のビジネスの基礎知識に関する研修	1	1	
マネジメント（管理・監督能力を高める内容等）に関する研修	2	2	
専門的な知識・技術・技能に関する研修（営業、経理、人事、品質・生産管理、医療・看護・福祉等）	3	3	㉑ ㉒
資格取得のための研修	4	4	
語学研修	5	5	
ＯＡ・コンピューター研修	6	6	
法令遵守・企業倫理研修	7	7	
その他（具体的に　　）	8	8	
特に何も受けていない	9	9	

⇩
２つとも「9」に○をつけた方は５ページの問９へお進みください

（注１）「OJT」とは、日常の業務につきながら行われる教育訓練のことをいいます。
（注２）「OFF-JT」とは、会社等の業務として通常の仕事を一時的に離れて行う教育訓練（研修）ことをいいます。
（注３）派遣社員の方は派遣元の派遣会社及び派遣先での教育訓練について、請負会社の社員の方は当該業務請負会社での教育訓練についてお答えください。

付問．過去１年間に受けた教育訓練（OJT、OFF-JT）は、現在のあなたの仕事に役立っていますか。
（○は１つ）

1 大変役立っている	4 あまり役立っていない	㉓
2 役立っている	5 まったく役立っていない	
3 どちらともいえない		

【全員におたずねします】

問９．あなたは、過去１年間に、会社等の業務としてではなく、どのような自己啓発（職業に関する能力を自発的に開発し、向上させるための活動）を行いましたか。あてはまるものすべてに○をしてください。（a～h まで、○はそれぞれいくつでも）

		行わなかった	行った					
			書籍・テキスト、ラジオ・テレビ、インターネットなどによる自学自習を行った	通信教育を受講した	自主的な勉強会へ参加した	各種講座・スクールへ参加した	その他（具体的に　　）	
(a) ビジネスマナー等のビジネスの基礎知識に関する学習	→	1	2	3	4	5	6	㉔
(b) マネジメント（管理・監督能力を高める内容等）に関する学習	→	1	2	3	4	5	6	㉕
(c) 専門的な知識・技術・技能に関する学習（営業、経理、人事、品質・生産管理、医療・看護・福祉等）	→	1	2	3	4	5	6	㉖
(d) 資格取得のための学習	→	1	2	3	4	5	6	㉗
(e) 語学の学習	→	1	2	3	4	5	6	㉘
(f) ＯＡ・コンピューターに関する学習	→	1	2	3	4	5	6	㉙
(g) 法令遵守・企業倫理に関する学習	→	1	2	3	4	5	6	㉚
(h) その他（具体的に　　）	→	1	2	3	4	5	6	㉛

⇩

(a)～(h)のすべて「1」に○をつけた方は７ページの問 10 へお進みください

付問１．(1) 過去１年間に、自己啓発活動を行った月はおよそ何ヶ月ありましたか。

(2) また、自己啓発のために使った時間は、１ヶ月あたりおよそ何時間でしたか。

(1) およそ [　　] ヶ月　　(2) （１ヶ月あたり）およそ [　　] 時間　　㉜㉝ ㉞～㊱

付問２．自己啓発の目的は何でしたか。（○はいくつでも）

1 現在の仕事に必要な知識・能力を身につけるため	6 転職や独立のため	
2 将来の仕事やキャリアアップに備えて	7 海外勤務に備えて	
3 昇進・昇格に備えて	8 退職後に備えるため	㊲
4 配置転換・出向に備えて	9 会社・組織が行う教育訓練(OJT、OFF-JT)を補完するため	
5 資格取得のため	10 その他（具体的に　　）	

【問５で「１．雇われて働いている」とお答えの方のみにおたずねします】

付問３．自己啓発を行った際に、あなたご自身が（現在お勤めの）**会社・組織からの支援を受けたこと**はありますか。あてはまるものすべてに○をしてください。（○はいくつでも）

1 受講料等の金銭的援助	7 考課や人事異動での評価	
2 会議室、機材、テキスト等の貸与	8 上司や同僚の理解	
3 研修・講座や図書等に関する情報提供	9 職業能力評価基準の整備・明確化	
4 教育訓練休暇の付与	10 その他（具体的に　　）	㊳
5 就業時間の配慮	11 会社・組織からの支援を受けたことはない	
6 キャリアコンサルティング（キャリアに関する相談）		

（注）派遣会社の派遣労働者や請負会社の社員の方は、あなたを雇っている派遣会社や請負会社からの支援についてお答えください。

付問４．自己啓発を行う上で、（現在お勤めの）**会社・組織からの支援で不十分だと思うもの**は何ですか。（○は３つまで）

1 受講料等の金銭的援助	7 考課や人事異動での評価	
2 会議室、機材、テキスト等の貸与	8 上司や同僚の理解	
3 研修・講座や図書等に関する情報提供	9 職業能力評価基準の整備・明確化	㊴
4 教育訓練休暇の付与	10 その他（具体的に　　）	㊵
5 就業時間の配慮	11 会社・組織からの支援は十分である	
6 キャリアコンサルティング（キャリアに関する相談）	12 よくわからない	

（注）派遣会社の派遣労働者や請負会社の社員の方は、あなたを雇っている派遣会社や請負会社からの支援についてお答えください。

【付問５～付問８は、問９で「自己啓発活動を（１つでも）行った」とお答えの方全員におたずねします】

付問５．自己啓発を行った際に、あなたご自身が、**行政からの支援を受けたこと**はありますか。

（○はいくつでも）

1 受講料等の金銭的援助	6 キャリアコンサルティング（キャリアに関する相談）	
2 会議室、機材、テキスト等の貸与		
3 研修・講座や図書等に関する情報提供	7 能力開発に関する周知啓発	㊶
4 国や自治体が開設する研修や講座の受講	8 職業能力評価制度やツールの利用	
5 育児・介護の支援（学習時間の確保）	9 その他（具体的に　　）	
	10 行政からの支援を受けたことはない	

付問６．自己啓発を行う上で、**行政からの支援で不十分だと思うもの**は何ですか。（**○は３つまで**）

1 受講料等の金銭的援助	7 税制面での優遇措置	
2 会議室、機材、テキスト等の貸与	8 能力開発に関する周知啓発	
3 研修・講座や図書等に関する情報提供	9 職業能力評価制度やツールの利用	㊷
4 研修や講座の開設	10 その他（具体的に　　）	㊸
5 育児・介護の支援（学習時間の確保）	11 行政からの支援は十分である	
6 キャリアコンサルティング（キャリアに関する相談）	12 よくわからない	

付問７．過去１年間に行った自己啓発は、**現在のあなたの仕事**に役立っていますか。（**○は１つ**）

1 大変役立っている	4 あまり役立っていない	
2 役立っている	5 まったく役立っていない	㊹
3 どちらともいえない		

付問８．過去１年間に行った自己啓発は、**将来のあなたの仕事に**役立つと思いますか。（**○は１つ**）

1 思　う	2 思わない	3 わからない	㊺

【問 10～問 12 は、問５で「１．雇われて働いている」とお答えの方におたずねします。
（「２．雇われて働いていない」とお答えの方は、８ページの問 13 へお進みください）】

問 10．あなた個人の能力開発に関する希望について、おたずねします。下表の(1)～(3)について、あなたの考えはＡとＢのどちらに近いですか。（**(1)～(3)まで、○はそれぞれ１つずつ**）

			A	Aに近い	Aに近いどちらかというと	該当しないAとBどちらにも	Bに近いどちらかというと	Bに近い	B	
(1)	職業能力開発全体について	→	会社・組織による教育訓練（OJT、OFF-JT）を中心として、行うのがよい。	1	2	3	4	5	自己啓発を中心として、行うのがよい。	㊻
(2)	会社・組織が行う教育訓練について	→	会社・組織による教育訓練は、OJTによって、行うのがよい。	1	2	3	4	5	会社・組織による教育訓練は、OFF-JTによって、行うのがよい。	㊼
(3)	自己啓発活動の内容について	→	自己啓発は会社・組織による教育訓練（OJT、OFF-JT）と関連した内容について、行うほうがよい。	1	2	3	4	5	自己啓発は会社・組織による教育訓練（OJT、OFF-JT）と関連しない内容について、行うほうがよい。	㊽

問 11. 現在の職場では、(a)**現在仕事に必要な職業能力**（知識・技能の要件）及び、(b)**将来のキャリアアップに必要な職業能力**（知識・技能の要件）が明確になっていると思いますか。

（○はそれぞれ１つずつ）

	そう思う	そう思うどちらかといえば	そう思わないどちらかといえば	そう思わない	
(a) 現在仕事に必要な職業能力（知識・技能の要件）	1	2	3	4	㊾
(b) 将来のキャリアアップに必要な職業能力（知識・技能の要件）	1	2	3	4	㊿

（注）派遣会社の派遣労働者や請負会社の社員の方は、あなたを雇っている派遣会社や請負会社についてお答えください。

問 12. あなたは今後、**会社・組織が行う教育訓練（OJT、OFF-JT）の時間**を増やしたほうがよいと思いますか。減らしたほうがよいと思いますか。（○は１つ）

1 増やしたほうがよい　　2 今のままでよい　　3 減らしたほうがよい　　51

【全員におたずねします】

問 13. あなたは今後、**自己啓発のための時間**を増やしますか。減らしますか。（○は１つ）

1 増やす
2 増やしたいが、事情があって出来ない
3 現状維持(今の時間で満足している)
4 減らす
5 自己啓発を行う予定はない　　52

問 14. **（自己啓発を行っている方に）**自己啓発を行う上で、問題となることは何ですか。
（自己啓発を行っていない方に）自己啓発を行っていない理由は何ですか。

（○はいくつでも）

1 仕事が忙しくて時間がない
2 家事・育児・介護等が忙しくて時間がない
3 お金がない
4 勉強の機会に関する情報がない
5 自分の求める内容の勉強の機会がない（自分の希望に合う講座がなかったり、講座が行われる時期・時間が合わないなど）
6 自己啓発に対する会社・組織の支援が十分提供されていない　　53
7 会社・組織が自己啓発の結果を評価しない　　54
8 仕事内容の変更が頻繁で自己啓発の意味がない
9 新しい仕事や高度な仕事に接する機会がないので自己啓発の意味がない
10 研修の受講や資格取得の内容が役立つか分からない
11 何を勉強すればいいのか分からない
12 その他（具体的に　　）
13 特に問題や理由はない

問 15. **今後３年くらいの間**、あなたはどのような働き方（就業形態）を希望しますか。（**○は１つ**）

1 現在の会社・組織で、現在の就業形態を続けたい
2 別の会社・組織で、現在の就業形態を続けたい
3 現在の会社・組織で、他の就業形態に変わりたい
4 別の会社・組織で、他の就業形態に変わりたい ㊺
5 独立して事業を始めたい
6 仕事をしばらくやめたい
7 仕事をするつもりはない
8 その他（具体的に　　）
9 特に考えていない

付問. どのような就業形態に変わりたいと思いますか。（**○は１つ**）

1 正社員
2 パートタイマー
3 派遣社員
4 請負会社の社員
5 契約社員、嘱託社員
6 日雇・臨時的雇用者 ㊻
7 その他（具体的に　　）

◎　次に、社会活動についておたずねします　◎

【全員におたずねします】

問 16. 次の社会活動のうち、<u>最近１年程度続けて行っている活動</u>はありますか。あてはまるものすべてに○をつけてください。（○はいくつでも）

1 地域活動（町内会、自治会、ＰＴＡ等）（ボランティア活動、ＮＰＯ団体における職員としての活動を除きます。）
2 ボランティア活動（ＮＰＯ団体におけるボランティア活動を含みます。）
3 ＮＰＯ団体における職員（有給）としての活動（ボランティア活動を除きます。）
4 上記のいずれの活動も行っていない ⟶ （12 ページの問 17 へお進みください）

㊼

【問 16 で「２」に○をつけた方におたずねします】

付問１. 現在参加しているボランティア活動はどのようなものですか。（○はいくつでも）

1 青少年健全育成に関する活動
2 体育・スポーツ・文化に関する活動
3 自然・環境保護に関する活動
4 社会福祉に関する活動
5 交通安全に関する活動
6 募金活動、チャリティーバザー
7 防犯、防災に関する活動
8 その他（具体的に　　）

㊽

【問 16 で「１」～「３」に○をつけた方におたずねします】

付問２. 活動の目的は何ですか。行っている活動についてのみお答えください。

（a～c まで、○はそれぞれいくつでも）

	人の役に立ち、社会や地域に貢献するため	活動目的に共感したため	自分の経験や能力を生かすため	新しい知識や技術、経験を得るため	満足感や充実感を得るため	将来働く際に有利な経験を得るため	仲間や友人の輪を広げるため	自由時間を有効に使うため	活動への参加が奨励または義務付けられているため	その他（具体的に　　）	
(a) 地域活動	1	2	3	4	5	6	7	8	9	10	㊾
(b) ボランティア活動	1	2	3	4	5	6	7	8	9	10	㊿
(c) NPO 団体における職員(有給)としての活動	1	2	3	4	5	6	7	8	9	10	61

付問３．次の社会活動を行った際に、あなたご自身が行政や（現在お勤めの）会社・組織からの**支援を受けたこと**はありますか。**行っている活動についてのみ**お答えください。

（a～c まで、○はそれぞれいくつでも）

	(1) 行政からの支援						(2) 会社・組織からの支援【問５で「1. 雇われて働いている」とお答えの方に】										
	活動に対する金銭的支援	活動場所や機材等の貸与	活動に関する情報提供	国や自治体が開設する講座や研修の受講	その他（具体的に　　）	行政からの支援を受けたことはない	活動に対する金銭的支援	活動場所や機材等の貸与	活動に関する情報提供	社会活動のための特別休暇の付与（ボランティア休暇等）	就業時間の配慮	考課や人事異動での評価	表彰	上司や同僚の理解	その他（具体的に　　）	会社・組織からの支援を受けたことはない	
(a) 地域活動	1	2	3	4	5	6	1	2	3	4	5	6	7	8	9	10	⑫⑮
(b) ボランティア活動	1	2	3	4	5	6	1	2	3	4	5	6	7	8	9	10	⑬⑯
(c) NPO 団体における職員（有給）としての活動	1	2	3	4	5	6											⑭

（注）「(2)会社・組織からの支援」について、派遣会社の派遣労働者や請負会社の社員の方は、あなたを雇っている派遣会社や請負会社からの支援をお答えください。

付問４．社会活動を行う上で、行政や（現在お勤めの）会社・組織からの**支援で不十分だと思うもの**は何ですか。**行っている活動についてのみ**お答えください。

（a～c まで、(1) 行政からの支援、(2) 会社・組織からの支援のそれぞれについて○は３つまで）

	(1) 行政からの支援で不十分だと思うもの							(2) 会社・組織からの支援で不十分だと思うもの【問５で「1. 雇われて働いている」とお答えの方に】											
	活動に対する金銭的支援	活動場所や機材等の貸与	活動に関する情報提供	国や自治体が開設する講座や研修の受講	その他（具体的に　　）	行政からの支援は十分である	よくわからない	活動に対する金銭的支援	活動場所や機材等の貸与	活動に関する情報提供	社会活動のための特別休暇の付与（ボランティア休暇等）	就業時間の配慮	考課や人事異動での評価	表彰	上司や同僚の理解	その他（具体的に　　）	会社・組織からの支援は十分である	よくわからない	
(a) 地域活動	1	2	3	4	5	6	7	1	2	3	4	5	6	7	8	9	10	11	⑥⑦⑩
(b) ボランティア活動	1	2	3	4	5	6	7	1	2	3	4	5	6	7	8	9	10	11	⑥⑧⑪
(c) NPO 団体における職員（有給）としての活動	1	2	3	4	5	6	7												⑥⑨

（注）「(2) 会社・組織からの支援」について、派遣会社の派遣労働者や請負会社の社員の方は、あなたを雇っている派遣会社や請負会社からの支援をお答えください。

【全員におたずねします】

問 17. 次の社会活動について、今後とも（または今後数年間について）参加したいと思いますか。参加したくないと思いますか。現在行っていない活動についてもご記入ください。

（a～c まで、○はそれぞれ１つずつ）

	参加予定である	あって出来ない参加したいが事情が	どちらともいえない	参加したくない	
(a) 地域活動	1	2	3	4	⑫
(b) ボランティア活動	1	2	3	4	⑬
(c) NPO 団体における職員（有給）としての活動	1	2	3	4	⑭

問 18.（**社会活動を行っている方に**）次の社会活動を行う上で、問題となることは何ですか。
（**社会活動を行っていない方に**）次の社会活動を行っていない理由は何ですか。

（a～c まで、○はそれぞれいくつでも）

	仕事が忙しくて時間がない	家事・育児・介護等が忙しくて時間がない	活動に参加するためのお金がない	参加の機会に関する情報が不足している	自分の経験や能力を生かせない	活動に必要な知識・技能を身につける機会がない	自分の求める内容の活動の機会がない	家族の理解が得られない	職場の上司や同僚の理解が得られない	一緒に活動する仲間がいない	活動場所が近くにない	健康・体力に自信がない	人間関係がわずらわしい	その他（具体的に　　）	特に問題や理由はない	活動を行う必要がない	
(a) 地域活動	1	2	3	4	5	6	7	8	9	10	11	12	13	14	15	16	⑮⑯
(b) ボランティア活動	1	2	3	4	5	6	7	8	9	10	11	12	13	14	15	16	⑰⑱
(c) NPO 団体における職員（有給）としての活動	1	2	3	4	5	6	7	8	9	10	11	12	13	14	15	16	⑲⑳

◎　次に、健康状態などについておたずねします　◎

【全員におたずねします】

問 19. 先月のあなたの健康状態は、いかがでしたか。（○は１つ）　カード No. ＝102

1 よい	4 あまりよくない	
2 まあよい	5 よくない	⑪
3 どちらともいえない		

問 20. 先月、以下の各症状をどのくらい感じましたか。（a～j まで、○はそれぞれ１つずつ）

	まったくなかった	週に１日以下	週に２～３日	週に４日以上	
(a) イライラする	1	2	3	4	⑫
(b) 不安だ	1	2	3	4	⑬
(c) ゆううつだ	1	2	3	4	⑭
(d) よく眠れない	1	2	3	4	⑮
(e) 体の調子が悪い	1	2	3	4	⑯
(f) 物事に集中できない	1	2	3	4	⑰
(g) ちょっとしたミスをする	1	2	3	4	⑱
(h) 平日の日中に、強い眠気に襲われる	1	2	3	4	⑲
(i) やる気が出ない	1	2	3	4	⑳
(j) 朝起きた時、疲労感がある	1	2	3	4	㉑

問 21. あなたの職場で、過去１年のうちに、仕事が原因で心身の健康を害した人の事例（体を壊す、うつ状態になる等）を知っていますか。（○は１つ）

1 知っている	2 １件も知らない	㉒

付問. およそ何件くらいですか（数字をご記入ください）

およそ [　　] 件	㉓㉔

【全員におたずねします】

問 22. あなたは仕事を原因とする心身の健康問題に関して、次のような窓口や情報源などの所在をご存知ですか。（**知っている方に**）また、**過去１年間**に、利用したことがありますか。

（a～g まで、○はそれぞれ１つずつ）

	所在を知っているか			この１年で利用したか		
	知らない	知っている		利用した	利用しない	
(a) 公的機関が提供する健康相談の窓口	1	2	→	1	2	㉕㉜
(b) 職場が設けている健康相談の窓口	1	2	→	1	2	㉖㉝
(c) インターネット上の健康情報	1	2	→	1	2	㉗㉞
(d) インターネット上の自己診断テスト	1	2	→	1	2	㉘㉟
(e) 本・雑誌・新聞の健康情報	1	2	→	1	2	㉙㊱
(f) 病院での相談・診察	1	2	→	1	2	㉚㊲
(g) その他（具体的に　　）	1	2	→	1	2	㉛㊳

（注）項目(b)について、職場に相談窓口はないという方は、「１．知らない」に○をつけてください。

問 23. 今の職場で仕事を続けたら、**今後１年以内**に、仕事が原因であなた自身が心身の健康を害する可能性はどのくらいだと思いますか。（**○は１つ**）

1 ０％（絶対に健康を害さない）	7 ６０％	
2 １０％	8 ７０％	
3 ２０％	9 ８０％	㊴
4 ３０％	10 ９０％	
5 ４０％	11 １００％（必ず健康を害する）	
6 ５０％	12 わからない	

◎　次に、仕事に関する予想などについておたずねします　◎

【全員におたずねします】

問 24. 今からちょうど**１年後**に、（現在の仕事を続けることや転職などの可能性を含めて）あなたが収入をともなう仕事についている可能性はどのくらいだと思いますか。（**○は１つ**）

1 ０％（絶対に仕事についていない）	**7** ６０％
2 １０％	**8** ７０％
3 ２０％	**9** ８０％
4 ３０％	**10** ９０％
5 ４０％	**11** １００％（必ず仕事についている）
6 ５０％	**12** わからない

㊵

問 25. 仮にあなたが転職活動を始めたとして、収入や働く環境などの点で、現在の勤め先と同程度かそれ以上である勤め先が、**今後１年以内**に見つかる可能性はどのくらいだと思いますか。

（**○は１つ**）

1 ０％（絶対に見つからない）	**7** ６０％
2 １０％	**8** ７０％
3 ２０％	**9** ８０％
4 ３０％	**10** ９０％
5 ４０％	**11** １００％（必ず見つかる）
6 ５０％	**12** わからない

㊶

問 26. **今後３年以内**に、あなたが現在の勤め先から離職する可能性はどのくらいだと思いますか。

（**○は１つ**）

1 ０％（離職はありえない）	**7** ６０％
2 １０％	**8** ７０％
3 ２０％	**9** ８０％
4 ３０％	**10** ９０％
5 ４０％	**11** １００％（必ず離職している）
6 ５０％	**12** わからない

㊷

問 27. 仮に**今後３年**、あなたが現在の勤め先で働くとすると、その間に倒産や解雇、雇い止めなどのために、あなたが望まないにもかかわらず現在の職を失う可能性はどのくらいだと思いますか。

（**○は１つ**）

1 ０％（失うことはありえない）	**7** ６０％
2 １０％	**8** ７０％
3 ２０％	**9** ８０％
4 ３０％	**10** ９０％
5 ４０％	**11** １００％（必ず失う）
6 ５０％	**12** わからない

㊸

問 28. **今後１年間**に、現在の時給（１時間あたりの賃金）のもとで、労働時間をご自分で決められるとすれば、あなたは労働時間を増やしますか、減らしますか。あてはまるものに○をつけてください。（**○は１つ**）

1	2	3	4	
増やす	変えない	減らす	わからない	㊹

付問１． 週、何時間増やしますか。
（数字を記入してください）

週 [ ][ ] 時間増やす

付問２． 週、何時間減らしますか。
（数字を記入してください）

週 [ ][ ] 時間減らす

㊺㊻
㊼㊽

◎　次に、あなたご自身やご家族のことについておたずねします　◎

【全員におたずねします】

問 29. あなたの年齢をお答えください。

□□ 歳	㊾㊿

問 30. あなたの性別をお答えください。（○は１つ）

1 男性	2 女性	㊿①

問 31(a). あなたが最後に卒業された学校は、この中のどれにあたりますか。（現在、在学中の方については在学している学校をお答えください。）（○は１つ）

1 中学	4 短大	7 大学院（修士）	
2 高校	5 高専	8 大学院（博士）	㊿②
3 専門学校（各種学校、専修学校）	6 大学	9 その他	

（注）大学院博士課程を単位取得退学した場合は、「７」に○をつけてください。

(b). 上でお答えになった学校に、現在、在学していますか。それとも卒業していますか。

（○は１つ）

1 在学中	2 卒業	㊿③

問 32. あなたは現在、結婚していますか。（○は１つ）

1 既婚（配偶者あり）	2 既婚（離・死別）	3 未婚	㊿④

付問１. 現在、あなたの配偶者（夫や妻）は収入をともなう仕事をしていますか。内職、パート、アルバイトなども仕事に含めてください。（○は１つ）

1 仕事をしている	2 仕事はしていない	㊿⑤

付問２. あなたの配偶者（夫や妻）は、先月、平均して週にどのくらい働きましたか。

週あたり　約 □□□ 時間	㊿⑥～㊿⑧

【全員におたずねします】

問 33. 同居しているご家族についてうかがいます。

(a) **同居しているご家族は**、あなたを含めて全部で何人ですか。

あなたを含めて □□ 人		⑲⑳

(b) 同居しているあなたのご家族**すべて**に○をつけてください。(**○はいくつでも**)

1 あなたの配偶者（夫または妻） **2** あなたの子ども **3** 親（あなたまたは配偶者の親） **4** 単身（一人暮らし） **5** その他（具体的に　　）	㉑

(c) 同居している一番下のお子さんは何歳ですか。

末子の年齢 □□ 歳		㉒㉓

【全員におたずねします】

問 34. あなたは、現在、家事、育児、家族の介護（食事や入浴など身の回りの世話。同居、別居を問いません。）をしていますか。また、それぞれに費やす時間はどの程度ですか。(**○は１つ**)

【している方におたずねします】　カード No. ＝103

	していない	している		家事・育児・介護に費やす時間は平日・休日それぞれどのくらいですか		
(a) 家事	1	2	→	平日（1 日平均） □□ 時間 □□ 分	⑭～⑰	⑪～⑬
				休日（1 日平均） □□ 時間 □□ 分	⑱～㉑	
(b) 育児	1	2	→	平日（1 日平均） □□ 時間 □□ 分	㉒～㉕	
				休日（1 日平均） □□ 時間 □□ 分	㉖～㉙	
(c) 介護	1	2	→	平日（1 日平均） □□ 時間 □□ 分	㉚～㉝	
				休日（1 日平均） □□ 時間 □□ 分	㉞～㊲	

問 35. 先月の、あなたの平均的な１日の睡眠時間はどのくらいでしたか。

１日 □□ 時間 □□ 分くらい		㊳～㊶

問 36. あなた自身とあなたの世帯の収入についておたずねします。

(a) 昨年のあなた自身の、**働いて仕事から得た収入**（税金・社会保険料などを差し引かれる前の額、残業手当、ボーナス含む総収入）は、およそいくらですか。（**○は１つ**）

1 50 万円未満	**8** 600～700 万円未満	
2 50～100 万円未満	**9** 700～800 万円未満	
3 100～200 万円未満	**10** 800～900 万円未満	㊷
4 200～300 万円未満	**11** 900～1,000 万円未満	㊸
5 300～400 万円未満	**12** 1,000～1,500 万円未満	
6 400～500 万円未満	**13** 1,500～2,000 万円未満	
7 500～600 万円未満	**14** 2,000 万円以上	

(b) 昨年の**世帯（あなた自身及び生計をともにしている家族）の収入**（年金、利子・家賃・配当、相続などもすべて含む）は、およそいくらですか。（**○は１つ**）

1 100 万円未満	**8** 700～800 万円未満	
2 100～200 万円未満	**9** 800～900 万円未満	
3 200～300 万円未満	**10** 900～1,000 万円未満	㊹
4 300～400 万円未満	**11** 1,000～1,500 万円未満	㊺
5 400～500 万円未満	**12** 1,500～2,000 万円未満	
6 500～600 万円未満	**13** 2,000 万円～3,000 万円未満	
7 600～700 万円未満	**14** 3,000 万円以上	

問 37. 現在、あなたの世帯（あなた自身及び生計をともにしている家族）には、**銀行・郵便局などの預貯金**が合わせてどのくらいありますか。（**○は１つ**）

1 100 万円未満	**5** 1,000～2,000 万円未満	
2 100～200 万円未満	**6** 2,000～5,000 万円未満	㊻
3 200～500 万円未満	**7** 5,000 万円以上	
4 500～1,000 万円未満		

問 38. 現在、あなたの世帯（あなた自身及び生計をともにしている家族）には、**住宅ローンなど借金や負債**がどのくらいありますか。（**○は１つ**）

1 借金や負債はない	**5** 500～1,000 万円未満	
2 100 万円未満	**6** 1,000～2,000 万円未満	㊼
3 100～200 万円未満	**7** 2,000～5,000 万円未満	
4 200～500 万円未満	**8** 5,000 万円以上	

問 39. あなたには転職の経験がありますか。（○は１つ）

1	2	
転職経験あり	転職経験なし	㊽

（注１）出向や学生時代のアルバイトについては転職に数えないでください。
（注２）自営業への転身や商売替えは転職に加えてください。

付問１. 何回転職しましたか。

□□ 回		㊾㊿

【会社への転職経験がある方におたずねします。（自営業への転身や商売替えの方は問40へお進みください。）】

付問２.（直近の転職活動についてお答えください）あなたは転職した際に、接触した会社が「求めている人材に必要な知識・技能の要件」を明確に示していると感じましたか。（○は１つ）

1	2	3	
感じた	感じなかった	どちらともいえない	51

【全員におたずねします】

問 40. あなたは、社会活動や仕事をするうえで役に立つ免許や資格を持っていますか。（○は１つ）

1 持っている → （具体的に： ）	52
2 持っていない	

問 41. あなたの現在の働き方は、次のどれにあたりますか。２つ以上の仕事をしている場合には、おもな収入を得ている仕事についてお答えください。（○は１つ）

1 正社員	9 会社などの役員		
2 出向社員	10 自営業主		
3 契約社員	11 家族従業員		
4 嘱託社員	12 自由業		53
5 日雇・臨時的雇用者	13 内職		54
6 パートタイマー	14 SOHO		
7 派遣社員	15 在宅ワーク		
8 請負会社の社員	16 その他（具体的に ）		

（22 ページの問 42 にお進みください）

付問. あなたの現在の役職について、お答えください。（○は１つ）

1 一般社員相当	2 主任・係長相当	3 課長相当	4 部長相当以上	55

【全員におたずねします】

問 42. あなたの現在の仕事の内容は次の中のどれにあたりますか。（○は１つ）

1 **専門・技術的職業**（医師、看護師、弁護士、教員、技術者、デザイナーなど専門的知識・技術を要するもの）
2 **管理的職業**（課長職以上、議員、経営者など）
3 **事務的職業**（一般事務、経理、内勤の営業、レジスター（精算のみ）、集金、検針、出札・改札、速記、PC 操作など）
4 **販売的職業**（小売・卸売店主、店員、不動産売買、保険外交、外勤のセールスなど）
5 **技能工・生産工程に関わる職業**（製品製造・組み立て、自動車整備、建設作業、大工、電気工事、農水産物加工など） ⑯
6 **運輸・通信的職業**（トラック・タクシー運転手、船員、郵便集配人、通信士など）
7 **保安的職業**（警察官、消防士、自衛官、警備員など）
8 **農・林・漁業に関わる職業**（農作物生産、家畜飼養、森林培養・伐採、水産物養殖・漁獲など）
9 **サービス的職業**（理・美容師、調理師・料理人、ウェイター・ウェイトレス、ホームヘルパーなど）
10 **その他**（具体的に　　）

→ **付問**. あなたの現在の仕事の内容は次の中のどれにあたりますか。（○は１つ）

1 調査分析・弁護士・会計士などの事務系専門職
2 研究開発・設計・SE、デザイナーなどの技術系専門職 ⑰
3 医師、看護師、教員など医療・教育関係の専門職

【全員におたずねします】

問 43. あなたが、現在働いている会社・組織（本社、支社などを含む）全体の従業員規模は何人くらいですか。あなたご自身、家族従業員、パートタイム、派遣会社からの派遣社員も含めてお答えください。（○は１つ）

1 30 人未満
2 30～99 人
3 100～299 人
4 300～499 人
5 500～999 人
6 1,000 人以上 ⑱
7 官公庁（公立・公営の組織）

（注）派遣会社の派遣労働者や請負会社の社員の方は、あなたを雇っている派遣会社や請負会社の従業員規模をお答えください。

問 44. あなたが、現在働いている会社・組織の**主な業種**をお答えください。（**○は１つ**）

1	農林漁業・鉱業	9	不動産業	
2	建設業	10	飲食店・宿泊業	
3	製造業	11	医療・保健衛生・福祉	
4	電気・ガス・熱供給・水道業	12	教育・学習支援業	⑲
5	情報・通信業	13	複合サービス（郵便局、農業組合など）	⑳
6	運輸業	14	その他サービス（学術・開発研究機関、NPO を含む）	
7	卸売・小売業	15	公務 ⟶ **（問 46 にお進みください）**	
8	金融・保険業	16	その他（具体的に　　）	

（注）派遣会社の派遣労働者や請負会社の社員の方は、あなたを雇っている派遣会社や請負会社の業種をお答えください。

問 45. あなたは、現在お勤めの会社等の経営状況（業績）についてどのように思われますか。

（**○は１つ**）

1	良い	4	あまり良くない
2	まあ良い	5	良くない
3	普通	6	わからない

㉑

（注）派遣会社の派遣労働者や請負会社の社員の方は、あなたを雇っている派遣会社や請負会社の経営状況をお答えください。

【全員におたずねします】

問 46. (1) あなたが**働き始めて**今年で通算何年目になりますか（2006 年 12 月現在）。

(2) また、**現在の会社・組織で**働いて何年目になりますか（2006 年 12 月現在）。

(1) 働き始めて通算 □□ 年目　　(2) 現在の会社で □□ 年目　㉒㉓ ㉔㉕

（注１）学生時代のアルバイトなど学業のかたわらにする臨時的な仕事を除いた年数でお答えください。

（注２）現在の会社で働いている年数について、出向中の方は企業グループ全体での年数でお答えください。自営業の方は自営業を行っている期間、派遣労働者の方は派遣先が変わっても現在の派遣元の会社で働き始めてからの期間をお答えください。

問 47. あなたは、先月、平均して週に何日働きましたか。（**○は１つ**）

1	2	3	4	5	6	7	8
1日	2日	3日	4日	5日	6日	7日	決まっていない

㉖

問 48. あなたは先月、平均して週にどのくらい働きましたか。また、そのうち残業時間はどれくらいですか。

週 [ ][ ][ ] 時間　（そのうち　残業時間 [ ][ ][ ] 時間）　⑥⑦～⑥⑨ ⑦⓪～⑦②

（注１）労働時間には残業時間を含みます。休憩時間は除きます。
（注２）残業時間について、自営業などあてはまらない方は記入不要です。

問 49. 先月の休日出勤、深夜労働（午後 10 時～午前 5 時の間の労働。早朝・夜間勤務等含む。）は月何回程度ありましたか。

(a)休日出勤　月 [ ][ ] 回程度

(b)深夜労働　月 [ ][ ] 回程度

⑦③⑦④ ⑦⑤⑦⑥

（注）休日出勤や深夜労働がなかった場合は「０」とご記入ください。

問 50. 勤務先までの通勤時間（往復）はどのくらいかかりますか。また、そのうち座席に座っていられる時間はだいたい何分くらいですか。

（往復で）[ ][ ][ ] 分間（そのうち座席に座っていられる時間 [ ][ ][ ] 分間）　⑦⑦～⑦⑨ ⑧⓪～⑧②

（注１）座席に座っていられる時間について、自動車・バイク・自転車で通勤の方は、その乗車時間をお答えください。
（注２）座席に座っていられる時間について、徒歩のみの方は「０」とご記入ください。

問 51. あなたは、15 分くらい外を歩くときには、天気予報の降水確率が何%以上であれば、傘をもって出かけますか。

[ ][ ][ ] %以上　⑧③～⑧⑤

〔この調査についてのご意見、ご感想などございましたら、今後の参考とさせていただきますので、どうぞご自由にお書きください。〕

⑧⑥

◎　これで終わりです。お忙しい中、ご協力ありがとうございました。　◎

調査票（Ｂ票）

（2006 年 11 月１日～30 日の間、「収入のある仕事はまったくしなかった者」が対象）

第 8539 号

就業・社会参加に関する調査（B票）

2006 年 12 月
企画　労働政策研究・研修機構
実施　社団法人　中央調査社

支局番号		地点番号			対象番号		点検者名
①	②	③	④	⑤	⑥	⑦	

カード No. ＝201

＜ご記入上のお願い＞

- 本アンケートは、**回答をお願いしたご本人さま**にお答えいただきますようお願いいたします。
- 該当するすべての項目にお答えください。特に断りのない限り、回答はあてはまる選択肢の番号に○をつけてください。
- □□ には、具体的な数字を記入してください。必ずしも厳密な数字でなくても結構です。
- ご回答の内容によって、次の質問が先へとぶ場合があります。あてはまる番号に○印をつけてから、指示に従ってお進みください。
- 選択肢で「その他」に○をつけられた場合、なるべく具体的な事柄を（　　）内に記入してください。
- 特に断りのない場合、調査の回答時点は、**2006年12月１日現在で**お答えください。
- ご記入頂いた内容については、すべて数値化し、統計資料としてのみ用います。プライバシーを侵害するようなことは決してありませんので、できるかぎりご記入いただきますようよろしくお願いします。
- 本アンケート調査の回収および統計処理は、社団法人 中央調査社 に委託しております。ご記入いただいたアンケートは、＿＿月＿＿日＿＿時ごろ、調査員が回収にうかがいますのでよろしくお願いいたします。

◎　あなたは、先月（2006 年 11 月 1 日～30 日までの間）に、何か収入のある仕事をしましたか。
（家族の人が自家営業を手伝った場合は無給であっても「少しでも収入のある仕事をした」に該当します。）

少しでも収入のある仕事をした → 調査票Ａにご記入をお願いいたします。

収入のある仕事はまったくしなかった → 次ページにお進みください。

この調査票は「先月（2006年 11 月 1 日～30 日まで）に収入のある仕事をしなかった方」用です。
（これまで仕事をしたことがあるが、今は仕事をしていない方もこの調査票にお答えください。）

◎　最初に、生活についておたずねします　◎

【全員におたずねします】

問１．あなたは、日々の生活の中で、家事（育児・介護を含む）などを除いて<u>自由に活動する時間</u>（学校への通学以外の学習や、趣味・スポーツ、ボランティア活動などをする時間）がありますか。あてはまるものに○をつけてください。（**○は１つ**）

1 十分ある	**2** ややある	**3** あまりない	**4** まったくない	⑪

問２．あなたご自身の現在のくらし向きについてどのように感じていますか。（**○は１つ**）

1 ゆとりがある	**4** あまりゆとりがない	
2 ややゆとりがある	**5** まったくゆとりがない	⑯
3 どちらともいえない		

◎　次に、職業能力開発についておたずねします　◎

【全員におたずねします】

問３．あなたは、**過去１年間**に、どのような**職業能力開発**（仕事に関係ある知識の習得や資格の取得など）を行いましたか。あてはまるもの**すべて**に○をしてください。

（a～g まで、○はそれぞれいくつでも）

		行わなかった	行った					
			よる自学自習を行ったテレビ、インターネットなどに書籍・テキスト、ラジオ・	通信教育を受講した	参加した自主的な勉強会へ	参加した各種講座・スクールへ	その他（具体的に　　）	
(a) ビジネスマナー等のビジネスの基礎知識に関する学習	→	1	2	3	4	5	6	㉔
(b) マネジメント（管理・監督能力を高める内容等）に関する学習	→	1	2	3	4	5	6	㉕
(c) 専門的な知識・技術・技能に関する学習（営業、経理、人事、品質・生産管理、医療・看護・福祉等）	→	1	2	3	4	5	6	㉖
(d) 資格取得のための学習	→	1	2	3	4	5	6	㉗
(e) 語学の学習	→	1	2	3	4	5	6	㉘
(f) ＯＡ・コンピューターに関する学習	→	1	2	3	4	5	6	㉙
(g) その他（具体的に　　）	→	1	2	3	4	5	6	㉚

⇩

すべて「１」に○をつけた方は
４ページの問４へお進みください

付問１．(1) **過去１年間**に、職業能力開発を行った月はおよそ**何ヶ月**ありましたか。
(2) また、職業能力開発のために使った時間は、**１ヶ月あたり**およそ何時間でしたか。

(1) およそ [　　] ヶ月　　(2)（１ヶ月あたり）およそ [　　] 時間　　㉜㉝ ㉞～㊱

付問２．職業能力開発の目的は何でしたか。（**○はいくつでも**）

1 就職やキャリアアップに備えて
2 資格取得のため
3 転職や独立のため
4 その他（具体的に　　）　　㊲

付問３．職業能力開発を行った際に、あなたご自身が**行政からの支援を受けたこと**はありますか。
あてはまるもの**すべて**に○をしてください。（**○はいくつでも**）

1 受講料等の金銭的援助	6 キャリアコンサルティング（キャリアに関する相談）	
2 会議室、機材、テキスト等の貸与		
3 研修・講座や図書等に関する情報提供	7 能力開発に関する周知啓発	㊶
4 国や自治体が開設する研修や講座の受講	8 職業能力評価制度やツールの利用	
5 育児・介護の支援（学習時間の確保）	9 その他（具体的に　　）	
	10 行政からの支援を受けたことはない	

付問４．職業能力開発を行う上で、**行政からの支援で不十分だと思うもの**は何ですか。
（**○は３つまで**）

1 受講料等の金銭的援助	7 税制面での優遇措置	
2 会議室、機材、テキスト等の貸与	8 能力開発に関する周知啓発	
3 研修・講座や図書等に関する情報提供	9 職業能力評価制度やツールの普及	㊷
4 研修や講座の開設	10 その他（具体的に　　）	㊸
5 育児・介護の支援（学習時間の確保）	11 行政からの支援は十分である	
6 キャリアコンサルティング（キャリアに関する相談）	12 よくわからない	

付問５．過去１年間に行った職業能力開発は、あなたの役に立っていますか。（**○は１つ**）

1 大変役立っている	4 あまり役立っていない	
2 役立っている	5 まったく役立っていない	㊹
3 どちらともいえない		

【全員におたずねします】

問４．あなたは今後、**職業能力開発のための時間**を増やしますか。減らしますか。（**○は１つ**）

1 増やす	4 減らす	
2 増やしたいが、事情があって出来ない	5 職業能力開発を行う予定はない	㊷
3 現状維持（今の時間で満足している）		

問５．（職業能力開発を行っている方に）　職業能力開発を行う上で、問題となることは何ですか。
（職業能力開発を行っていない方に）職業能力開発を行っていない理由は何ですか。

（○はいくつでも）

1 家事・育児・介護等が忙しくて時間がない
2 お金がない
3 勉強の機会に関する情報がない
4 自分の求める内容の勉強の機会がない（自分の希望に合う講座がなかったり、講座が行われる時期・時間が合わないなど）
5 研修の受講や資格取得の内容が役立つか分からない
6 何を勉強すればいいのか分からない
7 その他（具体的に　　）
8 特に問題や理由はない
9 仕事につく予定がないので職業能力開発を行う必要がない

㊸

◎　次に、社会活動についておたずねします　◎

【全員におたずねします】

問６．次の社会活動のうち、**最近１年程度続けて行っている活動**はありますか。あてはまるものすべてに○をつけてください。（**○はいくつでも**）

1 地域活動（町内会、自治会、ＰＴＡ等）（ボランティア活動、ＮＰＯ団体における職員としての活動を除きます）
2 ボランティア活動（ＮＰＯ団体におけるボランティア活動を含みます）
3 ＮＰＯ団体における職員（有給）としての活動（ボランティア活動を除きます）
4 １～３のいずれの活動も行っていない ⟶ **（８ページの問７にお進みください）**

㊼

【問６で「２」に○をつけた方におたずねします】

付問１．現在参加しているボランティア活動はどのようなものですか。（**○はいくつでも**）

1 青少年健全育成に関する活動	5 交通安全に関する活動
2 体育・スポーツ・文化に関する活動	6 募金活動、チャリティーバザー
3 自然・環境保護に関する活動	7 防犯、防災に関する活動
4 社会福祉に関する活動	8 その他（具体的に　　）

㊽

【問６で「１」～「３」に○をつけた方におたずねします】

付問２．活動の目的は何ですか。**行っている活動についてのみ**お答えください。

（**a～c まで、○はそれぞれいくつでも**）

	人の役に立ち、社会や地域に貢献するため	活動目的に共感したため	自分の経験や能力を生かすため	新しい知識や技術、経験を得るため	満足感や充実感を得るため	将来働く際に有利な経験を得るため	仲間や友人の輪を広げるため	自由時間を有効に使うため	活動への参加が奨励または義務付けられているため	その他（具体的に　　）	
(a) 地域活動	1	2	3	4	5	6	7	8	9	10	㊾
(b) ボランティア活動	1	2	3	4	5	6	7	8	9	10	㊿
(c) NPO 団体における職員(有給)としての活動	1	2	3	4	5	6	7	8	9	10	61

付問３．次の社会活動を行った際に、あなたご自身が**行政からの支援を受けたこと**はありますか。
行っている活動についてのみお答えください。（a～c まで、○はそれぞれいくつでも）

	行政からの支援						
	活動に対する金銭的支援	活動場所や機材等の貸与	活動に関する情報提供	講座や研修の受講 国や自治体が開設する	その他（具体的に　　）	受けたことはない 行政からの支援を	
(a) 地域活動	1	2	3	4	5	6	⑥②
(b) ボランティア活動	1	2	3	4	5	6	⑥③
(c) NPO 団体における職員（有給）としての活動	1	2	3	4	5	6	⑥④

付問４．社会活動を行う上で、行政からの**支援で不十分だと思うもの**は何ですか。
行っている活動についてのみお答えください。（a～c まで、○はそれぞれ３つまで）

	行政からの支援で不十分だと思うもの							
	活動に対する金銭的支援	活動場所や機材等の貸与	活動に関する情報提供	講座や研修の受講 国や自治体が開設する	その他（具体的に　　）	行政からの支援は十分である	よくわからない	
(a) 地域活動	1	2	3	4	5	6	7	⑥⑦
(b) ボランティア活動	1	2	3	4	5	6	7	⑥⑧
(c) NPO 団体における職員（有給）としての活動	1	2	3	4	5	6	7	⑥⑨

【全員におたずねします】

問７．次の社会活動について、今後とも（または今後数年間について）参加したいと思いますか。
参加したくないと思いますか。現在行っていない活動についてもご記入ください。

（a～c まで、○はそれぞれ１つずつ）

	参加予定である	あって出来ない 参加したいが事情が	どちらともいえない	参加したくない	
(a) 地域活動	1	2	3	4	⑫
(b) ボランティア活動	1	2	3	4	⑬
(c) NPO 団体における職員（有給）としての活動	1	2	3	4	⑭

問８．（社会活動を行っている方に）　次の社会活動を行う上で、問題となることは何ですか。
（社会活動を行っていない方に）次の社会活動を行っていない理由は何ですか。

（a～c まで、○はそれぞれいくつでも）

	家事・育児・介護等が忙しくて時間がない	活動に参加するためのお金がない	参加の機会に関する情報が不足している	自分の経験や能力を生かせない	活動に必要な知識・技能を身につける機会がない	自分の求める内容の活動の機会がない	家族の理解が得られない	一緒に活動する仲間がいない	活動場所が近くにない	健康・体力に自信がない	人間関係がわずらわしい	その他（具体的に　　）	特に問題や理由はない	活動を行う必要がない	
(a) 地域活動	1	2	3	4	5	6	7	8	9	10	11	12	13	14	⑮⑯
(b) ボランティア活動	1	2	3	4	5	6	7	8	9	10	11	12	13	14	⑰⑱
(c) NPO 団体における職員(有給)としての活動	1	2	3	4	5	6	7	8	9	10	11	12	13	14	⑲⑳

◎　次に、健康状態・仕事に関する予想などについておたずねします　◎

【全員におたずねします】

問９．先月のあなたの健康状態は、いかがでしたか。（○は１つ）　カード No. ＝202

1 よい	4 あまりよくない	
2 まあよい	5 よくない	⑪
3 どちらともいえない		

問 10．先月、以下の各症状をどのくらい感じましたか。（a～j まで、○はそれぞれ１つずつ）

	まったくなかった	週に１日以下	週に２～３日	週に４日以上	
(a) イライラする	1	2	3	4	⑫
(b) 不安だ	1	2	3	4	⑬
(c) ゆううつだ	1	2	3	4	⑭
(d) よく眠れない	1	2	3	4	⑮
(e) 体の調子が悪い	1	2	3	4	⑯
(f) 物事に集中できない	1	2	3	4	⑰
(g) ちょっとしたミスをする	1	2	3	4	⑱
(h) 平日の日中に、強い眠気に襲われる	1	2	3	4	⑲
(i) やる気が出ない	1	2	3	4	⑳
(j) 朝起きた時、疲労感がある	1	2	3	4	㉑

問 11．今からちょうど１年後に、あなたが収入をともなう仕事についている可能性はどのくらいだと思いますか。（○は１つ）

1 ０％（絶対に仕事についていない）	7 ６０％	
2 １０％	8 ７０％	
3 ２０％	9 ８０％	㊵
4 ３０％	10 ９０％	
5 ４０％	11 １００％（必ず仕事についている）	
6 ５０％	12 わからない	

問 12. あなたはこれまでに何か収入のある仕事をしたことがありますか。（**○は１つ**）

1 ある	**2** ない	㊶

付問１. いま、あなたが就職活動を始めたとすると、収入や働く環境などの点において、前の勤め先と同程度かそれ以上である勤め先が、**今後１年以内**に見つかる可能性はどのくらいだと思いますか。（**○は１つ**）

1 ０％（絶対に見つからない）	**7** ６０％	
2 １０％	**8** ７０％	
3 ２０％	**9** ８０％	㊷
4 ３０％	**10** ９０％	
5 ４０％	**11** １００％（必ず見つかる）	
6 ５０％	**12** わからない	

付問２. 前職のあなたの働き方は、次のどれにあたりますか。（複数の働き方を経験している場合は、直近のものについてお答えください。）（**○は１つ**）

1 正社員	**9** 会社などの役員	
2 出向社員	**10** 自営業主	
3 契約社員	**11** 家族従業員	
4 嘱託社員	**12** 自由業	㊸
5 日雇・臨時的雇用者	**13** 内職	㊹
6 パートタイマー	**14** ＳＯＨＯ	
7 派遣社員	**15** 在宅ワーク	
8 請負会社の社員	**16** その他（具体的に　　）	

◎　次に、あなたご自身やご家族のことについておたずねします　◎

【全員におたずねします】

問 13. あなたの年齢をお答えください。

□□ 歳	㊾㊿

問 14. あなたの性別をお答えください。（○は１つ）

1 男性	2 女性	㊿①

問 15(a). あなたが最後に卒業された学校は、この中のどれにあたりますか。（現在、在学中の方については在学している学校をお答えください。）（○は１つ）

1 中学	4 短大	7 大学院（修士）	
2 高校	5 高専	8 大学院（博士）	㊿②
3 専門学校（各種学校、専修学校）	6 大学	9 その他	

（注）大学院博士課程を単位取得退学した場合は、「７」に○をつけてください。

(b). 上でお答えになった学校に、現在、在学していますか。それとも卒業していますか。

（○は１つ）

1 在学中	2 卒業	㊿③

問 16. あなたは現在、結婚していますか。（○は１つ）

1 既婚（配偶者あり）	2 既婚（離・死別）	3 未婚	㊿④

付問１. 現在、あなたの配偶者（夫や妻）は収入をともなう仕事をしていますか。内職、パート、アルバイトなども仕事に含めてください。（○は１つ）

1 仕事をしている	2 仕事はしていない	㊿⑤

付問２. あなたの配偶者（夫や妻）は、先月、平均して週にどのくらい働きましたか。

週あたり　約 □□□ 時間	㊿⑥～㊿⑧

【全員におたずねします】

問 17. 同居しているご家族についてうかがいます。

(a) **同居しているご家族**は、あなたを含めて全部で何人ですか。

あなたを含めて □□ 人		⑲⑳

(b) 同居しているあなたのご家族**すべて**に○をつけてください。**(○はいくつでも)**

1 あなたの配偶者（夫または妻） **2** あなたの子ども **3** 親（あなたまたは配偶者の親） **4** 単身（一人暮らし） **5** その他（具体的に　　）	㉑

(c) 同居している一番下のお子さんは何歳ですか。

末子の年齢 □□ 歳		㉒㉓

【全員におたずねします】

問 18. あなたは、現在、家事、育児、家族の介護（食事や入浴など身の回りの世話。同居、別居を問いません。）をしていますか。また、それぞれに費やす時間はどの程度ですか。**(○は１つ)**

【している方におたずねします】　カード No. ＝203

	していない	している		家事・育児・介護に費やす時間は平日・休日それぞれどのくらいですか		
(a) 家事	1	2	→	平日（1 日平均） □□ 時間 □□ 分	㉔～㉗	㉔～㉗
				休日（1 日平均） □□ 時間 □□ 分	㉘～㉛	㉘～㉛
(b) 育児	1	2	→	平日（1 日平均） □□ 時間 □□ 分	㉜～㉟	㉜～㉟
				休日（1 日平均） □□ 時間 □□ 分	㊱～㊴	㊱～㊴
(c) 介護	1	2	→	平日（1 日平均） □□ 時間 □□ 分	㊵～㊸	㊵～㊸
				休日（1 日平均） □□ 時間 □□ 分	㊹～㊼	㊹～㊼

問 19. 先月の、あなたの平均的な１日の睡眠時間はどのくらいでしたか。

1 日 □□ 時間 □□ 分くらい		㊽～㊿

問 20. 昨年の**世帯（あなた自身及び生計をともにしている家族）の収入**（年金、利子・家賃・配当、相続などもすべて含む）は、およそいくらですか。**（○は１つ）**

1 100 万円未満	8 700～800 万円未満	
2 100～200 万円未満	9 800～900 万円未満	
3 200～300 万円未満	10 900～1,000 万円未満	㊹
4 300～400 万円未満	11 1,000～1,500 万円未満	㊺
5 400～500 万円未満	12 1,500～2,000 万円未満	
6 500～600 万円未満	13 2,000 万円～3,000 万円未満	
7 600～700 万円未満	14 3,000 万円以上	

問 21. 現在、あなたの世帯（あなた自身及び生計をともにしている家族）には、**銀行・郵便局などの預貯金**が合わせてどのくらいありますか。**（○は１つ）**

1 100 万円未満	5 1,000～2,000 万円未満	
2 100～200 万円未満	6 2,000～5,000 万円未満	㊻
3 200～500 万円未満	7 5,000 万円以上	
4 500～1,000 万円未満		

問 22. 現在、あなたの世帯（あなた自身及び生計をともにしている家族）には、**住宅ローンなど借金や負債**がどのくらいありますか。**（○は１つ）**

1 借金や負債はない	5 500～1,000 万円未満	
2 100 万円未満	6 1,000～2,000 万円未満	㊼
3 100～200 万円未満	7 2,000～5,000 万円未満	
4 200～500 万円未満	8 5,000 万円以上	

問 23. あなたは、社会活動や仕事をするうえで役に立つ免許や資格を持っていますか。**（○は１つ）**

1 持っている → （具体的に： ）	㊽
2 持っていない	

問 24. あなたには転職の経験がありますか。（○は１つ）

1 転職経験あり	2 転職経験なし	㊾

（注１）出向や学生時代のアルバイトについては転職に数えないでください。
（注２）自営業への転身や商売替えは転職に加えてください。

付問１. 何回転職しましたか。

□□ 回	㊿51

【会社への転職経験がある方におたずねします。（自営業への転身や商売替えの方は問 25 へお進みください。）】

付問２.（直近の転職活動についてお答えください）あなたは転職した際に、接触した会社が「求めている人材に必要な知識・技能の要件」を明確に示していると感じましたか。（○は１つ）

1 感じた	2 感じなかった	3 どちらともいえない	52

【全員におたずねします】

問 25. あなたは現在収入を伴う仕事をしたいと思っていますか。（○は１つ）

1 思っている	2 思っていない	53

付問. どのように働きたいと思いますか。（○は１つ）

1 正社員として働きたい	6 日雇・臨時的雇用者として働きたい	
2 パートタイマーとして働きたい	7 事業を始めたい	
3 派遣社員として働きたい	8 その他（具体的に　　）	54
4 請負会社の社員として働きたい	9 特に考えていない	
5 契約社員、嘱託社員として働きたい		

【全員におたずねします】

問 26. あなたは現在、仕事に就くために具体的に何かをしていますか。（○は１つ）

1	2	
している	していない	㊺

付問. あなたが行っていることは具体的に何ですか。（○はいくつでも）

1 ハローワーク等職業紹介機関での就職活動 2 インターネット、雑誌、家族・知人等を介した求人情報の収集 3 就業するための学習・能力開発 4 その他（具体的に　　）	㊻

【全員におたずねします】

問 27. あなたは、15 分くらい外を歩くときには、天気予報の降水確率が何%以上であれば、傘をもって出かけますか。

☐☐☐ %以上	㊸～㊺

〔この調査についてのご意見、ご感想などございましたら、今後の参考とさせていただきますので、どうぞご自由にお書きください。〕

㊻

◎　これで終わりです。お忙しい中、ご協力ありがとうございました。　◎

付属統計表（Ａ票）

（2006 年 11 月１日～30 日の間、「少しでも収入のある仕事をした」者が対象）

統計表について

・構成比（単位：％）を掲載している。
・「総数」には性別、年齢等の属性が不明の者を含む。
・－は回答者がいないもの。
・構成比は、表章単位未満を四捨五入してあるので、内訳の合計が全体に一致しないこともある。

＜A票＞
最初に、仕事と生活についておたずねします。
全員におたずねします。

問１　あなたは、日々の生活の中で、仕事・家事（育児・介護を含む）などを除いて、自由に活動する時間（学校への通学以外の学習や、趣味・スポーツ、ボランティア活動などをする時間）がありますか。あてはまるものに○をつけてください。（○は１つ）

	N	計	十分ある	ややある	あまりない	まったくない	無回答
【総　　数】	1,702	100.0	13.0	41.4	37.2	7.7	0.7
【性　別】							
男　性	949	100.0	15.0	40.9	36.6	7.0	0.6
女　性	753	100.0	10.6	42.0	38.0	8.6	0.8
【年　　齢】							
２０　代	236	100.0	20.8	47.5	27.1	3.4	1.3
３０　代	381	100.0	11.0	39.9	40.7	7.6	0.8
４０　代	426	100.0	9.2	42.5	39.4	8.5	0.5
５０　代	478	100.0	11.5	39.7	39.3	8.8	0.6
６０　代	181	100.0	20.4	38.1	32.0	8.8	0.6
【性・年齢】							
男　性　２０代	123	100.0	22.0	48.8	25.2	3.3	0.8
３０代	217	100.0	11.5	42.9	38.7	6.0	0.9
４０代	242	100.0	11.6	39.7	39.7	8.7	0.4
５０代	263	100.0	14.4	38.4	38.4	8.0	0.8
６０代	104	100.0	23.1	36.5	33.7	6.7	－
女　性　２０代	113	100.0	19.5	46.0	29.2	3.5	1.8
３０代	164	100.0	10.4	36.0	43.3	9.8	0.6
４０代	184	100.0	6.0	46.2	39.1	8.2	0.5
５０代	215	100.0	7.9	41.4	40.5	9.8	0.5
６０代	77	100.0	16.9	40.3	29.9	11.7	1.3
【性・未既婚】							
男　性　未　婚	218	100.0	22.0	40.4	31.2	6.0	0.5
既　婚	727	100.0	12.9	40.9	38.4	7.2	0.7
女　性　未　婚	157	100.0	21.0	44.6	29.9	3.2	1.3
既　婚	595	100.0	7.9	41.2	40.2	10.1	0.7
【未既婚】							
未　婚	375	100.0	21.6	42.1	30.7	4.8	0.8
既　婚	1,322	100.0	10.7	41.0	39.2	8.5	0.7
【配偶者の就業状況】							
働いている	883	100.0	10.4	41.3	38.8	8.7	0.7
働いていない	334	100.0	12.3	39.5	39.5	7.8	0.9
【就業上の地位】							
雇われて働いている	1,424	100.0	13.5	42.0	37.1	6.7	0.7
雇われて働いていない	271	100.0	11.1	38.4	36.9	12.9	0.7
【就業形態】							
正社員	824	100.0	10.8	40.9	41.0	6.9	0.4
非正社員	517	100.0	17.0	44.7	31.3	6.0	1.0
出向社員	8	100.0	25.0	50.0	12.5	－	12.5
契約社員	83	100.0	20.5	41.0	33.7	4.8	－
嘱託社員	28	100.0	17.9	32.1	46.4	3.6	－
日雇・臨時的雇用者	40	100.0	20.0	45.0	25.0	7.5	2.5
パートタイマー	306	100.0	14.7	47.4	30.7	6.5	0.7
派遣社員	43	100.0	23.3	39.5	32.6	4.7	－
請負会社の社員	9	100.0	11.1	44.4	22.2	11.1	11.1
会社などの役員	61	100.0	14.8	37.7	42.6	4.9	－
自営業主・家族従業員	215	100.0	10.2	38.6	35.3	15.3	0.5
自由業等その他	55	100.0	12.7	43.6	32.7	7.3	3.6
【職　種】							
専門・技術的職業	312	100.0	11.5	41.7	39.4	6.4	1.0
管理的職業	141	100.0	10.6	40.4	46.1	2.8	－
事務的職業	304	100.0	11.5	47.4	34.2	6.6	0.3
販売的職業	200	100.0	15.0	41.5	34.0	9.0	0.5
技能工等	312	100.0	12.8	41.3	35.6	8.7	1.6
運輸・通信的職業	81	100.0	25.9	37.0	33.3	3.7	－
保安的職業	26	100.0	34.6	23.1	34.6	7.7	－
農・林・漁業	49	100.0	10.2	40.8	32.7	16.3	－
サービス的職業	228	100.0	11.4	39.0	38.6	11.0	－
その他	25	100.0	12.0	36.0	48.0	4.0	－

問２ あなたは、現在の仕事についてどのように感じていますか。（a～dまで、○はそれぞれ１つずつ）

(a) 仕事こそが生きがいである

	N	計	そう思う	どちらかといえばそう思う	どちらともいえない	どちらかといえばそう思わない	そう思わない	無回答
【総　　数】	1,702	100.0	6.4	22.2	35.1	18.6	17.3	0.4
【性　別】								
男　性	949	100.0	6.8	22.4	35.8	17.6	17.1	0.2
女　性	753	100.0	5.8	21.8	34.3	19.9	17.5	0.7
【年　　齢】								
２０　代	236	100.0	4.7	14.8	35.6	19.9	24.6	0.4
３０　代	381	100.0	3.7	16.5	34.1	23.4	22.0	0.3
４０　代	426	100.0	5.6	18.8	39.4	19.5	16.2	0.5
５０　代	478	100.0	7.9	29.5	34.1	15.5	12.3	0.6
６０　代	181	100.0	12.2	32.0	29.3	13.3	13.3	－
【性・年齢】								
男　性　２０代	123	100.0	5.7	13.8	32.5	22.0	26.0	－
３０代	217	100.0	5.1	16.6	34.1	23.0	21.2	－
４０代	242	100.0	5.8	19.0	40.9	17.8	16.5	－
５０代	263	100.0	9.1	31.2	33.8	13.3	11.8	0.8
６０代	104	100.0	8.7	30.8	36.5	11.5	12.5	－
女　性　２０代	113	100.0	3.5	15.9	38.9	17.7	23.0	0.9
３０代	164	100.0	1.8	16.5	34.1	23.8	23.2	0.6
４０代	184	100.0	5.4	18.5	37.5	21.7	15.8	1.1
５０代	215	100.0	6.5	27.4	34.4	18.1	13.0	0.5
６０代	77	100.0	16.9	33.8	19.5	15.6	14.3	－
【性・未既婚】								
男　性　未　婚	218	100.0	6.0	14.7	38.1	19.7	21.6	－
既　婚	727	100.0	7.0	24.9	35.1	17.1	15.7	0.3
女　性　未　婚	157	100.0	3.2	19.1	39.5	16.6	21.0	0.6
既　婚	595	100.0	6.6	22.5	32.9	20.8	16.5	0.7
【未既婚】								
未　婚	375	100.0	4.8	16.5	38.7	18.4	21.3	0.3
既　婚	1,322	100.0	6.8	23.8	34.1	18.8	16.0	0.5
【配偶者の就業状況】								
働いている	883	100.0	6.9	23.1	34.2	20.3	15.2	0.3
働いていない	334	100.0	7.2	23.1	35.3	15.3	18.9	0.3
【就業上の地位】								
雇われて働いている	1,424	100.0	4.7	20.4	36.3	19.3	18.8	0.4
雇われて働いていない	271	100.0	15.5	31.0	29.2	15.1	9.2	－
【就業形態】								
正社員	824	100.0	4.9	21.2	37.1	18.8	17.6	0.4
非正社員	517	100.0	4.4	19.5	34.0	20.3	20.9	0.8
出向社員	8	100.0	－	25.0	12.5	37.5	25.0	－
契約社員	83	100.0	4.8	24.1	36.1	21.7	13.3	－
嘱託社員	28	100.0	3.6	17.9	32.1	32.1	10.7	3.6
日雇・臨時的雇用者	40	100.0	10.0	22.5	37.5	17.5	12.5	－
パートタイマー	306	100.0	4.2	18.6	33.7	18.6	23.9	1.0
派遣社員	43	100.0	2.3	14.0	34.9	20.9	27.9	－
請負会社の社員	9	100.0	－	22.2	33.3	22.2	22.2	－
会社などの役員	61	100.0	13.1	29.5	34.4	16.4	6.6	－
自営業主・家族従業員	215	100.0	16.3	29.3	29.3	14.9	10.2	－
自由業等その他	55	100.0	3.6	23.6	36.4	21.8	14.5	－
【職　種】								
専門・技術的職業	312	100.0	5.4	27.2	38.5	17.6	10.6	0.6
管理的職業	141	100.0	7.8	33.3	33.3	14.2	11.3	－
事務的職業	304	100.0	2.6	16.1	36.5	21.4	22.7	0.7
販売的職業	200	100.0	6.0	17.5	32.5	27.5	16.5	－
技能工等	312	100.0	7.4	23.4	35.6	16.3	16.7	0.6
運輸・通信的職業	81	100.0	8.6	14.8	29.6	16.0	30.9	－
保安的職業	26	100.0	11.5	19.2	26.9	15.4	26.9	－
農・林・漁業	49	100.0	12.2	30.6	36.7	14.3	6.1	－
サービス的職業	228	100.0	9.2	21.1	34.2	16.2	18.9	0.4
その他	25	100.0	－	16.0	32.0	24.0	28.0	－

問２ あなたは、現在の仕事についてどのように感じていますか。（a～dまで、○はそれぞれ１つずつ）

(b) 仕事を通じて達成感を味わうことができる

	N	計	そう思う	どちらかといえばそう思う	どちらともいえない	どちらかといえばそう思わない	そう思わない	無回答
【総　　数】	1,702	100.0	24.7	38.8	24.0	7.3	4.9	0.2
【性　別】								
男　性	949	100.0	25.7	39.3	23.5	6.4	5.0	0.1
女　性	753	100.0	23.5	38.2	24.7	8.4	4.8	0.4
【年　　齢】								
２０　代	236	100.0	24.6	36.9	26.3	8.5	3.4	0.4
３０　代	381	100.0	24.1	37.3	24.1	9.2	5.0	0.3
４０　代	426	100.0	25.4	39.7	23.5	6.6	4.7	0.2
５０　代	478	100.0	24.5	39.1	25.3	5.6	5.2	0.2
６０　代	181	100.0	25.4	42.0	18.8	7.7	6.1	－
【性・年齢】								
男　性　２０代	123	100.0	21.1	37.4	28.5	8.9	4.1	－
３０代	217	100.0	27.2	36.4	23.5	6.5	6.5	－
４０代	242	100.0	29.3	35.5	25.2	6.2	3.7	－
５０代	263	100.0	25.5	41.8	22.4	4.6	5.3	0.4
６０代	104	100.0	20.2	50.0	16.3	8.7	4.8	－
女　性　２０代	113	100.0	28.3	36.3	23.9	8.0	2.7	0.9
３０代	164	100.0	20.1	38.4	25.0	12.8	3.0	0.6
４０代	184	100.0	20.1	45.1	21.2	7.1	6.0	0.5
５０代	215	100.0	23.3	35.8	28.8	7.0	5.1	－
６０代	77	100.0	32.5	31.2	22.1	6.5	7.8	－
【性・未既婚】								
男　性　未　婚	218	100.0	20.2	38.1	28.0	6.0	7.8	－
既　婚	727	100.0	27.4	39.8	22.0	6.6	4.1	0.1
女　性　未　婚	157	100.0	26.1	37.6	22.9	9.6	3.2	0.6
既　婚	595	100.0	22.9	38.5	25.2	7.9	5.2	0.3
【未既婚】								
未　婚	375	100.0	22.7	37.9	25.9	7.5	5.9	0.3
既　婚	1,322	100.0	25.3	39.2	23.4	7.2	4.6	0.2
【配偶者の就業状況】								
働いている	883	100.0	25.4	37.3	25.6	6.9	4.5	0.3
働いていない	334	100.0	27.8	43.4	17.7	6.3	4.8	－
【就業上の地位】								
雇われて働いている	1,424	100.0	21.7	39.9	24.9	8.0	5.3	0.2
雇われて働いていない	271	100.0	40.2	33.6	20.3	3.3	2.6	－
【就業形態】								
正社員	824	100.0	22.7	40.9	25.4	6.9	3.8	0.4
非正社員	517	100.0	18.8	39.3	24.6	9.3	7.9	0.2
出向社員	8	100.0	12.5	75.0	12.5	－	－	－
契約社員	83	100.0	20.5	47.0	15.7	9.6	7.2	－
嘱託社員	28	100.0	17.9	25.0	50.0	7.1	－	－
日雇・臨時的雇用者	40	100.0	30.0	35.0	10.0	15.0	10.0	－
パートタイマー	306	100.0	19.0	36.6	26.8	8.8	8.5	0.3
派遣社員	43	100.0	7.0	48.8	25.6	9.3	9.3	－
請負会社の社員	9	100.0	11.1	44.4	22.2	11.1	11.1	－
会社などの役員	61	100.0	47.5	32.8	14.8	4.9	－	－
自営業主・家族従業員	215	100.0	38.1	34.0	21.9	3.3	2.8	－
自由業等その他	55	100.0	36.4	32.7	16.4	9.1	5.5	－
【職　種】								
専門・技術的職業	312	100.0	34.6	44.9	15.4	3.5	1.3	0.3
管理的職業	141	100.0	31.9	46.1	16.3	4.3	1.4	－
事務的職業	304	100.0	13.5	38.8	31.9	10.9	4.6	0.3
販売的職業	200	100.0	17.0	44.0	25.5	7.5	6.0	－
技能工等	312	100.0	24.4	34.3	27.9	8.0	4.8	0.6
運輸・通信的職業	81	100.0	16.0	32.1	27.2	11.1	13.6	－
保安的職業	26	100.0	42.3	30.8	7.7	－	19.2	－
農・林・漁業	49	100.0	32.7	40.8	18.4	2.0	6.1	－
サービス的職業	228	100.0	29.4	33.3	25.0	7.5	4.8	－
その他	25	100.0	20.0	28.0	36.0	8.0	8.0	－

問２ あなたは、現在の仕事についてどのように感じていますか。（a～dまで、○はそれぞれ１つずつ）

(c) 仕事は単にお金を稼ぐ手段にすぎない

	N	計	そう思う	どちらかといえばそう思う	どちらともいえない	どちらかといえばそう思わない	そう思わない	無回答
【総　　数】	1,702	100.0	11.5	23.9	32.7	16.1	15.5	0.2
【性　別】								
男　性	949	100.0	11.2	25.4	33.0	15.7	14.6	0.1
女　性	753	100.0	12.0	22.0	32.4	16.6	16.6	0.4
【年　　齢】								
２０　代	236	100.0	11.9	23.7	29.2	20.3	14.8	－
３０　代	381	100.0	10.2	23.4	35.4	14.2	16.5	0.3
４０　代	426	100.0	11.5	19.5	36.2	17.1	15.5	0.2
５０　代	478	100.0	10.7	27.0	32.0	14.4	15.5	0.4
６０　代	181	100.0	16.0	27.6	25.4	16.6	14.4	－
【性・年齢】								
男　性　２０代	123	100.0	12.2	28.5	29.3	15.4	14.6	－
３０代	217	100.0	11.5	25.3	33.6	12.9	16.6	－
４０代	242	100.0	12.4	21.9	36.0	15.3	14.5	－
５０代	263	100.0	8.0	27.4	33.1	16.3	14.8	0.4
６０代	104	100.0	14.4	25.0	28.8	21.2	10.6	－
女　性　２０代	113	100.0	11.5	18.6	29.2	25.7	15.0	－
３０代	164	100.0	8.5	20.7	37.8	15.9	16.5	0.6
４０代	184	100.0	10.3	16.3	36.4	19.6	16.8	0.5
５０代	215	100.0	14.0	26.5	30.7	12.1	16.3	0.5
６０代	77	100.0	18.2	31.2	20.8	10.4	19.5	－
【性・未既婚】								
男　性　未　婚	218	100.0	12.8	29.8	31.2	11.5	14.7	－
既　婚	727	100.0	10.7	24.1	33.4	16.9	14.7	0.1
女　性　未　婚	157	100.0	8.3	21.0	33.1	21.7	15.9	－
既　婚	595	100.0	12.8	22.4	32.3	15.3	16.8	0.5
【未既婚】								
未　婚	375	100.0	10.9	26.1	32.0	15.7	15.2	－
既　婚	1,322	100.0	11.6	23.3	32.9	16.2	15.7	0.3
【配偶者の就業状況】								
働いている	883	100.0	12.2	22.9	32.0	16.4	16.2	0.2
働いていない	334	100.0	10.2	22.5	36.8	15.9	14.4	0.3
【就業上の地位】								
雇われて働いている	1,424	100.0	11.9	24.4	32.8	16.6	14.1	0.2
雇われて働いていない	271	100.0	9.6	22.1	32.1	13.3	22.9	－
【就業形態】								
正社員	824	100.0	11.2	24.3	33.1	16.7	14.6	0.1
非正社員	517	100.0	13.5	25.7	32.3	15.7	12.2	0.6
出向社員	8	100.0	－	37.5	50.0	12.5	－	－
契約社員	83	100.0	13.3	27.7	33.7	14.5	10.8	－
嘱託社員	28	100.0	7.1	28.6	17.9	21.4	25.0	－
日雇・臨時的雇用者	40	100.0	10.0	25.0	32.5	25.0	7.5	－
パートタイマー	306	100.0	14.7	24.5	33.7	13.1	13.1	1.0
派遣社員	43	100.0	18.6	23.3	23.3	25.6	9.3	－
請負会社の社員	9	100.0	－	44.4	44.4	11.1	－	－
会社などの役員	61	100.0	－	13.1	42.6	14.8	29.5	－
自営業主・家族従業員	215	100.0	11.6	24.7	31.2	13.5	19.1	－
自由業等その他	55	100.0	10.9	14.5	27.3	21.8	25.5	－
【職　種】								
専門・技術的職業	312	100.0	4.8	16.0	36.9	18.9	23.4	－
管理的職業	141	100.0	2.8	17.7	40.4	21.3	17.7	－
事務的職業	304	100.0	12.5	25.0	32.2	17.4	12.5	0.3
販売的職業	200	100.0	10.0	24.0	35.0	18.5	12.5	－
技能工等	312	100.0	18.3	30.4	29.8	10.6	10.3	0.6
運輸・通信的職業	81	100.0	14.8	33.3	29.6	9.9	12.3	－
保安的職業	26	100.0	15.4	19.2	26.9	11.5	26.9	－
農・林・漁業	49	100.0	10.2	24.5	38.8	8.2	18.4	－
サービス的職業	228	100.0	15.8	23.7	28.5	15.8	15.8	0.4
その他	25	100.0	4.0	36.0	24.0	24.0	12.0	－

問２ あなたは、現在の仕事についてどのように感じていますか。（a～dまで、○はそれぞれ１つずつ）

(d) 生活のために職場でつらいことがあっても我慢している

	N	計	そう思う	どちらかといえばそう思う	どちらともいえない	どちらかといえばそう思わない	そう思わない	無回答
【総　　数】	1,702	100.0	25.3	33.8	21.2	9.1	10.0	0.5
【性　別】								
男　性	949	100.0	27.9	36.5	21.2	7.3	6.8	0.3
女　性	753	100.0	22.0	30.4	21.2	11.4	14.1	0.8
【年　　齢】								
２０　代	236	100.0	23.7	32.2	24.6	11.0	8.1	0.4
３０　代	381	100.0	26.2	35.4	22.0	8.4	7.9	－
４０　代	426	100.0	28.6	34.3	19.0	8.9	8.5	0.7
５０　代	478	100.0	24.9	33.9	20.9	7.5	11.9	0.8
６０　代	181	100.0	18.8	30.9	21.0	12.7	16.0	0.6
【性・年齢】								
男　性　２０代	123	100.0	29.3	31.7	23.6	8.9	6.5	－
３０代	217	100.0	28.6	38.7	22.1	5.1	5.5	－
４０代	242	100.0	33.5	36.0	17.8	7.4	5.0	0.4
５０代	263	100.0	26.2	36.9	22.1	6.1	8.0	0.8
６０代	104	100.0	16.3	37.5	22.1	12.5	11.5	－
女　性　２０代	113	100.0	17.7	32.7	25.7	13.3	9.7	0.9
３０代	164	100.0	23.2	31.1	22.0	12.8	11.0	－
４０代	184	100.0	22.3	32.1	20.7	10.9	13.0	1.1
５０代	215	100.0	23.3	30.2	19.5	9.3	16.7	0.9
６０代	77	100.0	22.1	22.1	19.5	13.0	22.1	1.3
【性・未既婚】								
男　性　未　婚	218	100.0	28.9	33.0	22.0	9.2	6.4	0.5
既　婚	727	100.0	27.8	37.3	20.9	6.7	7.0	0.3
女　性　未　婚	157	100.0	17.2	35.0	24.2	12.7	10.2	0.6
既　婚	595	100.0	23.2	29.2	20.5	11.1	15.1	0.8
【未既婚】								
未　婚	375	100.0	24.0	33.9	22.9	10.7	8.0	0.5
既　婚	1,322	100.0	25.7	33.7	20.7	8.7	10.7	0.5
【配偶者の就業状況】								
働いている	883	100.0	24.5	32.4	21.1	10.0	11.6	0.6
働いていない	334	100.0	26.6	37.4	21.9	5.4	8.4	0.3
【就業上の地位】								
雇われて働いている	1,424	100.0	26.0	34.1	20.6	9.5	9.6	0.3
雇われて働いていない	271	100.0	21.8	32.8	24.0	7.0	12.9	1.5
【就業形態】								
正社員	824	100.0	28.6	35.6	20.6	7.9	6.9	0.4
非正社員	517	100.0	23.0	31.9	21.3	11.2	12.2	0.4
出向社員	8	100.0	12.5	50.0	12.5	12.5	12.5	－
契約社員	83	100.0	21.7	38.6	20.5	13.3	6.0	－
嘱託社員	28	100.0	32.1	42.9	10.7	10.7	3.6	－
日雇・臨時的雇用者	40	100.0	35.0	17.5	35.0	7.5	5.0	－
パートタイマー	306	100.0	20.9	30.4	20.6	11.1	16.3	0.7
派遣社員	43	100.0	27.9	27.9	23.3	11.6	9.3	－
請負会社の社員	9	100.0	11.1	55.6	22.2	11.1	－	－
会社などの役員	61	100.0	14.8	34.4	16.4	13.1	21.3	－
自営業主・家族従業員	215	100.0	23.7	33.0	25.1	7.0	9.3	1.9
自由業等その他	55	100.0	18.2	30.9	20.0	9.1	21.8	－
【職　種】								
専門・技術的職業	312	100.0	19.6	31.1	26.3	11.5	10.6	1.0
管理的職業	141	100.0	20.6	30.5	25.5	11.3	12.1	－
事務的職業	304	100.0	21.1	36.5	22.4	10.2	9.2	0.7
販売的職業	200	100.0	27.0	36.0	17.5	7.0	12.5	－
技能工等	312	100.0	36.5	35.3	14.4	5.8	7.7	0.3
運輸・通信的職業	81	100.0	27.2	34.6	21.0	7.4	9.9	－
保安的職業	26	100.0	26.9	50.0	7.7	7.7	7.7	－
農・林・漁業	49	100.0	32.7	24.5	26.5	6.1	6.1	4.1
サービス的職業	228	100.0	23.2	31.6	24.1	10.5	10.1	0.4
その他	25	100.0	20.0	32.0	20.0	8.0	20.0	－

問３　あなたご自身の現在のくらし向きについてどのように感じていますか。（○は１つ）

	N	計	ゆとりがある	ややゆとりがある	どちらともいえない	あまりゆとりがない	まったくゆとりがない	無回答
【総　　数】	1,702	100.0	4.5	22.7	27.3	34.1	11.3	0.1
【性　別】								
男　性	949	100.0	3.9	21.2	27.9	34.2	12.6	0.1
女　性	753	100.0	5.2	24.6	26.6	34.0	9.6	0.1
【年　　齢】								
２０　代	236	100.0	10.6	26.7	22.9	31.4	8.5	－
３０　代	381	100.0	2.9	22.0	28.3	35.7	11.0	－
４０　代	426	100.0	2.6	21.1	27.5	33.8	14.6	0.5
５０　代	478	100.0	4.8	21.8	26.6	35.6	11.3	－
６０　代	181	100.0	3.3	24.9	32.6	31.5	7.7	－
【性・年齢】								
男　性　２０代	123	100.0	10.6	24.4	25.2	30.1	9.8	－
３０代	217	100.0	3.2	19.8	27.2	35.5	14.3	－
４０代	242	100.0	2.1	19.8	30.6	32.2	14.9	0.4
５０代	263	100.0	3.4	20.5	25.5	38.4	12.2	－
６０代	104	100.0	2.9	25.0	32.7	30.8	8.7	－
女　性　２０代	113	100.0	10.6	29.2	20.4	32.7	7.1	－
３０代	164	100.0	2.4	25.0	29.9	36.0	6.7	－
４０代	184	100.0	3.3	22.8	23.4	35.9	14.1	0.5
５０代	215	100.0	6.5	23.3	27.9	32.1	10.2	－
６０代	77	100.0	3.9	24.7	32.5	32.5	6.5	－
【性・未既婚】								
男　性　未　婚	218	100.0	6.4	19.7	23.9	31.7	18.3	－
既　婚	727	100.0	3.2	21.6	28.9	35.2	11.0	0.1
女　性　未　婚	157	100.0	8.9	31.2	24.2	29.9	5.7	－
既　婚	595	100.0	4.2	22.9	27.1	35.1	10.6	0.2
【未既婚】								
未　婚	375	100.0	7.5	24.5	24.0	30.9	13.1	－
既　婚	1,322	100.0	3.6	22.2	28.1	35.2	10.8	0.2
【配偶者の就業状況】								
働いている	883	100.0	3.7	22.5	27.2	35.9	10.4	0.2
働いていない	334	100.0	3.6	23.1	32.9	30.8	9.6	－
【就業上の地位】								
雇われて働いている	1,424	100.0	4.5	23.0	26.8	34.6	11.0	0.1
雇われて働いていない	271	100.0	4.4	20.7	29.9	31.7	12.9	0.4
【就業形態】								
正社員	824	100.0	4.5	26.0	28.9	32.3	8.3	0.1
非正社員	517	100.0	4.4	17.4	23.8	39.5	14.9	－
出向社員	8	100.0	12.5	37.5	12.5	37.5	－	－
契約社員	83	100.0	4.8	18.1	26.5	38.6	12.0	－
嘱託社員	28	100.0	－	17.9	39.3	28.6	14.3	－
日雇・臨時的雇用者	40	100.0	2.5	15.0	15.0	52.5	15.0	－
パートタイマー	306	100.0	4.2	16.7	23.5	39.5	16.0	－
派遣社員	43	100.0	9.3	20.9	14.0	39.5	16.3	－
請負会社の社員	9	100.0	－	11.1	55.6	22.2	11.1	－
会社などの役員	61	100.0	6.6	42.6	23.0	21.3	6.6	－
自営業主・家族従業員	215	100.0	4.7	18.6	29.8	32.1	14.4	0.5
自由業等その他	55	100.0	－	20.0	34.5	38.2	7.3	－
【職　種】								
専門・技術的職業	312	100.0	5.8	30.8	33.7	23.4	5.8	0.6
管理的職業	141	100.0	4.3	35.5	25.5	27.7	7.1	－
事務的職業	304	100.0	4.3	22.0	30.9	36.2	6.6	－
販売的職業	200	100.0	4.0	15.0	23.5	38.5	19.0	－
技能工等	312	100.0	4.2	17.3	23.4	38.1	17.0	－
運輸・通信的職業	81	100.0	3.7	16.0	24.7	38.3	17.3	－
保安的職業	26	100.0	－	30.8	19.2	34.6	15.4	－
農・林・漁業	49	100.0	2.0	14.3	30.6	44.9	8.2	－
サービス的職業	228	100.0	5.7	21.1	24.1	38.6	10.5	－
その他	25	100.0	4.0	40.0	24.0	28.0	4.0	－

問４　あなたご自身のキャリアパスについて、この中から最も近いと思うものを１つあげてください。
（○は１つ）

（注）「キャリアパス」とは、仕事の経験を積みながら次第に能力を高めていく過程・経歴のことをいいます。

	N	計	自分で考えている	どちらかといえば自分で考えている	どちらかといえば会社・組織にまかせている	会社・組織にまかせている	特に考えていない	無回答
【総　　数】	1,702	100.0	17.7	30.7	22.0	4.8	24.7	0.1
【性　別】								
男　性	949	100.0	21.6	31.1	23.9	4.0	19.2	0.2
女　性	753	100.0	12.7	30.1	19.7	5.7	31.7	－
【年　　齢】								
２０　代	236	100.0	15.7	31.8	25.0	3.0	24.2	0.4
３０　代	381	100.0	21.8	28.1	22.0	2.1	26.0	－
４０　代	426	100.0	18.1	29.8	23.7	4.0	24.4	－
５０　代	478	100.0	16.3	32.6	20.3	7.7	22.8	0.2
６０　代	181	100.0	14.4	31.5	18.8	6.6	28.7	－
【性・年齢】								
男　性　２０代	123	100.0	22.8	33.3	25.2	1.6	16.3	0.8
３０代	217	100.0	25.8	29.0	24.9	2.3	18.0	－
４０代	242	100.0	19.8	29.3	26.4	3.3	21.1	－
５０代	263	100.0	20.9	31.9	23.2	5.3	18.3	0.4
６０代	104	100.0	17.3	34.6	16.3	8.7	23.1	－
女　性　２０代	113	100.0	8.0	30.1	24.8	4.4	32.7	－
３０代	164	100.0	16.5	26.8	18.3	1.8	36.6	－
４０代	184	100.0	15.8	30.4	20.1	4.9	28.8	－
５０代	215	100.0	10.7	33.5	16.7	10.7	28.4	－
６０代	77	100.0	10.4	27.3	22.1	3.9	36.4	－
【性・未既婚】								
男　性　未　婚	218	100.0	21.1	26.6	25.7	2.3	23.9	0.5
既　婚	727	100.0	21.7	32.5	23.4	4.5	17.7	0.1
女　性　未　婚	157	100.0	15.9	27.4	24.2	1.9	30.6	－
既　婚	595	100.0	11.9	30.9	18.3	6.7	32.1	－
【未既婚】								
未　婚	375	100.0	18.9	26.9	25.1	2.1	26.7	0.3
既　婚	1,322	100.0	17.3	31.8	21.1	5.5	24.2	0.1
【配偶者の就業状況】								
働いている	883	100.0	17.7	30.9	20.4	5.1	25.8	0.1
働いていない	334	100.0	16.8	35.0	24.6	5.1	18.6	－
【就業上の地位】								
雇われて働いている	1,424	100.0	14.3	30.3	25.2	5.5	24.5	0.1
雇われて働いていない	271	100.0	35.4	32.1	5.9	0.7	25.8	－
【就業形態】								
正社員	824	100.0	15.4	32.6	28.0	5.0	18.8	0.1
非正社員	517	100.0	11.2	26.9	22.2	6.6	33.1	－
出向社員	8	100.0	12.5	62.5	12.5	－	12.5	－
契約社員	83	100.0	14.5	31.3	32.5	4.8	16.9	－
嘱託社員	28	100.0	17.9	35.7	28.6	7.1	10.7	－
日雇・臨時的雇用者	40	100.0	10.0	20.0	15.0	7.5	47.5	－
パートタイマー	306	100.0	8.8	25.5	19.9	7.2	38.6	－
派遣社員	43	100.0	18.6	25.6	20.9	7.0	27.9	－
請負会社の社員	9	100.0	11.1	11.1	33.3	－	44.4	－
会社などの役員	61	100.0	37.7	34.4	8.2	1.6	18.0	－
自営業主・家族従業員	215	100.0	33.0	30.2	6.5	0.9	29.3	－
自由業等その他	55	100.0	25.5	34.5	12.7	5.5	20.0	1.8
【職　種】								
専門・技術的職業	312	100.0	22.4	41.3	18.9	1.9	15.4	－
管理的職業	141	100.0	28.4	34.0	22.7	2.8	12.1	－
事務的職業	304	100.0	11.2	27.3	24.7	4.3	32.6	－
販売的職業	200	100.0	14.5	37.0	18.5	4.5	25.0	0.5
技能工等	312	100.0	20.2	21.5	27.9	7.4	23.1	－
運輸・通信的職業	81	100.0	7.4	25.9	29.6	11.1	25.9	－
保安的職業	26	100.0	19.2	34.6	23.1	3.8	19.2	－
農・林・漁業	49	100.0	16.3	32.7	12.2	2.0	36.7	－
サービス的職業	228	100.0	17.5	28.1	18.4	6.1	29.8	－
その他	25	100.0	12.0	24.0	12.0	4.0	44.0	4.0

問５　あなたは雇われて働いていますか。（○は１つ）

	N	計	雇われて働いている	雇われて働いていない	無回答
【総　　数】	1,702	100.0	83.7	15.9	0.4
【性　別】					
男　性	949	100.0	83.4	16.3	0.3
女　性	753	100.0	84.1	15.4	0.5
【年　　齢】					
２０　代	236	100.0	95.8	3.8	0.4
３０　代	381	100.0	88.7	10.5	0.8
４０　代	426	100.0	86.9	13.1	－
５０　代	478	100.0	77.4	22.2	0.4
６０　代	181	100.0	66.3	33.1	0.6
【性・年齢】					
男　性　２０代	123	100.0	94.3	5.7	－
３０代	217	100.0	88.5	11.5	－
４０代	242	100.0	84.7	15.3	－
５０代	263	100.0	78.3	20.9	0.8
６０代	104	100.0	69.2	29.8	1.0
女　性　２０代	113	100.0	97.3	1.8	0.9
３０代	164	100.0	89.0	9.1	1.8
４０代	184	100.0	89.7	10.3	－
５０代	215	100.0	76.3	23.7	－
６０代	77	100.0	62.3	37.7	－
【性・未既婚】					
男　性　未　婚	218	100.0	88.1	11.9	－
既　婚	727	100.0	82.0	17.6	0.4
女　性　未　婚	157	100.0	94.9	4.5	0.6
既　婚	595	100.0	81.2	18.3	0.5
【未既婚】					
未　婚	375	100.0	90.9	8.8	0.3
既　婚	1,322	100.0	81.6	17.9	0.5
【配偶者の就業状況】					
働いている	883	100.0	80.2	19.3	0.6
働いていない	334	100.0	84.1	15.6	0.3
【就業上の地位】					
雇われて働いている	1,424	100.0	100.0	－	－
雇われて働いていない	271	100.0	－	100.0	－
【就業形態】					
正社員	824	100.0	99.9	－	0.1
非正社員	517	100.0	99.8	－	0.2
出向社員	8	100.0	100.0	－	－
契約社員	83	100.0	100.0	－	－
嘱託社員	28	100.0	100.0	－	－
日雇・臨時的雇用者	40	100.0	97.5	－	2.5
パートタイマー	306	100.0	100.0	－	－
派遣社員	43	100.0	100.0	－	－
請負会社の社員	9	100.0	100.0	－	－
会社などの役員	61	100.0	42.6	55.7	1.6
自営業主・家族従業員	215	100.0	－	99.1	0.9
自由業等その他	55	100.0	61.8	34.5	3.6
【職　種】					
専門・技術的職業	312	100.0	85.6	14.1	0.3
管理的職業	141	100.0	83.0	16.3	0.7
事務的職業	304	100.0	92.8	6.6	0.7
販売的職業	200	100.0	80.5	19.5	－
技能工等	312	100.0	83.3	16.0	0.6
運輸・通信的職業	81	100.0	97.5	2.5	－
保安的職業	26	100.0	100.0	－	－
農・林・漁業	49	100.0	32.7	67.3	－
サービス的職業	228	100.0	78.1	21.5	0.4
その他	25	100.0	80.0	20.0	－

問５で「１」とお答えの方におたずねします。

問６　現在あなたがお勤めの会社・組織は、キャリアパスを提示してくれますか。この中から最も近いと思うものを１つあげてください。（○は１つ）
（注）派遣会社の派遣労働者や請負会社の社員の方は、あなたを雇っている派遣会社や請負会社についてお答えください。

	N	計	適性・希望・能力を考慮したうえでキャリアパスを提示してくれる	キャリアパスを提示してくれるが、適性・希望・能力を考慮したものではない	キャリアパスを提示してくれない	無回答
【総　　数】	1,424	100.0	27.3	30.3	40.4	2.0
【性　別】						
男　性	791	100.0	26.2	35.4	36.5	1.9
女　性	633	100.0	28.8	24.0	45.2	2.1
【年　　齢】						
２０　代	226	100.0	37.2	27.0	35.0	0.9
３０　代	338	100.0	28.7	24.6	44.7	2.1
４０　代	370	100.0	29.2	27.8	41.6	1.4
５０　代	370	100.0	20.5	37.6	38.6	3.2
６０　代	120	100.0	20.0	38.3	40.0	1.7
【性・年齢】						
男　性　２０代	116	100.0	32.8	31.9	34.5	0.9
３０代	192	100.0	27.1	33.9	37.0	2.1
４０代	205	100.0	27.3	33.7	38.0	1.0
５０代	206	100.0	22.8	40.3	33.5	3.4
６０代	72	100.0	19.4	36.1	43.1	1.4
女　性　２０代	110	100.0	41.8	21.8	35.5	0.9
３０代	146	100.0	30.8	12.3	54.8	2.1
４０代	165	100.0	31.5	20.6	46.1	1.8
５０代	164	100.0	17.7	34.1	45.1	3.0
６０代	48	100.0	20.8	41.7	35.4	2.1
【性・未既婚】						
男　性　未　婚	192	100.0	23.4	33.9	39.6	3.1
既　婚	596	100.0	27.2	35.7	35.6	1.5
女　性　未　婚	149	100.0	38.9	16.8	43.0	1.3
既　婚	483	100.0	25.7	26.3	45.8	2.3
【未既婚】						
未　婚	341	100.0	30.2	26.4	41.1	2.3
既　婚	1,079	100.0	26.5	31.5	40.1	1.9
【配偶者の就業状況】						
働いている	708	100.0	26.7	30.9	40.5	1.8
働いていない	281	100.0	27.4	32.7	38.4	1.4
【就業上の地位】						
雇われて働いている	1,424	100.0	27.3	30.3	40.4	2.0
雇われて働いていない	－	100.0	－	－	－	－
【就業形態】						
正社員	823	100.0	30.0	33.9	34.5	1.6
非正社員	516	100.0	23.3	26.2	48.6	1.9
出向社員	8	100.0	50.0	25.0	25.0	－
契約社員	83	100.0	25.3	36.1	36.1	2.4
嘱託社員	28	100.0	7.1	42.9	46.4	3.6
日雇・臨時的雇用者	39	100.0	12.8	25.6	59.0	2.6
パートタイマー	306	100.0	24.2	21.2	52.9	1.6
派遣社員	43	100.0	30.2	23.3	44.2	2.3
請負会社の社員	9	100.0	11.1	66.7	22.2	－
会社などの役員	26	100.0	30.8	19.2	46.2	3.8
自営業主・家族従業員	－	100.0	－	－	－	－
自由業等その他	34	100.0	26.5	20.6	47.1	5.9
【職　種】						
専門・技術的職業	267	100.0	39.7	23.6	36.0	0.7
管理的職業	117	100.0	37.6	29.1	32.5	0.9
事務的職業	282	100.0	23.0	27.0	48.9	1.1
販売的職業	161	100.0	22.4	33.5	43.5	0.6
技能工等	260	100.0	24.6	37.7	35.4	2.3
運輸・通信的職業	79	100.0	16.5	40.5	39.2	3.8
保安的職業	26	100.0	26.9	34.6	38.5	－
農・林・漁業	16	100.0	18.8	31.3	31.3	18.8
サービス的職業	178	100.0	24.2	28.7	44.9	2.2
その他	20	100.0	15.0	35.0	40.0	10.0

全員におたずねします。

問７　あなたは、第一線の職業生活から退いた後の仕事や社会活動についてどのような考えをお持ちですか。この中から最も近いと思うものを１つあげてください。（○は１つ）

	N	計	家庭でゆっくり過ごしたい	地域活動やボランティア活動等の社会活動をしたい	趣味・スポーツ等の活動を充実させたい	何らかの形で収入を得る仕事を続けたい	特に考えていない	無回答
【総　　数】	1,702	100.0	12.5	5.6	31.1	36.8	12.9	1.1
【性　別】								
男　性	949	100.0	10.9	5.4	30.7	37.7	14.4	0.9
女　性	753	100.0	14.5	6.0	31.7	35.6	10.9	1.3
【年　　齢】								
２０　代	236	100.0	15.7	3.8	34.3	26.7	17.4	2.1
３０　代	381	100.0	11.5	3.1	35.7	33.6	15.0	1.0
４０　代	426	100.0	11.0	5.6	32.6	37.1	12.7	0.9
５０　代	478	100.0	12.6	7.3	27.0	42.1	10.0	1.0
６０　代	181	100.0	13.3	8.8	24.9	42.0	10.5	0.6
【性・年齢】								
男　性　２０代	123	100.0	13.0	1.6	37.4	22.8	22.8	2.4
３０代	217	100.0	11.5	2.8	38.2	29.5	17.1	0.9
４０代	242	100.0	10.7	5.4	31.8	37.2	14.5	0.4
５０代	263	100.0	10.3	7.6	22.8	47.5	11.0	0.8
６０代	104	100.0	8.7	9.6	24.0	49.0	7.7	1.0
女　性　２０代	113	100.0	18.6	6.2	31.0	31.0	11.5	1.8
３０代	164	100.0	11.6	3.7	32.3	39.0	12.2	1.2
４０代	184	100.0	11.4	6.0	33.7	37.0	10.3	1.6
５０代	215	100.0	15.3	7.0	32.1	35.3	8.8	1.4
６０代	77	100.0	19.5	7.8	26.0	32.5	14.3	－
【性・未既婚】								
男　性　未　婚	218	100.0	7.8	5.0	34.4	28.0	22.5	2.3
既　婚	727	100.0	11.6	5.5	29.7	40.7	12.0	0.6
女　性　未　婚	157	100.0	14.0	7.6	30.6	33.1	13.4	1.3
既　婚	595	100.0	14.6	5.5	32.1	36.1	10.3	1.3
【未既婚】								
未　婚	375	100.0	10.4	6.1	32.8	30.1	18.7	1.9
既　婚	1,322	100.0	12.9	5.5	30.8	38.7	11.2	0.9
【配偶者の就業状況】								
働いている	883	100.0	12.9	5.5	31.5	38.3	10.6	1.1
働いていない	334	100.0	13.5	4.5	32.6	38.0	10.8	0.6
【就業上の地位】								
雇われて働いている	1,424	100.0	13.0	5.1	31.7	36.7	12.3	1.3
雇われて働いていない	271	100.0	9.6	8.9	28.4	37.6	15.1	0.4
【就業形態】								
正社員	824	100.0	13.3	4.4	34.0	35.4	11.7	1.2
非正社員	517	100.0	12.0	5.2	30.0	38.9	12.8	1.2
出向社員	8	100.0	－	－	62.5	25.0	12.5	－
契約社員	83	100.0	7.2	7.2	30.1	48.2	6.0	1.2
嘱託社員	28	100.0	7.1	3.6	35.7	42.9	10.7	－
日雇・臨時的雇用者	40	100.0	10.0	2.5	20.0	47.5	17.5	2.5
パートタイマー	306	100.0	12.7	5.6	28.8	37.9	14.1	1.0
派遣社員	43	100.0	18.6	2.3	39.5	20.9	16.3	2.3
請負会社の社員	9	100.0	33.3	11.1	22.2	33.3	－	－
会社などの役員	61	100.0	8.2	8.2	37.7	34.4	9.8	1.6
自営業主・家族従業員	215	100.0	9.8	7.4	26.5	39.1	16.7	0.5
自由業等その他	55	100.0	12.7	14.5	18.2	36.4	16.4	1.8
【職　種】								
専門・技術的職業	312	100.0	10.6	5.8	38.8	31.4	13.1	0.3
管理的職業	141	100.0	3.5	9.2	39.0	36.2	11.3	0.7
事務的職業	304	100.0	13.5	5.9	37.2	31.9	9.9	1.6
販売的職業	200	100.0	15.0	7.0	27.0	37.0	11.0	3.0
技能工等	312	100.0	14.4	4.5	21.8	41.0	16.7	1.6
運輸・通信的職業	81	100.0	11.1	4.9	29.6	46.9	7.4	－
保安的職業	26	100.0	7.7	3.8	26.9	57.7	3.8	－
農・林・漁業	49	100.0	8.2	2.0	16.3	57.1	14.3	2.0
サービス的職業	228	100.0	14.9	5.3	29.8	36.4	13.6	－
その他	25	100.0	12.0	4.0	24.0	36.0	24.0	－

次に、職業能力開発についておたずねします。
問５で「１．雇われて働いている」とお答えの方におたずねします。
（「２．雇われて働いていない」とお答えの方は５ページの問９へお進みください）

問８　あなたは、過去１年間に、勤務先で、どのような教育訓練を受けましたか。OJT、OFF－JTのそれぞれについて、あてはまるものすべてに○をしてください。ＯＪＴ（○はそれぞれいくつでも）
（注１）「OJT」とは、日常の業務につきながら行われる教育訓練のことをいいます。
（注２）「OFF－JT」とは、会社等の業務として通常の仕事を一時的に離れて行う教育訓練（研修）ことをいいます。
（注３）派遣社員の方は派遣元の派遣会社及び派遣先での教育訓練について、請負会社の社員の方は当該業務請負会社での教育訓練についてお答えください。

	N	計	ビジネスマナー等のビジネスの基礎知識に関する研修	マネジメント（管理・監督能力を高める内容等）に関する研修	専門的な知識・技術・技能に関する研修（営業、経理、人事、品質・生産管理、医療・看護・福祉等）	資格取得のための研修	語学研修	ＯＡ・コンピューター研修	法令遵守・企業倫理研修	その他	特に何も受けていない	無回答
【総　　数】	1,424	100.0	15.9	12.2	21.8	7.3	2.5	8.9	14.3	1.5	53.1	7.6
【性　別】												
男　性	791	100.0	14.3	14.8	20.9	8.8	3.3	9.4	17.7	2.0	52.7	6.6
女　性	633	100.0	17.9	9.0	23.1	5.4	1.4	8.4	10.1	0.9	53.6	8.8
【年　　齢】												
２０　代	226	100.0	22.6	14.6	27.4	9.3	4.0	8.4	12.8	1.3	47.8	6.6
３０　代	338	100.0	15.4	9.8	25.1	5.6	1.5	8.6	14.5	1.8	52.4	8.0
４０　代	370	100.0	14.9	12.2	24.3	7.6	1.4	9.5	15.9	1.1	48.1	7.8
５０　代	370	100.0	15.9	14.6	17.0	6.2	3.5	10.0	15.1	1.6	57.6	7.8
６０　代	120	100.0	7.5	7.5	9.2	10.8	2.5	5.8	9.2	2.5	66.7	6.7
【性・年齢】												
男　性　２０代	116	100.0	21.6	16.4	26.7	12.1	6.0	10.3	18.1	1.7	50.0	4.3
３０代	192	100.0	14.6	9.9	22.4	4.2	1.6	7.8	17.2	1.6	50.0	7.8
４０代	205	100.0	12.7	15.6	23.4	10.7	2.0	9.8	20.5	1.5	49.3	6.3
５０代	206	100.0	15.0	19.4	18.0	8.7	4.9	11.2	17.0	2.4	55.3	8.3
６０代	72	100.0	4.2	9.7	8.3	11.1	2.8	5.6	12.5	4.2	66.7	2.8
女　性　２０代	110	100.0	23.6	12.7	28.2	6.4	1.8	6.4	7.3	0.9	45.5	9.1
３０代	146	100.0	16.4	9.6	28.8	7.5	1.4	9.6	11.0	2.1	55.5	8.2
４０代	165	100.0	17.6	7.9	25.5	3.6	0.6	9.1	10.3	0.6	46.7	9.7
５０代	164	100.0	17.1	8.5	15.9	3.0	1.8	8.5	12.8	0.6	60.4	7.3
６０代	48	100.0	12.5	4.2	10.4	10.4	2.1	6.3	4.2	－	66.7	12.5
【性・未既婚】												
男　性　未　婚	192	100.0	17.7	11.5	21.9	9.4	4.2	7.8	17.7	1.6	56.3	4.2
既　婚	596	100.0	13.1	15.8	20.5	8.7	3.0	9.9	17.6	2.2	51.7	7.4
女　性　未　婚	149	100.0	20.8	11.4	29.5	5.4	1.3	8.1	9.4	0.7	51.7	7.4
既　婚	483	100.0	17.0	8.3	21.1	5.4	1.4	8.5	10.4	1.0	54.0	9.3
【未既婚】												
未　婚	341	100.0	19.1	11.4	25.2	7.6	2.9	7.9	14.1	1.2	54.3	5.6
既　婚	1,079	100.0	14.8	12.4	20.8	7.2	2.3	9.3	14.4	1.7	52.7	8.2
【配偶者の就業状況】												
働いている	708	100.0	15.5	11.9	21.2	6.9	2.1	9.5	12.0	1.6	53.0	8.1
働いていない	281	100.0	11.7	12.1	17.8	7.5	2.5	8.9	19.9	1.4	52.7	9.3
【就業上の地位】												
雇われて働いている	1,424	100.0	15.9	12.2	21.8	7.3	2.5	8.9	14.3	1.5	53.1	7.6
雇われて働いていない	－	100.0	－	－	－	－	－	－	－	－	－	－
【就業形態】												
正社員	823	100.0	18.2	16.6	26.1	9.7	3.0	11.3	17.3	1.5	46.9	7.2
非正社員	516	100.0	13.6	5.4	16.5	4.1	1.7	5.4	11.2	1.7	61.2	7.0
出向社員	8	100.0	－	12.5	12.5	－	－	－	37.5	－	37.5	12.5
契約社員	83	100.0	20.5	9.6	30.1	2.4	2.4	10.8	14.5	3.6	42.2	9.6
嘱託社員	28	100.0	7.1	－	21.4	7.1	－	3.6	14.3	－	60.7	3.6
日雇・臨時的雇用者	39	100.0	10.3	10.3	15.4	7.7	5.1	7.7	12.8	－	69.2	7.7
パートタイマー	306	100.0	13.7	3.6	11.8	3.3	1.0	3.3	7.2	1.0	68.6	6.2
派遣社員	43	100.0	9.3	4.7	20.9	4.7	2.3	11.6	25.6	7.0	44.2	9.3
請負会社の社員	9	100.0	11.1	22.2	22.2	22.2	11.1	－	11.1	－	55.6	－
会社などの役員	26	100.0	3.8	15.4	11.5	3.8	3.8	15.4	3.8	－	61.5	15.4
自営業主・家族従業員	－	100.0	－	－	－	－	－	－	－	－	－	－
自由業等その他	34	100.0	11.8	11.8	17.6	5.9	－	5.9	8.8	2.9	58.8	14.7
【職　種】												
専門・技術的職業	267	100.0	20.6	14.2	39.3	7.9	2.2	12.4	18.0	0.7	40.1	6.0
管理的職業	117	100.0	11.1	25.6	17.9	6.0	1.7	12.8	17.9	－	43.6	14.5
事務的職業	282	100.0	16.0	8.5	17.4	3.5	2.8	12.8	18.1	1.1	56.7	6.4
販売的職業	161	100.0	24.8	14.9	27.3	10.6	2.5	6.2	14.9	2.5	49.1	6.8
技能工等	260	100.0	8.8	10.0	12.7	10.0	1.9	5.0	8.8	1.2	62.7	7.3
運輸・通信的職業	79	100.0	19.0	11.4	15.2	8.9	3.8	12.7	17.7	6.3	58.2	2.5
保安的職業	26	100.0	19.2	11.5	42.3	15.4	7.7	15.4	38.5	－	34.6	3.8
農・林・漁業	16	100.0	－	－	18.8	6.3	－	－	－	6.3	50.0	25.0
サービス的職業	178	100.0	15.7	9.6	15.7	5.6	2.2	2.8	5.6	2.2	60.7	7.9
その他	20	100.0	10.0	10.0	15.0	5.0	5.0	5.0	15.0	－	55.0	20.0

問５で「１．雇われて働いている」とお答えの方におたずねします。
（「２．雇われて働いていない」とお答えの方は５ページの問９へお進みください）

問８　あなたは、過去１年間に、勤務先で、どのような教育訓練を受けましたか。OJT、OFF－JTのそれぞれについて、あてはまるものすべてに○をしてください。ＯＦＦ－ＪＴ（○はそれぞれいくつでも）
（注１）「OJT」とは、日常の業務につきながら行われる教育訓練のことをいいます。
（注２）「OFF－JT」とは、会社等の業務として通常の仕事を一時的に離れて行う教育訓練（研修）ことをいいます。
（注３）派遣社員の方は派遣元の派遣会社及び派遣先での教育訓練について、請負会社の社員の方は当該業務請負会社での教育訓練についてお答えください。

	N	計	ビジネスマナー等のビジネスの基礎知識に関する研修	マネジメント（管理・監督能力を高める内容等）に関する研修	専門的な知識・技術・技能に関する研修（営業、経理、人事、品質・生産管理、医療・看護・福祉等）	資格取得のための研修	語学研修	ＯＡ・コンピューター研修	法令遵守・企業倫理研修	その他	特に何も受けていない	無回答
【総　　数】	1,424	100.0	10.0	10.3	16.3	9.1	5.0	6.3	10.8	2.9	59.6	11.8
【性　別】												
男　性	791	100.0	9.7	13.4	17.3	11.3	6.3	8.1	14.2	3.5	57.1	11.1
女　性	633	100.0	10.3	6.5	15.0	6.5	3.3	4.1	6.6	2.1	62.6	12.6
【年　　齢】												
２０　代	226	100.0	15.5	8.0	21.2	7.5	6.2	7.1	11.5	2.2	55.3	11.5
３０　代	338	100.0	12.4	13.0	19.2	12.1	4.7	5.6	10.7	3.8	55.0	9.5
４０　代	370	100.0	7.8	11.6	18.9	9.7	5.4	6.5	13.8	3.8	57.3	11.6
５０　代	370	100.0	8.9	10.0	11.1	8.6	5.1	7.6	9.5	2.4	64.6	12.7
６０　代	120	100.0	2.5	4.2	6.7	3.3	1.7	2.5	5.0	－	71.7	16.7
【性・年齢】												
男　性　２０代	116	100.0	18.1	10.3	22.4	12.1	10.3	12.1	15.5	4.3	53.4	11.2
３０代	192	100.0	12.0	18.8	20.3	16.7	5.2	6.3	14.6	4.7	51.0	8.9
４０代	205	100.0	7.8	14.6	21.5	10.2	6.3	7.8	18.0	4.9	55.1	9.3
５０代	206	100.0	6.8	11.2	10.7	9.2	6.3	9.2	11.2	1.9	62.1	14.1
６０代	72	100.0	4.2	6.9	8.3	4.2	2.8	4.2	8.3	－	70.8	13.9
女　性　２０代	110	100.0	12.7	5.5	20.0	2.7	1.8	1.8	7.3	－	57.3	11.8
３０代	146	100.0	13.0	5.5	17.8	6.2	4.1	4.8	5.5	2.7	60.3	10.3
４０代	165	100.0	7.9	7.9	15.8	9.1	4.2	4.8	8.5	2.4	60.0	14.5
５０代	164	100.0	11.6	8.5	11.6	7.9	3.7	5.5	7.3	3.0	67.7	11.0
６０代	48	100.0	－	－	4.2	2.1	－	－	－	－	72.9	20.8
【性・未既婚】												
男　性　未　婚	192	100.0	11.5	8.9	17.7	8.9	6.8	7.8	13.5	4.7	60.9	12.0
既　婚	596	100.0	9.2	14.9	17.3	11.9	6.0	8.1	14.3	3.0	56.0	10.7
女　性　未　婚	149	100.0	11.4	6.7	20.1	4.7	2.7	1.3	6.7	0.7	57.0	10.7
既　婚	483	100.0	9.9	6.4	13.5	7.0	3.5	5.0	6.6	2.5	64.2	13.3
【未既婚】												
未　婚	341	100.0	11.4	7.9	18.8	7.0	5.0	5.0	10.6	2.9	59.2	11.4
既　婚	1,079	100.0	9.5	11.1	15.6	9.7	4.9	6.7	10.8	2.8	59.7	11.9
【配偶者の就業状況】												
働いている	708	100.0	9.5	11.3	15.4	10.3	5.1	6.9	10.0	2.5	60.6	11.7
働いていない	281	100.0	9.3	11.0	17.1	9.3	3.9	6.4	12.5	3.2	56.6	11.7
【就業上の地位】												
雇われて働いている	1,424	100.0	10.0	10.3	16.3	9.1	5.0	6.3	10.8	2.9	59.6	11.8
雇われて働いていない	－	100.0	－	－	－	－	－	－	－	－	－	－
【就業形態】												
正社員	823	100.0	11.3	14.1	20.2	11.4	6.2	7.9	14.0	3.8	52.7	11.9
非正社員	516	100.0	8.3	4.7	10.9	5.8	3.3	4.7	6.0	1.9	69.0	12.0
出向社員	8	100.0	－	12.5	12.5	12.5	12.5	－	25.0	－	50.0	25.0
契約社員	83	100.0	10.8	13.3	19.3	8.4	6.0	6.0	10.8	3.6	54.2	16.9
嘱託社員	28	100.0	3.6	3.6	7.1	7.1	3.6	3.6	3.6	3.6	75.0	14.3
日雇・臨時的雇用者	39	100.0	5.1	2.6	7.7	5.1	－	2.6	2.6	－	69.2	15.4
パートタイマー	306	100.0	7.8	2.6	8.8	4.6	2.3	3.9	3.6	1.6	75.2	9.2
派遣社員	43	100.0	11.6	2.3	11.6	4.7	4.7	7.0	11.6	－	53.5	18.6
請負会社の社員	9	100.0	22.2	11.1	22.2	22.2	11.1	22.2	22.2	11.1	66.7	－
会社などの役員	26	100.0	15.4	19.2	23.1	15.4	7.7	3.8	23.1	－	57.7	3.8
自営業主・家族従業員	－	100.0	－	－	－	－	－	－	－	－	－	－
自由業等その他	34	100.0	5.9	5.9	8.8	2.9	2.9	－	5.9	－	64.7	14.7
【職　種】												
専門・技術的職業	267	100.0	9.7	10.9	28.5	11.2	4.1	7.1	11.2	2.6	47.6	12.0
管理的職業	117	100.0	14.5	26.5	23.9	14.5	8.5	9.4	31.6	3.4	41.0	9.4
事務的職業	282	100.0	11.0	6.4	11.0	6.0	5.0	5.3	9.2	2.5	65.2	11.0
販売的職業	161	100.0	11.2	13.0	14.3	6.2	4.3	6.8	8.7	1.9	62.1	13.7
技能工等	260	100.0	6.2	8.8	10.8	11.9	5.8	6.2	6.5	3.8	65.4	11.5
運輸・通信的職業	79	100.0	8.9	8.9	13.9	8.9	3.8	6.3	13.9	3.8	65.8	11.4
保安的職業	26	100.0	19.2	11.5	15.4	11.5	7.7	11.5	23.1	11.5	50.0	11.5
農・林・漁業	16	100.0	－	－	－	6.3	－	－	－	－	50.0	43.8
サービス的職業	178	100.0	10.7	7.3	15.7	7.3	4.5	5.1	5.6	2.2	68.0	7.9
その他	20	100.0	15.0	10.0	15.0	5.0	5.0	5.0	15.0	－	55.0	25.0

問８で「１～８」とお答えの方におたずねします。

問８付問　過去１年間に受けた教育訓練（OJT、OFF－JT）は、現在のあなたの仕事に役立っていますか。
（○は１つ）

	N	計	大変役立っている	役立っている	どちらともいえない	あまり役立っていない	まったく役立っていない	無回答
【総　　数】	713	100.0	10.5	52.0	21.7	10.1	1.3	4.3
【性　別】								
男　性	408	100.0	10.3	47.3	24.3	12.7	1.2	4.2
女　性	305	100.0	10.8	58.4	18.4	6.6	1.3	4.6
【年　　齢】								
２０　代	123	100.0	13.8	51.2	20.3	8.9	1.6	4.1
３０　代	185	100.0	12.4	48.6	24.3	10.3	1.1	3.2
４０　代	204	100.0	8.3	53.4	23.5	10.3	0.5	3.9
５０　代	164	100.0	9.8	53.7	18.3	10.4	2.4	5.5
６０　代	37	100.0	5.4	56.8	18.9	10.8	－	8.1
【性・年齢】								
男　性　２０代	61	100.0	14.8	42.6	24.6	13.1	1.6	3.3
３０代	113	100.0	11.5	46.0	29.2	10.6	0.9	1.8
４０代	113	100.0	8.0	49.6	23.0	15.0	0.9	3.5
５０代	96	100.0	9.4	49.0	20.8	12.5	2.1	6.3
６０代	25	100.0	8.0	48.0	20.0	12.0	－	12.0
女　性　２０代	62	100.0	12.9	59.7	16.1	4.8	1.6	4.8
３０代	72	100.0	13.9	52.8	16.7	9.7	1.4	5.6
４０代	91	100.0	8.8	58.2	24.2	4.4	－	4.4
５０代	68	100.0	10.3	60.3	14.7	7.4	2.9	4.4
６０代	12	100.0	－	75.0	16.7	8.3	－	－
【性・未既婚】								
男　性　未　婚	87	100.0	14.9	42.5	21.8	14.9	2.3	3.4
既　婚	319	100.0	9.1	48.9	24.8	11.9	0.9	4.4
女　性　未　婚	80	100.0	15.0	57.5	13.8	7.5	1.3	5.0
既　婚	225	100.0	9.3	58.7	20.0	6.2	1.3	4.4
【未既婚】								
未　婚	167	100.0	15.0	49.7	18.0	11.4	1.8	4.2
既　婚	544	100.0	9.2	52.9	22.8	9.6	1.1	4.4
【配偶者の就業状況】								
働いている	354	100.0	7.9	55.9	22.0	8.5	0.6	5.1
働いていない	144	100.0	10.4	48.6	23.6	11.8	2.8	2.8
【就業上の地位】								
雇われて働いている	713	100.0	10.5	52.0	21.7	10.1	1.3	4.3
雇われて働いていない	－	100.0	－	－	－	－	－	－
【就業形態】								
正社員	480	100.0	12.1	50.8	21.5	10.0	1.5	4.2
非正社員	205	100.0	6.8	53.2	23.9	10.2	1.0	4.9
出向社員	5	100.0	－	20.0	40.0	40.0	－	－
契約社員	49	100.0	4.1	67.3	20.4	4.1	2.0	2.0
嘱託社員	11	100.0	－	18.2	36.4	27.3	－	18.2
日雇・臨時的雇用者	12	100.0	8.3	41.7	33.3	16.7	－	－
パートタイマー	98	100.0	9.2	54.1	20.4	8.2	1.0	7.1
派遣社員	25	100.0	8.0	52.0	28.0	12.0	－	－
請負会社の社員	5	100.0	－	40.0	40.0	20.0	－	－
会社などの役員	12	100.0	16.7	66.7	－	8.3	－	8.3
自営業主・家族従業員	－	100.0	－	－	－	－	－	－
自由業等その他	12	100.0	8.3	66.7	8.3	16.7	－	－
【職　種】								
専門・技術的職業	182	100.0	9.9	53.8	20.9	10.4	0.5	4.4
管理的職業	78	100.0	9.0	53.8	23.1	6.4	1.3	6.4
事務的職業	129	100.0	10.9	53.5	21.7	7.8	1.6	4.7
販売的職業	86	100.0	9.3	53.5	22.1	10.5	3.5	1.2
技能工等	98	100.0	10.2	50.0	23.5	13.3	1.0	2.0
運輸・通信的職業	33	100.0	6.1	42.4	30.3	18.2	3.0	－
保安的職業	17	100.0	17.6	58.8	11.8	11.8	－	－
農・林・漁業	5	100.0	40.0	20.0	20.0	20.0	－	－
サービス的職業	77	100.0	14.3	51.9	20.8	6.5	－	6.5
その他	6	100.0	－	16.7	－	33.3	－	50.0

全員におたずねします。

問９　あなたは、過去１年間に、会社等の業務としてではなく、どのような自己啓発（職業に関する能力を自発的に開発し、向上させるための活動）を行いましたか。あてはまるものすべてに○をしてください。

（a～hまで、○はそれぞれいくつでも）

(a) ビジネスマナー等のビジネスの基礎知識に関する学習

	N	計	行わなかった	書籍・テキスト、ラジオ・テレビ、インターネットなどによる自学自習を行った	通信教育を受講した	自主的な勉強会へ参加した	各種講座・スクールへ参加した	その他	無回答
【総　　数】	1,702	100.0	81.6	8.5	0.4	3.3	2.2	0.5	4.5
【性　別】									
男　性	949	100.0	82.1	9.3	0.5	3.0	1.6	0.4	4.0
女　性	753	100.0	80.9	7.6	0.3	3.9	3.1	0.7	5.0
【年　　齢】									
２０　代	236	100.0	78.8	12.3	0.4	2.5	2.5	1.3	3.0
３０　代	381	100.0	84.0	9.7	0.5	2.4	0.8	0.5	2.4
４０　代	426	100.0	82.2	6.3	0.2	3.1	2.6	0.5	5.9
５０　代	478	100.0	78.7	8.2	0.4	4.8	2.9	0.4	6.3
６０　代	181	100.0	86.2	7.2	0.6	3.3	2.2	－	2.8
【性・年齢】									
男　性　２０代	123	100.0	78.0	13.0	－	2.4	0.8	1.6	4.1
３０代	217	100.0	86.2	9.2	0.9	1.4	0.5	0.5	1.8
４０代	242	100.0	83.5	5.8	－	2.9	3.3	0.4	4.5
５０代	263	100.0	78.3	10.6	0.8	4.6	1.5	－	5.7
６０代	104	100.0	84.6	9.6	1.0	2.9	1.0	－	2.9
女　性　２０代	113	100.0	79.6	11.5	0.9	2.7	4.4	0.9	1.8
３０代	164	100.0	81.1	10.4	－	3.7	1.2	0.6	3.0
４０代	184	100.0	80.4	7.1	0.5	3.3	1.6	0.5	7.6
５０代	215	100.0	79.1	5.1	－	5.1	4.7	0.9	7.0
６０代	77	100.0	88.3	3.9	－	3.9	3.9	－	2.6
【性・未既婚】									
男　性　未　婚	218	100.0	86.2	6.9	－	1.8	0.9	0.9	3.2
既　婚	727	100.0	80.7	10.0	0.7	3.3	1.8	0.3	4.3
女　性　未　婚	157	100.0	77.7	14.0	0.6	2.5	3.8	0.6	1.9
既　婚	595	100.0	81.7	5.9	0.2	4.2	2.9	0.7	5.9
【未既婚】									
未　婚	375	100.0	82.7	9.9	0.3	2.1	2.1	0.8	2.7
既　婚	1,322	100.0	81.2	8.2	0.5	3.7	2.3	0.5	5.0
【配偶者の就業状況】									
働いている	883	100.0	80.7	7.9	0.3	3.4	2.9	0.6	5.4
働いていない	334	100.0	81.7	9.9	0.9	3.6	0.3	－	4.5
【就業上の地位】									
雇われて働いている	1,424	100.0	82.4	8.5	0.4	3.1	1.4	0.6	4.5
雇われて働いていない	271	100.0	78.6	8.9	0.4	4.4	5.9	－	3.7
【就業形態】									
正社員	824	100.0	81.9	9.0	0.6	3.3	1.5	0.4	4.6
非正社員	517	100.0	83.4	7.2	0.2	2.7	1.4	1.0	4.8
出向社員	8	100.0	87.5	－	－	－	－	－	12.5
契約社員	83	100.0	79.5	12.0	－	3.6	1.2	－	3.6
嘱託社員	28	100.0	75.0	7.1	－	7.1	3.6	－	7.1
日雇・臨時的雇用者	40	100.0	80.0	5.0	2.5	2.5	5.0	2.5	5.0
パートタイマー	306	100.0	85.9	5.9	－	2.3	0.7	1.3	4.6
派遣社員	43	100.0	76.7	11.6	－	2.3	2.3	－	7.0
請負会社の社員	9	100.0	100.0	－	－	－	－	－	－
会社などの役員	61	100.0	65.6	19.7	1.6	4.9	4.9	－	4.9
自営業主・家族従業員	215	100.0	80.0	8.4	－	4.2	6.0	－	3.3
自由業等その他	55	100.0	78.2	5.5	－	5.5	3.6	1.8	5.5
【職　種】									
専門・技術的職業	312	100.0	77.6	9.3	0.3	3.8	3.2	0.3	7.7
管理的職業	141	100.0	67.4	18.4	2.1	5.0	4.3	－	7.1
事務的職業	304	100.0	83.6	10.9	－	2.0	1.0	0.3	2.3
販売的職業	200	100.0	76.5	11.0	0.5	6.0	3.0	1.0	3.0
技能工等	312	100.0	89.1	3.5	－	2.2	1.3	0.3	3.5
運輸・通信的職業	81	100.0	84.0	1.2	1.2	3.7	2.5	1.2	7.4
保安的職業	26	100.0	73.1	19.2	－	7.7	3.8	－	－
農・林・漁業	49	100.0	85.7	2.0	－	－	4.1	－	8.2
サービス的職業	228	100.0	86.4	7.5	0.4	2.6	1.3	0.9	1.3
その他	25	100.0	80.0	－	－	4.0	－	－	16.0

問９　あなたは、過去１年間に、会社等の業務としてではなく、どのような自己啓発（職業に関する能力を自発的に開発し、向上させるための活動）を行いましたか。あてはまるものすべてに○をしてください。

（a～hまで、○はそれぞれいくつでも）

(b) マネジメント（管理・監督能力を高める内容等）に関する学習

	N	計	行わなかった	書籍・テキスト、ラジオ・テレビ、インターネットなどによる自学自習を行った	通信教育を受講した	自主的な勉強会へ参加した	各種講座・スクールへ参加した	その他	無回答
【総　　数】	1,702	100.0	82.3	7.2	0.4	3.2	2.5	0.5	4.8
【性　別】									
男　性	949	100.0	79.1	9.6	0.7	3.7	3.2	0.2	4.2
女　性	753	100.0	86.3	4.2	－	2.5	1.7	0.8	5.6
【年　　齢】									
２０　代	236	100.0	86.9	3.8	0.4	4.7	0.8	0.8	3.4
３０　代	381	100.0	86.4	7.3	0.3	1.6	2.4	0.3	2.4
４０　代	426	100.0	78.6	8.2	0.7	3.3	3.3	0.5	5.9
５０　代	478	100.0	79.1	8.4	0.4	4.2	2.5	0.6	6.5
６０　代	181	100.0	85.1	6.1	－	1.7	3.3	－	5.0
【性・年齢】									
男　性　２０代	123	100.0	83.7	4.9	0.8	6.5	1.6	－	3.3
３０代	217	100.0	82.9	10.1	0.5	1.8	3.2	0.5	1.8
４０代	242	100.0	75.6	11.6	1.2	2.9	4.1	0.4	4.5
５０代	263	100.0	76.0	10.6	0.8	4.9	2.7	－	5.7
６０代	104	100.0	81.7	6.7	－	2.9	3.8	－	5.8
女　性　２０代	113	100.0	90.3	2.7	－	2.7	－	1.8	3.5
３０代	164	100.0	90.9	3.7	－	1.2	1.2	－	3.0
４０代	184	100.0	82.6	3.8	－	3.8	2.2	0.5	7.6
５０代	215	100.0	82.8	5.6	－	3.3	2.3	1.4	7.4
６０代	77	100.0	89.6	5.2	－	－	2.6	－	3.9
【性・未既婚】									
男　性　未　婚	218	100.0	87.2	6.0	0.5	3.7	1.8	－	2.3
既　婚	727	100.0	76.6	10.7	0.8	3.7	3.6	0.3	4.8
女　性　未　婚	157	100.0	89.8	2.5	－	2.5	1.9	0.6	3.2
既　婚	595	100.0	85.4	4.7	－	2.5	1.7	0.8	6.2
【未既婚】									
未　婚	375	100.0	88.3	4.5	0.3	3.2	1.9	0.3	2.7
既　婚	1,322	100.0	80.6	8.0	0.5	3.2	2.7	0.5	5.4
【配偶者の就業状況】									
働いている	883	100.0	81.0	7.0	0.5	3.3	2.8	0.7	5.9
働いていない	334	100.0	79.0	10.2	0.6	3.0	2.7	－	4.8
【就業上の地位】									
雇われて働いている	1,424	100.0	83.3	6.8	0.5	2.7	2.4	0.6	4.7
雇われて働いていない	271	100.0	77.5	9.6	－	5.5	3.3	－	4.8
【就業形態】									
正社員	824	100.0	79.6	9.1	0.8	3.8	3.6	0.5	4.2
非正社員	517	100.0	90.5	2.5	－	0.8	－	0.4	5.8
出向社員	8	100.0	75.0	－	－	12.5	－	－	12.5
契約社員	83	100.0	88.0	4.8	－	1.2	－	－	6.0
嘱託社員	28	100.0	78.6	7.1	－	－	－	3.6	10.7
日雇・臨時的雇用者	40	100.0	85.0	5.0	－	5.0	－	－	5.0
パートタイマー	306	100.0	93.1	1.3	－	－	－	0.3	5.2
派遣社員	43	100.0	90.7	2.3	－	－	－	－	7.0
請負会社の社員	9	100.0	100.0	－	－	－	－	－	－
会社などの役員	61	100.0	50.8	24.6	－	8.2	11.5	－	6.6
自営業主・家族従業員	215	100.0	81.9	7.0	－	4.7	2.3	－	4.2
自由業等その他	55	100.0	78.2	7.3	－	5.5	1.8	3.6	5.5
【職　種】									
専門・技術的職業	312	100.0	75.0	9.3	0.6	5.4	2.9	－	8.3
管理的職業	141	100.0	52.5	27.7	0.7	7.8	7.8	－	7.1
事務的職業	304	100.0	91.8	3.6	0.3	－	1.0	－	3.6
販売的職業	200	100.0	81.0	6.5	1.0	4.5	2.5	1.5	4.0
技能工等	312	100.0	86.9	5.1	－	2.9	1.9	0.3	3.5
運輸・通信的職業	81	100.0	85.2	2.5	1.2	1.2	2.5	1.2	6.2
保安的職業	26	100.0	80.8	11.5	－	7.7	3.8	－	－
農・林・漁業	49	100.0	87.8	－	－	2.0	4.1	－	6.1
サービス的職業	228	100.0	91.2	4.4	－	0.9	1.8	0.4	1.3
その他	25	100.0	80.0	－	－	4.0	－	－	16.0

問９　あなたは、過去１年間に、会社等の業務としてではなく、どのような自己啓発（職業に関する能力を自発的に開発し、向上させるための活動）を行いましたか。あてはまるものすべてに○をしてください。

（a～hまで、○はそれぞれいくつでも）

(c) 専門的な知識・技術・技能に関する学習（営業、経理、人事、品質・生産管理、医療・看護・福祉等）

	N	計	行わなかった	書籍・テキスト、ラジオ・テレビ、インターネットなどによる自学自習を行った	通信教育を受講した	自主的な勉強会へ参加した	各種講座・スクールへ参加した	その他	無回答
【総　　数】	1,702	100.0	68.4	16.3	1.2	8.6	5.6	0.9	2.9
【性　別】									
男　性	949	100.0	68.4	17.4	1.3	7.3	5.4	0.4	2.7
女　性	753	100.0	68.4	15.0	1.1	10.4	5.8	1.5	3.1
【年　　齢】									
２０　代	236	100.0	68.6	19.1	0.8	7.2	5.1	0.8	2.1
３０　代	381	100.0	68.0	19.2	1.8	6.0	5.5	1.3	1.8
４０　代	426	100.0	64.6	17.4	1.4	11.0	6.1	0.5	3.5
５０　代	478	100.0	69.0	13.6	1.0	9.6	5.6	1.3	3.6
６０　代	181	100.0	76.2	11.6	－	7.7	5.0	－	2.8
【性・年齢】									
男　性　２０代	123	100.0	69.9	17.9	0.8	7.3	4.9	－	2.4
３０代	217	100.0	69.1	18.4	2.3	4.6	4.1	0.9	2.3
４０代	242	100.0	64.9	18.2	0.8	7.9	7.4	0.8	2.5
５０代	263	100.0	68.1	17.1	1.5	8.7	5.3	－	3.4
６０代	104	100.0	74.0	13.5	－	7.7	3.8	－	2.9
女　性　２０代	113	100.0	67.3	20.4	0.9	7.1	5.3	1.8	1.8
３０代	164	100.0	66.5	20.1	1.2	7.9	7.3	1.8	1.2
４０代	184	100.0	64.1	16.3	2.2	15.2	4.3	－	4.9
５０代	215	100.0	70.2	9.3	0.5	10.7	6.0	2.8	3.7
６０代	77	100.0	79.2	9.1	－	7.8	6.5	－	2.6
【性・未既婚】									
男　性　未　婚	218	100.0	72.9	16.5	0.9	6.0	5.0	0.9	1.4
既　婚	727	100.0	67.0	17.6	1.4	7.7	5.5	0.3	3.2
女　性　未　婚	157	100.0	66.2	22.3	0.6	7.0	6.4	1.3	1.9
既　婚	595	100.0	68.9	13.1	1.2	11.3	5.7	1.5	3.4
【未既婚】									
未　婚	375	100.0	70.1	18.9	0.8	6.4	5.6	1.1	1.6
既　婚	1,322	100.0	67.9	15.6	1.3	9.3	5.6	0.8	3.3
【配偶者の就業状況】									
働いている	883	100.0	67.5	14.9	1.5	10.1	6.0	1.0	3.3
働いていない	334	100.0	68.9	18.6	1.2	6.3	4.5	0.3	3.0
【就業上の地位】									
雇われて働いている	1,424	100.0	68.9	17.0	1.3	8.0	5.0	0.9	2.7
雇われて働いていない	271	100.0	66.4	12.9	0.4	12.2	8.5	0.7	3.3
【就業形態】									
正社員	824	100.0	64.3	20.0	1.7	9.0	6.4	0.6	2.5
非正社員	517	100.0	76.4	12.2	0.8	6.6	2.3	1.2	3.1
出向社員	8	100.0	75.0	12.5	－	－	－	－	12.5
契約社員	83	100.0	65.1	20.5	2.4	9.6	2.4	1.2	2.4
嘱託社員	28	100.0	67.9	7.1	－	25.0	－	－	－
日雇・臨時的雇用者	40	100.0	80.0	5.0	－	5.0	2.5	2.5	7.5
パートタイマー	306	100.0	79.1	11.1	0.7	5.2	2.6	1.3	2.3
派遣社員	43	100.0	76.7	16.3	－	2.3	2.3	－	7.0
請負会社の社員	9	100.0	100.0	－	－	－	－	－	－
会社などの役員	61	100.0	50.8	26.2	1.6	11.5	9.8	1.6	3.3
自営業主・家族従業員	215	100.0	69.8	10.7	－	11.2	7.0	0.5	3.7
自由業等その他	55	100.0	60.0	14.5	1.8	10.9	14.5	3.6	1.8
【職　種】									
専門・技術的職業	312	100.0	41.3	32.1	2.9	21.8	13.1	1.9	2.2
管理的職業	141	100.0	53.9	24.1	1.4	11.3	8.5	0.7	5.7
事務的職業	304	100.0	76.3	14.1	1.0	3.0	2.0	1.0	3.3
販売的職業	200	100.0	69.5	15.0	2.5	9.0	3.5	－	1.0
技能工等	312	100.0	81.4	8.0	－	4.2	3.2	－	3.2
運輸・通信的職業	81	100.0	81.5	4.9	－	2.5	6.2	1.2	6.2
保安的職業	26	100.0	61.5	23.1	－	15.4	3.8	－	－
農・林・漁業	49	100.0	79.6	4.1	－	4.1	6.1	－	6.1
サービス的職業	228	100.0	77.6	12.7	0.4	5.7	3.5	1.3	－
その他	25	100.0	68.0	16.0	－	－	8.0	－	12.0

問９　あなたは、過去１年間に、会社等の業務としてではなく、どのような自己啓発（職業に関する能力を自発的に開発し、向上させるための活動）を行いましたか。あてはまるものすべてに○をしてください。

（a～hまで、○はそれぞれいくつでも）

(d) 資格取得のための学習

	N	計	行わなかった	書籍・テキスト、ラジオ・テレビ、インターネットなどによる自学自習を行った	通信教育を受講した	自主的な勉強会へ参加した	各種講座・スクールへ参加した	その他	無回答
【総　　数】	1,702	100.0	79.2	6.9	2.1	2.9	5.3	0.6	4.3
【性　別】									
男　性	949	100.0	77.6	8.1	1.6	3.3	6.0	0.6	4.0
女　性	753	100.0	81.3	5.4	2.7	2.5	4.4	0.5	4.6
【年　　齢】									
２０　代	236	100.0	73.3	10.6	2.5	3.8	7.6	1.3	3.0
３０　代	381	100.0	78.5	10.2	3.1	2.4	5.2	0.3	1.8
４０　代	426	100.0	77.9	6.6	2.1	3.1	6.8	0.7	4.2
５０　代	478	100.0	80.5	4.4	1.5	3.3	3.8	0.2	6.9
６０　代	181	100.0	87.8	2.8	0.6	1.7	2.8	1.1	4.4
【性・年齢】									
男　性　２０代	123	100.0	69.9	12.2	1.6	5.7	8.1	0.8	3.3
３０代	217	100.0	77.0	11.1	2.3	2.3	6.9	－	1.8
４０代	242	100.0	76.9	8.3	1.2	3.3	7.4	1.2	3.7
５０代	263	100.0	78.3	5.7	1.5	3.4	4.9	0.4	6.1
６０代	104	100.0	87.5	2.9	1.0	1.9	1.0	1.0	4.8
女　性　２０代	113	100.0	77.0	8.8	3.5	1.8	7.1	1.8	2.7
３０代	164	100.0	80.5	9.1	4.3	2.4	3.0	0.6	1.8
４０代	184	100.0	79.3	4.3	3.3	2.7	6.0	－	4.9
５０代	215	100.0	83.3	2.8	1.4	3.3	2.3	－	7.9
６０代	77	100.0	88.3	2.6	－	1.3	5.2	1.3	3.9
【性・未既婚】									
男　性　未　婚	218	100.0	77.1	8.3	0.9	3.2	7.3	1.4	3.2
既　婚	727	100.0	77.6	8.1	1.8	3.3	5.6	0.4	4.3
女　性　未　婚	157	100.0	77.7	10.2	3.8	1.3	6.4	1.9	1.9
既　婚	595	100.0	82.2	4.2	2.4	2.9	3.9	0.2	5.4
【未既婚】									
未　婚	375	100.0	77.3	9.1	2.1	2.4	6.9	1.6	2.7
既　婚	1,322	100.0	79.7	6.4	2.0	3.1	4.8	0.3	4.8
【配偶者の就業状況】									
働いている	883	100.0	79.8	5.4	2.3	3.4	4.8	0.2	4.9
働いていない	334	100.0	80.2	8.1	1.5	2.1	5.1	0.6	4.5
【就業上の地位】									
雇われて働いている	1,424	100.0	78.9	7.8	2.2	3.0	4.8	0.6	4.3
雇われて働いていない	271	100.0	81.9	1.8	1.1	2.6	7.7	0.7	4.1
【就業形態】									
正社員	824	100.0	76.2	8.9	2.3	3.4	6.2	0.6	4.4
非正社員	517	100.0	81.6	6.8	2.1	2.9	2.9	0.4	4.3
出向社員	8	100.0	62.5	12.5	25.0	12.5	－	－	－
契約社員	83	100.0	73.5	13.3	2.4	4.8	2.4	－	6.0
嘱託社員	28	100.0	71.4	10.7	7.1	3.6	3.6	－	7.1
日雇・臨時的雇用者	40	100.0	82.5	2.5	－	2.5	7.5	2.5	5.0
パートタイマー	306	100.0	85.6	4.2	1.3	2.3	2.6	0.3	3.6
派遣社員	43	100.0	76.7	14.0	2.3	－	2.3	－	4.7
請負会社の社員	9	100.0	88.9	－	－	11.1	－	－	－
会社などの役員	61	100.0	83.6	1.6	3.3	－	6.6	－	4.9
自営業主・家族従業員	215	100.0	83.3	1.9	0.9	3.3	6.0	0.9	3.7
自由業等その他	55	100.0	76.4	5.5	1.8	－	10.9	1.8	5.5
【職　種】									
専門・技術的職業	312	100.0	69.6	11.9	3.2	5.4	4.8	0.6	8.0
管理的職業	141	100.0	75.9	7.8	3.5	3.5	5.7	－	6.4
事務的職業	304	100.0	81.3	9.2	1.6	1.3	3.6	0.7	3.3
販売的職業	200	100.0	82.0	3.5	2.5	5.0	4.0	0.5	2.5
技能工等	312	100.0	81.4	5.1	1.3	2.6	7.4	0.3	2.2
運輸・通信的職業	81	100.0	81.5	4.9	1.2	2.5	6.2	－	3.7
保安的職業	26	100.0	76.9	7.7	－	3.8	3.8	3.8	3.8
農・林・漁業	49	100.0	79.6	－	－	－	10.2	2.0	8.2
サービス的職業	228	100.0	85.1	5.3	2.2	1.3	5.3	0.4	1.8
その他	25	100.0	76.0	4.0	－	－	4.0	－	16.0

問９　あなたは、過去１年間に、会社等の業務としてではなく、どのような自己啓発（職業に関する能力を自発的に開発し、向上させるための活動）を行いましたか。あてはまるものすべてに○をしてください。

（a～hまで、○はそれぞれいくつでも）

(e) 語学の学習

	N	計	行わなかった	書籍・テキスト、ラジオ・テレビ、インターネットなどによる自学自習を行った	通信教育を受講した	自主的な勉強会へ参加した	各種講座・スクールへ参加した	その他	無回答
【総　　数】	1,702	100.0	85.7	7.2	0.5	0.8	1.0	0.3	5.1
【性　別】									
男　性	949	100.0	85.8	7.6	0.4	1.1	0.9	0.3	4.5
女　性	753	100.0	85.7	6.8	0.5	0.4	1.1	0.3	5.8
【年　　齢】									
２０　代	236	100.0	84.7	8.9	－	0.8	1.7	0.8	3.4
３０　代	381	100.0	87.9	8.7	0.5	0.3	1.3	0.3	1.8
４０　代	426	100.0	83.8	8.7	0.5	0.7	0.5	0.2	6.3
５０　代	478	100.0	84.1	5.4	0.6	1.3	1.3	0.2	7.5
６０　代	181	100.0	91.2	3.3	0.6	0.6	－	－	5.0
【性・年齢】									
男　性　２０代	123	100.0	84.6	8.9	－	1.6	1.6	0.8	3.3
３０代	217	100.0	89.4	7.8	0.9	－	0.9	0.5	1.4
４０代	242	100.0	83.9	9.1	－	1.2	0.4	0.4	5.4
５０代	263	100.0	82.5	7.2	0.8	1.5	1.5	－	6.8
６０代	104	100.0	92.3	2.9	－	1.0	－	－	4.8
女　性　２０代	113	100.0	85.0	8.8	－	－	1.8	0.9	3.5
３０代	164	100.0	86.0	9.8	－	0.6	1.8	－	2.4
４０代	184	100.0	83.7	8.2	1.1	－	0.5	－	7.6
５０代	215	100.0	86.0	3.3	0.5	0.9	0.9	0.5	8.4
６０代	77	100.0	89.6	3.9	1.3	－	－	－	5.2
【性・未既婚】									
男　性　未　婚	218	100.0	87.2	8.3	－	1.4	1.4	0.9	2.3
既　婚	727	100.0	85.3	7.4	0.6	1.0	0.8	0.1	5.2
女　性　未　婚	157	100.0	82.2	12.1	－	－	1.9	0.6	3.2
既　婚	595	100.0	86.6	5.4	0.7	0.5	0.8	0.2	6.6
【未既婚】									
未　婚	375	100.0	85.1	9.9	－	0.8	1.6	0.8	2.7
既　婚	1,322	100.0	85.9	6.5	0.6	0.8	0.8	0.2	5.8
【配偶者の就業状況】									
働いている	883	100.0	85.3	6.7	0.7	0.5	1.0	0.2	6.1
働いていない	334	100.0	86.2	6.9	0.3	0.9	0.6	－	5.7
【就業上の地位】									
雇われて働いている	1,424	100.0	86.0	7.0	0.5	0.8	1.0	0.4	5.1
雇われて働いていない	271	100.0	85.6	7.7	0.4	0.4	1.1	－	4.8
【就業形態】									
正社員	824	100.0	85.4	7.2	0.6	0.8	1.2	0.5	4.9
非正社員	517	100.0	86.7	7.2	0.4	0.8	0.8	－	5.2
出向社員	8	100.0	75.0	－	－	12.5	－	－	12.5
契約社員	83	100.0	86.7	6.0	－	1.2	－	－	6.0
嘱託社員	28	100.0	85.7	3.6	－	3.6	－	－	10.7
日雇・臨時的雇用者	40	100.0	85.0	7.5	－	2.5	2.5	－	5.0
パートタイマー	306	100.0	87.9	6.5	0.7	－	0.7	－	4.9
派遣社員	43	100.0	79.1	18.6	－	－	2.3	－	2.3
請負会社の社員	9	100.0	100.0	－	－	－	－	－	－
会社などの役員	61	100.0	77.0	11.5	－	－	1.6	－	9.8
自営業主・家族従業員	215	100.0	87.0	6.5	0.5	0.5	0.9	－	4.7
自由業等その他	55	100.0	83.6	7.3	－	1.8	－	1.8	5.5
【職　種】									
専門・技術的職業	312	100.0	76.3	13.1	0.3	1.6	1.6	0.3	8.3
管理的職業	141	100.0	77.3	7.8	1.4	1.4	3.5	－	9.2
事務的職業	304	100.0	86.2	8.9	1.0	1.0	0.7	－	3.3
販売的職業	200	100.0	89.0	5.5	1.0	0.5	1.0	0.5	2.5
技能工等	312	100.0	92.0	2.9	－	0.3	0.3	0.3	4.2
運輸・通信的職業	81	100.0	85.2	7.4	－	1.2	－	1.2	6.2
保安的職業	26	100.0	92.3	3.8	－	－	－	－	3.8
農・林・漁業	49	100.0	89.8	2.0	－	－	－	－	8.2
サービス的職業	228	100.0	90.8	5.7	－	－	0.9	－	2.6
その他	25	100.0	80.0	8.0	－	－	－	－	12.0

問９　あなたは、過去１年間に、会社等の業務としてではなく、どのような自己啓発（職業に関する能力を自発的に開発し、向上させるための活動）を行いましたか。あてはまるものすべてに○をしてください。
（a～hまで、○はそれぞれいくつでも）

(f) ＯＡ・コンピューターに関する学習

	N	計	行わなかった	書籍・テキスト、ラジオ・テレビ、インターネットなどによる自学自習を行った	通信教育を受講した	自主的な勉強会へ参加した	各種講座・スクールへ参加した	その他	無回答
【総　　数】	1,702	100.0	76.0	15.6	0.2	1.8	2.1	0.5	4.5
【性　別】									
男　性	949	100.0	76.1	17.6	0.3	1.6	0.8	0.1	4.1
女　性	753	100.0	75.8	13.1	－	2.1	3.6	1.1	5.0
【年　　齢】									
２０　代	236	100.0	77.5	15.3	－	0.8	2.1	0.8	3.4
３０　代	381	100.0	78.0	16.8	－	1.3	1.3	0.5	2.4
４０　代	426	100.0	74.4	17.4	－	1.6	0.9	0.2	5.4
５０　代	478	100.0	71.1	15.9	0.6	3.1	4.0	0.8	6.5
６０　代	181	100.0	86.2	8.8	－	1.1	1.1	－	3.3
【性・年齢】									
男　性　２０代	123	100.0	77.2	16.3	－	1.6	0.8	－	4.1
３０代	217	100.0	78.8	18.4	－	0.9	0.5	－	1.8
４０代	242	100.0	75.2	18.6	－	0.4	0.4	0.4	5.0
５０代	263	100.0	71.1	19.0	1.1	3.0	1.9	－	5.3
６０代	104	100.0	83.7	11.5	－	1.9	－	－	3.8
女　性　２０代	113	100.0	77.9	14.2	－	－	3.5	1.8	2.7
３０代	164	100.0	76.8	14.6	－	1.8	2.4	1.2	3.0
４０代	184	100.0	73.4	15.8	－	3.3	1.6	－	6.0
５０代	215	100.0	71.2	12.1	－	3.3	6.5	1.9	7.9
６０代	77	100.0	89.6	5.2	－	－	2.6	－	2.6
【性・未既婚】									
男　性　未　婚	218	100.0	75.7	19.3	－	1.8	0.9	－	2.8
既　婚	727	100.0	76.1	17.2	0.4	1.5	0.8	0.1	4.5
女　性　未　婚	157	100.0	76.4	14.0	－	0.6	4.5	1.3	3.2
既　婚	595	100.0	75.6	12.9	－	2.5	3.4	1.0	5.5
【未既婚】									
未　婚	375	100.0	76.0	17.1	－	1.3	2.4	0.5	2.9
既　婚	1,322	100.0	75.9	15.3	0.2	2.0	2.0	0.5	5.0
【配偶者の就業状況】									
働いている	883	100.0	75.7	14.8	0.2	1.7	2.5	0.6	5.4
働いていない	334	100.0	76.9	15.9	0.3	1.8	1.2	－	4.5
【就業上の地位】									
雇われて働いている	1,424	100.0	76.3	15.2	0.1	1.9	1.8	0.6	4.6
雇われて働いていない	271	100.0	74.9	17.7	0.4	1.5	2.6	0.4	3.7
【就業形態】									
正社員	824	100.0	74.5	17.4	0.2	1.8	1.5	0.5	4.7
非正社員	517	100.0	79.5	11.0	－	2.1	2.9	0.6	4.6
出向社員	8	100.0	75.0	－	－	－	12.5	－	12.5
契約社員	83	100.0	74.7	19.3	－	4.8	－	－	2.4
嘱託社員	28	100.0	71.4	14.3	－	－	3.6	－	10.7
日雇・臨時的雇用者	40	100.0	80.0	5.0	－	2.5	7.5	2.5	5.0
パートタイマー	306	100.0	82.4	8.5	－	1.3	2.9	0.7	4.9
派遣社員	43	100.0	72.1	20.9	－	2.3	2.3	－	2.3
請負会社の社員	9	100.0	88.9	－	－	11.1	－	－	－
会社などの役員	61	100.0	55.7	36.1	－	1.6	3.3	1.6	3.3
自営業主・家族従業員	215	100.0	78.1	15.8	－	1.4	1.9	－	3.3
自由業等その他	55	100.0	74.5	10.9	1.8	1.8	3.6	1.8	7.3
【職　種】									
専門・技術的職業	312	100.0	64.7	23.4	0.3	2.2	1.9	0.6	7.4
管理的職業	141	100.0	60.3	29.1	0.7	3.5	1.4	0.7	7.1
事務的職業	304	100.0	70.7	22.4	－	2.0	3.6	0.7	1.6
販売的職業	200	100.0	78.5	12.5	－	3.0	1.5	1.0	4.0
技能工等	312	100.0	85.3	8.0	－	1.3	1.9	－	3.8
運輸・通信的職業	81	100.0	82.7	7.4	－	2.5	－	－	7.4
保安的職業	26	100.0	76.9	19.2	－	－	－	－	3.8
農・林・漁業	49	100.0	85.7	4.1	－	2.0	2.0	－	6.1
サービス的職業	228	100.0	87.7	7.9	0.4	－	2.2	0.4	1.8
その他	25	100.0	80.0	4.0	－	－	－	－	16.0

問９　あなたは、過去１年間に、会社等の業務としてではなく、どのような自己啓発（職業に関する能力を自発的に開発し、向上させるための活動）を行いましたか。あてはまるものすべてに○をしてください。

（a～hまで、○はそれぞれいくつでも）

(g) 法令遵守・企業倫理に関する学習

	N	計	行わなかった	書籍・テキスト、ラジオ・テレビ、インターネットなどによる自学自習を行った	通信教育を受講した	自主的な勉強会へ参加した	各種講座・スクールへ参加した	その他	無回答
【総　　数】	1,702	100.0	83.2	6.3	0.3	3.1	2.2	0.7	4.9
【性　別】									
男　性	949	100.0	81.2	8.3	0.4	3.3	2.7	0.7	4.4
女　性	753	100.0	85.7	3.9	0.1	2.8	1.6	0.7	5.6
【年　　齢】									
２０　代	236	100.0	88.1	5.1	－	3.0	－	0.4	4.2
３０　代	381	100.0	87.7	5.5	0.3	1.0	2.6	1.0	2.6
４０　代	426	100.0	81.5	6.6	－	3.8	2.6	0.5	5.6
５０　代	478	100.0	78.0	7.9	0.6	4.0	2.5	0.8	7.1
６０　代	181	100.0	85.1	5.0	0.6	3.3	2.8	0.6	3.3
【性・年齢】									
男　性　２０代	123	100.0	85.4	7.3	－	3.3	－	－	4.9
３０代	217	100.0	86.2	6.9	0.5	0.5	3.7	1.4	2.3
４０代	242	100.0	79.3	8.3	－	4.1	3.7	0.8	4.5
５０代	263	100.0	77.2	10.3	0.8	4.6	2.3	0.4	6.1
６０代	104	100.0	80.8	7.7	1.0	3.8	2.9	1.0	3.8
女　性　２０代	113	100.0	91.2	2.7	－	2.7	－	0.9	3.5
３０代	164	100.0	89.6	3.7	－	1.8	1.2	0.6	3.0
４０代	184	100.0	84.2	4.3	－	3.3	1.1	－	7.1
５０代	215	100.0	79.1	5.1	0.5	3.3	2.8	1.4	8.4
６０代	77	100.0	90.9	1.3	－	2.6	2.6	－	2.6
【性・未既婚】									
男　性　未　婚	218	100.0	85.8	7.3	－	3.2	1.8	0.5	3.2
既　婚	727	100.0	79.8	8.7	0.6	3.3	3.0	0.8	4.8
女　性　未　婚	157	100.0	90.4	2.5	－	2.5	1.3	0.6	3.2
既　婚	595	100.0	84.4	4.2	0.2	2.9	1.7	0.7	6.2
【未既婚】									
未　婚	375	100.0	87.7	5.3	－	2.9	1.6	0.5	3.2
既　婚	1,322	100.0	81.8	6.7	0.4	3.1	2.4	0.8	5.4
【配偶者の就業状況】									
働いている	883	100.0	82.4	5.8	0.1	3.2	2.3	0.8	6.0
働いていない	334	100.0	80.5	9.0	1.2	2.7	2.4	0.6	4.5
【就業上の地位】									
雇われて働いている	1,424	100.0	83.4	6.0	0.4	3.0	2.5	0.8	4.8
雇われて働いていない	271	100.0	83.0	7.7	－	3.3	1.1	－	4.8
【就業形態】									
正社員	824	100.0	81.8	7.5	0.4	3.0	3.4	0.7	4.6
非正社員	517	100.0	86.3	3.5	－	2.9	0.8	1.0	5.6
出向社員	8	100.0	75.0	－	－	12.5	－	－	12.5
契約社員	83	100.0	79.5	10.8	－	1.2	1.2	1.2	6.0
嘱託社員	28	100.0	71.4	3.6	－	14.3	－	3.6	7.1
日雇・臨時的雇用者	40	100.0	85.0	2.5	－	2.5	2.5	2.5	5.0
パートタイマー	306	100.0	89.9	2.0	－	2.0	0.7	0.7	4.9
派遣社員	43	100.0	86.0	2.3	－	2.3	－	－	9.3
請負会社の社員	9	100.0	88.9	－	－	11.1	－	－	－
会社などの役員	61	100.0	70.5	11.5	1.6	3.3	6.6	－	6.6
自営業主・家族従業員	215	100.0	84.7	7.0	－	3.3	0.9	－	4.2
自由業等その他	55	100.0	80.0	7.3	1.8	5.5	－	1.8	5.5
【職　種】									
専門・技術的職業	312	100.0	75.6	9.6	0.6	3.5	2.6	1.0	8.3
管理的職業	141	100.0	60.3	18.4	1.4	8.5	7.8	－	6.4
事務的職業	304	100.0	89.1	4.9	0.3	1.3	0.3	0.3	3.6
販売的職業	200	100.0	84.0	5.0	－	4.0	2.5	0.5	4.0
技能工等	312	100.0	89.4	4.2	－	2.2	1.0	0.6	3.5
運輸・通信的職業	81	100.0	81.5	2.5	－	2.5	4.9	2.5	7.4
保安的職業	26	100.0	73.1	11.5	－	11.5	7.7	－	－
農・林・漁業	49	100.0	85.7	2.0	－	－	4.1	－	8.2
サービス的職業	228	100.0	92.1	2.6	－	2.2	0.9	0.4	1.8
その他	25	100.0	80.0	4.0	－	－	－	－	16.0

問９　あなたは、過去１年間に、会社等の業務としてではなく、どのような自己啓発（職業に関する能力を自発的に開発し、向上させるための活動）を行いましたか。あてはまるものすべてに○をしてください。

（a～hまで、○はそれぞれいくつでも）

(h) その他

	N	計	行わなかった	書籍・テキスト、ラジオ・テレビ、インターネットなどによる自学自習を行った	通信教育を受講した	自主的な勉強会へ参加した	各種講座・スクールへ参加した	その他	無回答
【総　　数】	1,702	100.0	74.8	0.6	－	0.2	0.2	0.2	23.9
【性　別】									
男　性	949	100.0	75.8	0.5	－	0.3	0.4	0.1	23.0
女　性	753	100.0	73.6	0.8	－	0.1	－	0.4	25.1
【年　　齢】									
２０　代	236	100.0	77.1	－	－	－	0.4	0.8	21.6
３０　代	381	100.0	78.7	0.3	－	0.3	0.3	－	20.5
４０　代	426	100.0	73.9	0.9	－	0.5	0.2	－	24.4
５０　代	478	100.0	70.5	1.0	－	－	－	0.2	28.2
６０　代	181	100.0	76.8	0.6	－	0.6	0.6	0.6	21.5
【性・年齢】									
男　性　２０代	123	100.0	78.9	－	－	－	0.8	0.8	19.5
３０代	217	100.0	82.5	0.5	－	0.5	0.5	－	16.1
４０代	242	100.0	74.0	0.4	－	0.4	0.4	－	24.8
５０代	263	100.0	70.0	1.1	－	－	－	－	28.9
６０代	104	100.0	76.9	－	－	1.0	1.0	－	22.1
女　性　２０代	113	100.0	75.2	－	－	－	－	0.9	23.9
３０代	164	100.0	73.8	－	－	－	－	－	26.2
４０代	184	100.0	73.9	1.6	－	0.5	－	－	23.9
５０代	215	100.0	71.2	0.9	－	－	－	0.5	27.4
６０代	77	100.0	76.6	1.3	－	－	－	1.3	20.8
【性・未既婚】									
男　性　未　婚	218	100.0	81.2	－	－	0.5	0.9	0.5	17.0
既　婚	727	100.0	74.1	0.7	－	0.3	0.3	－	24.8
女　性　未　婚	157	100.0	75.2	－	－	－	－	0.6	24.2
既　婚	595	100.0	73.1	1.0	－	0.2	－	0.3	25.4
【未既婚】									
未　婚	375	100.0	78.7	－	－	0.3	0.5	0.5	20.0
既　婚	1,322	100.0	73.7	0.8	－	0.2	0.2	0.2	25.0
【配偶者の就業状況】									
働いている	883	100.0	72.4	0.7	－	0.3	0.2	0.2	26.3
働いていない	334	100.0	75.1	0.6	－	－	－	－	24.3
【就業上の地位】									
雇われて働いている	1,424	100.0	75.8	0.5	－	0.1	0.1	0.3	23.1
雇われて働いていない	271	100.0	70.5	1.5	－	0.7	0.7	－	26.9
【就業形態】									
正社員	824	100.0	74.5	0.7	－	0.1	0.2	－	24.4
非正社員	517	100.0	77.9	0.2	－	0.2	－	0.2	21.5
出向社員	8	100.0	75.0	－	－	－	－	－	25.0
契約社員	83	100.0	73.5	－	－	－	－	－	26.5
嘱託社員	28	100.0	71.4	－	－	－	－	－	28.6
日雇・臨時的雇用者	40	100.0	72.5	－	－	2.5	－	－	25.0
パートタイマー	306	100.0	80.4	0.3	－	－	－	0.3	19.0
派遣社員	43	100.0	74.4	－	－	－	－	－	25.6
請負会社の社員	9	100.0	100.0	－	－	－	－	－	－
会社などの役員	61	100.0	62.3	－	－	－	－	－	37.7
自営業主・家族従業員	215	100.0	73.5	1.4	－	0.5	0.5	－	24.2
自由業等その他	55	100.0	60.0	1.8	－	1.8	1.8	5.5	30.9
【職　種】									
専門・技術的職業	312	100.0	68.3	0.6	－	0.6	－	－	30.4
管理的職業	141	100.0	62.4	0.7	－	－	－	－	36.9
事務的職業	304	100.0	78.9	0.3	－	－	0.3	－	20.4
販売的職業	200	100.0	74.5	1.5	－	－	0.5	1.0	22.5
技能工等	312	100.0	81.1	0.3	－	0.3	－	－	18.3
運輸・通信的職業	81	100.0	72.8	－	－	－	－	－	27.2
保安的職業	26	100.0	73.1	－	－	－	－	－	26.9
農・林・漁業	49	100.0	75.5	2.0	－	－	－	－	22.4
サービス的職業	228	100.0	79.4	0.9	－	0.4	0.9	0.4	18.4
その他	25	100.0	76.0	－	－	－	－	－	24.0

問９で「２」～「６」とお答えの方におたずねします。

問９付問１(1)　過去１年間に、自己啓発活動を行った月はおよそ何ヶ月ありましたか。
(2)　また、自己啓発のために使った時間は、１ヶ月あたりおよそ何時間でしたか。
〔自己啓発を行った月〕

	N	計	１ヶ月以下	３ヶ月以下	６ヶ月以下	11ヶ月以下	12ヶ月	無回答	平均
【総　　数】	785	100.0	21.7	24.7	14.4	7.1	18.9	13.2	5.22
【性　別】									
男　性	445	100.0	22.7	23.8	13.7	7.0	20.0	12.8	5.27
女　性	340	100.0	20.3	25.9	15.3	7.4	17.4	13.8	5.16
【年　　齢】									
２０　代	119	100.0	22.7	24.4	21.8	7.6	16.8	6.7	4.97
３０　代	183	100.0	19.1	26.8	14.2	7.1	20.2	12.6	5.39
４０　代	207	100.0	25.1	24.2	12.1	6.3	20.3	12.1	5.11
５０　代	213	100.0	18.8	26.8	13.1	8.0	17.8	15.5	5.33
６０　代	63	100.0	25.4	14.3	12.7	6.3	17.5	23.8	5.23
【性・年齢】									
男　性　２０代	60	100.0	21.7	23.3	23.3	11.7	15.0	5.0	5.07
３０代	103	100.0	19.4	24.3	13.6	6.8	22.3	13.6	5.63
４０代	121	100.0	28.1	22.3	14.9	4.1	18.2	12.4	4.75
５０代	122	100.0	19.7	27.9	8.2	8.2	22.1	13.9	5.54
６０代	39	100.0	25.6	15.4	12.8	5.1	20.5	20.5	5.45
女　性　２０代	59	100.0	23.7	25.4	20.3	3.4	18.6	8.5	4.87
３０代	80	100.0	18.8	30.0	15.0	7.5	17.5	11.3	5.08
４０代	86	100.0	20.9	26.7	8.1	9.3	23.3	11.6	5.62
５０代	91	100.0	17.6	25.3	19.8	7.7	12.1	17.6	5.04
６０代	24	100.0	25.0	12.5	12.5	8.3	12.5	29.2	4.82
【性・未既婚】									
男　性　未　婚	101	100.0	18.8	19.8	18.8	8.9	22.8	10.9	5.73
既　婚	343	100.0	23.9	25.1	12.2	6.1	19.2	13.4	5.11
女　性　未　婚	82	100.0	19.5	26.8	22.0	6.1	20.7	4.9	5.31
既　婚	258	100.0	20.5	25.6	13.2	7.8	16.3	16.7	5.10
【未既婚】									
未　婚	183	100.0	19.1	23.0	20.2	7.7	21.9	8.2	5.54
既　婚	601	100.0	22.5	25.3	12.6	6.8	18.0	14.8	5.11
【配偶者の就業状況】									
働いている	403	100.0	22.3	23.3	12.2	7.2	18.1	16.9	5.19
働いていない	152	100.0	23.0	30.3	13.8	7.2	16.4	9.2	4.88
【就業上の地位】									
雇われて働いている	655	100.0	20.5	25.6	15.3	7.2	18.9	12.5	5.25
雇われて働いていない	125	100.0	28.8	19.2	8.8	7.2	19.2	16.8	5.10
【就業形態】									
正社員	415	100.0	22.2	26.7	14.7	5.8	20.2	10.4	5.20
非正社員	201	100.0	18.4	24.9	15.9	10.0	15.4	15.4	5.21
出向社員	5	100.0	40.0	－	60.0	－	－	－	3.40
契約社員	41	100.0	14.6	29.3	17.1	7.3	12.2	19.5	4.82
嘱託社員	12	100.0	16.7	16.7	－	25.0	25.0	16.7	7.00
日雇・臨時的雇用者	12	100.0	16.7	33.3	8.3	16.7	8.3	16.7	4.70
パートタイマー	106	100.0	20.8	21.7	16.0	8.5	17.9	15.1	5.37
派遣社員	23	100.0	13.0	34.8	17.4	13.0	13.0	8.7	5.10
請負会社の社員	2	100.0	－	50.0	－	－	－	50.0	3.00
会社などの役員	42	100.0	19.0	23.8	11.9	2.4	23.8	19.0	5.56
自営業主・家族従業員	89	100.0	28.1	20.2	6.7	9.0	19.1	16.9	5.20
自由業等その他	29	100.0	13.8	10.3	31.0	10.3	13.8	20.7	5.57
【職　種】									
専門・技術的職業	220	100.0	19.1	22.3	16.8	7.7	24.1	10.0	5.83
管理的職業	91	100.0	20.9	27.5	11.0	8.8	22.0	9.9	5.55
事務的職業	141	100.0	18.4	31.2	14.9	5.7	19.9	9.9	5.20
販売的職業	93	100.0	20.4	28.0	16.1	8.6	15.1	11.8	4.93
技能工等	90	100.0	35.6	14.4	11.1	4.4	13.3	21.1	4.18
運輸・通信的職業	27	100.0	14.8	37.0	11.1	－	22.2	14.8	5.13
保安的職業	15	100.0	33.3	26.7	6.7	6.7	6.7	20.0	3.17
農・林・漁業	12	100.0	8.3	33.3	－	8.3	8.3	41.7	4.43
サービス的職業	83	100.0	24.1	19.3	19.3	9.6	10.8	16.9	4.77
その他	7	100.0	14.3	42.9	－	14.3	14.3	14.3	5.00

問９で「２」～「６」とお答えの方におたずねします。

問９付問１(1)　過去１年間に、自己啓発活動を行った月はおよそ何ヶ月ありましたか。
(2)　また、自己啓発のために使った時間は、１ヶ月あたりおよそ何時間でしたか。
〔自己啓発を行った時間〕（２－１）

	N	計	４時間以下	８時間以下	12時間以下	16時間以下	20時間以下	30時間以下	40時間以下	50時間以下	60時間以下	60時間超
【総　　数】	785	100.0	16.2	15.0	17.8	3.9	9.3	11.2	2.8	2.4	2.9	6.1
【性　別】												
男　性	445	100.0	13.5	12.4	21.1	4.3	10.8	13.0	2.5	3.1	2.9	4.9
女　性	340	100.0	19.7	18.5	13.5	3.5	7.4	8.8	3.2	1.5	2.9	7.6
【年　　齢】												
２０　代	119	100.0	17.6	11.8	7.6	4.2	12.6	14.3	4.2	2.5	4.2	9.2
３０　代	183	100.0	15.8	12.6	22.4	2.7	5.5	14.2	3.8	1.1	4.4	6.0
４０　代	207	100.0	13.0	14.5	22.7	3.4	11.1	11.1	2.4	3.4	1.0	6.8
５０　代	213	100.0	16.9	17.8	16.4	6.1	9.9	8.5	1.9	2.3	3.3	3.8
６０　代	63	100.0	22.2	20.6	12.7	1.6	6.3	6.3	1.6	3.2	1.6	6.3
【性・年齢】												
男　性　２０代	60	100.0	10.0	15.0	8.3	1.7	15.0	21.7	3.3	3.3	8.3	6.7
３０代	103	100.0	12.6	10.7	27.2	3.9	5.8	16.5	2.9	1.9	3.9	4.9
４０代	121	100.0	14.0	9.9	25.6	4.1	12.4	12.4	1.7	2.5	0.8	5.0
５０代	122	100.0	13.1	14.8	19.7	7.4	12.3	7.4	2.5	4.1	2.5	4.1
６０代	39	100.0	20.5	12.8	15.4	－	7.7	10.3	2.6	5.1	－	5.1
女　性　２０代	59	100.0	25.4	8.5	6.8	6.8	10.2	6.8	5.1	1.7	－	11.9
３０代	80	100.0	20.0	15.0	16.3	1.3	5.0	11.3	5.0	－	5.0	7.5
４０代	86	100.0	11.6	20.9	18.6	2.3	9.3	9.3	3.5	4.7	1.2	9.3
５０代	91	100.0	22.0	22.0	12.1	4.4	6.6	9.9	1.1	－	4.4	3.3
６０代	24	100.0	25.0	33.3	8.3	4.2	4.2	－	－	－	4.2	8.3
【性・未既婚】												
男　性　未　婚	101	100.0	6.9	12.9	11.9	2.0	8.9	22.8	3.0	5.0	5.9	7.9
既　婚	343	100.0	15.5	12.2	23.9	5.0	11.1	10.2	2.3	2.6	2.0	4.1
女　性　未　婚	82	100.0	17.1	14.6	14.6	4.9	6.1	11.0	4.9	1.2	2.4	11.0
既　婚	258	100.0	20.5	19.8	13.2	3.1	7.8	8.1	2.7	1.6	3.1	6.6
【未既婚】												
未　婚	183	100.0	11.5	13.7	13.1	3.3	7.7	17.5	3.8	3.3	4.4	9.3
既　婚	601	100.0	17.6	15.5	19.3	4.2	9.7	9.3	2.5	2.2	2.5	5.2
【配偶者の就業状況】												
働いている	403	100.0	17.1	16.6	17.9	4.2	8.9	8.7	2.5	2.2	2.5	5.2
働いていない	152	100.0	17.1	12.5	26.3	3.9	11.8	9.9	2.6	2.6	2.6	4.6
【就業上の地位】												
雇われて働いている	655	100.0	15.1	14.4	18.0	4.0	9.9	12.4	2.9	2.4	3.1	6.0
雇われて働いていない	125	100.0	22.4	17.6	17.6	3.2	6.4	5.6	2.4	2.4	2.4	5.6
【就業形態】												
正社員	415	100.0	15.4	14.0	19.3	4.1	11.8	12.5	2.9	2.4	2.4	6.0
非正社員	201	100.0	14.4	17.4	15.4	3.0	7.5	12.9	3.0	2.5	4.0	6.5
出向社員	5	100.0	20.0	20.0	40.0	－	－	－	－	－	20.0	－
契約社員	41	100.0	9.8	4.9	14.6	4.9	12.2	17.1	4.9	4.9	2.4	9.8
嘱託社員	12	100.0	16.7	16.7	8.3	－	16.7	16.7	－	8.3	8.3	8.3
日雇・臨時的雇用者	12	100.0	－	16.7	25.0	－	－	－	8.3	8.3	－	16.7
パートタイマー	106	100.0	18.9	23.6	11.3	2.8	4.7	15.1	0.9	0.9	3.8	4.7
派遣社員	23	100.0	8.7	13.0	26.1	4.3	13.0	4.3	8.7	－	4.3	4.3
請負会社の社員	2	100.0	－	－	50.0	－	－	－	－	－	－	－
会社などの役員	42	100.0	16.7	14.3	19.0	7.1	7.1	2.4	2.4	2.4	2.4	7.1
自営業主・家族従業員	89	100.0	23.6	15.7	21.3	3.4	3.4	3.4	2.2	3.4	3.4	4.5
自由業等その他	29	100.0	10.3	13.8	6.9	6.9	10.3	13.8	3.4	－	3.4	6.9
【職　種】												
専門・技術的職業	220	100.0	17.3	12.7	18.2	3.6	11.8	13.2	4.5	3.2	1.4	5.5
管理的職業	91	100.0	9.9	15.4	27.5	6.6	11.0	5.5	1.1	4.4	5.5	3.3
事務的職業	141	100.0	17.7	17.7	19.9	2.8	8.5	10.6	1.4	1.4	4.3	6.4
販売的職業	93	100.0	25.8	12.9	17.2	2.2	6.5	15.1	3.2	2.2	－	5.4
技能工等	90	100.0	12.2	14.4	15.6	3.3	8.9	8.9	2.2	1.1	4.4	6.7
運輸・通信的職業	27	100.0	11.1	11.1	11.1	11.1	－	14.8	3.7	3.7	3.7	7.4
保安的職業	15	100.0	13.3	－	13.3	13.3	20.0	20.0	－	－	－	6.7
農・林・漁業	12	100.0	8.3	25.0	16.7	－	8.3	8.3	－	－	－	8.3
サービス的職業	83	100.0	15.7	20.5	12.0	2.4	8.4	7.2	3.6	1.2	4.8	9.6
その他	7	100.0	14.3	14.3	－	14.3	－	28.6	－	－	－	14.3

問９で「２」～「６」とお答えの方におたずねします。

問９付問１(1)　過去１年間に、自己啓発活動を行った月はおよそ何ヶ月ありましたか。
(2)　また、自己啓発のために使った時間は、１ヶ月あたりおよそ何時間でしたか。
〔自己啓発を行った時間〕（２－２）

	N	計	無回答	平均
【総　　数】	785	100.0	12.2	23.79
【性　別】				
男　性	445	100.0	11.5	24.27
女　性	340	100.0	13.2	23.15
【年　　齢】				
２０　代	119	100.0	11.8	32.11
３０　代	183	100.0	11.5	24.70
４０　代	207	100.0	10.6	23.15
５０　代	213	100.0	13.1	20.06
６０　代	63	100.0	17.5	19.67
【性・年齢】				
男　性　２０代	60	100.0	6.7	33.86
３０代	103	100.0	9.7	24.74
４０代	121	100.0	11.6	21.80
５０代	122	100.0	12.3	22.11
６０代	39	100.0	20.5	21.52
女　性　２０代	59	100.0	16.9	30.12
３０代	80	100.0	13.8	24.65
４０代	86	100.0	9.3	24.99
５０代	91	100.0	14.3	17.26
６０代	24	100.0	12.5	16.95
【性・未既婚】				
男　性　未　婚	101	100.0	12.9	36.00
既　婚	343	100.0	11.1	20.90
女　性　未　婚	82	100.0	12.2	28.26
既　婚	258	100.0	13.6	21.49
【未既婚】				
未　婚	183	100.0	12.6	32.52
既　婚	601	100.0	12.1	21.15
【配偶者の就業状況】				
働いている	403	100.0	14.1	20.71
働いていない	152	100.0	5.9	21.71
【就業上の地位】				
雇われて働いている	655	100.0	11.9	24.33
雇われて働いていない	125	100.0	14.4	20.33
【就業形態】				
正社員	415	100.0	9.2	23.95
非正社員	201	100.0	13.4	23.60
出向社員	5	100.0	－	18.20
契約社員	41	100.0	14.6	31.37
嘱託社員	12	100.0	－	26.25
日雇・臨時的雇用者	12	100.0	25.0	34.56
パートタイマー	106	100.0	13.2	19.95
派遣社員	23	100.0	13.0	22.30
請負会社の社員	2	100.0	50.0	10.00
会社などの役員	42	100.0	19.0	22.85
自営業主・家族従業員	89	100.0	15.7	19.37
自由業等その他	29	100.0	24.1	36.45
【職　種】				
専門・技術的職業	220	100.0	8.6	22.93
管理的職業	91	100.0	9.9	21.01
事務的職業	141	100.0	9.2	21.70
販売的職業	93	100.0	9.7	21.26
技能工等	90	100.0	22.2	32.23
運輸・通信的職業	27	100.0	22.2	26.86
保安的職業	15	100.0	13.3	22.00
農・林・漁業	12	100.0	25.0	27.33
サービス的職業	83	100.0	14.5	26.08
その他	7	100.0	14.3	33.83

問９で「２」～「６」とお答えの方におたずねします。

問９付問２　自己啓発の目的は何でしたか。（○はいくつでも）

	N	計	現在の仕事に必要な知識・能力を身につけるため	将来の仕事やキャリアアップに備えて	昇進・昇格に備えて	配置転換・出向に備えて	資格取得のため	転職や独立のため	海外勤務に備えて	退職後に備えるため	会社・組織が行う教育訓練（OJT、OFF－JT）を補完するため	その他	無回答
【総　　数】	785	100.0	72.0	31.2	5.7	2.0	25.9	8.5	1.0	5.6	11.7	4.2	5.2
【性　別】													
男　性	445	100.0	70.6	31.2	7.2	1.8	26.5	7.9	1.8	5.6	13.7	3.8	5.6
女　性	340	100.0	73.8	31.2	3.8	2.4	25.0	9.4	－	5.6	9.1	4.7	4.7
【年　　齢】													
２０　代	119	100.0	67.2	41.2	8.4	5.9	38.7	15.1	2.5	1.7	8.4	－	4.2
３０　代	183	100.0	68.3	39.9	6.0	1.6	35.0	14.8	1.6	3.3	8.2	3.3	3.8
４０　代	207	100.0	74.4	31.9	8.7	1.4	23.7	5.3	0.5	5.3	13.0	4.8	6.3
５０　代	213	100.0	74.6	23.9	2.8	0.9	16.0	3.8	0.5	10.3	13.6	5.2	5.6
６０　代	63	100.0	74.6	9.5	－	1.6	15.9	4.8	－	4.8	17.5	9.5	6.3
【性・年齢】													
男　性　２０代	60	100.0	65.0	41.7	13.3	6.7	36.7	18.3	5.0	1.7	13.3	－	5.0
３０代	103	100.0	67.0	42.7	7.8	1.9	35.0	14.6	2.9	2.9	8.7	3.9	3.9
４０代	121	100.0	71.1	32.2	9.9	0.8	26.4	4.1	0.8	5.0	12.4	4.1	7.4
５０代	122	100.0	73.0	23.8	3.3	－	18.9	2.5	0.8	11.5	16.4	4.1	5.7
６０代	39	100.0	79.5	5.1	－	2.6	12.8	2.6	－	2.6	23.1	7.7	5.1
女　性　２０代	59	100.0	69.5	40.7	3.4	5.1	40.7	11.9	－	1.7	3.4	－	3.4
３０代	80	100.0	70.0	36.3	3.8	1.3	35.0	15.0	－	3.8	7.5	2.5	3.8
４０代	86	100.0	79.1	31.4	7.0	2.3	19.8	7.0	－	5.8	14.0	5.8	4.7
５０代	91	100.0	76.9	24.2	2.2	2.2	12.1	5.5	－	8.8	9.9	6.6	5.5
６０代	24	100.0	66.7	16.7	－	－	20.8	8.3	－	8.3	8.3	12.5	8.3
【性・未既婚】													
男　性　未　婚	101	100.0	56.4	37.6	7.9	4.0	35.6	19.8	5.0	4.0	11.9	5.0	5.9
既　婚	343	100.0	74.6	29.4	7.0	1.2	23.9	4.4	0.9	6.1	14.3	3.5	5.5
女　性　未　婚	82	100.0	68.3	40.2	4.9	4.9	39.0	12.2	－	3.7	4.9	1.2	1.2
既　婚	258	100.0	75.6	28.3	3.5	1.6	20.5	8.5	－	6.2	10.5	5.8	5.8
【未既婚】													
未　婚	183	100.0	61.7	38.8	6.6	4.4	37.2	16.4	2.7	3.8	8.7	3.3	3.8
既　婚	601	100.0	75.0	29.0	5.5	1.3	22.5	6.2	0.5	6.2	12.6	4.5	5.7
【配偶者の就業状況】													
働いている	403	100.0	75.7	29.8	4.5	1.2	20.6	6.5	0.5	5.7	11.9	5.2	6.9
働いていない	152	100.0	74.3	28.9	7.9	1.3	25.0	3.3	0.7	8.6	13.8	3.3	3.3
【就業上の地位】													
雇われて働いている	655	100.0	70.2	32.5	6.9	2.4	27.2	9.2	1.2	5.8	12.4	3.8	4.9
雇われて働いていない	125	100.0	82.4	23.2	－	－	17.6	4.8	－	4.0	8.8	6.4	7.2
【就業形態】													
正社員	415	100.0	74.5	34.7	9.6	2.9	26.7	7.7	1.7	6.0	12.5	1.9	4.1
非正社員	201	100.0	61.7	29.9	2.5	2.0	29.9	12.9	0.5	5.5	12.9	7.0	4.5
出向社員	5	100.0	80.0	60.0	20.0	－	40.0	60.0	－	－	－	－	－
契約社員	41	100.0	58.5	31.7	4.9	9.8	34.1	17.1	2.4	4.9	22.0	－	7.3
嘱託社員	12	100.0	50.0	33.3	－	－	33.3	25.0	－	16.7	25.0	8.3	－
日雇・臨時的雇用者	12	100.0	50.0	33.3	－	－	33.3	25.0	－	8.3	－	16.7	－
パートタイマー	106	100.0	67.9	25.5	1.9	－	24.5	6.6	－	4.7	10.4	9.4	4.7
派遣社員	23	100.0	52.2	34.8	－	－	39.1	13.0	－	4.3	8.7	4.3	4.3
請負会社の社員	2	100.0	－	50.0	－	－	50.0	－	－	－	50.0	－	－
会社などの役員	42	100.0	83.3	26.2	－	－	11.9	4.8	－	7.1	9.5	7.1	11.9
自営業主・家族従業員	89	100.0	82.0	23.6	－	－	16.9	4.5	－	5.6	7.9	5.6	6.7
自由業等その他	29	100.0	62.1	20.7	－	－	27.6	10.3	－	－	10.3	10.3	13.8
【職　種】													
専門・技術的職業	220	100.0	80.0	36.4	5.0	2.3	23.2	5.9	1.8	4.1	10.9	4.5	3.6
管理的職業	91	100.0	84.6	29.7	5.5	1.1	15.4	4.4	1.1	7.7	18.7	1.1	5.5
事務的職業	141	100.0	66.7	31.2	3.5	1.4	27.0	9.9	－	5.7	9.2	5.0	2.8
販売的職業	93	100.0	67.7	40.9	11.8	4.3	24.7	8.6	2.2	7.5	11.8	7.5	1.1
技能工等	90	100.0	61.1	18.9	5.6	－	40.0	11.1	－	4.4	11.1	1.1	7.8
運輸・通信的職業	27	100.0	40.7	25.9	14.8	3.7	29.6	25.9	3.7	18.5	11.1	7.4	11.1
保安的職業	15	100.0	80.0	13.3	6.7	6.7	13.3	6.7	－	6.7	20.0	6.7	6.7
農・林・漁業	12	100.0	75.0	16.7	－	－	16.7	－	－	－	8.3	－	16.7
サービス的職業	83	100.0	74.7	27.7	2.4	2.4	30.1	9.6	－	2.4	10.8	2.4	9.6
その他	7	100.0	42.9	28.6	14.3	－	28.6	28.6	－	14.3	14.3	14.3	14.3

問５で「１．雇われて働いている」とお答えの方のみにおたずねします。

問９付問３　自己啓発を行った際に、あなたご自身が（現在お勤めの）会社・組織からの支援を受けたことはありますか。あてはまるものすべてに○をしてください。（○はいくつでも）（２－１）
（注）派遣会社の派遣労働者や請負会社の社員の方は、あなたを雇っている派遣会社や請負会社からの支援についてお答えください。

	N	計	受講料等の金銭的援助	会議室、機材、テキスト等の貸与	研修・講座や図書等に関する情報提供	教育訓練休暇の付与	就業時間の配慮	キャリアコンサルティング（キャリアに関する相談）	考課や人事異動での評価	上司や同僚の理解	職業能力評価基準の整備・明確化	その他
【総　　数】	655	100.0	26.1	17.3	19.4	3.7	12.5	1.2	4.9	17.7	4.3	1.2
【性　別】												
男　性	367	100.0	35.7	19.9	21.0	3.8	12.0	1.1	7.6	21.3	4.6	1.1
女　性	288	100.0	13.9	13.9	17.4	3.5	13.2	1.4	1.4	13.2	3.8	1.4
【年　　齢】												
２０　代	113	100.0	17.7	14.2	15.0	5.3	14.2	1.8	4.4	15.9	2.7	－
３０　代	162	100.0	31.5	12.3	16.7	3.1	11.7	1.9	5.6	16.7	2.5	0.6
４０　代	180	100.0	26.7	17.8	19.4	2.2	10.0	0.6	4.4	18.9	7.2	1.7
５０　代	161	100.0	24.8	23.0	21.7	4.3	14.9	0.6	5.6	21.7	4.3	1.9
６０　代	39	100.0	30.8	20.5	33.3	5.1	12.8	2.6	2.6	5.1	2.6	2.6
【性・年齢】												
男　性　２０代	56	100.0	25.0	16.1	16.1	7.1	12.5	1.8	7.1	23.2	1.8	－
３０代	89	100.0	42.7	12.4	16.9	2.2	7.9	1.1	9.0	20.2	1.1	－
４０代	103	100.0	37.9	22.3	19.4	2.9	11.7	1.0	7.8	21.4	8.7	1.9
５０代	94	100.0	33.0	27.7	25.5	4.3	16.0	－	7.4	25.5	5.3	1.1
６０代	25	100.0	36.0	16.0	36.0	4.0	12.0	4.0	4.0	4.0	4.0	4.0
女　性　２０代	57	100.0	10.5	12.3	14.0	3.5	15.8	1.8	1.8	8.8	3.5	－
３０代	73	100.0	17.8	12.3	16.4	4.1	16.4	2.7	1.4	12.3	4.1	1.4
４０代	77	100.0	11.7	11.7	19.5	1.3	7.8	－	－	15.6	5.2	1.3
５０代	67	100.0	13.4	16.4	16.4	4.5	13.4	1.5	3.0	16.4	3.0	3.0
６０代	14	100.0	21.4	28.6	28.6	7.1	14.3	－	－	7.1	－	－
【性・未既婚】												
男　性　未　婚	86	100.0	27.9	11.6	11.6	5.8	11.6	1.2	3.5	17.4	1.2	－
既　婚	280	100.0	38.2	22.5	23.9	3.2	12.1	1.1	8.9	22.5	5.7	1.4
女　性　未　婚	78	100.0	14.1	14.1	16.7	5.1	19.2	2.6	1.3	10.3	3.8	－
既　婚	210	100.0	13.8	13.8	17.6	2.9	11.0	1.0	1.4	14.3	3.8	1.9
【未既婚】												
未　婚	164	100.0	21.3	12.8	14.0	5.5	15.2	1.8	2.4	14.0	2.4	－
既　婚	490	100.0	27.8	18.8	21.2	3.1	11.6	1.0	5.7	19.0	4.9	1.6
【配偶者の就業状況】												
働いている	323	100.0	25.7	16.1	18.6	3.1	12.1	0.3	5.6	18.3	5.0	1.5
働いていない	128	100.0	35.2	24.2	28.1	3.1	12.5	3.1	7.8	21.9	5.5	2.3
【就業上の地位】												
雇われて働いている	655	100.0	26.1	17.3	19.4	3.7	12.5	1.2	4.9	17.7	4.3	1.2
雇われて働いていない	－	100.0	－	－	－	－	－	－	－	－	－	－
【就業形態】												
正社員	415	100.0	34.2	20.2	21.7	4.6	12.8	1.0	6.5	21.9	4.6	1.2
非正社員	200	100.0	8.5	11.5	14.5	2.0	11.0	2.0	1.5	11.0	3.5	1.0
出向社員	5	100.0	20.0	－	20.0	－	－	－	－	－	－	－
契約社員	41	100.0	4.9	17.1	19.5	2.4	7.3	4.9	7.3	12.2	4.9	－
嘱託社員	12	100.0	25.0	25.0	8.3	8.3	25.0	－	－	－	8.3	－
日雇・臨時的雇用者	11	100.0	－	9.1	18.2	－	9.1	－	－	9.1	－	－
パートタイマー	106	100.0	6.6	8.5	11.3	1.9	10.4	0.9	－	11.3	1.9	1.9
派遣社員	23	100.0	13.0	8.7	21.7	－	13.0	4.3	－	13.0	4.3	－
請負会社の社員	2	100.0	50.0	50.0	－	－	50.0	－	－	50.0	50.0	－
会社などの役員	18	100.0	55.6	11.1	16.7	5.6	22.2	－	5.6	5.6	5.6	－
自営業主・家族従業員	－	100.0	－	－	－	－	－	－	－	－	－	－
自由業等その他	16	100.0	6.3	25.0	31.3	－	18.8	－	－	12.5	6.3	6.3
【職　種】												
専門・技術的職業	188	100.0	27.7	18.1	23.4	5.3	14.4	1.1	5.9	22.9	2.7	1.6
管理的職業	69	100.0	50.7	17.4	29.0	2.9	10.1	－	8.7	23.2	7.2	－
事務的職業	132	100.0	17.4	17.4	17.4	0.8	6.1	3.8	3.8	9.1	2.3	0.8
販売的職業	76	100.0	22.4	19.7	15.8	1.3	13.2	－	3.9	11.8	5.3	－
技能工等	72	100.0	37.5	19.4	12.5	1.4	16.7	－	5.6	18.1	6.9	－
運輸・通信的職業	27	100.0	18.5	7.4	7.4	7.4	11.1	3.7	－	11.1	3.7	－
保安的職業	15	100.0	20.0	26.7	26.7	13.3	26.7	－	6.7	40.0	－	－
農・林・漁業	3	100.0	33.3	－	－	33.3	33.3	－	－	－	－	－
サービス的職業	65	100.0	10.8	12.3	20.0	6.2	13.8	－	1.5	20.0	6.2	4.6
その他	5	100.0	20.0	20.0	－	－	－	－	20.0	－	20.0	20.0

問５で「１．雇われて働いている」とお答えの方のみにおたずねします。

問９付問３　自己啓発を行った際に、あなたご自身が（現在お勤めの）会社・組織からの支援を受けたことはありますか。あてはまるものすべてに○をしてください。（○はいくつでも）（２－２）
（注）派遣会社の派遣労働者や請負会社の社員の方は、あなたを雇っている派遣会社や請負会社からの支援についてお答えください。

	N	計	会社・組織からの支援を受けたことはない	無回答
【総　　数】	655	100.0	40.8	3.4
【性　別】				
男　性	367	100.0	33.0	3.0
女　性	288	100.0	50.7	3.8
【年　　齢】				
２０　代	113	100.0	47.8	4.4
３０　代	162	100.0	43.2	3.1
４０　代	180	100.0	37.8	3.9
５０　代	161	100.0	38.5	2.5
６０　代	39	100.0	33.3	2.6
【性・年齢】				
男　性　２０代	56	100.0	41.1	1.8
３０代	89	100.0	33.7	3.4
４０代	103	100.0	28.2	5.8
５０代	94	100.0	33.0	－
６０代	25	100.0	32.0	4.0
女　性　２０代	57	100.0	54.4	7.0
３０代	73	100.0	54.8	2.7
４０代	77	100.0	50.6	1.3
５０代	67	100.0	46.3	6.0
６０代	14	100.0	35.7	－
【性・未既婚】				
男　性　未　婚	86	100.0	44.2	3.5
既　婚	280	100.0	29.3	2.9
女　性　未　婚	78	100.0	50.0	6.4
既　婚	210	100.0	51.0	2.9
【未既婚】				
未　婚	164	100.0	47.0	4.9
既　婚	490	100.0	38.6	2.9
【配偶者の就業状況】				
働いている	323	100.0	40.2	2.8
働いていない	128	100.0	28.9	3.1
【就業上の地位】				
雇われて働いている	655	100.0	40.8	3.4
雇われて働いていない	－	100.0	－	－
【就業形態】				
正社員	415	100.0	31.3	3.6
非正社員	200	100.0	61.5	2.5
出向社員	5	100.0	60.0	－
契約社員	41	100.0	58.5	－
嘱託社員	12	100.0	41.7	8.3
日雇・臨時的雇用者	11	100.0	63.6	－
パートタイマー	106	100.0	64.2	2.8
派遣社員	23	100.0	65.2	4.3
請負会社の社員	2	100.0	50.0	－
会社などの役員	18	100.0	27.8	5.6
自営業主・家族従業員	－	100.0	－	－
自由業等その他	16	100.0	37.5	－
【職　種】				
専門・技術的職業	188	100.0	38.3	1.1
管理的職業	69	100.0	20.3	2.9
事務的職業	132	100.0	55.3	4.5
販売的職業	76	100.0	42.1	3.9
技能工等	72	100.0	34.7	2.8
運輸・通信的職業	27	100.0	59.3	3.7
保安的職業	15	100.0	33.3	6.7
農・林・漁業	3	100.0	33.3	－
サービス的職業	65	100.0	43.1	4.6
その他	5	100.0	20.0	－

問５で「１．雇われて働いている」とお答えの方のみにおたずねします。

問９付問４　自己啓発を行う上で、（現在お勤めの）会社・組織からの支援で不十分だと思うものは何ですか。（○は３つまで）（２－１）
（注）派遣会社の派遣労働者や請負会社の社員の方は、あなたを雇っている派遣会社や請負会社からの支援についてお答えください。

	N	計	受講料等の金銭的援助	会議室、機材、テキスト等の貸与	研修・講座や図書等に関する情報提供	教育訓練休暇の付与	就業時間の配慮	キャリアコンサルティング（キャリアに関する相談）	考課や人事異動での評価	上司や同僚の理解	職業能力評価基準の整備・明確化	その他
【総　　数】	655	100.0	20.9	3.5	7.9	15.3	20.6	3.7	10.2	7.6	15.0	1.7
【性　別】												
男　性	367	100.0	18.3	3.0	9.0	16.3	22.3	4.1	12.8	9.3	16.1	1.4
女　性	288	100.0	24.3	4.2	6.6	13.9	18.4	3.1	6.9	5.6	13.5	2.1
【年　　齢】												
２０　代	113	100.0	24.8	6.2	10.6	15.0	21.2	6.2	7.1	4.4	14.2	2.7
３０　代	162	100.0	22.8	2.5	6.2	16.0	25.9	3.1	10.5	9.3	10.5	1.2
４０　代	180	100.0	26.1	3.9	7.2	19.4	21.7	3.9	9.4	8.3	14.4	－
５０　代	161	100.0	14.9	1.9	8.7	13.7	16.8	3.1	13.0	6.8	21.7	3.1
６０　代	39	100.0	2.6	5.1	7.7	－	7.7	－	10.3	10.3	10.3	2.6
【性・年齢】												
男　性　２０代	56	100.0	21.4	3.6	17.9	12.5	21.4	3.6	7.1	5.4	8.9	3.6
３０代	89	100.0	23.6	3.4	4.5	19.1	31.5	4.5	12.4	12.4	13.5	1.1
４０代	103	100.0	23.3	3.9	7.8	21.4	23.3	5.8	12.6	9.7	16.5	－
５０代	94	100.0	10.6	1.1	9.6	14.9	17.0	3.2	17.0	8.5	23.4	1.1
６０代	25	100.0	－	4.0	8.0	－	8.0	－	12.0	8.0	12.0	4.0
女　性　２０代	57	100.0	28.1	8.8	3.5	17.5	21.1	8.8	7.0	3.5	19.3	1.8
３０代	73	100.0	21.9	1.4	8.2	12.3	19.2	1.4	8.2	5.5	6.8	1.4
４０代	77	100.0	29.9	3.9	6.5	16.9	19.5	1.3	5.2	6.5	11.7	－
５０代	67	100.0	20.9	3.0	7.5	11.9	16.4	3.0	7.5	4.5	19.4	6.0
６０代	14	100.0	7.1	7.1	7.1	－	7.1	－	7.1	14.3	7.1	－
【性・未既婚】												
男　性　未　婚	86	100.0	22.1	5.8	11.6	10.5	23.3	3.5	8.1	5.8	9.3	2.3
既　婚	280	100.0	17.1	2.1	7.9	18.2	22.1	4.3	14.3	10.4	18.2	1.1
女　性　未　婚	78	100.0	25.6	5.1	6.4	21.8	24.4	9.0	7.7	6.4	15.4	1.3
既　婚	210	100.0	23.8	3.8	6.7	11.0	16.2	1.0	6.7	5.2	12.9	2.4
【未既婚】												
未　婚	164	100.0	23.8	5.5	9.1	15.9	23.8	6.1	7.9	6.1	12.2	1.8
既　婚	490	100.0	20.0	2.9	7.3	15.1	19.6	2.9	11.0	8.2	15.9	1.6
【配偶者の就業状況】												
働いている	323	100.0	20.7	2.8	8.0	15.5	18.6	2.8	11.8	7.1	16.1	1.9
働いていない	128	100.0	15.6	3.1	7.0	14.8	20.3	3.9	11.7	9.4	16.4	0.8
【就業上の地位】												
雇われて働いている	655	100.0	20.9	3.5	7.9	15.3	20.6	3.7	10.2	7.6	15.0	1.7
雇われて働いていない	－	100.0	－	－	－	－	－	－	－	－	－	－
【就業形態】												
正社員	415	100.0	23.1	3.1	7.5	17.1	23.9	4.6	13.3	8.4	16.4	0.5
非正社員	200	100.0	20.0	4.5	10.5	12.5	15.0	2.5	6.0	6.5	13.5	3.5
出向社員	5	100.0	40.0	－	－	20.0	－	－	－	－	－	－
契約社員	41	100.0	22.0	2.4	17.1	17.1	29.3	2.4	9.8	14.6	14.6	－
嘱託社員	12	100.0	25.0	－	8.3	16.7	16.7	－	33.3	－	25.0	8.3
日雇・臨時的雇用者	11	100.0	18.2	－	9.1	9.1	18.2	－	－	18.2	9.1	－
パートタイマー	106	100.0	15.1	6.6	9.4	7.5	11.3	2.8	1.9	4.7	14.2	5.7
派遣社員	23	100.0	34.8	4.3	4.3	26.1	8.7	4.3	4.3	－	8.7	－
請負会社の社員	2	100.0	－	－	50.0	－	－	－	50.0	－	－	－
会社などの役員	18	100.0	－	－	－	16.7	16.7	－	－	5.6	16.7	5.6
自営業主・家族従業員	－	100.0	－	－	－	－	－	－	－	－	－	－
自由業等その他	16	100.0	－	－	－	－	12.5	－	－	6.3	－	6.3
【職　種】												
専門・技術的職業	188	100.0	22.9	2.7	6.4	19.7	25.5	4.3	9.6	6.4	18.1	2.1
管理的職業	69	100.0	17.4	2.9	5.8	17.4	18.8	2.9	14.5	2.9	17.4	1.4
事務的職業	132	100.0	22.7	3.0	7.6	12.9	16.7	6.1	12.9	6.8	13.6	0.8
販売的職業	76	100.0	22.4	2.6	15.8	15.8	26.3	2.6	9.2	13.2	13.2	1.3
技能工等	72	100.0	15.3	2.8	9.7	15.3	18.1	－	9.7	8.3	9.7	－
運輸・通信的職業	27	100.0	11.1	－	3.7	3.7	22.2	3.7	11.1	11.1	22.2	3.7
保安的職業	15	100.0	26.7	6.7	6.7	20.0	20.0	－	6.7	13.3	6.7	－
農・林・漁業	3	100.0	33.3	33.3	－	－	－	－	－	－	－	－
サービス的職業	65	100.0	23.1	7.7	7.7	9.2	15.4	4.6	6.2	9.2	15.4	4.6
その他	5	100.0	－	－	－	－	－	－	－	－	－	－

問５で「１．雇われて働いている」とお答えの方のみにおたずねします。

問９付問４　自己啓発を行う上で、（現在お勤めの）会社・組織からの支援で不十分だと思うものは何ですか。（○は３つまで）（２－２）
（注）派遣会社の派遣労働者や請負会社の社員の方は、あなたを雇っている派遣会社や請負会社からの支援についてお答えください。

	N	計	会社・組織からの支援は十分である	よくわからない	無回答
【総　　数】	655	100.0	8.9	29.9	3.5
【性　別】					
男　性	367	100.0	12.5	23.4	2.5
女　性	288	100.0	4.2	38.2	4.9
【年　　齢】					
２０　代	113	100.0	5.3	34.5	1.8
３０　代	162	100.0	10.5	32.1	2.5
４０　代	180	100.0	7.2	28.3	4.4
５０　代	161	100.0	9.9	23.0	3.7
６０　代	39	100.0	15.4	43.6	7.7
【性・年齢】					
男　性　２０代	56	100.0	8.9	30.4	1.8
３０代	89	100.0	11.2	23.6	1.1
４０代	103	100.0	9.7	26.2	2.9
５０代	94	100.0	16.0	14.9	2.1
６０代	25	100.0	24.0	28.0	8.0
女　性　２０代	57	100.0	1.8	38.6	1.8
３０代	73	100.0	9.6	42.5	4.1
４０代	77	100.0	3.9	31.2	6.5
５０代	67	100.0	1.5	34.3	6.0
６０代	14	100.0	－	71.4	7.1
【性・未既婚】					
男　性　未　婚	86	100.0	8.1	33.7	2.3
既　婚	280	100.0	13.9	20.4	2.5
女　性　未　婚	78	100.0	3.8	35.9	2.6
既　婚	210	100.0	4.3	39.0	5.7
【未既婚】					
未　婚	164	100.0	6.1	34.8	2.4
既　婚	490	100.0	9.8	28.4	3.9
【配偶者の就業状況】					
働いている	323	100.0	8.0	27.9	5.0
働いていない	128	100.0	16.4	25.8	2.3
【就業上の地位】					
雇われて働いている	655	100.0	8.9	29.9	3.5
雇われて働いていない	－	100.0	－	－	－
【就業形態】					
正社員	415	100.0	10.6	22.9	2.2
非正社員	200	100.0	5.0	40.0	5.5
出向社員	5	100.0	40.0	20.0	－
契約社員	41	100.0	4.9	29.3	4.9
嘱託社員	12	100.0	－	16.7	8.3
日雇・臨時的雇用者	11	100.0	－	54.5	－
パートタイマー	106	100.0	4.7	46.2	6.6
派遣社員	23	100.0	4.3	39.1	4.3
請負会社の社員	2	100.0	－	50.0	－
会社などの役員	18	100.0	22.2	27.8	11.1
自営業主・家族従業員	－	100.0	－	－	－
自由業等その他	16	100.0	－	75.0	6.3
【職　種】					
専門・技術的職業	188	100.0	9.6	24.5	2.1
管理的職業	69	100.0	20.3	17.4	2.9
事務的職業	132	100.0	6.1	38.6	3.8
販売的職業	76	100.0	3.9	28.9	1.3
技能工等	72	100.0	11.1	33.3	4.2
運輸・通信的職業	27	100.0	－	40.7	3.7
保安的職業	15	100.0	13.3	40.0	－
農・林・漁業	3	100.0	66.7	－	－
サービス的職業	65	100.0	4.6	32.3	4.6
その他	5	100.0	－	40.0	60.0

問９で「自己啓発活動を（１つでも）行った」とお答えの方全員におたずねします。

問９付問５　自己啓発を行った際に、あなたご自身が、行政からの支援を受けたことはありますか。（○はいくつでも）

	N	計	受講料等の金銭的援助	会議室、機材、テキスト等の貸与	研修・講座や図書等に関する情報提供	国や自治体が開設する研修や講座の受講	育児・介護の支援（学習時間の確保）	キャリアコンサルティング（キャリアに関する相談）	能力開発に関する周知啓発	職業能力評価制度やツールの利用	その他	行政からの支援を受けたことはない	無回答
【総　　数】	785	100.0	4.5	3.2	4.2	6.1	0.9	0.3	1.3	0.8	0.1	82.0	5.1
【性　別】													
男　性	445	100.0	5.6	2.7	4.5	6.5	0.4	－	1.6	0.4	0.2	81.6	4.7
女　性	340	100.0	2.9	3.8	3.8	5.6	1.5	0.6	0.9	1.2	－	82.6	5.6
【年　　齢】													
２０　代	119	100.0	5.0	2.5	3.4	2.5	0.8	0.8	1.7	－	－	86.6	5.9
３０　代	183	100.0	2.2	2.2	4.4	4.4	1.6	－	1.6	0.5	－	83.6	4.9
４０　代	207	100.0	4.3	1.9	3.4	4.3	0.5	－	1.0	1.0	0.5	87.0	1.9
５０　代	213	100.0	6.6	4.7	6.1	10.8	0.5	0.5	0.5	1.4	－	76.1	5.6
６０　代	63	100.0	3.2	6.3	1.6	7.9	1.6	－	3.2	－	－	73.0	12.7
【性・年齢】													
男　性　２０代	60	100.0	10.0	3.3	5.0	3.3	1.7	－	3.3	－	－	85.0	3.3
３０代	103	100.0	2.9	1.9	2.9	2.9	1.0	－	1.0	－	－	87.4	4.9
４０代	121	100.0	4.1	0.8	3.3	4.1	－	－	0.8	－	0.8	86.0	2.5
５０代	122	100.0	9.0	4.9	7.4	13.1	－	－	0.8	1.6	－	72.1	5.7
６０代	39	100.0	－	2.6	2.6	7.7	－	－	5.1	－	－	76.9	10.3
女　性　２０代	59	100.0	－	1.7	1.7	1.7	－	1.7	－	－	－	88.1	8.5
３０代	80	100.0	1.3	2.5	6.3	6.3	2.5	－	2.5	1.3	－	78.8	5.0
４０代	86	100.0	4.7	3.5	3.5	4.7	1.2	－	1.2	2.3	－	88.4	1.2
５０代	91	100.0	3.3	4.4	4.4	7.7	1.1	1.1	－	1.1	－	81.3	5.5
６０代	24	100.0	8.3	12.5	－	8.3	4.2	－	－	－	－	66.7	16.7
【性・未既婚】													
男　性　未　婚	101	100.0	6.9	2.0	3.0	5.0	1.0	－	3.0	－	－	86.1	3.0
既　婚	343	100.0	5.2	2.9	5.0	7.0	0.3	－	1.2	0.6	0.3	80.2	5.2
女　性　未　婚	82	100.0	1.2	1.2	3.7	6.1	－	－	1.2	1.2	－	81.7	7.3
既　婚	258	100.0	3.5	4.7	3.9	5.4	1.9	0.8	0.8	1.2	－	82.9	5.0
【未既婚】													
未　婚	183	100.0	4.4	1.6	3.3	5.5	0.5	－	2.2	0.5	－	84.2	4.9
既　婚	601	100.0	4.5	3.7	4.5	6.3	1.0	0.3	1.0	0.8	0.2	81.4	5.2
【配偶者の就業状況】													
働いている	403	100.0	4.5	4.0	4.2	6.2	0.5	0.5	0.7	1.0	－	82.1	5.5
働いていない	152	100.0	3.9	3.3	5.3	7.2	1.3	－	2.0	0.7	0.7	78.9	5.3
【就業上の地位】													
雇われて働いている	655	100.0	4.6	3.4	4.4	5.5	1.1	0.3	1.4	0.8	0.2	84.4	2.4
雇われて働いていない	125	100.0	4.0	2.4	3.2	8.8	－	－	0.8	0.8	－	71.2	17.6
【就業形態】													
正社員	415	100.0	6.0	3.1	5.5	6.0	1.0	0.2	1.2	0.7	0.2	82.7	1.9
非正社員	201	100.0	2.0	3.5	2.5	2.0	0.5	0.5	1.5	1.0	－	90.0	3.5
出向社員	5	100.0	－	－	－	－	－	－	－	－	－	100.0	－
契約社員	41	100.0	2.4	2.4	2.4	－	－	－	4.9	2.4	－	92.7	2.4
嘱託社員	12	100.0	8.3	8.3	－	－	－	－	－	－	－	83.3	－
日雇・臨時的雇用者	12	100.0	－	16.7	8.3	16.7	－	－	8.3	－	－	66.7	8.3
パートタイマー	106	100.0	0.9	1.9	2.8	0.9	0.9	0.9	－	0.9	－	91.5	3.8
派遣社員	23	100.0	4.3	4.3	－	4.3	－	－	－	－	－	91.3	4.3
請負会社の社員	2	100.0	－	－	－	－	－	－	－	－	－	100.0	－
会社などの役員	42	100.0	2.4	－	2.4	11.9	－	－	－	－	－	73.8	14.3
自営業主・家族従業員	89	100.0	4.5	3.4	3.4	10.1	－	－	1.1	1.1	－	69.7	18.0
自由業等その他	29	100.0	3.4	6.9	3.4	17.2	6.9	－	3.4	－	－	62.1	10.3
【職　種】													
専門・技術的職業	220	100.0	4.1	5.0	6.4	6.4	0.9	0.5	1.8	1.4	－	83.2	3.2
管理的職業	91	100.0	3.3	1.1	6.6	13.2	－	－	－	1.1	－	79.1	3.3
事務的職業	141	100.0	2.8	4.3	3.5	2.1	－	0.7	0.7	0.7	－	87.9	2.1
販売的職業	93	100.0	6.5	2.2	1.1	2.2	1.1	－	－	1.1	－	86.0	4.3
技能工等	90	100.0	5.6	－	1.1	6.7	2.2	－	2.2	－	－	73.3	11.1
運輸・通信的職業	27	100.0	－	－	－	3.7	－	－	3.7	－	－	88.9	3.7
保安的職業	15	100.0	20.0	13.3	13.3	13.3	－	－	6.7	－	－	66.7	6.7
農・林・漁業	12	100.0	16.7	8.3	8.3	16.7	－	－	－	－	－	58.3	25.0
サービス的職業	83	100.0	2.4	2.4	3.6	7.2	2.4	－	1.2	－	－	81.9	8.4
その他	7	100.0	14.3	－	－	－	－	－	－	－	14.3	71.4	－

問９で「自己啓発活動を（１つでも）行った」とお答えの方全員におたずねします。

問９付問６　自己啓発を行う上で、行政からの支援で不十分だと思うものは何ですか。（○は３つまで）（２－１）

	N	計	受講料等の金銭的援助	会議室、機材、テキスト等の貸与	研修・講座や図書等に関する情報提供	研修や講座の受講	育児・介護の支援（学習時間の確保）	キャリアコンサルティング（キャリアに関する相談）	税制面での優遇措置	能力開発に関する周知啓発	職業能力評価制度やツールの利用	その他
【総　　数】	785	100.0	25.7	4.1	9.0	14.1	7.4	2.9	19.7	8.0	5.4	1.1
【性　別】												
男　性	445	100.0	24.9	4.3	10.8	11.9	4.3	4.0	24.7	9.7	6.3	0.9
女　性	340	100.0	26.8	3.8	6.8	17.1	11.5	1.5	13.2	5.9	4.1	1.5
【年　　齢】												
２０　代	119	100.0	24.4	5.9	10.1	14.3	5.0	5.9	16.0	6.7	5.0	2.5
３０　代	183	100.0	31.7	4.4	9.8	10.9	11.5	2.2	25.1	9.8	6.0	1.6
４０　代	207	100.0	30.4	3.9	8.7	15.0	7.2	3.9	25.6	7.7	4.8	0.5
５０　代	213	100.0	21.1	3.3	9.9	17.4	5.2	1.9	12.2	9.4	6.1	0.9
６０　代	63	100.0	11.1	3.2	3.2	9.5	7.9	－	17.5	1.6	3.2	－
【性・年齢】												
男　性　２０代	60	100.0	23.3	8.3	13.3	13.3	1.7	6.7	20.0	8.3	3.3	1.7
３０代	103	100.0	33.0	2.9	11.7	4.9	7.8	3.9	31.1	12.6	8.7	1.0
４０代	121	100.0	28.9	4.1	8.3	14.0	5.0	5.0	30.6	6.6	5.0	0.8
５０代	122	100.0	18.9	4.1	13.9	17.2	3.3	3.3	15.6	13.1	7.4	0.8
６０代	39	100.0	12.8	2.6	2.6	5.1	－	－	25.6	2.6	5.1	－
女　性　２０代	59	100.0	25.4	3.4	6.8	15.3	8.5	5.1	11.9	5.1	6.8	3.4
３０代	80	100.0	30.0	6.3	7.5	18.8	16.3	－	17.5	6.3	2.5	2.5
４０代	86	100.0	32.6	3.5	9.3	16.3	10.5	2.3	18.6	9.3	4.7	－
５０代	91	100.0	24.2	2.2	4.4	17.6	7.7	－	7.7	4.4	4.4	1.1
６０代	24	100.0	8.3	4.2	4.2	16.7	20.8	－	4.2	－	－	－
【性・未既婚】												
男　性　未　婚	101	100.0	26.7	5.0	12.9	12.9	－	5.0	16.8	9.9	5.9	－
既　婚	343	100.0	24.5	4.1	9.9	11.7	5.5	3.8	27.1	9.3	6.1	1.2
女　性　未　婚	82	100.0	28.0	4.9	11.0	22.0	6.1	2.4	15.9	3.7	4.9	2.4
既　婚	258	100.0	26.4	3.5	5.4	15.5	13.2	1.2	12.4	6.6	3.9	1.2
【未既婚】												
未　婚	183	100.0	27.3	4.9	12.0	16.9	2.7	3.8	16.4	7.1	5.5	1.1
既　婚	601	100.0	25.3	3.8	8.0	13.3	8.8	2.7	20.8	8.2	5.2	1.2
【配偶者の就業状況】												
働いている	403	100.0	22.3	3.7	7.4	14.1	9.9	2.2	19.1	9.9	4.0	1.2
働いていない	152	100.0	30.3	3.9	9.9	11.8	7.2	3.9	26.3	4.6	6.6	0.7
【就業上の地位】												
雇われて働いている	655	100.0	25.8	4.1	9.9	14.8	7.0	3.2	20.3	8.2	6.1	1.1
雇われて働いていない	125	100.0	25.6	4.0	4.8	11.2	9.6	1.6	17.6	7.2	1.6	1.6
【就業形態】												
正社員	415	100.0	26.5	3.9	9.9	13.3	7.2	3.9	23.9	10.4	6.5	1.4
非正社員	201	100.0	25.9	5.0	10.0	18.4	7.5	1.5	13.9	4.5	6.0	0.5
出向社員	5	100.0	－	－	－	－	－	－	40.0	20.0	－	－
契約社員	41	100.0	26.8	2.4	14.6	14.6	2.4	7.3	14.6	7.3	7.3	－
嘱託社員	12	100.0	33.3	－	8.3	25.0	16.7	－	16.7	8.3	－	－
日雇・臨時的雇用者	12	100.0	8.3	－	16.7	16.7	8.3	－	8.3	－	25.0	－
パートタイマー	106	100.0	24.5	5.7	9.4	17.0	8.5	－	11.3	3.8	5.7	0.9
派遣社員	23	100.0	43.5	13.0	4.3	34.8	8.7	－	21.7	－	－	－
請負会社の社員	2	100.0	－	－	－	－	－	－	－	－	－	－
会社などの役員	42	100.0	23.8	2.4	7.1	9.5	4.8	2.4	21.4	11.9	2.4	－
自営業主・家族従業員	89	100.0	25.8	5.6	3.4	12.4	10.1	1.1	16.9	5.6	2.2	2.2
自由業等その他	29	100.0	13.8	－	10.3	6.9	－	6.9	10.3	－	－	－
【職　種】												
専門・技術的職業	220	100.0	27.3	5.9	8.6	14.1	8.6	3.2	20.5	8.2	5.0	0.5
管理的職業	91	100.0	20.9	3.3	9.9	15.4	4.4	3.3	23.1	9.9	3.3	1.1
事務的職業	141	100.0	31.9	5.0	6.4	17.7	11.3	5.0	20.6	8.5	8.5	1.4
販売的職業	93	100.0	30.1	2.2	12.9	11.8	8.6	3.2	21.5	8.6	5.4	2.2
技能工等	90	100.0	20.0	－	11.1	7.8	1.1	1.1	12.2	10.0	5.6	－
運輸・通信的職業	27	100.0	22.2	－	3.7	22.2	7.4	－	29.6	7.4	18.5	－
保安的職業	15	100.0	33.3	13.3	13.3	13.3	13.3	6.7	33.3	6.7	6.7	6.7
農・林・漁業	12	100.0	－	－	8.3	25.0	8.3	－	16.7	8.3	－	－
サービス的職業	83	100.0	22.9	6.0	7.2	12.0	6.0	－	15.7	3.6	－	2.4
その他	7	100.0	28.6	－	28.6	28.6	－	14.3	14.3	－	－	－

問９で「自己啓発活動を（１つでも）行った」とお答えの方全員におたずねします。

問９付問６　自己啓発を行う上で、行政からの支援で不十分だと思うものは何ですか。（○は３つまで）（２－２）

	N	計	行政からの支援は十分である	よくわからない	無回答
【総　　数】	785	100.0	2.5	41.1	6.6
【性　別】					
男　性	445	100.0	3.6	37.8	6.5
女　性	340	100.0	1.2	45.6	6.8
【年　　齢】					
２０　代	119	100.0	4.2	45.4	5.9
３０　代	183	100.0	1.1	38.8	5.5
４０　代	207	100.0	3.4	38.6	3.9
５０　代	213	100.0	2.8	40.4	8.5
６０　代	63	100.0	－	50.8	14.3
【性・年齢】					
男　性　２０代	60	100.0	6.7	45.0	3.3
３０代	103	100.0	1.9	33.0	6.8
４０代	121	100.0	5.0	37.2	3.3
５０代	122	100.0	3.3	33.6	9.0
６０代	39	100.0	－	53.8	12.8
女　性　２０代	59	100.0	1.7	45.8	8.5
３０代	80	100.0	－	46.3	3.8
４０代	86	100.0	1.2	40.7	4.7
５０代	91	100.0	2.2	49.5	7.7
６０代	24	100.0	－	45.8	16.7
【性・未既婚】					
男　性　未　婚	101	100.0	4.0	45.5	4.0
既　婚	343	100.0	3.5	35.6	7.3
女　性　未　婚	82	100.0	1.2	45.1	6.1
既　婚	258	100.0	1.2	45.7	7.0
【未既婚】					
未　婚	183	100.0	2.7	45.4	4.9
既　婚	601	100.0	2.5	39.9	7.2
【配偶者の就業状況】					
働いている	403	100.0	2.7	40.4	7.4
働いていない	152	100.0	2.6	35.5	7.9
【就業上の地位】					
雇われて働いている	655	100.0	2.4	42.9	3.8
雇われて働いていない	125	100.0	3.2	32.0	20.0
【就業形態】					
正社員	415	100.0	3.1	40.2	3.1
非正社員	201	100.0	1.5	46.8	4.5
出向社員	5	100.0	－	40.0	－
契約社員	41	100.0	2.4	51.2	2.4
嘱託社員	12	100.0	－	50.0	－
日雇・臨時的雇用者	12	100.0	－	50.0	8.3
パートタイマー	106	100.0	1.9	45.3	5.7
派遣社員	23	100.0	－	39.1	4.3
請負会社の社員	2	100.0	－	100.0	－
会社などの役員	42	100.0	2.4	38.1	14.3
自営業主・家族従業員	89	100.0	1.1	33.7	20.2
自由業等その他	29	100.0	3.4	48.3	17.2
【職　種】					
専門・技術的職業	220	100.0	3.6	39.5	4.5
管理的職業	91	100.0	1.1	39.6	5.5
事務的職業	141	100.0	0.7	43.3	1.4
販売的職業	93	100.0	2.2	39.8	6.5
技能工等	90	100.0	2.2	46.7	11.1
運輸・通信的職業	27	100.0	－	40.7	11.1
保安的職業	15	100.0	6.7	20.0	13.3
農・林・漁業	12	100.0	8.3	33.3	25.0
サービス的職業	83	100.0	2.4	44.6	9.6
その他	7	100.0	14.3	14.3	28.6

問９で「自己啓発活動を（１つでも）行った」とお答えの方全員におたずねします。

問９付問７　過去１年間に行った自己啓発は、現在のあなたの仕事に役立っていますか。（○は１つ）

	N	計	大変役立っている	役立っている	どちらともいえない	あまり役立っていない	まったく役立っていない	無回答
【総　　数】	785	100.0	14.5	43.7	25.0	7.6	5.0	4.2
【性　別】								
男　性	445	100.0	13.5	43.1	26.3	7.6	4.9	4.5
女　性	340	100.0	15.9	44.4	23.2	7.6	5.0	3.8
【年　　齢】								
２０　代	119	100.0	16.0	42.0	26.9	5.9	4.2	5.0
３０　代	183	100.0	14.8	43.2	23.5	6.6	8.2	3.8
４０　代	207	100.0	13.0	44.9	26.6	8.7	4.8	1.9
５０　代	213	100.0	15.5	44.1	24.4	8.9	2.3	4.7
６０　代	63	100.0	12.7	42.9	22.2	6.3	6.3	9.5
【性・年齢】								
男　性　２０代	60	100.0	18.3	41.7	26.7	5.0	3.3	5.0
３０代	103	100.0	13.6	42.7	27.2	4.9	6.8	4.9
４０代	121	100.0	12.4	39.7	29.8	10.7	5.8	1.7
５０代	122	100.0	12.3	48.4	23.0	8.2	2.5	5.7
６０代	39	100.0	12.8	41.0	23.1	7.7	7.7	7.7
女　性　２０代	59	100.0	13.6	42.4	27.1	6.8	5.1	5.1
３０代	80	100.0	16.3	43.8	18.8	8.8	10.0	2.5
４０代	86	100.0	14.0	52.3	22.1	5.8	3.5	2.3
５０代	91	100.0	19.8	38.5	26.4	9.9	2.2	3.3
６０代	24	100.0	12.5	45.8	20.8	4.2	4.2	12.5
【性・未既婚】								
男　性　未　婚	101	100.0	15.8	39.6	26.7	5.9	7.9	4.0
既　婚	343	100.0	12.8	44.0	26.2	8.2	4.1	4.7
女　性　未　婚	82	100.0	14.6	46.3	20.7	8.5	6.1	3.7
既　婚	258	100.0	16.3	43.8	24.0	7.4	4.7	3.9
【未既婚】								
未　婚	183	100.0	15.3	42.6	24.0	7.1	7.1	3.8
既　婚	601	100.0	14.3	43.9	25.3	7.8	4.3	4.3
【配偶者の就業状況】								
働いている	403	100.0	15.1	42.4	25.8	7.7	4.2	4.7
働いていない	152	100.0	13.2	48.7	23.0	8.6	2.6	3.9
【就業上の地位】								
雇われて働いている	655	100.0	13.0	44.4	27.0	8.1	5.8	1.7
雇われて働いていない	125	100.0	23.2	40.8	14.4	4.8	0.8	16.0
【就業形態】								
正社員	415	100.0	13.7	44.8	29.2	7.5	3.4	1.4
非正社員	201	100.0	8.0	41.8	25.9	10.9	11.4	2.0
出向社員	5	100.0	20.0	20.0	20.0	20.0	20.0	－
契約社員	41	100.0	14.6	34.1	24.4	14.6	12.2	－
嘱託社員	12	100.0	－	41.7	41.7	16.7	－	－
日雇・臨時的雇用者	12	100.0	－	25.0	33.3	16.7	16.7	8.3
パートタイマー	106	100.0	8.5	43.4	24.5	9.4	12.3	1.9
派遣社員	23	100.0	－	60.9	21.7	4.3	8.7	4.3
請負会社の社員	2	100.0	－	50.0	50.0	－	－	－
会社などの役員	42	100.0	16.7	61.9	7.1	2.4	－	11.9
自営業主・家族従業員	89	100.0	24.7	34.8	15.7	5.6	1.1	18.0
自由業等その他	29	100.0	37.9	37.9	13.8	－	3.4	6.9
【職　種】								
専門・技術的職業	220	100.0	19.5	53.6	18.2	5.0	1.8	1.8
管理的職業	91	100.0	19.8	50.5	20.9	4.4	－	4.4
事務的職業	141	100.0	9.9	41.1	32.6	7.8	7.8	0.7
販売的職業	93	100.0	9.7	49.5	21.5	10.8	4.3	4.3
技能工等	90	100.0	7.8	28.9	33.3	8.9	10.0	11.1
運輸・通信的職業	27	100.0	－	7.4	37.0	25.9	25.9	3.7
保安的職業	15	100.0	20.0	20.0	46.7	6.7	6.7	－
農・林・漁業	12	100.0	25.0	25.0	16.7	8.3	－	25.0
サービス的職業	83	100.0	15.7	43.4	24.1	8.4	1.2	7.2
その他	7	100.0	28.6	28.6	14.3	－	28.6	－

問９で「自己啓発活動を（１つでも）行った」とお答えの方全員におたずねします。

問９付問８　過去１年間に行った自己啓発は、将来のあなたの仕事に役立つと思いますか。（○は１つ）

	N	計	思う	思わない	わからない	無回答
【総　　数】	785	100.0	64.7	6.6	24.5	4.2
【性　別】						
男　性	445	100.0	64.5	7.4	23.6	4.5
女　性	340	100.0	65.0	5.6	25.6	3.8
【年　　齢】						
２０　代	119	100.0	66.4	4.2	24.4	5.0
３０　代	183	100.0	69.9	3.8	22.4	3.8
４０　代	207	100.0	67.1	6.3	24.6	1.9
５０　代	213	100.0	60.6	8.5	26.8	4.2
６０　代	63	100.0	52.4	14.3	22.2	11.1
【性・年齢】						
男　性　２０代	60	100.0	75.0	3.3	18.3	3.3
３０代	103	100.0	71.8	2.9	20.4	4.9
４０代	121	100.0	61.2	9.1	28.1	1.7
５０代	122	100.0	59.8	8.2	26.2	5.7
６０代	39	100.0	53.8	17.9	17.9	10.3
女　性　２０代	59	100.0	57.6	5.1	30.5	6.8
３０代	80	100.0	67.5	5.0	25.0	2.5
４０代	86	100.0	75.6	2.3	19.8	2.3
５０代	91	100.0	61.5	8.8	27.5	2.2
６０代	24	100.0	50.0	8.3	29.2	12.5
【性・未既婚】						
男　性　未　婚	101	100.0	63.4	5.0	28.7	3.0
既　婚	343	100.0	64.7	8.2	22.2	5.0
女　性　未　婚	82	100.0	65.9	2.4	26.8	4.9
既　婚	258	100.0	64.7	6.6	25.2	3.5
【未既婚】						
未　婚	183	100.0	64.5	3.8	27.9	3.8
既　婚	601	100.0	64.7	7.5	23.5	4.3
【配偶者の就業状況】						
働いている	403	100.0	64.8	7.4	23.1	4.7
働いていない	152	100.0	65.1	7.9	23.0	3.9
【就業上の地位】						
雇われて働いている	655	100.0	64.6	7.0	26.9	1.5
雇われて働いていない	125	100.0	66.4	4.0	12.8	16.8
【就業形態】						
正社員	415	100.0	65.1	7.2	26.7	1.0
非正社員	201	100.0	60.2	7.5	30.3	2.0
出向社員	5	100.0	100.0	－	－	－
契約社員	41	100.0	58.5	9.8	31.7	－
嘱託社員	12	100.0	50.0	8.3	41.7	－
日雇・臨時的雇用者	12	100.0	50.0	8.3	33.3	8.3
パートタイマー	106	100.0	61.3	8.5	28.3	1.9
派遣社員	23	100.0	60.9	－	34.8	4.3
請負会社の社員	2	100.0	50.0	－	50.0	－
会社などの役員	42	100.0	71.4	4.8	11.9	11.9
自営業主・家族従業員	89	100.0	64.0	4.5	12.4	19.1
自由業等その他	29	100.0	82.8	－	10.3	6.9
【職　種】						
専門・技術的職業	220	100.0	75.5	4.5	18.2	1.8
管理的職業	91	100.0	73.6	6.6	15.4	4.4
事務的職業	141	100.0	62.4	7.8	27.7	2.1
販売的職業	93	100.0	64.5	6.5	25.8	3.2
技能工等	90	100.0	44.4	11.1	34.4	10.0
運輸・通信的職業	27	100.0	48.1	14.8	33.3	3.7
保安的職業	15	100.0	46.7	6.7	46.7	－
農・林・漁業	12	100.0	41.7	16.7	16.7	25.0
サービス的職業	83	100.0	65.1	2.4	26.5	6.0
その他	7	100.0	42.9	－	42.9	14.3

問５で「１．雇われて働いている」とお答えの方におたずねします。
（「２．雇われて働いていない」とお答えの方は、問13へお進みください）

問10　あなた個人の能力開発に関する希望について、おたずねします。下表の(1)～(3)について、あなたの考えはＡとＢのどちらに近いですか。
（(1)～(3)まで、○はそれぞれ１つずつ）

(1) 職業能力開発全体について
Ａ：会社・組織による教育訓練（OJT、OFF－JT）を中心として、行うのがよい。
Ｂ：自己啓発を中心として、行うのがよい。

	N	計	Aに近い	どちらかというとAに近い	AとBどちらにも該当しない	どちらかというとBに近い	Bに近い	無回答
【総　　数】	1,424	100.0	21.0	32.2	24.2	11.2	8.5	2.9
【性　別】								
男　性	791	100.0	22.3	32.7	21.1	12.4	9.6	1.9
女　性	633	100.0	19.4	31.6	28.0	9.8	7.1	4.1
【年　　齢】								
２０　代	226	100.0	19.0	32.3	25.2	12.4	8.0	3.1
３０　代	338	100.0	18.9	38.2	24.3	8.9	8.9	0.9
４０　代	370	100.0	21.1	34.3	19.2	14.3	8.9	2.2
５０　代	370	100.0	24.3	28.9	25.7	10.0	6.5	4.6
６０　代	120	100.0	20.0	19.2	32.5	10.0	13.3	5.0
【性・年齢】								
男　性　２０代	116	100.0	18.1	33.6	24.1	13.8	8.6	1.7
３０代	192	100.0	20.3	35.4	22.4	10.4	10.9	0.5
４０代	205	100.0	23.9	34.6	16.1	14.1	10.2	1.0
５０代	206	100.0	23.8	32.0	21.8	11.7	6.8	3.9
６０代	72	100.0	25.0	20.8	25.0	12.5	13.9	2.8
女　性　２０代	110	100.0	20.0	30.9	26.4	10.9	7.3	4.5
３０代	146	100.0	17.1	41.8	26.7	6.8	6.2	1.4
４０代	165	100.0	17.6	33.9	23.0	14.5	7.3	3.6
５０代	164	100.0	25.0	25.0	30.5	7.9	6.1	5.5
６０代	48	100.0	12.5	16.7	43.8	6.3	12.5	8.3
【性・未既婚】								
男　性　未　婚	192	100.0	16.7	30.2	27.1	16.1	7.3	2.6
既　婚	596	100.0	24.2	33.4	19.3	11.1	10.4	1.7
女　性　未　婚	149	100.0	18.8	33.6	24.8	12.8	8.1	2.0
既　婚	483	100.0	19.7	30.8	29.0	8.9	6.8	4.8
【未既婚】								
未　婚	341	100.0	17.6	31.7	26.1	14.7	7.6	2.3
既　婚	1,079	100.0	22.2	32.3	23.6	10.1	8.8	3.1
【配偶者の就業状況】								
働いている	708	100.0	21.2	32.9	23.6	10.5	8.8	3.1
働いていない	281	100.0	25.6	32.4	21.4	11.0	7.1	2.5
【就業上の地位】								
雇われて働いている	1,424	100.0	21.0	32.2	24.2	11.2	8.5	2.9
雇われて働いていない	－	100.0	－	－	－	－	－	－
【就業形態】								
正社員	823	100.0	22.7	35.8	19.1	12.4	7.9	2.1
非正社員	516	100.0	19.8	28.1	31.0	9.5	8.1	3.5
出向社員	8	100.0	37.5	37.5	25.0	－	－	－
契約社員	83	100.0	25.3	26.5	20.5	14.5	12.0	1.2
嘱託社員	28	100.0	21.4	21.4	25.0	17.9	10.7	3.6
日雇・臨時的雇用者	39	100.0	20.5	28.2	33.3	2.6	10.3	5.1
パートタイマー	306	100.0	17.6	28.8	33.7	8.5	7.2	4.2
派遣社員	43	100.0	23.3	27.9	37.2	9.3	－	2.3
請負会社の社員	9	100.0	－	33.3	22.2	11.1	33.3	－
会社などの役員	26	100.0	15.4	23.1	26.9	7.7	23.1	3.8
自営業主・家族従業員	－	100.0	－	－	－	－	－	－
自由業等その他	34	100.0	11.8	29.4	26.5	11.8	14.7	5.9
【職　種】								
専門・技術的職業	267	100.0	21.3	32.6	21.7	15.0	7.9	1.5
管理的職業	117	100.0	33.3	29.9	16.2	10.3	7.7	2.6
事務的職業	282	100.0	22.3	34.4	23.8	11.0	7.1	1.4
販売的職業	161	100.0	19.3	29.8	26.1	13.0	10.6	1.2
技能工等	260	100.0	19.2	33.5	27.7	11.2	4.6	3.8
運輸・通信的職業	79	100.0	21.5	31.6	17.7	6.3	19.0	3.8
保安的職業	26	100.0	38.5	34.6	15.4	－	7.7	3.8
農・林・漁業	16	100.0	6.3	－	62.5	－	6.3	25.0
サービス的職業	178	100.0	17.4	34.8	25.3	10.1	9.6	2.8
その他	20	100.0	－	35.0	20.0	15.0	20.0	10.0

問５で「１．雇われて働いている」とお答えの方におたずねします。
（「２．雇われて働いていない」とお答えの方は、問13へお進みください）

問10　あなた個人の能力開発に関する希望について、おたずねします。下表の(1)～(3)について、あなたの考えはＡとＢのどちらに近いですか。
（(1)～(3)まで、○はそれぞれ１つずつ）

(2) 会社・組織が行う教育訓練について
Ａ：会社・組織による教育訓練は、OJTによって、行うのがよい。
Ｂ：会社・組織による教育訓練は、OFF－JTによって、行うのがよい。

	N	計	Ａに近い	どちらかというとＡに近い	ＡとＢどちらにも該当しない	どちらかというとＢに近い	Ｂに近い	無回答
【総　　数】	1,424	100.0	21.6	30.5	27.8	9.5	7.6	2.9
【性　別】								
男　性	791	100.0	22.6	31.4	26.4	9.9	7.6	2.1
女　性	633	100.0	20.4	29.5	29.5	9.0	7.6	3.9
【年　　齢】								
２０　代	226	100.0	19.0	33.2	31.0	7.5	6.2	3.1
３０　代	338	100.0	20.7	30.5	27.2	11.8	8.9	0.9
４０　代	370	100.0	22.7	32.4	26.2	9.7	6.5	2.4
５０　代	370	100.0	23.5	27.6	27.3	8.6	8.6	4.3
６０　代	120	100.0	20.0	29.2	30.0	8.3	6.7	5.8
【性・年齢】								
男　性　２０代	116	100.0	19.0	33.6	33.6	6.0	6.0	1.7
３０代	192	100.0	19.8	29.7	27.6	12.5	9.9	0.5
４０代	205	100.0	24.4	32.7	23.4	9.8	8.3	1.5
５０代	206	100.0	24.8	30.6	24.8	9.7	6.3	3.9
６０代	72	100.0	25.0	30.6	25.0	9.7	5.6	4.2
女　性　２０代	110	100.0	19.1	32.7	28.2	9.1	6.4	4.5
３０代	146	100.0	21.9	31.5	26.7	11.0	7.5	1.4
４０代	165	100.0	20.6	32.1	29.7	9.7	4.2	3.6
５０代	164	100.0	22.0	23.8	30.5	7.3	11.6	4.9
６０代	48	100.0	12.5	27.1	37.5	6.3	8.3	8.3
【性・未既婚】								
男　性　未　婚	192	100.0	15.6	28.6	35.9	9.9	6.3	3.6
既　婚	596	100.0	25.0	32.0	23.5	9.7	8.1	1.7
女　性　未　婚	149	100.0	19.5	30.9	29.5	11.4	6.7	2.0
既　婚	483	100.0	20.7	29.0	29.6	8.3	7.9	4.6
【未既婚】								
未　婚	341	100.0	17.3	29.6	33.1	10.6	6.5	2.9
既　婚	1,079	100.0	23.1	30.7	26.2	9.1	8.0	3.0
【配偶者の就業状況】								
働いている	708	100.0	23.9	30.5	26.1	9.3	7.1	3.1
働いていない	281	100.0	24.6	30.6	24.2	8.9	9.3	2.5
【就業上の地位】								
雇われて働いている	1,424	100.0	21.6	30.5	27.8	9.5	7.6	2.9
雇われて働いていない	－	100.0	－	－	－	－	－	－
【就業形態】								
正社員	823	100.0	23.6	31.6	24.4	10.4	7.8	2.2
非正社員	516	100.0	19.0	31.2	31.2	7.9	7.2	3.5
出向社員	8	100.0	25.0	37.5	12.5	12.5	12.5	－
契約社員	83	100.0	20.5	28.9	26.5	12.0	10.8	1.2
嘱託社員	28	100.0	28.6	35.7	17.9	7.1	7.1	3.6
日雇・臨時的雇用者	39	100.0	17.9	30.8	28.2	5.1	12.8	5.1
パートタイマー	306	100.0	18.0	30.4	34.6	7.2	5.6	4.2
派遣社員	43	100.0	20.9	32.6	34.9	2.3	7.0	2.3
請負会社の社員	9	100.0	－	55.6	11.1	33.3	－	－
会社などの役員	26	100.0	30.8	26.9	23.1	3.8	11.5	3.8
自営業主・家族従業員	－	100.0	－	－	－	－	－	－
自由業等その他	34	100.0	17.6	17.6	41.2	11.8	5.9	5.9
【職　種】								
専門・技術的職業	267	100.0	24.0	34.1	24.0	10.1	6.4	1.5
管理的職業	117	100.0	26.5	33.3	17.1	12.0	8.5	2.6
事務的職業	282	100.0	23.8	29.4	28.0	6.7	10.6	1.4
販売的職業	161	100.0	19.9	29.2	29.8	11.2	8.7	1.2
技能工等	260	100.0	19.2	30.8	32.3	10.0	3.1	4.6
運輸・通信的職業	79	100.0	17.7	27.8	30.4	10.1	10.1	3.8
保安的職業	26	100.0	42.3	15.4	19.2	7.7	11.5	3.8
農・林・漁業	16	100.0	6.3	6.3	62.5	－	－	25.0
サービス的職業	178	100.0	20.2	32.0	27.5	10.1	7.3	2.8
その他	20	100.0	10.0	30.0	30.0	5.0	15.0	10.0

問５で「１．雇われて働いている」とお答えの方におたずねします。
（「２．雇われて働いていない」とお答えの方は、問13へお進みください）

問10　あなた個人の能力開発に関する希望について、おたずねします。下表の(1)～(3)について、あなたの考えはＡとＢのどちらに近いですか。
（(1)～(3)まで、○はそれぞれ１つずつ）

(3) 自己啓発活動の内容について
Ａ：自己啓発は会社・組織による教育訓練（OJT、OFF－JT）と関連した内容について、行うほうがよい。
Ｂ：自己啓発は会社・組織による教育訓練（OJT、OFF－JT）と関連しない内容について、行うほうがよい。

	N	計	Ａに近い	どちらかというとＡに近い	ＡとＢどちらにも該当しない	どちらかというとＢに近い	Ｂに近い	無回答
【総　　数】	1,424	100.0	12.1	21.3	38.1	14.4	11.0	3.1
【性　別】								
男　性	791	100.0	12.6	21.5	33.8	17.1	13.0	2.0
女　性	633	100.0	11.5	21.0	43.4	11.1	8.5	4.4
【年　　齢】								
２０　代	226	100.0	10.2	25.7	39.4	11.5	10.2	3.1
３０　代	338	100.0	9.8	19.5	41.1	18.6	10.1	0.9
４０　代	370	100.0	11.6	22.2	37.3	13.8	13.0	2.2
５０　代	370	100.0	15.4	20.0	35.7	13.8	10.3	4.9
６０　代	120	100.0	14.2	19.2	36.7	11.7	11.7	6.7
【性・年齢】								
男　性　２０代	116	100.0	10.3	27.6	37.9	12.1	10.3	1.7
３０代	192	100.0	11.5	17.7	36.5	20.8	13.0	0.5
４０代	205	100.0	11.7	21.5	32.7	16.1	17.1	1.0
５０代	206	100.0	16.0	21.8	30.6	17.0	10.7	3.9
６０代	72	100.0	12.5	20.8	31.9	18.1	12.5	4.2
女　性　２０代	110	100.0	10.0	23.6	40.9	10.9	10.0	4.5
３０代	146	100.0	7.5	21.9	47.3	15.8	6.2	1.4
４０代	165	100.0	11.5	23.0	43.0	10.9	7.9	3.6
５０代	164	100.0	14.6	17.7	42.1	9.8	9.8	6.1
６０代	48	100.0	16.7	16.7	43.8	2.1	10.4	10.4
【性・未既婚】								
男　性　未　婚	192	100.0	6.8	19.8	41.1	17.2	12.0	3.1
既　婚	596	100.0	14.6	22.0	31.5	16.9	13.3	1.7
女　性　未　婚	149	100.0	8.7	20.8	43.6	14.8	10.1	2.0
既　婚	483	100.0	12.4	21.1	43.3	9.9	8.1	5.2
【未既婚】								
未　婚	341	100.0	7.6	20.2	42.2	16.1	11.1	2.6
既　婚	1,079	100.0	13.6	21.6	36.8	13.8	10.9	3.2
【配偶者の就業状況】								
働いている	708	100.0	14.0	22.0	37.3	13.0	10.3	3.4
働いていない	281	100.0	13.2	18.9	33.8	17.4	14.2	2.5
【就業上の地位】								
雇われて働いている	1,424	100.0	12.1	21.3	38.1	14.4	11.0	3.1
雇われて働いていない	－	100.0	－	－	－	－	－	－
【就業形態】								
正社員	823	100.0	12.2	22.0	34.6	16.6	12.2	2.4
非正社員	516	100.0	12.0	20.9	41.9	12.0	9.7	3.5
出向社員	8	100.0	12.5	－	50.0	25.0	12.5	－
契約社員	83	100.0	14.5	21.7	34.9	18.1	9.6	1.2
嘱託社員	28	100.0	7.1	17.9	28.6	25.0	17.9	3.6
日雇・臨時的雇用者	39	100.0	12.8	30.8	30.8	2.6	17.9	5.1
パートタイマー	306	100.0	12.4	19.9	45.1	9.5	8.8	4.2
派遣社員	43	100.0	9.3	20.9	46.5	16.3	4.7	2.3
請負会社の社員	9	100.0	－	33.3	55.6	11.1	－	－
会社などの役員	26	100.0	23.1	11.5	34.6	15.4	11.5	3.8
自営業主・家族従業員	－	100.0	－	－	－	－	－	－
自由業等その他	34	100.0	11.8	29.4	44.1	2.9	5.9	5.9
【職　種】								
専門・技術的職業	267	100.0	7.9	23.2	37.8	16.5	13.1	1.5
管理的職業	117	100.0	19.7	22.2	24.8	18.8	12.0	2.6
事務的職業	282	100.0	9.9	18.8	40.8	16.7	12.4	1.4
販売的職業	161	100.0	13.0	21.7	37.9	17.4	8.7	1.2
技能工等	260	100.0	11.9	21.9	43.5	11.2	7.3	4.2
運輸・通信的職業	79	100.0	15.2	19.0	34.2	10.1	17.7	3.8
保安的職業	26	100.0	19.2	26.9	19.2	11.5	19.2	3.8
農・林・漁業	16	100.0	6.3	－	68.8	－	－	25.0
サービス的職業	178	100.0	16.9	24.7	34.8	11.2	9.0	3.4
その他	20	100.0	5.0	10.0	45.0	15.0	10.0	15.0

問５で「１．雇われて働いている」とお答えの方におたずねします。

問11　現在の職場では、(a)現在仕事に必要な職業能力（知識・技能の要件）及び、(b)将来のキャリアアップに必要な職業能力（知識・技能の要件）が明確になっていると思いますか。（○はそれぞれ１つずつ）

(a) 現在仕事に必要な職業能力（知識・技能の要件）

（注）派遣会社の派遣労働者や請負会社の社員の方は、あなたを雇っている派遣会社や請負会社についてお答えください。

	N	計	そう思う	どちらかといえばそう思う	どちらかといえばそう思わない	そう思わない	無回答
【総　　数】	1,424	100.0	18.0	35.9	21.8	21.2	3.0
【性　別】							
男　性	791	100.0	19.2	38.1	20.4	20.5	1.9
女　性	633	100.0	16.6	33.2	23.7	22.1	4.4
【年　　齢】							
２０　代	226	100.0	17.7	47.8	16.8	15.0	2.7
３０　代	338	100.0	24.3	33.7	20.7	19.8	1.5
４０　代	370	100.0	15.1	36.5	23.8	22.7	1.9
５０　代	370	100.0	16.5	31.4	25.7	22.4	4.1
６０　代	120	100.0	15.0	31.7	16.7	28.3	8.3
【性・年齢】							
男　性　２０代	116	100.0	18.1	46.6	15.5	19.0	0.9
３０代	192	100.0	27.1	35.4	19.8	16.7	1.0
４０代	205	100.0	15.1	38.5	19.5	25.9	1.0
５０代	206	100.0	18.4	36.9	24.8	17.0	2.9
６０代	72	100.0	13.9	33.3	19.4	27.8	5.6
女　性　２０代	110	100.0	17.3	49.1	18.2	10.9	4.5
３０代	146	100.0	20.5	31.5	21.9	24.0	2.1
４０代	165	100.0	15.2	33.9	29.1	18.8	3.0
５０代	164	100.0	14.0	24.4	26.8	29.3	5.5
６０代	48	100.0	16.7	29.2	12.5	29.2	12.5
【性・未既婚】							
男　性　未　婚	192	100.0	15.6	39.1	21.4	21.4	2.6
既　婚	596	100.0	20.5	37.6	20.0	20.3	1.7
女　性　未　婚	149	100.0	20.1	39.6	20.1	16.8	3.4
既　婚	483	100.0	15.5	31.3	24.8	23.6	4.8
【未既婚】							
未　婚	341	100.0	17.6	39.3	20.8	19.4	2.9
既　婚	1,079	100.0	18.3	34.8	22.2	21.8	3.1
【配偶者の就業状況】							
働いている	708	100.0	17.5	34.3	22.7	22.5	3.0
働いていない	281	100.0	22.1	37.0	18.9	19.6	2.5
【就業上の地位】							
雇われて働いている	1,424	100.0	18.0	35.9	21.8	21.2	3.0
雇われて働いていない	－	100.0	－	－	－	－	－
【就業形態】							
正社員	823	100.0	20.0	38.4	21.1	18.5	1.9
非正社員	516	100.0	14.1	32.0	24.0	25.2	4.7
出向社員	8	100.0	12.5	75.0	12.5	－	－
契約社員	83	100.0	15.7	28.9	26.5	24.1	4.8
嘱託社員	28	100.0	10.7	32.1	35.7	17.9	3.6
日雇・臨時的雇用者	39	100.0	15.4	30.8	7.7	35.9	10.3
パートタイマー	306	100.0	13.1	31.0	23.9	27.5	4.6
派遣社員	43	100.0	20.9	37.2	25.6	14.0	2.3
請負会社の社員	9	100.0	11.1	33.3	44.4	11.1	－
会社などの役員	26	100.0	19.2	34.6	19.2	23.1	3.8
自営業主・家族従業員	－	100.0	－	－	－	－	－
自由業等その他	34	100.0	29.4	35.3	8.8	23.5	2.9
【職　種】							
専門・技術的職業	267	100.0	29.2	41.6	15.7	12.0	1.5
管理的職業	117	100.0	21.4	43.6	18.8	13.7	2.6
事務的職業	282	100.0	13.1	35.5	28.0	22.0	1.4
販売的職業	161	100.0	15.5	32.9	23.0	25.5	3.1
技能工等	260	100.0	18.1	34.2	21.2	24.2	2.3
運輸・通信的職業	79	100.0	7.6	31.6	25.3	31.6	3.8
保安的職業	26	100.0	30.8	38.5	11.5	15.4	3.8
農・林・漁業	16	100.0	6.3	12.5	12.5	43.8	25.0
サービス的職業	178	100.0	14.6	32.0	24.7	24.2	4.5
その他	20	100.0	15.0	35.0	15.0	30.0	5.0

問５で「１．雇われて働いている」とお答えの方におたずねします。

問11　現在の職場では、(a)現在仕事に必要な職業能力（知識・技能の要件）及び、(b)将来のキャリアアップに必要な職業能力（知識・技能の要件）が明確になっていると思いますか。（○はそれぞれ１つずつ）

(b) 将来のキャリアアップに必要な職業能力（知識・技能の要件）

（注）派遣会社の派遣労働者や請負会社の社員の方は、あなたを雇っている派遣会社や請負会社についてお答えください。

	N	計	そう思う	どちらかといえばそう思う	どちらかといえばそう思わない	そう思わない	無回答
【総　　数】	1,424	100.0	12.9	29.7	28.2	25.8	3.4
【性　別】							
男　性	791	100.0	13.4	32.4	27.1	24.8	2.4
女　性	633	100.0	12.3	26.4	29.5	27.2	4.6
【年　　齢】							
２０　代	226	100.0	13.7	36.7	27.4	19.0	3.1
３０　代	338	100.0	16.0	30.5	27.2	24.6	1.8
４０　代	370	100.0	11.6	27.8	29.7	28.6	2.2
５０　代	370	100.0	10.8	27.6	30.8	26.5	4.3
６０　代	120	100.0	13.3	26.7	19.2	31.7	9.2
【性・年齢】							
男　性　２０代	116	100.0	15.5	37.9	22.4	22.4	1.7
３０代	192	100.0	18.2	32.3	25.5	22.4	1.6
４０代	205	100.0	10.2	31.7	26.8	29.8	1.5
５０代	206	100.0	11.7	31.6	33.0	20.4	3.4
６０代	72	100.0	11.1	27.8	22.2	33.3	5.6
女　性　２０代	110	100.0	11.8	35.5	32.7	15.5	4.5
３０代	146	100.0	13.0	28.1	29.5	27.4	2.1
４０代	165	100.0	13.3	23.0	33.3	27.3	3.0
５０代	164	100.0	9.8	22.6	28.0	34.1	5.5
６０代	48	100.0	16.7	25.0	14.6	29.2	14.6
【性・未既婚】							
男　性　未　婚	192	100.0	15.1	26.6	28.1	27.1	3.1
既　婚	596	100.0	12.9	33.9	26.8	24.2	2.2
女　性　未　婚	149	100.0	14.1	31.5	30.2	20.8	3.4
既　婚	483	100.0	11.8	24.8	29.4	29.0	5.0
【未既婚】							
未　婚	341	100.0	14.7	28.7	29.0	24.3	3.2
既　婚	1,079	100.0	12.4	29.8	28.0	26.3	3.4
【配偶者の就業状況】							
働いている	708	100.0	12.4	29.1	28.5	26.7	3.2
働いていない	281	100.0	13.2	33.1	26.0	24.6	3.2
【就業上の地位】							
雇われて働いている	1,424	100.0	12.9	29.7	28.2	25.8	3.4
雇われて働いていない	－	100.0	－	－	－	－	－
【就業形態】							
正社員	823	100.0	13.9	33.2	29.4	21.3	2.3
非正社員	516	100.0	10.5	24.4	27.9	32.2	5.0
出向社員	8	100.0	25.0	37.5	25.0	12.5	－
契約社員	83	100.0	10.8	20.5	27.7	34.9	6.0
嘱託社員	28	100.0	10.7	17.9	35.7	32.1	3.6
日雇・臨時的雇用者	39	100.0	12.8	15.4	17.9	41.0	12.8
パートタイマー	306	100.0	8.8	27.5	26.5	32.7	4.6
派遣社員	43	100.0	16.3	16.3	41.9	23.3	2.3
請負会社の社員	9	100.0	11.1	44.4	33.3	11.1	－
会社などの役員	26	100.0	7.7	34.6	19.2	34.6	3.8
自営業主・家族従業員	－	100.0	－	－	－	－	－
自由業等その他	34	100.0	29.4	20.6	11.8	35.3	2.9
【職　種】							
専門・技術的職業	267	100.0	19.9	35.2	25.5	17.6	1.9
管理的職業	117	100.0	14.5	37.6	27.4	17.9	2.6
事務的職業	282	100.0	8.9	26.6	36.2	27.0	1.4
販売的職業	161	100.0	11.2	25.5	29.2	31.1	3.1
技能工等	260	100.0	13.5	33.5	23.5	26.5	3.1
運輸・通信的職業	79	100.0	5.1	17.7	35.4	38.0	3.8
保安的職業	26	100.0	15.4	34.6	15.4	30.8	3.8
農・林・漁業	16	100.0	6.3	6.3	12.5	43.8	31.3
サービス的職業	178	100.0	12.4	27.5	28.7	26.4	5.1
その他	20	100.0	20.0	20.0	15.0	40.0	5.0

問５で「１．雇われて働いている」とお答えの方におたずねします。

問12　あなたは今後、会社・組織が行う教育訓練（OJT、OFF－JT）の時間を増やしたほうがよいと思いますか。減らしたほうがよいと思いますか。（○は１つ）

	N	計	増やしたほうがよい	今のままでよい	減らしたほうがよい	無回答
【総　　数】	1,424	100.0	41.1	52.2	3.7	2.9
【性　別】						
男　性	791	100.0	44.1	49.2	4.8	1.9
女　性	633	100.0	37.3	56.1	2.4	4.3
【年　　齢】						
２０　代	226	100.0	37.2	57.5	3.1	2.2
３０　代	338	100.0	44.7	48.2	5.6	1.5
４０　代	370	100.0	43.2	51.9	2.7	2.2
５０　代	370	100.0	41.4	50.0	3.5	5.1
６０　代	120	100.0	30.8	61.7	3.3	4.2
【性・年齢】						
男　性　２０代	116	100.0	35.3	58.6	3.4	2.6
３０代	192	100.0	46.4	45.8	6.8	1.0
４０代	205	100.0	48.3	46.8	3.4	1.5
５０代	206	100.0	44.2	48.1	4.9	2.9
６０代	72	100.0	40.3	52.8	5.6	1.4
女　性　２０代	110	100.0	39.1	56.4	2.7	1.8
３０代	146	100.0	42.5	51.4	4.1	2.1
４０代	165	100.0	37.0	58.2	1.8	3.0
５０代	164	100.0	37.8	52.4	1.8	7.9
６０代	48	100.0	16.7	75.0	－	8.3
【性・未既婚】						
男　性　未　婚	192	100.0	40.1	51.6	5.7	2.6
既　婚	596	100.0	45.1	48.7	4.5	1.7
女　性　未　婚	149	100.0	38.9	56.4	3.4	1.3
既　婚	483	100.0	36.6	56.1	2.1	5.2
【未既婚】						
未　婚	341	100.0	39.6	53.7	4.7	2.1
既　婚	1,079	100.0	41.3	52.0	3.4	3.2
【配偶者の就業状況】						
働いている	708	100.0	40.1	53.0	3.1	3.8
働いていない	281	100.0	43.1	50.5	4.3	2.1
【就業上の地位】						
雇われて働いている	1,424	100.0	41.1	52.2	3.7	2.9
雇われて働いていない	－	100.0	－	－	－	－
【就業形態】						
正社員	823	100.0	44.0	50.1	4.0	1.9
非正社員	516	100.0	37.4	55.2	3.1	4.3
出向社員	8	100.0	50.0	50.0	－	－
契約社員	83	100.0	48.2	44.6	4.8	2.4
嘱託社員	28	100.0	42.9	39.3	14.3	3.6
日雇・臨時的雇用者	39	100.0	35.9	53.8	2.6	7.7
パートタイマー	306	100.0	31.4	61.8	2.0	4.9
派遣社員	43	100.0	51.2	44.2	2.3	2.3
請負会社の社員	9	100.0	55.6	44.4	－	－
会社などの役員	26	100.0	53.8	42.3	3.8	－
自営業主・家族従業員	－	100.0	－	－	－	－
自由業等その他	34	100.0	29.4	61.8	2.9	5.9
【職　種】						
専門・技術的職業	267	100.0	37.5	55.1	5.6	1.9
管理的職業	117	100.0	49.6	45.3	3.4	1.7
事務的職業	282	100.0	47.5	48.6	2.1	1.8
販売的職業	161	100.0	42.9	50.3	5.0	1.9
技能工等	260	100.0	39.6	53.5	3.5	3.5
運輸・通信的職業	79	100.0	43.0	48.1	5.1	3.8
保安的職業	26	100.0	46.2	50.0	3.8	－
農・林・漁業	16	100.0	－	75.0	－	25.0
サービス的職業	178	100.0	36.5	56.7	3.4	3.4
その他	20	100.0	25.0	65.0	－	10.0

全員におたずねします。

問13　あなたは今後、自己啓発のための時間を増やしますか。減らしますか。（○は１つ）

	N	計	増やす	増やしたいが、事情があって出来ない	現状維持(今の時間で満足している)	減らす	自己啓発を行う予定はない	無回答
【総　　数】	1,702	100.0	18.4	22.8	35.5	1.6	20.5	1.1
【性　別】								
男　性	949	100.0	19.8	23.4	36.5	1.9	17.9	0.5
女　性	753	100.0	16.7	22.0	34.3	1.3	23.8	1.9
【年　　齢】								
２０　代	236	100.0	23.7	22.5	38.6	1.7	13.6	－
３０　代	381	100.0	19.2	32.8	30.7	1.3	15.0	1.0
４０　代	426	100.0	21.4	24.4	33.1	0.7	18.8	1.6
５０　代	478	100.0	15.1	18.2	38.9	2.3	24.5	1.0
６０　代	181	100.0	12.2	10.5	38.1	2.8	34.8	1.7
【性・年齢】								
男　性　２０代	123	100.0	25.2	23.6	39.0	0.8	11.4	－
３０代	217	100.0	20.7	34.1	26.7	1.4	16.1	0.9
４０代	242	100.0	24.4	23.6	32.6	1.2	17.8	0.4
５０代	263	100.0	14.1	19.0	43.7	2.7	19.8	0.8
６０代	104	100.0	15.4	11.5	44.2	3.8	25.0	－
女　性　２０代	113	100.0	22.1	21.2	38.1	2.7	15.9	－
３０代	164	100.0	17.1	31.1	36.0	1.2	13.4	1.2
４０代	184	100.0	17.4	25.5	33.7	－	20.1	3.3
５０代	215	100.0	16.3	17.2	33.0	1.9	30.2	1.4
６０代	77	100.0	7.8	9.1	29.9	1.3	48.1	3.9
【性・未既婚】								
男　性　未　婚	218	100.0	22.5	22.5	31.7	1.8	21.1	0.5
既　婚	727	100.0	19.0	23.7	38.0	1.9	16.9	0.6
女　性　未　婚	157	100.0	24.2	21.7	35.7	1.3	16.6	0.6
既　婚	595	100.0	14.6	22.2	33.9	1.3	25.7	2.2
【未既婚】								
未　婚	375	100.0	23.2	22.1	33.3	1.6	19.2	0.5
既　婚	1,322	100.0	17.0	23.0	36.2	1.7	20.9	1.3
【配偶者の就業状況】								
働いている	883	100.0	17.0	22.8	35.8	1.4	21.7	1.4
働いていない	334	100.0	17.7	22.2	37.7	2.7	18.6	1.2
【就業上の地位】								
雇われて働いている	1,424	100.0	18.5	23.7	35.6	1.8	19.4	1.1
雇われて働いていない	271	100.0	18.5	18.1	34.7	1.1	26.9	0.7
【就業形態】								
正社員	824	100.0	20.3	25.2	34.7	2.1	16.7	1.0
非正社員	517	100.0	15.3	22.8	36.4	1.2	22.6	1.7
出向社員	8	100.0	25.0	25.0	37.5	12.5	－	－
契約社員	83	100.0	26.5	32.5	27.7	－	13.3	－
嘱託社員	28	100.0	21.4	17.9	35.7	－	25.0	－
日雇・臨時的雇用者	40	100.0	15.0	35.0	32.5	2.5	12.5	2.5
パートタイマー	306	100.0	12.1	19.9	37.3	1.3	26.8	2.6
派遣社員	43	100.0	14.0	16.3	48.8	－	20.9	－
請負会社の社員	9	100.0	－	22.2	44.4	－	33.3	－
会社などの役員	61	100.0	29.5	14.8	39.3	1.6	13.1	1.6
自営業主・家族従業員	215	100.0	15.8	17.2	34.0	0.9	32.1	－
自由業等その他	55	100.0	23.6	14.5	43.6	1.8	16.4	－
【職　種】								
専門・技術的職業	312	100.0	25.0	26.3	38.8	1.6	8.0	0.3
管理的職業	141	100.0	24.8	27.0	35.5	2.1	9.9	0.7
事務的職業	304	100.0	19.1	28.6	33.6	0.7	17.4	0.7
販売的職業	200	100.0	18.5	23.5	33.0	1.5	23.0	0.5
技能工等	312	100.0	14.1	16.3	36.2	2.2	28.8	2.2
運輸・通信的職業	81	100.0	19.8	16.0	43.2	2.5	17.3	1.2
保安的職業	26	100.0	26.9	23.1	23.1	－	26.9	－
農・林・漁業	49	100.0	6.1	12.2	28.6	6.1	44.9	2.0
サービス的職業	228	100.0	13.6	22.8	34.2	1.3	26.8	1.3
その他	25	100.0	12.0	16.0	44.0	－	24.0	4.0

問14　（自己啓発を行っている方に）自己啓発を行う上で、問題となることは何ですか。
（自己啓発を行っていない方に）自己啓発を行っていない理由は何ですか。（○はいくつでも）（２－１）

	N	計	仕事が忙しくて時間がない	家事・育児・介護等が忙しくて時間がない	お金がない	勉強の機会に関する情報がない	自分の求める内容の勉強の機会がない（自分の希望に合う講座がなかったり、講座が行われる時期・時間が合わないなど）	自己啓発に対する会社・組織の支援が十分提供されていない	会社・組織が自己啓発の結果を評価しない	仕事内容の変更が頻繁で自己啓発の意味がない	新しい仕事や高度な仕事に接する機会がないので自己啓発の意味がない	研修の受講や資格取得の内容が役立つか分からない
【総　　数】	1,702	100.0	43.7	16.1	31.2	11.8	18.4	13.6	10.9	2.5	10.0	6.6
【性　別】												
男　性	949	100.0	48.2	7.5	31.6	12.1	17.7	15.2	12.8	2.1	9.1	6.7
女　性	753	100.0	38.0	27.0	30.7	11.3	19.4	11.7	8.5	2.9	11.3	6.4
【年　　齢】												
２０　代	236	100.0	49.2	8.9	39.4	16.5	16.5	14.0	7.6	1.3	9.3	8.5
３０　代	381	100.0	48.6	27.0	39.6	12.3	16.5	12.6	13.9	1.0	7.6	6.3
４０　代	426	100.0	51.6	20.2	38.0	12.9	18.1	16.4	12.2	2.1	9.2	7.7
５０　代	478	100.0	37.2	11.9	19.9	9.2	22.8	13.6	9.8	3.6	11.7	5.4
６０　代	181	100.0	24.3	3.9	16.6	8.3	14.4	8.8	8.3	5.0	13.8	5.0
【性・年齢】												
男　性　２０代	123	100.0	46.3	6.5	35.0	17.1	17.9	13.8	7.3	2.4	8.9	7.3
３０代	217	100.0	55.8	13.4	42.9	12.9	14.3	15.2	16.6	0.5	7.4	7.4
４０代	242	100.0	60.3	8.7	40.1	12.4	17.4	16.9	15.3	2.1	6.6	7.0
５０代	263	100.0	41.1	4.2	19.8	9.9	22.1	15.6	11.0	2.3	9.9	6.1
６０代	104	100.0	24.0	1.9	14.4	9.6	14.4	11.5	9.6	4.8	16.3	5.8
女　性　２０代	113	100.0	52.2	11.5	44.2	15.9	15.0	14.2	8.0	－	9.7	9.7
３０代	164	100.0	39.0	45.1	35.4	11.6	19.5	9.1	10.4	1.8	7.9	4.9
４０代	184	100.0	40.2	35.3	35.3	13.6	19.0	15.8	8.2	2.2	12.5	8.7
５０代	215	100.0	32.6	21.4	20.0	8.4	23.7	11.2	8.4	5.1	14.0	4.7
６０代	77	100.0	24.7	6.5	19.5	6.5	14.3	5.2	6.5	5.2	10.4	3.9
【性・未既婚】												
男　性　未　婚	218	100.0	45.0	1.8	35.3	15.6	15.1	12.4	12.4	1.8	11.0	9.2
既　婚	727	100.0	49.1	9.1	30.4	11.1	18.4	16.1	12.9	2.1	8.5	6.1
女　性　未　婚	157	100.0	51.0	1.9	38.2	17.8	19.7	16.6	9.6	1.3	7.6	10.2
既　婚	595	100.0	34.6	33.6	28.7	9.4	19.2	10.3	8.1	3.4	12.3	5.4
【未既婚】												
未　婚	375	100.0	47.5	1.9	36.5	16.5	17.1	14.1	11.2	1.6	9.6	9.6
既　婚	1,322	100.0	42.6	20.1	29.7	10.4	18.8	13.5	10.7	2.6	10.2	5.7
【配偶者の就業状況】												
働いている	883	100.0	40.9	23.7	30.4	10.2	19.0	13.1	11.1	2.9	11.2	5.9
働いていない	334	100.0	47.6	12.6	26.0	10.2	16.2	13.8	10.8	1.8	7.8	5.1
【就業上の地位】												
雇われて働いている	1,424	100.0	44.5	16.6	32.3	12.4	18.7	15.7	12.6	2.8	10.8	7.3
雇われて働いていない	271	100.0	39.1	13.3	25.1	8.5	16.6	3.3	1.5	0.7	6.3	2.6
【就業形態】												
正社員	824	100.0	54.5	14.0	29.7	12.1	18.4	17.7	14.1	2.4	7.4	7.9
非正社員	517	100.0	29.8	22.1	37.1	13.0	18.8	13.3	11.0	3.9	16.2	6.2
出向社員	8	100.0	37.5	12.5	37.5	12.5	37.5	－	－	－	－	－
契約社員	83	100.0	42.2	18.1	34.9	20.5	24.1	25.3	14.5	2.4	4.8	9.6
嘱託社員	28	100.0	39.3	7.1	39.3	14.3	28.6	25.0	21.4	3.6	17.9	10.7
日雇・臨時的雇用者	40	100.0	30.0	15.0	47.5	12.5	7.5	5.0	5.0	5.0	17.5	2.5
パートタイマー	306	100.0	25.5	26.1	33.3	10.8	17.3	10.1	10.1	4.6	19.3	4.6
派遣社員	43	100.0	25.6	23.3	58.1	11.6	18.6	11.6	11.6	2.3	11.6	14.0
請負会社の社員	9	100.0	44.4	－	33.3	22.2	22.2	33.3	11.1	－	44.4	－
会社などの役員	61	100.0	39.3	6.6	16.4	8.2	29.5	3.3	4.9	－	1.6	3.3
自営業主・家族従業員	215	100.0	40.5	14.0	27.0	8.8	15.3	2.3	0.5	0.9	7.9	3.3
自由業等その他	55	100.0	30.9	16.4	30.9	9.1	18.2	12.7	9.1	－	9.1	9.1
【職　種】												
専門・技術的職業	312	100.0	55.4	22.1	30.1	9.9	21.5	15.4	8.0	1.0	1.9	6.1
管理的職業	141	100.0	48.9	7.1	19.1	7.1	22.0	9.9	8.5	2.8	5.7	2.8
事務的職業	304	100.0	36.8	25.3	30.9	12.5	23.4	13.8	14.8	3.6	8.6	8.6
販売的職業	200	100.0	48.5	20.5	37.5	12.0	18.5	18.0	13.0	1.5	11.0	6.5
技能工等	312	100.0	39.7	9.3	33.7	13.8	14.1	13.5	12.5	2.6	14.4	8.3
運輸・通信的職業	81	100.0	49.4	2.5	35.8	14.8	22.2	14.8	16.0	2.5	19.8	7.4
保安的職業	26	100.0	38.5	7.7	38.5	11.5	15.4	23.1	19.2	3.8	15.4	15.4
農・林・漁業	49	100.0	30.6	4.1	16.3	16.3	16.3	4.1	2.0	2.0	14.3	4.1
サービス的職業	228	100.0	39.5	17.1	32.0	11.0	11.8	11.0	6.6	3.1	14.0	3.9
その他	25	100.0	36.0	8.0	28.0	12.0	12.0	12.0	8.0	4.0	16.0	12.0

問14　（自己啓発を行っている方に）自己啓発を行う上で、問題となることは何ですか。
（自己啓発を行っていない方に）自己啓発を行っていない理由は何ですか。（○はいくつでも）（２－２）

	N	計	何を勉強すればいいのか分からない	その他	特に問題や理由はない	無回答
【総　　数】	1,702	100.0	9.8	1.6	18.2	1.9
【性　別】						
男　性	949	100.0	9.2	1.5	19.7	1.1
女　性	753	100.0	10.6	1.7	16.3	2.9
【年　　齢】						
２０　代	236	100.0	15.7	0.4	19.1	1.7
３０　代	381	100.0	13.9	1.0	14.7	0.8
４０　代	426	100.0	9.6	0.9	13.4	1.2
５０　代	478	100.0	5.0	2.3	19.7	3.1
６０　代	181	100.0	6.6	3.9	32.0	2.8
【性・年齢】						
男　性　２０代	123	100.0	15.4	0.8	25.2	－
３０代	217	100.0	15.7	0.9	14.7	0.9
４０代	242	100.0	6.2	1.2	14.0	0.4
５０代	263	100.0	4.9	1.5	20.9	2.7
６０代	104	100.0	5.8	3.8	33.7	－
女　性　２０代	113	100.0	15.9	－	12.4	3.5
３０代	164	100.0	11.6	1.2	14.6	0.6
４０代	184	100.0	14.1	0.5	12.5	2.2
５０代	215	100.0	5.1	3.3	18.1	3.7
６０代	77	100.0	7.8	3.9	29.9	6.5
【性・未既婚】						
男　性　未　婚	218	100.0	12.8	0.9	21.6	0.5
既　婚	727	100.0	8.0	1.7	19.3	1.1
女　性　未　婚	157	100.0	15.9	－	14.0	1.3
既　婚	595	100.0	9.1	2.2	17.0	3.4
【未既婚】						
未　婚	375	100.0	14.1	0.5	18.4	0.8
既　婚	1,322	100.0	8.5	1.9	18.2	2.1
【配偶者の就業状況】						
働いている	883	100.0	8.6	1.8	16.8	1.9
働いていない	334	100.0	7.8	2.4	22.5	1.8
【就業上の地位】						
雇われて働いている	1,424	100.0	10.2	1.4	16.4	2.0
雇われて働いていない	271	100.0	7.7	2.6	28.4	0.7
【就業形態】						
正社員	824	100.0	9.6	0.8	14.6	1.9
非正社員	517	100.0	11.0	2.1	18.0	2.1
出向社員	8	100.0	－	12.5	25.0	－
契約社員	83	100.0	14.5	－	15.7	－
嘱託社員	28	100.0	10.7	－	10.7	－
日雇・臨時的雇用者	40	100.0	2.5	10.0	17.5	5.0
パートタイマー	306	100.0	10.5	2.0	20.6	2.9
派遣社員	43	100.0	18.6	－	9.3	－
請負会社の社員	9	100.0	11.1	－	11.1	－
会社などの役員	61	100.0	4.9	－	32.8	3.3
自営業主・家族従業員	215	100.0	8.8	3.3	26.5	0.5
自由業等その他	55	100.0	9.1	1.8	23.6	－
【職　種】						
専門・技術的職業	312	100.0	5.8	1.0	13.5	1.3
管理的職業	141	100.0	3.5	2.1	24.8	2.1
事務的職業	304	100.0	11.2	2.0	16.4	0.7
販売的職業	200	100.0	14.0	1.0	12.0	0.5
技能工等	312	100.0	10.9	1.0	21.2	2.6
運輸・通信的職業	81	100.0	11.1	1.2	16.0	2.5
保安的職業	26	100.0	7.7	－	19.2	3.8
農・林・漁業	49	100.0	14.3	2.0	30.6	4.1
サービス的職業	228	100.0	10.1	2.6	21.1	1.8
その他	25	100.0	20.0	4.0	16.0	8.0

問15　今後３年くらいの間、あなたはどのような働き方（就業形態）を希望しますか。（○は１つ）

	N	計	現在の会社・組織で、現在の就業形態を続けたい	別の会社・組織で、現在の就業形態を続けたい	現在の会社・組織で、他の就業形態に変わりたい	別の会社・組織で、他の就業形態に変わりたい	独立して事業を始めたい	仕事をしばらくやめたい	仕事をするつもりはない	その他	特に考えていない	無回答
【総　　数】	1,702	100.0	61.8	6.0	2.7	6.9	3.5	2.3	1.6	1.5	12.7	1.0
【性　別】												
男　性	949	100.0	66.8	5.7	2.1	4.4	5.4	1.4	1.2	1.2	11.2	0.7
女　性	753	100.0	55.5	6.4	3.5	10.0	1.2	3.5	2.1	1.9	14.7	1.3
【年　　齢】												
２０　代	236	100.0	49.2	12.7	3.4	15.7	3.4	1.7	0.8	0.8	11.9	0.4
３０　代	381	100.0	57.0	9.7	5.2	7.9	6.6	1.3	－	1.0	11.0	0.3
４０　代	426	100.0	71.1	3.1	2.6	5.4	3.8	1.9	0.7	1.2	10.1	0.2
５０　代	478	100.0	66.9	3.3	1.3	4.8	2.1	2.7	1.0	1.9	13.6	2.3
６０　代	181	100.0	53.0	3.3	0.6	2.2	0.6	5.0	9.4	2.8	21.5	1.7
【性・年齢】												
男　性　２０代	123	100.0	52.8	10.6	2.4	13.0	5.7	1.6	－	0.8	13.0	－
３０代	217	100.0	61.3	10.1	4.1	3.7	10.6	0.9	－	0.9	8.3	－
４０代	242	100.0	73.6	2.5	2.1	2.9	5.4	1.7	－	0.8	11.2	－
５０代	263	100.0	74.1	3.0	1.1	3.0	3.0	0.4	0.8	0.8	11.0	2.7
６０代	104	100.0	60.6	4.8	－	2.9	－	3.8	8.7	3.8	15.4	－
女　性　２０代	113	100.0	45.1	15.0	4.4	18.6	0.9	1.8	1.8	0.9	10.6	0.9
３０代	164	100.0	51.2	9.1	6.7	13.4	1.2	1.8	－	1.2	14.6	0.6
４０代	184	100.0	67.9	3.8	3.3	8.7	1.6	2.2	1.6	1.6	8.7	0.5
５０代	215	100.0	58.1	3.7	1.4	7.0	0.9	5.6	1.4	3.3	16.7	1.9
６０代	77	100.0	42.9	1.3	1.3	1.3	1.3	6.5	10.4	1.3	29.9	3.9
【性・未既婚】												
男　性　未　婚	218	100.0	50.9	9.2	3.7	10.6	8.7	0.9	－	1.4	14.7	－
既　婚	727	100.0	71.5	4.7	1.7	2.6	4.4	1.5	1.5	1.1	10.0	1.0
女　性　未　婚	157	100.0	46.5	14.6	4.5	15.3	0.6	1.3	0.6	1.9	14.6	－
既　婚	595	100.0	57.8	4.2	3.2	8.6	1.3	4.0	2.5	1.8	14.8	1.7
【未既婚】												
未　婚	375	100.0	49.1	11.5	4.0	12.5	5.3	1.1	0.3	1.6	14.7	－
既　婚	1,322	100.0	65.4	4.5	2.3	5.3	3.0	2.6	2.0	1.4	12.2	1.3
【配偶者の就業状況】												
働いている	883	100.0	65.5	4.4	2.7	5.9	2.7	2.7	1.5	1.1	12.6	0.9
働いていない	334	100.0	66.2	4.5	0.6	3.9	4.2	2.4	3.3	1.8	11.1	2.1
【就業上の地位】												
雇われて働いている	1,424	100.0	62.5	7.0	3.2	7.8	3.3	2.2	1.5	1.5	10.4	0.6
雇われて働いていない	271	100.0	58.3	1.1	0.4	1.8	4.8	2.6	2.2	1.1	25.1	2.6
【就業形態】												
正社員	824	100.0	72.2	6.8	1.6	3.9	3.4	1.7	1.0	1.1	7.8	0.6
非正社員	517	100.0	48.2	7.9	5.4	14.1	2.7	3.3	1.7	2.1	13.5	1.0
出向社員	8	100.0	50.0	25.0	－	－	－	－	－	－	25.0	－
契約社員	83	100.0	42.2	9.6	12.0	7.2	8.4	1.2	2.4	3.6	13.3	－
嘱託社員	28	100.0	50.0	－	3.6	17.9	－	7.1	7.1	10.7	3.6	－
日雇・臨時的雇用者	40	100.0	42.5	7.5	7.5	12.5	7.5	－	2.5	7.5	10.0	2.5
パートタイマー	306	100.0	51.3	7.5	3.6	14.7	1.3	4.2	1.0	0.7	14.4	1.3
派遣社員	43	100.0	41.9	11.6	7.0	23.3	－	－	－	－	16.3	－
請負会社の社員	9	100.0	44.4	－	－	22.2	－	11.1	11.1	－	11.1	－
会社などの役員	61	100.0	73.8	1.6	1.6	1.6	1.6	－	6.6	1.6	9.8	1.6
自営業主・家族従業員	215	100.0	57.2	0.9	0.5	1.9	4.2	2.8	1.9	1.4	26.5	2.8
自由業等その他	55	100.0	45.5	1.8	3.6	10.9	9.1	1.8	1.8	1.8	23.6	－
【職　種】												
専門・技術的職業	312	100.0	70.8	6.7	2.9	4.2	2.2	1.6	1.3	3.2	6.7	0.3
管理的職業	141	100.0	76.6	2.8	0.7	3.5	2.1	0.7	1.4	2.1	9.2	0.7
事務的職業	304	100.0	64.1	6.6	4.9	7.2	2.0	2.0	2.3	1.0	9.5	0.3
販売的職業	200	100.0	55.0	8.0	1.5	10.5	5.5	4.0	1.5	0.5	12.5	1.0
技能工等	312	100.0	60.6	6.7	2.9	5.4	4.5	1.9	1.6	0.6	13.8	1.9
運輸・通信的職業	81	100.0	54.3	3.7	3.7	11.1	11.1	3.7	1.2	－	11.1	－
保安的職業	26	100.0	76.9	7.7	3.8	7.7	－	－	－	－	3.8	－
農・林・漁業	49	100.0	53.1	－	－	－	4.1	2.0	－	－	36.7	4.1
サービス的職業	228	100.0	51.8	6.1	2.2	10.1	3.1	2.6	1.8	1.8	19.7	0.9
その他	25	100.0	36.0	－	－	16.0	4.0	8.0	4.0	4.0	20.0	8.0

問15で「３」～「４」とお答えの方におたずねします。

問15付問　どのような就業形態に変わりたいと思いますか。（○は１つ）

	N	計	正社員	パートタイマー	派遣社員	請負会社の社員	契約社員、嘱託社員	日雇・臨時的雇用者	その他	無回答
【総　　数】	163	100.0	69.9	14.1	1.8	0.6	5.5	1.2	6.1	0.6
【性　別】										
男　性	62	100.0	79.0	3.2	1.6	1.6	8.1	－	6.5	－
女　性	101	100.0	64.4	20.8	2.0	－	4.0	2.0	5.9	1.0
【年　　齢】										
２０　代	45	100.0	86.7	8.9	－	－	4.4	－	－	－
３０　代	50	100.0	76.0	16.0	6.0	－	－	2.0	－	－
４０　代	34	100.0	67.6	11.8	－	2.9	5.9	－	11.8	－
５０　代	29	100.0	37.9	20.7	－	－	17.2	3.4	17.2	3.4
６０　代	5	100.0	60.0	20.0	－	－	－	－	20.0	－
【性・年齢】										
男　性　２０代	19	100.0	94.7	5.3	－	－	－	－	－	－
３０代	17	100.0	94.1	－	5.9	－	－	－	－	－
４０代	12	100.0	66.7	－	－	8.3	8.3	－	16.7	－
５０代	11	100.0	45.5	－	－	－	36.4	－	18.2	－
６０代	3	100.0	66.7	33.3	－	－	－	－	－	－
女　性　２０代	26	100.0	80.8	11.5	－	－	7.7	－	－	－
３０代	33	100.0	66.7	24.2	6.1	－	－	3.0	－	－
４０代	22	100.0	68.2	18.2	－	－	4.5	－	9.1	－
５０代	18	100.0	33.3	33.3	－	－	5.6	5.6	16.7	5.6
６０代	2	100.0	50.0	－	－	－	－	－	50.0	－
【性・未既婚】										
男　性　未　婚	31	100.0	90.3	3.2	3.2	3.2	－	－	－	－
既　婚	31	100.0	67.7	3.2	－	－	16.1	－	12.9	－
女　性　未　婚	31	100.0	87.1	9.7	3.2	－	－	－	－	－
既　婚	70	100.0	54.3	25.7	1.4	－	5.7	2.9	8.6	1.4
【未既婚】										
未　婚	62	100.0	88.7	6.5	3.2	1.6	－	－	－	－
既　婚	101	100.0	58.4	18.8	1.0	－	8.9	2.0	9.9	1.0
【配偶者の就業状況】										
働いている	76	100.0	60.5	19.7	1.3	－	5.3	1.3	10.5	1.3
働いていない	15	100.0	46.7	6.7	－	－	33.3	6.7	6.7	－
【就業上の地位】										
雇われて働いている	156	100.0	71.2	13.5	1.9	0.6	5.8	1.3	5.1	0.6
雇われて働いていない	6	100.0	33.3	33.3	－	－	－	－	33.3	－
【就業形態】										
正社員	45	100.0	57.8	13.3	2.2	2.2	11.1	－	13.3	－
非正社員	101	100.0	77.2	12.9	2.0	－	3.0	2.0	2.0	1.0
出向社員	－	100.0	－	－	－	－	－	－	－	－
契約社員	16	100.0	81.3	18.8	－	－	－	－	－	－
嘱託社員	6	100.0	83.3	－	－	－	－	16.7	－	－
日雇・臨時的雇用者	8	100.0	87.5	12.5	－	－	－	－	－	－
パートタイマー	56	100.0	71.4	16.1	－	－	5.4	1.8	3.6	1.8
派遣社員	13	100.0	84.6	－	15.4	－	－	－	－	－
請負会社の社員	2	100.0	100.0	－	－	－	－	－	－	－
会社などの役員	2	100.0	50.0	－	－	－	50.0	－	－	－
自営業主・家族従業員	5	100.0	40.0	20.0	－	－	－	－	40.0	－
自由業等その他	8	100.0	62.5	37.5	－	－	－	－	－	－
【職　種】										
専門・技術的職業	22	100.0	68.2	18.2	－	－	9.1	－	4.5	－
管理的職業	6	100.0	33.3	－	－	－	66.7	－	－	－
事務的職業	37	100.0	64.9	18.9	2.7	－	5.4	2.7	5.4	－
販売的職業	24	100.0	75.0	8.3	－	－	－	4.2	12.5	－
技能工等	26	100.0	69.2	19.2	7.7	－	－	－	3.8	－
運輸・通信的職業	12	100.0	91.7	－	－	8.3	－	－	－	－
保安的職業	3	100.0	66.7	－	－	－	－	－	33.3	－
農・林・漁業	－	100.0	－	－	－	－	－	－	－	－
サービス的職業	28	100.0	67.9	17.9	－	－	3.6	－	7.1	3.6
その他	4	100.0	100.0	－	－	－	－	－	－	－

次に、社会活動についておたずねします。

全員におたずねします。

問16　次の社会活動のうち、最近１年程度続けて行っている活動はありますか。あてはまるものすべてに○をつけてください。（○はいくつでも）

	N	計	地域活動（町内会、自治会、ＰＴＡ等）（ボランティア活動、ＮＰＯ団体における職員としての活動を除きます。）	ボランティア活動（ＮＰＯ団体におけるボランティア活動を含みます。）	ＮＰＯ団体における職員（有給）としての活動（ボランティア活動を除きます。）	上記のいずれの活動も行っていない	無回答
【総　　数】	1,702	100.0	19.0	5.9	0.5	76.7	0.9
【性　別】							
男　性	949	100.0	19.3	7.1	0.3	76.4	0.6
女　性	753	100.0	18.6	4.5	0.7	77.2	1.3
【年　　齢】							
２０　代	236	100.0	6.4	2.5	0.8	91.1	0.4
３０　代	381	100.0	15.5	3.7	0.5	81.4	0.5
４０　代	426	100.0	22.3	6.8	0.5	73.7	0.7
５０　代	478	100.0	24.3	7.7	0.4	70.1	1.5
６０　代	181	100.0	21.0	8.3	－	72.9	1.7
【性・年齢】							
男　性　２０代	123	100.0	7.3	3.3	0.8	91.1	－
３０代	217	100.0	13.8	5.1	0.9	81.6	0.5
４０代	242	100.0	19.4	7.4	－	77.3	0.4
５０代	263	100.0	27.0	9.5	－	66.5	1.5
６０代	104	100.0	25.0	8.7	－	71.2	－
女　性　２０代	113	100.0	5.3	1.8	0.9	91.2	0.9
３０代	164	100.0	17.7	1.8	－	81.1	0.6
４０代	184	100.0	26.1	6.0	1.1	69.0	1.1
５０代	215	100.0	20.9	5.6	0.9	74.4	1.4
６０代	77	100.0	15.6	7.8	－	75.3	3.9
【性・未既婚】							
男　性　未　婚	218	100.0	8.3	4.1	0.9	88.1	0.5
既　婚	727	100.0	22.6	8.0	0.1	72.9	0.7
女　性　未　婚	157	100.0	1.9	1.3	1.3	94.3	1.3
既　婚	595	100.0	23.0	5.4	0.5	72.6	1.3
【未既婚】							
未　婚	375	100.0	5.6	2.9	1.1	90.7	0.8
既　婚	1,322	100.0	22.8	6.8	0.3	72.8	1.0
【配偶者の就業状況】							
働いている	883	100.0	25.0	6.9	0.5	70.4	1.0
働いていない	334	100.0	18.9	7.2	－	76.3	0.9
【就業上の地位】							
雇われて働いている	1,424	100.0	17.1	5.6	0.5	78.6	0.8
雇われて働いていない	271	100.0	28.4	7.7	0.4	67.5	1.1
【就業形態】							
正社員	824	100.0	16.4	5.1	0.6	80.0	0.6
非正社員	517	100.0	18.8	5.4	0.4	76.4	1.4
出向社員	8	100.0	－	－	－	100.0	－
契約社員	83	100.0	19.3	6.0	－	77.1	－
嘱託社員	28	100.0	14.3	3.6	－	85.7	－
日雇・臨時的雇用者	40	100.0	25.0	7.5	－	70.0	2.5
パートタイマー	306	100.0	19.6	5.6	0.7	74.5	2.0
派遣社員	43	100.0	9.3	2.3	－	88.4	－
請負会社の社員	9	100.0	33.3	11.1	－	55.6	－
会社などの役員	61	100.0	23.0	8.2	－	70.5	3.3
自営業主・家族従業員	215	100.0	30.7	7.4	0.5	66.5	0.9
自由業等その他	55	100.0	16.4	14.5	－	72.7	－
【職　種】							
専門・技術的職業	312	100.0	22.4	8.0	1.9	71.8	0.6
管理的職業	141	100.0	22.7	7.1	－	73.0	2.1
事務的職業	304	100.0	19.4	5.6	0.3	77.6	0.3
販売的職業	200	100.0	19.5	7.0	－	77.0	1.5
技能工等	312	100.0	14.4	4.2	－	81.7	0.6
運輸・通信的職業	81	100.0	17.3	3.7	－	80.2	－
保安的職業	26	100.0	30.8	15.4	－	57.7	－
農・林・漁業	49	100.0	30.6	12.2	－	57.1	4.1
サービス的職業	228	100.0	17.1	3.1	－	80.3	0.9
その他	25	100.0	4.0	－	4.0	88.0	4.0

問16で「２」に○をつけた方におたずねします。

問16付問１　現在参加しているボランティア活動はどのようなものですか。（○はいくつでも）

	N	計	青少年健全育成に関する活動	体育・スポーツ・文化に関する活動	自然・環境保護に関する活動	社会福祉に関する活動	交通安全に関する活動	募金活動、チャリティーバザー	防犯、防災に関する活動	その他	無回答
【総　　数】	101	100.0	22.8	35.6	16.8	24.8	8.9	10.9	15.8	9.9	9.9
【性　別】											
男　性	67	100.0	25.4	38.8	19.4	19.4	9.0	9.0	19.4	7.5	10.4
女　性	34	100.0	17.6	29.4	11.8	35.3	8.8	14.7	8.8	14.7	8.8
【年　　齢】											
２０　代	6	100.0	－	66.7	－	16.7	－	－	－	16.7	－
３０　代	14	100.0	－	42.9	14.3	7.1	7.1	7.1	21.4	21.4	14.3
４０　代	29	100.0	20.7	34.5	6.9	27.6	3.4	6.9	13.8	10.3	10.3
５０　代	37	100.0	35.1	32.4	24.3	27.0	10.8	10.8	13.5	5.4	8.1
６０　代	15	100.0	26.7	26.7	26.7	33.3	20.0	26.7	26.7	6.7	13.3
【性・年齢】											
男　性　２０代	4	100.0	－	100.0	－	－	－	－	－	－	－
３０代	11	100.0	－	36.4	18.2	－	9.1	9.1	27.3	18.2	18.2
４０代	18	100.0	22.2	27.8	－	27.8	5.6	5.6	22.2	5.6	11.1
５０代	25	100.0	40.0	40.0	36.0	20.0	12.0	12.0	16.0	4.0	4.0
６０代	9	100.0	33.3	33.3	22.2	33.3	11.1	11.1	22.2	11.1	22.2
女　性　２０代	2	100.0	－	－	－	50.0	－	－	－	50.0	－
３０代	3	100.0	－	66.7	－	33.3	－	－	－	33.3	－
４０代	11	100.0	18.2	45.5	18.2	27.3	－	9.1	－	18.2	9.1
５０代	12	100.0	25.0	16.7	－	41.7	8.3	8.3	8.3	8.3	16.7
６０代	6	100.0	16.7	16.7	33.3	33.3	33.3	50.0	33.3	－	－
【性・未既婚】											
男　性　未　婚	9	100.0	－	44.4	－	－	11.1	11.1	11.1	22.2	－
既　婚	58	100.0	29.3	37.9	22.4	22.4	8.6	8.6	20.7	5.2	12.1
女　性　未　婚	2	100.0	－	50.0	－	100.0	－	－	－	－	－
既　婚	32	100.0	18.8	28.1	12.5	31.3	9.4	15.6	9.4	15.6	9.4
【未既婚】											
未　婚	11	100.0	－	45.5	－	18.2	9.1	9.1	9.1	18.2	－
既　婚	90	100.0	25.6	34.4	18.9	25.6	8.9	11.1	16.7	8.9	11.1
【配偶者の就業状況】											
働いている	61	100.0	26.2	37.7	18.0	26.2	8.2	11.5	13.1	11.5	9.8
働いていない	24	100.0	20.8	25.0	25.0	29.2	8.3	8.3	20.8	4.2	8.3
【就業上の地位】											
雇われて働いている	80	100.0	23.8	38.8	13.8	23.8	6.3	6.3	11.3	11.3	10.0
雇われて働いていない	21	100.0	19.0	23.8	28.6	28.6	19.0	28.6	33.3	4.8	9.5
【就業形態】											
正社員	42	100.0	19.0	40.5	16.7	21.4	7.1	4.8	11.9	7.1	9.5
非正社員	28	100.0	25.0	32.1	7.1	25.0	3.6	－	10.7	17.9	14.3
出向社員	－	100.0	－	－	－	－	－	－	－	－	－
契約社員	5	100.0	－	40.0	－	20.0	－	－	－	20.0	20.0
嘱託社員	1	100.0	－	－	100.0	－	－	－	－	－	－
日雇・臨時的雇用者	3	100.0	66.7	－	－	33.3	33.3	－	33.3	－	－
パートタイマー	17	100.0	23.5	35.3	5.9	29.4	－	－	5.9	17.6	17.6
派遣社員	1	100.0	100.0	100.0	－	－	－	－	100.0	－	－
請負会社の社員	1	100.0	－	－	－	－	－	－	－	100.0	－
会社などの役員	5	100.0	60.0	60.0	－	40.0	20.0	20.0	20.0	－	－
自営業主・家族従業員	16	100.0	18.8	18.8	25.0	12.5	12.5	31.3	37.5	6.3	12.5
自由業等その他	8	100.0	25.0	50.0	50.0	50.0	25.0	25.0	12.5	12.5	－
【職　種】											
専門・技術的職業	25	100.0	28.0	32.0	12.0	40.0	4.0	8.0	12.0	12.0	8.0
管理的職業	10	100.0	50.0	40.0	40.0	20.0	10.0	10.0	10.0	－	－
事務的職業	17	100.0	11.8	41.2	11.8	29.4	－	11.8	5.9	17.6	11.8
販売的職業	14	100.0	14.3	28.6	14.3	14.3	7.1	21.4	7.1	14.3	14.3
技能工等	13	100.0	15.4	38.5	30.8	－	15.4	－	30.8	－	7.7
運輸・通信的職業	3	100.0	－	33.3	－	－	－	－	－	33.3	33.3
保安的職業	4	100.0	25.0	25.0	－	－	25.0	－	25.0	25.0	25.0
農・林・漁業	6	100.0	16.7	－	16.7	－	33.3	33.3	50.0	－	－
サービス的職業	7	100.0	28.6	71.4	14.3	57.1	14.3	14.3	28.6	－	14.3
その他	－	100.0	－	－	－	－	－	－	－	－	－

問16で「１」～「３」に○をつけた方におたずねします。

問16付問２　活動の目的は何ですか。行っている活動についてのみお答えください。（a～cまで、○はそれぞれいくつでも）

(a) 地域活動

	N	計	人の役に立ち、社会や地域に貢献するため	活動目的に共感したため	自分の経験や能力を生かすため	新しい知識や技術、経験を得るため	満足感や充実感を得るため	将来働く際に有利な経験を得るため	仲間や友人の輪を広げるため	自由時間を有効に使うため	活動への参加が奨励または義務付けられているため	その他	無回答
【総　　数】	323	100.0	48.9	15.8	11.1	6.5	8.4	0.6	33.4	5.0	41.2	2.8	0.9
【性　別】													
男　性	183	100.0	56.3	18.6	13.7	6.0	9.8	1.1	35.5	3.8	35.0	2.7	0.5
女　性	140	100.0	39.3	12.1	7.9	7.1	6.4	－	30.7	6.4	49.3	2.9	1.4
【年　　齢】													
２０　代	15	100.0	46.7	6.7	－	6.7	6.7	－	40.0	－	46.7	－	－
３０　代	59	100.0	33.9	8.5	6.8	10.2	8.5	－	35.6	3.4	52.5	5.1	1.7
４０　代	95	100.0	46.3	15.8	12.6	4.2	8.4	2.1	31.6	6.3	45.3	5.3	1.1
５０　代	116	100.0	54.3	19.8	10.3	5.2	8.6	－	34.5	6.0	37.1	－	0.9
６０　代	38	100.0	63.2	18.4	21.1	10.5	7.9	－	28.9	2.6	23.7	2.6	－
【性・年齢】													
男　性　２０代	9	100.0	66.7	11.1	－	－	11.1	－	44.4	－	44.4	－	－
３０代	30	100.0	40.0	6.7	6.7	6.7	6.7	－	26.7	3.3	50.0	3.3	3.3
４０代	47	100.0	55.3	17.0	17.0	6.4	12.8	4.3	42.6	4.3	38.3	6.4	－
５０代	71	100.0	60.6	22.5	12.7	4.2	9.9	－	36.6	4.2	29.6	－	－
６０代	26	100.0	61.5	26.9	23.1	11.5	7.7	－	26.9	3.8	23.1	3.8	－
女　性　２０代	6	100.0	16.7	－	－	16.7	－	－	33.3	－	50.0	－	－
３０代	29	100.0	27.6	10.3	6.9	13.8	10.3	－	44.8	3.4	55.2	6.9	－
４０代	48	100.0	37.5	14.6	8.3	2.1	4.2	－	20.8	8.3	52.1	4.2	2.1
５０代	45	100.0	44.4	15.6	6.7	6.7	6.7	－	31.1	8.9	48.9	－	2.2
６０代	12	100.0	66.7	－	16.7	8.3	8.3	－	33.3	－	25.0	－	－
【性・未既婚】													
男　性　未　婚	18	100.0	50.0	16.7	－	－	5.6	－	33.3	－	61.1	－	－
既　婚	164	100.0	57.3	18.9	15.2	6.7	10.4	1.2	35.4	4.3	32.3	3.0	0.6
女　性　未　婚	3	100.0	100.0	33.3	－	－	－	－	－	33.3	－	－	－
既　婚	137	100.0	38.0	11.7	8.0	7.3	6.6	－	31.4	5.8	50.4	2.9	1.5
【未既婚】													
未　婚	21	100.0	57.1	19.0	－	－	4.8	－	28.6	4.8	52.4	－	－
既　婚	301	100.0	48.5	15.6	12.0	7.0	8.6	0.7	33.6	5.0	40.5	3.0	1.0
【配偶者の就業状況】													
働いている	221	100.0	47.1	14.9	11.8	8.1	9.0	0.9	33.5	4.5	42.5	3.6	1.4
働いていない	63	100.0	60.3	17.5	14.3	4.8	7.9	－	34.9	4.8	28.6	1.6	－
【就業上の地位】													
雇われて働いている	244	100.0	43.9	13.1	9.0	6.6	7.8	0.4	32.8	4.5	44.3	2.9	0.8
雇われて働いていない	77	100.0	63.6	23.4	18.2	6.5	10.4	1.3	36.4	6.5	31.2	2.6	1.3
【就業形態】													
正社員	135	100.0	44.4	11.9	8.1	7.4	8.9	0.7	36.3	3.7	45.2	1.5	0.7
非正社員	97	100.0	41.2	14.4	10.3	6.2	6.2	－	28.9	5.2	44.3	4.1	1.0
出向社員	－	100.0	－	－	－	－	－	－	－	－	－	－	－
契約社員	16	100.0	56.3	25.0	18.8	6.3	6.3	－	31.3	－	31.3	6.3	6.3
嘱託社員	4	100.0	50.0	25.0	25.0	－	50.0	－	25.0	－	25.0	－	－
日雇・臨時的雇用者	10	100.0	50.0	20.0	－	10.0	10.0	－	20.0	－	40.0	10.0	－
パートタイマー	60	100.0	31.7	11.7	8.3	6.7	3.3	－	28.3	6.7	53.3	3.3	－
派遣社員	4	100.0	50.0	－	25.0	－	－	－	50.0	25.0	25.0	－	－
請負会社の社員	3	100.0	100.0	－	－	－	－	－	33.3	－	－	－	－
会社などの役員	14	100.0	64.3	28.6	14.3	－	7.1	－	28.6	7.1	28.6	－	－
自営業主・家族従業員	66	100.0	63.6	22.7	16.7	7.6	10.6	1.5	37.9	6.1	33.3	3.0	1.5
自由業等その他	9	100.0	66.7	22.2	22.2	－	11.1	－	22.2	11.1	33.3	－	－
【職　種】													
専門・技術的職業	70	100.0	51.4	12.9	15.7	8.6	7.1	－	27.1	5.7	44.3	1.4	－
管理的職業	32	100.0	56.3	21.9	6.3	3.1	12.5	－	34.4	6.3	31.3	3.1	－
事務的職業	59	100.0	44.1	16.9	5.1	11.9	8.5	1.7	39.0	3.4	39.0	3.4	1.7
販売的職業	39	100.0	48.7	20.5	23.1	7.7	7.7	2.6	43.6	7.7	46.2	2.6	2.6
技能工等	45	100.0	40.0	13.3	4.4	2.2	4.4	－	31.1	2.2	44.4	2.2	2.2
運輸・通信的職業	14	100.0	57.1	7.1	7.1	7.1	7.1	－	50.0	7.1	14.3	－	－
保安的職業	8	100.0	50.0	－	12.5	12.5	－	－	12.5	12.5	62.5	－	－
農・林・漁業	15	100.0	53.3	26.7	26.7	6.7	26.7	－	46.7	6.7	40.0	－	－
サービス的職業	39	100.0	51.3	15.4	7.7	－	7.7	－	23.1	2.6	43.6	7.7	－
その他	1	100.0	－	－	－	－	－	－	－	－	100.0	－	－

問16で「１」～「３」に○をつけた方におたずねします。

問16付問２　活動の目的は何ですか。行っている活動についてのみお答えください。（a～cまで、○はそれぞれいくつでも）
(b) ボランティア活動

	N	計	人の役に立ち、社会や地域に貢献するため	活動目的に共感したため	自分の経験や能力を生かすため	新しい知識や技術、経験を得るため	満足感や充実感を得るため	将来働く際に有利な経験を得るため	仲間や友人の輪を広げるため	自由時間を有効に使うため	活動への参加が奨励または義務付けられているため	その他	無回答
【総　　数】	101	100.0	60.4	35.6	35.6	14.9	21.8	3.0	31.7	8.9	6.9	1.0	6.9
【性　別】													
男　性	67	100.0	65.7	34.3	40.3	14.9	22.4	4.5	31.3	9.0	7.5	1.5	4.5
女　性	34	100.0	50.0	38.2	26.5	14.7	20.6	－	32.4	8.8	5.9	－	11.8
【年　　齢】													
２０　代	6	100.0	33.3	66.7	66.7	33.3	33.3	16.7	66.7	33.3	－	－	－
３０　代	14	100.0	64.3	21.4	35.7	21.4	21.4	7.1	21.4	7.1	7.1	7.1	－
４０　代	29	100.0	58.6	37.9	31.0	24.1	24.1	3.4	27.6	6.9	6.9	－	3.4
５０　代	37	100.0	59.5	37.8	35.1	8.1	18.9	－	29.7	2.7	8.1	－	10.8
６０　代	15	100.0	73.3	26.7	33.3	－	20.0	－	40.0	20.0	6.7	－	13.3
【性・年齢】													
男　性　２０代	4	100.0	25.0	50.0	100.0	25.0	50.0	25.0	75.0	50.0	－	－	－
３０代	11	100.0	63.6	18.2	27.3	18.2	18.2	9.1	18.2	9.1	9.1	9.1	－
４０代	18	100.0	77.8	33.3	33.3	27.8	27.8	5.6	27.8	5.6	11.1	－	－
５０代	25	100.0	56.0	36.0	40.0	8.0	16.0	－	28.0	－	8.0	－	12.0
６０代	9	100.0	88.9	44.4	44.4	－	22.2	－	44.4	22.2	－	－	－
女　性　２０代	2	100.0	50.0	100.0	－	50.0	－	－	50.0	－	－	－	－
３０代	3	100.0	66.7	33.3	66.7	33.3	33.3	－	33.3	－	－	－	－
４０代	11	100.0	27.3	45.5	27.3	18.2	18.2	－	27.3	9.1	－	－	9.1
５０代	12	100.0	66.7	41.7	25.0	8.3	25.0	－	33.3	8.3	8.3	－	8.3
６０代	6	100.0	50.0	－	16.7	－	16.7	－	33.3	16.7	16.7	－	33.3
【性・未既婚】													
男　性　未　婚	9	100.0	66.7	33.3	44.4	11.1	33.3	11.1	33.3	22.2	11.1	11.1	－
既　婚	58	100.0	65.5	34.5	39.7	15.5	20.7	3.4	31.0	6.9	6.9	－	5.2
女　性　未　婚	2	100.0	50.0	100.0	50.0	100.0	50.0	－	50.0	－	－	－	－
既　婚	32	100.0	50.0	34.4	25.0	9.4	18.8	－	31.3	9.4	6.3	－	12.5
【未既婚】													
未　婚	11	100.0	63.6	45.5	45.5	27.3	36.4	9.1	36.4	18.2	9.1	9.1	－
既　婚	90	100.0	60.0	34.4	34.4	13.3	20.0	2.2	31.1	7.8	6.7	－	7.8
【配偶者の就業状況】													
働いている	61	100.0	60.7	37.7	29.5	13.1	19.7	3.3	27.9	6.6	4.9	－	8.2
働いていない	24	100.0	58.3	33.3	50.0	16.7	25.0	－	41.7	12.5	12.5	－	8.3
【就業上の地位】													
雇われて働いている	80	100.0	60.0	36.3	36.3	17.5	23.8	3.8	35.0	10.0	7.5	1.3	6.3
雇われて働いていない	21	100.0	61.9	33.3	33.3	4.8	14.3	－	19.0	4.8	4.8	－	9.5
【就業形態】													
正社員	42	100.0	64.3	38.1	35.7	21.4	23.8	7.1	35.7	4.8	11.9	－	7.1
非正社員	28	100.0	50.0	32.1	25.0	14.3	25.0	－	35.7	14.3	－	3.6	7.1
出向社員	－	100.0	－	－	－	－	－	－	－	－	－	－	－
契約社員	5	100.0	40.0	20.0	40.0	－	60.0	－	20.0	－	－	－	－
嘱託社員	1	100.0	－	100.0	－	－	－	－	－	－	－	－	－
日雇・臨時的雇用者	3	100.0	66.7	66.7	－	33.3	33.3	－	－	－	－	－	－
パートタイマー	17	100.0	47.1	29.4	29.4	17.6	17.6	－	52.9	17.6	－	－	11.8
派遣社員	1	100.0	100.0	－	－	－	－	－	－	－	－	－	－
請負会社の社員	1	100.0	100.0	－	－	－	－	－	－	100.0	－	100.0	－
会社などの役員	5	100.0	100.0	40.0	60.0	20.0	40.0	－	40.0	20.0	－	－	－
自営業主・家族従業員	16	100.0	62.5	31.3	18.8	－	6.3	－	18.8	－	－	－	12.5
自由業等その他	8	100.0	62.5	50.0	75.0	12.5	25.0	－	12.5	12.5	12.5	－	－
【職　種】													
専門・技術的職業	25	100.0	68.0	36.0	52.0	28.0	32.0	4.0	44.0	12.0	12.0	－	－
管理的職業	10	100.0	90.0	30.0	50.0	10.0	30.0	－	40.0	10.0	20.0	－	－
事務的職業	17	100.0	35.3	35.3	23.5	17.6	29.4	5.9	29.4	－	－	－	11.8
販売的職業	14	100.0	71.4	35.7	28.6	－	14.3	－	28.6	7.1	－	－	－
技能工等	13	100.0	38.5	53.8	15.4	7.7	－	－	15.4	－	7.7	－	23.1
運輸・通信的職業	3	100.0	66.7	－	－	－	－	33.3	－	－	－	－	－
保安的職業	4	100.0	50.0	－	25.0	－	－	－	25.0	50.0	25.0	25.0	－
農・林・漁業	6	100.0	66.7	33.3	16.7	－	16.7	－	33.3	－	－	－	16.7
サービス的職業	7	100.0	57.1	28.6	71.4	14.3	14.3	－	28.6	14.3	－	－	14.3
その他	－	100.0	－	－	－	－	－	－	－	－	－	－	－

問16で「１」～「３」に○をつけた方におたずねします。

問16付問２　活動の目的は何ですか。行っている活動についてのみお答えください。（a～cまで、○はそれぞれいくつでも）
(c) NPO団体における職員(有給)としての活動

	N	計	人の役に立ち、社会や地域に貢献するため	活動目的に共感したため	自分の経験や能力を生かすため	新しい知識や技術、経験を得るため	満足感や充実感を得るため	将来働く際に有利な経験を得るため	仲間や友人の輪を広げるため	自由時間を有効に使うため	活動への参加が奨励または義務付けられているため	その他	無回答
【総　　数】	8	100.0	50.0	37.5	25.0	25.0	25.0	25.0	12.5	－	25.0	－	12.5
【性　別】													
男　性	3	100.0	66.7	100.0	33.3	66.7	33.3	33.3	33.3	－	－	－	－
女　性	5	100.0	40.0	－	20.0	－	20.0	20.0	－	－	40.0	－	20.0
【年　　齢】													
２０　代	2	100.0	50.0	50.0	50.0	50.0	50.0	50.0	50.0	－	－	－	50.0
３０　代	2	100.0	50.0	100.0	－	50.0	－	－	－	－	－	－	－
４０　代	2	100.0	50.0	－	－	－	－	50.0	－	－	50.0	－	－
５０　代	2	100.0	50.0	－	50.0	－	50.0	－	－	－	50.0	－	－
６０　代	－	100.0	－	－	－	－	－	－	－	－	－	－	－
【性・年齢】													
男　性　２０代	1	100.0	100.0	100.0	100.0	100.0	100.0	100.0	100.0	－	－	－	－
３０代	2	100.0	50.0	100.0	－	50.0	－	－	－	－	－	－	－
４０代	－	100.0	－	－	－	－	－	－	－	－	－	－	－
５０代	－	100.0	－	－	－	－	－	－	－	－	－	－	－
６０代	－	100.0	－	－	－	－	－	－	－	－	－	－	－
女　性　２０代	1	100.0	－	－	－	－	－	－	－	－	－	－	100.0
３０代	－	100.0	－	－	－	－	－	－	－	－	－	－	－
４０代	2	100.0	50.0	－	－	－	－	50.0	－	－	50.0	－	－
５０代	2	100.0	50.0	－	50.0	－	50.0	－	－	－	50.0	－	－
６０代	－	100.0	－	－	－	－	－	－	－	－	－	－	－
【性・未既婚】													
男　性　未　婚	2	100.0	50.0	100.0	50.0	50.0	50.0	50.0	50.0	－	－	－	－
既　婚	1	100.0	100.0	100.0	－	100.0	－	－	－	－	－	－	－
女　性　未　婚	2	100.0	50.0	－	50.0	－	50.0	－	－	－	－	－	50.0
既　婚	3	100.0	33.3	－	－	－	－	33.3	－	－	66.7	－	－
【未既婚】													
未　婚	4	100.0	50.0	50.0	50.0	25.0	50.0	25.0	25.0	－	－	－	25.0
既　婚	4	100.0	50.0	25.0	－	25.0	－	25.0	－	－	50.0	－	－
【配偶者の就業状況】													
働いている	4	100.0	50.0	25.0	－	25.0	－	25.0	－	－	50.0	－	－
働いていない	－	100.0	－	－	－	－	－	－	－	－	－	－	－
【就業上の地位】													
雇われて働いている	7	100.0	57.1	42.9	28.6	28.6	28.6	28.6	14.3	－	14.3	－	14.3
雇われて働いていない	1	100.0	－	－	－	－	－	－	－	－	100.0	－	－
【就業形態】													
正社員	5	100.0	80.0	60.0	40.0	40.0	40.0	20.0	20.0	－	20.0	－	－
非正社員	2	100.0	－	－	－	－	－	50.0	－	－	－	－	50.0
出向社員	－	100.0	－	－	－	－	－	－	－	－	－	－	－
契約社員	－	100.0	－	－	－	－	－	－	－	－	－	－	－
嘱託社員	－	100.0	－	－	－	－	－	－	－	－	－	－	－
日雇・臨時的雇用者	－	100.0	－	－	－	－	－	－	－	－	－	－	－
パートタイマー	2	100.0	－	－	－	－	－	50.0	－	－	－	－	50.0
派遣社員	－	100.0	－	－	－	－	－	－	－	－	－	－	－
請負会社の社員	－	100.0	－	－	－	－	－	－	－	－	－	－	－
会社などの役員	－	100.0	－	－	－	－	－	－	－	－	－	－	－
自営業主・家族従業員	1	100.0	－	－	－	－	－	－	－	－	100.0	－	－
自由業等その他	－	100.0	－	－	－	－	－	－	－	－	－	－	－
【職　種】													
専門・技術的職業	6	100.0	50.0	33.3	33.3	16.7	33.3	33.3	16.7	－	33.3	－	－
管理的職業	－	100.0	－	－	－	－	－	－	－	－	－	－	－
事務的職業	1	100.0	100.0	100.0	－	100.0	－	－	－	－	－	－	－
販売的職業	－	100.0	－	－	－	－	－	－	－	－	－	－	－
技能工等	－	100.0	－	－	－	－	－	－	－	－	－	－	－
運輸・通信的職業	－	100.0	－	－	－	－	－	－	－	－	－	－	－
保安的職業	－	100.0	－	－	－	－	－	－	－	－	－	－	－
農・林・漁業	－	100.0	－	－	－	－	－	－	－	－	－	－	－
サービス的職業	－	100.0	－	－	－	－	－	－	－	－	－	－	－
その他	1	100.0	－	－	－	－	－	－	－	－	－	－	100.0

問16で「１」～「３」に○をつけた方におたずねします。

問16付問３　次の社会活動を行った際に、あなたご自身が行政や（現在お勤めの）会社・組織からの支援を受けたことはありますか。
行っている活動についてのみお答えください。（a～cまで、○はそれぞれいくつでも）

(1) 行政からの支援

(a) 地域活動

	N	計	活動に対する金銭的支援	活動場所や機材等の貸与	活動に関する情報提供	国や自治体が開設する講座や研修の受講	その他	行政からの支援を受けたことはない	無回答
【総　　数】	323	100.0	21.4	14.6	17.6	7.7	－	46.7	13.6
【性　別】									
男　性	183	100.0	24.0	18.0	18.0	7.1	－	47.5	9.8
女　性	140	100.0	17.9	10.0	17.1	8.6	－	45.7	18.6
【年　　齢】									
２０　代	15	100.0	13.3	6.7	13.3	－	－	73.3	6.7
３０　代	59	100.0	25.4	10.2	10.2	5.1	－	55.9	13.6
４０　代	95	100.0	24.2	20.0	14.7	6.3	－	48.4	11.6
５０　代	116	100.0	21.6	11.2	17.2	9.5	－	43.1	15.5
６０　代	38	100.0	10.5	21.1	39.5	13.2	－	28.9	15.8
【性・年齢】									
男　性　２０代	9	100.0	11.1	11.1	－	－	－	77.8	11.1
３０代	30	100.0	33.3	13.3	13.3	6.7	－	50.0	10.0
４０代	47	100.0	25.5	25.5	14.9	4.3	－	53.2	2.1
５０代	71	100.0	25.4	15.5	15.5	7.0	－	43.7	14.1
６０代	26	100.0	11.5	19.2	42.3	15.4	－	34.6	11.5
女　性　２０代	6	100.0	16.7	－	33.3	－	－	66.7	－
３０代	29	100.0	17.2	6.9	6.9	3.4	－	62.1	17.2
４０代	48	100.0	22.9	14.6	14.6	8.3	－	43.8	20.8
５０代	45	100.0	15.6	4.4	20.0	13.3	－	42.2	17.8
６０代	12	100.0	8.3	25.0	33.3	8.3	－	16.7	25.0
【性・未既婚】									
男　性　未　婚	18	100.0	22.2	22.2	16.7	11.1	－	66.7	11.1
既　婚	164	100.0	24.4	17.1	18.3	6.7	－	45.7	9.8
女　性　未　婚	3	100.0	－	－	33.3	－	－	66.7	－
既　婚	137	100.0	18.2	10.2	16.8	8.8	－	45.3	19.0
【未既婚】									
未　婚	21	100.0	19.0	19.0	19.0	9.5	－	66.7	9.5
既　婚	301	100.0	21.6	14.0	17.6	7.6	－	45.5	14.0
【配偶者の就業状況】									
働いている	221	100.0	21.3	14.9	17.2	7.7	－	45.2	14.0
働いていない	63	100.0	25.4	11.1	17.5	9.5	－	46.0	12.7
【就業上の地位】									
雇われて働いている	244	100.0	20.9	13.5	15.6	6.1	－	49.6	13.9
雇われて働いていない	77	100.0	22.1	16.9	24.7	13.0	－	37.7	13.0
【就業形態】									
正社員	135	100.0	21.5	13.3	10.4	5.9	－	56.3	11.1
非正社員	97	100.0	19.6	11.3	20.6	5.2	－	43.3	17.5
出向社員	－	100.0	－	－	－	－	－	－	－
契約社員	16	100.0	18.8	12.5	6.3	6.3	－	43.8	25.0
嘱託社員	4	100.0	－	25.0	25.0	－	－	50.0	－
日雇・臨時的雇用者	10	100.0	30.0	20.0	20.0	10.0	－	40.0	30.0
パートタイマー	60	100.0	18.3	6.7	25.0	5.0	－	43.3	15.0
派遣社員	4	100.0	25.0	25.0	25.0	－	－	50.0	25.0
請負会社の社員	3	100.0	33.3	33.3	－	－	－	33.3	－
会社などの役員	14	100.0	28.6	14.3	28.6	7.1	－	35.7	7.1
自営業主・家族従業員	66	100.0	24.2	19.7	22.7	10.6	－	39.4	13.6
自由業等その他	9	100.0	11.1	33.3	33.3	44.4	－	11.1	22.2
【職　種】									
専門・技術的職業	70	100.0	28.6	11.4	17.1	8.6	－	48.6	8.6
管理的職業	32	100.0	18.8	18.8	21.9	3.1	－	53.1	3.1
事務的職業	59	100.0	18.6	16.9	11.9	6.8	－	47.5	15.3
販売的職業	39	100.0	20.5	20.5	20.5	15.4	－	35.9	15.4
技能工等	45	100.0	20.0	11.1	11.1	2.2	－	60.0	15.6
運輸・通信的職業	14	100.0	7.1	7.1	7.1	7.1	－	57.1	21.4
保安的職業	8	100.0	12.5	12.5	37.5	12.5	－	50.0	12.5
農・林・漁業	15	100.0	26.7	20.0	40.0	13.3	－	26.7	20.0
サービス的職業	39	100.0	23.1	12.8	20.5	7.7	－	35.9	17.9
その他	1	100.0	－	－	－	－	－	－	100.0

問16で「１」～「３」に○をつけた方におたずねします。

問16付問３　次の社会活動を行った際に、あなたご自身が行政や（現在お勤めの）会社・組織からの支援を受けたことはありますか。
行っている活動についてのみお答えください。（a～cまで、○はそれぞれいくつでも）

(1) 行政からの支援

(b) ボランティア活動

	N	計	活動に対する金銭的支援	活動場所や機材等の貸与	活動に関する情報提供	国や自治体が開設する講座や研修の受講	その他	行政からの支援を受けたことはない	無回答
【総　　数】	101	100.0	20.8	25.7	15.8	11.9	2.0	38.6	14.9
【性　別】									
男　性	67	100.0	22.4	23.9	16.4	11.9	1.5	37.3	14.9
女　性	34	100.0	17.6	29.4	14.7	11.8	2.9	41.2	14.7
【年　　齢】									
２０　代	6	100.0	16.7	16.7	－	－	－	83.3	－
３０　代	14	100.0	14.3	14.3	14.3	－	－	42.9	28.6
４０　代	29	100.0	17.2	27.6	13.8	6.9	－	51.7	6.9
５０　代	37	100.0	21.6	32.4	16.2	10.8	5.4	29.7	13.5
６０　代	15	100.0	33.3	20.0	26.7	40.0	－	13.3	26.7
【性・年齢】									
男　性　２０代	4	100.0	25.0	25.0	－	－	－	75.0	－
３０代	11	100.0	18.2	18.2	18.2	－	－	36.4	27.3
４０代	18	100.0	22.2	22.2	16.7	5.6	－	50.0	5.6
５０代	25	100.0	20.0	32.0	12.0	12.0	4.0	32.0	12.0
６０代	9	100.0	33.3	11.1	33.3	44.4	－	11.1	33.3
女　性　２０代	2	100.0	－	－	－	－	－	100.0	－
３０代	3	100.0	－	－	－	－	－	66.7	33.3
４０代	11	100.0	9.1	36.4	9.1	9.1	－	54.5	9.1
５０代	12	100.0	25.0	33.3	25.0	8.3	8.3	25.0	16.7
６０代	6	100.0	33.3	33.3	16.7	33.3	－	16.7	16.7
【性・未既婚】									
男　性　未　婚	9	100.0	11.1	11.1	－	11.1	－	55.6	22.2
既　婚	58	100.0	24.1	25.9	19.0	12.1	1.7	34.5	13.8
女　性　未　婚	2	100.0	－	－	－	－	－	100.0	－
既　婚	32	100.0	18.8	31.3	15.6	12.5	3.1	37.5	15.6
【未既婚】									
未　婚	11	100.0	9.1	9.1	－	9.1	－	63.6	18.2
既　婚	90	100.0	22.2	27.8	17.8	12.2	2.2	35.6	14.4
【配偶者の就業状況】									
働いている	61	100.0	18.0	27.9	18.0	8.2	1.6	37.7	14.8
働いていない	24	100.0	33.3	33.3	16.7	12.5	4.2	33.3	12.5
【就業上の地位】									
雇われて働いている	80	100.0	21.3	26.3	13.8	10.0	2.5	38.8	13.8
雇われて働いていない	21	100.0	19.0	23.8	23.8	19.0	－	38.1	19.0
【就業形態】									
正社員	42	100.0	28.6	26.2	16.7	7.1	2.4	33.3	11.9
非正社員	28	100.0	10.7	28.6	7.1	10.7	3.6	50.0	10.7
出向社員	－	100.0	－	－	－	－	－	－	－
契約社員	5	100.0	－	20.0	－	－	－	80.0	－
嘱託社員	1	100.0	－	100.0	－	－	－	－	－
日雇・臨時的雇用者	3	100.0	33.3	33.3	33.3	－	－	33.3	33.3
パートタイマー	17	100.0	11.8	29.4	5.9	17.6	5.9	41.2	11.8
派遣社員	1	100.0	－	－	－	－	－	100.0	－
請負会社の社員	1	100.0	－	－	－	－	－	100.0	－
会社などの役員	5	100.0	20.0	40.0	20.0	20.0	－	－	40.0
自営業主・家族従業員	16	100.0	18.8	12.5	18.8	12.5	－	43.8	18.8
自由業等その他	8	100.0	12.5	25.0	37.5	25.0	－	50.0	12.5
【職　種】									
専門・技術的職業	25	100.0	28.0	40.0	16.0	8.0	－	52.0	－
管理的職業	10	100.0	30.0	10.0	10.0	10.0	10.0	40.0	10.0
事務的職業	17	100.0	23.5	35.3	17.6	17.6	5.9	41.2	11.8
販売的職業	14	100.0	21.4	42.9	14.3	21.4	－	7.1	28.6
技能工等	13	100.0	7.7	7.7	7.7	－	－	38.5	38.5
運輸・通信的職業	3	100.0	－	－	33.3	－	－	66.7	－
保安的職業	4	100.0	－	－	25.0	－	－	50.0	25.0
農・林・漁業	6	100.0	16.7	－	16.7	33.3	－	16.7	16.7
サービス的職業	7	100.0	28.6	14.3	14.3	14.3	－	42.9	14.3
その他	－	100.0	－	－	－	－	－	－	－

問16で「１」～「３」に○をつけた方におたずねします。
問16付問３　次の社会活動を行った際に、あなたご自身が行政や（現在お勤めの）会社・組織からの支援を受けたことはありますか。
行っている活動についてのみお答えください。（a～cまで、○はそれぞれいくつでも）
(1) 行政からの支援
(c) NPO団体における職員(有給)としての活動

	N	計	活動に対する金銭的支援	活動場所や機材等の貸与	活動に関する情報提供	国や自治体が開設する講座や研修の受講	その他	行政からの支援を受けたことはない	無回答
【総　　数】	8	100.0	－	－	12.5	25.0	－	75.0	－
【性　別】									
男　性	3	100.0	－	－	－	－	－	100.0	－
女　性	5	100.0	－	－	20.0	40.0	－	60.0	－
【年　　齢】									
２０　代	2	100.0	－	－	－	50.0	－	50.0	－
３０　代	2	100.0	－	－	－	－	－	100.0	－
４０　代	2	100.0	－	－	50.0	50.0	－	50.0	－
５０　代	2	100.0	－	－	－	－	－	100.0	－
６０　代	－	100.0	－	－	－	－	－	－	－
【性・年齢】									
男　性　２０代	1	100.0	－	－	－	－	－	100.0	－
３０代	2	100.0	－	－	－	－	－	100.0	－
４０代	－	100.0	－	－	－	－	－	－	－
５０代	－	100.0	－	－	－	－	－	－	－
６０代	－	100.0	－	－	－	－	－	－	－
女　性　２０代	1	100.0	－	－	－	100.0	－	－	－
３０代	－	100.0	－	－	－	－	－	－	－
４０代	2	100.0	－	－	50.0	50.0	－	50.0	－
５０代	2	100.0	－	－	－	－	－	100.0	－
６０代	－	100.0	－	－	－	－	－	－	－
【性・未既婚】									
男　性　未　婚	2	100.0	－	－	－	－	－	100.0	－
既　婚	1	100.0	－	－	－	－	－	100.0	－
女　性　未　婚	2	100.0	－	－	－	50.0	－	50.0	－
既　婚	3	100.0	－	－	33.3	33.3	－	66.7	－
【未既婚】									
未　婚	4	100.0	－	－	－	25.0	－	75.0	－
既　婚	4	100.0	－	－	25.0	25.0	－	75.0	－
【配偶者の就業状況】									
働いている	4	100.0	－	－	25.0	25.0	－	75.0	－
働いていない	－	100.0	－	－	－	－	－	－	－
【就業上の地位】									
雇われて働いている	7	100.0	－	－	14.3	28.6	－	71.4	－
雇われて働いていない	1	100.0	－	－	－	－	－	100.0	－
【就業形態】									
正社員	5	100.0	－	－	20.0	20.0	－	80.0	－
非正社員	2	100.0	－	－	－	50.0	－	50.0	－
出向社員	－	100.0	－	－	－	－	－	－	－
契約社員	－	100.0	－	－	－	－	－	－	－
嘱託社員	－	100.0	－	－	－	－	－	－	－
日雇・臨時的雇用者	－	100.0	－	－	－	－	－	－	－
パートタイマー	2	100.0	－	－	－	50.0	－	50.0	－
派遣社員	－	100.0	－	－	－	－	－	－	－
請負会社の社員	－	100.0	－	－	－	－	－	－	－
会社などの役員	－	100.0	－	－	－	－	－	－	－
自営業主・家族従業員	1	100.0	－	－	－	－	－	100.0	－
自由業等その他	－	100.0	－	－	－	－	－	－	－
【職　種】									
専門・技術的職業	6	100.0	－	－	16.7	16.7	－	83.3	－
管理的職業	－	100.0	－	－	－	－	－	－	－
事務的職業	1	100.0	－	－	－	－	－	100.0	－
販売的職業	－	100.0	－	－	－	－	－	－	－
技能工等	－	100.0	－	－	－	－	－	－	－
運輸・通信的職業	－	100.0	－	－	－	－	－	－	－
保安的職業	－	100.0	－	－	－	－	－	－	－
農・林・漁業	－	100.0	－	－	－	－	－	－	－
サービス的職業	－	100.0	－	－	－	－	－	－	－
その他	1	100.0	－	－	－	100.0	－	－	－

問16で「１」～「３」に○をつけた方で、問５で「1.雇われて働いている」とお答えの方におたずねします。
問16付問３　次の社会活動を行った際に、あなたご自身が行政や（現在お勤めの）会社・組織からの支援を受けたことはありますか。
行っている活動についてのみお答えください。（a～cまで、○はそれぞれいくつでも）
(2) 会社・組織からの支援
(a) 地域活動
（注）「(2)会社・組織からの支援」について、派遣会社の派遣労働者や請負会社の社員の方は、あなたを雇っている派遣会社や請負会社からの支援をお答えください。

	N	計	活動に対する金銭的支援	活動場所や機材等の貸与	活動に関する情報提供	社会活動のための特別休暇の付与（ボランティア休暇等）	就業時間の配慮	考課や人事異動での評価	表彰	上司や同僚の理解	その他	会社・組織からの支援を受けたことはない	無回答
【総　　数】	244	100.0	1.2	2.9	1.2	2.0	10.2	－	1.2	9.0	－	66.4	14.8
【性　別】													
男　性	137	100.0	2.2	5.1	2.2	2.2	9.5	－	1.5	9.5	－	64.2	14.6
女　性	107	100.0	－	－	－	1.9	11.2	－	0.9	8.4	－	69.2	15.0
【年　　齢】													
２０　代	15	100.0	－	6.7	－	－	13.3	－	－	6.7	－	66.7	13.3
３０　代	51	100.0	－	－	－	3.9	2.0	－	－	9.8	－	78.4	11.8
４０　代	80	100.0	－	2.5	1.3	2.5	12.5	－	1.3	13.8	－	68.8	10.0
５０　代	75	100.0	4.0	5.3	2.7	1.3	13.3	－	2.7	6.7	－	53.3	21.3
６０　代	23	100.0	－	－	－	－	8.7	－	－	－	－	73.9	17.4
【性・年齢】													
男　性　２０代	9	100.0	－	11.1	－	－	22.2	－	－	11.1	－	44.4	22.2
３０代	27	100.0	－	－	－	3.7	－	－	－	14.8	－	70.4	14.8
４０代	38	100.0	－	5.3	2.6	2.6	7.9	－	2.6	13.2	－	76.3	5.3
５０代	46	100.0	6.5	8.7	4.3	2.2	13.0	－	2.2	6.5	－	52.2	19.6
６０代	17	100.0	－	－	－	－	11.8	－	－	－	－	70.6	17.6
女　性　２０代	6	100.0	－	－	－	－	－	－	－	－	－	100.0	－
３０代	24	100.0	－	－	－	4.2	4.2	－	－	4.2	－	87.5	8.3
４０代	42	100.0	－	－	－	2.4	16.7	－	－	14.3	－	61.9	14.3
５０代	29	100.0	－	－	－	－	13.8	－	3.4	6.9	－	55.2	24.1
６０代	6	100.0	－	－	－	－	－	－	－	－	－	83.3	16.7
【性・未既婚】													
男　性　未　婚	15	100.0	－	－	－	－	13.3	－	－	6.7	－	66.7	20.0
既　婚	121	100.0	2.5	5.8	2.5	2.5	9.1	－	1.7	9.9	－	63.6	14.0
女　性　未　婚	2	100.0	－	－	－	－	－	－	－	－	－	50.0	50.0
既　婚	105	100.0	－	－	－	1.9	11.4	－	1.0	8.6	－	69.5	14.3
【未既婚】													
未　婚	17	100.0	－	－	－	－	11.8	－	－	5.9	－	64.7	23.5
既　婚	226	100.0	1.3	3.1	1.3	2.2	10.2	－	1.3	9.3	－	66.4	14.2
【配偶者の就業状況】													
働いている	164	100.0	1.2	3.0	1.2	2.4	10.4	－	1.2	9.1	－	70.1	11.0
働いていない	50	100.0	－	4.0	2.0	2.0	8.0	－	2.0	12.0	－	58.0	20.0
【就業上の地位】													
雇われて働いている	244	100.0	1.2	2.9	1.2	2.0	10.2	－	1.2	9.0	－	66.4	14.8
雇われて働いていない	－	100.0	－	－	－	－	－	－	－	－	－	－	－
【就業形態】													
正社員	135	100.0	0.7	4.4	2.2	2.2	6.7	－	0.7	9.6	－	69.6	11.9
非正社員	97	100.0	1.0	1.0	－	2.1	14.4	－	2.1	7.2	－	62.9	18.6
出向社員	－	100.0	－	－	－	－	－	－	－	－	－	－	－
契約社員	16	100.0	－	－	－	－	12.5	－	－	6.3	－	62.5	18.8
嘱託社員	4	100.0	－	25.0	－	－	50.0	－	－	－	－	50.0	－
日雇・臨時的雇用者	10	100.0	－	－	－	－	10.0	－	－	20.0	－	30.0	50.0
パートタイマー	60	100.0	－	－	－	3.3	13.3	－	1.7	6.7	－	70.0	13.3
派遣社員	4	100.0	－	－	－	－	－	－	－	－	－	50.0	50.0
請負会社の社員	3	100.0	33.3	－	－	－	33.3	－	33.3	－	－	66.7	－
会社などの役員	7	100.0	14.3	－	－	－	14.3	－	－	14.3	－	57.1	14.3
自営業主・家族従業員	－	100.0	－	－	－	－	－	－	－	－	－	－	－
自由業等その他	4	100.0	－	－	－	－	25.0	－	－	25.0	－	50.0	25.0
【職　種】													
専門・技術的職業	53	100.0	－	3.8	1.9	1.9	7.5	－	－	9.4	－	77.4	7.5
管理的職業	25	100.0	8.0	4.0	－	－	16.0	－	－	16.0	－	60.0	8.0
事務的職業	53	100.0	－	－	1.9	－	7.5	－	1.9	5.7	－	73.6	11.3
販売的職業	24	100.0	－	4.2	－	8.3	29.2	－	－	20.8	－	37.5	25.0
技能工等	34	100.0	2.9	2.9	2.9	－	8.8	－	5.9	5.9	－	70.6	14.7
運輸・通信的職業	14	100.0	－	7.1	－	7.1	－	－	－	－	－	78.6	14.3
保安的職業	8	100.0	－	12.5	－	12.5	－	－	－	12.5	－	75.0	－
農・林・漁業	4	100.0	－	－	－	－	－	－	－	－	－	25.0	75.0
サービス的職業	27	100.0	－	－	－	－	11.1	－	－	7.4	－	55.6	25.9
その他	1	100.0	－	－	－	－	－	－	－	－	－	100.0	－

問16で「１」～「３」に○をつけた方で、問５で「1.雇われて働いている」とお答えの方におたずねします。
問16付問３　次の社会活動を行った際に、あなたご自身が行政や（現在お勤めの）会社・組織からの支援を受けたことはありますか。
行っている活動についてのみお答えください。（a～cまで、○はそれぞれいくつでも）
(2) 会社・組織からの支援
(b) ボランティア活動
（注）「(2)会社・組織からの支援」について、派遣会社の派遣労働者や請負会社の社員の方は、あなたを雇っている派遣会社や請負会社からの支援をお答えください。

	N	計	活動に対する金銭的支援	活動場所や機材等の貸与	活動に関する情報提供	社会活動のための特別休暇の付与（ボランティア休暇等）	就業時間の配慮	考課や人事異動での評価	表彰	上司や同僚の理解	その他	会社・組織からの支援を受けたことはない	無回答
【総　　数】	80	100.0	2.5	2.5	2.5	2.5	11.3	－	1.3	13.8	－	58.8	16.3
【性　別】													
男　性	53	100.0	3.8	3.8	1.9	3.8	11.3	－	1.9	18.9	－	58.5	11.3
女　性	27	100.0	－	－	3.7	－	11.1	－	－	3.7	－	59.3	25.9
【年　　齢】													
２０　代	5	100.0	－	－	－	－	20.0	－	－	20.0	－	80.0	－
３０　代	14	100.0	－	－	－	14.3	7.1	－	－	21.4	－	57.1	14.3
４０　代	25	100.0	－	4.0	－	－	12.0	－	4.0	12.0	－	56.0	24.0
５０　代	31	100.0	6.5	3.2	6.5	－	12.9	－	－	12.9	－	54.8	12.9
６０　代	5	100.0	－	－	－	－	－	－	－	－	－	80.0	20.0
【性・年齢】													
男　性　２０代	3	100.0	－	－	－	－	33.3	－	－	33.3	－	66.7	－
３０代	11	100.0	－	－	－	18.2	9.1	－	－	27.3	－	45.5	18.2
４０代	14	100.0	－	7.1	－	－	7.1	－	7.1	21.4	－	64.3	14.3
５０代	21	100.0	9.5	4.8	4.8	－	14.3	－	－	14.3	－	52.4	9.5
６０代	4	100.0	－	－	－	－	－	－	－	－	－	100.0	－
女　性　２０代	2	100.0	－	－	－	－	－	－	－	－	－	100.0	－
３０代	3	100.0	－	－	－	－	－	－	－	－	－	100.0	－
４０代	11	100.0	－	－	－	－	18.2	－	－	－	－	45.5	36.4
５０代	10	100.0	－	－	10.0	－	10.0	－	－	10.0	－	60.0	20.0
６０代	1	100.0	－	－	－	－	－	－	－	－	－	－	100.0
【性・未既婚】													
男　性　未　婚	8	100.0	－	－	－	12.5	25.0	－	－	25.0	－	62.5	12.5
既　婚	45	100.0	4.4	4.4	2.2	2.2	8.9	－	2.2	17.8	－	57.8	11.1
女　性　未　婚	2	100.0	－	－	－	－	－	－	－	－	－	100.0	－
既　婚	25	100.0	－	－	4.0	－	12.0	－	－	4.0	－	56.0	28.0
【未既婚】													
未　婚	10	100.0	－	－	－	10.0	20.0	－	－	20.0	－	70.0	10.0
既　婚	70	100.0	2.9	2.9	2.9	1.4	10.0	－	1.4	12.9	－	57.1	17.1
【配偶者の就業状況】													
働いている	51	100.0	3.9	2.0	2.0	2.0	9.8	－	2.0	11.8	－	52.9	19.6
働いていない	16	100.0	－	6.3	6.3	－	12.5	－	－	18.8	－	68.8	6.3
【就業上の地位】													
雇われて働いている	80	100.0	2.5	2.5	2.5	2.5	11.3	－	1.3	13.8	－	58.8	16.3
雇われて働いていない	－	100.0	－	－	－	－	－	－	－	－	－	－	－
【就業形態】													
正社員	42	100.0	－	4.8	4.8	4.8	11.9	－	2.4	19.0	－	52.4	14.3
非正社員	28	100.0	－	－	－	－	10.7	－	－	3.6	－	71.4	17.9
出向社員	－	100.0	－	－	－	－	－	－	－	－	－	－	－
契約社員	5	100.0	－	－	－	－	－	－	－	－	－	100.0	－
嘱託社員	1	100.0	－	－	－	－	－	－	－	－	－	100.0	－
日雇・臨時的雇用者	3	100.0	－	－	－	－	－	－	－	－	－	33.3	66.7
パートタイマー	17	100.0	－	－	－	－	17.6	－	－	5.9	－	64.7	17.6
派遣社員	1	100.0	－	－	－	－	－	－	－	－	－	100.0	－
請負会社の社員	1	100.0	－	－	－	－	－	－	－	－	－	100.0	－
会社などの役員	4	100.0	25.0	－	－	－	25.0	－	－	25.0	－	50.0	－
自営業主・家族従業員	－	100.0	－	－	－	－	－	－	－	－	－	－	－
自由業等その他	5	100.0	20.0	－	－	－	－	－	－	20.0	－	60.0	20.0
【職　種】													
専門・技術的職業	20	100.0	5.0	10.0	－	－	10.0	－	－	15.0	－	65.0	5.0
管理的職業	10	100.0	10.0	－	－	－	20.0	－	10.0	20.0	－	70.0	－
事務的職業	17	100.0	－	－	5.9	－	11.8	－	－	11.8	－	52.9	23.5
販売的職業	9	100.0	－	－	11.1	－	11.1	－	－	22.2	－	44.4	22.2
技能工等	9	100.0	－	－	－	11.1	22.2	－	－	22.2	－	22.2	44.4
運輸・通信的職業	3	100.0	－	－	－	－	－	－	－	－	－	66.7	33.3
保安的職業	4	100.0	－	－	－	25.0	－	－	－	－	－	75.0	－
農・林・漁業	2	100.0	－	－	－	－	－	－	－	－	－	100.0	－
サービス的職業	5	100.0	－	－	－	－	－	－	－	－	－	80.0	20.0
その他	－	100.0	－	－	－	－	－	－	－	－	－	－	－

問16で「１」～「３」に○をつけた方におたずねします。

問16付問４　社会活動を行う上で、行政や（現在お勤めの）会社・組織からの支援で不十分だと思うものは何ですか。行っている活動についてのみお答えください。（a～cまで、(1)行政からの支援、(2)会社・組織からの支援のそれぞれについて○は３つまで）

(1) 行政からの支援で不十分だと思うもの

(a) 地域活動

	N	計	活動に対する金銭的支援	活動場所や機材等の貸与	活動に関する情報提供	国や自治体が開設する講座や研修の受講	その他	行政からの支援は十分である	よくわからない	無回答
【総　　数】	323	100.0	23.5	9.9	13.3	6.5	1.5	4.0	46.1	9.3
【性　別】										
男　性	183	100.0	27.9	12.6	10.9	7.1	2.7	4.4	42.6	9.8
女　性	140	100.0	17.9	6.4	16.4	5.7	－	3.6	50.7	8.6
【年　　齢】										
２０　代	15	100.0	26.7	26.7	13.3	－	6.7	－	66.7	－
３０　代	59	100.0	25.4	10.2	15.3	8.5	－	－	54.2	5.1
４０　代	95	100.0	17.9	9.5	11.6	7.4	2.1	6.3	48.4	10.5
５０　代	116	100.0	25.9	8.6	14.7	5.2	1.7	4.3	37.9	12.1
６０　代	38	100.0	26.3	7.9	10.5	7.9	－	5.3	44.7	7.9
【性・年齢】										
男　性　２０代	9	100.0	33.3	22.2	－	－	11.1	－	66.7	－
３０代	30	100.0	33.3	13.3	16.7	13.3	－	－	43.3	6.7
４０代	47	100.0	21.3	12.8	8.5	6.4	4.3	8.5	46.8	10.6
５０代	71	100.0	29.6	11.3	14.1	4.2	2.8	4.2	35.2	12.7
６０代	26	100.0	26.9	11.5	3.8	11.5	－	3.8	46.2	7.7
女　性　２０代	6	100.0	16.7	33.3	33.3	－	－	－	66.7	－
３０代	29	100.0	17.2	6.9	13.8	3.4	－	－	65.5	3.4
４０代	48	100.0	14.6	6.3	14.6	8.3	－	4.2	50.0	10.4
５０代	45	100.0	20.0	4.4	15.6	6.7	－	4.4	42.2	11.1
６０代	12	100.0	25.0	－	25.0	－	－	8.3	41.7	8.3
【性・未既婚】										
男　性　未　婚	18	100.0	38.9	22.2	16.7	5.6	5.6	－	50.0	5.6
既　婚	164	100.0	26.2	11.6	10.4	7.3	2.4	4.9	42.1	10.4
女　性　未　婚	3	100.0	－	－	－	33.3	－	－	66.7	－
既　婚	137	100.0	18.2	6.6	16.8	5.1	－	3.6	50.4	8.8
【未既婚】										
未　婚	21	100.0	33.3	19.0	14.3	9.5	4.8	－	52.4	4.8
既　婚	301	100.0	22.6	9.3	13.3	6.3	1.3	4.3	45.8	9.6
【配偶者の就業状況】										
働いている	221	100.0	21.7	8.6	11.3	5.4	1.4	3.6	48.0	10.4
働いていない	63	100.0	23.8	11.1	17.5	9.5	1.6	6.3	44.4	6.3
【就業上の地位】										
雇われて働いている	244	100.0	24.2	11.5	12.3	6.6	1.6	3.7	46.7	8.6
雇われて働いていない	77	100.0	20.8	5.2	16.9	5.2	1.3	5.2	44.2	11.7
【就業形態】										
正社員	135	100.0	23.0	14.1	10.4	7.4	3.0	5.9	45.2	9.6
非正社員	97	100.0	22.7	8.2	14.4	5.2	－	1.0	51.5	7.2
出向社員	－	100.0	－	－	－	－	－	－	－	－
契約社員	16	100.0	25.0	18.8	18.8	6.3	－	－	37.5	18.8
嘱託社員	4	100.0	50.0	－	25.0	25.0	－	－	25.0	－
日雇・臨時的雇用者	10	100.0	10.0	－	10.0	－	－	－	70.0	10.0
パートタイマー	60	100.0	21.7	6.7	11.7	5.0	－	1.7	55.0	3.3
派遣社員	4	100.0	25.0	－	－	－	－	－	50.0	25.0
請負会社の社員	3	100.0	33.3	33.3	66.7	－	－	－	33.3	－
会社などの役員	14	100.0	57.1	7.1	14.3	7.1	－	7.1	21.4	－
自営業主・家族従業員	66	100.0	22.7	6.1	18.2	6.1	1.5	4.5	40.9	13.6
自由業等その他	9	100.0	－	－	11.1	11.1	－	－	66.7	11.1
【職　種】										
専門・技術的職業	70	100.0	20.0	12.9	15.7	8.6	2.9	5.7	41.4	8.6
管理的職業	32	100.0	37.5	15.6	12.5	9.4	3.1	3.1	28.1	3.1
事務的職業	59	100.0	27.1	11.9	20.3	6.8	－	3.4	40.7	11.9
販売的職業	39	100.0	28.2	5.1	15.4	15.4	－	2.6	46.2	5.1
技能工等	45	100.0	20.0	6.7	6.7	2.2	2.2	－	60.0	13.3
運輸・通信的職業	14	100.0	35.7	14.3	－	7.1	7.1	－	42.9	7.1
保安的職業	8	100.0	12.5	12.5	12.5	－	－	12.5	75.0	－
農・林・漁業	15	100.0	33.3	－	6.7	－	－	6.7	33.3	20.0
サービス的職業	39	100.0	7.7	7.7	12.8	－	－	7.7	59.0	10.3
その他	1	100.0	－	－	－	－	－	－	100.0	－

問16で「１」～「３」に○をつけた方におたずねします。

問16付問４　社会活動を行う上で、行政や（現在お勤めの）会社・組織からの支援で不十分だと思うものは何ですか。行っている活動についてのみお答えください。（a～cまで、(1)行政からの支援、(2)会社・組織からの支援のそれぞれについて○は３つまで）

(1) 行政からの支援で不十分だと思うもの

(b) ボランティア活動

	N	計	活動に対する金銭的支援	活動場所や機材等の貸与	活動に関する情報提供	国や自治体が開設する講座や研修の受講	その他	行政からの支援は十分である	よくわからない	無回答
【総　　数】	101	100.0	25.7	15.8	16.8	8.9	1.0	10.9	30.7	13.9
【性　別】										
男　性	67	100.0	25.4	20.9	17.9	6.0	1.5	11.9	29.9	14.9
女　性	34	100.0	26.5	5.9	14.7	14.7	－	8.8	32.4	11.8
【年　　齢】										
２０　代	6	100.0	33.3	33.3	16.7	－	16.7	－	50.0	－
３０　代	14	100.0	14.3	14.3	14.3	7.1	－	14.3	57.1	7.1
４０　代	29	100.0	24.1	17.2	10.3	6.9	－	10.3	37.9	13.8
５０　代	37	100.0	32.4	16.2	21.6	10.8	－	10.8	10.8	18.9
６０　代	15	100.0	20.0	6.7	20.0	13.3	－	13.3	33.3	13.3
【性・年齢】										
男　性　２０代	4	100.0	50.0	50.0	25.0	－	25.0	－	25.0	－
３０代	11	100.0	18.2	18.2	18.2	9.1	－	18.2	45.5	9.1
４０代	18	100.0	16.7	27.8	16.7	5.6	－	11.1	38.9	11.1
５０代	25	100.0	32.0	16.0	20.0	－	－	12.0	8.0	28.0
６０代	9	100.0	22.2	11.1	11.1	22.2	－	11.1	55.6	－
女　性　２０代	2	100.0	－	－	－	－	－	－	100.0	－
３０代	3	100.0	－	－	－	－	－	－	100.0	－
４０代	11	100.0	36.4	－	－	9.1	－	9.1	36.4	18.2
５０代	12	100.0	33.3	16.7	25.0	33.3	－	8.3	16.7	－
６０代	6	100.0	16.7	－	33.3	－	－	16.7	－	33.3
【性・未既婚】										
男　性　未　婚	9	100.0	44.4	44.4	33.3	11.1	11.1	11.1	22.2	－
既　婚	58	100.0	22.4	17.2	15.5	5.2	－	12.1	31.0	17.2
女　性　未　婚	2	100.0	－	－	－	－	－	－	100.0	－
既　婚	32	100.0	28.1	6.3	15.6	15.6	－	9.4	28.1	12.5
【未既婚】										
未　婚	11	100.0	36.4	36.4	27.3	9.1	9.1	9.1	36.4	－
既　婚	90	100.0	24.4	13.3	15.6	8.9	－	11.1	30.0	15.6
【配偶者の就業状況】										
働いている	61	100.0	24.6	13.1	9.8	6.6	－	9.8	31.1	18.0
働いていない	24	100.0	20.8	16.7	25.0	8.3	－	16.7	29.2	12.5
【就業上の地位】										
雇われて働いている	80	100.0	27.5	17.5	11.3	10.0	1.3	10.0	32.5	15.0
雇われて働いていない	21	100.0	19.0	9.5	38.1	4.8	－	14.3	23.8	9.5
【就業形態】										
正社員	42	100.0	28.6	23.8	16.7	9.5	2.4	11.9	26.2	16.7
非正社員	28	100.0	21.4	10.7	3.6	14.3	－	10.7	42.9	10.7
出向社員	－	100.0	－	－	－	－	－	－	－	－
契約社員	5	100.0	40.0	20.0	20.0	20.0	－	20.0	40.0	－
嘱託社員	1	100.0	－	－	－	－	－	100.0	－	－
日雇・臨時的雇用者	3	100.0	－	－	－	33.3	－	－	66.7	－
パートタイマー	17	100.0	23.5	11.8	－	11.8	－	5.9	35.3	17.6
派遣社員	1	100.0	－	－	－	－	－	－	100.0	－
請負会社の社員	1	100.0	－	－	－	－	－	－	100.0	－
会社などの役員	5	100.0	60.0	20.0	－	－	－	－	20.0	20.0
自営業主・家族従業員	16	100.0	25.0	－	37.5	6.3	－	18.8	18.8	12.5
自由業等その他	8	100.0	12.5	25.0	12.5	－	－	－	50.0	12.5
【職　種】										
専門・技術的職業	25	100.0	36.0	16.0	28.0	4.0	4.0	4.0	36.0	4.0
管理的職業	10	100.0	40.0	20.0	－	－	－	－	20.0	30.0
事務的職業	17	100.0	17.6	17.6	11.8	11.8	－	23.5	17.6	29.4
販売的職業	14	100.0	42.9	14.3	14.3	21.4	－	14.3	14.3	7.1
技能工等	13	100.0	15.4	15.4	23.1	23.1	－	－	38.5	15.4
運輸・通信的職業	3	100.0	33.3	33.3	－	－	－	33.3	33.3	－
保安的職業	4	100.0	－	－	－	－	－	－	100.0	－
農・林・漁業	6	100.0	－	－	16.7	－	－	50.0	16.7	16.7
サービス的職業	7	100.0	－	14.3	14.3	－	－	－	57.1	14.3
その他	－	100.0	－	－	－	－	－	－	－	－

問16で「１」～「３」に○をつけた方におたずねします。

問16付問４　社会活動を行う上で、行政や（現在お勤めの）会社・組織からの支援で不十分だと思うものは何ですか。行っている活動についてのみお答えください。（a～cまで、(1)行政からの支援、(2)会社・組織からの支援のそれぞれについて○は３つまで）

(1) 行政からの支援で不十分だと思うもの

(c) NPO団体における職員(有給)としての活動

	N	計	活動に対する金銭的支援	活動場所や機材等の貸与	活動に関する情報提供	国や自治体が開設する講座や研修の受講	その他	行政からの支援は十分である	よくわからない	無回答
【総　　数】	8	100.0	62.5	25.0	12.5	－	12.5	－	25.0	－
【性　別】										
男　性	3	100.0	66.7	66.7	－	－	33.3	－	33.3	－
女　性	5	100.0	60.0	－	20.0	－	－	－	20.0	－
【年　　齢】										
２０　代	2	100.0	100.0	50.0	－	－	50.0	－	－	－
３０　代	2	100.0	50.0	50.0	－	－	－	－	50.0	－
４０　代	2	100.0	100.0	－	－	－	－	－	－	－
５０　代	2	100.0	－	－	50.0	－	－	－	50.0	－
６０　代	－	100.0	－	－	－	－	－	－	－	－
【性・年齢】										
男　性　２０代	1	100.0	100.0	100.0	－	－	100.0	－	－	－
３０代	2	100.0	50.0	50.0	－	－	－	－	50.0	－
４０代	－	100.0	－	－	－	－	－	－	－	－
５０代	－	100.0	－	－	－	－	－	－	－	－
６０代	－	100.0	－	－	－	－	－	－	－	－
女　性　２０代	1	100.0	100.0	－	－	－	－	－	－	－
３０代	－	100.0	－	－	－	－	－	－	－	－
４０代	2	100.0	100.0	－	－	－	－	－	－	－
５０代	2	100.0	－	－	50.0	－	－	－	50.0	－
６０代	－	100.0	－	－	－	－	－	－	－	－
【性・未既婚】										
男　性　未　婚	2	100.0	100.0	100.0	－	－	50.0	－	－	－
既　婚	1	100.0	－	－	－	－	－	－	100.0	－
女　性　未　婚	2	100.0	50.0	－	50.0	－	－	－	－	－
既　婚	3	100.0	66.7	－	－	－	－	－	33.3	－
【未既婚】										
未　婚	4	100.0	75.0	50.0	25.0	－	25.0	－	－	－
既　婚	4	100.0	50.0	－	－	－	－	－	50.0	－
【配偶者の就業状況】										
働いている	4	100.0	50.0	－	－	－	－	－	50.0	－
働いていない	－	100.0	－	－	－	－	－	－	－	－
【就業上の地位】										
雇われて働いている	7	100.0	71.4	28.6	14.3	－	14.3	－	14.3	－
雇われて働いていない	1	100.0	－	－	－	－	－	－	100.0	－
【就業形態】										
正社員	5	100.0	60.0	40.0	20.0	－	20.0	－	20.0	－
非正社員	2	100.0	100.0	－	－	－	－	－	－	－
出向社員	－	100.0	－	－	－	－	－	－	－	－
契約社員	－	100.0	－	－	－	－	－	－	－	－
嘱託社員	－	100.0	－	－	－	－	－	－	－	－
日雇・臨時的雇用者	－	100.0	－	－	－	－	－	－	－	－
パートタイマー	2	100.0	100.0	－	－	－	－	－	－	－
派遣社員	－	100.0	－	－	－	－	－	－	－	－
請負会社の社員	－	100.0	－	－	－	－	－	－	－	－
会社などの役員	－	100.0	－	－	－	－	－	－	－	－
自営業主・家族従業員	1	100.0	－	－	－	－	－	－	100.0	－
自由業等その他	－	100.0	－	－	－	－	－	－	－	－
【職　種】										
専門・技術的職業	6	100.0	66.7	33.3	16.7	－	16.7	－	16.7	－
管理的職業	－	100.0	－	－	－	－	－	－	－	－
事務的職業	1	100.0	－	－	－	－	－	－	100.0	－
販売的職業	－	100.0	－	－	－	－	－	－	－	－
技能工等	－	100.0	－	－	－	－	－	－	－	－
運輸・通信的職業	－	100.0	－	－	－	－	－	－	－	－
保安的職業	－	100.0	－	－	－	－	－	－	－	－
農・林・漁業	－	100.0	－	－	－	－	－	－	－	－
サービス的職業	－	100.0	－	－	－	－	－	－	－	－
その他	1	100.0	100.0	－	－	－	－	－	－	－

問16で「１」～「３」に○をつけた方で、問５で「1.雇われて働いている」とお答えの方におたずねします。

問16付問４　社会活動を行う上で、行政や（現在お勤めの）会社・組織からの支援で不十分だと思うものは何ですか。行っている活動についてのみお答えください。（a～cまで、(1)行政からの支援、(2)会社・組織からの支援のそれぞれについて○は３つまで）
(2) 会社・組織からの支援で不十分だと思うもの
(a) 地域活動（２－１）
（注）「(2)会社・組織からの支援」について、派遣会社の派遣労働者や請負会社の社員の方は、あなたを雇っている派遣会社や請負会社からの支援をお答えください。

	N	計	活動に対する金銭的支援	活動場所や機材等の貸与	活動に関する情報提供	社会活動のための特別休暇の付与（ボランティア休暇等）	就業時間の配慮	考課や人事異動での評価	表彰	上司や同僚の理解	その他	会社・組織からの支援は十分である
【総　　数】	244	100.0	6.6	4.9	4.9	13.9	14.3	2.5	0.4	7.0	0.4	8.6
【性　別】												
男　性	137	100.0	6.6	8.0	4.4	14.6	17.5	3.6	0.7	8.0	0.7	10.9
女　性	107	100.0	6.5	0.9	5.6	13.1	10.3	0.9	－	5.6	－	5.6
【年　　齢】												
２０　代	15	100.0	－	－	－	6.7	6.7	－	－	6.7	－	33.3
３０　代	51	100.0	5.9	3.9	3.9	15.7	11.8	3.9	2.0	3.9	－	5.9
４０　代	80	100.0	10.0	3.8	1.3	16.3	16.3	2.5	－	6.3	－	10.0
５０　代	75	100.0	4.0	9.3	8.0	14.7	17.3	2.7	－	10.7	－	4.0
６０　代	23	100.0	8.7	－	13.0	4.3	8.7	－	－	4.3	4.3	8.7
【性・年齢】												
男　性　２０代	9	100.0	－	－	－	－	－	－	－	－	－	44.4
３０代	27	100.0	3.7	7.4	－	22.2	22.2	7.4	3.7	7.4	－	7.4
４０代	38	100.0	10.5	7.9	－	18.4	21.1	2.6	－	7.9	－	15.8
５０代	46	100.0	6.5	13.0	8.7	15.2	19.6	4.3	－	13.0	－	2.2
６０代	17	100.0	5.9	－	11.8	－	5.9	－	－	－	5.9	11.8
女　性　２０代	6	100.0	－	－	－	16.7	16.7	－	－	16.7	－	16.7
３０代	24	100.0	8.3	－	8.3	8.3	－	－	－	－	－	4.2
４０代	42	100.0	9.5	－	2.4	14.3	11.9	2.4	－	4.8	－	4.8
５０代	29	100.0	－	3.4	6.9	13.8	13.8	－	－	6.9	－	6.9
６０代	6	100.0	16.7	－	16.7	16.7	16.7	－	－	16.7	－	－
【性・未既婚】												
男　性　未　婚	15	100.0	－	－	－	－	13.3	6.7	－	－	－	26.7
既　婚	121	100.0	6.6	9.1	5.0	16.5	18.2	3.3	0.8	9.1	0.8	9.1
女　性　未　婚	2	100.0	－	－	－	－	－	－	－	－	－	－
既　婚	105	100.0	6.7	1.0	5.7	13.3	10.5	1.0	－	5.7	－	5.7
【未既婚】												
未　婚	17	100.0	－	－	－	－	11.8	5.9	－	－	－	23.5
既　婚	226	100.0	6.6	5.3	5.3	15.0	14.6	2.2	0.4	7.5	0.4	7.5
【配偶者の就業状況】												
働いている	164	100.0	6.1	5.5	4.9	15.9	14.0	1.8	－	7.9	－	6.7
働いていない	50	100.0	2.0	6.0	4.0	12.0	16.0	4.0	2.0	8.0	2.0	12.0
【就業上の地位】												
雇われて働いている	244	100.0	6.6	4.9	4.9	13.9	14.3	2.5	0.4	7.0	0.4	8.6
雇われて働いていない	－	100.0	－	－	－	－	－	－	－	－	－	－
【就業形態】												
正社員	135	100.0	5.2	7.4	3.7	17.8	16.3	4.4	0.7	8.9	－	11.1
非正社員	97	100.0	9.3	2.1	6.2	9.3	11.3	－	－	5.2	1.0	6.2
出向社員	－	100.0	－	－	－	－	－	－	－	－	－	－
契約社員	16	100.0	6.3	6.3	－	12.5	18.8	－	－	6.3	6.3	6.3
嘱託社員	4	100.0	－	－	－	－	50.0	－	－	25.0	－	25.0
日雇・臨時的雇用者	10	100.0	－	－	－	－	－	－	－	－	－	10.0
パートタイマー	60	100.0	11.7	1.7	8.3	10.0	10.0	－	－	5.0	－	5.0
派遣社員	4	100.0	－	－	－	25.0	－	－	－	－	－	－
請負会社の社員	3	100.0	33.3	－	33.3	－	－	－	－	－	－	－
会社などの役員	7	100.0	－	－	14.3	14.3	28.6	－	－	－	－	－
自営業主・家族従業員	－	100.0	－	－	－	－	－	－	－	－	－	－
自由業等その他	4	100.0	－	－	－	－	－	－	－	－	－	－
【職　種】												
専門・技術的職業	53	100.0	13.2	11.3	5.7	24.5	13.2	3.8	－	7.5	－	11.3
管理的職業	25	100.0	4.0	8.0	4.0	16.0	16.0	8.0	4.0	－	－	12.0
事務的職業	53	100.0	7.5	3.8	5.7	9.4	22.6	3.8	－	5.7	－	7.5
販売的職業	24	100.0	4.2	－	8.3	8.3	8.3	－	－	8.3	－	12.5
技能工等	34	100.0	2.9	－	2.9	11.8	11.8	－	－	5.9	－	－
運輸・通信的職業	14	100.0	－	7.1	7.1	21.4	21.4	－	－	14.3	7.1	7.1
保安的職業	8	100.0	－	－	－	12.5	25.0	－	－	12.5	－	25.0
農・林・漁業	4	100.0	－	－	－	－	－	－	－	－	－	－
サービス的職業	27	100.0	7.4	3.7	3.7	7.4	3.7	－	－	11.1	－	7.4
その他	1	100.0	－	－	－	－	－	－	－	－	－	－

問16で「１」～「３」に○をつけた方で、問５で「1.雇われて働いている」とお答えの方におたずねします。

問16付問４　社会活動を行う上で、行政や（現在お勤めの）会社・組織からの支援で不十分だと思うものは何ですか。行っている活動についてのみお答えください。（a～cまで、(1)行政からの支援、(2)会社・組織からの支援のそれぞれについて○は３つまで）
(2) 会社・組織からの支援で不十分だと思うもの
(a) 地域活動（２－２）
（注）「(2)会社・組織からの支援」について、派遣会社の派遣労働者や請負会社の社員の方は、あなたを雇っている派遣会社や請負会社からの支援をお答えください。

	N	計	よくわからない	無回答
【総　　数】	244	100.0	43.0	13.5
【性　別】				
男　性	137	100.0	35.0	14.6
女　性	107	100.0	53.3	12.1
【年　　齢】				
２０　代	15	100.0	46.7	13.3
３０　代	51	100.0	56.9	5.9
４０　代	80	100.0	45.0	7.5
５０　代	75	100.0	30.7	24.0
６０　代	23	100.0	43.5	17.4
【性・年齢】				
男　性　２０代	9	100.0	33.3	22.2
３０代	27	100.0	40.7	7.4
４０代	38	100.0	36.8	5.3
５０代	46	100.0	26.1	23.9
６０代	17	100.0	47.1	17.6
女　性　２０代	6	100.0	66.7	－
３０代	24	100.0	75.0	4.2
４０代	42	100.0	52.4	9.5
５０代	29	100.0	37.9	24.1
６０代	6	100.0	33.3	16.7
【性・未既婚】				
男　性　未　婚	15	100.0	40.0	20.0
既　婚	121	100.0	34.7	14.0
女　性　未　婚	2	100.0	50.0	50.0
既　婚	105	100.0	53.3	11.4
【未既婚】				
未　婚	17	100.0	41.2	23.5
既　婚	226	100.0	43.4	12.8
【配偶者の就業状況】				
働いている	164	100.0	46.3	10.4
働いていない	50	100.0	38.0	16.0
【就業上の地位】				
雇われて働いている	244	100.0	43.0	13.5
雇われて働いていない	－	100.0	－	－
【就業形態】				
正社員	135	100.0	37.8	11.9
非正社員	97	100.0	49.5	14.4
出向社員	－	100.0	－	－
契約社員	16	100.0	25.0	25.0
嘱託社員	4	100.0	25.0	－
日雇・臨時的雇用者	10	100.0	50.0	40.0
パートタイマー	60	100.0	58.3	6.7
派遣社員	4	100.0	25.0	50.0
請負会社の社員	3	100.0	66.7	－
会社などの役員	7	100.0	42.9	14.3
自営業主・家族従業員	－	100.0	－	－
自由業等その他	4	100.0	50.0	50.0
【職　種】				
専門・技術的職業	53	100.0	41.5	3.8
管理的職業	25	100.0	32.0	24.0
事務的職業	53	100.0	45.3	7.5
販売的職業	24	100.0	33.3	25.0
技能工等	34	100.0	55.9	17.6
運輸・通信的職業	14	100.0	28.6	7.1
保安的職業	8	100.0	50.0	－
農・林・漁業	4	100.0	25.0	75.0
サービス的職業	27	100.0	48.1	18.5
その他	1	100.0	100.0	－

問16で「１」～「３」に○をつけた方で、問５で「1.雇われて働いている」とお答えの方におたずねします。

問16付問４　社会活動を行う上で、行政や（現在お勤めの）会社・組織からの支援で不十分だと思うものは何ですか。行っている活動についてのみお答えください。（a～cまで、(1)行政からの支援、(2)会社・組織からの支援のそれぞれについて○は３つまで）
(2) 会社・組織からの支援で不十分だと思うもの
(b) ボランティア活動（２－１）
（注）「(2)会社・組織からの支援」について、派遣会社の派遣労働者や請負会社の社員の方は、あなたを雇っている派遣会社や請負会社からの支援をお答えください。

	N	計	活動に対する金銭的支援	活動場所や機材等の貸与	活動に関する情報提供	社会活動のための特別休暇の付与（ボランティア休暇等）	就業時間の配慮	考課や人事異動での評価	表彰	上司や同僚の理解	その他	会社・組織からの支援は十分である
【総　　数】	80	100.0	2.5	3.8	3.8	15.0	8.8	1.3	－	8.8	1.3	15.0
【性　別】												
男　性	53	100.0	3.8	3.8	3.8	13.2	11.3	1.9	－	11.3	1.9	17.0
女　性	27	100.0	－	3.7	3.7	18.5	3.7	－	－	3.7	－	11.1
【年　　齢】												
２０　代	5	100.0	－	－	－	－	－	－	－	－	－	40.0
３０　代	14	100.0	－	－	7.1	－	－	－	－	－	7.1	14.3
４０　代	25	100.0	4.0	4.0	4.0	12.0	8.0	－	－	8.0	－	20.0
５０　代	31	100.0	3.2	6.5	3.2	29.0	16.1	3.2	－	16.1	－	9.7
６０　代	5	100.0	－	－	－	－	－	－	－	－	－	－
【性・年齢】												
男　性　２０代	3	100.0	－	－	－	－	－	－	－	－	－	66.7
３０代	11	100.0	－	－	9.1	－	－	－	－	－	9.1	18.2
４０代	14	100.0	7.1	7.1	7.1	14.3	14.3	－	－	14.3	－	21.4
５０代	21	100.0	4.8	4.8	－	23.8	19.0	4.8	－	19.0	－	9.5
６０代	4	100.0	－	－	－	－	－	－	－	－	－	－
女　性　２０代	2	100.0	－	－	－	－	－	－	－	－	－	－
３０代	3	100.0	－	－	－	－	－	－	－	－	－	－
４０代	11	100.0	－	－	－	9.1	－	－	－	－	－	18.2
５０代	10	100.0	－	10.0	10.0	40.0	10.0	－	－	10.0	－	10.0
６０代	1	100.0	－	－	－	－	－	－	－	－	－	－
【性・未既婚】												
男　性　未　婚	8	100.0	－	－	12.5	－	－	－	－	－	12.5	37.5
既　婚	45	100.0	4.4	4.4	2.2	15.6	13.3	2.2	－	13.3	－	13.3
女　性　未　婚	2	100.0	－	－	－	－	－	－	－	－	－	－
既　婚	25	100.0	－	4.0	4.0	20.0	4.0	－	－	4.0	－	12.0
【未既婚】												
未　婚	10	100.0	－	－	10.0	－	－	－	－	－	10.0	30.0
既　婚	70	100.0	2.9	4.3	2.9	17.1	10.0	1.4	－	10.0	－	12.9
【配偶者の就業状況】												
働いている	51	100.0	2.0	3.9	2.0	19.6	11.8	－	－	9.8	－	11.8
働いていない	16	100.0	6.3	6.3	6.3	12.5	6.3	6.3	－	12.5	－	18.8
【就業上の地位】												
雇われて働いている	80	100.0	2.5	3.8	3.8	15.0	8.8	1.3	－	8.8	1.3	15.0
雇われて働いていない	－	100.0	－	－	－	－	－	－	－	－	－	－
【就業形態】												
正社員	42	100.0	4.8	4.8	7.1	19.0	9.5	2.4	－	14.3	－	16.7
非正社員	28	100.0	－	3.6	－	14.3	3.6	－	－	3.6	3.6	14.3
出向社員	－	100.0	－	－	－	－	－	－	－	－	－	－
契約社員	5	100.0	－	－	－	20.0	－	－	－	－	－	20.0
嘱託社員	1	100.0	－	－	－	－	－	－	－	－	－	－
日雇・臨時的雇用者	3	100.0	－	－	－	－	－	－	－	－	－	－
パートタイマー	17	100.0	－	5.9	－	17.6	5.9	－	－	5.9	－	17.6
派遣社員	1	100.0	－	－	－	－	－	－	－	－	－	－
請負会社の社員	1	100.0	－	－	－	－	－	－	－	－	100.0	－
会社などの役員	4	100.0	－	－	－	－	50.0	－	－	－	－	－
自営業主・家族従業員	－	100.0	－	－	－	－	－	－	－	－	－	－
自由業等その他	5	100.0	－	－	－	－	－	－	－	－	－	20.0
【職　種】												
専門・技術的職業	20	100.0	10.0	10.0	－	20.0	5.0	－	－	10.0	－	15.0
管理的職業	10	100.0	－	－	－	20.0	20.0	－	－	－	－	10.0
事務的職業	17	100.0	－	－	5.9	17.6	17.6	5.9	－	17.6	－	23.5
販売的職業	9	100.0	－	－	11.1	22.2	11.1	－	－	22.2	－	11.1
技能工等	9	100.0	－	－	11.1	－	－	－	－	－	－	22.2
運輸・通信的職業	3	100.0	－	－	－	－	－	－	－	－	－	33.3
保安的職業	4	100.0	－	－	－	－	－	－	－	－	25.0	－
農・林・漁業	2	100.0	－	－	－	－	－	－	－	－	－	－
サービス的職業	5	100.0	－	20.0	－	20.0	－	－	－	－	－	－
その他	－	100.0	－	－	－	－	－	－	－	－	－	－

問16で「１」～「３」に○をつけた方で、問５で「1.雇われて働いている」とお答えの方におたずねします。

問16付問４　社会活動を行う上で、行政や（現在お勤めの）会社・組織からの支援で不十分だと思うものは何ですか。行っている活動についてのみお答えください。（a～cまで、(1)行政からの支援、(2)会社・組織からの支援のそれぞれについて○は３つまで）
(2) 会社・組織からの支援で不十分だと思うもの
(b) ボランティア活動（２－２）
（注）「(2)会社・組織からの支援」について、派遣会社の派遣労働者や請負会社の社員の方は、あなたを雇っている派遣会社や請負会社からの支援をお答えください。

	N	計	よくわからない	無回答
【総　　数】	80	100.0	36.3	22.5
【性　別】				
男　性	53	100.0	32.1	22.6
女　性	27	100.0	44.4	22.2
【年　　齢】				
２０　代	5	100.0	60.0	－
３０　代	14	100.0	50.0	21.4
４０　代	25	100.0	40.0	20.0
５０　代	31	100.0	19.4	25.8
６０　代	5	100.0	60.0	40.0
【性・年齢】				
男　性　２０代	3	100.0	33.3	－
３０代	11	100.0	36.4	27.3
４０代	14	100.0	35.7	14.3
５０代	21	100.0	19.0	28.6
６０代	4	100.0	75.0	25.0
女　性　２０代	2	100.0	100.0	－
３０代	3	100.0	100.0	－
４０代	11	100.0	45.5	27.3
５０代	10	100.0	20.0	20.0
６０代	1	100.0	－	100.0
【性・未既婚】				
男　性　未　婚	8	100.0	12.5	25.0
既　婚	45	100.0	35.6	22.2
女　性　未　婚	2	100.0	100.0	－
既　婚	25	100.0	40.0	24.0
【未既婚】				
未　婚	10	100.0	30.0	20.0
既　婚	70	100.0	37.1	22.9
【配偶者の就業状況】				
働いている	51	100.0	31.4	27.5
働いていない	16	100.0	50.0	6.3
【就業上の地位】				
雇われて働いている	80	100.0	36.3	22.5
雇われて働いていない	－	100.0	－	－
【就業形態】				
正社員	42	100.0	31.0	19.0
非正社員	28	100.0	46.4	21.4
出向社員	－	100.0	－	－
契約社員	5	100.0	60.0	－
嘱託社員	1	100.0	－	100.0
日雇・臨時的雇用者	3	100.0	66.7	33.3
パートタイマー	17	100.0	41.2	23.5
派遣社員	1	100.0	100.0	－
請負会社の社員	1	100.0	－	－
会社などの役員	4	100.0	25.0	25.0
自営業主・家族従業員	－	100.0	－	－
自由業等その他	5	100.0	40.0	40.0
【職　種】				
専門・技術的職業	20	100.0	45.0	15.0
管理的職業	10	100.0	40.0	20.0
事務的職業	17	100.0	17.6	23.5
販売的職業	9	100.0	22.2	22.2
技能工等	9	100.0	33.3	33.3
運輸・通信的職業	3	100.0	33.3	33.3
保安的職業	4	100.0	75.0	－
農・林・漁業	2	100.0	50.0	50.0
サービス的職業	5	100.0	60.0	20.0
その他	－	100.0	－	－

全員におたずねします。

問17　次の社会活動について、今後とも（または今後数年間について）参加したいと思いますか。
参加したくないと思いますか。現在行っていない活動についてもご記入ください。

（a～cまで、○はそれぞれ１つずつ）

(a) 地域活動

	N	計	参加予定である	参加したいが事情があって出来ない	どちらともいえない	参加したくない	無回答
【総　　数】	1,702	100.0	20.3	11.0	48.4	18.7	1.6
【性　別】							
男　性	949	100.0	22.8	11.4	47.5	17.0	1.4
女　性	753	100.0	17.1	10.6	49.4	21.0	1.9
【年　　齢】							
２０　代	236	100.0	8.1	11.9	51.3	28.0	0.8
３０　代	381	100.0	13.4	12.6	55.4	17.8	0.8
４０　代	426	100.0	21.4	9.6	48.6	19.5	0.9
５０　代	478	100.0	27.6	10.5	44.1	15.3	2.5
６０　代	181	100.0	28.7	11.6	40.3	16.0	3.3
【性・年齢】							
男　性　２０代	123	100.0	12.2	11.4	52.8	23.6	－
３０代	217	100.0	14.7	12.0	55.3	17.5	0.5
４０代	242	100.0	19.4	11.2	50.0	18.2	1.2
５０代	263	100.0	31.9	11.0	41.4	12.9	2.7
６０代	104	100.0	36.5	11.5	34.6	15.4	1.9
女　性　２０代	113	100.0	3.5	12.4	49.6	32.7	1.8
３０代	164	100.0	11.6	13.4	55.5	18.3	1.2
４０代	184	100.0	23.9	7.6	46.7	21.2	0.5
５０代	215	100.0	22.3	9.8	47.4	18.1	2.3
６０代	77	100.0	18.2	11.7	48.1	16.9	5.2
【性・未既婚】							
男　性　未　婚	218	100.0	12.4	12.8	54.1	19.7	0.9
既　婚	727	100.0	26.0	10.9	45.5	16.2	1.4
女　性　未　婚	157	100.0	2.5	14.0	53.5	28.7	1.3
既　婚	595	100.0	21.0	9.6	48.4	19.0	2.0
【未既婚】							
未　婚	375	100.0	8.3	13.3	53.9	23.5	1.1
既　婚	1,322	100.0	23.8	10.3	46.8	17.5	1.7
【配偶者の就業状況】							
働いている	883	100.0	26.0	8.9	47.6	16.4	1.0
働いていない	334	100.0	21.0	9.9	48.5	18.0	2.7
【就業上の地位】							
雇われて働いている	1,424	100.0	18.1	11.0	49.5	19.8	1.5
雇われて働いていない	271	100.0	31.7	11.1	42.8	12.9	1.5
【就業形態】							
正社員	824	100.0	17.2	11.5	49.9	20.5	0.8
非正社員	517	100.0	19.0	10.6	49.1	18.6	2.7
出向社員	8	100.0	12.5	25.0	25.0	37.5	－
契約社員	83	100.0	21.7	10.8	43.4	18.1	6.0
嘱託社員	28	100.0	25.0	14.3	53.6	7.1	－
日雇・臨時的雇用者	40	100.0	22.5	10.0	45.0	20.0	2.5
パートタイマー	306	100.0	17.6	9.5	50.7	19.6	2.6
派遣社員	43	100.0	14.0	14.0	58.1	14.0	－
請負会社の社員	9	100.0	33.3	11.1	33.3	22.2	－
会社などの役員	61	100.0	32.8	8.2	42.6	13.1	3.3
自営業主・家族従業員	215	100.0	30.2	11.6	44.2	13.5	0.5
自由業等その他	55	100.0	29.1	7.3	41.8	18.2	3.6
【職　種】							
専門・技術的職業	312	100.0	23.1	10.9	45.2	18.6	2.2
管理的職業	141	100.0	27.0	12.8	43.3	14.9	2.1
事務的職業	304	100.0	14.1	11.5	55.9	17.1	1.3
販売的職業	200	100.0	21.0	15.5	46.0	16.0	1.5
技能工等	312	100.0	20.5	8.0	49.4	20.8	1.3
運輸・通信的職業	81	100.0	16.0	11.1	50.6	18.5	3.7
保安的職業	26	100.0	30.8	19.2	30.8	19.2	－
農・林・漁業	49	100.0	40.8	8.2	30.6	18.4	2.0
サービス的職業	228	100.0	17.5	9.2	49.1	23.2	0.9
その他	25	100.0	16.0	20.0	52.0	12.0	－

問17　次の社会活動について、今後とも（または今後数年間について）参加したいと思いますか。
参加したくないと思いますか。現在行っていない活動についてもご記入ください。
（a～cまで、○はそれぞれ１つずつ）

(b) ボランティア活動

	N	計	参加予定である	参加したいが事情があって出来ない	どちらともいえない	参加したくない	無回答
【総　　数】	1,702	100.0	9.0	12.7	53.6	20.2	4.5
【性　別】							
男　性	949	100.0	9.9	11.4	52.3	21.1	5.4
女　性	753	100.0	7.8	14.5	55.2	19.1	3.3
【年　　齢】							
２０　代	236	100.0	5.9	16.1	53.4	23.7	0.8
３０　代	381	100.0	5.0	11.8	59.3	20.5	3.4
４０　代	426	100.0	9.4	13.6	54.0	19.7	3.3
５０　代	478	100.0	11.5	11.9	50.8	18.4	7.3
６０　代	181	100.0	13.8	10.5	48.1	21.0	6.6
【性・年齢】							
男　性　２０代	123	100.0	7.3	11.4	52.8	27.6	0.8
３０代	217	100.0	5.5	9.7	57.1	24.0	3.7
４０代	242	100.0	9.5	14.0	53.7	19.4	3.3
５０代	263	100.0	12.2	11.4	47.5	19.0	9.9
６０代	104	100.0	17.3	8.7	50.0	16.3	7.7
女　性　２０代	113	100.0	4.4	21.2	54.0	19.5	0.9
３０代	164	100.0	4.3	14.6	62.2	15.9	3.0
４０代	184	100.0	9.2	13.0	54.3	20.1	3.3
５０代	215	100.0	10.7	12.6	54.9	17.7	4.2
６０代	77	100.0	9.1	13.0	45.5	27.3	5.2
【性・未既婚】							
男　性　未　婚	218	100.0	7.3	13.8	54.6	22.0	2.3
既　婚	727	100.0	10.7	10.6	51.6	20.9	6.2
女　性　未　婚	157	100.0	4.5	21.7	54.8	19.1	－
既　婚	595	100.0	8.7	12.4	55.5	19.2	4.2
【未既婚】							
未　婚	375	100.0	6.1	17.1	54.7	20.8	1.3
既　婚	1,322	100.0	9.8	11.4	53.3	20.1	5.3
【配偶者の就業状況】							
働いている	883	100.0	10.5	11.2	54.2	18.8	5.2
働いていない	334	100.0	9.6	9.3	53.9	22.5	4.8
【就業上の地位】							
雇われて働いている	1,424	100.0	8.4	12.9	54.2	21.0	3.6
雇われて働いていない	271	100.0	12.5	12.2	49.8	16.6	8.9
【就業形態】							
正社員	824	100.0	7.3	13.1	54.9	21.4	3.4
非正社員	517	100.0	9.3	12.4	54.5	19.3	4.4
出向社員	8	100.0	－	25.0	50.0	25.0	－
契約社員	83	100.0	9.6	14.5	49.4	20.5	6.0
嘱託社員	28	100.0	7.1	17.9	64.3	3.6	7.1
日雇・臨時的雇用者	40	100.0	12.5	12.5	55.0	12.5	7.5
パートタイマー	306	100.0	9.2	10.5	54.9	21.6	3.9
派遣社員	43	100.0	7.0	16.3	60.5	14.0	2.3
請負会社の社員	9	100.0	22.2	11.1	33.3	33.3	－
会社などの役員	61	100.0	9.8	13.1	49.2	19.7	8.2
自営業主・家族従業員	215	100.0	12.1	11.2	50.2	18.1	8.4
自由業等その他	55	100.0	21.8	12.7	47.3	16.4	1.8
【職　種】							
専門・技術的職業	312	100.0	11.2	14.1	52.2	18.3	4.2
管理的職業	141	100.0	9.9	14.9	49.6	17.7	7.8
事務的職業	304	100.0	8.2	14.5	55.6	18.8	3.0
販売的職業	200	100.0	10.0	16.5	53.0	16.5	4.0
技能工等	312	100.0	6.1	8.3	55.4	25.0	5.1
運輸・通信的職業	81	100.0	6.2	14.8	51.9	23.5	3.7
保安的職業	26	100.0	19.2	19.2	38.5	15.4	7.7
農・林・漁業	49	100.0	8.2	12.2	46.9	22.4	10.2
サービス的職業	228	100.0	9.2	9.6	55.7	21.9	3.5
その他	25	100.0	8.0	8.0	68.0	12.0	4.0

問17　次の社会活動について、今後とも（または今後数年間について）参加したいと思いますか。
参加したくないと思いますか。現在行っていない活動についてもご記入ください。
（a～cまで、○はそれぞれ１つずつ）

(c) NPO団体における職員（有給）としての活動

	N	計	参加予定である	参加したいが事情があって出来ない	どちらともいえない	参加したくない	無回答
【総　　数】	1,702	100.0	1.3	7.2	51.1	33.1	7.4
【性　別】							
男　性	949	100.0	1.7	7.2	50.8	32.0	8.3
女　性	753	100.0	0.8	7.2	51.4	34.4	6.2
【年　　齢】							
２０　代	236	100.0	2.5	11.0	55.1	28.4	3.0
３０　代	381	100.0	0.8	6.8	59.3	29.4	3.7
４０　代	426	100.0	0.7	7.5	53.3	32.6	5.9
５０　代	478	100.0	1.5	6.3	43.9	36.2	12.1
６０　代	181	100.0	1.7	4.4	42.0	39.8	12.2
【性・年齢】							
男　性　２０代	123	100.0	3.3	12.2	51.2	30.9	2.4
３０代	217	100.0	1.4	6.5	59.4	29.5	3.2
４０代	242	100.0	0.8	7.4	54.5	30.6	6.6
５０代	263	100.0	1.9	6.1	43.3	33.8	14.8
６０代	104	100.0	1.9	4.8	42.3	37.5	13.5
女　性　２０代	113	100.0	1.8	9.7	59.3	25.7	3.5
３０代	164	100.0	－	7.3	59.1	29.3	4.3
４０代	184	100.0	0.5	7.6	51.6	35.3	4.9
５０代	215	100.0	0.9	6.5	44.7	39.1	8.8
６０代	77	100.0	1.3	3.9	41.6	42.9	10.4
【性・未既婚】							
男　性　未　婚	218	100.0	2.3	8.7	54.1	30.7	4.1
既　婚	727	100.0	1.5	6.7	49.7	32.6	9.5
女　性　未　婚	157	100.0	1.3	10.2	59.2	26.8	2.5
既　婚	595	100.0	0.7	6.2	49.4	36.5	7.2
【未既婚】							
未　婚	375	100.0	1.9	9.3	56.3	29.1	3.5
既　婚	1,322	100.0	1.1	6.5	49.5	34.3	8.5
【配偶者の就業状況】							
働いている	883	100.0	1.1	6.3	51.4	33.0	8.2
働いていない	334	100.0	1.5	6.0	47.6	36.5	8.4
【就業上の地位】							
雇われて働いている	1,424	100.0	1.5	7.4	50.9	33.8	6.4
雇われて働いていない	271	100.0	0.4	5.5	51.7	29.9	12.5
【就業形態】							
正社員	824	100.0	1.7	7.9	51.9	33.4	5.1
非正社員	517	100.0	1.2	7.4	49.9	33.7	7.9
出向社員	8	100.0	－	25.0	37.5	37.5	－
契約社員	83	100.0	2.4	10.8	45.8	31.3	9.6
嘱託社員	28	100.0	－	10.7	53.6	28.6	7.1
日雇・臨時的雇用者	40	100.0	－	2.5	65.0	22.5	10.0
パートタイマー	306	100.0	0.7	5.9	49.3	35.6	8.5
派遣社員	43	100.0	2.3	7.0	51.2	37.2	2.3
請負会社の社員	9	100.0	11.1	22.2	33.3	33.3	－
会社などの役員	61	100.0	1.6	1.6	45.9	36.1	14.8
自営業主・家族従業員	215	100.0	－	6.5	53.0	29.8	10.7
自由業等その他	55	100.0	－	5.5	49.1	30.9	14.5
【職　種】							
専門・技術的職業	312	100.0	1.6	6.7	50.0	33.0	8.7
管理的職業	141	100.0	0.7	5.7	47.5	33.3	12.8
事務的職業	304	100.0	1.0	8.6	51.0	33.6	5.9
販売的職業	200	100.0	1.5	10.5	54.5	28.0	5.5
技能工等	312	100.0	1.3	4.2	51.6	36.2	6.7
運輸・通信的職業	81	100.0	2.5	8.6	53.1	28.4	7.4
保安的職業	26	100.0	3.8	19.2	50.0	15.4	11.5
農・林・漁業	49	100.0	－	6.1	46.9	36.7	10.2
サービス的職業	228	100.0	0.9	7.5	50.0	35.1	6.6
その他	25	100.0	4.0	－	56.0	32.0	8.0

問18　（社会活動を行っている方に）次の社会活動を行う上で、問題となることは何ですか。
（社会活動を行っていない方に）次の社会活動を行っていない理由は何ですか。
（a～cまで、○はそれぞれいくつでも）

(a) 地域活動（２－１）

	N	計	仕事が忙しくて時間がない	家事・育児・介護等が忙しくて時間がない	活動に参加するためのお金がない	参加の機会に関する情報が不足している	自分の経験や能力を生かせない	活動に必要な知識・技能を身につける機会がない	自分の求める内容の活動の機会がない	家族の理解が得られない	職場の上司や同僚の理解が得られない	一緒に活動する仲間がいない
【総　　数】	1,702	100.0	43.5	11.6	6.0	11.2	2.5	3.8	5.8	1.5	2.1	7.9
【性　別】												
男　性	949	100.0	45.9	5.7	6.1	11.8	2.7	3.9	5.5	1.4	2.4	7.6
女　性	753	100.0	40.4	19.0	5.8	10.5	2.1	3.7	6.1	1.7	1.6	8.4
【年　　齢】												
２０　代	236	100.0	45.3	8.9	7.6	16.1	3.0	4.7	7.6	0.4	0.8	15.7
３０　代	381	100.0	42.5	20.2	5.5	13.9	1.8	5.0	6.3	1.8	2.9	8.7
４０　代	426	100.0	48.6	12.0	6.1	8.5	2.6	3.8	4.7	1.4	3.3	6.3
５０　代	478	100.0	43.7	7.5	5.0	9.8	2.3	2.7	5.2	1.7	1.0	5.4
６０　代	181	100.0	30.4	6.6	7.2	9.4	3.3	3.3	6.1	2.2	1.7	6.6
【性・年齢】												
男　性　２０代	123	100.0	47.2	6.5	6.5	19.5	4.1	6.5	5.7	－	0.8	12.2
３０代	217	100.0	46.1	9.2	6.9	13.8	2.8	4.6	6.5	1.8	3.2	8.8
４０代	242	100.0	51.2	6.2	7.0	9.1	2.9	4.1	5.0	1.2	4.1	6.6
５０代	263	100.0	46.4	3.4	5.7	8.7	1.5	2.7	4.6	1.5	1.1	5.7
６０代	104	100.0	30.8	1.9	2.9	12.5	3.8	1.9	6.7	1.9	1.9	6.7
女　性　２０代	113	100.0	43.4	11.5	8.8	12.4	1.8	2.7	9.7	0.9	0.9	19.5
３０代	164	100.0	37.8	34.8	3.7	14.0	0.6	5.5	6.1	1.8	2.4	8.5
４０代	184	100.0	45.1	19.6	4.9	7.6	2.2	3.3	4.3	1.6	2.2	6.0
５０代	215	100.0	40.5	12.6	4.2	11.2	3.3	2.8	6.0	1.9	0.9	5.1
６０代	77	100.0	29.9	13.0	13.0	5.2	2.6	5.2	5.2	2.6	1.3	6.5
【性・未既婚】												
男　性　未　婚	218	100.0	40.4	1.8	7.3	16.1	5.5	7.3	7.8	0.9	4.1	10.6
既　婚	727	100.0	47.6	6.7	5.6	10.6	1.9	2.9	4.7	1.5	1.9	6.7
女　性　未　婚	157	100.0	44.6	2.5	8.9	14.0	0.6	4.5	10.8	－	－	14.0
既　婚	595	100.0	39.3	23.4	5.0	9.4	2.5	3.4	4.9	2.2	2.0	6.7
【未既婚】												
未　婚	375	100.0	42.1	2.1	8.0	15.2	3.5	6.1	9.1	0.5	2.4	12.0
既　婚	1,322	100.0	43.9	14.2	5.4	10.1	2.2	3.1	4.8	1.8	2.0	6.7
【配偶者の就業状況】												
働いている	883	100.0	42.2	16.9	5.0	8.2	2.0	3.2	4.5	1.9	1.7	5.1
働いていない	334	100.0	47.6	8.7	6.0	12.9	2.7	2.4	5.7	2.1	2.1	9.0
【就業上の地位】												
雇われて働いている	1,424	100.0	43.8	11.9	6.0	12.0	2.5	4.0	6.2	1.3	2.4	8.9
雇われて働いていない	271	100.0	42.1	9.6	5.9	7.4	2.6	3.0	3.7	2.2	0.4	2.6
【就業形態】												
正社員	824	100.0	52.3	10.3	5.7	11.9	2.5	3.5	5.7	1.5	3.2	9.3
非正社員	517	100.0	31.7	15.1	7.0	13.0	2.1	4.6	7.2	1.2	1.4	7.7
出向社員	8	100.0	37.5	12.5	－	12.5	－	－	－	－	－	－
契約社員	83	100.0	41.0	8.4	1.2	21.7	－	7.2	4.8	－	2.4	14.5
嘱託社員	28	100.0	42.9	7.1	10.7	17.9	10.7	7.1	7.1	7.1	7.1	10.7
日雇・臨時的雇用者	40	100.0	32.5	15.0	12.5	－	－	5.0	7.5	－	－	5.0
パートタイマー	306	100.0	28.8	18.6	7.2	11.1	2.6	3.6	7.5	1.3	1.0	6.2
派遣社員	43	100.0	23.3	11.6	9.3	16.3	－	4.7	9.3	－	－	9.3
請負会社の社員	9	100.0	44.4	－	11.1	22.2	－	11.1	11.1	－	－	－
会社などの役員	61	100.0	37.7	3.3	3.3	11.5	3.3	3.3	1.6	－	－	3.3
自営業主・家族従業員	215	100.0	44.7	11.2	5.6	7.4	2.3	3.3	4.7	2.8	0.5	2.8
自由業等その他	55	100.0	32.7	10.9	7.3	－	3.6	1.8	3.6	1.8	1.8	16.4
【職　種】												
専門・技術的職業	312	100.0	52.6	14.7	5.4	14.7	2.9	1.9	6.1	0.3	0.6	8.0
管理的職業	141	100.0	53.9	2.1	3.5	14.2	3.5	3.5	5.7	－	0.7	8.5
事務的職業	304	100.0	40.5	18.8	4.6	12.5	2.6	3.6	7.6	3.9	3.6	8.6
販売的職業	200	100.0	43.5	14.0	5.5	13.5	0.5	7.0	4.5	1.0	3.5	8.0
技能工等	312	100.0	39.1	8.7	7.4	7.7	2.9	3.8	3.5	2.2	2.9	6.7
運輸・通信的職業	81	100.0	40.7	2.5	13.6	13.6	3.7	6.2	9.9	1.2	1.2	11.1
保安的職業	26	100.0	34.6	11.5	11.5	3.8	－	3.8	3.8	－	7.7	3.8
農・林・漁業	49	100.0	40.8	12.2	2.0	－	2.0	－	－	4.1	2.0	4.1
サービス的職業	228	100.0	40.4	10.5	7.0	8.8	1.8	3.5	5.3	－	0.4	8.8
その他	25	100.0	40.0	4.0	4.0	8.0	8.0	8.0	16.0	4.0	－	8.0

問18　（社会活動を行っている方に）次の社会活動を行う上で、問題となることは何ですか。
（社会活動を行っていない方に）次の社会活動を行っていない理由は何ですか。
（a～cまで、○はそれぞれいくつでも）

(a) 地域活動（２－２）

	N	計	活動場所が近くにない	健康・体力に自信がない	人間関係がわずらわしい	その他	特に問題や理由はない	活動を行う必要がない	無回答
【総　　数】	1,702	100.0	2.4	4.7	13.8	1.5	25.9	2.1	4.6
【性　別】									
男　性	949	100.0	2.5	3.4	11.8	1.2	27.2	1.9	4.2
女　性	753	100.0	2.1	6.4	16.3	1.9	24.3	2.4	5.2
【年　　齢】									
２０　代	236	100.0	2.1	3.0	11.9	1.7	25.4	3.0	3.4
３０　代	381	100.0	2.1	2.6	14.7	1.8	24.9	3.1	2.9
４０　代	426	100.0	3.3	4.5	18.1	1.6	24.9	0.9	3.3
５０　代	478	100.0	1.7	5.9	10.7	1.0	26.2	1.9	5.6
６０　代	181	100.0	2.8	8.8	12.7	1.1	30.4	2.2	10.5
【性・年齢】									
男　性　２０代	123	100.0	3.3	0.8	8.9	－	26.0	2.4	1.6
３０代	217	100.0	3.2	1.8	13.8	2.3	29.0	2.8	3.7
４０代	242	100.0	2.9	3.3	15.3	2.1	25.2	0.8	2.5
５０代	263	100.0	1.1	5.3	9.9	0.4	25.1	1.5	5.3
６０代	104	100.0	2.9	4.8	7.7	－	34.6	2.9	9.6
女　性　２０代	113	100.0	0.9	5.3	15.0	3.5	24.8	3.5	5.3
３０代	164	100.0	0.6	3.7	15.9	1.2	19.5	3.7	1.8
４０代	184	100.0	3.8	6.0	21.7	1.1	24.5	1.1	4.3
５０代	215	100.0	2.3	6.5	11.6	1.9	27.4	2.3	6.0
６０代	77	100.0	2.6	14.3	19.5	2.6	24.7	1.3	11.7
【性・未既婚】									
男　性　未　婚	218	100.0	3.7	2.8	11.0	1.8	29.8	3.2	3.7
既　婚	727	100.0	2.2	3.6	12.1	1.0	26.5	1.5	4.4
女　性　未　婚	157	100.0	0.6	7.0	12.7	1.9	23.6	4.5	5.1
既　婚	595	100.0	2.4	6.2	17.3	1.8	24.5	1.8	5.2
【未既婚】									
未　婚	375	100.0	2.4	4.5	11.7	1.9	27.2	3.7	4.3
既　婚	1,322	100.0	2.3	4.8	14.4	1.4	25.6	1.7	4.8
【配偶者の就業状況】									
働いている	883	100.0	2.5	4.9	14.3	1.5	27.6	1.4	4.3
働いていない	334	100.0	2.1	4.8	13.5	1.5	22.2	2.4	5.7
【就業上の地位】									
雇われて働いている	1,424	100.0	2.4	4.8	14.9	1.5	24.2	2.2	4.5
雇われて働いていない	271	100.0	2.2	4.1	8.1	1.1	35.1	1.8	4.8
【就業形態】									
正社員	824	100.0	2.1	3.4	13.8	1.7	21.8	1.9	3.0
非正社員	517	100.0	2.9	7.4	15.7	1.5	27.3	2.3	6.2
出向社員	8	100.0	12.5	－	12.5	－	12.5	－	12.5
契約社員	83	100.0	3.6	7.2	8.4	2.4	25.3	1.2	6.0
嘱託社員	28	100.0	7.1	7.1	28.6	3.6	21.4	－	3.6
日雇・臨時的雇用者	40	100.0	2.5	5.0	17.5	－	32.5	2.5	10.0
パートタイマー	306	100.0	2.0	7.8	15.7	1.6	27.5	3.3	6.5
派遣社員	43	100.0	4.7	7.0	18.6	－	30.2	－	2.3
請負会社の社員	9	100.0	－	11.1	22.2	－	33.3	－	－
会社などの役員	61	100.0	1.6	3.3	13.1	－	37.7	1.6	1.6
自営業主・家族従業員	215	100.0	2.8	4.7	8.8	1.4	31.6	1.4	5.6
自由業等その他	55	100.0	－	1.8	18.2	－	38.2	－	7.3
【職　種】									
専門・技術的職業	312	100.0	1.9	3.5	16.3	1.9	20.8	1.9	4.2
管理的職業	141	100.0	1.4	2.8	10.6	－	19.9	0.7	2.8
事務的職業	304	100.0	1.6	4.6	18.1	1.6	24.3	1.6	3.6
販売的職業	200	100.0	2.0	6.0	12.5	2.5	26.0	3.0	3.5
技能工等	312	100.0	2.6	7.4	12.8	0.6	32.4	1.9	4.2
運輸・通信的職業	81	100.0	4.9	1.2	12.3	2.5	24.7	1.2	9.9
保安的職業	26	100.0	－	3.8	19.2	3.8	30.8	3.8	－
農・林・漁業	49	100.0	2.0	4.1	8.2	－	32.7	－	14.3
サービス的職業	228	100.0	3.1	4.4	11.4	1.8	26.3	3.5	4.8
その他	25	100.0	4.0	4.0	8.0	－	40.0	－	8.0

問18　（社会活動を行っている方に）次の社会活動を行う上で、問題となることは何ですか。
（社会活動を行っていない方に）次の社会活動を行っていない理由は何ですか。
（a～cまで、○はそれぞれいくつでも）

(b) ボランティア活動（２－１）

	N	計	仕事が忙しくて時間がない	家事・育児・介護等が忙しくて時間がない	活動に参加するためのお金がない	参加の機会に関する情報が不足している	自分の経験や能力を生かせない	活動に必要な知識・技能を身につける機会がない	自分の求める内容の活動の機会がない	家族の理解が得られない	職場の上司や同僚の理解が得られない	一緒に活動する仲間がいない
【総　　数】	1,702	100.0	40.2	11.2	6.3	14.3	2.0	4.3	6.1	1.8	2.1	7.8
【性　別】												
男　性	949	100.0	40.3	4.6	6.3	14.1	2.0	3.6	5.9	1.4	2.7	7.2
女　性	753	100.0	40.2	19.4	6.4	14.6	2.0	5.2	6.4	2.4	1.3	8.5
【年　　齢】												
２０　代	236	100.0	44.5	8.1	7.2	20.3	3.4	5.1	7.6	0.8	0.4	14.4
３０　代	381	100.0	41.2	18.6	6.0	16.0	0.8	4.5	6.0	2.6	2.6	7.1
４０　代	426	100.0	44.6	12.9	8.2	12.7	1.6	5.6	5.2	1.9	4.0	8.0
５０　代	478	100.0	38.9	6.5	4.6	13.8	2.7	3.1	5.9	1.3	1.3	5.6
６０　代	181	100.0	26.0	7.7	6.1	8.3	1.7	2.8	7.2	2.8	1.1	5.5
【性・年齢】												
男　性　２０代	123	100.0	44.7	5.7	4.9	19.5	4.1	5.7	6.5	－	0.8	10.6
３０代	217	100.0	41.5	7.4	6.5	15.2	1.4	3.2	5.5	2.8	2.8	5.5
４０代	242	100.0	46.3	5.0	10.7	14.5	1.7	6.2	5.8	1.7	5.8	10.3
５０代	263	100.0	37.3	2.3	4.2	11.8	2.3	1.5	5.3	0.8	1.5	4.6
６０代	104	100.0	26.0	2.9	2.9	10.6	1.0	1.0	7.7	1.0	1.0	5.8
女　性　２０代	113	100.0	44.2	10.6	9.7	21.2	2.7	4.4	8.8	1.8	－	18.6
３０代	164	100.0	40.9	33.5	5.5	17.1	－	6.1	6.7	2.4	2.4	9.1
４０代	184	100.0	42.4	23.4	4.9	10.3	1.6	4.9	4.3	2.2	1.6	4.9
５０代	215	100.0	40.9	11.6	5.1	16.3	3.3	5.1	6.5	1.9	0.9	7.0
６０代	77	100.0	26.0	14.3	10.4	5.2	2.6	5.2	6.5	5.2	1.3	5.2
【性・未既婚】												
男　性　未　婚	218	100.0	41.3	0.9	6.9	17.4	4.6	5.5	6.0	0.9	3.2	8.7
既　婚	727	100.0	39.9	5.6	6.1	13.2	1.2	3.0	5.8	1.5	2.6	6.7
女　性　未　婚	157	100.0	45.2	1.9	8.3	21.0	1.3	4.5	9.6	0.6	0.6	14.6
既　婚	595	100.0	39.0	24.0	5.9	12.8	2.2	5.2	5.5	2.9	1.3	6.7
【未既婚】												
未　婚	375	100.0	42.9	1.3	7.5	18.9	3.2	5.1	7.5	0.8	2.1	11.2
既　婚	1,322	100.0	39.5	13.9	6.0	13.0	1.7	4.0	5.7	2.1	2.0	6.7
【配偶者の就業状況】												
働いている	883	100.0	39.1	16.8	5.1	12.2	1.6	4.1	5.3	2.4	1.8	5.4
働いていない	334	100.0	39.8	6.9	6.9	14.1	1.8	2.7	6.0	2.1	2.7	8.7
【就業上の地位】												
雇われて働いている	1,424	100.0	40.6	11.4	6.3	15.2	2.2	4.6	6.7	1.8	2.5	8.6
雇われて働いていない	271	100.0	39.1	10.0	6.6	10.0	1.1	2.2	3.3	2.2	0.4	3.3
【就業形態】												
正社員	824	100.0	47.2	9.0	6.1	16.0	2.3	3.9	6.9	1.7	3.4	8.7
非正社員	517	100.0	31.5	16.1	7.0	15.3	2.1	6.0	6.4	1.9	1.0	7.9
出向社員	8	100.0	37.5	12.5	－	12.5	－	－	－	－	－	－
契約社員	83	100.0	37.3	8.4	1.2	16.9	1.2	9.6	4.8	－	1.2	8.4
嘱託社員	28	100.0	42.9	10.7	17.9	21.4	7.1	10.7	21.4	7.1	7.1	10.7
日雇・臨時的雇用者	40	100.0	30.0	10.0	12.5	12.5	－	2.5	－	－	－	5.0
パートタイマー	306	100.0	29.4	20.3	6.9	13.7	2.6	4.9	6.2	2.3	0.7	8.2
派遣社員	43	100.0	23.3	14.0	7.0	23.3	－	9.3	9.3	2.3	－	7.0
請負会社の社員	9	100.0	55.6	－	11.1	11.1	－	－	－	－	－	11.1
会社などの役員	61	100.0	34.4	3.3	4.9	13.1	－	1.6	1.6	－	－	3.3
自営業主・家族従業員	215	100.0	40.5	11.2	6.0	9.3	0.9	2.3	3.7	2.8	0.5	3.3
自由業等その他	55	100.0	30.9	10.9	9.1	3.6	3.6	5.5	5.5	1.8	1.8	14.5
【職　種】												
専門・技術的職業	312	100.0	48.1	13.5	6.1	17.9	1.6	2.2	7.4	1.6	1.6	7.7
管理的職業	141	100.0	45.4	2.1	2.1	12.8	2.1	3.5	5.7	－	0.7	9.9
事務的職業	304	100.0	40.5	17.1	7.2	19.4	2.3	5.6	6.3	3.0	3.6	9.2
販売的職業	200	100.0	41.5	17.0	8.5	20.0	1.5	7.0	5.5	3.0	3.0	5.5
技能工等	312	100.0	37.2	7.4	7.1	8.7	1.9	3.2	3.2	2.2	2.9	6.4
運輸・通信的職業	81	100.0	29.6	2.5	11.1	17.3	2.5	6.2	8.6	－	－	8.6
保安的職業	26	100.0	38.5	7.7	7.7	3.8	－	－	3.8	－	7.7	3.8
農・林・漁業	49	100.0	28.6	8.2	2.0	4.1	2.0	2.0	4.1	4.1	2.0	6.1
サービス的職業	228	100.0	38.2	11.4	5.7	10.1	1.8	4.8	7.9	0.4	－	9.2
その他	25	100.0	40.0	4.0	－	8.0	12.0	8.0	12.0	4.0	－	8.0

問18　（社会活動を行っている方に）次の社会活動を行う上で、問題となることは何ですか。
（社会活動を行っていない方に）次の社会活動を行っていない理由は何ですか。
（a～cまで、○はそれぞれいくつでも）

(b) ボランティア活動（２－２）

	N	計	活動場所が近くにない	健康・体力に自信がない	人間関係がわずらわしい	その他	特に問題や理由はない	活動を行う必要がない	無回答
【総　　数】	1,702	100.0	3.9	4.3	6.4	1.3	26.2	3.0	8.3
【性　別】									
男　性	949	100.0	4.1	3.1	6.5	1.3	27.7	3.2	8.4
女　性	753	100.0	3.6	6.0	6.2	1.3	24.3	2.8	8.1
【年　　齢】									
２０　代	236	100.0	4.2	3.0	5.1	1.7	26.3	4.2	3.8
３０　代	381	100.0	3.7	2.6	6.6	1.3	27.3	3.9	5.8
４０　代	426	100.0	3.8	4.2	7.5	1.2	25.4	1.9	7.0
５０　代	478	100.0	4.0	5.6	5.4	1.0	24.5	2.7	11.5
６０　代	181	100.0	3.9	6.6	7.7	1.7	30.4	2.8	13.8
【性・年齢】									
男　性　２０代	123	100.0	3.3	0.8	5.7	0.8	29.3	4.9	2.4
３０代	217	100.0	4.6	2.8	6.9	1.8	30.9	4.1	6.0
４０代	242	100.0	5.4	2.9	8.7	1.7	25.2	1.7	5.4
５０代	263	100.0	3.4	4.2	5.7	0.8	25.5	3.0	12.9
６０代	104	100.0	2.9	3.8	3.8	1.0	30.8	2.9	16.3
女　性　２０代	113	100.0	5.3	5.3	4.4	2.7	23.0	3.5	5.3
３０代	164	100.0	2.4	2.4	6.1	0.6	22.6	3.7	5.5
４０代	184	100.0	1.6	6.0	6.0	0.5	25.5	2.2	9.2
５０代	215	100.0	4.7	7.4	5.1	1.4	23.3	2.3	9.8
６０代	77	100.0	5.2	10.4	13.0	2.6	29.9	2.6	10.4
【性・未既婚】									
男　性　未　婚	218	100.0	4.6	2.8	6.9	1.4	28.4	4.6	6.0
既　婚	727	100.0	3.9	3.2	6.5	1.2	27.6	2.8	9.2
女　性　未　婚	157	100.0	4.5	4.5	4.5	1.9	28.0	1.9	3.8
既　婚	595	100.0	3.2	6.4	6.7	1.2	23.4	3.0	9.2
【未既婚】									
未　婚	375	100.0	4.5	3.5	5.9	1.6	28.3	3.5	5.1
既　婚	1,322	100.0	3.6	4.6	6.6	1.2	25.7	2.9	9.2
【配偶者の就業状況】									
働いている	883	100.0	3.6	4.8	6.3	1.0	26.3	2.9	9.4
働いていない	334	100.0	3.3	4.2	6.3	1.8	25.1	3.0	9.0
【就業上の地位】									
雇われて働いている	1,424	100.0	4.3	4.4	6.9	1.3	25.7	3.2	7.1
雇われて働いていない	271	100.0	1.8	4.1	4.1	1.1	29.2	1.8	13.3
【就業形態】									
正社員	824	100.0	4.0	3.5	6.7	1.6	23.9	3.5	5.5
非正社員	517	100.0	4.6	6.0	6.2	1.2	27.7	2.5	9.3
出向社員	8	100.0	－	－	－	12.5	25.0	－	12.5
契約社員	83	100.0	2.4	6.0	4.8	1.2	21.7	2.4	12.0
嘱託社員	28	100.0	17.9	10.7	10.7	3.6	21.4	－	7.1
日雇・臨時的雇用者	40	100.0	2.5	－	10.0	－	30.0	2.5	17.5
パートタイマー	306	100.0	3.9	6.2	4.9	1.0	29.1	2.9	8.5
派遣社員	43	100.0	9.3	9.3	11.6	－	30.2	2.3	2.3
請負会社の社員	9	100.0	－	－	11.1	－	33.3	－	11.1
会社などの役員	61	100.0	1.6	4.9	4.9	－	34.4	－	13.1
自営業主・家族従業員	215	100.0	2.3	4.2	5.1	1.4	27.4	1.9	14.0
自由業等その他	55	100.0	3.6	1.8	12.7	－	32.7	－	9.1
【職　種】									
専門・技術的職業	312	100.0	2.2	4.8	5.8	1.9	21.8	2.2	7.4
管理的職業	141	100.0	4.3	0.7	4.3	1.4	26.2	0.7	9.2
事務的職業	304	100.0	4.3	5.6	8.6	1.0	23.7	3.0	5.6
販売的職業	200	100.0	4.5	5.5	4.0	2.0	26.5	2.5	5.5
技能工等	312	100.0	1.9	5.8	7.4	0.6	30.8	4.2	8.3
運輸・通信的職業	81	100.0	6.2	－	4.9	2.5	25.9	3.7	14.8
保安的職業	26	100.0	3.8	3.8	7.7	－	34.6	3.8	11.5
農・林・漁業	49	100.0	8.2	2.0	8.2	－	34.7	－	22.4
サービス的職業	228	100.0	4.8	3.9	6.1	1.3	24.6	3.9	8.8
その他	25	100.0	8.0	4.0	8.0	－	36.0	4.0	8.0

問18　（社会活動を行っている方に）次の社会活動を行う上で、問題となることは何ですか。
（社会活動を行っていない方に）次の社会活動を行っていない理由は何ですか。
（a～cまで、○はそれぞれいくつでも）

(c) NPO団体における職員(有給)としての活動（２－１）

	N	計	仕事が忙しくて時間がない	家事・育児・介護等が忙しくて時間がない	活動に参加するためのお金がない	参加の機会に関する情報が不足している	自分の経験や能力を生かせない	活動に必要な知識・技能を身につける機会がない	自分の求める内容の活動の機会がない	家族の理解が得られない	職場の上司や同僚の理解が得られない	一緒に活動する仲間がいない
【総　　数】	1,702	100.0	31.9	8.4	3.9	12.8	2.1	4.5	4.6	1.6	2.3	5.0
【性　別】												
男　性	949	100.0	33.0	3.4	3.7	12.5	2.1	4.2	5.4	1.4	3.2	4.3
女　性	753	100.0	30.5	14.7	4.2	13.1	2.0	4.9	3.7	1.9	1.2	5.8
【年　　齢】												
２０　代	236	100.0	37.7	6.4	6.4	18.6	3.8	5.9	5.9	0.8	0.4	11.0
３０　代	381	100.0	34.4	15.7	3.4	13.4	1.0	3.9	4.5	2.6	2.6	4.5
４０　代	426	100.0	34.3	9.9	5.2	13.1	1.9	6.6	4.5	1.4	4.5	4.5
５０　代	478	100.0	29.3	4.0	2.7	11.5	2.5	3.6	4.8	1.5	1.5	3.3
６０　代	181	100.0	20.4	3.9	2.2	6.6	1.1	1.7	3.3	1.1	1.1	3.9
【性・年齢】												
男　性　２０代	123	100.0	39.0	5.7	4.1	19.5	4.1	6.5	5.7	－	0.8	6.5
３０代	217	100.0	35.5	5.1	4.1	14.3	1.8	3.7	4.6	2.8	2.8	3.2
４０代	242	100.0	34.7	3.3	5.4	12.8	2.1	7.0	5.8	1.2	6.6	6.2
５０代	263	100.0	31.2	1.9	2.3	9.1	1.9	1.9	5.7	1.5	1.9	3.0
６０代	104	100.0	21.2	1.0	1.9	8.7	1.0	1.9	4.8	－	1.9	2.9
女　性　２０代	113	100.0	36.3	7.1	8.8	17.7	3.5	5.3	6.2	1.8	－	15.9
３０代	164	100.0	32.9	29.9	2.4	12.2	－	4.3	4.3	2.4	2.4	6.1
４０代	184	100.0	33.7	18.5	4.9	13.6	1.6	6.0	2.7	1.6	1.6	2.2
５０代	215	100.0	27.0	6.5	3.3	14.4	3.3	5.6	3.7	1.4	0.9	3.7
６０代	77	100.0	19.5	7.8	2.6	3.9	1.3	1.3	1.3	2.6	－	5.2
【性・未既婚】												
男　性　未　婚	218	100.0	32.6	0.9	3.2	16.5	4.6	6.4	7.3	0.5	2.8	5.0
既　婚	727	100.0	33.0	4.0	3.7	11.4	1.4	3.4	4.8	1.7	3.3	4.1
女　性　未　婚	157	100.0	35.7	0.6	7.6	15.9	1.9	5.1	6.4	0.6	1.9	10.8
既　婚	595	100.0	29.2	18.5	3.4	12.4	2.0	4.9	3.0	2.2	1.0	4.5
【未既婚】												
未　婚	375	100.0	33.9	0.8	5.1	16.3	3.5	5.9	6.9	0.5	2.4	7.5
既　婚	1,322	100.0	31.3	10.5	3.6	11.9	1.7	4.1	4.0	1.9	2.3	4.3
【配偶者の就業状況】												
働いている	883	100.0	30.7	12.8	2.9	11.1	1.5	4.0	3.7	2.2	1.8	3.4
働いていない	334	100.0	31.7	5.4	3.9	13.5	2.4	4.2	5.4	1.8	3.3	5.4
【就業上の地位】												
雇われて働いている	1,424	100.0	32.4	8.9	3.9	13.8	2.3	5.0	5.0	1.6	2.7	5.5
雇われて働いていない	271	100.0	29.9	5.9	4.1	8.1	0.7	2.2	3.0	1.5	0.4	2.6
【就業形態】												
正社員	824	100.0	38.6	7.0	3.6	13.6	2.3	4.5	5.7	1.6	4.2	5.6
非正社員	517	100.0	24.0	12.4	4.6	15.5	2.3	6.0	4.1	1.5	0.4	4.8
出向社員	8	100.0	37.5	12.5	－	25.0	－	－	－	－	－	－
契約社員	83	100.0	28.9	4.8	－	21.7	2.4	10.8	3.6	1.2	1.2	7.2
嘱託社員	28	100.0	35.7	7.1	7.1	25.0	－	7.1	3.6	3.6	3.6	3.6
日雇・臨時的雇用者	40	100.0	15.0	7.5	10.0	10.0	－	－	－	－	－	5.0
パートタイマー	306	100.0	22.9	16.7	4.6	13.4	2.6	4.9	3.9	1.6	－	4.6
派遣社員	43	100.0	16.3	7.0	7.0	14.0	4.7	9.3	11.6	2.3	－	2.3
請負会社の社員	9	100.0	44.4	－	11.1	22.2	－	11.1	－	－	－	11.1
会社などの役員	61	100.0	21.3	1.6	－	6.6	－	－	1.6	－	－	－
自営業主・家族従業員	215	100.0	32.1	6.5	4.7	8.4	0.5	2.8	3.3	1.9	0.5	2.8
自由業等その他	55	100.0	25.5	9.1	5.5	1.8	5.5	5.5	3.6	3.6	1.8	14.5
【職　種】												
専門・技術的職業	312	100.0	38.5	9.9	3.2	14.1	1.9	2.6	4.8	1.6	1.6	4.5
管理的職業	141	100.0	36.2	2.8	2.1	9.9	0.7	3.5	5.0	0.7	1.4	3.5
事務的職業	304	100.0	31.3	12.8	3.9	17.1	2.3	5.6	6.3	1.3	4.3	5.9
販売的職業	200	100.0	34.0	13.0	6.0	18.0	2.0	8.0	4.0	3.0	2.5	5.0
技能工等	312	100.0	28.8	6.1	5.1	7.7	2.2	3.5	1.9	2.2	3.2	4.8
運輸・通信的職業	81	100.0	25.9	2.5	7.4	19.8	2.5	6.2	8.6	－	－	4.9
保安的職業	26	100.0	34.6	3.8	3.8	11.5	－	7.7	3.8	－	7.7	3.8
農・林・漁業	49	100.0	20.4	6.1	－	6.1	－	－	4.1	4.1	2.0	6.1
サービス的職業	228	100.0	29.8	7.5	2.6	10.1	1.8	4.4	4.4	－	0.4	5.7
その他	25	100.0	32.0	4.0	4.0	8.0	12.0	8.0	12.0	4.0	－	8.0

問18　（社会活動を行っている方に）次の社会活動を行う上で、問題となることは何ですか。
（社会活動を行っていない方に）次の社会活動を行っていない理由は何ですか。
（a～cまで、○はそれぞれいくつでも）

（c）NPO団体における職員(有給)としての活動（２－２）

	N	計	活動場所が近くにない	健康・体力に自信がない	人間関係がわずらわしい	その他	特に問題や理由はない	活動を行う必要がない	無回答
【総　　数】	1,702	100.0	3.6	3.9	5.6	1.1	26.3	9.1	12.7
【性　別】									
男　性	949	100.0	3.1	3.1	5.5	0.9	27.0	9.4	13.3
女　性	753	100.0	4.4	4.9	5.7	1.2	25.4	8.8	12.1
【年　　齢】									
２０　代	236	100.0	3.8	2.5	4.7	1.7	28.8	8.5	5.5
３０　代	381	100.0	3.1	2.6	6.0	1.0	28.9	8.1	8.7
４０　代	426	100.0	4.7	3.8	6.8	1.4	22.5	10.6	11.0
５０　代	478	100.0	3.3	5.0	4.4	0.4	24.9	9.4	17.8
６０　代	181	100.0	2.8	5.5	6.1	1.1	29.8	7.7	21.5
【性・年齢】									
男　性　２０代	123	100.0	2.4	0.8	4.9	0.8	29.3	11.4	4.1
３０代	217	100.0	3.7	2.8	6.5	1.4	30.9	7.8	9.7
４０代	242	100.0	4.1	2.5	7.0	1.7	23.6	11.6	9.5
５０代	263	100.0	1.9	4.9	4.6	0.4	24.7	7.6	19.8
６０代	104	100.0	2.9	2.9	2.9	－	29.8	9.6	24.0
女　性　２０代	113	100.0	5.3	4.4	4.4	2.7	28.3	5.3	7.1
３０代	164	100.0	2.4	2.4	5.5	0.6	26.2	8.5	7.3
４０代	184	100.0	5.4	5.4	6.5	1.1	21.2	9.2	13.0
５０代	215	100.0	5.1	5.1	4.2	0.5	25.1	11.6	15.3
６０代	77	100.0	2.6	9.1	10.4	2.6	29.9	5.2	18.2
【性・未既婚】									
男　性　未　婚	218	100.0	2.3	2.3	6.4	0.9	29.8	10.6	9.2
既　婚	727	100.0	3.2	3.3	5.2	1.0	26.3	9.1	14.6
女　性　未　婚	157	100.0	2.5	4.5	4.5	1.9	32.5	7.6	5.1
既　婚	595	100.0	4.9	5.0	6.1	1.0	23.5	9.1	13.8
【未既婚】									
未　婚	375	100.0	2.4	3.2	5.6	1.3	30.9	9.3	7.5
既　婚	1,322	100.0	3.9	4.1	5.6	1.0	25.0	9.1	14.2
【配偶者の就業状況】									
働いている	883	100.0	4.3	4.0	5.5	1.0	25.4	8.6	14.7
働いていない	334	100.0	3.3	4.5	4.8	0.9	24.9	10.8	13.5
【就業上の地位】									
雇われて働いている	1,424	100.0	3.7	3.9	5.9	1.0	26.4	9.2	11.3
雇われて働いていない	271	100.0	3.3	3.7	4.1	1.5	25.5	8.9	19.2
【就業形態】									
正社員	824	100.0	3.9	3.0	6.1	1.0	25.5	10.2	8.7
非正社員	517	100.0	3.7	5.4	5.0	1.2	27.3	7.5	13.9
出向社員	8	100.0	－	－	－	12.5	12.5	12.5	12.5
契約社員	83	100.0	－	2.4	3.6	1.2	21.7	8.4	16.9
嘱託社員	28	100.0	10.7	7.1	－	－	28.6	－	7.1
日雇・臨時的雇用者	40	100.0	5.0	2.5	10.0	－	40.0	2.5	22.5
パートタイマー	306	100.0	3.6	6.5	4.6	1.0	25.5	8.8	13.7
派遣社員	43	100.0	7.0	7.0	9.3	－	39.5	7.0	7.0
請負会社の社員	9	100.0	－	－	11.1	11.1	33.3	－	11.1
会社などの役員	61	100.0	1.6	3.3	1.6	－	36.1	9.8	18.0
自営業主・家族従業員	215	100.0	4.2	4.2	5.1	1.9	22.8	8.4	19.5
自由業等その他	55	100.0	1.8	1.8	10.9	－	30.9	3.6	23.6
【職　種】									
専門・技術的職業	312	100.0	2.9	3.8	4.2	1.6	23.7	10.3	12.5
管理的職業	141	100.0	2.1	0.7	4.3	0.7	27.7	5.0	15.6
事務的職業	304	100.0	4.9	3.6	6.6	0.7	23.4	9.9	9.2
販売的職業	200	100.0	4.0	5.5	4.0	1.5	26.0	8.0	10.5
技能工等	312	100.0	2.9	5.8	6.4	0.3	28.8	10.6	12.2
運輸・通信的職業	81	100.0	2.5	－	6.2	2.5	27.2	6.2	19.8
保安的職業	26	100.0	3.8	3.8	3.8	3.8	26.9	7.7	15.4
農・林・漁業	49	100.0	8.2	2.0	8.2	－	34.7	6.1	24.5
サービス的職業	228	100.0	4.4	3.9	6.6	1.3	26.3	9.6	12.7
その他	25	100.0	4.0	8.0	4.0	－	32.0	4.0	16.0

次に、健康状態などについておたずねします。

全員におたずねします。

問19　先月のあなたの健康状態は、いかがでしたか。（○は１つ）

	N	計	よい	まあよい	どちらともいえない	あまりよくない	よくない	無回答
【総　　数】	1,702	100.0	29.1	40.5	13.4	14.1	2.1	0.7
【性　別】								
男　性	949	100.0	29.9	39.3	14.3	13.6	2.2	0.6
女　性	753	100.0	28.2	42.1	12.2	14.7	2.0	0.8
【年　　齢】								
２０　代	236	100.0	32.2	35.2	14.8	14.8	2.1	0.8
３０　代	381	100.0	28.1	42.8	12.9	13.9	1.6	0.8
４０　代	426	100.0	26.8	42.5	12.9	16.0	1.2	0.7
５０　代	478	100.0	28.2	40.4	13.2	14.0	3.6	0.6
６０　代	181	100.0	35.4	38.7	14.4	9.4	1.7	0.6
【性・年齢】								
男　性　２０代	123	100.0	37.4	34.1	13.0	13.8	0.8	0.8
３０代	217	100.0	27.6	41.9	14.7	13.4	1.8	0.5
４０代	242	100.0	27.7	41.3	14.9	14.9	0.8	0.4
５０代	263	100.0	30.0	37.3	13.7	12.9	4.9	1.1
６０代	104	100.0	30.8	40.4	15.4	12.5	1.0	－
女　性　２０代	113	100.0	26.5	36.3	16.8	15.9	3.5	0.9
３０代	164	100.0	28.7	43.9	10.4	14.6	1.2	1.2
４０代	184	100.0	25.5	44.0	10.3	17.4	1.6	1.1
５０代	215	100.0	26.0	44.2	12.6	15.3	1.9	－
６０代	77	100.0	41.6	36.4	13.0	5.2	2.6	1.3
【性・未既婚】								
男　性　未　婚	218	100.0	28.4	39.0	15.1	15.6	0.9	0.9
既　婚	727	100.0	30.3	39.3	14.2	13.1	2.6	0.6
女　性　未　婚	157	100.0	26.1	42.7	14.6	14.0	2.5	－
既　婚	595	100.0	28.7	41.8	11.6	15.0	1.8	1.0
【未既婚】								
未　婚	375	100.0	27.5	40.5	14.9	14.9	1.6	0.5
既　婚	1,322	100.0	29.6	40.5	13.0	13.9	2.3	0.8
【配偶者の就業状況】								
働いている	883	100.0	29.9	41.9	13.1	12.9	1.6	0.6
働いていない	334	100.0	29.9	39.5	13.2	12.6	3.9	0.9
【就業上の地位】								
雇われて働いている	1,424	100.0	28.9	40.9	12.8	14.4	2.3	0.7
雇われて働いていない	271	100.0	31.0	38.0	16.6	12.9	1.1	0.4
【就業形態】								
正社員	824	100.0	28.5	41.4	13.1	13.7	2.4	0.8
非正社員	517	100.0	27.5	41.8	13.2	15.3	1.9	0.4
出向社員	8	100.0	37.5	12.5	50.0	－	－	－
契約社員	83	100.0	31.3	39.8	12.0	12.0	4.8	－
嘱託社員	28	100.0	25.0	42.9	10.7	21.4	－	－
日雇・臨時的雇用者	40	100.0	47.5	30.0	5.0	12.5	2.5	2.5
パートタイマー	306	100.0	24.5	43.5	14.4	16.0	1.3	0.3
派遣社員	43	100.0	25.6	48.8	7.0	18.6	－	－
請負会社の社員	9	100.0	11.1	44.4	22.2	11.1	11.1	－
会社などの役員	61	100.0	42.6	31.1	8.2	13.1	3.3	1.6
自営業主・家族従業員	215	100.0	28.4	39.5	18.1	13.0	0.5	0.5
自由業等その他	55	100.0	45.5	29.1	7.3	16.4	1.8	－
【職　種】								
専門・技術的職業	312	100.0	31.1	37.8	14.1	14.7	1.0	1.3
管理的職業	141	100.0	31.9	40.4	11.3	12.1	3.5	0.7
事務的職業	304	100.0	29.3	44.7	10.5	11.2	3.3	1.0
販売的職業	200	100.0	24.5	39.5	15.5	17.0	3.0	0.5
技能工等	312	100.0	28.8	41.3	13.8	13.5	1.9	0.6
運輸・通信的職業	81	100.0	32.1	35.8	13.6	18.5	－	－
保安的職業	26	100.0	42.3	42.3	7.7	7.7	－	－
農・林・漁業	49	100.0	32.7	44.9	12.2	10.2	－	－
サービス的職業	228	100.0	26.3	39.5	16.7	14.5	2.6	0.4
その他	25	100.0	32.0	24.0	12.0	32.0	－	－

問20　先月、以下の各症状をどのくらい感じましたか。（a～jまで、○はそれぞれ１つずつ）
(a) イライラする

	N	計	まったくなかった	週に１日以下	週に２～３日	週に４日以上	無回答
【総　　数】	1,702	100.0	27.3	35.8	24.6	10.6	1.7
【性　別】							
男　性	949	100.0	28.7	34.2	25.6	10.0	1.5
女　性	753	100.0	25.6	37.7	23.2	11.4	2.0
【年　　齢】							
２０　代	236	100.0	16.5	31.4	35.2	15.3	1.7
３０　代	381	100.0	16.0	34.6	33.3	14.2	1.8
４０　代	426	100.0	24.4	38.7	22.8	13.1	0.9
５０　代	478	100.0	37.0	36.4	19.0	5.6	1.9
６０　代	181	100.0	46.4	35.4	11.0	4.4	2.8
【性・年齢】							
男　性　２０代	123	100.0	20.3	34.1	35.8	8.9	0.8
３０代	217	100.0	18.4	31.8	33.2	14.3	2.3
４０代	242	100.0	25.2	36.4	25.6	12.4	0.4
５０代	263	100.0	37.3	35.0	19.8	6.5	1.5
６０代	104	100.0	46.2	32.7	12.5	5.8	2.9
女　性　２０代	113	100.0	12.4	28.3	34.5	22.1	2.7
３０代	164	100.0	12.8	38.4	33.5	14.0	1.2
４０代	184	100.0	23.4	41.8	19.0	14.1	1.6
５０代	215	100.0	36.7	38.1	18.1	4.7	2.3
６０代	77	100.0	46.8	39.0	9.1	2.6	2.6
【性・未既婚】							
男　性　未　婚	218	100.0	25.7	29.8	32.1	10.1	2.3
既　婚	727	100.0	29.4	35.6	23.8	9.9	1.2
女　性　未　婚	157	100.0	14.0	33.1	35.7	15.9	1.3
既　婚	595	100.0	28.7	39.0	20.0	10.1	2.2
【未既婚】							
未　婚	375	100.0	20.8	31.2	33.6	12.5	1.9
既　婚	1,322	100.0	29.1	37.1	22.1	10.0	1.7
【配偶者の就業状況】							
働いている	883	100.0	28.8	38.6	21.1	9.6	1.9
働いていない	334	100.0	31.7	32.6	24.9	9.9	0.9
【就業上の地位】							
雇われて働いている	1,424	100.0	25.8	36.2	25.0	11.2	1.8
雇われて働いていない	271	100.0	35.4	33.9	22.5	7.0	1.1
【就業形態】							
正社員	824	100.0	23.4	36.7	26.7	12.0	1.2
非正社員	517	100.0	29.6	35.4	22.6	10.1	2.3
出向社員	8	100.0	－	62.5	25.0	12.5	－
契約社員	83	100.0	27.7	31.3	30.1	9.6	1.2
嘱託社員	28	100.0	35.7	21.4	25.0	10.7	7.1
日雇・臨時的雇用者	40	100.0	37.5	25.0	15.0	15.0	7.5
パートタイマー	306	100.0	30.4	38.9	19.3	9.8	1.6
派遣社員	43	100.0	18.6	34.9	34.9	9.3	2.3
請負会社の社員	9	100.0	44.4	22.2	33.3	－	－
会社などの役員	61	100.0	31.1	39.3	21.3	6.6	1.6
自営業主・家族従業員	215	100.0	35.8	33.5	21.9	7.9	0.9
自由業等その他	55	100.0	29.1	36.4	25.5	5.5	3.6
【職　種】							
専門・技術的職業	312	100.0	24.4	41.0	25.6	8.3	0.6
管理的職業	141	100.0	26.2	34.8	29.1	8.5	1.4
事務的職業	304	100.0	22.7	41.8	22.0	10.9	2.6
販売的職業	200	100.0	27.5	31.0	27.0	13.5	1.0
技能工等	312	100.0	26.3	32.7	25.3	13.1	2.6
運輸・通信的職業	81	100.0	35.8	28.4	29.6	6.2	－
保安的職業	26	100.0	46.2	30.8	19.2	3.8	－
農・林・漁業	49	100.0	46.9	30.6	10.2	6.1	6.1
サービス的職業	228	100.0	29.4	34.6	23.2	11.4	1.3
その他	25	100.0	24.0	36.0	28.0	12.0	－

問20　先月、以下の各症状をどのくらい感じましたか。（a～jまで、○はそれぞれ１つずつ）
(b) 不安だ

	N	計	まったくなかった	週に１日以下	週に２～３日	週に４日以上	無回答
【総　　数】	1,702	100.0	45.2	32.8	13.4	6.8	1.8
【性　別】							
男　性	949	100.0	45.5	33.3	13.3	6.5	1.4
女　性	753	100.0	44.8	32.3	13.5	7.0	2.4
【年　　齢】							
２０　代	236	100.0	35.2	32.2	20.3	10.6	1.7
３０　代	381	100.0	40.9	34.9	14.7	7.9	1.6
４０　代	426	100.0	41.8	33.8	15.5	7.3	1.6
５０　代	478	100.0	50.0	33.3	9.6	5.0	2.1
６０　代	181	100.0	62.4	26.0	6.6	2.8	2.2
【性・年齢】							
男　性　２０代	123	100.0	39.8	35.0	17.9	5.7	1.6
３０代	217	100.0	40.6	32.7	17.1	8.8	0.9
４０代	242	100.0	41.3	34.7	15.7	7.0	1.2
５０代	263	100.0	50.6	34.2	7.6	6.1	1.5
６０代	104	100.0	59.6	26.9	8.7	2.9	1.9
女　性　２０代	113	100.0	30.1	29.2	23.0	15.9	1.8
３０代	164	100.0	41.5	37.8	11.6	6.7	2.4
４０代	184	100.0	42.4	32.6	15.2	7.6	2.2
５０代	215	100.0	49.3	32.1	12.1	3.7	2.8
６０代	77	100.0	66.2	24.7	3.9	2.6	2.6
【性・未既婚】							
男　性　未　婚	218	100.0	39.9	32.6	16.5	8.7	2.3
既　婚	727	100.0	47.0	33.6	12.4	5.9	1.1
女　性　未　婚	157	100.0	31.2	35.0	19.1	14.0	0.6
既　婚	595	100.0	48.4	31.6	11.9	5.2	2.9
【未既婚】							
未　婚	375	100.0	36.3	33.6	17.6	10.9	1.6
既　婚	1,322	100.0	47.7	32.7	12.2	5.6	1.9
【配偶者の就業状況】							
働いている	883	100.0	47.2	33.5	12.6	4.5	2.2
働いていない	334	100.0	51.2	31.4	9.9	6.9	0.6
【就業上の地位】							
雇われて働いている	1,424	100.0	44.5	33.2	13.3	7.2	1.8
雇われて働いていない	271	100.0	48.7	31.7	13.3	4.8	1.5
【就業形態】							
正社員	824	100.0	43.1	34.7	14.2	6.8	1.2
非正社員	517	100.0	45.8	31.5	12.2	7.5	2.9
出向社員	8	100.0	50.0	25.0	12.5	12.5	－
契約社員	83	100.0	37.3	37.3	15.7	6.0	3.6
嘱託社員	28	100.0	50.0	32.1	－	14.3	3.6
日雇・臨時的雇用者	40	100.0	45.0	25.0	15.0	10.0	5.0
パートタイマー	306	100.0	48.7	30.4	12.4	5.9	2.6
派遣社員	43	100.0	37.2	34.9	11.6	14.0	2.3
請負会社の社員	9	100.0	55.6	33.3	－	11.1	－
会社などの役員	61	100.0	54.1	29.5	9.8	4.9	1.6
自営業主・家族従業員	215	100.0	49.3	29.8	14.4	5.6	0.9
自由業等その他	55	100.0	45.5	36.4	10.9	3.6	3.6
【職　種】							
専門・技術的職業	312	100.0	46.5	33.3	13.5	5.1	1.6
管理的職業	141	100.0	47.5	30.5	13.5	7.8	0.7
事務的職業	304	100.0	44.1	35.2	12.5	4.3	3.9
販売的職業	200	100.0	40.0	33.5	14.5	11.0	1.0
技能工等	312	100.0	45.2	30.8	14.4	8.7	1.0
運輸・通信的職業	81	100.0	50.6	32.1	11.1	4.9	1.2
保安的職業	26	100.0	42.3	46.2	－	11.5	－
農・林・漁業	49	100.0	46.9	36.7	10.2	－	6.1
サービス的職業	228	100.0	46.1	28.9	16.2	7.0	1.8
その他	25	100.0	40.0	44.0	8.0	8.0	－

問20　先月、以下の各症状をどのくらい感じましたか。（a～jまで、○はそれぞれ１つずつ）
(c) ゆううつだ

	N	計	まったくなかった	週に１日以下	週に２～３日	週に４日以上	無回答
【総　　数】	1,702	100.0	45.9	30.6	14.0	7.5	2.0
【性　別】							
男　性	949	100.0	48.1	29.8	13.1	7.2	1.9
女　性	753	100.0	43.3	31.5	15.3	7.8	2.1
【年　　齢】							
２０　代	236	100.0	30.1	32.6	20.8	14.8	1.7
３０　代	381	100.0	42.0	32.3	16.0	7.9	1.8
４０　代	426	100.0	45.1	29.8	13.6	9.4	2.1
５０　代	478	100.0	51.0	29.7	13.4	4.0	1.9
６０　代	181	100.0	63.5	28.2	3.9	1.7	2.8
【性・年齢】							
男　性　２０代	123	100.0	40.7	30.9	17.9	8.9	1.6
３０代	217	100.0	41.0	32.7	17.1	7.8	1.4
４０代	242	100.0	47.5	28.5	11.6	10.3	2.1
５０代	263	100.0	52.9	28.5	12.2	4.9	1.5
６０代	104	100.0	60.6	28.8	4.8	1.9	3.8
女　性　２０代	113	100.0	18.6	34.5	23.9	21.2	1.8
３０代	164	100.0	43.3	31.7	14.6	7.9	2.4
４０代	184	100.0	41.8	31.5	16.3	8.2	2.2
５０代	215	100.0	48.8	31.2	14.9	2.8	2.3
６０代	77	100.0	67.5	27.3	2.6	1.3	1.3
【性・未既婚】							
男　性　未　婚	218	100.0	44.0	30.3	11.5	10.6	3.7
既　婚	727	100.0	49.2	29.7	13.5	6.2	1.4
女　性　未　婚	157	100.0	24.2	35.0	21.7	18.5	0.6
既　婚	595	100.0	48.2	30.6	13.6	5.0	2.5
【未既婚】							
未　婚	375	100.0	35.7	32.3	15.7	13.9	2.4
既　婚	1,322	100.0	48.8	30.1	13.5	5.7	1.9
【配偶者の就業状況】							
働いている	883	100.0	48.8	30.7	13.6	5.2	1.7
働いていない	334	100.0	51.8	28.1	12.0	6.0	2.1
【就業上の地位】							
雇われて働いている	1,424	100.0	43.6	31.4	14.9	8.2	1.9
雇われて働いていない	271	100.0	57.9	26.6	9.6	3.7	2.2
【就業形態】							
正社員	824	100.0	42.0	31.6	15.2	9.7	1.6
非正社員	517	100.0	45.5	31.3	14.7	6.0	2.5
出向社員	8	100.0	37.5	12.5	37.5	12.5	－
契約社員	83	100.0	42.2	34.9	13.3	7.2	2.4
嘱託社員	28	100.0	46.4	25.0	10.7	14.3	3.6
日雇・臨時的雇用者	40	100.0	47.5	30.0	12.5	7.5	2.5
パートタイマー	306	100.0	47.4	31.0	14.7	4.2	2.6
派遣社員	43	100.0	34.9	39.5	16.3	7.0	2.3
請負会社の社員	9	100.0	55.6	11.1	22.2	11.1	－
会社などの役員	61	100.0	55.7	31.1	9.8	－	3.3
自営業主・家族従業員	215	100.0	58.1	25.6	10.2	4.7	1.4
自由業等その他	55	100.0	52.7	27.3	12.7	3.6	3.6
【職　種】							
専門・技術的職業	312	100.0	45.2	33.7	14.1	6.7	0.3
管理的職業	141	100.0	48.9	29.8	14.2	5.0	2.1
事務的職業	304	100.0	42.4	32.9	14.1	5.9	4.6
販売的職業	200	100.0	40.5	34.5	14.0	9.5	1.5
技能工等	312	100.0	46.8	24.4	16.0	10.9	1.9
運輸・通信的職業	81	100.0	51.9	30.9	9.9	7.4	－
保安的職業	26	100.0	42.3	30.8	11.5	15.4	－
農・林・漁業	49	100.0	67.3	20.4	6.1	－	6.1
サービス的職業	228	100.0	45.2	31.1	16.2	6.1	1.3
その他	25	100.0	40.0	40.0	4.0	12.0	4.0

問20　先月、以下の各症状をどのくらい感じましたか。（a～jまで、○はそれぞれ１つずつ）
(d) よく眠れない

	N	計	まったくなかった	週に１日以下	週に２～３日	週に４日以上	無回答
【総　　数】	1,702	100.0	61.3	21.2	10.5	4.8	2.1
【性　別】							
男　性	949	100.0	62.9	21.2	9.7	4.5	1.7
女　性	753	100.0	59.4	21.2	11.6	5.2	2.7
【年　　齢】							
２０　代	236	100.0	59.7	19.5	11.0	7.6	2.1
３０　代	381	100.0	59.3	22.8	9.7	6.0	2.1
４０　代	426	100.0	65.5	17.8	9.6	4.7	2.3
５０　代	478	100.0	59.2	23.0	11.9	3.6	2.3
６０　代	181	100.0	63.5	23.2	9.9	2.2	1.1
【性・年齢】							
男　性　２０代	123	100.0	65.0	20.3	8.1	4.9	1.6
３０代	217	100.0	57.6	24.4	11.5	5.1	1.4
４０代	242	100.0	68.2	16.9	7.9	5.4	1.7
５０代	263	100.0	60.8	22.1	11.0	3.8	2.3
６０代	104	100.0	64.4	23.1	8.7	2.9	1.0
女　性　２０代	113	100.0	54.0	18.6	14.2	10.6	2.7
３０代	164	100.0	61.6	20.7	7.3	7.3	3.0
４０代	184	100.0	62.0	19.0	12.0	3.8	3.3
５０代	215	100.0	57.2	24.2	13.0	3.3	2.3
６０代	77	100.0	62.3	23.4	11.7	1.3	1.3
【性・未既婚】							
男　性　未　婚	218	100.0	58.7	22.5	11.9	4.1	2.8
既　婚	727	100.0	64.1	20.9	9.1	4.5	1.4
女　性　未　婚	157	100.0	56.7	20.4	14.0	7.6	1.3
既　婚	595	100.0	60.0	21.5	10.9	4.5	3.0
【未既婚】							
未　婚	375	100.0	57.9	21.6	12.8	5.6	2.1
既　婚	1,322	100.0	62.3	21.2	9.9	4.5	2.1
【配偶者の就業状況】							
働いている	883	100.0	62.5	21.9	9.5	4.1	2.0
働いていない	334	100.0	65.9	19.8	9.3	3.6	1.5
【就業上の地位】							
雇われて働いている	1,424	100.0	60.7	21.0	10.9	5.1	2.2
雇われて働いていない	271	100.0	64.2	22.5	8.9	3.3	1.1
【就業形態】							
正社員	824	100.0	62.4	19.4	11.3	5.3	1.6
非正社員	517	100.0	58.0	23.6	10.3	5.2	2.9
出向社員	8	100.0	37.5	37.5	25.0	－	－
契約社員	83	100.0	54.2	25.3	9.6	7.2	3.6
嘱託社員	28	100.0	50.0	28.6	14.3	3.6	3.6
日雇・臨時的雇用者	40	100.0	60.0	30.0	2.5	2.5	5.0
パートタイマー	306	100.0	60.8	21.2	10.1	5.2	2.6
派遣社員	43	100.0	53.5	25.6	11.6	7.0	2.3
請負会社の社員	9	100.0	55.6	22.2	22.2	－	－
会社などの役員	61	100.0	62.3	23.0	8.2	3.3	3.3
自営業主・家族従業員	215	100.0	65.1	21.4	9.3	3.7	0.5
自由業等その他	55	100.0	65.5	23.6	7.3	－	3.6
【職　種】							
専門・技術的職業	312	100.0	69.2	19.2	7.4	2.9	1.3
管理的職業	141	100.0	61.0	20.6	12.8	3.5	2.1
事務的職業	304	100.0	64.1	19.1	9.2	3.9	3.6
販売的職業	200	100.0	59.0	21.5	10.0	8.0	1.5
技能工等	312	100.0	57.1	24.4	10.9	5.4	2.2
運輸・通信的職業	81	100.0	55.6	24.7	11.1	8.6	－
保安的職業	26	100.0	53.8	19.2	15.4	11.5	－
農・林・漁業	49	100.0	67.3	16.3	6.1	2.0	8.2
サービス的職業	228	100.0	56.6	21.9	15.4	5.3	0.9
その他	25	100.0	52.0	28.0	16.0	－	4.0

問20　先月、以下の各症状をどのくらい感じましたか。（a～jまで、○はそれぞれ１つずつ）
(e) 体の調子が悪い

	N	計	まったくなかった	週に１日以下	週に２～３日	週に４日以上	無回答
【総　　数】	1,702	100.0	43.2	34.7	13.8	6.4	1.9
【性　別】							
男　性	949	100.0	46.5	32.9	12.8	6.7	1.2
女　性	753	100.0	39.0	37.1	15.1	6.0	2.8
【年　　齢】							
２０　代	236	100.0	44.5	30.9	17.4	6.4	0.8
３０　代	381	100.0	35.4	40.7	16.3	5.5	2.1
４０　代	426	100.0	39.9	35.7	15.0	8.2	1.2
５０　代	478	100.0	46.4	32.6	11.1	6.9	2.9
６０　代	181	100.0	56.9	30.4	8.3	2.8	1.7
【性・年齢】							
男　性　２０代	123	100.0	53.7	24.4	16.3	5.7	－
３０代	217	100.0	36.9	41.0	14.7	6.0	1.4
４０代	242	100.0	43.4	33.5	14.5	7.9	0.8
５０代	263	100.0	49.0	32.3	8.4	8.4	1.9
６０代	104	100.0	58.7	26.0	11.5	2.9	1.0
女　性　２０代	113	100.0	34.5	38.1	18.6	7.1	1.8
３０代	164	100.0	33.5	40.2	18.3	4.9	3.0
４０代	184	100.0	35.3	38.6	15.8	8.7	1.6
５０代	215	100.0	43.3	33.0	14.4	5.1	4.2
６０代	77	100.0	54.5	36.4	3.9	2.6	2.6
【性・未既婚】							
男　性　未　婚	218	100.0	47.7	30.3	12.8	6.9	2.3
既　婚	727	100.0	45.9	33.7	12.8	6.7	0.8
女　性　未　婚	157	100.0	35.0	38.9	19.1	7.0	－
既　婚	595	100.0	40.2	36.6	13.9	5.7	3.5
【未既婚】							
未　婚	375	100.0	42.4	33.9	15.5	6.9	1.3
既　婚	1,322	100.0	43.3	35.0	13.3	6.3	2.0
【配偶者の就業状況】							
働いている	883	100.0	44.7	35.0	13.1	5.0	2.2
働いていない	334	100.0	43.1	35.6	12.0	8.1	1.2
【就業上の地位】							
雇われて働いている	1,424	100.0	42.1	35.4	13.9	6.9	1.8
雇われて働いていない	271	100.0	48.3	32.1	13.3	4.1	2.2
【就業形態】							
正社員	824	100.0	41.7	35.6	14.6	6.7	1.5
非正社員	517	100.0	42.2	35.8	12.8	7.4	1.9
出向社員	8	100.0	50.0	37.5	12.5	－	－
契約社員	83	100.0	41.0	37.3	9.6	9.6	2.4
嘱託社員	28	100.0	42.9	32.1	14.3	7.1	3.6
日雇・臨時的雇用者	40	100.0	55.0	27.5	15.0	2.5	－
パートタイマー	306	100.0	41.5	36.6	12.7	7.2	2.0
派遣社員	43	100.0	39.5	30.2	16.3	11.6	2.3
請負会社の社員	9	100.0	22.2	66.7	11.1	－	－
会社などの役員	61	100.0	50.8	29.5	9.8	4.9	4.9
自営業主・家族従業員	215	100.0	47.4	32.6	14.9	3.7	1.4
自由業等その他	55	100.0	56.4	27.3	7.3	5.5	3.6
【職　種】							
専門・技術的職業	312	100.0	42.3	38.5	14.1	4.2	1.0
管理的職業	141	100.0	47.5	31.2	13.5	6.4	1.4
事務的職業	304	100.0	40.8	35.9	14.1	5.9	3.3
販売的職業	200	100.0	39.5	31.0	18.5	9.5	1.5
技能工等	312	100.0	43.6	33.3	15.1	6.7	1.3
運輸・通信的職業	81	100.0	44.4	38.3	7.4	8.6	1.2
保安的職業	26	100.0	61.5	19.2	15.4	3.8	－
農・林・漁業	49	100.0	57.1	28.6	6.1	2.0	6.1
サービス的職業	228	100.0	41.2	38.6	11.0	7.0	2.2
その他	25	100.0	36.0	36.0	12.0	12.0	4.0

問20　先月、以下の各症状をどのくらい感じましたか。（a～jまで、○はそれぞれ１つずつ）
(f) 物事に集中できない

	N	計	まったくなかった	週に１日以下	週に２～３日	週に４日以上	無回答
【総　　数】	1,702	100.0	51.8	34.8	9.1	2.2	2.1
【性　別】							
男　性	949	100.0	53.5	33.7	9.1	2.2	1.5
女　性	753	100.0	49.5	36.3	9.2	2.3	2.8
【年　　齢】							
２０　代	236	100.0	44.5	37.7	13.1	3.4	1.3
３０　代	381	100.0	46.2	39.9	9.7	2.4	1.8
４０　代	426	100.0	51.4	33.6	10.8	2.3	1.9
５０　代	478	100.0	55.9	33.3	6.3	2.3	2.3
６０　代	181	100.0	63.0	27.6	6.1	－	3.3
【性・年齢】							
男　性　２０代	123	100.0	49.6	35.0	13.0	1.6	0.8
３０代	217	100.0	45.6	40.6	10.1	2.3	1.4
４０代	242	100.0	53.7	32.6	10.3	2.5	0.8
５０代	263	100.0	57.8	31.9	5.3	3.0	1.9
６０代	104	100.0	63.5	25.0	8.7	－	2.9
女　性　２０代	113	100.0	38.9	40.7	13.3	5.3	1.8
３０代	164	100.0	47.0	39.0	9.1	2.4	2.4
４０代	184	100.0	48.4	34.8	11.4	2.2	3.3
５０代	215	100.0	53.5	34.9	7.4	1.4	2.8
６０代	77	100.0	62.3	31.2	2.6	－	3.9
【性・未既婚】							
男　性　未　婚	218	100.0	49.5	33.9	11.0	3.2	2.3
既　婚	727	100.0	54.6	33.7	8.5	1.9	1.2
女　性　未　婚	157	100.0	35.0	44.6	14.6	5.1	0.6
既　婚	595	100.0	53.4	34.1	7.6	1.5	3.4
【未既婚】							
未　婚	375	100.0	43.5	38.4	12.5	4.0	1.6
既　婚	1,322	100.0	54.1	33.9	8.1	1.7	2.2
【配偶者の就業状況】							
働いている	883	100.0	53.5	35.1	7.5	1.6	2.4
働いていない	334	100.0	57.5	30.2	9.3	1.5	1.5
【就業上の地位】							
雇われて働いている	1,424	100.0	50.9	35.0	9.5	2.5	2.1
雇われて働いていない	271	100.0	56.5	33.9	7.4	0.7	1.5
【就業形態】							
正社員	824	100.0	50.8	35.4	9.8	2.8	1.1
非正社員	517	100.0	50.5	35.0	9.3	2.1	3.1
出向社員	8	100.0	50.0	25.0	25.0	－	－
契約社員	83	100.0	43.4	42.2	9.6	2.4	2.4
嘱託社員	28	100.0	50.0	32.1	10.7	3.6	3.6
日雇・臨時的雇用者	40	100.0	60.0	27.5	5.0	5.0	2.5
パートタイマー	306	100.0	52.0	34.0	8.5	2.0	3.6
派遣社員	43	100.0	44.2	41.9	11.6	－	2.3
請負会社の社員	9	100.0	55.6	22.2	22.2	－	－
会社などの役員	61	100.0	59.0	34.4	1.6	－	4.9
自営業主・家族従業員	215	100.0	55.8	33.5	8.8	0.9	0.9
自由業等その他	55	100.0	52.7	34.5	7.3	－	5.5
【職　種】							
専門・技術的職業	312	100.0	48.7	36.9	10.9	2.2	1.3
管理的職業	141	100.0	54.6	34.0	7.1	2.8	1.4
事務的職業	304	100.0	47.4	36.2	10.5	2.3	3.6
販売的職業	200	100.0	48.0	36.0	12.0	2.5	1.5
技能工等	312	100.0	56.1	32.4	7.1	2.9	1.6
運輸・通信的職業	81	100.0	60.5	28.4	7.4	2.5	1.2
保安的職業	26	100.0	57.7	23.1	19.2	－	－
農・林・漁業	49	100.0	63.3	26.5	2.0	－	8.2
サービス的職業	228	100.0	51.3	37.7	7.9	1.3	1.8
その他	25	100.0	32.0	52.0	8.0	4.0	4.0

問20　先月、以下の各症状をどのくらい感じましたか。（a～jまで、○はそれぞれ１つずつ）
(g) ちょっとしたミスをする

	N	計	まったくなかった	週に１日以下	週に２～３日	週に４日以上	無回答
【総　　数】	1,702	100.0	40.6	45.6	9.3	2.5	2.1
【性　別】							
男　性	949	100.0	43.7	44.3	8.1	2.4	1.5
女　性	753	100.0	36.7	47.3	10.8	2.5	2.8
【年　　齢】							
２０　代	236	100.0	30.5	51.7	12.3	4.2	1.3
３０　代	381	100.0	36.5	48.3	10.2	2.6	2.4
４０　代	426	100.0	40.6	45.3	9.9	3.1	1.2
５０　代	478	100.0	43.3	45.8	6.7	1.5	2.7
６０　代	181	100.0	55.2	32.0	8.8	1.1	2.8
【性・年齢】							
男　性　２０代	123	100.0	37.4	48.8	9.8	3.3	0.8
３０代	217	100.0	36.4	49.3	10.1	2.8	1.4
４０代	242	100.0	45.5	43.8	7.0	3.3	0.4
５０代	263	100.0	48.7	42.2	4.9	1.9	2.3
６０代	104	100.0	50.0	34.6	12.5	－	2.9
女　性　２０代	113	100.0	23.0	54.9	15.0	5.3	1.8
３０代	164	100.0	36.6	47.0	10.4	2.4	3.7
４０代	184	100.0	34.2	47.3	13.6	2.7	2.2
５０代	215	100.0	36.7	50.2	8.8	0.9	3.3
６０代	77	100.0	62.3	28.6	3.9	2.6	2.6
【性・未既婚】							
男　性　未　婚	218	100.0	39.0	44.0	10.1	5.0	1.8
既　婚	727	100.0	45.1	44.3	7.6	1.7	1.4
女　性　未　婚	157	100.0	26.8	53.5	14.6	3.8	1.3
既　婚	595	100.0	39.3	45.7	9.6	2.2	3.2
【未既婚】							
未　婚	375	100.0	33.9	48.0	12.0	4.5	1.6
既　婚	1,322	100.0	42.5	44.9	8.5	1.9	2.2
【配偶者の就業状況】							
働いている	883	100.0	41.6	46.3	8.6	1.5	2.0
働いていない	334	100.0	45.8	42.5	7.2	3.0	1.5
【就業上の地位】							
雇われて働いている	1,424	100.0	39.5	46.0	10.0	2.5	2.0
雇われて働いていない	271	100.0	46.5	43.9	5.5	2.2	1.8
【就業形態】							
正社員	824	100.0	39.4	46.6	10.2	2.7	1.1
非正社員	517	100.0	38.3	45.6	10.3	2.5	3.3
出向社員	8	100.0	50.0	37.5	－	12.5	－
契約社員	83	100.0	39.8	48.2	9.6	1.2	1.2
嘱託社員	28	100.0	28.6	53.6	14.3	－	3.6
日雇・臨時的雇用者	40	100.0	35.0	50.0	7.5	2.5	5.0
パートタイマー	306	100.0	39.2	44.4	10.1	2.6	3.6
派遣社員	43	100.0	30.2	46.5	14.0	4.7	4.7
請負会社の社員	9	100.0	66.7	22.2	11.1	－	－
会社などの役員	61	100.0	47.5	45.9	3.3	－	3.3
自営業主・家族従業員	215	100.0	47.0	42.3	6.5	2.8	1.4
自由業等その他	55	100.0	45.5	43.6	7.3	－	3.6
【職　種】							
専門・技術的職業	312	100.0	37.2	49.4	10.3	1.9	1.3
管理的職業	141	100.0	48.2	44.0	4.3	2.1	1.4
事務的職業	304	100.0	34.5	45.7	12.8	3.3	3.6
販売的職業	200	100.0	36.5	48.5	11.0	3.0	1.0
技能工等	312	100.0	44.2	43.6	8.0	2.6	1.6
運輸・通信的職業	81	100.0	44.4	46.9	7.4	1.2	－
保安的職業	26	100.0	53.8	30.8	7.7	7.7	－
農・林・漁業	49	100.0	57.1	32.7	2.0	2.0	6.1
サービス的職業	228	100.0	38.6	46.5	10.1	2.2	2.6
その他	25	100.0	44.0	48.0	4.0	－	4.0

問20　先月、以下の各症状をどのくらい感じましたか。（a～jまで、○はそれぞれ１つずつ）
(h) 平日の日中に、強い眠気に襲われる

	N	計	まったくなかった	週に１日以下	週に２～３日	週に４日以上	無回答
【総　　数】	1,702	100.0	47.2	27.7	16.6	6.5	2.0
【性　別】							
男　性	949	100.0	49.0	26.3	16.6	6.3	1.7
女　性	753	100.0	45.0	29.5	16.5	6.6	2.4
【年　　齢】							
２０　代	236	100.0	38.1	26.3	22.0	11.9	1.7
３０　代	381	100.0	41.5	30.2	17.8	8.7	1.8
４０　代	426	100.0	45.3	26.5	19.2	7.5	1.4
５０　代	478	100.0	51.9	28.9	13.8	2.5	2.9
６０　代	181	100.0	63.5	24.3	7.7	2.8	1.7
【性・年齢】							
男　性　２０代	123	100.0	43.1	23.6	24.4	7.3	1.6
３０代	217	100.0	44.2	24.4	21.2	8.3	1.8
４０代	242	100.0	46.7	26.0	16.9	9.1	1.2
５０代	263	100.0	53.6	28.1	12.5	3.4	2.3
６０代	104	100.0	59.6	29.8	7.7	1.9	1.0
女　性　２０代	113	100.0	32.7	29.2	19.5	16.8	1.8
３０代	164	100.0	37.8	37.8	13.4	9.1	1.8
４０代	184	100.0	43.5	27.2	22.3	5.4	1.6
５０代	215	100.0	49.8	29.8	15.3	1.4	3.7
６０代	77	100.0	68.8	16.9	7.8	3.9	2.6
【性・未既婚】							
男　性　未　婚	218	100.0	47.7	22.9	17.0	9.6	2.8
既　婚	727	100.0	49.1	27.5	16.6	5.4	1.4
女　性　未　婚	157	100.0	32.5	32.5	20.4	14.0	0.6
既　婚	595	100.0	48.4	28.7	15.3	4.7	2.9
【未既婚】							
未　婚	375	100.0	41.3	26.9	18.4	11.5	1.9
既　婚	1,322	100.0	48.8	28.1	16.0	5.1	2.0
【配偶者の就業状況】							
働いている	883	100.0	49.9	27.3	15.6	5.0	2.2
働いていない	334	100.0	49.1	28.7	15.9	5.1	1.2
【就業上の地位】							
雇われて働いている	1,424	100.0	46.5	27.5	17.3	6.7	2.0
雇われて働いていない	271	100.0	51.7	28.4	12.9	5.5	1.5
【就業形態】							
正社員	824	100.0	45.4	27.2	18.6	7.4	1.5
非正社員	517	100.0	48.4	27.5	15.5	6.0	2.7
出向社員	8	100.0	37.5	37.5	25.0	－	－
契約社員	83	100.0	38.6	28.9	25.3	3.6	3.6
嘱託社員	28	100.0	57.1	25.0	10.7	3.6	3.6
日雇・臨時的雇用者	40	100.0	60.0	25.0	5.0	7.5	2.5
パートタイマー	306	100.0	49.7	28.4	13.1	5.9	2.9
派遣社員	43	100.0	46.5	18.6	23.3	11.6	－
請負会社の社員	9	100.0	33.3	33.3	22.2	11.1	－
会社などの役員	61	100.0	50.8	32.8	9.8	3.3	3.3
自営業主・家族従業員	215	100.0	51.6	27.9	13.5	6.0	0.9
自由業等その他	55	100.0	41.8	32.7	18.2	3.6	3.6
【職　種】							
専門・技術的職業	312	100.0	44.9	26.0	20.5	8.0	0.6
管理的職業	141	100.0	42.6	28.4	22.0	5.0	2.1
事務的職業	304	100.0	47.4	29.3	14.1	5.9	3.3
販売的職業	200	100.0	37.5	34.5	19.0	7.5	1.5
技能工等	312	100.0	51.9	26.3	12.8	7.1	1.9
運輸・通信的職業	81	100.0	59.3	21.0	13.6	3.7	2.5
保安的職業	26	100.0	50.0	23.1	23.1	3.8	－
農・林・漁業	49	100.0	67.3	22.4	4.1	－	6.1
サービス的職業	228	100.0	44.3	29.8	16.7	7.5	1.8
その他	25	100.0	48.0	20.0	20.0	8.0	4.0

問20　先月、以下の各症状をどのくらい感じましたか。（a～jまで、○はそれぞれ１つずつ）
(i) やる気が出ない

	N	計	まったくなかった	週に１日以下	週に２～３日	週に４日以上	無回答
【総　　数】	1,702	100.0	46.1	34.0	13.6	4.4	1.9
【性　別】							
男　性	949	100.0	50.2	32.3	11.9	4.4	1.2
女　性	753	100.0	41.0	36.0	15.7	4.4	2.9
【年　　齢】							
２０　代	236	100.0	34.7	34.7	20.3	8.5	1.7
３０　代	381	100.0	36.5	39.1	16.8	6.0	1.6
４０　代	426	100.0	47.9	34.3	12.2	3.8	1.9
５０　代	478	100.0	51.9	30.3	12.3	3.1	2.3
６０　代	181	100.0	61.9	30.9	4.4	0.6	2.2
【性・年齢】							
男　性　２０代	123	100.0	44.7	30.9	17.9	5.7	0.8
３０代	217	100.0	38.2	37.3	17.1	6.5	0.9
４０代	242	100.0	50.0	33.1	12.0	4.1	0.8
５０代	263	100.0	57.8	28.5	7.6	4.2	1.9
６０代	104	100.0	62.5	31.7	4.8	－	1.0
女　性　２０代	113	100.0	23.9	38.9	23.0	11.5	2.7
３０代	164	100.0	34.1	41.5	16.5	5.5	2.4
４０代	184	100.0	45.1	35.9	12.5	3.3	3.3
５０代	215	100.0	44.7	32.6	18.1	1.9	2.8
６０代	77	100.0	61.0	29.9	3.9	1.3	3.9
【性・未既婚】							
男　性　未　婚	218	100.0	43.1	32.1	16.1	6.9	1.8
既　婚	727	100.0	52.3	32.3	10.7	3.7	1.0
女　性　未　婚	157	100.0	24.8	41.4	22.3	10.2	1.3
既　婚	595	100.0	45.4	34.5	13.9	2.9	3.4
【未既婚】							
未　婚	375	100.0	35.5	36.0	18.7	8.3	1.6
既　婚	1,322	100.0	49.2	33.3	12.2	3.3	2.0
【配偶者の就業状況】							
働いている	883	100.0	49.2	33.2	12.2	3.2	2.3
働いていない	334	100.0	51.8	33.5	10.2	3.6	0.9
【就業上の地位】							
雇われて働いている	1,424	100.0	44.5	34.4	14.5	4.7	2.0
雇われて働いていない	271	100.0	55.4	31.7	8.5	3.0	1.5
【就業形態】							
正社員	824	100.0	43.2	36.0	13.8	5.7	1.2
非正社員	517	100.0	45.3	32.3	15.9	3.7	2.9
出向社員	8	100.0	37.5	37.5	25.0	－	－
契約社員	83	100.0	42.2	33.7	15.7	7.2	1.2
嘱託社員	28	100.0	50.0	28.6	10.7	7.1	3.6
日雇・臨時的雇用者	40	100.0	55.0	22.5	17.5	2.5	2.5
パートタイマー	306	100.0	44.4	34.3	15.4	2.3	3.6
派遣社員	43	100.0	44.2	27.9	18.6	7.0	2.3
請負会社の社員	9	100.0	55.6	22.2	22.2	－	－
会社などの役員	61	100.0	65.6	27.9	4.9	－	1.6
自営業主・家族従業員	215	100.0	55.8	29.8	9.3	3.7	1.4
自由業等その他	55	100.0	45.5	34.5	18.2	－	1.8
【職　種】							
専門・技術的職業	312	100.0	42.6	41.3	13.1	2.9	－
管理的職業	141	100.0	56.0	29.8	10.6	2.8	0.7
事務的職業	304	100.0	41.8	36.8	13.5	4.3	3.6
販売的職業	200	100.0	37.0	35.5	18.5	7.0	2.0
技能工等	312	100.0	50.6	28.2	13.5	6.1	1.6
運輸・通信的職業	81	100.0	55.6	28.4	9.9	4.9	1.2
保安的職業	26	100.0	46.2	30.8	15.4	7.7	－
農・林・漁業	49	100.0	67.3	24.5	2.0	－	6.1
サービス的職業	228	100.0	44.7	33.3	15.8	3.5	2.6
その他	25	100.0	40.0	28.0	24.0	4.0	4.0

問20　先月、以下の各症状をどのくらい感じましたか。（a～jまで、○はそれぞれ１つずつ）
(j) 朝起きた時、疲労感がある

	N	計	まったくなかった	週に１日以下	週に２～３日	週に４日以上	無回答
【総　　数】	1,702	100.0	29.1	31.5	24.1	13.9	1.4
【性　別】							
男　性	949	100.0	32.0	30.6	23.3	12.8	1.4
女　性	753	100.0	25.5	32.7	25.1	15.3	1.5
【年　　齢】							
２０　代	236	100.0	22.9	27.1	27.5	20.8	1.7
３０　代	381	100.0	22.6	31.0	28.6	16.8	1.0
４０　代	426	100.0	27.2	27.9	25.6	17.8	1.4
５０　代	478	100.0	32.6	35.6	21.5	8.6	1.7
６０　代	181	100.0	46.4	35.9	13.3	3.3	1.1
【性・年齢】							
男　性　２０代	123	100.0	26.8	27.6	29.3	14.6	1.6
３０代	217	100.0	23.0	29.0	30.4	16.1	1.4
４０代	242	100.0	31.4	27.3	23.1	17.4	0.8
５０代	263	100.0	35.7	35.0	19.4	8.0	1.9
６０代	104	100.0	49.0	33.7	11.5	4.8	1.0
女　性　２０代	113	100.0	18.6	26.5	25.7	27.4	1.8
３０代	164	100.0	22.0	33.5	26.2	17.7	0.6
４０代	184	100.0	21.7	28.8	28.8	18.5	2.2
５０代	215	100.0	28.8	36.3	24.2	9.3	1.4
６０代	77	100.0	42.9	39.0	15.6	1.3	1.3
【性・未既婚】							
男　性　未　婚	218	100.0	29.8	25.7	27.5	14.2	2.8
既　婚	727	100.0	32.6	31.9	22.1	12.4	1.0
女　性　未　婚	157	100.0	19.1	29.9	26.1	24.2	0.6
既　婚	595	100.0	27.1	33.4	24.9	12.9	1.7
【未既婚】							
未　婚	375	100.0	25.3	27.5	26.9	18.4	1.9
既　婚	1,322	100.0	30.1	32.6	23.4	12.6	1.3
【配偶者の就業状況】							
働いている	883	100.0	30.8	31.5	23.8	12.5	1.5
働いていない	334	100.0	32.3	34.4	21.9	10.5	0.9
【就業上の地位】							
雇われて働いている	1,424	100.0	27.5	31.5	24.9	14.7	1.3
雇われて働いていない	271	100.0	37.3	32.5	19.9	8.9	1.5
【就業形態】							
正社員	824	100.0	24.8	30.3	27.3	16.4	1.2
非正社員	517	100.0	30.0	33.8	22.2	12.8	1.2
出向社員	8	100.0	37.5	25.0	37.5	－	－
契約社員	83	100.0	30.1	39.8	16.9	12.0	1.2
嘱託社員	28	100.0	42.9	14.3	32.1	10.7	－
日雇・臨時的雇用者	40	100.0	35.0	35.0	12.5	15.0	2.5
パートタイマー	306	100.0	29.4	34.0	22.5	12.7	1.3
派遣社員	43	100.0	18.6	34.9	30.2	16.3	－
請負会社の社員	9	100.0	33.3	33.3	22.2	11.1	－
会社などの役員	61	100.0	44.3	27.9	19.7	6.6	1.6
自営業主・家族従業員	215	100.0	37.7	29.8	20.9	10.2	1.4
自由業等その他	55	100.0	36.4	38.2	14.5	7.3	3.6
【職　種】							
専門・技術的職業	312	100.0	25.6	34.3	27.6	12.2	0.3
管理的職業	141	100.0	34.8	28.4	24.1	12.1	0.7
事務的職業	304	100.0	24.3	36.2	24.3	12.8	2.3
販売的職業	200	100.0	24.0	32.5	23.5	18.5	1.5
技能工等	312	100.0	31.7	24.4	25.3	17.0	1.6
運輸・通信的職業	81	100.0	40.7	29.6	14.8	13.6	1.2
保安的職業	26	100.0	26.9	26.9	38.5	7.7	－
農・林・漁業	49	100.0	40.8	32.7	16.3	4.1	6.1
サービス的職業	228	100.0	27.2	34.2	22.4	14.9	1.3
その他	25	100.0	32.0	36.0	20.0	12.0	－

問21. あなたの職場で、過去１年のうちに、仕事が原因で心身の健康を害した人の事例（体を壊す、うつ状態になる等）を知っていますか。
（○は１つ）

	N	計	知っている	１件も知らない	無回答
【総　　数】	1,702	100.0	31.9	67.3	0.8
【性　別】					
男　性	949	100.0	32.6	67.1	0.3
女　性	753	100.0	31.1	67.5	1.5
【年　　齢】					
２０　代	236	100.0	35.6	63.6	0.8
３０　代	381	100.0	32.8	66.4	0.8
４０　代	426	100.0	34.5	64.8	0.7
５０　代	478	100.0	33.1	66.3	0.6
６０　代	181	100.0	16.0	82.3	1.7
【性・年齢】					
男　性　２０代	123	100.0	30.9	69.1	－
３０代	217	100.0	34.1	65.9	－
４０代	242	100.0	36.4	63.6	－
５０代	263	100.0	33.8	65.4	0.8
６０代	104	100.0	19.2	79.8	1.0
女　性　２０代	113	100.0	40.7	57.5	1.8
３０代	164	100.0	31.1	67.1	1.8
４０代	184	100.0	32.1	66.3	1.6
５０代	215	100.0	32.1	67.4	0.5
６０代	77	100.0	11.7	85.7	2.6
【性・未既婚】					
男　性　未　婚	218	100.0	27.1	72.9	－
既　婚	727	100.0	34.4	65.2	0.4
女　性　未　婚	157	100.0	41.4	58.0	0.6
既　婚	595	100.0	28.4	69.9	1.7
【未既婚】					
未　婚	375	100.0	33.1	66.7	0.3
既　婚	1,322	100.0	31.7	67.3	1.0
【配偶者の就業状況】					
働いている	883	100.0	30.1	68.9	1.0
働いていない	334	100.0	34.1	65.0	0.9
【就業上の地位】					
雇われて働いている	1,424	100.0	34.8	64.5	0.6
雇われて働いていない	271	100.0	17.3	80.8	1.8
【就業形態】					
正社員	824	100.0	39.8	59.6	0.6
非正社員	517	100.0	27.9	71.6	0.6
出向社員	8	100.0	50.0	50.0	－
契約社員	83	100.0	32.5	67.5	－
嘱託社員	28	100.0	35.7	60.7	3.6
日雇・臨時的雇用者	40	100.0	30.0	70.0	－
パートタイマー	306	100.0	25.2	74.2	0.7
派遣社員	43	100.0	27.9	72.1	－
請負会社の社員	9	100.0	22.2	77.8	－
会社などの役員	61	100.0	26.2	72.1	1.6
自営業主・家族従業員	215	100.0	14.0	84.7	1.4
自由業等その他	55	100.0	29.1	69.1	1.8
【職　種】					
専門・技術的職業	312	100.0	42.6	57.1	0.3
管理的職業	141	100.0	44.0	55.3	0.7
事務的職業	304	100.0	35.5	63.2	1.3
販売的職業	200	100.0	32.0	68.0	－
技能工等	312	100.0	21.8	78.2	－
運輸・通信的職業	81	100.0	24.7	72.8	2.5
保安的職業	26	100.0	50.0	50.0	－
農・林・漁業	49	100.0	10.2	87.8	2.0
サービス的職業	228	100.0	25.0	73.2	1.8
その他	25	100.0	32.0	68.0	－

問21で「１」とお答えの方におたずねします。

問21付問．およそ何件くらいですか（数字をご記入ください）

	N	計	１件	２件	３件	４件	５件以上	無回答	平均
【総　　数】	543	100.0	38.3	30.0	17.3	3.1	10.1	1.1	2.48
【性　別】									
男　性	309	100.0	36.9	28.5	19.1	4.5	10.0	1.0	2.63
女　性	234	100.0	40.2	32.1	15.0	1.3	10.3	1.3	2.28
【年　　齢】									
２０　代	84	100.0	44.0	32.1	7.1	3.6	10.7	2.4	2.09
３０　代	125	100.0	35.2	28.8	20.8	2.4	11.2	1.6	2.74
４０　代	147	100.0	42.2	29.9	18.4	1.4	8.2	－	2.17
５０　代	158	100.0	36.1	29.7	17.1	4.4	11.4	1.3	2.58
６０　代	29	100.0	27.6	31.0	27.6	6.9	6.9	－	3.55
【性・年齢】									
男　性　２０代	38	100.0	31.6	31.6	10.5	7.9	15.8	2.6	2.57
３０代	74	100.0	37.8	27.0	18.9	2.7	10.8	2.7	2.76
４０代	88	100.0	40.9	29.5	20.5	2.3	6.8	－	2.22
５０代	89	100.0	37.1	27.0	18.0	6.7	11.2	－	2.64
６０代	20	100.0	25.0	30.0	35.0	5.0	5.0	－	4.10
女　性　２０代	46	100.0	54.3	32.6	4.3	－	6.5	2.2	1.69
３０代	51	100.0	31.4	31.4	23.5	2.0	11.8	－	2.71
４０代	59	100.0	44.1	30.5	15.3	－	10.2	－	2.10
５０代	69	100.0	34.8	33.3	15.9	1.4	11.6	2.9	2.51
６０代	9	100.0	33.3	33.3	11.1	11.1	11.1	－	2.33
【性・未既婚】									
男　性　未　婚	59	100.0	33.9	32.2	18.6	1.7	8.5	5.1	2.86
既　婚	250	100.0	37.6	27.6	19.2	5.2	10.4	－	2.58
女　性　未　婚	65	100.0	44.6	35.4	12.3	－	6.2	1.5	1.94
既　婚	169	100.0	38.5	30.8	16.0	1.8	11.8	1.2	2.41
【未既婚】									
未　婚	124	100.0	39.5	33.9	15.3	0.8	7.3	3.2	2.37
既　婚	419	100.0	37.9	28.9	17.9	3.8	11.0	0.5	2.52
【配偶者の就業状況】									
働いている	266	100.0	40.2	26.7	18.4	4.1	9.8	0.8	2.45
働いていない	114	100.0	35.1	31.6	15.8	4.4	13.2	－	2.61
【就業上の地位】									
雇われて働いている	496	100.0	37.9	29.2	17.9	3.2	10.7	1.0	2.53
雇われて働いていない	47	100.0	42.6	38.3	10.6	2.1	4.3	2.1	1.96
【就業形態】									
正社員	328	100.0	35.7	29.6	18.3	3.4	12.2	0.9	2.63
非正社員	144	100.0	40.3	29.9	17.4	2.8	8.3	1.4	2.41
出向社員	4	100.0	50.0	25.0	25.0	－	－	－	1.75
契約社員	27	100.0	37.0	29.6	7.4	3.7	18.5	3.7	3.88
嘱託社員	10	100.0	50.0	30.0	－	－	20.0	－	2.40
日雇・臨時的雇用者	12	100.0	50.0	25.0	8.3	8.3	8.3	－	2.08
パートタイマー	77	100.0	37.7	31.2	22.1	2.6	5.2	1.3	2.09
派遣社員	12	100.0	41.7	25.0	33.3	－	－	－	1.92
請負会社の社員	2	100.0	50.0	50.0	－	－	－	－	1.50
会社などの役員	16	100.0	43.8	37.5	12.5	6.3	－	－	1.81
自営業主・家族従業員	30	100.0	43.3	36.7	13.3	3.3	－	3.3	1.76
自由業等その他	16	100.0	43.8	31.3	12.5	－	12.5	－	2.38
【職　種】									
専門・技術的職業	133	100.0	36.8	28.6	16.5	3.0	14.3	0.8	2.67
管理的職業	62	100.0	32.3	32.3	19.4	4.8	11.3	－	3.19
事務的職業	108	100.0	39.8	25.9	20.4	0.9	12.0	0.9	2.39
販売的職業	64	100.0	39.1	35.9	12.5	6.3	6.3	－	2.17
技能工等	68	100.0	38.2	26.5	22.1	4.4	7.4	1.5	2.70
運輸・通信的職業	20	100.0	45.0	30.0	20.0	5.0	－	－	1.85
保安的職業	13	100.0	7.7	53.8	15.4	－	23.1	－	2.92
農・林・漁業	5	100.0	80.0	－	20.0	－	－	－	1.40
サービス的職業	57	100.0	40.4	36.8	12.3	－	7.0	3.5	1.93
その他	8	100.0	62.5	25.0	12.5	－	－	－	1.50

全員におたずねします。

問22　あなたは仕事を原因とする心身の健康問題に関して、次のような窓口や情報源などの所在をご存知ですか。（知っている方に）また、過去１年間に、利用したことがありますか。

（a～gまで、○はそれぞれ１つずつ）

(a) 公的機関が提供する健康相談の窓口－所在を知っているか

	N	計	知らない	知っている	無回答
【総　　数】	1,702	100.0	70.8	27.3	1.9
【性　別】					
男　性	949	100.0	72.6	26.2	1.2
女　性	753	100.0	68.5	28.7	2.8
【年　　齢】					
２０　代	236	100.0	80.9	18.2	0.8
３０　代	381	100.0	76.4	22.6	1.0
４０　代	426	100.0	71.4	27.0	1.6
５０　代	478	100.0	62.6	34.3	3.1
６０　代	181	100.0	66.3	31.5	2.2
【性・年齢】					
男　性　２０代	123	100.0	82.1	17.9	－
３０代	217	100.0	78.3	21.2	0.5
４０代	242	100.0	74.4	24.8	0.8
５０代	263	100.0	65.4	32.3	2.3
６０代	104	100.0	63.5	34.6	1.9
女　性　２０代	113	100.0	79.6	18.6	1.8
３０代	164	100.0	73.8	24.4	1.8
４０代	184	100.0	67.4	29.9	2.7
５０代	215	100.0	59.1	36.7	4.2
６０代	77	100.0	70.1	27.3	2.6
【性・未既婚】					
男　性　未　婚	218	100.0	82.1	16.5	1.4
既　婚	727	100.0	70.0	29.0	1.0
女　性　未　婚	157	100.0	80.3	19.1	0.6
既　婚	595	100.0	65.4	31.3	3.4
【未既婚】					
未　婚	375	100.0	81.3	17.6	1.1
既　婚	1,322	100.0	67.9	30.0	2.0
【配偶者の就業状況】					
働いている	883	100.0	66.8	31.4	1.8
働いていない	334	100.0	70.4	27.5	2.1
【就業上の地位】					
雇われて働いている	1,424	100.0	71.8	26.4	1.8
雇われて働いていない	271	100.0	65.3	32.1	2.6
【就業形態】					
正社員	824	100.0	73.2	25.8	1.0
非正社員	517	100.0	70.2	27.5	2.3
出向社員	8	100.0	87.5	12.5	－
契約社員	83	100.0	72.3	26.5	1.2
嘱託社員	28	100.0	71.4	25.0	3.6
日雇・臨時的雇用者	40	100.0	70.0	27.5	2.5
パートタイマー	306	100.0	68.3	28.8	2.9
派遣社員	43	100.0	76.7	23.3	－
請負会社の社員	9	100.0	66.7	33.3	－
会社などの役員	61	100.0	68.9	26.2	4.9
自営業主・家族従業員	215	100.0	66.0	31.6	2.3
自由業等その他	55	100.0	60.0	34.5	5.5
【職　種】					
専門・技術的職業	312	100.0	70.2	28.8	1.0
管理的職業	141	100.0	58.9	38.3	2.8
事務的職業	304	100.0	70.4	28.0	1.6
販売的職業	200	100.0	70.5	27.5	2.0
技能工等	312	100.0	77.6	20.5	1.9
運輸・通信的職業	81	100.0	80.2	18.5	1.2
保安的職業	26	100.0	69.2	30.8	－
農・林・漁業	49	100.0	57.1	38.8	4.1
サービス的職業	228	100.0	70.6	26.8	2.6
その他	25	100.0	68.0	32.0	－

問22(a)で「２．知っている」とお答えの方におたずねします。

問22　あなたは仕事を原因とする心身の健康問題に関して、次のような窓口や情報源などの所在をご存知ですか。
（知っている方に）また、過去１年間に、利用したことがありますか。

（a～gまで、○はそれぞれ１つずつ）

(a) 公的機関が提供する健康相談の窓口－この１年で利用したか

	N	計	利用した	利用しない	無回答
【総　　数】	465	100.0	7.7	89.7	2.6
【性　別】					
男　性	249	100.0	9.2	88.0	2.8
女　性	216	100.0	6.0	91.7	2.3
【年　　齢】					
２０　代	43	100.0	－	95.3	4.7
３０　代	86	100.0	4.7	95.3	－
４０　代	115	100.0	7.0	89.6	3.5
５０　代	164	100.0	11.6	85.4	3.0
６０　代	57	100.0	8.8	89.5	1.8
【性・年齢】					
男　性　２０代	22	100.0	－	90.9	9.1
３０代	46	100.0	6.5	93.5	－
４０代	60	100.0	6.7	90.0	3.3
５０代	85	100.0	16.5	81.2	2.4
６０代	36	100.0	5.6	91.7	2.8
女　性　２０代	21	100.0	－	100.0	－
３０代	40	100.0	2.5	97.5	－
４０代	55	100.0	7.3	89.1	3.6
５０代	79	100.0	6.3	89.9	3.8
６０代	21	100.0	14.3	85.7	－
【性・未既婚】					
男　性　未　婚	36	100.0	－	94.4	5.6
既　婚	211	100.0	10.9	87.2	1.9
女　性　未　婚	30	100.0	3.3	96.7	－
既　婚	186	100.0	6.5	90.9	2.7
【未既婚】					
未　婚	66	100.0	1.5	95.5	3.0
既　婚	397	100.0	8.8	88.9	2.3
【配偶者の就業状況】					
働いている	277	100.0	7.2	90.3	2.5
働いていない	92	100.0	13.0	84.8	2.2
【就業上の地位】					
雇われて働いている	376	100.0	6.1	92.6	1.3
雇われて働いていない	87	100.0	14.9	77.0	8.0
【就業形態】					
正社員	213	100.0	5.2	93.4	1.4
非正社員	142	100.0	7.0	91.5	1.4
出向社員	1	100.0	－	100.0	－
契約社員	22	100.0	4.5	95.5	－
嘱託社員	7	100.0	－	100.0	－
日雇・臨時的雇用者	11	100.0	9.1	90.9	－
パートタイマー	88	100.0	9.1	88.6	2.3
派遣社員	10	100.0	－	100.0	－
請負会社の社員	3	100.0	－	100.0	－
会社などの役員	16	100.0	18.8	75.0	6.3
自営業主・家族従業員	68	100.0	16.2	77.9	5.9
自由業等その他	19	100.0	5.3	84.2	10.5
【職　種】					
専門・技術的職業	90	100.0	12.2	86.7	1.1
管理的職業	54	100.0	7.4	90.7	1.9
事務的職業	85	100.0	1.2	98.8	－
販売的職業	55	100.0	9.1	89.1	1.8
技能工等	64	100.0	10.9	87.5	1.6
運輸・通信的職業	15	100.0	13.3	80.0	6.7
保安的職業	8	100.0	－	100.0	－
農・林・漁業	19	100.0	10.5	84.2	5.3
サービス的職業	61	100.0	6.6	88.5	4.9
その他	8	100.0	－	87.5	12.5

全員におたずねします。

問22　あなたは仕事を原因とする心身の健康問題に関して、次のような窓口や情報源などの所在をご存知ですか。（知っている方に）また、過去１年間に、利用したことがありますか。

（a～gまで、○はそれぞれ１つずつ）

(b) 職場が設けている健康相談の窓口－所在を知っているか

（注）項目(b)について、職場に相談窓口はないという方は、「１．知らない」に○をつけてください。

	N	計	知らない	知っている	無回答
【総　　数】	1,702	100.0	68.2	29.7	2.2
【性　別】					
男　性	949	100.0	61.9	36.2	1.9
女　性	753	100.0	76.1	21.4	2.5
【年　　齢】					
２０　代	236	100.0	74.6	24.6	0.8
３０　代	381	100.0	70.6	28.3	1.0
４０　代	426	100.0	68.3	30.3	1.4
５０　代	478	100.0	60.0	35.6	4.4
６０　代	181	100.0	75.7	22.1	2.2
【性・年齢】					
男　性　２０代	123	100.0	69.9	29.3	0.8
３０代	217	100.0	65.9	33.6	0.5
４０代	242	100.0	60.3	38.8	0.8
５０代	263	100.0	54.8	41.4	3.8
６０代	104	100.0	65.4	30.8	3.8
女　性　２０代	113	100.0	79.6	19.5	0.9
３０代	164	100.0	76.8	21.3	1.8
４０代	184	100.0	78.8	19.0	2.2
５０代	215	100.0	66.5	28.4	5.1
６０代	77	100.0	89.6	10.4	－
【性・未既婚】					
男　性　未　婚	218	100.0	76.6	21.6	1.8
既　婚	727	100.0	57.6	40.6	1.8
女　性　未　婚	157	100.0	79.6	19.7	0.6
既　婚	595	100.0	75.1	21.8	3.0
【未既婚】					
未　婚	375	100.0	77.9	20.8	1.3
既　婚	1,322	100.0	65.5	32.1	2.3
【配偶者の就業状況】					
働いている	883	100.0	69.1	28.9	2.0
働いていない	334	100.0	55.1	42.8	2.1
【就業上の地位】					
雇われて働いている	1,424	100.0	65.2	33.2	1.5
雇われて働いていない	271	100.0	83.4	11.4	5.2
【就業形態】					
正社員	824	100.0	58.4	40.7	1.0
非正社員	517	100.0	75.6	22.6	1.7
出向社員	8	100.0	25.0	75.0	－
契約社員	83	100.0	72.3	27.7	－
嘱託社員	28	100.0	53.6	46.4	－
日雇・臨時的雇用者	40	100.0	80.0	17.5	2.5
パートタイマー	306	100.0	80.1	17.3	2.6
派遣社員	43	100.0	69.8	30.2	－
請負会社の社員	9	100.0	77.8	22.2	－
会社などの役員	61	100.0	72.1	21.3	6.6
自営業主・家族従業員	215	100.0	86.0	9.8	4.2
自由業等その他	55	100.0	61.8	27.3	10.9
【職　種】					
専門・技術的職業	312	100.0	56.7	41.7	1.6
管理的職業	141	100.0	38.3	57.4	4.3
事務的職業	304	100.0	62.8	35.9	1.3
販売的職業	200	100.0	76.5	21.0	2.5
技能工等	312	100.0	76.9	21.2	1.9
運輸・通信的職業	81	100.0	76.5	22.2	1.2
保安的職業	26	100.0	34.6	65.4	－
農・林・漁業	49	100.0	89.8	4.1	6.1
サービス的職業	228	100.0	84.2	12.7	3.1
その他	25	100.0	72.0	28.0	－

問22(b)で「２．知っている」とお答えの方におたずねします。

問22　あなたは仕事を原因とする心身の健康問題に関して、次のような窓口や情報源などの所在をご存知ですか。
（知っている方に）また、過去１年間に、利用したことがありますか。
(a～gまで、○はそれぞれ１つずつ)

(b) 職場が設けている健康相談の窓口－この１年で利用したか
(注) 項目(b)について、職場に相談窓口はないという方は、「１．知らない」に○をつけてください。

	N	計	利用した	利用しない	無回答
【総　　数】	505	100.0	13.7	84.4	2.0
【性　別】					
男　性	344	100.0	15.1	82.8	2.0
女　性	161	100.0	10.6	87.6	1.9
【年　　齢】					
２０　代	58	100.0	6.9	91.4	1.7
３０　代	108	100.0	5.6	93.5	0.9
４０　代	129	100.0	11.6	85.3	3.1
５０　代	170	100.0	21.2	77.6	1.2
６０　代	40	100.0	20.0	75.0	5.0
【性・年齢】					
男　性　２０代	36	100.0	8.3	88.9	2.8
３０代	73	100.0	6.8	91.8	1.4
４０代	94	100.0	9.6	87.2	3.2
５０代	109	100.0	25.7	74.3	－
６０代	32	100.0	21.9	71.9	6.3
女　性　２０代	22	100.0	4.5	95.5	－
３０代	35	100.0	2.9	97.1	－
４０代	35	100.0	17.1	80.0	2.9
５０代	61	100.0	13.1	83.6	3.3
６０代	8	100.0	12.5	87.5	－
【性・未既婚】					
男　性　未　婚	47	100.0	8.5	89.4	2.1
既　婚	295	100.0	16.3	82.0	1.7
女　性　未　婚	31	100.0	9.7	90.3	－
既　婚	130	100.0	10.8	86.9	2.3
【未既婚】					
未　婚	78	100.0	9.0	89.7	1.3
既　婚	425	100.0	14.6	83.5	1.9
【配偶者の就業状況】					
働いている	255	100.0	14.1	84.3	1.6
働いていない	143	100.0	16.1	81.1	2.8
【就業上の地位】					
雇われて働いている	473	100.0	12.9	85.4	1.7
雇われて働いていない	31	100.0	25.8	67.7	6.5
【就業形態】					
正社員	335	100.0	12.2	86.6	1.2
非正社員	117	100.0	15.4	82.1	2.6
出向社員	6	100.0	－	100.0	－
契約社員	23	100.0	13.0	82.6	4.3
嘱託社員	13	100.0	－	100.0	－
日雇・臨時的雇用者	7	100.0	28.6	71.4	－
パートタイマー	53	100.0	18.9	77.4	3.8
派遣社員	13	100.0	7.7	92.3	－
請負会社の社員	2	100.0	100.0	－	－
会社などの役員	13	100.0	30.8	69.2	－
自営業主・家族従業員	21	100.0	19.0	76.2	4.8
自由業等その他	15	100.0	13.3	73.3	13.3
【職　種】					
専門・技術的職業	130	100.0	10.0	89.2	0.8
管理的職業	81	100.0	16.0	82.7	1.2
事務的職業	109	100.0	8.3	89.9	1.8
販売的職業	42	100.0	11.9	88.1	－
技能工等	66	100.0	24.2	72.7	3.0
運輸・通信的職業	18	100.0	16.7	83.3	－
保安的職業	17	100.0	5.9	94.1	－
農・林・漁業	2	100.0	－	100.0	－
サービス的職業	29	100.0	27.6	65.5	6.9
その他	7	100.0	14.3	71.4	14.3

全員におたずねします。

問22　あなたは仕事を原因とする心身の健康問題に関して、次のような窓口や情報源などの所在をご存知ですか。
（知っている方に）また、過去１年間に、利用したことがありますか。

（a～gまで、○はそれぞれ１つずつ）

（c）インターネット上の健康情報－所在を知っているか

	N	計	知らない	知っている	無回答
【総　　数】	1,702	100.0	77.0	20.8	2.2
【性　別】					
男　性	949	100.0	78.6	19.6	1.8
女　性	753	100.0	75.0	22.3	2.7
【年　　齢】					
２０　代	236	100.0	75.0	23.7	1.3
３０　代	381	100.0	76.6	22.6	0.8
４０　代	426	100.0	75.1	23.7	1.2
５０　代	478	100.0	75.9	19.7	4.4
６０　代	181	100.0	87.8	9.4	2.8
【性・年齢】					
男　性　２０代	123	100.0	77.2	22.0	0.8
３０代	217	100.0	79.3	20.7	－
４０代	242	100.0	77.3	21.9	0.8
５０代	263	100.0	77.6	18.6	3.8
６０代	104	100.0	84.6	11.5	3.8
女　性　２０代	113	100.0	72.6	25.7	1.8
３０代	164	100.0	73.2	25.0	1.8
４０代	184	100.0	72.3	26.1	1.6
５０代	215	100.0	74.0	20.9	5.1
６０代	77	100.0	92.2	6.5	1.3
【性・未既婚】					
男　性　未　婚	218	100.0	78.4	19.7	1.8
既　婚	727	100.0	79.0	19.4	1.7
女　性　未　婚	157	100.0	74.5	24.8	0.6
既　婚	595	100.0	75.1	21.7	3.2
【未既婚】					
未　婚	375	100.0	76.8	21.9	1.3
既　婚	1,322	100.0	77.2	20.4	2.3
【配偶者の就業状況】					
働いている	883	100.0	77.1	20.7	2.2
働いていない	334	100.0	78.4	19.8	1.8
【就業上の地位】					
雇われて働いている	1,424	100.0	77.3	20.9	1.8
雇われて働いていない	271	100.0	75.6	20.3	4.1
【就業形態】					
正社員	824	100.0	77.8	20.9	1.3
非正社員	517	100.0	77.4	20.7	1.9
出向社員	8	100.0	37.5	62.5	－
契約社員	83	100.0	75.9	24.1	－
嘱託社員	28	100.0	85.7	14.3	－
日雇・臨時的雇用者	40	100.0	85.0	12.5	2.5
パートタイマー	306	100.0	77.8	19.3	2.9
派遣社員	43	100.0	69.8	30.2	－
請負会社の社員	9	100.0	88.9	11.1	－
会社などの役員	61	100.0	72.1	23.0	4.9
自営業主・家族従業員	215	100.0	75.3	20.9	3.7
自由業等その他	55	100.0	70.9	21.8	7.3
【職　種】					
専門・技術的職業	312	100.0	73.1	26.0	1.0
管理的職業	141	100.0	70.2	26.2	3.5
事務的職業	304	100.0	71.4	27.6	1.0
販売的職業	200	100.0	73.5	24.0	2.5
技能工等	312	100.0	86.2	10.9	2.9
運輸・通信的職業	81	100.0	81.5	17.3	1.2
保安的職業	26	100.0	84.6	15.4	－
農・林・漁業	49	100.0	85.7	10.2	4.1
サービス的職業	228	100.0	80.3	16.2	3.5
その他	25	100.0	80.0	20.0	－

問22(c)で「２．知っている」とお答えの方におたずねします。

問22　あなたは仕事を原因とする心身の健康問題に関して、次のような窓口や情報源などの所在をご存知ですか。
（知っている方に）また、過去１年間に、利用したことがありますか。

（a～gまで、○はそれぞれ１つずつ）

（c）インターネット上の健康情報－この１年で利用したか

	N	計	利用した	利用しない	無回答
【総　　数】	354	100.0	20.1	78.0	2.0
【性　別】					
男　性	186	100.0	19.9	76.9	3.2
女　性	168	100.0	20.2	79.2	0.6
【年　　齢】					
２０　代	56	100.0	16.1	82.1	1.8
３０　代	86	100.0	19.8	80.2	－
４０　代	101	100.0	24.8	73.3	2.0
５０　代	94	100.0	19.1	78.7	2.1
６０　代	17	100.0	11.8	76.5	11.8
【性・年齢】					
男　性　２０代	27	100.0	11.1	85.2	3.7
３０代	45	100.0	17.8	82.2	－
４０代	53	100.0	24.5	73.6	1.9
５０代	49	100.0	24.5	71.4	4.1
６０代	12	100.0	8.3	75.0	16.7
女　性　２０代	29	100.0	20.7	79.3	－
３０代	41	100.0	22.0	78.0	－
４０代	48	100.0	25.0	72.9	2.1
５０代	45	100.0	13.3	86.7	－
６０代	5	100.0	20.0	80.0	－
【性・未既婚】					
男　性　未　婚	43	100.0	16.3	81.4	2.3
既　婚	141	100.0	21.3	75.9	2.8
女　性　未　婚	39	100.0	23.1	76.9	－
既　婚	129	100.0	19.4	79.8	0.8
【未既婚】					
未　婚	82	100.0	19.5	79.3	1.2
既　婚	270	100.0	20.4	77.8	1.9
【配偶者の就業状況】					
働いている	183	100.0	19.7	79.8	0.5
働いていない	66	100.0	18.2	75.8	6.1
【就業上の地位】					
雇われて働いている	298	100.0	20.8	77.2	2.0
雇われて働いていない	55	100.0	16.4	81.8	1.8
【就業形態】					
正社員	172	100.0	18.6	79.1	2.3
非正社員	107	100.0	22.4	76.6	0.9
出向社員	5	100.0	40.0	60.0	－
契約社員	20	100.0	10.0	85.0	5.0
嘱託社員	4	100.0	－	100.0	－
日雇・臨時的雇用者	5	100.0	20.0	80.0	－
パートタイマー	59	100.0	27.1	72.9	－
派遣社員	13	100.0	23.1	76.9	－
請負会社の社員	1	100.0	－	100.0	－
会社などの役員	14	100.0	35.7	64.3	－
自営業主・家族従業員	45	100.0	17.8	80.0	2.2
自由業等その他	12	100.0	－	91.7	8.3
【職　種】					
専門・技術的職業	81	100.0	24.7	74.1	1.2
管理的職業	37	100.0	24.3	73.0	2.7
事務的職業	84	100.0	23.8	75.0	1.2
販売的職業	48	100.0	12.5	87.5	－
技能工等	34	100.0	17.6	76.5	5.9
運輸・通信的職業	14	100.0	14.3	78.6	7.1
保安的職業	4	100.0	－	100.0	－
農・林・漁業	5	100.0	20.0	80.0	－
サービス的職業	37	100.0	18.9	81.1	－
その他	5	100.0	－	100.0	－

全員におたずねします。

問22　あなたは仕事を原因とする心身の健康問題に関して、次のような窓口や情報源などの所在をご存知ですか。
（知っている方に）また、過去１年間に、利用したことがありますか。

（a～gまで、○はそれぞれ１つずつ）

(d) インターネット上の自己診断テスト－所在を知っているか

	N	計	知らない	知っている	無回答
【総　　数】	1,702	100.0	82.0	15.6	2.4
【性　別】					
男　性	949	100.0	83.6	14.5	1.9
女　性	753	100.0	80.1	16.9	3.1
【年　　齢】					
２０　代	236	100.0	76.7	22.5	0.8
３０　代	381	100.0	79.0	19.4	1.6
４０　代	426	100.0	83.1	15.5	1.4
５０　代	478	100.0	83.3	12.6	4.2
６０　代	181	100.0	89.5	6.6	3.9
【性・年齢】					
男　性　２０代	123	100.0	82.9	17.1	－
３０代	217	100.0	82.0	17.1	0.9
４０代	242	100.0	82.6	16.5	0.8
５０代	263	100.0	84.8	11.8	3.4
６０代	104	100.0	86.5	8.7	4.8
女　性　２０代	113	100.0	69.9	28.3	1.8
３０代	164	100.0	75.0	22.6	2.4
４０代	184	100.0	83.7	14.1	2.2
５０代	215	100.0	81.4	13.5	5.1
６０代	77	100.0	93.5	3.9	2.6
【性・未既婚】					
男　性　未　婚	218	100.0	81.7	16.1	2.3
既　婚	727	100.0	84.3	14.0	1.7
女　性　未　婚	157	100.0	73.2	26.1	0.6
既　婚	595	100.0	81.8	14.5	3.7
【未既婚】					
未　婚	375	100.0	78.1	20.3	1.6
既　婚	1,322	100.0	83.2	14.2	2.6
【配偶者の就業状況】					
働いている	883	100.0	82.9	14.6	2.5
働いていない	334	100.0	84.1	13.8	2.1
【就業上の地位】					
雇われて働いている	1,424	100.0	82.0	16.0	2.0
雇われて働いていない	271	100.0	82.7	13.3	4.1
【就業形態】					
正社員	824	100.0	82.3	16.3	1.5
非正社員	517	100.0	82.8	15.1	2.1
出向社員	8	100.0	62.5	37.5	－
契約社員	83	100.0	84.3	14.5	1.2
嘱託社員	28	100.0	89.3	10.7	－
日雇・臨時的雇用者	40	100.0	82.5	15.0	2.5
パートタイマー	306	100.0	82.4	14.7	2.9
派遣社員	43	100.0	79.1	20.9	－
請負会社の社員	9	100.0	100.0	－	－
会社などの役員	61	100.0	78.7	14.8	6.6
自営業主・家族従業員	215	100.0	82.3	14.4	3.3
自由業等その他	55	100.0	74.5	14.5	10.9
【職　種】					
専門・技術的職業	312	100.0	79.8	18.9	1.3
管理的職業	141	100.0	75.9	19.9	4.3
事務的職業	304	100.0	74.0	24.3	1.6
販売的職業	200	100.0	81.0	16.5	2.5
技能工等	312	100.0	88.8	8.3	2.9
運輸・通信的職業	81	100.0	87.7	11.1	1.2
保安的職業	26	100.0	100.0	－	－
農・林・漁業	49	100.0	87.8	8.2	4.1
サービス的職業	228	100.0	86.8	9.6	3.5
その他	25	100.0	76.0	24.0	－

問22(d)で「２．知っている」とお答えの方におたずねします。

問22　あなたは仕事を原因とする心身の健康問題に関して、次のような窓口や情報源などの所在をご存知ですか。
（知っている方に）また、過去１年間に、利用したことがありますか。

（a～gまで、○はそれぞれ１つずつ）

(d) インターネット上の自己診断テストーこの１年で利用したか

	N	計	利用した	利用しない	無回答
【総　　数】	265	100.0	22.3	76.2	1.5
【性　別】					
男　性	138	100.0	21.0	76.1	2.9
女　性	127	100.0	23.6	76.4	－
【年　　齢】					
２０　代	53	100.0	24.5	73.6	1.9
３０　代	74	100.0	20.3	79.7	－
４０　代	66	100.0	24.2	74.2	1.5
５０　代	60	100.0	23.3	75.0	1.7
６０　代	12	100.0	8.3	83.3	8.3
【性・年齢】					
男　性　２０代	21	100.0	28.6	66.7	4.8
３０代	37	100.0	18.9	81.1	－
４０代	40	100.0	20.0	77.5	2.5
５０代	31	100.0	25.8	71.0	3.2
６０代	9	100.0	－	88.9	11.1
女　性　２０代	32	100.0	21.9	78.1	－
３０代	37	100.0	21.6	78.4	－
４０代	26	100.0	30.8	69.2	－
５０代	29	100.0	20.7	79.3	－
６０代	3	100.0	33.3	66.7	－
【性・未既婚】					
男　性　未　婚	35	100.0	25.7	71.4	2.9
既　婚	102	100.0	19.6	78.4	2.0
女　性　未　婚	41	100.0	22.0	78.0	－
既　婚	86	100.0	24.4	75.6	－
【未既婚】					
未　婚	76	100.0	23.7	75.0	1.3
既　婚	188	100.0	21.8	77.1	1.1
【配偶者の就業状況】					
働いている	129	100.0	22.5	77.5	－
働いていない	46	100.0	15.2	80.4	4.3
【就業上の地位】					
雇われて働いている	228	100.0	22.8	76.3	0.9
雇われて働いていない	36	100.0	16.7	77.8	5.6
【就業形態】					
正社員	134	100.0	23.9	74.6	1.5
非正社員	78	100.0	24.4	75.6	－
出向社員	3	100.0	66.7	33.3	－
契約社員	12	100.0	16.7	83.3	－
嘱託社員	3	100.0	－	100.0	－
日雇・臨時的雇用者	6	100.0	50.0	50.0	－
パートタイマー	45	100.0	24.4	75.6	－
派遣社員	9	100.0	11.1	88.9	－
請負会社の社員	－	100.0	－	－	－
会社などの役員	9	100.0	33.3	66.7	－
自営業主・家族従業員	31	100.0	16.1	80.6	3.2
自由業等その他	8	100.0	－	87.5	12.5
【職　種】					
専門・技術的職業	59	100.0	22.0	78.0	－
管理的職業	28	100.0	25.0	75.0	－
事務的職業	74	100.0	24.3	75.7	－
販売的職業	33	100.0	9.1	90.9	－
技能工等	26	100.0	26.9	65.4	7.7
運輸・通信的職業	9	100.0	33.3	66.7	－
保安的職業	－	100.0	－	－	－
農・林・漁業	4	100.0	－	100.0	－
サービス的職業	22	100.0	36.4	63.6	－
その他	6	100.0	－	83.3	16.7

全員におたずねします。

問22　あなたは仕事を原因とする心身の健康問題に関して、次のような窓口や情報源などの所在をご存知ですか。
（知っている方に）また、過去１年間に、利用したことがありますか。

（a～gまで、○はそれぞれ１つずつ）

(e) 本・雑誌・新聞の健康情報－所在を知っているか

	N	計	知らない	知っている	無回答
【総　　数】	1,702	100.0	58.6	39.1	2.3
【性　別】					
男　性	949	100.0	62.8	35.3	1.9
女　性	753	100.0	53.4	43.8	2.8
【年　　齢】					
２０　代	236	100.0	63.6	35.6	0.8
３０　代	381	100.0	62.5	36.2	1.3
４０　代	426	100.0	60.8	38.0	1.2
５０　代	478	100.0	51.9	43.7	4.4
６０　代	181	100.0	56.9	39.8	3.3
【性・年齢】					
男　性　２０代	123	100.0	69.9	29.3	0.8
３０代	217	100.0	69.6	29.5	0.9
４０代	242	100.0	63.2	36.0	0.8
５０代	263	100.0	55.5	41.1	3.4
６０代	104	100.0	57.7	38.5	3.8
女　性　２０代	113	100.0	56.6	42.5	0.9
３０代	164	100.0	53.0	45.1	1.8
４０代	184	100.0	57.6	40.8	1.6
５０代	215	100.0	47.4	47.0	5.6
６０代	77	100.0	55.8	41.6	2.6
【性・未既婚】					
男　性　未　婚	218	100.0	70.6	27.1	2.3
既　婚	727	100.0	60.5	37.8	1.7
女　性　未　婚	157	100.0	55.4	44.6	－
既　婚	595	100.0	52.8	43.7	3.5
【未既婚】					
未　婚	375	100.0	64.3	34.4	1.3
既　婚	1,322	100.0	57.0	40.5	2.5
【配偶者の就業状況】					
働いている	883	100.0	57.1	40.7	2.3
働いていない	334	100.0	57.8	40.1	2.1
【就業上の地位】					
雇われて働いている	1,424	100.0	58.3	39.7	2.0
雇われて働いていない	271	100.0	60.5	35.8	3.7
【就業形態】					
正社員	824	100.0	59.2	39.3	1.5
非正社員	517	100.0	57.4	40.2	2.3
出向社員	8	100.0	37.5	62.5	－
契約社員	83	100.0	57.8	41.0	1.2
嘱託社員	28	100.0	57.1	42.9	－
日雇・臨時的雇用者	40	100.0	52.5	45.0	2.5
パートタイマー	306	100.0	58.5	38.2	3.3
派遣社員	43	100.0	55.8	44.2	－
請負会社の社員	9	100.0	66.7	33.3	－
会社などの役員	61	100.0	49.2	45.9	4.9
自営業主・家族従業員	215	100.0	61.4	35.3	3.3
自由業等その他	55	100.0	56.4	36.4	7.3
【職　種】					
専門・技術的職業	312	100.0	51.6	47.1	1.3
管理的職業	141	100.0	47.5	48.9	3.5
事務的職業	304	100.0	53.3	45.1	1.6
販売的職業	200	100.0	55.0	42.5	2.5
技能工等	312	100.0	72.1	25.6	2.2
運輸・通信的職業	81	100.0	65.4	33.3	1.2
保安的職業	26	100.0	65.4	34.6	－
農・林・漁業	49	100.0	65.3	30.6	4.1
サービス的職業	228	100.0	58.3	37.7	3.9
その他	25	100.0	80.0	20.0	－

問22(e)で「２．知っている」とお答えの方におたずねします。

問22　あなたは仕事を原因とする心身の健康問題に関して、次のような窓口や情報源などの所在をご存知ですか。
（知っている方に）また、過去１年間に、利用したことがありますか。

（a～gまで、○はそれぞれ１つずつ）

(e) 本・雑誌・新聞の健康情報－この１年で利用したか

	N	計	利用した	利用しない	無回答
【総　　数】	665	100.0	18.2	80.9	0.9
【性　別】					
男　性	335	100.0	15.5	83.3	1.2
女　性	330	100.0	20.9	78.5	0.6
【年　　齢】					
２０　代	84	100.0	22.6	77.4	－
３０　代	138	100.0	20.3	79.0	0.7
４０　代	162	100.0	16.7	82.7	0.6
５０　代	209	100.0	18.2	80.9	1.0
６０　代	72	100.0	12.5	84.7	2.8
【性・年齢】					
男　性　２０代	36	100.0	11.1	88.9	－
３０代	64	100.0	17.2	81.3	1.6
４０代	87	100.0	12.6	87.4	－
５０代	108	100.0	19.4	79.6	0.9
６０代	40	100.0	12.5	82.5	5.0
女　性　２０代	48	100.0	31.3	68.8	－
３０代	74	100.0	23.0	77.0	－
４０代	75	100.0	21.3	77.3	1.3
５０代	101	100.0	16.8	82.2	1.0
６０代	32	100.0	12.5	87.5	－
【性・未既婚】					
男　性　未　婚	59	100.0	16.9	81.4	1.7
既　婚	275	100.0	15.3	83.6	1.1
女　性　未　婚	70	100.0	38.6	61.4	－
既　婚	260	100.0	16.2	83.1	0.8
【未既婚】					
未　婚	129	100.0	28.7	70.5	0.8
既　婚	535	100.0	15.7	83.4	0.9
【配偶者の就業状況】					
働いている	359	100.0	15.6	83.6	0.8
働いていない	134	100.0	14.2	84.3	1.5
【就業上の地位】					
雇われて働いている	566	100.0	17.8	81.3	0.9
雇われて働いていない	97	100.0	19.6	79.4	1.0
【就業形態】					
正社員	324	100.0	15.4	84.0	0.6
非正社員	208	100.0	21.6	76.9	1.4
出向社員	5	100.0	20.0	80.0	－
契約社員	34	100.0	11.8	88.2	－
嘱託社員	12	100.0	16.7	83.3	－
日雇・臨時的雇用者	18	100.0	22.2	77.8	－
パートタイマー	117	100.0	22.2	76.1	1.7
派遣社員	19	100.0	31.6	63.2	5.3
請負会社の社員	3	100.0	66.7	33.3	－
会社などの役員	28	100.0	35.7	64.3	－
自営業主・家族従業員	76	100.0	17.1	81.6	1.3
自由業等その他	20	100.0	10.0	90.0	－
【職　種】					
専門・技術的職業	147	100.0	15.6	84.4	－
管理的職業	69	100.0	21.7	76.8	1.4
事務的職業	137	100.0	18.2	81.0	0.7
販売的職業	85	100.0	16.5	83.5	－
技能工等	80	100.0	17.5	80.0	2.5
運輸・通信的職業	27	100.0	14.8	81.5	3.7
保安的職業	9	100.0	22.2	77.8	－
農・林・漁業	15	100.0	33.3	66.7	－
サービス的職業	86	100.0	20.9	77.9	1.2
その他	5	100.0	－	100.0	－

全員におたずねします。

問22　あなたは仕事を原因とする心身の健康問題に関して、次のような窓口や情報源などの所在をご存知ですか。（知っている方に）また、過去１年間に、利用したことがありますか。

（a～gまで、○はそれぞれ１つずつ）

（f）病院での相談・診察－所在を知っているか

	N	計	知らない	知っている	無回答
【総　　数】	1,702	100.0	43.8	54.6	1.5
【性　別】					
男　性	949	100.0	42.7	56.2	1.2
女　性	753	100.0	45.3	52.7	2.0
【年　　齢】					
２０　代	236	100.0	49.6	49.6	0.8
３０　代	381	100.0	48.8	50.1	1.0
４０　代	426	100.0	47.2	51.6	1.2
５０　代	478	100.0	35.6	61.7	2.7
６０　代	181	100.0	39.8	59.1	1.1
【性・年齢】					
男　性　２０代	123	100.0	49.6	50.4	－
３０代	217	100.0	52.5	47.0	0.5
４０代	242	100.0	45.9	53.3	0.8
５０代	263	100.0	32.3	65.4	2.3
６０代	104	100.0	32.7	65.4	1.9
女　性　２０代	113	100.0	49.6	48.7	1.8
３０代	164	100.0	43.9	54.3	1.8
４０代	184	100.0	48.9	49.5	1.6
５０代	215	100.0	39.5	57.2	3.3
６０代	77	100.0	49.4	50.6	－
【性・未既婚】					
男　性　未　婚	218	100.0	54.1	45.0	0.9
既　婚	727	100.0	39.2	59.7	1.1
女　性　未　婚	157	100.0	43.9	55.4	0.6
既　婚	595	100.0	45.5	52.1	2.4
【未既婚】					
未　婚	375	100.0	49.9	49.3	0.8
既　婚	1,322	100.0	42.1	56.3	1.7
【配偶者の就業状況】					
働いている	883	100.0	42.0	56.2	1.8
働いていない	334	100.0	42.2	57.2	0.6
【就業上の地位】					
雇われて働いている	1,424	100.0	44.2	54.4	1.3
雇われて働いていない	271	100.0	41.7	56.1	2.2
【就業形態】					
正社員	824	100.0	43.3	55.6	1.1
非正社員	517	100.0	46.0	52.2	1.7
出向社員	8	100.0	12.5	87.5	－
契約社員	83	100.0	47.0	53.0	－
嘱託社員	28	100.0	28.6	71.4	－
日雇・臨時的雇用者	40	100.0	47.5	50.0	2.5
パートタイマー	306	100.0	48.4	49.0	2.6
派遣社員	43	100.0	41.9	58.1	－
請負会社の社員	9	100.0	55.6	44.4	－
会社などの役員	61	100.0	36.1	62.3	1.6
自営業主・家族従業員	215	100.0	42.3	55.3	2.3
自由業等その他	55	100.0	40.0	56.4	3.6
【職　種】					
専門・技術的職業	312	100.0	35.3	63.5	1.3
管理的職業	141	100.0	27.7	71.6	0.7
事務的職業	304	100.0	45.1	53.9	1.0
販売的職業	200	100.0	43.0	54.5	2.5
技能工等	312	100.0	54.5	43.6	1.9
運輸・通信的職業	81	100.0	53.1	45.7	1.2
保安的職業	26	100.0	42.3	57.7	－
農・林・漁業	49	100.0	49.0	49.0	2.0
サービス的職業	228	100.0	43.9	53.9	2.2
その他	25	100.0	56.0	44.0	－

問22(f)で「２．知っている」とお答えの方におたずねします。

問22　あなたは仕事を原因とする心身の健康問題に関して、次のような窓口や情報源などの所在をご存知ですか。
（知っている方に）また、過去１年間に、利用したことがありますか。

（a～gまで、○はそれぞれ１つずつ）

（f）病院での相談・診察－この１年で利用したか

	N	計	利用した	利用しない	無回答
【総　　数】	930	100.0	28.6	69.5	1.9
【性　別】					
男　性	533	100.0	32.5	65.3	2.3
女　性	397	100.0	23.4	75.1	1.5
【年　　齢】					
２０　代	117	100.0	18.8	79.5	1.7
３０　代	191	100.0	19.9	80.1	－
４０　代	220	100.0	25.9	74.1	－
５０　代	295	100.0	35.3	60.7	4.1
６０　代	107	100.0	42.1	54.2	3.7
【性・年齢】					
男　性　２０代	62	100.0	21.0	77.4	1.6
３０代	102	100.0	17.6	82.4	－
４０代	129	100.0	29.5	70.5	－
５０代	172	100.0	41.9	54.1	4.1
６０代	68	100.0	47.1	47.1	5.9
女　性　２０代	55	100.0	16.4	81.8	1.8
３０代	89	100.0	22.5	77.5	－
４０代	91	100.0	20.9	79.1	－
５０代	123	100.0	26.0	69.9	4.1
６０代	39	100.0	33.3	66.7	－
【性・未既婚】					
男　性　未　婚	98	100.0	25.5	74.5	－
既　婚	434	100.0	34.1	63.1	2.8
女　性　未　婚	87	100.0	23.0	75.9	1.1
既　婚	310	100.0	23.5	74.8	1.6
【未既婚】					
未　婚	185	100.0	24.3	75.1	0.5
既　婚	744	100.0	29.7	68.0	2.3
【配偶者の就業状況】					
働いている	496	100.0	28.4	69.2	2.4
働いていない	191	100.0	32.5	65.4	2.1
【就業上の地位】					
雇われて働いている	775	100.0	27.7	70.8	1.4
雇われて働いていない	152	100.0	32.9	62.5	4.6
【就業形態】					
正社員	458	100.0	26.6	72.5	0.9
非正社員	270	100.0	28.9	68.9	2.2
出向社員	7	100.0	28.6	71.4	－
契約社員	44	100.0	27.3	68.2	4.5
嘱託社員	20	100.0	30.0	70.0	－
日雇・臨時的雇用者	20	100.0	40.0	60.0	－
パートタイマー	150	100.0	26.7	71.3	2.0
派遣社員	25	100.0	28.0	68.0	4.0
請負会社の社員	4	100.0	75.0	25.0	－
会社などの役員	38	100.0	44.7	50.0	5.3
自営業主・家族従業員	119	100.0	31.9	64.7	3.4
自由業等その他	31	100.0	16.1	77.4	6.5
【職　種】					
専門・技術的職業	198	100.0	23.7	73.7	2.5
管理的職業	101	100.0	30.7	68.3	1.0
事務的職業	164	100.0	25.0	73.8	1.2
販売的職業	109	100.0	25.7	74.3	－
技能工等	136	100.0	39.0	60.3	0.7
運輸・通信的職業	37	100.0	37.8	59.5	2.7
保安的職業	15	100.0	20.0	80.0	－
農・林・漁業	24	100.0	25.0	70.8	4.2
サービス的職業	123	100.0	28.5	65.9	5.7
その他	11	100.0	36.4	63.6	－

全員におたずねします。

問22　あなたは仕事を原因とする心身の健康問題に関して、次のような窓口や情報源などの所在をご存知ですか。
（知っている方に）また、過去１年間に、利用したことがありますか。

（a～gまで、○はそれぞれ１つずつ）

(g) その他－所在を知っているか

	N	計	知らない	知っている	無回答
【総　　数】	1,702	100.0	55.3	1.7	43.0
【性　別】					
男　性	949	100.0	56.5	1.5	42.0
女　性	753	100.0	53.8	2.0	44.2
【年　　齢】					
２０　代	236	100.0	60.2	1.3	38.6
３０　代	381	100.0	60.4	2.6	37.0
４０　代	426	100.0	58.2	1.2	40.6
５０　代	478	100.0	47.5	2.1	50.4
６０　代	181	100.0	51.9	0.6	47.5
【性・年齢】					
男　性　２０代	123	100.0	69.1	0.8	30.1
３０代	217	100.0	61.8	3.2	35.0
４０代	242	100.0	58.3	0.4	41.3
５０代	263	100.0	46.8	1.9	51.3
６０代	104	100.0	51.0	－	49.0
女　性　２０代	113	100.0	50.4	1.8	47.8
３０代	164	100.0	58.5	1.8	39.6
４０代	184	100.0	58.2	2.2	39.7
５０代	215	100.0	48.4	2.3	49.3
６０代	77	100.0	53.2	1.3	45.5
【性・未既婚】					
男　性　未　婚	218	100.0	65.1	1.4	33.5
既　婚	727	100.0	54.1	1.5	44.4
女　性　未　婚	157	100.0	54.1	1.9	43.9
既　婚	595	100.0	53.8	2.0	44.2
【未既婚】					
未　婚	375	100.0	60.5	1.6	37.9
既　婚	1,322	100.0	53.9	1.7	44.3
【配偶者の就業状況】					
働いている	883	100.0	53.6	1.7	44.7
働いていない	334	100.0	55.1	1.2	43.7
【就業上の地位】					
雇われて働いている	1,424	100.0	55.7	2.0	42.3
雇われて働いていない	271	100.0	53.1	0.4	46.5
【就業形態】					
正社員	824	100.0	57.4	1.6	41.0
非正社員	517	100.0	54.4	2.3	43.3
出向社員	8	100.0	50.0	－	50.0
契約社員	83	100.0	49.4	1.2	49.4
嘱託社員	28	100.0	53.6	3.6	42.9
日雇・臨時的雇用者	40	100.0	55.0	7.5	37.5
パートタイマー	306	100.0	54.9	1.6	43.5
派遣社員	43	100.0	60.5	2.3	37.2
請負会社の社員	9	100.0	55.6	11.1	33.3
会社などの役員	61	100.0	49.2	1.6	49.2
自営業主・家族従業員	215	100.0	53.5	0.5	46.0
自由業等その他	55	100.0	49.1	－	50.9
【職　種】					
専門・技術的職業	312	100.0	52.9	1.6	45.5
管理的職業	141	100.0	41.1	0.7	58.2
事務的職業	304	100.0	58.2	2.6	39.1
販売的職業	200	100.0	51.5	2.5	46.0
技能工等	312	100.0	61.5	1.6	36.9
運輸・通信的職業	81	100.0	60.5	2.5	37.0
保安的職業	26	100.0	46.2	3.8	50.0
農・林・漁業	49	100.0	63.3	－	36.7
サービス的職業	228	100.0	56.1	0.4	43.4
その他	25	100.0	56.0	－	44.0

問22(g)で「２．知っている」とお答えの方におたずねします。

問22　あなたは仕事を原因とする心身の健康問題に関して、次のような窓口や情報源などの所在をご存知ですか。
（知っている方に）また、過去１年間に、利用したことがありますか。

（a～gまで、○はそれぞれ１つずつ）

(g) その他－この１年で利用したか

	N	計	利用した	利用しない	無回答
【総　　数】	29	100.0	6.9	89.7	3.4
【性　別】					
男　性	14	100.0	－	92.9	7.1
女　性	15	100.0	13.3	86.7	－
【年　　齢】					
２０　代	3	100.0	－	100.0	－
３０　代	10	100.0	－	100.0	－
４０　代	5	100.0	40.0	60.0	－
５０　代	10	100.0	－	90.0	10.0
６０　代	1	100.0	－	100.0	－
【性・年齢】					
男　性　２０代	1	100.0	－	100.0	－
３０代	7	100.0	－	100.0	－
４０代	1	100.0	－	100.0	－
５０代	5	100.0	－	80.0	20.0
６０代	－	100.0	－	－	－
女　性　２０代	2	100.0	－	100.0	－
３０代	3	100.0	－	100.0	－
４０代	4	100.0	50.0	50.0	－
５０代	5	100.0	－	100.0	－
６０代	1	100.0	－	100.0	－
【性・未既婚】					
男　性　未　婚	3	100.0	－	66.7	33.3
既　婚	11	100.0	－	100.0	－
女　性　未　婚	3	100.0	－	100.0	－
既　婚	12	100.0	16.7	83.3	－
【未既婚】					
未　婚	6	100.0	－	83.3	16.7
既　婚	23	100.0	8.7	91.3	－
【配偶者の就業状況】					
働いている	15	100.0	13.3	86.7	－
働いていない	4	100.0	－	100.0	－
【就業上の地位】					
雇われて働いている	28	100.0	7.1	89.3	3.6
雇われて働いていない	1	100.0	－	100.0	－
【就業形態】					
正社員	13	100.0	－	92.3	7.7
非正社員	12	100.0	16.7	83.3	－
出向社員	－	100.0	－	－	－
契約社員	1	100.0	－	100.0	－
嘱託社員	1	100.0	100.0	－	－
日雇・臨時的雇用者	3	100.0	－	100.0	－
パートタイマー	5	100.0	20.0	80.0	－
派遣社員	1	100.0	－	100.0	－
請負会社の社員	1	100.0	－	100.0	－
会社などの役員	1	100.0	－	100.0	－
自営業主・家族従業員	1	100.0	－	100.0	－
自由業等その他	－	100.0	－	－	－
【職　種】					
専門・技術的職業	5	100.0	－	100.0	－
管理的職業	1	100.0	－	100.0	－
事務的職業	8	100.0	－	100.0	－
販売的職業	5	100.0	40.0	60.0	－
技能工等	5	100.0	－	100.0	－
運輸・通信的職業	2	100.0	－	50.0	50.0
保安的職業	1	100.0	－	100.0	－
農・林・漁業	－	100.0	－	－	－
サービス的職業	1	100.0	－	100.0	－
その他	－	100.0	－	－	－

問23　今の職場で仕事を続けたら、今後１年以内に、仕事が原因であなた自身が心身の健康を害する可能性はどのくらいだと思いますか。

（○は１つ）（２－１）

	N	計	０％（絶対に健康を害さない）	１０％	２０％	３０％	４０％	５０％	６０％	７０％	８０％	９０％
【総　　数】	1,702	100.0	14.3	19.9	11.9	12.2	3.5	10.8	2.1	1.5	1.7	0.6
【性　別】												
男　性	949	100.0	13.8	19.6	12.3	13.1	3.0	10.6	2.2	1.6	1.2	0.5
女　性	753	100.0	14.9	20.2	11.3	11.0	4.2	10.9	2.0	1.3	2.4	0.8
【年　　齢】												
２０　代	236	100.0	5.9	17.8	14.4	11.9	8.5	11.9	4.2	1.7	2.1	1.3
３０　代	381	100.0	10.5	19.7	11.8	13.6	3.9	12.6	2.1	2.6	1.0	1.3
４０　代	426	100.0	10.6	20.0	11.5	15.5	3.1	13.6	1.6	1.2	3.3	0.5
５０　代	478	100.0	18.8	22.2	12.1	10.3	1.7	6.9	1.7	1.0	1.3	0.2
６０　代	181	100.0	29.8	16.6	8.8	6.6	2.2	8.8	1.7	0.6	－	－
【性・年齢】												
男　性　２０代	123	100.0	4.9	17.1	16.3	13.8	5.7	11.4	1.6	2.4	－	0.8
３０代	217	100.0	10.6	18.4	10.6	13.8	4.1	13.8	2.8	1.8	0.5	1.8
４０代	242	100.0	11.2	19.0	12.4	16.5	3.3	13.6	2.5	0.8	2.5	－
５０代	263	100.0	16.3	22.8	14.4	11.0	0.8	4.9	2.3	1.9	1.5	－
６０代	104	100.0	30.8	18.3	5.8	7.7	1.9	10.6	1.0	1.0	－	－
女　性　２０代	113	100.0	7.1	18.6	12.4	9.7	11.5	12.4	7.1	0.9	4.4	1.8
３０代	164	100.0	10.4	21.3	13.4	13.4	3.7	11.0	1.2	3.7	1.8	0.6
４０代	184	100.0	9.8	21.2	10.3	14.1	2.7	13.6	0.5	1.6	4.3	1.1
５０代	215	100.0	21.9	21.4	9.3	9.3	2.8	9.3	0.9	－	0.9	0.5
６０代	77	100.0	28.6	14.3	13.0	5.2	2.6	6.5	2.6	－	－	－
【性・未既婚】												
男　性　未　婚	218	100.0	7.8	17.4	11.5	12.4	4.6	14.2	0.9	2.8	0.5	0.5
既　婚	727	100.0	15.4	20.2	12.5	13.3	2.5	9.6	2.6	1.2	1.4	0.6
女　性　未　婚	157	100.0	7.0	17.2	10.2	13.4	10.8	15.3	3.8	1.3	4.5	1.9
既　婚	595	100.0	17.0	21.0	11.6	10.4	2.5	9.7	1.5	1.3	1.8	0.5
【未既婚】												
未　婚	375	100.0	7.5	17.3	10.9	12.8	7.2	14.7	2.1	2.1	2.1	1.1
既　婚	1,322	100.0	16.1	20.6	12.1	12.0	2.5	9.7	2.1	1.3	1.6	0.5
【配偶者の就業状況】												
働いている	883	100.0	17.0	20.7	12.7	11.7	2.2	9.5	1.8	1.4	1.5	0.5
働いていない	334	100.0	15.3	20.1	12.3	13.2	2.4	10.2	2.4	1.2	1.2	0.6
【就業上の地位】												
雇われて働いている	1,424	100.0	13.3	19.6	11.9	13.1	3.8	11.4	2.3	1.6	2.0	0.8
雇われて働いていない	271	100.0	19.2	21.0	11.4	7.4	2.2	7.4	1.1	0.7	0.4	－
【就業形態】												
正社員	824	100.0	11.9	18.8	10.8	16.0	3.6	12.5	2.2	1.8	2.3	1.0
非正社員	517	100.0	14.7	20.3	13.5	9.1	4.4	11.0	2.5	1.0	1.7	0.4
出向社員	8	100.0	25.0	－	25.0	12.5	－	12.5	－	－	－	－
契約社員	83	100.0	13.3	19.3	18.1	14.5	7.2	7.2	3.6	－	3.6	－
嘱託社員	28	100.0	14.3	17.9	25.0	10.7	3.6	10.7	－	－	－	7.1
日雇・臨時的雇用者	40	100.0	12.5	17.5	5.0	－	2.5	17.5	2.5	－	－	－
パートタイマー	306	100.0	16.7	19.6	12.1	9.8	3.9	11.1	2.3	1.3	2.0	－
派遣社員	43	100.0	4.7	34.9	16.3	2.3	7.0	9.3	4.7	－	－	－
請負会社の社員	9	100.0	11.1	22.2	－	－	－	22.2	－	11.1	－	－
会社などの役員	61	100.0	26.2	29.5	11.5	6.6	3.3	3.3	3.3	4.9	－	－
自営業主・家族従業員	215	100.0	17.2	19.1	12.1	7.9	1.4	7.9	0.9	0.9	0.5	－
自由業等その他	55	100.0	20.0	23.6	16.4	7.3	3.6	5.5	－	－	－	－
【職　種】												
専門・技術的職業	312	100.0	10.3	23.1	15.4	12.5	6.1	11.5	1.9	2.2	2.2	0.3
管理的職業	141	100.0	16.3	22.7	9.9	14.2	2.1	11.3	3.5	2.1	1.4	0.7
事務的職業	304	100.0	17.8	25.0	11.2	11.5	2.3	7.6	1.0	0.7	2.0	0.7
販売的職業	200	100.0	12.5	20.5	13.5	13.5	2.5	10.5	2.0	2.0	2.0	1.5
技能工等	312	100.0	13.5	15.7	9.0	12.5	2.9	13.1	1.9	1.0	1.3	0.6
運輸・通信的職業	81	100.0	17.3	12.3	9.9	11.1	3.7	16.0	1.2	2.5	2.5	－
保安的職業	26	100.0	15.4	15.4	7.7	15.4	－	7.7	3.8	3.8	3.8	－
農・林・漁業	49	100.0	16.3	18.4	10.2	12.2	－	8.2	2.0	4.1	－	－
サービス的職業	228	100.0	14.5	15.8	14.0	11.0	6.1	10.1	2.6	0.4	0.9	0.9
その他	25	100.0	20.0	20.0	8.0	4.0	－	12.0	8.0	－	4.0	－

問23　今の職場で仕事を続けたら、今後１年以内に、仕事が原因であなた自身が心身の健康を害する可能性はどのくらいだと思いますか。
（○は１つ）（２－２）

	N	計	１００％（必ず健康を害する）	わからない	無回答
【総　　数】	1,702	100.0	2.0	18.9	0.8
【性　別】					
男　性	949	100.0	2.0	19.8	0.3
女　性	753	100.0	2.0	17.7	1.3
【年　　齢】					
２０　代	236	100.0	3.0	17.4	－
３０　代	381	100.0	3.4	16.0	1.3
４０　代	426	100.0	2.1	16.7	0.5
５０　代	478	100.0	0.8	22.4	0.6
６０　代	181	100.0	0.6	22.7	1.7
【性・年齢】					
男　性　２０代	123	100.0	2.4	23.6	－
３０代	217	100.0	4.1	16.6	0.9
４０代	242	100.0	2.1	16.1	－
５０代	263	100.0	0.4	23.6	－
６０代	104	100.0	1.0	21.2	1.0
女　性　２０代	113	100.0	3.5	10.6	－
３０代	164	100.0	2.4	15.2	1.8
４０代	184	100.0	2.2	17.4	1.1
５０代	215	100.0	1.4	20.9	1.4
６０代	77	100.0	－	24.7	2.6
【性・未既婚】					
男　性　未　婚	218	100.0	4.6	22.9	－
既　婚	727	100.0	1.2	19.0	0.4
女　性　未　婚	157	100.0	1.3	12.7	0.6
既　婚	595	100.0	2.2	18.8	1.5
【未既婚】					
未　婚	375	100.0	3.2	18.7	0.3
既　婚	1,322	100.0	1.7	18.9	0.9
【配偶者の就業状況】					
働いている	883	100.0	1.7	18.7	0.8
働いていない	334	100.0	0.9	19.2	1.2
【就業上の地位】					
雇われて働いている	1,424	100.0	2.1	17.5	0.6
雇われて働いていない	271	100.0	1.5	26.2	1.5
【就業形態】					
正社員	824	100.0	2.1	16.4	0.6
非正社員	517	100.0	2.1	18.6	0.6
出向社員	8	100.0	－	25.0	－
契約社員	83	100.0	1.2	12.0	－
嘱託社員	28	100.0	－	10.7	－
日雇・臨時的雇用者	40	100.0	7.5	32.5	2.5
パートタイマー	306	100.0	1.3	19.3	0.7
派遣社員	43	100.0	4.7	16.3	－
請負会社の社員	9	100.0	11.1	22.2	－
会社などの役員	61	100.0	1.6	9.8	－
自営業主・家族従業員	215	100.0	1.4	29.8	0.9
自由業等その他	55	100.0	3.6	16.4	3.6
【職　種】					
専門・技術的職業	312	100.0	1.6	12.2	0.6
管理的職業	141	100.0	0.7	14.2	0.7
事務的職業	304	100.0	1.3	18.1	1.0
販売的職業	200	100.0	2.0	17.0	0.5
技能工等	312	100.0	2.6	24.7	1.3
運輸・通信的職業	81	100.0	3.7	19.8	－
保安的職業	26	100.0	3.8	23.1	－
農・林・漁業	49	100.0	－	26.5	2.0
サービス的職業	228	100.0	2.2	21.5	－
その他	25	100.0	8.0	16.0	－

次に、仕事に関する予想などについておたずねします。

全員におたずねします。

問24　今からちょうど１年後に、（現在の仕事を続けることや転職などの可能性を含めて）あなたが収入をともなう仕事についている可能性はどのくらいだと思いますか。（○は１つ）（２－１）

	N	計	０％（絶対に仕事についていない）	１０％	２０％	３０％	４０％	５０％	６０％	７０％	８０％	９０％
【総　　数】	1,702	100.0	1.4	1.0	0.5	1.1	0.5	6.4	1.5	2.7	5.6	9.1
【性　別】												
男　性	949	100.0	1.2	1.2	0.4	1.2	0.3	4.7	1.1	2.2	4.6	9.1
女　性	753	100.0	1.7	0.8	0.5	1.1	0.8	8.5	2.0	3.3	6.9	9.2
【年　　齢】												
２０　代	236	100.0	2.1	0.4	0.8	0.8	0.8	5.1	2.1	3.0	6.8	11.4
３０　代	381	100.0	0.8	1.0	0.3	0.5	0.3	6.0	1.0	2.9	7.3	9.4
４０　代	426	100.0	0.9	0.5	0.5	0.5	0.5	4.2	0.5	1.9	4.9	10.6
５０　代	478	100.0	1.9	1.0	0.2	1.0	0.4	5.6	2.1	3.1	4.8	7.7
６０　代	181	100.0	1.7	2.8	1.1	4.4	1.1	16.0	2.2	2.8	4.4	5.5
【性・年齢】												
男　性　２０代	123	100.0	2.4	0.8	0.8	0.8	－	4.1	1.6	1.6	4.9	11.4
３０代	217	100.0	0.5	0.9	－	－	－	3.2	0.5	2.3	6.9	9.7
４０代	242	100.0	0.8	0.8	0.4	0.8	－	2.1	0.4	2.9	2.5	10.3
５０代	263	100.0	1.5	1.1	0.4	1.1	0.4	3.4	1.1	1.5	4.9	8.0
６０代	104	100.0	1.0	2.9	1.0	4.8	1.9	18.3	2.9	2.9	3.8	4.8
女　性　２０代	113	100.0	1.8	－	0.9	0.9	1.8	6.2	2.7	4.4	8.8	11.5
３０代	164	100.0	1.2	1.2	0.6	1.2	0.6	9.8	1.8	3.7	7.9	9.1
４０代	184	100.0	1.1	－	0.5	－	1.1	7.1	0.5	0.5	8.2	10.9
５０代	215	100.0	2.3	0.9	－	0.9	0.5	8.4	3.3	5.1	4.7	7.4
６０代	77	100.0	2.6	2.6	1.3	3.9	－	13.0	1.3	2.6	5.2	6.5
【性・未既婚】												
男　性　未　婚	218	100.0	1.8	1.4	0.5	0.9	－	5.5	1.4	3.2	7.8	11.0
既　婚	727	100.0	1.0	1.1	0.4	1.2	0.4	4.5	1.0	1.9	3.7	8.5
女　性　未　婚	157	100.0	1.3	0.6	0.6	1.3	1.9	5.1	1.3	4.5	8.3	12.1
既　婚	595	100.0	1.8	0.8	0.5	1.0	0.5	9.4	2.0	3.0	6.6	8.4
【未既婚】												
未　婚	375	100.0	1.6	1.1	0.5	1.1	0.8	5.3	1.3	3.7	8.0	11.5
既　婚	1,322	100.0	1.4	1.0	0.5	1.1	0.5	6.7	1.4	2.4	5.0	8.5
【配偶者の就業状況】												
働いている	883	100.0	1.2	0.8	0.3	1.0	0.5	7.1	1.2	2.5	6.0	8.5
働いていない	334	100.0	1.8	1.5	0.6	1.2	0.3	5.4	1.5	2.4	3.3	9.6
【就業上の地位】												
雇われて働いている	1,424	100.0	1.2	0.8	0.5	1.1	0.6	6.4	1.6	2.7	6.2	9.8
雇われて働いていない	271	100.0	2.2	1.8	0.4	1.1	0.4	6.3	0.7	2.6	3.0	5.9
【就業形態】												
正社員	824	100.0	1.5	0.7	－	0.6	0.5	3.8	1.1	2.1	4.9	10.0
非正社員	517	100.0	1.2	1.0	1.2	1.9	0.8	9.9	1.9	3.5	8.7	8.9
出向社員	8	100.0	12.5	－	－	－	－	－	－	－	－	12.5
契約社員	83	100.0	－	1.2	3.6	－	1.2	7.2	2.4	2.4	6.0	9.6
嘱託社員	28	100.0	－	－	3.6	3.6	7.1	7.1	3.6	－	14.3	7.1
日雇・臨時的雇用者	40	100.0	5.0	－	－	－	－	17.5	2.5	5.0	2.5	7.5
パートタイマー	306	100.0	1.0	0.7	0.7	2.9	0.3	9.8	1.6	4.6	9.2	9.5
派遣社員	43	100.0	－	4.7	－	－	－	11.6	2.3	－	11.6	4.7
請負会社の社員	9	100.0	－	－	－	－	－	11.1	－	－	22.2	11.1
会社などの役員	61	100.0	－	－	－	－	－	8.2	1.6	4.9	6.6	8.2
自営業主・家族従業員	215	100.0	2.3	1.4	0.5	1.4	0.5	6.5	0.5	2.8	2.3	6.5
自由業等その他	55	100.0	1.8	1.8	1.8	－	－	12.7	3.6	3.6	3.6	10.9
【職　種】												
専門・技術的職業	312	100.0	1.6	1.6	0.3	1.0	0.6	3.8	1.0	2.9	7.4	11.9
管理的職業	141	100.0	1.4	0.7	－	－	0.7	4.3	2.1	2.1	5.0	12.1
事務的職業	304	100.0	1.3	1.0	0.7	0.7	0.7	5.9	0.3	1.3	8.6	9.9
販売的職業	200	100.0	0.5	－	1.5	1.5	0.5	6.5	－	3.0	6.5	9.0
技能工等	312	100.0	1.0	1.0	0.6	1.6	－	5.8	1.9	2.2	4.2	8.0
運輸・通信的職業	81	100.0	1.2	－	－	－	－	11.1	3.7	4.9	4.9	7.4
保安的職業	26	100.0	－	－	－	－	－	3.8	－	－	3.8	11.5
農・林・漁業	49	100.0	4.1	4.1	－	－	－	8.2	－	6.1	2.0	6.1
サービス的職業	228	100.0	1.8	0.9	－	2.2	1.3	11.4	1.8	2.6	3.5	6.6
その他	25	100.0	4.0	4.0	－	－	－	4.0	－	12.0	－	4.0

全員におたずねします。

問24　今からちょうど１年後に、（現在の仕事を続けることや転職などの可能性を含めて）あなたが収入をともなう仕事についている可能性はどのくらいだと思いますか。（○は１つ）（２－２）

	N	計	１００％（必ず仕事についている）	わからない	無回答
【総　　数】	1,702	100.0	58.9	10.9	0.4
【性　別】					
男　性	949	100.0	63.1	10.7	0.2
女　性	753	100.0	53.7	11.0	0.5
【年　　齢】					
２０　代	236	100.0	54.7	11.9	－
３０　代	381	100.0	60.4	9.7	0.3
４０　代	426	100.0	65.0	9.9	0.2
５０　代	478	100.0	60.7	10.9	0.4
６０　代	181	100.0	42.5	14.4	1.1
【性・年齢】					
男　性　２０代	123	100.0	56.9	14.6	－
３０代	217	100.0	66.4	9.7	－
４０代	242	100.0	69.8	8.7	0.4
５０代	263	100.0	64.3	11.8	0.4
６０代	104	100.0	45.2	10.6	－
女　性　２０代	113	100.0	52.2	8.8	－
３０代	164	100.0	52.4	9.8	0.6
４０代	184	100.0	58.7	11.4	－
５０代	215	100.0	56.3	9.8	0.5
６０代	77	100.0	39.0	19.5	2.6
【性・未既婚】					
男　性　未　婚	218	100.0	50.0	16.5	－
既　婚	727	100.0	67.0	8.9	0.3
女　性　未　婚	157	100.0	51.6	11.5	－
既　婚	595	100.0	54.3	10.9	0.7
【未既婚】					
未　婚	375	100.0	50.7	14.4	－
既　婚	1,322	100.0	61.3	9.8	0.5
【配偶者の就業状況】					
働いている	883	100.0	60.4	10.1	0.3
働いていない	334	100.0	63.5	8.4	0.6
【就業上の地位】					
雇われて働いている	1,424	100.0	57.8	11.1	0.3
雇われて働いていない	271	100.0	64.9	10.0	0.7
【就業形態】					
正社員	824	100.0	66.0	8.7	0.2
非正社員	517	100.0	46.2	14.5	0.4
出向社員	8	100.0	62.5	12.5	－
契約社員	83	100.0	55.4	10.8	－
嘱託社員	28	100.0	50.0	3.6	－
日雇・臨時的雇用者	40	100.0	25.0	32.5	2.5
パートタイマー	306	100.0	45.8	13.7	0.3
派遣社員	43	100.0	48.8	16.3	－
請負会社の社員	9	100.0	33.3	22.2	－
会社などの役員	61	100.0	65.6	3.3	1.6
自営業主・家族従業員	215	100.0	63.7	11.2	0.5
自由業等その他	55	100.0	49.1	10.9	－
【職　種】					
専門・技術的職業	312	100.0	62.8	5.1	－
管理的職業	141	100.0	64.5	6.4	0.7
事務的職業	304	100.0	60.5	8.6	0.7
販売的職業	200	100.0	62.5	8.5	－
技能工等	312	100.0	57.7	16.0	－
運輸・通信的職業	81	100.0	53.1	12.3	1.2
保安的職業	26	100.0	76.9	3.8	－
農・林・漁業	49	100.0	53.1	14.3	2.0
サービス的職業	228	100.0	51.8	15.8	0.4
その他	25	100.0	52.0	20.0	－

問25　仮にあなたが転職活動を始めたとして、収入や働く環境などの点で、現在の勤め先と同程度かそれ以上である勤め先が、今後１年以内に見つかる可能性はどのくらいだと思いますか。（○は１つ）（２－１）

	N	計	０％（絶対に見つからない）	１０％	２０％	３０％	４０％	５０％	６０％	７０％	８０％	９０％
【総　　数】	1,702	100.0	22.6	11.1	5.1	6.6	2.3	14.5	3.0	2.1	2.9	1.8
【性　別】												
男　性	949	100.0	22.1	12.5	5.4	5.7	2.3	14.0	2.3	1.6	2.7	1.5
女　性	753	100.0	23.1	9.3	4.8	7.7	2.3	15.0	3.9	2.7	3.1	2.3
【年　　齢】												
２０　代	236	100.0	8.9	4.7	4.2	7.2	4.7	22.5	3.0	5.1	4.7	3.8
３０　代	381	100.0	11.0	9.2	6.3	7.1	2.6	19.4	6.3	2.1	4.5	1.8
４０　代	426	100.0	19.5	13.1	4.9	8.2	2.1	14.8	3.5	2.3	3.3	1.6
５０　代	478	100.0	36.2	13.0	4.2	5.6	1.9	8.8	0.4	0.8	1.5	1.3
６０　代	181	100.0	35.9	13.8	6.6	3.3	－	7.7	1.7	0.6	－	1.1
【性・年齢】												
男　性　２０代	123	100.0	8.9	6.5	1.6	4.9	3.3	25.2	1.6	4.1	4.1	3.3
３０代	217	100.0	11.1	10.6	7.4	6.9	2.8	15.7	5.5	1.4	4.1	1.4
４０代	242	100.0	20.2	13.6	5.4	7.4	2.5	13.6	2.5	1.2	3.7	2.1
５０代	263	100.0	34.2	14.1	4.6	4.6	2.3	9.9	0.4	1.1	1.1	0.8
６０代	104	100.0	34.6	17.3	7.7	2.9	－	8.7	1.0	1.0	－	－
女　性　２０代	113	100.0	8.8	2.7	7.1	9.7	6.2	19.5	4.4	6.2	5.3	4.4
３０代	164	100.0	11.0	7.3	4.9	7.3	2.4	24.4	7.3	3.0	4.9	2.4
４０代	184	100.0	18.5	12.5	4.3	9.2	1.6	16.3	4.9	3.8	2.7	1.1
５０代	215	100.0	38.6	11.6	3.7	7.0	1.4	7.4	0.5	0.5	1.9	1.9
６０代	77	100.0	37.7	9.1	5.2	3.9	－	6.5	2.6	－	－	2.6
【性・未既婚】												
男　性　未　婚	218	100.0	9.6	9.6	3.7	4.1	4.1	17.4	2.3	1.8	2.3	3.2
既　婚	727	100.0	26.0	13.5	5.9	6.1	1.8	12.9	2.3	1.5	2.9	1.0
女　性　未　婚	157	100.0	10.8	4.5	5.1	9.6	5.7	21.0	4.5	4.5	3.2	2.5
既　婚	595	100.0	26.4	10.4	4.7	7.2	1.3	13.4	3.7	2.2	3.0	2.2
【未既婚】												
未　婚	375	100.0	10.1	7.5	4.3	6.4	4.8	18.9	3.2	2.9	2.7	2.9
既　婚	1,322	100.0	26.2	12.1	5.4	6.6	1.6	13.2	3.0	1.8	3.0	1.5
【配偶者の就業状況】												
働いている	883	100.0	24.2	12.5	5.4	7.0	1.5	13.6	3.1	1.8	3.5	1.6
働いていない	334	100.0	30.8	11.4	6.6	5.1	1.8	11.4	2.7	1.2	1.8	0.6
【就業上の地位】												
雇われて働いている	1,424	100.0	21.0	11.3	5.8	6.9	2.5	15.9	3.3	2.2	3.0	1.8
雇われて働いていない	271	100.0	29.9	10.3	1.5	4.8	1.1	7.0	1.1	1.1	2.2	2.2
【就業形態】												
正社員	824	100.0	24.6	12.5	6.6	6.8	2.7	15.3	2.7	2.1	3.2	1.2
非正社員	517	100.0	14.7	10.3	4.6	7.2	2.3	18.2	5.0	2.7	3.1	2.5
出向社員	8	100.0	－	25.0	－	－	－	25.0	12.5	－	－	－
契約社員	83	100.0	13.3	7.2	3.6	7.2	4.8	24.1	6.0	4.8	3.6	2.4
嘱託社員	28	100.0	17.9	17.9	10.7	10.7	－	10.7	3.6	－	－	－
日雇・臨時的雇用者	40	100.0	5.0	10.0	5.0	12.5	－	12.5	5.0	2.5	2.5	2.5
パートタイマー	306	100.0	16.3	10.5	4.6	6.2	2.3	19.3	4.2	2.3	3.6	2.6
派遣社員	43	100.0	14.0	7.0	4.7	7.0	2.3	9.3	9.3	2.3	2.3	4.7
請負会社の社員	9	100.0	22.2	11.1	－	11.1	－	11.1	－	11.1	－	－
会社などの役員	61	100.0	37.7	11.5	3.3	9.8	－	1.6	－	1.6	1.6	1.6
自営業主・家族従業員	215	100.0	28.8	10.2	1.9	4.7	0.9	8.4	1.4	0.9	1.4	2.3
自由業等その他	55	100.0	27.3	1.8	5.5	3.6	1.8	10.9	－	－	3.6	3.6
【職　種】												
専門・技術的職業	312	100.0	22.1	11.9	4.5	9.0	1.9	15.1	3.8	2.6	2.9	2.9
管理的職業	141	100.0	29.1	17.0	5.0	6.4	0.7	11.3	1.4	1.4	5.7	1.4
事務的職業	304	100.0	26.3	13.5	6.6	8.9	2.3	12.8	4.3	1.0	1.6	2.0
販売的職業	200	100.0	16.5	13.0	4.5	3.5	3.0	18.0	4.0	3.5	6.0	1.5
技能工等	312	100.0	23.1	7.4	5.8	7.4	2.6	11.5	1.3	1.3	1.3	1.6
運輸・通信的職業	81	100.0	21.0	7.4	8.6	3.7	2.5	23.5	1.2	1.2	2.5	－
保安的職業	26	100.0	23.1	11.5	－	－	－	30.8	－	3.8	3.8	－
農・林・漁業	49	100.0	28.6	6.1	6.1	4.1	－	8.2	－	－	2.0	－
サービス的職業	228	100.0	19.3	10.1	3.5	4.8	3.5	14.9	4.4	3.5	2.2	2.2
その他	25	100.0	24.0	4.0	4.0	4.0	4.0	12.0	4.0	4.0	8.0	4.0

問25　仮にあなたが転職活動を始めたとして、収入や働く環境などの点で、現在の勤め先と同程度かそれ以上である勤め先が、今後１年以内に見つかる可能性はどのくらいだと思いますか。（○は１つ）（２－２）

	N	計	１００％（必ず見つかる）	わからない	無回答
【総　　数】	1,702	100.0	6.2	21.5	0.4
【性　別】					
男　性	949	100.0	7.2	22.6	0.1
女　性	753	100.0	5.0	20.2	0.8
【年　　齢】					
２０　代	236	100.0	11.4	19.9	－
３０　代	381	100.0	10.2	19.2	0.3
４０　代	426	100.0	4.9	21.6	－
５０　代	478	100.0	3.6	22.2	0.6
６０　代	181	100.0	1.1	26.5	1.7
【性・年齢】					
男　性　２０代	123	100.0	12.2	24.4	－
３０代	217	100.0	12.9	20.3	－
４０代	242	100.0	5.8	21.9	－
５０代	263	100.0	3.8	22.8	0.4
６０代	104	100.0	1.0	26.0	－
女　性　２０代	113	100.0	10.6	15.0	－
３０代	164	100.0	6.7	17.7	0.6
４０代	184	100.0	3.8	21.2	－
５０代	215	100.0	3.3	21.4	0.9
６０代	77	100.0	1.3	27.3	3.9
【性・未既婚】					
男　性　未　婚	218	100.0	13.8	28.0	－
既　婚	727	100.0	5.2	20.8	0.1
女　性　未　婚	157	100.0	9.6	19.1	－
既　婚	595	100.0	3.9	20.5	1.0
【未既婚】					
未　婚	375	100.0	12.0	24.3	－
既　婚	1,322	100.0	4.6	20.7	0.5
【配偶者の就業状況】					
働いている	883	100.0	4.1	21.4	0.3
働いていない	334	100.0	6.9	18.9	0.9
【就業上の地位】					
雇われて働いている	1,424	100.0	6.0	20.0	0.3
雇われて働いていない	271	100.0	7.7	29.9	1.1
【就業形態】					
正社員	824	100.0	5.9	16.4	0.1
非正社員	517	100.0	5.4	23.6	0.4
出向社員	8	100.0	12.5	25.0	－
契約社員	83	100.0	7.2	15.7	－
嘱託社員	28	100.0	7.1	21.4	－
日雇・臨時的雇用者	40	100.0	2.5	37.5	2.5
パートタイマー	306	100.0	5.6	22.2	0.3
派遣社員	43	100.0	2.3	34.9	－
請負会社の社員	9	100.0	－	33.3	－
会社などの役員	61	100.0	9.8	19.7	1.6
自営業主・家族従業員	215	100.0	6.0	32.6	0.5
自由業等その他	55	100.0	10.9	29.1	1.8
【職　種】					
専門・技術的職業	312	100.0	8.3	15.1	－
管理的職業	141	100.0	5.0	15.6	－
事務的職業	304	100.0	3.6	16.4	0.7
販売的職業	200	100.0	8.0	18.5	－
技能工等	312	100.0	6.4	30.1	0.3
運輸・通信的職業	81	100.0	7.4	19.8	1.2
保安的職業	26	100.0	7.7	19.2	－
農・林・漁業	49	100.0	4.1	38.8	2.0
サービス的職業	228	100.0	5.7	25.4	0.4
その他	25	100.0	4.0	24.0	－

問26　今後３年以内に、あなたが現在の勤め先から離職する可能性はどのくらいだと思いますか。（○は１つ）（２－１）

	N	計	０％（離職はありえない）	１０％	２０％	３０％	４０％	５０％	６０％	７０％	８０％	９０％
【総　　数】	1,702	100.0	27.8	7.3	4.6	5.0	1.6	15.0	1.8	2.7	4.2	2.0
【性　別】												
男　性	949	100.0	32.8	9.2	5.0	6.1	1.7	11.6	1.4	2.7	2.8	1.3
女　性	753	100.0	21.6	4.9	4.1	3.6	1.5	19.4	2.4	2.7	6.0	2.9
【年　　齢】												
２０　代	236	100.0	16.9	3.8	4.7	4.7	2.1	20.8	3.4	4.7	5.5	3.4
３０　代	381	100.0	21.8	7.6	4.5	6.0	1.8	18.4	2.9	3.1	6.3	1.8
４０　代	426	100.0	31.5	10.3	6.3	6.1	1.4	13.4	0.7	1.4	3.8	1.2
５０　代	478	100.0	36.0	7.1	4.0	4.0	1.3	11.5	1.5	2.9	2.1	1.7
６０　代	181	100.0	24.9	4.4	2.2	3.3	1.7	13.8	1.1	1.7	5.0	3.3
【性・年齢】												
男　性　２０代	123	100.0	24.4	2.4	4.1	7.3	1.6	19.5	2.4	4.9	3.3	1.6
３０代	217	100.0	27.2	11.1	5.1	8.3	2.3	15.2	1.8	2.3	3.7	0.9
４０代	242	100.0	38.8	12.8	6.6	6.6	1.7	9.5	0.8	1.2	2.5	0.4
５０代	263	100.0	40.3	8.7	5.3	3.8	1.5	5.7	1.5	3.4	1.5	1.5
６０代	104	100.0	21.2	5.8	1.0	4.8	1.0	14.4	－	2.9	4.8	2.9
女　性　２０代	113	100.0	8.8	5.3	5.3	1.8	2.7	22.1	4.4	4.4	8.0	5.3
３０代	164	100.0	14.6	3.0	3.7	3.0	1.2	22.6	4.3	4.3	9.8	3.0
４０代	184	100.0	21.7	7.1	6.0	5.4	1.1	18.5	0.5	1.6	5.4	2.2
５０代	215	100.0	30.7	5.1	2.3	4.2	0.9	18.6	1.4	2.3	2.8	1.9
６０代	77	100.0	29.9	2.6	3.9	1.3	2.6	13.0	2.6	－	5.2	3.9
【性・未既婚】												
男　性　未　婚	218	100.0	21.1	6.4	3.2	7.3	0.9	18.8	3.2	5.0	3.7	0.5
既　婚	727	100.0	36.2	10.0	5.5	5.6	1.9	9.5	0.8	2.1	2.6	1.5
女　性　未　婚	157	100.0	10.8	3.2	5.1	2.5	3.2	23.6	6.4	2.5	5.7	4.5
既　婚	595	100.0	24.5	5.4	3.9	3.9	1.0	18.3	1.3	2.7	6.1	2.5
【未既婚】												
未　婚	375	100.0	16.8	5.1	4.0	5.3	1.9	20.8	4.5	4.0	4.5	2.1
既　婚	1,322	100.0	30.9	7.9	4.8	4.8	1.5	13.5	1.1	2.3	4.2	2.0
【配偶者の就業状況】												
働いている	883	100.0	30.8	8.4	5.3	5.0	1.5	12.9	0.9	2.6	4.2	2.2
働いていない	334	100.0	32.3	8.1	3.3	4.5	1.8	12.3	1.5	1.5	4.2	1.2
【就業上の地位】												
雇われて働いている	1,424	100.0	23.2	7.8	5.2	5.1	1.8	16.6	2.0	2.8	4.8	2.0
雇われて働いていない	271	100.0	52.8	4.1	1.5	4.4	0.7	6.6	0.4	2.2	1.5	1.8
【就業形態】												
正社員	824	100.0	29.6	10.6	5.9	6.1	1.9	13.3	2.4	3.3	2.2	1.5
非正社員	517	100.0	11.2	4.4	4.4	4.1	1.7	22.6	1.2	2.5	8.3	2.7
出向社員	8	100.0	12.5	12.5	－	－	12.5	12.5	－	12.5	－	－
契約社員	83	100.0	9.6	3.6	7.2	6.0	2.4	21.7	1.2	4.8	6.0	2.4
嘱託社員	28	100.0	17.9	3.6	－	10.7	－	14.3	－	－	10.7	10.7
日雇・臨時的雇用者	40	100.0	15.0	－	2.5	2.5	－	22.5	－	－	7.5	－
パートタイマー	306	100.0	10.8	5.6	4.9	3.3	1.6	24.5	1.3	2.3	8.8	2.0
派遣社員	43	100.0	7.0	2.3	2.3	4.7	2.3	18.6	2.3	2.3	9.3	7.0
請負会社の社員	9	100.0	22.2	－	－	－	－	22.2	－	－	11.1	－
会社などの役員	61	100.0	49.2	4.9	3.3	8.2	－	8.2	1.6	1.6	4.9	3.3
自営業主・家族従業員	215	100.0	52.6	3.7	1.4	2.8	0.9	7.9	0.5	2.3	1.9	1.4
自由業等その他	55	100.0	36.4	1.8	1.8	－	－	7.3	3.6	－	7.3	1.8
【職　種】												
専門・技術的職業	312	100.0	28.2	9.0	6.7	7.1	2.2	18.6	1.3	1.0	3.2	1.6
管理的職業	141	100.0	33.3	8.5	5.7	7.1	2.1	9.2	2.8	2.1	4.3	1.4
事務的職業	304	100.0	22.0	9.5	5.3	6.6	0.7	12.5	2.3	3.0	5.9	3.0
販売的職業	200	100.0	24.0	8.0	4.0	5.5	1.5	13.5	1.5	5.5	3.5	2.0
技能工等	312	100.0	35.3	5.4	2.2	3.5	1.6	14.4	1.9	2.2	4.2	1.6
運輸・通信的職業	81	100.0	22.2	4.9	7.4	1.2	2.5	23.5	1.2	3.7	6.2	2.5
保安的職業	26	100.0	50.0	7.7	－	3.8	－	7.7	－	－	－	－
農・林・漁業	49	100.0	55.1	4.1	4.1	4.1	－	6.1	2.0	－	－	－
サービス的職業	228	100.0	20.6	5.3	4.4	2.2	2.2	19.7	1.8	3.9	4.4	2.6
その他	25	100.0	20.0	8.0	－	－	－	16.0	4.0	4.0	8.0	－

問26　今後３年以内に、あなたが現在の勤め先から離職する可能性はどのくらいだと思いますか。（○は１つ）（２－２）

	N	計	１００％（必ず離職している）	わからない	無回答
【総　　数】	1,702	100.0	8.5	19.0	0.4
【性　別】					
男　性	949	100.0	8.2	17.2	0.1
女　性	753	100.0	8.9	21.4	0.7
【年　　齢】					
２０　代	236	100.0	10.6	19.5	－
３０　代	381	100.0	9.4	16.0	0.3
４０　代	426	100.0	4.5	19.5	－
５０　代	478	100.0	7.9	19.7	0.4
６０　代	181	100.0	14.9	22.1	1.7
【性・年齢】					
男　性　２０代	123	100.0	8.9	19.5	－
３０代	217	100.0	8.3	13.8	－
４０代	242	100.0	2.9	16.1	－
５０代	263	100.0	8.0	18.3	0.4
６０代	104	100.0	20.2	21.2	－
女　性　２０代	113	100.0	12.4	19.5	－
３０代	164	100.0	11.0	18.9	0.6
４０代	184	100.0	6.5	23.9	－
５０代	215	100.0	7.9	21.4	0.5
６０代	77	100.0	7.8	23.4	3.9
【性・未既婚】					
男　性　未　婚	218	100.0	10.1	19.7	－
既　婚	727	100.0	7.7	16.4	0.1
女　性　未　婚	157	100.0	12.7	19.7	－
既　婚	595	100.0	7.9	21.7	0.8
【未既婚】					
未　婚	375	100.0	11.2	19.7	－
既　婚	1,322	100.0	7.8	18.8	0.5
【配偶者の就業状況】					
働いている	883	100.0	6.7	19.4	0.2
働いていない	334	100.0	11.1	17.4	0.9
【就業上の地位】					
雇われて働いている	1,424	100.0	9.8	18.8	0.2
雇われて働いていない	271	100.0	2.2	20.7	1.1
【就業形態】					
正社員	824	100.0	8.1	14.9	0.1
非正社員	517	100.0	13.0	23.4	0.4
出向社員	8	100.0	－	37.5	－
契約社員	83	100.0	14.5	20.5	－
嘱託社員	28	100.0	17.9	14.3	－
日雇・臨時的雇用者	40	100.0	20.0	27.5	2.5
パートタイマー	306	100.0	11.4	23.2	0.3
派遣社員	43	100.0	11.6	30.2	－
請負会社の社員	9	100.0	22.2	22.2	－
会社などの役員	61	100.0	4.9	8.2	1.6
自営業主・家族従業員	215	100.0	1.9	22.3	0.5
自由業等その他	55	100.0	3.6	34.5	1.8
【職　種】					
専門・技術的職業	312	100.0	8.0	13.1	－
管理的職業	141	100.0	9.9	13.5	－
事務的職業	304	100.0	7.9	20.7	0.7
販売的職業	200	100.0	11.5	19.5	－
技能工等	312	100.0	7.7	19.9	－
運輸・通信的職業	81	100.0	8.6	14.8	1.2
保安的職業	26	100.0	19.2	11.5	－
農・林・漁業	49	100.0	2.0	20.4	2.0
サービス的職業	228	100.0	7.5	25.0	0.4
その他	25	100.0	8.0	32.0	－

問27　仮に今後３年、あなたが現在の勤め先で働くとすると、その間に倒産や解雇、雇い止めなどのために、あなたが望まないにもかかわらず現在の職を失う可能性はどのくらいだと思いますか。（○は１つ）（２－１）

	N	計	０％（失うことはありえない）	１０％	２０％	３０％	４０％	５０％	６０％	７０％	８０％	９０％
【総　　数】	1,702	100.0	27.0	12.0	7.3	7.4	2.0	12.9	0.9	1.5	1.6	1.3
【性　別】												
男　性	949	100.0	27.1	14.1	7.7	8.4	1.7	10.2	0.6	1.3	1.7	1.2
女　性	753	100.0	27.0	9.4	6.8	6.1	2.4	16.2	1.2	1.7	1.5	1.5
【年　　齢】												
２０　代	236	100.0	23.7	9.3	11.0	8.1	2.1	9.7	2.1	0.8	2.5	1.3
３０　代	381	100.0	25.2	13.4	8.7	8.4	2.9	13.6	1.3	0.8	1.8	1.6
４０　代	426	100.0	25.6	15.0	6.8	7.3	2.1	15.5	0.7	2.3	0.5	1.9
５０　代	478	100.0	30.1	12.6	5.4	7.3	1.0	10.9	0.2	1.5	2.1	0.4
６０　代	181	100.0	30.4	4.4	5.5	5.0	2.2	14.4	0.6	1.7	1.1	1.7
【性・年齢】												
男　性　２０代	123	100.0	25.2	10.6	11.4	8.1	1.6	5.7	1.6	0.8	1.6	－
３０代	217	100.0	24.4	15.7	9.7	10.1	2.3	12.0	0.9	0.5	1.8	1.4
４０代	242	100.0	27.3	17.4	7.4	8.3	2.1	12.4	0.4	1.7	0.4	1.7
５０代	263	100.0	30.4	14.4	5.7	7.6	1.1	7.2	－	1.1	2.7	0.8
６０代	104	100.0	26.0	6.7	4.8	7.7	1.0	14.4	1.0	2.9	1.9	1.9
女　性　２０代	113	100.0	22.1	8.0	10.6	8.0	2.7	14.2	2.7	0.9	3.5	2.7
３０代	164	100.0	26.2	10.4	7.3	6.1	3.7	15.9	1.8	1.2	1.8	1.8
４０代	184	100.0	23.4	12.0	6.0	6.0	2.2	19.6	1.1	3.3	0.5	2.2
５０代	215	100.0	29.8	10.2	5.1	7.0	0.9	15.3	0.5	1.9	1.4	－
６０代	77	100.0	36.4	1.3	6.5	1.3	3.9	14.3	－	－	－	1.3
【性・未既婚】												
男　性　未　婚	218	100.0	21.6	13.8	10.1	6.9	0.9	8.7	0.9	1.4	4.1	0.9
既　婚	727	100.0	28.7	14.3	6.9	8.9	1.9	10.6	0.6	1.2	1.0	1.2
女　性　未　婚	157	100.0	21.0	8.9	8.9	7.0	3.2	15.9	1.9	1.9	3.2	3.2
既　婚	595	100.0	28.6	9.6	6.2	5.9	2.2	16.3	1.0	1.7	1.0	1.0
【未既婚】												
未　婚	375	100.0	21.3	11.7	9.6	6.9	1.9	11.7	1.3	1.6	3.7	1.9
既　婚	1,322	100.0	28.7	12.2	6.6	7.6	2.0	13.2	0.8	1.4	1.0	1.1
【配偶者の就業状況】												
働いている	883	100.0	29.0	11.6	6.0	7.5	1.9	13.9	0.7	1.7	1.0	1.2
働いていない	334	100.0	30.2	14.1	7.5	6.6	2.7	9.6	0.6	0.6	0.9	0.3
【就業上の地位】												
雇われて働いている	1,424	100.0	26.3	13.0	7.5	7.8	2.1	13.0	1.0	1.5	1.7	1.5
雇われて働いていない	271	100.0	31.0	7.0	6.3	5.2	1.1	11.8	0.4	1.1	1.1	－
【就業形態】												
正社員	824	100.0	31.1	15.7	7.6	9.2	2.3	10.0	1.2	1.5	1.1	1.2
非正社員	517	100.0	19.5	8.9	7.7	5.8	2.1	18.0	0.8	1.7	2.5	2.1
出向社員	8	100.0	12.5	25.0	25.0	12.5	－	－	－	－	－	－
契約社員	83	100.0	21.7	13.3	8.4	10.8	3.6	14.5	2.4	2.4	1.2	－
嘱託社員	28	100.0	28.6	10.7	10.7	3.6	－	10.7	－	7.1	3.6	7.1
日雇・臨時的雇用者	40	100.0	15.0	7.5	2.5	2.5	2.5	30.0	－	－	2.5	－
パートタイマー	306	100.0	19.9	7.8	7.2	4.9	2.3	19.6	0.3	1.3	2.3	2.3
派遣社員	43	100.0	14.0	2.3	11.6	7.0	－	11.6	2.3	－	7.0	2.3
請負会社の社員	9	100.0	11.1	22.2	－	－	－	11.1	－	11.1	－	11.1
会社などの役員	61	100.0	27.9	16.4	4.9	4.9	－	13.1	－	3.3	1.6	－
自営業主・家族従業員	215	100.0	29.8	7.0	6.0	4.7	0.9	13.5	0.5	0.9	0.9	－
自由業等その他	55	100.0	23.6	9.1	5.5	9.1	3.6	12.7	－	－	1.8	1.8
【職　種】												
専門・技術的職業	312	100.0	32.7	18.3	7.4	8.0	2.2	11.5	1.0	1.0	1.0	0.6
管理的職業	141	100.0	27.0	15.6	7.8	12.8	1.4	9.9	0.7	2.8	0.7	0.7
事務的職業	304	100.0	25.7	11.5	10.9	7.2	2.0	11.2	1.3	1.6	1.6	1.3
販売的職業	200	100.0	23.5	13.5	8.0	6.5	2.0	15.0	2.0	2.0	1.5	0.5
技能工等	312	100.0	24.7	8.7	7.1	8.0	1.3	14.4	0.6	1.6	1.9	1.6
運輸・通信的職業	81	100.0	17.3	11.1	6.2	7.4	3.7	17.3	－	2.5	1.2	3.7
保安的職業	26	100.0	53.8	7.7	－	－	－	3.8	－	－	－	3.8
農・林・漁業	49	100.0	44.9	6.1	2.0	4.1	－	10.2	－	－	－	－
サービス的職業	228	100.0	24.6	8.8	4.8	6.1	3.5	15.4	0.4	0.9	2.6	1.3
その他	25	100.0	28.0	12.0	4.0	4.0	－	16.0	－	－	8.0	4.0

問27　仮に今後３年、あなたが現在の勤め先で働くとすると、その間に倒産や解雇、雇い止めなどのために、あなたが望まないにもかかわらず現在の職を失う可能性はどのくらいだと思いますか。（○は１つ）（２－２）

	N	計	１００％（必ず失う）	わからない	無回答
【総　　数】	1,702	100.0	1.9	23.9	0.4
【性　別】					
男　性	949	100.0	2.5	23.4	0.1
女　性	753	100.0	1.2	24.4	0.7
【年　　齢】					
２０　代	236	100.0	0.8	28.4	－
３０　代	381	100.0	1.0	21.0	0.3
４０　代	426	100.0	1.2	21.1	－
５０　代	478	100.0	2.9	25.1	0.4
６０　代	181	100.0	4.4	27.1	1.7
【性・年齢】					
男　性　２０代	123	100.0	0.8	32.5	－
３０代	217	100.0	1.8	19.4	－
４０代	242	100.0	1.2	19.8	－
５０代	263	100.0	3.8	24.7	0.4
６０代	104	100.0	5.8	26.0	－
女　性　２０代	113	100.0	0.9	23.9	－
３０代	164	100.0	－	23.2	0.6
４０代	184	100.0	1.1	22.8	－
５０代	215	100.0	1.9	25.6	0.5
６０代	77	100.0	2.6	28.6	3.9
【性・未既婚】					
男　性　未　婚	218	100.0	0.9	29.8	－
既　婚	727	100.0	3.0	21.5	0.1
女　性　未　婚	157	100.0	0.6	24.2	－
既　婚	595	100.0	1.3	24.4	0.8
【未既婚】					
未　婚	375	100.0	0.8	27.5	－
既　婚	1,322	100.0	2.3	22.8	0.5
【配偶者の就業状況】					
働いている	883	100.0	2.2	23.1	0.2
働いていない	334	100.0	3.3	22.8	0.9
【就業上の地位】					
雇われて働いている	1,424	100.0	2.0	22.4	0.2
雇われて働いていない	271	100.0	1.8	32.1	1.1
【就業形態】					
正社員	824	100.0	1.8	17.2	0.1
非正社員	517	100.0	2.3	28.0	0.4
出向社員	8	100.0	－	25.0	－
契約社員	83	100.0	3.6	18.1	－
嘱託社員	28	100.0	3.6	14.3	－
日雇・臨時的雇用者	40	100.0	2.5	32.5	2.5
パートタイマー	306	100.0	2.0	29.7	0.3
派遣社員	43	100.0	2.3	39.5	－
請負会社の社員	9	100.0	－	33.3	－
会社などの役員	61	100.0	3.3	23.0	1.6
自営業主・家族従業員	215	100.0	1.9	33.5	0.5
自由業等その他	55	100.0	－	30.9	1.8
【職　種】					
専門・技術的職業	312	100.0	1.9	14.4	－
管理的職業	141	100.0	2.8	17.7	－
事務的職業	304	100.0	0.3	24.7	0.7
販売的職業	200	100.0	0.5	25.0	－
技能工等	312	100.0	2.6	27.6	－
運輸・通信的職業	81	100.0	2.5	25.9	1.2
保安的職業	26	100.0	11.5	19.2	－
農・林・漁業	49	100.0	－	30.6	2.0
サービス的職業	228	100.0	3.1	28.1	0.4
その他	25	100.0	－	24.0	－

問28　今後１年間に、現在の時給（１時間あたりの賃金）のもとで、労働時間をご自分で決められるとすれば、あなたは労働時間を増やしますか、減らしますか。あてはまるものに○をつけてください。（○は１つ）

	N	計	増やす	変えない	減らす	わからない	無回答
【総　　数】	1,702	100.0	12.7	50.7	21.4	14.7	0.5
【性　別】							
男　性	949	100.0	11.4	48.1	23.5	16.9	0.2
女　性	753	100.0	14.5	54.1	18.7	12.0	0.8
【年　　齢】							
２０　代	236	100.0	17.8	46.6	19.5	16.1	－
３０　代	381	100.0	15.0	46.5	26.8	11.5	0.3
４０　代	426	100.0	15.3	46.9	21.6	16.2	－
５０　代	478	100.0	8.6	57.3	19.5	13.8	0.8
６０　代	181	100.0	6.6	56.4	17.1	18.2	1.7
【性・年齢】							
男　性　２０代	123	100.0	15.4	44.7	20.3	19.5	－
３０代	217	100.0	14.3	44.7	29.0	12.0	－
４０代	242	100.0	13.2	42.1	25.6	19.0	－
５０代	263	100.0	7.2	54.4	20.5	17.1	0.8
６０代	104	100.0	6.7	56.7	18.3	18.3	－
女　性　２０代	113	100.0	20.4	48.7	18.6	12.4	－
３０代	164	100.0	15.9	48.8	23.8	11.0	0.6
４０代	184	100.0	17.9	53.3	16.3	12.5	－
５０代	215	100.0	10.2	60.9	18.1	9.8	0.9
６０代	77	100.0	6.5	55.8	15.6	18.2	3.9
【性・未既婚】							
男　性　未　婚	218	100.0	14.2	42.7	23.4	19.7	－
既　婚	727	100.0	10.3	49.7	23.7	16.1	0.3
女　性　未　婚	157	100.0	16.6	47.8	22.3	13.4	－
既　婚	595	100.0	13.9	55.6	17.8	11.6	1.0
【未既婚】							
未　婚	375	100.0	15.2	44.8	22.9	17.1	－
既　婚	1,322	100.0	12.0	52.3	21.0	14.1	0.6
【配偶者の就業状況】							
働いている	883	100.0	12.1	54.2	19.9	13.5	0.2
働いていない	334	100.0	9.3	47.3	26.3	15.9	1.2
【就業上の地位】							
雇われて働いている	1,424	100.0	13.8	50.1	22.7	13.1	0.4
雇われて働いていない	271	100.0	7.7	53.5	15.1	22.5	1.1
【就業形態】							
正社員	824	100.0	11.0	46.1	29.1	13.5	0.2
非正社員	517	100.0	18.8	56.7	13.7	10.4	0.4
出向社員	8	100.0	25.0	50.0	25.0	－	－
契約社員	83	100.0	8.4	59.0	22.9	9.6	－
嘱託社員	28	100.0	25.0	39.3	28.6	7.1	－
日雇・臨時的雇用者	40	100.0	17.5	50.0	10.0	17.5	5.0
パートタイマー	306	100.0	21.6	59.2	9.8	9.5	－
派遣社員	43	100.0	18.6	53.5	16.3	11.6	－
請負会社の社員	9	100.0	－	55.6	11.1	33.3	－
会社などの役員	61	100.0	3.3	60.7	16.4	18.0	1.6
自営業主・家族従業員	215	100.0	7.9	52.6	15.8	23.3	0.5
自由業等その他	55	100.0	14.5	49.1	5.5	29.1	1.8
【職　種】							
専門・技術的職業	312	100.0	11.9	45.8	28.8	13.1	0.3
管理的職業	141	100.0	5.0	52.5	27.7	14.9	－
事務的職業	304	100.0	14.5	57.2	18.1	9.9	0.3
販売的職業	200	100.0	18.5	51.5	20.5	9.5	－
技能工等	312	100.0	13.1	48.4	18.6	19.6	0.3
運輸・通信的職業	81	100.0	11.1	46.9	24.7	16.0	1.2
保安的職業	26	100.0	15.4	38.5	23.1	23.1	－
農・林・漁業	49	100.0	8.2	57.1	12.2	18.4	4.1
サービス的職業	228	100.0	12.7	52.2	18.9	15.8	0.4
その他	25	100.0	12.0	44.0	16.0	28.0	－

問28で「１」とお答えの方におたずねします。

問28付問１　週、何時間増やしますか。（数字を記入してください）

	N	計	３時間以下	５時間以下	10時間以下	15時間以下	20時間以下	30時間以下	30時間超	無回答	平均
【総　　数】	217	100.0	12.4	21.2	47.0	8.8	7.8	1.4	0.9	0.5	8.98
【性　別】											
男　性	108	100.0	10.2	15.7	50.9	11.1	7.4	1.9	1.9	0.9	9.83
女　性	109	100.0	14.7	26.6	43.1	6.4	8.3	0.9	－	－	8.15
【年　　齢】											
２０　代	42	100.0	16.7	11.9	52.4	4.8	9.5	2.4	2.4	－	9.76
３０　代	57	100.0	8.8	21.1	43.9	14.0	10.5	1.8	－	－	9.65
４０　代	65	100.0	13.8	24.6	49.2	6.2	3.1	1.5	1.5	－	8.32
５０　代	41	100.0	9.8	26.8	39.0	12.2	9.8	－	－	2.4	8.68
６０　代	12	100.0	16.7	16.7	58.3	－	8.3	－	－	－	7.67
【性・年齢】											
男　性　２０代	19	100.0	15.8	10.5	63.2	－	5.3	－	5.3	－	9.58
３０代	31	100.0	6.5	9.7	54.8	12.9	12.9	3.2	－	－	10.65
４０代	32	100.0	9.4	21.9	50.0	9.4	3.1	3.1	3.1	－	9.59
５０代	19	100.0	10.5	21.1	31.6	26.3	5.3	－	－	5.3	9.61
６０代	7	100.0	14.3	14.3	57.1	－	14.3	－	－	－	8.57
女　性　２０代	23	100.0	17.4	13.0	43.5	8.7	13.0	4.3	－	－	9.91
３０代	26	100.0	11.5	34.6	30.8	15.4	7.7	－	－	－	8.46
４０代	33	100.0	18.2	27.3	48.5	3.0	3.0	－	－	－	7.09
５０代	22	100.0	9.1	31.8	45.5	－	13.6	－	－	－	7.91
６０代	5	100.0	20.0	20.0	60.0	－	－	－	－	－	6.40
【性・未既婚】											
男　性　未　婚	31	100.0	9.7	12.9	45.2	19.4	6.5	3.2	3.2	－	10.58
既　婚	75	100.0	10.7	17.3	52.0	8.0	8.0	1.3	1.3	1.3	9.54
女　性　未　婚	26	100.0	19.2	19.2	30.8	19.2	11.5	－	－	－	9.23
既　婚	83	100.0	13.3	28.9	47.0	2.4	7.2	1.2	－	－	7.81
【未既婚】											
未　婚	57	100.0	14.0	15.8	38.6	19.3	8.8	1.8	1.8	－	9.96
既　婚	158	100.0	12.0	23.4	49.4	5.1	7.6	1.3	0.6	0.6	8.62
【配偶者の就業状況】											
働いている	107	100.0	9.3	29.9	43.9	4.7	10.3	0.9	0.9	－	8.74
働いていない	31	100.0	9.7	6.5	67.7	9.7	3.2	－	－	3.2	9.10
【就業上の地位】											
雇われて働いている	196	100.0	12.8	23.5	45.4	7.7	7.7	1.5	1.0	0.5	8.89
雇われて働いていない	21	100.0	9.5	－	61.9	19.0	9.5	－	－	－	9.86
【就業形態】											
正社員	91	100.0	12.1	16.5	51.6	7.7	6.6	3.3	1.1	1.1	9.48
非正社員	97	100.0	13.4	30.9	39.2	7.2	8.2	－	1.0	－	8.29
出向社員	2	100.0	－	－	50.0	－	50.0	－	－	－	15.00
契約社員	7	100.0	28.6	14.3	42.9	－	14.3	－	－	－	8.29
嘱託社員	7	100.0	14.3	42.9	28.6	14.3	－	－	－	－	7.14
日雇・臨時的雇用者	7	100.0	－	42.9	42.9	－	14.3	－	－	－	8.71
パートタイマー	66	100.0	13.6	30.3	39.4	7.6	7.6	－	1.5	－	8.30
派遣社員	8	100.0	12.5	37.5	37.5	12.5	－	－	－	－	7.13
請負会社の社員	－	100.0	－	－	－	－	－	－	－	－	－
会社などの役員	2	100.0	－	－	－	－	100.0	－	－	－	20.00
自営業主・家族従業員	17	100.0	11.8	－	70.6	17.6	－	－	－	－	8.76
自由業等その他	8	100.0	12.5	12.5	50.0	12.5	12.5	－	－	－	9.13
【職　種】											
専門・技術的職業	37	100.0	10.8	16.2	54.1	10.8	5.4	2.7	－	－	9.08
管理的職業	7	100.0	14.3	14.3	28.6	－	28.6	－	－	14.3	10.50
事務的職業	44	100.0	15.9	27.3	45.5	4.5	6.8	－	－	－	7.64
販売的職業	37	100.0	10.8	24.3	45.9	10.8	5.4	2.7	－	－	8.78
技能工等	41	100.0	14.6	24.4	41.5	12.2	4.9	2.4	－	－	8.17
運輸・通信的職業	9	100.0	11.1	11.1	66.7	－	－	－	11.1	－	10.67
保安的職業	4	100.0	25.0	25.0	25.0	25.0	－	－	－	－	8.25
農・林・漁業	4	100.0	25.0	－	50.0	25.0	－	－	－	－	9.00
サービス的職業	29	100.0	3.4	17.2	51.7	6.9	17.2	－	3.4	－	11.59
その他	3	100.0	33.3	33.3	－	－	33.3	－	－	－	8.67

問28で「３」とお答えの方におたずねします。

問28付問２　週、何時間減らしますか。（数字を記入してください）

	N	計	３時間以下	５時間以下	10時間以下	15時間以下	20時間以下	30時間以下	30時間超	無回答	平均
【総　　数】	364	100.0	9.3	20.6	37.6	13.2	9.3	4.4	2.2	3.3	10.32
【性　別】											
男　性	223	100.0	8.5	12.1	41.3	15.7	10.8	5.4	2.2	4.0	11.17
女　性	141	100.0	10.6	34.0	31.9	9.2	7.1	2.8	2.1	2.1	8.99
【年　　齢】											
２０　代	46	100.0	15.2	23.9	30.4	8.7	6.5	6.5	4.3	4.3	10.68
３０　代	102	100.0	10.8	17.6	39.2	15.7	8.8	2.0	2.0	3.9	9.93
４０　代	92	100.0	9.8	18.5	35.9	17.4	8.7	3.3	3.3	3.3	10.82
５０　代	93	100.0	4.3	25.8	43.0	10.8	7.5	5.4	1.1	2.2	9.65
６０　代	31	100.0	9.7	16.1	32.3	6.5	22.6	9.7	－	3.2	11.60
【性・年齢】											
男　性　２０代	25	100.0	20.0	12.0	32.0	8.0	8.0	8.0	8.0	4.0	12.71
３０代	63	100.0	7.9	7.9	47.6	17.5	9.5	3.2	3.2	3.2	11.26
４０代	62	100.0	8.1	11.3	37.1	22.6	9.7	4.8	1.6	4.8	11.29
５０代	54	100.0	3.7	20.4	48.1	13.0	7.4	3.7	－	3.7	9.35
６０代	19	100.0	10.5	5.3	26.3	5.3	31.6	15.8	－	5.3	13.72
女　性　２０代	21	100.0	9.5	38.1	28.6	9.5	4.8	4.8	－	4.8	8.25
３０代	39	100.0	15.4	33.3	25.6	12.8	7.7	－	－	5.1	7.73
４０代	30	100.0	13.3	33.3	33.3	6.7	6.7	－	6.7	－	9.90
５０代	39	100.0	5.1	33.3	35.9	7.7	7.7	7.7	2.6	－	10.05
６０代	12	100.0	8.3	33.3	41.7	8.3	8.3	－	－	－	8.42
【性・未既婚】											
男　性　未　婚	51	100.0	11.8	11.8	45.1	9.8	7.8	5.9	3.9	3.9	10.90
既　婚	172	100.0	7.6	12.2	40.1	17.4	11.6	5.2	1.7	4.1	11.25
女　性　未　婚	35	100.0	8.6	25.7	45.7	11.4	5.7	2.9	－	－	8.77
既　婚	106	100.0	11.3	36.8	27.4	8.5	7.5	2.8	2.8	2.8	9.07
【未既婚】											
未　婚	86	100.0	10.5	17.4	45.3	10.5	7.0	4.7	2.3	2.3	10.01
既　婚	278	100.0	9.0	21.6	35.3	14.0	10.1	4.3	2.2	3.6	10.41
【配偶者の就業状況】											
働いている	176	100.0	9.1	25.0	42.6	8.5	7.4	2.8	2.3	2.3	9.37
働いていない	88	100.0	10.2	14.8	23.9	23.9	12.5	6.8	1.1	6.8	11.62
【就業上の地位】											
雇われて働いている	323	100.0	10.2	21.4	37.8	13.3	9.3	3.4	1.9	2.8	10.03
雇われて働いていない	41	100.0	2.4	14.6	36.6	12.2	9.8	12.2	4.9	7.3	12.68
【就業形態】											
正社員	240	100.0	8.3	21.7	37.9	13.3	10.0	3.3	2.5	2.9	10.52
非正社員	71	100.0	16.9	22.5	36.6	12.7	5.6	2.8	－	2.8	8.07
出向社員	2	100.0	50.0	－	－	－	50.0	－	－	－	11.50
契約社員	19	100.0	10.5	15.8	47.4	10.5	10.5	－	－	5.3	8.50
嘱託社員	8	100.0	12.5	－	50.0	12.5	12.5	12.5	－	－	12.00
日雇・臨時的雇用者	4	100.0	25.0	25.0	50.0	－	－	－	－	－	5.75
パートタイマー	30	100.0	16.7	33.3	30.0	16.7	－	－	－	3.3	6.86
派遣社員	7	100.0	28.6	28.6	28.6	－	－	14.3	－	－	6.86
請負会社の社員	1	100.0	－	－	－	100.0	－	－	－	－	15.00
会社などの役員	10	100.0	10.0	10.0	30.0	20.0	10.0	20.0	－	－	12.80
自営業主・家族従業員	34	100.0	2.9	17.6	35.3	11.8	8.8	8.8	5.9	8.8	12.29
自由業等その他	3	100.0	－	－	100.0	－	－	－	－	－	9.00
【職　種】											
専門・技術的職業	90	100.0	10.0	21.1	45.6	10.0	6.7	3.3	1.1	2.2	9.50
管理的職業	39	100.0	10.3	12.8	35.9	12.8	12.8	10.3	－	5.1	11.84
事務的職業	55	100.0	14.5	34.5	36.4	3.6	5.5	1.8	－	3.6	7.21
販売的職業	41	100.0	9.8	24.4	34.1	9.8	4.9	7.3	7.3	2.4	11.95
技能工等	58	100.0	6.9	13.8	41.4	19.0	12.1	3.4	－	3.4	10.11
運輸・通信的職業	20	100.0	5.0	15.0	40.0	20.0	10.0	－	5.0	5.0	10.68
保安的職業	6	100.0	16.7	16.7	16.7	33.3	－	－	16.7	－	13.50
農・林・漁業	6	100.0	－	－	50.0	16.7	－	－	16.7	16.7	15.00
サービス的職業	43	100.0	7.0	20.9	25.6	20.9	16.3	7.0	2.3	－	11.84
その他	4	100.0	－	25.0	25.0	25.0	25.0	－	－	－	11.00

次に、あなたご自身やご家族のことについておたずねします。

全員におたずねします。

問29　あなたの年齢をお答えください。

	N	計	20代	30代	40代	50代	60代
【総　　数】	1,702	100.0	13.9	22.4	25.0	28.1	10.6
【性　別】							
男　性	949	100.0	13.0	22.9	25.5	27.7	11.0
女　性	753	100.0	15.0	21.8	24.4	28.6	10.2
【年　　齢】							
２０　代	236	100.0	100.0	－	－	－	－
３０　代	381	100.0	－	100.0	－	－	－
４０　代	426	100.0	－	－	100.0	－	－
５０　代	478	100.0	－	－	－	100.0	－
６０　代	181	100.0	－	－	－	－	100.0
【性・年齢】							
男　性　２０代	123	100.0	100.0	－	－	－	－
３０代	217	100.0	－	100.0	－	－	－
４０代	242	100.0	－	－	100.0	－	－
５０代	263	100.0	－	－	－	100.0	－
６０代	104	100.0	－	－	－	－	100.0
女　性　２０代	113	100.0	100.0	－	－	－	－
３０代	164	100.0	－	100.0	－	－	－
４０代	184	100.0	－	－	100.0	－	－
５０代	215	100.0	－	－	－	100.0	－
６０代	77	100.0	－	－	－	－	100.0
【性・未既婚】							
男　性　未　婚	218	100.0	42.2	35.8	12.8	6.9	2.3
既　婚	727	100.0	4.1	19.1	29.2	34.0	13.6
女　性　未　婚	157	100.0	60.5	26.1	8.9	1.3	3.2
既　婚	595	100.0	3.0	20.5	28.6	35.8	12.1
【未既婚】							
未　婚	375	100.0	49.9	31.7	11.2	4.5	2.7
既　婚	1,322	100.0	3.6	19.7	28.9	34.8	12.9
【配偶者の就業状況】							
働いている	883	100.0	3.4	20.4	30.7	35.8	9.7
働いていない	334	100.0	4.5	19.2	24.9	31.1	20.4
【就業上の地位】							
雇われて働いている	1,424	100.0	15.9	23.7	26.0	26.0	8.4
雇われて働いていない	271	100.0	3.3	14.8	20.7	39.1	22.1
【就業形態】							
正社員	824	100.0	16.0	26.0	29.0	26.1	2.9
非正社員	517	100.0	15.7	20.1	22.8	25.5	15.9
出向社員	8	100.0	25.0	25.0	25.0	12.5	12.5
契約社員	83	100.0	20.5	20.5	20.5	21.7	16.9
嘱託社員	28	100.0	3.6	3.6	14.3	32.1	46.4
日雇・臨時的雇用者	40	100.0	22.5	10.0	17.5	25.0	25.0
パートタイマー	306	100.0	13.4	19.9	25.8	28.1	12.7
派遣社員	43	100.0	25.6	37.2	18.6	11.6	7.0
請負会社の社員	9	100.0	－	33.3	11.1	33.3	22.2
会社などの役員	61	100.0	1.6	18.0	11.5	41.0	27.9
自営業主・家族従業員	215	100.0	3.3	14.4	21.9	39.5	20.9
自由業等その他	55	100.0	12.7	21.8	18.2	30.9	16.4
【職　種】							
専門・技術的職業	312	100.0	17.6	24.7	30.4	21.5	5.8
管理的職業	141	100.0	1.4	12.1	30.5	43.3	12.8
事務的職業	304	100.0	12.8	32.2	25.7	23.4	5.9
販売的職業	200	100.0	16.0	21.0	27.5	29.5	6.0
技能工等	312	100.0	12.5	24.4	24.0	27.6	11.5
運輸・通信的職業	81	100.0	13.6	22.2	19.8	27.2	17.3
保安的職業	26	100.0	26.9	7.7	30.8	23.1	11.5
農・林・漁業	49	100.0	2.0	10.2	26.5	30.6	30.6
サービス的職業	228	100.0	17.5	16.2	15.8	32.9	17.5
その他	25	100.0	28.0	12.0	12.0	36.0	12.0

問30　あなたの性別をお答えください。（○は１つ）

	N	計	男性	女性
【総　　数】	1,702	100.0	55.8	44.2
【性　別】				
男　性	949	100.0	100.0	－
女　性	753	100.0	－	100.0
【年　　齢】				
２０　代	236	100.0	52.1	47.9
３０　代	381	100.0	57.0	43.0
４０　代	426	100.0	56.8	43.2
５０　代	478	100.0	55.0	45.0
６０　代	181	100.0	57.5	42.5
【性・年齢】				
男　性　２０代	123	100.0	100.0	－
３０代	217	100.0	100.0	－
４０代	242	100.0	100.0	－
５０代	263	100.0	100.0	－
６０代	104	100.0	100.0	－
女　性　２０代	113	100.0	－	100.0
３０代	164	100.0	－	100.0
４０代	184	100.0	－	100.0
５０代	215	100.0	－	100.0
６０代	77	100.0	－	100.0
【性・未既婚】				
男　性　未　婚	218	100.0	100.0	－
既　婚	727	100.0	100.0	－
女　性　未　婚	157	100.0	－	100.0
既　婚	595	100.0	－	100.0
【未既婚】				
未　婚	375	100.0	58.1	41.9
既　婚	1,322	100.0	55.0	45.0
【配偶者の就業状況】				
働いている	883	100.0	46.7	53.3
働いていない	334	100.0	85.3	14.7
【就業上の地位】				
雇われて働いている	1,424	100.0	55.5	44.5
雇われて働いていない	271	100.0	57.2	42.8
【就業形態】				
正社員	824	100.0	71.6	28.4
非正社員	517	100.0	29.6	70.4
出向社員	8	100.0	87.5	12.5
契約社員	83	100.0	54.2	45.8
嘱託社員	28	100.0	64.3	35.7
日雇・臨時的雇用者	40	100.0	40.0	60.0
パートタイマー	306	100.0	13.4	86.6
派遣社員	43	100.0	39.5	60.5
請負会社の社員	9	100.0	100.0	－
会社などの役員	61	100.0	73.8	26.2
自営業主・家族従業員	215	100.0	54.4	45.6
自由業等その他	55	100.0	50.9	49.1
【職　種】				
専門・技術的職業	312	100.0	51.9	48.1
管理的職業	141	100.0	90.8	9.2
事務的職業	304	100.0	32.9	67.1
販売的職業	200	100.0	50.0	50.0
技能工等	312	100.0	77.2	22.8
運輸・通信的職業	81	100.0	97.5	2.5
保安的職業	26	100.0	88.5	11.5
農・林・漁業	49	100.0	63.3	36.7
サービス的職業	228	100.0	26.8	73.2
その他	25	100.0	48.0	52.0

問31(a)　あなたが最後に卒業された学校は、この中のどれにあたりますか。（現在、在学中の方については在学している学校をお答えください。）（○は１つ）
（注）大学院博士課程を単位取得退学した場合は、「７」に○をつけてください。

	N	計	中学	高校	専門学校（各種学校、専修学校）	短大	高専	大学	大学院（修士）	大学院（博士）	その他	無回答
【総　　数】	1,702	100.0	9.0	41.8	15.3	7.6	0.6	23.1	1.8	0.5	0.1	0.3
【性　別】												
男　性	949	100.0	10.2	40.3	12.6	1.7	0.7	30.7	2.8	0.5	0.1	0.3
女　性	753	100.0	7.4	43.7	18.6	15.1	0.4	13.5	0.5	0.4	－	0.3
【年　　齢】												
２０　代	236	100.0	4.7	29.7	23.3	9.3	0.8	30.5	1.3	－	－	0.4
３０　代	381	100.0	4.2	39.4	19.7	9.4	1.0	21.3	3.9	0.8	－	0.3
４０　代	426	100.0	2.8	43.9	11.7	9.4	0.7	27.5	2.1	1.2	－	0.7
５０　代	478	100.0	10.9	50.8	12.3	5.4	－	19.9	0.6	－	－	－
６０　代	181	100.0	34.3	33.7	11.6	3.3	0.6	15.5	0.6	－	0.6	－
【性・年齢】												
男　性　２０代	123	100.0	6.5	30.9	22.8	2.4	1.6	33.3	2.4	－	－	－
３０代	217	100.0	6.5	38.7	18.4	0.5	1.4	28.1	5.5	0.9	－	－
４０代	242	100.0	2.9	41.7	9.1	2.9	0.4	37.2	3.3	1.2	－	1.2
５０代	263	100.0	13.3	48.3	7.6	1.5	－	28.1	1.1	－	－	－
６０代	104	100.0	31.7	30.8	9.6	1.0	1.0	24.0	1.0	－	1.0	－
女　性　２０代	113	100.0	2.7	28.3	23.9	16.8	－	27.4	－	－	－	0.9
３０代	164	100.0	1.2	40.2	21.3	21.3	0.6	12.2	1.8	0.6	－	0.6
４０代	184	100.0	2.7	46.7	15.2	17.9	1.1	14.7	0.5	1.1	－	－
５０代	215	100.0	7.9	54.0	18.1	10.2	－	9.8	－	－	－	－
６０代	77	100.0	37.7	37.7	14.3	6.5	－	3.9	－	－	－	－
【性・未既婚】												
男　性　未　婚	218	100.0	10.6	33.0	18.3	2.8	0.9	28.4	4.1	1.4	－	0.5
既　婚	727	100.0	10.2	42.4	11.0	1.4	0.7	31.5	2.5	0.3	0.1	－
女　性　未　婚	157	100.0	5.1	25.5	23.6	17.8	－	28.0	－	－	－	－
既　婚	595	100.0	8.1	48.6	17.3	14.5	0.5	9.7	0.7	0.5	－	0.2
【未既婚】												
未　婚	375	100.0	8.3	29.9	20.5	9.1	0.5	28.3	2.4	0.8	－	0.3
既　婚	1,322	100.0	9.2	45.2	13.8	7.3	0.6	21.7	1.7	0.4	0.1	0.1
【配偶者の就業状況】												
働いている	883	100.0	7.8	47.6	14.0	8.9	0.8	18.9	1.5	0.5	－	－
働いていない	334	100.0	11.1	38.9	12.6	2.4	0.3	31.4	2.7	0.3	0.3	－
【就業上の地位】												
雇われて働いている	1,424	100.0	8.1	41.0	15.4	8.0	0.6	24.0	2.0	0.5	－	0.4
雇われて働いていない	271	100.0	13.3	46.1	15.1	5.9	0.7	17.7	0.7	0.4	－	－
【就業形態】												
正社員	824	100.0	5.2	39.6	15.9	5.6	0.2	29.7	2.8	0.6	－	0.4
非正社員	517	100.0	12.2	44.7	14.1	12.0	1.0	14.5	1.0	0.4	－	0.2
出向社員	8	100.0	－	12.5	12.5	－	12.5	62.5	－	－	－	－
契約社員	83	100.0	8.4	48.2	13.3	4.8	－	22.9	1.2	1.2	－	－
嘱託社員	28	100.0	7.1	35.7	17.9	7.1	－	28.6	3.6	－	－	－
日雇・臨時的雇用者	40	100.0	32.5	32.5	5.0	15.0	－	12.5	－	－	－	2.5
パートタイマー	306	100.0	11.4	47.7	14.7	14.1	1.3	9.5	1.0	0.3	－	－
派遣社員	43	100.0	7.0	37.2	18.6	16.3	－	20.9	－	－	－	－
請負会社の社員	9	100.0	33.3	55.6	11.1	－	－	－	－	－	－	－
会社などの役員	61	100.0	4.9	32.8	13.1	8.2	－	41.0	－	－	－	－
自営業主・家族従業員	215	100.0	14.9	48.4	15.8	5.1	0.9	13.5	0.9	0.5	－	－
自由業等その他	55	100.0	9.1	36.4	14.5	7.3	1.8	27.3	1.8	－	1.8	－
【職　種】												
専門・技術的職業	312	100.0	1.0	15.1	24.4	8.3	1.0	42.0	6.1	1.9	0.3	－
管理的職業	141	100.0	0.7	33.3	12.8	3.5	－	45.4	3.5	0.7	－	－
事務的職業	304	100.0	1.6	48.4	9.5	13.5	0.3	25.3	1.0	－	－	0.3
販売的職業	200	100.0	5.5	45.0	17.0	7.0	0.5	24.0	1.0	－	－	－
技能工等	312	100.0	20.2	59.9	9.9	1.9	0.6	6.7	－	0.3	－	0.3
運輸・通信的職業	81	100.0	17.3	53.1	11.1	3.7	1.2	12.3	1.2	－	－	－
保安的職業	26	100.0	11.5	57.7	3.8	7.7	－	19.2	－	－	－	－
農・林・漁業	49	100.0	24.5	49.0	14.3	2.0	2.0	6.1	2.0	－	－	－
サービス的職業	228	100.0	13.2	41.2	21.1	12.3	0.4	11.4	－	－	－	0.4
その他	25	100.0	12.0	44.0	16.0	12.0	－	16.0	－	－	－	－

問31(b)　上でお答えになった学校に、現在、在学していますか。それとも卒業していますか。（○は１つ）

	N	計	在学中	卒業	無回答
【総　　数】	1,702	100.0	1.6	96.0	2.4
【性　別】					
男　性	949	100.0	1.5	96.0	2.5
女　性	753	100.0	1.7	96.0	2.3
【年　　齢】					
２０　代	236	100.0	11.0	87.7	1.3
３０　代	381	100.0	0.3	97.6	2.1
４０　代	426	100.0	－	97.9	2.1
５０　代	478	100.0	－	97.3	2.7
６０　代	181	100.0	－	95.6	4.4
【性・年齢】					
男　性　２０代	123	100.0	11.4	87.0	1.6
３０代	217	100.0	－	98.2	1.8
４０代	242	100.0	－	97.5	2.5
５０代	263	100.0	－	96.6	3.4
６０代	104	100.0	－	97.1	2.9
女　性　２０代	113	100.0	10.6	88.5	0.9
３０代	164	100.0	0.6	97.0	2.4
４０代	184	100.0	－	98.4	1.6
５０代	215	100.0	－	98.1	1.9
６０代	77	100.0	－	93.5	6.5
【性・未既婚】					
男　性　未　婚	218	100.0	6.4	92.7	0.9
既　婚	727	100.0	－	97.2	2.8
女　性　未　婚	157	100.0	7.6	92.4	－
既　婚	595	100.0	0.2	97.1	2.7
【未既婚】					
未　婚	375	100.0	6.9	92.5	0.5
既　婚	1,322	100.0	0.1	97.2	2.7
【配偶者の就業状況】					
働いている	883	100.0	0.1	96.7	3.2
働いていない	334	100.0	－	98.8	1.2
【就業上の地位】					
雇われて働いている	1,424	100.0	1.8	95.6	2.7
雇われて働いていない	271	100.0	0.4	98.9	0.7
【就業形態】					
正社員	824	100.0	0.1	97.5	2.4
非正社員	517	100.0	4.1	93.2	2.7
出向社員	8	100.0	－	100.0	－
契約社員	83	100.0	1.2	96.4	2.4
嘱託社員	28	100.0	3.6	96.4	－
日雇・臨時的雇用者	40	100.0	10.0	85.0	5.0
パートタイマー	306	100.0	4.9	92.2	2.9
派遣社員	43	100.0	－	100.0	－
請負会社の社員	9	100.0	－	88.9	11.1
会社などの役員	61	100.0	－	100.0	－
自営業主・家族従業員	215	100.0	－	99.1	0.9
自由業等その他	55	100.0	7.3	89.1	3.6
【職　種】					
専門・技術的職業	312	100.0	1.3	98.1	0.6
管理的職業	141	100.0	－	98.6	1.4
事務的職業	304	100.0	0.3	97.4	2.3
販売的職業	200	100.0	2.0	95.0	3.0
技能工等	312	100.0	－	96.5	3.5
運輸・通信的職業	81	100.0	1.2	95.1	3.7
保安的職業	26	100.0	3.8	88.5	7.7
農・林・漁業	49	100.0	－	100.0	－
サービス的職業	228	100.0	5.3	93.0	1.8
その他	25	100.0	12.0	84.0	4.0

問32　あなたは現在、結婚していますか。（○は１つ）

	N	計	既婚（配偶者あり）	既婚（離・死別）	未婚	無回答
【総　　数】	1,702	100.0	71.5	6.2	22.0	0.3
【性　別】						
男　性	949	100.0	73.4	3.2	23.0	0.4
女　性	753	100.0	69.1	10.0	20.8	0.1
【年　　齢】						
２０　代	236	100.0	19.1	1.3	79.2	0.4
３０　代	381	100.0	64.0	4.5	31.2	0.3
４０　代	426	100.0	83.1	6.6	9.9	0.5
５０　代	478	100.0	87.9	8.4	3.6	0.2
６０　代	181	100.0	85.1	9.4	5.5	－
【性・年齢】						
男　性　２０代	123	100.0	24.4	－	74.8	0.8
３０代	217	100.0	61.3	2.8	35.9	－
４０代	242	100.0	84.3	3.3	11.6	0.8
５０代	263	100.0	90.5	3.4	5.7	0.4
６０代	104	100.0	88.5	6.7	4.8	－
女　性　２０代	113	100.0	13.3	2.7	84.1	－
３０代	164	100.0	67.7	6.7	25.0	0.6
４０代	184	100.0	81.5	10.9	7.6	－
５０代	215	100.0	84.7	14.4	0.9	－
６０代	77	100.0	80.5	13.0	6.5	－
【性・未既婚】						
男　性　未　婚	218	100.0	－	－	100.0	－
既　婚	727	100.0	95.9	4.1	－	－
女　性　未　婚	157	100.0	－	－	100.0	－
既　婚	595	100.0	87.4	12.6	－	－
【未既婚】						
未　婚	375	100.0	－	－	100.0	－
既　婚	1,322	100.0	92.1	7.9	－	－
【配偶者の就業状況】						
働いている	883	100.0	100.0	－	－	－
働いていない	334	100.0	100.0	－	－	－
【就業上の地位】						
雇われて働いている	1,424	100.0	69.5	6.3	23.9	0.3
雇われて働いていない	271	100.0	81.9	5.5	12.2	0.4
【就業形態】						
正社員	824	100.0	69.5	5.2	24.9	0.4
非正社員	517	100.0	69.2	7.7	23.0	－
出向社員	8	100.0	75.0	－	25.0	－
契約社員	83	100.0	55.4	12.0	32.5	－
嘱託社員	28	100.0	85.7	7.1	7.1	－
日雇・臨時的雇用者	40	100.0	60.0	2.5	37.5	－
パートタイマー	306	100.0	76.1	7.5	16.3	－
派遣社員	43	100.0	44.2	7.0	48.8	－
請負会社の社員	9	100.0	66.7	11.1	22.2	－
会社などの役員	61	100.0	83.6	6.6	9.8	－
自営業主・家族従業員	215	100.0	82.3	6.0	11.2	0.5
自由業等その他	55	100.0	70.9	7.3	21.8	－
【職　種】						
専門・技術的職業	312	100.0	70.8	4.2	25.0	－
管理的職業	141	100.0	89.4	5.7	5.0	－
事務的職業	304	100.0	73.0	5.9	20.7	0.3
販売的職業	200	100.0	71.0	7.5	21.0	0.5
技能工等	312	100.0	70.5	5.1	24.4	－
運輸・通信的職業	81	100.0	64.2	6.2	29.6	－
保安的職業	26	100.0	76.9	－	23.1	－
農・林・漁業	49	100.0	77.6	8.2	14.3	－
サービス的職業	228	100.0	65.8	9.6	24.1	0.4
その他	25	100.0	56.0	8.0	36.0	－

問32で「１」とお答えの方におたずねします。

問32付問１　現在、あなたの配偶者（夫や妻）は収入をともなう仕事をしていますか。
内職、パート、アルバイトなども仕事に含めてください。（○は１つ）

	N	計	仕事をしている	仕事はしていない	無回答
【総　　数】	1,217	100.0	72.6	27.4	－
【性　別】					
男　性	697	100.0	59.1	40.9	－
女　性	520	100.0	90.6	9.4	－
【年　　齢】					
２０　代	45	100.0	66.7	33.3	－
３０　代	244	100.0	73.8	26.2	－
４０　代	354	100.0	76.6	23.4	－
５０　代	420	100.0	75.2	24.8	－
６０　代	154	100.0	55.8	44.2	－
【性・年齢】					
男　性　２０代	30	100.0	50.0	50.0	－
３０代	133	100.0	54.1	45.9	－
４０代	204	100.0	60.8	39.2	－
５０代	238	100.0	66.0	34.0	－
６０代	92	100.0	47.8	52.2	－
女　性　２０代	15	100.0	100.0	－	－
３０代	111	100.0	97.3	2.7	－
４０代	150	100.0	98.0	2.0	－
５０代	182	100.0	87.4	12.6	－
６０代	62	100.0	67.7	32.3	－
【性・未既婚】					
男　性　未　婚	－	100.0	－	－	－
既　婚	697	100.0	59.1	40.9	－
女　性　未　婚	－	100.0	－	－	－
既　婚	520	100.0	90.6	9.4	－
【未既婚】					
未　婚	－	100.0	－	－	－
既　婚	1,217	100.0	72.6	27.4	－
【配偶者の就業状況】					
働いている	883	100.0	100.0	－	－
働いていない	334	100.0	－	100.0	－
【就業上の地位】					
雇われて働いている	989	100.0	71.6	28.4	－
雇われて働いていない	222	100.0	76.6	23.4	－
【就業形態】					
正社員	573	100.0	64.7	35.3	－
非正社員	358	100.0	83.8	16.2	－
出向社員	6	100.0	50.0	50.0	－
契約社員	46	100.0	67.4	32.6	－
嘱託社員	24	100.0	75.0	25.0	－
日雇・臨時的雇用者	24	100.0	79.2	20.8	－
パートタイマー	233	100.0	90.1	9.9	－
派遣社員	19	100.0	89.5	10.5	－
請負会社の社員	6	100.0	33.3	66.7	－
会社などの役員	51	100.0	62.7	37.3	－
自営業主・家族従業員	177	100.0	79.7	20.3	－
自由業等その他	39	100.0	64.1	35.9	－
【職　種】					
専門・技術的職業	221	100.0	68.3	31.7	－
管理的職業	126	100.0	58.7	41.3	－
事務的職業	222	100.0	78.4	21.6	－
販売的職業	142	100.0	81.7	18.3	－
技能工等	220	100.0	70.9	29.1	－
運輸・通信的職業	52	100.0	69.2	30.8	－
保安的職業	20	100.0	40.0	60.0	－
農・林・漁業	38	100.0	68.4	31.6	－
サービス的職業	150	100.0	82.0	18.0	－
その他	14	100.0	71.4	28.6	－

問32付問１で「１」とお答えの方におたずねします。

問32付問２　あなたの配偶者（夫や妻）は、先月、平均して週にどのくらい働きましたか。

	N	計	20時間未満	20～24時間	25～29時間	30～34時間	35～39時間	40～49時間	50～59時間	60時間以上	無回答	平均
【総　　数】	883	100.0	9.9	7.2	2.8	6.9	3.3	33.4	17.2	15.4	3.9	41.98
【性　別】												
男　性	412	100.0	17.2	13.3	4.6	11.7	4.4	30.1	10.2	5.8	2.7	33.91
女　性	471	100.0	3.4	1.9	1.3	2.8	2.3	36.3	23.4	23.8	4.9	49.20
【年　　齢】												
２０　代	30	100.0	6.7	3.3	3.3	6.7	－	40.0	20.0	13.3	6.7	42.29
３０　代	180	100.0	6.1	5.6	1.1	3.3	4.4	31.1	19.4	23.3	5.6	46.20
４０　代	271	100.0	10.0	7.7	3.0	5.5	1.5	31.0	18.8	19.6	3.0	43.58
５０　代	316	100.0	11.4	7.6	3.2	6.6	4.1	37.0	16.8	10.1	3.2	39.77
６０　代	86	100.0	12.8	9.3	4.7	19.8	4.7	30.2	8.1	5.8	4.7	36.22
【性・年齢】												
男　性　２０代	15	100.0	13.3	6.7	6.7	13.3	－	40.0	20.0	－	－	34.93
３０代	72	100.0	13.9	12.5	2.8	8.3	8.3	34.7	8.3	4.2	6.9	34.15
４０代	124	100.0	19.4	16.1	5.6	9.7	3.2	24.2	10.5	10.5	0.8	34.24
５０代	157	100.0	16.6	13.4	5.1	11.5	3.8	31.8	10.2	5.1	2.5	34.07
６０代	44	100.0	20.5	9.1	2.3	22.7	4.5	29.5	9.1	－	2.3	31.63
女　性　２０代	15	100.0	－	－	－	－	－	40.0	20.0	26.7	13.3	50.77
３０代	108	100.0	0.9	0.9	－	－	1.9	28.7	26.9	36.1	4.6	54.04
４０代	147	100.0	2.0	0.7	0.7	2.0	－	36.7	25.9	27.2	4.8	51.78
５０代	159	100.0	6.3	1.9	1.3	1.9	4.4	42.1	23.3	15.1	3.8	45.48
６０代	42	100.0	4.8	9.5	7.1	16.7	4.8	31.0	7.1	11.9	7.1	41.28
【性・未既婚】												
男　性　未　婚	－	100.0	－	－	－	－	－	－	－	－	－	－
既　婚	412	100.0	17.2	13.3	4.6	11.7	4.4	30.1	10.2	5.8	2.7	33.91
女　性　未　婚	－	100.0	－	－	－	－	－	－	－	－	－	－
既　婚	471	100.0	3.4	1.9	1.3	2.8	2.3	36.3	23.4	23.8	4.9	49.20
【未既婚】												
未　婚	－	100.0	－	－	－	－	－	－	－	－	－	－
既　婚	883	100.0	9.9	7.2	2.8	6.9	3.3	33.4	17.2	15.4	3.9	41.98
【配偶者の就業状況】												
働いている	883	100.0	9.9	7.2	2.8	6.9	3.3	33.4	17.2	15.4	3.9	41.98
働いていない	－	100.0	－	－	－	－	－	－	－	－	－	－
【就業上の地位】												
雇われて働いている	708	100.0	9.7	6.9	2.8	7.2	3.2	34.3	16.8	14.5	4.4	41.56
雇われて働いていない	170	100.0	10.6	8.2	2.9	5.9	3.5	29.4	18.8	18.8	1.8	43.63
【就業形態】												
正社員	371	100.0	12.7	10.0	4.0	7.3	3.0	32.6	15.4	11.6	3.5	38.95
非正社員	300	100.0	6.0	3.3	1.7	6.7	3.3	37.7	18.0	18.7	4.7	45.10
出向社員	3	100.0	－	33.3	－	－	－	66.7	－	－	－	35.00
契約社員	31	100.0	3.2	3.2	3.2	6.5	3.2	32.3	22.6	22.6	3.2	47.97
嘱託社員	18	100.0	11.1	－	－	22.2	－	44.4	11.1	5.6	5.6	38.71
日雇・臨時的雇用者	19	100.0	10.5	5.3	－	－	15.8	47.4	10.5	10.5	－	42.05
パートタイマー	210	100.0	6.2	3.3	1.9	5.2	2.9	37.6	17.1	20.0	5.7	45.35
派遣社員	17	100.0	－	－	－	17.6	－	17.6	41.2	23.5	－	49.24
請負会社の社員	2	100.0	－	－	－	－	－	100.0	－	－	－	40.00
会社などの役員	32	100.0	18.8	12.5	3.1	18.8	6.3	15.6	18.8	6.3	－	33.91
自営業主・家族従業員	141	100.0	9.9	7.1	2.1	5.0	2.8	31.2	19.1	20.6	2.1	45.01
自由業等その他	25	100.0	4.0	12.0	－	－	4.0	40.0	24.0	16.0	－	43.32
【職　種】												
専門・技術的職業	151	100.0	6.0	6.6	3.3	4.6	2.6	36.4	20.5	14.6	5.3	43.17
管理的職業	74	100.0	27.0	10.8	1.4	14.9	－	28.4	9.5	5.4	2.7	31.58
事務的職業	174	100.0	4.6	4.0	－	2.9	3.4	40.8	20.1	21.8	2.3	47.01
販売的職業	116	100.0	10.3	3.4	1.7	7.8	1.7	35.3	18.1	19.0	2.6	44.06
技能工等	156	100.0	9.6	12.8	5.8	7.7	5.8	34.0	9.0	12.2	3.2	38.37
運輸・通信的職業	36	100.0	22.2	13.9	5.6	19.4	5.6	16.7	8.3	2.8	5.6	30.38
保安的職業	8	100.0	37.5	－	－	12.5	－	－	25.0	25.0	－	41.38
農・林・漁業	26	100.0	11.5	7.7	－	－	7.7	26.9	19.2	23.1	3.8	45.24
サービス的職業	123	100.0	5.7	4.1	4.9	6.5	3.3	29.3	23.6	17.9	4.9	45.59
その他	10	100.0	10.0	20.0	－	－	－	20.0	40.0	－	10.0	39.67

全員におたずねします。

問33　同居しているご家族についてうかがいます。
(a) 同居しているご家族は、あなたを含めて全部で何人ですか。

	N	計	1人	2人	3人	4人	5人	6人以上	無回答	平均
【総　　数】	1,702	100.0	6.1	18.5	25.7	24.3	12.6	12.3	0.5	3.62
【性　別】										
男　性	949	100.0	7.2	16.3	26.8	25.2	11.5	12.5	0.5	3.63
女　性	753	100.0	4.6	21.2	24.3	23.2	14.1	12.0	0.5	3.62
【年　　齢】										
２０　代	236	100.0	10.2	8.9	27.5	29.7	14.4	8.5	0.8	3.58
３０　代	381	100.0	5.2	18.1	27.3	24.1	10.8	13.6	0.8	3.66
４０　代	426	100.0	4.2	9.9	19.2	31.7	19.0	15.0	0.9	4.02
５０　代	478	100.0	5.6	22.4	30.5	18.8	11.1	11.5	－	3.49
６０　代	181	100.0	7.7	42.0	22.1	14.9	3.3	9.9	－	3.01
【性・年齢】										
男　性　２０代	123	100.0	10.6	8.1	30.1	28.5	14.6	6.5	1.6	3.50
３０代	217	100.0	7.8	15.2	31.3	25.3	8.3	12.0	－	3.56
４０代	242	100.0	6.2	9.1	17.4	34.3	16.1	15.7	1.2	3.97
５０代	263	100.0	6.5	17.5	31.6	18.6	11.8	14.1	－	3.63
６０代	104	100.0	5.8	42.3	23.1	16.3	2.9	9.6	－	3.08
女　性　２０代	113	100.0	9.7	9.7	24.8	31.0	14.2	10.6	－	3.65
３０代	164	100.0	1.8	22.0	22.0	22.6	14.0	15.9	1.8	3.80
４０代	184	100.0	1.6	10.9	21.7	28.3	22.8	14.1	0.5	4.09
５０代	215	100.0	4.7	28.4	29.3	19.1	10.2	8.4	－	3.33
６０代	77	100.0	10.4	41.6	20.8	13.0	3.9	10.4	－	2.92
【性・未既婚】										
男　性　未　婚	218	100.0	21.1	15.1	31.7	17.4	10.6	3.2	0.9	2.92
既　婚	727	100.0	2.9	16.8	25.4	27.6	11.8	15.4	－	3.84
女　性　未　婚	157	100.0	13.4	16.6	24.2	21.7	13.4	10.2	0.6	3.40
既　婚	595	100.0	2.4	22.5	24.4	23.7	14.3	12.4	0.3	3.68
【未既婚】										
未　婚	375	100.0	17.9	15.7	28.5	19.2	11.7	6.1	0.8	3.12
既　婚	1,322	100.0	2.6	19.4	25.0	25.9	12.9	14.1	0.2	3.77
【配偶者の就業状況】										
働いている	883	100.0	0.8	18.3	23.0	26.7	14.7	16.2	0.2	3.94
働いていない	334	100.0	2.1	19.5	29.9	27.5	9.3	11.7	－	3.63
【就業上の地位】										
雇われて働いている	1,424	100.0	6.5	18.0	26.1	24.5	12.6	11.8	0.6	3.60
雇われて働いていない	271	100.0	4.1	21.0	24.0	23.2	12.9	14.8	－	3.73
【就業形態】										
正社員	824	100.0	6.4	14.9	27.4	26.8	12.1	11.5	0.7	3.63
非正社員	517	100.0	6.6	23.0	23.4	21.9	13.3	11.4	0.4	3.54
出向社員	8	100.0	12.5	37.5	25.0	12.5	12.5	－	－	2.75
契約社員	83	100.0	10.8	24.1	21.7	18.1	10.8	14.5	－	3.48
嘱託社員	28	100.0	3.6	32.1	32.1	10.7	10.7	10.7	－	3.36
日雇・臨時的雇用者	40	100.0	7.5	20.0	17.5	20.0	12.5	20.0	2.5	3.90
パートタイマー	306	100.0	4.6	22.2	22.9	25.2	14.1	10.8	0.3	3.59
派遣社員	43	100.0	11.6	20.9	25.6	18.6	16.3	7.0	－	3.30
請負会社の社員	9	100.0	11.1	22.2	44.4	11.1	11.1	－	－	2.89
会社などの役員	61	100.0	6.6	24.6	21.3	31.1	8.2	8.2	－	3.39
自営業主・家族従業員	215	100.0	4.2	18.6	24.7	21.4	14.0	17.2	－	3.85
自由業等その他	55	100.0	3.6	27.3	23.6	18.2	9.1	18.2	－	3.67
【職　種】										
専門・技術的職業	312	100.0	6.4	14.7	31.1	25.3	11.5	10.6	0.3	3.59
管理的職業	141	100.0	3.5	22.0	20.6	31.9	9.9	12.1	－	3.62
事務的職業	304	100.0	5.6	21.7	23.0	22.7	16.1	10.2	0.7	3.57
販売的職業	200	100.0	3.5	14.5	27.5	27.0	15.5	11.5	0.5	3.77
技能工等	312	100.0	5.1	17.3	27.6	22.4	10.3	17.0	0.3	3.76
運輸・通信的職業	81	100.0	12.3	12.3	29.6	23.5	8.6	13.6	－	3.56
保安的職業	26	100.0	11.5	23.1	19.2	23.1	19.2	3.8	－	3.27
農・林・漁業	49	100.0	2.0	18.4	20.4	14.3	22.4	22.4	－	4.08
サービス的職業	228	100.0	9.2	24.6	21.9	22.8	10.1	10.5	0.9	3.38
その他	25	100.0	4.0	16.0	32.0	24.0	12.0	12.0	－	3.72

問33(b)　同居しているあなたのご家族すべてに○をつけてください。（○はいくつでも）

	N	計	あなたの配偶者（夫または妻）	あなたの子ども	親（あなたまたは配偶者の親）	単身（一人暮らし）	その他	無回答
【総　　数】	1,702	100.0	69.1	58.0	36.3	6.1	11.2	0.9
【性　別】								
男　性	949	100.0	71.1	58.2	36.0	7.2	9.1	0.9
女　性	753	100.0	66.5	57.9	36.7	4.6	13.8	0.9
【年　　齢】								
２０　代	236	100.0	18.6	14.8	67.8	10.2	37.7	3.0
３０　代	381	100.0	63.3	55.1	40.4	5.2	14.7	1.0
４０　代	426	100.0	80.5	79.8	34.5	4.2	2.8	0.9
５０　代	478	100.0	84.1	66.1	28.2	5.6	4.4	－
６０　代	181	100.0	80.7	48.1	12.2	7.7	6.6	0.6
【性・年齢】								
男　性　２０代	123	100.0	24.4	19.5	64.2	10.6	31.7	3.3
３０代	217	100.0	60.4	52.1	42.4	7.8	14.3	0.5
４０代	242	100.0	82.2	77.3	31.4	6.2	0.8	1.2
５０代	263	100.0	85.9	67.7	30.4	6.5	3.0	－
６０代	104	100.0	85.6	48.1	14.4	5.8	5.8	1.0
女　性　２０代	113	100.0	12.4	9.7	71.7	9.7	44.2	2.7
３０代	164	100.0	67.1	59.1	37.8	1.8	15.2	1.8
４０代	184	100.0	78.3	83.2	38.6	1.6	5.4	0.5
５０代	215	100.0	81.9	64.2	25.6	4.7	6.0	－
６０代	77	100.0	74.0	48.1	9.1	10.4	7.8	－
【性・未既婚】								
男　性　未　婚	218	100.0	－	－	71.6	21.1	29.4	2.3
既　婚	727	100.0	92.8	75.9	25.6	2.9	3.0	0.1
女　性　未　婚	157	100.0	－	1.3	76.4	13.4	43.3	1.9
既　婚	595	100.0	84.2	72.9	26.2	2.4	6.1	0.5
【未既婚】								
未　婚	375	100.0	－	0.5	73.6	17.9	35.2	2.1
既　婚	1,322	100.0	89.0	74.6	25.9	2.6	4.4	0.3
【配偶者の就業状況】								
働いている	883	100.0	96.9	76.1	27.2	0.8	3.6	0.3
働いていない	334	100.0	95.8	73.7	19.5	2.1	3.6	0.3
【就業上の地位】								
雇われて働いている	1,424	100.0	67.1	57.6	35.9	6.5	11.9	1.1
雇われて働いていない	271	100.0	79.7	60.5	38.0	4.1	7.4	－
【就業形態】								
正社員	824	100.0	67.4	58.9	37.6	6.4	11.8	1.0
非正社員	517	100.0	66.9	55.3	33.3	6.6	13.0	0.6
出向社員	8	100.0	75.0	37.5	25.0	12.5	12.5	－
契約社員	83	100.0	53.0	47.0	41.0	10.8	15.7	1.2
嘱託社員	28	100.0	85.7	50.0	28.6	3.6	－	－
日雇・臨時的雇用者	40	100.0	60.0	45.0	40.0	7.5	27.5	2.5
パートタイマー	306	100.0	72.9	63.7	28.8	4.6	11.1	0.3
派遣社員	43	100.0	44.2	30.2	48.8	11.6	16.3	－
請負会社の社員	9	100.0	66.7	44.4	33.3	11.1	11.1	－
会社などの役員	61	100.0	80.3	52.5	34.4	6.6	4.9	－
自営業主・家族従業員	215	100.0	80.0	64.7	39.1	4.2	7.9	－
自由業等その他	55	100.0	65.5	52.7	38.2	3.6	5.5	1.8
【職　種】								
専門・技術的職業	312	100.0	67.9	61.5	34.6	6.4	11.5	0.6
管理的職業	141	100.0	86.5	67.4	24.1	3.5	3.5	－
事務的職業	304	100.0	70.7	54.3	37.5	5.6	10.9	1.0
販売的職業	200	100.0	68.5	63.5	41.0	3.5	13.5	0.5
技能工等	312	100.0	68.9	57.7	41.3	5.1	9.9	0.6
運輸・通信的職業	81	100.0	60.5	55.6	38.3	12.3	9.9	－
保安的職業	26	100.0	73.1	46.2	34.6	11.5	11.5	－
農・林・漁業	49	100.0	77.6	61.2	53.1	2.0	8.2	－
サービス的職業	228	100.0	63.2	53.1	28.1	9.2	15.8	1.3
その他	25	100.0	52.0	52.0	52.0	4.0	16.0	－

問33(b)で「２」とお答えの方におたずねします。

問33(c)　同居している一番下のお子さんは何歳ですか。（２－１）

	N	計	０歳	１歳	３歳以下	６歳以下	12歳以下	15歳以下	18歳以下	22歳以下	30歳以下	30歳より上
【総　　数】	988	100.0	3.9	4.4	7.8	10.3	19.5	10.6	9.3	9.9	16.8	6.4
【性　別】												
男　性	552	100.0	6.3	5.6	9.8	11.2	19.2	9.8	8.2	9.8	15.0	4.3
女　性	436	100.0	0.9	2.8	5.3	9.2	20.0	11.7	10.8	10.1	19.0	8.9
【年　　齢】												
２０　代	35	100.0	28.6	28.6	25.7	14.3	2.9	－	－	－	－	－
３０　代	210	100.0	11.9	12.4	21.9	26.2	23.8	3.8	－	－	－	－
４０　代	340	100.0	0.6	1.2	5.3	10.6	35.9	20.3	15.3	9.1	1.2	－
５０　代	316	100.0	0.3	0.6	1.3	1.6	5.4	8.5	11.7	19.9	42.1	7.3
６０　代	87	100.0	1.1	1.1	－	1.1	3.4	1.1	3.4	4.6	33.3	46.0
【性・年齢】												
男　性　２０代	24	100.0	37.5	29.2	12.5	20.8	－	－	－	－	－	－
３０代	113	100.0	19.5	15.0	28.3	22.1	13.3	1.8	－	－	－	－
４０代	187	100.0	1.1	2.1	8.6	15.0	40.6	16.0	10.7	5.3	0.5	－
５０代	178	100.0	0.6	1.1	1.7	1.7	7.3	11.8	12.4	22.5	36.0	3.9
６０代	50	100.0	2.0	2.0	－	2.0	4.0	2.0	6.0	8.0	36.0	34.0
女　性　２０代	11	100.0	9.1	27.3	54.5	－	9.1	－	－	－	－	－
３０代	97	100.0	3.1	9.3	14.4	30.9	36.1	6.2	－	－	－	－
４０代	153	100.0	－	－	1.3	5.2	30.1	25.5	20.9	13.7	2.0	－
５０代	138	100.0	－	－	0.7	1.4	2.9	4.3	10.9	16.7	50.0	11.6
６０代	37	100.0	－	－	－	－	2.7	－	－	－	29.7	62.2
【性・未既婚】												
男　性　未　婚	－	100.0	－	－	－	－	－	－	－	－	－	－
既　婚	552	100.0	6.3	5.6	9.8	11.2	19.2	9.8	8.2	9.8	15.0	4.3
女　性　未　婚	2	100.0	－	－	－	－	50.0	－	－	－	50.0	－
既　婚	434	100.0	0.9	2.8	5.3	9.2	19.8	11.8	10.8	10.1	18.9	9.0
【未既婚】												
未　婚	2	100.0	－	－	－	－	50.0	－	－	－	50.0	－
既　婚	986	100.0	4.0	4.4	7.8	10.3	19.5	10.6	9.3	9.9	16.7	6.4
【配偶者の就業状況】												
働いている	672	100.0	2.1	4.0	5.7	11.6	21.1	12.6	10.6	10.1	16.2	4.9
働いていない	246	100.0	10.2	6.5	14.6	9.3	14.6	5.7	5.3	7.3	16.7	8.5
【就業上の地位】												
雇われて働いている	820	100.0	4.3	4.9	8.2	11.2	18.8	11.2	10.0	10.1	14.8	5.6
雇われて働いていない	164	100.0	2.4	1.8	6.1	6.1	22.6	7.3	6.1	9.1	26.8	10.4
【就業形態】												
正社員	485	100.0	5.8	5.4	10.3	12.6	18.8	12.2	9.3	10.9	11.5	3.3
非正社員	286	100.0	1.4	4.9	4.2	9.1	18.9	10.5	10.8	8.0	19.9	9.8
出向社員	3	100.0	－	－	－	66.7	－	－	33.3	－	－	－
契約社員	39	100.0	10.3	2.6	－	－	28.2	7.7	5.1	10.3	20.5	7.7
嘱託社員	14	100.0	－	－	－	14.3	7.1	－	7.1	21.4	35.7	14.3
日雇・臨時的雇用者	18	100.0	－	11.1	－	11.1	22.2	11.1	5.6	5.6	22.2	5.6
パートタイマー	195	100.0	－	5.1	6.2	9.7	19.0	10.8	11.3	7.7	19.0	10.3
派遣社員	13	100.0	－	7.7	－	7.7	－	30.8	30.8	－	7.7	7.7
請負会社の社員	4	100.0	－	－	－	－	25.0	－	－	－	50.0	25.0
会社などの役員	32	100.0	3.1	－	9.4	3.1	12.5	3.1	12.5	18.8	28.1	9.4
自営業主・家族従業員	139	100.0	2.2	1.4	5.8	5.8	23.7	8.6	5.8	7.9	27.3	10.1
自由業等その他	29	100.0	6.9	3.4	3.4	20.7	20.7	3.4	10.3	13.8	13.8	3.4
【職　種】												
専門・技術的職業	192	100.0	3.6	6.8	12.0	10.9	22.9	10.9	9.4	8.9	12.5	2.1
管理的職業	95	100.0	2.1	3.2	7.4	5.3	15.8	15.8	9.5	20.0	15.8	5.3
事務的職業	165	100.0	3.0	6.1	10.3	15.2	20.0	9.1	9.1	8.5	9.7	7.9
販売的職業	127	100.0	5.5	1.6	4.7	11.0	21.3	12.6	11.8	9.4	17.3	4.7
技能工等	180	100.0	5.0	3.9	6.7	9.4	22.8	9.4	7.8	6.7	20.0	7.2
運輸・通信的職業	45	100.0	6.7	4.4	8.9	11.1	11.1	11.1	8.9	13.3	11.1	8.9
保安的職業	12	100.0	16.7	8.3	－	16.7	8.3	16.7	8.3	8.3	8.3	8.3
農・林・漁業	30	100.0	6.7	－	－	10.0	20.0	3.3	10.0	10.0	26.7	6.7
サービス的職業	121	100.0	0.8	3.3	6.6	6.6	16.5	9.9	9.1	9.1	27.3	9.9
その他	13	100.0	7.7	－	－	15.4	7.7	7.7	7.7	7.7	38.5	7.7

問33(b)で「２」とお答えの方におたずねします。

問33(c)　同居している一番下のお子さんは何歳ですか。（２－２）

	N	計	無回答	平均
【総　　数】	988	100.0	1.0	14.43
【性　別】				
男　性	552	100.0	0.7	12.87
女　性	436	100.0	1.4	16.42
【年　　齢】				
２０　代	35	100.0	－	1.74
３０　代	210	100.0	－	4.59
４０　代	340	100.0	0.6	11.80
５０　代	316	100.0	1.3	21.64
６０　代	87	100.0	4.6	28.28
【性・年齢】				
男　性　２０代	24	100.0	－	1.50
３０代	113	100.0	－	3.31
４０代	187	100.0	－	10.11
５０代	178	100.0	1.1	20.05
６０代	50	100.0	4.0	25.50
女　性　２０代	11	100.0	－	2.27
３０代	97	100.0	－	6.08
４０代	153	100.0	1.3	13.90
５０代	138	100.0	1.4	23.69
６０代	37	100.0	5.4	32.09
【性・未既婚】				
男　性　未　婚	－	100.0	－	－
既　婚	552	100.0	0.7	12.87
女　性　未　婚	2	100.0	－	17.00
既　婚	434	100.0	1.4	16.41
【未既婚】				
未　婚	2	100.0	－	17.00
既　婚	986	100.0	1.0	14.43
【配偶者の就業状況】				
働いている	672	100.0	1.0	14.48
働いていない	246	100.0	1.2	12.85
【就業上の地位】				
雇われて働いている	820	100.0	1.0	13.81
雇われて働いていない	164	100.0	1.2	17.56
【就業形態】				
正社員	485	100.0	－	12.34
非正社員	286	100.0	2.4	16.33
出向社員	3	100.0	－	9.67
契約社員	39	100.0	7.7	16.22
嘱託社員	14	100.0	－	20.57
日雇・臨時的雇用者	18	100.0	5.6	15.24
パートタイマー	195	100.0	1.0	16.12
派遣社員	13	100.0	7.7	15.92
請負会社の社員	4	100.0	－	23.75
会社などの役員	32	100.0	－	18.50
自営業主・家族従業員	139	100.0	1.4	17.53
自由業等その他	29	100.0	－	12.76
【職　種】				
専門・技術的職業	192	100.0	－	12.05
管理的職業	95	100.0	－	15.79
事務的職業	165	100.0	1.2	12.77
販売的職業	127	100.0	－	14.46
技能工等	180	100.0	1.1	14.72
運輸・通信的職業	45	100.0	4.4	13.91
保安的職業	12	100.0	－	11.58
農・林・漁業	30	100.0	6.7	17.18
サービス的職業	121	100.0	0.8	17.93
その他	13	100.0	－	17.69

全員におたずねします。

問34　あなたは、現在、家事、育児、家族の介護（食事や入浴など身の回りの世話。同居、別居を問いません。）をしていますか。
　　また、それぞれに費やす時間はどの程度ですか。（○は１つ）
　　(a) 家事－しているか

	N	計	していない	している	無回答
【総　　数】	1,702	100.0	41.4	57.8	0.8
【性　別】					
男　性	949	100.0	64.6	34.6	0.8
女　性	753	100.0	12.2	87.1	0.7
【年　　齢】					
２０　代	236	100.0	58.9	40.3	0.8
３０　代	381	100.0	38.1	61.2	0.8
４０　代	426	100.0	35.7	63.6	0.7
５０　代	478	100.0	40.8	58.8	0.4
６０　代	181	100.0	40.9	57.5	1.7
【性・年齢】					
男　性　２０代	123	100.0	69.1	30.1	0.8
３０代	217	100.0	58.1	41.0	0.9
４０代	242	100.0	59.9	38.8	1.2
５０代	263	100.0	71.5	28.1	0.4
６０代	104	100.0	66.3	32.7	1.0
女　性　２０代	113	100.0	47.8	51.3	0.9
３０代	164	100.0	11.6	87.8	0.6
４０代	184	100.0	3.8	96.2	－
５０代	215	100.0	3.3	96.3	0.5
６０代	77	100.0	6.5	90.9	2.6
【性・未既婚】					
男　性　未　婚	218	100.0	67.9	31.2	0.9
既　婚	727	100.0	64.0	35.5	0.6
女　性　未　婚	157	100.0	45.2	54.1	0.6
既　婚	595	100.0	3.5	96.0	0.5
【未既婚】					
未　婚	375	100.0	58.4	40.8	0.8
既　婚	1,322	100.0	36.8	62.7	0.5
【配偶者の就業状況】					
働いている	883	100.0	30.7	68.9	0.5
働いていない	334	100.0	59.0	40.4	0.6
【就業上の地位】					
雇われて働いている	1,424	100.0	41.7	57.5	0.8
雇われて働いていない	271	100.0	39.9	59.4	0.7
【就業形態】					
正社員	824	100.0	50.7	48.7	0.6
非正社員	517	100.0	26.3	73.1	0.6
出向社員	8	100.0	50.0	50.0	－
契約社員	83	100.0	36.1	63.9	－
嘱託社員	28	100.0	46.4	53.6	－
日雇・臨時的雇用者	40	100.0	42.5	52.5	5.0
パートタイマー	306	100.0	15.4	84.3	0.3
派遣社員	43	100.0	37.2	62.8	－
請負会社の社員	9	100.0	100.0	－	－
会社などの役員	61	100.0	59.0	41.0	－
自営業主・家族従業員	215	100.0	37.7	61.4	0.9
自由業等その他	55	100.0	34.5	65.5	－
【職　種】					
専門・技術的職業	312	100.0	35.6	64.4	－
管理的職業	141	100.0	68.8	30.5	0.7
事務的職業	304	100.0	25.0	74.3	0.7
販売的職業	200	100.0	37.0	63.0	－
技能工等	312	100.0	57.7	40.7	1.6
運輸・通信的職業	81	100.0	61.7	38.3	－
保安的職業	26	100.0	65.4	34.6	－
農・林・漁業	49	100.0	38.8	59.2	2.0
サービス的職業	228	100.0	25.4	73.7	0.9
その他	25	100.0	44.0	56.0	－

問34(a)で「２.している」とお答えの方におたずねします。

問34　家事・育児・介護に費やす時間は平日・休日それぞれどのくらいですか。
(a) 家事－〔平日（１日平均）〕

	N	計	０分	１時間以下	２時間以下	３時間以下	６時間以下	10時間以下	10時間超	無回答	平均（１分以上）
【総　　数】	984	100.0	3.7	27.7	17.3	16.9	25.5	3.7	0.7	4.6	2.82
【性　別】											
男　性	328	100.0	9.1	62.2	14.9	4.6	1.5	－	－	7.6	1.09
女　性	656	100.0	0.9	10.5	18.4	23.0	37.5	5.5	1.1	3.0	3.57
【年　　齢】											
２０　代	95	100.0	2.1	52.6	14.7	5.3	9.5	3.2	－	12.6	1.68
３０　代	233	100.0	5.2	36.1	15.9	15.9	19.3	4.3	1.3	2.1	2.66
４０　代	271	100.0	4.8	25.5	13.7	19.6	28.0	3.0	1.1	4.4	3.03
５０　代	281	100.0	2.5	19.9	17.8	19.9	32.4	4.3	－	3.2	3.04
６０　代	104	100.0	1.9	13.5	30.8	14.4	28.8	2.9	1.0	6.7	3.04
【性・年齢】											
男　性　２０代	37	100.0	2.7	73.0	13.5	2.7	－	－	－	8.1	0.85
３０代	89	100.0	11.2	69.7	12.4	2.2	2.2	－	－	2.2	1.01
４０代	94	100.0	11.7	60.6	13.8	4.3	－	－	－	9.6	1.03
５０代	74	100.0	8.1	62.2	12.2	6.8	2.7	－	－	8.1	1.16
６０代	34	100.0	5.9	35.3	32.4	8.8	2.9	－	－	14.7	1.59
女　性　２０代	58	100.0	1.7	39.7	15.5	6.9	15.5	5.2	－	15.5	2.25
３０代	144	100.0	1.4	15.3	18.1	24.3	29.9	6.9	2.1	2.1	3.56
４０代	177	100.0	1.1	6.8	13.6	27.7	42.9	4.5	1.7	1.7	3.89
５０代	207	100.0	0.5	4.8	19.8	24.6	43.0	5.8	－	1.4	3.61
６０代	70	100.0	－	2.9	30.0	17.1	41.4	4.3	1.4	2.9	3.61
【性・未既婚】											
男　性　未　婚	68	100.0	2.9	66.2	22.1	5.9	－	－	－	2.9	1.11
既　婚	258	100.0	10.9	61.2	13.2	4.3	1.9	－	－	8.5	1.08
女　性　未　婚	85	100.0	5.9	45.9	22.4	16.5	1.2	－	－	8.2	1.51
既　婚	571	100.0	0.2	5.3	17.9	24.0	42.9	6.3	1.2	2.3	3.84
【未既婚】											
未　婚	153	100.0	4.6	54.9	22.2	11.8	0.7	－	－	5.9	1.32
既　婚	829	100.0	3.5	22.7	16.4	17.9	30.2	4.3	0.8	4.2	3.09
【配偶者の就業状況】											
働いている	608	100.0	2.3	19.2	15.1	17.8	34.7	5.6	1.2	4.1	3.39
働いていない	135	100.0	11.1	41.5	14.1	10.4	15.6	1.5	－	5.9	1.98
【就業上の地位】											
雇われて働いている	819	100.0	4.4	28.9	17.5	16.7	23.8	3.2	0.7	4.8	2.72
雇われて働いていない	161	100.0	－	21.7	16.8	17.4	33.5	6.2	0.6	3.7	3.32
【就業形態】											
正社員	401	100.0	7.5	44.1	16.7	12.7	12.5	－	0.2	6.2	1.82
非正社員	378	100.0	1.3	13.5	18.3	21.2	36.2	5.8	1.1	2.6	3.49
出向社員	4	100.0	25.0	25.0	25.0	－	－	－	－	25.0	0.85
契約社員	53	100.0	1.9	32.1	20.8	18.9	18.9	－	－	7.5	2.33
嘱託社員	15	100.0	－	26.7	33.3	20.0	20.0	－	－	－	2.12
日雇・臨時的雇用者	21	100.0	－	19.0	14.3	38.1	28.6	－	－	－	2.86
パートタイマー	258	100.0	1.2	7.8	15.9	19.8	43.8	8.5	1.6	1.6	3.97
派遣社員	27	100.0	－	18.5	29.6	29.6	18.5	－	－	3.7	2.54
請負会社の社員	－	100.0	－	－	－	－	－	－	－	－	－
会社などの役員	25	100.0	4.0	28.0	28.0	8.0	24.0	－	－	8.0	2.35
自営業主・家族従業員	132	100.0	－	18.9	16.7	18.9	34.1	6.8	0.8	3.8	3.45
自由業等その他	36	100.0	－	25.0	13.9	16.7	30.6	11.1	2.8	－	3.76
【職　種】											
専門・技術的職業	201	100.0	5.5	36.8	14.4	16.9	19.4	3.5	1.0	2.5	2.59
管理的職業	43	100.0	11.6	39.5	23.3	9.3	7.0	－	－	9.3	1.58
事務的職業	226	100.0	2.7	21.7	18.1	20.8	27.4	6.2	－	3.1	3.03
販売的職業	126	100.0	5.6	19.0	12.7	15.1	33.3	4.8	1.6	7.9	3.40
技能工等	127	100.0	2.4	41.7	15.7	11.8	21.3	1.6	－	5.5	2.19
運輸・通信的職業	31	100.0	3.2	54.8	16.1	19.4	－	－	－	6.5	1.42
保安的職業	9	100.0	－	33.3	22.2	22.2	11.1	－	－	11.1	2.00
農・林・漁業	29	100.0	－	27.6	24.1	3.4	41.4	3.4	－	－	2.93
サービス的職業	168	100.0	1.8	13.7	19.0	20.8	35.7	3.0	1.8	4.2	3.44
その他	14	100.0	－	21.4	35.7	7.1	28.6	－	－	7.1	2.50

問34(a)で「２.している」とお答えの方におたずねします。

問34　家事・育児・介護に費やす時間は平日・休日それぞれどのくらいですか。
(a) 家事－〔休日（１日平均）〕

	N	計	０分	１時間以下	２時間以下	３時間以下	６時間以下	10時間以下	10時間超	無回答	平均（１分以上）
【総　　数】	984	100.0	1.3	19.4	14.1	13.2	31.5	8.6	1.9	9.9	3.76
【性　別】											
男　性	328	100.0	1.8	47.6	25.0	8.8	7.6	0.3	0.3	8.5	1.73
女　性	656	100.0	1.1	5.3	8.7	15.4	43.4	12.8	2.7	10.5	4.79
【年　　齢】											
２０　代	95	100.0	4.2	33.7	21.1	9.5	12.6	3.2	3.2	12.6	2.64
３０　代	233	100.0	1.7	23.2	14.6	16.3	27.5	7.3	2.6	6.9	3.56
４０　代	271	100.0	0.7	19.9	10.7	12.2	38.7	10.3	1.5	5.9	3.92
５０　代	281	100.0	0.4	13.9	11.4	12.1	36.3	11.0	1.4	13.5	4.21
６０　代	104	100.0	1.9	11.5	23.1	15.4	26.0	5.8	1.9	14.4	3.52
【性・年齢】											
男　性　２０代	37	100.0	5.4	45.9	29.7	8.1	2.7	－	－	8.1	1.41
３０代	89	100.0	2.2	53.9	21.3	7.9	7.9	－	1.1	5.6	1.77
４０代	94	100.0	1.1	53.2	25.5	9.6	8.5	－	－	2.1	1.65
５０代	74	100.0	1.4	41.9	21.6	6.8	9.5	1.4	－	17.6	1.86
６０代	34	100.0	－	29.4	35.3	14.7	5.9	－	－	14.7	1.93
女　性　２０代	58	100.0	3.4	25.9	15.5	10.3	19.0	5.2	5.2	15.5	3.48
３０代	144	100.0	1.4	4.2	10.4	21.5	39.6	11.8	3.5	7.6	4.68
４０代	177	100.0	0.6	2.3	2.8	13.6	54.8	15.8	2.3	7.9	5.20
５０代	207	100.0	－	3.9	7.7	14.0	45.9	14.5	1.9	12.1	4.98
６０代	70	100.0	2.9	2.9	17.1	15.7	35.7	8.6	2.9	14.3	4.31
【性・未既婚】											
男　性　未　婚	68	100.0	4.4	33.8	29.4	13.2	7.4	－	－	11.8	1.74
既　婚	258	100.0	1.2	51.6	24.0	7.8	7.4	0.4	0.4	7.4	1.72
女　性　未　婚	85	100.0	4.7	23.5	17.6	25.9	16.5	2.4	－	9.4	2.70
既　婚	571	100.0	0.5	2.6	7.4	13.8	47.5	14.4	3.2	10.7	5.09
【未既婚】											
未　婚	153	100.0	4.6	28.1	22.9	20.3	12.4	1.3	－	10.5	2.28
既　婚	829	100.0	0.7	17.9	12.5	11.9	35.0	10.0	2.3	9.7	4.02
【配偶者の就業状況】											
働いている	608	100.0	0.5	15.8	10.5	11.7	37.7	12.0	2.6	9.2	4.30
働いていない	135	100.0	0.7	35.6	17.0	11.9	19.3	4.4	1.5	9.6	2.74
【就業上の地位】											
雇われて働いている	819	100.0	1.2	20.4	14.3	12.3	32.4	9.0	2.1	8.3	3.77
雇われて働いていない	161	100.0	1.9	14.3	13.7	17.4	26.7	6.8	1.2	18.0	3.70
【就業形態】											
正社員	401	100.0	1.0	32.4	16.2	9.5	26.2	6.5	1.7	6.5	3.16
非正社員	378	100.0	1.1	9.0	11.4	15.3	39.7	12.2	2.6	8.7	4.47
出向社員	4	100.0	－	50.0	25.0	－	25.0	－	－	－	2.25
契約社員	53	100.0	－	18.9	22.6	18.9	26.4	5.7	－	7.5	3.09
嘱託社員	15	100.0	－	20.0	－	13.3	40.0	13.3	－	13.3	3.94
日雇・臨時的雇用者	21	100.0	－	23.8	14.3	9.5	33.3	9.5	－	9.5	3.68
パートタイマー	258	100.0	1.2	4.3	8.9	15.1	42.6	14.7	3.9	9.3	5.00
派遣社員	27	100.0	3.7	11.1	14.8	18.5	44.4	3.7	－	3.7	3.58
請負会社の社員	－	100.0	－	－	－	－	－	－	－	－	－
会社などの役員	25	100.0	4.0	12.0	32.0	20.0	12.0	4.0	－	16.0	2.73
自営業主・家族従業員	132	100.0	1.5	13.6	12.9	18.2	28.0	7.6	1.5	16.7	3.82
自由業等その他	36	100.0	5.6	13.9	13.9	13.9	33.3	2.8	－	16.7	3.43
【職　種】											
専門・技術的職業	201	100.0	2.0	23.9	14.9	12.9	30.8	7.0	2.5	6.0	3.65
管理的職業	43	100.0	2.3	41.9	11.6	11.6	20.9	－	－	11.6	2.23
事務的職業	226	100.0	－	14.6	10.6	16.8	35.8	12.8	2.2	7.1	4.19
販売的職業	126	100.0	－	18.3	11.1	10.3	37.3	11.1	2.4	9.5	4.17
技能工等	127	100.0	2.4	23.6	20.5	13.4	22.8	7.1	1.6	8.7	3.14
運輸・通信的職業	31	100.0	3.2	32.3	29.0	9.7	9.7	－	－	16.1	1.94
保安的職業	9	100.0	－	22.2	22.2	－	11.1	－	－	44.4	2.20
農・林・漁業	29	100.0	－	27.6	10.3	10.3	31.0	3.4	－	17.2	2.90
サービス的職業	168	100.0	2.4	8.9	13.1	12.5	37.5	10.1	2.4	13.1	4.43
その他	14	100.0	－	21.4	14.3	7.1	35.7	－	－	21.4	3.00

全員におたずねします。

問34　あなたは、現在、家事、育児、家族の介護（食事や入浴など身の回りの世話。同居、別居を問いません。）をしていますか。
また、それぞれに費やす時間はどの程度ですか。（○は１つ）
(b) 育児－しているか

	N	計	していない	している	無回答
【総　　数】	1,702	100.0	74.8	21.9	3.3
【性　別】					
男　性	949	100.0	78.9	19.2	1.9
女　性	753	100.0	69.6	25.2	5.2
【年　　齢】					
２０　代	236	100.0	84.7	14.8	0.4
３０　代	381	100.0	51.4	46.7	1.8
４０　代	426	100.0	68.1	28.9	3.1
５０　代	478	100.0	87.9	6.9	5.2
６０　代	181	100.0	92.3	1.7	6.1
【性・年齢】					
男　性　２０代	123	100.0	81.3	17.9	0.8
３０代	217	100.0	58.5	39.6	1.8
４０代	242	100.0	74.0	23.6	2.5
５０代	263	100.0	93.2	5.3	1.5
６０代	104	100.0	94.2	2.9	2.9
女　性　２０代	113	100.0	88.5	11.5	－
３０代	164	100.0	42.1	56.1	1.8
４０代	184	100.0	60.3	35.9	3.8
５０代	215	100.0	81.4	8.8	9.8
６０代	77	100.0	89.6	－	10.4
【性・未既婚】					
男　性　未　婚	218	100.0	97.7	0.5	1.8
既　婚	727	100.0	73.6	24.8	1.7
女　性　未　婚	157	100.0	96.2	1.9	1.9
既　婚	595	100.0	62.7	31.4	5.9
【未既婚】					
未　婚	375	100.0	97.1	1.1	1.9
既　婚	1,322	100.0	68.7	27.8	3.6
【配偶者の就業状況】					
働いている	883	100.0	67.7	28.9	3.4
働いていない	334	100.0	70.7	26.9	2.4
【就業上の地位】					
雇われて働いている	1,424	100.0	74.1	22.8	3.2
雇われて働いていない	271	100.0	79.0	16.6	4.4
【就業形態】					
正社員	824	100.0	73.9	23.4	2.7
非正社員	517	100.0	74.3	22.1	3.7
出向社員	8	100.0	75.0	25.0	－
契約社員	83	100.0	78.3	19.3	2.4
嘱託社員	28	100.0	92.9	3.6	3.6
日雇・臨時的雇用者	40	100.0	77.5	17.5	5.0
パートタイマー	306	100.0	67.6	27.8	4.6
派遣社員	43	100.0	93.0	7.0	－
請負会社の社員	9	100.0	100.0	－	－
会社などの役員	61	100.0	93.4	4.9	1.6
自営業主・家族従業員	215	100.0	77.7	18.6	3.7
自由業等その他	55	100.0	69.1	23.6	7.3
【職　種】					
専門・技術的職業	312	100.0	67.9	30.1	1.9
管理的職業	141	100.0	81.6	15.6	2.8
事務的職業	304	100.0	68.4	28.3	3.3
販売的職業	200	100.0	70.0	26.5	3.5
技能工等	312	100.0	80.4	15.4	4.2
運輸・通信的職業	81	100.0	80.2	18.5	1.2
保安的職業	26	100.0	84.6	15.4	－
農・林・漁業	49	100.0	81.6	16.3	2.0
サービス的職業	228	100.0	78.1	16.7	5.3
その他	25	100.0	88.0	12.0	－

問34(b)で「２.している」とお答えの方におたずねします。

問34　家事・育児・介護に費やす時間は平日・休日それぞれどのくらいですか。
(b) 育児－〔平日（１日平均）〕

	N	計	０分	１時間以下	２時間以下	３時間以下	６時間以下	10時間以下	10時間超	無回答	平均（１分以上）
【総　　数】	372	100.0	5.9	40.3	16.1	10.5	14.2	5.4	1.6	5.9	2.59
【性　別】											
男　性	182	100.0	12.1	57.1	14.3	4.4	5.5	－	－	6.6	1.34
女　性	190	100.0	－	24.2	17.9	16.3	22.6	10.5	3.2	5.3	3.62
【年　　齢】											
２０　代	35	100.0	5.7	31.4	11.4	5.7	22.9	2.9	－	20.0	2.85
３０　代	178	100.0	5.1	36.0	14.6	12.4	18.5	8.4	2.2	2.8	3.01
４０　代	123	100.0	8.1	50.4	14.6	9.8	7.3	3.3	0.8	5.7	2.01
５０　代	33	100.0	－	36.4	33.3	9.1	9.1	－	3.0	9.1	2.21
６０　代	3	100.0	33.3	33.3	33.3	－	－	－	－	－	1.50
【性・年齢】											
男　性　２０代	22	100.0	9.1	45.5	13.6	9.1	4.5	－	－	18.2	1.63
３０代	86	100.0	10.5	59.3	16.3	4.7	7.0	－	－	2.3	1.39
４０代	57	100.0	17.5	63.2	10.5	1.8	1.8	－	－	5.3	1.03
５０代	14	100.0	－	42.9	14.3	7.1	14.3	－	－	21.4	1.86
６０代	3	100.0	33.3	33.3	33.3	－	－	－	－	－	1.50
女　性　２０代	13	100.0	－	7.7	7.7	－	53.8	7.7	－	23.1	4.80
３０代	92	100.0	－	14.1	13.0	19.6	29.3	16.3	4.3	3.3	4.38
４０代	66	100.0	－	39.4	18.2	16.7	12.1	6.1	1.5	6.1	2.70
５０代	19	100.0	－	31.6	47.4	10.5	5.3	－	5.3	－	2.42
６０代	－	100.0	－	－	－	－	－	－	－	－	－
【性・未既婚】											
男　性　未　婚	1	100.0	－	－	－	－	－	－	－	100.0	－
既　婚	180	100.0	12.2	57.8	14.4	4.4	5.6	－	－	5.6	1.34
女　性　未　婚	3	100.0	－	33.3	－	－	－	33.3	－	33.3	3.58
既　婚	187	100.0	－	24.1	18.2	16.6	23.0	10.2	3.2	4.8	3.62
【未既婚】											
未　婚	4	100.0	－	25.0	－	－	－	25.0	－	50.0	3.58
既　婚	367	100.0	6.0	40.6	16.3	10.6	14.4	5.2	1.6	5.2	2.59
【配偶者の就業状況】											
働いている	255	100.0	3.9	32.9	16.9	12.9	18.8	7.1	2.4	5.1	3.04
働いていない	90	100.0	13.3	62.2	14.4	4.4	－	－	－	5.6	1.16
【就業上の地位】											
雇われて働いている	324	100.0	6.8	40.4	15.7	9.6	14.2	5.6	1.5	6.2	2.61
雇われて働いていない	45	100.0	－	40.0	17.8	17.8	13.3	4.4	2.2	4.4	2.51
【就業形態】											
正社員	193	100.0	11.4	50.3	14.0	7.3	8.8	0.5	1.6	6.2	1.91
非正社員	114	100.0	－	25.4	16.7	13.2	25.4	13.2	1.8	4.4	3.63
出向社員	2	100.0	－	50.0	－	－	50.0	－	－	－	3.00
契約社員	16	100.0	－	31.3	31.3	12.5	18.8	－	－	6.3	2.33
嘱託社員	1	100.0	－	－	－	100.0	－	－	－	－	3.00
日雇・臨時的雇用者	7	100.0	－	28.6	14.3	28.6	14.3	－	－	14.3	2.42
パートタイマー	85	100.0	－	22.4	15.3	11.8	27.1	17.6	2.4	3.5	4.02
派遣社員	3	100.0	－	66.7	－	－	33.3	－	－	－	2.67
請負会社の社員	－	100.0	－	－	－	－	－	－	－	－	－
会社などの役員	3	100.0	－	66.7	－	33.3	－	－	－	－	1.33
自営業主・家族従業員	40	100.0	－	37.5	20.0	15.0	17.5	2.5	2.5	5.0	2.52
自由業等その他	13	100.0	－	38.5	30.8	15.4	－	15.4	－	－	2.73
【職　種】											
専門・技術的職業	94	100.0	8.5	52.1	10.6	10.6	11.7	3.2	－	3.2	2.00
管理的職業	22	100.0	18.2	59.1	13.6	－	4.5	－	－	4.5	1.19
事務的職業	86	100.0	3.5	31.4	15.1	14.0	23.3	9.3	2.3	1.2	3.26
販売的職業	53	100.0	5.7	35.8	13.2	11.3	11.3	5.7	3.8	13.2	2.85
技能工等	48	100.0	4.2	39.6	22.9	10.4	14.6	2.1	－	6.3	2.15
運輸・通信的職業	15	100.0	6.7	53.3	33.3	－	－	－	－	6.7	1.31
保安的職業	4	100.0	－	50.0	25.0	－	－	－	－	25.0	1.17
農・林・漁業	8	100.0	－	37.5	37.5	－	12.5	－	－	12.5	1.93
サービス的職業	38	100.0	2.6	23.7	13.2	15.8	15.8	13.2	5.3	10.5	4.21
その他	3	100.0	－	－	66.7	－	33.3	－	－	－	2.50

問34(b)で「２.している」とお答えの方におたずねします。

問34　家事・育児・介護に費やす時間は平日・休日それぞれどのくらいですか。
(b) 育児－〔休日（１日平均）〕

	N	計	０分	１時間以下	２時間以下	３時間以下	６時間以下	10時間以下	10時間超	無回答	平均（１分以上）
【総　　数】	372	100.0	1.3	17.7	14.8	12.4	21.0	13.4	11.3	8.1	5.01
【性　別】											
男　性	182	100.0	1.6	19.2	18.1	16.5	23.1	10.4	4.4	6.6	3.83
女　性	190	100.0	1.1	16.3	11.6	8.4	18.9	16.3	17.9	9.5	6.17
【年　　齢】											
２０　代	35	100.0	－	2.9	8.6	5.7	22.9	25.7	17.1	17.1	7.26
３０　代	178	100.0	－	9.0	12.4	16.3	23.0	16.3	16.9	6.2	6.02
４０　代	123	100.0	0.8	31.7	18.7	11.4	17.1	8.9	4.1	7.3	3.35
５０　代	33	100.0	9.1	27.3	21.2	3.0	21.2	3.0	3.0	12.1	3.36
６０　代	3	100.0	33.3	33.3	－	－	33.3	－	－	－	3.00
【性・年齢】											
男　性　２０代	22	100.0	－	4.5	13.6	9.1	27.3	27.3	4.5	13.6	5.45
３０代	86	100.0	－	10.5	18.6	20.9	27.9	11.6	7.0	3.5	4.40
４０代	57	100.0	1.8	35.1	22.8	15.8	12.3	5.3	1.8	5.3	2.56
５０代	14	100.0	7.1	28.6	7.1	7.1	28.6	－	－	21.4	2.83
６０代	3	100.0	33.3	33.3	－	－	33.3	－	－	－	3.00
女　性　２０代	13	100.0	－	－	－	－	15.4	23.1	38.5	23.1	10.70
３０代	92	100.0	－	7.6	6.5	12.0	18.5	20.7	26.1	8.7	7.62
４０代	66	100.0	－	28.8	15.2	7.6	21.2	12.1	6.1	9.1	4.05
５０代	19	100.0	10.5	26.3	31.6	－	15.8	5.3	5.3	5.3	3.69
６０代	－	100.0	－	－	－	－	－	－	－	－	－
【性・未既婚】											
男　性　未　婚	1	100.0	－	－	－	－	－	－	－	100.0	－
既　婚	180	100.0	1.7	19.4	18.3	16.7	23.3	10.6	4.4	5.6	3.83
女　性　未　婚	3	100.0	－	33.3	－	－	－	33.3	－	33.3	4.00
既　婚	187	100.0	1.1	16.0	11.8	8.6	19.3	16.0	18.2	9.1	6.20
【未既婚】											
未　婚	4	100.0	－	25.0	－	－	－	25.0	－	50.0	4.00
既　婚	367	100.0	1.4	17.7	15.0	12.5	21.3	13.4	11.4	7.4	5.02
【配偶者の就業状況】											
働いている	255	100.0	1.6	19.2	14.9	9.4	19.6	13.7	13.3	8.2	5.30
働いていない	90	100.0	－	13.3	16.7	21.1	24.4	12.2	7.8	4.4	4.36
【就業上の地位】											
雇われて働いている	324	100.0	1.2	16.0	13.9	13.9	20.7	14.5	12.3	7.4	5.23
雇われて働いていない	45	100.0	2.2	28.9	22.2	2.2	20.0	6.7	4.4	13.3	3.42
【就業形態】											
正社員	193	100.0	1.0	16.6	15.0	17.1	23.3	11.4	9.3	6.2	4.56
非正社員	114	100.0	1.8	15.8	12.3	9.6	14.0	19.3	19.3	7.9	6.44
出向社員	2	100.0	－	－	－	－	50.0	－	－	50.0	6.00
契約社員	16	100.0	6.3	12.5	18.8	－	25.0	25.0	6.3	6.3	5.71
嘱託社員	1	100.0	－	－	－	－	－	－	100.0	－	12.00
日雇・臨時的雇用者	7	100.0	14.3	14.3	28.6	－	14.3	14.3	14.3	－	5.08
パートタイマー	85	100.0	－	16.5	9.4	12.9	11.8	18.8	22.4	8.2	6.69
派遣社員	3	100.0	－	33.3	33.3	－	－	33.3	－	－	4.33
請負会社の社員	－	100.0	－	－	－	－	－	－	－	－	－
会社などの役員	3	100.0	－	－	66.7	－	－	33.3	－	－	3.67
自営業主・家族従業員	40	100.0	－	30.0	17.5	2.5	27.5	5.0	5.0	12.5	3.58
自由業等その他	13	100.0	7.7	23.1	23.1	－	23.1	15.4	－	7.7	3.73
【職　種】											
専門・技術的職業	94	100.0	1.1	22.3	14.9	14.9	21.3	9.6	10.6	5.3	4.62
管理的職業	22	100.0	4.5	18.2	9.1	13.6	27.3	13.6	4.5	9.1	4.16
事務的職業	86	100.0	－	16.3	12.8	15.1	14.0	22.1	14.0	5.8	5.86
販売的職業	53	100.0	1.9	18.9	11.3	7.5	28.3	5.7	15.1	11.3	5.11
技能工等	48	100.0	－	12.5	12.5	16.7	20.8	20.8	8.3	8.3	5.22
運輸・通信的職業	15	100.0	－	33.3	26.7	6.7	20.0	6.7	－	6.7	2.55
保安的職業	4	100.0	－	－	25.0	－	25.0	25.0	－	25.0	5.50
農・林・漁業	8	100.0	12.5	25.0	25.0	12.5	12.5	－	－	12.5	2.25
サービス的職業	38	100.0	2.6	7.9	21.1	5.3	23.7	10.5	15.8	13.2	5.53
その他	3	100.0	－	－	33.3	－	33.3	－	33.3	－	6.33

全員におたずねします。

問34　あなたは、現在、家事、育児、家族の介護（食事や入浴など身の回りの世話。同居、別居を問いません。）をしていますか。
　　また、それぞれに費やす時間はどの程度ですか。（○は１つ）
　　(c) 介護－しているか

	N	計	していない	している	無回答
【総　　数】	1,702	100.0	90.1	6.2	3.7
【性　別】					
男　性	949	100.0	93.9	3.7	2.4
女　性	753	100.0	85.3	9.4	5.3
【年　　齢】					
２０　代	236	100.0	96.2	3.0	0.8
３０　代	381	100.0	93.7	2.9	3.4
４０　代	426	100.0	88.0	7.7	4.2
５０　代	478	100.0	85.8	9.6	4.6
６０　代	181	100.0	90.6	5.0	4.4
【性・年齢】					
男　性　２０代	123	100.0	96.7	2.4	0.8
３０代	217	100.0	94.0	2.3	3.7
４０代	242	100.0	93.0	4.1	2.9
５０代	263	100.0	93.2	5.7	1.1
６０代	104	100.0	94.2	1.9	3.8
女　性　２０代	113	100.0	95.6	3.5	0.9
３０代	164	100.0	93.3	3.7	3.0
４０代	184	100.0	81.5	12.5	6.0
５０代	215	100.0	76.7	14.4	8.8
６０代	77	100.0	85.7	9.1	5.2
【性・未既婚】					
男　性　未　婚	218	100.0	96.3	2.3	1.4
既　婚	727	100.0	93.5	4.0	2.5
女　性　未　婚	157	100.0	95.5	3.8	0.6
既　婚	595	100.0	82.7	10.9	6.4
【未既婚】					
未　婚	375	100.0	96.0	2.9	1.1
既　婚	1,322	100.0	88.7	7.1	4.2
【配偶者の就業状況】					
働いている	883	100.0	89.0	6.8	4.2
働いていない	334	100.0	90.1	7.2	2.7
【就業上の地位】					
雇われて働いている	1,424	100.0	90.4	5.9	3.7
雇われて働いていない	271	100.0	87.8	8.1	4.1
【就業形態】					
正社員	824	100.0	92.0	5.0	3.0
非正社員	517	100.0	88.6	6.8	4.6
出向社員	8	100.0	87.5	－	12.5
契約社員	83	100.0	90.4	7.2	2.4
嘱託社員	28	100.0	100.0	－	－
日雇・臨時的雇用者	40	100.0	92.5	－	7.5
パートタイマー	306	100.0	85.0	9.2	5.9
派遣社員	43	100.0	97.7	2.3	－
請負会社の社員	9	100.0	100.0	－	－
会社などの役員	61	100.0	88.5	11.5	－
自営業主・家族従業員	215	100.0	88.4	7.4	4.2
自由業等その他	55	100.0	87.3	9.1	3.6
【職　種】					
専門・技術的職業	312	100.0	91.3	5.8	2.9
管理的職業	141	100.0	90.8	6.4	2.8
事務的職業	304	100.0	88.5	7.6	3.9
販売的職業	200	100.0	88.0	8.5	3.5
技能工等	312	100.0	92.3	3.5	4.2
運輸・通信的職業	81	100.0	93.8	3.7	2.5
保安的職業	26	100.0	92.3	7.7	－
農・林・漁業	49	100.0	89.8	8.2	2.0
サービス的職業	228	100.0	87.3	7.5	5.3
その他	25	100.0	92.0	8.0	－

問34(c)で「２.している」とお答えの方におたずねします。

問34　家事・育児・介護に費やす時間は平日・休日それぞれどのくらいですか。
(c) 介護－〔平日（１日平均）〕

	N	計	０分	１時間以下	２時間以下	３時間以下	６時間以下	10時間以下	10時間超	無回答	平均（１分以上）
【総　　数】	106	100.0	12.3	33.0	14.2	11.3	7.5	3.8	0.9	17.0	2.43
【性　別】											
男　性	35	100.0	14.3	48.6	8.6	2.9	－	－	－	25.7	1.02
女　性	71	100.0	11.3	25.4	16.9	15.5	11.3	5.6	1.4	12.7	2.98
【年　　齢】											
２０　代	7	100.0	－	28.6	－	－	14.3	14.3	－	42.9	3.63
３０　代	11	100.0	27.3	36.4	9.1	9.1	－	9.1	－	9.1	2.57
４０　代	33	100.0	12.1	36.4	15.2	9.1	6.1	－	3.0	18.2	2.31
５０　代	46	100.0	13.0	34.8	15.2	13.0	8.7	2.2	－	13.0	2.18
６０　代	9	100.0	－	11.1	22.2	22.2	11.1	11.1	－	22.2	3.21
【性・年齢】											
男　性　２０代	3	100.0	－	33.3	－	－	－	－	－	66.7	1.00
３０代	5	100.0	40.0	60.0	－	－	－	－	－	－	0.67
４０代	10	100.0	10.0	60.0	－	－	－	－	－	30.0	0.69
５０代	15	100.0	13.3	46.7	13.3	6.7	－	－	－	20.0	1.22
６０代	2	100.0	－	－	50.0	－	－	－	－	50.0	2.00
女　性　２０代	4	100.0	－	25.0	－	－	25.0	25.0	－	25.0	4.50
３０代	6	100.0	16.7	16.7	16.7	16.7	－	16.7	－	16.7	4.00
４０代	23	100.0	13.0	26.1	21.7	13.0	8.7	－	4.3	13.0	2.88
５０代	31	100.0	12.9	29.0	16.1	16.1	12.9	3.2	－	9.7	2.58
６０代	7	100.0	－	14.3	14.3	28.6	14.3	14.3	－	14.3	3.42
【性・未既婚】											
男　性　未　婚	5	100.0	－	60.0	－	－	－	－	－	40.0	1.00
既　婚	29	100.0	17.2	48.3	10.3	3.4	－	－	－	20.7	1.02
女　性　未　婚	6	100.0	－	33.3	16.7	16.7	－	16.7	－	16.7	3.10
既　婚	65	100.0	12.3	24.6	16.9	15.4	12.3	4.6	1.5	12.3	2.97
【未既婚】											
未　婚	11	100.0	－	45.5	9.1	9.1	－	9.1	－	27.3	2.31
既　婚	94	100.0	13.8	31.9	14.9	11.7	8.5	3.2	1.1	14.9	2.44
【配偶者の就業状況】											
働いている	60	100.0	13.3	33.3	16.7	11.7	10.0	1.7	－	13.3	2.12
働いていない	24	100.0	16.7	37.5	16.7	－	4.2	4.2	－	20.8	1.89
【就業上の地位】											
雇われて働いている	84	100.0	15.5	32.1	14.3	7.1	7.1	3.6	1.2	19.0	2.43
雇われて働いていない	22	100.0	－	36.4	13.6	27.3	9.1	4.5	－	9.1	2.42
【就業形態】											
正社員	41	100.0	17.1	34.1	14.6	4.9	2.4	4.9	－	22.0	2.12
非正社員	35	100.0	11.4	31.4	17.1	8.6	11.4	2.9	2.9	14.3	2.82
出向社員	－	100.0	－	－	－	－	－	－	－	－	－
契約社員	6	100.0	16.7	33.3	33.3	－	－	－	－	16.7	1.38
嘱託社員	－	100.0	－	－	－	－	－	－	－	－	－
日雇・臨時的雇用者	－	100.0	－	－	－	－	－	－	－	－	－
パートタイマー	28	100.0	10.7	28.6	14.3	10.7	14.3	3.6	3.6	14.3	3.21
派遣社員	1	100.0	－	100.0	－	－	－	－	－	－	0.50
請負会社の社員	－	100.0	－	－	－	－	－	－	－	－	－
会社などの役員	7	100.0	－	71.4	－	14.3	－	14.3	－	－	2.50
自営業主・家族従業員	16	100.0	－	31.3	12.5	31.3	12.5	－	－	12.5	2.17
自由業等その他	5	100.0	20.0	－	20.0	20.0	20.0	－	－	20.0	2.67
【職　種】											
専門・技術的職業	18	100.0	22.2	33.3	11.1	11.1	－	11.1	－	11.1	2.88
管理的職業	9	100.0	11.1	44.4	－	－	－	－	－	44.4	0.75
事務的職業	23	100.0	17.4	43.5	17.4	13.0	－	4.3	－	4.3	1.96
販売的職業	17	100.0	5.9	17.6	17.6	17.6	17.6	－	－	23.5	2.75
技能工等	11	100.0	9.1	36.4	27.3	－	9.1	－	－	18.2	1.60
運輸・通信的職業	3	100.0	－	66.7	－	－	－	－	－	33.3	0.75
保安的職業	2	100.0	－	－	50.0	－	－	－	－	50.0	2.00
農・林・漁業	4	100.0	－	50.0	－	50.0	－	－	－	－	1.63
サービス的職業	17	100.0	11.8	23.5	11.8	5.9	23.5	5.9	5.9	11.8	3.88
その他	2	100.0	－	－	－	50.0	－	－	－	50.0	3.00

問34(c)で「２.している」とお答えの方におたずねします。

問34　家事・育児・介護に費やす時間は平日・休日それぞれどのくらいですか。
(c) 介護－〔休日（１日平均）〕

	N	計	０分	１時間以下	２時間以下	３時間以下	６時間以下	10時間以下	10時間超	無回答	平均（１分以上）
【総　　数】	106	100.0	3.8	26.4	20.8	16.0	13.2	3.8	1.9	14.2	2.93
【性　別】											
男　性	35	100.0	2.9	40.0	22.9	2.9	8.6	2.9	－	20.0	2.03
女　性	71	100.0	4.2	19.7	19.7	22.5	15.5	4.2	2.8	11.3	3.33
【年　　齢】											
２０　代	7	100.0	14.3	－	14.3	－	14.3	－	－	57.1	3.00
３０　代	11	100.0	－	54.5	9.1	9.1	9.1	－	9.1	9.1	2.63
４０　代	33	100.0	6.1	33.3	21.2	12.1	9.1	9.1	－	9.1	2.76
５０　代	46	100.0	2.2	21.7	28.3	19.6	13.0	2.2	2.2	10.9	2.96
６０　代	9	100.0	－	11.1	－	33.3	33.3	－	－	22.2	3.79
【性・年齢】											
男　性　２０代	3	100.0	－	－	33.3	－	－	－	－	66.7	2.00
３０代	5	100.0	－	80.0	－	20.0	－	－	－	－	1.20
４０代	10	100.0	10.0	50.0	10.0	－	－	10.0	－	20.0	2.26
５０代	15	100.0	－	33.3	40.0	－	6.7	－	－	20.0	1.67
６０代	2	100.0	－	－	－	－	100.0	－	－	－	5.50
女　性　２０代	4	100.0	25.0	－	－	－	25.0	－	－	50.0	4.00
３０代	6	100.0	－	33.3	16.7	－	16.7	－	16.7	16.7	4.07
４０代	23	100.0	4.3	26.1	26.1	17.4	13.0	8.7	－	4.3	2.93
５０代	31	100.0	3.2	16.1	22.6	29.0	16.1	3.2	3.2	6.5	3.52
６０代	7	100.0	－	14.3	－	42.9	14.3	－	－	28.6	3.10
【性・未既婚】											
男　性　未　婚	5	100.0	－	40.0	40.0	－	－	－	－	20.0	1.38
既　婚	29	100.0	3.4	41.4	20.7	3.4	10.3	3.4	－	17.2	2.15
女　性　未　婚	6	100.0	16.7	－	33.3	－	16.7	－	－	33.3	3.00
既　婚	65	100.0	3.1	21.5	18.5	24.6	15.4	4.6	3.1	9.2	3.35
【未既婚】											
未　婚	11	100.0	9.1	18.2	36.4	－	9.1	－	－	27.3	2.07
既　婚	94	100.0	3.2	27.7	19.1	18.1	13.8	4.3	2.1	11.7	3.00
【配偶者の就業状況】											
働いている	60	100.0	5.0	31.7	18.3	18.3	11.7	5.0	1.7	8.3	2.92
働いていない	24	100.0	－	29.2	20.8	12.5	16.7	4.2	－	16.7	2.73
【就業上の地位】											
雇われて働いている	84	100.0	4.8	27.4	21.4	13.1	13.1	3.6	1.2	15.5	2.77
雇われて働いていない	22	100.0	－	22.7	18.2	27.3	13.6	4.5	4.5	9.1	3.45
【就業形態】											
正社員	41	100.0	2.4	26.8	24.4	9.8	14.6	－	2.4	19.5	2.60
非正社員	35	100.0	8.6	28.6	20.0	17.1	8.6	5.7	－	11.4	2.80
出向社員	－	100.0	－	－	－	－	－	－	－	－	－
契約社員	6	100.0	－	50.0	－	33.3	16.7	－	－	－	2.33
嘱託社員	－	100.0	－	－	－	－	－	－	－	－	－
日雇・臨時的雇用者	－	100.0	－	－	－	－	－	－	－	－	－
パートタイマー	28	100.0	7.1	25.0	25.0	14.3	7.1	7.1	－	14.3	2.93
派遣社員	1	100.0	100.0	－	－	－	－	－	－	－	0.00
請負会社の社員	－	100.0	－	－	－	－	－	－	－	－	－
会社などの役員	7	100.0	－	42.9	28.6	－	14.3	－	14.3	－	4.00
自営業主・家族従業員	16	100.0	－	18.8	12.5	37.5	12.5	6.3	－	12.5	2.99
自由業等その他	5	100.0	－	20.0	20.0	20.0	40.0	－	－	－	3.00
【職　種】											
専門・技術的職業	18	100.0	－	11.1	27.8	33.3	5.6	5.6	5.6	11.1	3.50
管理的職業	9	100.0	11.1	22.2	33.3	－	11.1	－	－	22.2	2.33
事務的職業	23	100.0	－	52.2	21.7	13.0	8.7	－	4.3	－	2.38
販売的職業	17	100.0	11.8	－	23.5	29.4	5.9	11.8	－	17.6	3.96
技能工等	11	100.0	9.1	18.2	9.1	－	27.3	9.1	－	27.3	4.00
運輸・通信的職業	3	100.0	－	33.3	33.3	－	33.3	－	－	－	2.50
保安的職業	2	100.0	－	50.0	－	－	－	－	－	50.0	1.00
農・林・漁業	4	100.0	－	50.0	－	50.0	－	－	－	－	1.60
サービス的職業	17	100.0	－	29.4	11.8	5.9	29.4	－	－	23.5	2.85
その他	2	100.0	－	50.0	50.0	－	－	－	－	－	1.25

問35　先月の、あなたの平均的な１日の睡眠時間はどのくらいでしたか。

	N	計	４時間以下	５時間以下	６時間以下	７時間以下	８時間以下	８時間超	無回答	平均
【総　　数】	1,702	100.0	2.4	12.5	34.1	32.8	15.2	1.9	1.1	6.42
【性　別】										
男　性	949	100.0	2.7	11.6	33.7	31.6	17.2	2.3	0.8	6.48
女　性	753	100.0	2.0	13.5	34.7	34.3	12.7	1.5	1.3	6.36
【年　　齢】										
２０　代	236	100.0	3.8	15.7	34.3	31.8	12.7	0.4	1.3	6.27
３０　代	381	100.0	3.4	16.5	31.0	31.2	15.5	0.8	1.6	6.31
４０　代	426	100.0	2.6	13.4	41.8	29.8	10.3	0.7	1.4	6.25
５０　代	478	100.0	1.0	10.0	33.3	36.2	15.7	3.6	0.2	6.56
６０　代	181	100.0	1.7	3.9	24.9	35.4	28.2	5.0	1.1	6.91
【性・年齢】										
男　性　２０代	123	100.0	4.9	14.6	36.6	34.1	8.9	－	0.8	6.19
３０代	217	100.0	3.7	18.9	34.6	24.9	15.7	0.5	1.8	6.23
４０代	242	100.0	2.9	10.7	40.1	31.0	13.6	0.4	1.2	6.35
５０代	263	100.0	1.5	8.7	30.4	34.6	19.4	5.3	－	6.69
６０代	104	100.0	1.0	1.9	22.1	36.5	32.7	5.8	－	7.08
女　性　２０代	113	100.0	2.7	16.8	31.9	29.2	16.8	0.9	1.8	6.36
３０代	164	100.0	3.0	13.4	26.2	39.6	15.2	1.2	1.2	6.40
４０代	184	100.0	2.2	16.8	44.0	28.3	6.0	1.1	1.6	6.11
５０代	215	100.0	0.5	11.6	36.7	38.1	11.2	1.4	0.5	6.41
６０代	77	100.0	2.6	6.5	28.6	33.8	22.1	3.9	2.6	6.68
【性・未既婚】										
男　性　未　婚	218	100.0	2.8	13.3	37.2	30.7	12.4	2.3	1.4	6.35
既　婚	727	100.0	2.8	11.1	32.9	31.8	18.7	2.3	0.4	6.51
女　性　未　婚	157	100.0	3.2	17.2	31.2	32.5	14.0	1.3	0.6	6.29
既　婚	595	100.0	1.7	12.6	35.6	34.8	12.4	1.5	1.3	6.37
【未既婚】										
未　婚	375	100.0	2.9	14.9	34.7	31.5	13.1	1.9	1.1	6.33
既　婚	1,322	100.0	2.3	11.8	34.1	33.1	15.9	2.0	0.8	6.45
【配偶者の就業状況】										
働いている	883	100.0	1.8	12.2	34.0	33.5	15.5	2.2	0.8	6.46
働いていない	334	100.0	2.7	8.7	34.4	33.5	17.7	1.8	1.2	6.51
【就業上の地位】										
雇われて働いている	1,424	100.0	2.5	13.1	35.1	32.6	14.1	1.5	1.1	6.37
雇われて働いていない	271	100.0	2.2	9.2	29.2	33.6	21.0	3.7	1.1	6.68
【就業形態】										
正社員	824	100.0	3.0	13.7	36.3	32.8	12.9	1.0	0.4	6.32
非正社員	517	100.0	1.7	13.9	33.7	30.9	15.9	2.1	1.7	6.41
出向社員	8	100.0	－	12.5	25.0	37.5	25.0	－	－	6.56
契約社員	83	100.0	2.4	24.1	38.6	18.1	13.3	2.4	1.2	6.16
嘱託社員	28	100.0	3.6	7.1	42.9	21.4	25.0	－	－	6.44
日雇・臨時的雇用者	40	100.0	－	5.0	25.0	40.0	22.5	2.5	5.0	6.86
パートタイマー	306	100.0	1.6	13.1	35.0	32.0	14.1	2.3	2.0	6.40
派遣社員	43	100.0	2.3	14.0	20.9	44.2	16.3	2.3	－	6.49
請負会社の社員	9	100.0	－	11.1	22.2	33.3	33.3	－	－	6.65
会社などの役員	61	100.0	3.3	－	27.9	47.5	19.7	1.6	－	6.75
自営業主・家族従業員	215	100.0	1.9	9.8	29.3	30.7	22.8	4.2	1.4	6.70
自由業等その他	55	100.0	－	9.1	40.0	36.4	7.3	5.5	1.8	6.49
【職　種】										
専門・技術的職業	312	100.0	3.2	16.7	37.5	29.8	11.5	1.3	－	6.23
管理的職業	141	100.0	2.1	7.8	39.7	31.2	18.4	0.7	－	6.49
事務的職業	304	100.0	0.7	10.2	35.2	37.8	14.5	1.0	0.7	6.46
販売的職業	200	100.0	4.5	15.5	35.0	31.5	11.5	0.5	1.5	6.22
技能工等	312	100.0	2.2	10.6	30.1	37.2	15.4	3.5	1.0	6.55
運輸・通信的職業	81	100.0	2.5	17.3	30.9	32.1	14.8	2.5	－	6.41
保安的職業	26	100.0	7.7	11.5	26.9	34.6	19.2	－	－	6.37
農・林・漁業	49	100.0	－	4.1	24.5	26.5	28.6	16.3	－	7.31
サービス的職業	228	100.0	2.2	12.7	33.3	29.8	18.4	0.9	2.6	6.43
その他	25	100.0	4.0	12.0	32.0	28.0	20.0	4.0	－	6.52

問36　あなた自身とあなたの世帯の収入についておたずねします。

(a) 昨年のあなた自身の、働いて仕事から得た収入（税金・社会保険料などを差し引かれる前の額、残業手当、ボーナス含む総収入）は、およそいくらですか。（○は１つ）（２－１）

	N	計	50万円未満	50～100万円未満	100～200万円未満	200～300万円未満	300～400万円未満	400～500万円未満	500～600万円未満	600～700万円未満	700～800万円未満	800～900万円未満
【総　　数】	1,702	100.0	6.5	11.6	12.7	14.6	11.3	9.9	7.6	6.1	4.6	1.8
【性　別】												
男　性	949	100.0	3.0	3.2	5.6	14.0	13.3	14.2	11.2	9.6	6.3	3.0
女　性	753	100.0	11.0	22.2	21.8	15.3	8.8	4.4	3.1	1.7	2.4	0.3
【年　　齢】												
２０　代	236	100.0	14.0	10.6	15.7	23.7	16.1	6.4	2.1	1.3	0.8	－
３０　代	381	100.0	5.2	8.7	12.3	18.1	14.2	13.6	7.1	6.0	2.4	1.6
４０　代	426	100.0	3.8	12.0	11.3	10.8	7.5	11.0	9.6	9.9	6.6	1.6
５０　代	478	100.0	4.6	12.1	10.5	11.9	10.7	8.8	9.6	6.5	7.1	3.1
６０　代	181	100.0	11.0	16.6	19.3	11.0	9.4	6.6	5.5	2.8	2.8	1.1
【性・年齢】												
男　性　２０代	123	100.0	11.4	9.8	8.9	24.4	18.7	9.8	4.1	2.4	1.6	－
３０代	217	100.0	1.8	0.5	5.1	16.6	18.4	19.4	9.2	9.7	3.7	1.8
４０代	242	100.0	0.8	1.7	2.1	7.9	8.7	16.1	15.3	14.5	9.1	2.9
５０代	263	100.0	0.8	1.9	4.2	12.2	11.4	11.8	13.7	10.3	8.7	5.7
６０代	104	100.0	5.8	7.7	14.4	15.4	11.5	10.6	7.7	4.8	4.8	1.9
女　性　２０代	113	100.0	16.8	11.5	23.0	23.0	13.3	2.7	－	－	－	－
３０代	164	100.0	9.8	19.5	22.0	20.1	8.5	6.1	4.3	1.2	0.6	1.2
４０代	184	100.0	7.6	25.5	23.4	14.7	6.0	4.3	2.2	3.8	3.3	－
５０代	215	100.0	9.3	24.7	18.1	11.6	9.8	5.1	4.7	1.9	5.1	－
６０代	77	100.0	18.2	28.6	26.0	5.2	6.5	1.3	2.6	－	－	－
【性・未既婚】												
男　性　未　婚	218	100.0	7.8	6.9	11.9	24.8	17.0	11.5	4.1	3.2	2.3	0.9
既　婚	727	100.0	1.5	2.1	3.7	10.9	12.1	15.0	13.3	11.6	7.6	3.6
女　性　未　婚	157	100.0	10.2	8.3	23.6	25.5	15.9	5.1	1.9	0.6	1.3	－
既　婚	595	100.0	11.3	25.9	21.3	12.6	6.9	4.2	3.4	2.0	2.7	0.3
【未既婚】												
未　婚	375	100.0	8.8	7.5	16.8	25.1	16.5	8.8	3.2	2.1	1.9	0.5
既　婚	1,322	100.0	5.9	12.8	11.6	11.6	9.8	10.1	8.9	7.3	5.4	2.1
【配偶者の就業状況】												
働いている	883	100.0	7.1	16.0	12.7	11.7	9.3	9.1	8.8	5.3	4.6	1.6
働いていない	334	100.0	3.0	5.4	4.8	10.2	9.9	13.8	10.5	13.5	7.8	3.6
【就業上の地位】												
雇われて働いている	1,424	100.0	5.5	11.5	13.0	14.8	11.3	9.8	8.2	6.5	5.0	1.9
雇われて働いていない	271	100.0	11.8	11.4	11.4	13.3	11.1	10.7	4.4	4.1	2.2	1.1
【就業形態】												
正社員	824	100.0	1.9	1.2	4.7	13.7	14.8	15.5	12.6	10.1	8.0	2.8
非正社員	517	100.0	10.3	27.7	27.7	17.0	6.8	1.7	1.2	0.6	0.8	0.8
出向社員	8	100.0	12.5	－	－	12.5	12.5	－	－	12.5	37.5	－
契約社員	83	100.0	6.0	6.0	30.1	24.1	19.3	4.8	3.6	－	－	1.2
嘱託社員	28	100.0	－	3.6	25.0	35.7	21.4	3.6	3.6	－	－	3.6
日雇・臨時的雇用者	40	100.0	17.5	37.5	17.5	5.0	10.0	－	－	2.5	－	－
パートタイマー	306	100.0	12.4	37.9	29.4	10.5	1.6	1.0	0.7	0.3	0.3	－
派遣社員	43	100.0	4.7	14.0	30.2	39.5	7.0	－	－	－	－	4.7
請負会社の社員	9	100.0	－	－	11.1	66.7	－	11.1	－	－	－	－
会社などの役員	61	100.0	1.6	4.9	3.3	3.3	9.8	16.4	11.5	13.1	4.9	－
自営業主・家族従業員	215	100.0	12.6	12.1	13.0	15.3	11.2	8.4	4.2	3.7	1.9	1.4
自由業等その他	55	100.0	20.0	23.6	3.6	12.7	7.3	3.6	5.5	3.6	1.8	－
【職　種】												
専門・技術的職業	312	100.0	5.4	6.1	9.0	13.1	8.0	9.3	9.6	11.5	9.6	2.6
管理的職業	141	100.0	0.7	2.1	0.7	5.0	5.0	3.5	15.6	12.1	11.3	5.7
事務的職業	304	100.0	5.6	14.5	14.8	19.4	9.5	10.2	6.9	4.6	4.6	2.0
販売的職業	200	100.0	8.5	16.5	19.0	10.5	13.0	13.0	7.0	4.5	2.0	1.5
技能工等	312	100.0	4.2	8.7	11.9	17.9	19.2	11.2	6.7	4.5	2.9	1.0
運輸・通信的職業	81	100.0	2.5	4.9	16.0	21.0	14.8	14.8	8.6	4.9	3.7	－
保安的職業	26	100.0	3.8	15.4	－	11.5	11.5	19.2	7.7	11.5	－	3.8
農・林・漁業	49	100.0	18.4	18.4	4.1	12.2	12.2	6.1	6.1	－	2.0	－
サービス的職業	228	100.0	12.7	21.1	19.7	13.6	9.6	7.9	3.5	2.6	－	－
その他	25	100.0	8.0	16.0	20.0	16.0	4.0	8.0	4.0	4.0	4.0	4.0

問36　あなた自身とあなたの世帯の収入についておたずねします。

(a) 昨年のあなた自身の、働いて仕事から得た収入（税金・社会保険料などを差し引かれる前の額、残業手当、ボーナス含む総収入）は、およそいくらですか。（○は１つ）（２－２）

	N	計	900～1,000万円未満	1,000～1,500万円未満	1,500～2,000万円未満	2,000万円以上	無回答
【総　　数】	1,702	100.0	2.4	1.8	0.3	0.2	8.6
【性　別】							
男　性	949	100.0	4.1	3.0	0.5	0.4	8.7
女　性	753	100.0	0.3	0.4	－	－	8.5
【年　　齢】							
２０　代	236	100.0	－	0.4	－	－	8.9
３０　代	381	100.0	0.5	0.5	－	0.3	9.4
４０　代	426	100.0	4.5	2.3	0.5	－	8.7
５０　代	478	100.0	3.6	3.1	0.4	0.4	7.5
６０　代	181	100.0	1.7	1.7	0.6	0.6	9.4
【性・年齢】							
男　性　２０代	123	100.0	－	－	－	－	8.9
３０代	217	100.0	0.9	0.9	－	0.5	11.5
４０代	242	100.0	7.4	4.1	0.8	－	8.7
５０代	263	100.0	6.1	4.9	0.8	0.8	6.8
６０代	104	100.0	2.9	2.9	1.0	1.0	7.7
女　性　２０代	113	100.0	－	0.9	－	－	8.8
３０代	164	100.0	－	－	－	－	6.7
４０代	184	100.0	0.5	－	－	－	8.7
５０代	215	100.0	0.5	0.9	－	－	8.4
６０代	77	100.0	－	－	－	－	11.7
【性・未既婚】							
男　性　未　婚	218	100.0	－	－	－	－	9.6
既　婚	727	100.0	5.4	3.9	0.7	0.4	8.4
女　性　未　婚	157	100.0	－	0.6	－	－	7.0
既　婚	595	100.0	0.3	0.3	－	－	8.7
【未既婚】							
未　婚	375	100.0	－	0.3	－	－	8.5
既　婚	1,322	100.0	3.1	2.3	0.4	0.2	8.5
【配偶者の就業状況】							
働いている	883	100.0	2.8	1.8	0.2	0.2	8.7
働いていない	334	100.0	4.8	3.6	0.9	0.3	8.1
【就業上の地位】							
雇われて働いている	1,424	100.0	2.5	1.8	0.1	0.1	7.9
雇われて働いていない	271	100.0	2.2	1.5	1.1	1.1	12.5
【就業形態】							
正社員	824	100.0	3.8	2.4	0.1	－	8.3
非正社員	517	100.0	0.2	－	－	－	5.4
出向社員	8	100.0	12.5	－	－	－	－
契約社員	83	100.0	－	－	－	－	4.8
嘱託社員	28	100.0	－	－	－	－	3.6
日雇・臨時的雇用者	40	100.0	－	－	－	－	10.0
パートタイマー	306	100.0	－	－	－	－	5.9
派遣社員	43	100.0	－	－	－	－	－
請負会社の社員	9	100.0	－	－	－	－	11.1
会社などの役員	61	100.0	6.6	9.8	3.3	3.3	8.2
自営業主・家族従業員	215	100.0	1.9	0.9	0.5	0.9	12.1
自由業等その他	55	100.0	1.8	3.6	1.8	－	10.9
【職　種】							
専門・技術的職業	312	100.0	3.2	3.2	0.3	0.3	8.7
管理的職業	141	100.0	14.9	10.6	2.1	1.4	9.2
事務的職業	304	100.0	1.3	0.3	－	－	6.3
販売的職業	200	100.0	0.5	0.5	－	－	3.5
技能工等	312	100.0	0.3	0.3	－	－	11.2
運輸・通信的職業	81	100.0	1.2	－	－	－	7.4
保安的職業	26	100.0	3.8	3.8	－	－	7.7
農・林・漁業	49	100.0	2.0	2.0	2.0	－	14.3
サービス的職業	228	100.0	－	－	－	0.4	8.8
その他	25	100.0	4.0	－	－	－	8.0

問36　あなた自身とあなたの世帯の収入についておたずねします。

(b) 昨年の世帯（あなた自身及び生計をともにしている家族）の収入（年金、利子・家賃・配当、相続などもすべて含む）は、およそいくらですか。（○は１つ）（２－１）

	N	計	100万円未満	100～200万円未満	200～300万円未満	300～400万円未満	400～500万円未満	500～600万円未満	600～700万円未満	700～800万円未満	800～900万円未満	900～1,000万円未満
【総　　数】	1,702	100.0	1.8	3.9	7.6	9.8	10.6	9.8	7.6	8.7	4.8	5.5
【性　別】												
男　性	949	100.0	1.7	2.0	6.7	10.1	9.6	10.5	7.9	9.3	5.4	5.7
女　性	753	100.0	2.0	6.2	8.6	9.4	11.8	8.8	7.3	8.0	4.0	5.3
【年　　齢】												
２０　代	236	100.0	4.7	2.1	8.9	11.0	10.6	11.4	4.7	5.1	2.1	3.0
３０　代	381	100.0	1.0	4.5	7.6	11.0	13.9	9.7	7.6	7.9	4.2	6.6
４０　代	426	100.0	1.4	1.9	5.2	8.2	8.5	12.4	9.4	10.1	6.8	6.1
５０　代	478	100.0	1.3	3.3	6.3	8.2	10.7	8.2	7.9	10.3	5.9	6.3
６０　代	181	100.0	2.2	11.0	14.9	13.8	8.3	5.5	6.6	7.7	1.7	3.3
【性・年齢】												
男　性　２０代	123	100.0	4.1	0.8	12.2	10.6	6.5	15.4	3.3	4.9	3.3	3.3
３０代	217	100.0	1.4	3.2	6.5	12.4	13.8	7.8	8.8	9.2	3.7	5.1
４０代	242	100.0	0.8	0.4	4.1	8.3	8.3	13.2	9.1	9.1	8.3	7.4
５０代	263	100.0	0.8	1.1	5.3	8.7	9.1	9.5	8.0	10.3	6.5	6.5
６０代	104	100.0	3.8	6.7	10.6	12.5	8.7	6.7	8.7	12.5	1.9	3.8
女　性　２０代	113	100.0	5.3	3.5	5.3	11.5	15.0	7.1	6.2	5.3	0.9	2.7
３０代	164	100.0	0.6	6.1	9.1	9.1	14.0	12.2	6.1	6.1	4.9	8.5
４０代	184	100.0	2.2	3.8	6.5	8.2	8.7	11.4	9.8	11.4	4.9	4.3
５０代	215	100.0	1.9	6.0	7.4	7.4	12.6	6.5	7.9	10.2	5.1	6.0
６０代	77	100.0	－	16.9	20.8	15.6	7.8	3.9	3.9	1.3	1.3	2.6
【性・未既婚】												
男　性　未　婚	218	100.0	2.8	3.7	12.4	14.7	6.9	9.6	4.1	6.9	2.3	4.1
既　婚	727	100.0	1.4	1.5	5.1	8.8	10.2	10.9	9.1	10.0	6.3	6.2
女　性　未　婚	157	100.0	2.5	6.4	7.0	13.4	10.8	4.5	6.4	7.0	3.8	5.1
既　婚	595	100.0	1.8	6.2	9.1	8.4	12.1	9.9	7.6	8.2	4.0	5.4
【未既婚】												
未　婚	375	100.0	2.7	4.8	10.1	14.1	8.5	7.5	5.1	6.9	2.9	4.5
既　婚	1,322	100.0	1.6	3.6	6.9	8.6	11.0	10.4	8.4	9.2	5.3	5.8
【配偶者の就業状況】												
働いている	883	100.0	1.2	2.4	6.1	7.8	11.6	11.2	8.0	9.4	5.7	6.0
働いていない	334	100.0	0.9	1.8	7.8	9.6	11.1	9.3	10.2	9.6	5.7	6.3
【就業上の地位】												
雇われて働いている	1,424	100.0	1.7	3.9	7.2	9.4	10.8	9.8	7.9	8.9	5.2	6.0
雇われて働いていない	271	100.0	2.6	3.7	10.0	12.2	9.2	9.6	6.3	7.7	2.2	2.6
【就業形態】												
正社員	824	100.0	1.2	1.3	3.6	9.0	10.1	10.4	9.2	9.6	6.3	7.3
非正社員	517	100.0	2.3	7.7	12.6	11.2	13.2	9.3	6.6	8.7	3.7	3.9
出向社員	8	100.0	12.5	－	－	－	－	－	－	25.0	－	25.0
契約社員	83	100.0	－	8.4	9.6	15.7	10.8	8.4	8.4	12.0	4.8	6.0
嘱託社員	28	100.0	3.6	－	14.3	25.0	28.6	3.6	10.7	7.1	－	－
日雇・臨時的雇用者	40	100.0	－	15.0	15.0	7.5	10.0	17.5	5.0	5.0	2.5	2.5
パートタイマー	306	100.0	2.6	8.5	12.1	9.2	14.1	9.5	6.2	8.5	4.6	2.9
派遣社員	43	100.0	4.7	2.3	20.9	9.3	9.3	7.0	7.0	4.7	－	4.7
請負会社の社員	9	100.0	－	－	11.1	33.3	－	11.1	－	11.1	－	11.1
会社などの役員	61	100.0	1.6	－	－	3.3	4.9	6.6	6.6	9.8	4.9	6.6
自営業主・家族従業員	215	100.0	1.9	4.7	12.1	13.5	8.4	10.7	6.0	7.0	2.3	2.3
自由業等その他	55	100.0	5.5	7.3	10.9	5.5	12.7	9.1	5.5	5.5	3.6	5.5
【職　種】												
専門・技術的職業	312	100.0	1.3	0.3	4.8	7.4	9.9	9.3	9.0	12.5	5.4	5.8
管理的職業	141	100.0	－	－	2.1	1.4	2.8	9.9	9.9	8.5	12.1	10.6
事務的職業	304	100.0	1.6	2.6	5.6	10.5	11.2	9.9	8.9	8.9	4.6	9.9
販売的職業	200	100.0	2.0	6.0	8.5	9.0	15.0	7.5	8.0	7.5	5.5	4.5
技能工等	312	100.0	2.6	1.9	8.3	15.1	11.5	11.2	7.1	9.3	4.5	2.6
運輸・通信的職業	81	100.0	－	9.9	14.8	13.6	8.6	11.1	6.2	4.9	－	3.7
保安的職業	26	100.0	3.8	3.8	－	11.5	11.5	15.4	7.7	11.5	3.8	3.8
農・林・漁業	49	100.0	4.1	12.2	4.1	18.4	2.0	14.3	－	2.0	4.1	－
サービス的職業	228	100.0	1.8	10.1	14.0	7.5	12.7	9.6	6.1	6.6	1.8	3.1
その他	25	100.0	4.0	－	8.0	8.0	16.0	4.0	－	12.0	4.0	12.0

問36　あなた自身とあなたの世帯の収入についておたずねします。

(b) 昨年の世帯（あなた自身及び生計をともにしている家族）の収入（年金、利子・家賃・配当、相続などもすべて含む）は、およそいくらですか。（○は１つ）（２－２）

	N	計	1,000～1,500万円未満	1,500～2,000万円未満	2,000～3,000万円未満	3,000万円以上	無回答
【総　　数】	1,702	100.0	8.2	2.6	0.8	0.3	18.0
【性　別】							
男　性	949	100.0	9.0	2.8	0.7	0.2	18.3
女　性	753	100.0	7.3	2.4	0.8	0.4	17.7
【年　　齢】							
２０　代	236	100.0	7.6	1.7	2.5	0.8	23.7
３０　代	381	100.0	6.6	1.3	0.3	0.3	17.6
４０　代	426	100.0	9.9	2.1	－	0.5	17.6
５０　代	478	100.0	9.6	4.4	0.8	－	16.9
６０　代	181	100.0	5.0	3.3	1.1	－	15.5
【性・年齢】							
男　性　２０代	123	100.0	8.1	2.4	2.4	－	22.8
３０代	217	100.0	6.9	1.4	－	0.5	19.4
４０代	242	100.0	10.3	2.1	－	0.4	18.2
５０代	263	100.0	11.0	4.6	1.1	－	17.5
６０代	104	100.0	5.8	3.8	1.0	－	13.5
女　性　２０代	113	100.0	7.1	0.9	2.7	1.8	24.8
３０代	164	100.0	6.1	1.2	0.6	－	15.2
４０代	184	100.0	9.2	2.2	－	0.5	16.8
５０代	215	100.0	7.9	4.2	0.5	－	16.3
６０代	77	100.0	3.9	2.6	1.3	－	18.2
【性・未既婚】							
男　性　未　婚	218	100.0	7.3	2.8	1.4	－	21.1
既　婚	727	100.0	9.5	2.9	0.4	0.3	17.5
女　性　未　婚	157	100.0	5.7	0.6	2.5	0.6	23.6
既　婚	595	100.0	7.7	2.9	0.3	0.3	16.0
【未既婚】							
未　婚	375	100.0	6.7	1.9	1.9	0.3	22.1
既　婚	1,322	100.0	8.7	2.9	0.4	0.3	16.8
【配偶者の就業状況】							
働いている	883	100.0	9.7	3.2	0.5	0.3	16.9
働いていない	334	100.0	6.9	3.0	0.3	0.3	17.4
【就業上の地位】							
雇われて働いている	1,424	100.0	8.6	2.1	0.6	0.2	17.7
雇われて働いていない	271	100.0	6.3	5.2	1.5	0.7	20.3
【就業形態】							
正社員	824	100.0	11.4	2.7	0.6	0.2	17.0
非正社員	517	100.0	3.7	0.8	0.4	－	16.1
出向社員	8	100.0	－	－	－	－	37.5
契約社員	83	100.0	6.0	－	－	－	9.6
嘱託社員	28	100.0	3.6	－	－	－	3.6
日雇・臨時的雇用者	40	100.0	－	－	－	－	20.0
パートタイマー	306	100.0	3.3	1.3	0.3	－	17.0
派遣社員	43	100.0	7.0	－	2.3	－	20.9
請負会社の社員	9	100.0	－	－	－	－	22.2
会社などの役員	61	100.0	18.0	11.5	6.6	－	19.7
自営業主・家族従業員	215	100.0	5.1	4.2	0.9	0.9	20.0
自由業等その他	55	100.0	9.1	3.6	－	－	16.4
【職　種】							
専門・技術的職業	312	100.0	12.2	6.7	0.3	0.6	14.4
管理的職業	141	100.0	18.4	5.0	2.1	0.7	16.3
事務的職業	304	100.0	8.9	2.6	1.0	0.3	13.5
販売的職業	200	100.0	9.5	1.5	－	－	15.5
技能工等	312	100.0	3.2	－	0.6	－	22.1
運輸・通信的職業	81	100.0	2.5	－	1.2	－	23.5
保安的職業	26	100.0	7.7	－	－	－	19.2
農・林・漁業	49	100.0	4.1	4.1	2.0	－	28.6
サービス的職業	228	100.0	5.3	0.9	0.9	0.4	19.3
その他	25	100.0	8.0	4.0	－	－	20.0

問37　現在、あなたの世帯（あなた自身及び生計をともにしている家族）には、銀行・郵便局などの預貯金が合わせてどのくらいありますか。（○は１つ）

	N	計	100万円未満	100～200万円未満	200～500万円未満	500～1,000万円未満	1,000～2,000万円未満	2,000～5,000万円未満	5,000万円以上	無回答
【総　　数】	1,702	100.0	26.7	12.6	15.7	12.6	8.5	4.3	1.1	18.4
【性　別】										
男　性	949	100.0	28.1	13.6	16.0	11.3	8.3	4.3	0.8	17.5
女　性	753	100.0	25.0	11.4	15.4	14.2	8.6	4.4	1.5	19.5
【年　　齢】										
２０　代	236	100.0	34.3	12.3	11.0	7.6	5.9	1.7	0.8	26.3
３０　代	381	100.0	28.9	13.1	17.6	11.8	6.0	2.9	0.5	19.2
４０　代	426	100.0	29.3	18.1	16.0	12.4	6.6	2.3	0.2	15.0
５０　代	478	100.0	21.5	9.4	16.9	14.2	11.5	7.5	2.3	16.5
６０　代	181	100.0	19.9	7.7	14.4	16.6	13.3	7.2	1.7	19.3
【性・年齢】										
男　性　２０代	123	100.0	38.2	10.6	9.8	7.3	8.1	1.6	－	24.4
３０代	217	100.0	28.6	14.7	16.1	11.1	5.1	3.2	0.5	20.7
４０代	242	100.0	32.2	19.4	17.4	8.3	6.6	2.5	－	13.6
５０代	263	100.0	24.0	10.3	17.1	14.1	10.3	6.8	2.3	15.2
６０代	104	100.0	16.3	9.6	17.3	16.3	14.4	7.7	1.0	17.3
女　性　２０代	113	100.0	30.1	14.2	12.4	8.0	3.5	1.8	1.8	28.3
３０代	164	100.0	29.3	11.0	19.5	12.8	7.3	2.4	0.6	17.1
４０代	184	100.0	25.5	16.3	14.1	17.9	6.5	2.2	0.5	16.8
５０代	215	100.0	18.6	8.4	16.7	14.4	13.0	8.4	2.3	18.1
６０代	77	100.0	24.7	5.2	10.4	16.9	11.7	6.5	2.6	22.1
【性・未既婚】										
男　性　未　婚	218	100.0	28.4	9.6	13.3	9.2	8.3	3.7	0.9	26.6
既　婚	727	100.0	28.1	14.9	16.8	12.0	8.3	4.5	0.8	14.7
女　性　未　婚	157	100.0	24.2	11.5	10.2	13.4	9.6	2.5	1.9	26.8
既　婚	595	100.0	25.2	11.4	16.8	14.5	8.4	4.9	1.3	17.5
【未既婚】										
未　婚	375	100.0	26.7	10.4	12.0	10.9	8.8	3.2	1.3	26.7
既　婚	1,322	100.0	26.8	13.3	16.8	13.1	8.3	4.7	1.1	16.0
【配偶者の就業状況】										
働いている	883	100.0	25.7	13.7	16.5	14.0	8.6	4.0	1.2	16.2
働いていない	334	100.0	24.6	13.5	17.7	12.6	8.1	6.6	0.9	16.2
【就業上の地位】										
雇われて働いている	1,424	100.0	28.1	12.8	15.9	12.9	7.7	4.1	0.8	17.7
雇われて働いていない	271	100.0	19.9	11.8	14.4	10.7	12.5	5.9	2.6	22.1
【就業形態】										
正社員	824	100.0	25.6	14.8	17.2	14.0	7.0	4.9	0.5	16.0
非正社員	517	100.0	33.1	9.7	15.3	11.2	8.5	3.1	1.0	18.2
出向社員	8	100.0	37.5	－	12.5	－	12.5	－	－	37.5
契約社員	83	100.0	27.7	12.0	18.1	10.8	12.0	3.6	1.2	14.5
嘱託社員	28	100.0	14.3	－	28.6	7.1	7.1	17.9	3.6	21.4
日雇・臨時的雇用者	40	100.0	40.0	15.0	7.5	10.0	7.5	2.5	－	17.5
パートタイマー	306	100.0	34.0	10.8	14.7	12.1	7.8	2.0	0.7	18.0
派遣社員	43	100.0	39.5	2.3	9.3	14.0	7.0	2.3	2.3	23.3
請負会社の社員	9	100.0	44.4	－	33.3	－	11.1	－	－	11.1
会社などの役員	61	100.0	9.8	11.5	14.8	14.8	18.0	9.8	4.9	16.4
自営業主・家族従業員	215	100.0	21.9	12.6	13.5	10.2	11.6	4.7	2.3	23.3
自由業等その他	55	100.0	25.5	12.7	16.4	10.9	10.9	3.6	－	20.0
【職　種】										
専門・技術的職業	312	100.0	18.9	12.2	17.0	17.6	11.2	6.4	1.0	15.7
管理的職業	141	100.0	19.1	12.1	14.2	13.5	14.9	7.1	1.4	17.7
事務的職業	304	100.0	22.0	11.2	18.8	17.4	8.6	5.3	1.3	15.5
販売的職業	200	100.0	30.5	12.5	15.0	12.5	7.5	3.0	0.5	18.5
技能工等	312	100.0	33.3	15.1	14.4	8.0	4.8	3.2	1.3	19.9
運輸・通信的職業	81	100.0	46.9	13.6	14.8	6.2	4.9	1.2	－	12.3
保安的職業	26	100.0	34.6	11.5	23.1	11.5	－	－	－	19.2
農・林・漁業	49	100.0	18.4	20.4	12.2	10.2	10.2	4.1	－	24.5
サービス的職業	228	100.0	30.3	12.7	14.9	9.2	8.3	3.1	1.3	20.2
その他	25	100.0	28.0	4.0	16.0	12.0	4.0	8.0	－	28.0

問38　現在、あなたの世帯（あなた自身及び生計をともにしている家族）には、住宅ローンなど借金や負債がどのくらいありますか。（○は１つ）

	N	計	借金や負債はない	100万円未満	100～200万円未満	200～500万円未満	500～1,000万円未満	1,000～2,000万円未満	2,000～5,000万円未満	5,000万円以上	無回答
【総　　数】	1,702	100.0	36.0	9.2	5.5	8.0	8.3	10.8	9.5	1.0	11.8
【性　別】											
男　性	949	100.0	34.4	9.6	6.5	8.3	7.9	11.6	10.1	0.6	11.0
女　性	753	100.0	38.0	8.6	4.1	7.6	8.9	9.8	8.8	1.5	12.7
【年　　齢】											
２０　代	236	100.0	38.1	13.1	4.7	6.4	6.8	5.5	5.1	0.8	19.5
３０　代	381	100.0	36.2	8.4	6.6	6.3	6.6	11.0	10.5	0.8	13.6
４０　代	426	100.0	26.8	8.2	4.0	7.3	10.6	16.9	15.0	0.7	10.6
５０　代	478	100.0	36.6	8.6	5.6	11.3	10.0	9.8	8.4	1.3	8.4
６０　代	181	100.0	52.5	9.4	7.2	6.6	4.4	5.5	3.3	1.7	9.4
【性・年齢】											
男　性　２０代	123	100.0	33.3	17.9	5.7	8.9	8.1	4.1	4.1	－	17.9
３０代	217	100.0	32.7	8.3	7.8	9.2	4.1	11.5	10.6	－	15.7
４０代	242	100.0	26.0	9.5	4.1	6.2	8.3	18.6	16.5	0.8	9.9
５０代	263	100.0	34.6	7.6	8.0	9.1	11.8	12.2	9.1	0.8	6.8
６０代	104	100.0	57.7	7.7	6.7	8.7	4.8	2.9	3.8	1.9	5.8
女　性　２０代	113	100.0	43.4	8.0	3.5	3.5	5.3	7.1	6.2	1.8	21.2
３０代	164	100.0	40.9	8.5	4.9	2.4	9.8	10.4	10.4	1.8	11.0
４０代	184	100.0	27.7	6.5	3.8	8.7	13.6	14.7	13.0	0.5	11.4
５０代	215	100.0	39.1	9.8	2.8	14.0	7.9	7.0	7.4	1.9	10.2
６０代	77	100.0	45.5	11.7	7.8	3.9	3.9	9.1	2.6	1.3	14.3
【性・未既婚】											
男　性　未　婚	218	100.0	40.4	10.6	8.3	9.6	6.9	4.1	3.2	－	17.0
既　婚	727	100.0	32.3	9.4	6.1	8.0	8.3	13.9	12.2	0.8	9.1
女　性　未　婚	157	100.0	50.3	7.0	4.5	1.3	7.6	7.0	3.2	1.3	17.8
既　婚	595	100.0	34.8	9.1	4.0	9.2	9.2	10.6	10.3	1.5	11.3
【未既婚】											
未　婚	375	100.0	44.5	9.1	6.7	6.1	7.2	5.3	3.2	0.5	17.3
既　婚	1,322	100.0	33.4	9.2	5.1	8.5	8.7	12.4	11.3	1.1	10.1
【配偶者の就業状況】											
働いている	883	100.0	30.1	8.3	5.8	8.5	9.4	13.1	13.1	1.1	10.5
働いていない	334	100.0	40.1	9.6	3.6	8.1	7.5	11.7	9.3	1.2	9.0
【就業上の地位】											
雇われて働いている	1,424	100.0	35.5	9.8	5.7	8.1	8.4	11.0	9.3	0.7	11.4
雇われて働いていない	271	100.0	38.4	6.3	4.1	7.4	8.1	9.6	10.0	2.6	13.7
【就業形態】											
正社員	824	100.0	35.8	8.3	5.3	7.5	8.1	12.4	11.0	0.8	10.7
非正社員	517	100.0	35.2	12.4	6.6	9.7	9.1	9.3	6.8	0.4	10.6
出向社員	8	100.0	50.0	12.5	－	12.5	－	－	－	－	25.0
契約社員	83	100.0	36.1	13.3	8.4	13.3	6.0	9.6	3.6	1.2	8.4
嘱託社員	28	100.0	46.4	14.3	－	14.3	10.7	3.6	3.6	－	7.1
日雇・臨時的雇用者	40	100.0	32.5	20.0	5.0	15.0	5.0	2.5	7.5	－	12.5
パートタイマー	306	100.0	33.0	11.8	6.2	7.8	11.1	11.1	7.8	0.3	10.8
派遣社員	43	100.0	48.8	7.0	4.7	4.7	4.7	9.3	7.0	－	14.0
請負会社の社員	9	100.0	－	11.1	44.4	22.2	11.1	－	11.1	－	－
会社などの役員	61	100.0	37.7	3.3	－	9.8	8.2	16.4	13.1	3.3	8.2
自営業主・家族従業員	215	100.0	39.1	6.5	5.6	6.0	8.8	7.9	9.8	1.9	14.4
自由業等その他	55	100.0	40.0	9.1	1.8	9.1	7.3	10.9	12.7	－	9.1
【職　種】											
専門・技術的職業	312	100.0	35.9	9.9	3.8	9.0	7.1	10.3	12.5	1.6	9.9
管理的職業	141	100.0	36.2	5.7	4.3	7.8	8.5	12.8	14.9	－	9.9
事務的職業	304	100.0	38.5	7.6	3.3	8.9	8.2	11.2	10.5	1.6	10.2
販売的職業	200	100.0	31.0	9.5	4.5	8.5	8.0	15.5	11.5	－	11.5
技能工等	312	100.0	36.2	8.7	10.3	6.1	9.0	12.5	5.4	－	11.9
運輸・通信的職業	81	100.0	28.4	22.2	16.0	4.9	12.3	4.9	4.9	－	6.2
保安的職業	26	100.0	34.6	3.8	－	－	15.4	3.8	23.1	3.8	15.4
農・林・漁業	49	100.0	49.0	10.2	2.0	10.2	6.1	6.1	2.0	2.0	12.2
サービス的職業	228	100.0	36.4	9.2	3.9	9.2	8.8	8.3	7.9	1.8	14.5
その他	25	100.0	40.0	12.0	4.0	8.0	4.0	8.0	4.0	－	20.0

問39　あなたには転職の経験がありますか。（○は１つ）
（注１）出向や学生時代のアルバイトについては転職に数えないでください。
（注２）自営業への転身や商売替えは転職に加えてください。

	N	計	転職経験あり	転職経験なし	無回答
【総　　数】	1,702	100.0	56.3	42.5	1.2
【性　別】					
男　性	949	100.0	51.4	47.5	1.1
女　性	753	100.0	62.5	36.1	1.3
【年　　齢】					
２０　代	236	100.0	36.0	63.6	0.4
３０　代	381	100.0	58.8	39.6	1.6
４０　代	426	100.0	61.0	38.3	0.7
５０　代	478	100.0	59.4	39.5	1.0
６０　代	181	100.0	58.6	38.7	2.8
【性・年齢】					
男　性　２０代	123	100.0	33.3	66.7	－
３０代	217	100.0	51.2	47.5	1.4
４０代	242	100.0	53.7	45.5	0.8
５０代	263	100.0	54.0	45.2	0.8
６０代	104	100.0	61.5	35.6	2.9
女　性　２０代	113	100.0	38.9	60.2	0.9
３０代	164	100.0	68.9	29.3	1.8
４０代	184	100.0	70.7	28.8	0.5
５０代	215	100.0	66.0	32.6	1.4
６０代	77	100.0	54.5	42.9	2.6
【性・未既婚】					
男　性　未　婚	218	100.0	51.8	46.8	1.4
既　婚	727	100.0	51.4	47.7	0.8
女　性　未　婚	157	100.0	51.6	47.8	0.6
既　婚	595	100.0	65.5	33.1	1.3
【未既婚】					
未　婚	375	100.0	51.7	47.2	1.1
既　婚	1,322	100.0	57.8	41.1	1.1
【配偶者の就業状況】					
働いている	883	100.0	59.7	39.2	1.1
働いていない	334	100.0	47.6	51.8	0.6
【就業上の地位】					
雇われて働いている	1,424	100.0	56.0	42.8	1.1
雇われて働いていない	271	100.0	58.7	39.9	1.5
【就業形態】					
正社員	824	100.0	48.2	51.5	0.4
非正社員	517	100.0	70.2	29.2	0.6
出向社員	8	100.0	12.5	87.5	－
契約社員	83	100.0	77.1	22.9	－
嘱託社員	28	100.0	75.0	25.0	－
日雇・臨時的雇用者	40	100.0	70.0	25.0	5.0
パートタイマー	306	100.0	69.6	30.1	0.3
派遣社員	43	100.0	69.8	30.2	－
請負会社の社員	9	100.0	66.7	33.3	－
会社などの役員	61	100.0	55.7	44.3	－
自営業主・家族従業員	215	100.0	56.7	42.3	0.9
自由業等その他	55	100.0	61.8	38.2	－
【職　種】					
専門・技術的職業	312	100.0	45.8	53.5	0.6
管理的職業	141	100.0	46.1	53.9	－
事務的職業	304	100.0	57.6	41.8	0.7
販売的職業	200	100.0	64.0	36.0	－
技能工等	312	100.0	60.6	37.5	1.9
運輸・通信的職業	81	100.0	70.4	29.6	－
保安的職業	26	100.0	50.0	46.2	3.8
農・林・漁業	49	100.0	59.2	40.8	－
サービス的職業	228	100.0	61.8	36.4	1.8
その他	25	100.0	40.0	60.0	－

問39で「１」とお答えの方におたずねします。

問39付問１　何回転職しましたか。

	N	計	１回	２回	３回	４回	５回以上	無回答	平均
【総　　数】	959	100.0	30.3	21.7	20.5	11.6	15.2	0.6	2.75
【性　別】									
男　性	488	100.0	34.8	20.3	18.6	9.2	16.4	0.6	2.66
女　性	471	100.0	25.7	23.1	22.5	14.0	14.0	0.6	2.83
【年　　齢】									
２０　代	85	100.0	44.7	22.4	18.8	4.7	8.2	1.2	2.13
３０　代	224	100.0	37.1	19.6	20.5	11.6	10.3	0.9	2.45
４０　代	260	100.0	26.2	24.6	19.6	12.3	16.9	0.4	2.85
５０　代	284	100.0	26.4	21.1	20.1	14.1	17.6	0.7	2.90
６０　代	106	100.0	25.5	19.8	25.5	8.5	20.8	－	3.17
【性・年齢】									
男　性　２０代	41	100.0	46.3	19.5	17.1	7.3	7.3	2.4	2.08
３０代	111	100.0	40.5	19.8	17.1	10.8	9.9	1.8	2.36
４０代	130	100.0	36.2	20.8	17.7	7.7	17.7	－	2.65
５０代	142	100.0	27.5	22.5	19.0	10.6	20.4	－	2.94
６０代	64	100.0	31.3	15.6	23.4	7.8	21.9	－	2.97
女　性　２０代	44	100.0	43.2	25.0	20.5	2.3	9.1	－	2.18
３０代	113	100.0	33.6	19.5	23.9	12.4	10.6	－	2.55
４０代	130	100.0	16.2	28.5	21.5	16.9	16.2	0.8	3.05
５０代	142	100.0	25.4	19.7	21.1	17.6	14.8	1.4	2.87
６０代	42	100.0	16.7	26.2	28.6	9.5	19.0	－	3.48
【性・未既婚】									
男　性　未　婚	113	100.0	33.6	15.9	18.6	7.1	23.9	0.9	2.86
既　婚	374	100.0	35.3	21.4	18.7	9.9	14.2	0.5	2.60
女　性　未　婚	81	100.0	35.8	21.0	19.8	12.3	11.1	－	2.52
既　婚	390	100.0	23.6	23.6	23.1	14.4	14.6	0.8	2.90
【未既婚】									
未　婚	194	100.0	34.5	18.0	19.1	9.3	18.6	0.5	2.72
既　婚	764	100.0	29.3	22.5	20.9	12.2	14.4	0.7	2.75
【配偶者の就業状況】									
働いている	527	100.0	29.6	23.1	22.0	11.6	12.7	0.9	2.65
働いていない	159	100.0	34.6	21.4	17.6	10.7	15.7	－	2.75
【就業上の地位】									
雇われて働いている	798	100.0	28.8	20.8	21.2	12.3	16.2	0.8	2.82
雇われて働いていない	159	100.0	37.7	26.4	17.0	8.2	10.7	－	2.36
【就業形態】									
正社員	397	100.0	39.3	17.4	16.6	11.6	14.1	1.0	2.57
非正社員	363	100.0	18.5	24.8	24.8	13.2	18.5	0.3	3.07
出向社員	1	100.0	－	－	－	－	100.0	－	5.00
契約社員	64	100.0	18.8	25.0	20.3	15.6	20.3	－	3.03
嘱託社員	21	100.0	28.6	28.6	28.6	9.5	4.8	－	2.48
日雇・臨時的雇用者	28	100.0	14.3	28.6	17.9	10.7	28.6	－	3.46
パートタイマー	213	100.0	18.3	23.5	27.2	14.1	16.4	0.5	3.05
派遣社員	30	100.0	20.0	30.0	20.0	3.3	26.7	－	3.23
請負会社の社員	6	100.0	－	16.7	33.3	33.3	16.7	－	3.50
会社などの役員	34	100.0	55.9	20.6	2.9	8.8	11.8	－	2.21
自営業主・家族従業員	122	100.0	34.4	25.4	18.9	9.0	12.3	－	2.47
自由業等その他	34	100.0	17.6	26.5	44.1	5.9	5.9	－	2.71
【職　種】									
専門・技術的職業	143	100.0	37.8	28.0	14.7	9.8	9.8	－	2.33
管理的職業	65	100.0	47.7	23.1	12.3	9.2	7.7	－	2.14
事務的職業	175	100.0	32.6	18.9	21.1	16.6	10.3	0.6	2.68
販売的職業	128	100.0	31.3	18.0	24.2	10.9	14.8	0.8	2.69
技能工等	189	100.0	23.8	22.2	26.5	9.0	18.5	－	2.89
運輸・通信的職業	57	100.0	19.3	14.0	22.8	10.5	33.3	－	3.61
保安的職業	13	100.0	53.8	7.7	7.7	15.4	15.4	－	2.31
農・林・漁業	29	100.0	37.9	13.8	10.3	17.2	20.7	－	2.69
サービス的職業	141	100.0	22.0	26.2	20.6	12.1	16.3	2.8	3.01
その他	10	100.0	30.0	10.0	30.0	10.0	20.0	－	2.80

会社への転職経験がある方におたずねします。（自営業への転身や商売替えの方は問40へお進みください。）

問39付問２　（直近の転職活動についてお答えください）あなたは転職した際に、接触した会社が「求めている人材に必要な知識・技能の要件」を明確に示していると感じましたか。
（○は１つ）

	N	計	感じた	感じなかった	どちらともいえない	無回答
【総　　数】	959	100.0	30.8	25.9	31.8	11.6
【性　別】						
男　性	488	100.0	29.9	27.7	28.7	13.7
女　性	471	100.0	31.6	24.0	35.0	9.3
【年　　齢】						
２０　代	85	100.0	38.8	23.5	36.5	1.2
３０　代	224	100.0	30.4	28.1	33.5	8.0
４０　代	260	100.0	34.2	26.5	30.4	8.8
５０　代	284	100.0	26.1	24.3	32.4	17.3
６０　代	106	100.0	29.2	25.5	26.4	18.9
【性・年齢】						
男　性　２０代	41	100.0	29.3	29.3	39.0	2.4
３０代	111	100.0	27.0	27.9	35.1	9.9
４０代	130	100.0	33.1	31.5	22.3	13.1
５０代	142	100.0	26.1	26.8	28.9	18.3
６０代	64	100.0	37.5	20.3	23.4	18.8
女　性　２０代	44	100.0	47.7	18.2	34.1	－
３０代	113	100.0	33.6	28.3	31.9	6.2
４０代	130	100.0	35.4	21.5	38.5	4.6
５０代	142	100.0	26.1	21.8	35.9	16.2
６０代	42	100.0	16.7	33.3	31.0	19.0
【性・未既婚】						
男　性　未　婚	113	100.0	29.2	31.0	31.0	8.8
既　婚	374	100.0	30.2	26.7	28.1	15.0
女　性　未　婚	81	100.0	38.3	24.7	33.3	3.7
既　婚	390	100.0	30.3	23.8	35.4	10.5
【未既婚】						
未　婚	194	100.0	33.0	28.4	32.0	6.7
既　婚	764	100.0	30.2	25.3	31.8	12.7
【配偶者の就業状況】						
働いている	527	100.0	30.4	23.9	33.0	12.7
働いていない	159	100.0	30.8	27.0	27.0	15.1
【就業上の地位】						
雇われて働いている	798	100.0	33.7	28.3	33.8	4.1
雇われて働いていない	159	100.0	16.4	13.2	21.4	49.1
【就業形態】						
正社員	397	100.0	35.3	28.7	32.5	3.5
非正社員	363	100.0	30.9	28.7	35.8	4.7
出向社員	1	100.0	－	－	100.0	－
契約社員	64	100.0	37.5	26.6	31.3	4.7
嘱託社員	21	100.0	23.8	42.9	33.3	－
日雇・臨時的雇用者	28	100.0	46.4	17.9	28.6	7.1
パートタイマー	213	100.0	28.2	28.6	38.0	5.2
派遣社員	30	100.0	30.0	33.3	36.7	－
請負会社の社員	6	100.0	16.7	33.3	33.3	16.7
会社などの役員	34	100.0	41.2	17.6	14.7	26.5
自営業主・家族従業員	122	100.0	13.1	14.8	22.1	50.0
自由業等その他	34	100.0	26.5	14.7	32.4	26.5
【職　種】						
専門・技術的職業	143	100.0	46.9	19.6	21.7	11.9
管理的職業	65	100.0	46.2	20.0	21.5	12.3
事務的職業	175	100.0	26.9	30.9	37.1	5.1
販売的職業	128	100.0	27.3	28.1	28.9	15.6
技能工等	189	100.0	28.0	27.0	34.4	10.6
運輸・通信的職業	57	100.0	24.6	33.3	35.1	7.0
保安的職業	13	100.0	30.8	30.8	38.5	－
農・林・漁業	29	100.0	10.3	34.5	24.1	31.0
サービス的職業	141	100.0	27.7	20.6	36.9	14.9
その他	10	100.0	10.0	20.0	60.0	10.0

全員におたずねします。

問40　あなたは、社会活動や仕事をするうえで役に立つ免許や資格を持っていますか。（○は１つ）

	N	計	持っている	持っていない	無回答
【総　　数】	1,702	100.0	46.2	51.8	2.0
【性　別】					
男　性	949	100.0	45.5	52.3	2.2
女　性	753	100.0	47.0	51.3	1.7
【年　　齢】					
２０　代	236	100.0	42.8	54.7	2.5
３０　代	381	100.0	50.1	47.8	2.1
４０　代	426	100.0	46.2	52.1	1.6
５０　代	478	100.0	45.8	52.1	2.1
６０　代	181	100.0	43.1	55.2	1.7
【性・年齢】					
男　性　２０代	123	100.0	35.0	61.8	3.3
３０代	217	100.0	47.5	50.7	1.8
４０代	242	100.0	42.6	55.4	2.1
５０代	263	100.0	49.0	48.7	2.3
６０代	104	100.0	51.9	46.2	1.9
女　性　２０代	113	100.0	51.3	46.9	1.8
３０代	164	100.0	53.7	43.9	2.4
４０代	184	100.0	51.1	47.8	1.1
５０代	215	100.0	41.9	56.3	1.9
６０代	77	100.0	31.2	67.5	1.3
【性・未既婚】					
男　性　未　婚	218	100.0	41.7	55.0	3.2
既　婚	727	100.0	46.9	51.3	1.8
女　性　未　婚	157	100.0	51.6	47.1	1.3
既　婚	595	100.0	45.9	52.4	1.7
【未既婚】					
未　婚	375	100.0	45.9	51.7	2.4
既　婚	1,322	100.0	46.4	51.8	1.7
【配偶者の就業状況】					
働いている	883	100.0	48.2	49.9	1.8
働いていない	334	100.0	43.1	55.4	1.5
【就業上の地位】					
雇われて働いている	1,424	100.0	45.6	52.6	1.8
雇われて働いていない	271	100.0	49.1	48.0	3.0
【就業形態】					
正社員	824	100.0	47.5	51.3	1.2
非正社員	517	100.0	43.9	55.3	0.8
出向社員	8	100.0	12.5	87.5	－
契約社員	83	100.0	56.6	42.2	1.2
嘱託社員	28	100.0	39.3	60.7	－
日雇・臨時的雇用者	40	100.0	42.5	55.0	2.5
パートタイマー	306	100.0	41.5	57.8	0.7
派遣社員	43	100.0	41.9	58.1	－
請負会社の社員	9	100.0	66.7	33.3	－
会社などの役員	61	100.0	45.9	47.5	6.6
自営業主・家族従業員	215	100.0	49.3	48.8	1.9
自由業等その他	55	100.0	50.9	49.1	－
【職　種】					
専門・技術的職業	312	100.0	69.9	29.2	1.0
管理的職業	141	100.0	41.1	56.7	2.1
事務的職業	304	100.0	33.9	65.8	0.3
販売的職業	200	100.0	46.5	53.0	0.5
技能工等	312	100.0	40.1	56.7	3.2
運輸・通信的職業	81	100.0	53.1	46.9	－
保安的職業	26	100.0	46.2	50.0	3.8
農・林・漁業	49	100.0	30.6	67.3	2.0
サービス的職業	228	100.0	46.5	50.4	3.1
その他	25	100.0	28.0	68.0	4.0

問41　あなたの現在の働き方は、次のどれにあたりますか。２つ以上の仕事をしている場合には、おもな収入を得ている仕事についてお答えください。（○は１つ）（２－１）

	N	計	正社員	出向社員	契約社員	嘱託社員	日雇・臨時的雇用者	パートタイマー	派遣社員	請負会社の社員	会社などの役員	自営業主
【総　　数】	1,702	100.0	48.4	0.5	4.9	1.6	2.4	18.0	2.5	0.5	3.6	8.2
【性　別】												
男　性	949	100.0	62.2	0.7	4.7	1.9	1.7	4.3	1.8	0.9	4.7	10.5
女　性	753	100.0	31.1	0.1	5.0	1.3	3.2	35.2	3.5	－	2.1	5.2
【年　　齢】												
２０　代	236	100.0	55.9	0.8	7.2	0.4	3.8	17.4	4.7	－	0.4	1.3
３０　代	381	100.0	56.2	0.5	4.5	0.3	1.0	16.0	4.2	0.8	2.9	4.2
４０　代	426	100.0	56.1	0.5	4.0	0.9	1.6	18.5	1.9	0.2	1.6	7.7
５０　代	478	100.0	45.0	0.2	3.8	1.9	2.1	18.0	1.0	0.6	5.2	12.3
６０　代	181	100.0	13.3	0.6	7.7	7.2	5.5	21.5	1.7	1.1	9.4	15.5
【性・年齢】												
男　性　２０代	123	100.0	62.6	1.6	7.3	0.8	2.4	12.2	3.3	－	－	2.4
３０代	217	100.0	70.5	0.5	4.6	－	0.5	2.8	2.8	1.4	4.6	4.6
４０代	242	100.0	75.6	0.8	1.7	0.4	1.2	1.2	0.4	0.4	2.5	9.9
５０代	263	100.0	59.7	0.4	3.8	2.3	1.5	2.3	1.1	1.1	6.8	16.7
６０代	104	100.0	19.2	1.0	11.5	9.6	4.8	10.6	2.9	1.9	10.6	18.3
女　性　２０代	113	100.0	48.7	－	7.1	－	5.3	23.0	6.2	－	0.9	－
３０代	164	100.0	37.2	0.6	4.3	0.6	1.8	33.5	6.1	－	0.6	3.7
４０代	184	100.0	30.4	－	7.1	1.6	2.2	41.3	3.8	－	0.5	4.9
５０代	215	100.0	27.0	－	3.7	1.4	2.8	37.2	0.9	－	3.3	7.0
６０代	77	100.0	5.2	－	2.6	3.9	6.5	36.4	－	－	7.8	11.7
【性・未既婚】												
男　性　未　婚	218	100.0	56.4	0.5	7.3	0.9	2.8	9.6	5.0	0.9	1.8	6.0
既　婚	727	100.0	63.8	0.8	4.0	2.2	1.4	2.8	0.8	1.0	5.6	11.8
女　性　未　婚	157	100.0	52.2	0.6	7.0	－	5.7	18.5	6.4	－	1.3	1.9
既　婚	595	100.0	25.5	－	4.5	1.7	2.5	39.7	2.7	－	2.4	6.1
【未既婚】												
未　婚	375	100.0	54.7	0.5	7.2	0.5	4.0	13.3	5.6	0.5	1.6	4.3
既　婚	1,322	100.0	46.6	0.5	4.2	2.0	1.9	19.4	1.7	0.5	4.2	9.2
【配偶者の就業状況】												
働いている	883	100.0	42.0	0.3	3.5	2.0	2.2	23.8	1.9	0.2	3.6	8.7
働いていない	334	100.0	60.5	0.9	4.5	1.8	1.5	6.9	0.6	1.2	5.7	9.6
【就業上の地位】												
雇われて働いている	1,424	100.0	57.8	0.6	5.8	2.0	2.7	21.5	3.0	0.6	1.8	－
雇われて働いていない	271	100.0	－	－	－	－	－	－	－	－	12.5	51.3
【就業形態】												
正社員	824	100.0	100.0	－	－	－	－	－	－	－	－	－
非正社員	517	100.0	－	1.5	16.1	5.4	7.7	59.2	8.3	1.7	－	－
出向社員	8	100.0	－	100.0	－	－	－	－	－	－	－	－
契約社員	83	100.0	－	－	100.0	－	－	－	－	－	－	－
嘱託社員	28	100.0	－	－	－	100.0	－	－	－	－	－	－
日雇・臨時的雇用者	40	100.0	－	－	－	－	100.0	－	－	－	－	－
パートタイマー	306	100.0	－	－	－	－	－	100.0	－	－	－	－
派遣社員	43	100.0	－	－	－	－	－	－	100.0	－	－	－
請負会社の社員	9	100.0	－	－	－	－	－	－	－	100.0	－	－
会社などの役員	61	100.0	－	－	－	－	－	－	－	－	100.0	－
自営業主・家族従業員	215	100.0	－	－	－	－	－	－	－	－	－	64.7
自由業等その他	55	100.0	－	－	－	－	－	－	－	－	－	－
【職　種】												
専門・技術的職業	312	100.0	60.3	0.3	5.1	1.6	1.9	11.2	1.6	－	1.9	9.3
管理的職業	141	100.0	66.0	2.1	－	1.4	－	－	－	－	22.0	6.4
事務的職業	304	100.0	54.6	0.7	4.6	1.3	1.6	21.4	5.9	－	1.6	0.7
販売的職業	200	100.0	39.5	0.5	8.5	2.0	0.5	24.5	1.5	－	2.5	11.0
技能工等	312	100.0	47.8	0.3	4.2	1.6	3.8	13.8	4.2	1.9	2.9	10.3
運輸・通信的職業	81	100.0	59.3	－	14.8	2.5	2.5	16.0	1.2	1.2	－	2.5
保安的職業	26	100.0	73.1	－	－	7.7	3.8	3.8	－	3.8	－	－
農・林・漁業	49	100.0	14.3	－	2.0	－	8.2	4.1	－	－	4.1	32.7
サービス的職業	228	100.0	27.2	－	3.5	1.3	3.5	37.3	1.3	0.4	1.3	10.5
その他	25	100.0	36.0	－	－	－	－	32.0	－	－	－	4.0

問41　あなたの現在の働き方は、次のどれにあたりますか。２つ以上の仕事をしている場合には、おもな収入を得ている仕事についてお答えください。（○は１つ）（２－２）

	N	計	家族従業員	自由業	内職	ＳＯＨＯ	在宅ワーク	その他	無回答
【総　　数】	1,702	100.0	4.5	0.9	0.4	－	0.4	1.6	1.8
【性　別】									
男　性	949	100.0	1.8	1.1	－	－	0.1	1.8	1.7
女　性	753	100.0	7.8	0.7	0.8	－	0.7	1.5	1.9
【年　　齢】									
２０　代	236	100.0	1.7	0.4	0.4	－	－	2.1	3.4
３０　代	381	100.0	3.9	1.3	0.8	－	－	1.0	2.4
４０　代	426	100.0	3.3	0.7	－	－	0.2	1.4	1.2
５０　代	478	100.0	5.4	1.0	0.2	－	0.8	1.5	0.8
６０　代	181	100.0	9.4	0.6	0.6	－	0.6	3.3	2.2
【性・年齢】									
男　性　２０代	123	100.0	2.4	0.8	－	－	－	2.4	1.6
３０代	217	100.0	2.3	1.8	－	－	－	0.9	2.8
４０代	242	100.0	2.1	0.8	－	－	－	1.7	1.2
５０代	263	100.0	0.4	0.8	－	－	0.4	1.5	1.1
６０代	104	100.0	2.9	1.0	－	－	－	3.8	1.9
女　性　２０代	113	100.0	0.9	－	0.9	－	－	1.8	5.3
３０代	164	100.0	6.1	0.6	1.8	－	－	1.2	1.8
４０代	184	100.0	4.9	0.5	－	－	0.5	1.1	1.1
５０代	215	100.0	11.6	1.4	0.5	－	1.4	1.4	0.5
６０代	77	100.0	18.2	－	1.3	－	1.3	2.6	2.6
【性・未既婚】									
男　性　未　婚	218	100.0	2.8	1.4	－	－	0.5	2.3	1.8
既　婚	727	100.0	1.5	1.0	－	－	－	1.7	1.7
女　性　未　婚	157	100.0	1.3	－	－	－	0.6	1.3	3.2
既　婚	595	100.0	9.6	0.8	1.0	－	0.7	1.5	1.3
【未既婚】									
未　婚	375	100.0	2.1	0.8	－	－	0.5	1.9	2.4
既　婚	1,322	100.0	5.1	0.9	0.5	－	0.3	1.6	1.5
【配偶者の就業状況】									
働いている	883	100.0	7.2	0.5	0.5	－	0.5	1.5	1.6
働いていない	334	100.0	1.2	2.1	0.3	－	－	1.8	1.5
【就業上の地位】									
雇われて働いている	1,424	100.0	－	0.4	0.4	－	0.2	1.5	1.8
雇われて働いていない	271	100.0	27.3	3.3	0.4	－	1.1	2.2	1.8
【就業形態】									
正社員	824	100.0	－	－	－	－	－	－	－
非正社員	517	100.0	－	－	－	－	－	－	－
出向社員	8	100.0	－	－	－	－	－	－	－
契約社員	83	100.0	－	－	－	－	－	－	－
嘱託社員	28	100.0	－	－	－	－	－	－	－
日雇・臨時的雇用者	40	100.0	－	－	－	－	－	－	－
パートタイマー	306	100.0	－	－	－	－	－	－	－
派遣社員	43	100.0	－	－	－	－	－	－	－
請負会社の社員	9	100.0	－	－	－	－	－	－	－
会社などの役員	61	100.0	－	－	－	－	－	－	－
自営業主・家族従業員	215	100.0	35.3	－	－	－	－	－	－
自由業等その他	55	100.0	－	27.3	10.9	－	10.9	50.9	－
【職　種】									
専門・技術的職業	312	100.0	0.6	1.6	－	－	1.0	2.2	1.3
管理的職業	141	100.0	0.7	－	－	－	－	1.4	－
事務的職業	304	100.0	4.9	－	0.3	－	0.3	1.0	1.0
販売的職業	200	100.0	6.0	0.5	0.5	－	0.5	1.0	1.0
技能工等	312	100.0	2.9	1.6	1.0	－	－	0.6	3.2
運輸・通信的職業	81	100.0	－	－	－	－	－	－	－
保安的職業	26	100.0	－	－	－	－	－	3.8	3.8
農・林・漁業	49	100.0	28.6	2.0	－	－	2.0	2.0	－
サービス的職業	228	100.0	8.3	1.3	－	－	－	1.8	2.2
その他	25	100.0	12.0	－	－	－	－	16.0	－

問41で「１」～「８」とお答えの方におたずねします。

問41付問　あなたの現在の役職について、お答えください。（○は１つ）

	N	計	一般社員相当	主任・係長相当	課長相当	部長相当以上	無回答
【総　　数】	1,341	100.0	65.0	16.0	9.0	4.0	5.9
【性　別】							
男　性	743	100.0	53.4	21.5	15.5	6.7	2.8
女　性	598	100.0	79.4	9.2	1.0	0.7	9.7
【年　　齢】							
２０　代	213	100.0	91.5	4.2	－	－	4.2
３０　代	318	100.0	69.2	19.5	7.2	0.9	3.1
４０　代	357	100.0	53.8	21.3	14.6	5.0	5.3
５０　代	347	100.0	54.5	18.7	11.8	8.1	6.9
６０　代	106	100.0	71.7	2.8	4.7	4.7	16.0
【性・年齢】							
男　性　２０代	111	100.0	90.1	6.3	－	－	3.6
３０代	180	100.0	60.0	26.1	11.7	1.1	1.1
４０代	198	100.0	33.8	29.3	25.8	9.1	2.0
５０代	190	100.0	40.5	24.2	20.0	13.2	2.1
６０代	64	100.0	70.3	3.1	7.8	7.8	10.9
女　性　２０代	102	100.0	93.1	2.0	－	－	4.9
３０代	138	100.0	81.2	10.9	1.4	0.7	5.8
４０代	159	100.0	78.6	11.3	0.6	－	9.4
５０代	157	100.0	71.3	12.1	1.9	1.9	12.7
６０代	42	100.0	73.8	2.4	－	－	23.8
【性・未既婚】							
男　性　未　婚	182	100.0	85.7	9.9	1.6	－	2.7
既　婚	558	100.0	42.8	25.4	20.1	9.0	2.7
女　性　未　婚	142	100.0	85.2	8.5	－	0.7	5.6
既　婚	456	100.0	77.6	9.4	1.3	0.7	11.0
【未既婚】							
未　婚	324	100.0	85.5	9.3	0.9	0.3	4.0
既　婚	1,014	100.0	58.5	18.2	11.6	5.2	6.4
【配偶者の就業状況】							
働いている	671	100.0	62.3	16.2	10.3	4.2	7.0
働いていない	260	100.0	44.2	25.8	16.5	8.1	5.4
【就業上の地位】							
雇われて働いている	1,339	100.0	65.0	16.1	9.0	4.0	5.8
雇われて働いていない	-	100.0	－	－	－	－	－
【就業形態】							
正社員	824	100.0	53.6	24.6	14.2	6.1	1.5
非正社員	517	100.0	83.2	2.3	0.8	0.8	13.0
出向社員	8	100.0	37.5	25.0	12.5	25.0	－
契約社員	83	100.0	85.5	8.4	－	－	6.0
嘱託社員	28	100.0	82.1	3.6	7.1	7.1	－
日雇・臨時的雇用者	40	100.0	80.0	－	－	－	20.0
パートタイマー	306	100.0	83.3	0.3	－	－	16.3
派遣社員	43	100.0	88.4	2.3	2.3	－	7.0
請負会社の社員	9	100.0	88.9	－	－	－	11.1
会社などの役員	-	100.0	－	－	－	－	－
自営業主・家族従業員	-	100.0	－	－	－	－	－
自由業等その他	-	100.0	－	－	－	－	－
【職　種】							
専門・技術的職業	256	100.0	62.5	22.7	8.2	3.9	2.7
管理的職業	98	100.0	2.0	3.1	61.2	33.7	－
事務的職業	274	100.0	68.2	19.3	4.7	0.7	6.9
販売的職業	154	100.0	66.9	16.2	8.4	3.2	5.2
技能工等	242	100.0	76.9	13.6	2.9	0.4	6.2
運輸・通信的職業	79	100.0	81.0	12.7	1.3	1.3	3.8
保安的職業	24	100.0	62.5	33.3	4.2	－	－
農・林・漁業	14	100.0	57.1	21.4	7.1	－	14.3
サービス的職業	170	100.0	73.5	10.6	2.4	1.2	12.4
その他	17	100.0	70.6	17.6	－	－	11.8

全員におたずねします。

問42　あなたの現在の仕事の内容は次の中のどれにあたりますか。（○は１つ）

	N	計	専門・技術的職業	管理的職業	事務的職業	販売的職業	技能工・生産工程に関わる職業	運輸・通信的職業	保安的職業	農・林・漁業に関わる職業	サービス的職業平均	その他	無回答
【総　　数】	1,702	100.0	18.3	8.3	17.9	11.8	18.3	4.8	1.5	2.9	13.4	1.5	1.4
【性　別】													
男　性	949	100.0	17.1	13.5	10.5	10.5	25.4	8.3	2.4	3.3	6.4	1.3	1.3
女　性	753	100.0	19.9	1.7	27.1	13.3	9.4	0.3	0.4	2.4	22.2	1.7	1.6
【年　　齢】													
２０　代	236	100.0	23.3	0.8	16.5	13.6	16.5	4.7	3.0	0.4	16.9	3.0	1.3
３０　代	381	100.0	20.2	4.5	25.7	11.0	19.9	4.7	0.5	1.3	9.7	0.8	1.6
４０　代	426	100.0	22.3	10.1	18.3	12.9	17.6	3.8	1.9	3.1	8.5	0.7	0.9
５０　代	478	100.0	14.0	12.8	14.9	12.3	18.0	4.6	1.3	3.1	15.7	1.9	1.5
６０　代	181	100.0	9.9	9.9	9.9	6.6	19.9	7.7	1.7	8.3	22.1	1.7	2.2
【性・年齢】													
男　性　２０代	123	100.0	17.9	0.8	9.8	13.8	27.6	8.9	4.1	0.8	13.0	2.4	0.8
３０代	217	100.0	21.2	6.5	14.3	11.5	28.6	7.8	0.9	2.3	4.1	0.9	1.8
４０代	242	100.0	19.4	16.5	14.5	9.1	21.9	6.2	3.3	3.3	3.3	1.2	1.2
５０代	263	100.0	13.7	21.3	5.7	10.6	24.3	8.4	2.3	3.8	7.6	1.1	1.1
６０代	104	100.0	10.6	16.3	6.7	7.7	26.9	13.5	1.9	6.7	7.7	1.0	1.0
女　性　２０代	113	100.0	29.2	0.9	23.9	13.3	4.4	－	1.8	－	21.2	3.5	1.8
３０代	164	100.0	18.9	1.8	40.9	10.4	8.5	0.6	－	－	17.1	0.6	1.2
４０代	184	100.0	26.1	1.6	23.4	17.9	12.0	0.5	－	2.7	15.2	－	0.5
５０代	215	100.0	14.4	2.3	26.0	14.4	10.2	－	－	2.3	25.6	2.8	1.9
６０代	77	100.0	9.1	1.3	14.3	5.2	10.4	－	1.3	10.4	41.6	2.6	3.9
【性・未既婚】													
男　性　未　婚	218	100.0	16.5	2.3	9.6	11.0	31.2	11.0	2.3	3.2	7.8	2.3	2.8
既　婚	727	100.0	17.3	16.9	10.7	10.3	23.8	7.6	2.5	3.3	5.9	1.0	0.7
女　性　未　婚	157	100.0	26.8	1.3	26.8	11.5	5.1	－	0.6	－	24.2	2.5	1.3
既　婚	595	100.0	18.2	1.8	27.2	13.8	10.6	0.3	0.3	3.0	21.7	1.5	1.5
【未既婚】													
未　婚	375	100.0	20.8	1.9	16.8	11.2	20.3	6.4	1.6	1.9	14.7	2.4	2.1
既　婚	1,322	100.0	17.7	10.1	18.2	11.9	17.9	4.3	1.5	3.2	13.0	1.2	1.1
【配偶者の就業状況】													
働いている	883	100.0	17.1	8.4	19.7	13.1	17.7	4.1	0.9	2.9	13.9	1.1	1.0
働いていない	334	100.0	21.0	15.6	14.4	7.8	19.2	4.8	3.6	3.6	8.1	1.2	0.9
【就業上の地位】													
雇われて働いている	1,424	100.0	18.8	8.2	19.8	11.3	18.3	5.5	1.8	1.1	12.5	1.4	1.3
雇われて働いていない	271	100.0	16.2	8.5	7.4	14.4	18.5	0.7	－	12.2	18.1	1.8	2.2
【就業形態】													
正社員	824	100.0	22.8	11.3	20.1	9.6	18.1	5.8	2.3	0.8	7.5	1.1	0.5
非正社員	517	100.0	13.2	1.0	20.9	14.5	18.0	6.0	1.0	1.4	20.9	1.5	1.7
出向社員	8	100.0	12.5	37.5	25.0	12.5	12.5	－	－	－	－	－	－
契約社員	83	100.0	19.3	－	16.9	20.5	15.7	14.5	－	1.2	9.6	－	2.4
嘱託社員	28	100.0	17.9	7.1	14.3	14.3	17.9	7.1	7.1	－	10.7	－	3.6
日雇・臨時的雇用者	40	100.0	15.0	－	12.5	2.5	30.0	5.0	2.5	10.0	20.0	－	2.5
パートタイマー	306	100.0	11.4	－	21.2	16.0	14.1	4.2	0.3	0.7	27.8	2.6	1.6
派遣社員	43	100.0	11.6	－	41.9	7.0	30.2	2.3	－	－	7.0	－	－
請負会社の社員	9	100.0	－	－	－	－	66.7	11.1	11.1	－	11.1	－	－
会社などの役員	61	100.0	9.8	50.8	8.2	8.2	14.8	－	－	3.3	4.9	－	－
自営業主・家族従業員	215	100.0	14.4	4.7	7.9	15.8	19.1	0.9	－	14.0	20.0	1.9	1.4
自由業等その他	55	100.0	27.3	3.6	9.1	9.1	18.2	－	1.8	5.5	12.7	7.3	5.5
【職　種】													
専門・技術的職業	312	100.0	100.0	－	－	－	－	－	－	－	－	－	－
管理的職業	141	100.0	－	100.0	－	－	－	－	－	－	－	－	－
事務的職業	304	100.0	－	－	100.0	－	－	－	－	－	－	－	－
販売的職業	200	100.0	－	－	－	100.0	－	－	－	－	－	－	－
技能工等	312	100.0	－	－	－	－	100.0	－	－	－	－	－	－
運輸・通信的職業	81	100.0	－	－	－	－	－	100.0	－	－	－	－	－
保安的職業	26	100.0	－	－	－	－	－	－	100.0	－	－	－	－
農・林・漁業	49	100.0	－	－	－	－	－	－	－	100.0	－	－	－
サービス的職業	228	100.0	－	－	－	－	－	－	－	－	100.0	－	－
その他	25	100.0	－	－	－	－	－	－	－	－	－	100.0	－

問42で「１」とお答えの方におたずねします。

問42付問　あなたの現在の仕事の内容は次の中のどれにあたりますか。（○は１つ）

	N	計	調査分析・弁護士・会計士などの事務系専門職	研究開発・設計・SE、デザイナーなどの技術系専門職	医師、看護師、教員など医療・教育関係の専門職	無回答
【総　　数】	312	100.0	4.8	38.1	55.8	1.3
【性　別】						
男　性	162	100.0	8.6	59.3	30.2	1.9
女　性	150	100.0	0.7	15.3	83.3	0.7
【年　　齢】						
２０　代	55	100.0	3.6	34.5	60.0	1.8
３０　代	77	100.0	7.8	41.6	50.6	－
４０　代	95	100.0	4.2	40.0	55.8	－
５０　代	67	100.0	1.5	35.8	61.2	1.5
６０　代	18	100.0	11.1	33.3	44.4	11.1
【性・年齢】						
男　性　２０代	22	100.0	4.5	63.6	31.8	－
３０代	46	100.0	13.0	54.3	32.6	－
４０代	47	100.0	8.5	68.1	23.4	－
５０代	36	100.0	2.8	52.8	41.7	2.8
６０代	11	100.0	18.2	54.5	9.1	18.2
女　性　２０代	33	100.0	3.0	15.2	78.8	3.0
３０代	31	100.0	－	22.6	77.4	－
４０代	48	100.0	－	12.5	87.5	－
５０代	31	100.0	－	16.1	83.9	－
６０代	7	100.0	－	－	100.0	－
【性・未既婚】						
男　性　未　婚	36	100.0	8.3	61.1	30.6	－
既　婚	126	100.0	8.7	58.7	30.2	2.4
女　性　未　婚	42	100.0	2.4	19.0	76.2	2.4
既　婚	108	100.0	－	13.9	86.1	－
【未既婚】						
未　婚	78	100.0	5.1	38.5	55.1	1.3
既　婚	234	100.0	4.7	38.0	56.0	1.3
【配偶者の就業状況】						
働いている	151	100.0	3.3	32.5	63.6	0.7
働いていない	70	100.0	7.1	57.1	34.3	1.4
【就業上の地位】						
雇われて働いている	267	100.0	4.5	36.3	58.1	1.1
雇われて働いていない	44	100.0	6.8	50.0	43.2	－
【就業形態】						
正社員	188	100.0	4.8	39.4	55.3	0.5
非正社員	68	100.0	1.5	29.4	67.6	1.5
出向社員	1	100.0	－	100.0	－	－
契約社員	16	100.0	－	50.0	43.8	6.3
嘱託社員	5	100.0	20.0	20.0	60.0	－
日雇・臨時的雇用者	6	100.0	－	16.7	83.3	－
パートタイマー	35	100.0	－	17.1	82.9	－
派遣社員	5	100.0	－	60.0	40.0	－
請負会社の社員	-	100.0	－	－	－	－
会社などの役員	6	100.0	－	83.3	16.7	－
自営業主・家族従業員	31	100.0	9.7	51.6	38.7	－
自由業等その他	15	100.0	13.3	20.0	60.0	6.7
【職　種】						
専門・技術的職業	312	100.0	4.8	38.1	55.8	1.3
管理的職業	-	100.0	－	－	－	－
事務的職業	-	100.0	－	－	－	－
販売的職業	-	100.0	－	－	－	－
技能工等	-	100.0	－	－	－	－
運輸・通信的職業	-	100.0	－	－	－	－
保安的職業	-	100.0	－	－	－	－
農・林・漁業	-	100.0	－	－	－	－
サービス的職業	-	100.0	－	－	－	－
その他	-	100.0	－	－	－	－

全員におたずねします

問43　あなたが、現在働いている会社・組織（本社、支社などを含む）全体の従業員規模は何人くらいですか。あなたご自身、家族従業員、パートタイム、派遣会社からの派遣社員も含めてお答えください。（○は１つ）
（注）派遣会社の派遣労働者や請負会社の社員の方は、あなたを雇っている派遣会社や請負会社の従業員規模をお答えください。

	N	計	30人未満	30～99人	100～299人	300～499人	500～999人	1,000人以上	官公庁（公立・公営の組織）	無回答
【総　　数】	1,702	100.0	37.1	13.1	13.6	5.5	5.4	16.7	6.1	2.5
【性　別】										
男　性	949	100.0	34.6	12.2	13.5	5.7	6.0	18.7	7.0	2.4
女　性	753	100.0	40.2	14.2	13.7	5.2	4.6	14.3	5.0	2.7
【年　　齢】										
２０　代	236	100.0	25.8	18.6	11.9	6.4	8.5	19.1	5.1	4.7
３０　代	381	100.0	38.3	10.2	15.2	5.5	5.5	16.0	5.8	3.4
４０　代	426	100.0	35.0	10.3	15.0	5.9	5.9	19.7	6.6	1.6
５０　代	478	100.0	37.9	14.4	12.1	5.2	4.4	16.3	7.7	1.9
６０　代	181	100.0	51.9	14.9	12.7	3.9	2.8	9.4	2.8	1.7
【性・年齢】										
男　性　２０代	123	100.0	22.8	19.5	12.2	5.7	8.9	20.3	6.5	4.1
３０代	217	100.0	34.1	9.2	17.1	6.9	6.9	15.7	6.5	3.7
４０代	242	100.0	32.6	9.1	14.5	5.4	6.6	24.0	7.0	0.8
５０代	263	100.0	36.5	12.2	11.8	6.1	4.2	17.9	8.7	2.7
６０代	104	100.0	49.0	17.3	9.6	2.9	3.8	12.5	3.8	1.0
女　性　２０代	113	100.0	29.2	17.7	11.5	7.1	8.0	17.7	3.5	5.3
３０代	164	100.0	43.9	11.6	12.8	3.7	3.7	16.5	4.9	3.0
４０代	184	100.0	38.0	12.0	15.8	6.5	4.9	14.1	6.0	2.7
５０代	215	100.0	39.5	17.2	12.6	4.2	4.7	14.4	6.5	0.9
６０代	77	100.0	55.8	11.7	16.9	5.2	1.3	5.2	1.3	2.6
【性・未既婚】										
男　性　未　婚	218	100.0	35.8	14.7	13.3	5.5	7.3	13.3	5.0	5.0
既　婚	727	100.0	34.3	11.6	13.6	5.6	5.5	20.4	7.6	1.5
女　性　未　婚	157	100.0	35.0	15.3	10.2	5.1	7.6	19.7	0.6	6.4
既　婚	595	100.0	41.7	13.9	14.6	5.2	3.9	12.9	6.2	1.5
【未既婚】										
未　婚	375	100.0	35.5	14.9	12.0	5.3	7.5	16.0	3.2	5.6
既　婚	1,322	100.0	37.6	12.6	14.1	5.4	4.8	17.0	7.0	1.5
【配偶者の就業状況】										
働いている	883	100.0	42.0	12.3	12.9	5.3	4.4	15.4	6.0	1.6
働いていない	334	100.0	28.4	11.7	15.0	5.7	5.7	21.6	11.1	0.9
【就業上の地位】										
雇われて働いている	1,424	100.0	26.4	15.1	16.2	6.5	6.4	19.7	7.2	2.5
雇われて働いていない	271	100.0	92.3	2.2	0.4	－	0.4	1.5	0.7	2.6
【就業形態】										
正社員	824	100.0	21.4	14.8	16.0	6.9	7.0	22.2	10.2	1.5
非正社員	517	100.0	32.3	14.9	16.8	6.0	6.4	17.8	2.7	3.1
出向社員	8	100.0	－	12.5	12.5	－	12.5	62.5	－	－
契約社員	83	100.0	18.1	12.0	18.1	12.0	7.2	25.3	2.4	4.8
嘱託社員	28	100.0	17.9	17.9	21.4	3.6	10.7	21.4	7.1	－
日雇・臨時的雇用者	40	100.0	52.5	15.0	5.0	2.5	2.5	5.0	12.5	5.0
パートタイマー	306	100.0	38.6	14.7	17.6	4.6	4.9	15.7	1.6	2.3
派遣社員	43	100.0	11.6	16.3	16.3	11.6	16.3	20.9	－	7.0
請負会社の社員	9	100.0	33.3	33.3	22.2	－	－	11.1	－	－
会社などの役員	61	100.0	63.9	19.7	6.6	4.9	1.6	3.3	－	－
自営業主・家族従業員	215	100.0	96.7	1.4	－	－	－	0.5	－	1.4
自由業等その他	55	100.0	52.7	14.5	5.5	1.8	－	7.3	9.1	9.1
【職　種】										
専門・技術的職業	312	100.0	30.8	12.5	15.4	6.7	5.4	16.3	11.2	1.6
管理的職業	141	100.0	24.1	12.1	16.3	6.4	11.3	22.7	7.1	－
事務的職業	304	100.0	30.3	14.1	8.9	6.9	5.9	20.1	11.8	2.0
販売的職業	200	100.0	43.0	12.0	11.0	5.0	4.0	25.0	－	－
技能工等	312	100.0	44.6	16.7	14.7	4.5	4.2	13.1	0.6	1.6
運輸・通信的職業	81	100.0	25.9	12.3	17.3	8.6	7.4	18.5	7.4	2.5
保安的職業	26	100.0	3.8	11.5	23.1	3.8	－	11.5	42.3	3.8
農・林・漁業	49	100.0	89.8	2.0	4.1	－	－	－	－	4.1
サービス的職業	228	100.0	44.3	13.6	15.8	3.9	5.7	11.4	0.4	4.8
その他	25	100.0	40.0	4.0	12.0	4.0	4.0	16.0	12.0	8.0

問44　あなたが、現在働いている会社・組織の主な業種をお答えください。（○は１つ）（２－１）
（注）派遣会社の派遣労働者や請負会社の社員の方は、あなたを雇っている派遣会社や
請負会社の業種をお答えください。

	N	計	農林漁業・鉱業	建設業	製造業	電気・ガス・熱供給・水道業	情報・通信業	運輸業	卸売・小売業	金融・保険業	不動産業	飲食店・宿泊業
【総　　数】	1,702	100.0	3.1	8.0	18.3	1.9	3.8	5.1	15.2	3.1	1.1	5.8
【性　別】												
男　性	949	100.0	3.5	12.2	23.5	2.6	5.0	7.4	11.6	2.3	1.4	3.7
女　性	753	100.0	2.7	2.7	11.8	1.1	2.4	2.3	19.7	4.0	0.7	8.5
【年　　齢】												
２０　代	236	100.0	0.8	5.1	15.7	0.8	6.8	5.9	14.0	2.1	0.4	8.9
３０　代	381	100.0	1.6	8.7	21.0	3.7	4.7	4.5	13.1	2.9	1.6	4.2
４０　代	426	100.0	3.5	7.7	20.4	1.2	4.2	4.2	16.4	4.5	0.7	2.8
５０　代	478	100.0	3.3	8.4	16.5	2.1	1.7	6.3	16.3	3.3	1.0	7.3
６０　代	181	100.0	7.7	9.9	16.0	1.1	2.8	4.4	14.9	0.6	1.7	8.3
【性・年齢】												
男　性　２０代	123	100.0	1.6	8.9	22.8	0.8	7.3	8.9	11.4	0.8	0.8	7.3
３０代	217	100.0	1.8	11.5	25.3	4.1	5.5	6.0	10.6	2.3	1.8	2.8
４０代	242	100.0	3.7	12.4	26.0	1.7	6.2	6.6	10.7	4.1	1.2	2.1
５０代	263	100.0	4.2	12.9	21.3	3.4	2.3	8.4	12.2	2.3	1.5	5.3
６０代	104	100.0	6.7	15.4	20.2	1.9	4.8	7.7	14.4	－	1.0	1.0
女　性　２０代	113	100.0	－	0.9	8.0	0.9	6.2	2.7	16.8	3.5	－	10.6
３０代	164	100.0	1.2	4.9	15.2	3.0	3.7	2.4	16.5	3.7	1.2	6.1
４０代	184	100.0	3.3	1.6	13.0	0.5	1.6	1.1	23.9	4.9	－	3.8
５０代	215	100.0	2.3	2.8	10.7	0.5	0.9	3.7	21.4	4.7	0.5	9.8
６０代	77	100.0	9.1	2.6	10.4	－	－	－	15.6	1.3	2.6	18.2
【性・未既婚】												
男　性　未　婚	218	100.0	3.2	8.3	26.6	2.8	6.0	9.6	10.6	0.5	1.8	5.5
既　婚	727	100.0	3.6	13.5	22.7	2.6	4.7	6.6	11.8	2.9	1.2	3.2
女　性　未　婚	157	100.0	0.6	1.9	8.3	0.6	7.0	1.9	17.8	3.8	－	10.8
既　婚	595	100.0	3.2	2.9	12.8	1.2	1.2	2.4	20.2	4.0	0.8	7.9
【未既婚】												
未　婚	375	100.0	2.1	5.6	18.9	1.9	6.4	6.4	13.6	1.9	1.1	7.7
既　婚	1,322	100.0	3.4	8.7	18.2	2.0	3.1	4.7	15.6	3.4	1.1	5.3
【配偶者の就業状況】												
働いている	883	100.0	3.5	7.9	17.7	1.4	2.3	5.0	17.9	3.5	0.8	5.7
働いていない	334	100.0	3.0	11.7	21.3	3.6	6.3	3.6	9.3	2.7	1.5	3.3
【就業上の地位】												
雇われて働いている	1,424	100.0	1.5	6.3	20.4	1.8	4.1	5.9	14.9	3.6	0.8	4.8
雇われて働いていない	271	100.0	11.4	17.3	7.7	2.6	2.6	1.1	16.6	0.4	2.2	11.1
【就業形態】												
正社員	824	100.0	1.5	6.2	23.4	2.4	5.6	6.2	10.8	4.1	0.7	2.7
非正社員	517	100.0	1.5	5.2	15.9	0.6	2.3	6.4	21.3	3.1	1.0	8.5
出向社員	8	100.0	－	25.0	12.5	－	12.5	12.5	－	12.5	－	－
契約社員	83	100.0	1.2	6.0	19.3	2.4	3.6	12.0	14.5	2.4	1.2	7.2
嘱託社員	28	100.0	－	3.6	14.3	－	－	3.6	14.3	10.7	7.1	－
日雇・臨時的雇用者	40	100.0	10.0	25.0	2.5	－	－	5.0	15.0	－	－	5.0
パートタイマー	306	100.0	1.0	1.6	14.1	0.3	2.0	4.9	26.8	1.6	0.3	11.8
派遣社員	43	100.0	－	2.3	34.9	－	4.7	2.3	14.0	11.6	2.3	－
請負会社の社員	9	100.0	－	33.3	22.2	－	－	33.3	－	－	－	－
会社などの役員	61	100.0	3.3	16.4	29.5	3.3	3.3	－	21.3	－	1.6	3.3
自営業主・家族従業員	215	100.0	13.5	15.8	6.0	2.8	2.3	1.4	19.1	0.5	2.3	12.6
自由業等その他	55	100.0	3.6	12.7	5.5	3.6	－	－	5.5	－	－	3.6
【職　種】												
専門・技術的職業	312	100.0	－	7.1	10.3	1.6	8.0	0.3	1.6	1.0	1.0	－
管理的職業	141	100.0	0.7	9.2	27.0	4.3	6.4	3.5	12.8	6.4	2.8	2.1
事務的職業	304	100.0	1.6	5.3	15.8	2.0	6.3	3.9	17.8	7.2	1.0	1.3
販売的職業	200	100.0	－	1.5	3.5	1.5	0.5	2.5	70.0	8.0	2.0	2.0
技能工等	312	100.0	0.3	25.3	57.4	4.2	1.0	1.6	4.2	－	0.3	0.6
運輸・通信的職業	81	100.0	－	－	2.5	－	6.2	66.7	8.6	－	－	－
保安的職業	26	100.0	－	3.8	－	－	－	－	－	－	－	－
農・林・漁業	49	100.0	91.8	4.1	－	－	－	－	2.0	－	－	－
サービス的職業	228	100.0	－	－	1.3	－	0.9	1.3	7.5	－	0.4	36.8
その他	25	100.0	4.0	－	4.0	－	4.0	4.0	8.0	8.0	4.0	8.0

問44　あなたが、現在働いている会社・組織の主な業種をお答えください。（○は１つ）（２－２）
（注）派遣会社の派遣労働者や請負会社の社員の方は、あなたを雇っている派遣会社や請負会社の業種をお答えください。

	N	計	医療・保健衛生・福祉	教育・学習支援業	複合サービス（郵便局、農業組合など）	その他サービス（学術・開発研究機関、NPOを含む）	公務	その他	無回答
【総　　数】	1,702	100.0	10.2	3.3	1.5	9.6	6.4	1.4	2.2
【性　別】									
男　性	949	100.0	4.1	2.4	1.9	7.9	7.3	1.1	2.2
女　性	753	100.0	17.9	4.5	0.9	11.8	5.3	1.7	2.1
【年　　齢】									
２０　代	236	100.0	13.1	3.4	1.7	11.9	5.9	1.7	1.7
３０　代	381	100.0	11.8	3.7	1.6	8.9	4.2	1.6	2.4
４０　代	426	100.0	12.0	4.0	1.4	5.4	7.7	1.9	1.9
５０　代	478	100.0	7.1	2.9	1.5	11.3	8.6	0.4	1.9
６０　代	181	100.0	7.2	2.2	1.1	13.8	2.8	1.7	3.9
【性・年齢】									
男　性　２０代	123	100.0	5.7	2.4	0.8	8.1	8.1	2.4	1.6
３０代	217	100.0	6.0	2.8	2.3	8.3	5.1	0.9	2.8
４０代	242	100.0	3.7	2.9	2.5	5.4	8.3	1.7	0.8
５０代	263	100.0	3.0	1.5	1.5	8.4	9.5	－	2.3
６０代	104	100.0	1.9	2.9	1.9	11.5	2.9	1.0	4.8
女　性　２０代	113	100.0	21.2	4.4	2.7	15.9	3.5	0.9	1.8
３０代	164	100.0	19.5	4.9	0.6	9.8	3.0	2.4	1.8
４０代	184	100.0	22.8	5.4	－	5.4	7.1	2.2	3.3
５０代	215	100.0	12.1	4.7	1.4	14.9	7.4	0.9	1.4
６０代	77	100.0	14.3	1.3	－	16.9	2.6	2.6	2.6
【性・未既婚】									
男　性　未　婚	218	100.0	4.1	2.8	1.4	7.8	4.6	1.4	3.2
既　婚	727	100.0	4.1	2.3	2.1	7.8	8.1	1.0	1.8
女　性　未　婚	157	100.0	20.4	5.7	1.3	15.3	1.9	1.9	0.6
既　婚	595	100.0	17.3	4.2	0.8	10.9	6.2	1.7	2.4
【未既婚】									
未　婚	375	100.0	10.9	4.0	1.3	10.9	3.5	1.6	2.1
既　婚	1,322	100.0	10.1	3.2	1.5	9.2	7.3	1.3	2.0
【配偶者の就業状況】									
働いている	883	100.0	10.9	3.2	1.1	9.9	5.9	1.2	2.3
働いていない	334	100.0	5.1	3.3	2.1	8.1	12.9	0.9	1.5
【就業上の地位】									
雇われて働いている	1,424	100.0	11.3	3.4	1.8	8.7	7.5	1.4	2.0
雇われて働いていない	271	100.0	4.8	3.3	－	14.4	0.7	1.1	2.6
【就業形態】									
正社員	824	100.0	11.2	3.4	1.9	6.7	11.2	0.8	1.2
非正社員	517	100.0	12.8	2.9	1.4	11.0	2.1	1.9	2.1
出向社員	8	100.0	－	－	12.5	12.5	－	－	－
契約社員	83	100.0	13.3	3.6	1.2	7.2	1.2	1.2	2.4
嘱託社員	28	100.0	7.1	7.1	－	17.9	10.7	－	3.6
日雇・臨時的雇用者	40	100.0	7.5	5.0	2.5	7.5	10.0	2.5	2.5
パートタイマー	306	100.0	15.4	2.0	1.3	11.8	1.0	2.3	2.0
派遣社員	43	100.0	7.0	4.7	－	11.6	－	2.3	2.3
請負会社の社員	9	100.0	－	－	－	11.1	－	－	－
会社などの役員	61	100.0	－	1.6	－	16.4	－	－	－
自営業主・家族従業員	215	100.0	5.1	3.3	－	13.5	－	0.9	0.9
自由業等その他	55	100.0	5.5	10.9	3.6	20.0	9.1	5.5	10.9
【職　種】									
専門・技術的職業	312	100.0	33.0	11.5	－	12.2	10.9	0.6	1.0
管理的職業	141	100.0	4.3	3.5	2.8	7.8	5.7	－	0.7
事務的職業	304	100.0	7.2	2.6	2.0	9.2	13.5	1.6	1.6
販売的職業	200	100.0	0.5	0.5	1.5	5.0	－	1.0	－
技能工等	312	100.0	0.6	－	－	1.6	0.3	0.6	1.9
運輸・通信的職業	81	100.0	1.2	2.5	7.4	1.2	2.5	1.2	－
保安的職業	26	100.0	－	－	－	19.2	69.2	3.8	3.8
農・林・漁業	49	100.0	－	－	2.0	－	－	－	－
サービス的職業	228	100.0	15.8	0.9	1.8	26.3	1.3	3.1	2.6
その他	25	100.0	8.0	8.0	4.0	12.0	8.0	12.0	4.0

問44で「１」～「14」「16」とお答えの方におたずねします。

問45　あなたは、現在お勤めの会社等の経営状況（業績）についてどのように思われますか。（○は１つ）
（注）派遣会社の派遣労働者や請負会社の社員の方は、あなたを雇っている派遣会社や請負会社の経営状況をお答えください。

	N	計	良い	まあ良い	普通	あまり良くない	良くない	わからない	無回答
【総　　数】	1,556	100.0	11.6	18.2	32.0	19.0	7.6	10.3	1.2
【性　別】									
男　性	859	100.0	11.1	19.6	32.5	20.0	8.7	6.8	1.4
女　性	697	100.0	12.2	16.5	31.4	17.8	6.3	14.8	1.0
【年　　齢】									
２０　代	218	100.0	13.8	22.5	28.0	13.8	5.0	16.1	0.9
３０　代	356	100.0	11.5	16.6	31.5	21.1	6.5	12.6	0.3
４０　代	385	100.0	13.5	19.0	32.5	19.5	7.0	7.8	0.8
５０　代	428	100.0	9.8	18.5	32.2	21.3	8.9	6.8	2.6
６０　代	169	100.0	8.9	13.6	36.7	14.8	11.8	13.0	1.2
【性・年齢】									
男　性　２０代	111	100.0	8.1	27.0	28.8	12.6	8.1	14.4	0.9
３０代	200	100.0	11.5	17.5	33.5	21.0	8.0	8.0	0.5
４０代	220	100.0	13.2	19.1	33.2	21.8	7.7	4.1	0.9
５０代	232	100.0	10.8	20.3	31.0	21.6	9.1	4.7	2.6
６０代	96	100.0	9.4	14.6	36.5	18.8	12.5	6.3	2.1
女　性　２０代	107	100.0	19.6	17.8	27.1	15.0	1.9	17.8	0.9
３０代	156	100.0	11.5	15.4	28.8	21.2	4.5	18.6	－
４０代	165	100.0	13.9	18.8	31.5	16.4	6.1	12.7	0.6
５０代	196	100.0	8.7	16.3	33.7	20.9	8.7	9.2	2.6
６０代	73	100.0	8.2	12.3	37.0	9.6	11.0	21.9	－
【性・未既婚】									
男　性　未　婚	201	100.0	10.0	20.4	29.4	16.9	9.0	13.4	1.0
既　婚	655	100.0	11.5	19.4	33.3	21.1	8.7	4.7	1.4
女　性　未　婚	153	100.0	14.4	17.6	28.8	18.3	2.6	17.6	0.7
既　婚	544	100.0	11.6	16.2	32.2	17.6	7.4	14.0	1.1
【未既婚】									
未　婚	354	100.0	11.9	19.2	29.1	17.5	6.2	15.3	0.8
既　婚	1,199	100.0	11.5	17.9	32.8	19.5	8.1	8.9	1.3
【配偶者の就業状況】									
働いている	811	100.0	11.5	17.4	30.9	21.5	7.5	9.9	1.4
働いていない	286	100.0	12.9	18.9	38.1	14.0	9.1	5.6	1.4
【就業上の地位】									
雇われて働いている	1,289	100.0	13.0	19.6	32.7	17.7	5.4	11.0	0.6
雇われて働いていない	262	100.0	4.6	11.1	28.6	25.6	19.1	6.9	4.2
【就業形態】									
正社員	722	100.0	14.0	19.9	36.0	17.3	6.0	6.4	0.4
非正社員	495	100.0	12.1	18.8	29.3	17.8	3.6	17.4	1.0
出向社員	8	100.0	25.0	25.0	25.0	12.5	12.5	－	－
契約社員	80	100.0	12.5	23.8	33.8	16.3	2.5	11.3	－
嘱託社員	24	100.0	12.5	16.7	37.5	25.0	－	4.2	4.2
日雇・臨時的雇用者	35	100.0	2.9	20.0	28.6	20.0	5.7	22.9	－
パートタイマー	297	100.0	12.8	16.8	26.6	18.5	3.4	20.5	1.3
派遣社員	42	100.0	14.3	23.8	31.0	7.1	7.1	16.7	－
請負会社の社員	9	100.0	－	11.1	55.6	33.3	－	－	－
会社などの役員	61	100.0	6.6	26.2	27.9	27.9	9.8	1.6	－
自営業主・家族従業員	213	100.0	3.8	9.4	27.7	25.4	21.6	7.0	5.2
自由業等その他	44	100.0	13.6	18.2	27.3	13.6	6.8	20.5	－
【職　種】									
専門・技術的職業	275	100.0	16.0	19.6	35.6	14.5	5.1	8.4	0.7
管理的職業	132	100.0	18.9	25.0	27.3	17.4	9.8	0.8	0.8
事務的職業	258	100.0	10.5	19.8	36.4	15.5	5.4	11.6	0.8
販売的職業	200	100.0	10.5	19.5	28.5	20.5	11.5	7.0	2.5
技能工等	305	100.0	8.5	15.1	32.1	24.9	8.5	9.8	1.0
運輸・通信的職業	79	100.0	8.9	19.0	40.5	20.3	5.1	6.3	－
保安的職業	7	100.0	－	42.9	14.3	－	28.6	14.3	－
農・林・漁業	49	100.0	2.0	12.2	30.6	26.5	6.1	18.4	4.1
サービス的職業	219	100.0	11.4	14.6	26.0	19.6	8.7	17.8	1.8
その他	22	100.0	9.1	9.1	27.3	13.6	4.5	36.4	－

全員におたずねします。

問46(1)　あなたが働き始めて今年で通算何年目になりますか（2006年12月現在）。
（注１）学生時代のアルバイトなど学業のかたわらにする臨時的な仕事を除いた年数でお答えください。

	N	計	1年目	3年目以下	5年目以下	10年目以下	15年目以下	20年目以下	30年目以下	30年目超	無回答	平均
【総　　数】	1,702	100.0	3.2	4.8	3.9	13.2	12.6	14.5	22.4	22.8	2.6	20.78
【性　別】												
男　性	949	100.0	3.2	3.5	2.8	9.8	9.9	13.9	23.3	31.2	2.4	23.38
女　性	753	100.0	3.2	6.5	5.2	17.4	15.9	15.3	21.4	12.2	2.9	17.48
【年　　齢】												
２０　代	236	100.0	16.5	24.2	17.4	34.3	4.2	－	－	－	3.4	4.78
３０　代	381	100.0	0.8	1.6	3.9	24.7	36.5	27.3	2.9	－	2.4	12.98
４０　代	426	100.0	1.4	2.3	1.2	5.6	8.2	23.5	54.2	1.2	2.3	20.67
５０　代	478	100.0	0.2	0.6	1.0	4.2	4.8	7.5	24.9	54.2	2.5	29.73
６０　代	181	100.0	2.8	3.3	－	2.8	3.9	3.9	11.6	68.5	3.3	34.65
【性・年齢】												
男　性　２０代	123	100.0	20.3	20.3	17.9	32.5	6.5	－	－	－	2.4	4.98
３０代	217	100.0	0.5	－	2.3	22.6	36.4	33.6	3.2	－	1.4	13.83
４０代	242	100.0	－	0.8	－	0.4	2.5	23.1	69.8	1.2	2.1	23.33
５０代	263	100.0	－	－	－	0.8	0.4	0.8	16.3	78.7	3.0	34.65
６０代	104	100.0	3.8	5.8	－	1.0	－	1.0	1.9	82.7	3.8	37.32
女　性　２０代	113	100.0	12.4	28.3	16.8	36.3	1.8	－	－	－	4.4	4.56
３０代	164	100.0	1.2	3.7	6.1	27.4	36.6	18.9	2.4	－	3.7	11.84
４０代	184	100.0	3.3	4.3	2.7	12.5	15.8	23.9	33.7	1.1	2.7	17.14
５０代	215	100.0	0.5	1.4	2.3	8.4	10.2	15.8	35.3	24.2	1.9	23.78
６０代	77	100.0	1.3	－	－	5.2	9.1	7.8	24.7	49.4	2.6	31.08
【性・未既婚】												
男　性　未　婚	218	100.0	11.5	10.6	8.7	21.1	12.4	14.7	10.1	7.8	3.2	12.80
既　婚	727	100.0	0.7	1.4	1.1	6.3	9.2	13.8	27.4	38.4	1.8	26.53
女　性　未　婚	157	100.0	8.9	20.4	10.8	28.0	12.7	6.4	7.0	2.5	3.2	9.12
既　婚	595	100.0	1.7	2.9	3.7	14.6	16.8	17.6	25.2	14.8	2.7	19.68
【未既婚】												
未　婚	375	100.0	10.4	14.7	9.6	24.0	12.5	11.2	8.8	5.6	3.2	11.26
既　婚	1,322	100.0	1.1	2.0	2.3	10.1	12.6	15.5	26.4	27.8	2.2	23.46
【配偶者の就業状況】												
働いている	883	100.0	1.1	2.2	2.7	10.4	13.7	14.8	27.2	25.8	2.0	22.82
働いていない	334	100.0	1.2	2.1	0.9	10.5	9.0	15.3	24.0	34.1	3.0	25.05
【就業上の地位】												
雇われて働いている	1,424	100.0	3.5	5.4	4.3	14.0	13.7	15.0	21.9	19.7	2.5	19.63
雇われて働いていない	271	100.0	1.1	1.8	1.5	8.5	6.6	12.5	25.8	39.1	3.0	26.98
【就業形態】												
正社員	824	100.0	2.4	4.2	3.4	13.0	12.3	15.4	27.7	20.0	1.6	20.54
非正社員	517	100.0	5.6	6.8	5.4	16.4	16.2	14.3	14.1	18.2	2.9	18.00
出向社員	8	100.0	12.5	－	－	12.5	12.5	12.5	25.0	25.0	－	20.88
契約社員	83	100.0	2.4	7.2	3.6	14.5	10.8	20.5	10.8	28.9	1.2	21.39
嘱託社員	28	100.0	－	－	3.6	3.6	3.6	7.1	10.7	71.4	－	33.82
日雇・臨時的雇用者	40	100.0	12.5	10.0	2.5	15.0	5.0	10.0	12.5	22.5	10.0	18.47
パートタイマー	306	100.0	6.2	6.9	5.9	18.0	20.6	14.7	15.4	9.5	2.9	15.52
派遣社員	43	100.0	4.7	9.3	11.6	23.3	16.3	11.6	9.3	11.6	2.3	14.43
請負会社の社員	9	100.0	－	－	－	－	11.1	－	33.3	55.6	－	32.33
会社などの役員	61	100.0	－	－	－	8.2	1.6	16.4	19.7	50.8	3.3	29.37
自営業主・家族従業員	215	100.0	0.5	1.4	2.3	7.9	7.4	12.1	26.5	39.1	2.8	27.25
自由業等その他	55	100.0	5.5	10.9	5.5	16.4	9.1	12.7	16.4	18.2	5.5	17.69
【職　種】												
専門・技術的職業	312	100.0	4.5	6.1	4.8	16.7	14.4	15.4	22.4	14.1	1.6	17.61
管理的職業	141	100.0	－	－	－	5.0	5.7	11.3	34.8	41.8	1.4	28.30
事務的職業	304	100.0	2.3	6.6	3.3	17.1	16.1	15.5	22.0	15.1	2.0	18.15
販売的職業	200	100.0	4.5	4.5	4.0	15.5	14.0	17.0	23.0	17.5	－	19.14
技能工等	312	100.0	2.6	3.2	3.2	10.9	13.1	16.3	19.9	29.2	1.6	22.92
運輸・通信的職業	81	100.0	2.5	3.7	4.9	9.9	6.2	14.8	18.5	39.5	－	25.21
保安的職業	26	100.0	7.7	7.7	3.8	11.5	3.8	3.8	26.9	26.9	7.7	20.96
農・林・漁業	49	100.0	－	－	4.1	4.1	10.2	14.3	24.5	38.8	4.1	27.85
サービス的職業	228	100.0	3.9	6.1	6.1	12.3	12.3	12.7	20.6	20.2	5.7	19.84
その他	25	100.0	8.0	12.0	4.0	24.0	4.0	4.0	16.0	20.0	8.0	16.83

問46(2)　また、現在の会社・組織で働いて何年目になりますか（2006年12月現在）。
（注２）現在の会社で働いている年数について、出向中の方は企業グループ全体での年数でお答えください。
自営業の方は自営業を行っている期間、派遣労働者の方は派遣先が変わっても現在の派遣元の会社で
働き始めてからの期間をお答えください。

	N	計	１年目	３年目以下	５年目以下	10年目以下	15年目以下	20年目以下	30年目以下	30年目超	無回答	平均
【総　　数】	1,702	100.0	11.8	15.6	9.9	16.6	8.8	9.0	11.3	8.5	8.5	12.04
【性　別】												
男　性	949	100.0	9.5	12.3	8.2	15.9	9.3	11.3	13.6	11.9	8.0	14.14
女　性	753	100.0	14.6	19.7	12.0	17.5	8.2	6.2	8.5	4.1	9.2	9.37
【年　　齢】												
２０　代	236	100.0	33.9	28.8	11.9	16.1	1.3	－	－	－	8.1	3.14
３０　代	381	100.0	12.3	18.9	11.8	22.3	15.7	10.8	0.3	－	7.9	7.43
４０　代	426	100.0	7.7	11.5	9.6	16.2	10.6	14.3	22.3	－	7.7	12.54
５０　代	478	100.0	5.4	10.5	9.0	14.4	6.3	8.4	15.7	20.9	9.4	17.48
６０　代	181	100.0	7.7	14.4	6.1	12.2	6.6	6.6	12.2	24.3	9.9	18.22
【性・年齢】												
男　性　２０代	123	100.0	36.6	26.0	12.2	17.1	2.4	－	－	－	5.7	3.29
３０代	217	100.0	7.8	12.4	9.7	28.6	18.0	15.7	－	－	7.8	8.77
４０代	242	100.0	2.5	8.7	5.8	12.0	12.0	18.6	33.5	－	7.0	15.76
５０代	263	100.0	3.8	8.7	8.4	11.0	3.8	8.7	15.2	31.9	8.4	20.79
６０代	104	100.0	11.5	13.5	5.8	9.6	6.7	4.8	7.7	27.9	12.5	18.18
女　性　２０代	113	100.0	31.0	31.9	11.5	15.0	－	－	－	－	10.6	2.96
３０代	164	100.0	18.3	27.4	14.6	14.0	12.8	4.3	0.6	－	7.9	5.66
４０代	184	100.0	14.7	15.2	14.7	21.7	8.7	8.7	7.6	－	8.7	8.23
５０代	215	100.0	7.4	12.6	9.8	18.6	9.3	7.9	16.3	7.4	10.7	13.32
６０代	77	100.0	2.6	15.6	6.5	15.6	6.5	9.1	18.2	19.5	6.5	18.28
【性・未既婚】												
男　性　未　婚	218	100.0	24.8	20.6	11.5	18.8	5.5	7.3	2.3	1.8	7.3	6.46
既　婚	727	100.0	5.0	9.9	7.3	15.0	10.5	12.5	17.1	15.0	7.8	16.47
女　性　未　婚	157	100.0	22.9	29.3	13.4	15.9	5.1	1.9	1.9	0.6	8.9	4.78
既　婚	595	100.0	12.4	17.1	11.6	18.0	9.1	7.4	10.3	5.0	9.1	10.58
【未既婚】												
未　婚	375	100.0	24.0	24.3	12.3	17.6	5.3	5.1	2.1	1.3	8.0	5.76
既　婚	1,322	100.0	8.3	13.2	9.2	16.3	9.8	10.2	14.0	10.5	8.4	13.84
【配偶者の就業状況】												
働いている	883	100.0	9.5	13.1	9.1	17.0	9.3	9.3	13.8	9.5	9.4	13.32
働いていない	334	100.0	5.1	12.3	8.4	13.8	11.1	12.9	14.4	15.3	6.9	16.05
【就業上の地位】												
雇われて働いている	1,424	100.0	13.2	16.6	10.5	17.3	9.1	8.4	10.2	7.3	7.4	11.09
雇われて働いていない	271	100.0	4.1	10.0	6.3	13.7	7.7	12.5	17.7	14.0	14.0	17.43
【就業形態】												
正社員	824	100.0	7.5	11.7	9.2	17.5	11.5	11.5	15.2	9.5	6.4	13.77
非正社員	517	100.0	21.9	25.1	12.2	17.8	6.2	3.5	2.7	3.3	7.4	6.66
出向社員	8	100.0	12.5	25.0	－	12.5	－	25.0	12.5	12.5	－	14.13
契約社員	83	100.0	16.9	32.5	10.8	22.9	3.6	3.6	1.2	4.8	3.6	6.70
嘱託社員	28	100.0	14.3	7.1	28.6	3.6	7.1	7.1	10.7	21.4	－	15.04
日雇・臨時的雇用者	40	100.0	37.5	15.0	7.5	17.5	－	2.5	5.0	－	15.0	5.09
パートタイマー	306	100.0	20.9	25.2	10.1	19.9	7.5	3.3	2.3	1.3	9.5	6.11
派遣社員	43	100.0	34.9	30.2	20.9	7.0	4.7	－	－	2.3	－	3.88
請負会社の社員	9	100.0	－	33.3	33.3	－	22.2	－	－	11.1	－	9.89
会社などの役員	61	100.0	6.6	6.6	6.6	9.8	8.2	18.0	14.8	24.6	4.9	19.43
自営業主・家族従業員	215	100.0	3.3	8.4	6.5	14.4	7.0	11.6	19.5	14.0	15.3	17.98
自由業等その他	55	100.0	18.2	18.2	12.7	12.7	3.6	5.5	5.5	5.5	18.2	8.89
【職　種】												
専門・技術的職業	312	100.0	12.8	15.7	10.9	16.0	9.6	10.3	11.9	5.4	7.4	11.18
管理的職業	141	100.0	6.4	7.8	7.1	11.3	8.5	10.6	20.6	22.7	5.0	18.67
事務的職業	304	100.0	12.5	17.8	8.2	17.1	11.2	10.5	11.5	5.9	5.3	11.24
販売的職業	200	100.0	10.5	17.5	12.0	19.5	10.5	7.0	11.5	5.5	6.0	10.80
技能工等	312	100.0	10.3	13.5	9.3	19.2	7.4	10.9	10.9	10.6	8.0	13.10
運輸・通信的職業	81	100.0	14.8	19.8	9.9	14.8	3.7	11.1	7.4	12.3	6.2	11.62
保安的職業	26	100.0	11.5	19.2	7.7	11.5	7.7	－	19.2	11.5	11.5	12.96
農・林・漁業	49	100.0	8.2	8.2	4.1	16.3	14.3	6.1	8.2	10.2	24.5	14.84
サービス的職業	228	100.0	16.2	19.7	12.3	15.4	6.6	6.1	7.5	4.8	11.4	9.29
その他	25	100.0	16.0	8.0	12.0	24.0	4.0	－	4.0	12.0	20.0	11.00

問47　あなたは、先月、平均して週に何日働きましたか。（○は１つ）

	N	計	１日	２日	３日	４日	５日	６日	７日	決まっていない	無回答
【総　　数】	1,702	100.0	0.5	1.2	5.1	6.9	48.1	27.7	4.4	5.5	0.8
【性　別】											
男　性	949	100.0	0.4	0.5	2.4	3.5	47.8	34.7	5.3	4.4	0.9
女　性	753	100.0	0.5	2.0	8.5	11.2	48.3	18.9	3.3	6.8	0.5
【年　　齢】											
２０　代	236	100.0	0.8	1.7	5.1	8.9	56.8	18.6	2.5	4.7	0.8
３０　代	381	100.0	0.5	1.3	3.1	4.7	51.2	30.4	2.4	5.2	1.0
４０　代	426	100.0	0.2	0.7	4.5	6.6	49.3	28.6	6.3	3.3	0.5
５０　代	478	100.0	0.4	0.8	5.4	6.5	45.0	29.3	5.4	6.3	0.8
６０　代	181	100.0	0.6	2.2	9.9	10.5	35.4	27.1	3.9	9.9	0.6
【性・年齢】											
男　性　２０代	123	100.0	0.8	1.6	4.1	7.3	53.7	26.0	2.4	3.3	0.8
３０代	217	100.0	0.5	0.5	0.5	0.9	48.4	39.2	3.7	5.1	1.4
４０代	242	100.0	0.4	－	0.8	2.5	47.9	36.8	7.9	2.9	0.8
５０代	263	100.0	0.4	－	1.1	1.9	48.3	36.1	6.5	4.6	1.1
６０代	104	100.0	－	1.9	11.5	10.6	38.5	26.9	2.9	7.7	－
女　性　２０代	113	100.0	0.9	1.8	6.2	10.6	60.2	10.6	2.7	6.2	0.9
３０代	164	100.0	0.6	2.4	6.7	9.8	54.9	18.9	0.6	5.5	0.6
４０代	184	100.0	－	1.6	9.2	12.0	51.1	17.9	4.3	3.8	－
５０代	215	100.0	0.5	1.9	10.7	12.1	40.9	20.9	4.2	8.4	0.5
６０代	77	100.0	1.3	2.6	7.8	10.4	31.2	27.3	5.2	13.0	1.3
【性・未既婚】											
男　性　未　婚	218	100.0	1.4	1.4	2.8	5.0	45.0	31.2	4.1	7.3	1.8
既　婚	727	100.0	0.1	0.3	2.3	3.0	48.7	35.9	5.6	3.6	0.4
女　性　未　婚	157	100.0	0.6	1.3	3.8	8.9	62.4	17.8	0.6	4.5	－
既　婚	595	100.0	0.5	2.2	9.7	11.8	44.7	19.2	4.0	7.4	0.5
【未既婚】											
未　婚	375	100.0	1.1	1.3	3.2	6.7	52.3	25.6	2.7	6.1	1.1
既　婚	1,322	100.0	0.3	1.1	5.7	7.0	46.9	28.4	4.9	5.3	0.5
【配偶者の就業状況】											
働いている	883	100.0	0.2	1.6	6.5	7.7	45.6	27.3	5.2	5.3	0.6
働いていない	334	100.0	0.6	0.3	5.1	4.5	51.8	28.4	3.3	6.0	－
【就業上の地位】											
雇われて働いている	1,424	100.0	0.3	1.1	5.2	7.2	55.0	25.1	2.3	3.3	0.6
雇われて働いていない	271	100.0	1.5	1.8	4.8	5.2	12.5	40.6	15.5	16.2	1.8
【就業形態】											
正社員	824	100.0	－	0.1	0.5	1.7	63.1	29.6	2.5	1.9	0.5
非正社員	517	100.0	0.6	2.1	12.4	15.7	45.6	17.6	1.2	4.4	0.4
出向社員	8	100.0	－	－	－	－	87.5	12.5	－	－	－
契約社員	83	100.0	－	1.2	4.8	7.2	57.8	21.7	3.6	2.4	1.2
嘱託社員	28	100.0	－	－	7.1	14.3	50.0	25.0	－	3.6	－
日雇・臨時的雇用者	40	100.0	2.5	－	20.0	10.0	25.0	30.0	－	10.0	2.5
パートタイマー	306	100.0	0.7	3.3	15.0	20.6	40.5	15.0	1.0	3.9	－
派遣社員	43	100.0	－	－	9.3	9.3	72.1	4.7	－	4.7	－
請負会社の社員	9	100.0	－	－	－	－	22.2	55.6	－	22.2	－
会社などの役員	61	100.0	－	－	3.3	4.9	37.7	36.1	8.2	9.8	－
自営業主・家族従業員	215	100.0	－	1.4	4.7	4.7	11.2	41.9	16.7	17.7	1.9
自由業等その他	55	100.0	7.3	9.1	7.3	10.9	20.0	30.9	7.3	7.3	－
【職　種】											
専門・技術的職業	312	100.0	1.3	1.6	5.1	6.7	57.1	21.2	4.2	2.6	0.3
管理的職業	141	100.0	－	0.7	1.4	1.4	61.7	29.8	3.5	1.4	－
事務的職業	304	100.0	0.7	1.6	4.3	8.6	64.5	15.8	0.7	3.9	－
販売的職業	200	100.0	－	1.5	5.0	10.0	44.0	27.0	6.5	6.0	－
技能工等	312	100.0	－	－	3.5	4.2	38.5	42.3	5.8	5.8	－
運輸・通信的職業	81	100.0	－	－	4.9	6.2	48.1	32.1	3.7	3.7	1.2
保安的職業	26	100.0	－	－	15.4	3.8	53.8	7.7	7.7	11.5	－
農・林・漁業	49	100.0	－	2.0	4.1	2.0	12.2	30.6	16.3	30.6	2.0
サービス的職業	228	100.0	0.4	2.2	9.6	11.0	32.5	32.9	3.9	6.6	0.9
その他	25	100.0	4.0	－	12.0	8.0	40.0	20.0	8.0	8.0	－

問48　あなたは先月、平均して週にどのくらい働きましたか。また、そのうち残業時間はどれくらいですか。
〔週平均労働時間〕
（注１）労働時間には残業時間を含みます。休憩時間は除きます。

	N	計	20時間未満	20～24時間	25～29時間	30～34時間	35～39時間	40～49時間	50～59時間	60時間以上	無回答	平均
【総　　数】	1,702	100.0	9.5	6.0	3.3	5.4	4.9	34.2	16.0	17.7	2.9	43.26
【性　別】												
男　性	949	100.0	5.2	1.9	1.1	2.5	3.6	36.6	22.4	24.3	2.4	48.61
女　性	753	100.0	14.9	11.2	6.2	9.0	6.6	31.2	8.0	9.3	3.6	36.43
【年　　齢】												
２０　代	236	100.0	13.1	5.5	2.1	3.4	3.8	36.4	15.7	15.7	4.2	41.89
３０　代	381	100.0	10.5	4.5	1.8	4.7	5.5	33.6	14.2	22.0	3.1	44.22
４０　代	426	100.0	6.3	6.1	4.5	3.5	4.5	29.3	21.4	22.1	2.3	45.82
５０　代	478	100.0	8.2	6.5	2.7	5.4	5.2	38.9	15.3	15.5	2.3	43.21
６０　代	181	100.0	13.3	8.3	7.2	13.8	5.5	31.5	9.9	6.6	3.9	36.99
【性・年齢】												
男　性　２０代	123	100.0	8.1	4.1	1.6	4.1	2.4	34.1	20.3	22.8	2.4	46.57
３０代	217	100.0	6.9	0.5	－	0.5	2.3	34.6	21.7	30.4	3.2	50.25
４０代	242	100.0	4.1	0.8	－	0.8	2.9	28.5	28.9	32.6	1.2	51.99
５０代	263	100.0	2.3	1.5	0.8	1.1	3.8	45.6	21.3	20.5	3.0	48.86
６０代	104	100.0	7.7	5.8	5.8	12.5	8.7	39.4	14.4	3.8	1.9	39.09
女　性　２０代	113	100.0	18.6	7.1	2.7	2.7	5.3	38.9	10.6	8.0	6.2	36.60
３０代	164	100.0	15.2	9.8	4.3	10.4	9.8	32.3	4.3	11.0	3.0	36.25
４０代	184	100.0	9.2	13.0	10.3	7.1	6.5	30.4	11.4	8.2	3.8	37.49
５０代	215	100.0	15.3	12.6	5.1	10.7	7.0	30.7	7.9	9.3	1.4	36.42
６０代	77	100.0	20.8	11.7	9.1	15.6	1.3	20.8	3.9	10.4	6.5	34.03
【性・未既婚】												
男　性　未　婚	218	100.0	9.6	3.2	0.9	2.8	3.7	33.5	18.3	23.4	4.6	46.58
既　婚	727	100.0	3.9	1.5	1.1	2.5	3.6	37.3	23.8	24.8	1.7	49.21
女　性　未　婚	157	100.0	12.1	7.0	2.5	3.8	7.0	40.8	12.7	9.6	4.5	39.01
既　婚	595	100.0	15.6	12.3	7.2	10.4	6.6	28.7	6.7	9.2	3.2	35.76
【未既婚】												
未　婚	375	100.0	10.7	4.8	1.6	3.2	5.1	36.5	16.0	17.6	4.5	43.41
既　婚	1,322	100.0	9.2	6.4	3.9	6.1	4.9	33.4	16.1	17.8	2.3	43.21
【配偶者の就業状況】												
働いている	883	100.0	10.8	7.8	4.1	6.5	4.8	33.1	14.8	15.6	2.6	41.62
働いていない	334	100.0	6.6	2.4	3.6	4.5	4.2	34.7	20.1	22.5	1.5	46.57
【就業上の地位】												
雇われて働いている	1,424	100.0	8.4	6.2	3.5	5.1	4.8	36.3	16.7	16.7	2.2	43.17
雇われて働いていない	271	100.0	14.8	4.8	2.6	7.0	4.8	24.0	12.5	22.9	6.6	43.94
【就業形態】												
正社員	824	100.0	2.9	－	－	1.0	3.9	44.1	23.8	22.7	1.7	49.45
非正社員	517	100.0	14.7	15.9	9.3	11.2	7.0	26.1	6.4	7.0	2.5	34.06
出向社員	8	100.0	－	－	－	－	－	37.5	62.5	－	－	48.38
契約社員	83	100.0	8.4	1.2	2.4	6.0	4.8	47.0	8.4	18.1	3.6	42.84
嘱託社員	28	100.0	3.6	3.6	3.6	21.4	3.6	46.4	10.7	3.6	3.6	39.26
日雇・臨時的雇用者	40	100.0	15.0	25.0	2.5	10.0	2.5	32.5	7.5	2.5	2.5	32.92
パートタイマー	306	100.0	19.0	21.2	13.7	13.7	7.5	12.7	3.9	5.6	2.6	30.43
派遣社員	43	100.0	9.3	11.6	4.7	－	14.0	53.5	4.7	2.3	－	35.72
請負会社の社員	9	100.0	－	－	－	11.1	11.1	55.6	11.1	11.1	－	44.78
会社などの役員	61	100.0	6.6	1.6	－	8.2	13.1	23.0	19.7	23.0	4.9	47.17
自営業主・家族従業員	215	100.0	13.5	5.6	2.3	7.4	3.7	24.7	12.1	24.2	6.5	44.65
自由業等その他	55	100.0	36.4	7.3	3.6	9.1	－	18.2	7.3	14.5	3.6	31.25
【職　種】												
専門・技術的職業	312	100.0	10.3	4.5	2.2	3.2	4.2	34.9	21.8	16.3	2.6	43.53
管理的職業	141	100.0	2.8	1.4	－	0.7	4.3	31.9	25.5	31.9	1.4	51.26
事務的職業	304	100.0	8.2	7.9	5.3	7.6	9.2	42.4	11.8	6.6	1.0	38.56
販売的職業	200	100.0	9.5	9.5	2.5	6.0	5.0	22.5	18.5	25.0	1.5	45.15
技能工等	312	100.0	6.1	3.5	2.6	6.1	4.2	44.2	15.4	15.7	2.2	44.58
運輸・通信的職業	81	100.0	3.7	3.7	2.5	4.9	6.2	27.2	14.8	33.3	3.7	51.68
保安的職業	26	100.0	3.8	3.8	－	3.8	7.7	34.6	30.8	15.4	－	45.65
農・林・漁業	49	100.0	12.2	4.1	2.0	14.3	4.1	24.5	16.3	16.3	6.1	42.96
サービス的職業	228	100.0	19.7	9.6	7.5	6.1	1.8	25.4	7.9	17.1	4.8	37.76
その他	25	100.0	20.0	12.0	－	4.0	－	36.0	－	16.0	12.0	36.45

問48　あなたは先月、平均して週にどのくらい働きましたか。また、そのうち残業時間はどれくらいですか。
〔残業時間〕
（注２）残業時間について、自営業などあてはまらない方は記入不要です。

	N	計	０時間	５時間以下	10時間以下	15時間以下	20時間以下	20時間超	無回答	平均
【総　　数】	1,702	100.0	31.9	15.5	11.7	4.4	4.4	3.6	28.6	5.74
【性　別】										
男　性	949	100.0	27.3	13.7	14.9	6.4	6.7	5.1	25.9	7.55
女　性	753	100.0	37.7	17.7	7.7	1.9	1.5	1.7	31.9	3.27
【年　　齢】										
２０　代	236	100.0	25.0	22.0	15.3	5.9	4.2	3.0	24.6	6.12
３０　代	381	100.0	32.3	14.7	13.1	5.5	7.3	4.7	22.3	6.62
４０　代	426	100.0	29.3	16.0	13.4	4.7	6.1	4.9	25.6	6.69
５０　代	478	100.0	30.3	14.9	10.3	3.8	2.1	2.5	36.2	5.06
６０　代	181	100.0	50.3	8.8	3.9	1.1	0.6	1.7	33.7	2.24
【性・年齢】										
男　性　２０代	123	100.0	22.8	14.6	18.7	10.6	7.3	3.3	22.8	7.79
３０代	217	100.0	24.0	13.8	18.4	6.9	11.5	6.5	18.9	8.78
４０代	242	100.0	25.2	13.2	15.7	8.3	8.3	7.9	21.5	8.84
５０代	263	100.0	26.6	13.7	12.9	4.6	3.4	3.8	35.0	6.88
６０代	104	100.0	46.2	13.5	5.8	1.0	1.0	1.0	31.7	2.31
女　性　２０代	113	100.0	27.4	30.1	11.5	0.9	0.9	2.7	26.5	4.22
３０代	164	100.0	43.3	15.9	6.1	3.7	1.8	2.4	26.8	3.46
４０代	184	100.0	34.8	19.6	10.3	－	3.3	1.1	31.0	3.47
５０代	215	100.0	34.9	16.3	7.0	2.8	0.5	0.9	37.7	2.72
６０代	77	100.0	55.8	2.6	1.3	1.3	－	2.6	36.4	2.14
【性・未既婚】										
男　性　未　婚	218	100.0	28.0	14.7	13.8	9.6	7.8	4.6	21.6	7.46
既　婚	727	100.0	27.2	13.3	15.1	5.5	6.5	5.2	27.1	7.58
女　性　未　婚	157	100.0	28.7	26.8	12.7	1.9	1.9	2.5	25.5	4.49
既　婚	595	100.0	40.2	15.3	6.4	1.8	1.3	1.5	33.4	2.91
【未既婚】										
未　婚	375	100.0	28.3	19.7	13.3	6.4	5.3	3.7	23.2	6.25
既　婚	1,322	100.0	33.1	14.2	11.2	3.9	4.2	3.6	30.0	5.58
【配偶者の就業状況】										
働いている	883	100.0	34.5	13.3	10.8	2.8	3.4	2.8	32.4	4.84
働いていない	334	100.0	29.6	15.6	13.2	5.4	7.2	5.1	24.0	7.43
【就業上の地位】										
雇われて働いている	1,424	100.0	30.5	17.9	13.7	5.1	5.0	3.9	24.0	6.11
雇われて働いていない	271	100.0	38.7	2.6	1.5	1.1	1.5	2.2	52.4	2.88
【就業形態】										
正社員	824	100.0	23.5	18.6	18.7	7.4	7.8	6.1	18.0	8.16
非正社員	517	100.0	42.2	18.2	7.0	2.1	1.0	0.4	29.2	2.38
出向社員	8	100.0	12.5	25.0	37.5	12.5	－	－	12.5	7.43
契約社員	83	100.0	33.7	21.7	9.6	7.2	2.4	1.2	24.1	4.32
嘱託社員	28	100.0	39.3	25.0	14.3	－	3.6	－	17.9	3.48
日雇・臨時的雇用者	40	100.0	60.0	7.5	－	－	－	－	32.5	0.44
パートタイマー	306	100.0	41.5	16.7	5.6	1.3	0.3	0.3	34.3	1.86
派遣社員	43	100.0	53.5	25.6	9.3	－	2.3	－	9.3	1.79
請負会社の社員	9	100.0	44.4	22.2	－	－	－	－	33.3	1.67
会社などの役員	61	100.0	27.9	8.2	4.9	1.6	1.6	8.2	47.5	7.03
自営業主・家族従業員	215	100.0	40.0	2.3	1.4	0.9	1.4	0.9	53.0	1.97
自由業等その他	55	100.0	30.9	7.3	3.6	－	－	3.6	54.5	4.84
【職　種】										
専門・技術的職業	312	100.0	25.0	15.7	18.3	4.5	6.4	5.8	24.4	7.56
管理的職業	141	100.0	24.8	13.5	13.5	4.3	7.1	7.8	29.1	8.63
事務的職業	304	100.0	39.5	24.7	8.6	4.3	2.3	2.6	18.1	3.98
販売的職業	200	100.0	28.0	11.0	11.5	4.0	5.5	2.5	37.5	5.92
技能工等	312	100.0	33.3	16.0	11.9	6.4	5.4	2.9	24.0	5.72
運輸・通信的職業	81	100.0	35.8	17.3	12.3	6.2	2.5	6.2	19.8	7.02
保安的職業	26	100.0	23.1	7.7	23.1	3.8	3.8	7.7	30.8	10.72
農・林・漁業	49	100.0	36.7	－	4.1	4.1	－	－	55.1	2.05
サービス的職業	228	100.0	36.8	11.0	7.5	2.6	2.2	1.3	38.6	3.34
その他	25	100.0	32.0	16.0	4.0	－	8.0	－	40.0	4.07

問49　先月の休日出勤、深夜労働（午後10時～午前5時の間の労働。早朝・夜間勤務等含む。）は月何回程度ありましたか。

(a) 休日出勤

（注）休日出勤や深夜労働がなかった場合は「０」とご記入ください。

	N	計	０回	１回	２回	４回以下	６回以下	８回以下	９回以上	無回答	平均
【総　　数】	1,702	100.0	62.7	10.6	7.8	8.5	2.4	1.0	0.8	6.3	0.90
【性　別】											
男　性	949	100.0	54.7	13.5	10.3	10.9	3.3	0.9	0.9	5.5	1.13
女　性	753	100.0	72.8	6.9	4.5	5.4	1.3	1.1	0.5	7.4	0.60
【年　　齢】											
２０　代	236	100.0	67.4	8.5	4.7	6.4	4.7	1.7	0.8	5.9	0.95
３０　代	381	100.0	64.6	8.7	10.0	8.7	2.4	0.8	0.8	4.2	0.90
４０　代	426	100.0	56.8	13.6	10.1	9.9	2.3	1.2	0.7	5.4	1.01
５０　代	478	100.0	61.3	11.5	6.5	9.8	2.1	0.6	0.8	7.3	0.90
６０　代	181	100.0	70.2	7.7	5.0	3.9	0.6	1.1	0.6	11.0	0.54
【性・年齢】											
男　性　２０代	123	100.0	61.8	11.4	6.5	9.8	5.7	－	1.6	3.3	1.15
３０代	217	100.0	53.9	11.1	12.9	12.4	3.2	1.4	0.9	4.1	1.24
４０代	242	100.0	45.5	16.9	14.5	13.2	2.9	1.7	0.4	5.0	1.29
５０代	263	100.0	54.8	14.4	8.0	11.0	3.4	0.4	1.5	6.5	1.14
６０代	104	100.0	69.2	10.6	5.8	2.9	1.0	1.0	－	9.6	0.49
女　性　２０代	113	100.0	73.5	5.3	2.7	2.7	3.5	3.5	－	8.8	0.72
３０代	164	100.0	78.7	5.5	6.1	3.7	1.2	－	0.6	4.3	0.45
４０代	184	100.0	71.7	9.2	4.3	5.4	1.6	0.5	1.1	6.0	0.65
５０代	215	100.0	69.3	7.9	4.7	8.4	0.5	0.9	－	8.4	0.60
６０代	77	100.0	71.4	3.9	3.9	5.2	－	1.3	1.3	13.0	0.61
【性・未既婚】											
男　性　未　婚	218	100.0	61.5	7.8	8.7	11.0	3.7	0.9	1.4	5.0	1.13
既　婚	727	100.0	52.8	15.0	10.9	10.9	3.2	1.0	0.8	5.5	1.14
女　性　未　婚	157	100.0	69.4	8.3	5.7	3.2	3.8	1.3	－	8.3	0.65
既　婚	595	100.0	73.8	6.6	4.2	6.1	0.7	1.0	0.7	7.1	0.58
【未既婚】											
未　婚	375	100.0	64.8	8.0	7.5	7.7	3.7	1.1	0.8	6.4	0.93
既　婚	1,322	100.0	62.3	11.2	7.9	8.7	2.0	1.0	0.8	6.2	0.89
【配偶者の就業状況】											
働いている	883	100.0	64.6	10.1	6.9	8.4	1.9	0.6	0.9	6.7	0.82
働いていない	334	100.0	57.5	13.8	9.9	9.9	2.4	1.5	－	5.1	0.98
【就業上の地位】											
雇われて働いている	1,424	100.0	62.7	11.1	8.5	8.4	2.7	1.1	0.8	4.8	0.92
雇われて働いていない	271	100.0	62.7	7.7	4.1	8.9	1.1	0.7	0.7	14.0	0.78
【就業形態】											
正社員	824	100.0	54.6	14.3	11.5	10.4	3.6	1.1	0.8	3.5	1.15
非正社員	517	100.0	74.7	6.8	4.1	5.6	1.2	1.0	0.6	6.2	0.57
出向社員	8	100.0	50.0	12.5	12.5	25.0	－	－	－	－	1.25
契約社員	83	100.0	73.5	9.6	3.6	4.8	－	1.2	1.2	6.0	0.58
嘱託社員	28	100.0	71.4	3.6	14.3	7.1	－	－	－	3.6	0.56
日雇・臨時的雇用者	40	100.0	80.0	－	－	7.5	－	－	－	12.5	0.31
パートタイマー	306	100.0	76.5	5.6	3.9	4.9	1.0	1.3	0.3	6.5	0.52
派遣社員	43	100.0	72.1	9.3	2.3	4.7	7.0	－	2.3	2.3	0.90
請負会社の社員	9	100.0	44.4	44.4	－	11.1	－	－	－	－	0.78
会社などの役員	61	100.0	57.4	11.5	9.8	9.8	1.6	－	－	9.8	0.85
自営業主・家族従業員	215	100.0	61.9	7.0	3.7	9.8	1.4	0.9	0.9	14.4	0.86
自由業等その他	55	100.0	81.8	3.6	3.6	－	1.8	－	1.8	7.3	0.41
【職　種】											
専門・技術的職業	312	100.0	60.6	12.5	6.7	8.7	3.8	1.0	1.0	5.8	1.02
管理的職業	141	100.0	51.8	14.2	13.5	14.2	0.7	－	0.7	5.0	1.09
事務的職業	304	100.0	81.6	5.9	4.3	3.9	1.0	0.3	－	3.0	0.38
販売的職業	200	100.0	65.5	10.5	7.5	8.5	2.0	1.0	1.0	4.0	0.86
技能工等	312	100.0	54.2	11.9	9.3	13.8	2.9	0.6	1.0	6.4	1.15
運輸・通信的職業	81	100.0	51.9	14.8	14.8	3.7	4.9	1.2	1.2	7.4	1.11
保安的職業	26	100.0	38.5	15.4	11.5	23.1	7.7	3.8	－	－	1.85
農・林・漁業	49	100.0	59.2	6.1	6.1	4.1	4.1	－	－	20.4	0.72
サービス的職業	228	100.0	64.0	11.0	6.1	5.7	1.8	2.2	1.3	7.9	0.89
その他	25	100.0	80.0	－	4.0	4.0	－	4.0	－	8.0	0.61

問49　先月の休日出勤、深夜労働（午後10時～午前5時の間の労働。早朝・夜間勤務等含む。）は月何回程度ありましたか。

(b) 深夜労働

（注）休日出勤や深夜労働がなかった場合は「０」とご記入ください。

	N	計	０回	４回以下	８回以下	12回以下	16回以下	20回以下	20時間超	無回答	平均
【総　　数】	1,702	100.0	71.4	6.8	4.2	3.2	1.1	1.1	0.9	11.4	1.54
【性　別】											
男　性	949	100.0	66.3	9.0	4.6	5.2	1.6	1.3	1.2	11.0	2.05
女　性	753	100.0	77.8	4.0	3.7	0.7	0.4	0.8	0.7	12.0	0.89
【年　　齢】											
２０　代	236	100.0	64.8	10.2	6.8	4.2	3.0	1.3	1.7	8.1	2.41
３０　代	381	100.0	69.3	7.6	5.8	3.9	1.6	1.6	0.8	9.4	1.87
４０　代	426	100.0	69.2	8.7	5.6	4.0	0.7	1.2	1.2	9.4	1.81
５０　代	478	100.0	75.1	4.4	1.3	2.1	0.2	0.8	0.8	15.3	0.95
６０　代	181	100.0	79.6	2.2	2.2	1.1	0.6	－	－	14.4	0.44
【性・年齢】											
男　性　２０代	123	100.0	64.2	13.0	4.9	6.5	4.1	1.6	0.8	4.9	2.57
３０代	217	100.0	61.3	10.1	6.5	6.5	2.3	1.8	1.4	10.1	2.62
４０代	242	100.0	59.9	12.8	6.6	7.0	1.2	1.7	1.7	9.1	2.68
５０代	263	100.0	71.5	4.9	2.3	3.0	0.4	0.8	1.1	16.0	1.28
６０代	104	100.0	80.8	2.9	1.9	1.9	1.0	－	－	11.5	0.57
女　性　２０代	113	100.0	65.5	7.1	8.8	1.8	1.8	0.9	2.7	11.5	2.23
３０代	164	100.0	79.9	4.3	4.9	0.6	0.6	1.2	－	8.5	0.89
４０代	184	100.0	81.5	3.3	4.3	－	－	0.5	0.5	9.8	0.67
５０代	215	100.0	79.5	3.7	－	0.9	－	0.9	0.5	14.4	0.56
６０代	77	100.0	77.9	1.3	2.6	－	－	－	－	18.2	0.25
【性・未既婚】											
男　性　未　婚	218	100.0	63.3	10.1	5.5	5.0	4.6	1.8	0.9	8.7	2.65
既　婚	727	100.0	67.5	8.5	4.4	5.2	0.7	1.1	1.2	11.3	1.87
女　性　未　婚	157	100.0	66.2	6.4	8.9	1.9	1.3	1.9	1.3	12.1	2.03
既　婚	595	100.0	81.0	3.4	2.4	0.3	0.2	0.5	0.5	11.8	0.58
【未既婚】											
未　婚	375	100.0	64.5	8.5	6.9	3.7	3.2	1.9	1.1	10.1	2.40
既　婚	1,322	100.0	73.6	6.2	3.5	3.0	0.5	0.8	0.9	11.5	1.29
【配偶者の就業状況】											
働いている	883	100.0	76.1	5.3	2.9	2.4	0.5	0.7	0.9	11.2	1.13
働いていない	334	100.0	69.8	8.4	5.1	4.8	0.6	0.6	0.3	10.5	1.42
【就業上の地位】											
雇われて働いている	1,424	100.0	71.3	7.4	4.6	3.7	1.3	1.1	1.0	9.6	1.65
雇われて働いていない	271	100.0	72.3	3.3	2.2	0.7	－	0.7	0.7	19.9	0.83
【就業形態】											
正社員	824	100.0	66.0	9.8	5.9	5.3	1.5	1.3	1.1	9.0	2.09
非正社員	517	100.0	79.5	4.1	3.3	1.5	1.2	1.0	0.8	8.7	1.11
出向社員	8	100.0	87.5	－	－	－	－	－	－	12.5	0.00
契約社員	83	100.0	69.9	8.4	8.4	1.2	2.4	2.4	－	7.2	1.77
嘱託社員	28	100.0	78.6	7.1	3.6	7.1	－	－	－	3.6	1.15
日雇・臨時的雇用者	40	100.0	77.5	5.0	－	2.5	2.5	2.5	－	10.0	1.39
パートタイマー	306	100.0	82.4	2.3	2.0	0.7	0.7	0.7	1.3	10.1	0.90
派遣社員	43	100.0	83.7	7.0	4.7	2.3	－	－	－	2.3	0.76
請負会社の社員	9	100.0	55.6	－	11.1	11.1	11.1	－	－	11.1	3.63
会社などの役員	61	100.0	70.5	4.9	1.6	－	－	－	1.6	21.3	0.96
自営業主・家族従業員	215	100.0	70.7	3.3	2.3	0.9	－	0.9	0.9	20.9	0.99
自由業等その他	55	100.0	81.8	1.8	－	－	－	－	－	16.4	0.04
【職　種】											
専門・技術的職業	312	100.0	69.2	10.9	6.1	2.2	1.0	0.3	0.3	9.9	1.31
管理的職業	141	100.0	65.2	7.1	3.5	4.3	0.7	1.4	0.7	17.0	1.69
事務的職業	304	100.0	84.2	5.9	1.0	1.3	1.0	－	－	6.6	0.50
販売的職業	200	100.0	74.0	5.0	6.0	1.5	1.5	－	1.5	10.5	1.45
技能工等	312	100.0	72.4	4.5	4.8	7.1	0.3	1.0	0.3	9.6	1.62
運輸・通信的職業	81	100.0	50.6	14.8	4.9	3.7	2.5	6.2	6.2	11.1	4.81
保安的職業	26	100.0	38.5	11.5	11.5	23.1	3.8	3.8	－	7.7	4.83
農・林・漁業	49	100.0	77.6	4.1	－	－	－	－	－	18.4	0.13
サービス的職業	228	100.0	70.2	4.8	3.9	0.9	1.3	2.6	1.8	14.5	1.89
その他	25	100.0	68.0	－	8.0	4.0	－	－	4.0	16.0	2.10

問50　勤務先までの通勤時間（往復）はどのくらいかかりますか。また、そのうち座席に座っていられる時間はだいたい何分くらいですか。
〔通勤時間〕
（注１）座席に座っていられる時間について、自動車・バイク・自転車で通勤の方は、その乗車時間をお答えください。
（注２）座席に座っていられる時間について、徒歩のみの方は「０」とご記入ください。

	N	計	５分以内	10分以内	30分以内	１時間以内	１時間半以内	２時間以内	２時間超	無回答	平均
【総　　数】	1,702	100.0	12.0	7.9	28.8	23.9	8.5	8.7	6.8	3.4	49.94
【性　別】											
男　性	949	100.0	10.5	5.0	23.6	26.7	10.9	11.2	9.4	2.8	59.19
女　性	753	100.0	13.9	11.7	35.3	20.3	5.4	5.6	3.6	4.1	38.13
【年　　齢】											
２０　代	236	100.0	3.8	9.7	24.2	32.2	9.3	11.9	6.8	2.1	59.00
３０　代	381	100.0	10.2	8.4	28.1	26.5	9.4	7.1	8.1	2.1	50.85
４０　代	426	100.0	11.7	6.1	32.6	22.8	8.5	8.2	8.2	1.9	51.61
５０　代	478	100.0	14.9	7.7	29.3	20.9	7.7	9.2	4.6	5.6	45.26
６０　代	181	100.0	19.9	9.4	26.0	17.7	7.2	7.7	6.6	5.5	43.95
【性・年齢】											
男　性　２０代	123	100.0	1.6	7.3	26.8	32.5	11.4	13.0	4.9	2.4	59.55
３０代	217	100.0	11.1	4.1	22.1	30.4	10.6	8.8	11.5	1.4	59.12
４０代	242	100.0	12.8	2.9	23.6	24.4	10.7	12.4	12.4	0.8	64.26
５０代	263	100.0	10.6	4.9	23.2	25.9	11.0	11.8	6.5	6.1	55.57
６０代	104	100.0	14.4	8.7	24.0	19.2	10.6	9.6	10.6	2.9	55.66
女　性　２０代	113	100.0	6.2	12.4	21.2	31.9	7.1	10.6	8.8	1.8	58.40
３０代	164	100.0	9.1	14.0	36.0	21.3	7.9	4.9	3.7	3.0	39.72
４０代	184	100.0	10.3	10.3	44.6	20.7	5.4	2.7	2.7	3.3	34.54
５０代	215	100.0	20.0	11.2	36.7	14.9	3.7	6.0	2.3	5.1	32.78
６０代	77	100.0	27.3	10.4	28.6	15.6	2.6	5.2	1.3	9.1	27.06
【性・未既婚】											
男　性　未　婚	218	100.0	9.2	5.0	22.5	31.2	10.6	10.1	9.2	2.3	58.93
既　婚	727	100.0	11.0	4.8	24.1	25.3	11.0	11.4	9.5	2.9	59.25
女　性　未　婚	157	100.0	3.8	11.5	23.6	29.9	8.9	10.2	9.6	2.5	60.44
既　婚	595	100.0	16.6	11.8	38.5	17.8	4.5	4.4	2.0	4.4	32.13
【未既婚】											
未　婚	375	100.0	6.9	7.7	22.9	30.7	9.9	10.1	9.3	2.4	59.56
既　婚	1,322	100.0	13.5	7.9	30.6	21.9	8.1	8.2	6.1	3.6	47.14
【配偶者の就業状況】											
働いている	883	100.0	15.4	9.1	31.7	20.0	7.8	6.7	5.1	4.2	42.85
働いていない	334	100.0	9.0	4.2	24.0	27.5	9.9	13.8	9.3	2.4	61.25
【就業上の地位】											
雇われて働いている	1,424	100.0	5.0	8.4	31.3	27.5	9.7	9.6	7.4	1.2	54.32
雇われて働いていない	271	100.0	49.1	4.8	15.9	5.5	2.2	3.7	4.1	14.8	23.85
【就業形態】											
正社員	824	100.0	3.0	5.5	27.8	30.1	12.9	11.5	9.1	0.1	62.15
非正社員	517	100.0	5.4	12.8	37.9	24.2	5.0	7.0	5.4	2.3	44.20
出向社員	8	100.0	－	12.5	25.0	12.5	37.5	－	12.5	－	70.63
契約社員	83	100.0	6.0	9.6	28.9	30.1	6.0	7.2	10.8	1.2	56.48
嘱託社員	28	100.0	3.6	10.7	32.1	17.9	10.7	17.9	7.1	－	64.11
日雇・臨時的雇用者	40	100.0	5.0	10.0	27.5	37.5	2.5	7.5	7.5	2.5	51.41
パートタイマー	306	100.0	6.5	16.0	44.4	19.0	3.3	4.6	2.9	3.3	34.38
派遣社員	43	100.0	－	2.3	25.6	37.2	9.3	16.3	9.3	－	63.40
請負会社の社員	9	100.0	－	－	33.3	55.6	－	11.1	－	－	47.22
会社などの役員	61	100.0	31.1	3.3	24.6	16.4	8.2	9.8	4.9	1.6	41.97
自営業主・家族従業員	215	100.0	51.6	5.1	13.5	5.1	2.3	3.3	3.3	15.8	20.81
自由業等その他	55	100.0	27.3	12.7	23.6	14.5	3.6	3.6	1.8	12.7	27.25
【職　種】											
専門・技術的職業	312	100.0	9.0	5.8	23.1	25.6	13.1	11.2	9.3	2.9	60.49
管理的職業	141	100.0	9.2	2.8	20.6	25.5	14.2	14.2	12.8	0.7	68.86
事務的職業	304	100.0	7.2	10.2	29.9	22.4	9.2	10.2	9.2	1.6	55.41
販売的職業	200	100.0	16.5	8.0	33.0	19.5	7.0	8.0	6.0	2.0	45.89
技能工等	312	100.0	12.2	9.9	27.9	29.5	5.4	6.4	5.4	3.2	45.22
運輸・通信的職業	81	100.0	2.5	3.7	28.4	43.2	11.1	4.9	4.9	1.2	50.31
保安的職業	26	100.0	3.8	7.7	19.2	38.5	7.7	19.2	3.8	－	59.65
農・林・漁業	49	100.0	44.9	12.2	16.3	8.2	－	－	－	18.4	11.40
サービス的職業	228	100.0	16.7	7.5	40.4	16.7	5.7	6.1	2.6	4.4	35.10
その他	25	100.0	20.0	20.0	32.0	8.0	－	8.0	4.0	8.0	33.30

問50　勤務先までの通勤時間（往復）はどのくらいかかりますか。また、そのうち座席に座っていられる時間はだいたい何分くらいですか。
〔座席に座っていられる時間〕
（注１）座席に座っていられる時間について、自動車・バイク・自転車で通勤の方は、その乗車時間をお答えください。
（注２）座席に座っていられる時間について、徒歩のみの方は「０」とご記入ください。

	N	計	５分以内	10分以内	30分以内	１時間以内	１時間半以内	２時間以内	２時間超	無回答	平均
【総　　数】	1,702	100.0	17.4	7.6	27.4	21.2	6.9	4.4	1.6	13.6	35.59
【性　別】											
男　性	949	100.0	15.9	5.3	24.6	24.1	9.0	6.0	2.5	12.6	41.89
女　性	753	100.0	19.3	10.6	30.9	17.4	4.2	2.4	0.4	14.7	27.47
【年　　齢】											
２０　代	236	100.0	14.4	9.7	26.3	24.6	7.2	5.5	1.7	10.6	38.53
３０　代	381	100.0	16.0	8.1	28.6	23.1	7.1	4.7	1.0	11.3	35.29
４０　代	426	100.0	18.1	7.3	30.8	20.0	6.8	4.5	2.1	10.6	35.85
５０　代	478	100.0	17.2	6.9	24.7	20.5	6.5	4.4	1.7	18.2	36.20
６０　代	181	100.0	23.2	6.6	25.4	17.1	7.2	2.2	1.1	17.1	29.91
【性・年齢】											
男　性　２０代	123	100.0	8.1	8.1	29.3	26.0	8.9	6.5	2.4	10.6	44.17
３０代	217	100.0	16.1	4.6	24.0	27.2	7.4	6.5	1.8	12.4	40.47
４０代	242	100.0	20.7	3.7	25.6	23.1	9.1	6.2	3.3	8.3	41.60
５０代	263	100.0	14.4	4.9	21.3	23.6	9.5	6.5	2.7	17.1	44.38
６０代	104	100.0	17.3	7.7	26.0	19.2	10.6	2.9	1.9	14.4	36.67
女　性　２０代	113	100.0	21.2	11.5	23.0	23.0	5.3	4.4	0.9	10.6	32.38
３０代	164	100.0	15.9	12.8	34.8	17.7	6.7	2.4	－	9.8	28.64
４０代	184	100.0	14.7	12.0	37.5	15.8	3.8	2.2	0.5	13.6	27.82
５０代	215	100.0	20.5	9.3	28.8	16.7	2.8	1.9	0.5	19.5	25.90
６０代	77	100.0	31.2	5.2	24.7	14.3	2.6	1.3	－	20.8	20.03
【性・未既婚】											
男　性　未　婚	218	100.0	12.8	6.0	24.8	26.1	9.6	6.9	1.8	11.9	42.85
既　婚	727	100.0	16.9	5.0	24.6	23.4	8.8	5.8	2.8	12.8	41.62
女　性　未　婚	157	100.0	19.7	10.2	21.7	24.2	8.3	4.5	1.3	10.2	35.92
既　婚	595	100.0	19.2	10.8	33.4	15.6	3.2	1.8	0.2	15.8	25.09
【未既婚】											
未　婚	375	100.0	15.7	7.7	23.5	25.3	9.1	5.9	1.6	11.2	39.92
既　婚	1,322	100.0	17.9	7.6	28.6	19.9	6.3	4.0	1.6	14.1	34.32
【配偶者の就業状況】											
働いている	883	100.0	18.5	7.8	28.2	18.5	6.2	4.2	1.4	15.3	33.48
働いていない	334	100.0	18.6	5.7	26.0	25.1	7.2	4.5	2.4	10.5	38.10
【就業上の地位】											
雇われて働いている	1,424	100.0	13.9	8.4	30.0	24.3	7.9	4.8	1.5	9.3	37.58
雇われて働いていない	271	100.0	35.1	4.1	14.0	5.2	1.8	2.6	2.2	35.1	21.72
【就業形態】											
正社員	824	100.0	12.7	6.7	28.8	26.9	9.5	6.1	1.9	7.4	41.90
非正社員	517	100.0	14.9	10.6	33.5	20.9	5.2	3.3	1.0	10.6	31.77
出向社員	8	100.0	12.5	12.5	37.5	12.5	25.0	－	－	－	40.00
契約社員	83	100.0	8.4	12.0	30.1	21.7	7.2	6.0	4.8	9.6	43.68
嘱託社員	28	100.0	25.0	7.1	32.1	17.9	14.3	3.6	－	－	34.29
日雇・臨時的雇用者	40	100.0	22.5	5.0	17.5	32.5	5.0	5.0	－	12.5	34.63
パートタイマー	306	100.0	15.0	12.7	37.3	17.3	3.3	1.3	0.3	12.7	25.98
派遣社員	43	100.0	14.0	2.3	32.6	32.6	7.0	9.3	－	2.3	39.12
請負会社の社員	9	100.0	11.1	－	11.1	44.4	－	11.1	－	22.2	47.14
会社などの役員	61	100.0	26.2	4.9	18.0	16.4	11.5	3.3	－	19.7	31.31
自営業主・家族従業員	215	100.0	37.2	3.7	13.0	4.2	1.4	2.8	2.3	35.3	20.60
自由業等その他	55	100.0	23.6	9.1	18.2	10.9	3.6	－	1.8	32.7	23.19
【職　種】											
専門・技術的職業	312	100.0	17.9	6.7	25.0	21.8	9.0	6.1	2.2	11.2	39.60
管理的職業	141	100.0	17.0	3.5	22.0	25.5	17.7	2.8	2.1	9.2	43.49
事務的職業	304	100.0	17.1	9.9	30.6	23.0	4.9	4.9	1.3	8.2	34.08
販売的職業	200	100.0	20.5	8.0	29.0	19.0	4.5	5.5	1.5	12.0	33.56
技能工等	312	100.0	15.1	7.1	27.2	24.0	5.8	5.1	2.2	13.5	38.56
運輸・通信的職業	81	100.0	4.9	6.2	27.2	38.3	8.6	2.5	2.5	9.9	43.22
保安的職業	26	100.0	15.4	7.7	23.1	34.6	7.7	7.7	－	3.8	39.80
農・林・漁業	49	100.0	32.7	12.2	14.3	4.1	－	－	－	36.7	10.26
サービス的職業	228	100.0	18.4	7.9	33.3	12.7	5.3	2.2	0.4	19.7	26.89
その他	25	100.0	24.0	4.0	28.0	－	4.0	－	－	40.0	18.20

問51　あなたは、15分くらい外を歩くときには、天気予報の降水確率が何%以上であれば、傘をもって出かけますか。（２－１）

	N	計	10%未満	10～19%	20～29%	30～39%	40～49%	50～59%	60～69%	70～79%	80～89%	90%以上
【総　　数】	1,702	100.0	1.7	1.4	4.6	15.7	9.1	31.4	8.1	7.9	9.8	5.9
【性　別】												
男　性	949	100.0	2.0	1.7	5.1	14.8	7.8	31.1	8.4	7.8	9.7	7.0
女　性	753	100.0	1.3	1.1	4.0	16.9	10.8	31.9	7.7	8.1	10.0	4.5
【年　　齢】												
２０　代	236	100.0	0.8	0.4	3.0	11.0	15.3	28.4	12.3	7.6	12.7	6.4
３０　代	381	100.0	2.4	1.0	1.8	11.3	8.4	32.0	9.2	11.3	9.2	8.4
４０　代	426	100.0	1.2	0.9	5.2	17.8	9.2	31.2	6.3	7.3	12.0	5.9
５０　代	478	100.0	1.7	1.9	6.7	17.6	7.7	32.6	7.3	6.5	8.4	5.0
６０　代	181	100.0	2.8	3.3	5.5	21.0	6.1	31.5	6.6	6.6	6.1	2.2
【性・年齢】												
男　性　２０代	123	100.0	0.8	－	3.3	9.8	15.4	26.8	15.4	8.1	10.6	8.9
３０代	217	100.0	4.1	1.8	2.3	9.7	5.5	33.2	6.5	11.5	9.7	10.1
４０代	242	100.0	0.8	1.7	6.2	18.6	6.6	29.8	7.4	6.6	12.4	6.2
５０代	263	100.0	1.1	2.3	7.2	16.0	7.6	32.3	8.4	5.7	8.4	5.3
６０代	104	100.0	3.8	1.9	4.8	19.2	6.7	31.7	6.7	7.7	5.8	3.8
女　性　２０代	113	100.0	0.9	0.9	2.7	12.4	15.0	30.1	8.8	7.1	15.0	3.5
３０代	164	100.0	－	－	1.2	13.4	12.2	30.5	12.8	11.0	8.5	6.1
４０代	184	100.0	1.6	－	3.8	16.8	12.5	33.2	4.9	8.2	11.4	5.4
５０代	215	100.0	2.3	1.4	6.0	19.5	7.9	33.0	6.0	7.4	8.4	4.7
６０代	77	100.0	1.3	5.2	6.5	23.4	5.2	31.2	6.5	5.2	6.5	－
【性・未既婚】												
男　性　未　婚	218	100.0	3.2	1.8	4.1	10.1	12.4	26.6	10.1	8.3	9.2	9.6
既　婚	727	100.0	1.7	1.7	5.4	16.0	6.5	32.6	8.0	7.7	9.8	6.2
女　性　未　婚	157	100.0	1.3	1.9	2.5	14.0	12.7	29.3	10.8	7.6	10.2	5.7
既　婚	595	100.0	1.3	0.8	4.4	17.6	10.3	32.6	6.9	8.2	9.9	4.2
【未既婚】												
未　婚	375	100.0	2.4	1.9	3.5	11.7	12.5	27.7	10.4	8.0	9.6	8.0
既　婚	1,322	100.0	1.5	1.3	4.9	16.7	8.2	32.6	7.5	7.9	9.8	5.3
【配偶者の就業状況】												
働いている	883	100.0	1.1	1.4	4.2	16.9	7.8	33.9	8.4	8.2	9.1	5.1
働いていない	334	100.0	2.1	1.5	6.9	14.7	7.2	33.5	6.6	7.5	10.2	5.4
【就業上の地位】												
雇われて働いている	1,424	100.0	1.8	1.1	4.9	15.4	9.9	32.0	7.8	7.6	10.0	6.0
雇われて働いていない	271	100.0	1.1	3.0	3.0	17.3	4.8	29.2	8.9	10.0	8.9	5.2
【就業形態】												
正社員	824	100.0	2.3	1.2	4.9	14.4	9.2	31.7	9.2	7.2	10.6	6.7
非正社員	517	100.0	0.8	1.2	5.0	17.0	11.4	31.9	6.2	7.9	9.9	5.6
出向社員	8	100.0	－	－	12.5	25.0	－	37.5	12.5	－	－	12.5
契約社員	83	100.0	3.6	－	8.4	14.5	8.4	27.7	10.8	8.4	8.4	3.6
嘱託社員	28	100.0	－	3.6	7.1	10.7	10.7	25.0	10.7	14.3	3.6	10.7
日雇・臨時的雇用者	40	100.0	－	－	5.0	27.5	－	30.0	7.5	5.0	17.5	－
パートタイマー	306	100.0	0.3	1.6	4.2	15.4	12.4	35.6	4.9	7.5	10.5	5.2
派遣社員	43	100.0	－	－	2.3	23.3	20.9	20.9	2.3	9.3	7.0	14.0
請負会社の社員	9	100.0	－	－	－	33.3	22.2	22.2	－	11.1	11.1	－
会社などの役員	61	100.0	1.6	－	3.3	23.0	6.6	31.1	8.2	8.2	4.9	－
自営業主・家族従業員	215	100.0	1.4	1.9	2.3	17.7	5.6	28.8	8.4	9.8	9.8	6.0
自由業等その他	55	100.0	1.8	5.5	9.1	9.1	5.5	29.1	12.7	9.1	9.1	1.8
【職　種】												
専門・技術的職業	312	100.0	2.6	2.2	4.5	17.3	7.7	29.5	7.7	7.7	12.8	4.5
管理的職業	141	100.0	2.8	0.7	9.9	16.3	5.7	30.5	6.4	6.4	9.2	6.4
事務的職業	304	100.0	0.7	1.3	3.6	15.5	12.5	33.6	9.2	9.5	5.9	4.9
販売的職業	200	100.0	1.0	0.5	5.0	16.0	7.5	33.0	9.0	8.5	10.5	6.0
技能工等	312	100.0	2.2	1.0	3.5	11.9	7.7	33.7	9.0	8.7	10.6	7.1
運輸・通信的職業	81	100.0	1.2	1.2	3.7	13.6	12.3	37.0	9.9	4.9	6.2	9.9
保安的職業	26	100.0	－	－	11.5	19.2	3.8	34.6	7.7	3.8	11.5	3.8
農・林・漁業	49	100.0	－	－	2.0	18.4	12.2	20.4	4.1	14.3	4.1	10.2
サービス的職業	228	100.0	1.8	2.2	3.9	19.7	11.0	28.5	6.1	6.1	11.4	5.3
その他	25	100.0	－	4.0	4.0	8.0	12.0	24.0	12.0	12.0	12.0	4.0

問51　あなたは、15分くらい外を歩くときには、天気予報の降水確率が何%以上であれば、傘をもって出かけますか。（２－２）

	N	計	無回答	平均
【総　　数】	1,702	100.0	4.3	51.35
【性　別】				
男　性	949	100.0	4.7	51.80
女　性	753	100.0	3.9	50.79
【年　　齢】				
２０　代	236	100.0	2.1	54.44
３０　代	381	100.0	5.0	54.85
４０　代	426	100.0	3.1	51.57
５０　代	478	100.0	4.6	48.97
６０　代	181	100.0	8.3	45.39
【性・年齢】				
男　性　２０代	123	100.0	0.8	55.78
３０代	217	100.0	5.5	54.90
４０代	242	100.0	3.7	51.58
５０代	263	100.0	5.7	49.33
６０代	104	100.0	7.7	46.98
女　性　２０代	113	100.0	3.5	52.94
３０代	164	100.0	4.3	54.78
４０代	184	100.0	2.2	51.56
５０代	215	100.0	3.3	48.53
６０代	77	100.0	9.1	43.21
【性・未既婚】				
男　性　未　婚	218	100.0	4.6	53.34
既　婚	727	100.0	4.7	51.35
女　性　未　婚	157	100.0	3.8	52.12
既　婚	595	100.0	3.7	50.44
【未既婚】				
未　婚	375	100.0	4.3	52.83
既　婚	1,322	100.0	4.2	50.94
【配偶者の就業状況】				
働いている	883	100.0	4.1	51.13
働いていない	334	100.0	4.5	50.40
【就業上の地位】				
雇われて働いている	1,424	100.0	3.5	51.32
雇われて働いていない	271	100.0	8.9	51.60
【就業形態】				
正社員	824	100.0	2.7	51.80
非正社員	517	100.0	3.1	50.97
出向社員	8	100.0	－	47.50
契約社員	83	100.0	6.0	48.91
嘱託社員	28	100.0	3.6	52.96
日雇・臨時的雇用者	40	100.0	7.5	50.00
パートタイマー	306	100.0	2.3	51.30
派遣社員	43	100.0	－	53.49
請負会社の社員	9	100.0	－	46.67
会社などの役員	61	100.0	13.1	46.42
自営業主・家族従業員	215	100.0	8.4	52.61
自由業等その他	55	100.0	7.3	48.43
【職　種】				
専門・技術的職業	312	100.0	3.5	50.50
管理的職業	141	100.0	5.7	49.14
事務的職業	304	100.0	3.3	50.71
販売的職業	200	100.0	3.0	52.58
技能工等	312	100.0	4.8	53.64
運輸・通信的職業	81	100.0	－	52.10
保安的職業	26	100.0	3.8	49.20
農・林・漁業	49	100.0	14.3	54.52
サービス的職業	228	100.0	3.9	49.77
その他	25	100.0	8.0	53.91

※　都市規模

	N	計	大都市	東京都区部	その他の政令指定都市	20万以上の市	10万以上の市	10万未満の市	郡部
【総　　数】	1,702	100.0	20.7	4.6	16.1	26.4	18.2	23.6	11.1
【性　別】									
男　性	949	100.0	22.1	5.2	17.0	27.3	17.7	21.8	11.1
女　性	753	100.0	19.0	4.0	15.0	25.2	18.9	25.8	11.2
【年　　齢】									
２０　代	236	100.0	23.3	7.6	15.7	24.2	19.1	21.6	11.9
３０　代	381	100.0	23.9	4.7	19.2	28.1	16.0	22.8	9.2
４０　代	426	100.0	19.0	4.5	14.6	25.1	20.4	25.4	10.1
５０　代	478	100.0	20.5	4.4	16.1	25.9	15.9	24.3	13.4
６０　代	181	100.0	15.5	1.7	13.8	29.8	22.7	21.5	10.5
【性・年齢】									
男　性　２０代	123	100.0	24.4	8.9	15.4	23.6	17.9	21.1	13.0
３０代	217	100.0	24.4	5.1	19.4	32.7	16.6	17.5	8.8
４０代	242	100.0	22.7	5.4	17.4	25.6	17.4	23.6	10.7
５０代	263	100.0	20.9	4.9	16.0	24.7	17.1	24.0	13.3
６０代	104	100.0	16.3	1.0	15.4	30.8	22.1	22.1	8.7
女　性　２０代	113	100.0	22.1	6.2	15.9	24.8	20.4	22.1	10.6
３０代	164	100.0	23.2	4.3	18.9	22.0	15.2	29.9	9.8
４０代	184	100.0	14.1	3.3	10.9	24.5	24.5	27.7	9.2
５０代	215	100.0	20.0	3.7	16.3	27.4	14.4	24.7	13.5
６０代	77	100.0	14.3	2.6	11.7	28.6	23.4	20.8	13.0
【性・未既婚】									
男　性　未　婚	218	100.0	23.4	7.8	15.6	24.3	21.6	22.0	8.7
既　婚	727	100.0	21.9	4.4	17.5	27.9	16.6	21.7	11.8
女　性　未　婚	157	100.0	26.1	5.7	20.4	22.9	21.0	19.1	10.8
既　婚	595	100.0	17.1	3.5	13.6	25.9	18.3	27.6	11.1
【未既婚】									
未　婚	375	100.0	24.5	6.9	17.6	23.7	21.3	20.8	9.6
既　婚	1,322	100.0	19.7	4.0	15.7	27.0	17.4	24.4	11.5
【配偶者の就業状況】									
働いている	883	100.0	18.7	3.5	15.2	25.1	17.3	26.4	12.5
働いていない	334	100.0	22.5	4.2	18.3	32.3	15.6	20.4	9.3
【就業上の地位】									
雇われて働いている	1,424	100.0	21.1	4.8	16.2	26.8	17.9	23.4	10.9
雇われて働いていない	271	100.0	18.8	3.7	15.1	24.7	19.9	24.7	11.8
【就業形態】									
正社員	824	100.0	21.4	5.5	15.9	28.9	16.3	22.3	11.2
非正社員	517	100.0	21.3	4.4	16.8	23.6	20.5	24.2	10.4
出向社員	8	100.0	25.0	－	25.0	25.0	12.5	37.5	－
契約社員	83	100.0	19.3	2.4	16.9	16.9	24.1	26.5	13.3
嘱託社員	28	100.0	25.0	10.7	14.3	21.4	17.9	25.0	10.7
日雇・臨時的雇用者	40	100.0	25.0	2.5	22.5	22.5	15.0	30.0	7.5
パートタイマー	306	100.0	18.6	3.6	15.0	25.8	21.2	24.2	10.1
派遣社員	43	100.0	37.2	11.6	25.6	20.9	14.0	14.0	14.0
請負会社の社員	9	100.0	22.2	11.1	11.1	33.3	33.3	11.1	－
会社などの役員	61	100.0	24.6	1.6	23.0	31.1	11.5	27.9	4.9
自営業主・家族従業員	215	100.0	19.1	3.7	15.3	22.8	20.0	24.2	14.0
自由業等その他	55	100.0	12.7	3.6	9.1	29.1	25.5	21.8	10.9
【職　種】									
専門・技術的職業	312	100.0	23.4	6.7	16.7	28.8	17.0	22.1	8.7
管理的職業	141	100.0	21.3	2.1	19.1	29.8	13.5	25.5	9.9
事務的職業	304	100.0	20.7	3.3	17.4	27.6	18.1	23.7	9.9
販売的職業	200	100.0	21.5	4.0	17.5	24.5	16.5	26.0	11.5
技能工等	312	100.0	15.7	2.6	13.1	26.0	21.8	22.8	13.8
運輸・通信的職業	81	100.0	24.7	4.9	19.8	29.6	24.7	13.6	7.4
保安的職業	26	100.0	30.8	7.7	23.1	7.7	23.1	15.4	23.1
農・林・漁業	49	100.0	－	－	－	10.2	32.7	36.7	20.4
サービス的職業	228	100.0	24.6	8.8	15.8	24.6	14.5	25.9	10.5
その他	25	100.0	32.0	12.0	20.0	28.0	16.0	12.0	12.0

※　地域別

	N	計	北海道	東北	関東	北陸	東山	東海	近畿	中国	四国	九州
【総　　数】	1,702	100.0	4.1	7.6	30.6	4.9	4.4	10.9	14.7	7.5	3.3	12.0
【性　別】												
男　性	949	100.0	4.0	7.2	31.9	4.7	4.5	11.1	13.6	7.9	3.0	12.1
女　性	753	100.0	4.1	8.1	28.8	5.0	4.2	10.6	16.2	7.0	3.9	12.0
【年　　齢】												
２０　代	236	100.0	5.5	4.7	33.9	3.0	4.2	11.0	15.3	7.6	2.1	12.7
３０　代	381	100.0	2.6	8.1	31.8	5.0	5.0	13.4	14.2	6.8	2.9	10.2
４０　代	426	100.0	3.1	8.5	28.9	4.9	4.0	9.2	16.0	8.2	4.0	13.4
５０　代	478	100.0	6.3	7.9	29.5	5.9	4.4	9.6	13.4	7.1	3.3	12.6
６０　代	181	100.0	1.7	7.2	30.4	4.4	4.4	12.7	16.0	8.3	4.4	10.5
【性・年齢】												
男　性　２０代	123	100.0	7.3	3.3	36.6	3.3	3.3	11.4	11.4	7.3	1.6	14.6
３０代	217	100.0	2.3	6.9	33.6	4.1	5.1	13.4	14.7	8.8	2.8	8.3
４０代	242	100.0	4.1	8.3	31.4	4.1	5.0	10.3	13.6	7.4	3.7	12.0
５０代	263	100.0	4.6	8.4	26.6	6.8	4.2	10.3	13.3	8.0	2.7	15.2
６０代	104	100.0	1.9	6.7	37.5	3.8	4.8	9.6	14.4	7.7	3.8	9.6
女　性　２０代	113	100.0	3.5	6.2	31.0	2.7	5.3	10.6	19.5	8.0	2.7	10.6
３０代	164	100.0	3.0	9.8	29.3	6.1	4.9	13.4	13.4	4.3	3.0	12.8
４０代	184	100.0	1.6	8.7	25.5	6.0	2.7	7.6	19.0	9.2	4.3	15.2
５０代	215	100.0	8.4	7.4	33.0	4.7	4.7	8.8	13.5	6.0	4.2	9.3
６０代	77	100.0	1.3	7.8	20.8	5.2	3.9	16.9	18.2	9.1	5.2	11.7
【性・未既婚】												
男　性　未　婚	218	100.0	3.2	5.0	39.0	4.1	5.5	11.5	13.8	9.2	1.4	7.3
既　婚	727	100.0	4.3	7.8	29.8	5.0	4.3	11.0	13.5	7.4	3.4	13.5
女　性　未　婚	157	100.0	3.2	7.0	29.9	2.5	5.1	8.3	21.7	8.3	1.9	12.1
既　婚	595	100.0	4.2	8.4	28.6	5.7	4.0	11.3	14.8	6.7	4.4	11.9
【未既婚】												
未　婚	375	100.0	3.2	5.9	35.2	3.5	5.3	10.1	17.1	8.8	1.6	9.3
既　婚	1,322	100.0	4.2	8.1	29.3	5.3	4.2	11.1	14.1	7.1	3.9	12.8
【配偶者の就業状況】												
働いている	883	100.0	3.9	8.3	28.1	6.1	4.5	11.8	13.9	7.2	3.2	13.0
働いていない	334	100.0	5.1	7.5	31.4	3.3	3.6	10.8	14.4	6.6	5.1	12.3
【就業上の地位】												
雇われて働いている	1,424	100.0	4.1	7.7	30.8	5.0	4.3	10.7	14.9	7.5	3.0	11.9
雇われて働いていない	271	100.0	3.7	6.6	29.2	4.4	5.2	12.2	13.7	7.7	5.2	12.2
【就業形態】												
正社員	824	100.0	4.0	7.0	30.6	5.0	4.4	11.8	13.6	7.9	2.5	13.2
非正社員	517	100.0	4.4	7.9	32.9	4.6	3.5	9.1	16.6	7.0	3.7	10.3
出向社員	8	100.0	－	12.5	50.0	12.5	－	－	12.5	－	12.5	－
契約社員	83	100.0	4.8	9.6	32.5	4.8	6.0	9.6	9.6	4.8	2.4	15.7
嘱託社員	28	100.0	－	7.1	42.9	3.6	3.6	－	25.0	－	3.6	14.3
日雇・臨時的雇用者	40	100.0	5.0	17.5	15.0	7.5	－	2.5	15.0	7.5	5.0	25.0
パートタイマー	306	100.0	4.9	6.2	33.3	3.9	3.6	11.8	17.0	8.5	3.6	7.2
派遣社員	43	100.0	4.7	9.3	39.5	7.0	2.3	2.3	23.3	4.7	－	7.0
請負会社の社員	9	100.0	－	－	22.2	－	－	11.1	22.2	11.1	22.2	11.1
会社などの役員	61	100.0	1.6	13.1	27.9	6.6	1.6	9.8	11.5	8.2	4.9	14.8
自営業主・家族従業員	215	100.0	4.2	6.0	29.8	4.7	6.5	12.6	12.6	7.4	5.1	11.2
自由業等その他	55	100.0	1.8	14.5	29.1	7.3	7.3	5.5	18.2	5.5	1.8	9.1
【職　種】												
専門・技術的職業	312	100.0	2.2	8.3	32.7	1.6	3.8	12.2	16.7	7.1	4.5	10.9
管理的職業	141	100.0	5.7	9.2	34.8	5.7	5.7	7.1	14.2	5.0	2.8	9.9
事務的職業	304	100.0	3.6	6.9	30.3	4.6	4.9	8.6	17.8	6.9	4.3	12.2
販売的職業	200	100.0	4.5	5.0	32.5	3.5	3.5	16.0	16.5	5.0	3.0	10.5
技能工等	312	100.0	1.6	8.0	24.0	9.0	4.2	13.1	12.5	10.3	3.2	14.1
運輸・通信的職業	81	100.0	7.4	6.2	40.7	4.9	2.5	7.4	6.2	8.6	－	16.0
保安的職業	26	100.0	19.2	11.5	26.9	－	3.8	3.8	11.5	7.7	－	15.4
農・林・漁業	49	100.0	－	12.2	18.4	8.2	8.2	6.1	2.0	16.3	10.2	18.4
サービス的職業	228	100.0	7.5	7.0	32.9	5.7	3.1	10.1	14.0	6.1	1.8	11.8
その他	25	100.0	－	4.0	20.0	－	12.0	12.0	32.0	12.0	－	8.0

付属統計表（Ｂ票）

（2006 年 11 月１日～30 日の間、「収入のある仕事はまったくしなかった」者が対象）

統計表について

・構成比（単位：％）を掲載している。
・「総数」には性別、年齢等の属性が不明の者を含む。
・－は回答者がいないもの。
・構成比は、表章単位未満を四捨五入してあるので、内訳の合計が全体に一致しないこともある。

＜B票＞
最初に、仕事と生活についておたずねします。
全員におたずねします。

問１　あなたは、日々の生活の中で、仕事・家事（育児・介護を含む）などを除いて、自由に活動する時間（学校への通学以外の学習や、趣味・スポーツ、ボランティア活動などをする時間）がありますか。あてはまるものに○をつけてください。（○は１つ）

	N	計	十分ある	ややある	あまりない	まったくない	無回答
【総　　数】	572	100.0	27.1	40.4	23.3	8.9	0.3
【性　別】							
男　性	131	100.0	38.2	34.4	18.3	9.2	－
女　性	441	100.0	23.8	42.2	24.7	8.8	0.5
【年　　齢】							
２０　代	94	100.0	37.2	30.9	28.7	3.2	－
３０　代	101	100.0	20.8	27.7	36.6	14.9	－
４０　代	72	100.0	22.2	45.8	22.2	9.7	－
５０　代	133	100.0	21.1	45.9	24.8	8.3	－
６０　代	172	100.0	32.0	46.5	11.6	8.7	1.2
【性・年齢】							
男　性　２０代	41	100.0	51.2	34.1	14.6	－	－
３０代	8	100.0	62.5	12.5	12.5	12.5	－
４０代	8	100.0	37.5	12.5	12.5	37.5	－
５０代	26	100.0	7.7	34.6	42.3	15.4	－
６０代	48	100.0	39.6	41.7	10.4	8.3	－
女　性　２０代	53	100.0	26.4	28.3	39.6	5.7	－
３０代	93	100.0	17.2	29.0	38.7	15.1	－
４０代	64	100.0	20.3	50.0	23.4	6.3	－
５０代	107	100.0	24.3	48.6	20.6	6.5	－
６０代	124	100.0	29.0	48.4	12.1	8.9	1.6
【性・未既婚】							
男　性　未　婚	61	100.0	45.9	29.5	16.4	8.2	－
既　婚	70	100.0	31.4	38.6	20.0	10.0	－
女　性　未　婚	43	100.0	37.2	39.5	20.9	2.3	－
既　婚	398	100.0	22.4	42.5	25.1	9.5	0.5
【未既婚】							
未　婚	104	100.0	42.3	33.7	18.3	5.8	－
既　婚	468	100.0	23.7	41.9	24.4	9.6	0.4
【配偶者の就業状況】							
働いている	306	100.0	24.2	38.6	27.1	10.1	－
働いていない	113	100.0	27.4	47.8	14.2	8.8	1.8

問２　あなたご自身の現在のくらし向きについてどのように感じていますか。（○は１つ）

	N	計	ゆとりがある	ややゆとりがある	どちらともいえない	あまりゆとりがない	まったくゆとりがない	無回答
【総　　数】	572	100.0	8.7	19.6	29.4	29.4	12.6	0.3
【性　別】								
男　性	131	100.0	9.9	13.7	24.4	29.0	22.1	0.8
女　性	441	100.0	8.4	21.3	30.8	29.5	9.8	0.2
【年　　齢】								
２０　代	94	100.0	19.1	20.2	29.8	23.4	7.4	－
３０　代	101	100.0	5.9	7.9	38.6	37.6	8.9	1.0
４０　代	72	100.0	6.9	13.9	26.4	33.3	19.4	－
５０　代	133	100.0	6.0	21.1	27.8	28.6	16.5	－
６０　代	172	100.0	7.6	27.3	26.2	26.7	11.6	0.6
【性・年齢】								
男　性　２０代	41	100.0	22.0	17.1	29.3	22.0	9.8	－
３０代	8	100.0	－	－	25.0	25.0	37.5	12.5
４０代	8	100.0	12.5	－	12.5	37.5	37.5	－
５０代	26	100.0	－	3.8	11.5	42.3	42.3	－
６０代	48	100.0	6.3	20.8	29.2	27.1	16.7	－
女　性　２０代	53	100.0	17.0	22.6	30.2	24.5	5.7	－
３０代	93	100.0	6.5	8.6	39.8	38.7	6.5	－
４０代	64	100.0	6.3	15.6	28.1	32.8	17.2	－
５０代	107	100.0	7.5	25.2	31.8	25.2	10.3	－
６０代	124	100.0	8.1	29.8	25.0	26.6	9.7	0.8
【性・未既婚】								
男　性　未　婚	61	100.0	16.4	13.1	27.9	21.3	19.7	1.6
既　婚	70	100.0	4.3	14.3	21.4	35.7	24.3	－
女　性　未　婚	43	100.0	14.0	23.3	18.6	25.6	18.6	－
既　婚	398	100.0	7.8	21.1	32.2	29.9	8.8	0.3
【未既婚】								
未　婚	104	100.0	15.4	17.3	24.0	23.1	19.2	1.0
既　婚	468	100.0	7.3	20.1	30.6	30.8	11.1	0.2
【配偶者の就業状況】								
働いている	306	100.0	8.5	19.6	32.0	30.1	9.8	－
働いていない	113	100.0	3.5	24.8	31.0	31.0	8.8	0.9

次に、職業能力開発についておたずねします。

全員におたずねします。

問３　あなたは、過去１年間に、どのような職業能力開発（仕事に関係ある知識の習得や資格の取得など）を行いましたか。あてはまるものすべてに○をしてください。

（a～gまで、○はそれぞれいくつでも）

(a) ビジネスマナー等のビジネスの基礎知識に関する学習

	N	計	行わなかった	書籍・テキスト、ラジオ・テレビ、インターネットなどによる自学自習を行った	通信教育を受講した	自主的な勉強会へ参加した	各種講座・スクールへ参加した	その他	無回答
【総　　数】	572	100.0	94.8	2.1	－	0.7	1.0	0.5	1.2
【性　別】									
男　性	131	100.0	90.1	5.3	－	2.3	2.3	0.8	－
女　性	441	100.0	96.1	1.1	－	0.2	0.7	0.5	1.6
【年　　齢】									
２０　代	94	100.0	88.3	6.4	－	1.1	3.2	2.1	1.1
３０　代	101	100.0	94.1	3.0	－	1.0	－	1.0	1.0
４０　代	72	100.0	98.6	－	－	－	－	－	1.4
５０　代	133	100.0	97.0	0.8	－	－	1.5	－	0.8
６０　代	172	100.0	95.3	1.2	－	1.2	0.6	－	1.7
【性・年齢】									
男　性　２０代	41	100.0	82.9	9.8	－	2.4	4.9	2.4	－
３０代	8	100.0	87.5	12.5	－	－	－	－	－
４０代	8	100.0	100.0	－	－	－	－	－	－
５０代	26	100.0	92.3	3.8	－	－	3.8	－	－
６０代	48	100.0	93.8	2.1	－	4.2	－	－	－
女　性　２０代	53	100.0	92.5	3.8	－	－	1.9	1.9	1.9
３０代	93	100.0	94.6	2.2	－	1.1	－	1.1	1.1
４０代	64	100.0	98.4	－	－	－	－	－	1.6
５０代	107	100.0	98.1	－	－	－	0.9	－	0.9
６０代	124	100.0	96.0	0.8	－	－	0.8	－	2.4
【性・未既婚】									
男　性　未　婚	61	100.0	86.9	8.2	－	1.6	3.3	1.6	－
既　婚	70	100.0	92.9	2.9	－	2.9	1.4	－	－
女　性　未　婚	43	100.0	86.0	7.0	－	－	－	2.3	7.0
既　婚	398	100.0	97.2	0.5	－	0.3	0.8	0.3	1.0
【未既婚】									
未　婚	104	100.0	86.5	7.7	－	1.0	1.9	1.9	2.9
既　婚	468	100.0	96.6	0.9	－	0.6	0.9	0.2	0.9
【配偶者の就業状況】									
働いている	306	100.0	97.1	0.7	－	0.7	1.0	－	0.7
働いていない	113	100.0	94.7	1.8	－	0.9	0.9	－	1.8

問３　あなたは、過去１年間に、どのような職業能力開発（仕事に関係ある知識の習得や資格の取得など）を行いましたか。あてはまるものすべてに○をしてください。

（a～gまで、○はそれぞれいくつでも）

(b) マネジメント（管理・監督能力を高める内容等）に関する学習

	N	計	行わなかった	書籍・テキスト、ラジオ・テレビ、インターネットなどによる自学自習を行った	通信教育を受講した	自主的な勉強会へ参加した	各種講座・スクールへ参加した	その他	無回答
【総　　数】	572	100.0	95.8	0.9	－	0.5	0.9	0.3	1.6
【性　別】									
男　性	131	100.0	91.6	3.8	－	1.5	1.5	0.8	0.8
女　性	441	100.0	97.1	－	－	0.2	0.7	0.2	1.8
【年　　齢】									
２０　代	94	100.0	89.4	3.2	－	1.1	3.2	2.1	1.1
３０　代	101	100.0	99.0	－	－	－	－	－	1.0
４０　代	72	100.0	98.6	－	－	－	－	－	1.4
５０　代	133	100.0	96.2	1.5	－	0.8	0.8	－	0.8
６０　代	172	100.0	95.9	－	－	0.6	0.6	－	2.9
【性・年齢】									
男　性　２０代	41	100.0	82.9	7.3	－	2.4	4.9	2.4	－
３０代	8	100.0	100.0	－	－	－	－	－	－
４０代	8	100.0	100.0	－	－	－	－	－	－
５０代	26	100.0	88.5	7.7	－	3.8	－	－	－
６０代	48	100.0	97.9	－	－	－	－	－	2.1
女　性　２０代	53	100.0	94.3	－	－	－	1.9	1.9	1.9
３０代	93	100.0	98.9	－	－	－	－	－	1.1
４０代	64	100.0	98.4	－	－	－	－	－	1.6
５０代	107	100.0	98.1	－	－	－	0.9	－	0.9
６０代	124	100.0	95.2	－	－	0.8	0.8	－	3.2
【性・未既婚】									
男　性　未　婚	61	100.0	86.9	6.6	－	1.6	3.3	1.6	－
既　婚	70	100.0	95.7	1.4	－	1.4	－	－	1.4
女　性　未　婚	43	100.0	88.4	－	－	－	2.3	2.3	7.0
既　婚	398	100.0	98.0	－	－	0.3	0.5	－	1.3
【未既婚】									
未　婚	104	100.0	87.5	3.8	－	1.0	2.9	1.9	2.9
既　婚	468	100.0	97.6	0.2	－	0.4	0.4	－	1.3
【配偶者の就業状況】									
働いている	306	100.0	98.0	0.3	－	0.3	0.7	－	0.7
働いていない	113	100.0	95.6	－	－	0.9	－	－	3.5

問３　あなたは、過去１年間に、どのような職業能力開発（仕事に関係ある知識の習得や資格の取得など）を行いましたか。あてはまるものすべてに○をしてください。

（a～gまで、○はそれぞれいくつでも）

(c) 専門的な知識・技術・技能に関する学習（営業、経理、人事、品質・生産管理、医療・看護・福祉等）

	N	計	行わなかった	書籍・テキスト、ラジオ・テレビ、インターネットなどによる自学自習を行った	通信教育を受講した	自主的な勉強会へ参加した	各種講座・スクールへ参加した	その他	無回答
【総　　数】	572	100.0	91.3	2.3	0.7	1.0	3.5	0.9	1.4
【性　別】									
男　性	131	100.0	83.2	5.3	0.8	2.3	6.1	2.3	0.8
女　性	441	100.0	93.7	1.4	0.7	0.7	2.7	0.5	1.6
【年　　齢】									
２０　代	94	100.0	75.5	5.3	3.2	－	11.7	5.3	1.1
３０　代	101	100.0	94.1	2.0	－	2.0	3.0	－	1.0
４０　代	72	100.0	95.8	2.8	－	－	－	－	1.4
５０　代	133	100.0	96.2	2.3	0.8	0.8	1.5	－	－
６０　代	172	100.0	92.4	0.6	－	1.7	2.3	－	2.9
【性・年齢】									
男　性　２０代	41	100.0	65.9	9.8	2.4	－	14.6	7.3	－
３０代	8	100.0	100.0	－	－	－	－	－	－
４０代	8	100.0	100.0	－	－	－	－	－	－
５０代	26	100.0	88.5	7.7	－	3.8	3.8	－	－
６０代	48	100.0	89.6	2.1	－	4.2	2.1	－	2.1
女　性　２０代	53	100.0	83.0	1.9	3.8	－	9.4	3.8	1.9
３０代	93	100.0	93.5	2.2	－	2.2	3.2	－	1.1
４０代	64	100.0	95.3	3.1	－	－	－	－	1.6
５０代	107	100.0	98.1	0.9	0.9	－	0.9	－	－
６０代	124	100.0	93.5	－	－	0.8	2.4	－	3.2
【性・未既婚】									
男　性　未　婚	61	100.0	75.4	8.2	1.6	－	9.8	4.9	－
既　婚	70	100.0	90.0	2.9	－	4.3	2.9	－	1.4
女　性　未　婚	43	100.0	74.4	2.3	2.3	－	14.0	4.7	7.0
既　婚	398	100.0	95.7	1.3	0.5	0.8	1.5	－	1.0
【未既婚】									
未　婚	104	100.0	75.0	5.8	1.9	－	11.5	4.8	2.9
既　婚	468	100.0	94.9	1.5	0.4	1.3	1.7	－	1.1
【配偶者の就業状況】									
働いている	306	100.0	95.1	1.6	0.3	1.3	1.6	－	0.7
働いていない	113	100.0	92.0	1.8	0.9	1.8	2.7	－	2.7

問３　あなたは、過去１年間に、どのような職業能力開発（仕事に関係ある知識の習得や資格の取得など）を行いましたか。あてはまるものすべてに○をしてください。

（a～gまで、○はそれぞれいくつでも）

(d) 資格取得のための学習

	N	計	行わなかった	書籍・テキスト、ラジオ・テレビ、インターネットなどによる自学自習を行った	通信教育を受講した	自主的な勉強会へ参加した	各種講座・スクールへ参加した	その他	無回答
【総　　数】	572	100.0	92.0	1.9	1.0	0.5	3.3	0.9	1.2
【性　別】									
男　性	131	100.0	87.8	4.6	－	0.8	3.8	2.3	0.8
女　性	441	100.0	93.2	1.1	1.4	0.5	3.2	0.5	1.4
【年　　齢】									
２０　代	94	100.0	75.5	6.4	3.2	2.1	9.6	5.3	－
３０　代	101	100.0	91.1	3.0	2.0	－	5.0	－	1.0
４０　代	72	100.0	98.6	－	－	－	－	－	1.4
５０　代	133	100.0	96.2	1.5	0.8	0.8	1.5	－	－
６０　代	172	100.0	95.3	－	－	－	1.7	－	2.9
【性・年齢】									
男　性　２０代	41	100.0	70.7	9.8	－	2.4	9.8	7.3	－
３０代	8	100.0	87.5	－	－	－	12.5	－	－
４０代	8	100.0	100.0	－	－	－	－	－	－
５０代	26	100.0	92.3	7.7	－	－	－	－	－
６０代	48	100.0	97.9	－	－	－	－	－	2.1
女　性　２０代	53	100.0	79.2	3.8	5.7	1.9	9.4	3.8	－
３０代	93	100.0	91.4	3.2	2.2	－	4.3	－	1.1
４０代	64	100.0	98.4	－	－	－	－	－	1.6
５０代	107	100.0	97.2	－	0.9	0.9	1.9	－	－
６０代	124	100.0	94.4	－	－	－	2.4	－	3.2
【性・未既婚】									
男　性　未　婚	61	100.0	78.7	8.2	－	1.6	6.6	4.9	－
既　婚	70	100.0	95.7	1.4	－	－	1.4	－	1.4
女　性　未　婚	43	100.0	65.1	4.7	7.0	2.3	16.3	4.7	4.7
既　婚	398	100.0	96.2	0.8	0.8	0.3	1.8	－	1.0
【未既婚】									
未　婚	104	100.0	73.1	6.7	2.9	1.9	10.6	4.8	1.9
既　婚	468	100.0	96.2	0.9	0.6	0.2	1.7	－	1.1
【配偶者の就業状況】									
働いている	306	100.0	96.1	1.0	0.7	－	2.3	－	0.7
働いていない	113	100.0	95.6	－	0.9	0.9	0.9	－	2.7

問３　あなたは、過去１年間に、どのような職業能力開発（仕事に関係ある知識の習得や資格の取得など）を行いましたか。あてはまるものすべてに○をしてください。

（a～gまで、○はそれぞれいくつでも）

(e) 語学の学習

	N	計	行わなかった	書籍・テキスト、ラジオ・テレビ、インターネットなどによる自学自習を行った	通信教育を受講した	自主的な勉強会へ参加した	各種講座・スクールへ参加した	その他	無回答
【総　　数】	572	100.0	92.3	2.8	0.2	0.2	2.1	1.0	1.6
【性　別】									
男　性	131	100.0	88.5	3.8	－	－	4.6	2.3	0.8
女　性	441	100.0	93.4	2.5	0.2	0.2	1.4	0.7	1.8
【年　　齢】									
２０　代	94	100.0	76.6	7.4	1.1	－	10.6	4.3	1.1
３０　代	101	100.0	95.0	3.0	－	－	－	1.0	1.0
４０　代	72	100.0	94.4	2.8	－	－	1.4	－	1.4
５０　代	133	100.0	95.5	3.0	－	0.8	－	－	0.8
６０　代	172	100.0	95.9	－	－	－	0.6	0.6	2.9
【性・年齢】									
男　性　２０代	41	100.0	70.7	7.3	－	－	14.6	7.3	－
３０代	8	100.0	100.0	－	－	－	－	－	－
４０代	8	100.0	100.0	－	－	－	－	－	－
５０代	26	100.0	92.3	7.7	－	－	－	－	－
６０代	48	100.0	97.9	－	－	－	－	－	2.1
女　性　２０代	53	100.0	81.1	7.5	1.9	－	7.5	1.9	1.9
３０代	93	100.0	94.6	3.2	－	－	－	1.1	1.1
４０代	64	100.0	93.8	3.1	－	－	1.6	－	1.6
５０代	107	100.0	96.3	1.9	－	0.9	－	－	0.9
６０代	124	100.0	95.2	－	－	－	0.8	0.8	3.2
【性・未既婚】									
男　性　未　婚	61	100.0	80.3	4.9	－	－	9.8	4.9	－
既　婚	70	100.0	95.7	2.9	－	－	－	－	1.4
女　性　未　婚	43	100.0	67.4	11.6	2.3	－	9.3	4.7	7.0
既　婚	398	100.0	96.2	1.5	－	0.3	0.5	0.3	1.3
【未既婚】									
未　婚	104	100.0	75.0	7.7	1.0	－	9.6	4.8	2.9
既　婚	468	100.0	96.2	1.7	－	0.2	0.4	0.2	1.3
【配偶者の就業状況】									
働いている	306	100.0	96.1	2.3	－	0.3	0.7	－	0.7
働いていない	113	100.0	94.7	0.9	－	－	－	0.9	3.5

問３　あなたは、過去１年間に、どのような職業能力開発（仕事に関係ある知識の習得や資格の取得など）を行いましたか。あてはまるものすべてに○をしてください。

（a～gまで、○はそれぞれいくつでも）

(f) ＯＡ・コンピューターに関する学習

	N	計	行わなかった	書籍・テキスト、ラジオ・テレビ、インターネットなどによる自学自習を行った	通信教育を受講した	自主的な勉強会へ参加した	各種講座・スクールへ参加した	その他	無回答
【総　　数】	572	100.0	90.2	3.7	0.2	0.3	3.3	0.7	1.7
【性　別】									
男　性	131	100.0	84.7	6.9	－	0.8	5.3	2.3	－
女　性	441	100.0	91.8	2.7	0.2	0.2	2.7	0.2	2.3
【年　　齢】									
２０　代	94	100.0	77.7	6.4	1.1	1.1	9.6	3.2	1.1
３０　代	101	100.0	92.1	4.0	－	－	3.0	－	1.0
４０　代	72	100.0	90.3	5.6	－	－	1.4	－	2.8
５０　代	133	100.0	94.0	3.8	－	－	1.5	－	0.8
６０　代	172	100.0	93.0	1.2	－	0.6	2.3	0.6	2.9
【性・年齢】									
男　性　２０代	41	100.0	65.9	12.2	－	2.4	12.2	7.3	－
３０代	8	100.0	87.5	－	－	－	12.5	－	－
４０代	8	100.0	100.0	－	－	－	－	－	－
５０代	26	100.0	88.5	11.5	－	－	－	－	－
６０代	48	100.0	95.8	2.1	－	－	2.1	－	－
女　性　２０代	53	100.0	86.8	1.9	1.9	－	7.5	－	1.9
３０代	93	100.0	92.5	4.3	－	－	2.2	－	1.1
４０代	64	100.0	89.1	6.3	－	－	1.6	－	3.1
５０代	107	100.0	95.3	1.9	－	－	1.9	－	0.9
６０代	124	100.0	91.9	0.8	－	0.8	2.4	0.8	4.0
【性・未既婚】									
男　性　未　婚	61	100.0	75.4	9.8	－	1.6	8.2	4.9	－
既　婚	70	100.0	92.9	4.3	－	－	2.9	－	－
女　性　未　婚	43	100.0	76.7	9.3	－	－	7.0	－	7.0
既　婚	398	100.0	93.5	2.0	0.3	0.3	2.3	0.3	1.8
【未既婚】									
未　婚	104	100.0	76.0	9.6	－	1.0	7.7	2.9	2.9
既　婚	468	100.0	93.4	2.4	0.2	0.2	2.4	0.2	1.5
【配偶者の就業状況】									
働いている	306	100.0	92.5	3.3	0.3	0.3	2.6	0.3	1.0
働いていない	113	100.0	93.8	0.9	－	－	1.8	－	3.5

問３　あなたは、過去１年間に、どのような職業能力開発（仕事に関係ある知識の習得や資格の取得など）を行いましたか。あてはまるものすべてに○をしてください。

（a～gまで、○はそれぞれいくつでも）

(g) その他

	N	計	行わなかった	書籍・テキスト、ラジオ・テレビ、インターネットなどによる自学自習を行った	通信教育を受講した	自主的な勉強会へ参加した	各種講座・スクールへ参加した	その他	無回答
【総　　数】	572	100.0	83.9	0.7	－	0.3	0.5	0.7	14.2
【性　別】									
男　性	131	100.0	83.2	2.3	－	－	1.5	1.5	12.2
女　性	441	100.0	84.1	0.2	－	0.5	0.2	0.5	14.7
【年　　齢】									
２０　代	94	100.0	74.5	1.1	－	－	－	2.1	22.3
３０　代	101	100.0	89.1	－	－	－	－	－	10.9
４０　代	72	100.0	86.1	－	－	－	－	－	13.9
５０　代	133	100.0	85.7	0.8	－	0.8	0.8	0.8	11.3
６０　代	172	100.0	83.7	1.2	－	0.6	1.2	0.6	14.0
【性・年齢】									
男　性　２０代	41	100.0	78.0	2.4	－	－	－	4.9	14.6
３０代	8	100.0	100.0	－	－	－	－	－	－
４０代	8	100.0	87.5	－	－	－	－	－	12.5
５０代	26	100.0	76.9	3.8	－	－	－	－	19.2
６０代	48	100.0	87.5	2.1	－	－	4.2	－	8.3
女　性　２０代	53	100.0	71.7	－	－	－	－	－	28.3
３０代	93	100.0	88.2	－	－	－	－	－	11.8
４０代	64	100.0	85.9	－	－	－	－	－	14.1
５０代	107	100.0	87.9	－	－	0.9	0.9	0.9	9.3
６０代	124	100.0	82.3	0.8	－	0.8	－	0.8	16.1
【性・未既婚】									
男　性　未　婚	61	100.0	78.7	1.6	－	－	－	3.3	16.4
既　婚	70	100.0	87.1	2.9	－	－	2.9	－	8.6
女　性　未　婚	43	100.0	69.8	－	－	－	－	－	30.2
既　婚	398	100.0	85.7	0.3	－	0.5	0.3	0.5	13.1
【未既婚】									
未　婚	104	100.0	75.0	1.0	－	－	－	1.9	22.1
既　婚	468	100.0	85.9	0.6	－	0.4	0.6	0.4	12.4
【配偶者の就業状況】									
働いている	306	100.0	85.0	0.3	－	－	0.3	0.7	13.7
働いていない	113	100.0	85.8	1.8	－	0.9	1.8	－	11.5

問３で「２」～「６」とお答えの方におたずねします。

問３付問１(1)　過去１年間に、職業能力開発を行った月はおよそ何ヶ月ありましたか。

(2)　また、職業能力開発のために使った時間は、１ヶ月あたりおよそ何時間でしたか。

〔職業能力開発を行った月〕

	N	計	１ヶ月以下	３ヶ月以下	６ヶ月以下	11ヶ月以下	12ヶ月	無回答	平均
【総　　数】	99	100.0	15.2	20.2	20.2	14.1	20.2	10.1	6.28
【性　別】									
男　性	35	100.0	20.0	22.9	28.6	14.3	5.7	8.6	4.97
女　性	64	100.0	12.5	18.8	15.6	14.1	28.1	10.9	7.00
【年　　齢】									
２０　代	37	100.0	10.8	16.2	32.4	21.6	13.5	5.4	6.41
３０　代	17	100.0	5.9	52.9	11.8	5.9	23.5	－	5.59
４０　代	7	100.0	－	－	42.9	14.3	28.6	14.3	8.33
５０　代	20	100.0	10.0	10.0	15.0	15.0	25.0	25.0	7.93
６０　代	18	100.0	44.4	16.7	－	5.6	22.2	11.1	4.50
【性・年齢】									
男　性　２０代	19	100.0	10.5	21.1	42.1	21.1	－	5.3	5.53
３０代	2	100.0	50.0	50.0	－	－	－	－	2.00
４０代	－	100.0	－	－	－	－	－	－	－
５０代	7	100.0	14.3	14.3	28.6	－	28.6	14.3	6.50
６０代	7	100.0	42.9	28.6	－	14.3	－	14.3	2.83
女　性　２０代	18	100.0	11.1	11.1	22.2	22.2	27.8	5.6	7.29
３０代	15	100.0	－	53.3	13.3	6.7	26.7	－	6.07
４０代	7	100.0	－	－	42.9	14.3	28.6	14.3	8.33
５０代	13	100.0	7.7	7.7	7.7	23.1	23.1	30.8	9.00
６０代	11	100.0	45.5	9.1	－	－	36.4	9.1	5.50
【性・未既婚】									
男　性　未　婚	22	100.0	13.6	22.7	40.9	18.2	－	4.5	5.20
既　婚	13	100.0	30.8	23.1	7.7	7.7	15.4	15.4	4.55
女　性　未　婚	18	100.0	5.6	16.7	16.7	22.2	27.8	11.1	7.69
既　婚	46	100.0	15.2	19.6	15.2	10.9	28.3	10.9	6.73
【未既婚】									
未　婚	40	100.0	10.0	20.0	30.0	20.0	12.5	7.5	6.31
既　婚	59	100.0	18.6	20.3	13.6	10.2	25.4	11.9	6.25
【配偶者の就業状況】									
働いている	45	100.0	15.6	20.0	13.3	11.1	28.9	11.1	6.79
働いていない	12	100.0	33.3	16.7	16.7	8.3	8.3	16.7	4.00

問３で「２」～「６」とお答えの方におたずねします。

問３付問１(1)　過去１年間に、自己啓発活動を行った月はおよそ何ヶ月ありましたか。
(2)　また、自己啓発のために使った時間は、１ヶ月あたりおよそ何時間でしたか。
〔自己啓発を行った時間〕（２－１）

	N	計	４時間以下	８時間以下	12時間以下	16時間以下	20時間以下	30時間以下	40時間以下	50時間以下	60時間以下	60時間超
【総　　数】	99	100.0	16.2	9.1	15.2	6.1	9.1	9.1	5.1	2.0	2.0	18.2
【性　別】												
男　性	35	100.0	14.3	5.7	11.4	8.6	5.7	5.7	11.4	2.9	－	28.6
女　性	64	100.0	17.2	10.9	17.2	4.7	10.9	10.9	1.6	1.6	3.1	12.5
【年　　齢】												
２０　代	37	100.0	5.4	5.4	16.2	8.1	10.8	8.1	2.7	5.4	－	29.7
３０　代	17	100.0	11.8	17.6	23.5	5.9	5.9	5.9	5.9	－	11.8	11.8
４０　代	7	100.0	28.6	－	14.3	－	14.3	28.6	－	－	－	－
５０　代	20	100.0	25.0	10.0	10.0	5.0	5.0	10.0	10.0	－	－	15.0
６０　代	18	100.0	27.8	11.1	11.1	5.6	11.1	5.6	5.6	－	－	11.1
【性・年齢】												
男　性　２０代	19	100.0	10.5	5.3	15.8	10.5	－	10.5	5.3	5.3	－	31.6
３０代	2	100.0	－	－	50.0	－	－	－	－	－	－	50.0
４０代	－	100.0	－	－	－	－	－	－	－	－	－	－
５０代	7	100.0	14.3	14.3	－	－	14.3	－	28.6	－	－	28.6
６０代	7	100.0	28.6	－	－	14.3	14.3	－	14.3	－	－	14.3
女　性　２０代	18	100.0	－	5.6	16.7	5.6	22.2	5.6	－	5.6	－	27.8
３０代	15	100.0	13.3	20.0	20.0	6.7	6.7	6.7	6.7	－	13.3	6.7
４０代	7	100.0	28.6	－	14.3	－	14.3	28.6	－	－	－	－
５０代	13	100.0	30.8	7.7	15.4	7.7	－	15.4	－	－	－	7.7
６０代	11	100.0	27.3	18.2	18.2	－	9.1	9.1	－	－	－	9.1
【性・未既婚】												
男　性　未　婚	22	100.0	9.1	4.5	18.2	9.1	4.5	9.1	9.1	4.5	－	27.3
既　婚	13	100.0	23.1	7.7	－	7.7	7.7	－	15.4	－	－	30.8
女　性　未　婚	18	100.0	5.6	－	5.6	5.6	16.7	5.6	－	5.6	5.6	38.9
既　婚	46	100.0	21.7	15.2	21.7	4.3	8.7	13.0	2.2	－	2.2	2.2
【未既婚】												
未　婚	40	100.0	7.5	2.5	12.5	7.5	10.0	7.5	5.0	5.0	2.5	32.5
既　婚	59	100.0	22.0	13.6	16.9	5.1	8.5	10.2	5.1	－	1.7	8.5
【配偶者の就業状況】												
働いている	45	100.0	24.4	15.6	17.8	4.4	8.9	8.9	4.4	－	2.2	6.7
働いていない	12	100.0	16.7	－	8.3	8.3	8.3	16.7	8.3	－	－	16.7

問３で「２」～「６」とお答えの方におたずねします。

問３付問１(1)　過去１年間に、自己啓発活動を行った月はおよそ何ヶ月ありましたか。
(2)　また、自己啓発のために使った時間は、１ヶ月あたりおよそ何時間でしたか。
〔自己啓発を行った時間〕（２－２）

	N	計	無回答	平均
【総　　数】	99	100.0	8.1	43.53
【性　別】				
男　性	35	100.0	5.7	58.64
女　性	64	100.0	9.4	34.93
【年　　齢】				
２０　代	37	100.0	8.1	69.56
３０　代	17	100.0	－	30.18
４０　代	7	100.0	14.3	16.00
５０　代	20	100.0	10.0	26.39
６０　代	18	100.0	11.1	32.00
【性・年齢】				
男　性　２０代	19	100.0	5.3	68.17
３０代	2	100.0	－	55.00
４０代	－	100.0	－	－
５０代	7	100.0	－	39.71
６０代	7	100.0	14.3	53.33
女　性　２０代	18	100.0	11.1	71.13
３０代	15	100.0	－	26.87
４０代	7	100.0	14.3	16.00
５０代	13	100.0	15.4	17.91
６０代	11	100.0	9.1	19.20
【性・未既婚】				
男　性　未　婚	22	100.0	4.5	61.76
既　婚	13	100.0	7.7	53.17
女　性　未　婚	18	100.0	11.1	85.88
既　婚	46	100.0	8.7	15.52
【未既婚】				
未　婚	40	100.0	7.5	72.19
既　婚	59	100.0	8.5	23.89
【配偶者の就業状況】				
働いている	45	100.0	6.7	22.50
働いていない	12	100.0	16.7	32.70

問３で「２」～「６」とお答えの方におたずねします。

問３付問２　職業能力開発の目的は何でしたか。（○はいくつでも）

	N	計	就職やキャリアアップに備えて	資格取得のため	転職や独立のため	その他	無回答
【総　　数】	99	100.0	44.4	31.3	12.1	28.3	7.1
【性　別】							
男　性	35	100.0	60.0	31.4	11.4	14.3	5.7
女　性	64	100.0	35.9	31.3	12.5	35.9	7.8
【年　　齢】							
２０　代	37	100.0	67.6	40.5	2.7	10.8	5.4
３０　代	17	100.0	47.1	41.2	29.4	23.5	－
４０　代	7	100.0	28.6	－	14.3	57.1	－
５０　代	20	100.0	25.0	35.0	20.0	35.0	15.0
６０　代	18	100.0	22.2	11.1	5.6	50.0	11.1
【性・年齢】							
男　性　２０代	19	100.0	68.4	31.6	－	10.5	5.3
３０代	2	100.0	50.0	－	100.0	－	－
４０代	－	100.0	－	－	－	－	－
５０代	7	100.0	57.1	57.1	28.6	14.3	－
６０代	7	100.0	42.9	14.3	－	28.6	14.3
女　性　２０代	18	100.0	66.7	50.0	5.6	11.1	5.6
３０代	15	100.0	46.7	46.7	20.0	26.7	－
４０代	7	100.0	28.6	－	14.3	57.1	－
５０代	13	100.0	7.7	23.1	15.4	46.2	23.1
６０代	11	100.0	9.1	9.1	9.1	63.6	9.1
【性・未既婚】							
男　性　未　婚	22	100.0	68.2	31.8	9.1	9.1	4.5
既　婚	13	100.0	46.2	30.8	15.4	23.1	7.7
女　性　未　婚	18	100.0	44.4	55.6	11.1	22.2	5.6
既　婚	46	100.0	32.6	21.7	13.0	41.3	8.7
【未既婚】							
未　婚	40	100.0	57.5	42.5	10.0	15.0	5.0
既　婚	59	100.0	35.6	23.7	13.6	37.3	8.5
【配偶者の就業状況】							
働いている	45	100.0	42.2	22.2	15.6	35.6	8.9
働いていない	12	100.0	8.3	33.3	－	50.0	8.3

問３で「２」～「６」とお答えの方におたずねします。

問３付問３　職業能力開発を行った際に、あなたご自身が、行政からの支援を受けたことはありますか。あてはまるものすべてに○をしてください。（○はいくつでも）

	N	計	受講料等の金銭的援助	会議室、機材、テキスト等の貸与	研修・講座や図書等に関する情報提供	国や自治体が開設する研修や講座の受講	育児・介護の支援（学習時間の確保）	キャリアコンサルティング（キャリアに関する相談）	能力開発に関する周知啓発	職業能力評価制度やツールの利用	その他	行政からの支援を受けたことはない	無回答
【総　　数】	99	100.0	6.1	3.0	9.1	12.1	3.0	1.0	1.0	1.0	2.0	72.7	7.1
【性　別】													
男　性	35	100.0	8.6	5.7	11.4	8.6	2.9	2.9	2.9	2.9	2.9	71.4	5.7
女　性	64	100.0	4.7	1.6	7.8	14.1	3.1	－	－	－	1.6	73.4	7.8
【年　　齢】													
２０　代	37	100.0	2.7	2.7	8.1	5.4	－	2.7	2.7	2.7	2.7	83.8	2.7
３０　代	17	100.0	23.5	5.9	11.8	23.5	5.9	－	－	－	－	70.6	－
４０　代	7	100.0	－	－	－	14.3	－	－	－	－	－	71.4	14.3
５０　代	20	100.0	－	－	10.0	10.0	5.0	－	－	－	5.0	60.0	15.0
６０　代	18	100.0	5.6	5.6	11.1	16.7	5.6	－	－	－	－	66.7	11.1
【性・年齢】													
男　性　２０代	19	100.0	5.3	5.3	10.5	5.3	－	5.3	5.3	5.3	－	84.2	－
３０代	2	100.0	50.0	－	－	－	－	－	－	－	－	50.0	－
４０代	－	100.0	－	－	－	－	－	－	－	－	－	－	－
５０代	7	100.0	－	－	14.3	14.3	14.3	－	－	－	14.3	42.9	14.3
６０代	7	100.0	14.3	14.3	14.3	14.3	－	－	－	－	－	71.4	14.3
女　性　２０代	18	100.0	－	－	5.6	5.6	－	－	－	－	5.6	83.3	5.6
３０代	15	100.0	20.0	6.7	13.3	26.7	6.7	－	－	－	－	73.3	－
４０代	7	100.0	－	－	－	14.3	－	－	－	－	－	71.4	14.3
５０代	13	100.0	－	－	7.7	7.7	－	－	－	－	－	69.2	15.4
６０代	11	100.0	－	－	9.1	18.2	9.1	－	－	－	－	63.6	9.1
【性・未既婚】													
男　性　未　婚	22	100.0	4.5	4.5	9.1	4.5	－	4.5	4.5	4.5	－	86.4	－
既　婚	13	100.0	15.4	7.7	15.4	15.4	7.7	－	－	－	7.7	46.2	15.4
女　性　未　婚	18	100.0	5.6	－	5.6	11.1	－	－	－	－	5.6	77.8	5.6
既　婚	46	100.0	4.3	2.2	8.7	15.2	4.3	－	－	－	－	71.7	8.7
【未既婚】													
未　婚	40	100.0	5.0	2.5	7.5	7.5	－	2.5	2.5	2.5	2.5	82.5	2.5
既　婚	59	100.0	6.8	3.4	10.2	15.3	5.1	－	－	－	1.7	66.1	10.2
【配偶者の就業状況】													
働いている	45	100.0	6.7	2.2	11.1	13.3	2.2	－	－	－	2.2	66.7	11.1
働いていない	12	100.0	8.3	8.3	8.3	25.0	16.7	－	－	－	－	58.3	8.3

問３で「２」～「６」とお答えの方におたずねします。

問３付問４　職業能力開発を行う上で、行政からの支援で不十分だと思うものは何ですか。（○は３つまで）（２－１）

	N	計	受講料等の金銭的援助	会議室、機材、テキスト等の貸与	研修・講座や図書等に関する情報提供	研修や講座の開設	育児・介護の支援（学習時間の確保）	キャリアコンサルティング（キャリアに関する相談）	税制面での優遇措置	能力開発に関する周知啓発	職業能力評価制度やツールの利用	その他
【総　　数】	99	100.0	24.2	7.1	9.1	18.2	9.1	2.0	18.2	9.1	5.1	－
【性　別】												
男　性	35	100.0	20.0	14.3	11.4	20.0	－	2.9	20.0	8.6	5.7	－
女　性	64	100.0	26.6	3.1	7.8	17.2	14.1	1.6	17.2	9.4	4.7	－
【年　　齢】												
２０　代	37	100.0	21.6	8.1	8.1	10.8	5.4	2.7	18.9	8.1	8.1	－
３０　代	17	100.0	35.3	5.9	17.6	23.5	29.4	－	23.5	11.8	－	－
４０　代	7	100.0	14.3	－	－	28.6	14.3	14.3	28.6	28.6	14.3	－
５０　代	20	100.0	30.0	15.0	15.0	25.0	－	－	15.0	5.0	－	－
６０　代	18	100.0	16.7	－	－	16.7	5.6	－	11.1	5.6	5.6	－
【性・年齢】												
男　性　２０代	19	100.0	21.1	10.5	10.5	15.8	－	5.3	15.8	10.5	5.3	－
３０代	2	100.0	50.0	50.0	50.0	－	－	－	50.0	－	－	－
４０代	－	100.0	－	－	－	－	－	－	－	－	－	－
５０代	7	100.0	28.6	28.6	14.3	42.9	－	－	28.6	14.3	－	－
６０代	7	100.0	－	－	－	14.3	－	－	14.3	－	14.3	－
女　性　２０代	18	100.0	22.2	5.6	5.6	5.6	11.1	－	22.2	5.6	11.1	－
３０代	15	100.0	33.3	－	13.3	26.7	33.3	－	20.0	13.3	－	－
４０代	7	100.0	14.3	－	－	28.6	14.3	14.3	28.6	28.6	14.3	－
５０代	13	100.0	30.8	7.7	15.4	15.4	－	－	7.7	－	－	－
６０代	11	100.0	27.3	－	－	18.2	9.1	－	9.1	9.1	－	－
【性・未既婚】												
男　性　未　婚	22	100.0	27.3	9.1	13.6	22.7	－	4.5	18.2	9.1	4.5	－
既　婚	13	100.0	7.7	23.1	7.7	15.4	－	－	23.1	7.7	7.7	－
女　性　未　婚	18	100.0	5.6	5.6	11.1	16.7	5.6	－	27.8	11.1	11.1	－
既　婚	46	100.0	34.8	2.2	6.5	17.4	17.4	2.2	13.0	8.7	2.2	－
【未既婚】												
未　婚	40	100.0	17.5	7.5	12.5	20.0	2.5	2.5	22.5	10.0	7.5	－
既　婚	59	100.0	28.8	6.8	6.8	16.9	13.6	1.7	15.3	8.5	3.4	－
【配偶者の就業状況】												
働いている	45	100.0	31.1	8.9	6.7	15.6	15.6	2.2	17.8	11.1	2.2	－
働いていない	12	100.0	16.7	－	8.3	25.0	8.3	－	8.3	－	8.3	－

問３で「２」～「６」とお答えの方におたずねします。

問３付問４　職業能力開発を行う上で、行政からの支援で不十分だと思うものは何ですか。（○は３つまで）（２－２）

	N	計	行政からの支援は十分である	よくわからない	無回答
【総　　数】	99	100.0	1.0	41.4	7.1
【性　別】					
男　性	35	100.0	2.9	45.7	2.9
女　性	64	100.0	－	39.1	9.4
【年　　齢】					
２０　代	37	100.0	－	45.9	5.4
３０　代	17	100.0	－	29.4	－
４０　代	7	100.0	－	42.9	－
５０　代	20	100.0	－	40.0	10.0
６０　代	18	100.0	5.6	44.4	16.7
【性・年齢】					
男　性　２０代	19	100.0	－	52.6	－
３０代	2	100.0	－	－	－
４０代	－	100.0	－	－	－
５０代	7	100.0	－	28.6	－
６０代	7	100.0	14.3	57.1	14.3
女　性　２０代	18	100.0	－	38.9	11.1
３０代	15	100.0	－	33.3	－
４０代	7	100.0	－	42.9	－
５０代	13	100.0	－	46.2	15.4
６０代	11	100.0	－	36.4	18.2
【性・未既婚】					
男　性　未　婚	22	100.0	－	45.5	－
既　婚	13	100.0	7.7	46.2	7.7
女　性　未　婚	18	100.0	－	44.4	11.1
既　婚	46	100.0	－	37.0	8.7
【未既婚】					
未　婚	40	100.0	－	45.0	5.0
既　婚	59	100.0	1.7	39.0	8.5
【配偶者の就業状況】					
働いている	45	100.0	－	40.0	6.7
働いていない	12	100.0	8.3	33.3	16.7

問３で「２」～「６」とお答えの方におたずねします。

問３付問５　過去１年間に行った職業能力開発は、あなたの役に立っていますか。（○は１つ）

	N	計	大変役立っている	役立っている	どちらともいえない	あまり役立っていない	まったく役立っていない	無回答
【総　　数】	99	100.0	10.1	41.4	31.3	9.1	2.0	6.1
【性　別】								
男　性	35	100.0	5.7	37.1	34.3	11.4	2.9	8.6
女　性	64	100.0	12.5	43.8	29.7	7.8	1.6	4.7
【年　　齢】								
２０　代	37	100.0	16.2	43.2	29.7	5.4	－	5.4
３０　代	17	100.0	11.8	47.1	23.5	11.8	5.9	－
４０　代	7	100.0	14.3	14.3	71.4	－	－	－
５０　代	20	100.0	5.0	35.0	35.0	15.0	－	10.0
６０　代	18	100.0	－	50.0	22.2	11.1	5.6	11.1
【性・年齢】								
男　性　２０代	19	100.0	10.5	47.4	26.3	10.5	－	5.3
３０代	2	100.0	－	50.0	50.0	－	－	－
４０代	－	100.0	－	－	－	－	－	－
５０代	7	100.0	－	28.6	42.9	14.3	－	14.3
６０代	7	100.0	－	14.3	42.9	14.3	14.3	14.3
女　性　２０代	18	100.0	22.2	38.9	33.3	－	－	5.6
３０代	15	100.0	13.3	46.7	20.0	13.3	6.7	－
４０代	7	100.0	14.3	14.3	71.4	－	－	－
５０代	13	100.0	7.7	38.5	30.8	15.4	－	7.7
６０代	11	100.0	－	72.7	9.1	9.1	－	9.1
【性・未既婚】								
男　性　未　婚	22	100.0	9.1	45.5	27.3	9.1	－	9.1
既　婚	13	100.0	－	23.1	46.2	15.4	7.7	7.7
女　性　未　婚	18	100.0	27.8	33.3	27.8	5.6	－	5.6
既　婚	46	100.0	6.5	47.8	30.4	8.7	2.2	4.3
【未既婚】								
未　婚	40	100.0	17.5	40.0	27.5	7.5	－	7.5
既　婚	59	100.0	5.1	42.4	33.9	10.2	3.4	5.1
【配偶者の就業状況】								
働いている	45	100.0	4.4	44.4	33.3	11.1	2.2	4.4
働いていない	12	100.0	－	41.7	33.3	8.3	8.3	8.3

全員におたずねします。

問４　あなたは今後、職業能力開発のための時間を増やしますか。減らしますか。（○は１つ）

	N	計	増やす	増やしたいが、事情があって出来ない	現状維持(今の時間で満足している)	減らす	職業能力開発を行う予定はない	無回答
【総　　数】	572	100.0	11.4	16.8	18.4	1.7	50.7	1.0
【性　別】								
男　性	131	100.0	20.6	10.7	18.3	3.1	45.8	1.5
女　性	441	100.0	8.6	18.6	18.4	1.4	52.2	0.9
【年　　齢】								
２０　代	94	100.0	27.7	19.1	21.3	1.1	30.9	－
３０　代	101	100.0	8.9	34.7	17.8	1.0	35.6	2.0
４０　代	72	100.0	12.5	15.3	15.3	1.4	55.6	－
５０　代	133	100.0	9.0	14.3	18.0	1.5	56.4	0.8
６０　代	172	100.0	5.2	7.6	18.6	2.9	64.0	1.7
【性・年齢】								
男　性　２０代	41	100.0	43.9	9.8	17.1	2.4	26.8	－
３０代	8	100.0	－	37.5	12.5	－	37.5	12.5
４０代	8	100.0	25.0	－	－	－	75.0	－
５０代	26	100.0	7.7	15.4	19.2	7.7	46.2	3.8
６０代	48	100.0	10.4	6.3	22.9	2.1	58.3	－
女　性　２０代	53	100.0	15.1	26.4	24.5	－	34.0	－
３０代	93	100.0	9.7	34.4	18.3	1.1	35.5	1.1
４０代	64	100.0	10.9	17.2	17.2	1.6	53.1	－
５０代	107	100.0	9.3	14.0	17.8	－	58.9	－
６０代	124	100.0	3.2	8.1	16.9	3.2	66.1	2.4
【性・未既婚】								
男　性　未　婚	61	100.0	32.8	9.8	16.4	3.3	36.1	1.6
既　婚	70	100.0	10.0	11.4	20.0	2.9	54.3	1.4
女　性　未　婚	43	100.0	20.9	14.0	20.9	2.3	37.2	4.7
既　婚	398	100.0	7.3	19.1	18.1	1.3	53.8	0.5
【未既婚】								
未　婚	104	100.0	27.9	11.5	18.3	2.9	36.5	2.9
既　婚	468	100.0	7.7	17.9	18.4	1.5	53.8	0.6
【配偶者の就業状況】								
働いている	306	100.0	8.8	22.2	18.6	1.0	49.0	0.3
働いていない	113	100.0	5.3	8.8	20.4	3.5	61.1	0.9

問５　（職業能力開発を行っている方に）職業能力開発を行う上で、問題となることは何ですか。
（職業能力開発を行っていない方に）職業能力開発を行っていない理由は何ですか。（○はいくつでも）

	N	計	家事・育児・介護等が忙しくて時間がない	お金がない	勉強の機会に関する情報がない	自分の求める内容の勉強の機会がない（自分の希望に合う講座がなかったり、講座が行われる時期・時間が合わないなど）	研修の受講や資格取得の内容が役立つか分からない	何を勉強すればいいのか分からない	その他	特に問題や理由はない	仕事につく予定がないので職業能力開発を行う必要がない	無回答
【総　　数】	572	100.0	27.3	27.6	10.3	14.9	9.1	15.2	6.1	17.7	19.4	2.8
【性　別】												
男　性	131	100.0	6.1	22.9	13.0	19.8	13.0	19.1	4.6	23.7	17.6	3.8
女　性	441	100.0	33.6	29.0	9.5	13.4	7.9	14.1	6.6	15.9	20.0	2.5
【年　　齢】												
２０　代	94	100.0	24.5	30.9	7.4	17.0	12.8	18.1	4.3	26.6	4.3	4.3
３０　代	101	100.0	60.4	46.5	8.9	14.9	8.9	19.8	6.9	8.9	5.0	2.0
４０　代	72	100.0	33.3	45.8	9.7	18.1	11.1	19.4	6.9	15.3	11.1	2.8
５０　代	133	100.0	22.6	23.3	11.3	13.5	10.5	13.5	8.3	20.3	23.3	2.3
６０　代	172	100.0	10.5	10.5	12.2	13.4	5.2	10.5	4.7	16.9	36.6	2.9
【性・年齢】												
男　性　２０代	41	100.0	7.3	22.0	7.3	24.4	17.1	19.5	4.9	34.1	－	7.3
３０代	8	100.0	－	50.0	12.5	－	－	50.0	12.5	12.5	12.5	12.5
４０代	8	100.0	12.5	37.5	－	12.5	－	12.5	－	37.5	25.0	－
５０代	26	100.0	11.5	42.3	15.4	23.1	11.5	19.2	7.7	15.4	11.5	－
６０代	48	100.0	2.1	6.3	18.8	18.8	14.6	14.6	2.1	18.8	35.4	2.1
女　性　２０代	53	100.0	37.7	37.7	7.5	11.3	9.4	17.0	3.8	20.8	7.5	1.9
３０代	93	100.0	65.6	46.2	8.6	16.1	9.7	17.2	6.5	8.6	4.3	1.1
４０代	64	100.0	35.9	46.9	10.9	18.8	12.5	20.3	7.8	12.5	9.4	3.1
５０代	107	100.0	25.2	18.7	10.3	11.2	10.3	12.1	8.4	21.5	26.2	2.8
６０代	124	100.0	13.7	12.1	9.7	11.3	1.6	8.9	5.6	16.1	37.1	3.2
【性・未既婚】												
男　性　未　婚	61	100.0	6.6	31.1	9.8	23.0	14.8	24.6	3.3	27.9	6.6	6.6
既　婚	70	100.0	5.7	15.7	15.7	17.1	11.4	14.3	5.7	20.0	27.1	1.4
女　性　未　婚	43	100.0	16.3	58.1	14.0	20.9	14.0	14.0	7.0	30.2	－	2.3
既　婚	398	100.0	35.4	25.9	9.0	12.6	7.3	14.1	6.5	14.3	22.1	2.5
【未既婚】												
未　婚	104	100.0	10.6	42.3	11.5	22.1	14.4	20.2	4.8	28.8	3.8	4.8
既　婚	468	100.0	31.0	24.4	10.0	13.2	7.9	14.1	6.4	15.2	22.9	2.4
【配偶者の就業状況】												
働いている	306	100.0	38.6	28.8	9.5	13.1	8.2	16.3	7.2	15.0	17.0	2.0
働いていない	113	100.0	14.2	10.6	10.6	14.2	4.4	8.0	5.3	12.4	38.9	4.4

次に、社会活動についておたずねします。

全員におたずねします。

問６　次の社会活動のうち、最近１年程度続けて行っている活動はありますか。あてはまるものすべてに○をつけてください。（○はいくつでも）

	N	計	地域活動（町内会、自治会、ＰＴＡ等）（ボランティア活動、ＮＰＯ団体における職員としての活動を除きます）	ボランティア活動（ＮＰＯ団体におけるボランティア活動を含みます）	ＮＰＯ団体における職員（有給）としての活動（ボランティア活動を除きます）	１～３のいずれの活動も行っていない	無回答
【総　　数】	572	100.0	17.1	6.8	0.3	78.1	1.6
【性　別】							
男　性	131	100.0	13.7	4.6	0.8	82.4	2.3
女　性	441	100.0	18.1	7.5	0.2	76.9	1.4
【年　　齢】							
２０　代	94	100.0	4.3	2.1	1.1	94.7	－
３０　代	101	100.0	16.8	4.0	1.0	81.2	1.0
４０　代	72	100.0	18.1	2.8	－	80.6	－
５０　代	133	100.0	22.6	6.8	－	71.4	2.3
６０　代	172	100.0	19.8	12.8	－	71.5	2.9
【性・年齢】							
男　性　２０代	41	100.0	4.9	2.4	2.4	95.1	－
３０代	8	100.0	－	－	－	87.5	12.5
４０代	8	100.0	－	－	－	100.0	－
５０代	26	100.0	11.5	－	－	88.5	－
６０代	48	100.0	27.1	10.4	－	64.6	4.2
女　性　２０代	53	100.0	3.8	1.9	－	94.3	－
３０代	93	100.0	18.3	4.3	1.1	80.6	－
４０代	64	100.0	20.3	3.1	－	78.1	－
５０代	107	100.0	25.2	8.4	－	67.3	2.8
６０代	124	100.0	16.9	13.7	－	74.2	2.4
【性・未既婚】							
男　性　未　婚	61	100.0	6.6	1.6	1.6	91.8	1.6
既　婚	70	100.0	20.0	7.1	－	74.3	2.9
女　性　未　婚	43	100.0	2.3	－	－	95.3	2.3
既　婚	398	100.0	19.8	8.3	0.3	74.9	1.3
【未既婚】							
未　婚	104	100.0	4.8	1.0	1.0	93.3	1.9
既　婚	468	100.0	19.9	8.1	0.2	74.8	1.5
【配偶者の就業状況】							
働いている	306	100.0	19.9	6.9	0.3	75.8	1.3
働いていない	113	100.0	23.0	11.5	－	68.1	2.7

問６で「２」に○をつけた方におたずねします。

問６付問１　現在参加しているボランティア活動はどのようなものですか。（○はいくつでも）

	N	計	青少年健全育成に関する活動	体育・スポーツ・文化に関する活動	自然・環境保護に関する活動	社会福祉に関する活動	交通安全に関する活動	募金活動、チャリティーバザー	防犯、防災に関する活動	その他	無回答
【総　　数】	39	100.0	28.2	23.1	17.9	53.8	7.7	20.5	－	7.7	10.3
【性　別】											
男　性	6	100.0	16.7	33.3	66.7	50.0	16.7	－	－	－	16.7
女　性	33	100.0	30.3	21.2	9.1	54.5	6.1	24.2	－	9.1	9.1
【年　　齢】											
２０　代	2	100.0	100.0	100.0	50.0	－	50.0	50.0	－	－	－
３０　代	4	100.0	50.0	50.0	－	50.0	25.0	25.0	－	－	－
４０　代	2	100.0	50.0	－	－	50.0	－	－	－	－	－
５０　代	9	100.0	11.1	22.2	－	44.4	－	11.1	－	11.1	22.2
６０　代	22	100.0	22.7	13.6	27.3	63.6	4.5	22.7	－	9.1	9.1
【性・年齢】											
男　性　２０代	1	100.0	100.0	100.0	100.0	－	100.0	－	－	－	－
３０代	－	100.0	－	－	－	－	－	－	－	－	－
４０代	－	100.0	－	－	－	－	－	－	－	－	－
５０代	－	100.0	－	－	－	－	－	－	－	－	－
６０代	5	100.0	－	20.0	60.0	60.0	－	－	－	－	20.0
女　性　２０代	1	100.0	100.0	100.0	－	－	－	100.0	－	－	－
３０代	4	100.0	50.0	50.0	－	50.0	25.0	25.0	－	－	－
４０代	2	100.0	50.0	－	－	50.0	－	－	－	－	－
５０代	9	100.0	11.1	22.2	－	44.4	－	11.1	－	11.1	22.2
６０代	17	100.0	29.4	11.8	17.6	64.7	5.9	29.4	－	11.8	5.9
【性・未既婚】											
男　性　未　婚	1	100.0	100.0	100.0	100.0	－	100.0	－	－	－	－
既　婚	5	100.0	－	20.0	60.0	60.0	－	－	－	－	20.0
女　性　未　婚	－	100.0	－	－	－	－	－	－	－	－	－
既　婚	33	100.0	30.3	21.2	9.1	54.5	6.1	24.2	－	9.1	9.1
【未既婚】											
未　婚	1	100.0	100.0	100.0	100.0	－	100.0	－	－	－	－
既　婚	38	100.0	26.3	21.1	15.8	55.3	5.3	21.1	－	7.9	10.5
【配偶者の就業状況】											
働いている	21	100.0	33.3	23.8	4.8	42.9	4.8	23.8	－	14.3	4.8
働いていない	13	100.0	23.1	23.1	38.5	69.2	7.7	7.7	－	－	15.4

問６で「１」～「３」に○をつけた方におたずねします。

問６付問２　活動の目的は何ですか。行っている活動についてのみお答えください。（a～cまで、○はそれぞれいくつでも）
(a) 地域活動

	N	計	人の役に立ち、社会や地域に貢献するため	活動目的に共感したため	自分の経験や能力を生かすため	新しい知識や技術、経験を得るため	満足感や充実感を得るため	将来働く際に有利な経験を得るため	仲間や友人の輪を広げるため	自由時間を有効に使うため	活動への参加が奨励または義務付けられているため	その他	無回答
【総　　数】	98	100.0	46.9	14.3	9.2	7.1	13.3	1.0	44.9	17.3	39.8	3.1	1.0
【性　別】													
男　性	18	100.0	77.8	11.1	11.1	5.6	5.6	－	50.0	16.7	11.1	－	5.6
女　性	80	100.0	40.0	15.0	8.8	7.5	15.0	1.3	43.8	17.5	46.3	3.8	－
【年　　齢】													
２０　代	4	100.0	50.0	－	25.0	－	－	－	25.0	－	50.0	－	－
３０　代	17	100.0	23.5	5.9	5.9	－	11.8	－	41.2	17.6	70.6	－	－
４０　代	13	100.0	38.5	7.7	15.4	－	15.4	－	38.5	15.4	53.8	7.7	－
５０　代	30	100.0	40.0	20.0	－	16.7	13.3	3.3	50.0	16.7	30.0	3.3	－
６０　代	34	100.0	67.6	17.6	14.7	5.9	14.7	－	47.1	20.6	26.5	2.9	2.9
【性・年齢】													
男　性　２０代	2	100.0	100.0	－	－	－	－	－	－	－	－	－	－
３０代	－	100.0	－	－	－	－	－	－	－	－	－	－	－
４０代	－	100.0	－	－	－	－	－	－	－	－	－	－	－
５０代	3	100.0	66.7	33.3	－	33.3	－	－	33.3	－	－	－	－
６０代	13	100.0	76.9	7.7	15.4	－	7.7	－	61.5	23.1	15.4	－	7.7
女　性　２０代	2	100.0	－	－	50.0	－	－	－	50.0	－	100.0	－	－
３０代	17	100.0	23.5	5.9	5.9	－	11.8	－	41.2	17.6	70.6	－	－
４０代	13	100.0	38.5	7.7	15.4	－	15.4	－	38.5	15.4	53.8	7.7	－
５０代	27	100.0	37.0	18.5	－	14.8	14.8	3.7	51.9	18.5	33.3	3.7	－
６０代	21	100.0	61.9	23.8	14.3	9.5	19.0	－	38.1	19.0	33.3	4.8	－
【性・未既婚】													
男　性　未　婚	4	100.0	75.0	－	－	－	－	－	25.0	－	－	－	－
既　婚	14	100.0	78.6	14.3	14.3	7.1	7.1	－	57.1	21.4	14.3	－	7.1
女　性　未　婚	1	100.0	－	－	－	－	－	－	－	－	100.0	－	－
既　婚	79	100.0	40.5	15.2	8.9	7.6	15.2	1.3	44.3	17.7	45.6	3.8	－
【未既婚】													
未　婚	5	100.0	60.0	－	－	－	－	－	20.0	－	20.0	－	－
既　婚	93	100.0	46.2	15.1	9.7	7.5	14.0	1.1	46.2	18.3	40.9	3.2	1.1
【配偶者の就業状況】													
働いている	61	100.0	41.0	13.1	8.2	4.9	11.5	1.6	41.0	16.4	50.8	1.6	－
働いていない	26	100.0	57.7	23.1	15.4	15.4	15.4	－	53.8	23.1	23.1	7.7	3.8

問６で「１」～「３」に○をつけた方におたずねします。

問６付問２　活動の目的は何ですか。行っている活動についてのみお答えください。（a～cまで、○はそれぞれいくつでも）
(b) ボランティア活動

	N	計	人の役に立ち、社会や地域に貢献するため	活動目的に共感したため	自分の経験や能力を生かすため	新しい知識や技術、経験を得るため	満足感や充実感を得るため	将来働く際に有利な経験を得るため	仲間や友人の輪を広げるため	自由時間を有効に使うため	活動への参加が奨励または義務付けられているため	その他	無回答
【総　　数】	39	100.0	71.8	25.6	20.5	7.7	15.4	－	35.9	25.6	5.1	－	5.1
【性　別】													
男　性	6	100.0	83.3	－	33.3	－	16.7	－	33.3	33.3	－	－	16.7
女　性	33	100.0	69.7	30.3	18.2	9.1	15.2	－	36.4	24.2	6.1	－	3.0
【年　　齢】													
２０　代	2	100.0	100.0	－	－	－	50.0	－	－	－	－	－	－
３０　代	4	100.0	50.0	50.0	25.0	－	－	－	25.0	25.0	25.0	－	－
４０　代	2	100.0	100.0	100.0	50.0	50.0	－	－	50.0	－	－	－	－
５０　代	9	100.0	55.6	44.4	11.1	－	－	－	55.6	22.2	－	－	－
６０　代	22	100.0	77.3	9.1	22.7	9.1	22.7	－	31.8	31.8	4.5	－	9.1
【性・年齢】													
男　性　２０代	1	100.0	100.0	－	－	－	－	－	－	－	－	－	－
３０代	－	100.0	－	－	－	－	－	－	－	－	－	－	－
４０代	－	100.0	－	－	－	－	－	－	－	－	－	－	－
５０代	－	100.0	－	－	－	－	－	－	－	－	－	－	－
６０代	5	100.0	80.0	－	40.0	－	20.0	－	40.0	40.0	－	－	20.0
女　性　２０代	1	100.0	100.0	－	－	－	100.0	－	－	－	－	－	－
３０代	4	100.0	50.0	50.0	25.0	－	－	－	25.0	25.0	25.0	－	－
４０代	2	100.0	100.0	100.0	50.0	50.0	－	－	50.0	－	－	－	－
５０代	9	100.0	55.6	44.4	11.1	－	－	－	55.6	22.2	－	－	－
６０代	17	100.0	76.5	11.8	17.6	11.8	23.5	－	29.4	29.4	5.9	－	5.9
【性・未既婚】													
男　性　未　婚	1	100.0	100.0	－	－	－	－	－	－	－	－	－	－
既　婚	5	100.0	80.0	－	40.0	－	20.0	－	40.0	40.0	－	－	20.0
女　性　未　婚	－	100.0	－	－	－	－	－	－	－	－	－	－	－
既　婚	33	100.0	69.7	30.3	18.2	9.1	15.2	－	36.4	24.2	6.1	－	3.0
【未既婚】													
未　婚	1	100.0	100.0	－	－	－	－	－	－	－	－	－	－
既　婚	38	100.0	71.1	26.3	21.1	7.9	15.8	－	36.8	26.3	5.3	－	5.3
【配偶者の就業状況】													
働いている	21	100.0	71.4	33.3	14.3	4.8	9.5	－	33.3	23.8	9.5	－	－
働いていない	13	100.0	69.2	23.1	38.5	15.4	30.8	－	38.5	30.8	－	－	15.4

問６で「１」～「３」に○をつけた方におたずねします。

問６付問２　活動の目的は何ですか。行っている活動についてのみお答えください。（a～cまで、○はそれぞれいくつでも）
(c) NPO団体における職員(有給)としての活動

	N	計	人の役に立ち、社会や地域に貢献するため	活動目的に共感したため	自分の経験や能力を生かすため	新しい知識や技術、経験を得るため	満足感や充実感を得るため	将来働く際に有利な経験を得るため	仲間や友人の輪を広げるため	自由時間を有効に使うため	活動への参加が奨励または義務付けられているため	その他	無回答
【総　　数】	2	100.0	100.0	－	50.0	－	－	－	－	50.0	－	－	－
【性　別】													
男　性	1	100.0	100.0	－	－	－	－	－	－	－	－	－	－
女　性	1	100.0	100.0	－	100.0	－	－	－	－	100.0	－	－	－
【年　　齢】													
２０　代	1	100.0	100.0	－	－	－	－	－	－	－	－	－	－
３０　代	1	100.0	100.0	－	100.0	－	－	－	－	100.0	－	－	－
４０　代	－	100.0	－	－	－	－	－	－	－	－	－	－	－
５０　代	－	100.0	－	－	－	－	－	－	－	－	－	－	－
６０　代	－	100.0	－	－	－	－	－	－	－	－	－	－	－
【性・年齢】													
男　性　２０代	1	100.0	100.0	－	－	－	－	－	－	－	－	－	－
３０代	－	100.0	－	－	－	－	－	－	－	－	－	－	－
４０代	－	100.0	－	－	－	－	－	－	－	－	－	－	－
５０代	－	100.0	－	－	－	－	－	－	－	－	－	－	－
６０代	－	100.0	－	－	－	－	－	－	－	－	－	－	－
女　性　２０代	－	100.0	－	－	－	－	－	－	－	－	－	－	－
３０代	1	100.0	100.0	－	100.0	－	－	－	－	100.0	－	－	－
４０代	－	100.0	－	－	－	－	－	－	－	－	－	－	－
５０代	－	100.0	－	－	－	－	－	－	－	－	－	－	－
６０代	－	100.0	－	－	－	－	－	－	－	－	－	－	－
【性・未既婚】													
男　性　未　婚	1	100.0	100.0	－	－	－	－	－	－	－	－	－	－
既　婚	－	100.0	－	－	－	－	－	－	－	－	－	－	－
女　性　未　婚	－	100.0	－	－	－	－	－	－	－	－	－	－	－
既　婚	1	100.0	100.0	－	100.0	－	－	－	－	100.0	－	－	－
【未既婚】													
未　婚	1	100.0	100.0	－	－	－	－	－	－	－	－	－	－
既　婚	1	100.0	100.0	－	100.0	－	－	－	－	100.0	－	－	－
【配偶者の就業状況】													
働いている	1	100.0	100.0	－	100.0	－	－	－	－	100.0	－	－	－
働いていない	－	100.0	－	－	－	－	－	－	－	－	－	－	－

問６で「１」～「３」に○をつけた方におたずねします。

問６付問３　次の社会活動を行った際に、あなたご自身が行政からの支援を受けたことはありますか。
行っている活動についてのみお答えください。（a～cまで、○はそれぞれいくつでも）
(a) 地域活動

	N	計	活動に対する金銭的支援	活動場所や機材等の貸与	活動に関する情報提供	国や自治体が開設する講座や研修の受講	その他	行政からの支援を受けたことはない	無回答
【総　　数】	98	100.0	15.3	11.2	10.2	8.2	2.0	57.1	5.1
【性　別】									
男　性	18	100.0	27.8	16.7	22.2	11.1	5.6	22.2	11.1
女　性	80	100.0	12.5	10.0	7.5	7.5	1.3	65.0	3.8
【年　　齢】									
２０　代	4	100.0	－	－	－	25.0	－	75.0	－
３０　代	17	100.0	11.8	11.8	5.9	5.9	－	64.7	－
４０　代	13	100.0	15.4	7.7	－	－	7.7	53.8	23.1
５０　代	30	100.0	6.7	10.0	20.0	13.3	3.3	56.7	－
６０　代	34	100.0	26.5	14.7	8.8	5.9	－	52.9	5.9
【性・年齢】									
男　性　２０代	2	100.0	－	－	－	50.0	－	50.0	－
３０代	－	100.0	－	－	－	－	－	－	－
４０代	－	100.0	－	－	－	－	－	－	－
５０代	3	100.0	－	－	33.3	33.3	33.3	33.3	－
６０代	13	100.0	38.5	23.1	23.1	－	－	15.4	15.4
女　性　２０代	2	100.0	－	－	－	－	－	100.0	－
３０代	17	100.0	11.8	11.8	5.9	5.9	－	64.7	－
４０代	13	100.0	15.4	7.7	－	－	7.7	53.8	23.1
５０代	27	100.0	7.4	11.1	18.5	11.1	－	59.3	－
６０代	21	100.0	19.0	9.5	－	9.5	－	76.2	－
【性・未既婚】									
男　性　未　婚	4	100.0	－	－	－	25.0	25.0	50.0	－
既　婚	14	100.0	35.7	21.4	28.6	7.1	－	14.3	14.3
女　性　未　婚	1	100.0	－	－	－	－	－	100.0	－
既　婚	79	100.0	12.7	10.1	7.6	7.6	1.3	64.6	3.8
【未既婚】									
未　婚	5	100.0	－	－	－	20.0	20.0	60.0	－
既　婚	93	100.0	16.1	11.8	10.8	7.5	1.1	57.0	5.4
【配偶者の就業状況】									
働いている	61	100.0	18.0	14.8	11.5	8.2	1.6	55.7	4.9
働いていない	26	100.0	11.5	7.7	7.7	7.7	－	57.7	7.7

問６で「１」～「３」に○をつけた方におたずねします。

問６付問３　次の社会活動を行った際に、あなたご自身が行政からの支援を受けたことはありますか。
行っている活動についてのみお答えください。（a～cまで、○はそれぞれいくつでも）
(b) ボランティア活動

	N	計	活動に対する金銭的支援	活動場所や機材等の貸与	活動に関する情報提供	国や自治体が開設する講座や研修の受講	その他	行政からの支援を受けたことはない	無回答
【総　　数】	39	100.0	10.3	20.5	5.1	10.3	－	56.4	5.1
【性　別】									
男　性	6	100.0	－	50.0	16.7	16.7	－	－	16.7
女　性	33	100.0	12.1	15.2	3.0	9.1	－	66.7	3.0
【年　　齢】									
２０　代	2	100.0	－	－	－	50.0	－	50.0	－
３０　代	4	100.0	－	25.0	－	－	－	75.0	－
４０　代	2	100.0	50.0	50.0	－	－	－	－	50.0
５０　代	9	100.0	－	11.1	－	11.1	－	77.8	－
６０　代	22	100.0	13.6	22.7	9.1	9.1	－	50.0	4.5
【性・年齢】									
男　性　２０代	1	100.0	－	－	－	100.0	－	－	－
３０代	－	100.0	－	－	－	－	－	－	－
４０代	－	100.0	－	－	－	－	－	－	－
５０代	－	100.0	－	－	－	－	－	－	－
６０代	5	100.0	－	60.0	20.0	－	－	－	20.0
女　性　２０代	1	100.0	－	－	－	－	－	100.0	－
３０代	4	100.0	－	25.0	－	－	－	75.0	－
４０代	2	100.0	50.0	50.0	－	－	－	－	50.0
５０代	9	100.0	－	11.1	－	11.1	－	77.8	－
６０代	17	100.0	17.6	11.8	5.9	11.8	－	64.7	－
【性・未既婚】									
男　性　未　婚	1	100.0	－	－	－	100.0	－	－	－
既　婚	5	100.0	－	60.0	20.0	－	－	－	20.0
女　性　未　婚	－	100.0	－	－	－	－	－	－	－
既　婚	33	100.0	12.1	15.2	3.0	9.1	－	66.7	3.0
【未既婚】									
未　婚	1	100.0	－	－	－	100.0	－	－	－
既　婚	38	100.0	10.5	21.1	5.3	7.9	－	57.9	5.3
【配偶者の就業状況】									
働いている	21	100.0	14.3	33.3	－	9.5	－	52.4	4.8
働いていない	13	100.0	7.7	7.7	15.4	7.7	－	53.8	7.7

問６で「１」～「３」に○をつけた方におたずねします。

問６付問３　次の社会活動を行った際に、あなたご自身が行政からの支援を受けたことはありますか。
行っている活動についてのみお答えください。（a～cまで、○はそれぞれいくつでも）
(c) NPO団体における職員(有給)としての活動

	N	計	活動に対する金銭的支援	活動場所や機材等の貸与	活動に関する情報提供	国や自治体が開設する講座や研修の受講	その他	行政からの支援を受けたことはない	無回答
【総　　数】	2	100.0	50.0	－	－	－	－	50.0	－
【性　別】									
男　性	1	100.0	100.0	－	－	－	－	－	－
女　性	1	100.0	－	－	－	－	－	100.0	－
【年　　齢】									
２０　代	1	100.0	100.0	－	－	－	－	－	－
３０　代	1	100.0	－	－	－	－	－	100.0	－
４０　代	－	100.0	－	－	－	－	－	－	－
５０　代	－	100.0	－	－	－	－	－	－	－
６０　代	－	100.0	－	－	－	－	－	－	－
【性・年齢】									
男　性　２０代	1	100.0	100.0	－	－	－	－	－	－
３０代	－	100.0	－	－	－	－	－	－	－
４０代	－	100.0	－	－	－	－	－	－	－
５０代	－	100.0	－	－	－	－	－	－	－
６０代	－	100.0	－	－	－	－	－	－	－
女　性　２０代	－	100.0	－	－	－	－	－	－	－
３０代	1	100.0	－	－	－	－	－	100.0	－
４０代	－	100.0	－	－	－	－	－	－	－
５０代	－	100.0	－	－	－	－	－	－	－
６０代	－	100.0	－	－	－	－	－	－	－
【性・未既婚】									
男　性　未　婚	1	100.0	100.0	－	－	－	－	－	－
既　婚	－	100.0	－	－	－	－	－	－	－
女　性　未　婚	－	100.0	－	－	－	－	－	－	－
既　婚	1	100.0	－	－	－	－	－	100.0	－
【未既婚】									
未　婚	1	100.0	100.0	－	－	－	－	－	－
既　婚	1	100.0	－	－	－	－	－	100.0	－
【配偶者の就業状況】									
働いている	1	100.0	－	－	－	－	－	100.0	－
働いていない	－	100.0	－	－	－	－	－	－	－

問６で「１」～「３」に○をつけた方におたずねします。

問６付問４　社会活動を行う上で、行政からの支援で不十分だと思うものは何ですか。行っている活動についてのみお答えください。
（a～cまで、○はそれぞれ３つまで）

(a) 地域活動

	N	計	活動に対する金銭的支援	活動場所や機材等の貸与	活動に関する情報提供	国や自治体が開設する講座や研修の受講	その他	行政からの支援は十分である	よくわからない	無回答
【総　　数】	98	100.0	15.3	12.2	9.2	6.1	－	9.2	59.2	5.1
【性　別】										
男　性	18	100.0	27.8	16.7	16.7	11.1	－	11.1	33.3	5.6
女　性	80	100.0	12.5	11.3	7.5	5.0	－	8.8	65.0	5.0
【年　　齢】										
２０　代	4	100.0	50.0	25.0	－	－	－	25.0	25.0	－
３０　代	17	100.0	17.6	5.9	5.9	－	－	－	76.5	－
４０　代	13	100.0	7.7	－	－	－	－	15.4	53.8	23.1
５０　代	30	100.0	10.0	16.7	13.3	13.3	－	6.7	66.7	－
６０　代	34	100.0	17.6	14.7	11.8	5.9	－	11.8	50.0	5.9
【性・年齢】										
男　性　２０代	2	100.0	50.0	－	－	－	－	50.0	－	－
３０代	－	100.0	－	－	－	－	－	－	－	－
４０代	－	100.0	－	－	－	－	－	－	－	－
５０代	3	100.0	33.3	33.3	33.3	－	－	－	66.7	－
６０代	13	100.0	23.1	15.4	15.4	15.4	－	7.7	30.8	7.7
女　性　２０代	2	100.0	50.0	50.0	－	－	－	－	50.0	－
３０代	17	100.0	17.6	5.9	5.9	－	－	－	76.5	－
４０代	13	100.0	7.7	－	－	－	－	15.4	53.8	23.1
５０代	27	100.0	7.4	14.8	11.1	14.8	－	7.4	66.7	－
６０代	21	100.0	14.3	14.3	9.5	－	－	14.3	61.9	4.8
【性・未既婚】										
男　性　未　婚	4	100.0	25.0	－	－	－	－	25.0	50.0	－
既　婚	14	100.0	28.6	21.4	21.4	14.3	－	7.1	28.6	7.1
女　性　未　婚	1	100.0	－	－	－	－	－	－	100.0	－
既　婚	79	100.0	12.7	11.4	7.6	5.1	－	8.9	64.6	5.1
【未既婚】										
未　婚	5	100.0	20.0	－	－	－	－	20.0	60.0	－
既　婚	93	100.0	15.1	12.9	9.7	6.5	－	8.6	59.1	5.4
【配偶者の就業状況】										
働いている	61	100.0	13.1	11.5	9.8	8.2	－	9.8	59.0	4.9
働いていない	26	100.0	23.1	19.2	11.5	3.8	－	7.7	50.0	7.7

問６で「１」～「３」に○をつけた方におたずねします。

問６付問４　社会活動を行う上で、行政からの支援で不十分だと思うものは何ですか。行っている活動についてのみお答えください。
（a～cまで、○はそれぞれ３つまで）

(b) ボランティア活動

	N	計	活動に対する金銭的支援	活動場所や機材等の貸与	活動に関する情報提供	国や自治体が開設する講座や研修の受講	その他	行政からの支援は十分である	よくわからない	無回答
【総　　数】	39	100.0	25.6	25.6	23.1	10.3	－	2.6	38.5	7.7
【性　別】										
男　性	6	100.0	16.7	50.0	33.3	－	－	－	16.7	16.7
女　性	33	100.0	27.3	21.2	21.2	12.1	－	3.0	42.4	6.1
【年　　齢】										
２０　代	2	100.0	－	－	50.0	－	－	－	50.0	－
３０　代	4	100.0	25.0	－	－	－	－	－	75.0	－
４０　代	2	100.0	50.0	50.0	－	50.0	－	－	－	50.0
５０　代	9	100.0	33.3	22.2	11.1	11.1	－	－	44.4	－
６０　代	22	100.0	22.7	31.8	31.8	9.1	－	4.5	31.8	9.1
【性・年齢】										
男　性　２０代	1	100.0	－	－	100.0	－	－	－	－	－
３０代	－	100.0	－	－	－	－	－	－	－	－
４０代	－	100.0	－	－	－	－	－	－	－	－
５０代	－	100.0	－	－	－	－	－	－	－	－
６０代	5	100.0	20.0	60.0	20.0	－	－	－	20.0	20.0
女　性　２０代	1	100.0	－	－	－	－	－	－	100.0	－
３０代	4	100.0	25.0	－	－	－	－	－	75.0	－
４０代	2	100.0	50.0	50.0	－	50.0	－	－	－	50.0
５０代	9	100.0	33.3	22.2	11.1	11.1	－	－	44.4	－
６０代	17	100.0	23.5	23.5	35.3	11.8	－	5.9	35.3	5.9
【性・未既婚】										
男　性　未　婚	1	100.0	－	－	100.0	－	－	－	－	－
既　婚	5	100.0	20.0	60.0	20.0	－	－	－	20.0	20.0
女　性　未　婚	－	100.0	－	－	－	－	－	－	－	－
既　婚	33	100.0	27.3	21.2	21.2	12.1	－	3.0	42.4	6.1
【未既婚】										
未　婚	1	100.0	－	－	100.0	－	－	－	－	－
既　婚	38	100.0	26.3	26.3	21.1	10.5	－	2.6	39.5	7.9
【配偶者の就業状況】										
働いている	21	100.0	42.9	28.6	14.3	4.8	－	4.8	42.9	4.8
働いていない	13	100.0	7.7	30.8	30.8	23.1	－	－	23.1	15.4

問６で「１」～「３」に○をつけた方におたずねします。

問６付問４　社会活動を行う上で、行政からの支援で不十分だと思うものは何ですか。行っている活動についてのみお答えください。
（a～cまで、○はそれぞれ３つまで）

(c) NPO団体における職員(有給)としての活動

	N	計	活動に対する金銭的支援	活動場所や機材等の貸与	活動に関する情報提供	国や自治体が開設する講座や研修の受講	その他	行政からの支援は十分である	よくわからない	無回答
【総　　数】	2	100.0	50.0	－	－	－	－	－	50.0	－
【性　別】										
男　性	1	100.0	100.0	－	－	－	－	－	－	－
女　性	1	100.0	－	－	－	－	－	－	100.0	－
【年　　齢】										
２０　代	1	100.0	100.0	－	－	－	－	－	－	－
３０　代	1	100.0	－	－	－	－	－	－	100.0	－
４０　代	－	100.0	－	－	－	－	－	－	－	－
５０　代	－	100.0	－	－	－	－	－	－	－	－
６０　代	－	100.0	－	－	－	－	－	－	－	－
【性・年齢】										
男　性　２０代	1	100.0	100.0	－	－	－	－	－	－	－
３０代	－	100.0	－	－	－	－	－	－	－	－
４０代	－	100.0	－	－	－	－	－	－	－	－
５０代	－	100.0	－	－	－	－	－	－	－	－
６０代	－	100.0	－	－	－	－	－	－	－	－
女　性　２０代	－	100.0	－	－	－	－	－	－	－	－
３０代	1	100.0	－	－	－	－	－	－	100.0	－
４０代	－	100.0	－	－	－	－	－	－	－	－
５０代	－	100.0	－	－	－	－	－	－	－	－
６０代	－	100.0	－	－	－	－	－	－	－	－
【性・未既婚】										
男　性　未　婚	1	100.0	100.0	－	－	－	－	－	－	－
既　婚	－	100.0	－	－	－	－	－	－	－	－
女　性　未　婚	－	100.0	－	－	－	－	－	－	－	－
既　婚	1	100.0	－	－	－	－	－	－	100.0	－
【未既婚】										
未　婚	1	100.0	100.0	－	－	－	－	－	－	－
既　婚	1	100.0	－	－	－	－	－	－	100.0	－
【配偶者の就業状況】										
働いている	1	100.0	－	－	－	－	－	－	100.0	－
働いていない	－	100.0	－	－	－	－	－	－	－	－

全員におたずねします。

問７　次の社会活動について、今後とも（または今後数年間について）参加したいと思いますか。
参加したくないと思いますか。現在行っていない活動についてもご記入ください。
（a～cまで、○はそれぞれ１つずつ）

(a) 地域活動

	N	計	参加予定である	参加したいが事情があって出来ない	どちらともいえない	参加したくない	無回答
【総　　数】	572	100.0	19.1	9.6	48.3	21.3	1.7
【性　別】							
男　性	131	100.0	17.6	5.3	45.0	29.8	2.3
女　性	441	100.0	19.5	10.9	49.2	18.8	1.6
【年　　齢】							
２０　代	94	100.0	13.8	3.2	60.6	22.3	－
３０　代	101	100.0	14.9	8.9	56.4	17.8	2.0
４０　代	72	100.0	16.7	6.9	44.4	29.2	2.8
５０　代	133	100.0	17.3	14.3	50.4	17.3	0.8
６０　代	172	100.0	26.7	11.0	36.6	22.7	2.9
【性・年齢】							
男　性　２０代	41	100.0	9.8	2.4	56.1	31.7	－
３０代	8	100.0	－	12.5	50.0	25.0	12.5
４０代	8	100.0	－	－	25.0	75.0	－
５０代	26	100.0	3.8	11.5	53.8	30.8	－
６０代	48	100.0	37.5	4.2	33.3	20.8	4.2
女　性　２０代	53	100.0	17.0	3.8	64.2	15.1	－
３０代	93	100.0	16.1	8.6	57.0	17.2	1.1
４０代	64	100.0	18.8	7.8	46.9	23.4	3.1
５０代	107	100.0	20.6	15.0	49.5	14.0	0.9
６０代	124	100.0	22.6	13.7	37.9	23.4	2.4
【性・未既婚】							
男　性　未　婚	61	100.0	8.2	3.3	50.8	36.1	1.6
既　婚	70	100.0	25.7	7.1	40.0	24.3	2.9
女　性　未　婚	43	100.0	2.3	7.0	65.1	25.6	－
既　婚	398	100.0	21.4	11.3	47.5	18.1	1.8
【未既婚】							
未　婚	104	100.0	5.8	4.8	56.7	31.7	1.0
既　婚	468	100.0	22.0	10.7	46.4	19.0	1.9
【配偶者の就業状況】							
働いている	306	100.0	21.2	10.5	48.7	18.6	1.0
働いていない	113	100.0	27.4	13.3	38.9	17.7	2.7

問７　次の社会活動について、今後とも（または今後数年間について）参加したいと思いますか。
参加したくないと思いますか。現在行っていない活動についてもご記入ください。
（a～cまで、○はそれぞれ１つずつ）

(b) ボランティア活動

	N	計	参加予定である	参加したいが事情があって出来ない	どちらともいえない	参加したくない	無回答
【総　　数】	572	100.0	11.5	9.3	49.3	24.0	5.9
【性　別】							
男　性	131	100.0	9.9	6.9	48.1	29.8	5.3
女　性	441	100.0	12.0	10.0	49.7	22.2	6.1
【年　　齢】							
２０　代	94	100.0	6.4	4.3	64.9	24.5	－
３０　代	101	100.0	11.9	5.9	60.4	16.8	5.0
４０　代	72	100.0	2.8	16.7	40.3	33.3	6.9
５０　代	133	100.0	11.3	14.3	47.4	20.3	6.8
６０　代	172	100.0	18.0	7.0	39.5	26.7	8.7
【性・年齢】							
男　性　２０代	41	100.0	4.9	7.3	53.7	34.1	－
３０代	8	100.0	－	－	50.0	37.5	12.5
４０代	8	100.0	－	－	62.5	37.5	－
５０代	26	100.0	－	15.4	50.0	30.8	3.8
６０代	48	100.0	22.9	4.2	39.6	22.9	10.4
女　性　２０代	53	100.0	7.5	1.9	73.6	17.0	－
３０代	93	100.0	12.9	6.5	61.3	15.1	4.3
４０代	64	100.0	3.1	18.8	37.5	32.8	7.8
５０代	107	100.0	14.0	14.0	46.7	17.8	7.5
６０代	124	100.0	16.1	8.1	39.5	28.2	8.1
【性・未既婚】							
男　性　未　婚	61	100.0	3.3	6.6	52.5	34.4	3.3
既　婚	70	100.0	15.7	7.1	44.3	25.7	7.1
女　性　未　婚	43	100.0	9.3	2.3	60.5	23.3	4.7
既　婚	398	100.0	12.3	10.8	48.5	22.1	6.3
【未既婚】							
未　婚	104	100.0	5.8	4.8	55.8	29.8	3.8
既　婚	468	100.0	12.8	10.3	47.9	22.6	6.4
【配偶者の就業状況】							
働いている	306	100.0	11.4	9.8	51.6	22.2	4.9
働いていない	113	100.0	18.6	12.4	37.2	21.2	10.6

問７　次の社会活動について、今後とも（または今後数年間について）参加したいと思いますか。
参加したくないと思いますか。現在行っていない活動についてもご記入ください。
（a～cまで、○はそれぞれ１つずつ）

(c) NPO団体における職員（有給）としての活動

	N	計	参加予定である	参加したいが事情があって出来ない	どちらともいえない	参加したくない	無回答
【総　　数】	572	100.0	1.6	6.3	42.3	39.5	10.3
【性　別】							
男　性	131	100.0	2.3	7.6	41.2	39.7	9.2
女　性	441	100.0	1.4	5.9	42.6	39.5	10.7
【年　　齢】							
２０　代	94	100.0	2.1	5.3	61.7	30.9	－
３０　代	101	100.0	3.0	7.9	55.4	25.7	7.9
４０　代	72	100.0	－	6.9	36.1	45.8	11.1
５０　代	133	100.0	－	8.3	39.1	40.6	12.0
６０　代	172	100.0	2.3	4.1	29.1	48.8	15.7
【性・年齢】							
男　性　２０代	41	100.0	2.4	9.8	58.5	29.3	－
３０代	8	100.0	－	－	25.0	62.5	12.5
４０代	8	100.0	－	－	37.5	62.5	－
５０代	26	100.0	－	15.4	46.2	34.6	3.8
６０代	48	100.0	4.2	4.2	27.1	43.8	20.8
女　性　２０代	53	100.0	1.9	1.9	64.2	32.1	－
３０代	93	100.0	3.2	8.6	58.1	22.6	7.5
４０代	64	100.0	－	7.8	35.9	43.8	12.5
５０代	107	100.0	－	6.5	37.4	42.1	14.0
６０代	124	100.0	1.6	4.0	29.8	50.8	13.7
【性・未既婚】							
男　性　未　婚	61	100.0	1.6	8.2	50.8	36.1	3.3
既　婚	70	100.0	2.9	7.1	32.9	42.9	14.3
女　性　未　婚	43	100.0	2.3	4.7	51.2	37.2	4.7
既　婚	398	100.0	1.3	6.0	41.7	39.7	11.3
【未既婚】							
未　婚	104	100.0	1.9	6.7	51.0	36.5	3.8
既　婚	468	100.0	1.5	6.2	40.4	40.2	11.8
【配偶者の就業状況】							
働いている	306	100.0	1.3	5.9	44.1	40.5	8.2
働いていない	113	100.0	1.8	8.0	30.1	38.9	21.2

問８　（社会活動を行っている方に）次の社会活動を行う上で、問題となることは何ですか。
（社会活動を行っていない方に）次の社会活動を行っていない理由は何ですか。
（a～cまで、○はそれぞれいくつでも）

(a) 地域活動（２－１）

	N	計	家事・育児・介護等が忙しくて時間がない	活動に参加するためのお金がない	参加の機会に関する情報が不足している	自分の経験や能力を生かせない	活動に必要な知識・技能を身につける機会がない	自分の求める内容の活動の機会がない	家族の理解が得られない	一緒に活動する仲間がいない	活動場所が近くにない	健康・体力に自信がない
【総　　数】	572	100.0	23.8	6.6	10.0	3.0	3.1	6.6	1.7	9.8	5.1	21.0
【性　別】												
男　性	131	100.0	6.9	7.6	13.0	3.1	2.3	9.9	0.8	11.5	7.6	16.8
女　性	441	100.0	28.8	6.3	9.1	2.9	3.4	5.7	2.0	9.3	4.3	22.2
【年　　齢】												
２０　代	94	100.0	21.3	4.3	12.8	2.1	－	9.6	－	14.9	9.6	4.3
３０　代	101	100.0	47.5	10.9	10.9	－	5.9	3.0	1.0	12.9	5.0	13.9
４０　代	72	100.0	27.8	12.5	9.7	8.3	5.6	5.6	8.3	6.9	4.2	29.2
５０　代	133	100.0	21.1	4.5	8.3	2.3	3.8	5.3	－	9.0	4.5	24.8
６０　代	172	100.0	11.6	4.7	9.3	3.5	1.7	8.7	1.7	7.0	3.5	27.9
【性・年齢】												
男　性　２０代	41	100.0	7.3	4.9	9.8	－	－	9.8	－	12.2	12.2	7.3
３０代	8	100.0	－	25.0	12.5	－	－	－	－	25.0	－	12.5
４０代	8	100.0	12.5	12.5	12.5	12.5	－	12.5	12.5	25.0	－	12.5
５０代	26	100.0	19.2	15.4	15.4	3.8	11.5	7.7	－	11.5	7.7	30.8
６０代	48	100.0	－	2.1	14.6	4.2	－	12.5	－	6.3	6.3	18.8
女　性　２０代	53	100.0	32.1	3.8	15.1	3.8	－	9.4	－	17.0	7.5	1.9
３０代	93	100.0	51.6	9.7	10.8	－	6.5	3.2	1.1	11.8	5.4	14.0
４０代	64	100.0	29.7	12.5	9.4	7.8	6.3	4.7	7.8	4.7	4.7	31.3
５０代	107	100.0	21.5	1.9	6.5	1.9	1.9	4.7	－	8.4	3.7	23.4
６０代	124	100.0	16.1	5.6	7.3	3.2	2.4	7.3	2.4	7.3	2.4	31.5
【性・未既婚】												
男　性　未　婚	61	100.0	9.8	9.8	13.1	1.6	1.6	9.8	1.6	18.0	8.2	8.2
既　婚	70	100.0	4.3	5.7	12.9	4.3	2.9	10.0	－	5.7	7.1	24.3
女　性　未　婚	43	100.0	11.6	11.6	16.3	7.0	7.0	11.6	－	20.9	18.6	23.3
既　婚	398	100.0	30.7	5.8	8.3	2.5	3.0	5.0	2.3	8.0	2.8	22.1
【未既婚】												
未　婚	104	100.0	10.6	10.6	14.4	3.8	3.8	10.6	1.0	19.2	12.5	14.4
既　婚	468	100.0	26.7	5.8	9.0	2.8	3.0	5.8	1.9	7.7	3.4	22.4
【配偶者の就業状況】												
働いている	306	100.0	33.0	6.2	9.2	2.6	3.9	4.9	2.0	8.2	2.9	21.9
働いていない	113	100.0	16.8	3.5	9.7	2.7	0.9	8.8	2.7	5.3	5.3	20.4

問８　（社会活動を行っている方に）次の社会活動を行う上で、問題となることは何ですか。
（社会活動を行っていない方に）次の社会活動を行っていない理由は何ですか。
（a～cまで、○はそれぞれいくつでも）

(a) 地域活動（２－２）

	N	計	人間関係がわずらわしい	その他	特に問題や理由はない	活動を行う必要がない	無回答
【総　　数】	572	100.0	15.2	2.4	28.3	3.3	5.2
【性　別】							
男　性	131	100.0	11.5	1.5	29.8	9.9	6.1
女　性	441	100.0	16.3	2.7	27.9	1.4	5.0
【年　　齢】							
２０　代	94	100.0	11.7	5.3	35.1	6.4	4.3
３０　代	101	100.0	17.8	3.0	20.8	1.0	5.0
４０　代	72	100.0	20.8	1.4	20.8	5.6	5.6
５０　代	133	100.0	15.0	1.5	31.6	3.0	6.0
６０　代	172	100.0	13.4	1.7	29.7	2.3	5.2
【性・年齢】							
男　性　２０代	41	100.0	9.8	2.4	43.9	12.2	4.9
３０代	8	100.0	12.5	－	12.5	12.5	25.0
４０代	8	100.0	12.5	－	12.5	37.5	－
５０代	26	100.0	15.4	－	15.4	7.7	－
６０代	48	100.0	10.4	2.1	31.3	4.2	8.3
女　性　２０代	53	100.0	13.2	7.5	28.3	1.9	3.8
３０代	93	100.0	18.3	3.2	21.5	－	3.2
４０代	64	100.0	21.9	1.6	21.9	1.6	6.3
５０代	107	100.0	15.0	1.9	35.5	1.9	7.5
６０代	124	100.0	14.5	1.6	29.0	1.6	4.0
【性・未既婚】							
男　性　未　婚	61	100.0	9.8	1.6	34.4	14.8	4.9
既　婚	70	100.0	12.9	1.4	25.7	5.7	7.1
女　性　未　婚	43	100.0	30.2	11.6	27.9	2.3	2.3
既　婚	398	100.0	14.8	1.8	27.9	1.3	5.3
【未既婚】							
未　婚	104	100.0	18.3	5.8	31.7	9.6	3.8
既　婚	468	100.0	14.5	1.7	27.6	1.9	5.6
【配偶者の就業状況】							
働いている	306	100.0	16.3	1.3	26.1	1.0	4.9
働いていない	113	100.0	11.5	3.5	30.1	3.5	6.2

問８　（社会活動を行っている方に）次の社会活動を行う上で、問題となることは何ですか。
（社会活動を行っていない方に）次の社会活動を行っていない理由は何ですか。
（a～cまで、○はそれぞれいくつでも）

(b) ボランティア活動（２－１）

	N	計	家事・育児・介護等が忙しくて時間がない	活動に参加するためのお金がない	参加の機会に関する情報が不足している	自分の経験や能力を生かせない	活動に必要な知識・技能を身につける機会がない	自分の求める内容の活動の機会がない	家族の理解が得られない	一緒に活動する仲間がいない	活動場所が近くにない	健康・体力に自信がない
【総　　数】	572	100.0	24.5	5.8	11.9	2.4	4.4	4.9	1.6	9.8	6.5	21.3
【性　別】												
男　性	131	100.0	6.9	5.3	10.7	3.8	3.8	6.9	－	9.9	11.5	17.6
女　性	441	100.0	29.7	5.9	12.2	2.0	4.5	4.3	2.0	9.8	5.0	22.4
【年　　齢】												
２０　代	94	100.0	24.5	3.2	14.9	1.1	1.1	8.5	－	12.8	10.6	4.3
３０　代	101	100.0	49.5	10.9	12.9	1.0	6.9	5.0	1.0	14.9	5.0	14.9
４０　代	72	100.0	29.2	9.7	13.9	5.6	8.3	2.8	2.8	8.3	4.2	27.8
５０　代	133	100.0	19.5	3.0	10.5	2.3	4.5	5.3	0.8	6.0	6.0	27.8
６０　代	172	100.0	11.6	4.7	9.9	2.9	2.9	3.5	2.9	8.7	6.4	26.7
【性・年齢】												
男　性　２０代	41	100.0	7.3	4.9	9.8	－	－	9.8	－	12.2	12.2	7.3
３０代	8	100.0	－	12.5	－	－	－	－	－	12.5	－	12.5
４０代	8	100.0	12.5	－	－	－	－	－	－	12.5	12.5	12.5
５０代	26	100.0	15.4	11.5	15.4	7.7	11.5	7.7	－	3.8	15.4	26.9
６０代	48	100.0	2.1	2.1	12.5	6.3	4.2	6.3	－	10.4	10.4	22.9
女　性　２０代	53	100.0	37.7	1.9	18.9	1.9	1.9	7.5	－	13.2	9.4	1.9
３０代	93	100.0	53.8	10.8	14.0	1.1	7.5	5.4	1.1	15.1	5.4	15.1
４０代	64	100.0	31.3	10.9	15.6	6.3	9.4	3.1	3.1	7.8	3.1	29.7
５０代	107	100.0	20.6	0.9	9.3	0.9	2.8	4.7	0.9	6.5	3.7	28.0
６０代	124	100.0	15.3	5.6	8.9	1.6	2.4	2.4	4.0	8.1	4.8	28.2
【性・未既婚】												
男　性　未　婚	61	100.0	9.8	6.6	9.8	1.6	1.6	8.2	－	13.1	13.1	8.2
既　婚	70	100.0	4.3	4.3	11.4	5.7	5.7	5.7	－	7.1	10.0	25.7
女　性　未　婚	43	100.0	11.6	14.0	18.6	4.7	9.3	9.3	－	25.6	18.6	23.3
既　婚	398	100.0	31.7	5.0	11.6	1.8	4.0	3.8	2.3	8.0	3.5	22.4
【未既婚】												
未　婚	104	100.0	10.6	9.6	13.5	2.9	4.8	8.7	－	18.3	15.4	14.4
既　婚	468	100.0	27.6	4.9	11.5	2.4	4.3	4.1	1.9	7.9	4.5	22.9
【配偶者の就業状況】												
働いている	306	100.0	34.3	4.9	13.1	1.6	4.9	4.6	1.6	8.8	4.2	22.2
働いていない	113	100.0	15.9	3.5	8.8	5.3	2.7	3.5	3.5	5.3	6.2	19.5

問８　（社会活動を行っている方に）次の社会活動を行う上で、問題となることは何ですか。
（社会活動を行っていない方に）次の社会活動を行っていない理由は何ですか。
（a～cまで、○はそれぞれいくつでも）

(b) ボランティア活動（２－２）

	N	計	人間関係がわずらわしい	その他	特に問題や理由はない	活動を行う必要がない	無回答
【総　　数】	572	100.0	9.3	1.7	26.9	4.2	7.9
【性　別】							
男　性	131	100.0	8.4	1.5	31.3	11.5	8.4
女　性	441	100.0	9.5	1.8	25.6	2.0	7.7
【年　　齢】							
２０　代	94	100.0	8.5	6.4	36.2	6.4	4.3
３０　代	101	100.0	11.9	2.0	20.8	2.0	5.0
４０　代	72	100.0	13.9	－	18.1	5.6	9.7
５０　代	133	100.0	10.5	－	27.8	3.0	9.0
６０　代	172	100.0	5.2	1.2	28.5	4.7	9.9
【性・年齢】							
男　性　２０代	41	100.0	12.2	2.4	43.9	12.2	4.9
３０代	8	100.0	12.5	－	25.0	25.0	25.0
４０代	8	100.0	－	－	37.5	37.5	－
５０代	26	100.0	11.5	－	19.2	7.7	3.8
６０代	48	100.0	4.2	2.1	27.1	6.3	12.5
女　性　２０代	53	100.0	5.7	9.4	30.2	1.9	3.8
３０代	93	100.0	11.8	2.2	20.4	－	3.2
４０代	64	100.0	15.6	－	15.6	1.6	10.9
５０代	107	100.0	10.3	－	29.9	1.9	10.3
６０代	124	100.0	5.6	0.8	29.0	4.0	8.9
【性・未既婚】							
男　性　未　婚	61	100.0	9.8	1.6	39.3	16.4	6.6
既　婚	70	100.0	7.1	1.4	24.3	7.1	10.0
女　性　未　婚	43	100.0	23.3	14.0	20.9	2.3	7.0
既　婚	398	100.0	8.0	0.5	26.1	2.0	7.8
【未既婚】							
未　婚	104	100.0	15.4	6.7	31.7	10.6	6.7
既　婚	468	100.0	7.9	0.6	25.9	2.8	8.1
【配偶者の就業状況】							
働いている	306	100.0	9.2	0.3	24.5	1.3	6.5
働いていない	113	100.0	4.4	1.8	29.2	5.3	11.5

問８　（社会活動を行っている方に）次の社会活動を行う上で、問題となることは何ですか。
（社会活動を行っていない方に）次の社会活動を行っていない理由は何ですか。
（a～cまで、○はそれぞれいくつでも）

(c) NPO団体における職員(有給)としての活動（２－１）

	N	計	家事・育児・介護等が忙しくて時間がない	活動に参加するためのお金がない	参加の機会に関する情報が不足している	自分の経験や能力を生かせない	活動に必要な知識・技能を身につける機会がない	自分の求める内容の活動の機会がない	家族の理解が得られない	一緒に活動する仲間がいない	活動場所が近くにない	健康・体力に自信がない
【総　　数】	572	100.0	20.3	5.4	10.0	2.3	4.4	3.3	1.0	6.5	5.1	18.7
【性　別】												
男　性	131	100.0	6.1	5.3	9.2	2.3	2.3	4.6	－	7.6	8.4	14.5
女　性	441	100.0	24.5	5.4	10.2	2.3	5.0	2.9	1.4	6.1	4.1	20.0
【年　　齢】												
２０　代	94	100.0	19.1	2.1	14.9	3.2	4.3	8.5	－	9.6	6.4	4.3
３０　代	101	100.0	43.6	11.9	12.9	3.0	7.9	5.9	－	10.9	5.0	14.9
４０　代	72	100.0	27.8	8.3	11.1	4.2	9.7	1.4	2.8	5.6	1.4	25.0
５０　代	133	100.0	15.8	3.0	7.5	0.8	3.0	1.5	2.3	3.8	7.5	24.1
６０　代	172	100.0	7.6	4.1	7.0	1.7	1.2	1.2	0.6	4.7	4.1	22.1
【性・年齢】												
男　性　２０代	41	100.0	7.3	2.4	9.8	2.4	2.4	7.3	－	12.2	9.8	7.3
３０代	8	100.0	－	12.5	－	－	－	－	－	12.5	－	12.5
４０代	8	100.0	12.5	－	－	－	－	－	－	12.5	－	12.5
５０代	26	100.0	15.4	15.4	11.5	－	7.7	3.8	－	3.8	15.4	23.1
６０代	48	100.0	－	2.1	10.4	4.2	－	4.2	－	4.2	6.3	16.7
女　性　２０代	53	100.0	28.3	1.9	18.9	3.8	5.7	9.4	－	7.5	3.8	1.9
３０代	93	100.0	47.3	11.8	14.0	3.2	8.6	6.5	－	10.8	5.4	15.1
４０代	64	100.0	29.7	9.4	12.5	4.7	10.9	1.6	3.1	4.7	1.6	26.6
５０代	107	100.0	15.9	－	6.5	0.9	1.9	0.9	2.8	3.7	5.6	24.3
６０代	124	100.0	10.5	4.8	5.6	0.8	1.6	－	0.8	4.8	3.2	24.2
【性・未既婚】												
男　性　未　婚	61	100.0	9.8	6.6	9.8	1.6	3.3	6.6	－	13.1	9.8	6.6
既　婚	70	100.0	2.9	4.3	8.6	2.9	1.4	2.9	－	2.9	7.1	21.4
女　性　未　婚	43	100.0	7.0	14.0	16.3	9.3	9.3	14.0	－	16.3	11.6	20.9
既　婚	398	100.0	26.4	4.5	9.5	1.5	4.5	1.8	1.5	5.0	3.3	19.8
【未既婚】												
未　婚	104	100.0	8.7	9.6	12.5	4.8	5.8	9.6	－	14.4	10.6	12.5
既　婚	468	100.0	22.9	4.5	9.4	1.7	4.1	1.9	1.3	4.7	3.8	20.1
【配偶者の就業状況】												
働いている	306	100.0	29.4	4.9	10.5	1.3	5.6	2.6	1.3	5.2	3.6	19.6
働いていない	113	100.0	9.7	1.8	7.1	3.5	0.9	0.9	0.9	2.7	3.5	15.9

問８　（社会活動を行っている方に）次の社会活動を行う上で、問題となることは何ですか。
（社会活動を行っていない方に）次の社会活動を行っていない理由は何ですか。
（a～cまで、○はそれぞれいくつでも）

(c) NPO団体における職員(有給)としての活動（２－２）

	N	計	人間関係がわずらわしい	その他	特に問題や理由はない	活動を行う必要がない	無回答
【総　　数】	572	100.0	7.3	1.6	26.7	9.3	12.6
【性　別】							
男　性	131	100.0	6.9	1.5	33.6	13.7	11.5
女　性	441	100.0	7.5	1.6	24.7	7.9	12.9
【年　　齢】							
２０　代	94	100.0	6.4	6.4	36.2	10.6	5.3
３０　代	101	100.0	9.9	2.0	18.8	3.0	8.9
４０　代	72	100.0	11.1	－	20.8	8.3	12.5
５０　代	133	100.0	9.0	－	23.3	9.8	14.3
６０　代	172	100.0	3.5	0.6	31.4	12.2	17.4
【性・年齢】							
男　性　２０代	41	100.0	7.3	2.4	43.9	14.6	4.9
３０代	8	100.0	12.5	－	25.0	25.0	25.0
４０代	8	100.0	－	－	50.0	37.5	－
５０代	26	100.0	11.5	－	15.4	11.5	3.8
６０代	48	100.0	4.2	2.1	33.3	8.3	20.8
女　性　２０代	53	100.0	5.7	9.4	30.2	7.5	5.7
３０代	93	100.0	9.7	2.2	18.3	1.1	7.5
４０代	64	100.0	12.5	－	17.2	4.7	14.1
５０代	107	100.0	8.4	－	25.2	9.3	16.8
６０代	124	100.0	3.2	－	30.6	13.7	16.1
【性・未既婚】							
男　性　未　婚	61	100.0	6.6	1.6	41.0	18.0	6.6
既　婚	70	100.0	7.1	1.4	27.1	10.0	15.7
女　性　未　婚	43	100.0	18.6	11.6	20.9	7.0	9.3
既　婚	398	100.0	6.3	0.5	25.1	8.0	13.3
【未既婚】							
未　婚	104	100.0	11.5	5.8	32.7	13.5	7.7
既　婚	468	100.0	6.4	0.6	25.4	8.3	13.7
【配偶者の就業状況】							
働いている	306	100.0	7.5	0.7	23.2	7.5	11.1
働いていない	113	100.0	3.5	0.9	31.9	10.6	20.4

次に、健康状態・仕事に関する予想などについておたずねします。

全員におたずねします。

問９　先月のあなたの健康状態は、いかがでしたか。（○は１つ）

	N	計	よい	まあよい	どちらともいえない	あまりよくない	よくない	無回答
【総　　数】	572	100.0	21.7	37.2	13.8	21.3	5.9	－
【性　別】								
男　性	131	100.0	19.8	39.7	13.7	18.3	8.4	－
女　性	441	100.0	22.2	36.5	13.8	22.2	5.2	－
【年　　齢】								
２０　代	94	100.0	36.2	47.9	7.4	5.3	3.2	－
３０　代	101	100.0	27.7	35.6	11.9	20.8	4.0	－
４０　代	72	100.0	12.5	33.3	11.1	34.7	8.3	－
５０　代	133	100.0	16.5	30.1	18.0	27.1	8.3	－
６０　代	172	100.0	18.0	39.5	16.3	20.3	5.8	－
【性・年齢】								
男　性　２０代	41	100.0	22.0	56.1	17.1	4.9	－	－
３０代	8	100.0	50.0	12.5	－	37.5	－	－
４０代	8	100.0	12.5	25.0	12.5	25.0	25.0	－
５０代	26	100.0	3.8	30.8	3.8	38.5	23.1	－
６０代	48	100.0	22.9	37.5	18.8	14.6	6.3	－
女　性　２０代	53	100.0	47.2	41.5	－	5.7	5.7	－
３０代	93	100.0	25.8	37.6	12.9	19.4	4.3	－
４０代	64	100.0	12.5	34.4	10.9	35.9	6.3	－
５０代	107	100.0	19.6	29.9	21.5	24.3	4.7	－
６０代	124	100.0	16.1	40.3	15.3	22.6	5.6	－
【性・未既婚】								
男　性　未　婚	61	100.0	23.0	47.5	11.5	13.1	4.9	－
既　婚	70	100.0	17.1	32.9	15.7	22.9	11.4	－
女　性　未　婚	43	100.0	27.9	25.6	14.0	25.6	7.0	－
既　婚	398	100.0	21.6	37.7	13.8	21.9	5.0	－
【未既婚】								
未　婚	104	100.0	25.0	38.5	12.5	18.3	5.8	－
既　婚	468	100.0	20.9	37.0	14.1	22.0	6.0	－
【配偶者の就業状況】								
働いている	306	100.0	23.5	37.3	11.1	22.5	5.6	－
働いていない	113	100.0	18.6	39.8	17.7	20.4	3.5	－

問10　先月、以下の各症状をどのくらい感じましたか。（a～jまで、○はそれぞれ１つずつ）

(a) イライラする

	N	計	まったくなかった	週に１日以下	週に２～３日	週に４日以上	無回答
【総　　数】	572	100.0	32.0	33.4	22.0	8.2	4.4
【性　別】							
男　性	131	100.0	38.9	27.5	19.8	7.6	6.1
女　性	441	100.0	29.9	35.1	22.7	8.4	3.9
【年　　齢】							
２０　代	94	100.0	23.4	39.4	25.5	9.6	2.1
３０　代	101	100.0	16.8	33.7	34.7	13.9	1.0
４０　代	72	100.0	20.8	37.5	27.8	9.7	4.2
５０　代	133	100.0	30.8	34.6	21.1	6.8	6.8
６０　代	172	100.0	51.2	27.3	11.0	4.7	5.8
【性・年齢】							
男　性　２０代	41	100.0	24.4	34.1	31.7	4.9	4.9
３０代	8	100.0	37.5	37.5	25.0	－	－
４０代	8	100.0	37.5	12.5	12.5	25.0	12.5
５０代	26	100.0	23.1	26.9	23.1	11.5	15.4
６０代	48	100.0	60.4	22.9	8.3	6.3	2.1
女　性　２０代	53	100.0	22.6	43.4	20.8	13.2	－
３０代	93	100.0	15.1	33.3	35.5	15.1	1.1
４０代	64	100.0	18.8	40.6	29.7	7.8	3.1
５０代	107	100.0	32.7	36.4	20.6	5.6	4.7
６０代	124	100.0	47.6	29.0	12.1	4.0	7.3
【性・未既婚】							
男　性　未　婚	61	100.0	29.5	29.5	26.2	6.6	8.2
既　婚	70	100.0	47.1	25.7	14.3	8.6	4.3
女　性　未　婚	43	100.0	23.3	32.6	20.9	18.6	4.7
既　婚	398	100.0	30.7	35.4	22.9	7.3	3.8
【未既婚】							
未　婚	104	100.0	26.9	30.8	24.0	11.5	6.7
既　婚	468	100.0	33.1	34.0	21.6	7.5	3.8
【配偶者の就業状況】							
働いている	306	100.0	28.1	36.6	24.8	8.5	2.0
働いていない	113	100.0	43.4	33.6	12.4	1.8	8.8

問10　先月、以下の各症状をどのくらい感じましたか。（a～jまで、○はそれぞれ１つずつ）
(b) 不安だ

	N	計	まったくなかった	週に１日以下	週に２～３日	週に４日以上	無回答
【総　　数】	572	100.0	46.0	28.3	12.4	9.4	3.8
【性　別】							
男　性	131	100.0	36.6	25.2	18.3	15.3	4.6
女　性	441	100.0	48.8	29.3	10.7	7.7	3.6
【年　　齢】							
２０　代	94	100.0	40.4	29.8	13.8	13.8	2.1
３０　代	101	100.0	50.5	29.7	8.9	9.9	1.0
４０　代	72	100.0	37.5	33.3	15.3	12.5	1.4
５０　代	133	100.0	45.1	30.1	9.0	9.0	6.8
６０　代	172	100.0	50.6	23.3	15.1	5.8	5.2
【性・年齢】							
男　性　２０代	41	100.0	31.7	31.7	17.1	14.6	4.9
３０代	8	100.0	37.5	－	25.0	37.5	－
４０代	8	100.0	12.5	25.0	25.0	37.5	－
５０代	26	100.0	23.1	23.1	23.1	19.2	11.5
６０代	48	100.0	52.1	25.0	14.6	6.3	2.1
女　性　２０代	53	100.0	47.2	28.3	11.3	13.2	－
３０代	93	100.0	51.6	32.3	7.5	7.5	1.1
４０代	64	100.0	40.6	34.4	14.1	9.4	1.6
５０代	107	100.0	50.5	31.8	5.6	6.5	5.6
６０代	124	100.0	50.0	22.6	15.3	5.6	6.5
【性・未既婚】							
男　性　未　婚	61	100.0	31.1	24.6	14.8	23.0	6.6
既　婚	70	100.0	41.4	25.7	21.4	8.6	2.9
女　性　未　婚	43	100.0	27.9	30.2	11.6	27.9	2.3
既　婚	398	100.0	51.0	29.1	10.6	5.5	3.8
【未既婚】							
未　婚	104	100.0	29.8	26.9	13.5	25.0	4.8
既　婚	468	100.0	49.6	28.6	12.2	6.0	3.6
【配偶者の就業状況】							
働いている	306	100.0	52.3	28.4	12.1	5.6	1.6
働いていない	113	100.0	47.8	28.3	12.4	2.7	8.8

問10　先月、以下の各症状をどのくらい感じましたか。（a～jまで、○はそれぞれ１つずつ）
(c) ゆううつだ

	N	計	まったくなかった	週に１日以下	週に２～３日	週に４日以上	無回答
【総　　数】	572	100.0	51.4	25.2	10.5	8.6	4.4
【性　別】							
男　性	131	100.0	51.1	19.1	8.4	15.3	6.1
女　性	441	100.0	51.5	27.0	11.1	6.6	3.9
【年　　齢】							
２０　代	94	100.0	52.1	24.5	10.6	10.6	2.1
３０　代	101	100.0	56.4	26.7	9.9	5.0	2.0
４０　代	72	100.0	33.3	31.9	20.8	9.7	4.2
５０　代	133	100.0	44.4	27.1	9.8	12.0	6.8
６０　代	172	100.0	61.0	20.3	7.0	6.4	5.2
【性・年齢】							
男　性　２０代	41	100.0	48.8	22.0	9.8	14.6	4.9
３０代	8	100.0	62.5	－	12.5	25.0	－
４０代	8	100.0	－	37.5	25.0	25.0	12.5
５０代	26	100.0	26.9	23.1	11.5	23.1	15.4
６０代	48	100.0	72.9	14.6	2.1	8.3	2.1
女　性　２０代	53	100.0	54.7	26.4	11.3	7.5	－
３０代	93	100.0	55.9	29.0	9.7	3.2	2.2
４０代	64	100.0	37.5	31.3	20.3	7.8	3.1
５０代	107	100.0	48.6	28.0	9.3	9.3	4.7
６０代	124	100.0	56.5	22.6	8.9	5.6	6.5
【性・未既婚】							
男　性　未　婚	61	100.0	41.0	21.3	9.8	19.7	8.2
既　婚	70	100.0	60.0	17.1	7.1	11.4	4.3
女　性　未　婚	43	100.0	30.2	34.9	14.0	16.3	4.7
既　婚	398	100.0	53.8	26.1	10.8	5.5	3.8
【未既婚】							
未　婚	104	100.0	36.5	26.9	11.5	18.3	6.7
既　婚	468	100.0	54.7	24.8	10.3	6.4	3.8
【配偶者の就業状況】							
働いている	306	100.0	55.2	26.5	10.1	5.9	2.3
働いていない	113	100.0	60.2	19.5	7.1	5.3	8.0

問10　先月、以下の各症状をどのくらい感じましたか。（a～jまで、○はそれぞれ１つずつ）
(d) よく眠れない

	N	計	まったくなかった	週に１日以下	週に２～３日	週に４日以上	無回答
【総　　数】	572	100.0	53.1	25.0	11.0	7.7	3.1
【性　別】							
男　性	131	100.0	52.7	20.6	11.5	11.5	3.8
女　性	441	100.0	53.3	26.3	10.9	6.6	2.9
【年　　齢】							
２０　代	94	100.0	62.8	19.1	7.4	8.5	2.1
３０　代	101	100.0	65.3	14.9	9.9	8.9	1.0
４０　代	72	100.0	56.9	22.2	13.9	4.2	2.8
５０　代	133	100.0	42.9	32.3	13.5	7.5	3.8
６０　代	172	100.0	47.1	29.7	10.5	8.1	4.7
【性・年齢】							
男　性　２０代	41	100.0	61.0	14.6	7.3	12.2	4.9
３０代	8	100.0	75.0	－	12.5	12.5	－
４０代	8	100.0	50.0	25.0	12.5	12.5	－
５０代	26	100.0	23.1	26.9	23.1	19.2	7.7
６０代	48	100.0	58.3	25.0	8.3	6.3	2.1
女　性　２０代	53	100.0	64.2	22.6	7.5	5.7	－
３０代	93	100.0	64.5	16.1	9.7	8.6	1.1
４０代	64	100.0	57.8	21.9	14.1	3.1	3.1
５０代	107	100.0	47.7	33.6	11.2	4.7	2.8
６０代	124	100.0	42.7	31.5	11.3	8.9	5.6
【性・未既婚】							
男　性　未　婚	61	100.0	60.7	14.8	4.9	13.1	6.6
既　婚	70	100.0	45.7	25.7	17.1	10.0	1.4
女　性　未　婚	43	100.0	51.2	18.6	16.3	9.3	4.7
既　婚	398	100.0	53.5	27.1	10.3	6.3	2.8
【未既婚】							
未　婚	104	100.0	56.7	16.3	9.6	11.5	5.8
既　婚	468	100.0	52.4	26.9	11.3	6.8	2.6
【配偶者の就業状況】							
働いている	306	100.0	54.9	26.5	11.1	5.9	1.6
働いていない	113	100.0	48.7	29.2	9.7	7.1	5.3

問10　先月、以下の各症状をどのくらい感じましたか。（a～jまで、○はそれぞれ１つずつ）
(e) 体の調子が悪い

	N	計	まったくなかった	週に１日以下	週に２～３日	週に４日以上	無回答
【総　　数】	572	100.0	38.5	32.5	16.1	10.0	3.0
【性　別】							
男　性	131	100.0	40.5	30.5	13.7	11.5	3.8
女　性	441	100.0	37.9	33.1	16.8	9.5	2.7
【年　　齢】							
２０　代	94	100.0	45.7	37.2	10.6	5.3	1.1
３０　代	101	100.0	38.6	33.7	14.9	10.9	2.0
４０　代	72	100.0	23.6	36.1	26.4	11.1	2.8
５０　代	133	100.0	30.8	27.8	21.1	14.3	6.0
６０　代	172	100.0	46.5	31.4	11.6	8.1	2.3
【性・年齢】							
男　性　２０代	41	100.0	36.6	46.3	9.8	4.9	2.4
３０代	8	100.0	50.0	25.0	12.5	－	12.5
４０代	8	100.0	50.0	12.5	25.0	12.5	－
５０代	26	100.0	7.7	30.8	23.1	30.8	7.7
６０代	48	100.0	58.3	20.8	10.4	8.3	2.1
女　性　２０代	53	100.0	52.8	30.2	11.3	5.7	－
３０代	93	100.0	37.6	34.4	15.1	11.8	1.1
４０代	64	100.0	20.3	39.1	26.6	10.9	3.1
５０代	107	100.0	36.4	27.1	20.6	10.3	5.6
６０代	124	100.0	41.9	35.5	12.1	8.1	2.4
【性・未既婚】							
男　性　未　婚	61	100.0	39.3	37.7	9.8	8.2	4.9
既　婚	70	100.0	41.4	24.3	17.1	14.3	2.9
女　性　未　婚	43	100.0	37.2	27.9	18.6	16.3	－
既　婚	398	100.0	37.9	33.7	16.6	8.8	3.0
【未既婚】							
未　婚	104	100.0	38.5	33.7	13.5	11.5	2.9
既　婚	468	100.0	38.5	32.3	16.7	9.6	3.0
【配偶者の就業状況】							
働いている	306	100.0	36.3	34.3	16.7	10.8	2.0
働いていない	113	100.0	46.9	30.1	11.5	6.2	5.3

問10　先月、以下の各症状をどのくらい感じましたか。（a～jまで、○はそれぞれ１つずつ）
(f) 物事に集中できない

	N	計	まったくなかった	週に１日以下	週に２～３日	週に４日以上	無回答
【総　　数】	572	100.0	50.5	26.7	12.6	5.6	4.5
【性　別】							
男　性	131	100.0	48.1	20.6	16.0	9.9	5.3
女　性	441	100.0	51.2	28.6	11.6	4.3	4.3
【年　　齢】							
２０　代	94	100.0	51.1	22.3	12.8	10.6	3.2
３０　代	101	100.0	56.4	28.7	11.9	2.0	1.0
４０　代	72	100.0	37.5	31.9	16.7	8.3	5.6
５０　代	133	100.0	46.6	30.1	9.8	7.5	6.0
６０　代	172	100.0	55.2	23.3	13.4	2.3	5.8
【性・年齢】							
男　性　２０代	41	100.0	41.5	26.8	19.5	9.8	2.4
３０代	8	100.0	50.0	25.0	25.0	－	－
４０代	8	100.0	50.0	－	25.0	25.0	－
５０代	26	100.0	26.9	19.2	19.2	19.2	15.4
６０代	48	100.0	64.6	18.8	8.3	4.2	4.2
女　性　２０代	53	100.0	58.5	18.9	7.5	11.3	3.8
３０代	93	100.0	57.0	29.0	10.8	2.2	1.1
４０代	64	100.0	35.9	35.9	15.6	6.3	6.3
５０代	107	100.0	51.4	32.7	7.5	4.7	3.7
６０代	124	100.0	51.6	25.0	15.3	1.6	6.5
【性・未既婚】							
男　性　未　婚	61	100.0	41.0	24.6	18.0	9.8	6.6
既　婚	70	100.0	54.3	17.1	14.3	10.0	4.3
女　性　未　婚	43	100.0	39.5	27.9	11.6	14.0	7.0
既　婚	398	100.0	52.5	28.6	11.6	3.3	4.0
【未既婚】							
未　婚	104	100.0	40.4	26.0	15.4	11.5	6.7
既　婚	468	100.0	52.8	26.9	12.0	4.3	4.1
【配偶者の就業状況】							
働いている	306	100.0	53.9	28.4	10.5	4.6	2.6
働いていない	113	100.0	53.1	23.0	13.3	2.7	8.0

問10　先月、以下の各症状をどのくらい感じましたか。（a～jまで、○はそれぞれ１つずつ）
(g) ちょっとしたミスをする

	N	計	まったくなかった	週に１日以下	週に２～３日	週に４日以上	無回答
【総　　数】	572	100.0	38.1	39.0	13.8	4.7	4.4
【性　別】							
男　性	131	100.0	35.1	39.7	12.2	7.6	5.3
女　性	441	100.0	39.0	38.8	14.3	3.9	4.1
【年　　齢】							
２０　代	94	100.0	43.6	33.0	12.8	8.5	2.1
３０　代	101	100.0	37.6	42.6	15.8	3.0	1.0
４０　代	72	100.0	27.8	43.1	18.1	8.3	2.8
５０　代	133	100.0	36.1	37.6	13.5	6.0	6.8
６０　代	172	100.0	41.3	39.5	11.6	1.2	6.4
【性・年齢】							
男　性　２０代	41	100.0	29.3	41.5	14.6	9.8	4.9
３０代	8	100.0	62.5	37.5	－	－	－
４０代	8	100.0	25.0	25.0	25.0	25.0	－
５０代	26	100.0	26.9	38.5	15.4	7.7	11.5
６０代	48	100.0	41.7	41.7	8.3	4.2	4.2
女　性　２０代	53	100.0	54.7	26.4	11.3	7.5	－
３０代	93	100.0	35.5	43.0	17.2	3.2	1.1
４０代	64	100.0	28.1	45.3	17.2	6.3	3.1
５０代	107	100.0	38.3	37.4	13.1	5.6	5.6
６０代	124	100.0	41.1	38.7	12.9	－	7.3
【性・未既婚】							
男　性　未　婚	61	100.0	32.8	39.3	11.5	9.8	6.6
既　婚	70	100.0	37.1	40.0	12.9	5.7	4.3
女　性　未　婚	43	100.0	41.9	30.2	11.6	11.6	4.7
既　婚	398	100.0	38.7	39.7	14.6	3.0	4.0
【未既婚】							
未　婚	104	100.0	36.5	35.6	11.5	10.6	5.8
既　婚	468	100.0	38.5	39.7	14.3	3.4	4.1
【配偶者の就業状況】							
働いている	306	100.0	38.6	41.5	12.7	4.9	2.3
働いていない	113	100.0	38.1	38.9	13.3	0.9	8.8

問10　先月、以下の各症状をどのくらい感じましたか。（a～jまで、○はそれぞれ１つずつ）
(h) 平日の日中に、強い眠気に襲われる

	N	計	まったくなかった	週に１日以下	週に２～３日	週に４日以上	無回答
【総　　数】	572	100.0	46.9	25.5	16.1	7.5	4.0
【性　別】							
男　性	131	100.0	47.3	25.2	13.7	7.6	6.1
女　性	441	100.0	46.7	25.6	16.8	7.5	3.4
【年　　齢】							
２０　代	94	100.0	37.2	33.0	19.1	8.5	2.1
３０　代	101	100.0	39.6	23.8	20.8	13.9	2.0
４０　代	72	100.0	38.9	31.9	15.3	11.1	2.8
５０　代	133	100.0	48.9	24.1	15.0	4.5	7.5
６０　代	172	100.0	58.1	20.9	12.8	4.1	4.1
【性・年齢】							
男　性　２０代	41	100.0	39.0	29.3	17.1	9.8	4.9
３０代	8	100.0	25.0	37.5	12.5	25.0	－
４０代	8	100.0	50.0	37.5	－	12.5	－
５０代	26	100.0	42.3	19.2	26.9	－	11.5
６０代	48	100.0	60.4	20.8	6.3	6.3	6.3
女　性　２０代	53	100.0	35.8	35.8	20.8	7.5	－
３０代	93	100.0	40.9	22.6	21.5	12.9	2.2
４０代	64	100.0	37.5	31.3	17.2	10.9	3.1
５０代	107	100.0	50.5	25.2	12.1	5.6	6.5
６０代	124	100.0	57.3	21.0	15.3	3.2	3.2
【性・未既婚】							
男　性　未　婚	61	100.0	41.0	27.9	13.1	11.5	6.6
既　婚	70	100.0	52.9	22.9	14.3	4.3	5.7
女　性　未　婚	43	100.0	34.9	32.6	20.9	9.3	2.3
既　婚	398	100.0	48.0	24.9	16.3	7.3	3.5
【未既婚】							
未　婚	104	100.0	38.5	29.8	16.3	10.6	4.8
既　婚	468	100.0	48.7	24.6	16.0	6.8	3.8
【配偶者の就業状況】							
働いている	306	100.0	46.1	25.8	17.3	8.5	2.3
働いていない	113	100.0	54.0	21.2	13.3	4.4	7.1

問10　先月、以下の各症状をどのくらい感じましたか。（a～jまで、○はそれぞれ１つずつ）
(i) やる気が出ない

	N	計	まったくなかった	週に１日以下	週に２～３日	週に４日以上	無回答
【総　　数】	572	100.0	41.4	30.6	16.6	7.9	3.5
【性　別】							
男　性	131	100.0	38.9	30.5	11.5	14.5	4.6
女　性	441	100.0	42.2	30.6	18.1	5.9	3.2
【年　　齢】							
２０　代	94	100.0	35.1	37.2	14.9	11.7	1.1
３０　代	101	100.0	37.6	31.7	21.8	7.9	1.0
４０　代	72	100.0	31.9	33.3	15.3	15.3	4.2
５０　代	133	100.0	42.1	30.8	15.0	6.8	5.3
６０　代	172	100.0	50.6	25.0	16.3	3.5	4.7
【性・年齢】							
男　性　２０代	41	100.0	26.8	39.0	14.6	17.1	2.4
３０代	8	100.0	25.0	25.0	12.5	37.5	－
４０代	8	100.0	25.0	25.0	－	50.0	－
５０代	26	100.0	26.9	30.8	19.2	11.5	11.5
６０代	48	100.0	60.4	25.0	6.3	4.2	4.2
女　性　２０代	53	100.0	41.5	35.8	15.1	7.5	－
３０代	93	100.0	38.7	32.3	22.6	5.4	1.1
４０代	64	100.0	32.8	34.4	17.2	10.9	4.7
５０代	107	100.0	45.8	30.8	14.0	5.6	3.7
６０代	124	100.0	46.8	25.0	20.2	3.2	4.8
【性・未既婚】							
男　性　未　婚	61	100.0	26.2	34.4	11.5	23.0	4.9
既　婚	70	100.0	50.0	27.1	11.4	7.1	4.3
女　性　未　婚	43	100.0	30.2	34.9	20.9	11.6	2.3
既　婚	398	100.0	43.5	30.2	17.8	5.3	3.3
【未既婚】							
未　婚	104	100.0	27.9	34.6	15.4	18.3	3.8
既　婚	468	100.0	44.4	29.7	16.9	5.6	3.4
【配偶者の就業状況】							
働いている	306	100.0	44.1	30.4	17.3	6.2	2.0
働いていない	113	100.0	46.9	28.3	14.2	3.5	7.1

問10　先月、以下の各症状をどのくらい感じましたか。（a～jまで、○はそれぞれ１つずつ）
(j) 朝起きた時、疲労感がある

	N	計	まったくなかった	週に１日以下	週に２～３日	週に４日以上	無回答
【総　　数】	572	100.0	41.1	29.4	14.9	11.5	3.1
【性　別】							
男　性	131	100.0	44.3	26.0	12.2	13.7	3.8
女　性	441	100.0	40.1	30.4	15.6	10.9	2.9
【年　　齢】							
２０　代	94	100.0	37.2	34.0	16.0	11.7	1.1
３０　代	101	100.0	35.6	22.8	27.7	12.9	1.0
４０　代	72	100.0	27.8	31.9	16.7	20.8	2.8
５０　代	133	100.0	36.1	33.1	15.0	10.5	5.3
６０　代	172	100.0	55.8	26.7	5.8	7.6	4.1
【性・年齢】							
男　性　２０代	41	100.0	34.1	36.6	9.8	17.1	2.4
３０代	8	100.0	50.0	－	37.5	12.5	－
４０代	8	100.0	25.0	37.5	12.5	25.0	－
５０代	26	100.0	23.1	26.9	23.1	19.2	7.7
６０代	48	100.0	66.7	18.8	4.2	6.3	4.2
女　性　２０代	53	100.0	39.6	32.1	20.8	7.5	－
３０代	93	100.0	34.4	24.7	26.9	12.9	1.1
４０代	64	100.0	28.1	31.3	17.2	20.3	3.1
５０代	107	100.0	39.3	34.6	13.1	8.4	4.7
６０代	124	100.0	51.6	29.8	6.5	8.1	4.0
【性・未既婚】							
男　性　未　婚	61	100.0	32.8	34.4	13.1	16.4	3.3
既　婚	70	100.0	54.3	18.6	11.4	11.4	4.3
女　性　未　婚	43	100.0	30.2	39.5	11.6	16.3	2.3
既　婚	398	100.0	41.2	29.4	16.1	10.3	3.0
【未既婚】							
未　婚	104	100.0	31.7	36.5	12.5	16.3	2.9
既　婚	468	100.0	43.2	27.8	15.4	10.5	3.2
【配偶者の就業状況】							
働いている	306	100.0	38.6	28.8	18.6	12.1	2.0
働いていない	113	100.0	54.9	25.7	7.1	6.2	6.2

問11　今からちょうど１年後に、あなたが収入をともなう仕事についている可能性はどのくらいだと思いますか。（○は１つ）（２－１）

	N	計	０％（絶対に仕事についていない）	１０％	２０％	３０％	４０％	５０％	６０％	７０％	８０％	９０％
【総　　数】	572	100.0	44.6	8.6	2.8	2.6	0.7	6.5	1.4	1.7	1.9	1.7
【性　別】												
男　性	131	100.0	30.5	6.9	3.8	5.3	0.8	8.4	1.5	1.5	3.1	1.5
女　性	441	100.0	48.8	9.1	2.5	1.8	0.7	5.9	1.4	1.8	1.6	1.8
【年　　齢】												
２０　代	94	100.0	27.7	4.3	1.1	4.3	2.1	4.3	3.2	5.3	5.3	5.3
３０　代	101	100.0	29.7	9.9	4.0	4.0	1.0	7.9	－	1.0	2.0	3.0
４０　代	72	100.0	30.6	11.1	4.2	1.4	－	8.3	4.2	－	1.4	2.8
５０　代	133	100.0	45.9	11.3	3.0	3.8	－	6.8	0.8	3.0	1.5	－
６０　代	172	100.0	67.4	7.0	2.3	0.6	0.6	5.8	0.6	－	0.6	－
【性・年齢】												
男　性　２０代	41	100.0	26.8	－	2.4	2.4	－	4.9	2.4	4.9	7.3	2.4
３０代	8	100.0	－	12.5	－	－	－	－	－	－	12.5	－
４０代	8	100.0	12.5	－	－	－	－	12.5	－	－	－	12.5
５０代	26	100.0	15.4	11.5	3.8	19.2	－	11.5	－	－	－	－
６０代	48	100.0	50.0	10.4	6.3	2.1	2.1	10.4	2.1	－	－	－
女　性　２０代	53	100.0	28.3	7.5	－	5.7	3.8	3.8	3.8	5.7	3.8	7.5
３０代	93	100.0	32.3	9.7	4.3	4.3	1.1	8.6	－	1.1	1.1	3.2
４０代	64	100.0	32.8	12.5	4.7	1.6	－	7.8	4.7	－	1.6	1.6
５０代	107	100.0	53.3	11.2	2.8	－	－	5.6	0.9	3.7	1.9	－
６０代	124	100.0	74.2	5.6	0.8	－	－	4.0	－	－	0.8	－
【性・未既婚】												
男　性　未　婚	61	100.0	21.3	1.6	1.6	4.9	－	6.6	1.6	3.3	6.6	3.3
既　婚	70	100.0	38.6	11.4	5.7	5.7	1.4	10.0	1.4	－	－	－
女　性　未　婚	43	100.0	25.6	9.3	－	2.3	2.3	2.3	4.7	2.3	4.7	4.7
既　婚	398	100.0	51.3	9.0	2.8	1.8	0.5	6.3	1.0	1.8	1.3	1.5
【未既婚】												
未　婚	104	100.0	23.1	4.8	1.0	3.8	1.0	4.8	2.9	2.9	5.8	3.8
既　婚	468	100.0	49.4	9.4	3.2	2.4	0.6	6.8	1.1	1.5	1.1	1.3
【配偶者の就業状況】												
働いている	306	100.0	43.8	10.5	3.9	2.6	0.3	7.2	1.0	2.3	1.3	1.3
働いていない	113	100.0	67.3	9.7	0.9	1.8	0.9	4.4	1.8	－	0.9	－

問11　今からちょうど１年後に、あなたが収入をともなう仕事についている可能性はどのくらいだと思いますか。（○は１つ）（２－２）

	N	計	１００％（必ず仕事についている）	わからない	無回答
【総　　数】	572	100.0	9.1	18.0	0.3
【性　別】					
男　性	131	100.0	11.5	25.2	－
女　性	441	100.0	8.4	15.9	0.5
【年　　齢】					
２０　代	94	100.0	17.0	20.2	－
３０　代	101	100.0	13.9	23.8	－
４０　代	72	100.0	11.1	25.0	－
５０　代	133	100.0	6.8	16.5	0.8
６０　代	172	100.0	2.9	11.6	0.6
【性・年齢】					
男　性　２０代	41	100.0	17.1	29.3	－
３０代	8	100.0	25.0	50.0	－
４０代	8	100.0	12.5	50.0	－
５０代	26	100.0	15.4	23.1	－
６０代	48	100.0	2.1	14.6	－
女　性　２０代	53	100.0	17.0	13.2	－
３０代	93	100.0	12.9	21.5	－
４０代	64	100.0	10.9	21.9	－
５０代	107	100.0	4.7	15.0	0.9
６０代	124	100.0	3.2	10.5	0.8
【性・未既婚】					
男　性　未　婚	61	100.0	16.4	32.8	－
既　婚	70	100.0	7.1	18.6	－
女　性　未　婚	43	100.0	25.6	16.3	－
既　婚	398	100.0	6.5	15.8	0.5
【未既婚】					
未　婚	104	100.0	20.2	26.0	－
既　婚	468	100.0	6.6	16.2	0.4
【配偶者の就業状況】					
働いている	306	100.0	8.8	16.7	0.3
働いていない	113	100.0	1.8	9.7	0.9

問12　あなたはこれまでに何か収入のある仕事をしたことがありますか。（○は１つ）

	N	計	ある	ない	無回答
【総　　数】	572	100.0	87.6	8.9	3.5
【性　別】					
男　性	131	100.0	77.9	15.3	6.9
女　性	441	100.0	90.5	7.0	2.5
【年　　齢】					
２０　代	94	100.0	83.0	16.0	1.1
３０　代	101	100.0	94.1	3.0	3.0
４０　代	72	100.0	91.7	6.9	1.4
５０　代	133	100.0	89.5	8.3	2.3
６０　代	172	100.0	83.1	9.9	7.0
【性・年齢】					
男　性　２０代	41	100.0	63.4	34.1	2.4
３０代	8	100.0	75.0	12.5	12.5
４０代	8	100.0	100.0	－	－
５０代	26	100.0	88.5	7.7	3.8
６０代	48	100.0	81.3	6.3	12.5
女　性　２０代	53	100.0	98.1	1.9	－
３０代	93	100.0	95.7	2.2	2.2
４０代	64	100.0	90.6	7.8	1.6
５０代	107	100.0	89.7	8.4	1.9
６０代	124	100.0	83.9	11.3	4.8
【性・未既婚】					
男　性　未　婚	61	100.0	68.9	27.9	3.3
既　婚	70	100.0	85.7	4.3	10.0
女　性　未　婚	43	100.0	83.7	14.0	2.3
既　婚	398	100.0	91.2	6.3	2.5
【未既婚】					
未　婚	104	100.0	75.0	22.1	2.9
既　婚	468	100.0	90.4	6.0	3.6
【配偶者の就業状況】					
働いている	306	100.0	96.4	2.6	1.0
働いていない	113	100.0	78.8	11.5	9.7

問12で「１」とお答えの方におたずねします。

問12付問１　いま、あなたが就職活動を始めたとすると、収入や働く環境などの点において、前の勤め先と同程度かそれ以上である勤め先が、今後１年以内に見つかる可能性はどのくらいだと思いますか。（○は１つ）（２－１）

	N	計	０％（絶対に見つからない）	１０％	２０％	３０％	４０％	５０％	６０％	７０％	８０％	９０％
【総　　数】	501	100.0	38.3	10.2	4.0	3.8	1.4	8.0	1.2	1.0	1.4	0.8
【性　別】												
男　性	102	100.0	30.4	13.7	3.9	4.9	2.0	8.8	1.0	－	2.0	1.0
女　性	399	100.0	40.4	9.3	4.0	3.5	1.3	7.8	1.3	1.3	1.3	0.8
【年　　齢】												
２０　代	78	100.0	9.0	6.4	3.8	2.6	2.6	10.3	3.8	1.3	5.1	2.6
３０　代	95	100.0	22.1	9.5	6.3	7.4	1.1	15.8	3.2	1.1	1.1	1.1
４０　代	66	100.0	31.8	9.1	3.0	4.5	1.5	12.1	－	1.5	3.0	－
５０　代	119	100.0	42.9	14.3	2.5	4.2	1.7	4.2	－	－	－	0.8
６０　代	143	100.0	64.3	9.8	4.2	1.4	0.7	2.8	－	1.4	－	－
【性・年齢】												
男　性　２０代	26	100.0	7.7	3.8	－	－	3.8	15.4	3.8	－	7.7	3.8
３０代	6	100.0	33.3	－	－	33.3	－	16.7	－	－	－	－
４０代	8	100.0	12.5	25.0	－	－	－	12.5	－	－	－	－
５０代	23	100.0	30.4	21.7	4.3	8.7	－	4.3	－	－	－	－
６０代	39	100.0	48.7	15.4	7.7	2.6	2.6	5.1	－	－	－	－
女　性　２０代	52	100.0	9.6	7.7	5.8	3.8	1.9	7.7	3.8	1.9	3.8	1.9
３０代	89	100.0	21.3	10.1	6.7	5.6	1.1	15.7	3.4	1.1	1.1	1.1
４０代	58	100.0	34.5	6.9	3.4	5.2	1.7	12.1	－	1.7	3.4	－
５０代	96	100.0	45.8	12.5	2.1	3.1	2.1	4.2	－	－	－	1.0
６０代	104	100.0	70.2	7.7	2.9	1.0	－	1.9	－	1.9	－	－
【性・未既婚】												
男　性　未　婚	42	100.0	14.3	7.1	－	7.1	2.4	14.3	2.4	－	4.8	2.4
既　婚	60	100.0	41.7	18.3	6.7	3.3	1.7	5.0	－	－	－	－
女　性　未　婚	36	100.0	19.4	5.6	－	2.8	2.8	5.6	2.8	2.8	5.6	8.3
既　婚	363	100.0	42.4	9.6	4.4	3.6	1.1	8.0	1.1	1.1	0.8	－
【未既婚】												
未　婚	78	100.0	16.7	6.4	－	5.1	2.6	10.3	2.6	1.3	5.1	5.1
既　婚	423	100.0	42.3	10.9	4.7	3.5	1.2	7.6	0.9	0.9	0.7	－
【配偶者の就業状況】												
働いている	295	100.0	36.3	11.9	4.7	4.4	1.0	9.2	0.7	0.3	0.7	－
働いていない	89	100.0	65.2	7.9	4.5	1.1	1.1	4.5	－	1.1	－	－

問12で「１」とお答えの方におたずねします。

問12付問１　いま、あなたが就職活動を始めたとすると、収入や働く環境などの点において、前の勤め先と同程度かそれ以上である勤め先が、今後１年以内に見つかる可能性はどのくらいだと思いますか。（○は１つ）（２－２）

	N	計	１００％（必ず見つかる）	わからない	無回答
【総　　数】	501	100.0	6.0	21.0	3.0
【性　別】					
男　性	102	100.0	7.8	23.5	1.0
女　性	399	100.0	5.5	20.3	3.5
【年　　齢】					
２０　代	78	100.0	17.9	29.5	5.1
３０　代	95	100.0	4.2	25.3	2.1
４０　代	66	100.0	7.6	21.2	4.5
５０　代	119	100.0	4.2	22.7	2.5
６０　代	143	100.0	1.4	11.9	2.1
【性・年齢】					
男　性　２０代	26	100.0	23.1	26.9	3.8
３０代	6	100.0	－	16.7	－
４０代	8	100.0	12.5	37.5	－
５０代	23	100.0	4.3	26.1	－
６０代	39	100.0	－	17.9	－
女　性　２０代	52	100.0	15.4	30.8	5.8
３０代	89	100.0	4.5	25.8	2.2
４０代	58	100.0	6.9	19.0	5.2
５０代	96	100.0	4.2	21.9	3.1
６０代	104	100.0	1.9	9.6	2.9
【性・未既婚】					
男　性　未　婚	42	100.0	16.7	26.2	2.4
既　婚	60	100.0	1.7	21.7	－
女　性　未　婚	36	100.0	16.7	22.2	5.6
既　婚	363	100.0	4.4	20.1	3.3
【未既婚】					
未　婚	78	100.0	16.7	24.4	3.8
既　婚	423	100.0	4.0	20.3	2.8
【配偶者の就業状況】					
働いている	295	100.0	5.8	21.7	3.4
働いていない	89	100.0	－	12.4	2.2

問12で「１」とお答えの方におたずねします。

問12付問２　前職のあなたの働き方は、次のどれにあたりますか。（複数の働き方を経験している場合は、直近のものについてお答えください。）
（○は１つ）（２－１）

	N	計	正社員	出向社員	契約社員	嘱託社員	日雇・臨時的雇用者	パートタイマー	派遣社員	請負会社の社員	会社などの役員	自営業主
【総　　数】	501	100.0	38.1	0.6	3.2	1.2	4.4	30.9	2.8	0.2	1.6	2.2
【性　別】												
男　性	102	100.0	39.2	2.9	4.9	3.9	10.8	12.7	2.9	－	6.9	5.9
女　性	399	100.0	37.8	－	2.8	0.5	2.8	35.6	2.8	0.3	0.3	1.3
【年　　齢】												
２０　代	78	100.0	35.9	－	3.8	－	6.4	34.6	5.1	1.3	－	－
３０　代	95	100.0	51.6	－	6.3	－	1.1	29.5	6.3	－	－	－
４０　代	66	100.0	36.4	1.5	1.5	－	10.6	30.3	4.5	－	－	1.5
５０　代	119	100.0	34.5	－	2.5	－	4.2	33.6	0.8	－	－	5.9
６０　代	143	100.0	34.3	1.4	2.1	4.2	2.8	28.0	－	－	5.6	2.1
【性・年齢】												
男　性　２０代	26	100.0	7.7	－	3.8	－	19.2	46.2	7.7	－	－	－
３０代	6	100.0	83.3	－	－	－	－	16.7	－	－	－	－
４０代	8	100.0	50.0	12.5	－	－	37.5	－	－	－	－	－
５０代	23	100.0	47.8	－	4.3	－	13.0	－	4.3	－	－	21.7
６０代	39	100.0	46.2	5.1	7.7	10.3	－	－	－	－	17.9	2.6
女　性　２０代	52	100.0	50.0	－	3.8	－	－	28.8	3.8	1.9	－	－
３０代	89	100.0	49.4	－	6.7	－	1.1	30.3	6.7	－	－	－
４０代	58	100.0	34.5	－	1.7	－	6.9	34.5	5.2	－	－	1.7
５０代	96	100.0	31.3	－	2.1	－	2.1	41.7	－	－	－	2.1
６０代	104	100.0	29.8	－	－	1.9	3.8	38.5	－	－	1.0	1.9
【性・未既婚】												
男　性　未　婚	42	100.0	26.2	2.4	4.8	－	23.8	28.6	4.8	－	－	－
既　婚	60	100.0	48.3	3.3	5.0	6.7	1.7	1.7	1.7	－	11.7	10.0
女　性　未　婚	36	100.0	27.8	－	2.8	－	－	33.3	13.9	2.8	－	－
既　婚	363	100.0	38.8	－	2.8	0.6	3.0	35.8	1.7	－	0.3	1.4
【未既婚】												
未　婚	78	100.0	26.9	1.3	3.8	－	12.8	30.8	9.0	1.3	－	－
既　婚	423	100.0	40.2	0.5	3.1	1.4	2.8	31.0	1.7	－	1.9	2.6
【配偶者の就業状況】												
働いている	295	100.0	42.0	－	3.7	0.3	2.7	32.5	1.7	－	1.7	1.0
働いていない	89	100.0	38.2	1.1	2.2	4.5	1.1	25.8	－	－	3.4	5.6

問12で「１」とお答えの方におたずねします。

問12付問２　前職のあなたの働き方は、次のどれにあたりますか。（複数の働き方を経験している場合は、直近のものについてお答えください。）
（○は１つ）（２－２）

	N	計	家族従業員	自由業	内職	ＳＯＨＯ	在宅ワーク	その他	無回答
【総　　数】	501	100.0	5.2	1.6	2.8	－	0.2	3.2	1.8
【性　別】									
男　性	102	100.0	2.0	2.0	－	－	－	3.9	2.0
女　性	399	100.0	6.0	1.5	3.5	－	0.3	3.0	1.8
【年　　齢】									
２０　代	78	100.0	2.6	1.3	－	－	－	7.7	1.3
３０　代	95	100.0	3.2	－	－	－	－	1.1	1.1
４０　代	66	100.0	7.6	3.0	－	－	－	－	3.0
５０　代	119	100.0	4.2	3.4	5.0	－	－	4.2	1.7
６０　代	143	100.0	7.7	0.7	5.6	－	0.7	2.8	2.1
【性・年齢】									
男　性　２０代	26	100.0	3.8	3.8	－	－	－	3.8	3.8
３０代	6	100.0	－	－	－	－	－	－	－
４０代	8	100.0	－	－	－	－	－	－	－
５０代	23	100.0	－	4.3	－	－	－	4.3	－
６０代	39	100.0	2.6	－	－	－	－	5.1	2.6
女　性　２０代	52	100.0	1.9	－	－	－	－	9.6	－
３０代	89	100.0	3.4	－	－	－	－	1.1	1.1
４０代	58	100.0	8.6	3.4	－	－	－	－	3.4
５０代	96	100.0	5.2	3.1	6.3	－	－	4.2	2.1
６０代	104	100.0	9.6	1.0	7.7	－	1.0	1.9	1.9
【性・未既婚】									
男　性　未　婚	42	100.0	－	2.4	－	－	－	4.8	2.4
既　婚	60	100.0	3.3	1.7	－	－	－	3.3	1.7
女　性　未　婚	36	100.0	－	2.8	－	－	2.8	13.9	－
既　婚	363	100.0	6.6	1.4	3.9	－	－	1.9	1.9
【未既婚】									
未　婚	78	100.0	－	2.6	－	－	1.3	9.0	1.3
既　婚	423	100.0	6.1	1.4	3.3	－	－	2.1	1.9
【配偶者の就業状況】									
働いている	295	100.0	6.4	1.0	2.4	－	－	2.4	2.0
働いていない	89	100.0	6.7	1.1	6.7	－	－	2.2	1.1

次に、あなたご自身やご家族のことについておたずねします。

全員におたずねします。

問13　あなたの年齢をお答えください。

	N	計	20代	30代	40代	50代	60代
【総　　数】	572	100.0	16.4	17.7	12.6	23.3	30.1
【性　別】							
男　性	131	100.0	31.3	6.1	6.1	19.8	36.6
女　性	441	100.0	12.0	21.1	14.5	24.3	28.1
【年　　齢】							
２０　代	94	100.0	100.0	－	－	－	－
３０　代	101	100.0	－	100.0	－	－	－
４０　代	72	100.0	－	－	100.0	－	－
５０　代	133	100.0	－	－	－	100.0	－
６０　代	172	100.0	－	－	－	－	100.0
【性・年齢】							
男　性　２０代	41	100.0	100.0	－	－	－	－
３０代	8	100.0	－	100.0	－	－	－
４０代	8	100.0	－	－	100.0	－	－
５０代	26	100.0	－	－	－	100.0	－
６０代	48	100.0	－	－	－	－	100.0
女　性　２０代	53	100.0	100.0	－	－	－	－
３０代	93	100.0	－	100.0	－	－	－
４０代	64	100.0	－	－	100.0	－	－
５０代	107	100.0	－	－	－	100.0	－
６０代	124	100.0	－	－	－	－	100.0
【性・未既婚】							
男　性　未　婚	61	100.0	63.9	11.5	11.5	11.5	1.6
既　婚	70	100.0	2.9	1.4	1.4	27.1	67.1
女　性　未　婚	43	100.0	51.2	18.6	16.3	9.3	4.7
既　婚	398	100.0	7.8	21.4	14.3	25.9	30.7
【未既婚】							
未　婚	104	100.0	58.7	14.4	13.5	10.6	2.9
既　婚	468	100.0	7.1	18.4	12.4	26.1	36.1
【配偶者の就業状況】							
働いている	306	100.0	10.1	27.1	17.3	25.2	20.3
働いていない	113	100.0	－	－	－	23.0	77.0

問14　あなたの性別をお答えください。（○は１つ）

	N	計	男性	女性
【総　　数】	572	100.0	22.9	77.1
【性　別】				
男　性	131	100.0	100.0	－
女　性	441	100.0	－	100.0
【年　　齢】				
２０　代	94	100.0	43.6	56.4
３０　代	101	100.0	7.9	92.1
４０　代	72	100.0	11.1	88.9
５０　代	133	100.0	19.5	80.5
６０　代	172	100.0	27.9	72.1
【性・年齢】				
男　性　２０代	41	100.0	100.0	－
３０代	8	100.0	100.0	－
４０代	8	100.0	100.0	－
５０代	26	100.0	100.0	－
６０代	48	100.0	100.0	－
女　性　２０代	53	100.0	－	100.0
３０代	93	100.0	－	100.0
４０代	64	100.0	－	100.0
５０代	107	100.0	－	100.0
６０代	124	100.0	－	100.0
【性・未既婚】				
男　性　未　婚	61	100.0	100.0	－
既　婚	70	100.0	100.0	－
女　性　未　婚	43	100.0	－	100.0
既　婚	398	100.0	－	100.0
【未既婚】				
未　婚	104	100.0	58.7	41.3
既　婚	468	100.0	15.0	85.0
【配偶者の就業状況】				
働いている	306	100.0	8.8	91.2
働いていない	113	100.0	28.3	71.7

問15(a)　あなたが最後に卒業された学校は、この中のどれにあたりますか。（現在、在学中の方については在学している学校をお答えください。）（○は１つ）
（注）大学院博士課程を単位取得退学した場合は、「７」に○をつけてください。

	N	計	中学	高校	専門学校（各種学校、専修学校）	短大	高専	大学	大学院（修士）	大学院（博士）	その他	無回答
【総　　数】	572	100.0	13.6	44.2	14.9	10.1	0.7	14.9	0.5	－	0.5	0.5
【性　別】												
男　性	131	100.0	20.6	36.6	9.2	1.5	0.8	28.2	2.3	－	0.8	－
女　性	441	100.0	11.6	46.5	16.6	12.7	0.7	10.9	－	－	0.5	0.7
【年　　齢】												
２０　代	94	100.0	2.1	23.4	21.3	7.4	3.2	40.4	1.1	－	1.1	－
３０　代	101	100.0	3.0	33.7	21.8	22.8	1.0	15.8	－	－	1.0	1.0
４０　代	72	100.0	11.1	55.6	15.3	9.7	－	5.6	1.4	－	－	1.4
５０　代	133	100.0	12.0	53.4	12.0	9.8	－	12.0	0.8	－	－	－
６０　代	172	100.0	28.5	50.0	9.3	4.7	－	6.4	－	－	0.6	0.6
【性・年齢】												
男　性　２０代	41	100.0	2.4	12.2	17.1	2.4	2.4	58.5	2.4	－	2.4	－
３０代	8	100.0	25.0	37.5	－	12.5	－	25.0	－	－	－	－
４０代	8	100.0	50.0	37.5	－	－	－	－	12.5	－	－	－
５０代	26	100.0	26.9	46.2	11.5	－	－	11.5	3.8	－	－	－
６０代	48	100.0	27.1	52.1	4.2	－	－	16.7	－	－	－	－
女　性　２０代	53	100.0	1.9	32.1	24.5	11.3	3.8	26.4	－	－	－	－
３０代	93	100.0	1.1	33.3	23.7	23.7	1.1	15.1	－	－	1.1	1.1
４０代	64	100.0	6.3	57.8	17.2	10.9	－	6.3	－	－	－	1.6
５０代	107	100.0	8.4	55.1	12.1	12.1	－	12.1	－	－	－	－
６０代	124	100.0	29.0	49.2	11.3	6.5	－	2.4	－	－	0.8	0.8
【性・未既婚】												
男　性　未　婚	61	100.0	16.4	21.3	8.2	3.3	1.6	44.3	3.3	－	1.6	－
既　婚	70	100.0	24.3	50.0	10.0	－	－	14.3	1.4	－	－	－
女　性　未　婚	43	100.0	2.3	34.9	25.6	－	2.3	32.6	－	－	2.3	－
既　婚	398	100.0	12.6	47.7	15.6	14.1	0.5	8.5	－	－	0.3	0.8
【未既婚】												
未　婚	104	100.0	10.6	26.9	15.4	1.9	1.9	39.4	1.9	－	1.9	－
既　婚	468	100.0	14.3	48.1	14.7	12.0	0.4	9.4	0.2	－	0.2	0.6
【配偶者の就業状況】												
働いている	306	100.0	8.2	45.4	17.6	16.3	0.7	11.1	－	－	－	0.7
働いていない	113	100.0	23.9	54.0	8.8	4.4	－	8.0	－	－	0.9	－

問15(b)　上でお答えになった学校に、現在、在学していますか。それとも卒業していますか。（○は１つ）

	N	計	在学中	卒業	無回答
【総　　数】	572	100.0	7.5	90.6	1.9
【性　別】					
男　性	131	100.0	23.7	73.3	3.1
女　性	441	100.0	2.7	95.7	1.6
【年　　齢】					
２０　代	94	100.0	44.7	55.3	－
３０　代	101	100.0	1.0	98.0	1.0
４０　代	72	100.0	－	98.6	1.4
５０　代	133	100.0	－	98.5	1.5
６０　代	172	100.0	－	95.9	4.1
【性・年齢】					
男　性　２０代	41	100.0	75.6	24.4	－
３０代	8	100.0	－	100.0	－
４０代	8	100.0	－	100.0	－
５０代	26	100.0	－	100.0	－
６０代	48	100.0	－	91.7	8.3
女　性　２０代	53	100.0	20.8	79.2	－
３０代	93	100.0	1.1	97.8	1.1
４０代	64	100.0	－	98.4	1.6
５０代	107	100.0	－	98.1	1.9
６０代	124	100.0	－	97.6	2.4
【性・未既婚】					
男　性　未　婚	61	100.0	49.2	50.8	－
既　婚	70	100.0	1.4	92.9	5.7
女　性　未　婚	43	100.0	27.9	72.1	－
既　婚	398	100.0	－	98.2	1.8
【未既婚】					
未　婚	104	100.0	40.4	59.6	－
既　婚	468	100.0	0.2	97.4	2.4
【配偶者の就業状況】					
働いている	306	100.0	0.3	98.4	1.3
働いていない	113	100.0	－	97.3	2.7

問16　あなたは現在、結婚していますか。（○は１つ）

	N	計	既婚（配偶者あり）	既婚（離・死別）	未婚	無回答
【総　　数】	572	100.0	73.4	8.4	18.2	－
【性　別】						
男　性	131	100.0	45.0	8.4	46.6	－
女　性	441	100.0	81.9	8.4	9.8	－
【年　　齢】						
２０　代	94	100.0	33.0	2.1	64.9	－
３０　代	101	100.0	83.2	2.0	14.9	－
４０　代	72	100.0	73.6	6.9	19.4	－
５０　代	133	100.0	77.4	14.3	8.3	－
６０　代	172	100.0	86.6	11.6	1.7	－
【性・年齢】						
男　性　２０代	41	100.0	4.9	－	95.1	－
３０代	8	100.0	12.5	－	87.5	－
４０代	8	100.0	12.5	－	87.5	－
５０代	26	100.0	50.0	23.1	26.9	－
６０代	48	100.0	87.5	10.4	2.1	－
女　性　２０代	53	100.0	54.7	3.8	41.5	－
３０代	93	100.0	89.2	2.2	8.6	－
４０代	64	100.0	81.3	7.8	10.9	－
５０代	107	100.0	84.1	12.1	3.7	－
６０代	124	100.0	86.3	12.1	1.6	－
【性・未既婚】						
男　性　未　婚	61	100.0	－	－	100.0	－
既　婚	70	100.0	84.3	15.7	－	－
女　性　未　婚	43	100.0	－	－	100.0	－
既　婚	398	100.0	90.7	9.3	－	－
【未既婚】						
未　婚	104	100.0	－	－	100.0	－
既　婚	468	100.0	89.7	10.3	－	－
【配偶者の就業状況】						
働いている	306	100.0	100.0	－	－	－
働いていない	113	100.0	100.0	－	－	－

問16で「１」とお答えの方におたずねします。

問16付問１　現在、あなたの配偶者（夫や妻）は収入をともなう仕事をしていますか。
内職、パート、アルバイトなども仕事に含めてください。（○は１つ）

	N	計	仕事をしている	仕事はしていない	無回答
【総　　数】	420	100.0	72.9	26.9	0.2
【性　別】					
男　性	59	100.0	45.8	54.2	－
女　性	361	100.0	77.3	22.4	0.3
【年　　齢】					
２０　代	31	100.0	100.0	－	－
３０　代	84	100.0	98.8	－	1.2
４０　代	53	100.0	100.0	－	－
５０　代	103	100.0	74.8	25.2	－
６０　代	149	100.0	41.6	58.4	－
【性・年齢】					
男　性　２０代	2	100.0	100.0	－	－
３０代	1	100.0	100.0	－	－
４０代	1	100.0	100.0	－	－
５０代	13	100.0	69.2	30.8	－
６０代	42	100.0	33.3	66.7	－
女　性　２０代	29	100.0	100.0	－	－
３０代	83	100.0	98.8	－	1.2
４０代	52	100.0	100.0	－	－
５０代	90	100.0	75.6	24.4	－
６０代	107	100.0	44.9	55.1	－
【性・未既婚】					
男　性　未　婚	－	100.0	－	－	－
既　婚	59	100.0	45.8	54.2	－
女　性　未　婚	－	100.0	－	－	－
既　婚	361	100.0	77.3	22.4	0.3
【未既婚】					
未　婚	－	100.0	－	－	－
既　婚	420	100.0	72.9	26.9	0.2
【配偶者の就業状況】					
働いている	306	100.0	100.0	－	－
働いていない	113	100.0	－	100.0	－

問16付問１で「１」とお答えの方におたずねします。

問16付問２　あなたの配偶者（夫や妻）は、先月、平均して週にどのくらい働きましたか。

	N	計	20時間未満	20～24時間	25～29時間	30～34時間	35～39時間	40～49時間	50～59時間	60時間以上	無回答	平均
【総　　数】	306	100.0	4.6	3.3	2.6	5.2	1.6	35.0	19.0	23.9	4.9	47.67
【性　別】												
男　性	27	100.0	14.8	3.7	7.4	18.5	3.7	40.7	7.4	3.7	－	35.26
女　性	279	100.0	3.6	3.2	2.2	3.9	1.4	34.4	20.1	25.8	5.4	48.94
【年　　齢】												
２０　代	31	100.0	－	－	6.5	－	－	38.7	19.4	29.0	6.5	51.86
３０　代	83	100.0	1.2	－	－	2.4	－	37.3	21.7	34.9	2.4	53.91
４０　代	53	100.0	－	1.9	1.9	－	5.7	28.3	20.8	34.0	7.5	53.94
５０　代	77	100.0	6.5	2.6	2.6	1.3	1.3	41.6	22.1	19.5	2.6	45.96
６０　代	62	100.0	12.9	11.3	4.8	21.0	1.6	27.4	9.7	3.2	8.1	33.53
【性・年齢】												
男　性　２０代	2	100.0	－	－	50.0	－	－	50.0	－	－	－	32.50
３０代	1	100.0	－	－	－	－	－	100.0	－	－	－	42.00
４０代	1	100.0	－	－	－	－	－	100.0	－	－	－	40.00
５０代	9	100.0	11.1	－	11.1	－	11.1	33.3	22.2	11.1	－	41.56
６０代	14	100.0	21.4	7.1	－	35.7	－	35.7	－	－	－	30.79
女　性　２０代	29	100.0	－	－	3.4	－	－	37.9	20.7	31.0	6.9	53.30
３０代	82	100.0	1.2	－	－	2.4	－	36.6	22.0	35.4	2.4	54.06
４０代	52	100.0	－	1.9	1.9	－	5.8	26.9	21.2	34.6	7.7	54.23
５０代	68	100.0	5.9	2.9	1.5	1.5	－	42.6	22.1	20.6	2.9	46.56
６０代	48	100.0	10.4	12.5	6.3	16.7	2.1	25.0	12.5	4.2	10.4	34.42
【性・未既婚】												
男　性　未　婚	－	100.0	－	－	－	－	－	－	－	－	－	－
既　婚	27	100.0	14.8	3.7	7.4	18.5	3.7	40.7	7.4	3.7	－	35.26
女　性　未　婚	－	100.0	－	－	－	－	－	－	－	－	－	－
既　婚	279	100.0	3.6	3.2	2.2	3.9	1.4	34.4	20.1	25.8	5.4	48.94
【未既婚】												
未　婚	－	100.0	－	－	－	－	－	－	－	－	－	－
既　婚	306	100.0	4.6	3.3	2.6	5.2	1.6	35.0	19.0	23.9	4.9	47.67
【配偶者の就業状況】												
働いている	306	100.0	4.6	3.3	2.6	5.2	1.6	35.0	19.0	23.9	4.9	47.67
働いていない	－	100.0	－	－	－	－	－	－	－	－	－	－

全員におたずねします。

問17　同居しているご家族についてうかがいます。
(a) 同居しているご家族は、あなたを含めて全部で何人ですか。

	N	計	１人	２人	３人	４人	５人	６人以上	無回答	平均
【総　　数】	572	100.0	5.6	28.7	26.2	21.5	10.5	7.2	0.3	3.26
【性　別】										
男　性	131	100.0	13.0	31.3	23.7	17.6	8.4	6.1	－	2.98
女　性	441	100.0	3.4	27.9	27.0	22.7	11.1	7.5	0.5	3.34
【年　　齢】										
２０　代	94	100.0	11.7	11.7	28.7	28.7	10.6	8.5	－	3.44
３０　代	101	100.0	－	5.9	32.7	32.7	16.8	11.9	－	3.99
４０　代	72	100.0	1.4	16.7	16.7	37.5	19.4	8.3	－	3.83
５０　代	133	100.0	6.8	30.1	32.3	15.8	9.0	5.3	0.8	3.06
６０　代	172	100.0	6.4	55.2	20.3	8.7	4.1	4.7	0.6	2.64
【性・年齢】										
男　性　２０代	41	100.0	19.5	4.9	22.0	24.4	14.6	14.6	－	3.61
３０代	8	100.0	－	25.0	37.5	25.0	12.5	－	－	3.25
４０代	8	100.0	－	50.0	12.5	37.5	－	－	－	2.88
５０代	26	100.0	19.2	34.6	26.9	11.5	7.7	－	－	2.54
６０代	48	100.0	8.3	50.0	22.9	10.4	4.2	4.2	－	2.65
女　性　２０代	53	100.0	5.7	17.0	34.0	32.1	7.5	3.8	－	3.30
３０代	93	100.0	－	4.3	32.3	33.3	17.2	12.9	－	4.05
４０代	64	100.0	1.6	12.5	17.2	37.5	21.9	9.4	－	3.95
５０代	107	100.0	3.7	29.0	33.6	16.8	9.3	6.5	0.9	3.19
６０代	124	100.0	5.6	57.3	19.4	8.1	4.0	4.8	0.8	2.63
【性・未既婚】										
男　性　未　婚	61	100.0	18.0	18.0	23.0	21.3	11.5	8.2	－	3.18
既　婚	70	100.0	8.6	42.9	24.3	14.3	5.7	4.3	－	2.80
女　性　未　婚	43	100.0	11.6	20.9	32.6	23.3	4.7	4.7	2.3	3.02
既　婚	398	100.0	2.5	28.6	26.4	22.6	11.8	7.8	0.3	3.38
【未既婚】										
未　婚	104	100.0	15.4	19.2	26.9	22.1	8.7	6.7	1.0	3.12
既　婚	468	100.0	3.4	30.8	26.1	21.4	10.9	7.3	0.2	3.29
【配偶者の就業状況】										
働いている	306	100.0	0.3	21.2	28.1	28.1	14.1	7.8	0.3	3.59
働いていない	113	100.0	2.7	55.8	23.0	8.8	5.3	4.4	－	2.73

問17(b)　同居しているあなたのご家族すべてに○をつけてください。（○はいくつでも）

	N	計	あなたの配偶者（夫または妻）	あなたの子ども	親（あなたまたは配偶者の親）	単身（一人暮らし）	その他	無回答
【総　　数】	572	100.0	70.5	51.7	28.7	5.6	10.8	0.5
【性　別】								
男　性	131	100.0	42.0	22.1	45.8	13.0	21.4	0.8
女　性	441	100.0	78.9	60.5	23.6	3.4	7.7	0.5
【年　　齢】								
２０　代	94	100.0	31.9	26.6	59.6	11.7	34.0	－
３０　代	101	100.0	82.2	81.2	28.7	－	6.9	－
４０　代	72	100.0	72.2	70.8	40.3	1.4	8.3	－
５０　代	133	100.0	72.9	55.6	27.8	6.8	4.5	0.8
６０　代	172	100.0	82.0	37.2	7.6	6.4	6.4	1.2
【性・年齢】								
男　性　２０代	41	100.0	4.9	2.4	78.0	19.5	46.3	－
３０代	8	100.0	12.5	12.5	75.0	－	37.5	－
４０代	8	100.0	12.5	12.5	87.5	－	25.0	－
５０代	26	100.0	42.3	38.5	34.6	19.2	3.8	－
６０代	48	100.0	83.3	33.3	12.5	8.3	6.3	2.1
女　性　２０代	53	100.0	52.8	45.3	45.3	5.7	24.5	－
３０代	93	100.0	88.2	87.1	24.7	－	4.3	－
４０代	64	100.0	79.7	78.1	34.4	1.6	6.3	－
５０代	107	100.0	80.4	59.8	26.2	3.7	4.7	0.9
６０代	124	100.0	81.5	38.7	5.6	5.6	6.5	0.8
【性・未既婚】								
男　性　未　婚	61	100.0	－	－	78.7	18.0	41.0	－
既　婚	70	100.0	78.6	41.4	17.1	8.6	4.3	1.4
女　性　未　婚	43	100.0	－	－	81.4	11.6	32.6	2.3
既　婚	398	100.0	87.4	67.1	17.3	2.5	5.0	0.3
【未既婚】								
未　婚	104	100.0	－	－	79.8	15.4	37.5	1.0
既　婚	468	100.0	86.1	63.2	17.3	3.4	4.9	0.4
【配偶者の就業状況】								
働いている	306	100.0	95.8	74.5	18.6	0.3	4.6	0.3
働いていない	113	100.0	93.8	33.6	10.6	2.7	3.5	0.9

問17(b)で「２」とお答えの方におたずねします。

問17(c)　同居している一番下のお子さんは何歳ですか。（２－１）

	N	計	０歳	１歳	３歳以下	６歳以下	12歳以下	15歳以下	18歳以下	22歳以下	30歳以下	30歳より上
【総　　数】	296	100.0	8.8	9.5	8.4	9.1	11.5	5.1	7.1	5.1	19.6	15.2
【性　別】												
男　性	29	100.0	－	3.4	－	－	6.9	3.4	3.4	13.8	48.3	20.7
女　性	267	100.0	9.7	10.1	9.4	10.1	12.0	5.2	7.5	4.1	16.5	14.6
【年　　齢】												
２０　代	25	100.0	24.0	36.0	32.0	8.0	－	－	－	－	－	－
３０　代	82	100.0	22.0	20.7	18.3	19.5	18.3	1.2	－	－	－	－
４０　代	51	100.0	2.0	－	3.9	11.8	31.4	19.6	15.7	5.9	9.8	－
５０　代	74	100.0	1.4	1.4	－	1.4	－	5.4	17.6	14.9	43.2	13.5
６０　代	64	100.0	－	1.6	－	3.1	4.7	－	－	1.6	32.8	54.7
【性・年齢】												
男　性　２０代	1	100.0	－	100.0	－	－	－	－	－	－	－	－
３０代	1	100.0	－	－	－	－	100.0	－	－	－	－	－
４０代	1	100.0	－	－	－	－	－	100.0	－	－	－	－
５０代	10	100.0	－	－	－	－	－	－	10.0	40.0	40.0	10.0
６０代	16	100.0	－	－	－	－	6.3	－	－	－	62.5	31.3
女　性　２０代	24	100.0	25.0	33.3	33.3	8.3	－	－	－	－	－	－
３０代	81	100.0	22.2	21.0	18.5	19.8	17.3	1.2	－	－	－	－
４０代	50	100.0	2.0	－	4.0	12.0	32.0	18.0	16.0	6.0	10.0	－
５０代	64	100.0	1.6	1.6	－	1.6	－	6.3	18.8	10.9	43.8	14.1
６０代	48	100.0	－	2.1	－	4.2	4.2	－	－	2.1	22.9	62.5
【性・未既婚】												
男　性　未　婚	－	100.0	－	－	－	－	－	－	－	－	－	－
既　婚	29	100.0	－	3.4	－	－	6.9	3.4	3.4	13.8	48.3	20.7
女　性　未　婚	－	100.0	－	－	－	－	－	－	－	－	－	－
既　婚	267	100.0	9.7	10.1	9.4	10.1	12.0	5.2	7.5	4.1	16.5	14.6
【未既婚】												
未　婚	－	100.0	－	－	－	－	－	－	－	－	－	－
既　婚	296	100.0	8.8	9.5	8.4	9.1	11.5	5.1	7.1	5.1	19.6	15.2
【配偶者の就業状況】												
働いている	228	100.0	11.0	12.3	11.0	11.0	12.3	6.1	7.5	5.7	15.4	7.5
働いていない	38	100.0	－	－	－	2.6	5.3	－	5.3	2.6	36.8	47.4

問17(b)で「２」とお答えの方におたずねします。

問17(c)　同居している一番下のお子さんは何歳ですか。（２－２）

	N	計	無回答	平均
【総　　数】	296	100.0	0.7	15.42
【性　別】				
男　性	29	100.0	－	24.62
女　性	267	100.0	0.7	14.41
【年　　齢】				
２０　代	25	100.0	－	1.40
３０　代	82	100.0	－	3.40
４０　代	51	100.0	－	12.88
５０　代	74	100.0	1.4	23.07
６０　代	64	100.0	1.6	29.81
【性・年齢】				
男　性　２０代	1	100.0	－	1.00
３０代	1	100.0	－	8.00
４０代	1	100.0	－	15.00
５０代	10	100.0	－	24.00
６０代	16	100.0	－	28.13
女　性　２０代	24	100.0	－	1.42
３０代	81	100.0	－	3.35
４０代	50	100.0	－	12.84
５０代	64	100.0	1.6	22.92
６０代	48	100.0	2.1	30.38
【性・未既婚】				
男　性　未　婚	－	100.0	－	－
既　婚	29	100.0	－	24.62
女　性　未　婚	－	100.0	－	－
既　婚	267	100.0	0.7	14.41
【未既婚】				
未　婚	－	100.0	－	－
既　婚	296	100.0	0.7	15.42
【配偶者の就業状況】				
働いている	228	100.0	0.4	12.04
働いていない	38	100.0	－	28.29

全員におたずねします。

問18　あなたは、現在、家事、育児、家族の介護（食事や入浴など身の回りの世話。同居、別居を問いません。）をしていますか。
また、それぞれに費やす時間はどの程度ですか。（○は１つ）
(a) 家事ーしているか

	N	計	していない	している	無回答
【総　　数】	572	100.0	17.3	81.1	1.6
【性　別】					
男　性	131	100.0	58.0	40.5	1.5
女　性	441	100.0	5.2	93.2	1.6
【年　　齢】					
２０　代	94	100.0	35.1	64.9	－
３０　代	101	100.0	9.9	89.1	1.0
４０　代	72	100.0	5.6	91.7	2.8
５０　代	133	100.0	12.0	85.7	2.3
６０　代	172	100.0	20.9	77.3	1.7
【性・年齢】					
男　性　２０代	41	100.0	56.1	43.9	－
３０代	8	100.0	75.0	25.0	－
４０代	8	100.0	50.0	50.0	－
５０代	26	100.0	50.0	50.0	－
６０代	48	100.0	62.5	33.3	4.2
女　性　２０代	53	100.0	18.9	81.1	－
３０代	93	100.0	4.3	94.6	1.1
４０代	64	100.0	－	96.9	3.1
５０代	107	100.0	2.8	94.4	2.8
６０代	124	100.0	4.8	94.4	0.8
【性・未既婚】					
男　性　未　婚	61	100.0	62.3	37.7	－
既　婚	70	100.0	54.3	42.9	2.9
女　性　未　婚	43	100.0	30.2	69.8	－
既　婚	398	100.0	2.5	95.7	1.8
【未既婚】					
未　婚	104	100.0	49.0	51.0	－
既　婚	468	100.0	10.3	87.8	1.9
【配偶者の就業状況】					
働いている	306	100.0	5.2	93.1	1.6
働いていない	113	100.0	23.0	75.2	1.8

問18(a)で「２.している」とお答えの方におたずねします。

問18　家事・育児・介護に費やす時間は平日・休日それぞれどのくらいですか。
(a) 家事ー〔平日（１日平均）〕

	N	計	０分	１時間以下	２時間以下	３時間以下	６時間以下	10時間以下	10時間超	無回答	平均（１分以上）
【総　　数】	464	100.0	－	10.3	6.5	13.4	41.8	19.2	4.7	4.1	5.14
【性　別】											
男　性	53	100.0	－	56.6	17.0	9.4	15.1	－	－	1.9	1.81
女　性	411	100.0	－	4.4	5.1	13.9	45.3	21.7	5.4	4.4	5.58
【年　　齢】											
２０　代	61	100.0	－	31.1	13.1	6.6	24.6	11.5	6.6	6.6	3.99
３０　代	90	100.0	－	5.6	3.3	13.3	45.6	22.2	4.4	5.6	5.58
４０　代	66	100.0	－	9.1	4.5	16.7	36.4	21.2	9.1	3.0	5.48
５０　代	114	100.0	－	3.5	7.9	10.5	43.9	26.3	4.4	3.5	5.78
６０　代	133	100.0	－	10.5	5.3	17.3	48.1	13.5	2.3	3.0	4.65
【性・年齢】											
男　性　２０代	18	100.0	－	72.2	11.1	5.6	5.6	－	－	5.6	1.15
３０代	2	100.0	－	－	50.0	50.0	－	－	－	－	2.00
４０代	4	100.0	－	100.0	－	－	－	－	－	－	0.75
５０代	13	100.0	－	30.8	23.1	7.7	38.5	－	－	－	2.85
６０代	16	100.0	－	56.3	18.8	12.5	12.5	－	－	－	1.92
女　性　２０代	43	100.0	－	14.0	14.0	7.0	32.6	16.3	9.3	7.0	5.19
３０代	88	100.0	－	5.7	2.3	12.5	46.6	22.7	4.5	5.7	5.66
４０代	62	100.0	－	3.2	4.8	17.7	38.7	22.6	9.7	3.2	5.79
５０代	101	100.0	－	－	5.9	10.9	44.6	29.7	5.0	4.0	6.18
６０代	117	100.0	－	4.3	3.4	17.9	53.0	15.4	2.6	3.4	5.04
【性・未既婚】											
男　性　未　婚	23	100.0	－	65.2	8.7	8.7	13.0	－	－	4.3	1.61
既　婚	30	100.0	－	50.0	23.3	10.0	16.7	－	－	－	1.96
女　性　未　婚	30	100.0	－	26.7	6.7	13.3	40.0	3.3	6.7	3.3	3.82
既　婚	381	100.0	－	2.6	5.0	13.9	45.7	23.1	5.2	4.5	5.72
【未既婚】											
未　婚	53	100.0	－	43.4	7.5	11.3	28.3	1.9	3.8	3.8	2.87
既　婚	411	100.0	－	6.1	6.3	13.6	43.6	21.4	4.9	4.1	5.44
【配偶者の就業状況】											
働いている	285	100.0	－	4.9	6.3	11.9	43.9	23.2	6.0	3.9	5.70
働いていない	85	100.0	－	9.4	4.7	15.3	42.4	20.0	2.4	5.9	4.98

問18(a)で「２.している」とお答えの方におたずねします。

問18　家事・育児・介護に費やす時間は平日・休日それぞれどのくらいですか。
(a) 家事ー〔休日（１日平均）〕

	N	計	０分	１時間以下	２時間以下	３時間以下	６時間以下	10時間以下	10時間超	無回答	平均（１分以上）
【総　　数】	464	100.0	0.2	9.9	10.8	13.8	32.5	15.5	4.3	12.9	4.79
【性　別】											
男　性	53	100.0	1.9	47.2	17.0	9.4	13.2	－	－	11.3	1.83
女　性	411	100.0	－	5.1	10.0	14.4	35.0	17.5	4.9	13.1	5.17
【年　　齢】											
２０　代	61	100.0	－	34.4	13.1	9.8	19.7	11.5	3.3	8.2	3.51
３０　代	90	100.0	－	5.6	12.2	16.7	33.3	17.8	5.6	8.9	5.12
４０　代	66	100.0	－	7.6	4.5	19.7	31.8	15.2	9.1	12.1	5.28
５０　代	114	100.0	－	4.4	12.3	9.6	33.3	21.1	4.4	14.9	5.40
６０　代	133	100.0	0.8	7.5	10.5	14.3	37.6	11.3	1.5	16.5	4.39
【性・年齢】											
男　性　２０代	18	100.0	－	72.2	5.6	11.1	5.6	－	－	5.6	1.19
３０代	2	100.0	－	－	－	50.0	－	－	－	50.0	2.50
４０代	4	100.0	－	50.0	25.0	－	－	－	－	25.0	1.17
５０代	13	100.0	－	23.1	30.8	7.7	30.8	－	－	7.7	2.79
６０代	16	100.0	6.3	43.8	18.8	6.3	12.5	－	－	12.5	1.88
女　性　２０代	43	100.0	－	18.6	16.3	9.3	25.6	16.3	4.7	9.3	4.53
３０代	88	100.0	－	5.7	12.5	15.9	34.1	18.2	5.7	8.0	5.15
４０代	62	100.0	－	4.8	3.2	21.0	33.9	16.1	9.7	11.3	5.51
５０代	101	100.0	－	2.0	9.9	9.9	33.7	23.8	5.0	15.8	5.77
６０代	117	100.0	－	2.6	9.4	15.4	41.0	12.8	1.7	17.1	4.73
【性・未既婚】											
男　性　未　婚	23	100.0	－	60.9	4.3	13.0	13.0	－	－	8.7	1.68
既　婚	30	100.0	3.3	36.7	26.7	6.7	13.3	－	－	13.3	1.96
女　性　未　婚	30	100.0	－	23.3	13.3	13.3	33.3	3.3	3.3	10.0	3.33
既　婚	381	100.0	－	3.7	9.7	14.4	35.2	18.6	5.0	13.4	5.32
【未既婚】											
未　婚	53	100.0	－	39.6	9.4	13.2	24.5	1.9	1.9	9.4	2.61
既　婚	411	100.0	0.2	6.1	10.9	13.9	33.6	17.3	4.6	13.4	5.08
【配偶者の就業状況】											
働いている	285	100.0	－	5.6	9.5	14.0	34.4	19.3	6.0	11.2	5.33
働いていない	85	100.0	1.2	5.9	9.4	15.3	30.6	16.5	1.2	20.0	4.78

全員におたずねします。

問18　あなたは、現在、家事、育児、家族の介護（食事や入浴など身の回りの世話。同居、別居を問いません。）をしていますか。
また、それぞれに費やす時間はどの程度ですか。（○は１つ）
(b) 育児－しているか

	N	計	していない	している	無回答
【総　　数】	572	100.0	65.9	24.5	9.6
【性　別】					
男　性	131	100.0	87.8	3.1	9.2
女　性	441	100.0	59.4	30.8	9.8
【年　　齢】					
２０　代	94	100.0	71.3	26.6	2.1
３０　代	101	100.0	23.8	74.3	2.0
４０　代	72	100.0	62.5	26.4	11.1
５０　代	133	100.0	78.9	6.8	14.3
６０　代	172	100.0	79.1	7.0	14.0
【性・年齢】					
男　性　２０代	41	100.0	90.2	4.9	4.9
３０代	8	100.0	100.0	－	－
４０代	8	100.0	100.0	－	－
５０代	26	100.0	84.6	－	15.4
６０代	48	100.0	83.3	4.2	12.5
女　性　２０代	53	100.0	56.6	43.4	－
３０代	93	100.0	17.2	80.6	2.2
４０代	64	100.0	57.8	29.7	12.5
５０代	107	100.0	77.6	8.4	14.0
６０代	124	100.0	77.4	8.1	14.5
【性・未既婚】					
男　性　未　婚	61	100.0	93.4	1.6	4.9
既　婚	70	100.0	82.9	4.3	12.9
女　性　未　婚	43	100.0	93.0	－	7.0
既　婚	398	100.0	55.8	34.2	10.1
【未既婚】					
未　婚	104	100.0	93.3	1.0	5.8
既　婚	468	100.0	59.8	29.7	10.5
【配偶者の就業状況】					
働いている	306	100.0	51.6	41.2	7.2
働いていない	113	100.0	77.9	5.3	16.8

問18(b)で「２.している」とお答えの方におたずねします。

問18　家事・育児・介護に費やす時間は平日・休日それぞれどのくらいですか。
(b) 育児－〔平日（１日平均）〕

	N	計	０分	１時間以下	２時間以下	３時間以下	６時間以下	10時間以下	10時間超	無回答	平均（１分以上）
【総　　数】	140	100.0	－	0.7	2.9	8.6	20.0	23.6	30.0	14.3	9.13
【性　別】											
男　性	4	100.0	－	－	－	50.0	25.0	－	－	25.0	3.67
女　性	136	100.0	－	0.7	2.9	7.4	19.9	24.3	30.9	14.0	9.26
【年　　齢】											
２０　代	25	100.0	－	－	－	4.0	4.0	24.0	40.0	28.0	11.44
３０　代	75	100.0	－	－	2.7	2.7	21.3	22.7	40.0	10.7	10.14
４０　代	19	100.0	－	－	－	21.1	26.3	26.3	5.3	21.1	6.57
５０　代	9	100.0	－	－	11.1	11.1	33.3	22.2	11.1	11.1	6.75
６０　代	12	100.0	－	8.3	8.3	33.3	25.0	25.0	－	－	4.75
【性・年齢】											
男　性　２０代	2	100.0	－	－	－	50.0	－	－	－	50.0	3.00
３０代	－	100.0	－	－	－	－	－	－	－	－	－
４０代	－	100.0	－	－	－	－	－	－	－	－	－
５０代	－	100.0	－	－	－	－	－	－	－	－	－
６０代	2	100.0	－	－	－	50.0	50.0	－	－	－	4.00
女　性　２０代	23	100.0	－	－	－	－	4.3	26.1	43.5	26.1	11.94
３０代	75	100.0	－	－	2.7	2.7	21.3	22.7	40.0	10.7	10.14
４０代	19	100.0	－	－	－	21.1	26.3	26.3	5.3	21.1	6.57
５０代	9	100.0	－	－	11.1	11.1	33.3	22.2	11.1	11.1	6.75
６０代	10	100.0	－	10.0	10.0	30.0	20.0	30.0	－	－	4.90
【性・未既婚】											
男　性　未　婚	1	100.0	－	－	－	－	－	－	－	100.0	－
既　婚	3	100.0	－	－	－	66.7	33.3	－	－	－	3.67
女　性　未　婚	－	100.0	－	－	－	－	－	－	－	－	－
既　婚	136	100.0	－	0.7	2.9	7.4	19.9	24.3	30.9	14.0	9.26
【未既婚】											
未　婚	1	100.0	－	－	－	－	－	－	－	100.0	－
既　婚	139	100.0	－	0.7	2.9	8.6	20.1	23.7	30.2	13.7	9.13
【配偶者の就業状況】											
働いている	126	100.0	－	－	3.2	7.1	19.0	23.0	33.3	14.3	9.53
働いていない	6	100.0	－	16.7	－	50.0	16.7	16.7	－	－	3.67

問18(b)で「２.している」とお答えの方におたずねします。

問18　家事・育児・介護に費やす時間は平日・休日それぞれどのくらいですか。
(b) 育児ー〔休日（１日平均）〕

	N	計	０分	１時間以下	２時間以下	３時間以下	６時間以下	10時間以下	10時間超	無回答	平均（１分以上）
【総　　数】	140	100.0	5.0	2.1	3.6	7.9	14.3	13.6	37.1	16.4	9.78
【性　別】											
男　性	4	100.0	25.0	－	－	25.0	25.0	－	－	25.0	4.00
女　性	136	100.0	4.4	2.2	3.7	7.4	14.0	14.0	38.2	16.2	9.89
【年　　齢】											
２０　代	25	100.0	－	－	－	4.0	4.0	16.0	48.0	28.0	12.00
３０　代	75	100.0	－	1.3	4.0	4.0	13.3	16.0	48.0	13.3	10.72
４０　代	19	100.0	－	－	5.3	15.8	26.3	5.3	21.1	26.3	7.71
５０　代	9	100.0	11.1	－	－	33.3	33.3	11.1	－	11.1	4.71
６０　代	12	100.0	50.0	16.7	8.3	8.3	8.3	8.3	－	－	3.67
【性・年齢】											
男　性　２０代	2	100.0	－	－	－	50.0	－	－	－	50.0	3.00
３０代	－	100.0	－	－	－	－	－	－	－	－	－
４０代	－	100.0	－	－	－	－	－	－	－	－	－
５０代	－	100.0	－	－	－	－	－	－	－	－	－
６０代	2	100.0	50.0	－	－	－	50.0	－	－	－	5.00
女　性　２０代	23	100.0	－	－	－	－	4.3	17.4	52.2	26.1	12.53
３０代	75	100.0	－	1.3	4.0	4.0	13.3	16.0	48.0	13.3	10.72
４０代	19	100.0	－	－	5.3	15.8	26.3	5.3	21.1	26.3	7.71
５０代	9	100.0	11.1	－	－	33.3	33.3	11.1	－	11.1	4.71
６０代	10	100.0	50.0	20.0	10.0	10.0	－	10.0	－	－	3.40
【性・未既婚】											
男　性　未　婚	1	100.0	－	－	－	－	－	－	－	100.0	－
既　婚	3	100.0	33.3	－	－	33.3	33.3	－	－	－	4.00
女　性　未　婚	－	100.0	－	－	－	－	－	－	－	－	－
既　婚	136	100.0	4.4	2.2	3.7	7.4	14.0	14.0	38.2	16.2	9.89
【未既婚】											
未　婚	1	100.0	－	－	－	－	－	－	－	100.0	－
既　婚	139	100.0	5.0	2.2	3.6	7.9	14.4	13.7	37.4	15.8	9.78
【配偶者の就業状況】											
働いている	126	100.0	2.4	1.6	3.2	7.1	14.3	14.3	40.5	16.7	10.08
働いていない	6	100.0	66.7	－	－	16.7	－	16.7	－	－	6.50

全員におたずねします。

問18　あなたは、現在、家事、育児、家族の介護（食事や入浴など身の回りの世話。同居、別居を問いません。）をしていますか。
また、それぞれに費やす時間はどの程度ですか。（○は１つ）
(c) 介護ーしているか

	N	計	していない	している	無回答
【総　　数】	572	100.0	81.6	9.8	8.6
【性　別】					
男　性	131	100.0	87.0	8.4	4.6
女　性	441	100.0	80.0	10.2	9.8
【年　　齢】					
２０　代	94	100.0	93.6	3.2	3.2
３０　代	101	100.0	96.0	－	4.0
４０　代	72	100.0	75.0	12.5	12.5
５０　代	133	100.0	71.4	19.5	9.0
６０　代	172	100.0	77.3	10.5	12.2
【性・年齢】					
男　性　２０代	41	100.0	92.7	2.4	4.9
３０代	8	100.0	100.0	－	－
４０代	8	100.0	100.0	－	－
５０代	26	100.0	76.9	19.2	3.8
６０代	48	100.0	83.3	10.4	6.3
女　性　２０代	53	100.0	94.3	3.8	1.9
３０代	93	100.0	95.7	－	4.3
４０代	64	100.0	71.9	14.1	14.1
５０代	107	100.0	70.1	19.6	10.3
６０代	124	100.0	75.0	10.5	14.5
【性・未既婚】					
男　性　未　婚	61	100.0	93.4	3.3	3.3
既　婚	70	100.0	81.4	12.9	5.7
女　性　未　婚	43	100.0	81.4	14.0	4.7
既　婚	398	100.0	79.9	9.8	10.3
【未既婚】					
未　婚	104	100.0	88.5	7.7	3.8
既　婚	468	100.0	80.1	10.3	9.6
【配偶者の就業状況】					
働いている	306	100.0	85.6	6.5	7.8
働いていない	113	100.0	65.5	23.0	11.5

問18(c)で「２.している」とお答えの方におたずねします。

問18　家事・育児・介護に費やす時間は平日・休日それぞれどのくらいですか。
（c）介護－〔平日（１日平均）〕

	N	計	０分	１時間以下	２時間以下	３時間以下	６時間以下	10時間以下	10時間超	無回答	平均（１分以上）
【総　　数】	56	100.0	1.8	17.9	12.5	8.9	19.6	12.5	7.1	19.6	4.77
【性　別】											
男　性	11	100.0	－	36.4	27.3	9.1	－	－	9.1	18.2	3.30
女　性	45	100.0	2.2	13.3	8.9	8.9	24.4	15.6	6.7	20.0	5.15
【年　　齢】											
２０　代	3	100.0	－	－	－	－	－	－	33.3	66.7	12.00
３０　代	－	100.0	－	－	－	－	－	－	－	－	－
４０　代	9	100.0	－	－	11.1	22.2	11.1	11.1	22.2	22.2	7.00
５０　代	26	100.0	3.8	15.4	15.4	7.7	26.9	19.2	3.8	7.7	4.93
６０　代	18	100.0	－	33.3	11.1	5.6	16.7	5.6	－	27.8	2.74
【性・年齢】											
男　性　２０代	1	100.0	－	－	－	－	－	－	－	100.0	－
３０代	－	100.0	－	－	－	－	－	－	－	－	－
４０代	－	100.0	－	－	－	－	－	－	－	－	－
５０代	5	100.0	－	40.0	20.0	20.0	－	－	20.0	－	5.00
６０代	5	100.0	－	40.0	40.0	－	－	－	－	20.0	1.17
女　性　２０代	2	100.0	－	－	－	－	－	－	50.0	50.0	12.00
３０代	－	100.0	－	－	－	－	－	－	－	－	－
４０代	9	100.0	－	－	11.1	22.2	11.1	11.1	22.2	22.2	7.00
５０代	21	100.0	4.8	9.5	14.3	4.8	33.3	23.8	－	9.5	4.91
６０代	13	100.0	－	30.8	－	7.7	23.1	7.7	－	30.8	3.44
【性・未既婚】											
男　性　未　婚	2	100.0	－	－	－	50.0	－	－	－	50.0	3.00
既　婚	9	100.0	－	44.4	33.3	－	－	－	11.1	11.1	3.33
女　性　未　婚	6	100.0	－	－	16.7	－	16.7	16.7	50.0	－	9.33
既　婚	39	100.0	2.6	15.4	7.7	10.3	25.6	15.4	－	23.1	4.29
【未既婚】											
未　婚	8	100.0	－	－	12.5	12.5	12.5	12.5	37.5	12.5	8.43
既　婚	48	100.0	2.1	20.8	12.5	8.3	20.8	12.5	2.1	20.8	4.08
【配偶者の就業状況】											
働いている	20	100.0	－	20.0	15.0	10.0	25.0	5.0	－	25.0	3.13
働いていない	26	100.0	3.8	23.1	11.5	3.8	15.4	19.2	3.8	19.2	4.86

問18(c)で「２.している」とお答えの方におたずねします。

問18　家事・育児・介護に費やす時間は平日・休日それぞれどのくらいですか。
（c）介護－〔休日（１日平均）〕

	N	計	０分	１時間以下	２時間以下	３時間以下	６時間以下	10時間以下	10時間超	無回答	平均（１分以上）
【総　　数】	56	100.0	3.6	12.5	14.3	10.7	17.9	12.5	3.6	25.0	4.45
【性　別】											
男　性	11	100.0	－	27.3	27.3	18.2	－	－	9.1	18.2	3.57
女　性	45	100.0	4.4	8.9	11.1	8.9	22.2	15.6	2.2	26.7	4.70
【年　　齢】											
２０　代	3	100.0	－	－	－	－	－	－	－	100.0	－
３０　代	－	100.0	－	－	－	－	－	－	－	－	－
４０　代	9	100.0	11.1	－	11.1	22.2	22.2	11.1	11.1	11.1	5.71
５０　代	26	100.0	3.8	7.7	23.1	7.7	23.1	19.2	3.8	11.5	4.86
６０　代	18	100.0	－	27.8	5.6	11.1	11.1	5.6	－	38.9	2.83
【性・年齢】											
男　性　２０代	1	100.0	－	－	－	－	－	－	－	100.0	－
３０代	－	100.0	－	－	－	－	－	－	－	－	－
４０代	－	100.0	－	－	－	－	－	－	－	－	－
５０代	5	100.0	－	20.0	40.0	20.0	－	－	20.0	－	5.20
６０代	5	100.0	－	40.0	20.0	20.0	－	－	－	20.0	1.54
女　性　２０代	2	100.0	－	－	－	－	－	－	－	100.0	－
３０代	－	100.0	－	－	－	－	－	－	－	－	－
４０代	9	100.0	11.1	－	11.1	22.2	22.2	11.1	11.1	11.1	5.71
５０代	21	100.0	4.8	4.8	19.0	4.8	28.6	23.8	－	14.3	4.75
６０代	13	100.0	－	23.1	－	7.7	15.4	7.7	－	46.2	3.57
【性・未既婚】											
男　性　未　婚	2	100.0	－	－	－	50.0	－	－	－	50.0	3.00
既　婚	9	100.0	－	33.3	33.3	11.1	－	－	11.1	11.1	3.65
女　性　未　婚	6	100.0	－	－	16.7	－	33.3	16.7	16.7	16.7	7.00
既　婚	39	100.0	5.1	10.3	10.3	10.3	20.5	15.4	－	28.2	4.26
【未既婚】											
未　婚	8	100.0	－	－	12.5	12.5	25.0	12.5	12.5	25.0	6.33
既　婚	48	100.0	4.2	14.6	14.6	10.4	16.7	12.5	2.1	25.0	4.12
【配偶者の就業状況】											
働いている	20	100.0	5.0	15.0	15.0	10.0	30.0	5.0	－	20.0	3.40
働いていない	26	100.0	3.8	15.4	15.4	7.7	3.8	19.2	3.8	30.8	4.83

全員におたずねします。

問19　先月の、あなたの平均的な１日の睡眠時間はどのくらいでしたか。

	N	計	４時間以下	５時間以下	６時間以下	７時間以下	８時間以下	８時間超	無回答	平均
【総　　数】	572	100.0	1.9	10.0	26.9	33.6	22.4	4.2	1.0	6.72
【性　別】										
男　性	131	100.0	1.5	6.1	25.2	32.1	24.4	9.9	0.8	7.02
女　性	441	100.0	2.0	11.1	27.4	34.0	21.8	2.5	1.1	6.63
【年　　齢】										
２０　代	94	100.0	3.2	6.4	31.9	35.1	17.0	5.3	1.1	6.66
３０　代	101	100.0	3.0	11.9	31.7	32.7	15.8	5.0	－	6.54
４０　代	72	100.0	1.4	22.2	19.4	26.4	22.2	6.9	1.4	6.63
５０　代	133	100.0	2.3	9.0	30.8	33.1	19.5	3.0	2.3	6.64
６０　代	172	100.0	0.6	6.4	21.5	36.6	31.4	2.9	0.6	6.95
【性・年齢】										
男　性　２０代	41	100.0	2.4	12.2	36.6	31.7	9.8	4.9	2.4	6.45
３０代	8	100.0	－	－	12.5	37.5	37.5	12.5	－	7.56
４０代	8	100.0	－	－	－	－	50.0	50.0	－	8.63
５０代	26	100.0	3.8	11.5	23.1	30.8	23.1	7.7	－	6.83
６０代	48	100.0	－	－	22.9	37.5	31.3	8.3	－	7.24
女　性　２０代	53	100.0	3.8	1.9	28.3	37.7	22.6	5.7	－	6.81
３０代	93	100.0	3.2	12.9	33.3	32.3	14.0	4.3	－	6.46
４０代	64	100.0	1.6	25.0	21.9	29.7	18.8	1.6	1.6	6.38
５０代	107	100.0	1.9	8.4	32.7	33.6	18.7	1.9	2.8	6.59
６０代	124	100.0	0.8	8.9	21.0	36.3	31.5	0.8	0.8	6.83
【性・未既婚】										
男　性　未　婚	61	100.0	1.6	11.5	26.2	26.2	18.0	14.8	1.6	6.98
既　婚	70	100.0	1.4	1.4	24.3	37.1	30.0	5.7	－	7.05
女　性　未　婚	43	100.0	2.3	9.3	9.3	41.9	25.6	11.6	－	7.05
既　婚	398	100.0	2.0	11.3	29.4	33.2	21.4	1.5	1.3	6.58
【未既婚】										
未　婚	104	100.0	1.9	10.6	19.2	32.7	21.2	13.5	1.0	7.01
既　婚	468	100.0	1.9	9.8	28.6	33.8	22.6	2.1	1.1	6.65
【配偶者の就業状況】										
働いている	306	100.0	2.3	12.1	29.7	32.7	20.9	1.3	1.0	6.54
働いていない	113	100.0	－	1.8	24.8	39.8	27.4	4.4	1.8	7.03

問20　昨年の世帯（あなた自身及び生計をともにしている家族）の収入（年金、利子・家賃・配当、相続などもすべて含む）は、およそいくらですか。（○は１つ）（２－１）

	N	計	100万円未満	100～200万円未満	200～300万円未満	300～400万円未満	400～500万円未満	500～600万円未満	600～700万円未満	700～800万円未満	800～900万円未満	900～1,000万円未満
【総　　数】	572	100.0	8.6	8.4	12.4	12.9	9.3	10.1	5.6	3.5	2.6	2.4
【性　別】												
男　性	131	100.0	14.5	17.6	13.7	11.5	6.9	7.6	3.8	0.8	2.3	0.8
女　性	441	100.0	6.8	5.7	12.0	13.4	10.0	10.9	6.1	4.3	2.7	2.9
【年　　齢】												
２０　代	94	100.0	11.7	3.2	5.3	14.9	13.8	9.6	4.3	2.1	1.1	3.2
３０　代	101	100.0	4.0	5.9	10.9	17.8	9.9	17.8	5.9	5.0	5.0	1.0
４０　代	72	100.0	5.6	6.9	12.5	6.9	9.7	16.7	9.7	4.2	1.4	5.6
５０　代	133	100.0	11.3	11.3	9.0	12.8	1.5	8.3	6.0	3.8	3.0	2.3
６０　代	172	100.0	8.7	11.0	19.8	11.6	12.2	4.7	4.1	2.9	2.3	1.7
【性・年齢】												
男　性　２０代	41	100.0	17.1	7.3	4.9	4.9	2.4	9.8	7.3	2.4	2.4	2.4
３０代	8	100.0	12.5	25.0	－	37.5	－	12.5	－	－	－	－
４０代	8	100.0	25.0	25.0	－	－	12.5	12.5	－	－	－	－
５０代	26	100.0	23.1	26.9	15.4	11.5	－	3.8	3.8	－	3.8	－
６０代	48	100.0	6.3	18.8	25.0	14.6	14.6	6.3	2.1	－	2.1	－
女　性　２０代	53	100.0	7.5	－	5.7	22.6	22.6	9.4	1.9	1.9	－	3.8
３０代	93	100.0	3.2	4.3	11.8	16.1	10.8	18.3	6.5	5.4	5.4	1.1
４０代	64	100.0	3.1	4.7	14.1	7.8	9.4	17.2	10.9	4.7	1.6	6.3
５０代	107	100.0	8.4	7.5	7.5	13.1	1.9	9.3	6.5	4.7	2.8	2.8
６０代	124	100.0	9.7	8.1	17.7	10.5	11.3	4.0	4.8	4.0	2.4	2.4
【性・未既婚】												
男　性　未　婚	61	100.0	18.0	18.0	8.2	4.9	1.6	9.8	4.9	1.6	1.6	1.6
既　婚	70	100.0	11.4	17.1	18.6	17.1	11.4	5.7	2.9	－	2.9	－
女　性　未　婚	43	100.0	20.9	9.3	11.6	14.0	11.6	9.3	－	2.3	－	4.7
既　婚	398	100.0	5.3	5.3	12.1	13.3	9.8	11.1	6.8	4.5	3.0	2.8
【未既婚】												
未　婚	104	100.0	19.2	14.4	9.6	8.7	5.8	9.6	2.9	1.9	1.0	2.9
既　婚	468	100.0	6.2	7.1	13.0	13.9	10.0	10.3	6.2	3.8	3.0	2.4
【配偶者の就業状況】												
働いている	306	100.0	2.3	2.6	11.4	16.3	11.4	13.1	7.2	5.2	3.9	3.3
働いていない	113	100.0	11.5	11.5	19.5	11.5	8.0	4.4	4.4	0.9	0.9	0.9

問20　昨年の世帯（あなた自身及び生計をともにしている家族）の収入（年金、利子・家賃・配当、相続などもすべて含む）は、およそいくらですか。（○は１つ）（２－２）

	N	計	1,000～1,500万円未満	1,500～2,000万円未満	2,000～3,000万円未満	3,000万円以上	無回答
【総　　数】	572	100.0	4.0	0.9	－	0.2	19.1
【性　別】							
男　性	131	100.0	3.8	2.3	－	－	14.5
女　性	441	100.0	4.1	0.5	－	0.2	20.4
【年　　齢】							
２０　代	94	100.0	7.4	2.1	－	－	21.3
３０　代	101	100.0	1.0	－	－	－	15.8
４０　代	72	100.0	4.2	－	－	1.4	15.3
５０　代	133	100.0	6.8	0.8	－	－	23.3
６０　代	172	100.0	1.7	1.2	－	－	18.0
【性・年齢】							
男　性　２０代	41	100.0	9.8	4.9	－	－	24.4
３０代	8	100.0	－	－	－	－	12.5
４０代	8	100.0	－	－	－	－	25.0
５０代	26	100.0	－	－	－	－	11.5
６０代	48	100.0	2.1	2.1	－	－	6.3
女　性　２０代	53	100.0	5.7	－	－	－	18.9
３０代	93	100.0	1.1	－	－	－	16.1
４０代	64	100.0	4.7	－	－	1.6	14.1
５０代	107	100.0	8.4	0.9	－	－	26.2
６０代	124	100.0	1.6	0.8	－	－	22.6
【性・未既婚】							
男　性　未　婚	61	100.0	6.6	3.3	－	－	19.7
既　婚	70	100.0	1.4	1.4	－	－	10.0
女　性　未　婚	43	100.0	4.7	－	－	－	11.6
既　婚	398	100.0	4.0	0.5	－	0.3	21.4
【未既婚】							
未　婚	104	100.0	5.8	1.9	－	－	16.3
既　婚	468	100.0	3.6	0.6	－	0.2	19.7
【配偶者の就業状況】							
働いている	306	100.0	4.6	0.7	－	0.3	17.6
働いていない	113	100.0	2.7	0.9	－	－	23.0

問21　現在、あなたの世帯（あなた自身及び生計をともにしている家族）には、銀行・郵便局などの預貯金が合わせてどのくらいありますか。（○は１つ）

	N	計	100万円未満	100～200万円未満	200～500万円未満	500～1,000万円未満	1,000～2,000万円未満	2,000～5,000万円未満	5,000万円以上	無回答
【総　　数】	572	100.0	24.7	11.2	15.2	8.9	8.9	6.3	1.2	23.6
【性　別】										
男　性	131	100.0	36.6	9.2	13.0	7.6	9.2	2.3	2.3	19.8
女　性	441	100.0	21.1	11.8	15.9	9.3	8.8	7.5	0.9	24.7
【年　　齢】										
２０　代	94	100.0	38.3	10.6	10.6	8.5	5.3	－	2.1	24.5
３０　代	101	100.0	29.7	18.8	25.7	5.9	1.0	1.0	－	17.8
４０　代	72	100.0	27.8	9.7	15.3	15.3	8.3	2.8	－	20.8
５０　代	133	100.0	21.8	8.3	11.3	11.3	9.0	11.3	0.8	26.3
６０　代	172	100.0	15.1	9.9	14.5	6.4	15.7	10.5	2.3	25.6
【性・年齢】										
男　性　２０代	41	100.0	41.5	4.9	7.3	9.8	7.3	－	4.9	24.4
３０代	8	100.0	75.0	12.5	－	－	－	－	－	12.5
４０代	8	100.0	37.5	12.5	25.0	－	－	－	－	25.0
５０代	26	100.0	50.0	7.7	11.5	7.7	－	3.8	－	19.2
６０代	48	100.0	18.8	12.5	18.8	8.3	18.8	4.2	2.1	16.7
女　性　２０代	53	100.0	35.8	15.1	13.2	7.5	3.8	－	－	24.5
３０代	93	100.0	25.8	19.4	28.0	6.5	1.1	1.1	－	18.3
４０代	64	100.0	26.6	9.4	14.1	17.2	9.4	3.1	－	20.3
５０代	107	100.0	15.0	8.4	11.2	12.1	11.2	13.1	0.9	28.0
６０代	124	100.0	13.7	8.9	12.9	5.6	14.5	12.9	2.4	29.0
【性・未既婚】										
男　性　未　婚	61	100.0	42.6	6.6	13.1	8.2	4.9	1.6	3.3	19.7
既　婚	70	100.0	31.4	11.4	12.9	7.1	12.9	2.9	1.4	20.0
女　性　未　婚	43	100.0	32.6	18.6	7.0	9.3	9.3	2.3	－	20.9
既　婚	398	100.0	19.8	11.1	16.8	9.3	8.8	8.0	1.0	25.1
【未既婚】										
未　婚	104	100.0	38.5	11.5	10.6	8.7	6.7	1.9	1.9	20.2
既　婚	468	100.0	21.6	11.1	16.2	9.0	9.4	7.3	1.1	24.4
【配偶者の就業状況】										
働いている	306	100.0	23.9	12.4	18.3	11.1	6.2	5.9	1.3	20.9
働いていない	113	100.0	6.2	8.8	14.2	6.2	19.5	8.0	0.9	36.3

問22　現在、あなたの世帯（あなた自身及び生計をともにしている家族）には、住宅ローンなど借金や負債がどのくらいありますか。（○は１つ）

	N	計	借金や負債はない	100万円未満	100～200万円未満	200～500万円未満	500～1,000万円未満	1,000～2,000万円未満	2,000～5,000万円未満	5,000万円以上	無回答
【総　　数】	572	100.0	51.7	7.9	5.2	3.5	6.5	5.9	6.1	1.0	12.1
【性　別】											
男　性	131	100.0	58.8	7.6	5.3	6.1	3.8	3.8	0.8	1.5	12.2
女　性	441	100.0	49.7	7.9	5.2	2.7	7.3	6.6	7.7	0.9	12.0
【年　　齢】											
２０　代	94	100.0	39.4	10.6	8.5	6.4	4.3	7.4	4.3	1.1	18.1
３０　代	101	100.0	39.6	7.9	5.0	2.0	6.9	8.9	17.8	－	11.9
４０　代	72	100.0	43.1	11.1	5.6	2.8	9.7	6.9	5.6	2.8	12.5
５０　代	133	100.0	54.1	7.5	3.0	5.3	12.0	3.8	3.8	0.8	9.8
６０　代	172	100.0	67.4	5.2	5.2	1.7	1.7	4.7	2.3	1.2	10.5
【性・年齢】											
男　性　２０代	41	100.0	43.9	7.3	7.3	9.8	2.4	7.3	－	2.4	19.5
３０代	8	100.0	62.5	25.0	－	－	12.5	－	－	－	－
４０代	8	100.0	37.5	－	12.5	－	12.5	12.5	－	－	25.0
５０代	26	100.0	57.7	11.5	3.8	11.5	7.7	－	－	－	7.7
６０代	48	100.0	75.0	4.2	4.2	2.1	－	2.1	2.1	2.1	8.3
女　性　２０代	53	100.0	35.8	13.2	9.4	3.8	5.7	7.5	7.5	－	17.0
３０代	93	100.0	37.6	6.5	5.4	2.2	6.5	9.7	19.4	－	12.9
４０代	64	100.0	43.8	12.5	4.7	3.1	9.4	6.3	6.3	3.1	10.9
５０代	107	100.0	53.3	6.5	2.8	3.7	13.1	4.7	4.7	0.9	10.3
６０代	124	100.0	64.5	5.6	5.6	1.6	2.4	5.6	2.4	0.8	11.3
【性・未既婚】											
男　性　未　婚	61	100.0	52.5	8.2	6.6	4.9	3.3	6.6	－	1.6	16.4
既　婚	70	100.0	64.3	7.1	4.3	7.1	4.3	1.4	1.4	1.4	8.6
女　性　未　婚	43	100.0	55.8	11.6	2.3	7.0	4.7	－	2.3	－	16.3
既　婚	398	100.0	49.0	7.5	5.5	2.3	7.5	7.3	8.3	1.0	11.6
【未既婚】											
未　婚	104	100.0	53.8	9.6	4.8	5.8	3.8	3.8	1.0	1.0	16.3
既　婚	468	100.0	51.3	7.5	5.3	3.0	7.1	6.4	7.3	1.1	11.1
【配偶者の就業状況】											
働いている	306	100.0	42.8	8.8	6.5	2.6	9.5	7.5	10.5	1.3	10.5
働いていない	113	100.0	72.6	2.7	－	1.8	3.5	3.5	1.8	0.9	13.3

問23　あなたは、社会活動や仕事をするうえで役に立つ免許や資格を持っていますか。（○は１つ）

	N	計	持っている	持っていない	無回答
【総　　数】	572	100.0	34.6	64.0	1.4
【性　別】					
男　性	131	100.0	35.1	63.4	1.5
女　性	441	100.0	34.5	64.2	1.4
【年　　齢】					
２０　代	94	100.0	42.6	57.4	－
３０　代	101	100.0	43.6	55.4	1.0
４０　代	72	100.0	30.6	66.7	2.8
５０　代	133	100.0	35.3	63.2	1.5
６０　代	172	100.0	26.2	72.1	1.7
【性・年齢】					
男　性　２０代	41	100.0	41.5	58.5	－
３０代	8	100.0	25.0	75.0	－
４０代	8	100.0	12.5	87.5	－
５０代	26	100.0	38.5	61.5	－
６０代	48	100.0	33.3	62.5	4.2
女　性　２０代	53	100.0	43.4	56.6	－
３０代	93	100.0	45.2	53.8	1.1
４０代	64	100.0	32.8	64.1	3.1
５０代	107	100.0	34.6	63.6	1.9
６０代	124	100.0	23.4	75.8	0.8
【性・未既婚】					
男　性　未　婚	61	100.0	39.3	60.7	－
既　婚	70	100.0	31.4	65.7	2.9
女　性　未　婚	43	100.0	39.5	60.5	－
既　婚	398	100.0	33.9	64.6	1.5
【未既婚】					
未　婚	104	100.0	39.4	60.6	－
既　婚	468	100.0	33.5	64.7	1.7
【配偶者の就業状況】					
働いている	306	100.0	38.2	59.5	2.3
働いていない	113	100.0	27.4	72.6	－

問24　あなたには転職の経験がありますか。（○は１つ）
（注１）出向や学生時代のアルバイトについては転職に数えないでください。
（注２）自営業への転身や商売替えは転職に加えてください。

	N	計	転職経験あり	転職経験なし	無回答
【総　　数】	572	100.0	45.5	53.0	1.6
【性　別】					
男　性	131	100.0	42.7	55.7	1.5
女　性	441	100.0	46.3	52.2	1.6
【年　　齢】					
２０　代	94	100.0	20.2	76.6	3.2
３０　代	101	100.0	60.4	37.6	2.0
４０　代	72	100.0	52.8	45.8	1.4
５０　代	133	100.0	45.1	53.4	1.5
６０　代	172	100.0	47.7	51.7	0.6
【性・年齢】					
男　性　２０代	41	100.0	9.8	90.2	－
３０代	8	100.0	75.0	12.5	12.5
４０代	8	100.0	62.5	37.5	－
５０代	26	100.0	61.5	34.6	3.8
６０代	48	100.0	52.1	47.9	－
女　性　２０代	53	100.0	28.3	66.0	5.7
３０代	93	100.0	59.1	39.8	1.1
４０代	64	100.0	51.6	46.9	1.6
５０代	107	100.0	41.1	57.9	0.9
６０代	124	100.0	46.0	53.2	0.8
【性・未既婚】					
男　性　未　婚	61	100.0	26.2	70.5	3.3
既　婚	70	100.0	57.1	42.9	－
女　性　未　婚	43	100.0	37.2	55.8	7.0
既　婚	398	100.0	47.2	51.8	1.0
【未既婚】					
未　婚	104	100.0	30.8	64.4	4.8
既　婚	468	100.0	48.7	50.4	0.9
【配偶者の就業状況】					
働いている	306	100.0	50.7	48.7	0.7
働いていない	113	100.0	38.1	61.1	0.9

問24で「１」とお答えの方におたずねします。

問24付問１　何回転職しましたか。

	N	計	１回	２回	３回	４回	５回以上	無回答	平均
【総　　数】	260	100.0	22.7	25.8	23.8	8.8	18.1	0.8	3.18
【性　別】									
男　性	56	100.0	12.5	26.8	21.4	10.7	28.6	－	4.46
女　性	204	100.0	25.5	25.5	24.5	8.3	15.2	1.0	2.82
【年　　齢】									
２０　代	19	100.0	31.6	26.3	31.6	5.3	5.3	－	2.53
３０　代	61	100.0	34.4	26.2	16.4	8.2	13.1	1.6	2.88
４０　代	38	100.0	31.6	18.4	23.7	7.9	18.4	－	2.84
５０　代	60	100.0	15.0	23.3	23.3	16.7	21.7	－	3.48
６０　代	82	100.0	13.4	30.5	28.0	4.9	22.0	1.2	3.48
【性・年齢】									
男　性　２０代	4	100.0	－	50.0	25.0	－	25.0	－	4.25
３０代	6	100.0	16.7	50.0	－	－	33.3	－	7.00
４０代	5	100.0	－	20.0	40.0	20.0	20.0	－	4.40
５０代	16	100.0	12.5	6.3	18.8	25.0	37.5	－	4.38
６０代	25	100.0	16.0	32.0	24.0	4.0	24.0	－	3.96
女　性　２０代	15	100.0	40.0	20.0	33.3	6.7	－	－	2.07
３０代	55	100.0	36.4	23.6	18.2	9.1	10.9	1.8	2.43
４０代	33	100.0	36.4	18.2	21.2	6.1	18.2	－	2.61
５０代	44	100.0	15.9	29.5	25.0	13.6	15.9	－	3.16
６０代	57	100.0	12.3	29.8	29.8	5.3	21.1	1.8	3.27
【性・未既婚】									
男　性　未　婚	16	100.0	－	25.0	31.3	12.5	31.3	－	6.00
既　婚	40	100.0	17.5	27.5	17.5	10.0	27.5	－	3.85
女　性　未　婚	16	100.0	18.8	18.8	25.0	6.3	31.3	－	3.50
既　婚	188	100.0	26.1	26.1	24.5	8.5	13.8	1.1	2.76
【未既婚】									
未　婚	32	100.0	9.4	21.9	28.1	9.4	31.3	－	4.75
既　婚	228	100.0	24.6	26.3	23.2	8.8	16.2	0.9	2.96
【配偶者の就業状況】									
働いている	155	100.0	27.1	27.1	23.2	9.0	12.9	0.6	2.84
働いていない	43	100.0	18.6	27.9	27.9	2.3	20.9	2.3	2.98

会社への転職経験がある方におたずねします。（自営業への転身や商売替えの方は問25へお進みください。）

問24付問２　（直近の転職活動についてお答えください）あなたは転職した際に、接触した会社が「求めている人材に必要な知識・技能の要件」を明確に示していると感じましたか。
（○は１つ）

	N	計	感じた	感じなかった	どちらともいえない	無回答
【総　　数】	260	100.0	25.8	26.2	39.2	8.8
【性　別】						
男　性	56	100.0	23.2	32.1	41.1	3.6
女　性	204	100.0	26.5	24.5	38.7	10.3
【年　　齢】						
２０　代	19	100.0	31.6	21.1	47.4	－
３０　代	61	100.0	21.3	31.1	42.6	4.9
４０　代	38	100.0	26.3	31.6	26.3	15.8
５０　代	60	100.0	26.7	23.3	41.7	8.3
６０　代	82	100.0	26.8	23.2	39.0	11.0
【性・年齢】						
男　性　２０代	4	100.0	50.0	25.0	25.0	－
３０代	6	100.0	16.7	16.7	66.7	－
４０代	5	100.0	－	60.0	40.0	－
５０代	16	100.0	12.5	31.3	50.0	6.3
６０代	25	100.0	32.0	32.0	32.0	4.0
女　性　２０代	15	100.0	26.7	20.0	53.3	－
３０代	55	100.0	21.8	32.7	40.0	5.5
４０代	33	100.0	30.3	27.3	24.2	18.2
５０代	44	100.0	31.8	20.5	38.6	9.1
６０代	57	100.0	24.6	19.3	42.1	14.0
【性・未既婚】						
男　性　未　婚	16	100.0	25.0	37.5	37.5	－
既　婚	40	100.0	22.5	30.0	42.5	5.0
女　性　未　婚	16	100.0	18.8	43.8	31.3	6.3
既　婚	188	100.0	27.1	22.9	39.4	10.6
【未既婚】						
未　婚	32	100.0	21.9	40.6	34.4	3.1
既　婚	228	100.0	26.3	24.1	39.9	9.6
【配偶者の就業状況】						
働いている	155	100.0	26.5	23.2	41.9	8.4
働いていない	43	100.0	30.2	30.2	30.2	9.3

全員におたずねします。

問25　あなたは現在収入を伴う仕事をしたいと思っていますか。（○は１つ）

	N	計	思っている	思っていない	無回答
【総　　数】	572	100.0	51.4	48.1	0.5
【性　別】					
男　性	131	100.0	61.1	37.4	1.5
女　性	441	100.0	48.5	51.2	0.2
【年　　齢】					
２０　代	94	100.0	75.5	24.5	－
３０　代	101	100.0	70.3	27.7	2.0
４０　代	72	100.0	59.7	40.3	－
５０　代	133	100.0	44.4	54.9	0.8
６０　代	172	100.0	29.1	70.9	－
【性・年齢】					
男　性　２０代	41	100.0	75.6	24.4	－
３０代	8	100.0	75.0	12.5	12.5
４０代	8	100.0	75.0	25.0	－
５０代	26	100.0	73.1	23.1	3.8
６０代	48	100.0	37.5	62.5	－
女　性　２０代	53	100.0	75.5	24.5	－
３０代	93	100.0	69.9	29.0	1.1
４０代	64	100.0	57.8	42.2	－
５０代	107	100.0	37.4	62.6	－
６０代	124	100.0	25.8	74.2	－
【性・未既婚】					
男　性　未　婚	61	100.0	73.8	23.0	3.3
既　婚	70	100.0	50.0	50.0	－
女　性　未　婚	43	100.0	76.7	23.3	－
既　婚	398	100.0	45.5	54.3	0.3
【未既婚】					
未　婚	104	100.0	75.0	23.1	1.9
既　婚	468	100.0	46.2	53.6	0.2
【配偶者の就業状況】					
働いている	306	100.0	51.0	48.7	0.3
働いていない	113	100.0	34.5	65.5	－

問25で「１」とお答えの方におたずねします。

問25付問　どのように働きたいと思いますか。（○は１つ）

	N	計	正社員として働きたい	パートタイマーとして働きたい	派遣社員として働きたい	請負会社の社員として働きたい	契約社員、嘱託社員として働きたい	日雇・臨時的雇用者として働きたい	事業を始めたい	その他	特に考えていない	無回答
【総　　数】	294	100.0	26.2	43.9	1.0	－	2.0	6.5	3.7	4.1	11.9	0.7
【性　別】												
男　性	80	100.0	50.0	11.3	1.3	－	5.0	12.5	2.5	2.5	15.0	－
女　性	214	100.0	17.3	56.1	0.9	－	0.9	4.2	4.2	4.7	10.7	0.9
【年　　齢】												
２０　代	71	100.0	50.7	28.2	－	－	－	4.2	－	5.6	9.9	1.4
３０　代	71	100.0	22.5	54.9	2.8	－	1.4	1.4	1.4	2.8	12.7	－
４０　代	43	100.0	27.9	41.9	－	－	－	4.7	2.3	4.7	16.3	2.3
５０　代	59	100.0	20.3	47.5	－	－	3.4	8.5	5.1	5.1	10.2	－
６０　代	50	100.0	2.0	48.0	2.0	－	6.0	16.0	12.0	2.0	12.0	－
【性・年齢】												
男　性　２０代	31	100.0	64.5	12.9	－	－	－	6.5	－	3.2	12.9	－
３０代	6	100.0	83.3	16.7	－	－	－	－	－	－	－	－
４０代	6	100.0	83.3	－	－	－	－	－	－	－	16.7	－
５０代	19	100.0	52.6	10.5	－	－	5.3	10.5	－	5.3	15.8	－
６０代	18	100.0	－	11.1	5.6	－	16.7	33.3	11.1	－	22.2	－
女　性　２０代	40	100.0	40.0	40.0	－	－	－	2.5	－	7.5	7.5	2.5
３０代	65	100.0	16.9	58.5	3.1	－	1.5	1.5	1.5	3.1	13.8	－
４０代	37	100.0	18.9	48.6	－	－	－	5.4	2.7	5.4	16.2	2.7
５０代	40	100.0	5.0	65.0	－	－	2.5	7.5	7.5	5.0	7.5	－
６０代	32	100.0	3.1	68.8	－	－	－	6.3	12.5	3.1	6.3	－
【性・未既婚】												
男　性　未　婚	45	100.0	68.9	8.9	－	－	2.2	8.9	－	2.2	8.9	－
既　婚	35	100.0	25.7	14.3	2.9	－	8.6	17.1	5.7	2.9	22.9	－
女　性　未　婚	33	100.0	42.4	36.4	－	－	3.0	－	－	9.1	6.1	3.0
既　婚	181	100.0	12.7	59.7	1.1	－	0.6	5.0	5.0	3.9	11.6	0.6
【未既婚】												
未　婚	78	100.0	57.7	20.5	－	－	2.6	5.1	－	5.1	7.7	1.3
既　婚	216	100.0	14.8	52.3	1.4	－	1.9	6.9	5.1	3.7	13.4	0.5
【配偶者の就業状況】												
働いている	156	100.0	16.0	52.6	1.9	－	0.6	6.4	3.2	4.5	14.1	0.6
働いていない	39	100.0	7.7	48.7	－	－	7.7	12.8	12.8	2.6	7.7	－

全員におたずねします。

問26　あなたは現在、仕事に就くために具体的に何かをしていますか。（○は１つ）

	N	計	している	していない	無回答
【総　　数】	572	100.0	20.3	79.4	0.3
【性　別】					
男　性	131	100.0	33.6	65.6	0.8
女　性	441	100.0	16.3	83.4	0.2
【年　　齢】					
２０　代	94	100.0	47.9	52.1	－
３０　代	101	100.0	24.8	74.3	1.0
４０　代	72	100.0	18.1	81.9	－
５０　代	133	100.0	13.5	85.7	0.8
６０　代	172	100.0	8.7	91.3	－
【性・年齢】					
男　性　２０代	41	100.0	56.1	43.9	－
３０代	8	100.0	50.0	50.0	－
４０代	8	100.0	25.0	75.0	－
５０代	26	100.0	34.6	61.5	3.8
６０代	48	100.0	12.5	87.5	－
女　性　２０代	53	100.0	41.5	58.5	－
３０代	93	100.0	22.6	76.3	1.1
４０代	64	100.0	17.2	82.8	－
５０代	107	100.0	8.4	91.6	－
６０代	124	100.0	7.3	92.7	－
【性・未既婚】					
男　性　未　婚	61	100.0	45.9	52.5	1.6
既　婚	70	100.0	22.9	77.1	－
女　性　未　婚	43	100.0	46.5	53.5	－
既　婚	398	100.0	13.1	86.7	0.3
【未既婚】					
未　婚	104	100.0	46.2	52.9	1.0
既　婚	468	100.0	14.5	85.3	0.2
【配偶者の就業状況】					
働いている	306	100.0	16.0	83.7	0.3
働いていない	113	100.0	12.4	87.6	－

問26で「１」とお答えの方におたずねします。

問26付問　あなたが行っていることは具体的に何ですか。（○はいくつでも）

	N	計	ハローワーク等職業紹介機関での就職活動	インターネット、雑誌、家族・知人等を介した求人情報の収集	就業するための学習・能力開発	その他	無回答
【総　　数】	116	100.0	38.8	43.1	33.6	6.9	－
【性　別】							
男　性	44	100.0	43.2	43.2	38.6	4.5	－
女　性	72	100.0	36.1	43.1	30.6	8.3	－
【年　　齢】							
２０　代	45	100.0	42.2	33.3	51.1	2.2	－
３０　代	25	100.0	28.0	60.0	24.0	12.0	－
４０　代	13	100.0	46.2	53.8	7.7	15.4	－
５０　代	18	100.0	44.4	33.3	27.8	11.1	－
６０　代	15	100.0	33.3	46.7	26.7	－	－
【性・年齢】							
男　性　２０代	23	100.0	34.8	43.5	52.2	4.3	－
３０代	4	100.0	75.0	25.0	25.0	－	－
４０代	2	100.0	100.0	50.0	－	－	－
５０代	9	100.0	55.6	33.3	33.3	11.1	－
６０代	6	100.0	16.7	66.7	16.7	－	－
女　性　２０代	22	100.0	50.0	22.7	50.0	－	－
３０代	21	100.0	19.0	66.7	23.8	14.3	－
４０代	11	100.0	36.4	54.5	9.1	18.2	－
５０代	9	100.0	33.3	33.3	22.2	11.1	－
６０代	9	100.0	44.4	33.3	33.3	－	－
【性・未既婚】							
男　性　未　婚	28	100.0	39.3	42.9	42.9	7.1	－
既　婚	16	100.0	50.0	43.8	31.3	－	－
女　性　未　婚	20	100.0	40.0	25.0	50.0	10.0	－
既　婚	52	100.0	34.6	50.0	23.1	7.7	－
【未既婚】							
未　婚	48	100.0	39.6	35.4	45.8	8.3	－
既　婚	68	100.0	38.2	48.5	25.0	5.9	－
【配偶者の就業状況】							
働いている	49	100.0	38.8	51.0	20.4	8.2	－
働いていない	14	100.0	28.6	35.7	35.7	－	－

全員におたずねします。

問27　あなたは、15分くらい外を歩くときには、天気予報の降水確率が何%以上であれば、傘をもって出かけますか。（２－１）

	N	計	10%未満	10～19%	20～29%	30～39%	40～49%	50～59%	60～69%	70～79%	80～89%	90%以上
【総　　数】	572	100.0	0.3	2.1	3.7	14.2	6.5	34.1	10.3	10.3	8.4	7.0
【性　別】												
男　性	131	100.0	0.8	0.8	3.8	11.5	10.7	32.1	9.9	11.5	6.1	8.4
女　性	441	100.0	0.2	2.5	3.6	15.0	5.2	34.7	10.4	10.0	9.1	6.6
【年　　齢】												
２０　代	94	100.0	1.1	－	4.3	6.4	8.5	27.7	17.0	16.0	5.3	10.6
３０　代	101	100.0	－	3.0	1.0	10.9	6.9	34.7	5.9	13.9	10.9	8.9
４０　代	72	100.0	－	1.4	1.4	15.3	11.1	37.5	8.3	12.5	6.9	1.4
５０　代	133	100.0	0.8	3.8	3.8	18.8	5.3	33.8	10.5	6.8	10.5	2.3
６０　代	172	100.0	－	1.7	5.8	16.3	4.1	36.0	9.9	7.0	7.6	9.9
【性・年齢】												
男　性　２０代	41	100.0	－	－	4.9	9.8	12.2	26.8	12.2	12.2	2.4	17.1
３０代	8	100.0	－	－	－	－	12.5	50.0	－	12.5	－	12.5
４０代	8	100.0	－	－	－	－	12.5	62.5	－	12.5	－	－
５０代	26	100.0	3.8	－	3.8	15.4	7.7	46.2	－	7.7	3.8	3.8
６０代	48	100.0	－	2.1	4.2	14.6	10.4	20.8	16.7	12.5	12.5	4.2
女　性　２０代	53	100.0	1.9	－	3.8	3.8	5.7	28.3	20.8	18.9	7.5	5.7
３０代	93	100.0	－	3.2	1.1	11.8	6.5	33.3	6.5	14.0	11.8	8.6
４０代	64	100.0	－	1.6	1.6	17.2	10.9	34.4	9.4	12.5	7.8	1.6
５０代	107	100.0	－	4.7	3.7	19.6	4.7	30.8	13.1	6.5	12.1	1.9
６０代	124	100.0	－	1.6	6.5	16.9	1.6	41.9	7.3	4.8	5.6	12.1
【性・未既婚】												
男　性　未　婚	61	100.0	－	－	4.9	9.8	9.8	31.1	9.8	13.1	1.6	13.1
既　婚	70	100.0	1.4	1.4	2.9	12.9	11.4	32.9	10.0	10.0	10.0	4.3
女　性　未　婚	43	100.0	2.3	4.7	4.7	11.6	7.0	32.6	11.6	18.6	4.7	2.3
既　婚	398	100.0	－	2.3	3.5	15.3	5.0	34.9	10.3	9.0	9.5	7.0
【未既婚】												
未　婚	104	100.0	1.0	1.9	4.8	10.6	8.7	31.7	10.6	15.4	2.9	8.7
既　婚	468	100.0	0.2	2.1	3.4	15.0	6.0	34.6	10.3	9.2	9.6	6.6
【配偶者の就業状況】												
働いている	306	100.0	－	1.6	2.3	14.1	6.5	34.6	11.1	10.5	10.1	6.9
働いていない	113	100.0	－	2.7	6.2	13.3	5.3	38.9	8.8	7.1	8.0	7.1

問27　あなたは、15分くらい外を歩くときには、天気予報の降水確率が何%以上であれば、傘をもって出かけますか。（２－２）

	N	計	無回答	平均
【総　　数】	572	100.0	3.1	53.29
【性　別】				
男　性	131	100.0	4.6	54.14
女　性	441	100.0	2.7	53.03
【年　　齢】				
２０　代	94	100.0	3.2	57.80
３０　代	101	100.0	4.0	56.48
４０　代	72	100.0	4.2	50.87
５０　代	133	100.0	3.8	49.29
６０　代	172	100.0	1.7	53.03
【性・年齢】				
男　性　２０代	41	100.0	2.4	58.25
３０代	8	100.0	12.5	58.57
４０代	8	100.0	12.5	51.43
５０代	26	100.0	7.7	47.46
６０代	48	100.0	2.1	53.81
女　性　２０代	53	100.0	3.8	57.45
３０代	93	100.0	3.2	56.32
４０代	64	100.0	3.1	50.81
５０代	107	100.0	2.8	49.71
６０代	124	100.0	1.6	52.73
【性・未既婚】				
男　性　未　婚	61	100.0	6.6	56.49
既　婚	70	100.0	2.9	52.18
女　性　未　婚	43	100.0	－	49.98
既　婚	398	100.0	3.0	53.38
【未既婚】				
未　婚	104	100.0	3.8	53.69
既　婚	468	100.0	3.0	53.20
【配偶者の就業状況】				
働いている	306	100.0	2.3	54.52
働いていない	113	100.0	2.7	51.79

※　都市規模

	N	計	大都市	東京都区部	その他の政令指定都市	20万以上の市	10万以上の市	10万未満の市	郡部
【総　　数】	572	100.0	22.2	4.0	18.2	28.8	16.4	21.3	11.2
【性　別】									
男　性	131	100.0	19.1	1.5	17.6	29.0	19.8	18.3	13.7
女　性	441	100.0	23.1	4.8	18.4	28.8	15.4	22.2	10.4
【年　　齢】									
２０　代	94	100.0	19.1	3.2	16.0	30.9	11.7	23.4	14.9
３０　代	101	100.0	23.8	5.0	18.8	25.7	18.8	24.8	6.9
４０　代	72	100.0	18.1	2.8	15.3	33.3	20.8	13.9	13.9
５０　代	133	100.0	24.1	6.0	18.0	30.8	14.3	21.8	9.0
６０　代	172	100.0	23.3	2.9	20.3	26.2	17.4	20.9	12.2
【性・年齢】									
男　性　２０代	41	100.0	19.5	4.9	14.6	29.3	12.2	14.6	24.4
３０代	8	100.0	25.0	－	25.0	12.5	25.0	25.0	12.5
４０代	8	100.0	25.0	－	25.0	50.0	12.5	12.5	－
５０代	26	100.0	11.5	－	11.5	26.9	30.8	23.1	7.7
６０代	48	100.0	20.8	－	20.8	29.2	20.8	18.8	10.4
女　性　２０代	53	100.0	18.9	1.9	17.0	32.1	11.3	30.2	7.5
３０代	93	100.0	23.7	5.4	18.3	26.9	18.3	24.7	6.5
４０代	64	100.0	17.2	3.1	14.1	31.3	21.9	14.1	15.6
５０代	107	100.0	27.1	7.5	19.6	31.8	10.3	21.5	9.3
６０代	124	100.0	24.2	4.0	20.2	25.0	16.1	21.8	12.9
【性・未既婚】									
男　性　未　婚	61	100.0	19.7	3.3	16.4	29.5	14.8	18.0	18.0
既　婚	70	100.0	18.6	－	18.6	28.6	24.3	18.6	10.0
女　性　未　婚	43	100.0	20.9	4.7	16.3	32.6	18.6	16.3	11.6
既　婚	398	100.0	23.4	4.8	18.6	28.4	15.1	22.9	10.3
【未既婚】									
未　婚	104	100.0	20.2	3.8	16.3	30.8	16.3	17.3	15.4
既　婚	468	100.0	22.6	4.1	18.6	28.4	16.5	22.2	10.3
【配偶者の就業状況】									
働いている	306	100.0	24.2	4.6	19.6	29.1	17.3	20.6	8.8
働いていない	113	100.0	19.5	2.7	16.8	23.0	15.9	28.3	13.3

※　地域別

	N	計	北海道	東北	関東	北陸	東山	東海	近畿	中国	四国	九州
【総　　数】	572	100.0	4.5	6.1	27.6	6.3	4.0	11.2	18.4	5.6	2.1	14.2
【性　別】												
男　性	131	100.0	2.3	6.9	21.4	9.9	3.8	10.7	17.6	6.1	3.1	18.3
女　性	441	100.0	5.2	5.9	29.5	5.2	4.1	11.3	18.6	5.4	1.8	12.9
【年　　齢】												
２０　代	94	100.0	4.3	6.4	25.5	10.6	1.1	11.7	18.1	3.2	4.3	14.9
３０　代	101	100.0	5.9	3.0	27.7	5.0	2.0	10.9	20.8	6.9	2.0	15.8
４０　代	72	100.0	9.7	5.6	27.8	6.9	11.1	6.9	11.1	4.2	1.4	15.3
５０　代	133	100.0	2.3	5.3	30.1	7.5	2.3	12.0	21.1	6.0	2.3	11.3
６０　代	172	100.0	3.5	8.7	26.7	3.5	5.2	12.2	18.0	6.4	1.2	14.5
【性・年齢】												
男　性　２０代	41	100.0	－	7.3	19.5	17.1	2.4	7.3	19.5	－	7.3	19.5
３０代	8	100.0	－	12.5	25.0	－	－	－	12.5	37.5	－	12.5
４０代	8	100.0	－	－	12.5	12.5	12.5	－	12.5	12.5	－	37.5
５０代	26	100.0	3.8	－	30.8	7.7	－	7.7	26.9	－	3.8	19.2
６０代	48	100.0	4.2	10.4	18.8	6.3	6.3	18.8	12.5	8.3	－	14.6
女　性　２０代	53	100.0	7.5	5.7	30.2	5.7	－	15.1	17.0	5.7	1.9	11.3
３０代	93	100.0	6.5	2.2	28.0	5.4	2.2	11.8	21.5	4.3	2.2	16.1
４０代	64	100.0	10.9	6.3	29.7	6.3	10.9	7.8	10.9	3.1	1.6	12.5
５０代	107	100.0	1.9	6.5	29.9	7.5	2.8	13.1	19.6	7.5	1.9	9.3
６０代	124	100.0	3.2	8.1	29.8	2.4	4.8	9.7	20.2	5.6	1.6	14.5
【性・未既婚】												
男　性　未　婚	61	100.0	1.6	6.6	23.0	16.4	1.6	4.9	18.0	4.9	4.9	18.0
既　婚	70	100.0	2.9	7.1	20.0	4.3	5.7	15.7	17.1	7.1	1.4	18.6
女　性　未　婚	43	100.0	7.0	4.7	30.2	9.3	－	11.6	25.6	－	2.3	9.3
既　婚	398	100.0	5.0	6.0	29.4	4.8	4.5	11.3	17.8	6.0	1.8	13.3
【未既婚】												
未　婚	104	100.0	3.8	5.8	26.0	13.5	1.0	7.7	21.2	2.9	3.8	14.4
既　婚	468	100.0	4.7	6.2	28.0	4.7	4.7	12.0	17.7	6.2	1.7	14.1
【配偶者の就業状況】												
働いている	306	100.0	5.9	6.5	29.7	5.2	3.6	10.1	16.3	5.9	2.3	14.4
働いていない	113	100.0	1.8	6.2	26.5	4.4	4.4	15.9	20.4	7.1	－	13.3

JILPT　調査シリーズ　No.31

就業・社会参加に関する調査

発行年月日　2007 年 3 月 20 日

編集・発行　独立行政法人　労働政策研究・研修機構

〒177-8502　東京都練馬区上石神井 4-8-23

（編集）　情報解析部情報管理課　TEL: 03-5903-6273

印刷・製本　有限会社　太平印刷

©2007

＊調査シリーズ全文はホームページで提供しております。（URL:http://www.jil.go.jp/）