普通自動車免許（一種）4805

職業収斂	取得期間	取得年齢
大	D	10代型

この資格所持回答者計	5,912人	資格発行機関	都道府県公安委員会

この資格所持回答者が就いている職業

順位	職業名	この資格所持回答者計に占める割合	資格所持者〈従事回答者〉(人)
1	宅配便配達員	0.6%	35 〈100〉
2	トラック運転者	0.5%	32 〈99〉
2	清涼飲料ルートセールス員	0.5%	31 〈100〉
2	積卸作業員	0.5%	31 〈101〉
2	ガソリンスタンド・スタッフ	0.5%	29 〈100〉
2	稲作農業者	0.5%	29 〈101〉
2	新聞配達員	0.5%	28 〈100〉
2	自動車整備工	0.5%	28 〈102〉

職業収斂

資格所持者の多い順に職業従事者を並べた時の割合	当該%までに含まれる職業数
上位25%まで	69
上位50%まで	173
上位75%まで	320
100%	669（113）
ランク	大

最終学歴の分布

この資格所持回答者計に占める割合

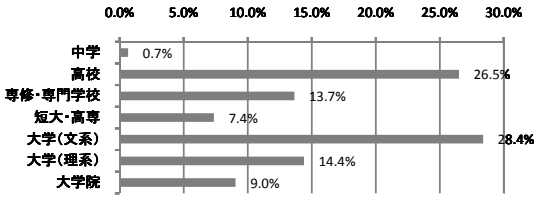

入職に有効な職業

順位	職業名	入職有効度得点	資格所持有効回答者〈従事回答者〉(人)
1	送電線架線工	2.00	6 〈100〉
1	害虫防除作業員	2.00	6 〈37〉
1	土木施工管理技術者	2.00	5 〈103〉
1	左官	2.00	5 〈82〉
1	タクシー運転者	2.00	5 〈101〉
6	配管工	1.90	10 〈102〉
7	医薬情報担当者	1.89	18 〈103〉
7	宅配便配達員	1.89	35 〈100〉
9	清涼飲料ルートセールス員	1.87	31 〈100〉
9	レンタカー営業所員	1.87	23 〈90〉
*	資格所持回答者が2～4人で入職有効度得点が1.50以上の職種　25職種		

仕事の遂行に有効な職業

順位	職業名	仕事遂行有効度得点	資格所持有効回答者〈従事回答者〉(人)
1	送電線架線工	2.00	6 〈100〉
1	害虫防除作業員	2.00	6 〈37〉
1	防水工	2.00	5 〈73〉
1	土木施工管理技術者	2.00	5 〈103〉
5	自動車整備工	1.93	28 〈102〉
6	道路パトロール隊員	1.92	13 〈50〉
7	内装工	1.91	11 〈102〉
8	宅配便配達員	1.89	35 〈100〉
9	サッシ工	1.88	8 〈101〉
10	清涼飲料ルートセールス員	1.87	31 〈100〉
*	資格所持回答者が2～4人で仕事遂行有効度得点が1.50以上の職種　43職種		

入職有効度得点別職業数の分布
（資格所持者5人以上の職業数＝100%）

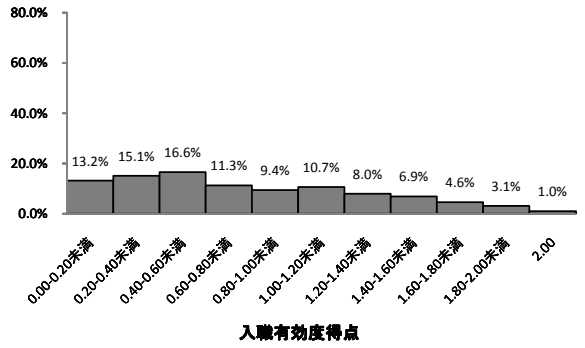

仕事遂行有効度得点別職業数の分布
（資格所持者5人以上の職業数＝100%）

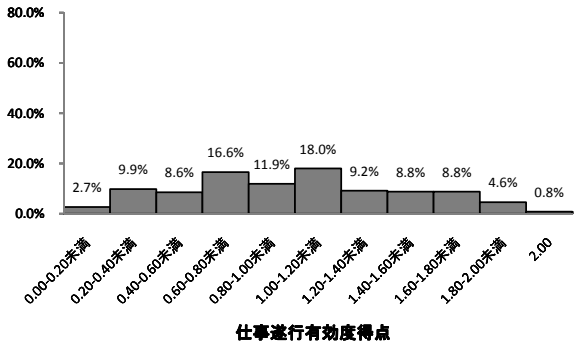

2009年調査におけるこの資格所持回答者計　4,259人

資格取得必要期間

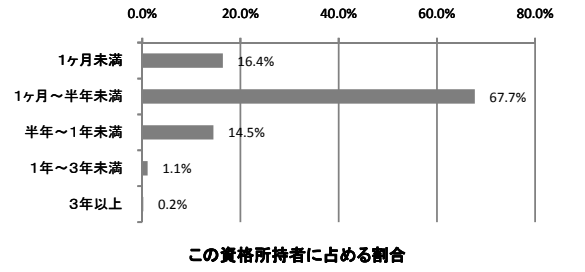

ランク	D

資格取得年齢

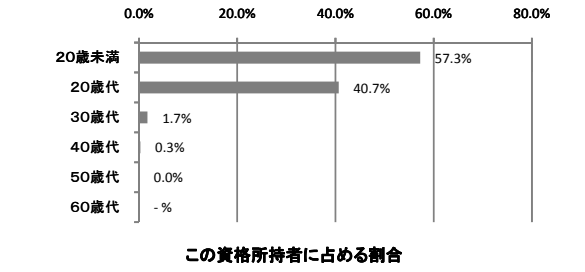

タイプ	10代型

危険物取扱者（乙種）5207

職業収斂	取得期間	取得年齢
中	E	20代型

この資格所持回答者計	1,502人
資格発行機関	都道府県知事（㈶消防試験研究センター）

この資格所持回答者が就いている職業

順位	職業名	この資格所持回答者計に占める割合	資格所持者〈従事回答者〉(人)
1	ガソリンスタンド・スタッフ	4.3%	64 〈100〉
2	ボイラーオペレーター	2.3%	35 〈101〉
3	消防士	2.1%	32 〈102〉
4	ビル施設管理技術者	2.0%	30 〈101〉
5	化学製品製造オペレーター	1.8%	27 〈100〉
6	石油精製オペレーター	1.5%	22 〈54〉
7	発電員	1.3%	19 〈67〉
7	産業廃棄物処理技術者	1.3%	19 〈95〉
9	石けん・洗剤・油脂製品製造オペレーター	1.2%	18 〈63〉
10	救急救命士	1.1%	17 〈102〉
10	石油精製技術者	1.1%	17 〈88〉

職業収斂

資格所持者の多い順に職業従事者を並べた時の割合	当該%までに含まれる職業数
上位25%まで	17
上位50%まで	66
上位75%まで	165
100%	430（286）
ランク	中

最終学歴の分布

この資格所持回答者計に占める割合

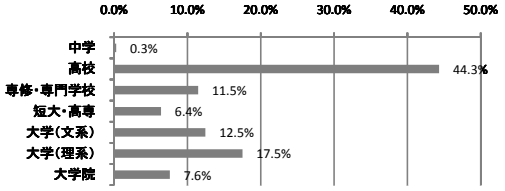

入職に有効な職業

順位	職業名	入職有効度得点	資格所持有効回答者〈従事回答者〉(人)
1	石油精製オペレーター	1.73	22 〈54〉
2	ガソリンスタンド・スタッフ	1.70	64 〈100〉
3	ガス器具検査工・漏れ点検員・漏えい検査員	1.55	11 〈97〉
4	道路貨物運行管理事務員	1.44	9 〈100〉
5	ボイラーオペレーター	1.40	35 〈101〉
5	クリーニング師	1.40	5 〈101〉
7	石油精製技術者	1.29	17 〈88〉
8	石けん・洗剤・油脂製品製造オペレーター	1.22	18 〈63〉
9	ビル施設管理者	1.18	11 〈101〉
10	ビル施設管理技術者	1.17	30 〈101〉
10	分析化学技術者	1.17	6 〈99〉
10	記録媒体製造工	1.17	6 〈82〉
*	資格所持回答者が2～4人で入職有効度得点が1.50以上の職種　11職種		

仕事の遂行に有効な職業

順位	職業名	仕事遂行有効度得点	資格所持有効回答者〈従事回答者〉(人)
1	ガソリンスタンド・スタッフ	1.70	64 〈100〉
2	ガス器具検査工・漏れ点検員・漏えい検査員	1.64	11 〈97〉
3	クリーニング師	1.60	5 〈101〉
3	化学者	1.60	5 〈100〉
5	航空整備士	1.56	9 〈66〉
5	道路貨物運行管理事務員	1.56	9 〈100〉
7	石油精製オペレーター	1.55	22 〈54〉
8	ボイラーオペレーター	1.43	35 〈101〉
9	分析化学技術者	1.17	6 〈99〉
10	テストドライバー	1.11	9 〈46〉
10	産業廃棄物処理技術者	1.11	19 〈95〉
*	資格所持回答者が2～4人で仕事遂行有効度得点が1.50以上の職種　11職種		

入職有効度得点別職業数の分布
（資格所持者5人以上の職業数＝100%）

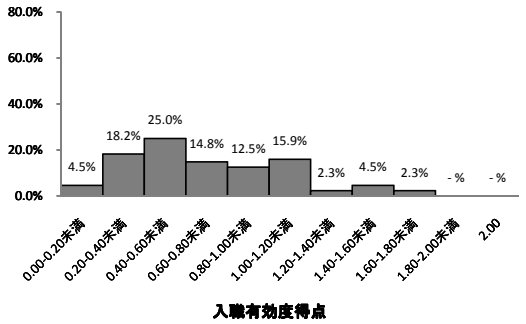

仕事遂行有効度得点別職業数の分布
（資格所持者5人以上の職業数＝100%）

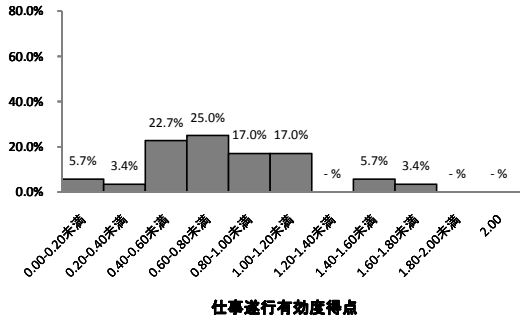

2009年調査におけるこの資格所持回答者計　826人

資格取得必要期間

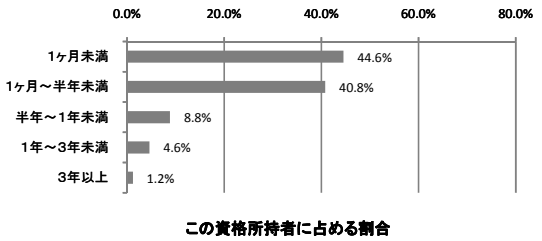

資格取得年齢

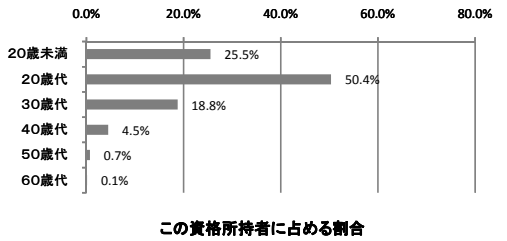

ランク	E	タイプ	20代型

高等学校教諭免許1904

職業収斂	取得期間	取得年齢
大	A	20代型

この資格所持回答者計	1,396人
資格発行機関	都道府県教育委員会

この資格所持回答者が就いている職業

順位	職業名	この資格所持回答者計に占める割合	資格所持者〈従事回答者〉(人)
1	高等学校教員	4.9%	68 〈101〉
2	高等専門学校教員	4.6%	64 〈102〉
3	中学校教員	3.9%	54 〈102〉
4	数学者	3.7%	52 〈100〉
5	盲・ろう・養護学校教員	2.7%	37 〈101〉
6	小学校教員	2.5%	35 〈101〉
6	歴史学者	2.5%	35 〈100〉
8	クラシック演奏家	1.9%	27 〈99〉
8	ピアニスト	1.9%	26 〈100〉
10	声楽家	1.8%	25 〈85〉

職業収斂

資格所持者の多い順に職業従事者を並べた時の割合	当該%までに含まれる職業数
上位25%まで	8
上位50%まで	26
上位75%まで	90
100%	340 (244)
ランク	大

最終学歴の分布

この資格所持回答者計に占める割合

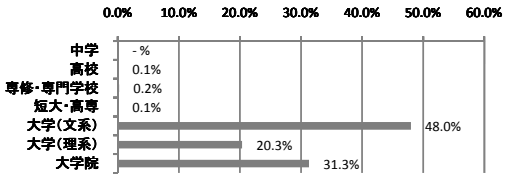

入職に有効な職業

順位	職業名	入職有効度得点	資格所持有効回答者〈従事回答者〉(人)
1	高等学校教員	1.93	68 〈101〉
2	高等専門学校教員	1.75	64 〈102〉
3	数学者	1.56	52 〈100〉
4	学校カウンセラー	1.45	11 〈99〉
5	職業訓練指導員	1.44	16 〈101〉
6	盲・ろう・養護学校教員	1.43	37 〈101〉
7	研修施設教員	1.35	20 〈99〉
8	中学校教員	1.17	54 〈102〉
9	英会話教師	1.12	17 〈100〉
10	植物学者	1.08	12 〈57〉
*	指揮者	1.50	2 〈15〉

仕事の遂行に有効な職業

順位	職業名	仕事遂行有効度得点	資格所持有効回答者〈従事回答者〉(人)
1	学校カウンセラー	1.64	11 〈99〉
2	高等学校教員	1.63	68 〈101〉
3	高等専門学校教員	1.61	64 〈102〉
4	数学者	1.58	52 〈100〉
5	職業訓練指導員	1.44	16 〈101〉
6	研修施設教員	1.40	20 〈99〉
7	児童厚生員（児童自立支援専門員・児童生活支援員）	1.33	6 〈100〉
8	専門学校教員	1.29	14 〈100〉
8	画家	1.29	7 〈100〉
10	植物学者	1.25	12 〈57〉
*	書家	1.75	4 〈33〉
*	舞台演出家	1.67	3 〈44〉
*	演芸家	1.50	2 〈29〉
*	彫刻家	1.50	2 〈26〉

入職有効度得点別職業数の分布
（資格所持者5人以上の職業数＝100%）

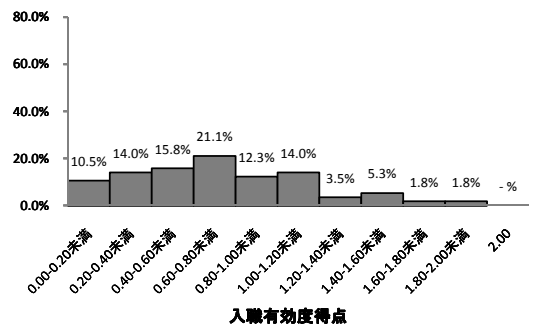

仕事遂行有効度得点別職業数の分布
（資格所持者5人以上の職業数＝100%）

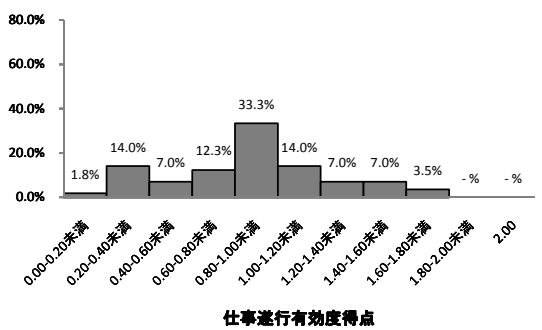

2009年調査におけるこの資格所持回答者計　762人

資格取得必要期間

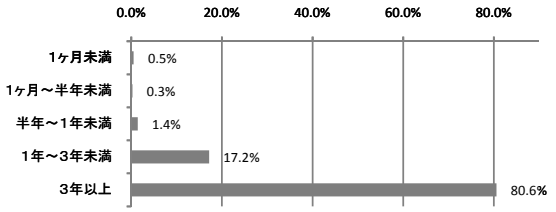

資格取得年齢

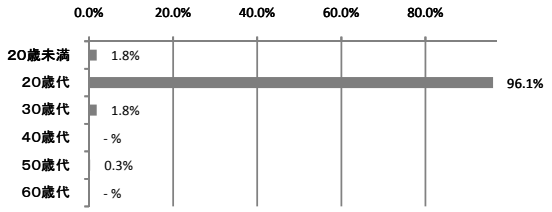

ランク	A	タイプ	20代型

フォークリフト技能者 4815

職業収斂	取得期間	取得年齢
中	E	20代型

この資格所持回答者計	1,285人	資格発行機関	都道府県労働局長登録教習機関

この資格所持回答者が就いている職業

順位	職業名	この資格所持回答者計に占める割合	資格所持者〈従事回答者〉(人)
1	港湾荷役作業員	2.7%	35 〈89〉
2	倉庫作業員	2.6%	34 〈101〉
3	積卸作業員	2.4%	31 〈101〉
4	こん包工	1.8%	23 〈99〉
5	トラック運転者	1.5%	19 〈99〉
6	加工紙製造工	1.4%	18 〈94〉
7	金属プレス工	1.3%	17 〈100〉
7	産業廃棄物処理技術者	1.3%	17 〈95〉
7	道路貨物運行管理事務員	1.3%	17 〈100〉
10	鋳物工	1.2%	16 〈82〉
10	清涼飲料製造工	1.2%	16 〈79〉
10	引越作業員	1.2%	15 〈99〉

職業収斂

資格所持者の多い順に職業従事者を並べた時の割合	当該%までに含まれる職業数
上位25%まで	17
上位50%まで	52
上位75%まで	123
100%	333 (259)
ランク	中

最終学歴の分布

この資格所持回答者計に占める割合

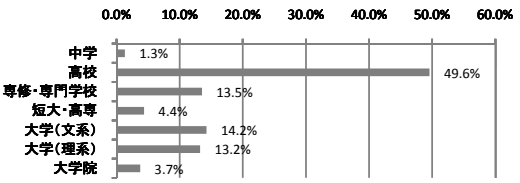

入職に有効な職業

順位	職業名	入職有効度得点	資格所持有効回答者〈従事回答者〉(人)
1	家具工	1.67	6 〈100〉
2	製紙技術者	1.62	13 〈75〉
3	米穀店店員	1.60	5 〈100〉
4	積卸作業員	1.55	31 〈101〉
5	道路貨物運行管理事務員	1.53	17 〈100〉
6	冷凍加工食品製造工	1.43	7 〈88〉
7	港湾荷役作業員	1.37	35 〈89〉
8	こん包工	1.35	23 〈99〉
9	金属線製品・くぎ・ばね製造工	1.33	6 〈97〉
9	化学繊維工	1.33	6 〈101〉
*	資格所持回答者が2～4人で入職有効度得点が1.50以上の職種　19職種		

仕事の遂行に有効な職業

順位	職業名	仕事遂行有効度得点	資格所持有効回答者〈従事回答者〉(人)
1	米穀店店員	2.00	5 〈100〉
2	機械木工	1.83	6 〈99〉
3	めっき工	1.80	5 〈71〉
3	青果・鮮魚卸店員	1.80	5 〈101〉
5	倉庫作業員	1.76	34 〈101〉
5	道路貨物運行管理事務員	1.76	17 〈100〉
7	港湾荷役作業員	1.74	35 〈89〉
8	冷凍加工食品製造工	1.71	7 〈88〉
8	積卸作業員	1.71	31 〈101〉
10	紙器製造工	1.70	10 〈70〉
*	資格所持回答者が2～4人で仕事遂行有効度得点が1.50以上の職種　42職種		

入職有効度得点別職業数の分布
（資格所持者5人以上の職業数＝100%）

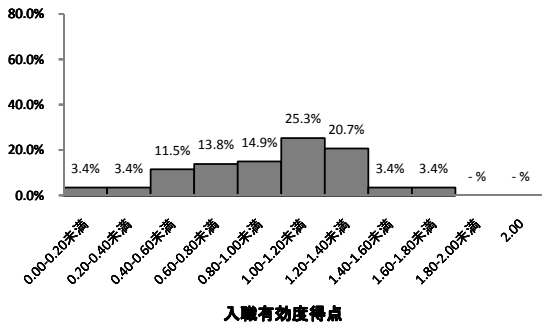

仕事遂行有効度得点別職業数の分布
（資格所持者5人以上の職業数＝100%）

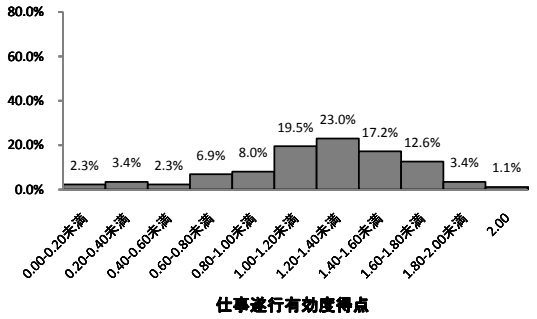

2009年調査におけるこの資格所持回答者計　757人

資格取得必要期間

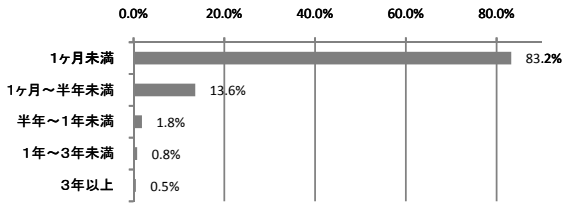

資格取得年齢

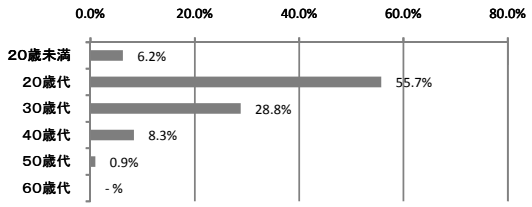

ランク	E	タイプ	20代型

自動二輪車免許4810

職業収斂	取得期間	取得年齢
中	D	10～20代型

この資格所持回答者計	1,272人	資格発行機関	都道府県公安委員会

この資格所持回答者が就いている職業

順位	職業名	この資格所持回答者計に占める割合	資格所持者〈従事回答者〉(人)
1	バイク便配達員	1.8%	23 〈102〉
2	郵便外務員	1.7%	22 〈102〉
2	自動車整備工	1.7%	21 〈102〉
4	警察官	1.1%	14 〈100〉
4	トラック運転者	1.1%	14 〈99〉
4	自動車教習所指導員	1.1%	14 〈51〉
7	宅配便配達員	1.0%	13 〈100〉
8	海上自衛官	0.9%	12 〈95〉
8	消防士	0.9%	12 〈102〉
8	陸上自衛官	0.9%	11 〈101〉

職業収斂

資格所持者の多い順に職業従事者を並べた時の割合	当該%までに含まれる職業数
上位25%まで	34
上位50%まで	109
上位75%まで	230
100%	479 (377)
ランク	中

最終学歴の分布

この資格所持回答者計に占める割合

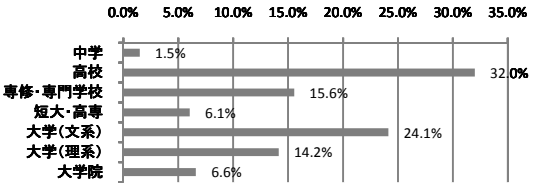

入職に有効な職業

順位	職業名	入職有効度得点	資格所持有効回答者〈従事回答者〉(人)
1	郵便外務員	1.82	22 〈102〉
2	自動車教習所指導員	1.64	14 〈51〉
3	バイク便配達員	1.57	23 〈102〉
4	警察官	1.07	14 〈100〉
5	自動車整備工	0.95	21 〈102〉
6	自動車板金工	0.88	8 〈104〉
7	新聞配達員	0.80	10 〈100〉
8	雑誌記者	0.57	7 〈100〉
9	そば・うどん調理人	0.50	6 〈100〉
10	宅配便配達員	0.46	13 〈100〉

仕事の遂行に有効な職業

順位	職業名	仕事遂行有効度得点	資格所持有効回答者〈従事回答者〉(人)
1	郵便外務員	1.86	22 〈102〉
2	自動車教習所指導員	1.71	14 〈51〉
3	バイク便配達員	1.70	23 〈102〉
4	新聞配達員	1.20	10 〈100〉
5	自動車整備工	1.05	21 〈102〉
6	警察官	1.00	14 〈100〉
6	そば・うどん調理人	1.00	6 〈100〉
8	自動車板金工	0.88	8 〈104〉
9	アニメーター	0.80	5 〈90〉
10	雑誌記者	0.71	7 〈100〉
*	住宅・不動産営業員	1.50	2 〈102〉

入職有効度得点別職業数の分布
(資格所持者5人以上の職業数＝100%)

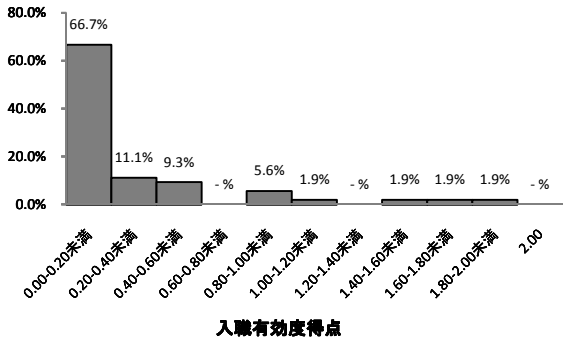

仕事遂行有効度得点別職業数の分布
(資格所持者5人以上の職業数＝100%)

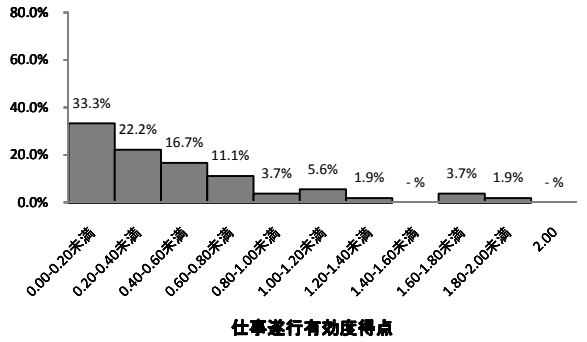

2009年調査におけるこの資格所持回答者計　874人

資格取得必要期間

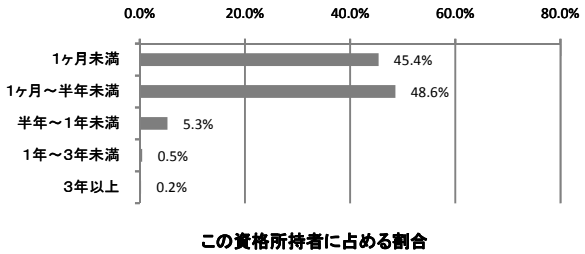

資格取得年齢

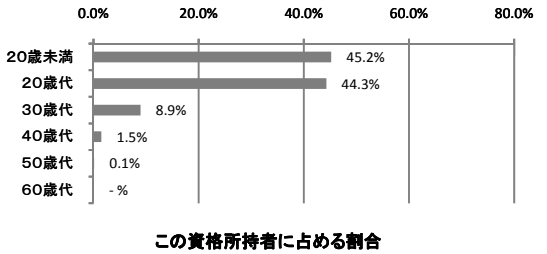

ランク	D	タイプ	10～20代型

中学校教諭免許1903

職業収斂	取得期間	取得年齢
中	A	20代型

この資格所持回答者計	1,135人
資格発行機関	都道府県教育委員会

この資格所持回答者が就いている職業

順位	職業名	この資格所持回答者計に占める割合	資格所持者<従事回答者>(人)
1	中学校教員	6.6%	75 <102>
2	小学校教員	4.3%	49 <101>
3	高等学校教員	3.7%	42 <101>
4	盲・ろう・養護学校教員	3.4%	39 <101>
5	数学者	2.8%	32 <100>
6	高等専門学校教員	2.7%	31 <102>
7	クラシック演奏家	2.6%	30 <99>
7	声楽家	2.6%	29 <85>
9	歴史学者	2.3%	26 <100>
10	ピアニスト	2.1%	24 <100>

職業収斂

資格所持者の多い順に職業従事者を並べた時の割合	当該%までに含まれる職業数
上位25%まで	7
上位50%まで	21
上位75%まで	77
100%	292 (257)
ランク	中

最終学歴の分布

この資格所持回答者計に占める割合

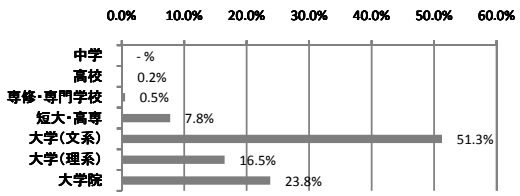

入職に有効な職業

順位	職業名	入職有効度得点	資格所持有効回答者<従事回答者>(人)
1	中学校教員	1.92	75 <102>
2	数学者	1.56	32 <100>
3	盲・ろう・養護学校教員	1.54	39 <101>
4	研修施設教員	1.53	19 <99>
5	専門学校教員	1.43	7 <100>
6	教育カウンセラー	1.29	21 <102>
6	物理学者	1.29	7 <101>
8	社会教育主事	1.25	16 <100>
9	高等専門学校教員	1.13	31 <102>
10	小学校教員	1.12	49 <101>
*	職業訓練指導員	1.67	3 <101>
*	情報工学研究者	1.50	2 <102>

仕事の遂行に有効な職業

順位	職業名	仕事遂行有効度得点	資格所持有効回答者<従事回答者>(人)
1	中学校教員	1.61	75 <102>
2	数学者	1.50	32 <100>
3	盲・ろう・養護学校教員	1.38	39 <101>
4	研修施設教員	1.37	19 <99>
5	専門学校教員	1.29	7 <100>
6	社会教育主事	1.25	16 <100>
7	法務教官	1.20	5 <27>
7	人類学者	1.20	5 <47>
7	天文学者	1.20	5 <25>
7	農学研究者	1.20	5 <101>
*	職業訓練指導員	2.00	3 <101>
*	舞台演出家	1.67	3 <44>
*	演芸家	1.67	3 <29>
*	彫刻家	1.50	2 <26>

入職有効度得点別職業数の分布
(資格所持者5人以上の職業数=100%)

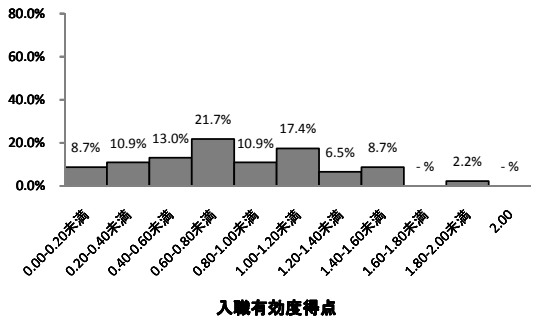

仕事遂行有効度得点別職業数の分布
(資格所持者5人以上の職業数=100%)

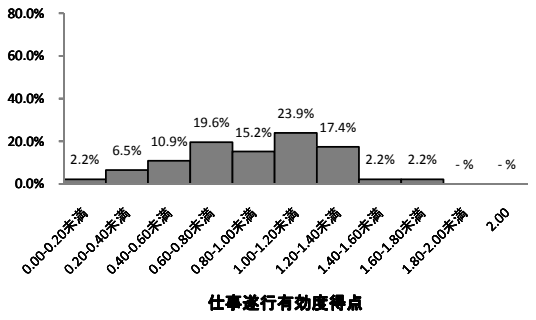

2009年調査におけるこの資格所持回答者計 631人

資格取得必要期間

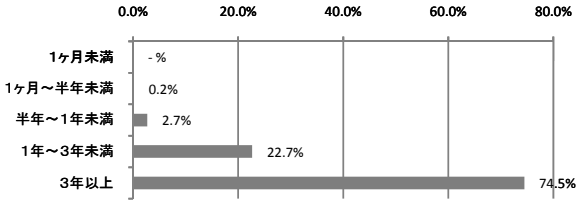

資格取得年齢

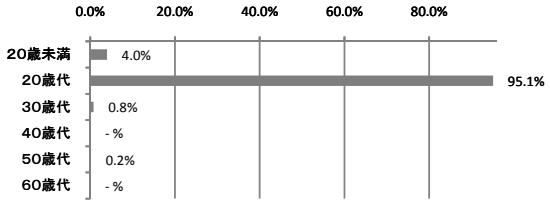

ランク	A	タイプ	20代型

簿記検定（日商2級）3429

職業収斂	取得期間	取得年齢
中	D	10～20代型

この資格所持回答者計	951人	資格発行機関	日本商工会議所

この資格所持回答者が就いている職業

順位	職業名	この資格所持回答者計に占める割合	資格所持者<従事回答者>(人)
1	経理事務員	2.3%	22 <111>
1	原価計算係	2.3%	22 <103>
3	税理士	1.7%	16 <101>
3	会計監査係員	1.7%	16 <100>
5	税務職員	1.5%	14 <100>
6	一般事務員	1.2%	11 <117>
6	社会保険労務士	1.2%	11 <100>
8	人事係事務員	1.1%	10 <99>
8	経営コンサルタント	1.1%	10 <100>
10	物品購買事務員	0.9%	9 <101>
10	証券アナリスト	0.9%	9 <101>

職業収斂

資格所持者の多い順に職業従事者を並べた時の割合	当該%までに含まれる職業数
上位25%まで	23
上位50%まで	77
上位75%まで	172
100%	376（395）
ランク	中

最終学歴の分布

この資格所持回答者計に占める割合

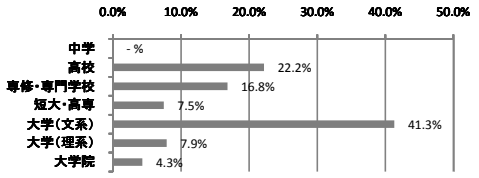

入職に有効な職業

順位	職業名	入職有効度得点	資格所持有効回答者<従事回答者>(人)
1	税理士	1.44	16 <101>
2	公認会計士	1.38	8 <101>
3	会計監査係員	1.12	16 <100>
4	原価計算係	1.00	22 <103>
4	中小企業診断士	1.00	8 <99>
4	アクチュアリー	1.00	7 <101>
4	行政書士	1.00	5 <101>
8	経理事務員	0.91	22 <111>
9	経営コンサルタント	0.90	10 <100>
10	生産現場事務員	0.88	8 <102>
*	商社営業部員	1.50	2 <101>

仕事の遂行に有効な職業

順位	職業名	仕事遂行有効度得点	資格所持有効回答者<従事回答者>(人)
1	税理士	1.62	16 <101>
2	経営コンサルタント	1.60	10 <100>
3	会計監査係員	1.50	16 <100>
3	公認会計士	1.50	8 <101>
5	行政書士	1.40	5 <101>
6	中小企業診断士	1.38	8 <99>
7	原価計算係	1.36	22 <103>
8	税務職員	1.29	14 <100>
8	銀行支店長	1.29	7 <103>
10	証券アナリスト	1.22	9 <101>
*	高等学校教員	2.00	2 <101>
*	ファイナンシャル・プランナー	1.75	4 <100>
*	米穀店店員	1.75	4 <100>
*	ホテル・旅館支配人	1.50	2 <101>
*	新聞配達員	1.50	2 <100>
*	ＷＥＢクリエーター	1.50	2 <104>
*	宗教家	1.50	2 <100>
*	翻訳者	1.50	2 <102>
*	建築塗装工	1.50	2 <100>

入職有効度得点別職業数の分布
（資格所持者5人以上の職業数＝100%）

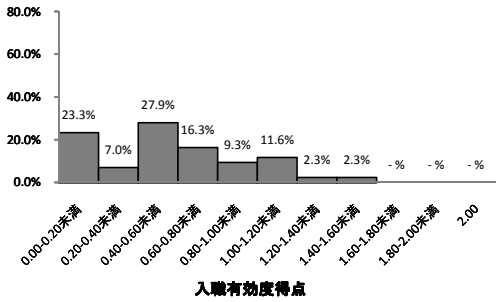

仕事遂行有効度得点別職業数の分布
（資格所持者5人以上の職業数＝100%）

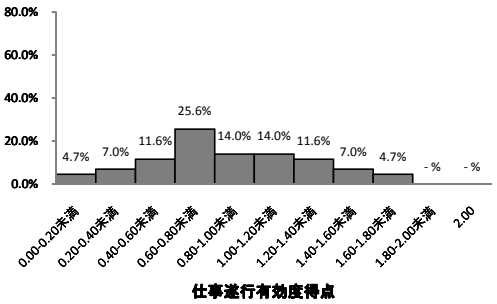

2009年調査におけるこの資格所持回答者計　480人

資格取得必要期間

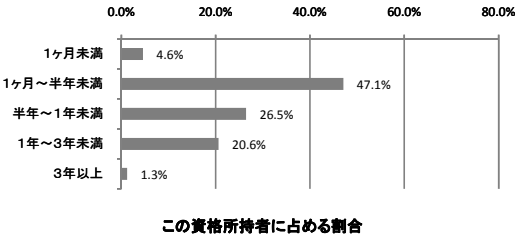

ランク	D

資格取得年齢

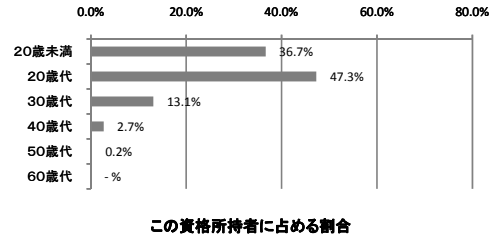

タイプ	20代型

調理師4401

職業収斂	取得期間	取得年齢
中	B	20代型

この資格所持回答者計	889人	資格発行機関	都道府県知事

この資格所持回答者が就いている職業

順位	職業名	この資格所持回答者計に占める割合	資格所持者〈従事回答者〉(人)
1	板前	8.1%	72 〈101〉
2	給食調理人	6.5%	58 〈102〉
3	中華料理調理人	6.3%	56 〈101〉
4	コック	6.1%	54 〈102〉
5	すし職人	5.6%	50 〈98〉
6	そば･うどん調理人	3.8%	34 〈100〉
7	ペンション経営者	2.8%	25 〈72〉
7	レストラン支配人	2.8%	25 〈100〉
9	喫茶店店主	2.0%	18 〈101〉
10	ラーメン調理人	1.9%	17 〈100〉

職業収斂

資格所持者の多い順に職業従事者を並べた時の割合	当該%までに含まれる職業数
上位25%まで	4
上位50%まで	13
上位75%まで	58
100%	254 (286)
ランク	中

最終学歴の分布

この資格所持回答者計に占める割合

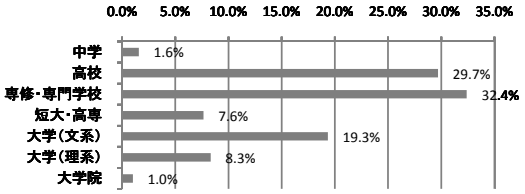

入職に有効な職業

順位	職業名	入職有効度得点	資格所持有効回答者〈従事回答者〉(人)
1	料理品販売店員（惣菜・弁当）	1.43	7 〈100〉
2	フードコーディネーター	1.36	11 〈46〉
2	ペンション経営者	1.36	25 〈72〉
4	料理研究家	1.30	10 〈27〉
5	ラーメン調理人	1.24	17 〈100〉
6	そば・うどん調理人	1.18	34 〈100〉
7	喫茶店店主	1.17	18 〈101〉
8	ソムリエ	1.15	13 〈67〉
9	中華料理調理人	1.14	56 〈101〉
9	ホテル・旅館支配人	1.14	7 〈101〉
9	すし職人	1.14	50 〈98〉
*	航空自衛官	1.50	2 〈100〉

仕事の遂行に有効な職業

順位	職業名	仕事遂行有効度得点	資格所持有効回答者〈従事回答者〉(人)
1	料理研究家	1.40	10 〈27〉
2	フードコーディネーター	1.36	11 〈46〉
3	喫茶店店主	1.33	18 〈101〉
4	ペンション経営者	1.32	25 〈72〉
5	ラーメン調理人	1.29	17 〈100〉
6	コック	1.26	54 〈102〉
7	栄養士	1.25	8 〈102〉
8	惣菜製造工	1.23	13 〈100〉
9	そば・うどん調理人	1.21	34 〈100〉
10	和菓子職人	1.17	6 〈101〉
*	豆腐職人	1.50	2 〈36〉

入職有効度得点別職業数の分布
（資格所持者5人以上の職業数＝100%）

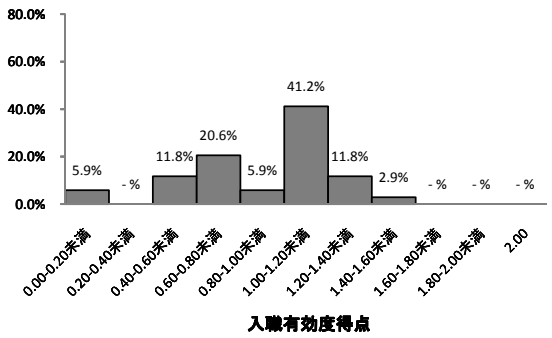

仕事遂行有効度得点別職業数の分布
（資格所持者5人以上の職業数＝100%）

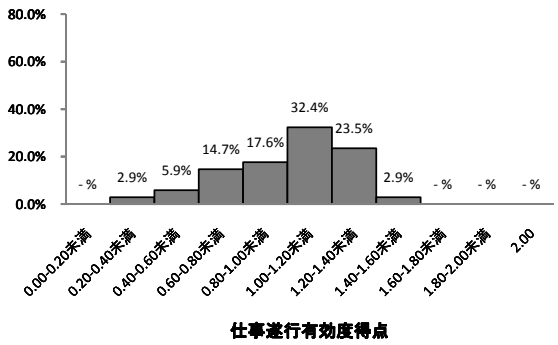

2009年調査におけるこの資格所持回答者計　447人

資格取得必要期間

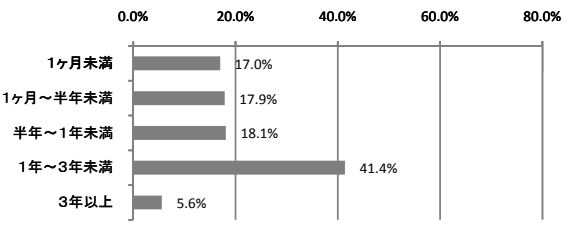

資格取得年齢

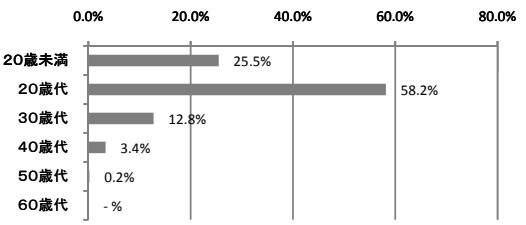

ランク	B	タイプ	20代型

大型自動車免許（一種）4801

職業収斂	取得期間	取得年齢
中	D	20代型

この資格所持回答者計	875人	資格発行機関	都道府県公安委員会

この資格所持回答者が就いている職業

順位	職業名	この資格所持回答者計に占める割合	資格所持者〈従事回答者〉(人)
1	陸上自衛官	5.7%	50 〈101〉
2	トラック運転者	4.3%	38 〈99〉
3	消防士	3.9%	34 〈102〉
4	救急救命士	2.9%	25 〈102〉
5	航空自衛官	2.5%	22 〈100〉
5	道路貨物運行管理事務員	2.5%	22 〈100〉
7	港湾荷役作業員	1.7%	15 〈89〉
8	警察官	1.5%	13 〈100〉
9	積卸作業員	1.4%	12 〈101〉
9	海上自衛官	1.4%	12 〈95〉

職業収斂

資格所持者の多い順に職業従事者を並べた時の割合	当該%までに含まれる職業数
上位25%まで	8
上位50%まで	37
上位75%まで	115
100%	299（342）
ランク	中

最終学歴の分布

この資格所持回答者計に占める割合

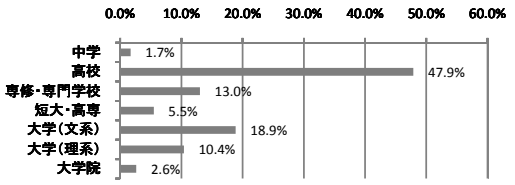

入職に有効な職業

順位	職業名	入職有効度得点	資格所持有効回答者〈従事回答者〉(人)
1	自動車教習所指導員	1.60	10 〈51〉
1	テストドライバー	1.60	5 〈46〉
3	道路貨物運行管理事務員	1.59	22 〈100〉
4	観光バス運転者	1.50	8 〈103〉
4	路線バス運転者	1.50	6 〈101〉
6	トラック運転者	1.47	38 〈99〉
7	クレーン・巻上機運転士	1.38	8 〈66〉
8	産業廃棄物収集運搬作業員	1.33	9 〈79〉
9	建設機械オペレーター	1.30	10 〈100〉
9	引越作業員	1.30	10 〈99〉
*	資格所持回答者が2～4人で入職有効度得点が1.50以上の職種　5職種		

仕事の遂行に有効な職業

順位	職業名	仕事遂行有効度得点	資格所持有効回答者〈従事回答者〉(人)
1	消防士	1.79	34 〈102〉
2	観光バス運転者	1.75	8 〈103〉
3	自動車教習所指導員	1.70	10 〈51〉
4	トラック運転者	1.63	38 〈99〉
5	陸上自衛官	1.60	50 〈101〉
6	クレーン・巻上機運転士	1.50	8 〈66〉
6	路線バス運転者	1.50	6 〈101〉
6	空挺隊員	1.50	6 〈10〉
9	道路貨物運行管理事務員	1.45	22 〈100〉
10	航空整備士	1.44	9 〈66〉
*	資格所持回答者が2～4人で仕事遂行有効度得点が1.50以上の職種　15職種		

入職有効度得点別職業数の分布
（資格所持者5人以上の職業数＝100%）

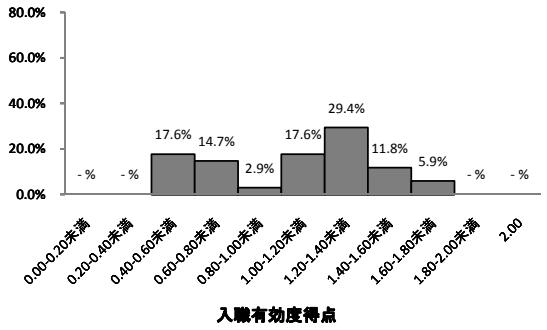

仕事遂行有効度得点別職業数の分布
（資格所持者5人以上の職業数＝100%）

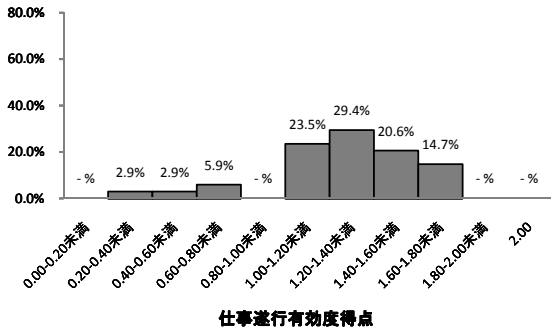

2009年調査におけるこの資格所持回答者計　542人

資格取得必要期間

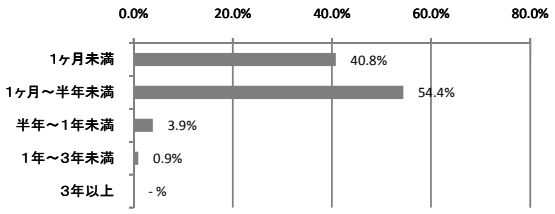

ランク	D

資格取得年齢

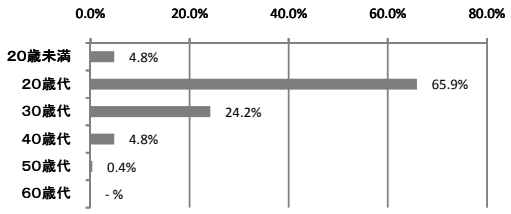

タイプ	20代型

玉掛技能者6714

職業収斂	取得期間	取得年齢
中	E	20代型

この資格所持回答者計	872人	資格発行機関	都道府県労働局長登録教習機関

この資格所持回答者が就いている職業

順位	職業名	この資格所持回答者計に占める割合	資格所持者<従事回答者>(人)
1	鉄骨工	1.9%	17 <102>
2	とび	1.8%	16 <100>
2	クレーン・巻上機運転士	1.8%	16 <66>
2	製かん工	1.8%	16 <101>
5	建設作業員	1.7%	15 <100>
6	機械組立工	1.6%	14 <103>
6	産業廃棄物処理技術者	1.6%	14 <95>
8	型枠大工	1.5%	13 <100>
8	港湾荷役作業員	1.5%	13 <89>
8	金属熱処理工	1.5%	13 <90>
8	鋳物工	1.5%	13 <82>

職業収斂

資格所持者の多い順に職業従事者を並べた時の割合	当該%までに含まれる職業数
上位25%まで	17
上位50%まで	45
上位75%まで	94
100%	234 (268)
ランク	中

最終学歴の分布

この資格所持回答者計に占める割合

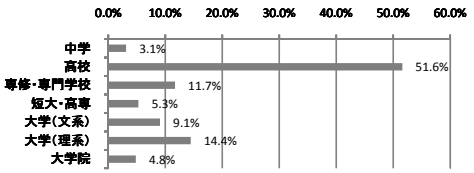

入職に有効な職業

順位	職業名	入職有効度得点	資格所持有効回答者<従事回答者>(人)
1	圧延工	2.00	6 <25>
2	石工	1.80	5 <45>
3	鉄筋工	1.71	7 <55>
4	とび	1.69	16 <100>
5	石けん・洗剤・油脂製品製造オペレーター	1.67	6 <63>
6	港湾荷役作業員	1.62	13 <89>
7	建設作業員	1.60	15 <100>
7	網製造工	1.60	5 <55>
9	クレーン・巻上機運転士	1.56	16 <66>
10	鉄骨工	1.50	16 <102>
10	送電線架線工	1.50	10 <100>
10	金型工	1.50	8 <101>
10	プラスチック製品成形工	1.50	6 <100>
10	金属線製品・くぎ・ばね製造工	1.50	6 <97>
*	資格所持回答者が2～4人で入職有効度得点が1.50以上の職種　10職種		

仕事の遂行に有効な職業

順位	職業名	仕事遂行有効度得点	資格所持有効回答者<従事回答者>(人)
1	鉄筋工	1.86	7 <55>
2	建築板金工	1.80	10 <101>
2	看板制作者	1.80	5 <101>
2	石工	1.80	5 <45>
5	クレーン・巻上機運転士	1.69	16 <66>
6	金属熱処理工	1.67	12 <90>
6	圧延工	1.67	6 <25>
8	とび	1.62	16 <100>
9	建設作業員	1.60	15 <100>
9	機械修理工	1.60	10 <106>
9	送電線架線工	1.60	10 <100>
9	ＮＣフライス盤工	1.60	10 <104>
9	防水工	1.60	5 <73>
9	包装作業員	1.60	5 <100>
9	建築施工管理技術者	1.60	5 <103>
9	ＮＣ旋盤工	1.60	5 <101>
*	資格所持回答者が2～4人で仕事遂行有効度得点が1.50以上の職種　21職種		

入職有効度得点別職業数の分布
（資格所持者5人以上の職業数＝100%）

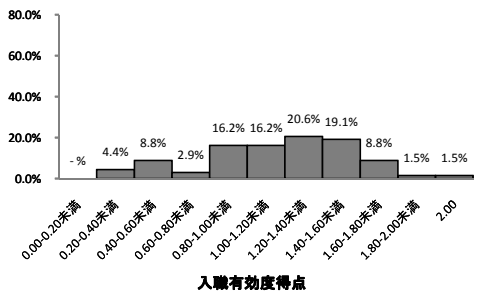

仕事遂行有効度得点別職業数の分布
（資格所持者5人以上の職業数＝100%）

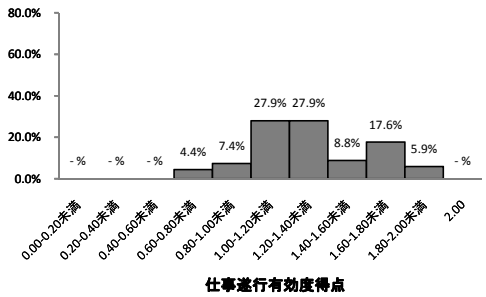

2009年調査におけるこの資格所持回答者計　490人

資格取得必要期間

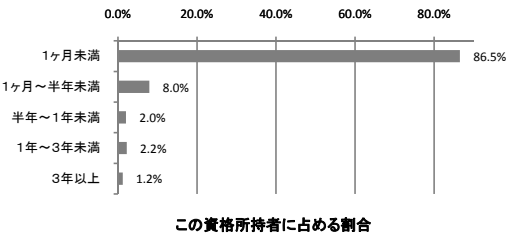

ランク	E

資格取得年齢

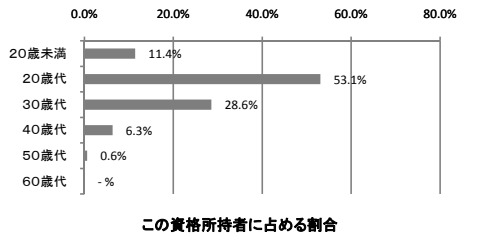

タイプ	20代型

簿記検定（日商3級）3430

職業収斂	取得期間	取得年齢
中	D	10～20代型

この資格所持回答者計	816人	資格発行機関	日本商工会議所

この資格所持回答者が就いている職業

順位	職業名	この資格所持回答者計に占める割合	資格所持者〈従事回答者〉(人)
1	経理事務員	2.1%	17 〈111〉
2	通信販売受付事務員	1.3%	11 〈101〉
2	データ入力係	1.3%	11 〈104〉
4	人事係事務員	1.2%	10 〈99〉
4	貸付係事務員	1.2%	10 〈101〉
6	一般事務員	1.1%	9 〈117〉
7	広報事務員	1.0%	8 〈106〉
7	学校事務員	1.0%	8 〈102〉
7	信用金庫渉外係	1.0%	8 〈100〉
7	税務職員	1.0%	8 〈100〉
7	保管・管理係員	1.0%	8 〈103〉

職業収斂

資格所持者の多い順に職業従事者を並べた時の割合	当該%までに含まれる職業数
上位25%まで	28
上位50%まで	81
上位75%まで	173
100%	362（444）
ランク	中

最終学歴の分布

この資格所持回答者計に占める割合

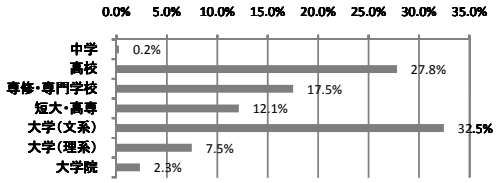

入職に有効な職業

順位	職業名	入職有効度得点	資格所持有効回答者〈従事回答者〉(人)
1	信用金庫渉外係	0.88	8 〈100〉
1	税務職員	0.88	8 〈100〉
3	会計監査係員	0.83	6 〈100〉
3	原価計算係	0.83	6 〈103〉
5	貸付係事務員	0.80	10 〈101〉
6	経理事務員	0.76	17 〈111〉
7	システムエンジニア（プロジェクトマネジメント）	0.67	6 〈104〉
8	保管・管理係員	0.62	8 〈103〉
9	行政書士	0.60	5 〈101〉
10	人事係事務員	0.50	10 〈99〉
10	職業訓練指導員	0.50	6 〈101〉
10	保険事務員	0.50	6 〈104〉
*	屋根ふき工	1.50	2 〈48〉

仕事の遂行に有効な職業

順位	職業名	仕事遂行有効度得点	資格所持有効回答者〈従事回答者〉(人)
1	会計監査係員	1.33	6 〈100〉
2	税務職員	1.25	8 〈100〉
3	人事係事務員	1.20	10 〈99〉
4	原価計算係	1.17	6 〈103〉
5	経理事務員	1.12	17 〈111〉
6	職業訓練指導員	1.00	6 〈101〉
6	行政書士	1.00	5 〈101〉
8	信用金庫渉外係	0.88	8 〈100〉
9	社会保険労務士	0.83	6 〈100〉
9	システムエンジニア（プロジェクトマネジメント）	0.83	6 〈104〉
*	システムエンジニア（セールス）	1.67	3 〈104〉
*	理容師	1.50	2 〈104〉
*	商社営業部員	1.50	2 〈101〉
*	金属加工・金属製品検査工	1.50	2 〈106〉
*	鋳物工	1.50	2 〈82〉

入職有効度得点別職業数の分布
（資格所持者5人以上の職業数＝100%）

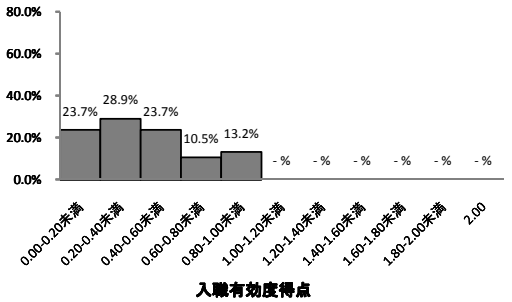

仕事遂行有効度得点別職業数の分布
（資格所持者5人以上の職業数＝100%）

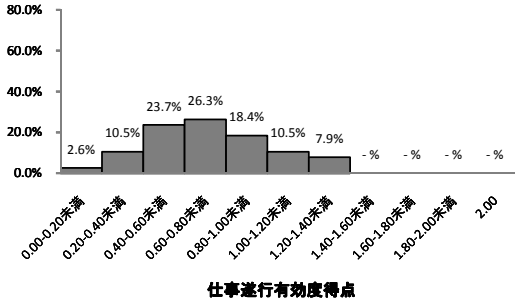

2009年調査におけるこの資格所持回答者計　430人

資格取得必要期間

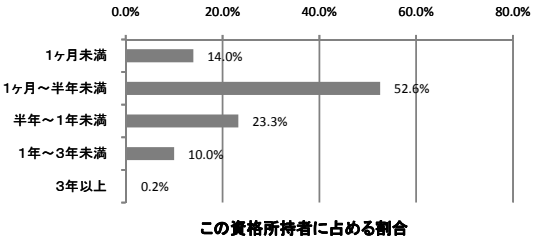

資格取得年齢

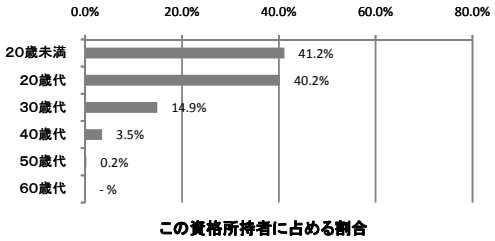

ランク	D	タイプ	10～20代型

システアド初級（AD）1512

職業収斂	取得期間	取得年齢
中	D	20代型

この資格所持回答者計	813人

資格発行機関　経済産業大臣（独立行政法人　情報処理推進機構）

この資格所持回答者が就いている職業

順位	職業名	この資格所持回答者計に占める割合	資格所持者<従事回答者>(人)
1	電子計算機保守員（IT保守員）	2.3%	19 <105>
2	カスタマーエンジニア	2.0%	16 <102>
2	プログラマー	2.0%	16 <102>
4	システムエンジニア（マーケティング）	1.8%	15 <106>
5	職業訓練指導員	1.6%	13 <101>
5	システムエンジニア（セールス）	1.6%	13 <104>
7	システムエンジニア（ITスペシャリスト）	1.5%	12 <112>
8	システムエンジニア（ITアーキテクト）	1.4%	11 <119>
9	OA機器販売員	1.2%	10 <99>
10	システムエンジニア（アプリケーションスペシャリスト）	1.1%	9 <109>
10	電気通信技術者	1.1%	9 <103>

職業収斂

資格所持者の多い順に職業従事者を並べた時の割合	当該%までに含まれる職業数
上位25%まで	20
上位50%まで	72
上位75%まで	162
100%	342（421）
ランク	中

最終学歴の分布

この資格所持回答者計に占める割合

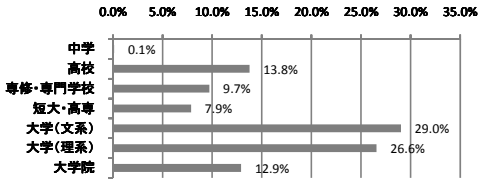

入職に有効な職業

順位	職業名	入職有効度得点	資格所持有効回答者<従事回答者>(人)
1	パソコン組立・調整工	0.75	8 <102>
2	情報工学研究者	0.71	7 <102>
3	システムエンジニア（アプリケーションスペシャリスト）	0.67	9 <109>
4	職業訓練指導員	0.62	13 <101>
5	診療情報管理士	0.60	5 <100>
5	ＷＥＢクリエーター	0.60	5 <104>
7	広報事務員	0.57	7 <106>
8	プログラマー	0.56	16 <102>
8	電気通信技術者	0.56	9 <103>
10	ＯＡ機器販売員	0.50	10 <99>
10	テクニカルライター	0.50	6 <100>
10	システムエンジニア（プロジェクトマネジメント）	0.50	6 <104>

仕事の遂行に有効な職業

順位	職業名	仕事遂行有効度得点	資格所持有効回答者<従事回答者>(人)
1	情報工学研究者	1.14	7 <102>
2	職業訓練指導員	1.08	13 <101>
3	電気通信技術者	1.00	9 <103>
3	広報事務員	1.00	7 <106>
3	診療情報管理士	1.00	5 <100>
3	保険事務員	1.00	5 <104>
7	システムエンジニア（アプリケーションスペシャリスト）	0.89	9 <109>
8	パソコン組立・調整工	0.88	8 <102>
9	専門学校教員	0.86	7 <100>
10	テクニカルライター	0.83	6 <100>
*	青果・鮮魚卸店員	1.50	2 <101>
*	商品販売外交員	1.50	2 <105>
*	農業改良普及員	1.50	2 <68>

入職有効度得点別職業数の分布
（資格所持者5人以上の職業数＝100%）

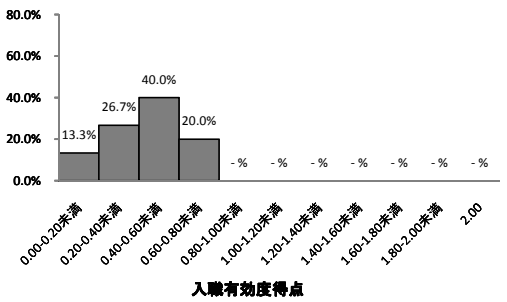

仕事遂行有効度得点別職業数の分布
（資格所持者5人以上の職業数＝100%）

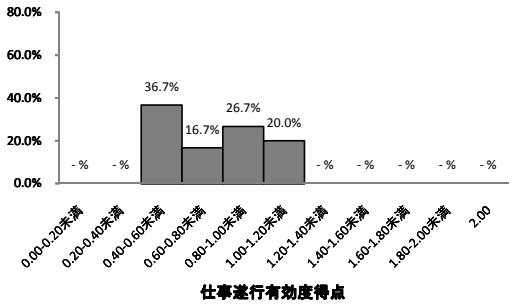

2009年調査におけるこの資格所持回答者計　398人

資格取得必要期間

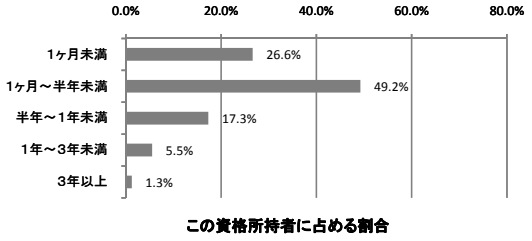

ランク	D

資格取得年齢

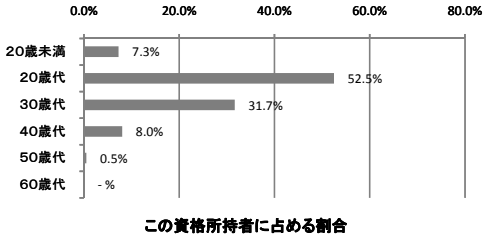

タイプ	20代型

※平成21年春期試験を最後に終了

普通自動車免許（AT）4807

職業収斂	取得期間	取得年齢
中	D	10～20代型

この資格所持回答者計	717人	資格発行機関	都道府県公安委員会

この資格所持回答者が就いている職業

順位	職業名	この資格所持回答者計に占める割合	資格所持者〈従事回答者〉(人)
1	コンパニオン	1.5%	11 〈98〉
2	一般事務員	1.1%	8 〈117〉
2	司書	1.1%	8 〈102〉
2	モデル	1.1%	8 〈79〉
5	広報事務員	1.0%	7 〈106〉
5	俳優	1.0%	7 〈100〉
5	携帯電話販売店員	1.0%	7 〈101〉
8	書店員	0.8%	6 〈100〉
8	新聞配達員	0.8%	6 〈100〉
8	ホールスタッフ	0.8%	6 〈101〉
8	コーヒーショップ店員	0.8%	6 〈100〉
8	栄養士	0.8%	6 〈102〉
8	画家	0.8%	6 〈100〉
8	電話交換手	0.8%	6 〈102〉

職業収斂

資格所持者の多い順に職業従事者を並べた時の割合	当該%までに含まれる職業数
上位25%まで	32
上位50%まで	87
上位75%まで	173
100%	347（484）
ランク	中

最終学歴の分布

この資格所持回答者計に占める割合

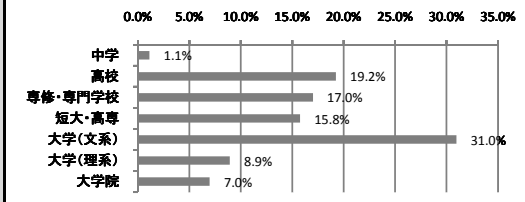

入職に有効な職業

順位	職業名	入職有効度得点	資格所持有効回答者〈従事回答者〉(人)
1	一般事務員	0.75	8 〈117〉
2	新聞配達員	0.67	6 〈100〉
3	学校事務員	0.60	5 〈102〉
3	洋菓子職人	0.60	5 〈99〉
3	空港旅客係	0.60	5 〈100〉
6	広報事務員	0.57	7 〈106〉
7	画家	0.50	6 〈100〉
8	俳優	0.43	7 〈100〉
8	携帯電話販売店員	0.43	7 〈101〉
10	幼稚園教員	0.40	5 〈100〉
10	小説家	0.40	5 〈100〉
10	動物看護士	0.40	5 〈71〉
10	フリーライター	0.40	5 〈99〉
*	資格所持回答者が2～4人で入職有効度得点が1.50以上の職種　11職種		

仕事の遂行に有効な職業

順位	職業名	仕事遂行有効度得点	資格所持有効回答者〈従事回答者〉(人)
1	動物看護士	1.20	5 〈71〉
2	銀行窓口係	1.00	5 〈102〉
3	司書	0.88	8 〈102〉
4	新聞配達員	0.83	6 〈100〉
4	ホールスタッフ	0.83	6 〈101〉
4	画家	0.83	6 〈100〉
7	学校事務員	0.80	5 〈102〉
7	洋菓子職人	0.80	5 〈99〉
7	空港旅客係	0.80	5 〈100〉
7	小説家	0.80	5 〈100〉
*	資格所持回答者が2～4人で仕事遂行有効度得点が1.50以上の職種　18職種		

入職有効度得点別職業数の分布
（資格所持者5人以上の職業数＝100%）

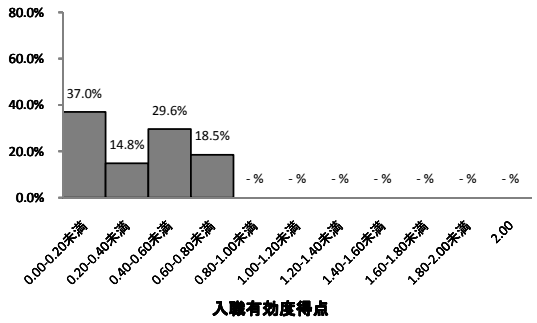

仕事遂行有効度得点別職業数の分布
（資格所持者5人以上の職業数＝100%）

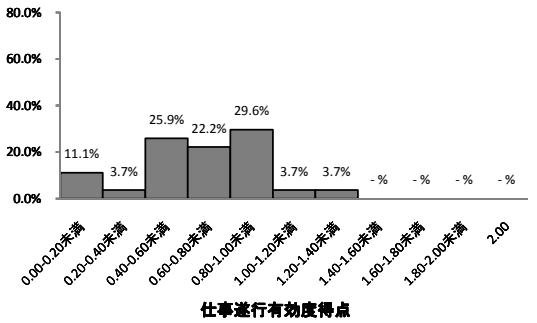

2009年調査におけるこの資格所持回答者計　533人

資格取得必要期間

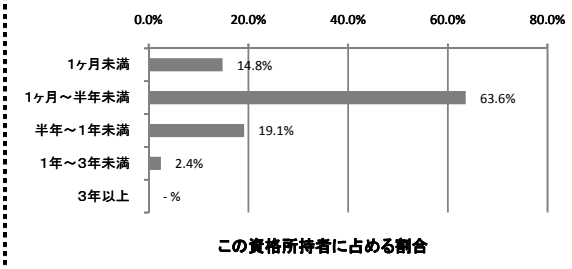

ランク	D

資格取得年齢

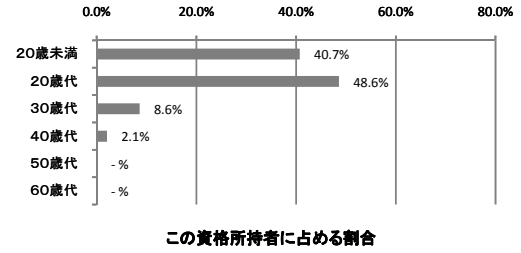

タイプ	10～20代型

実用英語検定2級2509

職業収斂	取得期間	取得年齢
中	D	10代型

この資格所持回答者計	694人	資格発行機関	(財)日本英語検定協会

この資格所持回答者が就いている職業

順位	職業名	この資格所持回答者計に占める割合	資格所持者<従事回答者>(人)
1	英会話教師	2.0%	14 <100>
2	空港旅客係	1.9%	13 <100>
3	客室乗務員	1.6%	11 <99>
4	秘書	1.4%	10 <105>
4	ツアーコンダクター	1.4%	10 <100>
6	貿易事務員	1.3%	9 <100>
6	翻訳者	1.3%	9 <102>
8	ホテルフロント係	1.0%	7 <100>
8	学習塾教師	1.0%	7 <99>
8	アナウンサー	1.0%	7 <87>

職業収斂

資格所持者の多い順に職業従事者を並べた時の割合	当該%までに含まれる職業数
上位25%まで	25
上位50%まで	76
上位75%まで	158
100%	330 (476)
ランク	中

最終学歴の分布

この資格所持回答者計に占める割合

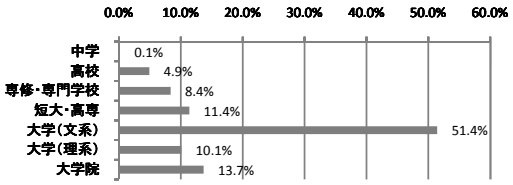

入職に有効な職業

順位	職業名	入職有効度得点	資格所持有効回答者<従事回答者>(人)
1	客室乗務員	1.27	11 <99>
2	空港旅客係	1.15	13 <100>
3	英会話教師	0.93	14 <100>
4	貿易事務員	0.78	9 <100>
5	秘書	0.70	10 <105>
5	ツアーコンダクター	0.70	10 <100>
7	テクニカルライター	0.67	6 <100>
8	旅行会社カウンター係	0.60	5 <99>
8	陸上自衛官	0.60	5 <101>
10	ホテルフロント係	0.57	7 <100>
*	パイロット	1.50	2 <83>
*	航空整備士	1.50	2 <66>
*	入国審査官	1.50	2 <16>

仕事の遂行に有効な職業

順位	職業名	仕事遂行有効度得点	資格所持有効回答者<従事回答者>(人)
1	空港旅客係	1.23	13 <100>
2	客室乗務員	1.00	11 <99>
2	司書	1.00	6 <102>
2	テクニカルライター	1.00	6 <100>
5	貿易事務員	0.89	9 <100>
6	秘書	0.80	10 <105>
6	ツアーコンダクター	0.80	10 <100>
6	モデル	0.80	5 <79>
6	陸上自衛官	0.80	5 <101>
10	英会話教師	0.79	14 <100>
*	コンパニオン	1.67	3 <98>
*	原子力技術者	1.50	2 <100>
*	パイロット	1.50	2 <83>
*	国際協力専門家	1.50	2 <38>
*	入国審査官	1.50	2 <16>

入職有効度得点別職業数の分布
(資格所持者5人以上の職業数=100%)

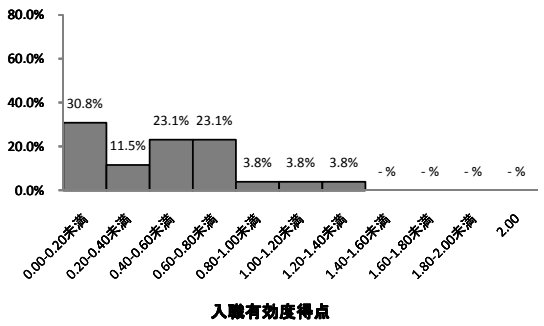

仕事遂行有効度得点別職業数の分布
(資格所持者5人以上の職業数=100%)

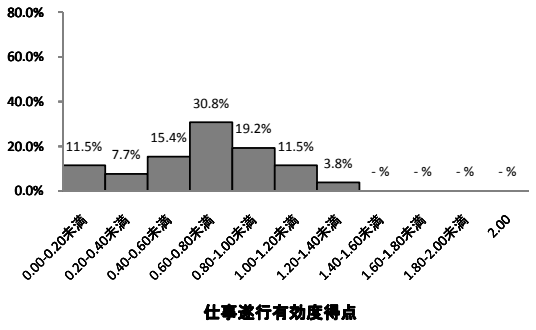

2009年調査におけるこの資格所持回答者計 375人

資格取得必要期間

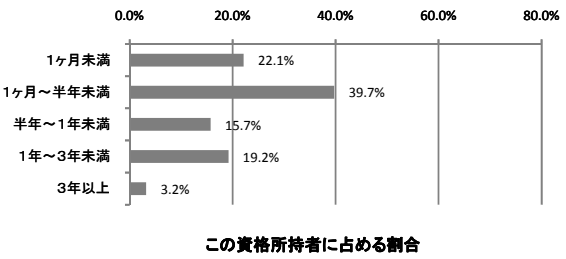

資格取得年齢

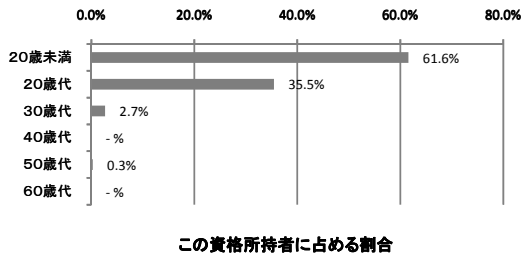

ランク	D	タイプ	10代型

日本漢字能力検定（漢検）2級9508

職業収斂	取得期間	取得年齢
中	D	10～20代型

この資格所持回答者計	677人	資格発行機関	㈶日本漢字能力検定協会

この資格所持回答者が就いている職業

順位	職業名	この資格所持回答者計に占める割合	資格所持者<従事回答者>(人)
1	秘書	1.3%	9 <105>
1	司書	1.3%	9 <102>
3	遊園地スタッフ	1.2%	8 <100>
3	雑誌記者	1.2%	8 <100>
5	貿易事務員	1.0%	7 <100>
5	通信販売受付事務員	1.0%	7 <101>
5	データ入力係	1.0%	7 <104>
8	小学校教員	0.9%	6 <101>
8	空港旅客係	0.9%	6 <100>
8	新聞記者	0.9%	6 <99>

職業収斂

資格所持者の多い順に職業従事者を並べた時の割合	当該%までに含まれる職業数
上位25%まで	33
上位50%まで	89
上位75%まで	176
100%	345（510）
ランク	中

最終学歴の分布

この資格所持回答者計に占める割合

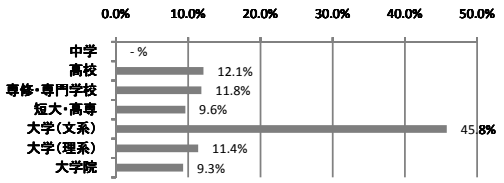

入職に有効な職業

順位	職業名	入職有効度得点	資格所持有効回答者<従事回答者>(人)
1	社会教育主事	0.80	5 <100>
2	雑誌記者	0.62	8 <100>
3	小学校教員	0.50	6 <101>
4	携帯電話販売店員	0.40	5 <101>
5	司書	0.33	9 <102>
6	貿易事務員	0.29	7 <100>
7	新聞記者	0.17	6 <99>
8	遊園地スタッフ	0.12	8 <100>
9	秘書	0.11	9 <105>
10	通信販売受付事務員	0.00	7 <101>
10	データ入力係	0.00	7 <104>
10	空港旅客係	0.00	6 <100>
10	マーケティング・リサーチャー	0.00	5 <103>
10	書店員	0.00	5 <100>
10	駅構内売店販売員	0.00	5 <103>
10	高等学校教員	0.00	5 <101>
10	雑誌編集者	0.00	5 <100>

仕事の遂行に有効な職業

順位	職業名	仕事遂行有効度得点	資格所持有効回答者<従事回答者>(人)
1	社会教育主事	1.20	5 <100>
2	新聞記者	1.17	6 <99>
3	雑誌記者	1.00	8 <100>
3	高等学校教員	1.00	5 <101>
5	小学校教員	0.83	6 <101>
6	書店員	0.80	5 <100>
6	駅構内売店販売員	0.80	5 <103>
6	雑誌編集者	0.80	5 <100>
6	携帯電話販売店員	0.80	5 <101>
10	秘書	0.78	9 <105>
10	司書	0.78	9 <102>
*	葬祭ディレクター	2.00	2 <102>
*	速記者	1.67	3 <100>
*	検察官	1.50	2 <35>
*	声優	1.50	2 <53>
*	商品管理係	1.50	2 <102>

入職有効度得点別職業数の分布
（資格所持者5人以上の職業数＝100%）

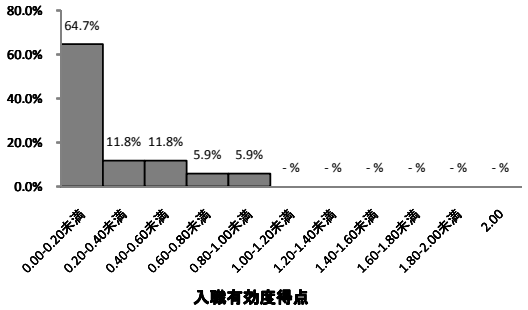

仕事遂行有効度得点別職業数の分布
（資格所持者5人以上の職業数＝100%）

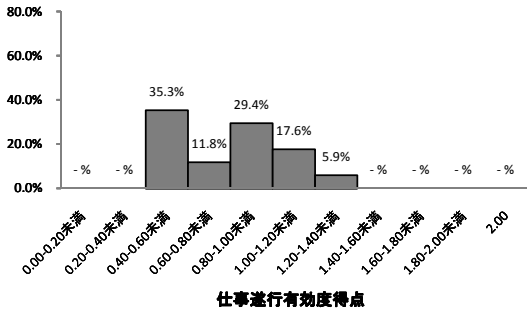

2009年調査におけるこの資格所持回答者計　329人

資格取得必要期間

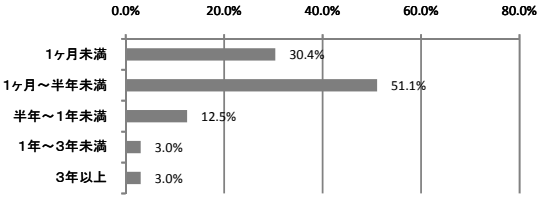

資格取得年齢

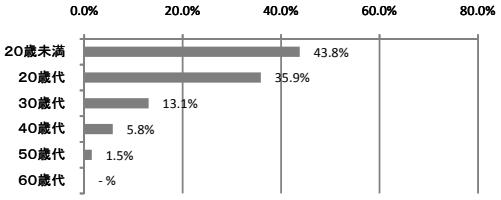

ランク	D	タイプ	10～20代型

宅地建物取引主任者2407

職業収斂	取得期間	取得年齢
中	D	20代型

この資格所持回答者計	656人	資格発行機関	都道府県知事（財)不動産適正取引推進機構）

この資格所持回答者が就いている職業

順位	職業名	この資格所持回答者計に占める割合	資格所持者<従事回答者>(人)
1	住宅・不動産営業員	8.1%	53 <102>
2	不動産鑑定士	6.1%	40 <100>
3	ファイナンシャル・プランナー	3.5%	23 <100>
4	司法書士	3.4%	22 <101>
5	行政書士	2.9%	19 <101>
6	土地家屋調査士	2.6%	17 <101>
7	銀行支店長	2.0%	13 <103>
8	建築設計技術者	1.7%	11 <102>
8	駐車場管理人	1.7%	11 <99>
10	弁護士	1.5%	10 <102>
10	寄宿舎・寮・マンション管理人	1.5%	10 <102>

職業収斂

資格所持者の多い順に職業従事者を並べた時の割合	当該%までに含まれる職業数
上位25%まで	6
上位50%まで	29
上位75%まで	97
100%	255（389）
ランク	中

最終学歴の分布

この資格所持回答者計に占める割合

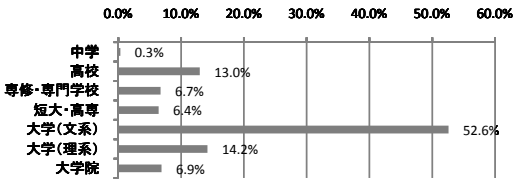

入職に有効な職業

順位	職業名	入職有効度得点	資格所持有効回答者<従事回答者>(人)
1	不動産鑑定士	1.32	40 <100>
2	住宅・不動産営業員	1.26	53 <102>
3	ファイナンシャル・プランナー	1.13	23 <100>
4	寄宿舎・寮・マンション管理人	0.90	10 <102>
5	インテリアコーディネーター	0.83	6 <100>
6	駐車場管理人	0.73	11 <99>
7	行政書士	0.72	18 <101>
8	建築設計技術者	0.64	11 <102>
9	司法書士	0.55	22 <101>
10	土地家屋調査士	0.53	17 <101>
*	銀行窓口係	1.50	2 <102>

仕事の遂行に有効な職業

順位	職業名	仕事遂行有効度得点	資格所持有効回答者<従事回答者>(人)
1	住宅・不動産営業員	1.51	53 <102>
2	不動産鑑定士	1.48	40 <100>
3	ファイナンシャル・プランナー	1.43	23 <100>
4	信用金庫渉外係	1.17	6 <100>
5	土地家屋調査士	1.00	17 <101>
5	弁護士	1.00	10 <102>
7	寄宿舎・寮・マンション管理人	0.90	10 <102>
8	行政書士	0.89	18 <101>
9	貸付係事務員	0.88	8 <101>
10	銀行支店長	0.85	13 <103>
*	地方議会議員	1.50	2 <36>
*	取りこわし作業員	1.50	2 <56>
*	青果・鮮魚卸店員	1.50	2 <101>

入職有効度得点別職業数の分布
（資格所持者5人以上の職業数＝100%）

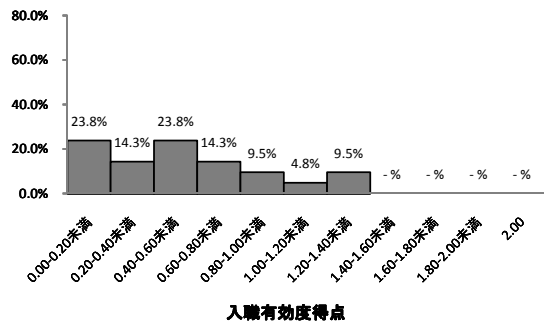

仕事遂行有効度得点別職業数の分布
（資格所持者5人以上の職業数＝100%）

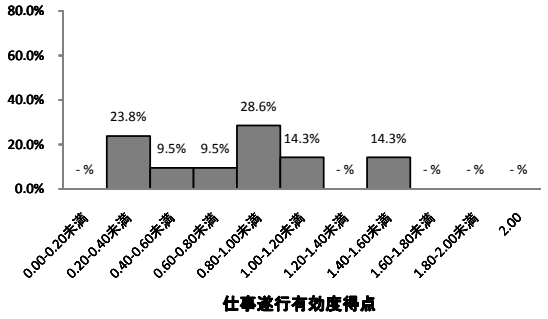

2009年調査におけるこの資格所持回答者計	333人

資格取得必要期間

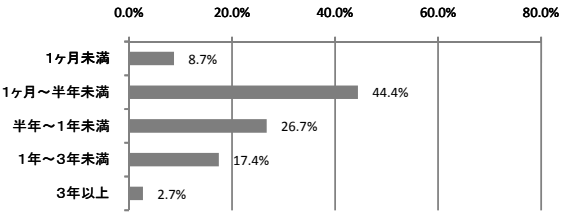

資格取得年齢

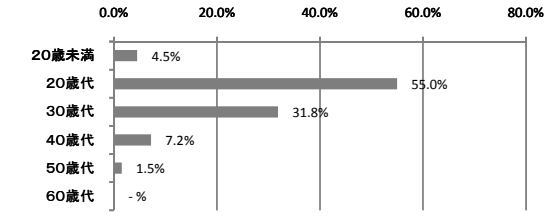

ランク	D	タイプ	20代型

電気工事士（第2種）6909

職業収斂	取得期間	取得年齢
中	D	10代型

この資格所持回答者計	640人
資格発行機関	都道府県知事（財電気技術者試験センター）

この資格所持回答者が就いている職業

順位	職業名	この資格所持回答者計に占める割合	資格所持者〈従事回答者〉(人)
1	電工	5.5%	35 〈103〉
2	ビル施設管理技術者	4.5%	29 〈101〉
3	送電線架線工	4.1%	26 〈100〉
4	ビル施設管理者	3.8%	24 〈101〉
5	ボイラーオペレーター	3.6%	23 〈101〉
6	電気技術者（強電）	3.1%	20 〈102〉
7	発送電装置技術者	2.2%	14 〈100〉
8	電気通信設備工	1.9%	12 〈103〉
9	環境衛生技術者	1.7%	11 〈101〉
10	電器店員	1.6%	10 〈102〉

職業収斂

資格所持者の多い順に職業従事者を並べた時の割合	当該%までに含まれる職業数
上位25%まで	7
上位50%まで	32
上位75%まで	92
100%	240（375）
ランク	中

最終学歴の分布

この資格所持回答者計に占める割合

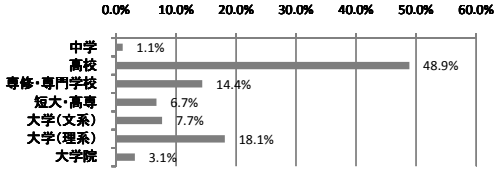

入職に有効な職業

順位	職業名	入職有効度得点	資格所持有効回答者〈従事回答者〉(人)
1	電工	1.57	35 〈103〉
2	ビル施設管理者	1.42	24 〈101〉
3	電器店員	1.40	10 〈102〉
4	環境衛生技術者	1.36	11 〈101〉
5	電気通信設備工	1.17	12 〈103〉
5	産業廃棄物処理技術者	1.17	6 〈95〉
7	送電線架線工	1.15	26 〈100〉
8	ビル施設管理技術者	1.14	29 〈101〉
9	ボイラーオペレーター	1.09	23 〈101〉
10	家電修理エンジニア	1.00	7 〈102〉
*	クレーン・巻上機運転士	1.67	3 〈66〉

仕事の遂行に有効な職業

順位	職業名	仕事遂行有効度得点	資格所持有効回答者〈従事回答者〉(人)
1	電器店員	1.60	10 〈102〉
1	舞台照明家	1.60	5 〈80〉
3	電工	1.49	35 〈103〉
4	ボイラーオペレーター	1.39	23 〈101〉
5	ビル施設管理者	1.33	24 〈101〉
6	家電修理エンジニア	1.29	7 〈102〉
7	送電線架線工	1.27	26 〈100〉
8	電気技術者（強電）	1.20	20 〈102〉
8	エレベーター据付工	1.20	5 〈46〉
8	民生用電子・電気機械器具組立・修理工	1.20	5 〈100〉
*	クレーン・巻上機運転士	1.67	3 〈66〉
*	電気精錬技術者	1.50	4 〈100〉
*	高等学校教員	1.50	2 〈101〉
*	電子計算機保守員（ＩＴ保守員）	1.50	2 〈105〉
*	紡織保全工	1.50	2 〈11〉
*	高等専門学校教員	1.50	2 〈102〉

入職有効度得点別職業数の分布
（資格所持者5人以上の職業数＝100%）

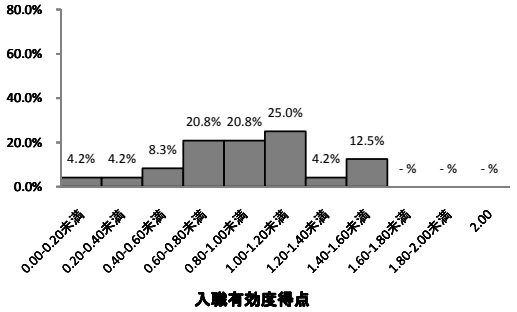

仕事遂行有効度得点別職業数の分布
（資格所持者5人以上の職業数＝100%）

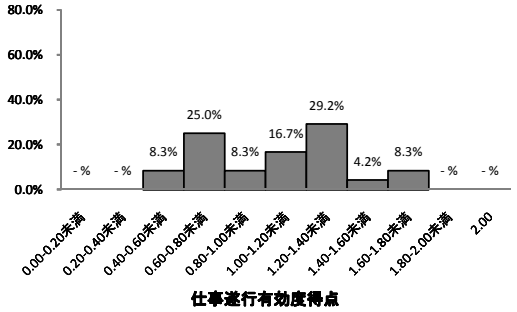

2009年調査におけるこの資格所持回答者計　335人

資格取得必要期間

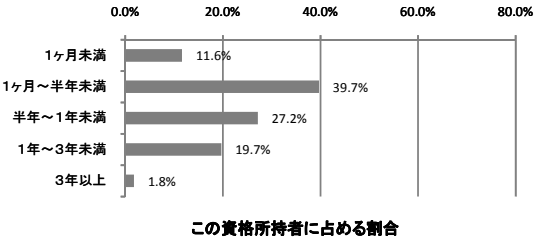

資格取得年齢

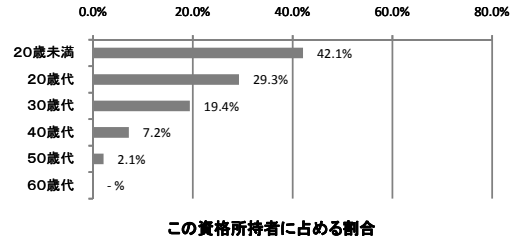

ランク	D	タイプ	10代型

土木施工管理技士1級1428

職業収斂	取得期間	取得年齢
大	D	20代型

この資格所持回答者計	634人	資格発行機関	国土交通大臣（㈶全国建設研修センター）

この資格所持回答者が就いている職業

順位	職業名	この資格所持回答者計に占める割合	資格所持者〈従事回答者〉(人)
1	土木施工管理技術者	11.7%	74 〈103〉
2	橋りょう技術者	10.4%	66 〈100〉
3	道路技術者	8.5%	54 〈101〉
4	森林土木技術者	7.6%	48 〈100〉
5	河川技術者	6.8%	43 〈100〉
6	土木設計技術者	6.6%	42 〈100〉
7	舗装作業員	4.1%	26 〈98〉
8	測量士	3.9%	25 〈100〉
8	ずい道技術者	3.9%	25 〈48〉
10	さく井工・ボーリング工	3.3%	21 〈70〉

職業収斂

資格所持者の多い順に職業従事者を並べた時の割合	当該%までに含まれる職業数
上位25%まで	3
上位50%まで	6
上位75%まで	15
100%	94（148）
ランク	大

最終学歴の分布

この資格所持回答者計に占める割合

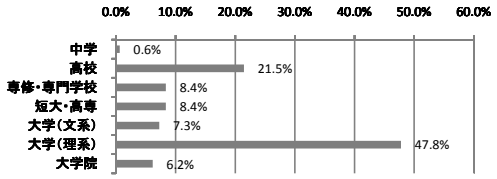

入職に有効な職業

順位	職業名	入職有効度得点	資格所持有効回答者〈従事回答者〉(人)
1	土木施工管理技術者	1.61	74 〈103〉
2	造園師	1.33	9 〈84〉
3	ずい道技術者	1.32	25 〈48〉
4	舗装作業員	1.31	26 〈98〉
5	道路技術者	1.30	54 〈101〉
6	森林土木技術者	1.29	48 〈100〉
7	配管工	1.25	8 〈102〉
8	測量士	1.24	25 〈100〉
9	河川技術者	1.23	43 〈100〉
10	建築施工管理技術者	1.20	5 〈103〉
10	建築ブロック工	1.20	5 〈63〉
10	ＣＡＤオペレーター	1.20	5 〈101〉
10	橋りょう技術者	1.20	66 〈100〉
*	林業技術者	1.67	3 〈62〉
*	鉄筋工	1.50	4 〈55〉
*	石油精製技術者	1.50	2 〈88〉
*	土壌改良技術者	1.50	2 〈21〉

仕事の遂行に有効な職業

順位	職業名	仕事遂行有効度得点	資格所持有効回答者〈従事回答者〉(人)
1	土木施工管理技術者	1.65	74 〈103〉
2	舗装作業員	1.54	26 〈98〉
3	森林土木技術者	1.50	48 〈100〉
3	配管工	1.50	8 〈102〉
5	ずい道技術者	1.48	25 〈48〉
6	河川技術者	1.44	43 〈100〉
7	建築施工管理技術者	1.40	5 〈103〉
7	送電線架線工	1.40	5 〈100〉
9	道路技術者	1.39	54 〈101〉
10	造園師	1.33	9 〈84〉
10	とび	1.33	6 〈100〉
*	林業技術者	1.67	3 〈62〉
*	鉄筋工	1.50	4 〈55〉
*	大工	1.50	4 〈100〉
*	行政事務員（県市町村）	1.50	2 〈110〉
*	型枠大工	1.50	2 〈100〉
*	石油精製技術者	1.50	2 〈88〉
*	クレーン・巻上機運転士	1.50	2 〈66〉

入職有効度得点別職業数の分布
（資格所持者5人以上の職業数＝100%）

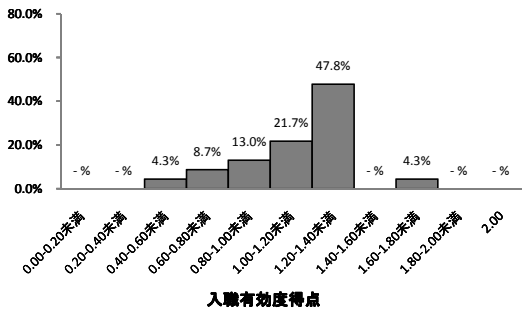

仕事遂行有効度得点別職業数の分布
（資格所持者5人以上の職業数＝100%）

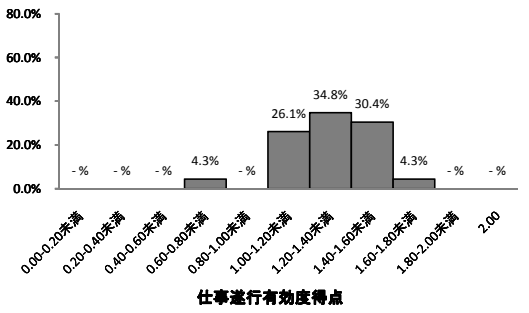

2009年調査におけるこの資格所持回答者計　311人

資格取得必要期間

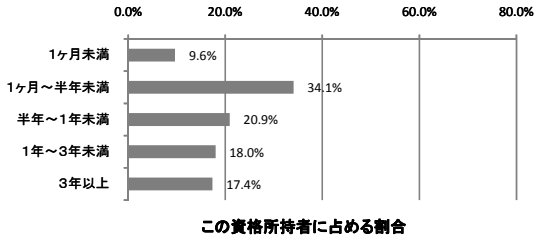

資格取得年齢

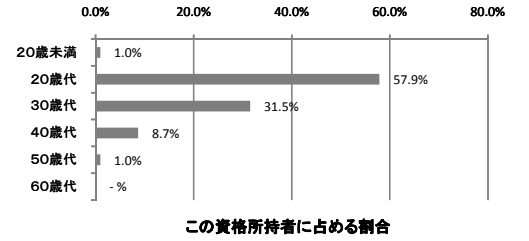

ランク	D	タイプ	20代型

小型船舶操縦士※

4822、4823、4824、4826、4827、4828、4829

職業収斂	取得期間	取得年齢
中	D～E	20代型

この資格所持回答者計	546人

資格発行機関	国土交通大臣（財)日本海洋レジャー安全･振興協会)

この資格所持回答者が就いている職業

順位	職業名	この資格所持回答者計に占める割合	資格所持者〈従事回答者〉(人)
1	海上保安官	3.8%	21 〈44〉
2	海上自衛官	3.3%	18 〈95〉
3	消防士	2.7%	15 〈102〉
4	船長	2.6%	14 〈18〉
5	警察官	2.4%	13 〈100〉
5	沿岸漁業者	2.4%	13 〈36〉
7	水産養殖作業者	1.5%	8 〈30〉
8	船舶運航管理事務員	1.3%	7 〈73〉
9	航海士	1.1%	6 〈10〉
10	救急救命士	0.9%	5 〈102〉

職業収斂

資格所持者の多い順に職業従事者を並べた時の割合	当該%までに含まれる職業数
上位25%まで	15
上位50%まで	58
上位75%まで	146
100%	282（516）
ランク	中

最終学歴の分布

この資格所持回答者計に占める割合

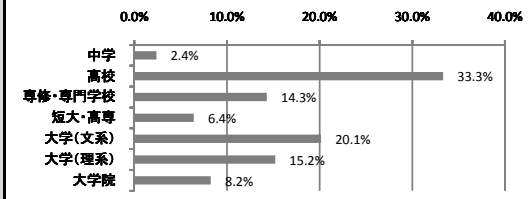

入職に有効な職業

順位	職業名	入職有効度得点	資格所持有効回答者〈従事回答者〉(人)
1	沿岸漁業者	1.85	13 〈36〉
2	船長	1.64	14 〈18〉
3	水産養殖作業者	1.25	8 〈30〉
4	海上保安官	1.19	21 〈44〉
5	航海士	1.17	6 〈10〉
6	消防士	0.73	15 〈102〉
7	船舶運航管理事務員	0.71	7 〈73〉
8	海上自衛官	0.50	18 〈95〉
9	救急救命士	0.40	5 〈102〉
10	警察官	0.31	13 〈100〉
*	競艇選手	1.75	4 〈7〉
*	船舶機関士	1.50	4 〈16〉

仕事の遂行に有効な職業

順位	職業名	仕事遂行有効度得点	資格所持有効回答者〈従事回答者〉(人)
1	船長	1.79	14 〈18〉
2	沿岸漁業者	1.77	13 〈36〉
3	海上保安官	1.57	21 〈44〉
4	水産養殖作業者	1.38	8 〈30〉
5	航海士	1.17	6 〈10〉
6	消防士	1.00	15 〈102〉
7	船舶運航管理事務員	0.86	7 〈73〉
8	救急救命士	0.80	5 〈102〉
9	海上自衛官	0.72	18 〈95〉
10	警察官	0.46	13 〈100〉
*	アウトドアインストラクター	1.75	4 〈92〉
*	船舶機関士	1.50	4 〈16〉
*	水産学研究者	1.50	4 〈38〉
*	遊園地スタッフ	1.50	2 〈100〉
*	スポーツインストラクター	1.50	2 〈103〉

入職有効度得点別職業数の分布
（資格所持者5人以上の職業数＝100%）

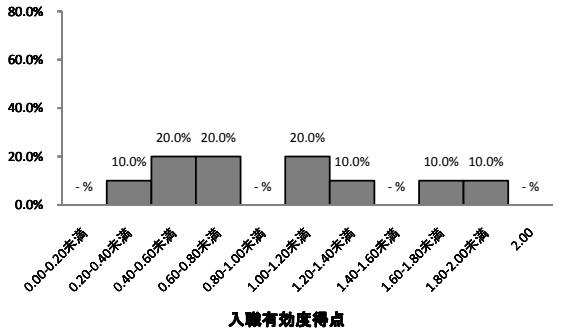

仕事遂行有効度得点別職業数の分布
（資格所持者5人以上の職業数＝100%）

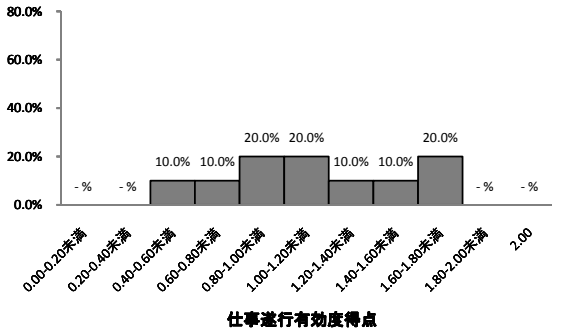

2009年調査におけるこの資格所持回答者計　329人

資格取得必要期間

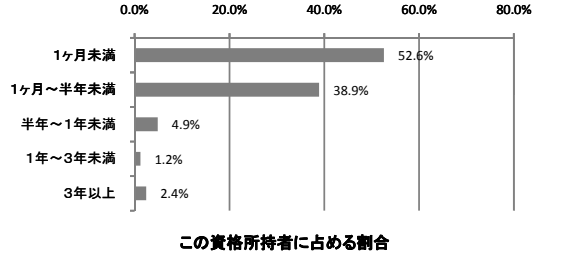

資格取得年齢

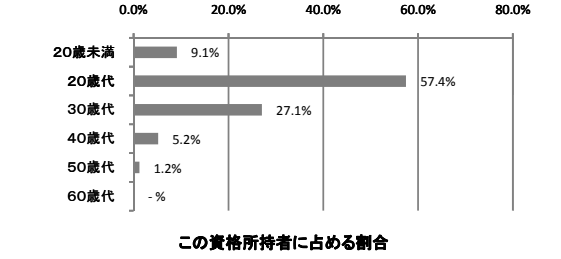

ランク	D～E	タイプ	20代型

※小型船舶操縦士1～4級（平成15年5月31日まで）、1級小型船舶操縦士、2級小型船舶操縦士、2級小型船舶操縦士（湖川小出力限定）（平成15年6月1日から）を含む。

TOEIC730点～ 2525

職業収斂	取得期間	取得年齢
中	E	20代型

この資格所持回答者計	540人

資格発行機関	(財)国際ビジネスコミュニケーション協会TOEIC運営委員会

この資格所持回答者が就いている職業

順位	職業名	この資格所持回答者計に占める割合	資格所持者<従事回答者>(人)
1	英会話教師	6.5%	35 <100>
2	翻訳者	5.9%	32 <102>
3	通訳者	3.7%	20 <99>
4	客室乗務員	3.1%	17 <99>
5	通訳ガイド	2.8%	15 <77>
6	貿易事務員	2.4%	13 <100>
7	弁理士	1.7%	9 <100>
7	日本語教師	1.7%	9 <102>
9	証券アナリスト	1.5%	8 <101>
9	ホテルフロント係	1.5%	8 <100>
9	テクニカルライター	1.5%	8 <100>

職業収斂

資格所持者の多い順に職業従事者を並べた時の割合	当該%までに含まれる職業数
上位25%まで	7
上位50%まで	32
上位75%まで	89
100%	214 (396)
ランク	中

最終学歴の分布

この資格所持回答者計に占める割合

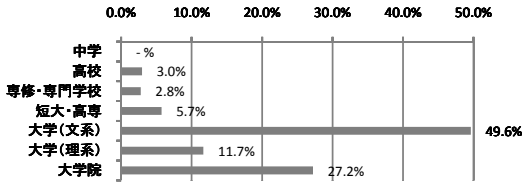

入職に有効な職業

順位	職業名	入職有効度得点	資格所持有効回答者<従事回答者>(人)
1	高分子化学技術者	1.20	5 <103>
1	経営コンサルタント	1.20	5 <100>
3	秘書	1.14	7 <105>
4	テクニカルライター	1.12	8 <100>
5	英会話教師	1.06	35 <100>
6	通訳ガイド	1.00	15 <77>
6	貿易事務員	1.00	13 <100>
6	通関士	1.00	6 <100>
6	工学技術研究者	1.00	5 <100>
10	翻訳者	0.94	32 <102>
*	資格所持回答者が2～4人で入職有効度得点が1.50以上の職種　1職種		

仕事の遂行に有効な職業

順位	職業名	仕事遂行有効度得点	資格所持有効回答者<従事回答者>(人)
1	工学技術研究者	1.60	5 <100>
1	経営コンサルタント	1.60	5 <100>
3	空港旅客係	1.50	6 <100>
4	マーケティング・リサーチャー	1.43	7 <103>
5	ホテルフロント係	1.38	8 <100>
6	日本語教師	1.33	9 <102>
6	通関士	1.33	6 <100>
8	客室乗務員	1.29	17 <99>
9	英会話教師	1.26	35 <100>
10	テクニカルライター	1.25	8 <100>
*	資格所持回答者が2～4人で仕事遂行有効度得点が1.50以上の職種　14職種		

入職有効度得点別職業数の分布

（資格所持者5人以上の職業数＝100%）

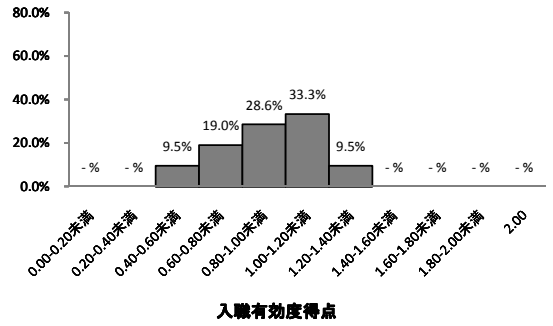

仕事遂行有効度得点別職業数の分布

（資格所持者5人以上の職業数＝100%）

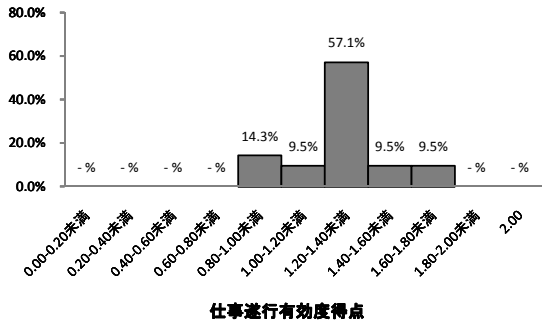

2009年調査におけるこの資格所持回答者計　277人

資格取得必要期間

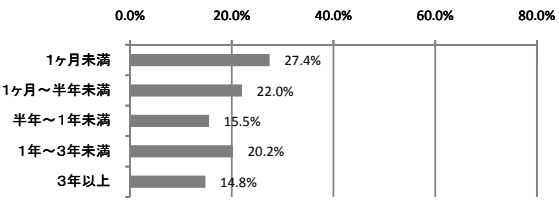

ランク	E

資格取得年齢

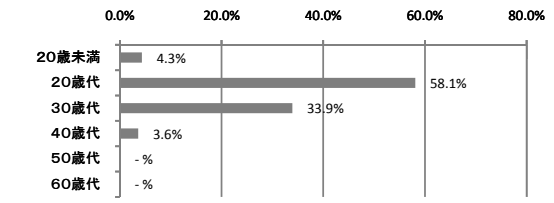

タイプ	20代型

医師2701

職業収斂	取得期間	取得年齢
大	A	20代型

この資格所持回答者計	511人	資格発行機関	厚生労働大臣

この資格所持回答者が就いている職業

順位	職業名	この資格所持回答者計に占める割合	資格所持者〈従事回答者〉(人)
1	内科医	18.2%	93 〈101〉
2	外科医	18.0%	92 〈100〉
3	小児科医	16.4%	84 〈100〉
3	産婦人科医	16.4%	84 〈99〉
5	精神科医	16.2%	83 〈101〉
6	医学研究者	5.5%	28 〈105〉
7	病理学研究者	3.3%	17 〈82〉
8	生理学研究者	1.4%	7 〈99〉
9	宇宙開発技術者	0.6%	3 〈76〉
10	陸上自衛官	0.4%	2 〈101〉
10	海上自衛官	0.4%	2 〈95〉

職業収斂

資格所持者の多い順に職業従事者を並べた時の割合	当該%までに含まれる職業数
上位25%まで	2
上位50%まで	3
上位75%まで	5
100%	27 (53)
ランク	大

最終学歴の分布

この資格所持回答者計に占める割合

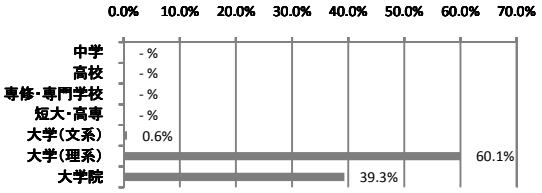

入職に有効な職業

順位	職業名	入職有効度得点	資格所持有効回答者〈従事回答者〉(人)
1	小児科医	1.96	84 〈100〉
2	産婦人科医	1.94	84 〈99〉
3	外科医	1.92	92 〈100〉
4	内科医	1.90	93 〈101〉
5	精神科医	1.87	83 〈101〉
6	医学研究者	1.75	28 〈105〉
7	病理学研究者	1.65	17 〈82〉
8	生理学研究者	1.14	7 〈99〉
*	宇宙開発技術者	2.00	3 〈76〉
*	陸上自衛官	2.00	2 〈101〉
*	海上自衛官	2.00	2 〈95〉

仕事の遂行に有効な職業

順位	職業名	仕事遂行有効度得点	資格所持有効回答者〈従事回答者〉(人)
1	産婦人科医	1.94	84 〈99〉
2	小児科医	1.93	84 〈100〉
3	内科医	1.89	93 〈101〉
3	外科医	1.89	92 〈100〉
5	精神科医	1.87	83 〈101〉
6	病理学研究者	1.82	17 〈82〉
7	医学研究者	1.68	28 〈105〉
8	生理学研究者	1.43	7 〈99〉
*	宇宙開発技術者	2.00	3 〈76〉
*	海上自衛官	2.00	2 〈95〉
*	陸上自衛官	1.50	2 〈101〉

入職有効度得点別職業数の分布
(資格所持者5人以上の職業数＝100%)

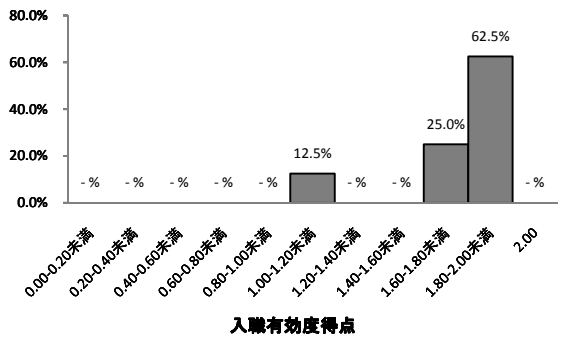

仕事遂行有効度得点別職業数の分布
(資格所持者5人以上の職業数＝100%)

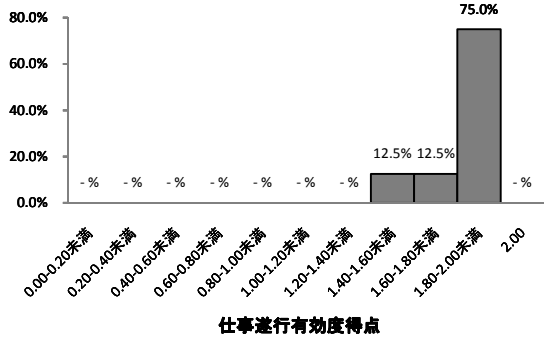

2009年調査におけるこの資格所持回答者計　268人

資格取得必要期間

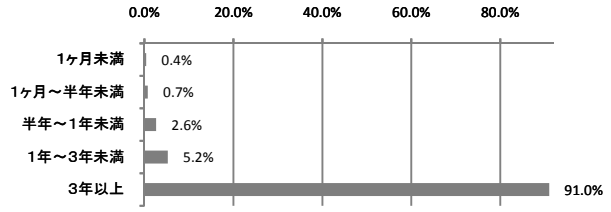

資格取得年齢

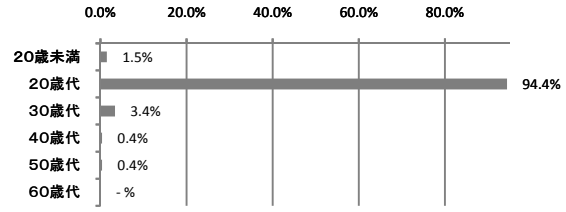

ランク	A	タイプ	20代型

危険物取扱者（甲種）5206

職業収斂	取得期間	取得年齢
中	D	20代型

この資格所持回答者計	511人

資格発行機関	都道府県知事（財消防試験研究センター）

この資格所持回答者が就いている職業

順位	職業名	この資格所持回答者計に占める割合	資格所持者〈従事回答者〉(人)
1	高分子化学技術者	9.8%	50 〈103〉
2	石油精製技術者	7.0%	36 〈88〉
3	塗料・絵具・インキ製造工	5.9%	30 〈88〉
4	化学者	5.5%	28 〈100〉
5	化学製品製造オペレーター	3.7%	19 〈100〉
6	分析化学技術者	3.3%	17 〈99〉
7	公害防止管理者	2.7%	14 〈97〉
8	バイオケミカル技術者	2.5%	13 〈102〉
9	化学繊維工	2.0%	10 〈101〉
10	医薬品製造員	1.8%	9 〈99〉
10	ファインセラミックス製造技術者	1.8%	9 〈90〉

職業収斂

資格所持者の多い順に職業従事者を並べた時の割合	当該%までに含まれる職業数
上位25%まで	4
上位50%まで	14
上位75%まで	50
100%	161（315）
ランク	中

最終学歴の分布

この資格所持回答者計に占める割合

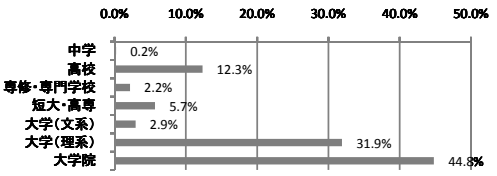

入職に有効な職業

順位	職業名	入職有効度得点	資格所持有効回答者〈従事回答者〉(人)
1	生産・品質管理技術者	1.60	5 〈100〉
2	石油精製技術者	1.44	36 〈88〉
3	産業廃棄物処理技術者	1.33	6 〈95〉
4	石油精製オペレーター	1.00	7 〈54〉
4	石けん・洗剤・油脂製品製造オペレーター	1.00	7 〈63〉
4	清涼飲料製造工	1.00	5 〈79〉
7	化学製品製造オペレーター	0.89	19 〈100〉
8	塗料・絵具・インキ製造工	0.87	30 〈88〉
9	高分子化学技術者	0.84	50 〈103〉
10	分析化学技術者	0.82	17 〈99〉
*	ガソリンスタンド・スタッフ	1.50	2 〈100〉
*	鋳造技術者	1.50	2 〈78〉

仕事の遂行に有効な職業

順位	職業名	仕事遂行有効度得点	資格所持有効回答者〈従事回答者〉(人)
1	石油精製オペレーター	1.57	7 〈54〉
2	石油精製技術者	1.22	36 〈88〉
3	化学製品製造オペレーター	1.21	19 〈100〉
4	塗料・絵具・インキ製造工	1.13	30 〈88〉
5	高分子化学技術者	1.02	50 〈103〉
6	分析化学技術者	1.00	17 〈99〉
6	化学繊維工	1.00	10 〈101〉
6	医薬品製造員	1.00	9 〈99〉
6	産業廃棄物処理技術者	1.00	6 〈95〉
6	生産・品質管理技術者	1.00	5 〈100〉
*	ガソリンスタンド・スタッフ	2.00	2 〈100〉
*	発電員	1.75	4 〈67〉
*	プラント設計技術者	1.75	4 〈100〉
*	大学・短期大学教員	1.67	3 〈101〉
*	金属精錬技術者（鉄鋼）	1.50	2 〈84〉
*	原子炉保守技術者	1.50	2 〈24〉

入職有効度得点別職業数の分布
（資格所持者5人以上の職業数＝100%）

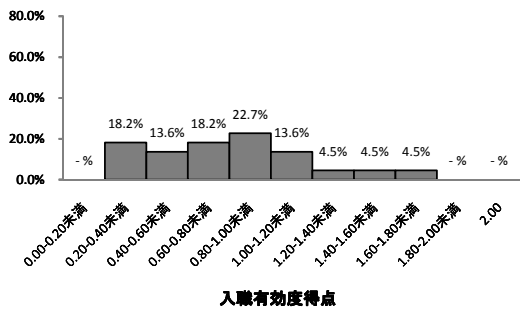

仕事遂行有効度得点別職業数の分布
（資格所持者5人以上の職業数＝100%）

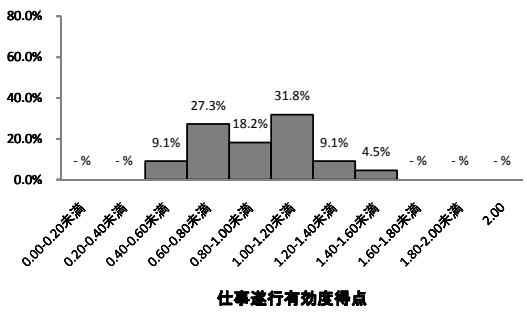

2009年調査におけるこの資格所持回答者計　296人

資格取得必要期間

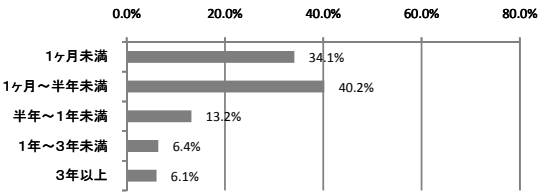

資格取得年齢

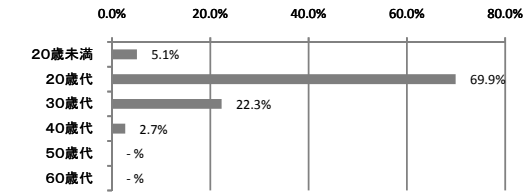

ランク	D	タイプ	20代型

訪問介護員（ホームヘルパー）２級2806

職業収斂	取得期間	取得年齢
中	D	20～30代型

この資格所持回答者計	508人
資格発行機関	都道府県知事が指定する訪問介護員養成研修の講習施行者

この資格所持回答者が就いている職業

順位	職業名	この資格所持回答者計に占める割合	資格所持者<従事回答者>(人)
1	ホームヘルパー	13.6%	69 <102>
2	社会福祉施設介護職員	7.3%	37 <102>
3	社会福祉施設寮母・寮父	5.3%	27 <100>
4	福祉用具専門相談員	4.3%	22 <103>
5	社会福祉施設指導員	3.7%	19 <100>
6	福祉事務所ケースワーカー	2.8%	14 <101>
7	ケアマネージャー	2.0%	10 <102>
7	児童厚生員（児童自立支援専門員・児童生活支援員）	2.0%	10 <100>
9	タクシー運転者	1.8%	9 <101>
10	タクシー配車オペレーター	1.2%	6 <102>

職業収斂

資格所持者の多い順に職業従事者を並べた時の割合	当該%までに含まれる職業数
上位25%まで	3
上位50%まで	17
上位75%まで	71
100%	194（382）
ランク	中

最終学歴の分布

この資格所持回答者計に占める割合

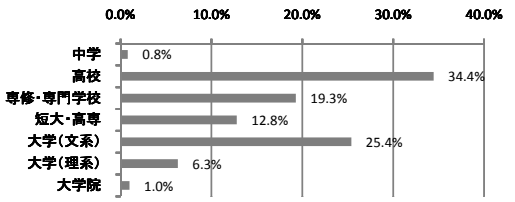

入職に有効な職業

順位	職業名	入職有効度得点	資格所持有効回答者<従事回答者>(人)
1	ホームヘルパー	1.64	69 <102>
2	社会福祉施設寮母・寮父	1.30	27 <100>
3	福祉用具専門相談員	1.27	22 <103>
4	社会福祉施設介護職員	1.22	37 <102>
5	福祉事務所ケースワーカー	1.21	14 <101>
6	家政婦（夫）	1.20	5 <97>
7	児童厚生員（児童自立支援専門員・児童生活支援員）	1.00	10 <100>
7	タクシー配車オペレーター	1.00	5 <102>
9	社会福祉施設指導員	0.95	19 <100>
10	ケアマネージャー	0.90	10 <102>
*	児童相談員	1.50	2 <102>

仕事の遂行に有効な職業

順位	職業名	仕事遂行有効度得点	資格所持有効回答者<従事回答者>(人)
1	ホームヘルパー	1.49	69 <102>
2	家政婦（夫）	1.40	5 <97>
3	タクシー運転者	1.33	9 <101>
4	ケアマネージャー	1.30	10 <102>
5	福祉用具専門相談員	1.23	22 <103>
6	社会福祉施設介護職員	1.22	37 <102>
7	タクシー配車オペレーター	1.20	5 <102>
8	社会福祉施設寮母・寮父	1.11	27 <100>
9	福祉事務所ケースワーカー	1.00	14 <101>
9	医療ソーシャルワーカー	1.00	5 <103>
*	児童相談員	2.00	2 <102>
*	ホテルフロント係	1.50	2 <100>

入職有効度得点別職業数の分布
（資格所持者5人以上の職業数＝100%）

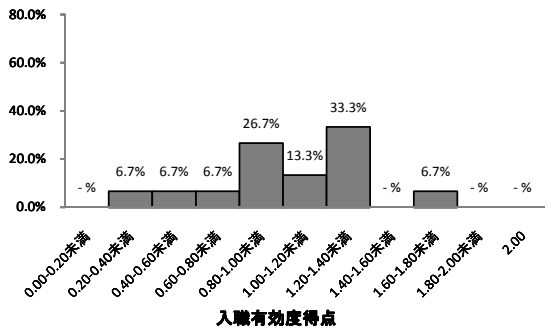

仕事遂行有効度得点別職業数の分布
（資格所持者5人以上の職業数＝100%）

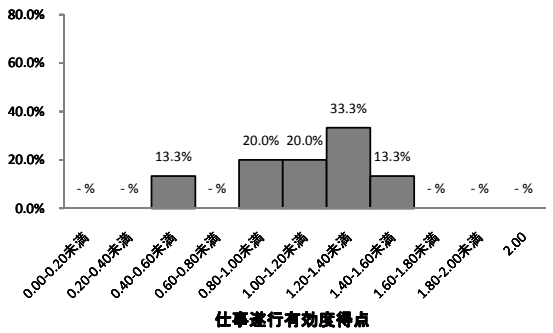

2009年調査におけるこの資格所持回答者計　275人

資格取得必要期間

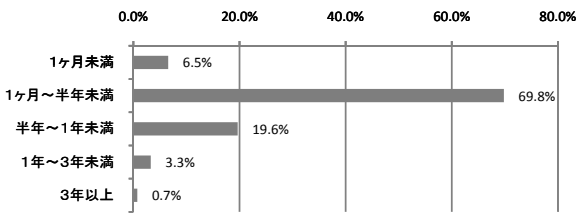

資格取得年齢

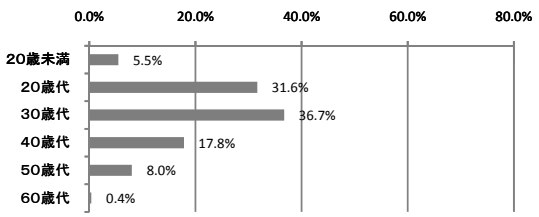

ランク	D	タイプ	20～30代型★

ガス溶接技能者5514

職業収斂	取得期間	取得年齢
中	E	10代型

この資格所持回答者計	474人	資格発行機関	都道府県労働局長登録教習機関

この資格所持回答者が就いている職業

順位	職業名	この資格所持回答者計に占める割合	資格所持者〈従事回答者〉(人)
1	製かん工	3.8%	18 〈101〉
2	溶接工	2.7%	13 〈100〉
3	鉄骨工	2.3%	11 〈102〉
4	自動車塗装工	2.1%	10 〈100〉
5	金属プレス工	1.7%	8 〈100〉
5	自動車整備工	1.7%	8 〈102〉
5	自動車板金工	1.7%	8 〈104〉
5	消防士	1.7%	8 〈102〉
9	金型工	1.5%	7 〈101〉
9	金属熱処理工	1.5%	7 〈90〉
9	自動車技術者	1.5%	7 〈103〉
9	製鋼工	1.5%	7 〈89〉

職業収斂

資格所持者の多い順に職業従事者を並べた時の割合	当該%までに含まれる職業数
上位25%まで	14
上位50%まで	40
上位75%まで	93
100%	209 (441)
ランク	中

最終学歴の分布

この資格所持回答者計に占める割合

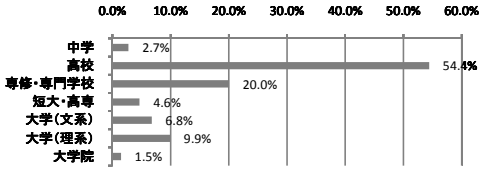

入職に有効な職業

順位	職業名	入職有効度得点	資格所持有効回答者〈従事回答者〉(人)
1	貴金属・宝石細工工	1.40	5 〈93〉
2	機械修理工	1.33	6 〈106〉
3	鉄骨工	1.27	11 〈102〉
4	製かん工	1.17	18 〈101〉
4	造船工	1.17	6 〈33〉
6	自動車板金工	1.00	8 〈104〉
6	金属熱処理工	1.00	7 〈90〉
6	自動車技術者	1.00	7 〈103〉
6	ＮＣ旋盤工	1.00	5 〈101〉
10	溶接工	0.92	13 〈100〉
*	圧延工	1.75	4 〈25〉
*	配管工	1.50	4 〈102〉
*	プラント設計技術者	1.50	2 〈100〉
*	取りこわし作業員	1.50	2 〈56〉
*	ボイラーオペレーター	1.50	2 〈101〉
*	環境衛生技術者	1.50	2 〈101〉

仕事の遂行に有効な職業

順位	職業名	仕事遂行有効度得点	資格所持有効回答者〈従事回答者〉(人)
1	自動車板金工	1.50	8 〈104〉
1	造船工	1.50	6 〈33〉
3	鉄骨工	1.36	11 〈102〉
4	機械修理工	1.33	6 〈106〉
5	鉄道車両組立工・整備工	1.20	5 〈44〉
6	製かん工	1.17	18 〈101〉
7	金属熱処理工	1.00	7 〈90〉
7	貴金属・宝石細工工	1.00	5 〈93〉
7	機械組立工	1.00	5 〈103〉
7	ＮＣ旋盤工	1.00	5 〈101〉
*	圧延工	2.00	4 〈25〉
*	看板制作者	1.75	4 〈101〉
*	配管工	1.50	4 〈102〉
*	職業訓練指導員	1.50	2 〈101〉
*	取りこわし作業員	1.50	2 〈56〉
*	ボイラーオペレーター	1.50	2 〈101〉
*	森林土木技術者	1.50	2 〈100〉
*	クレーン・巻上機運転士	1.50	2 〈66〉
*	環境衛生技術者	1.50	2 〈101〉

入職有効度得点別職業数の分布
(資格所持者5人以上の職業数＝100%)

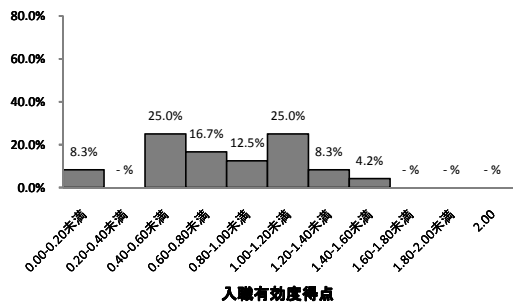

仕事遂行有効度得点別職業数の分布
(資格所持者5人以上の職業数＝100%)

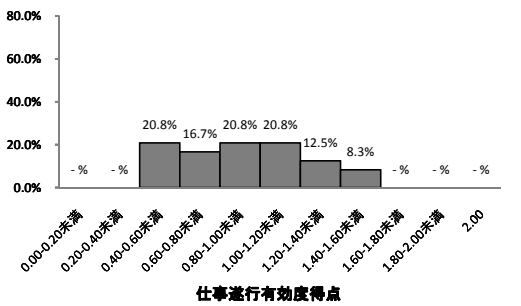

2009年調査におけるこの資格所持回答者計　291人

資格取得必要期間

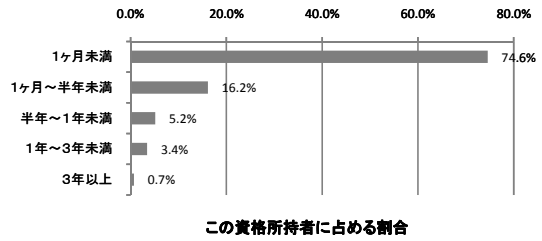

資格取得年齢

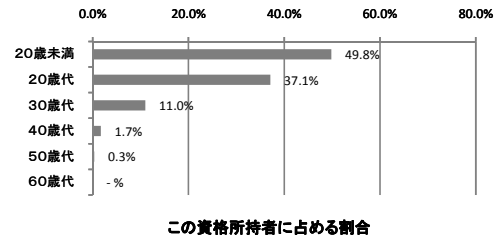

ランク	E	タイプ	10代型

衛生管理者（第1種）2727

職業収斂	取得期間	取得年齢
中	D	20～30代型

この資格所持回答者計	450人	資格発行機関	都道府県労働局長（安全衛生技術センター）

この資格所持回答者が就いている職業

順位	職業名	この資格所持回答者計に占める割合	資格所持者<従事回答者>(人)
1	労働安全衛生技術者	6.0%	27 <100>
2	社会保険労務士	2.2%	10 <100>
2	保健師	2.2%	10 <100>
4	公害防止管理者	2.0%	9 <97>
5	生産・品質管理技術者	1.6%	7 <100>
6	化学者	1.3%	6 <100>
6	高分子化学技術者	1.3%	6 <103>
6	塗料・絵具・インキ製造工	1.3%	6 <88>
6	ビル施設管理技術者	1.3%	6 <101>
6	駅長	1.3%	6 <42>

職業収斂

資格所持者の多い順に職業従事者を並べた時の割合	当該%までに含まれる職業数
上位25%まで	14
上位50%まで	51
上位75%まで	116
100%	228（507）
ランク	中

最終学歴の分布

この資格所持回答者計に占める割合

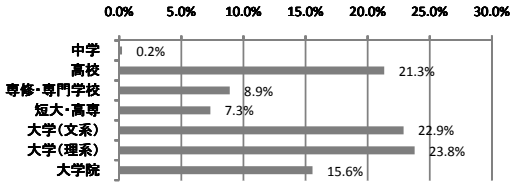

入職に有効な職業

順位	職業名	入職有効度得点	資格所持有効回答者<従事回答者>(人)
1	喫茶店店主	1.80	5 <101>
2	社会保険労務士	1.20	10 <100>
3	労働安全衛生技術者	1.00	27 <100>
3	塗料・絵具・インキ製造工	1.00	6 <88>
3	駅長	1.00	6 <42>
6	生産・品質管理技術者	0.86	7 <100>
7	石油精製技術者	0.60	5 <88>
8	公害防止管理者	0.56	9 <97>
9	保健師	0.50	10 <100>
9	化学者	0.50	6 <100>
9	ビル施設管理技術者	0.50	6 <101>
*	資格所持回答者が2～4人で入職有効度得点が1.50以上の職種　8職種		

仕事の遂行に有効な職業

順位	職業名	仕事遂行有効度得点	資格所持有効回答者<従事回答者>(人)
1	労働安全衛生技術者	1.37	27 <100>
2	社会保険労務士	1.30	10 <100>
3	塗料・絵具・インキ製造工	1.00	6 <88>
3	駅長	1.00	6 <42>
3	喫茶店店主	1.00	5 <101>
6	公害防止管理者	0.89	9 <97>
7	化学者	0.83	6 <100>
8	石油精製技術者	0.80	5 <88>
9	保健師	0.60	10 <100>
9	食品技術者	0.60	5 <102>
*	資格所持回答者が2～4人で仕事遂行有効度得点が1.50以上の職種　11職種		

入職有効度得点別職業数の分布
（資格所持者5人以上の職業数＝100%）

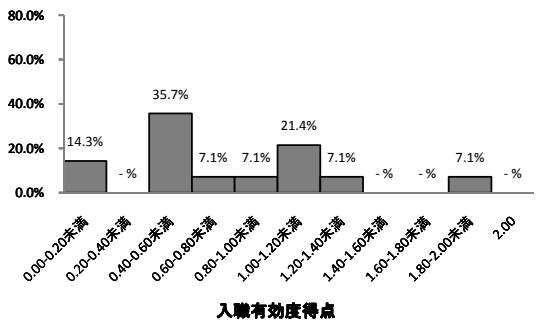

仕事遂行有効度得点別職業数の分布
（資格所持者5人以上の職業数＝100%）

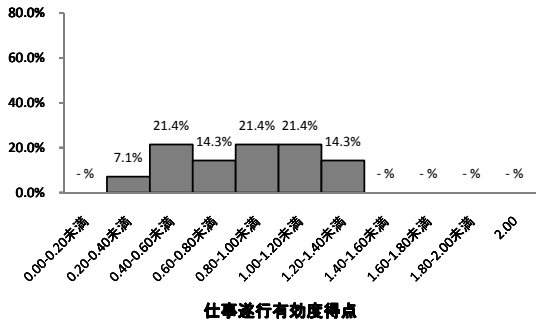

2009年調査におけるこの資格所持回答者計　257人

資格取得必要期間

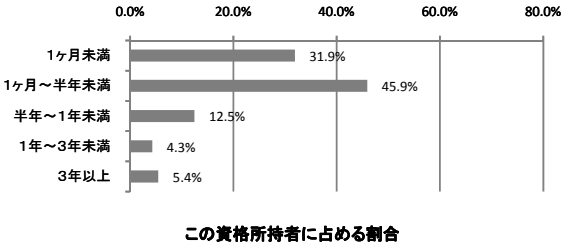

資格取得年齢

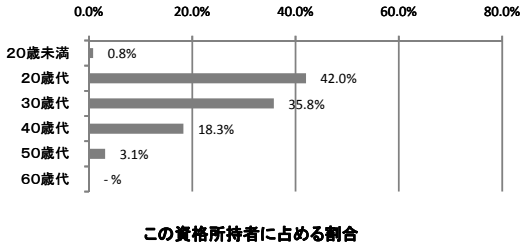

ランク	D	タイプ	20～30代型★

中型自動車免許（一種）4803

職業収斂	取得期間	取得年齢
中	D	10代型

この資格所持回答者計	433人	資格発行機関	都道府県公安委員会

この資格所持回答者が就いている職業

順位	職業名	この資格所持回答者計に占める割合	資格所持者〈従事回答者〉(人)
1	自動車整備工	1.8%	8 〈102〉
2	海上自衛官	1.4%	6 〈95〉
2	商品販売外交員	1.4%	6 〈105〉
4	郵便外務員	1.2%	5 〈102〉
4	駅務員	1.2%	5 〈100〉
4	引越作業員	1.2%	5 〈99〉
4	航空自衛官	1.2%	5 〈100〉
8	レンタカー営業所員	0.9%	4 〈90〉
8	宗教家	0.9%	4 〈100〉

職業収斂

資格所持者の多い順に職業従事者を並べた時の割合	当該%までに含まれる職業数
上位25%まで	31
上位50%まで	85
上位75%まで	176
100%	284（656）
ランク	中

最終学歴の分布

この資格所持回答者計に占める割合

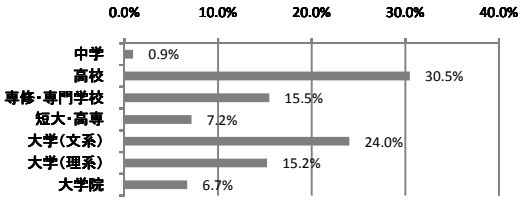

入職に有効な職業

順位	職業名	入職有効度得点	資格所持有効回答者〈従事回答者〉(人)
1	郵便外務員	2.00	5 〈102〉
2	商品販売外交員	1.67	6 〈105〉
3	自動車整備工	1.62	8 〈102〉
4	引越作業員	1.00	5 〈99〉
5	海上自衛官	0.67	6 〈95〉
6	駅務員	0.60	5 〈100〉
7	航空自衛官	0.20	5 〈100〉
*	資格所持回答者が2～4人で入職有効度得点が1.50以上の職種　27職種		

仕事の遂行に有効な職業

順位	職業名	仕事遂行有効度得点	資格所持有効回答者〈従事回答者〉(人)
1	郵便外務員	1.80	5 〈102〉
2	自動車整備工	1.75	8 〈102〉
3	商品販売外交員	1.50	6 〈105〉
4	引越作業員	1.20	5 〈99〉
5	海上自衛官	1.17	6 〈95〉
6	駅務員	1.00	5 〈100〉
7	航空自衛官	0.60	5 〈100〉
*	資格所持回答者が2～4人で仕事遂行有効度得点が1.50以上の職種　34職種		

入職有効度得点別職業数の分布
（資格所持者5人以上の職業数＝100%）

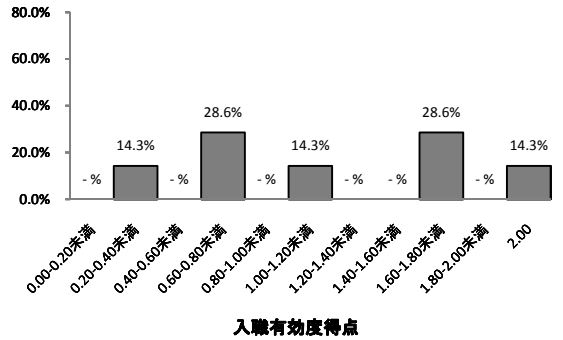

仕事遂行有効度得点別職業数の分布
（資格所持者5人以上の職業数＝100%）

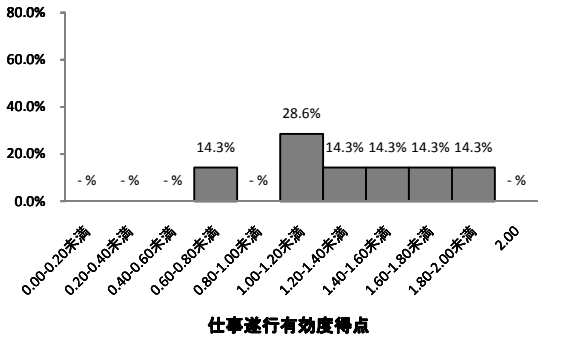

2009年調査におけるこの資格所持回答者計　352人

資格取得必要期間

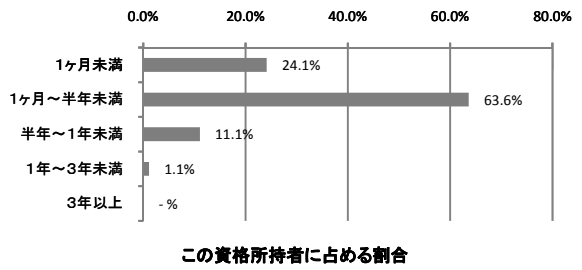

資格取得年齢

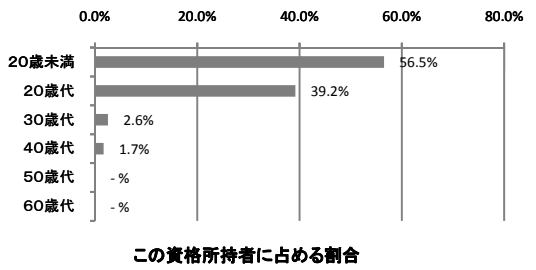

ランク	D	タイプ	10代型

有機溶剤作業主任者 5202

職業収斂	取得期間	取得年齢
中	E	20代型

この資格所持回答者計	430人	資格発行機関	都道府県労働局長登録教習機関

この資格所持回答者が就いている職業

順位	職業名	この資格所持回答者計に占める割合	資格所持者<従事回答者>(人)
1	化学製品製造オペレーター	5.1%	22 <100>
2	塗料・絵具・インキ製造工	3.7%	16 <88>
3	高分子化学技術者	3.5%	15 <103>
4	IC生産オペレーター	3.0%	13 <102>
4	石油精製技術者	3.0%	13 <88>
6	建築塗装工	2.8%	12 <100>
7	石油精製オペレーター	2.6%	11 <54>
8	防水工	2.3%	10 <73>
8	石けん・洗剤・油脂製品製造オペレーター	2.3%	10 <63>
10	分析化学技術者	2.1%	9 <99>

職業収斂

資格所持者の多い順に職業従事者を並べた時の割合	当該%までに含まれる職業数
上位25%まで	8
上位50%まで	26
上位75%まで	70
100%	166 (386)
ランク	中

最終学歴の分布

この資格所持回答者計に占める割合

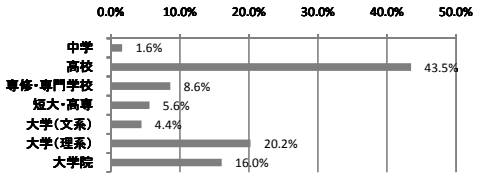

入職に有効な職業

順位	職業名	入職有効度得点	資格所持有効回答者<従事回答者>(人)
1	石油精製オペレーター	1.73	11 <54>
2	石けん・洗剤・油脂製品製造オペレーター	1.70	10 <63>
3	産業廃棄物処理技術者	1.50	6 <95>
4	記録媒体製造工	1.29	7 <82>
5	化学製品製造オペレーター	1.23	22 <100>
6	防水工	1.20	10 <73>
7	自動車塗装工	1.17	6 <100>
7	ゴム製品成形工（タイヤ成形を除く）	1.17	6 <100>
9	塗料・絵具・インキ製造工	1.12	16 <88>
10	石油精製技術者	1.08	13 <88>
*	資格所持回答者が2～4人で入職有効度得点が1.50以上の職種　9職種		

仕事の遂行に有効な職業

順位	職業名	仕事遂行有効度得点	資格所持有効回答者<従事回答者>(人)
1	産業廃棄物処理技術者	1.67	6 <95>
2	防水工	1.50	10 <73>
3	石油精製オペレーター	1.45	11 <54>
4	記録媒体製造工	1.29	7 <82>
5	塗料・絵具・インキ製造工	1.25	16 <88>
6	石けん・洗剤・油脂製品製造オペレーター	1.10	10 <63>
7	化学製品製造オペレーター	1.05	22 <100>
8	高分子化学技術者	1.00	15 <103>
8	ＩＣ生産オペレーター	1.00	13 <102>
8	建築塗装工	1.00	12 <100>
8	化学者	1.00	8 <100>
8	自動車塗装工	1.00	6 <100>
8	ゴム製品成形工（タイヤ成形を除く）	1.00	6 <100>
*	資格所持回答者が2～4人で仕事遂行有効度得点が1.50以上の職種　7職種		

入職有効度得点別職業数の分布
（資格所持者5人以上の職業数＝100%）

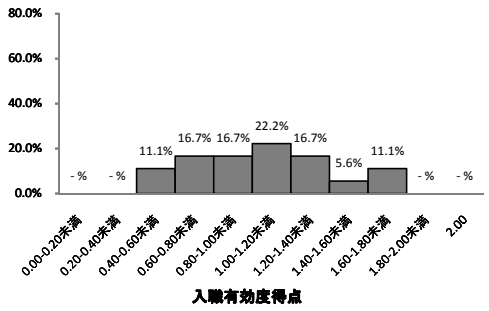

仕事遂行有効度得点別職業数の分布
（資格所持者5人以上の職業数＝100%）

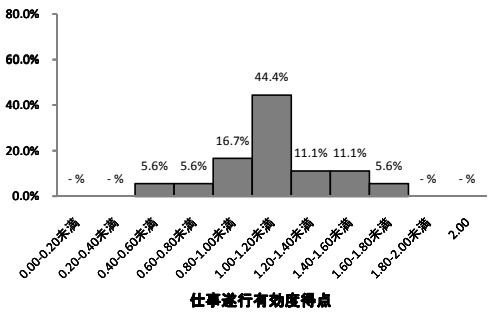

2009年調査におけるこの資格所持回答者計　246人

資格取得必要期間

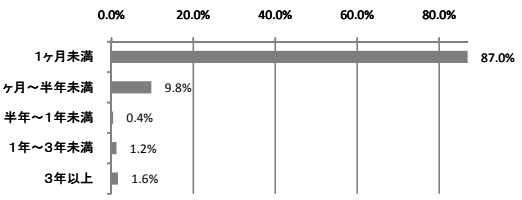

資格取得年齢

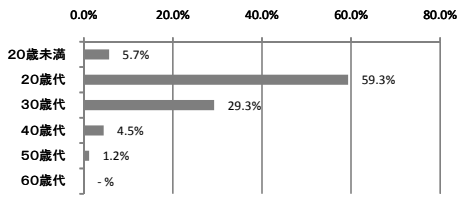

ランク	E	タイプ	20代型

小学校教諭免許1902

職業収斂	取得期間	取得年齢
中	A	20代型

この資格所持回答者計	422人

資格発行機関	都道府県教育委員会

この資格所持回答者が就いている職業

順位	職業名	この資格所持回答者計に占める割合	資格所持者〈従事回答者〉(人)
1	小学校教員	18.5%	78 〈101〉
2	盲・ろう・養護学校教員	10.0%	42 〈101〉
3	中学校教員	4.7%	20 〈102〉
4	幼稚園教員	3.8%	16 〈100〉
5	研修施設教員	3.6%	15 〈99〉
6	日本語教師	2.6%	11 〈102〉
6	教育カウンセラー	2.6%	11 〈102〉
8	心理学研究者	2.4%	10 〈100〉
9	高等学校教員	2.1%	9 〈101〉
9	学校カウンセラー	2.1%	9 〈99〉
11	学習塾教師	1.9%	8 〈99〉
11	社会教育主事	1.9%	8 〈100〉

職業収斂

資格所持者の多い順に職業従事者を並べた時の割合	当該%までに含まれる職業数
上位25%まで	2
上位50%まで	9
上位75%まで	38
100%	133 (315)
ランク	中

最終学歴の分布

この資格所持回答者計に占める割合

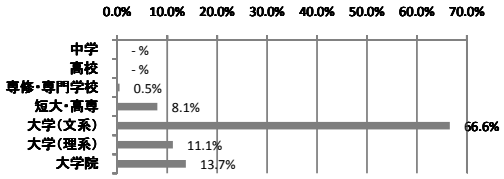

入職に有効な職業

順位	職業名	入職有効度得点	資格所持有効回答者〈従事回答者〉(人)
1	社会教育主事	1.88	8 〈100〉
2	小学校教員	1.87	78 〈101〉
3	盲・ろう・養護学校教員	1.76	42 〈101〉
4	学校カウンセラー	1.56	9 〈99〉
5	研修施設教員	1.47	15 〈99〉
6	日本語教師	1.45	11 〈102〉
7	中学校教員	1.35	20 〈102〉
8	児童相談員	1.29	7 〈102〉
9	教育カウンセラー	1.27	11 〈102〉
10	専門学校教員	1.00	6 〈100〉
*	画家	2.00	2 〈100〉
*	英会話教師	1.50	2 〈100〉
*	エコノミスト	1.50	2 〈99〉
*	書家	1.50	2 〈33〉

仕事の遂行に有効な職業

順位	職業名	仕事遂行有効度得点	資格所持有効回答者〈従事回答者〉(人)
1	学校カウンセラー	1.78	9 〈99〉
2	小学校教員	1.68	78 〈101〉
3	教育カウンセラー	1.64	11 〈102〉
4	研修施設教員	1.60	15 〈99〉
5	社会教育主事	1.50	8 〈100〉
6	盲・ろう・養護学校教員	1.48	42 〈101〉
7	日本語教師	1.36	11 〈102〉
8	幼稚園教員	1.25	16 〈100〉
8	学習塾教師	1.25	8 〈99〉
10	心理学研究者	1.20	10 〈100〉
*	社会福祉施設指導員	2.00	2 〈100〉
*	エコノミスト	2.00	2 〈99〉
*	画家	2.00	2 〈100〉
*	人類学者	1.75	4 〈47〉
*	英会話教師	1.50	2 〈100〉
*	社会学研究者	1.50	2 〈100〉
*	書家	1.50	2 〈33〉

入職有効度得点別職業数の分布
(資格所持者5人以上の職業数＝100%)

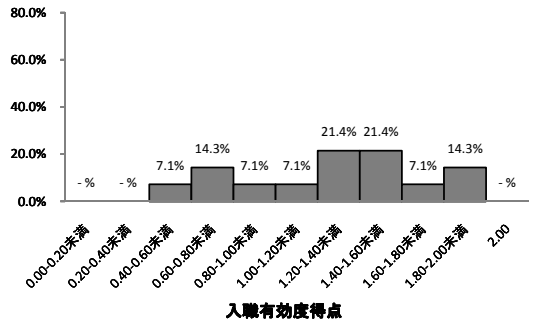

仕事遂行有効度得点別職業数の分布
(資格所持者5人以上の職業数＝100%)

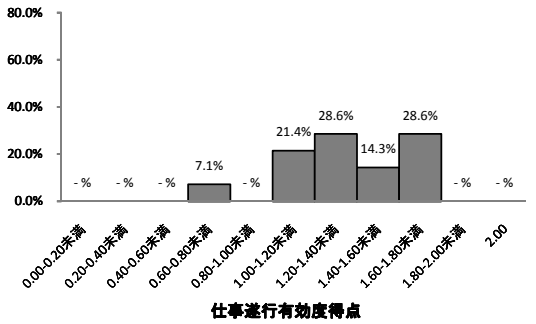

2009年調査におけるこの資格所持回答者計　226人

資格取得必要期間

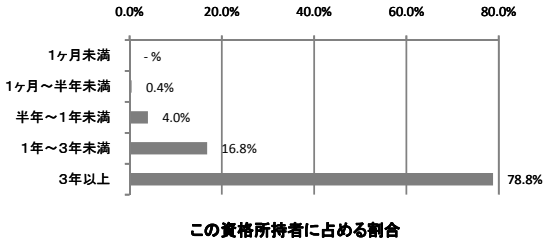

資格取得年齢

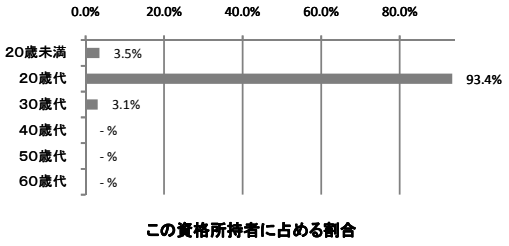

ランク	A	タイプ	20代型

ボイラー技士（2級）6703

職業収斂	取得期間	取得年齢
中	D	10～30代型

この資格所持回答者計	378人
資格発行機関	都道府県労働局長（安全衛生技術センター）

この資格所持回答者が就いている職業

順位	職業名	この資格所持回答者計に占める割合	資格所持者〈従事回答者〉(人)
1	ボイラーオペレーター	10.3%	39 〈101〉
2	ビル施設管理技術者	6.1%	23 〈101〉
3	ビル施設管理者	5.0%	19 〈101〉
4	産業廃棄物処理技術者	2.6%	10 〈95〉
4	石油精製技術者	2.6%	10 〈88〉
6	発電員	2.4%	9 〈67〉
7	環境衛生技術者	2.1%	8 〈101〉
8	機械修理工	1.6%	6 〈106〉
8	石けん・洗剤・油脂製品製造オペレーター	1.6%	6 〈63〉
10	食品技術者	1.3%	5 〈102〉
10	原子力技術者	1.3%	5 〈100〉
10	化学製品製造オペレーター	1.3%	5 〈100〉

職業収斂

資格所持者の多い順に職業従事者を並べた時の割合	当該%までに含まれる職業数
上位25%まで	5
上位50%まで	25
上位75%まで	76
100%	170（450）
ランク	中

最終学歴の分布

この資格所持回答者計に占める割合

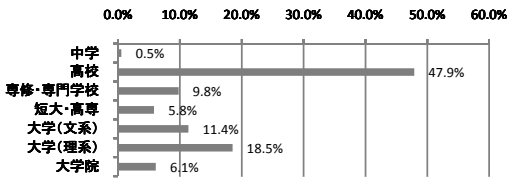

入職に有効な職業

順位	職業名	入職有効度得点	資格所持有効回答者〈従事回答者〉(人)
1	ボイラーオペレーター	1.59	39 〈101〉
2	ビル施設管理技術者	1.30	23 〈101〉
3	ビル施設管理者	1.28	18 〈101〉
4	発電員	1.11	9 〈67〉
5	産業廃棄物処理技術者	1.10	10 〈95〉
6	石油精製技術者	1.00	10 〈88〉
6	環境衛生技術者	1.00	8 〈101〉
8	石けん・洗剤・油脂製品製造オペレーター	0.83	6 〈63〉
9	原子力技術者	0.60	5 〈100〉
9	化学製品製造オペレーター	0.60	5 〈100〉
*	清酒製造工	1.67	3 〈32〉
*	製紙技術者	1.50	4 〈75〉
*	乳製品製造工	1.50	2 〈76〉
*	ビル清掃員	1.50	2 〈101〉
*	クリーニング師	1.50	2 〈101〉

仕事の遂行に有効な職業

順位	職業名	仕事遂行有効度得点	資格所持有効回答者〈従事回答者〉(人)
1	ボイラーオペレーター	1.33	39 〈101〉
2	発電員	1.11	9 〈67〉
3	産業廃棄物処理技術者	1.10	10 〈95〉
4	ビル施設管理技術者	1.09	23 〈101〉
5	石けん・洗剤・油脂製品製造オペレーター	1.00	6 〈63〉
5	化学製品製造オペレーター	1.00	5 〈100〉
7	ビル施設管理者	0.89	18 〈101〉
8	環境衛生技術者	0.88	8 〈101〉
9	食品技術者	0.80	5 〈102〉
9	原子力技術者	0.80	5 〈100〉
*	電工	1.50	2 〈103〉
*	ホテルフロント係	1.50	2 〈100〉

入職有効度得点別職業数の分布
（資格所持者5人以上の職業数＝100%）

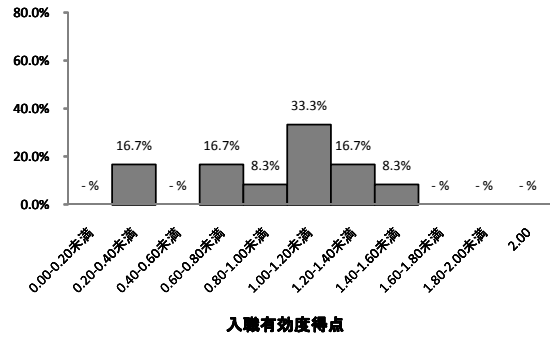

仕事遂行有効度得点別職業数の分布
（資格所持者5人以上の職業数＝100%）

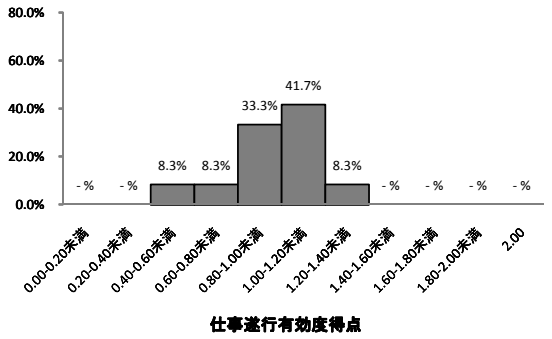

2009年調査におけるこの資格所持回答者計　194人

資格取得必要期間

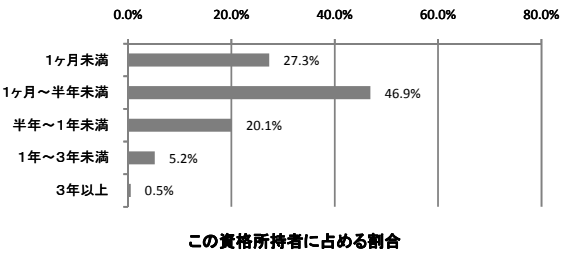

資格取得年齢

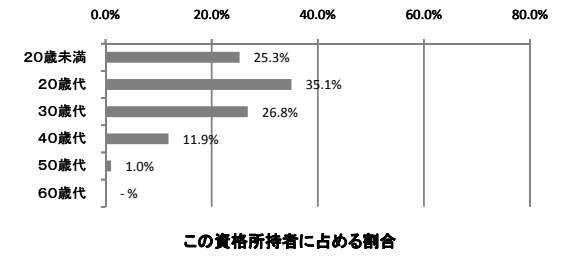

ランク	D	タイプ	10～30代型★

看護師2707

職業収斂	取得期間	取得年齢
大	A	20代型

この資格所持回答者計	359人	資格発行機関	厚生労働大臣

この資格所持回答者が就いている職業

順位	職業名	この資格所持回答者計に占める割合	資格所持者〈従事回答者〉(人)
1	看護師	25.1%	90 〈107〉
2	保健師	22.8%	82 〈100〉
3	助産師	21.7%	78 〈100〉
4	動物看護士	5.0%	18 〈71〉
5	ケアマネージャー	3.1%	11 〈102〉
6	専門学校教員	1.9%	7 〈100〉
7	医療ソーシャルワーカー	1.4%	5 〈103〉
7	産婦人科医	1.4%	5 〈99〉
9	臨床工学技士	1.1%	4 〈100〉
9	大学・短期大学教員	1.1%	4 〈101〉
9	医学研究者	1.1%	4 〈105〉

職業収斂

資格所持者の多い順に職業従事者を並べた時の割合	当該%までに含まれる職業数
上位25%まで	1
上位50%まで	3
上位75%まで	5
100%	50 (139)
ランク	大

最終学歴の分布

この資格所持回答者計に占める割合

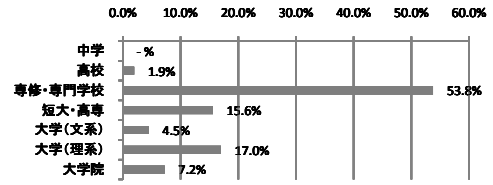

入職に有効な職業

順位	職業名	入職有効度得点	資格所持有効回答者〈従事回答者〉(人)
1	看護師	1.93	90 〈107〉
2	助産師	1.87	78 〈100〉
3	専門学校教員	1.86	7 〈100〉
4	動物看護士	1.83	18 〈71〉
5	保健師	1.71	82 〈100〉
6	ケアマネージャー	1.55	11 〈102〉
7	医療ソーシャルワーカー	1.40	5 〈103〉
7	産婦人科医	1.40	5 〈99〉
*	医学研究者	2.00	4 〈105〉
*	国際協力専門家	2.00	2 〈38〉
*	研修施設教員	2.00	2 〈99〉
*	大学・短期大学教員	1.75	4 〈101〉
*	臨床工学技士	1.50	4 〈100〉
*	歯科衛生士	1.50	2 〈102〉
*	社会学研究者	1.50	2 〈100〉

仕事の遂行に有効な職業

順位	職業名	仕事遂行有効度得点	資格所持有効回答者〈従事回答者〉(人)
1	専門学校教員	2.00	7 〈100〉
2	看護師	1.90	90 〈107〉
3	動物看護士	1.89	18 〈71〉
4	助産師	1.88	78 〈100〉
5	産婦人科医	1.80	5 〈99〉
6	保健師	1.74	82 〈100〉
7	ケアマネージャー	1.73	11 〈102〉
8	医療ソーシャルワーカー	1.60	5 〈103〉
*	医学研究者	2.00	4 〈105〉
*	アロマセラピスト	2.00	3 〈100〉
*	救急救命士	2.00	3 〈102〉
*	化粧品訪問販売員	2.00	2 〈103〉
*	研修施設教員	2.00	2 〈99〉
*	大学・短期大学教員	1.75	4 〈101〉
*	臨床工学技士	1.50	4 〈100〉
*	歯科衛生士	1.50	2 〈102〉
*	国際協力専門家	1.50	2 〈38〉
*	社会学研究者	1.50	2 〈100〉

入職有効度得点別職業数の分布
(資格所持者5人以上の職業数=100%)

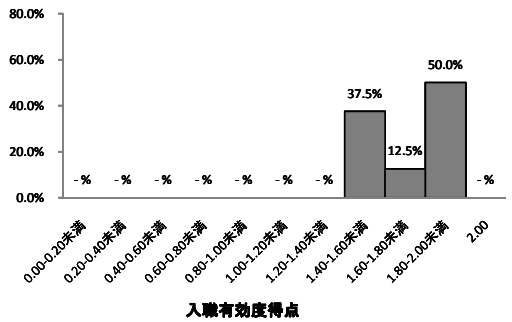

仕事遂行有効度得点別職業数の分布
(資格所持者5人以上の職業数=100%)

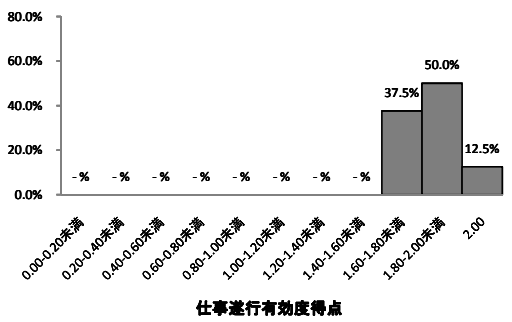

2009年調査におけるこの資格所持回答者計 184人

資格取得必要期間

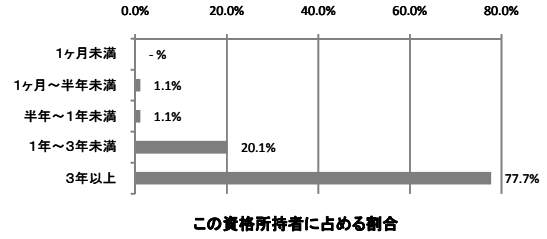

資格取得年齢

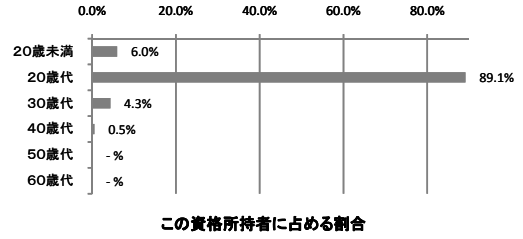

ランク	A	タイプ	20代型

普通自動車免許（二種）4806

職業収斂	取得期間	取得年齢
中	D	10～20代型

この資格所持回答者計	357人	資格発行機関	都道府県公安委員会

この資格所持回答者が就いている職業

順位	職業名	この資格所持回答者計に占める割合	資格所持者〈従事回答者〉(人)
1	タクシー運転者	14.3%	51 〈101〉
2	タクシー配車オペレーター	5.6%	20 〈102〉
3	司書	1.4%	5 〈102〉
3	トラック運転者	1.4%	5 〈99〉
5	CGデザイナー	1.1%	4 〈102〉
5	自動車教習所指導員	1.1%	4 〈51〉
7	宅配便配達員	0.8%	3 〈100〉
7	ホテル客室係	0.8%	3 〈100〉
7	郵便外務員	0.8%	3 〈102〉
7	テレビカメラマン	0.8%	3 〈80〉
7	海上自衛官	0.8%	3 〈95〉
7	救急救命士	0.8%	3 〈102〉

職業収斂

資格所持者の多い順に職業従事者を並べた時の割合	当該%までに含まれる職業数
上位25%まで	7
上位50%まで	48
上位75%まで	129
100%	218（611）
ランク	中

最終学歴の分布

この資格所持回答者計に占める割合

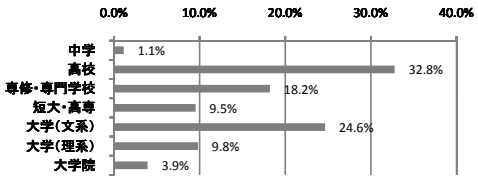

入職に有効な職業

順位	職業名	入職有効度得点	資格所持有効回答者〈従事回答者〉(人)
1	タクシー運転者	2.00	51 〈101〉
1	トラック運転者	2.00	5 〈99〉
3	タクシー配車オペレーター	1.74	19 〈102〉
4	司書	0.20	5 〈102〉
*	スーパー店長	2.00	2 〈105〉
*	路線バス運転者	2.00	2 〈101〉
*	機械木工	2.00	2 〈99〉
*	化粧品訪問販売員	2.00	2 〈103〉
*	倉庫作業員	2.00	2 〈101〉
*	酒・調味料販売店員	2.00	2 〈99〉
*	観光バス運転者	1.50	2 〈103〉
*	半導体技術者	1.50	2 〈100〉
*	鉄道線路設計技術者	1.50	2 〈62〉

仕事の遂行に有効な職業

順位	職業名	仕事遂行有効度得点	資格所持有効回答者〈従事回答者〉(人)
1	タクシー運転者	1.86	51 〈101〉
2	トラック運転者	1.80	5 〈99〉
3	タクシー配車オペレーター	1.58	19 〈102〉
4	司書	0.60	5 〈102〉
*	路線バス運転者	2.00	2 〈101〉
*	観光バス運転者	2.00	2 〈103〉
*	機械木工	2.00	2 〈99〉
*	化粧品訪問販売員	2.00	2 〈103〉
*	倉庫作業員	2.00	2 〈101〉
*	宅配便配達員	1.67	3 〈100〉
*	郵便外務員	1.67	3 〈102〉
*	自動車教習所指導員	1.50	4 〈51〉
*	駐車場管理人	1.50	2 〈99〉
*	消防士	1.50	2 〈102〉
*	圧延技術者	1.50	2 〈66〉
*	鉄道線路設計技術者	1.50	2 〈62〉
*	酒・調味料販売店員	1.50	2 〈99〉
*	会計監査係員	1.50	2 〈100〉

入職有効度得点別職業数の分布
（資格所持者5人以上の職業数＝100%）

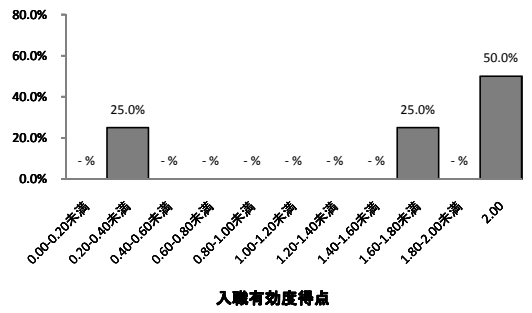

仕事遂行有効度得点別職業数の分布
（資格所持者5人以上の職業数＝100%）

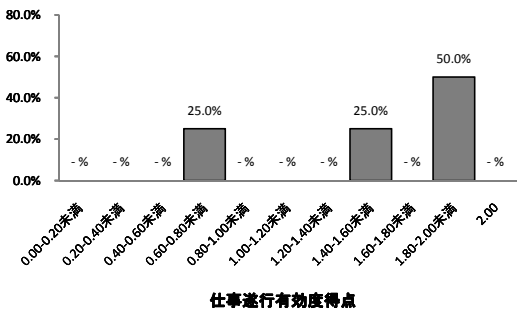

2009年調査におけるこの資格所持回答者計　242人

資格取得必要期間

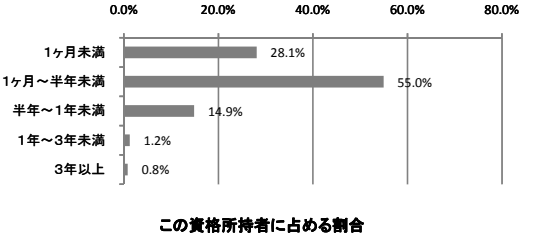

ランク	D

資格取得年齢

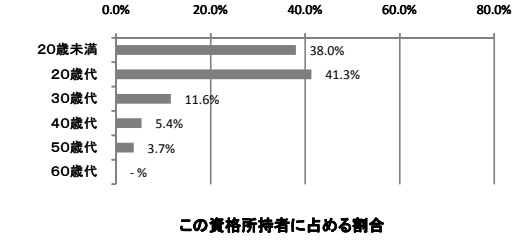

タイプ	10～20代型

クレーン・デリック運転士（クレーン運転士を含む）6708

職業収斂	取得期間	取得年齢
中	E	20代型

この資格所持回答者計	347人

資格発行機関	都道府県労働局長（安全衛生技術センター）

この資格所持回答者が就いている職業

順位	職業名	この資格所持回答者計に占める割合	資格所持者<従事回答者>(人)
1	クレーン・巻上機運転士	4.9%	17 <66>
2	製鋼工	3.7%	13 <89>
3	機械修理工	3.2%	11 <106>
4	港湾荷役作業員	2.6%	9 <89>
4	ボイラーオペレーター	2.6%	9 <101>
4	製紙技術者	2.6%	9 <75>
7	機械組立工	2.0%	7 <103>
7	金属線製品・くぎ・ばね製造工	2.0%	7 <97>
9	鋳物工	1.7%	6 <82>
9	発電員	1.7%	6 <67>
9	金属熱処理工	1.7%	6 <90>
9	NC旋盤工	1.7%	6 <101>
9	圧延工	1.7%	6 <25>

職業収斂

資格所持者の多い順に職業従事者を並べた時の割合	当該%までに含まれる職業数
上位25%まで	9
上位50%まで	27
上位75%まで	63
100%	141（406）
ランク	中

最終学歴の分布

この資格所持回答者計に占める割合

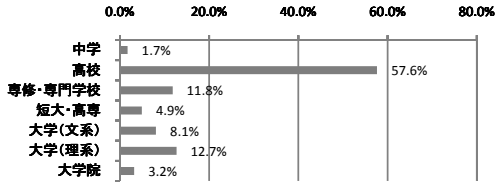

入職に有効な職業

順位	職業名	入職有効度得点	資格所持有効回答者<従事回答者>(人)
1	製紙技術者	1.78	9 <75>
2	圧延工	1.67	6 <25>
3	クレーン・巻上機運転士	1.65	17 <66>
4	港湾荷役作業員	1.44	9 <89>
5	型枠大工	1.40	5 <100>
5	製かん工	1.40	5 <101>
7	鋳物工	1.33	6 <82>
8	金属線製品・くぎ・ばね製造工	1.29	7 <97>
9	鋳造技術者	1.20	5 <78>
10	金属熱処理工	1.17	6 <90>
10	ＮＣ旋盤工	1.17	6 <101>
*	資格所持回答者が2～4人で入職有効度得点が1.50以上の職種　15職種		

仕事の遂行に有効な職業

順位	職業名	仕事遂行有効度得点	資格所持有効回答者<従事回答者>(人)
1	圧延工	2.00	6 <25>
2	クレーン・巻上機運転士	1.71	17 <66>
3	金属熱処理工	1.67	6 <90>
4	型枠大工	1.60	5 <100>
5	製紙技術者	1.56	9 <75>
6	ＮＣ旋盤工	1.50	6 <101>
7	機械修理工	1.45	11 <106>
8	港湾荷役作業員	1.44	9 <89>
9	機械組立工	1.43	7 <103>
10	製かん工	1.40	5 <101>
*	資格所持回答者が2～4人で仕事遂行有効度得点が1.50以上の職種　20職種		

入職有効度得点別職業数の分布
（資格所持者5人以上の職業数＝100%）

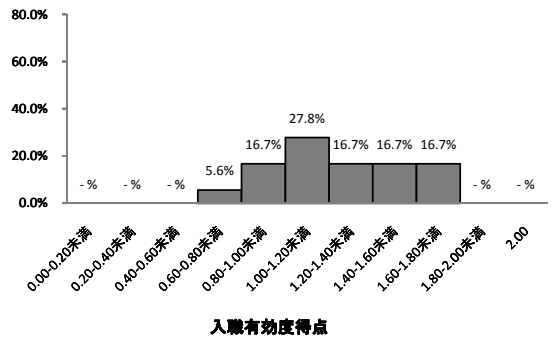

仕事遂行有効度得点別職業数の分布
（資格所持者5人以上の職業数＝100%）

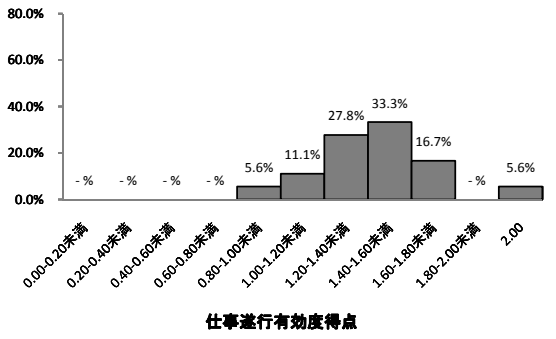

2009年調査におけるこの資格所持回答者計　197人

資格取得必要期間

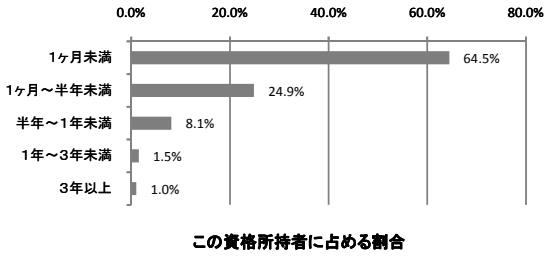

資格取得年齢

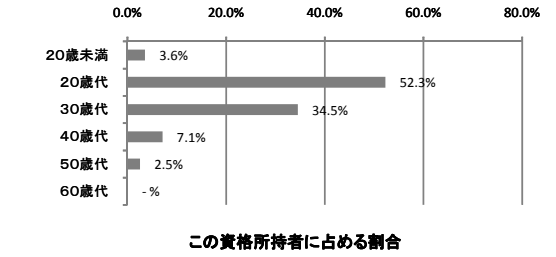

ランク	E	タイプ	20代型

珠算能力検定（2級）3412

職業収斂	取得期間	取得年齢
中	B	10代型

この資格所持回答者計	346人	資格発行機関	日本商工会議所

この資格所持回答者が就いている職業

順位	職業名	この資格所持回答者計に占める割合	資格所持者〈従事回答者〉(人)
1	物品購買事務員	1.4%	5 〈101〉
1	原価計算係	1.4%	5 〈103〉
3	郵便事務員	1.2%	4 〈104〉
3	テレコミュニケーター	1.2%	4 〈101〉
3	クリーニング取次店員	1.2%	4 〈101〉
3	携帯電話販売店員	1.2%	4 〈101〉

職業収斂

資格所持者の多い順に職業従事者を並べた時の割合	当該%までに含まれる職業数
上位25%まで	27
上位50%まで	69
上位75%まで	154
100%	240（694）
ランク	中

最終学歴の分布

この資格所持回答者計に占める割合

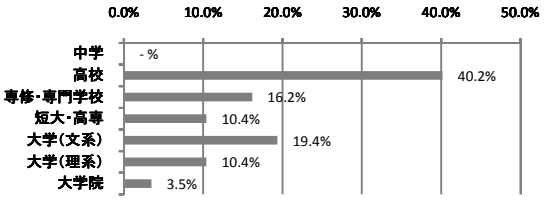

入職に有効な職業

順位	職業名	入職有効度得点	資格所持有効回答者〈従事回答者〉(人)
1	原価計算係	0.40	5 〈103〉
2	物品購買事務員	0.20	5 〈101〉
*	化粧品訪問販売員	1.50	2 〈103〉

仕事の遂行に有効な職業

順位	職業名	仕事遂行有効度得点	資格所持有効回答者〈従事回答者〉(人)
1	原価計算係	0.80	5 〈103〉
2	物品購買事務員	0.20	5 〈101〉
*	化粧品訪問販売員	2.00	2 〈103〉
*	豆腐職人	1.50	2 〈36〉
*	日用品修理ショップ店員	1.50	2 〈103〉

入職有効度得点別職業数の分布
（資格所持者5人以上の職業数＝100%）

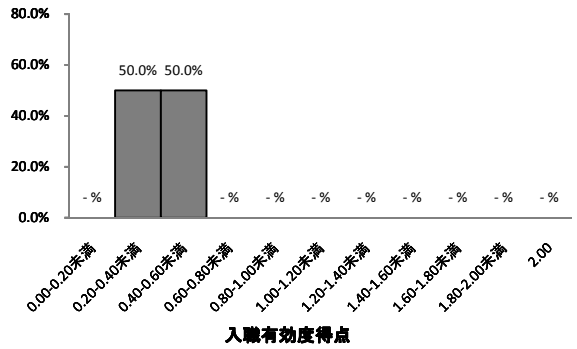

仕事遂行有効度得点別職業数の分布
（資格所持者5人以上の職業数＝100%）

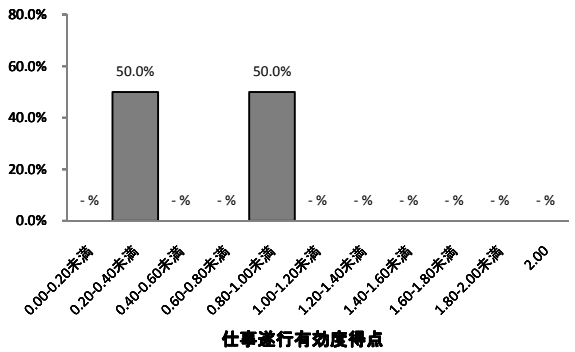

2009年調査におけるこの資格所持回答者計　165人

資格取得必要期間

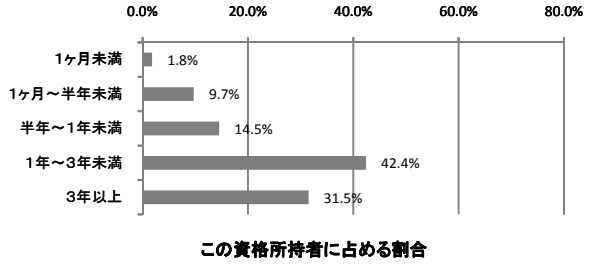

資格取得年齢

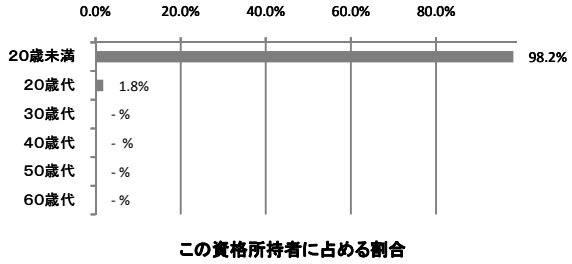

ランク	B	タイプ	10代型

珠算能力検定（3級）3413

職業収斂	取得期間	取得年齢
中	B	10代型

この資格所持回答者計	345人	資格発行機関	日本商工会議所

この資格所持回答者が就いている職業

順位	職業名	この資格所持回答者計に占める割合	資格所持者<従事回答者>(人)
1	経理事務員	2.0%	7 <111>
2	税務職員	1.7%	6 <100>
3	物品購買事務員	1.2%	4 <101>
3	証券外務員	1.2%	4 <102>

職業収斂

資格所持者の多い順に職業従事者を並べた時の割合	当該%までに含まれる職業数
上位25%まで	28
上位50%まで	71
上位75%まで	156
100%	242（701）
ランク	中

最終学歴の分布

この資格所持回答者計に占める割合

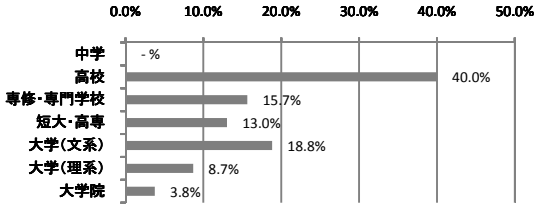

入職に有効な職業

順位	職業名	入職有効度得点	資格所持有効回答者<従事回答者>(人)
1	税務職員	0.67	6 <100>
2	経理事務員	0.43	7 <111>

仕事の遂行に有効な職業

順位	職業名	仕事遂行有効度得点	資格所持有効回答者<従事回答者>(人)
1	税務職員	0.83	6 <100>
2	経理事務員	0.43	7 <111>

入職有効度得点別職業数の分布
（資格所持者5人以上の職業数＝100%）

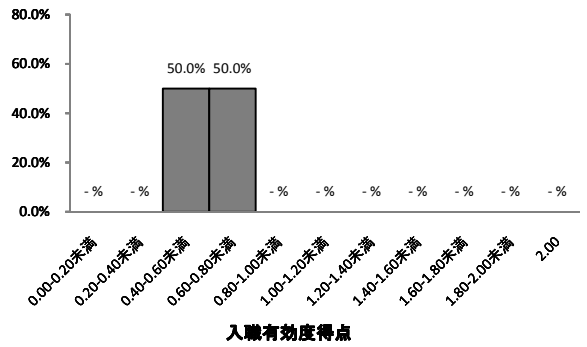

仕事遂行有効度得点別職業数の分布
（資格所持者5人以上の職業数＝100%）

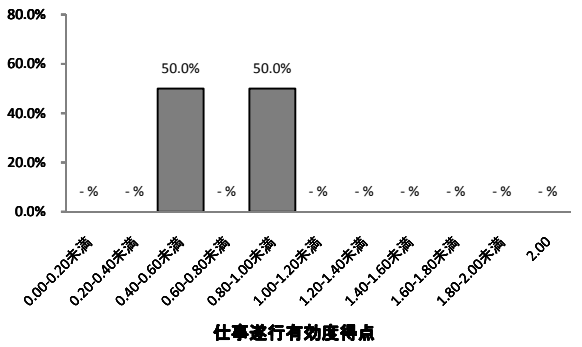

2009年調査におけるこの資格所持回答者計　178人

資格取得必要期間

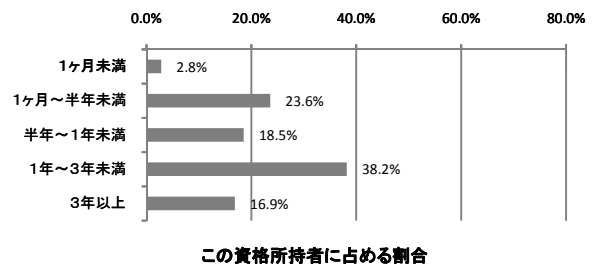

資格取得年齢

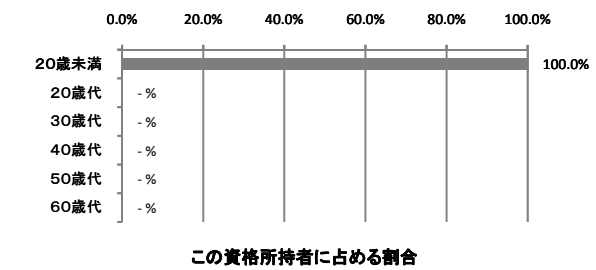

ランク	B	タイプ	10代型

幼稚園教諭免許1901

職業収斂	取得期間	取得年齢
中	B	20代型

この資格所持回答者計	337人	資格発行機関	都道府県教育委員会

この資格所持回答者が就いている職業

順位	職業名	この資格所持回答者計に占める割合	資格所持者<従事回答者>(人)
1	幼稚園教員	21.4%	72 <100>
2	保育士	15.4%	52 <102>
3	小学校教員	2.7%	9 <101>
4	児童厚生員(児童自立支援専門員・児童生活支援員)	2.4%	8 <100>
5	児童相談員	2.1%	7 <102>
5	盲・ろう・養護学校教員	2.1%	7 <101>
7	学校事務員	1.2%	4 <102>
7	社会教育主事	1.2%	4 <100>
7	俳優	1.2%	4 <100>
10	ホールスタッフ	0.9%	3 <101>
10	言語聴覚士	0.9%	3 <99>
10	高等学校教員	0.9%	3 <101>
10	研修施設教員	0.9%	3 <99>
10	教育カウンセラー	0.9%	3 <102>

職業収斂

資格所持者の多い順に職業従事者を並べた時の割合	当該%までに含まれる職業数
上位25%まで	2
上位50%まで	10
上位75%まで	50
100%	131 (389)
ランク	中

最終学歴の分布

この資格所持回答者計に占める割合

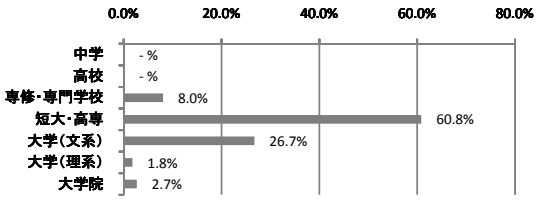

入職に有効な職業

順位	職業名	入職有効度得点	資格所持有効回答者<従事回答者>(人)
1	幼稚園教員	1.83	72 <100>
2	児童厚生員（児童自立支援専門員・児童生活支援員）	1.12	8 <100>
3	保育士	1.02	52 <102>
4	児童相談員	0.86	7 <102>
5	盲・ろう・養護学校教員	0.71	7 <101>
6	小学校教員	0.67	9 <101>
*	エコノミスト	1.50	2 <99>

仕事の遂行に有効な職業

順位	職業名	仕事遂行有効度得点	資格所持有効回答者<従事回答者>(人)
1	幼稚園教員	1.78	72 <100>
2	児童相談員	1.43	7 <102>
3	保育士	1.40	52 <102>
4	児童厚生員（児童自立支援専門員・児童生活支援員）	1.38	8 <100>
5	小学校教員	0.89	9 <101>
6	盲・ろう・養護学校教員	0.71	7 <101>
*	専門学校教員	1.50	2 <100>
*	エコノミスト	1.50	2 <99>
*	小説家	1.50	2 <100>

入職有効度得点別職業数の分布
（資格所持者5人以上の職業数＝100%）

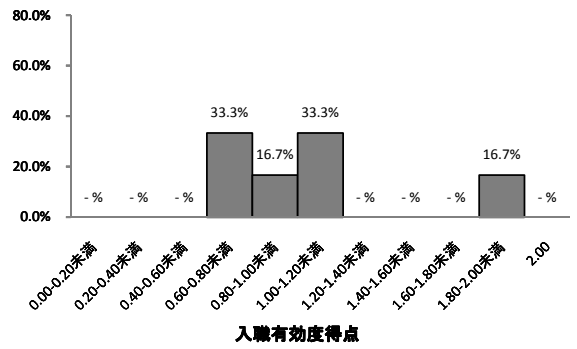

仕事遂行有効度得点別職業数の分布
（資格所持者5人以上の職業数＝100%）

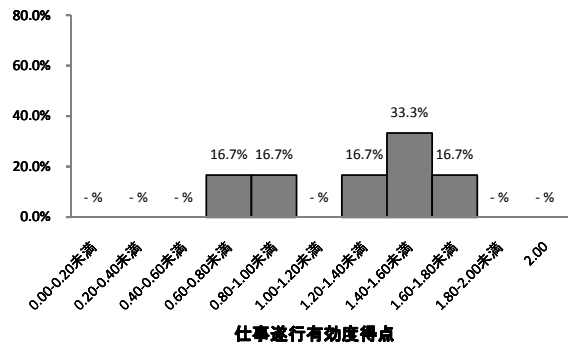

2009年調査におけるこの資格所持回答者計　176人

資格取得必要期間

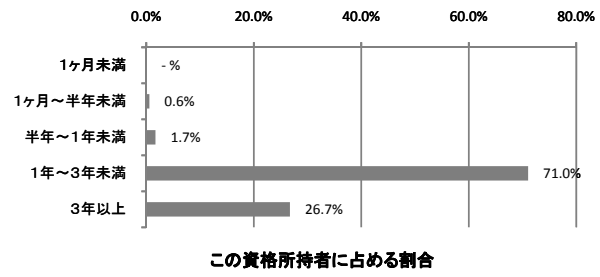

ランク	B

資格取得年齢

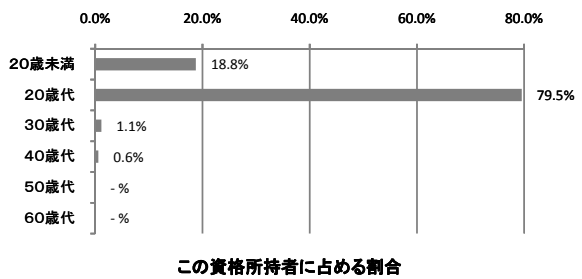

タイプ	20代型

薬剤師2704

職業収斂	取得期間	取得年齢
大	A	20代型

この資格所持回答者計	337人	資格発行機関	厚生労働大臣

この資格所持回答者が就いている職業

順位	職業名	この資格所持回答者計に占める割合	資格所持者<従事回答者>(人)
1	薬剤師	26.1%	88 <100>
2	薬学研究者	21.1%	71 <101>
3	医薬品製造員	8.0%	27 <99>
4	生理学研究者	5.6%	19 <99>
5	医薬情報担当者	5.3%	18 <103>
6	細菌学研究者	2.7%	9 <89>
7	バイオケミカル技術者	2.4%	8 <102>
8	医学研究者	2.1%	7 <105>
8	分析化学技術者	2.1%	7 <99>
10	大学・短期大学教員	1.8%	6 <101>

職業収斂

資格所持者の多い順に職業従事者を並べた時の割合	当該%までに含まれる職業数
上位25%まで	1
上位50%まで	3
上位75%まで	9
100%	59 (175)
ランク	大

最終学歴の分布

この資格所持回答者計に占める割合

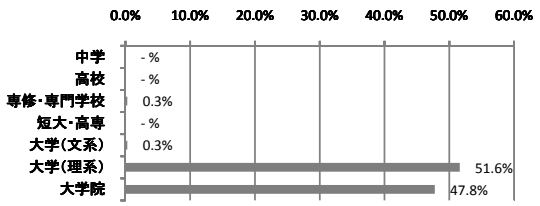

入職に有効な職業

順位	職業名	入職有効度得点	資格所持有効回答者<従事回答者>(人)
1	薬剤師	1.95	88 <100>
2	麻薬取締官	1.60	5 <17>
3	分析化学技術者	1.00	7 <99>
4	医薬情報担当者	0.89	18 <103>
4	薬学研究者	0.89	71 <101>
6	大学・短期大学教員	0.67	6 <101>
7	医薬品製造員	0.63	27 <99>
8	生理学研究者	0.58	19 <99>
9	医学研究者	0.57	7 <105>
10	細菌学研究者	0.56	9 <89>
*	行政事務員（県市町村）	2.00	2 <110>
*	精神科医	1.50	2 <101>

仕事の遂行に有効な職業

順位	職業名	仕事遂行有効度得点	資格所持有効回答者<従事回答者>(人)
1	薬剤師	1.85	88 <100>
2	麻薬取締官	1.60	5 <17>
3	薬学研究者	0.99	71 <101>
4	医学研究者	0.86	7 <105>
4	分析化学技術者	0.86	7 <99>
6	医薬情報担当者	0.83	18 <103>
7	医薬品製造員	0.67	27 <99>
7	大学・短期大学教員	0.67	6 <101>
9	病理学研究者	0.60	5 <82>
10	細菌学研究者	0.56	9 <89>
*	行政事務員（県市町村）	2.00	2 <110>
*	精神科医	2.00	2 <101>

入職有効度得点別職業数の分布
（資格所持者5人以上の職業数＝100%）

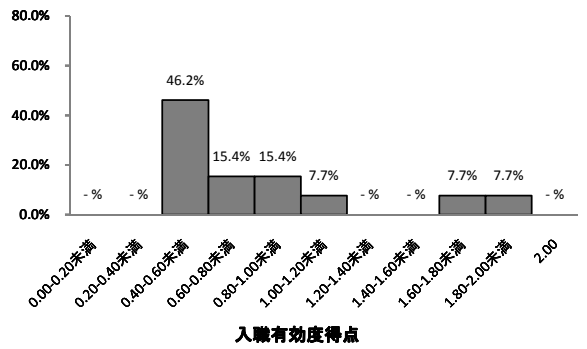

仕事遂行有効度得点別職業数の分布
（資格所持者5人以上の職業数＝100%）

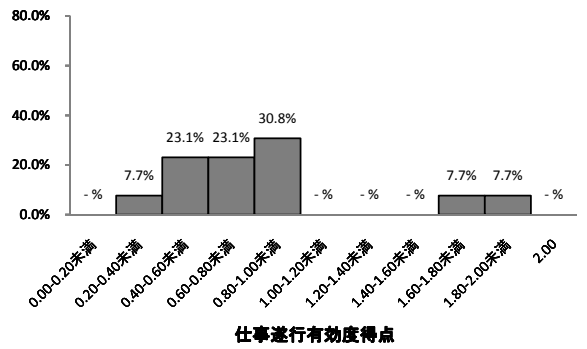

2009年調査におけるこの資格所持回答者計　164人

資格取得必要期間

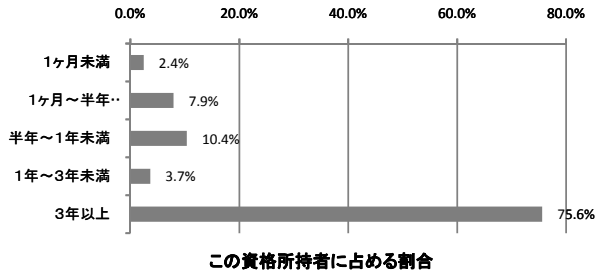

資格取得年齢

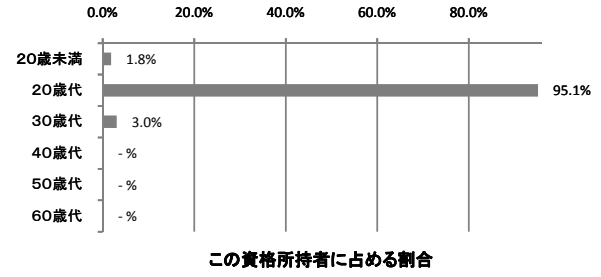

ランク	A	タイプ	20代型

特定化学物質及び四アルキル鉛等作業主任者5203

職業収斂	取得期間	取得年齢
中	E	20代型

この資格所持回答者計	332人	資格発行機関	都道府県労働局長登録教習機関

この資格所持回答者が就いている職業

順位	職業名	この資格所持回答者計に占める割合	資格所持者〈従事回答者〉(人)
1	化学製品製造オペレーター	6.0%	20 〈100〉
2	高分子化学技術者	3.9%	13 〈103〉
3	石油精製オペレーター	3.6%	12 〈54〉
4	めっき工	3.3%	11 〈71〉
4	公害防止管理者	3.3%	11 〈97〉
6	石油精製技術者	3.0%	10 〈88〉
7	IC生産オペレーター	2.4%	8 〈102〉
7	発電員	2.4%	8 〈67〉
7	産業廃棄物処理技術者	2.4%	8 〈95〉
7	化学者	2.4%	8 〈100〉
7	環境衛生技術者	2.4%	8 〈101〉

職業収斂

資格所持者の多い順に職業従事者を並べた時の割合	当該%までに含まれる職業数
上位25%まで	7
上位50%まで	20
上位75%まで	54
100%	134（404）
ランク	中

最終学歴の分布

この資格所持回答者計に占める割合

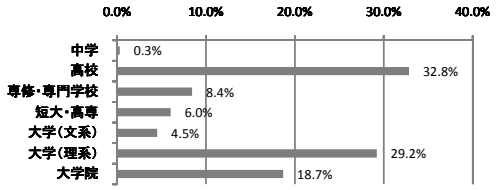

入職に有効な職業

順位	職業名	入職有効度得点	資格所持有効回答者〈従事回答者〉(人)
1	石油精製オペレーター	1.58	12 〈54〉
2	ＩＣ生産オペレーター	1.25	8 〈102〉
3	めっき工	1.18	11 〈71〉
4	産業廃棄物処理技術者	1.14	7 〈95〉
5	化学製品製造オペレーター	1.05	20 〈100〉
6	石油精製技術者	1.00	10 〈88〉
6	石けん・洗剤・油脂製品製造オペレーター	1.00	7 〈63〉
6	ガラス技術者	1.00	5 〈98〉
9	環境衛生技術者	0.88	8 〈101〉
10	塗料・絵具・インキ製造工	0.86	7 〈88〉
*	圧延技術者	2.00	2 〈66〉
*	ガス器具検査工・漏れ点検員・漏えい検査員	2.00	2 〈97〉
*	自動車塗装工	1.50	2 〈100〉

仕事の遂行に有効な職業

順位	職業名	仕事遂行有効度得点	資格所持有効回答者〈従事回答者〉(人)
1	石油精製オペレーター	1.25	12 〈54〉
1	ＩＣ生産オペレーター	1.25	8 〈102〉
3	石油精製技術者	1.20	10 〈88〉
4	産業廃棄物処理技術者	1.14	7 〈95〉
4	塗料・絵具・インキ製造工	1.14	7 〈88〉
6	めっき工	1.00	11 〈71〉
6	発電員	1.00	8 〈67〉
6	化学者	1.00	8 〈100〉
6	環境衛生技術者	1.00	8 〈101〉
6	分析化学技術者	1.00	5 〈99〉
*	大学・短期大学教員	1.50	2 〈101〉
*	金属熱処理工	1.50	2 〈90〉
*	自動車塗装工	1.50	2 〈100〉
*	電気技術者（強電）	1.50	2 〈102〉
*	ガス器具検査工・漏れ点検員・漏えい検査員	1.50	2 〈97〉

入職有効度得点別職業数の分布
（資格所持者5人以上の職業数＝100%）

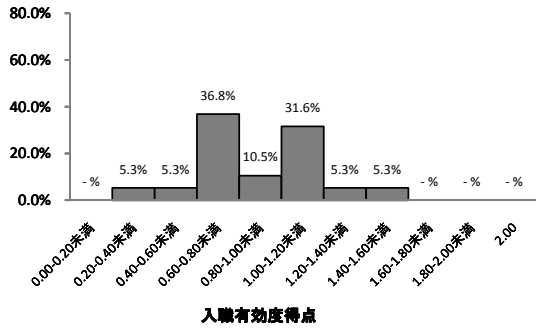

仕事遂行有効度得点別職業数の分布
（資格所持者5人以上の職業数＝100%）

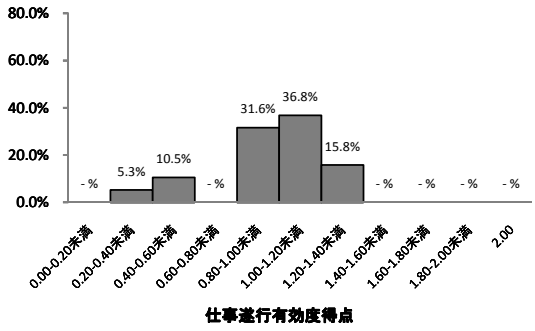

2009年調査におけるこの資格所持回答者計　181人

資格取得必要期間

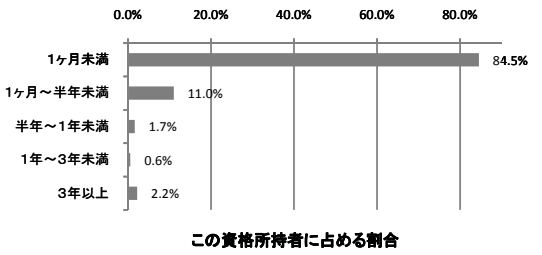

資格取得年齢

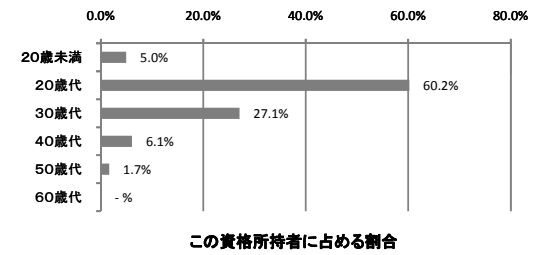

ランク	E	タイプ	20代型

※平成18年度から労働安全衛生法の改正により、「四アルキル鉛等作業主任者技能講習」、「特定化学物質等作業主任者技能講習」が「特定化学物質及び四アルキル鉛等作業主任者技能講習」に統合された。

外務員 4108

職業収斂	取得期間	取得年齢
大	D	20代型

この資格所持回答者計	328人	資格発行機関	日本証券業協会

この資格所持回答者が就いている職業

順位	職業名	この資格所持回答者計に占める割合	資格所持者〈従事回答者〉(人)
1	証券外務員	22.0%	72 〈102〉
2	銀行支店長	8.8%	29 〈103〉
3	信用金庫渉外係	7.9%	26 〈100〉
4	銀行窓口係	7.6%	25 〈102〉
4	郵便事務員	7.6%	25 〈104〉
6	証券アナリスト	4.6%	15 〈101〉
7	貸付係事務員	2.7%	9 〈101〉
8	郵便外務員	2.4%	8 〈102〉
8	保険代理店主	2.4%	8 〈101〉
10	ファイナンシャル・プランナー	2.1%	7 〈100〉

職業収斂

資格所持者の多い順に職業従事者を並べた時の割合	当該%までに含まれる職業数
上位25%まで	2
上位50%まで	5
上位75%まで	15
100%	80 (244)
ランク	大

最終学歴の分布

この資格所持回答者計に占める割合

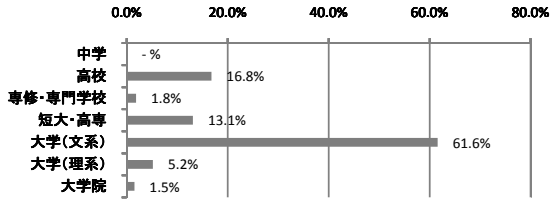

入職に有効な職業

順位	職業名	入職有効度得点	資格所持有効回答者〈従事回答者〉(人)
1	証券外務員	1.81	72 〈102〉
2	ファイナンシャル・プランナー	1.57	7 〈100〉
3	証券アナリスト	1.47	15 〈101〉
4	郵便外務員	1.38	8 〈102〉
5	信用金庫渉外係	1.35	26 〈100〉
6	エコノミスト	1.33	6 〈99〉
7	銀行支店長	1.24	29 〈103〉
8	銀行窓口係	1.12	25 〈102〉
9	貸付係事務員	1.11	9 〈101〉
10	郵便事務員	1.08	25 〈104〉
*	会計監査係員	1.50	2 〈100〉

仕事の遂行に有効な職業

順位	職業名	仕事遂行有効度得点	資格所持有効回答者〈従事回答者〉(人)
1	ファイナンシャル・プランナー	1.57	7 〈100〉
2	証券外務員	1.43	72 〈102〉
3	信用金庫渉外係	1.27	26 〈100〉
3	証券アナリスト	1.27	15 〈101〉
5	郵便外務員	1.25	8 〈102〉
6	銀行支店長	1.21	29 〈103〉
7	生命保険外務員	1.17	6 〈100〉
8	郵便事務員	1.08	25 〈104〉
9	銀行窓口係	1.04	25 〈102〉
10	保険代理店主	0.88	8 〈101〉

入職有効度得点別職業数の分布
(資格所持者5人以上の職業数＝100%)

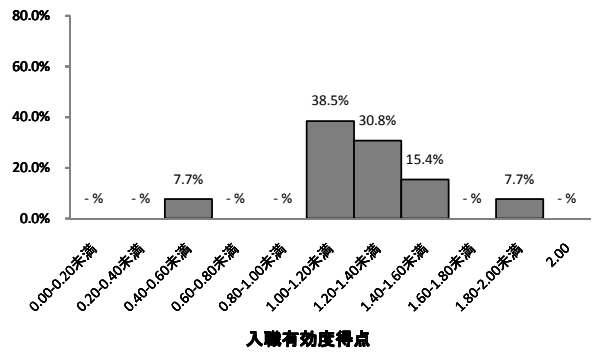

仕事遂行有効度得点別職業数の分布
(資格所持者5人以上の職業数＝100%)

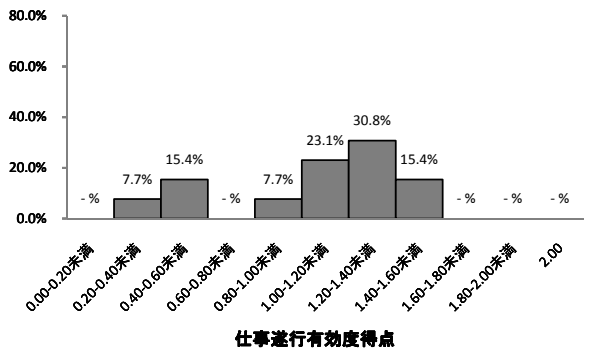

2009年調査におけるこの資格所持回答者計　174人

資格取得必要期間

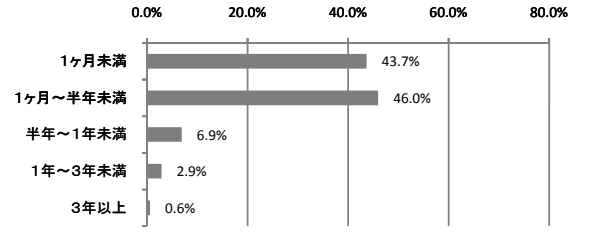

資格取得年齢

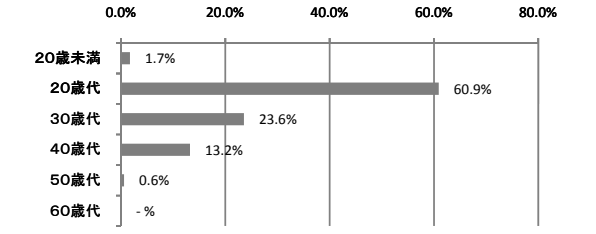

ランク	D	タイプ	20代型★

※一般には証券外務員

測量士補1435

職業収斂	取得期間	取得年齢
中	A	20代型

この資格所持回答者計	318人	資格発行機関	国土地理院長

この資格所持回答者が就いている職業

順位	職業名	この資格所持回答者計に占める割合	資格所持者<従事回答者>(人)
1	道路技術者	6.6%	21 <101>
1	河川技術者	6.6%	21 <100>
3	土地家屋調査士	6.3%	20 <101>
4	土木設計技術者	4.7%	15 <100>
4	測量士	4.7%	15 <100>
6	森林土木技術者	4.4%	14 <100>
7	橋りょう技術者	4.1%	13 <100>
8	土木・建築工学研究者	3.5%	11 <102>
9	土木施工管理技術者	3.1%	10 <103>
10	さく井工・ボーリング工	2.2%	7 <70>

職業収斂

資格所持者の多い順に職業従事者を並べた時の割合	当該%までに含まれる職業数
上位25%まで	5
上位50%まで	13
上位75%まで	45
100%	122 (384)
ランク	中

最終学歴の分布

この資格所持回答者計に占める割合

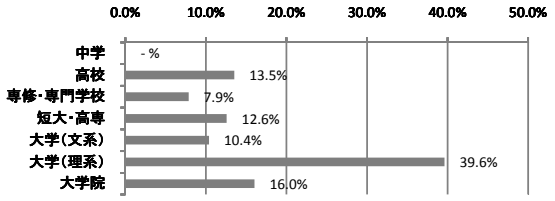

入職に有効な職業

順位	職業名	入職有効度得点	資格所持有効回答者<従事回答者>(人)
1	土地家屋調査士	1.35	20 <101>
2	さく井工・ボーリング工	1.14	7 <70>
3	森林土木技術者	1.00	14 <100>
4	測量士	0.87	15 <100>
5	道路技術者	0.81	21 <101>
6	土木施工管理技術者	0.70	10 <103>
7	林業技術者	0.60	5 <62>
8	橋りょう技術者	0.58	12 <100>
9	河川技術者	0.52	21 <100>
10	土木設計技術者	0.40	15 <100>
10	ずい道技術者	0.40	5 <48>
*	建設機械オペレーター	1.50	2 <100>

仕事の遂行に有効な職業

順位	職業名	仕事遂行有効度得点	資格所持有効回答者<従事回答者>(人)
1	土地家屋調査士	1.30	20 <101>
2	森林土木技術者	1.21	14 <100>
3	測量士	1.20	15 <100>
4	さく井工・ボーリング工	1.00	7 <70>
5	土木施工管理技術者	0.90	10 <103>
6	道路技術者	0.71	21 <101>
6	河川技術者	0.71	21 <100>
8	林業技術者	0.60	5 <62>
9	土木・建築工学研究者	0.55	11 <102>
10	土木設計技術者	0.53	15 <100>
*	建設機械オペレーター	1.50	2 <100>

入職有効度得点別職業数の分布
(資格所持者5人以上の職業数=100%)

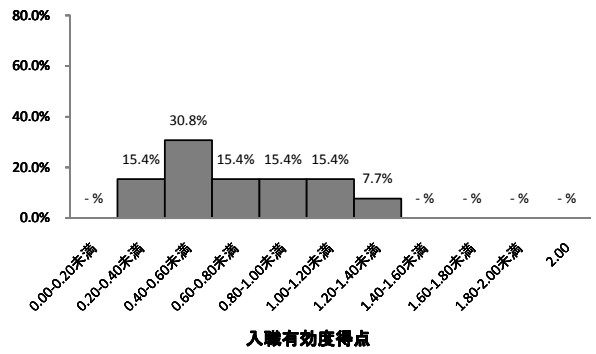

仕事遂行有効度得点別職業数の分布
(資格所持者5人以上の職業数=100%)

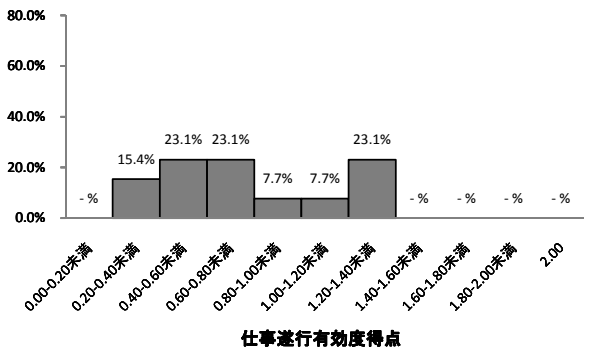

2009年調査におけるこの資格所持回答者計 151人

資格取得必要期間

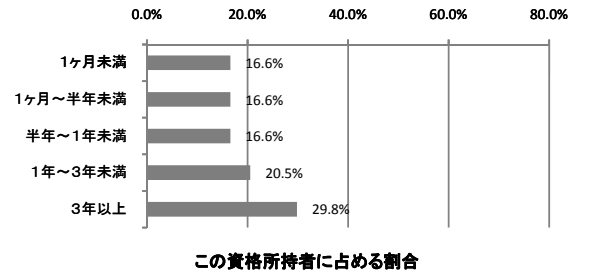

資格取得年齢

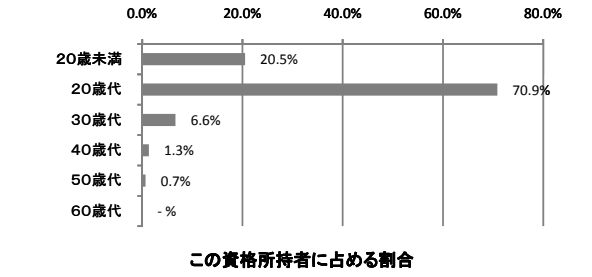

ランク	A	タイプ	20代型

大型自動車免許（二種）4802

職業収斂	取得期間	取得年齢
中	D	20代型

この資格所持回答者計	303人	資格発行機関	都道府県公安委員会

この資格所持回答者が就いている職業

順位	職業名	この資格所持回答者計に占める割合	資格所持者〈従事回答者〉(人)
1	路線バス運転者	22.8%	69 〈101〉
2	観光バス運転者	18.5%	56 〈103〉
3	自動車教習所指導員	4.6%	14 〈51〉
4	タクシー運転者	3.6%	11 〈101〉
4	タクシー配車オペレーター	3.6%	11 〈102〉
6	警察官	1.7%	5 〈100〉
6	航空自衛官	1.7%	5 〈100〉
6	道路貨物運行管理事務員	1.7%	5 〈100〉
9	トラック運転者	1.3%	4 〈99〉
9	消防士	1.3%	4 〈102〉

職業収斂

資格所持者の多い順に職業従事者を並べた時の割合	当該%までに含まれる職業数
上位25%まで	2
上位50%まで	5
上位75%まで	31
100%	106（350）
ランク	中

最終学歴の分布

この資格所持回答者計に占める割合

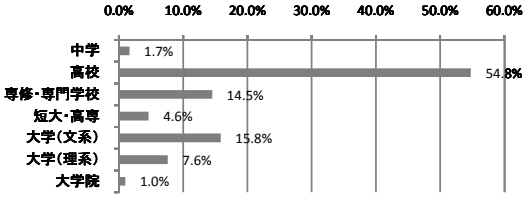

入職に有効な職業

順位	職業名	入職有効度得点	資格所持有効回答者〈従事回答者〉(人)
1	観光バス運転者	1.89	56 〈103〉
2	路線バス運転者	1.84	68 〈101〉
3	タクシー配車オペレーター	1.73	11 〈102〉
4	道路貨物運行管理事務員	1.40	5 〈100〉
5	タクシー運転者	1.36	11 〈101〉
6	自動車教習所指導員	0.86	14 〈51〉
7	警察官	0.20	5 〈100〉
8	航空自衛官	0.00	5 〈100〉
*	トラック運転者	1.50	4 〈99〉
*	とび	1.50	2 〈100〉
*	鉄道運転計画・運行管理員	1.50	2 〈102〉
*	テストドライバー	1.50	2 〈46〉

仕事の遂行に有効な職業

順位	職業名	仕事遂行有効度得点	資格所持有効回答者〈従事回答者〉(人)
1	観光バス運転者	1.89	56 〈103〉
2	路線バス運転者	1.87	68 〈101〉
3	道路貨物運行管理事務員	1.80	5 〈100〉
4	タクシー配車オペレーター	1.73	11 〈102〉
5	タクシー運転者	1.36	11 〈101〉
6	警察官	1.20	5 〈100〉
7	自動車教習所指導員	1.14	14 〈51〉
8	航空自衛官	0.40	5 〈100〉
*	トラック運転者	1.50	4 〈99〉
*	消防士	1.50	4 〈102〉
*	とび	1.50	2 〈100〉
*	鉄道運転計画・運行管理員	1.50	2 〈102〉
*	クレーン・巻上機運転士	1.50	2 〈66〉
*	テストドライバー	1.50	2 〈46〉

入職有効度得点別職業数の分布
（資格所持者5人以上の職業数＝100%）

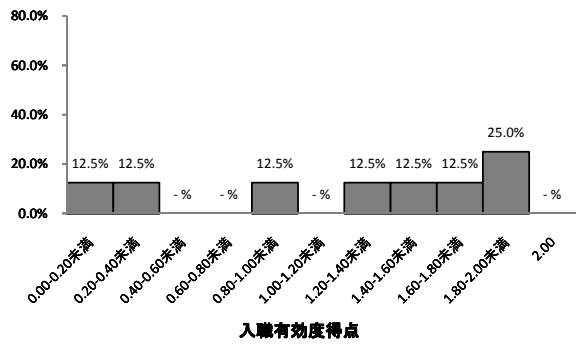

仕事遂行有効度得点別職業数の分布
（資格所持者5人以上の職業数＝100%）

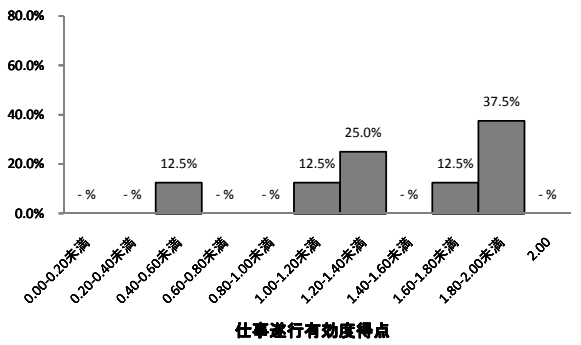

2009年調査におけるこの資格所持回答者計　183人

資格取得必要期間

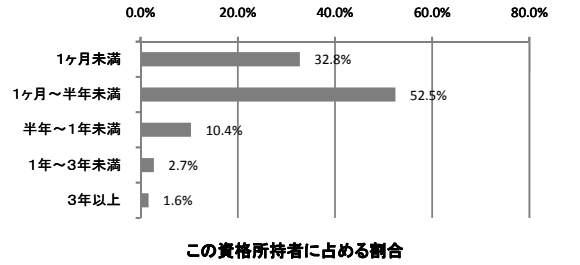

資格取得年齢

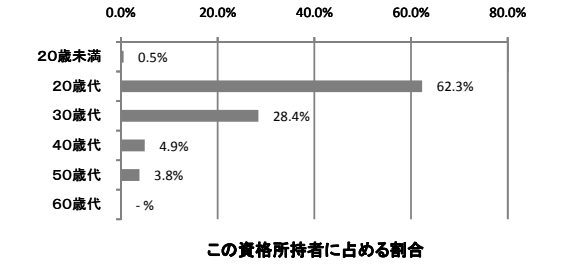

ランク	D	タイプ	20代型

介護支援専門員（ケアマネージャー）2812

職業収斂	取得期間	取得年齢
大	C	20～30代型★

この資格所持回答者計	302人	資格発行機関	都道府県知事

この資格所持回答者が就いている職業

順位	職業名	この資格所持回答者計に占める割合	資格所持者〈従事回答者〉(人)
1	ケアマネージャー	25.8%	78 〈102〉
2	医療ソーシャルワーカー	7.0%	21 〈103〉
3	福祉用具専門相談員	5.6%	17 〈103〉
4	福祉事務所ケースワーカー	5.0%	15 〈101〉
4	社会福祉施設指導員	5.0%	15 〈100〉
4	理学療法士	5.0%	15 〈101〉
7	社会福祉施設介護職員	3.6%	11 〈102〉
7	作業療法士	3.6%	11 〈98〉
9	保健師	3.3%	10 〈100〉
9	社会福祉施設寮母・寮父	3.3%	10 〈100〉

職業収斂

資格所持者の多い順に職業従事者を並べた時の割合	当該%までに含まれる職業数
上位25%まで	1
上位50%まで	6
上位75%まで	13
100%	48（159）
ランク	大

最終学歴の分布

この資格所持回答者計に占める割合

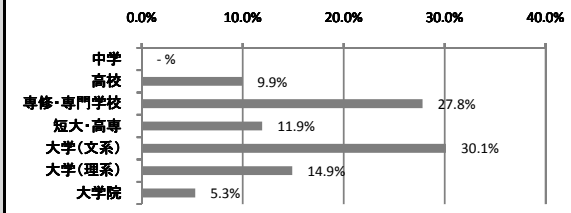

入職に有効な職業

順位	職業名	入職有効度得点	資格所持有効回答者〈従事回答者〉(人)
1	ケアマネージャー	1.74	78 〈102〉
2	はり師・きゅう師	1.17	6 〈100〉
3	福祉用具専門相談員	1.12	17 〈103〉
4	医療ソーシャルワーカー	1.00	21 〈103〉
5	社会福祉施設指導員	0.93	15 〈100〉
6	児童相談員	0.80	5 〈102〉
7	福祉事務所ケースワーカー	0.73	15 〈101〉
8	看護師	0.67	9 〈107〉
9	社会福祉施設介護職員	0.64	11 〈102〉
10	柔道整復師	0.62	8 〈101〉
*	家政婦（夫）	1.50	2 〈97〉

仕事の遂行に有効な職業

順位	職業名	仕事遂行有効度得点	資格所持有効回答者〈従事回答者〉(人)
1	ケアマネージャー	1.78	78 〈102〉
2	社会福祉施設寮母・寮父	1.50	10 〈100〉
2	はり師・きゅう師	1.50	6 〈100〉
4	福祉事務所ケースワーカー	1.47	15 〈101〉
5	医療ソーシャルワーカー	1.38	21 〈103〉
6	社会福祉施設介護職員	1.27	11 〈102〉
7	福祉用具専門相談員	1.24	17 〈103〉
8	保健師	1.20	10 〈100〉
8	児童相談員	1.20	5 〈102〉
10	児童厚生員（児童自立支援専門員・児童生活支援員）	1.17	6 〈100〉

入職有効度得点別職業数の分布
（資格所持者5人以上の職業数＝100%）

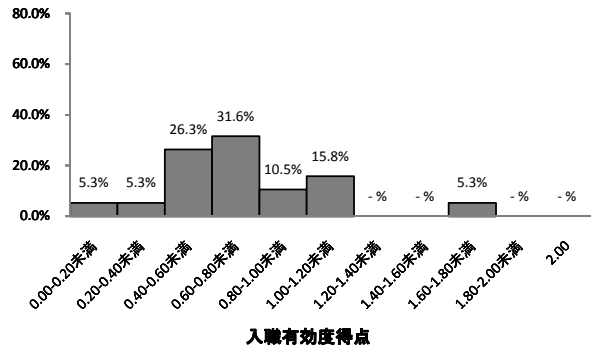

仕事遂行有効度得点別職業数の分布
（資格所持者5人以上の職業数＝100%）

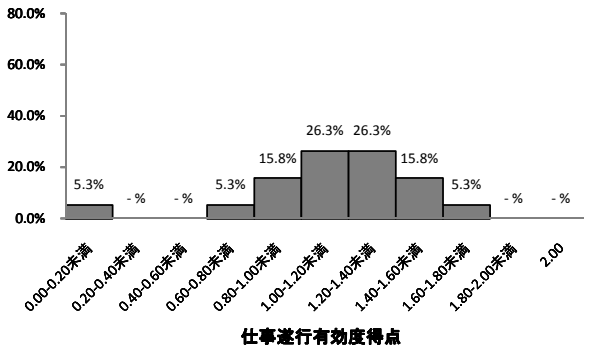

2009年調査におけるこの資格所持回答者計　142人

資格取得必要期間

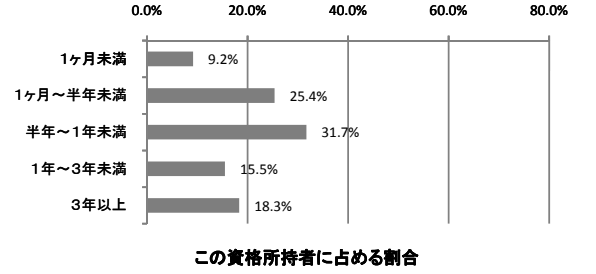

資格取得年齢

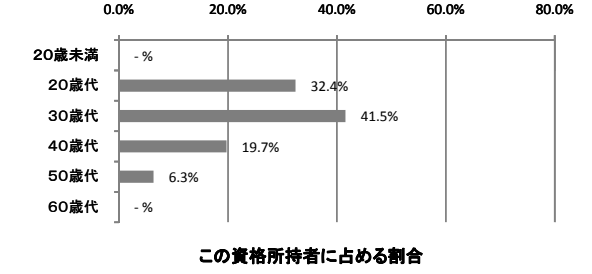

ランク	C	タイプ	20～30代型★

公害防止管理者1602

職業収斂	取得期間	取得年齢
中	D	20代型

この資格所持回答者計	298人	資格発行機関	㈳産業環境管理協会

この資格所持回答者が就いている職業

順位	職業名	この資格所持回答者計に占める割合	資格所持者<従事回答者>(人)	
1	公害防止管理者	17.4%	52	<97>
2	石油精製技術者	4.0%	12	<88>
3	分析化学技術者	3.4%	10	<99>
4	めっき工	3.0%	9	<71>
4	プラント設計技術者	3.0%	9	<100>
4	環境衛生技術者	3.0%	9	<101>
7	産業廃棄物処理技術者	2.7%	8	<95>
7	金属精錬技術者（鉄鋼）	2.7%	8	<84>
9	製紙技術者	2.3%	7	<75>
10	発電員	1.7%	5	<67>
10	化学者	1.7%	5	<100>
10	高分子化学技術者	1.7%	5	<103>
10	化学繊維工	1.7%	5	<101>
10	セメント製造技術者	1.7%	5	<44>
10	工学技術研究者	1.7%	5	<100>

職業収斂

資格所持者の多い順に職業従事者を並べた時の割合	当該%までに含まれる職業数
上位25%まで	4
上位50%まで	14
上位75%まで	40
100%	107（359）
ランク	中

最終学歴の分布

この資格所持回答者計に占める割合

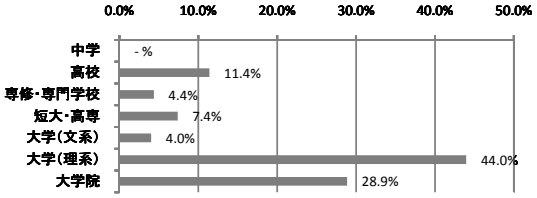

入職に有効な職業

順位	職業名	入職有効度得点	資格所持有効回答者<従事回答者>(人)	
1	産業廃棄物処理技術者	1.12	8	<95>
2	めっき工	1.11	9	<71>
2	プラント設計技術者	1.11	9	<100>
4	公害防止管理者	1.04	52	<97>
5	製紙技術者	1.00	7	<75>
6	発電員	0.80	5	<67>
6	セメント製造技術者	0.80	5	<44>
8	環境衛生技術者	0.78	9	<101>
9	金属精錬技術者（鉄鋼）	0.75	8	<84>
10	石油精製技術者	0.67	12	<88>
*	道路技術者	1.50	2	<101>

仕事の遂行に有効な職業

順位	職業名	仕事遂行有効度得点	資格所持有効回答者<従事回答者>(人)	
1	産業廃棄物処理技術者	1.38	8	<95>
2	めっき工	1.33	9	<71>
3	公害防止管理者	1.27	52	<97>
4	金属精錬技術者（鉄鋼）	1.12	8	<84>
5	プラント設計技術者	1.11	9	<100>
6	分析化学技術者	1.00	10	<99>
6	環境衛生技術者	1.00	9	<101>
6	製紙技術者	1.00	7	<75>
6	発電員	1.00	5	<67>
6	セメント製造技術者	1.00	5	<44>
6	工学技術研究者	1.00	5	<100>
*	石油精製オペレーター	1.50	4	<54>
*	発送電装置技術者	1.50	4	<100>
*	化学製品製造オペレーター	1.50	2	<100>

入職有効度得点別職業数の分布
（資格所持者5人以上の職業数＝100%）

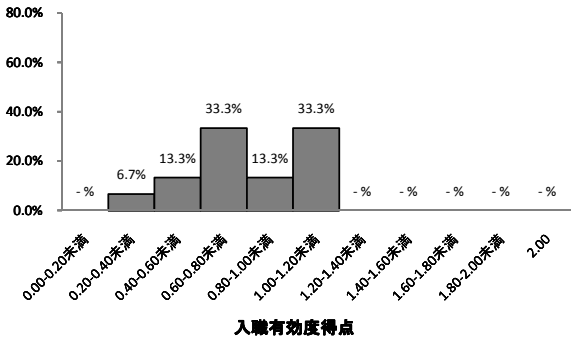

仕事遂行有効度得点別職業数の分布
（資格所持者5人以上の職業数＝100%）

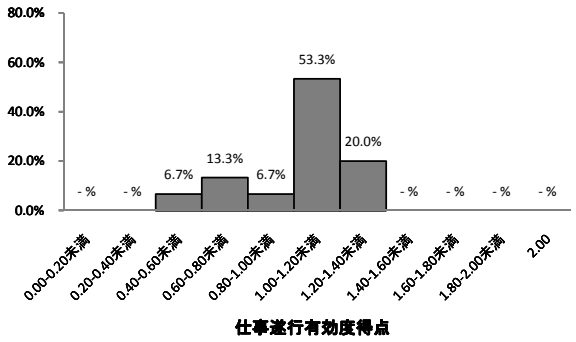

2009年調査におけるこの資格所持回答者計　155人

資格取得必要期間

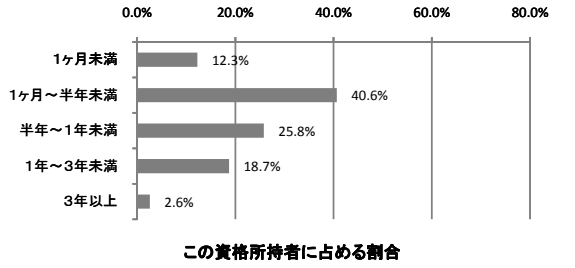

ランク	D

資格取得年齢

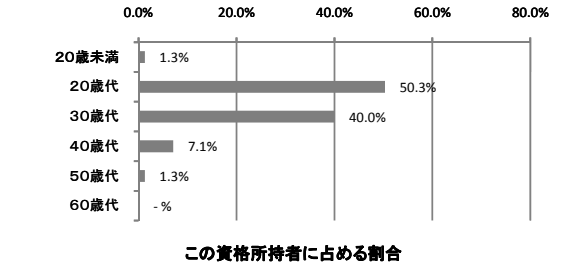

タイプ	20代型

秘書技能検定2級3103

職業収斂	取得期間	取得年齢
中	D	20代型

この資格所持回答者計	297人	資格発行機関	㈶実務技能検定協会

この資格所持回答者が就いている職業

順位	職業名	この資格所持回答者計に占める割合	資格所持者〈従事回答者〉(人)
1	客室乗務員	2.7%	8 〈99〉
2	秘書	2.0%	6 〈105〉
3	人事係事務員	1.7%	5 〈99〉
3	広報事務員	1.7%	5 〈106〉
3	銀行窓口係	1.7%	5 〈102〉
3	通信販売受付事務員	1.7%	5 〈101〉
3	受付係	1.7%	5 〈102〉
3	速記者	1.7%	5 〈100〉
3	アナウンサー	1.7%	5 〈87〉
3	コンパニオン	1.7%	5 〈98〉

職業収斂

資格所持者の多い順に職業従事者を並べた時の割合	当該%までに含まれる職業数
上位25%まで	16
上位50%まで	46
上位75%まで	103
100%	177 (596)
ランク	中

最終学歴の分布

この資格所持回答者計に占める割合

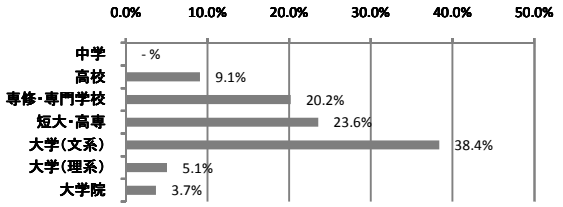

入職に有効な職業

順位	職業名	入職有効度得点	資格所持有効回答者〈従事回答者〉(人)
1	秘書	1.00	6 〈105〉
2	広報事務員	0.80	5 〈106〉
3	人事係事務員	0.60	5 〈99〉
3	速記者	0.60	5 〈100〉
5	銀行窓口係	0.40	5 〈102〉
5	アナウンサー	0.40	5 〈87〉
5	コンパニオン	0.40	5 〈98〉
8	客室乗務員	0.38	8 〈99〉
9	受付係	0.20	5 〈102〉
10	通信販売受付事務員	0.00	5 〈101〉

仕事の遂行に有効な職業

順位	職業名	仕事遂行有効度得点	資格所持有効回答者〈従事回答者〉(人)
1	秘書	1.17	6 〈105〉
2	人事係事務員	1.00	5 〈99〉
2	銀行窓口係	1.00	5 〈102〉
2	速記者	1.00	5 〈100〉
5	受付係	0.80	5 〈102〉
5	コンパニオン	0.80	5 〈98〉
7	広報事務員	0.60	5 〈106〉
7	アナウンサー	0.60	5 〈87〉
9	客室乗務員	0.50	8 〈99〉
10	通信販売受付事務員	0.20	5 〈101〉
*	医療事務員	1.50	2 〈103〉

入職有効度得点別職業数の分布
(資格所持者5人以上の職業数＝100%)

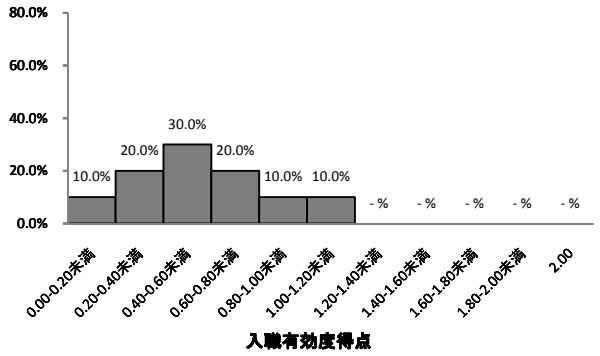

仕事遂行有効度得点別職業数の分布
(資格所持者5人以上の職業数＝100%)

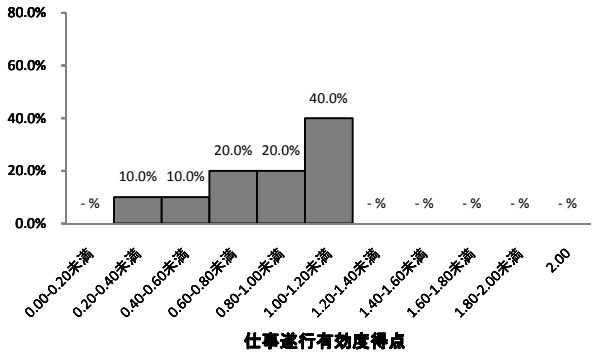

2009年調査におけるこの資格所持回答者計　297人

資格取得必要期間

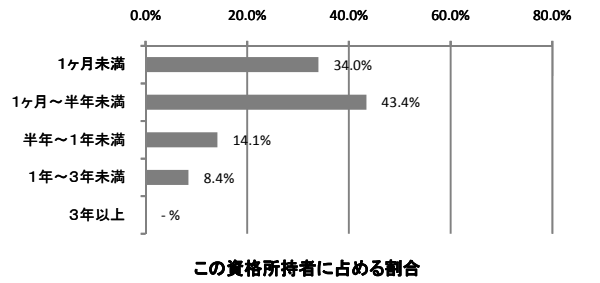

資格取得年齢

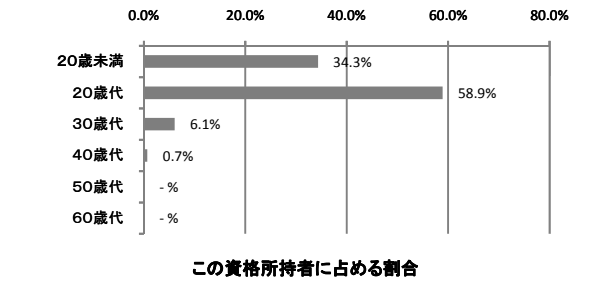

ランク	D	タイプ	20代型

大型特殊自動車（一種）4808

職業収斂	取得期間	取得年齢
中	E	20代型

この資格所持回答者計	295人	資格発行機関	都道府県公安委員会

この資格所持回答者が就いている職業

順位	職業名	この資格所持回答者計に占める割合	資格所持者〈従事回答者〉(人)
1	陸上自衛官	6.1%	18 〈101〉
2	港湾荷役作業員	5.1%	15 〈89〉
3	クレーン・巻上機運転士	4.4%	13 〈66〉
4	畑作農業者	4.1%	12 〈102〉
5	建設機械オペレーター	2.7%	8 〈100〉
5	稲作農業者	2.7%	8 〈101〉
7	トラック運転者	2.0%	6 〈99〉
7	ハウス野菜栽培者	2.0%	6 〈99〉
9	倉庫作業員	1.7%	5 〈101〉

職業収斂

資格所持者の多い順に職業従事者を並べた時の割合	当該%までに含まれる職業数
上位25%まで	6
上位50%まで	25
上位75%まで	69
100%	142（481）
ランク	中

最終学歴の分布

この資格所持回答者計に占める割合

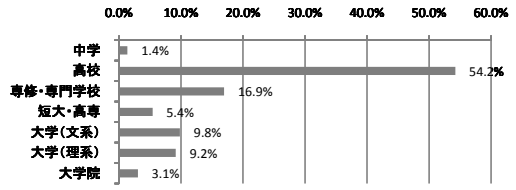

入職に有効な職業

順位	職業名	入職有効度得点	資格所持有効回答者〈従事回答者〉(人)
1	建設機械オペレーター	1.75	8 〈100〉
2	クレーン・巻上機運転士	1.62	13 〈66〉
3	稲作農業者	1.38	8 〈101〉
4	港湾荷役作業員	1.33	15 〈89〉
4	畑作農業者	1.33	12 〈102〉
4	トラック運転者	1.33	6 〈99〉
4	ハウス野菜栽培者	1.33	6 〈99〉
8	陸上自衛官	1.00	18 〈101〉
9	倉庫作業員	0.60	5 〈101〉
*	自動車教習所指導員	2.00	2 〈51〉
*	道路パトロール隊員	2.00	2 〈50〉
*	加工紙製造工	2.00	2 〈94〉
*	舗装作業員	2.00	2 〈98〉
*	酪農家	1.75	4 〈71〉
*	建設作業員	1.67	3 〈100〉

仕事の遂行に有効な職業

順位	職業名	仕事遂行有効度得点	資格所持有効回答者〈従事回答者〉(人)
1	建設機械オペレーター	1.75	8 〈100〉
2	港湾荷役作業員	1.67	15 〈89〉
2	ハウス野菜栽培者	1.67	6 〈99〉
4	畑作農業者	1.50	12 〈102〉
4	トラック運転者	1.50	6 〈99〉
6	クレーン・巻上機運転士	1.46	13 〈66〉
7	陸上自衛官	1.33	18 〈101〉
8	稲作農業者	1.25	8 〈101〉
9	倉庫作業員	1.00	5 〈101〉
*	自動車教習所指導員	2.00	2 〈51〉
*	舗装作業員	2.00	2 〈98〉
*	農業技術者	1.75	4 〈102〉
*	海上自衛官	1.67	3 〈95〉
*	建設作業員	1.67	3 〈100〉
*	産業廃棄物処理技術者	1.50	4 〈95〉
*	酪農家	1.50	4 〈71〉
*	とび	1.50	2 〈100〉
*	加工紙製造工	1.50	2 〈94〉

入職有効度得点別職業数の分布
（資格所持者5人以上の職業数＝100%）

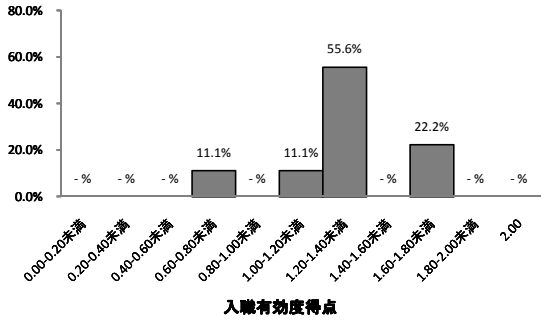

仕事遂行有効度得点別職業数の分布
（資格所持者5人以上の職業数＝100%）

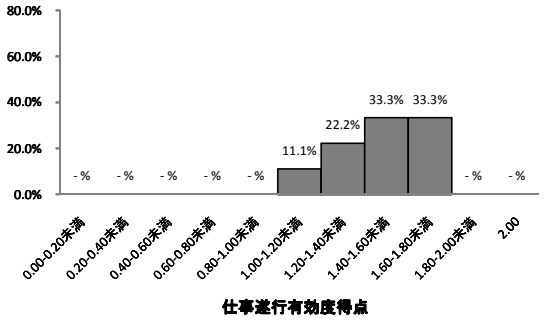

2009年調査におけるこの資格所持回答者計　177人

資格取得必要期間

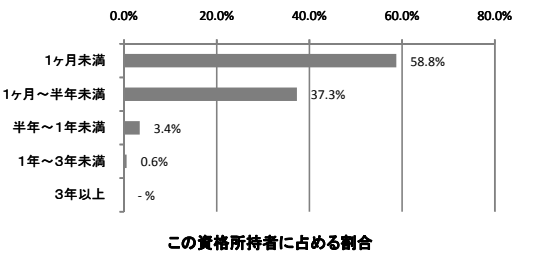

資格取得年齢

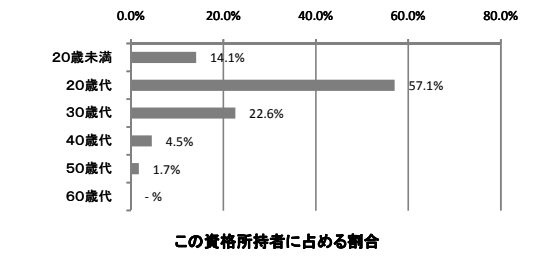

ランク	E	タイプ	20代型

電気主任技術者3種1205

職業収斂	取得期間	取得年齢
中	B	20代型

この資格所持回答者計	288人	資格発行機関	経済産業大臣（財)電気技術者試験センター）

この資格所持回答者が就いている職業

順位	職業名	この資格所持回答者計に占める割合	資格所持者〈従事回答者〉(人)
1	電気技術者（強電）	9.0%	26 〈102〉
2	ビル施設管理技術者	5.9%	17 〈101〉
2	発送電装置技術者	5.9%	17 〈100〉
4	発電員	5.6%	16 〈67〉
5	ビル施設管理者	3.8%	11 〈101〉
6	電工	3.1%	9 〈103〉
7	送電線架線工	2.4%	7 〈100〉
8	電子機器技術者	2.1%	6 〈104〉
8	電気精錬技術者	2.1%	6 〈100〉
8	環境衛生技術者	2.1%	6 〈101〉
8	電気・電子工学研究者	2.1%	6 〈99〉

職業収斂

資格所持者の多い順に職業従事者を並べた時の割合	当該%までに含まれる職業数
上位25%まで	4
上位50%まで	15
上位75%まで	42
100%	109（378）
ランク	中

最終学歴の分布

この資格所持回答者計に占める割合

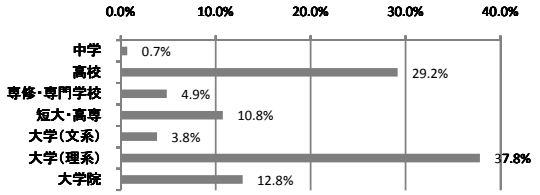

入職に有効な職業

順位	職業名	入職有効度得点	資格所持有効回答者〈従事回答者〉(人)
1	ビル施設管理技術者	1.18	17 〈101〉
2	環境衛生技術者	1.17	6 〈101〉
3	ビル施設管理者	1.00	11 〈101〉
3	送電線架線工	1.00	7 〈100〉
3	ボイラーオペレーター	1.00	5 〈101〉
6	電気精錬技術者	0.83	6 〈100〉
7	電気技術者（強電）	0.81	26 〈102〉
8	鉄道線路設計技術者	0.80	5 〈62〉
9	発電員	0.75	16 〈67〉
10	電工	0.67	9 〈103〉
*	職業訓練指導員	1.50	2 〈101〉
*	公害防止管理者	1.50	2 〈97〉

仕事の遂行に有効な職業

順位	職業名	仕事遂行有効度得点	資格所持有効回答者〈従事回答者〉(人)
1	環境衛生技術者	1.50	6 〈101〉
2	ビル施設管理技術者	1.47	17 〈101〉
3	ボイラーオペレーター	1.40	5 〈101〉
4	電気技術者（強電）	1.35	26 〈102〉
5	送電線架線工	1.29	7 〈100〉
6	発電員	1.19	16 〈67〉
7	ビル施設管理者	1.18	11 〈101〉
8	鉄道線路設計技術者	1.00	5 〈62〉
9	電工	0.89	9 〈103〉
10	発送電装置技術者	0.88	17 〈100〉
*	職業訓練指導員	1.50	2 〈101〉
*	ファインセラミックス製造技術者	1.50	2 〈90〉
*	公害防止管理者	1.50	2 〈97〉
*	印刷作業員	1.50	2 〈100〉

入職有効度得点別職業数の分布
（資格所持者5人以上の職業数＝100%）

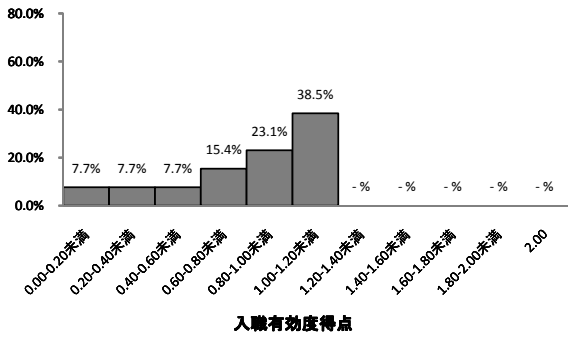

仕事遂行有効度得点別職業数の分布
（資格所持者5人以上の職業数＝100%）

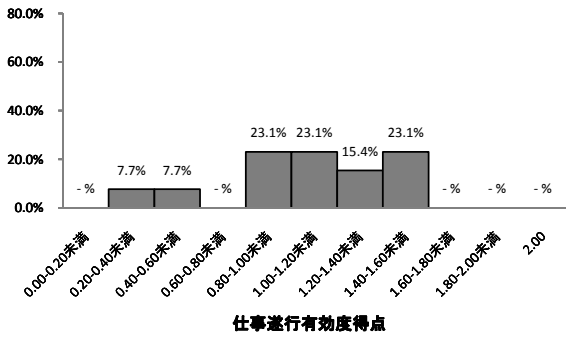

2009年調査におけるこの資格所持回答者計　157人

資格取得必要期間

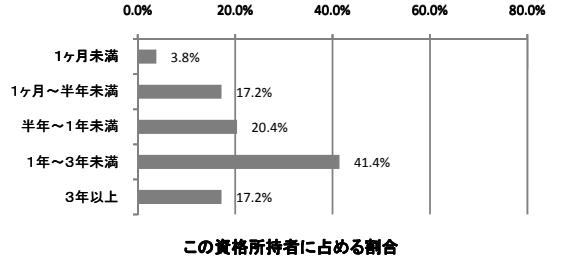

資格取得年齢

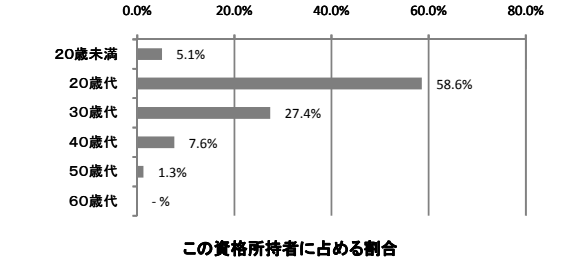

ランク	B	タイプ	20代型

保育士 2804

職業収斂	取得期間	取得年齢
中	B	20代型

この資格所持回答者計	286人

資格発行機関	厚生労働大臣指定保育士養成施設・都道府県知事

この資格所持回答者が就いている職業

順位	職業名	この資格所持回答者計に占める割合	資格所持者〈従事回答者〉(人)
1	保育士	28.7%	82 〈102〉
2	幼稚園教員	15.0%	43 〈100〉
3	児童厚生員(児童自立支援専門員・児童生活支援員)	7.3%	21 〈100〉
4	児童相談員	3.1%	9 〈102〉
5	社会福祉施設介護職員	1.7%	5 〈102〉
5	社会福祉施設指導員	1.7%	5 〈100〉
7	清涼飲料ルートセールス員	1.0%	3 〈100〉
7	ケアマネージャー	1.0%	3 〈102〉
7	言語聴覚士	1.0%	3 〈99〉
7	小学校教員	1.0%	3 〈101〉
7	データ入力係	1.0%	3 〈104〉
7	家政婦(夫)	1.0%	3 〈97〉
7	社会福祉施設寮母・寮父	1.0%	3 〈100〉

職業収斂

資格所持者の多い順に職業従事者を並べた時の割合	当該%までに含まれる職業数
上位25%まで	1
上位50%まで	3
上位75%まで	28
100%	96 (336)
ランク	中

最終学歴の分布

この資格所持回答者計に占める割合

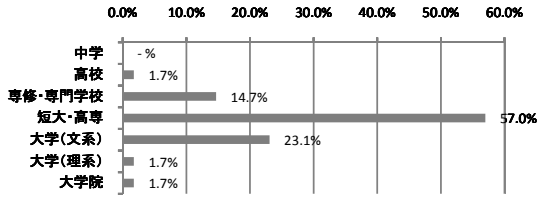

入職に有効な職業

順位	職業名	入職有効度得点	資格所持有効回答者〈従事回答者〉(人)
1	保育士	1.83	82 〈102〉
2	児童厚生員(児童自立支援専門員・児童生活支援員)	1.52	21 〈100〉
3	幼稚園教員	1.40	43 〈100〉
4	児童相談員	1.11	9 〈102〉
5	社会福祉施設指導員	1.00	5 〈100〉
6	社会福祉施設介護職員	0.60	5 〈102〉
*	教育カウンセラー	1.50	2 〈102〉

仕事の遂行に有効な職業

順位	職業名	仕事遂行有効度得点	資格所持有効回答者〈従事回答者〉(人)
1	保育士	1.84	82 〈102〉
2	幼稚園教員	1.65	43 〈100〉
3	児童相談員	1.56	9 〈102〉
4	児童厚生員(児童自立支援専門員・児童生活支援員)	1.52	21 〈100〉
5	社会福祉施設指導員	1.00	5 〈100〉
6	社会福祉施設介護職員	0.80	5 〈102〉
*	言語聴覚士	1.67	3 〈99〉
*	盲・ろう・養護学校教員	1.50	2 〈101〉

入職有効度得点別職業数の分布
(資格所持者5人以上の職業数=100%)

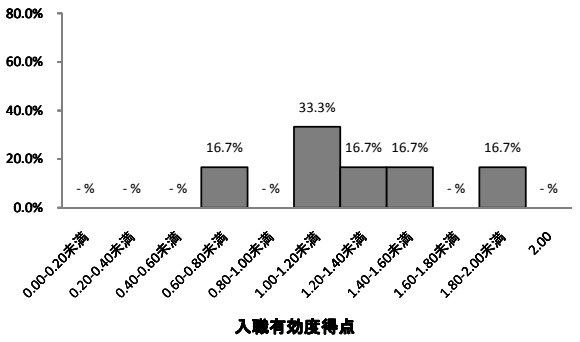

仕事遂行有効度得点別職業数の分布
(資格所持者5人以上の職業数=100%)

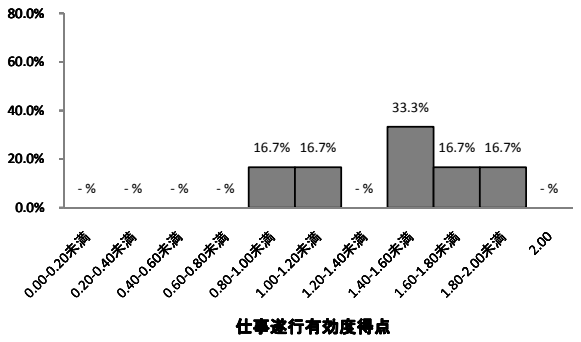

2009年調査におけるこの資格所持回答者計 146人

資格取得必要期間

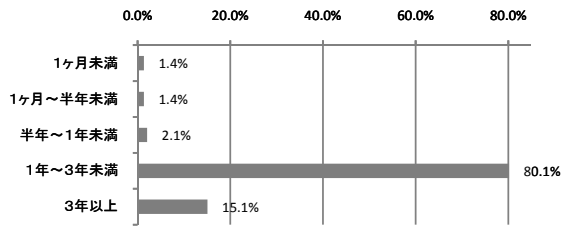

資格取得年齢

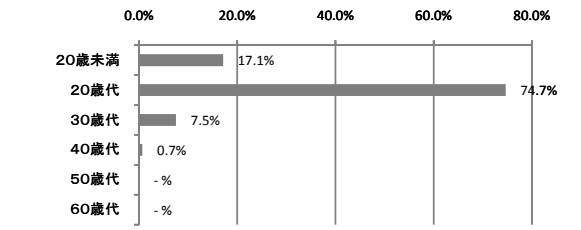

ランク	B	タイプ	20代型

基本情報技術者（FE）1514

職業収斂	取得期間	取得年齢
中	D	20代型

この資格所持回答者計	284人

資格発行機関	経済産業大臣（独立行政法人　情報処理推進機構）

この資格所持回答者が就いている職業

順位	職業名	この資格所持回答者計に占める割合	資格所持者<従事回答者>(人)
1	プログラマー	7.4%	21 <102>
2	システムエンジニア（ITアーキテクト）	6.7%	19 <119>
3	システムエンジニア（セールス）	6.0%	17 <104>
4	システムエンジニア（マーケティング）	4.6%	13 <106>
5	システムエンジニア（アプリケーションスペシャリスト）	4.2%	12 <109>
6	システムエンジニア（ITスペシャリスト）	3.9%	11 <112>
7	システムエンジニア（ソフトウェア開発）	3.2%	9 <106>
7	情報工学研究者	3.2%	9 <102>
9	カスタマーエンジニア	2.8%	8 <102>
9	システムエンジニア（プロジェクトマネジメント）	2.8%	8 <104>

職業収斂

資格所持者の多い順に職業従事者を並べた時の割合	当該%までに含まれる職業数
上位25%まで	5
上位50%まで	13
上位75%まで	48
100%	118（415）
ランク	中

最終学歴の分布

この資格所持回答者計に占める割合

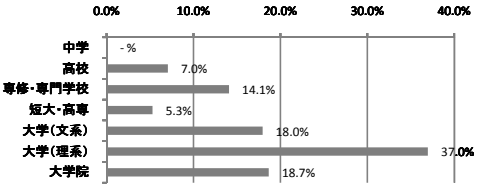

入職に有効な職業

順位	職業名	入職有効度得点	資格所持有効回答者<従事回答者>(人)
1	システムエンジニア（ソフトウェア開発）	0.89	9 <106>
2	システムエンジニア（マーケティング）	0.77	13 <106>
3	プログラマー	0.76	21 <102>
4	システムエンジニア（アプリケーションスペシャリスト）	0.75	12 <109>
5	システムエンジニア（セールス）	0.71	17 <104>
6	カスタマーエンジニア	0.62	8 <102>
7	情報工学研究者	0.56	9 <102>
8	システムエンジニア（ＩＴスペシャリスト）	0.55	11 <112>
9	システムエンジニア（ＩＴアーキテクト）	0.53	19 <119>
10	電気通信技術者	0.50	6 <103>
*	家電修理エンジニア	1.50	2 <102>

仕事の遂行に有効な職業

順位	職業名	仕事遂行有効度得点	資格所持有効回答者<従事回答者>(人)
1	カスタマーエンジニア	1.00	8 <102>
2	物理学者	0.80	5 <101>
3	情報工学研究者	0.78	9 <102>
4	システムエンジニア（ＩＴスペシャリスト）	0.73	11 <112>
5	プログラマー	0.71	21 <102>
6	システムエンジニア（ソフトウェア開発）	0.67	9 <106>
6	電気通信技術者	0.67	6 <103>
8	システムエンジニア（セールス）	0.65	17 <104>
9	電子機器技術者	0.60	5 <104>
10	システムエンジニア（アプリケーションスペシャリスト）	0.58	12 <109>
*	家電修理エンジニア	2.00	2 <102>
*	高等専門学校教員	1.50	4 <102>

入職有効度得点別職業数の分布
（資格所持者5人以上の職業数＝100%）

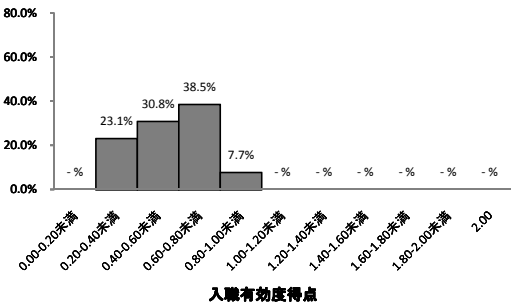

仕事遂行有効度得点別職業数の分布
（資格所持者5人以上の職業数＝100%）

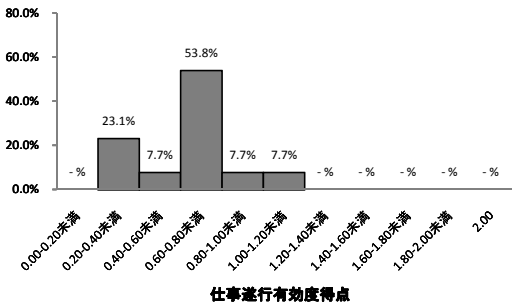

2009年調査におけるこの資格所持回答者計　107人

資格取得必要期間

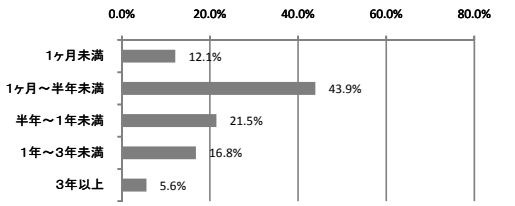

資格取得年齢

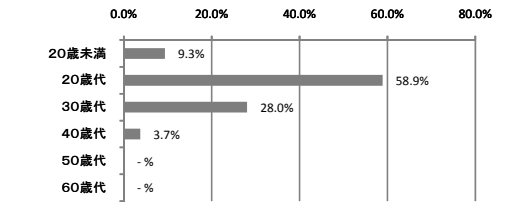

ランク	D	タイプ	20代型

※旧名称：第二種情報処理技術者

介護福祉士2803

職業収斂	取得期間	取得年齢
大	B	20代型★

この資格所持回答者計	277人

資格発行機関	厚生労働大臣（財)社会福祉振興・試験センター)

この資格所持回答者が就いている職業

順位	職業名	この資格所持回答者計に占める割合	資格所持者<従事回答者>(人)
1	社会福祉施設寮母・寮父	18.8%	52 <100>
2	ケアマネージャー	17.3%	48 <102>
3	社会福祉施設介護職員	15.5%	43 <102>
4	ホームヘルパー	6.9%	19 <102>
5	福祉用具専門相談員	6.5%	18 <103>
6	社会福祉施設指導員	5.4%	15 <100>
7	医療ソーシャルワーカー	4.3%	12 <103>
8	福祉事務所ケースワーカー	3.6%	10 <101>
9	児童厚生員(児童自立支援専門員・児童生活支援員)	2.5%	7 <100>
10	児童相談員	1.4%	4 <102>

職業収斂

資格所持者の多い順に職業従事者を並べた時の割合	当該%までに含まれる職業数
上位25%まで	2
上位50%まで	3
上位75%まで	8
100%	54（195）
ランク	大

最終学歴の分布

この資格所持回答者計に占める割合

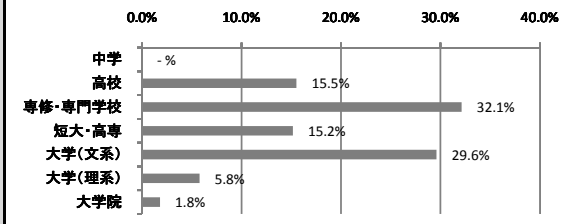

入職に有効な職業

順位	職業名	入職有効度得点	資格所持有効回答者<従事回答者>(人)
1	ケアマネージャー	1.21	48 <102>
2	ホームヘルパー	1.16	19 <102>
3	社会福祉施設介護職員	1.05	43 <102>
4	社会福祉施設寮母・寮父	1.00	52 <100>
5	福祉用具専門相談員	0.94	18 <103>
6	社会福祉施設指導員	0.93	15 <100>
7	医療ソーシャルワーカー	0.92	12 <103>
8	福祉事務所ケースワーカー	0.90	10 <101>
9	児童厚生員（児童自立支援専門員・児童生活支援員）	0.43	7 <100>
*	家政婦（夫）	1.50	2 <97>

仕事の遂行に有効な職業

順位	職業名	仕事遂行有効度得点	資格所持有効回答者<従事回答者>(人)
1	ケアマネージャー	1.52	48 <102>
2	ホームヘルパー	1.47	19 <102>
3	社会福祉施設介護職員	1.42	43 <102>
4	福祉用具専門相談員	1.28	18 <103>
5	社会福祉施設寮母・寮父	1.27	52 <100>
6	社会福祉施設指導員	1.20	15 <100>
7	医療ソーシャルワーカー	1.17	12 <103>
8	福祉事務所ケースワーカー	1.00	10 <101>
9	児童厚生員（児童自立支援専門員・児童生活支援員）	0.86	7 <100>

入職有効度得点別職業数の分布

（資格所持者5人以上の職業数＝100%）

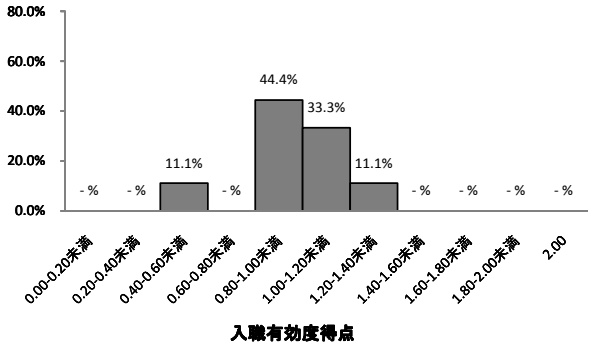

仕事遂行有効度得点別職業数の分布

（資格所持者5人以上の職業数＝100%）

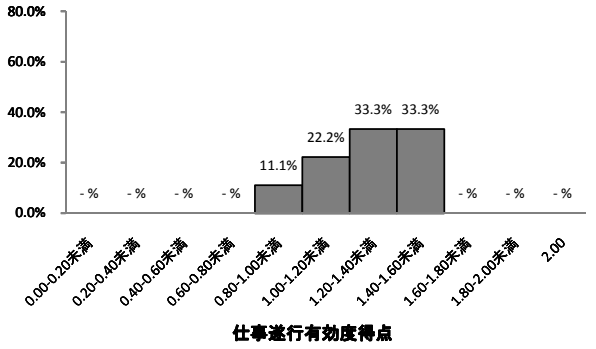

2009年調査におけるこの資格所持回答者計　153人

資格取得必要期間

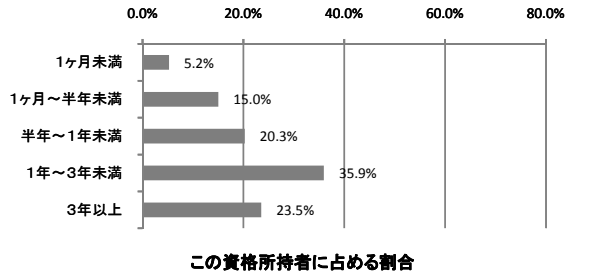

ランク	B

資格取得年齢

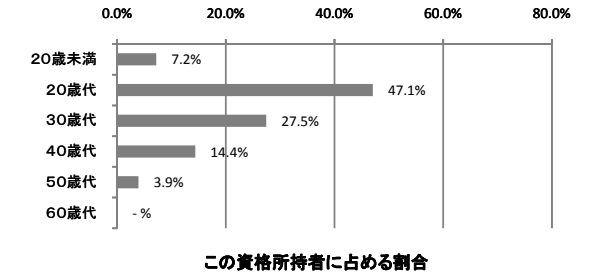

タイプ	20代型★

TOEIC600点～2526

職業収斂	取得期間	取得年齢
中	D	20代型

この資格所持回答者計	262人	資格発行機関	㈶国際ビジネスコミュニケーション協会TOEIC運営委員会

この資格所持回答者が就いている職業

順位	職業名	この資格所持回答者計に占める割合	資格所持者<従事回答者>(人)
1	広告営業員	2.3%	6 <101>
1	空港旅客係	2.3%	6 <100>
3	貿易事務員	1.9%	5 <100>
3	英会話教師	1.9%	5 <100>
3	客室乗務員	1.9%	5 <99>
3	生理学研究者	1.9%	5 <99>
7	銀行窓口係	1.5%	4 <102>
7	マーケティング・リサーチャー	1.5%	4 <103>
7	商品開発部員	1.5%	4 <103>
7	電気・電子工学研究者	1.5%	4 <99>

職業収斂

資格所持者の多い順に職業従事者を並べた時の割合	当該%までに含まれる職業数
上位25%まで	16
上位50%まで	47
上位75%まで	109
100%	174 (664)
ランク	中

最終学歴の分布

この資格所持回答者計に占める割合

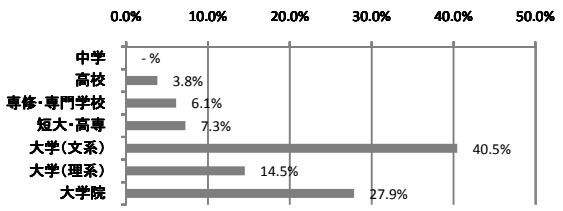

入職に有効な職業

順位	職業名	入職有効度得点	資格所持有効回答者<従事回答者>(人)
1	空港旅客係	1.50	6 <100>
2	貿易事務員	1.00	5 <100>
2	客室乗務員	1.00	5 <99>
4	英会話教師	0.80	5 <100>
5	生理学研究者	0.60	5 <99>
6	広告営業員	0.00	6 <101>

仕事の遂行に有効な職業

順位	職業名	仕事遂行有効度得点	資格所持有効回答者<従事回答者>(人)
1	客室乗務員	1.40	5 <99>
2	空港旅客係	1.33	6 <100>
3	貿易事務員	1.20	5 <100>
4	生理学研究者	1.00	5 <99>
5	英会話教師	0.80	5 <100>
6	広告営業員	0.17	6 <101>
*	テクニカルライター	1.50	2 <100>
*	国際協力専門家	1.50	2 <38>
*	自動車組立工	1.50	2 <101>

入職有効度得点別職業数の分布
(資格所持者5人以上の職業数＝100%)

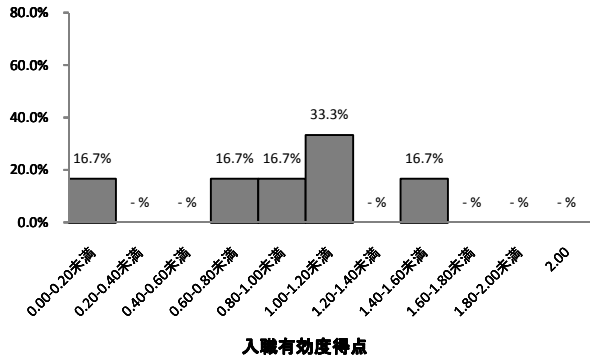

仕事遂行有効度得点別職業数の分布
(資格所持者5人以上の職業数＝100%)

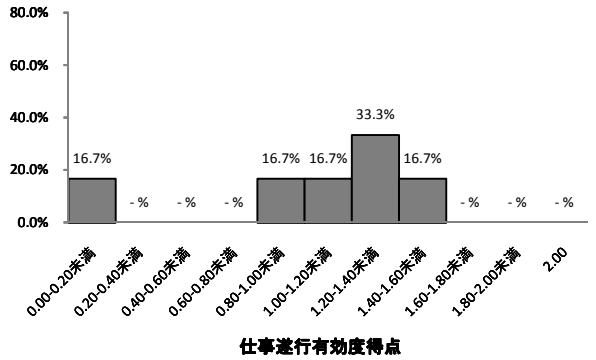

2009年調査におけるこの資格所持回答者計　128人

資格取得必要期間

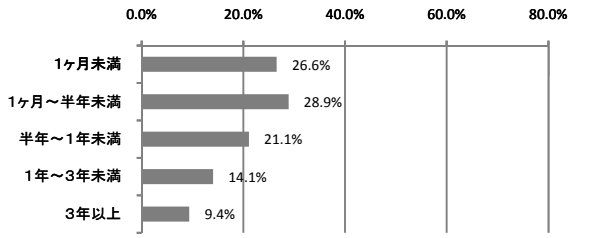

資格取得年齢

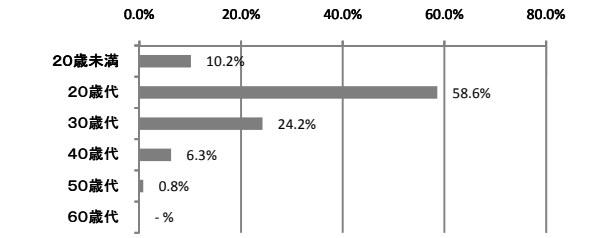

ランク	D	タイプ	20代型

第二種情報処理技術者1516

職業収斂	取得期間	取得年齢
中	D	20代型

この資格所持回答者計	260人	資格発行機関	経済産業大臣（独立行政法人　情報処理推進機構）

この資格所持回答者が就いている職業

順位	職業名	この資格所持回答者計に占める割合	資格所持者<従事回答者>(人)
1	システムエンジニア(プロジェクトマネジメント)	3.8%	10 <104>
1	システムエンジニア(ITアーキテクト)	3.8%	10 <119>
3	システムエンジニア(アプリケーションスペシャリスト)	3.5%	9 <109>
3	システムエンジニア(ソフトウェア開発)	3.5%	9 <106>
3	情報工学研究者	3.5%	9 <102>
6	プログラマー	3.1%	8 <102>
6	システムエンジニア(ITスペシャリスト)	3.1%	8 <112>
8	電子計算機保守員(IT保守員)	2.7%	7 <105>
9	電子機器技術者	2.3%	6 <104>
9	システムエンジニア(マーケティング)	2.3%	6 <106>
9	システムエンジニア(セールス)	2.3%	6 <104>

職業収斂

資格所持者の多い順に職業従事者を並べた時の割合	当該%までに含まれる職業数
上位25%まで	8
上位50%まで	25
上位75%まで	76
100%	141（542）
ランク	中

最終学歴の分布

この資格所持回答者計に占める割合

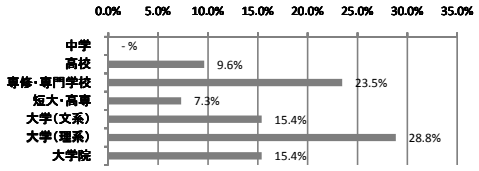

入職に有効な職業

順位	職業名	入職有効度得点	資格所持有効回答者<従事回答者>(人)
1	システムエンジニア（プロジェクトマネジメント）	1.00	10 <104>
1	プログラマー	1.00	8 <102>
3	専門学校教員	0.80	5 <100>
4	システムエンジニア（アプリケーションスペシャリスト）	0.78	9 <109>
4	情報工学研究者	0.78	9 <102>
6	システムエンジニア（ＩＴスペシャリスト）	0.75	8 <112>
7	システムエンジニア（ＩＴアーキテクト）	0.70	10 <119>
8	システムエンジニア（ソフトウェア開発）	0.67	9 <106>
8	システムエンジニア（マーケティング）	0.67	6 <106>
10	ゲームクリエーター	0.60	5 <100>

仕事の遂行に有効な職業

順位	職業名	仕事遂行有効度得点	資格所持有効回答者<従事回答者>(人)
1	システムエンジニア（ＩＴアーキテクト）	1.00	10 <119>
1	専門学校教員	1.00	5 <100>
3	プログラマー	0.88	8 <102>
4	システムエンジニア（セールス）	0.83	6 <104>
5	システムエンジニア（アプリケーションスペシャリスト）	0.78	9 <109>
6	システムエンジニア（ソフトウェア開発）	0.67	9 <106>
6	情報工学研究者	0.67	9 <102>
8	システムエンジニア（プロジェクトマネジメント）	0.50	10 <104>
8	電子機器技術者	0.50	6 <104>
8	システムエンジニア（マーケティング）	0.50	6 <106>
*	電気通信技術者	1.50	2 <103>
*	工学技術研究者	1.50	2 <100>

入職有効度得点別職業数の分布
（資格所持者5人以上の職業数＝100%）

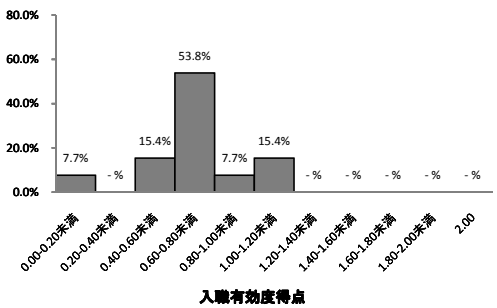

仕事遂行有効度得点別職業数の分布
（資格所持者5人以上の職業数＝100%）

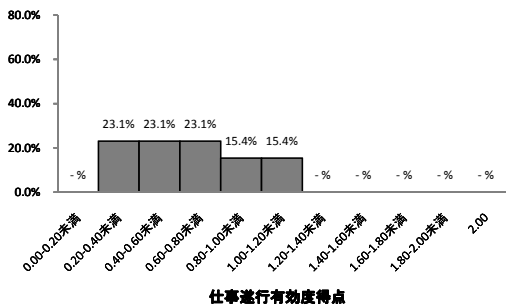

2009年調査におけるこの資格所持回答者計　254人

資格取得必要期間

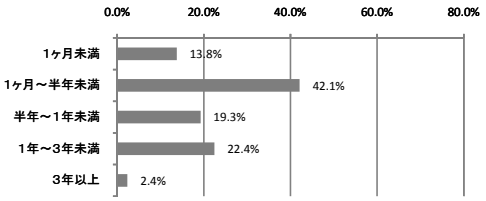

資格取得年齢

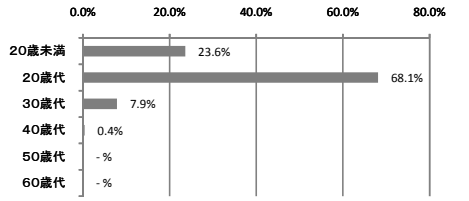

ランク	D	タイプ	20代型

※試験は平成12年度限りで終了。以降、「基本情報技術者試験」に継承された。

色彩能力検定2205

職業収斂	取得期間	取得年齢
中	D	20代型

この資格所持回答者計	259人	資格発行機関	㈳全国服飾教育者連合会

この資格所持回答者が就いている職業

順位	職業名	この資格所持回答者計に占める割合	資格所持者〈従事回答者〉(人)
1	カラーコーディネーター	6.6%	17 〈61〉
2	CGデザイナー	3.1%	8 〈102〉
2	インテリアコーディネーター	3.1%	8 〈100〉
4	ブックデザイナー	2.7%	7 〈100〉
4	広告デザイナー	2.7%	7 〈99〉
6	メイクアップアーティスト	1.9%	5 〈100〉
6	ファッションデザイナー	1.9%	5 〈101〉
6	パタンナー	1.9%	5 〈81〉

職業収斂

資格所持者の多い順に職業従事者を並べた時の割合	当該%までに含まれる職業数
上位25%まで	9
上位50%まで	28
上位75%まで	65
100%	129 (498)
ランク	中

最終学歴の分布

この資格所持回答者計に占める割合

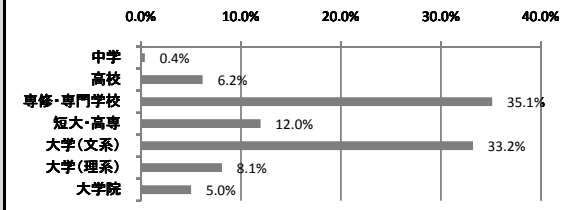

入職に有効な職業

順位	職業名	入職有効度得点	資格所持有効回答者〈従事回答者〉(人)
1	カラーコーディネーター	1.41	17 〈61〉
2	インテリアコーディネーター	0.88	8 〈100〉
3	ファッションデザイナー	0.80	5 〈101〉
4	ＣＧデザイナー	0.62	8 〈102〉
5	ブックデザイナー	0.57	7 〈100〉
6	広告デザイナー	0.43	7 〈99〉
7	パタンナー	0.40	5 〈81〉
8	メイクアップアーティスト	0.20	5 〈100〉

仕事の遂行に有効な職業

順位	職業名	仕事遂行有効度得点	資格所持有効回答者〈従事回答者〉(人)
1	カラーコーディネーター	1.71	17 〈61〉
2	インテリアコーディネーター	1.25	8 〈100〉
3	ＣＧデザイナー	1.12	8 〈102〉
4	広告デザイナー	1.00	7 〈99〉
4	メイクアップアーティスト	1.00	5 〈100〉
6	ブックデザイナー	0.86	7 〈100〉
7	ファッションデザイナー	0.60	5 〈101〉
7	パタンナー	0.60	5 〈81〉
*	広告ディレクター	1.50	4 〈99〉
*	スポーツ用品店員	1.50	2 〈101〉
*	美容師	1.50	2 〈100〉
*	貴金属・宝石細工工	1.50	2 〈93〉
*	塗料・絵具・インキ製造工	1.50	2 〈88〉

入職有効度得点別職業数の分布
(資格所持者5人以上の職業数＝100%)

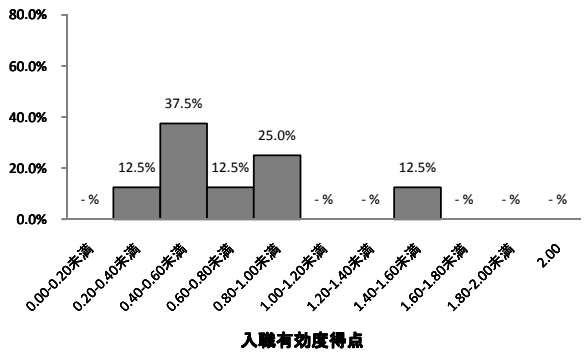

仕事遂行有効度得点別職業数の分布
(資格所持者5人以上の職業数＝100%)

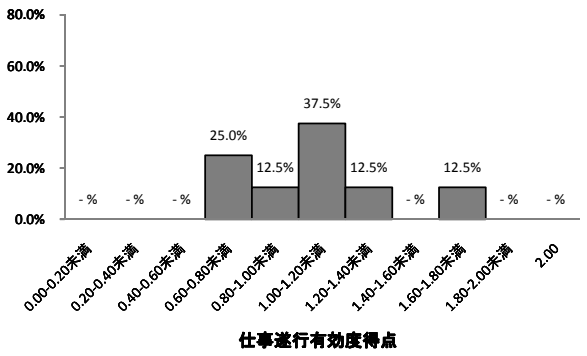

2009年調査におけるこの資格所持回答者計　127人

資格取得必要期間

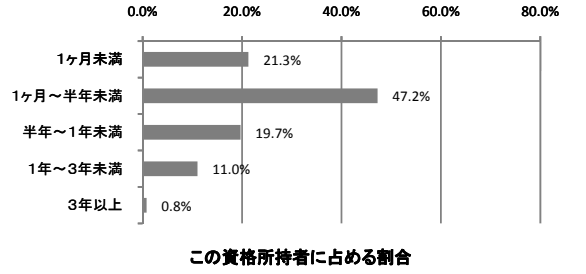

ランク	D

資格取得年齢

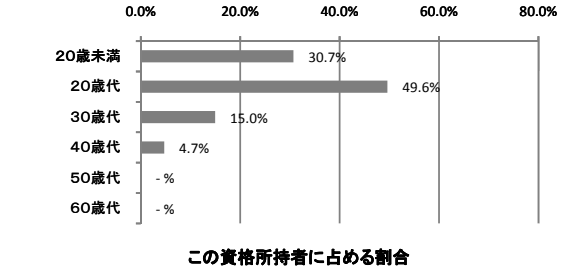

タイプ	20代型

電気工事士（第1種）6908

職業収斂	取得期間	取得年齢
中	C	20代型

この資格所持回答者計	258人

資格発行機関	都道府県知事（財電気技術者試験センター）

この資格所持回答者が就いている職業

順位	職業名	この資格所持回答者計に占める割合	資格所持者〈従事回答者〉(人)
1	電工	13.6%	35 〈103〉
2	送電線架線工	7.4%	19 〈100〉
3	電気技術者（強電）	4.7%	12 〈102〉
3	ビル施設管理技術者	4.7%	12 〈101〉
3	発送電装置技術者	4.7%	12 〈100〉
6	ボイラーオペレーター	3.9%	10 〈101〉
7	家電修理エンジニア	2.7%	7 〈102〉
7	電気通信設備工	2.7%	7 〈103〉
9	発電員	1.9%	5 〈67〉
9	電気精錬技術者	1.9%	5 〈100〉
9	環境衛生技術者	1.9%	5 〈101〉

職業収斂

資格所持者の多い順に職業従事者を並べた時の割合	当該%までに含まれる職業数
上位25%まで	3
上位50%まで	11
上位75%まで	42
100%	106（411）
ランク	中

最終学歴の分布

この資格所持回答者計に占める割合

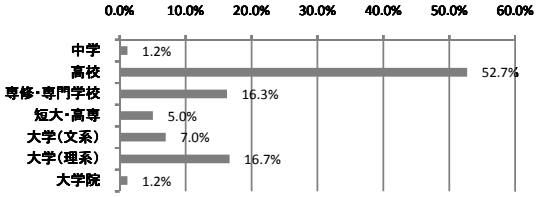

入職に有効な職業

順位	職業名	入職有効度得点	資格所持有効回答者〈従事回答者〉(人)
1	電気通信設備工	1.57	7 〈103〉
2	電気技術者（強電）	1.45	11 〈102〉
3	電工	1.43	35 〈103〉
4	ボイラーオペレーター	1.40	10 〈101〉
4	環境衛生技術者	1.40	5 〈101〉
6	ビル施設管理技術者	1.17	12 〈101〉
7	送電線架線工	1.16	19 〈100〉
8	家電修理エンジニア	1.00	7 〈102〉
9	発送電装置技術者	0.83	12 〈100〉
10	発電員	0.60	5 〈67〉
*	建築施工管理技術者	2.00	3 〈103〉
*	ビル施設管理者	1.50	4 〈101〉
*	電器店員	1.50	2 〈102〉
*	看板制作者	1.50	2 〈101〉

仕事の遂行に有効な職業

順位	職業名	仕事遂行有効度得点	資格所持有効回答者〈従事回答者〉(人)
1	電気技術者（強電）	1.64	11 〈102〉
2	電工	1.57	35 〈103〉
3	ボイラーオペレーター	1.50	10 〈101〉
4	送電線架線工	1.32	19 〈100〉
5	電気通信設備工	1.29	7 〈103〉
6	ビル施設管理技術者	1.25	12 〈101〉
7	発電員	1.20	5 〈67〉
7	環境衛生技術者	1.20	5 〈101〉
9	家電修理エンジニア	1.14	7 〈102〉
10	発送電装置技術者	1.08	12 〈100〉
*	建築施工管理技術者	1.67	3 〈103〉
*	ビル施設管理者	1.50	4 〈101〉
*	電器店員	1.50	2 〈102〉
*	看板制作者	1.50	2 〈101〉

入職有効度得点別職業数の分布
（資格所持者5人以上の職業数＝100%）

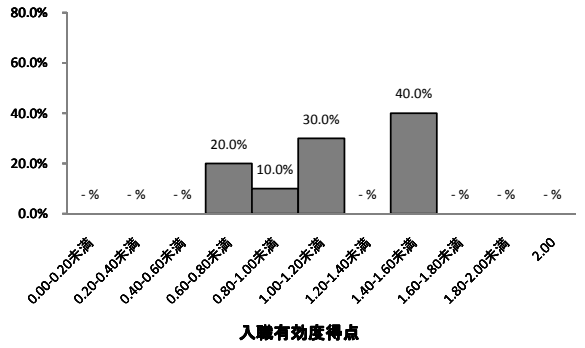

仕事遂行有効度得点別職業数の分布
（資格所持者5人以上の職業数＝100%）

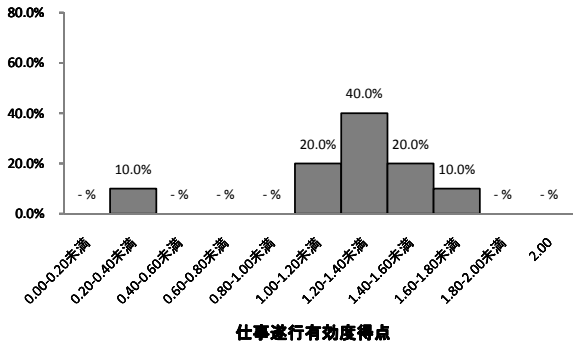

2009年調査におけるこの資格所持回答者計　162人

資格取得必要期間

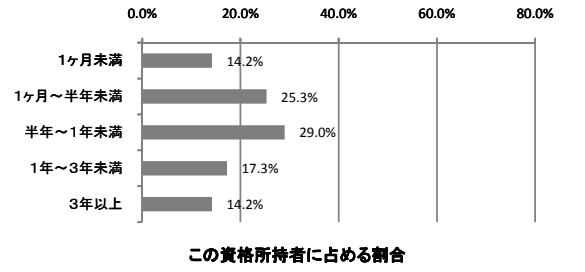

ランク	C

資格取得年齢

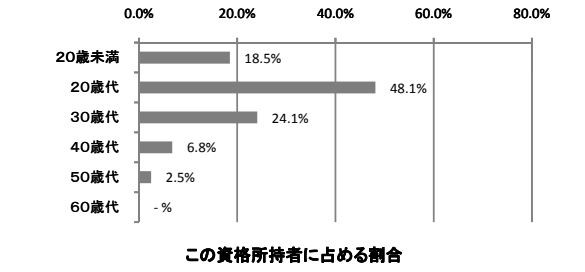

タイプ	20代型

建築士（2級）1402

職業収斂	取得期間	取得年齢
中	B	20代型

この資格所持回答者計	250人

資格発行機関：都道府県知事（(財)建築技術教育普及センター）

この資格所持回答者が就いている職業

順位	職業名	この資格所持回答者計に占める割合	資格所持者〈従事回答者〉(人)
1	建築設計技術者	11.2%	28 〈102〉
2	インテリアコーディネーター	8.0%	20 〈100〉
3	大工	7.2%	18 〈100〉
4	建築施工管理技術者	5.6%	14 〈103〉
5	型枠大工	3.6%	9 〈100〉
5	鉄骨工	3.6%	9 〈102〉
5	インテリアデザイナー	3.6%	9 〈100〉
8	建設作業員	2.4%	6 〈100〉
9	CADオペレーター	2.0%	5 〈101〉

職業収斂

資格所持者の多い順に職業従事者を並べた時の割合	当該%までに含まれる職業数
上位25%まで	3
上位50%まで	11
上位75%まで	38
100%	100（400）
ランク	中

最終学歴の分布

この資格所持回答者計に占める割合

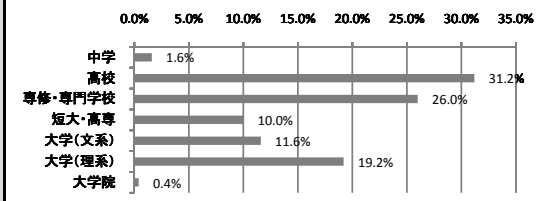

入職に有効な職業

順位	職業名	入職有効度得点	資格所持有効回答者〈従事回答者〉(人)
1	型枠大工	1.33	9 〈100〉
2	インテリアコーディネーター	1.20	20 〈100〉
3	建築設計技術者	1.18	28 〈102〉
4	大工	1.17	18 〈100〉
5	建設作業員	1.00	6 〈100〉
6	鉄骨工	0.89	9 〈102〉
7	建築施工管理技術者	0.79	14 〈103〉
8	ＣＡＤオペレーター	0.60	5 〈101〉
9	インテリアデザイナー	0.56	9 〈100〉
*	土木・建築工学研究者	2.00	2 〈102〉
*	工業デザイナー	1.67	3 〈99〉
*	屋根ふき工	1.67	3 〈48〉
*	とび	1.50	2 〈100〉

仕事の遂行に有効な職業

順位	職業名	仕事遂行有効度得点	資格所持有効回答者〈従事回答者〉(人)
1	建築設計技術者	1.32	28 〈102〉
2	インテリアコーディネーター	1.30	20 〈100〉
3	ＣＡＤオペレーター	1.20	5 〈101〉
4	大工	1.17	18 〈100〉
5	型枠大工	1.11	9 〈100〉
5	鉄骨工	1.11	9 〈102〉
5	インテリアデザイナー	1.11	9 〈100〉
8	建築施工管理技術者	1.00	14 〈103〉
9	建設作業員	0.83	6 〈100〉
*	ディスプレイデザイナー	1.75	4 〈86〉
*	建設機械オペレーター	1.67	3 〈100〉
*	工業デザイナー	1.67	3 〈99〉
*	屋根ふき工	1.67	3 〈48〉
*	サッシ工	1.50	2 〈101〉
*	とび	1.50	2 〈100〉
*	カラーコーディネーター	1.50	2 〈61〉
*	建築ブロック工	1.50	2 〈63〉

入職有効度得点別職業数の分布
（資格所持者5人以上の職業数＝100%）

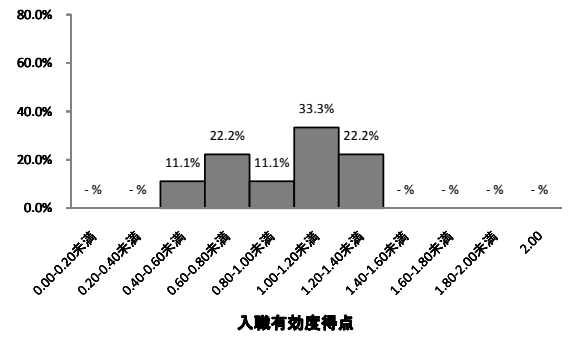

仕事遂行有効度得点別職業数の分布
（資格所持者5人以上の職業数＝100%）

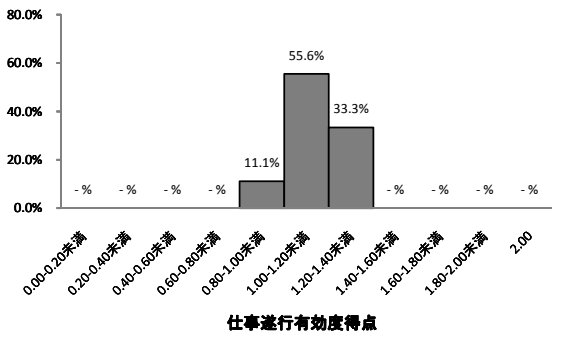

2009年調査におけるこの資格所持回答者計　132人

資格取得必要期間

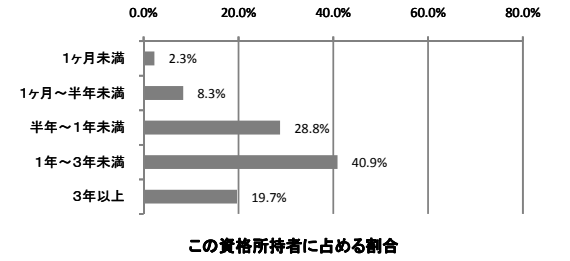

資格取得年齢

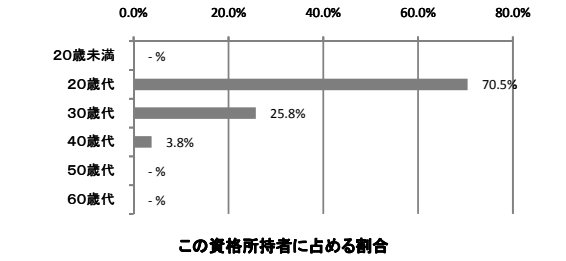

ランク	B	タイプ	20代型

危険物取扱者（丙種）5208

職業収斂	取得期間	取得年齢
小	E	10代型

この資格所持回答者計	245人

資格発行機関	都道府県知事（㈶消防試験研究センター）

この資格所持回答者が就いている職業

順位	職業名	この資格所持回答者計に占める割合	資格所持者〈従事回答者〉(人)
1	クリーニング師	2.4%	6 〈101〉
2	NCフライス盤工	1.6%	4 〈104〉
2	ビル施設管理者	1.6%	4 〈101〉
2	自動車整備工	1.6%	4 〈102〉
2	花き栽培者	1.6%	4 〈99〉
6	タクシー配車オペレーター	1.2%	3 〈102〉
6	金属プレス工	1.2%	3 〈100〉
6	金属研磨工	1.2%	3 〈99〉
6	海上自衛官	1.2%	3 〈95〉
6	消防士	1.2%	3 〈102〉
6	金属線製品・くぎ・ばね製造工	1.2%	3 〈97〉

職業収斂

資格所持者の多い順に職業従事者を並べた時の割合	当該%までに含まれる職業数
上位25%まで	22
上位50%まで	63
上位75%まで	124
100%	185（755）
ランク	小

最終学歴の分布

この資格所持回答者計に占める割合

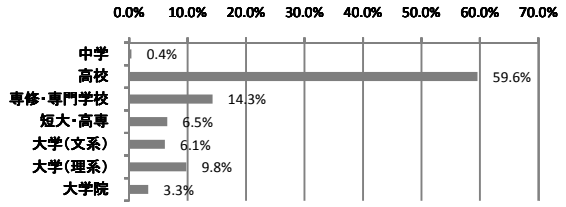

入職に有効な職業

順位	職業名	入職有効度得点	資格所持有効回答者〈従事回答者〉(人)
1	クリーニング師	1.17	6 〈101〉
*	米穀店店員	1.50	2 〈100〉

仕事の遂行に有効な職業

順位	職業名	仕事遂行有効度得点	資格所持有効回答者〈従事回答者〉(人)
1	クリーニング師	1.00	6 〈101〉
*	自動車技術者	1.50	2 〈103〉
*	自動車塗装工	1.50	2 〈100〉

入職有効度得点別職業数の分布
（資格所持者5人以上の職業数＝100%）

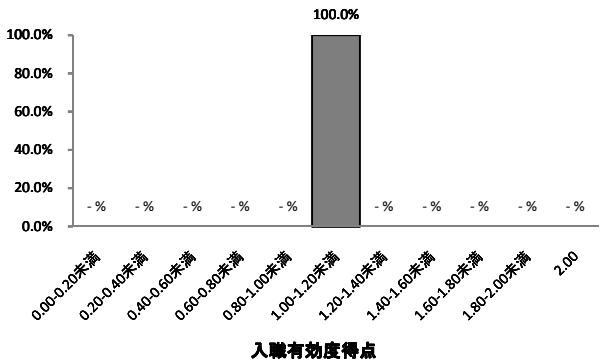

仕事遂行有効度得点別職業数の分布
（資格所持者5人以上の職業数＝100%）

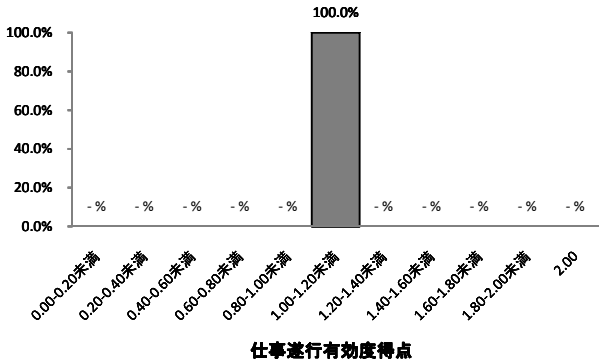

2009年調査におけるこの資格所持回答者計　149人

資格取得必要期間

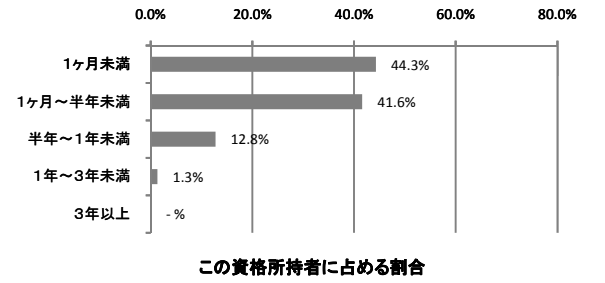

資格取得年齢

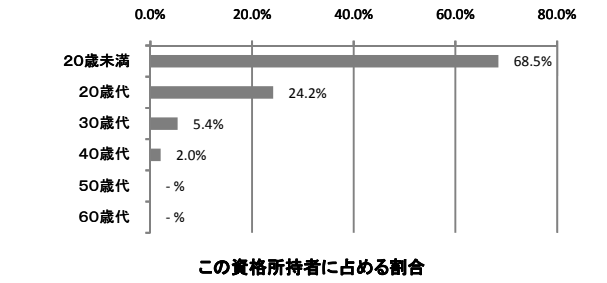

ランク	E	タイプ	10代型

学芸員2003

職業収斂	取得期間	取得年齢
中	A	20代型

この資格所持回答者計	244人	資格発行機関	文部科学大臣

この資格所持回答者が就いている職業

順位	職業名	この資格所持回答者計に占める割合	資格所持者〈従事回答者〉(人)
1	学芸員	20.1%	49 〈101〉
2	歴史学者	11.1%	27 〈100〉
3	司書	4.1%	10 〈102〉
4	学校事務員	2.0%	5 〈102〉
4	画家	2.0%	5 〈100〉
6	社会教育主事	1.6%	4 〈100〉
6	人類学者	1.6%	4 〈47〉
6	社会学研究者	1.6%	4 〈100〉
9	高等学校教員	1.2%	3 〈101〉
9	彫刻家	1.2%	3 〈26〉
9	天文学者	1.2%	3 〈25〉
9	高等専門学校教員	1.2%	3 〈102〉
9	陶芸家	1.2%	3 〈30〉

職業収斂

資格所持者の多い順に職業従事者を並べた時の割合	当該%までに含まれる職業数
上位25%まで	2
上位50%まで	13
上位75%まで	57
100%	118 (484)
ランク	中

最終学歴の分布

この資格所持回答者計に占める割合

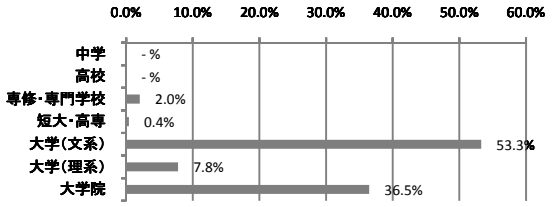

入職に有効な職業

順位	職業名	入職有効度得点	資格所持有効回答者〈従事回答者〉(人)
1	学芸員	1.53	49 〈101〉
2	歴史学者	1.00	27 〈100〉
3	画家	0.80	5 〈100〉
4	学校事務員	0.40	5 〈102〉
5	司書	0.20	10 〈102〉

仕事の遂行に有効な職業

順位	職業名	仕事遂行有効度得点	資格所持有効回答者〈従事回答者〉(人)
1	学芸員	1.29	49 〈101〉
2	歴史学者	1.07	27 〈100〉
3	画家	1.00	5 〈100〉
4	司書	0.60	10 〈102〉
5	学校事務員	0.40	5 〈102〉
*	社会学研究者	1.50	4 〈100〉
*	美術品補修員	1.50	2 〈4〉

入職有効度得点別職業数の分布
(資格所持者5人以上の職業数＝100%)

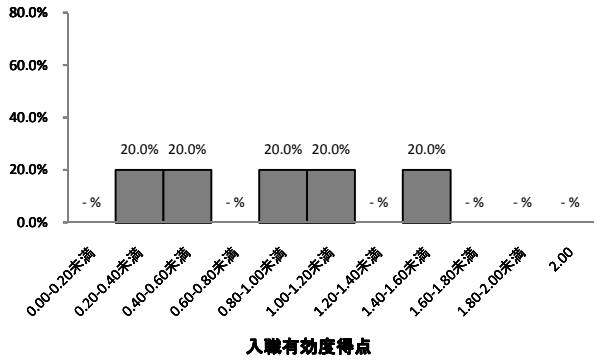

仕事遂行有効度得点別職業数の分布
(資格所持者5人以上の職業数＝100%)

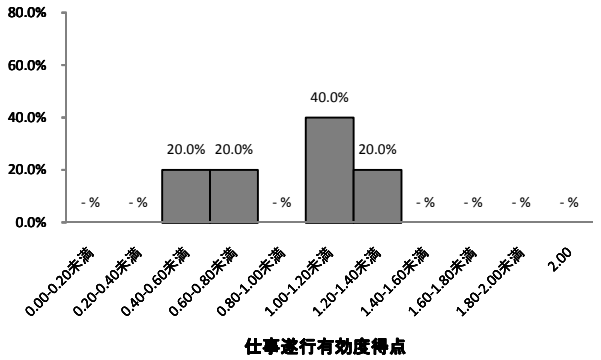

2009年調査におけるこの資格所持回答者計　129人

資格取得必要期間

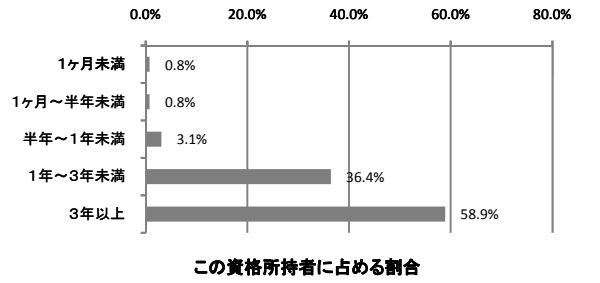

資格取得年齢

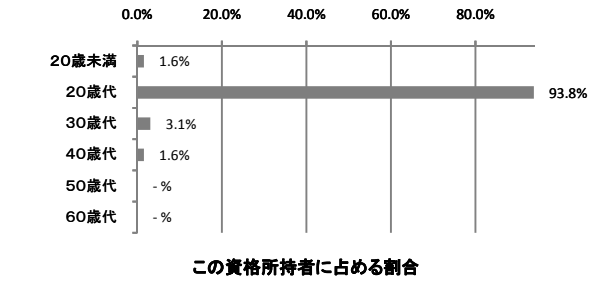

ランク	A	タイプ	20代型

手溶接（アーク溶接）5516

職業収斂	取得期間	取得年齢
中	E	10～20代型

この資格所持回答者計	243人	資格発行機関	㈳日本溶接協会

この資格所持回答者が就いている職業

順位	職業名	この資格所持回答者計に占める割合	資格所持者<従事回答者>(人)
1	製かん工	4.1%	10 <101>
2	溶接工	3.3%	8 <100>
3	鉄骨工	2.9%	7 <102>
4	建築板金工	2.5%	6 <101>
4	自動車整備工	2.5%	6 <102>
4	金属熱処理工	2.5%	6 <90>
7	サッシ工	2.1%	5 <101>
7	自動車板金工	2.1%	5 <104>
7	製鋼工	2.1%	5 <89>
10	金属材料製造検査工	1.6%	4 <102>
10	金属研磨工	1.6%	4 <99>

職業収斂

資格所持者の多い順に職業従事者を並べた時の割合	当該%までに含まれる職業数
上位25%まで	10
上位50%まで	33
上位75%まで	74
100%	134（551）
ランク	中

最終学歴の分布

この資格所持回答者計に占める割合

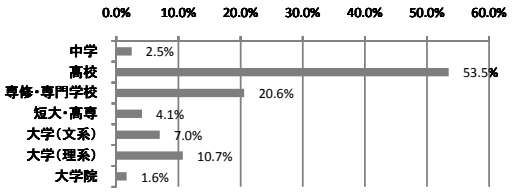

入職に有効な職業

順位	職業名	入職有効度得点	資格所持有効回答者<従事回答者>(人)
1	鉄骨工	1.71	7 <102>
2	サッシ工	1.60	5 <101>
3	金属熱処理工	1.33	6 <90>
4	製かん工	1.20	10 <101>
5	建築板金工	1.17	6 <101>
6	自動車板金工	1.00	5 <104>
7	製鋼工	0.80	5 <89>
8	自動車整備工	0.67	6 <102>
9	溶接工	0.50	8 <100>
*	配管工	2.00	3 <102>
*	内装工	2.00	2 <102>
*	圧延工	1.67	3 <25>
*	自動車組立工	1.50	2 <101>
*	エレベーター据付工	1.50	2 <46>
*	看板制作者	1.50	2 <101>
*	ボイラーオペレーター	1.50	2 <101>

仕事の遂行に有効な職業

順位	職業名	仕事遂行有効度得点	資格所持有効回答者<従事回答者>(人)
1	鉄骨工	1.86	7 <102>
2	サッシ工	1.60	5 <101>
3	建築板金工	1.50	6 <101>
4	自動車板金工	1.40	5 <104>
5	金属熱処理工	1.33	6 <90>
6	製かん工	1.30	10 <101>
7	溶接工	1.12	8 <100>
8	自動車整備工	0.83	6 <102>
9	製鋼工	0.40	5 <89>
*	圧延工	2.00	3 <25>
*	看板制作者	2.00	2 <101>
*	配管工	1.67	3 <102>
*	内装工	1.50	2 <102>
*	電工	1.50	2 <103>
*	エレベーター据付工	1.50	2 <46>
*	ボイラーオペレーター	1.50	2 <101>

入職有効度得点別職業数の分布
（資格所持者5人以上の職業数＝100%）

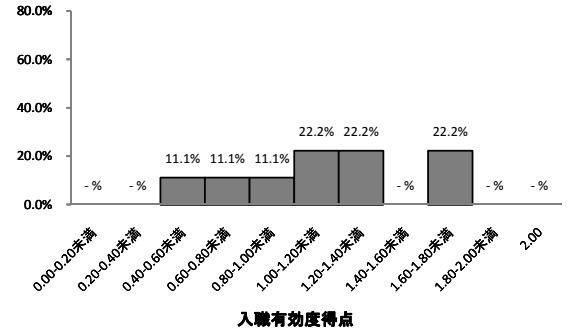

仕事遂行有効度得点別職業数の分布
（資格所持者5人以上の職業数＝100%）

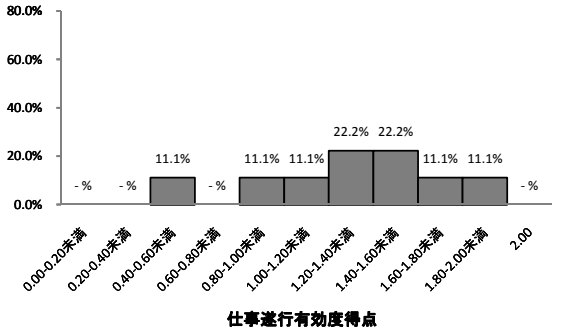

2009年調査におけるこの資格所持回答者計　230人

資格取得必要期間

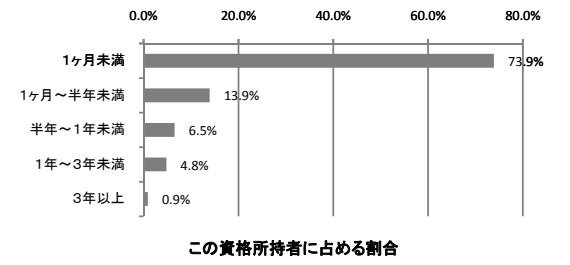

資格取得年齢

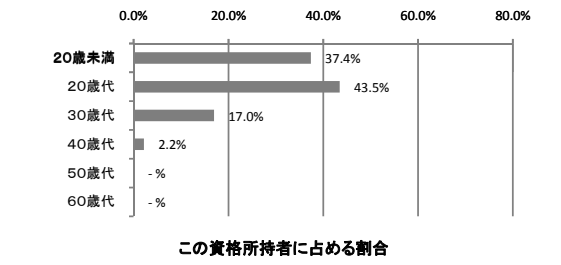

ランク	E	タイプ	10～20代型

測量士 1434

職業収斂	取得期間	取得年齢
大	A	20代型

この資格所持回答者計	239人	資格発行機関	国土地理院長

この資格所持回答者が就いている職業

順位	職業名	この資格所持回答者計に占める割合	資格所持者〈従事回答者〉(人)
1	測量士	23.4%	56 〈100〉
2	土地家屋調査士	11.3%	27 〈101〉
3	森林土木技術者	7.1%	17 〈100〉
4	橋りょう技術者	6.7%	16 〈100〉
5	土木施工管理技術者	5.9%	14 〈103〉
5	道路技術者	5.9%	14 〈101〉
5	土木設計技術者	5.9%	14 〈100〉
8	河川技術者	5.4%	13 〈100〉
9	さく井工・ボーリング工	4.2%	10 〈70〉
10	ずい道技術者	2.9%	7 〈48〉

職業収斂

資格所持者の多い順に職業従事者を並べた時の割合	当該%までに含まれる職業数
上位25%まで	2
上位50%まで	5
上位75%まで	9
100%	50 (209)
ランク	大

最終学歴の分布

この資格所持回答者計に占める割合

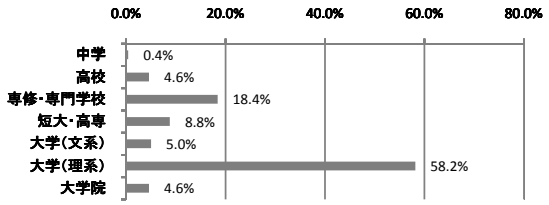

入職に有効な職業

順位	職業名	入職有効度得点	資格所持有効回答者〈従事回答者〉(人)
1	測量士	1.50	56 〈100〉
2	土地家屋調査士	1.48	27 〈101〉
3	さく井工・ボーリング工	1.10	10 〈70〉
4	森林土木技術者	1.06	17 〈100〉
5	道路技術者	1.00	14 〈101〉
5	河川技術者	1.00	13 〈100〉
5	ずい道技術者	1.00	7 〈48〉
8	土木施工管理技術者	0.93	14 〈103〉
9	橋りょう技術者	0.88	16 〈100〉
10	土木・建築工学研究者	0.83	6 〈102〉

仕事の遂行に有効な職業

順位	職業名	仕事遂行有効度得点	資格所持有効回答者〈従事回答者〉(人)
1	土地家屋調査士	1.63	27 〈101〉
2	測量士	1.34	56 〈100〉
3	森林土木技術者	1.24	17 〈100〉
4	河川技術者	1.15	13 〈100〉
5	橋りょう技術者	1.06	16 〈100〉
6	さく井工・ボーリング工	1.00	10 〈70〉
6	土木・建築工学研究者	1.00	6 〈102〉
8	道路技術者	0.93	14 〈101〉
9	土木施工管理技術者	0.86	14 〈103〉
9	土木設計技術者	0.86	14 〈100〉
9	ずい道技術者	0.86	7 〈48〉
*	海上保安官	1.50	2 〈44〉

入職有効度得点別職業数の分布
(資格所持者5人以上の職業数＝100%)

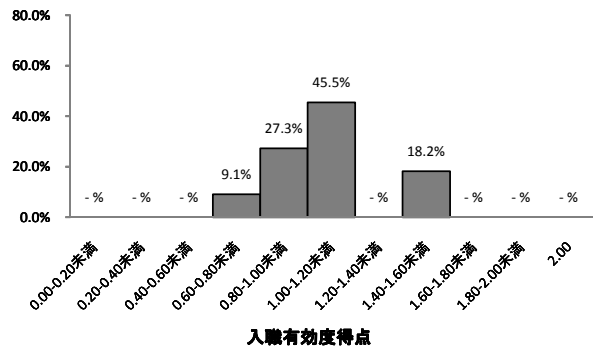

仕事遂行有効度得点別職業数の分布
(資格所持者5人以上の職業数＝100%)

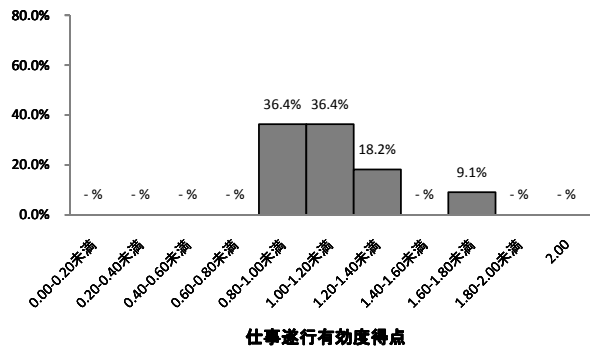

2009年調査におけるこの資格所持回答者計 109人

資格取得必要期間

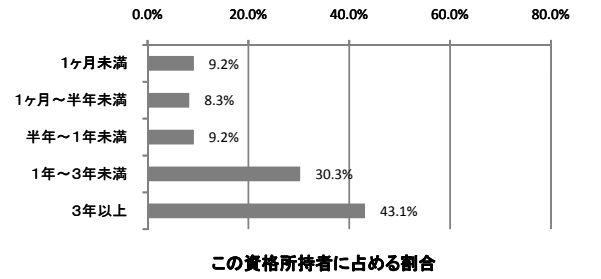

資格取得年齢

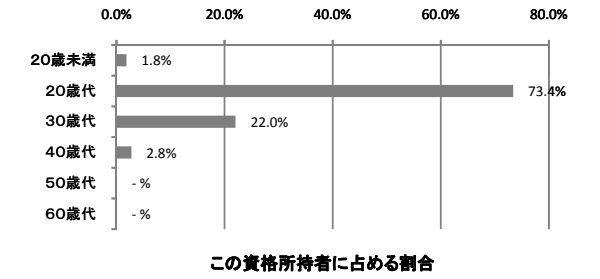

ランク	A	タイプ	20代型

司書2001

職業収斂	取得期間	取得年齢
中	B	20代型

この資格所持回答者計	234人	資格発行機関	文部科学大臣

この資格所持回答者が就いている職業

順位	職業名	この資格所持回答者計に占める割合	資格所持者〈従事回答者〉(人)
1	司書	32.9%	77 〈102〉
2	学校事務員	4.3%	10 〈102〉
3	社会教育主事	2.6%	6 〈100〉
4	郵便事務員	2.1%	5 〈104〉
5	教育・研修事務員	1.3%	3 〈105〉
5	書店員	1.3%	3 〈100〉
5	ファッション商品販売員	1.3%	3 〈100〉
5	行政事務員(県市町村)	1.3%	3 〈110〉
5	小説家	1.3%	3 〈100〉
5	高等専門学校教員	1.3%	3 〈102〉

職業収斂

資格所持者の多い順に職業従事者を並べた時の割合	当該%までに含まれる職業数
上位25%まで	1
上位50%まで	11
上位75%まで	50
100%	108 (462)
ランク	中

最終学歴の分布

この資格所持回答者計に占める割合

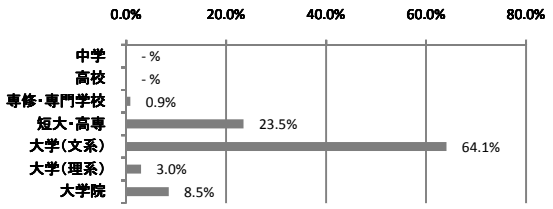

入職に有効な職業

順位	職業名	入職有効度得点	資格所持有効回答者〈従事回答者〉(人)
1	司書	1.45	77 〈102〉
2	社会教育主事	1.00	6 〈100〉
3	学校事務員	0.40	10 〈102〉
4	郵便事務員	0.00	5 〈104〉

仕事の遂行に有効な職業

順位	職業名	仕事遂行有効度得点	資格所持有効回答者〈従事回答者〉(人)
1	司書	1.45	77 〈102〉
2	社会教育主事	1.00	6 〈100〉
3	学校事務員	0.40	10 〈102〉
4	郵便事務員	0.00	5 〈104〉
*	学芸員	1.50	2 〈101〉
*	社会学研究者	1.50	2 〈100〉

入職有効度得点別職業数の分布
(資格所持者5人以上の職業数=100%)

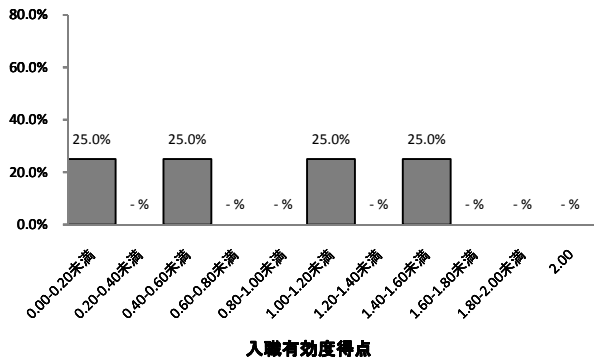

仕事遂行有効度得点別職業数の分布
(資格所持者5人以上の職業数=100%)

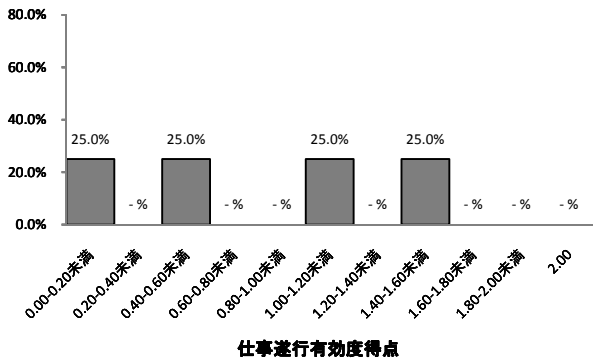

2009年調査におけるこの資格所持回答者計 116人

資格取得必要期間

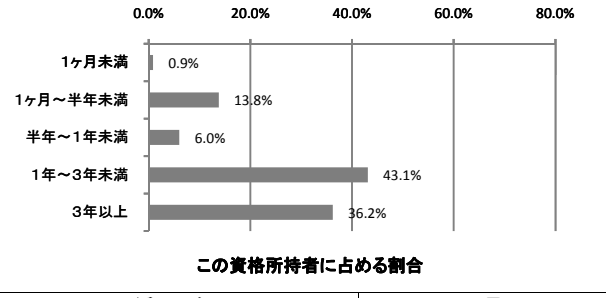

資格取得年齢

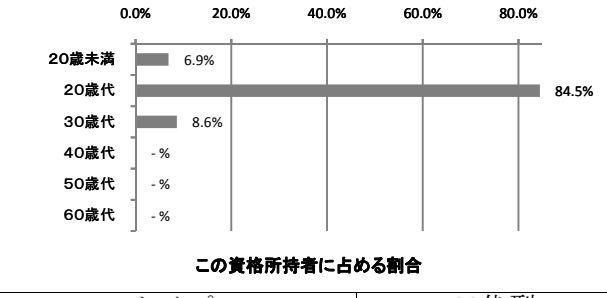

ランク	B	タイプ	20代型

臨床検査技師2710

職業収斂	取得期間	取得年齢
大	A	20代型

この資格所持回答者計	233人	資格発行機関	厚生労働大臣

この資格所持回答者が就いている職業

順位	職業名	この資格所持回答者計に占める割合	資格所持者<従事回答者>(人)
1	臨床検査技師	35.6%	83 <99>
2	細胞検査士	24.0%	56 <71>
3	臨床工学技士	11.2%	26 <100>
4	細菌学研究者	5.2%	12 <89>
5	病理学研究者	3.9%	9 <82>
6	薬剤師	2.6%	6 <100>
6	医学研究者	2.6%	6 <105>
8	医薬品製造員	1.3%	3 <99>
8	バイオテクノロジー研究者	1.3%	3 <100>
8	陸上自衛官	1.3%	3 <101>

職業収斂

資格所持者の多い順に職業従事者を並べた時の割合	当該%までに含まれる職業数
上位25%まで	1
上位50%まで	2
上位75%まで	4
100%	33 (142)
ランク	大

最終学歴の分布

この資格所持回答者計に占める割合

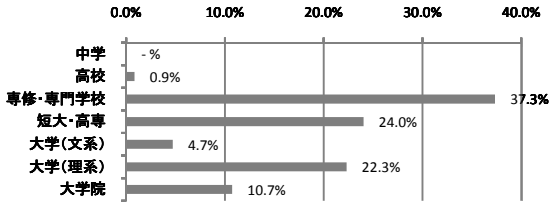

入職に有効な職業

順位	職業名	入職有効度得点	資格所持有効回答者<従事回答者>(人)
1	細胞検査士	1.89	56 <71>
2	臨床検査技師	1.78	83 <99>
3	病理学研究者	1.44	9 <82>
4	臨床工学技士	1.19	26 <100>
5	細菌学研究者	1.17	12 <89>
5	医学研究者	1.17	6 <105>
7	薬剤師	0.33	6 <100>

仕事の遂行に有効な職業

順位	職業名	仕事遂行有効度得点	資格所持有効回答者<従事回答者>(人)
1	細胞検査士	1.77	56 <71>
2	臨床検査技師	1.71	83 <99>
3	細菌学研究者	1.33	12 <89>
3	病理学研究者	1.33	9 <82>
5	臨床工学技士	1.27	26 <100>
6	医学研究者	1.17	6 <105>
7	薬剤師	0.67	6 <100>
*	薬学研究者	2.00	2 <101>

入職有効度得点別職業数の分布
(資格所持者5人以上の職業数=100%)

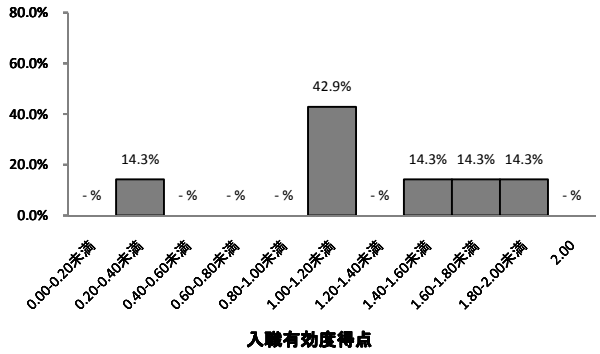

仕事遂行有効度得点別職業数の分布
(資格所持者5人以上の職業数=100%)

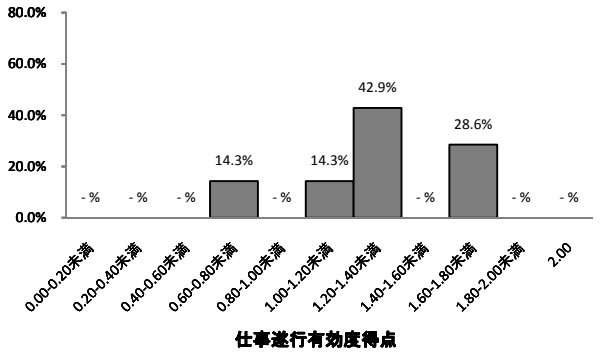

2009年調査におけるこの資格所持回答者計 116人

資格取得必要期間

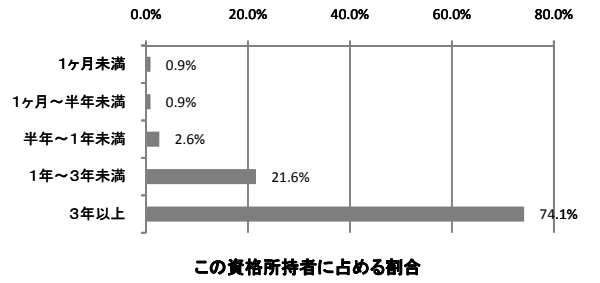

資格取得年齢

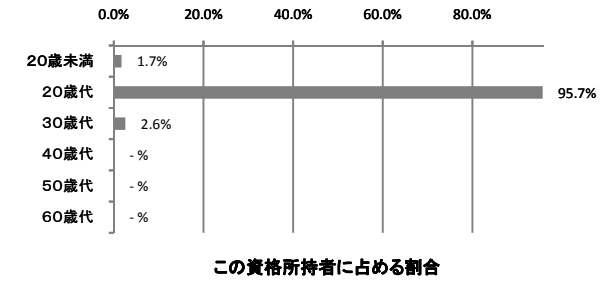

ランク	A	タイプ	20代型

毒物劇物取扱責任者1611

職業収斂	取得期間	取得年齢
中	D	20代型

この資格所持回答者計	231人	資格発行機関	各都道府県知事

この資格所持回答者が就いている職業

順位	職業名	この資格所持回答者計に占める割合	資格所持者〈従事回答者〉(人)
1	化学者	3.5%	8 〈100〉
2	めっき工	3.0%	7 〈71〉
2	花き栽培者	3.0%	7 〈99〉
2	高分子化学技術者	3.0%	7 〈103〉
2	公害防止管理者	3.0%	7 〈97〉
6	農業技術者	2.6%	6 〈102〉
7	バイオテクノロジー研究者	2.2%	5 〈100〉
7	環境衛生技術者	2.2%	5 〈101〉
7	農業改良普及員	2.2%	5 〈68〉
10	分析化学技術者	1.7%	4 〈99〉
10	農学研究者	1.7%	4 〈101〉
10	畑作農業者	1.7%	4 〈102〉

職業収斂

資格所持者の多い順に職業従事者を並べた時の割合	当該%までに含まれる職業数
上位25%まで	10
上位50%まで	33
上位75%まで	86
100%	143 (619)
ランク	中

最終学歴の分布

この資格所持回答者計に占める割合

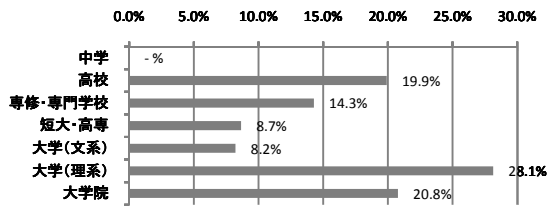

入職に有効な職業

順位	職業名	入職有効度得点	資格所持有効回答者〈従事回答者〉(人)
1	めっき工	1.29	7 〈71〉
2	環境衛生技術者	1.00	5 〈101〉
3	農業技術者	0.67	6 〈102〉
4	化学者	0.62	8 〈100〉
5	花き栽培者	0.57	7 〈99〉
5	公害防止管理者	0.57	7 〈97〉
7	バイオテクノロジー研究者	0.20	5 〈100〉
8	高分子化学技術者	0.14	7 〈103〉
9	農業改良普及員	0.00	5 〈68〉
*	乳製品製造工	1.50	2 〈76〉

仕事の遂行に有効な職業

順位	職業名	仕事遂行有効度得点	資格所持有効回答者〈従事回答者〉(人)
1	めっき工	1.71	7 〈71〉
2	農業技術者	1.17	6 〈102〉
3	化学者	1.00	8 〈100〉
3	公害防止管理者	1.00	7 〈97〉
3	環境衛生技術者	1.00	5 〈101〉
6	農業改良普及員	0.80	5 〈68〉
7	花き栽培者	0.71	7 〈99〉
8	バイオテクノロジー研究者	0.60	5 〈100〉
9	高分子化学技術者	0.57	7 〈103〉
*	石油精製技術者	1.67	3 〈88〉
*	生理学研究者	1.50	2 〈99〉

入職有効度得点別職業数の分布
(資格所持者5人以上の職業数＝100%)

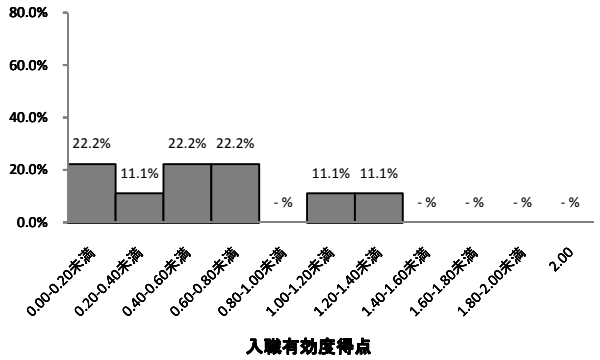

仕事遂行有効度得点別職業数の分布
(資格所持者5人以上の職業数＝100%)

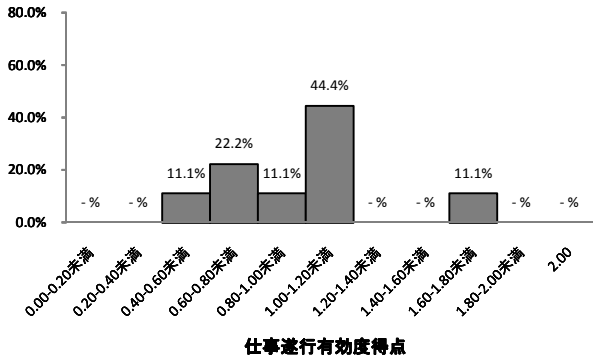

2009年調査におけるこの資格所持回答者計　114人

資格取得必要期間

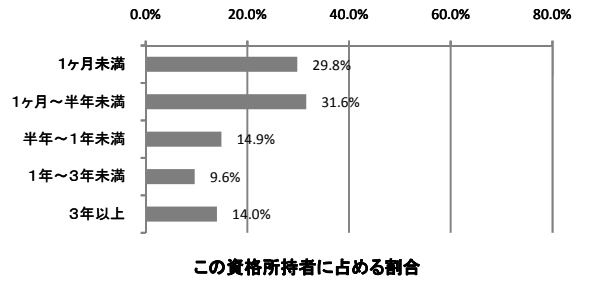

資格取得年齢

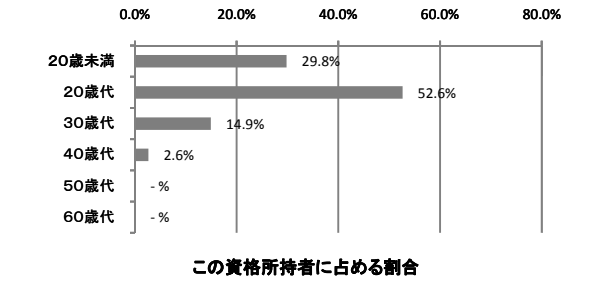

ランク	D	タイプ	20代型

美容師4303

職業収斂	取得期間	取得年齢
中	B	20代型

この資格所持回答者計	230人	資格発行機関	厚生労働大臣（㈶理容師美容師試験研修センター）

この資格所持回答者が就いている職業

順位	職業名	この資格所持回答者計に占める割合	資格所持者〈従事回答者〉(人)
1	美容師	37.4%	86 〈100〉
2	メイクアップアーティスト	17.0%	39 〈100〉
3	スタイリスト	5.2%	12 〈59〉
4	理容師	4.3%	10 〈104〉
5	エステティシャン	2.6%	6 〈99〉
6	ネイル・アーティスト	1.7%	4 〈101〉
7	着物着付指導員	1.3%	3 〈38〉
8	コーヒーショップ店員	0.9%	2 〈100〉
8	専門学校教員	0.9%	2 〈100〉
8	靴製造工	0.9%	2 〈40〉
8	ベーカリーショップ店員	0.9%	2 〈100〉
8	婦人・子供服仕立職	0.9%	2 〈100〉
8	出荷・発送係員	0.9%	2 〈101〉
8	アロマセラピスト	0.9%	2 〈100〉

職業収斂

資格所持者の多い順に職業従事者を並べた時の割合	当該%までに含まれる職業数
上位25%まで	1
上位50%まで	2
上位75%まで	14
100%	70（304）
ランク	中

最終学歴の分布

この資格所持回答者計に占める割合

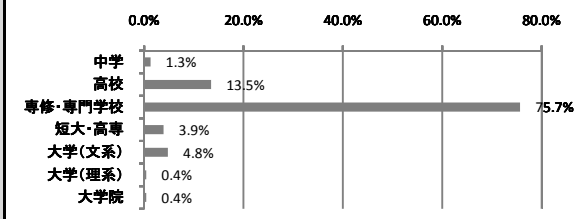

入職に有効な職業

順位	職業名	入職有効度得点	資格所持有効回答者〈従事回答者〉(人)
1	美容師	1.88	86 〈100〉
2	メイクアップアーティスト	1.72	39 〈100〉
3	理容師	1.70	10 〈104〉
4	スタイリスト	1.58	12 〈59〉
5	エステティシャン	1.00	6 〈99〉
*	専門学校教員	2.00	2 〈100〉
*	着物着付指導員	1.67	3 〈38〉

仕事の遂行に有効な職業

順位	職業名	仕事遂行有効度得点	資格所持有効回答者〈従事回答者〉(人)
1	メイクアップアーティスト	1.69	39 〈100〉
2	理容師	1.60	10 〈104〉
3	美容師	1.55	86 〈100〉
4	スタイリスト	1.50	12 〈59〉
5	エステティシャン	1.00	6 〈99〉
*	専門学校教員	2.00	2 〈100〉
*	着物着付指導員	1.67	3 〈38〉

入職有効度得点別職業数の分布
（資格所持者5人以上の職業数＝100%）

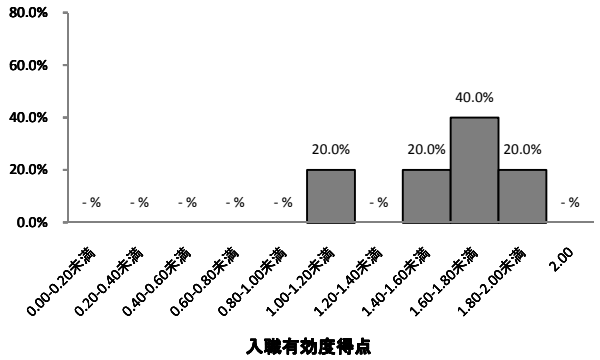

仕事遂行有効度得点別職業数の分布
（資格所持者5人以上の職業数＝100%）

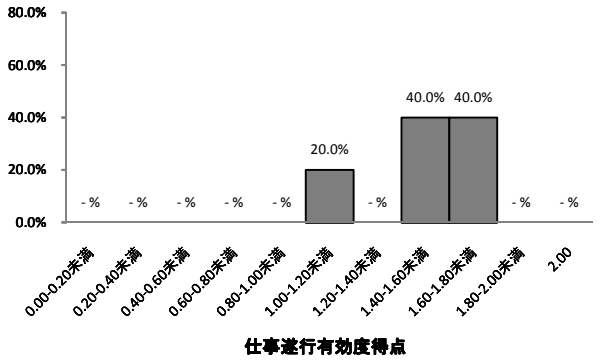

2009年調査におけるこの資格所持回答者計　124人

資格取得必要期間

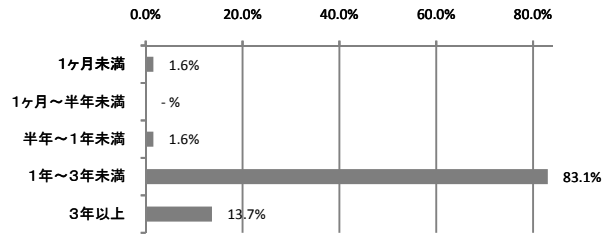

資格取得年齢

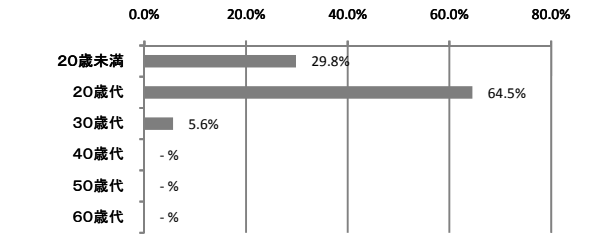

ランク	B	タイプ	20代型

日本語ワープロ検定３級3703

職業収斂	取得期間	取得年齢
小	D	10～20代型

この資格所持回答者計	228人	資格発行機関	日本情報処理検定協会

この資格所持回答者が就いている職業

順位	職業名	この資格所持回答者計に占める割合	資格所持者〈従事回答者〉(人)
1	原価計算係	2.2%	5 〈103〉
2	CADオペレーター	1.8%	4 〈101〉
2	通信販売受付事務員	1.8%	4 〈101〉
2	学校事務員	1.8%	4 〈102〉
2	包装作業員	1.8%	4 〈100〉
2	出荷・発送係員	1.8%	4 〈101〉
7	電算写植オペレーター	1.3%	3 〈86〉
7	経理事務員	1.3%	3 〈111〉
7	デパート店員	1.3%	3 〈103〉
7	司書	1.3%	3 〈102〉
7	テクニカルライター	1.3%	3 〈100〉
7	保険事務員	1.3%	3 〈104〉

職業収斂

資格所持者の多い順に職業従事者を並べた時の割合	当該%までに含まれる職業数
上位25%まで	20
上位50%まで	49
上位75%まで	106
100%	162（711）
ランク	小

最終学歴の分布

この資格所持回答者計に占める割合

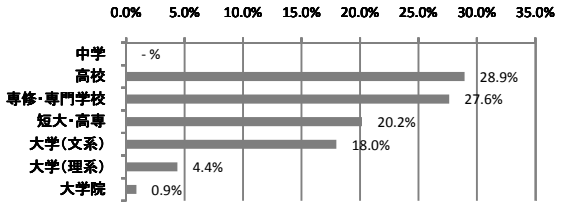

入職に有効な職業

順位	職業名	入職有効度得点	資格所持有効回答者〈従事回答者〉(人)
1	原価計算係	0.80	5 〈103〉
*	郵便事務員	1.50	2 〈104〉

仕事の遂行に有効な職業

順位	職業名	仕事遂行有効度得点	資格所持有効回答者〈従事回答者〉(人)
1	原価計算係	1.20	5 〈103〉
*	学校事務員	1.50	4 〈102〉
*	ＤＰＥショップ店員	1.50	2 〈99〉
*	貿易事務員	1.50	2 〈100〉
*	医療事務員	1.50	2 〈103〉
*	受付係	1.50	2 〈102〉
*	速記者	1.50	2 〈100〉
*	郵便事務員	1.50	2 〈104〉
*	アナウンサー	1.50	2 〈87〉
*	商品管理係	1.50	2 〈102〉
*	会計監査係員	1.50	2 〈100〉

入職有効度得点別職業数の分布
（資格所持者5人以上の職業数＝100%）

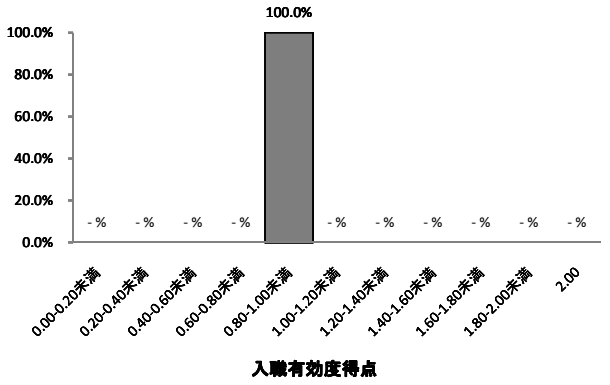

仕事遂行有効度得点別職業数の分布
（資格所持者5人以上の職業数＝100%）

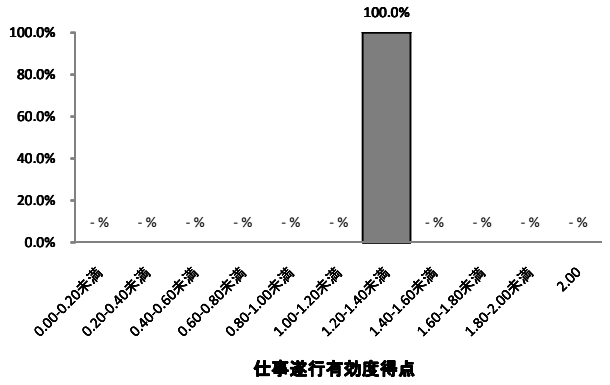

2009年調査におけるこの資格所持回答者計　109人

資格取得必要期間

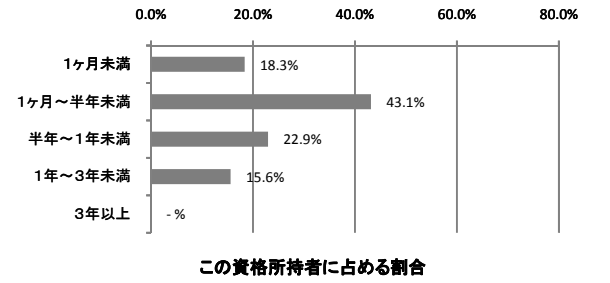

資格取得年齢

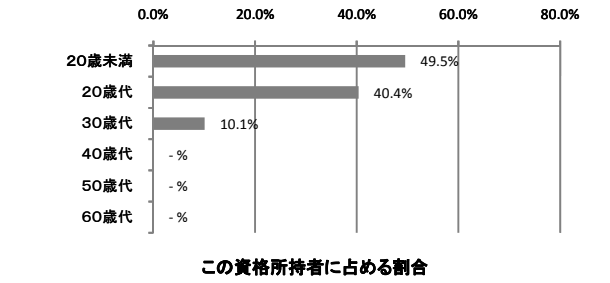

ランク	D	タイプ	10～20代型

福祉住環境コーディネーター2814

職業収斂	取得期間	取得年齢
中	D	20～30代型

この資格所持回答者計	226人	資格発行機関	東京商工会議所

この資格所持回答者が就いている職業

順位	職業名	この資格所持回答者計に占める割合	資格所持者〈従事回答者〉(人)
1	福祉用具専門相談員	8.8%	20 〈103〉
2	ケアマネージャー	7.1%	16 〈102〉
3	理学療法士	6.2%	14 〈101〉
4	作業療法士	5.8%	13 〈98〉
5	インテリアコーディネーター	5.3%	12 〈100〉
6	社会福祉施設寮母・寮父	4.9%	11 〈100〉
7	建築設計技術者	3.5%	8 〈102〉
8	社会福祉施設介護職員	3.1%	7 〈102〉
9	医療ソーシャルワーカー	2.2%	5 〈103〉
10	福祉事務所ケースワーカー	1.8%	4 〈101〉
10	ホームヘルパー	1.8%	4 〈102〉
10	言語聴覚士	1.8%	4 〈99〉

職業収斂

資格所持者の多い順に職業従事者を並べた時の割合	当該%までに含まれる職業数
上位25%まで	4
上位50%まで	11
上位75%まで	40
100%	96 (425)
ランク	中

最終学歴の分布

この資格所持回答者計に占める割合

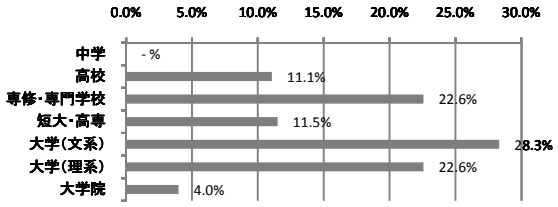

入職に有効な職業

順位	職業名	入職有効度得点	資格所持有効回答者〈従事回答者〉(人)
1	福祉用具専門相談員	0.95	20 〈103〉
2	インテリアコーディネーター	0.58	12 〈100〉
3	医療ソーシャルワーカー	0.40	5 〈103〉
4	ケアマネージャー	0.38	16 〈102〉
5	理学療法士	0.29	14 〈101〉
6	作業療法士	0.23	13 〈98〉
7	社会福祉施設介護職員	0.14	7 〈102〉
8	建築設計技術者	0.12	8 〈102〉
9	社会福祉施設寮母・寮父	0.09	11 〈100〉

仕事の遂行に有効な職業

順位	職業名	仕事遂行有効度得点	資格所持有効回答者〈従事回答者〉(人)
1	福祉用具専門相談員	1.15	20 〈103〉
2	医療ソーシャルワーカー	1.00	5 〈103〉
3	ケアマネージャー	0.88	16 〈102〉
4	理学療法士	0.79	14 〈101〉
5	インテリアコーディネーター	0.75	12 〈100〉
6	作業療法士	0.62	13 〈98〉
7	社会福祉施設介護職員	0.57	7 〈102〉
8	社会福祉施設寮母・寮父	0.55	11 〈100〉
9	建築設計技術者	0.38	8 〈102〉

入職有効度得点別職業数の分布
(資格所持者5人以上の職業数＝100%)

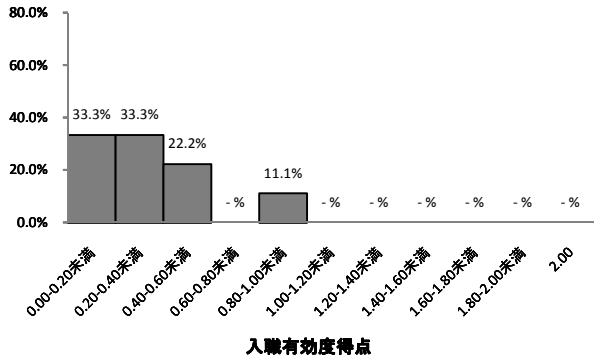

仕事遂行有効度得点別職業数の分布
(資格所持者5人以上の職業数＝100%)

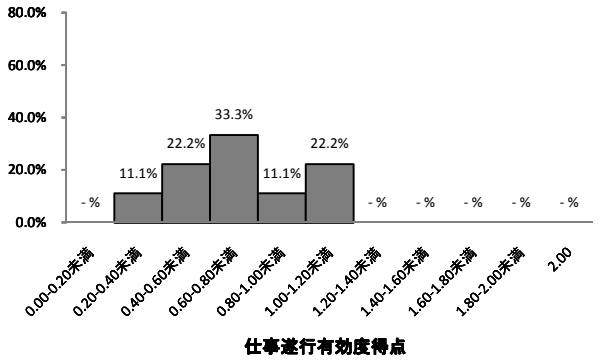

2009年調査におけるこの資格所持回答者計　109人

資格取得必要期間

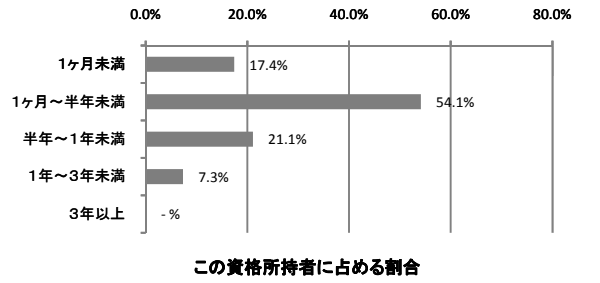

資格取得年齢

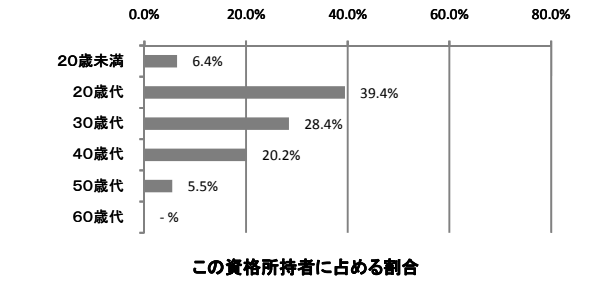

ランク	D	タイプ	20代型★

簿記検定（日商1級）3428

職業収斂	取得期間	取得年齢
中	B	10～20代型

この資格所持回答者計	220人	資格発行機関	日本商工会議所

この資格所持回答者が就いている職業

順位	職業名	この資格所持回答者計に占める割合	資格所持者〈従事回答者〉(人)
1	税理士	9.1%	20 〈101〉
2	公認会計士	6.8%	15 〈101〉
3	会計監査係員	4.5%	10 〈100〉
4	中小企業診断士	3.2%	7 〈99〉
5	経理事務員	1.8%	4 〈111〉
5	ファイナンシャル・プランナー	1.8%	4 〈100〉
5	専門学校教員	1.8%	4 〈100〉
5	経営コンサルタント	1.8%	4 〈100〉
9	デパート仕入部員	1.4%	3 〈101〉
9	デパート店員	1.4%	3 〈103〉
9	社会保険労務士	1.4%	3 〈100〉
9	銀行支店長	1.4%	3 〈103〉
9	原価計算係	1.4%	3 〈103〉
9	貸付係事務員	1.4%	3 〈101〉

職業収斂

資格所持者の多い順に職業従事者を並べた時の割合	当該%までに含まれる職業数
上位25%まで	5
上位50%まで	27
上位75%まで	75
100%	129（586）
ランク	中

最終学歴の分布

この資格所持回答者計に占める割合

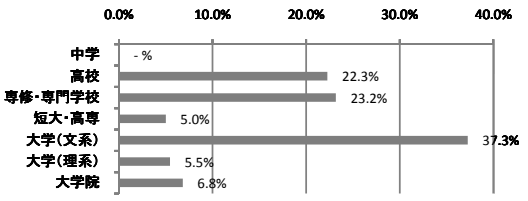

入職に有効な職業

順位	職業名	入職有効度得点	資格所持有効回答者〈従事回答者〉(人)
1	税理士	1.20	20 〈101〉
2	会計監査係員	1.00	10 〈100〉
2	中小企業診断士	1.00	7 〈99〉
4	公認会計士	0.93	15 〈101〉
*	ファイナンシャル・プランナー	1.75	4 〈100〉
*	専門学校教員	1.75	4 〈100〉
*	生産現場事務員	1.50	2 〈102〉

仕事の遂行に有効な職業

順位	職業名	仕事遂行有効度得点	資格所持有効回答者〈従事回答者〉(人)
1	会計監査係員	1.60	10 〈100〉
2	税理士	1.45	20 〈101〉
3	中小企業診断士	1.29	7 〈99〉
4	公認会計士	1.13	15 〈101〉
*	原価計算係	2.00	3 〈103〉
*	秘書	2.00	2 〈105〉
*	弁護士	2.00	2 〈102〉
*	職業訓練指導員	2.00	2 〈101〉
*	専門学校教員	1.75	4 〈100〉
*	ファイナンシャル・プランナー	1.50	4 〈100〉
*	生産現場事務員	1.50	2 〈102〉
*	米穀店店員	1.50	2 〈100〉
*	社会学研究者	1.50	2 〈100〉

入職有効度得点別職業数の分布
（資格所持者5人以上の職業数＝100%）

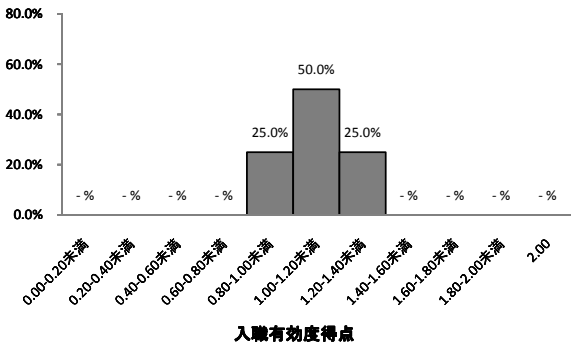

仕事遂行有効度得点別職業数の分布
（資格所持者5人以上の職業数＝100%）

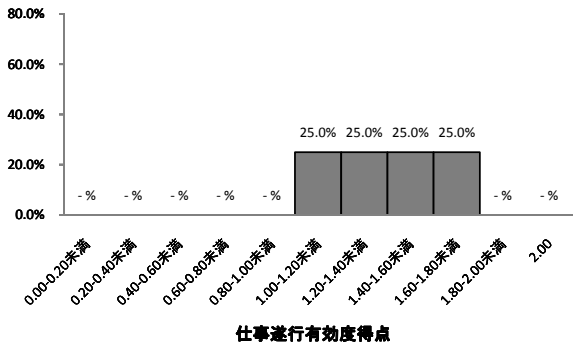

2009年調査におけるこの資格所持回答者計　103人

資格取得必要期間

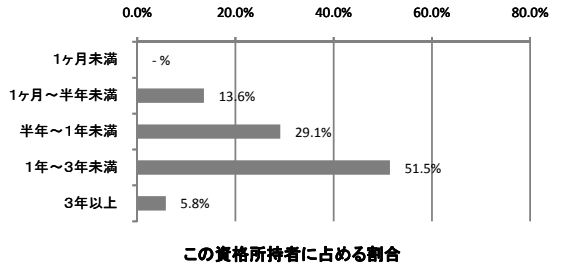

資格取得年齢

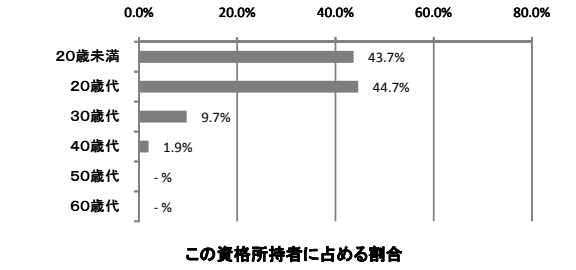

ランク	B	タイプ	10～20代型

栄養士2725

職業収斂	取得期間	取得年齢
中	B	20代型

この資格所持回答者計	213人	資格発行機関	都道府県知事

この資格所持回答者が就いている職業

順位	職業名	この資格所持回答者計に占める割合	資格所持者〈従事回答者〉(人)
1	栄養士	21.1%	45 〈102〉
2	給食調理人	3.3%	7 〈102〉
3	惣菜製造工	2.8%	6 〈100〉
4	テレコミュニケーター	1.9%	4 〈101〉
5	食品技術者	1.4%	3 〈102〉
5	冷凍加工食品製造工	1.4%	3 〈88〉
5	教育・研修事務員	1.4%	3 〈105〉
5	医薬情報担当者	1.4%	3 〈103〉
5	コック	1.4%	3 〈102〉
5	診療情報管理士	1.4%	3 〈100〉
5	司書	1.4%	3 〈102〉
5	家政婦(夫)	1.4%	3 〈97〉
5	フードコーディネーター	1.4%	3 〈46〉

職業収斂

資格所持者の多い順に職業従事者を並べた時の割合	当該%までに含まれる職業数
上位25%まで	3
上位50%まで	22
上位75%まで	60
100%	113 (531)
ランク	中

最終学歴の分布

この資格所持回答者計に占める割合

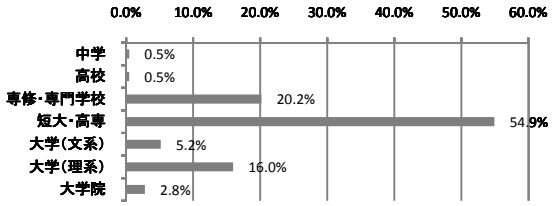

入職に有効な職業

順位	職業名	入職有効度得点	資格所持有効回答者〈従事回答者〉(人)
1	栄養士	1.87	45 〈102〉
2	給食調理人	1.29	7 〈102〉
3	惣菜製造工	0.83	6 〈100〉

仕事の遂行に有効な職業

順位	職業名	仕事遂行有効度得点	資格所持有効回答者〈従事回答者〉(人)
1	栄養士	1.71	45 〈102〉
2	給食調理人	1.57	7 〈102〉
3	惣菜製造工	0.67	6 〈100〉
*	フードコーディネーター	1.67	3 〈46〉
*	そば・うどん調理人	1.50	2 〈100〉
*	スポーツインストラクター	1.50	2 〈103〉

入職有効度得点別職業数の分布
(資格所持者5人以上の職業数=100%)

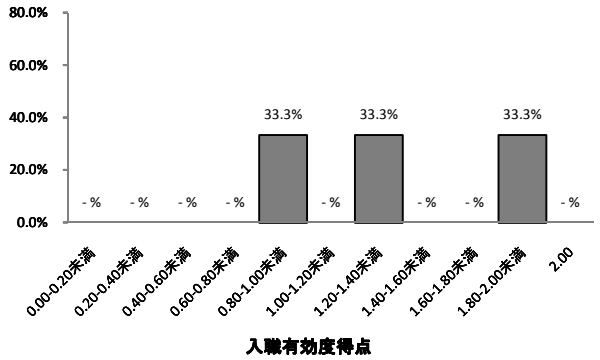

仕事遂行有効度得点別職業数の分布
(資格所持者5人以上の職業数=100%)

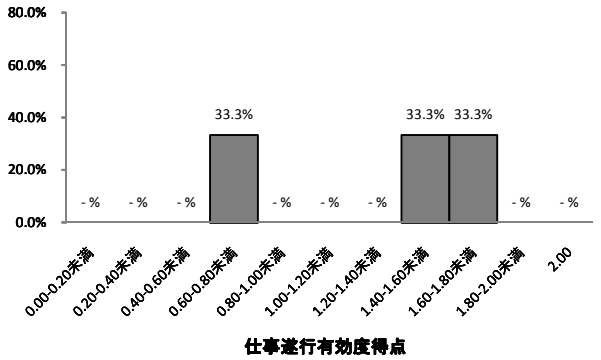

2009年調査におけるこの資格所持回答者計 108人

資格取得必要期間

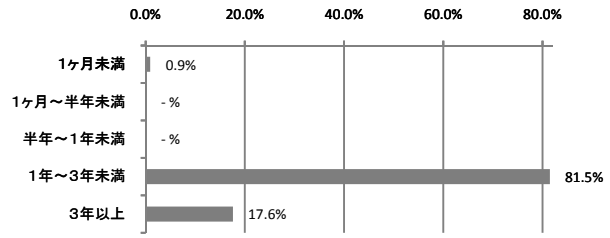

資格取得年齢

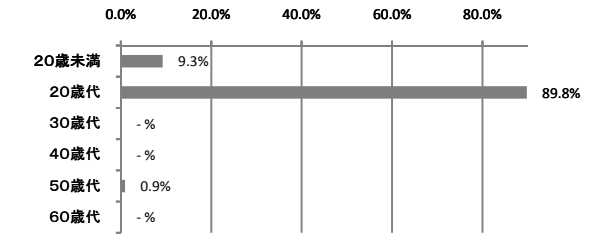

ランク	B	タイプ	20代型

土木施工管理技士2級1429

職業収斂	取得期間	取得年齢
中	D	20～30代型

この資格所持回答者計	212人	資格発行機関	国土交通大臣（㈶全国建設研修センター）

この資格所持回答者が就いている職業

順位	職業名	この資格所持回答者計に占める割合	資格所持者〈従事回答者〉(人)
1	舗装作業員	6.6%	14 〈98〉
2	土木施工管理技術者	5.7%	12 〈103〉
2	建設機械オペレーター	5.7%	12 〈100〉
4	造園師	5.2%	11 〈84〉
5	森林土木技術者	4.7%	10 〈100〉
6	配管工	4.2%	9 〈102〉
6	道路技術者	4.2%	9 〈101〉
8	建設作業員	3.8%	8 〈100〉
9	建築施工管理技術者	3.3%	7 〈103〉
9	土木設計技術者	3.3%	7 〈100〉

職業収斂

資格所持者の多い順に職業従事者を並べた時の割合	当該%までに含まれる職業数
上位25%まで	5
上位50%まで	12
上位75%まで	29
100%	79（373）
ランク	中

最終学歴の分布

この資格所持回答者計に占める割合

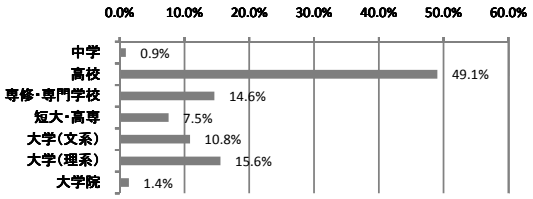

入職に有効な職業

順位	職業名	入職有効度得点	資格所持有効回答者〈従事回答者〉(人)
1	森林土木技術者	1.40	10 〈100〉
2	土木施工管理技術者	1.33	12 〈103〉
2	道路技術者	1.33	9 〈101〉
4	舗装作業員	1.29	14 〈98〉
5	造園師	1.27	11 〈84〉
6	配管工	1.22	9 〈102〉
7	建設機械オペレーター	1.08	12 〈100〉
8	建築施工管理技術者	1.00	7 〈103〉
8	とび	1.00	6 〈100〉
10	建設作業員	0.75	8 〈100〉
*	土木・建築工学研究者	2.00	2 〈102〉
*	河川技術者	1.67	3 〈100〉
*	電気通信設備工	1.50	2 〈103〉
*	潜水士	1.50	2 〈16〉

仕事の遂行に有効な職業

順位	職業名	仕事遂行有効度得点	資格所持有効回答者〈従事回答者〉(人)
1	舗装作業員	1.50	14 〈98〉
2	配管工	1.33	9 〈102〉
2	道路技術者	1.33	9 〈101〉
4	森林土木技術者	1.30	10 〈100〉
5	土木施工管理技術者	1.25	12 〈103〉
6	とび	1.17	6 〈100〉
6	さく井工・ボーリング工	1.17	6 〈70〉
8	建築施工管理技術者	1.14	7 〈103〉
9	造園師	1.00	11 〈84〉
9	建設作業員	1.00	8 〈100〉
*	潜水士	1.50	2 〈16〉
*	土木・建築工学研究者	1.50	2 〈102〉

入職有効度得点別職業数の分布
（資格所持者5人以上の職業数＝100%）

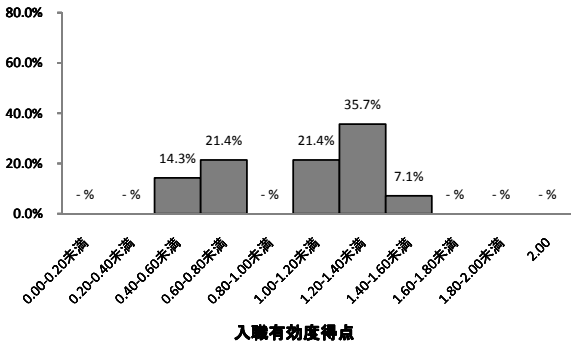

仕事遂行有効度得点別職業数の分布
（資格所持者5人以上の職業数＝100%）

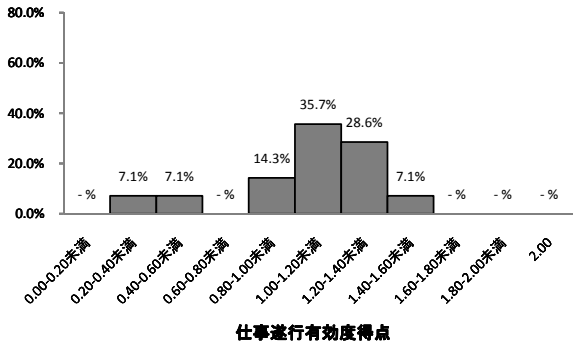

2009年調査におけるこの資格所持回答者計　106人

資格取得必要期間

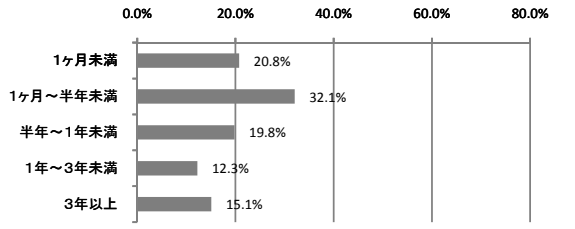

ランク	D

資格取得年齢

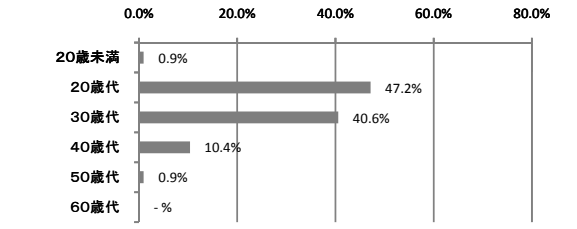

タイプ	20～30代型★

行政書士 3201

職業収斂	取得期間	取得年齢
中	D	20代型

この資格所持回答者計	212人	資格発行機関	都道府県知事（財行政書士試験研究センター）

この資格所持回答者が就いている職業

順位	職業名	この資格所持回答者計に占める割合	資格所持者〈従事回答者〉(人)
1	行政書士	21.7%	46 〈101〉
2	司法書士	7.5%	16 〈101〉
3	社会保険労務士	6.1%	13 〈100〉
4	土地家屋調査士	5.7%	12 〈101〉
5	裁判所書記官	3.8%	8 〈55〉
6	法律学者	3.3%	7 〈82〉
7	弁護士	1.9%	4 〈102〉
7	不動産鑑定士	1.9%	4 〈100〉
7	経営コンサルタント	1.9%	4 〈100〉
10	税理士	1.4%	3 〈101〉
10	行政事務員（県市町村）	1.4%	3 〈110〉
10	銀行支店長	1.4%	3 〈103〉

職業収斂

資格所持者の多い順に職業従事者を並べた時の割合	当該%までに含まれる職業数
上位25%まで	2
上位50%まで	8
上位75%まで	35
100%	88（415）
ランク	中

最終学歴の分布

この資格所持回答者計に占める割合

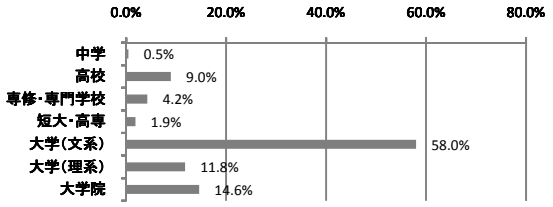

入職に有効な職業

順位	職業名	入職有効度得点	資格所持有効回答者〈従事回答者〉(人)
1	行政書士	1.83	46 〈101〉
2	土地家屋調査士	1.50	12 〈101〉
3	社会保険労務士	1.00	13 〈100〉
4	司法書士	0.81	16 〈101〉
5	法律学者	0.57	7 〈82〉
6	裁判所書記官	0.00	8 〈55〉

仕事の遂行に有効な職業

順位	職業名	仕事遂行有効度得点	資格所持有効回答者〈従事回答者〉(人)
1	行政書士	1.70	46 〈101〉
2	土地家屋調査士	1.33	12 〈101〉
3	社会保険労務士	1.23	13 〈100〉
4	司法書士	0.94	16 〈101〉
5	法律学者	0.71	7 〈82〉
6	裁判所書記官	0.12	8 〈55〉

入職有効度得点別職業数の分布
（資格所持者5人以上の職業数＝100%）

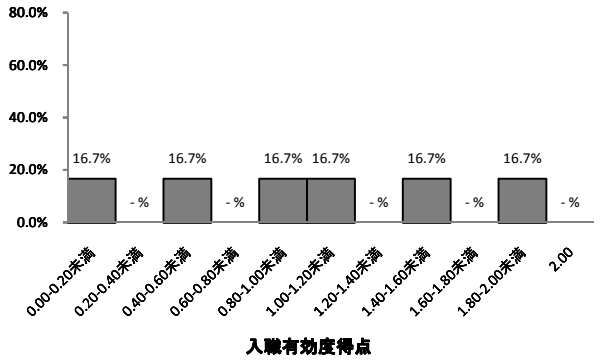

仕事遂行有効度得点別職業数の分布
（資格所持者5人以上の職業数＝100%）

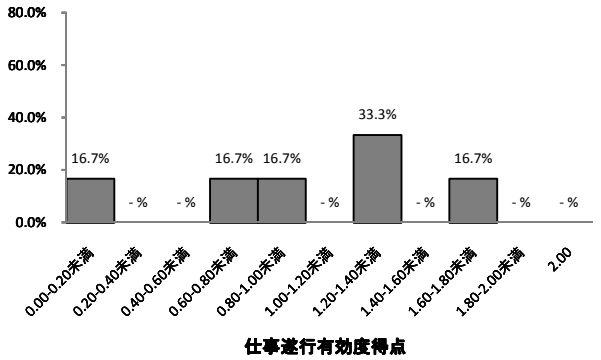

2009年調査におけるこの資格所持回答者計　99人

資格取得必要期間

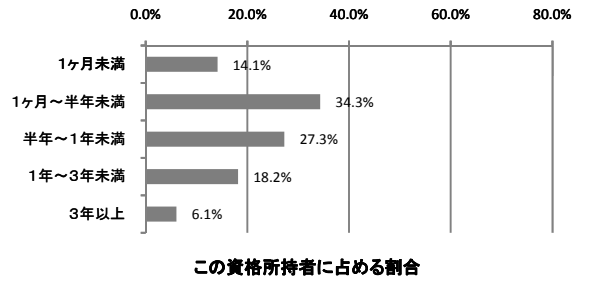

資格取得年齢

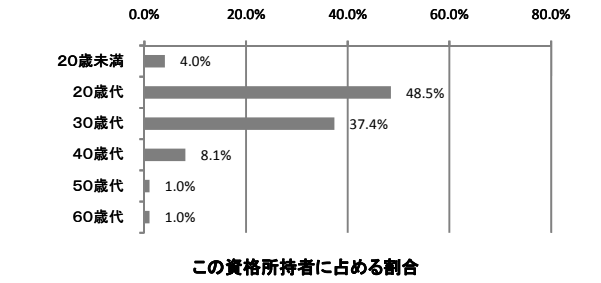

ランク	D	タイプ	20代型

社会福祉士2801

職業収斂	取得期間	取得年齢
大	A	20代型

この資格所持回答者計	211人

資格発行機関	厚生労働大臣（㈶社会福祉振興・試験センター）

この資格所持回答者が就いている職業

順位	職業名	この資格所持回答者計に占める割合	資格所持者<従事回答者>(人)
1	医療ソーシャルワーカー	20.9%	44 <103>
2	児童相談員	10.0%	21 <102>
2	福祉事務所ケースワーカー	10.0%	21 <101>
4	ケアマネージャー	9.5%	20 <102>
5	社会福祉施設指導員	8.5%	18 <100>
6	社会福祉施設介護職員	5.2%	11 <102>
6	児童厚生員（児童自立支援専門員・児童生活支援員）	5.2%	11 <100>
8	福祉用具専門相談員	3.8%	8 <103>
9	社会学研究者	3.3%	7 <100>
10	社会福祉施設寮母・寮父	2.8%	6 <100>

職業収斂

資格所持者の多い順に職業従事者を並べた時の割合	当該%までに含まれる職業数
上位25%まで	2
上位50%まで	4
上位75%まで	9
100%	47（223）
ランク	大

最終学歴の分布

この資格所持回答者計に占める割合

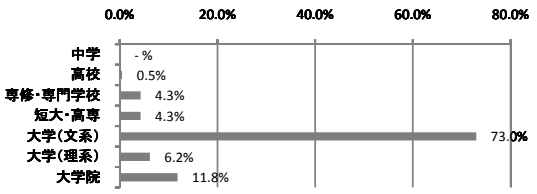

入職に有効な職業

順位	職業名	入職有効度得点	資格所持有効回答者<従事回答者>(人)
1	ケアマネージャー	1.20	20 <102>
2	社会福祉施設寮母・寮父	1.17	6 <100>
3	医療ソーシャルワーカー	1.14	44 <103>
4	福祉用具専門相談員	1.00	8 <103>
4	社会学研究者	1.00	7 <100>
6	児童相談員	0.95	21 <102>
7	福祉事務所ケースワーカー	0.90	21 <101>
8	社会福祉施設指導員	0.89	18 <100>
9	社会福祉施設介護職員	0.73	11 <102>
9	児童厚生員（児童自立支援専門員・児童生活支援員）	0.73	11 <100>

仕事の遂行に有効な職業

順位	職業名	仕事遂行有効度得点	資格所持有効回答者<従事回答者>(人)
1	ケアマネージャー	1.50	20 <102>
2	児童厚生員（児童自立支援専門員・児童生活支援員）	1.27	11 <100>
3	医療ソーシャルワーカー	1.20	44 <103>
4	社会福祉施設指導員	1.17	18 <100>
4	社会福祉施設寮母・寮父	1.17	6 <100>
6	福祉事務所ケースワーカー	1.14	21 <101>
6	社会学研究者	1.14	7 <100>
8	児童相談員	1.00	21 <102>
9	福祉用具専門相談員	0.75	8 <103>
10	社会福祉施設介護職員	0.64	11 <102>

入職有効度得点別職業数の分布
（資格所持者5人以上の職業数＝100%）

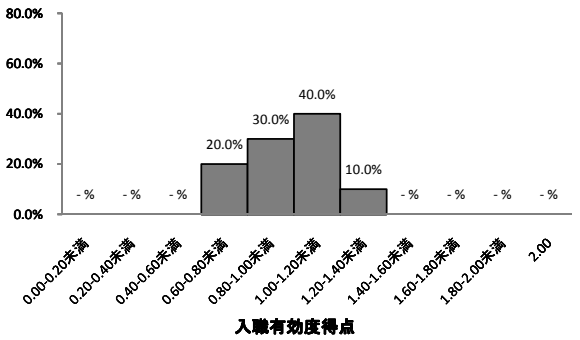

仕事遂行有効度得点別職業数の分布
（資格所持者5人以上の職業数＝100%）

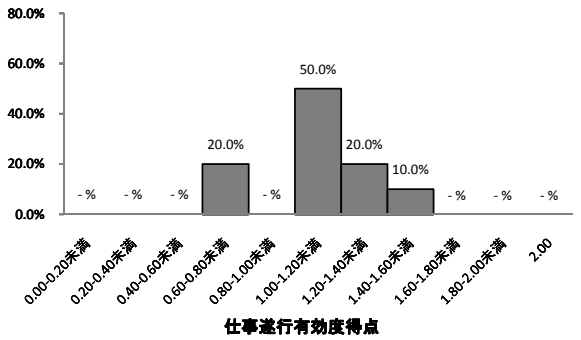

2009年調査におけるこの資格所持回答者計	98人

資格取得必要期間

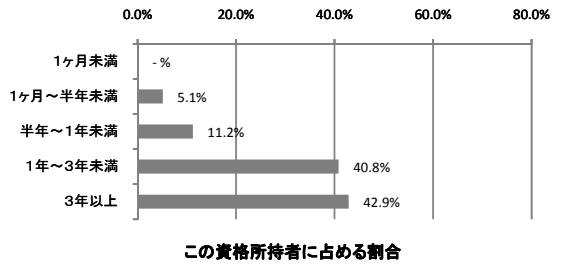

資格取得年齢

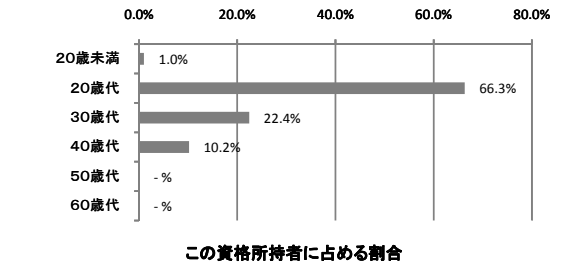

ランク	A	タイプ	20代型★

自動車整備士（2級ガソリン）5814

職業収斂	取得期間	取得年齢
中	B	20代型

この資格所持回答者計	205人	資格発行機関	国土交通大臣

この資格所持回答者が就いている職業

順位	職業名	この資格所持回答者計に占める割合	資格所持者<従事回答者>(人)
1	自動車整備工	27.3%	56 <102>
2	自動車板金工	9.3%	19 <104>
3	自動車技術者	3.9%	8 <103>
3	自動車塗装工	3.9%	8 <100>
5	損害保険調査員	3.4%	7 <100>
6	自動車販売員	2.9%	6 <103>
6	自転車販売店員	2.9%	6 <102>
8	テストドライバー	2.4%	5 <46>
9	職業訓練指導員	2.0%	4 <101>
9	ガソリンスタンド・スタッフ	2.0%	4 <100>

職業収斂

資格所持者の多い順に職業従事者を並べた時の割合	当該%までに含まれる職業数
上位25%まで	1
上位50%まで	6
上位75%まで	28
100%	79 (385)
ランク	中

最終学歴の分布

この資格所持回答者計に占める割合

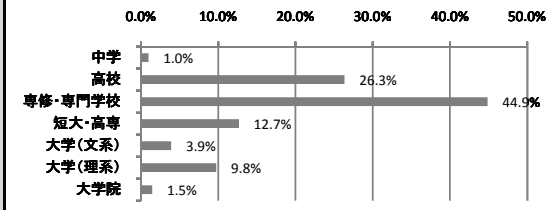

入職に有効な職業

順位	職業名	入職有効度得点	資格所持有効回答者<従事回答者>(人)
1	自動車整備工	1.84	56 <102>
2	自動車技術者	1.62	8 <103>
3	自動車塗装工	1.50	8 <100>
3	自動車販売員	1.50	6 <103>
5	自動車板金工	1.47	19 <104>
6	損害保険調査員	1.33	6 <100>
7	自転車販売店員	0.83	6 <102>
8	テストドライバー	0.80	5 <46>
*	職業訓練指導員	2.00	4 <101>
*	航空整備士	1.50	2 <66>
*	機械修理工	1.50	2 <106>

仕事の遂行に有効な職業

順位	職業名	仕事遂行有効度得点	資格所持有効回答者<従事回答者>(人)
1	自動車販売員	1.83	6 <103>
2	自動車整備工	1.80	56 <102>
3	自動車塗装工	1.62	8 <100>
4	自動車板金工	1.58	19 <104>
5	自動車技術者	1.50	8 <103>
6	テストドライバー	1.40	5 <46>
7	自転車販売店員	1.00	6 <102>
8	損害保険調査員	0.83	6 <100>
*	職業訓練指導員	1.75	4 <101>
*	陸上自衛官	1.67	3 <101>
*	ガソリンスタンド・スタッフ	1.50	4 <100>
*	航空整備士	1.50	2 <66>
*	労働安全衛生技術者	1.50	2 <100>

入職有効度得点別職業数の分布

（資格所持者5人以上の職業数＝100%）

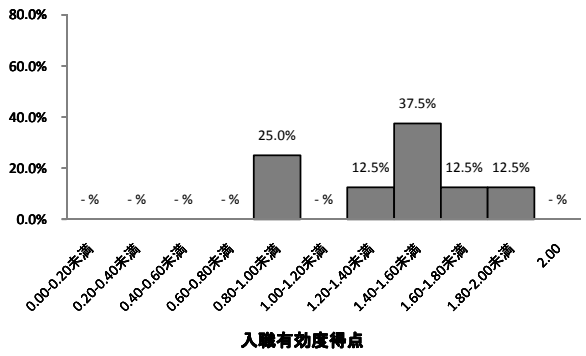

仕事遂行有効度得点別職業数の分布

（資格所持者5人以上の職業数＝100%）

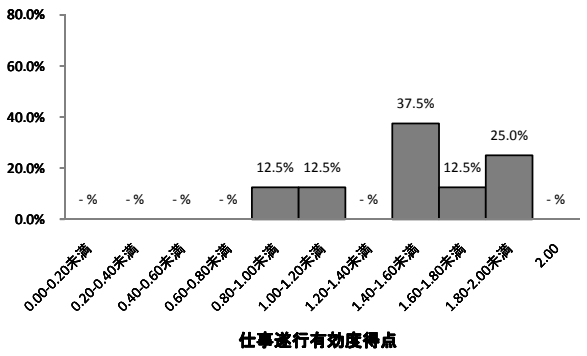

2009年調査におけるこの資格所持回答者計　113人

資格取得必要期間

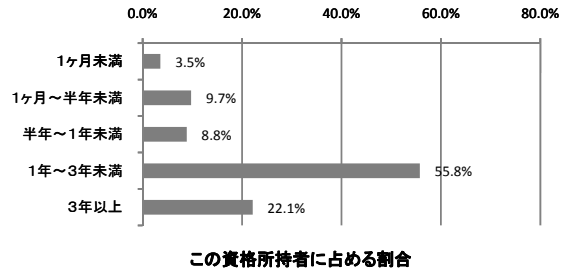

ランク	B

資格取得年齢

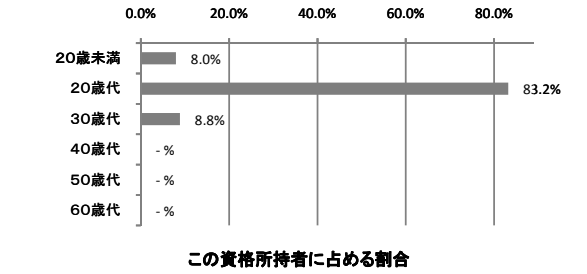

タイプ	20代型

カラーコーディネーター2204

職業収斂	取得期間	取得年齢
中	D	20代型

この資格所持回答者計	204人	資格発行機関	東京商工会議所

この資格所持回答者が就いている職業

順位	職業名	この資格所持回答者計に占める割合	資格所持者<従事回答者>(人)
1	カラーコーディネーター	7.4%	15 <61>
2	インテリアコーディネーター	4.9%	10 <100>
3	ファッションデザイナー	3.4%	7 <101>
4	工業デザイナー	2.5%	5 <99>
4	スタイリスト	2.5%	5 <59>
4	広告デザイナー	2.5%	5 <99>
4	クラフトデザイナー	2.5%	5 <92>
8	電算写植オペレーター	2.0%	4 <86>
8	インテリアデザイナー	2.0%	4 <100>
8	ジュエリーデザイナー	2.0%	4 <60>
8	広告ディレクター	2.0%	4 <99>

職業収斂

資格所持者の多い順に職業従事者を並べた時の割合	当該%までに含まれる職業数
上位25%まで	7
上位50%まで	25
上位75%まで	67
100%	117 (574)
ランク	中

最終学歴の分布

この資格所持回答者計に占める割合

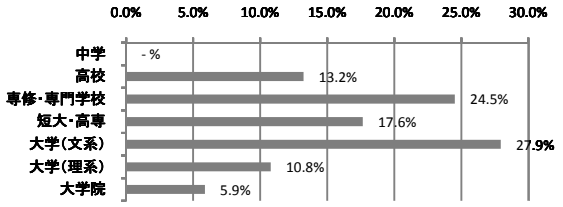

入職に有効な職業

順位	職業名	入職有効度得点	資格所持有効回答者<従事回答者>(人)
1	カラーコーディネーター	1.13	15 <61>
2	スタイリスト	1.00	5 <59>
3	インテリアコーディネーター	0.90	10 <100>
4	広告デザイナー	0.60	5 <99>
4	クラフトデザイナー	0.60	5 <92>
6	ファッションデザイナー	0.57	7 <101>
7	工業デザイナー	0.40	5 <99>

仕事の遂行に有効な職業

順位	職業名	仕事遂行有効度得点	資格所持有効回答者<従事回答者>(人)
1	カラーコーディネーター	1.33	15 <61>
2	インテリアコーディネーター	1.20	10 <100>
2	スタイリスト	1.20	5 <59>
4	クラフトデザイナー	1.00	5 <92>
5	工業デザイナー	0.80	5 <99>
6	広告デザイナー	0.60	5 <99>
7	ファッションデザイナー	0.57	7 <101>
*	デパート外商部員	1.50	2 <101>
*	婦人・子供服仕立職	1.50	2 <100>

入職有効度得点別職業数の分布
(資格所持者5人以上の職業数=100%)

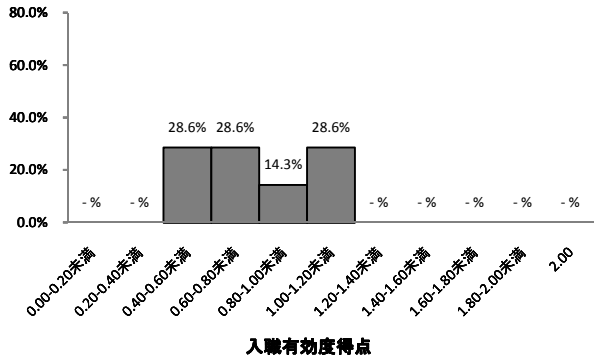

仕事遂行有効度得点別職業数の分布
(資格所持者5人以上の職業数=100%)

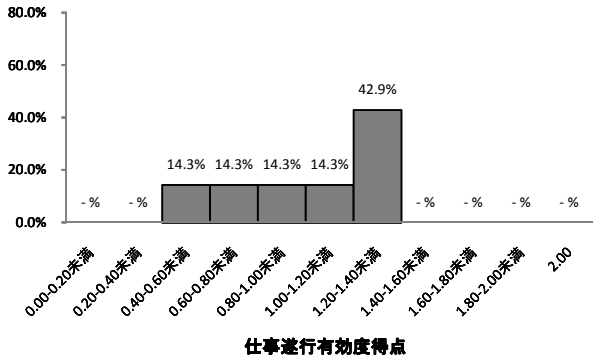

2009年調査におけるこの資格所持回答者計 100人

資格取得必要期間

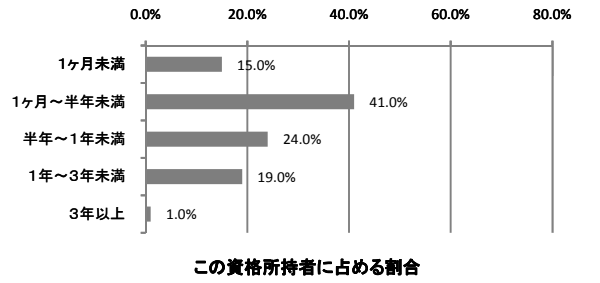

資格取得年齢

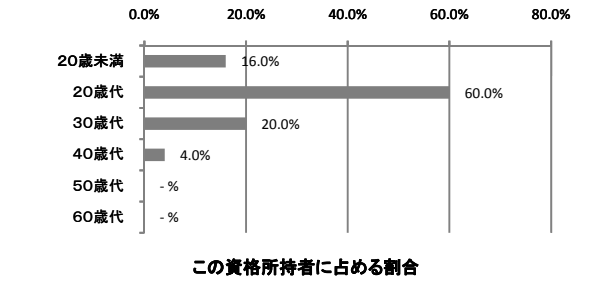

ランク	D	タイプ	20代型

日本語ワープロ検定２級3702

職業収斂	取得期間	取得年齢
小	D	10代型

この資格所持回答者計	201人	資格発行機関	日本情報処理検定協会

この資格所持回答者が就いている職業

順位	職業名	この資格所持回答者計に占める割合	資格所持者〈従事回答者〉(人)
1	一般事務員	2.5%	5 〈117〉
2	経理事務員	2.0%	4 〈111〉
2	通信販売受付事務員	2.0%	4 〈101〉
2	データ入力係	2.0%	4 〈104〉
2	携帯電話販売店員	2.0%	4 〈101〉
6	CADオペレーター	1.5%	3 〈101〉
6	鉄骨工	1.5%	3 〈102〉
6	広報事務員	1.5%	3 〈106〉
6	学校事務員	1.5%	3 〈102〉
6	印刷営業員	1.5%	3 〈101〉
6	結婚式場スタッフ	1.5%	3 〈103〉
6	DTPオペレーター	1.5%	3 〈101〉
6	ミシン縫製工	1.5%	3 〈99〉
6	文房具小売店員	1.5%	3 〈99〉

職業収斂

資格所持者の多い順に職業従事者を並べた時の割合	当該%までに含まれる職業数
上位25%まで	16
上位50%まで	45
上位75%まで	95
100%	145（721）
ランク	小

最終学歴の分布

この資格所持回答者計に占める割合

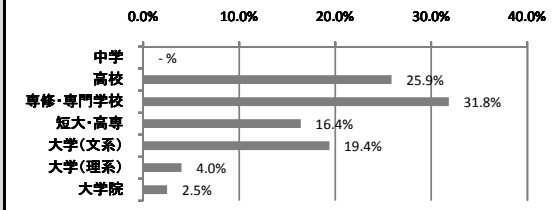

入職に有効な職業

順位	職業名	入職有効度得点	資格所持有効回答者〈従事回答者〉(人)
1	一般事務員	1.00	5 〈117〉
*	エッセイスト	1.50	2 〈37〉

仕事の遂行に有効な職業

順位	職業名	仕事遂行有効度得点	資格所持有効回答者〈従事回答者〉(人)
1	一般事務員	1.40	5 〈117〉
*	ビデオレンタル店員	2.00	2 〈101〉
*	エッセイスト	2.00	2 〈37〉
*	広報事務員	1.67	3 〈106〉
*	学校事務員	1.67	3 〈102〉
*	ＤＴＰオペレーター	1.67	3 〈101〉
*	携帯電話販売店員	1.50	4 〈101〉
*	損害サービス事務員	1.50	2 〈101〉
*	税理士	1.50	2 〈101〉
*	司書	1.50	2 〈102〉
*	マンガ家	1.50	2 〈101〉
*	出荷・発送係員	1.50	2 〈101〉
*	喫茶店店主	1.50	2 〈101〉

入職有効度得点別職業数の分布
（資格所持者5人以上の職業数＝100%）

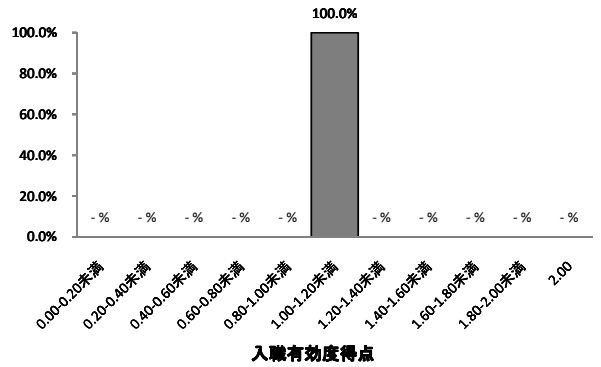

仕事遂行有効度得点別職業数の分布
（資格所持者5人以上の職業数＝100%）

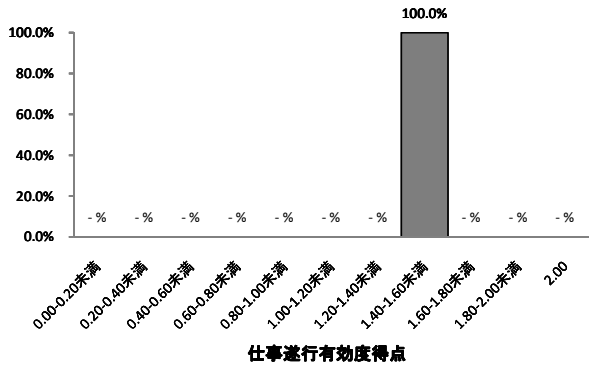

2009年調査におけるこの資格所持回答者計　81人

資格取得必要期間

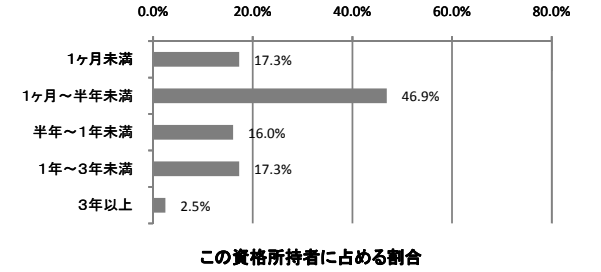

ランク	D

資格取得年齢

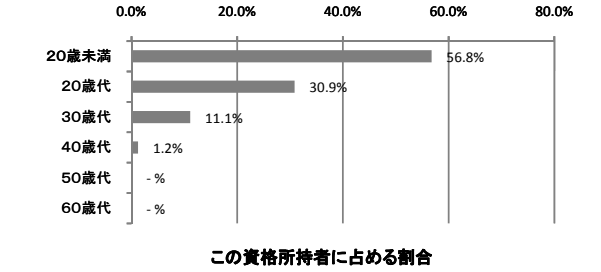

タイプ	10代型

床上操作式クレーン6711

職業収斂	取得期間	取得年齢
中	E	20代型

この資格所持回答者計	199人	資格発行機関	都道府県労働局長登録教習機関

この資格所持回答者が就いている職業

順位	職業名	この資格所持回答者計に占める割合	資格所持者〈従事回答者〉(人)
1	金型工	3.0%	6 〈101〉
1	製かん工	3.0%	6 〈101〉
3	溶接工	2.5%	5 〈100〉
4	NCフライス盤工	2.0%	4 〈104〉
4	鋳物工	2.0%	4 〈82〉
4	金属精錬技術者(鉄鋼)	2.0%	4 〈84〉
4	鋳造技術者	2.0%	4 〈78〉
4	金属熱処理工	2.0%	4 〈90〉
4	金属加工・金属製品検査工	2.0%	4 〈106〉
4	加工紙製造工	2.0%	4 〈94〉
4	工学技術研究者	2.0%	4 〈100〉
4	圧延工	2.0%	4 〈25〉

職業収斂

資格所持者の多い順に職業従事者を並べた時の割合	当該%までに含まれる職業数
上位25%まで	12
上位50%まで	32
上位75%まで	65
100%	114 (573)
ランク	中

最終学歴の分布

この資格所持回答者計に占める割合

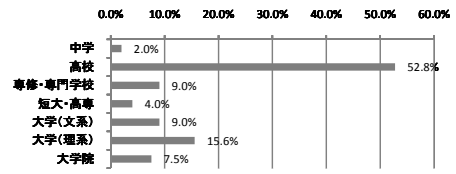

入職に有効な職業

順位	職業名	入職有効度得点	資格所持有効回答者〈従事回答者〉(人)
1	金型工	1.67	6 〈101〉
2	製かん工	1.50	6 〈101〉
3	溶接工	0.40	5 〈100〉
*	建築板金工	2.00	2 〈101〉
*	テストドライバー	2.00	2 〈46〉
*	圧延工	1.75	4 〈25〉
*	機械修理工	1.67	3 〈106〉
*	金属材料製造検査工	1.67	3 〈102〉
*	ＮＣフライス盤工	1.50	4 〈104〉
*	金属精錬技術者（鉄鋼）	1.50	4 〈84〉
*	生産・品質管理技術者	1.50	2 〈100〉
*	鉄道線路工事作業員	1.50	2 〈52〉
*	機械木工	1.50	2 〈99〉
*	石工	1.50	2 〈45〉
*	計器組立工	1.50	2 〈99〉
*	非破壊検査員	1.50	2 〈86〉
*	航空機技術者	1.50	2 〈100〉
*	クレーン・巻上機運転士	1.50	2 〈66〉
*	原子炉保守技術者	1.50	2 〈24〉
*	製紙技術者	1.50	2 〈75〉

仕事の遂行に有効な職業

順位	職業名	仕事遂行有効度得点	資格所持有効回答者〈従事回答者〉(人)
1	金型工	2.00	6 〈101〉
2	製かん工	1.67	6 〈101〉
3	溶接工	1.00	5 〈100〉
*	鋳物工	2.00	4 〈82〉
*	圧延工	2.00	4 〈25〉
*	機械修理工	2.00	3 〈106〉
*	建築板金工	2.00	2 〈101〉
*	テストドライバー	2.00	2 〈46〉
*	金属製家具・建具製造工	2.00	2 〈100〉
*	ＮＣフライス盤工	1.75	4 〈104〉
*	金属熱処理工	1.75	4 〈90〉
*	産業廃棄物処理技術者	1.67	3 〈95〉
*	包装作業員	1.67	3 〈100〉
*	金属精錬技術者（鉄鋼）	1.50	4 〈84〉
*	鋳造技術者	1.50	4 〈78〉
*	金属加工・金属製品検査工	1.50	4 〈106〉
*	生産・品質管理技術者	1.50	2 〈100〉
*	鉄道線路工事作業員	1.50	2 〈52〉
*	機械木工	1.50	2 〈99〉
*	石工	1.50	2 〈45〉
*	計器組立工	1.50	2 〈99〉
*	航空機技術者	1.50	2 〈100〉
*	鉄道車両組立工・整備工	1.50	2 〈44〉
*	クレーン・巻上機運転士	1.50	2 〈66〉
*	原子炉保守技術者	1.50	2 〈24〉
*	製紙技術者	1.50	2 〈75〉

入職有効度得点別職業数の分布
（資格所持者5人以上の職業数＝100%）

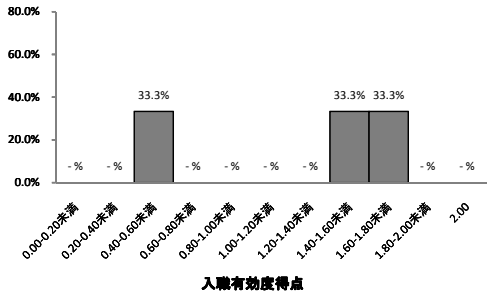

仕事遂行有効度得点別職業数の分布
（資格所持者5人以上の職業数＝100%）

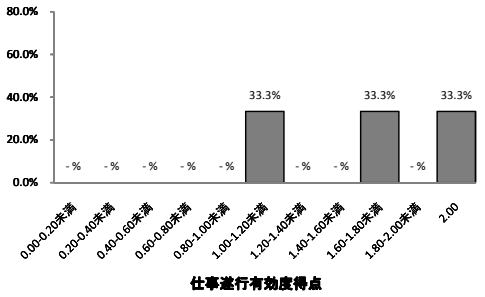

2009年調査におけるこの資格所持回答者計　124人

資格取得必要期間

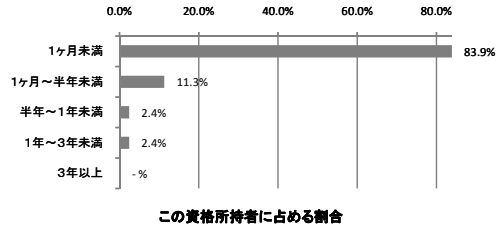

資格取得年齢

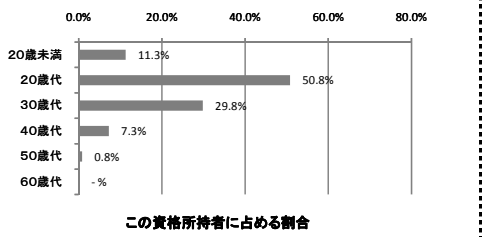

ランク	E	タイプ	20代型

小型移動式クレーン6710

職業収斂	取得期間	取得年齢
中	E	20代型★

この資格所持回答者計	198人	資格発行機関	都道府県労働局長登録教習機関

この資格所持回答者が就いている職業

順位	職業名	この資格所持回答者計に占める割合	資格所持者〈従事回答者〉(人)
1	配管工	3.5%	7 〈102〉
2	建設作業員	3.0%	6 〈100〉
2	鉄道線路工事作業員	3.0%	6 〈52〉
2	看板制作者	3.0%	6 〈101〉
5	とび	2.5%	5 〈100〉
5	建設機械オペレーター	2.5%	5 〈100〉
5	産業廃棄物収集運搬作業員	2.5%	5 〈79〉
8	送電線架線工	2.0%	4 〈100〉
8	消防士	2.0%	4 〈102〉
8	鉄道線路設計技術者	2.0%	4 〈62〉
8	林業作業者	2.0%	4 〈45〉

職業収斂

資格所持者の多い順に職業従事者を並べた時の割合	当該%までに含まれる職業数
上位25%まで	10
上位50%まで	29
上位75%まで	58
100%	107（540）
ランク	中

最終学歴の分布

この資格所持回答者計に占める割合

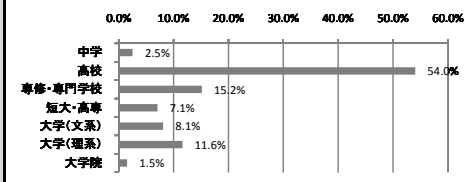

入職に有効な職業

順位	職業名	入職有効度得点	資格所持有効回答者〈従事回答者〉(人)
1	建設作業員	1.83	6 〈100〉
2	とび	1.20	5 〈100〉
3	鉄道線路工事作業員	1.00	6 〈52〉
3	看板制作者	1.00	6 〈101〉
3	産業廃棄物収集運搬作業員	1.00	5 〈79〉
6	配管工	0.86	7 〈102〉
*	エレベーター据付工	2.00	2 〈46〉
*	さく井工・ボーリング工	2.00	2 〈70〉
*	石工	1.67	3 〈45〉
*	クレーン・巻上機運転士	1.67	3 〈66〉
*	溶接工	1.50	2 〈100〉
*	造園師	1.50	2 〈84〉
*	建築施工管理技術者	1.50	2 〈103〉
*	網製造工	1.50	2 〈55〉
*	原子炉保守技術者	1.50	2 〈24〉

仕事の遂行に有効な職業

順位	職業名	仕事遂行有効度得点	資格所持有効回答者〈従事回答者〉(人)
1	建設作業員	1.83	6 〈100〉
1	看板制作者	1.83	6 〈101〉
3	鉄道線路工事作業員	1.50	6 〈52〉
4	とび	1.40	5 〈100〉
5	産業廃棄物収集運搬作業員	1.20	5 〈79〉
6	配管工	1.14	7 〈102〉
*	石工	2.00	3 〈45〉
*	クレーン・巻上機運転士	2.00	3 〈66〉
*	鉄道運転計画・運行管理員	2.00	2 〈102〉
*	海上自衛官	2.00	2 〈95〉
*	土木施工管理技術者	1.67	3 〈103〉
*	消防士	1.50	4 〈102〉
*	建築板金工	1.50	2 〈101〉
*	防水工	1.50	2 〈73〉
*	エレベーター据付工	1.50	2 〈46〉
*	鉄骨工	1.50	2 〈102〉
*	溶接工	1.50	2 〈100〉
*	林業技術者	1.50	2 〈62〉
*	造園師	1.50	2 〈84〉
*	金属熱処理工	1.50	2 〈90〉
*	さく井工・ボーリング工	1.50	2 〈70〉
*	舗装作業員	1.50	2 〈98〉
*	機械修理工	1.50	2 〈106〉
*	建築施工管理技術者	1.50	2 〈103〉
*	網製造工	1.50	2 〈55〉
*	原子炉保守技術者	1.50	2 〈24〉

入職有効度得点別職業数の分布
（資格所持者5人以上の職業数＝100%）

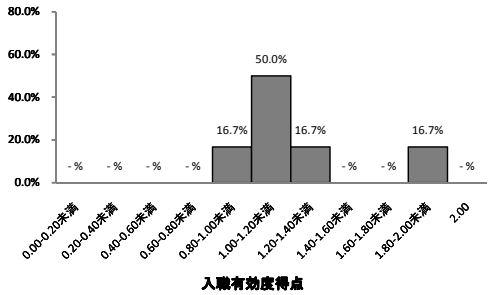

仕事遂行有効度得点別職業数の分布
（資格所持者5人以上の職業数＝100%）

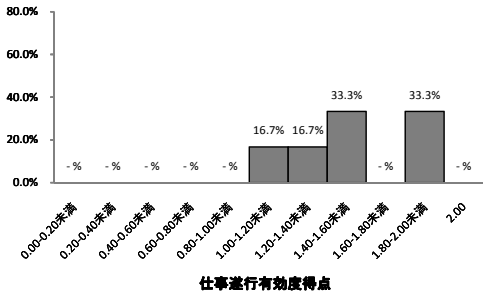

2009年調査におけるこの資格所持回答者計　118人

資格取得必要期間

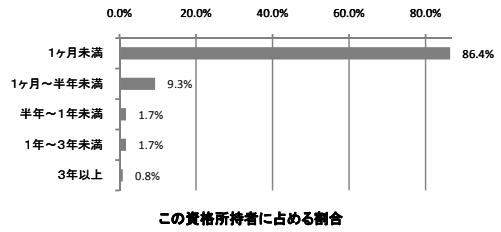

資格取得年齢

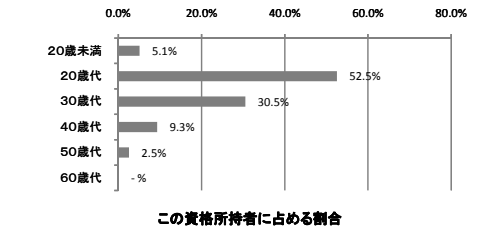

ランク	E	タイプ	20代型★

珠算能力検定（1級）3411

職業収斂	取得期間	取得年齢
小	A	10代型

この資格所持回答者計	194人	資格発行機関	日本商工会議所

この資格所持回答者が就いている職業

順位	職業名	この資格所持回答者計に占める割合	資格所持者〈従事回答者〉(人)
1	銀行窓口係	2.6%	5 〈102〉
2	一般事務員	2.1%	4 〈117〉
2	証券外務員	2.1%	4 〈102〉
4	人事係事務員	1.5%	3 〈99〉
4	レジ係	1.5%	3 〈101〉
4	行政書士	1.5%	3 〈101〉
4	会計監査係員	1.5%	3 〈100〉

職業収斂

資格所持者の多い順に職業従事者を並べた時の割合	当該%までに含まれる職業数
上位25%まで	19
上位50%まで	54
上位75%まで	102
100%	150（773）
ランク	小

最終学歴の分布

この資格所持回答者計に占める割合

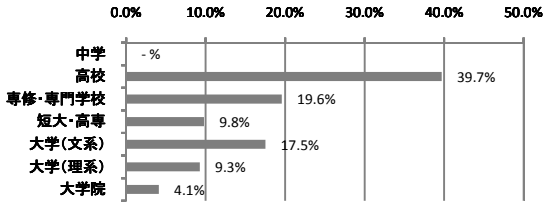

入職に有効な職業

順位	職業名	入職有効度得点	資格所持有効回答者〈従事回答者〉(人)
1	銀行窓口係	0.20	5 〈102〉

仕事の遂行に有効な職業

順位	職業名	仕事遂行有効度得点	資格所持有効回答者〈従事回答者〉(人)
1	銀行窓口係	0.80	5 〈102〉
*	クリーニング取次店員	1.50	2 〈101〉

入職有効度得点別職業数の分布
（資格所持者5人以上の職業数＝100%）

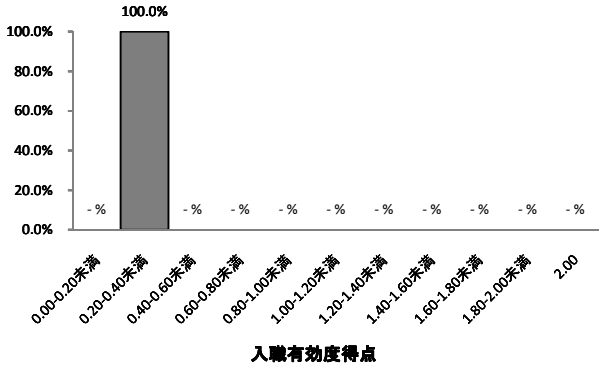

仕事遂行有効度得点別職業数の分布
（資格所持者5人以上の職業数＝100%）

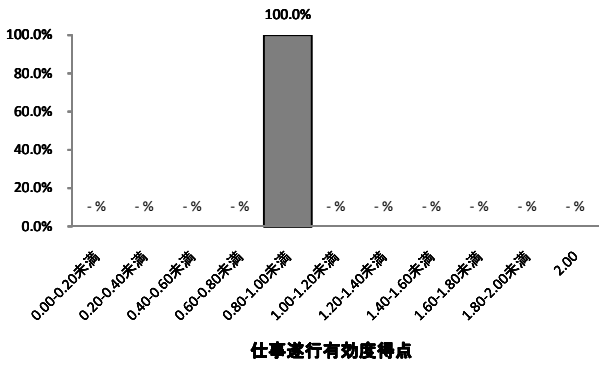

2009年調査におけるこの資格所持回答者計　94人

資格取得必要期間

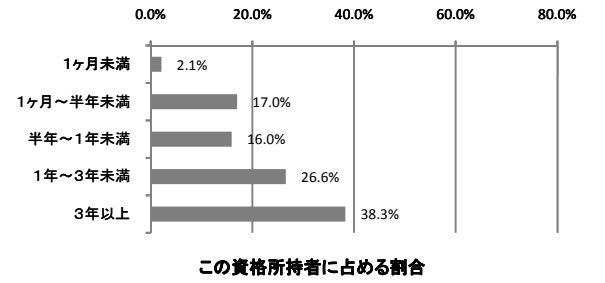

資格取得年齢

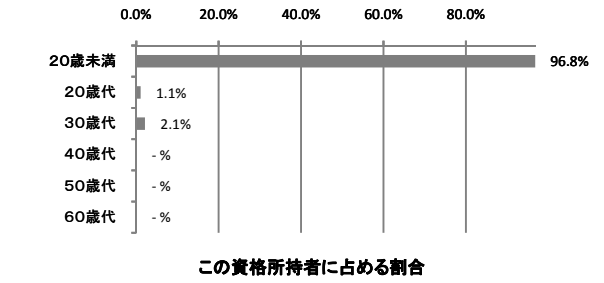

ランク	A	タイプ	10代型

簿記実務検定（全商2級）3437

職業収斂	取得期間	取得年齢
小	B	10代型

この資格所持回答者計	194人	資格発行機関	㈶全国商業高等学校協会

この資格所持回答者が就いている職業

順位	職業名	この資格所持回答者計に占める割合	資格所持者〈従事回答者〉(人)
1	一般事務員	2.1%	4 〈117〉
1	こん包工	2.1%	4 〈99〉
3	秘書	1.5%	3 〈105〉
3	デパート店員	1.5%	3 〈103〉
3	レジ係	1.5%	3 〈101〉
3	郵便事務員	1.5%	3 〈104〉
3	俳優	1.5%	3 〈100〉
3	八百屋・魚屋・肉屋店主	1.5%	3 〈102〉
3	データ入力係	1.5%	3 〈104〉
3	原価計算係	1.5%	3 〈103〉

職業収斂

資格所持者の多い順に職業従事者を並べた時の割合	当該%までに含まれる職業数
上位25%まで	19
上位50%まで	49
上位75%まで	97
100%	145（747）
ランク	小

最終学歴の分布

この資格所持回答者計に占める割合

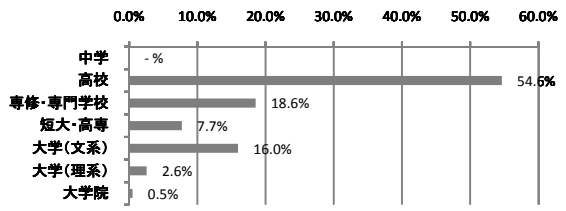

入職に有効な職業

順位	職業名	入職有効度得点	資格所持有効回答者〈従事回答者〉(人)

仕事の遂行に有効な職業

順位	職業名	仕事遂行有効度得点	資格所持有効回答者〈従事回答者〉(人)
＊	広報事務員	1.50	2 〈106〉
＊	保管・管理係員	1.50	2 〈103〉
＊	ネイル・アーティスト	1.50	2 〈101〉
＊	商品販売外交員	1.50	2 〈105〉
＊	保険代理店主	1.50	2 〈101〉

入職有効度得点別職業数の分布
（資格所持者5人以上の職業数＝100%）

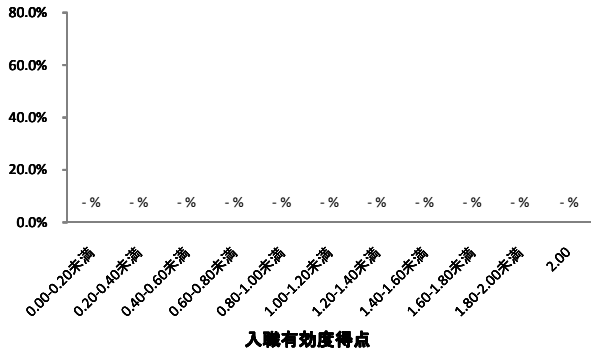

仕事遂行有効度得点別職業数の分布
（資格所持者5人以上の職業数＝100%）

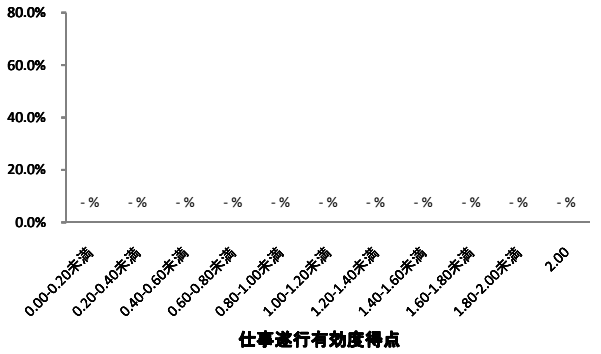

2009年調査におけるこの資格所持回答者計　93人

資格取得必要期間

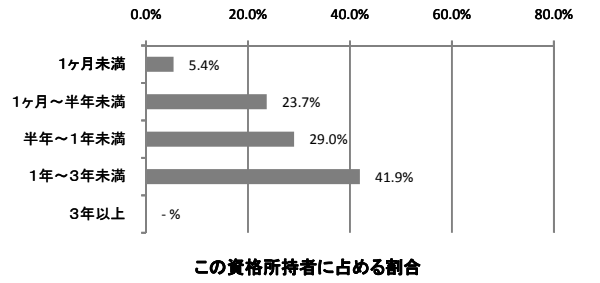

資格取得年齢

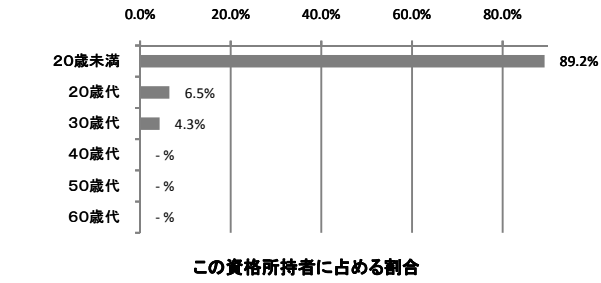

ランク	B	タイプ	10代型

建築士（1級）1401

職業収斂	取得期間	取得年齢
中	B	20代型

この資格所持回答者計	190人
資格発行機関	国土交通大臣（(財)建築技術教育普及センター）

この資格所持回答者が就いている職業

順位	職業名	この資格所持回答者計に占める割合	資格所持者<従事回答者>(人)
1	建築設計技術者	20.5%	39 <102>
2	土木・建築工学研究者	8.9%	17 <102>
3	建築施工管理技術者	8.4%	16 <103>
3	インテリアデザイナー	8.4%	16 <100>
5	インテリアコーディネーター	5.8%	11 <100>
6	大工	4.2%	8 <100>
7	土地家屋調査士	3.2%	6 <101>
8	CADオペレーター	2.6%	5 <101>
9	土木設計技術者	1.6%	3 <100>
9	鉄骨工	1.6%	3 <102>
9	建設作業員	1.6%	3 <100>
9	橋りょう技術者	1.6%	3 <100>
9	労働安全衛生技術者	1.6%	3 <100>

職業収斂

資格所持者の多い順に職業従事者を並べた時の割合	当該%までに含まれる職業数
上位25%まで	2
上位50%まで	5
上位75%まで	18
100%	60（316）
ランク	中

最終学歴の分布

この資格所持回答者計に占める割合

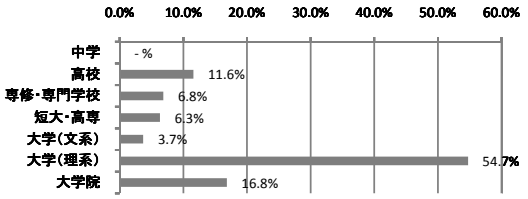

入職に有効な職業

順位	職業名	入職有効度得点	資格所持有効回答者<従事回答者>(人)
1	インテリアコーディネーター	1.55	11 <100>
2	インテリアデザイナー	1.50	16 <100>
3	建築施工管理技術者	1.44	16 <103>
4	建築設計技術者	1.41	39 <102>
5	大工	1.25	8 <100>
6	土地家屋調査士	1.17	6 <101>
7	土木・建築工学研究者	0.94	17 <102>
8	ＣＡＤオペレーター	0.60	5 <101>
*	不動産鑑定士	1.50	2 <100>
*	工業デザイナー	1.50	2 <99>
*	ビル施設管理技術者	1.50	2 <101>

仕事の遂行に有効な職業

順位	職業名	仕事遂行有効度得点	資格所持有効回答者<従事回答者>(人)
1	インテリアデザイナー	1.75	16 <100>
2	大工	1.62	8 <100>
3	インテリアコーディネーター	1.55	11 <100>
4	建築設計技術者	1.51	39 <102>
5	建築施工管理技術者	1.44	16 <103>
6	土地家屋調査士	1.17	6 <101>
7	土木・建築工学研究者	1.00	17 <102>
7	ＣＡＤオペレーター	1.00	5 <101>
*	建設作業員	1.67	3 <100>
*	労働安全衛生技術者	1.67	3 <100>
*	内装工	1.50	2 <102>
*	住宅・不動産営業員	1.50	2 <102>
*	工業デザイナー	1.50	2 <99>
*	ビル施設管理技術者	1.50	2 <101>

入職有効度得点別職業数の分布
（資格所持者5人以上の職業数＝100%）

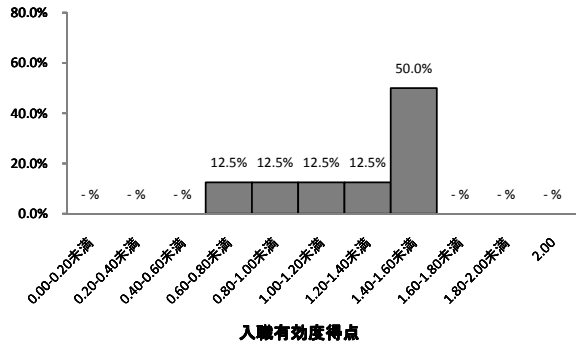

仕事遂行有効度得点別職業数の分布
（資格所持者5人以上の職業数＝100%）

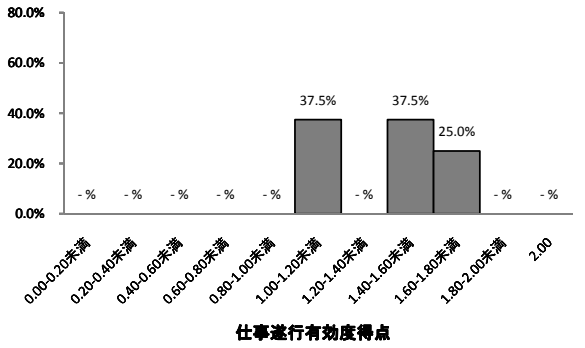

2009年調査におけるこの資格所持回答者計　102人

資格取得必要期間

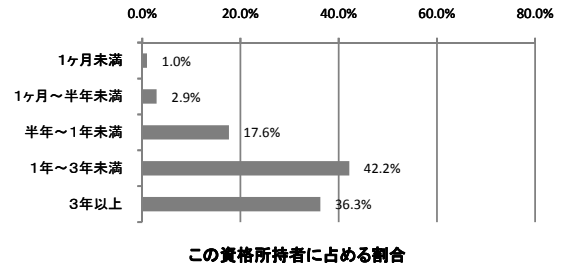

資格取得年齢

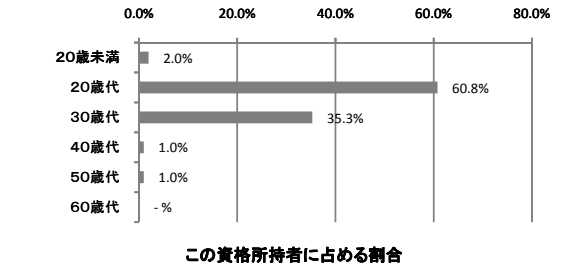

ランク	B	タイプ	20代型

原動機付自転車免許4812

職業収斂	取得期間	取得年齢
小	E	10代型

この資格所持回答者計	189人	資格発行機関	都道府県公安委員会

この資格所持回答者が就いている職業

順位	職業名	この資格所持回答者計に占める割合	資格所持者〈従事回答者〉(人)
1	トラック運転者	3.2%	6 〈99〉
2	新聞配達員	2.6%	5 〈100〉
3	バイク便配達員	2.1%	4 〈102〉
4	電算写植オペレーター	1.6%	3 〈86〉
4	清涼飲料ルートセールス員	1.6%	3 〈100〉
4	じんかい収集作業員	1.6%	3 〈53〉
4	引越作業員	1.6%	3 〈99〉
4	ゲームクリエーター	1.6%	3 〈100〉
4	商品販売外交員	1.6%	3 〈105〉

職業収斂

資格所持者の多い順に職業従事者を並べた時の割合	当該%までに含まれる職業数
上位25%まで	17
上位50%まで	46
上位75%まで	93
100%	140 (741)
ランク	小

最終学歴の分布

この資格所持回答者計に占める割合

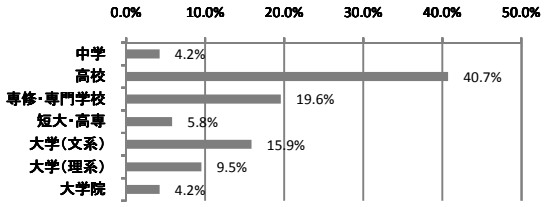

入職に有効な職業

順位	職業名	入職有効度得点	資格所持有効回答者〈従事回答者〉(人)
1	新聞配達員	1.60	5 〈100〉
2	トラック運転者	0.33	6 〈99〉

仕事の遂行に有効な職業

順位	職業名	仕事遂行有効度得点	資格所持有効回答者〈従事回答者〉(人)
1	新聞配達員	1.60	5 〈100〉
2	トラック運転者	0.33	6 〈99〉
*	バイク便配達員	1.75	4 〈102〉

入職有効度得点別職業数の分布
(資格所持者5人以上の職業数=100%)

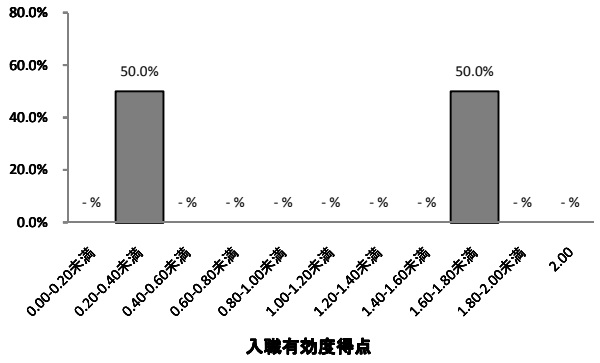

仕事遂行有効度得点別職業数の分布
(資格所持者5人以上の職業数=100%)

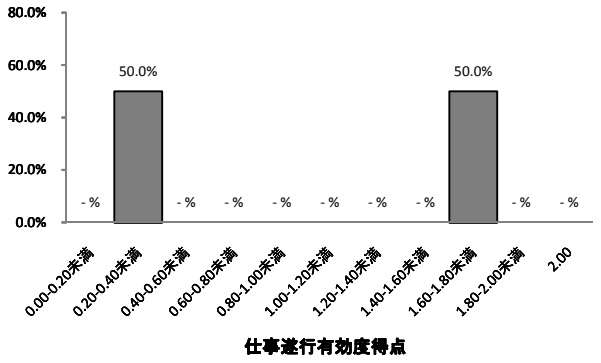

2009年調査におけるこの資格所持回答者計 127人

資格取得必要期間

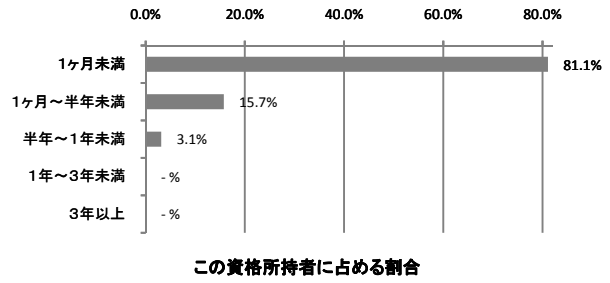

資格取得年齢

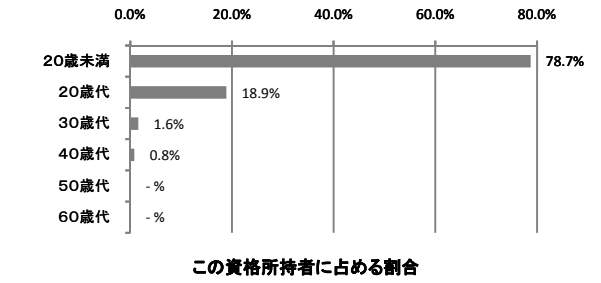

ランク	E	タイプ	10代型

食品衛生管理者 1008

職業収斂	取得期間	取得年齢
中	E	20代型

この資格所持回答者計	188人

資格発行機関：厚生労働大臣の登録を受けた養成施設・講習会実施機関

この資格所持回答者が就いている職業

順位	職業名	この資格所持回答者計に占める割合	資格所持者〈従事回答者〉(人)
1	食品技術者	4.8%	9 〈102〉
1	和菓子職人	4.8%	9 〈101〉
3	惣菜製造工	3.7%	7 〈100〉
4	洋菓子職人	3.2%	6 〈99〉
4	すし職人	3.2%	6 〈98〉
4	八百屋・魚屋・肉屋店主	3.2%	6 〈102〉
4	喫茶店店主	3.2%	6 〈101〉
4	レストラン支配人	3.2%	6 〈100〉
9	ペンション経営者	2.7%	5 〈72〉
9	製菓技術者	2.7%	5 〈104〉

職業収斂

資格所持者の多い順に職業従事者を並べた時の割合	当該%までに含まれる職業数
上位25%まで	7
上位50%まで	19
上位75%まで	41
100%	88 (468)
ランク	中

最終学歴の分布

この資格所持回答者計に占める割合

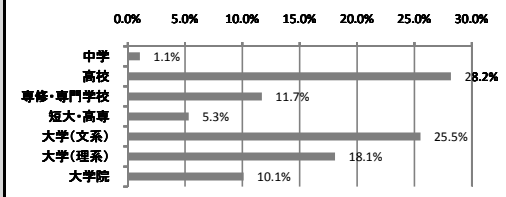

入職に有効な職業

順位	職業名	入職有効度得点	資格所持有効回答者〈従事回答者〉(人)
1	すし職人	1.67	6 〈98〉
1	喫茶店店主	1.67	6 〈101〉
3	ペンション経営者	1.60	5 〈72〉
4	八百屋・魚屋・肉屋店主	1.50	6 〈102〉
4	レストラン支配人	1.50	6 〈100〉
6	洋菓子職人	1.17	6 〈99〉
7	食品技術者	1.00	9 〈102〉
7	和菓子職人	1.00	9 〈101〉
7	製菓技術者	1.00	5 〈104〉
10	惣菜製造工	0.86	7 〈100〉
*	そば・うどん調理人	2.00	3 〈100〉
*	バーテンダー	2.00	3 〈102〉
*	ハム・ソーセージ製造工	2.00	2 〈43〉
*	水産物加工工	1.75	4 〈86〉
*	中華料理調理人	1.67	3 〈101〉
*	製パン工	1.67	3 〈100〉
*	冷凍加工食品製造工	1.50	2 〈88〉
*	果樹栽培者	1.50	2 〈100〉
*	豆腐職人	1.50	2 〈36〉
*	ラーメン調理人	1.50	2 〈100〉

仕事の遂行に有効な職業

順位	職業名	仕事遂行有効度得点	資格所持有効回答者〈従事回答者〉(人)
1	製菓技術者	1.60	5 〈104〉
2	すし職人	1.50	6 〈98〉
2	レストラン支配人	1.50	6 〈100〉
4	食品技術者	1.22	9 〈102〉
5	ペンション経営者	1.20	5 〈72〉
6	八百屋・魚屋・肉屋店主	1.17	6 〈102〉
6	喫茶店店主	1.17	6 〈101〉
8	惣菜製造工	1.14	7 〈100〉
9	洋菓子職人	1.00	6 〈99〉
10	和菓子職人	0.89	9 〈101〉
*	ハンバーガー店マネージャー	2.00	4 〈89〉
*	水産物加工工	2.00	4 〈86〉
*	ハム・ソーセージ製造工	2.00	2 〈43〉
*	バーテンダー	1.67	3 〈102〉
*	豆腐職人	1.50	2 〈36〉
*	ラーメン調理人	1.50	2 〈100〉

入職有効度得点別職業数の分布
（資格所持者5人以上の職業数＝100%）

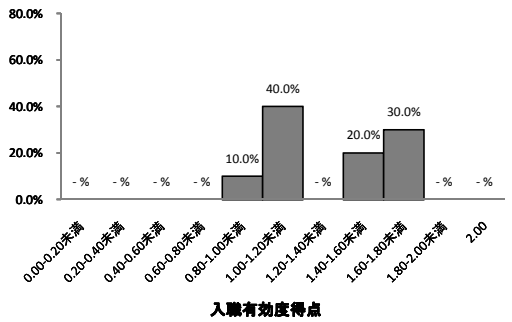

仕事遂行有効度得点別職業数の分布
（資格所持者5人以上の職業数＝100%）

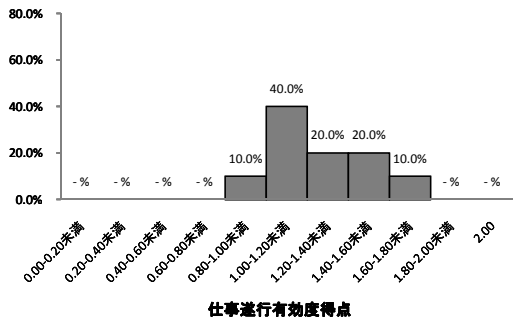

2009年調査におけるこの資格所持回答者計　65人

資格取得必要期間

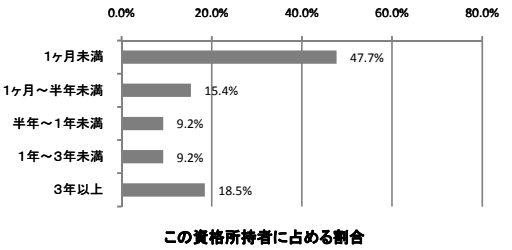

資格取得年齢

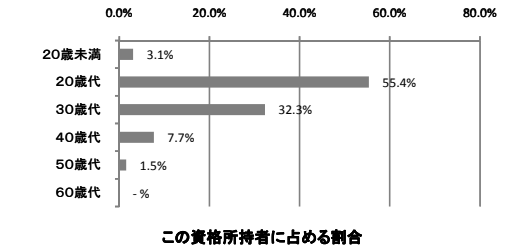

ランク	E	タイプ	20代型

はり師2721

職業収斂	取得期間	取得年齢
大	A	20代型

この資格所持回答者計	181人	資格発行機関	厚生労働大臣（㈶東洋療法研修試験財団）

この資格所持回答者が就いている職業

順位	職業名	この資格所持回答者計に占める割合	資格所持者〈従事回答者〉(人)
1	はり師・きゅう師	47.5%	86 〈100〉
2	あんまマッサージ指圧師	25.4%	46 〈100〉
3	柔道整復師	12.7%	23 〈101〉
4	カイロプラクター	2.2%	4 〈98〉
5	理学療法士	1.7%	3 〈101〉
6	専門学校教員	1.1%	2 〈100〉
6	職業訓練指導員	1.1%	2 〈101〉
6	リフレクソロジスト	1.1%	2 〈101〉

職業収斂

資格所持者の多い順に職業従事者を並べた時の割合	当該%までに含まれる職業数
上位25%まで	1
上位50%まで	2
上位75%まで	3
100%	21（116）
ランク	大

最終学歴の分布

この資格所持回答者計に占める割合

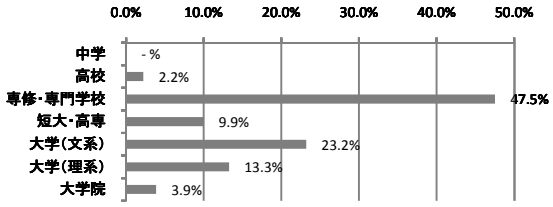

入職に有効な職業

順位	職業名	入職有効度得点	資格所持有効回答者〈従事回答者〉(人)
1	はり師・きゅう師	1.92	86 〈100〉
2	あんまマッサージ指圧師	1.59	46 〈100〉
3	柔道整復師	1.41	22 〈101〉
*	専門学校教員	2.00	2 〈100〉

仕事の遂行に有効な職業

順位	職業名	仕事遂行有効度得点	資格所持有効回答者〈従事回答者〉(人)
1	はり師・きゅう師	1.90	86 〈100〉
2	柔道整復師	1.73	22 〈101〉
3	あんまマッサージ指圧師	1.65	46 〈100〉
*	専門学校教員	2.00	2 〈100〉
*	カイロプラクター	1.50	4 〈98〉

入職有効度得点別職業数の分布
（資格所持者5人以上の職業数＝100%）

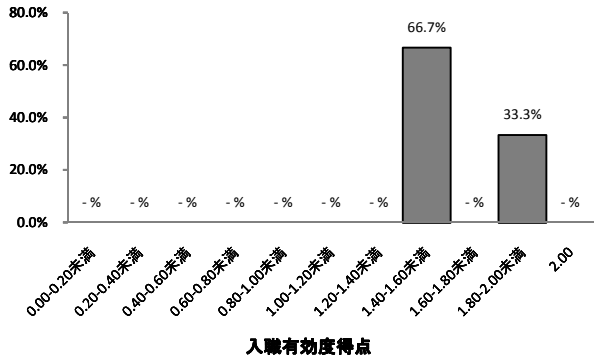

仕事遂行有効度得点別職業数の分布
（資格所持者5人以上の職業数＝100%）

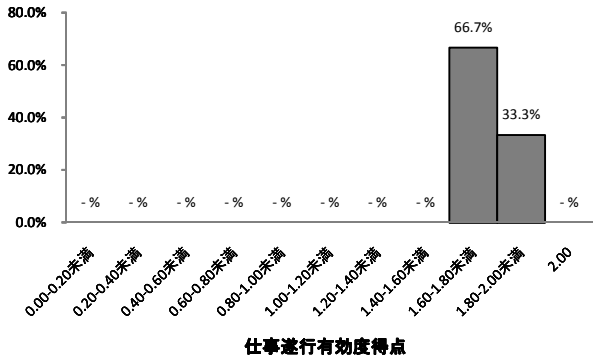

2009年調査におけるこの資格所持回答者計　92人

資格取得必要期間

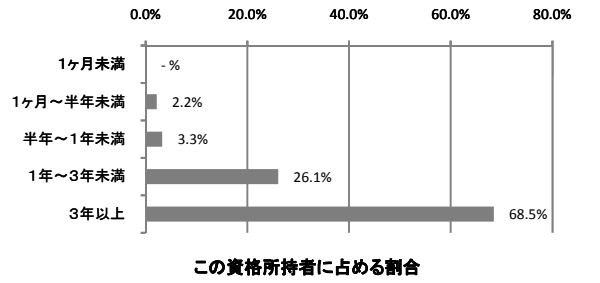

資格取得年齢

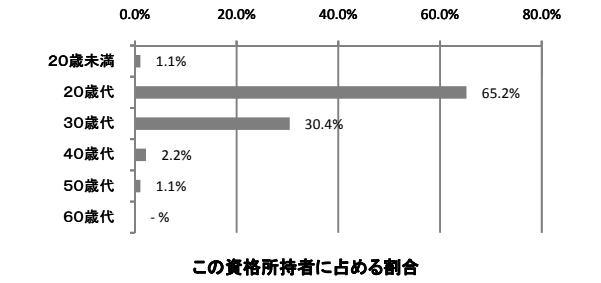

ランク	A	タイプ	20代型

実用英語検定準1級2508

職業収斂	取得期間	取得年齢
中	D	20代型

この資格所持回答者計	180人	資格発行機関	㈶日本英語検定協会

この資格所持回答者が就いている職業

順位	職業名	この資格所持回答者計に占める割合	資格所持者〈従事回答者〉(人)
1	翻訳者	6.1%	11 〈102〉
1	英会話教師	6.1%	11 〈100〉
3	通訳者	3.3%	6 〈99〉
4	空港旅客係	2.8%	5 〈100〉
5	テクニカルライター	2.2%	4 〈100〉
5	日本語教師	2.2%	4 〈102〉
5	通訳ガイド	2.2%	4 〈77〉
8	秘書	1.7%	3 〈105〉
8	航空管制官	1.7%	3 〈61〉
8	客室乗務員	1.7%	3 〈99〉
8	商業写真家	1.7%	3 〈101〉
8	細菌学研究者	1.7%	3 〈89〉
8	経営コンサルタント	1.7%	3 〈100〉
8	高等専門学校教員	1.7%	3 〈102〉

職業収斂

資格所持者の多い順に職業従事者を並べた時の割合	当該%までに含まれる職業数
上位25%まで	8
上位50%まで	26
上位75%まで	70
100%	115 (639)
ランク	中

最終学歴の分布

この資格所持回答者計に占める割合

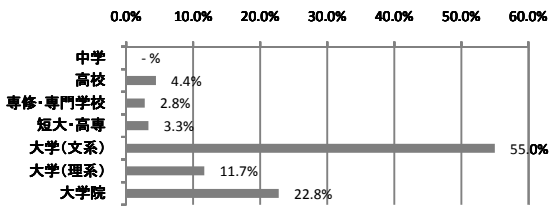

入職に有効な職業

順位	職業名	入職有効度得点	資格所持有効回答者〈従事回答者〉(人)
1	空港旅客係	1.40	5 〈100〉
2	通訳者	0.83	6 〈99〉
3	英会話教師	0.82	11 〈100〉
4	翻訳者	0.55	11 〈102〉

仕事の遂行に有効な職業

順位	職業名	仕事遂行有効度得点	資格所持有効回答者〈従事回答者〉(人)
1	空港旅客係	1.80	5 〈100〉
2	英会話教師	1.18	11 〈100〉
3	翻訳者	0.73	11 〈102〉
4	通訳者	0.67	6 〈99〉
*	ホテルフロント係	2.00	2 〈100〉
*	弁理士	1.50	2 〈100〉
*	中学校教員	1.50	2 〈102〉
*	アナウンサー	1.50	2 〈87〉
*	陸上自衛官	1.50	2 〈101〉

入職有効度得点別職業数の分布
(資格所持者5人以上の職業数＝100%)

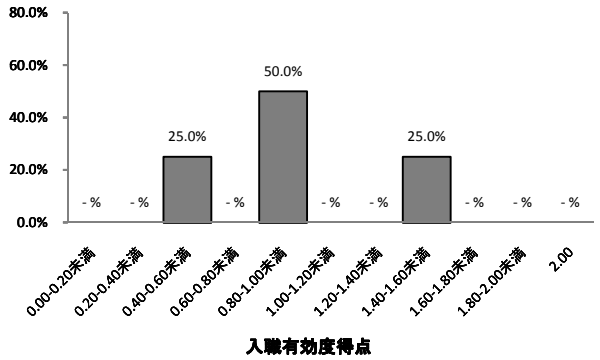

仕事遂行有効度得点別職業数の分布
(資格所持者5人以上の職業数＝100%)

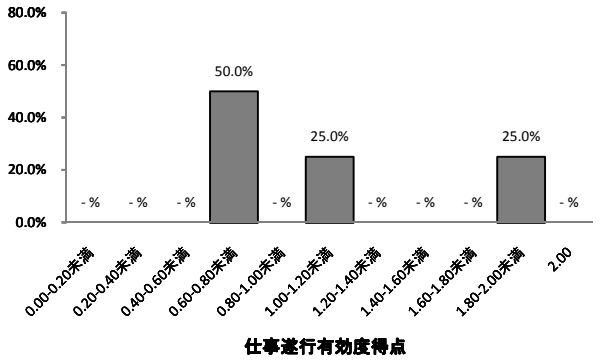

2009年調査におけるこの資格所持回答者計　88人

資格取得必要期間

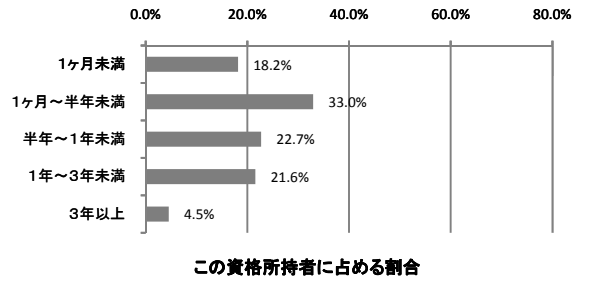

資格取得年齢

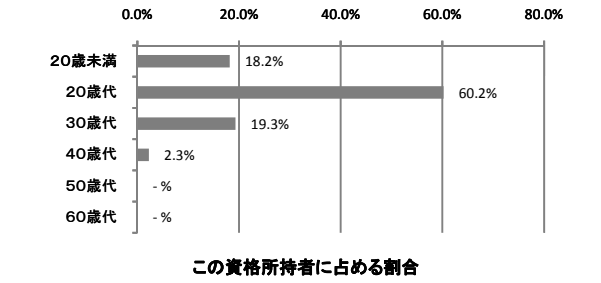

ランク	D	タイプ	20代型

ファイナンシャルプラニング技能士（２級）1809

職業収斂	取得期間	取得年齢
中	D	30代型★

この資格所持回答者計	177人

資格発行機関	厚生労働大臣（㈳金融財政事情研究会、日本ファイナンシャル・プランナーズ協会）

この資格所持回答者が就いている職業

順位	職業名	この資格所持回答者計に占める割合	資格所持者〈従事回答者〉(人)
1	ファイナンシャル・プランナー	14.7%	26 〈100〉
2	信用金庫渉外係	10.2%	18 〈100〉
3	生命保険外務員	5.6%	10 〈100〉
3	銀行支店長	5.6%	10 〈103〉
5	保険代理店主	4.0%	7 〈101〉
6	銀行窓口係	3.4%	6 〈102〉
6	証券外務員	3.4%	6 〈102〉
8	証券アナリスト	2.3%	4 〈101〉
8	公認会計士	2.3%	4 〈101〉
8	会計監査係員	2.3%	4 〈100〉

職業収斂

資格所持者の多い順に職業従事者を並べた時の割合	当該%までに含まれる職業数
上位25%まで	3
上位50%まで	9
上位75%まで	32
100%	76（429）
ランク	中

最終学歴の分布

この資格所持回答者計に占める割合

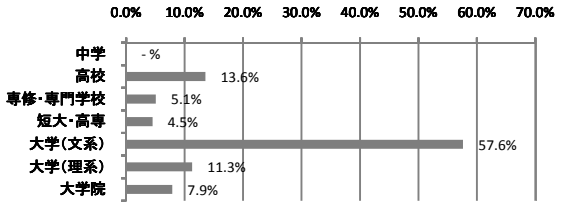

入職に有効な職業

順位	職業名	入職有効度得点	資格所持有効回答者〈従事回答者〉(人)
1	ファイナンシャル・プランナー	1.27	26 〈100〉
2	生命保険外務員	0.90	10 〈100〉
3	証券外務員	0.83	6 〈102〉
4	保険代理店主	0.71	7 〈101〉
5	銀行支店長	0.70	10 〈103〉
6	信用金庫渉外係	0.67	18 〈100〉
6	銀行窓口係	0.67	6 〈102〉

仕事の遂行に有効な職業

順位	職業名	仕事遂行有効度得点	資格所持有効回答者〈従事回答者〉(人)
1	銀行窓口係	1.67	6 〈102〉
2	銀行支店長	1.50	10 〈103〉
3	ファイナンシャル・プランナー	1.35	26 〈100〉
4	生命保険外務員	1.20	10 〈100〉
5	信用金庫渉外係	1.17	18 〈100〉
5	証券外務員	1.17	6 〈102〉
7	保険代理店主	0.86	7 〈101〉
*	住宅・不動産営業員	1.67	3 〈102〉
*	郵便外務員	1.50	2 〈102〉

入職有効度得点別職業数の分布
（資格所持者5人以上の職業数＝100%）

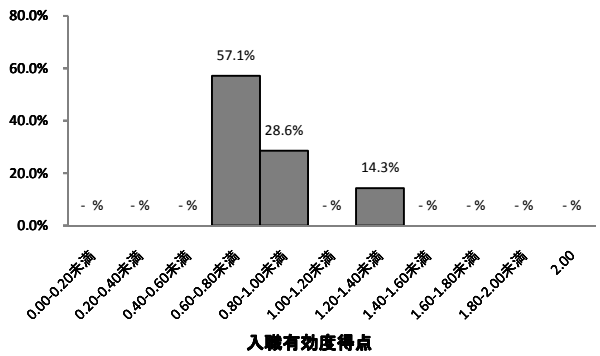

仕事遂行有効度得点別職業数の分布
（資格所持者5人以上の職業数＝100%）

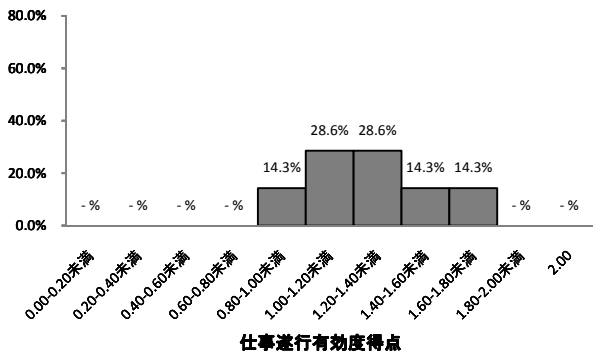

2009年調査におけるこの資格所持回答者計　88人

資格取得必要期間

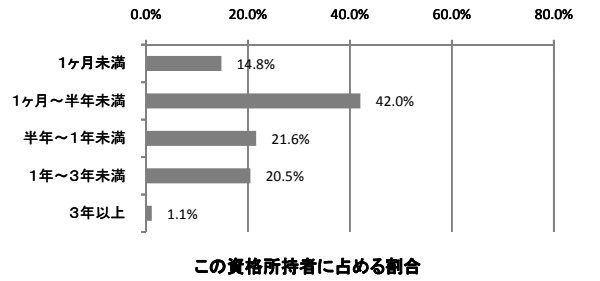

資格取得年齢

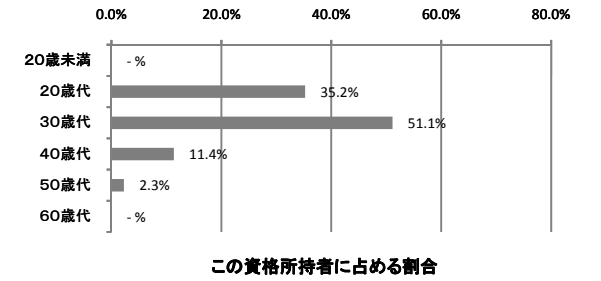

ランク	D	タイプ	30代型★

MOUSエクセル一般3716

職業収斂	取得期間	取得年齢
小	D	20代型

この資格所持回答者計	175人	資格発行機関	㈱オデッセイ コミュニケーションズ

この資格所持回答者が就いている職業

順位	職業名	この資格所持回答者計に占める割合	資格所持者<従事回答者>(人)
1	一般事務員	2.9%	5 <117>
1	受付係	2.9%	5 <102>
3	物品購買事務員	2.3%	4 <101>
3	データ入力係	2.3%	4 <104>
5	写真・映像処理オペレーター	1.7%	3 <99>
5	生命保険外務員	1.7%	3 <100>
5	化粧品販売員	1.7%	3 <99>
5	結婚式場スタッフ	1.7%	3 <103>
5	ネイル・アーティスト	1.7%	3 <101>
5	ディスカウントストア販売店員	1.7%	3 <100>
5	商品販売外交員	1.7%	3 <105>

職業収斂

資格所持者の多い順に職業従事者を並べた時の割合	当該%までに含まれる職業数
上位25%まで	14
上位50%まで	37
上位75%まで	81
100%	124 (709)
ランク	小

最終学歴の分布

この資格所持回答者計に占める割合

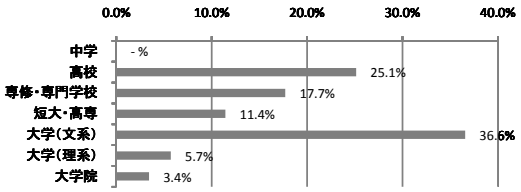

入職に有効な職業

順位	職業名	入職有効度得点	資格所持有効回答者<従事回答者>(人)
1	一般事務員	0.80	5 <117>
2	受付係	0.60	5 <102>
*	速記者	1.50	2 <100>
*	職業訓練指導員	1.50	2 <101>

仕事の遂行に有効な職業

順位	職業名	仕事遂行有効度得点	資格所持有効回答者<従事回答者>(人)
1	一般事務員	1.40	5 <117>
2	受付係	0.80	5 <102>
*	電話交換手	2.00	2 <102>
*	化粧品販売員	1.67	3 <99>
*	物品購買事務員	1.50	4 <101>
*	経理事務員	1.50	2 <111>
*	人事係事務員	1.50	2 <99>
*	損害サービス事務員	1.50	2 <101>
*	学校事務員	1.50	2 <102>
*	速記者	1.50	2 <100>
*	高等学校教員	1.50	2 <101>
*	職業訓練指導員	1.50	2 <101>
*	乳製品製造工	1.50	2 <76>
*	アロマセラピスト	1.50	2 <100>
*	原価計算係	1.50	2 <103>
*	システムエンジニア（ソフトウェア開発）	1.50	2 <106>

入職有効度得点別職業数の分布
（資格所持者5人以上の職業数＝100%）

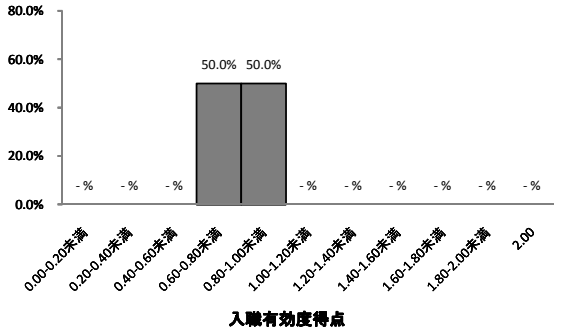

仕事遂行有効度得点別職業数の分布
（資格所持者5人以上の職業数＝100%）

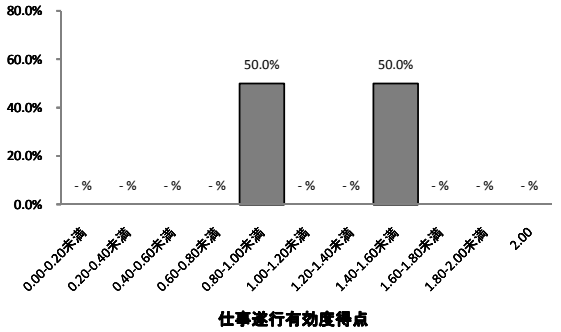

2009年調査におけるこの資格所持回答者計　81人

資格取得必要期間

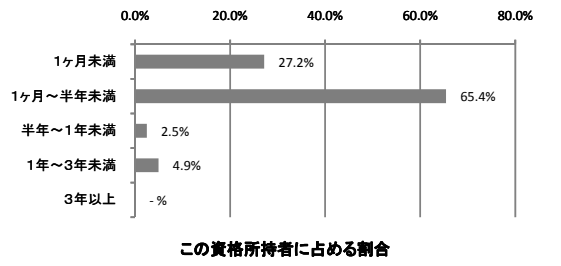

資格取得年齢

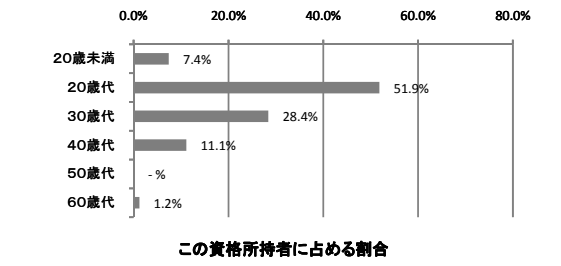

ランク	D	タイプ	20代型★

※現在の名称：マイクロソフト オフィス スペシャリスト（Excel スペシャリスト）

電気工事施工管理技士1級1206

職業収斂	取得期間	取得年齢
中	D	30代型

この資格所持回答者計	172人

資格発行機関	国土交通大臣(財)建設業振興基金)

この資格所持回答者が就いている職業

順位	職業名	この資格所持回答者計に占める割合	資格所持者<従事回答者>(人)
1	電工	11.6%	20 <103>
2	送電線架線工	10.5%	18 <100>
3	電気技術者(強電)	8.7%	15 <102>
4	発送電装置技術者	5.2%	9 <100>
5	電気通信設備工	4.7%	8 <103>
6	プラント設計技術者	4.1%	7 <100>
7	発電員	2.9%	5 <67>
7	電気精錬技術者	2.9%	5 <100>
9	建築施工管理技術者	2.3%	4 <103>
9	鉄道運転計画・運行管理員	2.3%	4 <102>
9	ビル施設管理技術者	2.3%	4 <101>

職業収斂

資格所持者の多い順に職業従事者を並べた時の割合	当該%までに含まれる職業数
上位25%まで	3
上位50%まで	8
上位75%まで	24
100%	65 (378)
ランク	中

最終学歴の分布

この資格所持回答者計に占める割合

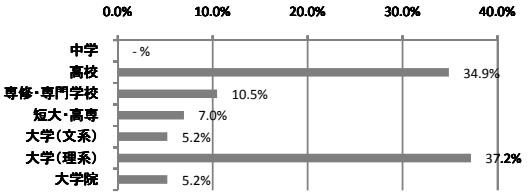

入職に有効な職業

順位	職業名	入職有効度得点	資格所持有効回答者<従事回答者>(人)
1	電気通信設備工	1.50	8 <103>
2	電気精錬技術者	1.40	5 <100>
3	送電線架線工	1.33	18 <100>
4	電工	1.16	19 <103>
5	発送電装置技術者	1.11	9 <100>
6	発電員	1.00	5 <67>
7	電気技術者（強電）	0.73	15 <102>
8	プラント設計技術者	0.57	7 <100>
*	建築施工管理技術者	2.00	4 <103>
*	カスタマーエンジニア	1.50	2 <102>
*	労働安全衛生技術者	1.50	2 <100>
*	環境衛生技術者	1.50	2 <101>

仕事の遂行に有効な職業

順位	職業名	仕事遂行有効度得点	資格所持有効回答者<従事回答者>(人)
1	送電線架線工	1.56	18 <100>
2	電工	1.47	19 <103>
3	電気精錬技術者	1.40	5 <100>
4	電気通信設備工	1.38	8 <103>
5	発送電装置技術者	1.00	9 <100>
6	電気技術者（強電）	0.93	15 <102>
7	プラント設計技術者	0.86	7 <100>
8	発電員	0.80	5 <67>
*	鉄道線路工事作業員	1.67	3 <52>
*	建築施工管理技術者	1.50	4 <103>
*	鉄道運転計画・運行管理員	1.50	4 <102>
*	カスタマーエンジニア	1.50	2 <102>
*	鉄道線路設計技術者	1.50	2 <62>
*	土木施工管理技術者	1.50	2 <103>
*	環境衛生技術者	1.50	2 <101>

入職有効度得点別職業数の分布
（資格所持者5人以上の職業数＝100%）

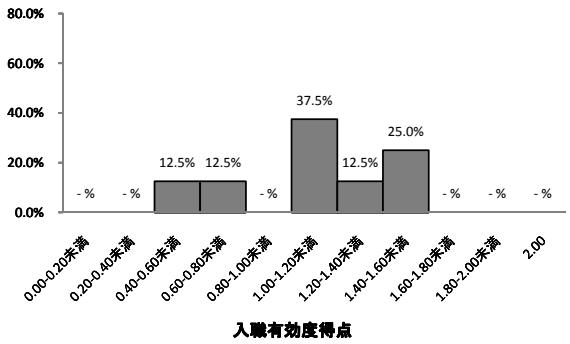

仕事遂行有効度得点別職業数の分布
（資格所持者5人以上の職業数＝100%）

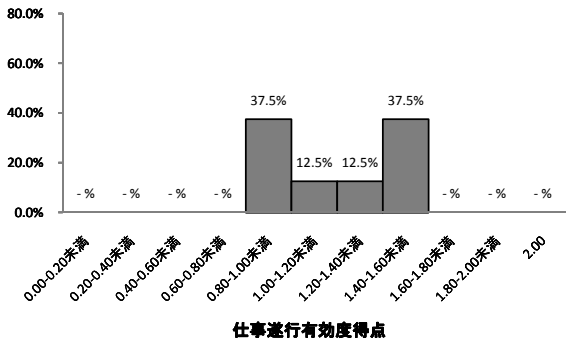

2009年調査におけるこの資格所持回答者計　95人

資格取得必要期間

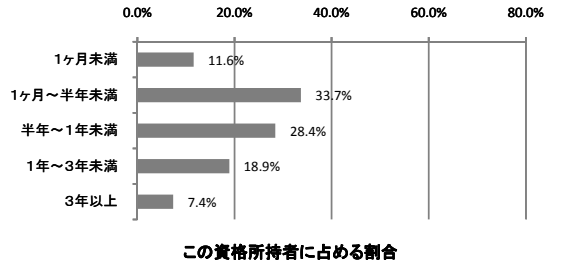

資格取得年齢

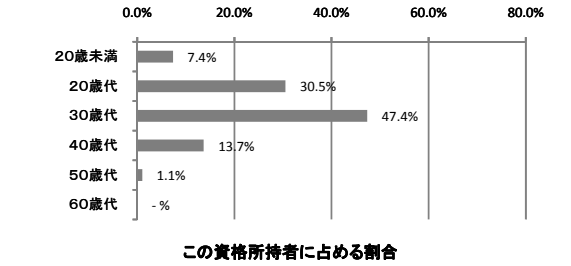

ランク	D	タイプ	30代型★

ファイナンシャルプランナー（AFP）1807

職業収斂	取得期間	取得年齢
中	D	20～30代型

この資格所持回答者計	168人	資格発行機関	日本ファイナンシャル・プランナーズ協会

この資格所持回答者が就いている職業

順位	職業名	この資格所持回答者計に占める割合	資格所持者<従事回答者>(人)
1	ファイナンシャル・プランナー	14.9%	25 <100>
2	証券外務員	7.1%	12 <102>
2	保険代理店主	7.1%	12 <101>
4	生命保険外務員	4.8%	8 <100>
5	貸付係事務員	3.6%	6 <101>
6	証券アナリスト	3.0%	5 <101>
6	住宅・不動産営業員	3.0%	5 <102>
6	信用金庫渉外係	3.0%	5 <100>
6	公認会計士	3.0%	5 <101>
6	保険事務員	3.0%	5 <104>

職業収斂

資格所持者の多い順に職業従事者を並べた時の割合	当該%までに含まれる職業数
上位25%まで	3
上位50%まで	10
上位75%まで	27
100%	69（411）
ランク	中

最終学歴の分布

この資格所持回答者計に占める割合

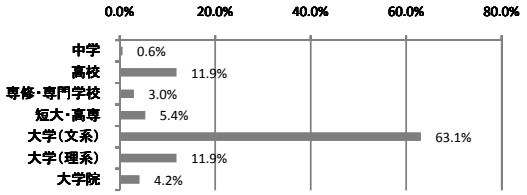

入職に有効な職業

順位	職業名	入職有効度得点	資格所持有効回答者<従事回答者>(人)
1	信用金庫渉外係	1.40	5 <100>
2	ファイナンシャル・プランナー	1.28	25 <100>
3	証券アナリスト	1.00	5 <101>
4	保険代理店主	0.92	12 <101>
5	証券外務員	0.91	11 <102>
6	生命保険外務員	0.88	8 <100>
7	貸付係事務員	0.67	6 <101>
8	住宅・不動産営業員	0.60	5 <102>
8	公認会計士	0.60	5 <101>
10	保険事務員	0.40	5 <104>

仕事の遂行に有効な職業

順位	職業名	仕事遂行有効度得点	資格所持有効回答者<従事回答者>(人)
1	ファイナンシャル・プランナー	1.44	25 <100>
2	生命保険外務員	1.25	8 <100>
3	保険代理店主	1.17	12 <101>
4	証券外務員	1.00	11 <102>
4	貸付係事務員	1.00	6 <101>
4	証券アナリスト	1.00	5 <101>
7	住宅・不動産営業員	0.80	5 <102>
7	信用金庫渉外係	0.80	5 <100>
9	公認会計士	0.60	5 <101>
9	保険事務員	0.60	5 <104>
*	銀行支店長	1.75	4 <103>
*	郵便事務員	1.67	3 <104>
*	弁護士	1.50	2 <102>
*	経営コンサルタント	1.50	2 <100>

入職有効度得点別職業数の分布
（資格所持者5人以上の職業数＝100%）

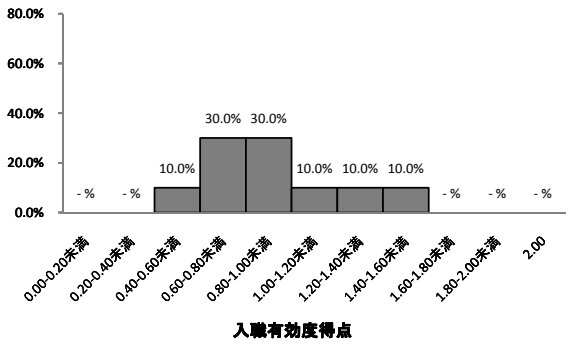

仕事遂行有効度得点別職業数の分布
（資格所持者5人以上の職業数＝100%）

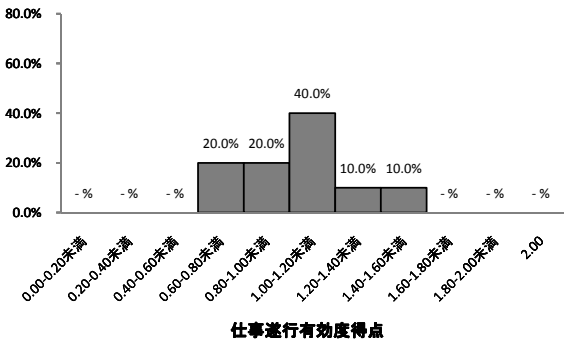

2009年調査におけるこの資格所持回答者計　85人

資格取得必要期間

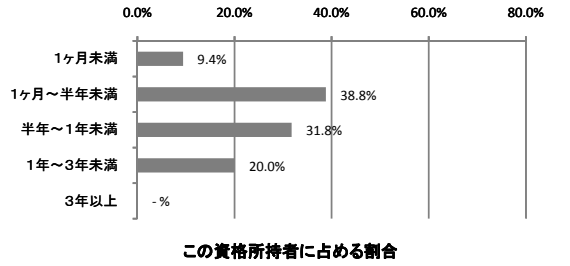

資格取得年齢

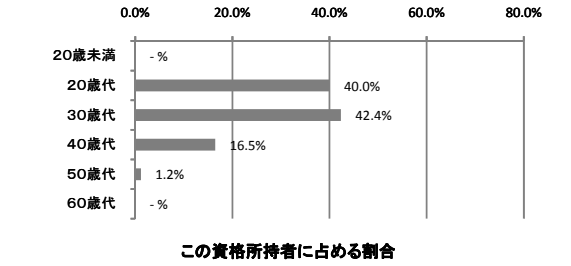

ランク	D	タイプ	20～30代型★

きゅう師2722

職業収斂	取得期間	取得年齢
大	A	20代型

この資格所持回答者計	168人

資格発行機関	厚生労働大臣（㈶東洋療法研修試験財団）

この資格所持回答者が就いている職業

順位	職業名	この資格所持回答者計に占める割合	資格所持者〈従事回答者〉(人)
1	はり師・きゅう師	50.6%	85 〈100〉
2	あんまマッサージ指圧師	26.8%	45 〈100〉
3	柔道整復師	11.9%	20 〈101〉
4	理学療法士	1.2%	2 〈101〉
4	専門学校教員	1.2%	2 〈100〉
4	職業訓練指導員	1.2%	2 〈101〉
4	カイロプラクター	1.2%	2 〈98〉

職業収斂

資格所持者の多い順に職業従事者を並べた時の割合	当該%までに含まれる職業数
上位25%まで	1
上位50%まで	1
上位75%まで	2
100%	17（101）
ランク	大

最終学歴の分布

この資格所持回答者計に占める割合

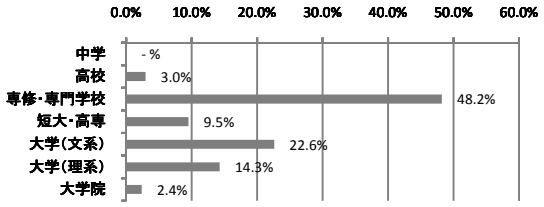

入職に有効な職業

順位	職業名	入職有効度得点	資格所持有効回答者〈従事回答者〉(人)
1	はり師・きゅう師	1.81	83 〈100〉
2	あんまマッサージ指圧師	1.47	45 〈100〉
3	柔道整復師	1.39	18 〈101〉
*	専門学校教員	2.00	2 〈100〉
*	カイロプラクター	1.50	2 〈98〉

仕事の遂行に有効な職業

順位	職業名	仕事遂行有効度得点	資格所持有効回答者〈従事回答者〉(人)
1	はり師・きゅう師	1.80	83 〈100〉
2	柔道整復師	1.56	18 〈101〉
3	あんまマッサージ指圧師	1.38	45 〈100〉
*	専門学校教員	2.00	2 〈100〉
*	カイロプラクター	2.00	2 〈98〉

入職有効度得点別職業数の分布
（資格所持者5人以上の職業数＝100%）

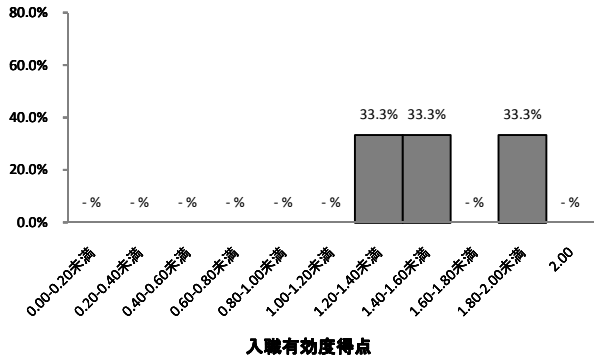

仕事遂行有効度得点別職業数の分布
（資格所持者5人以上の職業数＝100%）

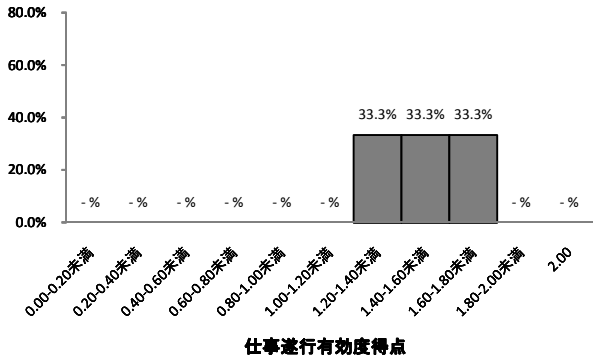

2009年調査におけるこの資格所持回答者計　79人

資格取得必要期間

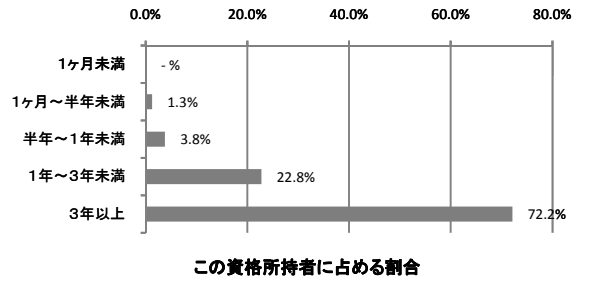

資格取得年齢

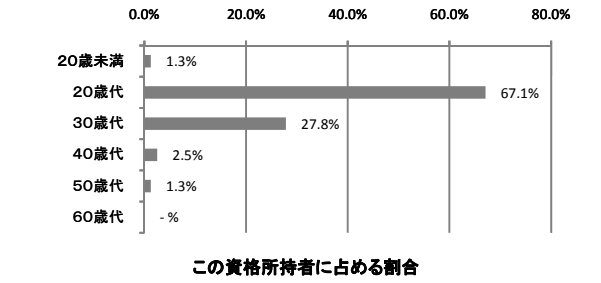

ランク	A	タイプ	20代型

防火管理者（甲種）4512

職業収斂	取得期間	取得年齢
中	E	20～30代型

この資格所持回答者計	166人	資格発行機関	都道府県知事、消防本部、消防長、㈶日本防火協会

この資格所持回答者が就いている職業

順位	職業名	この資格所持回答者計に占める割合	資格所持者〈従事回答者〉(人)
1	ホテル・旅館支配人	4.2%	7 〈101〉
1	レストラン支配人	4.2%	7 〈100〉
1	環境衛生技術者	4.2%	7 〈101〉
4	ビル施設管理者	3.6%	6 〈101〉
5	ハンバーガー店マネージャー	3.0%	5 〈89〉
5	ビル施設管理技術者	3.0%	5 〈101〉
7	ホテルフロント係	2.4%	4 〈100〉
7	ボイラーオペレーター	2.4%	4 〈101〉
7	喫茶店店主	2.4%	4 〈101〉
10	スーパー店長	1.8%	3 〈105〉
10	チェーン店スーパーバイザー	1.8%	3 〈103〉
10	警備員	1.8%	3 〈103〉
10	そば・うどん調理人	1.8%	3 〈100〉
10	ペンション経営者	1.8%	3 〈72〉

職業収斂

資格所持者の多い順に職業従事者を並べた時の割合	当該%までに含まれる職業数
上位25%まで	8
上位50%まで	24
上位75%まで	62
100%	103（620）
ランク	中

最終学歴の分布

この資格所持回答者計に占める割合

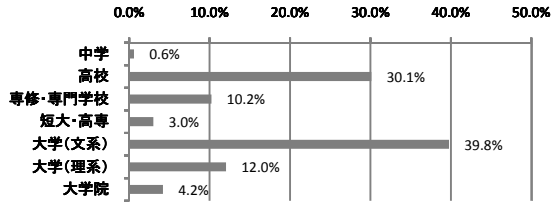

入職に有効な職業

順位	職業名	入職有効度得点	資格所持有効回答者〈従事回答者〉(人)
1	ハンバーガー店マネージャー	2.00	5 〈89〉
2	レストラン支配人	1.14	7 〈100〉
3	ビル施設管理技術者	1.00	5 〈101〉
4	ホテル・旅館支配人	0.86	7 〈101〉
5	ビル施設管理者	0.83	6 〈101〉
6	環境衛生技術者	0.71	7 〈101〉
*	喫茶店店主	2.00	4 〈101〉
*	スーパー店長	2.00	3 〈105〉
*	ペンション経営者	1.67	3 〈72〉
*	ＤＩＹ店員	1.50	2 〈100〉

仕事の遂行に有効な職業

順位	職業名	仕事遂行有効度得点	資格所持有効回答者〈従事回答者〉(人)
1	ハンバーガー店マネージャー	1.40	5 〈89〉
2	ホテル・旅館支配人	1.29	7 〈101〉
3	レストラン支配人	1.00	7 〈100〉
4	環境衛生技術者	0.86	7 〈101〉
5	ビル施設管理者	0.83	6 〈101〉
6	ビル施設管理技術者	0.80	5 〈101〉
*	発電員	1.50	2 〈67〉

入職有効度得点別職業数の分布
（資格所持者5人以上の職業数＝100%）

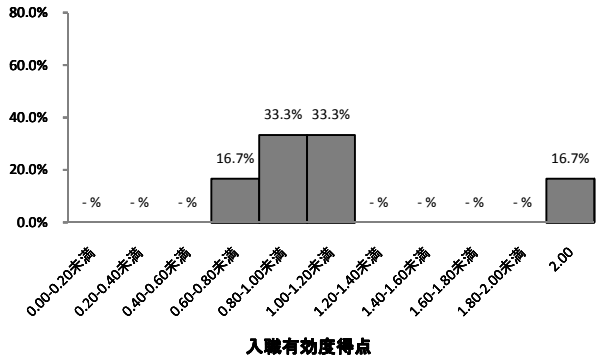

仕事遂行有効度得点別職業数の分布
（資格所持者5人以上の職業数＝100%）

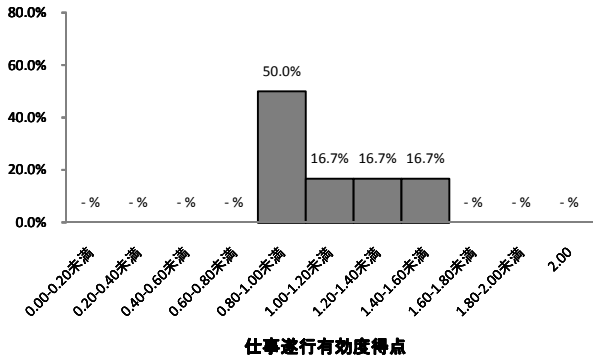

2009年調査におけるこの資格所持回答者計　165人

資格取得必要期間

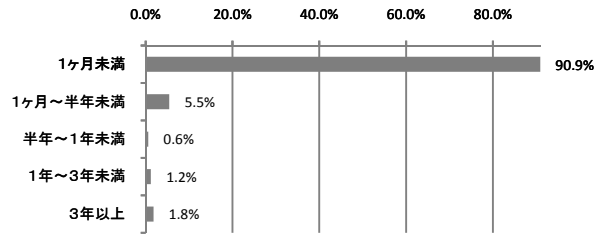

資格取得年齢

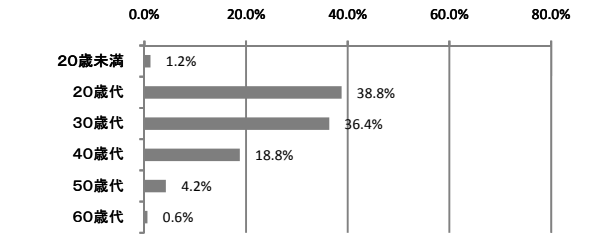

ランク	E	タイプ	20～30代型★

高圧ガス製造保安責任者（化学）1225

職業収斂	取得期間	取得年齢
中	D	20代型

この資格所持回答者計	163人

資格発行機関	経済産業大臣または各都道府県知事（高圧ガス保安協会）

この資格所持回答者が就いている職業

順位	職業名	この資格所持回答者計に占める割合	資格所持者〈従事回答者〉(人)	
1	石油精製技術者	12.3%	20	〈88〉
2	石油精製オペレーター	8.6%	14	〈54〉
3	高分子化学技術者	6.1%	10	〈103〉
4	化学製品製造オペレーター	4.9%	8	〈100〉
4	ガス器具検査工・漏れ点検員・漏えい検査員	4.9%	8	〈97〉
6	化学者	3.1%	5	〈100〉
6	物理学者	3.1%	5	〈101〉
6	石けん・洗剤・油脂製品製造オペレーター	3.1%	5	〈63〉
9	原子力技術者	1.8%	3	〈100〉
9	機械修理工	1.8%	3	〈106〉
9	金属精錬技術者（鉄鋼）	1.8%	3	〈84〉
9	金属熱処理工	1.8%	3	〈90〉
9	プラスチック製品成形工	1.8%	3	〈100〉
9	塗料・絵具・インキ製造工	1.8%	3	〈88〉
9	ガラス技術者	1.8%	3	〈98〉

職業収斂

資格所持者の多い順に職業従事者を並べた時の割合	当該%までに含まれる職業数
上位25%まで	3
上位50%まで	11
上位75%まで	33
100%	73（448）
ランク	中

最終学歴の分布

この資格所持回答者計に占める割合

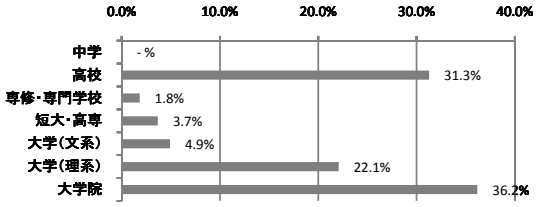

入職に有効な職業

順位	職業名	入職有効度得点	資格所持有効回答者〈従事回答者〉(人)	
1	石油精製オペレーター	1.21	14	〈54〉
2	ガス器具検査工・漏れ点検員・漏えい検査員	1.12	8	〈97〉
3	石油精製技術者	1.00	20	〈88〉
3	化学製品製造オペレーター	1.00	8	〈100〉
5	高分子化学技術者	0.60	10	〈103〉
5	石けん・洗剤・油脂製品製造オペレーター	0.60	5	〈63〉
7	化学者	0.40	5	〈100〉
8	物理学者	0.00	5	〈101〉
*	原子力技術者	1.67	3	〈100〉
*	プラスチック製品成形工	1.67	3	〈100〉

仕事の遂行に有効な職業

順位	職業名	仕事遂行有効度得点	資格所持有効回答者〈従事回答者〉(人)	
1	石油精製オペレーター	1.50	14	〈54〉
2	ガス器具検査工・漏れ点検員・漏えい検査員	1.38	8	〈97〉
3	石油精製技術者	1.00	20	〈88〉
3	化学製品製造オペレーター	1.00	8	〈100〉
3	物理学者	1.00	5	〈101〉
6	高分子化学技術者	0.80	10	〈103〉
6	石けん・洗剤・油脂製品製造オペレーター	0.80	5	〈63〉
8	化学者	0.60	5	〈100〉
*	ファインセラミックス製造技術者	1.50	2	〈90〉

入職有効度得点別職業数の分布
（資格所持者5人以上の職業数＝100%）

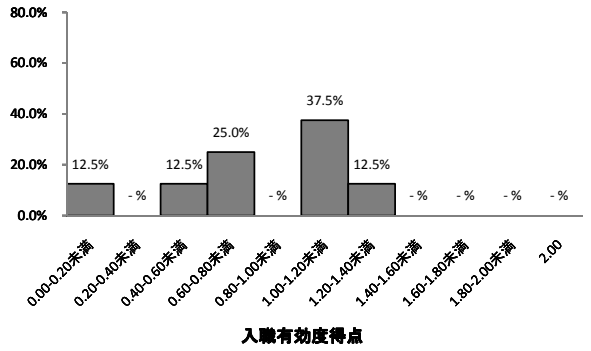

仕事遂行有効度得点別職業数の分布
（資格所持者5人以上の職業数＝100%）

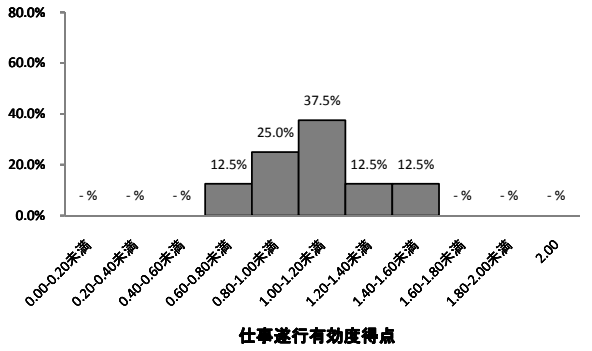

2009年調査におけるこの資格所持回答者計　95人

資格取得必要期間

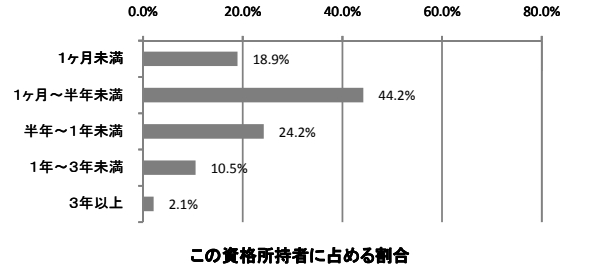

ランク	D

資格取得年齢

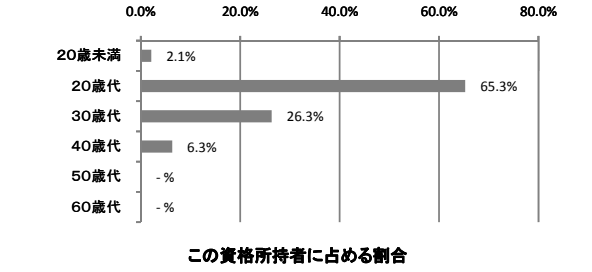

タイプ	20代型

移動式クレーン運転士 6709

職業収斂	取得期間	取得年齢
中	E	20代型

この資格所持回答者計	161人
資格発行機関	都道府県労働局長（安全衛生技術センター）

この資格所持回答者が就いている職業

順位	職業名	この資格所持回答者計に占める割合	資格所持者〈従事回答者〉(人)
1	クレーン・巻上機運転士	16.8%	27 〈66〉
2	建設機械オペレーター	5.0%	8 〈100〉
3	とび	3.1%	5 〈100〉
4	製かん工	2.5%	4 〈101〉
5	産業廃棄物収集運搬作業員	1.9%	3 〈79〉
5	路線バス運転者	1.9%	3 〈101〉
5	港湾荷役作業員	1.9%	3 〈89〉
5	さく井工・ボーリング工	1.9%	3 〈70〉
5	消防士	1.9%	3 〈102〉

職業収斂

資格所持者の多い順に職業従事者を並べた時の割合	当該%までに含まれる職業数
上位25%まで	4
上位50%まで	20
上位75%まで	52
100%	92（571）
ランク	中

最終学歴の分布

この資格所持回答者計に占める割合

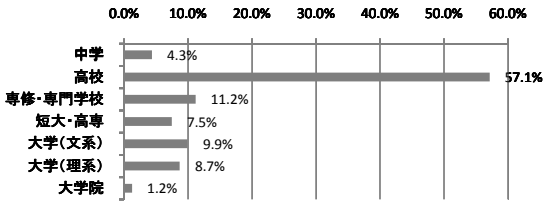

入職に有効な職業

順位	職業名	入職有効度得点	資格所持有効回答者〈従事回答者〉(人)
1	クレーン・巻上機運転士	1.85	27 〈66〉
2	建設機械オペレーター	1.62	8 〈100〉
3	とび	1.20	5 〈100〉
*	積卸作業員	2.00	2 〈101〉
*	産業廃棄物処理技術者	1.50	2 〈95〉
*	看板制作者	1.50	2 〈101〉

仕事の遂行に有効な職業

順位	職業名	仕事遂行有効度得点	資格所持有効回答者〈従事回答者〉(人)
1	建設機械オペレーター	1.88	8 〈100〉
2	クレーン・巻上機運転士	1.70	27 〈66〉
3	とび	1.40	5 〈100〉
*	マシニングセンター・オペレーター	2.00	2 〈99〉
*	港湾荷役作業員	1.67	3 〈89〉
*	型枠大工	1.50	2 〈100〉
*	防水工	1.50	2 〈73〉
*	積卸作業員	1.50	2 〈101〉
*	看板制作者	1.50	2 〈101〉
*	機械修理工	1.50	2 〈106〉
*	道路貨物運行管理事務員	1.50	2 〈100〉

入職有効度得点別職業数の分布
（資格所持者5人以上の職業数＝100%）

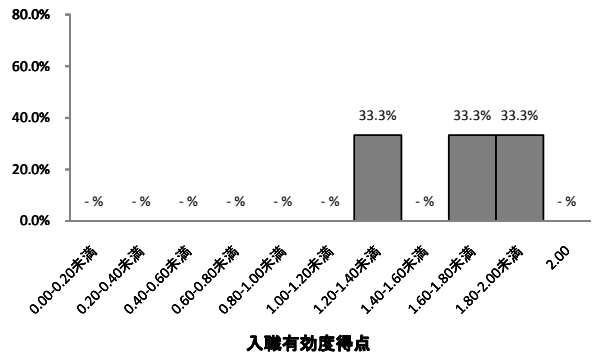

仕事遂行有効度得点別職業数の分布
（資格所持者5人以上の職業数＝100%）

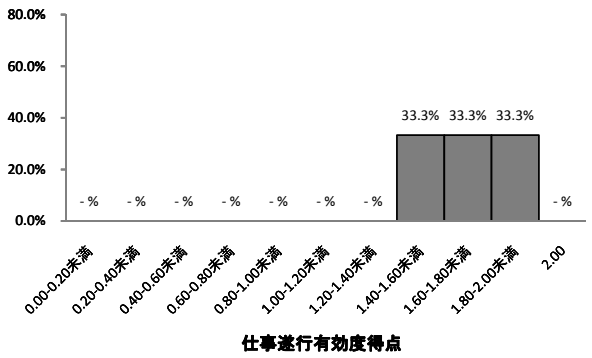

2009年調査におけるこの資格所持回答者計　89人

資格取得必要期間

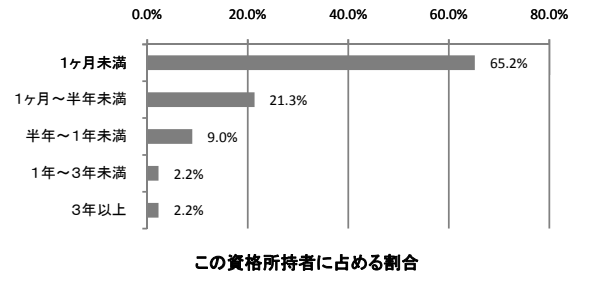

資格取得年齢

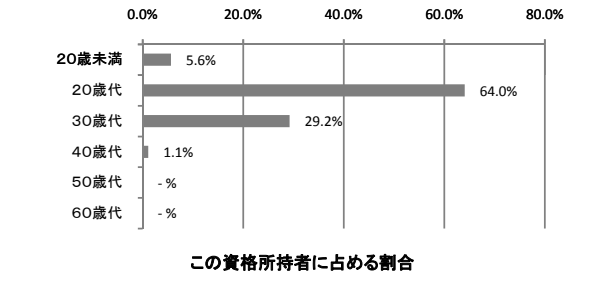

ランク	E	タイプ	20代型

車両系建設機械運転
（整地・運搬・積込み用及び掘削用）6802

職業収斂	取得期間	取得年齢
中	E	20代型

この資格所持回答者計	160人

資格発行機関	都道府県労働局長登録教習機関

この資格所持回答者が就いている職業

順位	職業名	この資格所持回答者計に占める割合	資格所持者〈従事回答者〉(人)
1	建設機械オペレーター	11.2%	18 〈100〉
2	配管工	5.0%	8 〈102〉
3	舗装作業員	3.8%	6 〈98〉
4	林業作業者	3.1%	5 〈45〉
5	型枠大工	2.5%	4 〈100〉
5	建設作業員	2.5%	4 〈100〉
5	産業廃棄物処理技術者	2.5%	4 〈95〉
5	トラック運転者	2.5%	4 〈99〉
5	取りこわし作業員	2.5%	4 〈56〉
5	道路技術者	2.5%	4 〈101〉
5	じゃり・砂・粘土採取作業者	2.5%	4 〈25〉
5	環境衛生技術者	2.5%	4 〈101〉

職業収斂

資格所持者の多い順に職業従事者を並べた時の割合	当該%までに含まれる職業数
上位25%まで	5
上位50%まで	16
上位75%まで	39
100%	79（494）
ランク	中

最終学歴の分布

この資格所持回答者計に占める割合

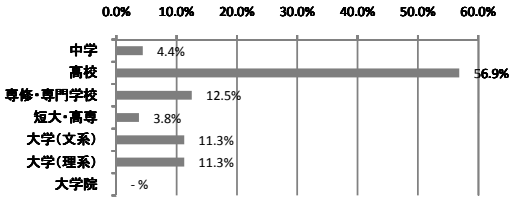

入職に有効な職業

順位	職業名	入職有効度得点	資格所持有効回答者〈従事回答者〉(人)
1	建設機械オペレーター	1.78	18 〈100〉
2	配管工	1.75	8 〈102〉
3	舗装作業員	1.33	6 〈98〉
4	林業作業者	1.20	5 〈45〉
*	じゃり・砂・粘土採取作業者	2.00	4 〈25〉
*	とび	1.67	3 〈100〉
*	土木施工管理技術者	1.67	3 〈103〉
*	取りこわし作業員	1.50	4 〈56〉
*	紙器製造工	1.50	2 〈70〉
*	レンタカー営業所員	1.50	2 〈90〉
*	さく井工・ボーリング工	1.50	2 〈70〉
*	クレーン・巻上機運転士	1.50	2 〈66〉

仕事の遂行に有効な職業

順位	職業名	仕事遂行有効度得点	資格所持有効回答者〈従事回答者〉(人)
1	配管工	1.88	8 〈102〉
2	舗装作業員	1.83	6 〈98〉
3	建設機械オペレーター	1.78	18 〈100〉
4	林業作業者	1.20	5 〈45〉
*	建設作業員	1.75	4 〈100〉
*	じゃり・砂・粘土採取作業者	1.75	4 〈25〉
*	とび	1.67	3 〈100〉
*	産業廃棄物収集運搬作業員	1.67	3 〈79〉
*	土木施工管理技術者	1.67	3 〈103〉
*	産業廃棄物処理技術者	1.50	4 〈95〉
*	環境衛生技術者	1.50	4 〈101〉
*	さく井工・ボーリング工	1.50	2 〈70〉
*	測量士	1.50	2 〈100〉
*	森林土木技術者	1.50	2 〈100〉
*	クレーン・巻上機運転士	1.50	2 〈66〉

入職有効度得点別職業数の分布
（資格所持者5人以上の職業数＝100%）

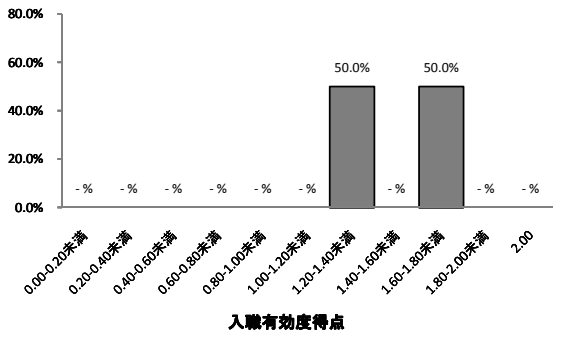

仕事遂行有効度得点別職業数の分布
（資格所持者5人以上の職業数＝100%）

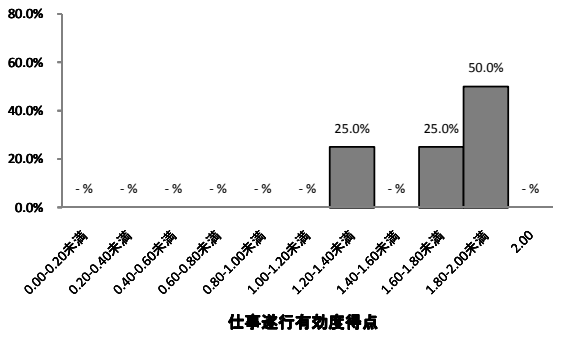

2009年調査におけるこの資格所持回答者計　83人

資格取得必要期間

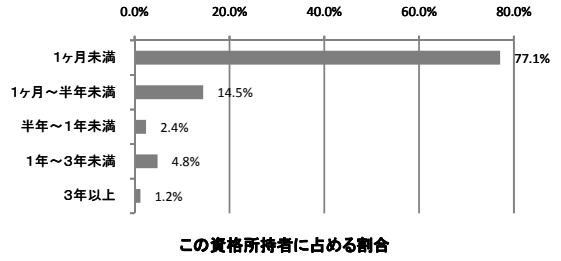

ランク	E

資格取得年齢

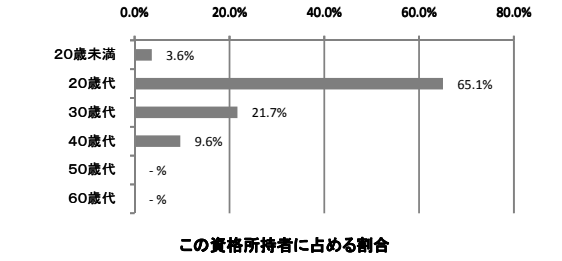

タイプ	20代型

牽引免許（一種）4813

職業収斂	取得期間	取得年齢
中	E	20代型

この資格所持回答者計	159人	資格発行機関	都道府県公安委員会

この資格所持回答者が就いている職業

順位	職業名	この資格所持回答者計に占める割合	資格所持者〈従事回答者〉(人)
1	陸上自衛官	10.7%	17 〈101〉
2	トラック運転者	5.7%	9 〈99〉
3	港湾荷役作業員	4.4%	7 〈89〉
4	観光バス運転者	3.1%	5 〈103〉
4	海上自衛官	3.1%	5 〈95〉
4	航空自衛官	3.1%	5 〈100〉
4	テストドライバー	3.1%	5 〈46〉
8	自動車教習所指導員	2.5%	4 〈51〉
8	道路貨物運行管理事務員	2.5%	4 〈100〉
10	路線バス運転者	1.9%	3 〈101〉
10	空港旅客係	1.9%	3 〈100〉
10	タクシー配車オペレーター	1.9%	3 〈102〉
10	道路パトロール隊員	1.9%	3 〈50〉
10	畑作農業者	1.9%	3 〈102〉

職業収斂

資格所持者の多い順に職業従事者を並べた時の割合	当該%までに含まれる職業数
上位25%まで	5
上位50%まで	16
上位75%まで	45
100%	84 (528)
ランク	中

最終学歴の分布

この資格所持回答者計に占める割合

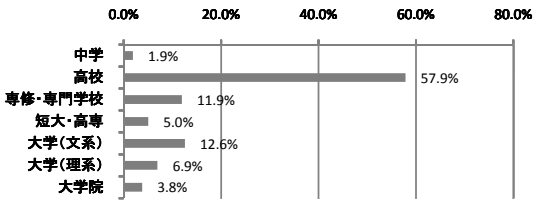

入職に有効な職業

順位	職業名	入職有効度得点	資格所持有効回答者〈従事回答者〉(人)
1	トラック運転者	1.44	9 〈99〉
2	港湾荷役作業員	1.43	7 〈89〉
3	航空自衛官	1.00	5 〈100〉
3	テストドライバー	1.00	5 〈46〉
5	陸上自衛官	0.94	17 〈101〉
6	海上自衛官	0.80	5 〈95〉
7	観光バス運転者	0.00	5 〈103〉
*	道路貨物運行管理事務員	1.75	4 〈100〉
*	空港旅客係	1.67	3 〈100〉
*	道路パトロール隊員	1.67	3 〈50〉
*	積卸作業員	1.50	2 〈101〉
*	農業技術者	1.50	2 〈102〉

仕事の遂行に有効な職業

順位	職業名	仕事遂行有効度得点	資格所持有効回答者〈従事回答者〉(人)
1	航空自衛官	1.80	5 〈100〉
2	港湾荷役作業員	1.71	7 〈89〉
3	トラック運転者	1.33	9 〈99〉
4	陸上自衛官	1.24	17 〈101〉
5	海上自衛官	1.20	5 〈95〉
6	テストドライバー	0.60	5 〈46〉
7	観光バス運転者	0.00	5 〈103〉
*	積卸作業員	1.50	2 〈101〉
*	引越作業員	1.50	2 〈99〉
*	農業技術者	1.50	2 〈102〉

入職有効度得点別職業数の分布
（資格所持者5人以上の職業数＝100%）

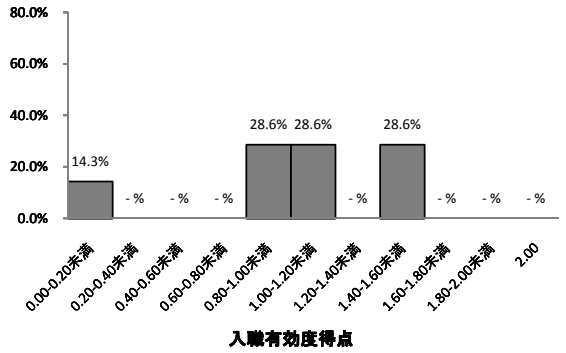

仕事遂行有効度得点別職業数の分布
（資格所持者5人以上の職業数＝100%）

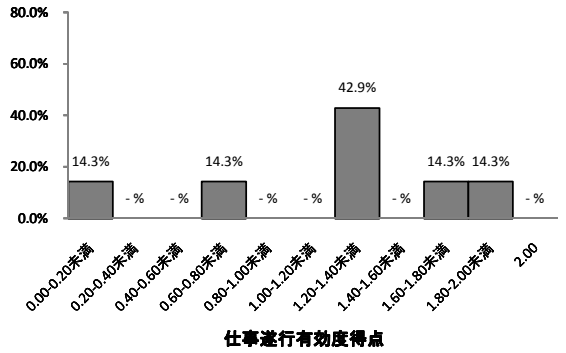

2009年調査におけるこの資格所持回答者計　90人

資格取得必要期間

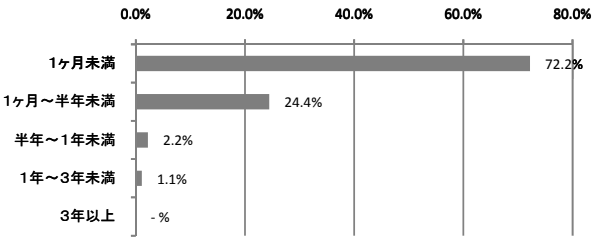

資格取得年齢

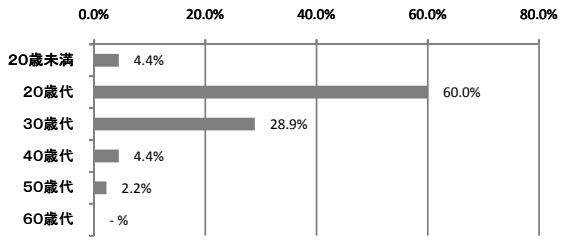

ランク	E	タイプ	20代型

高所作業車運転技能者4816

職業収斂	取得期間	取得年齢
中	E	20～30代型

この資格所持回答者計	158人	資格発行機関	都道府県労働局長登録教習機関

この資格所持回答者が就いている職業

順位	職業名	この資格所持回答者計に占める割合	資格所持者<従事回答者>(人)
1	看板制作者	5.1%	8 <101>
2	とび	3.8%	6 <100>
2	建築塗装工	3.8%	6 <100>
2	送電線架線工	3.8%	6 <100>
5	鉄骨工	3.2%	5 <102>
5	防水工	3.2%	5 <73>
5	電工	3.2%	5 <103>
8	建設機械オペレーター	2.5%	4 <100>
8	建築板金工	2.5%	4 <101>
8	配管工	2.5%	4 <102>
8	航空整備士	2.5%	4 <66>

職業収斂

資格所持者の多い順に職業従事者を並べた時の割合	当該%までに含まれる職業数
上位25%まで	7
上位50%まで	19
上位75%まで	43
100%	82 (519)
ランク	中

最終学歴の分布

この資格所持回答者計に占める割合

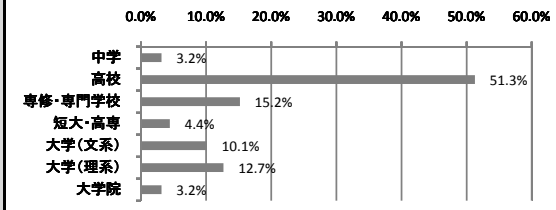

入職に有効な職業

順位	職業名	入職有効度得点	資格所持有効回答者<従事回答者>(人)
1	とび	1.67	6 <100>
1	送電線架線工	1.67	6 <100>
3	看板制作者	1.38	8 <101>
4	防水工	1.20	5 <73>
4	電工	1.20	5 <103>
6	建築塗装工	0.50	6 <100>
*	航空整備士	1.75	4 <66>
*	建設作業員	1.67	3 <100>
*	内装工	1.67	3 <102>
*	ビル清掃員	1.50	2 <101>
*	造船技術者	1.50	2 <65>
*	電気精錬技術者	1.50	2 <100>

仕事の遂行に有効な職業

順位	職業名	仕事遂行有効度得点	資格所持有効回答者<従事回答者>(人)
1	看板制作者	1.88	8 <101>
2	とび	1.67	6 <100>
2	送電線架線工	1.67	6 <100>
4	防水工	1.60	5 <73>
4	電工	1.60	5 <103>
6	建築塗装工	1.17	6 <100>
*	建築板金工	1.75	4 <101>
*	鉄骨工	1.67	3 <102>
*	建設作業員	1.67	3 <100>
*	造園師	1.67	3 <84>
*	ビル清掃員	1.50	2 <101>
*	航空自衛官	1.50	2 <100>
*	電気精錬技術者	1.50	2 <100>

入職有効度得点別職業数の分布
(資格所持者5人以上の職業数＝100%)

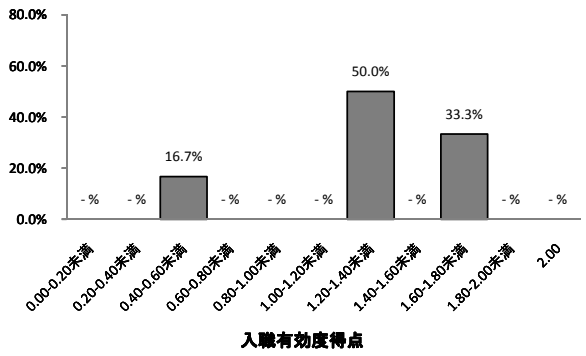

仕事遂行有効度得点別職業数の分布
(資格所持者5人以上の職業数＝100%)

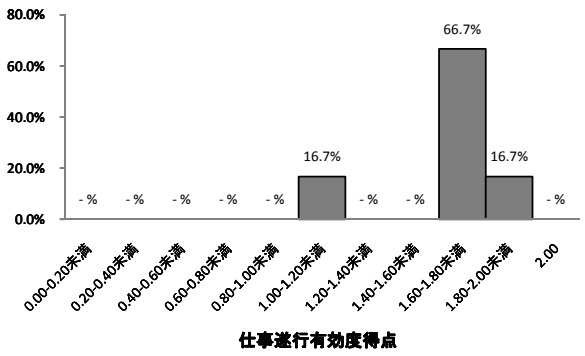

2009年調査におけるこの資格所持回答者計　101人

資格取得必要期間

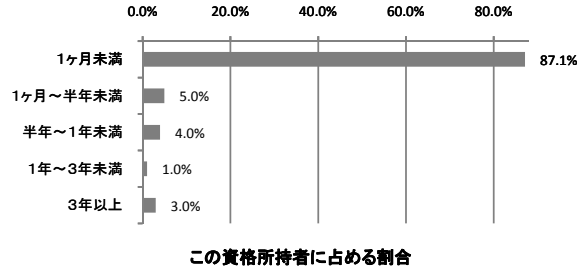

ランク	E

資格取得年齢

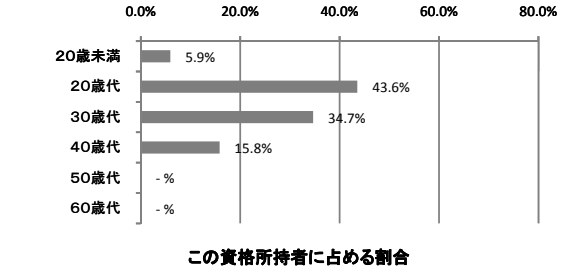

タイプ	20～30代型★

酸欠危険作業主任2種7307

職業収斂	取得期間	取得年齢
中	E	20代型

この資格所持回答者計	154人	資格発行機関	都道府県労働局長登録教習機関

この資格所持回答者が就いている職業

順位	職業名	この資格所持回答者計に占める割合	資格所持者〈従事回答者〉(人)
1	石油精製技術者	7.1%	11 〈88〉
2	石油精製オペレーター	5.2%	8 〈54〉
3	発送電装置技術者	4.5%	7 〈100〉
4	産業廃棄物処理技術者	3.9%	6 〈95〉
5	発電員	2.6%	4 〈67〉
5	送電線架線工	2.6%	4 〈100〉
5	製鋼工	2.6%	4 〈89〉
5	製紙技術者	2.6%	4 〈75〉
5	環境衛生技術者	2.6%	4 〈101〉

職業収斂

資格所持者の多い順に職業従事者を並べた時の割合	当該%までに含まれる職業数
上位25%まで	6
上位50%まで	18
上位75%まで	46
100%	84 (545)
ランク	中

最終学歴の分布

この資格所持回答者計に占める割合

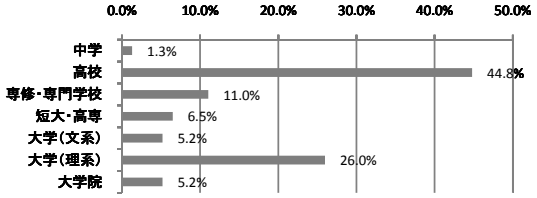

入職に有効な職業

順位	職業名	入職有効度得点	資格所持有効回答者〈従事回答者〉(人)
1	産業廃棄物処理技術者	1.83	6 〈95〉
2	石油精製オペレーター	1.75	8 〈54〉
3	石油精製技術者	1.18	11 〈88〉
4	発送電装置技術者	0.86	7 〈100〉
*	電気通信設備工	1.67	3 〈103〉
*	石けん・洗剤・油脂製品製造オペレーター	1.67	3 〈63〉
*	送電線架線工	1.50	4 〈100〉
*	環境衛生技術者	1.50	4 〈101〉
*	電気技術者（強電）	1.50	2 〈102〉
*	原子炉運転技術者	1.50	2 〈15〉
*	ビール製造工	1.50	2 〈30〉
*	ガス器具検査工・漏れ点検員・漏えい検査員	1.50	2 〈97〉

仕事の遂行に有効な職業

順位	職業名	仕事遂行有効度得点	資格所持有効回答者〈従事回答者〉(人)
1	産業廃棄物処理技術者	1.67	6 〈95〉
2	石油精製オペレーター	1.38	8 〈54〉
3	石油精製技術者	1.09	11 〈88〉
4	発送電装置技術者	0.86	7 〈100〉
*	電気技術者（強電）	2.00	2 〈102〉
*	環境衛生技術者	1.75	4 〈101〉
*	発電員	1.50	4 〈67〉
*	建築施工管理技術者	1.50	2 〈103〉
*	塗料・絵具・インキ製造工	1.50	2 〈88〉
*	産業洗浄工	1.50	2 〈24〉
*	機械修理工	1.50	2 〈106〉
*	ガス器具検査工・漏れ点検員・漏えい検査員	1.50	2 〈97〉

入職有効度得点別職業数の分布
（資格所持者5人以上の職業数＝100%）

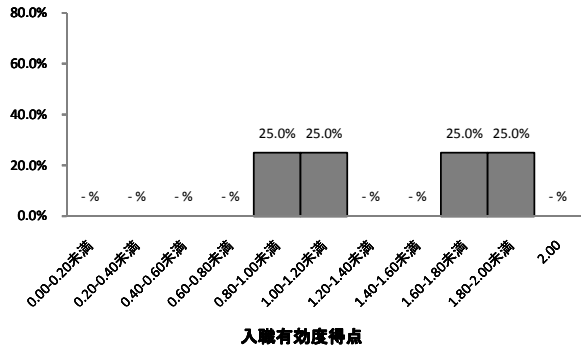

仕事遂行有効度得点別職業数の分布
（資格所持者5人以上の職業数＝100%）

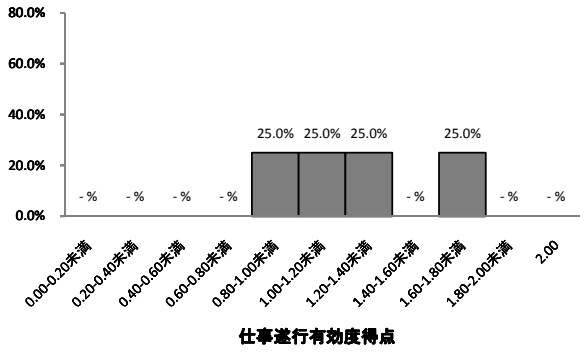

2009年調査におけるこの資格所持回答者計　81人

資格取得必要期間

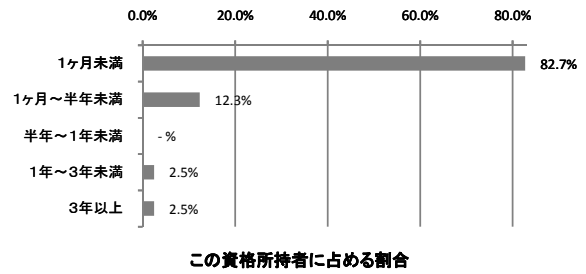

資格取得年齢

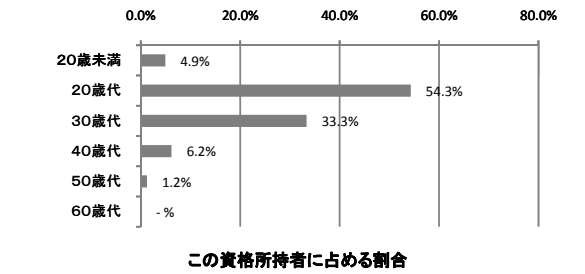

ランク	E	タイプ	20代型

※現在の名称:酸素欠乏・硫化水素危険作業主任者

損害保険募集人資格3213

職業収斂	取得期間	取得年齢
中	E	20代型

この資格所持回答者計	153人	資格発行機関	㈳日本損害保険協会

この資格所持回答者が就いている職業

順位	職業名	この資格所持回答者計に占める割合	資格所持者<従事回答者>(人)
1	保険事務員	11.8%	18 <104>
2	損害サービス事務員	8.5%	13 <101>
3	銀行窓口係	5.9%	9 <102>
4	銀行支店長	5.2%	8 <103>
5	自動車販売員	4.6%	7 <103>
5	損害保険調査員	4.6%	7 <100>
7	保険代理店主	3.9%	6 <101>
8	信用金庫渉外係	3.3%	5 <100>
9	生命保険外務員	2.6%	4 <100>
9	ファイナンシャル・プランナー	2.6%	4 <100>
9	郵便事務員	2.6%	4 <104>
9	自動車整備工	2.6%	4 <102>
9	証券外務員	2.6%	4 <102>

職業収斂

資格所持者の多い順に職業従事者を並べた時の割合	当該%までに含まれる職業数
上位25%まで	3
上位50%まで	9
上位75%まで	31
100%	69 (451)
ランク	中

最終学歴の分布

この資格所持回答者計に占める割合

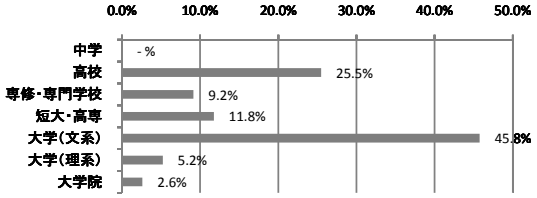

入職に有効な職業

順位	職業名	入職有効度得点	資格所持有効回答者<従事回答者>(人)
1	保険代理店主	1.83	6 <101>
2	信用金庫渉外係	1.80	5 <100>
3	損害サービス事務員	1.75	12 <101>
4	損害保険調査員	1.71	7 <100>
5	銀行窓口係	1.44	9 <102>
6	自動車販売員	1.29	7 <103>
7	保険事務員	1.28	18 <104>
8	銀行支店長	1.25	8 <103>
*	生命保険外務員	1.75	4 <100>
*	ファイナンシャル・プランナー	1.50	4 <100>
*	郵便事務員	1.50	4 <104>
*	自動車整備工	1.50	4 <102>
*	証券外務員	1.50	4 <102>

仕事の遂行に有効な職業

順位	職業名	仕事遂行有効度得点	資格所持有効回答者<従事回答者>(人)
1	信用金庫渉外係	1.60	5 <100>
2	損害サービス事務員	1.50	12 <101>
2	保険代理店主	1.50	6 <101>
4	保険事務員	1.44	18 <104>
5	自動車販売員	1.43	7 <103>
6	損害保険調査員	1.29	7 <100>
7	銀行支店長	0.88	8 <103>
8	銀行窓口係	0.56	9 <102>
*	生命保険外務員	1.50	4 <100>
*	自動車整備工	1.50	4 <102>
*	住宅・不動産営業員	1.50	2 <102>
*	自転車販売店員	1.50	2 <102>

入職有効度得点別職業数の分布
(資格所持者5人以上の職業数＝100%)

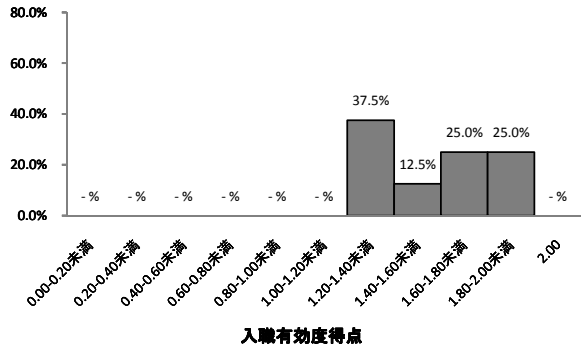

仕事遂行有効度得点別職業数の分布
(資格所持者5人以上の職業数＝100%)

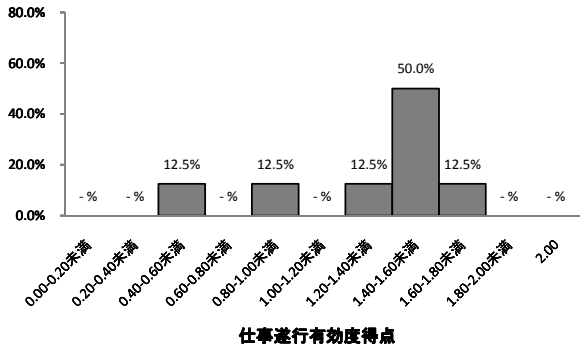

2009年調査におけるこの資格所持回答者計　144人

資格取得必要期間

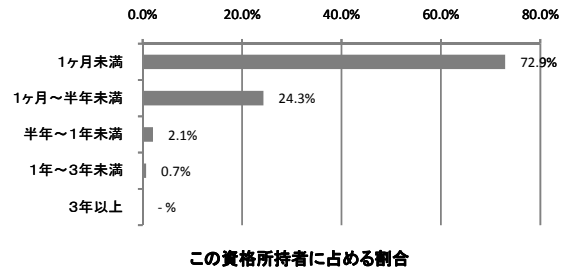

資格取得年齢

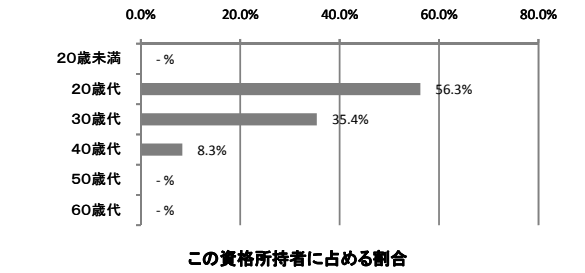

ランク	E	タイプ	20代型

動力車操縦者運転免許（鉄道）4701

職業収斂	取得期間	取得年齢
大	C	20代型

この資格所持回答者計	151人

資格発行機関	地方運輸局長

この資格所持回答者が就いている職業

順位	職業名	この資格所持回答者計に占める割合	資格所持者〈従事回答者〉(人)
1	電車運転士	50.3%	76 〈99〉
2	鉄道運転計画・運行管理員	17.9%	27 〈102〉
3	駅長	9.3%	14 〈42〉
4	鉄道車掌	6.0%	9 〈100〉
4	駅務員	6.0%	9 〈100〉
6	鉄道線路工事作業員	2.0%	3 〈52〉

職業収斂

資格所持者の多い順に職業従事者を並べた時の割合	当該%までに含まれる職業数
上位25%まで	1
上位50%まで	1
上位75%まで	3
100%	19（126）
ランク	大

最終学歴の分布

この資格所持回答者計に占める割合

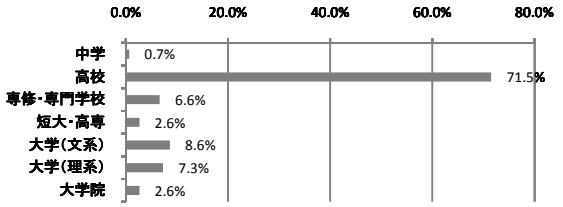

入職に有効な職業

順位	職業名	入職有効度得点	資格所持有効回答者〈従事回答者〉(人)
1	電車運転士	1.64	76 〈99〉
2	駅長	1.57	14 〈42〉
3	鉄道車掌	1.56	9 〈100〉
4	鉄道運転計画・運行管理員	1.30	27 〈102〉
5	駅務員	1.11	9 〈100〉

仕事の遂行に有効な職業

順位	職業名	仕事遂行有効度得点	資格所持有効回答者〈従事回答者〉(人)
1	電車運転士	1.97	76 〈99〉
2	鉄道車掌	1.89	9 〈100〉
3	駅長	1.50	14 〈42〉
4	鉄道運転計画・運行管理員	1.33	27 〈102〉
5	駅務員	1.22	9 〈100〉

入職有効度得点別職業数の分布
（資格所持者5人以上の職業数＝100%）

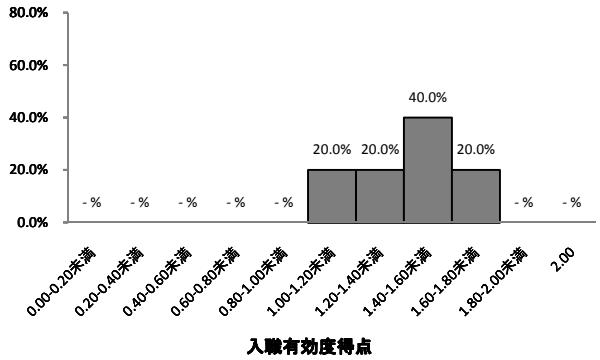

仕事遂行有効度得点別職業数の分布
（資格所持者5人以上の職業数＝100%）

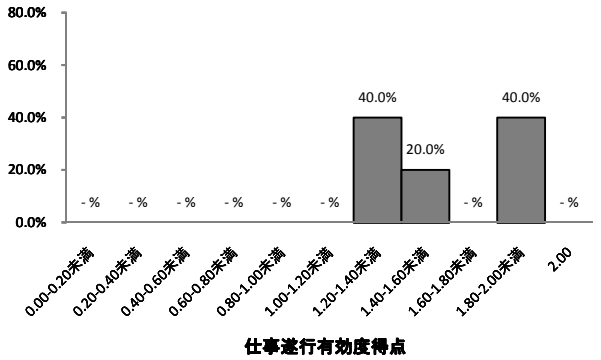

2009年調査におけるこの資格所持回答者計　95人

資格取得必要期間

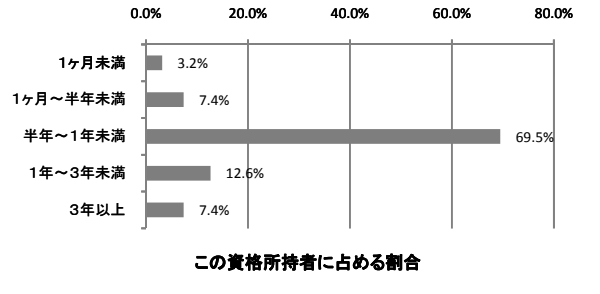

資格取得年齢

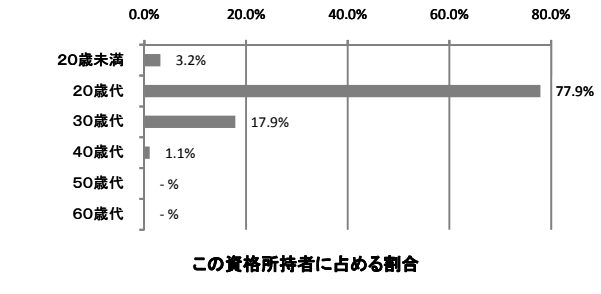

ランク	C	タイプ	20代型

建築施工管理技士1級1420

職業収斂	取得期間	取得年齢
中	C	30代型★

この資格所持回答者計	149人	資格発行機関	国土交通大臣(財)建設業振興基金)

この資格所持回答者が就いている職業

順位	職業名	この資格所持回答者計に占める割合	資格所持者<従事回答者>(人)
1	建築施工管理技術者	22.8%	34 <103>
2	土木施工管理技術者	6.0%	9 <103>
3	建築設計技術者	4.7%	7 <102>
3	鉄骨工	4.7%	7 <102>
5	大工	4.0%	6 <100>
6	型枠大工	3.4%	5 <100>
6	建設作業員	3.4%	5 <100>
6	土木・建築工学研究者	3.4%	5 <102>
9	とび	2.7%	4 <100>
9	防水工	2.7%	4 <73>
9	インテリアデザイナー	2.7%	4 <100>
9	橋りょう技術者	2.7%	4 <100>
9	河川技術者	2.7%	4 <100>
9	労働安全衛生技術者	2.7%	4 <100>

職業収斂

資格所持者の多い順に職業従事者を並べた時の割合	当該%までに含まれる職業数
上位25%まで	2
上位50%まで	8
上位75%まで	18
100%	50 (336)
ランク	中

最終学歴の分布

この資格所持回答者計に占める割合

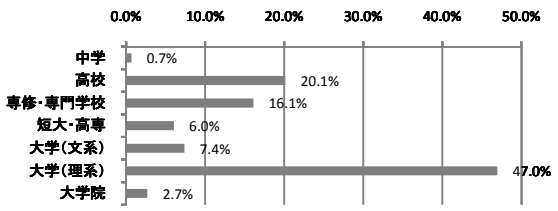

入職に有効な職業

順位	職業名	入職有効度得点	資格所持有効回答者<従事回答者>(人)
1	大工	1.33	6 <100>
2	建築施工管理技術者	1.32	34 <103>
3	型枠大工	1.20	5 <100>
4	鉄骨工	1.17	6 <102>
5	土木施工管理技術者	1.00	9 <103>
5	建築設計技術者	1.00	7 <102>
7	土木・建築工学研究者	0.80	5 <102>
8	建設作業員	0.60	5 <100>
*	インテリアコーディネーター	1.50	2 <100>

仕事の遂行に有効な職業

順位	職業名	仕事遂行有効度得点	資格所持有効回答者<従事回答者>(人)
1	大工	1.83	6 <100>
2	型枠大工	1.60	5 <100>
3	鉄骨工	1.50	6 <102>
4	建築施工管理技術者	1.41	34 <103>
5	建築設計技術者	1.14	7 <102>
6	土木施工管理技術者	1.11	9 <103>
7	土木・建築工学研究者	1.00	5 <102>
8	建設作業員	0.80	5 <100>
*	内装工	2.00	2 <102>
*	防水工	1.75	4 <73>
*	建築板金工	1.50	2 <101>

入職有効度得点別職業数の分布
(資格所持者5人以上の職業数=100%)

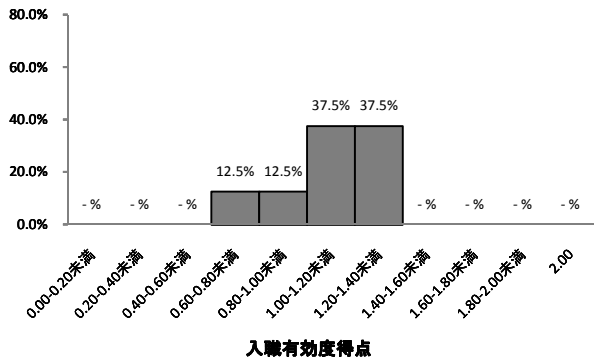

仕事遂行有効度得点別職業数の分布
(資格所持者5人以上の職業数=100%)

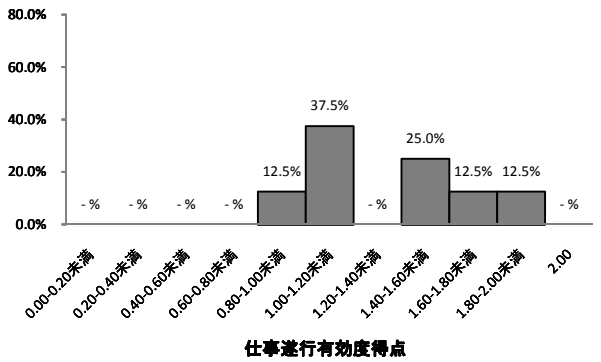

2009年調査におけるこの資格所持回答者計 77人

資格取得必要期間

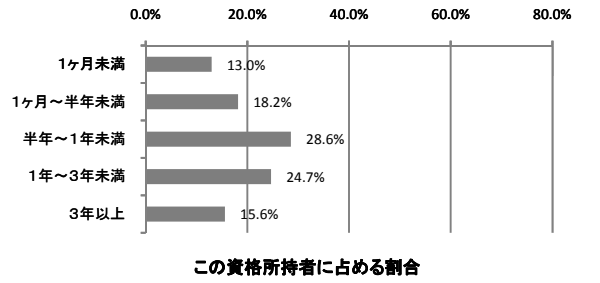

資格取得年齢

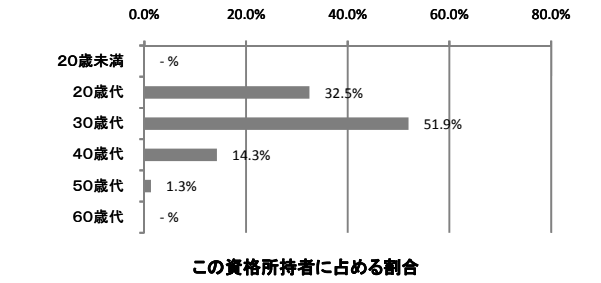

ランク	C	タイプ	30代型★

社会福祉主事2802

職業収斂	取得期間	取得年齢
中	A	20代型

この資格所持回答者計	149人

資格発行機関	厚生労働大臣（財)社会福祉振興・試験センター）

この資格所持回答者が就いている職業

順位	職業名	この資格所持回答者計に占める割合	資格所持者<従事回答者>(人)
1	福祉事務所ケースワーカー	13.4%	20 <101>
2	社会福祉施設指導員	10.7%	16 <100>
2	社会福祉施設寮母・寮父	10.7%	16 <100>
4	児童相談員	8.7%	13 <102>
5	社会福祉施設介護職員	6.0%	9 <102>
6	ケアマネージャー	5.4%	8 <102>
6	医療ソーシャルワーカー	5.4%	8 <103>
6	児童厚生員（児童自立支援専門員・児童生活支援員）	5.4%	8 <100>
9	福祉用具専門相談員	3.4%	5 <103>
10	保育士	2.0%	3 <102>
10	言語聴覚士	2.0%	3 <99>
10	キャリアカウンセラー（職業相談員）	2.0%	3 <101>

職業収斂

資格所持者の多い順に職業従事者を並べた時の割合	当該%までに含まれる職業数
上位25%まで	3
上位50%まで	6
上位75%まで	12
100%	42（282）
ランク	中

最終学歴の分布

この資格所持回答者計に占める割合

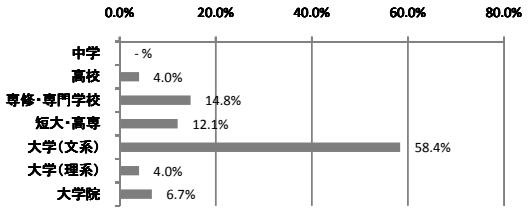

入職に有効な職業

順位	職業名	入職有効度得点	資格所持有効回答者<従事回答者>(人)
1	医療ソーシャルワーカー	1.38	8 <103>
2	福祉事務所ケースワーカー	1.35	20 <101>
3	児童相談員	1.31	13 <102>
4	児童厚生員（児童自立支援専門員・児童生活支援員）	1.25	8 <100>
5	社会福祉施設指導員	1.06	16 <100>
6	社会福祉施設寮母・寮父	1.00	16 <100>
6	社会福祉施設介護職員	1.00	9 <102>
8	ケアマネージャー	0.88	8 <102>
9	福祉用具専門相談員	0.80	5 <103>
*	社会教育主事	1.50	2 <100>

仕事の遂行に有効な職業

順位	職業名	仕事遂行有効度得点	資格所持有効回答者<従事回答者>(人)
1	医療ソーシャルワーカー	1.12	8 <103>
2	社会福祉施設寮母・寮父	1.06	16 <100>
3	児童厚生員（児童自立支援専門員・児童生活支援員）	0.88	8 <100>
4	児童相談員	0.85	13 <102>
5	福祉用具専門相談員	0.80	5 <103>
6	福祉事務所ケースワーカー	0.70	20 <101>
7	社会福祉施設指導員	0.69	16 <100>
8	ケアマネージャー	0.62	8 <102>
9	社会福祉施設介護職員	0.33	9 <102>
*	高等専門学校教員	1.50	2 <102>

入職有効度得点別職業数の分布
（資格所持者5人以上の職業数＝100%）

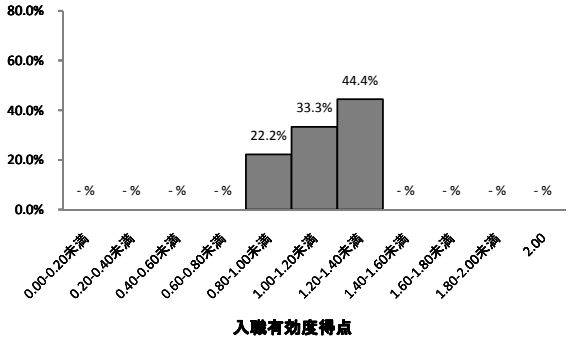

仕事遂行有効度得点別職業数の分布
（資格所持者5人以上の職業数＝100%）

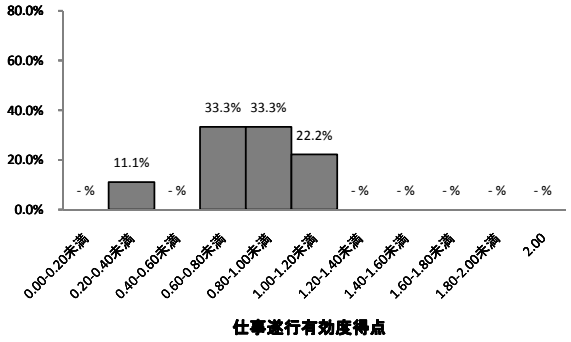

2009年調査におけるこの資格所持回答者計　147人

資格取得必要期間

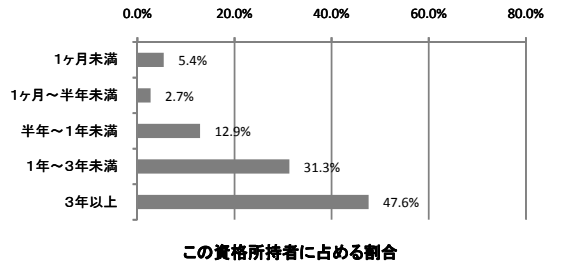

資格取得年齢

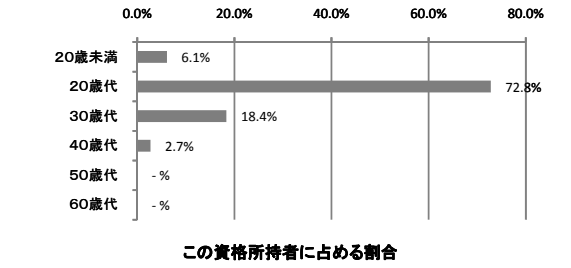

ランク	A	タイプ	20代型

簿記実務検定（全商1級）3436

職業収斂	取得期間	取得年齢
小	B	10代型

この資格所持回答者計	145人	資格発行機関	㈶全国商業高等学校協会

この資格所持回答者が就いている職業

順位	職業名	この資格所持回答者計に占める割合	資格所持者〈従事回答者〉(人)
1	学校事務員	2.8%	4 〈102〉
2	経理事務員	2.1%	3 〈111〉
2	スーパー店員	2.1%	3 〈102〉
2	税理士	2.1%	3 〈101〉
2	データ入力係	2.1%	3 〈104〉
2	保険事務員	2.1%	3 〈104〉

職業収斂

資格所持者の多い順に職業従事者を並べた時の割合	当該%までに含まれる職業数
上位25%まで	15
上位50%まで	42
上位75%まで	78
100%	114（786）
ランク	小

最終学歴の分布

この資格所持回答者計に占める割合

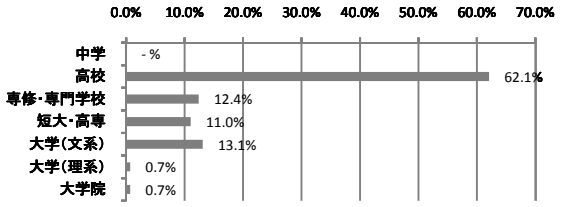

入職に有効な職業

順位	職業名	入職有効度得点	資格所持有効回答者〈従事回答者〉(人)
*	鉄骨工	1.50	2 〈102〉

仕事の遂行に有効な職業

順位	職業名	仕事遂行有効度得点	資格所持有効回答者〈従事回答者〉(人)
*	税理士	2.00	3 〈101〉
*	税務職員	2.00	2 〈100〉
*	鉄骨工	1.50	2 〈102〉
*	一般事務員	1.50	2 〈117〉
*	米穀店店員	1.50	2 〈100〉

入職有効度得点別職業数の分布
（資格所持者5人以上の職業数＝100%）

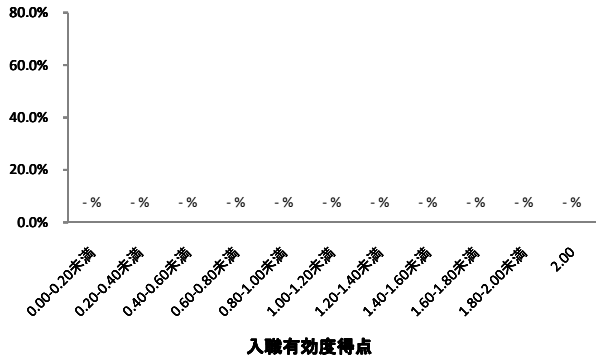

仕事遂行有効度得点別職業数の分布
（資格所持者5人以上の職業数＝100%）

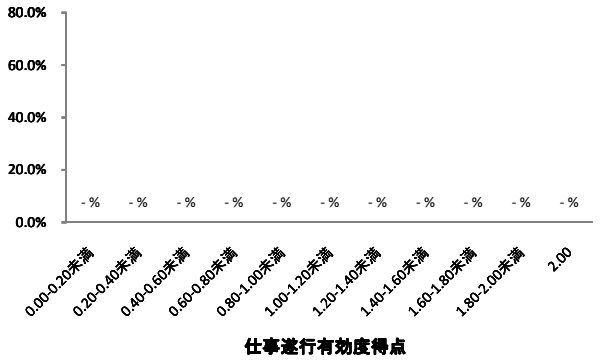

2009年調査におけるこの資格所持回答者計　51人

資格取得必要期間

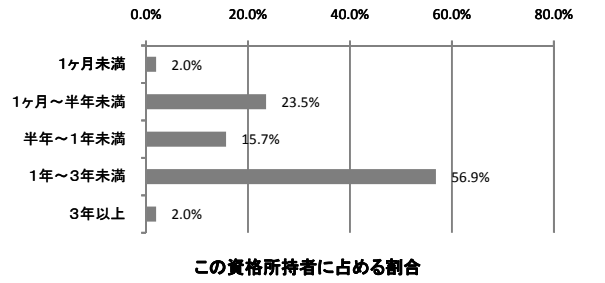

資格取得年齢

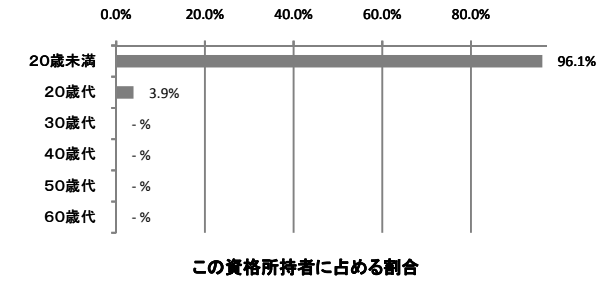

ランク	B	タイプ	10代型

足場組立て等作業主任者7128

職業収斂	取得期間	取得年齢
中	E	20代型

この資格所持回答者計	144人	資格発行機関	都道府県労働局長登録教習機関

この資格所持回答者が就いている職業

順位	職業名	この資格所持回答者計に占める割合	資格所持者〈従事回答者〉(人)
1	とび	18.1%	26 〈100〉
2	建築塗装工	6.2%	9 〈100〉
3	大工	5.6%	8 〈100〉
4	建設作業員	4.9%	7 〈100〉
5	建設機械オペレーター	2.8%	4 〈100〉
5	保温工	2.8%	4 〈40〉
5	エレベーター据付工	2.8%	4 〈46〉
5	取りこわし作業員	2.8%	4 〈56〉
5	発送電装置技術者	2.8%	4 〈100〉
5	労働安全衛生技術者	2.8%	4 〈100〉

職業収斂

資格所持者の多い順に職業従事者を並べた時の割合	当該%までに含まれる職業数
上位25%まで	3
上位50%まで	10
上位75%まで	25
100%	60 (417)
ランク	中

最終学歴の分布

この資格所持回答者計に占める割合

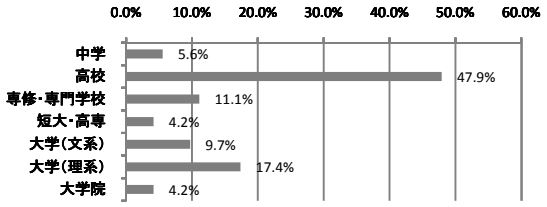

入職に有効な職業

順位	職業名	入職有効度得点	資格所持有効回答者〈従事回答者〉(人)
1	とび	1.58	26 〈100〉
2	建設作業員	1.43	7 〈100〉
3	建築塗装工	1.11	9 〈100〉
4	大工	1.00	8 〈100〉
*	鉄骨工	2.00	2 〈102〉
*	取りこわし作業員	1.50	4 〈56〉
*	建築施工管理技術者	1.50	2 〈103〉

仕事の遂行に有効な職業

順位	職業名	仕事遂行有効度得点	資格所持有効回答者〈従事回答者〉(人)
1	とび	1.58	26 〈100〉
2	建設作業員	1.57	7 〈100〉
3	建築塗装工	1.00	9 〈100〉
3	大工	1.00	8 〈100〉
*	看板制作者	1.67	3 〈101〉
*	鉄骨工	1.50	2 〈102〉
*	建築施工管理技術者	1.50	2 〈103〉

入職有効度得点別職業数の分布
(資格所持者5人以上の職業数＝100%)

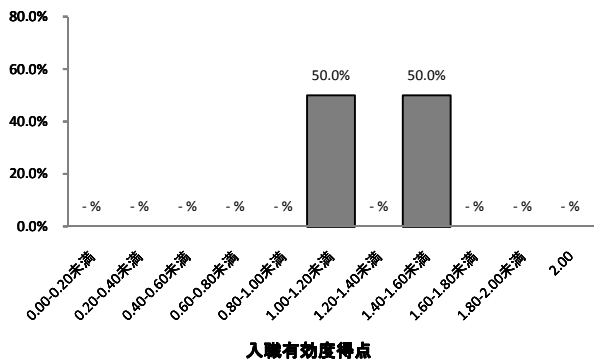

仕事遂行有効度得点別職業数の分布
(資格所持者5人以上の職業数＝100%)

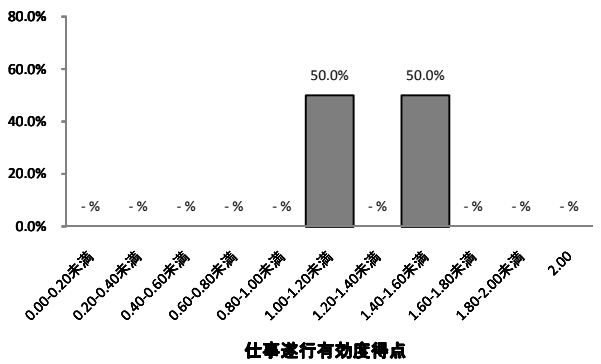

2009年調査におけるこの資格所持回答者計　83人

資格取得必要期間

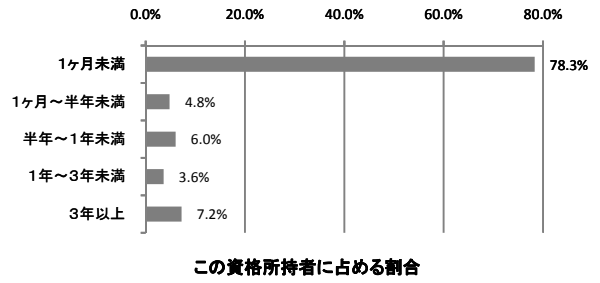

資格取得年齢

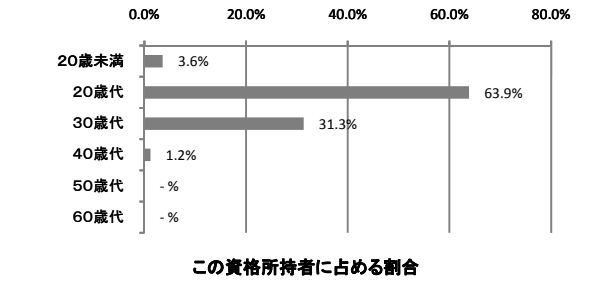

ランク	E	タイプ	20代型

第一種情報処理技術者1515

職業収斂	取得期間	取得年齢
中	D	20代型

この資格所持回答者計	142人

資格発行機関	経済産業大臣（独立行政法人　情報処理推進機構）

この資格所持回答者が就いている職業

順位	職業名	この資格所持回答者計に占める割合	資格所持者<従事回答者>(人)
1	システムエンジニア(ITアーキテクト)	6.3%	9 <119>
2	システムエンジニア(マーケティング)	5.6%	8 <106>
3	メカトロニクス研究者	4.9%	7 <101>
3	システムエンジニア(ITスペシャリスト)	4.9%	7 <112>
3	情報工学研究者	4.9%	7 <102>
6	システムエンジニア(プロジェクトマネジメント)	4.2%	6 <104>
7	プログラマー	2.8%	4 <102>
7	電気通信技術者	2.8%	4 <103>
7	電子計算機保守員(IT保守員)	2.8%	4 <105>
10	ゲームクリエーター	2.1%	3 <100>
10	システムエンジニア(ソフトウェア開発)	2.1%	3 <106>
10	システムエンジニア(セールス)	2.1%	3 <104>
10	システムエンジニア(アプリケーションスペシャリスト)	2.1%	3 <109>
10	経営コンサルタント	2.1%	3 <100>

職業収斂

資格所持者の多い順に職業従事者を並べた時の割合	当該%までに含まれる職業数
上位25%まで	5
上位50%まで	14
上位75%まで	42
100%	77（542）
ランク	中

最終学歴の分布

この資格所持回答者計に占める割合

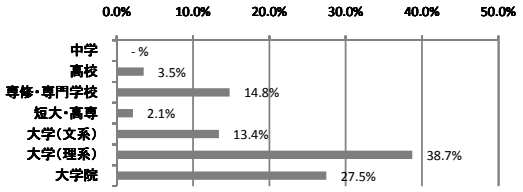

入職に有効な職業

順位	職業名	入職有効度得点	資格所持有効回答者<従事回答者>(人)
1	システムエンジニア（プロジェクトマネジメント）	0.83	6 <104>
2	システムエンジニア（ＩＴスペシャリスト）	0.71	7 <112>
3	システムエンジニア（マーケティング）	0.62	8 <106>
4	情報工学研究者	0.57	7 <102>
5	システムエンジニア（ＩＴアーキテクト）	0.56	9 <119>
6	メカトロニクス研究者	0.43	7 <101>

仕事の遂行に有効な職業

順位	職業名	仕事遂行有効度得点	資格所持有効回答者<従事回答者>(人)
1	システムエンジニア（プロジェクトマネジメント）	0.83	6 <104>
2	メカトロニクス研究者	0.71	7 <101>
2	システムエンジニア（ＩＴスペシャリスト）	0.71	7 <112>
4	システムエンジニア（ＩＴアーキテクト）	0.67	9 <119>
5	システムエンジニア（マーケティング）	0.62	8 <106>
6	情報工学研究者	0.57	7 <102>
*	職業訓練指導員	2.00	2 <101>
*	高等学校教員	1.50	2 <101>

入職有効度得点別職業数の分布
（資格所持者5人以上の職業数＝100%）

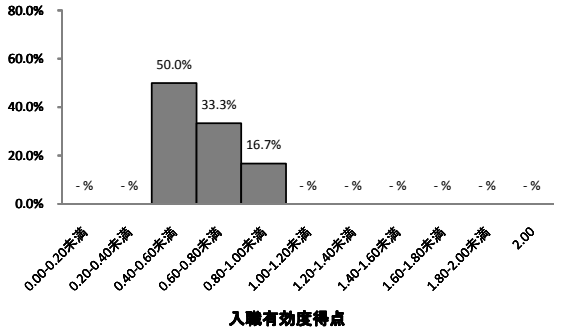

仕事遂行有効度得点別職業数の分布
（資格所持者5人以上の職業数＝100%）

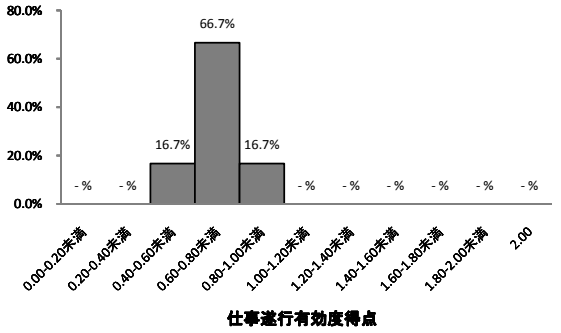

2009年調査におけるこの資格所持回答者計　129人

資格取得必要期間

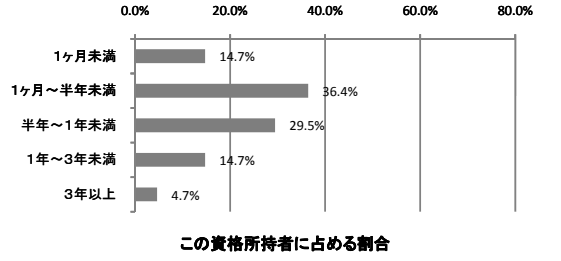

資格取得年齢

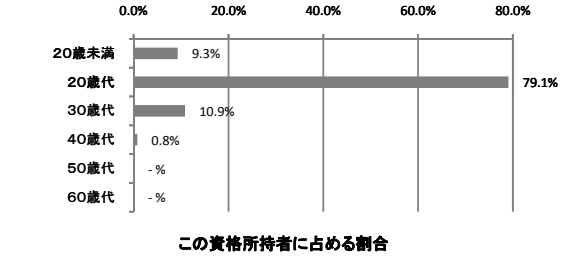

ランク	D	タイプ	20代型

※試験は平成12年度限りで終了。平成13～20年度は「ソフトウェア開発技術者」。平成21年度からは「応用情報技術者試験」が第一種情報処理技術者に近い位置付けとなっている。

簿記能力検定（全経2級）3433

職業収斂	取得期間	取得年齢
小	C	10代型

この資格所持回答者計	141人	資格発行機関	㈳全国経理教育協会

この資格所持回答者が就いている職業

順位	職業名	この資格所持回答者計に占める割合	資格所持者〈従事回答者〉(人)
1	データ入力係	4.3%	6 〈104〉
2	物品購買事務員	2.8%	4 〈101〉
3	クリーニング師	2.1%	3 〈101〉
3	原価計算係	2.1%	3 〈103〉

職業収斂

資格所持者の多い順に職業従事者を並べた時の割合	当該%までに含まれる職業数
上位25%まで	14
上位50%まで	43
上位75%まで	78
100%	113（801）
ランク	小

最終学歴の分布

この資格所持回答者計に占める割合

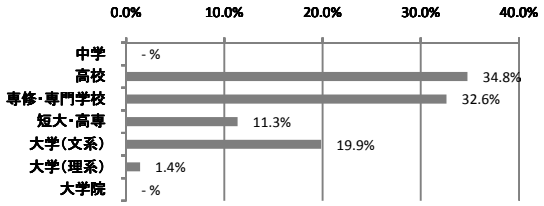

入職に有効な職業

順位	職業名	入職有効度得点	資格所持有効回答者〈従事回答者〉(人)
1	データ入力係	0.00	6 〈104〉
*	化粧品訪問販売員	1.50	2 〈103〉

仕事の遂行に有効な職業

順位	職業名	仕事遂行有効度得点	資格所持有効回答者〈従事回答者〉(人)
1	データ入力係	0.00	6 〈104〉
*	保管・管理係員	1.50	2 〈103〉
*	化粧品訪問販売員	1.50	2 〈103〉

入職有効度得点別職業数の分布
（資格所持者5人以上の職業数＝100%）

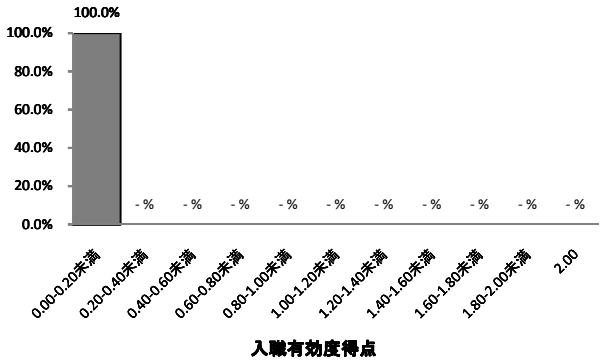

仕事遂行有効度得点別職業数の分布
（資格所持者5人以上の職業数＝100%）

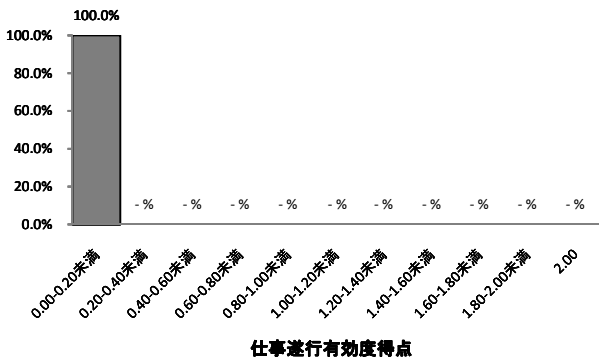

2009年調査におけるこの資格所持回答者計　67人

資格取得必要期間

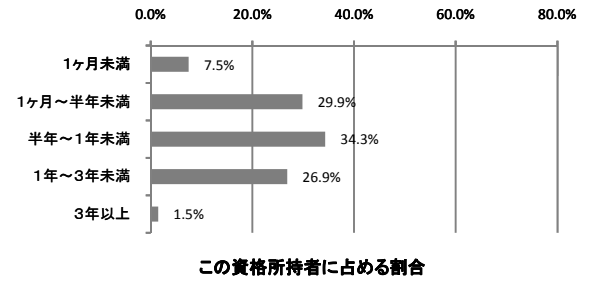

資格取得年齢

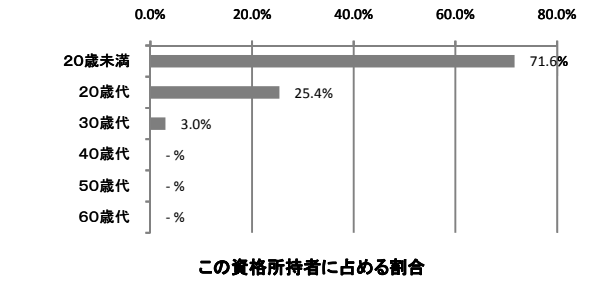

ランク	C	タイプ	10代型

MOUSエクセル上級3715

職業収斂	取得期間	取得年齢
小	D	20代型★

この資格所持回答者計	140人	資格発行機関	㈱オデッセイ コミュニケーションズ

この資格所持回答者が就いている職業

順位	職業名	この資格所持回答者計に占める割合	資格所持者<従事回答者>(人)
1	データ入力係	3.6%	5 <104>
2	秘書	2.1%	3 <105>
2	マーケティング・リサーチャー	2.1%	3 <103>
2	職業訓練指導員	2.1%	3 <101>
2	司書	2.1%	3 <102>
2	電話交換手	2.1%	3 <102>
2	コンビニ店員	2.1%	3 <102>

職業収斂

資格所持者の多い順に職業従事者を並べた時の割合	当該%までに含まれる職業数
上位25%まで	14
上位50%まで	45
上位75%まで	81
100%	115 (821)
ランク	小

最終学歴の分布

この資格所持回答者計に占める割合

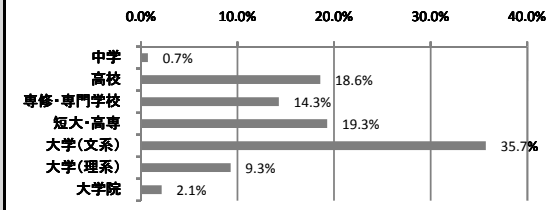

入職に有効な職業

順位	職業名	入職有効度得点	資格所持有効回答者<従事回答者>(人)
1	データ入力係	0.60	5 <104>
*	専門学校教員	1.50	2 <100>
*	検収・検品係員	1.50	2 <100>

仕事の遂行に有効な職業

順位	職業名	仕事遂行有効度得点	資格所持有効回答者<従事回答者>(人)
1	データ入力係	1.00	5 <104>
*	秘書	2.00	3 <105>
*	マーケティング・リサーチャー	2.00	3 <103>
*	検収・検品係員	2.00	2 <100>
*	コンビニ店員	1.67	3 <102>
*	専門学校教員	1.50	2 <100>
*	ガス器具検査工・漏れ点検員・漏えい検査員	1.50	2 <97>

入職有効度得点別職業数の分布
(資格所持者5人以上の職業数=100%)

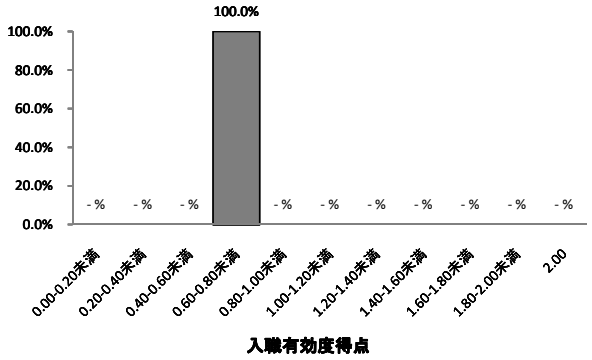

仕事遂行有効度得点別職業数の分布
(資格所持者5人以上の職業数=100%)

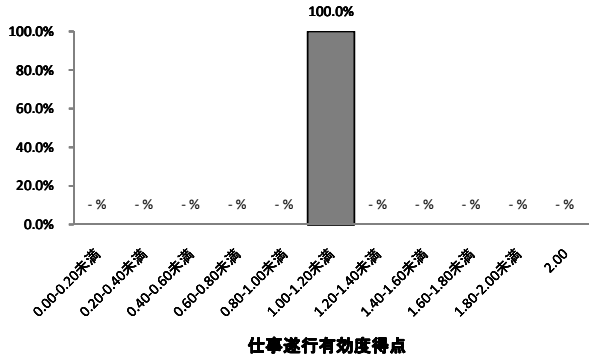

2009年調査におけるこの資格所持回答者計 64人

資格取得必要期間

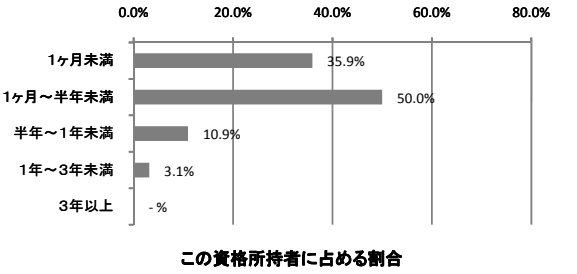

資格取得年齢

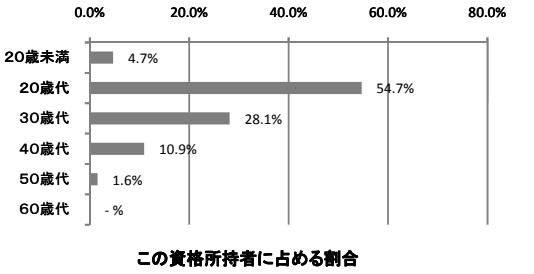

ランク	D	タイプ	20代型★

※現在の名称:マイクロソフト オフィス スペシャリスト(Excel エキスパート)

食品衛生責任者1009

職業収斂	取得期間	取得年齢
中	E	20代型★

この資格所持回答者計	138人	資格発行機関	都道府県知事（㈳日本食品衛生協会）

この資格所持回答者が就いている職業

順位	職業名	この資格所持回答者計に占める割合	資格所持者<従事回答者>(人)
1	ハンバーガー店マネージャー	5.8%	8 <89>
2	製菓技術者	3.6%	5 <104>
2	レストラン支配人	3.6%	5 <100>
4	製パン工	2.9%	4 <100>
4	ラーメン調理人	2.9%	4 <100>
4	喫茶店店主	2.9%	4 <101>
4	食品技術者	2.9%	4 <102>
8	ハム・ソーセージ製造工	2.2%	3 <43>
8	惣菜製造工	2.2%	3 <100>
8	デパート店員	2.2%	3 <103>
8	スーパー店長	2.2%	3 <105>
8	すし職人	2.2%	3 <98>
8	料理品販売店員（惣菜・弁当）	2.2%	3 <100>

職業収斂

資格所持者の多い順に職業従事者を並べた時の割合	当該%までに含まれる職業数
上位25%まで	8
上位50%まで	22
上位75%まで	50
100%	84（609）
ランク	中

最終学歴の分布

この資格所持回答者計に占める割合

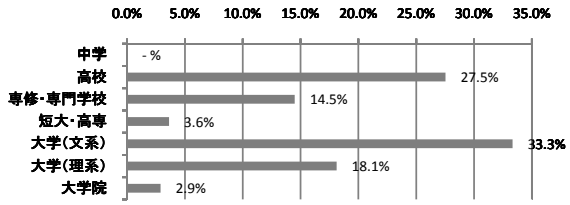

入職に有効な職業

順位	職業名	入職有効度得点	資格所持有効回答者<従事回答者>(人)
1	ハンバーガー店マネージャー	2.00	8 <89>
2	製菓技術者	1.00	5 <104>
3	レストラン支配人	0.80	5 <100>
*	喫茶店店主	2.00	4 <101>
*	和菓子職人	2.00	2 <101>
*	八百屋・魚屋・肉屋店主	2.00	2 <102>
*	コンビニ店員	2.00	2 <102>
*	すし職人	1.67	3 <98>
*	製パン工	1.50	4 <100>
*	中華料理調理人	1.50	2 <101>
*	ペンション経営者	1.50	2 <72>
*	青果・鮮魚卸店員	1.50	2 <101>

仕事の遂行に有効な職業

順位	職業名	仕事遂行有効度得点	資格所持有効回答者<従事回答者>(人)
1	ハンバーガー店マネージャー	1.25	8 <89>
2	製菓技術者	1.20	5 <104>
2	レストラン支配人	1.20	5 <100>
*	和菓子職人	2.00	2 <101>
*	八百屋・魚屋・肉屋店主	2.00	2 <102>
*	食品技術者	1.75	4 <102>

入職有効度得点別職業数の分布
（資格所持者5人以上の職業数＝100%）

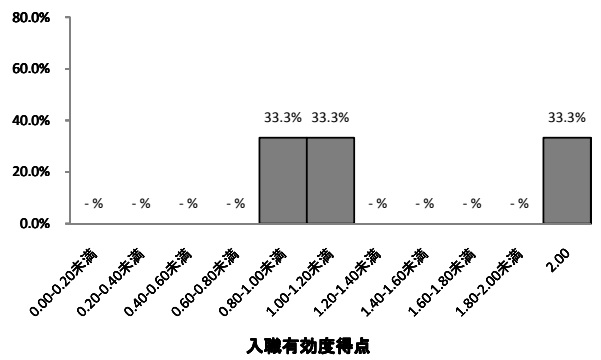

仕事遂行有効度得点別職業数の分布
（資格所持者5人以上の職業数＝100%）

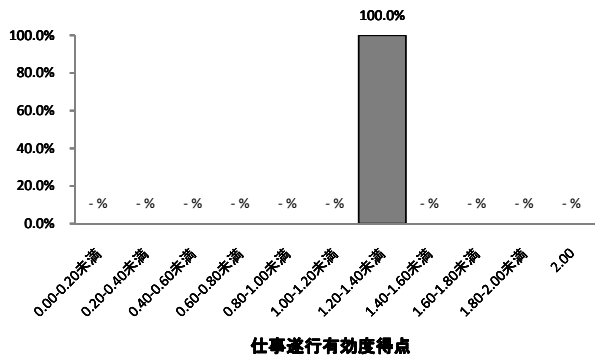

2009年調査におけるこの資格所持回答者計　128人

資格取得必要期間

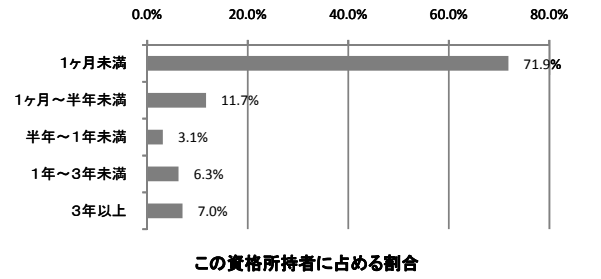

資格取得年齢

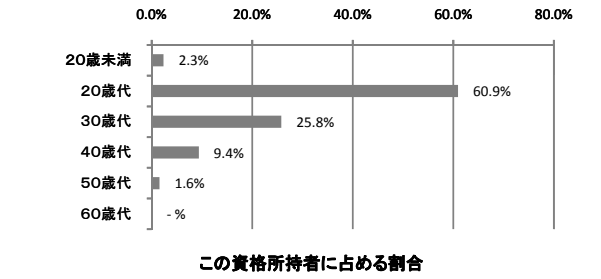

ランク	E	タイプ	20代型★

建設業経理事務士3439

職業収斂	取得期間	取得年齢
中	D	20代型

この資格所持回答者計	137人	資格発行機関	㈶建設業振興基金

この資格所持回答者が就いている職業

順位	職業名	この資格所持回答者計に占める割合	資格所持者<従事回答者>(人)
1	原価計算係	10.2%	14 <103>
2	経理事務員	9.5%	13 <111>
3	物品購買事務員	4.4%	6 <101>
4	会計監査係員	3.6%	5 <100>
5	土木施工管理技術者	2.9%	4 <103>
5	配管工	2.9%	4 <102>
7	電工	2.2%	3 <103>
7	公認会計士	2.2%	3 <101>

職業収斂

資格所持者の多い順に職業従事者を並べた時の割合	当該%までに含まれる職業数
上位25%まで	4
上位50%まで	17
上位75%まで	48
100%	82 (599)
ランク	中

最終学歴の分布

この資格所持回答者計に占める割合

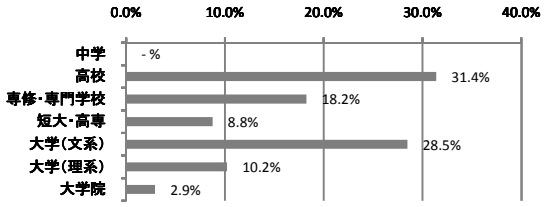

入職に有効な職業

順位	職業名	入職有効度得点	資格所持有効回答者<従事回答者>(人)
1	原価計算係	0.86	14 <103>
2	経理事務員	0.85	13 <111>
3	物品購買事務員	0.67	6 <101>
4	会計監査係員	0.60	5 <100>
*	税理士	1.50	2 <101>

仕事の遂行に有効な職業

順位	職業名	仕事遂行有効度得点	資格所持有効回答者<従事回答者>(人)
1	原価計算係	1.36	14 <103>
2	会計監査係員	0.80	5 <100>
3	経理事務員	0.77	13 <111>
4	物品購買事務員	0.67	6 <101>
*	測量士	1.50	2 <100>
*	税理士	1.50	2 <101>
*	さく井工・ボーリング工	1.50	2 <70>
*	道路技術者	1.50	2 <101>

入職有効度得点別職業数の分布

(資格所持者5人以上の職業数＝100%)

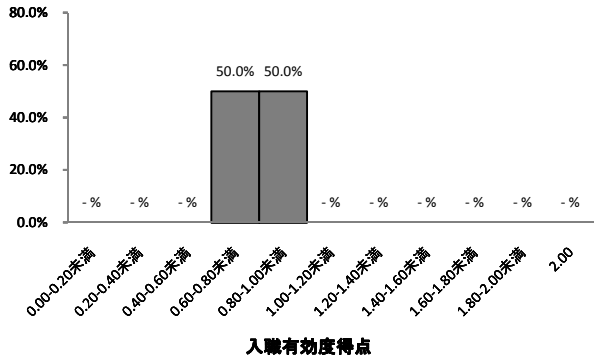

仕事遂行有効度得点別職業数の分布

(資格所持者5人以上の職業数＝100%)

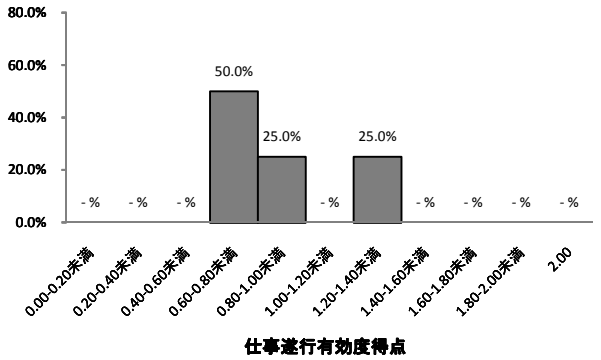

2009年調査におけるこの資格所持回答者計　62人

資格取得必要期間

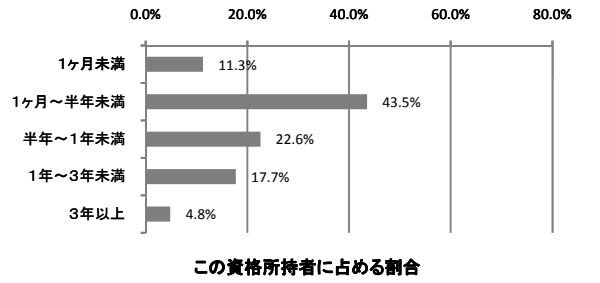

資格取得年齢

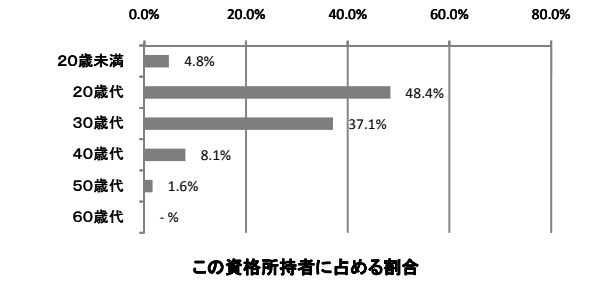

ランク	D	タイプ	20代型

MOUSワード一般3718

職業収斂	取得期間	取得年齢
小	D	20代型★

この資格所持回答者計	135人	資格発行機関	㈱オデッセイ コミュニケーションズ

この資格所持回答者が就いている職業

順位	職業名	この資格所持回答者計に占める割合	資格所持者<従事回答者>(人)
1	受付係	3.0%	4 <102>
2	一般事務員	2.2%	3 <117>
2	物品購買事務員	2.2%	3 <101>
2	学校事務員	2.2%	3 <102>
2	データ入力係	2.2%	3 <104>
2	電話交換手	2.2%	3 <102>
2	テレコミュニケーター	2.2%	3 <101>
2	ディスカウントストア販売店員	2.2%	3 <100>
2	商品販売外交員	2.2%	3 <105>

職業収斂

資格所持者の多い順に職業従事者を並べた時の割合	当該%までに含まれる職業数
上位25%まで	12
上位50%まで	30
上位75%まで	64
100%	97 (719)
ランク	小

最終学歴の分布

この資格所持回答者計に占める割合

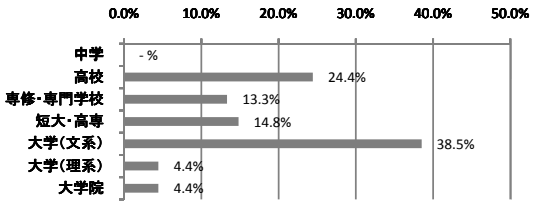

入職に有効な職業

順位	職業名	入職有効度得点	資格所持有効回答者<従事回答者>(人)
*	職業訓練指導員	1.50	2 <101>

仕事の遂行に有効な職業

順位	職業名	仕事遂行有効度得点	資格所持有効回答者<従事回答者>(人)
*	一般事務員	2.00	3 <117>
*	電話交換手	2.00	3 <102>
*	損害サービス事務員	1.50	2 <101>
*	化粧品販売員	1.50	2 <99>
*	高等学校教員	1.50	2 <101>
*	職業訓練指導員	1.50	2 <101>

入職有効度得点別職業数の分布
(資格所持者5人以上の職業数=100%)

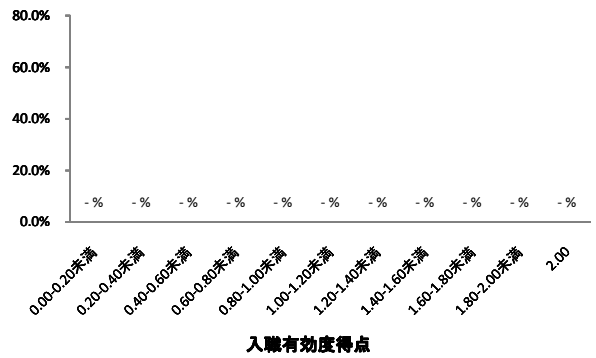

仕事遂行有効度得点別職業数の分布
(資格所持者5人以上の職業数=100%)

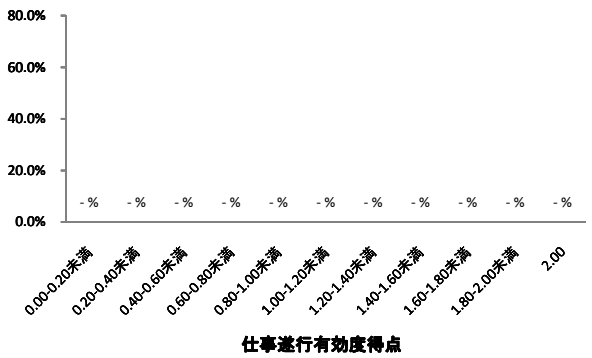

2009年調査におけるこの資格所持回答者計 62人

資格取得必要期間

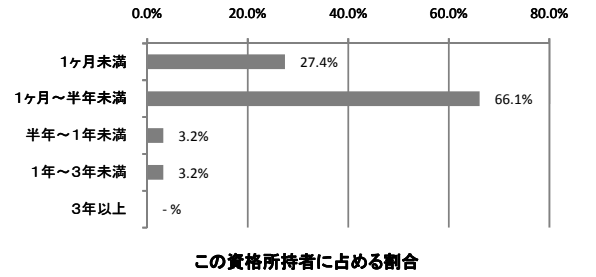

資格取得年齢

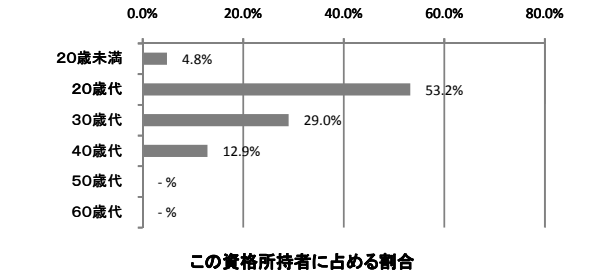

ランク	D	タイプ	20代型★

※現在の名称:マイクロソフト オフィス スペシャリスト(Word スペシャリスト)

溶接技能者5507

職業収斂	取得期間	取得年齢
中	E	20代型★

この資格所持回答者計	134人	資格発行機関	㈳日本溶接協会

この資格所持回答者が就いている職業

順位	職業名	この資格所持回答者計に占める割合	資格所持者<従事回答者>(人)
1	溶接工	11.9%	16 <100>
2	製かん工	10.4%	14 <101>
3	鉄骨工	8.2%	11 <102>
4	機械修理工	3.0%	4 <106>
4	造船工	3.0%	4 <33>

職業収斂

資格所持者の多い順に職業従事者を並べた時の割合	当該%までに含まれる職業数
上位25%まで	3
上位50%まで	15
上位75%まで	40
100%	73 (545)
ランク	中

最終学歴の分布

この資格所持回答者計に占める割合

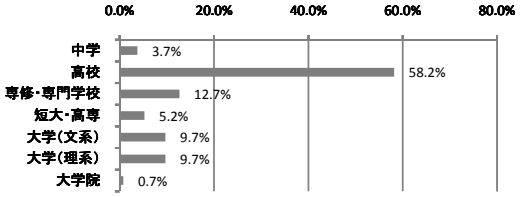

入職に有効な職業

順位	職業名	入職有効度得点	資格所持有効回答者<従事回答者>(人)
1	製かん工	1.29	14 <101>
2	溶接工	1.00	16 <100>
3	鉄骨工	0.82	11 <102>
*	建設作業員	2.00	2 <100>
*	造船工	1.50	4 <33>
*	金属プレス工	1.50	2 <100>
*	ＮＣ旋盤工	1.50	2 <101>
*	建築板金工	1.50	2 <101>
*	環境衛生技術者	1.50	2 <101>

仕事の遂行に有効な職業

順位	職業名	仕事遂行有効度得点	資格所持有効回答者<従事回答者>(人)
1	製かん工	1.57	14 <101>
2	鉄骨工	1.55	11 <102>
3	溶接工	1.31	16 <100>
*	建設作業員	2.00	2 <100>
*	造船工	1.75	4 <33>
*	機械修理工	1.50	4 <106>
*	金属プレス工	1.50	2 <100>
*	ＮＣ旋盤工	1.50	2 <101>
*	建築板金工	1.50	2 <101>
*	サッシ工	1.50	2 <101>
*	看板制作者	1.50	2 <101>
*	金属材料製造検査工	1.50	2 <102>
*	金属研磨工	1.50	2 <99>
*	環境衛生技術者	1.50	2 <101>

入職有効度得点別職業数の分布
(資格所持者5人以上の職業数＝100%)

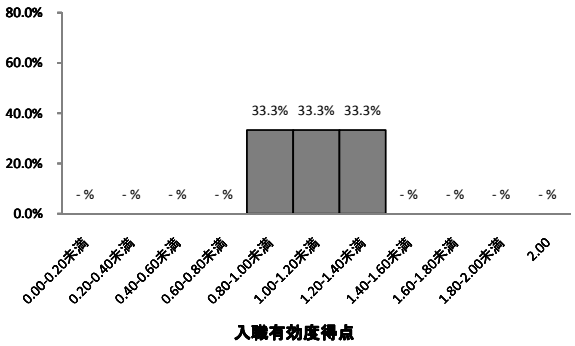

仕事遂行有効度得点別職業数の分布
(資格所持者5人以上の職業数＝100%)

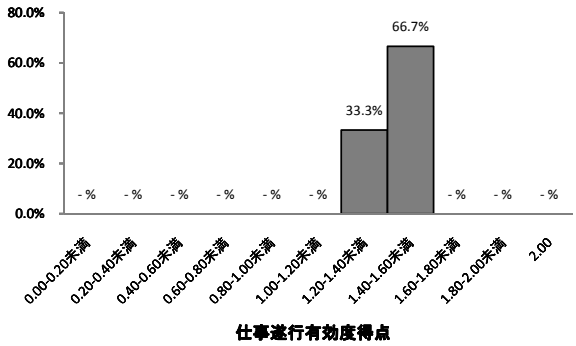

2009年調査におけるこの資格所持回答者計　43人

資格取得必要期間

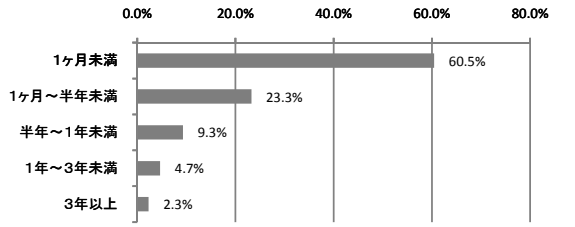

ランク	E

資格取得年齢

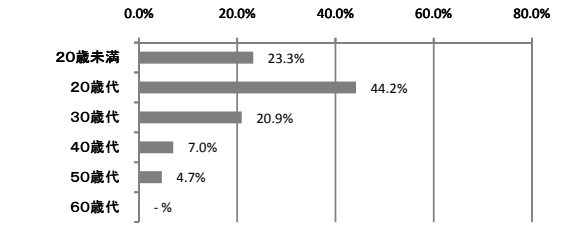

タイプ	20代型★

情報処理検定（2級）1540

職業収斂	取得期間	取得年齢
小	C	10代型

この資格所持回答者計	132人	資格発行機関	㈶全国商業高等学校協会

この資格所持回答者が就いている職業

順位	職業名	この資格所持回答者計に占める割合	資格所持者〈従事回答者〉(人)
1	システムエンジニア（プロジェクトマネジメント）	3.0%	4 〈104〉
1	情報工学研究者	3.0%	4 〈102〉

職業収斂

資格所持者の多い順に職業従事者を並べた時の割合	当該%までに含まれる職業数
上位25%まで	15
上位50%まで	44
上位75%まで	78
100%	110（833）
ランク	小

最終学歴の分布

この資格所持回答者計に占める割合

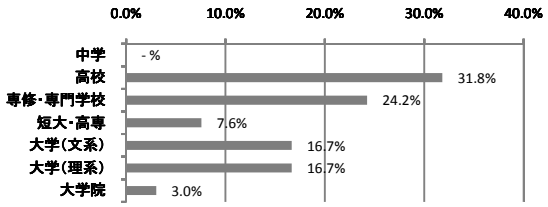

入職に有効な職業

順位	職業名	入職有効度得点	資格所持有効回答者〈従事回答者〉(人)

仕事の遂行に有効な職業

順位	職業名	仕事遂行有効度得点	資格所持有効回答者〈従事回答者〉(人)
*	電子計算機保守員（ＩＴ保守員）	2.00	2 〈105〉

入職有効度得点別職業数の分布
（資格所持者5人以上の職業数＝100%）

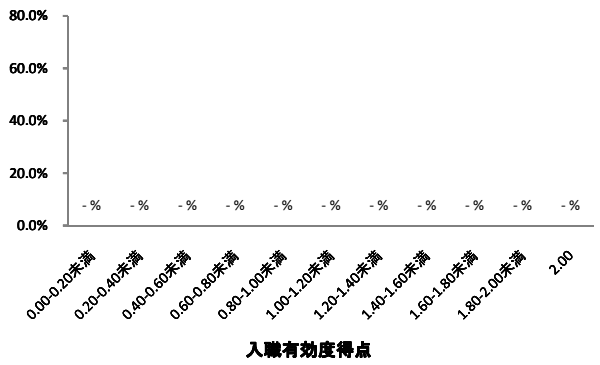

仕事遂行有効度得点別職業数の分布
（資格所持者5人以上の職業数＝100%）

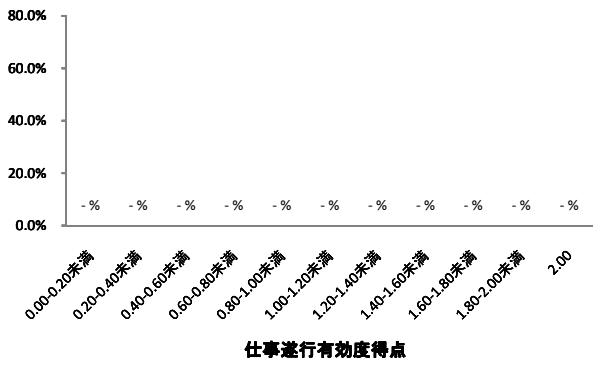

2009年調査におけるこの資格所持回答者計　53人

資格取得必要期間

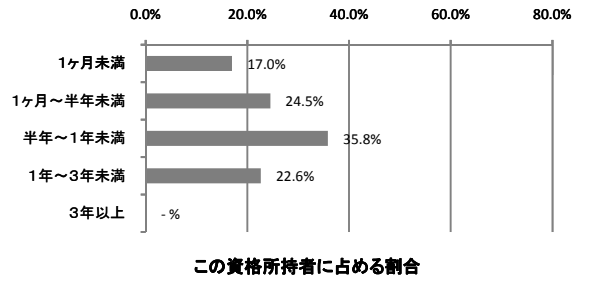

資格取得年齢

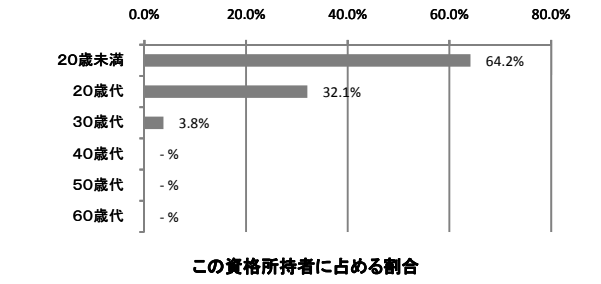

ランク	C	タイプ	10代型

高圧ガス製造保安責任者（機械）1226

職業収斂	取得期間	取得年齢
中	D	20代型

この資格所持回答者計	131人

資格発行機関	経済産業大臣または各都道府県知事（高圧ガス保安協会）

この資格所持回答者が就いている職業

順位	職業名	この資格所持回答者計に占める割合	資格所持者〈従事回答者〉(人)
1	石油精製技術者	17.6%	23 〈88〉
2	石油精製オペレーター	10.7%	14 〈54〉
3	発電員	5.3%	7 〈67〉
4	航空自衛官	3.8%	5 〈100〉
4	航空機技術者	3.8%	5 〈100〉
6	物理学者	3.1%	4 〈101〉
6	プラント設計技術者	3.1%	4 〈100〉
6	石けん・洗剤・油脂製品製造オペレーター	3.1%	4 〈63〉
9	化学製品製造オペレーター	2.3%	3 〈100〉
9	公害防止管理者	2.3%	3 〈97〉
9	金属試験技術者	2.3%	3 〈89〉
9	ガス器具検査工・漏れ点検員・漏えい検査員	2.3%	3 〈97〉

職業収斂

資格所持者の多い順に職業従事者を並べた時の割合	当該%までに含まれる職業数
上位25%まで	2
上位50%まで	8
上位75%まで	25
100%	57（435）
ランク	中

最終学歴の分布

この資格所持回答者計に占める割合

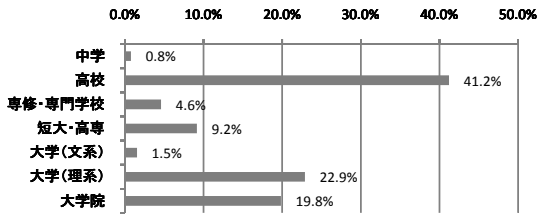

入職に有効な職業

順位	職業名	入職有効度得点	資格所持有効回答者〈従事回答者〉(人)
1	石油精製オペレーター	1.79	14 〈54〉
2	石油精製技術者	1.26	23 〈88〉
3	航空機技術者	1.20	5 〈100〉
4	発電員	0.71	7 〈67〉
5	航空自衛官	0.60	5 〈100〉
*	プラント設計技術者	2.00	4 〈100〉
*	石けん・洗剤・油脂製品製造オペレーター	1.50	4 〈63〉
*	金属精錬技術者（鉄鋼）	1.50	2 〈84〉

仕事の遂行に有効な職業

順位	職業名	仕事遂行有効度得点	資格所持有効回答者〈従事回答者〉(人)
1	石油精製オペレーター	1.43	14 〈54〉
2	発電員	1.14	7 〈67〉
3	石油精製技術者	1.00	23 〈88〉
3	航空自衛官	1.00	5 〈100〉
5	航空機技術者	0.80	5 〈100〉
*	プラント設計技術者	1.50	4 〈100〉
*	メカトロニクス研究者	1.50	2 〈101〉
*	ボイラーオペレーター	1.50	2 〈101〉

入職有効度得点別職業数の分布
（資格所持者5人以上の職業数＝100%）

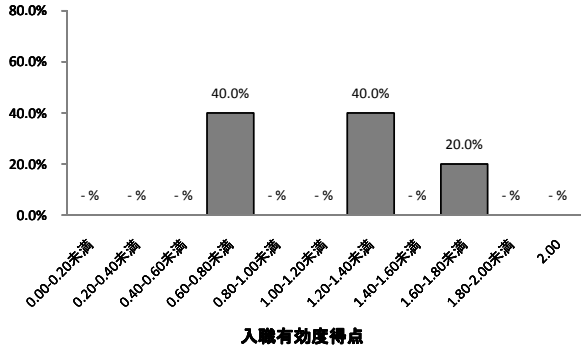

仕事遂行有効度得点別職業数の分布
（資格所持者5人以上の職業数＝100%）

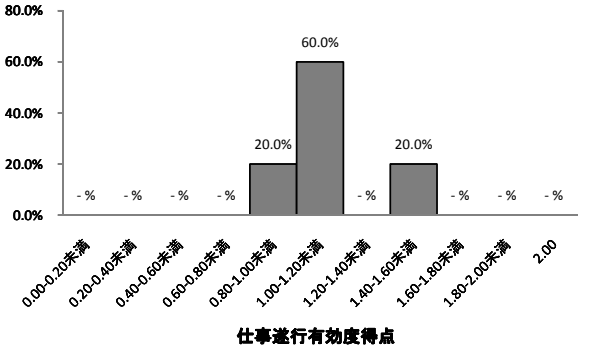

2009年調査におけるこの資格所持回答者計　74人

資格取得必要期間

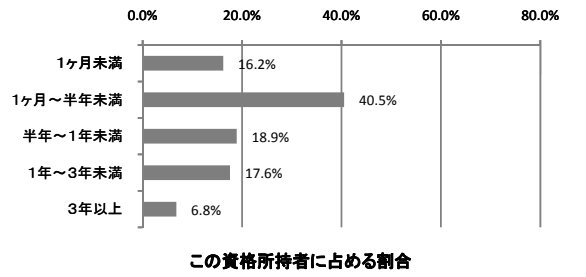

資格取得年齢

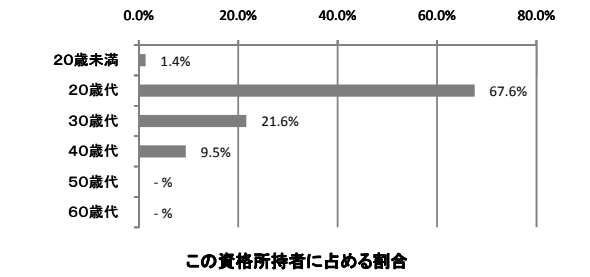

ランク	D	タイプ	20代型

管理栄養士 2724

職業収斂	取得期間	取得年齢
中	A	20代型

この資格所持回答者計	131人	資格発行機関	厚生労働大臣

この資格所持回答者が就いている職業

順位	職業名	この資格所持回答者計に占める割合	資格所持者〈従事回答者〉(人)
1	栄養士	51.9%	68 〈102〉
2	食品技術者	2.3%	3 〈102〉
2	分析化学技術者	2.3%	3 〈99〉
4	大学・短期大学教員	1.5%	2 〈101〉
4	料理研究家	1.5%	2 〈27〉
4	清涼飲料製造工	1.5%	2 〈79〉
4	和菓子職人	1.5%	2 〈101〉
4	テレコミュニケーター	1.5%	2 〈101〉
4	華道教師	1.5%	2 〈22〉
4	細菌学研究者	1.5%	2 〈89〉
4	生理学研究者	1.5%	2 〈99〉

職業収斂

資格所持者の多い順に職業従事者を並べた時の割合	当該%までに含まれる職業数
上位25%まで	1
上位50%まで	1
上位75%まで	20
100%	52 (397)
ランク	中

最終学歴の分布

この資格所持回答者計に占める割合

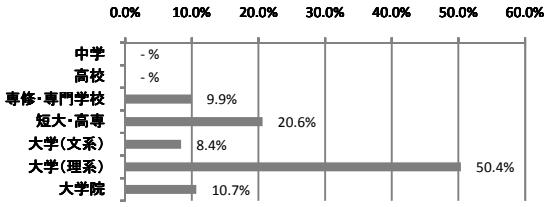

入職に有効な職業

順位	職業名	入職有効度得点	資格所持有効回答者〈従事回答者〉(人)
1	栄養士	1.56	68 〈102〉
*	大学・短期大学教員	1.50	2 〈101〉
*	料理研究家	1.50	2 〈27〉

仕事の遂行に有効な職業

順位	職業名	仕事遂行有効度得点	資格所持有効回答者〈従事回答者〉(人)
1	栄養士	1.71	68 〈102〉
*	料理研究家	1.50	2 〈27〉
*	生理学研究者	1.50	2 〈99〉

入職有効度得点別職業数の分布
(資格所持者5人以上の職業数=100%)

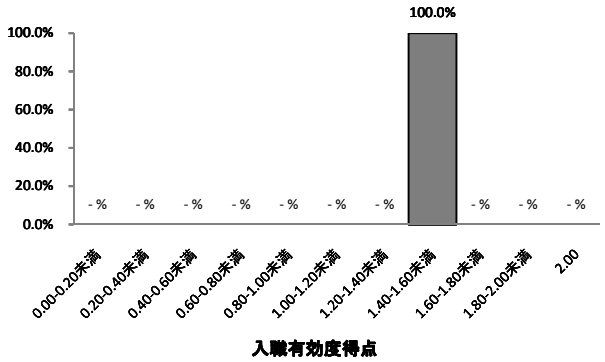

仕事遂行有効度得点別職業数の分布
(資格所持者5人以上の職業数=100%)

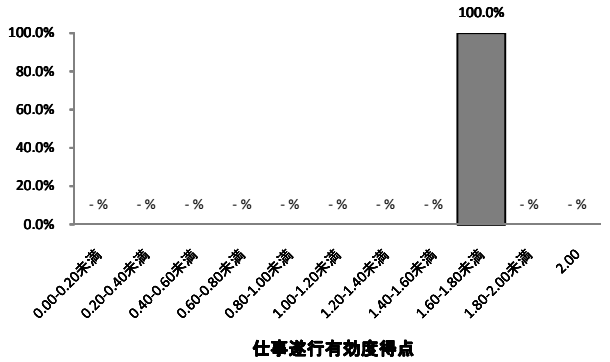

2009年調査におけるこの資格所持回答者計 64人

資格取得必要期間

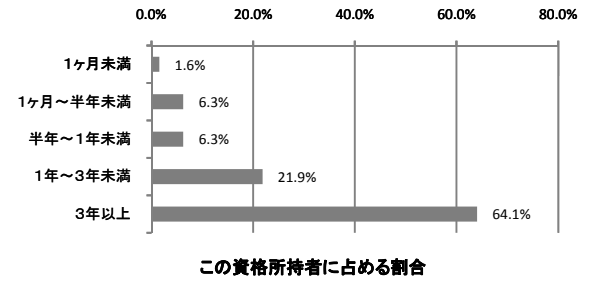

資格取得年齢

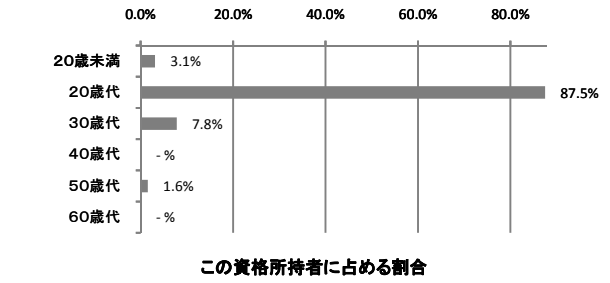

ランク	A	タイプ	20代型

簿記実務検定（全商3級）3438

職業収斂	取得期間	取得年齢
小	C	10代型

この資格所持回答者計	131人	資格発行機関	㈶全国商業高等学校協会

この資格所持回答者が就いている職業

順位	職業名	この資格所持回答者計に占める割合	資格所持者〈従事回答者〉(人)
1	経理事務員	2.3%	3 〈111〉

職業収斂

資格所持者の多い順に職業従事者を並べた時の割合	当該%までに含まれる職業数
上位25%まで	16
上位50%まで	49
上位75%まで	82
100%	114（870）
ランク	小

最終学歴の分布

この資格所持回答者計に占める割合

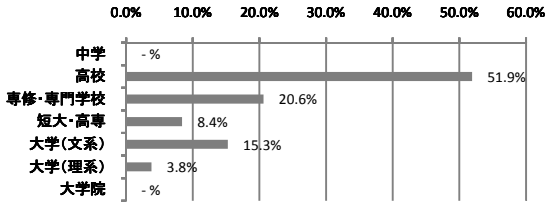

入職に有効な職業

順位	職業名	入職有効度得点	資格所持有効回答者〈従事回答者〉(人)
*	人事係事務員	1.50	2 〈99〉

仕事の遂行に有効な職業

順位	職業名	仕事遂行有効度得点	資格所持有効回答者〈従事回答者〉(人)
*	人事係事務員	1.50	2 〈99〉
*	秘書	1.50	2 〈105〉
*	豆腐職人	1.50	2 〈36〉

入職有効度得点別職業数の分布
（資格所持者5人以上の職業数＝100%）

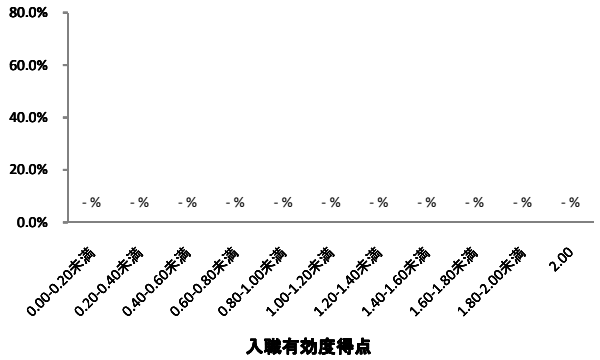

仕事遂行有効度得点別職業数の分布
（資格所持者5人以上の職業数＝100%）

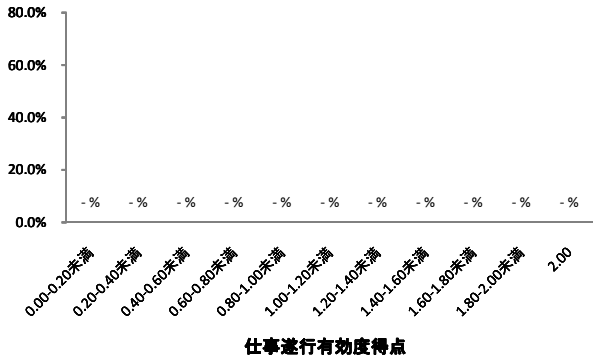

2009年調査におけるこの資格所持回答者計　73人

資格取得必要期間

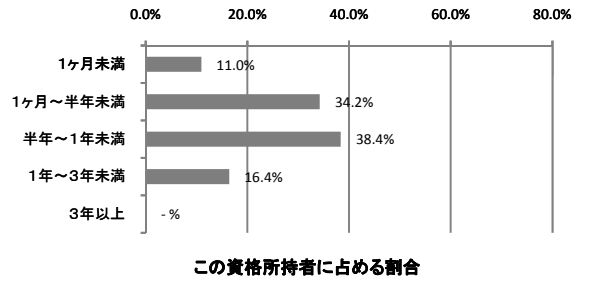

資格取得年齢

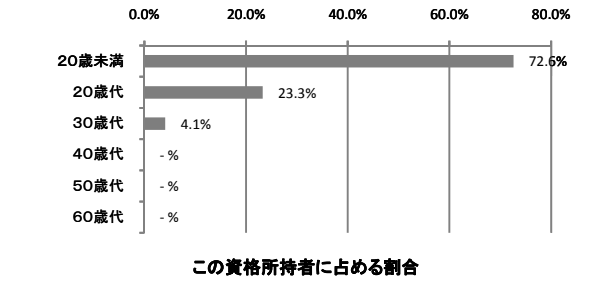

ランク	C	タイプ	10代型

消防設備士（乙種）4502

職業収斂	取得期間	取得年齢
中	D	20～30代型

この資格所持回答者計	131人
資格発行機関	都道府県知事（財消防試験研究センター）

この資格所持回答者が就いている職業

順位	職業名	この資格所持回答者計に占める割合	資格所持者<従事回答者>(人)
1	ビル施設管理技術者	10.7%	14 <101>
2	消防士	9.2%	12 <102>
3	救急救命士	8.4%	11 <102>
4	ビル施設管理者	5.3%	7 <101>
5	発送電装置技術者	3.1%	4 <100>
5	環境衛生技術者	3.1%	4 <101>
7	警備員	2.3%	3 <103>
7	ボイラーオペレーター	2.3%	3 <101>

職業収斂

資格所持者の多い順に職業従事者を並べた時の割合	当該%までに含まれる職業数
上位25%まで	3
上位50%まで	12
上位75%まで	39
100%	71（542）
ランク	中

最終学歴の分布

この資格所持回答者計に占める割合

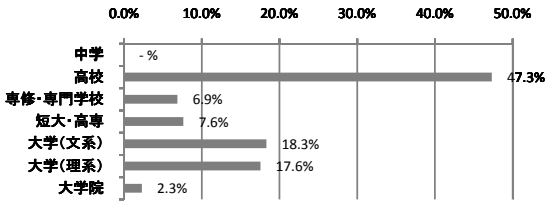

入職に有効な職業

順位	職業名	入職有効度得点	資格所持有効回答者<従事回答者>(人)
1	ビル施設管理技術者	1.14	14 <101>
1	ビル施設管理者	1.14	7 <101>
3	消防士	0.42	12 <102>
4	救急救命士	0.36	11 <102>
*	寄宿舎・寮・マンション管理人	1.50	2 <102>

仕事の遂行に有効な職業

順位	職業名	仕事遂行有効度得点	資格所持有効回答者<従事回答者>(人)
1	ビル施設管理者	1.29	7 <101>
2	消防士	1.17	12 <102>
3	ビル施設管理技術者	1.07	14 <101>
4	救急救命士	0.73	11 <102>
*	チェーン店スーパーバイザー	2.00	2 <103>
*	発送電装置技術者	1.50	4 <100>
*	寄宿舎・寮・マンション管理人	1.50	2 <102>
*	公害防止管理者	1.50	2 <97>

入職有効度得点別職業数の分布
（資格所持者5人以上の職業数＝100%）

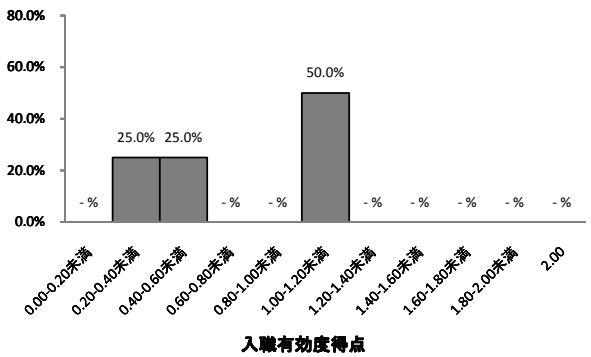

仕事遂行有効度得点別職業数の分布
（資格所持者5人以上の職業数＝100%）

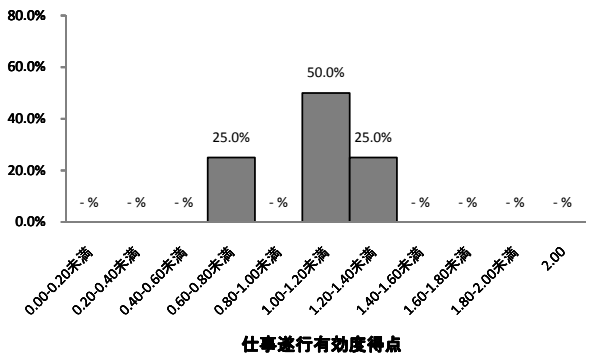

2009年調査におけるこの資格所持回答者計　58人

資格取得必要期間

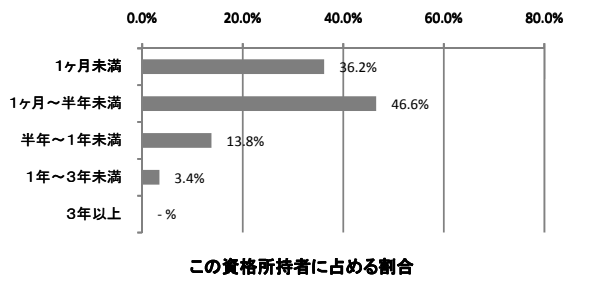

資格取得年齢

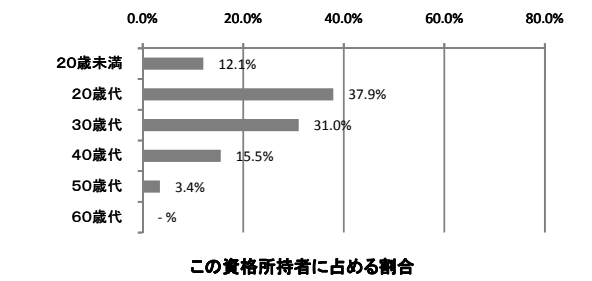

ランク	D	タイプ	20～30代型★

理学療法士2714

職業収斂	取得期間	取得年齢
大	A	20代型

この資格所持回答者計	130人	資格発行機関	厚生労働大臣

この資格所持回答者が就いている職業

順位	職業名	この資格所持回答者計に占める割合	資格所持者〈従事回答者〉(人)
1	理学療法士	64.6%	84 〈101〉
2	作業療法士	10.0%	13 〈98〉
3	言語聴覚士	6.2%	8 〈99〉
3	義肢装具士	6.2%	8 〈31〉
5	福祉用具専門相談員	2.3%	3 〈103〉
6	カイロプラクター	1.5%	2 〈98〉

職業収斂

資格所持者の多い順に職業従事者を並べた時の割合	当該%までに含まれる職業数
上位25%まで	1
上位50%まで	1
上位75%まで	3
100%	18 (138)
ランク	大

最終学歴の分布

この資格所持回答者計に占める割合

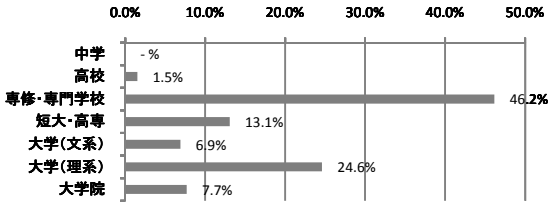

入職に有効な職業

順位	職業名	入職有効度得点	資格所持有効回答者〈従事回答者〉(人)
1	義肢装具士	2.00	8 〈31〉
2	理学療法士	1.95	84 〈101〉
3	作業療法士	1.77	13 〈98〉
4	言語聴覚士	1.75	8 〈99〉
*	カイロプラクター	2.00	2 〈98〉

仕事の遂行に有効な職業

順位	職業名	仕事遂行有効度得点	資格所持有効回答者〈従事回答者〉(人)
1	義肢装具士	1.88	8 〈31〉
2	理学療法士	1.87	84 〈101〉
3	作業療法士	1.85	13 〈98〉
4	言語聴覚士	1.75	8 〈99〉
*	カイロプラクター	2.00	2 〈98〉

入職有効度得点別職業数の分布
(資格所持者5人以上の職業数＝100%)

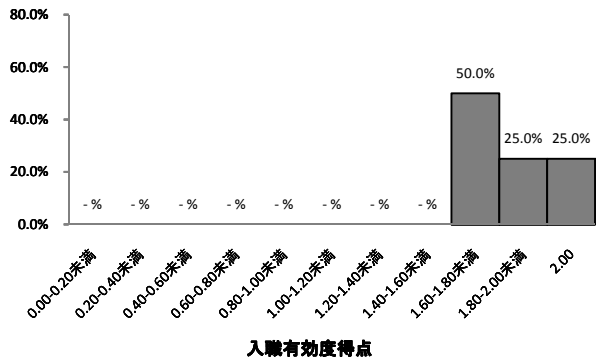

仕事遂行有効度得点別職業数の分布
(資格所持者5人以上の職業数＝100%)

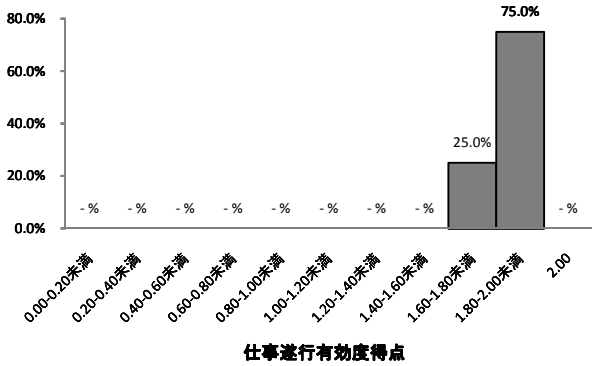

2009年調査におけるこの資格所持回答者計　74人

資格取得必要期間

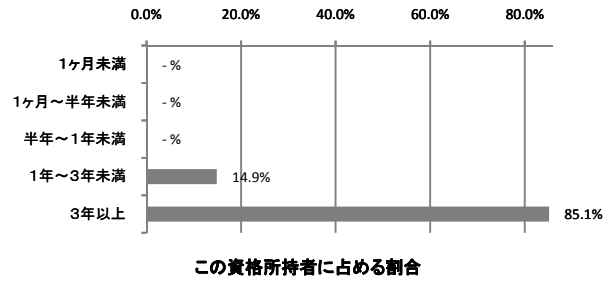

資格取得年齢

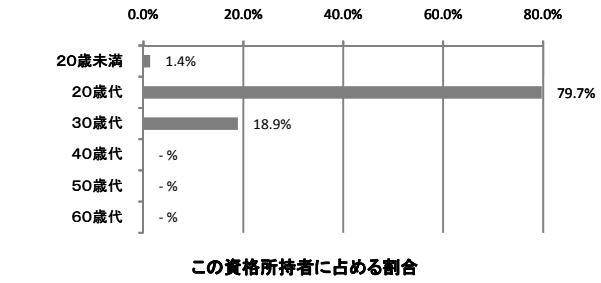

ランク	A	タイプ	20代型

ソフトウェア開発技術者（SW）1513

職業収斂	取得期間	取得年齢
中	D	20代型

この資格所持回答者計	129人

資格発行機関	経済産業大臣（独立行政法人　情報処理推進機構）

この資格所持回答者が就いている職業

順位	職業名	この資格所持回答者計に占める割合	資格所持者<従事回答者>(人)
1	システムエンジニア（アプリケーションスペシャリスト）	7.8%	10 <109>
2	システムエンジニア（ソフトウェア開発）	7.0%	9 <106>
2	プログラマー	7.0%	9 <102>
2	システムエンジニア（セールス）	7.0%	9 <104>
5	システムエンジニア（プロジェクトマネジメント）	5.4%	7 <104>
5	情報工学研究者	5.4%	7 <102>
7	システムエンジニア（ITアーキテクト）	3.1%	4 <119>
7	システムエンジニア（ITスペシャリスト）	3.1%	4 <112>
9	弁理士	2.3%	3 <100>
9	専門学校教員	2.3%	3 <100>
9	電気通信技術者	2.3%	3 <103>
9	システムエンジニア（マーケティング）	2.3%	3 <106>
9	電子計算機保守員（IT保守員）	2.3%	3 <105>

職業収斂

資格所持者の多い順に職業従事者を並べた時の割合	当該%までに含まれる職業数
上位25%まで	4
上位50%まで	10
上位75%まで	29
100%	61（473）
ランク	中

最終学歴の分布

この資格所持回答者計に占める割合

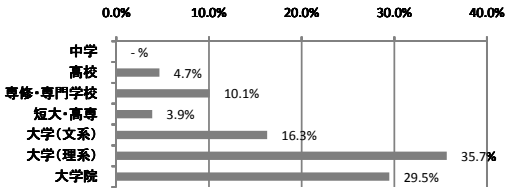

入職に有効な職業

順位	職業名	入職有効度得点	資格所持有効回答者<従事回答者>(人)
1	システムエンジニア（ソフトウェア開発）	1.00	9 <106>
2	システムエンジニア（セールス）	0.78	9 <104>
3	システムエンジニア（アプリケーションスペシャリスト）	0.70	10 <109>
4	プログラマー	0.67	9 <102>
5	システムエンジニア（プロジェクトマネジメント）	0.43	7 <104>
5	情報工学研究者	0.43	7 <102>

仕事の遂行に有効な職業

順位	職業名	仕事遂行有効度得点	資格所持有効回答者<従事回答者>(人)
1	システムエンジニア（セールス）	1.11	9 <104>
2	システムエンジニア（アプリケーションスペシャリスト）	1.00	10 <109>
3	システムエンジニア（ソフトウェア開発）	0.78	9 <106>
4	プログラマー	0.67	9 <102>
5	情報工学研究者	0.57	7 <102>
6	システムエンジニア（プロジェクトマネジメント）	0.43	7 <104>
*	高等専門学校教員	1.50	2 <102>

入職有効度得点別職業数の分布
（資格所持者5人以上の職業数＝100%）

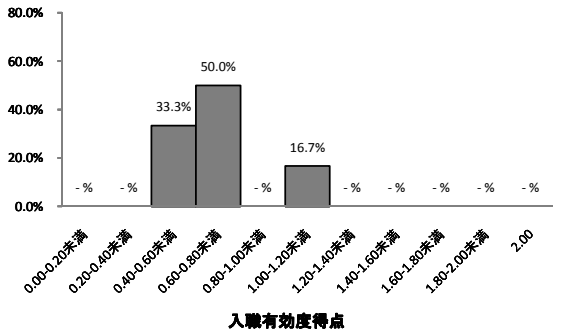

仕事遂行有効度得点別職業数の分布
（資格所持者5人以上の職業数＝100%）

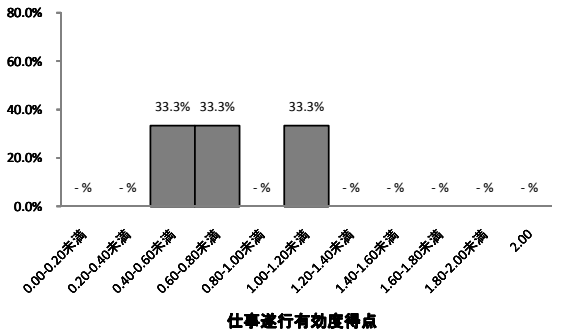

2009年調査におけるこの資格所持回答者計　53人

資格取得必要期間

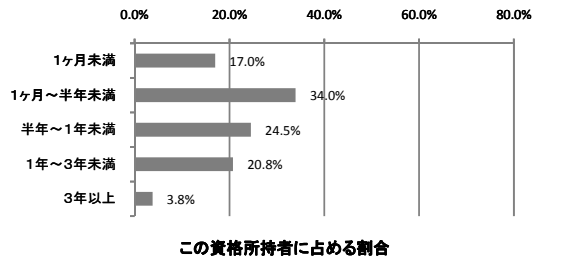

資格取得年齢

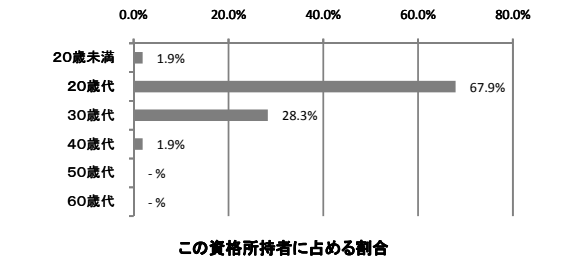

ランク	D	タイプ	20代型

※平成13～20年度の名称。平成12年度までは「第一種情報処理技術者試験」、平成21年度からは「応用情報技術者試験」がソフトウェア開発技術者に近い位置付けとなっている。

獣医師2703

職業収斂	取得期間	取得年齢
大	A	20代型

この資格所持回答者計	128人	資格発行機関	農林水産大臣

この資格所持回答者が就いている職業

順位	職業名	この資格所持回答者計に占める割合	資格所持者〈従事回答者〉(人)
1	**獣医師**	68.0%	87 〈99〉
2	畜産技術者	5.5%	7 〈45〉
2	**病理学研究者**	5.5%	7 〈82〉
4	**細菌学研究者**	3.9%	5 〈89〉
5	畜産学研究者	3.1%	4 〈28〉
6	**医学研究者**	2.3%	3 〈105〉
7	**動物看護士**	1.6%	2 〈71〉
7	動物学者	1.6%	2 〈49〉
7	**薬学研究者**	1.6%	2 〈101〉

職業収斂

資格所持者の多い順に職業従事者を並べた時の割合	当該%までに含まれる職業数
上位25%まで	1
上位50%まで	1
上位75%まで	3
100%	18 (141)
ランク	大

最終学歴の分布

この資格所持回答者計に占める割合

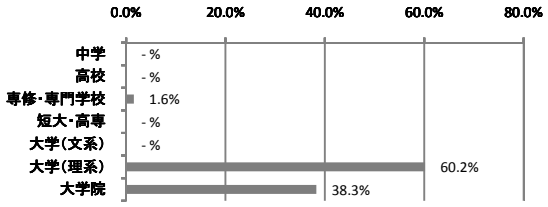

入職に有効な職業

順位	職業名	入職有効度得点	資格所持有効回答者〈従事回答者〉(人)
1	獣医師	1.87	87 〈99〉
2	畜産技術者	1.71	7 〈45〉
3	病理学研究者	1.57	7 〈82〉
4	細菌学研究者	1.00	5 〈89〉
*	動物看護士	2.00	2 〈71〉
*	畜産学研究者	1.50	4 〈28〉
*	動物学者	1.50	2 〈49〉

仕事の遂行に有効な職業

順位	職業名	仕事遂行有効度得点	資格所持有効回答者〈従事回答者〉(人)
1	獣医師	1.82	87 〈99〉
2	畜産技術者	1.57	7 〈45〉
2	病理学研究者	1.57	7 〈82〉
4	細菌学研究者	1.00	5 〈89〉
*	動物看護士	2.00	2 〈71〉
*	畜産学研究者	1.50	4 〈28〉
*	動物学者	1.50	2 〈49〉

入職有効度得点別職業数の分布
(資格所持者5人以上の職業数＝100%)

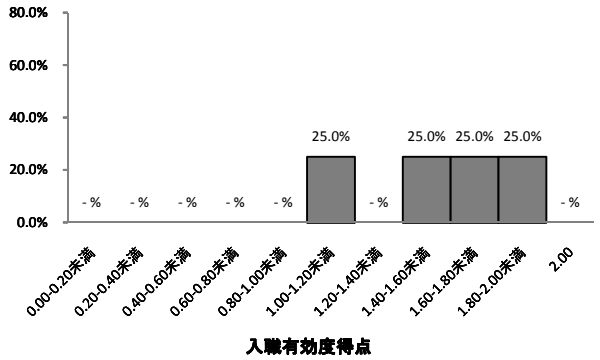

仕事遂行有効度得点別職業数の分布
(資格所持者5人以上の職業数＝100%)

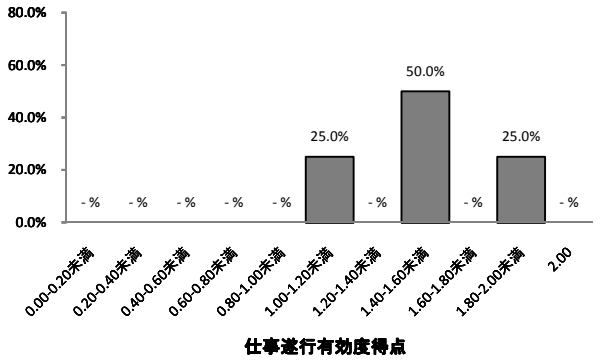

2009年調査におけるこの資格所持回答者計　73人

資格取得必要期間

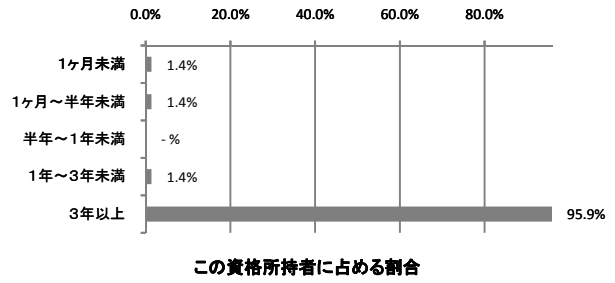

資格取得年齢

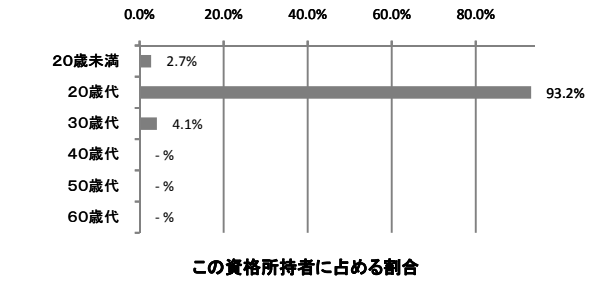

ランク	A	タイプ	20代型

航空無線通信士 5008

職業収斂	取得期間	取得年齢
大	D	20代型

この資格所持回答者計	128人
資格発行機関	総務大臣（財)日本無線協会)

この資格所持回答者が就いている職業

順位	職業名	この資格所持回答者計に占める割合	資格所持者〈従事回答者〉(人)
1	航空管制官	26.6%	34 〈61〉
2	パイロット	25.0%	32 〈83〉
3	航空整備士	16.4%	21 〈66〉
4	ディスパッチャー	5.5%	7 〈42〉
5	航空自衛官	4.7%	6 〈100〉
6	航空機技術者	3.9%	5 〈100〉
7	海上保安官	2.3%	3 〈44〉
8	空港旅客係	1.6%	2 〈100〉
8	海上自衛官	1.6%	2 〈95〉
8	職業訓練指導員	1.6%	2 〈101〉

職業収斂

資格所持者の多い順に職業従事者を並べた時の割合	当該%までに含まれる職業数
上位25%まで	1
上位50%まで	2
上位75%まで	5
100%	24（188）
ランク	大

最終学歴の分布

この資格所持回答者計に占める割合

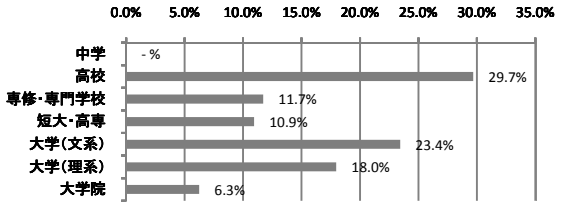

入職に有効な職業

順位	職業名	入職有効度得点	資格所持有効回答者〈従事回答者〉(人)
1	パイロット	1.84	32 〈83〉
2	航空管制官	1.71	34 〈61〉
3	ディスパッチャー	1.57	7 〈42〉
4	航空機技術者	1.20	5 〈100〉
5	航空整備士	1.05	21 〈66〉
6	航空自衛官	1.00	6 〈100〉
*	海上保安官	2.00	3 〈44〉
*	海上自衛官	2.00	2 〈95〉
*	職業訓練指導員	2.00	2 〈101〉

仕事の遂行に有効な職業

順位	職業名	仕事遂行有効度得点	資格所持有効回答者〈従事回答者〉(人)
1	パイロット	1.72	32 〈83〉
2	航空管制官	1.68	34 〈61〉
3	ディスパッチャー	1.57	7 〈42〉
4	航空機技術者	1.40	5 〈100〉
5	航空自衛官	1.33	6 〈100〉
6	航空整備士	1.05	21 〈66〉
*	海上保安官	1.67	3 〈44〉
*	海上自衛官	1.50	2 〈95〉

入職有効度得点別職業数の分布
（資格所持者5人以上の職業数＝100%）

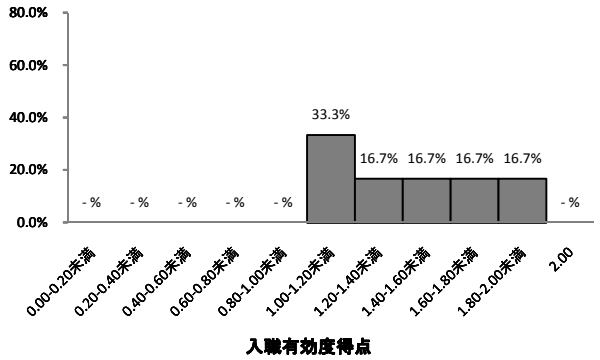

仕事遂行有効度得点別職業数の分布
（資格所持者5人以上の職業数＝100%）

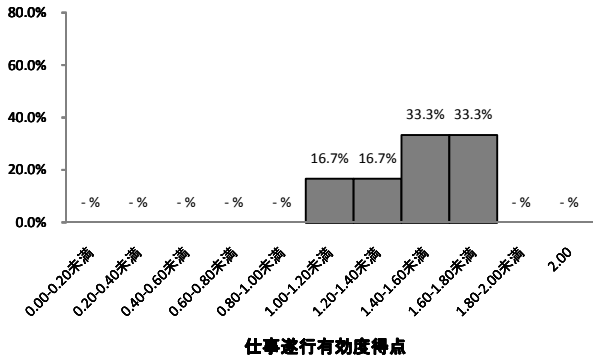

2009年調査におけるこの資格所持回答者計　75人

資格取得必要期間

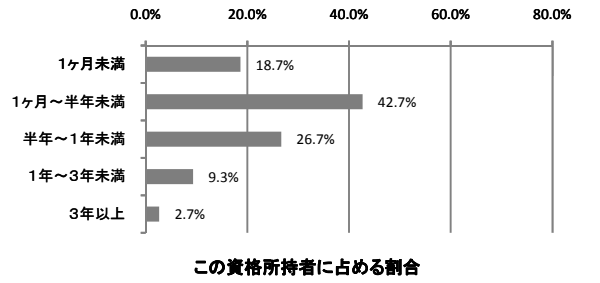

資格取得年齢

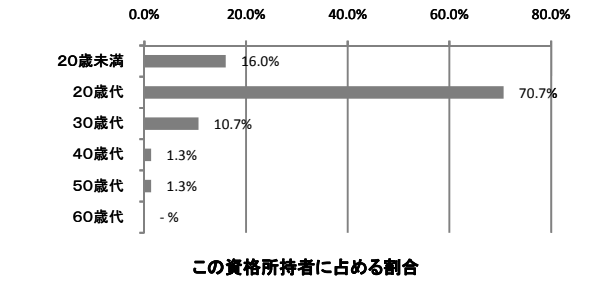

ランク	D	タイプ	20代型

建築施工管理技士2級1421

職業収斂	取得期間	取得年齢
中	C	30代型

この資格所持回答者計	126人	資格発行機関	国土交通大臣(財)建設業振興基金)

この資格所持回答者が就いている職業

順位	職業名	この資格所持回答者計に占める割合	資格所持者<従事回答者>(人)
1	建築施工管理技術者	8.7%	11 <103>
1	建築塗装工	8.7%	11 <100>
3	大工	5.6%	7 <100>
4	土木施工管理技術者	4.8%	6 <103>
5	建設作業員	4.0%	5 <100>
5	建築板金工	4.0%	5 <101>
5	サッシ工	4.0%	5 <101>
5	森林土木技術者	4.0%	5 <100>
9	鉄骨工	3.2%	4 <102>
9	内装工	3.2%	4 <102>
9	防水工	3.2%	4 <73>
9	配管工	3.2%	4 <102>
9	取りこわし作業員	3.2%	4 <56>
9	型枠大工	3.2%	4 <100>

職業収斂

資格所持者の多い順に職業従事者を並べた時の割合	当該%までに含まれる職業数
上位25%まで	4
上位50%まで	10
上位75%まで	21
100%	47 (373)
ランク	中

最終学歴の分布

この資格所持回答者計に占める割合

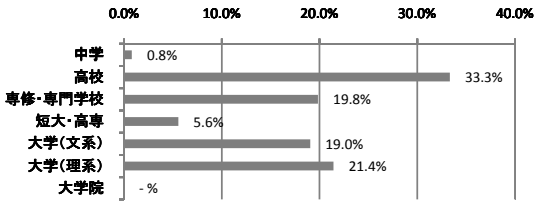

入職に有効な職業

順位	職業名	入職有効度得点	資格所持有効回答者<従事回答者>(人)
1	土木施工管理技術者	1.33	6 <103>
2	建築施工管理技術者	1.18	11 <103>
3	建築塗装工	0.82	11 <100>
4	建築板金工	0.80	5 <101>
5	大工	0.71	7 <100>
6	サッシ工	0.60	5 <101>
7	森林土木技術者	0.40	5 <100>
*	型枠大工	1.50	4 <100>
*	石工	1.50	2 <45>

仕事の遂行に有効な職業

順位	職業名	仕事遂行有効度得点	資格所持有効回答者<従事回答者>(人)
1	土木施工管理技術者	1.17	6 <103>
2	大工	1.00	7 <100>
2	サッシ工	1.00	5 <101>
4	建築塗装工	0.91	11 <100>
5	建築施工管理技術者	0.82	11 <103>
6	建築板金工	0.80	5 <101>
7	森林土木技術者	0.60	5 <100>
*	型枠大工	1.75	4 <100>
*	鉄骨工	1.50	4 <102>
*	防水工	1.50	4 <73>
*	取りこわし作業員	1.50	4 <56>
*	石工	1.50	2 <45>

入職有効度得点別職業数の分布
(資格所持者5人以上の職業数=100%)

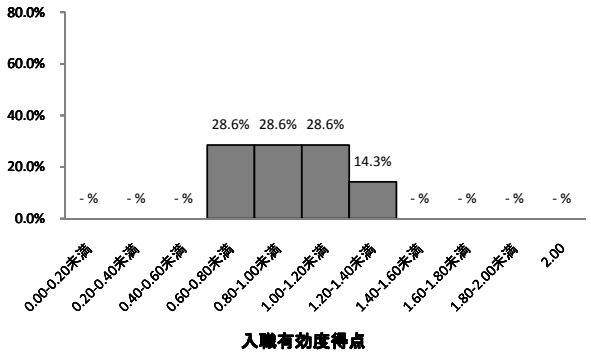

仕事遂行有効度得点別職業数の分布
(資格所持者5人以上の職業数=100%)

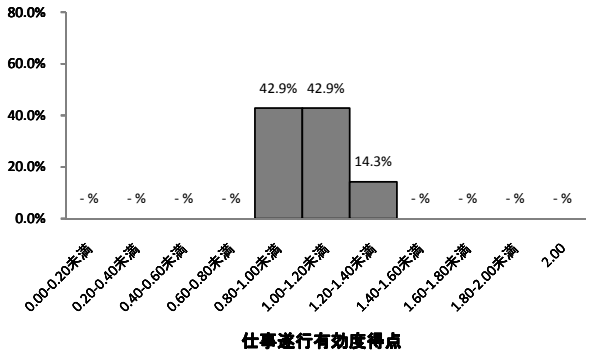

2009年調査におけるこの資格所持回答者計 66人

資格取得必要期間

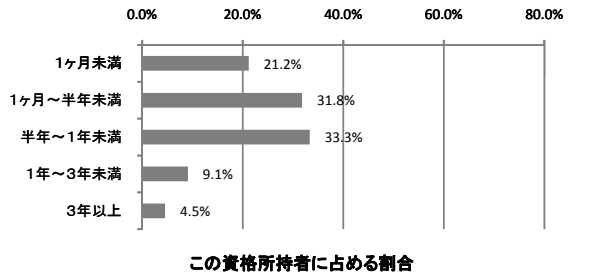

資格取得年齢

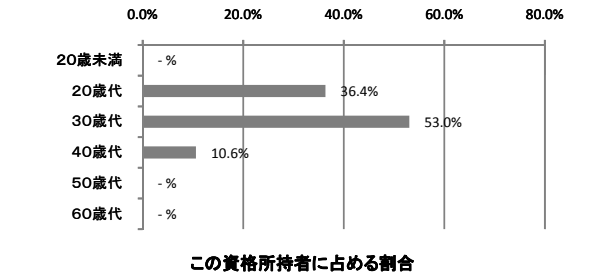

ランク	C	タイプ	30代型★

損害保険代理店資格3212

職業収斂	取得期間	取得年齢
中	D	20代型

この資格所持回答者計	125人	資格発行機関	㈳日本損害保険協会

この資格所持回答者が就いている職業

順位	職業名	この資格所持回答者計に占める割合	資格所持者〈従事回答者〉(人)
1	保険代理店主	14.4%	18 〈101〉
2	損害保険調査員	8.8%	11 〈100〉
3	損害サービス事務員	5.6%	7 〈101〉
4	自動車整備工	4.8%	6 〈102〉
4	保険事務員	4.8%	6 〈104〉
6	自動車販売員	4.0%	5 〈103〉
7	自転車販売店員	2.4%	3 〈102〉
7	旅行会社カウンター係	2.4%	3 〈99〉

職業収斂

資格所持者の多い順に職業従事者を並べた時の割合	当該%までに含まれる職業数
上位25%まで	3
上位50%まで	10
上位75%まで	34
100%タイル	65 (520)
ランク	中

最終学歴の分布

この資格所持回答者計に占める割合

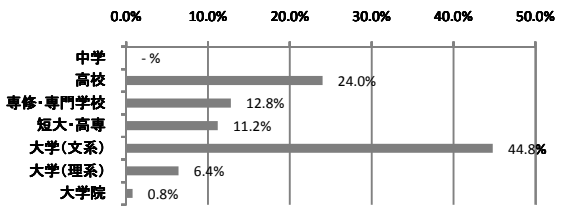

入職に有効な職業

順位	職業名	入職有効度得点	資格所持有効回答者〈従事回答者〉(人)
1	保険代理店主	1.78	18 〈101〉
2	自動車販売員	1.60	5 〈103〉
3	自動車整備工	1.33	6 〈102〉
4	損害保険調査員	1.27	11 〈100〉
5	損害サービス事務員	1.14	7 〈101〉
6	保険事務員	0.83	6 〈104〉
*	アクチュアリー	1.50	2 〈101〉
*	自動車塗装工	1.50	2 〈100〉

仕事の遂行に有効な職業

順位	職業名	仕事遂行有効度得点	資格所持有効回答者〈従事回答者〉(人)
1	保険代理店主	1.67	18 〈101〉
1	自動車整備工	1.67	6 〈102〉
3	自動車販売員	1.60	5 〈103〉
4	損害サービス事務員	1.57	7 〈101〉
5	損害保険調査員	1.27	11 〈100〉
6	保険事務員	1.00	6 〈104〉
*	自転車販売店員	1.67	3 〈102〉
*	ディーラー	1.50	2 〈101〉

入職有効度得点別職業数の分布
(資格所持者5人以上の職業数＝100%)

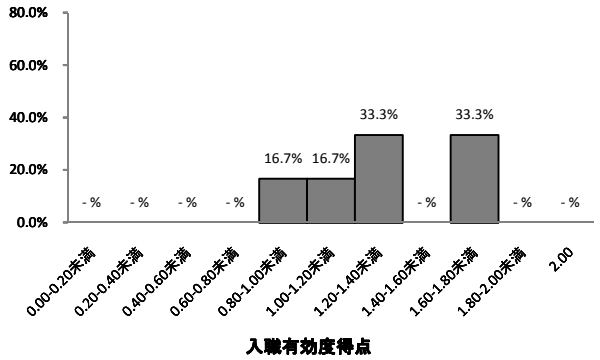

仕事遂行有効度得点別職業数の分布
(資格所持者5人以上の職業数＝100%)

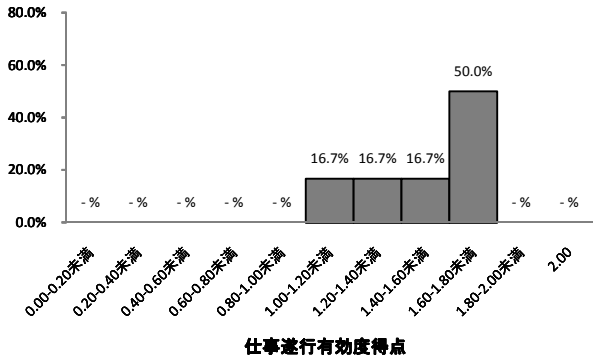

2009年調査におけるこの資格所持回答者計　124人

資格取得必要期間

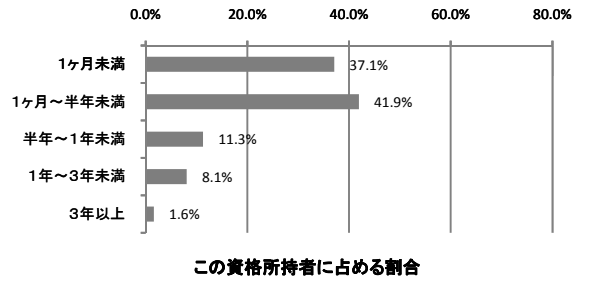

資格取得年齢

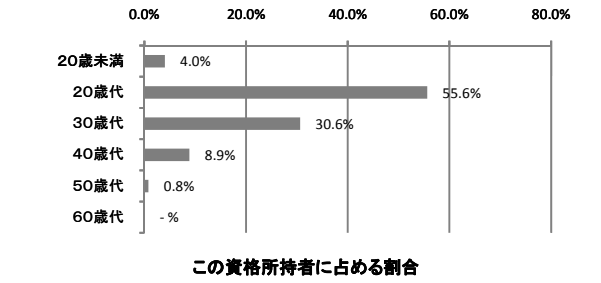

ランク	D	タイプ	20代型

エックス線作業主任者1609

職業収斂	取得期間	取得年齢
中	E	20代型

この資格所持回答者計	124人

資格発行機関	都道府県労働局長（安全衛生技術センター）

この資格所持回答者が就いている職業

順位	職業名	この資格所持回答者計に占める割合	資格所持者〈従事回答者〉(人)
1	放射線利用機器技術者	10.5%	13 〈53〉
2	非破壊検査員	8.1%	10 〈86〉
3	分析化学技術者	5.6%	7 〈99〉
4	原子力技術者	4.8%	6 〈100〉
4	物理学者	4.8%	6 〈101〉
6	診療放射線技師	3.2%	4 〈102〉
6	化学者	3.2%	4 〈100〉
6	ファインセラミックス製造技術者	3.2%	4 〈90〉
6	金属試験技術者	3.2%	4 〈89〉
10	大学・短期大学教員	2.4%	3 〈101〉
10	半導体技術者	2.4%	3 〈100〉
10	圧延技術者	2.4%	3 〈66〉
10	石油精製技術者	2.4%	3 〈88〉
10	工学技術研究者	2.4%	3 〈100〉

職業収斂

資格所持者の多い順に職業従事者を並べた時の割合	当該%までに含まれる職業数
上位25%まで	4
上位50%まで	11
上位75%まで	26
100%	57（460）
ランク	中

最終学歴の分布

この資格所持回答者計に占める割合

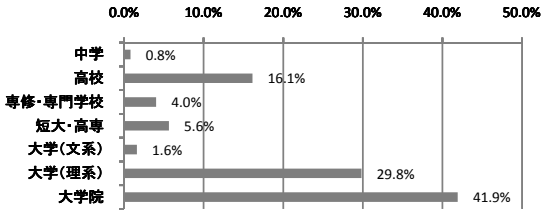

入職に有効な職業

順位	職業名	入職有効度得点	資格所持有効回答者〈従事回答者〉(人)
1	放射線利用機器技術者	1.08	13 〈53〉
2	非破壊検査員	1.00	10 〈86〉
2	原子力技術者	1.00	6 〈100〉
4	分析化学技術者	0.71	7 〈99〉
5	物理学者	0.17	6 〈101〉

仕事の遂行に有効な職業

順位	職業名	仕事遂行有効度得点	資格所持有効回答者〈従事回答者〉(人)
1	非破壊検査員	1.40	10 〈86〉
2	放射線利用機器技術者	1.08	13 〈53〉
3	物理学者	1.00	6 〈101〉
4	分析化学技術者	0.86	7 〈99〉
5	原子力技術者	0.83	6 〈100〉

入職有効度得点別職業数の分布
（資格所持者5人以上の職業数＝100%）

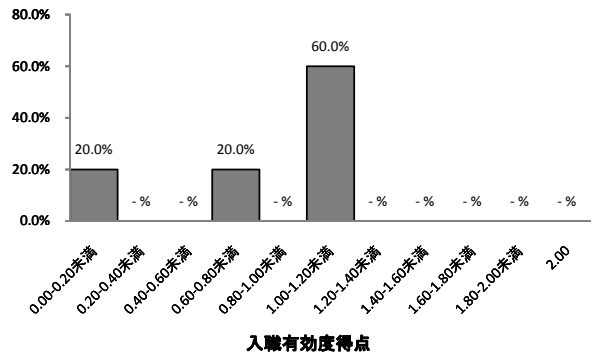

仕事遂行有効度得点別職業数の分布
（資格所持者5人以上の職業数＝100%）

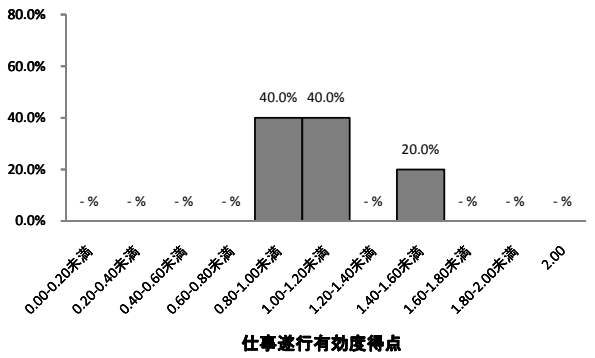

2009年調査におけるこの資格所持回答者計　63人

資格取得必要期間

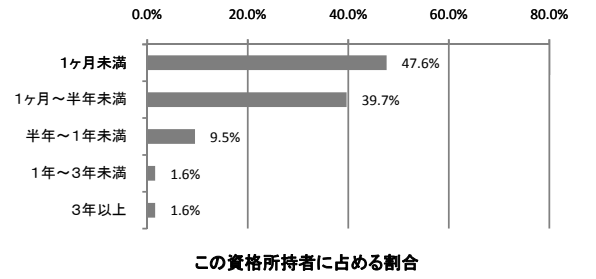

資格取得年齢

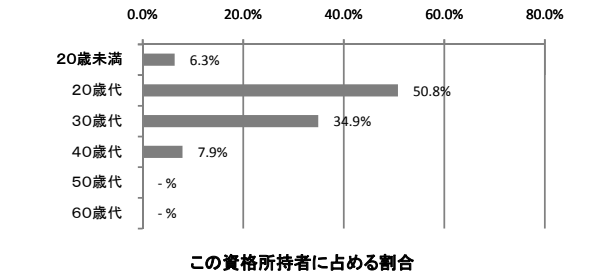

ランク	E	タイプ	20代型

あん摩マッサージ指圧師2720

職業収斂	取得期間	取得年齢
大	A	20代型

この資格所持回答者計	124人	資格発行機関	厚生労働大臣（㈶東洋療法研修試験財団）

この資格所持回答者が就いている職業

順位	職業名	この資格所持回答者計に占める割合	資格所持者〈従事回答者〉(人)
1	あんまマッサージ指圧師	52.4%	65 〈100〉
2	はり師・きゅう師	21.0%	26 〈100〉
3	柔道整復師	6.5%	8 〈101〉
4	カイロプラクター	4.8%	6 〈98〉
5	リフレクソロジスト	2.4%	3 〈101〉
6	職業訓練指導員	1.6%	2 〈101〉

職業収斂

資格所持者の多い順に職業従事者を並べた時の割合	当該%までに含まれる職業数
上位25%まで	1
上位50%まで	1
上位75%まで	3
100%	20（161）
ランク	大

最終学歴の分布

この資格所持回答者計に占める割合

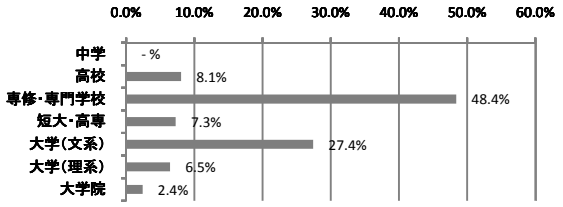

入職に有効な職業

順位	職業名	入職有効度得点	資格所持有効回答者〈従事回答者〉(人)
1	あんまマッサージ指圧師	1.92	65 〈100〉
2	はり師・きゅう師	1.84	25 〈100〉
3	カイロプラクター	1.50	6 〈98〉
4	柔道整復師	1.43	7 〈101〉

仕事の遂行に有効な職業

順位	職業名	仕事遂行有効度得点	資格所持有効回答者〈従事回答者〉(人)
1	あんまマッサージ指圧師	1.88	65 〈100〉
2	はり師・きゅう師	1.80	25 〈100〉
3	柔道整復師	1.71	7 〈101〉
4	カイロプラクター	1.50	6 〈98〉
*	リフレクソロジスト	1.67	3 〈101〉

入職有効度得点別職業数の分布
（資格所持者5人以上の職業数＝100%）

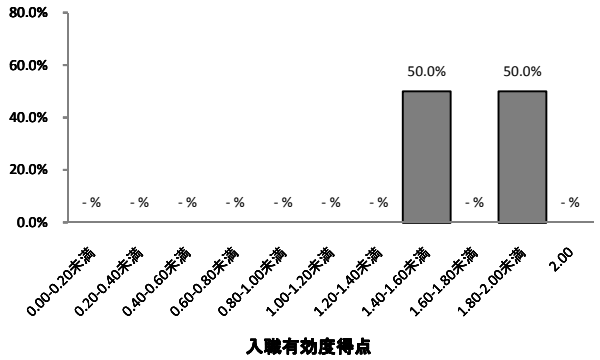

仕事遂行有効度得点別職業数の分布
（資格所持者5人以上の職業数＝100%）

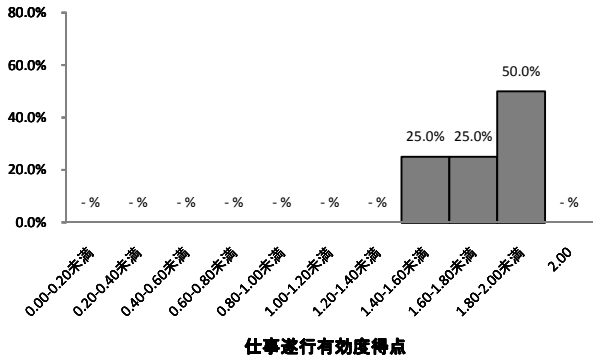

2009年調査におけるこの資格所持回答者計　60人

資格取得必要期間

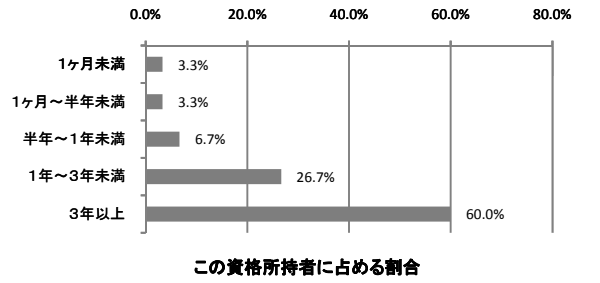

資格取得年齢

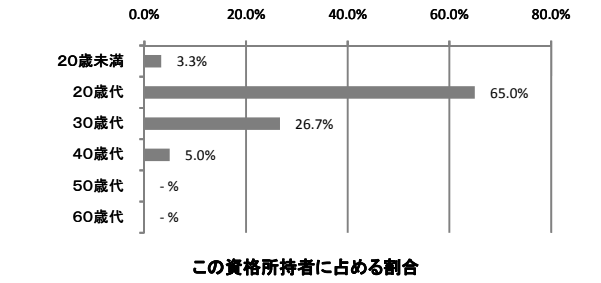

ランク	A	タイプ	20代型

陸上特殊無線技士1級5013

職業収斂	取得期間	取得年齢
中	D	20代型

この資格所持回答者計	123人	資格発行機関	所轄総合通信局長（(財)日本無線協会）

この資格所持回答者が就いている職業

順位	職業名	この資格所持回答者計に占める割合	資格所持者〈従事回答者〉(人)
1	テレビ・ラジオ放送技術者	8.1%	10 〈100〉
2	テレビカメラマン	7.3%	9 〈80〉
3	電気通信設備工	6.5%	8 〈103〉
4	電気通信技術者	5.7%	7 〈103〉
5	報道カメラマン	4.1%	5 〈76〉
6	航空自衛官	3.3%	4 〈100〉
7	海上保安官	2.4%	3 〈44〉
7	陸上自衛官	2.4%	3 〈101〉
7	海上自衛官	2.4%	3 〈95〉
7	電気・電子工学研究者	2.4%	3 〈99〉

職業収斂

資格所持者の多い順に職業従事者を並べた時の割合	当該%までに含まれる職業数
上位25%まで	4
上位50%まで	14
上位75%まで	38
100%	68（553）
ランク	中

最終学歴の分布

この資格所持回答者計に占める割合

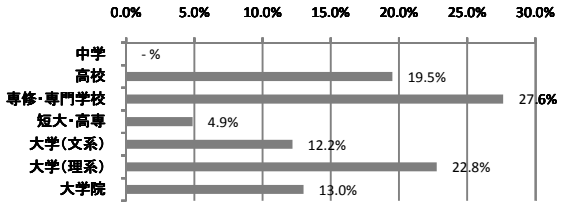

入職に有効な職業

順位	職業名	入職有効度得点	資格所持有効回答者〈従事回答者〉(人)
1	テレビカメラマン	1.11	9 〈80〉
2	電気通信技術者	1.00	7 〈103〉
2	報道カメラマン	1.00	5 〈76〉
4	テレビ・ラジオ放送技術者	0.90	10 〈100〉
5	電気通信設備工	0.75	8 〈103〉
*	警備員	2.00	2 〈103〉
*	消防士	1.50	2 〈102〉
*	発送電装置技術者	1.50	2 〈100〉

仕事の遂行に有効な職業

順位	職業名	仕事遂行有効度得点	資格所持有効回答者〈従事回答者〉(人)
1	報道カメラマン	1.40	5 〈76〉
2	テレビカメラマン	1.33	9 〈80〉
3	テレビ・ラジオ放送技術者	1.00	10 〈100〉
4	電気通信技術者	0.86	7 〈103〉
5	電気通信設備工	0.75	8 〈103〉
*	警備員	1.50	2 〈103〉
*	発送電装置技術者	1.50	2 〈100〉

入職有効度得点別職業数の分布
（資格所持者5人以上の職業数＝100%）

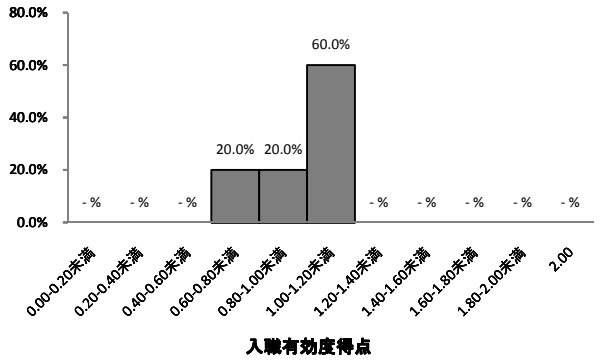

仕事遂行有効度得点別職業数の分布
（資格所持者5人以上の職業数＝100%）

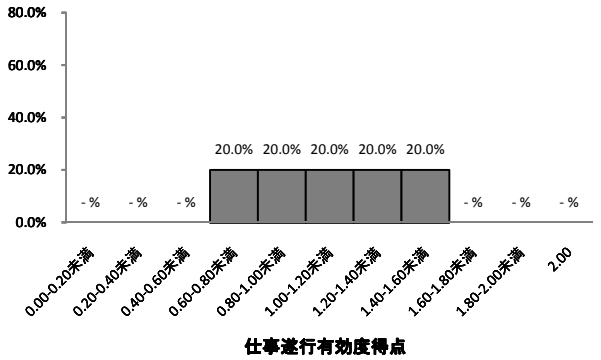

2009年調査におけるこの資格所持回答者計　66人

資格取得必要期間

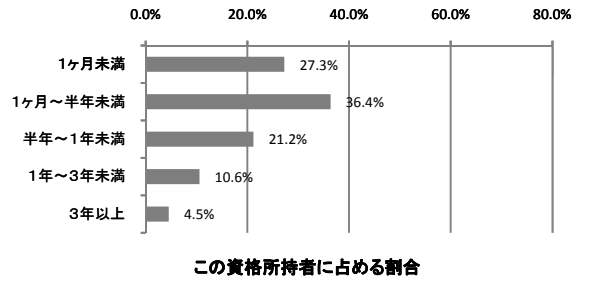

資格取得年齢

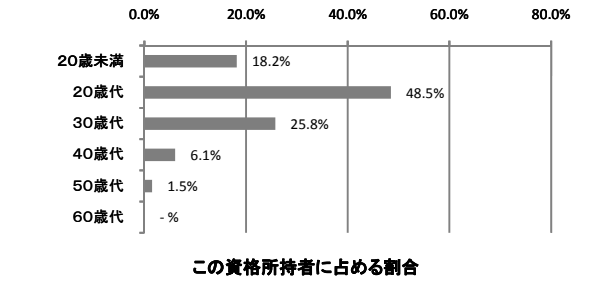

ランク	D	タイプ	20代型

ボイラー技士（1級）6702

職業収斂	取得期間	取得年齢
中	D	30代型★

この資格所持回答者計	122人
資格発行機関	都道府県労働局長（安全衛生技術センター）

この資格所持回答者が就いている職業

順位	職業名	この資格所持回答者計に占める割合	資格所持者〈従事回答者〉(人)
1	ボイラーオペレーター	22.1%	27 〈101〉
2	ビル施設管理技術者	13.9%	17 〈101〉
3	石油精製オペレーター	7.4%	9 〈54〉
4	発電員	6.6%	8 〈67〉
4	ビル施設管理者	6.6%	8 〈101〉
6	石油精製技術者	3.3%	4 〈88〉
6	環境衛生技術者	3.3%	4 〈101〉
8	産業廃棄物処理技術者	2.5%	3 〈95〉
9	みそ製造工	1.6%	2 〈16〉
9	化学製品製造オペレーター	1.6%	2 〈100〉
9	原子炉保守技術者	1.6%	2 〈24〉
9	製紙技術者	1.6%	2 〈75〉
9	記録媒体製造工	1.6%	2 〈82〉

職業収斂

資格所持者の多い順に職業従事者を並べた時の割合	当該%までに含まれる職業数
上位25%まで	2
上位50%まで	4
上位75%まで	15
100%	45（369）
ランク	中

最終学歴の分布

この資格所持回答者計に占める割合

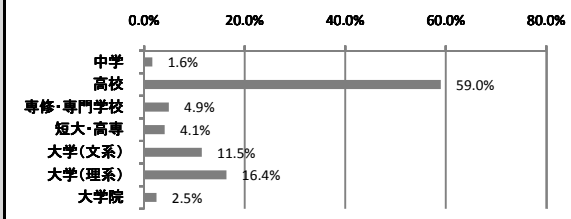

入職に有効な職業

順位	職業名	入職有効度得点	資格所持有効回答者〈従事回答者〉(人)
1	石油精製オペレーター	1.89	9 〈54〉
2	ボイラーオペレーター	1.67	27 〈101〉
3	ビル施設管理者	1.38	8 〈101〉
4	発電員	1.25	8 〈67〉
5	ビル施設管理技術者	1.06	17 〈101〉
*	記録媒体製造工	2.00	2 〈82〉
*	産業廃棄物処理技術者	1.67	3 〈95〉

仕事の遂行に有効な職業

順位	職業名	仕事遂行有効度得点	資格所持有効回答者〈従事回答者〉(人)
1	ボイラーオペレーター	1.70	27 〈101〉
2	石油精製オペレーター	1.67	9 〈54〉
3	発電員	1.50	8 〈67〉
4	ビル施設管理者	1.12	8 〈101〉
5	ビル施設管理技術者	0.76	17 〈101〉
*	産業廃棄物処理技術者	1.67	3 〈95〉
*	石油精製技術者	1.50	4 〈88〉
*	化学製品製造オペレーター	1.50	2 〈100〉
*	記録媒体製造工	1.50	2 〈82〉

入職有効度得点別職業数の分布
（資格所持者5人以上の職業数＝100%）

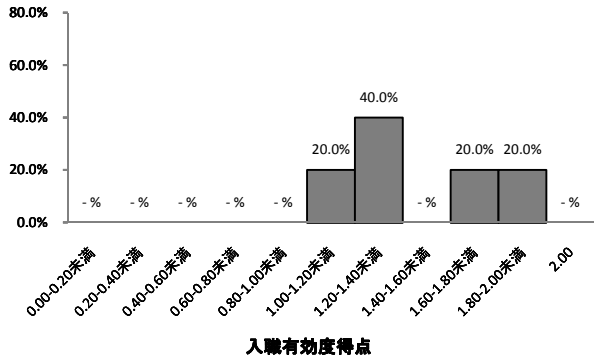

仕事遂行有効度得点別職業数の分布
（資格所持者5人以上の職業数＝100%）

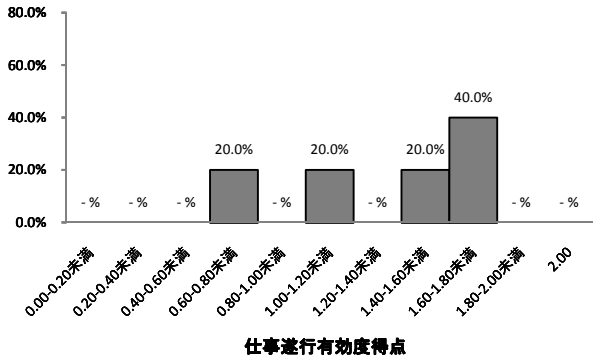

2009年調査におけるこの資格所持回答者計　65人

資格取得必要期間

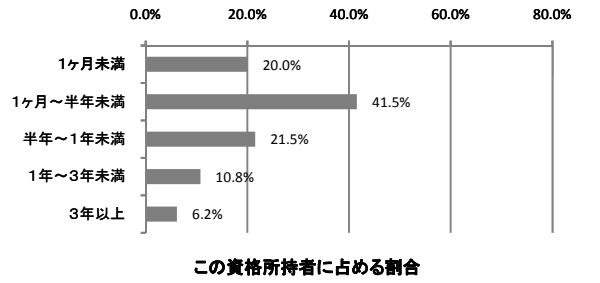

資格取得年齢

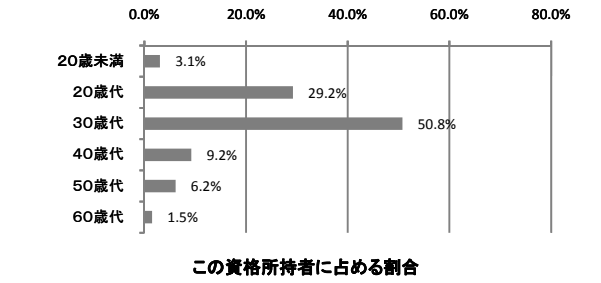

ランク	D	タイプ	30代型★

歯科医師2702

職業収斂	取得期間	取得年齢
大	A	20代型

この資格所持回答者計	121人	資格発行機関	厚生労働大臣

この資格所持回答者が就いている職業

順位	職業名	この資格所持回答者計に占める割合	資格所持者〈従事回答者〉(人)
1	歯科医師	77.7%	94 〈101〉
2	医学研究者	6.6%	8 〈105〉
3	病理学研究者	3.3%	4 〈82〉
4	大学・短期大学教員	1.7%	2 〈101〉
4	細菌学研究者	1.7%	2 〈89〉
4	心理学研究者	1.7%	2 〈100〉
4	歯科技工士	1.7%	2 〈100〉
8	商品開発部員	0.8%	1 〈103〉
8	外科医	0.8%	1 〈100〉
8	小児科医	0.8%	1 〈100〉
8	義肢装具士	0.8%	1 〈31〉
8	歯科衛生士	0.8%	1 〈102〉
8	生理学研究者	0.8%	1 〈99〉
8	雑誌記者	0.8%	1 〈100〉

職業収斂

資格所持者の多い順に職業従事者を並べた時の割合	当該%までに含まれる職業数
上位25%まで	1
上位50%まで	1
上位75%まで	1
100%	14 (116)
ランク	大

最終学歴の分布

この資格所持回答者計に占める割合

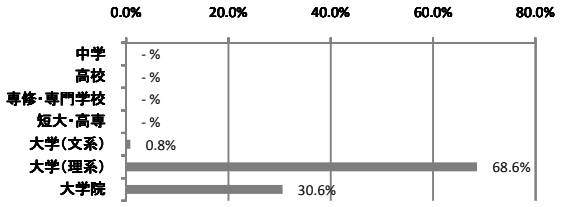

入職に有効な職業

順位	職業名	入職有効度得点	資格所持有効回答者〈従事回答者〉(人)
1	歯科医師	1.96	94 〈101〉
2	医学研究者	1.25	8 〈105〉
*	大学・短期大学教員	2.00	2 〈101〉
*	細菌学研究者	2.00	2 〈89〉
*	歯科技工士	2.00	2 〈100〉
*	病理学研究者	1.50	4 〈82〉

仕事の遂行に有効な職業

順位	職業名	仕事遂行有効度得点	資格所持有効回答者〈従事回答者〉(人)
1	歯科医師	1.94	94 〈101〉
2	医学研究者	1.50	8 〈105〉
*	細菌学研究者	2.00	2 〈89〉
*	歯科技工士	2.00	2 〈100〉
*	病理学研究者	1.50	4 〈82〉
*	大学・短期大学教員	1.50	2 〈101〉

入職有効度得点別職業数の分布
(資格所持者5人以上の職業数＝100%)

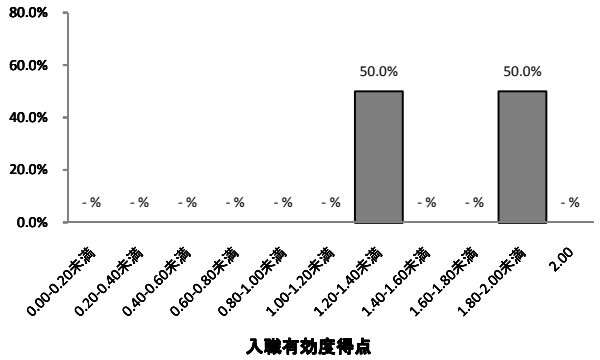

仕事遂行有効度得点別職業数の分布
(資格所持者5人以上の職業数＝100%)

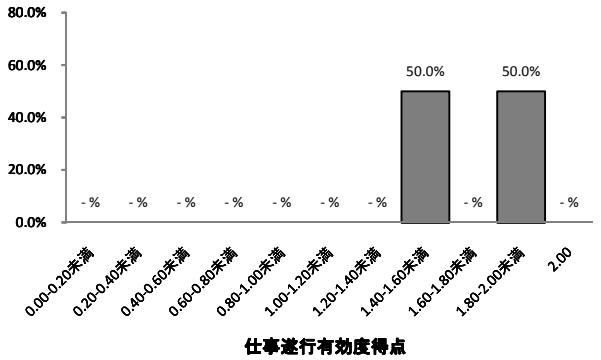

2009年調査におけるこの資格所持回答者計　62人

資格取得必要期間

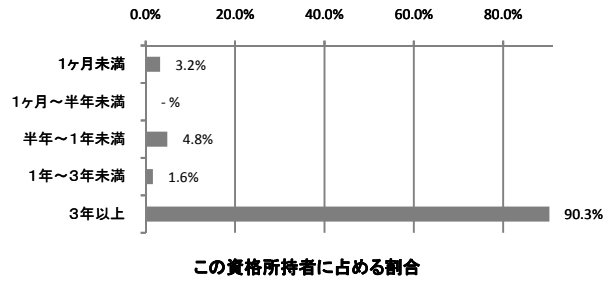

資格取得年齢

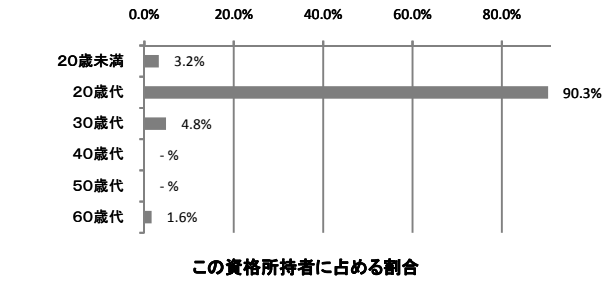

ランク	A	タイプ	20代型

生命保険募集人資格3217

職業収斂	取得期間	取得年齢
中	E	20～30代型

この資格所持回答者計	121人	資格発行機関	㈳生命保険協会

この資格所持回答者が就いている職業

順位	職業名	この資格所持回答者計に占める割合	資格所持者〈従事回答者〉(人)
1	生命保険外務員	14.0%	17 〈100〉
2	銀行窓口係	9.9%	12 〈102〉
3	保険事務員	9.1%	11 〈104〉
3	保険代理店主	9.1%	11 〈101〉
5	銀行支店長	8.3%	10 〈103〉
5	証券外務員	8.3%	10 〈102〉
7	信用金庫渉外係	5.0%	6 〈100〉
7	ファイナンシャル・プランナー	5.0%	6 〈100〉
9	損害サービス事務員	4.1%	5 〈101〉
10	郵便事務員	3.3%	4 〈104〉

職業収斂

資格所持者の多い順に職業従事者を並べた時の割合	当該%までに含まれる職業数
上位25%まで	3
上位50%まで	5
上位75%まで	10
100%タイル	35 (289)
ランク	中

最終学歴の分布

この資格所持回答者計に占める割合

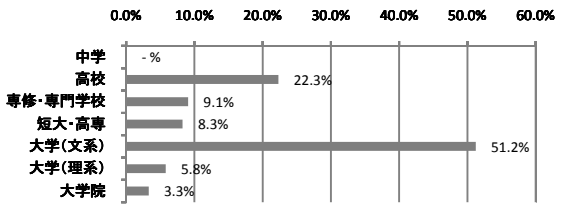

入職に有効な職業

順位	職業名	入職有効度得点	資格所持有効回答者〈従事回答者〉(人)
1	生命保険外務員	1.94	17 〈100〉
2	信用金庫渉外係	1.83	6 〈100〉
3	保険代理店主	1.73	11 〈101〉
4	ファイナンシャル・プランナー	1.67	6 〈100〉
5	保険事務員	1.55	11 〈104〉
6	証券外務員	1.50	10 〈102〉
7	銀行窓口係	1.42	12 〈102〉
8	銀行支店長	1.20	10 〈103〉
9	損害サービス事務員	1.00	5 〈101〉
*	損害保険調査員	1.67	3 〈100〉
*	郵便事務員	1.50	4 〈104〉

仕事の遂行に有効な職業

順位	職業名	仕事遂行有効度得点	資格所持有効回答者〈従事回答者〉(人)
1	保険代理店主	1.64	11 〈101〉
2	生命保険外務員	1.53	17 〈100〉
3	信用金庫渉外係	1.50	6 〈100〉
3	ファイナンシャル・プランナー	1.50	6 〈100〉
5	保険事務員	1.27	11 〈104〉
6	証券外務員	1.10	10 〈102〉
7	銀行支店長	1.00	10 〈103〉
8	銀行窓口係	0.92	12 〈102〉
9	損害サービス事務員	0.80	5 〈101〉

入職有効度得点別職業数の分布
(資格所持者5人以上の職業数＝100%)

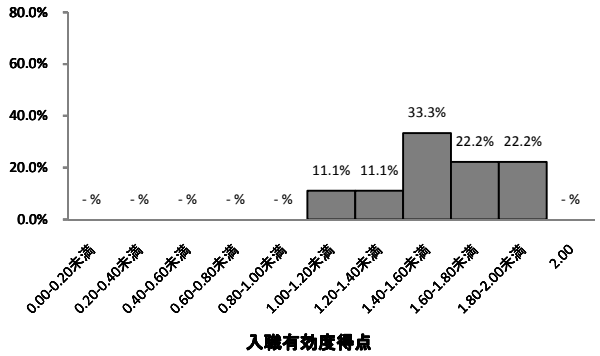

仕事遂行有効度得点別職業数の分布
(資格所持者5人以上の職業数＝100%)

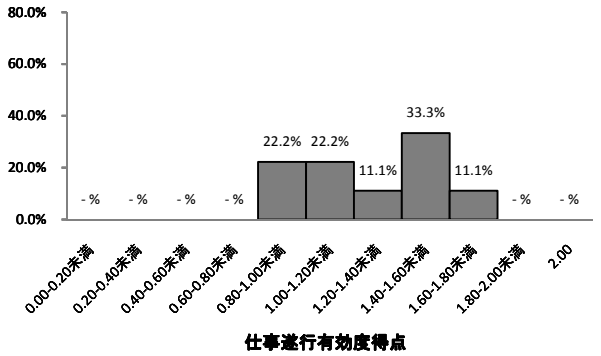

2009年調査におけるこの資格所持回答者計　120人

資格取得必要期間

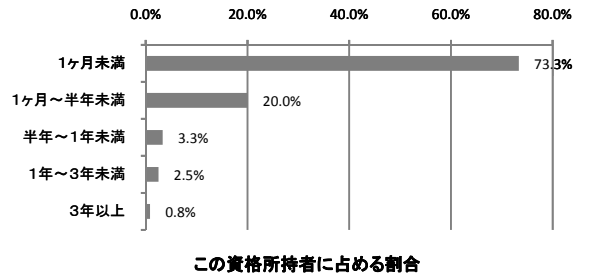

資格取得年齢

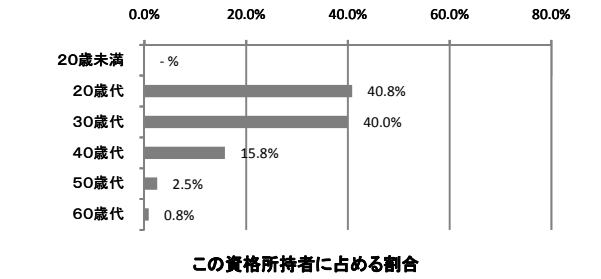

ランク	E	タイプ	20～30代型★

TOEIC470点～2527

職業収斂	取得期間	取得年齢
小	D～E	20代型★

この資格所持回答者計	119人	資格発行機関	(財)国際ビジネスコミュニケーション協会TOEIC運営委員会

この資格所持回答者が就いている職業

順位	職業名	この資格所持回答者計に占める割合	資格所持者<従事回答者>(人)
1	高分子化学技術者	3.4%	4 <103>
2	客室乗務員	2.5%	3 <99>
3	貿易事務員	1.7%	2 <100>
3	医薬情報担当者	1.7%	2 <103>
3	ファッション商品販売員	1.7%	2 <100>
3	弁理士	1.7%	2 <100>
3	化学者	1.7%	2 <100>
3	空港旅客係	1.7%	2 <100>
3	テクニカルライター	1.7%	2 <100>
3	自動車技術者	1.7%	2 <103>
3	電子計算機保守員(IT保守員)	1.7%	2 <105>
3	化学繊維工	1.7%	2 <101>
3	細菌学研究者	1.7%	2 <89>

職業収斂

資格所持者の多い順に職業従事者を並べた時の割合	当該%までに含まれる職業数
上位25%まで	14
上位50%まで	44
上位75%まで	74
100%	103 (866)
ランク	小

最終学歴の分布

この資格所持回答者計に占める割合

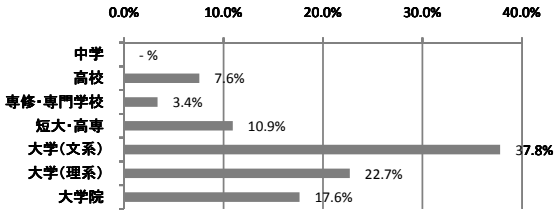

入職に有効な職業

順位	職業名	入職有効度得点	資格所持有効回答者<従事回答者>(人)
*	空港旅客係	2.00	2 <100>
*	客室乗務員	1.67	3 <99>

仕事の遂行に有効な職業

順位	職業名	仕事遂行有効度得点	資格所持有効回答者<従事回答者>(人)

入職有効度得点別職業数の分布
(資格所持者5人以上の職業数＝100%)

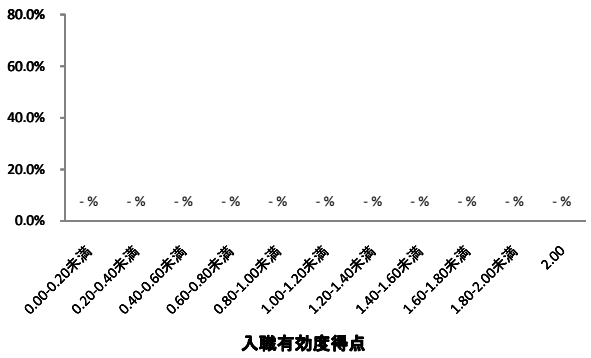

仕事遂行有効度得点別職業数の分布
(資格所持者5人以上の職業数＝100%)

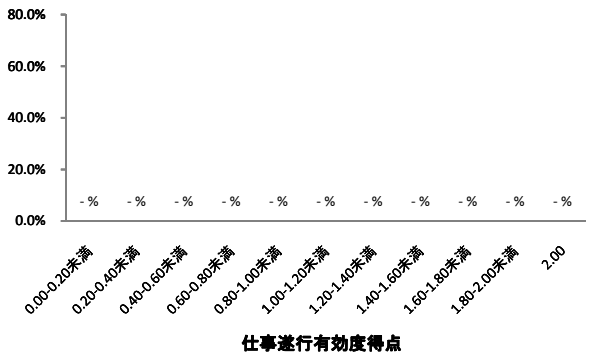

2009年調査におけるこの資格所持回答者計　56人

資格取得必要期間

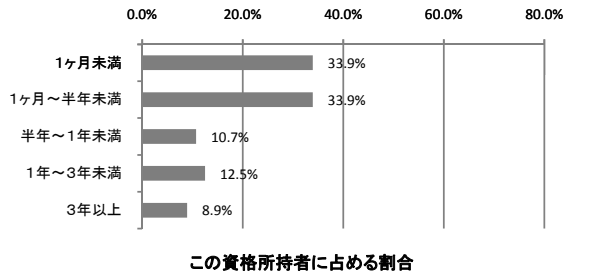

資格取得年齢

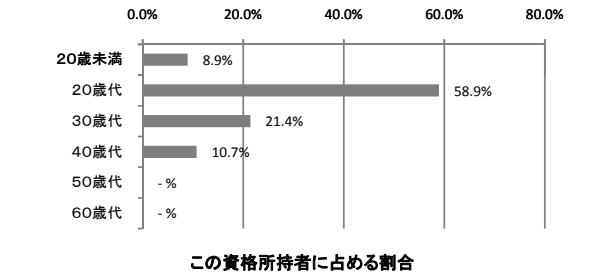

ランク	D～E	タイプ	20代型★

診療放射線技師2709

職業収斂	取得期間	取得年齢
大	A	20代型

この資格所持回答者計	119人	資格発行機関	厚生労働大臣

この資格所持回答者が就いている職業

順位	職業名	この資格所持回答者計に占める割合	資格所持者〈従事回答者〉(人)
1	診療放射線技師	74.8%	89 〈102〉
2	放射線利用機器技術者	10.1%	12 〈53〉
3	臨床工学技士	5.0%	6 〈100〉
4	視能訓練士	1.7%	2 〈62〉
4	診療情報管理士	1.7%	2 〈100〉
6	作業療法士	0.8%	1 〈98〉
6	医薬品製造員	0.8%	1 〈99〉
6	臨床検査技師	0.8%	1 〈99〉
6	稲作農業者	0.8%	1 〈101〉
6	柔道整復師	0.8%	1 〈101〉
6	医学研究者	0.8%	1 〈105〉
6	歯科医師	0.8%	1 〈101〉
6	病理学研究者	0.8%	1 〈82〉

職業収斂

資格所持者の多い順に職業従事者を並べた時の割合	当該%までに含まれる職業数
上位25%まで	1
上位50%まで	1
上位75%まで	2
100%	13 (109)
ランク	大

最終学歴の分布

この資格所持回答者計に占める割合

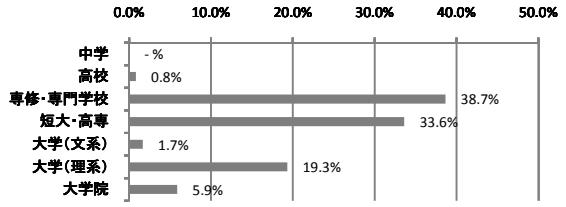

入職に有効な職業

順位	職業名	入職有効度得点	資格所持有効回答者〈従事回答者〉(人)
1	臨床工学技士	2.00	6 〈100〉
2	診療放射線技師	1.93	89 〈102〉
3	放射線利用機器技術者	1.83	12 〈53〉
*	視能訓練士	2.00	2 〈62〉
*	診療情報管理士	1.50	2 〈100〉

仕事の遂行に有効な職業

順位	職業名	仕事遂行有効度得点	資格所持有効回答者〈従事回答者〉(人)
1	臨床工学技士	2.00	6 〈100〉
2	診療放射線技師	1.93	89 〈102〉
3	放射線利用機器技術者	1.92	12 〈53〉
*	視能訓練士	1.50	2 〈62〉
*	診療情報管理士	1.50	2 〈100〉

入職有効度得点別職業数の分布
(資格所持者5人以上の職業数=100%)

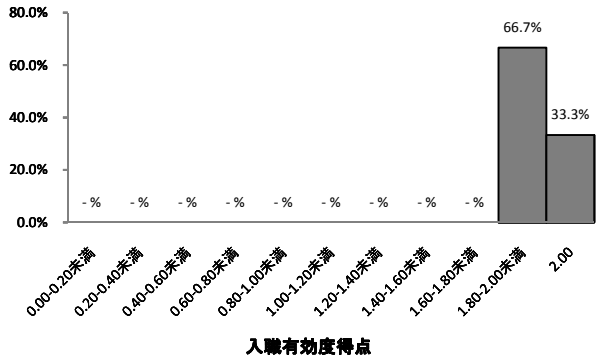

仕事遂行有効度得点別職業数の分布
(資格所持者5人以上の職業数=100%)

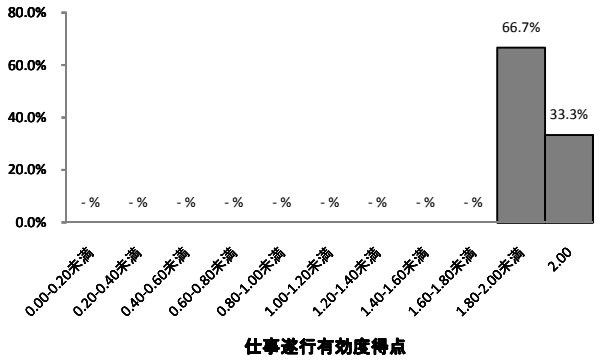

2009年調査におけるこの資格所持回答者計 65人

資格取得必要期間

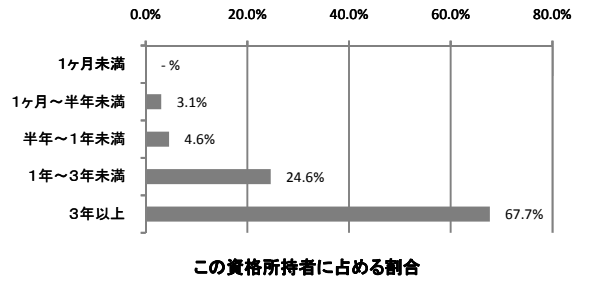

資格取得年齢

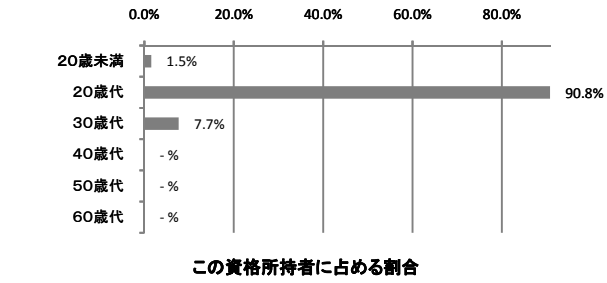

ランク	A	タイプ	20代型

社会保険労務士1815

職業収斂	取得期間	取得年齢
中	B	20～30代型

この資格所持回答者計	118人	資格発行機関	厚生労働大臣（全国社会保険労務士会連合会）

この資格所持回答者が就いている職業

順位	職業名	この資格所持回答者計に占める割合	資格所持者<従事回答者>(人)
1	社会保険労務士	51.7%	61 <100>
2	中小企業診断士	4.2%	5 <99>
3	公認会計士	2.5%	3 <101>
4	ファイナンシャル・プランナー	1.7%	2 <100>
4	行政書士	1.7%	2 <101>
4	システムエンジニア(ITアーキテクト)	1.7%	2 <119>
4	労働安全衛生技術者	1.7%	2 <100>
4	労働基準監督官	1.7%	2 <52>

職業収斂

資格所持者の多い順に職業従事者を並べた時の割合	当該%までに含まれる職業数
上位25%まで	1
上位50%まで	1
上位75%まで	18
100%タイル	47（398）
ランク	中

最終学歴の分布

この資格所持回答者計に占める割合

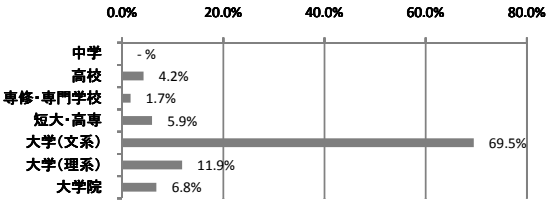

入職に有効な職業

順位	職業名	入職有効度得点	資格所持有効回答者<従事回答者>(人)
1	社会保険労務士	1.67	61 <100>
2	中小企業診断士	0.80	5 <99>
*	行政書士	1.50	2 <101>
*	労働安全衛生技術者	1.50	2 <100>

仕事の遂行に有効な職業

順位	職業名	仕事遂行有効度得点	資格所持有効回答者<従事回答者>(人)
1	社会保険労務士	1.74	61 <100>
2	中小企業診断士	1.00	5 <99>
*	行政書士	2.00	2 <101>
*	労働安全衛生技術者	2.00	2 <100>
*	ファイナンシャル・プランナー	1.50	2 <100>

入職有効度得点別職業数の分布
（資格所持者5人以上の職業数＝100%）

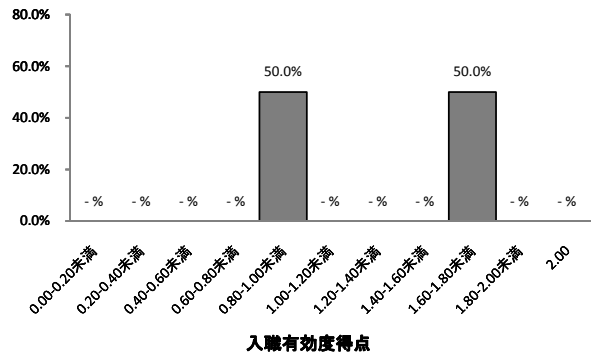

仕事遂行有効度得点別職業数の分布
（資格所持者5人以上の職業数＝100%）

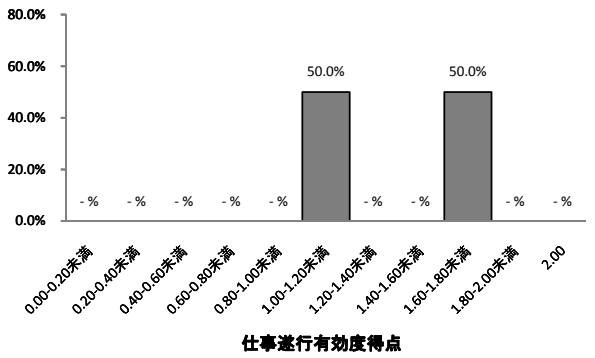

2009年調査におけるこの資格所持回答者計　62人

資格取得必要期間

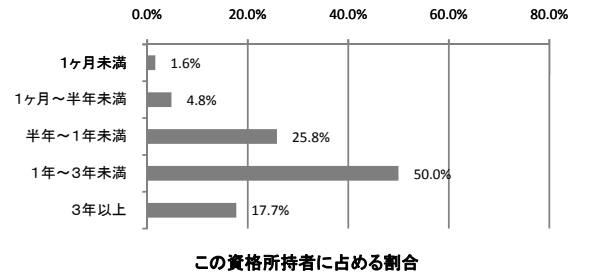

資格取得年齢

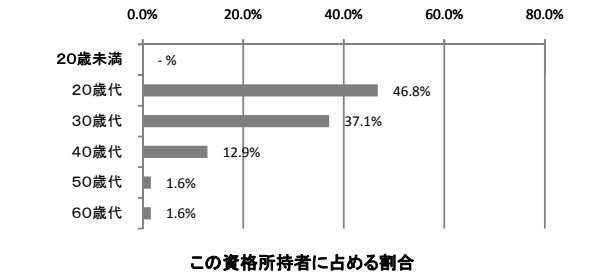

ランク	B	タイプ	20～30代型★

MOUSワード上級3717

職業収斂	取得期間	取得年齢
小	D	20代型

この資格所持回答者計	118人	資格発行機関	㈱オデッセイ コミュニケーションズ

この資格所持回答者が就いている職業

順位	職業名	この資格所持回答者計に占める割合	資格所持者〈従事回答者〉(人)
1	データ入力係	4.2%	5 〈104〉
2	秘書	2.5%	3 〈105〉
2	職業訓練指導員	2.5%	3 〈101〉
2	コンビニ店員	2.5%	3 〈102〉
5	教育・研修事務員	1.7%	2 〈105〉
5	受付係	1.7%	2 〈102〉
5	ペットショップ店員	1.7%	2 〈100〉
5	学習塾教師	1.7%	2 〈99〉
5	司書	1.7%	2 〈102〉
5	アナウンサー	1.7%	2 〈87〉
5	アニメーター	1.7%	2 〈90〉
5	清涼飲料製造工	1.7%	2 〈79〉
5	検収・検品係員	1.7%	2 〈100〉
5	酒・調味料販売店員	1.7%	2 〈99〉
5	ガス器具検査工・漏れ点検員・漏えい検査員	1.7%	2 〈97〉

職業収斂

資格所持者の多い順に職業従事者を並べた時の割合	当該%までに含まれる職業数
上位25%まで	12
上位50%まで	39
上位75%まで	68
100%	97 (822)
ランク	小

最終学歴の分布

この資格所持回答者計に占める割合

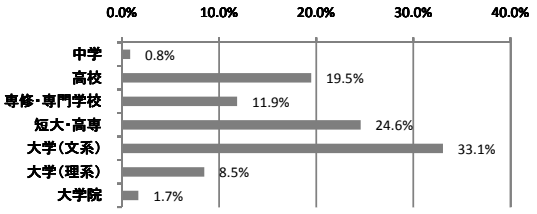

入職に有効な職業

順位	職業名	入職有効度得点	資格所持有効回答者〈従事回答者〉(人)
1	データ入力係	0.60	5 〈104〉
*	検収・検品係員	1.50	2 〈100〉

仕事の遂行に有効な職業

順位	職業名	仕事遂行有効度得点	資格所持有効回答者〈従事回答者〉(人)
1	データ入力係	0.80	5 〈104〉
*	秘書	2.00	3 〈105〉
*	検収・検品係員	2.00	2 〈100〉
*	ガス器具検査工・漏れ点検員・漏えい検査員	1.50	2 〈97〉

入職有効度得点別職業数の分布
(資格所持者5人以上の職業数=100%)

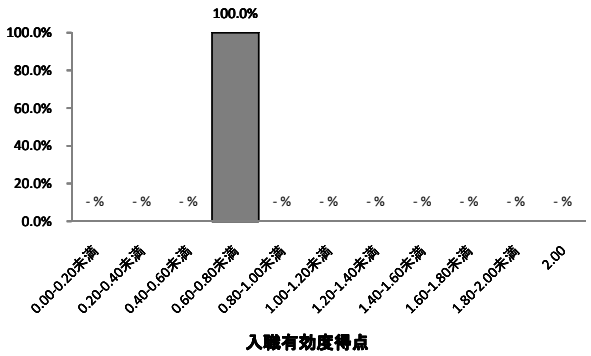

仕事遂行有効度得点別職業数の分布
(資格所持者5人以上の職業数=100%)

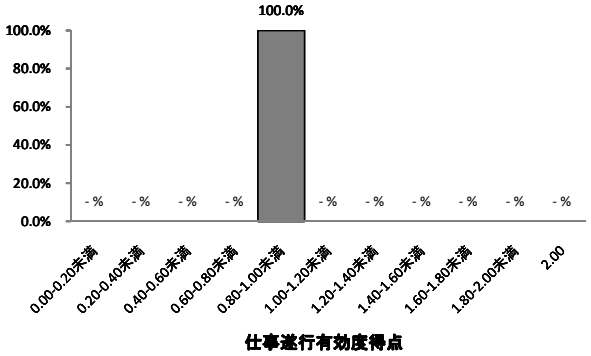

2009年調査におけるこの資格所持回答者計 54人

資格取得必要期間

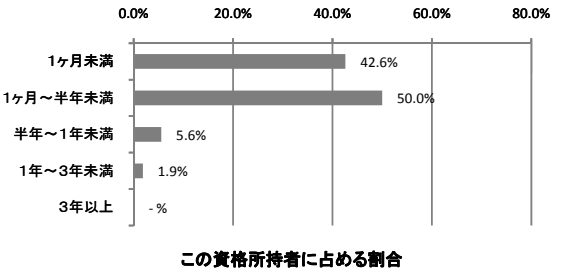

ランク	D

資格取得年齢

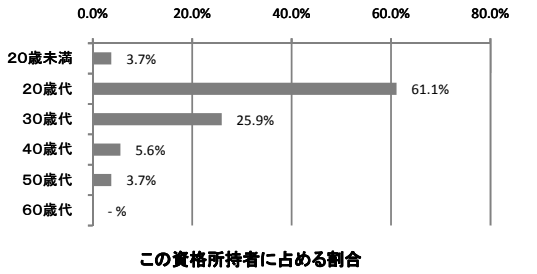

タイプ	20代型

※現在の名称:マイクロソフト オフィス スペシャリスト(Word エキスパート)

電気工事施工管理技士2級1207

職業収斂	取得期間	取得年齢
中	D	10～30代型

この資格所持回答者計	116人	資格発行機関	国土交通大臣(財)建設業振興基金)

この資格所持回答者が就いている職業

順位	職業名	この資格所持回答者計に占める割合	資格所持者<従事回答者>(人)
1	電工	6.9%	8 <103>
1	送電線架線工	6.9%	8 <100>
3	電気精錬技術者	5.2%	6 <100>
4	電気技術者(強電)	4.3%	5 <102>
4	発送電装置技術者	4.3%	5 <100>
6	電子機器技術者	3.4%	4 <104>
7	機械修理工	2.6%	3 <106>
7	電気通信設備工	2.6%	3 <103>
7	印刷機械製造技術者	2.6%	3 <100>
7	ビル施設管理技術者	2.6%	3 <101>

職業収斂

資格所持者の多い順に職業従事者を並べた時の割合	当該%までに含まれる職業数
上位25%まで	5
上位50%まで	15
上位75%まで	42
100%	70 (603)
ランク	中

最終学歴の分布

この資格所持回答者計に占める割合

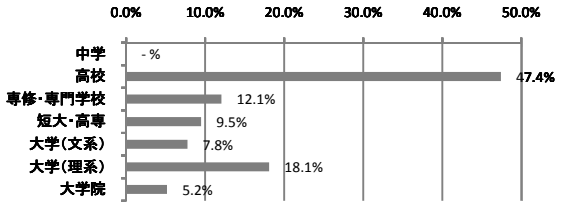

入職に有効な職業

順位	職業名	入職有効度得点	資格所持有効回答者<従事回答者>(人)
1	電工	1.25	8 <103>
1	送電線架線工	1.25	8 <100>
3	電気精錬技術者	1.17	6 <100>
4	電気技術者（強電）	0.60	5 <102>
4	発送電装置技術者	0.60	5 <100>
*	家電修理エンジニア	1.50	2 <102>

仕事の遂行に有効な職業

順位	職業名	仕事遂行有効度得点	資格所持有効回答者<従事回答者>(人)
1	電気精錬技術者	1.17	6 <100>
2	電工	1.12	8 <103>
2	送電線架線工	1.12	8 <100>
4	電気技術者（強電）	1.00	5 <102>
5	発送電装置技術者	0.80	5 <100>
*	日用品修理ショップ店員	2.00	2 <103>

入職有効度得点別職業数の分布
（資格所持者5人以上の職業数＝100%）

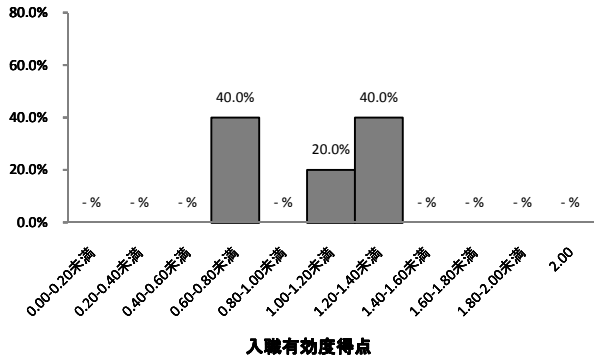

仕事遂行有効度得点別職業数の分布
（資格所持者5人以上の職業数＝100%）

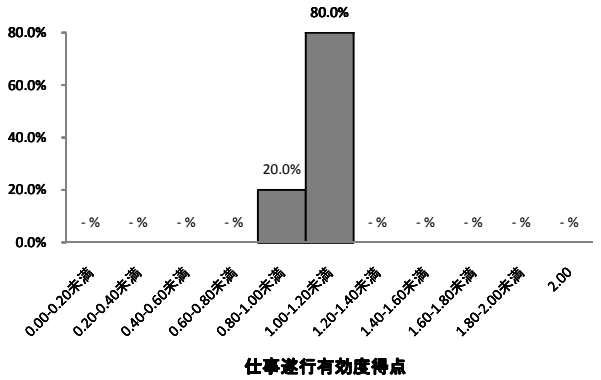

2009年調査におけるこの資格所持回答者計　58人

資格取得必要期間

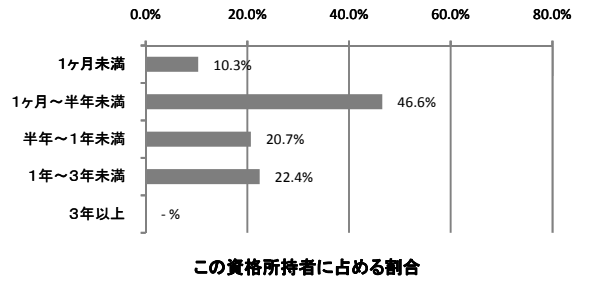

資格取得年齢

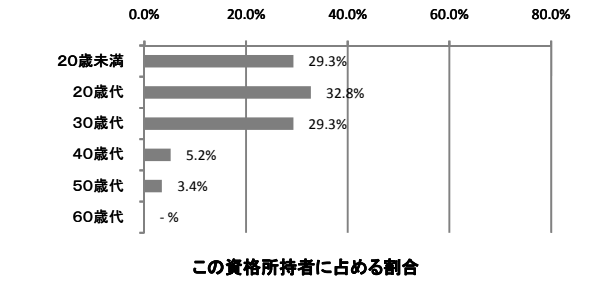

ランク	D	タイプ	10～30代型

インテリアコーディネーター1413

職業収斂	取得期間	取得年齢
中	C	20代型

この資格所持回答者計	116人	資格発行機関	㈳インテリア産業協会

この資格所持回答者が就いている職業

順位	職業名	この資格所持回答者計に占める割合	資格所持者〈従事回答者〉(人)
1	インテリアコーディネーター	43.1%	50 〈100〉
2	インテリアデザイナー	7.8%	9 〈100〉
3	カラーコーディネーター	5.2%	6 〈61〉
4	CADオペレーター	1.7%	2 〈101〉
4	内装工	1.7%	2 〈102〉
4	一般事務員	1.7%	2 〈117〉
4	デパート外商部員	1.7%	2 〈101〉
4	土地家屋調査士	1.7%	2 〈101〉
4	建築施工管理技術者	1.7%	2 〈103〉
4	家具類内張工	1.7%	2 〈30〉

職業収斂

資格所持者の多い順に職業従事者を並べた時の割合	当該%までに含まれる職業数
上位25%まで	1
上位50%まで	2
上位75%まで	19
100%	47 (405)
ランク	中

最終学歴の分布

この資格所持回答者計に占める割合

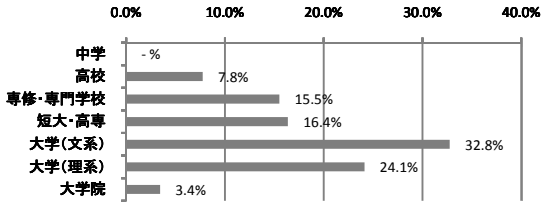

入職に有効な職業

順位	職業名	入職有効度得点	資格所持有効回答者〈従事回答者〉(人)
1	インテリアコーディネーター	1.20	50 〈100〉
2	インテリアデザイナー	1.00	9 〈100〉
2	カラーコーディネーター	1.00	6 〈61〉

仕事の遂行に有効な職業

順位	職業名	仕事遂行有効度得点	資格所持有効回答者〈従事回答者〉(人)
1	インテリアデザイナー	1.44	9 〈100〉
2	カラーコーディネーター	1.33	6 〈61〉
3	インテリアコーディネーター	1.26	50 〈100〉
*	デパート外商部員	1.50	2 〈101〉

入職有効度得点別職業数の分布
(資格所持者5人以上の職業数=100%)

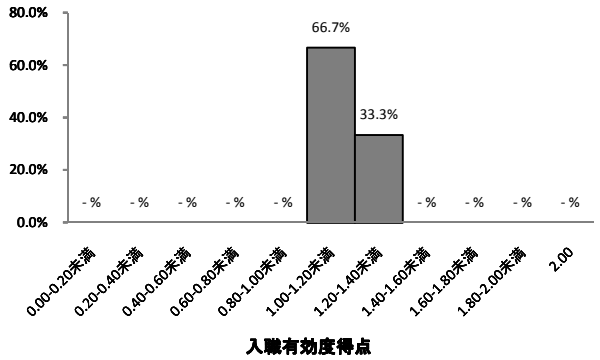

仕事遂行有効度得点別職業数の分布
(資格所持者5人以上の職業数=100%)

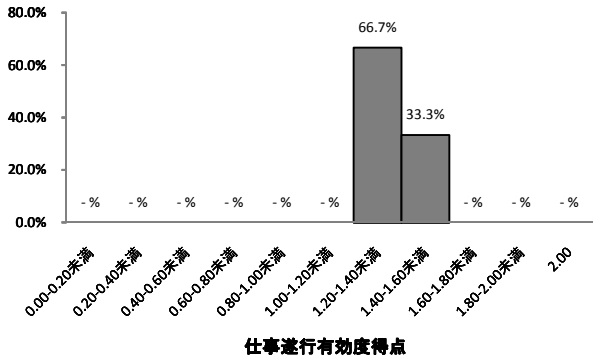

2009年調査におけるこの資格所持回答者計 62人

資格取得必要期間

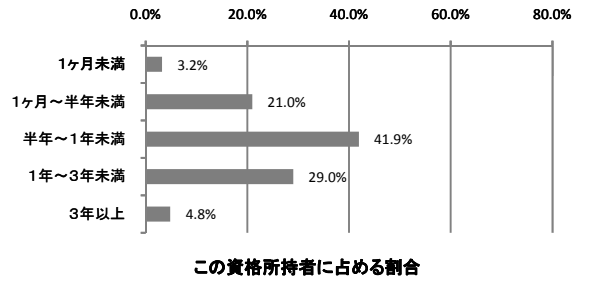

資格取得年齢

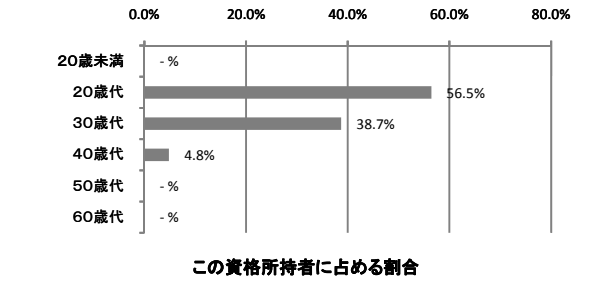

ランク	C	タイプ	20代型

理容師4301

職業収斂	取得期間	取得年齢
大	B	20代型

この資格所持回答者計	114人
資格発行機関	厚生労働大臣（財)理容師美容師試験研修センター）

この資格所持回答者が就いている職業

順位	職業名	この資格所持回答者計に占める割合	資格所持者<従事回答者>(人)
1	理容師	71.1%	81 <104>
2	メイクアップアーティスト	10.5%	12 <100>
3	美容師	3.5%	4 <100>
4	スタイリスト	1.8%	2 <59>

職業収斂

資格所持者の多い順に職業従事者を並べた時の割合	当該%までに含まれる職業数
上位25%まで	1
上位50%まで	1
上位75%まで	2
100%	19（167）
ランク	大

最終学歴の分布

この資格所持回答者計に占める割合

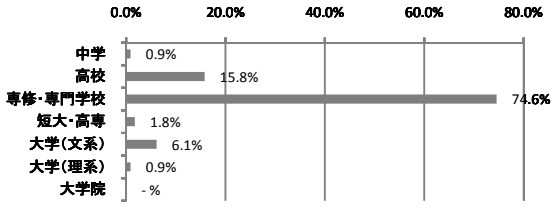

入職に有効な職業

順位	職業名	入職有効度得点	資格所持有効回答者<従事回答者>(人)
1	理容師	1.99	81 <104>
2	メイクアップアーティスト	1.92	12 <100>
*	スタイリスト	2.00	2 <59>

仕事の遂行に有効な職業

順位	職業名	仕事遂行有効度得点	資格所持有効回答者<従事回答者>(人)
1	メイクアップアーティスト	1.92	12 <100>
2	理容師	1.83	81 <104>
*	スタイリスト	2.00	2 <59>

入職有効度得点別職業数の分布
（資格所持者5人以上の職業数＝100%）

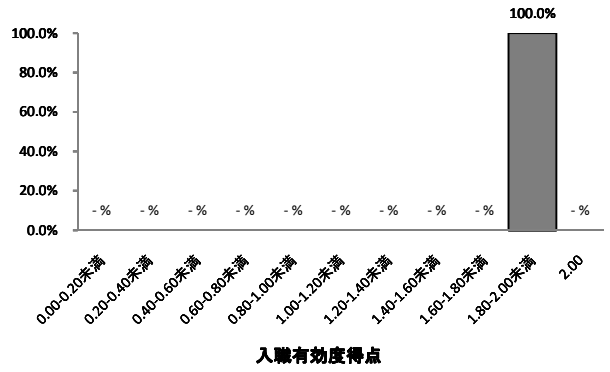

仕事遂行有効度得点別職業数の分布
（資格所持者5人以上の職業数＝100%）

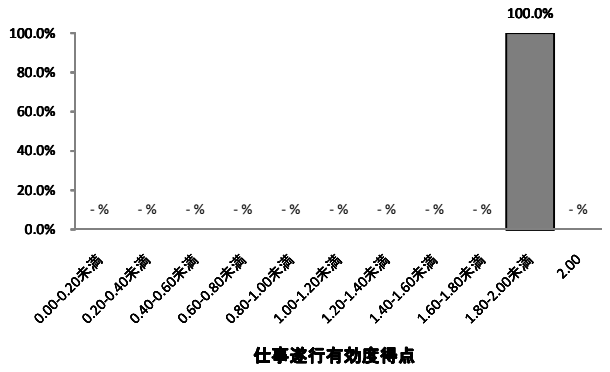

2009年調査におけるこの資格所持回答者計　57人

資格取得必要期間

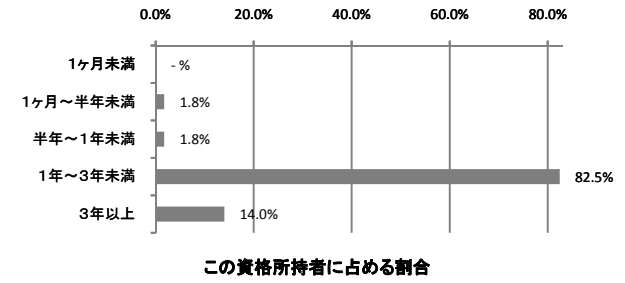

資格取得年齢

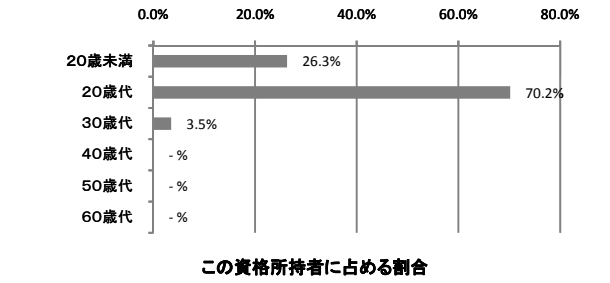

ランク	B	タイプ	20代型

歯科衛生士2717

職業収斂	取得期間	取得年齢
大	B	20代型

この資格所持回答者計	113人	資格発行機関	厚生労働大臣

この資格所持回答者が就いている職業

順位	職業名	この資格所持回答者計に占める割合	資格所持者<従事回答者>(人)
1	歯科衛生士	73.5%	83 <102>
2	歯科技工士	5.3%	6 <100>
3	文房具小売店員	1.8%	2 <99>

職業収斂

資格所持者の多い順に職業従事者を並べた時の割合	当該%までに含まれる職業数
上位25%まで	1
上位50%まで	1
上位75%まで	2
100%	25 (221)
ランク	大

最終学歴の分布

この資格所持回答者計に占める割合

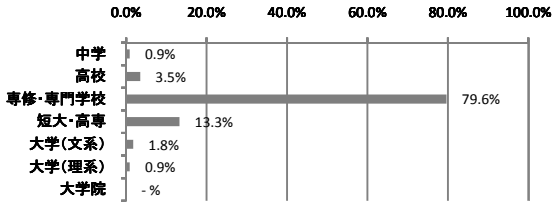

入職に有効な職業

順位	職業名	入職有効度得点	資格所持有効回答者<従事回答者>(人)
1	歯科衛生士	1.84	83 <102>
2	歯科技工士	1.50	6 <100>

仕事の遂行に有効な職業

順位	職業名	仕事遂行有効度得点	資格所持有効回答者<従事回答者>(人)
1	歯科衛生士	1.87	83 <102>
2	歯科技工士	1.67	6 <100>

入職有効度得点別職業数の分布
(資格所持者5人以上の職業数=100%)

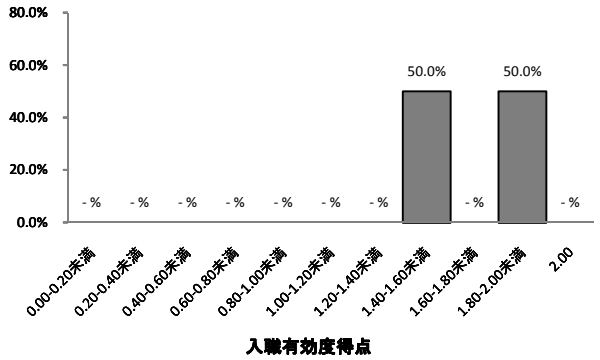

仕事遂行有効度得点別職業数の分布
(資格所持者5人以上の職業数=100%)

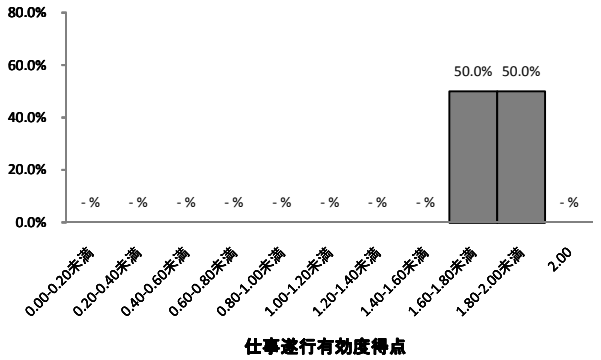

2009年調査におけるこの資格所持回答者計 60人

資格取得必要期間

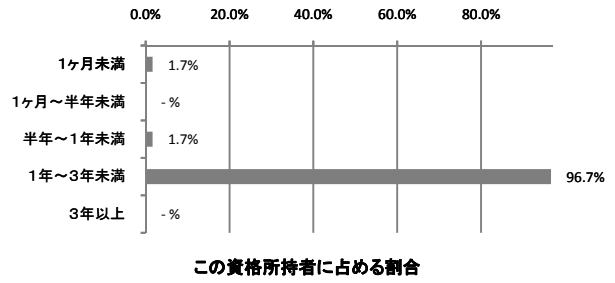

資格取得年齢

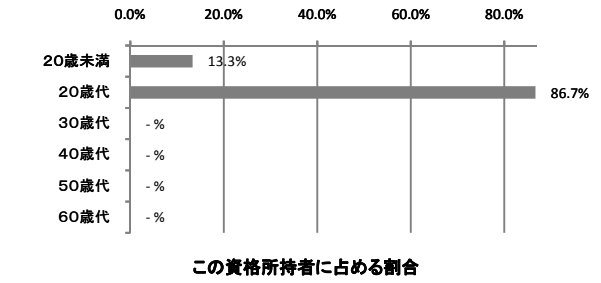

ランク	B	タイプ	20代型

陸上特殊無線技士3級5015

職業収斂	取得期間	取得年齢
中	E	20代型★

この資格所持回答者計	113人	資格発行機関	所轄総合通信局長（(財)日本無線協会）

この資格所持回答者が就いている職業

順位	職業名	この資格所持回答者計に占める割合	資格所持者<従事回答者>(人)
1	鉄道運転計画・運行管理員	6.2%	7 <102>
1	タクシー配車オペレーター	6.2%	7 <102>
3	鉄道線路設計技術者	4.4%	5 <62>
4	道路パトロール隊員	3.5%	4 <50>
4	電気通信設備工	3.5%	4 <103>
6	送電線架線工	2.7%	3 <100>
6	税務職員	2.7%	3 <100>
6	電車運転士	2.7%	3 <99>
6	駅長	2.7%	3 <42>

職業収斂

資格所持者の多い順に職業従事者を並べた時の割合	当該%までに含まれる職業数
上位25%まで	6
上位50%まで	18
上位75%まで	42
100%	70（619）
ランク	中

最終学歴の分布

この資格所持回答者計に占める割合

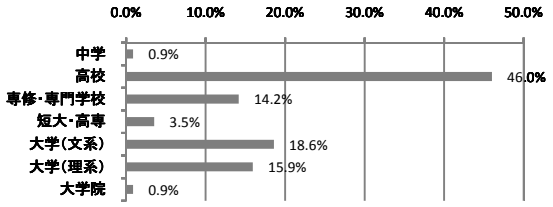

入職に有効な職業

順位	職業名	入職有効度得点	資格所持有効回答者<従事回答者>(人)
1	鉄道線路設計技術者	1.60	5 <62>
2	タクシー配車オペレーター	1.29	7 <102>
3	鉄道運転計画・運行管理員	0.71	7 <102>
*	警察官	2.00	2 <100>
*	刑務官	2.00	2 <48>
*	消防士	2.00	2 <102>
*	路線バス運転者	1.50	2 <101>
*	空港旅客係	1.50	2 <100>
*	駅務員	1.50	2 <100>
*	陸上自衛官	1.50	2 <101>
*	発送電装置技術者	1.50	2 <100>

仕事の遂行に有効な職業

順位	職業名	仕事遂行有効度得点	資格所持有効回答者<従事回答者>(人)
1	タクシー配車オペレーター	1.57	7 <102>
2	鉄道線路設計技術者	1.40	5 <62>
3	鉄道運転計画・運行管理員	0.86	7 <102>
*	警察官	2.00	2 <100>
*	路線バス運転者	2.00	2 <101>
*	消防士	2.00	2 <102>
*	救急救命士	1.50	2 <102>

入職有効度得点別職業数の分布
（資格所持者5人以上の職業数＝100%）

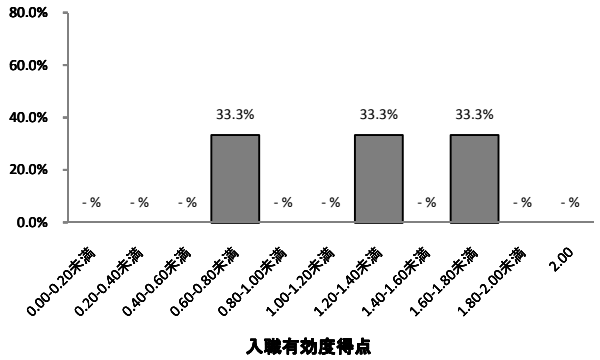

仕事遂行有効度得点別職業数の分布
（資格所持者5人以上の職業数＝100%）

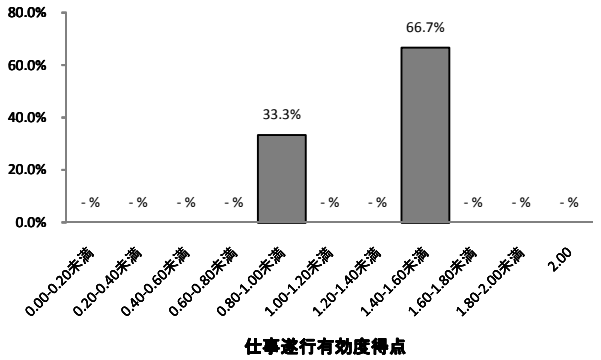

2009年調査におけるこの資格所持回答者計　69人

資格取得必要期間

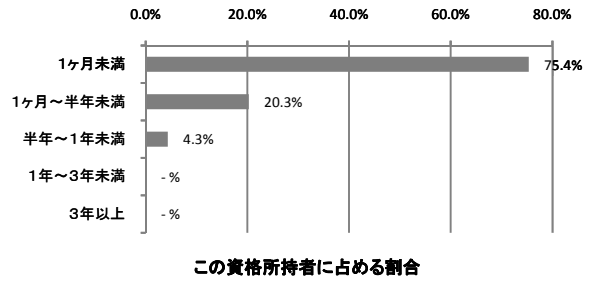

資格取得年齢

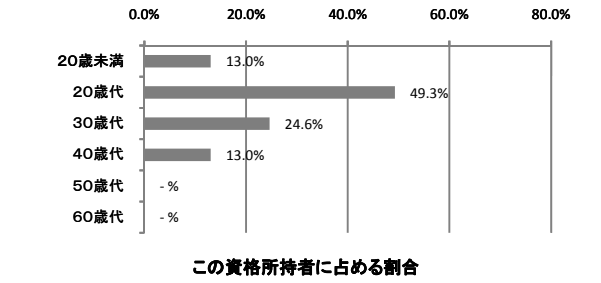

ランク	E	タイプ	20代型★

販売士3級4117

職業収斂	取得期間	取得年齢
小	D	20代型

この資格所持回答者計	112人	資格発行機関	日本商工会議所

この資格所持回答者が就いている職業

順位	職業名	この資格所持回答者計に占める割合	資格所持者〈従事回答者〉(人)
1	携帯電話販売店員	5.4%	6 〈101〉
2	チェーン店スーパーバイザー	3.6%	4 〈103〉
3	電器店員	2.7%	3 〈102〉
4	レコード店員	1.8%	2 〈102〉
4	DIY店員	1.8%	2 〈100〉
4	ペットショップ店員	1.8%	2 〈100〉
4	ファッション商品販売員	1.8%	2 〈100〉
4	化粧品販売員	1.8%	2 〈99〉
4	駅構内売店販売員	1.8%	2 〈103〉
4	新聞配達員	1.8%	2 〈100〉
4	エステティシャン	1.8%	2 〈99〉
4	法務教官	1.8%	2 〈27〉
4	イラストレーター	1.8%	2 〈100〉
4	自動車教習所指導員	1.8%	2 〈51〉
4	八百屋・魚屋・肉屋店主	1.8%	2 〈102〉
4	ベーカリーショップ店員	1.8%	2 〈100〉
4	コンビニ店員	1.8%	2 〈102〉
4	文房具小売店員	1.8%	2 〈99〉

職業収斂

資格所持者の多い順に職業従事者を並べた時の割合	当該%までに含まれる職業数
上位25%まで	11
上位50%まで	31
上位75%まで	59
100%	87 (777)
ランク	小

最終学歴の分布

この資格所持回答者計に占める割合

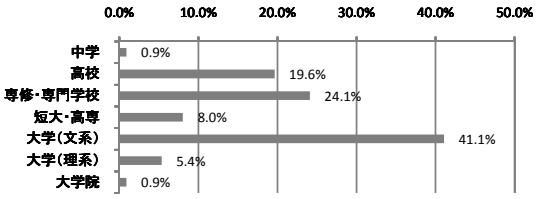

入職に有効な職業

順位	職業名	入職有効度得点	資格所持有効回答者〈従事回答者〉(人)
1	携帯電話販売店員	0.83	6 〈101〉

仕事の遂行に有効な職業

順位	職業名	仕事遂行有効度得点	資格所持有効回答者〈従事回答者〉(人)
1	携帯電話販売店員	1.33	6 〈101〉

入職有効度得点別職業数の分布
(資格所持者5人以上の職業数=100%)

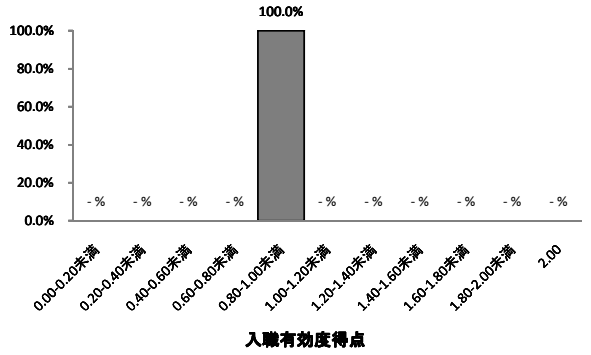

仕事遂行有効度得点別職業数の分布
(資格所持者5人以上の職業数=100%)

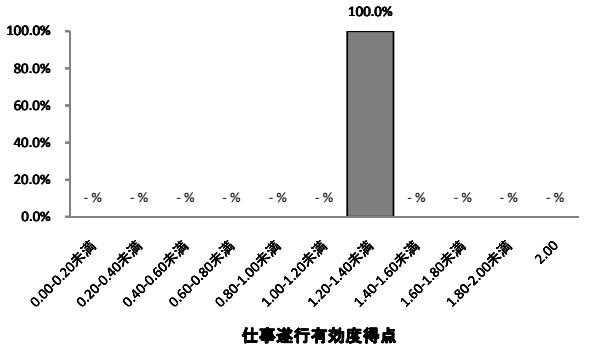

2009年調査におけるこの資格所持回答者計 110人

資格取得必要期間

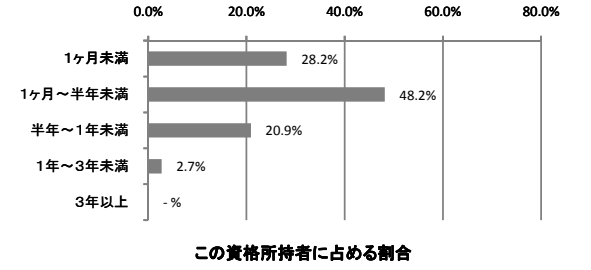

ランク	D

資格取得年齢

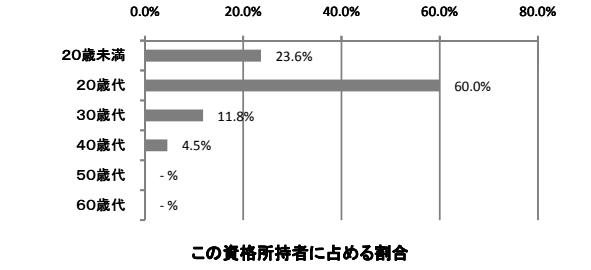

タイプ	20代型

販売士2級4116

職業収斂	取得期間	取得年齢
中	D	20代型

この資格所持回答者計	111人	資格発行機関	日本商工会議所

この資格所持回答者が就いている職業

順位	職業名	この資格所持回答者計に占める割合	資格所持者〈従事回答者〉(人)
1	デパート仕入部員	6.3%	7 〈101〉
2	チェーン店スーパーバイザー	4.5%	5 〈103〉
2	百貨店販売促進部員	4.5%	5 〈101〉
4	デパート外商部員	3.6%	4 〈101〉
4	スーパー店長	3.6%	4 〈105〉
4	眼鏡技術販売員	3.6%	4 〈99〉
7	DIY店員	2.7%	3 〈100〉
7	シューフィッター	2.7%	3 〈75〉
7	化粧品販売員	2.7%	3 〈99〉
7	繊維卸店員	2.7%	3 〈104〉
7	パタンナー	2.7%	3 〈81〉
7	八百屋・魚屋・肉屋店主	2.7%	3 〈102〉

職業収斂

資格所持者の多い順に職業従事者を並べた時の割合	当該%までに含まれる職業数
上位25%まで	6
上位50%まで	17
上位75%まで	42
100%	69 (622)
ランク	中

最終学歴の分布

この資格所持回答者計に占める割合

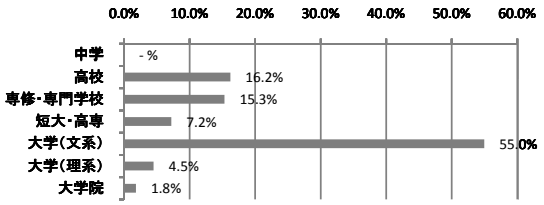

入職に有効な職業

順位	職業名	入職有効度得点	資格所持有効回答者〈従事回答者〉(人)
1	デパート仕入部員	0.71	7 〈101〉
2	百貨店販売促進部員	0.40	5 〈101〉
3	チェーン店スーパーバイザー	0.20	5 〈103〉
*	駅構内売店販売員	1.50	2 〈103〉
*	ガス器具検査工・漏れ点検員・漏えい検査員	1.50	2 〈97〉

仕事の遂行に有効な職業

順位	職業名	仕事遂行有効度得点	資格所持有効回答者〈従事回答者〉(人)
1	百貨店販売促進部員	0.80	5 〈101〉
2	チェーン店スーパーバイザー	0.60	5 〈103〉
3	デパート仕入部員	0.57	7 〈101〉
*	ガス器具検査工・漏れ点検員・漏えい検査員	2.00	2 〈97〉
*	駅構内売店販売員	1.50	2 〈103〉

入職有効度得点別職業数の分布
(資格所持者5人以上の職業数=100%)

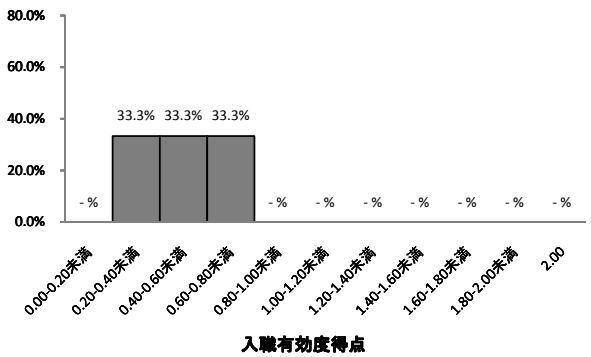

仕事遂行有効度得点別職業数の分布
(資格所持者5人以上の職業数=100%)

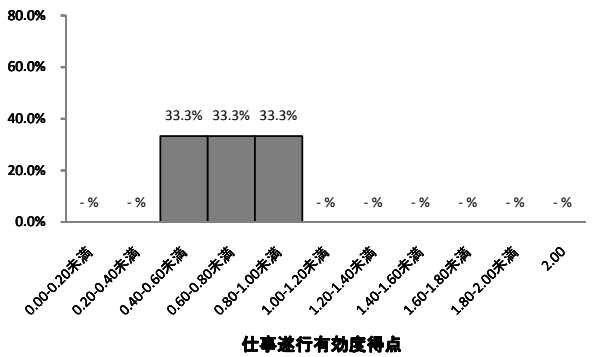

2009年調査におけるこの資格所持回答者計 100人

資格取得必要期間

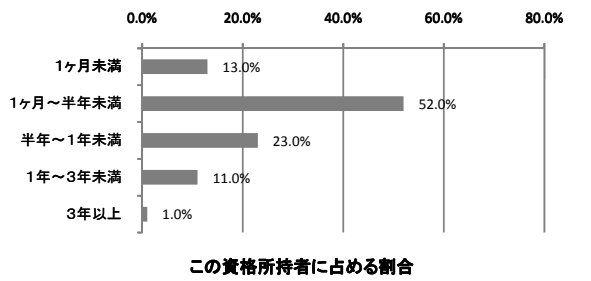

ランク	D

資格取得年齢

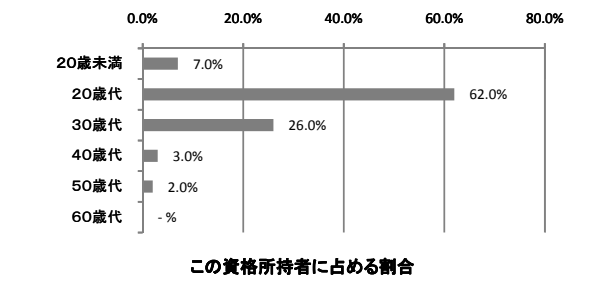

タイプ	20代型

衛生管理者（第2種）2728

職業収斂	取得期間	取得年齢
小	E	20～30代型

この資格所持回答者計	109人

資格発行機関	都道府県労働局長（安全衛生技術センター）

この資格所持回答者が就いている職業

順位	職業名	この資格所持回答者計に占める割合	資格所持者<従事回答者>(人)
1	スーパー店長	5.5%	6 <105>
1	銀行支店長	5.5%	6 <103>
3	ハンバーガー店マネージャー	4.6%	5 <89>
4	スーパー店員	2.8%	3 <102>
4	保健師	2.8%	3 <100>
4	保管・管理係員	2.8%	3 <103>
4	レストラン支配人	2.8%	3 <100>
8	人事係事務員	1.8%	2 <99>
8	自動車組立工	1.8%	2 <101>
8	眼鏡技術販売員	1.8%	2 <99>
8	新聞配達員	1.8%	2 <100>
8	産業廃棄物処理技術者	1.8%	2 <95>
8	臨床工学技士	1.8%	2 <100>
8	キャリアカウンセラー（職業相談員）	1.8%	2 <101>
8	教育カウンセラー	1.8%	2 <102>

職業収斂

資格所持者の多い順に職業従事者を並べた時の割合	当該%までに含まれる職業数
上位25%まで	7
上位50%まで	25
上位75%まで	52
100%	79（725）
ランク	小

最終学歴の分布

この資格所持回答者計に占める割合

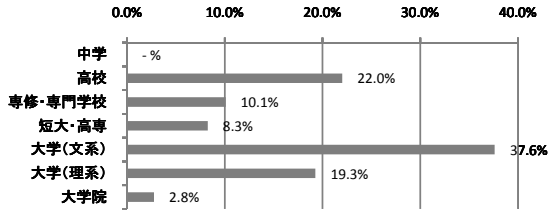

入職に有効な職業

順位	職業名	入職有効度得点	資格所持有効回答者<従事回答者>(人)
1	ハンバーガー店マネージャー	1.60	5 <89>
2	スーパー店長	1.17	6 <105>
3	銀行支店長	1.00	6 <103>

仕事の遂行に有効な職業

順位	職業名	仕事遂行有効度得点	資格所持有効回答者<従事回答者>(人)
1	ハンバーガー店マネージャー	1.60	5 <89>
2	スーパー店長	1.33	6 <105>
3	銀行支店長	0.50	6 <103>

入職有効度得点別職業数の分布
（資格所持者5人以上の職業数＝100%）

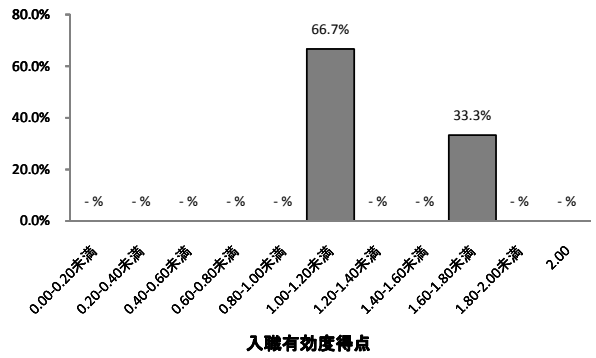

仕事遂行有効度得点別職業数の分布
（資格所持者5人以上の職業数＝100%）

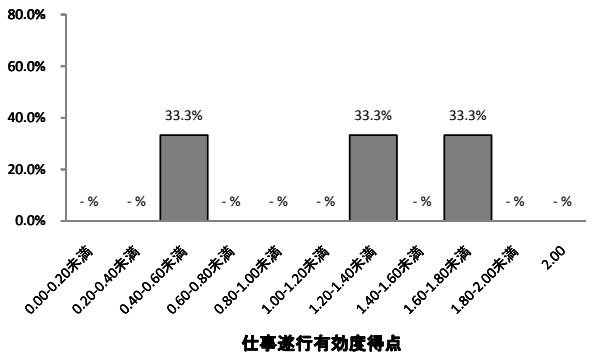

2009年調査におけるこの資格所持回答者計　58人

資格取得必要期間

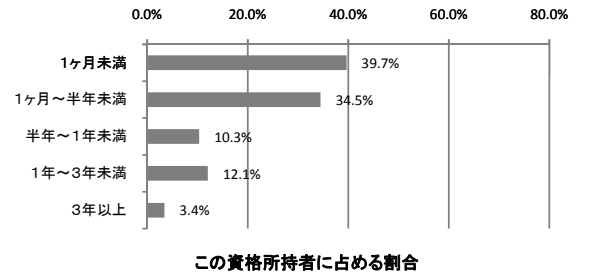

資格取得年齢

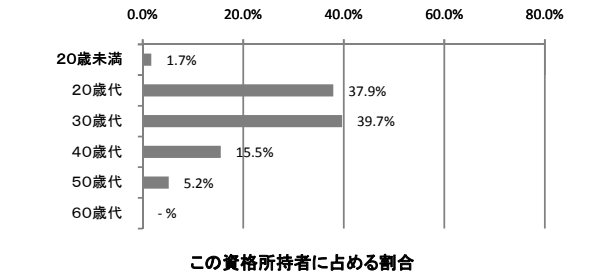

ランク	E	タイプ	20～30代型★

柔道整復師2723

職業収斂	取得期間	取得年齢
大	A	20代型

この資格所持回答者計	108人	資格発行機関	厚生労働大臣（㈶柔道整復研修試験財団）

この資格所持回答者が就いている職業

順位	職業名	この資格所持回答者計に占める割合	資格所持者<従事回答者>(人)
1	柔道整復師	76.9%	83 <101>
2	はり師・きゅう師	8.3%	9 <100>
3	あんまマッサージ指圧師	6.5%	7 <100>
4	カイロプラクター	4.6%	5 <98>
5	言語聴覚士	0.9%	1 <99>
5	職業訓練指導員	0.9%	1 <101>
5	研修施設教員	0.9%	1 <99>
5	スポーツライター	0.9%	1 <34>

職業収斂

資格所持者の多い順に職業従事者を並べた時の割合	当該%までに含まれる職業数
上位25%まで	1
上位50%まで	1
上位75%まで	1
100%	8（74）
ランク	大

最終学歴の分布

この資格所持回答者計に占める割合

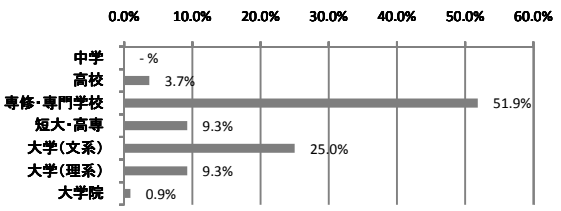

入職に有効な職業

順位	職業名	入職有効度得点	資格所持有効回答者<従事回答者>(人)
1	柔道整復師	1.88	83 <101>
2	あんまマッサージ指圧師	1.86	7 <100>
3	はり師・きゅう師	1.67	9 <100>
4	カイロプラクター	1.20	5 <98>

仕事の遂行に有効な職業

順位	職業名	仕事遂行有効度得点	資格所持有効回答者<従事回答者>(人)
1	はり師・きゅう師	2.00	9 <100>
1	あんまマッサージ指圧師	2.00	7 <100>
3	柔道整復師	1.87	83 <101>
4	カイロプラクター	1.20	5 <98>

入職有効度得点別職業数の分布
（資格所持者5人以上の職業数＝100%）

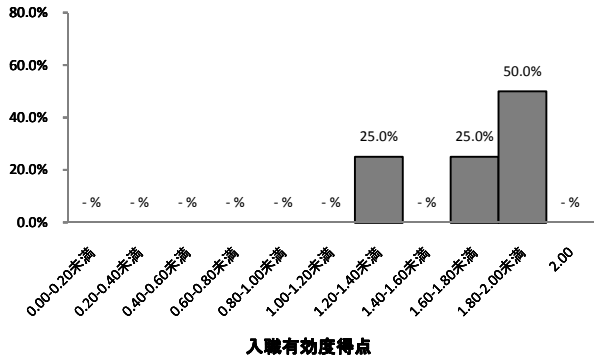

仕事遂行有効度得点別職業数の分布
（資格所持者5人以上の職業数＝100%）

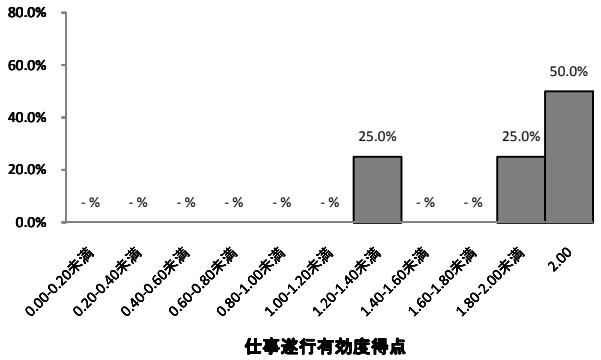

2009年調査におけるこの資格所持回答者計　54人

資格取得必要期間

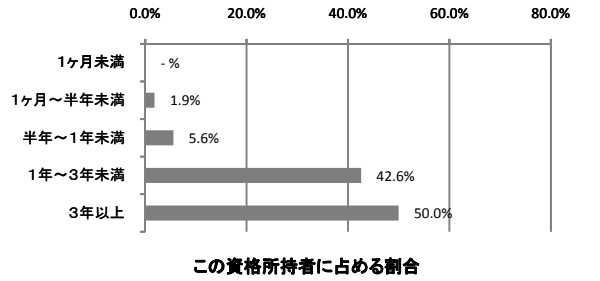

資格取得年齢

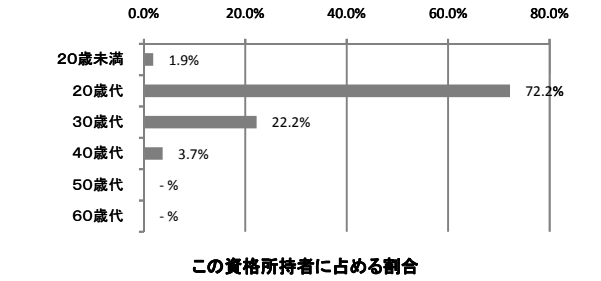

ランク	A	タイプ	20代型

臨床心理士2732

職業収斂	取得期間	取得年齢
大	A	20代型

この資格所持回答者計	108人	資格発行機関	(財)日本臨床心理士資格認定協会

この資格所持回答者が就いている職業

順位	職業名	この資格所持回答者計に占める割合	資格所持者〈従事回答者〉(人)
1	心理学研究者	28.7%	31 〈100〉
2	学校カウンセラー	27.8%	30 〈99〉
3	児童相談員	10.2%	11 〈102〉
4	産業カウンセラー	6.5%	7 〈67〉
5	教育カウンセラー	4.6%	5 〈102〉
6	精神科医	3.7%	4 〈101〉
7	医療ソーシャルワーカー	2.8%	3 〈103〉
8	医学研究者	1.9%	2 〈105〉
8	家庭裁判所調査官	1.9%	2 〈12〉

職業収斂

資格所持者の多い順に職業従事者を並べた時の割合	当該%までに含まれる職業数
上位25%まで	1
上位50%まで	2
上位75%まで	5
100%	22 (204)
ランク	大

最終学歴の分布

この資格所持回答者計に占める割合

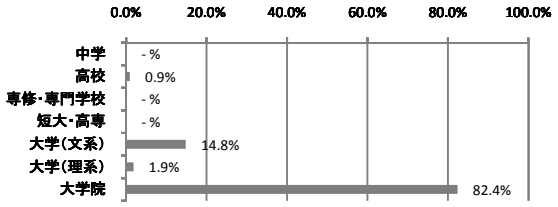

入職に有効な職業

順位	職業名	入職有効度得点	資格所持有効回答者〈従事回答者〉(人)
1	産業カウンセラー	1.86	7 〈67〉
2	心理学研究者	1.52	31 〈100〉
3	学校カウンセラー	1.43	30 〈99〉
4	教育カウンセラー	1.20	5 〈102〉
5	児童相談員	1.09	11 〈102〉
*	精神科医	1.50	4 〈101〉

仕事の遂行に有効な職業

順位	職業名	仕事遂行有効度得点	資格所持有効回答者〈従事回答者〉(人)
1	産業カウンセラー	1.86	7 〈67〉
2	心理学研究者	1.61	31 〈100〉
3	学校カウンセラー	1.60	30 〈99〉
3	教育カウンセラー	1.60	5 〈102〉
5	児童相談員	1.18	11 〈102〉
*	家庭裁判所調査官	2.00	2 〈12〉
*	精神科医	1.75	4 〈101〉

入職有効度得点別職業数の分布
(資格所持者5人以上の職業数=100%)

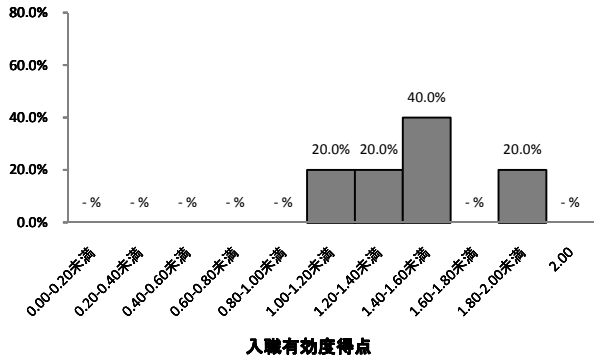

仕事遂行有効度得点別職業数の分布
(資格所持者5人以上の職業数=100%)

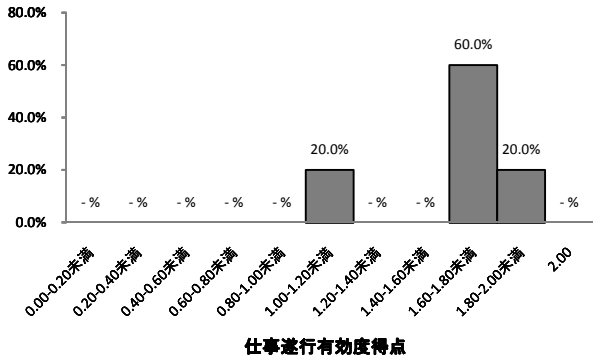

2009年調査におけるこの資格所持回答者計 52人

資格取得必要期間

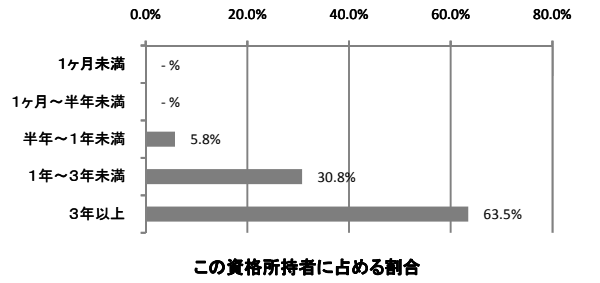

資格取得年齢

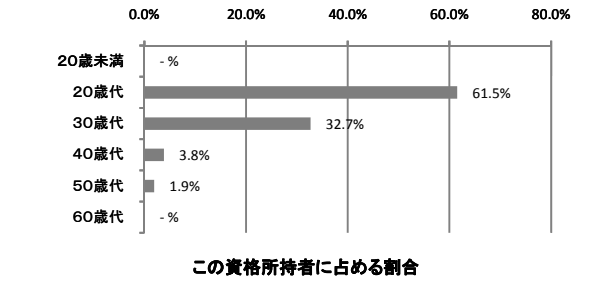

ランク	A	タイプ	20代型

陸上特殊無線技士2級5014

職業収斂	取得期間	取得年齢
中	E	20代型

この資格所持回答者計	108人

資格発行機関	所轄総合通信局長（(財)日本無線協会）

この資格所持回答者が就いている職業

順位	職業名	この資格所持回答者計に占める割合	資格所持者<従事回答者>(人)
1	警察官	13.0%	14 <100>
2	消防士	12.0%	13 <102>
3	道路パトロール隊員	5.6%	6 <50>
3	救急救命士	5.6%	6 <102>
5	鉄道運転計画・運行管理員	3.7%	4 <102>
6	行政書士	2.8%	3 <101>
6	警備員	2.8%	3 <103>
6	海上保安官	2.8%	3 <44>
6	検察官	2.8%	3 <35>
6	電気通信技術者	2.8%	3 <103>

職業収斂

資格所持者の多い順に職業従事者を並べた時の割合	当該%までに含まれる職業数
上位25%まで	2
上位50%まで	9
上位75%まで	25
100%	52（481）
ランク	中

最終学歴の分布

この資格所持回答者計に占める割合

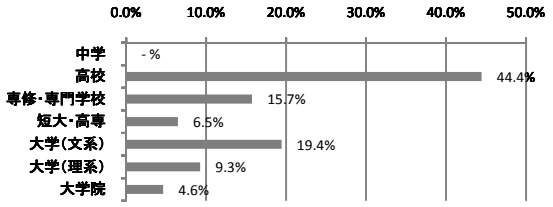

入職に有効な職業

順位	職業名	入職有効度得点	資格所持有効回答者<従事回答者>(人)
1	道路パトロール隊員	1.50	6 <50>
2	警察官	1.29	14 <100>
3	消防士	1.17	12 <102>
4	救急救命士	0.50	6 <102>
*	海上保安官	1.67	3 <44>
*	送電線架線工	1.50	2 <100>
*	航空自衛官	1.50	2 <100>

仕事の遂行に有効な職業

順位	職業名	仕事遂行有効度得点	資格所持有効回答者<従事回答者>(人)
1	警察官	1.79	14 <100>
2	消防士	1.58	12 <102>
3	道路パトロール隊員	1.50	6 <50>
3	救急救命士	1.50	6 <102>
*	航空自衛官	2.00	2 <100>
*	海上保安官	1.67	3 <44>
*	送電線架線工	1.50	2 <100>

入職有効度得点別職業数の分布
（資格所持者5人以上の職業数＝100%）

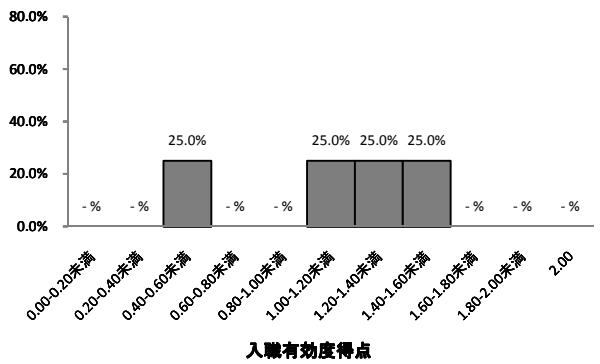

仕事遂行有効度得点別職業数の分布
（資格所持者5人以上の職業数＝100%）

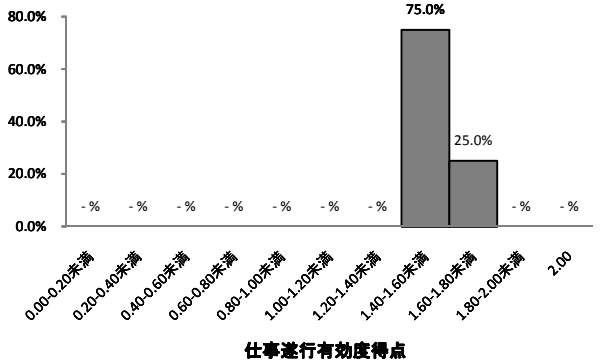

2009年調査におけるこの資格所持回答者計　48人

資格取得必要期間

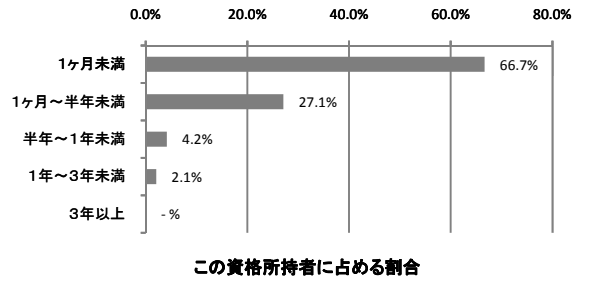

資格取得年齢

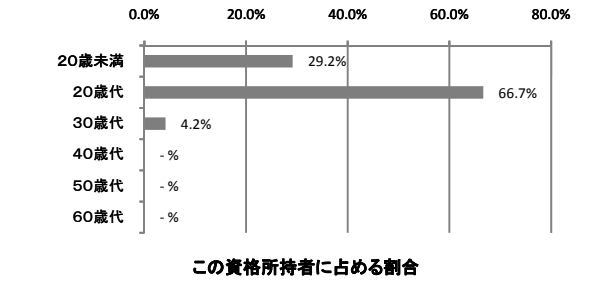

ランク	E	タイプ	20代型

情報処理検定（3級）1541

職業収斂	取得期間	取得年齢
小	C～D	10代型

この資格所持回答者計	107人	資格発行機関	㈶全国商業高等学校協会

この資格所持回答者が就いている職業

順位	職業名	この資格所持回答者計に占める割合	資格所持者<従事回答者>(人)
1	ホームヘルパー	2.8%	3 <102>
1	WEBクリエーター	2.8%	3 <104>
3	経理事務員	1.9%	2 <111>
3	通信販売受付事務員	1.9%	2 <101>
3	行政書士	1.9%	2 <101>

職業収斂

資格所持者の多い順に職業従事者を並べた時の割合	当該%までに含まれる職業数
上位25%まで	20
上位50%まで	47
上位75%まで	74
100%	100（935）
ランク	小

最終学歴の分布

この資格所持回答者計に占める割合

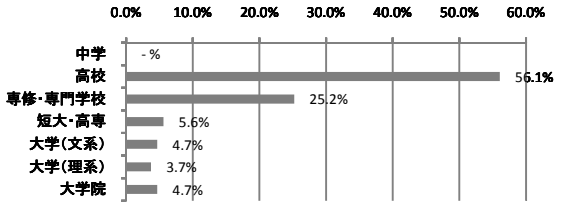

入職に有効な職業

順位	職業名	入職有効度得点	資格所持有効回答者<従事回答者>(人)

仕事の遂行に有効な職業

順位	職業名	仕事遂行有効度得点	資格所持有効回答者<従事回答者>(人)

入職有効度得点別職業数の分布
（資格所持者5人以上の職業数＝100%）

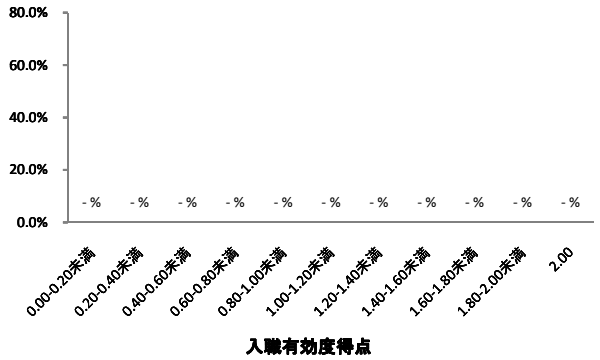

仕事遂行有効度得点別職業数の分布
（資格所持者5人以上の職業数＝100%）

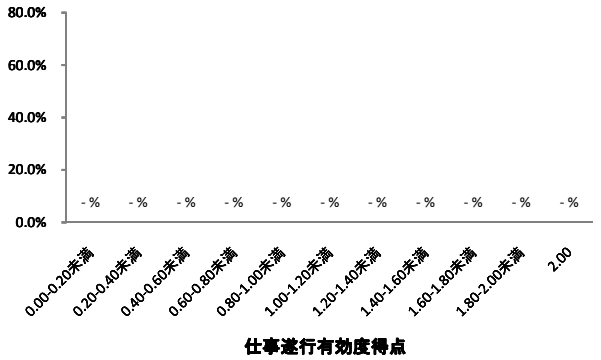

2009年調査におけるこの資格所持回答者計　47人

資格取得必要期間

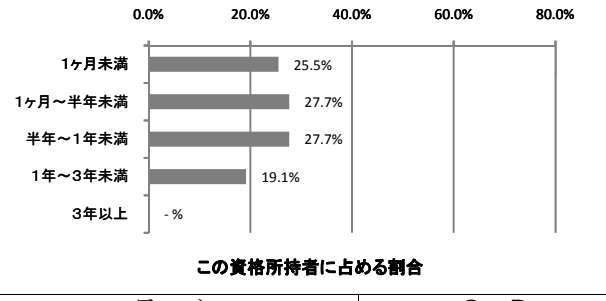

資格取得年齢

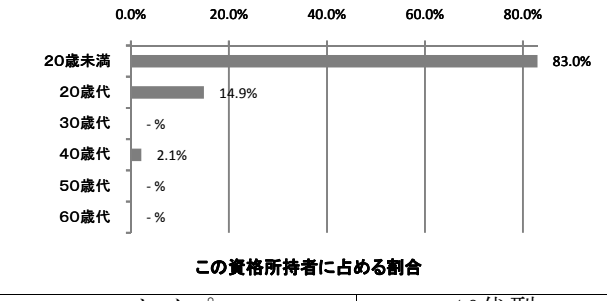

ランク	C～D	タイプ	10代型

養護学校教諭免許1907

職業収斂	取得期間	取得年齢
中	A	20代型

この資格所持回答者計	107人	資格発行機関	都道府県教育委員会

この資格所持回答者が就いている職業

順位	職業名	この資格所持回答者計に占める割合	資格所持者〈従事回答者〉(人)
1	盲・ろう・養護学校教員	41.1%	44 〈101〉
2	小学校教員	4.7%	5 〈101〉
3	中学校教員	3.7%	4 〈102〉
3	高等学校教員	3.7%	4 〈101〉
5	社会福祉施設指導員	2.8%	3 〈100〉
5	心理学研究者	2.8%	3 〈100〉
7	児童相談員	1.9%	2 〈102〉
7	言語聴覚士	1.9%	2 〈99〉
7	学校事務員	1.9%	2 〈102〉
7	社会教育主事	1.9%	2 〈100〉
7	化粧品訪問販売員	1.9%	2 〈103〉
7	研修施設教員	1.9%	2 〈99〉
7	児童厚生員(児童自立支援専門員・児童生活支援員)	1.9%	2 〈100〉
7	高等専門学校教員	1.9%	2 〈102〉
7	教育カウンセラー	1.9%	2 〈102〉

職業収斂

資格所持者の多い順に職業従事者を並べた時の割合	当該%までに含まれる職業数
上位25%まで	1
上位50%まで	4
上位75%まで	15
100%	41 (383)
ランク	中

最終学歴の分布

この資格所持回答者計に占める割合

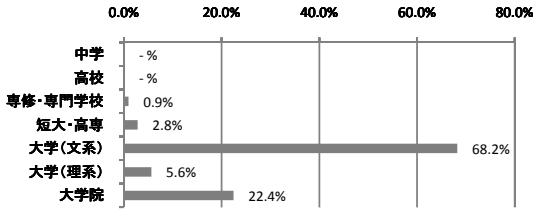

入職に有効な職業

順位	職業名	入職有効度得点	資格所持有効回答者〈従事回答者〉(人)
1	盲・ろう・養護学校教員	1.40	43 〈101〉
2	小学校教員	0.60	5 〈101〉
*	研修施設教員	2.00	2 〈99〉

仕事の遂行に有効な職業

順位	職業名	仕事遂行有効度得点	資格所持有効回答者〈従事回答者〉(人)
1	盲・ろう・養護学校教員	1.63	43 〈101〉
2	小学校教員	1.60	5 〈101〉
*	研修施設教員	2.00	2 〈99〉
*	教育カウンセラー	2.00	2 〈102〉
*	中学校教員	1.50	4 〈102〉
*	言語聴覚士	1.50	2 〈99〉
*	社会教育主事	1.50	2 〈100〉
*	児童厚生員(児童自立支援専門員・児童生活支援員)	1.50	2 〈100〉

入職有効度得点別職業数の分布
(資格所持者5人以上の職業数=100%)

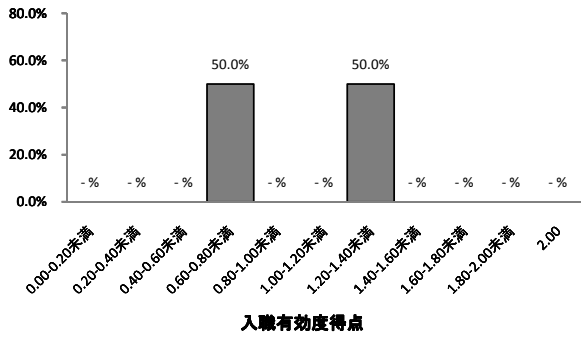

仕事遂行有効度得点別職業数の分布
(資格所持者5人以上の職業数=100%)

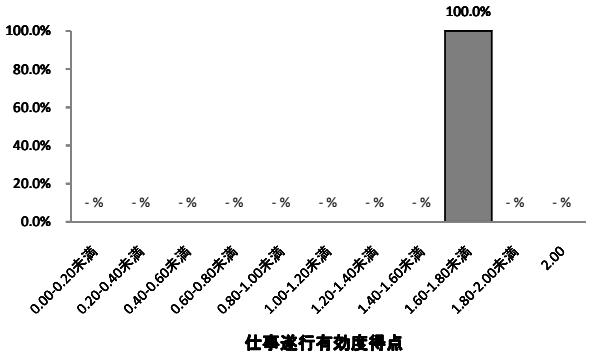

2009年調査におけるこの資格所持回答者計 50人

資格取得必要期間

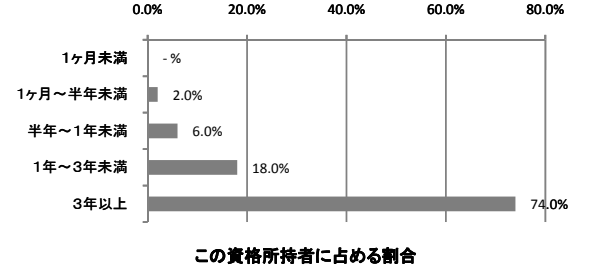

ランク	A

資格取得年齢

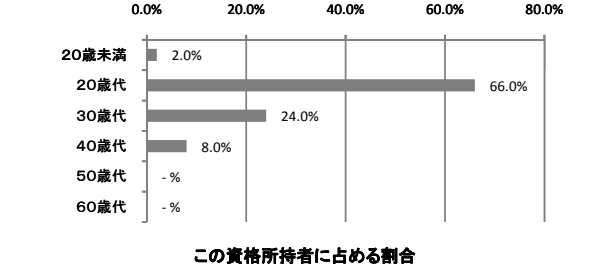

タイプ	20代型

潜水士 7304

職業収斂	取得期間	取得年齢
中	D	20代型

この資格所持回答者計	107人
資格発行機関	都道府県労働局長（安全衛生技術センター）

この資格所持回答者が就いている職業

順位	職業名	この資格所持回答者計に占める割合	資格所持者〈従事回答者〉(人)
1	潜水士	12.1%	13 〈16〉
2	アウトドアインストラクター	11.2%	12 〈92〉
3	消防士	8.4%	9 〈102〉
4	救急救命士	7.5%	8 〈102〉
5	水産学研究者	5.6%	6 〈38〉
6	スポーツインストラクター	4.7%	5 〈103〉
7	水族館飼育スタッフ	2.8%	3 〈15〉
7	水産技術者	2.8%	3 〈22〉
7	報道カメラマン	2.8%	3 〈76〉
10	テレビカメラマン	1.9%	2 〈80〉
10	沿岸漁業者	1.9%	2 〈36〉
10	結婚式場スタッフ	1.9%	2 〈103〉
10	水産養殖作業者	1.9%	2 〈30〉
10	河川技術者	1.9%	2 〈100〉

職業収斂

資格所持者の多い順に職業従事者を並べた時の割合	当該%までに含まれる職業数
上位25%まで	3
上位50%まで	7
上位75%まで	23
100%	49（458）
ランク	中

最終学歴の分布

この資格所持回答者計に占める割合

入職に有効な職業

順位	職業名	入職有効度得点	資格所持有効回答者〈従事回答者〉(人)
1	スポーツインストラクター	2.00	5 〈103〉
2	潜水士	1.85	13 〈16〉
3	アウトドアインストラクター	1.50	12 〈92〉
4	水産学研究者	0.83	6 〈38〉
5	消防士	0.78	9 〈102〉
6	救急救命士	0.00	8 〈102〉
*	水産技術者	2.00	3 〈22〉
*	水族館飼育スタッフ	1.67	3 〈15〉

仕事の遂行に有効な職業

順位	職業名	仕事遂行有効度得点	資格所持有効回答者〈従事回答者〉(人)
1	潜水士	1.92	13 〈16〉
2	消防士	1.44	9 〈102〉
3	スポーツインストラクター	1.40	5 〈103〉
4	水産学研究者	1.17	6 〈38〉
5	救急救命士	1.00	8 〈102〉
6	アウトドアインストラクター	0.83	12 〈92〉
*	水産技術者	1.67	3 〈22〉
*	水産養殖作業者	1.50	2 〈30〉

入職有効度得点別職業数の分布

（資格所持者5人以上の職業数＝100%）

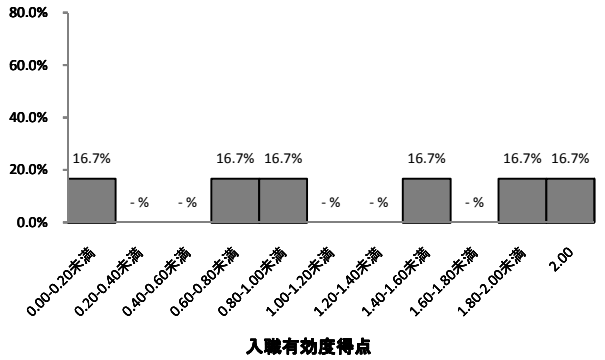

仕事遂行有効度得点別職業数の分布

（資格所持者5人以上の職業数＝100%）

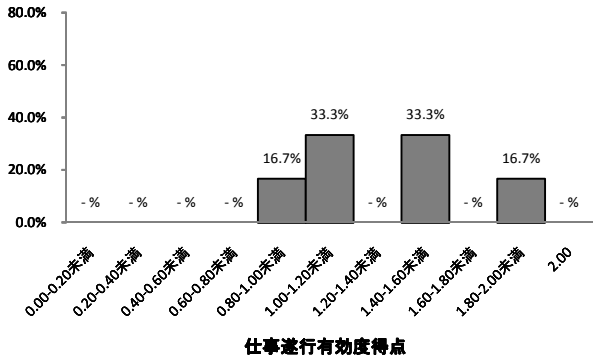

2009年調査におけるこの資格所持回答者計　50人

資格取得必要期間

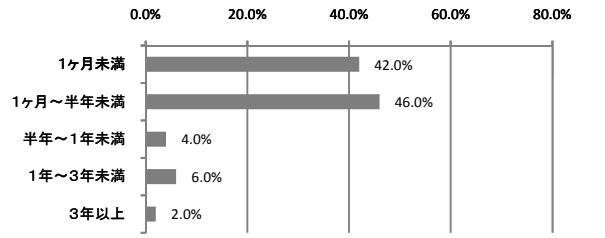

資格取得年齢

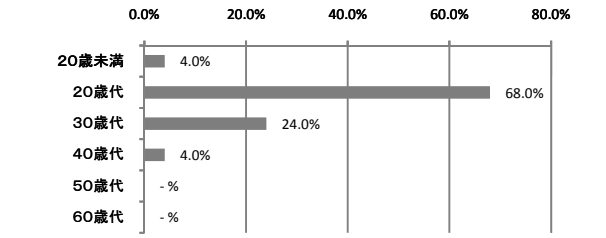

ランク	D	タイプ	20代型

簿記能力検定（全経1級）3432

職業収斂	取得期間	取得年齢
小	B	10代型

この資格所持回答者計	105人	資格発行機関	㈳全国経理教育協会

この資格所持回答者が就いている職業

順位	職業名	この資格所持回答者計に占める割合	資格所持者〈従事回答者〉(人)
1	クリーニング取次店員	3.8%	4 〈101〉
1	原価計算係	3.8%	4 〈103〉
3	貿易事務員	2.9%	3 〈100〉
3	公認会計士	2.9%	3 〈101〉
3	出荷・発送係員	2.9%	3 〈101〉
6	経理事務員	1.9%	2 〈111〉
6	人事係事務員	1.9%	2 〈99〉
6	清涼飲料ルートセールス員	1.9%	2 〈100〉
6	税理士	1.9%	2 〈101〉
6	司法書士	1.9%	2 〈101〉
6	葬祭ディレクター	1.9%	2 〈102〉
6	俳優	1.9%	2 〈100〉
6	酪農家	1.9%	2 〈71〉
6	豆腐職人	1.9%	2 〈36〉
6	会計監査係員	1.9%	2 〈100〉

職業収斂

資格所持者の多い順に職業従事者を並べた時の割合	当該%までに含まれる職業数
上位25%まで	10
上位50%まで	31
上位75%まで	57
100%	83（790）
ランク	小

最終学歴の分布

この資格所持回答者計に占める割合

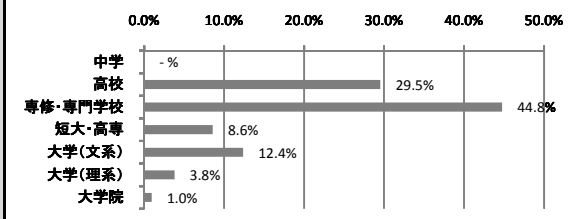

入職に有効な職業

順位	職業名	入職有効度得点	資格所持有効回答者〈従事回答者〉(人)

仕事の遂行に有効な職業

順位	職業名	仕事遂行有効度得点	資格所持有効回答者〈従事回答者〉(人)
*	俳優	2.00	2 〈100〉
*	公認会計士	1.67	3 〈101〉
*	原価計算係	1.50	4 〈103〉
*	人事係事務員	1.50	2 〈99〉
*	会計監査係員	1.50	2 〈100〉

入職有効度得点別職業数の分布
（資格所持者5人以上の職業数＝100%）

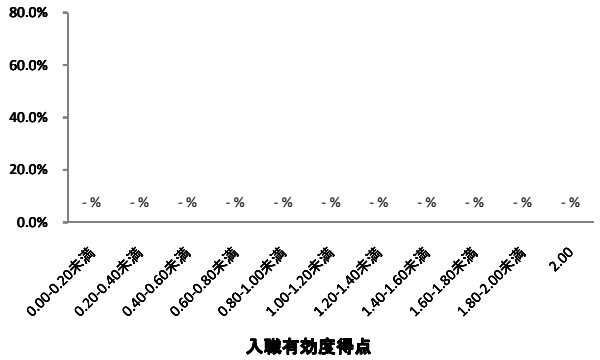

仕事遂行有効度得点別職業数の分布
（資格所持者5人以上の職業数＝100%）

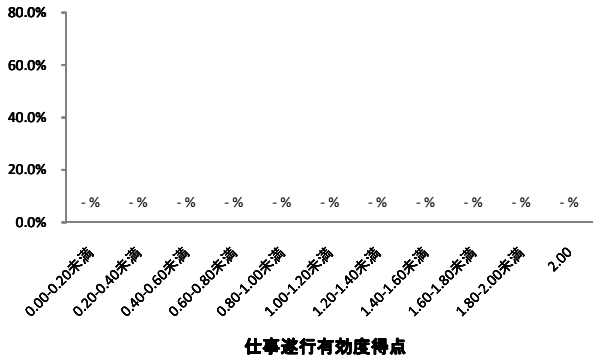

2009年調査におけるこの資格所持回答者計　42人

資格取得必要期間

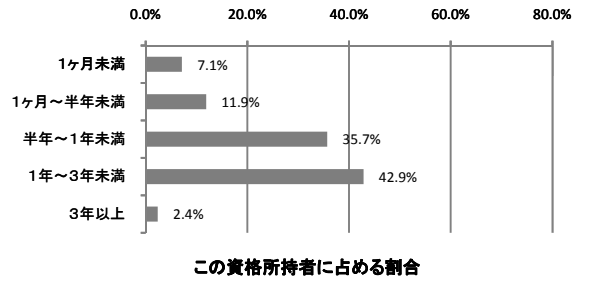

資格取得年齢

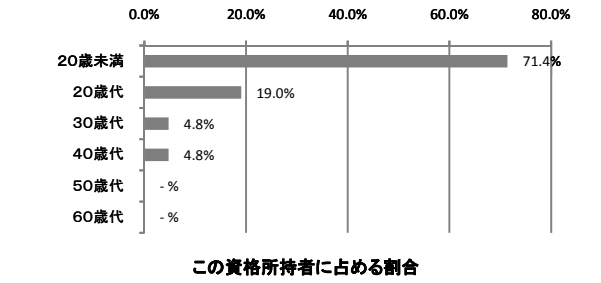

ランク	B	タイプ	10代型

保健師2705

職業収斂	取得期間	取得年齢
大	A	20代型

この資格所持回答者計	104人	資格発行機関	厚生労働大臣

この資格所持回答者が就いている職業

順位	職業名	この資格所持回答者計に占める割合	資格所持者〈従事回答者〉(人)
1	保健師	66.3%	69 〈100〉
2	助産師	16.3%	17 〈100〉
3	看護師	4.8%	5 〈107〉
4	大学・短期大学教員	2.9%	3 〈101〉
5	児童相談員	1.0%	1 〈102〉
5	産業カウンセラー	1.0%	1 〈67〉
5	ケアマネージャー	1.0%	1 〈102〉
5	医療ソーシャルワーカー	1.0%	1 〈103〉
5	麻薬取締官	1.0%	1 〈17〉
5	医学研究者	1.0%	1 〈105〉
5	動物看護士	1.0%	1 〈71〉
5	研修施設教員	1.0%	1 〈99〉
5	茶小売店主・店員	1.0%	1 〈100〉
5	社会学研究者	1.0%	1 〈100〉

職業収斂

資格所持者の多い順に職業従事者を並べた時の割合	当該%までに含まれる職業数
上位25%まで	1
上位50%まで	1
上位75%まで	2
100%	14 (135)
ランク	大

最終学歴の分布

この資格所持回答者計に占める割合

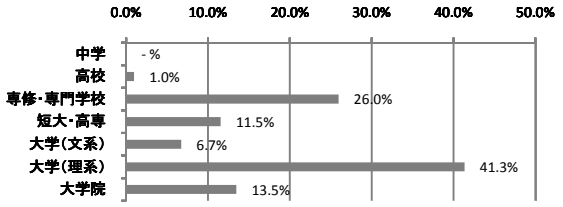

入職に有効な職業

順位	職業名	入職有効度得点	資格所持有効回答者〈従事回答者〉(人)
1	保健師	1.86	69 〈100〉
2	助産師	0.71	17 〈100〉
3	看護師	0.40	5 〈107〉

仕事の遂行に有効な職業

順位	職業名	仕事遂行有効度得点	資格所持有効回答者〈従事回答者〉(人)
1	保健師	1.80	69 〈100〉
2	助産師	1.00	17 〈100〉
3	看護師	0.80	5 〈107〉

入職有効度得点別職業数の分布
(資格所持者5人以上の職業数=100%)

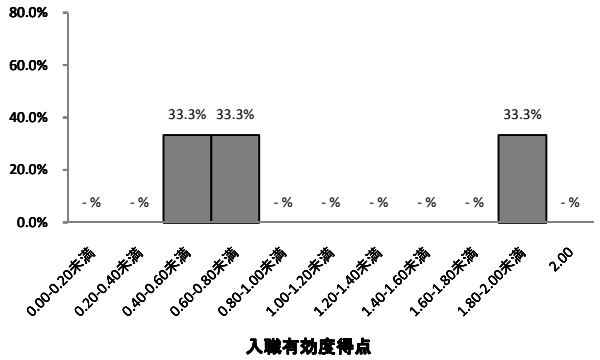

仕事遂行有効度得点別職業数の分布
(資格所持者5人以上の職業数=100%)

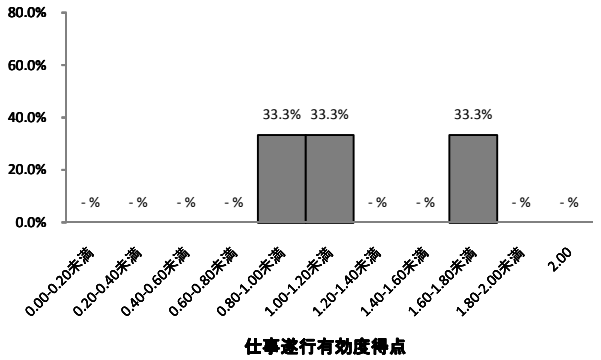

2009年調査におけるこの資格所持回答者計 49人

資格取得必要期間

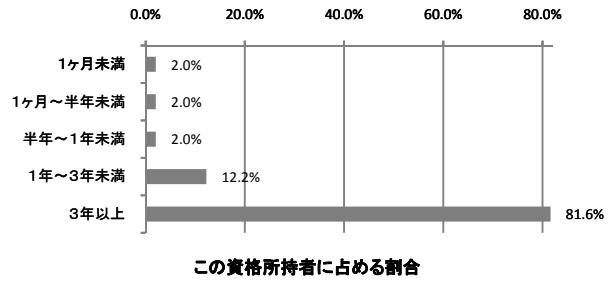

資格取得年齢

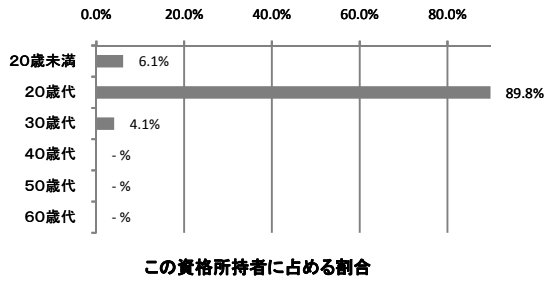

ランク	A	タイプ	20代型

秘書技能検定3級3104

職業収斂	取得期間	取得年齢
小	D	10代型

この資格所持回答者計	103人	資格発行機関	㈶実務技能検定協会

この資格所持回答者が就いている職業

順位	職業名	この資格所持回答者計に占める割合	資格所持者<従事回答者>(人)
1	司書	2.9%	3 <102>
1	コンパニオン	2.9%	3 <98>
3	一般事務員	1.9%	2 <117>
3	銀行窓口係	1.9%	2 <102>
3	損害サービス事務員	1.9%	2 <101>
3	物品購買事務員	1.9%	2 <101>
3	受付係	1.9%	2 <102>
3	速記者	1.9%	2 <100>
3	テクニカルイラストレーター	1.9%	2 <100>
3	データ入力係	1.9%	2 <104>
3	アロマセラピスト	1.9%	2 <100>
3	芸能マネージャー	1.9%	2 <60>
3	保険事務員	1.9%	2 <104>
3	貸付係事務員	1.9%	2 <101>
3	ディスカウントストア販売店員	1.9%	2 <100>

職業収斂

資格所持者の多い順に職業従事者を並べた時の割合	当該%までに含まれる職業数
上位25%まで	12
上位50%まで	35
上位75%まで	61
100%	86 (835)
ランク	小

最終学歴の分布

この資格所持回答者計に占める割合

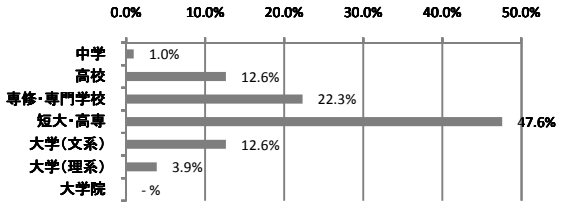

入職に有効な職業

順位	職業名	入職有効度得点	資格所持有効回答者<従事回答者>(人)

仕事の遂行に有効な職業

順位	職業名	仕事遂行有効度得点	資格所持有効回答者<従事回答者>(人)

入職有効度得点別職業数の分布
(資格所持者5人以上の職業数=100%)

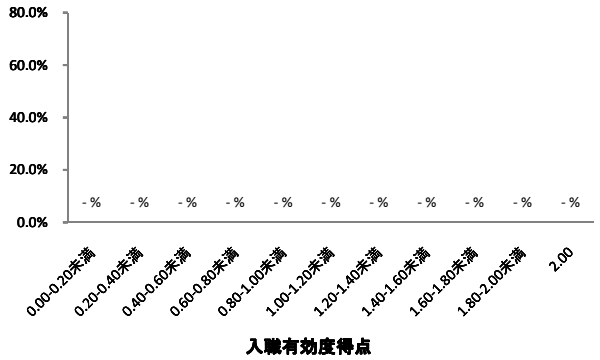

仕事遂行有効度得点別職業数の分布
(資格所持者5人以上の職業数=100%)

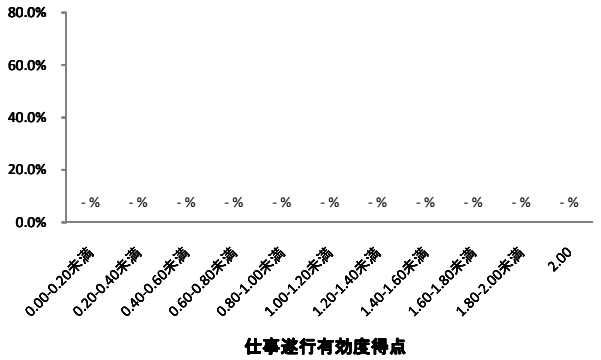

2009年調査におけるこの資格所持回答者計 103人

資格取得必要期間

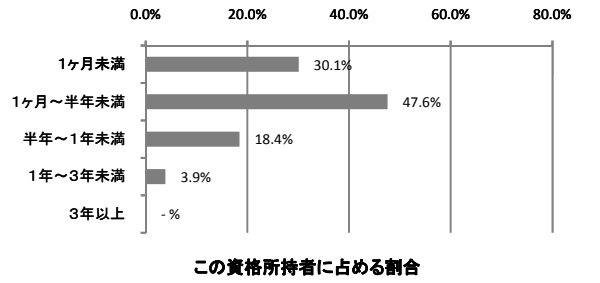

資格取得年齢

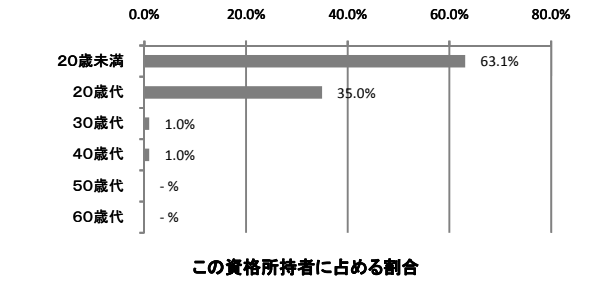

ランク	D	タイプ	10代型

歯科技工士2716

職業収斂	取得期間	取得年齢
大	B	20代型

この資格所持回答者計	102人	資格発行機関	厚生労働大臣

この資格所持回答者が就いている職業

順位	職業名	この資格所持回答者計に占める割合	資格所持者<従事回答者>(人)
1	歯科技工士	78.4%	80 <100>
2	歯科医師	2.0%	2 <101>

職業収斂

資格所持者の多い順に職業従事者を並べた時の割合	当該%までに含まれる職業数
上位25%まで	1
上位50%まで	1
上位75%まで	1
100%	22 (216)
ランク	大

最終学歴の分布

この資格所持回答者計に占める割合

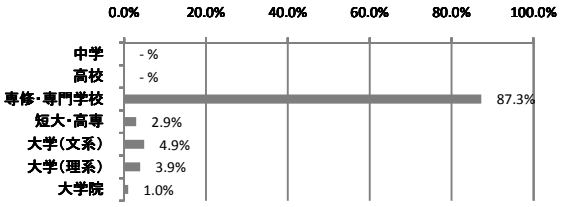

入職に有効な職業

順位	職業名	入職有効度得点	資格所持有効回答者<従事回答者>(人)
1	歯科技工士	1.91	80 <100>

仕事の遂行に有効な職業

順位	職業名	仕事遂行有効度得点	資格所持有効回答者<従事回答者>(人)
1	歯科技工士	1.78	80 <100>

入職有効度得点別職業数の分布
(資格所持者5人以上の職業数=100%)

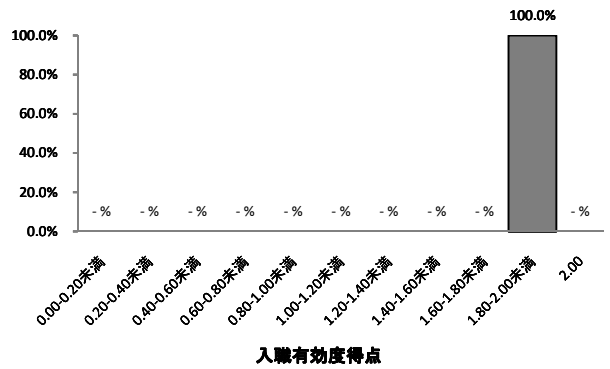

仕事遂行有効度得点別職業数の分布
(資格所持者5人以上の職業数=100%)

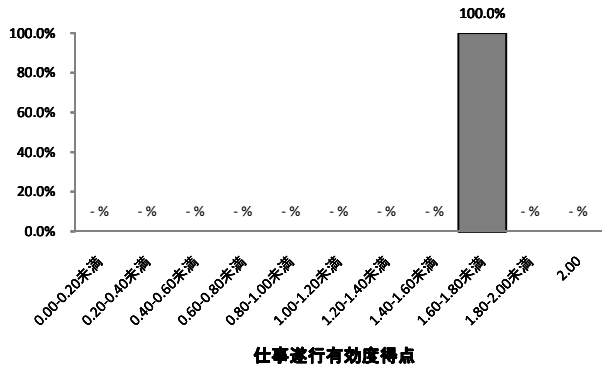

2009年調査におけるこの資格所持回答者計 55人

資格取得必要期間

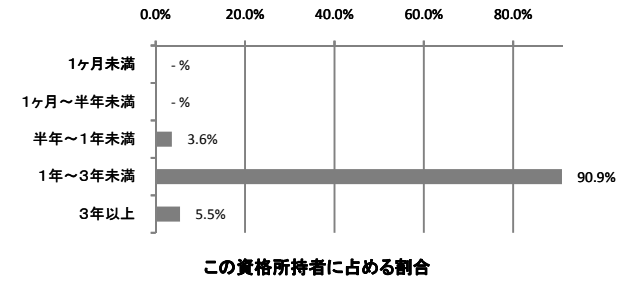

資格取得年齢

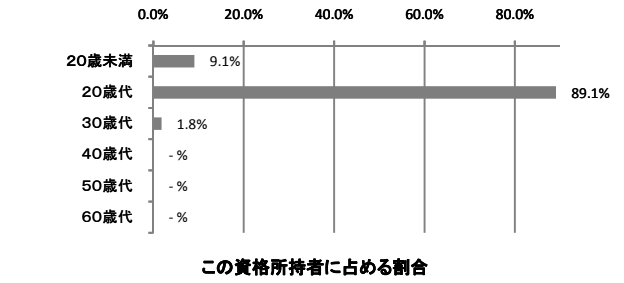

ランク	B	タイプ	20代型

医療保険請求事務技能検定（医科／歯科）3208

職業収斂	取得期間	取得年齢
中	D	20代型

この資格所持回答者計	102人	資格発行機関	日本医療事務協会

この資格所持回答者が就いている職業

順位	職業名	この資格所持回答者計に占める割合	資格所持者〈従事回答者〉(人)
1	医療事務員	14.7%	15 〈103〉
2	診療情報管理士	7.8%	8 〈100〉
3	通信販売受付事務員	2.9%	3 〈101〉
3	クリーニング取次店員	2.9%	3 〈101〉
3	アロマセラピスト	2.9%	3 〈100〉
6	学校事務員	2.0%	2 〈102〉
6	歯科衛生士	2.0%	2 〈102〉
6	視能訓練士	2.0%	2 〈62〉
6	あんまマッサージ指圧師	2.0%	2 〈100〉
6	こん包工	2.0%	2 〈99〉
6	花き栽培者	2.0%	2 〈99〉
6	柔道整復師	2.0%	2 〈101〉
6	コンビニ店員	2.0%	2 〈102〉
6	ディスカウントストア販売店員	2.0%	2 〈100〉

職業収斂

資格所持者の多い順に職業従事者を並べた時の割合	当該%までに含まれる職業数
上位25%まで	3
上位50%まで	15
上位75%まで	41
100%	66（647）
ランク	中

最終学歴の分布

この資格所持回答者計に占める割合

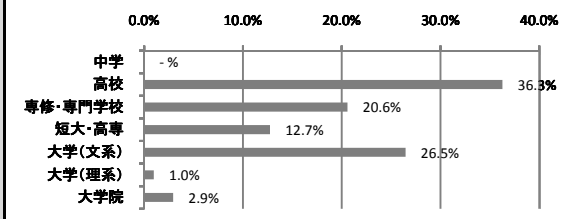

入職に有効な職業

順位	職業名	入職有効度得点	資格所持有効回答者〈従事回答者〉(人)
1	診療情報管理士	1.12	8 〈100〉
2	医療事務員	1.07	15 〈103〉

仕事の遂行に有効な職業

順位	職業名	仕事遂行有効度得点	資格所持有効回答者〈従事回答者〉(人)
1	診療情報管理士	1.38	8 〈100〉
2	医療事務員	1.13	15 〈103〉
*	あんまマッサージ指圧師	1.50	2 〈100〉
*	柔道整復師	1.50	2 〈101〉

入職有効度得点別職業数の分布
（資格所持者5人以上の職業数＝100%）

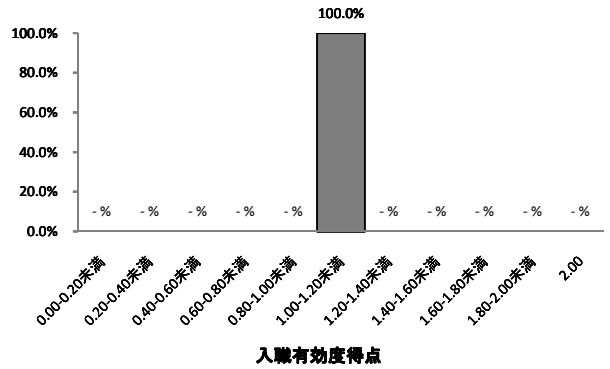

仕事遂行有効度得点別職業数の分布
（資格所持者5人以上の職業数＝100%）

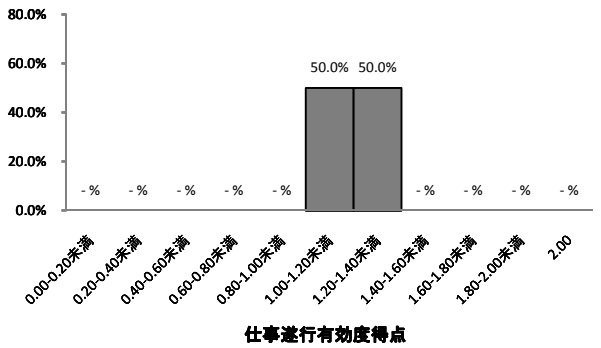

2009年調査におけるこの資格所持回答者計　28人

資格取得必要期間

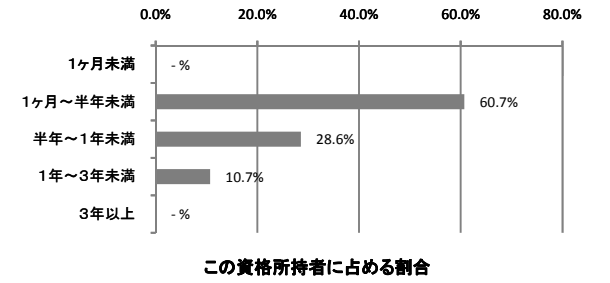

資格取得年齢

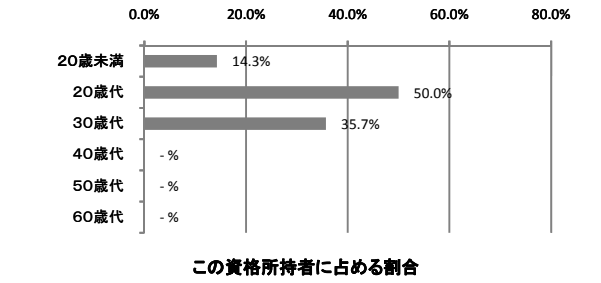

ランク	D	タイプ	20代型

国内旅行取扱主任者4111

職業収斂	取得期間	取得年齢
中	D	20代型

この資格所持回答者計	97人	資格発行機関	観光庁長官（㈳全国旅行業協会）

この資格所持回答者が就いている職業

順位	職業名	この資格所持回答者計に占める割合	資格所持者<従事回答者>(人)
1	旅行会社カウンター係	10.3%	10 <99>
2	駅務員	5.2%	5 <100>
3	ツアーコンダクター	4.1%	4 <100>
3	鉄道車掌	4.1%	4 <100>
5	路線バス運転者	3.1%	3 <101>
5	キャリアカウンセラー（職業相談員）	3.1%	3 <101>

職業収斂

資格所持者の多い順に職業従事者を並べた時の割合	当該%までに含まれる職業数
上位25%まで	5
上位50%まで	16
上位75%まで	40
100%	64（660）
ランク	中

最終学歴の分布

この資格所持回答者計に占める割合

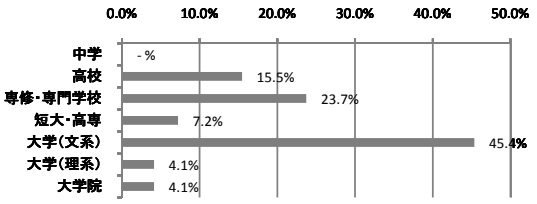

入職に有効な職業

順位	職業名	入職有効度得点	資格所持有効回答者<従事回答者>(人)
1	旅行会社カウンター係	1.20	10 <99>
2	駅務員	0.40	5 <100>

仕事の遂行に有効な職業

順位	職業名	仕事遂行有効度得点	資格所持有効回答者<従事回答者>(人)
1	旅行会社カウンター係	1.30	10 <99>
2	駅務員	0.40	5 <100>
*	駅長	1.50	2 <42>

入職有効度得点別職業数の分布
（資格所持者5人以上の職業数＝100%）

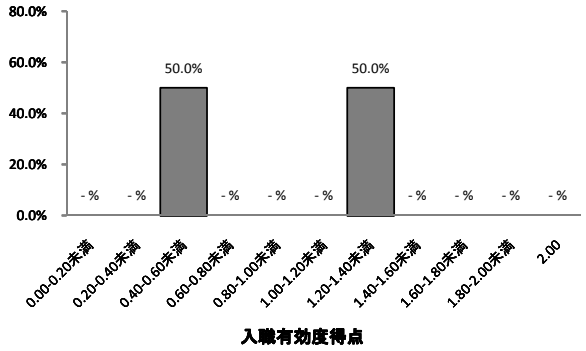

仕事遂行有効度得点別職業数の分布
（資格所持者5人以上の職業数＝100%）

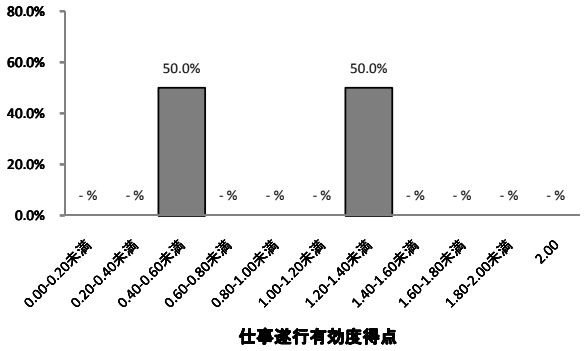

2009年調査におけるこの資格所持回答者計　41人

資格取得必要期間

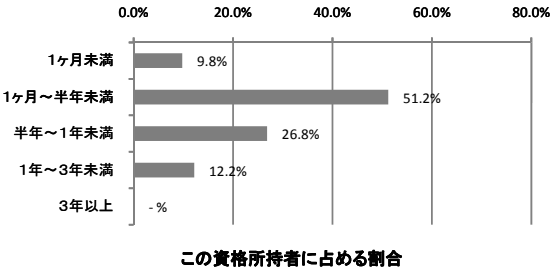

資格取得年齢

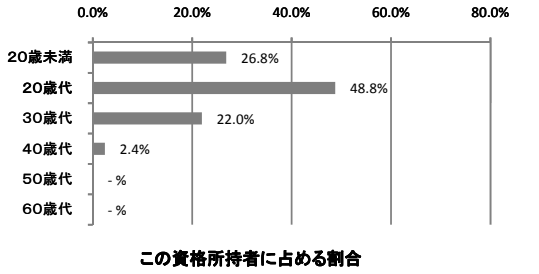

ランク	D	タイプ	20代型

※平成17年3月まで。現在の名称：国内旅行業務取扱管理者

技術士（建設）1422

職業収斂	取得期間	取得年齢
中	A	30代型★

この資格所持回答者計	96人	資格発行機関	文部科学大臣 （㈳日本技術士会）

この資格所持回答者が就いている職業

順位	職業名	この資格所持回答者計に占める割合	資格所持者〈従事回答者〉(人)
1	土木設計技術者	11.5%	11 〈100〉
1	橋りょう技術者	11.5%	11 〈100〉
3	土木・建築工学研究者	10.4%	10 〈102〉
4	河川技術者	9.4%	9 〈100〉
5	鉄道線路設計技術者	6.2%	6 〈62〉
6	道路技術者	5.2%	5 〈101〉
7	さく井工・ボーリング工	4.2%	4 〈70〉
8	舗装作業員	3.1%	3 〈98〉
8	大工	3.1%	3 〈100〉
8	測量士	3.1%	3 〈100〉
8	土木施工管理技術者	3.1%	3 〈103〉

職業収斂

資格所持者の多い順に職業従事者を並べた時の割合	当該%までに含まれる職業数
上位25%まで	3
上位50%まで	6
上位75%まで	14
100%	34 (354)
ランク	中

最終学歴の分布

この資格所持回答者計に占める割合

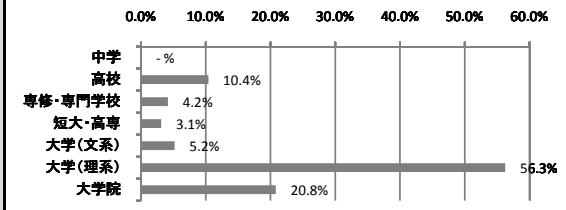

入職に有効な職業

順位	職業名	入職有効度得点	資格所持有効回答者〈従事回答者〉(人)
1	鉄道線路設計技術者	1.33	6 〈62〉
2	土木・建築工学研究者	1.10	10 〈102〉
3	橋りょう技術者	0.91	11 〈100〉
4	河川技術者	0.89	9 〈100〉
5	土木設計技術者	0.82	11 〈100〉
6	道路技術者	0.80	5 〈101〉
*	とび	1.50	2 〈100〉

仕事の遂行に有効な職業

順位	職業名	仕事遂行有効度得点	資格所持有効回答者〈従事回答者〉(人)
1	河川技術者	1.67	9 〈100〉
1	鉄道線路設計技術者	1.67	6 〈62〉
3	土木設計技術者	1.64	11 〈100〉
4	橋りょう技術者	1.55	11 〈100〉
5	土木・建築工学研究者	1.50	10 〈102〉
6	道路技術者	1.40	5 〈101〉
*	舗装作業員	2.00	3 〈98〉
*	測量士	2.00	3 〈100〉
*	森林土木技術者	2.00	2 〈100〉
*	土木施工管理技術者	1.67	3 〈103〉
*	とび	1.50	2 〈100〉
*	ずい道技術者	1.50	2 〈48〉
*	建築塗装工	1.50	2 〈100〉

入職有効度得点別職業数の分布
（資格所持者5人以上の職業数＝100%）

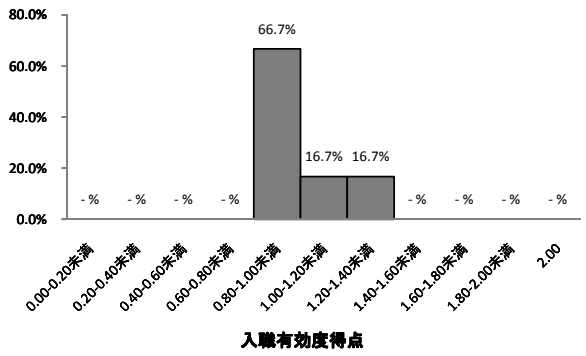

仕事遂行有効度得点別職業数の分布
（資格所持者5人以上の職業数＝100%）

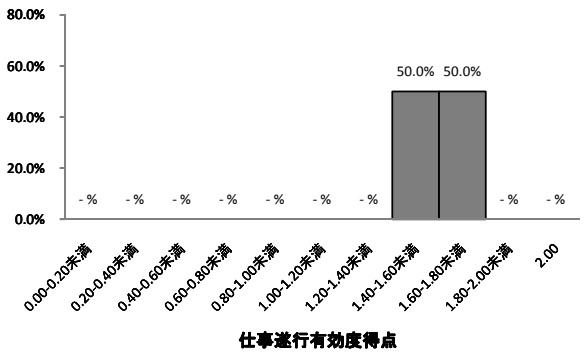

2009年調査におけるこの資格所持回答者計　56人

資格取得必要期間

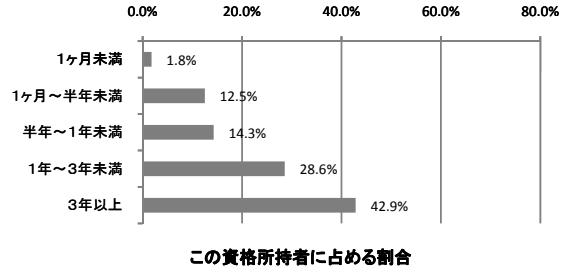

ランク	A

資格取得年齢

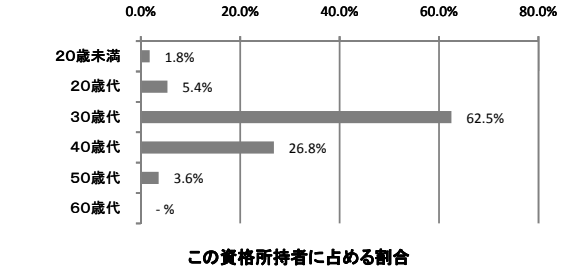

タイプ	30代型★

司法試験1701

職業収斂	取得期間	取得年齢
大	A	20代型

この資格所持回答者計	94人	資格発行機関	司法試験委員会

この資格所持回答者が就いている職業

順位	職業名	この資格所持回答者計に占める割合	資格所持者〈従事回答者〉(人)
1	**弁護士**	56.4%	53 〈102〉
2	裁判官	14.9%	14 〈24〉
3	検察官	9.6%	9 〈35〉
4	**法律学者**	3.2%	3 〈82〉
5	政治学者	2.1%	2 〈46〉

職業収斂

資格所持者の多い順に職業従事者を並べた時の割合	当該%までに含まれる職業数
上位25%まで	1
上位50%まで	1
上位75%まで	3
100%	18 (191)
ランク	大

最終学歴の分布

この資格所持回答者計に占める割合

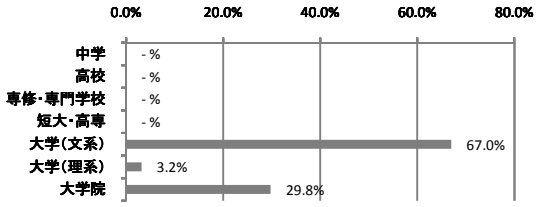

入職に有効な職業

順位	職業名	入職有効度得点	資格所持有効回答者〈従事回答者〉(人)
1	裁判官	2.00	14 〈24〉
2	弁護士	1.96	53 〈102〉
3	検察官	1.89	9 〈35〉

仕事の遂行に有効な職業

順位	職業名	仕事遂行有効度得点	資格所持有効回答者〈従事回答者〉(人)
1	裁判官	1.93	14 〈24〉
2	検察官	1.89	9 〈35〉
3	弁護士	1.85	53 〈102〉

入職有効度得点別職業数の分布
(資格所持者5人以上の職業数=100%)

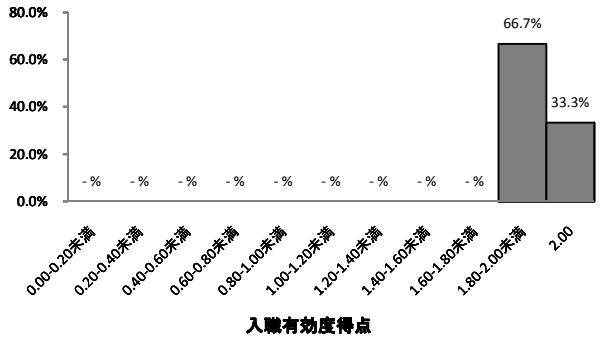

仕事遂行有効度得点別職業数の分布
(資格所持者5人以上の職業数=100%)

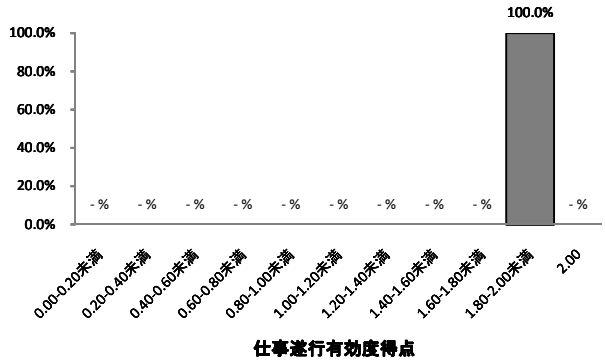

2009年調査におけるこの資格所持回答者計 43人

資格取得必要期間

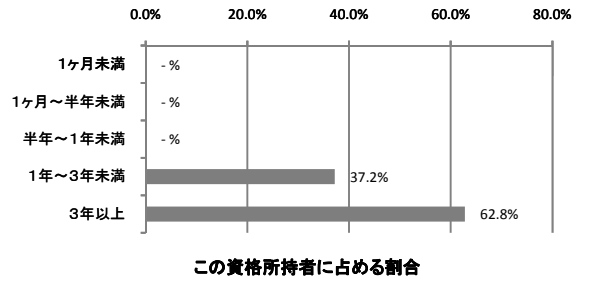

資格取得年齢

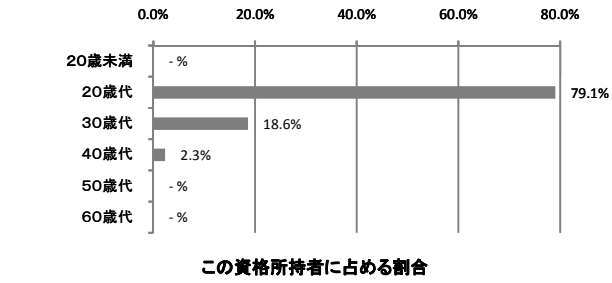

ランク	A	タイプ	20代型

簿記能力検定（全経3級）3434

職業収斂	取得期間	取得年齢
小	D	10代型

この資格所持回答者計	94人	資格発行機関	㈳全国経理教育協会

この資格所持回答者が就いている職業

順位	職業名	この資格所持回答者計に占める割合	資格所持者〈従事回答者〉(人)
1	一般事務員	3.2%	3 〈117〉
1	郵便事務員	3.2%	3 〈104〉
3	ミシン縫製工	2.1%	2 〈99〉
3	経理事務員	2.1%	2 〈111〉
3	銀行窓口係	2.1%	2 〈102〉
3	通信販売受付事務員	2.1%	2 〈101〉
3	フラワーショップ店員	2.1%	2 〈100〉
3	バーテンダー	2.1%	2 〈102〉
3	行政事務員（県市町村）	2.1%	2 〈110〉
3	CGデザイナー	2.1%	2 〈102〉
3	イラストレーター	2.1%	2 〈100〉
3	看板制作者	2.1%	2 〈101〉
3	コンパニオン	2.1%	2 〈98〉
3	検収・検品係員	2.1%	2 〈100〉
3	携帯電話販売店員	2.1%	2 〈101〉

職業収斂

資格所持者の多い順に職業従事者を並べた時の割合	当該%までに含まれる職業数
上位25%まで	11
上位50%まで	31
上位75%まで	54
100%	77（819）
ランク	小

最終学歴の分布

この資格所持回答者計に占める割合

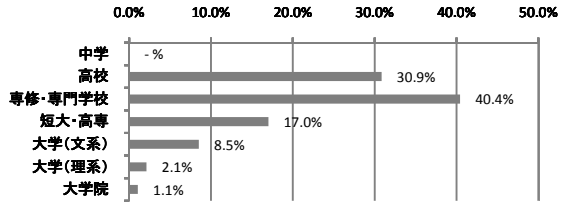

入職に有効な職業

順位	職業名	入職有効度得点	資格所持有効回答者〈従事回答者〉(人)
*	経理事務員	1.50	2 〈111〉

仕事の遂行に有効な職業

順位	職業名	仕事遂行有効度得点	資格所持有効回答者〈従事回答者〉(人)
*	バーテンダー	2.00	2 〈102〉

入職有効度得点別職業数の分布
（資格所持者5人以上の職業数＝100%）

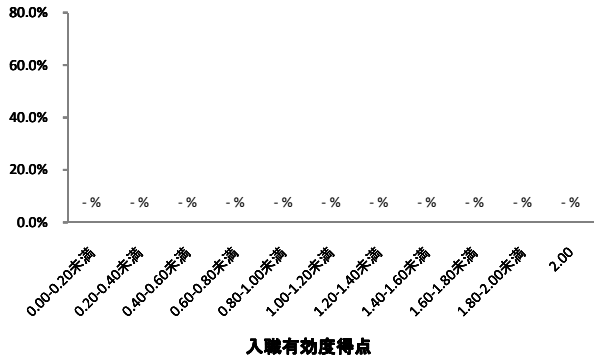

仕事遂行有効度得点別職業数の分布
（資格所持者5人以上の職業数＝100%）

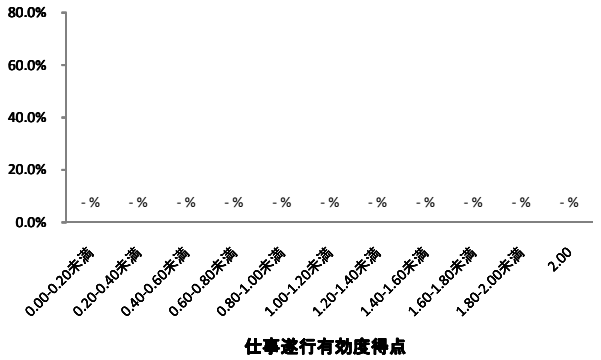

2009年調査におけるこの資格所持回答者計　49人

資格取得必要期間

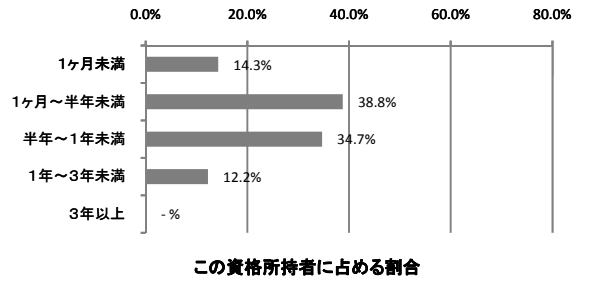

資格取得年齢

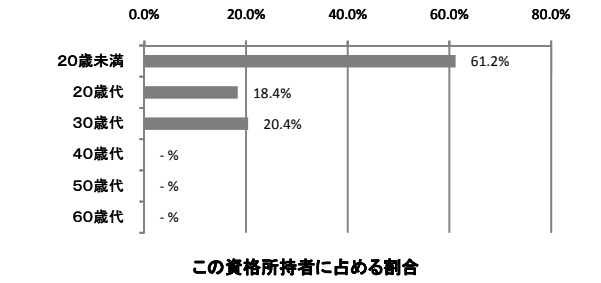

ランク	D	タイプ	10代型

消防設備士（甲種）4501

職業収斂	取得期間	取得年齢
中	D	20代型★

この資格所持回答者計	94人

資格発行機関	都道府県知事（㈶消防試験研究センター）

この資格所持回答者が就いている職業

順位	職業名	この資格所持回答者計に占める割合	資格所持者<従事回答者>(人)
1	ビル施設管理技術者	13.8%	13 <101>
2	ビル施設管理者	8.5%	8 <101>
3	消防士	7.4%	7 <102>
3	環境衛生技術者	7.4%	7 <101>
5	ボイラーオペレーター	6.4%	6 <101>
6	配管工	4.3%	4 <102>
6	発送電装置技術者	4.3%	4 <100>
8	プラント設計技術者	3.2%	3 <100>
9	エレベーター据付工	2.1%	2 <46>
9	鉄道運転計画・運行管理員	2.1%	2 <102>
9	稲作農業者	2.1%	2 <101>
9	電気技術者（強電）	2.1%	2 <102>
9	AV・通信機器組立・修理工	2.1%	2 <105>
9	公害防止管理者	2.1%	2 <97>
9	ガス器具検査工・漏れ点検員・漏えい検査員	2.1%	2 <97>

職業収斂

資格所持者の多い順に職業従事者を並べた時の割合	当該%までに含まれる職業数
上位25%まで	3
上位50%まで	7
上位75%まで	20
100%	43（457）
ランク	中

最終学歴の分布

この資格所持回答者計に占める割合

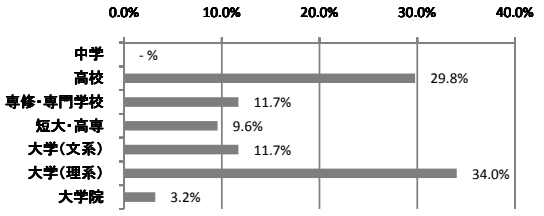

入職に有効な職業

順位	職業名	入職有効度得点	資格所持有効回答者<従事回答者>(人)
1	環境衛生技術者	1.14	7 <101>
2	ビル施設管理技術者	1.00	13 <101>
3	ボイラーオペレーター	0.83	6 <101>
4	ビル施設管理者	0.62	8 <101>
5	消防士	0.43	7 <102>
*	配管工	1.50	4 <102>

仕事の遂行に有効な職業

順位	職業名	仕事遂行有効度得点	資格所持有効回答者<従事回答者>(人)
1	ビル施設管理技術者	1.38	13 <101>
2	消防士	1.14	7 <102>
2	環境衛生技術者	1.14	7 <101>
4	ビル施設管理者	0.88	8 <101>
5	ボイラーオペレーター	0.83	6 <101>
*	鉄道運転計画・運行管理員	1.50	2 <102>
*	電気技術者（強電）	1.50	2 <102>
*	ガス器具検査工・漏れ点検員・漏えい検査員	1.50	2 <97>

入職有効度得点別職業数の分布
（資格所持者5人以上の職業数＝100%）

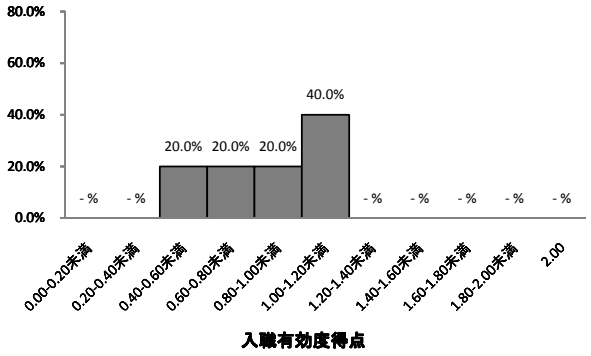

仕事遂行有効度得点別職業数の分布
（資格所持者5人以上の職業数＝100%）

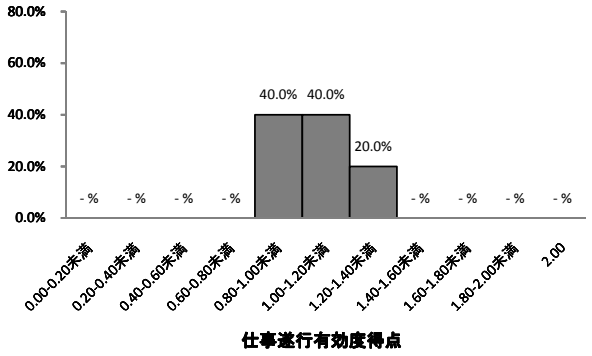

2009年調査におけるこの資格所持回答者計　43人

資格取得必要期間

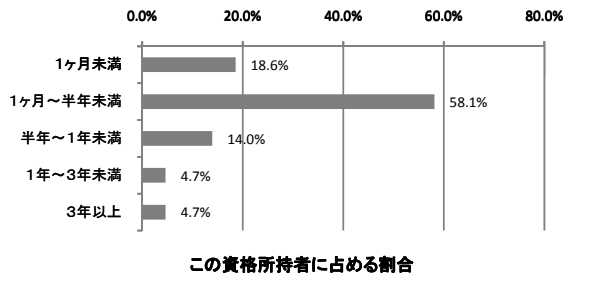

資格取得年齢

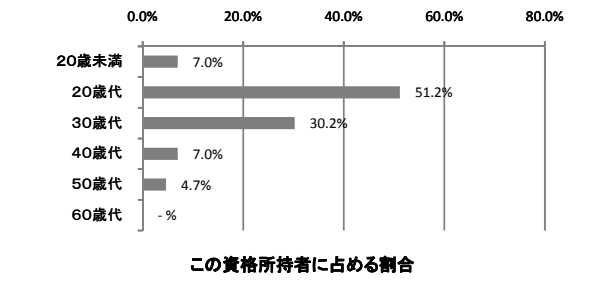

ランク	D	タイプ	20代型★

製菓衛生師6004

職業収斂	取得期間	取得年齢
中	B	20代型

この資格所持回答者計	91人	資格発行機関	都道府県知事

この資格所持回答者が就いている職業

順位	職業名	この資格所持回答者計に占める割合	資格所持者〈従事回答者〉(人)
1	和菓子職人	25.3%	23 〈101〉
2	製菓技術者	18.7%	17 〈104〉
3	洋菓子職人	17.6%	16 〈99〉
4	コック	4.4%	4 〈102〉
4	製パン工	4.4%	4 〈100〉
6	機械修理工	2.2%	2 〈106〉

職業収斂

資格所持者の多い順に職業従事者を並べた時の割合	当該%までに含まれる職業数
上位25%まで	1
上位50%まで	3
上位75%まで	9
100%	31 (341)
ランク	中

最終学歴の分布

この資格所持回答者計に占める割合

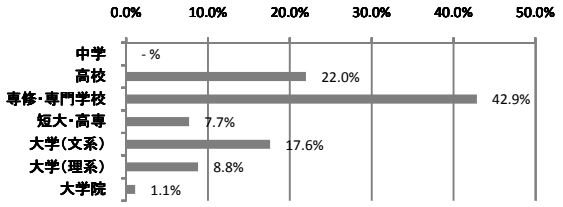

入職に有効な職業

順位	職業名	入職有効度得点	資格所持有効回答者〈従事回答者〉(人)
1	和菓子職人	1.13	23 〈101〉
2	製菓技術者	1.00	17 〈104〉
3	洋菓子職人	0.69	16 〈99〉

仕事の遂行に有効な職業

順位	職業名	仕事遂行有効度得点	資格所持有効回答者〈従事回答者〉(人)
1	製菓技術者	1.12	17 〈104〉
2	和菓子職人	1.00	23 〈101〉
3	洋菓子職人	0.94	16 〈99〉
*	コック	1.50	4 〈102〉

入職有効度得点別職業数の分布
(資格所持者5人以上の職業数=100%)

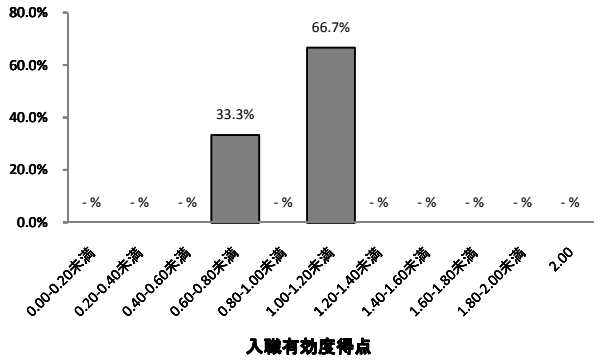

仕事遂行有効度得点別職業数の分布
(資格所持者5人以上の職業数=100%)

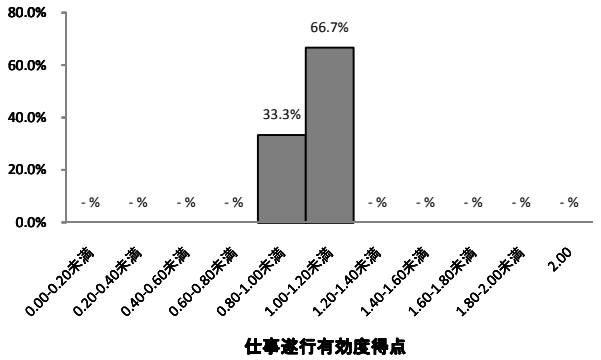

2009年調査におけるこの資格所持回答者計 47人

資格取得必要期間

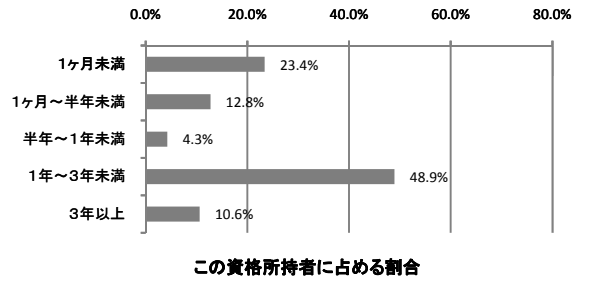

資格取得年齢

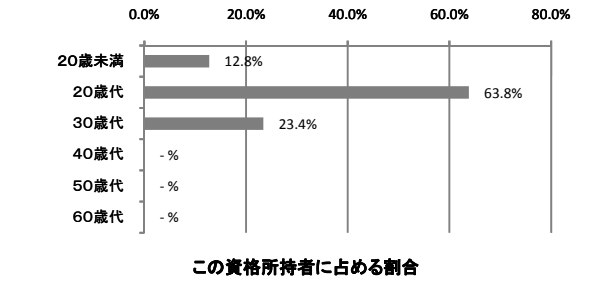

ランク	B	タイプ	20代型

作業療法士2715

職業収斂	取得期間	取得年齢
大	A	20代型

この資格所持回答者計	89人

資格発行機関	厚生労働大臣

この資格所持回答者が就いている職業

順位	職業名	この資格所持回答者計に占める割合	資格所持者〈従事回答者〉(人)
1	作業療法士	79.8%	71 〈98〉
2	言語聴覚士	9.0%	8 〈99〉
3	あんまマッサージ指圧師	2.2%	2 〈100〉
3	義肢装具士	2.2%	2 〈31〉
5	視能訓練士	1.1%	1 〈62〉
5	臨床工学技士	1.1%	1 〈100〉
5	理学療法士	1.1%	1 〈101〉
5	診療情報管理士	1.1%	1 〈100〉
5	心理学研究者	1.1%	1 〈100〉
5	福祉用具専門相談員	1.1%	1 〈103〉

職業収斂

資格所持者の多い順に職業従事者を並べた時の割合	当該%までに含まれる職業数
上位25%まで	1
上位50%まで	1
上位75%まで	1
100%	10 (112)
ランク	大

最終学歴の分布

この資格所持回答者計に占める割合

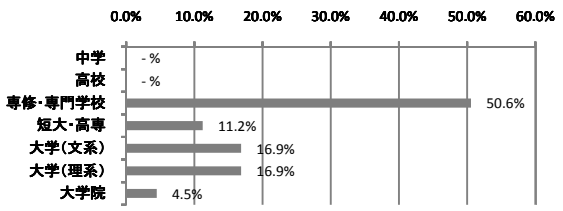

入職に有効な職業

順位	職業名	入職有効度得点	資格所持有効回答者〈従事回答者〉(人)
1	作業療法士	1.93	71 〈98〉
2	言語聴覚士	1.75	8 〈99〉
*	あんまマッサージ指圧師	2.00	2 〈100〉
*	義肢装具士	2.00	2 〈31〉

仕事の遂行に有効な職業

順位	職業名	仕事遂行有効度得点	資格所持有効回答者〈従事回答者〉(人)
1	言語聴覚士	1.88	8 〈99〉
2	作業療法士	1.85	71 〈98〉
*	あんまマッサージ指圧師	2.00	2 〈100〉
*	義肢装具士	2.00	2 〈31〉

入職有効度得点別職業数の分布
(資格所持者5人以上の職業数=100%)

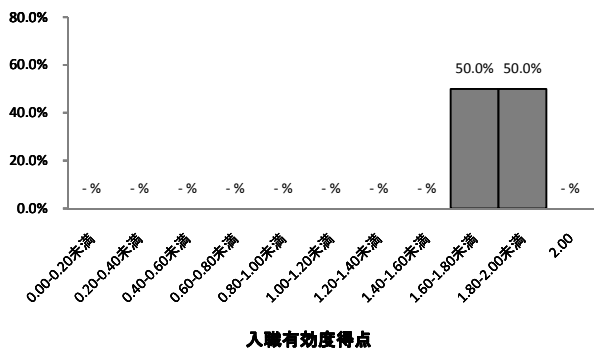

仕事遂行有効度得点別職業数の分布
(資格所持者5人以上の職業数=100%)

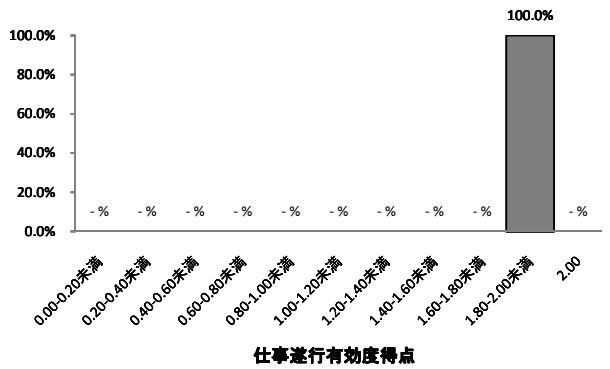

2009年調査におけるこの資格所持回答者計 43人

資格取得必要期間

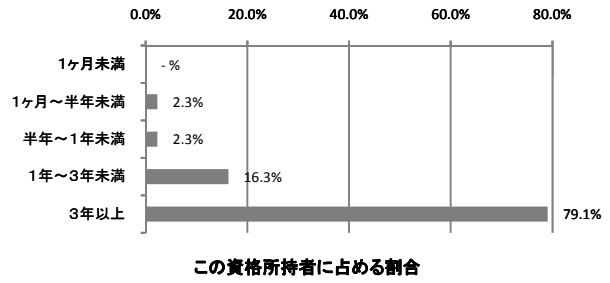

資格取得年齢

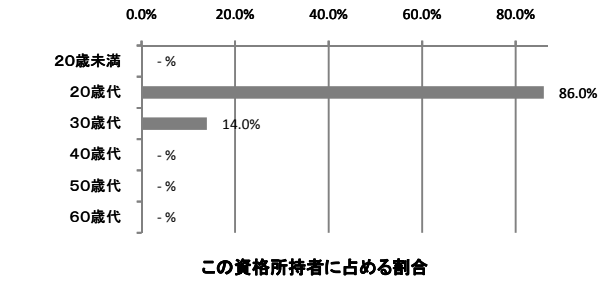

ランク	A	タイプ	20代型

医療事務（メディカルクラーク）3211

職業収斂	取得期間	取得年齢
小	D	20代型

この資格所持回答者計	89人	資格発行機関	㈶日本医療教育財団

この資格所持回答者が就いている職業

順位	職業名	この資格所持回答者計に占める割合	資格所持者〈従事回答者〉(人)
1	医療事務員	13.5%	12 〈103〉
2	データ入力係	4.5%	4 〈104〉
3	学校事務員	3.4%	3 〈102〉
3	診療情報管理士	3.4%	3 〈100〉
3	携帯電話販売店員	3.4%	3 〈101〉
6	眼鏡技術販売員	2.2%	2 〈99〉
6	医療ソーシャルワーカー	2.2%	2 〈103〉
6	出荷・発送係員	2.2%	2 〈101〉
6	宝くじ販売人	2.2%	2 〈77〉

職業収斂

資格所持者の多い順に職業従事者を並べた時の割合	当該%までに含まれる職業数
上位25%まで	5
上位50%まで	21
上位75%まで	43
100%	65（730）
ランク	小

最終学歴の分布

この資格所持回答者計に占める割合

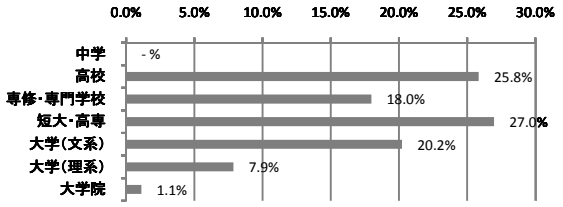

入職に有効な職業

順位	職業名	入職有効度得点	資格所持有効回答者〈従事回答者〉(人)
1	医療事務員	1.00	12 〈103〉
*	医療ソーシャルワーカー	1.50	2 〈103〉

仕事の遂行に有効な職業

順位	職業名	仕事遂行有効度得点	資格所持有効回答者〈従事回答者〉(人)
1	医療事務員	1.25	12 〈103〉
*	医療ソーシャルワーカー	1.50	2 〈103〉

入職有効度得点別職業数の分布
（資格所持者5人以上の職業数＝100%）

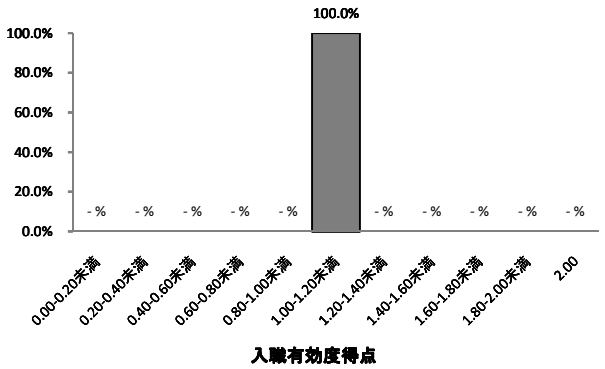

仕事遂行有効度得点別職業数の分布
（資格所持者5人以上の職業数＝100%）

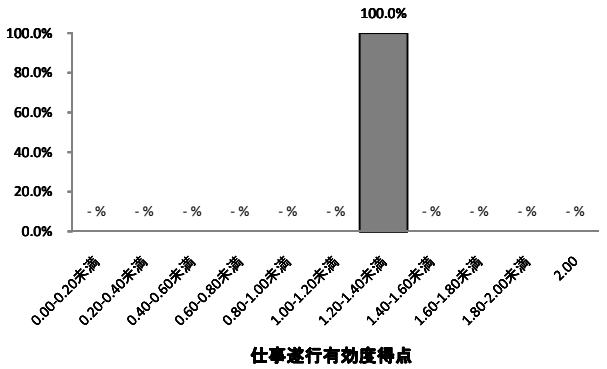

2009年調査におけるこの資格所持回答者計　89人

資格取得必要期間

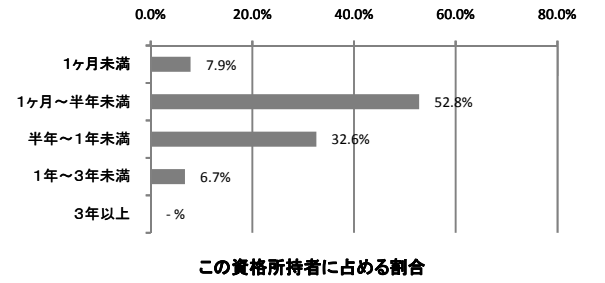

資格取得年齢

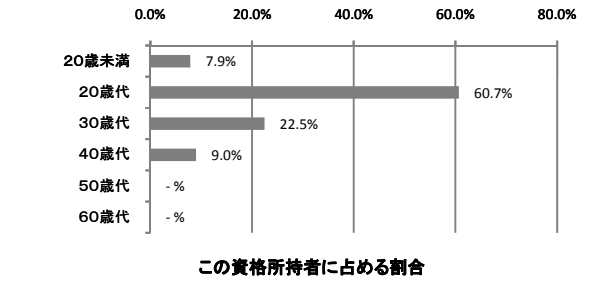

ランク	D	タイプ	20代型

放射線取扱主任者（1種）1218

職業収斂	取得期間	取得年齢
中	D	20代型

この資格所持回答者計	88人

資格発行機関	文部科学大臣（㈶原子力安全技術センター）

この資格所持回答者が就いている職業

順位	職業名	この資格所持回答者計に占める割合	資格所持者〈従事回答者〉(人)
1	物理学者	10.2%	9 〈101〉
2	原子力技術者	9.1%	8 〈100〉
3	診療放射線技師	8.0%	7 〈102〉
3	放射線利用機器技術者	8.0%	7 〈53〉
5	生理学研究者	4.5%	4 〈99〉
6	バイオテクノロジー研究者	3.4%	3 〈100〉
6	医学研究者	3.4%	3 〈105〉
6	分析化学技術者	3.4%	3 〈99〉
6	公害防止管理者	3.4%	3 〈97〉
6	細菌学研究者	3.4%	3 〈89〉
6	原子炉運転技術者	3.4%	3 〈15〉
6	病理学研究者	3.4%	3 〈82〉

職業収斂

資格所持者の多い順に職業従事者を並べた時の割合	当該%までに含まれる職業数
上位25%まで	3
上位50%まで	9
上位75%まで	20
100%	41（466）
ランク	中

最終学歴の分布

この資格所持回答者計に占める割合

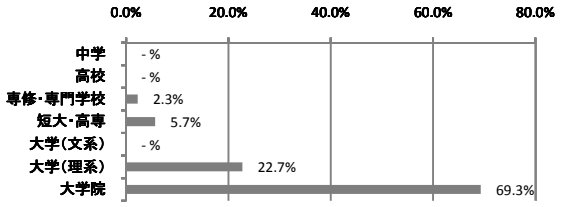

入職に有効な職業

順位	職業名	入職有効度得点	資格所持有効回答者〈従事回答者〉(人)
1	放射線利用機器技術者	1.14	7 〈53〉
2	原子力技術者	0.88	8 〈100〉
3	診療放射線技師	0.86	7 〈102〉
4	物理学者	0.56	9 〈101〉
*	電気・電子工学研究者	1.50	2 〈99〉

仕事の遂行に有効な職業

順位	職業名	仕事遂行有効度得点	資格所持有効回答者〈従事回答者〉(人)
1	原子力技術者	1.12	8 〈100〉
2	物理学者	1.00	9 〈101〉
2	放射線利用機器技術者	1.00	7 〈53〉
4	診療放射線技師	0.86	7 〈102〉
*	電気・電子工学研究者	2.00	2 〈99〉

入職有効度得点別職業数の分布
（資格所持者5人以上の職業数＝100%）

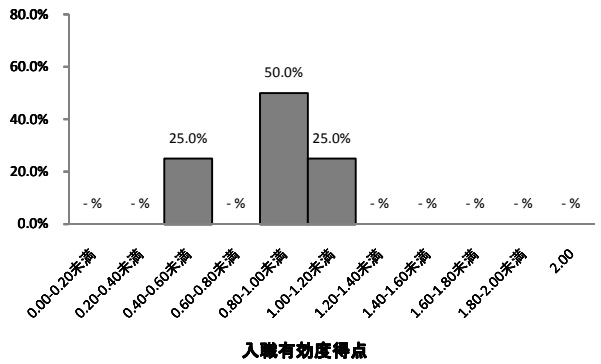

仕事遂行有効度得点別職業数の分布
（資格所持者5人以上の職業数＝100%）

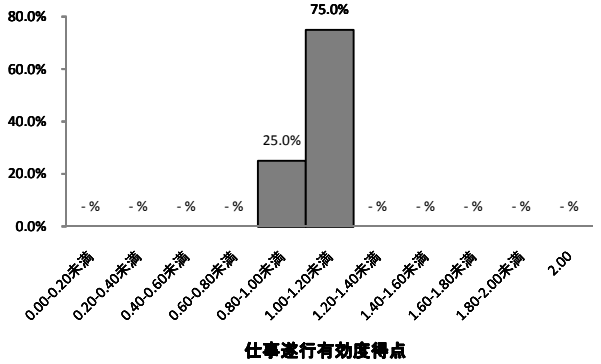

2009年調査におけるこの資格所持回答者計　43人

資格取得必要期間

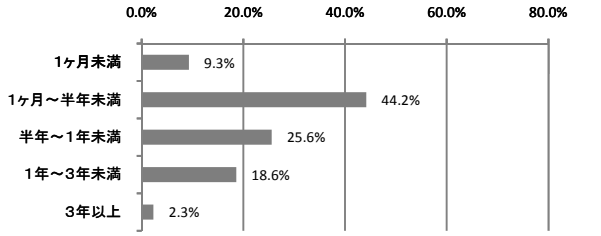

資格取得年齢

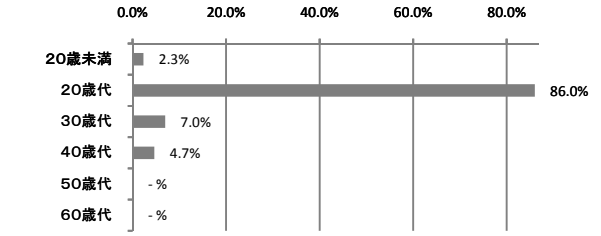

ランク	D	タイプ	20代型

酸欠危険作業主任1種7306

職業収斂	取得期間	取得年齢
中	E	20代型

この資格所持回答者計	88人	資格発行機関	都道府県労働局長登録教習機関

この資格所持回答者が就いている職業

順位	職業名	この資格所持回答者計に占める割合	資格所持者〈従事回答者〉(人)
1	配管工	4.5%	4 〈102〉
2	石油精製オペレーター	3.4%	3 〈54〉
2	発電員	3.4%	3 〈67〉
2	防水工	3.4%	3 〈73〉
2	化学製品製造オペレーター	3.4%	3 〈100〉
2	消防士	3.4%	3 〈102〉

職業収斂

資格所持者の多い順に職業従事者を並べた時の割合	当該%までに含まれる職業数
上位25%まで	8
上位50%まで	19
上位75%まで	38
100%	60 (682)
ランク	中

最終学歴の分布

この資格所持回答者計に占める割合

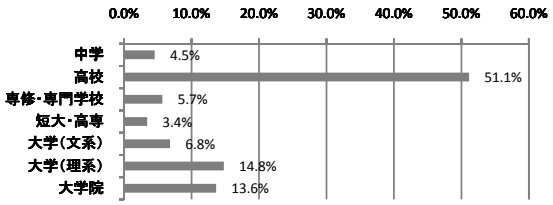

入職に有効な職業

順位	職業名	入職有効度得点	資格所持有効回答者〈従事回答者〉(人)
*	化学製品製造オペレーター	2.00	3 〈100〉
*	機械修理工	1.50	2 〈106〉

仕事の遂行に有効な職業

順位	職業名	仕事遂行有効度得点	資格所持有効回答者〈従事回答者〉(人)
*	機械修理工	2.00	2 〈106〉
*	しょうゆ製造工	1.50	2 〈29〉
*	ビール製造工	1.50	2 〈30〉
*	保温工	1.50	2 〈40〉
*	ボイラーオペレーター	1.50	2 〈101〉

入職有効度得点別職業数の分布
(資格所持者5人以上の職業数=100%)

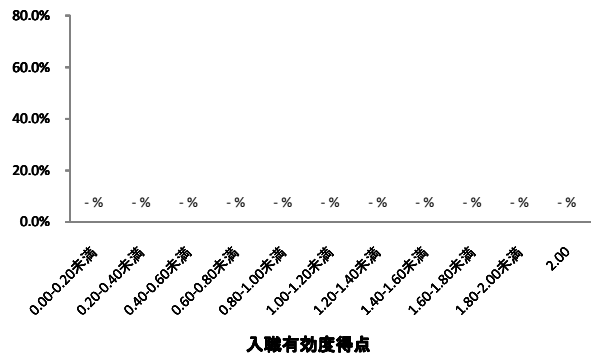

仕事遂行有効度得点別職業数の分布
(資格所持者5人以上の職業数=100%)

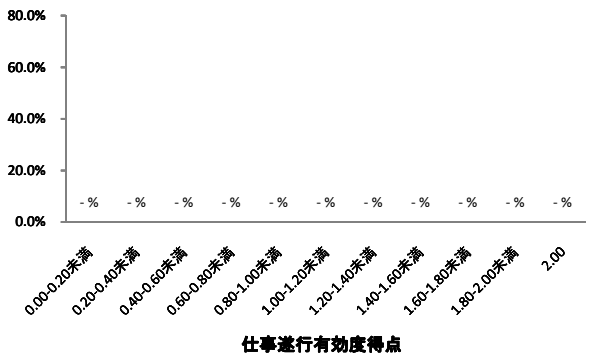

2009年調査におけるこの資格所持回答者計 49人

資格取得必要期間

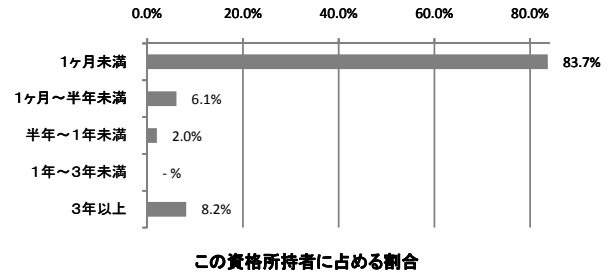

資格取得年齢

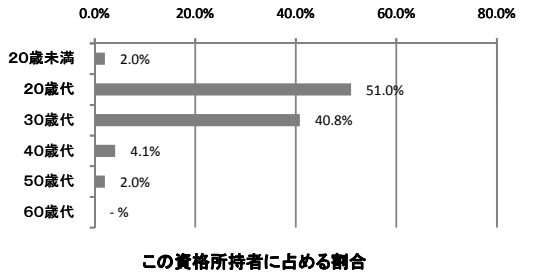

ランク	E	タイプ	20代型

※現在の名称:酸素欠乏危険作業主任者

救急救命士2731

職業収斂	取得期間	取得年齢
中	B～C	30代型

この資格所持回答者計	82人	資格発行機関	厚生労働大臣（財)日本救急医療財団）

この資格所持回答者が就いている職業

順位	職業名	この資格所持回答者計に占める割合	資格所持者<従事回答者>(人)
1	救急救命士	51.2%	42 <102>
2	消防士	20.7%	17 <102>
3	看護師	2.4%	2 <107>

職業収斂

資格所持者の多い順に職業従事者を並べた時の割合	当該%までに含まれる職業数
上位25%まで	1
上位50%まで	1
上位75%まで	4
100%	24（293）
ランク	中

最終学歴の分布

この資格所持回答者計に占める割合

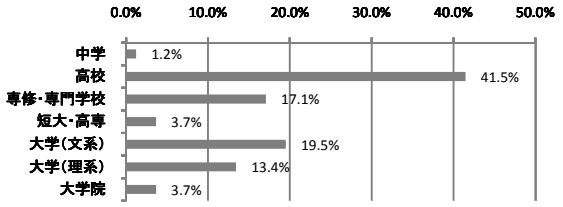

入職に有効な職業

順位	職業名	入職有効度得点	資格所持有効回答者<従事回答者>(人)
1	救急救命士	0.90	42 <102>
2	消防士	0.76	17 <102>

仕事の遂行に有効な職業

順位	職業名	仕事遂行有効度得点	資格所持有効回答者<従事回答者>(人)
1	救急救命士	1.71	42 <102>
1	消防士	1.71	17 <102>

入職有効度得点別職業数の分布
（資格所持者5人以上の職業数＝100%）

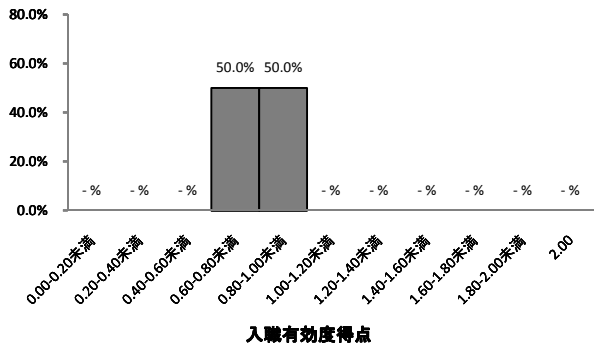

仕事遂行有効度得点別職業数の分布
（資格所持者5人以上の職業数＝100%）

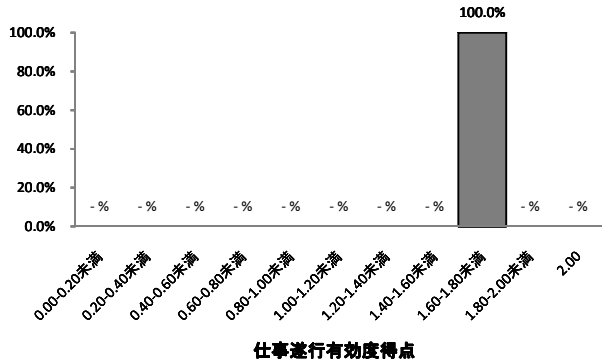

2009年調査におけるこの資格所持回答者計　41人

資格取得必要期間

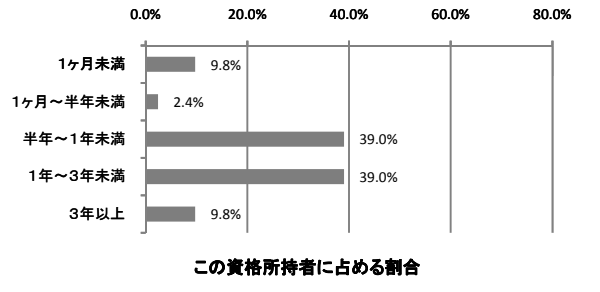

資格取得年齢

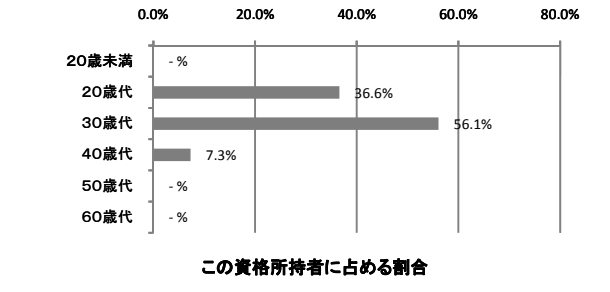

ランク	B～C	タイプ	30代型

管理理容師4302

職業収斂	取得期間	取得年齢
大	A	20代型

この資格所持回答者計	82人	資格発行機関	都道府県知事

この資格所持回答者が就いている職業

順位	職業名	この資格所持回答者計に占める割合	資格所持者〈従事回答者〉(人)
1	理容師	72.0%	59 〈104〉
2	メイクアップアーティスト	9.8%	8 〈100〉
3	美容師	6.1%	5 〈100〉
4	スタイリスト	3.7%	3 〈59〉
5	エステティシャン	2.4%	2 〈99〉
6	中華料理調理人	1.2%	1 〈101〉
6	着物着付指導員	1.2%	1 〈38〉
6	アロマセラピスト	1.2%	1 〈100〉
6	報道カメラマン	1.2%	1 〈76〉
6	環境衛生技術者	1.2%	1 〈101〉

職業収斂

資格所持者の多い順に職業従事者を並べた時の割合	当該%までに含まれる職業数
上位25%まで	1
上位50%まで	1
上位75%まで	2
100%	10 (122)
ランク	大

最終学歴の分布

この資格所持回答者計に占める割合

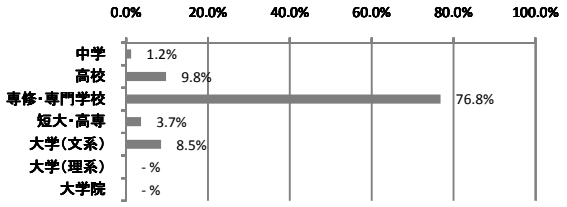

入職に有効な職業

順位	職業名	入職有効度得点	資格所持有効回答者〈従事回答者〉(人)
1	理容師	1.25	59 〈104〉
1	メイクアップアーティスト	1.25	8 〈100〉
3	美容師	1.20	5 〈100〉
*	スタイリスト	1.67	3 〈59〉

仕事の遂行に有効な職業

順位	職業名	仕事遂行有効度得点	資格所持有効回答者〈従事回答者〉(人)
1	メイクアップアーティスト	1.38	8 〈100〉
2	理容師	1.34	59 〈104〉
3	美容師	1.20	5 〈100〉
*	スタイリスト	1.67	3 〈59〉

入職有効度得点別職業数の分布
(資格所持者5人以上の職業数=100%)

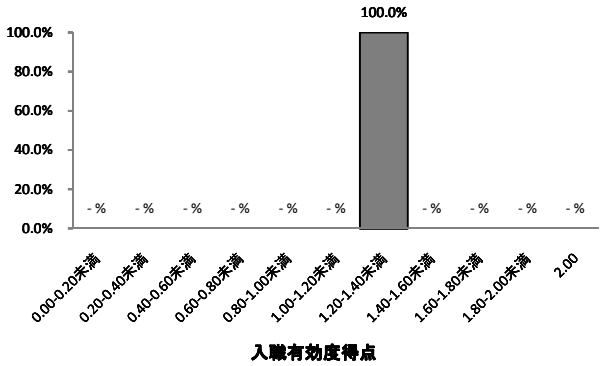

仕事遂行有効度得点別職業数の分布
(資格所持者5人以上の職業数=100%)

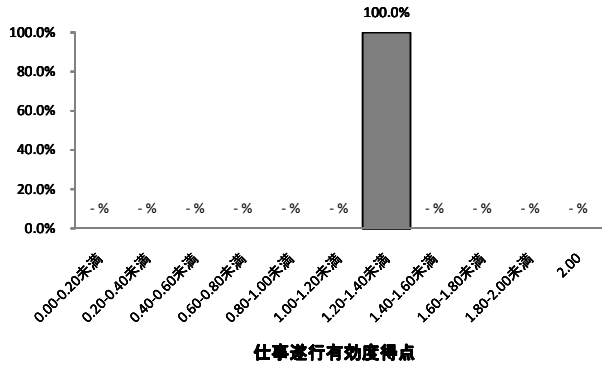

2009年調査におけるこの資格所持回答者計 40人

資格取得必要期間

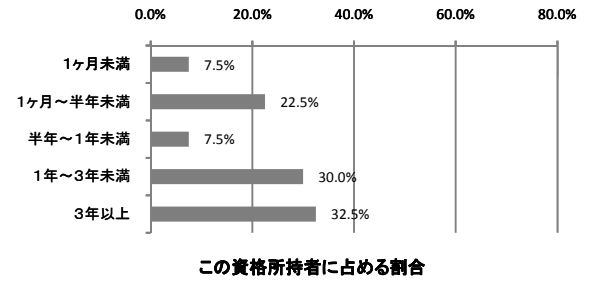

ランク	A

資格取得年齢

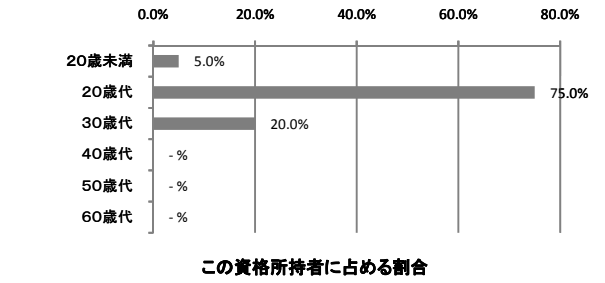

タイプ	20代型

技術士（機械）1234

職業収斂	取得期間	取得年齢
中	B	20代型

この資格所持回答者計	81人

資格発行機関	文部科学大臣 （㈳日本技術士会）

この資格所持回答者が就いている職業

順位	職業名	この資格所持回答者計に占める割合	資格所持者〈従事回答者〉(人)
1	機械修理工	7.4%	6 〈106〉
2	エンジン設計技術者	3.7%	3 〈100〉
2	自動車技術者	3.7%	3 〈103〉
2	精密機械技術者	3.7%	3 〈104〉

職業収斂

資格所持者の多い順に職業従事者を並べた時の割合	当該%までに含まれる職業数
上位25%まで	7
上位50%まで	17
上位75%まで	36
100%	56 (691)
ランク	中

最終学歴の分布

この資格所持回答者計に占める割合

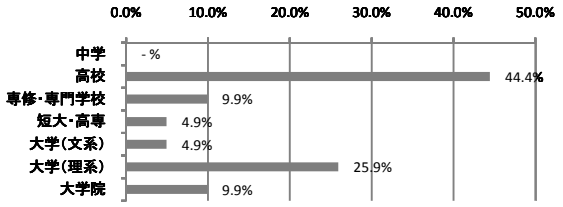

入職に有効な職業

順位	職業名	入職有効度得点	資格所持有効回答者〈従事回答者〉(人)
1	機械修理工	0.67	6 〈106〉
*	ガス器具検査工・漏れ点検員・漏えい検査員	2.00	2 〈97〉
*	エンジン設計技術者	1.67	3 〈100〉
*	宇宙開発技術者	1.50	2 〈76〉
*	自動車板金工	1.50	2 〈104〉
*	原子炉保守技術者	1.50	2 〈24〉

仕事の遂行に有効な職業

順位	職業名	仕事遂行有効度得点	資格所持有効回答者〈従事回答者〉(人)
1	機械修理工	1.00	6 〈106〉
*	ガス器具検査工・漏れ点検員・漏えい検査員	2.00	2 〈97〉
*	宇宙開発技術者	1.50	2 〈76〉
*	一般機械技術者	1.50	2 〈100〉
*	マシニングセンター・オペレーター	1.50	2 〈99〉
*	自動車板金工	1.50	2 〈104〉

入職有効度得点別職業数の分布
（資格所持者5人以上の職業数＝100%）

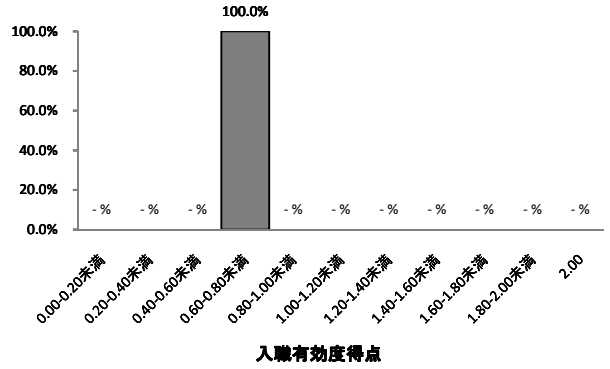

仕事遂行有効度得点別職業数の分布
（資格所持者5人以上の職業数＝100%）

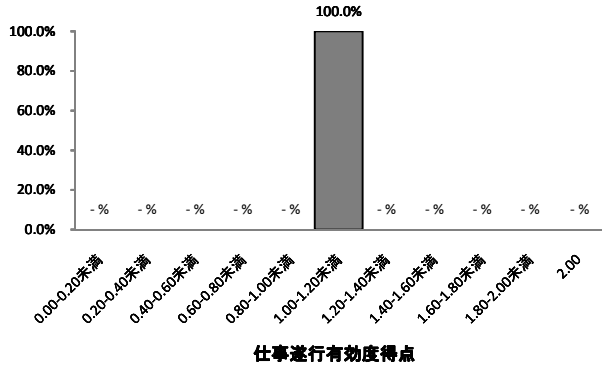

2009年調査におけるこの資格所持回答者計　40人

資格取得必要期間

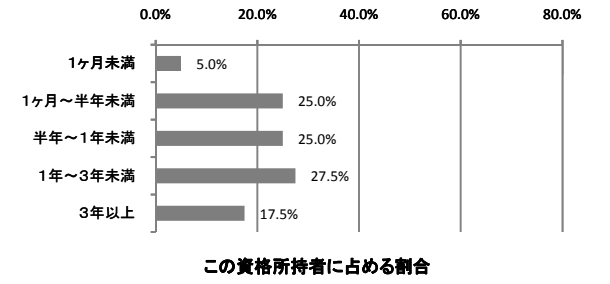

資格取得年齢

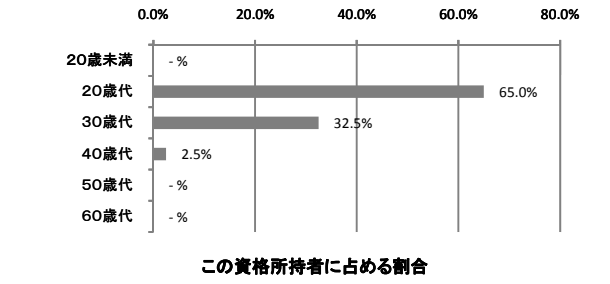

ランク	B	タイプ	20代型

造園施工管理技士1級1430

職業収斂	取得期間	取得年齢
中	C	30代型

この資格所持回答者計	81人
資格発行機関	国土交通大臣（㈶全国建設研修センター）

この資格所持回答者が就いている職業

順位	職業名	この資格所持回答者計に占める割合	資格所持者〈従事回答者〉(人)
1	造園師	21.0%	17 〈84〉
2	植木職	14.8%	12 〈82〉
3	土木施工管理技術者	9.9%	8 〈103〉
3	森林土木技術者	9.9%	8 〈100〉
5	河川技術者	6.2%	5 〈100〉
6	道路技術者	4.9%	4 〈101〉
7	測量士	3.7%	3 〈100〉
7	土木設計技術者	3.7%	3 〈100〉

職業収斂

資格所持者の多い順に職業従事者を並べた時の割合	当該%までに含まれる職業数
上位25%まで	2
上位50%まで	4
上位75%まで	9
100%	21（259）
ランク	中

最終学歴の分布

この資格所持回答者計に占める割合

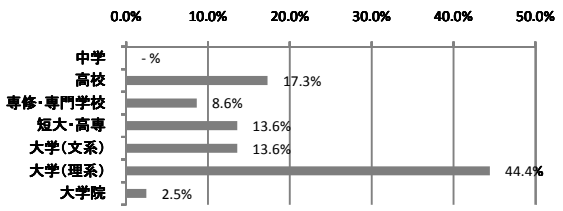

入職に有効な職業

順位	職業名	入職有効度得点	資格所持有効回答者〈従事回答者〉(人)
1	植木職	1.25	12 〈82〉
2	造園師	1.18	17 〈84〉
3	土木施工管理技術者	1.00	8 〈103〉
3	森林土木技術者	1.00	8 〈100〉
5	河川技術者	0.80	5 〈100〉

仕事の遂行に有効な職業

順位	職業名	仕事遂行有効度得点	資格所持有効回答者〈従事回答者〉(人)
1	造園師	1.53	17 〈84〉
2	植木職	1.50	12 〈82〉
2	森林土木技術者	1.50	8 〈100〉
4	土木施工管理技術者	0.88	8 〈103〉
5	河川技術者	0.80	5 〈100〉

入職有効度得点別職業数の分布
（資格所持者5人以上の職業数＝100%）

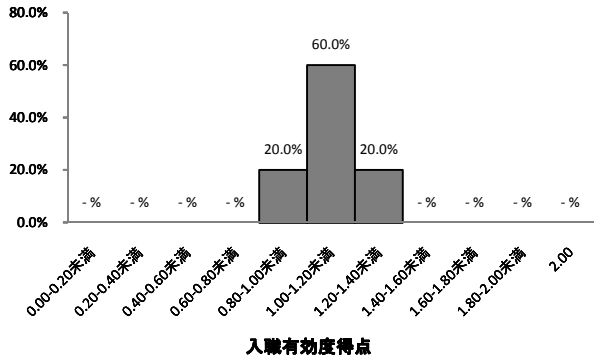

仕事遂行有効度得点別職業数の分布
（資格所持者5人以上の職業数＝100%）

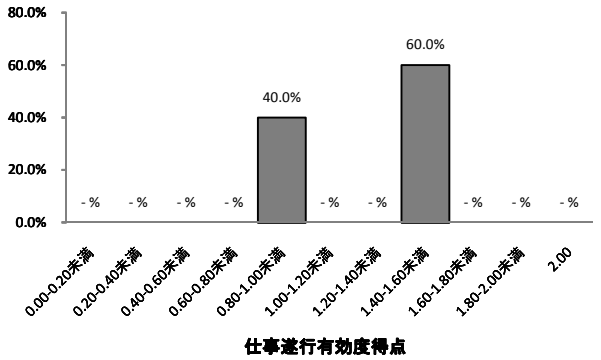

2009年調査におけるこの資格所持回答者計　34人

資格取得必要期間

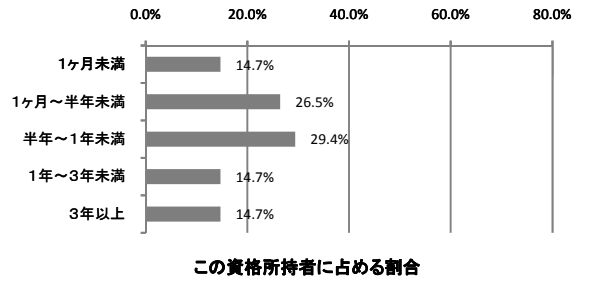

資格取得年齢

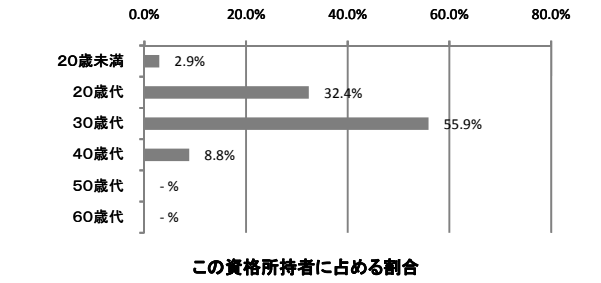

ランク	C	タイプ	30代型

オラクルマスター1523

職業収斂	取得期間	取得年齢
中	D	20代型

この資格所持回答者計	81人

資格発行機関	日本オラクル株式会社

この資格所持回答者が就いている職業

順位	職業名	この資格所持回答者計に占める割合	資格所持者〈従事回答者〉(人)
1	システムエンジニア(セールス)	9.9%	8 〈104〉
2	システムエンジニア(ITアーキテクト)	8.6%	7 〈119〉
2	システムエンジニア(マーケティング)	8.6%	7 〈106〉
4	システムエンジニア(プロジェクトマネジメント)	7.4%	6 〈104〉
4	システムエンジニア(アプリケーションスペシャリスト)	7.4%	6 〈109〉
6	電気通信技術者	4.9%	4 〈103〉
6	システムエンジニア(ITスペシャリスト)	4.9%	4 〈112〉
8	プログラマー	3.7%	3 〈102〉
8	システムエンジニア(ソフトウェア開発)	3.7%	3 〈106〉
8	カスタマーエンジニア	3.7%	3 〈102〉

職業収斂

資格所持者の多い順に職業従事者を並べた時の割合	当該%までに含まれる職業数
上位25%まで	3
上位50%まで	7
上位75%まで	17
100%	37 (457)
ランク	中

最終学歴の分布

この資格所持回答者計に占める割合

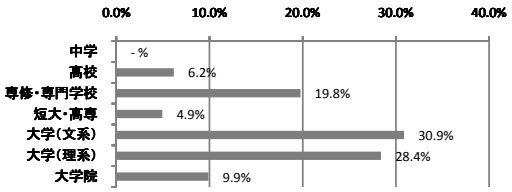

入職に有効な職業

順位	職業名	入職有効度得点	資格所持有効回答者〈従事回答者〉(人)
1	システムエンジニア（ＩＴアーキテクト）	1.00	7 〈119〉
1	システムエンジニア（プロジェクトマネジメント）	1.00	6 〈104〉
3	システムエンジニア（マーケティング）	0.71	7 〈106〉
4	システムエンジニア（セールス）	0.50	8 〈104〉
5	システムエンジニア（アプリケーションスペシャリスト）	0.33	6 〈109〉
*	電子計算機保守員（ＩＴ保守員）	1.50	2 〈105〉

仕事の遂行に有効な職業

順位	職業名	仕事遂行有効度得点	資格所持有効回答者〈従事回答者〉(人)
1	システムエンジニア（ＩＴアーキテクト）	1.57	7 〈119〉
2	システムエンジニア（セールス）	1.12	8 〈104〉
3	システムエンジニア（マーケティング）	1.00	7 〈106〉
4	システムエンジニア（プロジェクトマネジメント）	0.83	6 〈104〉
4	システムエンジニア（アプリケーションスペシャリスト）	0.83	6 〈109〉
*	専門学校教員	1.50	2 〈100〉
*	電子計算機保守員（ＩＴ保守員）	1.50	2 〈105〉

入職有効度得点別職業数の分布
（資格所持者5人以上の職業数＝100%）

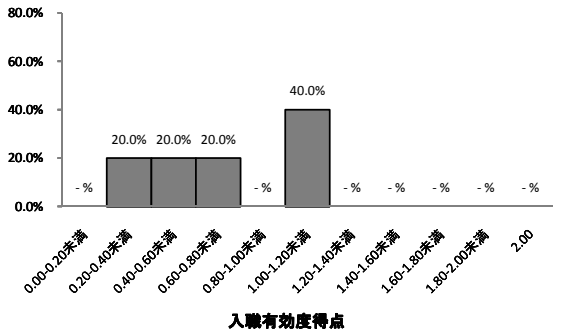

仕事遂行有効度得点別職業数の分布
（資格所持者5人以上の職業数＝100%）

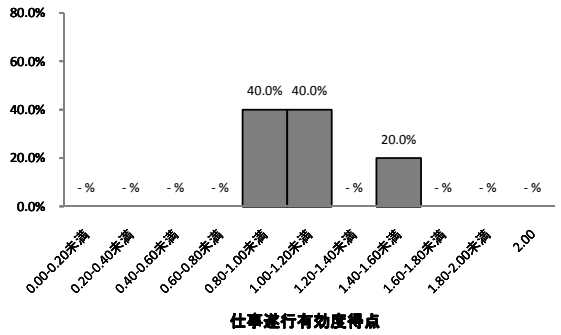

2009年調査におけるこの資格所持回答者計　40人

資格取得必要期間

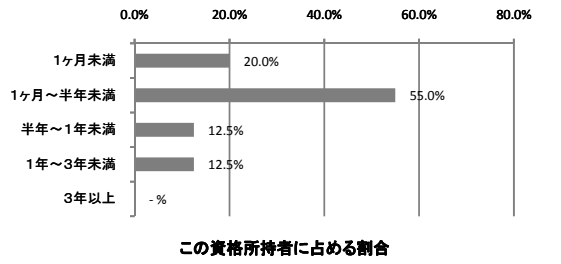

資格取得年齢

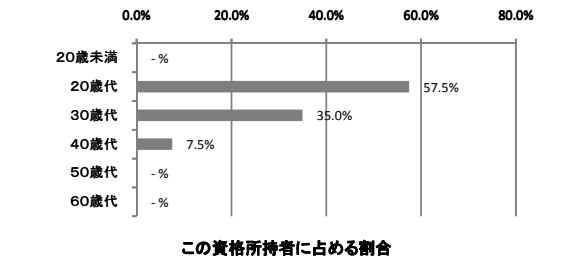

ランク	D	タイプ	20代型

自動車整備士（3級ガソリン）5818

職業収斂	取得期間	取得年齢
中	C	10～20代型

この資格所持回答者計	81人	資格発行機関	国土交通大臣

この資格所持回答者が就いている職業

順位	職業名	この資格所持回答者計に占める割合	資格所持者<従事回答者>(人)
1	自動車整備工	11.1%	9 <102>
2	自動車板金工	8.6%	7 <104>
3	ガソリンスタンド・スタッフ	7.4%	6 <100>
4	自動車組立工	6.2%	5 <101>
5	自動車塗装工	4.9%	4 <100>
6	損害保険調査員	3.7%	3 <100>
7	エンジン設計技術者	2.5%	2 <100>
7	機械木工	2.5%	2 <99>
7	パソコン組立・調整工	2.5%	2 <102>
7	ガス器具検査工・漏れ点検員・漏えい検査員	2.5%	2 <97>
7	自転車製造工	2.5%	2 <100>

職業収斂

資格所持者の多い順に職業従事者を並べた時の割合	当該%までに含まれる職業数
上位25%まで	3
上位50%まで	10
上位75%まで	28
100%	48（593）
ランク	中

最終学歴の分布

この資格所持回答者計に占める割合

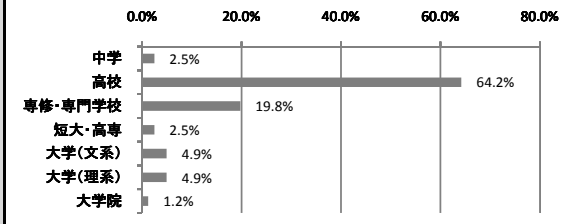

入職に有効な職業

順位	職業名	入職有効度得点	資格所持有効回答者<従事回答者>(人)
1	自動車板金工	1.71	7 <104>
2	自動車整備工	1.33	9 <102>
2	ガソリンスタンド・スタッフ	1.33	6 <100>
4	自動車組立工	0.60	5 <101>
*	損害保険調査員	1.67	3 <100>

仕事の遂行に有効な職業

順位	職業名	仕事遂行有効度得点	資格所持有効回答者<従事回答者>(人)
1	ガソリンスタンド・スタッフ	1.67	6 <100>
2	自動車板金工	1.57	7 <104>
3	自動車整備工	1.11	9 <102>
4	自動車組立工	0.80	5 <101>
*	ガス器具検査工・漏れ点検員・漏えい検査員	1.50	2 <97>

入職有効度得点別職業数の分布
（資格所持者5人以上の職業数＝100%）

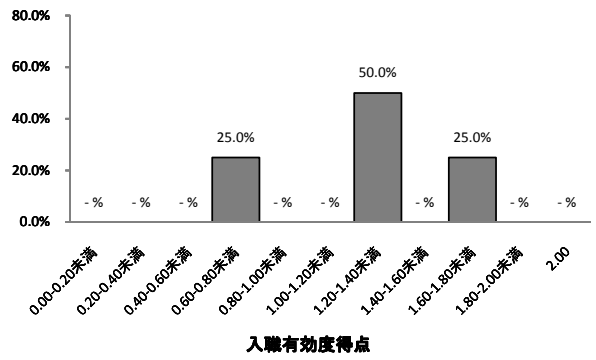

仕事遂行有効度得点別職業数の分布
（資格所持者5人以上の職業数＝100%）

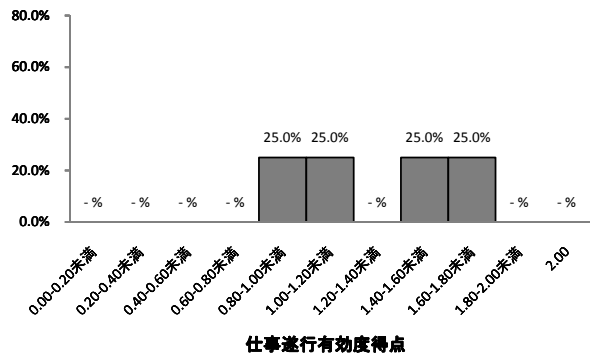

2009年調査におけるこの資格所持回答者計　43人

資格取得必要期間

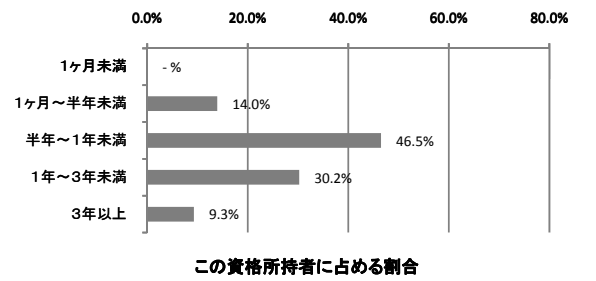

資格取得年齢

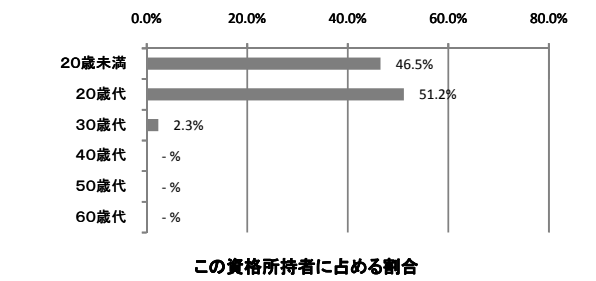

ランク	C	タイプ	10～20代型

司法書士1702

職業収斂	取得期間	取得年齢
中	B	20代型

この資格所持回答者計	80人	資格発行機関	法務大臣

この資格所持回答者が就いている職業

順位	職業名	この資格所持回答者計に占める割合	資格所持者〈従事回答者〉(人)
1	司法書士	55.0%	44 〈101〉
2	弁護士	7.5%	6 〈102〉
3	土地家屋調査士	5.0%	4 〈101〉
4	裁判所書記官	3.8%	3 〈55〉
4	裁判所事務官	3.8%	3 〈57〉
6	裁判官	2.5%	2 〈24〉
6	法律学者	2.5%	2 〈82〉

職業収斂

資格所持者の多い順に職業従事者を並べた時の割合	当該%までに含まれる職業数
上位25%まで	1
上位50%まで	1
上位75%まで	5
100%	23 (288)
ランク	中

最終学歴の分布

この資格所持回答者計に占める割合

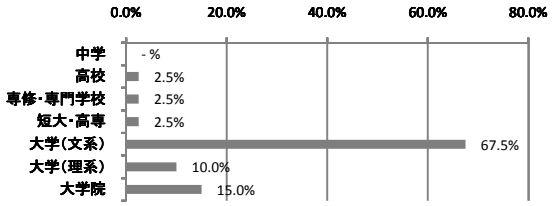

入職に有効な職業

順位	職業名	入職有効度得点	資格所持有効回答者〈従事回答者〉(人)
1	司法書士	1.73	44 〈101〉
2	弁護士	1.50	6 〈102〉
*	裁判官	2.00	2 〈24〉
*	土地家屋調査士	1.75	4 〈101〉

仕事の遂行に有効な職業

順位	職業名	仕事遂行有効度得点	資格所持有効回答者〈従事回答者〉(人)
1	司法書士	1.89	44 〈101〉
2	弁護士	1.67	6 〈102〉
*	裁判所書記官	2.00	3 〈55〉
*	裁判官	2.00	2 〈24〉
*	土地家屋調査士	1.75	4 〈101〉

入職有効度得点別職業数の分布
(資格所持者5人以上の職業数＝100%)

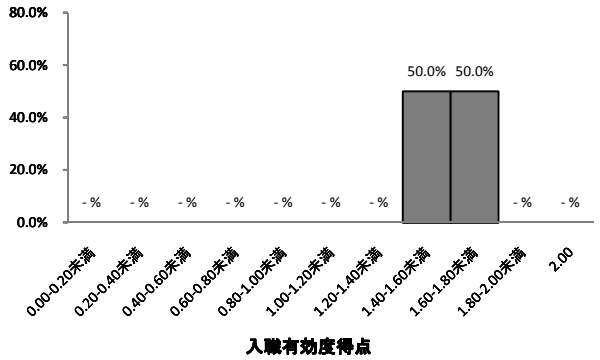

仕事遂行有効度得点別職業数の分布
(資格所持者5人以上の職業数＝100%)

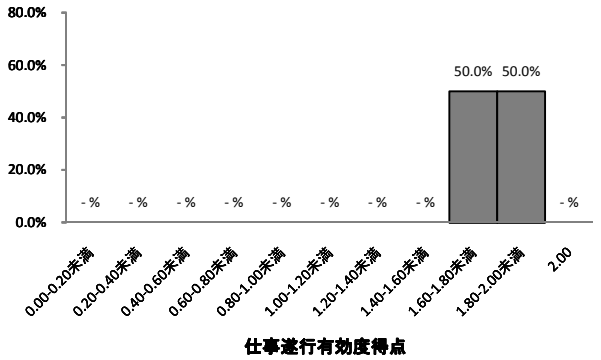

2009年調査におけるこの資格所持回答者計　37人

資格取得必要期間

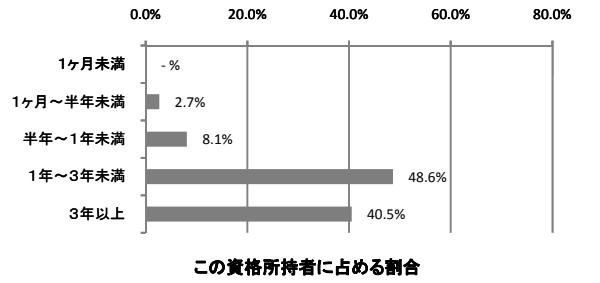

資格取得年齢

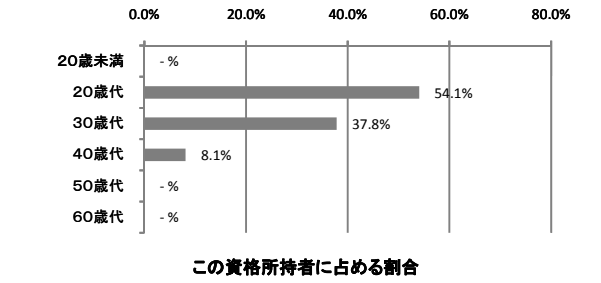

ランク	B	タイプ	20代型

ソムリエ4413

職業収斂	取得期間	取得年齢
中	C	20代型

この資格所持回答者計	80人	資格発行機関	㈳日本ソムリエ協会

この資格所持回答者が就いている職業

順位	職業名	この資格所持回答者計に占める割合	資格所持者〈従事回答者〉(人)
1	ソムリエ	48.8%	39 〈67〉
2	客室乗務員	16.2%	13 〈99〉
3	ホテル・旅館支配人	3.8%	3 〈101〉
3	バーテンダー	3.8%	3 〈102〉
3	レストラン支配人	3.8%	3 〈100〉
6	結婚式場スタッフ	2.5%	2 〈103〉
6	料理研究家	2.5%	2 〈27〉

職業収斂

資格所持者の多い順に職業従事者を並べた時の割合	当該%までに含まれる職業数
上位25%まで	1
上位50%まで	2
上位75%まで	5
100%	22 (275)
ランク	中

最終学歴の分布

この資格所持回答者計に占める割合

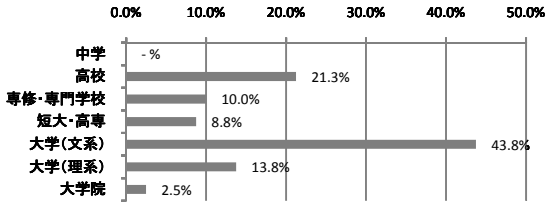

入職に有効な職業

順位	職業名	入職有効度得点	資格所持有効回答者〈従事回答者〉(人)
1	ソムリエ	1.08	39 〈67〉
2	客室乗務員	0.62	13 〈99〉

仕事の遂行に有効な職業

順位	職業名	仕事遂行有効度得点	資格所持有効回答者〈従事回答者〉(人)
1	ソムリエ	1.54	39 〈67〉
2	客室乗務員	1.31	13 〈99〉
*	バーテンダー	2.00	3 〈102〉
*	結婚式場スタッフ	1.50	2 〈103〉

入職有効度得点別職業数の分布
(資格所持者5人以上の職業数=100%)

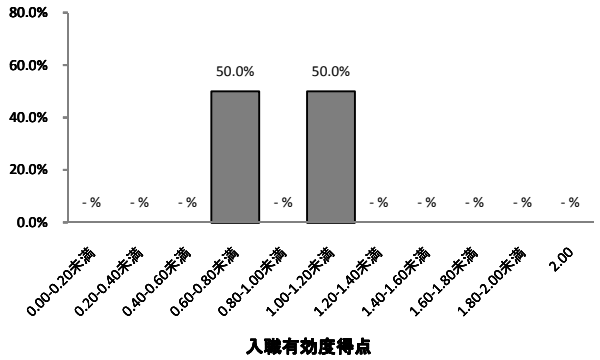

仕事遂行有効度得点別職業数の分布
(資格所持者5人以上の職業数=100%)

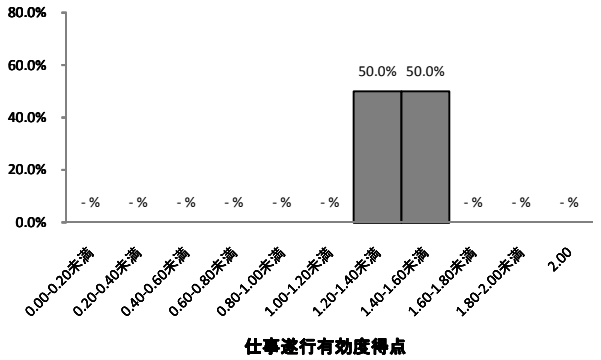

2009年調査におけるこの資格所持回答者計 38人

資格取得必要期間

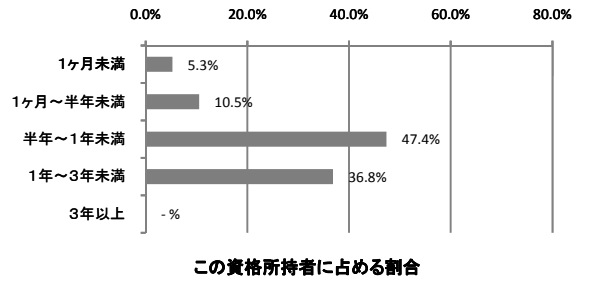

資格取得年齢

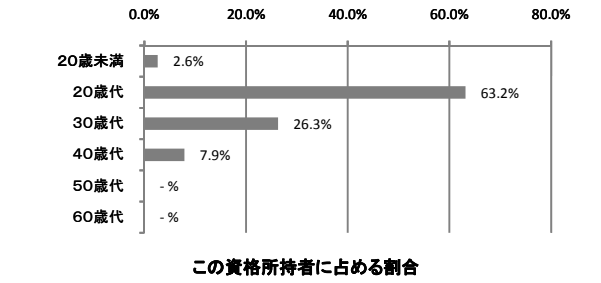

ランク	C	タイプ	20代型

税理士 1803

職業収斂	取得期間	取得年齢
大	A	30代型

この資格所持回答者計	79人	資格発行機関	国税審議会

この資格所持回答者が就いている職業

順位	職業名	この資格所持回答者計に占める割合	資格所持者〈従事回答者〉(人)
1	税理士	49.4%	39 〈101〉
2	公認会計士	19.0%	15 〈101〉
3	税務職員	6.3%	5 〈100〉
4	中小企業診断士	3.8%	3 〈99〉
4	行政書士	3.8%	3 〈101〉
6	不動産鑑定士	2.5%	2 〈100〉
6	専門学校教員	2.5%	2 〈100〉

職業収斂

資格所持者の多い順に職業従事者を並べた時の割合	当該%までに含まれる職業数
上位25%まで	1
上位50%まで	2
上位75%まで	4
100%	17 (215)
ランク	大

最終学歴の分布

この資格所持回答者計に占める割合

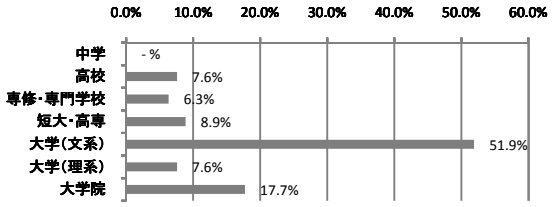

入職に有効な職業

順位	職業名	入職有効度得点	資格所持有効回答者〈従事回答者〉(人)
1	税理士	1.82	39 〈101〉
2	公認会計士	1.73	15 〈101〉
3	税務職員	0.40	5 〈100〉
*	中小企業診断士	2.00	3 〈99〉

仕事の遂行に有効な職業

順位	職業名	仕事遂行有効度得点	資格所持有効回答者〈従事回答者〉(人)
1	税理士	1.87	39 〈101〉
1	公認会計士	1.87	15 〈101〉
3	税務職員	0.60	5 〈100〉
*	行政書士	2.00	3 〈101〉
*	専門学校教員	2.00	2 〈100〉
*	中小企業診断士	1.67	3 〈99〉
*	不動産鑑定士	1.50	2 〈100〉

入職有効度得点別職業数の分布
(資格所持者5人以上の職業数＝100%)

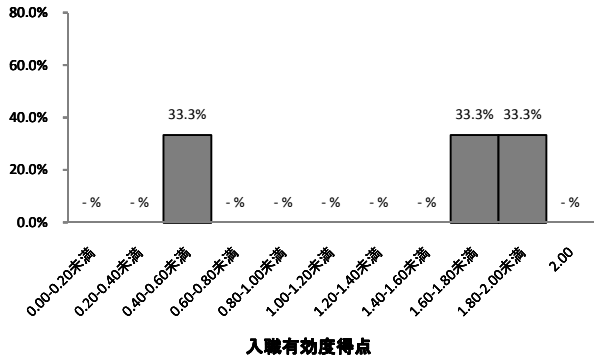

仕事遂行有効度得点別職業数の分布
(資格所持者5人以上の職業数＝100%)

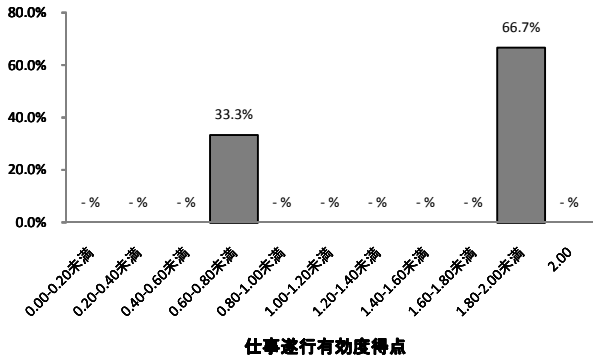

2009年調査におけるこの資格所持回答者計　38人

資格取得必要期間

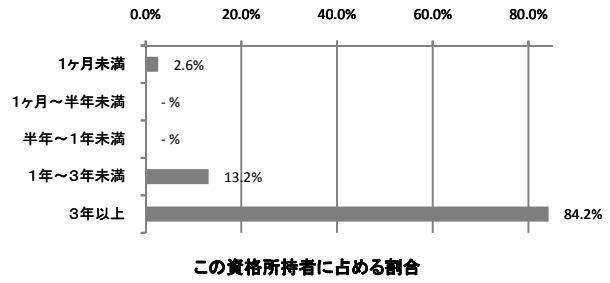

資格取得年齢

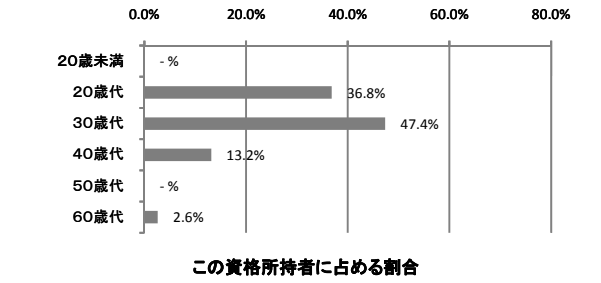

ランク	A	タイプ	30代型★

ファイナンシャルプラニング技能士（3級）1810

職業収斂	取得期間	取得年齢
中	D	20～30代型

この資格所持回答者計	79人	資格発行機関	厚生労働大臣 （㈳金融財政事情研究会）

この資格所持回答者が就いている職業

順位	職業名	この資格所持回答者計に占める割合	資格所持者<従事回答者>(人)
1	ファイナンシャル・プランナー	8.9%	7 <100>
2	信用金庫渉外係	7.6%	6 <100>
3	生命保険外務員	6.3%	5 <100>
3	証券外務員	6.3%	5 <102>
5	銀行支店長	5.1%	4 <103>
5	保険事務員	5.1%	4 <104>
5	保険代理店主	5.1%	4 <101>
8	システムエンジニア（アプリケーションスペシャリスト）	2.5%	2 <109>
8	郵便事務員	2.5%	2 <104>

職業収斂

資格所持者の多い順に職業従事者を並べた時の割合	当該%までに含まれる職業数
上位25%まで	4
上位50%まで	10
上位75%まで	30
100%	49（620）
ランク	中

最終学歴の分布

この資格所持回答者計に占める割合

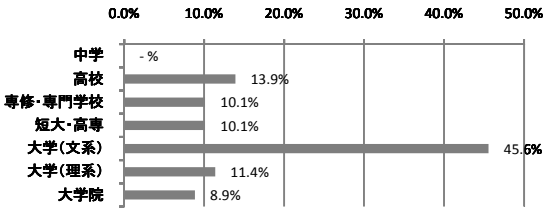

入職に有効な職業

順位	職業名	入職有効度得点	資格所持有効回答者<従事回答者>(人)
1	ファイナンシャル・プランナー	1.00	7 <100>
2	信用金庫渉外係	0.83	6 <100>
3	証券外務員	0.40	5 <102>
4	生命保険外務員	0.20	5 <100>

仕事の遂行に有効な職業

順位	職業名	仕事遂行有効度得点	資格所持有効回答者<従事回答者>(人)
1	ファイナンシャル・プランナー	1.43	7 <100>
2	信用金庫渉外係	1.33	6 <100>
3	生命保険外務員	1.20	5 <100>
4	証券外務員	0.80	5 <102>

入職有効度得点別職業数の分布
（資格所持者5人以上の職業数＝100%）

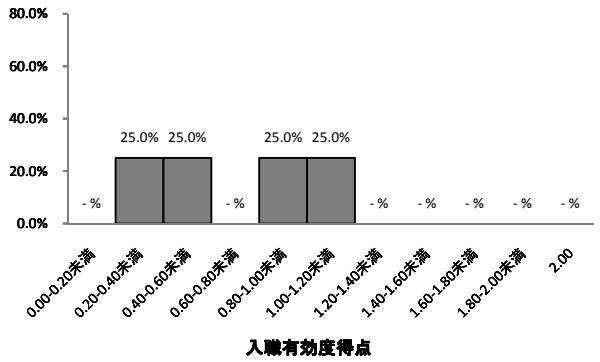

仕事遂行有効度得点別職業数の分布
（資格所持者5人以上の職業数＝100%）

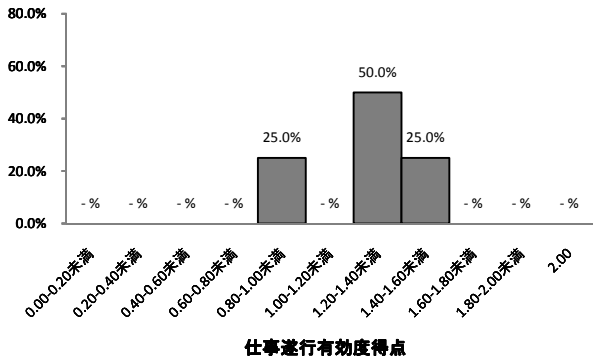

2009年調査におけるこの資格所持回答者計　37人

資格取得必要期間

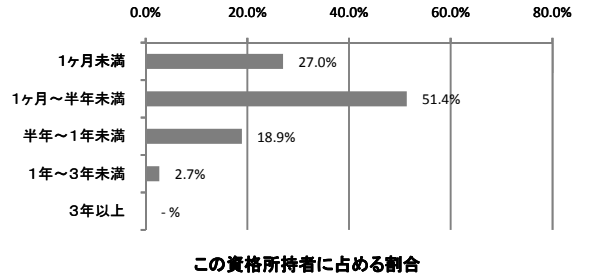

ランク	D

資格取得年齢

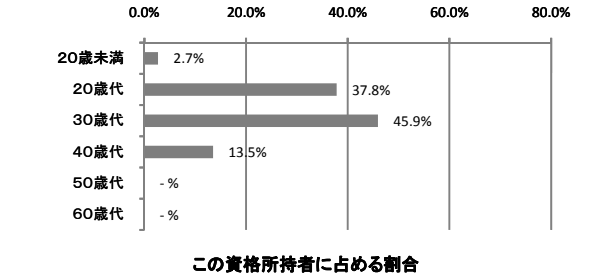

タイプ	20～30代型★

自動車整備士（2級ジーゼル）5815

職業収斂	取得期間	取得年齢
中	B	20代型

この資格所持回答者計	79人	資格発行機関	国土交通大臣

この資格所持回答者が就いている職業

順位	職業名	この資格所持回答者計に占める割合	資格所持者<従事回答者>(人)
1	自動車整備工	30.4%	24 <102>
2	自動車板金工	6.3%	5 <104>
3	自転車販売店員	5.1%	4 <102>
4	自動車技術者	3.8%	3 <103>
4	自動車塗装工	3.8%	3 <100>
4	損害保険調査員	3.8%	3 <100>
7	職業訓練指導員	2.5%	2 <101>
7	テクニカルライター	2.5%	2 <100>
7	テストドライバー	2.5%	2 <46>

職業収斂

資格所持者の多い順に職業従事者を並べた時の割合	当該%までに含まれる職業数
上位25%まで	1
上位50%まで	6
上位75%まで	21
100%	40（506）
ランク	中

最終学歴の分布

この資格所持回答者計に占める割合

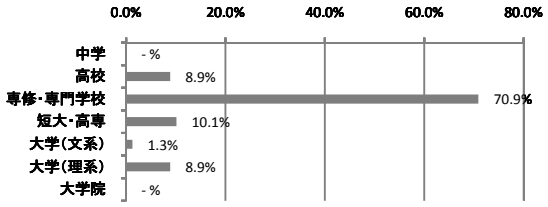

入職に有効な職業

順位	職業名	入職有効度得点	資格所持有効回答者<従事回答者>(人)
1	自動車整備工	1.54	24 <102>
2	自動車板金工	1.40	5 <104>
*	損害保険調査員	1.67	3 <100>
*	職業訓練指導員	1.50	2 <101>

仕事の遂行に有効な職業

順位	職業名	仕事遂行有効度得点	資格所持有効回答者<従事回答者>(人)
1	自動車板金工	1.60	5 <104>
2	自動車整備工	1.50	24 <102>
*	職業訓練指導員	2.00	2 <101>

入職有効度得点別職業数の分布
（資格所持者5人以上の職業数＝100%）

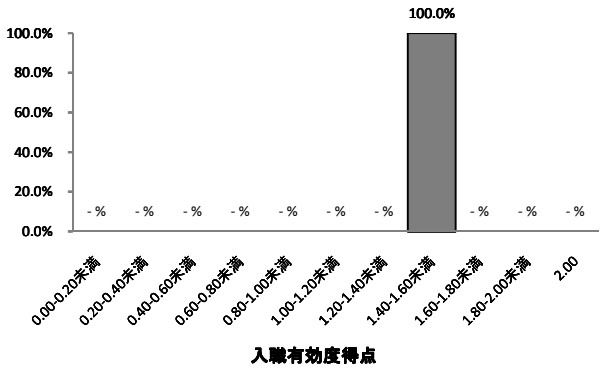

仕事遂行有効度得点別職業数の分布
（資格所持者5人以上の職業数＝100%）

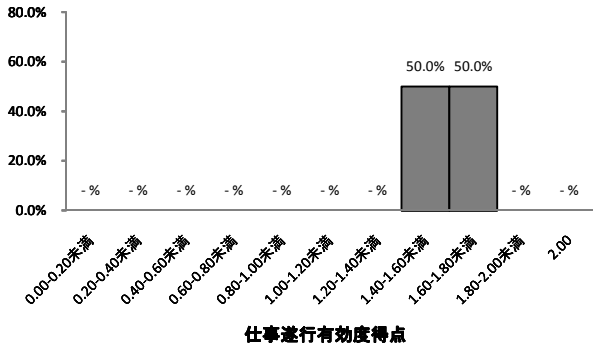

2009年調査におけるこの資格所持回答者計　43人

資格取得必要期間

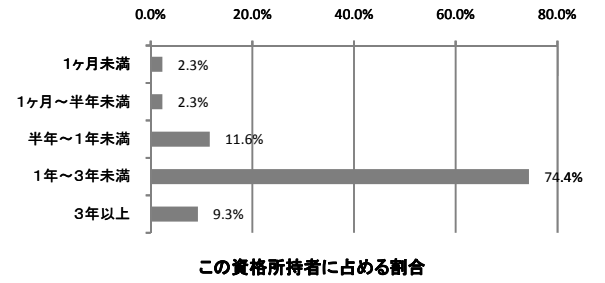

資格取得年齢

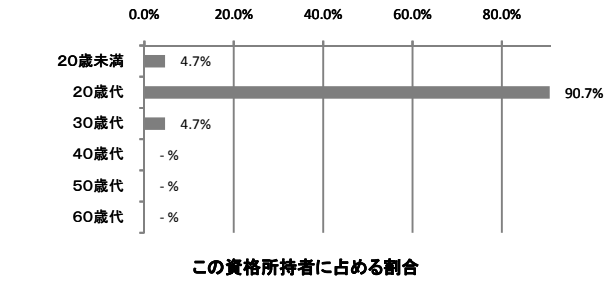

ランク	B	タイプ	20代型

日本語教師1921

職業収斂	取得期間	取得年齢
中	B	20代型

この資格所持回答者計	77人	資格発行機関	㈶日本国際教育支援協会

この資格所持回答者が就いている職業

順位	職業名	この資格所持回答者計に占める割合	資格所持者〈従事回答者〉(人)
1	日本語教師	57.1%	44 〈102〉
2	青年海外協力隊員	3.9%	3 〈14〉
2	心理学研究者	3.9%	3 〈100〉
4	大学・短期大学教員	2.6%	2 〈101〉
4	アナウンサー	2.6%	2 〈87〉
4	翻訳者	2.6%	2 〈102〉
4	哲学者	2.6%	2 〈77〉

職業収斂

資格所持者の多い順に職業従事者を並べた時の割合	当該%までに含まれる職業数
上位25%まで	1
上位50%まで	1
上位75%まで	7
100%	26 (338)
ランク	中

最終学歴の分布

この資格所持回答者計に占める割合

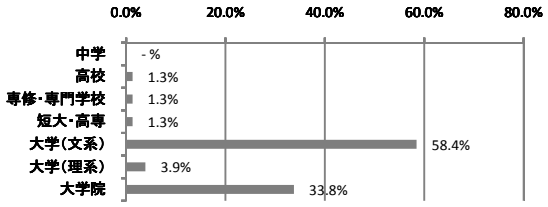

入職に有効な職業

順位	職業名	入職有効度得点	資格所持有効回答者〈従事回答者〉(人)
1	日本語教師	1.36	44 〈102〉
*	大学・短期大学教員	2.00	2 〈101〉
*	青年海外協力隊員	1.67	3 〈14〉

仕事の遂行に有効な職業

順位	職業名	仕事遂行有効度得点	資格所持有効回答者〈従事回答者〉(人)
1	日本語教師	1.39	44 〈102〉
*	大学・短期大学教員	2.00	2 〈101〉
*	青年海外協力隊員	1.67	3 〈14〉

入職有効度得点別職業数の分布
(資格所持者5人以上の職業数=100%)

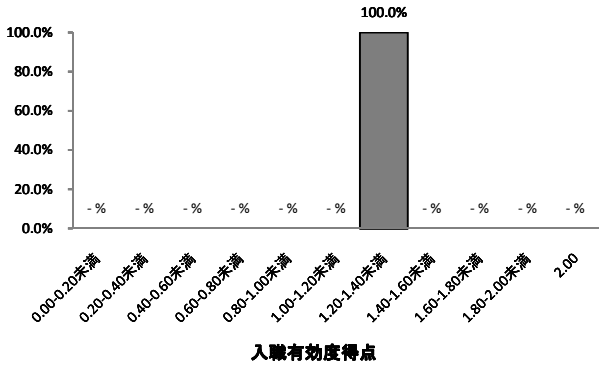

仕事遂行有効度得点別職業数の分布
(資格所持者5人以上の職業数=100%)

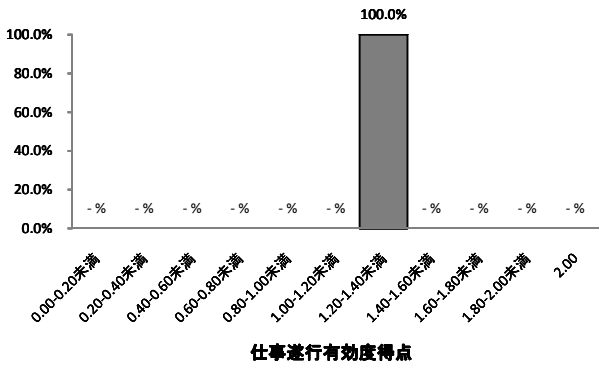

2009年調査におけるこの資格所持回答者計 47人

資格取得必要期間

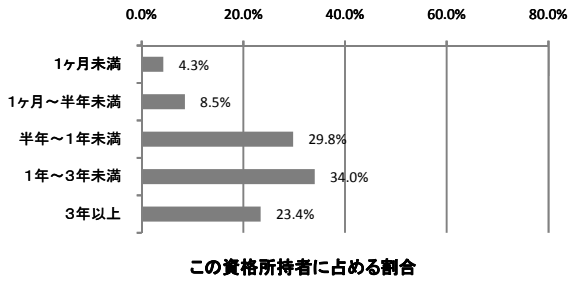

資格取得年齢

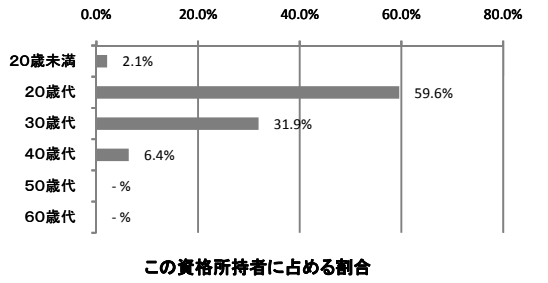

ランク	B	タイプ	20代型

CAD利用技術者2級6614

職業収斂	取得期間	取得年齢
小	D	20代型

この資格所持回答者計	77人	資格発行機関	㈳コンピュータソフトウェア協会

この資格所持回答者が就いている職業

順位	職業名	この資格所持回答者計に占める割合	資格所持者<従事回答者>(人)
1	金型設計技術者	7.8%	6 <99>
2	CADオペレーター	3.9%	3 <101>
2	マシニングセンター・オペレーター	3.9%	3 <99>
4	工業デザイナー	2.6%	2 <99>
4	テクニカルイラストレーター	2.6%	2 <100>
4	一般機械技術者	2.6%	2 <100>
4	金型工	2.6%	2 <101>
4	航空機技術者	2.6%	2 <100>
4	電子複写機組立・調整工	2.6%	2 <100>
4	自転車製造工	2.6%	2 <100>

職業収斂

資格所持者の多い順に職業従事者を並べた時の割合	当該%までに含まれる職業数
上位25%まで	7
上位50%まで	23
上位75%まで	42
100%	61 (792)
ランク	小

最終学歴の分布

この資格所持回答者計に占める割合

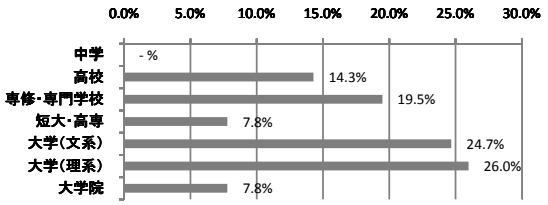

入職に有効な職業

順位	職業名	入職有効度得点	資格所持有効回答者<従事回答者>(人)
1	金型設計技術者	1.00	6 <99>

仕事の遂行に有効な職業

順位	職業名	仕事遂行有効度得点	資格所持有効回答者<従事回答者>(人)
1	金型設計技術者	1.33	6 <99>

入職有効度得点別職業数の分布
(資格所持者5人以上の職業数=100%)

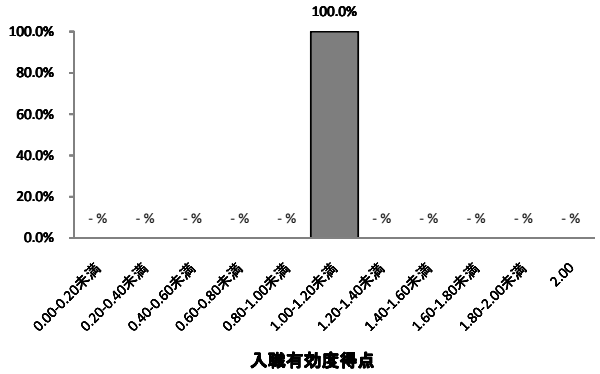

仕事遂行有効度得点別職業数の分布
(資格所持者5人以上の職業数=100%)

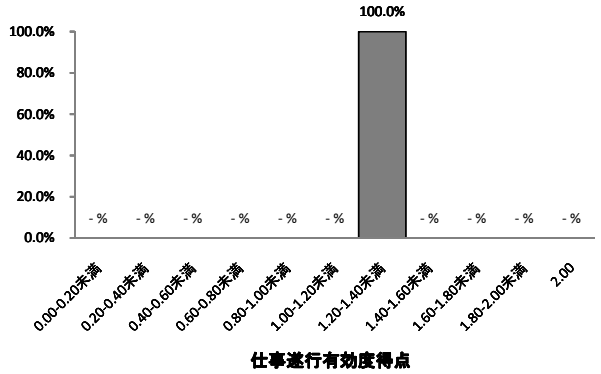

2009年調査におけるこの資格所持回答者計 38人

資格取得必要期間

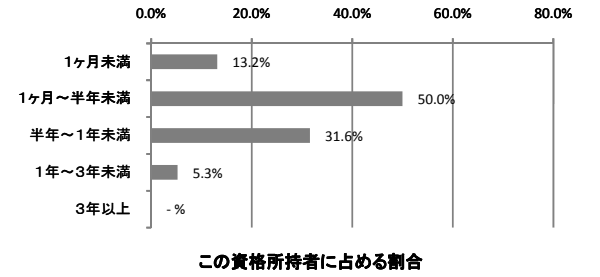

資格取得年齢

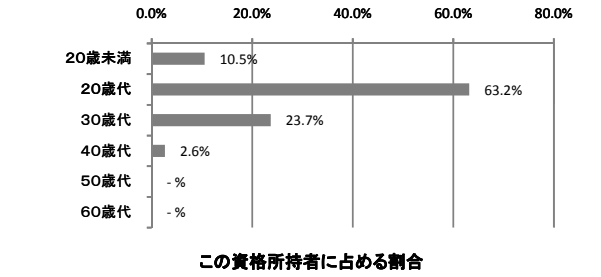

ランク	D	タイプ	20代型

※旧名称:CADインストラクタ2級CAD利用技術者補

日本漢字能力検定（漢検）1級9507

職業収斂	取得期間	取得年齢
小	D～E	20代型★

この資格所持回答者計	77人	資格発行機関	㈶日本漢字能力検定協会

この資格所持回答者が就いている職業

順位	職業名	この資格所持回答者計に占める割合	資格所持者〈従事回答者〉(人)
1	通訳者	2.6%	2 〈99〉
1	学芸員	2.6%	2 〈101〉
1	ガラス工芸家	2.6%	2 〈15〉
1	日本語教師	2.6%	2 〈102〉
1	カラーコーディネーター	2.6%	2 〈61〉
1	トラベルライター	2.6%	2 〈34〉
1	シナリオライター	2.6%	2 〈79〉

職業収斂

資格所持者の多い順に職業従事者を並べた時の割合	当該%までに含まれる職業数
上位25%まで	13
上位50%まで	32
上位75%まで	51
100%	70 (909)
ランク	小

最終学歴の分布

この資格所持回答者計に占める割合

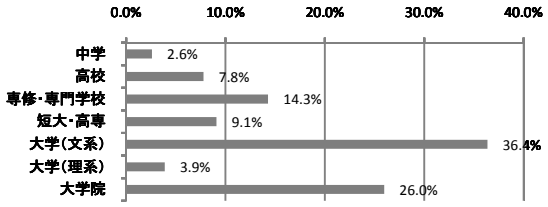

入職に有効な職業

順位	職業名	入職有効度得点	資格所持有効回答者〈従事回答者〉(人)

仕事の遂行に有効な職業

順位	職業名	仕事遂行有効度得点	資格所持有効回答者〈従事回答者〉(人)
*	シナリオライター	1.50	2 〈79〉

入職有効度得点別職業数の分布
（資格所持者5人以上の職業数＝100%）

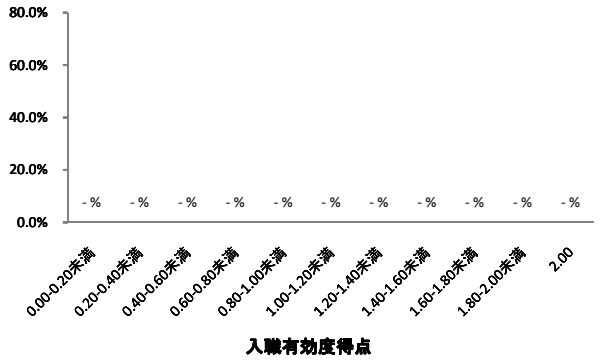

仕事遂行有効度得点別職業数の分布
（資格所持者5人以上の職業数＝100%）

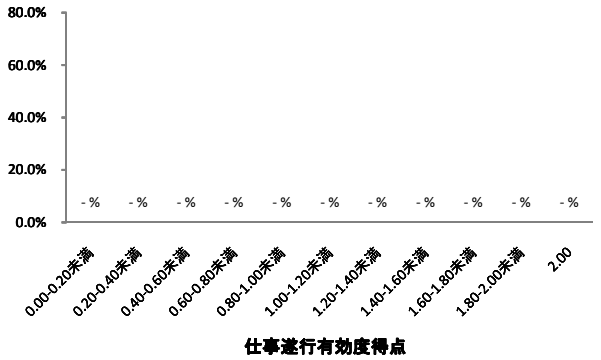

2009年調査におけるこの資格所持回答者計　33人

資格取得必要期間

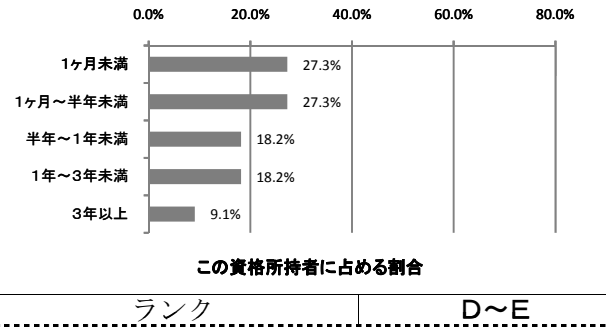

資格取得年齢

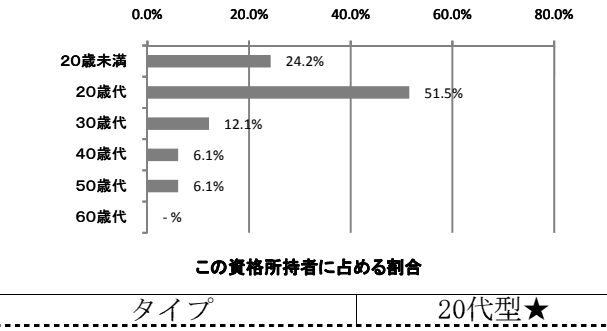

ランク	D～E	タイプ	20代型★

日本語ワープロ検定１級3701

職業収斂	取得期間	取得年齢
小	B	10～20代型

この資格所持回答者計	76人	資格発行機関	日本情報処理検定協会

この資格所持回答者が就いている職業

順位	職業名	この資格所持回答者計に占める割合	資格所持者〈従事回答者〉(人)
1	コンパニオン	5.3%	4 〈98〉
2	司法書士	2.6%	2 〈101〉
2	データ入力係	2.6%	2 〈104〉
2	保管・管理係員	2.6%	2 〈103〉

職業収斂

資格所持者の多い順に職業従事者を並べた時の割合	当該%までに含まれる職業数
上位25%まで	14
上位50%まで	32
上位75%まで	52
100%	70 (921)
ランク	小

最終学歴の分布

この資格所持回答者計に占める割合

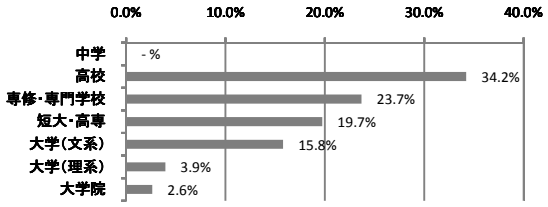

入職に有効な職業

順位	職業名	入職有効度得点	資格所持有効回答者〈従事回答者〉(人)

仕事の遂行に有効な職業

順位	職業名	仕事遂行有効度得点	資格所持有効回答者〈従事回答者〉(人)
*	データ入力係	1.50	2 〈104〉

入職有効度得点別職業数の分布
（資格所持者5人以上の職業数＝100%）

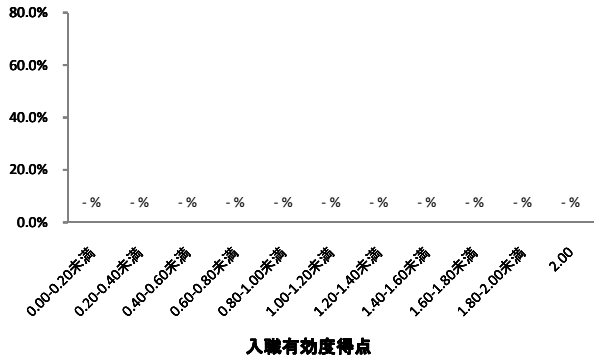

仕事遂行有効度得点別職業数の分布
（資格所持者5人以上の職業数＝100%）

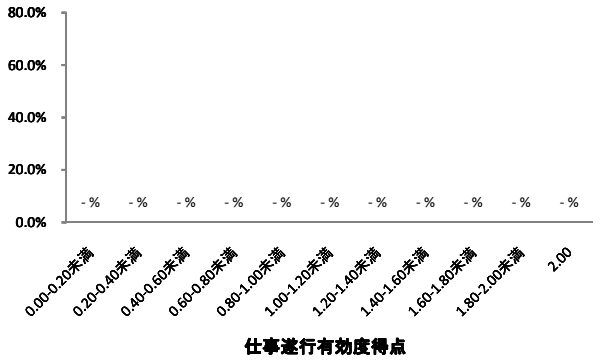

2009年調査におけるこの資格所持回答者計　39人

資格取得必要期間

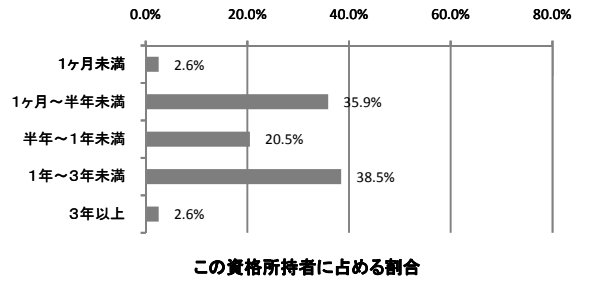

資格取得年齢

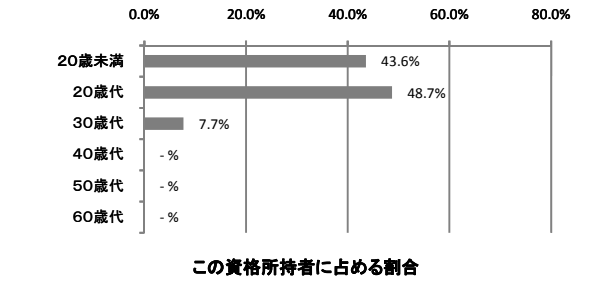

ランク	B	タイプ	10～20代型

実用英語検定1級2507

職業収斂	取得期間	取得年齢
中	B	20代型

この資格所持回答者計	75人	資格発行機関	㈶日本英語検定協会

この資格所持回答者が就いている職業

順位	職業名	この資格所持回答者計に占める割合	資格所持者〈従事回答者〉(人)
1	翻訳者	9.3%	7 〈102〉
2	通訳者	6.7%	5 〈99〉
2	英会話教師	6.7%	5 〈100〉
2	通訳ガイド	6.7%	5 〈77〉
5	社会教育主事	2.7%	2 〈100〉
5	客室乗務員	2.7%	2 〈99〉
5	アートディレクター	2.7%	2 〈102〉
5	人類学者	2.7%	2 〈47〉
5	クラフトデザイナー	2.7%	2 〈92〉

職業収斂

資格所持者の多い順に職業従事者を並べた時の割合	当該%までに含まれる職業数
上位25%まで	4
上位50%まで	15
上位75%まで	34
100%	52 (693)
ランク	中

最終学歴の分布

この資格所持回答者計に占める割合

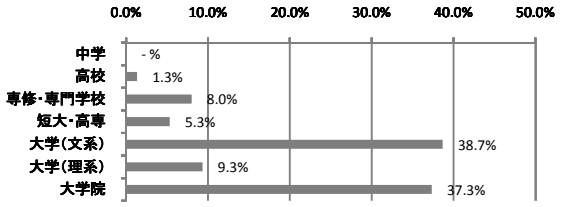

入職に有効な職業

順位	職業名	入職有効度得点	資格所持有効回答者〈従事回答者〉(人)
1	英会話教師	1.00	5 〈100〉
2	翻訳者	0.83	6 〈102〉
3	通訳者	0.80	5 〈99〉
3	通訳ガイド	0.80	5 〈77〉

仕事の遂行に有効な職業

順位	職業名	仕事遂行有効度得点	資格所持有効回答者〈従事回答者〉(人)
1	翻訳者	1.33	6 〈102〉
2	英会話教師	1.00	5 〈100〉
2	通訳ガイド	1.00	5 〈77〉
4	通訳者	0.60	5 〈99〉
*	客室乗務員	2.00	2 〈99〉
*	社会教育主事	1.50	2 〈100〉

入職有効度得点別職業数の分布
(資格所持者5人以上の職業数＝100%)

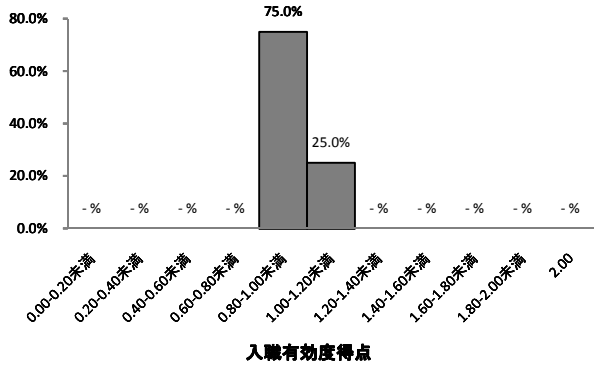

仕事遂行有効度得点別職業数の分布
(資格所持者5人以上の職業数＝100%)

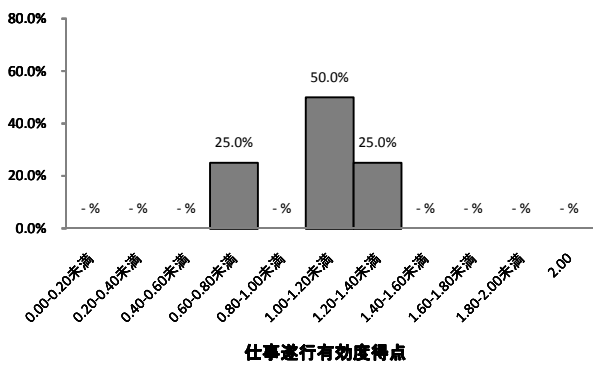

2009年調査におけるこの資格所持回答者計　37人

資格取得必要期間

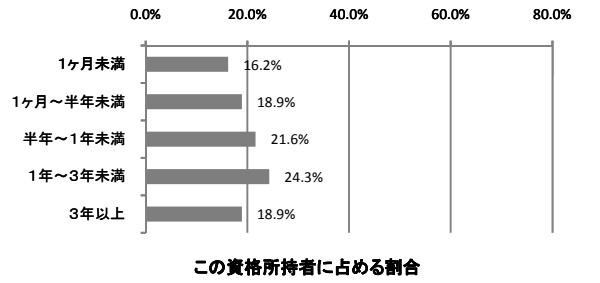

資格取得年齢

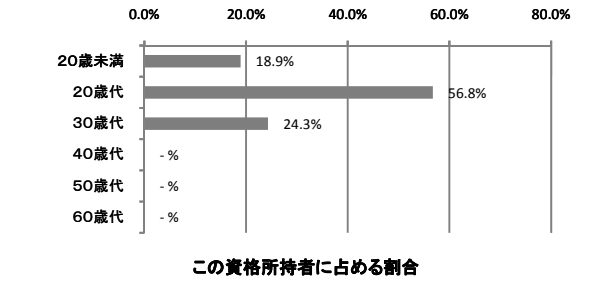

ランク	B	タイプ	20代型

情報処理検定（1級）1539

職業収斂	取得期間	取得年齢
小	B	10代型

この資格所持回答者計	74人	資格発行機関	(財)全国商業高等学校協会

この資格所持回答者が就いている職業

順位	職業名	この資格所持回答者計に占める割合	資格所持者〈従事回答者〉(人)
1	情報工学研究者	6.8%	5 〈102〉
2	印刷作業員	4.1%	3 〈100〉
3	ペットショップ店員	2.7%	2 〈100〉
3	職業訓練指導員	2.7%	2 〈101〉
3	英会話教師	2.7%	2 〈100〉
3	俳優	2.7%	2 〈100〉
3	システムエンジニア（ITスペシャリスト）	2.7%	2 〈112〉
3	電気・電子工学研究者	2.7%	2 〈99〉

職業収斂

資格所持者の多い順に職業従事者を並べた時の割合	当該%までに含まれる職業数
上位25%まで	8
上位50%まで	25
上位75%まで	44
100%	62 (838)
ランク	小

最終学歴の分布

この資格所持回答者計に占める割合

入職に有効な職業

順位	職業名	入職有効度得点	資格所持有効回答者〈従事回答者〉(人)
1	情報工学研究者	0.60	5 〈102〉

仕事の遂行に有効な職業

順位	職業名	仕事遂行有効度得点	資格所持有効回答者〈従事回答者〉(人)
1	情報工学研究者	0.60	5 〈102〉
*	英会話教師	1.50	2 〈100〉

入職有効度得点別職業数の分布
（資格所持者5人以上の職業数＝100%）

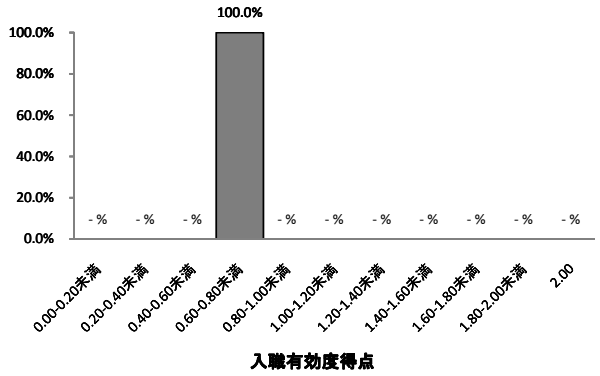

仕事遂行有効度得点別職業数の分布
（資格所持者5人以上の職業数＝100%）

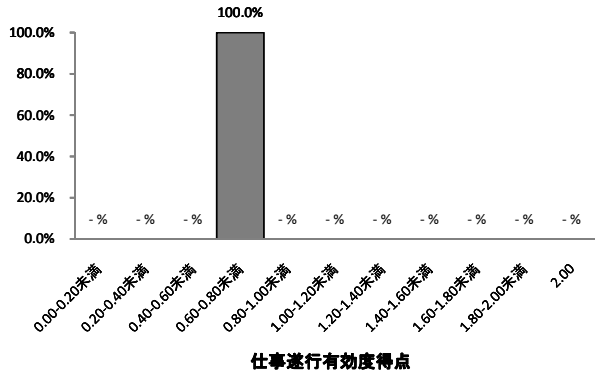

2009年調査におけるこの資格所持回答者計　27人

資格取得必要期間

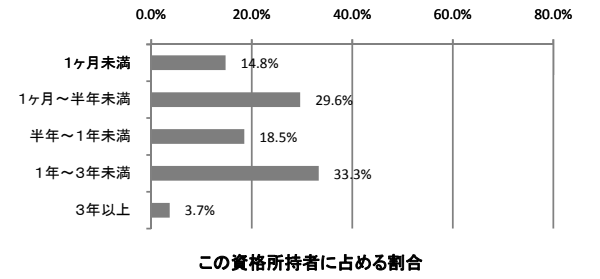

資格取得年齢

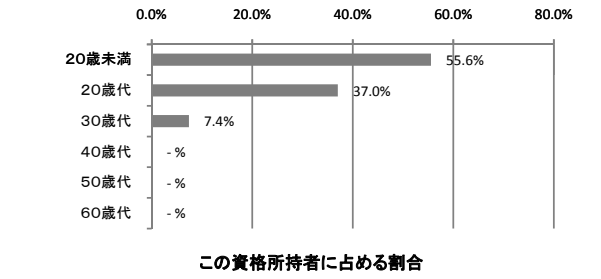

ランク	B	タイプ	10代型

言語聴覚士2719

職業収斂	取得期間	取得年齢
大	A	20代型★

この資格所持回答者計	74人

資格発行機関	厚生労働大臣（財)医療研修推進財団）

この資格所持回答者が就いている職業

順位	職業名	この資格所持回答者計に占める割合	資格所持者〈従事回答者〉(人)
1	言語聴覚士	89.2%	66 〈99〉
2	盲・ろう・養護学校教員	2.7%	2 〈101〉
3	児童相談員	1.4%	1 〈102〉
3	駅構内売店販売員	1.4%	1 〈103〉
3	視能訓練士	1.4%	1 〈62〉
3	ファイナンシャル・プランナー	1.4%	1 〈100〉
3	医学研究者	1.4%	1 〈105〉
3	百貨店販売促進部員	1.4%	1 〈101〉

職業収斂

資格所持者の多い順に職業従事者を並べた時の割合	当該%までに含まれる職業数
上位25%まで	1
上位50%まで	1
上位75%まで	1
100%	8（108）
ランク	大

最終学歴の分布

この資格所持回答者計に占める割合

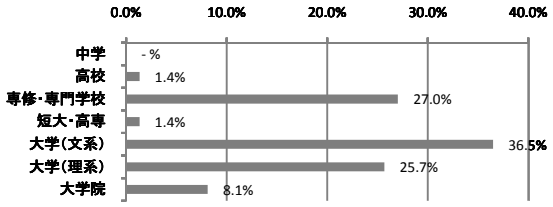

入職に有効な職業

順位	職業名	入職有効度得点	資格所持有効回答者〈従事回答者〉(人)
1	言語聴覚士	1.86	66 〈99〉

仕事の遂行に有効な職業

順位	職業名	仕事遂行有効度得点	資格所持有効回答者〈従事回答者〉(人)
1	言語聴覚士	1.92	66 〈99〉

入職有効度得点別職業数の分布
（資格所持者5人以上の職業数＝100%）

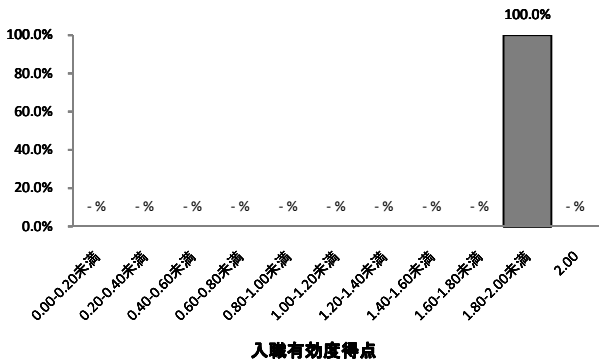

仕事遂行有効度得点別職業数の分布
（資格所持者5人以上の職業数＝100%）

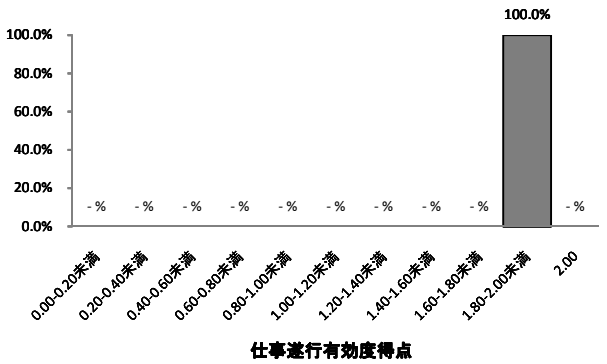

2009年調査におけるこの資格所持回答者計　40人

資格取得必要期間

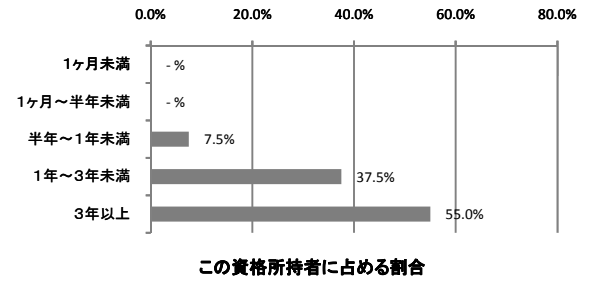

ランク	A

資格取得年齢

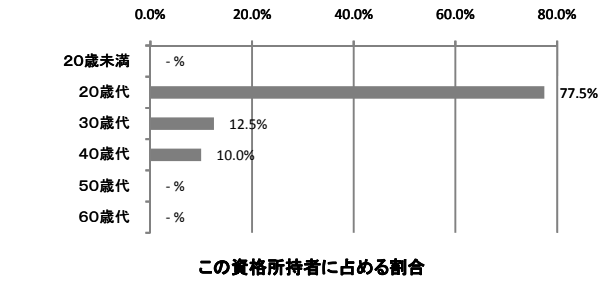

タイプ	20代型★

エステティシャン4313

職業収斂	取得期間	取得年齢
中	C	20～30代型

この資格所持回答者計	74人	資格発行機関	日本エステティック協会

この資格所持回答者が就いている職業

順位	職業名	この資格所持回答者計に占める割合	資格所持者〈従事回答者〉(人)
1	エステティシャン	44.6%	33 〈99〉
2	アロマセラピスト	10.8%	8 〈100〉
3	化粧品訪問販売員	8.1%	6 〈103〉
4	化粧品販売員	5.4%	4 〈99〉
5	メイクアップアーティスト	4.1%	3 〈100〉
5	ネイル・アーティスト	4.1%	3 〈101〉
5	リフレクソロジスト	4.1%	3 〈101〉
8	電話交換手	2.7%	2 〈102〉

職業収斂

資格所持者の多い順に職業従事者を並べた時の割合	当該%までに含まれる職業数
上位25%まで	1
上位50%まで	2
上位75%まで	6
100%	20 (270)
ランク	中

最終学歴の分布

この資格所持回答者計に占める割合

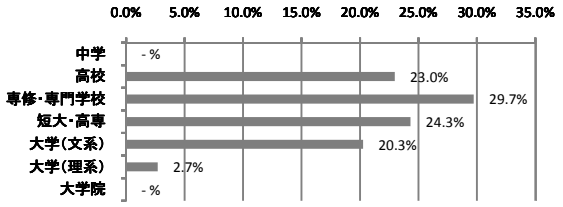

入職に有効な職業

順位	職業名	入職有効度得点	資格所持有効回答者〈従事回答者〉(人)
1	エステティシャン	1.39	33 〈99〉
2	アロマセラピスト	1.38	8 〈100〉
3	化粧品訪問販売員	1.17	6 〈103〉
*	メイクアップアーティスト	2.00	3 〈100〉

仕事の遂行に有効な職業

順位	職業名	仕事遂行有効度得点	資格所持有効回答者〈従事回答者〉(人)
1	アロマセラピスト	1.75	8 〈100〉
2	エステティシャン	1.48	33 〈99〉
3	化粧品訪問販売員	1.33	6 〈103〉
*	メイクアップアーティスト	2.00	3 〈100〉
*	リフレクソロジスト	1.67	3 〈101〉

入職有効度得点別職業数の分布
(資格所持者5人以上の職業数＝100%)

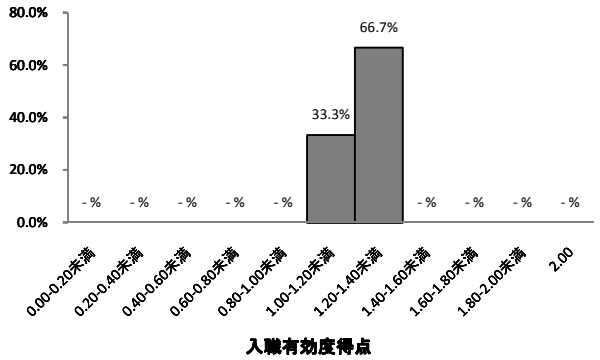

仕事遂行有効度得点別職業数の分布
(資格所持者5人以上の職業数＝100%)

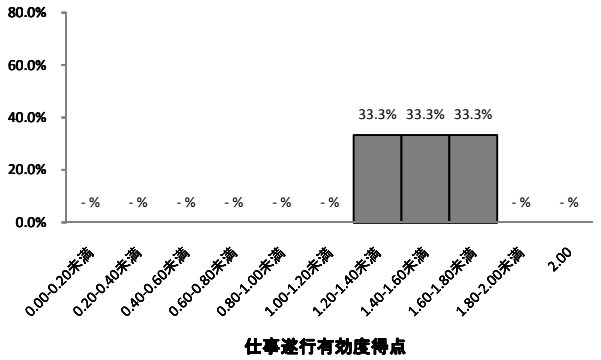

2009年調査におけるこの資格所持回答者計　35人

資格取得必要期間

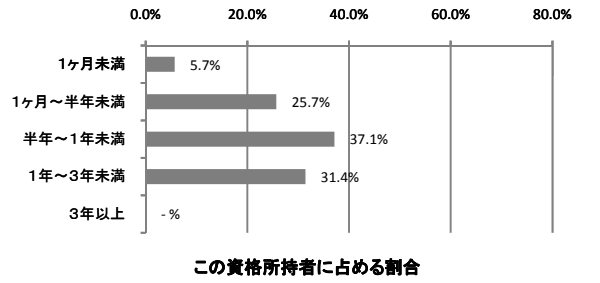

資格取得年齢

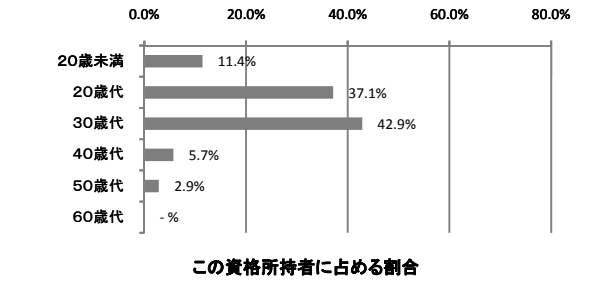

ランク	C	タイプ	20～30代型

助産師2706

職業収斂	取得期間	取得年齢
大	A	20代型

この資格所持回答者計	73人	資格発行機関	厚生労働大臣

この資格所持回答者が就いている職業

順位	職業名	この資格所持回答者計に占める割合	資格所持者〈従事回答者〉(人)
1	助産師	89.0%	65 〈100〉
2	産婦人科医	6.8%	5 〈99〉
3	保健師	1.4%	1 〈100〉
3	医学研究者	1.4%	1 〈105〉
3	看護師	1.4%	1 〈107〉

職業収斂

資格所持者の多い順に職業従事者を並べた時の割合	当該%までに含まれる職業数
上位25%まで	1
上位50%まで	1
上位75%まで	1
100%	5 (68)
ランク	大

最終学歴の分布

この資格所持回答者計に占める割合

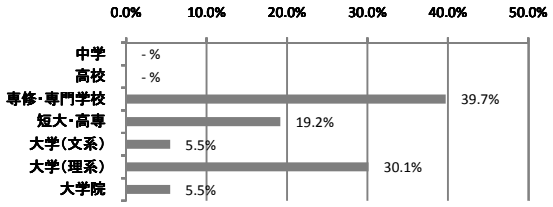

入職に有効な職業

順位	職業名	入職有効度得点	資格所持有効回答者〈従事回答者〉(人)
1	産婦人科医	2.00	5 〈99〉
2	助産師	1.88	65 〈100〉

仕事の遂行に有効な職業

順位	職業名	仕事遂行有効度得点	資格所持有効回答者〈従事回答者〉(人)
1	産婦人科医	2.00	5 〈99〉
2	助産師	1.85	65 〈100〉

入職有効度得点別職業数の分布
(資格所持者5人以上の職業数＝100%)

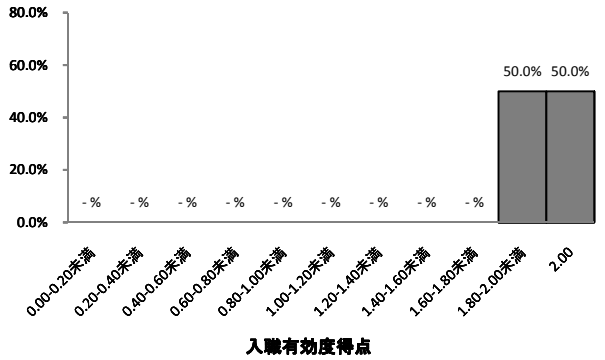

仕事遂行有効度得点別職業数の分布
(資格所持者5人以上の職業数＝100%)

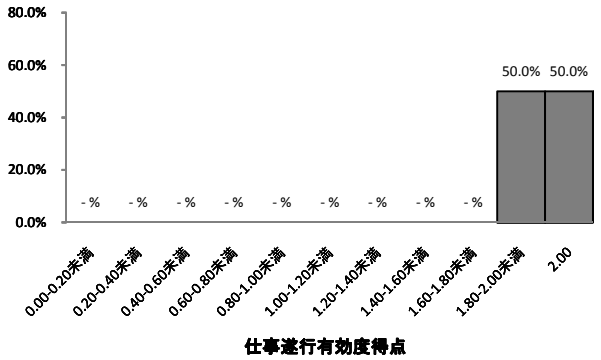

2009年調査におけるこの資格所持回答者計　41人

資格取得必要期間

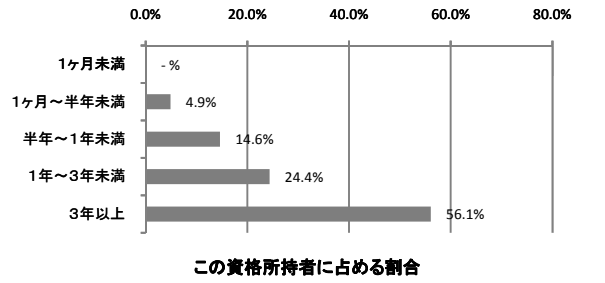

資格取得年齢

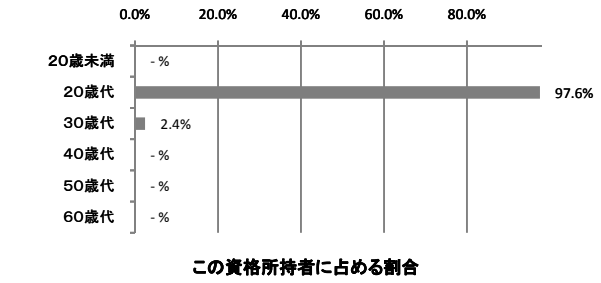

ランク	A	タイプ	20代型

エネルギー管理士（熱管理）1603

職業収斂	取得期間	取得年齢
中	D	20代型★

この資格所持回答者計	72人	資格発行機関	経済産業大臣（㈶省エネルギーセンター）

この資格所持回答者が就いている職業

順位	職業名	この資格所持回答者計に占める割合	資格所持者〈従事回答者〉(人)
1	石油精製技術者	18.1%	13 〈88〉
2	金属精錬技術者（鉄鋼）	5.6%	4 〈84〉
2	セメント製造技術者	5.6%	4 〈44〉
2	発送電装置技術者	5.6%	4 〈100〉
5	発電員	4.2%	3 〈67〉
5	プラント設計技術者	4.2%	3 〈100〉
5	圧延技術者	4.2%	3 〈66〉
5	公害防止管理者	4.2%	3 〈97〉
5	ビル施設管理技術者	4.2%	3 〈101〉
10	加工紙製造工	2.8%	2 〈94〉
10	ビル施設管理者	2.8%	2 〈101〉
10	労働安全衛生技術者	2.8%	2 〈100〉

職業収斂

資格所持者の多い順に職業従事者を並べた時の割合	当該%までに含まれる職業数
上位25%まで	3
上位50%まで	8
上位75%まで	21
100%	38（528）
ランク	中

最終学歴の分布

この資格所持回答者計に占める割合

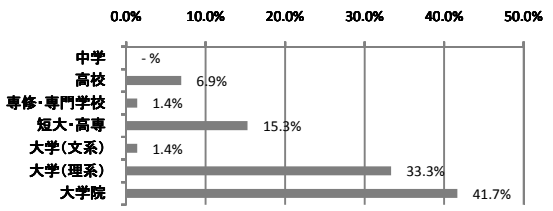

入職に有効な職業

順位	職業名	入職有効度得点	資格所持有効回答者〈従事回答者〉(人)
1	石油精製技術者	0.69	13 〈88〉
*	プラント設計技術者	1.67	3 〈100〉
*	加工紙製造工	1.50	2 〈94〉

仕事の遂行に有効な職業

順位	職業名	仕事遂行有効度得点	資格所持有効回答者〈従事回答者〉(人)
1	石油精製技術者	1.08	13 〈88〉
*	ビル施設管理者	1.50	2 〈101〉

入職有効度得点別職業数の分布
（資格所持者5人以上の職業数＝100%）

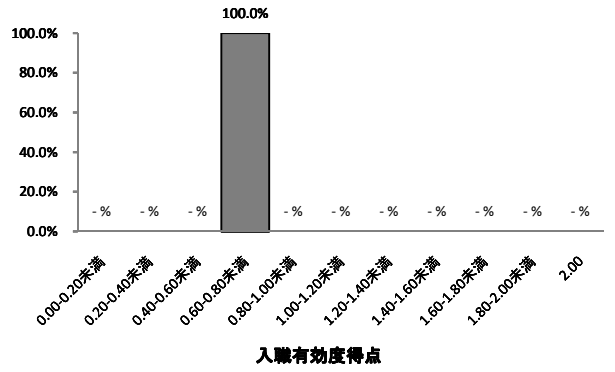

仕事遂行有効度得点別職業数の分布
（資格所持者5人以上の職業数＝100%）

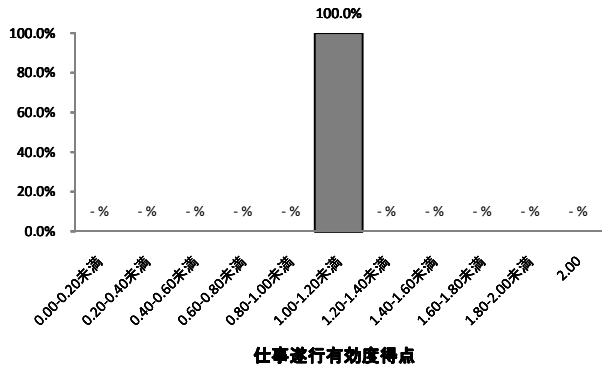

2009年調査におけるこの資格所持回答者計　34人

資格取得必要期間

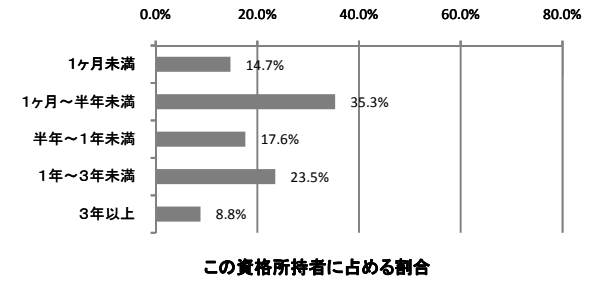

資格取得年齢

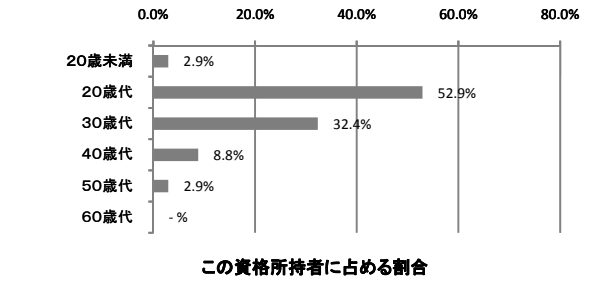

ランク	D	タイプ	20代型★

社会教育主事2005

職業収斂	取得期間	取得年齢
中	A	20代型

この資格所持回答者計	72人	資格発行機関	都道府県・市町村教育委員会

この資格所持回答者が就いている職業

順位	職業名	この資格所持回答者計に占める割合	資格所持者〈従事回答者〉(人)
1	社会教育主事	26.4%	19 〈100〉
2	社会福祉施設指導員	5.6%	4 〈100〉
2	中学校教員	5.6%	4 〈102〉
4	児童相談員	4.2%	3 〈102〉
4	学芸員	4.2%	3 〈101〉
6	福祉事務所ケースワーカー	2.8%	2 〈101〉
6	高等学校教員	2.8%	2 〈101〉
6	宗教家	2.8%	2 〈100〉
6	人類学者	2.8%	2 〈47〉
6	歴史学者	2.8%	2 〈100〉
6	社会学研究者	2.8%	2 〈100〉
6	児童厚生員(児童自立支援専門員・児童生活支援員)	2.8%	2 〈100〉

職業収斂

資格所持者の多い順に職業従事者を並べた時の割合	当該%までに含まれる職業数
上位25%まで	1
上位50%まで	7
上位75%まで	20
100%	37 (514)
ランク	中

最終学歴の分布

この資格所持回答者計に占める割合

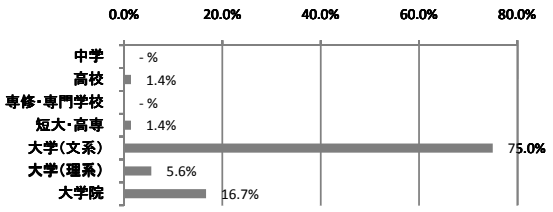

入職に有効な職業

順位	職業名	入職有効度得点	資格所持有効回答者〈従事回答者〉(人)
1	社会教育主事	1.16	19 〈100〉

仕事の遂行に有効な職業

順位	職業名	仕事遂行有効度得点	資格所持有効回答者〈従事回答者〉(人)
1	社会教育主事	1.26	19 〈100〉
*	社会学研究者	1.50	2 〈100〉

入職有効度得点別職業数の分布
(資格所持者5人以上の職業数=100%)

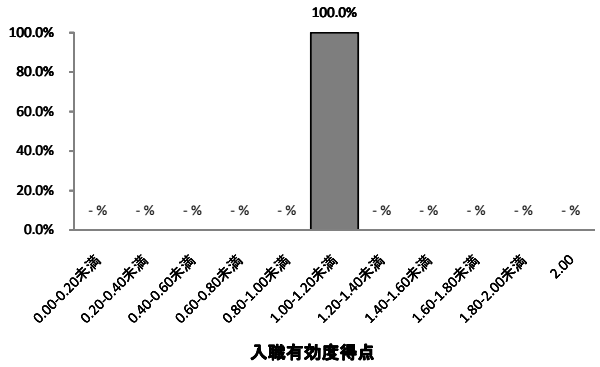

仕事遂行有効度得点別職業数の分布
(資格所持者5人以上の職業数=100%)

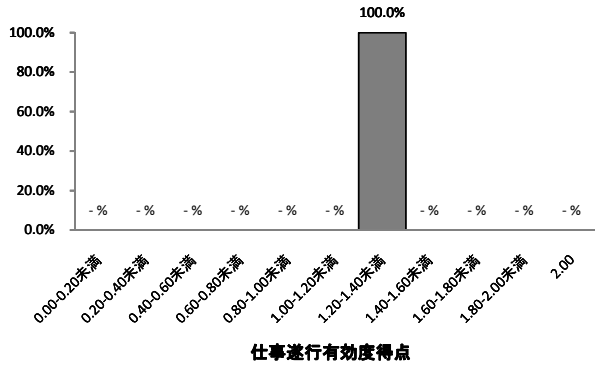

2009年調査におけるこの資格所持回答者計 35人

資格取得必要期間

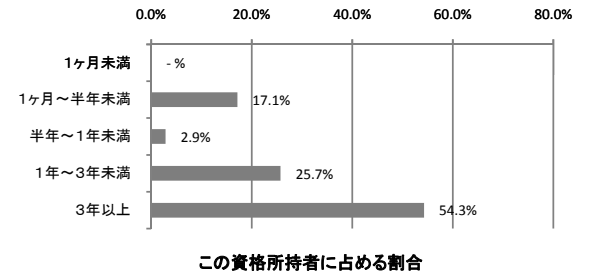

資格取得年齢

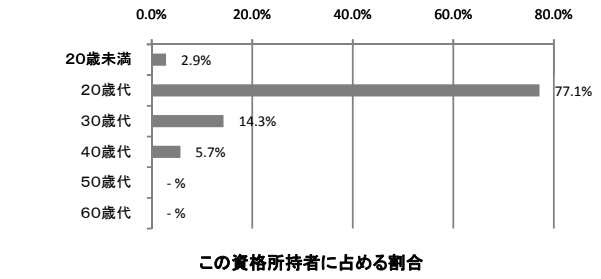

ランク	A	タイプ	20代型

パーソナルコンピュータ利用技術認定試験
（PAT認定試験）2級3706

職業収斂	取得期間	取得年齢
小	D	10～20代型

この資格所持回答者計	72人	資格発行機関	㈳パーソナルコンピュータユーザー利用技術協会

この資格所持回答者が就いている職業

順位	職業名	この資格所持回答者計に占める割合	資格所持者<従事回答者>(人)
1	パソコン組立・調整工	4.2%	3 <102>
2	郵便事務員	2.8%	2 <104>
2	検収・検品係員	2.8%	2 <100>
2	被覆電線製造工	2.8%	2 <42>

職業収斂

資格所持者の多い順に職業従事者を並べた時の割合	当該%までに含まれる職業数
上位25%まで	13
上位50%まで	32
上位75%まで	50
100%	67（931）
ランク	小

最終学歴の分布

この資格所持回答者計に占める割合

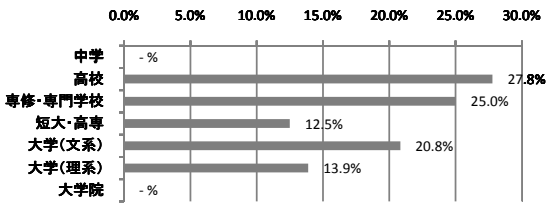

入職に有効な職業

順位	職業名	入職有効度得点	資格所持有効回答者<従事回答者>(人)

仕事の遂行に有効な職業

順位	職業名	仕事遂行有効度得点	資格所持有効回答者<従事回答者>(人)

入職有効度得点別職業数の分布
（資格所持者5人以上の職業数＝100%）

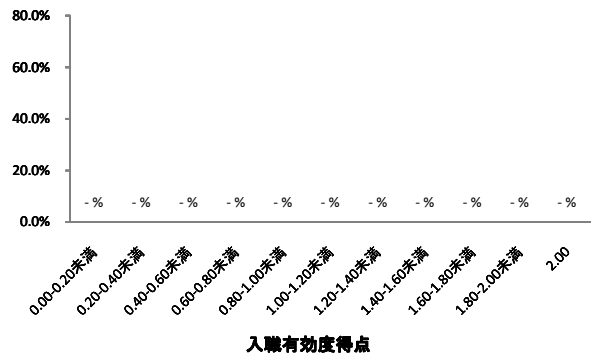

仕事遂行有効度得点別職業数の分布
（資格所持者5人以上の職業数＝100%）

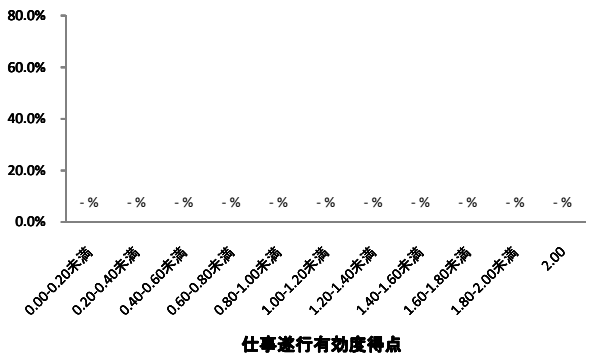

2009年調査におけるこの資格所持回答者計　32人

資格取得必要期間

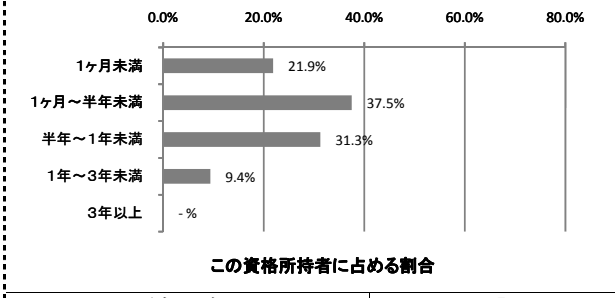

資格取得年齢

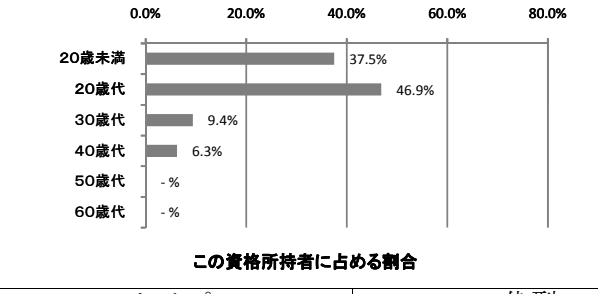

ランク	D	タイプ	10～20代型

※平成17年度実施をもって終了

通関士 1705

職業収斂	取得期間	取得年齢
大	C	20代型

この資格所持回答者計	71人	資格発行機関	税関長

この資格所持回答者が就いている職業

順位	職業名	この資格所持回答者計に占める割合	資格所持者〈従事回答者〉(人)
1	通関士	74.6%	53 〈100〉
2	貿易事務員	7.0%	5 〈100〉
3	デパート仕入部員	1.4%	1 〈101〉
3	商社営業部員	1.4%	1 〈101〉
3	生命保険外務員	1.4%	1 〈100〉
3	弁護士	1.4%	1 〈102〉
3	翻訳者	1.4%	1 〈102〉
3	通訳者	1.4%	1 〈99〉
3	ビル施設管理者	1.4%	1 〈101〉
3	行政事務員(国)	1.4%	1 〈100〉
3	麻薬取締官	1.4%	1 〈17〉
3	港湾荷役作業員	1.4%	1 〈89〉
3	IC生産オペレーター	1.4%	1 〈102〉
3	銀行支店長	1.4%	1 〈103〉
3	包装作業員	1.4%	1 〈100〉

職業収斂

資格所持者の多い順に職業従事者を並べた時の割合	当該%までに含まれる職業数
上位25%まで	1
上位50%まで	1
上位75%まで	2
100%	15 (211)
ランク	大

最終学歴の分布

この資格所持回答者計に占める割合

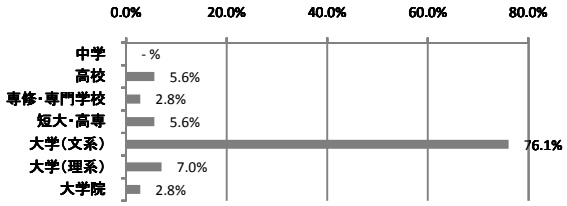

入職に有効な職業

順位	職業名	入職有効度得点	資格所持有効回答者〈従事回答者〉(人)
1	通関士	1.36	53 〈100〉
2	貿易事務員	0.80	5 〈100〉

仕事の遂行に有効な職業

順位	職業名	仕事遂行有効度得点	資格所持有効回答者〈従事回答者〉(人)
1	通関士	1.75	53 〈100〉
2	貿易事務員	1.20	5 〈100〉

入職有効度得点別職業数の分布
(資格所持者5人以上の職業数=100%)

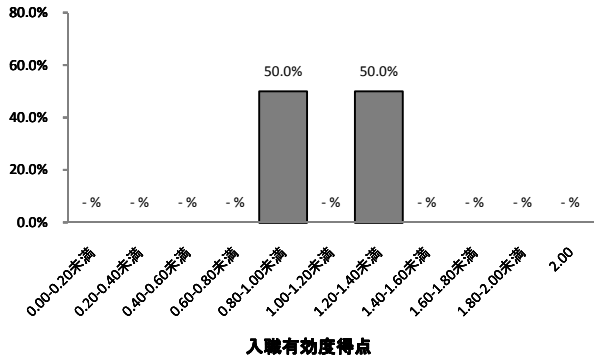

仕事遂行有効度得点別職業数の分布
(資格所持者5人以上の職業数=100%)

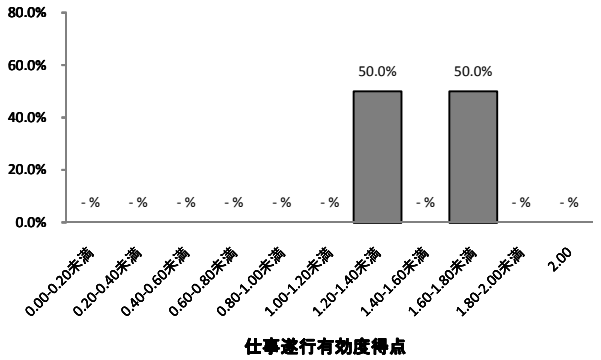

2009年調査におけるこの資格所持回答者計 36人

資格取得必要期間

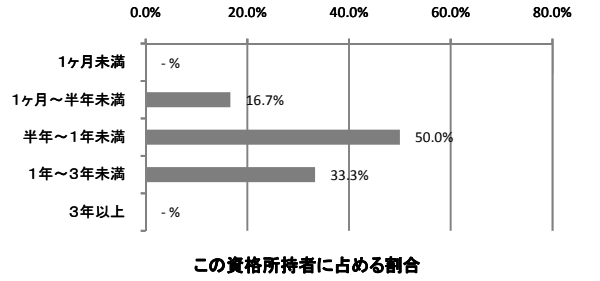

資格取得年齢

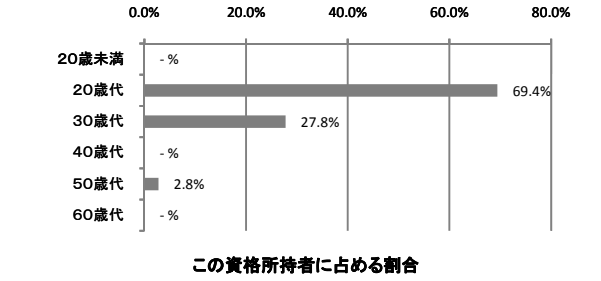

ランク	C	タイプ	20代型

中小企業診断士1816

職業収斂	取得期間	取得年齢
中	B	30代型★

この資格所持回答者計	71人
資格発行機関	経済産業大臣（㈳中小企業診断協会）

この資格所持回答者が就いている職業

順位	職業名	この資格所持回答者計に占める割合	資格所持者〈従事回答者〉(人)
1	中小企業診断士	57.7%	41 〈99〉
2	経営コンサルタント	7.0%	5 〈100〉
3	不動産鑑定士	2.8%	2 〈100〉
3	産業カウンセラー	2.8%	2 〈67〉
3	エコノミスト	2.8%	2 〈99〉
3	銀行支店長	2.8%	2 〈103〉

職業収斂

資格所持者の多い順に職業従事者を並べた時の割合	当該%までに含まれる職業数
上位25%まで	1
上位50%まで	1
上位75%まで	6
100%	23（324）
ランク	中

最終学歴の分布

この資格所持回答者計に占める割合

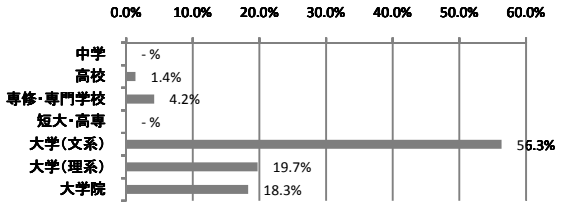

入職に有効な職業

順位	職業名	入職有効度得点	資格所持有効回答者〈従事回答者〉(人)
1	中小企業診断士	1.22	41 〈99〉
2	経営コンサルタント	0.80	5 〈100〉
*	不動産鑑定士	1.50	2 〈100〉

仕事の遂行に有効な職業

順位	職業名	仕事遂行有効度得点	資格所持有効回答者〈従事回答者〉(人)
1	中小企業診断士	1.32	41 〈99〉
2	経営コンサルタント	1.20	5 〈100〉
*	エコノミスト	1.50	2 〈99〉
*	銀行支店長	1.50	2 〈103〉

入職有効度得点別職業数の分布
（資格所持者5人以上の職業数＝100%）

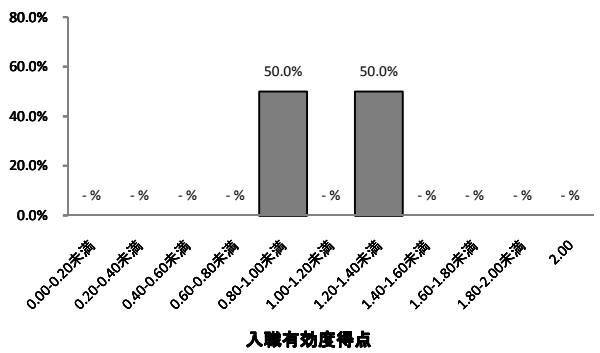

仕事遂行有効度得点別職業数の分布
（資格所持者5人以上の職業数＝100%）

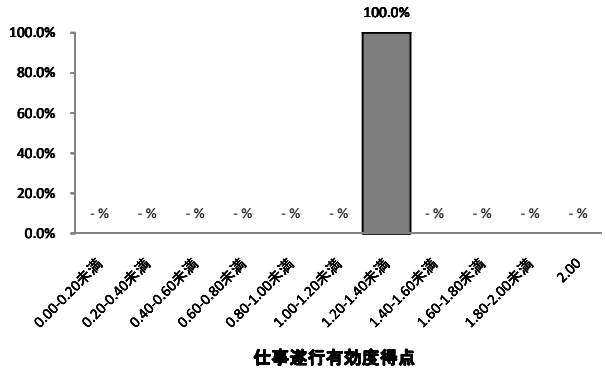

2009年調査におけるこの資格所持回答者計　44人

資格取得必要期間

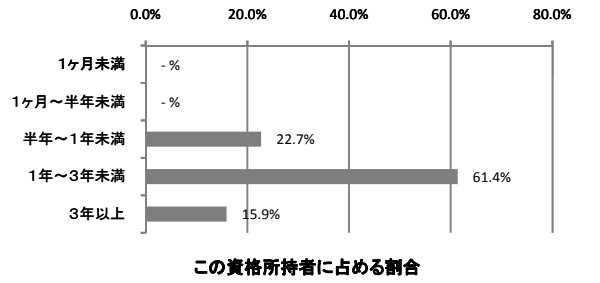

資格取得年齢

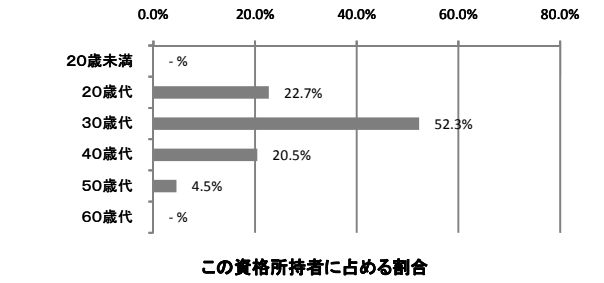

ランク	B	タイプ	30代型★

パソコン検定P検3級3714

職業収斂	取得期間	取得年齢
小	D	20~30代型

この資格所持回答者計	71人	資格発行機関	パソコン検定事務局（株式会社レイル）

この資格所持回答者が就いている職業

順位	職業名	この資格所持回答者計に占める割合	資格所持者<従事回答者>(人)
1	通信販売受付事務員	5.6%	4 <101>
2	コンビニ店員	4.2%	3 <102>
3	DTPオペレーター	2.8%	2 <101>
3	質屋店主・店員	2.8%	2 <99>
3	雑誌編集者	2.8%	2 <100>
3	民生用電子・電気機械器具組立・修理工	2.8%	2 <100>

職業収斂

資格所持者の多い順に職業従事者を並べた時の割合	当該%までに含まれる職業数
上位25%まで	9
上位50%まで	27
上位75%まで	45
100%	62（873）
ランク	小

最終学歴の分布

この資格所持回答者計に占める割合

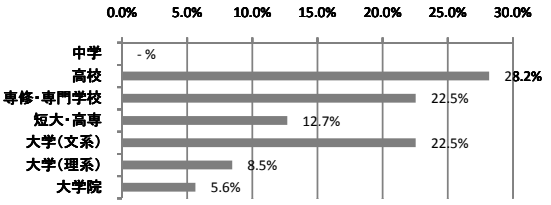

入職に有効な職業

順位	職業名	入職有効度得点	資格所持有効回答者<従事回答者>(人)

仕事の遂行に有効な職業

順位	職業名	仕事遂行有効度得点	資格所持有効回答者<従事回答者>(人)

入職有効度得点別職業数の分布
（資格所持者5人以上の職業数＝100%）

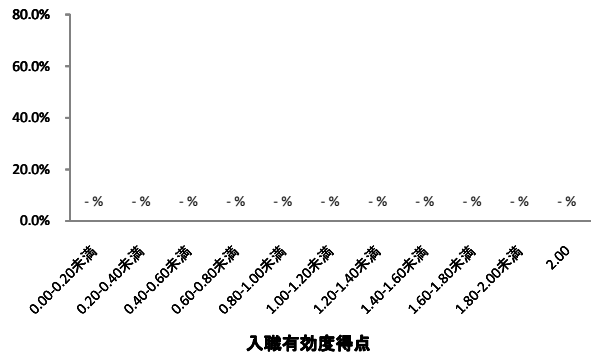

仕事遂行有効度得点別職業数の分布
（資格所持者5人以上の職業数＝100%）

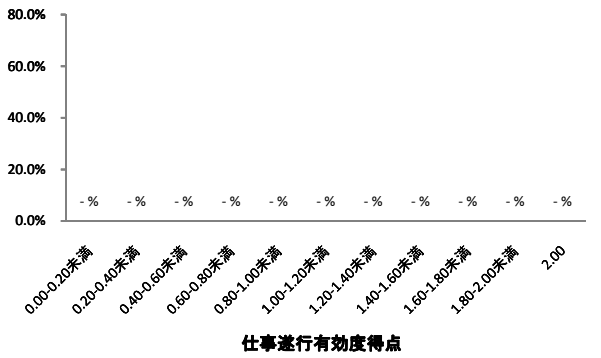

2009年調査におけるこの資格所持回答者計　37人

資格取得必要期間

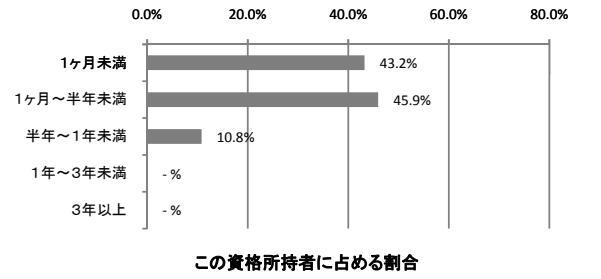

資格取得年齢

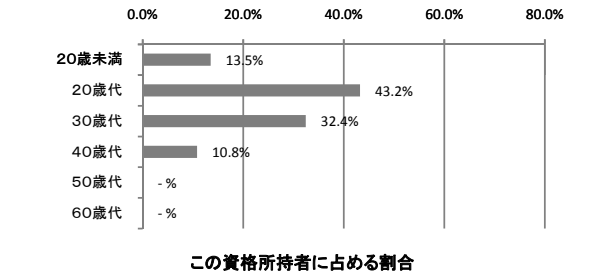

ランク	D	タイプ	20代型★

防火管理者（乙種）4513

職業収斂	取得期間	取得年齢
小	E	20代型★

この資格所持回答者計	70人	資格発行機関	都道府県知事、消防本部、消防長、㈶日本防火協会

この資格所持回答者が就いている職業

順位	職業名	この資格所持回答者計に占める割合	資格所持者〈従事回答者〉(人)
1	ホテル・旅館支配人	7.1%	5 〈101〉
2	コック	4.3%	3 〈102〉
3	マーケティング・リサーチャー	2.9%	2 〈103〉
3	スーパー店長	2.9%	2 〈105〉
3	すし職人	2.9%	2 〈98〉
3	ハンバーガー店マネージャー	2.9%	2 〈89〉
3	引越作業員	2.9%	2 〈99〉
3	寄宿舎・寮・マンション管理人	2.9%	2 〈102〉

職業収斂

資格所持者の多い順に職業従事者を並べた時の割合	当該%までに含まれる職業数
上位25%まで	7
上位50%まで	23
上位75%まで	41
100%	58（829）
ランク	小

最終学歴の分布

この資格所持回答者計に占める割合

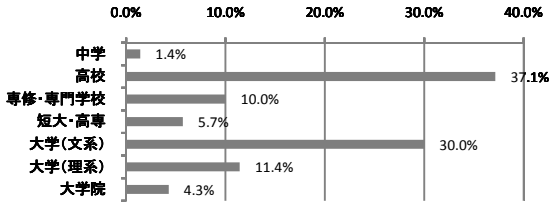

入職に有効な職業

順位	職業名	入職有効度得点	資格所持有効回答者〈従事回答者〉(人)
1	ホテル・旅館支配人	1.60	5 〈101〉

仕事の遂行に有効な職業

順位	職業名	仕事遂行有効度得点	資格所持有効回答者〈従事回答者〉(人)
1	ホテル・旅館支配人	1.20	5 〈101〉
*	すし職人	1.50	2 〈98〉

入職有効度得点別職業数の分布
（資格所持者5人以上の職業数＝100%）

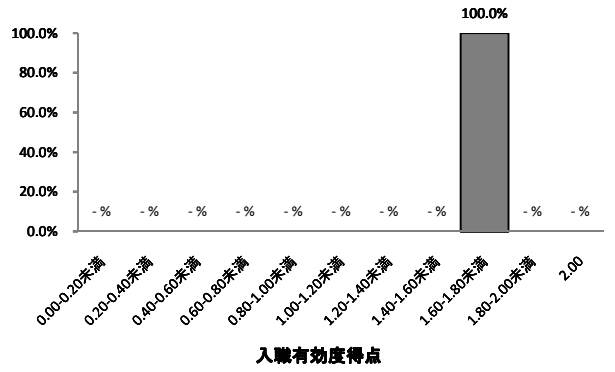

仕事遂行有効度得点別職業数の分布
（資格所持者5人以上の職業数＝100%）

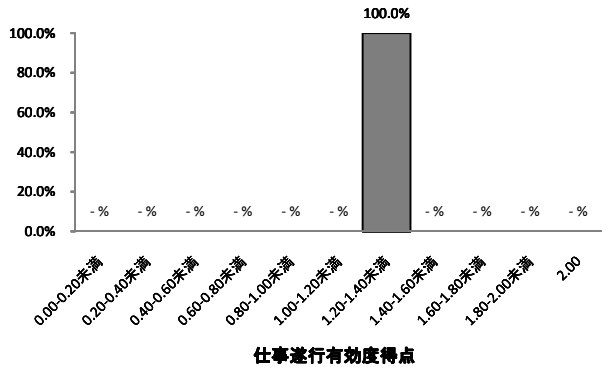

2009年調査におけるこの資格所持回答者計　70人

資格取得必要期間

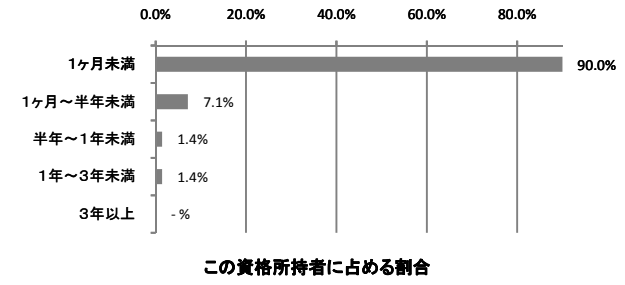

資格取得年齢

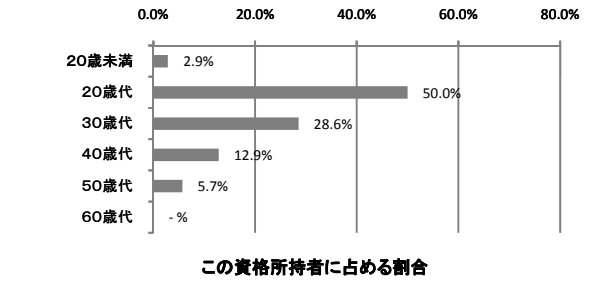

ランク	E	タイプ	20代型★

高圧ガス製造保安責任者（冷凍機械）1227

職業収斂	取得期間	取得年齢
中	D	30代型★

この資格所持回答者計	69人

資格発行機関	経済産業大臣または各都道府県知事（高圧ガス保安協会）

この資格所持回答者が就いている職業

順位	職業名	この資格所持回答者計に占める割合	資格所持者〈従事回答者〉(人)
1	ビル施設管理技術者	14.5%	10 〈101〉
2	ビル施設管理者	8.7%	6 〈101〉
2	ボイラーオペレーター	8.7%	6 〈101〉
4	石けん・洗剤・油脂製品製造オペレーター	7.2%	5 〈63〉
5	環境衛生技術者	5.8%	4 〈101〉
6	石油精製オペレーター	2.9%	2 〈54〉
6	化学製品製造オペレーター	2.9%	2 〈100〉
6	プラント設計技術者	2.9%	2 〈100〉
6	航空自衛官	2.9%	2 〈100〉
6	労働安全衛生技術者	2.9%	2 〈100〉
6	電気・電子工学研究者	2.9%	2 〈99〉

職業収斂

資格所持者の多い順に職業従事者を並べた時の割合	当該%までに含まれる職業数
上位25%まで	3
上位50%まで	7
上位75%まで	20
100%	37（536）
ランク	中

最終学歴の分布

この資格所持回答者計に占める割合

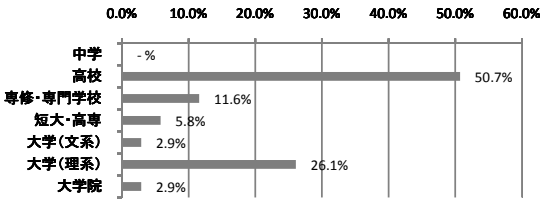

入職に有効な職業

順位	職業名	入職有効度得点	資格所持有効回答者〈従事回答者〉(人)
1	ボイラーオペレーター	1.33	6 〈101〉
2	石けん・洗剤・油脂製品製造オペレーター	1.20	5 〈63〉
3	ビル施設管理者	1.17	6 〈101〉
4	ビル施設管理技術者	0.90	10 〈101〉
*	プラント設計技術者	1.50	2 〈100〉

仕事の遂行に有効な職業

順位	職業名	仕事遂行有効度得点	資格所持有効回答者〈従事回答者〉(人)
1	ボイラーオペレーター	1.50	6 〈101〉
2	ビル施設管理者	1.17	6 〈101〉
3	石けん・洗剤・油脂製品製造オペレーター	1.00	5 〈63〉
4	ビル施設管理技術者	0.80	10 〈101〉

入職有効度得点別職業数の分布
（資格所持者5人以上の職業数＝100%）

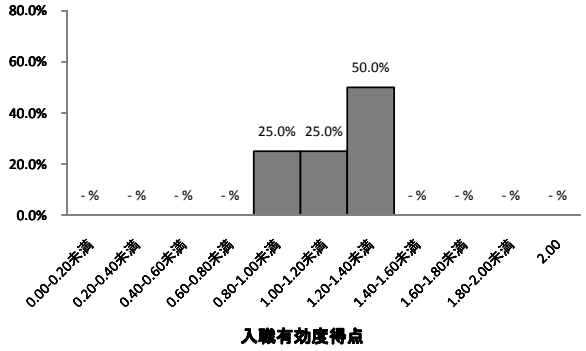

仕事遂行有効度得点別職業数の分布
（資格所持者5人以上の職業数＝100%）

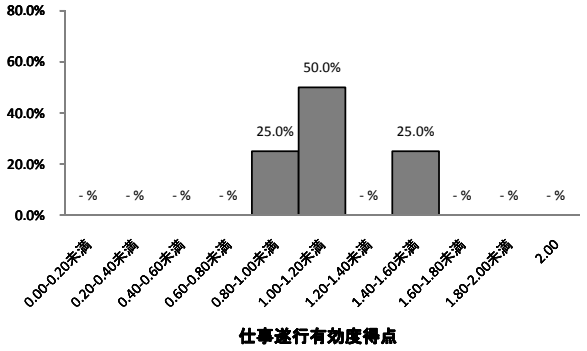

2009年調査におけるこの資格所持回答者計　69人

資格取得必要期間

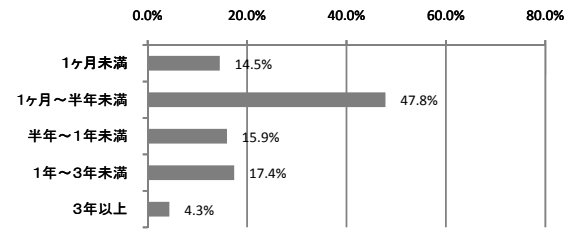

資格取得年齢

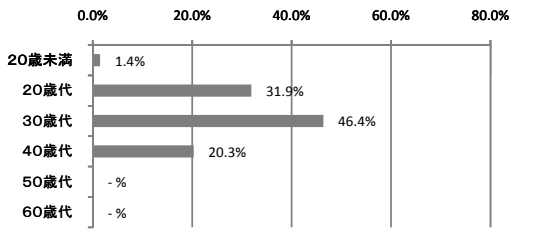

ランク	D	タイプ	30代型★

技術士（電気）1235

職業収斂	取得期間	取得年齢
中	B	20～30代型

この資格所持回答者計	69人

資格発行機関	文部科学大臣 （㈳日本技術士会）

この資格所持回答者が就いている職業

順位	職業名	この資格所持回答者計に占める割合	資格所持者〈従事回答者〉(人)
1	家電修理エンジニア	7.2%	5 〈102〉
1	電気・電子工学研究者	7.2%	5 〈99〉
3	送電線架線工	5.8%	4 〈100〉
3	電気精錬技術者	5.8%	4 〈100〉
5	AV・通信機器組立・修理工	4.3%	3 〈105〉
5	電気技術者（強電）	4.3%	3 〈102〉
7	電工	2.9%	2 〈103〉
7	エンジン設計技術者	2.9%	2 〈100〉
7	電気通信設備工	2.9%	2 〈103〉

職業収斂

資格所持者の多い順に職業従事者を並べた時の割合	当該%までに含まれる職業数
上位25%まで	4
上位50%まで	14
上位75%まで	31
100%	48 （696）
ランク	中

最終学歴の分布

この資格所持回答者計に占める割合

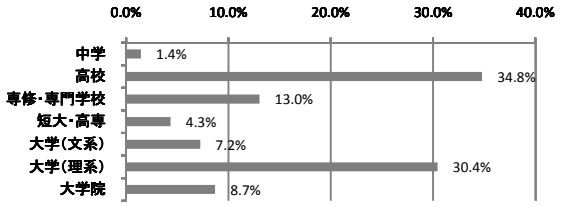

入職に有効な職業

順位	職業名	入職有効度得点	資格所持有効回答者〈従事回答者〉(人)
1	家電修理エンジニア	1.00	5 〈102〉
1	電気・電子工学研究者	1.00	5 〈99〉
*	送電線架線工	1.75	4 〈100〉

仕事の遂行に有効な職業

順位	職業名	仕事遂行有効度得点	資格所持有効回答者〈従事回答者〉(人)
1	電気・電子工学研究者	1.20	5 〈99〉
2	家電修理エンジニア	1.00	5 〈102〉
*	送電線架線工	1.75	4 〈100〉
*	電工	1.50	2 〈103〉

入職有効度得点別職業数の分布
（資格所持者5人以上の職業数＝100%）

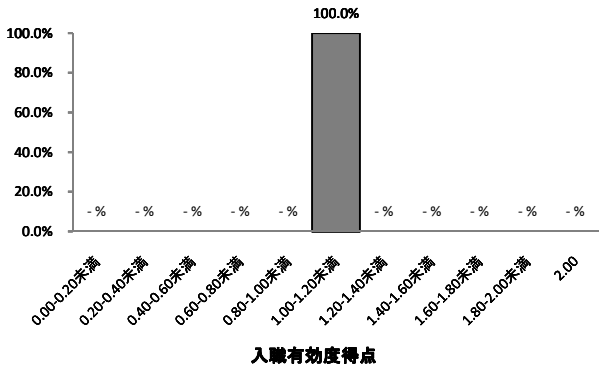

仕事遂行有効度得点別職業数の分布
（資格所持者5人以上の職業数＝100%）

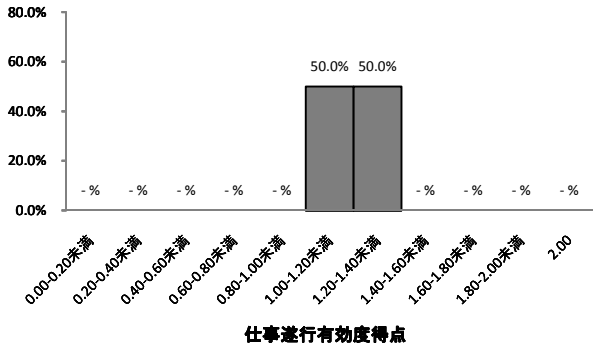

2009年調査におけるこの資格所持回答者計　34人

資格取得必要期間

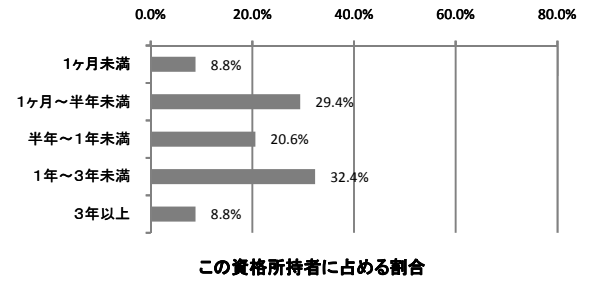

資格取得年齢

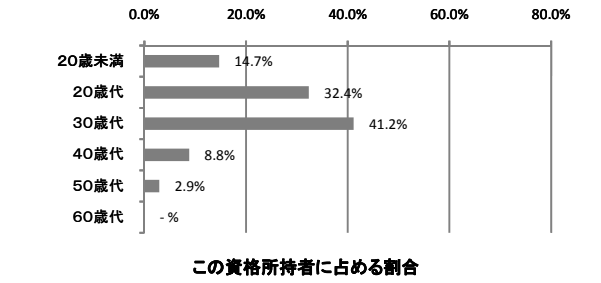

ランク	B	タイプ	20～30代型★

臨床工学技士 2713

職業収斂	取得期間	取得年齢
大	A	20代型

この資格所持回答者計	69人	資格発行機関	厚生労働大臣（財)医療機器センター)

この資格所持回答者が就いている職業

順位	職業名	この資格所持回答者計に占める割合	資格所持者〈従事回答者〉(人)
1	臨床工学技士	89.9%	62 〈100〉
2	細胞検査士	2.9%	2 〈71〉
3	診療放射線技師	1.4%	1 〈102〉
3	宇宙開発技術者	1.4%	1 〈76〉
3	医学研究者	1.4%	1 〈105〉
3	半導体技術者	1.4%	1 〈100〉
3	生理学研究者	1.4%	1 〈99〉

職業収斂

資格所持者の多い順に職業従事者を並べた時の割合	当該%までに含まれる職業数
上位25%まで	1
上位50%まで	1
上位75%まで	1
100%	7（101）
ランク	大

最終学歴の分布

この資格所持回答者計に占める割合

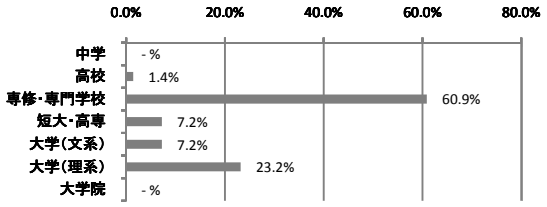

入職に有効な職業

順位	職業名	入職有効度得点	資格所持有効回答者〈従事回答者〉(人)
1	臨床工学技士	1.79	62 〈100〉
*	細胞検査士	1.50	2 〈71〉

仕事の遂行に有効な職業

順位	職業名	仕事遂行有効度得点	資格所持有効回答者〈従事回答者〉(人)
1	臨床工学技士	1.84	62 〈100〉
*	細胞検査士	1.50	2 〈71〉

入職有効度得点別職業数の分布
（資格所持者5人以上の職業数＝100%）

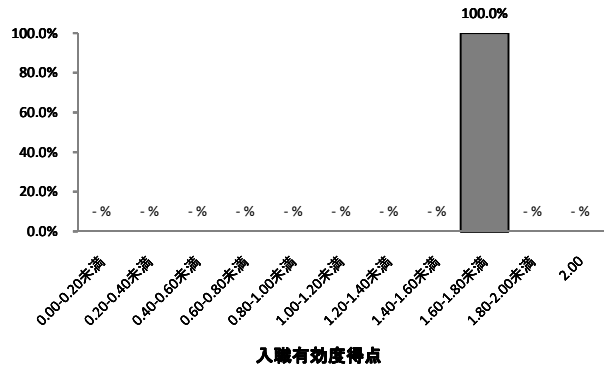

仕事遂行有効度得点別職業数の分布
（資格所持者5人以上の職業数＝100%）

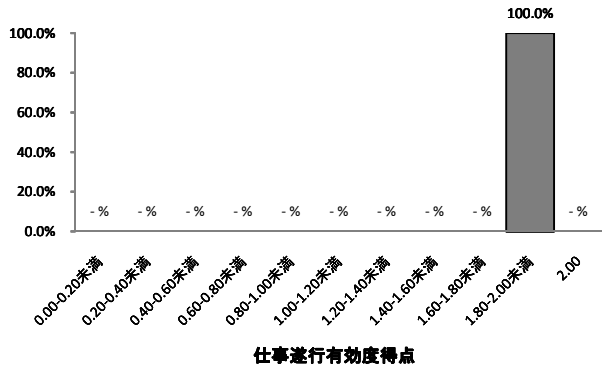

2009年調査におけるこの資格所持回答者計　38人

資格取得必要期間

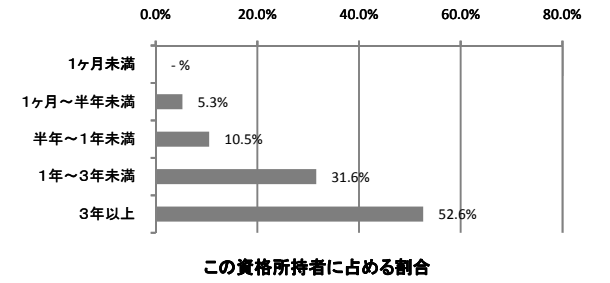

資格取得年齢

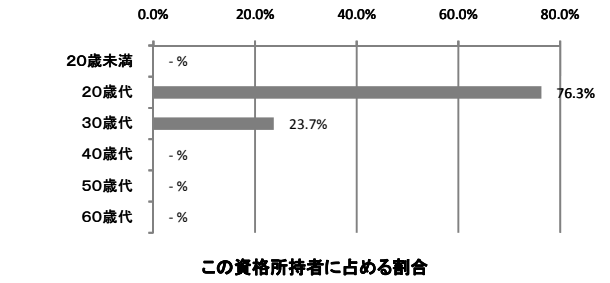

ランク	A	タイプ	20代型

管理美容師4304

職業収斂	取得期間	取得年齢
大	A	20代型

この資格所持回答者計	68人	資格発行機関	都道府県知事

この資格所持回答者が就いている職業

順位	職業名	この資格所持回答者計に占める割合	資格所持者〈従事回答者〉(人)
1	美容師	47.1%	32 〈100〉
2	メイクアップアーティスト	23.5%	16 〈100〉
3	理容師	4.4%	3 〈104〉
3	スタイリスト	4.4%	3 〈59〉
5	エステティシャン	2.9%	2 〈99〉
5	アロマセラピスト	2.9%	2 〈100〉

職業収斂

資格所持者の多い順に職業従事者を並べた時の割合	当該%までに含まれる職業数
上位25%まで	1
上位50%まで	2
上位75%まで	4
100%	16 (235)
ランク	大

最終学歴の分布

この資格所持回答者計に占める割合

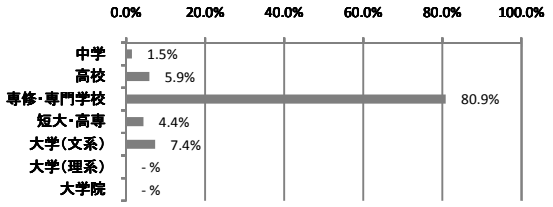

入職に有効な職業

順位	職業名	入職有効度得点	資格所持有効回答者〈従事回答者〉(人)
1	美容師	1.56	32 〈100〉
2	メイクアップアーティスト	1.44	16 〈100〉
*	エステティシャン	1.50	2 〈99〉

仕事の遂行に有効な職業

順位	職業名	仕事遂行有効度得点	資格所持有効回答者〈従事回答者〉(人)
1	メイクアップアーティスト	1.44	16 〈100〉
2	美容師	1.12	32 〈100〉
*	理容師	1.67	3 〈104〉
*	エステティシャン	1.50	2 〈99〉

入職有効度得点別職業数の分布
(資格所持者5人以上の職業数=100%)

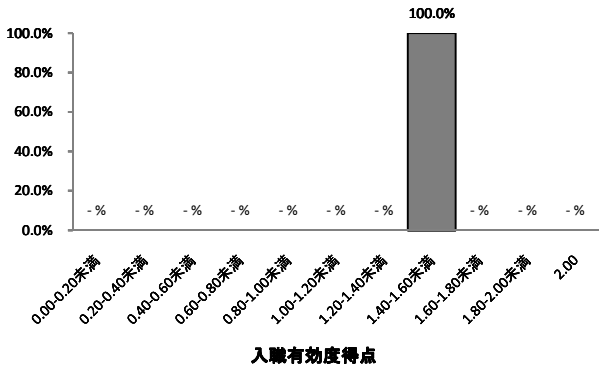

仕事遂行有効度得点別職業数の分布
(資格所持者5人以上の職業数=100%)

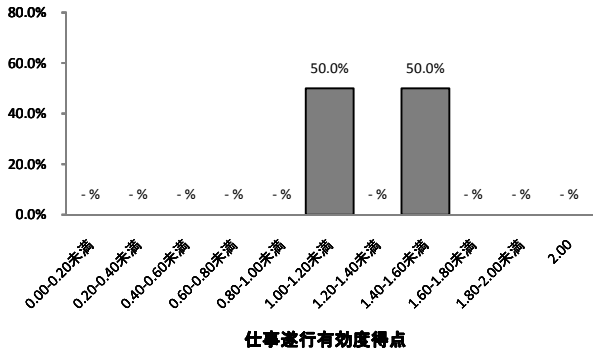

2009年調査におけるこの資格所持回答者計 33人

資格取得必要期間

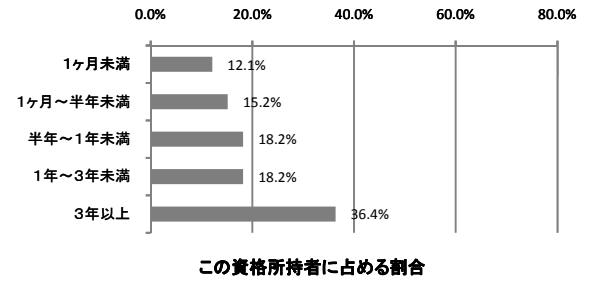

資格取得年齢

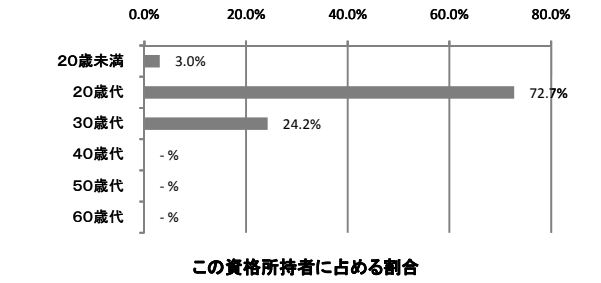

ランク	A	タイプ	20代型

情報セキュリティアドミニストレータ（SU）1510

職業収斂	取得期間	取得年齢
中	D	30代型★

この資格所持回答者計	67人	資格発行機関	経済産業大臣（独立行政法人　情報処理推進機構）

この資格所持回答者が就いている職業

順位	職業名	この資格所持回答者計に占める割合	資格所持者<従事回答者>(人)
1	システムエンジニア（ITアーキテクト）	7.5%	5 <119>
1	システムエンジニア（ITスペシャリスト）	7.5%	5 <112>
1	情報工学研究者	7.5%	5 <102>
4	カスタマーエンジニア	4.5%	3 <102>
4	プログラマー	4.5%	3 <102>
4	OA機器販売員	4.5%	3 <99>
4	システムエンジニア（プロジェクトマネジメント）	4.5%	3 <104>
4	システムエンジニア（マーケティング）	4.5%	3 <106>
9	公認会計士	3.0%	2 <101>
9	税務職員	3.0%	2 <100>
9	電子機器技術者	3.0%	2 <104>

職業収斂

資格所持者の多い順に職業従事者を並べた時の割合	当該%までに含まれる職業数
上位25%まで	4
上位50%まで	10
上位75%まで	26
100%	42（627）
ランク	中

最終学歴の分布

この資格所持回答者計に占める割合

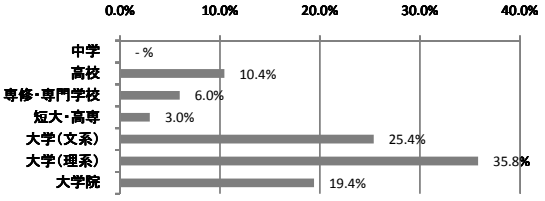

入職に有効な職業

順位	職業名	入職有効度得点	資格所持有効回答者<従事回答者>(人)
1	システムエンジニア（ＩＴアーキテクト）	0.60	5 <119>
1	システムエンジニア（ＩＴスペシャリスト）	0.60	5 <112>
3	情報工学研究者	0.40	5 <102>

仕事の遂行に有効な職業

順位	職業名	仕事遂行有効度得点	資格所持有効回答者<従事回答者>(人)
1	システムエンジニア（ＩＴアーキテクト）	1.40	5 <119>
2	システムエンジニア（ＩＴスペシャリスト）	1.00	5 <112>
3	情報工学研究者	0.60	5 <102>
*	公認会計士	1.50	2 <101>

入職有効度得点別職業数の分布
（資格所持者5人以上の職業数＝100%）

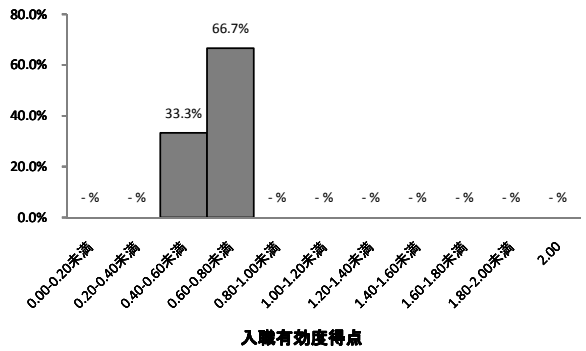

仕事遂行有効度得点別職業数の分布
（資格所持者5人以上の職業数＝100%）

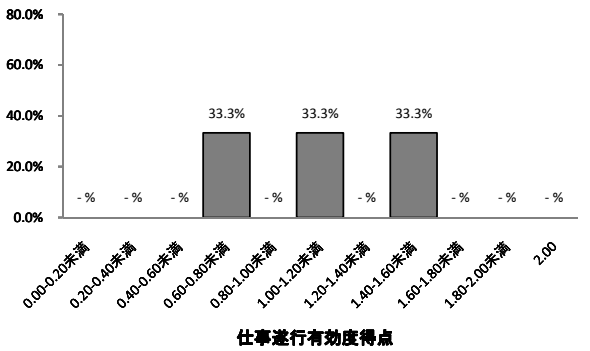

2009年調査におけるこの資格所持回答者計　33人

資格取得必要期間

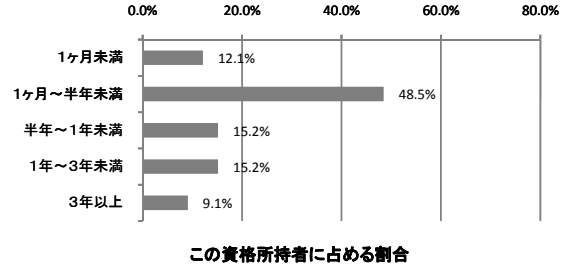

資格取得年齢

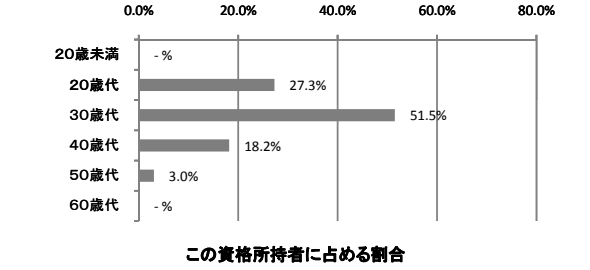

ランク	D	タイプ	30代型★

※2001年（平成13年）から行われ、2007年（平成19年）12月に発表された新試験制度に伴い、2008年（平成20年）秋期試験を最後に終了。

弁理士 1703

職業収斂	取得期間	取得年齢
大	A	20～30代型

この資格所持回答者計	67人

資格発行機関	工業所有権審議会

この資格所持回答者が就いている職業

順位	職業名	この資格所持回答者計に占める割合	資格所持者〈従事回答者〉(人)
1	弁理士	83.6%	56 〈100〉
2	弁護士	6.0%	4 〈102〉
3	法律学者	3.0%	2 〈82〉
4	税理士	1.5%	1 〈101〉
4	化学者	1.5%	1 〈100〉
4	通訳ガイド	1.5%	1 〈77〉
4	損害サービス事務員	1.5%	1 〈101〉
4	金属試験技術者	1.5%	1 〈89〉

職業収斂

資格所持者の多い順に職業従事者を並べた時の割合	当該%までに含まれる職業数
上位25%まで	1
上位50%まで	1
上位75%まで	1
100%	8 (119)
ランク	大

最終学歴の分布

この資格所持回答者計に占める割合

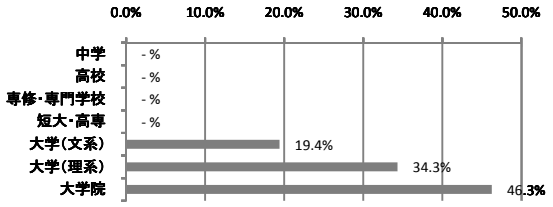

入職に有効な職業

順位	職業名	入職有効度得点	資格所持有効回答者〈従事回答者〉(人)
1	弁理士	1.41	56 〈100〉

仕事の遂行に有効な職業

順位	職業名	仕事遂行有効度得点	資格所持有効回答者〈従事回答者〉(人)
1	弁理士	1.68	56 〈100〉
*	弁護士	1.50	4 〈102〉
*	法律学者	1.50	2 〈82〉

入職有効度得点別職業数の分布
(資格所持者5人以上の職業数＝100%)

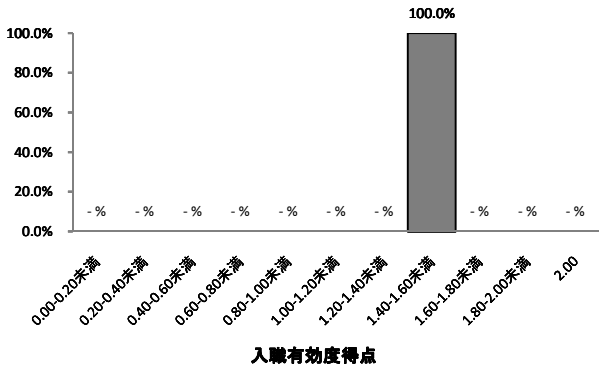

仕事遂行有効度得点別職業数の分布
(資格所持者5人以上の職業数＝100%)

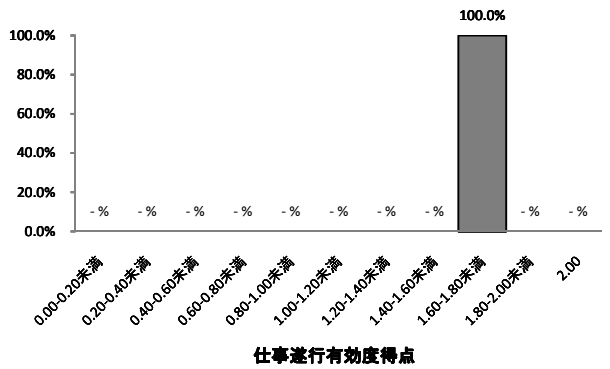

2009年調査におけるこの資格所持回答者計　35人

資格取得必要期間

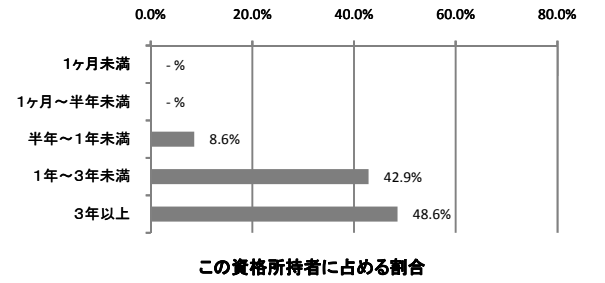

資格取得年齢

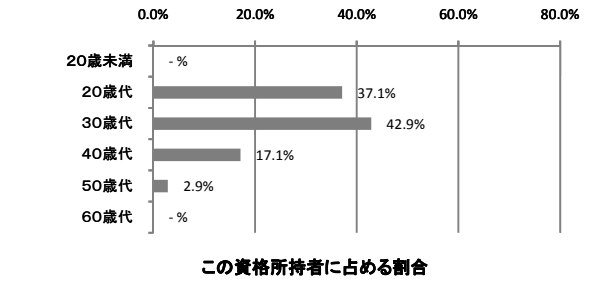

ランク	A	タイプ	20～30代型★

産業カウンセラー2301

職業収斂	取得期間	取得年齢
中	C	20～40代型

この資格所持回答者計	65人	資格発行機関	㈳日本産業カウンセラー協会

この資格所持回答者が就いている職業

順位	職業名	この資格所持回答者計に占める割合	資格所持者〈従事回答者〉(人)
1	産業カウンセラー	29.2%	19 〈67〉
2	キャリアカウンセラー(職業相談員)	20.0%	13 〈101〉
3	心理学研究者	7.7%	5 〈100〉
4	児童相談員	3.1%	2 〈102〉
4	大学・短期大学教員	3.1%	2 〈101〉
4	社会教育主事	3.1%	2 〈100〉

職業収斂

資格所持者の多い順に職業従事者を並べた時の割合	当該%までに含まれる職業数
上位25%まで	1
上位50%まで	3
上位75%まで	12
100%	28 (431)
ランク	中

最終学歴の分布

この資格所持回答者計に占める割合

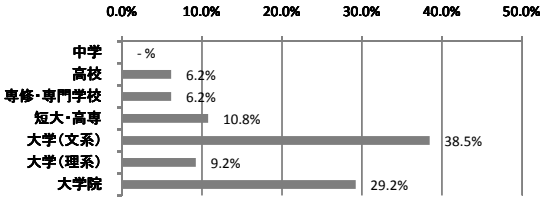

入職に有効な職業

順位	職業名	入職有効度得点	資格所持有効回答者〈従事回答者〉(人)
1	産業カウンセラー	1.21	19 〈67〉
2	キャリアカウンセラー(職業相談員)	1.08	13 〈101〉
3	心理学研究者	0.60	5 〈100〉

仕事の遂行に有効な職業

順位	職業名	仕事遂行有効度得点	資格所持有効回答者〈従事回答者〉(人)
1	キャリアカウンセラー(職業相談員)	1.54	13 〈101〉
2	産業カウンセラー	1.26	19 〈67〉
3	心理学研究者	0.80	5 〈100〉
*	社会教育主事	1.50	2 〈100〉

入職有効度得点別職業数の分布
(資格所持者5人以上の職業数＝100%)

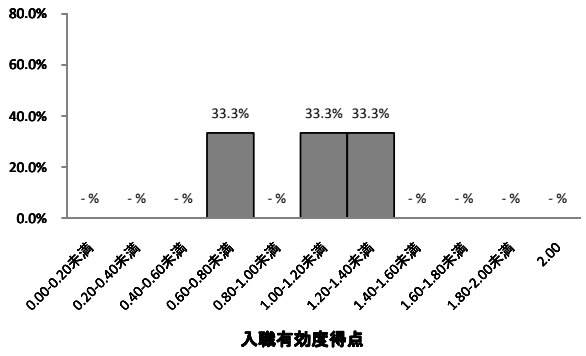

仕事遂行有効度得点別職業数の分布
(資格所持者5人以上の職業数＝100%)

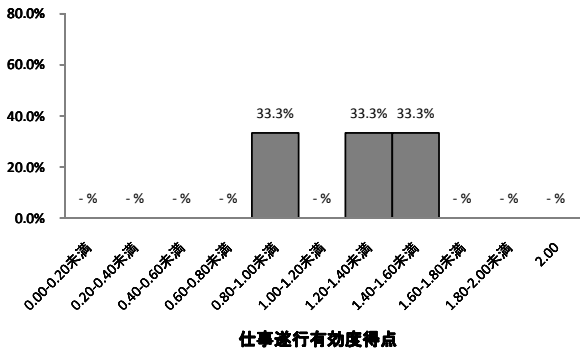

2009年調査におけるこの資格所持回答者計　41人

資格取得必要期間

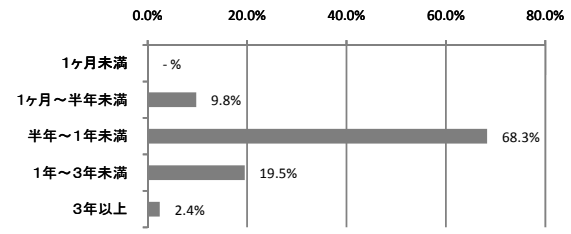

資格取得年齢

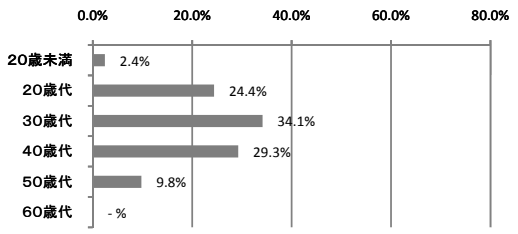

ランク	C	タイプ	20～40代型★

精神保健福祉士 2811

職業収斂	取得期間	取得年齢
中	B	20～30代型

この資格所持回答者計	65人	資格発行機関	厚生労働大臣（財社会福祉振興・試験センター）

この資格所持回答者が就いている職業

順位	職業名	この資格所持回答者計に占める割合	資格所持者〈従事回答者〉(人)
1	医療ソーシャルワーカー	33.8%	22 〈103〉
2	心理学研究者	7.7%	5 〈100〉
3	福祉事務所ケースワーカー	6.2%	4 〈101〉
4	ケアマネージャー	4.6%	3 〈102〉
4	児童相談員	4.6%	3 〈102〉
6	産業カウンセラー	3.1%	2 〈67〉
6	精神科医	3.1%	2 〈101〉
6	学校カウンセラー	3.1%	2 〈99〉
6	社会福祉施設介護職員	3.1%	2 〈102〉

職業収斂

資格所持者の多い順に職業従事者を並べた時の割合	当該%までに含まれる職業数
上位25%まで	1
上位50%まで	4
上位75%まで	13
100%	29（446）
ランク	中

最終学歴の分布

この資格所持回答者計に占める割合

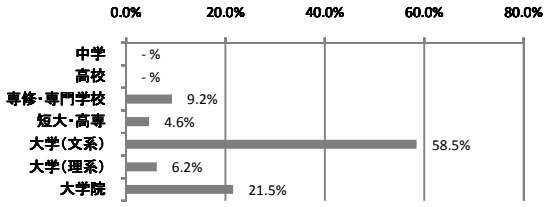

入職に有効な職業

順位	職業名	入職有効度得点	資格所持有効回答者〈従事回答者〉(人)
1	医療ソーシャルワーカー	1.36	22 〈103〉
2	心理学研究者	0.60	5 〈100〉
*	精神科医	1.50	2 〈101〉

仕事の遂行に有効な職業

順位	職業名	仕事遂行有効度得点	資格所持有効回答者〈従事回答者〉(人)
1	医療ソーシャルワーカー	1.23	22 〈103〉
2	心理学研究者	0.80	5 〈100〉
*	精神科医	2.00	2 〈101〉
*	産業カウンセラー	1.50	2 〈67〉

入職有効度得点別職業数の分布
（資格所持者5人以上の職業数＝100%）

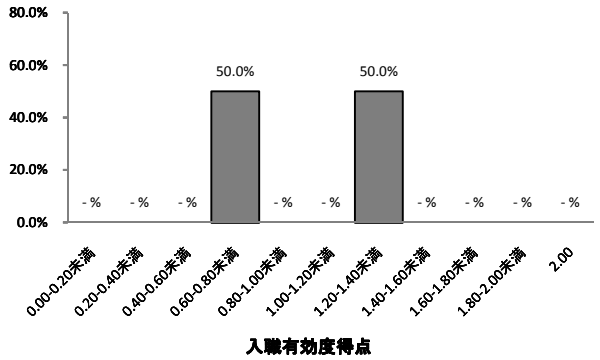

仕事遂行有効度得点別職業数の分布
（資格所持者5人以上の職業数＝100%）

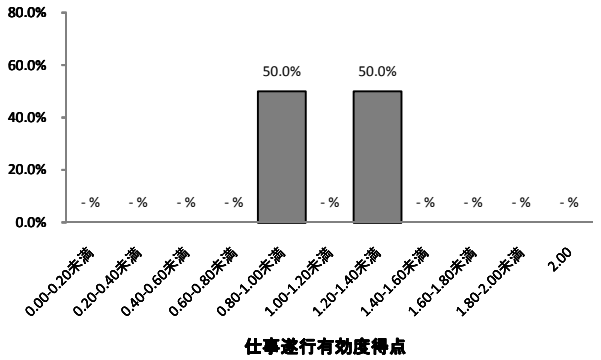

2009年調査におけるこの資格所持回答者計　32人

資格取得必要期間

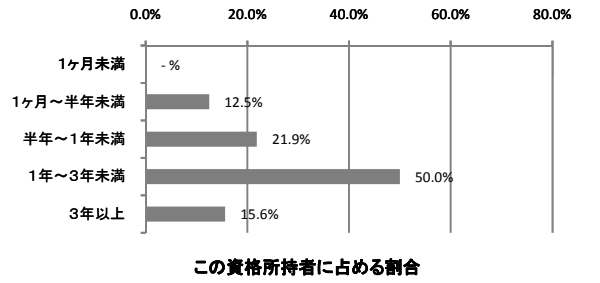

資格取得年齢

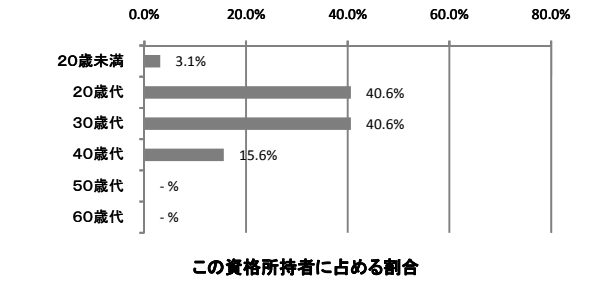

ランク	B	タイプ	20～30代型★

硬筆書写検定2級3513

職業収斂	取得期間	取得年齢
小	E	10代型

この資格所持回答者計	65人	資格発行機関	㈶日本書写技能検定協会

この資格所持回答者が就いている職業

順位	職業名	この資格所持回答者計に占める割合	資格所持者〈従事回答者〉(人)
1	イラストレーター	4.6%	3 〈100〉
2	教育・研修事務員	3.1%	2 〈105〉
2	銀行窓口係	3.1%	2 〈102〉
2	通信販売受付事務員	3.1%	2 〈101〉
2	雑誌記者	3.1%	2 〈100〉
2	化粧品訪問販売員	3.1%	2 〈103〉

職業収斂

資格所持者の多い順に職業従事者を並べた時の割合	当該%までに含まれる職業数
上位25%まで	10
上位50%まで	26
上位75%まで	42
100%	58 (892)
ランク	小

最終学歴の分布

この資格所持回答者計に占める割合

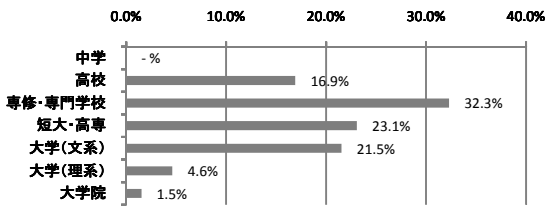

入職に有効な職業

順位	職業名	入職有効度得点	資格所持有効回答者〈従事回答者〉(人)

仕事の遂行に有効な職業

順位	職業名	仕事遂行有効度得点	資格所持有効回答者〈従事回答者〉(人)
*	雑誌記者	1.50	2 〈100〉

入職有効度得点別職業数の分布
(資格所持者5人以上の職業数=100%)

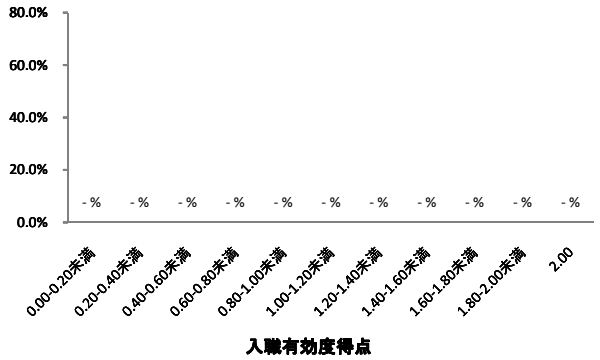

仕事遂行有効度得点別職業数の分布
(資格所持者5人以上の職業数=100%)

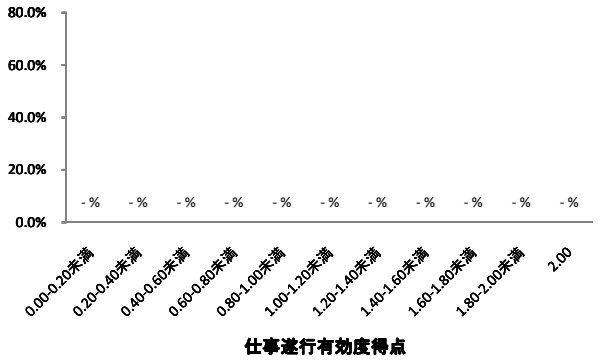

2009年調査におけるこの資格所持回答者計 30人

資格取得必要期間

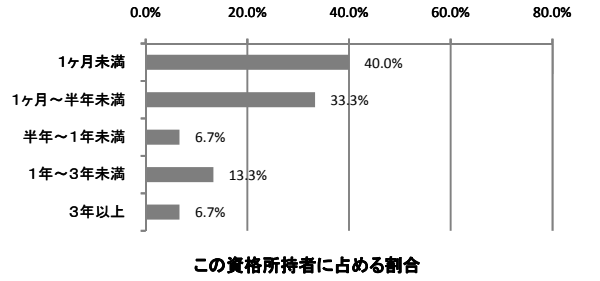

資格取得年齢

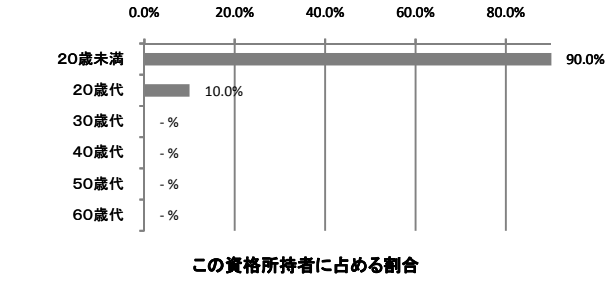

ランク	E	タイプ	10代型

ボイラー取扱技能者 6705

職業収斂	取得期間	取得年齢
小	E	10～20代型

この資格所持回答者計	65人	資格発行機関	都道府県労働局長登録教習機関

この資格所持回答者が就いている職業

順位	職業名	この資格所持回答者計に占める割合	資格所持者〈従事回答者〉(人)
1	クリーニング師	6.2%	4 〈101〉
2	化学製品製造オペレーター	4.6%	3 〈100〉
3	めっき工	3.1%	2 〈71〉
3	鋳物工	3.1%	2 〈82〉
3	バイオテクノロジー研究者	3.1%	2 〈100〉
3	駅務員	3.1%	2 〈100〉
3	農業技術者	3.1%	2 〈102〉
3	清涼飲料製造工	3.1%	2 〈79〉
3	金属プレス工	3.1%	2 〈100〉
3	ボイラーオペレーター	3.1%	2 〈101〉

職業収斂

資格所持者の多い順に職業従事者を並べた時の割合	当該%までに含まれる職業数
上位25%まで	7
上位50%まで	20
上位75%まで	36
100%	52 (800)
ランク	小

最終学歴の分布

この資格所持回答者計に占める割合

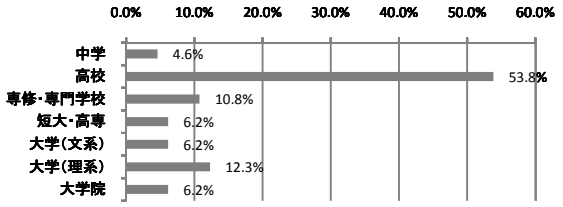

入職に有効な職業

順位	職業名	入職有効度得点	資格所持有効回答者〈従事回答者〉(人)
*	化学製品製造オペレーター	1.67	3 〈100〉
*	クリーニング師	1.50	4 〈101〉

仕事の遂行に有効な職業

順位	職業名	仕事遂行有効度得点	資格所持有効回答者〈従事回答者〉(人)
*	クリーニング師	1.50	4 〈101〉

入職有効度得点別職業数の分布
(資格所持者5人以上の職業数＝100%)

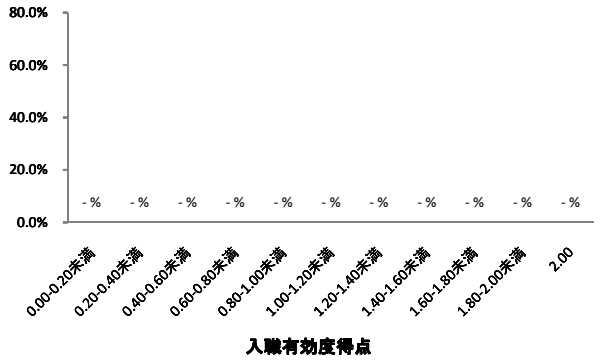

仕事遂行有効度得点別職業数の分布
(資格所持者5人以上の職業数＝100%)

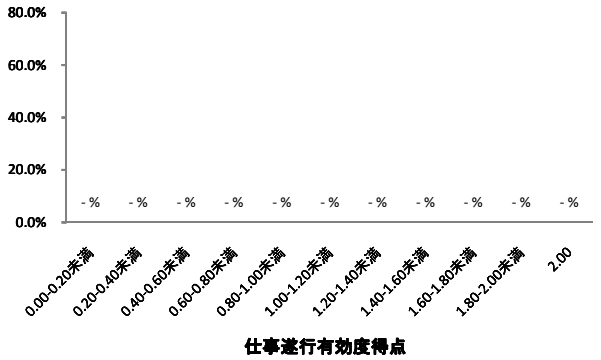

2009年調査におけるこの資格所持回答者計　36人

資格取得必要期間

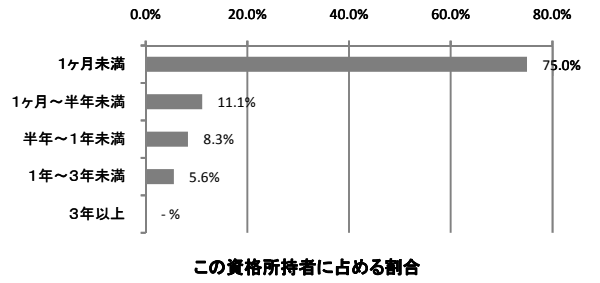

資格取得年齢

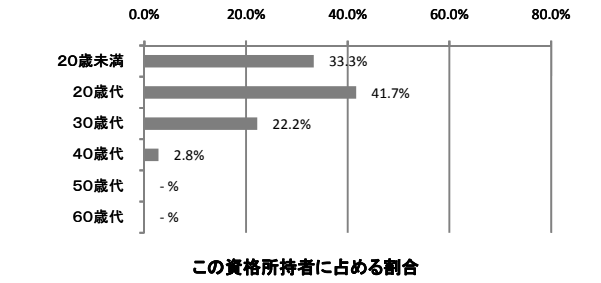

ランク	E	タイプ	10～20代型

自動車整備士（3級シャシ）5820

職業収斂	取得期間	取得年齢
中	C	20代型

この資格所持回答者計	64人	資格発行機関	国土交通大臣

この資格所持回答者が就いている職業

順位	職業名	この資格所持回答者計に占める割合	資格所持者〈従事回答者〉(人)
1	自動車整備工	12.5%	8 〈102〉
2	ガソリンスタンド・スタッフ	7.8%	5 〈100〉
3	自動車技術者	6.2%	4 〈103〉
3	自動車板金工	6.2%	4 〈104〉
5	自動車塗装工	4.7%	3 〈100〉
5	テストドライバー	4.7%	3 〈46〉
7	こん包工	3.1%	2 〈99〉
7	水産養殖作業者	3.1%	2 〈30〉
7	自動車組立工	3.1%	2 〈101〉

職業収斂

資格所持者の多い順に職業従事者を並べた時の割合	当該%までに含まれる職業数
上位25%まで	3
上位50%まで	9
上位75%まで	24
100%	40 (625)
ランク	中

最終学歴の分布

この資格所持回答者計に占める割合

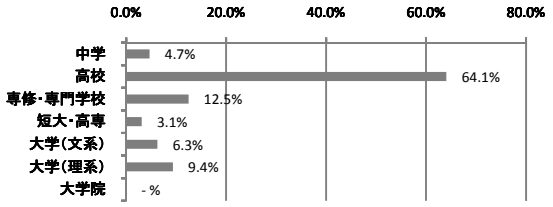

入職に有効な職業

順位	職業名	入職有効度得点	資格所持有効回答者〈従事回答者〉(人)
1	ガソリンスタンド・スタッフ	1.40	5 〈100〉
2	自動車整備工	1.38	8 〈102〉

仕事の遂行に有効な職業

順位	職業名	仕事遂行有効度得点	資格所持有効回答者〈従事回答者〉(人)
1	ガソリンスタンド・スタッフ	1.80	5 〈100〉
2	自動車整備工	1.50	8 〈102〉
*	自動車組立工	1.50	2 〈101〉

入職有効度得点別職業数の分布
（資格所持者5人以上の職業数＝100%）

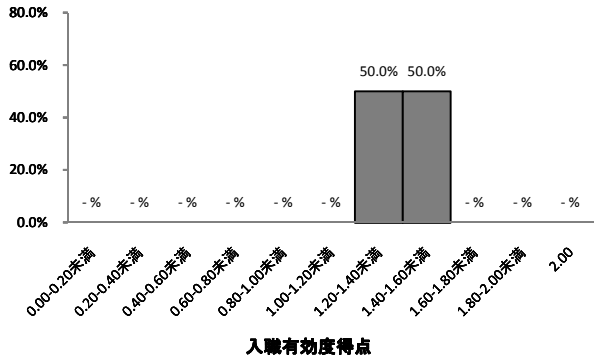

仕事遂行有効度得点別職業数の分布
（資格所持者5人以上の職業数＝100%）

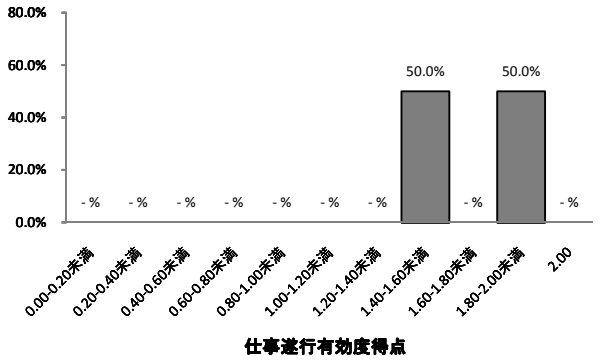

2009年調査におけるこの資格所持回答者計　29人

資格取得必要期間

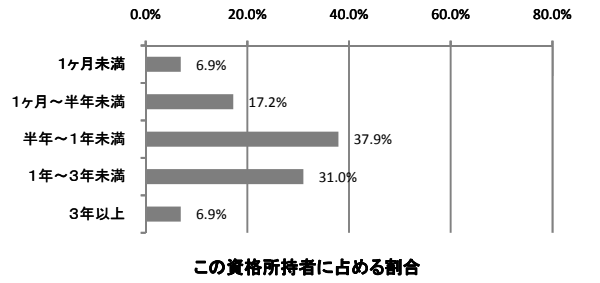

資格取得年齢

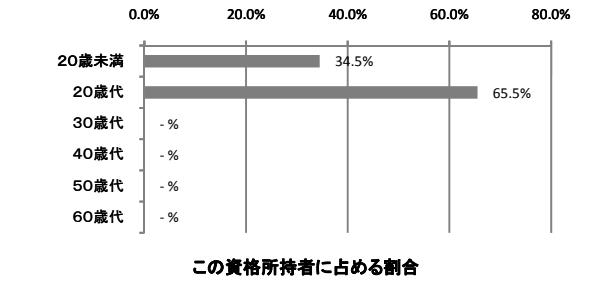

ランク	C	タイプ	20代型

管工事施工管理士1級7213

職業収斂	取得期間	取得年齢
中	D	30代型★

この資格所持回答者計	64人	資格発行機関	国土交通大臣（㈶全国建設研修センター）

この資格所持回答者が就いている職業

順位	職業名	この資格所持回答者計に占める割合	資格所持者〈従事回答者〉(人)
1	配管工	17.2%	11 〈102〉
2	建築施工管理技術者	9.4%	6 〈103〉
3	建築設計技術者	6.2%	4 〈102〉
3	土木・建築工学研究者	6.2%	4 〈102〉
5	CADオペレーター	4.7%	3 〈101〉
5	プラント設計技術者	4.7%	3 〈100〉
7	建設機械オペレーター	3.1%	2 〈100〉
7	石油精製技術者	3.1%	2 〈88〉
7	公害防止管理者	3.1%	2 〈97〉
7	発送電装置技術者	3.1%	2 〈100〉
7	原子炉保守技術者	3.1%	2 〈24〉

職業収斂

資格所持者の多い順に職業従事者を並べた時の割合	当該%までに含まれる職業数
上位25%まで	2
上位50%まで	7
上位75%まで	18
100%	34（531）
ランク	中

最終学歴の分布

この資格所持回答者計に占める割合

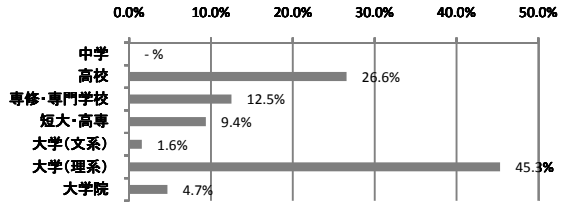

入職に有効な職業

順位	職業名	入職有効度得点	資格所持有効回答者〈従事回答者〉(人)
1	配管工	1.45	11 〈102〉
2	建築施工管理技術者	1.33	6 〈103〉
*	建築設計技術者	1.50	4 〈102〉
*	建設機械オペレーター	1.50	2 〈100〉

仕事の遂行に有効な職業

順位	職業名	仕事遂行有効度得点	資格所持有効回答者〈従事回答者〉(人)
1	配管工	1.45	11 〈102〉
2	建築施工管理技術者	1.33	6 〈103〉
*	建築設計技術者	1.50	4 〈102〉
*	建設機械オペレーター	1.50	2 〈100〉
*	公害防止管理者	1.50	2 〈97〉
*	発送電装置技術者	1.50	2 〈100〉

入職有効度得点別職業数の分布
（資格所持者5人以上の職業数＝100%）

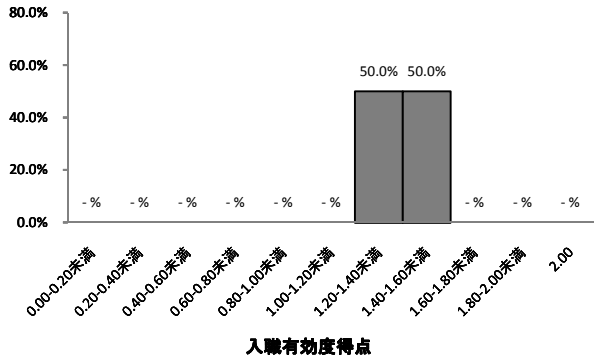

仕事遂行有効度得点別職業数の分布
（資格所持者5人以上の職業数＝100%）

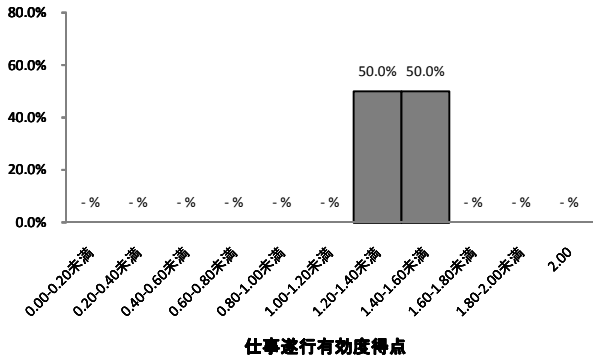

2009年調査におけるこの資格所持回答者計　39人

資格取得必要期間

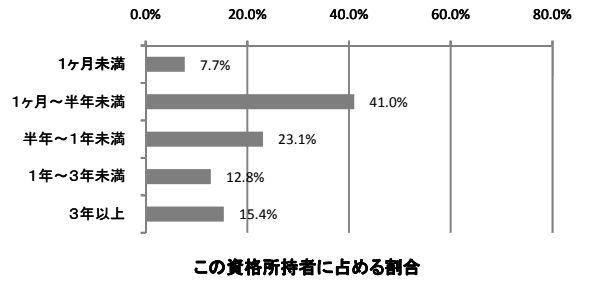

資格取得年齢

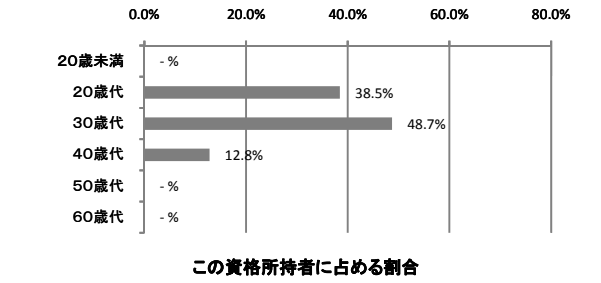

ランク	D	タイプ	30代型★

准看護師2708

職業収斂	取得期間	取得年齢
中	B	20代型

この資格所持回答者計	63人	資格発行機関	都道府県知事

この資格所持回答者が就いている職業

順位	職業名	この資格所持回答者計に占める割合	資格所持者〈従事回答者〉(人)
1	看護師	33.3%	21 〈107〉
2	ケアマネージャー	7.9%	5 〈102〉
2	助産師	7.9%	5 〈100〉
4	保健師	4.8%	3 〈100〉
4	陸上自衛官	4.8%	3 〈101〉
6	刑務官	3.2%	2 〈48〉
6	動物看護士	3.2%	2 〈71〉

職業収斂

資格所持者の多い順に職業従事者を並べた時の割合	当該%までに含まれる職業数
上位25%まで	1
上位50%まで	4
上位75%まで	14
100%	29 (460)
ランク	中

最終学歴の分布

この資格所持回答者計に占める割合

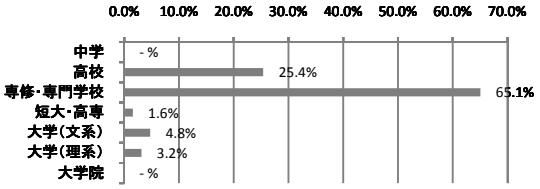

入職に有効な職業

順位	職業名	入職有効度得点	資格所持有効回答者〈従事回答者〉(人)
1	看護師	1.67	21 〈107〉
2	助産師	1.40	5 〈100〉
3	ケアマネージャー	1.20	5 〈102〉

仕事の遂行に有効な職業

順位	職業名	仕事遂行有効度得点	資格所持有効回答者〈従事回答者〉(人)
1	助産師	1.60	5 〈100〉
2	看護師	1.52	21 〈107〉
3	ケアマネージャー	1.40	5 〈102〉
*	刑務官	2.00	2 〈48〉
*	動物看護士	2.00	2 〈71〉

入職有効度得点別職業数の分布
(資格所持者5人以上の職業数=100%)

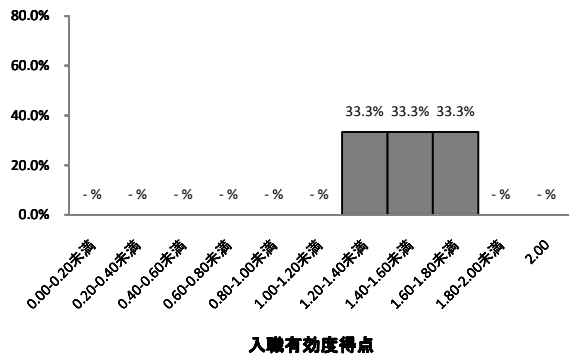

仕事遂行有効度得点別職業数の分布
(資格所持者5人以上の職業数=100%)

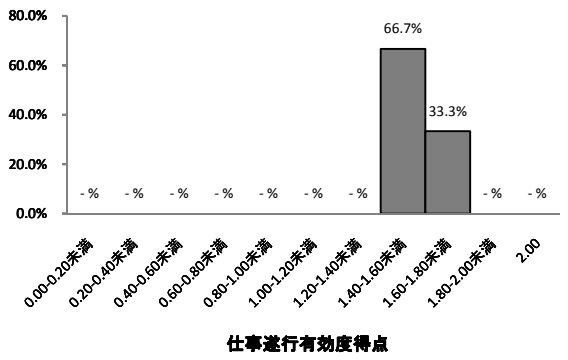

2009年調査におけるこの資格所持回答者計 40人

資格取得必要期間

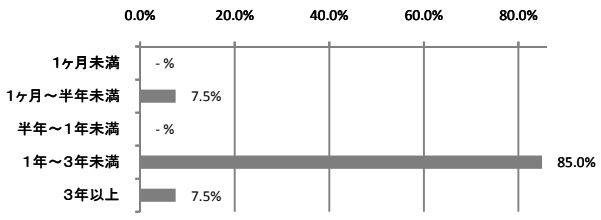

資格取得年齢

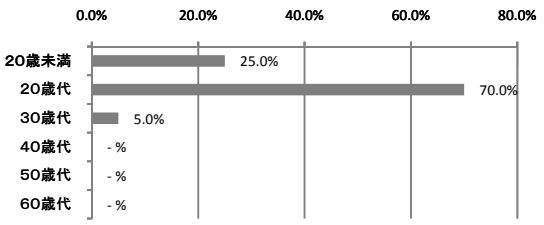

ランク	B	タイプ	20代型

陸上無線技術士第1級5011

職業収斂	取得期間	取得年齢
中	B	20代型

この資格所持回答者計	63人	資格発行機関	総務大臣（財)日本無線協会）

この資格所持回答者が就いている職業

順位	職業名	この資格所持回答者計に占める割合	資格所持者〈従事回答者〉(人)
1	テレビ・ラジオ放送技術者	22.2%	14 〈100〉
2	電気通信技術者	11.1%	7 〈103〉
3	航空管制官	9.5%	6 〈61〉
4	海上保安官	6.3%	4 〈44〉
5	テレビカメラマン	4.8%	3 〈80〉
5	道路貨物運行管理事務員	4.8%	3 〈100〉
7	録音エンジニア	3.2%	2 〈100〉

職業収斂

資格所持者の多い順に職業従事者を並べた時の割合	当該%までに含まれる職業数
上位25%まで	2
上位50%まで	5
上位75%まで	16
100%	31（492）
ランク	中

最終学歴の分布

この資格所持回答者計に占める割合

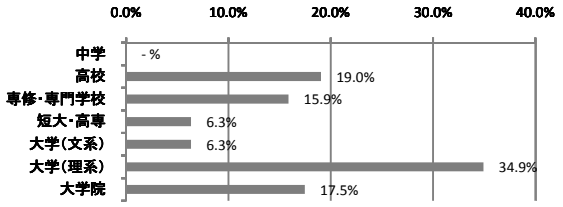

入職に有効な職業

順位	職業名	入職有効度得点	資格所持有効回答者〈従事回答者〉(人)
1	テレビ・ラジオ放送技術者	1.29	14 〈100〉
1	電気通信技術者	1.29	7 〈103〉
3	航空管制官	1.17	6 〈61〉
*	録音エンジニア	1.50	2 〈100〉

仕事の遂行に有効な職業

順位	職業名	仕事遂行有効度得点	資格所持有効回答者〈従事回答者〉(人)
1	航空管制官	1.50	6 〈61〉
2	テレビ・ラジオ放送技術者	1.29	14 〈100〉
3	電気通信技術者	0.86	7 〈103〉
*	録音エンジニア	1.50	2 〈100〉

入職有効度得点別職業数の分布
（資格所持者5人以上の職業数＝100%）

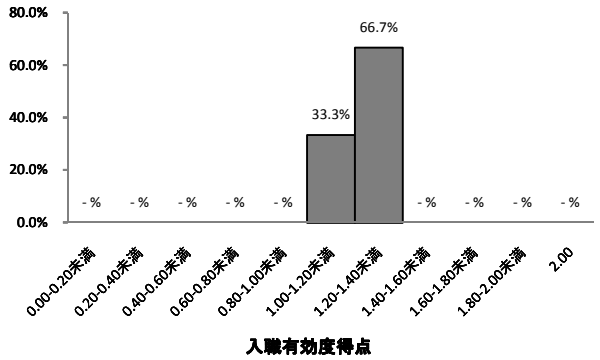

仕事遂行有効度得点別職業数の分布
（資格所持者5人以上の職業数＝100%）

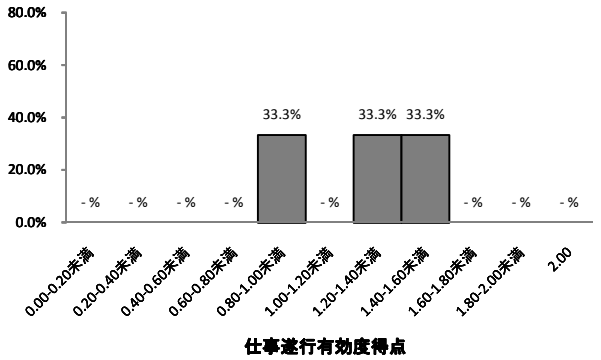

2009年調査におけるこの資格所持回答者計　42人

資格取得必要期間

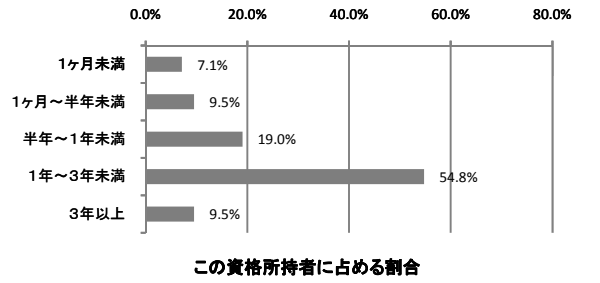

資格取得年齢

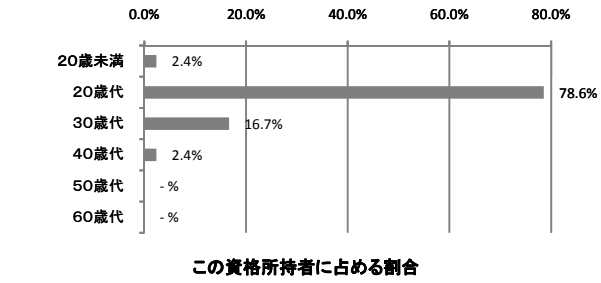

ランク	B	タイプ	20代型

情報処理能力検定3級1544

職業収斂	取得期間	取得年齢
小	C	10代型

この資格所持回答者計	62人	資格発行機関	㈳全国経理教育協会

この資格所持回答者が就いている職業

順位	職業名	この資格所持回答者計に占める割合	資格所持者<従事回答者>(人)
1	コーヒーショップ店員	3.2%	2 <100>
1	ゲームセンター店員	3.2%	2 <99>
1	警察官	3.2%	2 <100>

職業収斂

資格所持者の多い順に職業従事者を並べた時の割合	当該%までに含まれる職業数
上位25%まで	13
上位50%まで	29
上位75%まで	44
100%	59 (952)
ランク	小

最終学歴の分布

この資格所持回答者計に占める割合

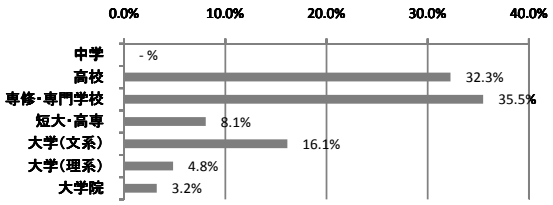

入職に有効な職業

順位	職業名	入職有効度得点	資格所持有効回答者<従事回答者>(人)
*	警察官	1.50	2 <100>

仕事の遂行に有効な職業

順位	職業名	仕事遂行有効度得点	資格所持有効回答者<従事回答者>(人)

入職有効度得点別職業数の分布
(資格所持者5人以上の職業数＝100%)

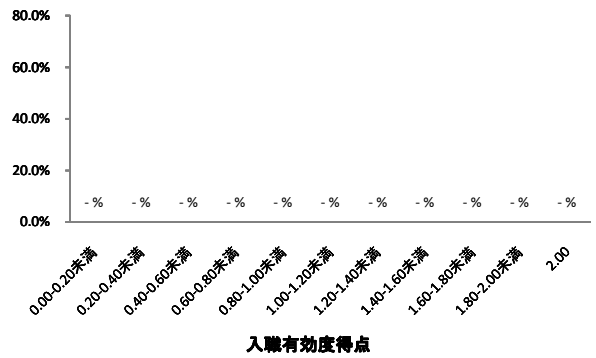

仕事遂行有効度得点別職業数の分布
(資格所持者5人以上の職業数＝100%)

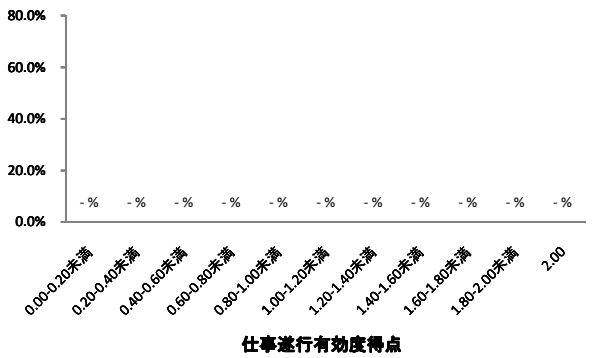

2009年調査におけるこの資格所持回答者計　34人

資格取得必要期間

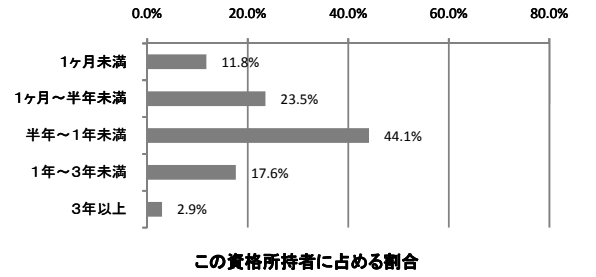

資格取得年齢

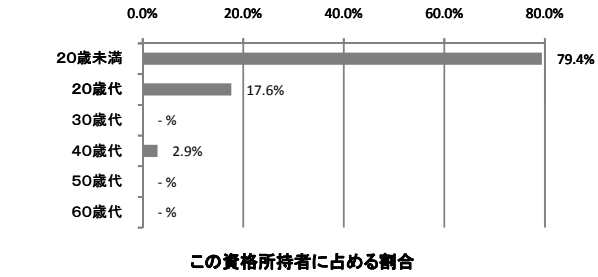

ランク	C	タイプ	10代型

※現在の名称:IT活用能力検定試験3級

証券アナリスト（CMA）1805

職業収斂	取得期間	取得年齢
大	B	20～30代型★

この資格所持回答者計	62人	資格発行機関	日本証券アナリスト協会

この資格所持回答者が就いている職業

順位	職業名	この資格所持回答者計に占める割合	資格所持者〈従事回答者〉(人)
1	証券アナリスト	58.1%	36 〈101〉
2	エコノミスト	11.3%	7 〈99〉
3	証券外務員	6.5%	4 〈102〉
4	中小企業診断士	3.2%	2 〈99〉
4	銀行支店長	3.2%	2 〈103〉
4	貸付係事務員	3.2%	2 〈101〉
7	マーケティング・リサーチャー	1.6%	1 〈103〉
7	商業写真家	1.6%	1 〈101〉
7	生命保険外務員	1.6%	1 〈100〉
7	システムエンジニア（ITアーキテクト）	1.6%	1 〈119〉
7	システムエンジニア（マーケティング）	1.6%	1 〈106〉
7	アクチュアリー	1.6%	1 〈101〉
7	社会学研究者	1.6%	1 〈100〉
7	会計監査係員	1.6%	1 〈100〉
7	ファイナンシャル・プランナー	1.6%	1 〈100〉

職業収斂

資格所持者の多い順に職業従事者を並べた時の割合	当該%までに含まれる職業数
上位25%まで	1
上位50%まで	1
上位75%まで	3
100%	15（242）
ランク	大

最終学歴の分布

この資格所持回答者計に占める割合

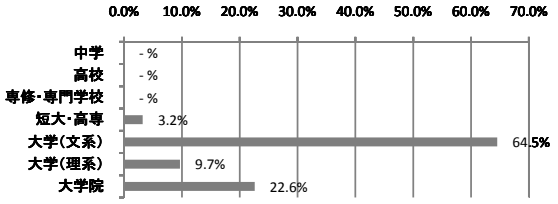

入職に有効な職業

順位	職業名	入職有効度得点	資格所持有効回答者〈従事回答者〉(人)
1	証券アナリスト	1.08	36 〈101〉
2	エコノミスト	1.00	7 〈99〉

仕事の遂行に有効な職業

順位	職業名	仕事遂行有効度得点	資格所持有効回答者〈従事回答者〉(人)
1	証券アナリスト	1.22	36 〈101〉
2	エコノミスト	1.00	7 〈99〉
*	銀行支店長	1.50	2 〈103〉
*	貸付係事務員	1.50	2 〈101〉

入職有効度得点別職業数の分布
（資格所持者5人以上の職業数＝100%）

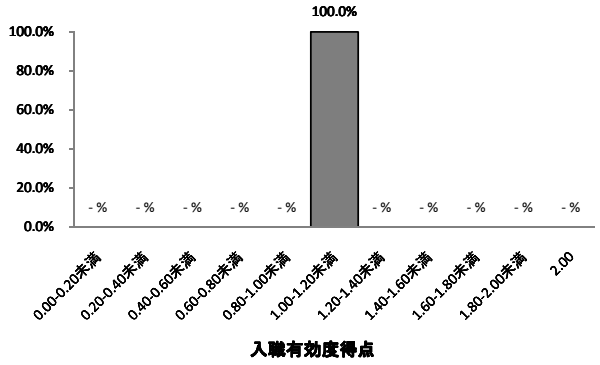

仕事遂行有効度得点別職業数の分布
（資格所持者5人以上の職業数＝100%）

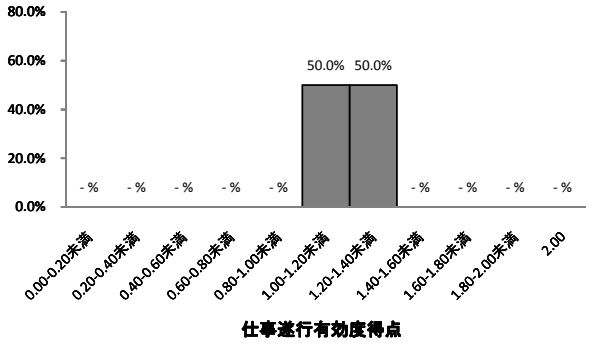

2009年調査におけるこの資格所持回答者計　40人

資格取得必要期間

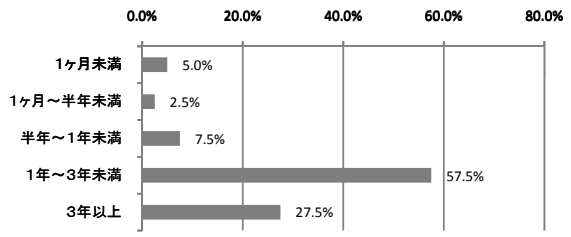

ランク	B

資格取得年齢

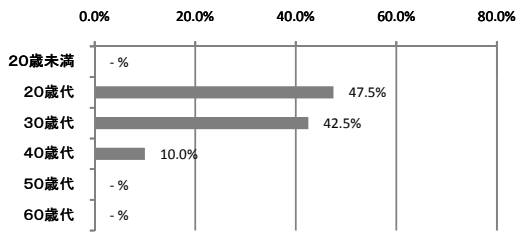

タイプ	20～30代型★

パーソナルコンピュータ利用技術認定試験
（PAT認定試験）3級3707

職業収斂	取得期間	取得年齢
小	D	10代型★

この資格所持回答者計	62人	資格発行機関	㈳パーソナルコンピュータユーザー利用技術協会

この資格所持回答者が就いている職業

順位	職業名	この資格所持回答者計に占める割合	資格所持者<従事回答者>(人)
1	速記者	3.2%	2 <100>
1	出荷・発送係員	3.2%	2 <101>
1	化粧品訪問販売員	3.2%	2 <103>
1	会計監査係員	3.2%	2 <100>

職業収斂

資格所持者の多い順に職業従事者を並べた時の割合	当該%までに含まれる職業数
上位25%まで	12
上位50%まで	28
上位75%まで	43
100%	58（935）
ランク	小

最終学歴の分布

この資格所持回答者計に占める割合

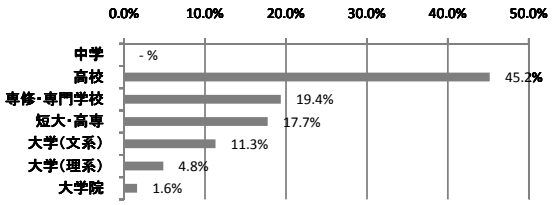

入職に有効な職業

順位	職業名	入職有効度得点	資格所持有効回答者<従事回答者>(人)
*	会計監査係員	1.50	2 <100>

仕事の遂行に有効な職業

順位	職業名	仕事遂行有効度得点	資格所持有効回答者<従事回答者>(人)
*	化粧品訪問販売員	2.00	2 <103>
*	会計監査係員	1.50	2 <100>

入職有効度得点別職業数の分布
（資格所持者5人以上の職業数＝100%）

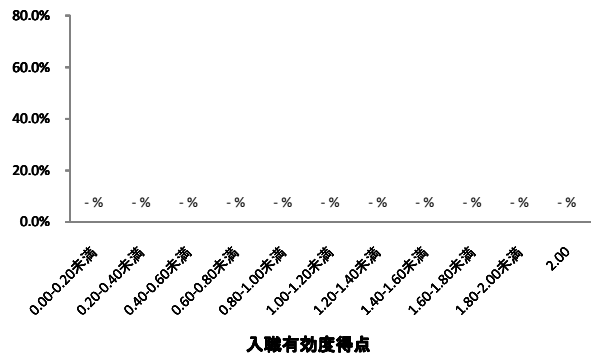

仕事遂行有効度得点別職業数の分布
（資格所持者5人以上の職業数＝100%）

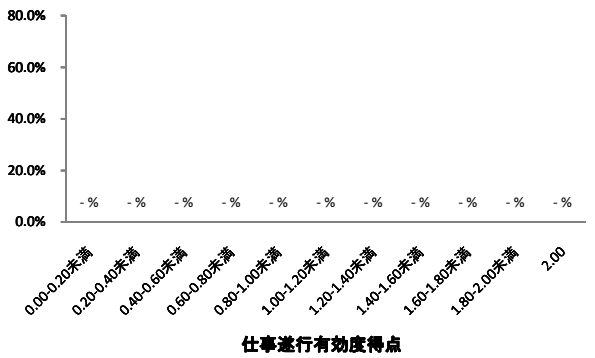

2009年調査におけるこの資格所持回答者計　29人

資格取得必要期間

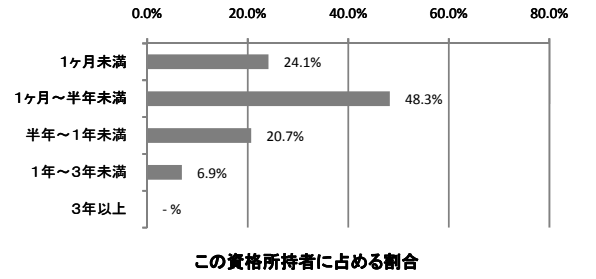

資格取得年齢

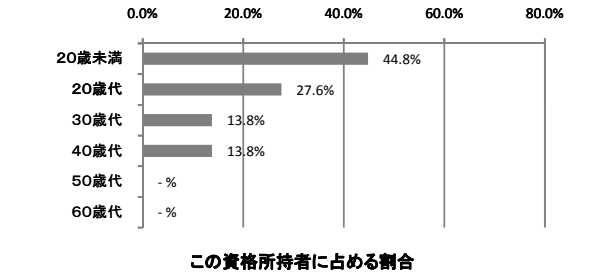

ランク	D	タイプ	10代型★

※平成17年度実施をもって終了

工事担任者（アナログ・デジタル総合種）6907

職業収斂	取得期間	取得年齢
中	B、D	20代型

この資格所持回答者計	62人	資格発行機関	総務大臣（財)日本データ通信協会）

この資格所持回答者が就いている職業

順位	職業名	この資格所持回答者計に占める割合	資格所持者<従事回答者>(人)
1	電気通信設備工	17.7%	11 <103>
2	カスタマーエンジニア	6.5%	4 <102>
2	電気通信技術者	6.5%	4 <103>
2	民生用電子・電気機械器具組立・修理工	6.5%	4 <100>
5	送電線架線工	4.8%	3 <100>
5	航空自衛官	4.8%	3 <100>
7	鋳造技術者	3.2%	2 <78>
7	電子計算機保守員（IT保守員）	3.2%	2 <105>
7	ボイラーオペレーター	3.2%	2 <101>
7	家電修理エンジニア	3.2%	2 <102>

職業収斂

資格所持者の多い順に職業従事者を並べた時の割合	当該%までに含まれる職業数
上位25%まで	3
上位50%まで	7
上位75%まで	20
100%	35（565）
ランク	中

最終学歴の分布

この資格所持回答者計に占める割合

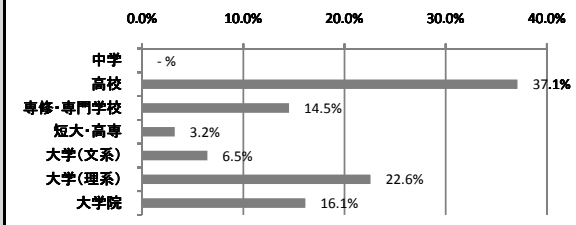

入職に有効な職業

順位	職業名	入職有効度得点	資格所持有効回答者<従事回答者>(人)
1	電気通信設備工	0.73	11 <103>
*	送電線架線工	1.67	3 <100>
*	電子計算機保守員（ＩＴ保守員）	1.50	2 <105>

仕事の遂行に有効な職業

順位	職業名	仕事遂行有効度得点	資格所持有効回答者<従事回答者>(人)
1	電気通信設備工	0.82	11 <103>
*	送電線架線工	1.67	3 <100>
*	電子計算機保守員（ＩＴ保守員）	1.50	2 <105>

入職有効度得点別職業数の分布
（資格所持者5人以上の職業数＝100%）

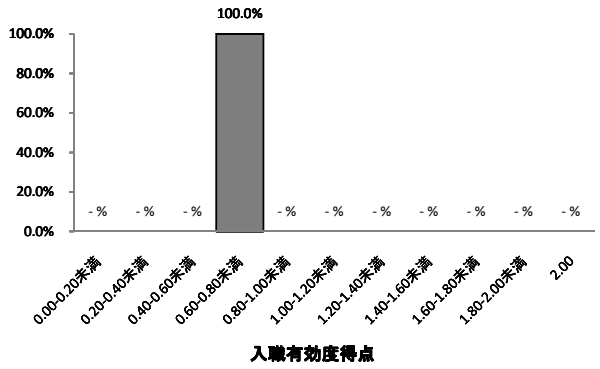

仕事遂行有効度得点別職業数の分布
（資格所持者5人以上の職業数＝100%）

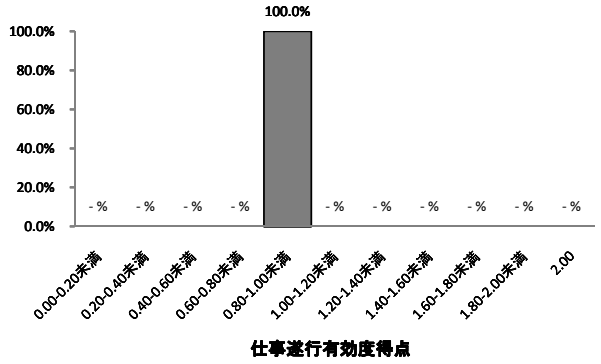

2009年調査におけるこの資格所持回答者計　28人

資格取得必要期間

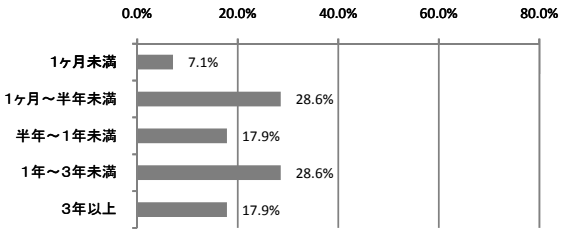

資格取得年齢

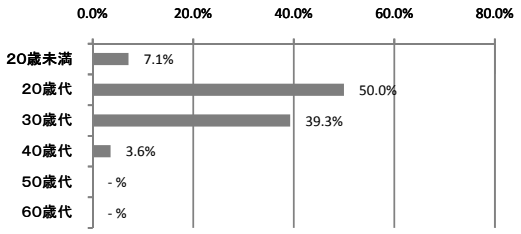

ランク	B、D	タイプ	20代型

給水装置工事主任技術者1231

職業収斂	取得期間	取得年齢
中	D	30代型

この資格所持回答者計	61人	資格発行機関	厚生労働大臣（財)給水工事技術振興財団）

この資格所持回答者が就いている職業

順位	職業名	この資格所持回答者計に占める割合	資格所持者<従事回答者>(人)
1	配管工	39.3%	24 <102>
2	河川技術者	6.6%	4 <100>
3	建設機械オペレーター	4.9%	3 <100>
3	電器店員	4.9%	3 <102>
3	検針員	4.9%	3 <72>
3	ガス器具検査工・漏れ点検員・漏えい検査員	4.9%	3 <97>
7	建築施工管理技術者	3.3%	2 <103>
7	土木施工管理技術者	3.3%	2 <103>

職業収斂

資格所持者の多い順に職業従事者を並べた時の割合	当該%までに含まれる職業数
上位25%まで	1
上位50%まで	3
上位75%まで	10
100%	25（410）
ランク	中

最終学歴の分布

この資格所持回答者計に占める割合

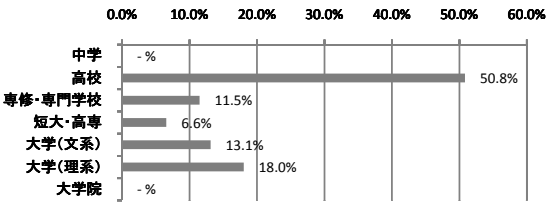

入職に有効な職業

順位	職業名	入職有効度得点	資格所持有効回答者<従事回答者>(人)
1	配管工	1.42	24 <102>

仕事の遂行に有効な職業

順位	職業名	仕事遂行有効度得点	資格所持有効回答者<従事回答者>(人)
1	配管工	1.50	24 <102>

入職有効度得点別職業数の分布
（資格所持者5人以上の職業数＝100%）

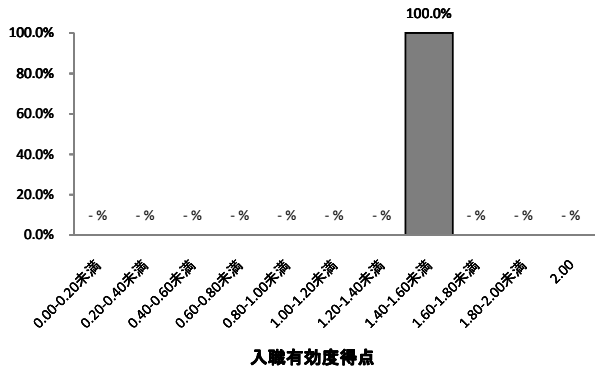

仕事遂行有効度得点別職業数の分布
（資格所持者5人以上の職業数＝100%）

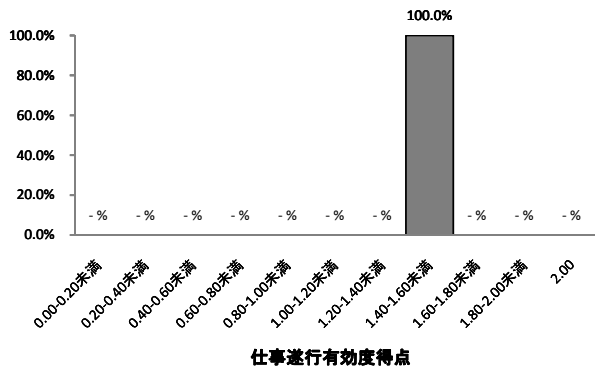

2009年調査におけるこの資格所持回答者計　54人

資格取得必要期間

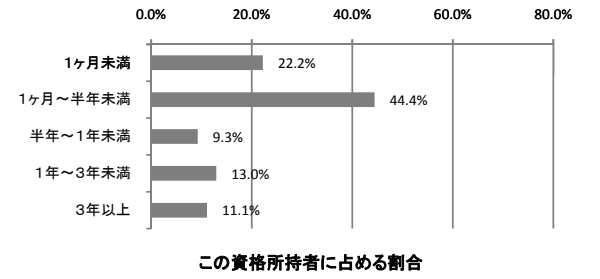

資格取得年齢

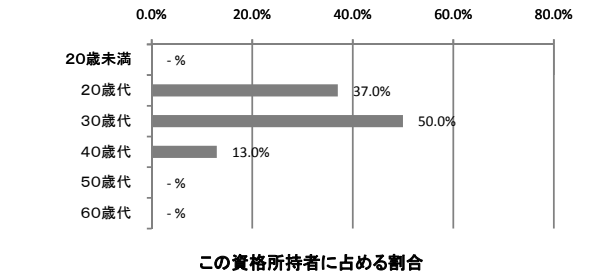

ランク	D	タイプ	30代型★

情報処理能力検定2級1543

職業収斂	取得期間	取得年齢
小	D	10代型

この資格所持回答者計	61人	資格発行機関	㈳全国経理教育協会

この資格所持回答者が就いている職業

順位	職業名	この資格所持回答者計に占める割合	資格所持者<従事回答者>(人)
1	ゲームクリエーター	4.9%	3 <100>
2	チェーン店スーパーバイザー	3.3%	2 <103>
2	テクニカルライター	3.3%	2 <100>
2	アウトドアインストラクター	3.3%	2 <92>
2	システムエンジニア(ITアーキテクト)	3.3%	2 <119>

職業収斂

資格所持者の多い順に職業従事者を並べた時の割合	当該%までに含まれる職業数
上位25%まで	10
上位50%まで	25
上位75%まで	40
100%	55 (902)
ランク	小

最終学歴の分布

この資格所持回答者計に占める割合

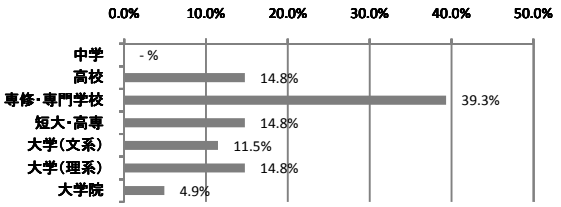

入職に有効な職業

順位	職業名	入職有効度得点	資格所持有効回答者<従事回答者>(人)

仕事の遂行に有効な職業

順位	職業名	仕事遂行有効度得点	資格所持有効回答者<従事回答者>(人)

入職有効度得点別職業数の分布
(資格所持者5人以上の職業数=100%)

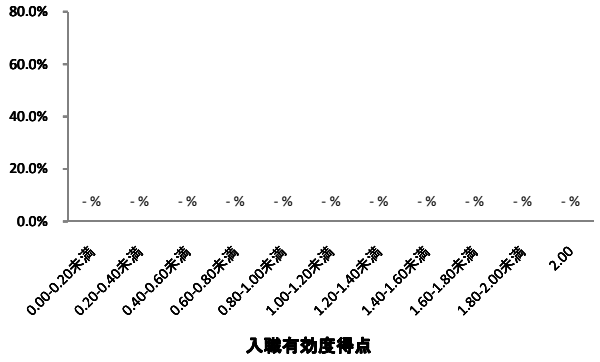

仕事遂行有効度得点別職業数の分布
(資格所持者5人以上の職業数=100%)

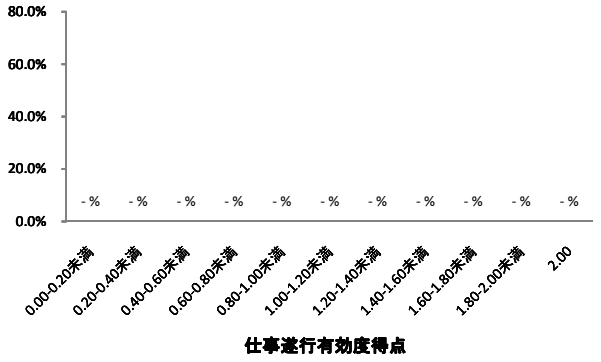

2009年調査におけるこの資格所持回答者計 23人

資格取得必要期間

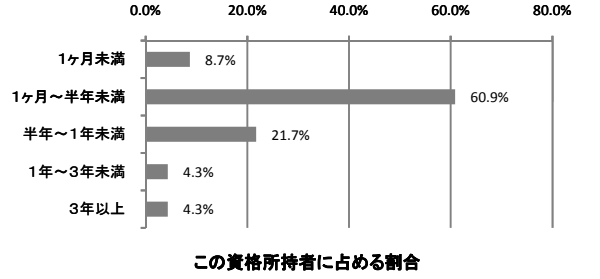

資格取得年齢

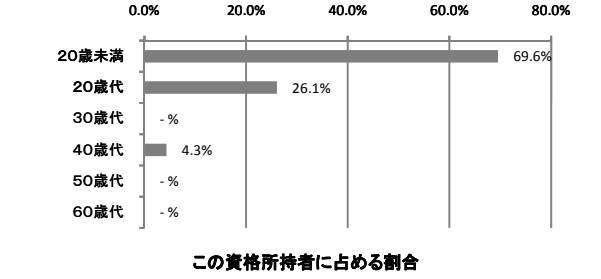

ランク	D	タイプ	10代型

※現在の名称:IT活用能力検定試験2級

地山の掘削及び土止め支保工作業主任者7004

職業収斂	取得期間	取得年齢
中	E	20代型

この資格所持回答者計	61人	資格発行機関	都道府県労働局長登録教習機関

この資格所持回答者が就いている職業

順位	職業名	この資格所持回答者計に占める割合	資格所持者〈従事回答者〉(人)
1	建設機械オペレーター	13.1%	8 〈100〉
2	とび	6.6%	4 〈100〉
3	建設作業員	4.9%	3 〈100〉
3	配管工	4.9%	3 〈102〉
3	学芸員	4.9%	3 〈101〉
3	舗装作業員	4.9%	3 〈98〉
3	クレーン・巻上機運転士	4.9%	3 〈66〉
3	歴史学者	4.9%	3 〈100〉
9	土木施工管理技術者	3.3%	2 〈103〉
9	さく井工・ボーリング工	3.3%	2 〈70〉
9	道路技術者	3.3%	2 〈101〉
9	森林土木技術者	3.3%	2 〈100〉
9	林業作業者	3.3%	2 〈45〉

職業収斂

資格所持者の多い順に職業従事者を並べた時の割合	当該%までに含まれる職業数
上位25%まで	4
上位50%まで	9
上位75%まで	19
100%	34 (557)
ランク	中

最終学歴の分布

この資格所持回答者計に占める割合

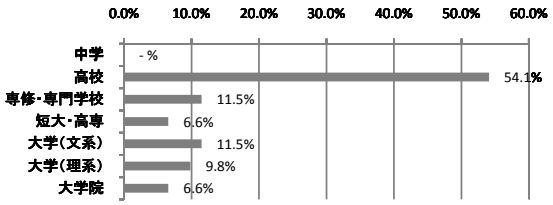

入職に有効な職業

順位	職業名	入職有効度得点	資格所持有効回答者〈従事回答者〉(人)
1	建設機械オペレーター	0.75	8 〈100〉
*	森林土木技術者	1.50	2 〈100〉

仕事の遂行に有効な職業

順位	職業名	仕事遂行有効度得点	資格所持有効回答者〈従事回答者〉(人)
1	建設機械オペレーター	1.25	8 〈100〉

入職有効度得点別職業数の分布
(資格所持者5人以上の職業数＝100%)

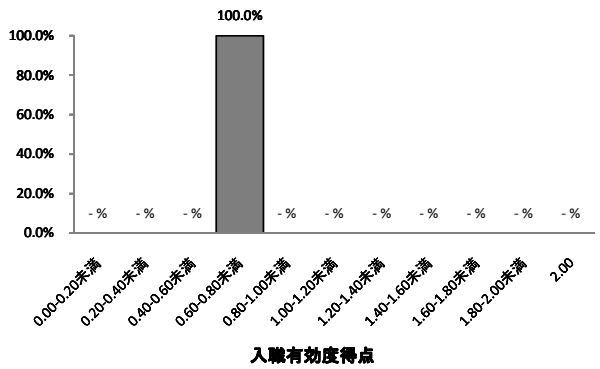

仕事遂行有効度得点別職業数の分布
(資格所持者5人以上の職業数＝100%)

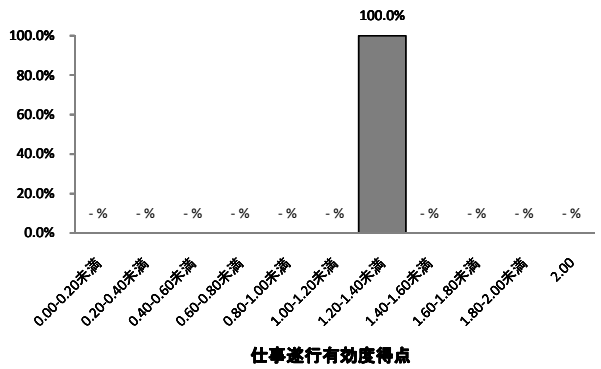

2009年調査におけるこの資格所持回答者計 30人

資格取得必要期間

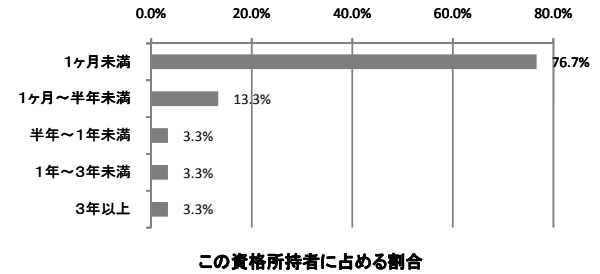

資格取得年齢

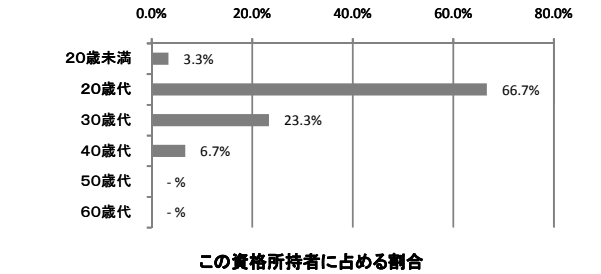

ランク	E	タイプ	20代型

※平成18年度から労働安全衛生法の改正により、「地山の掘削作業主任者技能講習」と「土止め支保工作業主任者技能講習」が統合された。

管工事施工管理士2級7214

職業収斂	取得期間	取得年齢
中	D	20代型

この資格所持回答者計	61人

資格発行機関	国土交通大臣（㈶全国建設研修センター）

この資格所持回答者が就いている職業

順位	職業名	この資格所持回答者計に占める割合	資格所持者〈従事回答者〉(人)
1	配管工	31.1%	19 〈102〉
2	建築施工管理技術者	8.2%	5 〈103〉
3	環境衛生技術者	4.9%	3 〈101〉
4	家電修理エンジニア	3.3%	2 〈102〉
4	建設機械オペレーター	3.3%	2 〈100〉
4	河川技術者	3.3%	2 〈100〉
4	労働安全衛生技術者	3.3%	2 〈100〉
4	ガス器具検査工・漏れ点検員・漏えい検査員	3.3%	2 〈97〉

職業収斂

資格所持者の多い順に職業従事者を並べた時の割合	当該%までに含まれる職業数
上位25%まで	1
上位50%まで	5
上位75%まで	17
100%	32（525）
ランク	中

最終学歴の分布

この資格所持回答者計に占める割合

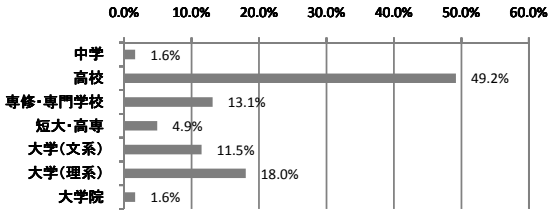

入職に有効な職業

順位	職業名	入職有効度得点	資格所持有効回答者〈従事回答者〉(人)
1	配管工	1.11	19 〈102〉
2	建築施工管理技術者	1.00	5 〈103〉
*	環境衛生技術者	1.67	3 〈101〉

仕事の遂行に有効な職業

順位	職業名	仕事遂行有効度得点	資格所持有効回答者〈従事回答者〉(人)
1	配管工	1.05	19 〈102〉
2	建築施工管理技術者	1.00	5 〈103〉
*	環境衛生技術者	1.67	3 〈101〉
*	労働安全衛生技術者	1.50	2 〈100〉

入職有効度得点別職業数の分布
（資格所持者5人以上の職業数＝100%）

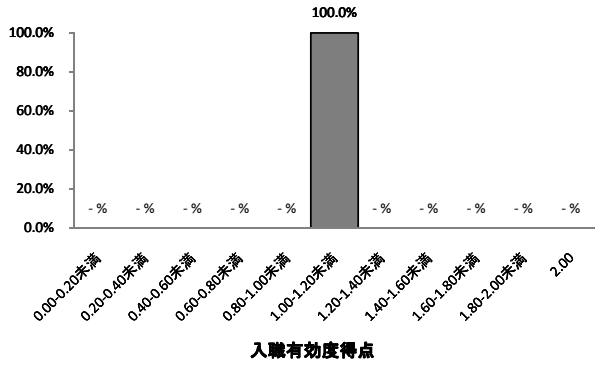

仕事遂行有効度得点別職業数の分布
（資格所持者5人以上の職業数＝100%）

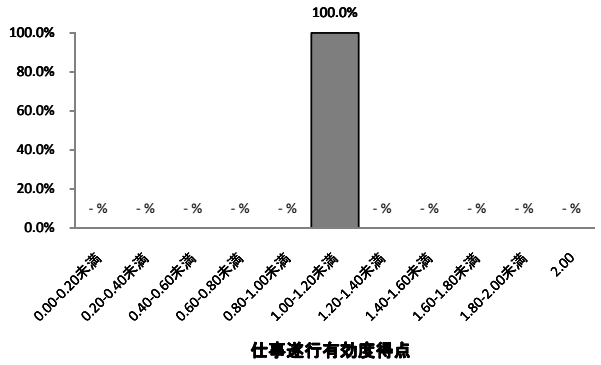

2009年調査におけるこの資格所持回答者計　35人

資格取得必要期間

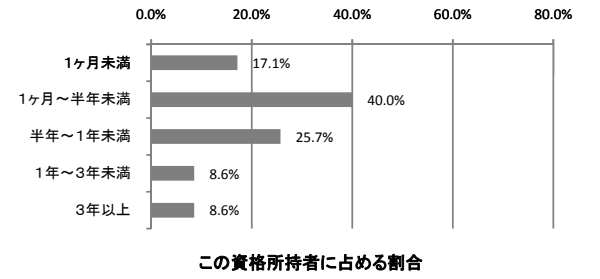

資格取得年齢

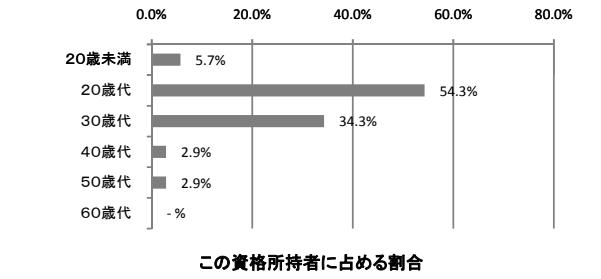

ランク	D	タイプ	20代型

土地家屋調査士 2403

職業収斂	取得期間	取得年齢
大	B	30代型

この資格所持回答者計	60人

資格発行機関	法務大臣

この資格所持回答者が就いている職業

順位	職業名	この資格所持回答者計に占める割合	資格所持者<従事回答者>(人)
1	土地家屋調査士	71.7%	43 <101>
2	司法書士	13.3%	8 <101>
3	不動産鑑定士	3.3%	2 <100>
3	橋りょう技術者	3.3%	2 <100>
5	測量士	1.7%	1 <100>
5	行政事務員(国)	1.7%	1 <100>
5	プロサッカー選手	1.7%	1 <16>
5	法律学者	1.7%	1 <82>
5	行政書士	1.7%	1 <101>

職業収斂

資格所持者の多い順に職業従事者を並べた時の割合	当該%までに含まれる職業数
上位25%まで	1
上位50%まで	1
上位75%まで	2
100%	9 (150)
ランク	大

最終学歴の分布

この資格所持回答者計に占める割合

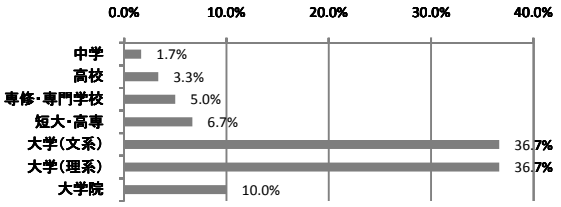

入職に有効な職業

順位	職業名	入職有効度得点	資格所持有効回答者<従事回答者>(人)
1	土地家屋調査士	1.84	43 <101>
2	司法書士	0.88	8 <101>

仕事の遂行に有効な職業

順位	職業名	仕事遂行有効度得点	資格所持有効回答者<従事回答者>(人)
1	土地家屋調査士	1.88	43 <101>
2	司法書士	1.38	8 <101>

入職有効度得点別職業数の分布
(資格所持者5人以上の職業数=100%)

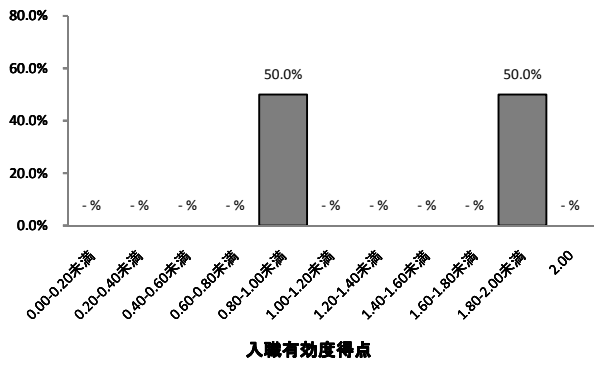

仕事遂行有効度得点別職業数の分布
(資格所持者5人以上の職業数=100%)

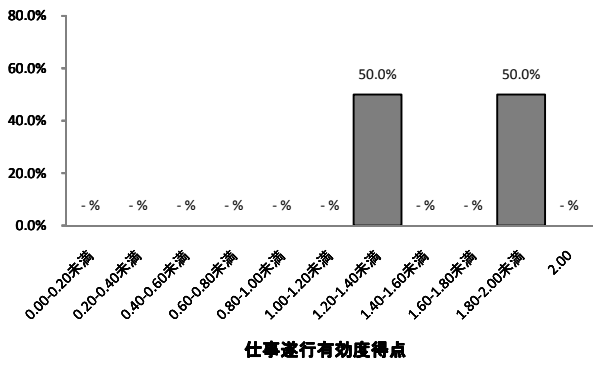

2009年調査におけるこの資格所持回答者計 39人

資格取得必要期間

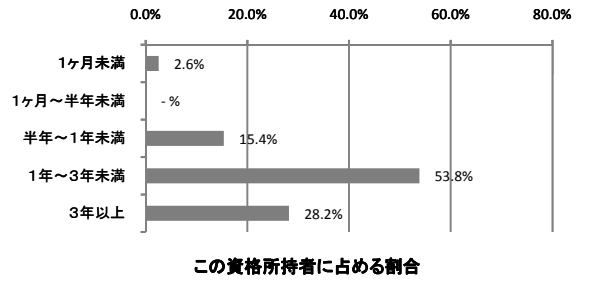

資格取得年齢

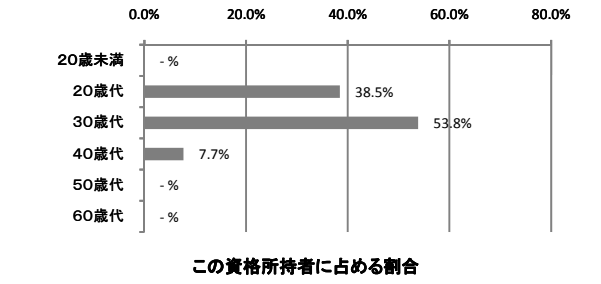

ランク	B	タイプ	30代型

管理業務主任者2410

職業収斂	取得期間	取得年齢
中	D	30代型★

この資格所持回答者計	60人	資格発行機関	国土交通大臣（㈳高層住宅管理業協会）

この資格所持回答者が就いている職業

順位	職業名	この資格所持回答者計に占める割合	資格所持者〈従事回答者〉(人)
1	寄宿舎・寮・マンション管理人	18.3%	11 〈102〉
2	ファイナンシャル・プランナー	6.7%	4 〈100〉
3	社会保険労務士	5.0%	3 〈100〉
4	住宅・不動産営業員	3.3%	2 〈102〉
4	弁護士	3.3%	2 〈102〉
4	税理士	3.3%	2 〈101〉
4	土地家屋調査士	3.3%	2 〈101〉
4	会計監査係員	3.3%	2 〈100〉

職業収斂

資格所持者の多い順に職業従事者を並べた時の割合	当該%までに含まれる職業数
上位25%まで	2
上位50%まで	10
上位75%まで	25
100%	40（667）
ランク	中

最終学歴の分布

この資格所持回答者計に占める割合

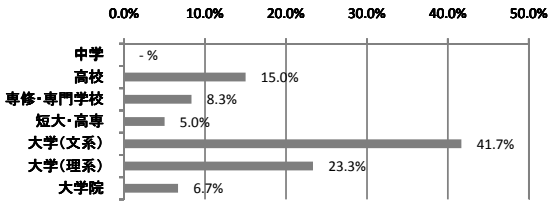

入職に有効な職業

順位	職業名	入職有効度得点	資格所持有効回答者〈従事回答者〉(人)
1	寄宿舎・寮・マンション管理人	1.18	11 〈102〉

仕事の遂行に有効な職業

順位	職業名	仕事遂行有効度得点	資格所持有効回答者〈従事回答者〉(人)
1	寄宿舎・寮・マンション管理人	1.45	11 〈102〉

入職有効度得点別職業数の分布
（資格所持者5人以上の職業数＝100%）

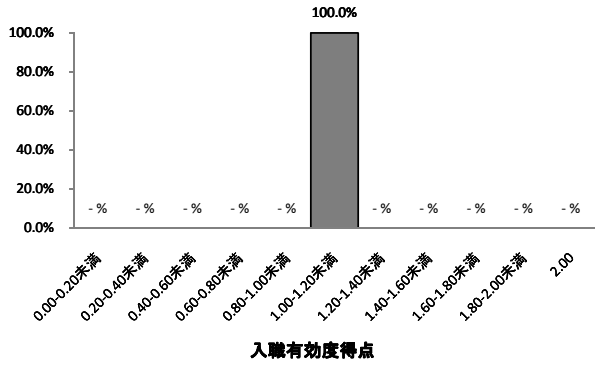

仕事遂行有効度得点別職業数の分布
（資格所持者5人以上の職業数＝100%）

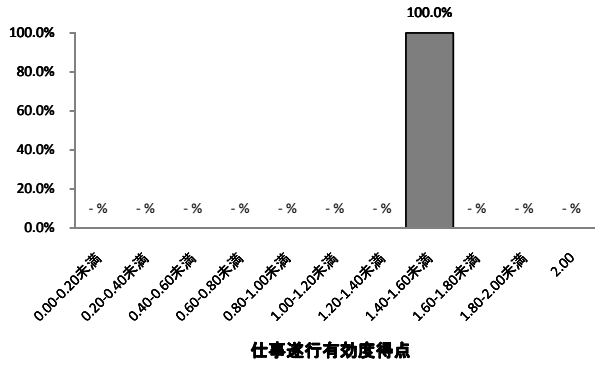

2009年調査におけるこの資格所持回答者計　31人

資格取得必要期間

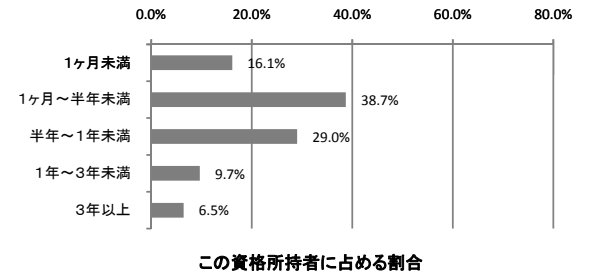

資格取得年齢

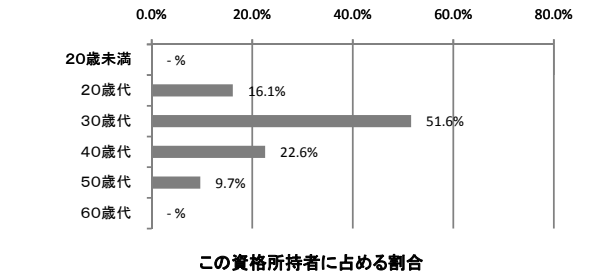

ランク	D	タイプ	30代型★

硬筆書写検定3級3514

職業収斂	取得期間	取得年齢
小	D～E	10代型

この資格所持回答者計	60人	資格発行機関	㈶日本書写技能検定協会

この資格所持回答者が就いている職業

順位	職業名	この資格所持回答者計に占める割合	資格所持者<従事回答者>(人)
1	一般事務員	3.3%	2 <117>
1	通信販売受付事務員	3.3%	2 <101>
	3位 56職種（職種名略）		

職業収斂

資格所持者の多い順に職業従事者を並べた時の割合	当該%までに含まれる職業数
上位25%まで	13
上位50%まで	29
上位75%まで	43
100%	58（967）
ランク	小

最終学歴の分布

この資格所持回答者計に占める割合

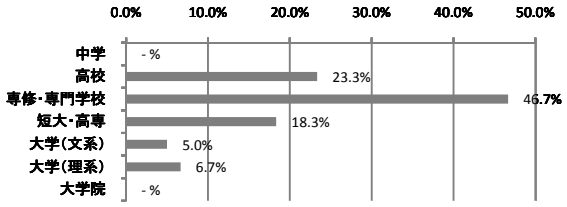

入職に有効な職業

順位	職業名	入職有効度得点	資格所持有効回答者<従事回答者>(人)

仕事の遂行に有効な職業

順位	職業名	仕事遂行有効度得点	資格所持有効回答者<従事回答者>(人)

入職有効度得点別職業数の分布
（資格所持者5人以上の職業数＝100%）

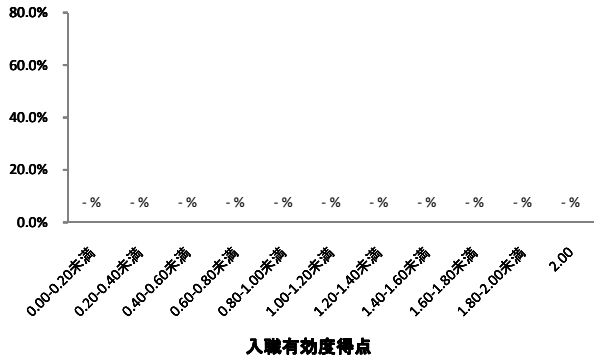

仕事遂行有効度得点別職業数の分布
（資格所持者5人以上の職業数＝100%）

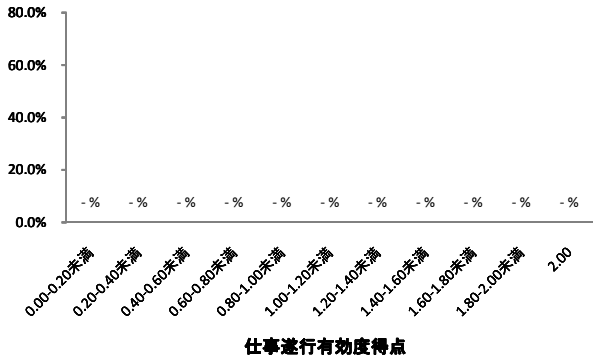

2009年調査におけるこの資格所持回答者計　30人

資格取得必要期間

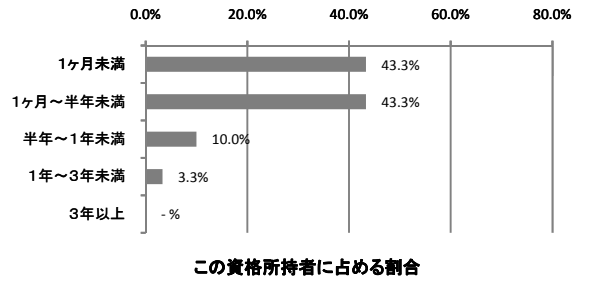

資格取得年齢

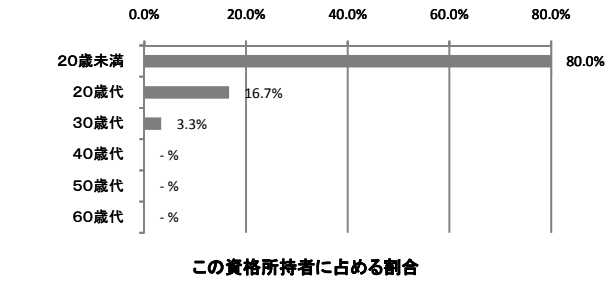

ランク	D～E	タイプ	10代型

電気主任技術者2種1204

職業収斂	取得期間	取得年齢
小	B	20~30代型

この資格所持回答者計	59人

資格発行機関	経済産業大臣（財)電気技術者試験センター)

この資格所持回答者が就いている職業

順位	職業名	この資格所持回答者計に占める割合	資格所持者<従事回答者>(人)
1	電気技術者(強電)	8.5%	5 <102>
2	発電員	6.8%	4 <67>
3	電器店員	5.1%	3 <102>
3	ビル施設管理技術者	5.1%	3 <101>
3	発送電装置技術者	5.1%	3 <100>
6	送電線架線工	3.4%	2 <100>
6	精密機械技術者	3.4%	2 <104>
6	ファインセラミックス製造技術者	3.4%	2 <90>

職業収斂

資格所持者の多い順に職業従事者を並べた時の割合	当該%までに含まれる職業数
上位25%まで	4
上位50%まで	14
上位75%まで	29
100%	43（729）
ランク	小

最終学歴の分布

この資格所持回答者計に占める割合

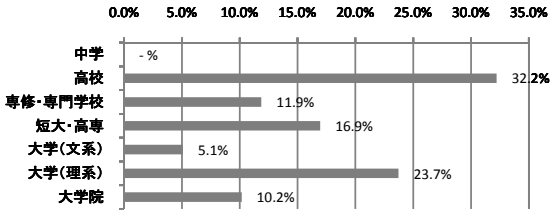

入職に有効な職業

順位	職業名	入職有効度得点	資格所持有効回答者<従事回答者>(人)
1	電気技術者（強電）	1.20	5 <102>
*	電器店員	1.67	3 <102>
*	精密機械技術者	1.50	2 <104>

仕事の遂行に有効な職業

順位	職業名	仕事遂行有効度得点	資格所持有効回答者<従事回答者>(人)
1	電気技術者（強電）	1.20	5 <102>
*	電器店員	1.67	3 <102>
*	送電線架線工	1.50	2 <100>
*	精密機械技術者	1.50	2 <104>

入職有効度得点別職業数の分布
（資格所持者5人以上の職業数＝100%）

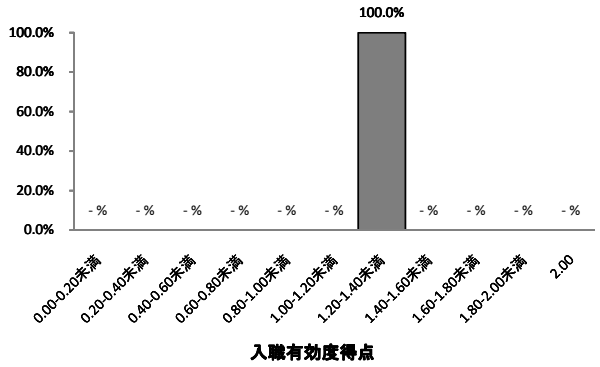

仕事遂行有効度得点別職業数の分布
（資格所持者5人以上の職業数＝100%）

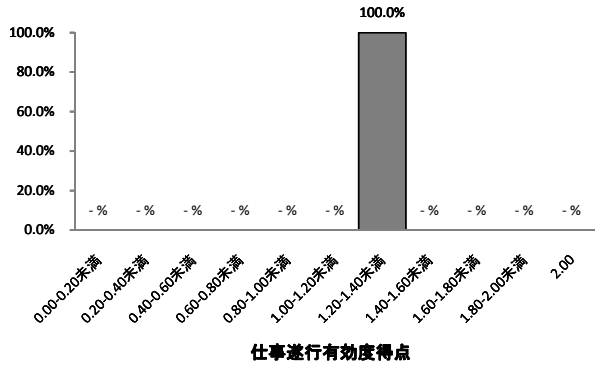

2009年調査におけるこの資格所持回答者計　35人

資格取得必要期間

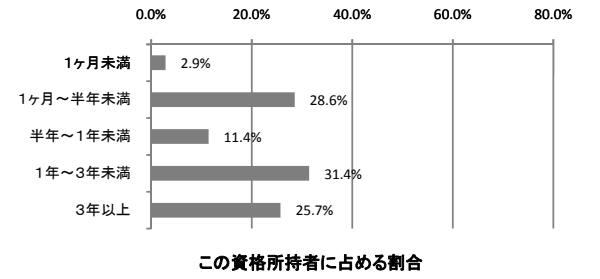

資格取得年齢

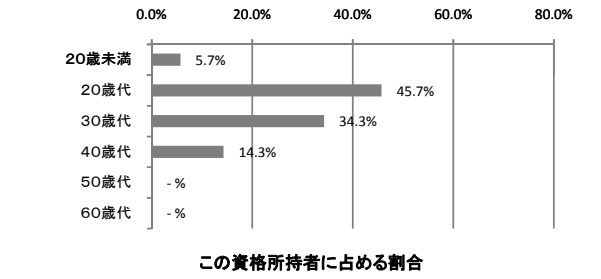

ランク	B	タイプ	20代型★

珠算能力検定（2段）3409

職業収斂	取得期間	取得年齢
小	B	10代型

この資格所持回答者計	59人	資格発行機関	東京珠算教育連盟、日本珠算連盟

この資格所持回答者が就いている職業

順位	職業名	この資格所持回答者計に占める割合	資格所持者<従事回答者>(人)
1	百貨店販売促進部員	3.4%	2 <101>
1	海上自衛官	3.4%	2 <95>
	3位 55職種（職種名略）		

職業収斂

資格所持者の多い順に職業従事者を並べた時の割合	当該%までに含まれる職業数
上位25%まで	13
上位50%まで	28
上位75%まで	43
100%	57（966）
ランク	小

最終学歴の分布

この資格所持回答者計に占める割合

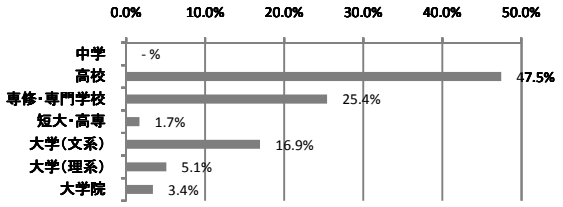

入職に有効な職業

順位	職業名	入職有効度得点	資格所持有効回答者<従事回答者>(人)

仕事の遂行に有効な職業

順位	職業名	仕事遂行有効度得点	資格所持有効回答者<従事回答者>(人)

入職有効度得点別職業数の分布
（資格所持者5人以上の職業数＝100%）

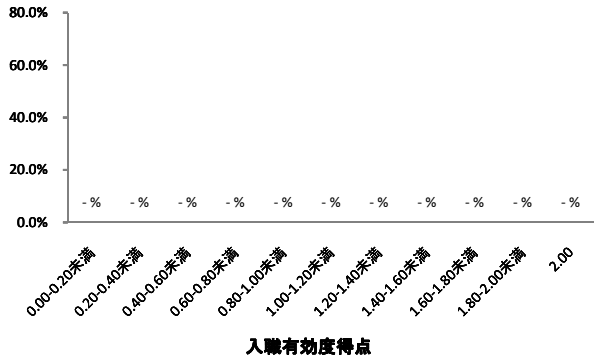

仕事遂行有効度得点別職業数の分布
（資格所持者5人以上の職業数＝100%）

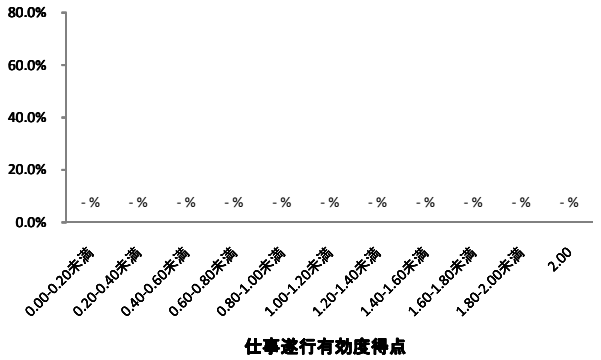

2009年調査におけるこの資格所持回答者計　22人

資格取得必要期間

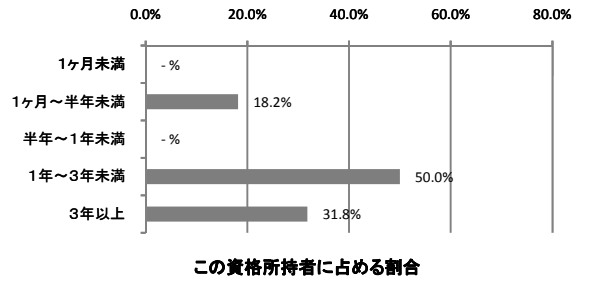

資格取得年齢

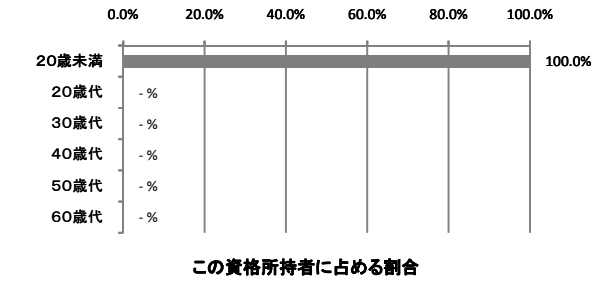

ランク	B	タイプ	10代型

中古自動車査定士4103

職業収斂	取得期間	取得年齢
中	E	20代型

この資格所持回答者計	58人	資格発行機関	(財)日本自動車査定協会

この資格所持回答者が就いている職業

順位	職業名	この資格所持回答者計に占める割合	資格所持者<従事回答者>(人)
1	自動車販売員	31.0%	18 <103>
2	ディーラー	17.2%	10 <101>
3	レンタカー営業所員	6.9%	4 <90>
4	自転車販売店員	5.2%	3 <102>
4	せり人	5.2%	3 <52>

職業収斂

資格所持者の多い順に職業従事者を並べた時の割合	当該%までに含まれる職業数
上位25%まで	1
上位50%まで	3
上位75%まで	11
100%	25 (431)
ランク	中

最終学歴の分布

この資格所持回答者計に占める割合

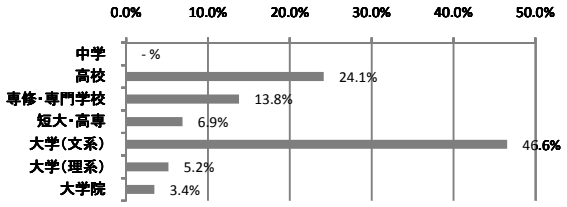

入職に有効な職業

順位	職業名	入職有効度得点	資格所持有効回答者<従事回答者>(人)
1	自動車販売員	1.28	18 <103>
2	ディーラー	1.10	10 <101>

仕事の遂行に有効な職業

順位	職業名	仕事遂行有効度得点	資格所持有効回答者<従事回答者>(人)
1	ディーラー	1.60	10 <101>
2	自動車販売員	1.39	18 <103>
*	自転車販売店員	1.67	3 <102>

入職有効度得点別職業数の分布
(資格所持者5人以上の職業数=100%)

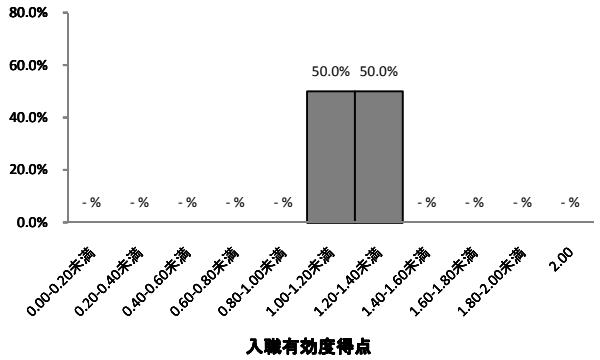

仕事遂行有効度得点別職業数の分布
(資格所持者5人以上の職業数=100%)

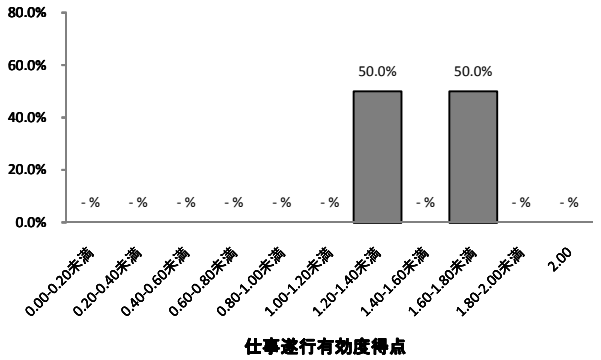

2009年調査におけるこの資格所持回答者計 34人

資格取得必要期間

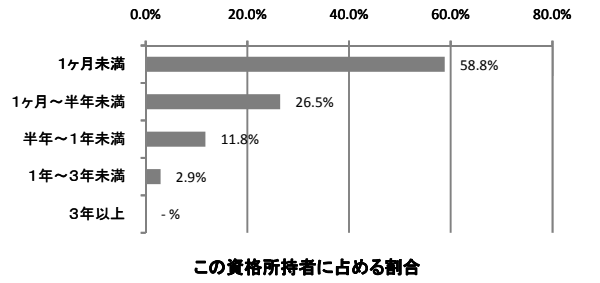

資格取得年齢

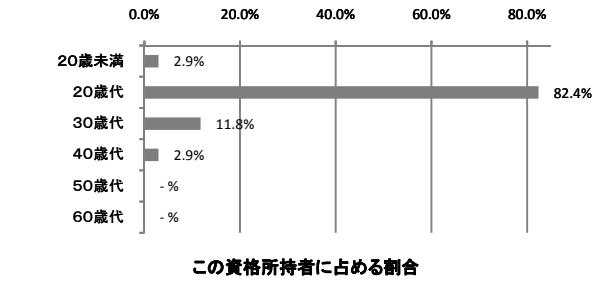

ランク	E	タイプ	20代型

ふぐ調理師・ふぐ処理師4403

職業収斂	取得期間	取得年齢
中	D	20代型

この資格所持回答者計	57人	資格発行機関	都道府県知事

この資格所持回答者が就いている職業

順位	職業名	この資格所持回答者計に占める割合	資格所持者〈従事回答者〉(人)
1	板前	22.8%	13 〈101〉
2	すし職人	19.3%	11 〈98〉
3	コック	3.5%	2 〈102〉
3	中華料理調理人	3.5%	2 〈101〉
3	給食調理人	3.5%	2 〈102〉
3	ラーメン調理人	3.5%	2 〈100〉
3	フードコーディネーター	3.5%	2 〈46〉
3	喫茶店店主	3.5%	2 〈101〉

職業収斂

資格所持者の多い順に職業従事者を並べた時の割合	当該%までに含まれる職業数
上位25%まで	2
上位50%まで	5
上位75%まで	15
100%	29 (509)
ランク	中

最終学歴の分布

この資格所持回答者計に占める割合

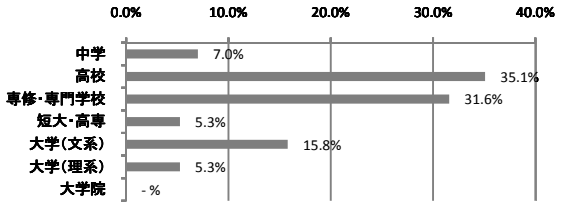

入職に有効な職業

順位	職業名	入職有効度得点	資格所持有効回答者〈従事回答者〉(人)
1	すし職人	1.18	11 〈98〉
2	板前	1.15	13 〈101〉

仕事の遂行に有効な職業

順位	職業名	仕事遂行有効度得点	資格所持有効回答者〈従事回答者〉(人)
1	板前	1.46	13 〈101〉
2	すし職人	1.45	11 〈98〉

入職有効度得点別職業数の分布
(資格所持者5人以上の職業数＝100%)

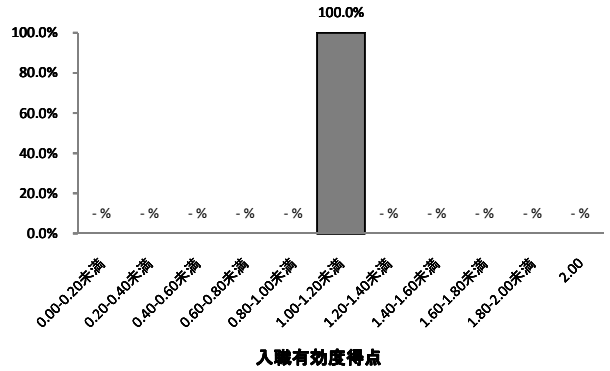

仕事遂行有効度得点別職業数の分布
(資格所持者5人以上の職業数＝100%)

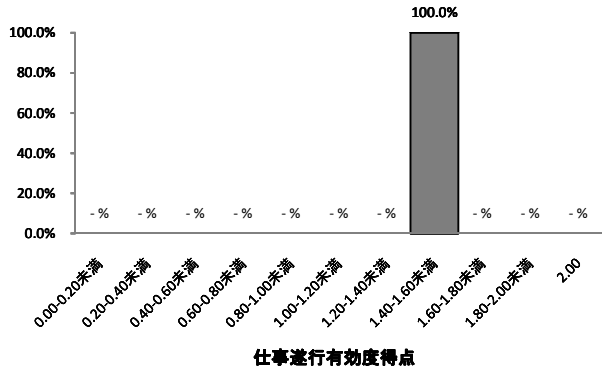

2009年調査におけるこの資格所持回答者計　31人

資格取得必要期間

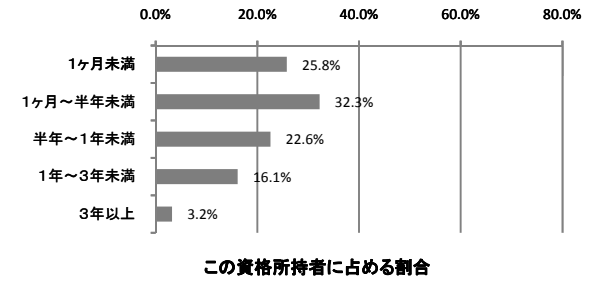

資格取得年齢

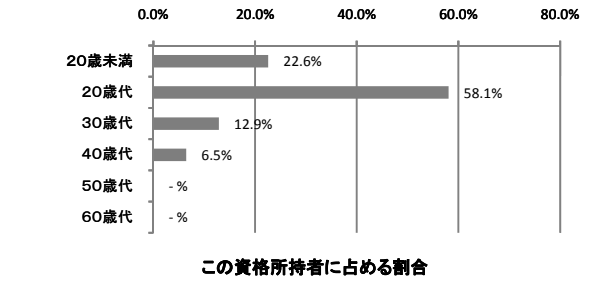

ランク	D	タイプ	20代型

テクニカルエンジニア（ネットワークNW）1505

職業収斂	取得期間	取得年齢
中	D	20代型

この資格所持回答者計	56人	資格発行機関	経済産業大臣（独立行政法人　情報処理推進機構）

この資格所持回答者が就いている職業

順位	職業名	この資格所持回答者計に占める割合	資格所持者<従事回答者>(人)
1	システムエンジニア(ITアーキテクト)	12.5%	7 <119>
1	情報工学研究者	12.5%	7 <102>
3	システムエンジニア(ITスペシャリスト)	8.9%	5 <112>
4	システムエンジニア(マーケティング)	7.1%	4 <106>
5	電気通信技術者	5.4%	3 <103>
6	電子機器技術者	3.6%	2 <104>
6	システムエンジニア(アプリケーションスペシャリスト)	3.6%	2 <109>
6	システムエンジニア(プロジェクトマネジメント)	3.6%	2 <104>
6	パソコン組立・調整工	3.6%	2 <102>

職業収斂

資格所持者の多い順に職業従事者を並べた時の割合	当該%までに含まれる職業数
上位25%まで	2
上位50%まで	7
上位75%まで	17
100%	31 (554)
ランク	中

最終学歴の分布

この資格所持回答者計に占める割合

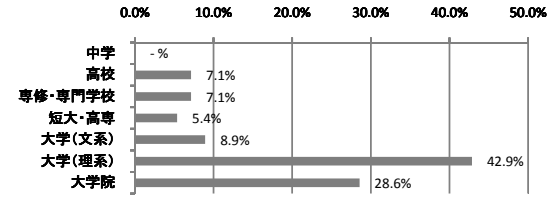

入職に有効な職業

順位	職業名	入職有効度得点	資格所持有効回答者<従事回答者>(人)
1	情報工学研究者	0.86	7 <102>
2	システムエンジニア（ＩＴアーキテクト）	0.71	7 <119>
3	システムエンジニア（ＩＴスペシャリスト）	0.60	5 <112>

仕事の遂行に有効な職業

順位	職業名	仕事遂行有効度得点	資格所持有効回答者<従事回答者>(人)
1	システムエンジニア（ＩＴアーキテクト）	1.14	7 <119>
1	情報工学研究者	1.14	7 <102>
3	システムエンジニア（ＩＴスペシャリスト）	1.00	5 <112>
*	電子機器技術者	1.50	2 <104>

入職有効度得点別職業数の分布
（資格所持者5人以上の職業数＝100%）

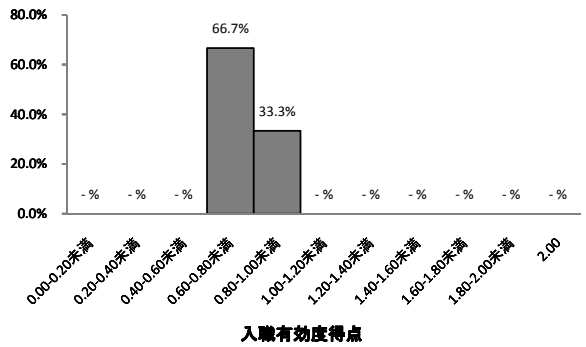

仕事遂行有効度得点別職業数の分布
（資格所持者5人以上の職業数＝100%）

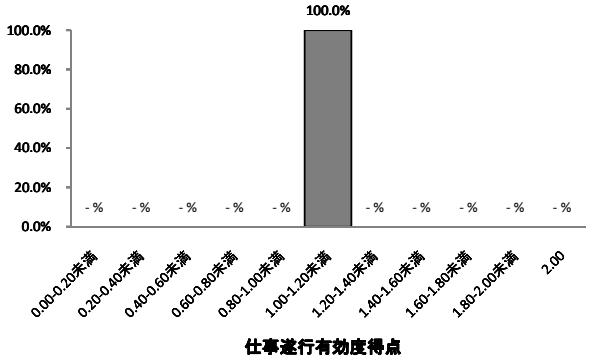

2009年調査におけるこの資格所持回答者計　28人

資格取得必要期間

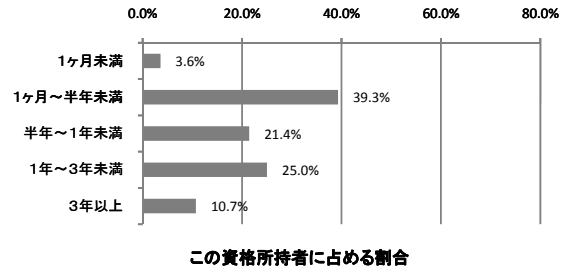

資格取得年齢

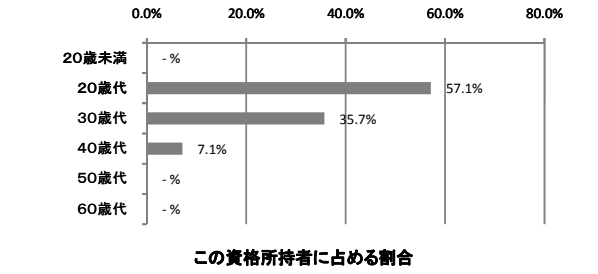

ランク	D	タイプ	20代型

※平成21年度からはネットワークスペシャリスト試験

公認会計士1801

職業収斂	取得期間	取得年齢
大	B	20代型

この資格所持回答者計	56人	資格発行機関	公認会計士・監査審査会

この資格所持回答者が就いている職業

順位	職業名	この資格所持回答者計に占める割合	資格所持者〈従事回答者〉(人)
1	公認会計士	82.1%	46 〈101〉
2	中小企業診断士	5.4%	3 〈99〉
3	会計監査係員	3.6%	2 〈100〉
4	税理士	1.8%	1 〈101〉
4	弁護士	1.8%	1 〈102〉
4	水族館飼育スタッフ	1.8%	1 〈15〉
4	シナリオライター	1.8%	1 〈79〉
4	機械組立工	1.8%	1 〈103〉

職業収斂

資格所持者の多い順に職業従事者を並べた時の割合	当該%までに含まれる職業数
上位25%まで	1
上位50%まで	1
上位75%まで	1
100%	8 (143)
ランク	大

最終学歴の分布

この資格所持回答者計に占める割合

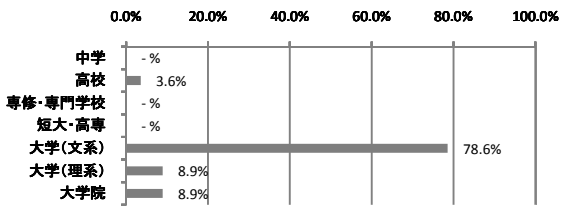

入職に有効な職業

順位	職業名	入職有効度得点	資格所持有効回答者〈従事回答者〉(人)
1	公認会計士	1.78	46 〈101〉
*	会計監査係員	2.00	2 〈100〉

仕事の遂行に有効な職業

順位	職業名	仕事遂行有効度得点	資格所持有効回答者〈従事回答者〉(人)
1	公認会計士	1.78	46 〈101〉
*	会計監査係員	2.00	2 〈100〉
*	中小企業診断士	1.67	3 〈99〉

入職有効度得点別職業数の分布
(資格所持者5人以上の職業数=100%)

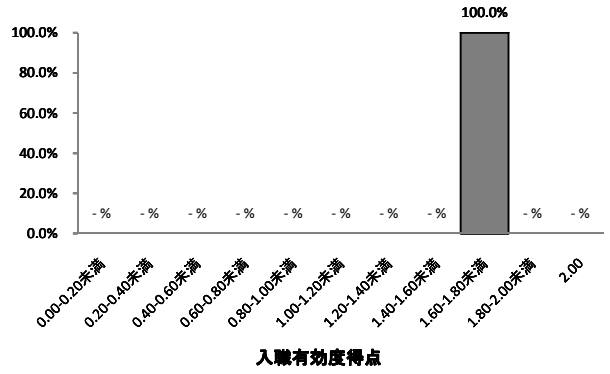

仕事遂行有効度得点別職業数の分布
(資格所持者5人以上の職業数=100%)

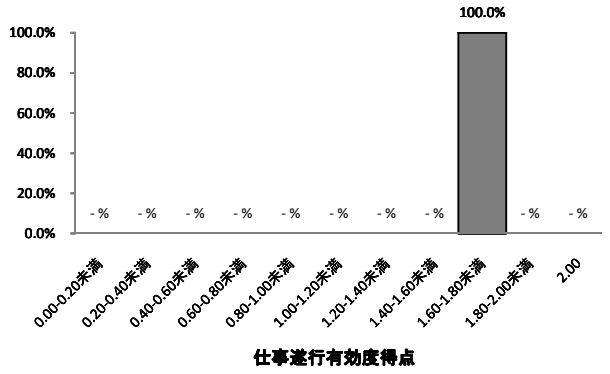

2009年調査におけるこの資格所持回答者計 33人

資格取得必要期間

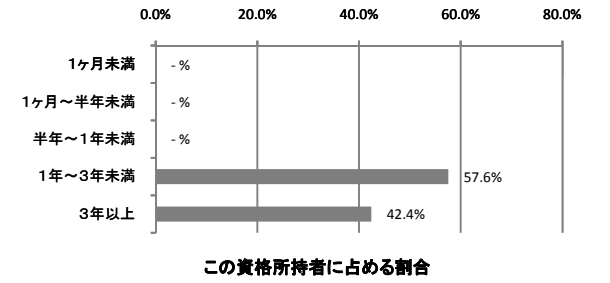

資格取得年齢

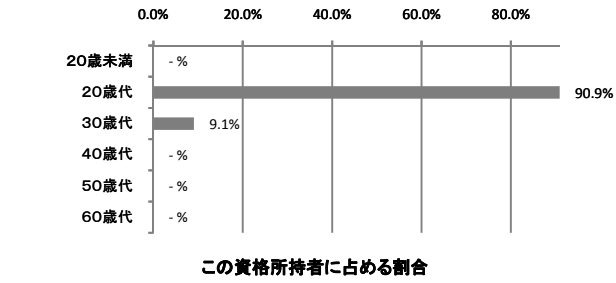

ランク	B	タイプ	20代型

ファイナンシャルプランナー（CFP）1806

職業収斂	取得期間	取得年齢
中	B	20～30代型

この資格所持回答者計	56人	資格発行機関	日本ファイナンシャル・プランナーズ協会

この資格所持回答者が就いている職業

順位	職業名	この資格所持回答者計に占める割合	資格所持者〈従事回答者〉(人)
1	ファイナンシャル・プランナー	25.0%	14 〈100〉
2	社会保険労務士	7.1%	4 〈100〉
2	保険代理店主	7.1%	4 〈101〉
4	証券アナリスト	5.4%	3 〈101〉
4	生命保険外務員	5.4%	3 〈100〉
4	貸付係事務員	5.4%	3 〈101〉
7	税理士	3.6%	2 〈101〉
7	銀行支店長	3.6%	2 〈103〉

職業収斂

資格所持者の多い順に職業従事者を並べた時の割合	当該%までに含まれる職業数
上位25%まで	1
上位50%まで	6
上位75%まで	15
100%	29 (518)
ランク	中

最終学歴の分布

この資格所持回答者計に占める割合

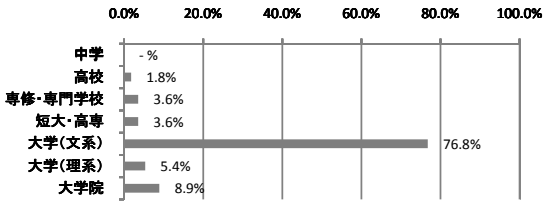

入職に有効な職業

順位	職業名	入職有効度得点	資格所持有効回答者〈従事回答者〉(人)
1	ファイナンシャル・プランナー	1.29	14 〈100〉
*	銀行支店長	2.00	2 〈103〉

仕事の遂行に有効な職業

順位	職業名	仕事遂行有効度得点	資格所持有効回答者〈従事回答者〉(人)
1	ファイナンシャル・プランナー	1.57	14 〈100〉
*	生命保険外務員	1.67	3 〈100〉
*	社会保険労務士	1.50	4 〈100〉
*	保険代理店主	1.50	4 〈101〉
*	銀行支店長	1.50	2 〈103〉

入職有効度得点別職業数の分布
（資格所持者5人以上の職業数＝100%）

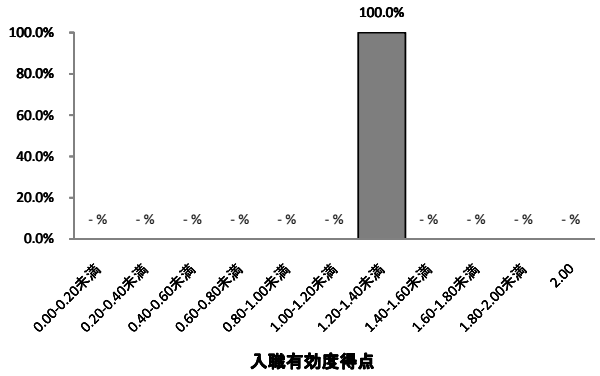

仕事遂行有効度得点別職業数の分布
（資格所持者5人以上の職業数＝100%）

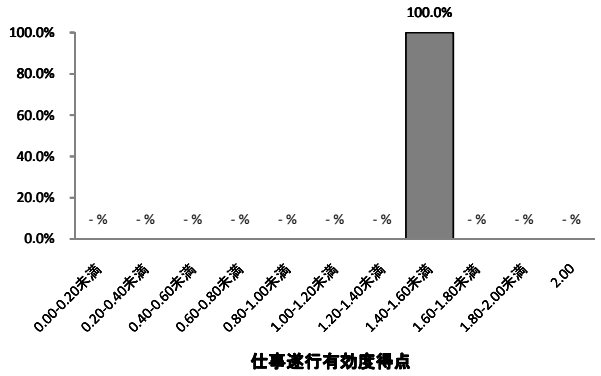

2009年調査におけるこの資格所持回答者計　29人

資格取得必要期間

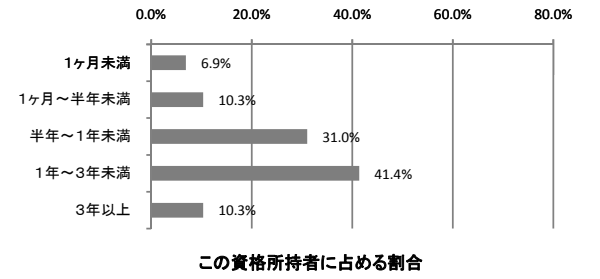

資格取得年齢

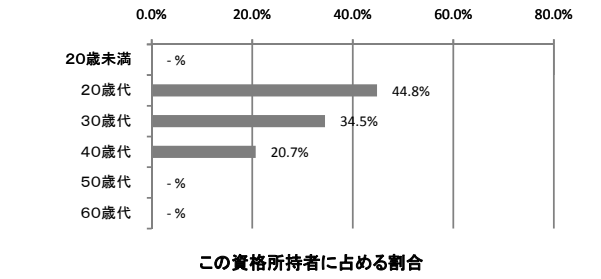

ランク	B	タイプ	20代型★

事業用操縦士（飛行機）4902

職業収斂	取得期間	取得年齢
大	A～B	20代型

この資格所持回答者計	55人	資格発行機関	国土交通大臣

この資格所持回答者が就いている職業

順位	職業名	この資格所持回答者計に占める割合	資格所持者〈従事回答者〉(人)
1	パイロット	61.8%	34 〈83〉
2	戦闘機パイロット	9.1%	5 〈15〉
3	航空自衛官	7.3%	4 〈100〉
4	海上自衛官	5.5%	3 〈95〉
4	海上保安官	5.5%	3 〈44〉
6	航空管制官	1.8%	1 〈61〉
6	空港旅客係	1.8%	1 〈100〉
6	駐車場管理人	1.8%	1 〈99〉
6	職業訓練指導員	1.8%	1 〈101〉
6	自転車販売店員	1.8%	1 〈102〉
6	航空機技術者	1.8%	1 〈100〉

職業収斂

資格所持者の多い順に職業従事者を並べた時の割合	当該%までに含まれる職業数
上位25%まで	1
上位50%まで	1
上位75%まで	3
100%	11（200）
ランク	大

最終学歴の分布

この資格所持回答者計に占める割合

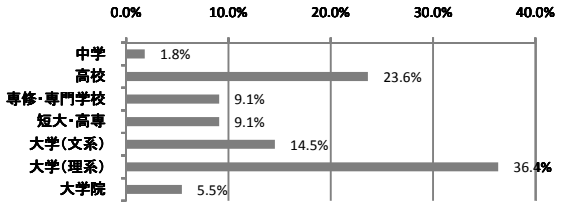

入職に有効な職業

順位	職業名	入職有効度得点	資格所持有効回答者〈従事回答者〉(人)
1	パイロット	1.79	34 〈83〉
2	戦闘機パイロット	1.60	5 〈15〉
*	海上保安官	2.00	3 〈44〉
*	航空自衛官	1.50	4 〈100〉

仕事の遂行に有効な職業

順位	職業名	仕事遂行有効度得点	資格所持有効回答者〈従事回答者〉(人)
1	パイロット	1.71	34 〈83〉
2	戦闘機パイロット	1.20	5 〈15〉
*	海上自衛官	1.67	3 〈95〉
*	航空自衛官	1.50	4 〈100〉

入職有効度得点別職業数の分布
（資格所持者5人以上の職業数＝100%）

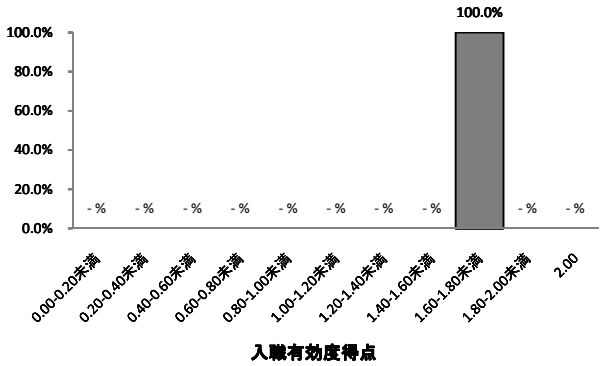

仕事遂行有効度得点別職業数の分布
（資格所持者5人以上の職業数＝100%）

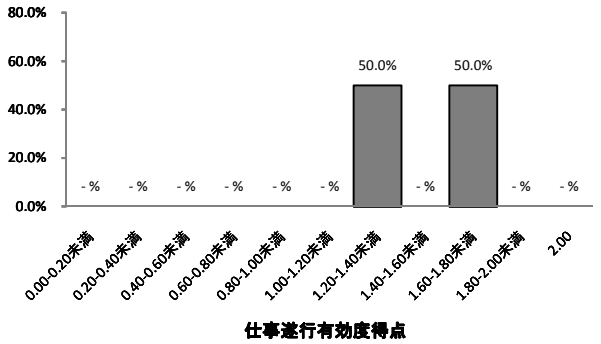

2009年調査におけるこの資格所持回答者計　29人

資格取得必要期間

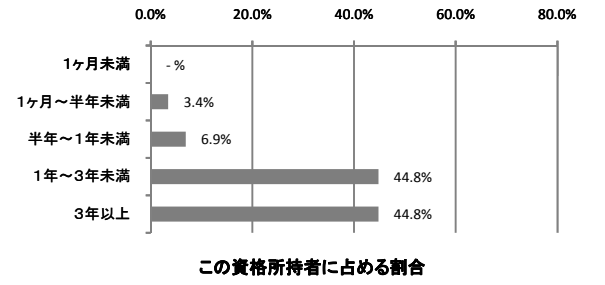

資格取得年齢

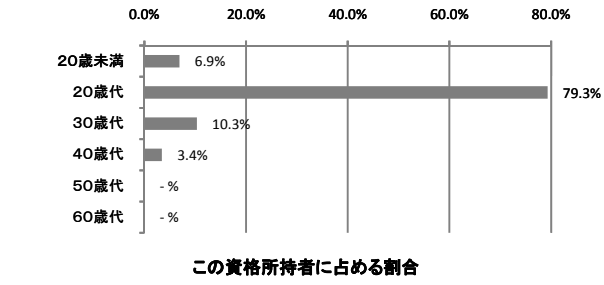

ランク	A～B	タイプ	20代型

学校図書館司書教諭1919

職業収斂	取得期間	取得年齢
中	B	20代型★

この資格所持回答者計	54人	資格発行機関	文部科学省

この資格所持回答者が就いている職業

順位	職業名	この資格所持回答者計に占める割合	資格所持者〈従事回答者〉(人)
1	司書	13.0%	7 〈102〉
2	小学校教員	11.1%	6 〈101〉
2	高等学校教員	11.1%	6 〈101〉
4	幼稚園教員	5.6%	3 〈100〉
5	学校事務員	3.7%	2 〈102〉
5	中学校教員	3.7%	2 〈102〉
5	専門学校教員	3.7%	2 〈100〉
5	学芸員	3.7%	2 〈101〉
5	哲学者	3.7%	2 〈77〉

職業収斂

資格所持者の多い順に職業従事者を並べた時の割合	当該%までに含まれる職業数
上位25%まで	3
上位50%まで	7
上位75%まで	18
100%	31 (574)
ランク	中

最終学歴の分布

この資格所持回答者計に占める割合

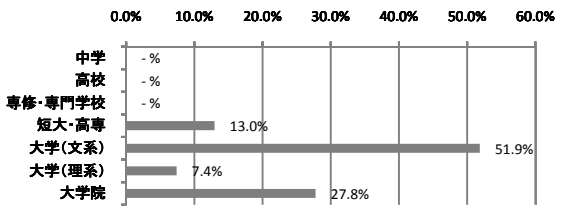

入職に有効な職業

順位	職業名	入職有効度得点	資格所持有効回答者〈従事回答者〉(人)
1	司書	1.14	7 〈102〉
2	小学校教員	0.67	6 〈101〉
2	高等学校教員	0.67	6 〈101〉

仕事の遂行に有効な職業

順位	職業名	仕事遂行有効度得点	資格所持有効回答者〈従事回答者〉(人)
1	司書	1.43	7 〈102〉
2	小学校教員	0.83	6 〈101〉
2	高等学校教員	0.83	6 〈101〉
*	中学校教員	2.00	2 〈102〉
*	学芸員	1.50	2 〈101〉

入職有効度得点別職業数の分布
(資格所持者5人以上の職業数=100%)

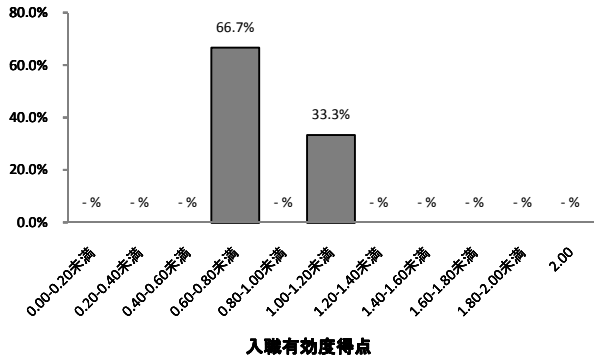

仕事遂行有効度得点別職業数の分布
(資格所持者5人以上の職業数=100%)

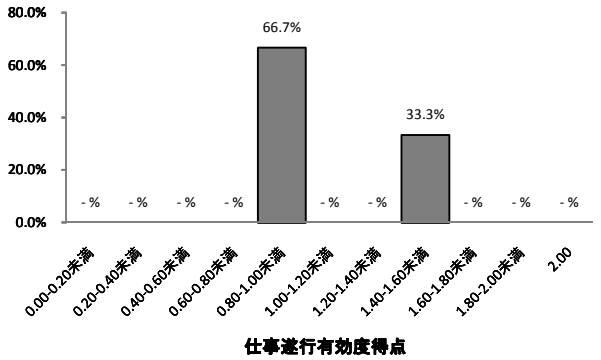

2009年調査におけるこの資格所持回答者計 50人

資格取得必要期間

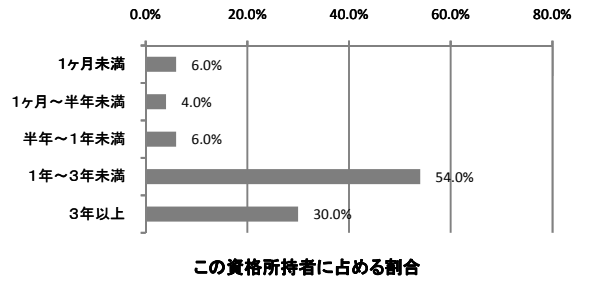

資格取得年齢

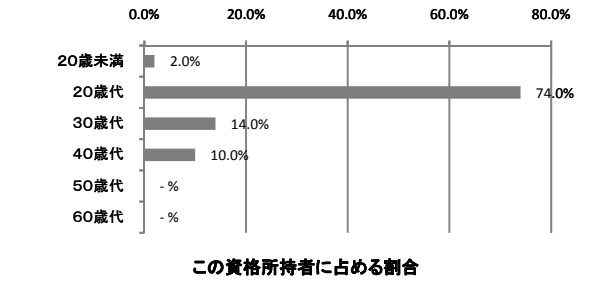

ランク	B	タイプ	20代型★

珠算能力検定（初段）3410

職業収斂	取得期間	取得年齢
小	A	10代型

この資格所持回答者計	54人	資格発行機関	東京珠算教育連盟、日本珠算連盟

この資格所持回答者が就いている職業

順位	職業名	この資格所持回答者計に占める割合	資格所持者<従事回答者>(人)
1	生命保険外務員	3.7%	2 <100>
1	マンガ家	3.7%	2 <101>
1	証券外務員	3.7%	2 <102>

職業収斂

資格所持者の多い順に職業従事者を並べた時の割合	当該%までに含まれる職業数
上位25%まで	11
上位50%まで	24
上位75%まで	38
100%	51（944）
ランク	小

最終学歴の分布

この資格所持回答者計に占める割合

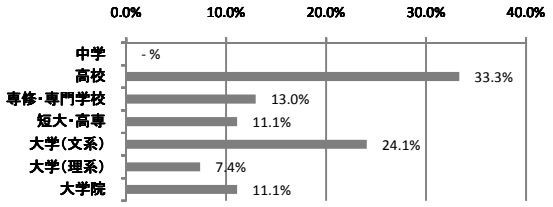

入職に有効な職業

順位	職業名	入職有効度得点	資格所持有効回答者<従事回答者>(人)
*	証券外務員	1.50	2 <102>

仕事の遂行に有効な職業

順位	職業名	仕事遂行有効度得点	資格所持有効回答者<従事回答者>(人)

入職有効度得点別職業数の分布
（資格所持者5人以上の職業数＝100%）

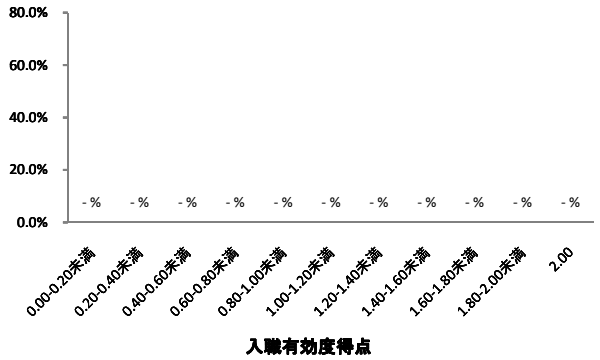

仕事遂行有効度得点別職業数の分布
（資格所持者5人以上の職業数＝100%）

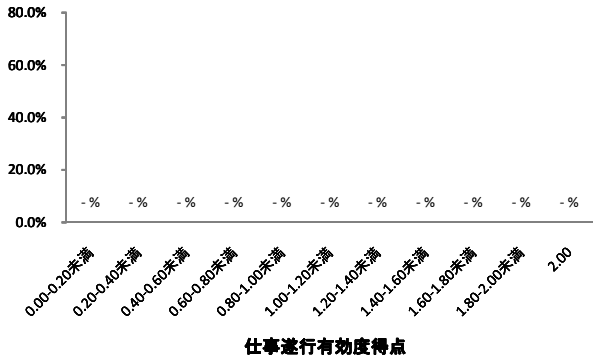

2009年調査におけるこの資格所持回答者計　31人

資格取得必要期間

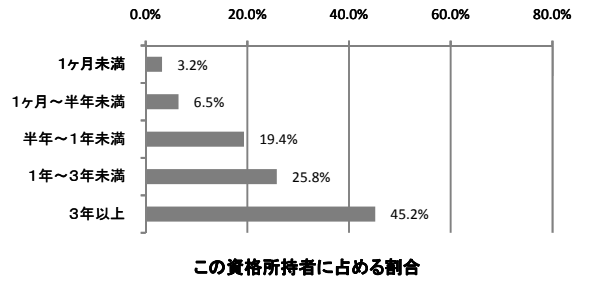

資格取得年齢

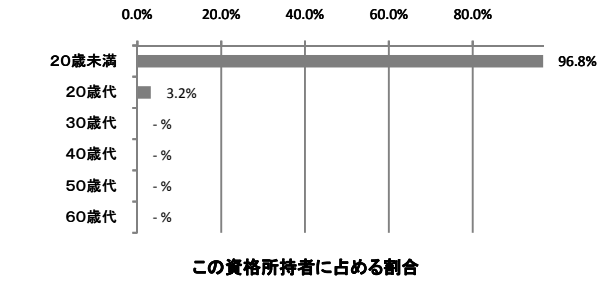

ランク	A	タイプ	10代型

珠算能力検定（3段）3408

職業収斂	取得期間	取得年齢
小	B	10代型

この資格所持回答者計	53人	資格発行機関	東京珠算教育連盟、日本珠算連盟

この資格所持回答者が就いている職業

順位	職業名	この資格所持回答者計に占める割合	資格所持者〈従事回答者〉(人)
1	経理事務員	3.8%	2 〈111〉
1	社会保険労務士	3.8%	2 〈100〉
1	栄養士	3.8%	2 〈102〉
1	幼稚園教員	3.8%	2 〈100〉
1	水産物加工工	3.8%	2 〈86〉

職業収斂

資格所持者の多い順に職業従事者を並べた時の割合	当該%までに含まれる職業数
上位25%まで	9
上位50%まで	22
上位75%まで	35
100%	48（906）
ランク	小

最終学歴の分布

この資格所持回答者計に占める割合

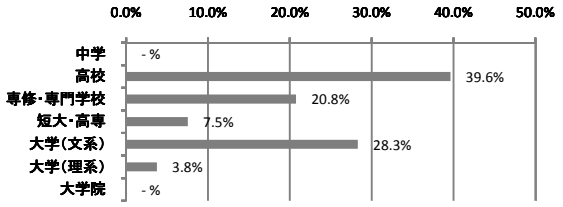

入職に有効な職業

順位	職業名	入職有効度得点	資格所持有効回答者〈従事回答者〉(人)

仕事の遂行に有効な職業

順位	職業名	仕事遂行有効度得点	資格所持有効回答者〈従事回答者〉(人)

入職有効度得点別職業数の分布
（資格所持者5人以上の職業数＝100%）

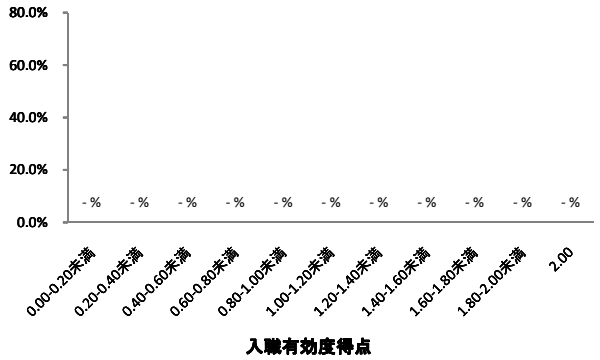

仕事遂行有効度得点別職業数の分布
（資格所持者5人以上の職業数＝100%）

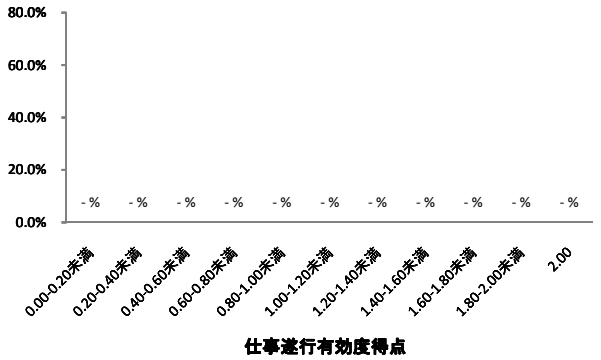

2009年調査におけるこの資格所持回答者計　22人

資格取得必要期間

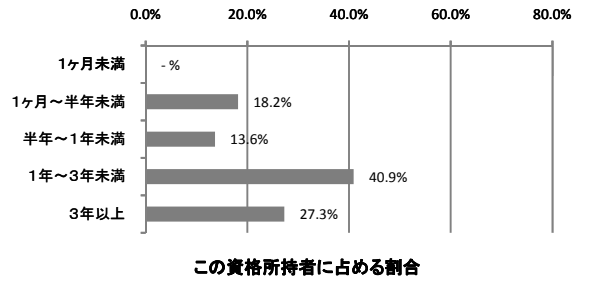

資格取得年齢

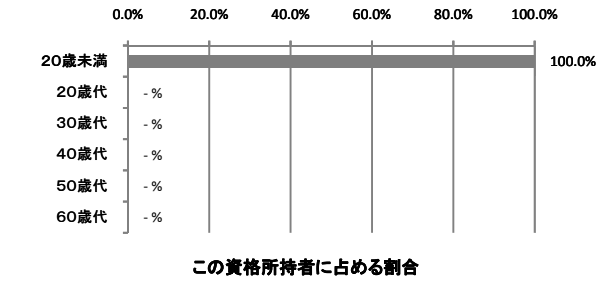

ランク	B	タイプ	10代型

電卓技能検定（1級）3730

職業収斂	取得期間	取得年齢
小	D	10代型

この資格所持回答者計	53人	資格発行機関	日本電卓検定協会

この資格所持回答者が就いている職業

順位	職業名	この資格所持回答者計に占める割合	資格所持者〈従事回答者〉(人)
1	土木施工管理技術者	3.8%	2 〈103〉
1	人事係事務員	3.8%	2 〈99〉
1	秘書	3.8%	2 〈105〉
1	玩具店員	3.8%	2 〈100〉

職業収斂

資格所持者の多い順に職業従事者を並べた時の割合	当該%までに含まれる職業数
上位25%まで	10
上位50%まで	23
上位75%まで	36
100%	49 (925)
ランク	小

最終学歴の分布

この資格所持回答者計に占める割合

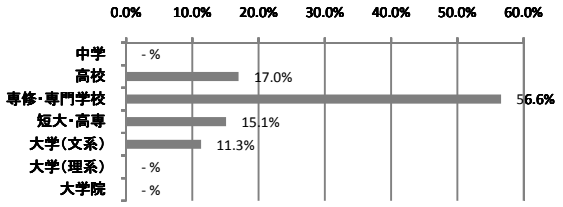

入職に有効な職業

順位	職業名	入職有効度得点	資格所持有効回答者〈従事回答者〉(人)

仕事の遂行に有効な職業

順位	職業名	仕事遂行有効度得点	資格所持有効回答者〈従事回答者〉(人)
*	人事係事務員	1.50	2 〈99〉
*	秘書	1.50	2 〈105〉

入職有効度得点別職業数の分布
（資格所持者5人以上の職業数＝100%）

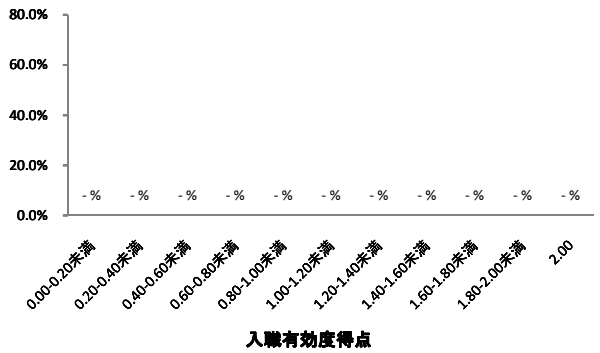

仕事遂行有効度得点別職業数の分布
（資格所持者5人以上の職業数＝100%）

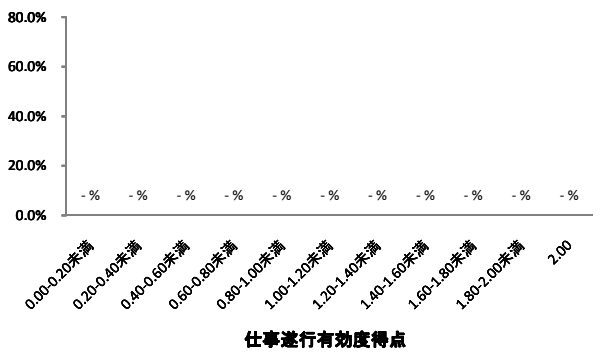

2009年調査におけるこの資格所持回答者計　21人

資格取得必要期間

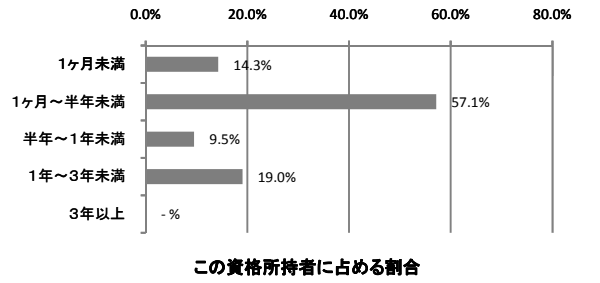

資格取得年齢

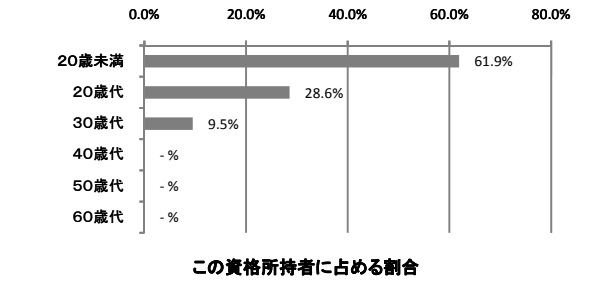

ランク	D	タイプ	10代型

クリーニング師4305

職業収斂	取得期間	取得年齢
大	D	20代型

この資格所持回答者計	53人	資格発行機関	都道府県知事

この資格所持回答者が就いている職業

順位	職業名	この資格所持回答者計に占める割合	資格所持者〈従事回答者〉(人)
1	クリーニング師	88.7%	47 〈101〉
2	クリーニング取次店員	5.7%	3 〈101〉
3	婦人・子供服仕立職	1.9%	1 〈100〉
3	リサイクル品回収員	1.9%	1 〈71〉
3	福祉用具専門相談員	1.9%	1 〈103〉

職業収斂

資格所持者の多い順に職業従事者を並べた時の割合	当該%までに含まれる職業数
上位25%まで	1
上位50%まで	1
上位75%まで	1
100%	5 (94)
ランク	大

最終学歴の分布

この資格所持回答者計に占める割合

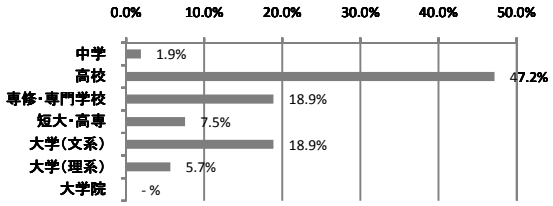

入職に有効な職業

順位	職業名	入職有効度得点	資格所持有効回答者〈従事回答者〉(人)
1	クリーニング師	1.62	47 〈101〉

仕事の遂行に有効な職業

順位	職業名	仕事遂行有効度得点	資格所持有効回答者〈従事回答者〉(人)
1	クリーニング師	1.51	47 〈101〉
*	クリーニング取次店員	1.67	3 〈101〉

入職有効度得点別職業数の分布
(資格所持者5人以上の職業数=100%)

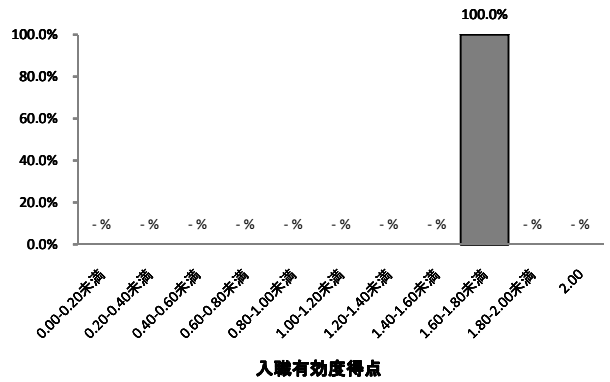

仕事遂行有効度得点別職業数の分布
(資格所持者5人以上の職業数=100%)

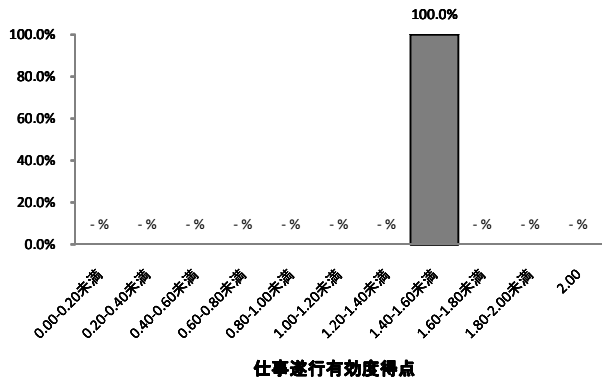

2009年調査におけるこの資格所持回答者計 23人

資格取得必要期間

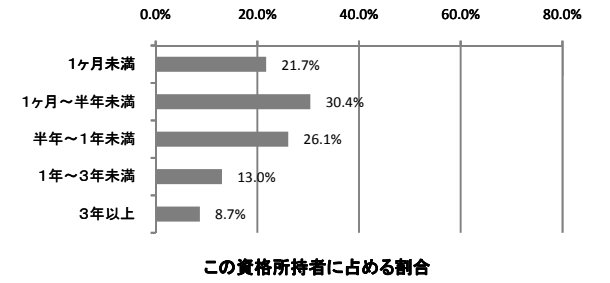

資格取得年齢

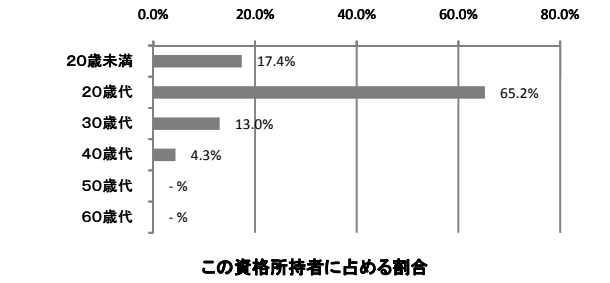

ランク	D	タイプ	20代型

機械保全技能士2級5603

職業収斂	取得期間	取得年齢
小	D	20～30代型

この資格所持回答者計	53人	資格発行機関	都道府県知事

この資格所持回答者が就いている職業

順位	職業名	この資格所持回答者計に占める割合	資格所持者〈従事回答者〉(人)
1	機械修理工	7.5%	4 〈106〉
2	石油精製オペレーター	5.7%	3 〈54〉
2	化学製品製造オペレーター	5.7%	3 〈100〉
4	マシニングセンター・オペレーター	3.8%	2 〈99〉
4	機械木工	3.8%	2 〈99〉
4	石油精製技術者	3.8%	2 〈88〉
4	セメント製造技術者	3.8%	2 〈44〉
4	公害防止管理者	3.8%	2 〈97〉
4	記録媒体製造工	3.8%	2 〈82〉

職業収斂

資格所持者の多い順に職業従事者を並べた時の割合	当該%までに含まれる職業数
上位25%まで	5
上位50%まで	14
上位75%まで	27
100%	40 (755)
ランク	小

最終学歴の分布

この資格所持回答者計に占める割合

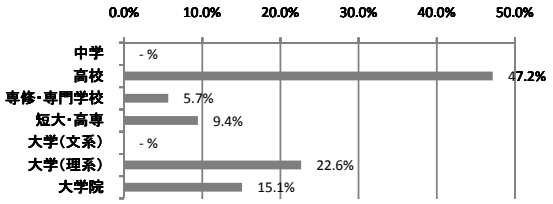

入職に有効な職業

順位	職業名	入職有効度得点	資格所持有効回答者〈従事回答者〉(人)
*	公害防止管理者	1.50	2 〈97〉

仕事の遂行に有効な職業

順位	職業名	仕事遂行有効度得点	資格所持有効回答者〈従事回答者〉(人)
*	記録媒体製造工	1.50	2 〈82〉

入職有効度得点別職業数の分布
(資格所持者5人以上の職業数＝100%)

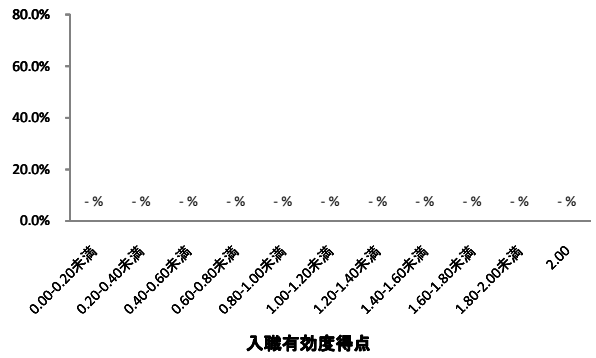

仕事遂行有効度得点別職業数の分布
(資格所持者5人以上の職業数＝100%)

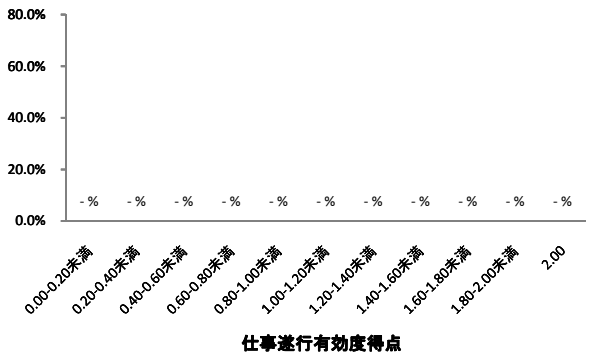

2009年調査におけるこの資格所持回答者計　33人

資格取得必要期間

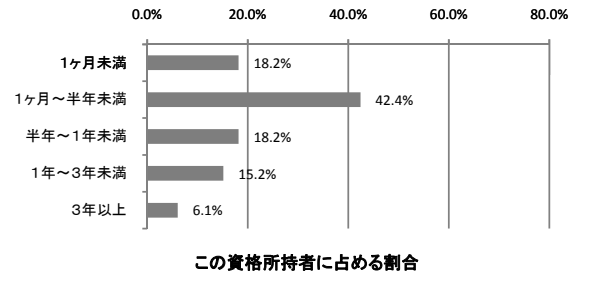

資格取得年齢

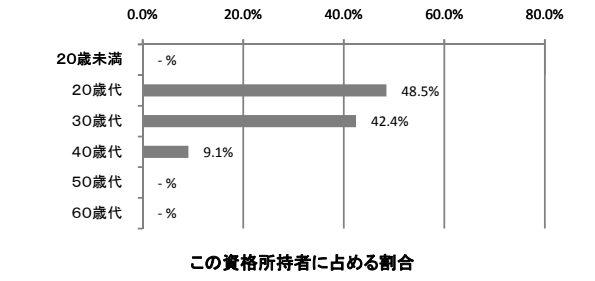

ランク	D	タイプ	20～30代型

建築物環境衛生管理技術者1418

職業収斂	取得期間	取得年齢
中	B	30代型

この資格所持回答者計	52人	資格発行機関	厚生労働大臣（㈶ビル管理教育センター）

この資格所持回答者が就いている職業

順位	職業名	この資格所持回答者計に占める割合	資格所持者〈従事回答者〉(人)
1	ビル施設管理技術者	30.8%	16 〈101〉
2	環境衛生技術者	26.9%	14 〈101〉
3	ビル施設管理者	9.6%	5 〈101〉
3	ボイラーオペレーター	9.6%	5 〈101〉
5	寄宿舎・寮・マンション管理人	3.8%	2 〈102〉
6	産業廃棄物収集運搬作業員	1.9%	1 〈79〉
6	薬剤師	1.9%	1 〈100〉
6	駅務員	1.9%	1 〈100〉
6	自動車塗装工	1.9%	1 〈100〉
6	ビル清掃員	1.9%	1 〈101〉
6	ホテル・旅館支配人	1.9%	1 〈101〉
6	機械修理工	1.9%	1 〈106〉
6	労働安全衛生技術者	1.9%	1 〈100〉
6	建築ブロック工	1.9%	1 〈63〉
6	害虫防除作業員	1.9%	1 〈37〉

職業収斂

資格所持者の多い順に職業従事者を並べた時の割合	当該%までに含まれる職業数
上位25%まで	1
上位50%まで	2
上位75%まで	4
100%	15（288）
ランク	中

最終学歴の分布

この資格所持回答者計に占める割合

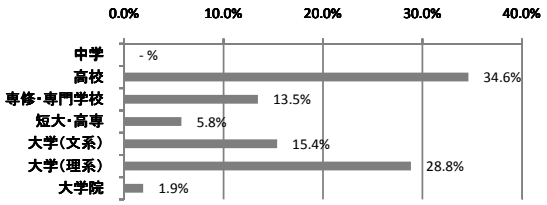

入職に有効な職業

順位	職業名	入職有効度得点	資格所持有効回答者〈従事回答者〉(人)
1	ボイラーオペレーター	1.20	5 〈101〉
2	環境衛生技術者	1.07	14 〈101〉
3	ビル施設管理技術者	1.00	16 〈101〉
3	ビル施設管理者	1.00	5 〈101〉
*	寄宿舎・寮・マンション管理人	1.50	2 〈102〉

仕事の遂行に有効な職業

順位	職業名	仕事遂行有効度得点	資格所持有効回答者〈従事回答者〉(人)
1	環境衛生技術者	1.64	14 〈101〉
2	ビル施設管理技術者	1.62	16 〈101〉
3	ビル施設管理者	1.40	5 〈101〉
3	ボイラーオペレーター	1.40	5 〈101〉
*	寄宿舎・寮・マンション管理人	2.00	2 〈102〉

入職有効度得点別職業数の分布
（資格所持者5人以上の職業数＝100%）

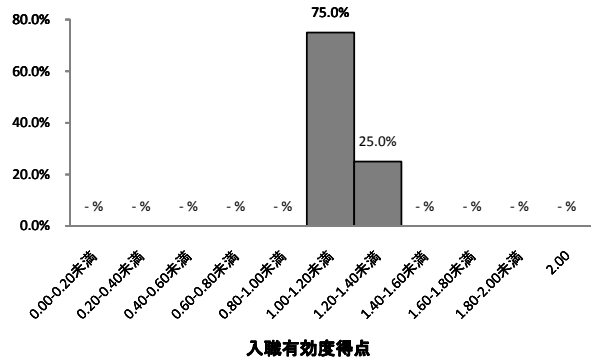

仕事遂行有効度得点別職業数の分布
（資格所持者5人以上の職業数＝100%）

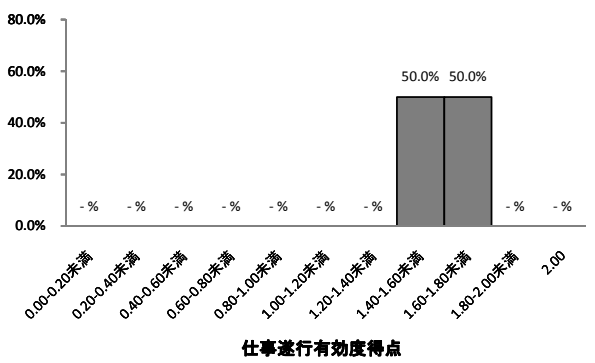

2009年調査におけるこの資格所持回答者計　29人

資格取得必要期間

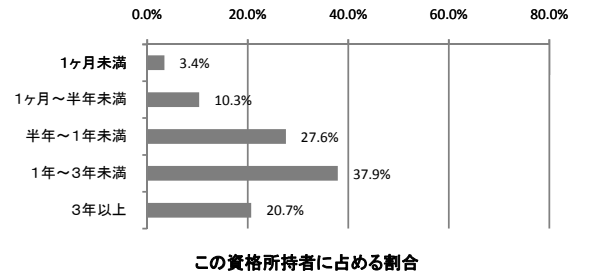

資格取得年齢

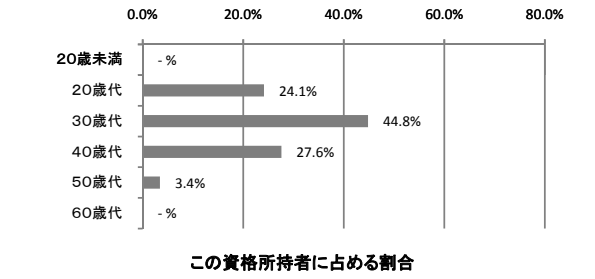

ランク	B	タイプ	30代型★

造園施工管理技士2級1431

職業収斂	取得期間	取得年齢
中	D	20代型

この資格所持回答者計	52人	資格発行機関	国土交通大臣（㈶全国建設研修センター）

この資格所持回答者が就いている職業

順位	職業名	この資格所持回答者計に占める割合	資格所持者〈従事回答者〉(人)
1	造園師	30.8%	16 〈84〉
2	植木職	13.5%	7 〈82〉
3	道路技術者	11.5%	6 〈101〉
4	森林土木技術者	7.7%	4 〈100〉
5	測量士	5.8%	3 〈100〉
5	土木施工管理技術者	5.8%	3 〈103〉
7	グリーンキーパー/グリーンコーディネーター	3.8%	2 〈35〉

職業収斂

資格所持者の多い順に職業従事者を並べた時の割合	当該%までに含まれる職業数
上位25%まで	1
上位50%まで	3
上位75%まで	6
100%	18（346）
ランク	中

最終学歴の分布

この資格所持回答者計に占める割合

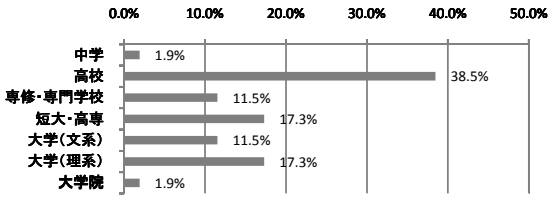

入職に有効な職業

順位	職業名	入職有効度得点	資格所持有効回答者〈従事回答者〉(人)
1	造園師	1.31	16 〈84〉
2	道路技術者	1.00	6 〈101〉
3	植木職	0.57	7 〈82〉

仕事の遂行に有効な職業

順位	職業名	仕事遂行有効度得点	資格所持有効回答者〈従事回答者〉(人)
1	造園師	1.31	16 〈84〉
2	植木職	1.14	7 〈82〉
3	道路技術者	0.83	6 〈101〉

入職有効度得点別職業数の分布
（資格所持者5人以上の職業数＝100%）

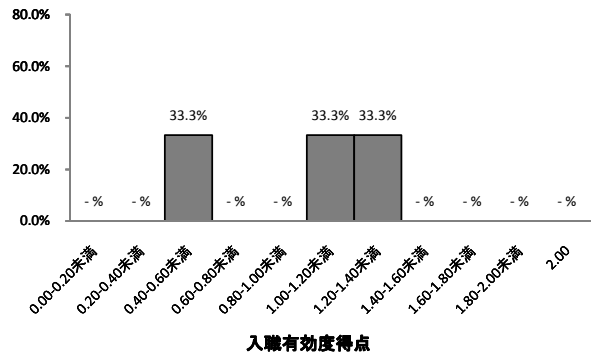

仕事遂行有効度得点別職業数の分布
（資格所持者5人以上の職業数＝100%）

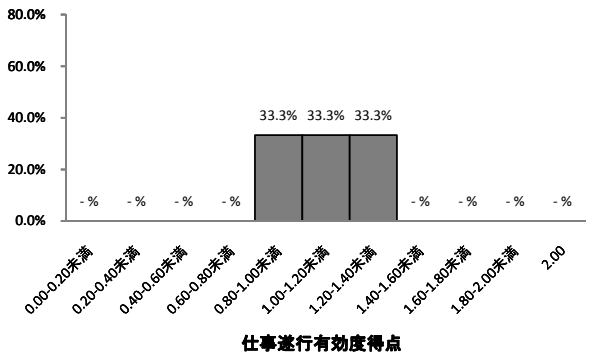

2009年調査におけるこの資格所持回答者計　26人

資格取得必要期間

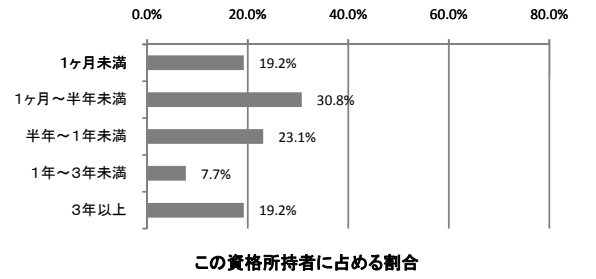

資格取得年齢

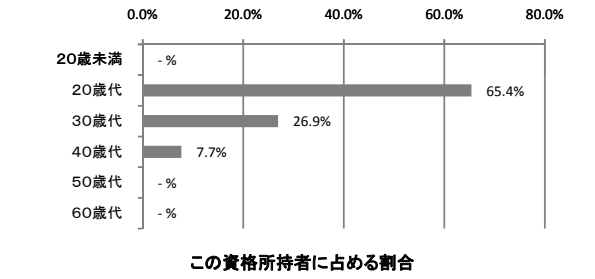

ランク	D	タイプ	20代型

ボイラー・タービン主任技術者 1201

職業収斂	取得期間	取得年齢
小	E	20～30代型

この資格所持回答者計	51人	資格発行機関	経済産業大臣

この資格所持回答者が就いている職業

順位	職業名	この資格所持回答者計に占める割合	資格所持者〈従事回答者〉(人)
1	発電員	5.9%	3 〈67〉
1	石けん・洗剤・油脂製品製造オペレーター	5.9%	3 〈63〉
1	石油精製技術者	5.9%	3 〈88〉
4	原子力技術者	3.9%	2 〈100〉
4	化学製品製造オペレーター	3.9%	2 〈100〉
4	ボイラーオペレーター	3.9%	2 〈101〉
4	ビル施設管理技術者	3.9%	2 〈101〉
4	発送電装置技術者	3.9%	2 〈100〉

職業収斂

資格所持者の多い順に職業従事者を並べた時の割合	当該%までに含まれる職業数
上位25%まで	5
上位50%まで	15
上位75%まで	28
100%	40 (784)
ランク	小

最終学歴の分布

この資格所持回答者計に占める割合

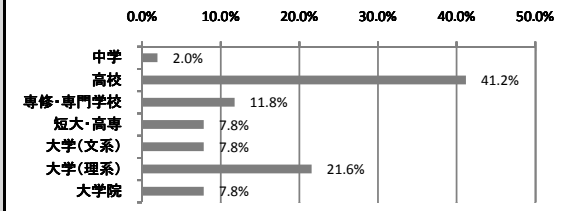

入職に有効な職業

順位	職業名	入職有効度得点	資格所持有効回答者〈従事回答者〉(人)
*	ボイラーオペレーター	2.00	2 〈101〉
*	化学製品製造オペレーター	1.50	2 〈100〉
*	ビル施設管理技術者	1.50	2 〈101〉

仕事の遂行に有効な職業

順位	職業名	仕事遂行有効度得点	資格所持有効回答者〈従事回答者〉(人)
*	ボイラーオペレーター	2.00	2 〈101〉
*	ビル施設管理技術者	1.50	2 〈101〉
*	発送電装置技術者	1.50	2 〈100〉

入職有効度得点別職業数の分布
(資格所持者5人以上の職業数＝100%)

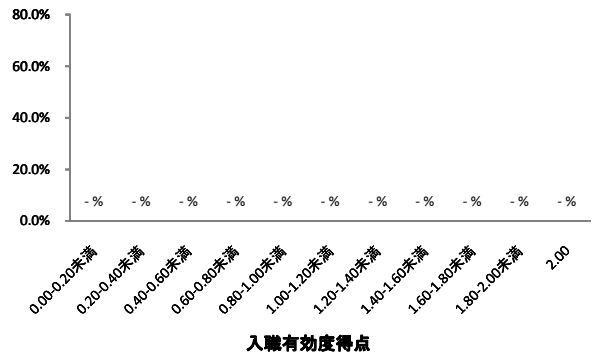

仕事遂行有効度得点別職業数の分布
(資格所持者5人以上の職業数＝100%)

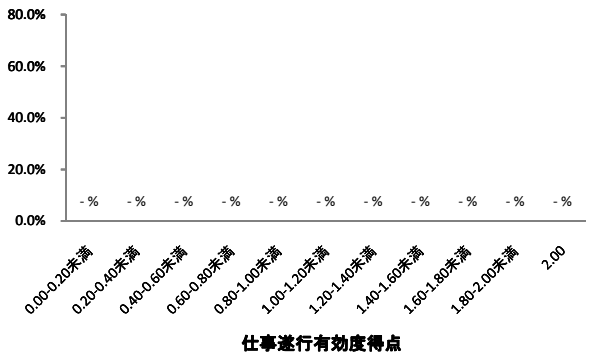

2009年調査におけるこの資格所持回答者計　16人

資格取得必要期間

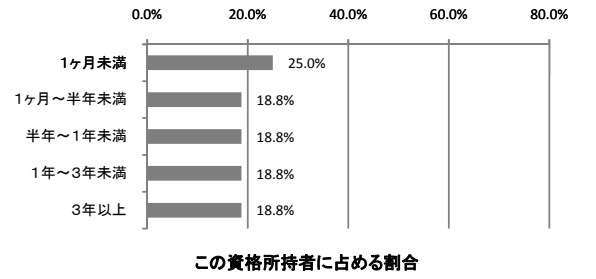

資格取得年齢

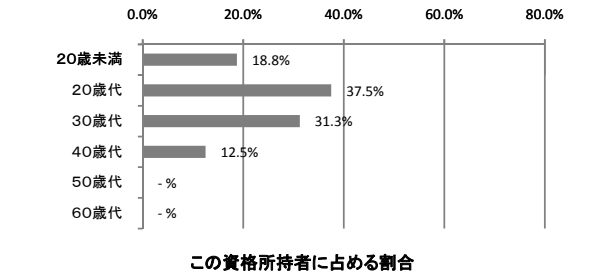

ランク	E	タイプ	20～30代型★

MCSE（マイクロソフト認定システムエンジニア）1521

職業収斂	取得期間	取得年齢
中	B	30代型

この資格所持回答者計	50人	資格発行機関	マイクロソフト株式会社

この資格所持回答者が就いている職業

順位	職業名	この資格所持回答者計に占める割合	資格所持者〈従事回答者〉(人)
1	システムエンジニア（ITアーキテクト）	12.0%	6 〈119〉
1	電子計算機保守員（IT保守員）	12.0%	6 〈105〉
3	システムエンジニア（ITスペシャリスト）	10.0%	5 〈112〉
4	カスタマーエンジニア	8.0%	4 〈102〉
4	システムエンジニア（プロジェクトマネジメント）	8.0%	4 〈104〉
6	パソコン組立・調整エ	6.0%	3 〈102〉
7	OA機器販売員	4.0%	2 〈99〉
7	システムエンジニア（アプリケーションスペシャリスト）	4.0%	2 〈109〉
7	システムエンジニア（セールス）	4.0%	2 〈104〉
7	家電修理エンジニア	4.0%	2 〈102〉
7	情報工学研究者	4.0%	2 〈102〉

職業収斂

資格所持者の多い順に職業従事者を並べた時の割合	当該%までに含まれる職業数
上位25%まで	3
上位50%まで	5
上位75%まで	11
100%	23（460）
ランク	中

最終学歴の分布

この資格所持回答者計に占める割合

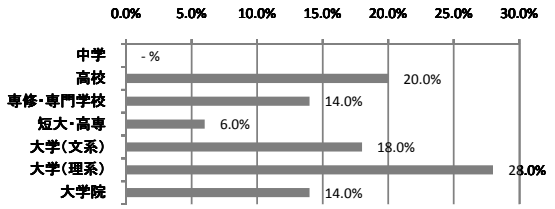

入職に有効な職業

順位	職業名	入職有効度得点	資格所持有効回答者〈従事回答者〉(人)
1	電子計算機保守員（ＩＴ保守員）	1.00	6 〈105〉
2	システムエンジニア（ＩＴスペシャリスト）	0.80	5 〈112〉
3	システムエンジニア（ＩＴアーキテクト）	0.50	6 〈119〉

仕事の遂行に有効な職業

順位	職業名	仕事遂行有効度得点	資格所持有効回答者〈従事回答者〉(人)
1	電子計算機保守員（ＩＴ保守員）	1.33	6 〈105〉
2	システムエンジニア（ＩＴスペシャリスト）	1.20	5 〈112〉
3	システムエンジニア（ＩＴアーキテクト）	0.83	6 〈119〉
*	ＯＡ機器販売員	1.50	2 〈99〉

入職有効度得点別職業数の分布
（資格所持者5人以上の職業数＝100%）

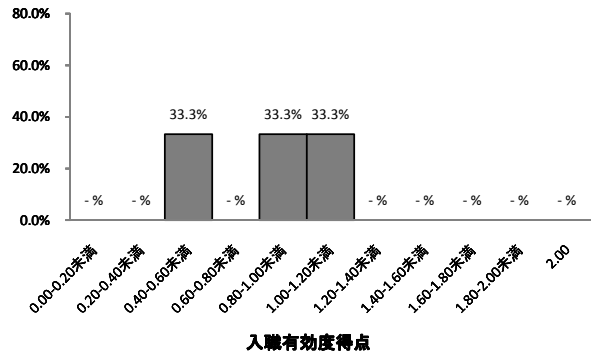

仕事遂行有効度得点別職業数の分布
（資格所持者5人以上の職業数＝100%）

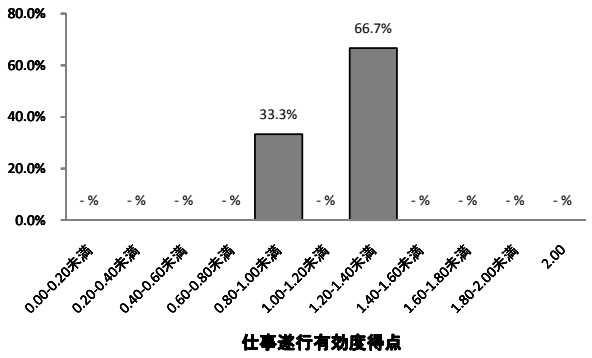

2009年調査におけるこの資格所持回答者計　23人

資格取得必要期間

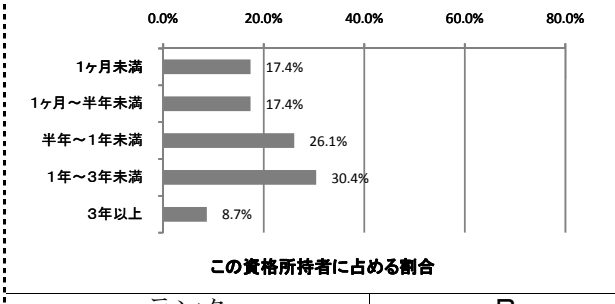

資格取得年齢

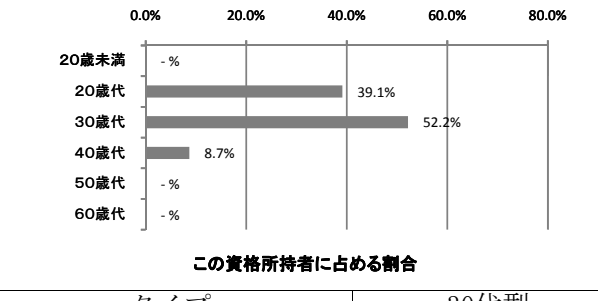

ランク	B	タイプ	30代型

職業訓練指導員1911

職業収斂	取得期間	取得年齢
中	E	20～30代型

この資格所持回答者計	50人	資格発行機関	都道府県知事

この資格所持回答者が就いている職業

順位	職業名	この資格所持回答者計に占める割合	資格所持者〈従事回答者〉(人)
1	職業訓練指導員	32.0%	16 〈101〉
2	和裁士	6.0%	3 〈47〉
2	労働安全衛生技術者	6.0%	3 〈100〉
4	和菓子職人	4.0%	2 〈101〉
4	専門学校教員	4.0%	2 〈100〉

職業収斂

資格所持者の多い順に職業従事者を並べた時の割合	当該%までに含まれる職業数
上位25%まで	1
上位50%まで	5
上位75%まで	17
100%	29 (580)
ランク	中

最終学歴の分布

この資格所持回答者計に占める割合

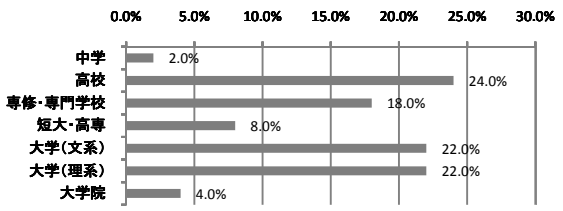

入職に有効な職業

順位	職業名	入職有効度得点	資格所持有効回答者〈従事回答者〉(人)
1	職業訓練指導員	1.56	16 〈101〉
*	専門学校教員	1.50	2 〈100〉

仕事の遂行に有効な職業

順位	職業名	仕事遂行有効度得点	資格所持有効回答者〈従事回答者〉(人)
1	職業訓練指導員	1.38	16 〈101〉
*	専門学校教員	1.50	2 〈100〉

入職有効度得点別職業数の分布
(資格所持者5人以上の職業数＝100%)

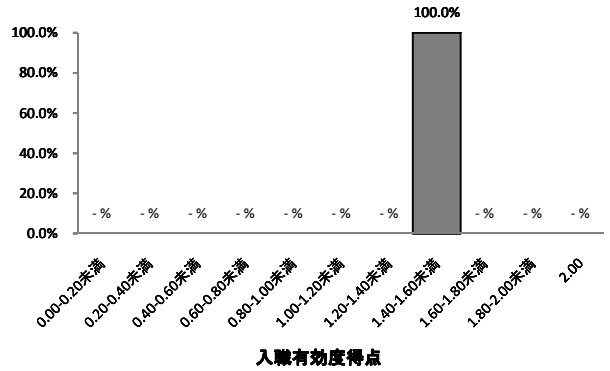

仕事遂行有効度得点別職業数の分布
(資格所持者5人以上の職業数＝100%)

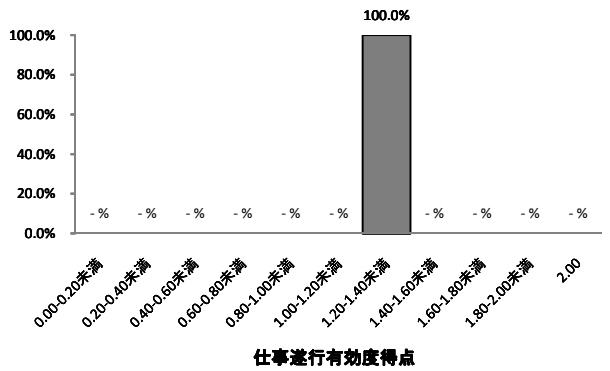

2009年調査におけるこの資格所持回答者計　32人

資格取得必要期間

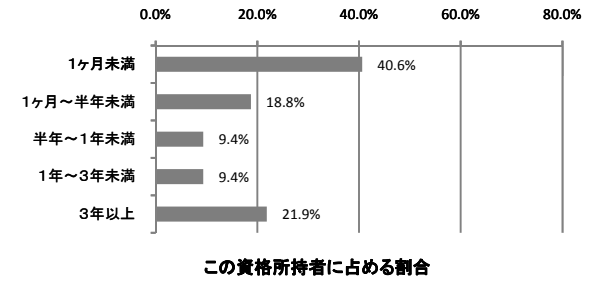

資格取得年齢

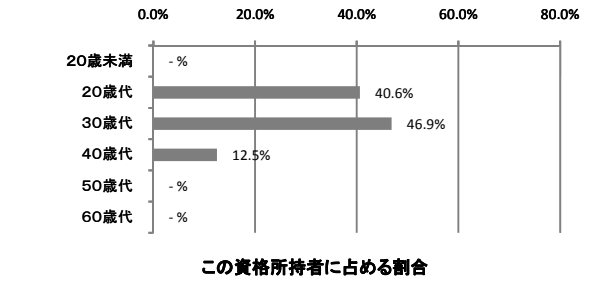

ランク	E	タイプ	20～30代型★

工事担任者（デジタル第1種）6904

職業収斂	取得期間	取得年齢
中	D	20代型

この資格所持回答者計	50人	資格発行機関	総務大臣（財)日本データ通信協会）

この資格所持回答者が就いている職業

順位	職業名	この資格所持回答者計に占める割合	資格所持者〈従事回答者〉(人)
1	電気通信設備工	16.0%	8 〈103〉
2	電気通信技術者	12.0%	6 〈103〉
3	家電修理エンジニア	6.0%	3 〈102〉
4	カスタマーエンジニア	4.0%	2 〈102〉
4	専門学校教員	4.0%	2 〈100〉
4	システムエンジニア（セールス）	4.0%	2 〈104〉
4	電子計算機保守員（IT保守員）	4.0%	2 〈105〉
4	海上自衛官	4.0%	2 〈95〉
4	電子複写機組立・調整工	4.0%	2 〈100〉

職業収斂

資格所持者の多い順に職業従事者を並べた時の割合	当該%までに含まれる職業数
上位25%まで	2
上位50%まで	7
上位75%まで	18
100%	30（600）
ランク	中

最終学歴の分布

この資格所持回答者計に占める割合

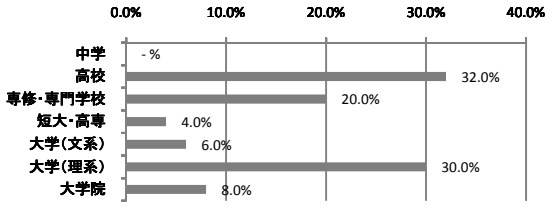

入職に有効な職業

順位	職業名	入職有効度得点	資格所持有効回答者〈従事回答者〉(人)
1	電気通信設備工	0.62	8 〈103〉
2	電気通信技術者	0.50	6 〈103〉
*	海上自衛官	1.50	2 〈95〉

仕事の遂行に有効な職業

順位	職業名	仕事遂行有効度得点	資格所持有効回答者〈従事回答者〉(人)
1	電気通信設備工	1.00	8 〈103〉
2	電気通信技術者	0.83	6 〈103〉

入職有効度得点別職業数の分布
（資格所持者5人以上の職業数＝100%）

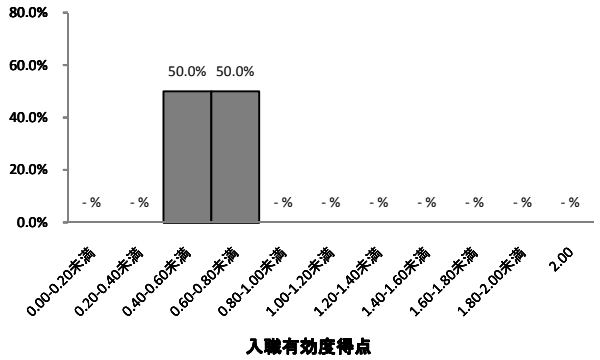

仕事遂行有効度得点別職業数の分布
（資格所持者5人以上の職業数＝100%）

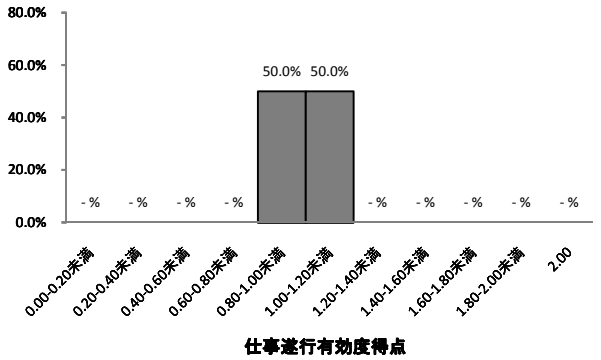

2009年調査におけるこの資格所持回答者計　31人

資格取得必要期間

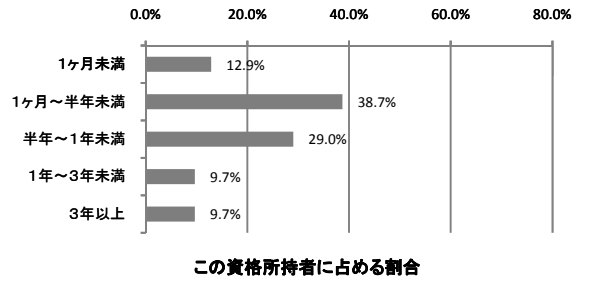

資格取得年齢

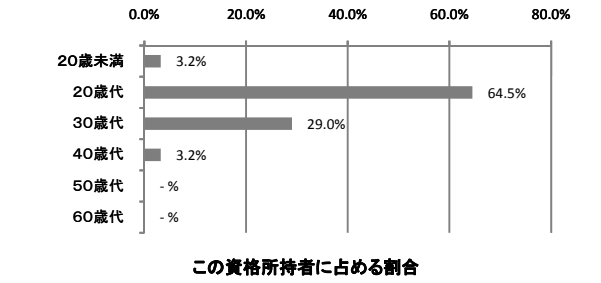

ランク	D	タイプ	20代型

職業ごと集計表

職業ごと集計表

1.モノづくりの職業
- 機械修理工 523
- 金属加工・金属製品検査工 524
- AV・通信機器組立・修理工 525
- NCフライス盤工 526
- 自動車板金工 527
- 精密機械技術者 528
- 製菓技術者 529
- 電子機器技術者 530
- 化粧品製造工 531
- 機械組立工 532

2.建設の職業
- 建築施工管理技術者 533
- 電気通信設備工 534
- 電工 535
- 土木施工管理技術者 536
- 建築設計技術者 537
- 鉄骨工 538
- 内装工 539
- 配管工 540
- CADオペレーター 541
- サッシ工 542

3.オフィスの職業
- SE（ITアーキテクト） 543
- SE（ITスペシャリスト） 544
- 一般事務員 545
- 経理事務員 546
- SE(アプリケーションスペシャリスト) 547
- SE（ソフトウェア開発） 548
- SE（マーケティング） 549
- 広報事務員 550
- 教育・研修事務員 551
- 秘書 552

4.販売の職業
- スーパー店長 553
- 商品販売外交員 554
- チェーン店スーパーバイザー 555
- 繊維卸店員 556
- デパート店員 557
- 医薬情報担当者 558
- 駅構内売店販売員 559
- 化粧品訪問販売員 560
- 自動車販売員 561
- 商品開発部員 562

5.専門・企業サービスの職業
- 警備員 563
- 寄宿舎・寮・マンション管理人 564
- 弁護士 565
- 翻訳者 566
- ビル施設管理技術者 567
- 公認会計士 568
- 行政書士 569
- 司法書士 570
- 税理士 571
- 土地家屋調査士 572

6.個人サービスの職業
- 理容師 573
- スポーツインストラクター 574
- コック 575
- バーテンダー 576
- 給食調理人 577
- 葬祭ディレクター 578
- クリーニング師 579
- ネイルアーティスト 580
- 板前 581
- ホールスタッフ 582

7.福祉・公務の職業
- 行政事務員（県市町村） 583
- 郵便事務員 584
- 福祉用具専門相談員 585
- ケアマネージャー 586
- ホームヘルパー 587
- 救急救命士 588
- 児童相談員 589
- 社会福祉施設介護職員 590
- 消防士 591
- 保育士 592

8.医療・保健の職業
- 看護師 593
- 医療ソーシャルワーカー 594
- 栄養士 595
- 歯科衛生士 596
- 診療放射線技師 597
- 歯科医師 598
- 柔道整復師 599
- 精神科医 600
- 内科医 601
- 理学療法士 602

9.教育・研究の職業
- 医学研究者 603
- 教育カウンセラー 604
- 高等専門学校教員 605
- 司書 606
- 情報工学研究者 607
- 中学校教員 608
- 土木・建築工学研究者 609
- 日本語教師 610
- 学芸員 611
- 高等学校教員 612

10.運輸の職業
- 観光バス運転者 613
- タクシー配車オペレーター 614
- 自動車整備工 615
- 鉄道運転計画・運行管理者 616
- タクシー運転者 617
- 積卸作業員 618
- 倉庫作業員 619
- 路線バス運転者 620
- 駅務員 621
- 空港旅客係 622

11.マスコミ・デザイン・芸術の職業
- WEBクリエーター 623
- グラフィックデザイナー 624
- CGデザイナー 625
- アートディレクター 626
- 図書編集者 627
- ファッションデザイナー 628
- マンガ家 629
- 看板制作者 630
- 商業写真家 631
- イラストレーター 632

12.自然・動植物の職業
- 農業技術者 633
- 畑作農業者 634
- 稲作農業者 635
- トリマー 636
- 果樹栽培者 637
- ハウス野菜栽培 638
- 花き栽培者 639
- 獣医師 640
- アウトドアインストラクター 641
- 造園師 642

機械修理工

性別 と年齢段階

	20歳未満	20代	30代	40代	50代	60歳以上	無回答	合計
男性	0	10	46	35	10	0	0	101
%	0.0	9.9	45.5	34.7	9.9	0.0	0.0	95.3
女性	0	1	2	2	0	0	0	5
%	0.0	20.0	40.0	40.0	0.0	0.0	0.0	4.7
合計	0	11	48	37	10	0	0	106
%	0.0	10.4	45.3	34.9	9.4	0.0	0.0	100.0

最終学歴（Q6）

	人数	%
中学校	0	0.0
高校	55	51.9
専修・専門学校	13	12.3
短大・高専	8	7.5
大学（文系）	12	11.3
大学（理系）	17	16.0
大学院	1	0.9
合計	106	100.0

必要であった教育訓練（Q5）

複数回答	人数	%
高校	49	46.2
短大、高専	9	8.5
大学・大学院	12	11.3
専修学校・各種学校	5	4.7
公的機関が行う教育訓練	7	6.6
公的団体が行う教育訓練	6	5.7
民間の教育訓練	13	12.3
通信教育	8	7.5
自学・自習	22	20.8
その他	1	0.9
なし	23	21.7

現在の会社の会社規模
(2009データのみ)

	人数	%
29名以下	15	27.8
30～49名	2	3.7
50～99名	0	0.0
100～299名	8	14.8
300～499名	5	9.3
500～999名	5	9.3
1,000名以上	17	31.5
官公庁など	1	1.9
その他（勤めていないなど）	1	1.9
合計	54	100.0

現在の会社での勤続年数
(2009データのみ)

	人数	%
5年未満	14	25.9
5年以上～10年未満	10	18.5
10年以上～15年未満	8	14.8
15年以上～20年未満	13	24.1
20年以上～25年未満	2	3.7
25年以上	7	13.0
その他（勤めていないなど）	0	0.0
合計	54	100.0

雇用形態(2009データのみ)

	人数	%
正規の職員・従業員	49	90.7
パート	0	0.0
アルバイト	0	0.0
派遣社員	2	3.7
契約社員	0	0.0
嘱託	0	0.0
その他（勤めていないなど）	3	5.6
合計	54	100.0

その職業からの収入（Q8）

	人数	%
100万円未満	0	0.0
100万円～200万円未満	6	5.7
200万円～300万円未満	10	9.4
300万円～400万円未満	18	17.0
400万円～500万円未満	25	23.6
500万円～600万円未満	22	20.8
600万円～700万円未満	11	10.4
700万円～800万円未満	9	8.5
800万円～900万円未満	3	2.8
900万円～1000万円未満	2	1.9
1000万円以上	0	0.0
合計	106	100.0

現在の職業以外の前職（同じものが5名以上ある職業）

	人数	%
機械組立工	10	9.4
その他（39職種）	45	42.5
現在の職業以外の経験職業なし	51	48.1
合計	106	100.0

持っている免許・資格（保有5名以上のもの）

順位	人数	%	コード	資格名
1	13	12.3	4805	普通自動車免許（一種）
2	12	11.3	4815	フォークリフト技能者
3	11	10.4	6708	クレーン・デリック運転士（クレーン運転士を含む）
4	10	9.4	6714	玉掛技能者
5	9	8.5	5207	危険物取扱者（乙種）
6	8	7.5	6909	電気工事士（第2種）
7	6	5.7	1234	技術士（機械）
8	6	5.7	5514	ガス溶接技能者
9	6	5.7	6703	ボイラー技士（2級）

	34	32.1		免許・資格を持っていない

今の仕事に就くときに有利であった免許・資格（保有5名以上のもの）

順位	平均値	人数	コード	資格名
1	1.33	6	5514	ガス溶接技能者
2	1.30	10	6714	玉掛技能者
3	1.08	13	4805	普通自動車免許（一種）
4	0.91	11	4815	フォークリフト技能者
5	0.82	11	6708	クレーン・デリック運転士（クレーン運転士を含む）
6	0.75	8	6909	電気工事士（第2種）
7	0.67	6	1234	技術士（機械）
8	0.50	8	5207	危険物取扱者（乙種）
9	0.33	6	6703	ボイラー技士（2級）

今の仕事を遂行する上で役立つ免許・資格（保有5名以上のもの）

順位	平均値	人数	コード	資格名
1	1.60	10	6714	玉掛技能者
2	1.45	11	6708	クレーン・デリック運転士（クレーン運転士を含む）
3	1.33	6	5514	ガス溶接技能者
4	1.31	13	4805	普通自動車免許（一種）
5	1.18	11	4815	フォークリフト技能者
6	1.00	6	1234	技術士（機械）
7	0.75	8	5207	危険物取扱者（乙種）
8	0.75	8	6909	電気工事士（第2種）
9	0.50	6	6703	ボイラー技士（2級）

金属加工・金属製品検査工

性別 と年齢段階

	20歳未満	20代	30代	40代	50代	60歳以上	無回答	合計
男性	0	10	45	31	8	1	0	95
%	0.0	10.5	47.4	32.6	8.4	1.1	0.0	89.6
女性	0	5	6	0	0	0	0	11
%	0.0	45.5	54.5	0.0	0.0	0.0	0.0	10.4
合計	0	15	51	31	8	1	0	106
%	0.0	14.2	48.1	29.2	7.5	0.9	0.0	100.0

最終学歴（Q6）

	人数	%
中学校	0	0.0
高校	43	40.6
専修・専門学校	13	12.3
短大・高専	9	8.5
大学（文系）	17	16.0
大学（理系）	19	17.9
大学院	5	4.7
合計	106	100.0

必要であった教育訓練（Q5）

複数回答	人数	%
高校	28	26.4
短大、高専	6	5.7
大学・大学院	20	18.9
専修学校・各種学校	2	1.9
公的機関が行う教育訓練	3	2.8
公的団体が行う教育訓練	5	4.7
民間の教育訓練	7	6.6
通信教育	2	1.9
自学・自習	9	8.5
その他	1	0.9
なし	40	37.7

現在の会社の会社規模

(2009データのみ)	人数	%
29名以下	16	30.2
30～49名	5	9.4
50～99名	8	15.1
100～299名	10	18.9
300～499名	2	3.8
500～999名	3	5.7
1,000名以上	8	15.1
官公庁など	0	0.0
その他（勤めていないなど）	1	1.9
合計	53	100.0

現在の会社での勤続年数

(2009データのみ)	人数	%
5年未満	27	50.9
5年以上～10年未満	4	7.5
10年以上～15年未満	10	18.9
15年以上～20年未満	5	9.4
20年以上～25年未満	4	7.5
25年以上	2	3.8
その他（勤めていないなど）	1	1.9
合計	53	100.0

雇用形態(2009データのみ)

	人数	%
正規の職員・従業員	48	90.6
パート	1	1.9
アルバイト	1	1.9
派遣社員	1	1.9
契約社員	1	1.9
嘱託	0	0.0
その他（勤めていないなど）	1	1.9
合計	53	100.0

その職業からの収入（Q8）

	人数	%
100万円未満	2	1.9
100万円～200万円未満	7	6.6
200万円～300万円未満	21	19.8
300万円～400万円未満	24	22.6
400万円～500万円未満	23	21.7
500万円～600万円未満	11	10.4
600万円～700万円未満	8	7.5
700万円～800万円未満	5	4.7
800万円～900万円未満	3	2.8
900万円～1000万円未満	0	0.0
1000万円以上	2	1.9
合計	106	100.0

現在の職業以外の前職（同じものが5名以上ある職業）

	人数	%
NC旋盤工	5	4.7
その他（70職種）	66	62.3
現在の職業以外の経験職業なし	35	33.0
合計	106	100.0

持っている免許・資格（保有5名以上のもの）

順位	人数	%	コード	資格名
1	13	12.3	4805	普通自動車免許（一種）
2	10	9.4	4815	フォークリフト技能者
3	10	9.4	6714	玉掛技能者
4	5	4.7	5514	ガス溶接技能者

	61	57.5		免許・資格を持っていない

今の仕事に就くときに有利であった免許・資格（保有5名以上のもの）

順位	平均値	人数	コード	資格名
1	1.00	10	4815	フォークリフト技能者
2	0.92	13	4805	普通自動車免許（一種）
3	0.80	10	6714	玉掛技能者
4	0.40	5	5514	ガス溶接技能者

今の仕事を遂行する上で役立つ免許・資格（保有5名以上のもの）

順位	平均値	人数	コード	資格名
1	1.20	10	4815	フォークリフト技能者
2	1.10	10	6714	玉掛技能者
3	0.92	13	4805	普通自動車免許（一種）
4	0.40	5	5514	ガス溶接技能者

AV・通信機器組立・修理工

性別 と年齢段階

	20歳未満	20代	30代	40代	50代	60歳以上	無回答	合計
男性	1	9	38	33	10	0	0	91
%	1.1	9.9	41.8	36.3	11.0	0.0	0.0	86.7
女性	0	5	7	2	0	0	0	14
%	0.0	35.7	50.0	14.3	0.0	0.0	0.0	13.3
合計	1	14	45	35	10	0	0	105
%	1.0	13.3	42.9	33.3	9.5	0.0	0.0	100.0

最終学歴（Q6）

	人数	%
中学校	2	1.9
高校	40	38.1
専修・専門学校	15	14.3
短大・高専	9	8.6
大学（文系）	14	13.3
大学（理系）	17	16.2
大学院	8	7.6
合計	105	100.0

必要であった教育訓練（Q5）

複数回答	人数	%
高校	37	35.2
短大、高専	8	7.6
大学・大学院	19	18.1
専修学校・各種学校	10	9.5
公的機関が行う教育訓練	1	1.0
公的団体が行う教育訓練	2	1.9
民間の教育訓練	7	6.7
通信教育	6	5.7
自学・自習	9	8.6
その他	2	1.9
なし	27	25.7

現在の会社の会社規模
(2009データのみ)

	人数	%
29名以下	9	17.3
30～49名	3	5.8
50～99名	3	5.8
100～299名	14	26.9
300～499名	2	3.8
500～999名	2	3.8
1,000名以上	18	34.6
官公庁など	0	0.0
その他（勤めていないなど）	1	1.9
合計	52	100.0

現在の会社での勤続年数
(2009データのみ)

	人数	%
5年未満	21	40.4
5年以上～10年未満	7	13.5
10年以上～15年未満	4	7.7
15年以上～20年未満	9	17.3
20年以上～25年未満	7	13.5
25年以上	4	7.7
その他（勤めていないなど）	0	0.0
合計	52	100.0

雇用形態(2009データのみ)

	人数	%
正規の職員・従業員	38	73.1
パート	2	3.8
アルバイト	0	0.0
派遣社員	7	13.5
契約社員	4	7.7
嘱託	0	0.0
その他（勤めていないなど）	1	1.9
合計	52	100.0

その職業からの収入（Q8）

	人数	%
100万円未満	7	6.7
100万円～200万円未満	8	7.6
200万円～300万円未満	11	10.5
300万円～400万円未満	24	22.9
400万円～500万円未満	15	14.3
500万円～600万円未満	13	12.4
600万円～700万円未満	6	5.7
700万円～800万円未満	10	9.5
800万円～900万円未満	3	2.9
900万円～1000万円未満	1	1.0
1000万円以上	7	6.7
合計	105	100.0

現在の職業以外の前職（同じものが5名以上ある職業）

	人数	%
機械組立工	5	4.8
その他（54職種）	46	43.8
現在の職業以外の経験職業なし	54	51.4
合計	105	100.0

持っている免許・資格（保有5名以上のもの）

順位	人数	%	コード	資格名
1	7	6.7	4805	普通自動車免許（一種）
2	5	4.8	6909	電気工事士（第2種）
	52	49.5		免許・資格を持っていない

今の仕事に就くときに有利であった免許・資格（保有5名以上のもの）

順位	平均値	人数	コード	資格名
1	0.71	7	4805	普通自動車免許（一種）
2	0.60	5	6909	電気工事士（第2種）

今の仕事を遂行する上で役立つ免許・資格（保有5名以上のもの）

順位	平均値	人数	コード	資格名
1	0.86	7	4805	普通自動車免許（一種）
2	0.40	5	6909	電気工事士（第2種）

NCフライス盤工

性別 と年齢段階

	20歳未満	20代	30代	40代	50代	60歳以上	無回答	合計
男性	1	13	42	37	7	2	0	102
%	1.0	12.7	41.2	36.3	6.9	2.0	0.0	98.1
女性	0	1	1	0	0	0	0	2
%	0.0	50.0	50.0	0.0	0.0	0.0	0.0	1.9
合計	1	14	43	37	7	2	0	104
%	1.0	13.5	41.3	35.6	6.7	1.9	0.0	100.0

最終学歴（Q6）

	人数	%
中学校	4	3.8
高校	54	51.9
専修・専門学校	11	10.6
短大・高専	5	4.8
大学（文系）	12	11.5
大学（理系）	17	16.3
大学院	1	1.0
合計	104	100.0

必要であった教育訓練（Q5）

複数回答	人数	%
高校	38	36.5
短大、高専	4	3.8
大学・大学院	17	16.3
専修学校・各種学校	3	2.9
公的機関が行う教育訓練	4	3.8
公的団体が行う教育訓練	2	1.9
民間の教育訓練	9	8.7
通信教育	4	3.8
自学・自習	26	25.0
その他	3	2.9
なし	28	26.9

現在の会社の会社規模

(2009データのみ)	人数	%
29名以下	30	56.6
30～49名	4	7.5
50～99名	5	9.4
100～299名	2	3.8
300～499名	4	7.5
500～999名	4	7.5
1,000名以上	4	7.5
官公庁など	0	0.0
その他（勤めていないなど）	0	0.0
合計	53	100.0

現在の会社での勤続年数

(2009データのみ)	人数	%
5年未満	16	30.2
5年以上～10年未満	6	11.3
10年以上～15年未満	11	20.8
15年以上～20年未満	4	7.5
20年以上～25年未満	11	20.8
25年以上	5	9.4
その他（勤めていないなど）	0	0.0
合計	53	100.0

雇用形態(2009データのみ)

	人数	%
正規の職員・従業員	49	92.5
パート	0	0.0
アルバイト	2	3.8
派遣社員	1	1.9
契約社員	1	1.9
嘱託	0	0.0
その他（勤めていないなど）	0	0.0
合計	53	100.0

その職業からの収入（Q8）

	人数	%
100万円未満	1	1.0
100万円～200万円未満	3	2.9
200万円～300万円未満	17	16.3
300万円～400万円未満	21	20.2
400万円～500万円未満	24	23.1
500万円～600万円未満	19	18.3
600万円～700万円未満	7	6.7
700万円～800万円未満	3	2.9
800万円～900万円未満	5	4.8
900万円～1000万円未満	3	2.9
1000万円以上	1	1.0
合計	104	100.0

現在の職業以外の前職（同じものが5名以上ある職業）

	人数	%
マシニングセンター・オペレーター	6	5.8
金属プレス工	5	4.8
その他（51職種）	46	44.2
現在の職業以外の経験職業なし	47	45.2
合計	104	100.0

持っている免許・資格（保有5名以上のもの）

順位	人数	%	コード	資格名
1	11	10.6	4805	普通自動車免許（一種）
2	10	9.6	6714	玉掛技能者
3	8	7.7	4815	フォークリフト技能者

	57	54.8		免許・資格を持っていない

今の仕事に就くときに有利であった免許・資格（保有5名以上のもの）

順位	平均値	人数	コード	資格名
1	1.30	10	6714	玉掛技能者
2	1.09	11	4805	普通自動車免許（一種）
3	0.88	8	4815	フォークリフト技能者

今の仕事を遂行する上で役立つ免許・資格（保有5名以上のもの）

順位	平均値	人数	コード	資格名
1	1.60	10	6714	玉掛技能者
2	1.00	11	4805	普通自動車免許（一種）
3	1.00	8	4815	フォークリフト技能者

自動車板金工

性別 と年齢段階

	20歳未満	20代	30代	40代	50代	60歳以上	無回答	合計
男性	0	14	50	27	6	0	0	97
%	0.0	14.4	51.5	27.8	6.2	0.0	0.0	93.3
女性	0	4	3	0	0	0	0	7
%	0.0	57.1	42.9	0.0	0.0	0.0	0.0	6.7
合計	0	18	53	27	6	0	0	104
%	0.0	17.3	51.0	26.0	5.8	0.0	0.0	100.0

最終学歴（Q6）

	人数	%
中学校	3	2.9
高校	54	51.9
専修・専門学校	22	21.2
短大・高専	7	6.7
大学（文系）	10	9.6
大学（理系）	8	7.7
大学院	0	0.0
合計	104	100.0

必要であった教育訓練（Q5）

複数回答	人数	%
高校	35	33.7
短大、高専	9	8.7
大学・大学院	7	6.7
専修学校・各種学校	19	18.3
公的機関が行う教育訓練	6	5.8
公的団体が行う教育訓練	9	8.7
民間の教育訓練	9	8.7
通信教育	1	1.0
自学・自習	20	19.2
その他	3	2.9
なし	26	25.0

現在の会社の会社規模
（2009データのみ）

	人数	%
29名以下	30	55.6
30～49名	3	5.6
50～99名	2	3.7
100～299名	6	11.1
300～499名	2	3.7
500～999名	1	1.9
1,000名以上	7	13.0
官公庁など	0	0.0
その他（勤めていないなど）	3	5.6
合計	54	100.0

現在の会社での勤続年数
（2009データのみ）

	人数	%
5年未満	19	35.2
5年以上～10年未満	13	24.1
10年以上～15年未満	9	16.7
15年以上～20年未満	5	9.3
20年以上～25年未満	5	9.3
25年以上	2	3.7
その他（勤めていないなど）	1	1.9
合計	54	100.0

雇用形態(2009データのみ)

	人数	%
正規の職員・従業員	45	83.3
パート	1	1.9
アルバイト	0	0.0
派遣社員	1	1.9
契約社員	1	1.9
嘱託	0	0.0
その他（勤めていないなど）	6	11.1
合計	54	100.0

その職業からの収入（Q8）

	人数	%
100万円未満	1	1.0
100万円～200万円未満	11	10.6
200万円～300万円未満	20	19.2
300万円～400万円未満	25	24.0
400万円～500万円未満	28	26.9
500万円～600万円未満	8	7.7
600万円～700万円未満	3	2.9
700万円～800万円未満	3	2.9
800万円～900万円未満	4	3.8
900万円～1000万円未満	0	0.0
1000万円以上	1	1.0
合計	104	100.0

現在の職業以外の前職（同じものが5名以上ある職業）

	人数	%
自動車整備工	7	6.7
自動車組立工	5	4.8
その他（47職種）	42	40.4
現在の職業以外の経験職業なし	50	48.1
合計	104	100.0

持っている免許・資格（保有5名以上のもの）

順位	人数	%	コード	資格名
1	19	18.3	5814	自動車整備士（2級ガソリン）
2	15	14.4	4805	普通自動車免許（一種）
3	8	7.7	4810	自動二輪車免許
4	8	7.7	5514	ガス溶接技能者
5	7	6.7	5818	自動車整備士（3級ガソリン）
6	5	4.8	5207	危険物取扱者（乙種）
7	5	4.8	5516	アーク溶接
8	5	4.8	5815	自動車整備士（2級ジーゼル）

	34	32.7		免許・資格を持っていない

今の仕事に就くときに有利であった免許・資格（保有5名以上のもの）

順位	平均値	人数	コード	資格名
1	1.71	7	5818	自動車整備士（3級ガソリン）
2	1.47	15	4805	普通自動車免許（一種）
3	1.47	19	5814	自動車整備士（2級ガソリン）
4	1.40	5	5815	自動車整備士（2級ジーゼル）
5	1.00	8	5514	ガス溶接技能者
6	1.00	5	5516	アーク溶接
7	0.88	8	4810	自動二輪車免許
8	0.20	5	5207	危険物取扱者（乙種）

今の仕事を遂行する上で役立つ免許・資格（保有5名以上のもの）

順位	平均値	人数	コード	資格名
1	1.60	15	4805	普通自動車免許（一種）
2	1.60	5	5815	自動車整備士（2級ジーゼル）
3	1.58	19	5814	自動車整備士（2級ガソリン）
4	1.57	7	5818	自動車整備士（3級ガソリン）
5	1.50	8	5514	ガス溶接技能者
6	1.40	5	5516	アーク溶接
7	0.88	8	4810	自動二輪車免許
8	0.40	5	5207	危険物取扱者（乙種）

精密機械技術者

性別 と年齢段階

	20歳未満	20代	30代	40代	50代	60歳以上	無回答	合計
男性	0	8	46	31	12	5	0	102
%	0.0	7.8	45.1	30.4	11.8	4.9	0.0	98.1
女性	0	1	1	0	0	0	0	2
%	0.0	50.0	50.0	0.0	0.0	0.0	0.0	1.9
合計	0	9	47	31	12	5	0	104
%	0.0	8.7	45.2	29.8	11.5	4.8	0.0	100.0

最終学歴（Q6）

	人数	%
中学校	0	0.0
高校	14	13.5
専修・専門学校	9	8.7
短大・高専	7	6.7
大学（文系）	3	2.9
大学（理系）	53	51.0
大学院	18	17.3
合計	104	100.0

必要であった教育訓練（Q5）

複数回答	人数	%
高校	19	18.3
短大、高専	7	6.7
大学・大学院	56	53.8
専修学校・各種学校	3	2.9
公的機関が行う教育訓練	4	3.8
公的団体が行う教育訓練	2	1.9
民間の教育訓練	5	4.8
通信教育	4	3.8
自学・自習	26	25.0
その他	2	1.9
なし	17	16.3

現在の会社の会社規模

(2009データのみ)	人数	%
29名以下	4	7.7
30～49名	3	5.8
50～99名	7	13.5
100～299名	5	9.6
300～499名	6	11.5
500～999名	3	5.8
1,000名以上	23	44.2
官公庁など	0	0.0
その他（勤めていないなど）	1	1.9
合計	52	100.0

現在の会社での勤続年数

(2009データのみ)	人数	%
5年未満	10	19.2
5年以上～10年未満	12	23.1
10年以上～15年未満	7	13.5
15年以上～20年未満	9	17.3
20年以上～25年未満	6	11.5
25年以上	7	13.5
その他（勤めていないなど）	1	1.9
合計	52	100.0

雇用形態(2009データのみ)

	人数	%
正規の職員・従業員	47	90.4
パート	0	0.0
アルバイト	0	0.0
派遣社員	3	5.8
契約社員	1	1.9
嘱託	0	0.0
その他（勤めていないなど）	1	1.9
合計	52	100.0

その職業からの収入（Q8）

	人数	%
100万円未満	1	1.0
100万円～200万円未満	1	1.0
200万円～300万円未満	5	4.8
300万円～400万円未満	8	7.7
400万円～500万円未満	18	17.3
500万円～600万円未満	25	24.0
600万円～700万円未満	15	14.4
700万円～800万円未満	13	12.5
800万円～900万円未満	6	5.8
900万円～1000万円未満	4	3.8
1000万円以上	8	7.7
合計	104	100.0

現在の職業以外の前職（同じものが5名以上ある職業）

	人数	%
一般機械技術者	5	4.8
その他（37職種）	39	37.5
現在の職業以外の経験職業なし	60	57.7
合計	104	100.0

持っている免許・資格（保有5名以上のもの）

順位	人数	%	コード	資格名
1	6	5.8	4805	普通自動車免許（一種）
	62	59.6		免許・資格を持っていない

今の仕事に就くときに有利であった免許・資格（保有5名以上のもの）

順位	平均値	人数	コード	資格名
1	0.50	6	4805	普通自動車免許（一種）

今の仕事を遂行する上で役立つ免許・資格（保有5名以上のもの）

順位	平均値	人数	コード	資格名
1	1.00	6	4805	普通自動車免許（一種）

製菓技術者

性別 と年齢段階

	20歳未満	20代	30代	40代	50代	60歳以上	無回答	合計
男性	0	7	37	21	6	2	0	73
%	0.0	9.6	50.7	28.8	8.2	2.7	0.0	70.2
女性	0	8	16	5	1	1	0	31
%	0.0	25.8	51.6	16.1	3.2	3.2	0.0	29.8
合計	0	15	53	26	7	3	0	104
%	0.0	14.4	51.0	25.0	6.7	2.9	0.0	100.0

最終学歴（Q6）

	人数	%
中学校	0	0.0
高校	27	26.0
専修・専門学校	23	22.1
短大・高専	8	7.7
大学（文系）	20	19.2
大学（理系）	20	19.2
大学院	6	5.8
合計	104	100.0

必要であった教育訓練（Q5）

複数回答	人数	%
高校	22	21.2
短大、高専	7	6.7
大学・大学院	19	18.3
専修学校・各種学校	19	18.3
公的機関が行う教育訓練	0	0.0
公的団体が行う教育訓練	3	2.9
民間の教育訓練	8	7.7
通信教育	3	2.9
自学・自習	17	16.3
その他	2	1.9
なし	32	30.8

現在の会社の会社規模

(2009データのみ)	人数	%
29名以下	23	43.4
30～49名	4	7.5
50～99名	4	7.5
100～299名	9	17.0
300～499名	1	1.9
500～999名	2	3.8
1,000名以上	8	15.1
官公庁など	0	0.0
その他（勤めていないなど）	2	3.8
合計	53	100.0

現在の会社での勤続年数

(2009データのみ)	人数	%
5年未満	18	34.0
5年以上～10年未満	8	15.1
10年以上～15年未満	8	15.1
15年以上～20年未満	9	17.0
20年以上～25年未満	4	7.5
25年以上	5	9.4
その他（勤めていないなど）	1	1.9
合計	53	100.0

雇用形態(2009データのみ)

	人数	%
正規の職員・従業員	38	71.7
パート	3	5.7
アルバイト	3	5.7
派遣社員	1	1.9
契約社員	4	7.5
嘱託	1	1.9
その他（勤めていないなど）	3	5.7
合計	53	100.0

その職業からの収入（Q8）

	人数	%
100万円未満	10	9.6
100万円～200万円未満	16	15.4
200万円～300万円未満	22	21.2
300万円～400万円未満	20	19.2
400万円～500万円未満	12	11.5
500万円～600万円未満	10	9.6
600万円～700万円未満	4	3.8
700万円～800万円未満	3	2.9
800万円～900万円未満	6	5.8
900万円～1000万円未満	1	1.0
1000万円以上	0	0.0
合計	104	100.0

現在の職業以外の前職（同じものが5名以上ある職業）

	人数	%
一般事務員	7	6.7
洋菓子職人	6	5.8
その他（52職種）	40	38.5
現在の職業以外の経験職業なし	51	49.0
合計	104	100.0

持っている免許・資格（保有5名以上のもの）

順位	人数	%	コード	資格名
1	17	16.3	6004	製菓衛生師
2	6	5.8	4401	調理師
3	6	5.8	4805	普通自動車免許（一種）
4	5	4.8	1008	食品衛生管理者
5	5	4.8	1009	食品衛生責任者

	44	42.3		免許・資格を持っていない

今の仕事に就くときに有利であった免許・資格（保有5名以上のもの）

順位	平均値	人数	コード	資格名
1	1.00	17	6004	製菓衛生師
2	1.00	5	1008	食品衛生管理者
3	1.00	5	1009	食品衛生責任者
4	1.00	6	4401	調理師
5	0.50	6	4805	普通自動車免許（一種）

今の仕事を遂行する上で役立つ免許・資格（保有5名以上のもの）

順位	平均値	人数	コード	資格名
1	1.60	5	1008	食品衛生管理者
2	1.20	5	1009	食品衛生責任者
3	1.12	17	6004	製菓衛生師
4	1.00	6	4401	調理師
5	0.67	6	4805	普通自動車免許（一種）

電子機器技術者

性別 と年齢段階

	20歳未満	20代	30代	40代	50代	60歳以上	無回答	合計
男性	0	8	41	43	8	0	0	100
%	0.0	8.0	41.0	43.0	8.0	0.0	0.0	96.2
女性	0	1	1	2	0	0	0	4
%	0.0	25.0	25.0	50.0	0.0	0.0	0.0	3.8
合計	0	9	42	45	8	0	0	104
%	0.0	8.7	40.4	43.3	7.7	0.0	0.0	100.0

最終学歴（Q6）

	人数	%
中学校	0	0.0
高校	17	16.3
専修・専門学校	8	7.7
短大・高専	5	4.8
大学（文系）	0	0.0
大学（理系）	58	55.8
大学院	16	15.4
合計	104	100.0

必要であった教育訓練（Q5）

複数回答	人数	%
高校	22	21.2
短大、高専	7	6.7
大学・大学院	62	59.6
専修学校・各種学校	8	7.7
公的機関が行う教育訓練	6	5.8
公的団体が行う教育訓練	1	1.0
民間の教育訓練	8	7.7
通信教育	5	4.8
自学・自習	22	21.2
その他	2	1.9
なし	12	11.5

現在の会社の会社規模

(2009データのみ)	人数	%
29名以下	6	11.5
30～49名	1	1.9
50～99名	1	1.9
100～299名	9	17.3
300～499名	1	1.9
500～999名	5	9.6
1,000名以上	29	55.8
官公庁など	0	0.0
その他（勤めていないなど）	0	0.0
合計	52	100.0

現在の会社での勤続年数

(2009データのみ)	人数	%
5年未満	9	17.3
5年以上～10年未満	12	23.1
10年以上～15年未満	7	13.5
15年以上～20年未満	13	25.0
20年以上～25年未満	9	17.3
25年以上	2	3.8
その他（勤めていないなど）	0	0.0
合計	52	100.0

雇用形態(2009データのみ)

	人数	%
正規の職員・従業員	50	96.2
パート	0	0.0
アルバイト	0	0.0
派遣社員	2	3.8
契約社員	0	0.0
嘱託	0	0.0
その他（勤めていないなど）	0	0.0
合計	52	100.0

その職業からの収入（Q8）

	人数	%
100万円未満	0	0.0
100万円～200万円未満	1	1.0
200万円～300万円未満	4	3.8
300万円～400万円未満	12	11.5
400万円～500万円未満	8	7.7
500万円～600万円未満	22	21.2
600万円～700万円未満	19	18.3
700万円～800万円未満	21	20.2
800万円～900万円未満	10	9.6
900万円～1000万円未満	2	1.9
1000万円以上	5	4.8
合計	104	100.0

現在の職業以外の前職（同じものが5名以上ある職業）

	人数	%
その他（33職種）	27	26.0
現在の職業以外の経験職業なし	77	74.0
合計	104	100.0

持っている免許・資格（保有5名以上のもの）

順位	人数	%	コード	資格名
1	15	14.4	4805	普通自動車免許（一種）
2	7	6.7	5207	危険物取扱者（乙種）
3	7	6.7	6909	電気工事士（第2種）
4	6	5.8	1205	電気主任技術者3種
5	6	5.8	1516	第二種情報処理技術者
6	5	4.8	1512	システアド初級（AD）
7	5	4.8	1514	基本情報技術者（FE）

	46	44.2		免許・資格を持っていない

今の仕事に就くときに有利であった免許・資格（保有5名以上のもの）

順位	平均値	人数	コード	資格名
1	0.57	7	6909	電気工事士（第2種）
2	0.53	15	4805	普通自動車免許（一種）
3	0.40	5	1512	システアド初級（AD）
4	0.20	5	1514	基本情報技術者（FE）
5	0.17	6	1516	第二種情報処理技術者
6	0.00	6	1205	電気主任技術者3種
7	0.00	7	5207	危険物取扱者（乙種）

今の仕事を遂行する上で役立つ免許・資格（保有5名以上のもの）

順位	平均値	人数	コード	資格名
1	0.80	5	1512	システアド初級（AD）
2	0.71	7	6909	電気工事士（第2種）
3	0.60	15	4805	普通自動車免許（一種）
4	0.60	5	1514	基本情報技術者（FE）
5	0.50	6	1516	第二種情報処理技術者
6	0.33	6	1205	電気主任技術者3種
7	0.29	7	5207	危険物取扱者（乙種）

化粧品製造工

性別 と年齢段階

	20歳未満	20代	30代	40代	50代	60歳以上	無回答	合計
男性	0	10	33	15	1	0	0	59
%	0.0	22.7	75.0	34.1	2.3	0.0	0.0	57.3
女性	0	17	20	4	3	0	0	44
%	0.0	38.6	45.5	9.1	6.8	0.0	0.0	42.7
合計	0	27	53	19	4	0	0	103
%	0.0	26.2	51.5	18.4	3.9	0.0	0.0	100.0

最終学歴（Q6）

	人数	%
中学校	1	1.0
高校	24	23.3
専修・専門学校	5	4.9
短大・高専	12	11.7
大学（文系）	21	20.4
大学（理系）	24	23.3
大学院	16	15.5
合計	103	100.0

必要であった教育訓練（Q5）

複数回答	人数	%
高校	18	17.5
短大、高専	12	11.7
大学・大学院	38	36.9
専修学校・各種学校	1	1.0
公的機関が行う教育訓練	0	0.0
公的団体が行う教育訓練	0	0.0
民間の教育訓練	1	1.0
通信教育	3	2.9
自学・自習	9	8.7
その他	1	1.0
なし	36	35.0

現在の会社の会社規模

(2009データのみ)	人数	%
29名以下	11	21.2
30～49名	2	3.8
50～99名	7	13.5
100～299名	8	15.4
300～499名	4	7.7
500～999名	6	11.5
1,000名以上	13	25.0
官公庁など	1	1.9
その他（勤めていないなど）	0	0.0
合計	52	100.0

現在の会社での勤続年数

(2009データのみ)	人数	%
5年未満	27	51.9
5年以上～10年未満	7	13.5
10年以上～15年未満	8	15.4
15年以上～20年未満	6	11.5
20年以上～25年未満	1	1.9
25年以上	2	3.8
その他（勤めていないなど）	1	1.9
合計	52	100.0

雇用形態(2009データのみ)

	人数	%
正規の職員・従業員	38	73.1
パート	9	17.3
アルバイト	1	1.9
派遣社員	1	1.9
契約社員	1	1.9
嘱託	1	1.9
その他（勤めていないなど）	1	1.9
合計	52	100.0

その職業からの収入（Q8）

	人数	%
100万円未満	5	4.9
100万円～200万円未満	13	12.6
200万円～300万円未満	17	16.5
300万円～400万円未満	22	21.4
400万円～500万円未満	14	13.6
500万円～600万円未満	11	10.7
600万円～700万円未満	10	9.7
700万円～800万円未満	3	2.9
800万円～900万円未満	5	4.9
900万円～1000万円未満	2	1.9
1000万円以上	1	1.0
合計	103	100.0

現在の職業以外の前職（同じものが5名以上ある職業）

	人数	%
その他（52職種）	45	43.7
現在の職業以外の経験職業なし	58	56.3
合計	103	100.0

持っている免許・資格（保有5名以上のもの）

順位	人数	%	コード	資格名
1	9	8.7	4815	フォークリフト技能者
2	8	8.0	4805	普通自動車免許（一種）
3	7	6.8	5206	危険物取扱者（甲種）
4	7	6.8	5207	危険物取扱者（乙種）
	52	50.5		免許・資格を持っていない

今の仕事に就くときに有利であった免許・資格（保有5名以上のもの）

順位	平均値	人数	コード	資格名
1	0.71	7	5207	危険物取扱者（乙種）
2	0.50	8	4805	普通自動車免許（一種）
3	0.33	9	4815	フォークリフト技能者
4	0.29	7	5206	危険物取扱者（甲種）

今の仕事を遂行する上で役立つ免許・資格（保有5名以上のもの）

順位	平均値	人数	コード	資格名
1	0.86	7	5207	危険物取扱者（乙種）
2	0.67	9	4815	フォークリフト技能者
3	0.57	7	5206	危険物取扱者（甲種）
4	0.38	8	4805	普通自動車免許（一種）

機械組立工

性別 と年齢段階

	20歳未満	20代	30代	40代	50代	60歳以上	無回答	合計
男性	1	6	47	28	14	1	0	97
%	1.0	6.2	48.5	28.9	14.4	1.0	0.0	94.2
女性	0	2	2	1	1	0	0	6
%	0.0	33.3	33.3	16.7	16.7	0.0	0.0	5.8
合計	1	8	49	29	15	1	0	103
%	1.0	7.8	47.6	28.2	14.6	1.0	0.0	100.0

最終学歴（Q6）

	人数	%
中学校	0	0.0
高校	48	46.6
専修・専門学校	10	9.7
短大・高専	6	5.8
大学（文系）	12	11.7
大学（理系）	22	21.4
大学院	5	4.9
合計	103	100.0

必要であった教育訓練（Q5）

複数回答	人数	%
高校	41	39.8
短大、高専	10	9.7
大学・大学院	17	16.5
専修学校・各種学校	8	7.8
公的機関が行う教育訓練	2	1.9
公的団体が行う教育訓練	4	3.9
民間の教育訓練	4	3.9
通信教育	2	1.9
自学・自習	12	11.7
その他	0	0.0
なし	33	32.0

現在の会社の会社規模
（2009データのみ）

	人数	%
29名以下	9	17.3
30～49名	2	3.8
50～99名	9	17.3
100～299名	9	17.3
300～499名	6	11.5
500～999名	7	13.5
1,000名以上	9	17.3
官公庁など	0	0.0
その他（勤めていないなど）	1	1.9
合計	52	100.0

現在の会社での勤続年数
（2009データのみ）

	人数	%
5年未満	19	36.5
5年以上～10年未満	9	17.3
10年以上～15年未満	8	15.4
15年以上～20年未満	4	7.7
20年以上～25年未満	8	15.4
25年以上	3	5.8
その他（勤めていないなど）	1	1.9
合計	52	100.0

雇用形態(2009データのみ)

	人数	%
正規の職員・従業員	43	82.7
パート	0	0.0
アルバイト	0	0.0
派遣社員	5	9.6
契約社員	3	5.8
嘱託	0	0.0
その他（勤めていないなど）	1	1.9
合計	52	100.0

その職業からの収入（Q8）

	人数	%
100万円未満	1	1.0
100万円～200万円未満	8	7.8
200万円～300万円未満	17	16.5
300万円～400万円未満	17	16.5
400万円～500万円未満	24	23.3
500万円～600万円未満	15	14.6
600万円～700万円未満	10	9.7
700万円～800万円未満	5	4.9
800万円～900万円未満	1	1.0
900万円～1000万円未満	3	2.9
1000万円以上	2	1.9
合計	103	100.0

現在の職業以外の前職（同じものが5名以上ある職業）

	人数	%
その他（72職種）	60	58.3
現在の職業以外の経験職業なし	43	41.7
合計	103	100.0

持っている免許・資格（保有5名以上のもの）

順位	人数	%	コード	資格名
1	14	13.6	6714	玉掛技能者
2	13	12.6	4815	フォークリフト技能者
3	12	11.7	4805	普通自動車免許（一種）
4	7	6.8	6708	クレーン・デリック運転士（クレーン運転士を含む）
5	5	4.9	4810	自動二輪車免許
6	5	4.9	5514	ガス溶接技能者

	49	47.6		免許・資格を持っていない

今の仕事に就くときに有利であった免許・資格（保有5名以上のもの）

順位	平均値	人数	コード	資格名
1	1.00	12	4805	普通自動車免許（一種）
2	1.00	7	6708	クレーン・デリック運転士（クレーン運転士を含む）
3	0.69	13	4815	フォークリフト技能者
4	0.64	14	6714	玉掛技能者
5	0.60	5	5514	ガス溶接技能者
6	0.00	5	4810	自動二輪車免許

今の仕事を遂行する上で役立つ免許・資格（保有5名以上のもの）

順位	平均値	人数	コード	資格名
1	1.43	7	6708	クレーン・デリック運転士（クレーン運転士を含む）
2	1.25	12	4805	普通自動車免許（一種）
3	1.00	13	4815	フォークリフト技能者
4	1.00	5	5514	ガス溶接技能者
5	1.00	14	6714	玉掛技能者
6	0.20	5	4810	自動二輪車免許

建築施工管理技術者

性別 と年齢段階

	20歳未満	20代	30代	40代	50代	60歳以上	無回答	合計
男性	0	7	36	39	15	1	0	98
%	0.0	7.1	36.7	39.8	15.3	1.0	0.0	95.1
女性	0	1	2	1	1	0	0	5
%	0.0	20.0	40.0	20.0	20.0	0.0	0.0	4.9
合計	0	8	38	40	16	1	0	103
%	0.0	7.8	36.9	38.8	15.5	1.0	0.0	100.0

最終学歴（Q6）

	人数	%
中学校	2	1.9
高校	24	23.3
専修・専門学校	24	23.3
短大・高専	4	3.9
大学（文系）	7	6.8
大学（理系）	40	38.8
大学院	2	1.9
合計	103	100.0

必要であった教育訓練（Q5）

複数回答	人数	%
高校	29	28.2
短大、高専	6	5.8
大学・大学院	34	33.0
専修学校・各種学校	19	18.4
公的機関が行う教育訓練	3	2.9
公的団体が行う教育訓練	1	1.0
民間の教育訓練	4	3.9
通信教育	4	3.9
自学・自習	23	22.3
その他	4	3.9
なし	17	16.5

現在の会社の会社規模

(2009データのみ)	人数	%
29名以下	17	32.7
30～49名	1	1.9
50～99名	1	1.9
100～299名	3	5.8
300～499名	3	5.8
500～999名	6	11.5
1,000名以上	18	34.6
官公庁など	1	1.9
その他（勤めていないなど）	2	3.8
合計	52	100.0

現在の会社での勤続年数

(2009データのみ)	人数	%
5年未満	14	26.9
5年以上～10年未満	6	11.5
10年以上～15年未満	12	23.1
15年以上～20年未満	8	15.4
20年以上～25年未満	6	11.5
25年以上	5	9.6
その他（勤めていないなど）	1	1.9
合計	52	100.0

雇用形態(2009データのみ)

	人数	%
正規の職員・従業員	48	92.3
パート	0	0.0
アルバイト	0	0.0
派遣社員	2	3.8
契約社員	0	0.0
嘱託	0	0.0
その他（勤めていないなど）	2	3.8
合計	52	100.0

その職業からの収入（Q8）

	人数	%
100万円未満	1	1.0
100万円～200万円未満	0	0.0
200万円～300万円未満	7	6.8
300万円～400万円未満	10	9.7
400万円～500万円未満	28	27.2
500万円～600万円未満	12	11.7
600万円～700万円未満	19	18.4
700万円～800万円未満	9	8.7
800万円～900万円未満	8	7.8
900万円～1000万円未満	4	3.9
1000万円以上	5	4.9
合計	103	100.0

現在の職業以外の前職（同じものが5名以上ある職業）

	人数	%
建築設計技術者	5	4.9
その他（27職種）	17	16.5
現在の職業以外の経験職業なし	81	78.6
合計	103	100.0

持っている免許・資格（保有5名以上のもの）

順位	人数	%	コード	資格名
1	34	33.0	1420	建築施工管理技士1級
2	16	15.5	1401	建築士（1級）
3	14	13.6	1402	建築士（2級）
4	11	10.7	1421	建築施工管理技士2級
5	7	6.8	1429	土木施工管理技士2級
6	6	5.8	1428	土木施工管理技士1級
7	6	5.8	7213	管工事施工管理士1級
8	5	4.9	6714	玉掛技能者
9	5	4.9	7214	管工事施工管理士2級
	15	14.6		免許・資格を持っていない

今の仕事に就くときに有利であった免許・資格（保有5名以上のもの）

順位	平均値	人数	コード	資格名
1	1.44	16	1401	建築士（1級）
2	1.32	34	1420	建築施工管理技士1級
3	1.20	5	1428	土木施工管理技士1級
4	1.18	11	1421	建築施工管理技士2級
5	1.00	7	1429	土木施工管理技士2級
6	0.79	14	1402	建築士（2級）

今の仕事を遂行する上で役立つ免許・資格（保有5名以上のもの）

順位	平均値	人数	コード	資格名
1	1.44	16	1401	建築士（1級）
2	1.41	34	1420	建築施工管理技士1級
3	1.40	5	1428	土木施工管理技士1級
4	1.14	7	1429	土木施工管理技士2級
5	1.00	14	1402	建築士（2級）
6	0.82	11	1421	建築施工管理技士2級

電気通信設備工

性別 と年齢段階

	20歳未満	20代	30代	40代	50代	60歳以上	無回答	合計
男性	0	6	46	32	13	3	0	100
%	0.0	6.0	46.0	32.0	13.0	3.0	0.0	97.1
女性	0	1	2	0	0	0	0	3
%	0.0	33.3	66.7	0.0	0.0	0.0	0.0	2.9
合計	0	7	48	32	13	3	0	103
%	0.0	6.8	46.6	31.1	12.6	2.9	0.0	100.0

最終学歴（Q6）

	人数	%
中学校	2	1.9
高校	49	47.6
専修・専門学校	12	11.7
短大・高専	4	3.9
大学（文系）	8	7.8
大学（理系）	23	22.3
大学院	5	4.9
合計	103	100.0

必要であった教育訓練（Q5）

複数回答	人数	%
高校	39	37.9
短大、高専	7	6.8
大学・大学院	20	19.4
専修学校・各種学校	5	4.9
公的機関が行う教育訓練	2	1.9
公的団体が行う教育訓練	2	1.9
民間の教育訓練	5	4.9
通信教育	6	5.8
自学・自習	28	27.2
その他	1	1.0
なし	24	23.3

現在の会社の会社規模

(2009データのみ)	人数	%
29名以下	12	23.5
30～49名	4	7.8
50～99名	1	2.0
100～299名	9	17.6
300～499名	2	3.9
500～999名	2	3.9
1,000名以上	16	31.4
官公庁など	0	0.0
その他（勤めていないなど）	5	9.8
合計	51	100.0

現在の会社での勤続年数

(2009データのみ)	人数	%
5年未満	8	15.7
5年以上～10年未満	11	21.6
10年以上～15年未満	10	19.6
15年以上～20年未満	8	15.7
20年以上～25年未満	3	5.9
25年以上	10	19.6
その他（勤めていないなど）	1	2.0
合計	51	100.0

雇用形態(2009データのみ)

	人数	%
正規の職員・従業員	37	72.5
パート	2	3.9
アルバイト	0	0.0
派遣社員	1	2.0
契約社員	2	3.9
嘱託	1	2.0
その他（勤めていないなど）	8	15.7
合計	51	100.0

その職業からの収入（Q8）

	人数	%
100万円未満	1	1.0
100万円～200万円未満	5	4.9
200万円～300万円未満	10	9.7
300万円～400万円未満	20	19.4
400万円～500万円未満	24	23.3
500万円～600万円未満	23	22.3
600万円～700万円未満	6	5.8
700万円～800万円未満	4	3.9
800万円～900万円未満	4	3.9
900万円～1000万円未満	1	1.0
1000万円以上	5	4.9
合計	103	100.0

現在の職業以外の前職（同じものが5名以上ある職業）

	人数	%
電工	7	6.8
その他（43職種）	40	38.8
現在の職業以外の経験職業なし	56	54.4
合計	103	100.0

持っている免許・資格（保有5名以上のもの）

順位	人数	%	コード	資格名
1	12	11.7	6909	電気工事士（第2種）
2	11	10.7	6907	工事担任アナデジ総合
3	8	7.8	1206	電気工事施工管理技士1級
4	8	7.8	5013	陸上特殊無線技士1級
5	8	7.8	6904	工事担任デジタル1種
6	7	6.8	6908	電気工事士（第1種）
7	5	4.9	1208	電気通信主任技術者（伝送）
8	5	4.9	4805	普通自動車免許（一種）
	27	26.2		免許・資格を持っていない

今の仕事に就くときに有利であった免許・資格（保有5名以上のもの）

順位	平均値	人数	コード	資格名
1	1.57	7	6908	電気工事士（第1種）
2	1.50	8	1206	電気工事施工管理技士1級
3	1.20	5	1208	電気通信主任技術者（伝送）
4	1.20	5	4805	普通自動車免許（一種）
5	1.17	12	6909	電気工事士（第2種）
6	0.75	8	5013	陸上特殊無線技士1級
7	0.73	11	6907	工事担任アナデジ総合
8	0.63	8	6904	工事担任デジタル1種

今の仕事を遂行する上で役立つ免許・資格（保有5名以上のもの）

順位	平均値	人数	コード	資格名
1	1.38	8	1206	電気工事施工管理技士1級
2	1.29	7	6908	電気工事士（第1種）
3	1.17	12	6909	電気工事士（第2種）
4	1.00	5	1208	電気通信主任技術者（伝送）
5	1.00	5	4805	普通自動車免許（一種）
6	1.00	8	6904	工事担任デジタル1種
7	0.82	11	6907	工事担任アナデジ総合
8	0.75	8	5013	陸上特殊無線技士1級

電工

性別 と年齢段階

	20歳未満	20代	30代	40代	50代	60歳以上	無回答	合計
男性	0	6	41	33	13	5	0	98
%	0.0	6.1	41.8	33.7	13.3	5.1	0.0	95.1
女性	0	1	4	0	0	0	0	5
%	0.0	20.0	80.0	0.0	0.0	0.0	0.0	4.9
合計	0	7	45	33	13	5	0	103
%	0.0	6.8	43.7	32.0	12.6	4.9	0.0	100.0

最終学歴（Q6）

	人数	%
中学校	3	2.9
高校	51	49.5
専修・専門学校	18	17.5
短大・高専	4	3.9
大学（文系）	11	10.7
大学（理系）	15	14.6
大学院	1	1.0
合計	103	100.0

必要であった教育訓練（Q5）

複数回答	人数	%
高校	41	39.8
短大、高専	7	6.8
大学・大学院	13	12.6
専修学校・各種学校	10	9.7
公的機関が行う教育訓練	3	2.9
公的団体が行う教育訓練	4	3.9
民間の教育訓練	12	11.7
通信教育	2	1.9
自学・自習	27	26.2
その他	2	1.9
なし	17	16.5

現在の会社の会社規模
（2009データのみ）

	人数	%
29名以下	33	62.3
30～49名	2	3.8
50～99名	2	3.8
100～299名	2	3.8
300～499名	1	1.9
500～999名	1	1.9
1,000名以上	6	11.3
官公庁など	0	0.0
その他（勤めていないなど）	6	11.3
合計	53	100.0

現在の会社での勤続年数
（2009データのみ）

	人数	%
5年未満	11	20.8
5年以上～10年未満	7	13.2
10年以上～15年未満	16	30.2
15年以上～20年未満	11	20.8
20年以上～25年未満	2	3.8
25年以上	6	11.3
その他（勤めていないなど）	0	0.0
合計	53	100.0

雇用形態(2009データのみ)

	人数	%
正規の職員・従業員	44	83.0
パート	0	0.0
アルバイト	0	0.0
派遣社員	1	1.9
契約社員	2	3.8
嘱託	0	0.0
その他（勤めていないなど）	6	11.3
合計	53	100.0

その職業からの収入（Q8）

	人数	%
100万円未満	1	1.0
100万円～200万円未満	5	4.9
200万円～300万円未満	20	19.4
300万円～400万円未満	22	21.4
400万円～500万円未満	18	17.5
500万円～600万円未満	12	11.7
600万円～700万円未満	14	13.6
700万円～800万円未満	3	2.9
800万円～900万円未満	3	2.9
900万円～1000万円未満	2	1.9
1000万円以上	3	2.9
合計	103	100.0

現在の職業以外の前職（同じものが5名以上ある職業）

	人数	%
その他（42職種）	43	41.7
現在の職業以外の経験職業なし	60	58.3
合計	103	100.0

持っている免許・資格（保有5名以上のもの）

順位	人数	%	コード	資格名
1	35	34.0	6908	電気工事士（第1種）
2	35	34.0	6909	電気工事士（第2種）
3	20	19.4	1206	電気工事施工管理技士1級
4	9	8.7	1205	電気主任技術者3種
5	8	7.8	1207	電気工事施工管理技士2級
6	8	7.8	4805	普通自動車免許（一種）
7	8	7.8	6714	玉掛技能者
8	5	4.9	4816	高所作業車運転技能者

	12	11.7		免許・資格を持っていない

今の仕事に就くときに有利であった免許・資格（保有5名以上のもの）

順位	平均値	人数	コード	資格名
1	1.63	8	4805	普通自動車免許（一種）
2	1.57	35	6909	電気工事士（第2種）
3	1.43	35	6908	電気工事士（第1種）
4	1.25	8	1207	電気工事施工管理技士2級
5	1.20	5	4816	高所作業車運転技能者
6	1.16	19	1206	電気工事施工管理技士1級
7	0.67	9	1205	電気主任技術者3種
8	0.50	8	6714	玉掛技能者

今の仕事を遂行する上で役立つ免許・資格（保有5名以上のもの）

順位	平均値	人数	コード	資格名
1	1.63	8	4805	普通自動車免許（一種）
2	1.60	5	4816	高所作業車運転技能者
3	1.57	35	6908	電気工事士（第1種）
4	1.49	35	6909	電気工事士（第2種）
5	1.47	19	1206	電気工事施工管理技士1級
6	1.13	8	1207	電気工事施工管理技士2級
7	0.89	9	1205	電気主任技術者3種
8	0.63	8	6714	玉掛技能者

土木施工管理技術者

性別 と年齢段階

	20歳未満	20代	30代	40代	50代	60歳以上	無回答	合計
男性	0	3	37	45	13	1	0	99
%	0.0	3.0	37.4	45.5	13.1	1.0	0.0	96.1
女性	0	0	3	1	0	0	0	4
%	0.0	0.0	75.0	25.0	0.0	0.0	0.0	3.9
合計	0	3	40	46	13	1	0	103
%	0.0	2.9	38.8	44.7	12.6	1.0	0.0	100.0

最終学歴（Q6）

	人数	%
中学校	0	0.0
高校	22	21.4
専修・専門学校	9	8.7
短大・高専	10	9.7
大学（文系）	14	13.6
大学（理系）	47	45.6
大学院	1	1.0
合計	103	100.0

必要であった教育訓練（Q5）

複数回答	人数	%
高校	28	27.2
短大、高専	9	8.7
大学・大学院	46	44.7
専修学校・各種学校	8	7.8
公的機関が行う教育訓練	8	7.8
公的団体が行う教育訓練	6	5.8
民間の教育訓練	11	10.7
通信教育	1	1.0
自学・自習	25	24.3
必要であった教育訓練（Q5）	0	0.0
なし	7	6.8

現在の会社の会社規模

(2009データのみ)	人数	%
29名以下	25	48.1
30～49名	4	7.7
50～99名	7	13.5
100～299名	4	7.7
300～499名	2	3.8
500～999名	3	5.8
1,000名以上	5	9.6
官公庁など	1	1.9
その他（勤めていないなど）	1	1.9
合計	52	100.0

現在の会社での勤続年数

(2009データのみ)	人数	%
5年未満	16	30.8
5年以上～10年未満	7	13.5
10年以上～15年未満	9	17.3
15年以上～20年未満	9	17.3
20年以上～25年未満	5	9.6
25年以上	5	9.6
その他（勤めていないなど）	1	1.9
合計	52	100.0

雇用形態(2009データのみ)

	人数	%
正規の職員・従業員	48	92.3
パート	0	0.0
アルバイト	0	0.0
派遣社員	0	0.0
契約社員	2	3.8
嘱託	0	0.0
その他（勤めていないなど）	2	3.8
合計	52	100.0

その職業からの収入（Q8）

	人数	%
100万円未満	1	1.0
100万円～200万円未満	1	1.0
200万円～300万円未満	7	6.8
300万円～400万円未満	13	12.6
400万円～500万円未満	24	23.3
500万円～600万円未満	23	22.3
600万円～700万円未満	19	18.4
700万円～800万円未満	8	7.8
800万円～900万円未満	2	1.9
900万円～1000万円未満	3	2.9
1000万円以上	2	1.9
合計	103	100.0

現在の職業以外の前職（同じものが5名以上ある職業）

	人数	%
土木設計技術者	9	8.7
その他（32職種）	32	31.1
現在の職業以外の経験職業なし	62	60.2
合計	103	100.0

持っている免許・資格（保有5名以上のもの）

順位	人数	%	コード	資格名
1	74	71.8	1428	土木施工管理技士1級
2	14	13.6	1434	測量士
3	12	11.7	1429	土木施工管理技士2級
4	10	9.7	1435	測量士補
5	9	8.7	1420	建築施工管理技士1級
6	8	7.8	1430	造園施工管理技士1級
7	5	4.9	4801	大型自動車免許（一種）
8	5	4.9	4805	普通自動車免許（一種）
9	5	4.9	2504	翻訳1級
	8	7.8		免許・資格を持っていない

今の仕事に就くときに有利であった免許・資格（保有5名以上のもの）

順位	平均値	人数	コード	資格名
1	2.00	5	4805	普通自動車免許（一種）
2	1.61	74	1428	土木施工管理技士1級
3	1.33	6	1421	建築施工管理技士2級
4	1.33	12	1429	土木施工管理技士2級
5	1.20	5	4801	大型自動車免許（一種）
6	1.00	9	1420	建築施工管理技士1級
7	1.00	8	1430	造園施工管理技士1級
8	0.93	14	1434	測量士
9	0.70	10	1435	測量士補

今の仕事を遂行する上で役立つ免許・資格（保有5名以上のもの）

順位	平均値	人数	コード	資格名
1	2.00	5	4805	普通自動車免許（一種）
2	1.65	74	1428	土木施工管理技士1級
3	1.25	12	1429	土木施工管理技士2級
4	1.20	5	4801	大型自動車免許（一種）
5	1.17	6	1421	建築施工管理技士2級
6	1.11	9	1420	建築施工管理技士1級
7	0.90	10	1435	測量士補
8	0.88	8	1430	造園施工管理技士1級
9	0.86	14	1434	測量士

建築設計技術者

性別 と年齢段階

	20歳未満	20代	30代	40代	50代	60歳以上	無回答	合計
男性	0	6	21	41	14	3	0	85
%	0.0	7.1	24.7	48.2	16.5	3.5	0.0	83.3
女性	0	3	12	1	1	0	0	17
%	0.0	17.6	70.6	5.9	5.9	0.0	0.0	16.7
合計	0	9	33	42	15	3	0	102
%	0.0	8.8	32.4	41.2	14.7	2.9	0.0	100.0

最終学歴（Q6）

	人数	%
中学校	0	0.0
高校	21	20.6
専修・専門学校	15	14.7
短大・高専	7	6.9
大学（文系）	1	1.0
大学（理系）	44	43.1
大学院	14	13.7
合計	102	100.0

必要であった教育訓練（Q5）

複数回答	人数	%
高校	23	22.5
短大、高専	10	9.8
大学・大学院	48	47.1
専修学校・各種学校	10	9.8
公的機関が行う教育訓練	3	2.9
公的団体が行う教育訓練	2	2.0
民間の教育訓練	5	4.9
通信教育	2	2.0
自学・自習	27	26.5
その他	3	2.9
なし	10	9.8

現在の会社の会社規模

(2009データのみ)	人数	%
29名以下	24	47.1
30～49名	5	9.8
50～99名	3	5.9
100～299名	4	7.8
300～499名	1	2.0
500～999名	4	7.8
1,000名以上	5	9.8
官公庁など	1	2.0
その他（勤めていないなど）	4	7.8
合計	51	100.0

現在の会社での勤続年数

(2009データのみ)	人数	%
5年未満	15	29.4
5年以上～10年未満	14	27.5
10年以上～15年未満	6	11.8
15年以上～20年未満	4	7.8
20年以上～25年未満	6	11.8
25年以上	4	7.8
その他（勤めていないなど）	2	3.9
合計	51	100.0

雇用形態(2009データのみ)

	人数	%
正規の職員・従業員	42	82.4
パート	0	0.0
アルバイト	2	3.9
派遣社員	0	0.0
契約社員	1	2.0
嘱託	0	0.0
その他（勤めていないなど）	6	11.8
合計	51	100.0

その職業からの収入（Q8）

	人数	%
100万円未満	3	2.9
100万円～200万円未満	2	2.0
200万円～300万円未満	10	9.8
300万円～400万円未満	23	22.5
400万円～500万円未満	20	19.6
500万円～600万円未満	13	12.7
600万円～700万円未満	8	7.8
700万円～800万円未満	11	10.8
800万円～900万円未満	3	2.9
900万円～1000万円未満	4	3.9
1000万円以上	5	4.9
合計	102	100.0

現在の職業以外の前職（同じものが5名以上ある職業）

	人数	%
建築施工管理技術者	7	6.9
その他（20職種）	18	17.6
現在の職業以外の経験職業なし	77	75.5
合計	102	100.0

持っている免許・資格（保有5名以上のもの）

順位	人数	%	コード	資格名
1	39	38.2	1401	建築士（1級）
2	28	27.5	1402	建築士（2級）
3	12	11.8	4805	普通自動車免許（一種）
4	11	10.8	2407	宅地建物取引主任者
5	8	7.8	2814	福祉住環境コーディネーター
6	7	6.9	1420	建築施工管理技士1級
7	5	4.9	1412	インテリアプランナー
8	5	4.9	4810	自動二輪車免許

	17	16.7		免許・資格を持っていない

今の仕事に就くときに有利であった免許・資格（保有5名以上のもの）

順位	平均値	人数	コード	資格名
1	1.41	39	1401	建築士（1級）
2	1.18	28	1402	建築士（2級）
3	1.00	7	1420	建築施工管理技士1級
4	1.00	12	4805	普通自動車免許（一種）
5	0.64	11	2407	宅地建物取引主任者
6	0.60	5	1412	インテリアプランナー
7	0.13	8	2814	福祉住環境コーディネーター
8	0.00	5	4810	自動二輪車免許

今の仕事を遂行する上で役立つ免許・資格（保有5名以上のもの）

順位	平均値	人数	コード	資格名
1	1.51	39	1401	建築士（1級）
2	1.32	28	1402	建築士（2級）
3	1.17	12	4805	普通自動車免許（一種）
4	1.14	7	1420	建築施工管理技士1級
5	0.55	11	2407	宅地建物取引主任者
6	0.40	5	1412	インテリアプランナー
7	0.38	8	2814	福祉住環境コーディネーター
8	0.00	5	4810	自動二輪車免許

鉄骨工

性別 と年齢段階

	20歳未満	20代	30代	40代	50代	60歳以上	無回答	合計
男性	0	6	38	26	17	2	0	89
%	0.0	6.7	42.7	29.2	19.1	2.2	0.0	87.3
女性	0	4	5	2	2	0	0	13
%	0.0	30.8	38.5	15.4	15.4	0.0	0.0	12.7
合計	0	10	43	28	19	2	0	102
%	0.0	9.8	42.2	27.5	18.6	2.0	0.0	100.0

最終学歴（Q6）

	人数	%
中学校	5	4.9
高校	46	45.1
専修・専門学校	19	18.6
短大・高専	6	5.9
大学（文系）	11	10.8
大学（理系）	15	14.7
大学院	0	0.0
合計	102	100.0

必要であった教育訓練（Q5）

複数回答	人数	%
高校	34	33.3
短大、高専	7	6.9
大学・大学院	11	10.8
専修学校・各種学校	7	6.9
公的機関が行う教育訓練	10	9.8
公的団体が行う教育訓練	7	6.9
民間の教育訓練	10	9.8
通信教育	0	0.0
自学・自習	18	17.6
その他	2	2.0
なし	27	26.5

現在の会社の会社規模
(2009データのみ)

	人数	%
29名以下	40	76.9
30～49名	4	7.7
50～99名	3	5.8
100～299名	1	1.9
300～499名	2	3.8
500～999名	0	0.0
1,000名以上	0	0.0
官公庁など	0	0.0
その他（勤めていないなど）	2	3.8
合計	52	100.0

現在の会社での勤続年数
(2009データのみ)

	人数	%
5年未満	7	13.5
5年以上～10年未満	11	21.2
10年以上～15年未満	11	21.2
15年以上～20年未満	12	23.1
20年以上～25年未満	6	11.5
25年以上	4	7.7
その他（勤めていないなど）	1	1.9
合計	52	100.0

雇用形態(2009データのみ)

	人数	%
正規の職員・従業員	47	90.4
パート	1	1.9
アルバイト	0	0.0
派遣社員	0	0.0
契約社員	0	0.0
嘱託	0	0.0
その他（勤めていないなど）	4	7.7
合計	52	100.0

その職業からの収入（Q8）

	人数	%
100万円未満	3	2.9
100万円～200万円未満	7	6.9
200万円～300万円未満	19	18.6
300万円～400万円未満	22	21.6
400万円～500万円未満	17	16.7
500万円～600万円未満	18	17.6
600万円～700万円未満	6	5.9
700万円～800万円未満	3	2.9
800万円～900万円未満	4	3.9
900万円～1000万円未満	2	2.0
1000万円以上	1	1.0
合計	102	100.0

現在の職業以外の前職（同じものが5名以上ある職業）

	人数	%
一般事務員	5	4.9
その他（54職種）	52	51.0
現在の職業以外の経験職業なし	45	44.1
合計	102	100.0

持っている免許・資格（保有5名以上のもの）

順位	人数	%	コード	資格名
1	18	17.6	1424	鉄骨製作管理技術者
2	17	16.7	6714	玉掛技能者
3	11	10.8	5507	溶接技能者
4	11	10.8	5514	ガス溶接技能者
5	9	8.8	1402	建築士（2級）
6	7	6.9	1420	建築施工管理技士1級
7	7	6.9	5516	アーク溶接
8	7	6.9	7127	建築物鉄骨組立主任者
9	6	5.9	5505	溶接管理技術者（2級）
	23	22.5		免許・資格を持っていない

今の仕事に就くときに有利であった免許・資格（保有5名以上のもの）

順位	平均値	人数	コード	資格名
1	1.71	7	5516	アーク溶接
2	1.50	16	6714	玉掛技能者
3	1.43	7	7127	建築物鉄骨組立主任者
4	1.39	18	1424	鉄骨製作管理技術者
5	1.27	11	5514	ガス溶接技能者
6	1.17	6	1420	建築施工管理技士1級
7	1.17	6	5505	溶接管理技術者（2級）
8	0.89	9	1402	建築士（2級）
9	0.82	11	5507	溶接技能者

今の仕事を遂行する上で役立つ免許・資格（保有5名以上のもの）

順位	平均値	人数	コード	資格名
1	1.86	7	5516	アーク溶接
2	1.55	11	5507	溶接技能者
3	1.50	6	1420	建築施工管理技士1級
4	1.50	6	5505	溶接管理技術者（2級）
5	1.44	16	6714	玉掛技能者
6	1.44	18	1424	鉄骨製作管理技術者
7	1.36	11	5514	ガス溶接技能者
8	1.14	7	7127	建築物鉄骨組立主任者
9	1.11	9	1402	建築士（2級）

内装工

性別 と年齢段階

	20歳未満	20代	30代	40代	50代	60歳以上	無回答	合計
男性	0	7	34	34	10	4	0	89
%	0.0	7.9	38.2	38.2	11.2	4.5	0.0	87.3
女性	0	2	6	5	0	0	0	13
%	0.0	15.4	46.2	38.5	0.0	0.0	0.0	12.7
合計	0	9	40	39	10	4	0	102
%	0.0	8.8	39.2	38.2	9.8	3.9	0.0	100.0

最終学歴（Q6）

	人数	%
中学校	5	4.9
高校	51	50.0
専修・専門学校	13	12.7
短大・高専	6	5.9
大学（文系）	15	14.7
大学（理系）	8	7.8
大学院	4	3.9
合計	102	100.0

必要であった教育訓練（Q5）

複数回答	人数	%
高校	26	25.5
短大、高専	5	4.9
大学・大学院	10	9.8
専修学校・各種学校	5	4.9
公的機関が行う教育訓練	3	2.9
公的団体が行う教育訓練	3	2.9
民間の教育訓練	8	7.8
通信教育	2	2.0
自学・自習	24	23.5
その他	1	1.0
なし	39	38.2

現在の会社の会社規模

(2009データのみ)	人数	%
29名以下	35	67.3
30～49名	3	5.8
50～99名	0	0.0
100～299名	1	1.9
300～499名	1	1.9
500～999名	0	0.0
1,000名以上	0	0.0
官公庁など	0	0.0
その他（勤めていないなど）	12	23.1
合計	52	100.0

現在の会社での勤続年数

(2009データのみ)	人数	%
5年未満	11	21.2
5年以上～10年未満	9	17.3
10年以上～15年未満	12	23.1
15年以上～20年未満	3	5.8
20年以上～25年未満	7	13.5
25年以上	5	9.6
その他（勤めていないなど）	5	9.6
合計	52	100.0

雇用形態(2009データのみ)

	人数	%
正規の職員・従業員	35	67.3
パート	1	1.9
アルバイト	1	1.9
派遣社員	0	0.0
契約社員	1	1.9
嘱託	0	0.0
その他（勤めていないなど）	14	26.9
合計	52	100.0

その職業からの収入（Q8）

	人数	%
100万円未満	4	3.9
100万円～200万円未満	5	4.9
200万円～300万円未満	29	28.4
300万円～400万円未満	15	14.7
400万円～500万円未満	24	23.5
500万円～600万円未満	9	8.8
600万円～700万円未満	6	5.9
700万円～800万円未満	4	3.9
800万円～900万円未満	5	4.9
900万円～1000万円未満	0	0.0
1000万円以上	1	1.0
合計	102	100.0

現在の職業以外の前職（同じものが5名以上ある職業）

	人数	%
トラック運転者	5	4.9
建築施工管理技術者	5	4.9
その他（64職種）	58	56.9
現在の職業以外の経験職業なし	34	33.3
合計	102	100.0

持っている免許・資格（保有5名以上のもの）

順位	人数	%	コード	資格名
1	11	10.8	4805	普通自動車免許（一種）
	58	56.9		免許・資格を持っていない

今の仕事に就くときに有利であった免許・資格（保有5名以上のもの）

順位	平均値	人数	コード	資格名
1	1.55	11	4805	普通自動車免許（一種）

今の仕事を遂行する上で役立つ免許・資格（保有5名以上のもの）

順位	平均値	人数	コード	資格名
1	1.91	11	4805	普通自動車免許（一種）

配管工

性別 と年齢段階

	20歳未満	20代	30代	40代	50代	60歳以上	無回答	合計
男性	0	9	36	39	10	1	0	95
%	0.0	9.5	37.9	41.1	10.5	1.1	0.0	93.1
女性	0	3	4	0	0	0	0	7
%	0.0	42.9	57.1	0.0	0.0	0.0	0.0	6.9
合計	0	12	40	39	10	1	0	102
%	0.0	11.8	39.2	38.2	9.8	1.0	0.0	100.0

最終学歴（Q6）

	人数	%
中学校	1	1.0
高校	59	57.8
専修・専門学校	14	13.7
短大・高専	5	4.9
大学（文系）	11	10.8
大学（理系）	12	11.8
大学院	0	0.0
合計	102	100.0

必要であった教育訓練（Q5）

複数回答	人数	%
高校	30	29.4
短大、高専	4	3.9
大学・大学院	14	13.7
専修学校・各種学校	8	7.8
公的機関が行う教育訓練	7	6.9
公的団体が行う教育訓練	2	2.0
民間の教育訓練	17	16.7
通信教育	2	2.0
自学・自習	23	22.5
その他	2	2.0
なし	27	26.5

現在の会社の会社規模
（2009データのみ）

	人数	%
29名以下	43	82.7
30～49名	2	3.8
50～99名	2	3.8
100～299名	0	0.0
300～499名	0	0.0
500～999名	0	0.0
1,000名以上	1	1.9
官公庁など	0	0.0
その他（勤めていないなど）	4	7.7
合計	52	100.0

現在の会社での勤続年数
（2009データのみ）

	人数	%
5年未満	14	26.9
5年以上～10年未満	14	26.9
10年以上～15年未満	5	9.6
15年以上～20年未満	6	11.5
20年以上～25年未満	6	11.5
25年以上	6	11.5
その他（勤めていないなど）	1	1.9
合計	52	100.0

雇用形態(2009データのみ)

	人数	%
正規の職員・従業員	42	80.8
パート	1	1.9
アルバイト	0	0.0
派遣社員	0	0.0
契約社員	2	3.8
嘱託	1	1.9
その他（勤めていないなど）	6	11.5
合計	52	100.0

その職業からの収入（Q8）

	人数	%
100万円未満	2	2.0
100万円～200万円未満	4	3.9
200万円～300万円未満	24	23.5
300万円～400万円未満	22	21.6
400万円～500万円未満	18	17.6
500万円～600万円未満	12	11.8
600万円～700万円未満	10	9.8
700万円～800万円未満	4	3.9
800万円～900万円未満	1	1.0
900万円～1000万円未満	1	1.0
1000万円以上	4	3.9
合計	102	100.0

現在の職業以外の前職（同じものが5名以上ある職業）

	人数	%
建築施工管理技術者	8	7.8
その他（51職種）	51	50.0
現在の職業以外の経験職業なし	43	42.2
合計	102	100.0

持っている免許・資格（保有5名以上のもの）

順位	人数	%	コード	資格名
1	24	23.5	1231	給水装置工事主任技術者
2	19	18.6	7214	管工事施工管理士2級
3	11	10.8	7213	管工事施工管理士1級
4	10	9.8	4805	普通自動車免許（一種）
5	9	8.8	6714	玉掛技能者
6	9	8.8	1429	土木施工管理技士2級
7	8	7.8	6802	車両系整地掘削用運転
8	8	7.8	1428	土木施工管理技士1級
9	7	6.9	6710	小型移動式クレーン
10	5	4.9	1436	技術士（水道）
	25	24.5		免許・資格を持っていない

今の仕事に就くときに有利であった免許・資格（保有5名以上のもの）

順位	平均値	人数	コード	資格名
1	2.00	5	1436	技術士（水道）
2	1.90	10	4805	普通自動車免許（一種）
3	1.75	8	6802	車両系整地掘削用運転
4	1.45	11	7213	管工事施工管理士1級
5	1.42	24	1231	給水装置工事主任技術者
6	1.25	8	1428	土木施工管理技士1級
7	1.22	9	1429	土木施工管理技士2級
8	1.11	19	7214	管工事施工管理士2級
9	0.89	9	6714	玉掛技能者
10	0.86	7	6710	小型移動式クレーン

今の仕事を遂行する上で役立つ免許・資格（保有5名以上のもの）

順位	平均値	人数	コード	資格名
1	2.00	5	1436	技術士（水道）
2	1.88	8	6802	車両系整地掘削用運転
3	1.80	10	4805	普通自動車免許（一種）
4	1.50	24	1231	給水装置工事主任技術者
5	1.50	8	1428	土木施工管理技士1級
6	1.45	11	7213	管工事施工管理士1級
7	1.33	9	1429	土木施工管理技士2級
8	1.33	9	6714	玉掛技能者
9	1.14	7	6710	小型移動式クレーン
10	1.05	19	7214	管工事施工管理士2級

CADオペレータ

性別 と年齢段階

	20歳未満	20代	30代	40代	50代	60歳以上	無回答	合計
男性	0	2	18	10	3	1	0	34
%	0.0	5.9	52.9	29.4	8.8	2.9	0.0	33.7
女性	0	6	39	21	1	0	0	67
%	0.0	9.0	58.2	31.3	1.5	0.0	0.0	66.3
合計	0	8	57	31	4	1	0	101
%	0.0	7.9	56.4	30.7	4.0	1.0	0.0	100.0

最終学歴（Q6）

	人数	%
中学校	0	0.0
高校	28	27.7
専修・専門学校	19	18.8
短大・高専	24	23.8
大学（文系）	11	10.9
大学（理系）	19	18.8
大学院	0	0.0
合計	101	100.0

必要であった教育訓練（Q5）

複数回答	人数	%
高校	22	21.8
短大、高専	19	18.8
大学・大学院	12	11.9
専修学校・各種学校	15	14.9
公的機関が行う教育訓練	3	3.0
公的団体が行う教育訓練	3	3.0
民間の教育訓練	8	7.9
通信教育	0	0.0
自学・自習	21	20.8
その他	4	4.0
なし	25	24.8

現在の会社の会社規模

(2009データのみ)	人数	%
29名以下	20	39.2
30～49名	1	2.0
50～99名	4	7.8
100～299名	4	7.8
300～499名	1	2.0
500～999名	4	7.8
1,000名以上	8	15.7
官公庁など	1	2.0
その他（勤めていないなど）	8	15.7
合計	51	100.0

現在の会社での勤続年数

(2009データのみ)	人数	%
5年未満	18	35.3
5年以上～10年未満	14	27.5
10年以上～15年未満	12	23.5
15年以上～20年未満	2	3.9
20年以上～25年未満	1	2.0
25年以上	2	3.9
その他（勤めていないなど）	2	3.9
合計	51	100.0

雇用形態(2009データのみ)

	人数	%
正規の職員・従業員	30	58.8
パート	2	3.9
アルバイト	2	3.9
派遣社員	6	11.8
契約社員	1	2.0
嘱託	1	2.0
その他（勤めていないなど）	9	17.6
合計	51	100.0

その職業からの収入（Q8）

	人数	%
100万円未満	3	3.0
100万円～200万円未満	14	13.9
200万円～300万円未満	31	30.7
300万円～400万円未満	26	25.7
400万円～500万円未満	17	16.8
500万円～600万円未満	5	5.0
600万円～700万円未満	2	2.0
700万円～800万円未満	0	0.0
800万円～900万円未満	1	1.0
900万円～1000万円未満	1	1.0
1000万円以上	1	1.0
合計	101	100.0

現在の職業以外の前職（同じものが5名以上ある職業）

	人数	%
一般事務員	15	14.9
建築設計技術者	6	5.9
その他（40職種）	36	35.6
現在の職業以外の経験職業なし	45	44.6
合計	102	101.0

持っている免許・資格（保有5名以上のもの）

順位	人数	%	コード	資格名
1	10	9.9	4805	普通自動車免許（一種）
2	5	5.0	1401	建築士（1級）
3	5	5.0	1402	建築士（2級）
4	5	5.0	1428	土木施工管理技士1級
	37	36.6		免許・資格を持っていない

今の仕事に就くときに有利であった免許・資格（保有5名以上のもの）

順位	平均値	人数	コード	資格名
1	1.20	5	1428	土木施工管理技士1級
2	0.60	5	1401	建築士（1級）
3	0.60	5	1402	建築士（2級）
4	0.60	10	4805	普通自動車免許（一種）

今の仕事を遂行する上で役立つ免許・資格（保有5名以上のもの）

順位	平均値	人数	コード	資格名
1	1.20	5	1402	建築士（2級）
2	1.20	5	1428	土木施工管理技士1級
3	1.00	5	1401	建築士（1級）
4	0.90	10	4805	普通自動車免許（一種）

サッシエ

性別 と年齢段階

	20歳未満	20代	30代	40代	50代	60歳以上	無回答	合計
男性	0	14	29	33	13	2	0	91
%	0.0	15.4	31.9	36.3	14.3	2.2	0.0	90.1
女性	0	3	4	3	0	0	0	10
%	0.0	30.0	40.0	30.0	0.0	0.0	0.0	9.9
合計	0	17	33	36	13	2	0	101
%	0.0	16.8	32.7	35.6	12.9	2.0	0.0	100.0

最終学歴（Q6）

	人数	%
中学校	3	3.0
高校	50	49.5
専修・専門学校	11	10.9
短大・高専	5	5.0
大学（文系）	18	17.8
大学（理系）	14	13.9
大学院	0	0.0
合計	101	100.0

必要であった教育訓練（Q5）

複数回答	人数	%
高校	31	30.7
短大、高専	1	1.0
大学・大学院	12	11.9
専修学校・各種学校	2	2.0
公的機関が行う教育訓練	2	2.0
公的団体が行う教育訓練	2	2.0
民間の教育訓練	9	8.9
通信教育	1	1.0
自学・自習	12	11.9
その他	5	5.0
なし	38	37.6

現在の会社の会社規模
（2009データのみ）

	人数	%
29名以下	42	84.0
30～49名	1	2.0
50～99名	0	0.0
100～299名	2	4.0
300～499名	1	2.0
500～999名	0	0.0
1,000名以上	1	2.0
官公庁など	0	0.0
その他（勤めていないなど）	3	6.0
合計	50	100.0

現在の会社での勤続年数
（2009データのみ）

	人数	%
5年未満	13	26.0
5年以上～10年未満	11	22.0
10年以上～15年未満	10	20.0
15年以上～20年未満	7	14.0
20年以上～25年未満	4	8.0
25年以上	5	10.0
その他（勤めていないなど）	0	0.0
合計	50	100.0

雇用形態(2009データのみ)

	人数	%
正規の職員・従業員	39	78.0
パート	1	2.0
アルバイト	1	2.0
派遣社員	0	0.0
契約社員	2	4.0
嘱託	1	2.0
その他（勤めていないなど）	6	12.0
合計	50	100.0

その職業からの収入（Q8）

	人数	%
100万円未満	3	3.0
100万円～200万円未満	9	8.9
200万円～300万円未満	20	19.8
300万円～400万円未満	27	26.7
400万円～500万円未満	14	13.9
500万円～600万円未満	14	13.9
600万円～700万円未満	6	5.9
700万円～800万円未満	3	3.0
800万円～900万円未満	2	2.0
900万円～1000万円未満	1	1.0
1000万円以上	2	2.0
合計	101	100.0

現在の職業以外の前職（同じものが5名以上ある職業）

	人数	%
トラック運転者	6	5.9
その他（66職種）	54	53.5
現在の職業以外の経験職業なし	41	40.6
合計	101	100.0

持っている免許・資格（保有5名以上のもの）

順位	人数	%	コード	資格名
1	11	10.9	6714	玉掛技能者
2	8	7.9	4805	普通自動車免許（一種）
3	7	6.9	7225	サッシ施工技能士1級
4	5	5.0	1421	建築施工管理技士2級
5	5	5.0	4815	フォークリフト技能者
6	5	5.0	5516	アーク溶接
7	5	5.0	7223	カーテンウォール施工技能士1級

	49	48.5		免許・資格を持っていない

今の仕事に就くときに有利であった免許・資格（保有5名以上のもの）

順位	平均値	人数	コード	資格名
1	1.63	8	4805	普通自動車免許（一種）
2	1.60	5	5516	アーク溶接
3	1.00	5	4815	フォークリフト技能者
4	1.00	11	6714	玉掛技能者
5	1.00	5	7223	カーテンウォール施工技能士1級
6	1.00	7	7225	サッシ施工技能士1級
7	0.60	5	1421	建築施工管理技士2級

今の仕事を遂行する上で役立つ免許・資格（保有5名以上のもの）

順位	平均値	人数	コード	資格名
1	1.88	8	4805	普通自動車免許（一種）
2	1.60	5	5516	アーク溶接
3	1.57	7	7225	サッシ施工技能士1級
4	1.40	5	7223	カーテンウォール施工技能士1級
5	1.27	11	6714	玉掛技能者
6	1.00	5	1421	建築施工管理技士2級
7	1.00	5	4815	フォークリフト技能者

システムエンジニア（ITアーキテクト）

性別 と年齢段階

	20歳未満	20代	30代	40代	50代	60歳以上	無回答	合計
男性	0	16	46	37	4	0	0	103
%	0.0	15.5	44.7	35.9	3.9	0.0	0.0	86.6
女性	0	5	8	3	0	0	0	16
%	0.0	31.3	50.0	18.8	0.0	0.0	0.0	13.4
合計	0	21	54	40	4	0	0	119
%	0.0	17.6	45.4	33.6	3.4	0.0	0.0	100.0

最終学歴（Q6）

	人数	%
中学校	0	0.0
高校	11	9.2
専修・専門学校	18	15.1
短大・高専	4	3.4
大学（文系）	29	24.4
大学（理系）	37	31.1
大学院	20	16.8
合計	119	100.0

必要であった教育訓練（Q5）

複数回答	人数	%
高校	25	21.0
短大、高専	6	5.0
大学・大学院	50	42.0
専修学校・各種学校	18	15.1
公的機関が行う教育訓練	1	0.8
公的団体が行う教育訓練	0	0.0
民間の教育訓練	3	2.5
通信教育	3	2.5
自学・自習	38	31.9
その他	6	5.0
なし	19	16.0

現在の会社の会社規模

(2009データのみ)	人数	%
29名以下	7	12.1
30～49名	1	1.7
50～99名	3	5.2
100～299名	11	19.0
300～499名	5	8.6
500～999名	7	12.1
1,000名以上	23	39.7
官公庁など	0	0.0
その他（勤めていないなど）	1	1.7
合計	58	100.0

現在の会社での勤続年数

(2009データのみ)	人数	%
5年未満	15	25.9
5年以上～10年未満	14	24.1
10年以上～15年未満	11	19.0
15年以上～20年未満	7	12.1
20年以上～25年未満	10	17.2
25年以上	1	1.7
その他（勤めていないなど）	0	0.0
合計	58	100.0

雇用形態(2009データのみ)

	人数	%
正規の職員・従業員	54	93.1
パート	0	0.0
アルバイト	0	0.0
派遣社員	1	1.7
契約社員	1	1.7
嘱託	0	0.0
その他（勤めていないなど）	2	3.4
合計	58	100.0

その職業からの収入（Q8）

	人数	%
100万円未満	0	0.0
100万円～200万円未満	3	2.5
200万円～300万円未満	3	2.5
300万円～400万円未満	17	14.3
400万円～500万円未満	20	16.8
500万円～600万円未満	22	18.5
600万円～700万円未満	15	12.6
700万円～800万円未満	15	12.6
800万円～900万円未満	6	5.0
900万円～1000万円未満	6	5.0
1000万円以上	12	10.1
合計	119	100.0

現在の職業以外の前職（同じものが5名以上ある職業）

	人数	%
システムエンジニア（ソフトウェア開発）	17	14.3
システムエンジニア（ITスペシャリスト）	7	5.9
システムエンジニア（アプリケーションスペシャリスト）	5	4.2
その他（21職種）	26	21.8
現在の職業以外の経験職業なし	64	53.8
合計	119	100.0

持っている免許・資格（保有5名以上のもの）

順位	人数	%	コード	資格名
1	19	16.0	1514	基本情報技術者（FE）
2	11	9.2	1512	シスアド初級（AD）
3	11	9.2	4805	普通自動車免許（一種）
4	10	8.4	1516	第二種情報処理技術者
5	9	7.6	1515	第一種情報処理技術者
6	7	5.9	1505	テクニカルエンジニア（ネットワークNW）
7	7	5.9	1523	オラクルマスター
8	6	5.0	1521	MCSE（マイクロソフト認定システムエンジニア）
9	5	4.2	1510	情報セキュリティアドミニストレータ（SU）

	39	32.8		免許・資格を持っていない

今の仕事に就くときに有利であった免許・資格（保有5名以上のもの）

順位	平均値	人数	コード	資格名
1	1.00	7	1523	オラクルマスター
2	0.71	7	1505	テクニカルエンジニア（ネットワークNW）
3	0.70	10	1516	第二種情報処理技術者
4	0.60	5	1510	情報セキュリティアドミニストレータ（SU）
5	0.56	9	1515	第一種情報処理技術者
6	0.53	19	1514	基本情報技術者（FE）
7	0.50	6	1521	MCSE（マイクロソフト認定システムエンジニア）
8	0.27	11	1512	シスアド初級（AD）
9	0.27	11	4805	普通自動車免許（一種）

今の仕事を遂行する上で役立つ免許・資格（保有5名以上のもの）

順位	平均値	人数	コード	資格名
1	1.57	7	1523	オラクルマスター
2	1.40	5	1510	情報セキュリティアドミニストレータ（SU）
3	1.14	7	1505	テクニカルエンジニア（ネットワークNW）
4	1.00	10	1516	第二種情報処理技術者
5	0.83	6	1521	MCSE（マイクロソフト認定システムエンジニア）
6	0.67	9	1515	第一種情報処理技術者
7	0.45	11	1512	シスアド初級（AD）
8	0.37	19	1514	基本情報技術者（FE）
9	0.27	11	4805	普通自動車免許（一種）

システムエンジニア（ITスペシャリスト）

性別 と年齢段階

	20歳未満	20代	30代	40代	50代	60歳以上	無回答	合計
男性	0	10	46	31	6	0	0	93
%	0.0	9.7	44.7	30.1	5.8	0.0	0.0	83.0
女性	0	4	9	5	1	0	0	19
%	0.0	25.0	56.3	31.3	6.3	0.0	0.0	17.0
合計	0	14	55	36	7	0	0	112
%	0.0	11.8	46.2	30.3	5.9	0.0	0.0	100.0

最終学歴（Q6）

	人数	%
中学校	0	0.0
高校	12	10.7
専修・専門学校	15	13.4
短大・高専	10	8.9
大学（文系）	31	27.7
大学（理系）	34	30.4
大学院	10	8.9
合計	112	100.0

必要であった教育訓練（Q5）

複数回答	人数	%
高校	20	17.9
短大、高専	12	10.7
大学・大学院	46	41.1
専修学校・各種学校	14	12.5
公的機関が行う教育訓練	2	1.8
公的団体が行う教育訓練	0	0.0
民間の教育訓練	8	7.1
通信教育	7	6.3
自学・自習	49	43.8
その他	7	6.3
なし	16	14.3

現在の会社の会社規模
(2009データのみ)

	人数	%
29名以下	7	13.2
30～49名	2	3.8
50～99名	3	5.7
100～299名	11	20.8
300～499名	5	9.4
500～999名	3	5.7
1,000名以上	19	35.8
官公庁など	0	0.0
その他（勤めていないなど）	3	5.7
合計	53	100.0

現在の会社での勤続年数
(2009データのみ)

	人数	%
5年未満	22	41.5
5年以上～10年未満	9	17.0
10年以上～15年未満	6	11.3
15年以上～20年未満	11	20.8
20年以上～25年未満	3	5.7
25年以上	0	0.0
その他（勤めていないなど）	2	3.8
合計	53	100.0

雇用形態(2009データのみ)

	人数	%
正規の職員・従業員	43	81.1
パート	0	0.0
アルバイト	0	0.0
派遣社員	1	1.9
契約社員	4	7.5
嘱託	0	0.0
その他（勤めていないなど）	5	9.4
合計	53	100.0

その職業からの収入（Q8）

	人数	%
100万円未満	1	0.9
100万円～200万円未満	3	2.7
200万円～300万円未満	3	2.7
300万円～400万円未満	15	13.4
400万円～500万円未満	22	19.6
500万円～600万円未満	14	12.5
600万円～700万円未満	21	18.8
700万円～800万円未満	14	12.5
800万円～900万円未満	6	5.4
900万円～1000万円未満	6	5.4
1000万円以上	7	6.3
合計	112	100.0

現在の職業以外の前職（同じものが5名以上ある職業）

	人数	%
システムエンジニア（ソフトウエア開発）	13	11.6
システムエンジニア（アプリケーションスペシャリスト）	6	5.4
その他（18職種）	25	22.3
現在の職業以外の経験職業なし	68	60.7
合計	112	100.0

持っている免許・資格（保有5名以上のもの）

順位	人数	%	コード	資格名
1	12	10.7	1512	シスアド初級（AD）
2	11	9.8	1514	基本情報技術者（FE）
3	8	7.1	1516	第二種情報処理技術者
4	8	7.1	4805	普通自動車免許（一種）
5	7	6.3	1515	第一種情報処理技術者
6	5	4.5	1505	テクニカルエンジニア（ネットワークNW）
7	5	4.5	1510	情報セキュリティアドミニストレータ（SU）
8	5	4.5	1521	MCSE（マイクロソフト認定システムエンジニア）

	36	32.1		免許・資格を持っていない

今の仕事に就くときに有利であった免許・資格（保有5名以上のもの）

順位	平均値	人数	コード	資格名
1	0.80	5	1521	MCSE（マイクロソフト認定システムエンジニア）
2	0.75	8	1516	第二種情報処理技術者
3	0.71	7	1515	第一種情報処理技術者
4	0.60	5	1505	テクニカルエンジニア（ネットワークNW）
5	0.60	5	1510	情報セキュリティアドミニストレータ（SU）
6	0.55	11	1514	基本情報技術者（FE）
7	0.42	12	1512	シスアド初級（AD）
8	0.13	8	4805	普通自動車免許（一種）

今の仕事を遂行する上で役立つ免許・資格（保有5名以上のもの）

順位	平均値	人数	コード	資格名
1	1.20	5	1521	MCSE（マイクロソフト認定システムエンジニア）
2	1.00	5	1505	テクニカルエンジニア（ネットワークNW）
3	1.00	5	1510	情報セキュリティアドミニストレータ（SU）
4	0.73	11	1514	基本情報技術者（FE）
5	0.71	7	1515	第一種情報処理技術者
6	0.58	12	1512	シスアド初級（AD）
7	0.38	8	1516	第二種情報処理技術者
8	0.38	8	4805	普通自動車免許（一種）

一般事務員

性別 と年齢段階

	20歳未満	20代	30代	40代	50代	60歳以上	無回答	合計
男性	0	3	10	12	2	1	0	28
%	0.0	2.9	9.7	11.7	1.9	1.0	0.0	23.9
女性	0	26	42	16	4	1	0	89
%	0.0	162.5	262.5	100.0	25.0	6.3	0.0	76.1
合計	0	29	52	28	6	2	0	117
%	0.0	24.4	43.7	23.5	5.0	1.7	0.0	100.0

最終学歴（Q6）

	人数	%
中学校	0	0.0
高校	28	23.9
専修・専門学校	17	14.5
短大・高専	23	19.7
大学（文系）	43	36.8
大学（理系）	4	3.42
大学院	2	1.71
合計	117	100.0

必要であった教育訓練（Q5）

複数回答	人数	%
高校	41	35.0
短大、高専	12	10.3
大学・大学院	27	23.1
専修学校・各種学校	11	9.4
公的機関が行う教育訓練	7	6.0
公的団体が行う教育訓練	2	1.7
民間の教育訓練	6	5.1
通信教育	5	4.3
自学・自習	26	22.2
その他	1	0.9
なし	36	30.8

現在の会社の会社規模

(2009データのみ)	人数	%
29名以下	17	30.4
30～49名	3	5.4
50～99名	6	10.7
100～299名	8	14.3
300～499名	5	8.9
500～999名	4	7.1
1,000名以上	12	21.4
官公庁など	1	1.8
その他（勤めていないなど）	0	0.0
合計	56	100.0

現在の会社での勤続年数

(2009データのみ)	人数	%
5年未満	30	53.6
5年以上～10年未満	7	12.5
10年以上～15年未満	8	14.3
15年以上～20年未満	6	10.7
20年以上～25年未満	3	5.4
25年以上	2	3.6
その他（勤めていないなど）	0	0.0
合計	56	100.0

雇用形態(2009データのみ)

	人数	%
正規の職員・従業員	38	67.9
パート	4	7.1
アルバイト	3	5.4
派遣社員	5	8.9
契約社員	5	8.9
嘱託	1	1.8
その他（勤めていないなど）	0	0.0
合計	56	100.0

その職業からの収入（Q8）

	人数	%
100万円未満	14	12.0
100万円～200万円未満	15	12.8
200万円～300万円未満	34	29.1
300万円～400万円未満	25	21.4
400万円～500万円未満	11	9.4
500万円～600万円未満	7	6.0
600万円～700万円未満	4	3.4
700万円～800万円未満	3	2.6
800万円～900万円未満	1	0.9
900万円～1000万円未満	0	0.0
1000万円以上	3	2.6
合計	117	100.0

現在の職業以外の前職（同じものが5名以上ある職業）

	人数	%
その他（37職種）	51	43.6
現在の職業以外の経験職業なし	66	56.4
合計	117	100.0

持っている免許・資格（保有5名以上のもの）

順位	人数	%	コード	資格名
1	11	9.4	3429	簿記検定（日商2級）
2	11	9.4	4805	普通自動車免許（一種）
3	9	7.7	3430	簿記検定（日商3級）
4	8	6.8	4807	普通自動車免許（AT）
5	5	4.3	3702	日本語ワープロ検定2級
6	5	4.3	3716	MOUSエクセル一般

	45	38.5		免許・資格を持っていない

今の仕事に就くときに有利であった免許・資格（保有5名以上のもの）

順位	平均値	人数	コード	資格名
1	1.00	5	3702	日本語ワープロ検定2級
2	0.80	5	3716	MOUSエクセル一般
3	0.75	8	4807	普通自動車免許（AT）
4	0.45	11	3429	簿記検定（日商2級）
5	0.44	9	3430	簿記検定（日商3級）
6	0.27	11	4805	普通自動車免許（一種）

今の仕事を遂行する上で役立つ免許・資格（保有5名以上のもの）

順位	平均値	人数	コード	資格名
1	1.40	5	3702	日本語ワープロ検定2級
2	1.40	5	3716	MOUSエクセル一般
3	0.91	11	3429	簿記検定（日商2級）
4	0.82	11	4805	普通自動車免許（一種）
5	0.78	9	3430	簿記検定（日商3級）
6	0.62	8	4807	普通自動車免許（AT）

経理事務員

性別 と年齢段階

	20歳未満	20代	30代	40代	50代	60歳以上	無回答	合計
男性	0	3	13	11	5	0	0	32
%	0.0	9.4	40.6	34.4	15.6	0.0	0.0	28.8
女性	0	13	33	23	10	0	0	79
%	0.0	16.5	41.8	29.1	12.7	0.0	0.0	71.2
合計	0	16	46	34	15	0	0	111
%	0.0	14.4	41.4	30.6	13.5	0.0	0.0	100.0

最終学歴（Q6）

	人数	%
中学校	0.0	0.0
高校	40	36.0
専修・専門学校	17	15.3
短大・高専	14	12.6
大学（文系）	33	29.7
大学（理系）	5	4.5
大学院	2	1.8
合計	111	100.0

必要であった教育訓練（Q5）

複数回答	人数	%
高校	34	30.6
短大、高専	11	9.9
大学・大学院	20	18.0
専修学校・各種学校	16	14.4
公的機関が行う教育訓練	4	3.6
公的団体が行う教育訓練	8	7.2
民間の教育訓練	11	9.9
通信教育	8	7.2
自学・自習	29	26.1
その他	2	1.8
なし	24	21.6

現在の会社の会社規模
(2009データのみ)

	人数	%
29名以下	27	54.0
30～49名	4	8.0
50～99名	7	14.0
100～299名	3	6.0
300～499名	0	0.0
500～999名	4	8.0
1,000名以上	5	10.0
官公庁など	0	0.0
その他（勤めていないなど）	0	0.0
合計	50	100.0

現在の会社での勤続年数
(2009データのみ)

	人数	%
5年未満	17	34.0
5年以上～10年未満	13	26.0
10年以上～15年未満	11	22.0
15年以上～20年未満	5	10.0
20年以上～25年未満	2	4.0
25年以上	2	4.0
その他（勤めていないなど）	0	0.0
合計	50	100.0

雇用形態(2009データのみ)

	人数	%
正規の職員・従業員	42	84.0
パート	0	0.0
アルバイト	6	12.0
派遣社員	2	4.0
契約社員	0	0.0
嘱託	0	0.0
その他（勤めていないなど）	0	0.0
合計	50	100.0

その職業からの収入（Q8）

	人数	%
100万円未満	4	3.6
100万円～200万円未満	10	9.0
200万円～300万円未満	38	34.2
300万円～400万円未満	24	21.6
400万円～500万円未満	12	10.8
500万円～600万円未満	7	6.3
600万円～700万円未満	3	2.7
700万円～800万円未満	5	4.5
800万円～900万円未満	1	0.9
900万円～1000万円未満	3	2.7
1000万円以上	4	3.6
合計	111	100.0

現在の職業以外の前職（同じものが5名以上ある職業）

	人数	%
一般事務員	21	18.9
その他（42職種）	45	40.5
現在の職業以外の経験職業なし	45	40.5
合計	111	100.0

持っている免許・資格（保有5名以上のもの）

順位	人数	%	コード	資格名
1	22	95.7	3429	簿記検定（日商2級）
2	17	89.5	3430	簿記検定（日商3級）
3	13	81.3	3439	建設業経理事務士
4	7	63.6	3413	珠算能力検定（3級）
5	5	4.5	4805	普通自動車免許（一種）
6	5	4.5	5207	危険物取扱者（乙種）

	32	27.4		免許・資格を持っていない

今の仕事に就くときに有利であった免許・資格（保有5名以上のもの）

順位	平均値	人数	コード	資格名
1	1.00	5	4805	普通自動車免許（一種）
2	0.91	22	3429	簿記検定（日商2級）
3	0.85	13	3439	建設業経理事務士
4	0.76	17	3430	簿記検定（日商3級）
5	0.43	7	3413	珠算能力検定（3級）
6	0.40	5	5207	危険物取扱者（乙種）

今の仕事を遂行する上で役立つ免許・資格（保有5名以上のもの）

順位	平均値	人数	コード	資格名
1	1.20	5	4805	普通自動車免許（一種）
2	1.12	17	3430	簿記検定（日商3級）
3	1.05	22	3429	簿記検定（日商2級）
4	0.77	13	3439	建設業経理事務士
5	0.60	5	5207	危険物取扱者（乙種）
6	0.43	7	3413	珠算能力検定（3級）

システムエンジニア（アプリケーションスペシャリスト）

性別 と年齢段階

	20歳未満	20代	30代	40代	50代	60歳以上	無回答	合計
男性	0	7	39	36	4	0	0	86
%	0.0	8.1	45.3	41.9	4.7	0.0	0.0	78.9
女性	0	4	12	7	0	0	0	23
%	0.0	17.4	52.2	30.4	0.0	0.0	0.0	21.1
合計	0	11	51	43	4	0	0	109
%	0.0	10.1	46.8	39.4	3.7	0.0	0.0	100.0

最終学歴（Q6）

	人数	%
中学校	0.0	0.0
高校	15	13.8
専修・専門学校	21	19.3
短大・高専	6	5.5
大学（文系）	27	24.8
大学（理系）	33	30.3
大学院	7	6.4
合計	109	100.0

必要であった教育訓練（Q5）

複数回答	人数	%
高校	13	11.9
短大、高専	6	5.5
大学・大学院	35	32.1
専修学校・各種学校	15	13.8
公的機関が行う教育訓練	1	0.9
公的団体が行う教育訓練	7	6.4
民間の教育訓練	0	0.0
通信教育	2	1.8
自学・自習	38	34.9
その他	7	6.4
なし	20	18.3

現在の会社の会社規模
（2009データのみ）

	人数	%
29名以下	11	20.4
30～49名	1	1.9
50～99名	1	1.9
100～299名	9	16.7
300～499名	6	11.1
500～999名	9	16.7
1,000名以上	15	27.8
官公庁など	0	0.0
その他（勤めていないなど）	2	3.7
合計	54	100.0

現在の会社での勤続年数
（2009データのみ）

	人数	%
5年未満	17	31.5
5年以上～10年未満	11	20.4
10年以上～15年未満	8	14.8
15年以上～20年未満	10	18.5
20年以上～25年未満	4	7.4
25年以上	3	5.6
その他（勤めていないなど）	1	1.9
合計	54	100.0

雇用形態(2009データのみ)

	人数	%
正規の職員・従業員	45	83.3
パート	0	0.0
アルバイト	1	1.9
派遣社員	3	5.6
契約社員	3	5.6
嘱託	0	0.0
その他（勤めていないなど）	2	3.7
合計	54	100.0

その職業からの収入（Q8）

	人数	%
100万円未満	1	0.9
100万円～200万円未満	2	1.8
200万円～300万円未満	6	5.5
300万円～400万円未満	19	17.4
400万円～500万円未満	22	20.2
500万円～600万円未満	25	22.9
600万円～700万円未満	19	17.4
700万円～800万円未満	4	3.7
800万円～900万円未満	6	5.5
900万円～1000万円未満	1	0.9
1000万円以上	4	3.7
合計	109	100.0

現在の職業以外の前職（同じものが5名以上ある職業）

	人数	%
システムエンジニア（ソフトウェア開発）	11	10.1
その他（29職種）	31	28.4
現在の職業以外の経験職業なし	67	61.5
合計	109	100.0

持っている免許・資格（保有5名以上のもの）

順位	人数	%	コード	資格名
1	12	92.3	1514	基本情報技術者（FE）
2	10	83.3	1513	ソフトウェア開発技術者（SW）
3	10	76.9	4805	普通自動車免許（一種）
4	9	69.2	1512	シスアド初級（AD）
5	9	64.3	1516	第二種情報処理技術者
6	7	53.8	3429	簿記検定（日商2級）
7	6	46.2	1523	オラクルマスター
8	5	38.5	1506	テクニカルエンジニア（データベースDB）
9	5	35.7	3430	簿記検定（日商3級）

	39	35.8		免許・資格を持っていない

今の仕事に就くときに有利であった免許・資格（保有5名以上のもの）

順位	平均値	人数	コード	資格名
1	0.78	9	1516	第二種情報処理技術者
2	0.75	12	1514	基本情報技術者（FE）
3	0.70	10	1513	ソフトウェア開発技術者（SW）
4	0.67	9	1512	シスアド初級（AD）
5	0.40	10	4805	普通自動車免許（一種）
6	0.33	6	1523	オラクルマスター
7	0.20	5	1506	テクニカルエンジニア（データベースDB）
8	0.14	7	3429	簿記検定（日商2級）
9	0.00	5	3430	簿記検定（日商3級）

今の仕事を遂行する上で役立つ免許・資格（保有5名以上のもの）

順位	平均値	人数	コード	資格名
1	1.00	10	1513	ソフトウェア開発技術者（SW）
2	0.89	9	1512	シスアド初級（AD）
3	0.83	6	1523	オラクルマスター
4	0.80	5	3430	簿記検定（日商3級）
5	0.78	9	1516	第二種情報処理技術者
6	0.58	12	1514	基本情報技術者（FE）
7	0.50	10	4805	普通自動車免許（一種）
8	0.29	7	3429	簿記検定（日商2級）
9	0.20	5	1506	テクニカルエンジニア（データベースDB）

システムエンジニア（ソフトウェア開発）

性別 と年齢段階

	20歳未満	20代	30代	40代	50代	60歳以上	無回答	合計
男性	0	10	35	36	4	0	0	85
%	0.0	11.8	41.2	42.4	4.7	0.0	0.0	80.2
女性	0	3	12	6	0	0	0	21
%	0.0	14.3	57.1	28.6	0.0	0.0	0.0	19.8
合計	0	13	47	42	4	0	0	106
%	0.0	12.3	44.3	39.6	3.8	0.0	0.0	100.0

最終学歴（Q6）

	人数	%
中学校	1	0.9
高校	11	10.4
専修・専門学校	25	23.6
短大・高専	8	7.5
大学（文系）	20	18.9
大学（理系）	27	25.5
大学院	14	13.2
合計	106	100.0

必要であった教育訓練（Q5）

複数回答	人数	%
高校	13	12.3
短大、高専	7	6.6
大学・大学院	24	22.6
専修学校・各種学校	22	20.8
公的機関が行う教育訓練	1	0.9
公的団体が行う教育訓練	0	0.0
民間の教育訓練	3	2.8
通信教育	2	1.9
自学・自習	24	22.6
その他	10	9.4
なし	29	27.4

現在の会社の会社規模

(2009データのみ)	人数	%
29名以下	15	27.8
30～49名	3	5.6
50～99名	7	13.0
100～299名	6	11.1
300～499名	6	11.1
500～999名	5	9.3
1,000名以上	9	16.7
官公庁など	0	0.0
その他（勤めていないなど）	3	5.6
合計	54	100.0

現在の会社での勤続年数

(2009データのみ)	人数	%
5年未満	17	31.5
5年以上～10年未満	9	16.7
10年以上～15年未満	9	16.7
15年以上～20年未満	9	16.7
20年以上～25年未満	5	9.3
25年以上	2	3.7
その他（勤めていないなど）	3	5.6
合計	54	100.0

雇用形態(2009データのみ)

	人数	%
正規の職員・従業員	47	87.0
パート	1	1.9
アルバイト	0	0.0
派遣社員	0	0.0
契約社員	3	5.6
嘱託	1	1.9
その他（勤めていないなど）	2	3.7
合計	54	100.0

その職業からの収入（Q8）

	人数	%
100万円未満	4	3.8
100万円～200万円未満	0	0.0
200万円～300万円未満	13	12.3
300万円～400万円未満	15	14.2
400万円～500万円未満	24	22.6
500万円～600万円未満	24	22.6
600万円～700万円未満	9	8.5
700万円～800万円未満	8	7.5
800万円～900万円未満	4	3.8
900万円～1000万円未満	0	0.0
1000万円以上	5	4.7
合計	106	100.0

現在の職業以外の前職（同じものが5名以上ある職業）

	人数	%
プログラマー	9	8.5
その他（22職種）	17	16.0
現在の職業以外の経験職業なし	80	75.5
合計	106	100.0

持っている免許・資格（保有5名以上のもの）

順位	人数	%	コード	資格名
1	9	8.5	1513	ソフトウェア開発技術者（SW）
2	9	8.5	1514	基本情報技術者（FE）
3	9	8.5	1516	第二種情報処理技術者
4	9	8.5	4805	普通自動車免許（一種）

	50	47.2		免許・資格を持っていない

今の仕事に就くときに有利であった免許・資格（保有5名以上のもの）

順位	平均値	人数	コード	資格名
1	1.00	9	1513	ソフトウェア開発技術者（SW）
2	0.89	9	1514	基本情報技術者（FE）
3	0.67	9	1516	第二種情報処理技術者
4	0.00	9	4805	普通自動車免許（一種）

今の仕事を遂行する上で役立つ免許・資格（保有5名以上のもの）

順位	平均値	人数	コード	資格名
1	0.78	9	1513	ソフトウェア開発技術者（SW）
2	0.67	9	1514	基本情報技術者（FE）
3	0.67	9	1516	第二種情報処理技術者
4	0.33	9	4805	普通自動車免許（一種）

システムエンジニア（マーケティング）

性別 と年齢段階

	20歳未満	20代	30代	40代	50代	60歳以上	無回答	合計
男性	0	15	45	26	10	0	0	96
%	0.0	15.6	46.9	27.1	10.4	0.0	0.0	90.6
女性	0	3	6	1	0	0	0	10
%	0.0	30.0	60.0	10.0	0.0	0.0	0.0	9.4
合計	0	18	51	27	10	0	0	106
%	0.0	17.0	48.1	25.5	9.4	0.0	0.0	100.0

最終学歴（Q6）

	人数	%
中学校	0	0.9
高校	14	13.2
専修・専門学校	11	10.4
短大・高専	10	9.4
大学（文系）	25	23.6
大学（理系）	41	38.7
大学院	5	4.7
合計	106	100.0

必要であった教育訓練（Q5）

複数回答	人数	%
高校	16	15.1
短大、高専	12	11.3
大学・大学院	41	38.7
専修学校・各種学校	9	8.5
公的機関が行う教育訓練	1	0.9
公的団体が行う教育訓練	1	0.9
民間の教育訓練	3	2.8
通信教育	9	8.5
自学・自習	37	34.9
その他	1	0.9
なし	16	15.1

現在の会社の会社規模

(2009データのみ)	人数	%
29名以下	8	15.4
30～49名	0	0.0
50～99名	5	9.6
100～299名	4	7.7
300～499名	2	3.8
500～999名	11	21.2
1,000名以上	19	36.5
官公庁など	0	0.0
その他（勤めていないなど）	3	5.8
合計	52	100.0

現在の会社での勤続年数

(2009データのみ)	人数	%
5年未満	22	42.3
5年以上～10年未満	11	21.2
10年以上～15年未満	4	7.7
15年以上～20年未満	8	15.4
20年以上～25年未満	2	3.8
25年以上	4	7.7
その他（勤めていないなど）	1	1.9
合計	52	100.0

雇用形態(2009データのみ)

	人数	%
正規の職員・従業員	43	82.7
パート	0	0.0
アルバイト	0	0.0
派遣社員	1	1.9
契約社員	3	5.8
嘱託	0	0.0
その他（勤めていないなど）	5	9.6
合計	52	100.0

その職業からの収入（Q8）

	人数	%
100万円未満	0	0.0
100万円～200万円未満	0	0.0
200万円～300万円未満	6	5.7
300万円～400万円未満	15	14.2
400万円～500万円未満	17	16.0
500万円～600万円未満	19	17.9
600万円～700万円未満	13	12.3
700万円～800万円未満	14	13.2
800万円～900万円未満	2	1.9
900万円～1000万円未満	9	8.5
1000万円以上	11	10.4
合計	106	100.0

現在の職業以外の前職（同じものが5名以上ある職業）

	人数	%
システムエンジニア（ソフトウェア開発）	19	17.9
システムエンジニア（プロジェクトマネジメント））	6	5.7
その他（30職種）	30	28.3
現在の職業以外の経験職業なし	51	48.1
合計	106	100.0

持っている免許・資格（保有5名以上のもの）

順位	人数	%	コード	資格名
1	15	93.8	1512	シスアド初級（AD）
2	15	88.2	4805	普通自動車免許（一種）
3	13	81.3	1514	基本情報技術者（FE）
4	8	66.7	1515	第一種情報処理技術者
5	7	58.3	1523	オラクルマスター
6	6	50.0	1516	第二種情報処理技術者
	35	33.0		免許・資格を持っていない

今の仕事に就くときに有利であった免許・資格（保有5名以上のもの）

順位	平均値	人数	コード	資格名
1	0.77	13	1514	基本情報技術者（FE）
2	0.71	7	1523	オラクルマスター
3	0.67	6	1516	第二種情報処理技術者
4	0.63	8	1515	第一種情報処理技術者
5	0.33	15	1512	シスアド初級（AD）
6	0.13	15	4805	普通自動車免許（一種）

今の仕事を遂行する上で役立つ免許・資格（保有5名以上のもの）

順位	平均値	人数	コード	資格名
1	1.00	7	1523	オラクルマスター
2	0.63	8	1515	第一種情報処理技術者
3	0.53	15	1512	シスアド初級（AD）
4	0.50	6	1516	第二種情報処理技術者
5	0.38	13	1514	基本情報技術者（FE）
6	0.13	15	4805	普通自動車免許（一種）

広報事務員

性別 と年齢段階

	20歳未満	20代	30代	40代	50代	60歳以上	無回答	合計
男性	0	6	19	11	6	1	0	43
%	0.0	14.0	44.2	25.6	14.0	2.3	0.0	40.6
女性	0	12	33	15	3	0	0	63
%	0.0	19.0	52.4	23.8	4.8	0.0	0.0	59.4
合計	0	18	52	26	9	1	0	106
%	0.0	17.0	49.1	24.5	8.5	0.9	0.0	100.0

最終学歴（Q6）

	人数	%
中学校	0	0.0
高校	19	17.9
専修・専門学校	16	15.1
短大・高専	16	15.1
大学（文系）	46	43.4
大学（理系）	6	5.7
大学院	3	2.8
合計	106	100.0

必要であった教育訓練（Q5）

複数回答	人数	%
高校	25	23.6
短大、高専	14	13.2
大学・大学院	30	28.3
専修学校・各種学校	7	6.6
公的機関が行う教育訓練	2	1.9
公的団体が行う教育訓練	0	0.0
民間の教育訓練	5	4.7
通信教育	7	6.6
自学・自習	22	20.8
その他	3	2.8
なし	37	34.9

現在の会社の会社規模

(2009データのみ)	人数	%
29名以下	16	30.2
30～49名	1	1.9
50～99名	2	3.8
100～299名	5	9.4
300～499名	5	9.4
500～999名	5	9.4
1,000名以上	19	35.8
官公庁など	0	0.0
その他（勤めていないなど）	0	0.0
合計	53	100.0

現在の会社での勤続年数

(2009データのみ)	人数	%
5年未満	24	45.3
5年以上～10年未満	9	17.0
10年以上～15年未満	13	24.5
15年以上～20年未満	3	5.7
20年以上～25年未満	2	3.8
25年以上	2	3.8
その他（勤めていないなど）	0	0.0
合計	53	100.0

雇用形態(2009データのみ)

	人数	%
正規の職員・従業員	39	73.6
パート	4	7.5
アルバイト	1	1.9
派遣社員	6	11.3
契約社員	0	0.0
嘱託	2	3.8
その他（勤めていないなど）	1	1.9
合計	53	100.0

その職業からの収入（Q8）

	人数	%
100万円未満	6	5.7
100万円～200万円未満	12	11.3
200万円～300万円未満	19	17.9
300万円～400万円未満	17	16.0
400万円～500万円未満	18	17.0
500万円～600万円未満	8	7.5
600万円～700万円未満	10	9.4
700万円～800万円未満	8	7.5
800万円～900万円未満	3	2.8
900万円～1000万円未満	0	0.0
1000万円以上	5	4.7
合計	106	100.0

現在の職業以外の前職（同じものが5名以上ある職業）

	人数	%
一般事務員	14	13.2
データ入力係	5	4.7
その他（58職種）	48	45.3
現在の職業以外の経験職業なし	39	36.8
合計	106	100.0

持っている免許・資格（保有5名以上のもの）

順位	人数	%	コード	資格名
1	9	90.0	4805	普通自動車免許（一種）
2	8	80.0	3430	簿記検定（日商3級）
3	7	70.0	1512	シスアド初級（AD）
4	7	63.6	4807	普通自動車免許（AT）
5	5	50.0	3103	秘書技能検定2級
	54	50.9		免許・資格を持っていない

今の仕事に就くときに有利であった免許・資格（保有5名以上のもの）

順位	平均値	人数	コード	資格名
1	0.80	5	3103	秘書技能検定2級
2	0.57	7	1512	シスアド初級（AD）
3	0.57	7	4807	普通自動車免許（AT）
4	0.44	9	4805	普通自動車免許（一種）
5	0.13	8	3430	簿記検定（日商3級）

今の仕事を遂行する上で役立つ免許・資格（保有5名以上のもの）

順位	平均値	人数	コード	資格名
1	1.00	7	1512	シスアド初級（AD）
2	0.67	9	4805	普通自動車免許（一種）
3	0.63	8	3430	簿記検定（日商3級）
4	0.60	5	3103	秘書技能検定2級
5	0.57	7	4807	普通自動車免許（AT）

教育・研修事務員

性別 と年齢段階

	20歳未満	20代	30代	40代	50代	60歳以上	無回答	合計
男性	0	5	18	15	4	3	0	45
%	0.0	11.1	40.0	33.3	8.9	6.7	0.0	42.9
女性	0	13	32	11	4	0	0	60
%	0.0	21.7	53.3	18.3	6.7	0.0	0.0	57.1
合計	0	18	50	26	8	3	0	105
%	0.0	17.1	47.6	24.8	7.6	2.9	0.0	100.0

最終学歴（Q6）

	人数	%
中学校	0	0.0
高校	11	10.5
専修・専門学校	3	2.9
短大・高専	16	15.2
大学（文系）	53	50.5
大学（理系）	15	14.3
大学院	7	6.7
合計	105	100.0

必要であった教育訓練（Q5）

複数回答	人数	%
高校	20	19.0
短大、高専	12	11.4
大学・大学院	39	37.1
専修学校・各種学校	12	11.4
公的機関が行う教育訓練	5	4.8
公的団体が行う教育訓練	2	1.9
民間の教育訓練	7	6.7
通信教育	7	6.7
自学・自習	15	14.3
その他	1	1.0
なし	30	28.6

現在の会社の会社規模

(2009データのみ)	人数	%
29名以下	6	11.1
30～49名	4	7.4
50～99名	3	5.6
100～299名	13	24.1
300～499名	5	9.3
500～999名	6	11.1
1,000名以上	16	29.6
官公庁など	0	0.0
その他（勤めていないなど）	1	1.9
合計	54	100.0

現在の会社での勤続年数

(2009データのみ)	人数	%
5年未満	19	35.2
5年以上～10年未満	12	22.2
10年以上～15年未満	11	20.4
15年以上～20年未満	4	7.4
20年以上～25年未満	3	5.6
25年以上	5	9.3
その他（勤めていないなど）	0	0.0
合計	54	100.0

雇用形態(2009データのみ)

	人数	%
正規の職員・従業員	38	70.4
パート	4	7.4
アルバイト	1	1.9
派遣社員	6	11.1
契約社員	3	5.6
嘱託	2	3.7
その他（勤めていないなど）	0	0.0
合計	54	100.0

その職業からの収入（Q8）

	人数	%
100万円未満	8	7.6
100万円～200万円未満	8	7.6
200万円～300万円未満	25	23.8
300万円～400万円未満	15	14.3
400万円～500万円未満	12	11.4
500万円～600万円未満	14	13.3
600万円～700万円未満	10	9.5
700万円～800万円未満	2	1.9
800万円～900万円未満	5	4.8
900万円～1000万円未満	3	2.9
1000万円以上	3	2.9
合計	105	100.0

現在の職業以外の前職（同じものが5名以上ある職業）

	人数	%
一般事務員	25	23.8
その他（48職種）	38	36.2
現在の職業以外の経験職業なし	42	40.0
合計	105	100.0

持っている免許・資格（保有5名以上のもの）

順位	人数	%	コード	資格名
1	11	10.5	4805	普通自動車免許（一種）
2	7	6.7	3429	簿記検定（日商2級）
3	6	5.7	1904	高等学校教諭免許
4	5	4.8	1903	中学校教諭免許

	43	41.0		免許・資格を持っていない

今の仕事に就くときに有利であった免許・資格（保有5名以上のもの）

順位	平均値	人数	コード	資格名
1	1.00	6	1904	高等学校教諭免許
2	0.20	5	1903	中学校教諭免許
3	0.18	11	4805	普通自動車免許（一種）
4	0.00	7	3429	簿記検定（日商2級）

今の仕事を遂行する上で役立つ免許・資格（保有5名以上のもの）

順位	平均値	人数	コード	資格名
1	0.83	6	1904	シスアド初級（AD）
2	0.71	7	3429	普通自動車免許（一種）
3	0.27	11	4805	簿記検定（日商3級）
4	0.20	5	1903	中学校教諭免許

秘書

性別 と年齢段階

	20歳未満	20代	30代	40代	50代	60歳以上	無回答	合計
男性	0	0	2	3	2	0	0	7
%	0.0	0.0	28.6	42.9	28.6	0.0	0.0	6.7
女性	0	21	45	27	4	1	0	98
%	0.0	21.4	45.9	27.6	4.1	1.0	0.0	93.3
合計	0	21	47	30	6	1	0	105
%	0.0	20.0	44.8	28.6	5.7	1.0	0.0	100.0

最終学歴（Q6）

	人数	%
中学校	0	0.0
高校	13	12.4
専修・専門学校	12	11.4
短大・高専	27	25.7
大学（文系）	48	45.7
大学（理系）	1	1.0
大学院	4	3.8
合計	105	100.0

必要であった教育訓練（Q5）

複数回答	人数	%
高校	20	19.0
短大、高専	20	19.0
大学・大学院	29	27.6
専修学校・各種学校	14	13.3
公的機関が行う教育訓練	1	1.0
公的団体が行う教育訓練	1	1.0
民間の教育訓練	6	5.7
通信教育	6	5.7
自学・自習	37	35.2
その他	1	1.0
なし	30	28.6

現在の会社の会社規模

(2009データのみ)	人数	%
29名以下	15	28.3
30～49名	4	7.5
50～99名	3	5.7
100～299名	3	5.7
300～499名	4	7.5
500～999名	7	13.2
1,000名以上	14	26.4
官公庁など	2	3.8
その他（勤めていないなど）	1	1.9
合計	53	100.0

現在の会社での勤続年数

(2009データのみ)	人数	%
5年未満	23	43.4
5年以上～10年未満	12	22.6
10年以上～15年未満	8	15.1
15年以上～20年未満	2	3.8
20年以上～25年未満	4	7.5
25年以上	3	5.7
その他（勤めていないなど）	1	1.9
合計	53	100.0

雇用形態(2009データのみ)

	人数	%
正規の職員・従業員	35	66.0
パート	4	7.5
アルバイト	2	3.8
派遣社員	7	13.2
契約社員	4	7.5
嘱託	0	0.0
その他（勤めていないなど）	1	1.9
合計	53	100.0

その職業からの収入（Q8）

	人数	%
100万円未満	8	7.6
100万円～200万円未満	15	14.3
200万円～300万円未満	23	21.9
300万円～400万円未満	15	14.3
400万円～500万円未満	17	16.2
500万円～600万円未満	11	10.5
600万円～700万円未満	6	5.7
700万円～800万円未満	4	3.8
800万円～900万円未満	3	2.9
900万円～1000万円未満	1	1.0
1000万円以上	2	1.9
合計	105	100.0

現在の職業以外の前職（同じものが5名以上ある職業）

	人数	%
一般事務員	25	23.8
経理事務員	6	5.7
その他（42職種）	28	26.7
現在の職業以外の経験職業なし	46	43.8
合計	105	100.0

持っている免許・資格（保有5名以上のもの）

順位	人数	%	コード	資格名
1	13	12.4	4805	普通自動車免許（一種）
2	10	9.5	2509	実用英語検定2級
3	9	8.6	9508	日本漢字能力検定（漢検）2級
4	7	6.7	2525	TOEIC730点～
5	6	5.7	3103	秘書技能検定2級
6	6	5.7	3430	簿記検定（日商3級）
7	5	4.8	1512	シスアド初級（AD）
	30	28.6		免許・資格を持っていない

今の仕事に就くときに有利であった免許・資格（保有5名以上のもの）

順位	平均値	人数	コード	資格名
1	1.14	7	2525	TOEIC730点～
2	1.00	6	3103	秘書技能検定2級
3	0.70	10	2509	実用英語検定2級
4	0.40	5	1512	シスアド初級（AD）
5	0.17	6	3430	簿記検定（日商3級）
6	0.11	9	9508	日本漢字能力検定（漢検）2級
7	0.08	12	4805	普通自動車免許（一種）

今の仕事を遂行する上で役立つ免許・資格（保有5名以上のもの）

順位	平均値	人数	コード	資格名
1	1.17	6	3103	秘書技能検定2級
2	1.14	7	2525	TOEIC730点～
3	0.80	10	2509	実用英語検定2級
4	0.78	9	9508	日本漢字能力検定（漢検）2級
5	0.75	12	4805	普通自動車免許（一種）
6	0.67	6	3430	簿記検定（日商3級）
7	0.60	5	1512	シスアド初級（AD）

スーパー店長

性別 と年齢段階

	20歳未満	20代	30代	40代	50代	60歳以上	無回答	合計
男性	0	9	36	28	15	0	0	88
%	0.0	10.2	40.9	31.8	17.0	0.0	0.0	83.8
女性	0	4	8	3	2	0	0	17
%	0.0	23.5	47.1	17.6	11.8	0.0	0.0	16.2
合計	0	13	44	31	17	0	0	105
%	0.0	12.4	41.9	29.5	16.2	0.0	0.0	100.0

最終学歴（Q6）

	人数	%
中学校	0	0.0
高校	33	31.4
専修・専門学校	15	14.3
短大・高専	1	1.0
大学（文系）	47	44.8
大学（理系）	8	7.6
大学院	1	1.0
合計	105	100.0

必要であった教育訓練（Q5）

複数回答	人数	%
高校	30	28.6
短大、高専	5	4.8
大学・大学院	35	33.3
専修学校・各種学校	5	4.8
公的機関が行う教育訓練	2	1.9
公的団体が行う教育訓練	2	1.9
民間の教育訓練	5	4.8
通信教育	6	5.7
自学・自習	18	17.1
その他	1	1.0
なし	32	30.5

現在の会社の会社規模
（2009データのみ）

	人数	%
29名以下	15	28.8
30～49名	4	7.7
50～99名	2	3.8
100～299名	3	5.8
300～499名	3	5.8
500～999名	5	9.6
1,000名以上	20	38.5
官公庁など	0	0.0
その他（勤めていないなど）	0	0.0
合計	52	100.0

現在の会社での勤続年数
（2009データのみ）

	人数	%
5年未満	20	38.5
5年以上～10年未満	13	25.0
10年以上～15年未満	6	11.5
15年以上～20年未満	2	3.8
20年以上～25年未満	3	5.8
25年以上	8	15.4
その他（勤めていないなど）	0	0.0
合計	52	100.0

雇用形態（2009データのみ）

	人数	%
正規の職員・従業員	46	88.5
パート	2	3.8
アルバイト	1	1.9
派遣社員	0	0.0
契約社員	2	3.8
嘱託	0	0.0
その他（勤めていないなど）	1	1.9
合計	52	100.0

その職業からの収入（Q8）

	人数	%
100万円未満	3	2.9
100万円～200万円未満	9	8.6
200万円～300万円未満	20	19.0
300万円～400万円未満	14	13.3
400万円～500万円未満	26	24.8
500万円～600万円未満	12	11.4
600万円～700万円未満	7	6.7
700万円～800万円未満	9	8.6
800万円～900万円未満	3	2.9
900万円～1000万円未満	0	0.0
1000万円以上	2	1.9
合計	105	100.0

現在の職業以外の前職（同じものが5名以上ある職業）

	人数	%
スーパー店員	9	8.6
その他（52職種）	54	51.4
現在の職業以外の経験職業なし	42	40.0
合計	105	100.0

持っている免許・資格（保有5名以上のもの）

順位	人数	%	コード	資格名
1	8	7.6	4805	普通自動車免許（一種）
2	6	5.7	2728	衛生管理者（第2種）
	64	61.0		免許・資格を持っていない

今の仕事に就くときに有利であった免許・資格（保有5名以上のもの）

順位	平均値	人数	コード	資格名
1	1.17	6	2728	衛生管理者（第2種）

今の仕事を遂行する上で役立つ免許・資格（保有5名以上のもの）

順位	平均値	人数	コード	資格名
1	1.33	6	2728	衛生管理者（第2種）

商品販売外交員

性別 と年齢段階

	20歳未満	20代	30代	40代	50代	60歳以上	無回答	合計
男性	0	5	34	39	11	1	0	90
%	0.0	5.6	37.8	43.3	12.2	1.1	0.0	85.7
女性	0	1	10	3	1	0	0	15
%	0.0	6.7	66.7	20.0	6.7	0.0	0.0	14.3
合計	0	6	44	42	12	1	0	105
%	0.0	5.7	41.9	40.0	11.4	1.0	0.0	100.0

最終学歴（Q6）

	人数	%
中学校	0	0.0
高校	38	36.2
専修・専門学校	5	4.8
短大・高専	5	4.8
大学（文系）	45	42.9
大学（理系）	9	8.6
大学院	3	2.9
合計	105	100.0

必要であった教育訓練（Q5）

複数回答	人数	%
高校	30	28.6
短大、高専	2	1.9
大学・大学院	30	28.6
専修学校・各種学校	6	5.7
公的機関が行う教育訓練	4	3.8
公的団体が行う教育訓練	3	2.9
民間の教育訓練	5	4.8
通信教育	4	3.8
自学・自習	22	21.0
その他	0	0.0
なし	31	29.5

現在の会社の会社規模
(2009データのみ)

	人数	%
29名以下	17	31.5
30～49名	0	0.0
50～99名	4	7.4
100～299名	13	24.1
300～499名	5	9.3
500～999名	4	7.4
1,000名以上	9	16.7
官公庁など	0	0.0
その他（勤めていないなど）	2	3.7
合計	54	100.0

現在の会社での勤続年数
(2009データのみ)

	人数	%
5年未満	22	40.7
5年以上～10年未満	11	20.4
10年以上～15年未満	8	14.8
15年以上～20年未満	8	14.8
20年以上～25年未満	4	7.4
25年以上	1	1.9
その他（勤めていないなど）	0	0.0
合計	54	100.0

雇用形態(2009データのみ)

	人数	%
正規の職員・従業員	43	79.6
パート	0	0.0
アルバイト	0	0.0
派遣社員	1	1.9
契約社員	5	9.3
嘱託	2	3.7
その他（勤めていないなど）	3	5.6
合計	54	100.0

その職業からの収入（Q8）

	人数	%
100万円未満	4	3.8
100万円～200万円未満	6	5.7
200万円～300万円未満	14	13.3
300万円～400万円未満	10	9.5
400万円～500万円未満	17	16.2
500万円～600万円未満	24	22.9
600万円～700万円未満	9	8.6
700万円～800万円未満	7	6.7
800万円～900万円未満	3	2.9
900万円～1000万円未満	7	6.7
1000万円以上	4	3.8
合計	105	100.0

現在の職業以外の前職（同じものが5名以上ある職業）

	人数	%
商社営業部員	11	10.5
その他（55職種）	58	55.2
現在の職業以外の経験職業なし	36	34.3
合計	105	100.0

持っている免許・資格（保有5名以上のもの）

順位	人数	%	コード	資格名
1	24	22.9	4805	普通自動車免許（一種）
2	7	6.7	4810	自動二輪車免許
3	6	5.7	3430	簿記検定（日商3級）
4	6	5.7	4803	中型自動車免許（一種）
	49	46.7		免許・資格を持っていない

今の仕事に就くときに有利であった免許・資格（保有5名以上のもの）

順位	平均値	人数	コード	資格名
1	1.67	6	4803	中型自動車免許（一種）
2	1.50	24	4805	普通自動車免許（一種）
3	0.33	6	3430	簿記検定（日商3級）
4	0.00	7	4810	自動二輪車免許

今の仕事を遂行する上で役立つ免許・資格（保有5名以上のもの）

順位	平均値	人数	コード	資格名
1	1.58	24	4805	普通自動車免許（一種）
2	1.50	6	4803	中型自動車免許（一種）
3	0.67	6	3430	簿記検定（日商3級）
4	0.00	7	4810	自動二輪車免許

チェーン店スーパーバイザー

性別 と年齢段階

	20歳未満	20代	30代	40代	50代	60歳以上	無回答	合計
男性	0	10	35	29	4	0	0	78
%	0.0	12.8	44.9	37.2	5.1	0.0	0.0	75.7
女性	0	9	13	3	0	0	0	25
%	0.0	36.0	52.0	12.0	0.0	0.0	0.0	24.3
合計	0	19	48	32	4	0	0	103
%	0.0	18.4	46.6	31.1	3.9	0.0	0.0	100.0

最終学歴（Q6）

	人数	%
中学校	1	1.0
高校	24	23.3
専修・専門学校	9	8.7
短大・高専	3	2.9
大学（文系）	54	52.4
大学（理系）	9	8.7
大学院	3	2.9
合計	103	100.0

必要であった教育訓練（Q5）

複数回答	人数	%
高校	28	27.2
短大、高専	3	2.9
大学・大学院	47	45.6
専修学校・各種学校	6	5.8
公的機関が行う教育訓練	1	1.0
公的団体が行う教育訓練	1	1.0
民間の教育訓練	3	2.9
通信教育	4	3.9
自学・自習	16	15.5
その他	3	2.9
なし	29	28.2

現在の会社の会社規模

(2009データのみ)	人数	%
29名以下	3	5.8
30～49名	0	0.0
50～99名	9	17.3
100～299名	6	11.5
300～499名	6	11.5
500～999名	4	7.7
1,000名以上	23	44.2
官公庁など	0	0.0
その他（勤めていないなど）	1	1.9
合計	52	100.0

現在の会社での勤続年数

(2009データのみ)	人数	%
5年未満	18	34.6
5年以上～10年未満	8	15.4
10年以上～15年未満	13	25.0
15年以上～20年未満	8	15.4
20年以上～25年未満	3	5.8
25年以上	2	3.8
その他（勤めていないなど）	0	0.0
合計	52	100.0

雇用形態(2009データのみ)

	人数	%
正規の職員・従業員	42	80.8
パート	3	5.8
アルバイト	1	1.9
派遣社員	1	1.9
契約社員	4	7.7
嘱託	1	1.9
その他（勤めていないなど）	0	0.0
合計	52	100.0

その職業からの収入（Q8）

	人数	%
100万円未満	4	3.9
100万円～200万円未満	8	7.8
200万円～300万円未満	10	9.7
300万円～400万円未満	13	12.6
400万円～500万円未満	17	16.5
500万円～600万円未満	15	14.6
600万円～700万円未満	15	14.6
700万円～800万円未満	8	7.8
800万円～900万円未満	7	6.8
900万円～1000万円未満	4	3.9
1000万円以上	2	1.9
合計	103	100.0

現在の職業以外の前職（同じものが5名以上ある職業）

	人数	%
スーパー店員	5	4.9
スーパー店長	5	4.9
商社営業部員	5	4.9
その他（52職種）	50	48.5
現在の職業以外の経験職業なし	38	36.9
合計	103	100.0

持っている免許・資格（保有5名以上のもの）

順位	人数	%	コード	資格名
1	17	94.4	4805	普通自動車免許（一種）
2	7	77.8	4401	調理師
3	5	4.9	3429	簿記検定（日商2級）
4	5	4.9	4116	販売士2級

	46	44.7		免許・資格を持っていない

今の仕事に就くときに有利であった免許・資格（保有5名以上のもの）

順位	平均値	人数	コード	資格名
1	1.12	17	4805	普通自動車免許（一種）
2	0.57	7	4401	調理師
3	0.20	5	3429	簿記検定（日商2級）
4	0.20	5	4116	販売士2級

今の仕事を遂行する上で役立つ免許・資格（保有5名以上のもの）

順位	平均値	人数	コード	資格名
1	1.41	17	4805	普通自動車免許（一種）
2	0.71	7	4401	調理師
3	0.60	5	3429	簿記検定（日商2級）
4	0.60	5	4116	販売士2級

繊維卸店員

性別 と年齢段階

	20歳未満	20代	30代	40代	50代	60歳以上	無回答	合計
男性	0	9	29	25	5	1	0	69
%	0.0	13.0	42.0	36.2	7.2	1.4	0.0	66.3
女性	0	12	13	9	0	1	0	35
%	0.0	34.3	37.1	25.7	0.0	2.9	0.0	33.7
合計	0	21	42	34	5	2	0	104
%	0.0	20.2	40.4	32.7	4.8	1.9	0.0	100.0

最終学歴（Q6）

	人数	%
中学校	0	0.0
高校	32	30.8
専修・専門学校	14	13.5
短大・高専	8	7.7
大学（文系）	41	39.4
大学（理系）	6	5.8
大学院	3	2.9
合計	104	100.0

必要であった教育訓練（Q5）

複数回答	人数	%
高校	24	23.1
必要であった教育訓練（Q5）	7	6.7
大学・大学院	26	25.0
専修学校・各種学校	7	6.7
公的機関が行う教育訓練	1	1.0
公的団体が行う教育訓練	1	1.0
民間の教育訓練	2	1.9
通信教育	3	2.9
自学・自習	12	11.5
その他	5	4.8
なし	45	43.3

現在の会社の会社規模
（2009データのみ）

	人数	%
29名以下	27	50.9
30～49名	3	5.7
50～99名	8	15.1
100～299名	7	13.2
300～499名	0	0.0
500～999名	2	3.8
1,000名以上	4	7.5
官公庁など	0	0.0
その他（勤めていないなど）	2	3.8
合計	53	100.0

現在の会社での勤続年数
（2009データのみ）

	人数	%
5年未満	21	39.6
5年以上～10年未満	13	24.5
10年以上～15年未満	5	9.4
15年以上～20年未満	7	13.2
20年以上～25年未満	1	1.9
25年以上	6	11.3
その他（勤めていないなど）	0	0.0
合計	53	100.0

雇用形態(2009データのみ)

	人数	%
正規の職員・従業員	44	83.0
パート	3	5.7
アルバイト	2	3.8
派遣社員	1	1.9
契約社員	0	0.0
嘱託	1	1.9
その他（勤めていないなど）	2	3.8
合計	53	100.0

その職業からの収入（Q8）

	人数	%
100万円未満	12	11.5
100万円～200万円未満	6	5.8
200万円～300万円未満	14	13.5
300万円～400万円未満	24	23.1
400万円～500万円未満	18	17.3
500万円～600万円未満	14	13.5
600万円～700万円未満	8	7.7
700万円～800万円未満	2	1.9
800万円～900万円未満	2	1.9
900万円～1000万円未満	0	0.0
1000万円以上	4	3.8
合計	104	100.0

現在の職業以外の前職（同じものが5名以上ある職業）

	人数	%
一般事務員	5	4.8
その他（58職種）	57	54.8
現在の職業以外の経験職業なし	42	40.4
合計	104	100.0

持っている免許・資格（保有5名以上のもの）

順位	人数	%	コード	資格名
1	9	8.7	4805	普通自動車免許（一種）
2	5	4.9	4807	普通自動車免許（AT）
	57	55.3		免許・資格を持っていない

今の仕事に就くときに有利であった免許・資格（保有5名以上のもの）

順位	平均値	人数	コード	資格名
1	0.11	9	4805	普通自動車免許（一種）
2	0.00	5	4807	普通自動車免許（AT）

今の仕事を遂行する上で役立つ免許・資格（保有5名以上のもの）

順位	平均値	人数	コード	資格名
1	0.60	5	4807	普通自動車免許（AT）
2	0.33	9	4805	普通自動車免許（一種）

デパート店員

性別 と年齢段階

	20歳未満	20代	30代	40代	50代	60歳以上	無回答	合計
男性	0	2	9	5	1	0	0	17
%	0.0	11.8	52.9	29.4	5.9	0.0	0.0	16.5
女性	0	27	38	13	8	0	0	86
%	0.0	31.4	44.2	15.1	9.3	0.0	0.0	83.5
合計	0	29	47	18	9	0	0	103
%	0.0	28.2	45.6	17.5	8.7	0.0	0.0	100.0

最終学歴（Q6）

	人数	%
中学校	0	0.0
高校	40	38.8
専修・専門学校	14	13.6
短大・高専	16	15.5
大学（文系）	24	23.3
大学（理系）	7	6.8
大学院	2	1.9
合計	103	100.0

必要であった教育訓練（Q5）

複数回答	人数	%
高校	21	20.4
短大、高専	9	8.7
大学・大学院	15	14.6
専修学校・各種学校	4	3.9
公的機関が行う教育訓練	2	1.9
公的団体が行う教育訓練	2	1.9
民間の教育訓練	3	2.9
通信教育	7	6.8
自学・自習	10	9.7
その他	0	0.0
なし	51	49.5

現在の会社の会社規模

(2009データのみ)	人数	%
29名以下	5	9.8
30～49名	4	7.8
50～99名	2	3.9
100～299名	10	19.6
300～499名	3	5.9
500～999名	7	13.7
1,000名以上	18	35.3
官公庁など	1	2.0
その他（勤めていないなど）	1	2.0
合計	51	100.0

現在の会社での勤続年数

(2009データのみ)	人数	%
5年未満	28	54.9
5年以上～10年未満	10	19.6
10年以上～15年未満	7	13.7
15年以上～20年未満	2	3.9
20年以上～25年未満	3	5.9
25年以上	1	2.0
その他（勤めていないなど）	0	0.0
合計	51	100.0

雇用形態(2009データのみ)

	人数	%
正規の職員・従業員	23	45.1
パート	9	17.6
アルバイト	5	9.8
派遣社員	7	13.7
契約社員	7	13.7
嘱託	0	0.0
その他（勤めていないなど）	0	0.0
合計	51	100.0

その職業からの収入（Q8）

	人数	%
100万円未満	11	10.7
100万円～200万円未満	30	29.1
200万円～300万円未満	31	30.1
300万円～400万円未満	13	12.6
400万円～500万円未満	5	4.9
500万円～600万円未満	7	6.8
600万円～700万円未満	0	0.0
700万円～800万円未満	0	0.0
800万円～900万円未満	2	1.9
900万円～1000万円未満	2	1.9
1000万円以上	2	1.9
合計	103	100.0

現在の職業以外の前職（同じものが5名以上ある職業）

	人数	%
一般事務員	10	9.7
その他（45職種）	33	32.0
現在の職業以外の経験職業なし	60	58.3
合計	103	100.0

持っている免許・資格（保有5名以上のもの）

順位	人数	%	コード	資格名
1	9	90.0	4805	普通自動車免許（一種）
	63	60.6		免許・資格を持っていない

今の仕事に就くときに有利であった免許・資格（保有5名以上のもの）

順位	平均値	人数	コード	資格名
1	1.00	17	4805	普通自動車免許（一種）

今の仕事を遂行する上で役立つ免許・資格（保有5名以上のもの）

順位	平均値	人数	コード	資格名
1	1.00	17	4805	普通自動車免許（一種）

医薬情報担当者

性別 と年齢段階

	20歳未満	20代	30代	40代	50代	60歳以上	無回答	合計
男性	0	5	47	28	10	0	0	90
%	0.0	5.6	52.2	31.1	11.1	0.0	0.0	87.4
女性	0	7	5	1	0	0	0	13
%	0.0	53.8	38.5	7.7	0.0	0.0	0.0	12.6
合計	0	12	52	29	10	0	0	103
%	0.0	11.7	50.5	28.2	9.7	0.0	0.0	100.0

最終学歴（Q6）

	人数	%
中学校	0	0.0
高校	4	3.9
専修・専門学校	6	5.8
短大・高専	2	1.9
大学（文系）	42	40.8
大学（理系）	46	44.7
大学院	3	2.9
合計	103	100.0

必要であった教育訓練（Q5）

複数回答	人数	%
高校	19	18.4
短大、高専	2	1.9
大学・大学院	68	66.0
専修学校・各種学校	3	2.9
公的機関が行う教育訓練	2	1.9
公的団体が行う教育訓練	0	0.0
民間の教育訓練	6	5.8
通信教育	4	3.9
自学・自習	25	24.3
その他	5	4.9
なし	14	13.6

現在の会社の会社規模

(2009データのみ)	人数	%
29名以下	3	5.7
30～49名	1	1.9
50～99名	2	3.8
100～299名	3	5.7
300～499名	5	9.4
500～999名	5	9.4
1,000名以上	33	62.3
官公庁など	0	0.0
その他（勤めていないなど）	1	1.9
合計	53	100.0

現在の会社での勤続年数

(2009データのみ)	人数	%
5年未満	18	34.0
5年以上～10年未満	10	18.9
10年以上～15年未満	10	18.9
15年以上～20年未満	9	17.0
20年以上～25年未満	0	0.0
25年以上	5	9.4
その他（勤めていないなど）	1	1.9
合計	53	100.0

雇用形態(2009データのみ)

	人数	%
正規の職員・従業員	52	98.1
パート	0	0.0
アルバイト	0	0.0
派遣社員	0	0.0
契約社員	0	0.0
嘱託	0	0.0
その他（勤めていないなど）	1	1.9
合計	53	100.0

その職業からの収入（Q8）

	人数	%
100万円未満	1	1.0
100万円～200万円未満	2	1.9
200万円～300万円未満	3	2.9
300万円～400万円未満	3	2.9
400万円～500万円未満	7	6.8
500万円～600万円未満	15	14.6
600万円～700万円未満	20	19.4
700万円～800万円未満	13	12.6
800万円～900万円未満	9	8.7
900万円～1000万円未満	13	12.6
1000万円以上	17	16.5
合計	103	100.0

現在の職業以外の前職（同じものが5名以上ある職業）

	人数	%
その他（23職種）	26	25.2
現在の職業以外の経験職業なし	77	74.8
合計	103	100.0

持っている免許・資格（保有5名以上のもの）

順位	人数	%	コード	資格名
1	18	17.5	2704	薬剤師
2	18	17.5	4805	普通自動車免許（一種）
	39	37.9		免許・資格を持っていない

今の仕事に就くときに有利であった免許・資格（保有5名以上のもの）

順位	平均値	人数	コード	資格名
1	1.89	18	4805	普通自動車免許（一種）
2	0.89	18	2704	薬剤師

今の仕事を遂行する上で役立つ免許・資格（保有5名以上のもの）

順位	平均値	人数	コード	資格名
1	1.72	18	4805	普通自動車免許（一種）
2	0.83	18	2704	薬剤師

駅構内売店販売員

性別 と年齢段階

	20歳未満	20代	30代	40代	50代	60歳以上	無回答	合計
男性	0	16	19	7	3	0	0	45
%	0.0	35.6	42.2	15.6	6.7	0.0	0.0	43.7
女性	0	27	22	8	0	1	0	58
%	0.0	46.6	37.9	13.8	0.0	1.7	0.0	56.3
合計	0	43	41	15	3	1	0	103
%	0.0	41.7	39.8	14.6	2.9	1.0	0.0	100.0

最終学歴（Q6）

	人数	%
中学校	3	2.9
高校	35	34.0
専修・専門学校	12	11.7
短大・高専	11	10.7
大学（文系）	33	32.0
大学（理系）	8	7.8
大学院	1	1.0
合計	103	100.0

必要であった教育訓練（Q5）

複数回答	人数	%
高校	26	25.2
短大、高専	9	8.7
大学・大学院	13	12.6
専修学校・各種学校	4	3.9
公的機関が行う教育訓練	1	1.0
公的団体が行う教育訓練	0	0.0
民間の教育訓練	4	3.9
通信教育	1	1.0
自学・自習	10	9.7
その他	0	0.0
なし	50	48.5

現在の会社の会社規模

(2009データのみ)	人数	%
29名以下	18	34.0
30～49名	3	5.7
50～99名	5	9.4
100～299名	9	17.0
300～499名	2	3.8
500～999名	3	5.7
1,000名以上	12	22.6
官公庁など	0	0.0
その他（勤めていないなど）	1	1.9
合計	53	100.0

現在の会社での勤続年数

(2009データのみ)	人数	%
5年未満	35	66.0
5年以上～10年未満	8	15.1
10年以上～15年未満	9	17.0
15年以上～20年未満	0	0.0
20年以上～25年未満	0	0.0
25年以上	1	1.9
その他（勤めていないなど）	0	0.0
合計	53	100.0

雇用形態(2009データのみ)

	人数	%
正規の職員・従業員	19	35.8
パート	10	18.9
アルバイト	17	32.1
派遣社員	2	3.8
契約社員	5	9.4
嘱託	0	0.0
その他（勤めていないなど）	0	0.0
合計	53	100.0

その職業からの収入（Q8）

	人数	%
100万円未満	15	14.6
100万円～200万円未満	31	30.1
200万円～300万円未満	30	29.1
300万円～400万円未満	14	13.6
400万円～500万円未満	5	4.9
500万円～600万円未満	4	3.9
600万円～700万円未満	2	1.9
700万円～800万円未満	1	1.0
800万円～900万円未満	0	0.0
900万円～1000万円未満	0	0.0
1000万円以上	1	1.0
合計	103	100.0

現在の職業以外の前職（同じものが5名以上ある職業）

	人数	%
デパート店員	9	8.7
スーパー店員	6	5.8
ホールスタッフ	6	5.8
その他（48職種）	43	41.7
現在の職業以外の経験職業なし	39	37.9
合計	103	100.0

持っている免許・資格（保有5名以上のもの）

順位	人数	%	コード	資格名
1	5	4.9	9508	日本漢字能力検定（漢検）2級
	68	66.0		免許・資格を持っていない

今の仕事に就くときに有利であった免許・資格（保有5名以上のもの）

順位	平均値	人数	コード	資格名
1	0.00	5	9508	日本漢字能力検定（漢検）2級

今の仕事を遂行する上で役立つ免許・資格（保有5名以上のもの）

順位	平均値	人数	コード	資格名
1	0.80	5	9508	日本漢字能力検定（漢検）2級

化粧品訪問販売員

性別 と年齢段階

	20歳未満	20代	30代	40代	50代	60歳以上	無回答	合計
男性	0	3	11	13	4	4	0	35
%	0.0	8.6	31.4	37.1	11.4	11.4	0.0	34.0
女性	0	13	23	21	7	4	0	68
%	0.0	19.1	33.8	30.9	10.3	5.9	0.0	66.0
合計	0	16	34	34	11	8	0	103
%	0.0	15.5	33.0	33.0	10.7	7.8	0.0	100.0

最終学歴（Q6）

	人数	%
中学校	1	1.0
高校	51	49.5
専修・専門学校	9	8.7
短大・高専	10	9.7
大学（文系）	26	25.2
大学（理系）	6	5.8
大学院	0	0.0
合計	103	100.0

必要であった教育訓練（Q5）

複数回答	人数	%
高校	29	28.2
短大、高専	4	3.9
大学・大学院	13	12.6
専修学校・各種学校	9	8.7
公的機関が行う教育訓練	0	0.0
公的団体が行う教育訓練	0	0.0
民間の教育訓練	7	6.8
通信教育	4	3.9
自学・自習	33	32.0
その他	6	5.8
なし	34	33.0

現在の会社の会社規模

(2009データのみ)	人数	%
29名以下	26	51.0
30～49名	2	3.9
50～99名	2	3.9
100～299名	0	0.0
300～499名	2	3.9
500～999名	1	2.0
1,000名以上	9	17.6
官公庁など	0	0.0
その他（勤めていないなど）	9	17.6
合計	51	100.0

現在の会社での勤続年数

(2009データのみ)	人数	%
5年未満	19	37.3
5年以上～10年未満	8	15.7
10年以上～15年未満	10	19.6
15年以上～20年未満	7	13.7
20年以上～25年未満	2	3.9
25年以上	2	3.9
その他（勤めていないなど）	3	5.9
合計	51	100.0

雇用形態(2009データのみ)

	人数	%
正規の職員・従業員	28	54.9
パート	3	5.9
アルバイト	1	2.0
派遣社員	1	2.0
契約社員	2	3.9
嘱託	1	2.0
その他（勤めていないなど）	15	29.4
合計	51	100.0

その職業からの収入（Q8）

	人数	%
100万円未満	26	25.2
100万円～200万円未満	13	12.6
200万円～300万円未満	17	16.5
300万円～400万円未満	18	17.5
400万円～500万円未満	10	9.7
500万円～600万円未満	9	8.7
600万円～700万円未満	4	3.9
700万円～800万円未満	2	1.9
800万円～900万円未満	2	1.9
900万円～1000万円未満	0	0.0
1000万円以上	2	1.9
合計	103	100.0

現在の職業以外の前職（同じものが5名以上ある職業）

	人数	%
一般事務員	11	10.7
その他（63職種）	65	63.1
現在の職業以外の経験職業なし	27	26.2
合計	103	100.0

持っている免許・資格（保有5名以上のもの）

順位	人数	%	コード	資格名
1	15	14.6	4805	普通自動車免許（一種）
2	6	5.8	4313	エステティシャン
	49	47.6		免許・資格を持っていない

今の仕事に就くときに有利であった免許・資格（保有5名以上のもの）

順位	平均値	人数	コード	資格名
1	1.17	6	4313	エステティシャン
2	1.13	15	4805	普通自動車免許（一種）

今の仕事を遂行する上で役立つ免許・資格（保有5名以上のもの）

順位	平均値	人数	コード	資格名
1	1.80	15	4805	普通自動車免許（一種）
2	1.33	6	4313	エステティシャン

自動車販売員

性別 と年齢段階

	20歳未満	20代	30代	40代	50代	60歳以上	無回答	合計
男性	0	6	37	31	6	1	0	81
%	0.0	7.4	45.7	38.3	7.4	1.2	0.0	78.6
女性	0	9	8	4	1	0	0	22
%	0.0	40.9	36.4	18.2	4.5	0.0	0.0	21.4
合計	0	15	45	35	7	1	0	103
%	0.0	14.6	43.7	34.0	6.8	1.0	0.0	100.0

最終学歴（Q6）

	人数	%
中学校	0	0.0
高校	40	38.8
専修・専門学校	20	19.4
短大・高専	14	13.6
大学（文系）	21	20.4
大学（理系）	8	7.8
大学院	0	0.0
合計	103	100.0

必要であった教育訓練（Q5）

複数回答	人数	%
高校	34	33.0
短大、高専	8	7.8
大学・大学院	15	14.6
専修学校・各種学校	6	5.8
公的機関が行う教育訓練	2	1.9
公的団体が行う教育訓練	2	1.9
民間の教育訓練	12	11.7
通信教育	0	0.0
自学・自習	20	19.4
その他	2	1.9
なし	30	29.1

現在の会社の会社規模

(2009データのみ)	人数	%
29名以下	22	41.5
30～49名	4	7.5
50～99名	8	15.1
100～299名	8	15.1
300～499名	2	3.8
500～999名	1	1.9
1,000名以上	8	15.1
官公庁など	0	0.0
その他（勤めていないなど）	0	0.0
合計	53	100.0

現在の会社での勤続年数

(2009データのみ)	人数	%
5年未満	13	24.5
5年以上～10年未満	17	32.1
10年以上～15年未満	7	13.2
15年以上～20年未満	3	5.7
20年以上～25年未満	6	11.3
25年以上	7	13.2
その他（勤めていないなど）	0	0.0
合計	53	100.0

雇用形態(2009データのみ)

	人数	%
正規の職員・従業員	51	96.2
パート	0	0.0
アルバイト	0	0.0
派遣社員	0	0.0
契約社員	2	3.8
嘱託	0	0.0
その他（勤めていないなど）	0	0.0
合計	53	100.0

その職業からの収入（Q8）

	人数	%
100万円未満	5	4.9
100万円～200万円未満	9	8.7
200万円～300万円未満	19	18.4
300万円～400万円未満	13	12.6
400万円～500万円未満	18	17.5
500万円～600万円未満	16	15.5
600万円～700万円未満	9	8.7
700万円～800万円未満	6	5.8
800万円～900万円未満	2	1.9
900万円～1000万円未満	2	1.9
1000万円以上	4	3.9
合計	103	100.0

現在の職業以外の前職（同じものが5名以上ある職業）

	人数	%
その他（65職種）	57	55.3
現在の職業以外の経験職業なし	46	44.7
合計	103	100.0

持っている免許・資格（保有5名以上のもの）

順位	人数	%	コード	資格名
1	23	95.8	4805	普通自動車免許（一種）
2	18	90.0	4103	中古自動車査定士
3	7	70.0	3213	損害保険募集人資格
4	6	60.0	5814	自動車整備士（2級ガソリン）
5	5	50.0	3212	損害保険代理店資格

	39	37.9		免許・資格を持っていない

今の仕事に就くときに有利であった免許・資格（保有5名以上のもの）

順位	平均値	人数	コード	資格名
1	1.61	23	4805	普通自動車免許（一種）
2	1.60	5	3212	損害保険代理店資格
3	1.50	6	5814	自動車整備士（2級ガソリン）
4	1.29	7	3213	損害保険代理店資格
5	1.28	18	4103	中古自動車査定士

今の仕事を遂行する上で役立つ免許・資格（保有5名以上のもの）

順位	平均値	人数	コード	資格名
1	1.83	6	5814	自動車整備士（2級ガソリン）
2	1.78	23	4805	普通自動車免許（一種）
3	1.60	5	3212	損害保険代理店資格
4	1.43	7	3213	損害保険募集人資格
5	1.39	18	4103	中古自動車査定士

商品開発部員

性別 と年齢段階

	20歳未満	20代	30代	40代	50代	60歳以上	無回答	合計
男性	0	7	31	36	11	3	0	88
%	0.0	8.0	35.2	40.9	12.5	3.4	0.0	85.4
女性	0	3	8	4	0	0	0	15
%	0.0	20.0	53.3	26.7	0.0	0.0	0.0	14.6
合計	0	10	39	40	11	3	0	103
%	0.0	9.7	37.9	38.8	10.7	2.9	0.0	100.0

最終学歴（Q6）

	人数	%
中学校	0	0.0
高校	12	11.7
専修・専門学校	6	5.8
短大・高専	4	3.9
大学（文系）	33	32.0
大学（理系）	32	31.1
大学院	16	15.5
合計	103	100.0

必要であった教育訓練（Q5）

複数回答	人数	%
高校	22	21.4
短大、高専	6	5.8
大学・大学院	61	59.2
専修学校・各種学校	5	4.9
公的機関が行う教育訓練	2	1.9
公的団体が行う教育訓練	1	1.0
民間の教育訓練	2	1.9
通信教育	5	4.9
自学・自習	20	19.4
その他	2	1.9
なし	18	17.5

現在の会社の会社規模

(2009データのみ)	人数	%
29名以下	9	18.0
30～49名	1	2.0
50～99名	4	8.0
100～299名	7	14.0
300～499名	2	4.0
500～999名	5	10.0
1,000名以上	22	44.0
官公庁など	0	0.0
その他（勤めていないなど）	0	0.0
合計	50	100.0

現在の会社での勤続年数

(2009データのみ)	人数	%
5年未満	12	24.0
5年以上～10年未満	6	12.0
10年以上～15年未満	9	18.0
15年以上～20年未満	4	8.0
20年以上～25年未満	15	30.0
25年以上	4	8.0
その他（勤めていないなど）	0	0.0
合計	50	100.0

雇用形態(2009データのみ)

	人数	%
正規の職員・従業員	49	98.0
パート	0	0.0
アルバイト	0	0.0
派遣社員	0	0.0
契約社員	0	0.0
嘱託	0	0.0
その他（勤めていないなど）	1	2.0
合計	50	100.0

その職業からの収入（Q8）

	人数	%
100万円未満	2	1.9
100万円～200万円未満	3	2.9
200万円～300万円未満	7	6.8
300万円～400万円未満	6	5.8
400万円～500万円未満	14	13.6
500万円～600万円未満	17	16.5
600万円～700万円未満	16	15.5
700万円～800万円未満	6	5.8
800万円～900万円未満	14	13.6
900万円～1000万円未満	4	3.9
1000万円以上	14	13.6
合計	103	100.0

現在の職業以外の前職（同じものが5名以上ある職業）

	人数	%
その他（52職種）	50	48.5
現在の職業以外の経験職業なし	53	51.5
合計	103	100.0

持っている免許・資格（保有5名以上のもの）

順位	人数	%	コード	資格名
1	12	92.3	4805	普通自動車免許（一種）
	55	53.4		免許・資格を持っていない

今の仕事に就くときに有利であった免許・資格（保有5名以上のもの）

順位	平均値	人数	コード	資格名
1	0.83	12	4805	普通自動車免許（一種）

今の仕事を遂行する上で役立つ免許・資格（保有5名以上のもの）

順位	平均値	人数	コード	資格名
1	1.00	12	4805	普通自動車免許（一種）

警備員

性別 と年齢段階

	20歳未満	20代	30代	40代	50代	60歳以上	無回答	合計
男性	0	8	34	32	14	9	0	97
%	0.0	8.2	35.1	33.0	14.4	9.3	0.0	94.2
女性	0	2	1	1	2	0	0	6
%	0.0	33.3	16.7	16.7	33.3	0.0	0.0	5.8
合計	0	10	35	33	16	9	0	103
%	0.0	9.7	34.0	32.0	15.5	8.7	0.0	100.0

最終学歴（Q6）

	人数	%
中学校	0	0.0
高校	37	35.9
専修・専門学校	9	8.7
短大・高専	6	5.8
大学（文系）	35	34.0
大学（理系）	15	14.6
大学院	1	1.0
合計	103	100.0

必要であった教育訓練（Q5）

複数回答	人数	%
高校	15	14.6
短大、高専	2	1.9
大学・大学院	9	8.7
専修学校・各種学校	2	1.9
公的機関が行う教育訓練	1	1.0
公的団体が行う教育訓練	1	1.0
民間の教育訓練	10	9.7
通信教育	1	1.0
自学・自習	9	8.7
その他	12	11.7
なし	53	51.5

現在の会社の会社規模
（2009データのみ）

	人数	%
29名以下	4	7.8
30～49名	2	3.9
50～99名	8	15.7
100～299名	10	19.6
300～499名	6	11.8
500～999名	6	11.8
1,000名以上	12	23.5
官公庁など	3	5.9
その他（勤めていないなど）	0	0.0
合計	51	100.0

現在の会社での勤続年数
（2009データのみ）

	人数	%
5年未満	22	43.1
5年以上～10年未満	14	27.5
10年以上～15年未満	7	13.7
15年以上～20年未満	3	5.9
20年以上～25年未満	1	2.0
25年以上	4	7.8
その他（勤めていないなど）	0	0.0
合計	51	100.0

雇用形態(2009データのみ)

	人数	%
正規の職員・従業員	35	68.6
パート	2	3.9
アルバイト	10	19.6
派遣社員	3	5.9
契約社員	0	0.0
嘱託	1	2.0
その他（勤めていないなど）	0	0.0
合計	51	100.0

その職業からの収入（Q8）

	人数	%
100万円未満	3	2.9
100万円～200万円未満	16	15.5
200万円～300万円未満	35	34.0
300万円～400万円未満	20	19.4
400万円～500万円未満	11	10.7
500万円～600万円未満	7	6.8
600万円～700万円未満	6	5.8
700万円～800万円未満	1	1.0
800万円～900万円未満	1	1.0
900万円～1000万円未満	2	1.9
1000万円以上	1	1.0
合計	103	100.0

現在の職業以外の前職（同じものが5名以上ある職業）

	人数	%
その他（79職種）	67	65.0
現在の職業以外の経験職業なし	36	35.0
合計	103	100.0

持っている免許・資格（保有5名以上のもの）

順位	人数	%	コード	資格名
1	22	21.4	4508	警備員検定試験2級
2	17	16.5	4805	普通自動車免許（一種）
3	14	13.6	4505	警備員指導教育責任者
4	6	5.8	4507	警備員検定試験1級
5	6	5.8	4810	自動二輪車免許
6	6	5.8	5207	危険物取扱者（乙種）

	37	35.9		免許・資格を持っていない

今の仕事に就くときに有利であった免許・資格（保有5名以上のもの）

順位	平均値	人数	コード	資格名
1	1.36	14	4505	警備員指導教育責任者
2	1.06	17	4805	普通自動車免許（一種）
3	1.00	6	5207	危険物取扱者（乙種）
4	0.83	6	4507	警備員検定試験1級
5	0.77	22	4508	警備員検定試験2級
6	0.17	6	4810	自動二輪車免許

今の仕事を遂行する上で役立つ免許・資格（保有5名以上のもの）

順位	平均値	人数	コード	資格名
1	1.67	6	4507	警備員検定試験1級
2	1.64	14	4505	警備員指導教育責任者
3	1.35	17	4805	普通自動車免許（一種）
4	0.95	22	4508	警備員検定試験2級
5	0.83	6	5207	危険物取扱者（乙種）
6	0.33	6	4810	自動二輪車免許

寄宿舎・寮・マンション管理人

性別 と年齢段階

	20歳未満	20代	30代	40代	50代	60歳以上	無回答	合計
男性	0	4	19	15	25	14	0	77
%	0.0	5.2	24.7	19.5	32.5	18.2	0.0	75.5
女性	0	3	5	10	6	1	0	25
%	0.0	12.0	20.0	40.0	24.0	4.0	0.0	24.5
合計	0	7	24	25	31	15	0	102
%	0.0	6.9	23.5	24.5	30.4	14.7	0.0	100.0

最終学歴（Q6）

	人数	%
中学校	0	0.0
高校	44	43.1
専修・専門学校	3	2.9
短大・高専	5	4.9
大学（文系）	25	24.5
大学（理系）	22	21.6
大学院	3	2.9
合計	102	100.0

必要であった教育訓練（Q5）

複数回答	人数	%
高校	26	25.5
短大、高専	1	1.0
大学・大学院	11	10.8
専修学校・各種学校	2	2.0
公的機関が行う教育訓練	7	6.9
公的団体が行う教育訓練	3	2.9
民間の教育訓練	7	6.9
通信教育	3	2.9
自学・自習	25	24.5
その他	1	1.0
なし	46	45.1

現在の会社の会社規模

(2009データのみ)	人数	%
29名以下	13	25.0
30～49名	2	3.8
50～99名	4	7.7
100～299名	7	13.5
300～499名	4	7.7
500～999名	5	9.6
1,000名以上	11	21.2
官公庁など	1	1.9
その他（勤めていないなど）	5	9.6
合計	52	100.0

現在の会社での勤続年数

(2009データのみ)	人数	%
5年未満	28	53.8
5年以上～10年未満	11	21.2
10年以上～15年未満	5	9.6
15年以上～20年未満	2	3.8
20年以上～25年未満	4	7.7
25年以上	2	3.8
その他（勤めていないなど）	0	0.0
合計	52	100.0

雇用形態(2009データのみ)

	人数	%
正規の職員・従業員	20	38.5
パート	10	19.2
アルバイト	1	1.9
派遣社員	0	0.0
契約社員	9	17.3
嘱託	4	7.7
その他（勤めていないなど）	8	15.4
合計	52	100.0

その職業からの収入（Q8）

	人数	%
100万円未満	11	10.8
100万円～200万円未満	21	20.6
200万円～300万円未満	29	28.4
300万円～400万円未満	17	16.7
400万円～500万円未満	9	8.8
500万円～600万円未満	2	2.0
600万円～700万円未満	5	4.9
700万円～800万円未満	5	4.9
800万円～900万円未満	2	2.0
900万円～1000万円未満	1	1.0
1000万円以上	0	0.0
合計	102	100.0

現在の職業以外の前職（同じものが5名以上ある職業）

	人数	%
一般事務員	10	9.8
商社営業部員	5	4.9
その他（81職種）	79	77.5
現在の職業以外の経験職業なし	8	7.8
合計	102	100.0

持っている免許・資格（保有5名以上のもの）

順位	人数	%	コード	資格名
1	12	11.8	4805	普通自動車免許（一種）
2	11	10.8	2410	管理業務主任者
3	10	9.8	2407	宅地建物取引主任者
4	5	4.9	4810	自動二輪車免許
5	5	4.9	5207	危険物取扱者（乙種）
	46	45.1		免許・資格を持っていない

今の仕事に就くときに有利であった免許・資格（保有5名以上のもの）

順位	平均値	人数	コード	資格名
1	1.18	11	2410	管理業務主任者
2	0.90	10	2407	宅地建物取引主任者
3	0.83	12	4805	普通自動車免許（一種）
4	0.80	5	5207	危険物取扱者（乙種）
5	0.00	5	4810	自動二輪車免許

今の仕事を遂行する上で役立つ免許・資格（保有5名以上のもの）

順位	平均値	人数	コード	資格名
1	1.45	11	2410	管理業務主任者
2	0.90	10	2407	宅地建物取引主任者
3	0.83	12	4805	普通自動車免許（一種）
4	0.60	5	5207	危険物取扱者（乙種）
5	0.00	5	4810	自動二輪車免許

弁護士

性別 と年齢段階

	20歳未満	20代	30代	40代	50代	60歳以上	無回答	合計
男性	0	13	32	21	4	0	0	70
%	0.0	18.6	45.7	30.0	5.7	0.0	0.0	68.6
女性	0	5	20	5	0	2	0	32
%	0.0	15.6	62.5	15.6	0.0	6.3	0.0	31.4
合計	0	18	52	26	4	2	0	102
%	0.0	17.6	51.0	25.5	3.9	2.0	0.0	100.0

最終学歴（Q6）

	人数	%
中学校	0	0.0
高校	3	2.9
専修・専門学校	1	1.0
短大・高専	2	2.0
大学（文系）	62	60.8
大学（理系）	3	2.9
大学院	31	30.4
合計	102	100.0

必要であった教育訓練（Q5）

複数回答	人数	%
高校	16	15.7
短大、高専	4	3.9
大学・大学院	81	79.4
専修学校・各種学校	21	20.6
公的機関が行う教育訓練	7	6.9
公的団体が行う教育訓練	1	1.0
民間の教育訓練	4	3.9
通信教育	11	10.8
自学・自習	47	46.1
その他	3	2.9
なし	3	2.9

現在の会社の会社規模

(2009データのみ)	人数	%
29名以下	28	54.9
30～49名	3	5.9
50～99名	2	3.9
100～299名	4	7.8
300～499名	2	3.9
500～999名	3	5.9
1,000名以上	5	9.8
官公庁など	1	2.0
その他（勤めていないなど）	3	5.9
合計	51	100.0

現在の会社での勤続年数

(2009データのみ)	人数	%
5年未満	23	45.1
5年以上～10年未満	11	21.6
10年以上～15年未満	9	17.6
15年以上～20年未満	1	2.0
20年以上～25年未満	1	2.0
25年以上	3	5.9
その他（勤めていないなど）	3	5.9
合計	51	100.0

雇用形態(2009データのみ)

	人数	%
正規の職員・従業員	33	64.7
パート	3	5.9
アルバイト	0	0.0
派遣社員	0	0.0
契約社員	2	3.9
嘱託	1	2.0
その他（勤めていないなど）	12	23.5
合計	51	100.0

その職業からの収入（Q8）

	人数	%
100万円未満	0	0.0
100万円～200万円未満	2	2.0
200万円～300万円未満	4	3.9
300万円～400万円未満	7	6.9
400万円～500万円未満	4	3.9
500万円～600万円未満	7	6.9
600万円～700万円未満	6	5.9
700万円～800万円未満	8	7.8
800万円～900万円未満	8	7.8
900万円～1000万円未満	10	9.8
1000万円以上	46	45.1
合計	102	100.0

現在の職業以外の前職（同じものが5名以上ある職業）

	人数	%
一般事務員	9	8.8
その他（40職種）	38	37.3
現在の職業以外の経験職業なし	55	53.9
合計	102	100.0

持っている免許・資格（保有5名以上のもの）

順位	人数	%	コード	資格名
1	53	52.0	1701	司法試験
2	11	10.8	4805	普通自動車免許（一種）
3	10	9.8	2407	宅地建物取引主任者
4	6	5.9	1702	司法書士

	22	21.6		免許・資格を持っていない

今の仕事に就くときに有利であった免許・資格（保有5名以上のもの）

順位	平均値	人数	コード	資格名
1	1.96	53	1701	司法試験
2	1.50	6	1702	司法書士
3	0.40	10	2407	宅地建物取引主任者
4	0.00	11	4805	普通自動車免許（一種）

今の仕事を遂行する上で役立つ免許・資格（保有5名以上のもの）

順位	平均値	人数	コード	資格名
1	1.85	53	1701	司法試験
2	1.67	6	1702	司法書士
3	1.00	10	2407	宅地建物取引主任者
4	0.45	11	4805	普通自動車免許（一種）

翻訳者

性別 と年齢段階

	20歳未満	20代	30代	40代	50代	60歳以上	無回答	合計
男性	0	1	8	14	5	5	0	33
%	0.0	3.0	24.2	42.4	15.2	15.2	0.0	32.4
女性	0	10	28	23	8	0	0	69
%	0.0	14.5	40.6	33.3	11.6	0.0	0.0	67.6
合計	0	11	36	37	13	5	0	102
%	0.0	10.8	35.3	36.3	12.7	4.9	0.0	100.0

最終学歴（Q6）

	人数	%
中学校	1	1.0
高校	5	4.9
専修・専門学校	4	3.9
短大・高専	3	2.9
大学（文系）	61	59.8
大学（理系）	9	8.8
大学院	19	18.6
合計	102	100.0

必要であった教育訓練（Q5）

複数回答	人数	%
高校	16	15.7
短大、高専	4	3.9
大学・大学院	60	58.8
専修学校・各種学校	27	26.5
必要であった教育訓練（Q5）	0	0.0
公的団体が行う教育訓練	0	0.0
民間の教育訓練	7	6.9
通信教育	22	21.6
自学・自習	61	59.8
その他	10	9.8
なし	8	7.8

現在の会社の会社規模

(2009データのみ)	人数	%
29名以下	10	19.2
30～49名	0	0.0
50～99名	2	3.8
100～299名	2	3.8
300～499名	3	5.8
500～999名	0	0.0
1,000名以上	7	13.5
官公庁など	0	0.0
その他（勤めていないなど）	28	53.8
合計	52	100.0

現在の会社での勤続年数

(2009データのみ)	人数	%
5年未満	18	34.6
5年以上～10年未満	13	25.0
10年以上～15年未満	2	3.8
15年以上～20年未満	4	7.7
20年以上～25年未満	1	1.9
25年以上	1	1.9
その他（勤めていないなど）	13	25.0
合計	52	100.0

雇用形態(2009データのみ)

	人数	%
正規の職員・従業員	15	28.8
パート	2	3.8
アルバイト	1	1.9
派遣社員	4	7.7
契約社員	2	3.8
嘱託	1	1.9
その他（勤めていないなど）	27	51.9
合計	52	100.0

その職業からの収入（Q8）

	人数	%
100万円未満	14	13.7
100万円～200万円未満	14	13.7
200万円～300万円未満	15	14.7
300万円～400万円未満	20	19.6
400万円～500万円未満	15	14.7
500万円～600万円未満	9	8.8
600万円～700万円未満	7	6.9
700万円～800万円未満	1	1.0
800万円～900万円未満	0	0.0
900万円～1000万円未満	3	2.9
1000万円以上	4	3.9
合計	102	100.0

現在の職業以外の前職（同じものが5名以上ある職業）

	人数	%
一般事務員	11	10.8
貿易事務員	7	6.9
秘書	5	4.9
その他（51職種）	53	52.0
現在の職業以外の経験職業なし	26	25.5
合計	102	100.0

持っている免許・資格（保有5名以上のもの）

順位	人数	%	コード	資格名
1	32	31.4	2525	TOEIC730点～
2	11	10.8	2508	実用英語検定準1級
3	9	8.8	2509	実用英語検定2級
4	9	8.8	4805	普通自動車免許（一種）
5	7	6.9	2507	実用英語検定1級
6	6	5.9	1904	高等学校教諭免許
7	5	4.9	1903	中学校教諭免許
8	5	4.9	2504	翻訳1級
	33	32.4		免許・資格を持っていない

今の仕事に就くときに有利であった免許・資格（保有5名以上のもの）

順位	平均値	人数	コード	資格名
1	1.20	5	2504	翻訳1級
2	0.94	32	2525	TOEIC730点～
3	0.83	6	2507	実用英語検定1級
4	0.55	11	2508	実用英語検定準1級
5	0.33	9	2509	実用英語検定2級
6	0.17	6	1904	高等学校教諭免許
7	0.00	5	1903	中学校教諭免許
8	0.00	9	4805	普通自動車免許（一種）

今の仕事を遂行する上で役立つ免許・資格（保有5名以上のもの）

順位	平均値	人数	コード	資格名
1	1.60	5	2504	翻訳1級
2	1.33	6	2507	実用英語検定1級
3	0.94	32	2525	TOEIC730点～
4	0.73	11	2508	実用英語検定準1級
5	0.44	9	2509	実用英語検定2級
6	0.22	9	4805	普通自動車免許（一種）
7	0.17	6	1904	高等学校教諭免許
8	0.00	5	1903	中学校教諭免許

ビル施設管理技術者

性別 と年齢段階

	20歳未満	20代	30代	40代	50代	60歳以上	無回答	合計
男性	0	1	26	40	21	7	0	95
%	0.0	1.1	27.4	42.1	22.1	7.4	0.0	94.1
女性	0	1	3	1	1	0	0	6
%	0.0	16.7	50.0	16.7	16.7	0.0	0.0	5.9
合計	0	2	29	41	22	7	0	101
%	0.0	2.0	28.7	40.6	21.8	6.9	0.0	100.0

最終学歴（Q6）

	人数	%
中学校	1	1.0
高校	40	39.6
専修・専門学校	14	13.9
短大・高専	7	6.9
大学（文系）	19	18.8
大学（理系）	20	19.8
大学院	0	0.0
合計	101	100.0

必要であった教育訓練（Q5）

複数回答	人数	%
高校	28	27.7
短大、高専	6	5.9
大学・大学院	15	14.9
専修学校・各種学校	4	4.0
公的機関が行う教育訓練	9	8.9
公的団体が行う教育訓練	3	3.0
民間の教育訓練	10	9.9
通信教育	6	5.9
自学・自習	32	31.7
その他	0	0.0
なし	20	19.8

現在の会社の会社規模

(2009データのみ)	人数	%
29名以下	8	15.4
30～49名	3	5.8
50～99名	5	9.6
100～299名	8	15.4
300～499名	4	7.7
500～999名	7	13.5
1,000名以上	16	30.8
官公庁など	0	0.0
その他（勤めていないなど）	1	1.9
合計	52	100.0

現在の会社での勤続年数

(2009データのみ)	人数	%
5年未満	18	34.6
5年以上～10年未満	10	19.2
10年以上～15年未満	8	15.4
15年以上～20年未満	9	17.3
20年以上～25年未満	4	7.7
25年以上	3	5.8
その他（勤めていないなど）	0	0.0
合計	52	100.0

雇用形態(2009データのみ)

	人数	%
正規の職員・従業員	45	86.5
パート	1	1.9
アルバイト	0	0.0
派遣社員	2	3.8
契約社員	3	5.8
嘱託	0	0.0
その他（勤めていないなど）	1	1.9
合計	52	100.0

その職業からの収入（Q8）

	人数	%
100万円未満	2	2.0
100万円～200万円未満	3	3.0
200万円～300万円未満	15	14.9
300万円～400万円未満	23	22.8
400万円～500万円未満	21	20.8
500万円～600万円未満	17	16.8
600万円～700万円未満	9	8.9
700万円～800万円未満	4	4.0
800万円～900万円未満	5	5.0
900万円～1000万円未満	0	0.0
1000万円以上	2	2.0
合計	101	100.0

現在の職業以外の前職（同じものが5名以上ある職業）

	人数	%
ビル施設管理者	5	5.0
建築施工管理技術者	5	5.0
その他（67職種）	64	63.4
現在の職業以外の経験職業なし	27	26.7
合計	101	100.0

持っている免許・資格（保有5名以上のもの）

順位	人数	%	コード	資格名
1	30	29.7	5207	危険物取扱者（乙種）
2	29	28.7	6909	電気工事士（第2種）
3	23	22.8	6703	ボイラー技士（2級）
4	17	16.8	1205	電気主任技術者3種
5	17	16.8	6702	ボイラー技士（1級）
6	16	15.8	1418	建築物環境衛生技術者
7	14	13.9	4502	消防設備士（乙種）
8	13	12.9	4501	消防設備士（甲種）
9	12	11.9	6908	電気工事士（第1種）
10	10	9.9	1227	高圧ガス製造保安責任者（冷凍機械）

	17	16.8		免許・資格を持っていない

今の仕事に就くときに有利であった免許・資格（保有5名以上のもの）

順位	平均値	人数	コード	資格名
1	1.30	23	6703	ボイラー技士（2級）
2	1.18	17	1205	電気主任技術者3種
3	1.17	30	5207	危険物取扱者（乙種）
4	1.17	12	6908	電気工事士（第1種）
5	1.14	29	6909	電気工事士（第2種）
6	1.14	14	4502	消防設備士（乙種）
7	1.06	17	6702	ボイラー技士（1級）
8	1.00	16	1418	建築物環境衛生技術者
9	1.00	13	4501	消防設備士（甲種）
10	0.90	10	1227	高圧ガス製造保安責任者（冷凍機械）

今の仕事を遂行する上で役立つ免許・資格（保有5名以上のもの）

順位	平均値	人数	コード	資格名
1	1.63	16	1418	建築物環境衛生技術者
2	1.47	17	1205	電気主任技術者3種
3	1.38	13	4501	消防設備士（甲種）
4	1.25	12	6908	電気工事士（第1種）
5	1.14	29	6909	電気工事士（第2種）
6	1.09	23	6703	ボイラー技士（2級）
7	1.07	14	4502	消防設備士（乙種）
8	0.80	10	1227	高圧ガス製造保安責任者（冷凍機械）
9	0.77	30	5207	危険物取扱者（乙種）
10	0.76	17	6702	ボイラー技士（1級）

公認会計士

性別 と年齢段階

	20歳未満	20代	30代	40代	50代	60歳以上	無回答	合計
男性	0	9	41	25	7	0	0	82
%	0.0	11.0	50.0	30.5	8.5	0.0	0.0	81.2
女性	0	4	11	3	1	0	0	19
%	0.0	21.1	57.9	15.8	5.3	0.0	0.0	18.8
合計	0	13	52	28	8	0	0	101
%	0.0	12.9	51.5	27.7	7.9	0.0	0.0	100.0

最終学歴（Q6）

	人数	%
中学校	0	0.0
高校	7	6.9
専修・専門学校	5	5.0
短大・高専	5	5.0
大学（文系）	68	67.3
大学（理系）	8	7.9
大学院	8	7.9
合計	101	100.0

必要であった教育訓練（Q5）

複数回答	人数	%
高校	16	15.8
短大、高専	4	4.0
大学・大学院	57	56.4
専修学校・各種学校	41	40.6
公的機関が行う教育訓練	2	2.0
公的団体が行う教育訓練	2	2.0
民間の教育訓練	6	5.9
通信教育	17	16.8
自学・自習	41	40.6
その他	4	4.0
なし	3	3.0

現在の会社の会社規模

(2009データのみ)	人数	%
29名以下	19	38.0
30～49名	3	6.0
50～99名	1	2.0
100～299名	3	6.0
300～499名	1	2.0
500～999名	2	4.0
1,000名以上	16	32.0
官公庁など	1	2.0
その他（勤めていないなど）	4	8.0
合計	50	100.0

現在の会社での勤続年数

(2009データのみ)	人数	%
5年未満	21	42.0
5年以上～10年未満	13	26.0
10年以上～15年未満	5	10.0
15年以上～20年未満	6	12.0
20年以上～25年未満	2	4.0
25年以上	2	4.0
その他（勤めていないなど）	1	2.0
合計	50	100.0

雇用形態(2009データのみ)

	人数	%
正規の職員・従業員	41	82.0
パート	0	0.0
アルバイト	0	0.0
派遣社員	1	2.0
契約社員	2	4.0
嘱託	0	0.0
その他（勤めていないなど）	6	12.0
合計	50	100.0

その職業からの収入（Q8）

	人数	%
100万円未満	0	0.0
100万円～200万円未満	2	2.0
200万円～300万円未満	8	7.9
300万円～400万円未満	4	4.0
400万円～500万円未満	5	5.0
500万円～600万円未満	17	16.8
600万円～700万円未満	8	7.9
700万円～800万円未満	6	5.9
800万円～900万円未満	7	6.9
900万円～1000万円未満	9	8.9
1000万円以上	35	34.7
合計	101	100.0

現在の職業以外の前職（同じものが5名以上ある職業）

	人数	%
経理事務員	8	7.9
税理士	6	5.9
その他（22職種）	22	21.8
現在の職業以外の経験職業なし	65	64.4
合計	101	100.0

持っている免許・資格（保有5名以上のもの）

順位	人数	%	コード	資格名
1	46	45.5	1801	公認会計士
2	15	14.9	1803	税理士
3	15	14.9	3428	簿記検定（日商1級）
4	8	7.9	3429	簿記検定（日商2級）
5	6	5.9	1802	公認会計士補
6	5	5.0	1807	ファイナンシャルプランナー（AFP）

	12	11.9		免許・資格を持っていない

今の仕事に就くときに有利であった免許・資格（保有5名以上のもの）

順位	平均値	人数	コード	資格名
1	1.83	6	1802	公認会計士補
2	1.78	46	1801	公認会計士
3	1.73	15	1803	税理士
4	1.38	8	3429	簿記検定（日商2級）
5	0.93	15	3428	簿記検定（日商1級）
6	0.60	5	1807	ファイナンシャルプランナー（AFP）

今の仕事を遂行する上で役立つ免許・資格（保有5名以上のもの）

順位	平均値	人数	コード	資格名
1	1.87	15	1803	税理士
2	1.78	46	1801	公認会計士
3	1.50	8	3429	簿記検定（日商2級）
4	1.33	6	1802	公認会計士補
5	1.13	15	3428	簿記検定（日商1級）
6	0.60	5	1807	ファイナンシャルプランナー（AFP）

行政書士

性別 と年齢段階

	20歳未満	20代	30代	40代	50代	60歳以上	無回答	合計
男性	0	8	26	25	13	4	0	76
%	0.0	10.5	34.2	32.9	17.1	5.3	0.0	75.2
女性	0	5	11	6	1	1	1	25
%	0.0	20.0	44.0	24.0	4.0	4.0	4.0	24.8
合計	0	13	37	31	14	5	1	101
%	0.0	12.9	36.6	30.7	13.9	5.0	1.0	100.0

最終学歴（Q6）

	人数	%
中学校	0	0.0
高校	15	14.9
専修・専門学校	4	4.0
短大・高専	4	4.0
大学（文系）	62	61.4
大学（理系）	6	5.9
大学院	10	9.9
合計	101	100.0

必要であった教育訓練（Q5）

複数回答	人数	%
高校	20	19.8
短大、高専	3	3.0
大学・大学院	31	30.7
専修学校・各種学校	22	21.8
公的機関が行う教育訓練	3	3.0
公的団体が行う教育訓練	4	4.0
民間の教育訓練	9	8.9
通信教育	31	30.7
自学・自習	53	52.5
その他	3	3.0
なし	11	10.9

現在の会社の会社規模

(2009データのみ)	人数	%
29名以下	28	56.0
30～49名	1	2.0
50～99名	1	2.0
100～299名	0	0.0
300～499名	0	0.0
500～999名	0	0.0
1,000名以上	0	0.0
官公庁など	1	2.0
その他（勤めていないなど）	19	38.0
合計	50	100.0

現在の会社での勤続年数

(2009データのみ)	人数	%
5年未満	18	36.0
5年以上～10年未満	18	36.0
10年以上～15年未満	3	6.0
15年以上～20年未満	2	4.0
20年以上～25年未満	2	4.0
25年以上	1	2.0
その他（勤めていないなど）	6	12.0
合計	50	100.0

雇用形態(2009データのみ)

	人数	%
正規の職員・従業員	24	48.0
パート	0	0.0
アルバイト	1	2.0
派遣社員	1	2.0
契約社員	0	0.0
嘱託	0	0.0
その他（勤めていないなど）	24	48.0
合計	50	100.0

その職業からの収入（Q8）

	人数	%
100万円未満	15	14.9
100万円～200万円未満	6	5.9
200万円～300万円未満	17	16.8
300万円～400万円未満	13	12.9
400万円～500万円未満	12	11.9
500万円～600万円未満	14	13.9
600万円～700万円未満	6	5.9
700万円～800万円未満	5	5.0
800万円～900万円未満	5	5.0
900万円～1000万円未満	2	2.0
1000万円以上	6	5.9
合計	101	100.0

現在の職業以外の前職（同じものが5名以上ある職業）

	人数	%
一般事務員	11	10.9
その他（72職種）	63	62.4
現在の職業以外の経験職業なし	27	26.7
合計	101	100.0

持っている免許・資格（保有5名以上のもの）

順位	人数	%	コード	資格名
1	46	45.5	3201	行政書士
2	19	18.8	2407	宅地建物取引主任者
3	16	15.8	4805	普通自動車免許（一種）
4	5	5.0	3429	簿記検定（日商2級）
5	5	5.0	3430	簿記検定（日商3級）
	13	12.9		免許・資格を持っていない

今の仕事に就くときに有利であった免許・資格（保有5名以上のもの）

順位	平均値	人数	コード	資格名
1	1.83	46	3201	行政書士
2	1.00	5	3429	簿記検定（日商2級）
3	0.72	18	2407	宅地建物取引主任者
4	0.67	15	4805	普通自動車免許（一種）
5	0.60	5	3430	簿記検定（日商3級）

今の仕事を遂行する上で役立つ免許・資格（保有5名以上のもの）

順位	平均値	人数	コード	資格名
1	1.70	46	3201	行政書士
2	1.40	5	3429	簿記検定（日商2級）
3	1.20	15	4805	普通自動車免許（一種）
4	1.00	5	3430	簿記検定（日商3級）
5	0.89	18	2407	宅地建物取引主任者

司法書士

性別 と年齢段階

	20歳未満	20代	30代	40代	50代	60歳以上	無回答	合計
男性	0	10	41	18	1	1	0	71
%	0.0	14.1	57.7	25.4	1.4	1.4	0.0	70.3
女性	0	10	14	3	3	0	0	30
%	0.0	33.3	46.7	10.0	10.0	0.0	0.0	29.7
合計	0	20	55	21	4	1	0	101
%	0.0	19.8	54.5	20.8	4.0	1.0	0.0	100.0

最終学歴（Q6）

	人数	%
中学校	0	0.0
高校	10	9.9
専修・専門学校	5	5.0
短大・高専	6	5.9
大学（文系）	69	68.3
大学（理系）	6	5.9
大学院	5	5.0
合計	101	100.0

必要であった教育訓練（Q5）

複数回答	人数	%
高校	16	15.8
短大、高専	3	3.0
大学・大学院	41	40.6
専修学校・各種学校	23	22.8
公的機関が行う教育訓練	1	1.0
公的団体が行う教育訓練	1	1.0
民間の教育訓練	5	5.0
通信教育	19	18.8
自学・自習	38	37.6
その他	2	2.0
なし	20	19.8

現在の会社の会社規模

(2009データのみ)	人数	%
29名以下	45	88.2
30～49名	0	0.0
50～99名	1	2.0
100～299名	0	0.0
300～499名	0	0.0
500～999名	0	0.0
1,000名以上	1	2.0
官公庁など	0	0.0
その他（勤めていないなど）	4	7.8
合計	51	100.0

現在の会社での勤続年数

(2009データのみ)	人数	%
5年未満	26	51.0
5年以上～10年未満	14	27.5
10年以上～15年未満	4	7.8
15年以上～20年未満	5	9.8
20年以上～25年未満	0	0.0
25年以上	1	2.0
その他（勤めていないなど）	1	2.0
合計	51	100.0

雇用形態(2009データのみ)

	人数	%
正規の職員・従業員	38	74.5
パート	2	3.9
アルバイト	1	2.0
派遣社員	0	0.0
契約社員	0	0.0
嘱託	0	0.0
その他（勤めていないなど）	10	19.6
合計	51	100.0

その職業からの収入（Q8）

	人数	%
100万円未満	3	3.0
100万円～200万円未満	7	6.9
200万円～300万円未満	22	21.8
300万円～400万円未満	16	15.8
400万円～500万円未満	16	15.8
500万円～600万円未満	11	10.9
600万円～700万円未満	6	5.9
700万円～800万円未満	2	2.0
800万円～900万円未満	2	2.0
900万円～1000万円未満	2	2.0
1000万円以上	14	13.9
合計	101	100.0

現在の職業以外の前職（同じものが5名以上ある職業）

	人数	%
一般事務員	14	13.9
その他（45職種）	40	39.6
現在の職業以外の経験職業なし	47	46.5
合計	101	100.0

持っている免許・資格（保有5名以上のもの）

順位	人数	%	コード	資格名
1	44	43.6	1702	司法書士
2	22	21.8	2407	宅地建物取引主任者
3	16	15.8	3201	行政書士
4	8	7.9	2403	土地家屋調査士
5	6	5.9	4805	普通自動車免許（一種）
	31	30.7		免許・資格を持っていない

今の仕事に就くときに有利であった免許・資格（保有5名以上のもの）

順位	平均値	人数	コード	資格名
1	1.73	44	1702	司法書士
2	0.88	8	2403	土地家屋調査士
3	0.81	16	3201	行政書士
4	0.67	6	4805	普通自動車免許（一種）
5	0.55	22	2407	宅地建物取引主任者

今の仕事を遂行する上で役立つ免許・資格（保有5名以上のもの）

順位	平均値	人数	コード	資格名
1	1.89	44	1702	司法書士
2	1.38	8	2403	土地家屋調査士
3	1.17	6	4805	普通自動車免許（一種）
4	0.94	16	3201	行政書士
5	0.68	22	2407	宅地建物取引主任者

税理士

性別 と年齢段階

	20歳未満	20代	30代	40代	50代	60歳以上	無回答	合計
男性	0	7	39	23	6	1	0	76
%	0.0	9.2	51.3	30.3	7.9	1.3	0.0	75.2
女性	0	4	10	10	1	0	0	25
%	0.0	16.0	40.0	40.0	4.0	0.0	0.0	24.8
合計	0	11	49	33	7	1	0	101
%	0.0	10.9	48.5	32.7	6.9	1.0	0.0	100.0

最終学歴（Q6）

	人数	%
中学校	0	0.0
高校	15	14.9
専修・専門学校	17	16.8
短大・高専	8	7.9
大学（文系）	47	46.5
大学（理系）	7	6.9
大学院	7	6.9
合計	101	100.0

必要であった教育訓練（Q5）

複数回答	人数	%
高校	22	21.8
短大、高専	3	3.0
大学・大学院	38	37.6
専修学校・各種学校	52	51.5
公的機関が行う教育訓練	3	3.0
公的団体が行う教育訓練	4	4.0
民間の教育訓練	7	6.9
通信教育	9	8.9
自学・自習	32	31.7
その他	0	0.0
なし	8	7.9

現在の会社の会社規模

(2009データのみ)	人数	%
29名以下	45	88.2
30～49名	2	3.9
50～99名	1	2.0
100～299名	1	2.0
300～499名	0	0.0
500～999名	0	0.0
1,000名以上	0	0.0
官公庁など	0	0.0
その他（勤めていないなど）	2	3.9
合計	51	100.0

現在の会社での勤続年数

(2009データのみ)	人数	%
5年未満	18	35.3
5年以上～10年未満	16	31.4
10年以上～15年未満	7	13.7
15年以上～20年未満	4	7.8
20年以上～25年未満	3	5.9
25年以上	2	3.9
その他（勤めていないなど）	1	2.0
合計	51	100.0

雇用形態(2009データのみ)

	人数	%
正規の職員・従業員	43	84.3
パート	0	0.0
アルバイト	1	2.0
派遣社員	0	0.0
契約社員	0	0.0
嘱託	0	0.0
その他（勤めていないなど）	7	13.7
合計	51	100.0

その職業からの収入（Q8）

	人数	%
100万円未満	2	2.0
100万円～200万円未満	3	3.0
200万円～300万円未満	14	13.9
300万円～400万円未満	15	14.9
400万円～500万円未満	15	14.9
500万円～600万円未満	15	14.9
600万円～700万円未満	7	6.9
700万円～800万円未満	8	7.9
800万円～900万円未満	3	3.0
900万円～1000万円未満	2	2.0
1000万円以上	17	16.8
合計	101	100.0

現在の職業以外の前職（同じものが5名以上ある職業）

	人数	%
一般事務員	8	7.9
経理事務員	5	5.0
その他（37職種）	35	34.7
現在の職業以外の経験職業なし	53	52.5
合計	101	100.0

持っている免許・資格（保有5名以上のもの）

順位	人数	%	コード	資格名
1	39	38.6	1803	税理士
2	20	19.8	3428	簿記検定（日商1級）
3	16	15.8	3429	簿記検定（日商2級）
4	10	9.9	4805	普通自動車免許（一種）
5	7	6.9	2407	宅地建物取引主任者

	23	22.8		免許・資格を持っていない

今の仕事に就くときに有利であった免許・資格（保有5名以上のもの）

順位	平均値	人数	コード	資格名
1	1.82	39	1803	税理士
2	1.44	16	3429	簿記検定（日商2級）
3	1.20	20	3428	簿記検定（日商1級）
4	0.60	10	4805	普通自動車免許（一種）
5	0.00	7	2407	宅地建物取引主任者

今の仕事を遂行する上で役立つ免許・資格（保有5名以上のもの）

順位	平均値	人数	コード	資格名
1	1.87	39	1803	税理士
2	1.63	16	3429	簿記検定（日商2級）
3	1.45	20	3428	簿記検定（日商1級）
4	1.10	10	4805	普通自動車免許（一種）
5	0.43	7	2407	宅地建物取引主任者

土地家屋調査士

性別 と年齢段階

	20歳未満	20代	30代	40代	50代	60歳以上	無回答	合計
男性	0	5	38	28	11	5	1	88
%	0.0	5.7	43.2	31.8	12.5	5.7	1.1	87.1
女性	0	3	8	1	1	0	0	13
%	0.0	23.1	61.5	7.7	7.7	0.0	0.0	12.9
合計	0	8	46	29	12	5	1	101
%	0.0	7.9	45.5	28.7	11.9	5.0	1.0	100.0

最終学歴（Q6）

	人数	%
中学校	1	1.0
高校	9	8.9
専修・専門学校	15	14.9
短大・高専	3	3.0
大学（文系）	35	34.7
大学（理系）	34	33.7
大学院	4	4.0
合計	101	100.0

必要であった教育訓練（Q5）

複数回答	人数	%
高校	17	16.8
短大、高専	5	5.0
大学・大学院	34	33.7
専修学校・各種学校	31	30.7
公的機関が行う教育訓練	3	3.0
公的団体が行う教育訓練	3	3.0
民間の教育訓練	6	5.9
通信教育	33	32.7
自学・自習	43	42.6
その他	3	3.0
なし	6	5.9

現在の会社の会社規模

(2009データのみ)	人数	%
29名以下	33	64.7
30～49名	0	0.0
50～99名	3	5.9
100～299名	4	7.8
300～499名	0	0.0
500～999名	2	3.9
1,000名以上	1	2.0
官公庁など	0	0.0
その他（勤めていないなど）	8	15.7
合計	51	100.0

現在の会社での勤続年数

(2009データのみ)	人数	%
5年未満	14	27.5
5年以上～10年未満	11	21.6
10年以上～15年未満	11	21.6
15年以上～20年未満	3	5.9
20年以上～25年未満	3	5.9
25年以上	5	9.8
その他（勤めていないなど）	4	7.8
合計	51	100.0

雇用形態(2009データのみ)

	人数	%
正規の職員・従業員	38	74.5
パート	1	2.0
アルバイト	0	0.0
派遣社員	0	0.0
契約社員	0	0.0
嘱託	0	0.0
その他（勤めていないなど）	12	23.5
合計	51	100.0

その職業からの収入（Q8）

	人数	%
100万円未満	3	3.0
100万円～200万円未満	2	2.0
200万円～300万円未満	17	16.8
300万円～400万円未満	18	17.8
400万円～500万円未満	16	15.8
500万円～600万円未満	17	16.8
600万円～700万円未満	6	5.9
700万円～800万円未満	7	6.9
800万円～900万円未満	5	5.0
900万円～1000万円未満	4	4.0
1000万円以上	6	5.9
合計	101	100.0

現在の職業以外の前職（同じものが5名以上ある職業）

	人数	%
測量士	11	10.9
建築設計技術者	6	5.9
その他（42職種）	51	50.5
現在の職業以外の経験職業なし	33	32.7
合計	101	100.0

持っている免許・資格（保有5名以上のもの）

順位	人数	%	コード	資格名
1	43	42.6	2403	土地家屋調査士
2	27	26.7	1434	測量士
3	20	19.8	1435	測量士補
4	17	16.8	2407	宅地建物取引主任者
5	12	11.9	3201	行政書士
6	6	5.9	1401	建築士（1級）

	16	15.8		免許・資格を持っていない

今の仕事に就くときに有利であった免許・資格（保有5名以上のもの）

順位	平均値	人数	コード	資格名
1	1.84	43	2403	土地家屋調査士
2	1.50	12	3201	行政書士
3	1.48	27	1434	測量士
4	1.35	20	1435	測量士補
5	1.17	6	1401	建築士（1級）
6	0.53	17	2407	宅地建物取引主任者

今の仕事を遂行する上で役立つ免許・資格（保有5名以上のもの）

順位	平均値	人数	コード	資格名
1	1.88	43	2403	土地家屋調査士
2	1.63	27	1434	測量士
3	1.33	12	3201	行政書士
4	1.30	20	1435	測量士補
5	1.17	6	1401	建築士（1級）
6	1.00	17	2407	宅地建物取引主任者

理容師

性別 と年齢段階

	20歳未満	20代	30代	40代	50代	60歳以上	無回答	合計
男性	0	0	40	33	6	1	0	80
%	0.0	0.0	50.0	41.3	7.5	1.3	0.0	76.9
女性	0	2	11	9	1	1	0	24
%	0.0	8.3	45.8	37.5	4.2	4.2	0.0	23.1
合計	0	2	51	42	7	2	0	104
%	0.0	1.9	49.0	40.4	6.7	1.9	0.0	100.0

最終学歴（Q6）

	人数	%
中学校	2	1.9
高校	13	12.5
専修・専門学校	80	76.9
短大・高専	2	1.9
大学（文系）	7	6.7
大学（理系）	0	0.0
大学院	0	0.0
合計	104	100.0

必要であった教育訓練（Q5）

複数回答	人数	%
高校	28	26.9
短大、高専	3	2.9
大学・大学院	0	0.0
専修学校・各種学校	84	80.8
公的機関が行う教育訓練	1	1.0
公的団体が行う教育訓練	2	1.9
民間の教育訓練	5	4.8
通信教育	20	19.2
自学・自習	9	8.7
その他	3	2.9
なし	1	1.0

現在の会社の会社規模

(2009データのみ)	人数	%
29名以下	43	81.1
30～49名	0	0.0
50～99名	1	1.9
100～299名	0	0.0
300～499名	0	0.0
500～999名	0	0.0
1,000名以上	1	1.9
官公庁など	0	0.0
その他（勤めていないなど）	8	15.1
合計	53	100.0

現在の会社での勤続年数

(2009データのみ)	人数	%
5年未満	5	9.4
5年以上～10年未満	8	15.1
10年以上～15年未満	6	11.3
15年以上～20年未満	13	24.5
20年以上～25年未満	13	24.5
25年以上	6	11.3
その他（勤めていないなど）	2	3.8
合計	53	100.0

雇用形態(2009データのみ)

	人数	%
正規の職員・従業員	41	77.4
パート	0	0.0
アルバイト	0	0.0
派遣社員	0	0.0
契約社員	0	0.0
嘱託	0	0.0
その他（勤めていないなど）	12	22.6
合計	53	100.0

その職業からの収入（Q8）

	人数	%
100万円未満	9	8.7
100万円～200万円未満	21	20.2
200万円～300万円未満	25	24.0
300万円～400万円未満	18	17.3
400万円～500万円未満	15	14.4
500万円～600万円未満	7	6.7
600万円～700万円未満	5	4.8
700万円～800万円未満	1	1.0
800万円～900万円未満	1	1.0
900万円～1000万円未満	1	1.0
1000万円以上	1	1.0
合計	104	100.0

現在の職業以外の前職（同じものが5名以上ある職業）

	人数	%
美容師	6	5.8
その他（19職種）	14	13.5
現在の職業以外の経験職業なし	84	80.8
合計	104	100.0

持っている免許・資格（保有5名以上のもの）

順位	人数	%	コード	資格名
1	81	77.9	4301	理容師
2	59	56.7	4302	管理理容師
3	10	9.6	4303	美容師
4	10	9.6	4805	普通自動車免許（一種）
	4	3.8		免許・資格を持っていない

今の仕事に就くときに有利であった免許・資格（保有5名以上のもの）

順位	平均値	人数	コード	資格名
1	1.99	81	4301	理容師
2	1.70	10	4303	美容師
3	1.25	59	4302	管理理容師
4	0.20	10	4805	普通自動車免許（一種）

今の仕事を遂行する上で役立つ免許・資格（保有5名以上のもの）

順位	平均値	人数	コード	資格名
1	1.83	81	4301	理容師
2	1.60	10	4303	美容師
3	1.34	59	4302	管理理容師
4	0.40	10	4805	普通自動車免許（一種）

スポーツインストラクター

性別 と年齢段階

	20歳未満	20代	30代	40代	50代	60歳以上	無回答	合計
男性	0	7	18	18	2	2	0	47
%	0.0	14.9	38.3	38.3	4.3	4.3	0.0	45.6
女性	0	9	23	20	4	0	0	56
%	0.0	16.1	41.1	35.7	7.1	0.0	0.0	54.4
合計	0	16	41	38	6	2	0	103
%	0.0	15.5	39.8	36.9	5.8	1.9	0.0	100.0

最終学歴（Q6）

	人数	%
中学校	2	1.9
高校	20	19.4
専修・専門学校	19	18.4
短大・高専	13	12.6
大学（文系）	34	33.0
大学（理系）	8	7.8
大学院	7	6.8
合計	103	100.0

必要であった教育訓練（Q5）

複数回答	人数	%
高校	14	13.6
短大、高専	3	2.9
大学・大学院	11	10.7
専修学校・各種学校	18	17.5
公的機関が行う教育訓練	2	1.9
公的団体が行う教育訓練	0	0.0
民間の教育訓練	14	13.6
通信教育	3	2.9
自学・自習	32	31.1
その他	20	19.4
なし	25	24.3

現在の会社の会社規模

(2009データのみ)	人数	%
29名以下	21	39.6
30～49名	1	1.9
50～99名	3	5.7
100～299名	7	13.2
300～499名	1	1.9
500～999名	2	3.8
1,000名以上	4	7.5
官公庁など	0	0.0
その他（勤めていないなど）	14	26.4
合計	53	100.0

現在の会社での勤続年数

(2009データのみ)	人数	%
5年未満	25	47.2
5年以上～10年未満	8	15.1
10年以上～15年未満	7	13.2
15年以上～20年未満	2	3.8
20年以上～25年未満	1	1.9
25年以上	2	3.8
その他（勤めていないなど）	8	15.1
合計	53	100.0

雇用形態(2009データのみ)

	人数	%
正規の職員・従業員	21	39.6
パート	5	9.4
アルバイト	4	7.5
派遣社員	0	0.0
契約社員	4	7.5
嘱託	5	9.4
その他（勤めていないなど）	14	26.4
合計	53	100.0

その職業からの収入（Q8）

	人数	%
100万円未満	24	23.3
100万円～200万円未満	18	17.5
200万円～300万円未満	31	30.1
300万円～400万円未満	14	13.6
400万円～500万円未満	9	8.7
500万円～600万円未満	1	1.0
600万円～700万円未満	3	2.9
700万円～800万円未満	0	0.0
800万円～900万円未満	1	1.0
900万円～1000万円未満	1	1.0
1000万円以上	1	1.0
合計	103	100.0

現在の職業以外の前職（同じものが5名以上ある職業）

	人数	%
一般事務員	6	5.8
ファッション商品販売員	5	4.9
その他（52職種）	47	45.6
現在の職業以外の経験職業なし	45	43.7
合計	103	100.0

持っている免許・資格（保有5名以上のもの）

順位	人数	%	コード	資格名
1	11	10.7	2113	エアロビックダンスインストラクター
2	5	4.9	2111	健康運動実践指導者
3	5	4.9	4805	普通自動車免許（一種）
4	5	4.9	7304	潜水士

	33	32.0		免許・資格を持っていない

今の仕事に就くときに有利であった免許・資格（保有5名以上のもの）

順位	平均値	人数	コード	資格名
1	2.00	5	7304	潜水士
2	1.55	11	2113	エアロビックダンスインストラクター
3	1.00	5	2111	健康運動実践指導者
4	1.00	5	4805	普通自動車免許（一種）

今の仕事を遂行する上で役立つ免許・資格（保有5名以上のもの）

順位	平均値	人数	コード	資格名
1	1.55	11	2113	エアロビックダンスインストラクター
2	1.40	5	7304	潜水士
3	1.20	5	2111	健康運動実践指導者
4	1.00	5	4805	普通自動車免許（一種）

コック

性別 と年齢段階

	20歳未満	20代	30代	40代	50代	60歳以上	無回答	合計
男性	0	10	30	25	5	1	0	71
%	0.0	14.1	42.3	35.2	7.0	1.4	0.0	69.6
女性	1	8	16	2	4	0	0	31
%	3.2	25.8	51.6	6.5	12.9	0.0	0.0	30.4
合計	1	18	46	27	9	1	0	102
%	1.0	17.6	45.1	26.5	8.8	1.0	0.0	100.0

最終学歴（Q6）

	人数	%
中学校	4	3.9
高校	35	34.3
専修・専門学校	36	35.3
短大・高専	3	2.9
大学（文系）	18	17.6
大学（理系）	5	4.9
大学院	1	1.0
合計	102	100.0

必要であった教育訓練（Q5）

複数回答	人数	%
高校	19	18.6
短大、高専	2	2.0
大学・大学院	7	6.9
専修学校・各種学校	26	25.5
公的機関が行う教育訓練	0	0.0
公的団体が行う教育訓練	0	0.0
民間の教育訓練	3	2.9
通信教育	1	1.0
自学・自習	22	21.6
その他	4	3.9
なし	36	35.3

現在の会社の会社規模

(2009データのみ)	人数	%
29名以下	29	55.8
30～49名	1	1.9
50～99名	2	3.8
100～299名	7	13.5
300～499名	1	1.9
500～999名	3	5.8
1,000名以上	8	15.4
官公庁など	0	0.0
その他（勤めていないなど）	1	1.9
合計	52	100.0

現在の会社での勤続年数

(2009データのみ)	人数	%
5年未満	25	48.1
5年以上～10年未満	13	25.0
10年以上～15年未満	2	3.8
15年以上～20年未満	3	5.8
20年以上～25年未満	5	9.6
25年以上	4	7.7
その他（勤めていないなど）	0	0.0
合計	52	100.0

雇用形態(2009データのみ)

	人数	%
正規の職員・従業員	29	55.8
パート	8	15.4
アルバイト	8	15.4
派遣社員	0	0.0
契約社員	1	1.9
嘱託	0	0.0
その他（勤めていないなど）	6	11.5
合計	52	100.0

その職業からの収入（Q8）

	人数	%
100万円未満	13	12.7
100万円～200万円未満	17	16.7
200万円～300万円未満	20	19.6
300万円～400万円未満	21	20.6
400万円～500万円未満	16	15.7
500万円～600万円未満	7	6.9
600万円～700万円未満	1	1.0
700万円～800万円未満	3	2.9
800万円～900万円未満	1	1.0
900万円～1000万円未満	0	0.0
1000万円以上	3	2.9
合計	102	100.0

現在の職業以外の前職（同じものが5名以上ある職業）

	人数	%
その他（55職種）	47	46.1
現在の職業以外の経験職業なし	55	53.9
合計	102	100.0

持っている免許・資格（保有5名以上のもの）

順位	人数	%	コード	資格名
1	54	52.9	4401	調理師
2	14	13.7	4805	普通自動車免許（一種）
3	5	4.9	4810	自動二輪車免許
	31	30.4		免許・資格を持っていない

今の仕事に就くときに有利であった免許・資格（保有5名以上のもの）

順位	平均値	人数	コード	資格名
1	1.11	54	4401	調理師
2	0.57	14	4805	普通自動車免許（一種）
3	0.00	5	4810	自動二輪車免許

今の仕事を遂行する上で役立つ免許・資格（保有5名以上のもの）

順位	平均値	人数	コード	資格名
1	1.26	54	4401	調理師
2	0.86	14	4805	普通自動車免許（一種）
3	0.40	5	4810	自動二輪車免許

バーテンダー

性別 と年齢段階

	20歳未満	20代	30代	40代	50代	60歳以上	無回答	合計
男性	0	12	35	13	4	2	0	66
%	0.0	18.2	53.0	19.7	6.1	3.0	0.0	64.7
女性	0	16	17	3	0	0	0	36
%	0.0	44.4	47.2	8.3	0.0	0.0	0.0	35.3
合計	0	28	52	16	4	2	0	102
%	0.0	27.5	51.0	15.7	3.9	2.0	0.0	100.0

最終学歴（Q6）

	人数	%
中学校	4	3.9
高校	36	35.3
専修・専門学校	18	17.6
短大・高専	11	10.8
大学（文系）	23	22.5
大学（理系）	8	7.8
大学院	2	2.0
合計	102	100.0

必要であった教育訓練（Q5）

複数回答	人数	%
高校	16	15.7
必要であった教育訓練（Q5）	5	4.9
大学・大学院	6	5.9
専修学校・各種学校	10	9.8
公的機関が行う教育訓練	1	1.0
公的団体が行う教育訓練	4	3.9
民間の教育訓練	4	3.9
通信教育	3	2.9
自学・自習	32	31.4
その他	8	7.8
なし	40	39.2

現在の会社の会社規模

(2009データのみ)	人数	%
29名以下	32	62.7
30～49名	3	5.9
50～99名	1	2.0
100～299名	1	2.0
300～499名	2	3.9
500～999名	0	0.0
1,000名以上	2	3.9
官公庁など	0	0.0
その他（勤めていないなど）	10	19.6
合計	51	100.0

現在の会社での勤続年数

(2009データのみ)	人数	%
5年未満	27	52.9
5年以上～10年未満	12	23.5
10年以上～15年未満	5	9.8
15年以上～20年未満	1	2.0
20年以上～25年未満	1	2.0
25年以上	2	3.9
その他（勤めていないなど）	3	5.9
合計	51	100.0

雇用形態(2009データのみ)

	人数	%
正規の職員・従業員	18	35.3
パート	1	2.0
アルバイト	10	19.6
派遣社員	0	0.0
契約社員	0	0.0
嘱託	0	0.0
その他（勤めていないなど）	22	43.1
合計	51	100.0

その職業からの収入（Q8）

	人数	%
100万円未満	10	9.8
100万円～200万円未満	18	17.6
200万円～300万円未満	34	33.3
300万円～400万円未満	14	13.7
400万円～500万円未満	14	13.7
500万円～600万円未満	1	1.0
600万円～700万円未満	6	5.9
700万円～800万円未満	2	2.0
800万円～900万円未満	2	2.0
900万円～1000万円未満	0	0.0
1000万円以上	1	1.0
合計	102	100.0

現在の職業以外の前職（同じものが5名以上ある職業）

	人数	%
ホールスタッフ	8	7.8
バーテンダー	7	6.9
一般事務員	6	5.9
その他（59職種）	53	52.0
現在の職業以外の経験職業なし	28	27.5
合計	102	100.0

持っている免許・資格（保有5名以上のもの）

順位	人数	%	コード	資格名
1	14	13.7	4401	調理師
2	6	5.9	4805	普通自動車免許（一種）
	48	47.1		免許・資格を持っていない

今の仕事に就くときに有利であった免許・資格（保有5名以上のもの）

順位	平均値	人数	コード	資格名
1	0.79	14	4401	調理師
2	0.50	6	4805	普通自動車免許（一種）

今の仕事を遂行する上で役立つ免許・資格（保有5名以上のもの）

順位	平均値	人数	コード	資格名
1	1.00	6	4805	普通自動車免許（一種）
2	0.93	14	4401	調理師

給食調理人

性別 と年齢段階

	20歳未満	20代	30代	40代	50代	60歳以上	無回答	合計
男性	0	3	15	9	3	1	0	31
%	0.0	9.7	48.4	29.0	9.7	3.2	0.0	30.4
女性	0	9	28	22	10	2	0	71
%	0.0	12.7	39.4	31.0	14.1	2.8	0.0	69.6
合計	0	12	43	31	13	3	0	102
%	0.0	11.8	42.2	30.4	12.7	2.9	0.0	100.0

最終学歴（Q6）

	人数	%
中学校	4	3.9
高校	37	36.3
専修・専門学校	26	25.5
短大・高専	13	12.7
大学（文系）	18	17.6
大学（理系）	4	3.9
大学院	0	0.0
合計	102	100.0

必要であった教育訓練（Q5）

複数回答	人数	%
高校	19	18.6
短大、高専	6	5.9
大学・大学院	1	1.0
専修学校・各種学校	15	14.7
公的機関が行う教育訓練	1	1.0
公的団体が行う教育訓練	4	3.9
民間の教育訓練	2	2.0
通信教育	2	2.0
自学・自習	15	14.7
その他	2	2.0
なし	50	49.0

現在の会社の会社規模

(2009データのみ)	人数	%
29名以下	8	15.7
30～49名	4	7.8
50～99名	3	5.9
100～299名	7	13.7
300～499名	5	9.8
500～999名	4	7.8
1,000名以上	13	25.5
官公庁など	5	9.8
その他（勤めていないなど）	2	3.9
合計	51	100.0

現在の会社での勤続年数

(2009データのみ)	人数	%
5年未満	29	56.9
5年以上～10年未満	11	21.6
10年以上～15年未満	5	9.8
15年以上～20年未満	2	3.9
20年以上～25年未満	2	3.9
25年以上	2	3.9
その他（勤めていないなど）	0	0.0
合計	51	100.0

雇用形態(2009データのみ)

	人数	%
正規の職員・従業員	22	43.1
パート	23	45.1
アルバイト	1	2.0
派遣社員	1	2.0
契約社員	2	3.9
嘱託	2	3.9
その他（勤めていないなど）	0	0.0
合計	51	100.0

その職業からの収入（Q8）

	人数	%
100万円未満	18	17.6
100万円～200万円未満	28	27.5
200万円～300万円未満	25	24.5
300万円～400万円未満	14	13.7
400万円～500万円未満	5	4.9
500万円～600万円未満	11	10.8
600万円～700万円未満	0	0.0
700万円～800万円未満	1	1.0
800万円～900万円未満	0	0.0
900万円～1000万円未満	0	0.0
1000万円以上	0	0.0
合計	102	100.0

現在の職業以外の前職（同じものが5名以上ある職業）

	人数	%
一般事務員	12	11.8
コック	10	9.8
その他（52職種）	49	48.0
現在の職業以外の経験職業なし	31	30.4
合計	102	100.0

持っている免許・資格（保有5名以上のもの）

順位	人数	%	コード	資格名
1	58	56.9	4401	調理師
2	14	13.7	4805	普通自動車免許（一種）
3	7	6.9	2725	栄養士
4	5	4.9	2806	訪問介護員（ホームヘルパー）2級
	31	30.4		免許・資格を持っていない

今の仕事に就くときに有利であった免許・資格（保有5名以上のもの）

順位	平均値	人数	コード	資格名
1	1.29	7	2725	栄養士
2	1.03	58	4401	調理師
3	0.43	14	4805	普通自動車免許（一種）
4	0.20	5	2806	訪問介護員（ホームヘルパー）2級

今の仕事を遂行する上で役立つ免許・資格（保有5名以上のもの）

順位	平均値	人数	コード	資格名
1	1.57	7	2725	栄養士
2	0.97	58	4401	調理師
3	0.64	14	4805	普通自動車免許（一種）
4	0.40	5	2806	訪問介護員（ホームヘルパー）2級

葬祭ディレクター

性別 と年齢段階

	20歳未満	20代	30代	40代	50代	60歳以上	無回答	合計
男性	0	5	28	25	7	0	0	65
%	0.0	7.7	43.1	38.5	10.8	0.0	0.0	63.7
女性	0	7	13	16	1	0	0	37
%	0.0	18.9	35.1	43.2	2.7	0.0	0.0	36.3
合計	0	12	41	41	8	0	0	102
%	0.0	11.8	40.2	40.2	7.8	0.0	0.0	100.0

最終学歴（Q6）

	人数	%
中学校	0	0.0
高校	42	41.2
専修・専門学校	13	12.7
短大・高専	5	4.9
大学（文系）	33	32.4
大学（理系）	8	7.8
大学院	1	1.0
合計	102	100.0

必要であった教育訓練（Q5）

複数回答	人数	%
高校	25	24.5
短大、高専	7	6.9
大学・大学院	8	7.8
専修学校・各種学校	4	3.9
公的機関が行う教育訓練	1	1.0
公的団体が行う教育訓練	2	2.0
民間の教育訓練	6	5.9
通信教育	1	1.0
自学・自習	26	25.5
その他	3	2.9
なし	49	48.0

現在の会社の会社規模
（2009データのみ）

	人数	%
29名以下	27	51.9
30～49名	3	5.8
50～99名	6	11.5
100～299名	11	21.2
300～499名	2	3.8
500～999名	1	1.9
1,000名以上	2	3.8
官公庁など	0	0.0
その他（勤めていないなど）	0	0.0
合計	52	100.0

現在の会社での勤続年数
（2009データのみ）

	人数	%
5年未満	19	36.5
5年以上～10年未満	13	25.0
10年以上～15年未満	9	17.3
15年以上～20年未満	7	13.5
20年以上～25年未満	1	1.9
25年以上	2	3.8
その他（勤めていないなど）	1	1.9
合計	52	100.0

雇用形態(2009データのみ)

	人数	%
正規の職員・従業員	42	80.8
パート	7	13.5
アルバイト	2	3.8
派遣社員	0	0.0
契約社員	0	0.0
嘱託	0	0.0
その他（勤めていないなど）	1	1.9
合計	52	100.0

その職業からの収入（Q8）

	人数	%
100万円未満	9	8.8
100万円～200万円未満	16	15.7
200万円～300万円未満	13	12.7
300万円～400万円未満	13	12.7
400万円～500万円未満	18	17.6
500万円～600万円未満	12	11.8
600万円～700万円未満	7	6.9
700万円～800万円未満	5	4.9
800万円～900万円未満	3	2.9
900万円～1000万円未満	1	1.0
1000万円以上	5	4.9
合計	102	100.0

現在の職業以外の前職（同じものが5名以上ある職業）

	人数	%
一般事務員	9	8.8
その他（81職種）	67	65.7
現在の職業以外の経験職業なし	26	25.5
合計	102	100.0

持っている免許・資格（保有5名以上のもの）

順位	人数	%	コード	資格名
1	23	22.5	4805	普通自動車免許（一種）
2	9	8.8	4321	葬祭ディレクター1級
3	7	6.9	4801	大型自動車免許（一種）
	47	46.1		免許・資格を持っていない

今の仕事に就くときに有利であった免許・資格（保有5名以上のもの）

順位	平均値	人数	コード	資格名
1	1.65	23	4805	普通自動車免許（一種）
2	0.67	9	4321	葬祭ディレクター1級
3	0.57	7	4801	大型自動車免許（一種）

今の仕事を遂行する上で役立つ免許・資格（保有5名以上のもの）

順位	平均値	人数	コード	資格名
1	1.74	23	4805	普通自動車免許（一種）
2	1.11	9	4321	葬祭ディレクター1級
3	0.57	7	4801	大型自動車免許（一種）

クリーニング師

性別 と年齢段階

	20歳未満	20代	30代	40代	50代	60歳以上	無回答	合計
男性	0	4	34	20	12	0	0	70
%	0.0	5.7	48.6	28.6	17.1	0.0	0.0	69.3
女性	0	3	13	7	7	1	0	31
%	0.0	9.7	41.9	22.6	22.6	3.2	0.0	30.7
合計	0	7	47	27	19	1	0	101
%	0.0	6.9	46.5	26.7	18.8	1.0	0.0	100.0

最終学歴（Q6）

	人数	%
中学校	3	3.0
高校	46	45.5
専修・専門学校	20	19.8
短大・高専	9	8.9
大学（文系）	14	13.9
大学（理系）	8	7.9
大学院	1	1.0
合計	101	100.0

必要であった教育訓練（Q5）

複数回答	人数	%
高校	27	26.7
短大、高専	4	4.0
大学・大学院	7	6.9
専修学校・各種学校	11	10.9
公的機関が行う教育訓練	0	0.0
公的団体が行う教育訓練	3	3.0
民間の教育訓練	16	15.8
通信教育	3	3.0
自学・自習	27	26.7
その他	4	4.0
なし	28	27.7

現在の会社の会社規模

(2009データのみ)	人数	%
29名以下	23	46.0
30～49名	4	8.0
50～99名	5	10.0
100～299名	7	14.0
300～499名	3	6.0
500～999名	3	6.0
1,000名以上	0	0.0
官公庁など	0	0.0
その他（勤めていないなど）	5	10.0
合計	50	100.0

現在の会社での勤続年数

(2009データのみ)	人数	%
5年未満	14	28.0
5年以上～10年未満	6	12.0
10年以上～15年未満	10	20.0
15年以上～20年未満	6	12.0
20年以上～25年未満	7	14.0
25年以上	4	8.0
その他（勤めていないなど）	3	6.0
合計	50	100.0

雇用形態(2009データのみ)

	人数	%
正規の職員・従業員	28	56.0
パート	8	16.0
アルバイト	4	8.0
派遣社員	3	6.0
契約社員	2	4.0
嘱託	5	10.0
その他（勤めていないなど）	0	0.0
合計	50	100.0

その職業からの収入（Q8）

	人数	%
100万円未満	16	15.8
100万円～200万円未満	30	29.7
200万円～300万円未満	16	15.8
300万円～400万円未満	12	11.9
400万円～500万円未満	9	8.9
500万円～600万円未満	8	7.9
600万円～700万円未満	3	3.0
700万円～800万円未満	1	1.0
800万円～900万円未満	1	1.0
900万円～1000万円未満	0	0.0
1000万円以上	5	5.0
合計	101	100.0

現在の職業以外の前職（同じものが5名以上ある職業）

	人数	%
一般事務員	7	6.9
その他（50職種）	45	44.6
現在の職業以外の経験職業なし	49	48.5
合計	101	100.0

持っている免許・資格（保有5名以上のもの）

順位	人数	%	コード	資格名
1	47	46.5	4305	クリーニング師
2	14	13.9	4805	普通自動車免許（一種）
3	6	5.9	5208	危険物取扱者（丙種）
4	5	5.0	5207	危険物取扱者（乙種）

	32	31.7		免許・資格を持っていない

今の仕事に就くときに有利であった免許・資格（保有5名以上のもの）

順位	平均値	人数	コード	資格名
1	1.62	47	4305	クリーニング師
2	1.43	14	4805	普通自動車免許（一種）
3	1.40	5	5207	危険物取扱者（乙種）
4	1.17	6	5208	危険物取扱者（丙種）

今の仕事を遂行する上で役立つ免許・資格（保有5名以上のもの）

順位	平均値	人数	コード	資格名
1	1.64	14	4805	普通自動車免許（一種）
2	1.60	5	5207	危険物取扱者（乙種）
3	1.00	6	5208	危険物取扱者（丙種）
4	1.51	47	4305	クリーニング師

ネイルアーティスト

性別 と年齢段階

	20歳未満	20代	30代	40代	50代	60歳以上	無回答	合計
男性	0	1	1	0	0	0	0	2
%	0.0	50.0	50.0	0.0	0.0	0.0	0.0	2.0
女性	0	36	51	12	0	0	0	99
%	0.0	36.4	51.5	12.1	0.0	0.0	0.0	98.0
合計	0	37	52	12	0	0	0	101
%	0.0	36.6	51.5	11.9	0.0	0.0	0.0	100.0

最終学歴（Q6）

	人数	%
中学校	0	0.0
高校	27	26.7
専修・専門学校	40	39.6
短大・高専	22	21.8
大学（文系）	7	6.9
大学（理系）	4	4.0
大学院	1	1.0
合計	101	100.0

必要であった教育訓練（Q5）

複数回答	人数	%
高校	16	15.8
短大、高専	9	8.9
大学・大学院	4	4.0
専修学校・各種学校	59	58.4
公的機関が行う教育訓練	1	1.0
公的団体が行う教育訓練	0	0.0
民間の教育訓練	8	7.9
通信教育	15	14.9
自学・自習	34	33.7
その他	8	7.9
なし	3	3.0

現在の会社の会社規模

(2009データのみ)	人数	%
29名以下	26	52.0
30～49名	1	2.0
50～99名	3	6.0
100～299名	2	4.0
300～499名	0	0.0
500～999名	0	0.0
1,000名以上	1	2.0
官公庁など	0	0.0
その他（勤めていないなど）	17	34.0
合計	50	100.0

現在の会社での勤続年数

(2009データのみ)	人数	%
5年未満	32	64.0
5年以上～10年未満	8	16.0
10年以上～15年未満	3	6.0
15年以上～20年未満	0	0.0
20年以上～25年未満	1	2.0
25年以上	0	0.0
その他（勤めていないなど）	6	12.0
合計	50	100.0

雇用形態(2009データのみ)

	人数	%
正規の職員・従業員	12	24.0
パート	4	8.0
アルバイト	10	20.0
派遣社員	0	0.0
契約社員	2	4.0
嘱託	1	2.0
その他（勤めていないなど）	21	42.0
合計	50	100.0

その職業からの収入（Q8）

	人数	%
100万円未満	23	22.8
100万円～200万円未満	27	26.7
200万円～300万円未満	24	23.8
300万円～400万円未満	15	14.9
400万円～500万円未満	3	3.0
500万円～600万円未満	2	2.0
600万円～700万円未満	2	2.0
700万円～800万円未満	3	3.0
800万円～900万円未満	1	1.0
900万円～1000万円未満	0	0.0
1000万円以上	1	1.0
合計	101	100.0

現在の職業以外の前職（同じものが5名以上ある職業）

	人数	%
一般事務員	14	13.9
デパート店員	5	5.0
美容師	5	5.0
その他（43職種）	47	46.5
現在の職業以外の経験職業なし	30	29.7
合計	101	100.0

持っている免許・資格（保有5名以上のもの）

順位	人数	%	コード	資格名
1	18	17.8	4318	JNAネイリスト技能検定1級
2	10	9.9	4319	JNAネイリスト技能検定2級
3	6	5.9	4805	普通自動車免許（一種）
	41	40.6		免許・資格を持っていない

今の仕事に就くときに有利であった免許・資格（保有5名以上のもの）

順位	平均値	人数	コード	資格名
1	1.50	18	4318	JNAネイリスト技能検定1級
2	1.20	10	4319	JNAネイリスト技能検定2級
3	0.50	6	4805	普通自動車免許（一種）

今の仕事を遂行する上で役立つ免許・資格（保有5名以上のもの）

順位	平均値	人数	コード	資格名
1	1.60	10	4319	JNAネイリスト技能検定2級
2	1.56	18	4318	JNAネイリスト技能検定1級
3	0.67	6	4805	普通自動車免許（一種）

板前

性別 と年齢段階

	20歳未満	20代	30代	40代	50代	60歳以上	無回答	合計
男性	0	8	41	28	9	2	0	88
%	0.0	9.1	46.6	31.8	10.2	2.3	0.0	87.1
女性	0	2	7	3	1	0	0	13
%	0.0	15.4	53.8	23.1	7.7	0.0	0.0	12.9
合計	0	10	48	31	10	2	0	101
%	0.0	9.9	47.5	30.7	9.9	2.0	0.0	100.0

最終学歴（Q6）

	人数	%
中学校	3	3.0
高校	40	39.6
専修・専門学校	27	26.7
短大・高専	9	8.9
大学（文系）	18	17.8
大学（理系）	4	4.0
大学院	0	0.0
合計	101	100.0

必要であった教育訓練（Q5）

複数回答	人数	%
高校	20	19.8
短大、高専	7	6.9
大学・大学院	10	9.9
専修学校・各種学校	25	24.8
公的機関が行う教育訓練	3	3.0
公的団体が行う教育訓練	3	3.0
民間の教育訓練	2	2.0
通信教育	1	1.0
自学・自習	22	21.8
その他	3	3.0
なし	29	28.7

現在の会社の会社規模

(2009データのみ)	人数	%
29名以下	36	72.0
30～49名	2	4.0
50～99名	4	8.0
100～299名	1	2.0
300～499名	2	4.0
500～999名	1	2.0
1,000名以上	0	0.0
官公庁など	0	0.0
その他（勤めていないなど）	4	8.0
合計	50	100.0

現在の会社での勤続年数

(2009データのみ)	人数	%
5年未満	17	34.0
5年以上～10年未満	12	24.0
10年以上～15年未満	3	6.0
15年以上～20年未満	1	2.0
20年以上～25年未満	9	18.0
25年以上	6	12.0
その他（勤めていないなど）	2	4.0
合計	50	100.0

雇用形態(2009データのみ)

	人数	%
正規の職員・従業員	34	68.0
パート	2	4.0
アルバイト	4	8.0
派遣社員	0	0.0
契約社員	0	0.0
嘱託	0	0.0
その他（勤めていないなど）	10	20.0
合計	50	100.0

その職業からの収入（Q8）

	人数	%
100万円未満	8	7.9
100万円～200万円未満	12	11.9
200万円～300万円未満	23	22.8
300万円～400万円未満	16	15.8
400万円～500万円未満	17	16.8
500万円～600万円未満	11	10.9
600万円～700万円未満	7	6.9
700万円～800万円未満	2	2.0
800万円～900万円未満	3	3.0
900万円～1000万円未満	0	0.0
1000万円以上	2	2.0
合計	101	100.0

現在の職業以外の前職（同じものが5名以上ある職業）

	人数	%
その他（47職種）	39	38.6
現在の職業以外の経験職業なし	62	61.4
合計	101	100.0

持っている免許・資格（保有5名以上のもの）

順位	人数	%	コード	資格名
1	72	71.3	4401	調理師
2	14	13.9	4805	普通自動車免許（一種）
3	13	12.9	4403	ふぐ調理師・ふぐ処理師
4	5	5.0	4402	専門調理技能士
	17	16.8		免許・資格を持っていない

今の仕事に就くときに有利であった免許・資格（保有5名以上のもの）

順位	平均値	人数	コード	資格名
1	1.60	5	4402	専門調理技能士
2	1.15	13	4403	ふぐ調理師・ふぐ処理師
3	1.08	72	4401	調理師
4	0.79	14	4805	普通自動車免許（一種）

今の仕事を遂行する上で役立つ免許・資格（保有5名以上のもの）

順位	平均値	人数	コード	資格名
1	1.80	5	4402	専門調理技能士
2	1.46	13	4403	ふぐ調理師・ふぐ処理師
3	1.08	72	4401	調理師
4	1.00	14	4805	普通自動車免許（一種）

ホールスタッフ

性別 と年齢段階

	20歳未満	20代	30代	40代	50代	60歳以上	無回答	合計
男性	1	6	9	7	1	0	0	24
%	4.2	25.0	37.5	29.2	4.2	0.0	0.0	23.8
女性	1	21	38	16	1	0	0	77
%	1.3	27.3	49.4	20.8	1.3	0.0	0.0	76.2
合計	2	27	47	23	2	0	0	101
%	2.0	26.7	46.5	22.8	2.0	0.0	0.0	100.0

最終学歴（Q6）

	人数	%
中学校	4	4.0
高校	35	34.7
専修・専門学校	11	10.9
短大・高専	24	23.8
大学（文系）	18	17.8
大学（理系）	7	6.9
大学院	2	2.0
合計	101	100.0

必要であった教育訓練（Q5）

複数回答	人数	%
高校	18	17.8
短大、高専	12	11.9
大学・大学院	4	4.0
専修学校・各種学校	3	3.0
公的機関が行う教育訓練	0	0.0
公的団体が行う教育訓練	1	1.0
民間の教育訓練	1	1.0
通信教育	3	3.0
自学・自習	12	11.9
その他	3	3.0
なし	62	61.4

現在の会社の会社規模

(2009データのみ)	人数	%
29名以下	20	40.0
30～49名	6	12.0
50～99名	5	10.0
100～299名	4	8.0
300～499名	3	6.0
500～999名	1	2.0
1,000名以上	10	20.0
官公庁など	0	0.0
その他（勤めていないなど）	1	2.0
合計	50	100.0

現在の会社での勤続年数

(2009データのみ)	人数	%
5年未満	40	80.0
5年以上～10年未満	9	18.0
10年以上～15年未満	1	2.0
15年以上～20年未満	0	0.0
20年以上～25年未満	0	0.0
25年以上	0	0.0
その他（勤めていないなど）	0	0.0
合計	50	100.0

雇用形態(2009データのみ)

	人数	%
正規の職員・従業員	7	14.0
パート	15	30.0
アルバイト	23	46.0
派遣社員	3	6.0
契約社員	0	0.0
嘱託	0	0.0
その他（勤めていないなど）	2	4.0
合計	50	100.0

その職業からの収入（Q8）

	人数	%
100万円未満	33	32.7
100万円～200万円未満	29	28.7
200万円～300万円未満	22	21.8
300万円～400万円未満	9	8.9
400万円～500万円未満	5	5.0
500万円～600万円未満	2	2.0
600万円～700万円未満	1	1.0
700万円～800万円未満	0	0.0
800万円～900万円未満	0	0.0
900万円～1000万円未満	0	0.0
1000万円以上	0	0.0
合計	101	100.0

現在の職業以外の前職（同じものが5名以上ある職業）

	人数	%
一般事務員	7	6.9
データ入力係	6	5.9
その他（68職種）	57	56.4
現在の職業以外の経験職業なし	31	30.7
合計	101	100.0

持っている免許・資格（保有5名以上のもの）

順位	人数	%	コード	資格名
1	13	12.9	4805	普通自動車免許（一種）
2	6	5.9	4807	普通自動車免許（AT）
	59	58.4		免許・資格を持っていない

今の仕事に就くときに有利であった免許・資格（保有5名以上のもの）

順位	平均値	人数	コード	資格名
1	0.31	13	4805	普通自動車免許（一種）
2	0.00	6	4807	普通自動車免許（AT）

今の仕事を遂行する上で役立つ免許・資格（保有5名以上のもの）

順位	平均値	人数	コード	資格名
1	0.83	6	4807	普通自動車免許（AT）
2	0.38	13	4805	普通自動車免許（一種）

行政事務員（県市町村）

性別 と年齢段階

	20歳未満	20代	30代	40代	50代	60歳以上	無回答	合計
男性	0	9	34	24	20	1	0	88
%	0.0	10.2	38.6	27.3	22.7	1.1	0.0	80.0
女性	0	3	14	5	0	0	0	22
%	0.0	13.6	63.6	22.7	0.0	0.0	0.0	20.0
合計	0	12	48	29	20	1	0	110
%	0.0	10.9	43.6	26.4	18.2	0.9	0.0	100.0

最終学歴（Q6）

	人数	%
中学校	0	0.0
高校	17	15.5
専修・専門学校	4	3.6
短大・高専	1	.9
大学（文系）	60	54.5
大学（理系）	24	21.8
大学院	4	3.6
合計	110	100.0

必要であった教育訓練（Q5）

複数回答	人数	%
高校	31	28.2
短大、高専	2	1.8
大学・大学院	61	55.5
専修学校・各種学校	4	3.6
公的機関が行う教育訓練	6	5.5
公的団体が行う教育訓練	0	0.0
民間の教育訓練	2	1.8
通信教育	7	6.4
自学・自習	26	23.6
その他	0	0.0
なし	21	19.1

現在の会社の会社規模

(2009データのみ)	人数	%
29名以下	0	0.0
30～49名	0	0.0
50～99名	2	3.8
100～299名	5	9.6
300～499名	4	7.7
500～999名	4	7.7
1,000名以上	1	1.9
官公庁など	36	69.2
その他（勤めていないなど）	0	0.0
合計	52	100.0

現在の会社での勤続年数

(2009データのみ)	人数	%
5年未満	5	9.6
5年以上～10年未満	9	17.3
10年以上～15年未満	13	25.0
15年以上～20年未満	7	13.5
20年以上～25年未満	8	15.4
25年以上	10	19.2
その他（勤めていないなど）	0	0.0
合計	52	100.0

雇用形態(2009データのみ)

	人数	%
正規の職員・従業員	49	94.2
パート	1	1.9
アルバイト	0	0.0
派遣社員	0	0.0
契約社員	1	1.9
嘱託	1	1.9
その他（勤めていないなど）	0	0.0
合計	52	100.0

その職業からの収入（Q8）

	人数	%
100万円未満	2	1.8
100万円～200万円未満	2	1.8
200万円～300万円未満	9	8.2
300万円～400万円未満	11	10.0
400万円～500万円未満	22	20.0
500万円～600万円未満	29	26.4
600万円～700万円未満	14	12.7
700万円～800万円未満	13	11.8
800万円～900万円未満	3	2.7
900万円～1000万円未満	3	2.7
1000万円以上	2	1.8
合計	110	100.0

現在の職業以外の前職（同じものが5名以上ある職業）

	人数	%
その他（36職種）	33	30.0
現在の職業以外の経験職業なし	77	70.0
合計	110	100.0

持っている免許・資格（保有5名以上のもの）

順位	人数	%	コード	資格名
1	18	16.4	4805	普通自動車免許（一種）
2	7	6.4	1512	シスアド初級（AD）
3	6	5.5	1435	測量士補
4	5	4.5	2727	衛生管理者（第1種）
	47	42.7		免許・資格を持っていない

今の仕事に就くときに有利であった免許・資格（保有5名以上のもの）

順位	平均値	人数	コード	資格名
1	0.33	6	1435	測量士補
2	0.14	7	1512	シスアド初級（AD）
3	0.50	18	4805	普通自動車免許（一種）
4	0.00	5	2727	衛生管理者（第1種）

今の仕事を遂行する上で役立つ免許・資格（保有5名以上のもの）

順位	平均値	人数	コード	資格名
1	1.28	18	4805	普通自動車免許（一種）
2	0.71	7	1512	シスアド初級（AD）
3	0.33	6	1435	測量士補
4	0.20	5	2727	衛生管理者（第1種）

郵便事務員

性別 と年齢段階

	20歳未満	20代	30代	40代	50代	60歳以上	無回答	合計
男性	0	4	32	15	4	0	0	55
%	0.0	7.3	58.2	27.3	7.3	0.0	0.0	52.9
女性	0	8	29	11	1	0	0	49
%	0.0	16.3	59.2	22.4	2.0	0.0	0.0	47.1
合計	0	12	61	26	5	0	0	104
%	0.0	11.5	58.7	25.0	4.8	0.0	0.0	100.0

最終学歴（Q6）

	人数	%
中学校	0	0.0
高校	39	37.5
専修・専門学校	12	11.5
短大・高専	10	9.6
大学（文系）	32	30.8
大学（理系）	9	8.7
大学院	2	1.9
合計	104	100.0

必要であった教育訓練（Q5）

複数回答	人数	%
高校	32	30.8
短大、高専	2	1.9
大学・大学院	16	15.4
専修学校・各種学校	6	5.8
公的機関が行う教育訓練	0	0.0
公的団体が行う教育訓練	0	0.0
民間の教育訓練	3	2.9
通信教育	4	3.8
自学・自習	18	17.3
その他	1	1.0
なし	47	45.2

現在の会社の会社規模
(2009データのみ)

	人数	%
29名以下	5	9.4
30～49名	0	0.0
50～99名	0	0.0
100～299名	1	1.9
300～499名	1	1.9
500～999名	0	0.0
1,000名以上	45	84.9
官公庁など	1	1.9
その他（勤めていないなど）	0	0.0
合計	53	100.0

現在の会社での勤続年数
(2009データのみ)

	人数	%
5年未満	13	24.5
5年以上～10年未満	8	15.1
10年以上～15年未満	12	22.6
15年以上～20年未満	7	13.2
20年以上～25年未満	4	7.5
25年以上	9	17.0
その他（勤めていないなど）	0	0.0
合計	53	100.0

雇用形態(2009データのみ)

	人数	%
正規の職員・従業員	34	64.2
パート	8	15.1
アルバイト	3	5.7
派遣社員	0	0.0
契約社員	8	15.1
嘱託	0	0.0
その他（勤めていないなど）	0	0.0
合計	53	100.0

その職業からの収入（Q8）

	人数	%
100万円未満	12	11.5
100万円～200万円未満	17	16.3
200万円～300万円未満	9	8.7
300万円～400万円未満	14	13.5
400万円～500万円未満	14	13.5
500万円～600万円未満	18	17.3
600万円～700万円未満	10	9.6
700万円～800万円未満	8	7.7
800万円～900万円未満	2	1.9
900万円～1000万円未満	0	0.0
1000万円以上	0	0.0
合計	104	100.0

現在の職業以外の前職（同じものが5名以上ある職業）

	人数	%
一般事務員	6	5.8
その他（44職種）	36	34.6
現在の職業以外の経験職業なし	62	59.6
合計	104	100.0

持っている免許・資格（保有5名以上のもの）

順位	人数	%	コード	資格名
1	25	24.0	4108	証券外務員
2	20	19.2	4805	普通自動車免許（一種）
3	5	4.8	2001	司書
4	5	4.8	3430	簿記検定（日商3級）
	40	38.5		免許・資格を持っていない

今の仕事に就くときに有利であった免許・資格（保有5名以上のもの）

順位	平均値	人数	コード	資格名
1	1.08	25	4108	証券外務員
2	0.50	20	4805	普通自動車免許（一種）
3	0.20	5	3430	簿記検定（日商3級）
4	0.00	5	2001	司書

今の仕事を遂行する上で役立つ免許・資格（保有5名以上のもの）

順位	平均値	人数	コード	資格名
1	1.15	20	4805	普通自動車免許（一種）
2	1.08	25	4108	証券外務員
3	0.20	5	3430	簿記検定（日商3級）
4	0.00	5	2001	司書

福祉用具専門相談員

性別 と年齢段階

	20歳未満	20代	30代	40代	50代	60歳以上	無回答	合計
男性	0	9	34	16	7	1	0	67
%	0.0	13.4	50.7	23.9	10.4	1.5	0.0	65.0
女性	0	12	15	8	1	0	0	36
%	0.0	33.3	41.7	22.2	2.8	0.0	0.0	35.0
合計	0	21	49	24	8	1	0	103
%	0.0	20.4	47.6	23.3	7.8	1.0	0.0	100.0

最終学歴（Q6）

	人数	%
中学校	1	1.0
高校	21	20.4
専修・専門学校	27	26.2
短大・高専	9	8.7
大学（文系）	31	30.1
大学（理系）	13	12.6
大学院	1	1.0
合計	103	100.0

必要であった教育訓練（Q5）

複数回答	人数	%
高校	21	20.4
短大、高専	9	8.7
大学・大学院	21	20.4
専修学校・各種学校	22	21.4
公的機関が行う教育訓練	7	6.8
公的団体が行う教育訓練	5	4.9
民間の教育訓練	13	12.6
通信教育	12	11.7
自学・自習	23	22.3
その他	3	2.9
なし	14	13.6

現在の会社の会社規模

(2009データのみ)	人数	%
29名以下	19	35.8
30～49名	4	7.5
50～99名	6	11.3
100～299名	12	22.6
300～499名	4	7.5
500～999名	2	3.8
1,000名以上	2	3.8
官公庁など	2	3.8
その他（勤めていないなど）	2	3.8
合計	53	100.0

現在の会社での勤続年数

(2009データのみ)	人数	%
5年未満	27	50.9
5年以上～10年未満	12	22.6
10年以上～15年未満	8	15.1
15年以上～20年未満	1	1.9
20年以上～25年未満	2	3.8
25年以上	2	3.8
その他（勤めていないなど）	1	1.9
合計	53	100.0

雇用形態(2009データのみ)

	人数	%
正規の職員・従業員	45	84.9
パート	2	3.8
アルバイト	0	0.0
派遣社員	0	0.0
契約社員	2	3.8
嘱託	2	3.8
その他（勤めていないなど）	2	3.8
合計	53	100.0

その職業からの収入（Q8）

	人数	%
100万円未満	8	7.8
100万円～200万円未満	10	9.7
200万円～300万円未満	22	21.4
300万円～400万円未満	25	24.3
400万円～500万円未満	18	17.5
500万円～600万円未満	7	6.8
600万円～700万円未満	8	7.8
700万円～800万円未満	2	1.9
800万円～900万円未満	3	2.9
900万円～1000万円未満	0	0.0
1000万円以上	0	0.0
合計	103	100.0

現在の職業以外の前職（同じものが5名以上ある職業）

	人数	%
ホームヘルパー	7	6.8
社会福祉施設指導員	5	4.9
その他（59職種）	56	54.4
現在の職業以外の経験職業なし	35	34.0
合計	103	100.0

持っている免許・資格（保有5名以上のもの）

順位	人数	%	コード	資格名
1	22	21.4	2806	訪問介護員（ホームヘルパー）2級
2	20	19.4	2814	福祉住環境コーディネーター
3	18	17.5	2803	介護福祉士
4	17	16.5	2812	介護支援専門員（ケアマネージャー）
5	8	7.8	2801	社会福祉士
6	8	7.8	4805	普通自動車免許（一種）
7	5	4.9	2802	社会福祉主事（任用資格）
8	5	4.9	2805	訪問介護員（ホームヘルパー）1級

	27	26.2		免許・資格を持っていない

今の仕事に就くときに有利であった免許・資格（保有5名以上のもの）

順位	平均値	人数	コード	資格名
1	1.38	8	4805	普通自動車免許（一種）
2	1.27	22	2806	訪問介護員（ホームヘルパー）2級
3	1.12	17	2812	介護支援専門員（ケアマネージャー）
4	1.00	8	2801	社会福祉士
5	0.95	20	2814	福祉住環境コーディネーター
6	0.94	18	2803	介護福祉士
7	0.80	5	2805	訪問介護員（ホームヘルパー）1級
8	0.80	5	2802	社会福祉主事（任用資格）

今の仕事を遂行する上で役立つ免許・資格（保有5名以上のもの）

順位	平均値	人数	コード	資格名
1	1.38	8	4805	普通自動車免許（一種）
2	1.28	18	2803	介護福祉士
3	1.24	17	2812	介護支援専門員（ケアマネージャー）
4	1.23	22	2806	訪問介護員（ホームヘルパー）2級
5	1.20	5	2805	訪問介護員（ホームヘルパー）1級
6	1.15	20	2814	福祉住環境コーディネーター
7	0.80	5	2802	社会福祉主事（任用資格）
8	0.75	8	2801	社会福祉士

ケアマネージャー

性別 と年齢段階

	20歳未満	20代	30代	40代	50代	60歳以上	無回答	合計
男性	0	6	18	7	2	0	0	33
%	0.0	18.2	54.5	21.2	6.1	0.0	0.0	32.4
女性	0	6	26	28	7	2	0	69
%	0.0	8.7	37.7	40.6	10.1	2.9	0.0	67.6
合計	0	12	44	35	9	2	0	102
%	0.0	11.8	43.1	34.3	8.8	2.0	0.0	100.0

最終学歴（Q6）

	人数	%
中学校	0	0.0
高校	15	14.7
専修・専門学校	27	26.5
短大・高専	19	18.6
大学（文系）	34	33.3
大学（理系）	7	6.9
大学院	0	0.0
合計	102	100.0

必要であった教育訓練（Q5）

複数回答	人数	%
高校	14	13.7
短大、高専	15	14.7
大学・大学院	28	27.5
専修学校・各種学校	26	25.5
公的機関が行う教育訓練	5	4.9
公的団体が行う教育訓練	2	2.0
民間の教育訓練	6	5.9
通信教育	29	28.4
自学・自習	51	50.0
その他	3	2.9
なし	11	10.8

現在の会社の会社規模

(2009データのみ)	人数	%
29名以下	7	13.7
30～49名	4	7.8
50～99名	9	17.6
100～299名	11	21.6
300～499名	7	13.7
500～999名	7	13.7
1,000名以上	4	7.8
官公庁など	1	2.0
その他（勤めていないなど）	1	2.0
合計	51	100.0

現在の会社での勤続年数

(2009データのみ)	人数	%
5年未満	28	54.9
5年以上～10年未満	13	25.5
10年以上～15年未満	9	17.6
15年以上～20年未満	0	0.0
20年以上～25年未満	0	0.0
25年以上	0	0.0
その他（勤めていないなど）	1	2.0
合計	51	100.0

雇用形態(2009データのみ)

	人数	%
正規の職員・従業員	34	66.7
パート	8	15.7
アルバイト	2	3.9
派遣社員	0	0.0
契約社員	2	3.9
嘱託	3	5.9
その他（勤めていないなど）	2	3.9
合計	51	100.0

その職業からの収入（Q8）

	人数	%
100万円未満	7	6.9
100万円～200万円未満	12	11.8
200万円～300万円未満	18	17.6
300万円～400万円未満	31	30.4
400万円～500万円未満	22	21.6
500万円～600万円未満	5	4.9
600万円～700万円未満	1	1.0
700万円～800万円未満	4	3.9
800万円～900万円未満	1	1.0
900万円～1000万円未満	0	0.0
1000万円以上	1	1.0
合計	102	100.0

現在の職業以外の前職（同じものが5名以上ある職業）

	人数	%
社会福祉施設介護職員	16	15.7
看護師	14	13.7
ホームヘルパー	11	10.8
一般事務員	8	7.8
社会福祉施設指導員	6	5.9
社会福祉施設寮母・寮父	5	4.9
その他（29職種）	21	20.6
現在の職業以外の経験職業なし	21	20.6
合計	102	100.0

持っている免許・資格（保有5名以上のもの）

順位	人数	%	コード	資格名
1	78	76.5	2812	介護支援専門員（ケアマネージャー）
2	48	47.1	2803	介護福祉士
3	20	19.6	2801	社会福祉士
4	16	15.7	2814	福祉住環境コーディネーター
5	11	10.8	2707	看護師
6	10	9.8	2806	訪問介護員（ホームヘルパー）2級
7	10	9.8	4805	普通自動車免許（一種）
8	8	7.8	2802	社会福祉主事（任用資格）
9	7	6.9	2805	訪問介護員（ホームヘルパー）1級
10	5	4.9	2708	准看護師
	4	3.9		免許・資格を持っていない

今の仕事に就くときに有利であった免許・資格（保有5名以上のもの）

順位	平均値	人数	コード	資格名
1	1.74	78	2812	介護支援専門員（ケアマネージャー）
2	1.55	11	2707	看護師
3	1.21	48	2803	介護福祉士
4	1.20	5	2708	准看護師
5	1.20	20	2801	社会福祉士
6	1.20	10	4805	普通自動車免許（一種）
7	1.00	7	2805	訪問介護員（ホームヘルパー）1級
8	0.90	10	2806	訪問介護員（ホームヘルパー）2級
9	0.88	8	2802	社会福祉主事（任用資格）
10	0.38	16	2814	福祉住環境コーディネーター

今の仕事を遂行する上で役立つ免許・資格（保有5名以上のもの）

順位	平均値	人数	コード	資格名
1	1.78	78	2812	介護支援専門員（ケアマネージャー）
2	1.73	11	2707	看護師
3	1.52	48	2803	介護福祉士
4	1.50	20	2801	社会福祉士
5	1.40	5	2708	准看護師
6	1.40	10	4805	普通自動車免許（一種）
7	1.30	10	2806	訪問介護員（ホームヘルパー）2級
8	1.14	7	2805	訪問介護員（ホームヘルパー）1級
9	0.88	16	2814	福祉住環境コーディネーター
10	0.63	8	2802	社会福祉主事（任用資格）

ホームヘルパー

性別 と年齢段階

	20歳未満	20代	30代	40代	50代	60歳以上	無回答	合計
男性	0	5	14	9	1	2	0	31
%	0.0	16.1	45.2	29.0	3.2	6.5	0.0	30.4
女性	0	8	20	28	12	3	0	71
%	0.0	11.3	28.2	39.4	16.9	4.2	0.0	69.6
合計	0	13	34	37	13	5	0	102
%	0.0	12.7	33.3	36.3	12.7	4.9	0.0	100.0

最終学歴（Q6）

	人数	%
中学校	0	0.0
高校	41	40.2
専修・専門学校	19	18.6
短大・高専	21	20.6
大学（文系）	19	18.6
大学（理系）	2	2.0
大学院	0	0.0
合計	102	100.0

必要であった教育訓練（Q5）

複数回答	人数	%
高校	15	14.7
短大、高専	6	5.9
大学・大学院	6	5.9
専修学校・各種学校	17	16.7
公的機関が行う教育訓練	11	10.8
公的団体が行う教育訓練	1	1.0
民間の教育訓練	27	26.5
通信教育	21	20.6
自学・自習	16	15.7
その他	5	4.9
なし	15	14.7

現在の会社の会社規模

(2009データのみ)	人数	%
29名以下	14	27.5
30～49名	5	9.8
50～99名	11	21.6
100～299名	8	15.7
300～499名	0	0.0
500～999名	1	2.0
1,000名以上	3	5.9
官公庁など	2	3.9
その他（勤めていないなど）	7	13.7
合計	51	100.0

現在の会社での勤続年数

(2009データのみ)	人数	%
5年未満	34	66.7
5年以上～10年未満	11	21.6
10年以上～15年未満	1	2.0
15年以上～20年未満	0	0.0
20年以上～25年未満	1	2.0
25年以上	0	0.0
その他（勤めていないなど）	4	7.8
合計	51	100.0

雇用形態(2009データのみ)

	人数	%
正規の職員・従業員	13	25.5
パート	19	37.3
アルバイト	5	9.8
派遣社員	1	2.0
契約社員	7	13.7
嘱託	2	3.9
その他（勤めていないなど）	4	7.8
合計	51	100.0

その職業からの収入（Q8）

	人数	%
100万円未満	34	33.3
100万円～200万円未満	30	29.4
200万円～300万円未満	19	18.6
300万円～400万円未満	9	8.8
400万円～500万円未満	5	4.9
500万円～600万円未満	2	2.0
600万円～700万円未満	1	1.0
700万円～800万円未満	0	0.0
800万円～900万円未満	0	0.0
900万円～1000万円未満	1	1.0
1000万円以上	1	1.0
合計	102	100.0

現在の職業以外の前職（同じものが5名以上ある職業）

	人数	%
一般事務員	13	12.7
その他（68職種）	61	59.8
現在の職業以外の経験職業なし	28	27.5
合計	102	100.0

持っている免許・資格（保有5名以上のもの）

順位	人数	%	コード	資格名
1	69	67.6	2806	訪問介護員（ホームヘルパー）2級
2	19	18.6	2803	介護福祉士
3	11	10.8	4805	普通自動車免許（一種）
	9	8.8		免許・資格を持っていない

今の仕事に就くときに有利であった免許・資格（保有5名以上のもの）

順位	平均値	人数	コード	資格名
1	1.64	69	2806	訪問介護員（ホームヘルパー）2級
2	1.16	19	2803	介護福祉士
3	0.91	11	4805	普通自動車免許（一種）

今の仕事を遂行する上で役立つ免許・資格（保有5名以上のもの）

順位	平均値	人数	コード	資格名
1	1.49	69	2806	訪問介護員（ホームヘルパー）2級
2	1.47	19	2803	介護福祉士
3	1.45	11	4805	普通自動車免許（一種）

救急救命士

性別 と年齢段階

	20歳未満	20代	30代	40代	50代	60歳以上	無回答	合計
男性	0	7	45	37	11	0	0	100
%	0.0	7.0	45.0	37.0	11.0	0.0	0.0	98.0
女性	0	0	1	1	0	0	0	2
%	0.0	0.0	50.0	50.0	0.0	0.0	0.0	2.0
合計	0	7	46	38	11	0	0	102
%	0.0	6.9	45.1	37.3	10.8	0.0	0.0	100.0

最終学歴（Q6）

	人数	%
中学校	0	0.0
高校	55	53.9
専修・専門学校	14	13.7
短大・高専	5	4.9
大学（文系）	21	20.6
大学（理系）	7	6.9
大学院	0	0.0
合計	102	100.0

必要であった教育訓練（Q5）

複数回答	人数	%
高校	47	46.1
短大、高専	4	3.9
大学・大学院	11	10.8
専修学校・各種学校	9	8.8
公的機関が行う教育訓練	21	20.6
公的団体が行う教育訓練	0	0.0
民間の教育訓練	2	2.0
通信教育	1	1.0
自学・自習	28	27.5
その他	7	6.9
なし	18	17.6

現在の会社の会社規模
(2009データのみ)

	人数	%
29名以下	2	3.8
30～49名	0	0.0
50～99名	5	9.6
100～299名	13	25.0
300～499名	9	17.3
500～999名	2	3.8
1,000名以上	2	3.8
官公庁など	19	36.5
その他（勤めていないなど）	0	0.0
合計	52	100.0

現在の会社での勤続年数
(2009データのみ)

	人数	%
5年未満	2	3.8
5年以上～10年未満	5	9.6
10年以上～15年未満	9	17.3
15年以上～20年未満	8	15.4
20年以上～25年未満	11	21.2
25年以上	17	32.7
その他（勤めていないなど）	0	0.0
合計	52	100.0

雇用形態(2009データのみ)

	人数	%
正規の職員・従業員	51	98.1
パート	0	0.0
アルバイト	0	0.0
派遣社員	0	0.0
契約社員	1	1.9
嘱託	0	0.0
その他（勤めていないなど）	0	0.0
合計	52	100.0

その職業からの収入（Q8）

	人数	%
100万円未満	1	1.0
100万円～200万円未満	0	0.0
200万円～300万円未満	3	2.9
300万円～400万円未満	9	8.8
400万円～500万円未満	16	15.7
500万円～600万円未満	27	26.5
600万円～700万円未満	13	12.7
700万円～800万円未満	17	16.7
800万円～900万円未満	8	7.8
900万円～1000万円未満	6	5.9
1000万円以上	2	2.0
合計	102	100.0

現在の職業以外の前職（同じものが5名以上ある職業）

	人数	%
消防士	10	9.8
その他（25職種）	27	26.5
現在の職業以外の経験職業なし	65	63.7
合計	102	100.0

持っている免許・資格（保有5名以上のもの）

順位	人数	%	コード	資格名
1	42	41.2	2731	救急救命士
2	25	24.5	4801	大型自動車免許（一種）
3	17	16.7	5207	危険物取扱者（乙種）
4	15	14.7	4805	普通自動車免許（一種）
5	11	10.8	4502	消防設備士（乙種）
6	9	8.8	4810	自動二輪車免許
7	8	7.8	7304	潜水士
8	6	5.9	5014	陸上特殊無線技士2級
	14	13.7		免許・資格を持っていない

今の仕事に就くときに有利であった免許・資格（保有5名以上のもの）

順位	平均値	人数	コード	資格名
1	1.20	15	4805	普通自動車免許（一種）
2	0.90	42	2731	救急救命士
3	0.72	25	4801	大型自動車免許（一種）
4	0.50	6	5014	陸上特殊無線技士2級
5	0.47	17	5207	危険物取扱者（乙種）
6	0.36	11	4502	消防設備士（乙種）
7	0.11	9	4810	自動二輪車免許
8	0.00	8	7304	潜水士

今の仕事を遂行する上で役立つ免許・資格（保有5名以上のもの）

順位	平均値	人数	コード	資格名
1	1.71	42	2731	救急救命士
2	1.53	15	4805	普通自動車免許（一種）
3	1.50	6	5014	陸上特殊無線技士2級
4	1.36	25	4801	大型自動車免許（一種）
5	1.00	8	7304	潜水士
6	0.73	11	4502	消防設備士（乙種）
7	0.65	17	5207	危険物取扱者（乙種）
8	0.33	9	4810	自動二輪車免許

児童相談員

性別 と年齢段階

	20歳未満	20代	30代	40代	50代	60歳以上	無回答	合計
男性	0	10	18	12	6	4	0	50
%	0.0	20.0	36.0	24.0	12.0	8.0	0.0	49.0
女性	0	18	23	11	0	0	0	52
%	0.0	34.6	44.2	21.2	0.0	0.0	0.0	51.0
合計	0	28	41	23	6	4	0	102
%	0.0	27.5	40.2	22.5	5.9	3.9	0.0	100.0

最終学歴（Q6）

	人数	%
中学校	0	0.0
高校	5	4.9
専修・専門学校	6	5.9
短大・高専	7	6.9
大学（文系）	56	54.9
大学（理系）	7	6.9
大学院	21	20.6
合計	102	100.0

必要であった教育訓練（Q5）

複数回答	人数	%
高校	13	12.7
短大、高専	9	8.8
大学・大学院	73	71.6
専修学校・各種学校	14	13.7
公的機関が行う教育訓練	5	4.9
公的団体が行う教育訓練	1	1.0
民間の教育訓練	0	0.0
通信教育	11	10.8
自学・自習	23	22.5
その他	2	2.0
なし	5	4.9

現在の会社の会社規模

(2009データのみ)	人数	%
29名以下	9	17.6
30～49名	8	15.7
50～99名	7	13.7
100～299名	6	11.8
300～499名	2	3.9
500～999名	2	3.9
1,000名以上	0	0.0
官公庁など	14	27.5
その他（勤めていないなど）	3	5.9
合計	51	100.0

現在の会社での勤続年数

(2009データのみ)	人数	%
5年未満	25	49.0
5年以上～10年未満	11	21.6
10年以上～15年未満	6	11.8
15年以上～20年未満	5	9.8
20年以上～25年未満	3	5.9
25年以上	1	2.0
その他（勤めていないなど）	0	0.0
合計	51	100.0

雇用形態(2009データのみ)

	人数	%
正規の職員・従業員	40	78.4
パート	2	3.9
アルバイト	0	0.0
派遣社員	1	2.0
契約社員	3	5.9
嘱託	5	9.8
その他（勤めていないなど）	0	0.0
合計	51	100.0

その職業からの収入（Q8）

	人数	%
100万円未満	6	5.9
100万円～200万円未満	8	7.8
200万円～300万円未満	16	15.7
300万円～400万円未満	27	26.5
400万円～500万円未満	16	15.7
500万円～600万円未満	11	10.8
600万円～700万円未満	5	4.9
700万円～800万円未満	4	3.9
800万円～900万円未満	6	5.9
900万円～1000万円未満	2	2.0
1000万円以上	1	1.0
合計	102	100.0

現在の職業以外の前職（同じものが5名以上ある職業）

	人数	%
その他（43職種）	54	52.9
現在の職業以外の経験職業なし	48	47.1
合計	102	100.0

持っている免許・資格（保有5名以上のもの）

順位	人数	%	コード	資格名
1	21	20.6	2801	社会福祉士
2	13	12.7	2802	社会福祉主事（任用資格）
3	11	10.8	2732	臨床心理士
4	9	8.8	2804	保育士
5	9	8.8	1903	中学校教諭免許
6	8	7.8	1904	高等学校教諭免許
7	7	6.9	1901	幼稚園教諭免許
8	7	6.9	1902	小学校教諭免許
9	5	4.9	2812	介護支援専門員（ケアマネージャー）
	30	29.4		免許・資格を持っていない

今の仕事に就くときに有利であった免許・資格（保有5名以上のもの）

順位	平均値	人数	コード	資格名
1	1.31	13	2802	社会福祉主事（任用資格）
2	1.29	7	1902	小学校教諭免許
3	1.11	9	2804	保育士
4	1.09	11	2732	臨床心理士
5	0.95	21	2801	社会福祉士
6	0.86	7	1901	幼稚園教諭免許
7	0.80	5	2812	介護支援専門員（ケアマネージャー）
8	0.67	9	1903	中学校教諭免許
9	0.50	8	1904	高等学校教諭免許

今の仕事を遂行する上で役立つ免許・資格（保有5名以上のもの）

順位	平均値	人数	コード	資格名
1	1.56	9	2804	保育士
2	1.43	7	1901	幼稚園教諭免許
3	1.20	5	2812	介護支援専門員（ケアマネージャー）
4	1.18	11	2732	臨床心理士
5	1.00	21	2801	社会福祉士
6	1.00	7	1902	小学校教諭免許
7	0.85	13	2802	社会福祉主事（任用資格）
8	0.67	9	1903	中学校教諭免許
9	0.38	8	1904	高等学校教諭免許

社会福祉施設介護職員

性別 と年齢段階

	20歳未満	20代	30代	40代	50代	60歳以上	無回答	合計
男性	0	6	25	13	3	0	0	47
%	0.0	12.8	53.2	27.7	6.4	0.0	0.0	46.1
女性	0	14	22	14	4	0	1	55
%	0.0	25.5	40.0	25.5	7.3	0.0	1.8	53.9
合計	0	20	47	27	7	0	1	102
%	0.0	19.6	46.1	26.5	6.9	0.0	1.0	100.0

最終学歴（Q6）

	人数	%
中学校	0	0.0
高校	19	18.6
専修・専門学校	24	23.5
短大・高専	18	17.6
大学（文系）	34	33.3
大学（理系）	5	4.9
大学院	2	2.0
合計	102	100.0

必要であった教育訓練（Q5）

複数回答	人数	%
高校	5	4.9
短大、高専	9	8.8
大学・大学院	20	19.6
専修学校・各種学校	21	20.6
公的機関が行う教育訓練	6	5.9
公的団体が行う教育訓練	0	0.0
民間の教育訓練	15	14.7
通信教育	17	16.7
自学・自習	15	14.7
その他	5	4.9
なし	20	19.6

現在の会社の会社規模
(2009データのみ)

	人数	%
29名以下	12	23.5
30～49名	7	13.7
50～99名	11	21.6
100～299名	12	23.5
300～499名	1	2.0
500～999名	4	7.8
1,000名以上	4	7.8
官公庁など	0	0.0
その他（勤めていないなど）	0	0.0
合計	51	100.0

現在の会社での勤続年数
(2009データのみ)

	人数	%
5年未満	33	64.7
5年以上～10年未満	12	23.5
10年以上～15年未満	6	11.8
15年以上～20年未満	0	0.0
20年以上～25年未満	0	0.0
25年以上	0	0.0
その他（勤めていないなど）	0	0.0
合計	51	100.0

雇用形態(2009データのみ)

	人数	%
正規の職員・従業員	34	7.0
パート	7	13.7
アルバイト	2	3.9
派遣社員	1	2.0
契約社員	5	9.8
嘱託	2	3.9
その他（勤めていないなど）	0	0.0
合計	51	100.0

その職業からの収入（Q8）

	人数	%
100万円未満	12	11.8
100万円～200万円未満	19	18.6
200万円～300万円未満	40	39.2
300万円～400万円未満	19	18.6
400万円～500万円未満	5	4.9
500万円～600万円未満	3	2.9
600万円～700万円未満	1	1.0
700万円～800万円未満	3	2.9
800万円～900万円未満	0	0.0
900万円～1000万円未満	0	0.0
1000万円以上	0	0.0
合計	102	100.0

現在の職業以外の前職（同じものが5名以上ある職業）

	人数	%
一般事務員	7	6.9
その他（67職種）	60	58.8
現在の職業以外の経験職業なし	35	34.3
合計	102	100.0

持っている免許・資格（保有5名以上のもの）

順位	人数	%	コード	資格名
1	43	42.2	2803	介護福祉士
2	37	36.3	2806	訪問介護員（ホームヘルパー）2級
3	11	10.8	2801	社会福祉士
4	11	10.8	2812	介護支援専門員（ケアマネージャー）
5	9	8.8	2802	社会福祉主事（任用資格）
6	7	6.9	2814	福祉住環境コーディネーター
7	5	4.9	2804	保育士
	7	6.9		免許・資格を持っていない

今の仕事に就くときに有利であった免許・資格（保有5名以上のもの）

順位	平均値	人数	コード	資格名
1	1.22	37	2806	訪問介護員（ホームヘルパー）2級
2	1.05	43	2803	介護福祉士
3	1.00	9	2802	社会福祉主事（任用資格）
4	0.73	11	2801	社会福祉士
5	0.64	11	2812	介護支援専門員（ケアマネージャー）
6	0.60	5	2804	保育士
7	0.14	7	2814	福祉住環境コーディネーター

今の仕事を遂行する上で役立つ免許・資格（保有5名以上のもの）

順位	平均値	人数	コード	資格名
1	1.42	43	2803	介護福祉士
2	1.27	11	2812	介護支援専門員（ケアマネージャー）
3	1.22	37	2806	訪問介護員（ホームヘルパー）2級
4	0.80	5	2804	保育士
5	0.64	11	2801	社会福祉士
6	0.57	7	2814	福祉住環境コーディネーター
7	0.33	9	2802	社会福祉主事（任用資格）

消防士

性別 と年齢段階

	20歳未満	20代	30代	40代	50代	60歳以上	無回答	合計
男性	0	11	34	34	22	0	0	101
%	0.0	10.9	33.7	33.7	21.8	0.0	0.0	99.0
女性	0	0	1	0	0	0	0	1
%	0.0	0.0	100.0	0.0	0.0	0.0	0.0	1.0
合計	0	11	35	34	22	0	0	102
%	0.0	10.8	34.3	33.3	21.6	0.0	0.0	100.0

最終学歴（Q6）

	人数	%
中学校	0	0.0
高校	56	54.9
専修・専門学校	7	6.9
短大・高専	5	4.9
大学（文系）	24	23.5
大学（理系）	8	7.8
大学院	2	2.0
合計	102	100.0

必要であった教育訓練（Q5）

複数回答	人数	%
高校	50	49.0
短大、高専	3	2.9
大学・大学院	20	19.6
専修学校・各種学校	6	5.9
公的機関が行う教育訓練	13	12.7
公的団体が行う教育訓練	0	0.0
民間の教育訓練	3	2.9
通信教育	2	2.0
自学・自習	21	20.6
その他	6	5.9
なし	19	18.6

現在の会社の会社規模
（2009データのみ）

	人数	%
29名以下	1	2.0
30～49名	3	5.9
50～99名	8	15.7
100～299名	13	25.5
300～499名	5	9.8
500～999名	1	2.0
1,000名以上	1	2.0
官公庁など	19	37.3
その他（勤めていないなど）	0	0.0
合計	51	100.0

現在の会社での勤続年数
（2009データのみ）

	人数	%
5年未満	5	9.8
5年以上～10年未満	11	21.6
10年以上～15年未満	9	17.6
15年以上～20年未満	4	7.8
20年以上～25年未満	8	15.7
25年以上	14	27.5
その他（勤めていないなど）	0	0.0
合計	51	100.0

雇用形態(2009データのみ)

	人数	%
正規の職員・従業員	51	100.0
パート	0	0.0
アルバイト	0	0.0
派遣社員	0	0.0
契約社員	0	0.0
嘱託	0	0.0
その他（勤めていないなど）	0	0.0
合計	51	100.0

その職業からの収入（Q8）

	人数	%
100万円未満	0	0.0
100万円～200万円未満	1	1.0
200万円～300万円未満	5	4.9
300万円～400万円未満	12	11.8
400万円～500万円未満	15	14.7
500万円～600万円未満	22	21.6
600万円～700万円未満	15	14.7
700万円～800万円未満	11	10.8
800万円～900万円未満	13	12.7
900万円～1000万円未満	6	5.9
1000万円以上	2	2.0
合計	102	100.0

現在の職業以外の前職（同じものが5名以上ある職業）

	人数	%
その他（29職種）	29	28.4
現在の職業以外の経験職業なし	73	71.6
合計	102	100.0

持っている免許・資格（保有5名以上のもの）

順位	人数	%	コード	資格名
1	34	33.3	4801	大型自動車免許（一種）
2	32	31.4	5207	危険物取扱者（乙種）
3	21	20.6	4805	普通自動車免許（一種）
4	17	16.7	2731	救急救命士
5	13	12.7	5014	陸上特殊無線技士2級
6	12	11.8	4502	消防設備士（乙種）
7	12	11.8	4810	自動二輪車免許
8	9	8.8	7304	潜水士
9	8	7.8	5514	ガス溶接技能者
	23	22.5		免許・資格を持っていない

今の仕事に就くときに有利であった免許・資格（保有5名以上のもの）

順位	平均値	人数	コード	資格名
1	1.71	21	4805	普通自動車免許（一種）
2	1.17	12	5014	陸上特殊無線技士2級
3	1.00	34	4801	大型自動車免許（一種）
4	0.78	9	7304	潜水士
5	0.76	17	2731	救急救命士
6	0.59	32	5207	危険物取扱者（乙種）
7	0.50	8	5514	ガス溶接技能者
8	0.42	12	4502	消防設備士（乙種）
9	0.33	12	4810	自動二輪車免許

今の仕事を遂行する上で役立つ免許・資格（保有5名以上のもの）

順位	平均値	人数	コード	資格名
1	1.79	34	4801	大型自動車免許（一種）
2	1.76	21	4805	普通自動車免許（一種）
3	1.71	17	2731	救急救命士
4	1.58	12	5014	陸上特殊無線技士2級
5	1.44	9	7304	潜水士
6	1.17	12	4502	消防設備士（乙種）
7	0.94	32	5207	危険物取扱者（乙種）
8	0.50	8	5514	ガス溶接技能者
9	0.50	12	4810	自動二輪車免許

保育士

性別 と年齢段階

	20歳未満	20代	30代	40代	50代	60歳以上	無回答	合計
男性	0	5	4	1	0	0	0	10
%	0.0	50.0	40.0	10.0	0.0	0.0	0.0	9.8
女性	0	18	39	25	10	0	0	92
%	0.0	19.6	42.4	27.2	10.9	0.0	0.0	90.2
合計	0	23	43	26	10	0	0	102
%	0.0	22.5	42.2	25.5	9.8	0.0	0.0	100.0

最終学歴（Q6）

	人数	%
中学校	0	0.0
高校	4	3.9
専修・専門学校	14	13.7
短大・高専	60	58.8
大学（文系）	21	20.6
大学（理系）	3	2.9
大学院	0	0.0
合計	102	100.0

必要であった教育訓練（Q5）

複数回答	人数	%
高校	17	16.7
短大、高専	60	58.8
大学・大学院	14	13.7
専修学校・各種学校	18	17.6
公的機関が行う教育訓練	1	1.0
公的団体が行う教育訓練	0	0.0
民間の教育訓練	3	2.9
通信教育	13	12.7
自学・自習	23	22.5
その他	2	2.0
なし	3	2.9

現在の会社の会社規模

(2009データのみ)	人数	%
29名以下	23	43.4
30～49名	9	17.0
50～99名	5	9.4
100～299名	2	3.8
300～499名	1	1.9
500～999名	0	0.0
1,000名以上	2	3.8
官公庁など	9	17.0
その他（勤めていないなど）	2	3.8
合計	53	100.0

現在の会社での勤続年数

(2009データのみ)	人数	%
5年未満	24	45.3
5年以上～10年未満	12	22.6
10年以上～15年未満	7	13.2
15年以上～20年未満	4	7.5
20年以上～25年未満	1	1.9
25年以上	3	5.7
その他（勤めていないなど）	2	3.8
合計	53	100.0

雇用形態(2009データのみ)

	人数	%
正規の職員・従業員	24	45.3
パート	19	35.8
アルバイト	2	3.8
派遣社員	2	3.8
契約社員	2	3.8
嘱託	2	3.8
その他（勤めていないなど）	2	3.8
合計	53	100.0

その職業からの収入（Q8）

	人数	%
100万円未満	17	16.7
100万円～200万円未満	29	28.4
200万円～300万円未満	27	26.5
300万円～400万円未満	14	13.7
400万円～500万円未満	5	4.9
500万円～600万円未満	6	5.9
600万円～700万円未満	3	2.9
700万円～800万円未満	1	1.0
800万円～900万円未満	0	0.0
900万円～1000万円未満	0	0.0
1000万円以上	0	0.0
合計	102	100.0

現在の職業以外の前職（同じものが5名以上ある職業）

	人数	%
一般事務員	7	6.9
その他（33職種）	29	28.4
現在の職業以外の経験職業なし	66	64.7
合計	102	100.0

持っている免許・資格（保有5名以上のもの）

順位	人数	%	コード	資格名
1	82	80.4	2804	保育士
2	52	51.0	1901	幼稚園教諭免許
3	11	10.8	4805	普通自動車免許（一種）
4	5	4.9	4807	普通自動車免許（AT）

	12	11.8		免許・資格を持っていない

今の仕事に就くときに有利であった免許・資格（保有5名以上のもの）

順位	平均値	人数	コード	資格名
1	1.83	82	2804	保育士
2	1.02	52	1901	幼稚園教諭免許
3	0.45	11	4805	普通自動車免許（一種）
4	0.00	5	4807	普通自動車免許（AT）

今の仕事を遂行する上で役立つ免許・資格（保有5名以上のもの）

順位	平均値	人数	コード	資格名
1	1.84	82	2804	保育士
2	1.40	52	1901	幼稚園教諭免許
3	0.55	11	4805	普通自動車免許（一種）
4	0.00	5	4807	普通自動車免許（AT）

看護師

性別 と年齢段階

	20歳未満	20代	30代	40代	50代	60歳以上	無回答	合計
男性	0	3	4	3	1	0	0	11
%	0.0	27.3	36.4	27.3	9.1	0.0	0.0	10.3
女性	0	15	43	32	5	1	0	96
%	0.0	15.6	44.8	33.3	5.2	1.0	0.0	89.7
合計	0	18	47	35	6	1	0	107
%	0.0	16.8	43.9	32.7	5.6	0.9	0.0	100.0

最終学歴（Q6）

	人数	%
中学校	0	0.00
高校	9	8.41
専修・専門学校	67	62.6
短大・高専	17	15.9
大学（文系）	4	3.74
大学（理系）	7	6.54
大学院	3	2.80
合計	107	100.0

必要であった教育訓練（Q5）

複数回答	人数	%
高校	40	37.4
短大、高専	29	27.1
大学・大学院	12	11.2
専修学校・各種学校	57	53.3
公的機関が行う教育訓練	4	3.7
公的団体が行う教育訓練	2	1.9
民間の教育訓練	1	0.9
通信教育	11	10.3
自学・自習	1	0.9
その他	1	0.9
なし	1	0.9

現在の会社の会社規模

(2009データのみ)	人数	%
29名以下	6	11.1
30～49名	3	5.6
50～99名	6	11.1
100～299名	10	18.5
300～499名	9	16.7
500～999名	8	14.8
1,000名以上	5	9.3
官公庁など	4	7.4
その他（勤めていないなど）	3	5.6
合計	54	100.0

現在の会社での勤続年数

(2009データのみ)	人数	%
5年未満	24	44.4
5年以上～10年未満	14	25.9
10年以上～15年未満	8	14.8
15年以上～20年未満	2	3.7
20年以上～25年未満	2	3.7
25年以上	1	1.9
その他（勤めていないなど）	3	5.6
合計	54	100.0

雇用形態(2009データのみ)

	人数	%
正規の職員・従業員	42	77.8
パート	8	14.8
アルバイト	1	1.9
派遣社員	0	0.0
契約社員	0	0.0
嘱託	1	1.9
その他（勤めていないなど）	2	3.7
合計	54	100.0

その職業からの収入（Q8）

	人数	%
100万円未満	6	5.6
100万円～200万円未満	8	7.5
200万円～300万円未満	13	12.1
300万円～400万円未満	23	21.5
400万円～500万円未満	24	22.4
500万円～600万円未満	19	17.8
600万円～700万円未満	9	8.4
700万円～800万円未満	3	2.8
800万円～900万円未満	2	1.9
900万円～1000万円未満	0	0.0
1000万円以上	0	0.0
合計	107	100.0

現在の職業以外の前職（同じものが5名以上ある職業）

	人数	%
その他（14職種）	16	15.0
現在の職業以外の経験職業なし	91	85.0
合計	107	100.0

持っている免許・資格（保有5名以上のもの）

順位	人数	%	コード	資格名
1	90	84.1	2707	看護師
2	21	19.6	2708	准看護師
3	9	8.4	2812	介護支援専門員（ケアマネージャー）
4	9	8.4	4805	普通自動車免許（一種）
5	5	4.7	2705	保健師
	2	1.9		免許・資格を持っていない

今の仕事に就くときに有利であった免許・資格（保有5名以上のもの）

順位	平均値	人数	コード	資格名
1	1.93	90	2707	看護師
2	1.67	21	2708	准看護師
3	0.67	9	2812	介護支援専門員（ケアマネージャー）
4	0.40	5	2705	保健師
5	0.22	9	4805	普通自動車免許（一種）

今の仕事を遂行する上で役立つ免許・資格（保有5名以上のもの）

順位	平均値	人数	コード	資格名
1	1.90	90	2707	看護師
2	1.52	21	2708	准看護師
3	0.89	9	2812	介護支援専門員（ケアマネージャー）
4	0.80	5	2705	保健師
5	0.56	9	4805	普通自動車免許（一種）

医療ソーシャルワーカー

性別 と年齢段階

	20歳未満	20代	30代	40代	50代	60歳以上	無回答	合計
男性	1	11	27	9	4	1	0	53
%	1.9	20.8	50.9	17.0	7.5	1.9	0.0	51.5
女性	0	18	22	7	2	1	0	50
%	0.0	36.0	44.0	14.0	4.0	2.0	0.0	48.5
合計	1	29	49	16	6	2	0	103
%	1.0	28.2	47.6	15.5	5.8	1.9	0.0	100.0

最終学歴（Q6）

	人数	%
中学校	1	1.0
高校	7	6.8
専修・専門学校	10	9.7
短大・高専	2	1.9
大学（文系）	66	64.1
大学（理系）	9	8.7
大学院	8	7.8
合計	103	100.0

必要であった教育訓練（Q5）

複数回答	人数	%
高校	13	12.6
短大、高専	8	7.8
大学・大学院	70	68.0
専修学校・各種学校	22	21.4
公的機関が行う教育訓練	4	3.9
公的団体が行う教育訓練	1	1.0
民間の教育訓練	3	2.9
通信教育	20	19.4
自学・自習	23	22.3
その他	2	1.9
なし	5	4.9

現在の会社の会社規模

(2009データのみ)	人数	%
29名以下	9	17.6
30～49名	2	3.9
50～99名	10	19.6
100～299名	8	15.7
300～499名	7	13.7
500～999名	3	5.9
1,000名以上	5	9.8
官公庁など	5	9.8
その他（勤めていないなど）	2	3.9
合計	51	100.0

現在の会社での勤続年数

(2009データのみ)	人数	%
5年未満	35	68.6
5年以上～10年未満	7	13.7
10年以上～15年未満	5	9.8
15年以上～20年未満	0	0.0
20年以上～25年未満	0	0.0
25年以上	3	5.9
その他（勤めていないなど）	1	2.0
合計	51	100.0

雇用形態(2009データのみ)

	人数	%
正規の職員・従業員	40	78.4
パート	6	11.8
アルバイト	0	0.0
派遣社員	1	2.0
契約社員	2	3.9
嘱託	1	2.0
その他（勤めていないなど）	1	2.0
合計	51	100.0

その職業からの収入（Q8）

	人数	%
100万円未満	2	1.9
100万円～200万円未満	9	8.7
200万円～300万円未満	28	27.2
300万円～400万円未満	21	20.4
400万円～500万円未満	23	22.3
500万円～600万円未満	9	8.7
600万円～700万円未満	4	3.9
700万円～800万円未満	2	1.9
800万円～900万円未満	4	3.9
900万円～1000万円未満	0	0.0
1000万円以上	1	1.0
合計	103	100.0

現在の職業以外の前職（同じものが5名以上ある職業）

	人数	%
社会福祉施設指導員	5	4.9
その他（42職種）	42	40.8
現在の職業以外の経験職業なし	56	54.4
合計	103	100.0

持っている免許・資格（保有5名以上のもの）

順位	人数	%	コード	資格名
1	44	42.7	2801	社会福祉士
2	22	21.4	2811	精神保健福祉士
3	21	20.4	2812	介護支援専門員（ケアマネージャー）
4	12	11.7	2803	介護福祉士
5	8	7.8	2802	社会福祉主事（任用資格）
6	5	4.9	2707	看護師
7	5	4.9	2806	訪問介護員（ホームヘルパー）2級
8	5	4.9	2814	福祉住環境コーディネーター

	21	20.4		免許・資格を持っていない

今の仕事に就くときに有利であった免許・資格（保有5名以上のもの）

順位	平均値	人数	コード	資格名
1	1.40	5	2707	看護師
2	1.38	8	2802	社会福祉主事（任用資格）
3	1.36	22	2811	精神保健福祉士
4	1.14	44	2801	社会福祉士
5	1.00	21	2812	介護支援専門員（ケアマネージャー）
6	0.92	12	2803	介護福祉士
7	0.80	5	2806	訪問介護員（ホームヘルパー）2級
8	0.40	5	2814	福祉住環境コーディネーター

今の仕事を遂行する上で役立つ免許・資格（保有5名以上のもの）

順位	平均値	人数	コード	資格名
1	1.60	5	2707	看護師
2	1.38	21	2812	介護支援専門員（ケアマネージャー）
3	1.23	22	2811	精神保健福祉士
4	1.20	44	2801	社会福祉士
5	1.17	12	2803	介護福祉士
6	1.13	8	2802	社会福祉主事（任用資格）
7	1.00	5	2806	訪問介護員（ホームヘルパー）2級
8	1.00	5	2814	福祉住環境コーディネーター

栄養士

性別 と年齢段階

	20歳未満	20代	30代	40代	50代	60歳以上	無回答	合計
男性	0	1	5	5	0	0	0	11
%	0.0	9.1	45.5	45.5	0.0	0.0	0.0	10.8
女性	0	33	46	9	3	0	0	91
%	0.0	36.3	50.5	9.9	3.3	0.0	0.0	89.2
合計	0	34	51	14	3	0	0	102
%	0.0	33.3	50.0	13.7	2.9	0.0	0.0	100.0

最終学歴（Q6）

	人数	%
中学校	0	0.0
高校	0	0.0
専修・専門学校	12	11.8
短大・高専	38	37.3
大学（文系）	10	9.8
大学（理系）	39	38.2
大学院	3	2.9
合計	102	100.0

必要であった教育訓練（Q5）

複数回答	人数	%
高校	10	9.8
短大、高専	43	42.2
大学・大学院	51	50.0
専修学校・各種学校	5	4.9
公的機関が行う教育訓練	0	0.0
公的団体が行う教育訓練	0	0.0
民間の教育訓練	2	2.0
通信教育	2	2.0
自学・自習	10	9.8
その他	1	1.0
なし	3	2.9

現在の会社の会社規模
（2009データのみ）

	人数	%
29名以下	12	23.1
30～49名	7	13.5
50～99名	6	11.5
100～299名	9	17.3
300～499名	5	9.6
500～999名	2	3.8
1,000名以上	3	5.8
官公庁など	8	15.4
その他（勤めていないなど）	0	0.0
合計	52	100.0

現在の会社での勤続年数
（2009データのみ）

	人数	%
5年未満	28	53.8
5年以上～10年未満	9	17.3
10年以上～15年未満	9	17.3
15年以上～20年未満	2	3.8
20年以上～25年未満	3	5.8
25年以上	0	0.0
その他（勤めていないなど）	1	1.9
合計	52	100.0

雇用形態(2009データのみ)

	人数	%
正規の職員・従業員	40	76.9
パート	4	7.7
アルバイト	1	1.9
派遣社員	1	1.9
契約社員	3	5.8
嘱託	2	3.8
その他（勤めていないなど）	1	1.9
合計	52	100.0

その職業からの収入（Q8）

	人数	%
100万円未満	6	5.9
100万円～200万円未満	13	12.7
200万円～300万円未満	31	30.4
300万円～400万円未満	32	31.4
400万円～500万円未満	11	10.8
500万円～600万円未満	3	2.9
600万円～700万円未満	4	3.9
700万円～800万円未満	1	1.0
800万円～900万円未満	1	1.0
900万円～1000万円未満	0	0.0
1000万円以上	0	0.0
合計	102	100.0

現在の職業以外の前職（同じものが5名以上ある職業）

	人数	%
その他（23職種）	25	24.5
現在の職業以外の経験職業なし	77	75.5
合計	102	100.0

持っている免許・資格（保有5名以上のもの）

順位	人数	%	コード	資格名
1	68	66.7	2724	管理栄養士
2	45	44.1	2725	栄養士
3	8	7.8	4401	調理師
4	8	7.8	4805	普通自動車免許（一種）
5	6	5.9	4807	普通自動車免許（AT）

	2	2.0		免許・資格を持っていない

今の仕事に就くときに有利であった免許・資格（保有5名以上のもの）

順位	平均値	人数	コード	資格名
1	1.87	45	2725	栄養士
2	1.56	68	2724	管理栄養士
3	0.88	8	4401	調理師
4	0.17	6	4807	普通自動車免許（AT）
5	0.13	8	4805	普通自動車免許（一種）

今の仕事を遂行する上で役立つ免許・資格（保有5名以上のもの）

順位	平均値	人数	コード	資格名
1	1.71	68	2724	管理栄養士
2	1.71	45	2725	栄養士
3	1.25	8	4401	調理師
4	0.50	6	4807	普通自動車免許（AT）
5	0.38	8	4805	普通自動車免許（一種）

歯科衛生士

性別 と年齢段階

	20歳未満	20代	30代	40代	50代	60歳以上	無回答	合計
男性	0	0	2	0	0	0	0	2
%	0.0	0.0	100.0	0.0	0.0	0.0	0.0	2.0
女性	0	19	50	27	4	0	0	100
%	0.0	19.0	50.0	27.0	4.0	0.0	0.0	98.0
合計	0	19	52	27	4	0	0	102
%	0.0	18.6	51.0	26.5	3.9	0.0	0.0	100.0

最終学歴（Q6）

	人数	%
中学校	0	0.0
高校	6	5.9
専修・専門学校	75	73.5
短大・高専	16	15.7
大学（文系）	3	2.9
大学（理系）	1	1.0
大学院	1	1.0
合計	102	100.0

必要であった教育訓練（Q5）

複数回答	人数	%
高校	25	24.5
短大、高専	19	18.6
大学・大学院	3	2.9
専修学校・各種学校	72	70.6
公的機関が行う教育訓練	2	2.0
公的団体が行う教育訓練	1	1.0
民間の教育訓練	0	0.0
通信教育	4	3.9
自学・自習	11	10.8
その他	1	1.0
なし	3	2.9

現在の会社の会社規模
(2009データのみ)

	人数	%
29名以下	44	86.3
30～49名	0	0.0
50～99名	0	0.0
100～299名	2	3.9
300～499名	0	0.0
500～999名	0	0.0
1,000名以上	2	3.9
官公庁など	0	0.0
その他（勤めていないなど）	3	5.9
合計	51	100.0

現在の会社での勤続年数
(2009データのみ)

	人数	%
5年未満	24	47.1
5年以上～10年未満	11	21.6
10年以上～15年未満	7	13.7
15年以上～20年未満	2	3.9
20年以上～25年未満	3	5.9
25年以上	1	2.0
その他（勤めていないなど）	3	5.9
合計	51	100.0

雇用形態(2009データのみ)

	人数	%
正規の職員・従業員	25	49.0
パート	17	33.3
アルバイト	3	5.9
派遣社員	1	2.0
契約社員	2	3.9
嘱託	0	0.0
その他（勤めていないなど）	3	5.9
合計	51	100.0

その職業からの収入（Q8）

	人数	%
100万円未満	20	19.6
100万円～200万円未満	18	17.6
200万円～300万円未満	31	30.4
300万円～400万円未満	20	19.6
400万円～500万円未満	8	7.8
500万円～600万円未満	3	2.9
600万円～700万円未満	0	0.0
700万円～800万円未満	0	0.0
800万円～900万円未満	0	0.0
900万円～1000万円未満	0	0.0
1000万円以上	2	2.0
合計	102	100.0

現在の職業以外の前職（同じものが5名以上ある職業）

	人数	%
一般事務員	6	5.9
その他（26職種）	18	17.6
現在の職業以外の経験職業なし	78	76.5
合計	102	100.0

持っている免許・資格（保有5名以上のもの）

順位	人数	%	コード	資格名
1	83	81.4	2717	歯科衛生士
2	9	8.8	4805	普通自動車免許（一種）
3	6	5.9	2812	介護支援専門員（ケアマネージャー）
4	5	4.9	2806	訪問介護員（ホームヘルパー）2級

	14	13.7		免許・資格を持っていない

今の仕事に就くときに有利であった免許・資格（保有5名以上のもの）

順位	平均値	人数	コード	資格名
1	1.84	83	2717	歯科衛生士
2	0.40	5	2806	訪問介護員（ホームヘルパー）2級
3	0.17	6	2812	介護支援専門員（ケアマネージャー）
4	0.11	9	4805	普通自動車免許（一種）

今の仕事を遂行する上で役立つ免許・資格（保有5名以上のもの）

順位	平均値	人数	コード	資格名
1	1.87	83	2717	歯科衛生士
2	0.80	5	2806	訪問介護員（ホームヘルパー）2級
3	0.17	6	2812	介護支援専門員（ケアマネージャー）
4	0.33	9	4805	普通自動車免許（一種）

診療放射線技師

性別 と年齢段階

	20歳未満	20代	30代	40代	50代	60歳以上	無回答	合計
男性	0	7	38	31	7	2	0	85
%	0.0	8.2	44.7	36.5	8.2	2.4	0.0	83.3
女性	0	5	5	6	1	0	0	17
%	0.0	29.4	29.4	35.3	5.9	0.0	0.0	16.7
合計	0	12	43	37	8	2	0	102
%	0.0	11.8	42.2	36.3	7.8	2.0	0.0	100.0

最終学歴（Q6）

	人数	%
中学校	0	0.0
高校	1	1.0
専修・専門学校	40	39.2
短大・高専	38	37.3
大学（文系）	1	1.0
大学（理系）	20	19.6
大学院	2	2.0
合計	102	100.0

必要であった教育訓練（Q5）

複数回答	人数	%
高校	15	14.7
短大、高専	48	47.1
大学・大学院	21	20.6
専修学校・各種学校	37	36.3
公的機関が行う教育訓練	2	2.0
公的団体が行う教育訓練	0	0.0
民間の教育訓練	1	1.0
通信教育	2	2.0
自学・自習	6	5.9
その他	2	2.0
なし	0	0.0

現在の会社の会社規模

(2009データのみ)	人数	%
29名以下	6	11.5
30～49名	1	1.9
50～99名	6	11.5
100～299名	16	30.8
300～499名	7	13.5
500～999名	6	11.5
1,000名以上	5	9.6
官公庁など	5	9.6
その他（勤めていないなど）	0	0.0
合計	52	100.0

現在の会社での勤続年数

(2009データのみ)	人数	%
5年未満	9	17.3
5年以上～10年未満	11	21.2
10年以上～15年未満	15	28.8
15年以上～20年未満	10	19.2
20年以上～25年未満	3	5.8
25年以上	4	7.7
その他（勤めていないなど）	0	0.0
合計	52	100.0

雇用形態(2009データのみ)

	人数	%
正規の職員・従業員	51	98.1
パート	1	1.9
アルバイト	0	0.0
派遣社員	0	0.0
契約社員	0	0.0
嘱託	0	0.0
その他（勤めていないなど）	0	0.0
合計	52	100.0

その職業からの収入（Q8）

	人数	%
100万円未満	0	0.0
100万円～200万円未満	2	2.0
200万円～300万円未満	5	4.9
300万円～400万円未満	10	9.8
400万円～500万円未満	21	20.6
500万円～600万円未満	25	24.5
600万円～700万円未満	18	17.6
700万円～800万円未満	13	12.7
800万円～900万円未満	6	5.9
900万円～1000万円未満	1	1.0
1000万円以上	1	1.0
合計	102	100.0

現在の職業以外の前職（同じものが5名以上ある職業）

	人数	%
その他（5職種）	5	4.9
現在の職業以外の経験職業なし	97	95.1
合計	102	100.0

持っている免許・資格（保有5名以上のもの）

順位	人数	%	コード	資格名
1	89	87.3	2709	診療放射線技師
2	7	6.9	1218	放射線取扱主任者（1種）
3	7	6.9	1512	シスアド初級（AD）
4	7	6.9	4805	普通自動車免許（一種）
	9	8.8		免許・資格を持っていない

今の仕事に就くときに有利であった免許・資格（保有5名以上のもの）

順位	平均値	人数	コード	資格名
1	1.93	89	2709	診療放射線技師
2	0.86	7	1218	放射線取扱主任者（1種）
3	0.43	7	1512	シスアド初級（AD）
4	0.00	7	4805	普通自動車免許（一種）

今の仕事を遂行する上で役立つ免許・資格（保有5名以上のもの）

順位	平均値	人数	コード	資格名
1	1.93	89	2709	診療放射線技師
2	0.86	7	1218	放射線取扱主任者（1種）
3	0.43	7	1512	シスアド初級（AD）
4	0.43	7	4805	普通自動車免許（一種）

歯科医師

性別 と年齢段階

	20歳未満	20代	30代	40代	50代	60歳以上	無回答	合計
男性	0	1	22	41	18	3	0	85
%	0.0	1.2	25.9	48.2	21.2	3.5	0.0	84.2
女性	0	4	7	4	1	0	0	16
%	0.0	25.0	43.8	25.0	6.3	0.0	0.0	15.8
合計	0	5	29	45	19	3	0	101
%	0.0	5.0	28.7	44.6	18.8	3.0	0.0	100.0

最終学歴（Q6）

	人数	%
中学校	0	0.0
高校	0	0.0
専修・専門学校	0	0.0
短大・高専	0	0.0
大学（文系）	1	1.0
大学（理系）	78	77.2
大学院	22	21.8
合計	101	100.0

必要であった教育訓練（Q5）

複数回答	人数	%
高校	17	16.8
短大、高専	1	1.0
大学・大学院	101	100.0
専修学校・各種学校	2	2.0
公的機関が行う教育訓練	3	3.0
公的団体が行う教育訓練	0	0.0
民間の教育訓練	0	0.0
通信教育	0	0.0
自学・自習	10	9.9
その他	1	1.0
なし	0	0.0

現在の会社の会社規模

(2009データのみ)	人数	%
29名以下	41	80.4
30～49名	0	0.0
50～99名	0	0.0
100～299名	2	3.9
300～499名	2	3.9
500～999名	1	2.0
1,000名以上	2	3.9
官公庁など	1	2.0
その他（勤めていないなど）	2	3.9
合計	51	100.0

現在の会社での勤続年数

(2009データのみ)	人数	%
5年未満	13	25.5
5年以上～10年未満	7	13.7
10年以上～15年未満	9	17.6
15年以上～20年未満	6	11.8
20年以上～25年未満	11	21.6
25年以上	4	7.8
その他（勤めていないなど）	1	2.0
合計	51	100.0

雇用形態(2009データのみ)

	人数	%
正規の職員・従業員	38	74.5
パート	1	2.0
アルバイト	0	0.0
派遣社員	0	0.0
契約社員	0	0.0
嘱託	0	0.0
その他（勤めていないなど）	12	23.5
合計	51	100.0

その職業からの収入（Q8）

	人数	%
100万円未満	1	1.0
100万円～200万円未満	2	2.0
200万円～300万円未満	4	4.0
300万円～400万円未満	2	2.0
400万円～500万円未満	3	3.0
500万円～600万円未満	12	11.9
600万円～700万円未満	6	5.9
700万円～800万円未満	10	9.9
800万円～900万円未満	8	7.9
900万円～1000万円未満	12	11.9
1000万円以上	41	40.6
合計	101	100.0

現在の職業以外の前職（同じものが5名以上ある職業）

	人数	%
その他（9職種）	8	7.9
現在の職業以外の経験職業なし	93	92.1
合計	101	100.0

持っている免許・資格（保有5名以上のもの）

順位	人数	%	コード	資格名
1	94	93.1	2702	歯科医師
2	21	20.8	4805	普通自動車免許（一種）
3	5	5.0	2812	介護支援専門員（ケアマネージャー）
	2	2.0		免許・資格を持っていない

今の仕事に就くときに有利であった免許・資格（保有5名以上のもの）

順位	平均値	人数	コード	資格名
1	1.96	94	2702	歯科医師
2	0.40	5	2812	介護支援専門員（ケアマネージャー）
3	0.24	21	4805	普通自動車免許（一種）

今の仕事を遂行する上で役立つ免許・資格（保有5名以上のもの）

順位	平均値	人数	コード	資格名
1	1.94	94	2702	歯科医師
2	0.80	5	2812	介護支援専門員（ケアマネージャー）
3	0.52	21	4805	普通自動車免許（一種）

柔道整復師

性別 と年齢段階

	20歳未満	20代	30代	40代	50代	60歳以上	無回答	合計
男性	0	7	39	31	10	2	0	89
%	0.0	7.9	43.8	34.8	11.2	2.2	0.0	88.1
女性	0	2	5	5	0	0	0	12
%	0.0	16.7	41.7	41.7	0.0	0.0	0.0	11.9
合計	0	9	44	36	10	2	0	101
%	0.0	8.9	43.6	35.6	9.9	2.0	0.0	100.0

最終学歴（Q6）

	人数	%
中学校	0	0.0
高校	2	2.0
専修・専門学校	55	54.5
短大・高専	11	10.9
大学（文系）	23	22.8
大学（理系）	9	8.9
大学院	1	1.0
合計	101	100.0

必要であった教育訓練（Q5）

複数回答	人数	%
高校	21	20.8
短大、高専	7	6.9
大学・大学院	12	11.9
専修学校・各種学校	84	83.2
公的機関が行う教育訓練	1	1.0
公的団体が行う教育訓練	1	1.0
民間の教育訓練	5	5.0
通信教育	3	3.0
自学・自習	15	14.9
その他	2	2.0
なし	2	2.0

現在の会社の会社規模
（2009データのみ）

	人数	%
29名以下	35	68.6
30～49名	2	3.9
50～99名	1	2.0
100～299名	1	2.0
300～499名	0	0.0
500～999名	0	0.0
1,000名以上	1	2.0
官公庁など	1	2.0
その他（勤めていないなど）	10	19.6
合計	51	100.0

現在の会社での勤続年数
（2009データのみ）

	人数	%
5年未満	21	41.2
5年以上～10年未満	12	23.5
10年以上～15年未満	5	9.8
15年以上～20年未満	4	7.8
20年以上～25年未満	2	3.9
25年以上	5	9.8
その他（勤めていないなど）	2	3.9
合計	51	100.0

雇用形態(2009データのみ)

	人数	%
正規の職員・従業員	32	62.7
パート	4	7.8
アルバイト	1	2.0
派遣社員	0	0.0
契約社員	0	0.0
嘱託	0	0.0
その他（勤めていないなど）	14	27.5
合計	51	100.0

その職業からの収入（Q8）

	人数	%
100万円未満	1	1.0
100万円～200万円未満	8	7.9
200万円～300万円未満	19	18.8
300万円～400万円未満	14	13.9
400万円～500万円未満	13	12.9
500万円～600万円未満	12	11.9
600万円～700万円未満	9	8.9
700万円～800万円未満	8	7.9
800万円～900万円未満	4	4.0
900万円～1000万円未満	2	2.0
1000万円以上	11	10.9
合計	101	100.0

現在の職業以外の前職（同じものが5名以上ある職業）

	人数	%
その他（36職種）	29	28.7
現在の職業以外の経験職業なし	72	71.3
合計	101	100.0

持っている免許・資格（保有5名以上のもの）

順位	人数	%	コード	資格名
1	83	82.2	2723	柔道整復師
2	23	22.8	2721	はり師
3	20	19.8	2722	きゅう師
4	9	8.9	2812	介護支援専門員（ケアマネージャー）
5	8	7.9	2720	あんま・マッサージ
6	6	5.9	4805	普通自動車免許（一種）

	11	10.9		免許・資格を持っていない

今の仕事に就くときに有利であった免許・資格（保有5名以上のもの）

順位	平均値	人数	コード	資格名
1	1.88	83	2723	柔道整復師
2	1.43	7	2720	あんま・マッサージ
3	1.41	22	2721	はり師
4	1.39	18	2722	きゅう師
5	0.63	8	2812	介護支援専門員（ケアマネージャー）
6	0.00	6	4805	普通自動車免許（一種）

今の仕事を遂行する上で役立つ免許・資格（保有5名以上のもの）

順位	平均値	人数	コード	資格名
1	1.87	83	2723	柔道整復師
2	1.73	22	2721	はり師
3	1.71	7	2720	あんま・マッサージ
4	1.56	18	2722	きゅう師
5	0.75	8	2812	介護支援専門員（ケアマネージャー）
6	0.67	6	4805	普通自動車免許（一種）

精神科医

性別 と年齢段階

	20歳未満	20代	30代	40代	50代	60歳以上	無回答	合計
男性	0	5	25	35	9	3	0	77
%	0.0	6.5	32.5	45.5	11.7	3.9	0.0	76.2
女性	0	3	13	6	2	0	0	24
%	0.0	12.5	54.2	25.0	8.3	0.0	0.0	23.8
合計	0	8	38	41	11	3	0	101
%	0.0	7.9	37.6	40.6	10.9	3.0	0.0	100.0

最終学歴（Q6）

	人数	%
中学校	0	0.0
高校	0	0.0
専修・専門学校	0	0.0
短大・高専	0	0.0
大学（文系）	0	0.0
大学（理系）	63	4.9
大学院	36	2.0
合計	99	100.0

必要であった教育訓練（Q5）

複数回答	人数	%
高校	21	20.8
短大、高専	1	1.0
大学・大学院	99	98.0
専修学校・各種学校	2	2.0
公的機関が行う教育訓練	2	2.0
公的団体が行う教育訓練	0	0.0
民間の教育訓練	2	2.0
通信教育	0	0.0
自学・自習	16	15.8
その他	3	3.0
なし	0	0.0

現在の会社の会社規模
（2009データのみ）

	人数	%
29名以下	8	15.7
30～49名	0	0.0
50～99名	5	9.8
100～299名	8	15.7
300～499名	12	23.5
500～999名	6	11.8
1,000名以上	6	11.8
官公庁など	4	7.8
その他（勤めていないなど）	2	3.9
合計	51	100.0

現在の会社での勤続年数
（2009データのみ）

	人数	%
5年未満	27	52.9
5年以上～10年未満	12	23.5
10年以上～15年未満	2	3.9
15年以上～20年未満	1	2.0
20年以上～25年未満	4	7.8
25年以上	3	5.9
その他（勤めていないなど）	2	3.9
合計	51	100.0

雇用形態(2009データのみ)

	人数	%
正規の職員・従業員	43	7.0
パート	0	0.0
アルバイト	1	2.0
派遣社員	0	0.0
契約社員	3	5.9
嘱託	0	0.0
その他（勤めていないなど）	4	7.8
合計	51	100.0

その職業からの収入（Q8）

	人数	%
100万円未満	0	0.0
100万円～200万円未満	0	0.0
200万円～300万円未満	2	2.0
300万円～400万円未満	2	2.0
400万円～500万円未満	2	2.0
500万円～600万円未満	2	2.0
600万円～700万円未満	1	1.0
700万円～800万円未満	5	5.0
800万円～900万円未満	5	5.0
900万円～1000万円未満	8	7.9
1000万円以上	74	73.3
合計	101	100.0

現在の職業以外の前職（同じものが5名以上ある職業）

	人数	%
内科医	8	7.9
その他（18職種）	12	11.9
現在の職業以外の経験職業なし	81	80.2
合計	101	100.0

持っている免許・資格（保有5名以上のもの）

順位	人数	%	コード	資格名
1	83	82.2	2701	医師
2	15	14.9	4805	普通自動車免許（一種）
	3	3.0		免許・資格を持っていない

今の仕事に就くときに有利であった免許・資格（保有5名以上のもの）

順位	平均値	人数	コード	資格名
1	1.87	83	2701	医師
2	0.20	15	4805	普通自動車免許（一種）

今の仕事を遂行する上で役立つ免許・資格（保有5名以上のもの）

順位	平均値	人数	コード	資格名
1	1.87	83	2701	医師
2	0.67	15	4805	普通自動車免許（一種）

内科医

性別 と年齢段階

	20歳未満	20代	30代	40代	50代	60歳以上	無回答	合計
男性	0	4	33	33	6	2	0	78
%	0.0	5.1	42.3	42.3	7.7	2.6	0.0	77.2
女性	0	2	10	9	2	0	0	23
%	0.0	8.7	43.5	39.1	8.7	0.0	0.0	22.8
合計	0	6	43	42	8	2	0	101
%	0.0	5.9	42.6	41.6	7.9	2.0	0.0	100.0

最終学歴（Q6）

	人数	%
中学校	0	0.0
高校	0	0.0
専修・専門学校	0	0.0
短大・高専	0	0.0
大学（文系）	2	2.0
大学（理系）	61	60.4
大学院	38	37.6
合計	101	100.0

必要であった教育訓練（Q5）

複数回答	人数	%
高校	28	27.7
短大、高専	1	1.0
大学・大学院	101	100.0
専修学校・各種学校	1	1.0
公的機関が行う教育訓練	1	1.0
公的団体が行う教育訓練	0	0.0
民間の教育訓練	0	0.0
通信教育	2	2.0
自学・自習	16	15.8
その他	5	5.0
なし	0	0.0

現在の会社の会社規模

(2009データのみ)	人数	%
29名以下	6	11.8
30～49名	0	0.0
50～99名	3	5.9
100～299名	12	23.5
300～499名	8	15.7
500～999名	11	21.6
1,000名以上	7	13.7
官公庁など	2	3.9
その他（勤めていないなど）	2	3.9
合計	51	100.0

現在の会社での勤続年数

(2009データのみ)	人数	%
5年未満	28	54.9
5年以上～10年未満	13	25.5
10年以上～15年未満	4	7.8
15年以上～20年未満	5	9.8
20年以上～25年未満	1	2.0
25年以上	0	0.0
その他（勤めていないなど）	0	0.0
合計	51	100.0

雇用形態(2009データのみ)

	人数	%
正規の職員・従業員	45	88.2
パート	1	2.0
アルバイト	0	0.0
派遣社員	0	0.0
契約社員	1	2.0
嘱託	0	0.0
その他（勤めていないなど）	4	7.8
合計	51	100.0

その職業からの収入（Q8）

	人数	%
100万円未満	1	1.0
100万円～200万円未満	1	1.0
200万円～300万円未満	1	1.0
300万円～400万円未満	1	1.0
400万円～500万円未満	3	3.0
500万円～600万円未満	4	4.0
600万円～700万円未満	3	3.0
700万円～800万円未満	6	5.9
800万円～900万円未満	6	5.9
900万円～1000万円未満	5	5.0
1000万円以上	70	69.3
合計	101	100.0

現在の職業以外の前職（同じものが5名以上ある職業）

	人数	%
その他（6職種）	7	6.9
現在の職業以外の経験職業なし	94	93.1
合計	101	100.0

持っている免許・資格（保有5名以上のもの）

順位	人数	%	コード	資格名
1	93	92.1	2701	医師
2	15	14.9	4805	普通自動車免許（一種）
	6	5.9		免許・資格を持っていない

今の仕事に就くときに有利であった免許・資格（保有5名以上のもの）

順位	平均値	人数	コード	資格名
1	1.90	93	2701	医師
2	0.13	15	4805	普通自動車免許（一種）

今の仕事を遂行する上で役立つ免許・資格（保有5名以上のもの）

順位	平均値	人数	コード	資格名
1	1.89	93	2701	医師
2	0.67	15	4805	普通自動車免許（一種）

理学療法士

性別 と年齢段階

	20歳未満	20代	30代	40代	50代	60歳以上	無回答	合計
男性	0	14	42	12	1	0	0	69
%	0.0	20.3	60.9	17.4	1.4	0.0	0.0	68.3
女性	0	12	14	5	1	0	0	32
%	0.0	37.5	43.8	15.6	3.1	0.0	0.0	31.7
合計	0	26	56	17	2	0	0	101
%	0.0	25.7	55.4	16.8	2.0	0.0	0.0	100.0

最終学歴（Q6）

	人数	%
中学校	0	0.0
高校	3	3.0
専修・専門学校	50	49.5
短大・高専	10	9.9
大学（文系）	10	9.9
大学（理系）	23	22.8
大学院	5	5.0
合計	101	100.0

必要であった教育訓練（Q5）

複数回答	人数	%
高校	24	23.8
短大、高専	17	16.8
大学・大学院	27	26.7
専修学校・各種学校	66	65.3
公的機関が行う教育訓練	2	2.0
公的団体が行う教育訓練	1	1.0
民間の教育訓練	3	3.0
通信教育	1	1.0
自学・自習	18	17.8
その他	1	1.0
なし	0	0.0

現在の会社の会社規模
（2009データのみ）

	人数	%
29名以下	5	9.8
30～49名	4	7.8
50～99名	5	9.8
100～299名	19	37.3
300～499名	7	13.7
500～999名	8	15.7
1,000名以上	3	5.9
官公庁など	0	0.0
その他（勤めていないなど）	0	0.0
合計	51	100.0

現在の会社での勤続年数
（2009データのみ）

	人数	%
5年未満	25	49.0
5年以上～10年未満	17	33.3
10年以上～15年未満	3	5.9
15年以上～20年未満	4	7.8
20年以上～25年未満	2	3.9
25年以上	0	0.0
その他（勤めていないなど）	0	0.0
合計	51	100.0

雇用形態(2009データのみ)

	人数	%
正規の職員・従業員	45	88.2
パート	2	3.9
アルバイト	0	0.0
派遣社員	0	0.0
契約社員	2	3.9
嘱託	0	0.0
その他（勤めていないなど）	2	3.9
合計	51	100.0

その職業からの収入（Q8）

	人数	%
100万円未満	2	2.0
100万円～200万円未満	1	1.0
200万円～300万円未満	11	10.9
300万円～400万円未満	26	25.7
400万円～500万円未満	24	23.8
500万円～600万円未満	29	28.7
600万円～700万円未満	5	5.0
700万円～800万円未満	2	2.0
800万円～900万円未満	1	1.0
900万円～1000万円未満	0	0.0
1000万円以上	0	0.0
合計	101	100.0

現在の職業以外の前職（同じものが5名以上ある職業）

	人数	%
その他（36職種）	28	27.7
現在の職業以外の経験職業なし	73	72.3
合計	101	100.0

持っている免許・資格（保有5名以上のもの）

順位	人数	%	コード	資格名
1	84	83.2	2714	理学療法士
2	15	14.9	2812	介護支援専門員（ケアマネージャー）
3	14	13.9	2814	福祉住環境コーディネーター
4	12	11.9	4805	普通自動車免許（一種）
5	5	5.0	2806	訪問介護員（ホームヘルパー）2級

	7	6.9		免許・資格を持っていない

今の仕事に就くときに有利であった免許・資格（保有5名以上のもの）

順位	平均値	人数	コード	資格名
1	1.95	84	2714	理学療法士
2	0.60	5	2806	訪問介護員（ホームヘルパー）2級
3	0.60	15	2812	介護支援専門員（ケアマネージャー）
4	0.42	12	4805	普通自動車免許（一種）
5	0.29	14	2814	福祉住環境コーディネーター

今の仕事を遂行する上で役立つ免許・資格（保有5名以上のもの）

順位	平均値	人数	コード	資格名
1	1.87	84	2714	理学療法士
2	1.13	15	2812	介護支援専門員（ケアマネージャー）
3	0.79	14	2814	福祉住環境コーディネーター
4	0.75	12	4805	普通自動車免許（一種）
5	0.40	5	2806	訪問介護員（ホームヘルパー）2級

医学研究者

性別 と年齢段階

	20歳未満	20代	30代	40代	50代	60歳以上	無回答	合計
男性	0	6	30	16	11	2	1	66
%	0.0	9.1	45.5	24.2	16.7	3.0	1.5	62.9
女性	0	3	28	6	2	0	0	39
%	0.0	7.7	71.8	15.4	5.1	0.0	0.0	37.1
合計	0	9	58	22	13	2	1	105
%	0.0	8.6	55.2	21.0	12.4	1.9	1.0	100.0

最終学歴（Q6）

	人数	%
中学校	0	0.0
高校	1	1.0
専修・専門学校	7	6.7
短大・高専	1	1.0
大学（文系）	2	1.9
大学（理系）	29	27.6
大学院	65	61.9
合計	105	100.0

必要であった教育訓練（Q5）

複数回答	人数	%
高校	20	19.0
短大、高専	3	2.9
大学・大学院	92	87.6
専修学校・各種学校	10	9.5
公的機関が行う教育訓練	1	1.0
公的団体が行う教育訓練	0	0.0
民間の教育訓練	2	1.9
通信教育	1	1.0
自学・自習	13	12.4
その他	1	1.0
なし	3	2.9

現在の会社の会社規模
(2009データのみ)

	人数	%
29名以下	4	7.5
30～49名	1	1.9
50～99名	1	1.9
100～299名	4	7.5
300～499名	6	11.3
500～999名	5	9.4
1,000名以上	19	35.8
官公庁など	12	22.6
その他（勤めていないなど）	1	1.9
合計	53	100.0

現在の会社での勤続年数
(2009データのみ)

	人数	%
5年未満	24	45.3
5年以上～10年未満	16	30.2
10年以上～15年未満	6	11.3
15年以上～20年未満	2	3.8
20年以上～25年未満	2	3.8
25年以上	3	5.7
その他（勤めていないなど）	0	0.0
合計	53	100.0

雇用形態(2009データのみ)

	人数	%
正規の職員・従業員	39	73.6
パート	3	5.7
アルバイト	0	0.0
派遣社員	2	3.8
契約社員	6	11.3
嘱託	2	3.8
その他（勤めていないなど）	1	1.9
合計	53	100.0

その職業からの収入（Q8）

	人数	%
100万円未満	1	1.0
100万円～200万円未満	5	4.8
200万円～300万円未満	7	6.7
300万円～400万円未満	14	13.3
400万円～500万円未満	11	10.5
500万円～600万円未満	13	12.4
600万円～700万円未満	9	8.6
700万円～800万円未満	9	8.6
800万円～900万円未満	7	6.7
900万円～1000万円未満	8	7.6
1000万円以上	21	20.0
合計	105	100.0

現在の職業以外の前職（同じものが5名以上ある職業）

	人数	%
内科医	7	6.7
大学・短期大学教員	6	5.7
その他（29職種）	29	27.6
現在の職業以外の経験職業なし	63	60.0
合計	105	100.0

持っている免許・資格（保有5名以上のもの）

順位	人数	%	コード	資格名
1	28	26.7	2701	医師
2	8	7.6	2702	歯科医師
3	7	6.7	2704	薬剤師
4	6	5.7	2710	臨床検査技師
	27	25.7		免許・資格を持っていない

今の仕事に就くときに有利であった免許・資格（保有5名以上のもの）

順位	平均値	人数	コード	資格名
1	1.75	28	2701	医師
2	1.25	8	2702	歯科医師
3	0.57	7	2704	薬剤師
4	1.17	6	2710	臨床検査技師

今の仕事を遂行する上で役立つ免許・資格（保有5名以上のもの）

順位	平均値	人数	コード	資格名
1	1.68	28	2701	医師
2	1.50	8	2702	歯科医師
3	1.17	6	2710	臨床検査技師
4	0.86	7	2704	薬剤師

教育カウンセラー

性別 と年齢段階

	20歳未満	20代	30代	40代	50代	60歳以上	無回答	合計
男性	0	5	23	18	10	1	0	57
%	0.0	8.8	40.4	31.6	17.5	1.8	0.0	55.9
女性	0	6	19	10	8	2	0	45
%	0.0	13.3	42.2	22.2	17.8	4.4	0.0	44.1
合計	0	11	42	28	18	3	0	102
%	0.0	10.8	41.2	27.5	17.6	2.9	0.0	100.0

最終学歴（Q6）

	人数	%
中学校	0	0.0
高校	5	4.9
専修・専門学校	4	3.9
短大・高専	9	8.8
大学（文系）	54	52.9
大学（理系）	13	12.7
大学院	17	16.7
合計	102	100.0

必要であった教育訓練（Q5）

複数回答	人数	%
高校	15	14.7
短大、高専	6	5.9
大学・大学院	63	61.8
専修学校・各種学校	6	5.9
公的機関が行う教育訓練	5	4.9
公的団体が行う教育訓練	1	1.0
民間の教育訓練	7	6.9
通信教育	11	10.8
自学・自習	28	27.5
その他	1	1.0
なし	10	9.8

現在の会社の会社規模
(2009データのみ)

	人数	%
29名以下	16	30.8
30～49名	3	5.8
50～99名	3	5.8
100～299名	8	15.4
300～499名	1	1.9
500～999名	5	9.6
1,000名以上	3	5.8
官公庁など	5	9.6
その他（勤めていないなど）	8	15.4
合計	52	100.0

現在の会社での勤続年数
(2009データのみ)

	人数	%
5年未満	22	42.3
5年以上～10年未満	10	19.2
10年以上～15年未満	7	13.5
15年以上～20年未満	3	5.8
20年以上～25年未満	2	3.8
25年以上	6	11.5
その他（勤めていないなど）	2	3.8
合計	52	100.0

雇用形態(2009データのみ)

	人数	%
正規の職員・従業員	34	65.4
パート	1	1.9
アルバイト	1	1.9
派遣社員	0	0.0
契約社員	7	13.5
嘱託	4	7.7
その他（勤めていないなど）	5	9.6
合計	52	100.0

その職業からの収入（Q8）

	人数	%
100万円未満	11	10.8
100万円～200万円未満	8	7.8
200万円～300万円未満	13	12.7
300万円～400万円未満	18	17.6
400万円～500万円未満	15	14.7
500万円～600万円未満	9	8.8
600万円～700万円未満	5	4.9
700万円～800万円未満	10	9.8
800万円～900万円未満	4	3.9
900万円～1000万円未満	5	4.9
1000万円以上	4	3.9
合計	102	100.0

現在の職業以外の前職（同じものが5名以上ある職業）

	人数	%
学習塾教師	8	7.8
その他（50職種）	57	55.9
現在の職業以外の経験職業なし	37	36.3
合計	102	100.0

持っている免許・資格（保有5名以上のもの）

順位	人数	%	コード	資格名
1	21	20.6	1903	中学校教諭免許
2	21	20.6	1904	高等学校教諭免許
3	11	10.8	1902	小学校教諭免許
4	5	4.9	2732	臨床心理士
5	5	4.9	4805	普通自動車免許（一種）

	41	40.2		免許・資格を持っていない

今の仕事に就くときに有利であった免許・資格（保有5名以上のもの）

順位	平均値	人数	コード	資格名
1	1.29	21	1903	中学校教諭免許
2	1.27	11	1902	小学校教諭免許
3	1.20	5	2732	臨床心理士
4	0.76	21	1904	高等学校教諭免許
5	0.40	5	4805	普通自動車免許（一種）

今の仕事を遂行する上で役立つ免許・資格（保有5名以上のもの）

順位	平均値	人数	コード	資格名
1	1.64	11	1902	小学校教諭免許
2	1.60	5	2732	臨床心理士
3	1.14	21	1903	中学校教諭免許
4	0.95	21	1904	高等学校教諭免許
5	0.40	5	4805	普通自動車免許（一種）

高等専門学校教員

性別 と年齢段階

	20歳未満	20代	30代	40代	50代	60歳以上	無回答	合計
男性	0	9	19	39	7	0	0	74
%	0.0	12.2	25.7	52.7	9.5	0.0	0.0	72.5
女性	0	7	16	5	0	0	0	28
%	0.0	25.0	57.1	17.9	0.0	0.0	0.0	27.5
合計	0	16	35	44	7	0	0	102
%	0.0	15.7	34.3	43.1	6.9	0.0	0.0	100.0

最終学歴（Q6）

	人数	%
中学校	0	0.0
高校	1	1.0
専修・専門学校	1	1.0
短大・高専	1	1.0
大学（文系）	48	47.1
大学（理系）	33	32.4
大学院	18	17.6
合計	102	100.0

必要であった教育訓練（Q5）

複数回答	人数	%
高校	39	38.2
短大、高専	5	4.9
大学・大学院	89	87.3
専修学校・各種学校	4	3.9
公的機関が行う教育訓練	1	1.0
公的団体が行う教育訓練	1	1.0
民間の教育訓練	0	0.0
通信教育	8	7.8
自学・自習	25	24.5
その他	5	4.9
なし	36	35.3

現在の会社の会社規模
(2009データのみ)

	人数	%
29名以下	5	9.8
30～49名	7	13.7
50～99名	17	33.3
100～299名	10	19.6
300～499名	2	3.9
500～999名	1	2.0
1,000名以上	2	3.9
官公庁など	4	7.8
その他（勤めていないなど）	3	5.9
合計	51	100.0

現在の会社での勤続年数
(2009データのみ)

	人数	%
5年未満	21	41.2
5年以上～10年未満	4	7.8
10年以上～15年未満	10	19.6
15年以上～20年未満	7	13.7
20年以上～25年未満	5	9.8
25年以上	4	7.8
その他（勤めていないなど）	0	0.0
合計	51	100.0

雇用形態(2009データのみ)

	人数	%
正規の職員・従業員	35	68.6
パート	4	7.8
アルバイト	1	2.0
派遣社員	0	0.0
契約社員	5	9.8
嘱託	1	2.0
その他（勤めていないなど）	5	9.8
合計	51	100.0

その職業からの収入（Q8）

	人数	%
100万円未満	2	2.0
100万円～200万円未満	5	4.9
200万円～300万円未満	14	13.7
300万円～400万円未満	8	7.8
400万円～500万円未満	11	10.8
500万円～600万円未満	15	14.7
600万円～700万円未満	19	18.6
700万円～800万円未満	10	9.8
800万円～900万円未満	12	11.8
900万円～1000万円未満	5	4.9
1000万円以上	1	1.0
合計	102	100.0

現在の職業以外の前職（同じものが5名以上ある職業）

	人数	%
高等学校教員	9	8.8
学習塾教師	6	5.9
その他（34職種）	35	34.3
現在の職業以外の経験職業なし	52	51.0
合計	102	100.0

持っている免許・資格（保有5名以上のもの）

順位	人数	%	コード	資格名
1	64	62.7	1904	高等学校教諭免許
2	31	30.4	1903	中学校教諭免許
3	8	7.8	4805	普通自動車免許（一種）

	15	14.7		免許・資格を持っていない

今の仕事に就くときに有利であった免許・資格（保有5名以上のもの）

順位	平均値	人数	コード	資格名
1	1.75	64	1904	高等学校教諭免許
2	1.13	31	1903	中学校教諭免許
3	0.38	8	4805	普通自動車免許（一種）

今の仕事を遂行する上で役立つ免許・資格（保有5名以上のもの）

順位	平均値	人数	コード	資格名
1	1.61	64	1904	高等学校教諭免許
2	1.13	31	1903	中学校教諭免許
3	1.13	8	4805	普通自動車免許（一種）

司書

性別 と年齢段階

	20歳未満	20代	30代	40代	50代	60歳以上	無回答	合計
男性	0	0	9	10	5	0	0	24
%	0.0	0.0	37.5	41.7	20.8	0.0	0.0	23.5
女性	0	20	33	17	8	0	0	78
%	0.0	25.6	42.3	21.8	10.3	0.0	0.0	76.5
合計	0	20	42	27	13	0	0	102
%	0.0	19.6	41.2	26.5	12.7	0.0	0.0	100.0

最終学歴（Q6）

	人数	%
中学校	0	0.0
高校	2	2.0
専修・専門学校	1	1.0
短大・高専	26	25.5
大学（文系）	61	59.8
大学（理系）	5	4.9
大学院	7	6.9
合計	102	100.0

必要であった教育訓練（Q5）

複数回答	人数	%
高校	15	14.7
短大、高専	22	21.6
大学・大学院	67	65.7
専修学校・各種学校	5	4.9
公的機関が行う教育訓練	4	3.9
公的団体が行う教育訓練	0	0.0
民間の教育訓練	2	2.0
通信教育	11	10.8
自学・自習	16	15.7
その他	7	6.9
なし	6	5.9

現在の会社の会社規模

(2009データのみ)	人数	%
29名以下	7	13.7
30～49名	1	2.0
50～99名	7	13.7
100～299名	7	13.7
300～499名	3	5.9
500～999名	6	11.8
1,000名以上	12	23.5
官公庁など	8	15.7
その他（勤めていないなど）	0	0.0
合計	51	100.0

現在の会社での勤続年数

(2009データのみ)	人数	%
5年未満	26	51.0
5年以上～10年未満	6	11.8
10年以上～15年未満	6	11.8
15年以上～20年未満	7	13.7
20年以上～25年未満	3	5.9
25年以上	3	5.9
その他（勤めていないなど）	0	0.0
合計	51	100.0

雇用形態(2009データのみ)

	人数	%
正規の職員・従業員	21	41.2
パート	6	11.8
アルバイト	2	3.9
派遣社員	1	2.0
契約社員	12	23.5
嘱託	9	17.6
その他（勤めていないなど）	0	0.0
合計	51	100.0

その職業からの収入（Q8）

	人数	%
100万円未満	9	8.8
100万円～200万円未満	31	30.4
200万円～300万円未満	17	16.7
300万円～400万円未満	7	6.9
400万円～500万円未満	13	12.7
500万円～600万円未満	14	13.7
600万円～700万円未満	6	5.9
700万円～800万円未満	2	2.0
800万円～900万円未満	2	2.0
900万円～1000万円未満	1	1.0
1000万円以上	0	0.0
合計	102	100.0

現在の職業以外の前職（同じものが5名以上ある職業）

	人数	%
一般事務員	15	14.7
その他（34職種）	31	30.4
現在の職業以外の経験職業なし	56	54.9
合計	102	100.0

持っている免許・資格（保有5名以上のもの）

順位	人数	%	コード	資格名
1	77	75.5	2001	司書
2	17	16.7	1903	中学校教諭免許
3	15	14.7	1904	高等学校教諭免許
4	10	9.8	2003	学芸員
5	9	8.8	4805	普通自動車免許（一種）
6	9	8.8	9508	日本漢字能力検定（漢検）2級
7	8	7.8	4807	普通自動車免許（AT）
8	7	6.9	1919	学校図書館司書教諭
9	6	5.9	2509	実用英語検定2級
10	5	4.9	4806	普通自動車免許（二種）
	7	6.9		免許・資格を持っていない

今の仕事に就くときに有利であった免許・資格（保有5名以上のもの）

順位	平均値	人数	コード	資格名
1	1.45	77	2001	司書
2	1.14	7	1919	学校図書館司書教諭
3	0.85	13	3439	建設業経理事務士
4	0.47	15	1904	高等学校教諭免許
5	0.41	17	1903	中学校教諭免許
6	0.33	9	4805	普通自動車免許（一種）
7	0.33	9	9508	日本漢字能力検定（漢検）2級
8	0.25	8	4807	普通自動車免許（AT）
9	0.20	10	2003	学芸員
10	0.20	5	4806	普通自動車免許（二種）

今の仕事を遂行する上で役立つ免許・資格（保有5名以上のもの）

順位	平均値	人数	コード	資格名
1	1.45	77	2001	司書
2	1.43	7	1919	学校図書館司書教諭
3	1.00	6	2509	実用英語検定2級
4	0.88	8	4807	普通自動車免許（AT）
5	0.80	15	1904	高等学校教諭免許
6	0.78	9	9508	日本漢字能力検定（漢検）2級
7	0.71	17	1903	中学校教諭免許
8	0.60	10	2003	学芸員
9	0.60	5	4806	普通自動車免許（二種）
10	0.44	9	4805	普通自動車免許（一種）

情報工学研究者

性別 と年齢段階

	20歳未満	20代	30代	40代	50代	60歳以上	無回答	合計
男性	0	10	45	32	7	2	0	96
%	0.0	10.4	46.9	33.3	7.3	2.1	0.0	94.1
女性	0	3	3	0	0	0	0	6
%	0.0	50.0	50.0	0.0	0.0	0.0	0.0	5.9
合計	0	13	48	32	7	2	0	102
%	0.0	12.7	47.1	31.4	6.9	2.0	0.0	100.0

最終学歴（Q6）

	人数	%
中学校	0	0.0
高校	4	3.9
専修・専門学校	8	7.8
短大・高専	2	2.0
大学（文系）	5	4.9
大学（理系）	32	31.4
大学院	51	50.0
合計	102	100.0

必要であった教育訓練（Q5）

複数回答	人数	%
高校	19	18.6
短大、高専	9	8.8
大学・大学院	79	77.5
専修学校・各種学校	5	4.9
公的機関が行う教育訓練	2	2.0
公的団体が行う教育訓練	0	0.0
民間の教育訓練	4	3.9
通信教育	4	3.9
自学・自習	28	27.5
その他	0	0.0
なし	8	7.8

現在の会社の会社規模
（2009データのみ）

	人数	%
29名以下	10	19.6
30～49名	5	9.8
50～99名	3	5.9
100～299名	4	7.8
300～499名	4	7.8
500～999名	2	3.9
1,000名以上	13	25.5
官公庁など	7	13.7
その他（勤めていないなど）	3	5.9
合計	51	100.0

現在の会社での勤続年数
（2009データのみ）

	人数	%
5年未満	17	33.3
5年以上～10年未満	14	27.5
10年以上～15年未満	9	17.6
15年以上～20年未満	5	9.8
20年以上～25年未満	5	9.8
25年以上	1	2.0
その他（勤めていないなど）	0	0.0
合計	51	100.0

雇用形態(2009データのみ)

	人数	%
正規の職員・従業員	42	82.4
パート	1	2.0
アルバイト	0	0.0
派遣社員	1	2.0
契約社員	2	3.9
嘱託	1	2.0
その他（勤めていないなど）	4	7.8
合計	51	100.0

その職業からの収入（Q8）

	人数	%
100万円未満	0	0.0
100万円～200万円未満	1	1.0
200万円～300万円未満	7	6.9
300万円～400万円未満	9	8.8
400万円～500万円未満	14	13.7
500万円～600万円未満	14	13.7
600万円～700万円未満	24	23.5
700万円～800万円未満	9	8.8
800万円～900万円未満	7	6.9
900万円～1000万円未満	4	3.9
1000万円以上	13	12.7
合計	102	100.0

現在の職業以外の前職（同じものが5名以上ある職業）

	人数	%
システムエンジニア（ソフトウェア開発）	9	8.8
システムエンジニア（アプリケーションスペシャリスト）	5	4.9
その他（29職種）	32	31.4
現在の職業以外の経験職業なし	56	54.9
合計	102	100.0

持っている免許・資格（保有5名以上のもの）

順位	人数	%	コード	資格名
1	9	8.8	1514	基本情報技術者（FE）
2	9	8.8	1516	第二種情報処理技術者
3	9	8.8	1904	高等学校教諭免許
4	7	6.9	1505	テクニカルエンジニア（ネットワークNW）
5	7	6.9	1512	シスアド初級（AD）
6	7	6.9	1513	ソフトウェア開発技術者（SW）
7	7	6.9	1515	第一種情報処理技術者
8	7	6.9	4805	普通自動車免許（一種）

	33	32.4		免許・資格を持っていない

今の仕事に就くときに有利であった免許・資格（保有5名以上のもの）

順位	平均値	人数	コード	資格名
1	0.86	7	1505	テクニカルエンジニア（ネットワークNW）
2	0.80	5	2525	TOEIC730点～
3	0.78	9	1516	第二種情報処理技術者
4	0.71	7	1512	シスアド初級（AD）
5	0.67	9	1904	高等学校教諭免許
6	0.60	5	1539	情報処理検定（1級）
7	0.57	7	1515	第一種情報処理技術者
8	0.56	9	1514	基本情報技術者（FE）

今の仕事を遂行する上で役立つ免許・資格（保有5名以上のもの）

順位	平均値	人数	コード	資格名
1	1.20	5	2525	TOEIC730点～
2	1.14	7	1505	テクニカルエンジニア（ネットワークNW）
3	1.14	7	1512	シスアド初級（AD）
4	0.78	9	1514	基本情報技術者（FE）
5	0.67	9	1516	第二種情報処理技術者
6	0.60	5	1539	情報処理検定（1級）
7	0.60	5	1510	情報セキュリティアドミニストレータ（SU）
8	0.57	7	1513	ソフトウェア開発技術者（SW）

中学校教員

性別 と年齢段階

	20歳未満	20代	30代	40代	50代	60歳以上	無回答	合計
男性	0	5	23	29	19	0	0	76
%	0.0	6.6	30.3	38.2	25.0	0.0	0.0	74.5
女性	0	6	10	7	3	0	0	26
%	0.0	23.1	38.5	26.9	11.5	0.0	0.0	25.5
合計	0	11	33	36	22	0	0	102
%	0.0	10.8	32.4	35.3	21.6	0.0	0.0	100.0

最終学歴（Q6）

	人数	%
中学校	0	0.0
高校	0	0.0
専修・専門学校	0	0.0
短大・高専	1	1.0
大学（文系）	58	56.9
大学（理系）	29	28.4
大学院	14	13.7
合計	102	100.0

必要であった教育訓練（Q5）

複数回答	人数	%
高校	26	25.5
短大、高専	4	3.9
大学・大学院	96	94.1
専修学校・各種学校	3	2.9
公的機関が行う教育訓練	5	4.9
公的団体が行う教育訓練	2	2.0
民間の教育訓練	1	1.0
通信教育	11	10.8
自学・自習	34	33.3
その他	1	1.0
なし	0	0.0

現在の会社の会社規模

(2009データのみ)	人数	%
29名以下	9	17.3
30～49名	16	30.8
50～99名	5	9.6
100～299名	4	7.7
300～499名	1	1.9
500～999名	1	1.9
1,000名以上	0	0.0
官公庁など	15	28.8
その他（勤めていないなど）	1	1.9
合計	52	100.0

現在の会社での勤続年数

(2009データのみ)	人数	%
5年未満	14	26.9
5年以上～10年未満	6	11.5
10年以上～15年未満	6	11.5
15年以上～20年未満	8	15.4
20年以上～25年未満	10	19.2
25年以上	8	15.4
その他（勤めていないなど）	0	0.0
合計	52	100.0

雇用形態(2009データのみ)

	人数	%
正規の職員・従業員	44	84.6
パート	0	0.0
アルバイト	0	0.0
派遣社員	0	0.0
契約社員	7	13.5
嘱託	0	0.0
その他（勤めていないなど）	1	1.9
合計	52	100.0

その職業からの収入（Q8）

	人数	%
100万円未満	0	0.0
100万円～200万円未満	4	3.9
200万円～300万円未満	8	7.8
300万円～400万円未満	9	8.8
400万円～500万円未満	15	14.7
500万円～600万円未満	15	14.7
600万円～700万円未満	14	13.7
700万円～800万円未満	21	20.6
800万円～900万円未満	9	8.8
900万円～1000万円未満	6	5.9
1000万円以上	1	1.0
合計	102	100.0

現在の職業以外の前職（同じものが5名以上ある職業）

	人数	%
高等学校教員	7	6.9
その他（17職種）	20	19.6
現在の職業以外の経験職業なし	75	73.5
合計	102	100.0

持っている免許・資格（保有5名以上のもの）

順位	人数	%	コード	資格名
1	75	73.5	1903	中学校教諭免許
2	54	52.9	1904	高等学校教諭免許
3	20	19.6	1902	小学校教諭免許
4	17	16.7	4805	普通自動車免許（一種）

	14	13.7		免許・資格を持っていない

今の仕事に就くときに有利であった免許・資格（保有5名以上のもの）

順位	平均値	人数	コード	資格名
1	1.92	75	1903	中学校教諭免許
2	1.35	20	1902	小学校教諭免許
3	1.17	54	1904	高等学校教諭免許
4	0.35	17	4805	普通自動車免許（一種）

今の仕事を遂行する上で役立つ免許・資格（保有5名以上のもの）

順位	平均値	人数	コード	資格名
1	1.61	75	1903	中学校教諭免許
2	1.15	54	1904	高等学校教諭免許
3	1.10	20	1902	小学校教諭免許
4	1.00	17	4805	普通自動車免許（一種）

土木・建築工学研究者

性別 と年齢段階

	20歳未満	20代	30代	40代	50代	60歳以上	無回答	合計
男性	0	6	34	37	9	4	0	90
%	0.0	6.7	37.8	41.1	10.0	4.4	0.0	88.2
女性	0	2	7	2	1	0	0	12
%	0.0	16.7	58.3	16.7	8.3	0.0	0.0	11.8
合計	0	8	41	39	10	4	0	102
%	0.0	7.8	40.2	38.2	9.8	3.9	0.0	100.0

最終学歴（Q6）

	人数	%
中学校	0	0.0
高校	8	7.8
専修・専門学校	1	1.0
短大・高専	4	3.9
大学（文系）	2	2.0
大学（理系）	40	39.2
大学院	47	46.1
合計	102	100.0

必要であった教育訓練（Q5）

複数回答	人数	%
高校	17	16.7
短大、高専	3	2.9
大学・大学院	80	78.4
専修学校・各種学校	3	2.9
公的機関が行う教育訓練	4	3.9
公的団体が行う教育訓練	0	0.0
民間の教育訓練	3	2.9
通信教育	7	6.9
自学・自習	27	26.5
その他	1	1.0
なし	5	4.9

現在の会社の会社規模
(2009データのみ)

	人数	%
29名以下	10	20.0
30～49名	0	0.0
50～99名	1	2.0
100～299名	7	14.0
300～499名	3	6.0
500～999名	6	12.0
1,000名以上	19	38.0
官公庁など	3	6.0
その他（勤めていないなど）	1	2.0
合計	50	100.0

現在の会社での勤続年数
(2009データのみ)

	人数	%
5年未満	7	14.0
5年以上～10年未満	13	26.0
10年以上～15年未満	14	28.0
15年以上～20年未満	5	10.0
20年以上～25年未満	7	14.0
25年以上	4	8.0
その他（勤めていないなど）	0	0.0
合計	50	100.0

雇用形態(2009データのみ)

	人数	%
正規の職員・従業員	49	98.0
パート	1	2.0
アルバイト	0	0.0
派遣社員	0	0.0
契約社員	0	0.0
嘱託	0	0.0
その他（勤めていないなど）	0	0.0
合計	50	100.0

その職業からの収入（Q8）

	人数	%
100万円未満	1	1.0
100万円～200万円未満	3	2.9
200万円～300万円未満	3	2.9
300万円～400万円未満	9	8.8
400万円～500万円未満	12	11.8
500万円～600万円未満	18	17.6
600万円～700万円未満	18	17.6
700万円～800万円未満	12	11.8
800万円～900万円未満	7	6.9
900万円～1000万円未満	6	5.9
1000万円以上	13	12.7
合計	102	100.0

現在の職業以外の前職（同じものが5名以上ある職業）

	人数	%
土木設計技術者	9	8.8
土木施工管理技術者	6	5.9
その他（25職種）	25	24.5
現在の職業以外の経験職業なし	62	60.8
合計	102	100.0

持っている免許・資格（保有5名以上のもの）

順位	人数	%	コード	資格名
1	17	16.7	1401	建築士（1級）
2	15	14.7	1428	土木施工管理技士1級
3	11	10.8	1435	測量士補
4	10	9.8	1422	技術士（建設）
5	6	5.9	1434	測量士
6	6	5.9	2407	宅地建物取引主任者
7	5	4.9	1420	建築施工管理技士1級
8	5	4.9	6714	玉掛技能者

	34	33.3		免許・資格を持っていない

今の仕事に就くときに有利であった免許・資格（保有5名以上のもの）

順位	平均値	人数	コード	資格名
1	1.10	10	1422	技術士（建設）
2	0.94	17	1401	建築士（1級）
3	0.93	15	1428	土木施工管理技士1級
4	0.83	6	1434	測量士
5	0.80	5	1420	建築施工管理技士1級
6	0.36	11	1435	測量士補
7	0.20	5	6714	玉掛技能者
8	0.00	6	2407	宅地建物取引主任者

今の仕事を遂行する上で役立つ免許・資格（保有5名以上のもの）

順位	平均値	人数	コード	資格名
1	1.50	10	1422	技術士（建設）
2	1.13	15	1428	土木施工管理技士1級
3	1.00	17	1401	建築士（1級）
4	1.00	5	1420	建築施工管理技士1級
5	1.00	6	1434	測量士
6	1.00	5	6714	玉掛技能者
7	0.55	11	1435	測量士補
8	0.33	6	2407	宅地建物取引主任者

日本語教師

性別 と年齢段階

	20歳未満	20代	30代	40代	50代	60歳以上	無回答	合計
男性	0	5	18	10	5	3	0	41
%	0.0	12.2	43.9	24.4	12.2	7.3	0.0	40.2
女性	0	10	29	17	5	0	0	61
%	0.0	16.4	47.5	27.9	8.2	0.0	0.0	59.8
合計	0	15	47	27	10	3	0	102
%	0.0	14.7	46.1	26.5	9.8	2.9	0.0	100.0

最終学歴（Q6）

	人数	%
中学校	0	0.0
高校	1	1.0
専修・専門学校	4	3.9
短大・高専	2	2.0
大学（文系）	59	57.8
大学（理系）	9	8.8
大学院	27	26.5
合計	102	100.0

必要であった教育訓練（Q5）

複数回答	人数	%
高校	15	14.7
短大、高専	3	2.9
大学・大学院	67	65.7
専修学校・各種学校	22	21.6
公的機関が行う教育訓練	5	4.9
公的団体が行う教育訓練	0	0.0
民間の教育訓練	9	8.8
通信教育	7	6.9
自学・自習	37	36.3
その他	3	2.9
なし	5	4.9

現在の会社の会社規模
（2009データのみ）

	人数	%
29名以下	19	37.3
30～49名	7	13.7
50～99名	3	5.9
100～299名	7	13.7
300～499名	0	0.0
500～999名	0	0.0
1,000名以上	1	2.0
官公庁など	2	3.9
その他（勤めていないなど）	12	23.5
合計	51	100.0

現在の会社での勤続年数
（2009データのみ）

	人数	%
5年未満	31	60.8
5年以上～10年未満	11	21.6
10年以上～15年未満	3	5.9
15年以上～20年未満	2	3.9
20年以上～25年未満	1	2.0
25年以上	1	2.0
その他（勤めていないなど）	2	3.9
合計	51	100.0

雇用形態(2009データのみ)

	人数	%
正規の職員・従業員	21	41.2
パート	8	15.7
アルバイト	5	9.8
派遣社員	0	0.0
契約社員	10	19.6
嘱託	2	3.9
その他（勤めていないなど）	5	9.8
合計	51	100.0

その職業からの収入（Q8）

	人数	%
100万円未満	16	15.7
100万円～200万円未満	20	19.6
200万円～300万円未満	20	19.6
300万円～400万円未満	13	12.7
400万円～500万円未満	11	10.8
500万円～600万円未満	6	5.9
600万円～700万円未満	4	3.9
700万円～800万円未満	5	4.9
800万円～900万円未満	4	3.9
900万円～1000万円未満	0	0.0
1000万円以上	3	2.9
合計	102	100.0

現在の職業以外の前職（同じものが5名以上ある職業）

	人数	%
一般事務員	6	5.9
高等学校教員	6	5.9
学習塾教師	5	4.9
その他（44職種）	43	42.2
現在の職業以外の経験職業なし	42	41.2
合計	102	100.0

持っている免許・資格（保有5名以上のもの）

順位	人数	%	コード	資格名
1	44	43.1	1921	日本語教師
2	23	22.5	1904	高等学校教諭免許
3	18	17.6	1903	中学校教諭免許
4	11	10.8	1902	小学校教諭免許
5	9	8.8	2525	TOEIC730点～
6	6	5.9	4805	普通自動車免許（一種）

	18	17.6		免許・資格を持っていない

今の仕事に就くときに有利であった免許・資格（保有5名以上のもの）

順位	平均値	人数	コード	資格名
1	1.45	11	1902	小学校教諭免許
2	1.36	44	1921	日本語教師
3	0.96	23	1904	高等学校教諭免許
4	0.83	18	1903	中学校教諭免許
5	0.56	9	2525	TOEIC730点～
6	0.33	6	4805	普通自動車免許（一種）

今の仕事を遂行する上で役立つ免許・資格（保有5名以上のもの）

順位	平均値	人数	コード	資格名
1	1.39	44	1921	日本語教師
2	1.36	11	1902	小学校教諭免許
3	1.33	9	2525	TOEIC730点～
4	1.06	18	1903	中学校教諭免許
5	1.00	23	1904	高等学校教諭免許
6	1.00	6	4805	普通自動車免許（一種）

学芸員

性別 と年齢段階

	20歳未満	20代	30代	40代	50代	60歳以上	無回答	合計
男性	0	9	24	15	5	3	0	56
%	0.0	16.1	42.9	26.8	8.9	5.4	0.0	55.4
女性	0	10	25	8	2	0	0	45
%	0.0	22.2	55.6	17.8	4.4	0.0	0.0	44.6
合計	0	19	49	23	7	3	0	101
%	0.0	18.8	48.5	22.8	6.9	3.0	0.0	100.0

最終学歴（Q6）

	人数	%
中学校	0	0.0
高校	1	1.0
専修・専門学校	3	3.0
短大・高専	7	6.9
大学（文系）	47	46.5
大学（理系）	5	5.0
大学院	38	37.6
合計	101	100.0

必要であった教育訓練（Q5）

複数回答	人数	%
高校	17	16.8
短大、高専	4	4.0
大学・大学院	80	79.2
専修学校・各種学校	5	5.0
公的機関が行う教育訓練	5	5.0
公的団体が行う教育訓練	0	0.0
民間の教育訓練	1	1.0
通信教育	7	6.9
自学・自習	21	20.8
その他	4	4.0
なし	10	9.9

現在の会社の会社規模

(2009データのみ)	人数	%
29名以下	19	38.0
30～49名	3	6.0
50～99名	3	6.0
100～299名	9	18.0
300～499名	1	2.0
500～999名	3	6.0
1,000名以上	3	6.0
官公庁など	7	14.0
その他（勤めていないなど）	2	4.0
合計	50	100.0

現在の会社での勤続年数

(2009データのみ)	人数	%
5年未満	20	40.0
5年以上～10年未満	11	22.0
10年以上～15年未満	12	24.0
15年以上～20年未満	2	4.0
20年以上～25年未満	3	6.0
25年以上	2	4.0
その他（勤めていないなど）	0	0.0
合計	50	100.0

雇用形態(2009データのみ)

	人数	%
正規の職員・従業員	32	64.0
パート	2	4.0
アルバイト	4	8.0
派遣社員	3	6.0
契約社員	5	10.0
嘱託	2	4.0
その他（勤めていないなど）	2	4.0
合計	50	100.0

その職業からの収入（Q8）

	人数	%
100万円未満	5	5.0
100万円～200万円未満	12	11.9
200万円～300万円未満	23	22.8
300万円～400万円未満	14	13.9
400万円～500万円未満	15	14.9
500万円～600万円未満	11	10.9
600万円～700万円未満	7	6.9
700万円～800万円未満	4	4.0
800万円～900万円未満	3	3.0
900万円～1000万円未満	3	3.0
1000万円以上	4	4.0
合計	101	100.0

現在の職業以外の前職（同じものが5名以上ある職業）

	人数	%
高等学校教員	6	5.9
その他（42職種）	44	43.6
現在の職業以外の経験職業なし	51	50.5
合計	101	100.0

持っている免許・資格（保有5名以上のもの）

順位	人数	%	コード	資格名
1	49	48.5	2003	学芸員
2	23	22.8	1904	高等学校教諭免許
3	19	18.8	1903	中学校教諭免許
4	7	6.9	4805	普通自動車免許（一種）

	28	27.7		免許・資格を持っていない

今の仕事に就くときに有利であった免許・資格（保有5名以上のもの）

順位	平均値	人数	コード	資格名
1	1.53	49	2003	学芸員
2	0.78	23	1904	高等学校教諭免許
3	0.63	19	1903	中学校教諭免許
4	0.57	7	4805	普通自動車免許（一種）

今の仕事を遂行する上で役立つ免許・資格（保有5名以上のもの）

順位	平均値	人数	コード	資格名
1	1.29	49	2003	学芸員
2	0.71	7	4805	普通自動車免許（一種）
3	0.70	23	1904	高等学校教諭免許
4	0.68	19	1903	中学校教諭免許

高等学校教員

性別 と年齢段階

	20歳未満	20代	30代	40代	50代	60歳以上	無回答	合計
男性	0	6	21	32	14	0	0	73
%	0.0	8.2	28.8	43.8	19.2	0.0	0.0	72.3
女性	0	6	16	6	0	0	0	28
%	0.0	21.4	57.1	21.4	0.0	0.0	0.0	27.7
合計	0	12	37	38	14	0	0	101
%	0.0	11.9	36.6	37.6	13.9	0.0	0.0	100.0

最終学歴（Q6）

	人数	%
中学校	0	0.0
高校	2	2.0
専修・専門学校	0	0.0
短大・高専	2	2.0
大学（文系）	49	48.5
大学（理系）	27	26.7
大学院	21	20.8
合計	101	100.0

必要であった教育訓練（Q5）

複数回答	人数	%
高校	39	38.6
短大、高専	4	4.0
大学・大学院	87	86.1
専修学校・各種学校	4	4.0
公的機関が行う教育訓練	3	3.0
公的団体が行う教育訓練	1	1.0
民間の教育訓練	2	2.0
通信教育	14	13.9
自学・自習	28	27.7
その他	1	1.0
なし	2	2.0

現在の会社の会社規模
（2009データのみ）

	人数	%
29名以下	2	4.0
30～49名	2	4.0
50～99名	21	42.0
100～299名	6	12.0
300～499名	0	0.0
500～999名	0	0.0
1,000名以上	1	2.0
官公庁など	18	36.0
その他（勤めていないなど）	0	0.0
合計	50	100.0

現在の会社での勤続年数
（2009データのみ）

	人数	%
5年未満	18	36.0
5年以上～10年未満	6	12.0
10年以上～15年未満	4	8.0
15年以上～20年未満	8	16.0
20年以上～25年未満	9	18.0
25年以上	5	10.0
その他（勤めていないなど）	0	0.0
合計	50	100.0

雇用形態(2009データのみ)

	人数	%
正規の職員・従業員	44	88.0
パート	1	2.0
アルバイト	0	0.0
派遣社員	1	2.0
契約社員	3	6.0
嘱託	0	0.0
その他（勤めていないなど）	1	2.0
合計	50	100.0

その職業からの収入（Q8）

	人数	%
100万円未満	0	0.0
100万円～200万円未満	4	4.0
200万円～300万円未満	5	5.0
300万円～400万円未満	10	9.9
400万円～500万円未満	16	15.8
500万円～600万円未満	12	11.9
600万円～700万円未満	17	16.8
700万円～800万円未満	21	20.8
800万円～900万円未満	9	8.9
900万円～1000万円未満	7	6.9
1000万円以上	0	0.0
合計	101	100.0

現在の職業以外の前職（同じものが5名以上ある職業）

	人数	%
中学校教員	5	5.0
その他（23職種）	22	21.8
現在の職業以外の経験職業なし	75	74.3
合計	102	101.0

持っている免許・資格（保有5名以上のもの）

順位	人数	%	コード	資格名
1	68	67.3	1904	高等学校教諭免許
2	42	41.6	1903	中学校教諭免許
3	11	10.9	4805	普通自動車免許（一種）
4	9	8.9	1902	小学校教諭免許
5	6	5.9	1919	学校図書館司書教諭
6	5	5.0	1512	シスアド初級（AD）
7	5	5.0	9508	日本漢字能力検定（漢検）2級
	14	13.9		免許・資格を持っていない

今の仕事に就くときに有利であった免許・資格（保有5名以上のもの）

順位	平均値	人数	コード	資格名
1	1.93	68	1904	高等学校教諭免許
2	1.07	42	1903	中学校教諭免許
3	0.67	9	1902	小学校教諭免許
4	0.67	6	1919	学校図書館司書教諭
5	0.40	5	1512	シスアド初級（AD）
6	0.36	11	4805	普通自動車免許（一種）
7	0.00	5	9508	日本漢字能力検定（漢検）2級

今の仕事を遂行する上で役立つ免許・資格（保有５名以上のもの）

順位	平均値	人数	コード	資格名
1	1.63	68	1904	高等学校教諭免許
2	1.27	11	4805	普通自動車免許（一種）
3	1.12	42	1903	中学校教諭免許
4	1.00	5	9508	日本漢字能力検定 （漢検） ２級
5	0.83	6	1919	学校図書館司書教諭
6	0.78	9	1902	小学校教諭免許
7	0.60	5	1512	シスアド初級（AD）

観光バス運転者

性別 と年齢段階

	20歳未満	20代	30代	40代	50代	60歳以上	無回答	合計
男性	0	5	38	41	14	1	0	99
%	0.0	5.1	38.4	41.4	14.1	1.0	0.0	96.1
女性	0	0	2	2	0	0	0	4
%	0.0	0.0	50.0	50.0	0.0	0.0	0.0	3.9
合計	0	5	40	43	14	1	0	103
%	0.0	4.9	38.8	41.7	13.6	1.0	0.0	100.0

最終学歴（Q6）

	人数	%
中学校	3	2.9
高校	54	52.4
専修・専門学校	23	22.3
短大・高専	3	2.9
大学（文系）	15	14.6
大学（理系）	5	4.9
大学院	0	0.0
合計	103	100.0

必要であった教育訓練（Q5）

複数回答	人数	%
高校	29	28.2
短大、高専	2	1.9
大学・大学院	6	5.8
専修学校・各種学校	3	2.9
公的機関が行う教育訓練	1	1.0
公的団体が行う教育訓練	0	0.0
民間の教育訓練	5	4.9
通信教育	9	8.7
自学・自習	13	12.6
その他	5	4.9
なし	43	41.7

現在の会社の会社規模
（2009データのみ）

	人数	%
29名以下	11	20.8
30～49名	6	11.3
50～99名	7	13.2
100～299名	9	17.0
300～499名	4	7.5
500～999名	1	1.9
1,000名以上	12	22.6
官公庁など	2	3.8
その他（勤めていないなど）	1	1.9
合計	53	100.0

現在の会社での勤続年数
（2009データのみ）

	人数	%
5年未満	20	37.7
5年以上～10年未満	11	20.8
10年以上～15年未満	11	20.8
15年以上～20年未満	6	11.3
20年以上～25年未満	2	3.8
25年以上	2	3.8
その他（勤めていないなど）	1	1.9
合計	53	100.0

雇用形態(2009データのみ)

	人数	%
正規の職員・従業員	43	81.1
パート	2	3.8
アルバイト	0	0.0
派遣社員	0	0.0
契約社員	7	13.2
嘱託	0	0.0
その他（勤めていないなど）	1	1.9
合計	53	100.0

その職業からの収入（Q8）

	人数	%
100万円未満	4	3.9
100万円～200万円未満	0	0.0
200万円～300万円未満	22	21.4
300万円～400万円未満	21	20.4
400万円～500万円未満	24	23.3
500万円～600万円未満	16	15.5
600万円～700万円未満	10	9.7
700万円～800万円未満	2	1.9
800万円～900万円未満	2	1.9
900万円～1000万円未満	2	1.9
1000万円以上	0	0.0
合計	103	100.0

現在の職業以外の前職（同じものが5名以上ある職業）

	人数	%
トラック運転者	20	19.4
タクシー運転者	8	7.8
路線バス運転者	5	4.9
その他（68職種）	52	50.5
現在の職業以外の経験職業なし	18	17.5
合計	103	100.0

持っている免許・資格（保有5名以上のもの）

順位	人数	%	コード	資格名
1	56	54.4	4802	大型自動車免許（二種）
2	8	7.8	4801	大型自動車免許（一種）
3	7	6.8	4815	フォークリフト技能者
4	5	4.9	4810	自動二輪車免許
5	5	4.9	4813	牽引免許（一種）

	20	19.4		免許・資格を持っていない

今の仕事に就くときに有利であった免許・資格（保有5名以上のもの）

順位	平均値	人数	コード	資格名
1	1.89	56	4802	大型自動車免許（二種）
2	1.50	8	4801	大型自動車免許（一種）
3	0.14	7	4815	フォークリフト技能者
4	0.00	5	4810	自動二輪車免許
5	0.00	5	4813	牽引免許（一種）

今の仕事を遂行する上で役立つ免許・資格（保有5名以上のもの）

順位	平均値	人数	コード	資格名
1	1.89	56	4802	大型自動車免許（二種）
2	1.75	8	4801	大型自動車免許（一種）
3	0.40	5	4810	自動二輪車免許
4	0.29	7	4815	フォークリフト技能者
5	0.00	5	4813	牽引免許（一種）

タクシー配車オペレーター

性別 と年齢段階

	20歳未満	20代	30代	40代	50代	60歳以上	無回答	合計
男性	0	1	26	34	16	3	0	80
%	0.0	1.3	32.5	42.5	20.0	3.8	0.0	78.4
女性	0	3	11	8	0	0	0	22
%	0.0	13.6	50.0	36.4	0.0	0.0	0.0	21.6
合計	0	4	37	42	16	3	0	102
%	0.0	3.9	36.3	41.2	15.7	2.9	0.0	100.0

最終学歴（Q6）

	人数	%
中学校	2	2.0
高校	46	45.1
専修・専門学校	15	14.7
短大・高専	9	8.8
大学（文系）	20	19.6
大学（理系）	9	8.8
大学院	1	1.0
合計	102	100.0

必要であった教育訓練（Q5）

複数回答	人数	%
高校	28	27.5
短大、高専	8	7.8
大学・大学院	11	10.8
専修学校・各種学校	2	2.0
公的機関が行う教育訓練	4	3.9
公的団体が行う教育訓練	4	3.9
民間の教育訓練	4	3.9
通信教育	4	3.9
自学・自習	19	18.6
その他	3	2.9
なし	40	39.2

現在の会社の会社規模
（2009データのみ）

	人数	%
29名以下	10	19.2
30～49名	7	13.5
50～99名	10	19.2
100～299名	14	26.9
300～499名	1	1.9
500～999名	6	11.5
1,000名以上	4	7.7
官公庁など	0	0.0
その他（勤めていないなど）	0	0.0
合計	52	100.0

現在の会社での勤続年数
（2009データのみ）

	人数	%
5年未満	22	42.3
5年以上～10年未満	13	25.0
10年以上～15年未満	11	21.2
15年以上～20年未満	2	3.8
20年以上～25年未満	3	5.8
25年以上	1	1.9
その他（勤めていないなど）	0	0.0
合計	52	100.0

雇用形態(2009データのみ)

	人数	%
正規の職員・従業員	42	80.8
パート	6	11.5
アルバイト	0	0.0
派遣社員	1	1.9
契約社員	2	3.8
嘱託	0	0.0
その他（勤めていないなど）	1	1.9
合計	52	100.0

その職業からの収入（Q8）

	人数	%
100万円未満	5	4.9
100万円～200万円未満	12	11.8
200万円～300万円未満	28	27.5
300万円～400万円未満	15	14.7
400万円～500万円未満	24	23.5
500万円～600万円未満	10	9.8
600万円～700万円未満	3	2.9
700万円～800万円未満	3	2.9
800万円～900万円未満	0	0.0
900万円～1000万円未満	0	0.0
1000万円以上	2	2.0
合計	102	100.0

現在の職業以外の前職（同じものが5名以上ある職業）

	人数	%
トラック運転者	10	9.8
その他（79職種）	62	60.8
現在の職業以外の経験職業なし	30	29.4
合計	102	100.0

持っている免許・資格（保有5名以上のもの）

順位	人数	%	コード	資格名
1	20	19.6	4806	普通自動車免許（二種）
2	11	10.8	4802	大型自動車免許（二種）
3	10	9.8	4805	普通自動車免許（一種）
4	9	8.8	3206	運行管理者（旅客運送）
5	7	6.9	5015	陸上特殊無線技士3級
6	6	5.9	2806	訪問介護員（ホームヘルパー）2級
	38	37.3		免許・資格を持っていない

今の仕事に就くときに有利であった免許・資格（保有5名以上のもの）

順位	平均値	人数	コード	資格名
1	1.74	19	4806	普通自動車免許（二種）
2	1.73	11	4802	大型自動車免許（二種）
3	1.44	9	3206	運行管理者（旅客運送）
4	1.40	10	4805	普通自動車免許（一種）
5	1.29	7	5015	陸上特殊無線技士3級
6	1.00	5	2806	訪問介護員（ホームヘルパー）2級

今の仕事を遂行する上で役立つ免許・資格（保有5名以上のもの）

順位	平均値	人数	コード	資格名
1	1.73	11	4802	大型自動車免許（二種）
2	1.58	19	4806	普通自動車免許（二種）
3	1.57	7	5015	陸上特殊無線技士3級
4	1.33	9	3206	運行管理者（旅客運送）
5	1.30	10	4805	普通自動車免許（一種）
6	1.20	5	2806	訪問介護員（ホームヘルパー）2級

自動車整備工

性別 と年齢段階

	20歳未満	20代	30代	40代	50代	60歳以上	無回答	合計
男性	0	5	45	35	11	3	0	99
%	0.0	5.1	45.5	35.4	11.1	3.0	0.0	97.1
女性	0	0	3	0	0	0	0	3
%	0.0	0.0	100.0	0.0	0.0	0.0	0.0	2.9
合計	0	5	48	35	11	3	0	102
%	0.0	4.9	47.1	34.3	10.8	2.9	0.0	100.0

最終学歴（Q6）

	人数	%
中学校	1	1.0
高校	50	49.0
専修・専門学校	38	37.3
短大・高専	6	5.9
大学（文系）	4	3.9
大学（理系）	3	2.9
大学院	0	0.0
合計	102	100.0

必要であった教育訓練（Q5）

複数回答	人数	%
高校	38	37.3
短大、高専	11	10.8
大学・大学院	2	2.0
専修学校・各種学校	28	27.5
公的機関が行う教育訓練	9	8.8
公的団体が行う教育訓練	4	3.9
民間の教育訓練	15	14.7
通信教育	0	0.0
自学・自習	21	20.6
その他	3	2.9
なし	11	10.8

現在の会社の会社規模
（2009データのみ）

	人数	%
29名以下	33	64.7
30～49名	3	5.9
50～99名	0	0.0
100～299名	4	7.8
300～499名	4	7.8
500～999名	1	2.0
1,000名以上	4	7.8
官公庁など	0	0.0
その他（勤めていないなど）	2	3.9
合計	51	100.0

現在の会社での勤続年数
（2009データのみ）

	人数	%
5年未満	14	27.5
5年以上～10年未満	7	13.7
10年以上～15年未満	11	21.6
15年以上～20年未満	8	15.7
20年以上～25年未満	4	7.8
25年以上	7	13.7
その他（勤めていないなど）	0	0.0
合計	51	100.0

雇用形態(2009データのみ)

	人数	%
正規の職員・従業員	45	88.2
パート	0	0.0
アルバイト	0	0.0
派遣社員	0	0.0
契約社員	1	2.0
嘱託	0	0.0
その他（勤めていないなど）	5	9.8
合計	51	100.0

その職業からの収入（Q8）

	人数	%
100万円未満	5	4.9
100万円～200万円未満	6	5.9
200万円～300万円未満	22	21.6
300万円～400万円未満	27	26.5
400万円～500万円未満	25	24.5
500万円～600万円未満	12	11.8
600万円～700万円未満	1	1.0
700万円～800万円未満	2	2.0
800万円～900万円未満	2	2.0
900万円～1000万円未満	0	0.0
1000万円以上	0	0.0
合計	102	100.0

現在の職業以外の前職（同じものが5名以上ある職業）

	人数	%
自動車販売員	6	5.9
その他（29職種）	26	25.5
現在の職業以外の経験職業なし	70	68.6
合計	102	100.0

持っている免許・資格（保有5名以上のもの）

順位	人数	%	コード	資格名
1	56	54.9	5814	自動車整備士（2級ガソリン）
2	28	27.5	4805	普通自動車免許（一種）
3	24	23.5	5815	自動車整備士（2級ジーゼル）
4	21	20.6	4810	自動二輪車免許
5	12	11.8	5207	危険物取扱者（乙種）
6	11	10.8	4801	大型自動車免許（一種）
7	9	8.8	5818	自動車整備士（3級ガソリン）
8	8	7.8	4803	中型自動車免許（一種）
9	8	7.8	5514	ガス溶接技能者
10	8	7.8	5820	自動車整備士（3級シャシ）
	9	8.8		免許・資格を持っていない

今の仕事に就くときに有利であった免許・資格（保有5名以上のもの）

順位	平均値	人数	コード	資格名
1	1.86	28	4805	普通自動車免許（一種）
2	1.84	56	5814	自動車整備士（2級ガソリン）
3	1.63	8	4803	中型自動車免許（一種）
4	1.60	5	5819	自動車整備士（3級ジーゼル）
5	1.54	24	5815	自動車整備士（2級ジーゼル）
6	1.38	8	5820	自動車整備士（3級シャシ）
7	1.33	6	3212	損害保険代理店資格
8	1.33	9	5818	自動車整備士（3級ガソリン）
9	1.17	6	4815	フォークリフト技能者
10	1.00	11	4801	大型自動車免許（一種）

今の仕事を遂行する上で役立つ免許・資格（保有5名以上のもの）

順位	平均値	人数	コード	資格名
1	1.93	28	4805	普通自動車免許（一種）
2	1.80	56	5814	自動車整備士（2級ガソリン）
3	1.80	5	5819	自動車整備士（3級ジーゼル）
4	1.75	8	4803	中型自動車免許（一種）
5	1.67	6	3212	損害保険代理店資格
6	1.50	24	5815	自動車整備士（2級ジーゼル）
7	1.50	8	5820	自動車整備士（3級シャシ）
8	1.33	6	4815	フォークリフト技能者
9	1.11	9	5818	自動車整備士（3級ガソリン）
10	1.09	11	4801	大型自動車免許（一種）

鉄道運転計画・運行管理員

性別 と年齢段階

	20歳未満	20代	30代	40代	50代	60歳以上	無回答	合計
男性	0	9	42	31	15	1	0	98
%	0.0	9.2	42.9	31.6	15.3	1.0	0.0	96.1
女性	0	1	1	2	0	0	0	4
%	0.0	25.0	25.0	50.0	0.0	0.0	0.0	3.9
合計	0	10	43	33	15	1	0	102
%	0.0	9.8	42.2	32.4	14.7	1.0	0.0	100.0

最終学歴（Q6）

	人数	%
中学校	1	1.0
高校	51	50.0
専修・専門学校	11	10.8
短大・高専	6	5.9
大学（文系）	17	16.7
大学（理系）	11	10.8
大学院	5	4.9
合計	102	100.0

必要であった教育訓練（Q5）

複数回答	人数	%
高校	49	48.0
短大、高専	5	4.9
大学・大学院	20	19.6
専修学校・各種学校	5	4.9
公的機関が行う教育訓練	4	3.9
公的団体が行う教育訓練	5	4.9
民間の教育訓練	6	5.9
通信教育	5	4.9
自学・自習	20	19.6
その他	1	1.0
なし	14	13.7

現在の会社の会社規模

(2009データのみ)	人数	%
29名以下	0	0.0
30～49名	0	0.0
50～99名	3	5.9
100～299名	4	7.8
300～499名	2	3.9
500～999名	3	5.9
1,000名以上	36	70.6
官公庁など	3	5.9
その他（勤めていないなど）	0	0.0
合計	51	100.0

現在の会社での勤続年数

(2009データのみ)	人数	%
5年未満	8	15.7
5年以上～10年未満	3	5.9
10年以上～15年未満	7	13.7
15年以上～20年未満	11	21.6
20年以上～25年未満	5	9.8
25年以上	17	33.3
その他（勤めていないなど）	0	0.0
合計	51	100.0

雇用形態(2009データのみ)

	人数	%
正規の職員・従業員	51	100.0
パート	0	0.0
アルバイト	0	0.0
派遣社員	0	0.0
契約社員	0	0.0
嘱託	0	0.0
その他（勤めていないなど）	0	0.0
合計	51	100.0

その職業からの収入（Q8）

	人数	%
100万円未満	0	0.0
100万円～200万円未満	2	2.0
200万円～300万円未満	9	8.8
300万円～400万円未満	8	7.8
400万円～500万円未満	10	9.8
500万円～600万円未満	13	12.7
600万円～700万円未満	22	21.6
700万円～800万円未満	12	11.8
800万円～900万円未満	8	7.8
900万円～1000万円未満	10	9.8
1000万円以上	8	7.8
合計	102	100.0

現在の職業以外の前職（同じものが5名以上ある職業）

	人数	%
電車運転士	5	4.9
その他（41職種）	42	41.2
現在の職業以外の経験職業なし	55	53.9
合計	102	100.0

持っている免許・資格（保有5名以上のもの）

順位	人数	%	コード	資格名
1	27	26.5	4701	動力車操縦者（鉄道）
2	19	18.6	4805	普通自動車免許（一種）
3	7	6.9	5015	陸上特殊無線技士3級
4	5	4.9	6714	玉掛技能者
5	5	4.9	6909	電気工事士（第2種）
	26	25.5		免許・資格を持っていない

今の仕事に就くときに有利であった免許・資格（保有5名以上のもの）

順位	平均値	人数	コード	資格名
1	1.30	27	4701	動力車操縦者（鉄道）
2	0.71	7	5015	陸上特殊無線技士3級
3	0.60	5	6909	電気工事士（第2種）
4	0.58	19	4805	普通自動車免許（一種）
5	0.40	5	6714	玉掛技能者

今の仕事を遂行する上で役立つ免許・資格（保有5名以上のもの）

順位	平均値	人数	コード	資格名
1	1.33	27	4701	動力車操縦者（鉄道）
2	1.20	5	6714	玉掛技能者
3	0.86	7	5015	陸上特殊無線技士3級
4	0.84	19	4805	普通自動車免許（一種）
5	0.60	5	6909	電気工事士（第2種）

タクシー運転者

性別 と年齢段階

	20歳未満	20代	30代	40代	50代	60歳以上	無回答	合計
男性	0	2	16	37	30	8	0	93
%	0.0	2.2	17.2	39.8	32.3	8.6	0.0	92.1
女性	0	1	1	5	1	0	0	8
%	0.0	12.5	12.5	62.5	12.5	0.0	0.0	7.9
合計	0	3	17	42	31	8	0	101
%	0.0	3.0	16.8	41.6	30.7	7.9	0.0	100.0

最終学歴（Q6）

	人数	%
中学校	7	6.9
高校	49	48.5
専修・専門学校	13	12.9
短大・高専	3	3.0
大学（文系）	24	23.8
大学（理系）	5	5.0
大学院	0	0.0
合計	101	100.0

必要であった教育訓練（Q5）

複数回答	人数	%
高校	20	19.8
短大、高専	2	2.0
大学・大学院	6	5.9
専修学校・各種学校	9	8.9
公的機関が行う教育訓練	3	3.0
公的団体が行う教育訓練	1	1.0
民間の教育訓練	17	16.8
通信教育	0	0.0
自学・自習	19	18.8
その他	8	7.9
なし	36	35.6

現在の会社の会社規模
（2009データのみ）

	人数	%
29名以下	5	10.0
30～49名	0	0.0
50～99名	7	14.0
100～299名	17	34.0
300～499名	7	14.0
500～999名	7	14.0
1,000名以上	6	12.0
官公庁など	0	0.0
その他（勤めていないなど）	1	2.0
合計	50	100.0

現在の会社での勤続年数
（2009データのみ）

	人数	%
5年未満	22	44.0
5年以上～10年未満	13	26.0
10年以上～15年未満	9	18.0
15年以上～20年未満	3	6.0
20年以上～25年未満	2	4.0
25年以上	1	2.0
その他（勤めていないなど）	0	0.0
合計	50	100.0

雇用形態(2009データのみ)

	人数	%
正規の職員・従業員	44	88.0
パート	2	4.0
アルバイト	2	4.0
派遣社員	0	0.0
契約社員	0	0.0
嘱託	0	0.0
その他（勤めていないなど）	2	4.0
合計	50	100.0

その職業からの収入（Q8）

	人数	%
100万円未満	4	4.0
100万円～200万円未満	12	11.9
200万円～300万円未満	29	28.7
300万円～400万円未満	22	21.8
400万円～500万円未満	19	18.8
500万円～600万円未満	6	5.9
600万円～700万円未満	6	5.9
700万円～800万円未満	1	1.0
800万円～900万円未満	1	1.0
900万円～1000万円未満	1	1.0
1000万円以上	0	0.0
合計	101	100.0

現在の職業以外の前職（同じものが5名以上ある職業）

	人数	%
トラック運転者	18	17.8
コック	5	5.0
その他（78職種）	66	65.3
現在の職業以外の経験職業なし	12	11.9
合計	101	100.0

持っている免許・資格（保有5名以上のもの）

順位	人数	%	コード	資格名
1	51	50.5	4806	普通自動車免許（二種）
2	11	10.9	4802	大型自動車免許（二種）
3	9	8.9	2806	訪問介護員（ホームヘルパー）2級
4	6	5.9	4804	中型自動車免許（二種）
5	6	5.9	4815	フォークリフト技能者
6	5	5.0	4805	普通自動車免許（一種）
	22	21.6		免許・資格を持っていない

今の仕事に就くときに有利であった免許・資格（保有5名以上のもの）

順位	平均値	人数	コード	資格名
1	2.00	6	4804	中型自動車免許（二種）
2	2.00	5	4805	普通自動車免許（一種）
3	2.00	51	4806	普通自動車免許（二種）
4	1.36	11	4802	大型自動車免許（二種）
5	0.89	9	2806	訪問介護員（ホームヘルパー）2級
6	0.33	6	4815	フォークリフト技能者

今の仕事を遂行する上で役立つ免許・資格（保有5名以上のもの）

順位	平均値	人数	コード	資格名
1	2.00	6	4804	中型自動車免許（二種）
2	1.86	51	4806	普通自動車免許（二種）
3	1.60	5	4805	普通自動車免許（一種）
4	1.36	11	4802	大型自動車免許（二種）
5	1.33	9	2806	訪問介護員（ホームヘルパー）2級
6	0.50	6	4815	フォークリフト技能者

積卸作業員

性別 と年齢段階

	20歳未満	20代	30代	40代	50代	60歳以上	無回答	合計
男性	0	11	44	24	6	3	0	88
%	0.0	12.5	50.0	27.3	6.8	3.4	0.0	87.1
女性	0	1	5	7	0	0	0	13
%	0.0	7.7	38.5	53.8	0.0	0.0	0.0	12.9
合計	0	12	49	31	6	3	0	101
%	0.0	11.9	48.5	30.7	5.9	3.0	0.0	100.0

最終学歴（Q6）

	人数	%
中学校	2	2.0
高校	53	52.5
専修・専門学校	15	14.9
短大・高専	2	2.0
大学（文系）	17	16.8
大学（理系）	10	9.9
大学院	2	2.0
合計	101	100.0

必要であった教育訓練（Q5）

複数回答	人数	%
高校	22	21.8
短大、高専	1	1.0
大学・大学院	4	4.0
専修学校・各種学校	2	2.0
公的機関が行う教育訓練	3	3.0
公的団体が行う教育訓練	1	1.0
民間の教育訓練	6	5.9
通信教育	0	0.0
自学・自習	7	6.9
その他	0	0.0
なし	63	62.4

現在の会社の会社規模
(2009データのみ)

	人数	%
29名以下	7	13.7
30～49名	1	2.0
50～99名	7	13.7
100～299名	9	17.6
300～499名	3	5.9
500～999名	5	9.8
1,000名以上	16	31.4
官公庁など	1	2.0
その他（勤めていないなど）	2	3.9
合計	51	100.0

現在の会社での勤続年数
(2009データのみ)

	人数	%
5年未満	26	51.0
5年以上～10年未満	8	15.7
10年以上～15年未満	6	11.8
15年以上～20年未満	6	11.8
20年以上～25年未満	1	2.0
25年以上	2	3.9
その他（勤めていないなど）	2	3.9
合計	51	100.0

雇用形態(2009データのみ)

	人数	%
正規の職員・従業員	27	52.9
パート	5	9.8
アルバイト	8	15.7
派遣社員	1	2.0
契約社員	9	17.6
嘱託	1	2.0
その他（勤めていないなど）	0	0.0
合計	51	100.0

その職業からの収入（Q8）

	人数	%
100万円未満	10	9.9
100万円～200万円未満	14	13.9
200万円～300万円未満	29	28.7
300万円～400万円未満	29	28.7
400万円～500万円未満	6	5.9
500万円～600万円未満	10	9.9
600万円～700万円未満	3	3.0
700万円～800万円未満	0	0.0
800万円～900万円未満	0	0.0
900万円～1000万円未満	0	0.0
1000万円以上	0	0.0
合計	101	100.0

現在の職業以外の前職（同じものが5名以上ある職業）

	人数	%
トラック運転者	15	14.9
その他（67職種）	52	51.5
現在の職業以外の経験職業なし	34	33.7
合計	101	100.0

持っている免許・資格（保有5名以上のもの）

順位	人数	%	コード	資格名
1	31	30.7	4805	普通自動車免許（一種）
2	31	30.7	4815	フォークリフト技能者
3	12	11.9	4801	大型自動車免許（一種）
4	7	6.9	5207	危険物取扱者（乙種）
5	5	5.0	4810	自動二輪車免許
	34	33.3		免許・資格を持っていない

今の仕事に就くときに有利であった免許・資格（保有5名以上のもの）

順位	平均値	人数	コード	資格名
1	1.55	31	4815	フォークリフト技能者
2	1.23	31	4805	普通自動車免許（一種）
3	0.92	12	4801	大型自動車免許（一種）
4	0.43	7	5207	危険物取扱者（乙種）
5	0.00	5	4810	自動二輪車免許

今の仕事を遂行する上で役立つ免許・資格（保有5名以上のもの）

順位	平均値	人数	コード	資格名
1	1.71	31	4815	フォークリフト技能者
2	1.29	31	4805	普通自動車免許（一種）
3	1.17	12	4801	大型自動車免許（一種）
4	0.71	7	5207	危険物取扱者（乙種）
5	0.20	5	4810	自動二輪車免許

倉庫作業員

性別 と年齢段階

	20歳未満	20代	30代	40代	50代	60歳以上	無回答	合計
男性	0	11	40	22	10	0	0	83
%	0.0	13.3	48.2	26.5	12.0	0.0	0.0	82.2
女性	0	3	8	6	1	0	0	18
%	0.0	16.7	44.4	33.3	5.6	0.0	0.0	17.8
合計	0	14	48	28	11	0	0	101
%	0.0	13.9	47.5	27.7	10.9	0.0	0.0	100.0

最終学歴（Q6）

	人数	%
中学校	1	1.0
高校	47	46.5
専修・専門学校	14	13.9
短大・高専	8	7.9
大学（文系）	26	25.7
大学（理系）	5	5.0
大学院	0	0.0
合計	101	100.0

必要であった教育訓練（Q5）

複数回答	人数	%
高校	26	25.7
短大、高専	5	5.0
大学・大学院	4	4.0
専修学校・各種学校	2	2.0
公的機関が行う教育訓練	1	1.0
公的団体が行う教育訓練	1	1.0
民間の教育訓練	5	5.0
通信教育	1	1.0
自学・自習	4	4.0
その他	2	2.0
なし	60	59.4

現在の会社の会社規模

(2009データのみ)	人数	%
29名以下	11	21.6
30～49名	4	7.8
50～99名	11	21.6
100～299名	14	27.5
300～499名	4	7.8
500～999名	1	2.0
1,000名以上	6	11.8
官公庁など	0	0.0
その他（勤めていないなど）	0	0.0
合計	51	100.0

現在の会社での勤続年数

(2009データのみ)	人数	%
5年未満	36	70.6
5年以上～10年未満	9	17.6
10年以上～15年未満	3	5.9
15年以上～20年未満	2	3.9
20年以上～25年未満	1	2.0
25年以上	0	0.0
その他（勤めていないなど）	0	0.0
合計	51	100.0

雇用形態(2009データのみ)

	人数	%
正規の職員・従業員	23	45.1
パート	7	13.7
アルバイト	6	11.8
派遣社員	8	15.7
契約社員	6	11.8
嘱託	0	0.0
その他（勤めていないなど）	1	2.0
合計	51	100.0

その職業からの収入（Q8）

	人数	%
100万円未満	12	11.9
100万円～200万円未満	20	19.8
200万円～300万円未満	17	16.8
300万円～400万円未満	21	20.8
400万円～500万円未満	23	22.8
500万円～600万円未満	5	5.0
600万円～700万円未満	3	3.0
700万円～800万円未満	0	0.0
800万円～900万円未満	0	0.0
900万円～1000万円未満	0	0.0
1000万円以上	0	0.0
合計	101	100.0

現在の職業以外の前職（同じものが5名以上ある職業）

	人数	%
一般事務員	6	5.9
その他（76職種）	64	63.4
現在の職業以外の経験職業なし	31	30.7
合計	101	100.0

持っている免許・資格（保有5名以上のもの）

順位	人数	%	コード	資格名
1	34	33.7	4815	フォークリフト技能者
2	24	23.8	4805	普通自動車免許（一種）
3	7	6.9	6714	玉掛技能者
4	6	5.9	4810	自動二輪車免許
5	5	5.0	3429	簿記検定（日商2級）
6	5	5.0	4801	大型自動車免許（一種）
7	5	5.0	4808	大型特殊自動車（一種）

	34	33.7		免許・資格を持っていない

今の仕事に就くときに有利であった免許・資格（保有5名以上のもの）

順位	平均値	人数	コード	資格名
1	1.29	7	6714	玉掛技能者
2	1.26	34	4815	フォークリフト技能者
3	1.20	5	4801	大型自動車免許（一種）
4	0.79	24	4805	普通自動車免許（一種）
5	0.60	5	4808	大型特殊自動車（一種）
6	0.17	6	4810	自動二輪車免許
7	0.00	5	3429	簿記検定（日商2級）

今の仕事を遂行する上で役立つ免許・資格（保有5名以上のもの）

順位	平均値	人数	コード	資格名
1	1.76	34	4815	フォークリフト技能者
2	1.20	5	4801	大型自動車免許（一種）
3	1.08	24	4805	普通自動車免許（一種）
4	1.00	5	4808	大型特殊自動車（一種）
5	1.00	7	6714	玉掛技能者
6	0.20	5	3429	簿記検定（日商2級）
7	0.17	6	4810	自動二輪車免許

路線バス運転者

性別 と年齢段階

	20歳未満	20代	30代	40代	50代	60歳以上	無回答	合計
男性	0	4	41	38	15	1	0	99
%	0.0	4.0	41.4	38.4	15.2	1.0	0.0	98.0
女性	0	0	2	0	0	0	0	2
%	0.0	0.0	100.0	0.0	0.0	0.0	0.0	2.0
合計	0	4	43	38	15	1	0	101
%	0.0	4.0	42.6	37.6	14.9	1.0	0.0	100.0

最終学歴（Q6）

	人数	%
中学校	1	1.0
高校	61	60.4
専修・専門学校	10	9.9
短大・高専	3	3.0
大学（文系）	20	19.8
大学（理系）	4	4.0
大学院	2	2.0
合計	101	100.0

必要であった教育訓練（Q5）

複数回答	人数	%
高校	33	32.7
短大、高専	2	2.0
大学・大学院	6	5.9
専修学校・各種学校	4	4.0
公的機関が行う教育訓練	0	0.0
公的団体が行う教育訓練	3	3.0
民間の教育訓練	7	6.9
通信教育	0	0.0
自学・自習	12	11.9
その他	10	9.9
なし	37	36.6

現在の会社の会社規模
(2009データのみ)

	人数	%
29名以下	1	2.0
30～49名	0	0.0
50～99名	2	3.9
100～299名	9	17.6
300～499名	8	15.7
500～999名	14	27.5
1,000名以上	13	25.5
官公庁など	4	7.8
その他（勤めていないなど）	0	0.0
合計	51	100.0

現在の会社での勤続年数
(2009データのみ)

	人数	%
5年未満	15	29.4
5年以上～10年未満	11	21.6
10年以上～15年未満	9	17.6
15年以上～20年未満	9	17.6
20年以上～25年未満	4	7.8
25年以上	3	5.9
その他（勤めていないなど）	0	0.0
合計	51	100.0

雇用形態(2009データのみ)

	人数	%
正規の職員・従業員	48	94.1
パート	0	0.0
アルバイト	0	0.0
派遣社員	0	0.0
契約社員	2	3.9
嘱託	1	2.0
その他（勤めていないなど）	0	0.0
合計	51	100.0

その職業からの収入（Q8）

	人数	%
100万円未満	0	0.0
100万円～200万円未満	1	1.0
200万円～300万円未満	7	6.9
300万円～400万円未満	20	19.8
400万円～500万円未満	25	24.8
500万円～600万円未満	21	20.8
600万円～700万円未満	14	13.9
700万円～800万円未満	11	10.9
800万円～900万円未満	2	2.0
900万円～1000万円未満	0	0.0
1000万円以上	0	0.0
合計	101	100.0

現在の職業以外の前職（同じものが5名以上ある職業）

	人数	%
トラック運転者	24	23.8
観光バス運転者	5	5.0
その他（57職種）	50	49.5
現在の職業以外の経験職業なし	22	21.8
合計	101	100.0

持っている免許・資格（保有5名以上のもの）

順位	人数	%	コード	資格名
1	69	68.3	4802	大型自動車免許（二種）
2	8	7.9	5207	危険物取扱者（乙種）
3	7	6.9	4815	フォークリフト技能者
4	6	5.9	4801	大型自動車免許（一種）
	20	19.8		免許・資格を持っていない

今の仕事に就くときに有利であった免許・資格（保有5名以上のもの）

順位	平均値	人数	コード	資格名
1	1.84	68	4802	大型自動車免許（二種）
2	1.50	6	4801	大型自動車免許（一種）
3	0.38	8	5207	危険物取扱者（乙種）
4	0.00	7	4815	フォークリフト技能者

今の仕事を遂行する上で役立つ免許・資格（保有5名以上のもの）

順位	平均値	人数	コード	資格名
1	1.87	68	4802	大型自動車免許（二種）
2	1.50	6	4801	大型自動車免許（一種）
3	0.75	8	5207	危険物取扱者（乙種）
4	0.00	7	4815	フォークリフト技能者

駅務員

性別 と年齢段階

	20歳未満	20代	30代	40代	50代	60歳以上	無回答	合計
男性	0	13	32	30	7	0	1	83
%	0.0	15.7	38.6	36.1	8.4	0.0	1.2	83.0
女性	0	8	8	0	1	0	0	17
%	0.0	47.1	47.1	0.0	5.9	0.0	0.0	17.0
合計	0	21	40	30	8	0	1	100
%	0.0	21.0	40.0	30.0	8.0	0.0	1.0	100.0

最終学歴（Q6）

	人数	%
中学校	1	1.0
高校	52	52.0
専修・専門学校	4	4.0
短大・高専	3	3.0
大学（文系）	30	30.0
大学（理系）	9	9.0
大学院	1	1.0
合計	100	100.0

必要であった教育訓練（Q5）

複数回答	人数	%
高校	46	46.0
短大、高専	3	3.0
大学・大学院	13	13.0
専修学校・各種学校	3	3.0
公的機関が行う教育訓練	1	1.0
公的団体が行う教育訓練	3	3.0
民間の教育訓練	0	0.0
通信教育	8	8.0
自学・自習	11	11.0
その他	3	3.0
なし	31	31.0

現在の会社の会社規模
（2009データのみ）

	人数	%
29名以下	1	2.0
30～49名	0	0.0
50～99名	2	4.0
100～299名	3	6.0
300～499名	2	4.0
500～999名	4	8.0
1,000名以上	34	68.0
官公庁など	3	6.0
その他（勤めていないなど）	1	2.0
合計	50	100.0

現在の会社での勤続年数
（2009データのみ）

	人数	%
5年未満	16	32.0
5年以上～10年未満	8	16.0
10年以上～15年未満	5	10.0
15年以上～20年未満	5	10.0
20年以上～25年未満	4	8.0
25年以上	12	24.0
その他（勤めていないなど）	0	0.0
合計	50	100.0

雇用形態(2009データのみ)

	人数	%
正規の職員・従業員	38	76.0
パート	0	0.0
アルバイト	1	2.0
派遣社員	2	4.0
契約社員	9	18.0
嘱託	0	0.0
その他（勤めていないなど）	0	0.0
合計	50	100.0

その職業からの収入（Q8）

	人数	%
100万円未満	1	1.0
100万円～200万円未満	7	7.0
200万円～300万円未満	14	14.0
300万円～400万円未満	13	13.0
400万円～500万円未満	15	15.0
500万円～600万円未満	20	20.0
600万円～700万円未満	10	10.0
700万円～800万円未満	10	10.0
800万円～900万円未満	3	3.0
900万円～1000万円未満	5	5.0
1000万円以上	2	2.0
合計	100	100.0

現在の職業以外の前職（同じものが5名以上ある職業）

	人数	%
その他（45職種）	46	46.0
現在の職業以外の経験職業なし	54	54.0
合計	100	100.0

持っている免許・資格（保有5名以上のもの）

順位	人数	%	コード	資格名
1	14	14.0	4805	普通自動車免許（一種）
2	9	9.0	4701	動力車操縦者（鉄道）
3	6	6.0	4810	自動二輪車免許
4	5	5.0	4111	国内旅行取扱主任者（～平成17年3月）
5	5	5.0	4803	中型自動車免許（一種）

	48	48.0		免許・資格を持っていない

今の仕事に就くときに有利であった免許・資格（保有5名以上のもの）

順位	平均値	人数	コード	資格名
1	1.11	9	4701	動力車操縦者（鉄道）
2	0.60	5	4803	中型自動車免許（一種）
3	0.40	5	4111	国内旅行取扱主任者（～平成17年3月）
4	0.21	14	4805	普通自動車免許（一種）
5	0.00	6	4810	自動二輪車免許

今の仕事を遂行する上で役立つ免許・資格（保有5名以上のもの）

順位	平均値	人数	コード	資格名
1	1.22	9	4701	動力車操縦者（鉄道）
2	1.00	5	4803	中型自動車免許（一種）
3	0.40	5	4111	国内旅行取扱主任者（～平成17年3月）
4	0.29	14	4805	普通自動車免許（一種）
5	0.00	6	4810	自動二輪車免許

空港旅客係

性別 と年齢段階

	20歳未満	20代	30代	40代	50代	60歳以上	無回答	合計
男性	0	4	16	19	4	0	0	43
%	0.0	9.3	37.2	44.2	9.3	0.0	0.0	43.0
女性	0	25	26	5	1	0	0	57
%	0.0	43.9	45.6	8.8	1.8	0.0	0.0	57.0
合計	0	29	42	24	5	0	0	100
%	0.0	29.0	42.0	24.0	5.0	0.0	0.0	100.0

最終学歴（Q6）

	人数	%
中学校	0	0.0
高校	11	11.0
専修・専門学校	8	8.0
短大・高専	19	19.0
大学（文系）	53	53.0
大学（理系）	5	5.0
大学院	4	4.0
合計	100	100.0

必要であった教育訓練（Q5）

複数回答	人数	%
高校	23	23.0
短大、高専	19	19.0
大学・大学院	37	37.0
専修学校・各種学校	9	9.0
公的機関が行う教育訓練	0	0.0
公的団体が行う教育訓練	1	1.0
民間の教育訓練	2	2.0
通信教育	2	2.0
自学・自習	14	14.0
その他	5	5.0
なし	30	30.0

現在の会社の会社規模
（2009データのみ）

	人数	%
29名以下	1	2.0
30～49名	1	2.0
50～99名	2	4.0
100～299名	3	6.0
300～499名	3	6.0
500～999名	10	20.0
1,000名以上	28	56.0
官公庁など	1	2.0
その他（勤めていないなど）	1	2.0
合計	50	100.0

現在の会社での勤続年数
（2009データのみ）

	人数	%
5年未満	20	40.0
5年以上～10年未満	8	16.0
10年以上～15年未満	7	14.0
15年以上～20年未満	9	18.0
20年以上～25年未満	3	6.0
25年以上	3	6.0
その他（勤めていないなど）	0	0.0
合計	50	100.0

雇用形態(2009データのみ)

	人数	%
正規の職員・従業員	41	82.0
パート	0	0.0
アルバイト	0	0.0
派遣社員	3	6.0
契約社員	6	12.0
嘱託	0	0.0
その他（勤めていないなど）	0	0.0
合計	50	100.0

その職業からの収入（Q8）

	人数	%
100万円未満	5	5.0
100万円～200万円未満	8	8.0
200万円～300万円未満	25	25.0
300万円～400万円未満	22	22.0
400万円～500万円未満	11	11.0
500万円～600万円未満	7	7.0
600万円～700万円未満	10	10.0
700万円～800万円未満	5	5.0
800万円～900万円未満	3	3.0
900万円～1000万円未満	2	2.0
1000万円以上	2	2.0
合計	100	100.0

現在の職業以外の前職（同じものが5名以上ある職業）

	人数	%
一般事務員	6	6.0
商社営業部員	5	5.0
その他（37職種）	32	32.0
現在の職業以外の経験職業なし	57	57.0
合計	100	100.0

持っている免許・資格（保有5名以上のもの）

順位	人数	%	コード	資格名
1	19	19.0	4805	普通自動車免許（一種）
2	13	13.0	2509	実用英語検定2級
3	6	6.0	2525	TOEIC730点～
4	6	6.0	2526	TOEIC600点～
5	6	6.0	9508	日本漢字能力検定（漢検）2級
6	5	5.0	1903	中学校教諭免許
7	5	5.0	2508	実用英語検定準1級
8	5	5.0	4807	普通自動車免許（AT）

	39	39.0		免許・資格を持っていない

今の仕事に就くときに有利であった免許・資格（保有5名以上のもの）

順位	平均値	人数	コード	資格名
1	1.50	6	2526	TOEIC600点～
2	1.40	5	2508	実用英語検定準1級
3	1.15	13	2509	実用英語検定2級
4	0.95	19	4805	普通自動車免許（一種）
5	0.83	6	2525	TOEIC730点～
6	0.60	5	4807	普通自動車免許（AT）
7	0.00	5	1903	中学校教諭免許
8	0.00	6	9508	日本漢字能力検定（漢検）2級

今の仕事を遂行する上で役立つ免許・資格（保有5名以上のもの）

順位	平均値	人数	コード	資格名
1	1.80	5	2508	実用英語検定準1級
2	1.50	6	2525	TOEIC730点～
3	1.33	6	2526	TOEIC600点～
4	1.23	13	2509	実用英語検定2級
5	0.80	5	4807	普通自動車免許（AT）
6	0.63	19	4805	普通自動車免許（一種）
7	0.50	6	9508	日本漢字能力検定（漢検）2級
8	0.20	5	1903	中学校教諭免許

WEBクリエーター

性別 と年齢段階

	20歳未満	20代	30代	40代	50代	60歳以上	無回答	合計
男性	0	14	26	7	1	0	0	48
%	0.0	29.2	54.2	14.6	2.1	0.0	0.0	46.2
女性	0	11	36	8	1	0	0	56
%	0.0	19.6	64.3	14.3	1.8	0.0	0.0	53.8
合計	0	25	62	15	2	0	0	104
%	0.0	24.0	59.6	14.4	1.9	0.0	0.0	100.0

最終学歴（Q6）

	人数	%
中学校	1	1.0
高校	19	18.3
専修・専門学校	21	20.2
短大・高専	13	12.5
大学（文系）	32	30.8
大学（理系）	12	11.5
大学院	6	5.8
合計	104	100.0

必要であった教育訓練（Q5）

複数回答	人数	%
高校	13	12.5
短大、高専	6	5.8
大学・大学院	16	15.4
専修学校・各種学校	23	22.1
公的機関が行う教育訓練	3	2.9
公的団体が行う教育訓練	2	1.9
民間の教育訓練	8	7.7
通信教育	0	0.0
自学・自習	59	56.7
その他	1	1.0
なし	19	18.3

現在の会社の会社規模

(2009データのみ)	人数	%
29名以下	27	50.9
30～49名	1	1.9
50～99名	3	5.7
100～299名	4	7.5
300～499名	3	5.7
500～999名	3	5.7
1,000名以上	5	9.4
官公庁など	0	0.0
その他（勤めていないなど）	7	13.2
合計	53	100.0

現在の会社での勤続年数

(2009データのみ)	人数	%
5年未満	36	67.9
5年以上～10年未満	11	20.8
10年以上～15年未満	4	7.5
15年以上～20年未満	0	0.0
20年以上～25年未満	1	1.9
25年以上	0	0.0
その他（勤めていないなど）	1	1.9
合計	53	100.0

雇用形態(2009データのみ)

	人数	%
正規の職員・従業員	36	67.9
パート	2	3.8
アルバイト	0	0.0
派遣社員	1	1.9
契約社員	3	5.7
嘱託	0	0.0
その他（勤めていないなど）	11	20.8
合計	53	100.0

その職業からの収入（Q8）

	人数	%
100万円未満	10	9.6
100万円～200万円未満	11	10.6
200万円～300万円未満	29	27.9
300万円～400万円未満	24	23.1
400万円～500万円未満	12	11.5
500万円～600万円未満	8	7.7
600万円～700万円未満	4	3.8
700万円～800万円未満	1	1.0
800万円～900万円未満	0	0.0
900万円～1000万円未満	3	2.9
1000万円以上	2	1.9
合計	104	100.0

現在の職業以外の前職（同じものが5名以上ある職業）

	人数	%
一般事務員	6	5.8
DTPオペレーター	5	4.8
グラフィックデザイナー	5	4.8
その他（63職種）	57	54.8
現在の職業以外の経験職業なし	31	29.8
合計	104	100.0

持っている免許・資格（保有5名以上のもの）

順位	人数	%	コード	資格名
1	14	13.5	4805	普通自動車免許（一種）
2	5	4.8	1512	シスアド初級（AD）
3	5	4.8	2509	実用英語検定2級
	54	51.9		免許・資格を持っていない

今の仕事に就くときに有利であった免許・資格（保有5名以上のもの）

順位	平均値	人数	コード	資格名
1	0.14	14	4805	普通自動車免許（一種）
2	0.60	5	1512	シスアド初級（AD）
3	0.40	5	2509	実用英語検定2級

今の仕事を遂行する上で役立つ免許・資格（保有5名以上のもの）

順位	平均値	人数	コード	資格名
1	0.60	5	1512	シスアド初級（AD）
2	0.40	5	2509	実用英語検定2級
3	0.36	14	4805	普通自動車免許（一種）

グラフィックデザイナー

性別 と年齢段階

	20歳未満	20代	30代	40代	50代	60歳以上	無回答	合計
男性	0	1	23	20	5	0	0	49
%	0.0	2.0	46.9	40.8	10.2	0.0	0.0	47.6
女性	0	14	27	11	1	1	0	54
%	0.0	25.9	50.0	20.4	1.9	1.9	0.0	52.4
合計	0	15	50	31	6	1	0	103
%	0.0	14.6	48.5	30.1	5.8	1.0	0.0	100.0

最終学歴（Q6）

	人数	%
中学校	0	0.0
高校	13	12.6
専修・専門学校	36	35.0
短大・高専	15	14.6
大学（文系）	28	27.2
大学（理系）	9	8.7
大学院	2	1.9
合計	103	100.0

必要であった教育訓練（Q5）

複数回答	人数	%
高校	12	11.7
短大、高専	16	15.5
大学・大学院	25	24.3
専修学校・各種学校	39	37.9
公的機関が行う教育訓練	0	0.0
公的団体が行う教育訓練	0	0.0
民間の教育訓練	3	2.9
通信教育	3	2.9
自学・自習	39	37.9
その他	7	6.8
なし	8	7.8

現在の会社の会社規模
(2009データのみ)

	人数	%
29名以下	20	38.5
30～49名	3	5.8
50～99名	3	5.8
100～299名	2	3.8
300～499名	4	7.7
500～999名	1	1.9
1,000名以上	1	1.9
官公庁など	18	34.6
その他（勤めていないなど）	0	0.0
合計	52	100.0

現在の会社での勤続年数
(2009データのみ)

	人数	%
5年未満	22	42.3
5年以上～10年未満	12	23.1
10年以上～15年未満	5	9.6
15年以上～20年未満	3	5.8
20年以上～25年未満	2	3.8
25年以上	1	1.9
その他（勤めていないなど）	7	13.5
合計	52	100.0

雇用形態(2009データのみ)

	人数	%
正規の職員・従業員	18	34.6
パート	3	5.8
アルバイト	4	7.7
派遣社員	2	3.8
契約社員	2	3.8
嘱託	1	1.9
その他（勤めていないなど）	22	42.3
合計	52	100.0

その職業からの収入（Q8）

	人数	%
100万円未満	8	7.8
100万円～200万円未満	12	11.7
200万円～300万円未満	23	22.3
300万円～400万円未満	18	17.5
400万円～500万円未満	19	18.4
500万円～600万円未満	7	6.8
600万円～700万円未満	5	4.9
700万円～800万円未満	3	2.9
800万円～900万円未満	3	2.9
900万円～1000万円未満	2	1.9
1000万円以上	3	2.9
合計	103	100.0

現在の職業以外の前職（同じものが5名以上ある職業）

	人数	%
一般事務員	6	5.8
その他（47職種）	33	32.0
現在の職業以外の経験職業なし	64	62.1
合計	103	100.0

持っている免許・資格（保有5名以上のもの）

順位	人数	%	コード	資格名
1	21	20.4	4805	普通自動車免許（一種）
2	5	4.9	4807	普通自動車免許（AT）
	62	60.2		免許・資格を持っていない

今の仕事に就くときに有利であった免許・資格（保有5名以上のもの）

順位	平均値	人数	コード	資格名
1	0.38	21	4805	普通自動車免許（一種）
2	0.00	5	4807	普通自動車免許（AT）

今の仕事を遂行する上で役立つ免許・資格（保有5名以上のもの）

順位	平均値	人数	コード	資格名
1	0.81	21	4805	普通自動車免許（一種）
2	0.20	5	4807	普通自動車免許（AT）

CGデザイナー

性別 と年齢段階

	20歳未満	20代	30代	40代	50代	60歳以上	無回答	合計
男性	0	9	19	10	3	1	0	42
%	0.0	21.4	45.2	23.8	7.1	2.4	0.0	41.2
女性	0	23	25	11	0	1	0	60
%	0.0	38.3	41.7	18.3	0.0	1.7	0.0	58.8
合計	0	32	44	21	3	2	0	102
%	0.0	31.4	43.1	20.6	2.9	2.0	0.0	100.0

最終学歴（Q6）

	人数	%
中学校	2	2.0
高校	13	12.7
専修・専門学校	36	35.3
短大・高専	10	9.8
大学（文系）	32	31.4
大学（理系）	6	5.9
大学院	3	2.9
合計	102	100.0

必要であった教育訓練（Q5）

複数回答	人数	%
高校	12	11.8
短大、高専	11	10.8
大学・大学院	22	21.6
専修学校・各種学校	35	34.3
公的機関が行う教育訓練	2	2.0
公的団体が行う教育訓練	2	2.0
民間の教育訓練	6	5.9
通信教育	3	2.9
自学・自習	44	43.1
その他	5	4.9
なし	9	8.8

現在の会社の会社規模

(2009データのみ)	人数	%
29名以下	23	45.1
30～49名	4	7.8
50～99名	4	7.8
100～299名	1	2.0
300～499名	1	2.0
500～999名	1	2.0
1,000名以上	0	0.0
官公庁など	0	0.0
その他（勤めていないなど）	17	33.3
合計	51	100.0

現在の会社での勤続年数

(2009データのみ)	人数	%
5年未満	30	58.8
5年以上～10年未満	11	21.6
10年以上～15年未満	1	2.0
15年以上～20年未満	1	2.0
20年以上～25年未満	2	3.9
25年以上	1	2.0
その他（勤めていないなど）	5	9.8
合計	51	100.0

雇用形態(2009データのみ)

	人数	%
正規の職員・従業員	23	45.1
パート	1	2.0
アルバイト	1	2.0
派遣社員	3	5.9
契約社員	2	3.9
嘱託	1	2.0
その他（勤めていないなど）	20	39.2
合計	51	100.0

その職業からの収入（Q8）

	人数	%
100万円未満	11	10.8
100万円～200万円未満	17	16.7
200万円～300万円未満	24	23.5
300万円～400万円未満	22	21.6
400万円～500万円未満	10	9.8
500万円～600万円未満	6	5.9
600万円～700万円未満	2	2.0
700万円～800万円未満	2	2.0
800万円～900万円未満	0	0.0
900万円～1000万円未満	2	2.0
1000万円以上	6	5.9
合計	102	100.0

現在の職業以外の前職（同じものが5名以上ある職業）

	人数	%
一般事務員	9	8.8
WEBクリエーター	7	6.9
グラフィックデザイナー	5	4.9
その他（56職種）	48	47.1
現在の職業以外の経験職業なし	33	32.4
合計	102	100.0

持っている免許・資格（保有5名以上のもの）

順位	人数	%	コード	資格名
1	8	7.8	2205	色彩能力検定
2	7	6.9	4805	普通自動車免許（一種）
	54	52.9		免許・資格を持っていない

今の仕事に就くときに有利であった免許・資格（保有5名以上のもの）

順位	平均値	人数	コード	資格名
1	0.86	7	4805	普通自動車免許（一種）
2	0.63	8	2205	色彩能力検定

今の仕事を遂行する上で役立つ免許・資格（保有5名以上のもの）

順位	平均値	人数	コード	資格名
1	1.13	8	2205	色彩能力検定
2	1.00	7	4805	普通自動車免許（一種）

アートディレクター

性別 と年齢段階

	20歳未満	20代	30代	40代	50代	60歳以上	無回答	合計
男性	0	6	25	21	10	1	0	63
%	0.0	9.5	39.7	33.3	15.9	1.6	0.0	61.8
女性	0	8	20	10	1	0	0	39
%	0.0	20.5	51.3	25.6	2.6	0.0	0.0	38.2
合計	0	14	45	31	11	1	0	102
%	0.0	13.7	44.1	30.4	10.8	1.0	0.0	100.0

最終学歴（Q6）

	人数	%
中学校	0	0.0
高校	15	14.7
専修・専門学校	25	24.5
短大・高専	11	10.8
大学（文系）	38	37.3
大学（理系）	10	9.8
大学院	3	2.9
合計	102	100.0

必要であった教育訓練（Q5）

複数回答	人数	%
高校	20	19.6
短大、高専	14	13.7
大学・大学院	36	35.3
専修学校・各種学校	27	26.5
公的機関が行う教育訓練	0	0.0
公的団体が行う教育訓練	0	0.0
民間の教育訓練	3	2.9
通信教育	3	2.9
自学・自習	29	28.4
その他	4	3.9
なし	15	14.7

現在の会社の会社規模

(2009データのみ)	人数	%
29名以下	25	48.1
30～49名	2	3.8
50～99名	7	13.5
100～299名	8	15.4
300～499名	1	1.9
500～999名	1	1.9
1,000名以上	5	9.6
官公庁など	0	0.0
その他（勤めていないなど）	3	5.8
合計	52	100.0

現在の会社での勤続年数

(2009データのみ)	人数	%
5年未満	25	48.1
5年以上～10年未満	8	15.4
10年以上～15年未満	5	9.6
15年以上～20年未満	5	9.6
20年以上～25年未満	4	7.7
25年以上	4	7.7
その他（勤めていないなど）	1	1.9
合計	52	100.0

雇用形態(2009データのみ)

	人数	%
正規の職員・従業員	40	76.9
パート	0	0.0
アルバイト	1	1.9
派遣社員	1	1.9
契約社員	4	7.7
嘱託	0	0.0
その他（勤めていないなど）	6	11.5
合計	52	100.0

その職業からの収入（Q8）

	人数	%
100万円未満	4	3.9
100万円～200万円未満	6	5.9
200万円～300万円未満	9	8.8
300万円～400万円未満	13	12.7
400万円～500万円未満	21	20.6
500万円～600万円未満	15	14.7
600万円～700万円未満	11	10.8
700万円～800万円未満	8	7.8
800万円～900万円未満	4	3.9
900万円～1000万円未満	4	3.9
1000万円以上	7	6.9
合計	102	100.0

現在の職業以外の前職（同じものが5名以上ある職業）

	人数	%
グラフィックデザイナー	12	11.8
WEBクリエーター	9	8.8
その他（45職種）	44	43.1
現在の職業以外の経験職業なし	37	36.3
合計	102	100.0

持っている免許・資格（保有5名以上のもの）

順位	人数	%	コード	資格名
1	12	11.8	4805	普通自動車免許（一種）
	62	60.8		免許・資格を持っていない

今の仕事に就くときに有利であった免許・資格（保有5名以上のもの）

順位	平均値	人数	コード	資格名
1	0.33	12	4805	普通自動車免許（一種）

今の仕事を遂行する上で役立つ免許・資格（保有5名以上のもの）

順位	平均値	人数	コード	資格名
1	0.58	12	4805	普通自動車免許（一種）

図書編集者

性別 と年齢段階

	20歳未満	20代	30代	40代	50代	60歳以上	無回答	合計
男性	0	4	17	23	8	3	0	55
%	0.0	7.3	30.9	41.8	14.5	5.5	0.0	53.9
女性	0	8	22	13	4	0	0	47
%	0.0	17.0	46.8	27.7	8.5	0.0	0.0	46.1
合計	0	12	39	36	12	3	0	102
%	0.0	11.8	38.2	35.3	11.8	2.9	0.0	100.0

最終学歴（Q6）

	人数	%
中学校	0	0.0
高校	8	7.8
専修・専門学校	3	2.9
短大・高専	2	2.0
大学（文系）	61	59.8
大学（理系）	13	12.7
大学院	15	14.7
合計	102	100.0

必要であった教育訓練（Q5）

複数回答	人数	%
高校	21	20.6
短大、高専	3	2.9
大学・大学院	45	44.1
専修学校・各種学校	8	7.8
公的機関が行う教育訓練	3	2.9
公的団体が行う教育訓練	1	1.0
民間の教育訓練	1	1.0
通信教育	8	7.8
自学・自習	25	24.5
その他	4	3.9
なし	29	28.4

現在の会社の会社規模

(2009データのみ)	人数	%
29名以下	12	23.5
30～49名	0	0.0
50～99名	8	15.7
100～299名	11	21.6
300～499名	1	2.0
500～999名	3	5.9
1,000名以上	5	9.8
官公庁など	0	0.0
その他（勤めていないなど）	11	21.6
合計	51	100.0

現在の会社での勤続年数

(2009データのみ)	人数	%
5年未満	16	31.4
5年以上～10年未満	11	21.6
10年以上～15年未満	7	13.7
15年以上～20年未満	6	11.8
20年以上～25年未満	6	11.8
25年以上	2	3.9
その他（勤めていないなど）	3	5.9
合計	51	100.0

雇用形態(2009データのみ)

	人数	%
正規の職員・従業員	32	62.7
パート	0	0.0
アルバイト	1	2.0
派遣社員	1	2.0
契約社員	3	5.9
嘱託	0	0.0
その他（勤めていないなど）	14	27.5
合計	51	100.0

その職業からの収入（Q8）

	人数	%
100万円未満	1	1.0
100万円～200万円未満	10	9.8
200万円～300万円未満	14	13.7
300万円～400万円未満	18	17.6
400万円～500万円未満	11	10.8
500万円～600万円未満	13	12.7
600万円～700万円未満	10	9.8
700万円～800万円未満	9	8.8
800万円～900万円未満	5	4.9
900万円～1000万円未満	2	2.0
1000万円以上	9	8.8
合計	102	100.0

現在の職業以外の前職（同じものが5名以上ある職業）

	人数	%
雑誌編集者	5	4.9
その他（45職種）	43	42.2
現在の職業以外の経験職業なし	54	52.9
合計	102	100.0

持っている免許・資格（保有5名以上のもの）

順位	人数	%	コード	資格名
1	18	17.6	4805	普通自動車免許（一種）
2	7	6.9	1904	高等学校教諭免許

	51	50.0		免許・資格を持っていない

今の仕事に就くときに有利であった免許・資格（保有5名以上のもの）

順位	平均値	人数	コード	資格名
1	0.57	7	1904	高等学校教諭免許
2	0.28	18	4805	普通自動車免許（一種）

今の仕事を遂行する上で役立つ免許・資格（保有5名以上のもの）

順位	平均値	人数	コード	資格名
1	0.86	7	1904	高等学校教諭免許
2	0.39	18	4805	普通自動車免許（一種）

ファッションデザイナー

性別 と年齢段階

	20歳未満	20代	30代	40代	50代	60歳以上	無回答	合計
男性	0	5	14	5	4	1	0	29
%	0.0	17.2	48.3	17.2	13.8	3.4	0.0	28.7
女性	0	30	18	17	5	2	0	72
%	0.0	41.7	25.0	23.6	6.9	2.8	0.0	71.3
合計	0	35	32	22	9	3	0	101
%	0.0	34.7	31.7	21.8	8.9	3.0	0.0	100.0

最終学歴（Q6）

	人数	%
中学校	1	1.0
高校	10	9.9
専修・専門学校	53	52.5
短大・高専	8	7.9
大学（文系）	26	25.7
大学（理系）	2	2.0
大学院	1	1.0
合計	101	100.0

必要であった教育訓練（Q5）

複数回答	人数	%
高校	17	16.8
短大、高専	17	16.8
大学・大学院	18	17.8
専修学校・各種学校	58	57.4
公的機関が行う教育訓練	0	0.0
公的団体が行う教育訓練	0	0.0
民間の教育訓練	2	2.0
通信教育	1	1.0
自学・自習	20	19.8
その他	2	2.0
なし	8	7.9

現在の会社の会社規模
(2009データのみ)

	人数	%
29名以下	23	45.1
30～49名	2	3.9
50～99名	4	7.8
100～299名	6	11.8
300～499名	2	3.9
500～999名	2	3.9
1,000名以上	3	5.9
官公庁など	0	0.0
その他（勤めていないなど）	9	17.6
合計	51	100.0

現在の会社での勤続年数
(2009データのみ)

	人数	%
5年未満	31	60.8
5年以上～10年未満	9	17.6
10年以上～15年未満	5	9.8
15年以上～20年未満	1	2.0
20年以上～25年未満	1	2.0
25年以上	2	3.9
その他（勤めていないなど）	2	3.9
合計	51	100.0

雇用形態(2009データのみ)

	人数	%
正規の職員・従業員	26	51.0
パート	0	0.0
アルバイト	1	2.0
派遣社員	0	0.0
契約社員	8	15.7
嘱託	4	7.8
その他（勤めていないなど）	12	23.5
合計	51	100.0

その職業からの収入（Q8）

	人数	%
100万円未満	8	7.9
100万円～200万円未満	13	12.9
200万円～300万円未満	18	17.8
300万円～400万円未満	16	15.8
400万円～500万円未満	16	15.8
500万円～600万円未満	14	13.9
600万円～700万円未満	3	3.0
700万円～800万円未満	9	8.9
800万円～900万円未満	1	1.0
900万円～1000万円未満	1	1.0
1000万円以上	2	2.0
合計	101	100.0

現在の職業以外の前職（同じものが5名以上ある職業）

	人数	%
ファッション商品販売員	6	5.9
その他（31職種）	27	26.7
現在の職業以外の経験職業なし	68	67.3
合計	101	100.0

持っている免許・資格（保有5名以上のもの）

順位	人数	%	コード	資格名
1	8	7.9	4805	普通自動車免許（一種）
2	7	6.9	2204	カラーコーディネーター
3	5	5.0	2205	色彩能力検定
	67	65.7		免許・資格を持っていない

今の仕事に就くときに有利であった免許・資格（保有5名以上のもの）

順位	平均値	人数	コード	資格名
1	0.80	5	2205	色彩能力検定
2	0.57	7	2204	カラーコーディネーター
3	0.25	8	4805	普通自動車免許（一種）

今の仕事を遂行する上で役立つ免許・資格（保有5名以上のもの）

順位	平均値	人数	コード	資格名
1	0.60	5	2205	色彩能力検定
2	0.57	7	2204	カラーコーディネーター
3	0.38	8	4805	普通自動車免許（一種）

マンガ家

性別 と年齢段階

	20歳未満	20代	30代	40代	50代	60歳以上	無回答	合計
男性	1	3	12	9	0	0	0	25
%	2.1	12.0	48.0	36.0	0.0	0.0	0.0	24.8
女性	0	24	39	10	2	0	1	76
%	0.0	31.6	51.3	13.2	2.6	0.0	1.3	75.2
合計	1	27	51	19	2	0	1	101
%	1.0	26.7	50.5	18.8	2.0	0.0	1.0	100.0

最終学歴（Q6）

	人数	%
中学校	3	3.0
高校	19	18.8
専修・専門学校	34	33.7
短大・高専	8	7.9
大学（文系）	32	31.7
大学（理系）	4	4.0
大学院	1	1.0
合計	101	100.0

必要であった教育訓練（Q5）

複数回答	人数	%
高校	21	20.8
短大、高専	5	5.0
大学・大学院	12	11.9
専修学校・各種学校	11	10.9
公的機関が行う教育訓練	0	0.0
公的団体が行う教育訓練	1	1.0
民間の教育訓練	0	0.0
通信教育	7	6.9
自学・自習	61	60.4
その他	7	6.9
なし	27	26.7

現在の会社の会社規模

(2009データのみ)	人数	%
29名以下	14	27.5
30～49名	0	0.0
50～99名	0	0.0
100～299名	0	0.0
300～499名	1	2.0
500～999名	0	0.0
1,000名以上	0	0.0
官公庁など	0	0.0
その他（勤めていないなど）	36	70.6
合計	51	100.0

現在の会社での勤続年数

(2009データのみ)	人数	%
5年未満	15	29.4
5年以上～10年未満	9	17.6
10年以上～15年未満	5	9.8
15年以上～20年未満	5	9.8
20年以上～25年未満	2	3.9
25年以上	2	3.9
その他（勤めていないなど）	13	25.5
合計	51	100.0

雇用形態(2009データのみ)

	人数	%
正規の職員・従業員	4	7.8
パート	2	3.9
アルバイト	5	9.8
派遣社員	0	0.0
契約社員	0	0.0
嘱託	1	2.0
その他（勤めていないなど）	39	76.5
合計	51	100.0

その職業からの収入（Q8）

	人数	%
100万円未満	27	26.7
100万円～200万円未満	26	25.7
200万円～300万円未満	15	14.9
300万円～400万円未満	11	10.9
400万円～500万円未満	4	4.0
500万円～600万円未満	6	5.9
600万円～700万円未満	1	1.0
700万円～800万円未満	2	2.0
800万円～900万円未満	1	1.0
900万円～1000万円未満	0	0.0
1000万円以上	8	7.9
合計	101	100.0

現在の職業以外の前職（同じものが5名以上ある職業）

	人数	%
WEBクリエーター	5	5.0
ゲームクリエーター	5	5.0
一般事務員	5	5.0
その他（60職種）	59	58.4
現在の職業以外の経験職業なし	27	26.7
合計	101	100.0

持っている免許・資格（保有5名以上のもの）

順位	人数	%	コード	資格名
1	17	16.8	4805	普通自動車免許（一種）
2	5	5.0	6624	レタリング検定3級
	56	54.9		免許・資格を持っていない

今の仕事に就くときに有利であった免許・資格（保有5名以上のもの）

順位	平均値	人数	コード	資格名
1	0.40	5	6624	レタリング検定3級
2	0.24	17	4805	普通自動車免許（一種）

今の仕事を遂行する上で役立つ免許・資格（保有5名以上のもの）

順位	平均値	人数	コード	資格名
1	0.60	5	6624	レタリング検定3級
2	0.41	17	4805	普通自動車免許（一種）

看板制作者

性別 と年齢段階

	20歳未満	20代	30代	40代	50代	60歳以上	無回答	合計
男性	0	2	29	25	9	1	0	66
%	0.0	3.0	43.9	37.9	13.6	1.5	0.0	65.3
女性	0	6	20	8	1	0	0	35
%	0.0	17.1	57.1	22.9	2.9	0.0	0.0	34.7
合計	0	8	49	33	10	1	0	101
%	0.0	7.9	48.5	32.7	9.9	1.0	0.0	100.0

最終学歴（Q6）

	人数	%
中学校	1	1.0
高校	38	37.6
専修・専門学校	23	22.8
短大・高専	13	12.9
大学（文系）	22	21.8
大学（理系）	4	4.0
大学院	0	0.0
合計	101	100.0

必要であった教育訓練（Q5）

複数回答	人数	%
高校	23	22.8
短大、高専	11	10.9
大学・大学院	9	8.9
専修学校・各種学校	13	12.9
公的機関が行う教育訓練	3	3.0
公的団体が行う教育訓練	0	0.0
民間の教育訓練	4	4.0
通信教育	1	1.0
自学・自習	29	28.7
その他	5	5.0
なし	31	30.7

現在の会社の会社規模

(2009データのみ)	人数	%
29名以下	40	80.0
30～49名	4	8.0
50～99名	1	2.0
100～299名	1	2.0
300～499名	2	4.0
500～999名	0	0.0
1,000名以上	0	0.0
官公庁など	0	0.0
その他（勤めていないなど）	2	4.0
合計	50	100.0

現在の会社での勤続年数

(2009データのみ)	人数	%
5年未満	19	38.0
5年以上～10年未満	8	16.0
10年以上～15年未満	11	22.0
15年以上～20年未満	7	14.0
20年以上～25年未満	2	4.0
25年以上	2	4.0
その他（勤めていないなど）	1	2.0
合計	50	100.0

雇用形態(2009データのみ)

	人数	%
正規の職員・従業員	45	90.0
パート	1	2.0
アルバイト	0	0.0
派遣社員	0	0.0
契約社員	1	2.0
嘱託	0	0.0
その他（勤めていないなど）	3	6.0
合計	50	100.0

その職業からの収入（Q8）

	人数	%
100万円未満	6	5.9
100万円～200万円未満	14	13.9
200万円～300万円未満	18	17.8
300万円～400万円未満	24	23.8
400万円～500万円未満	20	19.8
500万円～600万円未満	9	8.9
600万円～700万円未満	5	5.0
700万円～800万円未満	1	1.0
800万円～900万円未満	1	1.0
900万円～1000万円未満	2	2.0
1000万円以上	1	1.0
合計	101	100.0

現在の職業以外の前職（同じものが5名以上ある職業）

	人数	%
グラフィックデザイナー	11	10.9
その他（69職種）	57	56.4
現在の職業以外の経験職業なし	33	32.7
合計	101	100.0

持っている免許・資格（保有5名以上のもの）

順位	人数	%	コード	資格名
1	14	13.9	4805	普通自動車免許（一種）
2	8	7.9	4816	高所作業車運転技能者
3	6	5.9	6710	小型移動式クレーン
4	5	5.0	6714	玉掛技能者
	47	46.1		免許・資格を持っていない

今の仕事に就くときに有利であった免許・資格（保有5名以上のもの）

順位	平均値	人数	コード	資格名
1	1.71	14	4805	普通自動車免許（一種）
2	1.38	8	4816	高所作業車運転技能者
3	1.00	6	6710	小型移動式クレーン
4	0.80	5	6714	玉掛技能者

今の仕事を遂行する上で役立つ免許・資格（保有5名以上のもの）

順位	平均値	人数	コード	資格名
1	1.88	8	4816	高所作業車運転技能者
2	1.86	14	4805	普通自動車免許（一種）
3	1.83	6	6710	小型移動式クレーン
4	1.80	5	6714	玉掛技能者

商業写真家

性別 と年齢段階

	20歳未満	20代	30代	40代	50代	60歳以上	無回答	合計
男性	0	2	20	38	16	4	0	80
%	0.0	2.5	25.0	47.5	20.0	5.0	0.0	79.2
女性	0	6	8	6	1	0	0	21
%	0.0	28.6	38.1	28.6	4.8	0.0	0.0	20.8
合計	0	8	28	44	17	4	0	101
%	0.0	7.9	27.7	43.6	16.8	4.0	0.0	100.0

最終学歴（Q6）

	人数	%
中学校	0	0.0
高校	14	13.9
専修・専門学校	31	30.7
短大・高専	8	7.9
大学（文系）	33	32.7
大学（理系）	13	12.9
大学院	2	2.0
合計	101	100.0

必要であった教育訓練（Q5）

複数回答	人数	%
高校	10	9.9
短大、高専	7	6.9
大学・大学院	23	22.8
専修学校・各種学校	25	24.8
公的機関が行う教育訓練	0	0.0
公的団体が行う教育訓練	1	1.0
民間の教育訓練	3	3.0
通信教育	1	1.0
自学・自習	42	41.6
その他	8	7.9
なし	18	17.8

現在の会社の会社規模

(2009データのみ)	人数	%
29名以下	20	39.2
30～49名	1	2.0
50～99名	1	2.0
100～299名	0	0.0
300～499名	0	0.0
500～999名	0	0.0
1,000名以上	1	2.0
官公庁など	0	0.0
その他（勤めていないなど）	28	54.9
合計	51	100.0

現在の会社での勤続年数

(2009データのみ)	人数	%
5年未満	10	19.6
5年以上～10年未満	9	17.6
10年以上～15年未満	11	21.6
15年以上～20年未満	5	9.8
20年以上～25年未満	6	11.8
25年以上	2	3.9
その他（勤めていないなど）	8	15.7
合計	51	100.0

雇用形態(2009データのみ)

	人数	%
正規の職員・従業員	18	35.3
パート	1	2.0
アルバイト	1	2.0
派遣社員	0	0.0
契約社員	1	2.0
嘱託	0	0.0
その他（勤めていないなど）	30	58.8
合計	51	100.0

その職業からの収入（Q8）

	人数	%
100万円未満	11	10.9
100万円～200万円未満	16	15.8
200万円～300万円未満	16	15.8
300万円～400万円未満	15	14.9
400万円～500万円未満	10	9.9
500万円～600万円未満	10	9.9
600万円～700万円未満	7	6.9
700万円～800万円未満	3	3.0
800万円～900万円未満	3	3.0
900万円～1000万円未満	4	4.0
1000万円以上	6	5.9
合計	101	100.0

現在の職業以外の前職（同じものが5名以上ある職業）

	人数	%
その他（61職種）	48	47.5
現在の職業以外の経験職業なし	53	52.5
合計	101	100.0

持っている免許・資格（保有5名以上のもの）

順位	人数	%	コード	資格名
1	23	22.8	4805	普通自動車免許（一種）
	59	58.4		免許・資格を持っていない

今の仕事に就くときに有利であった免許・資格（保有5名以上のもの）

順位	平均値	人数	コード	資格名
1	1.43	23	4805	普通自動車免許（一種）

今の仕事を遂行する上で役立つ免許・資格（保有5名以上のもの）

順位	平均値	人数	コード	資格名
1	1.74	23	4805	普通自動車免許（一種）

イラストレーター

性別 と年齢段階

	20歳未満	20代	30代	40代	50代	60歳以上	無回答	合計
男性	0	7	14	7	7	0	0	35
%	0.0	20.0	40.0	20.0	20.0	0.0	0.0	35.0
女性	0	15	37	12	1	0	0	65
%	0.0	23.1	56.9	18.5	1.5	0.0	0.0	65.0
合計	0	22	51	19	8	0	0	100
%	0.0	22.0	51.0	19.0	8.0	0.0	0.0	100.0

最終学歴（Q6）

	人数	%
中学校	0	0.0
高校	21	21.0
専修・専門学校	32	32.0
短大・高専	13	13.0
大学（文系）	21	21.0
大学（理系）	8	8.0
大学院	5	5.0
合計	100	100.0

必要であった教育訓練（Q5）

複数回答	人数	%
高校	23	23.0
短大、高専	13	13.0
大学・大学院	14	14.0
専修学校・各種学校	23	23.0
公的機関が行う教育訓練	0	0.0
公的団体が行う教育訓練	0	0.0
民間の教育訓練	3	3.0
通信教育	3	3.0
自学・自習	61	61.0
その他	4	4.0
なし	13	13.0

現在の会社の会社規模

(2009データのみ)	人数	%
29名以下	19	38.0
30～49名	1	2.0
50～99名	0	0.0
100～299名	2	4.0
300～499名	0	0.0
500～999名	2	4.0
1,000名以上	1	2.0
官公庁など	0	0.0
その他（勤めていないなど）	25	50.0
合計	50	100.0

現在の会社での勤続年数

(2009データのみ)	人数	%
5年未満	21	42.0
5年以上～10年未満	4	8.0
10年以上～15年未満	5	10.0
15年以上～20年未満	3	6.0
20年以上～25年未満	1	2.0
25年以上	2	4.0
その他（勤めていないなど）	14	28.0
合計	50	100.0

雇用形態(2009データのみ)

	人数	%
正規の職員・従業員	9	18.0
パート	2	4.0
アルバイト	3	6.0
派遣社員	1	2.0
契約社員	2	4.0
嘱託	3	6.0
その他（勤めていないなど）	30	60.0
合計	50	100.0

その職業からの収入（Q8）

	人数	%
100万円未満	39	39.0
100万円～200万円未満	21	21.0
200万円～300万円未満	12	12.0
300万円～400万円未満	10	10.0
400万円～500万円未満	9	9.0
500万円～600万円未満	4	4.0
600万円～700万円未満	2	2.0
700万円～800万円未満	0	0.0
800万円～900万円未満	0	0.0
900万円～1000万円未満	0	0.0
1000万円以上	3	3.0
合計	100	100.0

現在の職業以外の前職（同じものが5名以上ある職業）

	人数	%
グラフィックデザイナー	9	9.0
その他（64職種）	61	61.0
現在の職業以外の経験職業なし	30	30.0
合計	100	100.0

持っている免許・資格（保有5名以上のもの）

順位	人数	%	コード	資格名
1	18	18.0	4805	普通自動車免許（一種）
2	5	5.0	1903	中学校教諭免許
	53	53.0		免許・資格を持っていない

今の仕事に就くときに有利であった免許・資格（保有5名以上のもの）

順位	平均値	人数	コード	資格名
1	0.50	18	4805	普通自動車免許（一種）
2	0.20	5	1903	中学校教諭免許

今の仕事を遂行する上で役立つ免許・資格（保有5名以上のもの）

順位	平均値	人数	コード	資格名
1	0.67	18	4805	普通自動車免許（一種）
2	0.60	5	1903	中学校教諭免許

農業技術者

性別 と年齢段階

	20歳未満	20代	30代	40代	50代	60歳以上	無回答	合計
男性	0	9	42	26	11	4	0	92
%	0.0	9.8	45.7	28.3	12.0	4.3	0.0	90.2
女性	0	3	5	2	0	0	0	10
%	0.0	30.0	50.0	20.0	0.0	0.0	0.0	9.8
合計	0	12	47	28	11	4	0	102
%	0.0	11.8	46.1	27.5	10.8	3.9	0.0	100.0

最終学歴（Q6）

	人数	%
中学校	1	1.0
高校	28	27.5
専修・専門学校	12	11.8
短大・高専	10	9.8
大学（文系）	12	11.8
大学（理系）	26	25.5
大学院	13	12.7
合計	102	100.0

必要であった教育訓練（Q5）

複数回答	人数	%
高校	29	28.4
短大、高専	6	5.9
大学・大学院	41	40.2
専修学校・各種学校	6	5.9
公的機関が行う教育訓練	8	7.8
公的団体が行う教育訓練	3	2.9
民間の教育訓練	2	2.0
通信教育	2	2.0
自学・自習	23	22.5
その他	2	2.0
なし	11	10.8

現在の会社の会社規模

(2009データのみ)	人数	%
29名以下	22	43.1
30～49名	2	3.9
50～99名	4	7.8
100～299名	1	2.0
300～499名	1	2.0
500～999名	3	5.9
1,000名以上	4	7.8
官公庁など	7	13.7
その他（勤めていないなど）	7	13.7
合計	51	100.0

現在の会社での勤続年数

(2009データのみ)	人数	%
5年未満	8	15.7
5年以上～10年未満	8	15.7
10年以上～15年未満	11	21.6
15年以上～20年未満	8	15.7
20年以上～25年未満	9	17.6
25年以上	3	5.9
その他（勤めていないなど）	4	7.8
合計	51	100.0

雇用形態(2009データのみ)

	人数	%
正規の職員・従業員	41	80.4
パート	0	0.0
アルバイト	0	0.0
派遣社員	0	0.0
契約社員	0	0.0
嘱託	0	0.0
その他（勤めていないなど）	12	23.5
合計	53	103.9

その職業からの収入（Q8）

	人数	%
100万円未満	8	7.8
100万円～200万円未満	5	4.9
200万円～300万円未満	16	15.7
300万円～400万円未満	18	17.6
400万円～500万円未満	20	19.6
500万円～600万円未満	14	13.7
600万円～700万円未満	8	7.8
700万円～800万円未満	8	7.8
800万円～900万円未満	2	2.0
900万円～1000万円未満	0	0.0
1000万円以上	3	2.9
合計	102	100.0

現在の職業以外の前職（同じものが5名以上ある職業）

	人数	%
その他（53職種）	46	45.1
現在の職業以外の経験職業なし	56	54.9
合計	102	100.0

持っている免許・資格（保有5名以上のもの）

順位	人数	%	コード	資格名
1	8	7.8	4805	普通自動車免許（一種）
2	6	5.9	1611	毒物劇物取扱責任者
	52	51.0		免許・資格を持っていない

今の仕事に就くときに有利であった免許・資格（保有5名以上のもの）

順位	平均値	人数	コード	資格名
1	1.50	8	4805	普通自動車免許（一種）
2	0.67	6	1611	毒物劇物取扱責任者

今の仕事を遂行する上で役立つ免許・資格（保有5名以上のもの）

順位	平均値	人数	コード	資格名
1	1.75	8	4805	普通自動車免許（一種）
2	1.17	6	1611	毒物劇物取扱責任者

畑作農業者

性別 と年齢段階

	20歳未満	20代	30代	40代	50代	60歳以上	無回答	合計
男性	0	6	37	25	12	3	0	83
%	0.0	7.2	44.6	30.1	14.5	3.6	0.0	81.4
女性	0	4	11	2	2	0	0	19
%	0.0	21.1	57.9	10.5	10.5	0.0	0.0	18.6
合計	0	10	48	27	14	3	0	102
%	0.0	9.8	47.1	26.5	13.7	2.9	0.0	100.0

最終学歴（Q6）

	人数	%
中学校	0	0.0
高校	38	37.3
専修・専門学校	15	14.7
短大・高専	12	11.8
大学（文系）	21	20.6
大学（理系）	13	12.7
大学院	3	2.9
合計	102	100.0

必要であった教育訓練（Q5）

複数回答	人数	%
高校	17	16.7
短大、高専	8	7.8
大学・大学院	8	7.8
専修学校・各種学校	6	5.9
公的機関が行う教育訓練	4	3.9
公的団体が行う教育訓練	2	2.0
民間の教育訓練	3	2.9
通信教育	0	0.0
自学・自習	25	24.5
その他	6	5.9
なし	43	42.2

現在の会社の会社規模

(2009データのみ)	人数	%
29名以下	33	63.5
30～49名	0	0.0
50～99名	1	1.9
100～299名	0	0.0
300～499名	1	1.9
500～999名	0	0.0
1,000名以上	0	0.0
官公庁など	0	0.0
その他（勤めていないなど）	17	32.7
合計	52	100.0

現在の会社での勤続年数

(2009データのみ)	人数	%
5年未満	17	32.7
5年以上～10年未満	11	21.2
10年以上～15年未満	6	11.5
15年以上～20年未満	3	5.8
20年以上～25年未満	3	5.8
25年以上	7	13.5
その他（勤めていないなど）	5	9.6
合計	52	100.0

雇用形態(2009データのみ)

	人数	%
正規の職員・従業員	19	36.5
パート	1	1.9
アルバイト	0	0.0
派遣社員	0	0.0
契約社員	0	0.0
嘱託	0	0.0
その他（勤めていないなど）	32	61.5
合計	52	100.0

その職業からの収入（Q8）

	人数	%
100万円未満	29	28.4
100万円～200万円未満	21	20.6
200万円～300万円未満	27	26.5
300万円～400万円未満	7	6.9
400万円～500万円未満	4	3.9
500万円～600万円未満	4	3.9
600万円～700万円未満	5	4.9
700万円～800万円未満	1	1.0
800万円～900万円未満	2	2.0
900万円～1000万円未満	0	0.0
1000万円以上	2	2.0
合計	102	100.0

現在の職業以外の前職（同じものが5名以上ある職業）

	人数	%
一般事務員	6	5.9
その他（74職種）	64	62.7
現在の職業以外の経験職業なし	32	31.4
合計	102	100.0

持っている免許・資格（保有5名以上のもの）

順位	人数	%	コード	資格名
1	25	24.5	4805	普通自動車免許（一種）
2	12	11.8	4808	大型特殊自動車（一種）
	54	52.9		免許・資格を持っていない

今の仕事に就くときに有利であった免許・資格（保有5名以上のもの）

順位	平均値	人数	コード	資格名
1	1.56	25	4805	普通自動車免許（一種）
2	1.33	12	4808	大型特殊自動車（一種）

今の仕事を遂行する上で役立つ免許・資格（保有5名以上のもの）

順位	平均値	人数	コード	資格名
1	1.80	25	4805	普通自動車免許（一種）
2	1.50	12	4808	大型特殊自動車（一種）

稲作農業者

性別 と年齢段階

	20歳未満	20代	30代	40代	50代	60歳以上	無回答	合計
男性	0	2	23	25	26	5	0	81
%	0.0	2.5	28.4	30.9	32.1	6.2	0.0	80.2
女性	0	2	6	9	3	0	0	20
%	0.0	10.0	30.0	45.0	15.0	0.0	0.0	19.8
合計	0	4	29	34	29	5	0	101
%	0.0	4.0	28.7	33.7	28.7	5.0	0.0	100.0

最終学歴（Q6）

	人数	%
中学校	1	1.0
高校	36	35.6
専修・専門学校	12	11.9
短大・高専	12	11.9
大学（文系）	28	27.7
大学（理系）	10	9.9
大学院	2	2.0
合計	101	100.0

必要であった教育訓練（Q5）

複数回答	人数	%
高校	29	28.7
短大、高専	6	5.9
大学・大学院	9	8.9
専修学校・各種学校	4	4.0
公的機関が行う教育訓練	4	4.0
公的団体が行う教育訓練	0	0.0
民間の教育訓練	5	5.0
通信教育	5	5.0
自学・自習	27	26.7
その他	5	5.0
なし	30	29.7

現在の会社の会社規模
(2009データのみ)

	人数	%
29名以下	30	58.8
30～49名	0	0.0
50～99名	0	0.0
100～299名	1	2.0
300～499名	0	0.0
500～999名	0	0.0
1,000名以上	0	0.0
官公庁など	1	2.0
その他（勤めていないなど）	19	37.3
合計	51	100.0

現在の会社での勤続年数
(2009データのみ)

	人数	%
5年未満	10	19.6
5年以上～10年未満	11	21.6
10年以上～15年未満	3	5.9
15年以上～20年未満	3	5.9
20年以上～25年未満	5	9.8
25年以上	10	19.6
その他（勤めていないなど）	9	17.6
合計	51	100.0

雇用形態(2009データのみ)

	人数	%
正規の職員・従業員	13	25.5
パート	0	0.0
アルバイト	0	0.0
派遣社員	0	0.0
契約社員	0	0.0
嘱託	0	0.0
その他（勤めていないなど）	38	74.5
合計	51	100.0

その職業からの収入（Q8）

	人数	%
100万円未満	23	22.8
100万円～200万円未満	22	21.8
200万円～300万円未満	26	25.7
300万円～400万円未満	13	12.9
400万円～500万円未満	7	6.9
500万円～600万円未満	3	3.0
600万円～700万円未満	4	4.0
700万円～800万円未満	0	0.0
800万円～900万円未満	0	0.0
900万円～1000万円未満	2	2.0
1000万円以上	1	1.0
合計	101	100.0

現在の職業以外の前職（同じものが5名以上ある職業）

	人数	%
一般事務員	9	8.9
その他（72職種）	62	61.4
現在の職業以外の経験職業なし	30	29.7
合計	101	100.0

持っている免許・資格（保有5名以上のもの）

順位	人数	%	コード	資格名
1	29	28.7	4805	普通自動車免許（一種）
2	8	7.9	4808	大型特殊自動車（一種）
3	6	5.9	4810	自動二輪車免許
	43	42.6		免許・資格を持っていない

今の仕事に就くときに有利であった免許・資格（保有5名以上のもの）

順位	平均値	人数	コード	資格名
1	1.66	29	4805	普通自動車免許（一種）
2	1.38	8	4808	大型特殊自動車（一種）
3	0.33	6	4810	自動二輪車免許

今の仕事を遂行する上で役立つ免許・資格（保有5名以上のもの）

順位	平均値	人数	コード	資格名
1	1.72	29	4805	普通自動車免許（一種）
2	1.25	8	4808	大型特殊自動車（一種）
3	0.33	6	4810	自動二輪車免許

トリマー

性別 と年齢段階

	20歳未満	20代	30代	40代	50代	60歳以上	無回答	合計
男性	0	2	3	4	3	0	0	12
%	0.0	16.7	25.0	33.3	25.0	0.0	0.0	12.0
女性	0	26	42	15	5	0	0	88
%	0.0	29.5	47.7	17.0	5.7	0.0	0.0	88.0
合計	0	28	45	19	8	0	0	100
%	0.0	28.0	45.0	19.0	8.0	0.0	0.0	100.0

最終学歴（Q6）

	人数	%
中学校	3	3.0
高校	18	18.0
専修・専門学校	61	61.0
短大・高専	10	10.0
大学（文系）	5	5.0
大学（理系）	2	2.0
大学院	1	1.0
合計	100	100.0

必要であった教育訓練（Q5）

複数回答	人数	%
高校	16	16.0
短大、高専	7	7.0
大学・大学院	2	2.0
専修学校・各種学校	69	69.0
公的機関が行う教育訓練	0	0.0
公的団体が行う教育訓練	0	0.0
民間の教育訓練	5	5.0
通信教育	1	1.0
自学・自習	8	8.0
その他	5	5.0
なし	8	8.0

現在の会社の会社規模
（2009データのみ）

	人数	%
29名以下	38	76.0
30～49名	0	0.0
50～99名	0	0.0
100～299名	0	0.0
300～499名	0	0.0
500～999名	0	0.0
1,000名以上	1	2.0
官公庁など	0	0.0
その他（勤めていないなど）	11	22.0
合計	50	100.0

現在の会社での勤続年数
（2009データのみ）

	人数	%
5年未満	29	58.0
5年以上～10年未満	9	18.0
10年以上～15年未満	2	4.0
15年以上～20年未満	2	4.0
20年以上～25年未満	3	6.0
25年以上	1	2.0
その他（勤めていないなど）	4	8.0
合計	50	100.0

雇用形態(2009データのみ)

	人数	%
正規の職員・従業員	21	42.0
パート	3	6.0
アルバイト	12	24.0
派遣社員	0	0.0
契約社員	1	2.0
嘱託	1	2.0
その他（勤めていないなど）	12	24.0
合計	50	100.0

その職業からの収入（Q8）

	人数	%
100万円未満	17	17.0
100万円～200万円未満	37	37.0
200万円～300万円未満	21	21.0
300万円～400万円未満	11	11.0
400万円～500万円未満	2	2.0
500万円～600万円未満	4	4.0
600万円～700万円未満	2	2.0
700万円～800万円未満	1	1.0
800万円～900万円未満	1	1.0
900万円～1000万円未満	0	0.0
1000万円以上	4	4.0
合計	100	100.0

現在の職業以外の前職（同じものが5名以上ある職業）

	人数	%
一般事務員	9	9.0
その他（42職種）	39	39.0
現在の職業以外の経験職業なし	52	52.0
合計	100	100.0

持っている免許・資格（保有5名以上のもの）

順位	人数	%	コード	資格名
1	10	10.0	4805	普通自動車免許（一種）
2	7	7.0	9907	愛玩動物飼養管理士2級
3	7	7.0	9912	JKCハンドラーC級
4	7	7.0	9916	JKCトリマーB級
5	7	7.0	9917	JKCトリマーC級
6	6	6.0	9915	JKCトリマーA級

	27	27.0		免許・資格を持っていない

今の仕事に就くときに有利であった免許・資格（保有5名以上のもの）

順位	平均値	人数	コード	資格名
1	1.43	7	9916	JKCトリマーB級
2	1.40	10	4805	普通自動車免許（一種）
3	1.29	7	9917	JKCトリマーC級
4	1.17	6	9915	JKCトリマーA級
5	0.57	7	9907	愛玩動物飼養管理士2級
6	0.17	6	9912	JKCハンドラーC級

今の仕事を遂行する上で役立つ免許・資格（保有5名以上のもの）

順位	平均値	人数	コード	資格名
1	1.60	10	4805	普通自動車免許（一種）
2	1.57	7	9916	JKCトリマーB級
3	1.14	7	9917	JKCトリマーC級
4	1.00	7	9907	愛玩動物飼養管理士2級
5	0.83	6	9915	JKCトリマーA級
6	0.17	6	9912	JKCハンドラーC級

果樹栽培者

性別 と年齢段階

	20歳未満	20代	30代	40代	50代	60歳以上	無回答	合計
男性	0	6	27	22	13	8	0	76
%	0.0	7.9	35.5	28.9	17.1	10.5	0.0	76.0
女性	0	2	10	9	3	0	0	24
%	0.0	8.3	41.7	37.5	12.5	0.0	0.0	24.0
合計	0	8	37	31	16	8	0	100
%	0.0	8.0	37.0	31.0	16.0	8.0	0.0	100.0

最終学歴（Q6）

	人数	%
中学校	3	3.0
高校	22	22.0
専修・専門学校	14	14.0
短大・高専	9	9.0
大学（文系）	21	21.0
大学（理系）	29	29.0
大学院	2	2.0
合計	100	100.0

必要であった教育訓練（Q5）

複数回答	人数	%
高校	14	14.0
短大、高専	4	4.0
大学・大学院	15	15.0
専修学校・各種学校	4	4.0
公的機関が行う教育訓練	2	2.0
公的団体が行う教育訓練	0	0.0
民間の教育訓練	4	4.0
通信教育	4	4.0
自学・自習	35	35.0
その他	4	4.0
なし	41	41.0

現在の会社の会社規模
（2009データのみ）

	人数	%
29名以下	29	58.0
30～49名	0	0.0
50～99名	0	0.0
100～299名	1	2.0
300～499名	0	0.0
500～999名	0	0.0
1,000名以上	0	0.0
官公庁など	1	2.0
その他（勤めていないなど）	19	38.0
合計	50	100.0

現在の会社での勤続年数
（2009データのみ）

	人数	%
5年未満	20	40.0
5年以上～10年未満	8	16.0
10年以上～15年未満	4	8.0
15年以上～20年未満	3	6.0
20年以上～25年未満	2	4.0
25年以上	5	10.0
その他（勤めていないなど）	8	16.0
合計	50	100.0

雇用形態（2009データのみ）

	人数	%
正規の職員・従業員	14	28.0
パート	3	6.0
アルバイト	1	2.0
派遣社員	0	0.0
契約社員	1	2.0
嘱託	0	0.0
その他（勤めていないなど）	31	62.0
合計	50	100.0

その職業からの収入（Q8）

	人数	%
100万円未満	27	27.0
100万円～200万円未満	20	20.0
200万円～300万円未満	16	16.0
300万円～400万円未満	12	12.0
400万円～500万円未満	9	9.0
500万円～600万円未満	6	6.0
600万円～700万円未満	2	2.0
700万円～800万円未満	4	4.0
800万円～900万円未満	2	2.0
900万円～1000万円未満	1	1.0
1000万円以上	1	1.0
合計	100	100.0

現在の職業以外の前職（同じものが5名以上ある職業）

	人数	%
一般事務員	7	7.0
その他（67職種）	62	62.0
現在の職業以外の経験職業なし	31	31.0
合計	100	100.0

持っている免許・資格（保有5名以上のもの）

順位	人数	%	コード	資格名
1	19	19.0	4805	普通自動車免許（一種）
2	5	5.0	4815	フォークリフト技能者
	59	59.0		免許・資格を持っていない

今の仕事に就くときに有利であった免許・資格（保有5名以上のもの）

順位	平均値	人数	コード	資格名
1	1.58	19	4805	普通自動車免許（一種）
2	0.60	5	4815	フォークリフト技能者

今の仕事を遂行する上で役立つ免許・資格（保有5名以上のもの）

順位	平均値	人数	コード	資格名
1	1.74	19	4805	普通自動車免許（一種）
2	0.80	5	4815	フォークリフト技能者

ハウス野菜栽培

性別 と年齢段階

	20歳未満	20代	30代	40代	50代	60歳以上	無回答	合計
男性	0	12	21	16	11	4	0	64
%	0.0	18.8	32.8	25.0	17.2	6.3	0.0	64.6
女性	0	9	13	9	2	2	0	35
%	0.0	25.7	37.1	25.7	5.7	5.7	0.0	35.4
合計	0	21	34	25	13	6	0	99
%	0.0	21.2	34.3	25.3	13.1	6.1	0.0	100.0

最終学歴（Q6）

	人数	%
中学校	2	2.0
高校	34	34.3
専修・専門学校	16	16.2
短大・高専	9	9.1
大学（文系）	19	19.2
大学（理系）	16	16.2
大学院	3	3.0
合計	99	100.0

必要であった教育訓練（Q5）

複数回答	人数	%
高校	23	23.2
短大、高専	4	4.0
大学・大学院	15	15.2
専修学校・各種学校	4	4.0
公的機関が行う教育訓練	2	2.0
公的団体が行う教育訓練	3	3.0
民間の教育訓練	0	0.0
通信教育	0	0.0
自学・自習	21	21.2
その他	4	4.0
なし	42	42.4

現在の会社の会社規模
（2009データのみ）

	人数	%
29名以下	44	88.0
30～49名	0	0.0
50～99名	0	0.0
100～299名	1	2.0
300～499名	0	0.0
500～999名	0	0.0
1,000名以上	0	0.0
官公庁など	0	0.0
その他（勤めていないなど）	5	10.0
合計	50	100.0

現在の会社での勤続年数
（2009データのみ）

	人数	%
5年未満	25	50.0
5年以上～10年未満	8	16.0
10年以上～15年未満	9	18.0
15年以上～20年未満	1	2.0
20年以上～25年未満	0	0.0
25年以上	6	12.0
その他（勤めていないなど）	1	2.0
合計	50	100.0

雇用形態(2009データのみ)

	人数	%
正規の職員・従業員	19	38.0
パート	4	8.0
アルバイト	5	10.0
派遣社員	0	0.0
契約社員	0	0.0
嘱託	1	2.0
その他（勤めていないなど）	21	42.0
合計	50	100.0

その職業からの収入（Q8）

	人数	%
100万円未満	22	22.2
100万円～200万円未満	22	22.2
200万円～300万円未満	26	26.3
300万円～400万円未満	8	8.1
400万円～500万円未満	9	9.1
500万円～600万円未満	6	6.1
600万円～700万円未満	1	1.0
700万円～800万円未満	2	2.0
800万円～900万円未満	1	1.0
900万円～1000万円未満	0	0.0
1000万円以上	2	2.0
合計	99	100.0

現在の職業以外の前職（同じものが5名以上ある職業）

	人数	%
その他（73職種）	68	68.7
現在の職業以外の経験職業なし	31	31.3
合計	99	100.0

持っている免許・資格（保有5名以上のもの）

順位	人数	%	コード	資格名
1	18	18.2	4805	普通自動車免許（一種）
2	6	6.1	4808	大型特殊自動車（一種）
3	5	5.1	4801	大型自動車免許（一種）

	51	51.5		免許・資格を持っていない

今の仕事に就くときに有利であった免許・資格（保有5名以上のもの）

順位	平均値	人数	コード	資格名
1	1.67	18	4805	普通自動車免許（一種）
2	1.33	6	4808	大型特殊自動車（一種）
3	0.60	5	4801	大型自動車免許（一種）

今の仕事を遂行する上で役立つ免許・資格（保有5名以上のもの）

順位	平均値	人数	コード	資格名
1	1.78	18	4805	普通自動車免許（一種）
2	1.67	6	4808	大型特殊自動車（一種）
3	1.20	5	4801	大型自動車免許（一種）

花き栽培者

性別 と年齢段階

	20歳未満	20代	30代	40代	50代	60歳以上	無回答	合計
男性	0	7	21	19	9	4	0	60
%	0.0	11.7	35.0	31.7	15.0	6.7	0.0	60.6
女性	0	6	18	13	2	0	0	39
%	0.0	15.4	46.2	33.3	5.1	0.0	0.0	39.4
合計	0	13	39	32	11	4	0	99
%	0.0	13.1	39.4	32.3	11.1	4.0	0.0	100.0

最終学歴（Q6）

	人数	%
中学校	0	0.0
高校	37	37.4
専修・専門学校	9	9.1
短大・高専	17	17.2
大学（文系）	19	19.2
大学（理系）	14	14.1
大学院	3	3.0
合計	99	100.0

必要であった教育訓練（Q5）

複数回答	人数	%
高校	22	22.2
短大、高専	7	7.1
大学・大学院	11	11.1
専修学校・各種学校	5	5.1
公的機関が行う教育訓練	5	5.1
公的団体が行う教育訓練	0	0.0
民間の教育訓練	1	1.0
通信教育	2	2.0
自学・自習	28	28.3
その他	7	7.1
なし	34	34.3

現在の会社の会社規模

(2009データのみ)	人数	%
29名以下	36	73.5
30～49名	0	0.0
50～99名	0	0.0
100～299名	1	2.0
300～499名	0	0.0
500～999名	0	0.0
1,000名以上	0	0.0
官公庁など	0	0.0
その他（勤めていないなど）	12	24.5
合計	49	100.0

現在の会社での勤続年数

(2009データのみ)	人数	%
5年未満	18	36.7
5年以上～10年未満	14	28.6
10年以上～15年未満	5	10.2
15年以上～20年未満	5	10.2
20年以上～25年未満	4	8.2
25年以上	0	0.0
その他（勤めていないなど）	3	6.1
合計	49	100.0

雇用形態(2009データのみ)

	人数	%
正規の職員・従業員	22	44.9
パート	6	12.2
アルバイト	1	2.0
派遣社員	0	0.0
契約社員	0	0.0
嘱託	0	0.0
その他（勤めていないなど）	20	40.8
合計	49	100.0

その職業からの収入（Q8）

	人数	%
100万円未満	33	33.3
100万円～200万円未満	18	18.2
200万円～300万円未満	19	19.2
300万円～400万円未満	9	9.1
400万円～500万円未満	6	6.1
500万円～600万円未満	3	3.0
600万円～700万円未満	3	3.0
700万円～800万円未満	3	3.0
800万円～900万円未満	2	2.0
900万円～1000万円未満	2	2.0
1000万円以上	1	1.0
合計	99	100.0

現在の職業以外の前職（同じものが5名以上ある職業）

	人数	%
一般事務員	5	5.1
その他（56職種）	58	58.6
現在の職業以外の経験職業なし	36	36.4
合計	99	100.0

持っている免許・資格（保有5名以上のもの）

順位	人数	%	コード	資格名
1	16	16.2	4805	普通自動車免許（一種）
2	7	7.1	1611	毒物劇物取扱責任者
	52	52.5		免許・資格を持っていない

今の仕事に就くときに有利であった免許・資格（保有5名以上のもの）

順位	平均値	人数	コード	資格名
1	1.69	16	4805	普通自動車免許（一種）
2	0.57	7	1611	毒物劇物取扱責任者

今の仕事を遂行する上で役立つ免許・資格（保有5名以上のもの）

順位	平均値	人数	コード	資格名
1	1.75	16	4805	普通自動車免許（一種）
2	0.71	7	1611	毒物劇物取扱責任者

獣医師

性別 と年齢段階

	20歳未満	20代	30代	40代	50代	60歳以上	無回答	合計
男性	0	7	23	28	10	1	0	69
%	0.0	10.1	33.3	40.6	14.5	1.4	0.0	69.7
女性	0	3	16	9	2	0	0	30
%	0.0	10.0	53.3	30.0	6.7	0.0	0.0	30.3
合計	0	10	39	37	12	1	0	99
%	0.0	10.1	39.4	37.4	12.1	1.0	0.0	100.0

最終学歴（Q6）

	人数	%
中学校	0	0.0
高校	0	0.0
専修・専門学校	2	2.0
短大・高専	0	0.0
大学（文系）	0	0.0
大学（理系）	67	67.7
大学院	30	30.3
合計	99	100.0

必要であった教育訓練（Q5）

複数回答	人数	%
高校	15	15.2
短大、高専	1	1.0
大学・大学院	94	94.9
専修学校・各種学校	3	3.0
公的機関が行う教育訓練	0	0.0
公的団体が行う教育訓練	1	1.0
民間の教育訓練	2	2.0
通信教育	2	2.0
自学・自習	11	11.1
その他	3	3.0
なし	2	2.0

現在の会社の会社規模
（2009データのみ）

	人数	%
29名以下	27	55.1
30～49名	0	0.0
50～99名	0	0.0
100～299名	1	2.0
300～499名	0	0.0
500～999名	1	2.0
1,000名以上	2	4.1
官公庁など	14	28.6
その他（勤めていないなど）	4	8.2
合計	49	100.0

現在の会社での勤続年数
（2009データのみ）

	人数	%
5年未満	17	34.7
5年以上～10年未満	10	20.4
10年以上～15年未満	9	18.4
15年以上～20年未満	6	12.2
20年以上～25年未満	0	0.0
25年以上	5	10.2
その他（勤めていないなど）	2	4.1
合計	49	100.0

雇用形態（2009データのみ）

	人数	%
正規の職員・従業員	33	67.3
パート	1	2.0
アルバイト	2	4.1
派遣社員	0	0.0
契約社員	1	2.0
嘱託	0	0.0
その他（勤めていないなど）	12	24.5
合計	49	100.0

その職業からの収入（Q8）

	人数	%
100万円未満	6	6.1
100万円～200万円未満	3	3.0
200万円～300万円未満	7	7.1
300万円～400万円未満	11	11.1
400万円～500万円未満	17	17.2
500万円～600万円未満	17	17.2
600万円～700万円未満	12	12.1
700万円～800万円未満	12	12.1
800万円～900万円未満	5	5.1
900万円～1000万円未満	3	3.0
1000万円以上	6	6.1
合計	99	100.0

現在の職業以外の前職（同じものが5名以上ある職業）

	人数	%
その他（17職種）	15	15.2
現在の職業以外の経験職業なし	84	84.8
合計	99	100.0

持っている免許・資格（保有5名以上のもの）

順位	人数	%	コード	資格名
1	87	87.9	2703	獣医師
2	19	19.2	4805	普通自動車免許（一種）
3	5	5.1	4810	自動二輪車免許

	5	5.1		免許・資格を持っていない

今の仕事に就くときに有利であった免許・資格（保有5名以上のもの）

順位	平均値	人数	コード	資格名
1	1.87	87	2703	獣医師
2	0.79	19	4805	普通自動車免許（一種）
3	0.00	5	4810	自動二輪車免許

今の仕事を遂行する上で役立つ免許・資格（保有5名以上のもの）

順位	平均値	人数	コード	資格名
1	1.82	87	2703	獣医師
2	1.37	19	4805	普通自動車免許（一種）
3	0.00	5	4810	自動二輪車免許

アウトドアインストラクター

性別 と年齢段階

	20歳未満	20代	30代	40代	50代	60歳以上	無回答	合計
男性	0	9	24	20	9	3	0	65
%	0.0	13.8	36.9	30.8	13.8	4.6	0.0	70.7
女性	0	3	18	6	0	0	0	27
%	0.0	11.1	66.7	22.2	0.0	0.0	0.0	29.3
合計	0	12	42	26	9	3	0	92
%	0.0	13.0	45.7	28.3	9.8	3.3	0.0	100.0

最終学歴（Q6）

	人数	%
中学校	2	2.2
高校	18	19.6
専修・専門学校	15	16.3
短大・高専	10	10.9
大学（文系）	28	30.4
大学（理系）	14	15.2
大学院	5	5.4
合計	92	100.0

必要であった教育訓練（Q5）

複数回答	人数	%
高校	13	14.1
短大、高専	6	6.5
大学・大学院	18	19.6
専修学校・各種学校	7	7.6
公的機関が行う教育訓練	3	3.3
公的団体が行う教育訓練	2	2.2
民間の教育訓練	8	8.7
通信教育	3	3.3
自学・自習	44	47.8
その他	10	10.9
なし	16	17.4

現在の会社の会社規模
（2009データのみ）

	人数	%
29名以下	25	59.5
30～49名	0	0.0
50～99名	1	2.4
100～299名	2	4.8
300～499名	0	0.0
500～999名	0	0.0
1,000名以上	6	14.3
官公庁など	0	0.0
その他（勤めていないなど）	8	19.0
合計	42	100.0

現在の会社での勤続年数
（2009データのみ）

	人数	%
5年未満	15	35.7
5年以上～10年未満	7	16.7
10年以上～15年未満	6	14.3
15年以上～20年未満	3	7.1
20年以上～25年未満	4	9.5
25年以上	0	0.0
その他（勤めていないなど）	7	16.7
合計	42	100.0

雇用形態（2009データのみ）

	人数	%
正規の職員・従業員	23	54.8
パート	3	7.1
アルバイト	3	7.1
派遣社員	1	2.4
契約社員	1	2.4
嘱託	0	0.0
その他（勤めていないなど）	11	26.2
合計	42	100.0

その職業からの収入（Q8）

	人数	%
100万円未満	14	15.2
100万円～200万円未満	11	12.0
200万円～300万円未満	26	28.3
300万円～400万円未満	13	14.1
400万円～500万円未満	10	10.9
500万円～600万円未満	5	5.4
600万円～700万円未満	0	0.0
700万円～800万円未満	4	4.3
800万円～900万円未満	1	1.1
900万円～1000万円未満	2	2.2
1000万円以上	6	6.5
合計	92	100.0

現在の職業以外の前職（同じものが5名以上ある職業）

	人数	%
システムエンジニア（ソフトウェア開発）	5	5.4
その他（76職種）	67	72.8
現在の職業以外の経験職業なし	20	21.7
合計	92	100.0

持っている免許・資格（保有5名以上のもの）

順位	人数	%	コード	資格名
1	12	13.0	7304	潜水士
2	11	12.0	4805	普通自動車免許（一種）
	38	41.3		免許・資格を持っていない

今の仕事に就くときに有利であった免許・資格（保有5名以上のもの）

順位	平均値	人数	コード	資格名
1	1.82	11	4805	普通自動車免許（一種）
2	1.50	12	7304	潜水士

今の仕事を遂行する上で役立つ免許・資格（保有5名以上のもの）

順位	平均値	人数	コード	資格名
1	1.82	11	4805	普通自動車免許（一種）
2	0.83	12	7304	潜水士

造園師

性別 と年齢段階

	20歳未満	20代	30代	40代	50代	60歳以上	無回答	合計
男性	0	9	22	18	13	4	0	66
%	0.0	13.6	33.3	27.3	19.7	6.1	0.0	78.6
女性	0	3	6	6	3	0	0	18
%	0.0	16.7	33.3	33.3	16.7	0.0	0.0	21.4
合計	0	12	28	24	16	4	0	84
%	0.0	14.3	33.3	28.6	19.0	4.8	0.0	100.0

最終学歴（Q6）

	人数	%
中学校	1	1.2
高校	32	38.1
専修・専門学校	7	8.3
短大・高専	12	14.3
大学（文系）	14	16.7
大学（理系）	16	19.0
大学院	2	2.4
合計	84	100.0

必要であった教育訓練（Q5）

複数回答	人数	%
高校	20	23.8
短大、高専	9	10.7
大学・大学院	17	20.2
専修学校・各種学校	4	4.8
公的機関が行う教育訓練	6	7.1
公的団体が行う教育訓練	2	2.4
民間の教育訓練	9	10.7
通信教育	3	3.6
自学・自習	27	32.1
その他	5	6.0
なし	20	23.8

現在の会社の会社規模

(2009データのみ)	人数	%
29名以下	32	72.7
30～49名	4	9.1
50～99名	0	0.0
100～299名	1	2.3
300～499名	0	0.0
500～999名	2	4.5
1,000名以上	2	4.5
官公庁など	0	0.0
その他（勤めていないなど）	3	6.8
合計	44	100.0

現在の会社での勤続年数

(2009データのみ)	人数	%
5年未満	15	34.1
5年以上～10年未満	10	22.7
10年以上～15年未満	9	20.5
15年以上～20年未満	4	9.1
20年以上～25年未満	5	11.4
25年以上	1	2.3
その他（勤めていないなど）	0	0.0
合計	44	100.0

雇用形態(2009データのみ)

	人数	%
正規の職員・従業員	34	77.3
パート	1	2.3
アルバイト	3	6.8
派遣社員	0	0.0
契約社員	1	2.3
嘱託	0	0.0
その他（勤めていないなど）	5	11.4
合計	44	100.0

その職業からの収入（Q8）

	人数	%
100万円未満	4	4.8
100万円～200万円未満	14	16.7
200万円～300万円未満	15	17.9
300万円～400万円未満	18	21.4
400万円～500万円未満	7	8.3
500万円～600万円未満	7	8.3
600万円～700万円未満	6	7.1
700万円～800万円未満	4	4.8
800万円～900万円未満	3	3.6
900万円～1000万円未満	2	2.4
1000万円以上	4	4.8
合計	84	100.0

現在の職業以外の前職（同じものが5名以上ある職業）

	人数	%
土木施工管理技術者	5	6.0
その他（47職種）	45	53.6
現在の職業以外の経験職業なし	34	40.5
合計	84	100.0

持っている免許・資格（保有5名以上のもの）

順位	人数	%	コード	資格名
1	17	20.2	1430	造園施工管理技士1級
2	16	19.0	1431	造園施工管理技士2級
3	11	13.1	1429	土木施工管理技士2級
4	9	10.7	1428	土木施工管理技士1級
5	7	8.3	4601	造園技能士（1級）
6	6	7.1	4805	普通自動車免許（一種）

	27	32.1		免許・資格を持っていない

今の仕事に就くときに有利であった免許・資格（保有5名以上のもの）

順位	平均値	人数	コード	資格名
1	1.33	9	1428	土木施工管理技士1級
2	1.31	16	1431	造園施工管理技士2級
3	1.27	11	1429	土木施工管理技士2級
4	1.18	17	1430	造園施工管理技士1級
5	1.00	7	4601	造園技能士（1級）
6	1.00	6	4805	普通自動車免許（一種）

今の仕事を遂行する上で役立つ免許・資格（保有5名以上のもの）

順位	平均値	人数	コード	資格名
1	1.53	17	1430	造園施工管理技士1級
2	1.33	9	1428	土木施工管理技士1級
3	1.33	6	4805	普通自動車免許（一種）
4	1.31	16	1431	造園施工管理技士2級
5	1.14	7	4601	造園技能士（1級）
6	1.00	11	1429	土木施工管理技士2級

労働政策研究報告書　№121-2
我が国における職業に関する資格の分析－Web 免許資格調査から－（第２分冊）

発行年月日　　２０１０年５月１７日
編集・発行　　独立行政法人　労働政策研究・研修機構
〒177-8502　東京都練馬区上石神井 4-8-23
（照会先）研究調整部研究調整課　TEL:03-5991-5104
（販　売）研究調整部成果普及課　TEL:03-5903-6263
FAX:03-5903-6115
印刷・製本　　株式会社 上野高速印刷

©2010 JILPT

＊労働政策研究報告書全文はホームページで提供しております。（URL:http://www.jil.go.jp/）