

JILPT 調査シリーズ

No.230

2023年9月

家事使用人の実態把握のための アンケート調査

The Japan Institute
for
Labour Policy and Training

独立行政法人 労働政策研究・研修機構



JILPT 調査シリーズ No.230
2023年9月

家事使用人の実態把握のための アンケート調査

独立行政法人 労働政策研究・研修機構
The Japan Institute for Labour Policy and Training

ま え が き

「家事使用人」は、その典型的な就労実態を明らかにしようとする場合、職業安定法の家政婦の有料職業紹介事業の事業実態から捉えるアプローチが有効である。

労働時間や給与の支払いなど、家事使用人の労働条件等について実態を把握し、必要な取組について検討するため、家政婦取扱事業所（以下、「家政婦（夫）紹介所」という）を通じて、家事使用人に対するアンケート調査を実施した。

本調査に協力いただいた家政婦（夫）紹介所の方々、ご回答いただいた方々にはこの場を借りて改めて感謝申し上げたい。本報告書が、家事使用人の労働条件等の実態の把握や、家事使用人の在り方を始めとする労働政策をめぐる今後の議論に資することができれば幸いである。

2023年9月

独立行政法人 労働政策研究・研修機構
理事長 藤村博之

執筆担当者

氏名

所属

奥田 栄二

労働政策研究・研修機構 調査部次長

目 次

【本調査で明らかになったこと】	1
1. 家政婦（夫）の属性、働き方.....	1
2. 勤務時間、報酬.....	2
3. 病気やけがなどの状況、労災保険の特別加入状況、満足度.....	3
第1章 調査の概要	5
1. 調査の概要.....	5
2. 回答者の属性.....	6
第2章 調査結果の概要	7
1. 回答者の属性.....	7
1-1. 家政婦（夫）の回答者属性.....	7
1-2. 登録している職業紹介所の数.....	8
1-3. 家政婦（夫）として働いている就労先数.....	9
1-4. 通勤・泊まり込みの状況.....	10
2. 希望の働き方.....	11
2-1. 家政婦（夫）の職業を選んだ理由.....	11
2-2. 個人家庭と契約する家政婦（夫）として働いている理由.....	13
3. 家政婦（夫）の業務.....	14
3-1. 雇い主の認識、家政婦（夫）業務に関する具体的な指示を行う者.....	14
3-2. 家政婦（夫）の業務.....	16
3-3. 求人者の家庭からの家事支援業務の具体的指示.....	19
3-4. 仕事を休む必要があるときの対応.....	21
4. 労働契約の内容.....	22
5. 勤務時間.....	25
5-1. 1日当たりの勤務時間、休憩時間、睡眠時間、待機時間.....	25
5-2. 1週間の平均勤務時間及び1か月の平均就労日数.....	31
5-3. 勤務時間や休憩時間の指定・指示、夜間22時以降の就労、残業の状況.....	36
6. 家政婦（夫）としての1か月当たりの報酬.....	41
6-1. 家政婦（夫）としての1か月当たりの報酬.....	41
6-2. 家政婦（夫）の報酬の種類.....	45
6-3. 家政婦（夫）の報酬の支払い方法.....	47
7. 業務中の病気やけがなどの経験.....	47

8. 労災保険の特別加入、民間保険の加入状況.....	50
8-1. 労災保険の特別加入状況.....	50
8-2. 民間保険の加入状況.....	51
9. 家政婦（夫）として働く中で生じたトラブル等.....	55
9-1. 家政婦（夫）として働く中で生じたトラブル等.....	55
9-2. 問題がある場合に契約終了を容易に申し出ることにはできるか.....	56
10. 個人家庭に雇用される働き方の満足度.....	57

付属資料

資料1 調査票.....	63
資料2 付属統計表.....	75

【本調査で明らかになったこと】

1. 家政婦(夫)の属性、働き方

- 家政婦(夫)の属性として、性別は、女性が98.8%、男性が0.6%となっている。年齢は、「70代」が50.1%と最も高く半数を占め、「60代」が27.4%、「50代」が9.6%、「80代以上」が7.3%、「40代」が3.4%、「30代以下」が1.0%となっている(平均68.9歳)。
- 現在、登録している職業紹介所の数は、「1か所」が87.6%と9割弱を占め、最も割合が高く、「2か所」が9.3%、「3か所以上」が2.3%となっている。一方、家政婦(夫)として働いている就労先数は、「1件」が47.5%と半数弱を占め最も割合が高く、「2件」が26.7%、「3件以上」が22.0%となっている。
- 通勤・泊まり込みの状況では、「通勤」が83.8%と大半を占め、一方で「泊まり込み」が8.9%となっている。また、「両方(通勤・泊まり込みが同程度の頻度)」も6.0%となっており、一定数いる。「泊まり込み+両方・計」(「泊まり込み」と「両方(通勤・泊まり込みが同程度の頻度)」の合計)の割合は、14.9%となっている。
- 家政婦(夫)の職業を選んだ理由(複数回答)は、「年齢問わず働けるから」(51.9%)、「収入を得るため」(50.1%)が5割程度と高く、「自分の都合に合わせて好きな時間に働けるから」が39.0%、「人の役に立てるから」が37.8%、「主婦(夫)をしていたなど自分の経験を活かせるから」が36.5%などとなっている。
- 訪問介護サービス事業者や家事代行サービス業者等に雇用される働き方ではなく、個人家庭と契約する家政婦(夫)として働いている理由(複数回答)は、「勤務時間の長さなどの制限がないから」が33.6%と最も高く、次いで、「知人から紹介されたから」が22.2%、「賃金が高いから」が20.2%などとなっており、「特に理由はない」も18.9%ある。
- 家政婦(夫)業務に関する具体的な指示を行う人は、「実際に家政婦(夫)として働く家庭の雇い主本人、又は家族」が80.2%と最も高くなっている。
- 普段行っている業務(複数回答)としては、「掃除関係の業務」が84.6%と最も高く、「食品・料理関係の業務」が66.9%、「衣類・洗濯関係の業務」が65.2%、「高齢者介護・認知症介護」が46.4%、「住生活関係の業務」が41.1%などとなっている。最も従事する時間が長い業務としては、「掃除関係の業務」(38.1%)、「高齢者介護・認知症介護」(24.0%)、「食品・料理関係の業務」(22.1%)が上位となっている。また、普段行っている業務として「高齢者介護・認知症介護」を選択した者について、介護保険に基づいて行っているかをみると、「はい(介護保険に基づいている)」は32.6%、「いいえ(基づいていない)」は48.3%となっている。
- 決められている契約内容(複数回答)としては、「勤務時間」(86.4%)、「業務内容」(81.4%)、「就労場所」(74.3%)が8割前後で上位となっており、次いで、「賃金額等の賃金に関する内容」(68.2%)、「労働契約期間」(56.8%)が6割前後、「求人者の家庭に損害

を与えた場合等の補償内容」(29.2%)、「休憩時間」(26.6%)、「休日・休暇」(25.2%)が2割程度などとなっている。

2. 勤務時間、報酬

●1日当たりの平均勤務時間は、「2時間以上5時間未満」が43.0%と最も割合が高く、「5時間以上10時間未満」が23.0%、「2時間未満」が14.4%となっている。「5時間未満・計」(「2時間未満」「2時間以上5時間未満」の合計)は57.4%であり、6割弱を占めている。比較的長時間にあたる「10時間以上・計」(「10時間以上15時間未満」「15時間以上20時間未満」「20時間以上」の合計)の割合は13.3%である。

●最も従事する時間が長い業務別に1日当たりの平均勤務時間をみると、「掃除関係の業務」「衣類・洗濯関係の業務」「食品・料理関係の業務」「住生活関係の業務」で、「5時間未満・計」の割合が5~7割を占めている。一方、「高齢者介護・認知症介護」「障がい者介護」では、「10時間以上・計」の割合が3~4割、「5時間未満・計」の割合が3割前後となっており、比較的短い勤務時間の層と長い勤務時間の層がある。

●通勤・泊まり込みの状況別にみると、「10時間以上・計」の割合は、「通勤」(5.3%)に比べて、「泊まり込み」(66.8%)、「両方(通勤・泊まり込みが同程度の頻度)」(40.8%)の方が高くなっている。

●求人者の家庭に決められた1日当たりの休憩時間は、「(求人者の家庭に決められた)休憩時間はない」が47.1%となっている一方で、「30分以上60分未満」が19.1%、「30分未満」が14.6%、「60分以上120分未満」が6.5%、「120分以上」が3.4%となっている。1日当たりの待機時間(待機時間がある者)では、「1時間未満」が55.5%と最も割合が高く、「1時間以上3時間未満」が32.2%、「3時間以上6時間未満」が7.4%、「6時間以上」が4.9%となっている。

●1週間の平均勤務時間は、「10時間未満」が35.5%と最も割合が高く、次いで、「10時間以上20時間未満」が26.7%、「20時間以上30時間未満」が12.8%と、比較的短い勤務時間の層が多い。一方で、「40時間以上60時間未満」が6.4%、「60時間以上」が2.9%となっており、長い勤務時間の層もいる。

●1か月の平均就労日数は、「10日以上15日未満」が24.8%と最も割合が高く、次いで、「5日未満」(22.4%)、「5日以上10日未満」(21.5%)、「15日以上20日未満」(15.4%)が続く。家政婦(夫)としての1か月当たりの報酬は、「5万円未満」が34.4%と最も割合が高く、次いで、「5万円以上10万円未満」が32.2%、「10万円以上15万円未満」が15.6%、「15万円以上20万円未満」が8.4%、「20万円以上」が6.2%となっている。

●勤務時間や休憩時間の指定・勤務時間延長の指示などをする人は、「実際に家政婦(夫)として働く家庭の中の家族」が57.5%と最も高く6割弱を占め、「職業紹介所」が11.7%、「家庭外ของบริษัท(訪問介護サービス事業者や家事代行サービス業者等)」が10.7%等となっ

ており、「勤務時間や休憩時間の指定・勤務時間延長の指示は受けていない」も 10.1%ある。

●休憩時間と勤務時間の違いは明確かについては、「はい（休憩時間と勤務時間の違いは明確である）」が 36.7%、「いいえ（明確ではない）」が 63.3%となっている。

●夜間 22 時以降の就労の状況は、「全くない」が 64.6%と最も割合が高く、「ときどきある」が 10.9%、「ほとんどない」が 9.7%、「よくある」が 9.0%となっている。「ある・計」（「よくある」「ときどきある」の合計）の割合は、19.9%である。

●残業の状況は、「全くない」が 39.4%と最も割合が高く、「ほとんどない」が 34.6%、「ときどきある」が 18.7%、「よくある」が 2.1%となっている。「ある・計」（「よくある」「ときどきある」の合計）の割合は、20.8%である。

3. 病気やけがなどの状況、労災保険の特別加入状況、満足度

●業務中に病気やけがなどをした経験がある割合は 15.2%となっている。病気やけがなどの内容（複数回答）については、「骨折・ヒビ」（27.1%）、「切傷」（26.4%）、「腰痛」（26.4%）、「打撲」（24.4%）が 2 割台で上位となっており、続いて、「捻挫」（12.2%）、「熱傷」（8.9%）、「皮膚かぶれ」（8.6%）、「擦過傷」（7.3%）などとなっている。経験がある者のうち、病気やけがなどの発生状況について求人者の家庭に伝えた割合は 64.0%となっている。

●労災保険の特別加入の状況は、「はい（加入している）」が 34.3%、「いいえ（加入していない）」が 43.1%、「分からない」が 13.2%となっている。「いいえ（加入していない）」と回答した者の労災保険に特別加入していない理由（複数回答）は「民間保険に入っているから」が 57.0%と最も高く、「制度を知らなかったから」が 19.3%、「保険料が高いから」が 8.0%などとなっている。

●民間保険の加入状況（複数回答）は、「業務中の家庭への対人・対物損害補償（ケア・ワーカー損害責任補償）」が 60.1%と最も高く、「業務中の自身のけが等の手術・入院費等の補償（傷害補償制度）」が 30.8%、「自身のけが等の医療費の補償（共済（医療費）助成制度）」が 25.6%などとなっている一方で、「（選択肢にある 5 つ全ての）保険に加入していない」は 11.7%となっている。

●過去 5 年間で、求人者の家庭に雇われて家政婦（夫）として働く中で生じたトラブルや困ったことについては、「特にない」が 66.4%となっている。「何らかのトラブル等があったとする割合」は、20.3%だった。具体的なトラブル等としては、「契約の範囲外の業務を命じられた」（5.8%）、「パワハラを受けた」（5.5%）、「業務で求められる水準が高すぎる」（4.9%）、「家庭からいきなり契約を切られた」（4.5%）、「セクハラを受けた」（3.0%）、「労働環境が悪い（トイレの利用を制限される、夜勤で寝る場所がない等）」（2.7%）などが続く。

●個人家庭に雇用される働き方の満足度は、「満足している」が 49.2%、「やや満足してい

る」が36.2%、「やや不満」が6.5%、「不満」が2.0%となっている。「満足・計」（「満足している」「やや満足している」の合計）は、85.4%である。

第 1 章 調査の概要

1. 調査の概要

(1) 調査の趣旨・目的

家事使用人の労働条件等について実態を把握し、必要な取組について検討するため、家政婦取扱事業所（以下、「家政婦（夫）紹介所」という）を通じて、家事使用人に対するアンケート調査を実施した。

本調査は、厚生労働省労働基準局の要請に基づく要請研究である。

(2) 調査方法と調査対象等

①調査名：「家事使用人の実態把握のためのアンケート調査」

②調査期間：2023年1月31日～3月15日（調査時点：2023年1月1日現在）

③調査方法：

全国の家政婦（夫）紹介所（※1）を経由して、調査対象である家事使用人（家政婦（夫））に調査票を配付し（※2）、回収は直接返送としている。

※1：厚生労働省「令和2年度職業紹介事業報告」で報告されている全国の家政婦（夫）紹介所の全数にあたる541か所を選定。

※2：家政婦（夫）紹介所に対する配付数は、厚生労働省「令和2年度職業紹介事業報告」で報告されている年間の就職件数に応じて、10部、20部、30部の3区分で傾斜配付（図表1参照）。

図表 1 配付方法（傾斜配付）

指定部数	家政婦（夫） 紹介所数	配付数
10部	291所	2,910
20部	119所	2,380
30部	131所	3,930
計	541所	9,220

④調査対象：

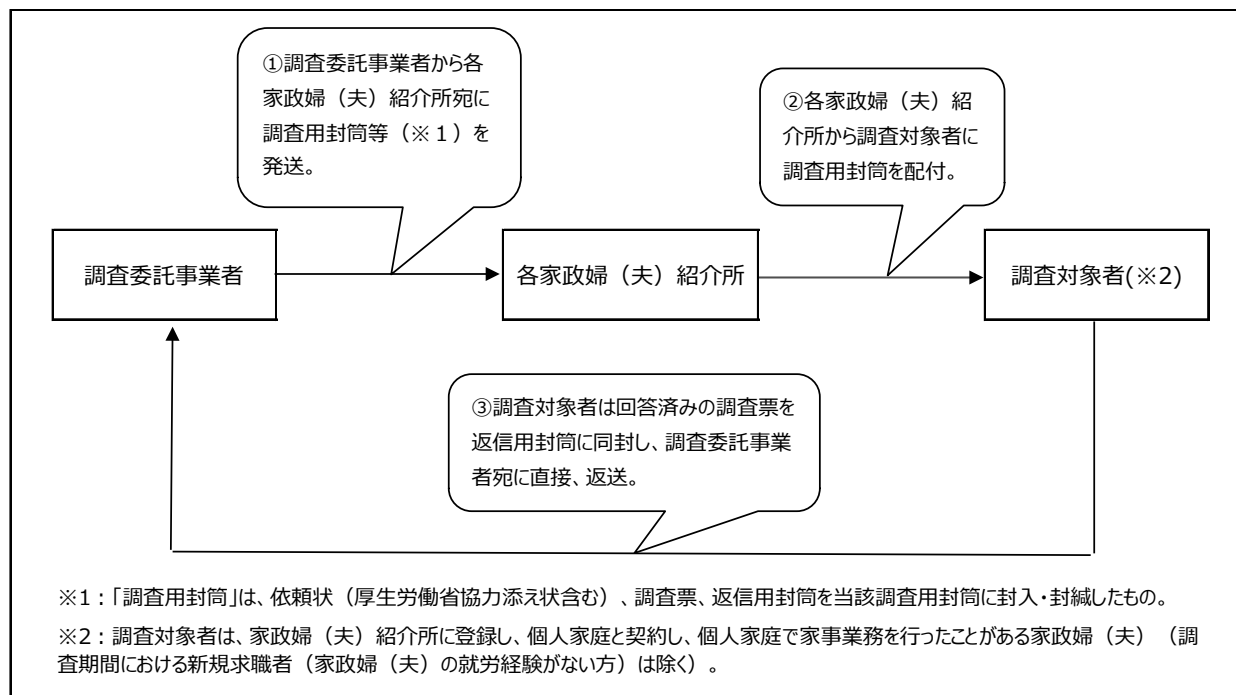
全国の家政婦（夫）職業紹介所（541か所）に登録し、個人家庭と契約し、個人家庭で家事業務を行ったことがある家事使用人（家政婦（夫））（※3） 9,220人

※3：調査票は、全国の家政婦（夫）紹介所経由で、家事使用人（家政婦（夫））本人に配付。配付対象としては、家政婦（夫）紹介所に登録し、個人家庭と契約し、個人家庭で家事業務を行ったことがある家政婦（夫）の方（調査期間における新規求職者（家政婦（夫）の就労経験がない方）は除く）としている（調査手順は、後述の図表2参照）。

⑤有効回収数：1,997人（有効回収率：21.7%）

⑥集計方法：本調査結果については、外れ値を含む集計を行っている。

図表2 調査手順



2. 回答者の属性

回答者の属性は以下の図表3のとおり（なお、調査内容、集計結果については、巻末の資料（調査票、付属統計表）を参照）。

図表3 回答者の属性

		度数	%
問1(1) 年齢	合計	1997	100.0
	30代以下	19	1.0
	40代	68	3.4
	50代	192	9.6
	60代	548	27.4
	70代	1001	50.1
	80代以上	146	7.3
	無回答	23	1.2
	平均値（歳）	68.9	
	標準偏差	9.06	
	中央値（歳）	71	
	最小値（歳）	28	
	最大値（歳）	89	

		度数	%
問1(2) 性別 (SA)	合計	1997	100.0
	女性	1974	98.8
	男性	12	0.6
問2 家政婦（夫）として働いている業務の従事年数 (SA)	無回答	11	0.6
	1年未満	96	4.8
	1年以上3年未満	227	11.4
	3年以上5年未満	242	12.1
	5年以上10年未満	439	22.0
	10年以上20年未満	639	32.0
	20年以上	317	15.9
無回答	37	1.9	

第2章 調査結果の概要

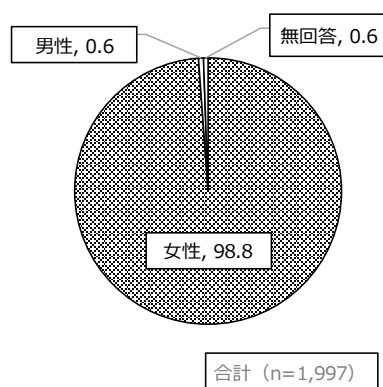
1. 回答者の属性

1-1. 家政婦(夫)の回答者属性

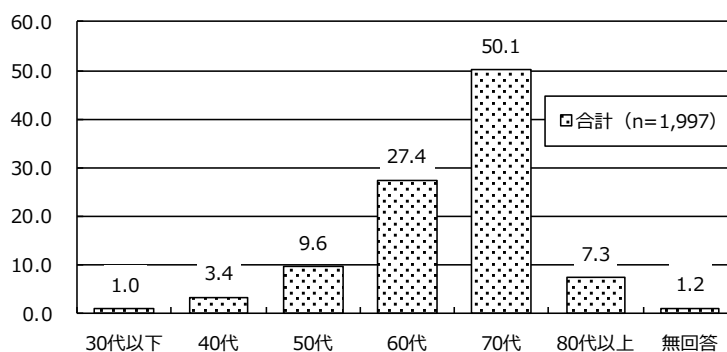
回収された家政婦(夫)の属性として、性別は、「女性」が98.8%、「男性」が0.6%となっており、ほとんどが女性である(図表1-1)。

年齢は、「70代」が50.1%と最も高く半数を占め、「60代」が27.4%、「50代」が9.6%、「80代以上」が7.3%、「40代」が3.4%、「30代以下」が1.0%となっている(平均値68.9歳、中央値71歳、最小値28歳、最大値89歳)(図表1-2)。

図表1-1 性別(SA、単位=%)



図表1-2 年齢(単位=%)



※平均値 68.9歳、標準偏差9.06、中央値 71歳、最小値 28歳、最大値 89歳。

家政婦(夫)として働いている業務の従事年数は、「10年以上20年未満」が32.0%と最も割合が高く、次いで、「5年以上10年未満」が22.0%、「20年以上」が15.9%などとなっている。年齢別にみると、年齢が高くなるほど、従事年数も長くなる傾向にある。該当人数が多い「70代」についてみると、「10年以上20年未満」が36.7%、「5年以上10年未満」が22.1%、「20年以上」が17.4%などとなっている(図表1-3)。

調査では、「あなたの世帯は主に何による収入で生活しているか」(以下、「主たる収入源」という)と尋ねている。主たる収入源としては、「自分の家政婦(夫)としての報酬」が32.2%で最も高く、次いで、「自分又は家族の年金」が24.9%、「配偶者の収入」が20.3%などとなっている。

これを年齢別にみると、年齢が低くなるほど、「配偶者の収入」の割合がおおむね高くなる一方で、年齢が高くなるほど、「自分又は家族の年金」の割合が高くなっている。「自分の家政婦(夫)としての報酬」はいずれの年齢層でも3割前後あるが、おおむね年齢が高くなるほど、その割合はやや高くなり、「70代」(35.8%)でピークとなっている(図表1-4)。

図表 1-3 家政婦(夫)として働いている業務の従事年数【年齢別】(SA、単位＝%)

	n	1年未満	1年以上3未満	3年以上5未満	5年以上10未満	10年以上20未満	20年以上	無回答
合計	1,997	4.8	11.4	12.1	22.0	32.0	15.9	1.9
<年齢>								
30代以下	19	26.3	31.6	15.8	21.1	5.3	0.0	0.0
40代	68	16.2	22.1	19.1	25.0	13.2	4.4	0.0
50代	192	6.8	17.7	15.6	25.0	26.0	7.3	1.6
60代	548	5.3	14.6	14.6	23.4	28.3	11.9	2.0
70代	1,001	3.6	8.5	10.2	22.1	36.7	17.4	1.6
80代以上	146	0.7	3.4	8.2	11.6	34.9	39.7	1.4

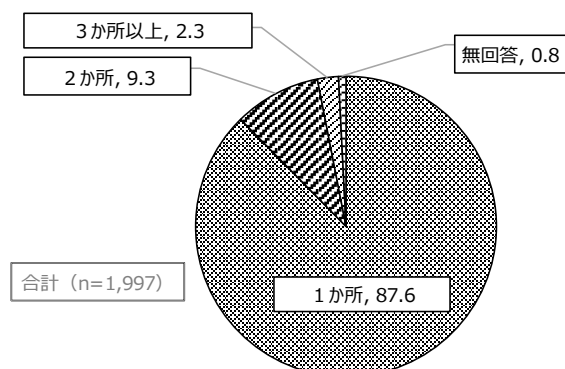
図表 1-4 あなたの世帯は主に何による収入で生活しているか【年齢別】(SA、単位＝%)

	n	酬(夫)と家政婦の報酬	自(夫)の家政の収入	配偶者の収入	子供の収入	親の収入	金自分又は家族の年	を同じくしている(等)	その他(複数の収入が)	無回答
合計	1,997	32.2	9.5	20.3	2.6	0.2	24.9	2.9	7.5	
<年齢>										
30代以下	19	26.3	10.5	52.6	0.0	5.3	0.0	0.0	5.3	
40代	68	20.6	10.3	55.9	0.0	0.0	1.5	8.8	2.9	
50代	192	27.1	18.2	45.3	0.0	0.5	1.6	6.8	0.5	
60代	548	30.3	11.3	29.4	1.6	0.4	18.6	3.3	5.1	
70代	1,001	35.8	7.7	10.0	3.4	0.0	31.7	1.9	9.6	
80代以上	146	28.1	4.1	4.8	5.5	0.0	45.2	0.7	11.6	

1-2. 登録している職業紹介所の数

現在、登録している職業紹介所の数は、「1か所」が87.6%と9割弱を占め、「2か所」が9.3%、「3か所以上」が2.3%となっている。複数登録している者（「2か所」「3か所以上」の合計）の割合は11.6%である（図表 1-5）。

図表 1-5 現在、登録している職業紹介所の数(SA、単位＝%)



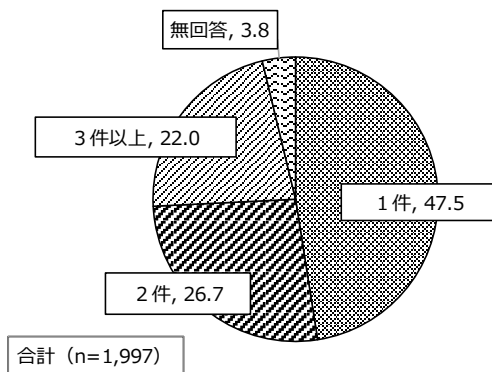
1-3. 家政婦(夫)として働いている就労先数

調査では、現在、①家政婦(夫)として働いている就労先数及び②複数就労先がある場合の1日の中での複数の場所での就労の有無を尋ねている。

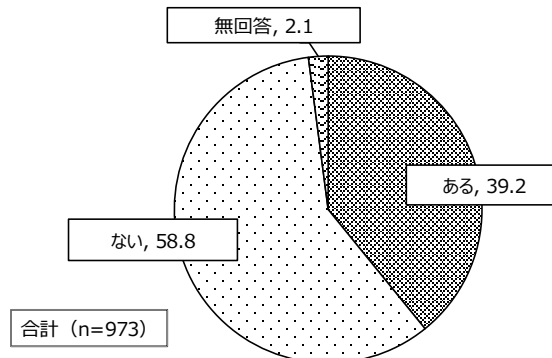
①家政婦(夫)として働いている就労先数は、「1件」が47.5%と最も割合が高く、「2件」が26.7%、「3件以上」が22.0%となっている。複数就労先(「2件」「3件以上」の合計)の割合は、48.7%となっている。(図表1-6)。

②複数就労先がある場合の1日の中での複数の場所での就労の有無では、「ある」とする割合は39.2%となっている(図表1-7)。

図表 1-6 ①家政婦(夫)として働いている就労先数(SA、単位=%)



図表 1-7 ②1日の中での複数の場所での就労の有無【複数就労先がある場合】(SA、単位=%)



※家政婦(夫)として働いている就労先数が「2件」「3件以上」とする者を対象に集計。

①家政婦(夫)として働いている就労先数、②複数就労先がある場合の1日の中での複数の場所での就労の有無について、属性別にみたものが図表1-8である。

①家政婦(夫)として働いている就労先数を年齢別にみると、「3件以上」の割合は、「30代以下」が31.6%と最も高く、次いで、「50代」が28.6%、「60代」が27.2%となっている。一方、「1件」の割合は、「80代以上」では61.0%と他の年齢層に比べて高くなっている。②複数就労先がある場合の1日の中での複数の場所での就労の有無については、年齢が高くなるほど、「ある」の割合はおおむね低下する。

また、①家政婦(夫)として働いている就労先数を登録している職業紹介所数別にみると、登録している職業紹介所数が多くなるほど、「3件以上」の割合は高くなっている。

図表 1-8 ①家政婦(夫)として働いている就労先数及び②複数就労先の場合の1日の中での複数の場所での就労の有無【年齢、登録している職業紹介所数別】(単位=%)

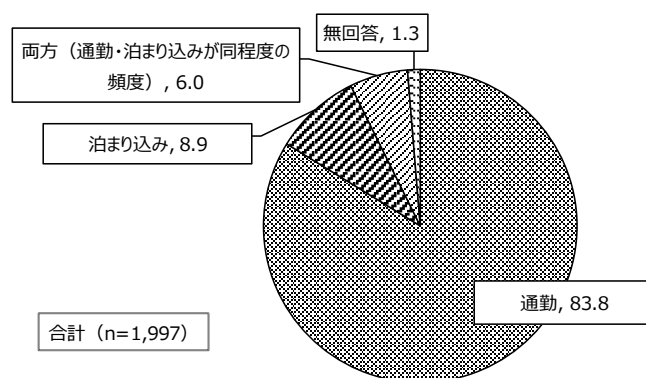
	①家政婦(夫)として働いている就労先数(SA)					先 複 数 計 就 労	②1日の中での複数の場所での就労の有無 【複数就労先の場合】(SA)			
	n	1 件	2 件	3 件 以 上	無 回 答		n	あ る	な い	無 回 答
合計	1,997	47.5	26.7	22.0	3.8	48.7	973	39.2	58.8	2.1
<年齢>										
30代以下	19	42.1	26.3	31.6	0.0	57.9	11	54.5	45.5	0.0
40代	68	54.4	26.5	17.6	1.5	44.1	30	56.7	43.3	0.0
50代	192	37.0	30.7	28.6	3.6	59.3	114	46.5	53.5	0.0
60代	548	43.4	26.6	27.2	2.7	53.8	295	39.0	59.3	1.7
70代	1,001	49.7	26.6	19.4	4.4	46.0	460	37.0	60.4	2.6
80代以上	146	61.0	24.0	12.3	2.7	36.3	53	32.1	62.3	5.7
<登録している職業紹介所数>										
1か所	1,750	50.2	25.3	21.1	3.3	46.4	813	39.9	58.4	1.7
2か所	186	28.0	39.8	26.9	5.4	66.7	124	37.1	59.7	3.2
3か所以上	45	26.7	26.7	40.0	6.7	66.7	30	33.3	63.3	3.3

※「①家政婦(夫)として働いている就労先数」の「複数就労先・計」は、就労先数が「2件」「3件以上」の合計。②は、「①家政婦(夫)として働いている就労先数」が「2件」「3件以上」とする者を対象に集計。

1-4. 通勤・泊まり込みの状況

調査では、「通勤しているか、泊まり込みで働いているか(頻度の高いものを1つ選択)」と尋ねている(以下、「通勤・泊まり込みの状況」という)。それによれば、「通勤」が83.8%と大半を占め、「泊まり込み」が8.9%、「両方(通勤・泊まり込みが同程度の頻度)」が6.0%となっている。「泊まり込み+両方・計」(「泊まり込み」と「両方(通勤・泊まり込みが同程度の頻度)」の合計)の割合は、14.9%となっている(図表1-9)。

図表 1-9 通勤・泊まり込みの状況(SA、単位=%)



通勤・泊まり込みの状況を年齢別にみると、いずれの年齢層においても、「通勤」が8割前後を占めている。一方、「泊まり込み」の割合は、年齢が高くなるほど、やや高くなる傾向にあり、とくに「70代」「80代以上」の高年齢層は他の年齢層に比べて割合が高い。「泊ま

り込み+両方・計」の割合でみると、「70代」が19.0%、「80代以上」が22.6%と2割前後となっている。

「泊まり込み+両方・計」の割合を家政婦（夫）従事年数別にみると、従事年数が10年以上の層でその割合が高くなる傾向にある（図表1-10）。

なお、前述の家政婦（夫）就労先数を、通勤・泊まり込みの状況別にみると、「泊まり込み」において、就労先「1件」の割合が75.3%と高くなっている（図表1-11）。

図表1-10 通勤・泊まり込みの状況【年齢、家政婦(夫)従事年数】(SA、単位=%)

	n	通勤	泊まり込み	度ま両のり方頻込み(度)み通勤同・程泊	無回答	方泊・まり計り込み+両
合計	1,997	83.8	8.9	6.0	1.3	14.9
<年齢>						
30代以下	19	89.5	0.0	10.5	0.0	10.5
40代	68	97.1	1.5	1.5	0.0	3.0
50代	192	92.7	3.6	3.1	0.5	6.7
60代	548	88.1	5.8	4.6	1.5	10.4
70代	1,001	79.7	11.4	7.6	1.3	19.0
80代以上	146	76.7	15.8	6.8	0.7	22.6
<家政婦(夫)従事年数>						
1年未満	96	92.7	6.3	1.0	0.0	7.3
1年以上3年未満	227	88.5	6.2	4.0	1.3	10.2
3年以上5年未満	242	88.0	6.2	5.0	0.8	11.2
5年以上10年未満	439	89.7	4.6	5.5	0.2	10.1
10年以上20年未満	639	80.3	10.6	7.4	1.7	18.0
20年以上	317	74.8	15.5	8.5	1.3	24.0

※「泊まり込み+両方・計」は、「泊まり込み」と「両方（通勤・泊まり込みが同程度の頻度）」の合計。

図表1-11 家政婦(夫)として働いている就労先数【通勤・泊まり込みの状況別】(SA、単位=%)

	n	1件	2件	3件以上	無回答
合計	1,997	47.5	26.7	22.0	3.8
<通勤・泊まり込みの状況>					
通勤	1,673	45.4	27.3	23.9	3.5
泊まり込み	178	75.3	15.7	7.3	1.7
両方（通勤・泊まり込みが同程度の頻度）	120	38.3	35.0	21.7	5.0

2. 希望の働き方¹

2-1. 家政婦(夫)の職業を選んだ理由

調査では、「なぜ、家政婦（夫）の職業を選んでいるのか」（複数回答）と尋ねている。

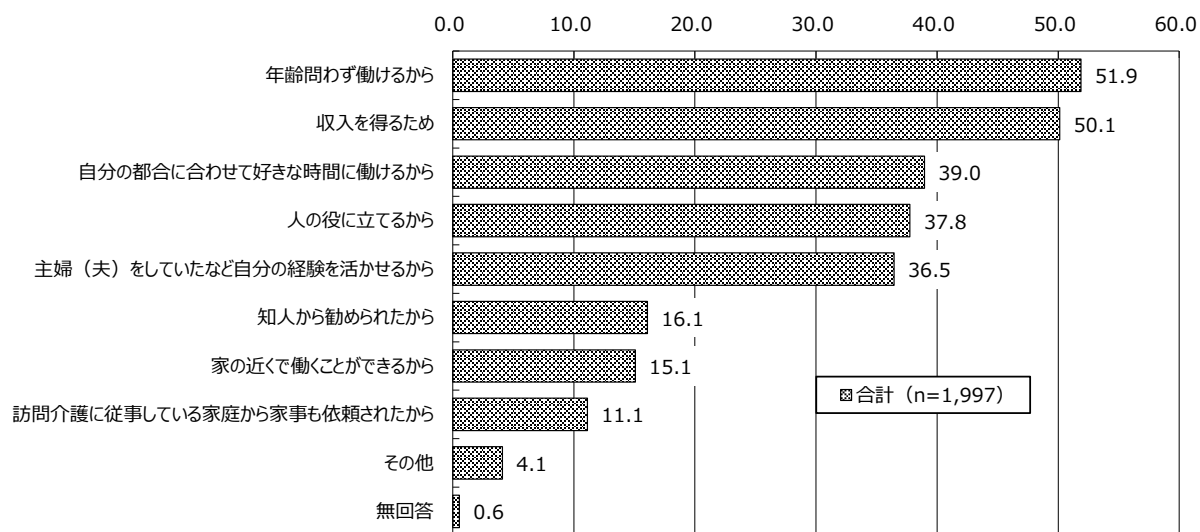
¹ 調査票上、「通勤・泊まり込みの状況」（問6）を踏まえ、それ以下の設問（問7以降）については、「問6で「通勤」と回答した方は通勤の場合の働き方について、「泊まり込み」又は「両方（通勤・泊まり込みが同程度の頻度）」と回答した方は泊まり込みの場合の働き方について回答してください」と記載している。

それによれば、「年齢問わず働けるから」(51.9%)、「収入を得るため」(50.1%)が5割程度と高く、「自分の都合に合わせて好きな時間に働けるから」が39.0%、「人の役に立てるから」が37.8%、「主婦(夫)をしていたなど自分の経験を活かせるから」が36.5%などとなっている²(図表2-1)。

これを年齢別にみると、おおむね年齢が高くなるほど、「年齢問わず働けるから」の割合が高くなっており、その一方で、おおむね年齢が低くなるほど、「自分の都合に合わせて好きな時間に働けるから」「家の近くで働くことができるから」などの割合が高くなる傾向にある。

通勤・泊まり込みの状況別にみると、「通勤」に比べて、「泊まり込み」「両方(通勤・泊まり込みが同程度の頻度)」の方が「年齢問わず働けるから」「収入を得るため」の割合が高い。一方、「泊まり込み」「両方(通勤・泊まり込みが同程度の頻度)」に比べて、「通勤」の方が「自分の都合に合わせて好きな時間に働けるから」「家の近くで働くことができるから」などの割合が高い(図表2-2)。

図表 2-1 家政婦(夫)の職業を選んだ理由(MA、単位=%)



² その他が4.1%あるが、「長年の訪問介護と施設勤務の経験を活かせるから」「介護職は薄給のため、長時間働かないと稼げない」「ヘルパーもしているが、制限が少なく実入りも良い」「ヘルパーとして働いていたが、体力が持たなくなってきたから」「親の介護をしていたので」など、介護経験を活かせるとの記述や、「60才定年後、どこの会社でも受けてくれなかったから」「資格が無くても働ける。学歴も関係ない」等の就労のしやすさに対する記述のほか、「必要とされている実感があり、収入も得られるから」「掃除が趣味なくらい家事全般が苦にならない」など、家政婦(夫)の仕事に対するやりがいを理由にあげる記述もみられた。

図表 2-2 家政婦(夫)の職業を選んだ理由【年齢、通勤・泊まり込みの状況別】(MA、単位＝%)

	n	活かせるから	主婦(夫)の経験	好きな時間に働ける	自分の都合に合わせ	家で近く働くこと	知人から勧められた	依頼されたから	訪問介護に従事して	年齢問わず働けるか	人の役に立てるから	収入を得るため	その他	無回答
合計	1,997	36.5	39.0	15.1	16.1	11.1	51.9	37.8	50.1	4.1	0.6			
<年齢>														
30代以下	19	21.1	63.2	26.3	21.1	10.5	26.3	42.1	31.6	5.3	0.0			
40代	68	26.5	58.8	23.5	25.0	16.2	25.0	36.8	54.4	2.9	0.0			
50代	192	37.0	57.3	15.6	19.3	16.1	35.4	31.8	49.5	5.2	0.0			
60代	548	36.9	44.9	13.5	19.7	11.5	49.1	37.2	48.7	2.7	0.2			
70代	1,001	38.2	31.8	14.4	14.4	9.5	58.1	38.6	51.9	4.3	0.6			
80代以上	146	30.1	27.4	19.9	6.2	10.3	61.0	43.8	45.2	6.2	2.1			
<通勤・泊まり込みの状況>														
通勤	1,673	37.5	41.8	16.5	16.0	11.5	50.0	37.5	48.7	3.9	0.5			
泊まり込み	178	30.3	21.9	7.3	15.7	6.7	57.3	32.6	55.6	4.5	0.6			
両方(通勤・泊まり込みが同程度の頻度)	120	33.3	29.2	8.3	20.0	11.7	70.0	44.2	60.8	6.7	0.0			

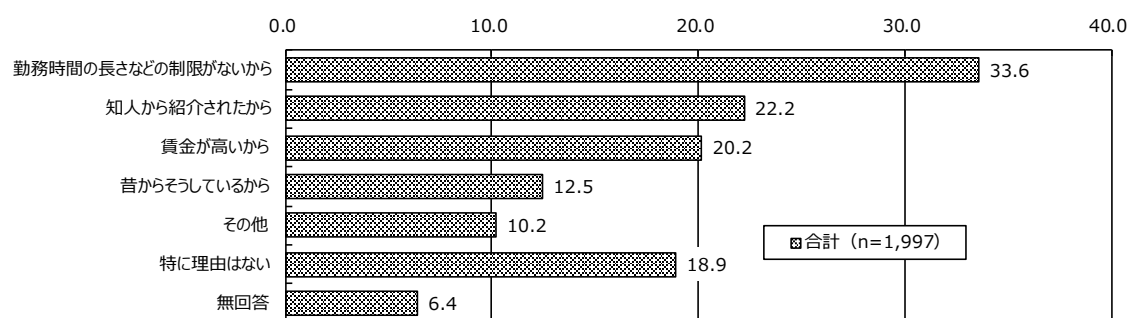
2-2. 個人家庭と契約する家政婦(夫)として働いている理由

調査では、「訪問介護サービス事業者や家事代行サービス業者等に雇用される働き方ではなく、なぜ個人家庭と契約する家政婦(夫)として働いているのか」(複数回答)と尋ねている。それによれば、「勤務時間の長さなどの制限がないから」が 33.6%と最も高く、次いで、「知人から紹介されたから」が 22.2%、「賃金が高いから」が 20.2%などとなっており、「特に理由はない」も 18.9%ある³(図表 2-3)。

これを年齢別にみると、いずれの年齢層においても「勤務時間の長さなどの制限がないから」の割合が高くなっている。また、おおむね年齢が低くなるほど、「賃金が高いから」「知人から紹介されたから」の割合が高くなっており、おおむね年齢が高くなるほど「昔からそうしているから」の割合が高い。

通勤・泊まり込みの状況別にみると、「通勤」に比べて、「泊まり込み」「両方(通勤・泊まり込みが同程度の頻度)」の方が「賃金が高いから」の割合がやや高い(図表 2-4)。

図表 2-3 訪問介護サービス事業者や家事代行サービス業者等に雇用される働き方ではなく、個人家庭と契約する家政婦(夫)として働いている理由(MA、単位＝%)



³ その他が 10.2%あるが、「家政婦は泊まりも出来るし、時間に追われない」「年齢に関係なく働ける」「訪問介護は時間短いで」「自由に働ける」「ヘルパー資格を持っていない」などの記述があった。

図表 2-4 訪問介護サービス事業者や家事代行サービス業者等に雇用される働き方ではなく、個人家庭と契約する家政婦(夫)として働いている理由【年齢、通勤・泊まり込みの状況別】(MA、単位=%)

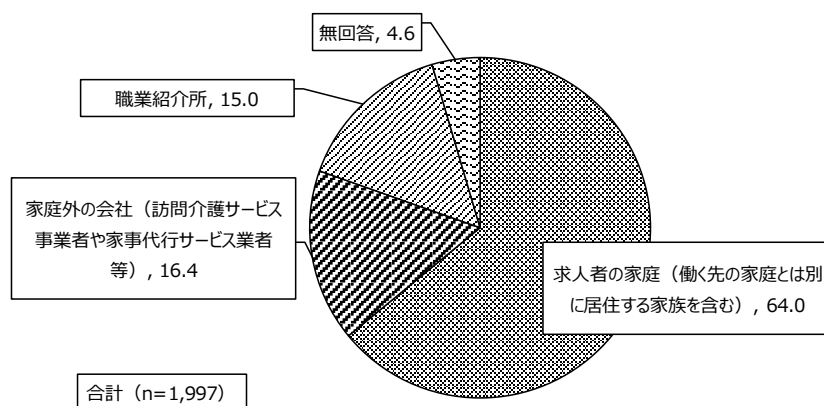
	n	か賃 ら金 が 高 い	か制 ら限 がさ なが ない の	動長 務時 間の	らし 昔て かいら そ かう	ら介 さ人 れか たら か紹	そ の 他	な特 いに 理 由 は	無 回 答
合計	1,997	20.2	33.6	12.5	22.2	10.2	18.9	6.4	
<年齢>									
30代以下	19	31.6	47.4	5.3	31.6	0.0	10.5	0.0	
40代	68	29.4	35.3	4.4	33.8	7.4	14.7	1.5	
50代	192	26.6	32.3	7.8	25.0	10.4	20.8	2.6	
60代	548	20.6	36.9	9.1	25.0	10.8	19.3	4.0	
70代	1,001	19.1	32.9	14.0	20.4	9.5	19.6	8.0	
80代以上	146	13.0	25.3	25.3	14.4	15.1	13.0	12.3	
<通勤・泊まり込みの状況>									
通勤	1,673	19.2	34.1	10.9	22.5	10.4	19.8	5.7	
泊まり込み	178	24.7	28.7	25.3	15.7	9.0	15.7	11.2	
両方(通勤・泊まり込みが同程度の頻度)	120	24.2	33.3	14.2	30.0	10.8	13.3	5.8	

3. 家政婦(夫)の業務

3-1. 雇い主の認識、家政婦(夫)業務に関する具体的な指示を行う者

調査では、「雇い主は誰だと思うか」(以下、「雇い主の認識」という)と尋ねている。それによれば、家政婦(夫)の雇い主の認識としては、「求人者の家庭(働く先の家庭とは別に居住する家族を含む)」が64.0%と最も割合が高く、「家庭外の会社(訪問介護サービス事業者や家事代行サービス業者等)」が16.4%、「職業紹介所」が15.0%となっている(図表3-1)。

図表 3-1 雇い主は誰だと思うか(SA、単位=%)



また、調査では、「通常、家政婦(夫)業務に関する具体的な指示を行うのは誰か」(複数回答)と尋ねている。それによれば、「実際に家政婦(夫)として働く家庭の雇い主本人、又は家族」が80.2%と最も高く、「家庭外の会社(訪問介護サービス事業者や家事代行サービス業者等)」が19.6%、「職業紹介所」が19.3%、「働く先の家庭とは別に居住する家族」

が 8.1%となっている⁴。

これを雇い主の認識別にみると、雇い主が「求人者の家庭（働く先の家庭とは別に居住する家族を含む）」と回答する者では、具体的な指示者は「実際に家政婦（夫）として働く家庭の雇い主本人、又は家族」とする割合が 94.6%となっている。雇い主が「家庭外の会社（訪問介護サービス事業者や家事代行サービス業者等）」とする者では、具体的な指示者は、「家庭外の会社（訪問介護サービス事業者や家事代行サービス業者等）」が 70.6%と高く、「実際に家政婦（夫）として働く家庭の雇い主本人、又は家族」も 47.4%と高い。「職業紹介所」とする者では、具体的な指示者は、「実際に家政婦（夫）として働く家庭の雇い主本人、又は家族」（58.3%）、「職業紹介所」（57.3%）の割合が高くなっている（図表 3-2）。

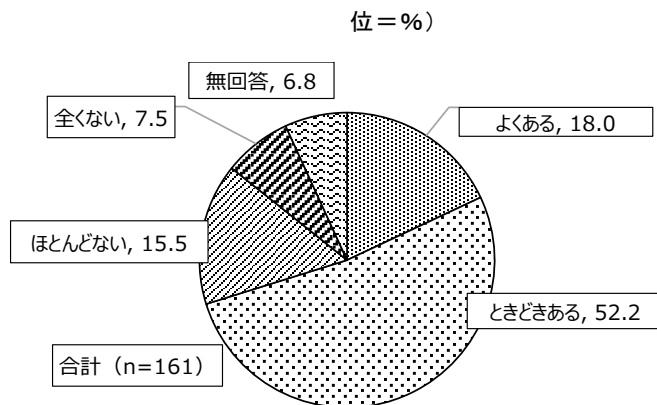
図表 3-2 通常、家政婦(夫)業務に関する具体的な指示を行うのは誰か【雇い主の認識別】(MA、単位=%)

	n	いと実 主し 本て 人働 、く 又家 は庭 の(夫 家族雇	業 者等 (家 事 代 行 サ ー ビ ス 業 者 等)	介 護 サ ー ビ ス 業 者 等 (家 事 代 行 サ ー ビ ス 業 者 等)	職 業 紹 介 所	に働 居く 先 住す る家 庭と は別	無 回 答
合計	1,997	80.2	19.6	19.3	8.1	1.0	
＜雇い主の認識＞							
求人者の家庭（働く先の家庭とは別に居住する家族を含む）	1,279	94.6	8.5	13.1	10.2	0.0	
家庭外の会社（訪問介護サービス事業者や家事代行サービス業者等）	327	47.4	70.6	5.8	4.6	0.6	
職業紹介所	300	58.3	7.7	57.3	2.3	0.3	

調査では、「通常、家政婦（夫）業務に関する具体的な指示を行うのは誰か」（複数回答）との設問で、「働く先の家庭とは別に居住する家族」と回答した者に対して、「働く先の家庭とは別に居住する家族」から業務指示を受けるという求人家庭で働くことはよくあるか、と尋ねている。それによれば、「よくある」が 18.0%、「ときどきある」が 52.2%、「ほとんどない」が 15.5%。「全くない」が 7.5%となっている（図表 3-3）。

⁴ 本調査は、「高齢者介護・認知症介護業務」を行っている者として回答した者の 32.6%の家事使用人が「介護保険に基づく介護業務」を行っていること（後述の図表 3-9 参照）を踏まえると、具体的な指示の状況については家事使用人としての業務以外についての回答を含む可能性があるが、匿名の調査であり、詳細は不明である。

図表 3-3 「働く先の家庭とは別に居住する家族」から業務指示を受けるという求人家庭で働くことはよくあるか（SA、単



※設問「通常、家政婦（夫）業務に関する具体的な指示を行うのは誰か」で、「働く先の家庭とは別に居住する家族」と回答した者を対象に集計。

3-2. 家政婦（夫）の業務

(1) 家政婦（夫）の業務

調査では、①「普段行っている業務」（複数回答）について尋ね、そのなかで、②主に従事している業務として、「最も従事する時間が長い業務」「2番目に従事する時間が長い業務」それぞれについても尋ねている。

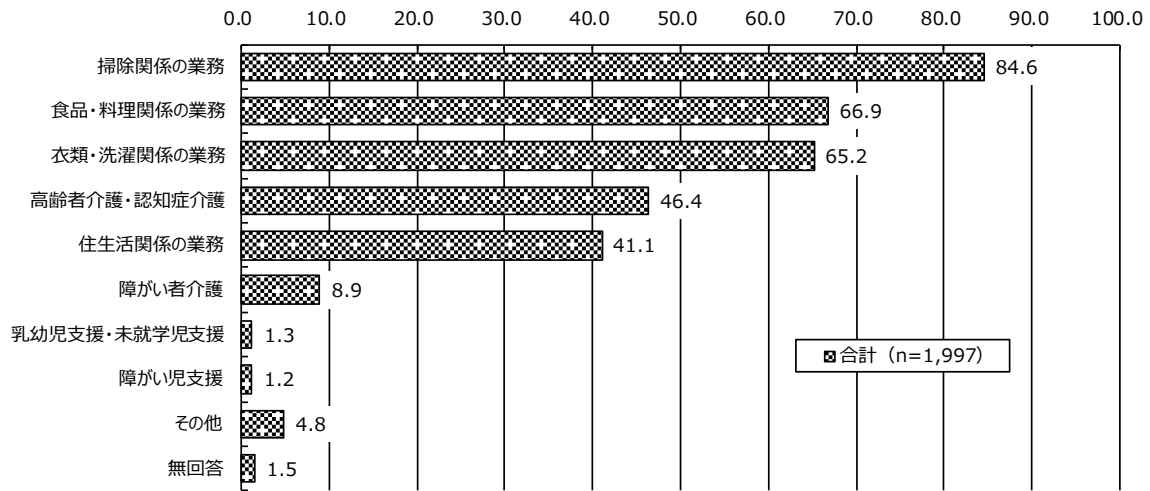
①「普段行っている業務」としては、「掃除関係の業務」が 84.6%と最も高く、「食品・料理関係の業務」が 66.9%、「衣類・洗濯関係の業務」が 65.2%、「高齢者介護・認知症介護」が 46.4%、「住生活関係の業務」⁵が 41.1%などとなっている（図表 3-4）。

次に、②「最も従事する時間が長い業務」としては、「掃除関係の業務」（38.1%）、「高齢者介護・認知症介護」（24.0%）、「食品・料理関係の業務」（22.1%）が上位となっている（図表 3-5）。

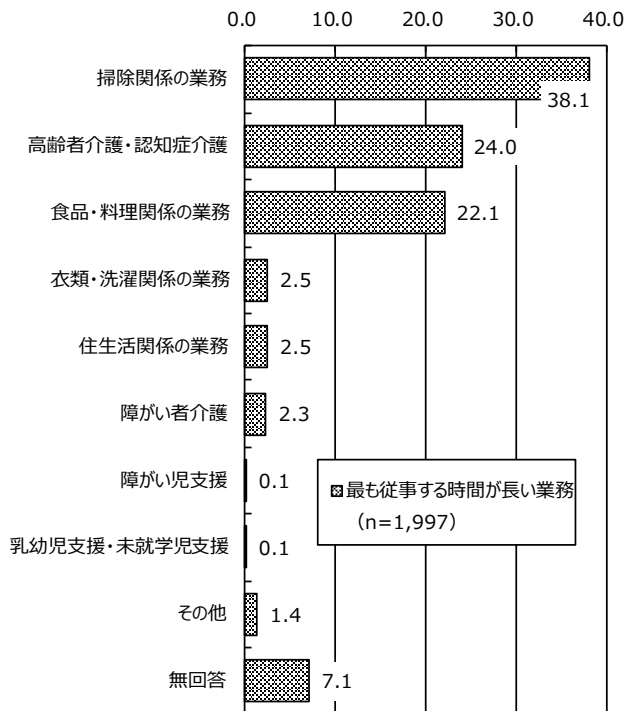
「最も従事する時間が長い業務」「2番目に従事する時間が長い業務」を合計した上位 2位の業務の合計（複数回答）が図表 3-6 である。それによれば、「掃除関係の業務」（59.2%）、「食品・料理関係の業務」（45.0%）、「高齢者介護・認知症介護」（31.2%）となっている。

⁵ 「住生活関係の業務」とは、「買い物、ごみの処理、生活備品等の管理・補充、ペットの世話、電化製品の管理・交換、花木の水遣り、電話対応、来客対応、室内の模様替え、転居手伝い、公共機関・金融機関等の手続き、緊急時対応、工具等を使った簡単な修繕」をいう。

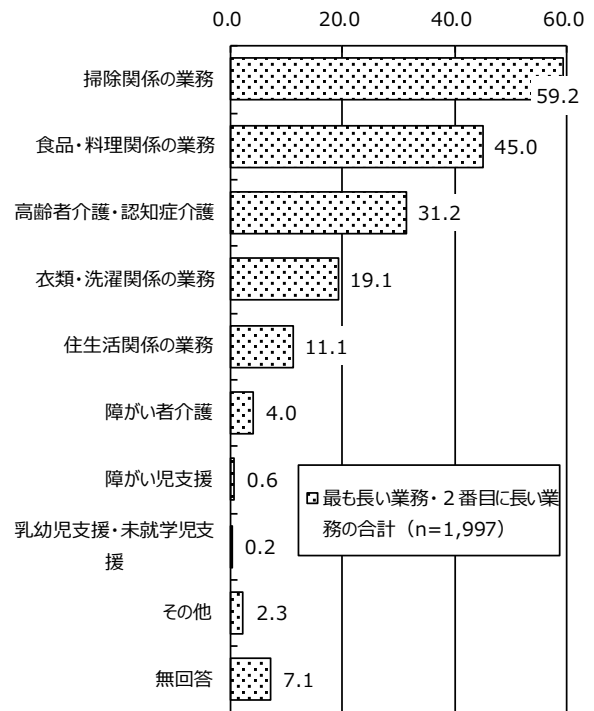
図表 3-4 普段行っている業務 (MA、単位＝%)



図表 3-5 主に従事している業務として、最も従事する時間が長い業務 (SA、単位＝%)



図表 3-6 主に従事している業務として、最も従事する時間が長い業務・2番目に従事する時間が長い業務の合計 (MA、単位＝%)



(2) 家政婦(夫)の最も従事する時間が長い業務

「家政婦(夫)の最も従事する時間が長い業務」について年齢別にみたものが図表 3-7 である。それによれば、いずれの年齢層においても「掃除関係の業務」の割合が高くなっている。「高齢者介護・認知症介護」の割合は、とくに「80代以上」で 26.0%、「70代」で 25.4%となっている。

図表 3-7 主に従事している業務として、最も従事する時間が長い業務【年齢別】(SA、単位=%)

	n	業務 掃除関係の業	係 衣類・洗濯関係	係 食品・料理関係	業 住生活関係の	認 高 知 症 者 介 護 ・	障 が い 者 介 護	未 乳 就 幼 学 児 支 援 ・	障 が い 児 支 援	そ の 他	無 回 答
合計	1,997	38.1	2.5	22.1	2.5	24.0	2.3	0.1	0.1	1.4	7.1
<年齢>											
30代以下	19	73.7	0.0	5.3	0.0	10.5	5.3	5.3	0.0	0.0	0.0
40代	68	51.5	0.0	17.6	1.5	22.1	2.9	0.0	0.0	1.5	2.9
50代	192	46.9	2.1	21.9	2.6	19.8	3.1	0.5	0.0	0.5	2.6
60代	548	38.5	3.6	23.0	2.9	23.2	0.9	0.0	0.2	1.5	6.2
70代	1,001	35.5	1.9	22.7	2.2	25.4	2.4	0.0	0.1	1.4	8.5
80代以上	146	32.9	2.7	19.2	2.7	26.0	4.8	0.0	0.0	2.1	9.6

なお、先述の「通勤・泊まり込みの状況」について、普段行っている業務別にみると、「泊まり込み+両方・計」の割合は、「障がい者介護」(30.3%)、「高齢者介護・認知症介護」(27.5%)が他の業務に比べて高い。同様に、最も従事する時間が長い業務別(n=30以上)にみると、「泊まり込み+両方・計」の割合は、「高齢者介護・認知症介護」(36.5%)、「障がい者介護」(26.0%)が他の業務に比べて高くなっている(図表 3-8)。

図表 3-8 通勤・泊まり込みの状況【普段行っている業務、最も従事する時間が長い業務別】(SA、単位=%)

	n	通 勤	泊 ま り 込 み	度 込 勤 両 の み が 泊 (頻 度 同 ま 程 度)	無 回 答	+ 泊 両 方 ・ 込 み 計 み
合計	1,997	83.8	8.9	6.0	1.3	14.9
<普段行っている業務(MA)>						
掃除関係の業務	1,689	85.8	7.8	5.3	1.2	13.1
衣類・洗濯関係の業務	1,302	82.8	9.7	6.4	1.2	16.1
食品・料理関係の業務	1,335	82.5	10.0	6.1	1.4	16.1
住生活関係の業務	820	81.7	9.5	7.2	1.6	16.7
高齢者介護・認知症介護	927	70.8	16.6	10.9	1.7	27.5
障がい者介護	178	66.3	14.0	16.3	3.4	30.3
乳幼児支援・未就学児支援	25	88.0	4.0	8.0	0.0	12.0
障がい児支援	24	87.5	4.2	8.3	0.0	12.5
<最も従事する時間が長い業務>						
掃除関係の業務	760	96.2	1.7	1.3	0.8	3.0
衣類・洗濯関係の業務	49	93.9	2.0	2.0	2.0	4.0
食品・料理関係の業務	442	88.9	6.6	4.1	0.5	10.7
住生活関係の業務	49	85.7	8.2	6.1	0.0	14.3
高齢者介護・認知症介護	479	61.4	22.1	14.4	2.1	36.5
障がい者介護	46	67.4	13.0	13.0	6.5	26.0
乳幼児支援・未就学児支援	2	100.0	0.0	0.0	0.0	0.0
障がい児支援	2	100.0	0.0	0.0	0.0	0.0

※「泊まり込み+両方・計」は、「泊まり込み」「両方(通勤・泊まり込みが同程度の頻度)」の合計。表側の「普段行っている業務(MA)」及び「最も従事する時間が長い業務」において、選択肢「その他」は記載割愛。

(3)「高齢者介護・認知症介護業務」は、介護保険に基づいて行っているか

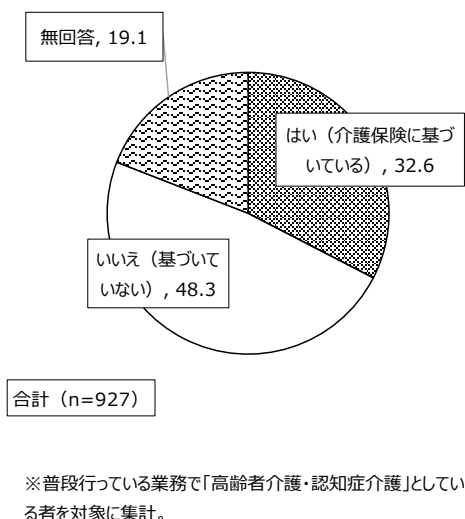
調査では、普段行っている業務として「高齢者介護・認知症介護」を選択した者に対して、「これらの業務は介護保険に基づいて行っているか」についても尋ねている。それによ

れば、「はい（介護保険に基づいている）」は 32.6%、「いいえ（基づいていない）」は 48.3%となっている（図表 3-9）。

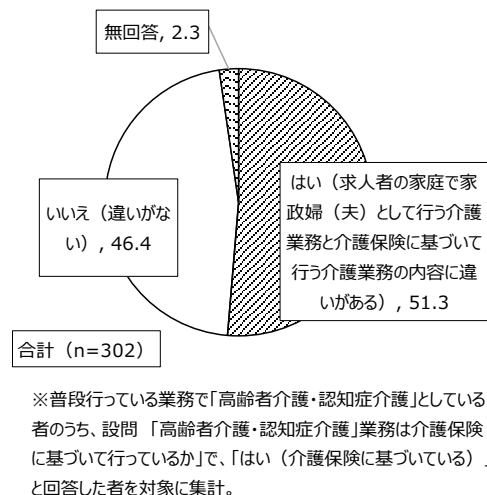
「はい（介護保険に基づいている）」と回答した者に対して、「求人者の家庭で家政婦（夫）として行う介護業務と介護保険に基づいて行う介護業務の内容に違いはあるか」と尋ねたところ、「はい（求人者の家庭で家政婦（夫）として行う介護業務と介護保険に基づいて行う介護業務の内容に違いがある）」が 51.3%、「いいえ（違いがない）」が 46.4%となっている（図表 3-10）。

なお、本調査は、個人家庭と契約し個人家庭で家事業務を行ったことがある人に対して実施した調査であり、32.6%の人が「介護保険に基づいて介護業務を行っている」と回答しているため、訪問介護サービス事業者等に雇われて働く時間がある人も含まれているものと考えられる⁶。

図表 3-9 「高齢者介護・認知症介護」業務は介護保険に基づいて行っているか(SA、単位=%)



図表 3-10 求人者の家庭で家政婦(夫)として行う介護業務と介護保険に基づいて行う介護業務の内容に違いがあるか(SA、単位=%)



3-3. 求人者の家庭からの家事支援業務の具体的指示

調査では、「日頃、求人者の家庭から、家事支援業務の具体的内容について、どのくらい指示されているか」について尋ねている。それによれば、「業務ごとに指示を受けている」が 27.1%、「時々指示を受けている」が 36.7%、「専ら自ら主体的に行っている」が 27.5%

⁶ 介護保険による業務は、居宅サービス計画（ケアプラン）等に基づき、指定訪問介護事業所等の指揮命令下において提供されるものであり、個人家庭と直接契約して行う家政婦（夫）としての業務とは制度上区別されるものであるが、「家政婦（夫）として行う介護業務」に係る回答者の認識は様々であると考えられ、例えば、介護保険に基づき訪問介護の生活援助を担っている者が、家政婦（夫）業務としては介護保険利用者のための家事業務一般を行っている場合、これらは同一の業務となりうるため、「いいえ（違いがない）」と回答している可能性があるが、本調査は匿名のアンケート調査であり詳細は不明である。

となっている。

これを年齢別にみると、年齢が高くなるほど「専ら自ら主体的に行っている」とする割合が高くなる一方で、年齢が低くなるほど、「業務ごとに指示を受けている」の割合が高くなる傾向にある。

家政婦（夫）従事年数別にみても、従事年数が長くなるほど、「専ら自ら主体的に行っている」とする割合が高くなっている。

家政婦（夫）就労先数別にみると、就労先数が少ないほど、「専ら自ら主体的に行っている」とする割合が高い（「1件」で32.0%）。

なお、最も従事する時間が長い業務別（n=30以上）にみると、「業務ごとに指示を受けている」の割合は、「高齢者介護・認知症介護」（33.8%）が他の業務に比べてやや高くなっている（図表 3-11）。

図表 3-11 求人者の家庭からの家事支援業務の具体的内容についての指示状況【年齢、家政婦（夫）従事年数、家政婦（夫）就労先数、最も従事する時間が長い業務別】（SA、単位＝%）

	n	て指業 い務 るを ご 受と けに	受時 け々 て指 い示 るを	て体専 い的ら るに自 行ら つ主	無 回 答
合計	1,997	27.1	36.7	27.5	8.7
<年齢>					
30代以下	19	47.4	42.1	10.5	0.0
40代	68	42.6	38.2	11.8	7.4
50代	192	27.1	52.6	15.6	4.7
60代	548	29.7	42.5	21.9	5.8
70代	1,001	25.8	31.6	32.3	10.4
80代以上	146	18.5	29.5	39.0	13.0
<家政婦（夫）従事年数>					
1年未満	96	36.5	39.6	17.7	6.3
1年以上3年未満	227	29.5	44.5	21.6	4.4
3年以上5年未満	242	26.9	43.0	24.4	5.8
5年以上10年未満	439	26.2	37.8	27.6	8.4
10年以上20年未満	639	26.3	34.4	28.8	10.5
20年以上	317	27.1	28.4	34.4	10.1
<家政婦（夫）就労先数>					
1件	949	27.9	31.9	32.0	8.1
2件	533	24.2	42.2	25.1	8.4
3件以上	440	28.2	40.9	21.8	9.1
<最も従事する時間が長い業務>					
掃除関係の業務	760	26.1	39.7	28.0	6.2
衣類・洗濯関係の業務	49	14.3	46.9	30.6	8.2
食品・料理関係の業務	442	26.0	38.0	29.2	6.8
住生活関係の業務	49	28.6	34.7	28.6	8.2
高齢者介護・認知症介護	479	33.8	33.0	27.3	5.8
障がい者介護	46	23.9	34.8	28.3	13.0
乳幼児支援・未就学児支援	2	50.0	50.0	0.0	0.0
障がい児支援	2	0.0	50.0	0.0	50.0

※表側の「最も従事する時間が長い業務」の選択肢「その他」は記載割愛。

3-4. 仕事を休む必要があるときの対応

調査では、「仕事を休む必要があるときは、どのように対応しているか」について尋ねている。それによれば、「職業紹介所を通して求人者の家庭に連絡し、調整する」が 51.1%と半数を占め、「自分で直接求人者の家庭と調整する」が 38.6%となっている⁷。

これを求人者の家庭からの家事支援業務の指示別にみると、業務を主体的に行っている者ほど、「自分で直接求人者の家庭と調整する」の割合が高くなる傾向にある（図表 3-12）。

図表 3-12 仕事を休む必要があるときの対応【求人者の家庭からの家事支援業務の指示別】(SA、単位=%)

	n	職 業 介 紹 所 通 過 し て 求 人 者 の 家 庭 に 連 絡 し 調 整 す る 者 を	自 分 が 直 接 求 人 者 の 家 庭 と 調 整 す る 者 を	そ の 他	無 回 答
合計	1,997	51.1	38.6	4.9	5.4
<求人者の家庭からの家事支援業務の指示>					
業務ごとに指示を受けている	542	63.1	31.2	2.6	3.1
時々指示を受けている	733	49.7	40.7	5.2	4.5
専ら自ら主体的に行っている	549	45.9	46.4	5.8	1.8

また、調査では、「都合が悪いときに、代替者をたてることができるか」も尋ねているが、それによれば、代替者をたてることが「できる」とする割合は 72.1%、「できない」が 20.9%となっている。仕事を休むときの対応別にみると、「職業紹介所を通して求人者の家庭に連絡し、調整する」とする者では、代替者をたてることが「できる」割合は 90.1%となっているが、「自分で直接求人者の家庭と調整する」とする者では、「できる」が 51.3%、「できない」が 41.2%となっている（図表 3-13）。

代替者をたてることが「できる」とする者に対して、代替者をたてるときの対応を尋ねたところ、「職業紹介所に代替者をお願いする」が 87.0%とほとんどとなっている。仕事を休むときの対応別にみると、いずれも、「職業紹介所に代替者をお願いする」の割合が大半を占めていることに違いはないが、「自分で直接求人者の家庭と調整する」とする者では、「自分で代替者を探す」が 15.9%となっている（図表 3-14）。

⁷ 「その他」が 4.9%あるが、「今迄休日以外休んだことはない」などの回答がみられた。また、「三人制なので、調整できる」など交替制で、休みの調整が予めできる体制にある者もみられた。

図表 3-13 仕事を休む必要があり、都合が悪いときに代替者をたてることができるか【仕事を休むときの対応別】(SA、単位=%)

	n	できる	い で き な い	無 回 答
合計	1,997	72.1	20.9	7.1
＜仕事を休むときの対応＞				
職業紹介所を通して求人者の家庭に連絡し、調整する	1,021	90.1	7.2	2.6
自分で直接求人者の家庭と調整する	770	51.3	41.2	7.5

※表側の「仕事を休むときの対応」の選択肢「その他」は記載割愛。

図表 3-14 仕事を休むときに代替者をたてることのできる者のその対応方法【仕事を休むときの対応別】(SA、単位=%)

	n	い 者 所 職 す を に 業 る お 代 紹 願 替 介	す 替 自 者 分 を で 探 代	無 回 答
合計	1,439	87.0	7.2	5.8
＜仕事を休むときの対応＞				
職業紹介所を通して求人者の家庭に連絡し、調整する	920	93.5	1.3	5.2
自分で直接求人者の家庭と調整する	395	77.2	15.9	6.8

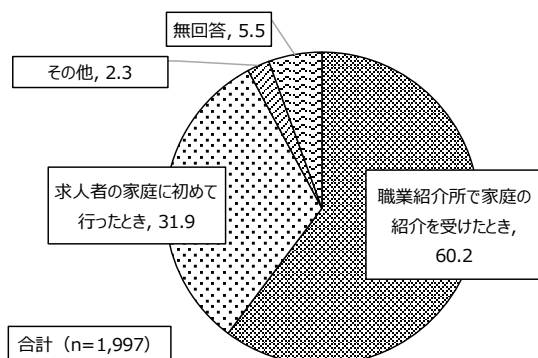
※設問「仕事を休む必要があるときは、どのように対応しているか」で、都合が悪いときに代替者を立てることができる」とする者を対象に集計。表側の「仕事を休むときの対応」の選択肢「その他」は記載割愛。

4. 労働契約の内容

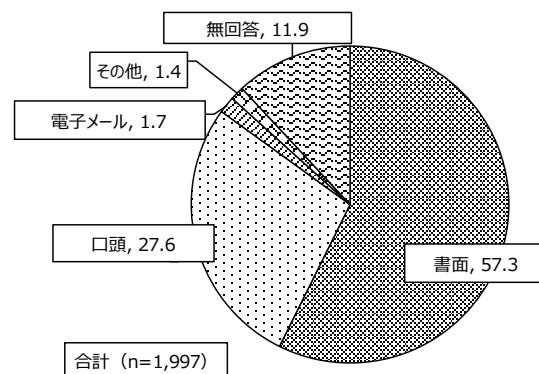
調査では、「求人者の家庭で働くことについての契約を結ぶのはいつか」と尋ねている。それによれば、「職業紹介所で家庭の紹介を受けたとき」が 60.2%で、「求人者の家庭に初めて行ったとき」が 31.9%となっている（図表 4-1）。

調査では、「契約内容はどのような方法で示されることが多いか」についても尋ねている。それによれば、「書面」が 57.3%と 6 割弱を占める一方で、「口頭」も 27.6%ある（図表 4-2）。

図表 4-1 求人者の家庭で働くことについての契約を結ぶ時期 (SA、単位=%)



図表 4-2 契約内容はどのような方法で示されることが多いか (SA、単位=%)

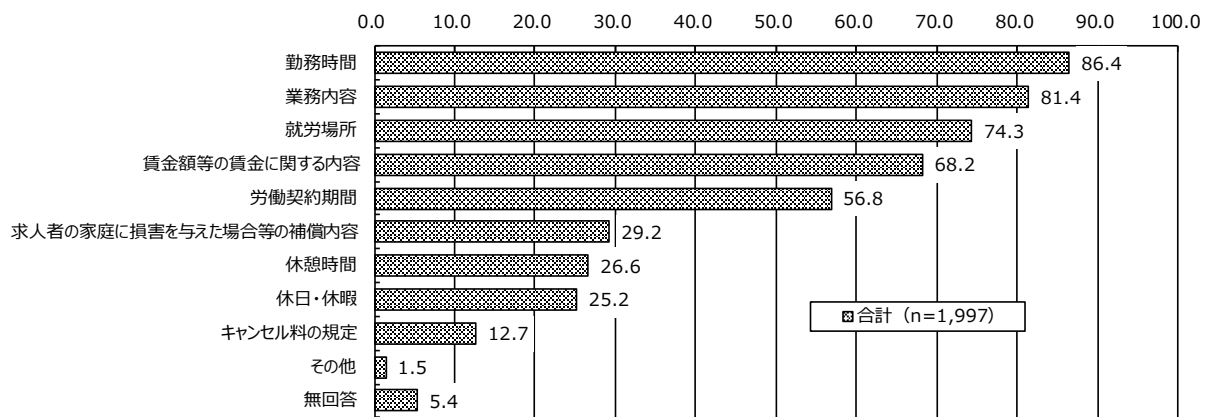


決められている契約内容（複数回答）としては、「勤務時間」（86.4%）、「業務内容」（81.4%）、「就労場所」（74.3%）が8割前後で上位となっており、次いで、「賃金額等の賃金に関する内容」（68.2%）、「労働契約期間」（56.8%）が6割前後、「求人者の家庭に損害を与えた場合等の補償内容」（29.2%）、「休憩時間」（26.6%）、「休日・休暇」（25.2%）が2割程度であり、「キャンセル料の規定」（12.7%）は1割程度となっている（図表4-3）。

最も従事する時間が長い業務別（n=30以上）でみると、「高齢者介護・認知症介護」では、決められている契約内容のほとんどの項目において他の業務に比べて割合が高くなっている。

契約内容の提示方法別にみると、他の方法に比べ「書面」において、決められている契約内容のほとんどの項目で割合が高くなっている（図表4-4）。

図表 4-3 決められている契約内容(MA、単位=%)



図表 4-4 決められている契約内容【最も従事する時間が長い業務、契約内容の提示方法別】(MA、単位=%)

	n	労働契約期間	就労場所	業務内容	勤務時間	休憩時間	休日・休暇	賃金額等の賃金に関する内容	キャンセル料の規定	損害を求めた場合の補償内容	求人者の家庭に	その他	無回答
合計	1,997	56.8	74.3	81.4	86.4	26.6	25.2	68.2	12.7	29.2	1.5	5.4	
＜最も従事する時間が長い業務＞													
掃除関係の業務	760	57.0	75.0	83.4	88.0	26.7	24.9	68.7	12.0	28.8	1.4	3.4	
衣類・洗濯関係の業務	49	51.0	69.4	79.6	83.7	20.4	18.4	67.3	8.2	22.4	0.0	4.1	
食品・料理関係の業務	442	54.8	74.0	82.6	88.5	25.1	23.5	67.4	11.5	28.1	2.0	4.5	
住生活関係の業務	49	69.4	67.3	81.6	83.7	24.5	22.4	71.4	12.2	34.7	0.0	6.1	
高齢者介護・認知症介護	479	62.8	83.1	84.6	91.2	32.8	32.2	75.2	16.5	33.4	1.3	3.3	
障がい者介護	46	50.0	58.7	78.3	69.6	15.2	15.2	58.7	19.6	26.1	0.0	15.2	
乳幼児支援・未就学児支援	2	0.0	50.0	100.0	100.0	50.0	0.0	100.0	50.0	0.0	0.0	0.0	
障がい児支援	2	0.0	100.0	100.0	100.0	50.0	0.0	0.0	0.0	0.0	0.0	0.0	
＜契約内容の提示方法＞													
書面	1,145	72.9	82.4	85.9	91.1	37.6	33.5	81.3	17.6	36.9	1.8	2.0	
口頭	552	28.8	60.5	74.6	80.4	8.9	11.6	46.0	4.3	15.9	0.4	9.8	
電子メール	34	29.4	73.5	73.5	79.4	14.7	14.7	41.2	8.8	20.6	2.9	5.9	

※表側の「最も従事する時間が長い業務」及び、「契約内容の提示方法」の各設問の選択肢「その他」は記載割合。

調査では、「契約期間はどのくらいの長さが多いか」についても尋ねており、それによれば、「期限なし」が 42.5%と最も割合が高い。続いて、「4 か月以上 1 年未満」が 17.4%、「1年以上」が 11.4%、「1か月以上4か月未満」が 8.9%、「2日以上1か月未満」が 6.6%、「1日」が 2.4%などとなっている。「期限あり・計」（「1日」「2日以上1か月未満」「1か月以上4か月未満」「4か月以上1年未満」「1年以上」の合計）の割合は、46.7%である。

最も従事する時間が長い業務別（n=30以上）にみると、いずれの業務においても、「期限なし」が 4 割前後と最も割合が高くなっている。

契約内容の提示方法別にみると、「期限あり・計」の割合は、「書面」で 59.3%となっており、「口頭」（26.8%）、「電子メール」（23.5%）よりも高くなっている（図表 4-5）。

図表 4-5 契約期間はどのくらいの長さが多いか【最も従事する時間が長い業務、契約内容の提示方法別】
(SA、単位=%)

	n	1日	2日以上1か月未満	1か月以上4か月未満	4か月以上1年未満	1年以上	期限なし	無回答	期限あり・計
合計	1,997	2.4	6.6	8.9	17.4	11.4	42.5	10.9	46.7
＜最も従事する時間が長い業務＞									
掃除関係の業務	760	2.0	6.7	8.2	18.0	13.8	42.4	8.9	48.7
衣類・洗濯関係の業務	49	2.0	12.2	2.0	16.3	10.2	49.0	8.2	42.7
食品・料理関係の業務	442	1.8	4.5	7.5	17.2	10.0	48.2	10.9	41.0
住生活関係の業務	49	8.2	2.0	10.2	14.3	16.3	34.7	14.3	51.0
高齢者介護・認知症介護	479	2.1	8.1	11.7	20.3	9.8	38.2	9.8	52.0
障がい者介護	46	6.5	4.3	10.9	13.0	8.7	43.5	13.0	43.4
乳幼児支援・未就学児支援	2	0.0	0.0	0.0	0.0	0.0	0.0	100.0	0.0
障がい児支援	2	0.0	0.0	0.0	0.0	0.0	100.0	0.0	0.0
＜契約内容の提示方法＞									
書面	1,145	1.8	8.0	11.5	25.2	12.8	32.5	8.0	59.3
口頭	552	2.9	4.7	4.3	6.0	8.9	59.6	13.6	26.8
電子メール	34	5.9	2.9	5.9	2.9	5.9	61.8	14.7	23.5

※「期限あり・計」は「1日」「2日以上1か月未満」「1か月以上4か月未満」「4か月以上1年未満」「1年以上」の合計。表側の「最も従事する時間が長い業務」及び「契約内容の提示方法」の各設問の選択肢「その他」は記載割愛。

調査では、「決められた契約内容がどの程度示されているか」についても尋ねている。それによれば、「毎回示されている」が 38.5%と 4 割弱を占め、「ほぼ示されている」が 33.1%となっており、「ほぼ示されていない」が 7.4%、「全く示されていない」が 2.4%、「分からない」が 5.5%となっている。「示されている・計」（「毎回示されている」「ほぼ示されている」の合計）の割合は 71.6%となっている。

最も従事する時間が長い業務別（n=30以上）にみると、「毎回示されている」とする割合は、「高齢者介護・認知症介護」「掃除関係の業務」「食品・料理関係の業務」が他の業務に比べて高くなっている。「示されている・計」の割合でも、「高齢者介護・認知症介護」「食品・料理関係の業務」「掃除関係の業務」で他の業務に比べて割合が高い。

契約内容の提示方法別にみると、「毎回示されている」とする割合は、「口頭」「電子メール」より「書面」の方が高くなっている。「示されている・計」の割合でみても、「書面」が最も高くなっている。

契約期間の長さ別にみると、「毎回示されている」とする割合は、「期限なし」が最も低く、「1年以上」も低くなっている。「示されている・計」の割合でみても、「期限なし」が最も低くなっている（図表 4-6）。

図表 4-6 契約内容はどの程度示されているか【最も従事する時間が長い業務、契約内容の提示方法、契約期間の長さ別】(SA、単位＝%)

	n	て毎 い回 る示 され	てほ いほ る示 され	てほ いほ ない され	て全 いく ない され	分 から ない	無 回 答	る示 ・さ 計れ て い
合計	1,997	38.5	33.1	7.4	2.4	5.5	13.2	71.6
<最も従事する時間が長い業務>								
掃除関係の業務	760	40.4	32.2	7.2	2.4	6.6	11.2	72.6
衣類・洗濯関係の業務	49	34.7	26.5	14.3	6.1	4.1	14.3	61.2
食品・料理関係の業務	442	38.7	34.6	7.0	2.9	4.1	12.7	73.3
住生活関係の業務	49	24.5	42.9	6.1	4.1	4.1	18.4	67.4
高齢者介護・認知症介護	479	44.1	33.2	6.7	0.8	4.8	10.4	77.3
障がい者介護	46	28.3	34.8	13.0	2.2	10.9	10.9	63.1
乳幼児支援・未就学児支援	2	0.0	100.0	0.0	0.0	0.0	0.0	100.0
障がい児支援	2	0.0	100.0	0.0	0.0	0.0	0.0	100.0
<契約内容の提示方法>								
書面	1,145	50.4	28.4	4.9	1.2	3.9	11.2	78.8
口頭	552	21.6	39.1	11.8	4.2	8.2	15.2	60.7
電子メール	34	20.6	47.1	8.8	2.9	2.9	17.6	67.7
<契約期間の長さ>								
1日	47	55.3	31.9	0.0	0.0	4.3	8.5	87.2
2日以上1か月未満	132	45.5	39.4	4.5	0.0	3.0	7.6	84.9
1か月以上4か月未満	178	56.2	33.1	2.2	0.6	3.4	4.5	89.3
4か月以上1年未満	347	64.6	24.2	2.6	0.9	1.7	6.1	88.8
1年以上	228	43.9	32.9	5.3	3.1	3.9	11.0	76.8
期限なし	848	26.2	37.4	13.0	3.9	8.8	10.7	63.6

※「示されている・計」は、「毎回示されている」「ほぼ示されている」の合計。表側の「最も従事する時間が長い業務」及び、「契約内容の提示方法」の各設問の選択肢「その他」は記載割愛。

5. 勤務時間⁸

5-1. 1日当たりの勤務時間、休憩時間、睡眠時間、待機時間

(1) 1日当たりの平均勤務時間、最長勤務時間

調査では、勤務時間について、①1日当たりのだいたいの勤務時間（休憩時間を除く）（以下「1日当たりの平均勤務時間」という）、②1日当たりの最も長い勤務時間（休憩時間を除く）（以下「1日当たりの最長勤務時間」という）——の2項目を尋ねている（図表 5-1）。

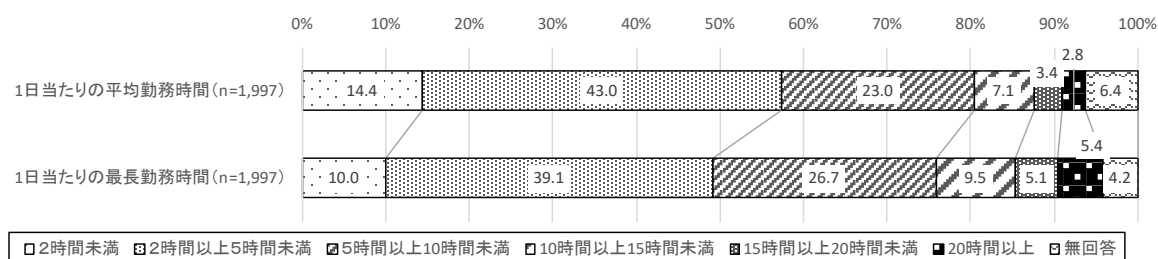
それによれば、①1日当たりの平均勤務時間は、「2時間以上5時間未満」が43.0%と最も割合が高く、「5時間以上10時間未満」が23.0%、「2時間未満」が14.4%となっている。

⁸ 調査票上、勤務時間の設問では、「過去3か月以内の状況について、また、同時期に就労先が複数ある場合は合算してお答えください」と補足している。

「5 時間未満・計」（「2 時間未満」「2 時間以上 5 時間未満」の合計）の割合は、57.4%であり、6 割弱を占めている。比較的長時間にあたる「10 時間以上・計」（「10 時間以上 15 時間未満」「15 時間以上 20 時間未満」「20 時間以上」の合計）の割合は、13.3%である。

一方、②1 日当たりの最長勤務時間は、「2 時間以上 5 時間未満」が 39.1%と最も割合が高く、次いで、「5 時間以上 10 時間未満」が 26.7%、「2 時間未満」が 10.0%となっている。「10 時間以上・計」の割合は、20.0%である。

図表 5-1 1 日当たりの勤務時間【平均勤務時間、最長勤務時間】(SA、単位＝%)



①1 日当たりの平均勤務時間及び②1 日当たりの最長勤務時間を属性別にみたものが図表 5-2 である。

<年齢>

①1 日当たりの平均勤務時間を年齢別にみると、おおむね年齢が高くなるほど「10 時間以上・計」の割合が高くなり、とくに、「70 代」(16.9%)、「80 代以上」(17.8%) が他の年齢層より高くなっている。いずれの年齢層においても、「5 時間未満・計」で働く層が多くを占めるが、高年齢層の一部で 10 時間以上働いている者もいる。

②1 日当たりの最長勤務時間において、おおむね年齢が高くなるほど、「10 時間以上・計」の割合は高くなり、とくに、「70 代」(24.3%)、「80 代以上」(26.0%) が他の年齢層より高くなっている。

<家政婦（夫）就労先数>

次に、①1 日当たりの平均勤務時間を家政婦（夫）就労先数別にみると、就労先数が多いほど、「5 時間未満・計」の割合が高くなる傾向にある。一方、就労先数が「1 件」で「10 時間以上・計」の割合が最も高くなっている。

②1 日当たりの最長勤務時間の「10 時間以上・計」の割合でみると、「1 件」が 22.9%と最も割合が高く、次いで、「2 件」が 19.7%、「3 件以上」が 13.7%となっている。

<最も従事する時間が長い業務>

①1 日当たりの平均勤務時間を最も従事する時間が長い業務別（n=30 以上）にみると、「掃除関係の業務」「衣類・洗濯関係の業務」「食品・料理関係の業務」「住生活関係の業務」で、「5 時間未満・計」の割合が 5～7 割と、比較的短い勤務時間の層が過半数を占めている。

一方、「高齢者介護・認知症介護」「障がい者介護」では、「10 時間以上・計」の割合が 3～4 割、「5 時間未満・計」の割合が 3 割前後となっており、比較的短い勤務時間の層と長い勤務時間の層がある。

②1 日当たりの最長勤務時間の「10 時間以上・計」の割合でみると、「高齢者介護・認知症介護」（47.0%）、「障がい者介護」（45.7%）が他の業務に比べて高くなっている。

<通勤・泊まり込みの状況>

①1 日当たりの平均勤務時間を通勤・泊まり込みの状況別にみると、「通勤」で「5 時間未満・計」の割合が 66.9%と他に比べて高くなっている。一方、「10 時間以上・計」の割合は、「通勤」（5.3%）に比べて、「泊まり込み」（66.8%）、「両方（通勤・泊まり込みが同程度の頻度）」（40.8%）の方が高くなっている。

②1 日当たりの最長勤務時間の「10 時間以上・計」の割では、「通勤」（10.3%）に比べて、「泊まり込み」（72.4%）、「両方（通勤・泊まり込みが同程度の頻度）」（71.6%）の方が高い。

図表 5-2 ①1 日当たりの平均勤務時間及び②1 日当たりの最長勤務時間【年齢、家政婦（夫）就労先数、最も従事する時間が長い業務、通勤・泊まり込みの状況別】（SA、単位＝%）

	①1日当たりの平均勤務時間										②1日当たりの最長勤務時間									
	n	2時間未満	2時間以上5時間未満	5時間以上10時間未満	10時間以上15時間未満	15時間以上20時間未満	20時間以上	無回答	5時間未満・計	10時間以上・計	n	2時間未満	2時間以上5時間未満	5時間以上10時間未満	10時間以上15時間未満	15時間以上20時間未満	20時間以上	無回答	計10時間以上・計	
合計	1,997	14.4	43.0	23.0	7.1	3.4	2.8	6.4	57.4	13.3	1,997	10.0	39.1	26.7	9.5	5.1	5.4	4.2	20.0	
<年齢>																				
30代以下	19	26.3	57.9	10.5	5.3	0.0	0.0	0.0	84.2	5.3	19	15.8	63.2	5.3	15.8	0.0	0.0	0.0	15.8	
40代	68	22.1	48.5	25.0	1.5	1.5	0.0	1.5	70.6	3.0	68	11.8	48.5	30.9	4.4	2.9	0.0	1.5	7.3	
50代	192	17.7	46.9	26.6	3.1	3.1	1.0	1.6	64.6	7.2	192	10.9	39.6	35.9	5.7	3.6	3.1	1.0	12.4	
60代	548	11.3	49.1	26.5	5.3	1.5	2.4	4.0	60.4	9.2	548	6.9	43.2	31.4	7.8	3.5	4.2	2.9	15.5	
70代	1,001	14.8	38.4	21.7	9.3	4.6	3.0	8.3	53.2	16.9	1,001	11.4	35.9	23.4	11.6	6.1	6.6	5.1	24.3	
80代以上	146	14.4	39.7	17.1	8.2	3.4	6.2	11.0	54.1	17.8	146	9.6	35.6	21.2	9.6	8.9	7.5	7.5	26.0	
<家政婦（夫）就労先数>																				
1件	949	13.8	37.1	24.7	10.0	3.9	4.2	6.3	50.9	18.1	949	10.4	35.7	25.8	11.1	5.4	6.4	5.2	22.9	
2件	533	14.3	44.7	24.4	5.8	3.8	2.1	5.1	59.0	11.7	533	8.6	40.7	28.1	9.6	4.7	5.4	2.8	19.7	
3件以上	440	15.2	53.6	18.2	3.2	1.8	0.9	7.0	68.8	5.9	440	10.2	44.5	28.4	5.9	4.8	3.0	3.2	13.7	
<最も従事する時間が長い業務>																				
掃除関係の業務	760	19.5	56.7	17.9	1.3	0.9	0.4	3.3	76.2	2.6	760	13.6	53.4	24.9	2.4	1.6	0.7	3.6	4.7	
衣類・洗濯関係の業務	49	20.4	44.9	28.6	0.0	2.0	2.0	2.0	65.3	4.0	49	14.3	38.8	34.7	2.0	4.1	2.0	4.1	8.1	
食品・料理関係の業務	442	12.9	48.4	23.1	4.3	1.8	3.4	6.1	61.3	9.5	442	9.3	41.2	30.5	8.4	2.9	4.5	3.2	15.8	
住生活関係の業務	49	20.4	32.7	26.5	8.2	4.1	4.1	4.1	53.1	16.4	49	16.3	34.7	24.5	14.3	4.1	4.1	2.0	22.5	
高齢者介護・認知症介護	479	7.5	20.3	31.7	18.2	8.4	5.4	8.6	27.8	32.0	479	4.4	17.5	27.3	21.9	11.1	14.0	3.8	47.0	
障がい者介護	46	8.7	23.9	17.4	21.7	8.7	10.9	8.7	32.6	41.3	46	6.5	21.7	23.9	17.4	10.9	17.4	2.2	45.7	
乳幼児支援・未就学児支援	2	0.0	100.0	0.0	0.0	0.0	0.0	0.0	100.0	0.0	2	0.0	100.0	0.0	0.0	0.0	0.0	0.0	0.0	
障がい児支援	2	0.0	100.0	0.0	0.0	0.0	0.0	0.0	100.0	0.0	2	0.0	0.0	100.0	0.0	0.0	0.0	0.0	0.0	
<通勤・泊まり込みの状況>																				
通勤	1,673	16.9	50.0	23.0	3.7	1.4	0.2	4.7	66.9	5.3	1,673	11.7	45.7	29.0	6.2	2.5	1.6	3.2	10.3	
泊まり込み	178	0.0	2.2	18.5	27.5	18.5	20.8	12.4	2.2	66.8	178	0.0	2.2	15.2	24.7	18.5	29.2	10.1	72.4	
両方（通勤・泊まり込みが同程度の頻度）	120	1.7	9.2	30.0	23.3	7.5	10.0	18.3	10.9	40.8	120	0.8	5.0	15.8	30.8	18.3	22.5	6.7	71.6	

※「5時間未満・計」は、「2時間未満」「2時間以上5時間未満」の合計。「10時間以上・計」は、「10時間以上15時間未満」「15時間以上20時間未満」「20時間以上」の合計。表側の「最も従事する時間が長い業務」の選択肢「その他」は記載割愛。

(2)1 日当たりの休憩時間

調査では、求人者の家庭に決められた1日当たりの休憩時間について尋ねている。これをまとめたものが図表5-3である。

①全体では、「(求人者の家庭に決められた)休憩時間はない」が47.1%と半数弱を占める⁹。「(求人者の家庭に決められた)休憩時間はない」を除いた②休憩時間がある者¹⁰で見ると、「30分以上60分未満」が43.9%、「30分未満」が33.4%となっている。

<最も従事する時間が長い業務>

②休憩時間がある者について最も従事する時間が長い業務別(n=30以上)にみると、「60分以上・計」(「60分以上120分未満」「120分以上」の合計)の割合は、「高齢者介護・認知症介護」(39.5%)で高くなっている。

<通勤・泊まり込みの状況>

①全体について通勤・泊まり込みの状況別にみると、「休憩時間あり・計」の割合は、「泊まり込み」(57.8%)、「両方(通勤・泊まり込みが同程度の頻度)」(55.8%)で高くなっている。②休憩時間がある者について通勤・泊まり込みの状況別で見ると、「60分以上・計」の割合は、「泊まり込み」(65.1%)、「両方(通勤・泊まり込みが同程度の頻度)」(43.2%)で高くなっている。

<1日当たりの平均勤務時間>

①全体について1日当たりの平均勤務時間別にみると、「休憩時間はない」の割合は、とくに勤務時間「2時間未満」「2時間以上5時間未満」などで高くなっている。「休憩時間あり・計」の割合は、勤務時間5時間以上の層で高くなっている。②休憩時間がある者について1日当たりの平均勤務時間別にみると、「60分以上・計」の割合は、勤務時間10時間以上の層で高くなっている。とくに、休憩時間「120分以上」の割合は、勤務時間「15時間以上20時間未満」(40.0%)、「20時間以上」(32.0%)で高くなっている。

⁹ 労働基準法においては、労働時間が6時間を超える場合に休憩時間を与えることが義務づけられているが、前述のとおり1日当たりの平均勤務時間が5時間未満の者は約6割を占めている。

¹⁰ 休憩時間がある者とは、求人者の家庭に決められた休憩時間がないと回答した者を除き、設問について有効回答を得た者を示す。

図表 5-3 求人者の家庭に決められた1日当たり休憩時間(睡眠時間除く)【最も従事する時間が長い業務、通勤・泊まり込みの状況、1日当たりの平均勤務時間別】(SA、単位＝%)

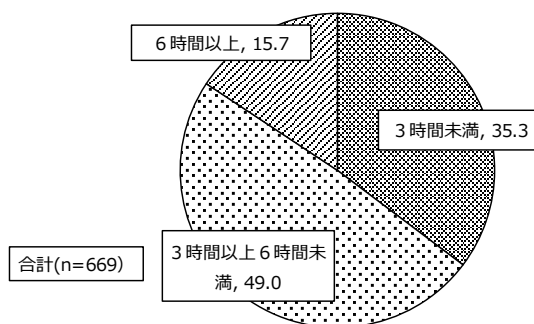
	①全体								②休憩時間がある者 (「休憩時間はない」を除いた有回答)					
	n	30分未満	30分以上60分未満	60分以上120分未満	120分以上	休憩時間はない	無回答	計休憩時間あり・	n	30分未満	30分以上60分未満	60分以上120分未満	120分以上	60分以上・計
合計	1,997	14.6	19.1	6.5	3.4	47.1	9.3	43.6	870	33.4	43.9	14.9	7.7	22.6
<最も従事する時間が長い業務>														
掃除関係の業務	760	16.4	18.4	3.2	0.5	52.0	9.5	38.5	293	42.7	47.8	8.2	1.4	9.6
衣類・洗濯関係の業務	49	20.4	18.4	6.1	0.0	40.8	14.3	44.9	22	45.5	40.9	13.6	0.0	13.6
食品・料理関係の業務	442	18.6	14.5	4.8	3.6	51.6	7.0	41.5	183	44.8	35.0	11.5	8.7	20.2
住生活関係の業務	49	16.3	30.6	6.1	4.1	38.8	4.1	57.1	28	28.6	53.6	10.7	7.1	17.8
高齢者介護・認知症介護	479	8.6	22.8	13.8	6.7	40.5	7.7	51.9	248	16.5	44.0	26.6	12.9	39.5
障がい者介護	46	4.3	21.7	6.5	15.2	45.7	6.5	47.7	22	9.1	45.5	13.6	31.8	45.4
乳幼児支援・未就学児支援	2	0.0	0.0	0.0	0.0	50.0	50.0	0.0	-	-	-	-	-	-
障がい児支援	2	0.0	100.0	0.0	0.0	0.0	0.0	100.0	2	0.0	100.0	0.0	0.0	0.0
<通勤・泊まり込みの状況>														
通勤	1,673	16.6	18.4	4.1	1.7	50.0	9.2	40.8	683	40.7	45.1	10.1	4.1	14.2
泊まり込み	178	1.7	18.5	20.2	17.4	32.6	9.6	57.8	103	2.9	32.0	35.0	30.1	65.1
両方(通勤・泊まり込みが同程度の頻度)	120	5.0	26.7	18.3	5.8	35.0	9.2	55.8	67	9.0	47.8	32.8	10.4	43.2
<1日当たりの平均勤務時間>														
2時間未満	288	14.2	5.9	2.8	0.0	61.5	15.6	22.9	66	62.1	25.8	12.1	0.0	12.1
2時間以上5時間未満	859	16.6	14.4	1.7	0.5	60.5	6.2	33.2	286	50.0	43.4	5.2	1.4	6.6
5時間以上10時間未満	459	17.0	35.9	12.9	2.8	27.2	4.1	68.6	315	24.8	52.4	18.7	4.1	22.8
10時間以上15時間未満	142	7.0	23.2	18.3	16.2	26.8	8.5	64.7	92	10.9	35.9	28.3	25.0	53.3
15時間以上20時間未満	67	9.0	14.9	11.9	23.9	35.8	4.5	59.7	40	15.0	25.0	20.0	40.0	60.0
20時間以上	55	1.8	18.2	10.9	14.5	45.5	9.1	45.4	25	4.0	40.0	24.0	32.0	56.0

※「①全体」において、「休憩時間あり・計」は、「30分未満」「30分以上60分未満」「60分以上120分未満」「120分以上」の合計。「②休憩時間がある者」は、「休憩時間はない」及び無回答を除き集計。「②休憩時間がある者」において、「60分以上・計」は、「60分以上120分未満」「120分以上」の合計。表側の「最も従事する時間が長い業務」の選択肢「その他」は記載割愛。

(3) 1日当たりの睡眠時間

調査では、泊まり込みで働いたことのある者に対して、「1日当たりの睡眠時間」を尋ねている。これを有回答者(無回答除く)に限定して集計したものが図表 5-4 である。それによれば、1日当たりの睡眠時間は、「3時間以上6時間未満」が49.0%で最も割合が高く、次いで、「3時間未満」が35.3%、「6時間以上」が15.7%となっている¹¹⁾。

図表 5-4 泊まり込みで働いたことがある者の1日当たりの睡眠時間(SA、単位＝%)



※無回答を除き集計(泊まり込みで働いたことがある者のみが集計対象)。

¹¹⁾ 睡眠時間の集計は、「泊まり込みで働いたことがある」者を対象に「1日当たりの睡眠時間」を尋ねたものであるが、泊まり込みで働いた場合の睡眠時間について回答しているケースと、通勤の日や仕事をしていない日の睡眠時間を回答しているケースが混在していると考えられる。

(4)1 日当たりの待機時間

調査では、「決められた勤務時間内で、具体的な作業をせず待機を指示される時間（待機時間）は、あわせて1日当たりどのくらいあるか」と尋ねている。これをまとめたものが図表5-5である。①全体では、「待機時間はない」が61.9%となっている。「待機時間はない」を除いた②待機時間がある者¹²でみると、「1時間未満」が55.5%と最も割合が高く、「1時間以上3時間未満」が32.2%、「3時間以上6時間未満」が7.4%、「6時間以上」が4.9%となっている。

<最も従事する時間が長い業務>

①全体について最も従事する時間が長い業務別（n=30以上）にみると、「待機時間あり・計」（「1時間未満」「1時間以上3時間未満」「3時間以上6時間未満」「6時間以上」の合計）の割合は、「高齢者介護・認知症介護」（31.4%）、「障がい者介護」（30.4%）、「住生活関係の業務」（28.5%）が他の業務よりも高くなっている。

②待機時間がある者について、待機時間がある者が多い「高齢者介護・認知症介護」「掃除関係の業務」「食品・料理関係の業務」に着目し、最も従事する時間が長い業務別（n=30以上）にみると、「掃除関係の業務」「食品・料理関係の業務」では、待機時間「1時間未満」の割合がそれぞれ67.0%と最も高くなっている。一方、「高齢者介護・認知症介護」は、「1時間未満」が44.7%と最も割合が高くなっているものの、「1時間以上3時間未満」も42.7%と高く、「3時間以上6時間未満」が8.0%、「6時間以上」が4.7%となっている。

<通勤・泊まり込みの状況>

①全体について通勤・泊まり込みの状況別にみると、「待機時間あり・計」の割合は、「泊まり込み」（42.7%）、「両方（通勤・泊まり込みが同程度の頻度）」（41.7%）で高くなっている。②待機時間がある者について通勤・泊まり込みの状況別でみると、「3時間以上・計」（「3時間以上6時間未満」「6時間以上」の合計）の割合は、「泊まり込み」（17.1%）、「両方（通勤・泊まり込みが同程度の頻度）」（16.0%）で高くなっている。

<1日当たりの平均勤務時間>

①全体について1日当たりの平均勤務時間別にみると、「待機時間あり・計」の割合は、おおむね勤務時間が長くなるほど、高くなる傾向にある。②待機時間がある者について1日当たりの平均勤務時間別にみると、待機時間「1時間未満」の割合は、おおむね勤務時間が短くなるほど、高くなっている。待機時間「3時間以上・計」の割合は、おおむね勤務時間が長くなるほど、高くなる傾向にあり、「15時間以上20時間未満」でピークとなっている。

<1日当たりの休憩時間>

①全体について求人者の家庭に決められた1日当たりの休憩時間別にみると、「待機時間あり・計」の割合は、休憩時間が長くなるほど、高くなる傾向にある。②待機時間がある者

¹² 待機時間がある者とは、待機時間はないと回答した者を除き、設問について有効回答を得た者を指す。

について1日当たりの休憩時間別にみると、待機時間「3時間以上・計」の割合は、休憩時間「60分以上120分未満」(23.4%)、「120分以上」(21.3%)が他よりも高くなっている¹³。

図表 5-5 決められた勤務時間内の待機時間【最も従事する時間が長い業務、通勤・泊まり込みの状況、1日当たりの平均勤務時間、1日当たりの休憩時間別】(SA、単位=%)

	①全体								②待機時間がある者 (「待機時間はない」を除いた有回答)					
	n	1時間未満	1時間以上3時間未満	3時間以上6時間未満	6時間以上	待機時間はない	無回答	計待機時間あり・	n	1時間未満	1時間以上3時間未満	3時間以上6時間未満	6時間以上	3時間以上・計
合計	1,997	11.3	6.6	1.5	1.0	61.9	17.7	20.4	407	55.5	32.2	7.4	4.9	12.3
＜最も従事する時間が長い業務＞														
掃除関係の業務	760	9.1	3.2	0.5	0.8	67.9	18.6	13.6	103	67.0	23.3	3.9	5.8	9.7
衣類・洗濯関係の業務	49	6.1	8.2	0.0	2.0	67.3	16.3	16.3	8	37.5	50.0	0.0	12.5	12.5
食品・料理関係の業務	442	13.3	4.5	1.6	0.5	64.5	15.6	19.9	88	67.0	22.7	8.0	2.3	10.3
住生活関係の業務	49	12.2	14.3	0.0	2.0	51.0	20.4	28.5	14	42.9	50.0	0.0	7.1	7.1
高齢者介護・認知症介護	479	14.0	13.4	2.5	1.5	56.8	11.9	31.4	150	44.7	42.7	8.0	4.7	12.7
障がい者介護	46	13.0	13.0	2.2	2.2	47.8	21.7	30.4	14	42.9	42.9	7.1	7.1	14.2
乳幼児支援・未就学児支援	2	0.0	0.0	0.0	0.0	50.0	50.0	0.0	-	-	-	-	-	-
障がい児支援	2	0.0	0.0	0.0	0.0	100.0	0.0	0.0	-	-	-	-	-	-
＜通勤・泊まり込みの状況＞														
通勤	1,673	10.6	4.0	1.1	0.6	64.7	18.9	16.3	273	65.2	24.5	6.6	3.7	10.3
泊まり込み	178	11.8	23.6	5.1	2.2	46.6	10.7	42.7	76	27.6	55.3	11.8	5.3	17.1
両方(通勤・泊まり込みが同程度の頻度)	120	20.0	15.0	2.5	4.2	48.3	10.0	41.7	50	48.0	36.0	6.0	10.0	16.0
＜1日当たりの平均勤務時間＞														
2時間未満	288	10.4	3.1	0.0	0.3	62.8	23.3	13.8	40	75.0	22.5	0.0	2.5	2.5
2時間以上5時間未満	859	7.9	2.8	0.6	0.5	69.0	19.2	11.8	101	67.3	23.8	5.0	4.0	9.0
5時間以上10時間未満	459	17.4	8.3	2.4	1.1	58.6	12.2	29.2	134	59.7	28.4	8.2	3.7	11.9
10時間以上15時間未満	142	16.2	19.7	3.5	2.1	52.8	5.6	41.5	59	39.0	47.5	8.5	5.1	13.6
15時間以上20時間未満	67	9.0	14.9	6.0	4.5	59.7	6.0	34.4	23	26.1	43.5	17.4	13.0	30.4
20時間以上	55	10.9	21.8	0.0	3.6	60.0	3.6	36.3	20	30.0	60.0	0.0	10.0	10.0
＜1日当たりの休憩時間＞														
30分未満	291	18.6	3.8	0.0	0.0	59.5	18.2	22.4	65	83.1	16.9	0.0	0.0	0.0
30分以上60分未満	382	23.8	10.5	1.3	1.0	52.1	11.3	36.6	140	65.0	28.6	3.6	2.9	6.5
60分以上120分未満	130	16.2	19.2	7.7	3.1	46.9	6.9	46.2	60	35.0	41.7	16.7	6.7	23.4
120分以上	67	13.4	25.4	7.5	3.0	40.3	10.4	49.3	33	27.3	51.5	15.2	6.1	21.3
休憩時間はない	941	4.7	3.4	0.6	0.6	76.2	14.5	9.3	88	50.0	36.4	6.8	6.8	13.6

※「①全体」において、「待機時間あり・計」は、「1時間未満」「1時間以上3時間未満」「3時間以上6時間未満」「6時間以上」の合計。「②待機時間がある者」は、「待機時間はない」及び「無回答」を除き集計。「②待機時間がある者」において、「3時間以上・計」は、「3時間以上6時間未満」「6時間以上」の合計。表側の「最も従事する時間が長い業務」の選択肢「その他」は記載割愛。

5-2. 1週間の平均勤務時間及び1か月の平均就労日数

(1) 1週間の平均勤務時間及び1か月の平均就労日数

調査では、1週間の平均勤務時間(休憩時間を除く)と、1か月の平均就労日数をそれぞれ尋ねている。1週間の平均勤務時間をまとめたものが図表 5-6 である。

それによれば、1週間の平均勤務時間は、「10時間未満」が35.5%と最も割合が高く、次

¹³ クロス集計では、1日の平均勤務時間よりも待機時間が長い者がみられる(例えば、1日の平均勤務時間が「2時間未満」であるが、待機時間が「6時間以上」の者がおり、1日の平均勤務時間「2時間未満」よりも待機時間が長い回答となっている)。1日の平均勤務時間(問15(1)①)と待機時間(問15(1)⑤)の両設問はいずれも単独設問であり、両設問の回答に整合性がとれていない可能性もあるが、いずれが正しいかは匿名のアンケート調査であるため、判別不能である。

いで、「10 時間以上 20 時間未満」が 26.7%、「20 時間以上 30 時間未満」が 12.8%などとなっている。比較的勤務時間が短い「20 時間未満・計」（「10 時間未満」「10 時間以上 20 時間未満」の合計）の割合は 62.2%と 6 割を占める。一方、比較的長時間である「40 時間以上・計」（「40 時間以上 60 時間未満」「60 時間以上」の合計）の割合が 9.3%となっている。

これを 1 日当たりの平均勤務時間別にみると、1 日当たりの平均勤務時間が長くなるほど、1 週間の勤務時間「20 時間未満・計」の割合は低下する。一方、1 日当たりの平均勤務時間が長くなるほど、1 週間の勤務時間「40 時間以上・計」の割合はおおむね高くなる¹⁴。

図表 5-6 1 週間の平均勤務時間【1 日当たりの平均勤務時間別】(SA、単位=%)

	1 週間の平均勤務時間										
	n	1 0 時 間 未 満	2 1 0 0 時 間 未 満 上	3 2 0 0 時 間 未 満 上	4 3 0 0 時 間 未 満 上	5 4 0 0 時 間 未 満 上	6 4 0 0 時 間 未 満 上	7 3 0 0 時 間 未 満 上	無 回 答	計 2 0 時 間 未 満 ・	計 4 0 時 間 未 満 上 ・
合計	1,997	35.5	26.7	12.8	8.2	6.4	2.9	7.5		62.2	9.3
< 1 日当たりの平均勤務時間 >											
2 時間未満	288	82.3	9.0	0.7	0.3	0.3	0.0	7.3	91.3	0.3	
2 時間以上 5 時間未満	859	45.2	38.2	9.0	1.3	0.7	0.3	5.4	83.4	1.0	
5 時間以上 10 時間未満	459	12.2	27.2	24.6	20.3	9.6	1.3	4.8	39.4	10.9	
10 時間以上 15 時間未満	142	2.8	19.0	17.6	24.6	18.3	12.0	5.6	21.8	30.3	
15 時間以上 20 時間未満	67	4.5	7.5	10.4	16.4	29.9	26.9	4.5	12.0	56.8	
20 時間以上	55	1.8	1.8	27.3	7.3	27.3	25.5	9.1	3.6	52.8	

※「1 週間の平均勤務時間」において、「20 時間未満・計」は、「10 時間未満」「10 時間以上 20 時間未満」の合計。「40 時間以上・計」は、「40 時間以上 60 時間未満」「60 時間以上」の合計。

1 か月の平均就労日数をまとめたものが図表 5-7 である。

それによれば、1 か月の平均就労日数は、「10 日以上 15 日未満」が 24.8%と最も割合が高く、次いで、「5 日未満」(22.4%)、「5 日以上 10 日未満」(21.5%)、「15 日以上 20 日未満」(15.4%)が続く。「10 日未満・計」（「5 日未満」「5 日以上 10 日未満」の合計）の割合は 43.9%と半数弱を占める。「15 日未満・計」（「5 日未満」「5 日以上 10 日未満」「10 日以上 15 日未満」の合計）の割合でみると、68.7%と 7 割弱を占めている。一方、「15 日以上・計」（「15 日以上 20 日未満」「20 日以上」の合計）の割合は、26.4%と 3 割弱となっている。

これを 1 日当たりの平均勤務時間別にみると、就労日数「10 日未満・計」の割合は、勤務時間「2 時間未満」(66.3%)、「20 時間以上」(54.5%)で高くなっている。一方、就労日数「15 日以上・計」の割合は、勤務時間「15 時間以上 20 時間未満」でもっとも高い。

¹⁴ クロス集計では、例えば、1 日の平均勤務時間が「20 時間以上」であるところ、1 週間の平均勤務時間が「10 時間未満」の者がおり、両設問の回答に矛盾がみられるが、1 日の平均勤務時間（問 15(1)①）と 1 週間の平均勤務時間（問 15(2)）の両設問はいずれも単独設問であり、両設問の回答に整合性がとれていない可能性もあるが、いずれが正しいかは匿名のアンケート調査であるため、判別不能である。

就労日数「15日未満・計」の割合は、勤務時間「20時間以上」で8割を占めており、1日の平均勤務時間数が長い分、就労日数が少ない層が多いことがうかがわれる。

同様に、1週間の平均勤務時間別にみると、おおむね週当たりの平均勤務時間数が短くなるほど、「15日未満・計」の割合が高くなる一方で、平均勤務時間数が長くなるほど、就労日数「15日以上・計」の割合が高くなる¹⁵。

図表 5-7 1か月の平均就労日数【1日当たりの平均勤務時間、1週間の平均勤務時間別】(SA、単位=%)

	1か月の平均就労日数									
	n	5日未満	5日未満以上10日未満	10日未満以上15日未満	15日未満以上20日未満	20日未満以上	無回答	10日未満・計	15日未満・計	15日以上・計
合計	1,997	22.4	21.5	24.8	15.4	11.0	4.9	43.9	68.7	26.4
<1日当たりの平均勤務時間>										
2時間未満	288	39.6	26.7	13.9	9.7	4.5	5.6	66.3	80.2	14.2
2時間以上5時間未満	859	22.0	23.1	24.8	14.6	11.3	4.3	45.1	69.9	25.9
5時間以上10時間未満	459	17.9	16.6	27.2	21.1	15.3	2.0	34.5	61.7	36.4
10時間以上15時間未満	142	21.1	22.5	32.4	14.1	9.2	0.7	43.6	76.0	23.3
15時間以上20時間未満	67	7.5	19.4	29.9	19.4	20.9	3.0	26.9	56.8	40.3
20時間以上	55	21.8	32.7	27.3	9.1	5.5	3.6	54.5	81.8	14.6
<1週間の平均勤務時間>										
10時間未満	709	41.0	30.7	18.1	5.5	3.0	1.7	71.7	89.8	8.5
10時間以上20時間未満	534	15.0	22.3	31.8	19.5	10.3	1.1	37.3	69.1	29.8
20時間以上30時間未満	256	12.9	14.1	29.3	22.3	21.1	0.4	27.0	56.3	43.4
30時間以上40時間未満	164	8.5	11.0	33.5	29.3	17.1	0.6	19.5	53.0	46.4
40時間以上60時間未満	127	7.9	13.4	28.3	25.2	23.6	1.6	21.3	49.6	48.8
60時間以上	58	6.9	6.9	22.4	17.2	46.6	0.0	13.8	36.2	63.8

※「1か月の平均就労日数」において、「10日未満・計」は、「5日未満」「5日以上10日未満」の合計。「15日未満・計」は、「5日未満」「5日以上10日未満」「10日以上15日未満」の合計。「15日以上・計」は、「15日以上20日未満」「20日以上」の合計。

(2) 属性別にみた1週間の勤務時間及び1か月の平均就労日数

①1週間の勤務時間及び②1か月の平均就労日数を属性別にまとめたものが図表 5-8 である。

<年齢>

①1週間の平均勤務時間を年齢別にみると、おおむね年齢が低くなるほど、「20時間未満・計」の割合が高くなる傾向にある。②1か月の平均就労日数を年齢別にみると、おおむね年齢が低くなるほど、「15日以上・計」の割合が高くなる傾向にある。

<家政婦(夫)就労先数>

¹⁵ クロス集計では、例えば、1週間の平均勤務時間が「60時間以上」の者のうち1か月の平均就労日数が「5日未満」の者がおり、仮に当該者が1か月の中で毎週のように60時間以上働いている場合には矛盾が生じるところ、1週間の平均勤務時間(問15(2))と1か月の平均就労日数(問15(3))の両設問はいずれも単独設問であり、両設問の回答に整合性がとれていない可能性もあるが、匿名のアンケート調査であるため、判別不能である。

①1 週間の平均勤務時間を家政婦（夫）就労先数別にみると、就労先数で週当たりの平均勤務時間数に大きな違いはみられない。一方、②1 か月の平均就労日数を家政婦（夫）就労先数別にみると、就労先数が多いほど、「15 日以上・計」の割合が高くなる傾向にある。

<最も従事する時間が長い業務>

①1 週間の平均勤務時間を最も従事する時間が長い業務別（n=30 以上）にみると、「掃除関係の業務」「衣類・洗濯関係の業務」「食品・料理関係の業務」は、「20 時間未満・計」の割合がいずれも 7 割前後と高くなっている。一方、「40 時間以上・計」の割合は、「高齢者介護・認知症介護」（22.2%）、「障がい者介護」（15.2%）が他の業務に比べて高くなっている。

②1 か月の平均就労日数を最も従事する時間が長い業務別（n=30 以上）にみると、「食品・料理関係の業務」（33.1%）、「高齢者介護・認知症介護」（29.0%）で、「15 日以上・計」の割合がやや高くなっている。

<通勤・泊まり込みの状況>

①1 週間の平均勤務時間を通勤・泊まり込みの状況別にみると、「40 時間以上・計」の割合は、「通勤」（4.0%）に比べて、「泊まり込み」（42.1%）、「両方（通勤・泊まり込みが同程度の頻度）」（31.7%）の方が高くなっている。一方、②1 か月の平均就労日数を通勤・泊まり込みの状況別にみると、日数の分布に大きな差はみられない。

図表 5-8 ①1 週間の平均勤務時間及び②1 か月の平均就労日数【年齢、家政婦(夫)就労先数、最も従事する時間が長い業務、通勤・泊まり込みの状況別】(SA、単位=%)

	n	①1 週間の平均勤務時間								②1 か月の平均就労日数								
		10時間未満	10時間以上 20時間未満	20時間以上 30時間未満	30時間以上 40時間未満	40時間以上 50時間未満	50時間以上 60時間未満	60時間以上 70時間未満	70時間以上 無回答	計20時間未満	計40時間以上	5日未満	5日以上 10日未満	10日以上 15日未満	15日以上 20日未満	20日以上 無回答	10日未満・計	15日以上・計
合計	1,997	35.5	26.7	12.8	8.2	6.4	2.9	7.5	62.2	9.3	22.4	21.5	24.8	15.4	11.0	4.9	43.9	26.4
<年齢>																		
30代以下	19	42.1	36.8	10.5	0.0	10.5	0.0	0.0	78.9	10.5	21.1	26.3	15.8	26.3	10.5	0.0	47.4	36.8
40代	68	33.8	32.4	20.6	7.4	0.0	0.0	5.9	66.2	0.0	13.2	32.4	16.2	17.6	13.2	7.4	45.6	30.8
50代	192	44.3	22.9	13.5	5.7	6.8	2.6	4.2	67.2	9.4	26.0	18.8	25.0	13.5	15.1	1.6	44.8	28.6
60代	548	36.1	29.0	13.3	9.5	5.1	2.2	4.7	65.1	7.3	21.5	20.6	23.7	16.4	13.5	4.2	42.1	29.9
70代	1,001	33.4	26.2	12.3	8.3	7.5	3.2	9.2	59.6	10.7	22.3	21.1	26.3	15.8	9.1	5.5	43.4	24.9
80代以上	146	33.6	25.3	11.0	8.2	5.5	4.8	11.6	58.9	10.3	24.0	25.3	26.0	8.9	8.9	6.8	49.3	17.8
<家政婦(夫)就労先数>																		
1件	949	38.1	22.4	11.9	8.6	6.7	3.8	8.3	60.5	10.5	29.0	24.7	23.6	12.2	5.8	4.7	53.7	18.0
2件	533	34.7	29.5	13.3	7.9	6.0	2.4	6.2	64.2	8.4	18.6	26.6	27.0	14.3	9.6	3.9	45.2	23.9
3件以上	440	30.5	32.3	15.7	8.4	5.2	1.6	6.4	62.8	6.8	11.4	9.5	26.6	23.0	24.1	5.5	20.9	47.1
<最も従事する時間が長い業務>																		
掃除関係の業務	760	47.4	30.4	9.2	4.3	1.8	0.4	6.4	77.8	2.2	24.7	24.2	23.4	13.6	9.5	4.6	48.9	23.1
衣類・洗濯関係の業務	49	46.9	24.5	8.2	4.1	4.1	4.1	8.2	71.4	8.2	30.6	24.5	16.3	16.3	6.1	6.1	55.1	22.4
食品・料理関係の業務	442	35.7	31.0	13.3	7.7	5.4	1.4	5.4	66.7	6.8	19.9	18.6	25.3	19.5	13.6	3.2	38.5	33.1
住生活関係の業務	49	44.9	14.3	20.4	4.1	2.0	4.1	10.2	59.2	6.1	28.6	26.5	20.4	6.1	12.2	6.1	55.1	18.3
高齢者介護・認知症介護	479	17.3	20.9	17.5	15.2	13.8	8.4	6.9	38.2	22.2	19.6	20.0	27.6	16.5	12.5	3.8	39.6	29.0
障がい者介護	46	17.4	23.9	21.7	10.9	15.2	0.0	10.9	41.3	15.2	26.1	13.0	32.6	17.4	4.3	6.5	39.1	21.7
乳幼児支援・未就学児支援	2	50.0	50.0	0.0	0.0	0.0	0.0	0.0	100.0	0.0	0.0	100.0	0.0	0.0	0.0	0.0	100.0	0.0
障がい児支援	2	0.0	50.0	50.0	0.0	0.0	0.0	0.0	50.0	0.0	0.0	0.0	50.0	0.0	50.0	0.0	0.0	50.0
<通勤・泊まり込みの状況>																		
通勤	1,673	40.8	29.9	12.6	6.2	2.7	1.3	6.5	70.7	4.0	23.4	21.7	24.0	15.2	10.9	4.8	45.1	26.1
泊まり込み	178	2.8	9.6	14.0	18.5	25.8	16.3	12.9	12.4	42.1	18.5	23.0	29.2	15.2	9.0	5.1	41.5	24.2
両方(通勤・泊まり込みが同程度の頻度)	120	10.8	11.7	15.0	19.2	25.0	6.7	11.7	22.5	31.7	15.0	16.7	32.5	19.2	12.5	4.2	31.7	31.7

※「①1 週間の平均勤務時間」において、「20時間未満・計」は、「10時間未満」「10時間以上20時間未満」の合計。「40時間以上・計」は、「40時間以上60時間未満」「60時間以上」の合計。「②1 か月の平均就労日数」において、「10日未満・計」は、「5日未満」「5日以上10日未満」の合計。「15日以上・計」は、「15日以上20日未満」「20日以上」の合計。表側の「最も従事する時間が長い業務」の選択肢「その他」は記載割愛。

<主たる収入源>

①1 週間の平均勤務時間を主たる収入源別にみると、「自分の家政婦(夫)としての報酬」とする者が、他の収入源に比べて、20 時間以上の各割合が高くなっている。一方、主たる収入源が「自分の家政婦(夫)としての報酬」以外(「自分の家政婦(夫)以外の収入」「配偶者の収入」「子供の収入」「親の収入」「自分又は家族の年金」)では、「10 時間未満」の割合が最も高くなっている。

同様に、②1 か月の平均就労日数を主たる収入源別(n=30 以上)にみても、「自分の家政婦(夫)としての報酬」とする者で、「15 日以上・計」の割合が最も高くなっている(図表 5-9)。

図表 5-9 ①1 週間の平均勤務時間及び②1 か月の平均就労日数【主たる収入源別】(SA、単位=%)

	① 1 週間の平均勤務時間										② 1 か月の平均就労日数							
	n	1 0 時 間 未 満	2 0 時 間 未 満	3 0 時 間 未 満	4 0 時 間 未 満	5 0 時 間 未 満	6 0 時 間 未 満	無 回 答	計 2 0 時 間 未 満	計 4 0 時 間 未 満	5 日 未 満	未 5 日 以 上	日 未 満	日 未 満	日 未 満	無 回 答	1 0 日 未 満	1 5 日 未 満
合計	1,997	35.5	26.7	12.8	8.2	6.4	2.9	7.5	62.2	9.3	22.4	21.5	24.8	15.4	11.0	4.9	43.9	26.4
<主たる収入源>																		
自分の家政婦（夫）としての報酬	643	17.7	23.3	19.3	13.1	12.6	6.4	7.6	41.0	19.0	14.8	15.1	27.2	20.7	18.2	4.0	29.9	38.9
自分の家政婦（夫）以外の収入	189	48.7	21.7	10.6	7.9	2.6	1.1	7.4	70.4	3.7	27.5	22.2	28.0	9.5	6.9	5.8	49.7	16.4
配偶者の収入	406	47.8	29.1	10.1	4.2	1.5	1.0	6.4	76.9	2.5	28.6	23.9	20.7	16.0	6.7	4.2	52.5	22.7
子供の収入	52	38.5	28.8	5.8	7.7	1.9	9.6	67.3	9.6	21.2	28.8	26.9	9.6	7.7	5.8	50.0	17.3	
親の収入	4	50.0	50.0	0.0	0.0	0.0	0.0	100.0	0.0	25.0	0.0	75.0	0.0	0.0	0.0	25.0	0.0	
自分又は家族の年金	497	45.1	29.8	8.5	4.4	3.6	1.6	7.0	74.9	5.2	27.6	26.6	24.3	11.3	5.8	4.4	54.2	17.1

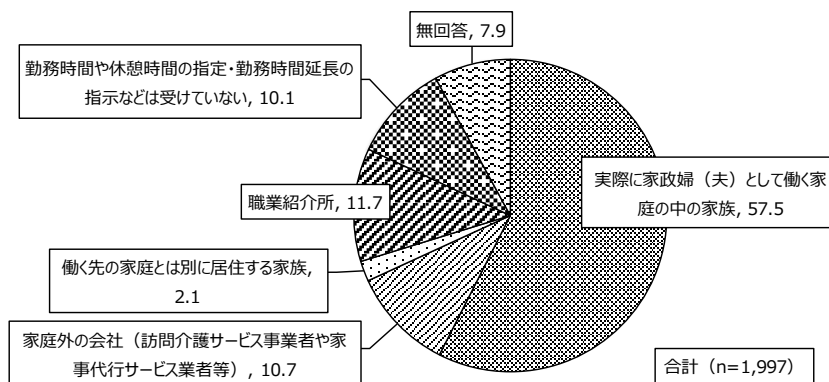
※「① 1 週間の平均勤務時間」において、「20時間未満・計」は、「10時間未満」「10時間以上20時間未満」の合計。「40時間以上・計」は、「40時間以上60時間未満」「60時間以上」の合計。「② 1 か月日の平均就労日数」において、「10日未満・計」は、「5日未満」「5日以上10日未満」の合計。「15日以上・計」は、「15日以上20日未満」「20日以上」の合計。表側の「主たる収入源」の選択肢「その他」は記載割愛。

5-3. 勤務時間や休憩時間の指定・指示、夜間 22 時以降の就労、残業の状況

(1) 勤務時間や休憩時間の指定・勤務時間延長の指示者

調査では、「勤務時間や休憩時間の指定・勤務時間延長の指示などをする人は誰か」を尋ねている。それによれば、具体的な指示者としては、「実際に家政婦（夫）として働く家庭の中の家族」が 57.5%と最も高く 6 割弱を占め、「職業紹介所」が 11.7%、「家庭外の会社（訪問介護サービス事業者や家事代行サービス業者等）」が 10.7%などとなっており、「勤務時間や休憩時間の指定・勤務時間延長の指示などは受けていない」も 10.1%ある（図表 5-10）。

図表 5-10 勤務時間や休憩時間の指定・勤務時間延長の指示などをする人は誰か(SA、単位=%)



(2) 勤務時間の記録者

また、調査では、「勤務時間を記録している人は誰か」（以下、「勤務時間の記録者」という）と尋ねている。それによれば、「実際に家政婦（夫）として働く家庭の中の家族」が 33.9%と最も割合が高く、次いで、「職業紹介所」が 22.7%、「家庭外の会社（訪問介護サービス事業者や家事代行サービス業者等）」が 16.9%「働く先の家庭とは別に居住する家族」

が 1.4%などとなっている。「記録されていない」は 4.7%である¹⁶。

これを勤務時間や休憩時間の指定・勤務時間延長の指示者別にみると、指示者が「家庭外の会社（訪問介護サービス事業者や家事代行サービス業者等）」「職業紹介所」とする者では、勤務時間の記録者も同じである者が 7 割強と高くなっている。「実際に家政婦（夫）として働く家庭の中の家族」とする者では、50.7%が当該家族を勤務時間の記録者としているが、「職業紹介所」も 17.1%ある（図表 5-11）。

図表 5-11 勤務時間を記録している人は誰か【勤務時間や休憩時間の指定・勤務時間延長の指示者別】
(SA、単位=%)

	n	家（実 庭夫） に 中 の 家 族 と し て 働 く	サ ー ビ ス 業 者 等 （ 訪 問 介 護 サ ー ビ ス 事 業 者 や 家 事 代 行 サ ー ビ ス 業 者 等 ）	家 庭 外 の 会 社 （ 訪 問 介 護 サ ー ビ ス 事 業 者 や 家 事 代 行 サ ー ビ ス 業 者 等 ）	別 働 先 に 居 住 す る 家 庭 と は	職 業 紹 介 所	そ の 他	記 録 さ れ て い な い	分 か ら な い	無 回 答
合計	1,997	33.9	16.9	1.4	22.7	11.1	4.7	1.5	7.9	
<勤務時間や休憩時間の指定・勤務時間延長の指示者>										
実際に家政婦（夫）として働く家庭の中の家族	1,148	50.7	9.1	0.8	17.1	13.2	3.6	1.1	4.5	
家庭外の会社（訪問介護サービス事業者や家事代行サービス業者等）	213	7.5	78.9	0.0	4.2	2.3	1.9	1.9	3.3	
働く先の家庭とは別に居住する家族	42	11.9	16.7	33.3	19.0	4.8	4.8	0.0	9.5	
職業紹介所	234	7.7	5.6	0.0	74.8	6.8	3.0	1.7	0.4	
勤務時間や休憩時間の指定・勤務時間延長の指示などは受けていない	202	20.3	16.3	1.0	19.8	17.3	16.8	2.5	5.9	

(3) 休憩時間と勤務時間の違いは明確であるか

調査では、あらかじめ決められた休憩時間がある者に対して「休憩時間と勤務時間の違いは明確であるか」についても尋ねている。これを有回答者（無回答除く）に限定して集計したものが図表 5-12 である。それによれば、「はい（休憩時間と勤務時間の違いは明確である）」が 36.7%、「いいえ（明確ではない）」が 63.3%となっている。

これを最も従事する時間が長い業務別（n=30 以上）にみると、「いいえ（明確ではない）」の割合は、「高齢者介護・認知症介護」で 80.0%と最も高くなっている。

通勤・泊まり込みの状況別にみると、「いいえ（明確ではない）」の割合は、「通勤」（56.8%）に比べて、「泊まり込み」（81.4%）、「両方（通勤・泊まり込みが同程度の頻度）」（81.0%）の方が高くなっている。

1 日当たりの平均勤務時間別にみると、「いいえ（明確ではない）」の割合は、おおむね勤務時間が長くなるほど、高くなる傾向にある。

求人者の家庭に決められた 1 日当たりの休憩時間別にみると、「いいえ（明確ではない）」の割合は、おおむね休憩時間が長くなるほど高くなる傾向にある。

1 日当たりの待機時間別にみると、「いいえ（明確ではない）」の割合は、「待機時間がながい」、待機時間「1 時間未満」とする者に比べ、待機時間が 1 時間以上の層の方が高くなっ

¹⁶ その他が 11.1%あるが、「自分で記録している」「勤務表に記録して職業紹介所に報告する」「自己申告」など、自分で記録している、との記述が多い。

ている。

なお、これを勤務時間や休憩時間の指定・勤務時間延長の指示者別（n=30 以上）にみると、指示者が「実際に家政婦（夫）として働く家庭の中の家族」において、「はい（休憩時間と勤務時間の違いは明確である）」の割合は、他の指示者に比べて高くなっている。「勤務時間や休憩時間の指定・勤務時間延長の指示などは受けていない」とする者で、「いいえ（明確ではない）」の割合が最も高くなっている。

契約内容の提示頻度別にみると、契約内容が「毎回示されている」とする者で「はい（休憩時間と勤務時間の違いは明確である）」の割合は 46.4%と最も高くなっており、それ以外ではいずれもその割合は 3 割前後となっている。

図表 5-12 休憩時間と勤務時間の違いは明確か（あらかじめ決められた休憩時間がある方対象）【最も従事する時間が長い業務、通勤・泊まり込みの状況、1日当たりの平均勤務時間、1日当たりの休憩時間、1日当たりの待機時間、勤務時間や休憩時間の指定・勤務時間延長の指示者、契約内容の提示頻度別】(SA、単位＝%)

	n	の間は あとい るい勤 は務休 明時 確間時	でい はな え （ 明 確
合計	783	36.7	63.3
<最も従事する時間が長い業務>			
掃除関係の業務	222	55.9	44.1
衣類・洗濯関係の業務	20	40.0	60.0
食品・料理関係の業務	152	40.8	59.2
住生活関係の業務	21	33.3	66.7
高齢者介護・認知症介護	285	20.0	80.0
障がい者介護	14	35.7	64.3
障がい児支援	2	50.0	50.0
<通勤・泊まり込みの状況>			
通勤	576	43.2	56.8
泊まり込み	118	18.6	81.4
両方（通勤・泊まり込みが同程度の頻度）	79	19.0	81.0
<1日当たりの平均勤務時間>			
2時間未満	65	32.3	67.7
2時間以上5時間未満	232	49.6	50.4
5時間以上10時間未満	271	41.3	58.7
10時間以上15時間未満	91	12.1	87.9
15時間以上20時間未満	41	24.4	75.6
20時間以上	30	20.0	80.0
<1日当たりの休憩時間>			
30分未満	150	45.3	54.7
30分以上60分未満	288	45.8	54.2
60分以上120分未満	105	38.1	61.9
120分以上	54	18.5	81.5
休憩時間はない	152	19.7	80.3
<1日当たりの待機時間>			
1時間未満	140	42.9	57.1
1時間以上3時間未満	88	22.7	77.3
3時間以上	29	20.7	79.3
待機時間はない	430	38.8	61.2
<勤務時間や休憩時間の指定・勤務時間延長の指示者>			
実際に家政婦（夫）として働く家庭の中の家族	467	40.0	60.0
家庭外の会社（訪問介護サービス事業者や家事代行サービス業者等）	87	35.6	64.4
働く先の家庭とは別に居住する家族	24	41.7	58.3
職業紹介所	89	32.6	67.4
勤務時間や休憩時間の指定・勤務時間延長の指示などは受けていない	65	27.7	72.3
<契約内容の提示頻度>			
毎回示されている	334	46.4	53.6
ほぼ示されている	268	26.1	73.9
ほぼ示されていない	53	37.7	62.3
全く示されていない	11	27.3	72.7
分からない	36	33.3	66.7

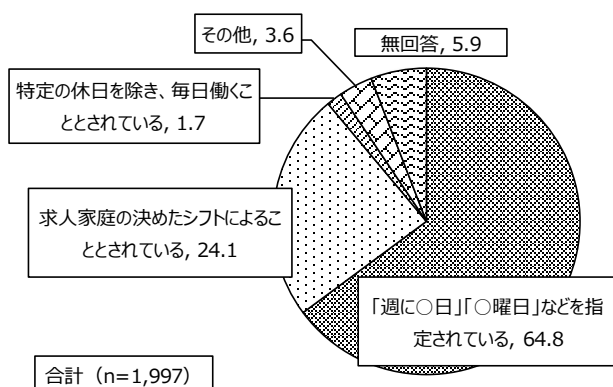
※あらかじめ決められた休憩時間がある者（無回答を除く有回答者）を対象に集計。表側の「最も従事する時間が長い業務」の「乳幼児支援・未就学児支援」はn=0で記載割愛。

(4)勤務日の指定方法、始業・終業の指定

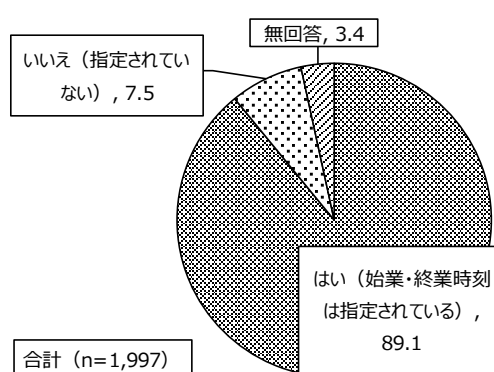
調査では、「働く日はどのように指定されているか」と尋ねている。それによれば、「「週に〇日」「〇曜日」などを指定されている」が64.8%と最も割合が高く、「求人家庭の決めたシフトによることとされている」が24.1%、「特定の休日を除き、毎日働くこととされている」が1.7%などとなっている（図表5-13）。

調査では、「始業・終業時刻は指定されているか」と尋ねている。それによれば、「はい（始業・終業時刻は指定されている）」が89.1%と9割弱を占め、「いいえ（指定されていない）」は7.5%となっている（図表5-14）。

図表 5-13 働く日はどのように指定されているか(SA、単位=%)



図表 5-14 始業・終業時刻は指定されているか (SA、単位=%)



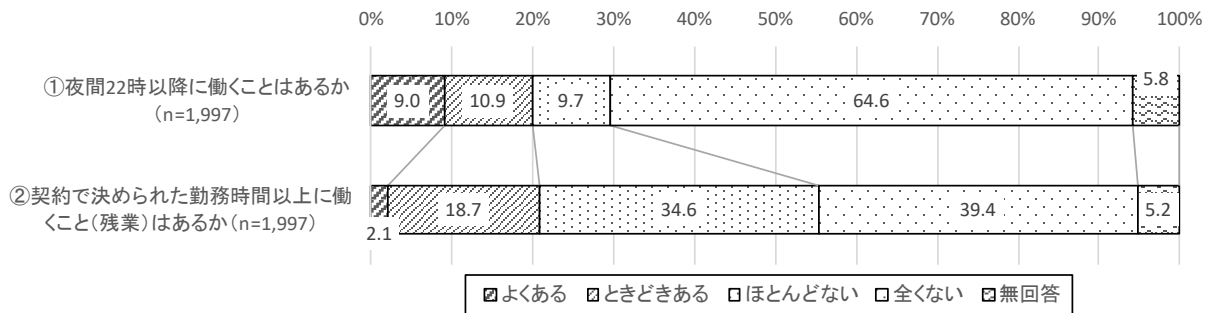
(5)夜間 22 時以降の就労、残業の状況

調査では、「①夜間 22 時以降に働くことはあるか」（「夜間 22 時以降の就労」という）及び「②契約で決められた勤務時間以上に働くこと（残業）はあるか」（以下、「残業の状況」という）について尋ねている。これをまとめたものが図表 5-15 である。

それによれば、「①夜間 22 時以降の就労」については、「全くない」が64.6%と最も割合が高く、「ときどきある」が10.9%、「ほとんどない」が9.7%、「よくある」が9.0%となっている。「ある・計」（「よくある」「ときどきある」の合計）の割合は、19.9%である。

残業の状況については、「全くない」が39.4%と最も割合が高く、「ほとんどない」が34.6%、「ときどきある」が18.7%、「よくある」が2.1%となっている。「ある・計」（「よくある」「ときどきある」の合計）の割合は、20.8%である。

図表 5-15 ①夜間 22 時以降の就労及び②残業の状況 (SA、単位=%)



参考として、①夜間 22 時以降の就労及び②残業の状況を属性別に集計したものが図表 5-16 である。

<年齢>

「①夜間 22 時以降の就労」を年齢別にみると、「ある・計」の割合は、60 代以下の年齢層に比べて、「70 代」(24.7%)、「80 代以上」(24.0%)の方が高くなっている。

「②残業の状況」を年齢別にみると、いずれの年齢においても、「ある・計」の割合は 2 割前後あり大きな差はみられない。なお、残業が「全くない」とする割合は、おおむね年齢が高くなるほど、高くなる傾向にある。

<最も従事する時間が長い業務>

「①夜間 22 時以降の就労」を最も従事する時間が長い業務別 (n=30 以上) にみると、「ある・計」の割合は、「障がい者介護」(52.2%)、「高齢者介護・認知症介護」(50.8%)が他の業務に比べて高くなっている。

「②残業の状況」を最も従事する時間が長い業務別 (n=30 以上) にみると、いずれの業務においても、「ある・計」の割合は 2 割前後で大きな差はないものの、「障がい者介護」(26.0%)、「高齢者介護・認知症介護」(25.0%)が他の業務に比べてやや高くなっている。

<通勤・泊まり込みの状況>

「①夜間 22 時以降の就労」を通勤・泊まり込みの状況別にみると、「ある・計」の割合は、「通勤」(9.9%)に比べて、「泊まり込み」(72.5%)、「両方(通勤・泊まり込みが同程度の頻度)」(75.8%)の方が高くなっている。

「②残業の状況」を通勤・泊まり込みの状況別にみると、「ある・計」の割合は、「通勤」(19.3%)に比べて、「泊まり込み」(28.1%)、「両方(通勤・泊まり込みが同程度の頻度)」(32.5%)の方が高くなっている。

<1 日当たりの平均勤務時間>

「①夜間 22 時以降の就労」を 1 日当たりの平均勤務時間別にみると、勤務時間が 10 時間以上の層で、「ある・計」の割合が 7 割程度と高くなっている。

「②残業の状況」を 1 日当たりの平均勤務時間別にみると、いずれの勤務時間においても、

「ある・計」の割合は2割前後であるが、「10時間以上15時間未満」(30.2%)、「5時間以上10時間未満」(27.9%)で、他に比べて高くなっている。

図表 5-16 ①夜間22時以降の就労及び②残業の状況【年齢、最も従事する時間が長い業務、通勤・泊まり込みの状況、1日当たりの平均勤務時間別】(SA、単位=%)

	n	①夜間22時以降の就労						②残業の状況					
		よくある	ときどきある	ほとんどない	全くない	無回答	ある・計	よくある	ときどきある	ほとんどない	全くない	無回答	ある・計
合計	1,997	9.0	10.9	9.7	64.6	5.8	19.9	2.1	18.7	34.6	39.4	5.2	20.8
<年齢>													
30代以下	19	15.8	0.0	0.0	84.2	0.0	15.8	0.0	15.8	47.4	36.8	0.0	15.8
40代	68	0.0	8.8	7.4	77.9	5.9	8.8	4.4	19.1	35.3	35.3	5.9	23.5
50代	192	5.7	5.2	9.4	75.5	4.2	10.9	1.6	22.9	37.5	33.3	4.7	24.5
60代	548	7.3	8.0	10.0	70.3	4.4	15.3	2.0	19.5	36.5	38.3	3.6	21.5
70代	1,001	10.4	14.3	10.4	58.8	6.1	24.7	2.2	17.5	33.9	40.6	5.9	19.7
80代以上	146	13.7	10.3	7.5	58.2	10.3	24.0	2.1	21.2	27.4	43.2	6.2	23.3
<最も従事する時間が長い業務>													
掃除関係の業務	760	0.9	3.7	6.2	84.2	5.0	4.6	2.0	14.5	30.3	49.3	3.9	16.5
衣類・洗濯関係の業務	49	2.0	6.1	10.2	79.6	2.0	8.1	0.0	22.4	36.7	36.7	4.1	22.4
食品・料理関係の業務	442	2.3	9.5	10.4	72.2	5.7	11.8	1.6	21.0	36.0	35.1	6.3	22.6
住生活関係の業務	49	6.1	10.2	12.2	65.3	6.1	16.3	4.1	20.4	36.7	34.7	4.1	24.5
高齢者介護・認知症介護	479	28.0	22.8	13.4	31.5	4.4	50.8	2.7	22.3	42.0	29.2	3.8	25.0
障がい者介護	46	28.3	23.9	15.2	28.3	4.3	52.2	4.3	21.7	32.6	39.1	2.2	26.0
乳幼児支援・未就学児支援	2	0.0	0.0	0.0	50.0	50.0	0.0	0.0	0.0	0.0	50.0	50.0	0.0
障がい児支援	2	0.0	0.0	0.0	100.0	0.0	0.0	0.0	0.0	100.0	0.0	0.0	0.0
<通勤・泊まり込みの状況>													
通勤	1,673	3.4	6.5	8.9	75.7	5.5	9.9	1.6	17.7	33.2	43.0	4.5	19.3
泊まり込み	178	43.3	29.2	17.4	2.8	7.3	72.5	4.5	23.6	41.6	19.1	11.2	28.1
両方(通勤・泊まり込みが同程度の頻度)	120	32.5	43.3	10.0	9.2	5.0	75.8	5.0	27.5	40.0	22.5	5.0	32.5
<1日当たりの平均勤務時間>													
2時間未満	288	0.7	2.4	6.3	84.7	5.9	3.1	1.0	10.8	28.5	54.2	5.6	11.8
2時間以上5時間未満	859	0.7	4.5	7.5	81.7	5.6	5.2	1.4	17.3	31.4	45.5	4.3	18.7
5時間以上10時間未満	459	7.6	14.2	14.4	59.0	4.8	21.8	2.0	25.9	37.5	30.7	3.9	27.9
10時間以上15時間未満	142	40.8	34.5	12.7	9.9	2.1	75.3	5.6	24.6	47.2	19.0	3.5	30.2
15時間以上20時間未満	67	44.8	25.4	10.4	11.9	7.5	70.2	4.5	14.9	47.8	23.9	9.0	19.4
20時間以上	55	43.6	32.7	14.5	0.0	9.1	76.3	5.5	20.0	40.0	27.3	7.3	25.5

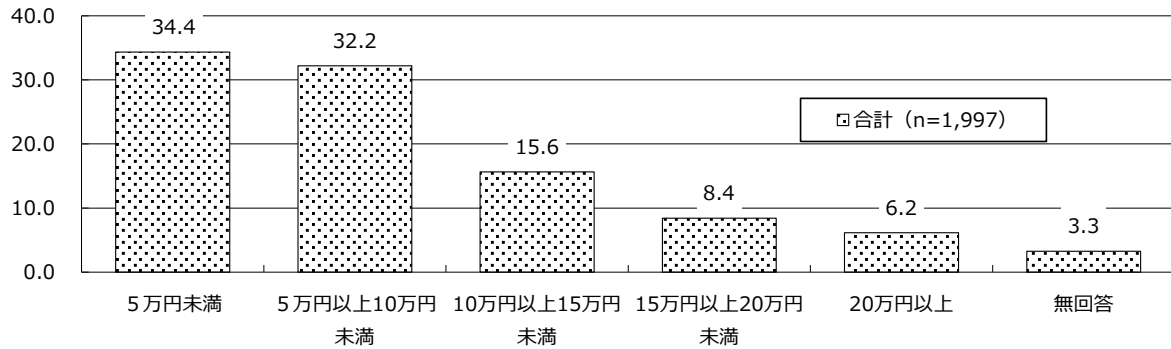
※①②の「ある・計」は、「よくある」「ときどきある」の合計。表側の「最も従事する時間が長い業務」の選択肢「その他」は記載割愛。

6. 家政婦(夫)としての1か月当たりの報酬

6-1. 家政婦(夫)としての1か月当たりの報酬

過去3か月以内の状況について、家政婦(夫)としての1か月当たりの報酬は、「5万円未満」が34.4%と最も割合が高く、次いで、「5万円以上10万円未満」が32.2%、「10万円以上15万円未満」が15.6%、「15万円以上20万円未満」が8.4%、「20万円以上」が6.2%となっている。「10万円未満・計」(「5万円未満」「5万円以上10万円未満」の合計)の割合は66.6%と6割強を占め、「15万円未満・計」(「5万円未満」「5万円以上10万円未満」「10万円以上15万円未満」の合計)の割合は82.2%と8割程度となっている。「15万円以上・計」(「15万円以上20万円未満」「20万円以上」の合計)の割合は、14.6%である(図表6-1)。

図表 6-1 家政婦(夫)としての1か月当たりの報酬(SA、単位=%)



これを属性別に集計したものが図表 6-2 である。

<年齢、家政婦(夫) 従事年数>

年齢別にみると、70 代以下では、年齢が低くなるほど、「5 万円未満」の割合が高くなる傾向にある。「80 代以上」では、「5 万円未満」が 37.7%と 4 割弱を占める。「15 万円以上・計」の割合は、いずれの年齢層でも 1 割程度ある。

<家政婦(夫) 就労先数>

家政婦(夫) 就労先数別にみると、就労先数によって、「10 万円未満・計」の割合に大きな差はみられないものの、「5 万円未満」でみると、就労先数が少ないほど、その割合は高くなる。

<最も従事する時間が長い業務>

最も従事する時間が長い業務別 (n=30 以上) にみると、「15 万円以上・計」の割合は、「高齢者介護・認知症介護」(30.7%)、「障がい者介護」(21.7%) において、他の業務に比べ高くなっている。

<通勤・泊まり込みの状況>

通勤・泊まり込みの状況別にみると、「15 万円以上・計」の割合は、「通勤」(9.2%) に比べて、「泊まり込み」(47.2%)、「両方(通勤・泊まり込みが同程度の頻度)」(37.5%) の方が高くなっている。

図表 6-2 家政婦(夫)としての1か月当たりの報酬【年齢、家政婦(夫)就労先数、最も従事する時間が長い業務、通勤・泊まり込みの状況別】(SA、単位=%)

	n	5 万 円 未 満	1 5 0 万 万 円 円 以 未 上 満	1 1 5 0 万 万 円 円 未 以 満 上	2 1 0 5 万 万 円 円 未 以 満 上	2 0 万 円 以 上	無 回 答	満 1 ・ 0 計 万 円 未	上 1 ・ 5 計 万 円 以
合計	1,997	34.4	32.2	15.6	8.4	6.2	3.3	66.6	14.6
<年齢>									
30代以下	19	47.4	26.3	10.5	15.8	0.0	0.0	73.7	15.8
40代	68	41.2	27.9	17.6	4.4	5.9	2.9	69.1	10.3
50代	192	38.0	28.1	10.9	7.8	9.4	5.7	66.1	17.2
60代	548	32.7	35.0	15.1	9.5	5.8	1.8	67.7	15.3
70代	1,001	33.2	31.8	16.8	8.6	6.1	3.6	65.0	14.7
80代以上	146	37.7	32.9	15.8	5.5	5.5	2.7	70.6	11.0
<家政婦(夫)就労先数>									
1件	949	38.5	28.2	14.4	8.7	6.4	3.7	66.7	15.1
2件	533	35.1	33.4	16.3	6.9	6.0	2.3	68.5	12.9
3件以上	440	24.5	39.3	18.0	10.0	5.7	2.5	63.8	15.7
<最も従事する時間が長い業務>									
掃除関係の業務	760	47.2	33.6	11.8	2.9	2.6	1.8	80.8	5.5
衣類・洗濯関係の業務	49	42.9	34.7	8.2	12.2	0.0	2.0	77.6	12.2
食品・料理関係の業務	442	32.1	36.2	15.8	8.1	5.4	2.3	68.3	13.5
住生活関係の業務	49	30.6	42.9	10.2	4.1	6.1	6.1	73.5	10.2
高齢者介護・認知症介護	479	17.1	26.9	21.7	16.9	13.8	3.5	44.0	30.7
障がい者介護	46	21.7	19.6	32.6	21.7	0.0	4.3	41.3	21.7
乳幼児支援・未就学児支援	2	50.0	0.0	0.0	0.0	0.0	50.0	50.0	0.0
障がい児支援	2	0.0	50.0	50.0	0.0	0.0	0.0	50.0	0.0
<通勤・泊まり込みの状況>									
通勤	1,673	39.5	34.5	14.2	5.6	3.6	2.6	74.0	9.2
泊まり込み	178	6.7	15.2	23.0	24.7	22.5	7.9	21.9	47.2
両方(通勤・泊まり込みが同程度の頻度)	120	4.2	29.2	24.2	22.5	15.0	5.0	33.4	37.5

※「10万円未満・計」は「5万円未満」「5万円以上10万円未満」の合計。「15万円以上・計」は「15万円以上20万円未満」「20万円以上」の合計。表側の「最も従事する時間が長い業務」の選択肢「その他」は記載割愛。

次に、勤務時間関係の属性で見たものが図表 6-3 である。

<1日当たりの平均勤務時間>

1日当たりの平均勤務時間別にみると、勤務時間が短くなるほど、「10万円未満・計」の割合がおおむね高くなっている。「5万円未満」に着目すると、勤務時間が「2時間未満」で83.3%、「2時間以上5時間未満」で41.8%となっている。一方、勤務時間が長くなるほど、「15万円以上・計」の割合がおおむね高くなっている。とくに勤務時間10時間以上の層では、「15万円以上・計」の割合は、勤務時間が「10時間以上15時間未満」(43.6%)、「15時間以上20時間未満」(56.7%)、「20時間以上」(38.1%)で高くなっている。

<夜間22時以降の就労・残業の状況>

夜間22時以降の就労別にみると、その頻度が高くなるほど、「15万円以上・計」の割合が高くなる。同様に、残業の状況別にみても、その頻度が高くなるほど、「15万円以上・計」の割合が高くなっている。

<1週間の平均勤務時間>

1週間の平均勤務時間別にみると、おおむね週当たりの平均勤務時間数が短くなるほど、「10万円未満・計」の割合が高くなっており、勤務時間で「10時間未満」(94.5%)、「10時間以上20時間未満」(80.5%)が高くなっている。とくに、「5万円未満」の割合は、勤務時間で「10時間未満」が75.3%となっている。一方で、おおむね平均勤務時間数が長く

なるほど、「15万円以上・計」の割合は高くなっている。

<1か月の平均就労日数>

1か月の平均就労日数別にみると、就労日数が少ないほど、「10万円未満・計」の割合が高くなる。とくに、「5万円未満」の割合は、就労日数で「5日未満」(63.6%)、「5日以上10日未満」(49.9%)が高くなっている。一方、就労日数が多くなるほど、「15万円以上・計」の割合は高くなっている。

図表 6-3 家政婦(夫)としての1か月当たりの報酬【1日当たりの平均勤務時間、夜間22時以降の就労、残業の状況、1週間の平均勤務時間、1か月の平均就労日数別】(SA、単位=%)

	n	5万円未満	5万円以上10万円未満	10万円以上15万円未満	15万円以上20万円未満	20万円以上	無回答	満10万円未満	上15万円以上
合計	1,997	34.4	32.2	15.6	8.4	6.2	3.3	66.6	14.6
<1日当たりの平均勤務時間>									
2時間未満	288	83.3	12.8	1.0	0.0	0.0	2.8	96.1	0.0
2時間以上5時間未満	859	41.8	44.4	9.3	2.3	0.3	1.9	86.2	2.6
5時間以上10時間未満	459	10.0	29.6	29.8	16.1	10.9	3.5	39.6	27.0
10時間以上15時間未満	142	7.0	21.1	24.6	23.2	20.4	3.5	28.1	43.6
15時間以上20時間未満	67	4.5	13.4	19.4	23.9	32.8	6.0	17.9	56.7
20時間以上	55	7.3	20.0	30.9	23.6	14.5	3.6	27.3	38.1
<夜間22時以降の就労>									
よくある	180	7.8	18.9	24.4	24.4	22.8	1.7	26.7	47.2
ときどきある	218	11.5	25.7	27.1	18.8	13.8	3.2	37.2	32.6
ほとんどない	193	17.1	35.8	21.2	14.5	9.8	1.6	52.9	24.3
全くない	1,291	45.1	35.2	12.4	4.0	2.4	1.0	80.3	6.4
<残業の状況>									
よくある	42	21.4	21.4	28.6	11.9	16.7	0.0	42.8	28.6
ときどきある	374	20.1	36.1	20.6	13.6	8.6	1.1	56.2	22.2
ほとんどない	690	29.7	33.0	17.4	10.0	7.8	2.0	62.7	17.8
全くない	787	46.3	31.9	12.2	5.0	3.4	1.3	78.2	8.4
<1週間の平均勤務時間>									
10時間未満	709	75.3	19.2	2.7	0.4	0.6	1.8	94.5	1.0
10時間以上20時間未満	534	15.0	65.5	14.8	2.2	0.0	2.4	80.5	2.2
20時間以上30時間未満	256	5.9	29.7	44.5	14.5	3.5	2.0	35.6	18.0
30時間以上40時間未満	164	4.3	13.4	25.0	31.7	22.6	3.0	17.7	54.3
40時間以上60時間未満	127	0.8	8.7	27.6	28.3	31.5	3.1	9.5	59.8
60時間以上	58	5.2	13.8	10.3	19.0	48.3	3.4	19.0	67.3
<1か月の平均就労日数>									
5日未満	448	63.6	22.5	8.0	1.6	1.8	2.5	86.1	3.4
5日以上10日未満	429	49.9	33.3	9.8	2.3	1.2	3.5	83.2	3.5
10日以上15日未満	496	19.8	40.9	20.8	9.9	5.2	3.4	60.7	15.1
15日以上20日未満	307	11.4	36.8	20.2	20.2	9.8	1.6	48.2	30.0
20日以上	220	9.5	22.3	27.3	15.9	23.2	1.8	31.8	39.1

※「10万円未満・計」は「5万円未満」「5万円以上10万円未満」の合計。「15万円以上・計」は「15万円以上20万円未満」「20万円以上」の合計。

<1か月の平均就労日数・1日当たりの平均勤務時間>

そこで、1か月の平均就労日数・1日当たりの平均勤務時間別にみると、就労日数が比較的多い「10日以上」でも平均勤務時間が「5時間未満」の場合、「10万円未満・計」の割合は、81.4%となっている。一方、就労日数が「10日以上」で、平均勤務時間が「10時間以上」の場合、「15万円以上・計」の割合は、66.4%となっており、就労日数が多く、平均勤務時間数が長い者ほど、報酬が高い傾向にある¹⁷(図表 6-4)。

¹⁷ クロス集計では、1か月の平均就労日数が10日以上、かつ1日の平均勤務時間が10時間以上など勤務時間

図表 6-4 家政婦(夫)としての1か月当たりの報酬【1か月の平均就労日数・1日当たりの平均勤務時間別】
(SA、単位=%)

	n	5万円未満	5万円以上10万円未満	10万円以上15万円未満	15万円以上20万円未満	20万円以上	無回答	10万円未満	10万円以上	
合計	1,997	34.4	32.2	15.6	8.4	6.2	3.3	66.6	14.6	
<1か月の平均就労日数・1日当たりの平均勤務時間>										
10日未満	5時間未満	578	74.9	20.6	2.2	0.0	0.0	2.2	95.5	0.0
	5時間以上10時間未満	158	25.9	50.0	15.8	2.5	3.2	2.5	75.9	5.7
	10時間以上	110	14.5	31.8	30.9	11.8	6.4	4.5	46.3	18.2
10日以上	5時間未満	516	27.7	53.7	12.8	3.9	0.6	1.4	81.4	4.5
	5時間以上10時間未満	292	1.4	18.5	37.7	24.0	14.7	3.8	19.9	38.7
	10時間以上	149	0.7	8.7	20.1	32.2	34.2	4.0	9.4	66.4

※「10万円未満・計」は「5万円未満」「5万円以上10万円未満」の合計。「15万円以上・計」は「15万円以上20万円未満」「20万円以上」の合計。

<1か月当たりの報酬別にみた主たる収入源>

なお、参考として、1か月当たりの報酬別に主たる収入源をみると、報酬が高い者ほど、主たる収入源を「自分の家政婦(夫)としての報酬」とする割合が高く、報酬が「15万円以上20万円未満」で65.5%、「20万円以上」で68.3%などと高くなっている(図表6-5)。

図表 6-5 主たる収入源【1か月当たりの報酬別】(SA、単位=%)

	n	と自分の報酬(夫)	以外の収入(夫)	配偶者の収入	子供の収入	親の収入	自分又は家族の年金	ていく(等)	その他(複数人が得)	無回答
合計	1,997	32.2	9.5	20.3	2.6	0.2	24.9	2.9	7.5	
<1か月当たりの報酬>										
5万円未満	686	13.8	11.4	27.3	2.8	0.1	35.1	2.6	6.9	
5万円以上10万円未満	643	28.9	9.3	21.8	2.3	0.3	25.5	2.3	9.5	
10万円以上15万円未満	312	47.4	9.0	13.8	2.2	0.3	17.3	3.5	6.4	
15万円以上20万円未満	168	65.5	6.0	9.5	1.2	0.0	7.1	4.8	6.0	
20万円以上	123	68.3	7.3	6.5	3.3	0.0	7.3	1.6	5.7	

6-2. 家政婦(夫)の報酬の種類

家政婦(夫)の「報酬の種類」については、「時給」が67.1%と最も割合が高く、「日給」が19.7%、「月給」が9.0%などとなっている。

最も従事する時間が長い業務別(n=30以上)にみると、「時給」が最も割合が高いことに違いはないものの、「日給」の割合は、「高齢者介護・認知症介護」(35.7%)、「住生活関係の業務」(26.5%)、「障がい者介護」(21.7%)において、他の業務に比べて高くなっている。

が長い者で、報酬が5万円未満の著しく低い者がある。本設問においては過去3か月以内の状況をそれぞれ尋ねていることから、例えば、1日当たりの平均勤務時間が「10時間以上」としても、過去3か月以内でみると勤務の頻度が少なく、月単位で平均的に考えると「5万円未満」と回答した可能性もあり、回答にばらつきがあることも考えられるが、匿名のアンケート調査であるため、詳細は不明である。

る。

通勤・泊まり込みの状況別にみると、「通勤」は「時給」の割合が74.3%と最も高くなっている。「日給」に着目すると、「通勤」(14.0%)に比べて、「泊まり込み」(63.5%)、「両方(通勤・泊まり込みが同程度の頻度)」(34.2%)の方が高くなっている。

1日当たりの平均勤務時間別にみると、勤務時間が長くなるほど、「日給」の割合が高くなる傾向にある。とくに勤務時間10時間以上の層では、「日給」の割合が高くなっている。

1か月の平均就労日数別にみると、就労日数によって、報酬の種類に大きな差はみられない。

1か月当たりの報酬別にみると、報酬が高くなるほど「日給」の割合が高くなっている(図表6-6)。

図表6-6 報酬の種類【最も従事する時間が長い業務、通勤・泊まり込みの状況、1日当たりの平均勤務時間、1か月の平均就労日数、1か月当たりの報酬別】(SA、単位=%)

	n	時給	日給	月給	その他	無回答
合計	1,997	67.1	19.7	9.0	0.2	4.0
<最も従事する時間が長い業務>						
掃除関係の業務	760	74.9	13.9	8.7	0.1	2.4
衣類・洗濯関係の業務	49	73.5	14.3	10.2	0.0	2.0
食品・料理関係の業務	442	72.9	13.3	11.1	0.0	2.7
住生活関係の業務	49	61.2	26.5	6.1	0.0	6.1
高齢者介護・認知症介護	479	49.9	35.7	9.0	0.0	5.4
障がい者介護	46	67.4	21.7	8.7	0.0	2.2
乳幼児支援・未就学児支援	2	50.0	0.0	0.0	0.0	50.0
障がい児支援	2	100.0	0.0	0.0	0.0	0.0
<通勤・泊まり込みの状況>						
通勤	1,673	74.3	14.0	8.6	0.2	2.9
泊まり込み	178	14.6	63.5	11.8	0.0	10.1
両方(通勤・泊まり込みが同程度の頻度)	120	46.7	34.2	10.0	0.8	8.3
<1日当たりの平均勤務時間>						
2時間未満	288	91.3	3.1	2.4	0.7	2.4
2時間以上5時間未満	859	78.5	9.7	10.0	0.0	1.9
5時間以上10時間未満	459	56.0	29.6	9.8	0.4	4.1
10時間以上15時間未満	142	33.8	48.6	9.9	0.0	7.7
15時間以上20時間未満	67	22.4	56.7	11.9	0.0	9.0
20時間以上	55	14.5	61.8	14.5	0.0	9.1
<1か月の平均就労日数>						
5日未満	448	69.9	16.7	10.7	0.2	2.5
5日以上10日未満	429	65.3	21.9	8.6	0.0	4.2
10日以上15日未満	496	64.5	22.0	9.7	0.2	3.6
15日以上20日未満	307	71.0	18.6	6.5	0.0	3.9
20日以上	220	66.8	20.9	6.4	0.5	5.5
<1か月当たりの報酬>						
5万円未満	686	82.4	8.6	7.6	0.1	1.3
5万円以上10万円未満	643	70.5	15.7	11.5	0.2	2.2
10万円以上15万円未満	312	59.3	27.6	9.9	0.3	2.9
15万円以上20万円未満	168	44.6	44.0	9.5	0.0	1.8
20万円以上	123	35.0	54.5	3.3	0.0	7.3

※表側の「最も従事する時間が長い業務」の選択肢「その他」は記載割愛。

6-3. 家政婦(夫)の報酬の支払い方法

家政婦(夫)の報酬の支払い方法は、「家庭から現金を手渡し又は口座振り込み」が63.0%と最も割合が高く、「職業紹介所経由での支払い」は31.2%¹⁸となっている(図表6-7)。

図表 6-7 報酬の支払い方法【「高齢者介護・認知症介護」業務は介護保険に基づいて行っているか別】
(SA、単位=%)

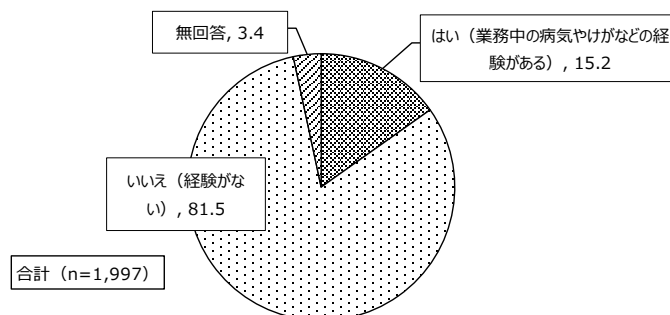
	n	振り手 り渡庭 込し み又 は現 口金 座を	で職 の業 支紹 払介 い所 経 由	そ の 他	無 回 答
合計	1,997	63.0	31.2	1.4	4.4
計(高齢者介護・認知症介護)	927	56.7	37.1	1.4	4.7
<「高齢者介護・認知症介護」業務は介護保険に基づいて行っているか(※)>					
はい(介護保険に基づいている)	302	49.3	44.7	1.7	4.3
いいえ(基づいていない)	448	65.8	29.5	0.7	4.0

※クロス集計(「高齢者介護・認知症介護」業務は介護保険に基づいて行っているか)は、普段行っている業務で「高齢者介護・認知症介護」としている者を対象に集計している。

7. 業務中の病気やけがなどの経験

調査では、「(通勤時間を含め)業務中に病気やけがなどをした経験があるか」と尋ねている。それによれば、「はい(業務中の病気やけがなどの経験がある)」の割合は15.2%となっている(図表7-1)。

図表 7-1 (通勤時間を含め)業務中に病気やけがなどをした経験があるか(SA、単位=%)



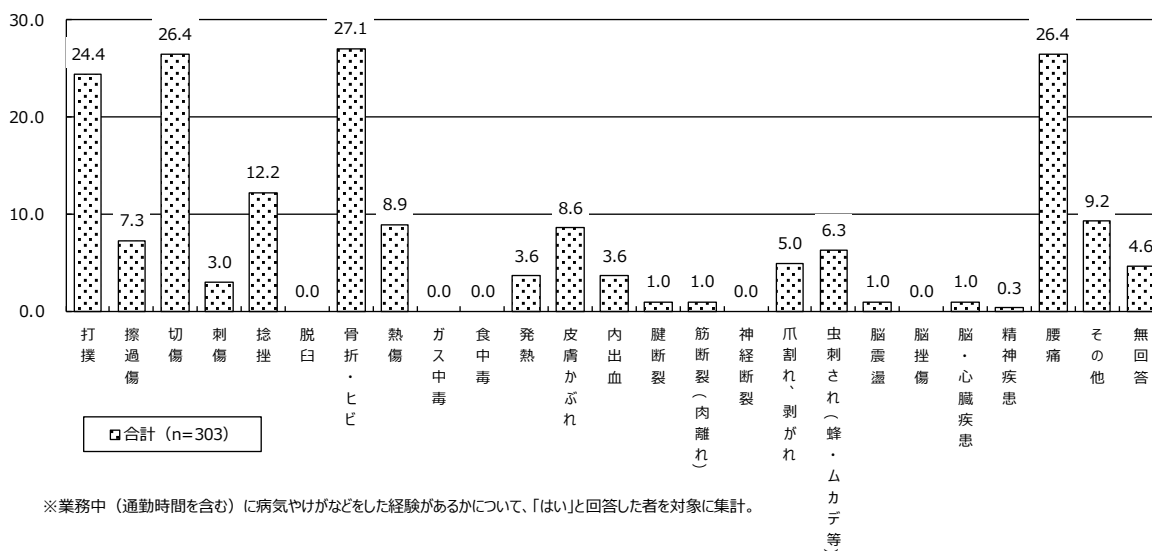
¹⁸ 本調査は、家政婦(夫)紹介所にアンケート票を郵送で送付しているところ、家事使用人として働いている人の中に介護保険に基づく介護業務も行っている者が一定程度存在することから、当該紹介所は介護保険事業と家政婦(夫)紹介の双方のサービスを提供していることも考えられる。この場合に、介護保険に基づく介護業務分の報酬について、介護サービス事業所でもある職業紹介所から支払われることも想定されるが、本調査は匿名のアンケート調査であり、詳細は不明である。なお、参考として、図表6-7では、「高齢者介護・認知症介護」業務は介護保険に基づいて行っているか別のクロス集計も記載しているが、「職業紹介所経由での支払い」の割合は、「いいえ(基づいていない)」(29.5%)に比べ、「はい(介護保険に基づいている)」(44.7%)の方が高くなっている。介護保険に基づく業務と認識して報酬の支払いが「職業紹介所」から行われていると回答している者がいる可能性が示唆される。

「病気やけがなどの内容」（複数回答）については、「骨折・ヒビ」（27.1%）、「切傷」（26.4%）、「腰痛」（26.4%）、「打撲」（24.4%）が 2 割台で上位となっており、続いて、「捻挫」（12.2%）、「熱傷」（8.9%）、「皮膚かぶれ」（8.6%）、「擦過傷」（7.3%）などとなっている（図表 7-3）。

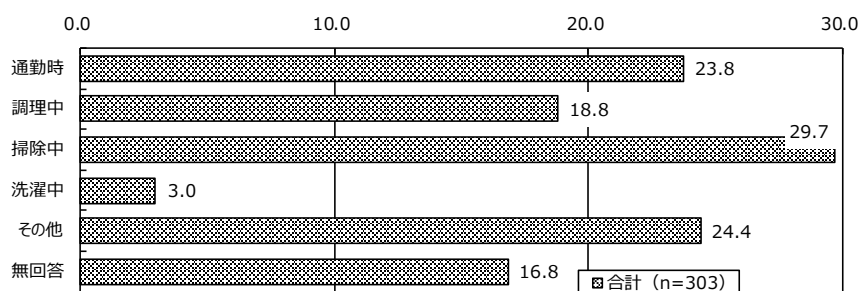
「けがの発生時点」（複数回答）は、「掃除中」が 29.7%と最も高く、次いで、「通勤時」が 23.8%、「調理中」が 18.8%、「洗濯中」が 3.0%などとなっている（図表 7-4）。

「病気やけがなどの発生状況を求人者の家庭に伝えているか」については、「はい（求人者の家庭に伝えている）」が 64.0%、「いいえ（伝えていない）」が 32.0%となっている（図表 7-5）。

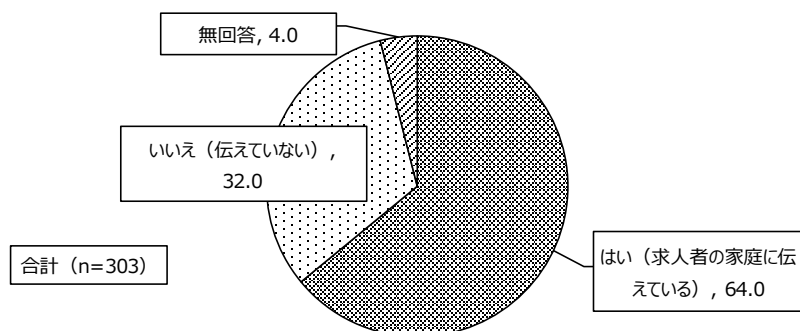
図表 7-3 業務中に経験した病気やけがなどの内容(MA、単位＝%)



図表 7-4 業務中に経験したけがの発生時点(MA、単位＝%)



図表 7-5 病気やけがなどの発生状況について求人者の家庭に伝えているか(SA、単位=%)



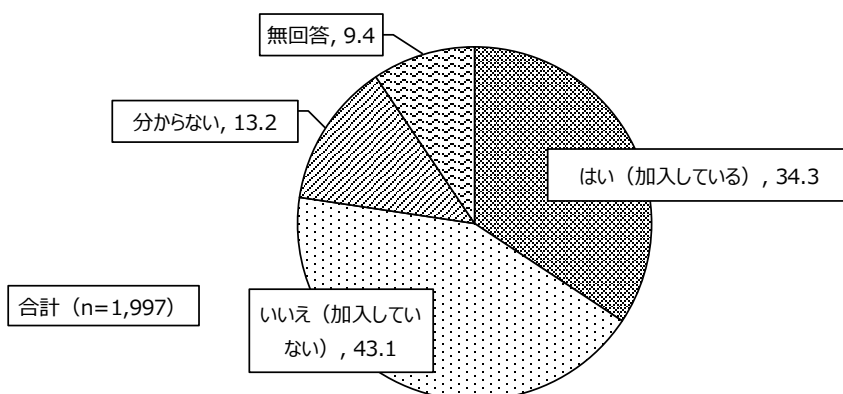
※業務中 (通勤時間を含む) に病気やけがなどをした経験があるかについて、「はい」と回答した者を対象に集計。

8. 労災保険の特別加入、民間保険の加入状況

8-1. 労災保険の特別加入状況

調査では、「労災保険 (国が運営する社会保険制度の 1 つ) に特別加入しているか」と尋ねている。それによれば、「はい (加入している)」が 34.3%、「いいえ (加入していない)」が 43.1%、「分からない」が 13.2%となっている (図表 8-1)。

図表 8-1 労災保険の特別加入の有無(SA、単位=%)

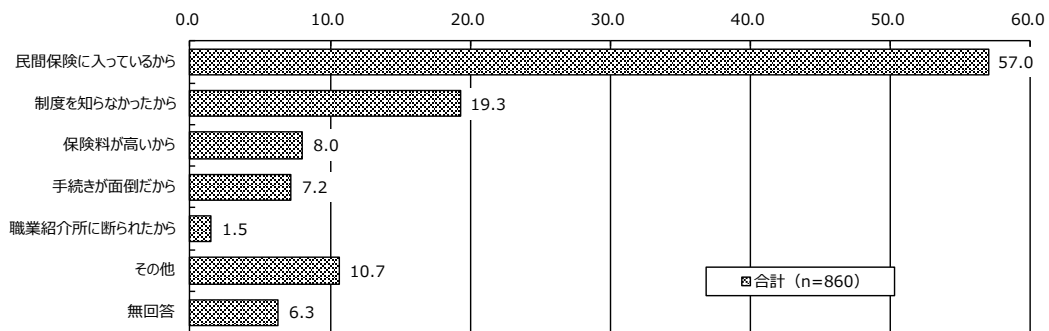


「いいえ (加入していない)」と回答した者に対して、「労災保険に特別加入していない理由」(複数回答)を尋ねたところ、「民間保険に入っているから」が 57.0%と最も高く、「制度を知らなかったから」が 19.3%、「保険料が高いから」が 8.0%、「手続きが面倒だから」が 7.2%、「職業紹介所に断られたから」が 1.5%などとなっている¹⁹ (図表 8-2)。

¹⁹ その他が 10.7%あるが、「紹介所からの勧めがないから」「労災保険に加入できないと思っている」「収入が減るから」「労働時間が少ないため」「高齢者なので、保険がでないと思うから」「職業紹介所から話がかかったから」「ほとんど危険をとまなわない仕事と考え」「健康保険等で対応できる」などの記述があった。

一方、「はい（加入している）」と回答した者に対して、「保険料は誰が負担しているか」と尋ねたところ、「あなた自身」が53.7%と最も高く、「職業紹介所」が35.3%、「求人者の家庭」が2.5%、「分からない」が1.5%などとなっている（図表8-3）。

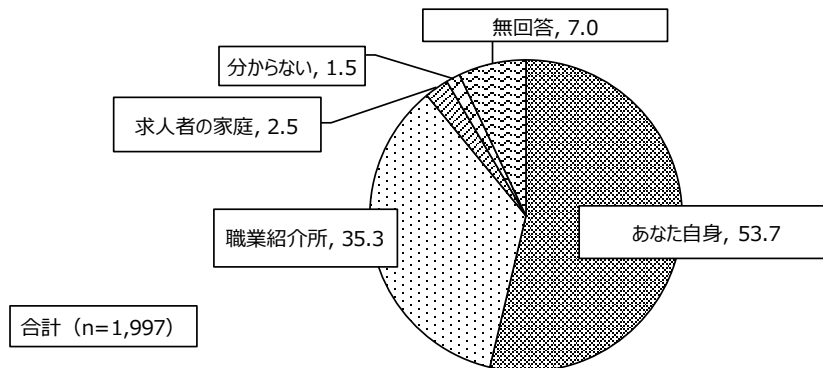
図表 8-2 労災保険に特別加入していない理由（労災保険特別加入をしていない者対象）（MA、単位＝％）



※設問「労災保険（国が運営する社会保険制度の1つ）に特別加入しているか」で、「いいえ」と回答した者を対象に集計。

図表 8-3 労災保険特別加入の保険料は誰が負担しているかに対する認識（労災保険特別加入をしている者対象）

（SA、単位＝％）



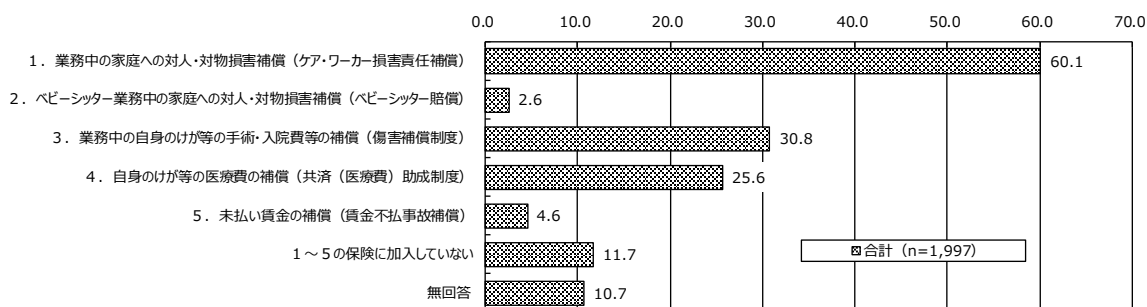
※設問「労災保険（国が運営する社会保険制度の1つ）に特別加入しているか」で、「はい」と回答した者を対象に集計。

8-2. 民間保険の加入状況

(1) 民間保険の加入状況

「民間保険の加入状況」（複数回答）は、「業務中の家庭への対人・対物損害補償（ケア・ワーカー損害責任補償）」が60.1%と最も高く、「業務中の自身のけが等の手術・入院費等の補償（傷害補償制度）」が30.8%、「自身のけが等の医療費の補償（共済（医療費）助成制度）」が25.6%などとなっている一方で、「（選択肢にある5つ全ての）保険に加入していない」は11.7%となっている（図表8-4）。

図表 8-4 民間保険の加入状況(MA、単位=%)

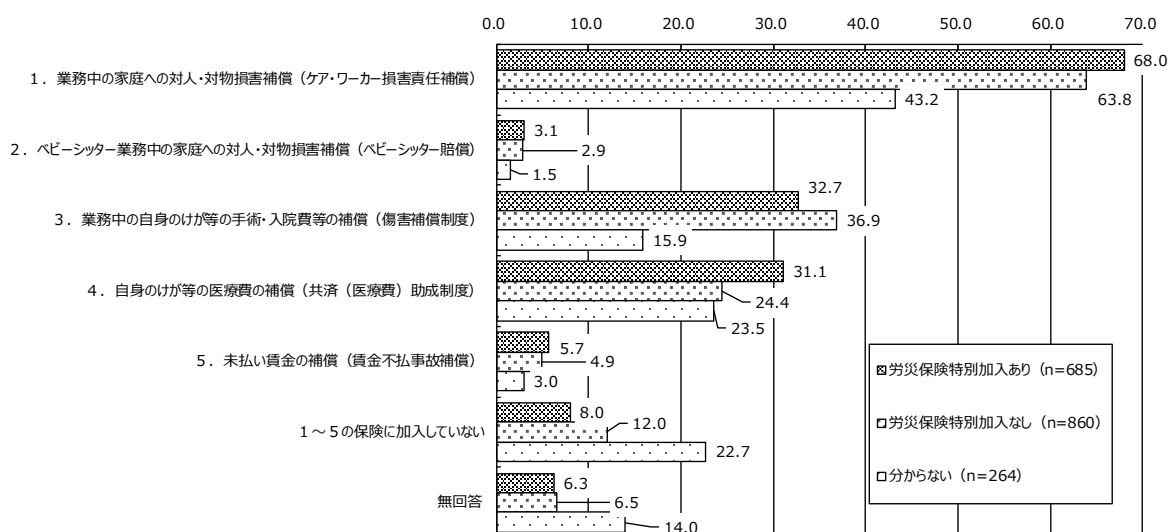


「民間保険の加入状況」を労災保険の特別加入の有無別にみると、「労災保険特別加入あり」とする者では、「業務中の家庭への対人・対物損害補償 (ケア・ワーカー損害責任補償)」が 68.0%と最も高く、「業務中の自身のけが等の手術・入院費等の補償 (傷害補償制度)」(32.7%)、「自身のけが等の医療費の補償 (共済 (医療費) 助成制度)」(31.1%) などが続く。

一方、「労災保険特別加入なし」とする者でも、「業務中の家庭への対人・対物損害補償 (ケア・ワーカー損害責任補償)」が 63.8%と最も高く、「業務中の自身のけが等の手術・入院費等の補償 (傷害補償制度)」(36.9%)、「自身のけが等の医療費の補償 (共済 (医療費) 助成制度)」(24.4%) などとなっている。

労災保険の特別加入状況について「分からない」とする者は、いずれの民間保険においても加入割合が低く、「労災保険特別加入あり」「労災保険特別加入なし」に比べて「(選択肢にある 5 つ全ての) 保険に加入していない」とする割合が最も高くなっている (図表 8-5)。

図表 8-5 民間保険の加入状況【労災保険特別加入の有無別】(MA、単位=%)



(2) 労災保険、民間保険

参考として、「労災保険の特別加入状況」及び「民間保険の加入状況」を属性別に集計したものが図表 8-6 である。

<年齢、家政婦（夫） 従事年数>

「労災保険の特別加入状況」を年齢別にみると、おおむね年齢が高くなるほど、「はい（加入している）」の割合が高くなる一方で、おおむね年齢が低くなるほど、「いいえ（加入していない）」「分からない」の割合が高くなる傾向にある。

同様に、家政婦（夫） 従事年数別にみると、おおむね従事年数が長いほど、「はい（加入している）」の割合が高くなる一方で、おおむね従事年数が短いほど、「いいえ（加入していない）」「分からない」の割合が高くなる傾向にある。

「民間保険の加入状況」を年齢別にみると、おおむね年齢が低くなるほど、「業務中の家庭への対人・対物損害補償（ケア・ワーカー損害責任補償）」「業務中の自身のけが等の手術・入院費等の補償（傷害補償制度）」の加入割合が高くなる傾向にある。

一方、家政婦（夫） 従事年数別にみると、従事年数の長短によって、民間保険の加入状況の分布に大きな差はみられない。

<最も従事する時間が長い業務別>

「労災保険の特別加入状況」を最も従事する時間が長い業務別（n=30 以上）にみると、「はい（加入している）」の割合は、「障がい者介護」（45.7%）、「高齢者介護・認知症介護」（38.8%）、「住生活関係の業務」（38.8%）の割合が他の業務に比べて高くなっている。

「民間保険の加入状況」を最も従事する時間が長い業務別（n=30 以上）にみると、「高齢者介護・認知症介護」で、「業務中の家庭への対人・対物損害補償（ケア・ワーカー損害責任補償）」「業務中の自身のけが等の手術・入院費等の補償（傷害補償制度）」に加入している割合が他の業務に比べて高くなっている。

<通勤・泊まり込みの状況>

「労災保険の特別加入状況」を通勤・泊まり込みの状況別にみると、「はい（加入している）」の割合は、「通勤」（32.8%）に比べて、「泊まり込み」（37.1%）、「両方（通勤・泊まり込みが同程度の頻度）」（49.2%）の方がやや高くなっている。

「民間保険の加入状況」を通勤・泊まり込みの状況別にみると、通勤・泊まり込みの状況によって民間保険の加入状況の分布に大きな差はみられない。

<1日当たりの平均勤務時間・1か月の平均就労日数>

「労災保険の特別加入状況」を1日当たりの平均勤務時間別にみると、おおむね勤務時間が長くなるほど、「はい（加入している）」の割合は高くなる傾向にあり、とくに15時間以上の層で5割程度と高くなっている。

同様に、「労災保険の特別加入状況」を1か月の平均就労日数別にみると、おおむね就労日数が多くなるほど、「はい（加入している）」の割合は高くなっている。

「民間保険の加入状況」を1日当たりの平均勤務時間別にみると、おおむね勤務時間が長くなるほど、「業務中の自身のけが等の手術・入院費等の補償（傷害補償制度）」の割合は高くなる傾向にある。

同様に、「民間保険の加入状況」を1か月の平均就労日数別にみると、おおむね就労日数が多くなるほど、「業務中の自身のけが等の手術・入院費等の補償（傷害補償制度）」の割合は高くなる傾向にある。

図表 8-6 ①労災保険の特別加入の有無及び②民間保険の加入状況【年齢、家政婦（夫）従事年数、最も従事する時間が長い業務、通勤・泊まり込みの状況、1日当たりの平均勤務時間、1か月の平均就労日数別】(単位＝%)

	n	①労災保険の特別加入状況(SA)				②民間保険の加入状況(MA)							
		(はい 加入している)	(いいえ 加入していない)	分からない	無回答	対物損害責任補償	1対業務中の対人・ケア・対人・	2家庭への対人・対人・賠償	3補償・入院費等の補償	4補償(自身のけが等の医療費の助成費)	5不払未払い賃金の補償(賃金)	い15の保険に加入していない	無回答
合計	1,997	34.3	43.1	13.2	9.4	60.1	2.6	30.8	25.6	4.6	11.7	10.7	
<年齢>													
30代以下	19	5.3	68.4	26.3	0.0	73.7	5.3	47.4	15.8	0.0	15.8	5.3	
40代	68	29.4	39.7	26.5	4.4	69.1	2.9	36.8	27.9	4.4	5.9	5.9	
50代	192	30.2	45.8	17.2	6.8	60.4	2.6	28.1	21.9	4.7	14.6	9.4	
60代	548	34.3	47.4	13.1	5.1	65.0	2.2	32.8	27.6	4.4	11.1	6.8	
70代	1,001	36.1	41.3	11.5	11.2	58.3	2.5	29.9	26.3	4.9	11.4	11.7	
80代以上	146	34.9	34.9	11.0	19.2	49.3	3.4	29.5	21.9	4.1	12.3	20.5	
<家政婦（夫）従事年数>													
1年未満	96	27.1	41.7	26.0	5.2	55.2	1.0	28.1	29.2	2.1	13.5	11.5	
1年以上3年未満	227	28.6	49.3	15.9	6.2	55.1	7.0	28.2	26.9	2.2	16.7	7.0	
3年以上5年未満	242	26.4	49.2	16.5	7.9	61.6	4.5	32.6	19.0	4.1	12.4	9.1	
5年以上10年未満	439	34.9	42.4	15.0	7.7	62.4	1.6	29.8	29.2	5.7	11.8	8.2	
10年以上20年未満	639	36.6	42.3	10.8	10.3	62.3	1.9	32.7	26.1	5.3	10.0	11.7	
20年以上	317	42.3	37.5	7.3	12.9	56.8	1.3	29.0	23.7	4.7	10.4	13.9	
<最も従事する時間が長い業務>													
掃除関係の業務	760	28.4	49.9	13.4	8.3	60.9	3.6	28.7	22.5	3.3	13.6	9.9	
衣類・洗濯関係の業務	49	28.6	51.0	10.2	10.2	46.9	8.2	22.4	26.5	2.0	16.3	12.2	
食品・料理関係の業務	442	35.7	41.6	14.5	8.1	61.5	0.7	30.1	30.3	3.8	12.7	6.1	
住生活関係の業務	49	38.8	40.8	14.3	6.1	49.0	2.0	28.6	20.4	4.1	14.3	12.2	
高齢者介護・認知症介護	479	38.8	40.3	11.3	9.6	65.6	1.9	37.0	28.6	7.3	9.0	9.8	
障がい者介護	46	45.7	32.6	15.2	6.5	47.8	6.5	26.1	30.4	6.5	10.9	13.0	
乳幼児支援・未就学児支援	2	0.0	0.0	50.0	50.0	0.0	0.0	0.0	0.0	0.0	0.0	100.0	
障がい児支援	2	50.0	50.0	0.0	0.0	0.0	0.0	100.0	50.0	0.0	0.0	0.0	
<通勤・泊まり込みの状況>													
通勤	1,673	32.8	44.5	13.7	9.0	60.4	2.6	30.4	25.5	4.4	12.3	9.9	
泊まり込み	178	37.1	39.9	11.2	11.8	56.7	1.7	34.8	21.3	6.7	7.9	18.5	
両方(通勤・泊まり込みが同程度の頻度)	120	49.2	30.0	10.0	10.8	60.8	2.5	30.8	35.0	3.3	8.3	8.3	
<1日当たりの平均勤務時間>													
2時間未満	288	34.7	37.2	17.7	10.4	50.3	1.0	27.8	26.0	3.8	15.3	14.9	
2時間以上5時間未満	859	30.8	47.8	12.7	8.6	61.7	3.3	30.0	25.3	4.4	12.7	8.6	
5時間以上10時間未満	459	32.2	45.8	13.9	8.1	64.5	3.1	34.0	26.8	3.7	10.5	7.4	
10時間以上15時間未満	142	40.1	39.4	11.3	9.2	66.2	1.4	29.6	21.8	8.5	6.3	9.2	
15時間以上20時間未満	67	53.7	22.4	11.9	11.9	50.7	1.5	34.3	38.8	10.4	4.5	13.4	
20時間以上	55	52.7	32.7	7.3	7.3	56.4	1.8	36.4	18.2	5.5	10.9	16.4	
<1か月の平均就労日数>													
5日未満	448	32.6	45.3	14.1	8.0	56.9	1.8	28.1	22.5	2.9	14.3	10.3	
5日以上10日未満	429	31.5	47.3	13.3	7.9	60.6	4.0	32.2	25.4	3.5	13.3	12.1	
10日以上15日未満	496	34.3	43.3	11.9	10.5	60.3	2.4	30.6	26.0	6.3	10.7	8.7	
15日以上20日未満	307	37.1	41.4	13.4	8.1	66.4	3.6	32.9	30.0	7.8	9.1	8.5	
20日以上	220	38.2	39.5	13.2	9.1	60.9	0.9	33.6	30.0	2.7	11.4	9.1	

※表側の「最も従事する時間が長い業務」において、選択肢「その他」は記載割愛。

9. 家政婦(夫)として働く中で生じたトラブル等

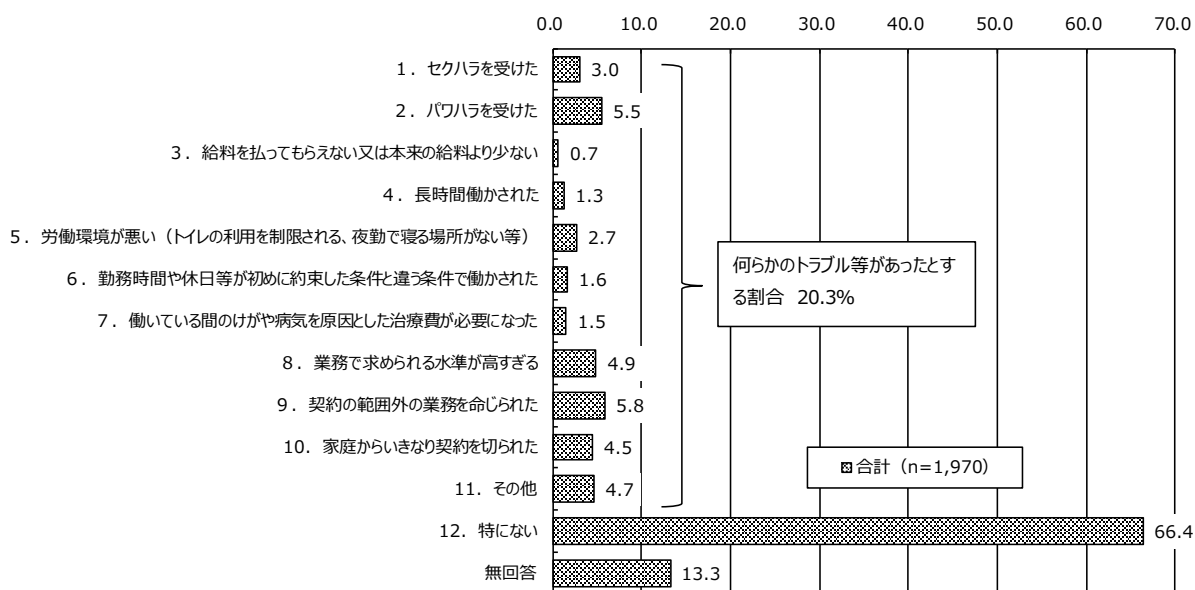
9-1. 家政婦(夫)として働く中で生じたトラブル等

調査では、過去5年間において、「求人者の家庭に雇われて家政婦(夫)として働く中で生じたトラブルや困ったことはあるか」について尋ねている。それによれば、「特にない」が66.4%となっている。具体的なトラブル等としては、「契約の範囲外の業務を命じられた」(5.8%)、「パワハラを受けた」(5.5%)、「業務で求められる水準が高すぎる」(4.9%)、「家庭からいきなり契約を切られた」(4.5%)、「セクハラを受けた」(3.0%)、「労働環境が悪い(トイレの利用を制限される、夜勤で寝る場所がない等)」(2.7%)などが続く。「何らかのトラブル等があったとする割合」(選択肢の1~11を回答した割合)は、20.3%となっている(図表9-1)。

調査では、「何らかのトラブル等があったとする者」(選択肢の1~11を選択した者)を対象に、「トラブルの発生頻度」を尋ねている。それによれば、トラブルは、「よくある」が8.9%、「ときどきある」が35.6%、「ほとんどない」が39.3%、「全くない」が3.0%となっている。「ある・計」(「よくある」「ときどきある」の合計)の割合は、44.5%である(図表9-2)。

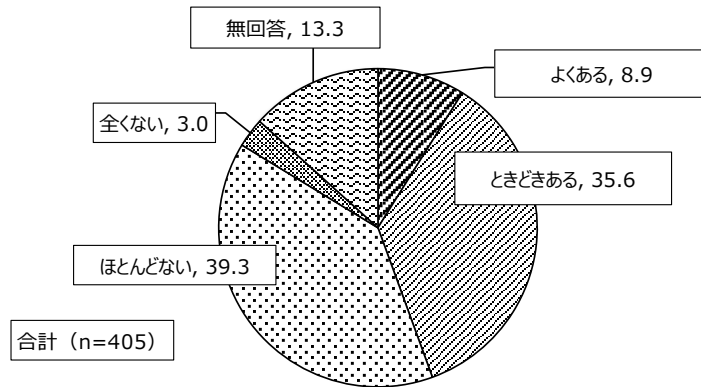
また、調査では、「トラブルにどのように対処しているか」(複数回答)と尋ねている。それによれば、「職業紹介所に相談する」が69.1%と最も高く、「自分で求人者に改善するよう依頼する」が24.9%、「同僚・知人に相談する」が17.5%などとなっている。「何もしない」は9.4%となっている(図表9-3)。

図表9-1 求人者の家庭に雇われて家政婦(夫)として働く中で生じたトラブルや困ったことはあるか(MA、単位=%)



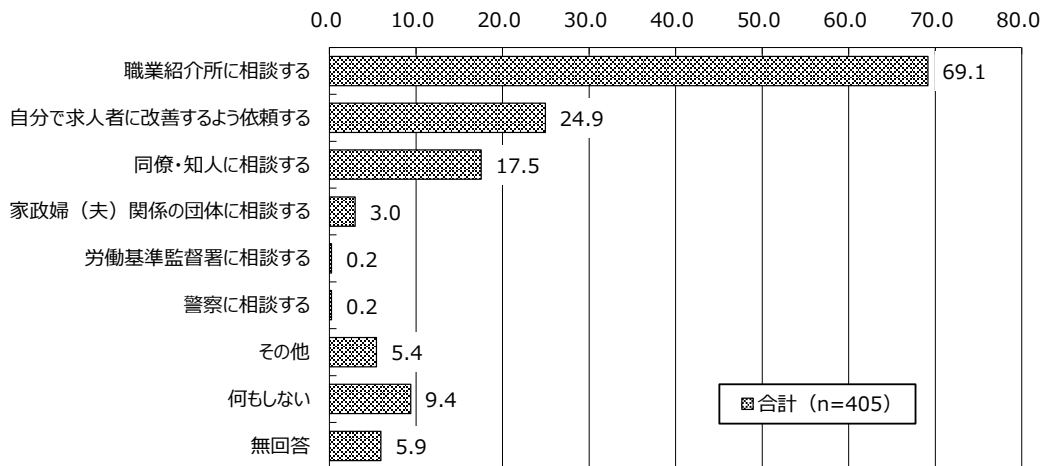
※「何らかのトラブル等があったとする割合」は、選択肢1~11のいずれかを選択した割合のこと。

図表 9-2 トラブルの発生頻度(何らかのトラブル等があったとする者対象)(SA、単位＝%)



※設問「過去5年間で、求人者の家庭に雇われて家政婦（夫）として働く中で生じたトラブルや困ったことがあるか」で、トラブルや困ったことがあったと回答した者（選択肢1～11回答）を対象に集計。

図表 9-3 トラブルに対する対処方法(何らかのトラブル等があったとする者対象)(MA、単位＝%)




※設問「過去5年間で、あなたが求人者の家庭に雇われて家政婦（夫）として働く中で生じたトラブルや困ったことがあるか」で、トラブルや困ったことがあったと回答した者（選択肢1～11回答）を対象に集計。

9-2. 問題がある場合に契約終了を容易に申し出ることにはできるか

調査では、「問題がある場合に契約終了を容易に申し出ることにはできるか」と尋ねている。それによれば、契約終了を容易に申し出ることが「できる」とする割合は 80.2%、「できない」は 8.6%となっている（図表 9-4）。

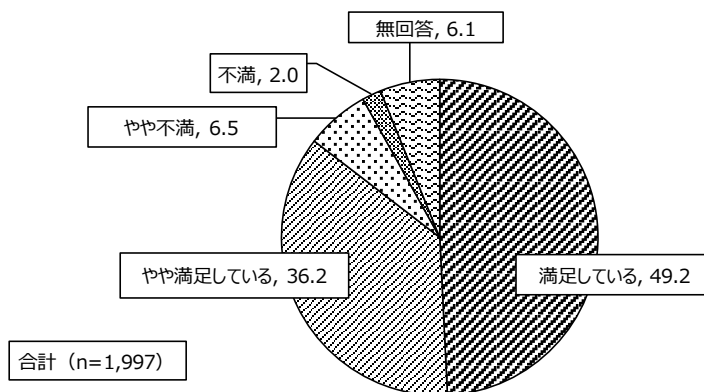
図表 9-4 問題がある場合に契約終了を容易に申し出ることができるか(SA、単位＝%)



10. 個人家庭に雇用される働き方の満足度

調査では、「家政婦（夫）に関する職業紹介所の紹介等により個人家庭に雇用される働き方について、満足しているか」と尋ねている。それによれば、個人家庭に雇用される働き方の満足度は、「満足している」が 49.2%、「やや満足している」が 36.2%、「やや不満」が 6.5%、「不満」が 2.0%となっている。「満足・計」（「満足している」「やや満足している」の合計）の割合は 85.4%、「不満・計」（「やや不満」「不満」の合計）の割合は 8.5%であり、「満足・計」の割合が「不満・計」の割合を大幅に上回っている（図表 10-1）。

図表 10-1 家政婦（夫）に関する職業紹介所の紹介等により個人家庭に雇用される働き方の満足度(SA、単位＝%)



参考として、個人家庭に雇用される働き方の満足度を属性別に集計したものが図表 10-2 である。

<年齢>

年齢別にみると、「満足・計」の割合は、いずれの年齢層も 8 割程度と高くなっている。おおむね年齢が低くなるほど、「満足している」の割合が高くなる傾向にある。

<家政婦（夫）就労先数>

家政婦（夫）就労先数別にみると、就労先数にかかわらず、「満足・計」の割合は、8割強であり、大きな差はみられない。

<最も従事する時間が長い業務>

最も従事する時間が長い業務別（n=30以上）にみても、「満足・計」の割合は、8割台と高くなっているが、「不満・計」の割合では、「高齢者介護・認知症介護」（10.8%）、「食品・料理関係の業務」（9.9%）が他の業務に比べてわずかに高くなっている。

<通勤・泊まり込みの状況別>

通勤・泊まり込みの状況別にみると、「不満・計」の割合は、「通勤」（7.5%）に比べて、「泊まり込み」（12.3%）、「両方（通勤・泊まり込みが同程度の頻度）」（16.7%）の方がやや高くなっている。

図表 10-2 家政婦（夫）に関する職業紹介所の紹介等により個人家庭に雇用される働き方の満足度【年齢、家政婦（夫）就労先数、最も従事する時間が長い業務、通勤・泊まり込みの状況別】（SA、単位＝％）

	n	い 満 足 し て	し や て や い 満 足	や や 不 満	不 満	無 回 答	満 足 ・ 計	不 満 ・ 計
合計	1,997	49.2	36.2	6.5	2.0	6.1	85.4	8.5
<年齢>								
30代以下	19	73.7	26.3	0.0	0.0	0.0	100.0	0.0
40代	68	64.7	25.0	4.4	1.5	4.4	89.7	5.9
50代	192	56.8	28.1	7.3	3.1	4.7	84.9	10.4
60代	548	51.3	38.1	6.4	1.1	3.1	89.4	7.5
70代	1,001	46.1	37.9	6.6	2.1	7.4	84.0	8.7
80代以上	146	47.3	34.2	6.2	2.7	9.6	81.5	8.9
<家政婦（夫）就労先数>								
1件	949	49.2	35.8	6.5	2.1	6.3	85.0	8.6
2件	533	47.5	38.3	6.8	1.9	5.6	85.8	8.7
3件以上	440	51.6	35.2	5.9	1.8	5.5	86.8	7.7
<最も従事する時間が長い業務>								
掃除関係の業務	760	55.5	33.2	5.7	0.8	4.9	88.7	6.5
衣類・洗濯関係の業務	49	49.0	34.7	4.1	2.0	10.2	83.7	6.1
食品・料理関係の業務	442	45.5	39.4	7.9	2.0	5.2	84.9	9.9
住生活関係の業務	49	49.0	38.8	2.0	4.1	6.1	87.8	6.1
高齢者介護・認知症介護	479	44.3	37.8	7.7	3.1	7.1	82.1	10.8
障がい者介護	46	45.7	43.5	2.2	6.5	2.2	89.2	8.7
乳幼児支援・未就学児支援	2	100.0	0.0	0.0	0.0	0.0	100.0	0.0
障がい児支援	2	0.0	50.0	50.0	0.0	0.0	50.0	50.0
<通勤・泊まり込みの状況>								
通勤	1,673	51.6	35.7	5.7	1.8	5.2	87.3	7.5
泊まり込み	178	37.1	37.1	10.1	2.2	13.5	74.2	12.3
両方（通勤・泊まり込みが同程度の頻度）	120	30.8	44.2	12.5	4.2	8.3	75.0	16.7

※「満足・計」は、「満足している」「やや満足している」の合計。「不満・計」は「やや不満」「不満」の合計。表側の「最も従事する時間が長い業務」の選択肢「その他」は記載割愛。

次に、勤務時間関係の属性でみたものが図表 10-3 である。

<1 日当たりの平均勤務時間>

1 日当たりの平均勤務時間別にみると、勤務時間が長くなるほど、「不満・計」の割合がおおむね高くなる傾向にある。

<夜間 22 時以降の就労>

夜間 22 時以降の就労別にみると、夜間 22 時以降の就労の頻度が高くなるほど、「不満・計」の割合がおおむね高くなる。

<残業の状況>

残業の状況別にみると、残業頻度が高くなるほど、「不満・計」の割合が高くなる。

<1 週間の平均勤務時間>

1 週間の平均勤務時間別にみると、勤務時間が長くなるほど、「不満・計」の割合がおおむね高くなる傾向にある。

<1 か月の平均就労日数>

1 か月の平均就労日数別にみると、就労日数にかかわらず、「満足・計」の割合は、8 割程度であり、大きな差はみられない。

<1 か月当たりの報酬>

1 か月当たりの報酬別にみると、報酬額の多寡にかかわらず、「満足・計」の割合は、8 割程度と満足度は高いものの、概ね報酬が高くなるほど、「不満・計」の割合も高くなる傾向にある。

図表 10-3 家政婦(夫)に関する職業紹介所の紹介等により個人家庭に雇用される働き方の満足度【1日当たりの平均勤務時間、夜間 22 時以降の就労、残業の状況、1 週間の平均勤務時間、1 か月の平均就労日数、1 か月当たりの報酬別】(SA、単位=%)

	n	い 満 足 し て	し や て や い 満 足	や や 不 満	不 満	無 回 答	満 足 ・ 計	不 満 ・ 計
合計	1,997	49.2	36.2	6.5	2.0	6.1	85.4	8.5
<1日当たりの平均勤務時間>								
2時間未満	288	55.2	33.0	6.3	1.4	4.2	88.2	7.7
2時間以上5時間未満	859	54.8	34.1	5.0	1.0	5.0	88.9	6.0
5時間以上10時間未満	459	46.6	37.9	6.5	2.2	6.8	84.5	8.7
10時間以上15時間未満	142	35.2	46.5	12.7	2.1	3.5	81.7	14.8
15時間以上20時間未満	67	44.8	37.3	9.0	4.5	4.5	82.1	13.5
20時間以上	55	27.3	45.5	14.5	3.6	9.1	72.8	18.1
<夜間22時以降の就労>								
よくある	180	33.9	38.3	12.2	4.4	11.1	72.2	16.6
ときどきある	218	35.8	44.5	9.2	2.3	8.3	80.3	11.5
ほとんどない	193	39.4	45.1	8.8	3.1	3.6	84.5	11.9
全くない	1,291	55.3	33.3	5.1	1.4	4.9	88.6	6.5
<残業の状況>								
よくある	42	26.2	38.1	16.7	9.5	9.5	64.3	26.2
ときどきある	374	45.5	35.6	9.9	2.4	6.7	81.1	12.3
ほとんどない	690	45.1	41.0	6.5	1.4	5.9	86.1	7.9
全くない	787	56.3	32.8	4.6	1.5	4.8	89.1	6.1
<1週間の平均勤務時間>								
10時間未満	709	55.3	33.7	5.4	1.0	4.7	89.0	6.4
10時間以上20時間未満	534	51.7	35.6	5.6	1.5	5.6	87.3	7.1
20時間以上30時間未満	256	47.3	39.5	6.6	2.3	4.3	86.8	8.9
30時間以上40時間未満	164	39.0	44.5	9.8	3.7	3.0	83.5	13.5
40時間以上60時間未満	127	41.7	36.2	6.3	3.1	12.6	77.9	9.4
60時間以上	58	32.8	36.2	19.0	6.9	5.2	69.0	25.9
<1か月の平均就労日数>								
5日未満	448	50.7	37.1	6.0	1.8	4.5	87.8	7.8
5日以上10日未満	429	52.4	34.0	6.8	1.4	5.4	86.4	8.2
10日以上15日未満	496	46.0	38.3	6.7	2.8	6.3	84.3	9.5
15日以上20日未満	307	51.8	34.5	6.2	1.3	6.2	86.3	7.5
20日以上	220	46.8	37.7	7.3	2.3	5.9	84.5	9.6
<1か月当たりの報酬>								
5万円未満	686	55.0	33.1	6.1	1.6	4.2	88.1	7.7
5万円以上10万円未満	643	46.5	38.6	6.2	2.0	6.7	85.1	8.2
10万円以上15万円未満	312	48.1	39.1	6.1	2.2	4.5	87.2	8.3
15万円以上20万円未満	168	41.7	39.3	10.1	2.4	6.5	81.0	12.5
20万円以上	123	52.8	29.3	7.3	3.3	7.3	82.1	10.6

※「満足・計」は、「満足している」「やや満足している」の合計。「不満・計」は「やや不満」「不満」の合計。

なお、契約内容の提示頻度やトラブル等の経験から満足度をみたものが図表 10-4 である。

契約内容の提示頻度別にみると、提示の頻度が低いほど、おおむね「満足・計」の割合が低くなる一方で、提示の頻度が高くなるほどおおむね「不満・計」の割合が低くなる傾向にある。とくに「毎回示されている」とする者の「満足している」(61.6%)の割合が高くなっている。

過去 5 年間のトラブル等の有無別にみると、「何らかのトラブル等があった」とする者は、「特にない」とする者に比べ、「不満・計」の割合が高くなっている。

業務中の病気やけがなどの経験別にみると、「はい(業務中の病気やけがなどの経験がある)」とする者の「不満・計」の割合が高くなっている。

図表 10-4 家政婦(夫)に関する職業紹介所の紹介等により個人家庭に雇用される働き方の満足度【契約内容の提示頻度、過去5年間のトラブル等の有無、業務中の病気やけがなどの経験】(SA、単位=%)

	n	い 満 足 し て	し や て や い 満 足	や や 不 満	不 満	無 回 答	満 足 ・ 計	不 満 ・ 計
合計	1,997	49.2	36.2	6.5	2.0	6.1	85.4	8.5
<契約内容の提示頻度>								
毎回示されている	768	61.6	29.2	3.6	1.8	3.8	90.8	5.4
ほぼ示されている	662	39.9	43.8	8.2	1.7	6.5	83.7	9.9
ほぼ示されていない	148	38.5	48.6	7.4	2.7	2.7	87.1	10.1
全く示されていない	47	44.7	25.5	10.6	4.3	14.9	70.2	14.9
分からない	109	38.5	38.5	11.0	2.8	9.2	77.0	13.8
<過去5年間のトラブル等の有無>								
何らかのトラブル等があった	405	31.4	44.9	16.8	5.7	1.2	76.3	22.5
特になし	1,327	59.0	35.0	3.8	0.8	1.4	94.0	4.6
<業務中の病気やけがなどの経験>								
はい(業務中の病気やけがなどの経験がある)	303	32.7	42.2	13.5	5.3	6.3	74.9	18.8
いいえ(経験がない)	1,627	52.7	35.2	5.3	1.4	5.4	87.9	6.7

※「満足・計」は、「満足している」「やや満足している」の合計。「不満・計」は「やや不満」「不満」の合計。

付属資料

資料1 調査票

【重要】家事使用人の実態把握のためのアンケート調査（厚生労働省要請研究）

※本調査は、個人家庭と契約し、個人家庭で家事業務を行ったことのあるみなさまにご協力をお願い申し上げます。

<調査へのご協力のお願い>

この調査は、厚生労働省所管の調査研究機関である独立行政法人 労働政策研究・研修機構（※）が、厚生労働省の研究要請を受けて実施するものです。調査結果は、今後の労働政策を立案する上での重要な資料として、活用させて頂きたいと考えております。ご多用のところ誠に恐縮ですが、ご協力のほど何卒宜しくお願い申し上げます。（※<https://www.jil.go.jp/>）

調査票は、全国の家政婦（夫）職業紹介所経由で、家事使用人（家政婦（夫））ご本人に配布しています。ご回答は統計的に処理され、紹介所の名称や家政婦（夫）の皆様のご個人情報が特定されることは一切ございませんので、ありのままをご記入ください。

設問へのご回答は、ご自身の働き方として基本的に最も当てはまる選択肢1つを選んで○をつけていただき、その他、複数回答可、自由記述、数値記入など、回答方法の指定に沿って、ご記入ください。また、「その他」を選択された場合は、具体的な内容を（ ）内にご記入ください。

特に断りのない場合、2023年1月1日現在の状況をご記入ください。また、勤務時間や報酬等に関する設問については、過去3か月以内の状況をご記入ください。

なお、過去、個人家庭と契約し個人家庭で家事業務を行ったことはあるが、過去3か月以内は業務を行っていないという方におかれましては、過去3か月間にこだわらず、直近で業務を行った際の状況についてご記入ください。

ご記入が終わりましたら、家政婦紹介所から配付された日から2週間をめぐり、同封の返信用封筒（切手は不要）に入れ、郵便ポストにご投函ください（**2023年3月10日（金）必着**）。

調査票の発送、回収、入力、調査機関である株式会社マーケティング・コミュニケーションズに委託しています。ご不明点等は、下記担当までお願い申し上げます。

【お問合せ窓口】

T E L <専用フリーダイヤル・無料> **0120-551-339**

（土日祝日を除く9:00～12:00／13:00～18:00）

F A X : 03-3222-4259 / E-mail : chosa[at]mcto.co.jp

【調査主体】独立行政法人 労働政策研究・研修機構（担当：調査部／奥田）

【調査票の発送・回収・入力委託先】株式会社マーケティング・コミュニケーションズ（担当：北原、森田）

I はじめに、あなた自身について伺います。

問1 あなた自身について、教えてください。

(1) あなたの年齢について、教えてください。

年齢

--	--

 歳

(2) あなたの性別について、教えてください。

1 女性	2 男性
------	------

問2 家政婦（夫）として働いている業務の従事年数について、教えてください。

1 1年未満	2 1年以上3年未満	3 3年以上5年未満
4 5年以上10年未満	5 10年以上20年未満	6 20年以上

問3 あなたの世帯は主に何による収入で生活していますか。以下で最も当てはまるものを1つ選んでください。

1 自分の家政婦（夫）としての報酬
2 自分の家政婦（夫）以外の収入
3 配偶者の収入
4 子供の収入
5 親の収入
6 自分又は家族の年金
7 その他（複数人が同じくらいの収入を得ている等）

問4 現在、登録している職業紹介所の数について、教えてください。

1 1か所	2 2か所	3 3か所以上
-------	-------	---------

問5 ①現在、家政婦（夫）として働いている先は何件あるかについて、教えてください。

1 1件	<u>2 2件</u>	<u>3 3件以上</u>
------	-------------	---------------

↓
②①で「2 2件」又は「3 3件以上」と回答した方にお尋ねします。1日の中で複数の場所での就労があるかについて、教えてください。

1 ある	2 ない
------	------

問6 あなたは、通勤していますか、泊まり込みで働いていますか。以下で頻度の高いものを1つ選んでください。

1 通勤	2 泊まり込み	3 両方（通勤・泊まり込みが同程度の頻度）
------	---------	-----------------------

②①で「4 働く先の家庭とは別に居住する家族」を回答した方にお尋ねします(それ以外は問 11 へ)。「働く先の家庭とは別に居住する家族」から業務指示を受けるといふ求人家庭で働くことはよくありますか。

- | | | | | | | | |
|---|------|---|--------|---|--------|---|------|
| 1 | よくある | 2 | ときどきある | 3 | ほとんどない | 4 | 全くない |
|---|------|---|--------|---|--------|---|------|

問 11 あなたが普段行っている仕事内容について、教えてください。

(1) あなたが普段行っている業務は、次の 1～9のうち、どれですか。(複数回答可)

- | | | | | | |
|---|--------------|---|-------------|---|------------|
| 1 | 掃除関係の業務 | 2 | 衣類・洗濯関係の業務 | 3 | 食品・料理関係の業務 |
| 4 | 住生活関係の業務 | 5 | 高齢者介護・認知症介護 | 6 | 障がい者介護 |
| 7 | 乳幼児支援・未就学児支援 | 8 | 障がい児支援 | | |
| 9 | その他 () | | | | |

(ご参考) どのような業務が選択肢 1～9 に該当するか分からない場合に参考にしてください。

<掃除関係の業務>

室内の整理整頓、室内の清掃、水周りの清掃、玄関の清掃、庭の清掃、装飾品の清掃(手入れ)、掃除道具の管理、掃除用品の管理・補充

<衣類・洗濯関係の業務>

普段着の洗濯、お洒落着の洗濯、寝具の洗濯、カーテン等の洗濯、洗濯用品の管理・補充、アイロンかけ、たたみ・収納、衣替え、衣類の補修

<食品・料理関係の業務>

献立、調理、洗濯、食品食材の保存・管理・補充、調味料の管理・補充、調理器具の手入れ

<住生活関係の業務>

買い物、ごみの処理、生活備品等の管理・補充、ペットの世話、電化製品の管理・交換、花木の水遣り、電話対応、来客対応、室内の様様替え、転居手伝い、公共機関・金融機関等の手続き、緊急時対応、工具等を使った簡単な修繕

<高齢者介護、認知症介護、障がい者介護>

食事介助、排泄介助、入浴介助、体位変換、身体整容、清拭、口腔ケア、移動・移乗介助、外出付添介助、起床・就寝介助、服薬介助、体温・血圧測定、健康管理、見守り、看取りケア

<乳幼児支援、未就学児支援、障がい児支援>

送迎、食事介助、沐浴・入浴介助、排泄介助、体位変換、清拭、身体整容、口腔ケア、移動・移乗介助、外出付添介助、見守り、起床・就寝介助、服薬介助、体温・血圧測定、健康管理

<その他>

病人の看護 等

(2) (1) で選択した業務のうち、主に従事している業務は、どれですか。(1) で選択した数字の中から記載してください。

最も従事する時間が長い業務

	番
	番

2 番目に従事する時間が長い業務

(3) (1) の契約ではどのような内容が決められていますか。(複数回答可)

1 労働契約期間	2 就労場所
3 業務内容	4 勤務時間
5 休憩時間	6 休日・休暇
7 賃金額等の賃金に関する内容	8 キャンセル料の規定
9 求人者の家庭に損害を与えた場合等の補償内容	10 その他 ()

(4) (1) の契約期間はどのくらいの長さが多いですか。

1 1日	2 2日以上1か月未満	3 1か月以上4か月未満
4 4か月以上1年未満	5 1年以上	6 期限なし

(5) (3) の契約内容はどの程度示されていますか。

1 毎回示されている	2 ほぼ示されている	3 ほぼ示されていない
4 全く示されていない	5 分からない	

V あなたの勤務時間などについて伺います。(過去3か月以内の状況について、また、同時期に就労先が複数ある場合は合算してお答えください。)

問15 (1) あなたの勤務時間は、1日当たりでみると、どのような状況ですか。

①あなたの1日当たりの勤務時間はだいたいどのくらいですか。(休憩時間を除く)

1 2時間未満	2 2時間以上5時間未満	3 5時間以上10時間未満
4 10時間以上15時間未満	5 15時間以上20時間未満	6 20時間以上

②あなたの1日当たりの最も長い勤務時間を教えてください。(休憩時間を除く)

1 2時間未満	2 2時間以上5時間未満	3 5時間以上10時間未満
4 10時間以上15時間未満	5 15時間以上20時間未満	6 20時間以上

③求人者の家庭に決められた休憩時間は1日当たりだいたいどのくらいですか。(睡眠時間を除く)

1 30分未満	2 30分以上60分未満	3 60分以上120分未満
4 120分以上	5 休憩時間はない	

④泊まり込みで働いたことのある方にお尋ねします。1日当たりの睡眠時間はだいたいどのくらいですか。

1 3時間未満	2 3時間以上6時間未満	3 6時間以上
---------	--------------	---------

⑤決められた勤務時間内で、具体的な作業をせず待機を指示される時間(待機時間)は、あわせて1日当たりどのくらいありますか。

1 1時間未満	2 1時間以上3時間未満	3 3時間以上6時間未満
4 6時間以上	5 待機時間はない	

(2) あなたの1週間の勤務時間はだいたいどのくらいですか。(休憩時間を除く)

- | | | | | | |
|---|-----------------|---|-----------------|---|-----------------|
| 1 | 10 時間未満 | 2 | 10 時間以上 20 時間未満 | 3 | 20 時間以上 30 時間未満 |
| 4 | 30 時間以上 40 時間未満 | 5 | 40 時間以上 60 時間未満 | 6 | 60 時間以上 |

(3) あなたの1か月の平均就労日数について、教えてください。

- | | | | | | |
|---|---------------|---|--------------|---|---------------|
| 1 | 5 日未満 | 2 | 5 日以上 10 日未満 | 3 | 10 日以上 15 日未満 |
| 4 | 15 日以上 20 日未満 | 5 | 20 日以上 | | |

問 16 (1) 勤務時間や休憩時間の指定・勤務時間延長の指示などをする人は誰ですか。以下で最も当てはまるものを1つ選んでください。

- | | |
|---|---------------------------------|
| 1 | 実際に家政婦（夫）として働く家庭の中の家族 |
| 2 | 家庭外の会社（訪問介護サービス事業者や家事代行サービス業者等） |
| 3 | 働く先の家庭とは別に居住する家族 |
| 4 | 職業紹介所 |
| 5 | 勤務時間や休憩時間の指定・勤務時間延長の指示などは受けていない |

(2) あなたの勤務時間について、記録している人は誰ですか。以下で最も当てはまるものを1つ選んでください。

- | | |
|---|---------------------------------|
| 1 | 実際に家政婦（夫）として働く家庭の中の家族 |
| 2 | 家庭外の会社（訪問介護サービス事業者や家事代行サービス業者等） |
| 3 | 働く先の家庭とは別に居住する家族 |
| 4 | 職業紹介所 |
| 5 | その他（) |
| 6 | 記録されていない |
| 7 | 分からない |

問 17 あらかじめ決められた休憩時間がある方にお尋ねします。休憩時間と勤務時間の違いは明確ですか（例えば、あらかじめ決められた休憩時間でも見守り等の看護の必要がある場合などは「2 いいえ」を選択してください）。

- | | | | |
|---|----|---|-----|
| 1 | はい | 2 | いいえ |
|---|----|---|-----|

問 18 あなたが働く日はどのように指定されていますか。

- | | |
|---|------------------------|
| 1 | 「週に○日」「○曜日」などを指定されている |
| 2 | 求人家庭の決めたシフトによることとされている |
| 3 | 特定の休日を除き、毎日働くこととされている |
| 4 | その他（) |

問 19 始業・終業時刻は指定されていますか。

- | | | | |
|---|----|---|-----|
| 1 | はい | 2 | いいえ |
|---|----|---|-----|

Ⅸ 働く中で生じたトラブルや困っていることなどについて伺います。

(過去5年以内の状況についてお答えください。)

問 25 (1) あなたが求人者の家庭に雇われて家政婦(夫)として働く中で生じたトラブルや困ったことはありますか。ある場合は、その内容について、教えてください。(複数回答可)

1	セクハラを受けた
2	パワハラを受けた
3	給料を払ってもらえない又は本来の給料より少ない
4	長時間働かされた
5	労働環境が悪い(トイレの利用を制限される、夜勤で寝る場所がない等)
6	勤務時間や休日等が初めに約束した条件と違う条件で働かされた
7	働いている間のけがや病気を原因とした治療費が必要になった
8	業務で求められる水準が高すぎる
9	契約の範囲外の業務を命じられた
10	家庭からいきなり契約を切られた
11	その他 ※自由に記載ください
	[]
12	特にない

(2) (1) でトラブルや困ったことがあった方(選択肢1~11を回答された方(「12 特にない」以外))は以下の①②にお答えください。選択肢12を回答された方は、(3)へ。

① トラブルの発生頻度はどのくらいですか。

1	よくある	2	ときどきある	3	ほとんどない	4	全くない
---	------	---	--------	---	--------	---	------

② トラブルにどのように対処していますか。(複数回答可)

1	自分で求人者に改善するよう依頼する
2	職業紹介所に相談する
3	労働基準監督署に相談する
4	同僚・知人に相談する
5	家政婦(夫)関係の団体に相談する
6	警察に相談する
7	その他 ()
8	何もしない

(すべての方がお答えください。)

(3) 問題がある場合にあなたから契約終了を容易に申し出ることはできますか。

1	できる	2	できない
---	-----	---	------

X その他について伺います。

問 26 家政婦（夫）に関する職業紹介所の紹介等により個人家庭に雇用される働き方について、満足していますか。

1 満足している	2 やや満足している	3 やや不満	4 不満
----------	------------	--------	------

アンケートはこれで終わりです。ご協力いただき、誠に有り難うございました。

★★ご回答の後は家政婦紹介所から配付された日から2週間をめぐに、同封の返信用封筒（切手不要）に入れ、郵便ポストにご投函ください（2023年3月10日（金）必着）。★★

資料2 付属統計表

問1(1) あなたの年齢について、教えてください。

		全体	30代以下	40代	50代	60代	70代	80代以上	無回答	統計量母数	平均	標準偏差	最小値	最大値	中央値
上段:件数 下段:構成比(%)															
全体		1997 100.0	19 1.0	68 3.4	192 9.6	548 27.4	1001 50.1	146 7.3	23 1.2	1974	68.90	9.057	28	89	71
(集約)問1(1) あなたの年齢について、教えてください。	30代以下	19 100.0	19 100.0	0 -	0 -	0 -	0 -	0 -	0 -	19	35.11	3.281	28	39	36
	40代	68 100.0	0 -	68 100.0	0 -	0 -	0 -	0 -	0 -	68	45.75	2.628	40	49	46
	50代	192 100.0	0 -	0 -	192 100.0	0 -	0 -	0 -	0 -	192	55.35	2.759	50	59	56
	60代	548 100.0	0 -	0 -	0 -	548 100.0	0 -	0 -	0 -	548	65.29	2.849	60	69	66
	70代	1001 100.0	0 -	0 -	0 -	0 -	1001 100.0	0 -	0 -	1001	73.85	2.534	70	79	74
	80代以上	146 100.0	0 -	0 -	0 -	0 -	0 -	146 100.0	0 -	146	81.51	1.959	80	89	81
	無回答	23 100.0	0 -	0 -	0 -	0 -	0 -	0 -	23 100.0	0	0.00	0.000	0	0	0
	問1(2) あなたの性別について、教えてください。(SA)	女性	1974 100.0	19 1.0	68 3.3	189 9.6	542 27.5	993 50.3	144 7.3	21 1.1	1953	68.94	9.018	28	89
男性	12 100.0	0 -	2 16.7	2 16.7	3 25.0	3 25.0	2 16.7	0 -	12	64.50	14.619	41	82	68	
無回答	11 100.0	0 -	0 -	1 9.1	3 27.3	5 45.5	0 -	2 18.2	9	67.11	7.769	52	75	70	
問5① 現在、家政婦(夫)として働いている先は何かあるかについて、教えてください。(SA)	1件	949 100.0	8 0.8	37 3.9	71 7.5	238 25.1	497 52.4	89 9.4	9 0.9	940	69.69	9.135	30	89	72
	2件	533 100.0	5 0.9	18 3.4	59 11.1	146 27.4	266 49.9	35 6.6	4 0.8	529	68.56	8.942	28	86	71
	3件以上	440 100.0	6 1.4	12 2.7	55 12.5	149 33.9	194 44.1	18 4.1	6 1.4	434	67.32	9.012	33	85	69
	無回答	75 100.0	0 -	1 1.3	7 9.3	15 20.0	44 58.7	4 5.3	4 5.3	71	70.62	7.713	49	82	73
問6 あなたは、通勤していますか、泊まり込みで働いていますか。(SA)	通勤	1673 100.0	17 1.0	66 3.9	178 10.6	483 28.9	798 47.7	112 6.7	19 1.1	1654	68.31	9.306	28	89	70
	泊まり込み	178 100.0	0 -	1 0.6	7 3.9	32 18.0	114 64.0	23 12.9	1 0.6	177	72.75	6.007	49	83	74
	両方(通勤・泊まり込みが同程度の頻度)	120 100.0	2 1.7	1 0.8	6 5.0	25 20.8	76 63.3	10 8.3	0 -	120	71.08	7.875	35	85	73
	無回答	26 100.0	0 -	0 -	1 3.8	8 30.8	13 50.0	1 3.8	3 11.5	23	70.30	7.208	52	80	72
問11(1) あなたが普段行っている業務は、どれですか。(MA)	掃除関係の業務	1689 100.0	19 1.1	60 3.6	177 10.5	476 28.2	838 49.6	103 6.1	16 0.9	1673	68.42	9.197	28	89	71
	衣類・洗濯関係の業務	1302 100.0	11 0.8	42 3.2	135 10.4	382 29.3	637 48.9	82 6.3	13 1.0	1289	68.58	8.902	28	87	71
	食品・料理関係の業務	1335 100.0	12 0.9	40 3.0	137 10.3	377 28.2	672 50.3	81 6.1	16 1.2	1319	68.72	8.788	28	87	71
	住生活関係の業務	820 100.0	9 1.1	29 3.5	90 11.0	251 30.6	383 46.7	51 6.2	7 0.9	813	68.10	9.105	28	87	70
	高齢者介護・認知症介護	927 100.0	4 0.4	26 2.8	72 7.8	241 26.0	501 54.0	73 7.9	10 1.1	917	69.82	8.244	28	89	72
	障がい者介護	178 100.0	4 2.2	3 1.7	21 11.8	44 24.7	94 52.8	11 6.2	1 0.6	177	68.58	9.654	28	83	71
	乳幼児支援・未就学児支援	25 100.0	1 4.0	0 -	5 20.0	6 24.0	13 52.0	0 -	0 -	25	66.16	10.007	37	79	70
	障がい児支援	24 100.0	1 4.2	2 8.3	3 12.5	5 20.8	12 50.0	1 4.2	0 -	24	66.58	12.659	39	81	73
	その他	96 100.0	0 -	3 3.1	10 10.4	28 29.2	45 46.9	9 9.4	1 1.0	95	69.02	8.519	41	82	71
	無回答	30 100.0	0 -	1 3.3	2 6.7	6 20.0	15 50.0	5 16.7	1 3.3	29	71.97	8.352	49	86	74
	問15(1)① あなたの1日当たりの勤務時間はどれくらいですか。(休憩時間を除く)(SA)	2時間未満	288 100.0	5 1.7	15 5.2	34 11.8	62 21.5	148 51.4	21 7.3	3 1.0	285	67.92	10.419	28	86
2時間以上5時間未満		859 100.0	11 1.3	33 3.8	90 10.5	269 31.3	384 44.7	58 6.8	14 1.6	845	68.05	9.424	30	87	70
5時間以上10時間未満		459 100.0	2 0.4	17 3.7	51 11.1	145 31.6	217 47.3	25 5.4	2 0.4	457	68.28	8.552	35	87	70
10時間以上15時間未満		142 100.0	1 0.7	1 0.7	6 4.2	29 20.4	93 65.5	12 8.5	0 -	142	71.58	6.846	39	87	72
15時間以上20時間未満		67 100.0	0 -	1 1.5	6 9.0	8 11.9	46 68.7	5 7.5	1 1.5	66	71.48	7.535	46	86	74
20時間以上		55 100.0	0 -	0 -	2 3.6	13 23.6	30 54.5	9 16.4	1 1.8	54	73.07	6.804	52	83	75
無回答		127 100.0	0 -	1 0.8	3 2.4	22 17.3	83 65.4	16 12.6	2 1.6	125	72.99	5.951	49	89	73
問15(3) あなたの1か月の平均就労日数について、教えてください。(SA)		5日未満	448 100.0	4 0.9	9 2.0	50 11.2	118 26.3	223 49.8	35 7.8	9 2.0	439	69.12	9.027	28	86
5日以上10日未満	429 100.0	5 1.2	22 5.1	36 8.4	113 26.3	211 49.2	37 8.6	5 1.2	424	68.78	9.777	33	87	71	
10日以上15日未満	496 100.0	3 0.6	11 2.2	48 9.7	130 26.2	263 53.0	38 7.7	3 0.6	493	69.67	8.469	33	89	72	
15日以上20日未満	307 100.0	5 1.6	12 3.9	26 8.5	90 29.3	158 51.5	13 4.2	3 1.0	304	68.15	9.173	30	86	71	
20日以上	220 100.0	2 0.9	9 4.1	29 13.2	74 33.6	91 41.4	13 5.9	2 0.9	218	67.22	8.917	36	84	69	
無回答	97 100.0	0 -	5 5.2	3 3.1	23 23.7	55 56.7	10 10.3	1 1.0	96	70.67	8.122	42	86	72	
問24(1)① 労災保険(国が運営する社会保険制度の1つ)に特別加入していますか。(SA)	はい	685 100.0	1 0.1	20 2.9	58 8.5	188 27.4	361 52.7	51 7.4	6 0.9	679	69.59	8.221	39	87	72
	いいえ	860 100.0	13 1.5	27 3.1	88 10.2	260 30.2	413 48.0	51 5.9	8 0.9	852	68.33	9.332	30	86	70
	分からない	264 100.0	5 1.9	18 6.8	33 12.5	72 27.3	115 43.6	16 6.1	5 1.9	259	66.69	10.367	28	87	70
	無回答	188 100.0	0 -	3 1.6	13 6.9	28 14.9	112 59.6	28 14.9	4 2.1	184	72.09	7.560	49	89	73
問26 家政婦(夫)に関する職業紹介所の紹介等により個人家庭に雇用される働き方について、満足していますか。(SA)	満足している	983 100.0	14 1.4	44 4.5	109 11.1	281 28.6	461 46.9	69 7.0	5 0.5	978	67.95	9.750	28	87	70
	やや満足している	723 100.0	5 0.7	17 2.4	54 7.5	209 28.9	379 52.4	50 6.9	9 1.2	714	69.53	8.210	32	87	71
	やや不満	130 100.0	0 -	3 2.3	14 10.8	35 26.9	66 50.8	9 6.9	3 2.3	127	69.46	8.202	44	89	71
	不満	39 100.0	0 -	1 2.6	6 15.4	6 15.4	21 53.8	4 10.3	1 2.6	38	69.87	9.538	42	82	74
	無回答	122 100.0	0 -	3 2.5	9 7.4	17 13.9	74 60.7	14 11.5	5 4.1	117	72.06	7.568	48	85	74

問1(2) あなたの性別について、教えてください。(SA)

上段:件数 下段:構成比(%)		全体	女性	男性	無回答	
全体		1997 100.0	1974 98.8	12 0.6	11 0.6	
集約問1(1) あなたの年齢について、教えてください。	30代以下	19 100.0	19 100.0	0 -	0 -	
	40代	68 100.0	66 97.1	2 2.9	0 -	
	50代	192 100.0	189 98.4	2 1.0	1 0.5	
	60代	548 100.0	542 98.9	3 0.5	3 0.5	
	70代	1001 100.0	993 99.2	3 0.3	5 0.5	
	80代以上	146 100.0	144 98.6	2 1.4	0 -	
	無回答	23 100.0	21 91.3	0 -	2 8.7	
	問1(2) あなたの性別について、教えてください。(SA)	女性	1974 100.0	1974 100.0	0 -	0 -
男性		12 100.0	0 -	12 100.0	0 -	
無回答		11 100.0	0 -	0 -	11 100.0	
問5① 現在、家政婦(夫)として働いている先は何件あるかについて、教えてください。(SA)	1件	949 100.0	943 99.4	4 0.4	2 0.2	
	2件	533 100.0	526 98.7	3 0.6	4 0.8	
	3件以上	440 100.0	433 98.4	3 0.7	4 0.9	
	無回答	75 100.0	72 96.0	2 2.7	1 1.3	
	問6 あなたは、通勤していますか、泊まり込みで働いていますか。(SA)	通勤	1673 100.0	1654 98.9	10 0.6	9 0.5
泊まり込み		178 100.0	176 98.9	1 0.6	1 0.6	
両方(通勤・泊まり込みが同程度の頻度)		120 100.0	120 100.0	0 -	0 -	
無回答		26 100.0	24 92.3	1 3.8	1 3.8	
問11(1) あなたが普段行っている業務は、どれですか。(MA)		掃除関係の業務	1689 100.0	1672 99.0	9 0.5	8 0.5
	衣類・洗濯関係の業務	1302 100.0	1295 99.5	1 0.1	6 0.5	
	食品・料理関係の業務	1335 100.0	1325 99.3	4 0.3	6 0.4	
	住生活関係の業務	820 100.0	815 99.4	3 0.4	2 0.2	
	高齢者介護・認知症介護	927 100.0	917 98.9	4 0.4	6 0.6	
	障がい者介護	178 100.0	175 98.3	2 1.1	1 0.6	
	乳幼児支援・未就学児支援	25 100.0	24 96.0	1 4.0	0 -	
	障がい児支援	24 100.0	23 95.8	1 4.2	0 -	
	その他	96 100.0	95 99.0	1 1.0	0 -	
	無回答	30 100.0	29 96.7	1 3.3	0 -	
	問15(1)① あなたの1日当たりの勤務時間はどれくらいですか。(休憩時間を除く)(SA)	2時間未満	288 100.0	283 98.3	3 1.0	2 0.7
		2時間以上5時間未満	859 100.0	850 99.0	5 0.6	4 0.5
5時間以上10時間未満		459 100.0	451 98.3	4 0.9	4 0.9	
10時間以上15時間未満		142 100.0	142 100.0	0 -	0 -	
15時間以上20時間未満		67 100.0	66 98.5	0 -	1 1.5	
20時間以上		55 100.0	55 100.0	0 -	0 -	
無回答		127 100.0	127 100.0	0 -	0 -	
問15(3) あなたの1か月の平均就労日数について、教えてください。(SA)		5日未満	448 100.0	444 99.1	3 0.7	1 0.2
	5日以上10日未満	429 100.0	423 98.6	2 0.5	4 0.9	
	10日以上15日未満	496 100.0	492 99.2	2 0.4	2 0.4	
	15日以上20日未満	307 100.0	303 98.7	2 0.7	2 0.7	
	20日以上	220 100.0	216 98.2	2 0.9	2 0.9	
	無回答	97 100.0	96 99.0	1 1.0	0 -	
	問24(1)① 労災保険(国が運営する社会保険制度の1つ)に特別加入していますか。(SA)	はい	685 100.0	678 99.0	4 0.6	3 0.4
いいえ		860 100.0	849 98.7	5 0.6	6 0.7	
分からない		264 100.0	262 99.2	1 0.4	1 0.4	
無回答		188 100.0	185 98.4	2 1.1	1 0.5	
問26 家政婦(夫)に関する職業紹介所の紹介等により個人家庭に雇用される働き方について、満足していますか。(SA)		満足している	983 100.0	972 98.9	6 0.6	5 0.5
	やや満足している	723 100.0	716 99.0	4 0.6	3 0.4	
	やや不満	130 100.0	129 99.2	0 -	1 0.8	
	不満	39 100.0	38 97.4	0 -	1 2.6	
	無回答	122 100.0	119 97.5	2 1.6	1 0.8	

問2 家政婦(夫)として働いている業務の従事年数について教えてください。(SA)

		全体	1年未満	1年以上 3年未満	3年以上 5年未満	5年以上 10年未満	10年以上 20年未満	20年以上	無回答
上段:件数 下段:構成比(%)									
全体		1997	96	227	242	439	639	317	37
		100.0	4.8	11.4	12.1	22.0	32.0	15.9	1.9
(集約)問1(1) あなたの年齢について、教えてください。	30代以下	19	5	6	3	4	1	0	0
		100.0	26.3	31.6	15.8	21.1	5.3	-	-
	40代	68	11	15	13	17	9	3	0
		100.0	16.2	22.1	19.1	25.0	13.2	4.4	-
	50代	192	13	34	30	48	50	14	3
		100.0	6.8	17.7	15.6	25.0	26.0	7.3	1.6
	60代	548	29	80	80	128	155	65	11
		100.0	5.3	14.6	14.6	23.4	28.3	11.9	2.0
70代	1001	36	85	102	221	367	174	16	
	100.0	3.6	8.5	10.2	22.1	36.7	17.4	1.6	
80代以上	146	1	5	12	17	51	58	2	
	100.0	0.7	3.4	8.2	11.6	34.9	39.7	1.4	
無回答	23	1	2	2	4	6	3	5	
	100.0	4.3	8.7	8.7	17.4	26.1	13.0	21.7	
問1(2) あなたの性別について、教えてください。(SA)	女性	1974	95	224	238	436	632	317	32
		100.0	4.8	11.3	12.1	22.1	32.0	16.1	1.6
	男性	12	1	2	3	1	2	0	3
	100.0	8.3	16.7	25.0	8.3	16.7	-	25.0	
無回答	11	0	1	1	2	5	0	2	
	100.0	-	9.1	9.1	18.2	45.5	-	18.2	
問5① 現在、家政婦(夫)として働いている先は何件あるかについて、教えてください。(SA)	1件	949	62	113	113	183	285	177	16
		100.0	6.5	11.9	11.9	19.3	30.0	18.7	1.7
	2件	533	19	65	61	128	180	71	9
		100.0	3.6	12.2	11.4	24.0	33.8	13.3	1.7
3件以上	440	13	42	59	113	149	58	6	
	100.0	3.0	9.5	13.4	25.7	33.9	13.2	1.4	
無回答	75	2	7	9	15	25	11	6	
	100.0	2.7	9.3	12.0	20.0	33.3	14.7	8.0	
問6 あなたは、通勤していますか、泊まり込みで働いていますか。(SA)	通勤	1673	89	201	213	394	513	237	26
		100.0	5.3	12.0	12.7	23.6	30.7	14.2	1.6
	泊まり込み	178	6	14	15	20	68	49	6
		100.0	3.4	7.9	8.4	11.2	38.2	27.5	3.4
両方(通勤・泊まり込みが同程度の頻度)	120	1	9	12	24	47	27	0	
	100.0	0.8	7.5	10.0	20.0	39.2	22.5	-	
無回答	26	0	3	2	1	11	4	5	
	100.0	-	11.5	7.7	3.8	42.3	15.4	19.2	
問11(1) あなたが普段行っている業務は、どれですか。(MA)	掃除関係の業務	1689	83	198	223	384	525	251	25
		100.0	4.9	11.7	13.2	22.7	31.1	14.9	1.5
	衣類・洗濯関係の業務	1302	57	151	179	300	396	200	19
		100.0	4.4	11.6	13.7	23.0	30.4	15.4	1.5
	食品・料理関係の業務	1335	55	176	163	281	440	199	21
		100.0	4.1	13.2	12.2	21.0	33.0	14.9	1.6
	住生活関係の業務	820	30	97	101	188	253	140	11
		100.0	3.7	11.8	12.3	22.9	30.9	17.1	1.3
	高齢者介護・認知症介護	927	35	90	93	186	333	175	15
		100.0	3.8	9.7	10.0	20.1	35.9	18.9	1.6
	障がい者介護	178	3	20	26	34	52	41	2
		100.0	1.7	11.2	14.6	19.1	29.2	23.0	1.1
乳幼児支援・未就学児支援	25	1	2	4	6	8	4	0	
	100.0	4.0	8.0	16.0	24.0	32.0	16.0	-	
障がい児支援	24	0	2	6	8	3	5	0	
	100.0	-	8.3	25.0	33.3	12.5	20.8	-	
その他	96	8	8	13	14	34	18	1	
	100.0	8.3	8.3	13.5	14.6	35.4	18.8	1.0	
無回答	30	0	0	2	6	15	5	2	
	100.0	-	-	6.7	20.0	50.0	16.7	6.7	
問15(1)① あなたの1日当たりの勤務時間はどれくらいですか。(休憩時間を除く)(SA)	2時間未満	288	19	30	27	55	106	44	7
		100.0	6.6	10.4	9.4	19.1	36.8	15.3	2.4
	2時間以上5時間未満	859	45	121	124	206	246	100	17
		100.0	5.2	14.1	14.4	24.0	28.6	11.6	2.0
	5時間以上10時間未満	459	20	47	60	109	132	83	8
		100.0	4.4	10.2	13.1	23.7	28.8	18.1	1.7
	10時間以上15時間未満	142	3	15	12	23	55	34	0
		100.0	2.1	10.6	8.5	16.2	38.7	23.9	-
	15時間以上20時間未満	67	1	3	2	13	34	12	2
		100.0	1.5	4.5	3.0	19.4	50.7	17.9	3.0
20時間以上	55	3	4	5	8	14	20	1	
	100.0	5.5	7.3	9.1	14.5	25.5	36.4	1.8	
無回答	127	5	7	12	25	52	24	2	
	100.0	3.9	5.5	9.4	19.7	40.9	18.9	1.6	
問15(3) あなたの1か月の平均就労日数について、教えてください。(SA)	5日未満	448	28	52	57	91	134	77	9
		100.0	6.3	11.6	12.7	20.3	29.9	17.2	2.0
	5日以上10日未満	429	25	65	43	91	134	64	7
		100.0	5.8	15.2	10.0	21.2	31.2	14.9	1.6
	10日以上15日未満	496	20	56	70	105	158	78	9
		100.0	4.0	11.3	14.1	21.2	31.9	15.7	1.8
	15日以上20日未満	307	9	33	35	91	97	40	2
	100.0	2.9	10.7	11.4	29.6	31.6	13.0	0.7	
20日以上	220	6	14	24	45	85	42	4	
	100.0	2.7	6.4	10.9	20.5	38.6	19.1	1.8	
無回答	97	8	7	13	16	31	16	6	
	100.0	8.2	7.2	13.4	16.5	32.0	16.5	6.2	
問24(1)① 労災保険(国が運営する社会保険制度の1つ)に特別加入していますか。(SA)	はい	685	26	65	64	153	234	134	9
		100.0	3.8	9.5	9.3	22.3	34.2	19.6	1.3
	いいえ	860	40	112	119	186	270	119	14
		100.0	4.7	13.0	13.8	21.6	31.4	13.8	1.6
分からない	264	25	36	40	66	69	23	5	
	100.0	9.5	13.6	15.2	25.0	26.1	8.7	1.9	
無回答	188	5	14	19	34	66	41	9	
	100.0	2.7	7.4	10.1	18.1	35.1	21.8	4.8	
問26 家政婦(夫)に関する職業紹介所の紹介等により個人家庭に雇用される働き方について、満足していますか。(SA)	満足している	983	47	124	124	223	302	148	15
		100.0	4.8	12.6	12.6	22.7	30.7	15.1	1.5
	やや満足している	723	39	71	87	159	236	117	14
		100.0	5.4	9.8	12.0	22.0	32.6	16.2	1.9
	やや不満	130	2	19	13	28	45	20	3
		100.0	1.5	14.6	10.0	21.5	34.6	15.4	2.3
不満	39	1	2	6	6	12	12	0	
	100.0	2.6	5.1	15.4	15.4	30.8	30.8	-	
無回答	122	7	11	12	23	44	20	5	
	100.0	5.7	9.0	9.8	18.9	36.1	16.4	4.1	

問3 あなたの世帯は主に何による収入で生活していますか。(SA)

	全体	自分の家政婦(夫)としての報酬	自分の家政婦(夫)以外の収入	配偶者の収入	子供の収入	親の収入	自分又は家族の年金	その他(複数人が同くらいの収入を得ている等)	無回答
上段:件数 下段:構成比(%)									
全体	1997 100.0	643 32.2	189 9.5	406 20.3	52 2.6	4 0.2	497 24.9	57 2.9	149 7.5
(集約)問1(1) あなたの年齢について、教えてください。									
30代以下	19 100.0	5 26.3	2 10.5	10 52.6	0 -	1 5.3	0 -	0 -	1 5.3
40代	68 100.0	14 20.6	7 10.3	38 55.9	0 -	0 -	1 1.5	6 8.8	2 2.9
50代	192 100.0	52 27.1	35 18.2	87 45.3	0 -	1 0.5	3 1.6	13 6.8	1 0.5
60代	548 100.0	166 30.3	62 11.3	161 29.4	9 1.6	2 0.4	102 18.6	18 3.3	28 5.1
70代	1001 100.0	358 35.8	77 7.7	100 10.0	34 3.4	0 -	317 31.7	19 1.9	96 9.6
80代以上	146 100.0	41 28.1	6 4.1	7 4.8	8 5.5	0 -	66 45.2	1 0.7	17 11.6
無回答	23 100.0	7 30.4	0 -	3 13.0	1 4.3	0 -	8 34.8	0 -	4 17.4
問1(2) あなたの性別について、教えてください。(SA)									
女性	1974 100.0	637 32.3	187 9.5	403 20.4	52 2.6	4 0.2	492 24.9	56 2.8	143 7.2
男性	12 100.0	2 16.7	1 8.3	3 25.0	0 -	0 -	3 25.0	1 8.3	2 16.7
無回答	11 100.0	4 36.4	1 9.1	0 -	0 -	0 -	2 18.2	0 -	4 36.4
問5① 現在、家政婦(夫)として働いている先は何件あるかについて、教えてください。(SA)									
1件	949 100.0	289 30.5	91 9.6	198 20.9	31 3.3	1 0.1	252 26.6	22 2.3	65 6.8
2件	533 100.0	187 35.1	45 8.4	94 17.6	9 1.7	1 0.2	127 23.8	23 4.3	47 8.8
3件以上	440 100.0	143 32.5	45 10.2	104 23.6	8 1.8	2 0.5	97 22.0	11 2.5	30 6.8
無回答	75 100.0	24 32.0	8 10.7	10 13.3	4 5.3	0 -	21 28.0	1 1.3	7 9.3
問6 あなたは、通勤していますか、泊まり込みで働いていますか。(SA)									
通勤	1673 100.0	461 27.6	175 10.5	386 23.1	38 2.3	4 0.2	434 25.9	52 3.1	123 7.4
泊まり込み	178 100.0	110 61.8	7 3.9	9 5.1	10 5.6	0 -	31 17.4	1 0.6	10 5.6
両方(通勤・泊まり込みが同程度の頻度)	120 100.0	66 55.0	6 5.0	7 5.8	4 3.3	0 -	26 21.7	2 1.7	9 7.5
無回答	26 100.0	6 23.1	1 3.8	4 15.4	0 -	0 -	6 23.1	2 7.7	7 26.9
問11(1) あなたが普段行っている業務は、どれですか。(MA)									
掃除関係の業務	1689 100.0	537 31.8	153 9.1	366 21.7	42 2.5	4 0.2	406 24.0	54 3.2	127 7.5
衣類・洗濯関係の業務	1302 100.0	452 34.7	114 8.8	267 20.5	36 2.8	3 0.2	297 22.8	44 3.4	89 6.8
食品・料理関係の業務	1335 100.0	469 35.1	120 9.0	261 19.6	37 2.8	3 0.2	300 22.5	43 3.2	102 7.6
住生活関係の業務	820 100.0	286 34.9	65 7.9	181 22.1	18 2.2	2 0.2	180 22.0	24 2.9	64 7.8
高齢者介護・認知症介護	927 100.0	389 42.0	62 6.7	143 15.4	23 2.5	3 0.3	216 23.3	21 2.3	70 7.6
障がい者介護	178 100.0	74 41.6	18 10.1	30 16.9	3 1.7	0 -	41 23.0	2 1.1	10 5.6
乳幼児支援・未就学児支援	25 100.0	9 36.0	3 12.0	4 16.0	1 4.0	0 -	5 20.0	2 8.0	1 4.0
障がい児支援	24 100.0	10 41.7	7 29.2	4 16.7	0 -	0 -	3 12.5	0 -	0 -
その他	96 100.0	27 28.1	3 3.1	19 19.8	1 1.0	0 -	31 32.3	5 5.2	10 10.4
無回答	30 100.0	11 36.7	3 10.0	5 16.7	2 6.7	0 -	7 23.3	0 -	2 6.7
問15(1)① あなたの1日当たりの勤務時間はどのくらいですか。(休憩時間を除く)(SA)									
2時間未満	288 100.0	50 17.4	34 11.8	75 26.0	8 2.8	1 0.3	98 34.0	5 1.7	17 5.9
2時間以上5時間未満	859 100.0	192 22.4	82 9.5	238 27.7	21 2.4	2 0.2	221 25.7	25 2.9	78 9.1
5時間以上10時間未満	459 100.0	201 43.8	43 9.4	65 14.2	12 2.6	0 -	92 20.0	19 4.1	27 5.9
10時間以上15時間未満	142 100.0	84 59.2	6 4.2	13 9.2	4 2.8	0 -	23 16.2	1 0.7	11 7.7
15時間以上20時間未満	67 100.0	35 52.2	10 14.9	5 7.5	0 -	0 -	10 14.9	3 4.5	4 6.0
20時間以上	55 100.0	29 52.7	2 3.6	3 5.5	3 5.5	0 -	17 30.9	0 -	1 1.8
無回答	127 100.0	52 40.9	12 9.4	7 5.5	4 3.1	1 0.8	36 28.3	4 3.1	11 8.7
問15(3) あなたの1か月の平均就労日数について、教えてください。(SA)									
5日未満	448 100.0	95 21.2	52 11.6	116 25.9	11 2.5	1 0.2	137 30.6	10 2.2	26 5.8
5日以上10日未満	429 100.0	97 22.6	42 9.8	97 22.6	15 3.5	0 -	132 30.8	12 2.8	34 7.9
10日以上15日未満	496 100.0	175 35.3	53 10.7	84 16.9	14 2.8	3 0.6	121 24.4	10 2.0	36 7.3
15日以上20日未満	307 100.0	133 43.3	18 5.9	65 21.2	5 1.6	0 -	56 18.2	9 2.9	21 6.8
20日以上	220 100.0	117 53.2	13 5.9	27 12.3	4 1.8	0 -	29 13.2	13 5.9	17 7.7
無回答	97 100.0	26 26.8	11 11.3	17 17.5	3 3.1	0 -	22 22.7	3 3.1	15 15.5
問24(1)① 労災保険(国が運営する社会保険制度の1つ)に特別加入していますか。(SA)									
はい	685 100.0	228 33.3	62 9.1	140 20.4	16 2.3	0 -	163 23.8	22 3.2	54 7.9
いいえ	860 100.0	278 32.3	84 9.8	183 21.3	21 2.4	4 0.5	209 24.3	19 2.2	62 7.2
分からない	264 100.0	69 26.1	25 9.5	63 23.9	9 3.4	0 -	76 28.8	9 3.4	13 4.9
無回答	188 100.0	68 36.2	18 9.6	20 10.6	6 3.2	0 -	49 26.1	7 3.7	20 10.6
問26 家政婦(夫)に関する職業紹介所の紹介等により個人家庭に雇用される働き方について、満足していますか。(SA)									
満足している	983 100.0	279 28.4	97 9.9	229 23.3	20 2.0	3 0.3	255 25.9	38 3.9	62 6.3
やや満足している	723 100.0	247 34.2	73 10.1	138 19.1	18 2.5	1 0.1	168 23.2	17 2.4	61 8.4
やや不満	130 100.0	57 43.8	6 4.6	23 17.7	5 3.8	0 -	27 20.8	1 0.8	11 8.5
不満	39 100.0	20 51.3	2 5.1	5 12.8	1 2.6	0 -	10 25.6	0 -	1 2.6
無回答	122 100.0	40 32.8	11 9.0	11 9.0	8 6.6	0 -	37 30.3	1 0.8	14 11.5

問4 現在、登録している職業紹介所の数について、教えてください。(SA)

		全体	1か所	2か所	3か所以上	無回答
上段:件数 下段:構成比(%)						
全体		1997 100.0	1750 87.6	186 9.3	45 2.3	16 0.8
(集約)問1(1) あなたの年齢について、教えてください。	30代以下	19 100.0	18 94.7	1 5.3	0 -	0 -
	40代	68 100.0	62 91.2	5 7.4	1 1.5	0 -
	50代	192 100.0	169 88.0	20 10.4	3 1.6	0 -
	60代	548 100.0	474 86.5	57 10.4	14 2.6	3 0.5
	70代	1001 100.0	878 87.7	91 9.1	24 2.4	8 0.8
	80代以上	146 100.0	131 89.7	11 7.5	2 1.4	2 1.4
	無回答	23 100.0	18 78.3	1 4.3	1 4.3	3 13.0
	問1(2) あなたの性別について、教えてください。(SA)	女性	1974 100.0	1733 87.8	184 9.3	44 2.2
男性		12 100.0	9 75.0	1 8.3	1 8.3	1 8.3
無回答		11 100.0	8 72.7	1 9.1	0 -	2 18.2
問5① 現在、家政婦(夫)として働いている先は何件あるかについて、教えてください。(SA)	1件	949 100.0	879 92.6	52 5.5	12 1.3	6 0.6
	2件	533 100.0	443 83.1	74 13.9	12 2.3	4 0.8
	3件以上	440 100.0	370 84.1	50 11.4	18 4.1	2 0.5
	無回答	75 100.0	58 77.3	10 13.3	3 4.0	4 5.3
問6 あなたは、通勤していますか、泊まり込みで働いていますか。(SA)	通勤	1673 100.0	1494 89.3	143 8.5	26 1.6	10 0.6
	泊まり込み	178 100.0	143 80.3	26 14.6	9 5.1	0 -
	両方(通勤・泊まり込みが同程度の頻度)	120 100.0	93 77.5	14 11.7	10 8.3	3 2.5
	無回答	26 100.0	20 76.9	3 11.5	0 -	3 11.5
問11(1) あなたが普段行っている業務は、どれですか。(MA)	掃除関係の業務	1689 100.0	1485 87.9	158 9.4	37 2.2	9 0.5
	衣類・洗濯関係の業務	1302 100.0	1135 87.2	129 9.9	31 2.4	7 0.5
	食品・料理関係の業務	1335 100.0	1149 86.1	140 10.5	35 2.6	11 0.8
	住生活関係の業務	820 100.0	722 88.0	81 9.9	15 1.8	2 0.2
	高齢者介護・認知症介護	927 100.0	777 83.8	110 11.9	30 3.2	10 1.1
	障がい者介護	178 100.0	145 81.5	19 10.7	13 7.3	1 0.6
	乳幼児支援・未就学児支援	25 100.0	23 92.0	2 8.0	0 -	0 -
	障がい児支援	24 100.0	20 83.3	4 16.7	0 -	0 -
	その他	96 100.0	84 87.5	10 10.4	2 2.1	0 -
	無回答	30 100.0	26 86.7	1 3.3	2 6.7	1 3.3
	問15(1)① あなたの1日当たりの勤務時間はどれくらいですか。(休憩時間を除く)(SA)	2時間未満	288 100.0	264 91.7	18 6.3	3 1.0
2時間以上5時間未満		859 100.0	777 90.5	65 7.6	10 1.2	7 0.8
5時間以上10時間未満		459 100.0	400 87.1	49 10.7	8 1.7	2 0.4
10時間以上15時間未満		142 100.0	109 76.8	19 13.4	12 8.5	2 1.4
15時間以上20時間未満		67 100.0	52 77.6	12 17.9	2 3.0	1 1.5
20時間以上		55 100.0	43 78.2	9 16.4	2 3.6	1 1.8
無回答		127 100.0	105 82.7	14 11.0	8 6.3	0 -
問15(3) あなたの1か月の平均就労日数について、教えてください。(SA)		5日未満	448 100.0	402 89.7	40 8.9	4 0.9
	5日以上10日未満	429 100.0	381 88.8	37 8.6	9 2.1	2 0.5
	10日以上15日未満	496 100.0	434 87.5	45 9.1	14 2.8	3 0.6
	15日以上20日未満	307 100.0	267 87.0	31 10.1	7 2.3	2 0.7
	20日以上	220 100.0	178 80.9	28 12.7	9 4.1	5 2.3
	無回答	97 100.0	88 90.7	5 5.2	2 2.1	2 2.1
問24(1)① 労災保険(国が運営する社会保険制度の1つ)に特別加入していますか。(SA)	はい	685 100.0	581 84.8	76 11.1	20 2.9	8 1.2
	いいえ	860 100.0	764 88.8	75 8.7	16 1.9	5 0.6
	分からない	264 100.0	240 90.9	20 7.6	3 1.1	1 0.4
	無回答	188 100.0	165 87.8	15 8.0	6 3.2	2 1.1
問26 家政婦(夫)に関する職業紹介所の紹介等により個人家庭に雇用される働き方について、満足していますか。(SA)	満足している	983 100.0	871 88.6	89 9.1	14 1.4	9 0.9
	やや満足している	723 100.0	640 88.5	62 8.6	17 2.4	4 0.6
	やや不満	130 100.0	109 83.8	14 10.8	5 3.8	2 1.5
	不満	39 100.0	26 66.7	10 25.6	3 7.7	0 -
	無回答	122 100.0	104 85.2	11 9.0	6 4.9	1 0.8

問5① 現在、家政婦(夫)として働いている先は何件あるかについて、教えてください。(SA)

上段:件数 下段:構成比(%)		全体	1件	2件	3件以上	無回答
全体		1997 100.0	949 47.5	533 26.7	440 22.0	75 3.8
集約問1(1) あなたの年齢について、教えてください。	30代以下	19 100.0	8 42.1	5 26.3	6 31.6	0 -
	40代	68 100.0	37 54.4	18 26.5	12 17.6	1 1.5
	50代	192 100.0	71 37.0	59 30.7	55 28.6	7 3.6
	60代	548 100.0	238 43.4	146 26.6	149 27.2	15 2.7
	70代	1001 100.0	497 49.7	266 26.6	194 19.4	44 4.4
	80代以上	146 100.0	89 61.0	35 24.0	18 12.3	4 2.7
	無回答	23 100.0	9 39.1	4 17.4	6 26.1	4 17.4
	問1(2) あなたの性別について、教えてください。(SA)	女性	1974 100.0	943 47.8	526 26.6	433 21.9
男性	12 100.0	4 33.3	3 25.0	3 25.0	2 16.7	
無回答	11 100.0	2 18.2	4 36.4	4 36.4	1 9.1	
問5① 現在、家政婦(夫)として働いている先は何件あるかについて、教えてください。(SA)	1件	949 100.0	949 100.0	0 -	0 -	0 -
	2件	533 100.0	0 -	533 100.0	0 -	0 -
	3件以上	440 100.0	0 -	0 -	440 100.0	0 -
	無回答	75 100.0	0 -	0 -	0 -	75 100.0
	問6 あなたは、通勤していますか、泊まり込みで働いていますか。(SA)	通勤	1673 100.0	759 45.4	456 27.3	400 23.9
泊まり込み	178 100.0	134 75.3	28 15.7	13 7.3	3 1.7	
両方(通勤・泊まり込みが同程度の頻度)	120 100.0	46 38.3	42 35.0	26 21.7	6 5.0	
無回答	26 100.0	10 38.5	7 26.9	1 3.8	8 30.8	
問11(1) あなたが普段行っている業務は、どれですか。(MA)	掃除関係の業務	1689 100.0	749 44.3	472 27.9	414 24.5	54 3.2
	衣類・洗濯関係の業務	1302 100.0	583 44.8	349 26.8	330 25.3	40 3.1
	食品・料理関係の業務	1335 100.0	582 43.6	368 27.6	343 25.7	42 3.1
	住生活関係の業務	820 100.0	384 46.8	213 26.0	200 24.4	23 2.8
	高齢者介護・認知症介護	927 100.0	436 47.0	259 27.9	202 21.8	30 3.2
	障がい者介護	178 100.0	74 41.6	47 26.4	51 28.7	6 3.4
	乳幼児支援・未就学児支援	25 100.0	8 32.0	8 32.0	9 36.0	0 -
	障がい児支援	24 100.0	10 41.7	6 25.0	8 33.3	0 -
	その他	96 100.0	45 46.9	23 24.0	25 26.0	3 3.1
	無回答	30 100.0	11 36.7	9 30.0	5 16.7	5 16.7
	問15(1)① あなたの1日当たりの勤務時間はどれくらいですか。(休憩時間を除く)(SA)	2時間未満	288 100.0	131 45.5	76 26.4	67 23.3
2時間以上5時間未満		859 100.0	352 41.0	238 27.7	236 27.5	33 3.8
5時間以上10時間未満		459 100.0	234 51.0	130 28.3	80 17.4	15 3.3
10時間以上15時間未満		142 100.0	95 66.9	31 21.8	14 9.9	2 1.4
15時間以上20時間未満		67 100.0	37 55.2	20 29.9	8 11.9	2 3.0
20時間以上		55 100.0	40 72.7	11 20.0	4 7.3	0 -
無回答		127 100.0	60 47.2	27 21.3	31 24.4	9 7.1
問15(3) あなたの1か月の平均就労日数について、教えてください。(SA)		5日未満	448 100.0	275 61.4	99 22.1	50 11.2
	5日以上10日未満	429 100.0	234 54.5	142 33.1	42 9.8	11 2.6
	10日以上15日未満	496 100.0	224 45.2	144 29.0	117 23.6	11 2.2
	15日以上20日未満	307 100.0	116 37.8	76 24.8	101 32.9	14 4.6
	20日以上	220 100.0	55 25.0	51 23.2	106 48.2	8 3.6
	無回答	97 100.0	45 46.4	21 21.6	24 24.7	7 7.2
	問24(1)① 労災保険(国が運営する社会保険制度の1つ)に特別加入していますか。(SA)	はい	685 100.0	320 46.7	190 27.7	149 21.8
いいえ		860 100.0	409 47.6	229 26.6	196 22.8	26 3.0
分からない		264 100.0	126 47.7	72 27.3	56 21.2	10 3.8
無回答		188 100.0	94 50.0	42 22.3	39 20.7	13 6.9
問26 家政婦(夫)に関する職業紹介所の紹介等により個人家庭に雇用される働き方について、満足していますか。(SA)		満足している	983 100.0	467 47.5	253 25.7	227 23.1
	やや満足している	723 100.0	340 47.0	204 28.2	155 21.4	24 3.3
	やや不満	130 100.0	62 47.7	36 27.7	26 20.0	6 4.6
	不満	39 100.0	20 51.3	10 25.6	8 20.5	1 2.6
	無回答	122 100.0	60 49.2	30 24.6	24 19.7	8 6.6

問5② 1日の中で複数の場所での就労があるかについて、教えてください。(SA)

上段:件数 下段:構成比(%)		全体	ある	ない	無回答	
全体		973 100.0	381 39.2	572 58.8	20 2.1	
集約問1(1) あなたの年齢について、教えてください。	30代以下	11 100.0	6 54.5	5 45.5	0 -	
	40代	30 100.0	17 56.7	13 43.3	0 -	
	50代	114 100.0	53 46.5	61 53.5	0 -	
	60代	295 100.0	115 39.0	175 59.3	5 1.7	
	70代	460 100.0	170 37.0	278 60.4	12 2.6	
	80代以上	53 100.0	17 32.1	33 62.3	3 5.7	
	無回答	10 100.0	3 30.0	7 70.0	0 -	
	問1(2) あなたの性別について、教えてください。(SA)	女性	959 100.0	372 38.8	567 59.1	20 2.1
男性		6 100.0	3 50.0	3 50.0	0 -	
無回答		8 100.0	6 75.0	2 25.0	0 -	
問5① 現在、家政婦(夫)として働いている先は何件あるかについて、教えてください。(SA)	1件	0 -	0 -	0 -	0 -	
	2件	533 100.0	128 24.0	392 73.5	13 2.4	
	3件以上	440 100.0	253 57.5	180 40.9	7 1.6	
	無回答	0 -	0 -	0 -	0 -	
	問6 あなたは、通勤していますか、泊まり込みで働いていますか。(SA)	通勤	856 100.0	345 40.3	497 58.1	14 1.6
泊まり込み	41 100.0	10 24.4	30 73.2	1 2.4		
両方(通勤・泊まり込みが同程度の頻度)	68 100.0	24 35.3	39 57.4	5 7.4		
無回答	8 100.0	2 25.0	6 75.0	0 -		
問11(1) あなたが普段行っている業務は、どれですか。(MA)	掃除関係の業務	886 100.0	357 40.3	514 58.0	15 1.7	
	衣類・洗濯関係の業務	679 100.0	270 39.8	396 58.3	13 1.9	
	食品・料理関係の業務	711 100.0	295 41.5	405 57.0	11 1.5	
	住生活関係の業務	413 100.0	174 42.1	234 56.7	5 1.2	
	高齢者介護・認知症介護	461 100.0	178 38.6	271 58.8	12 2.6	
	障がい者介護	98 100.0	44 44.9	53 54.1	1 1.0	
	乳幼児支援・未就学児支援	17 100.0	7 41.2	10 58.8	0 -	
	障がい児支援	14 100.0	10 71.4	4 28.6	0 -	
	その他	48 100.0	23 47.9	22 45.8	3 6.3	
	無回答	14 100.0	4 28.6	10 71.4	0 -	
	問15(1)① あなたの1日当たりの勤務時間はどれくらいですか。(休憩時間を除く)(SA)	2時間未満	143 100.0	61 42.7	79 55.2	3 2.1
		2時間以上5時間未満	474 100.0	211 44.5	257 54.2	6 1.3
5時間以上10時間未満		210 100.0	69 32.9	135 64.3	6 2.9	
10時間以上15時間未満		45 100.0	10 22.2	33 73.3	2 4.4	
15時間以上20時間未満		28 100.0	7 25.0	21 75.0	0 -	
20時間以上		15 100.0	2 13.3	13 86.7	0 -	
無回答		58 100.0	21 36.2	34 58.6	3 5.2	
問15(3) あなたの1か月の平均就労日数について、教えてください。(SA)		5日未満	149 100.0	46 30.9	102 68.5	1 0.7
	5日以上10日未満	184 100.0	43 23.4	135 73.4	6 3.3	
	10日以上15日未満	261 100.0	89 34.1	168 64.4	4 1.5	
	15日以上20日未満	177 100.0	76 42.9	99 55.9	2 1.1	
	20日以上	157 100.0	110 70.1	43 27.4	4 2.5	
	無回答	45 100.0	17 37.8	25 55.6	3 6.7	
	問24(1)① 労災保険(国が運営する社会保険制度の1つ)に特別加入していますか。(SA)	はい	339 100.0	124 36.6	208 61.4	7 2.1
いいえ		425 100.0	170 40.0	247 58.1	8 1.9	
分からない		128 100.0	43 33.6	82 64.1	3 2.3	
無回答		81 100.0	44 54.3	35 43.2	2 2.5	
問26 家政婦(夫)に関する職業紹介所の紹介等により個人家庭に雇用される働き方について、満足していますか。(SA)		満足している	480 100.0	184 38.3	289 60.2	7 1.5
やや満足している	359 100.0	131 36.5	217 60.4	11 3.1		
やや不満	62 100.0	28 45.2	34 54.8	0 -		
不満	18 100.0	12 66.7	6 33.3	0 -		
無回答	54 100.0	26 48.1	26 48.1	2 3.7		

問6 あなたは、通勤していますか、泊まり込みで働いていますか。(SA)

		全体	通勤	泊まり込み	両方(通勤・泊まり込みが同程度の頻度)	無回答	
上段:件数 下段:構成比(%)							
全体		1997 100.0	1673 83.8	178 8.9	120 6.0	26 1.3	
(集約)問1(1) あなたの年齢について、教えてください。	30代以下	19 100.0	17 89.5	0 -	2 10.5	0 -	
	40代	68 100.0	66 97.1	1 1.5	1 1.5	0 -	
	50代	192 100.0	178 92.7	7 3.6	6 3.1	1 0.5	
	60代	548 100.0	483 88.1	32 5.8	25 4.6	8 1.5	
	70代	1001 100.0	798 79.7	114 11.4	76 7.6	13 1.3	
	80代以上	146 100.0	112 76.7	23 15.8	10 6.8	1 0.7	
	無回答	23 100.0	19 82.6	1 4.3	0 -	3 13.0	
問1(2) あなたの性別について、教えてください。(SA)	女性	1974 100.0	1654 83.8	176 8.9	120 6.1	24 1.2	
	男性	12 100.0	10 83.3	1 8.3	0 -	1 8.3	
	無回答	11 100.0	9 81.8	1 9.1	0 -	1 9.1	
問5① 現在、家政婦(夫)として働いている先は何件あるかについて、教えてください。(SA)	1件	949 100.0	759 80.0	134 14.1	46 4.8	10 1.1	
	2件	533 100.0	456 85.6	28 5.3	42 7.9	7 1.3	
	3件以上	440 100.0	400 90.9	13 3.0	26 5.9	1 0.2	
	無回答	75 100.0	58 77.3	3 4.0	6 8.0	8 10.7	
	問6 あなたは、通勤していますか、泊まり込みで働いていますか。(SA)	通勤	1673 100.0	1673 100.0	0 -	0 -	0 -
泊まり込み		178 100.0	0 -	178 100.0	0 -	0 -	
両方(通勤・泊まり込みが同程度の頻度)		120 100.0	0 -	0 -	120 100.0	0 -	
無回答		26 100.0	0 -	0 -	0 -	26 100.0	
問11(1) あなたが普段行っている業務は、どれですか。(MA)		掃除関係の業務	1689 100.0	1449 85.8	131 7.8	89 5.3	20 1.2
	衣類・洗濯関係の業務	1302 100.0	1078 82.8	126 9.7	83 6.4	15 1.2	
	食品・料理関係の業務	1335 100.0	1101 82.5	133 10.0	82 6.1	19 1.4	
	住生活関係の業務	820 100.0	670 81.7	78 9.5	59 7.2	13 1.6	
	高齢者介護・認知症介護	927 100.0	656 70.8	154 16.6	101 10.9	16 1.7	
	障がい者介護	178 100.0	118 66.3	25 14.0	29 16.3	6 3.4	
	乳幼児支援・未就学児支援	25 100.0	22 88.0	1 4.0	2 8.0	0 -	
	障がい児支援	24 100.0	21 87.5	1 4.2	2 8.3	0 -	
	その他	96 100.0	74 77.1	15 15.6	6 6.3	1 1.0	
	無回答	30 100.0	25 83.3	4 13.3	1 3.3	0 -	
	問15(1)① あなたの1日当たりの勤務時間はどれくらいですか。(休憩時間を除く)(SA)	2時間未満	288 100.0	282 97.9	0 -	2 0.7	4 1.4
		2時間以上5時間未満	859 100.0	837 97.4	4 0.5	11 1.3	7 0.8
5時間以上10時間未満		459 100.0	385 83.9	33 7.2	36 7.8	5 1.1	
10時間以上15時間未満		142 100.0	62 43.7	49 34.5	28 19.7	3 2.1	
15時間以上20時間未満		67 100.0	24 35.8	33 49.3	9 13.4	1 1.5	
20時間以上		55 100.0	4 7.3	37 67.3	12 21.8	2 3.6	
無回答		127 100.0	79 62.2	22 17.3	22 17.3	4 3.1	
問15(3) あなたの1か月の平均就労日数について、教えてください。(SA)		5日未満	448 100.0	391 87.3	33 7.4	18 4.0	6 1.3
	5日以上10日未満	429 100.0	363 84.6	41 9.6	20 4.7	5 1.2	
	10日以上15日未満	496 100.0	401 80.8	52 10.5	39 7.9	4 0.8	
	15日以上20日未満	307 100.0	254 82.7	27 8.8	23 7.5	3 1.0	
	20日以上	220 100.0	183 83.2	16 7.3	15 6.8	6 2.7	
	無回答	97 100.0	81 83.5	9 9.3	5 5.2	2 2.1	
	問24(1)① 労災保険(国が運営する社会保険制度の1つ)に特別加入していますか。(SA)	はい	685 100.0	548 80.0	66 9.6	59 8.6	12 1.8
いいえ		860 100.0	745 86.6	71 8.3	36 4.2	8 0.9	
分からない		264 100.0	230 87.1	20 7.6	12 4.5	2 0.8	
無回答		188 100.0	150 79.8	21 11.2	13 6.9	4 2.1	
問26 家政婦(夫)に関する職業紹介所の紹介等により個人家庭に雇用される働き方について、満足していますか。(SA)		満足している	983 100.0	864 87.9	66 6.7	37 3.8	16 1.6
	やや満足している	723 100.0	597 82.6	66 9.1	53 7.3	7 1.0	
	やや不満	130 100.0	95 73.1	18 13.8	15 11.5	2 1.5	
	不満	39 100.0	30 76.9	4 10.3	5 12.8	0 -	
	無回答	122 100.0	87 71.3	24 19.7	10 8.2	1 0.8	

問7 あなたはなぜ、家政婦(夫)の職業を選んでいますか。(MA)

		全体	主婦(夫)をしてい たなど自 分の経験 を活かす から	自分の都 合に合わ せて好き な時間に 働けるか ら	家の近く で働くこ とができる から	知人から 勧められ たから	訪問介護 に従事し ている家 庭から家 事も依頼 されたか ら	年齢問わ ず働ける から	人の役に 立てるか ら	収入を得 るため	その他	無回答	
上段:件数 下段:構成比(%)		1997 100.0	728 36.5	778 39.0	301 15.1	321 16.1	222 11.1	1036 51.9	754 37.8	1001 50.1	82 4.1	11 0.6	
(集約)問1(1) あなたの年齢について、教えてください。	30代以下	19 100.0	4 21.1	12 63.2	5 26.3	4 21.1	2 10.5	5 26.3	8 42.1	6 31.6	1 5.3	0 -	
	40代	68 100.0	18 26.5	40 58.8	16 23.5	17 25.0	11 16.2	17 25.0	25 36.8	37 54.4	2 2.9	0 -	
	50代	192 100.0	71 37.0	110 57.3	30 15.6	37 19.3	31 16.1	68 35.4	61 31.8	95 49.5	10 5.2	0 -	
	60代	548 100.0	202 36.9	246 44.9	74 13.5	108 19.7	63 11.5	269 49.1	204 37.2	267 48.7	15 2.7	1 0.2	
	70代	1001 100.0	382 38.2	318 31.8	144 14.4	144 14.4	95 9.5	582 58.1	386 38.6	520 51.9	43 4.3	6 0.6	
	80代以上	146 100.0	44 30.1	40 27.4	29 19.9	9 6.2	15 10.3	89 61.0	64 43.8	66 45.2	9 6.2	3 2.1	
	無回答	23 100.0	7 30.4	12 52.2	3 13.0	2 8.7	5 21.7	6 26.1	6 26.1	10 43.5	2 8.7	1 4.3	
問1(2) あなたの性別について、教えてください。(SA)	女性	1974 100.0	724 36.7	764 38.7	299 15.1	317 16.1	219 11.1	1025 51.9	746 37.8	992 50.3	82 4.2	10 0.5	
	男性	12 100.0	2 16.7	10 83.3	1 8.3	1 16.7	2 8.3	1 66.7	8 41.7	5 33.3	4 0	0 -	
	無回答	11 100.0	2 18.2	4 36.4	1 9.1	2 18.2	2 18.2	3 27.3	3 27.3	5 45.5	0 0	1 9.1	
問5① 現在、家政婦(夫)として働いている先は何件あるかについて、教えてください。(SA)	1件	949 100.0	334 35.2	321 33.8	138 14.5	150 15.8	88 9.3	469 49.4	331 34.9	440 46.4	28 3.0	5 0.5	
	2件	533 100.0	188 35.3	220 41.3	80 15.0	79 14.8	75 14.1	279 52.3	202 37.9	270 50.7	25 4.7	2 0.4	
	3件以上	440 100.0	178 40.5	213 48.4	67 15.2	82 18.6	54 12.3	244 55.5	192 43.6	254 57.7	22 5.0	2 0.5	
	無回答	75 100.0	28 37.3	24 32.0	16 21.3	10 13.3	5 6.7	44 58.7	29 38.7	37 49.3	7 9.3	2 2.7	
問6 あなたは、通勤していますか、泊まり込みで働いていますか。(SA)	通勤	1673 100.0	628 37.5	699 41.8	276 16.5	268 16.0	192 11.5	836 50.0	627 37.5	815 48.7	66 3.9	8 0.5	
	泊まり込み	178 100.0	54 30.3	39 21.9	13 7.3	28 15.7	12 6.7	102 57.3	58 32.6	99 55.6	8 4.5	1 0.6	
	両方(通勤・泊まり込みが同程度の頻度)	120 100.0	40 33.3	35 29.2	10 8.3	24 20.0	14 11.7	84 70.0	53 44.2	73 60.8	8 6.7	0 -	
	無回答	26 100.0	6 23.1	5 19.2	2 7.7	1 3.8	4 15.4	14 53.8	16 61.5	14 53.8	0 -	2 7.7	
問11(1) あなたが普段行っている業務は、どれですか。(MA)	掃除関係の業務	1689 100.0	641 38.0	680 40.3	247 14.6	285 16.9	195 11.5	878 52.0	646 38.2	867 51.3	69 4.1	7 0.4	
	衣類・洗濯関係の業務	1302 100.0	512 39.3	495 38.0	184 14.1	227 17.4	147 11.3	702 53.9	506 38.9	691 53.1	64 4.9	5 0.4	
	食品・料理関係の業務	1335 100.0	525 39.3	506 37.9	190 14.2	227 17.0	156 11.7	726 54.4	528 39.6	721 54.0	61 4.6	4 0.3	
	住生活関係の業務	820 100.0	315 38.4	315 38.4	135 16.5	152 18.5	108 13.2	472 57.6	359 43.8	479 58.4	41 5.0	2 0.2	
	高齢者介護・認知症介護	927 100.0	309 33.3	321 34.6	114 12.3	135 14.6	129 13.9	538 58.0	385 41.5	518 55.9	43 4.6	5 0.5	
	障がい者介護	178 100.0	63 35.4	70 39.3	22 12.4	27 15.2	42 23.6	105 59.0	87 48.9	97 54.5	9 5.1	2 1.1	
	乳幼児支援・未就学児支援	25 100.0	13 52.0	13 52.0	6 24.0	5 20.0	1 4.0	14 56.0	15 60.0	15 60.0	1 4.0	0 -	
	障がい児支援	24 100.0	10 41.7	18 75.0	2 8.3	1 4.2	3 12.5	11 45.8	8 33.3	5 20.8	1 4.2	0 -	
	その他	96 100.0	31 32.3	43 44.8	20 20.8	12 12.5	12 12.5	56 58.3	48 50.0	49 51.0	14 14.6	0 -	
	無回答	30 100.0	11 36.7	16 53.3	6 20.0	6 20.0	3 10.0	18 60.0	14 46.7	16 53.3	1 3.3	0 -	
	問15(1)① あなたの1日当たりの勤務時間はどれくらいですか。(休憩時間を除く)(SA)	2時間未満	288 100.0	81 28.1	135 46.9	62 21.5	38 13.2	70 24.3	137 47.6	103 35.8	118 41.0	9 3.1	0 -
		2時間以上5時間未満	859 100.0	350 40.7	407 47.4	148 17.2	146 17.0	84 9.8	432 50.3	342 39.8	419 48.8	39 4.5	4 0.5
		5時間以上10時間未満	459 100.0	180 39.2	135 29.4	54 11.8	78 17.0	41 8.9	237 51.6	171 37.3	238 51.9	15 3.3	5 1.1
10時間以上15時間未満		142 100.0	44 31.0	43 30.3	14 9.9	22 15.5	12 8.5	91 64.1	50 35.2	88 62.0	5 3.5	1 0.7	
15時間以上20時間未満		67 100.0	22 32.8	15 22.4	2 3.0	7 10.4	4 6.0	34 50.7	23 34.3	35 52.2	1 1.5	0 -	
20時間以上		55 100.0	10 18.2	12 21.8	5 9.1	9 16.4	2 3.6	33 60.0	18 32.7	32 58.2	5 9.1	0 -	
無回答		127 100.0	41 32.3	31 24.4	16 12.6	21 16.5	9 7.1	72 56.7	47 37.0	71 55.9	8 6.3	1 0.8	
問15(3) あなたの1か月の平均就労日数について、教えてください。(SA)	5日未満	448 100.0	145 32.4	182 40.6	78 17.4	57 12.7	55 12.3	193 43.1	170 37.9	196 43.8	26 5.8	3 0.7	
	5日以上10日未満	429 100.0	150 35.0	182 42.4	72 16.8	81 18.9	44 10.3	200 46.6	165 38.5	190 44.3	14 3.3	6 1.4	
	10日以上15日未満	496 100.0	203 40.9	192 38.7	73 14.7	85 17.1	46 9.3	281 56.7	174 35.1	270 54.4	17 3.4	0 -	
	15日以上20日未満	307 100.0	130 42.3	119 38.8	37 12.1	54 17.6	34 11.1	190 61.9	126 41.0	167 54.4	7 2.3	1 0.3	
	20日以上	220 100.0	76 34.5	72 32.7	29 13.2	30 13.6	32 14.5	132 60.0	86 39.1	144 65.5	11 5.0	1 0.5	
	無回答	97 100.0	24 24.7	31 32.0	12 12.4	14 14.4	11 11.3	40 41.2	33 34.0	34 35.1	7 7.2	0 -	
問24(1)① 労災保険(国が運営する社会保険制度の1つ)に特別加入していますか。(SA)	はい	685 100.0	243 35.5	234 34.2	90 13.1	88 12.8	107 15.6	365 53.3	266 38.8	356 52.0	21 3.1	4 0.6	
	いいえ	860 100.0	350 40.7	396 46.0	136 15.8	168 19.5	73 8.5	463 53.8	325 37.8	431 50.1	41 4.8	6 0.7	
	分からない	264 100.0	81 30.7	94 35.6	42 15.9	44 16.7	25 9.5	107 40.5	96 36.4	127 48.1	11 4.2	1 0.4	
	無回答	188 100.0	54 28.7	54 28.7	33 17.6	21 11.2	17 9.0	101 53.7	67 35.6	87 46.3	9 4.8	0 -	
問26 家政婦(夫)に関する職業紹介所の紹介等により個人家庭に雇用される働き方について、満足していますか。(SA)	満足している	983 100.0	383 39.0	436 44.4	166 16.9	168 17.1	105 10.7	510 51.9	385 39.2	485 49.3	36 3.7	5 0.5	
	やや満足している	723 100.0	251 34.7	264 36.5	103 14.2	114 15.8	88 12.2	376 52.0	264 36.5	357 49.4	29 4.0	4 0.6	
	やや不満	130 100.0	46 35.4	36 27.7	12 9.2	20 15.4	13 10.0	65 50.0	51 39.2	81 62.3	7 5.4	1 0.8	
	不満	39 100.0	11 28.2	10 25.6	2 5.1	4 10.3	3 7.7	19 48.7	9 23.1	26 66.7	6 15.4	0 -	
	無回答	122 100.0	37 30.3	32 26.2	15 14.8	15 12.3	13 10.7	66 54.1	45 36.9	52 42.6	4 3.3	1 0.8	

問8 あなたは訪問介護サービス事業者や家事代行サービス業者等に雇用される働き方ではなく、なぜ個人家庭と契約する家政婦(夫)として働いていますか。(MA)

		全体	賃金が高いから	勤務時間の長さなどの制限がないから	昔からそうしているから	知人から紹介されたから	その他	特に理由はない	無回答	
上段:件数 下段:構成比(%)										
全体		1997 100.0	403 20.2	671 33.6	249 12.5	444 22.2	204 10.2	378 18.9	127 6.4	
(集約)問1(1) あなたの年齢について、教えてください。(SA)	30代以下	19 100.0	6 31.6	9 47.4	1 5.3	6 31.6	0 -	2 10.5	0 -	
	40代	68 100.0	20 29.4	24 35.3	3 4.4	23 33.8	5 7.4	10 14.7	1 1.5	
	50代	192 100.0	51 26.6	62 32.3	15 7.8	48 25.0	20 10.4	40 20.8	5 2.6	
	60代	548 100.0	113 20.6	202 36.9	50 9.1	137 25.0	59 10.8	106 19.3	22 4.0	
	70代	1001 100.0	191 19.1	329 32.9	140 14.0	204 20.4	95 9.5	196 19.6	80 8.0	
	80代以上	146 100.0	19 13.0	37 25.3	37 25.3	21 14.4	22 15.1	19 13.0	18 12.3	
	無回答	23 100.0	3 13.0	8 34.8	3 13.0	5 21.7	3 13.0	5 21.7	1 4.3	
	問1(2) あなたの性別について、教えてください。(SA)	女性	1974 100.0	396 20.1	663 33.6	247 12.5	439 22.2	201 10.2	375 19.0	126 6.4
男性	12 100.0	6 50.0	6 50.0	0 -	2 16.7	1 8.3	2 16.7	0 -		
無回答	11 100.0	1 9.1	2 18.2	2 18.2	3 27.3	2 18.2	1 9.1	1 9.1		
問5① 現在、家政婦(夫)として働いている先は何件あるかについて、教えてください。(SA)	1件	949 100.0	174 18.3	282 29.7	135 14.2	214 22.6	92 9.7	188 19.8	66 7.0	
	2件	533 100.0	121 22.7	195 36.6	59 11.1	109 20.5	52 9.8	107 20.1	27 5.1	
	3件以上	440 100.0	94 21.4	169 38.4	46 10.5	103 23.4	57 13.0	70 15.9	25 5.7	
	無回答	75 100.0	14 18.7	25 33.3	9 12.0	18 24.0	3 4.0	13 17.3	9 12.0	
	問6 あなたは、通勤していますか、泊まり込みで働いていますか。(SA)	通勤	1673 100.0	322 19.2	571 34.1	182 10.9	376 22.5	174 10.4	331 19.8	96 5.7
泊まり込み	178 100.0	44 24.7	51 28.7	45 25.3	28 15.7	16 9.0	28 15.7	20 11.2		
両方(通勤・泊まり込みが同程度の頻度)	120 100.0	29 24.2	40 33.3	17 14.2	36 30.0	13 10.8	16 13.3	7 5.8		
無回答	26 100.0	8 30.8	9 34.6	5 19.2	4 15.4	1 3.8	3 11.5	4 15.4		
問11(1) あなたが普段行っている業務は、どれですか。(MA)	掃除関係の業務	1689 100.0	353 20.9	567 33.6	199 11.8	392 23.2	181 10.7	314 18.6	104 6.2	
	衣類・洗濯関係の業務	1302 100.0	285 21.9	443 34.0	174 13.4	292 22.4	148 11.4	230 17.7	78 6.0	
	食品・料理関係の業務	1335 100.0	296 22.2	465 34.8	166 12.4	309 23.1	152 11.4	230 17.2	76 5.7	
	住生活関係の業務	820 100.0	187 22.8	286 34.9	119 14.5	197 24.0	102 12.4	138 16.8	50 6.1	
	高齢者介護・認知症介護	927 100.0	193 20.8	325 35.1	135 14.6	198 21.4	90 9.7	157 16.9	78 8.4	
	障がい者介護	178 100.0	39 21.9	65 36.5	28 15.7	34 19.1	21 11.8	26 14.6	13 7.3	
	乳幼児支援・未就学児支援	25 100.0	4 16.0	6 24.0	1 4.0	8 32.0	2 8.0	4 16.0	5 20.0	
	障がい児支援	24 100.0	6 25.0	12 50.0	3 12.5	4 16.7	3 12.5	4 16.7	1 4.2	
	その他	96 100.0	13 13.5	36 37.5	15 15.6	13 13.5	22 22.9	16 16.7	8 8.3	
	無回答	30 100.0	8 26.7	15 50.0	9 30.0	5 16.7	4 13.3	4 13.3	0 -	
	問15(1)① あなたの1日当たりの勤務時間はどれくらいですか。(休憩時間を除く)(SA)	2時間未満	288 100.0	27 9.4	89 30.9	26 9.0	57 19.8	31 10.8	70 24.3	26 9.0
		2時間以上5時間未満	859 100.0	177 20.6	316 36.8	81 9.4	199 23.2	102 11.9	148 17.2	47 5.5
5時間以上10時間未満		459 100.0	108 23.5	150 32.7	74 16.1	114 24.8	36 7.8	89 19.4	19 4.1	
10時間以上15時間未満		142 100.0	30 21.1	53 37.3	35 24.6	21 14.8	11 7.7	23 16.2	13 9.2	
15時間以上20時間未満		67 100.0	16 23.9	19 28.4	13 19.4	10 14.9	6 9.0	15 22.4	4 6.0	
20時間以上		55 100.0	15 27.3	10 18.2	5 9.1	12 21.8	4 7.3	7 12.7	9 16.4	
無回答		127 100.0	30 23.6	34 26.8	15 11.8	31 24.4	14 11.0	26 20.5	9 7.1	
問15(3) あなたの1か月の平均就労日数について、教えてください。(SA)		5日未満	448 100.0	78 17.4	144 32.1	54 12.1	100 22.3	53 11.8	81 18.1	26 5.8
5日以上10日未満	429 100.0	67 15.6	128 29.8	46 10.7	107 24.9	34 7.9	99 23.1	30 7.0		
10日以上15日未満	496 100.0	101 20.4	169 34.1	74 14.9	104 21.0	57 11.5	83 16.7	34 6.9		
15日以上20日未満	307 100.0	84 27.4	124 40.4	38 12.4	79 25.7	23 7.5	48 15.6	15 4.9		
20日以上	220 100.0	63 28.6	74 33.6	27 12.3	40 18.2	30 13.6	38 17.3	16 7.3		
無回答	97 100.0	10 10.3	32 33.0	10 10.3	14 14.4	7 7.2	29 29.9	6 6.2		
問24(1)① 労災保険(国が運営する社会保険制度の1つ)に特別加入していますか。(SA)	はい	685 100.0	136 19.9	208 30.4	81 11.8	113 16.5	70 10.2	144 21.0	63 9.2	
	いいえ	860 100.0	186 21.6	338 39.3	119 13.8	225 26.2	89 10.3	131 15.2	36 4.2	
	分からない	264 100.0	42 15.9	71 26.9	24 9.1	71 26.9	24 9.1	70 26.5	11 4.2	
	無回答	188 100.0	39 20.7	54 28.7	25 13.3	35 18.6	21 11.2	33 17.6	17 9.0	
	問26 家政婦(夫)に関する職業紹介所の紹介等により個人家庭等に雇用される働き方について、満足していますか。(SA)	満足している	983 100.0	212 21.6	353 35.9	131 13.3	226 23.0	96 9.8	178 18.1	54 5.5
やや満足している	723 100.0	134 18.5	236 32.6	78 10.8	161 22.3	65 9.0	150 20.7	51 7.1		
やや不満	130 100.0	24 18.5	35 26.9	16 12.3	22 16.9	24 18.5	27 20.8	10 7.7		
不満	39 100.0	7 17.9	11 28.2	6 15.4	11 28.2	6 15.4	4 10.3	3 7.7		
無回答	122 100.0	26 21.3	36 29.5	18 14.8	24 19.7	13 10.7	19 15.6	9 7.4		

問9 あなたの雇い主は誰だと思いますか。(SA)

	全体	求人者の 家庭(働く 先とは別 に居住す る家族を 含む)	家庭外の 会社(訪 問介護 サービス 事業者や 家事代行 サービス 業者等)	職業紹介 所	無回答
上段:件数 下段:構成比(%)					
全体	1997 100.0	1279 64.0	327 16.4	300 15.0	91 4.6
(集約)問1(1) あなたの年齢について、教えてください。					
30代以下	19 100.0	18 94.7	1 5.3	0 -	0 -
40代	68 100.0	50 73.5	4 5.9	11 16.2	3 4.4
50代	192 100.0	134 69.8	19 9.9	30 15.6	9 4.7
60代	548 100.0	385 70.3	82 15.0	66 12.0	15 2.7
70代	1001 100.0	603 60.2	183 18.3	167 16.7	48 4.8
80代以上	146 100.0	77 52.7	35 24.0	22 15.1	12 8.2
無回答	23 100.0	12 52.2	3 13.0	4 17.4	4 17.4
問1(2) あなたの性別について、教えてください。(SA)					
女性	1974 100.0	1264 64.0	323 16.4	298 15.1	89 4.5
男性	12 100.0	8 66.7	3 25.0	0 -	1 8.3
無回答	11 100.0	7 63.6	1 9.1	2 18.2	1 9.1
問5(1) 現在、家政婦(夫)として働いている先は何件あるかについて、教えてください。(SA)					
1件	949 100.0	600 63.2	145 15.3	165 17.4	39 4.1
2件	533 100.0	350 65.7	92 17.3	66 12.4	25 4.7
3件以上	440 100.0	286 65.0	77 17.5	57 13.0	20 4.5
無回答	75 100.0	43 57.3	13 17.3	12 16.0	7 9.3
問6 あなたは、通勤していますか、泊まり込みで働いていますか。(SA)					
通勤	1673 100.0	1084 64.8	267 16.0	253 15.1	69 4.1
泊まり込み	178 100.0	116 65.2	23 12.9	27 15.2	12 6.7
両方(通勤・泊まり込みが同程度の頻度)	120 100.0	65 54.2	32 26.7	18 15.0	5 4.2
無回答	26 100.0	14 53.8	5 19.2	2 7.7	5 19.2
問11(1) あなたが普段行っている業務は、どれですか。(MA)					
掃除関係の業務	1689 100.0	1110 65.7	262 15.5	250 14.8	67 4.0
衣類・洗濯関係の業務	1302 100.0	878 67.4	191 14.7	179 13.7	54 4.1
食品・料理関係の業務	1335 100.0	855 64.0	229 17.2	192 14.4	59 4.4
住生活関係の業務	820 100.0	545 66.5	126 15.4	107 13.0	42 5.1
高齢者介護・認知症介護	927 100.0	563 60.7	177 19.1	131 14.1	56 6.0
障がい者介護	178 100.0	101 56.7	29 16.3	34 19.1	14 7.9
乳幼児支援・未就学児支援	25 100.0	16 64.0	4 16.0	3 12.0	2 8.0
障がい児支援	24 100.0	9 37.5	4 16.7	9 37.5	2 8.3
その他	96 100.0	60 62.5	15 15.6	11 11.5	10 10.4
無回答	30 100.0	19 63.3	5 16.7	3 10.0	3 10.0
問15(1)① あなたの1日当たりの勤務時間はどれくらいですか。(休憩時間を除く)(SA)					
2時間未満	288 100.0	162 56.3	78 27.1	39 13.5	9 3.1
2時間以上5時間未満	859 100.0	583 67.9	115 13.4	130 15.1	31 3.6
5時間以上10時間未満	459 100.0	324 70.6	47 10.2	64 13.9	24 5.2
10時間以上15時間未満	142 100.0	84 59.2	25 17.6	25 17.6	8 5.6
15時間以上20時間未満	67 100.0	38 56.7	14 20.9	10 14.9	5 7.5
20時間以上	55 100.0	32 58.2	12 21.8	7 12.7	4 7.3
無回答	127 100.0	56 44.1	36 28.3	25 19.7	10 7.9
問15(3) あなたの1か月の平均就労日数について、教えてください。(SA)					
5日未満	448 100.0	278 62.1	77 17.2	73 16.3	20 4.5
5日以上10日未満	429 100.0	282 65.7	61 14.2	64 14.9	22 5.1
10日以上15日未満	496 100.0	334 67.3	69 13.9	77 15.5	16 3.2
15日以上20日未満	307 100.0	208 67.8	52 16.9	34 11.1	13 4.2
20日以上	220 100.0	132 60.0	46 20.9	28 12.7	14 6.4
無回答	97 100.0	45 46.4	22 22.7	24 24.7	6 6.2
問24(1)① 労災保険(国が運営する社会保険制度の1つ)に特別加入していますか。(SA)					
はい	685 100.0	394 57.5	142 20.7	111 16.2	38 5.5
いいえ	860 100.0	650 75.6	89 10.3	101 11.7	20 2.3
分からない	264 100.0	152 57.6	55 20.8	45 17.0	12 4.5
無回答	188 100.0	83 44.1	41 21.8	43 22.9	21 11.2
問26 家政婦(夫)に関する職業紹介所の紹介等により個人家庭に雇用される働き方について、満足していますか。(SA)					
満足している	983 100.0	688 70.0	134 13.6	130 13.2	31 3.2
やや満足している	723 100.0	445 61.5	121 16.7	119 16.5	38 5.3
やや不満	130 100.0	69 53.1	36 27.7	18 13.8	7 5.4
不満	39 100.0	18 46.2	8 20.5	9 23.1	4 10.3
無回答	122 100.0	59 48.4	28 23.0	24 19.7	11 9.0

問10① 通常、あなたの家政婦(夫)業務に関する具体的な指示を行うのは誰ですか。(MA)

	全体	実際に家政婦(夫)として働く家庭の雇い主本人、又は家族	家庭外の会社(訪問介護サービス事業者や家事代行サービス業者等)	職業紹介所	働く先の家庭とは別に居住する家族	無回答
上段:件数 下段:構成比(%)						
全体	1997 100.0	1602 80.2	392 19.6	385 19.3	161 8.1	19 1.0
(集約)問1(1) あなたの年齢について、教えてください。						
30代以下	19 100.0	19 100.0	3 15.8	2 10.5	1 5.3	0 -
40代	68 100.0	62 91.2	8 11.8	15 22.1	3 4.4	1 1.5
50代	192 100.0	163 84.9	32 16.7	40 20.8	12 6.3	1 0.5
60代	548 100.0	458 83.6	98 17.9	95 17.3	36 6.6	5 0.9
70代	1001 100.0	781 78.0	211 21.1	200 20.0	93 9.3	8 0.8
80代以上	146 100.0	105 71.9	37 25.3	30 20.5	13 8.9	1 0.7
無回答	23 100.0	14 60.9	3 13.0	3 13.0	3 13.0	3 13.0
問1(2) あなたの性別について、教えてください。(SA)						
女性	1974 100.0	1584 80.2	385 19.5	380 19.3	161 8.2	18 0.9
男性	12 100.0	9 75.0	5 41.7	3 25.0	0 -	0 -
無回答	11 100.0	9 81.8	2 18.2	2 18.2	0 -	1 9.1
問5① 現在、家政婦(夫)として働いている先は何件あるかについて、教えてください。(SA)						
1件	949 100.0	753 79.3	172 18.1	192 20.2	64 6.7	8 0.8
2件	533 100.0	428 80.3	112 21.0	89 16.7	47 8.8	2 0.4
3件以上	440 100.0	363 82.5	94 21.4	86 19.5	46 10.5	5 1.1
無回答	75 100.0	58 77.3	14 18.7	18 24.0	4 5.3	4 5.3
問6 あなたは、通勤していますか、泊まり込みで働いていますか。(SA)						
通勤	1673 100.0	1373 82.1	303 18.1	315 18.8	107 6.4	13 0.8
泊まり込み	178 100.0	123 69.1	42 23.6	42 23.6	30 16.9	3 1.7
両方(通勤・泊まり込みが同程度の頻度)	120 100.0	87 72.5	42 35.0	23 19.2	23 19.2	0 -
無回答	26 100.0	19 73.1	5 19.2	5 19.2	1 3.8	3 11.5
問11(1) あなたが普段行っている業務は、どれですか。(MA)						
掃除関係の業務	1689 100.0	1395 82.6	324 19.2	317 18.8	140 8.3	7 0.4
衣類・洗濯関係の業務	1302 100.0	1097 84.3	241 18.5	242 18.6	129 9.9	4 0.3
食品・料理関係の業務	1335 100.0	1097 82.2	285 21.3	245 18.4	134 10.0	5 0.4
住生活関係の業務	820 100.0	710 86.6	167 20.4	136 16.6	94 11.5	2 0.2
高齢者介護・認知症介護	927 100.0	708 76.4	239 25.8	189 20.4	114 12.3	8 0.9
障がい者介護	178 100.0	143 80.3	55 30.9	40 22.5	31 17.4	1 0.6
乳幼児支援・未就学児支援	25 100.0	20 80.0	6 24.0	8 32.0	2 8.0	0 -
障がい児支援	24 100.0	21 87.5	7 29.2	5 20.8	2 8.3	0 -
その他	96 100.0	79 82.3	24 25.0	23 24.0	12 12.5	0 -
無回答	30 100.0	21 70.0	2 6.7	5 16.7	3 10.0	3 10.0
問15(1)① あなたの1日当たりの勤務時間はどれくらいですか。(休憩時間を除く)(SA)						
2時間未満	288 100.0	200 69.4	90 31.3	63 21.9	18 6.3	2 0.7
2時間以上5時間未満	859 100.0	737 85.8	128 14.9	149 17.3	50 5.8	7 0.8
5時間以上10時間未満	459 100.0	391 85.2	74 16.1	79 17.2	43 9.4	3 0.7
10時間以上15時間未満	142 100.0	102 71.8	36 25.4	39 27.5	20 14.1	1 0.7
15時間以上20時間未満	67 100.0	48 71.6	13 19.4	16 23.9	9 13.4	1 1.5
20時間以上	55 100.0	39 70.9	15 27.3	8 14.5	8 14.5	1 1.8
無回答	127 100.0	85 66.9	36 28.3	31 24.4	13 10.2	4 3.1
問15(3) あなたの1か月の平均就労日数について、教えてください。(SA)						
5日未満	448 100.0	342 76.3	88 19.6	92 20.5	33 7.4	6 1.3
5日以上10日未満	429 100.0	356 83.0	75 17.5	82 19.1	32 7.5	4 0.9
10日以上15日未満	496 100.0	407 82.1	85 17.1	94 19.0	47 9.5	2 0.4
15日以上20日未満	307 100.0	259 84.4	68 22.1	45 14.7	25 8.1	1 0.3
20日以上	220 100.0	171 77.7	52 23.6	42 19.1	21 9.5	3 1.4
無回答	97 100.0	67 69.1	24 24.7	30 30.9	3 3.1	3 3.1
問24(1)① 労災保険(国が運営する社会保険制度の1つ)に特別加入していますか。(SA)						
はい	685 100.0	509 74.3	183 26.7	152 22.2	56 8.2	3 0.4
いいえ	860 100.0	749 87.1	103 12.0	141 16.4	73 8.5	7 0.8
分からない	264 100.0	214 81.1	60 22.7	47 17.8	19 7.2	4 1.5
無回答	188 100.0	130 69.1	46 24.5	45 23.9	13 6.9	5 2.7
問26 家政婦(夫)に関する職業紹介所の紹介等により個人家庭に雇用される働き方について、満足していますか。(SA)						
満足している	983 100.0	843 85.8	146 14.9	179 18.2	70 7.1	4 0.4
やや満足している	723 100.0	558 77.2	166 23.0	150 20.7	55 7.6	5 0.7
やや不満	130 100.0	92 70.8	41 31.5	23 17.7	12 9.2	1 0.8
不満	39 100.0	31 79.5	7 17.9	5 12.8	1 28.2	1 2.6
無回答	122 100.0	78 63.9	32 26.2	28 23.0	13 10.7	8 6.6

問10② 「働く先の家庭とは別に居住する家族」から業務指示を受けるという求人家庭で働くことはよくありますか。(SA)

上段:件数 下段:構成比(%)		全体	よくある	ときどきある	ほとんどない	全くない	無回答
全体		161 100.0	29 18.0	84 52.2	25 15.5	12 7.5	11 6.8
(集約)問1(1) あなたの年齢について、教えてください。	30代以下	1 100.0	0 -	0 -	1 100.0	0 -	0 -
	40代	3 100.0	0 -	2 66.7	1 33.3	0 -	0 -
	50代	12 100.0	3 25.0	6 50.0	2 16.7	0 -	1 8.3
	60代	36 100.0	5 13.9	21 58.3	6 16.7	4 11.1	0 -
	70代	93 100.0	16 17.2	46 49.5	14 15.1	8 8.6	9 9.7
	80代以上	13 100.0	4 30.8	7 53.8	1 7.7	0 -	1 7.7
	無回答	3 100.0	1 33.3	2 66.7	0 -	0 -	0 -
	問1(2) あなたの性別について、教えてください。(SA)	女性	161 100.0	29 18.0	84 52.2	25 15.5	12 7.5
男性	0 -	0 -	0 -	0 -	0 -	0 -	0 -
無回答	0 -	0 -	0 -	0 -	0 -	0 -	0 -
問5① 現在、家政婦(夫)として働いている先は何件あるかについて、教えてください。(SA)	1件	64 100.0	17 26.6	22 34.4	15 23.4	5 7.8	5 7.8
	2件	47 100.0	11 23.4	23 48.9	5 10.6	4 8.5	4 8.5
	3件以上	46 100.0	1 2.2	36 78.3	5 10.9	3 6.5	1 2.2
	無回答	4 100.0	0 -	3 75.0	0 -	0 -	1 25.0
問6 あなたは、通勤していますか、泊まり込みで働いていますか。(SA)	通勤	107 100.0	16 15.0	61 57.0	16 15.0	8 7.5	6 5.6
	泊まり込み	30 100.0	8 26.7	12 40.0	7 23.3	1 3.3	2 6.7
	両方(通勤・泊まり込みが同程度の頻度)	23 100.0	5 21.7	11 47.8	2 8.7	3 13.0	2 8.7
	無回答	1 100.0	0 -	0 -	0 -	0 -	1 100.0
問11(1) あなたが普段行っている業務は、どれですか。(MA)	掃除関係の業務	140 100.0	25 17.9	77 55.0	22 15.7	11 7.9	5 3.6
	衣類・洗濯関係の業務	129 100.0	23 17.8	72 55.8	19 14.7	11 8.5	4 3.1
	食品・料理関係の業務	134 100.0	26 19.4	69 51.5	23 17.2	10 7.5	6 4.5
	住生活関係の業務	94 100.0	18 19.1	49 52.1	15 16.0	10 10.6	2 2.1
	高齢者介護・認知症介護	114 100.0	24 21.1	65 57.0	16 14.0	6 5.3	3 2.6
	障がい者介護	31 100.0	5 16.1	17 54.8	6 19.4	1 3.2	2 6.5
	乳幼児支援・未就学児支援	2 100.0	0 -	1 50.0	0 -	1 50.0	0 -
	障がい児支援	2 100.0	0 -	1 50.0	1 50.0	0 -	0 -
	その他	12 100.0	2 16.7	7 58.3	2 16.7	0 -	1 8.3
	無回答	3 100.0	0 -	0 -	0 -	0 -	3 100.0
	問15(1)① あなたの1日当たりの勤務時間はどれくらいですか。(休憩時間を除く)(SA)	2時間未満	18 100.0	3 16.7	11 61.1	2 11.1	1 5.6
2時間以上5時間未満		50 100.0	5 10.0	29 58.0	7 14.0	3 6.0	6 12.0
5時間以上10時間未満		43 100.0	6 14.0	20 46.5	9 20.9	7 16.3	1 2.3
10時間以上15時間未満		20 100.0	8 40.0	9 45.0	1 5.0	1 5.0	1 5.0
15時間以上20時間未満		9 100.0	2 22.2	6 66.7	1 11.1	0 -	0 -
20時間以上		8 100.0	1 12.5	3 37.5	3 37.5	0 -	1 12.5
無回答		13 100.0	4 30.8	6 46.2	2 15.4	0 -	1 7.7
問15(3) あなたの1か月の平均就労日数について、教えてください。(SA)		5日未満	33 100.0	7 21.2	15 45.5	4 12.1	3 9.1
	5日以上10日未満	32 100.0	7 21.9	17 53.1	3 9.4	1 3.1	4 12.5
	10日以上15日未満	47 100.0	10 21.3	26 55.3	8 17.0	1 2.1	2 4.3
	15日以上20日未満	25 100.0	2 8.0	15 60.0	3 12.0	5 20.0	0 -
	20日以上	21 100.0	3 14.3	10 47.6	5 23.8	2 9.5	1 4.8
	無回答	3 100.0	0 -	1 33.3	2 66.7	0 -	0 -
問24(1)① 労災保険(国が運営する社会保険制度の1つ)に特別加入していますか。(SA)	はい	56 100.0	11 19.6	30 53.6	9 16.1	2 3.6	4 7.1
	いいえ	73 100.0	14 19.2	39 53.4	9 12.3	7 9.6	4 5.5
	分からない	19 100.0	3 15.8	11 57.9	3 15.8	2 10.5	0 -
	無回答	13 100.0	1 7.7	4 30.8	4 30.8	1 7.7	3 23.1
問26 家政婦(夫)に関する職業紹介所の紹介等により個人家庭に雇用される働き方について、満足していますか。(SA)	満足している	70 100.0	11 15.7	39 55.7	8 11.4	7 10.0	5 7.1
	やや満足している	55 100.0	6 10.9	32 58.2	12 21.8	4 7.3	1 1.8
	やや不満	12 100.0	3 25.0	3 25.0	3 25.0	0 -	3 25.0
	不満	11 100.0	7 63.6	3 27.3	1 9.1	0 -	0 -
	無回答	13 100.0	2 15.4	7 53.8	1 7.7	1 7.7	2 15.4

問11(1) あなたが普段行っている業務は、どれですか。(MA)

		全体	掃除関係 の業務	衣類・洗 濯関係 の業務	食品・料 理関係 の業務	住生活関 係の業務	高齢者介 護・認知 症介護	障がい者 介護	乳幼児支 援・未就 学児支援	障がい児 支援	その他	無回答
上段:件数 下段:構成比(%)												
全体		1997 100.0	1689 84.6	1302 65.2	1335 66.9	820 41.1	927 46.4	178 8.9	25 1.3	24 1.2	96 4.8	30 1.5
問1(1) あなたの年齢について、教えてください。(MA)	30代以下	19 100.0	19 100.0	11 57.9	12 63.2	9 47.4	4 21.1	4 21.1	1 5.3	1 5.3	0 0	0 0
	40代	68 100.0	60 88.2	42 61.8	40 58.8	29 42.6	26 38.2	3 4.4	0 0	2 2.9	3 4.4	1 1.5
	50代	192 100.0	177 92.2	135 70.3	137 71.4	90 46.9	72 37.5	21 10.9	5 2.6	3 1.6	10 5.2	2 1.0
	60代	548 100.0	476 86.9	382 69.7	377 68.8	251 45.8	241 44.0	44 8.0	6 1.1	5 0.9	28 5.1	6 1.1
	70代	1001 100.0	838 83.7	637 63.6	672 67.1	383 38.3	501 50.0	94 9.4	13 1.3	12 1.2	45 4.5	15 1.5
	80代以上	146 100.0	103 70.5	82 56.2	81 55.5	51 34.9	73 50.0	11 7.5	0 0	1 0.7	9 6.2	5 3.4
	無回答	23 100.0	16 69.6	13 56.5	16 69.6	7 30.4	7 43.5	10 4.3	0 0	0 0	1 4.3	1 4.3
	問1(2) あなたの性別について、教えてください。(SA)	女性	1974 100.0	1672 84.7	1295 65.6	1325 67.1	815 41.3	917 46.5	175 8.9	24 1.2	23 1.2	95 4.8
男性	12 100.0	9 75.0	1 8.3	4 33.3	3 25.0	3 33.3	4 16.7	2 8.3	1 8.3	1 8.3	1 8.3	1 8.3
無回答	11 100.0	8 72.7	6 54.5	6 54.5	2 18.2	6 54.5	1 9.1	0 0	0 0	0 0	0 0	0 0
問5① 現在、家政婦(夫)として働いている先は何件あるかについて、教えてください。(SA)	1件	949 100.0	749 78.9	583 61.4	582 61.3	384 40.5	436 45.9	74 7.8	8 0.8	10 1.1	45 4.7	11 1.2
	2件	533 100.0	472 88.6	349 65.5	368 69.0	213 40.0	259 48.6	47 8.8	8 1.5	6 1.1	23 4.3	9 1.7
	3件以上	440 100.0	414 94.1	330 75.0	343 78.0	200 45.5	202 45.9	51 11.6	9 2.0	8 1.8	25 5.7	5 1.1
	無回答	75 100.0	54 72.0	40 53.3	42 56.0	23 30.7	30 40.0	6 8.0	0 0	0 0	3 4.0	5 6.7
問6 あなたは、通勤していますか、泊まり込みで働いていますか。(SA)	通勤	1673 100.0	1449 86.6	1078 64.4	1101 65.8	670 40.0	656 39.2	118 7.1	22 1.3	21 1.3	74 4.4	25 1.5
	泊まり込み	178 100.0	131 73.6	126 70.8	133 74.7	78 43.8	154 86.5	25 14.0	1 0.6	1 0.6	15 8.4	4 2.2
	両方(通勤・泊まり込みが同程度の頻度)	120 100.0	89 74.2	83 69.2	82 68.3	59 49.2	101 84.2	29 24.2	2 1.7	2 1.7	6 5.0	1 0.8
	無回答	26 100.0	20 76.9	15 57.7	19 73.1	13 50.0	16 61.5	6 23.1	0 0	0 0	1 3.8	0 0
問11(1) あなたが普段行っている業務は、どれですか。(MA)	掃除関係の業務	1689 100.0	1689 100.0	1249 73.9	1223 72.4	755 44.7	751 44.5	146 8.6	23 1.4	22 1.3	64 3.8	0 0
	衣類・洗濯関係の業務	1302 100.0	1249 95.9	1002 100.0	1031 79.2	655 50.3	635 48.8	128 9.8	23 1.8	15 1.2	54 4.1	0 0
	食品・料理関係の業務	1335 100.0	1223 91.6	1031 77.2	1000 75.0	632 47.3	648 48.5	135 10.1	19 1.4	18 1.3	53 4.0	0 0
	住生活関係の業務	820 100.0	755 92.1	655 79.9	632 77.1	408 100.0	408 49.8	83 10.1	11 1.3	9 1.1	45 5.5	0 0
	高齢者介護・認知症介護	927 100.0	751 81.0	635 68.5	648 69.9	408 44.0	408 100.0	124 13.4	7 0.8	10 1.1	48 5.2	0 0
	障がい者介護	178 100.0	146 82.0	128 71.9	135 75.8	83 46.6	124 69.7	178 100.0	3 1.7	3 1.7	14 7.9	0 0
	乳幼児支援・未就学児支援	25 100.0	23 92.0	23 92.0	19 76.0	11 44.0	7 28.0	3 12.0	25 100.0	2 8.0	0 0	0 0
	障がい児支援	24 100.0	22 91.7	15 62.5	18 75.0	9 37.5	10 41.7	17 70.8	2 8.3	2 100.0	24 4.2	1 0
	その他	96 100.0	64 66.7	54 56.3	53 55.2	45 46.9	48 50.0	14 14.6	0 0	1 1.0	96 100.0	0 0
	無回答	30 100.0	0 0	0 0	0 0	0 0	0 0	0 0	0 0	0 0	0 100.0	30 100.0
	問15(1)① あなたの1日当たりの勤務時間はどれくらいですか。(休憩時間を除く)(SA)	2時間未満	288 100.0	239 83.0	137 47.6	157 54.5	81 28.1	104 36.1	20 6.9	0 0	1 0.3	17 5.9
2時間以上5時間未満		859 100.0	772 89.9	559 65.1	573 66.7	348 40.5	269 31.3	53 6.2	14 1.6	9 1.0	30 3.5	15 1.7
5時間以上10時間未満		459 100.0	395 86.1	343 74.7	325 70.8	232 50.5	259 56.4	39 8.5	6 1.3	7 1.5	25 5.4	5 1.1
10時間以上15時間未満		142 100.0	96 67.6	98 69.0	103 72.5	60 42.3	117 82.4	27 19.0	0 0	4 2.8	9 6.3	1 0.7
15時間以上20時間未満		67 100.0	48 71.6	46 68.7	46 68.7	19 28.4	58 86.6	12 17.9	1 1.5	1 1.5	3 4.5	0 0
20時間以上		55 100.0	42 76.4	41 74.5	44 80.0	29 52.7	47 85.5	9 16.4	2 3.6	1 1.8	3 5.5	0 0
無回答		127 100.0	97 76.4	78 61.4	87 68.5	51 40.2	73 57.5	18 14.2	2 1.6	1 0.8	9 7.1	5 3.9
問15(3) あなたの1か月の平均就労日数について、教えてください。(SA)		5日未満	448 100.0	382 85.0	248 55.4	249 55.6	157 35.0	157 35.0	37 8.3	2 0.4	2 0.4	30 6.7
5日以上10日未満	429 100.0	363 84.6	261 60.8	264 61.5	153 35.7	176 41.0	32 7.5	5 1.2	3 0.7	18 4.2	5 1.2	
10日以上15日未満	496 100.0	421 84.9	348 70.2	351 70.8	209 42.1	245 49.4	45 9.1	6 1.2	9 1.8	31 6.3	9 1.8	
15日以上20日未満	307 100.0	271 88.3	228 74.3	233 75.9	149 48.5	150 48.9	31 10.1	6 2.0	4 1.3	4 1.3	4 1.3	
20日以上	220 100.0	198 90.0	169 76.8	181 82.3	120 54.5	129 58.6	25 11.4	4 1.8	5 2.3	8 3.6	1 0.5	
無回答	97 100.0	74 76.3	48 49.5	57 58.8	32 33.0	36 37.1	8 8.2	2 2.1	1 1.0	5 5.2	4 4.1	
問24(1)① 労災保険(国が運営する社会保険制度の1つ)に特別加入していますか。(SA)	はい	685 100.0	569 83.1	452 66.0	472 68.9	285 41.6	365 53.3	90 13.1	10 1.5	5 0.7	38 5.5	10 1.5
	いいえ	860 100.0	749 87.1	571 66.4	572 66.5	343 39.9	359 41.7	48 5.6	6 0.7	10 1.2	32 3.7	11 1.3
	分からない	264 100.0	230 87.1	175 66.3	182 68.9	116 43.9	120 45.5	23 8.7	6 2.3	6 2.3	14 5.3	2 0.8
	無回答	188 100.0	141 75.0	104 55.3	109 58.0	76 40.4	83 44.1	17 9.0	3 1.6	3 1.6	12 6.4	7 3.7
問26 家政婦(夫)に関する職業紹介所の紹介等により個人家庭に雇用される働き方について、満足していますか。(SA)	満足している	983 100.0	843 85.8	645 65.6	644 65.5	387 39.4	399 40.6	60 6.1	20 2.0	11 1.1	39 4.0	15 1.5
	やや満足している	723 100.0	614 84.9	469 64.9	485 67.1	303 41.9	360 49.8	78 10.8	4 0.6	8 1.1	42 5.8	3 0.4
	やや不満	130 100.0	110 84.6	87 66.9	101 77.7	64 49.2	77 59.2	17 13.1	0 0	3 2.3	8 6.2	4 3.1
	不満	39 100.0	31 79.5	30 76.9	34 87.2	18 46.2	29 74.4	11 28.2	0 0	1 2.6	4 10.3	1 2.6
	無回答	122 100.0	91 74.6	71 58.2	71 58.2	48 39.3	62 50.8	12 9.8	1 0.8	1 0.8	3 2.5	7 5.7

問11(2) 最も従事する時間が長い業務は、どれですか。(SA)

		全体	掃除関係 の業務	衣類・洗 濯関係の 業務	食品・料 理関係の 業務	住生活関 係の業務	高齢者介 護・認知 症介護	障がい者 介護	乳幼児支 援・未就 学児支援	障がい児 支援	その他	無回答
上段:件数 下段:構成比(%)												
全体		1997 100.0	760 38.1	49 2.5	442 22.1	49 2.5	479 24.0	46 2.3	2 0.1	2 0.1	27 1.4	141 7.1
(集約)問1(1) あなたの年齢について、教えてください。	30代以下	19 100.0	14 73.7	0 -	1 5.3	0 -	2 10.5	1 5.3	1 5.3	0 -	0 -	0 -
	40代	68 100.0	35 51.5	0 -	12 17.6	1 1.5	15 22.1	2 2.9	0 -	0 -	1 1.5	2 2.9
	50代	192 100.0	90 46.9	4 2.1	42 21.9	5 2.6	38 19.8	6 3.1	1 0.5	0 -	1 0.5	5 2.6
	60代	548 100.0	211 38.5	20 3.6	126 23.0	16 2.9	127 23.2	5 0.9	0 -	1 0.2	8 1.5	34 6.2
	70代	1001 100.0	355 35.5	19 1.9	227 22.7	22 2.2	254 25.4	24 2.4	0 -	1 0.1	14 1.4	85 8.5
	80代以上	146 100.0	48 32.9	4 2.7	28 19.2	4 2.7	38 26.0	7 4.8	0 -	0 -	3 2.1	14 9.6
	無回答	23 100.0	7 30.4	2 8.7	6 26.1	1 4.3	5 21.7	1 4.3	0 -	0 -	0 -	1 4.3
	問1(2) あなたの性別について、教えてください。(SA)	女性	1974 100.0	754 38.2	49 2.5	437 22.1	49 2.5	470 23.8	44 2.2	2 0.1	2 0.1	27 1.4
男性	12 100.0	4 33.3	0 -	1 8.3	0 -	4 33.3	2 16.7	2 -	0 -	0 -	0 -	1 8.3
無回答	11 100.0	2 18.2	0 -	4 36.4	0 -	5 45.5	0 -	0 -	0 -	0 -	0 -	0 -
問5① 現在、家政婦(夫)として働いている先は何件あるかについて、教えてください。(SA)	1件	949 100.0	306 32.2	28 3.0	195 20.5	33 3.5	267 28.1	27 2.8	2 0.2	1 0.1	17 1.8	73 7.7
	2件	533 100.0	211 39.6	9 1.7	134 25.1	11 2.1	130 24.4	12 2.3	0 -	0 -	2 0.4	24 4.5
	3件以上	440 100.0	214 48.6	10 2.3	99 22.5	5 1.1	66 15.0	6 1.4	0 -	1 0.2	6 1.4	33 7.5
	無回答	75 100.0	29 38.7	2 2.7	14 18.7	0 -	16 21.3	1 1.3	0 -	0 -	2 2.7	11 14.7
	問6 あなたは、通勤していますか、泊まり込みで働いていますか。(SA)	通勤	1673 100.0	731 43.7	46 2.7	393 23.5	42 2.5	294 17.6	31 1.9	2 0.1	2 0.1	22 1.3
泊まり込み	178 100.0	13 7.3	1 0.6	29 16.3	4 2.2	106 59.6	6 3.4	0 -	0 -	3 1.7	16 9.0	
両方(通勤・泊まり込みが同程度の頻度)	120 100.0	10 8.3	1 0.8	18 15.0	3 2.5	69 57.5	6 5.0	0 -	0 -	2 1.7	11 9.2	
無回答	26 100.0	6 23.1	1 3.8	2 7.7	0 -	10 38.5	3 11.5	0 -	0 -	0 -	4 15.4	
問11(1) あなたが普段行っている業務は、どれですか。(MA)	掃除関係の業務	1689 100.0	760 45.0	41 2.4	387 22.9	29 1.7	335 19.8	33 2.0	2 0.1	2 0.1	8 0.5	92 5.4
	衣類・洗濯関係の業務	1302 100.0	521 40.0	49 3.8	302 23.2	25 1.9	289 22.2	29 2.2	2 0.2	0 -	7 0.5	78 6.0
	食品・料理関係の業務	1335 100.0	438 32.8	26 1.9	442 33.1	29 2.2	289 21.6	27 2.0	1 0.1	2 0.1	6 0.4	75 5.6
	住生活関係の業務	820 100.0	327 39.9	21 2.6	181 22.1	49 6.0	181 22.1	15 1.8	1 0.1	0 -	6 0.7	39 4.8
	高齢者介護・認知症介護	927 100.0	179 19.3	12 1.3	165 17.8	21 2.3	479 51.7	20 2.2	0 -	0 -	6 0.6	45 4.9
	障がい者介護	178 100.0	37 20.8	0 0.6	23 12.9	5 2.8	46 25.8	46 25.8	0 -	1 0.6	2 1.1	17 9.6
	乳幼児支援・未就学児支援	25 100.0	8 32.0	3 12.0	6 24.0	0 -	4 16.0	1 4.0	2 8.0	0 -	0 -	1 4.0
	障がい児支援	24 100.0	4 16.7	0 -	3 12.5	2 8.3	1 4.2	10 41.7	0 -	2 8.3	0 -	2 8.3
	その他	96 100.0	24 25.0	0 -	13 13.5	4 4.2	19 19.8	3 3.1	0 -	0 -	27 28.1	6 6.3
	無回答	30 100.0	0 -	0 -	0 -	0 -	0 -	0 -	0 -	0 -	0 -	30 100.0
	問15(1)① あなたの1日当たりの勤務時間はどれくらいですか。(休憩時間を除く)(SA)	2時間未満	288 100.0	148 51.4	10 3.5	57 19.8	10 3.5	36 12.5	4 1.4	0 -	0 -	7 2.4
2時間以上5時間未満		859 100.0	431 50.2	22 2.6	214 24.9	16 1.9	97 11.3	11 1.3	2 0.2	2 0.2	4 0.5	60 7.0
5時間以上10時間未満		459 100.0	136 29.6	14 3.1	102 22.2	13 2.8	152 33.1	8 1.7	0 -	0 -	10 2.2	24 5.2
10時間以上15時間未満		142 100.0	10 7.0	0 -	19 13.4	4 2.8	87 61.3	10 7.0	0 -	0 -	2 1.4	10 7.0
15時間以上20時間未満		67 100.0	7 10.4	1 1.5	8 11.9	2 3.0	40 59.7	4 6.0	0 -	0 -	0 -	5 7.5
20時間以上		55 100.0	3 5.5	1 1.8	15 27.3	2 3.6	26 47.3	5 9.1	0 -	0 -	0 -	3 5.5
無回答		127 100.0	25 19.7	1 0.8	27 21.3	2 1.6	41 32.3	4 3.1	0 -	0 -	4 3.1	23 18.1
問15(3) あなたの1か月の平均就労日数について、教えてください。(SA)		5日未満	448 100.0	188 42.0	15 3.3	88 19.6	14 3.1	94 21.0	12 2.7	0 -	0 -	8 1.8
5日以上10日未満	429 100.0	184 42.9	12 2.8	82 19.1	13 3.0	96 22.4	6 1.4	2 0.5	0 -	6 1.4	28 6.5	
10日以上15日未満	496 100.0	178 35.9	8 1.6	112 22.6	10 2.0	132 26.6	15 3.0	0 -	1 0.2	8 1.6	32 6.5	
15日以上20日未満	307 100.0	103 33.6	8 2.6	86 28.0	3 1.0	79 25.7	8 2.6	0 -	0 -	0 -	20 6.5	
20日以上	220 100.0	72 32.7	3 1.4	60 27.3	6 2.7	60 27.3	2 0.9	0 -	1 0.5	2 0.9	14 6.4	
無回答	97 100.0	35 36.1	3 3.1	14 14.4	3 3.1	18 18.6	3 3.1	0 -	0 -	3 3.1	18 18.6	
問24(1)① 労災保険(国が運営する社会保険制度の1つ)に特別加入していますか。(SA)	はい	685 100.0	216 31.5	14 2.0	158 23.1	19 2.8	186 27.2	21 3.1	0 -	1 0.1	9 1.3	61 8.9
	いいえ	860 100.0	379 44.1	25 2.9	184 21.4	20 2.3	193 22.4	15 1.7	0 -	1 0.1	8 0.9	35 4.1
	分からない	264 100.0	102 38.6	5 1.9	64 24.2	7 2.7	54 20.5	7 2.7	1 0.4	0 -	4 1.5	20 7.6
	無回答	188 100.0	63 33.5	5 2.7	36 19.1	3 1.6	46 24.5	3 1.6	1 0.5	0 -	6 3.2	25 13.3
	問26 家政婦(夫)に関する職業紹介所の紹介等により個人家庭に雇用される働き方について、満足していますか。(SA)	満足している	983 100.0	422 42.9	24 2.4	201 20.4	24 2.4	212 21.6	21 2.1	2 0.2	0 -	14 1.4
やや満足している	723 100.0	252 34.9	17 2.4	174 24.1	19 2.6	181 25.0	20 2.8	0 -	1 0.1	11 1.5	48 6.6	
やや不満	130 100.0	43 33.1	2 1.5	35 26.9	1 0.8	37 28.5	1 0.8	0 -	1 0.8	0 -	10 7.7	
不満	39 100.0	6 15.4	1 2.6	9 23.1	2 5.1	15 38.5	3 7.7	0 -	0 -	1 2.6	2 5.1	
無回答	122 100.0	37 30.3	5 4.1	23 18.9	3 2.5	34 27.9	1 0.8	0 -	0 -	1 0.8	18 14.8	

問11(2) 2番目に従事する時間が長い業務は、どれですか。(SA)

		全体	掃除関係 の業務	衣類・洗 濯関係 の業務	食品・料 理関係 の業務	住生活関 係の業務	高齢者介 護・認知 症介護	障がい者 介護	乳幼児支 援・未就 学児支援	障がい児 支援	その他	無回答	
上段:件数 下段:構成比(%)													
全体		1997 100.0	422 21.1	333 16.7	456 22.8	173 8.7	145 7.3	34 1.7	2 0.1	10 0.5	19 1.0	403 20.2	
問1(1) あなたの年齢について、教えてください。(SA)	30代以下	19 100.0	2 10.5	3 15.8	7 36.8	2 10.5	1 5.3	0 -	0 -	1 5.3	0 0	3 15.8	
	40代	68 100.0	19 27.9	17 25.0	11 16.2	9 13.2	4 5.9	0 -	0 -	1 1.5	0 0	7 10.3	
	50代	192 100.0	44 22.9	36 18.8	48 25.0	20 10.4	14 7.3	4 2.1	1 0.5	2 1.0	3 1.6	20 10.4	
	60代	548 100.0	131 23.9	102 18.6	129 23.5	47 8.6	35 6.4	13 2.4	0 -	0 -	4 0.7	87 15.9	
	70代	1001 100.0	201 20.1	152 15.2	228 22.8	80 8.0	79 7.9	16 1.6	1 0.1	6 0.6	10 1.0	228 22.8	
	80代以上	146 100.0	21 14.4	18 12.3	27 18.5	15 10.3	12 8.2	1 0.7	0 -	0 -	1 0.7	51 34.9	
	無回答	23 100.0	4 17.4	5 21.7	6 26.1	0 -	0 -	0 -	0 -	0 -	1 4.3	7 30.4	
	問1(2) あなたの性別について、教えてください。(SA)	女性	1974 100.0	412 20.9	332 16.8	454 23.0	171 8.7	145 7.3	34 1.7	2 0.1	9 0.5	19 1.0	396 20.1
男性	12 100.0	4 33.3	0 -	1 8.3	2 16.7	0 -	0 -	0 -	0 -	1 8.3	0 -	4 33.3	
無回答	11 100.0	6 54.5	1 9.1	1 9.1	0 -	0 -	0 -	0 -	0 -	0 -	0 -	3 27.3	
問5① 現在、家政婦(夫)として働いている先は何件あるかについて、教えてください。(SA)	1件	949 100.0	184 19.4	144 15.2	197 20.8	92 9.7	53 5.6	17 1.8	0 -	7 0.7	7 0.7	248 26.1	
	2件	533 100.0	125 23.5	95 17.8	130 24.4	45 8.4	54 10.1	5 0.9	1 0.2	2 0.4	5 0.9	71 13.3	
	3件以上	440 100.0	98 22.3	82 18.6	116 26.4	30 6.8	36 8.2	11 2.5	1 0.2	1 0.2	6 1.4	59 13.4	
	無回答	75 100.0	15 20.0	12 16.0	13 17.3	6 8.0	2 2.7	1 1.3	0 -	0 -	1 1.3	25 33.3	
	問6 あなたは、通勤していますか、泊まり込みで働いていますか。(SA)	通勤	1673 100.0	372 22.2	315 18.8	351 21.0	147 8.8	117 7.0	23 1.4	1 0.1	9 0.5	12 0.7	326 19.5
泊まり込み	178 100.0	27 15.2	7 3.9	66 37.1	15 8.4	10 5.6	5 2.8	0 -	1 0.6	7 3.9	40 22.5		
両方(通勤・泊まり込みが同程度の頻度)	120 100.0	18 15.0	11 9.2	31 25.8	9 7.5	16 13.3	5 4.2	1 0.8	0 -	0 -	0 -	29 24.2	
無回答	26 100.0	5 19.2	0 -	8 30.8	2 7.7	2 7.7	1 3.8	0 -	0 -	0 -	0 -	8 30.8	
問11(1) あなたが普段行っている業務は、どれですか。(MA)	掃除関係の業務	1689 100.0	422 25.0	312 18.5	417 24.7	143 8.5	129 7.6	25 1.5	1 0.1	8 0.5	14 0.8	218 12.9	
	衣類・洗濯関係の業務	1302 100.0	283 21.7	333 25.6	345 26.5	98 7.5	95 7.3	20 1.5	1 0.1	6 0.5	11 0.8	110 8.4	
	食品・料理関係の業務	1335 100.0	333 24.9	187 14.0	456 34.2	85 6.4	100 7.5	21 1.6	1 0.1	7 0.5	10 0.7	135 10.1	
	住生活関係の業務	820 100.0	151 18.4	127 15.5	224 27.3	173 21.1	63 7.7	9 1.1	0 -	1 0.1	4 0.5	68 8.3	
	高齢者介護・認知症介護	927 100.0	206 22.2	76 8.2	242 26.1	72 7.8	145 15.6	27 2.9	1 0.1	1 0.1	14 1.5	143 15.4	
	障がい者介護	178 100.0	28 15.7	12 6.7	32 18.0	8 4.5	22 12.4	34 19.1	0 -	10 5.6	5 2.8	27 15.2	
	乳幼児支援・未就学児支援	25 100.0	10 40.0	5 20.0	5 20.0	1 4.0	0 -	0 -	2 8.0	1 4.0	0 -	1 4.0	
	障がい児支援	24 100.0	4 16.7	1 4.2	2 8.3	0 -	3 12.5	2 8.3	0 -	10 41.7	0 -	2 8.3	
	その他	96 100.0	8 8.3	8 8.3	15 15.6	12 12.5	10 10.4	1 1.0	0 -	0 -	19 19.8	23 24.0	
	無回答	30 100.0	0 -	0 -	0 -	0 -	0 -	0 -	0 -	0 -	0 -	0 -	30 100.0
	問15(1)① あなたの1日当たりの勤務時間はどれくらいですか。(休憩時間を除く)(SA)	2時間未満	288 100.0	55 19.1	44 15.3	58 20.1	25 8.7	18 6.3	5 1.7	0 -	0 -	3 1.0	80 27.8
		2時間以上5時間未満	859 100.0	194 22.6	191 22.2	179 20.8	75 8.7	49 5.7	8 0.9	1 0.1	1 0.1	6 0.7	155 18.0
5時間以上10時間未満		459 100.0	106 23.1	71 15.5	118 25.7	39 8.5	42 9.2	8 1.7	0 -	3 0.7	3 0.7	69 15.0	
10時間以上15時間未満		142 100.0	19 13.4	10 7.0	44 31.0	12 8.5	14 9.9	7 4.9	0 -	4 2.8	3 2.1	29 20.4	
15時間以上20時間未満		67 100.0	9 13.4	5 7.5	20 29.9	5 7.5	6 9.0	2 3.0	0 -	1 1.5	2 3.0	17 25.4	
20時間以上		55 100.0	14 25.5	4 7.3	15 27.3	5 9.1	4 7.3	1 1.8	1 1.8	1 1.8	1 1.8	9 16.4	
無回答		127 100.0	25 19.7	8 6.3	22 17.3	12 9.4	12 9.4	3 2.4	0 -	0 -	1 0.8	44 34.6	
問15(3) あなたの1か月の平均就労日数について、教えてください。(SA)		5日未満	448 100.0	85 19.0	74 16.5	86 19.2	39 8.7	29 6.5	8 1.8	0 -	0 -	6 1.3	121 27.0
5日以上10日未満	429 100.0	81 18.9	87 20.3	94 21.9	31 7.2	34 7.9	4 0.9	0 -	0 -	5 1.2	93 21.7		
10日以上15日未満	496 100.0	105 21.2	88 17.7	118 23.8	44 8.9	40 8.1	9 1.8	2 0.4	6 1.2	5 1.0	79 15.9		
15日以上20日未満	307 100.0	83 27.0	47 15.3	76 24.8	25 8.1	21 6.8	7 2.3	0 -	3 1.0	0 -	45 14.7		
20日以上	220 100.0	53 24.1	28 12.7	62 28.2	23 10.5	17 7.7	6 2.7	0 -	0 -	2 0.9	29 13.2		
無回答	97 100.0	15 15.5	9 9.3	20 20.6	11 11.3	4 4.1	0 -	0 -	1 1.0	1 1.0	36 37.1		
問24(1)① 労災保険(国が運営する社会保険制度の1つ)に特別加入していますか。(SA)	はい	685 100.0	145 21.2	110 16.1	136 19.9	57 8.3	59 8.6	21 3.1	1 0.1	1 0.1	7 1.0	148 21.6	
	いいえ	860 100.0	190 22.1	162 18.8	226 26.3	72 8.4	55 6.4	5 0.6	0 -	5 0.6	6 0.7	139 16.2	
	分からない	264 100.0	55 20.8	34 12.9	61 23.1	26 9.8	23 8.7	6 2.3	1 0.4	3 1.1	4 1.5	51 19.3	
	無回答	188 100.0	32 17.0	27 14.4	33 17.6	18 9.6	8 4.3	2 1.1	0 -	1 0.5	2 1.1	65 34.6	
	問26 家政婦(夫)に関する職業紹介所の紹介等により個人家庭に雇用される働き方について、満足していますか。(SA)	満足している	983 100.0	202 20.5	194 19.7	220 22.4	82 8.3	57 5.8	10 1.0	1 0.1	7 0.7	5 0.5	205 20.9
やや満足している	723 100.0	168 23.2	107 14.8	162 22.4	69 9.5	59 8.2	17 2.4	1 0.1	1 0.1	12 1.7	127 17.6		
やや不満	130 100.0	28 21.5	17 13.1	35 26.9	8 6.2	13 10.0	3 2.3	0 -	1 0.8	1 0.8	24 18.5		
不満	39 100.0	6 15.4	1 2.6	11 28.2	5 12.8	5 12.8	2 5.1	0 -	1 2.6	1 2.6	7 17.9		
無回答	122 100.0	18 14.8	14 11.5	28 23.0	9 7.4	11 9.0	2 1.6	0 -	0 -	0 -	40 32.8		

(集約)問11(2) 主に従事している業務は、どれですか。(1番目・2番目の合計)

		全体	掃除関係 の業務	衣類・洗 濯関係の 業務	食品・料 理関係の 業務	住生活関 係の業務	高齢者介 護・認知 症介護	障がい者 介護	乳幼児支 援・未就 学児支援	障がい児 支援	その他	無回答
上段:件数 下段:構成比(%)												
全体		1997 100.0	1182 59.2	382 19.1	898 45.0	222 11.1	624 31.2	80 4.0	4 0.2	12 0.6	46 2.3	141 7.1
(集約)問1(1) あなたの年齢に ついて、教えてく ださい。	30代以下	19 100.0	16 84.2	3 15.8	8 42.1	2 10.5	3 15.8	1 5.3	1 5.3	1 5.3	0 0	0 0
	40代	68 100.0	54 79.4	17 25.0	23 33.8	10 14.7	19 27.9	2 2.9	0 0	1 1.5	1 1.5	2 2.9
	50代	192 100.0	134 69.8	40 20.8	90 46.9	25 13.0	52 27.1	10 5.2	2 1.0	2 1.0	4 2.1	5 2.6
	60代	548 100.0	342 62.4	122 22.3	255 46.5	63 11.5	162 29.6	18 3.3	0 0	1 0.2	1 2.2	12 6.2
	70代	1001 100.0	556 55.5	171 17.1	455 45.5	102 10.2	333 33.3	40 4.0	1 0.1	7 0.7	24 2.4	85 8.5
	80代以上	146 100.0	69 47.3	22 15.1	55 37.7	19 13.0	50 34.2	8 5.5	0 0	0 0	4 2.7	14 9.6
	無回答	23 100.0	11 47.8	7 30.4	12 52.2	1 4.3	5 21.7	1 4.3	0 0	0 0	1 4.3	1 4.3
	問1(2) あなたの 性別について、 教えてください。 (SA)	女性	1974 100.0	1166 59.1	381 19.3	891 45.1	220 11.1	615 31.2	78 4.0	4 0.2	11 0.6	46 2.3
男性	12 100.0	8 66.7	0 0	2 16.7	2 16.7	4 33.3	4 16.7	2 16.7	0 0	1 8.3	0 0	1 8.3
無回答	11 100.0	8 72.7	1 9.1	5 45.5	0 0	5 45.5	0 0	0 0	0 0	0 0	0 0	0 0
問5① 現在、家 政婦(夫)として働 いている先は何 件あるかについ て、教えてください。 (SA)	1件	949 100.0	490 51.6	172 18.1	392 41.3	125 13.2	320 33.7	44 4.6	2 0.2	8 0.8	24 2.5	73 7.7
	2件	533 100.0	336 63.0	104 19.5	264 49.5	56 10.5	184 34.5	17 3.2	1 0.2	2 0.4	7 1.3	24 4.5
	3件以上	440 100.0	312 70.9	92 20.9	215 48.9	35 8.0	102 23.2	17 3.9	1 0.2	2 0.5	12 2.7	33 7.5
	無回答	75 100.0	44 58.7	14 18.7	27 36.0	6 8.0	18 24.0	2 2.7	0 0	0 0	3 4.0	11 14.7
	問6 あなたは、 通勤しています か。泊まり込みで 働いていますか。 (SA)	通勤	1673 100.0	1103 65.9	361 21.6	744 44.5	189 11.3	411 24.6	54 3.2	3 0.2	11 0.7	34 2.0
泊まり込み	178 100.0	40 22.5	8 4.5	95 53.4	19 10.7	116 65.2	11 6.2	0 0	1 0.6	10 5.6	16 9.0	
両方(通勤・泊まり込みが同程度の 頻度)	120 100.0	28 23.3	12 10.0	49 40.8	12 10.0	85 70.8	11 9.2	1 0.8	0 0	2 1.7	11 9.2	
無回答	26 100.0	11 42.3	1 3.8	10 38.5	2 7.7	12 46.2	4 15.4	0 0	0 0	0 0	0 0	4 15.4
問11(1) あなた が普段行っている 業務は、どれです か。(MA)	掃除関係の業務	1689 100.0	1182 70.0	353 20.9	804 47.6	172 10.2	464 27.5	58 3.4	3 0.2	10 0.6	22 1.3	92 5.4
	衣類・洗濯関係の業務	1302 100.0	804 61.8	382 29.3	647 49.7	123 9.4	384 29.5	49 3.8	3 0.2	6 0.5	18 1.4	78 6.0
	食品・料理関係の業務	1335 100.0	771 57.8	213 16.0	898 67.3	114 8.5	389 29.1	48 3.6	2 0.1	9 0.7	16 1.2	75 5.6
	住生活関係の業務	820 100.0	478 58.3	148 18.0	405 49.4	222 27.1	244 29.8	24 2.9	1 0.1	1 0.1	10 1.2	39 4.8
	高齢者介護・認知症介護	927 100.0	385 41.5	88 9.5	407 43.9	93 10.0	624 67.3	47 5.1	1 0.1	1 0.1	20 2.2	45 4.9
	障がい者介護	178 100.0	65 36.5	13 7.3	55 30.9	13 7.3	68 38.2	80 44.9	0 0	11 6.2	7 3.9	17 9.6
	乳幼児支援・未就学児支援	25 100.0	18 72.0	8 32.0	11 44.0	1 4.0	4 16.0	1 4.0	4 16.0	1 4.0	0 0	1 4.0
	障がい児支援	24 100.0	8 33.3	1 4.2	5 20.8	2 8.3	4 16.7	12 50.0	0 0	12 50.0	0 0	2 8.3
	その他	96 100.0	32 33.3	8 8.3	28 29.2	16 16.7	29 30.2	4 4.2	0 0	0 0	46 47.9	6 6.3
	無回答	30 100.0	0 0	0 0	0 0	0 0	0 0	0 0	0 0	0 0	0 0	30 100.0
	問15(1)① あな たの1日当たりの 勤務時間はだい だどのくらいで すか。(休憩時間 を除く)(SA)	2時間未満	288 100.0	203 70.5	54 18.8	115 39.9	35 12.2	54 18.8	9 3.1	0 0	0 0	10 3.5
2時間以上5時間未満		859 100.0	625 72.8	213 24.8	393 45.8	91 10.6	146 17.0	19 2.2	3 0.3	3 0.3	10 1.2	60 7.0
5時間以上10時間未満		459 100.0	242 52.7	85 18.5	220 47.9	52 11.3	194 42.3	16 3.5	0 0	3 0.7	13 2.8	24 5.2
10時間以上15時間未満		142 100.0	29 20.4	10 7.0	63 44.4	16 11.3	101 71.1	17 12.0	0 0	4 2.8	5 3.5	10 7.0
15時間以上20時間未満		67 100.0	16 23.9	6 9.0	28 41.8	7 10.4	46 68.7	6 9.0	0 0	1 1.5	2 3.0	5 7.5
20時間以上		55 100.0	17 30.9	5 9.1	30 54.5	7 12.7	30 54.5	6 10.9	1 1.8	1 1.8	1 1.8	3 5.5
無回答		127 100.0	50 39.4	9 7.1	49 38.6	14 11.0	53 41.7	7 5.5	0 0	0 0	5 3.9	23 18.1
問15(3) あなたの 1か月の平均 就労日数につい て、教えてください。 (SA)		5日未満	448 100.0	273 60.9	89 19.9	174 38.8	53 11.8	123 27.5	20 4.5	0 0	0 0	14 3.1
5日以上10日未満	429 100.0	265 61.8	99 23.1	176 41.0	44 10.3	130 30.3	10 2.3	2 0.5	0 0	11 2.6	28 6.5	
10日以上15日未満	496 100.0	283 57.1	96 19.4	230 46.4	54 10.9	172 34.7	24 4.8	2 0.4	7 1.4	13 2.6	32 6.5	
15日以上20日未満	307 100.0	186 60.6	55 17.9	162 52.8	28 9.1	100 32.6	15 4.9	0 0	3 1.0	0 0	20 6.5	
20日以上	220 100.0	125 56.8	31 14.1	122 55.5	29 13.2	77 35.0	8 3.6	0 0	1 0.5	4 1.8	14 6.4	
無回答	97 100.0	50 51.5	12 12.4	34 35.1	14 14.4	22 22.7	3 3.1	0 0	1 1.0	4 4.1	18 18.6	
問24(1)① 労 災保険(国が運営 する社会保険制 度の1つ)に特別 加入しています か。(SA)	はい	685 100.0	361 52.7	124 18.1	294 42.9	76 11.1	245 35.8	42 6.1	1 0.1	2 0.3	16 2.3	61 8.9
	いいえ	860 100.0	569 66.2	187 21.7	410 47.7	92 10.7	248 28.8	20 2.3	0 0	6 0.7	14 1.6	35 4.1
	分からない	264 100.0	157 59.5	39 14.8	125 47.3	33 12.5	77 29.2	13 4.9	2 0.8	3 1.1	8 3.0	20 7.6
	無回答	188 100.0	95 50.5	32 17.0	69 36.7	21 11.2	54 28.7	5 2.7	1 0.5	1 0.5	8 4.3	25 13.3
	問26 家政婦 (夫)に関する職 業紹介所の紹介 等により個人家庭 に雇用される働き 方について、満足 していますか。 (SA)	満足している	983 100.0	624 63.5	218 22.2	421 42.8	106 10.8	269 27.4	31 3.2	3 0.3	7 0.7	19 1.9
やや満足している	723 100.0	420 58.1	124 17.2	336 46.5	88 12.2	240 33.2	37 5.1	1 0.1	2 0.3	23 3.2	48 6.6	
やや不満	130 100.0	71 54.6	19 14.6	70 53.8	9 6.9	50 38.5	4 3.1	0 0	2 1.5	1 0.8	10 7.7	
不満	39 100.0	12 30.8	2 5.1	20 51.3	7 17.9	20 51.3	5 12.8	0 0	1 2.6	2 5.1	2 5.1	
無回答	122 100.0	55 45.1	19 15.6	51 41.8	12 9.8	45 36.9	3 2.5	0 0	0 0	1 0.8	18 14.8	

問11(3)① 高齢者介護・認知症介護業務は介護保険に基づいて行っていますか。(SA)

上段:件数 下段:構成比(%)		全体	はい	いいえ	無回答
全体		927 100.0	302 32.6	448 48.3	177 19.1
(集約)問1(1) あなたの年齢について、教えてください。	30代以下	4 100.0	1 25.0	3 75.0	0 -
	40代	26 100.0	6 23.1	19 73.1	1 3.8
	50代	72 100.0	28 38.9	38 52.8	6 8.3
	60代	241 100.0	72 29.9	134 55.6	35 14.5
	70代	501 100.0	167 33.3	225 44.9	109 21.8
	80代以上	73 100.0	24 32.9	26 35.6	23 31.5
	無回答	10 100.0	4 40.0	3 30.0	3 30.0
	問1(2) あなたの性別について、教えてください。(SA)	女性	917 100.0	296 32.3	445 48.5
男性		4 100.0	3 75.0	1 25.0	0 -
無回答		6 100.0	3 50.0	2 33.3	1 16.7
問5① 現在、家政婦(夫)として働いている先は何件あるかについて、教えてください。(SA)	1件	436 100.0	130 29.8	217 49.8	89 20.4
	2件	259 100.0	90 34.7	123 47.5	46 17.8
	3件以上	202 100.0	76 37.6	91 45.0	35 17.3
	無回答	30 100.0	6 20.0	17 56.7	7 23.3
	問6 あなたは、通勤していますか、泊まり込みで働いていますか。(SA)	通勤	656 100.0	220 33.5	314 47.9
泊まり込み		154 100.0	41 26.6	80 51.9	33 21.4
両方(通勤・泊まり込みが同程度の頻度)		101 100.0	37 36.6	45 44.6	19 18.8
無回答		16 100.0	4 25.0	9 56.3	3 18.8
問11(1) あなたが普段行っている業務は、どれですか。(MA)	掃除関係の業務	751 100.0	253 33.7	358 47.7	140 18.6
	衣類・洗濯関係の業務	635 100.0	208 32.8	309 48.7	118 18.6
	食品・料理関係の業務	648 100.0	216 33.3	310 47.8	122 18.8
	住生活関係の業務	408 100.0	130 31.9	203 49.8	75 18.4
	高齢者介護・認知症介護	927 100.0	302 32.6	448 48.3	177 19.1
	障がい者介護	124 100.0	58 46.8	44 35.5	22 17.7
	乳幼児支援・未就学児支援	7 100.0	1 14.3	2 28.6	4 57.1
	障がい児支援	10 100.0	5 50.0	5 50.0	0 -
	その他	48 100.0	11 22.9	28 58.3	9 18.8
	無回答	0 -	0 -	0 -	0 -
	問15(1)① あなたの1日当たりの勤務時間はどれくらいですか。(休憩時間を除く)(SA)	2時間未満	104 100.0	50 48.1	32 30.8
2時間以上5時間未満		269 100.0	92 34.2	122 45.4	55 20.4
5時間以上10時間未満		259 100.0	67 25.9	155 59.8	37 14.3
10時間以上15時間未満		117 100.0	37 31.6	57 48.7	23 19.7
15時間以上20時間未満		58 100.0	16 27.6	32 55.2	10 17.2
20時間以上		47 100.0	15 31.9	21 44.7	11 23.4
無回答		73 100.0	25 34.2	29 39.7	19 26.0
問15(3) あなたの1か月の平均就労日数について、教えてください。(SA)		5日未満	191 100.0	83 33.0	95 49.7
	5日以上10日未満	176 100.0	53 30.1	86 48.9	37 21.0
	10日以上15日未満	245 100.0	74 30.2	123 50.2	48 19.6
	15日以上20日未満	150 100.0	42 28.0	83 55.3	25 16.7
	20日以上	129 100.0	56 43.4	51 39.5	22 17.1
	無回答	36 100.0	14 38.9	10 27.8	12 33.3
問24(1)① 労災保険(国が運営する社会保険制度の1つ)に特別加入していますか。(SA)	はい	365 100.0	150 41.1	140 38.4	75 20.5
	いいえ	359 100.0	90 25.1	220 61.3	49 13.6
	分からない	120 100.0	38 31.7	58 48.3	24 20.0
	無回答	83 100.0	24 28.9	30 36.1	29 34.9
問26 家政婦(夫)に関する職業紹介所の紹介等により個人家庭に雇用される働き方について、満足していますか。(SA)	満足している	399 100.0	109 27.3	221 55.4	69 17.3
	やや満足している	360 100.0	129 35.8	167 46.4	64 17.8
	やや不満	77 100.0	29 37.7	27 35.1	21 27.3
	不満	29 100.0	13 44.8	11 37.9	5 17.2
	無回答	62 100.0	22 35.5	22 35.5	18 29.0

問11(3)② 求人者家庭で家政婦(夫)として行う介護業務と介護保険に基づいて行う介護業務の内容に違いはありますか。(SA)

上段:件数 下段:構成比(%)		全体	はい	いいえ	無回答
全体		302 100.0	155 51.3	140 46.4	7 2.3
(集約)問1(1) あなたの年齢について、教えてください。	30代以下	1 100.0	1 100.0	0 -	0 -
	40代	6 100.0	5 83.3	0 -	1 16.7
	50代	28 100.0	19 67.9	8 28.6	1 3.6
	60代	72 100.0	34 47.2	38 52.8	0 -
	70代	167 100.0	84 50.3	79 47.3	4 2.4
	80代以上	24 100.0	10 41.7	13 54.2	1 4.2
	無回答	4 100.0	2 50.0	2 50.0	0 -
	問1(2) あなたの性別について、教えてください。(SA)	女性	296 100.0	151 51.0	138 46.6
男性	3 100.0	2 66.7	1 33.3	0 -	
無回答	3 100.0	2 66.7	1 33.3	0 -	
問5① 現在、家政婦(夫)として働いている先は何件あるかについて、教えてください。(SA)	1件	130 100.0	61 46.9	64 49.2	5 3.8
	2件	90 100.0	48 53.3	41 45.6	1 1.1
	3件以上	76 100.0	41 53.9	34 44.7	1 1.3
	無回答	6 100.0	5 83.3	1 16.7	0 -
	問6 あなたは、通勤していますか、泊まり込みで働いていますか。(SA)	通勤	220 100.0	118 53.6	97 44.1
泊まり込み	41 100.0	18 43.9	22 53.7	1 2.4	
両方(通勤・泊まり込みが同程度の頻度)	37 100.0	16 43.2	20 54.1	1 2.7	
無回答	4 100.0	3 75.0	1 25.0	0 -	
問11(1) あなたが普段行っている業務は、どれですか。(MA)	掃除関係の業務	253 100.0	130 51.4	117 46.2	6 2.4
	衣類・洗濯関係の業務	208 100.0	105 50.5	98 47.1	5 2.4
	食品・料理関係の業務	216 100.0	112 51.9	101 46.8	3 1.4
	住生活関係の業務	130 100.0	68 52.3	61 46.9	1 0.8
	高齢者介護・認知症介護	302 100.0	155 51.3	140 46.4	7 2.3
	障がい者介護	58 100.0	35 60.3	22 37.9	1 1.7
	乳幼児支援・未就学児支援	1 100.0	1 100.0	0 -	0 -
	障がい児支援	5 100.0	4 80.0	1 20.0	0 -
	その他	11 100.0	5 45.5	6 54.5	0 -
	無回答	0 -	0 -	0 -	0 -
	問15(1)① あなたの1日当たりの勤務時間はどれくらいですか。(休憩時間を除く)(SA)	2時間未満	50 100.0	33 66.0	15 30.0
2時間以上5時間未満		92 100.0	44 47.8	47 51.1	1 1.1
5時間以上10時間未満		67 100.0	35 52.2	31 46.3	1 1.5
10時間以上15時間未満		37 100.0	19 51.4	17 45.9	1 2.7
15時間以上20時間未満		16 100.0	4 25.0	11 68.8	1 6.3
20時間以上		15 100.0	5 33.3	10 66.7	0 -
無回答		25 100.0	15 60.0	9 36.0	1 4.0
問15(3) あなたの1か月の平均就労日数について、教えてください。(SA)		5日未満	63 100.0	32 50.8	30 47.6
	5日以上10日未満	53 100.0	29 54.7	23 43.4	1 1.9
	10日以上15日未満	74 100.0	32 43.2	40 54.1	2 2.7
	15日以上20日未満	42 100.0	16 38.1	24 57.1	2 4.8
	20日以上	56 100.0	38 67.9	18 32.1	0 -
	無回答	14 100.0	8 57.1	5 35.7	1 7.1
	問24(1)① 労災保険(国が運営する社会保険制度の一つ)に特別加入していますか。(SA)	はい	150 100.0	67 44.7	81 54.0
いいえ		90 100.0	53 58.9	35 38.9	2 2.2
分からない		38 100.0	23 60.5	14 36.8	1 2.6
無回答		24 100.0	12 50.0	10 41.7	2 8.3
問26 家政婦(夫)に関する職業紹介所の紹介等により個人家庭に雇用される働き方について、満足していますか。(SA)		満足している	109 100.0	55 50.5	49 45.0
やや満足している	129 100.0	69 53.5	58 45.0	2 1.6	
やや不満	29 100.0	12 41.4	17 58.6	0 -	
不満	13 100.0	7 53.8	6 46.2	0 -	
無回答	22 100.0	12 54.5	10 45.5	0 -	

問12 日頃、求人者の家庭から、家事支援業務の具体的内容について、どのくらい指示されていますか。(SA)

上段:件数 下段:構成比(%)		全体	業務ごとに指示を受けている	時々指示を受けている	専ら自ら主体的に行っている	無回答
全体		1997 100.0	542 27.1	733 36.7	549 27.5	173 8.7
(集約)問1(1) あなたの年齢について、教えてください。	30代以下	19 100.0	9 47.4	8 42.1	2 10.5	0 -
	40代	68 100.0	29 42.6	26 38.2	8 11.8	5 7.4
	50代	192 100.0	52 27.1	101 52.6	30 15.6	9 4.7
	60代	548 100.0	163 29.7	233 42.5	120 21.9	32 5.8
	70代	1001 100.0	258 25.8	316 31.6	323 32.3	104 10.4
	80代以上	146 100.0	27 18.5	43 29.5	57 39.0	19 13.0
	無回答	23 100.0	4 17.4	6 26.1	9 39.1	4 17.4
	問1(2) あなたの性別について、教えてください。(SA)	女性	1974 100.0	534 27.1	727 36.8	543 27.5
男性	12 100.0	6 50.0	1 8.3	4 33.3	1 8.3	
無回答	11 100.0	2 18.2	5 45.5	2 18.2	2 18.2	
問5① 現在、家政婦(夫)として働いている先は何件あるかについて、教えてください。(SA)	1件	949 100.0	265 27.9	303 31.9	304 32.0	77 8.1
2件	533 100.0	129 24.2	225 42.2	134 25.1	45 8.4	
3件以上	440 100.0	124 28.2	180 40.9	96 21.8	40 9.1	
無回答	75 100.0	24 32.0	25 33.3	15 20.0	11 14.7	
問6 あなたは、通勤していますか、泊まり込みで働いていますか。(SA)	通勤	1673 100.0	460 27.5	635 38.0	446 26.7	132 7.9
泊まり込み	178 100.0	49 27.5	54 30.3	53 29.8	22 12.4	
両方(通勤・泊まり込みが同程度の頻度)	120 100.0	27 22.5	36 30.0	42 35.0	15 12.5	
無回答	26 100.0	6 23.1	8 30.8	8 30.8	4 15.4	
問11(1) あなたが普段行っている業務は、どれですか。(MA)	掃除関係の業務	1689 100.0	459 27.2	653 38.7	461 27.3	116 6.9
衣類・洗濯関係の業務	1302 100.0	350 26.9	495 38.0	370 28.4	87 6.7	
食品・料理関係の業務	1335 100.0	358 26.8	513 38.4	376 28.2	88 6.6	
住生活関係の業務	820 100.0	204 24.9	321 39.1	239 29.1	56 6.8	
高齢者介護・認知症介護	927 100.0	300 32.4	325 35.1	243 26.2	59 6.4	
障がい者介護	178 100.0	52 29.2	52 29.2	53 29.8	21 11.8	
乳幼児支援・未就学児支援	25 100.0	5 20.0	12 48.0	7 28.0	1 4.0	
障がい児支援	24 100.0	5 20.8	9 37.5	8 33.3	2 8.3	
その他	96 100.0	34 35.4	34 35.4	17 17.7	11 11.5	
無回答	30 100.0	2 6.7	1 3.3	4 13.3	23 76.7	
問15(1)① あなたの1日当たりの勤務時間はどのくらいですか。(休憩時間を除く)(SA)	2時間未満	288 100.0	92 31.9	109 37.8	69 24.0	18 6.3
2時間以上5時間未満	859 100.0	221 25.7	346 40.3	223 26.0	69 8.0	
5時間以上10時間未満	459 100.0	126 27.5	165 35.9	136 29.6	32 7.0	
10時間以上15時間未満	142 100.0	40 28.2	45 31.7	44 31.0	13 9.2	
15時間以上20時間未満	67 100.0	19 28.4	18 26.9	21 31.3	9 13.4	
20時間以上	55 100.0	11 20.0	20 36.4	19 34.5	5 9.1	
無回答	127 100.0	33 26.0	30 23.6	37 29.1	27 21.3	
問15(3) あなたの1か月の平均就労日数について、教えてください。(SA)	5日未満	448 100.0	146 32.6	152 33.9	112 25.0	38 8.5
5日以上10日未満	429 100.0	124 28.9	163 38.0	111 25.9	31 7.2	
10日以上15日未満	496 100.0	126 25.4	193 38.9	143 28.8	34 6.9	
15日以上20日未満	307 100.0	73 23.8	126 41.0	83 27.0	25 8.1	
20日以上	220 100.0	49 22.3	77 35.0	66 30.0	28 12.7	
無回答	97 100.0	24 24.7	22 22.7	34 35.1	17 17.5	
問24(1)① 労災保険(国が運営する社会保険制度の1つ)に特別加入していますか。(SA)	はい	685 100.0	163 23.8	249 36.4	208 30.4	65 9.5
いいえ	860 100.0	268 31.2	320 37.2	215 25.0	57 6.6	
分からない	264 100.0	69 26.1	101 38.3	80 30.3	14 5.3	
無回答	188 100.0	42 22.3	63 33.5	46 24.5	37 19.7	
問26 家政婦(夫)に関する職業紹介所の紹介等により個人家庭に雇用される働き方について、満足していますか。(SA)	満足している	983 100.0	274 27.9	365 37.1	276 28.1	68 6.9
やや満足している	723 100.0	200 27.7	272 37.6	190 26.3	61 8.4	
やや不満	130 100.0	29 22.3	50 38.5	37 28.5	14 10.8	
不満	39 100.0	13 33.3	8 20.5	11 28.2	7 17.9	
無回答	122 100.0	26 21.3	38 31.1	35 28.7	23 18.9	

問13① 仕事を休む必要があるときは、どのように対応しますか。(SA)

	全体	職業紹介 所を通し て求人者 の家庭に 連絡し、 調整する	自分で直 接求人者 の家庭と 調整する	その他	無回答
上段:件数 下段:構成比(%)					
全体	1997 100.0	1021 51.1	770 38.6	98 4.9	108 5.4
(集約)問1(1) あなたの年齢について、教えてください。					
30代以下	19 100.0	8 42.1	10 52.6	0 -	1 5.3
40代	68 100.0	27 39.7	32 47.1	4 5.9	5 7.4
50代	192 100.0	88 45.8	84 43.8	3 1.6	17 8.9
60代	548 100.0	274 50.0	223 40.7	26 4.7	25 4.6
70代	1001 100.0	540 53.9	363 36.3	52 5.2	46 4.6
80代以上	146 100.0	73 50.0	48 32.9	12 8.2	13 8.9
無回答	23 100.0	11 47.8	10 43.5	1 4.3	1 4.3
問1(2) あなたの性別について、教えてください。(SA)					
女性	1974 100.0	1010 51.2	761 38.6	95 4.8	108 5.5
男性	12 100.0	6 50.0	6 50.0	0 -	0 -
無回答	11 100.0	5 45.5	3 27.3	3 27.3	0 -
問5① 現在、家政婦(夫)として働いている先は何件あるかについて、教えてください。(SA)					
1件	949 100.0	484 51.0	374 39.4	48 5.1	43 4.5
2件	533 100.0	282 52.9	202 37.9	18 3.4	31 5.8
3件以上	440 100.0	213 48.4	170 38.6	26 5.9	31 7.0
無回答	75 100.0	42 56.0	24 32.0	6 8.0	3 4.0
問6 あなたは、通勤していますか、泊まり込みで働いていますか。(SA)					
通勤	1673 100.0	792 47.3	712 42.6	77 4.6	92 5.5
泊まり込み	178 100.0	123 69.1	34 19.1	11 6.2	10 5.6
両方(通勤・泊まり込みが同程度の頻度)	120 100.0	90 75.0	17 14.2	8 6.7	5 4.2
無回答	26 100.0	16 61.5	7 26.9	2 7.7	1 3.8
問11(1) あなたが普段行っている業務は、どれですか。(MA)					
掃除関係の業務	1689 100.0	848 50.2	682 40.4	85 5.0	74 4.4
衣類・洗濯関係の業務	1302 100.0	672 51.6	506 38.9	67 5.1	57 4.4
食品・料理関係の業務	1335 100.0	706 52.9	507 38.0	67 5.0	55 4.1
住生活関係の業務	820 100.0	396 48.3	339 41.3	53 6.5	32 3.9
高齢者介護・認知症介護	927 100.0	629 67.9	206 22.2	53 5.7	39 4.2
障がい者介護	178 100.0	126 70.8	36 20.2	6 3.4	10 5.6
乳幼児支援・未就学児支援	25 100.0	12 48.0	10 40.0	0 -	3 12.0
障がい児支援	24 100.0	20 83.3	2 8.3	2 8.3	0 -
その他	96 100.0	47 49.0	38 39.6	4 4.2	7 7.3
無回答	30 100.0	6 20.0	2 6.7	1 3.3	21 70.0
問15(1)① あなたの1日当たりの勤務時間はどれくらいですか。(休憩時間を除く)(SA)					
2時間未満	288 100.0	167 58.0	99 34.4	12 4.2	10 3.5
2時間以上5時間未満	859 100.0	369 43.0	406 47.3	34 4.0	50 5.8
5時間以上10時間未満	459 100.0	225 49.0	190 41.4	25 5.4	19 4.1
10時間以上15時間未満	142 100.0	110 77.5	16 11.3	11 7.7	5 3.5
15時間以上20時間未満	67 100.0	48 71.6	13 19.4	1 1.5	5 7.5
20時間以上	55 100.0	37 67.3	13 23.6	5 9.1	0 -
無回答	127 100.0	65 51.2	33 26.0	10 7.9	19 15.0
問15(3) あなたの1か月の平均就労日数について、教えてください。(SA)					
5日未満	448 100.0	249 55.6	163 36.4	18 4.0	18 4.0
5日以上10日未満	429 100.0	215 50.1	176 41.0	20 4.7	18 4.2
10日以上15日未満	496 100.0	250 50.4	189 38.1	26 5.2	31 6.3
15日以上20日未満	307 100.0	156 50.8	116 37.8	18 5.9	17 5.5
20日以上	220 100.0	111 50.5	86 39.1	12 5.5	11 5.0
無回答	97 100.0	40 41.2	40 41.2	4 4.1	13 13.4
問24(1)① 労災保険(国が運営する社会保険制度の1つ)に特別加入していますか。(SA)					
はい	685 100.0	389 56.8	217 31.7	35 5.1	44 6.4
いいえ	860 100.0	406 47.2	380 44.2	40 4.7	34 4.0
分からない	264 100.0	135 51.1	107 40.5	11 4.2	11 4.2
無回答	188 100.0	91 48.4	66 35.1	12 6.4	19 10.1
問26 家政婦(夫)に関する職業紹介所の紹介等により個人家庭に雇用される働き方について、満足していますか。(SA)					
満足している	983 100.0	461 46.9	429 43.6	47 4.8	46 4.7
やや満足している	723 100.0	410 56.7	252 34.9	29 4.0	32 4.4
やや不満	130 100.0	70 53.8	38 29.2	14 10.8	8 6.2
不満	39 100.0	24 61.5	7 17.9	1 2.6	7 17.9
無回答	122 100.0	56 45.9	44 36.1	7 5.7	15 12.3

問13② 都合が悪いときに、代替者をたてることはできますか。(SA)

上段:件数 下段:構成比(%)		全体	できる	できない	無回答
全体		1997 100.0	1439 72.1	417 20.9	141 7.1
集約問1(1) あなたの年齢について、教えてください。(SA)	30代以下	19 100.0	17 89.5	2 10.5	0 -
	40代	68 100.0	46 67.6	18 26.5	4 5.9
	50代	192 100.0	131 68.2	53 27.6	8 4.2
	60代	548 100.0	388 70.8	132 24.1	28 5.1
	70代	1001 100.0	744 74.3	179 17.9	78 7.8
	80代以上	146 100.0	101 69.2	26 17.8	19 13.0
	無回答	23 100.0	12 52.2	7 30.4	4 17.4
	問1(2) あなたの性別について、教えてください。(SA)	女性	1974 100.0	1422 72.0	412 20.9
男性		12 100.0	8 66.7	3 25.0	1 8.3
無回答		11 100.0	9 81.8	2 18.2	0 -
問5① 現在、家政婦(夫)として働いている先は何件あるかについて、教えてください。(SA)	1件	949 100.0	682 71.9	192 20.2	75 7.9
	2件	533 100.0	387 72.6	119 22.3	27 5.1
	3件以上	440 100.0	315 71.6	98 22.3	27 6.1
	無回答	75 100.0	55 73.3	8 10.7	12 16.0
	問6 あなたは、通勤していますか、泊まり込みで働いていますか。(SA)	通勤	1673 100.0	1160 69.3	393 23.5
泊まり込み		178 100.0	154 86.5	13 7.3	11 6.2
両方(通勤・泊まり込みが同程度の頻度)		120 100.0	104 86.7	10 8.3	6 5.0
無回答		26 100.0	21 80.8	1 3.8	4 15.4
問11(1) あなたが普段行っている業務は、どれですか。(MA)	掃除関係の業務	1689 100.0	1216 72.0	374 22.1	99 5.9
	衣類・洗濯関係の業務	1302 100.0	956 73.4	283 21.7	63 4.8
	食品・料理関係の業務	1335 100.0	992 74.3	280 21.0	63 4.7
	住生活関係の業務	820 100.0	606 73.9	177 21.6	37 4.5
	高齢者介護・認知症介護	927 100.0	802 86.5	101 10.9	24 2.6
	障がい者介護	178 100.0	157 88.2	15 8.4	6 3.4
	乳幼児支援・未就学児支援	25 100.0	17 68.0	7 28.0	1 4.0
	障がい児支援	24 100.0	23 95.8	1 4.2	0 -
	その他	96 100.0	71 74.0	20 20.8	5 5.2
	無回答	30 100.0	7 23.3	1 3.3	22 73.3
	問15(1)① あなたの1日当たりの勤務時間はどれくらいですか。(休憩時間を除く)(SA)	2時間未満	288 100.0	205 71.2	64 22.2
2時間以上5時間未満		859 100.0	563 65.5	225 26.2	71 8.3
5時間以上10時間未満		459 100.0	340 74.1	94 20.5	25 5.4
10時間以上15時間未満		142 100.0	128 90.1	11 7.7	3 2.1
15時間以上20時間未満		67 100.0	57 85.1	8 11.9	2 3.0
20時間以上		55 100.0	51 92.7	3 5.5	1 1.8
無回答		127 100.0	95 74.8	12 9.4	20 15.7
問15(3) あなたの1か月の平均就労日数について、教えてください。(SA)		5日未満	448 100.0	311 69.4	104 23.2
	5日以上10日未満	429 100.0	307 71.6	89 20.7	33 7.7
	10日以上15日未満	496 100.0	369 74.4	100 20.2	27 5.4
	15日以上20日未満	307 100.0	231 75.2	63 20.5	13 4.2
	20日以上	220 100.0	164 74.5	42 19.1	14 6.4
	無回答	97 100.0	57 58.8	19 19.6	21 21.6
問24(1)① 労災保険(国が運営する社会保険制度の1つ)に特別加入していますか。(SA)	はい	685 100.0	521 76.1	124 18.1	40 5.8
	いいえ	860 100.0	611 71.0	195 22.7	54 6.3
	分からない	264 100.0	181 68.6	68 25.8	15 5.7
	無回答	188 100.0	126 67.0	30 16.0	32 17.0
問26 家政婦(夫)に関する職業紹介所の紹介等により個人家庭に雇用される働き方について、満足していますか。(SA)	満足している	983 100.0	689 70.1	223 22.7	71 7.2
	やや満足している	723 100.0	550 76.1	140 19.4	33 4.6
	やや不満	130 100.0	89 68.5	27 20.8	14 10.8
	不満	39 100.0	26 66.7	9 23.1	4 10.3
	無回答	122 100.0	85 69.7	18 14.8	19 15.6

問13③ 代替者をたてるときには、どのように対応しますか。(SA)

	全体	職業紹介 所に代 替者を探 る	自分で代 替者を探 る	無回答
上段:件数 下段:構成比(%)				
全体	1439 100.0	1252 87.0	103 7.2	84 5.8
(集約)問1(1) あなたの年齢について、教えてください。				
30代以下	17 100.0	15 88.2	2 11.8	0 -
40代	46 100.0	41 89.1	1 2.2	4 8.7
50代	131 100.0	119 90.8	6 4.6	6 4.6
60代	388 100.0	333 85.8	33 8.5	22 5.7
70代	744 100.0	647 87.0	51 6.9	46 6.2
80代以上	101 100.0	87 86.1	9 8.9	5 5.0
無回答	12 100.0	10 83.3	1 8.3	1 8.3
問1(2) あなたの性別について、教えてください。(SA)				
女性	1422 100.0	1238 87.1	101 7.1	83 5.8
男性	8 100.0	7 87.5	0 -	1 12.5
無回答	9 100.0	7 77.8	2 22.2	0 -
問5① 現在、家政婦(夫)として働いている先は何件あるかについて、教えてください。(SA)				
1件	682 100.0	575 84.3	61 8.9	46 6.7
2件	387 100.0	346 89.4	20 5.2	21 5.4
3件以上	315 100.0	283 89.8	18 5.7	14 4.4
無回答	55 100.0	48 87.3	4 7.3	3 5.5
問6 あなたは、通勤していますか、泊まり込みで働いていますか。(SA)				
通勤	1160 100.0	1018 87.8	78 6.7	64 5.5
泊まり込み	154 100.0	129 83.8	13 8.4	12 7.8
両方(通勤・泊まり込みが同程度の頻度)	104 100.0	86 82.7	10 9.6	8 7.7
無回答	21 100.0	19 90.5	2 9.5	0 -
問11(1) あなたが普段行っている業務は、どれですか。(MA)				
掃除関係の業務	1216 100.0	1052 86.5	93 7.6	71 5.8
衣類・洗濯関係の業務	956 100.0	837 87.6	69 7.2	50 5.2
食品・料理関係の業務	992 100.0	858 86.5	81 8.2	53 5.3
住生活関係の業務	606 100.0	509 84.0	56 9.2	41 6.8
高齢者介護・認知症介護	802 100.0	695 86.7	54 6.7	53 6.6
障がい者介護	157 100.0	140 89.2	9 5.7	8 5.1
乳幼児支援・未就学児支援	17 100.0	17 100.0	0 -	0 -
障がい児支援	23 100.0	23 100.0	0 -	0 -
その他	71 100.0	65 91.5	3 4.2	3 4.2
無回答	7 100.0	7 100.0	0 -	0 -
問15(1)① あなたの1日当たりの勤務時間はどれくらいですか。(休憩時間を除く)(SA)				
2時間未満	205 100.0	188 91.7	11 5.4	6 2.9
2時間以上5時間未満	563 100.0	502 89.2	29 5.2	32 5.7
5時間以上10時間未満	340 100.0	282 82.9	36 10.6	22 6.5
10時間以上15時間未満	128 100.0	114 89.1	6 4.7	8 6.3
15時間以上20時間未満	57 100.0	45 78.9	8 14.0	4 7.0
20時間以上	51 100.0	42 82.4	4 7.8	5 9.8
無回答	95 100.0	79 83.2	9 9.5	7 7.4
問15(3) あなたの1か月の平均就労日数について、教えてください。(SA)				
5日未満	311 100.0	277 89.1	17 5.5	17 5.5
5日以上10日未満	307 100.0	265 86.3	27 8.8	15 4.9
10日以上15日未満	369 100.0	319 86.4	21 5.7	29 7.9
15日以上20日未満	231 100.0	202 87.4	17 7.4	12 5.2
20日以上	164 100.0	144 87.8	14 8.5	6 3.7
無回答	57 100.0	45 78.9	7 12.3	5 8.8
問24(1)① 労災保険(国が運営する社会保険制度の1つ)に特別加入していますか。(SA)				
はい	521 100.0	461 88.5	33 6.3	27 5.2
いいえ	611 100.0	527 86.3	48 7.9	36 5.9
分からない	181 100.0	152 84.0	15 8.3	14 7.7
無回答	126 100.0	112 88.9	7 5.6	7 5.6
問26 家政婦(夫)に関する職業紹介所の紹介等により個人家庭に雇用される働き方について、満足していますか。(SA)				
満足している	689 100.0	598 86.8	46 6.7	45 6.5
やや満足している	550 100.0	483 87.8	42 7.6	25 4.5
やや不満	89 100.0	76 85.4	8 9.0	5 5.6
不満	26 100.0	23 88.5	0 -	3 11.5
無回答	85 100.0	72 84.7	7 8.2	6 7.1

問14(1) 求人者の家庭で働くことについての契約を結ぶのはいつですか。(SA)

		全体	職業紹介 所で家庭 の紹介を 受けたと き	求人者の 家庭に初 めて行っ たとき	その他	無回答	
上段:件数 下段:構成比(%)							
全体		1997 100.0	1203 60.2	638 31.9	46 2.3	110 5.5	
(集約)問1(1) あなたの年齢について、教えてください。	30代以下	19 100.0	9 47.4	10 52.6	0 -	0 -	
	40代	68 100.0	39 57.4	28 41.2	0 -	1 1.5	
	50代	192 100.0	104 54.2	79 41.1	1 0.5	8 4.2	
	60代	548 100.0	318 58.0	185 33.8	22 4.0	23 4.2	
	70代	1001 100.0	632 63.1	291 29.1	19 1.9	59 5.9	
	80代以上	146 100.0	87 59.6	38 26.0	4 2.7	17 11.6	
	無回答	23 100.0	14 60.9	7 30.4	0 -	2 8.7	
	問1(2) あなたの性別について、教えてください。(SA)	女性	1974 100.0	1187 60.1	633 32.1	45 2.3	109 5.5
男性	12 100.0	7 58.3	4 33.3	0 -	1 8.3		
無回答	11 100.0	9 81.8	1 9.1	1 9.1	0 -		
問5① 現在、家政婦(夫)として働いている先は何件あるかについて、教えてください。(SA)	1件	949 100.0	580 61.1	292 30.8	18 1.9	59 6.2	
	2件	533 100.0	312 58.5	183 34.3	10 1.9	28 5.3	
	3件以上	440 100.0	261 59.3	146 33.2	17 3.9	16 3.6	
	無回答	75 100.0	50 66.7	17 22.7	1 1.3	7 9.3	
	問6 あなたは、通勤していますか、泊まり込みで働いていますか。(SA)	通勤	1673 100.0	1002 59.9	544 32.5	39 2.3	88 5.3
泊まり込み	178 100.0	104 58.4	58 32.6	2 1.1	14 7.9		
両方(通勤・泊まり込みが同程度の頻度)	120 100.0	79 65.8	30 25.0	4 3.3	7 5.8		
無回答	26 100.0	18 69.2	6 23.1	1 3.8	1 3.8		
問11(1) あなたが普段行っている業務は、どれですか。(MA)	掃除関係の業務	1689 100.0	1012 59.9	568 33.6	39 2.3	70 4.1	
	衣類・洗濯関係の業務	1302 100.0	783 60.1	443 34.0	27 2.1	49 3.8	
	食品・料理関係の業務	1335 100.0	790 59.2	453 33.9	35 2.6	57 4.3	
	住生活関係の業務	820 100.0	480 58.1	295 36.0	25 3.0	40 4.9	
	高齢者介護・認知症介護	927 100.0	569 61.4	296 31.9	21 2.3	41 4.4	
	障がい者介護	178 100.0	126 70.8	39 21.9	2 1.1	11 6.2	
	乳幼児支援・未就学児支援	25 100.0	18 72.0	7 28.0	0 -	0 -	
	障がい児支援	24 100.0	19 79.2	2 8.3	0 -	3 12.5	
	その他	96 100.0	53 55.2	30 31.3	6 6.3	7 7.3	
	無回答	30 100.0	8 26.7	0 -	0 -	22 73.3	
	問15(1)① あなたの1日当たりの勤務時間はどれくらいですか。(休憩時間を除く)(SA)	2時間未満	288 100.0	180 62.5	87 30.2	9 3.1	12 4.2
		2時間以上5時間未満	859 100.0	515 60.0	289 33.6	16 1.9	39 4.5
5時間以上10時間未満		459 100.0	254 55.3	164 35.7	10 2.2	31 6.8	
10時間以上15時間未満		142 100.0	89 62.7	42 29.6	5 3.5	6 4.2	
15時間以上20時間未満		67 100.0	52 77.6	12 17.9	1 1.5	2 3.0	
20時間以上		55 100.0	37 67.3	14 25.5	1 1.8	3 5.5	
無回答		127 100.0	76 59.8	30 23.6	4 3.1	17 13.4	
問15(3) あなたの1か月の平均就労日数について、教えてください。(SA)		5日未満	448 100.0	288 64.3	134 29.9	10 2.2	16 3.6
		5日以上10日未満	429 100.0	265 61.8	137 31.9	5 1.2	22 5.1
	10日以上15日未満	496 100.0	300 60.5	158 31.9	13 2.6	25 5.0	
	15日以上20日未満	307 100.0	171 55.7	113 36.8	6 2.0	17 5.5	
	20日以上	220 100.0	122 55.5	75 34.1	9 4.1	14 6.4	
	無回答	97 100.0	57 58.8	21 21.6	3 3.1	16 16.5	
	問24(1)① 労災保険(国が運営する社会保険制度の1つ)に特別加入していますか。(SA)	はい	685 100.0	461 67.3	173 25.3	10 1.5	41 6.0
いいえ		860 100.0	472 54.9	344 40.0	19 2.2	25 2.9	
分からない		264 100.0	166 62.9	80 30.3	10 3.8	8 3.0	
無回答		188 100.0	104 55.3	41 21.8	7 3.7	36 19.1	
問26 家政婦(夫)に関する職業紹介所の紹介等により個人家庭に雇用される働き方について、満足していますか。(SA)		満足している	983 100.0	595 60.5	325 33.1	20 2.0	43 4.4
	やや満足している	723 100.0	441 61.0	233 32.2	18 2.5	31 4.3	
	やや不満	130 100.0	71 54.6	42 32.3	3 2.3	14 10.8	
	不満	39 100.0	21 53.8	11 28.2	3 7.7	4 10.3	
	無回答	122 100.0	75 61.5	27 22.1	2 1.6	18 14.8	

問14(2) 契約内容はどのような方法で示されることが多いですか。(SA)

		全体	書面	口頭	電子メール	その他	無回答	
上段:件数 下段:構成比(%)								
全体		1997 100.0	1145 57.3	552 27.6	34 1.7	28 1.4	238 11.9	
問1(1) あなたの年齢について、教えてください。(SA)	30代以下	19 100.0	17 89.5	1 5.3	0 -	0 -	1 5.3	
	40代	68 100.0	41 60.3	18 26.5	1 1.5	0 -	8 11.8	
	50代	192 100.0	106 55.2	60 31.3	8 4.2	0 -	18 9.4	
	60代	548 100.0	339 61.9	140 25.5	10 1.8	5 0.9	54 9.9	
	70代	1001 100.0	554 55.3	283 28.3	12 1.2	18 1.8	134 13.4	
	80代以上	146 100.0	76 52.1	42 28.8	3 2.1	4 2.7	21 14.4	
	無回答	23 100.0	12 52.2	8 34.8	0 -	1 4.3	2 8.7	
	問1(2) あなたの性別について、教えてください。(SA)	女性	1974 100.0	1129 57.2	550 27.9	33 1.7	28 1.4	234 11.9
男性		12 100.0	9 75.0	0 -	0 -	0 -	3 25.0	
無回答		11 100.0	7 63.6	2 18.2	1 9.1	0 -	1 9.1	
問5① 現在、家政婦(夫)として働いている先は何件あるかについて、教えてください。(SA)	1件	949 100.0	540 56.9	275 29.0	15 1.6	13 1.4	106 11.2	
	2件	533 100.0	316 59.3	138 25.9	6 1.1	7 1.3	66 12.4	
	3件以上	440 100.0	254 57.7	119 27.0	13 3.0	5 1.1	49 11.1	
	無回答	75 100.0	35 46.7	20 26.7	0 -	3 4.0	17 22.7	
問6 あなたは、通勤していますか、泊まり込みで働いていますか。(SA)	通勤	1673 100.0	973 58.2	460 27.5	29 1.7	24 1.4	187 11.2	
	泊まり込み	178 100.0	98 55.1	49 27.5	3 1.7	3 1.7	25 14.0	
	両方(通勤・泊まり込みが同程度の頻度)	120 100.0	62 51.7	38 31.7	2 1.7	1 0.8	17 14.2	
	無回答	26 100.0	12 46.2	5 19.2	0 -	0 -	9 34.6	
問11(1) あなたが普段行っている業務は、どれですか。(MA)	掃除関係の業務	1689 100.0	987 58.4	467 27.6	27 1.6	22 1.3	186 11.0	
	衣類・洗濯関係の業務	1302 100.0	761 58.4	361 27.7	22 1.7	12 0.9	146 11.2	
	食品・料理関係の業務	1335 100.0	773 57.9	381 28.5	21 1.6	20 1.5	140 10.5	
	住生活関係の業務	820 100.0	462 56.3	232 28.3	14 1.7	8 1.0	104 12.7	
	高齢者介護・認知症介護	927 100.0	534 57.6	251 27.1	18 1.9	12 1.3	112 12.1	
	障がい者介護	178 100.0	88 49.4	60 33.7	4 2.2	4 2.2	22 12.4	
	乳幼児支援・未就学児支援	25 100.0	15 60.0	7 28.0	0 -	1 4.0	2 8.0	
	障がい児支援	24 100.0	8 33.3	12 50.0	2 8.3	0 -	2 8.3	
	その他	96 100.0	51 53.1	24 25.0	4 4.2	3 3.1	14 14.6	
	無回答	30 100.0	2 6.7	4 13.3	0 -	0 -	24 80.0	
	問15(1)① あなたの1日当たりの勤務時間はどれくらいですか。(休憩時間を除く)(SA)	2時間未満	288 100.0	168 58.3	79 27.4	3 1.0	2 0.7	36 12.5
2時間以上5時間未満		859 100.0	502 58.4	230 26.8	16 1.9	15 1.7	96 11.2	
5時間以上10時間未満		459 100.0	274 59.7	120 26.1	9 2.0	5 1.1	51 11.1	
10時間以上15時間未満		142 100.0	73 51.4	43 30.3	1 0.7	2 1.4	23 16.2	
15時間以上20時間未満		67 100.0	37 55.2	23 34.3	1 1.5	1 1.5	5 7.5	
20時間以上		55 100.0	31 56.4	19 34.5	0 -	2 3.6	3 5.5	
無回答		127 100.0	60 47.2	38 29.9	4 3.1	1 0.8	24 18.9	
問15(3) あなたの1か月の平均就労日数について、教えてください。(SA)		5日未満	448 100.0	282 58.5	127 28.3	9 2.0	13 2.9	37 8.3
		5日以上10日未満	429 100.0	246 57.3	107 24.9	12 2.8	6 1.4	58 13.5
	10日以上15日未満	496 100.0	288 58.1	144 29.0	6 1.2	6 1.2	52 10.5	
	15日以上20日未満	307 100.0	180 58.6	85 27.7	4 1.3	2 0.7	36 11.7	
	20日以上	220 100.0	124 56.4	58 26.4	2 0.9	1 0.5	35 15.9	
	無回答	97 100.0	45 46.4	31 32.0	1 1.0	0 -	20 20.6	
	問24(1)① 労災保険(国が運営する社会保険制度の1つ)に特別加入していますか。(SA)	はい	685 100.0	373 54.5	207 30.2	12 1.8	12 1.8	81 11.8
いいえ		860 100.0	561 65.2	194 22.6	9 1.0	8 0.9	88 10.2	
分からない		264 100.0	131 49.6	94 35.6	6 2.3	3 1.1	30 11.4	
無回答		188 100.0	80 42.6	57 30.3	7 3.7	5 2.7	39 20.7	
問26 家政婦(夫)に関する職業紹介所の紹介等により個人家庭に雇用される働き方について、満足していますか。(SA)	満足している	983 100.0	618 62.9	222 22.6	19 1.9	9 0.9	115 11.7	
	やや満足している	723 100.0	408 56.4	213 29.5	11 1.5	10 1.4	81 11.2	
	やや不満	130 100.0	50 38.5	61 46.9	2 1.5	2 1.5	15 11.5	
	不満	39 100.0	17 43.6	16 41.0	0 -	2 5.1	4 10.3	
	無回答	122 100.0	52 42.6	40 32.8	2 1.6	5 4.1	23 18.9	

問14(3) 契約ではどのような内容が決められていますか。(MA)

	全体	労働契約 期間	就労場所	業務内容	勤務時間	休憩時間	休日・休 暇	賞金額等 の賞金に 関する内 容	キャンセ ル料の規 定	求人者の 家庭に損 害を与え た場合等 の補償内 容	その他	無回答
上段:件数 下段:構成比(%)												
全体	1997 100.0	1134 56.8	1484 74.3	1625 81.4	1726 86.4	532 26.6	503 25.2	1362 68.2	253 12.7	584 29.2	30 1.5	108 5.4
(集約)問1(1) あなたの年齢について、教えてください。												
30代以下	19 100.0	16 84.2	17 89.5	15 78.9	18 94.7	10 52.6	9 47.4	17 89.5	5 26.3	8 42.1	1 5.3	1 5.3
40代	68 100.0	37 54.4	54 79.4	56 82.4	63 92.6	24 35.3	26 38.2	48 70.6	10 14.7	16 23.5	1 1.5	2 2.9
50代	192 100.0	115 59.9	155 80.7	171 89.1	172 89.6	58 30.2	53 27.6	143 74.5	36 18.8	50 26.0	3 1.6	4 2.1
60代	548 100.0	330 60.2	430 78.5	470 85.8	489 89.2	156 28.5	139 25.4	417 76.1	77 14.1	175 31.9	6 1.1	14 2.6
70代	1001 100.0	555 55.4	728 72.7	801 80.1	854 85.3	242 24.2	240 24.0	651 65.0	109 10.9	295 29.5	16 1.6	68 6.8
80代以上	146 100.0	69 47.3	86 58.9	99 67.8	113 77.4	34 23.3	27 18.5	77 52.7	12 8.2	35 24.0	2 1.4	16 11.0
無回答	23 100.0	12 52.2	14 60.9	13 56.5	17 73.9	8 34.8	9 39.1	9 39.1	4 17.4	5 21.7	1 4.3	3 13.0
問1(2) あなたの性別について、教えてください。(SA)												
女性	1974 100.0	1115 56.5	1465 74.2	1608 81.5	1707 86.5	525 26.6	497 25.2	1343 68.0	249 12.6	574 29.1	30 1.5	107 5.4
男性	12 100.0	11 91.7	10 83.3	9 75.0	9 75.0	3 25.0	3 25.0	10 83.3	3 25.0	3 25.0	0 0.0	1 8.3
無回答	11 100.0	8 72.7	9 81.8	8 72.7	10 90.9	4 36.4	3 27.3	9 81.8	1 9.1	7 63.6	0 0.0	0 0.0
問5(1) 現在、家政婦(夫)として働いている先は働いている先は何件あるかについて、教えてください。(SA)												
1件	949 100.0	538 56.7	695 73.2	753 79.3	804 84.7	274 28.9	281 29.6	650 68.5	107 11.3	271 28.6	14 1.5	56 5.9
2件	533 100.0	300 56.3	391 73.4	443 83.1	470 88.2	136 25.5	114 21.4	364 68.3	71 13.3	151 28.3	6 1.1	25 4.7
3件以上	440 100.0	251 57.0	345 78.4	370 84.1	391 88.9	103 23.4	91 20.7	305 69.3	61 13.9	135 30.7	10 2.3	20 4.5
無回答	75 100.0	45 60.0	53 70.7	59 78.7	61 81.3	19 25.3	17 22.7	43 57.3	14 18.7	27 36.0	0 0.0	7 9.3
問6 あなたは、通勤していますか、泊まり込みで働いていますか。(SA)												
通勤	1673 100.0	932 55.7	1234 73.8	1354 80.9	1456 87.0	434 25.9	405 24.2	1139 68.1	209 12.5	471 28.2	22 1.3	89 5.3
泊まり込み	178 100.0	117 65.7	134 75.3	148 83.1	141 79.2	55 30.9	58 32.6	120 67.4	24 13.5	60 33.7	4 2.2	14 7.9
両方(通勤・泊まり込みが同程度の頻度)	120 100.0	66 55.0	98 81.7	104 86.7	107 89.2	34 28.3	31 25.8	89 74.2	16 13.3	45 37.5	3 2.5	4 3.3
無回答	26 100.0	19 73.1	18 69.2	19 73.1	22 84.6	9 34.6	9 34.6	14 53.8	4 15.4	8 30.8	1 3.8	1 3.8
問11(1) あなたが普段行っている業務は、どれですか。(MA)												
掃除関係の業務	1689 100.0	983 58.2	1283 76.0	1410 83.5	1491 88.3	464 27.5	464 27.5	1182 70.0	224 13.3	515 30.5	24 1.4	76 4.5
衣類・洗濯関係の業務	1302 100.0	774 59.4	1012 77.7	1106 84.9	1157 88.9	358 27.5	348 26.7	942 72.4	180 13.8	421 32.3	23 1.8	54 4.1
食品・料理関係の業務	1335 100.0	770 57.7	1011 75.7	1121 84.0	1176 88.1	353 26.4	339 25.4	932 69.8	174 13.0	411 30.8	24 1.8	64 4.8
住生活関係の業務	820 100.0	466 56.8	633 77.2	704 85.9	740 90.2	229 27.9	225 27.4	601 73.3	114 13.9	255 31.1	15 1.8	31 3.8
高齢者介護・認知症介護	927 100.0	550 59.3	734 79.2	781 84.3	817 88.1	263 28.4	258 27.8	671 72.4	142 15.3	296 31.9	13 1.4	40 4.3
障がい者介護	178 100.0	90 50.6	129 72.5	147 82.6	147 82.6	35 19.7	34 19.1	120 67.4	29 16.3	54 30.3	2 1.1	12 6.7
乳幼児支援・未就学児支援	25 100.0	15 60.0	20 80.0	21 84.0	24 96.0	6 24.0	6 24.0	21 84.0	8 32.0	11 44.0	0 0.0	1 4.0
障がい児支援	24 100.0	7 29.2	15 62.5	15 62.5	19 79.2	5 20.8	5 20.8	9 37.5	2 8.3	2 8.3	0 0.0	5 20.8
その他	96 100.0	56 58.3	73 76.0	66 68.8	81 84.4	24 25.0	23 24.0	68 70.8	17 17.7	35 36.5	5 5.2	7 7.3
無回答	30 100.0	12 40.0	14 46.7	16 53.3	16 53.3	6 20.0	6 20.0	14 46.7	1 3.3	6 20.0	2 6.7	8 26.7
問15(1)① あなたの1日当たりの勤務時間はどれくらいですか。(休憩時間を除く)(SA)												
2時間未満	288 100.0	160 55.6	198 68.8	227 78.8	230 79.9	64 22.2	61 21.2	179 62.2	31 10.8	66 22.9	2 0.7	19 6.6
2時間以上5時間未満	859 100.0	492 57.3	648 75.4	704 82.0	757 88.1	194 22.6	183 21.3	582 67.8	107 12.5	249 29.0	18 2.1	31 3.6
5時間以上10時間未満	459 100.0	271 59.0	350 76.3	395 86.1	425 92.6	172 37.5	157 34.2	354 77.1	74 16.1	159 34.6	2 0.4	13 2.8
10時間以上15時間未満	142 100.0	93 65.5	112 78.9	120 84.5	126 88.7	37 26.1	39 27.5	105 73.9	17 12.0	43 30.3	4 2.8	6 4.2
15時間以上20時間未満	67 100.0	43 64.2	51 76.1	55 82.1	58 86.6	23 34.3	26 38.8	46 68.7	11 16.4	23 34.3	1 1.5	2 3.0
20時間以上	55 100.0	26 47.3	46 83.6	47 85.5	46 83.6	12 21.8	15 27.3	37 67.3	3 5.5	17 30.9	0 0.0	2 3.6
無回答	127 100.0	49 38.6	79 62.2	77 60.6	84 66.1	30 23.6	22 17.3	59 46.5	10 7.9	27 21.3	3 2.4	35 27.6
問15(3) あなたの1か月の平均就労日数について、教えてください。(SA)												
5日未満	448 100.0	245 54.7	325 72.5	364 81.3	389 86.8	107 23.9	88 19.6	301 67.2	58 12.9	126 28.1	6 1.3	21 4.7
5日以上10日未満	429 100.0	244 56.9	326 76.0	360 83.9	372 86.7	115 26.8	106 24.7	294 68.5	43 10.0	138 32.2	1 0.2	18 4.2
10日以上15日未満	496 100.0	284 57.3	375 75.6	404 81.5	438 88.3	129 26.0	127 25.6	352 71.0	64 12.9	136 27.4	8 1.6	21 4.2
15日以上20日未満	307 100.0	187 60.9	242 78.8	254 82.7	271 88.3	107 34.9	103 33.6	221 72.0	52 16.9	102 33.2	7 2.3	15 4.9
20日以上	220 100.0	138 62.7	171 77.7	187 85.0	197 89.5	65 29.5	68 30.9	152 69.1	30 13.6	60 27.3	5 2.3	11 5.0
無回答	97 100.0	36 37.1	45 46.4	56 57.7	59 60.8	9 9.3	11 11.3	42 43.3	6 6.2	22 22.7	3 3.1	22 22.7
問24(1)① 労災保険(国が運営する社会保険制度の1つ)に特別加入していますか。(SA)												
はい	685 100.0	356 52.0	483 70.5	554 80.9	576 84.1	140 20.4	126 18.4	441 64.4	80 11.7	220 32.1	9 1.3	41 6.0
いいえ	860 100.0	561 65.2	712 82.8	749 87.1	781 90.8	294 34.2	288 33.5	654 76.0	125 14.5	265 30.8	16 1.9	23 2.7
分からない	264 100.0	131 49.6	189 71.6	205 77.7	229 86.7	64 24.2	58 22.0	168 63.6	32 12.1	60 22.7	3 1.1	16 6.1
無回答	188 100.0	86 45.7	100 53.2	117 62.2	140 74.5	34 18.1	31 16.5	99 52.7	16 8.5	39 20.7	2 1.1	28 14.9
問26 家政婦(夫)に関する職業紹介所の紹介等により個人家庭に雇用される働き方について、満足していますか。(SA)												
満足している	983 100.0	598 60.8	766 77.9	813 82.7	864 87.9	307 31.2	298 30.3	709 72.1	149 15.2	323 32.9	18 1.8	52 5.3
やや満足している	723 100.0	414 57.3	536 74.1	594 82.2	636 88.0	186 25.7	164 22.7	494 68.3	86 11.9	200 27.7	9 1.2	28 3.9
やや不満	130 100.0	53 40.8	82 63.1	102 78.5	108 83.1	16 12.3	16 12.3	74 56.9	5 3.8	25 19.2	0 0.0	8 6.2
不満	39 100.0	14 35.9	26 66.7	30 76.9	31 79.5	2 5.1	2 10.3	23 59.0	4 10.3	8 20.5	1 2.6	2 5.1
無回答	122 100.0	55 45.1	74 60.7	86 70.5	87 71.3	21 17.2	21 17.2	62 50.8	9 7.4	28 23.0	2 1.6	18 14.8

問14(4) 契約期間はどのくらいの長さが多いですか。(SA)

		全体	1日	2日以上 1か月未 満	1か月以 上4か月 未満	4か月以 上1年未 満	1年以上	期限なし	無回答	
上段:件数 下段:構成比(%)										
全体		1997 100.0	47 2.4	132 6.6	178 8.9	347 17.4	228 11.4	848 42.5	217 10.9	
問1(1) あなたの年齢について、教えてください。(SA)	30代以下	19 100.0	0 -	1 5.3	5 26.3	5 26.3	1 5.3	5 26.3	2 10.5	
	40代	68 100.0	1 1.5	2 2.9	8 11.8	13 19.1	11 16.2	29 42.6	4 5.9	
	50代	192 100.0	8 4.2	11 5.7	16 8.3	35 18.2	14 7.3	90 46.9	18 9.4	
	60代	548 100.0	10 1.8	38 6.9	39 7.1	110 20.1	75 13.7	223 40.7	53 9.7	
	70代	1001 100.0	22 2.2	71 7.1	94 9.4	164 16.4	112 11.2	419 41.9	119 11.9	
	80代以上	146 100.0	5 3.4	9 6.2	12 8.2	14 9.6	14 9.6	73 50.0	19 13.0	
	無回答	23 100.0	1 4.3	0 -	4 17.4	6 26.1	1 4.3	9 39.1	2 8.7	
	問1(2) あなたの性別について、教えてください。(SA)	女性	1974 100.0	45 2.3	129 6.5	176 8.9	344 17.4	227 11.5	839 42.5	214 10.8
	男性	12 100.0	1 8.3	2 16.7	1 8.3	2 16.7	1 8.3	1 33.3	4 8.3	1 8.3
無回答	11 100.0	1 9.1	1 9.1	1 9.1	1 9.1	1 9.1	0 -	5 45.5	2 18.2	
問5① 現在、家政婦(夫)として働いている先は何件あるかについて、教えてください。(SA)	1件	949 100.0	29 3.1	76 8.0	92 9.7	152 16.0	100 10.5	400 42.1	100 10.5	
	2件	533 100.0	6 1.1	34 6.4	44 8.3	107 20.1	65 12.2	232 43.5	45 8.4	
	3件以上	440 100.0	10 2.3	15 3.4	33 7.5	78 17.7	54 12.3	192 43.6	58 13.2	
	無回答	75 100.0	2 2.7	7 9.3	9 12.0	10 13.3	9 12.0	24 32.0	14 18.7	
	問6 あなたは、通勤していますか、泊まり込みで働いていますか。(SA)	通勤	1673 100.0	41 2.5	107 6.4	147 8.8	296 17.7	199 11.9	714 42.7	169 10.1
泊まり込み	178 100.0	3 1.7	20 11.2	14 7.9	38 21.3	15 8.4	67 37.6	21 11.8		
両方(通勤・泊まり込みが同程度の頻度)	120 100.0	2 1.7	3 2.5	15 12.5	10 8.3	12 10.0	57 47.5	21 17.5		
無回答	26 100.0	1 3.8	2 7.7	2 7.7	3 11.5	2 7.7	10 38.5	6 23.1		
問11(1) あなたが普段行っている業務は、どれですか。(MA)	掃除関係の業務	1689 100.0	38 2.2	103 6.1	133 7.9	305 18.1	195 11.5	745 44.1	170 10.1	
	衣類・洗濯関係の業務	1302 100.0	30 2.3	73 5.6	104 8.0	239 18.4	142 10.9	592 45.5	122 9.4	
	食品・料理関係の業務	1335 100.0	24 1.8	73 5.5	112 8.4	236 17.7	143 10.7	613 45.9	134 10.0	
	住生活関係の業務	820 100.0	17 2.1	33 4.0	63 7.7	133 16.2	98 12.0	397 48.4	79 9.6	
	高齢者介護・認知症介護	927 100.0	18 1.9	67 7.2	93 10.0	160 17.3	96 10.4	396 42.7	97 10.5	
	障がい者介護	178 100.0	5 2.8	11 6.2	16 9.0	20 11.2	18 10.1	87 48.9	21 11.8	
	乳幼児支援・未就学児支援	25 100.0	1 4.0	1 4.0	3 12.0	0 -	6 24.0	10 40.0	4 16.0	
	障がい児支援	24 100.0	2 8.3	1 4.2	1 4.2	1 4.2	1 4.2	13 54.2	5 20.8	
	その他	96 100.0	5 5.2	7 7.3	8 8.3	17 17.7	6 6.3	41 42.7	12 12.5	
	無回答	30 100.0	0 -	0 -	7 23.3	3 10.0	3 10.0	10 33.3	7 23.3	
	問15(1)① あなたの1日当たりの勤務時間はどれくらいですか。(休憩時間を除く)(SA)	2時間未満	288 100.0	14 4.9	23 8.0	28 9.7	54 18.8	34 11.8	104 36.1	31 10.8
		2時間以上5時間未満	859 100.0	20 2.3	55 6.4	77 9.0	152 17.7	109 12.7	379 44.1	67 7.8
5時間以上10時間未満		459 100.0	4 0.9	26 5.7	38 8.3	90 19.6	55 12.0	203 44.2	43 9.4	
10時間以上15時間未満		142 100.0	3 2.1	11 7.7	14 9.9	22 15.5	13 9.2	62 43.7	17 12.0	
15時間以上20時間未満		67 100.0	1 1.5	9 13.4	7 10.4	18 26.9	6 9.0	20 29.9	6 9.0	
20時間以上		55 100.0	3 5.5	3 5.5	3 5.5	7 12.7	6 10.9	26 47.3	7 12.7	
無回答		127 100.0	2 1.6	5 3.9	11 8.7	4 3.1	5 3.9	54 42.5	46 36.2	
問15(3) あなたの1か月の平均就労日数について、教えてください。(SA)		5日未満	448 100.0	21 4.7	33 7.4	39 8.7	77 17.2	50 11.2	187 41.7	41 9.2
		5日以上10日未満	429 100.0	12 2.8	39 9.1	33 7.7	81 18.9	48 11.2	171 39.9	45 10.5
	10日以上15日未満	496 100.0	9 1.8	30 6.0	54 10.9	83 16.7	55 11.1	217 43.8	48 9.7	
	15日以上20日未満	307 100.0	1 0.3	16 5.2	36 11.7	61 19.9	34 11.1	129 42.0	30 9.8	
	20日以上	220 100.0	3 1.4	6 2.7	11 5.0	39 17.7	34 15.5	109 49.5	18 8.2	
	無回答	97 100.0	1 1.0	8 8.2	5 5.2	6 6.2	7 7.2	35 36.1	35 36.1	
	問24(1)① 労災保険(国が運営する社会保険制度の1つ)に特別加入していますか。(SA)	はい	685 100.0	17 2.5	37 5.4	40 5.8	96 14.0	84 12.3	339 49.5	72 10.5
いいえ		860 100.0	19 2.2	70 8.1	106 12.3	194 22.6	92 10.7	299 34.8	80 9.3	
分からない		264 100.0	7 2.7	16 6.1	18 6.8	39 14.8	26 9.8	131 49.6	27 10.2	
無回答		188 100.0	4 2.1	9 4.8	14 7.4	18 9.6	26 13.8	79 42.0	38 20.2	
問26 家政婦(夫)に関する職業紹介所の紹介等により個人家庭に雇用される働き方について、満足していますか。(SA)		満足している	983 100.0	25 2.5	70 7.1	86 8.7	199 20.2	108 11.0	403 41.0	92 9.4
やや満足している	723 100.0	16 2.2	42 5.8	69 9.5	126 17.4	93 12.9	310 42.9	67 9.3		
やや不満	130 100.0	1 0.8	6 4.6	8 6.2	8 6.2	16 12.3	64 49.2	27 20.8		
不満	39 100.0	1 2.6	5 12.8	5 12.8	3 7.7	3 7.7	18 46.2	4 10.3		
無回答	122 100.0	4 3.3	9 7.4	10 8.2	11 9.0	8 6.6	53 43.4	27 22.1		

問14(5) 契約内容はどの程度示されていますか。(SA)

		全体	毎回示されている	ほぼ示されている	ほぼ示されていない	全く示されていない	分からない	無回答
上段:件数 下段:構成比(%)								
全体		1997 100.0	768 38.5	662 33.1	148 7.4	47 2.4	109 5.5	263 13.2
問1(1) あなたの年齢について、教えてください。(SA)	30代以下	19 100.0	13 68.4	2 10.5	0 -	0 -	3 15.8	1 5.3
	40代	68 100.0	30 44.1	19 27.9	4 5.9	1 1.5	8 11.8	6 8.8
	50代	192 100.0	74 38.5	64 33.3	13 6.8	1 0.5	20 10.4	20 10.4
	60代	548 100.0	246 44.9	186 33.9	48 8.8	7 1.3	17 3.1	44 8.0
	70代	1001 100.0	352 35.2	346 34.6	67 6.7	30 3.0	54 5.4	152 15.2
	80代以上	146 100.0	44 30.1	40 27.4	15 10.3	4 2.7	5 3.4	38 26.0
	無回答	23 100.0	9 39.1	5 21.7	1 4.3	4 17.4	2 8.7	2 8.7
	問1(2) あなたの性別について、教えてください。(SA)	女性	1974 100.0	752 38.1	657 33.3	148 7.5	47 2.4	109 5.5
男性	12 100.0	9 75.0	2 16.7	0 -	0 -	0 -	0 -	1 8.3
無回答	11 100.0	7 63.6	3 27.3	0 -	0 -	0 -	0 -	1 9.1
問5① 現在、家政婦(夫)として働いている先は何件あるかについて、教えてください。(SA)	1件	949 100.0	372 39.2	304 32.0	74 7.8	23 2.4	49 5.2	127 13.4
	2件	533 100.0	182 34.1	195 36.6	37 6.9	12 2.3	33 6.2	74 13.9
	3件以上	440 100.0	188 42.7	134 30.5	33 7.5	10 2.3	24 5.5	51 11.6
	無回答	75 100.0	26 34.7	29 38.7	4 5.3	2 2.7	3 4.0	11 14.7
	問6 あなたは、通勤していますか。泊まり込みで働いていますか。(SA)	通勤	1673 100.0	652 39.0	539 32.2	126 7.5	40 2.4	96 5.7
泊まり込み	178 100.0	64 36.0	65 36.5	9 5.1	4 2.2	11 6.2	25 14.0	
両方(通勤・泊まり込みが同程度の頻度)	120 100.0	40 33.3	48 40.0	12 10.0	3 2.5	2 1.7	15 12.5	
無回答	26 100.0	12 46.2	10 38.5	1 3.8	0 -	0 -	3 11.5	
問11(1) あなたが普段行っている業務は、どれですか。(MA)	掃除関係の業務	1689 100.0	661 39.1	570 33.7	126 7.5	38 2.2	91 5.4	203 12.0
	衣類・洗濯関係の業務	1302 100.0	515 39.6	435 33.4	98 7.5	32 2.5	67 5.1	155 11.9
	食品・料理関係の業務	1335 100.0	511 38.3	445 33.3	103 7.7	30 2.2	76 5.7	170 12.7
	住生活関係の業務	820 100.0	299 36.5	297 36.2	77 9.4	17 2.1	37 4.5	93 11.3
	高齢者介護・認知症介護	927 100.0	383 39.2	334 36.0	58 6.3	15 1.6	48 5.2	109 11.8
	障がい者介護	178 100.0	53 29.8	69 38.8	17 9.6	5 2.8	15 8.4	19 10.7
	乳幼児支援・未就学児支援	25 100.0	9 36.0	7 28.0	1 4.0	2 8.0	2 8.0	4 16.0
	障がい児支援	24 100.0	6 25.0	6 25.0	1 4.2	1 4.2	3 12.5	7 29.2
	その他	96 100.0	30 31.3	29 30.2	8 8.3	1 1.0	9 9.4	19 19.8
	無回答	30 100.0	5 16.7	13 43.3	1 3.3	1 3.3	2 6.7	8 26.7
	問15(1)① あなたの1日当たりの勤務時間はどれくらいですか。(休憩時間を除く)(SA)	2時間未満	288 100.0	111 38.5	91 31.6	15 5.2	7 2.4	21 7.3
2時間以上5時間未満		859 100.0	339 39.5	282 32.8	73 8.5	19 2.2	48 5.6	98 11.4
5時間以上10時間未満		459 100.0	192 41.8	155 33.8	32 7.0	9 2.0	17 3.7	54 11.8
10時間以上15時間未満		142 100.0	52 36.6	51 35.9	13 9.2	3 2.1	10 7.0	13 9.2
15時間以上20時間未満		67 100.0	26 38.8	24 35.8	8 11.9	0 -	3 4.5	6 9.0
20時間以上		55 100.0	17 30.9	25 45.5	2 3.6	3 5.5	4 7.3	4 7.3
無回答		127 100.0	31 24.4	34 26.8	5 3.9	6 4.7	6 4.7	45 35.4
問15(3) あなたの1か月の平均就労日数について、教えてください。(SA)		5日未満	448 100.0	170 37.9	150 33.5	41 9.2	11 2.5	27 6.0
	5日以上10日未満	429 100.0	162 37.8	146 34.0	27 6.3	9 2.1	31 7.2	54 12.6
	10日以上15日未満	496 100.0	188 37.9	172 34.7	41 8.3	12 2.4	26 5.2	57 11.5
	15日以上20日未満	307 100.0	147 47.9	89 29.0	19 6.2	6 2.0	8 2.6	38 12.4
	20日以上	220 100.0	86 39.1	78 35.5	12 5.5	8 3.6	9 4.1	27 12.3
	無回答	97 100.0	15 15.5	27 27.8	8 8.2	1 1.0	8 8.2	38 39.2
	問24(1)① 労災保険(国が運営する社会保険制度の1つ)に特別加入していますか。(SA)	はい	685 100.0	227 33.1	242 35.3	62 9.1	20 2.9	49 7.2
いいえ		860 100.0	406 47.2	268 31.2	57 6.6	16 1.9	29 3.4	84 9.8
分からない		264 100.0	93 35.2	89 33.7	18 6.8	3 1.1	23 8.7	38 14.4
無回答		188 100.0	42 22.3	63 33.5	11 5.9	8 4.3	8 4.3	56 29.8
問26 家政婦(夫)に関する職業紹介所の紹介等により個人家庭に雇用される働き方について、満足していますか。(SA)		満足している	983 100.0	473 48.1	264 26.9	57 5.8	21 2.1	42 4.3
やや満足している	723 100.0	224 31.0	290 40.1	72 10.0	12 1.7	42 5.8	83 11.5	
やや不満	130 100.0	28 21.5	54 41.5	11 8.5	5 3.8	12 9.2	20 15.4	
不満	39 100.0	14 35.9	11 28.2	4 10.3	2 5.1	3 7.7	5 12.8	
無回答	122 100.0	29 23.8	43 35.2	4 3.3	7 5.7	10 8.2	29 23.8	

問15(1)① あなたの1日当たりの勤務時間はだいたいどのくらいですか。(休憩時間を除く)(SA)

		全体	2時間未 満	2時間以 上5時間 未満	5時間以 上10時間 未満	10時間以 上15時間 未満	15時間以 上20時間 未満	20時間以 上	無回答
上段:件数 下段:構成比(%)									
全体		1997 100.0	288 14.4	859 43.0	459 23.0	142 7.1	67 3.4	55 2.8	127 6.4
集約)問1(1) あなたの年齢について、教えてください。	30代以下	19 100.0	5 26.3	11 57.9	2 10.5	1 5.3	0 -	0 -	0 -
	40代	68 100.0	15 22.1	33 48.5	17 25.0	1 1.5	1 1.5	0 -	1 1.5
	50代	192 100.0	34 17.7	90 46.9	51 26.6	6 3.1	6 3.1	2 1.0	3 1.6
	60代	548 100.0	62 11.3	269 49.1	145 26.5	29 5.3	8 1.5	13 2.4	22 4.0
	70代	1001 100.0	148 14.8	384 38.4	217 21.7	93 9.3	46 4.6	30 3.0	83 8.3
	80代以上	146 100.0	21 14.4	58 39.7	25 17.1	12 8.2	5 3.4	9 6.2	16 11.0
	無回答	23 100.0	3 13.0	14 60.9	2 8.7	0 -	1 4.3	1 4.3	2 8.7
	問1(2) あなたの性別について、教えてください。(SA)	女性	1974 100.0	283 14.3	850 43.1	451 22.8	142 7.2	66 3.3	55 2.8
男性	12 100.0	3 25.0	5 41.7	4 33.3	0 -	0 -	0 -	0 -	0 -
無回答	11 100.0	2 18.2	4 36.4	4 36.4	0 -	1 9.1	0 -	0 -	0 -
問5① 現在、家政婦(夫)として働いている先は何件あるかについて、教えてください。(SA)	1件	949 100.0	131 13.8	352 37.1	234 24.7	95 10.0	37 3.9	40 4.2	60 6.3
	2件	533 100.0	76 14.3	238 44.7	130 24.4	31 5.8	20 3.8	11 2.1	27 5.1
	3件以上	440 100.0	67 15.2	236 53.6	80 18.2	14 3.2	8 1.8	4 0.9	31 7.0
	無回答	75 100.0	14 18.7	33 44.0	15 20.0	2 2.7	2 2.7	0 -	9 12.0
	問6 あなたは、通勤していますか、泊まり込みで働いていますか。(SA)	通勤	1673 100.0	282 16.9	837 50.0	385 23.0	62 3.7	24 1.4	4 0.2
泊まり込み	178 100.0	0 -	4 2.2	33 18.5	49 27.5	33 18.5	37 20.8	22 12.4	
両方(通勤・泊まり込みが同程度の頻度)	120 100.0	2 1.7	11 9.2	36 30.0	28 23.3	9 7.5	12 10.0	22 18.3	
無回答	26 100.0	4 15.4	7 26.9	5 19.2	3 11.5	1 3.8	2 7.7	4 15.4	
問11(1) あなたが普段行っている業務は、どれですか。(MA)	掃除関係の業務	1689 100.0	239 14.2	772 45.7	395 23.4	96 5.7	48 2.8	42 2.5	97 5.7
	衣類・洗濯関係の業務	1302 100.0	137 10.5	559 42.9	343 26.3	98 7.5	46 3.5	41 3.1	78 6.0
	食品・料理関係の業務	1335 100.0	157 11.8	573 42.9	325 24.3	103 7.7	46 3.4	44 3.3	87 6.5
	住生活関係の業務	820 100.0	81 9.9	348 42.4	232 28.3	60 7.3	19 2.3	29 3.5	51 6.2
	高齢者介護・認知症介護	927 100.0	104 11.2	289 29.0	259 27.9	117 12.6	58 6.3	47 5.1	73 7.9
	障がい者介護	178 100.0	20 11.2	53 29.8	39 21.9	27 15.2	12 6.7	9 5.1	18 10.1
	乳幼児支援・未就学児支援	25 100.0	0 -	14 56.0	6 24.0	0 -	1 4.0	2 8.0	2 8.0
	障がい児支援	24 100.0	1 4.2	9 37.5	7 29.2	4 16.7	1 4.2	1 4.2	1 4.2
	その他	96 100.0	17 17.7	30 31.3	25 26.0	9 9.4	3 3.1	3 3.1	9 9.4
	無回答	30 100.0	4 13.3	15 50.0	5 16.7	1 3.3	0 -	0 -	5 16.7
	問15(1)① あなたの1日当たりの勤務時間はだいたいどのくらいですか。(休憩時間を除く)(SA)	2時間未満	288 100.0	288 100.0	0 -	0 -	0 -	0 -	0 -
2時間以上5時間未満		859 100.0	0 -	859 100.0	0 -	0 -	0 -	0 -	0 -
5時間以上10時間未満		459 100.0	0 -	0 -	459 100.0	0 -	0 -	0 -	0 -
10時間以上15時間未満		142 100.0	0 -	0 -	0 -	142 100.0	0 -	0 -	0 -
15時間以上20時間未満		67 100.0	0 -	0 -	0 -	0 -	67 100.0	0 -	0 -
20時間以上		55 100.0	0 -	0 -	0 -	0 -	0 -	55 100.0	0 -
無回答		127 100.0	0 -	0 -	0 -	0 -	0 -	0 -	127 100.0
問15(3) あなたの1か月の平均就労日数について、教えてください。(SA)		5日未満	448 100.0	114 25.4	189 42.2	82 18.3	30 6.7	5 1.1	12 2.7
5日以上10日未満	429 100.0	77 17.9	198 46.2	76 17.7	32 7.5	13 3.0	18 4.2	15 3.5	
10日以上15日未満	496 100.0	40 8.1	213 42.9	125 25.2	46 9.3	20 4.0	15 3.0	37 7.5	
15日以上20日未満	307 100.0	28 9.1	125 40.7	97 31.6	20 6.5	13 4.2	5 1.6	19 6.2	
20日以上	220 100.0	13 5.9	97 44.1	70 31.8	13 5.9	14 6.4	3 1.4	10 4.5	
無回答	97 100.0	16 16.5	37 38.1	9 9.3	1 1.0	2 2.1	2 2.1	30 30.9	
問24(1)① 労災保険(国が運営する社会保険制度の1つ)に特別加入していますか。(SA)	はい	685 100.0	100 14.6	265 38.7	148 21.6	57 8.3	36 5.3	29 4.2	50 7.3
	いいえ	860 100.0	107 12.4	411 47.8	210 24.4	56 6.5	15 1.7	18 2.1	43 5.0
	分からない	264 100.0	51 19.3	109 41.3	64 24.2	16 6.1	8 3.0	4 1.5	12 4.5
	無回答	188 100.0	30 16.0	74 39.4	37 19.7	13 6.9	8 4.3	4 2.1	22 11.7
	問26 家政婦(夫)に関する職業紹介所の紹介等により個人家庭に雇用される働き方について、満足していますか。(SA)	満足している	983 100.0	159 16.2	471 47.9	214 21.8	50 5.1	30 3.1	15 1.5
やや満足している	723 100.0	95 13.1	293 40.5	174 24.1	66 9.1	25 3.5	25 3.5	45 6.2	
やや不満	130 100.0	18 13.8	43 33.1	30 23.1	18 13.8	6 4.6	8 6.2	7 5.4	
不満	39 100.0	4 10.3	9 23.1	10 25.6	3 7.7	3 7.7	2 5.1	8 20.5	
無回答	122 100.0	12 9.8	43 35.2	31 25.4	5 4.1	3 2.5	5 4.1	23 18.9	

問15(1)② あなたの1日当たりの最も長い勤務時間を教えてください。(休憩時間を除く)(SA)

		全体	2時間未 満	2時間以 上5時間 未満	5時間以 上10時間 未満	10時間以 上15時間 未満	15時間以 上20時間 未満	20時間以 上	無回答
上段:件数 下段:構成比(%)									
全体		1997 100.0	200 10.0	781 39.1	534 26.7	190 9.5	102 5.1	107 5.4	83 4.2
問1(1) あなたの年齢について、教えてください。	30代以下	19 100.0	3 15.8	12 63.2	1 5.3	3 15.8	0 -	0 -	0 -
	40代	68 100.0	8 11.8	33 48.5	21 30.9	3 4.4	2 2.9	0 -	1 1.5
	50代	192 100.0	21 10.9	76 39.6	69 35.9	11 5.7	7 3.6	6 3.1	2 1.0
	60代	548 100.0	38 6.9	237 43.2	172 31.4	43 7.8	19 3.5	23 4.2	16 2.9
	70代	1001 100.0	114 11.4	359 35.9	234 23.4	116 11.6	61 6.1	66 6.6	51 5.1
	80代以上	146 100.0	14 9.6	52 35.6	31 21.2	14 9.6	13 8.9	11 7.5	11 7.5
	無回答	23 100.0	2 8.7	12 52.2	6 26.1	0 -	0 -	1 4.3	2 8.7
	問1(2) あなたの性別について、教えてください。(SA)	女性	1974 100.0	199 10.1	769 39.0	527 26.7	189 9.6	101 5.1	107 5.4
男性	12 100.0	1 8.3	6 50.0	4 33.3	0 -	0 -	0 -	0 8.3	
無回答	11 100.0	0 -	6 54.5	3 27.3	1 9.1	1 9.1	0 -	0 -	
問5① 現在、家政婦(夫)として働いている先は何件あるかについて、教えてください。(SA)	1件	949 100.0	99 10.4	339 35.7	245 25.8	105 11.1	51 5.4	61 6.4	49 5.2
	2件	533 100.0	46 8.6	217 40.7	150 28.1	51 9.6	25 4.7	29 5.4	15 2.8
	3件以上	440 100.0	45 10.2	196 44.5	125 28.4	26 5.9	21 4.8	13 3.0	14 3.2
	無回答	75 100.0	10 13.3	29 38.7	14 18.7	8 10.7	5 6.7	4 5.3	5 6.7
	問6 あなたは、通勤していますか、泊まり込みで働いていますか。(SA)	通勤	1673 100.0	196 11.7	765 45.7	486 29.0	104 6.2	42 2.5	27 1.6
泊まり込み	178 100.0	0 -	4 2.2	27 15.2	44 24.7	33 18.5	52 29.2	18 10.1	
両方(通勤・泊まり込みが同程度の頻度)	120 100.0	1 0.8	6 5.0	19 15.8	37 30.8	22 18.3	27 22.5	8 6.7	
無回答	26 100.0	3 11.5	6 23.1	2 7.7	5 19.2	5 19.2	1 3.8	4 15.4	
問11(1) あなたが普段行っている業務は、どれですか。(MA)	掃除関係の業務	1689 100.0	166 9.8	691 40.9	472 27.9	135 8.0	76 4.5	87 5.2	62 3.7
	衣類・洗濯関係の業務	1302 100.0	94 7.2	470 36.1	411 31.6	123 9.4	71 5.5	86 6.6	47 3.6
	食品・料理関係の業務	1335 100.0	108 8.1	486 36.4	391 29.3	137 10.3	70 5.2	88 6.6	55 4.1
	住生活関係の業務	820 100.0	52 6.3	303 37.0	266 32.4	78 9.5	39 4.8	52 6.3	30 3.7
	高齢者介護・認知症介護	927 100.0	65 7.0	224 24.2	270 29.1	152 16.4	81 8.7	96 10.4	39 4.2
	障がい者介護	178 100.0	17 9.6	43 24.2	46 25.8	27 15.2	17 9.6	21 11.8	7 3.9
	乳幼児支援・未就学児支援	25 100.0	0 -	11 44.0	9 36.0	2 8.0	1 4.0	2 8.0	0 -
	障がい児支援	24 100.0	1 4.2	7 29.2	10 41.7	3 12.5	1 4.2	2 8.3	0 -
	その他	96 100.0	7 7.3	29 30.2	29 30.2	16 16.7	7 7.3	4 4.2	4 4.2
	無回答	30 100.0	2 6.7	15 50.0	4 13.3	1 3.3	1 3.3	1 3.3	6 20.0
	問15(1)① あなたの1日当たりの勤務時間はどれくらいですか。(休憩時間を除く)(SA)	2時間未満	288 100.0	186 64.6	77 26.7	10 3.5	3 1.0	1 0.3	0 -
2時間以上5時間未満		859 100.0	9 1.0	658 76.6	144 16.8	26 3.0	6 0.7	5 0.6	11 1.3
5時間以上10時間未満		459 100.0	0 -	24 5.2	356 77.6	37 8.1	21 4.6	16 3.5	5 1.1
10時間以上15時間未満		142 100.0	0 -	2 1.4	3 2.1	101 71.1	16 11.3	15 10.6	5 3.5
15時間以上20時間未満		67 100.0	0 -	3 4.5	3 4.5	4 6.0	43 64.2	12 17.9	2 3.0
20時間以上		55 100.0	0 -	0 -	0 -	2 3.6	3 5.5	49 89.1	1 1.8
無回答		127 100.0	5 3.9	17 13.4	18 14.2	17 13.4	12 9.4	10 7.9	48 37.8
問15(3) あなたの1か月の平均就労日数について、教えてください。(SA)		5日未満	448 100.0	83 18.5	189 42.2	93 20.8	45 10.0	12 2.7	18 4.0
5日以上10日未満	429 100.0	53 12.4	190 44.3	87 20.3	33 7.7	22 5.1	25 5.8	19 4.4	
10日以上15日未満	496 100.0	24 4.8	193 38.9	148 29.8	62 12.5	30 6.0	29 5.8	10 2.0	
15日以上20日未満	307 100.0	23 7.5	105 34.2	102 33.2	29 9.4	17 5.5	20 6.5	11 3.6	
20日以上	220 100.0	8 3.6	67 30.5	91 41.4	19 8.6	17 7.7	13 5.9	5 2.3	
無回答	97 100.0	9 9.3	37 38.1	13 13.4	2 2.1	4 4.1	2 2.1	30 30.9	
問24(1)① 労災保険(国が運営する社会保険制度の1つ)に特別加入していますか。(SA)	はい	685 100.0	64 9.3	239 34.9	182 26.6	72 10.5	50 7.3	53 7.7	25 3.6
	いいえ	860 100.0	80 9.3	370 43.0	237 27.6	81 9.4	30 3.5	41 4.8	21 2.4
	分からない	264 100.0	32 12.1	108 40.9	73 27.7	21 8.0	11 4.2	7 2.7	12 4.5
	無回答	188 100.0	24 12.8	64 34.0	42 22.3	16 8.5	11 5.9	6 3.2	25 13.3
問26 家政婦(夫)に関する職業紹介所の紹介等により個人家庭に雇用される働き方について、満足していますか。(SA)	満足している	983 100.0	110 11.2	434 44.2	256 26.0	80 8.1	42 4.3	30 3.1	31 3.2
	やや満足している	723 100.0	66 9.1	267 36.9	202 27.9	75 10.4	41 5.7	46 6.4	26 3.6
	やや不満	130 100.0	11 8.5	35 26.9	39 30.0	18 13.8	6 4.6	17 13.1	4 3.1
	不満	39 100.0	3 7.7	9 23.1	9 23.1	8 20.5	3 7.7	5 12.8	2 5.1
	無回答	122 100.0	10 8.2	36 29.5	28 23.0	9 7.4	10 8.2	9 7.4	20 16.4

問15(1)③ 求人者の家庭に決められた休憩時間は1日当たりだいたいどのくらいですか。(睡眠時間を除く)(SA)

		全体	30分未満	30分以上 60分未満	60分以上 120分未満	120分 以上	休憩時間 はない	無回答
上段:件数 下段:構成比(%)								
全体		1997 100.0	291 14.6	382 19.1	130 6.5	67 3.4	941 47.1	186 9.3
問1(1) あなたの年齢について、教えてください。	30代以下	19 100.0	2 10.5	3 15.8	2 10.5	1 5.3	10 52.6	1 5.3
	40代	68 100.0	10 14.7	12 17.6	4 5.9	0 -	39 57.4	3 4.4
	50代	192 100.0	29 15.1	52 27.1	9 4.7	2 1.0	95 49.5	5 2.6
	60代	548 100.0	88 16.1	121 22.1	36 6.6	13 2.4	256 46.7	34 6.2
	70代	1001 100.0	138 13.8	165 16.5	71 7.1	43 4.3	471 47.1	113 11.3
	80代以上	146 100.0	17 11.6	25 17.1	8 5.5	7 4.8	62 42.5	27 18.5
	無回答	23 100.0	7 30.4	4 17.4	0 -	1 4.3	8 34.8	3 13.0
	問1(2) あなたの性別について、教えてください。(SA)	女性	1974 100.0	287 14.5	376 19.0	127 6.4	67 3.4	933 47.3
男性	12 100.0	2 16.7	3 25.0	2 16.7	0 -	4 33.3	1 8.3	
無回答	11 100.0	2 18.2	3 27.3	1 9.1	0 -	4 36.4	1 9.1	
問5① 現在、家政婦(夫)として働いている先は何件あるかについて、教えてください。(SA)	1件	949 100.0	124 13.1	188 19.8	71 7.5	52 5.5	416 43.8	98 10.3
	2件	533 100.0	81 15.2	95 17.8	35 6.6	8 1.5	274 51.4	40 7.5
	3件以上	440 100.0	70 15.9	85 19.3	18 4.1	6 1.4	222 50.5	39 8.9
	無回答	75 100.0	16 21.3	14 18.7	6 8.0	1 1.3	29 38.7	9 12.0
	問6 あなたは、通勤していますか、泊まり込みで働いていますか。(SA)	通勤	1673 100.0	278 16.6	308 18.4	69 4.1	28 1.7	836 50.0
泊まり込み	178 100.0	3 1.7	33 18.5	36 20.2	31 17.4	58 32.6	17 9.6	
両方(通勤・泊まり込みが同程度の頻度)	120 100.0	6 5.0	32 26.7	22 18.3	7 5.8	42 35.0	11 9.2	
無回答	26 100.0	4 15.4	9 34.6	3 11.5	1 3.8	5 19.2	4 15.4	
問11(1) あなたが普段行っている業務は、どれですか。(MA)	掃除関係の業務	1689 100.0	260 15.4	326 19.3	106 6.3	48 2.8	806 47.7	143 8.5
	衣類・洗濯関係の業務	1302 100.0	206 15.8	275 21.1	92 7.1	45 3.5	587 45.1	97 7.5
	食品・料理関係の業務	1335 100.0	197 14.8	264 19.8	95 7.1	47 3.5	624 46.7	108 8.1
	住生活関係の業務	820 100.0	131 16.0	176 21.5	70 8.5	24 2.9	365 44.5	54 6.6
	高齢者介護・認知症介護	927 100.0	114 12.3	201 21.7	89 9.6	51 5.5	400 43.1	72 7.8
	障がい者介護	178 100.0	15 8.4	39 21.9	10 5.6	13 7.3	87 48.9	14 7.9
	乳幼児支援・未就学児支援	25 100.0	3 12.0	1 4.0	1 4.0	0 -	17 68.0	3 12.0
	障がい児支援	24 100.0	0 -	4 16.7	1 4.2	7 29.2	10 41.7	2 8.3
	その他	96 100.0	15 15.6	22 22.9	10 10.4	2 2.1	40 41.7	7 7.3
	無回答	30 100.0	4 13.3	5 16.7	0 -	0 -	11 36.7	10 33.3
	問15(1)① あなたの1日当たりの勤務時間はだいたいどのくらいですか。(休憩時間を除く)(SA)	2時間未満	288 100.0	41 14.2	17 5.9	8 2.8	0 -	177 61.5
2時間以上5時間未満		859 100.0	143 16.6	124 14.4	15 1.7	4 0.5	520 60.5	53 6.2
5時間以上10時間未満		459 100.0	78 17.0	165 35.9	59 12.9	13 2.8	125 27.2	19 4.1
10時間以上15時間未満		142 100.0	10 7.0	33 23.2	26 18.3	23 16.2	38 26.8	12 8.5
15時間以上20時間未満		67 100.0	6 9.0	10 14.9	8 11.9	16 23.9	24 35.8	3 4.5
20時間以上		55 100.0	1 1.8	10 18.2	6 10.9	8 14.5	25 45.5	5 9.1
無回答		127 100.0	12 9.4	23 18.1	8 6.3	3 2.4	32 25.2	49 38.6
問15(3) あなたの1か月の平均就労日数について、教えてください。(SA)		5日未満	448 100.0	69 15.4	64 14.3	26 5.8	12 2.7	233 52.0
5日以上10日未満	429 100.0	75 17.5	75 17.5	22 5.1	12 2.8	205 47.8	40 9.3	
10日以上15日未満	496 100.0	62 12.5	103 20.8	37 7.5	21 4.2	239 48.2	34 6.9	
15日以上20日未満	307 100.0	45 14.7	76 24.8	27 8.8	14 4.6	125 40.7	20 6.5	
20日以上	220 100.0	27 12.3	51 23.2	16 7.3	7 3.2	105 47.7	14 6.4	
無回答	97 100.0	13 13.4	13 13.4	2 2.1	1 1.0	34 35.1	34 35.1	
問24(1)① 労災保険(国が運営する社会保険制度の1つ)に特別加入していますか。(SA)	はい	685 100.0	92 13.4	125 18.2	46 6.7	33 4.8	326 47.6	63 9.2
	いいえ	860 100.0	144 16.7	170 19.8	66 7.7	19 2.2	405 47.1	56 6.5
	分からない	264 100.0	23 8.7	59 22.3	9 3.4	11 4.2	136 51.5	26 9.8
	無回答	188 100.0	32 17.0	28 14.9	9 4.8	4 2.1	74 39.4	41 21.8
	問26 家政婦(夫)に関する職業紹介所の紹介等により個人家庭に雇用される働き方について、満足していますか。(SA)	満足している	983 100.0	138 14.0	192 19.5	64 6.5	38 3.9	472 48.0
やや満足している	723 100.0	121 16.7	141 19.5	51 7.1	21 2.9	320 44.3	69 9.5	
やや不満	130 100.0	15 11.5	24 18.5	9 6.9	3 2.3	70 53.8	9 6.9	
不満	39 100.0	2 5.1	7 17.9	1 2.6	1 2.6	27 69.2	1 2.6	
無回答	122 100.0	15 12.3	18 14.8	5 4.1	4 3.3	52 42.6	28 23.0	

問15(1)④ 泊まり込みで働いたことがある方にお尋ねします。1日当たりの睡眠時間はだいたいどのくらいですか。(SA)

		全体	3時間未満	3時間以上6時間未満	6時間以上	無回答	
上段:件数 下段:構成比(%)							
全体		1997 100.0	236 11.8	328 16.4	105 5.3	1328 66.5	
問1(1) あなたの年齢について、教えてください。	30代以下	19 100.0	0 -	3 15.8	0 -	16 84.2	
	40代	68 100.0	2 2.9	3 4.4	3 4.4	60 88.2	
	50代	192 100.0	18 9.4	21 10.9	2 1.0	151 78.6	
	60代	548 100.0	52 9.5	76 13.9	22 4.0	398 72.6	
	70代	1001 100.0	143 14.3	193 19.3	62 6.2	603 60.2	
	80代以上	146 100.0	19 13.0	29 19.9	16 11.0	82 56.2	
	無回答	23 100.0	2 8.7	3 13.0	0 -	18 78.3	
	問1(2) あなたの性別について、教えてください。(SA)	女性	1974 100.0	234 11.9	324 16.4	104 5.3	1312 66.5
男性	12 100.0	0 -	2 16.7	1 8.3	9 75.0		
無回答	11 100.0	2 18.2	2 18.2	0 -	7 63.6		
問5① 現在、家政婦(夫)として働いている先は何件あるかについて、教えてください。(SA)	1件	949 100.0	108 11.4	175 18.4	67 7.1	599 63.1	
	2件	533 100.0	77 14.4	86 16.1	18 3.4	352 66.0	
	3件以上	440 100.0	47 10.7	52 11.8	16 3.6	325 73.9	
	無回答	75 100.0	4 5.3	15 20.0	4 5.3	52 69.3	
	問6 あなたは、通勤していますか、泊まり込みで働いていますか。(SA)	通勤	1673 100.0	147 8.8	177 10.6	46 2.7	1303 77.9
泊まり込み	178 100.0	38 21.3	90 50.6	41 23.0	9 5.1		
両方(通勤・泊まり込みが同程度の頻度)	120 100.0	48 40.0	51 42.5	14 11.7	7 5.8		
無回答	26 100.0	3 11.5	10 38.5	4 15.4	9 34.6		
問11(1) あなたが普段行っている業務は、どれですか。(MA)	掃除関係の業務	1689 100.0	185 11.0	252 14.9	85 5.0	1167 69.1	
	衣類・洗濯関係の業務	1302 100.0	155 11.9	223 17.1	78 6.0	846 65.0	
	食品・料理関係の業務	1335 100.0	162 12.1	239 17.9	80 6.0	854 64.0	
	住生活関係の業務	820 100.0	102 12.4	143 17.4	46 5.6	529 64.5	
	高齢者介護・認知症介護	927 100.0	189 20.4	251 27.1	69 7.4	418 45.1	
	障がい者介護	178 100.0	39 21.9	60 33.7	11 6.2	68 38.2	
	乳幼児支援・未就学児支援	25 100.0	1 4.0	5 20.0	2 8.0	17 68.0	
	障がい児支援	24 100.0	2 8.3	11 45.8	2 8.3	9 37.5	
	その他	96 100.0	14 14.6	14 14.6	8 8.3	60 62.5	
	無回答	30 100.0	1 3.3	2 6.7	3 10.0	24 80.0	
	問15(1)① あなたの1日当たりの勤務時間はだいたいどのくらいですか。(休憩時間を除く)(SA)	2時間未満	288 100.0	15 5.2	19 6.6	4 1.4	250 86.8
		2時間以上5時間未満	859 100.0	52 6.1	69 8.0	17 2.0	721 83.9
		5時間以上10時間未満	459 100.0	75 16.3	82 17.9	35 7.6	267 58.2
10時間以上15時間未満		142 100.0	38 26.8	70 49.3	17 12.0	17 12.0	
15時間以上20時間未満		67 100.0	22 32.8	30 44.8	7 10.4	8 11.9	
20時間以上		55 100.0	14 25.5	30 54.5	10 18.2	1 1.8	
無回答		127 100.0	20 15.7	28 22.0	15 11.8	64 50.4	
問15(3) あなたの1か月の平均就労日数について、教えてください。(SA)		5日未満	448 100.0	49 10.9	60 13.4	20 4.5	319 71.2
	5日以上10日未満	429 100.0	44 10.3	66 15.4	17 4.0	302 70.4	
	10日以上15日未満	496 100.0	64 12.9	100 20.2	30 6.0	302 60.9	
	15日以上20日未満	307 100.0	35 11.4	53 17.3	19 6.2	200 65.1	
	20日以上	220 100.0	40 18.2	43 19.5	13 5.9	124 56.4	
	無回答	97 100.0	4 4.1	6 6.2	6 6.2	81 83.5	
	問24(1)① 労災保険(国が運営する社会保険制度の1つ)に特別加入していますか。(SA)	はい	685 100.0	102 14.9	135 19.7	42 6.1	406 59.3
いいえ		860 100.0	86 10.0	124 14.4	41 4.8	609 70.8	
分からない		264 100.0	25 9.5	38 14.4	14 5.3	187 70.8	
無回答		188 100.0	23 12.2	31 16.5	8 4.3	126 67.0	
問26 家政婦(夫)に関する職業紹介所の紹介等により個人家庭に雇用される働き方について、満足していますか。(SA)		満足している	983 100.0	72 7.3	130 13.2	50 5.1	731 74.4
やや満足している	723 100.0	105 14.5	133 18.4	37 5.1	448 62.0		
やや不満	130 100.0	30 23.1	31 23.8	8 6.2	61 46.9		
不満	39 100.0	10 25.6	12 30.8	3 7.7	14 35.9		
無回答	122 100.0	19 15.6	22 18.0	7 5.7	74 60.7		

問15(1)④ 泊まり込みで働いたことがある方にお尋ねします。1日当たりの睡眠時間はだいたいどのくらいですか。(SA)※有効回答ベース

		全体	3時間未 満	3時間以 上6時間 未満	6時間以 上
上段:件数 下段:構成比(%)					
全体		669 100.0	236 35.3	328 49.0	105 15.7
集約問1(1) あなたの年齢について、教えてください。	30代以下	3 100.0	0 -	3 100.0	0 -
	40代	8 100.0	2 25.0	3 37.5	3 37.5
	50代	41 100.0	18 43.9	21 51.2	2 4.9
	60代	150 100.0	52 34.7	76 50.7	22 14.7
	70代	398 100.0	143 35.9	193 48.5	62 15.6
	80代以上	64 100.0	19 29.7	29 45.3	16 25.0
	無回答	5 100.0	2 40.0	3 60.0	0 -
	問1(2) あなたの性別について、教えてください。(SA)	女性	662 100.0	234 35.3	324 48.9
男性	3 100.0	0 -	2 66.7	1 33.3	
無回答	4 100.0	2 50.0	2 50.0	0 -	
問5① 現在、家政婦(夫)として働いている先は何件あるかについて、教えてください。(SA)	1件	350 100.0	108 30.9	175 50.0	67 19.1
	2件	181 100.0	77 42.5	86 47.5	18 9.9
	3件以上	115 100.0	47 40.9	52 45.2	16 13.9
	無回答	23 100.0	4 17.4	15 65.2	4 17.4
	問6 あなたは、通勤していますか、泊まり込みで働いていますか。(SA)	通勤	370 100.0	147 39.7	177 47.8
泊まり込み	169 100.0	38 22.5	90 53.3	41 24.3	
両方(通勤・泊まり込みが同程度の頻度)	113 100.0	48 42.5	51 45.1	14 12.4	
無回答	17 100.0	3 17.6	10 58.8	4 23.5	
問11(1) あなたが普段行っている業務は、どれですか。(MA)	掃除関係の業務	522 100.0	185 35.4	252 48.3	85 16.3
	衣類・洗濯関係の業務	456 100.0	155 34.0	223 48.9	78 17.1
	食品・料理関係の業務	481 100.0	162 33.7	239 49.7	80 16.6
	住生活関係の業務	291 100.0	102 35.1	143 49.1	46 15.8
	高齢者介護・認知症介護	509 100.0	189 37.1	251 49.3	69 13.6
	障がい者介護	110 100.0	39 35.5	60 54.5	11 10.0
	乳幼児支援・未就学児支援	8 100.0	1 12.5	5 62.5	2 25.0
	障がい児支援	15 100.0	2 13.3	11 73.3	2 13.3
	その他	36 100.0	14 38.9	14 38.9	8 22.2
	無回答	6 100.0	1 16.7	2 33.3	3 50.0
問15(1)① あなたの1日当たりの勤務時間はだいたいどのくらいですか。(休憩時間を除く)(SA)	2時間未満	38 100.0	15 39.5	19 50.0	4 10.5
	2時間以上5時間未満	138 100.0	52 37.7	69 50.0	17 12.3
	5時間以上10時間未満	192 100.0	75 39.1	82 42.7	35 18.2
	10時間以上15時間未満	125 100.0	38 30.4	70 56.0	17 13.6
	15時間以上20時間未満	59 100.0	22 37.3	30 50.8	7 11.9
	20時間以上	54 100.0	14 25.9	30 55.6	10 18.5
	無回答	63 100.0	20 31.7	28 44.4	15 23.8
	問15(3) あなたの1か月の平均就労日数について、教えてください。(SA)	5日未満	129 100.0	49 38.0	60 46.5
5日以上10日未満	127 100.0	44 34.6	66 52.0	17 13.4	
10日以上15日未満	194 100.0	64 33.0	100 51.5	30 15.5	
15日以上20日未満	107 100.0	35 32.7	53 49.5	19 17.8	
20日以上	96 100.0	40 41.7	43 44.8	13 13.5	
無回答	16 100.0	4 25.0	6 37.5	6 37.5	
問24(1)① 労災保険(国が運営する社会保険制度の1つ)に特別加入していますか。(SA)	はい	279 100.0	102 36.6	135 48.4	42 15.1
	いいえ	251 100.0	86 34.3	124 49.4	41 16.3
	分からない	77 100.0	25 32.5	38 49.4	14 18.2
	無回答	62 100.0	23 37.1	31 50.0	8 12.9
	問26 家政婦(夫)に関する職業紹介所の紹介等により個人家庭に雇用される働き方について、満足していますか。(SA)	満足している	252 100.0	72 28.6	130 51.6
やや満足している	275 100.0	105 38.2	133 48.4	37 13.5	
やや不満	69 100.0	30 43.5	31 44.9	8 11.6	
不満	25 100.0	10 40.0	12 48.0	3 12.0	
無回答	48 100.0	19 39.6	22 45.8	7 14.6	

問15(1)⑤ 決められた勤務時間内で、具体的な作業をせず待機を指示される時間(待機時間)は、あわせて1日当たりどのくらいありますか。(SA)

		全体	1時間未満	1時間以上3時間未満	3時間以上6時間未満	6時間以上	待機時間はない	無回答	
上段:件数 下段:構成比(%)									
全体		1997 100.0	226 11.3	131 6.6	30 1.5	20 1.0	1236 61.9	354 17.7	
問1(1) あなたの年齢について、教えてください。	30代以下	19 100.0	2 10.5	4 21.1	0 -	0 -	11 57.9	2 10.5	
	40代	68 100.0	11 16.2	2 2.9	0 -	1 1.5	48 70.6	6 8.8	
	50代	192 100.0	27 14.1	11 5.7	1 0.5	2 1.0	129 67.2	22 11.5	
	60代	548 100.0	67 12.2	32 5.8	4 0.7	4 0.7	353 64.4	88 16.1	
	70代	1001 100.0	101 10.1	68 6.8	18 1.8	10 1.0	607 60.6	197 19.7	
	80代以上	146 100.0	16 11.0	14 9.6	6 4.1	3 2.1	76 52.1	31 21.2	
	無回答	23 100.0	2 8.7	0 -	1 4.3	0 -	12 52.2	8 34.8	
	問1(2) あなたの性別について、教えてください。(SA)	女性	1974 100.0	223 11.3	130 6.6	29 1.5	20 1.0	1220 61.8	352 17.8
男性	12 100.0	1 8.3	1 8.3	1 8.3	0 -	0 -	7 58.3	2 16.7	
無回答	11 100.0	2 18.2	0 -	0 -	0 -	9 81.8	0 -		
問5① 現在、家政婦(夫)として働いている先は何件あるかについて、教えてください。(SA)	1件	949 100.0	102 10.7	70 7.4	19 2.0	12 1.3	565 59.5	181 19.1	
	2件	533 100.0	69 12.9	31 5.8	8 1.5	1 0.2	337 63.2	87 16.3	
	3件以上	440 100.0	40 9.1	26 5.9	3 0.7	5 1.1	297 67.5	69 15.7	
	無回答	75 100.0	15 20.0	4 5.3	0 -	2 2.7	37 49.3	17 22.7	
	問6 あなたは、通勤していますか、泊まり込みで働いていますか。(SA)	通勤	1673 100.0	178 10.6	67 4.0	18 1.1	10 0.6	1083 64.7	317 18.9
泊まり込み	178 100.0	21 11.8	42 23.6	9 5.1	4 2.2	83 46.6	19 10.7		
両方(通勤・泊まり込みが同程度の頻度)	120 100.0	24 20.0	18 15.0	3 2.5	5 4.2	58 48.3	12 10.0		
無回答	26 100.0	3 11.5	4 15.4	0 -	1 3.8	12 46.2	6 23.1		
問11(1) あなたが普段行っている業務は、どれですか。(MA)	掃除関係の業務	1689 100.0	189 11.2	103 6.1	25 1.5	14 0.8	1078 63.8	280 16.6	
	衣類・洗濯関係の業務	1302 100.0	160 12.3	93 7.1	22 1.7	10 0.8	832 63.9	185 14.2	
	食品・料理関係の業務	1335 100.0	164 12.3	99 7.4	20 1.5	15 1.1	843 63.1	194 14.5	
	住生活関係の業務	820 100.0	110 13.4	57 7.0	14 1.7	7 0.9	514 62.7	118 14.4	
	高齢者介護・認知症介護	927 100.0	137 14.8	102 11.0	22 2.4	9 1.0	528 57.0	129 13.9	
	障がい者介護	178 100.0	27 15.2	21 11.8	3 1.7	1 0.6	96 53.9	30 16.9	
	乳幼児支援・未就学児支援	25 100.0	2 8.0	1 4.0	1 4.0	0 -	17 68.0	4 16.0	
	障がい児支援	24 100.0	3 12.5	1 4.2	1 4.2	0 -	15 62.5	4 16.7	
	その他	96 100.0	10 10.4	7 7.3	2 2.1	0 -	62 64.6	15 15.6	
	無回答	30 100.0	1 3.3	2 6.7	0 -	2 6.7	13 43.3	12 40.0	
	問15(1)① あなたの1日当たりの勤務時間はどのくらいですか。(休憩時間を除く)(SA)	2時間未満	288 100.0	30 10.4	9 3.1	0 -	1 0.3	181 62.8	67 23.3
		2時間以上5時間未満	859 100.0	68 7.9	24 2.8	5 0.6	4 0.5	593 69.0	165 19.2
5時間以上10時間未満		459 100.0	80 17.4	38 8.3	11 2.4	5 1.1	269 58.6	56 12.2	
10時間以上15時間未満		142 100.0	23 16.2	28 19.7	5 3.5	3 2.1	75 52.8	8 5.6	
15時間以上20時間未満		67 100.0	6 9.0	10 14.9	4 6.0	3 4.5	40 59.7	4 6.0	
20時間以上		55 100.0	6 10.9	12 21.8	0 -	2 3.6	33 60.0	2 3.6	
無回答		127 100.0	13 10.2	10 7.9	5 3.9	2 1.6	45 35.4	52 40.9	
問15(3) あなたの1か月の平均就労日数について、教えてください。(SA)		5日未満	448 100.0	49 10.9	21 4.7	3 0.7	3 0.7	286 63.8	86 19.2
	5日以上10日未満	429 100.0	39 9.1	26 6.1	5 1.2	5 1.2	279 65.0	75 17.5	
	10日以上15日未満	496 100.0	74 14.9	38 7.7	9 1.8	6 1.2	308 62.1	61 12.3	
	15日以上20日未満	307 100.0	38 12.4	23 7.5	8 2.6	5 1.6	190 61.9	43 14.0	
	20日以上	220 100.0	24 10.9	18 8.2	4 1.8	1 0.5	151 68.6	22 10.0	
	無回答	97 100.0	2 2.1	5 5.2	1 1.0	0 -	22 22.7	67 69.1	
	問24(1)① 労災保険(国が運営する社会保険制度の1つ)に特別加入していますか。(SA)	はい	685 100.0	76 11.1	56 8.2	15 2.2	4 0.6	415 60.6	119 17.4
いいえ		860 100.0	99 11.5	50 5.8	6 0.7	10 1.2	569 66.2	126 14.7	
分からない		264 100.0	37 14.0	17 6.4	5 1.9	0 -	166 62.9	39 14.8	
無回答		188 100.0	14 7.4	8 4.3	4 2.1	6 3.2	86 45.7	70 37.2	
問26 家政婦(夫)に関する職業紹介所の紹介等により個人家庭に雇用される働き方について、満足していますか。(SA)		満足している	983 100.0	102 10.4	55 5.6	12 1.2	10 1.0	655 66.6	149 15.2
やや満足している	723 100.0	92 12.7	57 7.9	12 1.7	6 0.8	415 57.4	141 19.5		
やや不満	130 100.0	12 9.2	12 9.2	3 2.3	1 0.8	83 63.8	19 14.6		
不満	39 100.0	8 20.5	2 5.1	1 2.6	1 2.6	24 61.5	3 7.7		
無回答	122 100.0	12 9.8	5 4.1	2 1.6	2 1.6	59 48.4	42 34.4		

問15(2) あなたの1週間の勤務時間はだいたいどのくらいですか。(休憩時間を除く)(SA)

		全体	10時間未満	10時間以上20時間未満	20時間以上30時間未満	30時間以上40時間未満	40時間以上60時間未満	60時間以上	無回答
上段:件数 下段:構成比(%)									
全体		1997 100.0	709 35.5	534 26.7	256 12.8	164 8.2	127 6.4	58 2.9	149 7.5
問1(1) あなたの年齢について、教えてください。(SA)	30代以下	19 100.0	8 42.1	7 36.8	2 10.5	0 -	2 10.5	0 -	0 -
	40代	68 100.0	23 33.8	22 32.4	14 20.6	5 7.4	0 -	0 -	4 5.9
	50代	192 100.0	85 44.3	44 22.9	26 13.5	11 5.7	13 6.8	5 2.6	8 4.2
	60代	548 100.0	198 36.1	159 29.0	73 13.3	52 9.5	28 5.1	12 2.2	26 4.7
	70代	1001 100.0	334 33.4	262 26.2	123 12.3	83 8.3	75 7.5	32 3.2	92 9.2
	80代以上	146 100.0	49 33.6	37 25.3	16 11.0	12 8.2	8 5.5	7 4.8	17 11.6
	無回答	23 100.0	12 52.2	3 13.0	2 8.7	1 4.3	1 4.3	2 8.7	2 8.7
	問1(2) あなたの性別について、教えてください。(SA)	女性	1974 100.0	701 35.5	525 26.6	254 12.9	163 8.3	126 6.4	57 2.9
男性	12 100.0	4 33.3	5 41.7	1 8.3	0 -	1 8.3	0 -	1 8.3	1 8.3
無回答	11 100.0	4 36.4	4 36.4	1 9.1	1 9.1	0 -	1 9.1	0 -	0 -
問5① 現在、家政婦(夫)として働いている先は何件あるかについて、教えてください。(SA)	1件	949 100.0	362 38.1	213 22.4	113 11.9	82 8.6	64 6.7	36 3.8	79 8.3
	2件	533 100.0	185 34.7	157 29.5	71 13.3	42 7.9	32 6.0	13 2.4	33 6.2
	3件以上	440 100.0	134 30.5	142 32.3	69 15.7	37 8.4	23 5.2	7 1.6	28 6.4
	無回答	75 100.0	28 37.3	22 29.3	3 4.0	3 4.0	8 10.7	2 2.7	9 12.0
	問6 あなたは、通勤していますか、泊まり込みで働いていますか。(SA)	通勤	1673 100.0	683 40.8	500 29.9	211 12.6	104 6.2	46 2.7	21 1.3
泊まり込み	178 100.0	5 2.8	17 9.6	25 14.0	33 18.5	46 25.8	29 16.3	23 12.9	
両方(通勤・泊まり込みが同程度の頻度)	120 100.0	13 10.8	14 11.7	18 15.0	23 19.2	30 25.0	8 6.7	14 11.7	
無回答	26 100.0	8 30.8	3 11.5	2 7.7	4 15.4	5 19.2	0 -	4 15.4	
問11(1) あなたが普段行っている業務は、どれですか。(MA)	掃除関係の業務	1689 100.0	615 36.4	467 27.6	223 13.2	131 7.8	101 6.0	39 2.3	113 6.7
	衣類・洗濯関係の業務	1302 100.0	387 29.7	377 29.0	198 15.2	120 9.2	96 7.4	42 3.2	82 6.3
	食品・料理関係の業務	1335 100.0	413 30.9	381 28.5	187 14.0	125 9.4	97 7.3	43 3.2	89 6.7
	住生活関係の業務	820 100.0	232 28.3	235 28.7	122 14.9	82 10.0	67 8.2	23 2.8	59 7.2
	高齢者介護・認知症介護	927 100.0	212 22.9	235 25.4	143 15.4	114 12.3	103 11.1	54 5.8	66 7.1
	障がい者介護	178 100.0	37 20.8	42 23.6	31 17.4	24 13.5	19 10.7	6 3.4	19 10.7
	乳幼児支援・未就学児支援	25 100.0	6 24.0	9 36.0	6 24.0	1 4.0	2 8.0	1 4.0	0 -
	障がい児支援	24 100.0	3 12.5	9 37.5	7 29.2	2 8.3	0 -	1 4.2	2 8.3
	その他	96 100.0	40 41.7	15 15.6	13 13.5	11 11.5	6 6.3	2 2.1	9 9.4
	無回答	30 100.0	8 26.7	7 23.3	2 6.7	2 6.7	1 3.3	1 3.3	9 30.0
	問15(1)① あなたの1日当たりの勤務時間はだいたいどのくらいですか。(休憩時間を除く)(SA)	2時間未満	288 100.0	237 82.3	26 9.0	2 0.7	1 0.3	1 0.3	0 -
2時間以上5時間未満	859 100.0	388 45.2	328 38.2	77 9.0	11 1.3	6 0.7	3 0.3	46 5.4	
5時間以上10時間未満	459 100.0	56 12.2	125 27.2	113 24.6	93 20.3	44 9.6	6 1.3	22 4.8	
10時間以上15時間未満	142 100.0	4 2.8	27 19.0	25 17.6	35 24.6	26 18.3	17 12.0	8 5.6	
15時間以上20時間未満	67 100.0	3 4.5	5 7.5	7 10.4	11 16.4	20 29.9	18 26.9	3 4.5	
20時間以上	55 100.0	1 1.8	1 1.8	15 27.3	4 7.3	15 27.3	14 25.5	5 9.1	
無回答	127 100.0	20 15.7	22 17.3	17 13.4	9 7.1	15 11.8	0 -	44 34.6	
問15(3) あなたの1か月の平均就労日数について、教えてください。(SA)	5日未満	448 100.0	291 65.0	80 17.9	33 7.4	14 3.1	10 2.2	4 0.9	16 3.6
	5日以上10日未満	429 100.0	218 50.8	119 27.7	36 8.4	18 4.2	17 4.0	4 0.9	17 4.0
	10日以上15日未満	496 100.0	128 25.8	170 34.3	75 15.1	55 11.1	36 7.3	13 2.6	19 3.8
	15日以上20日未満	307 100.0	39 12.7	104 33.9	57 18.6	48 15.6	32 10.4	10 3.3	17 5.5
	20日以上	220 100.0	21 9.5	55 25.0	54 24.5	28 12.7	30 13.6	27 12.3	5 2.3
	無回答	97 100.0	12 12.4	6 6.2	1 1.0	1 1.0	2 2.1	0 -	75 77.3
	問24(1)① 労災保険(国が運営する社会保険制度の1つ)に特別加入していますか。(SA)	はい	685 100.0	217 31.7	175 25.5	85 12.4	70 10.2	53 7.7	31 4.5
いいえ	860 100.0	327 38.0	247 28.7	118 13.7	64 7.4	53 6.2	17 2.0	34 4.0	
分からない	264 100.0	109 41.3	67 25.4	32 12.1	19 7.2	12 4.5	6 2.3	19 7.2	
無回答	188 100.0	56 29.8	45 23.9	21 11.2	11 5.9	9 4.8	4 2.1	42 22.3	
問26 家政婦(夫)に関する職業紹介所の紹介等により個人家庭に雇用される働き方について、満足していますか。(SA)	満足している	983 100.0	392 39.9	276 28.1	121 12.3	64 6.5	53 5.4	19 1.9	58 5.9
	やや満足している	723 100.0	239 33.1	190 26.3	101 14.0	73 10.1	46 6.4	21 2.9	53 7.3
	やや不満	130 100.0	38 29.2	30 23.1	17 13.1	16 12.3	8 6.2	11 8.5	10 7.7
	不満	39 100.0	7 17.9	8 20.5	6 15.4	6 15.4	4 10.3	4 10.3	4 10.3
	無回答	122 100.0	33 27.0	30 24.6	11 9.0	5 4.1	16 13.1	3 2.5	24 19.7

問15(3) あなたの1か月の平均就労日数について、教えてください。(SA)

		全体	5日未満	5日以上 10日未満	10日以上 15日未満	15日以上 20日未満	20日以上	無回答
上段:件数 下段:構成比(%)								
全体		1997 100.0	448 22.4	429 21.5	496 24.8	307 15.4	220 11.0	97 4.9
(集約)問1(1) あなたの年齢について、教えてください。	30代以下	19 100.0	4 21.1	5 26.3	3 15.8	5 26.3	2 10.5	0 -
	40代	68 100.0	9 13.2	22 32.4	11 16.2	12 17.6	9 13.2	5 7.4
	50代	192 100.0	50 26.0	36 18.8	48 25.0	26 13.5	29 15.1	3 1.6
	60代	548 100.0	118 21.5	113 20.6	130 23.7	90 16.4	74 13.5	23 4.2
	70代	1001 100.0	223 22.3	211 21.1	263 26.3	158 15.8	91 9.1	55 5.5
	80代以上	146 100.0	35 24.0	37 25.3	38 26.0	13 8.9	13 8.9	10 6.8
	無回答	23 100.0	9 39.1	5 21.7	3 13.0	3 13.0	2 8.7	1 4.3
	問1(2) あなたの性別について、教えてください。(SA)	女性	1974 100.0	444 22.5	423 21.4	492 24.9	303 15.3	216 10.9
男性	12 100.0	3 25.0	2 16.7	2 16.7	2 16.7	2 16.7	1 8.3	0 -
無回答	11 100.0	1 9.1	4 36.4	2 18.2	2 18.2	2 18.2	0 -	0 -
問5① 現在、家政婦(夫)として働いている先は何件あるかについて、教えてください。(SA)	1件	949 100.0	275 29.0	234 24.7	224 23.6	116 12.2	55 5.8	45 4.7
	2件	533 100.0	99 18.6	142 26.6	144 27.0	76 14.3	51 9.6	21 3.9
	3件以上	440 100.0	50 11.4	42 9.5	117 26.6	101 23.0	106 24.1	24 5.5
	無回答	75 100.0	24 32.0	11 14.7	11 14.7	14 18.7	8 10.7	7 9.3
問6 あなたは、通勤していますか、泊まり込みで働いていますか。(SA)	通勤	1673 100.0	391 23.4	363 21.7	401 24.0	254 15.2	183 10.9	81 4.8
	泊まり込み	178 100.0	33 18.5	41 23.0	52 29.2	27 15.2	16 9.0	9 5.1
	両方(通勤・泊まり込みが同程度の頻度)	120 100.0	18 15.0	20 16.7	39 32.5	23 19.2	15 12.5	5 4.2
	無回答	26 100.0	6 23.1	5 19.2	4 15.4	3 11.5	6 23.1	2 7.7
問11(1) あなたが普段行っている業務は、どれですか。(MA)	掃除関係の業務	1689 100.0	362 21.4	363 21.5	421 24.9	271 16.0	198 11.7	74 4.4
	衣類・洗濯関係の業務	1302 100.0	248 19.0	261 20.0	348 26.7	228 17.5	169 13.0	48 3.7
	食品・料理関係の業務	1335 100.0	249 18.7	264 19.8	351 26.3	233 17.5	181 13.6	57 4.3
	住生活関係の業務	820 100.0	157 19.1	153 18.7	209 25.5	149 18.2	120 14.6	32 3.9
	高齢者介護・認知症介護	927 100.0	191 20.6	176 19.0	245 26.4	150 16.2	129 13.9	36 3.9
	障がい者介護	178 100.0	37 20.8	32 18.0	45 25.3	31 17.4	25 14.0	8 4.5
	乳幼児支援・未就学児支援	25 100.0	2 8.0	5 20.0	6 24.0	6 24.0	4 16.0	2 8.0
	障がい児支援	24 100.0	2 8.3	3 12.5	9 37.5	4 16.7	5 20.8	1 4.2
	その他	96 100.0	30 31.3	18 18.8	31 32.3	4 4.2	8 8.3	5 5.2
	無回答	30 100.0	7 23.3	5 16.7	9 30.0	4 13.3	1 3.3	4 13.3
	問15(1)① あなたの1日当たりの勤務時間はどれくらいですか。(休憩時間を除く)(SA)	2時間未満	288 100.0	114 39.6	77 26.7	40 13.9	28 9.7	13 4.5
2時間以上5時間未満		859 100.0	189 22.0	198 23.1	213 24.8	125 14.6	97 11.3	37 4.3
5時間以上10時間未満		459 100.0	82 17.9	76 16.6	125 27.2	97 21.1	70 15.3	9 2.0
10時間以上15時間未満		142 100.0	30 21.1	32 22.5	46 32.4	20 14.1	13 9.2	1 0.7
15時間以上20時間未満		67 100.0	5 7.5	13 19.4	20 29.9	13 19.4	14 20.9	2 3.0
20時間以上		55 100.0	12 21.8	18 32.7	15 27.3	5 9.1	3 5.5	2 3.6
無回答		127 100.0	16 12.6	15 11.8	37 29.1	19 15.0	10 7.9	30 23.6
問15(3) あなたの1か月の平均就労日数について、教えてください。(SA)		5日未満	448 100.0	448 100.0	0 -	0 -	0 -	0 -
	5日以上10日未満	429 100.0	0 -	429 100.0	0 -	0 -	0 -	0 -
	10日以上15日未満	496 100.0	0 -	0 -	496 100.0	0 -	0 -	0 -
	15日以上20日未満	307 100.0	0 -	0 -	0 -	307 100.0	0 -	0 -
	20日以上	220 100.0	0 -	0 -	0 -	0 -	220 100.0	0 -
	無回答	97 100.0	0 -	0 -	0 -	0 -	0 -	97 100.0
	問24(1)① 労災保険(国が運営する社会保険制度の1つ)に特別加入していますか。(SA)	はい	685 100.0	146 21.3	135 19.7	170 24.8	114 16.6	84 12.3
いいえ		860 100.0	203 23.6	203 23.6	215 25.0	127 14.8	87 10.1	25 2.9
分からない		264 100.0	63 23.9	57 21.6	59 22.3	41 15.5	29 11.0	15 5.7
無回答		188 100.0	36 19.1	34 18.1	52 27.7	25 13.3	20 10.6	21 11.2
問26 家政婦(夫)に関する職業紹介所等の紹介等により個人家庭に雇用される働き方について、満足していますか。(SA)	満足している	983 100.0	227 23.1	225 22.9	228 23.2	159 16.2	103 10.5	41 4.2
	やや満足している	723 100.0	166 23.0	146 20.2	190 26.3	106 14.7	83 11.5	32 4.4
	やや不満	130 100.0	27 20.8	29 22.3	33 25.4	19 14.6	16 12.3	6 4.6
	不満	39 100.0	8 20.5	6 15.4	14 35.9	4 10.3	5 12.8	2 5.1
	無回答	122 100.0	20 16.4	23 18.9	31 25.4	19 15.6	13 10.7	16 13.1

問16(1) 勤務時間や休憩時間の指定・勤務時間延長の指示などをする人は誰ですか。(SA)

	全体	実際に家政婦(夫)として働く家庭の中の家族	家庭外の会社(訪問介護サービス事業者や家事代行サービス業者等)	働く先の家庭とは別に居住する家族	職業紹介所	勤務時間や休憩時間の指定・勤務時間延長の指示などは受けていない	無回答
上段:件数 下段:構成比(%)							
全体	1997 100.0	1148 57.5	213 10.7	42 2.1	234 11.7	202 10.1	158 7.9
(集約)問1(1) あなたの年齢について、教えてください。							
30代以下	19 100.0	12 63.2	4 21.1	0 -	3 15.8	0 -	0 -
40代	68 100.0	44 64.7	2 2.9	1 1.5	9 13.2	7 10.3	5 7.4
50代	192 100.0	130 67.7	15 7.8	1 0.5	22 11.5	12 6.3	12 6.3
60代	548 100.0	360 65.7	53 9.7	10 1.8	59 10.8	43 7.8	23 4.2
70代	1001 100.0	521 52.0	113 11.3	25 2.5	124 12.4	120 12.0	98 9.8
80代以上	146 100.0	69 47.3	25 17.1	5 3.4	13 8.9	18 12.3	16 11.0
無回答	23 100.0	12 52.2	1 4.3	0 -	4 17.4	2 8.7	4 17.4
問1(2) あなたの性別について、教えてください。(SA)							
女性	1974 100.0	1133 57.4	209 10.6	42 2.1	233 11.8	201 10.2	156 7.9
男性	12 100.0	7 58.3	2 16.7	0 -	0 -	1 8.3	2 16.7
無回答	11 100.0	8 72.7	2 18.2	0 -	1 9.1	0 -	0 -
問5(1) 現在、家政婦(夫)として働いている先は何件あるかについて、教えてください。(SA)							
1件	949 100.0	531 56.0	93 9.8	30 3.2	123 13.0	95 10.0	77 8.1
2件	533 100.0	316 59.3	61 11.4	9 1.7	57 10.7	56 10.5	34 6.4
3件以上	440 100.0	255 58.0	52 11.8	3 0.7	48 10.9	46 10.5	36 8.2
無回答	75 100.0	46 61.3	7 9.3	0 -	6 8.0	5 6.7	11 14.7
問6 あなたは、通勤していますか、泊まり込みで働いていますか。(SA)							
通勤	1673 100.0	1006 60.1	162 9.7	28 1.7	183 10.9	164 9.8	130 7.8
泊まり込み	178 100.0	79 44.4	25 14.0	11 6.2	29 16.3	20 11.2	14 7.9
両方(通勤・泊まり込みが同程度の頻度)	120 100.0	52 43.3	23 19.2	2 1.7	19 15.8	17 14.2	7 5.8
無回答	26 100.0	11 42.3	3 11.5	1 3.8	3 11.5	1 3.8	7 26.9
問11(1) あなたが普段行っている業務は、どれですか。(MA)							
掃除関係の業務	1689 100.0	996 59.0	178 10.5	36 2.1	193 11.4	169 10.0	117 6.9
衣類・洗濯関係の業務	1302 100.0	765 58.8	132 10.1	35 2.7	152 11.7	134 10.3	84 6.5
食品・料理関係の業務	1335 100.0	766 57.4	152 11.4	35 2.6	153 11.5	134 10.0	95 7.1
住生活関係の業務	820 100.0	474 57.8	87 10.6	24 2.9	80 9.8	100 12.2	55 6.7
高齢者介護・認知症介護	927 100.0	456 49.2	136 14.7	31 3.3	124 13.4	110 11.9	70 7.6
障がい者介護	178 100.0	88 49.4	27 15.2	2 1.1	26 14.6	17 9.6	18 10.1
乳幼児支援・未就学児支援	25 100.0	13 52.0	3 12.0	0 -	4 16.0	4 16.0	1 4.0
障がい児支援	24 100.0	9 37.5	1 4.2	0 -	9 37.5	3 12.5	2 8.3
その他	96 100.0	55 57.3	9 9.4	1 1.0	14 14.6	8 8.3	9 9.4
無回答	30 100.0	18 60.0	2 6.7	0 -	1 3.3	1 3.3	8 26.7
問15(1)① あなたの1日当たりの勤務時間はどれくらいですか。(休憩時間を除く)(SA)							
2時間未満	288 100.0	148 51.4	52 18.1	4 1.4	35 12.2	21 7.3	28 9.7
2時間以上5時間未満	859 100.0	557 64.8	77 9.0	11 1.3	83 9.7	80 9.3	51 5.9
5時間以上10時間未満	459 100.0	289 63.0	24 5.2	15 3.3	48 10.5	53 11.5	30 6.5
10時間以上15時間未満	142 100.0	63 44.4	22 15.5	7 4.9	29 20.4	14 9.9	7 4.9
15時間以上20時間未満	67 100.0	26 38.8	10 14.9	1 1.5	12 17.9	16 23.9	2 3.0
20時間以上	55 100.0	24 43.6	13 23.6	1 1.8	9 16.4	3 5.5	5 9.1
無回答	127 100.0	41 32.3	15 11.8	3 2.4	18 14.2	15 11.8	35 27.6
問15(3) あなたの1か月の平均就労日数について、教えてください。(SA)							
5日未満	448 100.0	250 55.8	50 11.2	7 1.6	60 13.4	44 9.8	37 8.3
5日以上10日未満	429 100.0	259 60.4	56 13.1	6 1.4	50 11.7	32 7.5	26 6.1
10日以上15日未満	496 100.0	291 58.7	41 8.3	17 3.4	61 12.3	58 11.7	28 5.6
15日以上20日未満	307 100.0	197 64.2	35 11.4	4 1.3	27 8.8	34 11.1	10 3.3
20日以上	220 100.0	125 56.8	24 10.9	6 2.7	22 10.0	27 12.3	16 7.3
無回答	97 100.0	26 26.8	7 7.2	2 2.1	14 14.4	7 7.2	41 42.3
問24(1)① 労災保険(国が運営する社会保険制度の1つ)に特別加入していますか。(SA)							
はい	685 100.0	342 49.9	96 14.0	13 1.9	93 13.6	87 12.7	54 7.9
いいえ	860 100.0	571 66.4	64 7.4	19 2.2	86 10.0	71 8.3	49 5.7
分からない	264 100.0	146 55.3	35 13.3	5 1.9	35 13.3	26 9.8	17 6.4
無回答	188 100.0	89 47.3	18 9.6	5 2.7	20 10.6	18 9.6	38 20.2
問26 家政婦(夫)に関する職業紹介所の紹介等により個人家庭に雇用される働き方について、満足していますか。(SA)							
満足している	983 100.0	611 62.2	86 8.7	15 1.5	125 12.7	88 9.0	58 5.9
やや満足している	723 100.0	398 55.0	96 13.3	21 2.9	65 9.0	80 11.1	63 8.7
やや不満	130 100.0	71 54.6	14 10.8	2 1.5	22 16.9	17 13.1	4 3.1
不満	39 100.0	12 30.8	6 15.4	1 2.6	5 12.8	8 20.5	7 17.9
無回答	122 100.0	56 45.9	11 9.0	3 2.5	17 13.9	9 7.4	26 21.3

問16(2) あなたの勤務時間について、記録している人は誰ですか。(SA)

	全体	実際に家政婦(夫)として働く家庭の中の家族	家庭外の会社(訪問介護サービス事業者や家事代行サービス業者等)	働く先の家庭とは別に居住する家族	職業紹介所	その他	記録されていない	分からない	無回答
上段:件数 下段:構成比(%)									
全体	1997 100.0	677 33.9	337 16.9	27 1.4	454 22.7	222 11.1	93 4.7	30 1.5	157 7.9
(集約)問1(1) あなたの年齢について、教えてください。									
30代以下	19 100.0	7 36.8	4 21.1	0 -	5 26.3	3 15.8	0 -	0 -	0 -
40代	68 100.0	24 35.3	9 13.2	0 -	16 23.5	6 8.8	4 5.9	4 5.9	5 7.4
50代	192 100.0	70 36.5	27 14.1	2 1.0	51 26.6	20 10.4	9 4.7	2 1.0	11 5.7
60代	548 100.0	202 36.9	89 16.2	10 1.8	120 21.9	73 13.3	19 3.5	6 1.1	29 5.3
70代	1001 100.0	323 32.3	173 17.3	11 1.1	235 23.5	104 10.4	51 5.1	12 1.2	92 9.2
80代以上	146 100.0	41 28.1	34 23.3	4 2.7	22 15.1	14 9.6	9 6.2	3 2.1	19 13.0
無回答	23 100.0	10 43.5	1 4.3	0 -	5 21.7	2 8.7	1 4.3	3 13.0	1 4.3
問1(2) あなたの性別について、教えてください。(SA)									
女性	1974 100.0	669 33.9	333 16.9	27 1.4	451 22.8	215 10.9	93 4.7	30 1.5	156 7.9
男性	12 100.0	4 33.3	2 16.7	0 -	1 8.3	4 33.3	0 -	0 -	1 8.3
無回答	11 100.0	4 36.4	2 18.2	0 -	2 18.2	3 27.3	0 -	0 -	0 -
問5(1) 現在、家政婦(夫)として働いている先は何件あるかについて、教えてください。(SA)									
1件	949 100.0	317 33.4	153 16.1	19 2.0	229 24.1	111 11.7	43 4.5	11 1.2	66 7.0
2件	533 100.0	181 34.0	94 17.6	6 1.1	114 21.4	62 11.6	24 4.5	12 2.3	40 7.5
3件以上	440 100.0	145 33.0	80 18.2	2 0.5	96 21.8	43 9.8	22 5.0	6 1.4	46 10.5
無回答	75 100.0	34 45.3	10 13.3	0 -	15 20.0	6 8.0	4 5.3	1 1.3	5 6.7
問6 あなたは、通勤していますか、泊まり込みで働いていますか。(SA)									
通勤	1673 100.0	589 35.2	257 15.4	16 1.0	372 22.2	204 12.2	80 4.8	25 1.5	130 7.8
泊まり込み	178 100.0	43 24.2	36 20.2	10 5.6	52 29.2	8 4.5	10 5.6	3 1.7	16 9.0
両方(通勤・泊まり込みが同程度の頻度)	120 100.0	36 30.0	39 32.5	1 0.8	25 20.8	6 5.0	3 2.5	2 1.7	8 6.7
無回答	26 100.0	9 34.6	5 19.2	0 -	5 19.2	4 15.4	0 -	0 -	3 11.5
問11(1) あなたが普段行っている業務は、どれですか。(MA)									
掃除関係の業務	1689 100.0	589 34.9	275 16.3	22 1.3	374 22.1	195 11.5	79 4.7	24 1.4	131 7.8
衣類・洗濯関係の業務	1302 100.0	444 34.1	212 16.3	20 1.5	295 22.7	151 11.6	62 4.8	18 1.4	100 7.7
食品・料理関係の業務	1335 100.0	428 32.1	241 18.1	22 1.6	303 22.7	158 11.8	55 4.1	17 1.3	111 8.3
住生活関係の業務	820 100.0	253 30.9	148 18.0	14 1.7	180 22.0	103 12.6	49 6.0	6 0.7	67 8.2
高齢者介護・認知症介護	927 100.0	256 27.6	213 23.0	21 2.3	227 24.5	79 8.5	33 3.6	16 1.7	82 8.8
障がい者介護	178 100.0	43 24.2	40 22.5	1 0.6	48 27.0	19 10.7	3 1.7	5 2.8	19 10.7
乳幼児支援・未就学児支援	25 100.0	6 24.0	4 16.0	0 -	5 20.0	3 12.0	2 8.0	0 -	5 20.0
障がい児支援	24 100.0	5 20.8	3 12.5	0 -	11 45.8	2 8.3	0 -	0 -	3 12.5
その他	96 100.0	36 37.5	17 17.7	1 1.0	21 21.9	8 8.3	7 7.3	2 2.1	4 4.2
無回答	30 100.0	11 36.7	3 10.0	0 -	6 20.0	4 13.3	1 3.3	1 3.3	4 13.3
問15(1)① あなたの1日当たりの勤務時間はどれくらいですか。(休憩時間を除く)(SA)									
2時間未満	288 100.0	88 30.6	70 24.3	1 0.3	64 22.2	33 11.5	11 3.8	7 2.4	14 4.9
2時間以上5時間未満	859 100.0	332 38.6	126 14.7	7 0.8	180 21.0	102 11.9	38 4.4	12 1.4	62 7.2
5時間以上10時間未満	459 100.0	178 38.8	51 11.1	9 2.0	106 23.1	55 12.0	28 6.1	3 0.7	29 6.3
10時間以上15時間未満	142 100.0	33 23.2	33 23.2	7 4.9	43 30.3	10 7.0	2 1.4	4 2.8	10 7.0
15時間以上20時間未満	67 100.0	13 19.4	16 23.9	0 -	19 28.4	8 11.9	7 10.4	1 1.5	3 4.5
20時間以上	55 100.0	9 16.4	21 38.2	1 1.8	13 23.6	6 10.9	1 1.8	0 -	4 7.3
無回答	127 100.0	24 18.9	20 15.7	2 1.6	29 22.8	8 6.3	6 4.7	3 2.4	35 27.6
問15(3) あなたの1か月の平均就労日数について、教えてください。(SA)									
5日未満	448 100.0	152 33.9	74 16.5	6 1.3	103 23.0	51 11.4	23 5.1	13 2.9	26 5.8
5日以上10日未満	429 100.0	171 39.9	73 17.0	4 0.9	88 20.5	41 9.6	16 3.7	4 0.9	32 7.5
10日以上15日未満	496 100.0	173 34.9	77 15.5	7 1.4	129 26.0	57 11.5	24 4.8	6 1.2	23 4.6
15日以上20日未満	307 100.0	100 32.6	56 18.2	5 1.6	65 21.2	40 13.0	17 5.5	4 1.3	20 6.5
20日以上	220 100.0	68 30.9	41 18.6	5 2.3	47 21.4	27 12.3	10 4.5	1 0.5	21 9.5
無回答	97 100.0	13 13.4	16 16.5	0 -	22 22.7	6 6.2	3 3.1	2 2.1	35 36.1
問24(1)① 労災保険(国が運営する社会保険制度の1つ)に特別加入していますか。(SA)									
はい	885 100.0	194 28.3	143 20.9	6 0.9	171 25.0	60 8.8	37 5.4	13 1.9	61 8.9
いいえ	860 100.0	363 42.2	99 11.5	16 1.9	170 19.8	122 14.2	35 4.1	7 0.8	48 5.6
分からない	264 100.0	68 25.8	59 22.3	4 1.5	68 25.8	25 9.5	17 6.4	7 2.7	16 6.1
無回答	188 100.0	52 27.7	36 19.1	1 0.5	45 23.9	15 8.0	4 2.1	3 1.6	32 17.0
問26 家政婦(夫)に関する職業紹介所の紹介等により個人家庭に雇用される働き方について、満足していますか。(SA)									
満足している	983 100.0	374 38.0	126 12.8	14 1.4	221 22.5	117 11.9	47 4.8	13 1.3	71 7.2
やや満足している	723 100.0	243 33.6	142 19.6	12 1.7	164 22.7	72 10.0	31 4.3	9 1.2	50 6.9
やや不満	130 100.0	29 22.3	34 26.2	1 0.8	35 26.9	15 11.5	4 3.1	4 3.1	8 6.2
不満	39 100.0	10 25.6	7 17.9	0 -	7 17.9	5 12.8	5 12.8	0 -	5 12.8
無回答	122 100.0	21 17.2	28 23.0	0 -	27 22.1	13 10.7	6 4.9	4 3.3	23 18.9

問17 あらかじめ決められた休憩時間がある方にお尋ねします。休憩時間と勤務時間の違いは明確ですか。(SA)

上段:件数 下段:構成比(%)		全体	はい	いいえ	無回答	
全体		1997 100.0	287 14.4	496 24.8	1214 60.8	
問1(1) あなたの年齢について、教えてください。(SA)	30代以下	19 100.0	6 31.6	1 5.3	12 63.2	
	40代	68 100.0	15 22.1	15 22.1	38 55.9	
	50代	192 100.0	32 16.7	34 17.7	126 65.6	
	60代	548 100.0	97 17.7	120 21.9	331 60.4	
	70代	1001 100.0	114 11.4	281 28.1	606 60.5	
	80代以上	146 100.0	21 14.4	41 28.1	84 57.5	
	無回答	23 100.0	2 8.7	4 17.4	17 73.9	
	問1(2) あなたの性別について、教えてください。(SA)	女性	1974 100.0	284 14.4	488 24.7	1202 60.9
		男性	12 100.0	2 16.7	3 25.0	7 58.3
無回答		11 100.0	1 9.1	5 45.5	5 45.5	
問5① 現在、家政婦(夫)として働いている先は何件あるかについて、教えてください。(SA)	1件	949 100.0	137 14.4	261 27.5	551 58.1	
	2件	533 100.0	73 13.7	135 25.3	325 61.0	
	3件以上	440 100.0	62 14.1	83 18.9	295 67.0	
	無回答	75 100.0	15 20.0	17 22.7	43 57.3	
	問6 あなたは、通勤していますか、泊まり込みで働いていますか。(SA)	通勤	1673 100.0	249 14.9	327 19.5	1097 65.6
泊まり込み		178 100.0	22 12.4	96 53.9	60 33.7	
両方(通勤・泊まり込みが同程度の頻度)		120 100.0	15 12.5	64 53.3	41 34.2	
無回答		26 100.0	1 3.8	9 34.6	16 61.5	
問11(1) あなたが普段行っている業務は、どれですか。(MA)	掃除関係の業務	1689 100.0	250 14.8	389 23.0	1050 62.2	
	衣類・洗濯関係の業務	1302 100.0	196 15.1	324 24.9	782 60.1	
	食品・料理関係の業務	1335 100.0	196 14.7	324 24.3	815 61.0	
	住生活関係の業務	820 100.0	113 13.8	222 27.1	485 59.1	
	高齢者介護・認知症介護	927 100.0	106 11.4	368 39.7	453 48.9	
	障がい者介護	178 100.0	11 6.2	63 35.4	104 58.4	
	乳幼児支援・未就学児支援	25 100.0	0 -	3 12.0	22 88.0	
	障がい児支援	24 100.0	2 8.3	4 16.7	18 75.0	
	その他	96 100.0	7 7.3	34 35.4	55 57.3	
	無回答	30 100.0	4 13.3	10 33.3	16 53.3	
	問15(1)① あなたの1日当たりの勤務時間はどれくらいですか。(休憩時間を除く)(SA)	2時間未満	288 100.0	21 7.3	44 15.3	223 77.4
2時間以上5時間未満		859 100.0	115 13.4	117 13.6	627 73.0	
5時間以上10時間未満		459 100.0	112 24.4	159 34.6	188 41.0	
10時間以上15時間未満		142 100.0	11 7.7	80 56.3	51 35.9	
15時間以上20時間未満		67 100.0	10 14.9	31 46.3	26 38.8	
20時間以上		55 100.0	6 10.9	24 43.6	25 45.5	
無回答		127 100.0	12 9.4	41 32.3	74 58.3	
問15(3) あなたの1か月の平均就労日数について、教えてください。(SA)		5日未満	448 100.0	51 11.4	106 23.7	291 65.0
	5日以上10日未満	429 100.0	63 14.7	100 23.3	266 62.0	
	10日以上15日未満	496 100.0	74 14.9	136 27.4	286 57.7	
	15日以上20日未満	307 100.0	63 20.5	80 26.1	164 53.4	
	20日以上	220 100.0	28 12.7	55 25.0	137 62.3	
	無回答	97 100.0	8 8.2	19 19.6	70 72.2	
	問24(1)① 労災保険(国が運営する社会保険制度の1つ)に特別加入していますか。(SA)	はい	685 100.0	77 11.2	208 30.4	400 58.4
いいえ		860 100.0	171 19.9	186 21.6	503 58.5	
分からない		264 100.0	27 10.2	62 23.5	175 66.3	
無回答		188 100.0	12 6.4	40 21.3	136 72.3	
問26 家政婦(夫)に関する職業紹介所の紹介等により個人家庭に雇用される働き方について、満足していますか。(SA)	満足している	983 100.0	177 18.0	201 20.4	605 61.5	
	やや満足している	723 100.0	86 11.9	203 28.1	434 60.0	
	やや不満	130 100.0	14 10.8	41 31.5	75 57.7	
	不満	39 100.0	2 5.1	15 38.5	22 56.4	
	無回答	122 100.0	8 6.6	36 29.5	78 63.9	

問17 あらかじめ決められた休憩時間がある方にお尋ねします。休憩時間と勤務時間の違いは明確ですか。(SA)※有効回答ベース

上段:件数 下段:構成比(%)		全体	はい	いいえ
全体		783 100.0	287 36.7	496 63.3
問1(1) あなたの年齢について、教えてください。(SA)	30代以下	7 100.0	6 85.7	1 14.3
	40代	30 100.0	15 50.0	15 50.0
	50代	66 100.0	32 48.5	34 51.5
	60代	217 100.0	97 44.7	120 55.3
	70代	395 100.0	114 28.9	281 71.1
	80代以上	62 100.0	21 33.9	41 66.1
	無回答	6 100.0	2 33.3	4 66.7
	問1(2) あなたの性別について、教えてください。(SA)	女性	772 100.0	284 36.8
男性		5 100.0	2 40.0	3 60.0
無回答		6 100.0	1 16.7	5 83.3
問5① 現在、家政婦(夫)として働いている先は何件あるかについて、教えてください。(SA)	1件	398 100.0	137 34.4	261 65.6
	2件	208 100.0	73 35.1	135 64.9
	3件以上	145 100.0	62 42.8	83 57.2
	無回答	32 100.0	15 46.9	17 53.1
	問6 あなたは、通勤していますか、泊まり込みで働いていますか。(SA)	通勤	576 100.0	249 43.2
泊まり込み		118 100.0	22 18.6	96 81.4
両方(通勤・泊まり込みが同程度の頻度)		79 100.0	15 19.0	64 81.0
無回答		10 100.0	1 10.0	9 90.0
問11(1) あなたが普段行っている業務は、どれですか。(MA)	掃除関係の業務	639 100.0	250 39.1	389 60.9
	衣類・洗濯関係の業務	520 100.0	196 37.7	324 62.3
	食品・料理関係の業務	520 100.0	196 37.7	324 62.3
	住生活関係の業務	335 100.0	113 33.7	222 66.3
	高齢者介護・認知症介護	474 100.0	106 22.4	368 77.6
	障がい者介護	74 100.0	11 14.9	63 85.1
	乳幼児支援・未就学児支援	3 100.0	0 -	3 100.0
	障がい児支援	6 100.0	2 33.3	4 66.7
	その他	41 100.0	7 17.1	34 82.9
	無回答	14 100.0	4 28.6	10 71.4
	問15(1)① あなたの1日当たりの勤務時間はどれくらいですか。(休憩時間を除く)(SA)	2時間未満	65 100.0	21 32.3
2時間以上5時間未満		232 100.0	115 49.6	117 50.4
5時間以上10時間未満		271 100.0	112 41.3	159 58.7
10時間以上15時間未満		91 100.0	11 12.1	80 87.9
15時間以上20時間未満		41 100.0	10 24.4	31 75.6
20時間以上		30 100.0	6 20.0	24 80.0
無回答		53 100.0	12 22.6	41 77.4
問15(3) あなたの1か月の平均就労日数について、教えてください。(SA)		5日未満	157 100.0	51 32.5
	5日以上10日未満	163 100.0	63 38.7	100 61.3
	10日以上15日未満	210 100.0	74 35.2	136 64.8
	15日以上20日未満	143 100.0	63 44.1	80 55.9
	20日以上	83 100.0	28 33.7	55 66.3
	無回答	27 100.0	8 29.6	19 70.4
問24(1)① 労災保険(国が運営する社会保険制度の1つ)に特別加入していますか。(SA)	はい	285 100.0	77 27.0	208 73.0
	いいえ	357 100.0	171 47.9	186 52.1
	分からない	89 100.0	27 30.3	62 69.7
	無回答	52 100.0	12 23.1	40 76.9
問26 家政婦(夫)に関する職業紹介所の紹介等により個人家庭に雇用される働き方について、満足していますか。(SA)	満足している	378 100.0	177 46.8	201 53.2
	やや満足している	289 100.0	86 29.8	203 70.2
	やや不満	55 100.0	14 25.5	41 74.5
	不満	17 100.0	2 11.8	15 88.2
	無回答	44 100.0	8 18.2	36 81.8

問18 あなたが働く日はどのように指定されていますか。(SA)

	全体	「週に○日」「○曜日」などを指定されている	求人家庭の決めたシフトによることとされている	特定の休日を除き、毎日働くこととされている	その他	無回答
上段:件数 下段:構成比(%)						
全体	1997 100.0	1295 64.8	481 24.1	33 1.7	71 3.6	117 5.9
(集約)問1(1) あなたの年齢について、教えてください。						
30代以下	19 100.0	14 73.7	4 21.1	0 -	0 -	1 5.3
40代	68 100.0	53 77.9	7 10.3	3 4.4	2 2.9	3 4.4
50代	192 100.0	129 67.2	46 24.0	1 0.5	7 3.6	9 4.7
60代	548 100.0	360 65.7	138 25.2	11 2.0	22 4.0	17 3.1
70代	1001 100.0	637 63.6	245 24.5	15 1.5	36 3.6	68 6.8
80代以上	146 100.0	87 59.6	36 24.7	3 2.1	4 2.7	16 11.0
無回答	23 100.0	15 65.2	5 21.7	0 -	0 -	3 13.0
問1(2) あなたの性別について、教えてください。(SA)						
女性	1974 100.0	1278 64.7	477 24.2	33 1.7	70 3.5	116 5.9
男性	12 100.0	9 75.0	2 16.7	0 -	0 -	1 8.3
無回答	11 100.0	8 72.7	2 18.2	0 -	1 9.1	0 -
問5① 現在、家政婦(夫)として働いている先は何件あるかについて、教えてください。(SA)						
1件	949 100.0	611 64.4	221 23.3	24 2.5	34 3.6	59 6.2
2件	533 100.0	378 70.9	114 21.4	5 0.9	10 1.9	26 4.9
3件以上	440 100.0	265 60.2	123 28.0	4 0.9	25 5.7	23 5.2
無回答	75 100.0	41 54.7	23 30.7	0 -	2 2.7	9 12.0
問6 あなたは、通勤していますか、泊まり込みで働いていますか。(SA)						
通勤	1673 100.0	1120 66.9	375 22.4	23 1.4	58 3.5	97 5.8
泊まり込み	178 100.0	102 57.3	50 28.1	8 4.5	6 3.4	12 6.7
両方(通勤・泊まり込みが同程度の頻度)	120 100.0	58 48.3	50 41.7	2 1.7	5 4.2	5 4.2
無回答	26 100.0	15 57.7	6 23.1	0 -	2 7.7	3 11.5
問11(1) あなたが普段行っている業務は、どれですか。(MA)						
掃除関係の業務	1689 100.0	1112 65.8	404 23.9	25 1.5	58 3.4	90 5.3
衣類・洗濯関係の業務	1302 100.0	873 67.1	294 22.6	23 1.8	46 3.5	66 5.1
食品・料理関係の業務	1335 100.0	876 65.6	318 23.8	22 1.6	50 3.7	69 5.2
住生活関係の業務	820 100.0	518 63.2	205 25.0	26 3.2	32 3.9	39 4.8
高齢者介護・認知症介護	927 100.0	571 61.6	265 28.6	15 1.6	36 3.9	40 4.3
障がい者介護	178 100.0	98 55.1	58 32.6	3 1.7	11 6.2	8 4.5
乳幼児支援・未就学児支援	25 100.0	11 44.0	9 36.0	1 4.0	3 12.0	1 4.0
障がい児支援	24 100.0	7 29.2	11 45.8	1 4.2	3 12.5	2 8.3
その他	96 100.0	57 59.4	23 24.0	0 -	9 9.4	7 7.3
無回答	30 100.0	14 46.7	10 33.3	0 -	2 6.7	4 13.3
問15(1)① あなたの1日当たりの勤務時間はどれくらいですか。(休憩時間を除く)(SA)						
2時間未満	288 100.0	177 61.5	78 27.1	2 0.7	14 4.9	17 5.9
2時間以上5時間未満	859 100.0	595 69.3	178 20.7	12 1.4	28 3.3	46 5.4
5時間以上10時間未満	459 100.0	303 66.0	112 24.4	9 2.0	17 3.7	18 3.9
10時間以上15時間未満	142 100.0	90 63.4	37 26.1	5 3.5	4 2.8	6 4.2
15時間以上20時間未満	67 100.0	45 67.2	18 26.9	2 3.0	1 1.5	1 1.5
20時間以上	55 100.0	36 65.5	13 23.6	0 -	3 5.5	3 5.5
無回答	127 100.0	49 38.6	45 35.4	3 2.4	4 3.1	26 20.5
問15(3) あなたの1か月の平均就労日数について、教えてください。(SA)						
5日未満	448 100.0	303 67.6	106 23.7	2 0.4	20 4.5	17 3.8
5日以上10日未満	429 100.0	306 71.3	91 21.2	3 0.7	11 2.6	18 4.2
10日以上15日未満	496 100.0	330 66.5	129 26.0	2 0.4	16 3.2	19 3.8
15日以上20日未満	307 100.0	202 65.8	79 25.7	4 1.3	10 3.3	12 3.9
20日以上	220 100.0	120 54.5	58 26.4	20 9.1	11 5.0	11 5.0
無回答	97 100.0	34 35.1	18 18.6	2 2.1	3 3.1	4 4.1
問24(1)① 労災保険(国が運営する社会保険制度の1つ)に特別加入していますか。(SA)						
はい	685 100.0	419 61.2	192 28.0	12 1.8	28 4.1	34 5.0
いいえ	860 100.0	599 69.7	187 21.7	14 1.6	23 2.7	37 4.3
分からない	264 100.0	167 63.3	65 24.6	4 1.5	11 4.2	17 6.4
無回答	188 100.0	110 58.5	37 19.7	3 1.6	9 4.8	29 15.4
問26 家政婦(夫)に関する職業紹介所の紹介等により個人家庭に雇用される働き方について、満足していますか。(SA)						
満足している	983 100.0	650 66.1	221 22.5	14 1.4	43 4.4	55 5.6
やや満足している	723 100.0	473 65.4	182 25.2	14 1.9	21 2.9	33 4.6
やや不満	130 100.0	83 63.8	37 28.5	4 3.1	2 1.5	4 3.1
不満	39 100.0	19 48.7	14 35.9	0 -	0 -	6 15.4
無回答	122 100.0	70 57.4	27 22.1	1 0.8	5 4.1	19 15.6

問19 始業・終業時刻は指定されていますか。(SA)

上段:件数 下段:構成比(%)		全体	はい	いいえ	無回答
全体		1997 100.0	1779 89.1	150 7.5	68 3.4
集約問1(1) あなたの年齢について、教えてください。(SA)	30代以下	19 100.0	18 94.7	1 5.3	0 -
	40代	68 100.0	59 86.8	7 10.3	2 2.9
	50代	192 100.0	169 88.0	18 9.4	5 2.6
	60代	548 100.0	500 91.2	37 6.8	11 2.0
	70代	1001 100.0	889 88.8	70 7.0	42 4.2
	80代以上	146 100.0	125 85.6	14 9.6	7 4.8
	無回答	23 100.0	19 82.6	3 13.0	1 4.3
	問1(2) あなたの性別について、教えてください。(SA)	女性	1974 100.0	1756 89.0	150 7.6
男性		12 100.0	12 100.0	0 -	0 -
無回答		11 100.0	11 100.0	0 -	0 -
問5① 現在、家政婦(夫)として働いている先は何件あるかについて、教えてください。(SA)	1件	949 100.0	834 87.9	77 8.1	38 4.0
	2件	533 100.0	486 91.2	33 6.2	14 2.6
	3件以上	440 100.0	392 89.1	36 8.2	12 2.7
	無回答	75 100.0	67 89.3	4 5.3	4 5.3
	問6 あなたは、通勤していますか、泊まり込みで働いていますか。(SA)	通勤	1673 100.0	1495 89.4	123 7.4
泊まり込み		178 100.0	156 87.6	13 7.3	9 5.1
両方(通勤・泊まり込みが同程度の頻度)		120 100.0	108 90.0	10 8.3	2 1.7
無回答		26 100.0	20 76.9	4 15.4	2 7.7
問11(1) あなたが普段行っている業務は、どれですか。(MA)		掃除関係の業務	1689 100.0	1519 89.9	121 7.2
	衣類・洗濯関係の業務	1302 100.0	1173 90.1	95 7.3	34 2.6
	食品・料理関係の業務	1335 100.0	1196 89.6	102 7.6	37 2.8
	住生活関係の業務	820 100.0	725 88.4	73 8.9	22 2.7
	高齢者介護・認知症介護	927 100.0	836 90.2	66 7.1	25 2.7
	障がい者介護	178 100.0	164 92.1	9 5.1	5 2.8
	乳幼児支援・未就学児支援	25 100.0	22 88.0	3 12.0	0 -
	障がい児支援	24 100.0	21 87.5	2 8.3	1 4.2
	その他	96 100.0	87 90.6	5 5.2	4 4.2
	無回答	30 100.0	26 86.7	2 6.7	2 6.7
	問15(1)① あなたの1日当たりの勤務時間はどれくらいですか。(休憩時間を除く)(SA)	2時間未満	288 100.0	248 86.1	32 11.1
2時間以上5時間未満		859 100.0	770 89.6	63 7.3	26 3.0
5時間以上10時間未満		459 100.0	427 93.0	26 5.7	6 1.3
10時間以上15時間未満		142 100.0	132 93.0	10 7.0	0 -
15時間以上20時間未満		67 100.0	61 91.0	4 6.0	2 3.0
20時間以上		55 100.0	48 87.3	5 9.1	2 3.6
無回答		127 100.0	93 73.2	10 7.9	24 18.9
問15(3) あなたの1か月の平均就労日数について、教えてください。(SA)		5日未満	448 100.0	404 90.2	34 7.6
	5日以上10日未満	429 100.0	399 93.0	22 5.1	8 1.9
	10日以上15日未満	496 100.0	455 91.7	33 6.7	8 1.6
	15日以上20日未満	307 100.0	273 88.9	29 9.4	5 1.6
	20日以上	220 100.0	187 85.0	28 12.7	5 2.3
	無回答	97 100.0	61 62.9	4 4.1	32 33.0
	問24(1)① 労災保険(国が運営する社会保険制度の1つ)に特別加入していますか。(SA)	はい	685 100.0	610 89.1	56 8.2
いいえ		860 100.0	792 92.1	54 6.3	14 1.6
分からない		264 100.0	226 85.6	24 9.1	14 5.3
無回答		188 100.0	151 80.3	16 8.5	21 11.2
問26 家政婦(夫)に関する職業紹介所の紹介等により個人家庭に雇用される働き方について、満足していますか。(SA)		満足している	983 100.0	885 90.0	74 7.5
	やや満足している	723 100.0	650 89.9	50 6.9	23 3.2
	やや不満	130 100.0	109 83.8	17 13.1	4 3.1
	不満	39 100.0	35 89.7	1 2.6	3 7.7
	無回答	122 100.0	100 82.0	8 6.6	14 11.5

問20 夜間22時以降に働くことはありますか。(SA)

		全体	よくある	ときどきある	ほとんどない	全くない	無回答	
上段:件数 下段:構成比(%)								
全体		1997 100.0	180 9.0	218 10.9	193 9.7	1291 64.6	115 5.8	
(集約)問1(1) あなたの年齢について、教えてください。	30代以下	19 100.0	3 15.8	0 -	0 -	16 84.2	0 -	
	40代	68 100.0	0 -	6 8.8	5 7.4	53 77.9	4 5.9	
	50代	192 100.0	11 5.7	10 5.2	18 9.4	145 75.5	8 4.2	
	60代	548 100.0	40 7.3	44 8.0	55 10.0	385 70.3	24 4.4	
	70代	1001 100.0	104 10.4	143 14.3	104 10.4	589 58.8	61 6.1	
	80代以上	146 100.0	20 13.7	15 10.3	11 7.5	85 58.2	15 10.3	
	無回答	23 100.0	2 8.7	0 -	0 -	18 78.3	3 13.0	
	問1(2) あなたの性別について、教えてください。(SA)	女性	1974 100.0	180 9.1	217 11.0	190 9.6	1274 64.5	113 5.7
男性		12 100.0	0 -	1 8.3	2 16.7	8 66.7	1 8.3	
無回答		11 100.0	0 -	0 -	1 9.1	9 81.8	1 9.1	
問5① 現在、家政婦(夫)として働いている先は何件あるかについて、教えてください。(SA)	1件	949 100.0	107 11.3	109 11.5	99 10.4	578 60.9	56 5.9	
	2件	533 100.0	50 9.4	59 11.1	47 8.8	347 65.1	30 5.6	
	3件以上	440 100.0	18 4.1	40 9.1	41 9.3	319 72.5	22 5.0	
	無回答	75 100.0	5 6.7	10 13.3	6 8.0	47 62.7	7 9.3	
問6 あなたは、通勤していますか、泊まり込みで働いていますか。(SA)	通勤	1673 100.0	57 3.4	108 6.5	149 8.9	1267 75.7	92 5.5	
	泊まり込み	178 100.0	77 43.3	52 29.2	31 17.4	5 2.8	13 7.3	
	両方(通勤・泊まり込みが同程度の頻度)	120 100.0	39 32.5	52 43.3	12 10.0	11 9.2	6 5.0	
	無回答	26 100.0	7 26.9	6 23.1	1 3.8	8 30.8	4 15.4	
問11(1) あなたが普段行っている業務は、どれですか。(MA)	掃除関係の業務	1689 100.0	130 7.7	166 9.8	161 9.5	1137 67.3	95 5.6	
	衣類・洗濯関係の業務	1302 100.0	126 9.7	147 11.3	132 10.1	832 63.9	65 5.0	
	食品・料理関係の業務	1335 100.0	124 9.3	158 11.8	144 10.8	833 62.4	76 5.7	
	住生活関係の業務	820 100.0	76 9.3	100 12.2	100 12.2	507 61.8	37 4.5	
	高齢者介護・認知症介護	927 100.0	165 17.8	188 20.3	120 12.9	409 44.1	45 4.9	
	障がい者介護	178 100.0	41 23.0	31 17.4	31 17.4	66 37.1	9 5.1	
	乳幼児支援・未就学児支援	25 100.0	2 8.0	2 8.0	2 8.0	17 68.0	2 8.0	
	障がい児支援	24 100.0	8 33.3	2 8.3	3 12.5	8 33.3	3 12.5	
	その他	96 100.0	9 9.4	15 15.6	8 8.3	56 58.3	8 8.3	
	無回答	30 100.0	1 3.3	1 3.3	4 13.3	20 66.7	4 13.3	
	問15(1)① あなたの1日当たりの勤務時間はどれくらいですか。(休憩時間を除く)(SA)	2時間未満	288 100.0	2 0.7	7 2.4	18 6.3	244 84.7	17 5.9
2時間以上5時間未満		859 100.0	6 0.7	39 4.5	64 7.5	702 81.7	48 5.6	
5時間以上10時間未満		459 100.0	35 7.6	65 14.2	66 14.4	271 59.0	22 4.8	
10時間以上15時間未満		142 100.0	58 40.8	49 34.5	18 12.7	14 9.9	3 2.1	
15時間以上20時間未満		67 100.0	30 44.8	17 25.4	7 10.4	8 11.9	5 7.5	
20時間以上		55 100.0	24 43.6	18 32.7	8 14.5	0 -	5 9.1	
無回答		127 100.0	25 19.7	23 18.1	12 9.4	52 40.9	15 11.8	
問15(3) あなたの1か月の平均就労日数について、教えてください。(SA)		5日未満	448 100.0	29 6.5	42 9.4	37 8.3	320 71.4	20 4.5
		5日以上10日未満	429 100.0	35 8.2	33 7.7	40 9.3	292 68.1	29 6.8
	10日以上15日未満	496 100.0	62 12.5	63 12.7	41 8.3	302 60.9	28 5.6	
	15日以上20日未満	307 100.0	25 8.1	40 13.0	34 11.1	198 64.5	10 3.3	
	20日以上	220 100.0	24 10.9	33 15.0	34 15.5	121 55.0	8 3.6	
	無回答	97 100.0	5 5.2	7 7.2	7 7.2	58 59.8	20 20.6	
問24(1)① 労災保険(国が運営する社会保険制度の1つ)に特別加入していますか。(SA)	はい	685 100.0	92 13.4	81 11.8	76 11.1	411 60.0	25 3.6	
	いいえ	860 100.0	57 6.6	83 9.7	76 8.8	610 70.9	34 4.0	
	分からない	264 100.0	18 6.8	28 10.6	32 12.1	174 65.9	12 4.5	
	無回答	188 100.0	13 6.9	26 13.8	9 4.8	96 51.1	44 23.4	
問26 家政婦(夫)に関する職業紹介所の紹介等により個人家庭に雇用される働き方について、満足していますか。(SA)	満足している	983 100.0	61 6.2	78 7.9	76 7.7	714 72.6	54 5.5	
	やや満足している	723 100.0	69 9.5	97 13.4	87 12.0	430 59.5	40 5.5	
	やや不満	130 100.0	22 16.9	20 15.4	17 13.1	66 50.8	5 3.8	
	不満	39 100.0	8 20.5	5 12.8	6 15.4	18 46.2	2 5.1	
	無回答	122 100.0	20 16.4	18 14.8	7 5.7	63 51.6	14 11.5	

問21 契約で決められた勤務時間以上に働くこと(残業)はありますか。(SA)

上段:件数 下段:構成比(%)		全体	よくある	ときどきある	ほとんどない	全くない	無回答
全体		1997 100.0	42 2.1	374 18.7	690 34.6	787 39.4	104 5.2
(集約)問1(1) あなたの年齢について、教えてください。	30代以下	19 100.0	0 -	3 15.8	9 47.4	7 36.8	0 -
	40代	68 100.0	3 4.4	13 19.1	24 35.3	24 35.3	4 5.9
	50代	192 100.0	3 1.6	44 22.9	72 37.5	64 33.3	9 4.7
	60代	548 100.0	11 2.0	107 19.5	200 36.5	210 38.3	20 3.6
	70代	1001 100.0	22 2.2	175 17.5	339 33.9	406 40.6	59 5.9
	80代以上	146 100.0	3 2.1	31 21.2	40 27.4	63 43.2	9 6.2
	無回答	23 100.0	0 -	1 4.3	6 26.1	13 56.5	3 13.0
	問1(2) あなたの性別について、教えてください。(SA)	女性	1974 100.0	42 2.1	370 18.7	680 34.4	780 39.5
男性		12 100.0	0 -	2 16.7	5 41.7	4 33.3	1 8.3
無回答		11 100.0	0 -	2 18.2	5 45.5	3 27.3	1 9.1
問5① 現在、家政婦(夫)として働いている先は何件あるかについて、教えてください。(SA)	1件	949 100.0	16 1.7	174 18.3	316 33.3	389 41.0	54 5.7
	2件	533 100.0	18 3.4	97 18.2	192 36.0	203 38.1	23 4.3
	3件以上	440 100.0	8 1.8	91 20.7	161 36.6	161 36.6	19 4.3
	無回答	75 100.0	0 -	12 16.0	21 28.0	34 45.3	8 10.7
問6 あなたは、通勤していますか、泊まり込みで働いていますか。(SA)	通勤	1673 100.0	26 1.6	296 17.7	556 33.2	720 43.0	75 4.5
	泊まり込み	178 100.0	8 4.5	42 23.6	74 41.6	34 19.1	20 11.2
	両方(通勤・泊まり込みが同程度の頻度)	120 100.0	6 5.0	33 27.5	48 40.0	27 22.5	6 5.0
	無回答	26 100.0	2 7.7	3 11.5	12 46.2	6 23.1	3 11.5
問11(1) あなたが普段行っている業務は、どれですか。(MA)	掃除関係の業務	1689 100.0	38 2.2	322 19.1	589 34.9	656 38.8	84 5.0
	衣類・洗濯関係の業務	1302 100.0	34 2.6	281 21.6	477 36.6	453 34.8	57 4.4
	食品・料理関係の業務	1335 100.0	36 2.7	293 21.9	499 37.4	439 32.9	68 5.1
	住生活関係の業務	820 100.0	26 3.2	190 23.2	321 39.1	247 30.1	36 4.4
	高齢者介護・認知症介護	927 100.0	28 3.0	214 23.1	361 38.9	282 30.4	42 4.5
	障がい者介護	178 100.0	9 5.1	39 21.9	76 42.7	44 24.7	10 5.6
	乳幼児支援・未就学児支援	25 100.0	0 -	7 28.0	8 32.0	7 28.0	3 12.0
	障がい児支援	24 100.0	1 4.2	4 16.7	7 29.2	11 45.8	1 4.2
	その他	96 100.0	2 2.1	23 24.0	36 37.5	28 29.2	7 7.3
	無回答	30 100.0	0 -	6 20.0	6 20.0	13 43.3	5 16.7
	問15(1)① あなたの1日当たりの勤務時間はどれくらいですか。(休憩時間を除く)(SA)	2時間未満	288 100.0	3 1.0	31 10.8	82 28.5	156 54.2
2時間以上5時間未満		859 100.0	12 1.4	149 17.3	270 31.4	391 45.5	37 4.3
5時間以上10時間未満		459 100.0	9 2.0	119 25.9	172 37.5	141 30.7	18 3.9
10時間以上15時間未満		142 100.0	8 5.6	35 24.6	67 47.2	27 19.0	5 3.5
15時間以上20時間未満		67 100.0	3 4.5	10 14.9	32 47.8	16 23.9	6 9.0
20時間以上		55 100.0	3 5.5	11 20.0	22 40.0	15 27.3	4 7.3
無回答		127 100.0	4 3.1	19 15.0	45 35.4	41 32.3	18 14.2
問15(3) あなたの1か月の平均就労日数について、教えてください。(SA)		5日未満	448 100.0	4 0.9	55 12.3	145 32.4	224 50.0
	5日以上10日未満	429 100.0	10 2.3	63 14.7	150 35.0	182 42.4	24 5.6
	10日以上15日未満	496 100.0	11 2.2	116 23.4	161 32.5	187 37.7	21 4.2
	15日以上20日未満	307 100.0	7 2.3	64 20.8	118 38.4	107 34.9	11 3.6
	20日以上	220 100.0	8 3.6	62 28.2	86 39.1	53 24.1	11 5.0
	無回答	97 100.0	2 2.1	14 14.4	30 30.9	34 35.1	17 17.5
	問24(1)① 労災保険(国が運営する社会保険制度の1つ)に特別加入していますか。(SA)	はい	685 100.0	22 3.2	148 21.6	241 35.2	249 36.4
いいえ		860 100.0	14 1.6	145 16.9	303 35.2	374 43.5	24 2.8
分からない		264 100.0	3 1.1	54 20.5	90 34.1	101 38.3	16 6.1
無回答		188 100.0	3 1.6	27 14.4	56 29.8	63 33.5	39 20.7
問26 家政婦(夫)に関する職業紹介所の紹介等により個人家庭に雇用される働き方について、満足していますか。(SA)	満足している	983 100.0	11 1.1	170 17.3	311 31.6	443 45.1	48 4.9
	やや満足している	723 100.0	16 2.2	133 18.4	283 39.1	258 35.7	33 4.6
	やや不満	130 100.0	7 5.4	37 28.5	45 34.6	36 27.7	5 3.8
	不満	39 100.0	4 10.3	9 23.1	10 25.6	12 30.8	4 10.3
	無回答	122 100.0	4 3.3	25 20.5	41 33.6	38 31.1	14 11.5

問22(1) 過去3か月以内の状況として、家政婦(夫)としての1か月あたりの報酬はどのくらいですか。(SA)

		全体	5万円未満	5万円以上10万円未満	10万円以上15万円未満	15万円以上20万円未満	20万円以上	無回答
上段:件数 下段:構成比(%)								
全体		1997 100.0	686 34.4	643 32.2	312 15.6	168 8.4	123 6.2	65 3.3
問1(1) あなたの年齢について、教えてください。(SA)	30代以下	19 100.0	9 47.4	5 26.3	2 10.5	3 15.8	0 -	0 -
	40代	68 100.0	28 41.2	19 27.9	12 17.6	3 4.4	4 5.9	2 2.9
	50代	192 100.0	73 38.0	54 28.1	21 10.9	15 7.8	18 9.4	11 5.7
	60代	548 100.0	179 32.7	192 35.0	83 15.1	52 9.5	32 5.8	10 1.8
	70代	1001 100.0	332 33.2	318 31.8	168 16.8	86 8.6	61 6.1	36 3.6
	80代以上	146 100.0	55 37.7	48 32.9	23 15.8	8 5.5	8 5.5	4 2.7
	無回答	23 100.0	10 43.5	7 30.4	3 13.0	1 4.3	0 -	2 8.7
	問1(2) あなたの性別について、教えてください。(SA)	女性	1974 100.0	679 34.4	637 32.3	305 15.5	167 8.5	123 6.2
男性	12 100.0	3 25.0	4 33.3	3 25.0	1 8.3	0 -	0 -	1 8.3
無回答	11 100.0	4 36.4	2 18.2	2 36.4	4 -	0 -	0 -	1 9.1
問5① 現在、家政婦(夫)として働いている先は何件あるかについて、教えてください。(SA)	1件	949 100.0	365 38.5	268 28.2	137 14.4	83 8.7	61 6.4	35 3.7
	2件	533 100.0	187 35.1	178 33.4	87 16.3	37 6.9	32 6.0	12 2.3
	3件以上	440 100.0	108 24.5	173 39.3	79 18.0	44 10.0	25 5.7	11 2.5
	無回答	75 100.0	26 34.7	24 32.0	9 12.0	4 5.3	5 6.7	7 9.3
	問6 あなたは、通勤していますか、泊まり込みで働いていますか。(SA)	通勤	1673 100.0	660 39.5	577 34.5	238 14.2	94 5.6	60 3.6
泊まり込み	178 100.0	12 6.7	27 15.2	41 23.0	44 24.7	40 22.5	14 7.9	14 7.9
両方(通勤・泊まり込みが同程度の頻度)	120 100.0	5 4.2	35 29.2	29 24.2	27 22.5	18 15.0	6 5.0	6 5.0
無回答	26 100.0	9 34.6	4 15.4	4 15.4	3 11.5	5 19.2	1 3.8	1 3.8
問11(1) あなたが普段行っている業務は、どれですか。(MA)	掃除関係の業務	1689 100.0	587 34.8	543 32.1	270 16.0	138 8.2	103 6.1	48 2.8
	衣類・洗濯関係の業務	1302 100.0	359 27.6	442 33.9	233 17.9	131 10.1	98 7.5	39 3.0
	食品・料理関係の業務	1335 100.0	385 28.8	447 33.5	234 17.5	132 9.9	97 7.3	40 3.0
	住生活関係の業務	820 100.0	225 27.4	280 34.1	151 18.4	85 10.4	64 7.8	15 1.8
	高齢者介護・認知症介護	927 100.0	207 22.3	285 30.7	180 19.4	125 13.5	96 10.4	34 3.7
	障がい者介護	178 100.0	41 23.0	49 27.5	46 25.8	23 12.9	12 6.7	7 3.9
	乳幼児支援・未就学児支援	25 100.0	6 24.0	9 36.0	5 20.0	1 4.0	1 4.0	3 12.0
	障がい児支援	24 100.0	2 8.3	7 29.2	12 50.0	1 4.2	0 -	2 8.3
	その他	96 100.0	33 34.4	29 30.2	14 14.6	8 8.3	5 5.2	7 7.3
	無回答	30 100.0	12 40.0	10 33.3	1 3.3	2 6.7	1 3.3	4 13.3
	問15(1)① あなたの1日当たりの勤務時間はどのくらいですか。(休憩時間を除く)(SA)	2時間未満	288 100.0	240 83.3	37 12.8	3 1.0	0 -	0 -
2時間以上5時間未満		859 100.0	359 41.8	381 44.4	80 9.3	20 2.3	3 0.3	16 1.9
5時間以上10時間未満		459 100.0	46 10.0	136 29.6	137 29.8	74 16.1	50 10.9	16 3.5
10時間以上15時間未満		142 100.0	10 7.0	30 21.1	35 24.6	33 23.2	29 20.4	5 3.5
15時間以上20時間未満		67 100.0	3 4.5	9 13.4	13 19.4	16 23.9	22 32.8	4 6.0
20時間以上		55 100.0	4 7.3	11 20.0	17 30.9	13 23.6	8 14.5	2 3.6
無回答		127 100.0	24 18.9	39 30.7	27 21.3	12 9.4	11 8.7	14 11.0
問15(3) あなたの1か月の平均就労日数について、教えてください。(SA)		5日未満	448 100.0	285 63.6	101 22.5	36 8.0	7 1.6	8 1.8
5日以上10日未満	429 100.0	214 49.9	143 33.3	42 9.8	10 2.3	5 1.2	15 3.5	
10日以上15日未満	496 100.0	98 19.8	203 40.9	103 20.8	49 9.9	26 5.2	17 3.4	
15日以上20日未満	307 100.0	35 11.4	113 36.8	62 20.2	62 20.2	30 9.8	5 1.6	
20日以上	220 100.0	21 9.5	49 22.3	60 27.3	35 15.9	51 23.2	4 1.8	
無回答	97 100.0	33 34.0	34 35.1	9 9.3	5 5.2	3 3.1	13 13.4	
問24(1)① 労災保険(国が運営する社会保険制度の1つ)に特別加入していますか。(SA)	はい	685 100.0	210 30.7	225 32.8	113 16.5	62 9.1	59 8.6	16 2.3
	いいえ	860 100.0	316 36.7	270 31.4	136 15.8	78 9.1	44 5.1	16 1.9
	分からない	264 100.0	108 40.9	82 31.1	38 14.4	16 6.1	16 6.1	4 1.5
	無回答	188 100.0	52 27.7	66 35.1	25 13.3	12 6.4	4 2.1	29 15.4
問26 家政婦(夫)に関する職業紹介所の紹介等により個人家庭に雇用される働き方について、満足していますか。(SA)	満足している	983 100.0	377 38.4	299 30.4	150 15.3	70 7.1	65 6.6	22 2.2
	やや満足している	723 100.0	227 31.4	248 34.3	122 16.9	66 9.1	36 5.0	24 3.3
	やや不満	130 100.0	42 32.3	40 30.8	19 14.6	17 13.1	9 6.9	3 2.3
	不満	39 100.0	11 28.2	13 33.3	7 17.9	4 10.3	4 10.3	0 -
	無回答	122 100.0	29 23.8	43 35.2	14 11.5	11 9.0	9 7.4	16 13.1

問22(2) 報酬の種類について、最もよくあるものを教えてください。(SA)

上段:件数 下段:構成比(%)		全体	時給	日給	月給	その他	無回答
全体		1997 100.0	1340 67.1	394 19.7	179 9.0	4 0.2	80 4.0
問1(1) あなたの年齢について、教えてください。(SA)	30代以下	19 100.0	17 89.5	2 10.5	0 -	0 -	0 -
	40代	68 100.0	56 82.4	5 7.4	5 7.4	0 -	2 2.9
	50代	192 100.0	128 66.7	33 17.2	19 9.9	1 0.5	11 5.7
	60代	548 100.0	361 65.9	112 20.4	58 10.6	0 -	17 3.1
	70代	1001 100.0	665 66.4	211 21.1	81 8.1	3 0.3	41 4.1
	80代以上	146 100.0	95 65.1	30 20.5	14 9.6	0 -	7 4.8
	無回答	23 100.0	18 78.3	1 4.3	2 8.7	0 -	2 8.7
	問1(2) あなたの性別について、教えてください。(SA)	女性	1974 100.0	1322 67.0	392 19.9	179 9.1	3 0.2
男性	12 100.0	9 75.0	1 8.3	0 -	1 8.3	1 8.3	
無回答	11 100.0	9 81.8	1 9.1	0 -	0 -	1 9.1	
問5① 現在、家政婦(夫)として働いている先は何件あるかについて、教えてください。(SA)	1件	949 100.0	574 60.5	246 25.9	95 10.0	1 0.1	33 3.5
	2件	533 100.0	383 71.9	82 15.4	45 8.4	0 -	23 4.3
	3件以上	440 100.0	331 75.2	54 12.3	35 8.0	2 0.5	18 4.1
	無回答	75 100.0	52 69.3	12 16.0	4 5.3	1 1.3	6 8.0
	問6 あなたは、通勤していますか、泊まり込みで働いていますか。(SA)	通勤	1673 100.0	1243 74.3	235 14.0	144 8.6	3 0.2
泊まり込み	178 100.0	26 14.6	113 63.5	21 11.8	0 -	18 10.1	
両方(通勤・泊まり込みが同程度の頻度)	120 100.0	56 46.7	41 34.2	12 10.0	1 0.8	10 8.3	
無回答	26 100.0	15 57.7	5 19.2	2 7.7	0 -	4 15.4	
問11(1) あなたが普段行っている業務は、どれですか。(MA)	掃除関係の業務	1689 100.0	1158 68.6	312 18.5	154 9.1	2 0.1	63 3.7
	衣類・洗濯関係の業務	1302 100.0	859 66.0	269 20.7	121 9.3	2 0.2	51 3.9
	食品・料理関係の業務	1335 100.0	894 67.0	265 19.9	125 9.4	2 0.1	49 3.7
	住生活関係の業務	820 100.0	549 67.0	170 20.7	77 9.4	1 0.1	23 2.8
	高齢者介護・認知症介護	927 100.0	553 59.7	246 26.5	80 8.6	2 0.2	46 5.0
	障がい者介護	178 100.0	118 66.3	37 20.8	11 6.2	0 -	12 6.7
	乳幼児支援・未就学児支援	25 100.0	18 72.0	4 16.0	1 4.0	0 -	2 8.0
	障がい児支援	24 100.0	17 70.8	5 20.8	1 4.2	0 -	1 4.2
	その他	96 100.0	64 66.7	24 25.0	2 2.1	0 -	6 6.3
	無回答	30 100.0	20 66.7	2 6.7	1 3.3	2 6.7	5 16.7
	問15(1)① あなたの1日当たりの勤務時間はどれくらいですか。(休憩時間を除く)(SA)	2時間未満	288 100.0	263 91.3	9 3.1	7 2.4	2 0.7
2時間以上5時間未満		859 100.0	674 78.5	83 9.7	86 10.0	0 -	16 1.9
5時間以上10時間未満		459 100.0	257 56.0	136 29.6	45 9.8	2 0.4	19 4.1
10時間以上15時間未満		142 100.0	48 33.8	69 48.6	14 9.9	0 -	11 7.7
15時間以上20時間未満		67 100.0	15 22.4	38 56.7	8 11.9	0 -	6 9.0
20時間以上		55 100.0	8 14.5	34 61.8	8 14.5	0 -	5 9.1
無回答		127 100.0	75 59.1	25 19.7	11 8.7	0 -	16 12.6
問15(3) あなたの1か月の平均就労日数について、教えてください。(SA)		5日未満	448 100.0	313 69.9	75 16.7	48 10.7	1 0.2
5日以上10日未満	429 100.0	280 65.3	94 21.9	37 8.6	0 -	18 4.2	
10日以上15日未満	496 100.0	320 64.5	109 22.0	48 9.7	1 0.2	18 3.6	
15日以上20日未満	307 100.0	218 71.0	57 18.6	20 6.5	0 -	12 3.9	
20日以上	220 100.0	147 66.8	46 20.9	14 6.4	1 0.5	12 5.5	
無回答	97 100.0	62 63.9	13 13.4	12 12.4	1 1.0	9 9.3	
問24(1)① 労災保険(国が運営する社会保険制度の1つ)に特別加入していますか。(SA)	はい	685 100.0	468 68.3	124 18.1	69 10.1	0 -	24 3.5
	いいえ	860 100.0	574 66.7	197 22.9	66 7.7	1 0.1	22 2.6
	分からない	264 100.0	180 68.2	50 18.9	27 10.2	2 0.8	5 1.9
	無回答	188 100.0	118 62.8	23 12.2	17 9.0	1 0.5	29 15.4
	問26 家政婦(夫)に関する職業紹介所の紹介等により個人家庭に雇用される働き方について、満足していますか。(SA)	満足している	983 100.0	679 69.1	189 19.2	87 8.9	2 0.2
やや満足している	723 100.0	481 66.5	150 20.7	64 8.9	1 0.1	27 3.7	
やや不満	130 100.0	88 67.7	23 17.7	13 10.0	0 -	6 4.6	
不満	39 100.0	21 53.8	10 25.6	4 10.3	0 -	4 10.3	
無回答	122 100.0	71 58.2	22 18.0	11 9.0	1 0.8	17 13.9	

問22(3) 報酬の支払い方法について、最もよくあるものを教えてください。(SA)

		全体	家庭から現金を手渡し又は口座振り込み	職業紹介所経由での支払い	その他	無回答	
上段:件数 下段:構成比(%)							
全体		1997 100.0	1258 63.0	624 31.2	28 1.4	87 4.4	
(集約)問1(1) あなたの年齢について、教えてください。	30代以下	19 100.0	14 73.7	4 21.1	1 5.3	0 -	
	40代	68 100.0	46 67.6	19 27.9	1 1.5	2 2.9	
	50代	192 100.0	116 60.4	67 34.9	2 1.0	7 3.6	
	60代	548 100.0	359 65.5	159 29.0	8 1.5	22 4.0	
	70代	1001 100.0	621 62.0	322 32.2	11 1.1	47 4.7	
	80代以上	146 100.0	85 58.2	49 33.6	4 2.7	8 5.5	
	無回答	23 100.0	17 73.9	4 17.4	1 4.3	1 4.3	
	問1(2) あなたの性別について、教えてください。(SA)	女性	1974 100.0	1243 63.0	618 31.3	28 1.4	85 4.3
男性	12 100.0	8 66.7	3 25.0	0 -	1 8.3		
無回答	11 100.0	7 63.6	3 27.3	0 -	1 9.1		
問5① 現在、家政婦(夫)として働いている先は何件あるかについて、教えてください。(SA)	1件	949 100.0	599 63.1	308 32.5	12 1.3	30 3.2	
	2件	533 100.0	339 63.6	163 30.6	6 1.1	25 4.7	
	3件以上	440 100.0	273 62.0	131 29.8	10 2.3	26 5.9	
	無回答	75 100.0	47 62.7	22 29.3	0 -	6 8.0	
	問6 あなたは、通勤していますか、泊まり込みで働いていますか。(SA)	通勤	1673 100.0	1081 64.6	510 30.5	21 1.3	61 3.6
泊まり込み	178 100.0	101 56.7	56 31.5	4 2.2	17 9.6		
両方(通勤・泊まり込みが同程度の頻度)	120 100.0	62 51.7	48 40.0	2 1.7	8 6.7		
無回答	26 100.0	14 53.8	10 38.5	1 3.8	1 3.8		
問11(1) あなたが普段行っている業務は、どれですか。(MA)	掃除関係の業務	1689 100.0	1083 64.1	512 30.3	24 1.4	70 4.1	
	衣類・洗濯関係の業務	1302 100.0	826 63.4	402 30.9	20 1.5	54 4.1	
	食品・料理関係の業務	1335 100.0	826 61.9	434 32.5	21 1.6	54 4.0	
	住生活関係の業務	820 100.0	503 61.3	273 33.3	15 1.8	29 3.5	
	高齢者介護・認知症介護	927 100.0	526 56.7	344 37.1	13 1.4	44 4.7	
	障がい者介護	178 100.0	87 48.9	80 44.9	2 1.1	9 5.1	
	乳幼児支援・未就学児支援	25 100.0	13 52.0	8 32.0	0 -	4 16.0	
	障がい児支援	24 100.0	8 33.3	15 62.5	1 4.2	0 -	
	その他	96 100.0	53 55.2	34 35.4	5 5.2	4 4.2	
	無回答	30 100.0	15 50.0	8 26.7	1 3.3	6 20.0	
	問15(1)① あなたの1日当たりの勤務時間はどれくらいですか。(休憩時間を除く)(SA)	2時間未満	288 100.0	163 56.6	111 38.5	4 1.4	10 3.5
		2時間以上5時間未満	859 100.0	578 67.3	245 28.5	8 0.9	28 3.3
5時間以上10時間未満		459 100.0	322 70.2	113 24.6	8 1.7	16 3.5	
10時間以上15時間未満		142 100.0	66 46.5	68 47.9	2 1.4	6 4.2	
15時間以上20時間未満		67 100.0	38 56.7	24 35.8	0 -	5 7.5	
20時間以上		55 100.0	29 52.7	23 41.8	1 1.8	2 3.6	
無回答		127 100.0	62 48.8	40 31.5	5 3.9	20 15.7	
問15(3) あなたの1か月の平均就労日数について、教えてください。(SA)		5日未満	448 100.0	294 65.6	139 31.0	2 0.4	13 2.9
	5日以上10日未満	429 100.0	270 62.9	139 32.4	3 0.7	17 4.0	
	10日以上15日未満	496 100.0	316 63.7	147 29.6	10 2.0	23 4.6	
	15日以上20日未満	307 100.0	194 63.2	94 30.6	5 1.6	14 4.6	
	20日以上	220 100.0	131 59.5	76 34.5	5 2.3	8 3.6	
	無回答	97 100.0	53 54.6	29 29.9	3 3.1	12 12.4	
	問24(1)① 労災保険(国が運営する社会保険制度の1つ)に特別加入していますか。(SA)	はい	685 100.0	392 57.2	254 37.1	8 1.2	31 4.5
いいえ		860 100.0	630 73.3	202 23.5	9 1.0	19 2.2	
分からない		264 100.0	141 53.4	114 43.2	4 1.5	5 1.9	
無回答		188 100.0	95 50.5	54 28.7	7 3.7	32 17.0	
問26 家政婦(夫)に関する職業紹介所の紹介等により個人家庭に雇用される働き方について、満足していますか。(SA)		満足している	983 100.0	671 68.3	270 27.5	10 1.0	32 3.3
やや満足している	723 100.0	444 61.4	243 33.6	7 1.0	29 4.0		
やや不満	130 100.0	69 53.1	56 43.1	3 2.3	2 1.5		
不満	39 100.0	20 51.3	14 35.9	1 2.6	4 10.3		
無回答	122 100.0	54 44.3	41 33.6	7 5.7	20 16.4		

問23③ あなたは、(通勤時間を含め)業務中に病気やけがなどをした経験がありますか。(SA)

上段:件数 下段:構成比(%)		全体	はい	いいえ	無回答	
全体		1997 100.0	303 15.2	1627 81.5	67 3.4	
(集約)問1(1) あなたの年齢について、教えてください。	30代以下	19 100.0	2 10.5	17 89.5	0 -	
	40代	68 100.0	5 7.4	62 91.2	1 1.5	
	50代	192 100.0	27 14.1	160 83.3	5 2.6	
	60代	548 100.0	89 16.2	444 81.0	15 2.7	
	70代	1001 100.0	153 15.3	813 81.2	35 3.5	
	80代以上	146 100.0	23 15.8	116 79.5	7 4.8	
	無回答	23 100.0	4 17.4	15 65.2	4 17.4	
	問1(2) あなたの性別について、教えてください。(SA)	女性	1974 100.0	301 15.2	1608 81.5	65 3.3
		男性	12 100.0	2 16.7	10 83.3	0 -
無回答		11 100.0	0 -	9 81.8	2 18.2	
問5① 現在、家政婦(夫)として働いている先は何件あるかについて、教えてください。(SA)	1件	949 100.0	141 14.9	773 81.5	35 3.7	
	2件	533 100.0	78 14.6	438 82.2	17 3.2	
	3件以上	440 100.0	74 16.8	355 80.7	11 2.5	
	無回答	75 100.0	10 13.3	61 81.3	4 5.3	
	問6 あなたは、通勤していますか、泊まり込みで働いていますか。(SA)	通勤	1673 100.0	244 14.6	1380 82.5	49 2.9
泊まり込み		178 100.0	33 18.5	132 74.2	13 7.3	
両方(通勤・泊まり込みが同程度の頻度)		120 100.0	22 18.3	95 79.2	3 2.5	
無回答		26 100.0	4 15.4	20 76.9	2 7.7	
問11(1) あなたが普段行っている業務は、どれですか。(MA)		掃除関係の業務	1689 100.0	267 15.8	1373 81.3	49 2.9
	衣類・洗濯関係の業務	1302 100.0	215 16.5	1051 80.7	36 2.8	
	食品・料理関係の業務	1335 100.0	228 17.1	1066 79.9	41 3.1	
	住生活関係の業務	820 100.0	155 18.9	644 78.5	21 2.6	
	高齢者介護・認知症介護	927 100.0	173 18.7	727 78.4	27 2.9	
	障がい者介護	178 100.0	38 21.3	134 75.3	6 3.4	
	乳幼児支援・未就学児支援	25 100.0	4 16.0	19 76.0	2 8.0	
	障がい児支援	24 100.0	3 12.5	21 87.5	0 -	
	その他	96 100.0	22 22.9	70 72.9	4 4.2	
	無回答	30 100.0	4 13.3	21 70.0	5 16.7	
	問15(1)① あなたの1日当たりの勤務時間はどれくらいですか。(休憩時間を除く)(SA)	2時間未満	288 100.0	35 12.2	245 85.1	8 2.8
2時間以上5時間未満		859 100.0	110 12.8	729 84.9	20 2.3	
5時間以上10時間未満		459 100.0	79 17.2	367 80.0	13 2.8	
10時間以上15時間未満		142 100.0	30 21.1	106 74.6	6 4.2	
15時間以上20時間未満		67 100.0	10 14.9	54 80.6	3 4.5	
20時間以上		55 100.0	12 21.8	42 76.4	1 1.8	
無回答		127 100.0	27 21.3	84 66.1	16 12.6	
問15(3) あなたの1か月の平均就労日数について、教えてください。(SA)		5日未満	448 100.0	81 13.6	375 83.7	12 2.7
	5日以上10日未満	429 100.0	55 12.8	356 83.0	18 4.2	
	10日以上15日未満	496 100.0	82 16.5	400 80.6	14 2.8	
	15日以上20日未満	307 100.0	33 10.7	265 86.3	9 2.9	
	20日以上	220 100.0	58 26.4	157 71.4	5 2.3	
	無回答	97 100.0	14 14.4	74 76.3	9 9.3	
	問24(1)① 労災保険(国が運営する社会保険制度の一つ)に特別加入していますか。(SA)	はい	685 100.0	117 17.1	554 80.9	14 2.0
いいえ		860 100.0	132 15.3	719 83.6	9 1.0	
分からない		264 100.0	31 11.7	228 86.4	5 1.9	
無回答		188 100.0	23 12.2	126 67.0	39 20.7	
問26 家政婦(夫)に関する職業紹介所の紹介等により個人家庭に雇用される働き方について、満足していますか。(SA)		満足している	983 100.0	99 10.1	857 87.2	27 2.7
	やや満足している	723 100.0	128 17.7	573 79.3	22 3.0	
	やや不満	130 100.0	41 31.5	86 66.2	3 2.3	
	不満	39 100.0	16 41.0	23 59.0	0 -	
	無回答	122 100.0	19 15.6	88 72.1	15 12.3	

問23②A どのような病気やけがですか。(MA)

		全体	打撲	擦過傷	切傷	刺傷	捻挫	脱臼	骨折・ヒビ	熱傷	ガス中毒	食中毒	発熱	皮膚かぶれ	内出血
上段:件数 下段:構成比(%)															
全体		303	74	22	80	9	37	0	82	27	0	0	11	26	11
		100.0	24.4	7.3	26.4	3.0	12.2	-	27.1	8.9	-	-	3.6	8.6	3.6
集約問1(1) あなたの年齢について、教えてください。(SA)	30代以下	2	0	2	1	0	0	0	0	0	0	0	1	0	0
		100.0	-	100.0	50.0	-	-	-	-	-	-	-	50.0	-	-
	40代	5	1	0	3	0	0	0	0	1	0	0	0	0	0
		100.0	20.0	-	60.0	-	-	-	-	20.0	-	-	-	-	-
	50代	27	7	5	11	1	6	0	3	5	0	0	3	4	1
		100.0	25.9	18.5	40.7	3.7	22.2	-	11.1	18.5	-	-	11.1	14.8	3.7
	60代	89	24	5	29	6	16	0	17	10	0	0	4	8	3
		100.0	27.0	5.6	32.6	6.7	18.0	-	19.1	11.2	-	-	4.5	9.0	3.4
70代	153	34	9	33	2	14	0	50	10	0	0	2	14	7	
	100.0	22.2	5.9	21.6	1.3	9.2	-	32.7	6.5	-	-	1.3	9.2	4.6	
80代以上	23	6	1	1	0	1	0	12	0	0	0	1	0	0	
	100.0	26.1	4.3	4.3	-	4.3	-	52.2	-	-	-	4.3	-	-	
無回答	4	2	0	2	0	0	0	0	1	0	0	0	0	0	
	100.0	50.0	-	50.0	-	-	-	-	25.0	-	-	-	-	-	
問1(2) あなたの性別について、教えてください。(SA)	女性	301	72	21	80	9	36	0	82	27	0	0	11	26	11
		100.0	23.9	7.0	26.6	3.0	12.0	-	27.2	9.0	-	-	3.7	8.6	3.7
	男性	2	2	1	0	0	1	0	0	0	0	0	0	0	0
	100.0	100.0	50.0	-	-	50.0	-	-	-	-	-	-	-	-	
無回答	0	0	0	0	0	0	0	0	0	0	0	0	0	0	
	100.0	-	-	-	-	-	-	-	-	-	-	-	-	-	
問5① 現在、家政婦(夫)として働いている先は何件あるかについて、教えてください。(SA)	1件	141	37	7	30	5	15	0	36	7	0	0	3	15	7
		100.0	26.2	5.0	21.3	3.5	10.6	-	25.5	5.0	-	-	2.1	10.6	5.0
	2件	78	22	5	21	0	11	0	25	8	0	0	5	5	1
		100.0	28.2	6.4	26.9	-	14.1	-	32.1	10.3	-	-	6.4	6.4	1.3
	3件以上	74	14	10	27	4	9	0	20	10	0	0	3	5	3
	100.0	18.9	13.5	36.5	5.4	12.2	-	27.0	13.5	-	-	4.1	6.8	4.1	
無回答	10	1	0	2	0	2	0	1	2	0	0	0	1	0	
	100.0	10.0	-	20.0	-	20.0	-	10.0	20.0	-	-	-	10.0	-	
問6 あなたは、通勤していますか、泊まり込みで働いていますか。(SA)	通勤	244	57	19	68	7	32	0	66	24	0	0	8	22	6
		100.0	23.4	7.8	27.9	2.9	13.1	-	27.0	9.8	-	-	3.3	9.0	2.5
	泊まり込み	33	9	3	4	1	3	0	12	2	0	0	1	4	4
		100.0	27.3	9.1	12.1	3.0	9.1	-	36.4	6.1	-	-	3.0	12.1	12.1
	両方(通勤・泊まり込みが同程度の頻度)	22	6	0	7	1	1	0	4	1	0	0	2	0	1
	100.0	27.3	-	31.8	4.5	4.5	-	18.2	4.5	-	-	9.1	-	4.5	
無回答	4	2	0	1	0	1	0	0	0	0	0	0	0	0	
	100.0	50.0	-	25.0	-	25.0	-	-	-	-	-	-	-	-	
問11(1) あなたが普段行っている業務は、どれですか。(MA)	掃除関係の業務	267	67	21	76	7	30	0	72	26	0	0	11	22	11
		100.0	25.1	7.9	28.5	2.6	11.2	-	27.0	9.7	-	-	4.1	8.2	4.1
	衣類・洗濯関係の業務	215	52	18	61	8	24	0	61	21	0	0	10	23	11
		100.0	24.2	8.4	28.4	3.7	11.2	-	28.4	9.8	-	-	4.7	10.7	5.1
	食品・料理関係の業務	228	56	19	68	7	25	0	64	25	0	0	7	20	10
		100.0	24.6	8.3	29.8	3.1	11.0	-	28.1	11.0	-	-	3.1	8.8	4.4
	住生活関係の業務	155	44	15	48	2	19	0	37	16	0	0	7	16	6
		100.0	28.4	9.7	31.0	1.3	12.3	-	23.9	10.3	-	-	4.5	10.3	3.9
	高齢者介護・認知症介護	173	41	14	40	5	22	0	55	18	0	0	6	13	6
		100.0	23.7	8.1	23.1	2.9	12.7	-	31.8	10.4	-	-	3.5	7.5	3.5
	障がい者介護	38	17	6	9	3	4	0	10	3	0	0	2	4	3
		100.0	44.7	15.8	23.7	7.9	10.5	-	26.3	7.9	-	-	5.3	10.5	7.9
	乳幼児支援・未就学児支援	4	2	0	1	0	0	0	1	0	0	0	0	0	1
	100.0	50.0	-	25.0	-	-	-	25.0	-	-	-	-	-	25.0	
障がい児支援	3	2	0	2	0	0	0	0	1	0	0	0	0	0	
	100.0	66.7	-	66.7	-	-	-	-	33.3	-	-	-	-	-	
その他	22	4	4	9	1	2	0	4	2	0	0	2	4	1	
	100.0	18.2	18.2	40.9	4.5	9.1	-	18.2	9.1	-	-	9.1	18.2	4.5	
無回答	4	1	1	2	0	0	0	1	0	0	0	0	0	0	
	100.0	25.0	25.0	50.0	-	-	-	25.0	-	-	-	-	-	-	
問15(1)① あなたの1日当たりの勤務時間はどれくらいですか。(休憩時間を除く)(SA)	2時間未満	35	10	1	5	0	6	0	9	1	0	0	2	1	0
		100.0	28.6	2.9	14.3	-	17.1	-	25.7	2.9	-	-	5.7	2.9	-
	2時間以上5時間未満	110	29	13	32	4	14	0	29	10	0	0	3	6	4
		100.0	26.4	11.8	29.1	3.6	12.7	-	26.4	9.1	-	-	2.7	5.5	3.6
	5時間以上10時間未満	79	15	6	29	2	10	0	16	11	0	0	5	11	2
		100.0	19.0	7.6	36.7	2.5	12.7	-	20.3	13.9	-	-	6.3	13.9	2.5
	10時間以上15時間未満	30	11	1	5	2	3	0	10	1	0	0	1	3	1
		100.0	36.7	3.3	16.7	6.7	10.0	-	33.3	3.3	-	-	3.3	10.0	3.3
	15時間以上20時間未満	10	2	1	2	0	0	0	5	1	0	0	0	1	0
	100.0	20.0	10.0	20.0	-	-	-	50.0	10.0	-	-	-	10.0	-	
20時間以上	12	4	0	1	0	0	0	3	0	0	0	0	0	2	
	100.0	33.3	-	8.3	-	-	-	25.0	-	-	-	-	-	16.7	
無回答	27	3	0	6	1	4	0	10	3	0	0	0	4	2	
	100.0	11.1	-	22.2	3.7	14.8	-	37.0	11.1	-	-	-	14.8	7.4	
問15(3) あなたの1か月の平均就労日数について、教えてください。(SA)	5日未満	61	21	3	11	2	10	0	11	1	0	0	2	5	1
		100.0	34.4	4.9	18.0	3.3	16.4	-	18.0	1.6	-	-	3.3	8.2	1.6
	5日以上10日未満	55	12	2	15	1	7	0	18	4	0	0	1	5	4
		100.0	21.8	3.6	27.3	1.8	12.7	-	32.7	7.3	-	-	1.8	9.1	7.3
	10日以上15日未満	82	19	6	25	5	6	0	25	10	0	0	1	10	3
		100.0	23.2	7.3	30.5	6.1	7.3	-	30.5	12.2	-	-	1.2	12.2	3.7
	15日以上20日未満	33	5	2	8	1	3	0	9	2	0	0	2	2	2
	100.0	15.2	6.1	24.2	3.0	9.1	-	27.3	6.1	-	-	6.1	6.1	6.1	
20日以上	58	14	9	17	0	7	0	16	9	0	0	3	2	1	
	100.0	24.1	15.5	29.3	-	12.1	-	27.6	15.5	-	-	5.2	3.4	1.7	
無回答	14	3	0	4	0	4	0	3	1	0	0	2	2	0	
	100.0	21.4	-	28.6	-	28.6	-	21.4	7.1	-	-	14.3	14.3	-	
問24(1)① 労災保険(国が運営する社会保険制度の1つ)に特別加入していますか。(SA)	はい	117	32	8	28	3	12	0	33	11	0	0	3	9	6
		100.0	27.4	6.8	23.9	2.6	10.3	-	28.2	9.4	-	-	2.6	7.7	5.1
	いいえ	132	26	9	37	5	18	0	42	13	0	0	3	11	2
		100.0	19.7	6.8	28.0	3.8	13.6	-	31.8	9.8	-	-	2.3	8.3	1.5
	分からない	31	12	3	11	1	4	0	3	3	0	0	2	4	2
	100.0	38.7	9.7	35.5	3.2	12.9	-	9.7	9.7	-	-	6.5	12.9	6.5	
無回答	23	4	2	4	0	3	0	4	0	0	0	3	2	1	
	100.0	17.4	8.7	17.4	-	13.0	-	17.4	-	-	-	13.0	8.7	4.3	
問26 家政婦(夫)に関する職業紹介所の紹介等により個人家庭に雇用される働き方について、満足していますか。(SA)	満足している	99	24	8	23	1	13	0	28	5	0	0	4	1	3
		100.0	24.2	8.1	23.2	1.0	13.1	-	28.3	5.1	-	-	4.0	1.0	3.0
	やや満足している	128	34	9	35	5	12	0	38	12	0	0	3	15	

問23②A どのような病気やけがですか。(MA)
(続き)

		全体	腱断裂	筋断裂 (肉離れ)	神経断裂	爪剥れ、 剥がれ	虫刺され (蜂・ムシ 等)	脳震盪	脳挫傷	脳・心臓 疾患	精神疾患	腰痛	その他	無回答	
上段:件数 下段:構成比(%)															
全体		303 100.0	3 1.0	3 1.0	0	15 5.0	19 6.3	3 1.0	0	3 1.0	1 0.3	80 26.4	28 9.2	14 4.6	
(集約)問1(1) あなたの年齢について、教えてください。	30代以下	2 100.0	0	0	0	1 50.0	0	0	0	0	0	0	0	0	
	40代	5 100.0	1 20.0	0	0	0	0	1 20.0	0	0	0	0	0	0	
	50代	27 100.0	1 3.7	0	0	3 11.1	0	0	0	0	1 3.7	5 18.5	2 7.4	2 7.4	
	60代	89 100.0	0	0	0	8 9.0	10 11.2	0	0	0	0	23 25.8	5 5.6	3 3.4	
	70代	153 100.0	1 0.7	3 2.0	0	3 2.0	9 5.9	2 1.3	0	2 1.3	0	46 30.1	17 11.1	9 5.9	
	80代以上	23 100.0	0	0	0	0	0	0	0	1 4.3	0	5 21.7	4 17.4	0	
	無回答	4 100.0	0	0	0	0	0	0	0	0	0	1 25.0	0	0	
	問1(2) あなたの性別について、教えてください。(SA)	女性	301 100.0	3 1.0	3 1.0	0	15 5.0	19 6.3	3 1.0	0	3 1.0	1 0.3	79 26.2	28 9.3	14 4.7
男性	2 100.0	0	0	0	0	0	0	0	0	0	1 50.0	0	0		
無回答	0 100.0	0	0	0	0	0	0	0	0	0	0	0	0		
問5① 現在、家政婦(夫)として働いている先は何件あるかについて、教えてください。(SA)	1件	141 100.0	1 0.7	1 1.4	0	5 3.5	12 8.5	3 2.1	0	1 0.7	0	45 31.9	15 10.6	5 3.5	
	2件	78 100.0	0	0	0	1 1.3	3 3.8	0	0	0	0	17 21.8	6 7.7	2 2.6	
	3件以上	74 100.0	2 2.7	1 1.4	0	8 10.8	4 5.4	0	0	2 2.7	1 1.4	18 24.3	7 9.5	3 4.1	
	無回答	10 100.0	0	0	0	1 10.0	0	0	0	0	0	0	0	4 40.0	
	問6 あなたは、通勤していますか、泊まり込みで働いていますか。(SA)	通勤	244 100.0	3 1.2	2 0.8	0	13 5.3	16 6.6	2 0.8	0	3 1.2	1 0.4	57 23.4	23 9.4	11 4.5
泊まり込み	33 100.0	0	1	0	1	2	0	0	0	0	17	3	1		
両方(通勤・泊まり込みが同程度の頻度)	22 100.0	0	0	0	1	1	1	0	0	0	6	2	2		
無回答	4 100.0	0	0	0	0	0	0	0	0	0	0	0	0		
問11(1) あなたが普段行っている業務は、どれですか。(MA)	掃除関係の業務	267 100.0	3 1.1	3 1.1	0	12 4.5	16 6.0	3 1.1	0	2 0.7	1 0.4	67 25.1	25 9.4	12 4.5	
	衣類・洗濯関係の業務	215 100.0	2 0.9	3 1.4	0	11 5.1	14 6.5	2 0.9	0	2 0.9	1 0.5	58 27.0	20 9.3	7 3.3	
	食品・料理関係の業務	228 100.0	2 0.9	3 1.3	0	10 4.4	14 6.1	2 0.9	0	1 0.4	1 0.4	56 24.6	23 10.1	7 3.1	
	住生活関係の業務	155 100.0	1 0.6	2 1.3	0	7 4.5	9 5.8	2 1.3	0	0	1 0.6	48 31.0	11 7.1	3 1.9	
	高齢者介護・認知症介護	173 100.0	1 0.6	2 1.2	0	9 5.2	10 5.8	2 1.2	0	1 0.6	1 0.6	60 34.7	17 9.8	4 2.3	
	障がい者介護	38 100.0	0	0	0	4 10.5	1 2.6	0	0	0	0	14 36.8	3 7.9	1 2.6	
	乳幼児支援・未就学児支援	4 100.0	0	0	0	0	0	0	0	0	0	1 25.0	0	0	
	障がい児支援	3 100.0	0	0	0	0	0	0	0	0	0	1 33.3	0	0	
	その他	22 100.0	0	0	0	1 4.5	2 9.1	0	0	1 4.5	1 4.5	9 40.9	2 9.1	2 9.1	
	無回答	4 100.0	0	0	0	1 25.0	0	0	0	0	0	2 50.0	0	0	
	問15(1)① あなたの1日当たりの勤務時間はどれくらいですか。(休憩時間を除く)(SA)	2時間未満	35 100.0	1 2.9	0	0	0	1 2.9	0	0	1 2.9	0	6 17.1	4 11.4	2 5.7
		2時間以上5時間未満	110 100.0	2 1.8	2 1.8	0	7 6.4	10 9.1	1 0.9	0	1 0.9	0	26 23.6	8 7.3	7 6.4
5時間以上10時間未満		79 100.0	0	0	0	6 7.6	4 5.1	1 1.3	0	0	1 1.3	20 25.3	8 10.1	3 3.8	
10時間以上15時間未満		30 100.0	0	0	0	2 6.7	1 3.3	1 3.3	0	0	0	15 50.0	3 10.0	1 3.3	
15時間以上20時間未満		10 100.0	0	1 10.0	0	0	0	0	0	0	0	5 50.0	1 10.0	0	
20時間以上		12 100.0	0	0	0	0	1 8.3	0	0	0	0	3 25.0	2 16.7	0	
無回答		27 100.0	0	0	0	0	2 7.4	0	0	1 3.7	0	5 18.5	2 7.4	1 3.7	
問15(3) あなたの1か月の平均就労日数について、教えてください。(SA)		5日未満	61 100.0	0	0	0	5 8.2	3 4.9	0	0	0	0	19 31.1	5 8.2	4 6.6
5日以上10日未満	55 100.0	0	0	0	3 5.5	2 3.6	2 3.6	0	0	0	14 25.5	5 9.1	4 7.3		
10日以上15日未満	82 100.0	1 1.2	2 2.4	0	4 4.9	9 11.0	1 1.2	0	1 1.2	0	23 28.0	9 11.0	2 2.4		
15日以上20日未満	33 100.0	0	0	0	1 3.0	1 3.0	0	0	1 3.0	0	8 24.2	4 12.1	2 6.1		
20日以上	58 100.0	2 3.4	1 1.7	0	2 3.4	3 5.2	0	0	0	1 1.7	14 24.1	4 6.9	2 3.4		
無回答	14 100.0	0	0	0	0	1 7.1	0	0	1 7.1	0	2 14.3	1 7.1	0		
問24(1)① 労災保険(国が運営する社会保険制度の1つ)に特別加入していますか。(SA)	はい	117 100.0	2 1.7	0	0	2 1.7	4 3.4	2 1.7	0	1 0.9	0	31 26.5	8 6.8	5 4.3	
	いいえ	132 100.0	0	3 2.3	0	11 8.3	11 8.3	0	0	2 1.5	0	31 23.5	10 7.6	4 3.0	
	分からない	31 100.0	1 3.2	0	0	2 6.5	3 9.7	1 3.2	0	0	1 3.2	9 29.0	7 22.6	2 6.5	
	無回答	23 100.0	0	0	0	0	1 4.3	0	0	0	0	9 39.1	3 13.0	3 13.0	
	問26 家政婦(夫)に関する職業紹介所の紹介等により個人家庭に雇用される働き方について、満足していますか。(SA)	満足している	99 100.0	2 2.0	2 2.0	0	3 3.0	3 3.0	1 1.0	0	3 3.0	0	17 17.2	9 9.1	6 6.1
やや満足している	128 100.0	1 0.8	0	0	7 5.5	8 6.3	1 0.8	0	0	0	33 25.8	10 7.8	6 4.7		
やや不満	41 100.0	0	1	0	4 9.8	5 12.2	0	0	0	0	16 39.0	7 17.1	1 2.4		
不満	16 100.0	0	0	0	1 6.3	1 6.3	0	0	0	1 6.3	8 50.0	1 6.3	0		
無回答	19 100.0	0	0	0	0	2 10.5	1 5.3	0	0	0	6 31.6	1 5.3	1 5.3		

問23②B いつ発生しましたか。(けがの場合のみ回答)(MA)

上段:件数 下段:構成比(%)		全体	通勤時	調理中	掃除中	洗濯中	その他	無回答
全体		303 100.0	72 23.8	57 18.8	90 29.7	9 3.0	74 24.4	51 16.8
集約問1(1) あなたの年齢について、教えてください。(SA)	30代以下	2 100.0	0 -	1 50.0	2 100.0	0 -	0 -	0 -
	40代	5 100.0	2 40.0	1 20.0	1 20.0	0 -	2 40.0	0 -
	50代	27 100.0	7 25.9	6 22.2	7 25.9	0 -	7 25.9	7 25.9
	60代	89 100.0	24 27.0	20 22.5	28 31.5	4 4.5	21 23.6	7 7.9
	70代	153 100.0	31 20.3	27 17.6	47 30.7	5 3.3	35 22.9	32 20.9
	80代以上	23 100.0	7 30.4	0 -	4 17.4	0 -	8 34.8	5 21.7
	無回答	4 100.0	1 25.0	2 50.0	1 25.0	0 -	1 25.0	0 -
	問1(2) あなたの性別について、教えてください。(SA)	女性	301 100.0	70 23.3	57 18.9	90 29.9	9 3.0	74 24.6
男性	2 100.0	2 100.0	0 -	0 -	0 -	0 -	0 -	0 -
無回答	0 -	0 -	0 -	0 -	0 -	0 -	0 -	0 -
問5① 現在、家政婦(夫)として働いている先は何件あるかについて、教えてください。(SA)	1件	141 100.0	34 24.1	18 12.8	44 31.2	3 2.1	37 26.2	24 17.0
	2件	78 100.0	20 25.6	18 23.1	19 24.4	3 3.8	22 28.2	9 11.5
	3件以上	74 100.0	15 20.3	19 25.7	25 33.8	3 4.1	14 18.9	14 18.9
	無回答	10 100.0	3 30.0	2 20.0	2 20.0	0 -	1 10.0	4 40.0
	問6 あなたは、通勤していますか、泊まり込みで働いていますか。(SA)	通勤	244 100.0	60 24.6	50 20.5	75 30.7	9 3.7	58 23.8
泊まり込み	33 100.0	4 12.1	2 6.1	10 30.3	0 -	9 27.3	14 42.4	
両方(通勤・泊まり込みが同程度の頻度)	22 100.0	6 27.3	5 22.7	4 18.2	0 -	6 27.3	4 18.2	
無回答	4 100.0	2 50.0	0 -	1 25.0	0 -	1 25.0	0 -	
問11(1) あなたが普段行っている業務は、どれですか。(MA)	掃除関係の業務	267 100.0	59 22.1	52 19.5	83 31.1	9 3.4	68 25.5	43 16.1
	衣類・洗濯関係の業務	215 100.0	46 21.4	42 19.5	70 32.6	8 3.7	54 25.1	34 15.8
	食品・料理関係の業務	228 100.0	53 23.2	51 22.4	68 29.8	7 3.1	59 25.9	34 14.9
	住生活関係の業務	155 100.0	35 22.6	31 20.0	45 29.0	7 4.5	43 27.7	20 12.9
	高齢者介護・認知症介護	173 100.0	43 24.9	31 17.9	44 25.4	6 3.5	48 27.7	34 19.7
	障がい者介護	38 100.0	11 28.9	8 21.1	11 28.9	1 2.6	14 36.8	4 10.5
	乳幼児支援・未就学児支援	4 100.0	2 50.0	1 25.0	1 25.0	0 -	1 25.0	0 -
	障がい児支援	3 100.0	1 33.3	2 66.7	1 33.3	0 -	1 33.3	0 -
	その他	22 100.0	3 13.6	4 18.2	4 18.2	0 -	13 59.1	3 13.6
	無回答	4 100.0	1 25.0	0 -	2 50.0	0 -	1 25.0	0 -
	問15(1)① あなたの1日当たりの勤務時間はどれくらいですか。(休憩時間を除く)(SA)	2時間未満	35 100.0	10 28.6	4 11.4	8 22.9	1 2.9	11 31.4
2時間以上5時間未満		110 100.0	26 23.6	19 17.3	37 33.6	5 4.5	27 24.5	14 12.7
5時間以上10時間未満		79 100.0	17 21.5	22 27.8	26 32.9	2 2.5	18 22.8	12 15.2
10時間以上15時間未満		30 100.0	5 16.7	5 16.7	8 26.7	0 -	8 26.7	7 23.3
15時間以上20時間未満		10 100.0	3 30.0	0 -	4 40.0	0 -	2 20.0	2 20.0
20時間以上		12 100.0	0 -	0 -	2 16.7	0 -	5 41.7	6 50.0
無回答		27 100.0	11 40.7	7 25.9	5 18.5	1 3.7	3 11.1	5 18.5
問15(3) あなたの1か月の平均就労日数について、教えてください。(SA)		5日未満	61 100.0	13 21.3	8 13.1	19 31.1	1 1.6	20 32.8
5日以上10日未満	55 100.0	8 14.5	14 25.5	17 30.9	0 -	14 25.5	12 21.8	
10日以上15日未満	82 100.0	23 28.0	16 19.5	22 26.8	2 2.4	22 26.8	9 11.0	
15日以上20日未満	33 100.0	6 18.2	4 12.1	12 36.4	3 9.1	8 24.2	7 21.2	
20日以上	58 100.0	17 29.3	11 19.0	17 29.3	3 5.2	9 15.5	13 22.4	
無回答	14 100.0	5 35.7	4 28.6	3 21.4	0 -	1 7.1	3 21.4	
問24(1)① 労災保険(国が運営する社会保険制度の1つ)に特別加入していますか。(SA)	はい	117 100.0	27 23.1	17 14.5	33 28.2	2 1.7	29 24.8	19 16.2
	いいえ	132 100.0	35 26.5	34 25.8	44 33.3	6 4.5	30 22.7	16 12.1
	分からない	31 100.0	6 19.4	6 19.4	10 32.3	1 3.2	8 25.8	7 22.6
	無回答	23 100.0	4 17.4	0 -	3 13.0	0 -	7 30.4	9 39.1
	問26 家政婦(夫)に関する職業紹介所の紹介等により個人家庭に雇用される働き方について、満足していますか。(SA)	満足している	99 100.0	23 23.2	15 15.2	26 26.3	5 5.1	23 23.2
やや満足している	128 100.0	29 22.7	24 18.8	40 31.3	3 2.3	29 22.7	22 17.2	
やや不満	41 100.0	9 22.0	9 22.0	17 41.5	1 2.4	13 31.7	4 9.8	
不満	16 100.0	5 31.3	7 43.8	4 25.0	0 -	4 25.0	2 12.5	
無回答	19 100.0	6 31.6	2 10.5	3 15.8	0 -	5 26.3	6 31.6	

問23③ 病気やけがなどの発生状況について求人者の家庭に伝えていますか。(SA)

上段:件数 下段:構成比(%)		全体	はい	いいえ	無回答
全体		303 100.0	194 64.0	97 32.0	12 4.0
(集約)問1(1) あなたの年齢について、教えてください。	30代以下	2 100.0	0 -	2 100.0	0 -
	40代	5 100.0	2 40.0	3 60.0	0 -
	50代	27 100.0	22 81.5	5 18.5	0 -
	60代	89 100.0	54 60.7	31 34.8	4 4.5
	70代	153 100.0	98 64.1	48 31.4	7 4.6
	80代以上	23 100.0	15 65.2	7 30.4	1 4.3
	無回答	4 100.0	3 75.0	1 25.0	0 -
	問1(2) あなたの性別について、教えてください。(SA)	女性	301 100.0	192 63.8	97 32.2
男性		2 100.0	2 100.0	0 -	0 -
無回答		0 -	0 -	0 -	0 -
問5① 現在、家政婦(夫)として働いている先は何件あるかについて、教えてください。(SA)	1件	141 100.0	92 65.2	40 28.4	9 6.4
	2件	78 100.0	51 65.4	26 33.3	1 1.3
	3件以上	74 100.0	45 60.8	27 36.5	2 2.7
	無回答	10 100.0	6 60.0	4 40.0	0 -
	問6 あなたは、通勤していますか、泊まり込みで働いていますか。(SA)	通勤	244 100.0	158 64.8	79 32.4
泊まり込み		33 100.0	20 60.6	11 33.3	2 6.1
両方(通勤・泊まり込みが同程度の頻度)		22 100.0	15 68.2	4 18.2	3 13.6
無回答		4 100.0	1 25.0	3 75.0	0 -
問11(1) あなたが普段行っている業務は、どれですか。(MA)	掃除関係の業務	267 100.0	171 64.0	87 32.6	9 3.4
	衣類・洗濯関係の業務	215 100.0	138 64.2	71 33.0	6 2.8
	食品・料理関係の業務	228 100.0	149 65.4	73 32.0	6 2.6
	住生活関係の業務	155 100.0	95 61.3	58 37.4	2 1.3
	高齢者介護・認知症介護	173 100.0	107 61.8	56 32.4	10 5.8
	障がい者介護	38 100.0	23 60.5	13 34.2	2 5.3
	乳幼児支援・未就学児支援	4 100.0	2 50.0	2 50.0	0 -
	障がい児支援	3 100.0	2 66.7	1 33.3	0 -
	その他	22 100.0	15 68.2	6 27.3	1 4.5
	無回答	4 100.0	2 50.0	2 50.0	0 -
	問15(1)① あなたの1日当たりの勤務時間はどれくらいですか。(休憩時間を除く)(SA)	2時間未満	35 100.0	20 57.1	13 37.1
2時間以上5時間未満		110 100.0	70 63.6	38 34.5	2 1.8
5時間以上10時間未満		79 100.0	54 68.4	22 27.8	3 3.8
10時間以上15時間未満		30 100.0	16 53.3	12 40.0	2 6.7
15時間以上20時間未満		10 100.0	6 60.0	3 30.0	1 10.0
20時間以上		12 100.0	10 83.3	1 8.3	1 8.3
無回答		27 100.0	18 66.7	8 29.6	1 3.7
問15(3) あなたの1か月の平均就労日数について、教えてください。(SA)		5日未満	61 100.0	38 62.3	21 34.4
	5日以上10日未満	55 100.0	31 56.4	21 38.2	3 5.5
	10日以上15日未満	82 100.0	58 70.7	21 25.6	3 3.7
	15日以上20日未満	33 100.0	25 75.8	7 21.2	1 3.0
	20日以上	58 100.0	35 60.3	21 36.2	2 3.4
	無回答	14 100.0	7 50.0	6 42.9	1 7.1
	問24(1)① 労災保険(国が運営する社会保険制度の1つ)に特別加入していますか。(SA)	はい	117 100.0	76 65.0	39 33.3
いいえ		132 100.0	83 62.9	44 33.3	5 3.8
分からない		31 100.0	22 71.0	8 25.8	1 3.2
無回答		23 100.0	13 56.5	6 26.1	4 17.4
問26 家政婦(夫)に関する職業紹介所の紹介等により個人家庭に雇用される働き方について、満足していますか。(SA)	満足している	99 100.0	63 63.6	31 31.3	5 5.1
	やや満足している	128 100.0	83 64.8	40 31.3	5 3.9
	やや不満	41 100.0	24 58.5	17 41.5	0 -
	不満	16 100.0	10 62.5	5 31.3	1 6.3
	無回答	19 100.0	14 73.7	4 21.1	1 5.3

問24(1)① 労災保険(国が運営する社会保険制度の1つ)に特別加入していますか。(SA)

		全体	はい	いいえ	分からない	無回答
上段:件数 下段:構成比(%)						
全体		1997 100.0	685 34.3	860 43.1	264 13.2	188 9.4
(集約)問1(1) あなたの年齢について、教えてください。	30代以下	19 100.0	1 5.3	13 68.4	5 26.3	0 -
	40代	68 100.0	20 29.4	27 39.7	18 26.5	3 4.4
	50代	192 100.0	58 30.2	88 45.8	33 17.2	13 6.8
	60代	548 100.0	188 34.3	260 47.4	72 13.1	28 5.1
	70代	1001 100.0	361 36.1	413 41.3	115 11.5	112 11.2
	80代以上	146 100.0	51 34.9	51 34.9	16 11.0	28 19.2
	無回答	23 100.0	6 26.1	8 34.8	5 21.7	4 17.4
	問1(2) あなたの性別について、教えてください。(SA)	女性	1974 100.0	678 34.3	849 43.0	262 13.3
男性		12 100.0	4 33.3	5 41.7	1 8.3	2 16.7
無回答		11 100.0	3 27.3	6 54.5	1 9.1	1 9.1
問5① 現在、家政婦(夫)として働いている先は何件あるかについて、教えてください。(SA)	1件	949 100.0	320 33.7	409 43.1	126 13.3	94 9.9
	2件	533 100.0	190 35.6	229 43.0	72 13.5	42 7.9
	3件以上	440 100.0	149 33.9	196 44.5	56 12.7	39 8.9
	無回答	75 100.0	26 34.7	26 34.7	10 13.3	13 17.3
問6 あなたは、通勤していますか、泊まり込みで働いていますか。(SA)	通勤	1673 100.0	548 32.8	745 44.5	230 13.7	150 9.0
	泊まり込み	178 100.0	66 37.1	71 39.9	20 11.2	21 11.8
	両方(通勤・泊まり込みが同程度の頻度)	120 100.0	59 49.2	36 30.0	12 10.0	13 10.8
	無回答	26 100.0	12 46.2	8 30.8	2 7.7	4 15.4
問11(1) あなたが普段行っている業務は、どれですか。(MA)	掃除関係の業務	1689 100.0	569 33.7	749 44.3	230 13.6	141 8.3
	衣類・洗濯関係の業務	1302 100.0	452 34.7	571 43.9	175 13.4	104 8.0
	食品・料理関係の業務	1335 100.0	472 35.4	572 42.8	182 13.6	109 8.2
	住生活関係の業務	820 100.0	285 34.8	343 41.8	116 14.1	76 9.3
	高齢者介護・認知症介護	927 100.0	365 39.4	359 38.7	120 12.9	83 9.0
	障がい者介護	178 100.0	90 50.6	48 27.0	23 12.9	17 9.6
	乳幼児支援・未就学児支援	25 100.0	10 40.0	6 24.0	6 24.0	3 12.0
	障がい児支援	24 100.0	5 20.8	10 41.7	6 25.0	3 12.5
	その他	96 100.0	38 39.6	32 33.3	14 14.6	12 12.5
	無回答	30 100.0	10 33.3	11 36.7	2 6.7	7 23.3
	問15(1)① あなたの1日当たりの勤務時間はどれくらいですか。(休憩時間を除く)(SA)	2時間未満	288 100.0	100 34.7	107 37.2	51 17.7
2時間以上5時間未満		859 100.0	265 30.8	411 47.8	109 12.7	74 8.6
5時間以上10時間未満		459 100.0	148 32.2	210 45.8	64 13.9	37 8.1
10時間以上15時間未満		142 100.0	57 40.1	56 39.4	16 11.3	13 9.2
15時間以上20時間未満		67 100.0	36 53.7	15 22.4	8 11.9	8 11.9
20時間以上		55 100.0	29 52.7	18 32.7	4 7.3	4 7.3
無回答		127 100.0	50 39.4	43 33.9	12 9.4	22 17.3
問15(3) あなたの1か月の平均就労日数について、教えてください。(SA)		5日未満	448 100.0	146 32.6	203 45.3	63 14.1
	5日以上10日未満	429 100.0	135 31.5	203 47.3	57 13.3	34 7.9
	10日以上15日未満	496 100.0	170 34.3	215 43.3	59 11.9	52 10.5
	15日以上20日未満	307 100.0	114 37.1	127 41.4	41 13.4	25 8.1
	20日以上	220 100.0	84 38.2	87 39.5	29 13.2	20 9.1
	無回答	97 100.0	36 37.1	25 25.8	15 15.5	21 21.6
	問24(1)① 労災保険(国が運営する社会保険制度の1つ)に特別加入していますか。(SA)	はい	685 100.0	685 100.0	0 -	0 -
いいえ		860 100.0	0 -	860 100.0	0 -	0 -
分からない		264 100.0	0 -	0 -	264 100.0	0 -
無回答		188 100.0	0 -	0 -	0 -	188 100.0
問26 家政婦(夫)に関する職業紹介所の紹介等により個人家庭に雇用される働き方について、満足していますか。(SA)		満足している	983 100.0	323 32.9	456 46.4	128 13.0
	やや満足している	723 100.0	267 36.9	297 41.1	95 13.1	64 8.9
	やや不満	130 100.0	39 30.0	54 41.5	24 18.5	13 10.0
	不満	39 100.0	14 35.9	17 43.6	4 10.3	4 10.3
	無回答	122 100.0	42 34.4	36 29.5	13 10.7	31 25.4

問24(1)② 労災保険に特別加入していない理由について、教えてください。(MA)

		全体	制度を知らなかったから	職業紹介所に断られたから	保険料が高いから	民間保険に入っているから	手続きが面倒だから	その他	無回答
全体		860 100.0	166 19.3	13 1.5	69 8.0	490 57.0	62 7.2	92 10.7	54 6.3
問1(1) あなたの年齢について、教えてください。(SA)	30代以下	13 100.0	2 15.4	1 7.7	1 7.7	10 76.9	1 7.7	0 -	0 -
	40代	27 100.0	4 14.8	0 -	0 -	21 77.8	2 7.4	1 3.7	0 -
	50代	88 100.0	21 23.9	1 1.1	8 9.1	46 52.3	5 5.7	11 12.5	4 4.5
	60代	260 100.0	52 20.0	6 2.3	25 9.6	151 58.1	16 6.2	24 9.2	18 6.9
	70代	413 100.0	82 19.9	5 1.2	30 7.3	232 56.2	34 8.2	43 10.4	28 6.8
	80代以上	51 100.0	4 7.8	0 -	5 9.8	25 49.0	4 7.8	11 21.6	4 7.8
	無回答	8 100.0	1 12.5	0 -	0 -	5 62.5	0 -	2 25.0	0 -
	問1(2) あなたの性別について、教えてください。(SA)	女性	849 100.0	165 19.4	13 1.5	68 8.0	486 57.2	61 7.2	88 10.4
男性	5 100.0	0 -	0 -	0 -	2 40.0	1 20.0	2 40.0	0 -	
無回答	6 100.0	1 16.7	0 -	1 16.7	2 33.3	0 -	2 33.3	1 16.7	
問5① 現在、家政婦(夫)として働いている先は何件あるかについて、教えてください。(SA)	1件	409 100.0	81 19.8	5 1.2	23 5.6	245 59.9	25 6.1	44 10.8	22 5.4
	2件	229 100.0	41 17.9	1 0.4	23 10.0	130 56.8	26 11.4	24 10.5	12 5.2
	3件以上	196 100.0	40 20.4	7 3.6	19 9.7	100 51.0	9 4.6	22 11.2	19 9.7
	無回答	26 100.0	4 15.4	0 -	4 15.4	15 57.7	2 7.7	2 7.7	1 3.8
	問6 あなたは、通勤していますか、泊まり込みで働いていますか。(SA)	通勤	745 100.0	142 19.1	10 1.3	62 8.3	421 56.5	59 7.9	81 10.9
泊まり込み	71 100.0	16 22.5	1 1.4	4 5.6	45 63.4	1 1.4	8 11.3	1 1.4	
両方(通勤・泊まり込みが同程度の頻度)	36 100.0	5 13.9	2 5.6	3 8.3	19 52.8	2 5.6	3 8.3	4 11.1	
無回答	8 100.0	3 37.5	0 -	0 -	5 62.5	0 -	0 -	0 12.5	
問11(1) あなたが普段行っている業務は、どれですか。(MA)	掃除関係の業務	749 100.0	152 20.3	11 1.5	60 8.0	417 55.7	59 7.9	82 10.9	48 6.4
	衣類・洗濯関係の業務	571 100.0	123 21.5	9 1.6	46 8.1	324 56.7	37 6.5	61 10.7	35 6.1
	食品・料理関係の業務	572 100.0	117 20.5	12 2.1	39 6.8	337 58.9	35 6.1	55 9.6	32 5.6
	住生活関係の業務	343 100.0	78 22.7	6 1.7	20 5.8	198 57.7	17 5.0	43 12.5	15 4.4
	高齢者介護・認知症介護	359 100.0	71 19.8	6 1.7	25 7.0	216 60.2	16 4.5	33 9.2	21 5.8
	障がい者介護	48 100.0	20 41.7	1 2.1	1 4.7	23 47.9	6 12.5	6 12.5	3 6.3
	乳幼児支援・未就学児支援	6 100.0	1 16.7	0 -	0 -	3 50.0	0 -	2 33.3	0 -
	障がい児支援	10 100.0	5 50.0	0 -	0 -	2 20.0	4 40.0	2 20.0	2 20.0
	その他	32 100.0	4 12.5	0 -	1 3.1	19 59.4	1 3.1	7 21.9	1 3.1
	無回答	11 100.0	1 9.1	0 -	0 -	7 63.6	0 -	1 9.1	2 18.2
	問15(1)① あなたの1日当たりの勤務時間はどれくらいですか。(休憩時間を除く)(SA)	2時間未満	107 100.0	24 22.4	0 -	7 6.5	59 55.1	3 2.8	10 9.3
2時間以上5時間未満		411 100.0	72 17.5	7 1.7	43 10.5	227 55.2	36 8.8	44 10.7	25 6.1
5時間以上10時間未満		210 100.0	39 18.6	1 0.5	13 6.2	135 64.3	17 8.1	21 10.0	9 4.3
10時間以上15時間未満		56 100.0	18 32.1	5 8.9	3 5.4	30 53.6	4 7.1	4 7.1	0 -
15時間以上20時間未満		15 100.0	4 26.7	0 -	0 -	9 60.0	1 6.7	1 6.7	2 13.3
20時間以上		18 100.0	5 27.8	0 -	0 -	9 50.0	0 -	1 5.6	3 16.7
無回答		43 100.0	4 9.3	0 -	3 7.0	21 48.8	1 2.3	11 25.6	4 9.3
問15(3) あなたの1か月の平均就労日数について、教えてください。(SA)		5日未満	203 100.0	35 17.2	3 1.5	15 7.4	112 55.2	12 5.9	29 14.3
5日以上10日未満	203 100.0	40 19.7	2 1.0	22 10.8	119 58.6	23 11.3	14 6.9	7 3.4	
10日以上15日未満	215 100.0	44 20.5	2 0.9	15 7.0	118 54.9	14 6.5	26 12.1	15 7.0	
15日以上20日未満	127 100.0	24 18.9	1 0.8	7 5.5	79 62.2	7 5.5	7 5.5	11 8.7	
20日以上	87 100.0	19 21.8	5 5.7	9 10.3	47 54.0	4 4.6	11 12.6	5 5.7	
無回答	25 100.0	4 16.0	0 -	1 4.0	15 60.0	2 8.0	5 20.0	1 4.0	
問24(1)① 労災保険(国が運営する社会保険制度の1つ)に特別加入していますか。(SA)	はい	0 100.0	0 19.3	0 1.5	0 8.0	0 57.0	0 7.2	0 10.7	0 6.3
	いいえ	860 100.0	166 19.3	13 1.5	69 8.0	490 57.0	62 7.2	92 10.7	54 6.3
	分からない	0 100.0	0 19.3	0 1.5	0 8.0	0 57.0	0 7.2	0 10.7	0 6.3
	無回答	0 100.0	0 19.3	0 1.5	0 8.0	0 57.0	0 7.2	0 10.7	0 6.3
問26 家政婦(夫)に関する職業紹介所の紹介等により個人家庭に雇用される働き方について、満足していますか。(SA)	満足している	456 100.0	63 13.8	3 0.7	43 9.4	288 63.2	38 8.3	50 11.0	22 4.8
	やや満足している	297 100.0	69 23.2	5 1.7	20 6.7	160 53.9	22 7.4	25 8.4	26 8.8
	やや不満	54 100.0	22 40.7	3 5.6	1 1.9	19 35.2	0 -	6 11.1	4 7.4
	不満	17 100.0	6 35.3	0 -	1 5.9	4 23.5	0 -	6 35.3	0 -
	無回答	36 100.0	6 16.7	2 5.6	4 11.1	19 52.8	2 5.6	5 13.9	2 5.6

問24(1)③ 保険料は誰が負担していますか。(SA)

上段:件数 下段:構成比(%)		全体	あなた自身	職業紹介所	求人者の家庭	分からない	無回答	
全体		685 100.0	368 53.7	242 35.3	17 2.5	10 1.5	48 7.0	
(集約)問1(1) あなたの年齢について、教えてください。	30代以下	1 100.0	1 100.0	0 -	0 -	0 -	0 -	
	40代	20 100.0	11 55.0	6 30.0	0 -	1 5.0	2 10.0	
	50代	58 100.0	29 50.0	24 41.4	0 -	1 1.7	4 6.9	
	60代	188 100.0	101 53.7	65 34.6	4 2.1	4 2.1	14 7.4	
	70代	361 100.0	198 54.8	126 34.9	12 3.3	4 1.1	21 5.8	
	80代以上	51 100.0	27 52.9	17 33.3	1 2.0	0 -	6 11.8	
	無回答	6 100.0	1 16.7	4 66.7	0 -	0 -	1 16.7	
	問1(2) あなたの性別について、教えてください。(SA)	女性	678 100.0	367 54.1	238 35.1	17 2.5	10 1.5	46 6.8
男性		4 100.0	0 -	3 75.0	0 -	0 -	1 25.0	
無回答		3 100.0	1 33.3	1 33.3	0 -	0 -	1 33.3	
問5① 現在、家政婦(夫)として働いている先は何件あるかについて、教えてください。(SA)	1件	320 100.0	163 50.9	123 38.4	9 2.8	5 1.6	20 6.3	
	2件	190 100.0	105 55.3	64 33.7	4 2.1	4 2.1	13 6.8	
	3件以上	149 100.0	84 56.4	50 33.6	2 1.3	1 0.7	12 8.1	
	無回答	26 100.0	16 61.5	5 19.2	2 7.7	0 -	3 11.5	
問6 あなたは、通勤していますか、泊まり込みで働いていますか。(SA)	通勤	548 100.0	284 51.8	203 37.0	12 2.2	8 1.5	41 7.5	
	泊まり込み	66 100.0	36 54.5	22 33.3	3 4.5	1 1.5	4 6.1	
	両方(通勤・泊まり込みが同程度の頻度)	59 100.0	41 69.5	14 23.7	1 1.7	1 1.7	2 3.4	
	無回答	12 100.0	7 58.3	3 25.0	1 8.3	0 -	1 8.3	
問11(1) あなたが普段行っている業務は、どれですか。(MA)	掃除関係の業務	569 100.0	312 54.8	198 34.8	15 2.6	9 1.6	35 6.2	
	衣類・洗濯関係の業務	452 100.0	244 54.0	154 34.1	16 3.5	6 1.3	32 7.1	
	食品・料理関係の業務	472 100.0	262 55.5	159 33.7	14 3.0	7 1.5	30 6.4	
	住生活関係の業務	285 100.0	160 56.1	87 30.5	11 3.9	4 1.4	23 8.1	
	高齢者介護・認知症介護	365 100.0	204 55.9	123 33.7	8 2.2	6 1.6	24 6.6	
	障がい者介護	90 100.0	50 55.6	31 34.4	5 5.6	0 -	4 4.4	
	乳幼児支援・未就学児支援	10 100.0	6 60.0	3 30.0	0 -	0 -	1 10.0	
	障がい児支援	5 100.0	3 60.0	1 20.0	0 -	0 -	1 20.0	
	その他	38 100.0	21 55.3	10 26.3	0 -	2 5.3	5 13.2	
	無回答	10 100.0	4 40.0	4 40.0	0 -	0 -	2 20.0	
	問15(1)① あなたの1日当たりの勤務時間はどれくらいですか。(休憩時間を除く)(SA)	2時間未満	100 100.0	44 44.0	45 45.0	0 -	4 4.0	7 7.0
2時間以上5時間未満		265 100.0	144 54.3	99 37.4	5 1.9	1 0.4	16 6.0	
5時間以上10時間未満		148 100.0	83 56.1	42 28.4	6 4.1	3 2.0	14 9.5	
10時間以上15時間未満		57 100.0	36 63.2	18 31.6	1 1.8	0 -	2 3.5	
15時間以上20時間未満		36 100.0	16 44.4	14 38.9	2 5.6	1 2.8	3 8.3	
20時間以上		29 100.0	15 51.7	8 27.6	2 6.9	1 3.4	3 10.3	
無回答		50 100.0	30 60.0	16 32.0	1 2.0	0 -	3 6.0	
問15(3) あなたの1か月の平均就労日数について、教えてください。(SA)		5日未満	146 100.0	74 50.7	58 39.7	3 2.1	0 -	11 7.5
		5日以上10日未満	135 100.0	73 54.1	48 35.6	3 2.2	4 3.0	7 5.2
	10日以上15日未満	170 100.0	103 60.6	48 28.2	3 1.8	2 1.2	14 8.2	
	15日以上20日未満	114 100.0	53 46.5	44 38.6	6 5.3	2 1.8	9 7.9	
	20日以上	84 100.0	48 57.1	29 34.5	2 2.4	2 2.4	3 3.6	
	無回答	36 100.0	17 47.2	15 41.7	0 -	0 -	4 11.1	
	問24(1)① 労災保険(国が運営する社会保険制度の1つ)に特別加入していますか。(SA)	はい	685 100.0	368 53.7	242 35.3	17 2.5	10 1.5	48 7.0
いいえ		0 -	0 -	0 -	0 -	0 -	0 -	
分からない		0 -	0 -	0 -	0 -	0 -	0 -	
無回答		0 -	0 -	0 -	0 -	0 -	0 -	
問26 家政婦(夫)に関する職業紹介所の紹介等により個人家庭に雇用される働き方について、満足していますか。(SA)	満足している	323 100.0	174 53.9	108 33.4	10 3.1	5 1.5	26 8.0	
	やや満足している	267 100.0	145 54.3	96 36.0	4 1.5	5 1.9	17 6.4	
	やや不満	39 100.0	25 64.1	12 30.8	1 2.6	0 -	1 2.6	
	不満	14 100.0	6 42.9	7 50.0	0 -	0 -	1 7.1	
	無回答	42 100.0	18 42.9	19 45.2	2 4.8	0 -	3 7.1	

問24(2) あなたの加入している民間保険について、教えてください。(MA)

		全体	業務中の 家庭への 対人・対 物損害補 償(ケア ワーカー 損害責任 補償)	ベビー シッター業 務中の家 庭への対 人・対物 損害補償 (ベビー シッター賠 償)	業務中の 自身のけ が等の手 術・入院 費等の補 償(傷害 補償制 度)	自身のけ が等の医 療費の補 償(共済 助成制 度)	未払い賃 金の補償 (賃金不 払事故補 償)	1~5の 保険に加入 していない	無回答	
上段:件数 下段:構成比(%)										
全体		1997 100.0	1200 60.1	51 2.6	615 30.8	512 25.6	91 4.6	233 11.7	213 10.7	
(集約)問1(1) あなたの年齢について、教えてください。	30代以下	19 100.0	14 73.7	1 5.3	9 47.4	3 15.8	0 -	3 15.8	1 5.3	
	40代	68 100.0	47 69.1	2 2.9	25 36.8	19 27.9	3 4.4	4 5.9	4 5.9	
	50代	192 100.0	116 60.4	5 2.6	54 28.1	42 21.9	9 4.7	28 14.6	18 9.4	
	60代	548 100.0	356 65.0	12 2.2	180 32.8	151 27.6	24 4.4	61 11.1	37 6.8	
	70代	1001 100.0	584 58.3	25 2.5	299 29.9	263 26.3	49 4.9	114 11.4	117 11.7	
	80代以上	146 100.0	72 49.3	5 3.4	43 29.5	32 21.9	6 4.1	18 12.3	30 20.5	
	無回答	23 100.0	11 47.8	1 4.3	5 21.7	2 8.7	0 -	5 21.7	6 26.1	
	問1(2) あなたの性別について、教えてください。(SA)	女性	1974 100.0	1186 60.1	51 2.6	609 30.9	506 25.6	88 4.5	228 11.6	209 10.6
男性	12 100.0	8 66.7	0 -	3 25.0	2 16.7	1 8.3	2 16.7	2 16.7		
無回答	11 100.0	6 54.5	0 -	3 27.3	4 36.4	2 18.2	3 27.3	2 18.2		
問5① 現在、家政婦(夫)として働いている先は何件あるかについて、教えてください。(SA)	1件	949 100.0	554 58.4	15 1.6	285 30.0	231 24.3	43 4.5	127 13.4	98 10.3	
	2件	533 100.0	331 62.1	23 4.3	166 31.1	134 25.1	26 4.9	51 9.6	58 10.9	
	3件以上	440 100.0	275 62.5	12 2.7	145 33.0	124 28.2	20 4.5	50 11.4	41 9.3	
	無回答	75 100.0	40 53.3	1 1.3	19 25.3	23 30.7	2 2.7	5 6.7	16 21.3	
	問6 あなたは、通勤していますか、泊まり込みで働いていますか。(SA)	通勤	1673 100.0	1010 60.4	44 2.6	508 30.4	426 25.5	73 4.4	206 12.3	165 9.9
泊まり込み	178 100.0	101 56.7	3 1.7	62 34.8	38 21.3	12 6.7	14 7.9	33 18.5		
両方(通勤・泊まり込みが同程度の頻度)	120 100.0	73 60.8	3 2.5	37 30.8	42 35.0	4 3.3	10 8.3	10 8.3		
無回答	26 100.0	16 61.5	1 3.8	8 30.8	6 23.1	2 7.7	3 11.5	5 19.2		
問11(1) あなたが普段行っている業務は、どれですか。(MA)	掃除関係の業務	1689 100.0	1044 61.8	45 2.7	523 31.0	436 25.8	78 4.6	203 12.0	160 9.5	
	衣類・洗濯関係の業務	1302 100.0	815 62.6	42 3.2	406 31.2	339 26.0	65 5.0	149 11.4	116 8.9	
	食品・料理関係の業務	1335 100.0	833 62.4	38 2.8	426 31.9	369 27.6	64 4.8	145 10.9	118 8.8	
	住生活関係の業務	820 100.0	515 62.8	23 2.8	281 34.3	253 30.9	38 4.6	80 9.8	65 7.9	
	高齢者介護・認知症介護	927 100.0	581 62.7	20 2.2	309 33.3	254 27.4	53 5.7	99 10.7	94 10.1	
	障がい者介護	178 100.0	104 58.4	7 3.9	52 29.2	50 28.1	9 5.1	19 10.7	18 10.1	
	乳幼児支援・未就学児支援	25 100.0	14 56.0	2 8.0	4 16.0	4 16.0	1 4.0	6 24.0	3 12.0	
	障がい児支援	24 100.0	9 37.5	3 12.5	10 41.7	5 20.8	0 -	3 12.5	3 12.5	
	その他	96 100.0	55 57.3	4 4.2	28 29.2	24 25.0	5 5.2	11 11.5	10 10.4	
	無回答	30 100.0	16 53.3	1 3.3	10 33.3	5 16.7	4 13.3	3 10.0	6 20.0	
	問15(1)① あなたの1日当たりの勤務時間はどれくらいですか。(休憩時間を除く)(SA)	2時間未満	288 100.0	145 50.3	3 1.0	80 27.8	75 26.0	11 3.8	44 15.3	43 14.9
		2時間以上5時間未満	859 100.0	530 61.7	28 3.3	258 30.0	217 25.3	38 4.4	109 12.7	74 8.6
		5時間以上10時間未満	459 100.0	296 64.5	14 3.1	156 34.0	123 26.8	17 3.7	48 10.5	34 7.4
10時間以上15時間未満		142 100.0	94 66.2	2 1.4	42 29.6	31 21.8	12 8.5	9 6.3	13 9.2	
15時間以上20時間未満		67 100.0	34 50.7	1 1.5	23 34.3	26 38.8	7 10.4	3 4.5	9 13.4	
20時間以上		55 100.0	31 56.4	1 1.8	20 36.4	10 18.2	3 5.5	6 10.9	9 16.4	
無回答		127 100.0	70 55.1	2 1.6	36 28.3	30 23.6	3 2.4	14 11.0	31 24.4	
問15(3) あなたの1か月の平均就労日数について、教えてください。(SA)		5日未満	448 100.0	255 56.9	8 1.8	126 28.1	101 22.5	13 2.9	64 14.3	46 10.3
5日以上10日未満	429 100.0	260 60.6	17 4.0	138 32.2	109 25.4	15 3.5	57 13.3	52 12.1		
10日以上15日未満	496 100.0	299 60.3	12 2.4	152 30.6	129 26.0	31 6.3	53 10.7	43 8.7		
15日以上20日未満	307 100.0	204 66.4	11 3.6	101 32.9	92 30.0	24 7.8	28 9.1	26 8.5		
20日以上	220 100.0	134 60.9	2 0.9	74 33.6	66 30.0	6 2.7	25 11.4	20 9.1		
無回答	97 100.0	48 49.5	1 1.0	24 24.7	15 15.5	2 2.1	6 6.2	26 26.8		
問24(1)① 労災保険(国が運営する社会保険制度の1つ)に特別加入していますか。(SA)	はい	685 100.0	466 68.0	21 3.1	224 32.7	213 31.1	39 5.7	55 8.0	43 6.3	
	いいえ	860 100.0	549 63.8	25 2.9	317 36.9	210 24.4	42 4.9	103 12.0	56 6.5	
	分からない	264 100.0	114 43.2	4 1.5	42 15.9	62 23.5	8 3.0	60 22.7	37 14.0	
	無回答	188 100.0	71 37.8	1 0.5	32 17.0	27 14.4	2 1.1	15 8.0	77 41.0	
	問26 家政婦(夫)に関する職業紹介所の紹介等により個人家庭に雇用される働き方について、満足していますか。(SA)	満足している	983 100.0	620 63.1	36 3.7	321 32.7	283 28.8	54 5.5	106 10.8	86 8.7
やや満足している	723 100.0	429 59.3	9 1.2	218 30.2	163 22.5	33 4.6	95 13.1	74 10.2		
やや不満	130 100.0	88 52.3	5 3.8	39 30.0	31 23.8	1 0.8	14 10.8	17 13.1		
不満	39 100.0	21 53.8	0 -	10 25.6	10 25.6	1 2.6	6 15.4	6 15.4		
無回答	122 100.0	62 50.8	1 0.8	27 22.1	25 20.5	2 1.6	12 9.8	30 24.6		

問25(1) あなたが求人者の家庭に雇われて家政婦(夫)として働く中で生じたトラブルや困ったことはありますか。ある場合は、その内容について、教えてください。(MA)

	全体	セクハラを受けた	ハワハラを受けた	給料を払ってもらえない又は本来の給料より少ない	長時間働かされた	労働環境が悪い(トイレの利用を制限される、夜勤で寝る場所がない等)	勤務時間や休日等が初めに約束と違う条件で働かされた	働いている間がや病気を原因とした治療が必要になった	業務で求められる水準が高すぎる	契約の範囲外の業務を命じられた	家庭からいきなり契約を切られた	その他	特になし	無回答
上段:件数 下段:構成比(%)	全体	全体	全体	全体	全体	全体	全体	全体	全体	全体	全体	全体	全体	全体
(集約)問1(1) あなたの年齢について、教えてください。	1997 100.0	60 3.0	109 5.5	13 0.7	25 1.3	53 2.7	32 1.6	30 1.5	97 4.9	116 5.8	89 4.5	93 4.7	1327 66.4	265 13.3
30代以下	19 100.0	2 10.5	2 10.5	0 0	0 0	0 0	0 0	0 0	2 10.5	1 5.3	3 15.8	3 15.8	12 63.2	0 0
40代	68 100.0	3 4.4	4 5.9	0 0	0 0	1 1.5	0 0	0 0	5 7.4	4 5.9	1 1.5	3 4.4	52 76.5	4 5.9
50代	192 100.0	8 4.2	13 6.8	5 2.6	2 1.0	7 3.6	6 3.1	6 3.1	16 8.3	15 7.8	9 4.7	17 8.9	124 64.6	15 7.8
60代	548 100.0	22 4.0	33 6.0	2 0.4	7 1.3	18 3.3	11 2.0	8 1.5	28 5.1	34 6.2	22 4.0	34 6.2	376 68.6	51 9.3
70代	1001 100.0	24 2.4	55 5.5	6 0.6	14 1.4	25 2.5	15 1.5	15 1.5	37 3.7	54 5.4	37 4.4	44 4.4	654 65.3	159 15.9
80代以上	146 100.0	1 0.7	2 1.4	0 0	2 1.4	2 1.4	0 0	1 0.7	5 3.4	6 4.1	5 3.4	3 2.1	96 65.8	31 21.2
無回答	23 100.0	0 0	0 0	0 0	0 0	0 0	0 0	0 0	4 17.4	2 8.7	0 0	1 4.3	13 56.5	5 21.7
問1(2) あなたの性別について、教えてください。(SA)	1974 100.0	59 3.0	108 5.5	13 0.7	25 1.3	52 2.6	31 1.6	27 1.4	95 4.8	113 5.7	87 4.4	91 4.6	1316 66.7	261 13.2
女性	12 100.0	0 0	8 8.3	0 0	0 0	1 8.3	0 0	3 25.0	2 16.7	2 16.7	0 0	0 0	5 41.7	3 25.0
男性	11 100.0	1 9.1	0 0	0 0	0 0	0 0	1 9.1	0 0	0 0	1 9.1	2 18.2	2 18.2	6 54.5	1 9.1
無回答	11 100.0	1 9.1	0 0	0 0	0 0	0 0	1 9.1	0 0	0 0	1 9.1	2 18.2	2 18.2	6 54.5	1 9.1
問5(1) 現在、家政婦(夫)として働いている先は何件あるかについて、教えてください。(SA)	949 100.0	17 1.8	46 4.8	3 0.3	10 1.1	28 3.0	13 1.4	14 1.5	36 3.8	44 4.6	28 3.0	40 4.2	654 68.9	128 13.5
1件	533 100.0	20 3.8	32 6.0	4 0.8	7 1.3	11 2.1	10 1.9	3 0.6	33 6.2	33 6.2	31 5.8	27 5.1	353 66.2	68 12.8
2件	440 100.0	20 4.5	29 6.6	5 1.1	6 1.4	11 2.5	9 2.0	12 2.7	25 5.7	38 8.6	28 6.4	22 5.0	276 62.7	52 11.8
3件以上	75 100.0	3 4.0	2 2.7	1 1.3	2 2.7	3 4.0	0 0	1 1.3	3 4.0	1 1.3	2 2.7	4 5.3	44 58.7	17 22.7
無回答	1673 100.0	45 2.7	86 5.1	9 0.5	19 1.1	35 2.1	24 1.4	20 1.2	76 4.5	95 5.7	72 4.3	74 4.4	1143 68.3	206 12.3
通勤	178 100.0	8 4.5	10 5.6	3 1.7	3 1.7	13 7.3	4 2.2	8 4.5	10 5.6	8 4.5	8 4.5	11 6.2	100 56.2	31 17.4
泊まり込み	120 100.0	6 5.0	12 10.0	1 0.8	3 2.5	5 4.2	4 3.3	1 0.8	8 6.7	10 8.3	9 7.5	7 5.8	69 57.5	21 17.5
両方(通勤・泊まり込みが同程度の頻度)	26 100.0	1 3.8	1 3.8	0 0	0 0	0 0	0 0	1 3.8	3 11.5	3 11.5	0 0	1 3.8	15 57.7	7 26.9
無回答	1689 100.0	52 3.1	95 5.6	10 0.6	22 1.3	43 2.5	30 1.8	25 1.5	87 5.2	108 6.4	76 4.5	81 4.8	1140 67.5	202 12.0
問11(1) あなたの普段行っている業務は、どれですか。(MA)	1302 100.0	48 3.7	85 6.5	10 0.8	18 1.4	42 3.2	29 2.2	22 1.7	73 5.6	94 7.2	68 5.2	70 5.4	856 65.7	151 11.6
掃除関係の業務	1335 100.0	51 3.8	88 6.6	9 0.7	19 1.4	44 3.3	28 2.1	24 1.8	82 6.1	99 7.4	63 4.7	71 5.3	862 64.6	162 12.1
衣類・洗濯関係の業務	820 100.0	36 4.4	65 7.9	7 0.9	18 2.2	26 3.2	20 2.4	12 1.5	53 6.5	68 8.3	47 5.7	50 6.1	509 62.1	105 12.8
食品・料理関係の業務	927 100.0	46 5.0	81 8.7	10 1.1	20 2.2	41 4.4	24 2.6	20 2.2	65 7.0	79 8.5	57 6.1	49 5.9	557 60.1	116 12.5
住生活関係の業務	178 100.0	14 7.9	19 10.7	0 0	4 2.2	9 5.1	4 2.2	9 5.1	13 7.3	22 12.4	11 6.2	17 9.6	86 48.3	28 15.7
高齢者介護・認知症介護	25 100.0	0 0	0 0	0 0	0 0	1 4.0	1 4.0	1 4.0	2 8.0	1 4.0	2 8.0	0 0	17 68.0	2 8.0
障がい児支援	24 100.0	1 4.2	3 12.5	0 0	1 4.2	2 8.3	0 0	1 4.2	3 12.5	2 8.3	1 4.2	6 25.0	9 37.5	3 12.5
障がい者介護	96 100.0	4 4.2	10 10.4	1 1.0	1 1.0	5 5.2	3 3.1	5 5.2	7 7.3	8 8.3	2 2.1	13 13.5	63 65.6	10 10.4
その他	30 100.0	0 0	1 3.3	0 0	0 0	1 3.3	0 0	1 3.3	0 0	0 0	2 6.7	2 6.7	12 40.0	13 43.3
無回答	288 100.0	2 0.7	8 2.8	1 0.3	1 0.3	1 0.3	2 0.7	1 0.3	11 3.8	12 4.2	9 3.1	11 3.8	206 71.5	42 14.6
問15(1)① あなたの1日当たりの勤務時間はどれくらいですか。(休憩時間を除く)(SA)	859 100.0	22 2.6	34 4.0	6 0.7	8 0.9	11 1.3	9 1.0	10 1.2	33 3.8	40 4.7	35 4.1	26 3.0	620 72.2	97 11.3
2時間未満	459 100.0	14 3.1	36 7.8	1 0.2	7 1.5	18 3.9	10 2.2	10 2.2	31 6.8	35 7.6	18 3.9	25 5.4	287 62.5	59 12.9
2時間以上5時間未満	142 100.0	10 7.0	13 9.2	2 1.4	2 1.4	13 9.2	5 3.5	5 3.5	14 9.9	15 10.6	14 9.9	17 12.0	71 50.0	15 10.6
5時間以上10時間未満	67 100.0	6 9.0	5 7.5	2 3.0	4 6.0	4 6.0	2 3.0	2 4.5	3 6.0	2 6.0	4 6.0	4 6.0	41 61.2	8 11.9
10時間以上15時間未満	55 100.0	1 1.8	1 1.8	0 0	0 0	1 1.8	2 3.6	0 0	2 3.6	2 3.6	3 5.5	1 1.8	36 65.5	11 20.0
15時間以上20時間未満	127 100.0	5 3.9	12 9.4	1 0.8	3 2.4	5 3.9	2 1.6	2 1.6	4 3.1	4 3.1	8 6.7	6 7.1	66 52.0	33 26.0
20時間以上	448 100.0	6 1.3	15 3.3	1 0.2	4 0.9	8 1.8	4 0.9	4 0.9	13 2.9	18 4.0	17 4.2	16 3.6	325 72.5	62 13.8
5日未満	429 100.0	5 1.2	18 4.2	3 0.7	4 0.9	7 1.6	2 0.5	5 1.2	20 4.7	16 3.7	11 2.6	13 3.0	315 73.4	54 12.6
5日以上10日未満	496 100.0	17 3.4	34 6.9	6 1.2	6 1.2	21 4.2	10 2.0	10 2.0	34 6.9	36 7.3	27 5.4	34 6.9	304 61.3	59 11.9
10日以上15日未満	307 100.0	15 4.9	17 5.5	2 0.7	2 0.7	9 2.9	8 2.6	4 1.3	17 5.5	18 5.9	15 4.9	11 3.6	204 66.4	36 11.7
15日以上20日未満	220 100.0	14 6.4	21 9.5	1 0.5	8 3.6	8 3.6	8 3.6	7 3.2	10 4.5	24 10.9	14 6.4	16 7.3	125 56.8	26 11.8
20日以上	97 100.0	3 3.1	4 4.1	0 0	1 1.0	0 0	0 0	0 0	3 3.1	4 4.1	3 3.1	3 3.1	54 55.7	28 28.9
無回答	885 100.0	23 3.4	48 7.0	5 0.7	11 1.6	21 3.1	16 2.3	14 2.0	33 4.8	55 8.0	25 3.6	17 2.5	444 64.8	94 13.7
問24(1)① 労災保険(国が運営する社会保険制度の1つ)に特別加入していますか。(SA)	860 100.0	27 3.1	42 4.9	4 0.5	8 0.9	21 2.4	10 1.2	7 0.8	38 4.4	37 4.3	39 4.5	56 6.5	614 71.4	81 9.4
はい	264 100.0	7 2.7	12 4.5	3 1.1	4 1.5	8 3.0	6 2.3	6 2.7	16 6.1	18 6.8	14 5.3	14 5.3	178 67.4	26 9.8
いいえ	188 100.0	3 1.6	7 3.7	1 0.5	2 1.1	3 1.6	3 1.6	0 0	2 1.1	10 5.3	6 3.2	6 3.2	91 48.4	64 34.0
分からない	983 100.0	20 2.0	32 3.3	3 0.3	5 0.5	9 0.9	6 0.6	5 0.5	25 2.5	29 3.0	28 3.3	32 3.3	783 79.7	73 7.4
無回答	723 100.0	27 3.7	48 6.6	6 0.8	12 1.7	24 3.3	15 2.1	15 2.1	47 6.5	57 7.9	41 5.7	28 3.9	465 64.3	76 10.5
問26 家政婦(夫)に関する職業紹介所の紹介等により個人家庭に雇用される働き方について、満足していますか。(SA)	130 100.0	9 6.9	19 14.6	2 1.5	5 3.8	15 11.5	8 6.2	7 5.4	19 14.6	20 15.4	13 10.0	19 14.6	50 38.5	12 9.2
満足している	39 100.0	4 10.3	8 20.5	2 5.1	3 7.7	5 12.8	3 7.7	3 7.7	5 12.8	5 12.8	6 15.4	6 15.4	10 25.6	6 15.4
やや満足している	122 100.0	0 0	2 1.6	0 0	0 0	0 0	0 0	0 0	1 0.8	2 1.6	1 0.8	3 2.5	19 15.6	98 80.3
やや不満	122 100.0	0 0	2 1.6	0 0	0 0	0 0	0 0	0 0	1 0.8	2 1.6	1 0.8	3 2.5	19 15.6	98 80.3
不満	122 100.0	0 0	2 1.6	0 0	0 0	0 0	0 0	0 0	1 0.8	2 1.6	1 0.8	3 2.5	19 15.6	98 80.3
無回答	122 100.0	0 0	2 1.6	0 0	0 0	0 0	0 0	0 0	1 0.8	2 1.6	1 0.8	3 2.5	19 15.6	98 80.3

問25(2)① トラブルの発生頻度はどのくらいですか。(SA)

上段:件数 下段:構成比(%)		全体	よくある	ときどきある	ほとんどない	全くない	無回答
全体		405 100.0	36 8.9	144 35.6	159 39.3	12 3.0	54 13.3
(集約)問1(1) あなたの年齢について、教えてください。	30代以下	7 100.0	1 14.3	3 42.9	3 42.9	0 -	0 -
	40代	12 100.0	2 16.7	5 41.7	4 33.3	0 -	1 8.3
	50代	53 100.0	1 1.9	21 39.6	25 47.2	1 1.9	5 9.4
	60代	121 100.0	14 11.6	40 33.1	54 44.6	2 1.7	11 9.1
	70代	188 100.0	17 9.0	67 35.6	67 35.6	8 4.3	29 15.4
	80代以上	19 100.0	0 -	6 31.6	4 21.1	1 5.3	8 42.1
	無回答	5 100.0	1 20.0	2 40.0	2 40.0	0 -	0 -
	問1(2) あなたの性別について、教えてください。(SA)	女性	397 100.0	35 8.8	142 35.8	155 39.0	12 3.0
男性	4 100.0	0 -	0 -	3 75.0	0 -	1 25.0	
無回答	4 100.0	1 25.0	2 50.0	1 25.0	0 -	0 -	
問5① 現在、家政婦(夫)として働いている先は何件あるかについて、教えてください。(SA)	1件	167 100.0	19 11.4	61 36.5	57 34.1	6 3.6	24 14.4
	2件	112 100.0	8 7.1	44 39.3	42 37.5	3 2.7	15 13.4
	3件以上	112 100.0	9 8.0	35 31.3	53 47.3	2 1.8	13 11.6
	無回答	14 100.0	0 -	4 28.6	7 50.0	1 7.1	2 14.3
問6 あなたは、通勤していますか、泊まり込みで働いていますか。(SA)	通勤	324 100.0	28 8.6	110 34.0	138 42.6	11 3.4	37 11.4
	泊まり込み	47 100.0	4 8.5	22 46.8	9 19.1	1 2.1	11 23.4
	両方(通勤・泊まり込みが同程度の頻度)	30 100.0	4 13.3	11 36.7	10 33.3	0 -	5 16.7
	無回答	4 100.0	0 -	1 25.0	2 50.0	0 -	1 25.0
問11(1) あなたが普段行っている業務は、どれですか。(MA)	掃除関係の業務	347 100.0	32 9.2	121 34.9	143 41.2	9 2.6	42 12.1
	衣類・洗濯関係の業務	295 100.0	27 9.2	108 36.6	117 39.7	8 2.7	35 11.9
	食品・料理関係の業務	311 100.0	31 10.0	110 35.4	124 39.9	8 2.6	38 12.2
	住生活関係の業務	206 100.0	19 9.2	75 36.4	81 39.3	10 4.9	21 10.2
	高齢者介護・認知症介護	254 100.0	22 8.7	103 40.6	91 35.8	6 2.4	32 12.6
	障がい者介護	64 100.0	15 23.4	22 34.4	20 31.3	2 3.1	5 7.8
	乳幼児支援・未就学児支援	6 100.0	0 -	1 16.7	4 66.7	0 -	1 16.7
	障がい児支援	12 100.0	4 33.3	5 41.7	1 8.3	1 8.3	1 8.3
	その他	23 100.0	3 13.0	10 43.5	6 26.1	0 -	4 17.4
	無回答	5 100.0	1 20.0	1 20.0	0 -	0 -	3 60.0
問15(1)① あなたの1日当たりの勤務時間はどのくらいですか。(休憩時間を除く)(SA)	2時間未満	40 100.0	1 2.5	11 27.5	20 50.0	2 5.0	6 15.0
	2時間以上5時間未満	142 100.0	12 8.5	50 35.2	61 43.0	4 2.8	15 10.6
	5時間以上10時間未満	113 100.0	9 8.0	40 35.4	48 42.5	5 4.4	11 9.7
	10時間以上15時間未満	56 100.0	8 14.3	22 39.3	16 28.6	0 -	10 17.9
	15時間以上20時間未満	18 100.0	2 11.1	11 61.1	3 16.7	0 -	2 11.1
	20時間以上	8 100.0	1 12.5	3 37.5	2 25.0	0 -	2 25.0
	無回答	28 100.0	3 10.7	7 25.0	9 32.1	1 3.6	8 28.6
	問15(3) あなたの1か月の平均就労日数について、教えてください。(SA)	5日未満	61 100.0	4 6.6	24 39.3	23 37.7	2 3.3
5日以上10日未満	60 100.0	6 10.0	20 33.3	24 40.0	3 5.0	7 11.7	
10日以上15日未満	133 100.0	11 8.3	47 35.3	51 38.3	5 3.8	19 14.3	
15日以上20日未満	67 100.0	8 11.9	23 34.3	28 41.8	2 3.0	6 9.0	
20日以上	69 100.0	7 10.1	25 36.2	28 40.6	0 -	9 13.0	
無回答	15 100.0	0 -	5 33.3	5 33.3	0 -	5 33.3	
問24(1)① 労災保険(国が運営する社会保険制度の1つ)に特別加入していますか。(SA)	はい	147 100.0	12 8.2	56 38.1	56 38.1	3 2.0	20 13.6
	いいえ	165 100.0	15 9.1	61 37.0	69 41.8	7 4.2	13 7.9
	分からない	60 100.0	9 15.0	20 33.3	24 40.0	2 3.3	5 8.3
	無回答	33 100.0	0 -	7 21.2	10 30.3	0 -	16 48.5
問26 家政婦(夫)に関する職業紹介所の紹介等により個人家庭に雇用される働き方について、満足していますか。(SA)	満足している	127 100.0	10 7.9	40 31.5	60 47.2	2 1.6	15 11.8
	やや満足している	182 100.0	11 6.0	69 37.9	81 44.5	4 2.2	17 9.3
	やや不満	68 100.0	9 13.2	26 38.2	17 25.0	5 7.4	11 16.2
	不満	23 100.0	6 26.1	7 30.4	1 4.3	1 4.3	8 34.8
	無回答	5 100.0	0 -	2 40.0	0 -	0 -	3 60.0

問25(2)② トラブルにどのように対処していますか。(MA)

		全体	自分で求人者に改善するよう依頼する	職業紹介所に相談する	労働基準監督署に相談する	同僚・知人に相談する	家政婦(夫)関係の団体に相談する	警察に相談する	その他	何もしない	無回答	
上段:件数 下段:構成比(%)												
全体		405 100.0	101 24.9	280 69.1	1 0.2	71 17.5	12 3.0	1 0.2	22 5.4	38 9.4	24 5.9	
(集約)問1(1) あなたの年齢について、教えてください。	30代以下	7 100.0	1 14.3	7 100.0	0 -	1 14.3	0 -	0 -	0 -	0 -	0 -	
	40代	12 100.0	2 16.7	8 66.7	1 8.3	0 -	0 -	0 -	0 -	3 25.0	0 -	
	50代	53 100.0	21 39.6	43 81.1	0 -	7 13.2	1 1.9	0 -	5 9.4	1 1.9	1 1.9	
	60代	121 100.0	30 24.8	83 68.6	0 -	18 14.9	6 5.0	1 0.8	8 6.6	11 9.1	6 5.0	
	70代	188 100.0	43 22.9	126 67.0	0 -	40 21.3	3 1.6	0 -	8 4.3	20 10.6	14 7.4	
	80代以上	19 100.0	2 10.5	9 47.4	0 -	4 21.1	2 10.5	0 -	1 5.3	3 15.8	2 10.5	
	無回答	5 100.0	2 40.0	4 80.0	0 -	1 20.0	0 -	0 -	0 -	0 -	1 20.0	
	問1(2) あなたの性別について、教えてください。(SA)	女性	397 100.0	99 24.9	272 68.5	1 0.3	70 17.6	11 2.8	1 0.3	22 5.5	38 9.6	24 6.0
男性	4 100.0	1 25.0	4 100.0	0 -	0 -	1 25.0	0 -	0 -	0 -	0 -		
無回答	4 100.0	1 25.0	4 100.0	0 -	1 25.0	0 -	0 -	0 -	0 -	0 -		
問5① 現在、家政婦(夫)として働いている先は何件あるかについて、教えてください。(SA)	1件	167 100.0	44 26.3	111 66.5	0 -	38 21.6	0 -	0 -	9 5.4	21 12.6	10 6.0	
	2件	112 100.0	24 21.4	72 64.3	0 -	19 17.0	8 7.1	0 -	7 6.3	7 6.3	9 8.0	
	3件以上	112 100.0	29 25.9	88 78.6	1 0.9	14 12.5	3 2.7	1 0.9	6 5.4	8 7.1	4 3.6	
	無回答	14 100.0	4 28.6	9 64.3	0 -	2 14.3	1 7.1	0 -	0 -	2 14.3	1 7.1	
	問6 あなたは、通勤していますか、泊まり込みで働いていますか。(SA)	通勤	324 100.0	82 25.3	227 70.1	1 0.3	47 14.5	7 2.2	1 0.3	21 6.5	30 9.3	17 5.2
泊まり込み	47 100.0	10 21.3	31 66.0	0 -	14 29.8	2 4.3	0 -	0 -	5 10.6	7 14.9		
両方(通勤・泊まり込みが同程度の頻度)	30 100.0	7 23.3	19 63.3	0 -	9 30.0	3 10.0	0 -	1 3.3	3 10.0	0 -		
無回答	4 100.0	2 50.0	3 75.0	0 -	1 25.0	0 -	0 -	0 -	0 -	0 -		
問11(1) あなたが普段行っている業務は、どれですか。(MA)	掃除関係の業務	347 100.0	92 26.5	244 70.3	1 0.3	62 17.9	8 2.3	1 0.3	18 5.2	33 9.5	19 5.5	
	衣類・洗濯関係の業務	295 100.0	76 25.8	209 70.8	1 0.3	57 19.3	8 2.7	0 -	15 5.1	28 9.5	16 5.4	
	食品・料理関係の業務	311 100.0	88 28.3	217 69.8	1 0.3	58 18.6	8 2.6	0 -	18 5.8	30 9.6	16 5.1	
	住生活関係の業務	206 100.0	58 28.2	145 70.4	1 0.5	40 19.4	4 1.9	0 -	13 6.3	19 9.2	13 6.3	
	高齢者介護・認知症介護	254 100.0	65 25.6	178 70.1	0 -	54 21.3	7 2.8	0 -	15 5.9	24 9.4	13 5.1	
	障がい者介護	64 100.0	19 29.7	49 76.6	1 1.6	17 26.6	5 7.8	1 1.6	1 1.6	2 3.1	3 4.7	
	乳幼児支援・未就学児支援	6 100.0	1 16.7	5 83.3	0 -	0 -	1 16.7	0 -	1 16.7	0 -	0 -	
	障がい児支援	12 100.0	3 25.0	10 83.3	1 8.3	1 8.3	1 8.3	0 -	0 -	0 -	0 -	
	その他	23 100.0	10 43.5	16 69.6	0 -	8 34.8	0 -	0 -	5 21.7	1 4.3	1 4.3	
	無回答	5 100.0	0 -	0 -	0 -	0 -	2 40.0	0 -	0 -	2 40.0	1 20.0	
	問15(1)① あなたの1日当たりの勤務時間はどれくらいですか。(休憩時間を除く)(SA)	2時間未満	40 100.0	5 12.5	31 77.5	0 -	4 10.0	0 -	1 2.5	1 2.5	4 10.0	3 7.5
		2時間以上5時間未満	142 100.0	39 27.5	96 67.6	1 0.7	21 14.8	4 2.8	0 -	9 6.3	15 10.6	7 4.9
		5時間以上10時間未満	113 100.0	34 30.1	85 75.2	0 -	19 16.8	3 2.7	0 -	6 5.3	10 8.8	5 4.4
10時間以上15時間未満		56 100.0	10 17.9	35 62.5	0 -	13 23.2	4 7.1	0 -	4 7.1	4 7.1	4 7.1	
15時間以上20時間未満		18 100.0	6 33.3	13 72.2	0 -	5 27.8	0 -	0 -	0 -	2 11.1	0 -	
20時間以上		8 100.0	3 37.5	4 50.0	0 -	2 25.0	0 -	0 -	0 -	1 12.5	1 12.5	
無回答		28 100.0	4 14.3	16 57.1	0 -	7 25.0	1 3.6	0 -	2 7.1	2 7.1	4 14.3	
問15(3) あなたの1か月の平均就労日数について、教えてください。(SA)		5日未満	61 100.0	10 16.4	34 55.7	0 -	11 18.0	1 1.6	1 1.6	6 9.8	6 9.8	8 13.1
5日以上10日未満	60 100.0	14 23.3	40 66.7	0 -	9 15.0	2 3.3	0 -	1 1.7	9 15.0	2 3.3		
10日以上15日未満	133 100.0	31 23.3	86 64.7	0 -	19 14.3	5 3.8	0 -	10 7.5	14 10.5	8 6.0		
15日以上20日未満	67 100.0	21 31.3	59 88.1	0 -	19 28.4	2 3.0	0 -	0 -	4 6.0	1 1.5		
20日以上	69 100.0	22 31.9	51 73.9	0 -	8 11.6	2 2.9	0 -	4 5.8	3 4.3	4 5.8		
無回答	15 100.0	3 20.0	10 66.7	1 6.7	5 33.3	0 -	0 -	1 6.7	2 13.3	2 6.7		
問24(1)① 労災保険(国が運営する社会保険制度の1つ)に特別加入していますか。(SA)	はい	147 100.0	45 30.6	110 74.8	0 0.7	27 18.4	3 2.0	1 0.7	3 2.0	12 8.2	4 2.7	
	いいえ	165 100.0	40 24.2	114 69.1	0 -	26 15.8	5 3.0	0 -	15 9.1	15 9.1	11 6.7	
	分からない	60 100.0	11 18.3	39 65.0	0 -	14 23.3	0 -	0 -	2 3.3	6 10.0	5 8.3	
	無回答	33 100.0	5 15.2	17 51.5	0 -	4 12.1	4 12.1	0 -	2 6.1	5 15.2	4 12.1	
	問26 家政婦(夫)に関する職業紹介所の紹介等により個人家庭に雇用される働き方について、満足していますか。(SA)	満足している	127 100.0	31 24.4	101 79.5	0 -	18 14.2	3 2.4	0 -	6 4.7	8 6.3	6 4.7
やや満足している	182 100.0	49 26.9	130 71.4	0 -	34 18.7	7 3.8	1 0.5	7 3.8	16 8.8	8 4.4		
やや不満	68 100.0	17 25.0	34 50.0	0 -	14 20.6	1 1.5	0 -	7 10.3	8 11.8	7 10.3		
不満	23 100.0	4 17.4	12 52.2	1 4.3	5 21.7	0 -	0 -	1 4.3	5 21.7	3 13.0		
無回答	5 100.0	0 -	3 60.0	0 -	0 -	1 20.0	0 -	1 20.0	1 20.0	0 -		

問25(3) 問題がある場合にあなたから契約終了を容易に申し出ることができますか。(SA)

		全体	できる	できない	無回答
上段:件数 下段:構成比(%)					
全体		1997 100.0	1602 80.2	171 8.6	224 11.2
集約問1(1) あなたの年齢について、教えてください。	30代以下	19 100.0	15 78.9	4 21.1	0 -
	40代	68 100.0	55 80.9	5 7.4	8 11.8
	50代	192 100.0	158 82.3	16 8.3	18 9.4
	60代	548 100.0	445 81.2	53 9.7	50 9.1
	70代	1001 100.0	805 80.4	77 7.7	119 11.9
	80代以上	146 100.0	109 74.7	12 8.2	25 17.1
	無回答	23 100.0	15 65.2	4 17.4	4 17.4
	問1(2) あなたの性別について、教えてください。(SA)	女性	1974 100.0	1586 80.3	168 8.5
男性		12 100.0	7 58.3	3 25.0	2 16.7
無回答		11 100.0	9 81.8	0 -	2 18.2
問5① 現在、家政婦(夫)として働いている先は何件あるかについて、教えてください。(SA)	1件	949 100.0	781 82.3	65 6.8	103 10.9
	2件	533 100.0	411 77.1	55 10.3	67 12.6
	3件以上	440 100.0	353 80.2	46 10.5	41 9.3
	無回答	75 100.0	57 76.0	5 6.7	13 17.3
	問6 あなたは、通勤していますか、泊まり込みで働いていますか。(SA)	通勤	1673 100.0	1342 80.2	147 8.8
泊まり込み		178 100.0	142 79.8	10 5.6	26 14.6
両方(通勤・泊まり込みが同程度の頻度)		120 100.0	94 78.3	13 10.8	13 10.8
無回答		26 100.0	24 92.3	1 3.8	1 3.8
問11(1) あなたが普段行っている業務は、どれですか。(MA)	掃除関係の業務	1689 100.0	1372 81.2	143 8.5	174 10.3
	衣類・洗濯関係の業務	1302 100.0	1058 81.3	114 8.8	130 10.0
	食品・料理関係の業務	1335 100.0	1075 80.5	128 9.6	132 9.9
	住生活関係の業務	820 100.0	647 78.9	82 10.0	91 11.1
	高齢者介護・認知症介護	927 100.0	728 78.5	101 10.9	98 10.6
	障がい者介護	178 100.0	147 82.6	18 10.1	13 7.3
	乳幼児支援・未就学児支援	25 100.0	23 92.0	1 4.0	1 4.0
	障がい児支援	24 100.0	16 66.7	4 16.7	4 16.7
	その他	96 100.0	76 79.2	14 14.6	6 6.3
	無回答	30 100.0	18 60.0	2 6.7	10 33.3
	問15(1)① あなたの1日当たりの勤務時間はどれくらいですか。(休憩時間を除く)(SA)	2時間未満	288 100.0	232 80.6	27 9.4
2時間以上5時間未満		859 100.0	690 80.3	82 9.5	87 10.1
5時間以上10時間未満		459 100.0	372 81.0	33 7.2	54 11.8
10時間以上15時間未満		142 100.0	116 81.7	14 9.9	12 8.5
15時間以上20時間未満		67 100.0	51 76.1	7 10.4	9 13.4
20時間以上		55 100.0	47 85.5	2 3.6	6 10.9
無回答		127 100.0	94 74.0	6 4.7	27 21.3
問15(3) あなたの1か月の平均就労日数について、教えてください。(SA)		5日未満	448 100.0	367 81.9	32 7.1
	5日以上10日未満	429 100.0	349 81.4	35 8.2	45 10.5
	10日以上15日未満	496 100.0	408 82.3	41 8.3	47 9.5
	15日以上20日未満	307 100.0	243 79.2	26 8.5	38 12.4
	20日以上	220 100.0	170 77.3	28 12.7	22 10.0
	無回答	97 100.0	65 67.0	9 9.3	23 23.7
問24(1)① 労災保険(国が運営する社会保険制度の1つ)に特別加入していますか。(SA)	はい	685 100.0	556 81.2	60 8.8	69 10.1
	いいえ	860 100.0	721 83.8	63 7.3	76 8.8
	分からない	264 100.0	205 77.7	26 9.8	33 12.5
	無回答	188 100.0	120 63.8	22 11.7	46 24.5
	問26 家政婦(夫)に関する職業紹介所の紹介等により個人家庭に雇用される働き方について、満足していますか。(SA)	満足している	983 100.0	850 86.5	61 6.2
やや満足している		723 100.0	606 83.8	75 10.4	42 5.8
やや不満		130 100.0	94 72.3	25 19.2	11 8.5
不満		39 100.0	30 76.9	6 15.4	3 7.7
無回答		122 100.0	22 18.0	4 3.3	96 78.7

問26 家政婦(夫)に関する職業紹介所の紹介等により個人家庭に雇用される働き方について、満足していますか。(SA)

		全体	満足して いる	やや満足 している	やや不満 	不満	無回答	
上段:件数 下段:構成比(%)								
全体		1997 100.0	983 49.2	723 36.2	130 6.5	39 2.0	122 6.1	
(集約)問1(1) あなたの年齢について、教えてください。	30代以下	19 100.0	14 73.7	5 26.3	0 -	0 -	0 -	
	40代	68 100.0	44 64.7	17 25.0	3 4.4	1 1.5	3 4.4	
	50代	192 100.0	109 56.8	54 28.1	14 7.3	6 3.1	9 4.7	
	60代	548 100.0	281 51.3	209 38.1	35 6.4	6 1.1	17 3.1	
	70代	1001 100.0	461 46.1	379 37.9	66 6.6	21 2.1	74 7.4	
	80代以上	146 100.0	69 47.3	50 34.2	9 6.2	4 2.7	14 9.6	
	無回答	23 100.0	5 21.7	9 39.1	3 13.0	1 4.3	5 21.7	
	問1(2) あなたの性別について、教えてください。(SA)	女性	1974 100.0	972 49.2	716 36.3	129 6.5	38 1.9	119 6.0
男性		12 100.0	6 50.0	4 33.3	0 -	0 -	2 16.7	
無回答		11 100.0	5 45.5	3 27.3	1 9.1	1 9.1	1 9.1	
問5① 現在、家政婦(夫)として働いている先は何件あるかについて、教えてください。(SA)	1件	949 100.0	467 49.2	340 35.8	62 6.5	20 2.1	60 6.3	
	2件	533 100.0	253 47.5	204 38.3	36 6.8	10 1.9	30 5.6	
	3件以上	440 100.0	227 51.6	155 35.2	26 5.9	8 1.8	24 5.5	
	無回答	75 100.0	36 48.0	24 32.0	6 8.0	1 1.3	8 10.7	
問6 あなたは、通勤していますか、泊まり込みで働いていますか。(SA)	通勤	1673 100.0	864 51.6	597 35.7	95 5.7	30 1.8	87 5.2	
	泊まり込み	178 100.0	66 37.1	66 37.1	18 10.1	4 2.2	24 13.5	
	両方(通勤・泊まり込みが同程度の頻度)	120 100.0	37 30.8	53 44.2	15 12.5	5 4.2	10 8.3	
	無回答	26 100.0	16 61.5	7 26.9	2 7.7	0 -	1 3.8	
問11(1) あなたが普段行っている業務は、どれですか。(MA)	掃除関係の業務	1689 100.0	843 49.9	614 36.4	110 6.5	31 1.8	91 5.4	
	衣類・洗濯関係の業務	1302 100.0	645 49.5	469 36.0	87 6.7	30 2.3	71 5.5	
	食品・料理関係の業務	1335 100.0	644 48.2	485 36.3	101 7.6	34 2.5	71 5.3	
	住生活関係の業務	820 100.0	387 47.2	303 37.0	64 7.8	18 2.2	48 5.9	
	高齢者介護・認知症介護	927 100.0	399 43.0	360 38.8	77 8.3	29 3.1	62 6.7	
	障がい者介護	178 100.0	60 33.7	78 43.8	17 9.6	11 6.2	12 6.7	
	乳幼児支援・未就学児支援	25 100.0	20 80.0	4 16.0	0 -	0 -	1 4.0	
	障がい児支援	24 100.0	11 45.8	8 33.3	3 12.5	1 4.2	1 4.2	
	その他	96 100.0	39 40.6	42 43.8	8 8.3	4 4.2	3 3.1	
	無回答	30 100.0	15 50.0	3 10.0	4 13.3	1 3.3	7 23.3	
	問15(1)① あなたの1日当たりの勤務時間はどれくらいですか。(休憩時間を除く)(SA)	2時間未満	288 100.0	159 55.2	95 33.0	18 6.3	4 1.4	12 4.2
2時間以上5時間未満		859 100.0	471 54.8	293 34.1	43 5.0	9 1.0	43 5.0	
5時間以上10時間未満		459 100.0	214 46.6	174 37.9	30 6.5	10 2.2	31 6.8	
10時間以上15時間未満		142 100.0	50 35.2	66 46.5	18 12.7	3 2.1	5 3.5	
15時間以上20時間未満		67 100.0	30 44.8	25 37.3	6 9.0	3 4.5	3 4.5	
20時間以上		55 100.0	15 27.3	25 45.5	8 14.5	2 3.6	5 9.1	
無回答		127 100.0	44 34.6	45 35.4	7 5.5	8 6.3	23 18.1	
問15(3) あなたの1か月の平均就労日数について、教えてください。(SA)		5日未満	448 100.0	227 50.7	166 37.1	27 6.0	8 1.8	20 4.5
		5日以上10日未満	429 100.0	225 52.4	146 34.0	29 6.8	6 1.4	23 5.4
	10日以上15日未満	496 100.0	228 46.0	190 38.3	33 6.7	14 2.8	31 6.3	
	15日以上20日未満	307 100.0	159 51.8	106 34.5	19 6.2	4 1.3	19 6.2	
	20日以上	220 100.0	103 46.8	83 37.7	16 7.3	5 2.3	13 5.9	
	無回答	97 100.0	41 42.3	32 33.0	6 6.2	2 2.1	16 16.5	
問24(1)① 労災保険(国が運営する社会保険制度の1つ)に特別加入していますか。(SA)	はい	685 100.0	323 47.2	267 39.0	39 5.7	14 2.0	42 6.1	
	いいえ	860 100.0	456 53.0	297 34.5	54 6.3	17 2.0	36 4.2	
	分からない	264 100.0	128 48.5	95 36.0	24 9.1	4 1.5	13 4.9	
	無回答	188 100.0	76 40.4	64 34.0	13 6.9	4 2.1	31 16.5	
問26 家政婦(夫)に関する職業紹介所の紹介等により個人家庭に雇用される働き方について、満足していますか。(SA)	満足している	983 100.0	983 100.0	0 -	0 -	0 -	0 -	
	やや満足している	723 100.0	0 -	723 100.0	0 -	0 -	0 -	
	やや不満	130 100.0	0 -	0 -	130 100.0	0 -	0 -	
	不満	39 100.0	0 -	0 -	0 -	39 100.0	0 -	
	無回答	122 100.0	0 -	0 -	0 -	0 -	122 100.0	

JILPT 調査シリーズ No.230

家事使用人の実態把握のためのアンケート調査

発行年月日 2023年 9月14日

編集・発行 独立行政法人 労働政策研究・研修機構

〒177-8502 東京都練馬区上石神井4-8-23

(照会先) 研究調整部研究調整課 TEL:03-5991-5104

©2023 JILPT