

<付 属 資 料>

1 調 査 票

2 集 計 表

〈調査票〉

中小企業における県外労働者の採用・活用とコア人材に関する調査

－主力人材確保の円滑化に向けて－

<ご協力のお願い>

この度、独立行政法人労働政策研究・研修機構（厚生労働省所轄）では、株式会社インテージに委託をし、都市圏および地方圏の中小企業における県外労働者の採用・活用状況やコア人材について調査することといたしました。

本調査は、民間の企業情報データベースから抽出した中小企業（本社）の人事担当者さま約18,000人を対象とさせていただきます。本調査より得られた結果は、厳しさを増す環境の中、中小企業の生き残りや発展のためには、いかにして主力人材を育成・確保すべきかといった政策を企画・立案するために活用されます。なお、県外労働者とは、具体的にはU・Iターン者を意味しておりますが、アンケート中に示すU・Iターン者の定義上、地方圏だけではなく都市圏に所在する中小企業さまにもご協力をお願いいたします。

調査結果は、研究以外の目的で利用されることはありません。また、ご回答いただいた内容はすべて数値化され統計的に処理されますので、企業情報が外部に漏洩することは絶対にありません。

ご多忙のところ恐縮ですが、ご協力のほど宜しくお願い申し上げます。

<返送の方法>

ご記入いただきましたアンケートは、同封の返信用封筒（切手不要）に入れて2月5日（金）までにポストへご投函下さいますようお願いいたします。

<記入上のお願い>

- (1) 回答はすべて統計的に処理されますので、ありのままをご記入下さい。なお、特に断りのない限り、調査回答時点の状況についてお答え下さい。
- (2) 当てはまる選択肢の番号に○印をつけるか、該当する番号や具体的な内容をご記入下さい。
- (3) 調査に関して不明の点がございましたら、下記の担当者までお問い合わせ下さい。

<調査票の記入方法に関する問い合わせ>

調査会社 株式会社インテージ

〒0000

担当 ○○ (TEL : 〇〇〇〇〇〇 Email : ○〇@○)

問い合わせ時間（平日）9:30～12:00、13:00～17:30

<調査の趣旨に関する問い合わせ>

独立行政法人 労働政策研究・研修機構

〒177-8502 東京都練馬区上石神井 4-8-23

研究員 大谷剛 (TEL : 〇〇〇、Email : ○〇)

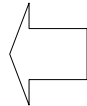
問い合わせ時間（平日）10:30～12:00、13:00～17:00

Ⅰ 御社の戦略や方針についておうかがいします。

問 1 2006 年度、2007 年度、2008 年度に重視した経営戦略と今後 3 年間（2009 年度～2011 年度）に重視する経営戦略の番号を囲みから選んでお答え下さい。

（各年度につき番号は最大 2 つまで）

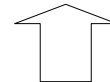
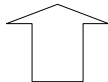
2006 年度		
2007 年度		
2008 年度		
今後 3 年間		



- | | |
|------------------|---------|
| 1 事業の多角化 | 6 人件費削減 |
| 2 事業の重点化 | 7 現状維持 |
| 3 既存事業の規模拡大 | 8 その他 |
| 4 既存事業の規模縮小 | 9 わからない |
| 5 製品・サービスの高付加価値化 | |

問 2 2006 年度、2007 年度、2008 年度、それに今後 3 年間（2009 年度～2011 年度）の採用方針について、最も当てはまるものを囲みから選んでお答え下さい。

	正社員数 (各年度につき番号は 1 つ)	非正社員数（パート・アルバイト、派遣・請負社員など） (各年度につき番号は 1 つ)
2006 年度		
2007 年度		
2008 年度		
今後 3 年間		



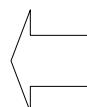
- | |
|---------------------|
| 1 新卒採用重視で増やす方針（だった） |
| 2 中途採用重視で増やす方針（だった） |
| 3 現状維持の方針（だった） |
| 4 減らす方針（だった） |

- | |
|----------------|
| 1 増やす方針（だった） |
| 2 現状維持の方針（だった） |
| 3 減らす方針（だった） |

問 3 2006 年度、2007 年度、2008 年度、それに今後 3 年間（2009 年度～2011 年度）の人材育成方針について、当てはまる番号を囲みから選んでお答え下さい。

（各年度につき番号は 1 つ）

2006 年度	
2007 年度	
2008 年度	
今後 3 年間	



- | |
|---------------------------------|
| 1 職場で働く全ての人の育成を重視する方針（だった） |
| 2 正社員の育成を重視する方針（だった） |
| 3 正社員の中でも、中核的な人材の育成を重視する方針（だった） |
| 4 いずれの育成も特に重視しない方針（だった） |
| 5 その他 |

II 御社の正社員についておうかがいします。

問4 御社の正社員数は。該当者がいない欄は「0」（ゼロ）とご記入ください。

男性	女性	合計
およそ（ ）人	およそ（ ）人	およそ（ ）人

問5 正社員の過不足状況をお答え下さい。（○は1つ）

1 不足	2 適正	3 過剰
------	------	------

問5で1に○を付けた方におうかがいします。

問6にお進み下さい。

付問5 最も当てはまる不足理由をお答え下さい。（○は1つ）

1 求人しても、応募がない	5 離職率が高い
2 応募はあるが、望ましい人材の応募がない	6 その他（具体的に： ）
3 望ましい人材の応募があっても、内定辞退される	
4 正社員が担当する仕事の量や割合が増えた	

問6 正社員の最終学歴の中で、最も多いものは。（○は1つ）

1 中学	3 専門学校	5 大学（文系）	7 大学院（文系）
2 高校	4 短大・高専	6 大学（理系）	8 大学院（理系）

III 御社の非正社員についておうかがいします。

問7 御社の非正規社員の数は。該当者がいない欄は「0」（ゼロ）とご記入下さい。

パート・アルバイトなど	契約社員	派遣社員	請負社員
およそ（ ）人	およそ（ ）人	およそ（ ）人	およそ（ ）人

問8 過不足状況をそれぞれお答え下さい。（○はそれぞれ1つずつ）

パート・アルバイトなどの数	1 不足	2 適正	3 過剰
契約社員の数	1 不足	2 適正	3 過剰
派遣社員の数	1 不足	2 適正	3 過剰

Ⅳ U・Iターナー者の正社員としての採用についておうかがいします。

* 地方圏の企業さまだけでなく、都市圏の企業さま等もお答えできるようになっていますので、企業の所在地に関わらずお進み下さい。

問 9 御社には、本社所在県以外の県に支店や支所はありますか。(○は1つ)

1 ある 2 ない

以下の質問にお進みになる前に、U・Iターナー者に関する説明をお読み下さい。

*ここでのU・Iターナー者とは、御社に入る前は別の県に在住していたが、現在は御社の本社所在県に住んでいる方となります。

*問9で1に○を付けた方は、答えにくい部分もあるかもしれませんが、上の定義にしたがってご回答下さい。

問 10 御社では、過去3年間（2006年度～2008年度）にU・Iターナー者を正社員として採用したことがありますか。(○は1つ)

1 はい 2 いいえ → 6 ページ、問 18 にお進み下さい。

問 10 で 1 に○を付けた方におうかがいします。

付問 10 過去3年間に正社員として採用したU・Iターナー者数を把握できますか。(○は1つ)

1 把握できる 2 ほぼ把握できる 3 やや把握は難しい 4 把握は難しい

以下にお進み下さい。

付問 10 で 3 か 4 に○を付けた方は、過去3年間に正社員として採用したU・Iターナー者のうち、思い浮かべることができる範囲の方について、以下の質問に答えていって下さい。

問 11 過去3年間に正社員として採用したU・Iターナー者は、どこから来た方が多いですか。採用者が1人の場合は、その方がどこから来たのかをお答え下さい。(○は1つ)

1 首都圏、中京圏、関西圏などの大都市圏 3 大都市圏と大都市圏以外が半々程度
2 大都市圏以外の地域 4 わからない

問 12 過去 3 年間に正社員として採用した U・I ターン者の採用経路は。(○はいくつでも)

1 U・I ターンフェア	9 教育機関や先生・大学教授などからの紹介や推薦
2 県の定住促進組織 (～定住財団、～定住機構など)	
3 ハローワーク	10 地元の人からの情報や紹介
4 民間の就職・転職支援企業	11 社員からの情報や紹介
5 会社説明会・就職セミナーなど	12 取引先からの情報や紹介
6 自社ホームページなど	13 商工会議所などの経済団体からの情報や紹介
7 求人雑誌・転職雑誌	14 農協などの協同組合からの情報や紹介
8 新聞広告・チラシ	15 その他 (具体的に:)

問 13 過去 3 年間に正社員として採用した U・I ターン者のうち、「U・I ターン者ならではの能力・資質や経験等を持っているだろう」と期待されて採用された方はいますか (現状はさておき、採用時のことをお答え下さい)。(○は 1 つ)

1 いる	2 いない	3 わからない
------	-------	---------

問 13 で 1 に○を付けた方におうかがいします。それ以外の方は次ページ、問 14 にお進み下さい。

付問 13-1 どの程度いますか。過去 3 年間に正社員として採用した U・I ターン者に占める割合をお答え下さい。(○は 1 つ)

1 100～80%程度	3 59～40%程度	5 19～1%程度
2 79～60%程度	4 39～20%程度	

付問 13-2 「U・I ターン者ならではの能力等を持っているだろう」と期待され採用された方は、具体的にどのような能力等が期待され採用されたのですか (現状はさておき、採用時のことをお答え下さい)。なお、「U・I ターン者ならではの能力等を持っているだろう」と期待され採用された方が複数人いる場合は、平均像をお答え下さい。

(○はそれぞれ 1 つずつ)

	まる 当 て は ま る	る て や は ま ま	ら な い は ま ま	い ま ら な は	な い わ か ら
大企業に対して営業活動や取引を行った経験が期待され採用	1	2	3	4	5
大企業での経験が期待され採用	1	2	3	4	5
県外の企業・団体にツテやネットワークを持っていることが期待され採用	1	2	3	4	5
役立つ資格を持っていることが期待され採用	1	2	3	4	5
地元県の人材とは異なったセンスを持っていることが期待され採用	1	2	3	4	5
高い技能を持っていることが期待され採用	1	2	3	4	5
知識が豊富で、幅も広いことが期待され採用	1	2	3	4	5
地元県の人材が持っていない経験があることが期待され採用	1	2	3	4	5
地元のしがらみには縛られない行動をすることが期待され採用	1	2	3	4	5

問 14 過去 3 年間に正社員として採用した U・I ターン者が、従事している職種は。
(○はいくつでも)

- | |
|-----------------------------------|
| 1 専門的・技術的職業（科学研究者、鉄工技術者、看護師など） |
| 2 管理的職業（課長以上職、工場長、支店長など） |
| 3 事務（事務員など） |
| 4 販売（販売店員、不動産売買、保険外交員など） |
| 5 サービス（接客、美容師、調理師、ビル管理人など） |
| 6 保安（警備員、守衛など） |
| 7 運輸・通信（トラック・タクシー・バスの運転手、航空機関士など） |
| 8 生産工程・労務（溶接工、旋盤工、機械組立工、清掃員など） |
| 9 その他（農林漁業作業員など） |

問 15 過去 3 年間に正社員として採用した U・I ターン者の、採用時の年齢は。(○はいくつでも)

- | | | |
|----------|---------|----------|
| 1 20 歳未満 | 3 30 歳代 | 5 50 歳代 |
| 2 20 歳代 | 4 40 歳代 | 6 60 歳以上 |

問 16 過去 3 年間に正社員として採用した U・I ターン者の最終学歴は。(○はいくつでも)

- | | | |
|--------|----------|-----------|
| 1 中学 | 4 短大・高専 | 7 大学院（文系） |
| 2 高校 | 5 大学（文系） | 8 大学院（理系） |
| 3 専門学校 | 6 大学（理系） | |

問 17 過去 3 年間に正社員として採用した U・I ターン者のうち、実際に、U・I ターン者ならではの能力・資質や経験等が役立っている方はいますか。(○は 1 つ)

- | | |
|-------|---------------|
| 1 いる | 3 現時点では判断できない |
| 2 いない | 4 わからない |

問 17 で 1 に○を付けた方におうかがいします。それ以外の方は次ページ、問 18 へお進み下さい。
付問 17-1 どの程度いますか。過去 3 年間に正社員として採用した U・I ターン者に占める割合をお答え下さい。(○は 1 つ)

- | | | |
|-------------|------------|-----------|
| 1 100～80%程度 | 3 59～40%程度 | 5 19～1%程度 |
| 2 79～60%程度 | 4 39～20%程度 | |

付問 17-2 実際に、U・I ターン者ならではの能力等が役立っている方は、具体的にいつてどのような能力等が役立っているのですか。実際に、U・I ターン者ならではの能力等が役立っている方が複数人いる場合は平均像をお答え下さい。(○はそれぞれ1つずつ)

	当てはまる	まる やや当てはまる	ま やや当てはまらない	ない 当てはまらない	わからない
大企業に対して営業活動や取引を行った経験が役立っている	1	2	3	4	5
大企業での経験が役立っている	1	2	3	4	5
県外の企業・団体とのツテやネットワークが役立っている	1	2	3	4	5
持っている資格が役立っている	1	2	3	4	5
地元県の人材とは異なったセンスが役立っている	1	2	3	4	5
高い技能が役立っている	1	2	3	4	5
豊富で、幅の広い知識が役立っている	1	2	3	4	5
地元県の人材が持っていない経験が役立っている	1	2	3	4	5
地元のしがらみには縛られない行動が役立っている	1	2	3	4	5

付問 17-3 では、以下から選ぶとすれば、実際に、U・I ターン者ならではの能力等が役立っている方は、具体的にいつてどのような能力等が役立っているのですか。
(○はいくつでも)

1 熱意・積極性	6 論理的思考能力	11 コミュニケーション能力
2 協調性	7 交渉力	12 企画力
3 独創性	8 実行力・行動力	13 マネージメント能力
4 リーダーシップ	9 責任感	14 その他(具体的に:)
5 誠実さ・堅実さ	10 思いやり	15 特にない

問 18 今後、正社員を採用する際、U・I ターン者を採用したいと思いませんか、それとも U・I ターン者以外を採用したいと思いませんか。(○は1つ)

1 U・I ターン者を採用したい
2 どちらかという U・I ターン者を採用したい
3 どちらでもよい
4 どちらかという U・I ターン者以外を採用したい
5 U・I ターン者以外を採用したい

V 御社のコア人材についておうかがいします。コア人材とは以下のような人物を意味します。

「正社員のうち、役職などに関わらず、御社のコアとなる業務を担当し、他の社員では代替できない人物。ただし、代表者は除く。」

問 19 御社にはコア人材はいますか。1 に○を付けられた場合はカッコの中に人数もご記入下さい。
(○は1つだけ)

- 1 いる : およそ()人
- 2 いるが、人数はわからない
- 3 いない

問 19 で 3 に○を付けた方は、次ページ、問 27 にお進み下さい。それ以外の方は、以下の質問にお進み下さい。なお、2 に○を付けた方は、思い浮かぶ範囲のコア人材について以下の質問にお答え下さい。

問 20 コア人材はどのようにして採用・育成してきましたか。(○はいくつでも)

- 1 新卒採用者を育成してコア人材にした
- 2 中途採用者を育成してコア人材にした
- 3 すぐにコア人材として活躍できる者を新卒採用した
- 4 すぐにコア人材として活躍できる者を中途採用した
- 5 起業時のメンバーがコア人材に成長した
- 6 その他 (具体的に:)
- 7 わからない

付問 20 問 20 で○を付けたもののうち、最も重視してきたものを1つだけお答え下さい。

番号

問 21 コア人材が担当している職種は。(○はいくつでも)

- 1 専門的・技術的職業 (科学研究者、鉄工技術者、看護師など)
- 2 管理的職業 (課長以上職、工場長、支店長など)
- 3 事務 (事務員など)
- 4 販売 (販売店員、不動産売買、保険外交員など)
- 5 サービス (接客、美容師、調理師、ビル管理人など)
- 6 保安 (警備員、守衛など)
- 7 運輸・通信 (トラック・タクシー・バスの運転手、航空機関士など)
- 8 生産工程・労務 (溶接工、旋盤工、機械組立工、清掃員など)
- 9 その他 (農林漁業作業員など)

問 22 コア人材のうち、U・Iターン者の割合は。

およそ %

問 23 コア人材のうち、男性の割合は。

およそ %

問 24 コア人材の年齢は。(○はいくつでも)

- | | | |
|---------|--------|---------|
| 1 20歳未満 | 3 30歳代 | 5 50歳代 |
| 2 20歳代 | 4 40歳代 | 6 60歳以上 |

問 25 コア人材の最終学歴は。(○はいくつでも)

- | | | |
|--------|----------|-----------|
| 1 中学 | 4 短大・高専 | 7 大学院(文系) |
| 2 高校 | 5 大学(文系) | 8 大学院(理系) |
| 3 専門学校 | 6 大学(理系) | |

問 26 御社のコア人材は、以下の能力・資質のうち、どの点で優れていますか。

(○はいくつでも)

- | | | |
|-----------|-----------|----------------|
| 1 熱意・積極性 | 6 論理的思考能力 | 11 コミュニケーション能力 |
| 2 協調性 | 7 交渉力 | 12 企画力 |
| 3 独創性 | 8 実行力・行動力 | 13 マネージメント能力 |
| 4 リーダーシップ | 9 責任感 | 14 その他(具体的に:) |
| 5 誠実さ・堅実さ | 10 思いやり | |

付問 26-1 問 26 で○を付けたもののうち、複数のコア人材に共通して優れているものはありませんか。(○は1つ)

- | | | |
|------|------|---------------------|
| 1 ある | 2 ない | 3 コア人材は1人なので答えようがない |
|------|------|---------------------|

付問 26-1 で 1 に○を付けた方におうかがいします。それ以外の方は問 27 にお進み下さい。

付問 26-2 それはどの能力・資質ですか。問 26 で○を付けたものの中から、いくつでもお答え下さい。

番号

問 27 コア人材の過不足状況をお答え下さい。(○は1つ)

- | | |
|------|------|
| 1 適正 | 2 不足 |
|------|------|

問 27 で 2 に○を付けた方におうかがいします。それ以外の方は問 28 にお進み下さい。

付問 27-1 問 27 で 2 に○を付けた方に質問します。その理由は何ですか。(○はいくつでも)

- 1 すぐにコア人材として活躍できる者が応募してこない
- 2 すぐにコア人材として活躍できる者の応募があっても、内定辞退される
- 3 コア人材の離職率が高い
- 4 これまでにコア人材を社内で育成してこなかった
- 5 その他 (具体的に: _____)

付問 27-1 で 4 に○を付けた方に質問します。それ以外の方は問 28 にお進み下さい。

付問 27-2 その理由は。(○は最大 2 つまで)

- 1 コア人材として育成すべき者がいなかった
- 2 コア人材として育成すべき者がいても、指導・教育する者がいなかった
- 3 コア人材として育成すべき者がいても、育成に時間や手間がかかり過ぎる
- 4 コア人材を育成する方法が分からない
- 5 その他 (具体的に: _____)

問 28 今後、コア人材はどのように確保したいと思いますか。(○は 1 つ)

- 1 新卒採用者をコア人材にまで育成する
- 2 中途採用者をコア人材にまで育成する
- 3 すぐにコア人材として活躍できる者を新卒採用する
- 4 すぐにコア人材として活躍できる者を中途採用する
- 5 起業時のメンバーがコア人材に成長する
- 6 その他 (具体的に: _____)

問 29 コア人材と U・I ターン者の関連についておうかがいします。御社のコア人材によりふさわしいのは、U・I ターンの正社員と U・I ターン者以外の正社員のいずれだと思えますか。現在、U・I ターンの正社員がいない場合は 8 に○を付けて下さい。(○は 1 つ)

- | | |
|----------------------|---------------------|
| 1 U・I ターン者 | 6 わからない |
| 2 どちらかという U・I ターン者 | 7 その他 (具体的に: _____) |
| 3 両者に差はない | 8 U・I ターンの正社員はいない |
| 4 どちらかという U・I ターン者以外 | |
| 5 U・I ターン者以外 | |

VI 最後に御社についておうかがいします。

問 30 御社の本社所在地は。

都道府県名		市区町村名	
-------	--	-------	--

問 31 御社の創業年は。

西暦

--	--	--	--

 年

問 32 御社の主たる業種は。(○は1つ)

- | | |
|-----------------|---------------------------|
| 1 農林漁業 | 9 金融・保険業 |
| 2 鉱業 | 10 不動産業 |
| 3 建設業 | 11 飲食店、宿泊業 |
| 4 製造業 | 12 医療、福祉 |
| 5 電気・ガス・熱供給・水道業 | 13 教育、学習支援業 |
| 6 情報通信業 | 14 複合サービス業(郵便局、農協などの協同組合) |
| 7 運輸業 | 15 サービス業 |
| 8 卸売・小売業 | 16 その他 |

▶問 32 で 4 に○を付けた方に質問します。それ以外の方は問 33 にお進み下さい。

付問 32 より詳しい業種をお教え下さい。(○は1つ)

- | | | |
|-----------------|----------------|--------------|
| 1 食料品、飲料・たばこ・飼料 | 9 石油製品・石炭製品 | 17 一般機械器具 |
| 2 繊維工業 | 10 プラスチック製品 | 18 電気機械器具 |
| 3 衣服・その他の繊維製品 | 11 ゴム製品 | 19 情報通信機械器具 |
| 4 木材・木製品 | 12 なめし革・同製品・毛皮 | 20 電子部品・デバイス |
| 5 家具・装備品 | 13 窯業・土石製品 | 21 輸送用機械器具 |
| 6 パルプ・紙・紙加工 | 14 鉄鋼業 | 22 精密機械器具 |
| 7 印刷・同関連業 | 15 非鉄金属 | 23 その他 |
| 8 化学工業 | 16 金属製品 | |

問 33 過去3年間(2006年度～2008年度)における、御社の正社員採用数は。該当者がいない欄には「0」(ゼロ)とご記入下さい。

	①正社員採用者合計(=②+③)				
		②うち新卒採用者		③うち中途採用者	
			④うち U・Iターナー者		⑤うち U・Iターナー者
2006年度	()	()	()	()	()
2007年度	()	()	()	()	()
2008年度	()	()	()	()	()

最後のページにお進みください

過去3年間にU・Iターン者の採用があった方におうかがいします。それ以外の方は問34にお進み下さい。

付問33 過去3年間に正社員として採用したU・Iターン者（問33④と⑤の総合計）のうち、男性の割合は。

およそ %

問34 過去3年間（2006年度～2008年度）に、パート・アルバイトなどの非正社員を採用したり、派遣社員や請負社員を受け入れたことはありましたか。（○はそれぞれ1つずつ）

パート・アルバイトなどの非正社員の採用	1 あった	2 なかった
派遣社員や請負社員の受け入れ	1 あった	2 なかった

問35 御社の2008年度の売上高と経常利益をお答え下さい。また、2006年度の売上高と経常利益をそれぞれ100とした場合、2008年度の売上高と経常利益はどのくらいであったかをお答え下さい。

	2008年度の金額	2008年度 (2006年度を100とすると)
売上高	およそ()百万円	およそ()
経常利益	およそ()百万円	およそ()

自由記述欄

行政への要望やU・Iターン者、コア人材についてのお考えなどがあれば、ご自由にご記入下さい。

アンケートは以上です。長い間のご協力、本当にありがとうございました。深くお礼申し上げます。

ご記入いただきましたアンケートは、同封の返信用封筒（切手不要）に入れて、2月5日（金）までにご返送下さい。

<集計表>

問1 2006年度、2007年度、2008年度に重視した経営戦略と今後3年間(2009年度～2011年度)に重視する経営戦略の番号を囲みから選んでお答え下さい。(各年度につき番号は最大2つまで)
 <2006年度>

	N	事業の多角化	事業の重点化	既存事業の規模拡大	既存事業の規模縮小	製品・サービスの高付加価値化	人件費削減	現状維持	その他	わからない	無回答
【総数】	3,662	15.0	25.3	37.7	2.3	26.0	13.6	17.8	2.6	1.6	4.5
【地域ブロック】											
南関東・東海・京阪神	615	16.6	22.3	47.6	1.8	27.5	10.1	14.3	2.8	2.9	3.7
その他の地域ブロック	2,980	14.7	25.7	36.0	2.5	25.8	14.3	18.3	2.5	1.4	4.4
【企業規模】											
50人未満	153	11.1	22.9	32.0	3.3	15.7	13.7	29.4	0.7	5.2	2.0
50～99人	1,340	15.4	25.6	36.9	2.1	26.0	12.7	19.8	2.2	1.6	4.9
100～299人	1,533	14.0	24.2	38.9	2.1	26.5	12.7	17.1	2.8	1.2	4.4
300人以上	588	17.9	27.9	37.9	3.1	26.9	18.7	12.1	3.4	2.2	3.9
【業種】											
農林漁業	38	15.8	52.6	10.5	10.5	21.1	18.4	21.1	2.6	-	-
鉱業	5	20.0	60.0	40.0	-	-	20.0	20.0	20.0	-	-
建設業	303	18.5	32.0	30.7	4.3	18.5	15.5	22.1	2.0	2.3	3.3
製造業	912	16.3	20.6	45.4	1.8	30.8	9.6	14.0	2.5	1.2	4.8
電気・ガス・熱供給・水道業	19	5.3	26.3	42.1	-	26.3	10.5	21.1	-	-	5.3
情報通信業	93	12.9	22.6	59.1	-	33.3	8.6	4.3	-	3.2	5.4
運輸業	352	13.6	23.3	37.8	4.0	18.5	17.9	20.2	1.7	2.8	5.7
卸売・小売業	550	13.1	27.3	45.3	2.0	32.2	10.4	10.4	2.4	1.1	5.1
金融・保険業	64	7.8	37.5	42.2	3.1	23.4	20.3	15.6	4.7	1.6	-
不動産業	24	16.7	8.3	62.5	4.2	29.2	4.2	16.7	12.5	-	4.2
飲食店・宿泊業	64	12.5	17.2	32.8	1.6	35.9	12.5	15.6	3.1	3.1	3.1
医療・福祉	509	14.7	25.3	21.6	1.0	17.7	13.9	30.5	2.4	1.8	4.1
教育・学習支援業	81	8.6	28.4	16.0	2.5	27.2	28.4	28.4	4.9	2.5	2.5
複合サービス業(郵便局、農協などの協同組合)	69	2.9	42.0	13.0	11.6	17.4	44.9	18.8	1.4	-	4.3
サービス業	451	17.5	23.7	40.4	1.8	30.4	13.5	15.1	3.1	1.3	4.4
その他	111	18.0	25.2	35.1	0.9	17.1	14.4	22.5	4.5	1.8	4.5
【地域ブロック×業種】											
南関東・東海・京阪神計	615	16.6	22.3	47.6	1.8	27.5	10.1	14.3	2.8	2.9	3.7
農林漁業	1	-	-	-	-	-	-	100.0	-	-	-
鉱業	-	-	-	-	-	-	-	-	-	-	-
建設業	42	19.0	26.2	38.1	2.4	28.6	7.1	26.2	2.4	2.4	2.4
製造業	176	14.8	19.9	53.4	1.7	32.4	9.1	8.5	2.8	1.7	4.0
電気・ガス・熱供給・水道業	4	-	25.0	50.0	-	25.0	25.0	-	-	-	-
情報通信業	27	14.8	18.5	66.7	-	25.9	3.7	-	-	11.1	7.4
運輸業	45	20.0	22.2	44.4	-	11.1	20.0	20.0	2.2	4.4	-
卸売・小売業	100	20.0	21.0	47.0	2.0	33.0	10.0	11.0	1.0	5.0	4.0
金融・保険業	8	12.5	25.0	50.0	-	37.5	-	12.5	12.5	12.5	-
不動産業	8	12.5	-	75.0	-	37.5	-	12.5	25.0	-	-
飲食店・宿泊業	7	14.3	14.3	71.4	-	42.9	-	-	-	-	-
医療・福祉	47	19.1	25.5	36.2	2.1	10.6	12.8	23.4	2.1	-	4.3
教育・学習支援業	8	-	37.5	12.5	-	12.5	25.0	37.5	12.5	-	12.5
複合サービス業(郵便局、農協などの協同組合)	4	-	50.0	-	25.0	-	50.0	50.0	-	-	-
サービス業	102	15.7	26.5	43.1	2.9	30.4	7.8	13.7	3.9	2.9	2.9
その他	36	19.4	19.4	52.8	-	22.2	11.1	25.0	-	-	8.3
その他の地域ブロック計	2,980	14.7	25.7	36.0	2.5	25.8	14.3	18.3	2.5	1.4	4.4
農林漁業	36	16.7	52.8	11.1	11.1	22.2	16.7	19.4	2.8	-	-
鉱業	5	20.0	60.0	40.0	-	-	20.0	20.0	20.0	-	-
建設業	255	18.8	32.9	29.8	4.7	17.3	16.1	21.2	2.0	2.4	3.1
製造業	727	16.9	20.5	43.7	1.8	30.3	9.8	15.4	2.5	1.1	5.0
電気・ガス・熱供給・水道業	14	7.1	21.4	42.9	-	28.6	7.1	21.4	-	-	7.1
情報通信業	66	12.1	24.2	56.1	-	36.4	10.6	6.1	-	-	4.5
運輸業	303	12.9	23.8	36.6	4.3	19.5	17.5	20.5	1.7	2.6	6.3
卸売・小売業	445	11.5	28.8	44.9	2.0	32.4	10.3	10.3	2.7	0.2	4.9
金融・保険業	54	7.4	38.9	40.7	3.7	20.4	24.1	16.7	1.9	-	-
不動産業	15	20.0	13.3	53.3	6.7	26.7	6.7	13.3	6.7	-	6.7
飲食店・宿泊業	57	12.3	17.5	28.1	1.8	35.1	14.0	17.5	3.5	3.5	3.5
医療・福祉	448	14.3	25.2	20.3	0.9	18.3	14.5	30.6	2.5	2.0	4.2
教育・学習支援業	72	8.3	27.8	16.7	2.8	27.8	29.2	27.8	4.2	2.8	1.4
複合サービス業(郵便局、農協などの協同組合)	65	3.1	41.5	13.8	10.8	18.5	44.6	16.9	1.5	-	4.6
サービス業	340	18.2	22.6	40.6	1.5	31.2	15.3	15.0	2.6	0.9	4.1
その他	74	17.6	27.0	27.0	1.4	14.9	16.2	21.6	6.8	2.7	2.7

問1 2006年度、2007年度、2008年度に重視した経営戦略と今後3年間(2009年度～2011年度)に重視する経営戦略の番号を囲みから選んでお答え下さい。(各年度につき番号は最大2つまで)
 <2007年度>

	N	事業の多角化	事業の重点化	既存事業の規模拡大	既存事業の規模縮小	製品・サービスの高付加価値化	人件費削減	現状維持	その他	わからない	無回答
【総数】	3,662	11.9	27.9	37.2	2.9	27.5	13.8	18.6	2.8	1.3	3.7
【地域ブロック】											
南関東・東海・京阪神	615	12.4	25.4	46.2	2.8	28.5	11.2	15.8	2.9	2.3	3.1
その他の地域ブロック	2,980	11.8	28.3	35.8	3.0	27.4	14.4	19.0	2.8	1.1	3.7
【企業規模】											
50人未満	153	9.8	22.9	32.0	5.9	16.3	16.3	28.8	0.7	3.9	-
50～99人	1,340	12.3	28.2	35.4	2.8	26.7	13.5	20.8	2.5	1.3	4.4
100～299人	1,533	11.4	27.1	38.7	2.3	29.2	12.5	18.0	2.9	0.8	3.5
300人以上	588	12.6	30.8	39.5	3.9	27.7	18.0	11.9	3.6	1.9	3.4
【業種】											
農林漁業	38	2.6	47.4	15.8	5.3	21.1	26.3	28.9	5.3	-	-
鉱業	5	-	40.0	20.0	-	-	20.0	40.0	20.0	-	-
建設業	303	13.9	33.3	31.4	4.0	21.8	14.2	25.4	2.0	2.0	2.0
製造業	912	13.3	24.7	44.3	2.7	31.7	10.5	14.7	2.7	1.1	3.8
電気・ガス・熱供給・水道業	19	-	31.6	36.8	-	31.6	10.5	21.1	-	-	5.3
情報通信業	93	10.8	25.8	59.1	-	34.4	8.6	4.3	-	2.2	5.4
運輸業	352	12.2	24.4	36.9	5.4	20.2	18.2	19.0	1.4	2.6	4.8
卸売・小売業	550	8.9	28.7	43.1	2.5	32.9	12.0	10.7	2.7	0.9	4.5
金融・保険業	64	7.8	37.5	43.8	1.6	21.9	21.9	17.2	4.7	1.6	-
不動産業	24	25.0	12.5	66.7	4.2	29.2	4.2	16.7	8.3	-	-
飲食店・宿泊業	64	6.3	20.3	32.8	3.1	35.9	17.2	17.2	3.1	1.6	3.1
医療・福祉	509	14.1	27.9	21.4	1.4	20.0	11.8	31.4	2.8	1.4	3.7
教育・学習支援業	81	8.6	28.4	16.0	3.7	27.2	30.9	27.2	4.9	2.5	1.2
複合サービス業(郵便局、農協などの協同組合)	69	1.4	44.9	14.5	8.7	23.2	44.9	20.3	2.9	-	2.9
サービス業	451	12.4	28.2	42.1	2.2	31.7	12.9	15.7	3.5	0.7	4.2
その他	111	14.4	27.9	35.1	3.6	18.9	13.5	23.4	4.5	0.9	3.6
【地域ブロック×業種】											
南関東・東海・京阪神計	615	12.4	25.4	46.2	2.8	28.5	11.2	15.8	2.9	2.3	3.1
農林漁業	1	-	-	-	-	-	-	100.0	-	-	-
鉱業	-	-	-	-	-	-	-	-	-	-	-
建設業	42	9.5	28.6	47.6	2.4	28.6	7.1	26.2	2.4	2.4	-
製造業	176	12.5	21.0	52.8	2.8	34.7	10.8	8.0	2.8	1.1	3.4
電気・ガス・熱供給・水道業	4	-	25.0	50.0	-	25.0	25.0	-	-	-	-
情報通信業	27	18.5	25.9	55.6	-	25.9	3.7	3.7	-	7.4	7.4
運輸業	45	15.6	28.9	28.9	4.4	17.8	17.8	26.7	2.2	4.4	-
卸売・小売業	100	10.0	24.0	45.0	3.0	33.0	14.0	12.0	2.0	4.0	4.0
金融・保険業	8	-	25.0	50.0	-	37.5	-	12.5	12.5	12.5	-
不動産業	8	12.5	12.5	62.5	-	50.0	-	12.5	12.5	-	-
飲食店・宿泊業	7	-	42.9	71.4	-	14.3	14.3	-	-	-	-
医療・福祉	47	21.3	25.5	27.7	6.4	12.8	14.9	31.9	2.1	-	4.3
教育・学習支援業	8	-	37.5	12.5	-	12.5	25.0	37.5	12.5	-	12.5
複合サービス業(郵便局、農協などの協同組合)	4	-	50.0	-	25.0	-	50.0	50.0	-	-	-
サービス業	102	11.8	29.4	48.0	2.0	29.4	6.9	13.7	4.9	2.0	2.0
その他	36	13.9	25.0	52.8	-	22.2	11.1	27.8	-	-	5.6
その他の地域ブロック計	2,980	11.8	28.3	35.8	3.0	27.4	14.4	19.0	2.8	1.1	3.7
農林漁業	36	2.8	47.2	16.7	5.6	22.2	25.0	27.8	5.6	-	-
鉱業	5	-	40.0	20.0	-	-	20.0	40.0	20.0	-	-
建設業	255	14.9	34.1	29.4	4.3	20.8	15.3	24.3	2.0	2.0	2.4
製造業	727	13.6	25.3	42.5	2.8	30.9	10.2	16.4	2.8	1.1	3.9
電気・ガス・熱供給・水道業	14	-	28.6	35.7	-	35.7	7.1	21.4	-	-	7.1
情報通信業	66	7.6	25.8	60.6	-	37.9	10.6	4.5	-	-	4.5
運輸業	303	11.9	24.1	38.0	5.3	20.5	18.2	18.2	1.3	2.3	5.3
卸売・小売業	445	8.8	29.9	42.9	2.2	33.3	11.5	10.6	2.9	0.2	4.3
金融・保険業	54	9.3	38.9	42.6	1.9	18.5	25.9	18.5	1.9	-	-
不動産業	15	33.3	13.3	66.7	6.7	20.0	6.7	13.3	6.7	-	-
飲食店・宿泊業	57	7.0	17.5	28.1	3.5	38.6	17.5	19.3	3.5	1.8	3.5
医療・福祉	448	13.2	27.9	20.8	0.9	20.8	11.8	31.3	2.9	1.6	3.8
教育・学習支援業	72	8.3	27.8	16.7	4.2	27.8	31.9	26.4	4.2	2.8	-
複合サービス業(郵便局、農協などの協同組合)	65	1.5	44.6	15.4	7.7	24.6	44.6	18.5	3.1	-	3.1
サービス業	340	12.9	27.9	41.2	2.4	32.9	14.7	15.9	2.9	0.3	4.1
その他	74	14.9	29.7	25.7	5.4	17.6	14.9	21.6	6.8	1.4	2.7

問1 2006年度、2007年度、2008年度に重視した経営戦略と今後3年間(2009年度～2011年度)に重視する経営戦略の番号を囲みから選んでお答え下さい。(各年度につき番号は最大2つまで)
 <2008年度>

	N	事業の多角化	事業の重点化	既存事業の規模拡大	既存事業の規模縮小	製品・サービスの高付加価値化	人件費削減	現状維持	その他	わからない	無回答
【総数】	3,662	11.2	27.7	31.9	4.8	30.4	21.1	18.5	2.8	0.8	2.9
【地域ブロック】											
南関東・東海・京阪神	615	11.1	28.3	39.8	3.6	30.6	18.0	16.9	2.9	1.3	2.6
その他の地域ブロック	2,980	11.2	27.6	30.4	5.1	30.6	21.9	18.6	2.8	0.7	2.9
【企業規模】											
50人未満	153	7.2	26.1	24.8	13.1	20.9	22.9	23.5	1.3	2.0	-
50～99人	1,340	11.9	27.1	30.5	5.0	29.8	20.4	21.3	2.7	0.9	3.4
100～299人	1,533	10.6	27.7	34.1	3.7	31.1	19.4	17.7	2.9	0.5	2.9
300人以上	588	12.1	29.4	31.6	5.3	32.5	28.4	12.2	3.1	1.2	2.4
【業種】											
農林漁業	38	5.3	47.4	5.3	13.2	26.3	26.3	23.7	2.6	-	-
鉱業	5	-	40.0	-	-	-	40.0	40.0	20.0	-	-
建設業	303	14.2	37.0	26.1	6.9	23.1	18.2	22.1	3.6	1.3	1.7
製造業	912	11.7	24.1	36.5	6.3	36.0	21.2	14.0	2.4	0.7	3.1
電気・ガス・熱供給・水道業	19	-	21.1	31.6	5.3	31.6	15.8	26.3	-	-	5.3
情報通信業	93	6.5	30.1	49.5	2.2	31.2	18.3	8.6	-	2.2	4.3
運輸業	352	10.2	25.0	31.8	7.7	22.2	29.3	20.5	1.1	0.6	3.4
卸売・小売業	550	8.0	27.6	37.8	3.3	34.0	20.5	14.0	2.2	0.5	3.5
金融・保険業	64	9.4	35.9	40.6	3.1	23.4	25.0	18.8	4.7	1.6	-
不動産業	24	20.8	12.5	58.3	12.5	25.0	16.7	12.5	4.2	-	-
飲食店・宿泊業	64	10.9	18.8	17.2	4.7	39.1	29.7	14.1	4.7	1.6	3.1
医療・福祉	509	13.8	29.3	20.6	1.2	24.0	12.8	28.1	3.7	1.4	3.7
教育・学習支援業	81	11.1	28.4	13.6	6.2	27.2	33.3	24.7	4.9	2.5	-
複合サービス業(郵便局、農協などの協同組合)	69	5.8	49.3	14.5	10.1	21.7	44.9	17.4	1.4	-	1.4
サービス業	451	12.9	24.4	35.9	2.9	38.1	20.2	18.2	3.5	0.2	2.9
その他	111	9.9	28.8	34.2	5.4	22.5	20.7	20.7	3.6	0.9	2.7
【地域ブロック×業種】											
南関東・東海・京阪神計	615	11.1	28.3	39.8	3.6	30.6	18.0	16.9	2.9	1.3	2.6
農林漁業	1	-	-	-	-	-	-	100.0	-	-	-
鉱業	-	-	-	-	-	-	-	-	-	-	-
建設業	42	11.9	35.7	42.9	2.4	33.3	11.9	21.4	2.4	-	-
製造業	176	11.9	25.6	43.8	3.4	35.2	19.3	10.2	4.0	-	2.8
電気・ガス・熱供給・水道業	4	-	-	50.0	25.0	25.0	50.0	-	-	-	-
情報通信業	27	7.4	40.7	40.7	3.7	22.2	14.8	3.7	-	7.4	7.4
運輸業	45	8.9	28.9	22.2	13.3	17.8	35.6	24.4	-	2.2	-
卸売・小売業	100	9.0	29.0	44.0	4.0	32.0	14.0	16.0	1.0	3.0	4.0
金融・保険業	8	12.5	25.0	50.0	-	37.5	-	12.5	12.5	12.5	-
不動産業	8	25.0	12.5	50.0	-	37.5	-	12.5	12.5	-	-
飲食店・宿泊業	7	14.3	42.9	42.9	-	42.9	-	-	-	-	-
医療・福祉	47	12.8	31.9	23.4	2.1	17.0	19.1	34.0	4.3	-	4.3
教育・学習支援業	8	12.5	50.0	25.0	-	12.5	37.5	12.5	-	-	-
複合サービス業(郵便局、農協などの協同組合)	4	-	50.0	-	25.0	-	50.0	50.0	-	-	-
サービス業	102	11.8	21.6	40.2	1.0	37.3	15.7	18.6	4.9	1.0	2.0
その他	36	11.1	33.3	50.0	-	25.0	16.7	22.2	-	-	2.8
その他の地域ブロック計	2,980	11.2	27.6	30.4	5.1	30.6	21.9	18.6	2.8	0.7	2.9
農林漁業	36	5.6	47.2	5.6	13.9	27.8	27.8	22.2	2.8	-	-
鉱業	5	-	40.0	-	-	-	40.0	40.0	20.0	-	-
建設業	255	14.9	37.3	23.9	7.8	21.6	19.2	21.2	3.9	1.6	2.0
製造業	727	11.8	23.8	34.8	7.0	36.2	21.6	15.0	1.9	0.8	3.0
電気・ガス・熱供給・水道業	14	-	21.4	28.6	-	35.7	7.1	28.6	-	-	7.1
情報通信業	66	6.1	25.8	53.0	1.5	34.8	19.7	10.6	-	-	3.0
運輸業	303	10.6	24.4	33.0	6.6	22.8	28.1	20.1	1.3	0.3	4.0
卸売・小売業	445	7.9	27.4	36.6	2.9	34.8	22.0	13.7	2.5	-	2.9
金融・保険業	54	9.3	37.0	38.9	3.7	20.4	29.6	20.4	1.9	-	-
不動産業	15	20.0	13.3	60.0	20.0	20.0	26.7	6.7	-	-	-
飲食店・宿泊業	57	10.5	15.8	14.0	5.3	38.6	33.3	15.8	5.3	1.8	3.5
医療・福祉	448	13.4	29.0	20.5	1.1	24.6	12.5	27.2	3.8	1.6	3.8
教育・学習支援業	72	9.7	26.4	12.5	6.9	27.8	33.3	26.4	5.6	2.8	-
複合サービス業(郵便局、農協などの協同組合)	65	6.2	49.2	15.4	9.2	23.1	44.6	15.4	1.5	-	1.5
サービス業	340	13.2	25.0	35.3	3.5	39.1	21.5	17.9	2.9	-	2.6
その他	74	9.5	27.0	25.7	8.1	21.6	23.0	20.3	5.4	1.4	2.7

問1 2006年度、2007年度、2008年度に重視した経営戦略と今後3年間(2009年度～2011年度)に重視する経営戦略の番号を囲みから選んでお答え下さい。(各年度につき番号は最大2つまで)
 <今後3年間>

	N	事業の多角化	事業の重点化	既存事業の規模拡大	既存事業の規模縮小	製品・サービスの高付加価値化	人件費削減	現状維持	その他	わからない	無回答
【総数】	3,662	14.0	28.8	26.1	5.0	42.5	23.0	15.9	3.3	1.9	2.3
【地域ブロック】											
南関東・東海・京阪神	615	15.6	28.5	31.5	3.6	43.7	22.6	12.7	3.4	2.1	2.0
その他の地域ブロック	2,980	13.8	28.9	25.0	5.3	42.4	23.2	16.5	3.1	1.9	2.2
【企業規模】											
50人未満	153	9.8	28.1	23.5	8.5	32.7	22.2	26.8	2.0	2.0	-
50～99人	1,340	15.9	27.6	24.9	6.0	43.8	20.3	17.9	2.6	2.3	2.5
100～299人	1,533	13.0	28.2	27.3	3.9	42.9	23.9	14.5	3.5	1.8	2.2
300人以上	588	13.1	33.0	26.7	4.3	41.8	27.4	12.2	4.6	1.7	2.4
【業種】											
農林漁業	38	7.9	47.4	15.8	10.5	23.7	26.3	21.1	2.6	2.6	-
鉱業	5	-	40.0	-	-	20.0	40.0	40.0	20.0	-	-
建設業	303	13.9	35.0	22.4	5.9	39.6	24.4	18.5	2.0	2.3	1.7
製造業	912	15.2	27.2	22.7	5.2	50.9	23.1	12.3	3.7	2.5	2.6
電気・ガス・熱供給・水道業	19	10.5	36.8	36.8	5.3	36.8	5.3	10.5	-	5.3	-
情報通信業	93	14.0	34.4	36.6	-	59.1	16.1	7.5	-	1.1	4.3
運輸業	352	13.4	24.7	25.6	8.8	40.3	22.7	19.9	2.6	0.9	2.6
卸売・小売業	550	11.3	30.5	28.9	4.7	47.1	22.9	12.0	2.5	1.5	2.9
金融・保険業	64	10.9	35.9	40.6	4.7	28.1	18.8	17.2	7.8	-	-
不動産業	24	16.7	16.7	45.8	8.3	29.2	12.5	20.8	8.3	-	-
飲食店・宿泊業	64	14.1	21.9	25.0	6.3	39.1	40.6	12.5	3.1	1.6	-
医療・福祉	509	17.1	29.3	28.1	1.4	29.3	13.2	22.8	3.5	2.8	2.6
教育・学習支援業	81	7.4	22.2	18.5	6.2	35.8	37.0	19.8	2.5	1.2	1.2
複合サービス業(郵便局、農協などの協同組合)	69	4.3	47.8	13.0	8.7	30.4	42.0	18.8	4.3	-	-
サービス業	451	16.4	25.1	29.3	4.4	47.0	25.5	13.5	3.5	1.3	2.4
その他	111	12.6	24.3	24.3	6.3	27.9	33.3	24.3	4.5	3.6	1.8
【地域ブロック×業種】											
南関東・東海・京阪神計	615	15.6	28.5	31.5	3.6	43.7	22.6	12.7	3.4	2.1	2.0
農林漁業	1	-	-	-	-	-	-	100.0	-	-	-
鉱業	-	-	-	-	-	-	-	-	-	-	-
建設業	42	9.5	42.9	31.0	2.4	52.4	16.7	9.5	-	2.4	-
製造業	176	15.9	29.0	29.0	1.7	47.7	26.1	6.8	5.7	2.3	2.8
電気・ガス・熱供給・水道業	4	25.0	-	50.0	-	25.0	-	-	-	25.0	-
情報通信業	27	14.8	33.3	29.6	-	48.1	22.2	7.4	-	3.7	7.4
運輸業	45	20.0	17.8	20.0	6.7	42.2	24.4	22.2	4.4	-	-
卸売・小売業	100	14.0	30.0	35.0	5.0	47.0	15.0	13.0	-	4.0	2.0
金融・保険業	8	25.0	25.0	37.5	-	50.0	25.0	-	12.5	-	-
不動産業	8	12.5	12.5	62.5	-	25.0	12.5	12.5	12.5	-	-
飲食店・宿泊業	7	-	42.9	42.9	-	42.9	42.9	28.6	-	-	-
医療・福祉	47	19.1	29.8	44.7	2.1	21.3	14.9	19.1	4.3	-	2.1
教育・学習支援業	8	-	50.0	25.0	12.5	12.5	37.5	37.5	-	-	-
複合サービス業(郵便局、農協などの協同組合)	4	-	25.0	-	25.0	25.0	50.0	50.0	-	-	-
サービス業	102	16.7	24.5	29.4	4.9	50.0	23.5	11.8	4.9	1.0	1.0
その他	36	19.4	25.0	33.3	5.6	30.6	33.3	19.4	-	2.8	2.8
その他の地域ブロック計	2,980	13.8	28.9	25.0	5.3	42.4	23.2	16.5	3.1	1.9	2.2
農林漁業	36	8.3	47.2	16.7	11.1	25.0	27.8	19.4	-	2.8	-
鉱業	5	-	40.0	-	-	20.0	40.0	40.0	20.0	-	-
建設業	255	14.9	33.7	21.6	6.3	38.0	25.9	19.2	2.4	2.4	2.0
製造業	727	15.1	26.8	21.3	6.1	51.3	22.7	13.6	3.2	2.6	2.6
電気・ガス・熱供給・水道業	14	7.1	50.0	28.6	7.1	35.7	7.1	14.3	-	-	-
情報通信業	66	13.6	34.8	39.4	-	63.6	13.6	7.6	-	-	3.0
運輸業	303	12.5	26.1	26.4	9.2	40.3	22.4	19.8	2.3	1.0	2.3
卸売・小売業	445	10.6	30.8	27.6	4.7	47.4	24.7	11.7	3.1	0.9	2.7
金融・保険業	54	9.3	37.0	40.7	5.6	24.1	18.5	20.4	5.6	-	-
不動産業	15	20.0	20.0	33.3	13.3	33.3	13.3	20.0	6.7	-	-
飲食店・宿泊業	57	15.8	19.3	22.8	7.0	38.6	40.4	10.5	3.5	1.8	-
医療・福祉	448	17.0	29.0	26.1	1.3	30.4	13.4	23.0	3.3	3.1	2.7
教育・学習支援業	72	8.3	19.4	18.1	5.6	37.5	36.1	18.1	2.8	1.4	1.4
複合サービス業(郵便局、農協などの協同組合)	65	4.6	49.2	13.8	7.7	30.8	41.5	16.9	4.6	-	-
サービス業	340	16.2	25.3	29.7	4.4	47.1	25.9	14.4	2.6	1.5	2.1
その他	74	9.5	24.3	20.3	6.8	27.0	33.8	27.0	6.8	2.7	1.4

問2 2006年度、2007年度、2008年度、それに今後3年間(2009年度～2011年度)の採用方針について、最も当てはまるものを囲みから選んでお答え下さい。(各年度につき番号は1つ)

<正社員数・2006年度>

	N	新卒採用重視で増やす方針(だった)	中途採用重視で増やす方針(だった)	現状維持の方針(だった)	減らす方針(だった)	無回答
【総数】	3,662	31.2	22.2	37.8	6.4	2.5
【地域ブロック】						
南関東・東海・京阪神	615	35.9	26.7	31.1	4.4	2.0
その他の地域ブロック	2,980	30.5	21.3	39.1	6.8	2.4
【企業規模】						
50人未満	153	14.4	24.8	48.4	10.5	2.0
50～99人	1,340	28.9	23.1	38.9	6.2	3.0
100～299人	1,533	32.6	23.2	37.2	5.2	1.8
300人以上	588	37.2	17.2	34.2	9.0	2.4
【業種】						
農林漁業	38	15.8	15.8	57.9	10.5	-
鉱業	5	-	-	100.0	-	-
建設業	303	33.3	18.5	37.0	9.2	2.0
製造業	912	38.3	19.8	34.1	5.6	2.2
電気・ガス・熱供給・水道業	19	26.3	10.5	52.6	10.5	-
情報通信業	93	54.8	23.7	18.3	1.1	2.2
運輸業	352	7.4	40.9	42.3	6.0	3.4
卸売・小売業	550	38.0	17.6	34.9	7.1	2.4
金融・保険業	64	26.6	7.8	51.6	12.5	1.6
不動産業	24	20.8	54.2	16.7	4.2	4.2
飲食店、宿泊業	64	34.4	21.9	35.9	7.8	-
医療、福祉	509	32.2	22.4	39.5	3.5	2.4
教育、学習支援業	81	13.6	18.5	55.6	11.1	1.2
複合サービス業(郵便局、農協などの協同組合)	69	23.2	2.9	44.9	23.2	5.8
サービス業	451	29.7	24.8	38.1	4.4	2.9
その他	111	19.8	23.4	44.1	8.1	4.5
【地域ブロック×業種】						
南関東・東海・京阪神計	615	35.9	26.7	31.1	4.4	2.0
農林漁業	1	-	-	100.0	-	-
鉱業	-	-	-	-	-	-
建設業	42	54.8	14.3	26.2	2.4	2.4
製造業	176	40.3	21.0	31.8	5.1	1.7
電気・ガス・熱供給・水道業	4	50.0	-	25.0	25.0	-
情報通信業	27	55.6	29.6	14.8	-	-
運輸業	45	11.1	51.1	26.7	11.1	-
卸売・小売業	100	38.0	26.0	33.0	2.0	1.0
金融・保険業	8	25.0	62.5	12.5	-	-
不動産業	8	37.5	37.5	25.0	-	-
飲食店、宿泊業	7	28.6	71.4	-	-	-
医療、福祉	47	31.9	21.3	40.4	2.1	4.3
教育、学習支援業	8	12.5	12.5	62.5	12.5	-
複合サービス業(郵便局、農協などの協同組合)	4	-	-	50.0	50.0	-
サービス業	102	34.3	29.4	29.4	3.9	2.9
その他	36	25.0	27.8	38.9	2.8	5.6
その他の地域ブロック計	2,980	30.5	21.3	39.1	6.8	2.4
農林漁業	36	16.7	16.7	58.3	8.3	-
鉱業	5	-	-	100.0	-	-
建設業	255	30.2	19.6	38.0	10.6	1.6
製造業	727	37.6	19.8	34.7	5.8	2.2
電気・ガス・熱供給・水道業	14	21.4	14.3	64.3	-	-
情報通信業	66	54.5	21.2	19.7	1.5	3.0
運輸業	303	6.9	38.6	45.2	5.3	4.0
卸売・小売業	445	38.2	15.7	35.5	8.3	2.2
金融・保険業	54	25.9	-	57.4	14.8	1.9
不動産業	15	13.3	66.7	6.7	6.7	6.7
飲食店、宿泊業	57	35.1	15.8	40.4	8.8	-
医療、福祉	448	32.6	22.1	39.3	3.8	2.2
教育、学習支援業	72	13.9	19.4	54.2	11.1	1.4
複合サービス業(郵便局、農協などの協同組合)	65	24.6	3.1	44.6	21.5	6.2
サービス業	340	29.1	23.8	40.3	4.4	2.4
その他	74	17.6	20.3	47.3	10.8	4.1

問2 2006年度、2007年度、2008年度、それに今後3年間(2009年度～2011年度)の採用方針について、最も当てはまるものを囲みから選んでお答え下さい。(各年度につき番号は1つ)

<正社員数・2007年度>

	N	新卒採用重視で増やす方針(だった)	中途採用重視で増やす方針(だった)	現状維持の方針(だった)	減らす方針(だった)	無回答
【総数】	3,662	29.9	22.9	38.3	7.0	1.9
【地域ブロック】						
南関東・東海・京阪神	615	34.5	27.5	31.9	4.9	1.3
その他の地域ブロック	2,980	29.2	21.8	39.6	7.4	1.9
【企業規模】						
50人未満	153	10.5	21.6	54.9	12.4	0.7
50～99人	1,340	26.0	24.3	40.7	6.6	2.4
100～299人	1,533	33.3	24.1	35.6	6.0	1.0
300人以上	588	35.4	16.8	36.1	9.4	2.4
【業種】						
農林漁業	38	13.2	10.5	57.9	15.8	2.6
鉱業	5	-	-	100.0	-	-
建設業	303	33.7	19.1	36.3	10.6	0.3
製造業	912	37.2	20.9	34.2	5.9	1.8
電気・ガス・熱供給・水道業	19	26.3	10.5	52.6	10.5	-
情報通信業	93	50.5	21.5	23.7	2.2	2.2
運輸業	352	6.8	40.9	43.8	5.7	2.8
卸売・小売業	550	35.8	19.5	34.5	7.8	2.4
金融・保険業	64	25.0	7.8	53.1	12.5	1.6
不動産業	24	20.8	58.3	16.7	4.2	-
飲食店、宿泊業	64	31.3	18.8	34.4	15.6	-
医療、福祉	509	31.0	23.8	40.7	2.8	1.8
教育、学習支援業	81	11.1	17.3	56.8	14.8	-
複合サービス業(郵便局、農協などの協同組合)	69	17.4	5.8	49.3	24.6	2.9
サービス業	451	28.6	24.6	38.6	6.0	2.2
その他	111	19.8	25.2	45.0	6.3	3.6
【地域ブロック×業種】						
南関東・東海・京阪神計	615	34.5	27.5	31.9	4.9	1.3
農林漁業	1	-	-	100.0	-	-
鉱業	-	-	-	-	-	-
建設業	42	52.4	23.8	21.4	2.4	-
製造業	176	35.8	25.6	32.4	5.1	1.1
電気・ガス・熱供給・水道業	4	75.0	-	25.0	-	-
情報通信業	27	48.1	25.9	25.9	-	-
運輸業	45	13.3	42.2	33.3	11.1	-
卸売・小売業	100	43.0	27.0	25.0	4.0	1.0
金融・保険業	8	25.0	50.0	25.0	-	-
不動産業	8	25.0	50.0	25.0	-	-
飲食店、宿泊業	7	28.6	57.1	-	14.3	-
医療、福祉	47	27.7	21.3	40.4	6.4	4.3
教育、学習支援業	8	-	12.5	75.0	12.5	-
複合サービス業(郵便局、農協などの協同組合)	4	-	-	50.0	50.0	-
サービス業	102	33.3	26.5	35.3	2.9	2.0
その他	36	25.0	30.6	38.9	2.8	2.8
その他の地域ブロック計	2,980	29.2	21.8	39.6	7.4	1.9
農林漁業	36	13.9	11.1	58.3	13.9	2.8
鉱業	5	-	-	100.0	-	-
建設業	255	31.0	18.4	38.0	12.2	0.4
製造業	727	37.4	19.9	34.7	6.2	1.8
電気・ガス・熱供給・水道業	14	14.3	14.3	64.3	7.1	-
情報通信業	66	51.5	19.7	22.7	3.0	3.0
運輸業	303	5.9	39.9	45.9	5.0	3.3
卸売・小売業	445	34.4	17.8	36.9	8.8	2.2
金融・保険業	54	24.1	1.9	57.4	14.8	1.9
不動産業	15	20.0	66.7	6.7	6.7	-
飲食店、宿泊業	57	31.6	14.0	38.6	15.8	-
医療、福祉	448	31.7	23.4	40.8	2.5	1.6
教育、学習支援業	72	12.5	18.1	54.2	15.3	-
複合サービス業(郵便局、農協などの協同組合)	65	18.5	6.2	49.2	23.1	3.1
サービス業	340	27.9	24.4	39.1	6.8	1.8
その他	74	17.6	21.6	48.6	8.1	4.1

問2 2006年度、2007年度、2008年度、それに今後3年間(2009年度～2011年度)の採用方針について、最も当てはまるものを囲みから選んでお答え下さい。(各年度につき番号は1つ)

<正社員数・2008年度>

	N	新卒採用重視で増やす方針(だった)	中途採用重視で増やす方針(だった)	現状維持の方針(だった)	減らす方針(だった)	無回答
【総数】	3,662	27.2	18.9	41.7	10.7	1.5
【地域ブロック】						
南関東・東海・京阪神	615	30.9	22.4	37.9	7.6	1.1
その他の地域ブロック	2,980	26.7	18.1	42.5	11.3	1.4
【企業規模】						
50人未満	153	8.5	17.0	55.6	18.3	0.7
50～99人	1,340	23.7	19.1	44.6	10.8	1.7
100～299人	1,533	30.5	20.5	38.9	9.2	0.9
300人以上	588	31.5	14.8	39.1	13.1	1.5
【業種】						
農林漁業	38	15.8	13.2	47.4	21.1	2.6
鉱業	5	-	-	100.0	-	-
建設業	303	28.7	15.8	41.6	13.5	0.3
製造業	912	32.3	14.7	39.5	12.3	1.2
電気・ガス・熱供給・水道業	19	21.1	-	68.4	10.5	-
情報通信業	93	40.9	21.5	29.0	6.5	2.2
運輸業	352	7.4	34.1	44.0	12.5	2.0
卸売・小売業	550	31.8	13.3	40.0	13.3	1.6
金融・保険業	64	25.0	6.3	54.7	12.5	1.6
不動産業	24	20.8	33.3	41.7	4.2	-
飲食店、宿泊業	64	34.4	12.5	35.9	17.2	-
医療、福祉	509	29.5	25.5	40.1	3.1	1.8
教育、学習支援業	81	14.8	16.0	55.6	13.6	-
複合サービス業(郵便局、農協などの協同組合)	69	20.3	1.4	55.1	20.3	2.9
サービス業	451	26.2	22.8	41.5	7.8	1.8
その他	111	21.6	20.7	48.6	7.2	1.8
【地域ブロック×業種】						
南関東・東海・京阪神計	615	30.9	22.4	37.9	7.6	1.1
農林漁業	1	-	-	100.0	-	-
鉱業	-	-	-	-	-	-
建設業	42	50.0	16.7	33.3	-	-
製造業	176	30.7	17.0	42.6	9.1	0.6
電気・ガス・熱供給・水道業	4	75.0	-	25.0	-	-
情報通信業	27	33.3	25.9	29.6	11.1	-
運輸業	45	8.9	35.6	31.1	24.4	-
卸売・小売業	100	39.0	23.0	32.0	5.0	1.0
金融・保険業	8	12.5	37.5	50.0	-	-
不動産業	8	12.5	25.0	62.5	-	-
飲食店、宿泊業	7	42.9	42.9	14.3	-	-
医療、福祉	47	23.4	29.8	38.3	4.3	4.3
教育、学習支援業	8	12.5	12.5	62.5	12.5	-
複合サービス業(郵便局、農協などの協同組合)	4	-	-	50.0	50.0	-
サービス業	102	32.4	25.5	33.3	5.9	2.9
その他	36	27.8	16.7	52.8	2.8	-
その他の地域ブロック計	2,980	26.7	18.1	42.5	11.3	1.4
農林漁業	36	16.7	13.9	44.4	22.2	2.8
鉱業	5	-	-	100.0	-	-
建設業	255	25.5	15.7	42.4	16.1	0.4
製造業	727	32.6	14.2	38.8	13.2	1.2
電気・ガス・熱供給・水道業	14	7.1	-	85.7	7.1	-
情報通信業	66	43.9	19.7	28.8	4.5	3.0
運輸業	303	7.3	33.3	46.5	10.6	2.3
卸売・小売業	445	30.6	11.2	41.8	15.1	1.3
金融・保険業	54	25.9	1.9	55.6	14.8	1.9
不動産業	15	26.7	40.0	26.7	6.7	-
飲食店、宿泊業	57	33.3	8.8	38.6	19.3	-
医療、福祉	448	30.4	24.6	40.6	2.9	1.6
教育、学習支援業	72	15.3	16.7	54.2	13.9	-
複合サービス業(郵便局、農協などの協同組合)	65	21.5	1.5	55.4	18.5	3.1
サービス業	340	25.0	22.1	43.5	8.2	1.2
その他	74	18.9	21.6	47.3	9.5	2.7

問2 2006年度、2007年度、2008年度、それに今後3年間(2009年度～2011年度)の採用方針について、最も当てはまるものを囲みから選んでお答え下さい。(各年度につき番号は1つ)

<正社員数・今後3年間>

	N	新卒採用重視で増やす方針(だった)	中途採用重視で増やす方針(だった)	現状維持の方針(だった)	減らす方針(だった)	無回答
【総数】	3,662	23.6	11.8	43.1	19.8	1.8
【地域ブロック】						
南関東・東海・京阪神	615	24.7	13.5	39.5	20.3	2.0
その他の地域ブロック	2,980	23.4	11.4	44.0	19.6	1.6
【企業規模】						
50人未満	153	11.8	11.8	54.9	20.9	0.7
50～99人	1,340	21.8	12.1	46.0	18.4	1.7
100～299人	1,533	25.6	12.0	41.8	19.0	1.6
300人以上	588	25.5	10.2	37.1	25.2	2.0
【業種】						
農林漁業	38	21.1	5.3	47.4	23.7	2.6
鉱業	5	-	-	100.0	-	-
建設業	303	30.0	6.9	41.3	21.5	0.3
製造業	912	23.0	6.4	44.6	23.9	2.1
電気・ガス・熱供給・水道業	19	10.5	-	57.9	26.3	5.3
情報通信業	93	37.6	9.7	36.6	12.9	3.2
運輸業	352	9.1	23.0	49.7	16.8	1.4
卸売・小売業	550	25.3	9.5	38.2	24.9	2.2
金融・保険業	64	15.6	3.1	53.1	25.0	3.1
不動産業	24	29.2	8.3	45.8	16.7	-
飲食店、宿泊業	64	23.4	12.5	37.5	25.0	1.6
医療、福祉	509	31.4	19.6	43.0	4.7	1.2
教育、学習支援業	81	19.8	9.9	37.0	30.9	2.5
複合サービス業(郵便局、農協などの協同組合)	69	15.9	5.8	42.0	36.2	-
サービス業	451	22.6	16.0	41.0	18.6	1.8
その他	111	18.9	9.0	49.5	18.9	3.6
【地域ブロック×業種】						
南関東・東海・京阪神計	615	24.7	13.5	39.5	20.3	2.0
農林漁業	1	-	-	100.0	-	-
鉱業	-	-	-	-	-	-
建設業	42	40.5	7.1	40.5	11.9	-
製造業	176	22.7	6.8	39.2	29.0	2.3
電気・ガス・熱供給・水道業	4	25.0	-	50.0	-	25.0
情報通信業	27	40.7	7.4	37.0	14.8	-
運輸業	45	8.9	17.8	51.1	22.2	-
卸売・小売業	100	26.0	18.0	39.0	15.0	2.0
金融・保険業	8	12.5	25.0	37.5	25.0	-
不動産業	8	25.0	12.5	50.0	12.5	-
飲食店、宿泊業	7	14.3	28.6	28.6	14.3	14.3
医療、福祉	47	23.4	31.9	36.2	6.4	2.1
教育、学習支援業	8	12.5	25.0	25.0	37.5	-
複合サービス業(郵便局、農協などの協同組合)	4	-	-	25.0	75.0	-
サービス業	102	27.5	15.7	34.3	20.6	2.0
その他	36	25.0	5.6	50.0	16.7	2.8
その他の地域ブロック計	2,980	23.4	11.4	44.0	19.6	1.6
農林漁業	36	22.2	5.6	44.4	25.0	2.8
鉱業	5	-	-	100.0	-	-
建設業	255	28.2	6.7	41.6	23.1	0.4
製造業	727	23.0	6.3	45.8	23.0	1.9
電気・ガス・熱供給・水道業	14	7.1	-	64.3	28.6	-
情報通信業	66	36.4	10.6	36.4	12.1	4.5
運輸業	303	8.9	23.4	49.8	16.2	1.7
卸売・小売業	445	25.4	7.6	38.4	26.7	1.8
金融・保険業	54	14.8	-	55.6	25.9	3.7
不動産業	15	33.3	6.7	40.0	20.0	-
飲食店、宿泊業	57	24.6	10.5	38.6	26.3	-
医療、福祉	448	31.9	18.3	44.2	4.5	1.1
教育、学習支援業	72	20.8	8.3	38.9	29.2	2.8
複合サービス業(郵便局、農協などの協同組合)	65	16.9	6.2	43.1	33.8	-
サービス業	340	21.8	16.2	42.9	17.6	1.5
その他	74	16.2	10.8	50.0	20.3	2.7

問2 2006年度、2007年度、2008年度、それに今後3年間(2009年度～2011年度)の採用方針について、最も当てはまるものを囲みから選んでお答え下さい。(各年度につき番号は1つ)

<非正社員数(パート・アルバイト、派遣・請負社員など)・2006年度>

	N	増やす方針 (だった)	現状維持の 方針(だっ た)	減らす方針 (だった)	無回答
【総数】	3,662	21.1	61.7	8.7	8.5
【地域ブロック】					
南関東・東海・京阪神	615	22.0	62.9	7.2	8.0
その他の地域ブロック	2,980	20.9	61.8	8.9	8.4
【企業規模】					
50人未満	153	14.4	58.8	10.5	16.3
50～99人	1,340	17.3	62.4	8.3	12.0
100～299人	1,533	22.4	62.7	9.2	5.7
300人以上	588	28.2	59.4	7.7	4.8
【業種】					
農林漁業	38	7.9	68.4	13.2	10.5
鉱業	5	-	80.0	20.0	-
建設業	303	7.3	65.0	8.9	18.8
製造業	912	26.2	57.6	9.2	7.0
電気・ガス・熱供給・水道業	19	5.3	73.7	10.5	10.5
情報通信業	93	17.2	68.8	4.3	9.7
運輸業	352	21.3	55.1	10.2	13.4
卸売・小売業	550	16.7	65.8	8.7	8.7
金融・保険業	64	14.1	81.3	4.7	-
不動産業	24	33.3	50.0	4.2	12.5
飲食店、宿泊業	64	31.3	62.5	6.3	-
医療、福祉	509	25.5	61.5	8.3	4.7
教育、学習支援業	81	7.4	72.8	13.6	6.2
複合サービス業(郵便局、農協などの協同組合)	69	13.0	66.7	13.0	7.2
サービス業	451	24.6	61.0	7.5	6.9
その他	111	23.4	62.2	4.5	9.9
【地域ブロック×業種】					
南関東・東海・京阪神計	615	22.0	62.9	7.2	8.0
農林漁業	1	-	-	100.0	-
鉱業	-	-	-	-	-
建設業	42	11.9	76.2	2.4	9.5
製造業	176	22.2	64.2	7.4	6.3
電気・ガス・熱供給・水道業	4	-	50.0	-	50.0
情報通信業	27	14.8	74.1	-	11.1
運輸業	45	15.6	48.9	20.0	15.6
卸売・小売業	100	22.0	65.0	7.0	6.0
金融・保険業	8	25.0	75.0	-	-
不動産業	8	25.0	62.5	-	12.5
飲食店、宿泊業	7	85.7	14.3	-	-
医療、福祉	47	38.3	51.1	6.4	4.3
教育、学習支援業	8	-	87.5	-	12.5
複合サービス業(郵便局、農協などの協同組合)	4	-	25.0	50.0	25.0
サービス業	102	18.6	68.6	6.9	5.9
その他	36	30.6	52.8	2.8	13.9
その他の地域ブロック計	2,980	20.9	61.8	8.9	8.4
農林漁業	36	8.3	72.2	11.1	8.3
鉱業	5	-	80.0	20.0	-
建設業	255	6.7	63.9	9.8	19.6
製造業	727	27.2	56.0	9.8	7.0
電気・ガス・熱供給・水道業	14	7.1	85.7	7.1	-
情報通信業	66	18.2	66.7	6.1	9.1
運輸業	303	22.1	56.8	8.3	12.9
卸売・小売業	445	15.5	66.3	9.2	9.0
金融・保険業	54	11.1	83.3	5.6	-
不動産業	15	40.0	46.7	-	13.3
飲食店、宿泊業	57	24.6	68.4	7.0	-
医療、福祉	448	24.3	62.3	8.5	4.9
教育、学習支援業	72	8.3	70.8	15.3	5.6
複合サービス業(郵便局、農協などの協同組合)	65	13.8	69.2	10.8	6.2
サービス業	340	26.8	58.8	7.4	7.1
その他	74	18.9	67.6	5.4	8.1

問2 2006年度、2007年度、2008年度、それに今後3年間(2009年度～2011年度)の採用方針について、最も当てはまるものを囲みから選んでお答え下さい。(各年度につき番号は1つ)

<非正社員数(パート・アルバイト、派遣・請負社員など)・2007年度>

	N	増やす方針 (だった)	現状維持の 方針(だった)	減らす方針 (だった)	無回答
【総数】	3,662	19.1	63.1	9.9	7.9
【地域ブロック】					
南関東・東海・京阪神	615	18.4	65.7	8.8	7.2
その他の地域ブロック	2,980	19.2	63.0	10.0	7.8
【企業規模】					
50人未満	153	11.1	61.4	12.4	15.0
50～99人	1,340	15.9	64.3	8.7	11.2
100～299人	1,533	20.0	64.0	11.0	5.0
300人以上	588	26.2	60.0	9.2	4.6
【業種】					
農林漁業	38	7.9	71.1	13.2	7.9
鉱業	5	-	80.0	20.0	-
建設業	303	6.3	67.7	8.9	17.2
製造業	912	23.1	58.8	11.8	6.3
電気・ガス・熱供給・水道業	19	5.3	78.9	5.3	10.5
情報通信業	93	14.0	68.8	7.5	9.7
運輸業	352	19.6	56.3	11.1	13.1
卸売・小売業	550	14.5	67.3	9.8	8.4
金融・保険業	64	17.2	75.0	7.8	-
不動産業	24	29.2	58.3	4.2	8.3
飲食店、宿泊業	64	28.1	64.1	7.8	-
医療、福祉	509	23.2	64.2	8.1	4.5
教育、学習支援業	81	11.1	69.1	14.8	4.9
複合サービス業(郵便局、農協などの協同組合)	69	11.6	68.1	14.5	5.8
サービス業	451	23.3	61.9	8.6	6.2
その他	111	20.7	64.9	5.4	9.0
【地域ブロック×業種】					
南関東・東海・京阪神計	615	18.4	65.7	8.8	7.2
農林漁業	1	-	-	100.0	-
鉱業	-	-	-	-	-
建設業	42	9.5	78.6	4.8	7.1
製造業	176	17.6	67.6	9.7	5.1
電気・ガス・熱供給・水道業	4	-	50.0	-	50.0
情報通信業	27	11.1	74.1	3.7	11.1
運輸業	45	11.1	51.1	22.2	15.6
卸売・小売業	100	17.0	70.0	7.0	6.0
金融・保険業	8	25.0	75.0	-	-
不動産業	8	37.5	50.0	-	12.5
飲食店、宿泊業	7	71.4	14.3	14.3	-
医療、福祉	47	34.0	53.2	8.5	4.3
教育、学習支援業	8	-	87.5	-	12.5
複合サービス業(郵便局、農協などの協同組合)	4	-	25.0	50.0	25.0
サービス業	102	17.6	69.6	7.8	4.9
その他	36	25.0	61.1	2.8	11.1
その他の地域ブロック計	2,980	19.2	63.0	10.0	7.8
農林漁業	36	8.3	75.0	11.1	5.6
鉱業	5	-	80.0	20.0	-
建設業	255	5.5	66.7	9.4	18.4
製造業	727	24.3	56.8	12.5	6.3
電気・ガス・熱供給・水道業	14	7.1	92.9	-	-
情報通信業	66	15.2	66.7	9.1	9.1
運輸業	303	20.8	57.8	8.9	12.5
卸売・小売業	445	13.9	67.0	10.6	8.5
金融・保険業	54	14.8	77.8	7.4	-
不動産業	15	26.7	66.7	-	6.7
飲食店、宿泊業	57	22.8	70.2	7.0	-
医療、福祉	448	21.9	65.4	8.0	4.7
教育、学習支援業	72	12.5	66.7	16.7	4.2
複合サービス業(郵便局、農協などの協同組合)	65	12.3	70.8	12.3	4.6
サービス業	340	25.3	59.7	8.5	6.5
その他	74	18.9	66.2	6.8	8.1

問2 2006年度、2007年度、2008年度、それに今後3年間(2009年度～2011年度)の採用方針について、最も当てはまるものを囲みから選んでお答え下さい。(各年度につき番号は1つ)

<非正社員数(パート・アルバイト、派遣・請負社員など)・2008年度>

	N	増やす方針 (だった)	現状維持の 方針(だった)	減らす方針 (だった)	無回答
【総数】	3,662	15.0	60.8	16.6	7.6
【地域ブロック】					
南関東・東海・京阪神	615	14.5	60.2	18.2	7.2
その他の地域ブロック	2,980	15.1	61.2	16.1	7.5
【企業規模】					
50人未満	153	7.8	60.1	17.6	14.4
50～99人	1,340	12.2	62.2	14.7	10.9
100～299人	1,533	16.4	60.5	18.0	5.1
300人以上	588	19.2	60.0	17.0	3.7
【業種】					
農林漁業	38	7.9	63.2	18.4	10.5
鉱業	5	-	80.0	20.0	-
建設業	303	5.0	67.7	10.2	17.2
製造業	912	14.4	55.0	24.8	5.8
電気・ガス・熱供給・水道業	19	-	78.9	10.5	10.5
情報通信業	93	9.7	61.3	19.4	9.7
運輸業	352	16.8	53.4	17.0	12.8
卸売・小売業	550	10.2	65.3	16.7	7.8
金融・保険業	64	14.1	65.6	20.3	-
不動産業	24	25.0	62.5	4.2	8.3
飲食店、宿泊業	64	28.1	57.8	14.1	-
医療、福祉	509	23.4	63.5	8.6	4.5
教育、学習支援業	81	12.3	67.9	14.8	4.9
複合サービス業(郵便局、農協などの協同組合)	69	4.3	68.1	20.3	7.2
サービス業	451	20.2	60.1	13.7	6.0
その他	111	17.1	64.9	10.8	7.2
【地域ブロック×業種】					
南関東・東海・京阪神計	615	14.5	60.2	18.2	7.2
農林漁業	1	-	-	100.0	-
鉱業	-	-	-	-	-
建設業	42	9.5	73.8	9.5	7.1
製造業	176	10.8	59.7	25.0	4.5
電気・ガス・熱供給・水道業	4	-	50.0	-	50.0
情報通信業	27	3.7	66.7	18.5	11.1
運輸業	45	8.9	46.7	26.7	17.8
卸売・小売業	100	13.0	67.0	14.0	6.0
金融・保険業	8	12.5	62.5	25.0	-
不動産業	8	25.0	62.5	-	12.5
飲食店、宿泊業	7	71.4	14.3	14.3	-
医療、福祉	47	31.9	53.2	10.6	4.3
教育、学習支援業	8	-	87.5	-	12.5
複合サービス業(郵便局、農協などの協同組合)	4	-	25.0	50.0	25.0
サービス業	102	16.7	58.8	18.6	5.9
その他	36	22.2	61.1	8.3	8.3
その他の地域ブロック計	2,980	15.1	61.2	16.1	7.5
農林漁業	36	8.3	66.7	16.7	8.3
鉱業	5	-	80.0	20.0	-
建設業	255	3.9	67.5	10.2	18.4
製造業	727	15.1	54.1	24.9	5.9
電気・ガス・熱供給・水道業	14	-	92.9	7.1	-
情報通信業	66	12.1	59.1	19.7	9.1
運輸業	303	17.8	55.1	15.2	11.9
卸売・小売業	445	9.7	65.2	17.3	7.9
金融・保険業	54	13.0	68.5	18.5	-
不動産業	15	26.7	66.7	-	6.7
飲食店、宿泊業	57	22.8	63.2	14.0	-
医療、福祉	448	22.3	64.5	8.5	4.7
教育、学習支援業	72	13.9	65.3	16.7	4.2
複合サービス業(郵便局、農協などの協同組合)	65	4.6	70.8	18.5	6.2
サービス業	340	21.5	60.6	12.1	5.9
その他	74	14.9	66.2	12.2	6.8

問2 2006年度、2007年度、2008年度、それに今後3年間(2009年度～2011年度)の採用方針について、最も当てはまるものを囲みから選んでお答え下さい。(各年度につき番号は1つ)

<非正社員数(パート・アルバイト、派遣・請負社員など)・今後3年間>

	N	増やす方針 (だった)	現状維持の 方針(だった)	減らす方針 (だった)	無回答
【総数】	3,662	13.2	53.5	25.5	7.9
【地域ブロック】					
南関東・東海・京阪神	615	11.9	51.2	28.9	8.0
その他の地域ブロック	2,980	13.3	54.2	24.8	7.7
【企業規模】					
50人未満	153	7.2	54.9	24.2	13.7
50～99人	1,340	10.7	56.9	21.2	11.2
100～299人	1,533	14.8	51.7	27.9	5.5
300人以上	588	16.5	50.0	29.4	4.1
【業種】					
農林漁業	38	2.6	68.4	18.4	10.5
鉱業	5	-	80.0	20.0	-
建設業	303	5.0	59.1	19.8	16.2
製造業	912	8.6	49.6	34.4	7.5
電気・ガス・熱供給・水道業	19	-	68.4	21.1	10.5
情報通信業	93	7.5	59.1	22.6	10.8
運輸業	352	16.2	50.9	21.3	11.6
卸売・小売業	550	8.9	57.1	26.7	7.3
金融・保険業	64	17.2	46.9	35.9	-
不動産業	24	8.3	54.2	25.0	12.5
飲食店、宿泊業	64	28.1	39.1	31.3	1.6
医療、福祉	509	24.8	57.6	13.0	4.7
教育、学習支援業	81	8.6	58.0	27.2	6.2
複合サービス業(郵便局、農協などの協同組合)	69	7.2	44.9	43.5	4.3
サービス業	451	19.1	50.6	24.2	6.2
その他	111	15.3	54.1	22.5	8.1
【地域ブロック×業種】					
南関東・東海・京阪神計	615	11.9	51.2	28.9	8.0
農林漁業	1	-	-	100.0	-
鉱業	-	-	-	-	-
建設業	42	4.8	66.7	21.4	7.1
製造業	176	4.5	50.6	38.1	6.8
電気・ガス・熱供給・水道業	4	-	50.0	-	50.0
情報通信業	27	3.7	66.7	18.5	11.1
運輸業	45	13.3	37.8	31.1	17.8
卸売・小売業	100	10.0	57.0	27.0	6.0
金融・保険業	8	25.0	37.5	37.5	-
不動産業	8	12.5	37.5	25.0	25.0
飲食店、宿泊業	7	57.1	-	28.6	14.3
医療、福祉	47	36.2	46.8	12.8	4.3
教育、学習支援業	8	-	75.0	12.5	12.5
複合サービス業(郵便局、農協などの協同組合)	4	-	-	75.0	25.0
サービス業	102	17.6	51.0	26.5	4.9
その他	36	11.1	50.0	30.6	8.3
その他の地域ブロック計	2,980	13.3	54.2	24.8	7.7
農林漁業	36	2.8	72.2	16.7	8.3
鉱業	5	-	80.0	20.0	-
建設業	255	4.7	58.4	19.6	17.3
製造業	727	9.4	49.4	33.7	7.6
電気・ガス・熱供給・水道業	14	-	78.6	21.4	-
情報通信業	66	9.1	56.1	24.2	10.6
運輸業	303	16.5	53.1	19.8	10.6
卸売・小売業	445	8.5	57.8	26.5	7.2
金融・保険業	54	16.7	50.0	33.3	-
不動産業	15	6.7	66.7	20.0	6.7
飲食店、宿泊業	57	24.6	43.9	31.6	-
医療、福祉	448	23.4	58.3	13.4	4.9
教育、学習支援業	72	9.7	56.9	27.8	5.6
複合サービス業(郵便局、農協などの協同組合)	65	7.7	47.7	41.5	3.1
サービス業	340	19.4	50.9	22.9	6.8
その他	74	17.6	56.8	18.9	6.8

問3 2006年度、2007年度、2008年度、それに今後3年間(2009年度～2011年度)の人材育成方針について、当てはまる番号を囲みから選んでお答え下さい。(各年度につき番号は1つ)

<2006年度>

	N	職場で働く 全ての人の 育成を重視 する方針 (だった)	正社員の育 成を重視す る方針(だっ た)	正社員の中 でも、中核 的な人材の 育成を重視 する方針 (だった)	いずれの育 成も特に重 視しない方 針(だった)	その他	無回答
【総数】	3,662	50.4	27.3	13.6	4.7	1.4	2.7
【地域ブロック】							
南関東・東海・京阪神	615	45.0	31.4	13.7	5.0	2.6	2.3
その他の地域ブロック	2,980	51.3	26.5	13.8	4.7	1.1	2.6
【企業規模】							
50人未満	153	54.2	24.2	11.8	5.9	2.0	2.0
50～99人	1,340	51.9	25.4	14.3	4.3	1.3	2.8
100～299人	1,533	49.4	29.3	13.0	5.0	1.2	2.2
300人以上	588	48.5	27.9	13.9	4.6	1.9	3.2
【業種】							
農林漁業	38	65.8	13.2	10.5	5.3	-	5.3
鉱業	5	20.0	20.0	40.0	-	20.0	-
建設業	303	45.2	33.3	15.2	3.3	0.7	2.3
製造業	912	44.5	27.9	18.8	4.9	1.5	2.4
電気・ガス・熱供給・水道業	19	57.9	26.3	10.5	5.3	-	-
情報通信業	93	44.1	38.7	7.5	6.5	2.2	1.1
運輸業	352	52.0	22.2	11.1	9.9	1.7	3.1
卸売・小売業	550	47.6	32.0	12.9	3.6	0.7	3.1
金融・保険業	64	53.1	34.4	10.9	-	-	1.6
不動産業	24	50.0	33.3	8.3	4.2	-	4.2
飲食店、宿泊業	64	42.2	40.6	6.3	6.3	3.1	1.6
医療、福祉	509	66.0	17.5	10.0	2.9	1.2	2.4
教育、学習支援業	81	54.3	22.2	12.3	8.6	1.2	1.2
複合サービス業(郵便局、農協などの協同組合)	69	47.8	40.6	4.3	1.4	1.4	4.3
サービス業	451	49.2	27.5	13.5	5.1	1.3	3.3
その他	111	55.0	19.8	15.3	1.8	4.5	3.6
【地域ブロック×業種】							
南関東・東海・京阪神計	615	45.0	31.4	13.7	5.0	2.6	2.3
農林漁業	1	-	-	100.0	-	-	-
鉱業	-	-	-	-	-	-	-
建設業	42	57.1	21.4	16.7	-	2.4	2.4
製造業	176	39.8	33.0	17.0	4.5	3.4	2.3
電気・ガス・熱供給・水道業	4	50.0	-	50.0	-	-	-
情報通信業	27	29.6	55.6	7.4	-	7.4	-
運輸業	45	42.2	22.2	15.6	17.8	2.2	-
卸売・小売業	100	48.0	35.0	9.0	6.0	1.0	1.0
金融・保険業	8	37.5	62.5	-	-	-	-
不動産業	8	37.5	37.5	12.5	12.5	-	-
飲食店、宿泊業	7	42.9	14.3	14.3	14.3	14.3	-
医療、福祉	47	48.9	34.0	8.5	2.1	2.1	4.3
教育、学習支援業	8	37.5	25.0	25.0	12.5	-	-
複合サービス業(郵便局、農協などの協同組合)	4	25.0	75.0	-	-	-	-
サービス業	102	51.0	28.4	10.8	4.9	1.0	3.9
その他	36	50.0	19.4	19.4	-	5.6	5.6
その他の地域ブロック計	2,980	51.3	26.5	13.8	4.7	1.1	2.6
農林漁業	36	66.7	13.9	8.3	5.6	-	5.6
鉱業	5	20.0	20.0	40.0	-	20.0	-
建設業	255	43.5	35.3	14.9	3.9	0.4	2.0
製造業	727	45.3	27.0	19.4	5.1	1.1	2.2
電気・ガス・熱供給・水道業	14	57.1	35.7	-	7.1	-	-
情報通信業	66	50.0	31.8	7.6	9.1	-	1.5
運輸業	303	53.5	22.1	10.6	8.6	1.7	3.6
卸売・小売業	445	47.6	31.5	13.9	3.1	0.7	3.1
金融・保険業	54	57.4	27.8	13.0	-	-	1.9
不動産業	15	53.3	33.3	6.7	-	-	6.7
飲食店、宿泊業	57	42.1	43.9	5.3	5.3	1.8	1.8
医療、福祉	448	67.6	15.6	10.5	2.9	1.1	2.2
教育、学習支援業	72	55.6	22.2	11.1	8.3	1.4	1.4
複合サービス業(郵便局、農協などの協同組合)	65	49.2	38.5	4.6	1.5	1.5	4.6
サービス業	340	49.1	26.8	14.7	5.3	1.2	2.9
その他	74	56.8	20.3	13.5	2.7	4.1	2.7

問3 2006年度、2007年度、2008年度、それに今後3年間(2009年度～2011年度)の人材育成方針について、当てはまる番号を囲みから選んでお答え下さい。(各年度につき番号は1つ)

<2007年度>

	N	職場で働く 全ての人の 育成を重視 する方針 (だった)	正社員の育 成を重視す る方針(だっ た)	正社員の中 でも、中核 的な人材の 育成を重視 する方針 (だった)	いずれの育 成も特に重 視しない方 針(だった)	その他	無回答
【総数】	3,662	47.1	29.3	16.5	3.6	1.3	2.1
【地域ブロック】							
南関東・東海・京阪神	615	42.6	34.0	15.6	4.1	2.3	1.5
その他の地域ブロック	2,980	48.1	28.3	16.9	3.5	1.1	2.1
【企業規模】							
50人未満	153	53.6	23.5	16.3	3.9	2.0	0.7
50～99人	1,340	47.6	28.1	17.2	3.3	1.4	2.4
100～299人	1,533	46.4	31.0	15.9	4.1	1.1	1.5
300人以上	588	45.9	30.1	16.5	3.1	1.5	2.9
【業種】							
農林漁業	38	60.5	18.4	13.2	5.3	-	2.6
鉱業	5	20.0	20.0	40.0	-	20.0	-
建設業	303	42.9	33.7	18.8	3.0	1.0	0.7
製造業	912	40.2	31.3	21.5	3.7	1.3	2.0
電気・ガス・熱供給・水道業	19	63.2	26.3	5.3	5.3	-	-
情報通信業	93	41.9	40.9	8.6	5.4	2.2	1.1
運輸業	352	48.6	22.7	15.6	8.8	1.7	2.6
卸売・小売業	550	45.1	33.6	15.1	2.5	0.5	3.1
金融・保険業	64	54.7	34.4	9.4	-	-	1.6
不動産業	24	50.0	37.5	8.3	4.2	-	-
飲食店、宿泊業	64	37.5	45.3	10.9	1.6	3.1	1.6
医療、福祉	509	62.7	20.0	12.0	2.2	1.0	2.2
教育、学習支援業	81	53.1	23.5	13.6	7.4	1.2	1.2
複合サービス業(郵便局、農協などの協同組合)	69	42.0	44.9	7.2	1.4	1.4	2.9
サービス業	451	46.8	27.5	18.4	3.3	1.6	2.4
その他	111	49.5	23.4	18.9	0.9	4.5	2.7
【地域ブロック×業種】							
南関東・東海・京阪神計	615	42.6	34.0	15.6	4.1	2.3	1.5
農林漁業	1	-	-	100.0	-	-	-
鉱業	-	-	-	-	-	-	-
建設業	42	54.8	23.8	19.0	-	2.4	-
製造業	176	36.4	36.9	19.3	3.4	2.3	1.7
電気・ガス・熱供給・水道業	4	75.0	-	25.0	-	-	-
情報通信業	27	29.6	59.3	3.7	-	7.4	-
運輸業	45	40.0	24.4	17.8	15.6	2.2	-
卸売・小売業	100	42.0	39.0	12.0	5.0	1.0	1.0
金融・保険業	8	37.5	50.0	12.5	-	-	-
不動産業	8	25.0	50.0	12.5	12.5	-	-
飲食店、宿泊業	7	28.6	28.6	28.6	-	14.3	-
医療、福祉	47	51.1	36.2	4.3	2.1	2.1	4.3
教育、学習支援業	8	37.5	25.0	25.0	12.5	-	-
複合サービス業(郵便局、農協などの協同組合)	4	25.0	75.0	-	-	-	-
サービス業	102	52.9	26.5	13.7	3.9	1.0	2.0
その他	36	41.7	25.0	25.0	-	5.6	2.8
その他の地域ブロック計	2,980	48.1	28.3	16.9	3.5	1.1	2.1
農林漁業	36	61.1	19.4	11.1	5.6	-	2.8
鉱業	5	20.0	20.0	40.0	-	20.0	-
建設業	255	40.8	35.3	18.8	3.5	0.8	0.8
製造業	727	41.0	30.3	22.0	3.9	1.1	1.8
電気・ガス・熱供給・水道業	14	57.1	35.7	-	7.1	-	-
情報通信業	66	47.0	33.3	10.6	7.6	-	1.5
運輸業	303	50.2	22.1	15.5	7.6	1.7	3.0
卸売・小売業	445	46.1	32.4	16.0	2.0	0.4	3.1
金融・保険業	54	59.3	29.6	9.3	-	-	1.9
不動産業	15	60.0	33.3	6.7	-	-	-
飲食店、宿泊業	57	38.6	47.4	8.8	1.8	1.8	1.8
医療、福祉	448	64.1	18.1	12.9	2.0	0.9	2.0
教育、学習支援業	72	54.2	23.6	12.5	6.9	1.4	1.4
複合サービス業(郵便局、農協などの協同組合)	65	43.1	43.1	7.7	1.5	1.5	3.1
サービス業	340	45.3	27.4	20.3	3.2	1.5	2.4
その他	74	52.7	23.0	16.2	1.4	4.1	2.7

問3 2006年度、2007年度、2008年度、それに今後3年間(2009年度～2011年度)の人材育成方針について、当てはまる番号を囲みから選んでお答え下さい。(各年度につき番号は1つ)

<2008年度>

	N	職場で働く 全ての人の 育成を重視 する方針 (だった)	正社員の育 成を重視す る方針(だっ た)	正社員の中 でも、中核 的な人材の 育成を重視 する方針 (だった)	いずれの育 成も特に重 視しない方 針(だった)	その他	無回答
【総数】	3,662	45.4	26.5	22.4	2.8	1.0	1.8
【地域ブロック】							
南関東・東海・京阪神	615	40.8	29.6	22.8	3.6	2.0	1.3
その他の地域ブロック	2,980	46.4	25.9	22.4	2.7	0.7	1.8
【企業規模】							
50人未満	153	47.1	22.9	22.2	4.6	2.6	0.7
50～99人	1,340	45.1	25.5	24.2	2.4	0.8	1.9
100～299人	1,533	44.9	28.6	21.1	3.0	0.8	1.6
300人以上	588	46.6	25.9	21.3	3.1	1.2	2.0
【業種】							
農林漁業	38	52.6	18.4	21.1	5.3	2.6	-
鉱業	5	20.0	20.0	60.0	-	-	-
建設業	303	41.3	31.7	23.8	1.7	1.0	0.7
製造業	912	36.1	29.4	28.5	3.3	1.1	1.6
電気・ガス・熱供給・水道業	19	52.6	31.6	10.5	5.3	-	-
情報通信業	93	39.8	35.5	19.4	3.2	1.1	1.1
運輸業	352	48.3	21.0	20.7	7.4	0.6	2.0
卸売・小売業	550	43.1	30.0	21.5	2.4	0.5	2.5
金融・保険業	64	57.8	29.7	9.4	1.6	-	1.6
不動産業	24	54.2	29.2	12.5	4.2	-	-
飲食店、宿泊業	64	42.2	31.3	20.3	1.6	3.1	1.6
医療、福祉	509	61.1	17.3	17.1	1.0	1.0	2.6
教育、学習支援業	81	54.3	23.5	14.8	6.2	-	1.2
複合サービス業(郵便局、農協などの協同組合)	69	49.3	37.7	10.1	1.4	-	1.4
サービス業	451	47.0	24.8	23.1	2.2	1.1	1.8
その他	111	45.0	23.4	27.0	-	2.7	1.8
【地域ブロック×業種】							
南関東・東海・京阪神計	615	40.8	29.6	22.8	3.6	2.0	1.3
農林漁業	1	-	-	100.0	-	-	-
鉱業	-	-	-	-	-	-	-
建設業	42	50.0	23.8	23.8	-	2.4	-
製造業	176	33.0	32.4	27.8	3.4	2.3	1.1
電気・ガス・熱供給・水道業	4	75.0	-	25.0	-	-	-
情報通信業	27	29.6	48.1	18.5	-	3.7	-
運輸業	45	37.8	24.4	26.7	11.1	-	-
卸売・小売業	100	44.0	35.0	15.0	4.0	1.0	1.0
金融・保険業	8	37.5	37.5	12.5	12.5	-	-
不動産業	8	25.0	37.5	25.0	12.5	-	-
飲食店、宿泊業	7	28.6	28.6	28.6	-	14.3	-
医療、福祉	47	51.1	25.5	14.9	2.1	2.1	4.3
教育、学習支援業	8	37.5	25.0	25.0	12.5	-	-
複合サービス業(郵便局、農協などの協同組合)	4	25.0	75.0	-	-	-	-
サービス業	102	48.0	23.5	21.6	2.9	1.0	2.9
その他	36	44.4	19.4	30.6	-	5.6	-
その他の地域ブロック計	2,980	46.4	25.9	22.4	2.7	0.7	1.8
農林漁業	36	52.8	19.4	19.4	5.6	2.8	-
鉱業	5	20.0	20.0	60.0	-	-	-
建設業	255	39.6	33.3	23.5	2.0	0.8	0.8
製造業	727	36.6	29.0	28.7	3.3	0.8	1.5
電気・ガス・熱供給・水道業	14	42.9	42.9	7.1	7.1	-	-
情報通信業	66	43.9	30.3	19.7	4.5	-	1.5
運輸業	303	50.2	20.5	19.8	6.6	0.7	2.3
卸売・小売業	445	43.1	29.0	22.9	2.0	0.4	2.5
金融・保険業	54	63.0	25.9	9.3	-	-	1.9
不動産業	15	66.7	26.7	6.7	-	-	-
飲食店、宿泊業	57	43.9	31.6	19.3	1.8	1.8	1.8
医療、福祉	448	62.5	16.1	17.2	0.9	0.9	2.5
教育、学習支援業	72	55.6	23.6	13.9	5.6	-	1.4
複合サービス業(郵便局、農協などの協同組合)	65	50.8	35.4	10.8	1.5	-	1.5
サービス業	340	47.1	24.4	24.1	2.1	0.9	1.5
その他	74	45.9	24.3	25.7	-	1.4	2.7

問3 2006年度、2007年度、2008年度、それに今後3年間(2009年度～2011年度)の人材育成方針について、当てはまる番号を囲みから選んでお答え下さい。(各年度につき番号は1つ)

<今後3年間>

	N	職場で働く 全ての人の 育成を重視 する方針 (だった)	正社員の育 成を重視す る方針(だっ た)	正社員の中 でも、中核 的な人材の 育成を重視 する方針 (だった)	いずれの育 成も特に重 視しない方 針(だった)	その他	無回答
【総数】	3,662	45.9	18.4	31.8	1.6	1.1	1.3
【地域ブロック】							
南関東・東海・京阪神	615	39.0	24.2	31.5	2.0	2.6	0.7
その他の地域ブロック	2,980	47.2	17.2	31.9	1.5	0.8	1.4
【企業規模】							
50人未満	153	46.4	13.1	32.0	4.6	2.6	1.3
50～99人	1,340	45.2	17.4	33.3	1.3	1.2	1.6
100～299人	1,533	45.3	21.1	30.6	1.5	0.7	0.8
300人以上	588	48.3	15.8	31.5	1.7	1.5	1.2
【業種】							
農林漁業	38	44.7	10.5	42.1	2.6	-	-
鉱業	5	40.0	40.0	20.0	-	-	-
建設業	303	42.6	24.1	30.0	1.7	1.0	0.7
製造業	912	37.6	19.2	39.8	1.0	1.3	1.1
電気・ガス・熱供給・水道業	19	47.4	15.8	26.3	5.3	-	5.3
情報通信業	93	39.8	26.9	29.0	3.2	-	1.1
運輸業	352	48.0	13.4	31.3	4.5	1.1	1.7
卸売・小売業	550	46.4	21.6	28.9	0.4	1.3	1.5
金融・保険業	64	57.8	28.1	10.9	1.6	-	1.6
不動産業	24	45.8	20.8	29.2	4.2	-	-
飲食店、宿泊業	64	54.7	14.1	28.1	3.1	-	-
医療、福祉	509	58.9	10.0	27.7	0.8	0.8	1.8
教育、学習支援業	81	56.8	21.0	17.3	3.7	-	1.2
複合サービス業(郵便局、農協などの協同組合)	69	46.4	26.1	24.6	1.4	1.4	-
サービス業	451	44.8	17.7	32.2	2.0	1.8	1.6
その他	111	44.1	19.8	34.2	-	0.9	0.9
【地域ブロック×業種】							
南関東・東海・京阪神計	615	39.0	24.2	31.5	2.0	2.6	0.7
農林漁業	1	-	-	100.0	-	-	-
鉱業	-	-	-	-	-	-	-
建設業	42	45.2	26.2	23.8	-	4.8	-
製造業	176	28.4	26.7	39.2	1.7	3.4	0.6
電気・ガス・熱供給・水道業	4	50.0	-	25.0	-	-	25.0
情報通信業	27	22.2	44.4	33.3	-	-	-
運輸業	45	44.4	17.8	31.1	6.7	-	-
卸売・小売業	100	43.0	28.0	28.0	-	1.0	-
金融・保険業	8	25.0	50.0	12.5	12.5	-	-
不動産業	8	37.5	25.0	25.0	12.5	-	-
飲食店、宿泊業	7	57.1	14.3	28.6	-	-	-
医療、福祉	47	51.1	12.8	25.5	4.3	4.3	2.1
教育、学習支援業	8	50.0	25.0	25.0	-	-	-
複合サービス業(郵便局、農協などの協同組合)	4	50.0	50.0	-	-	-	-
サービス業	102	45.1	18.6	29.4	2.0	3.9	1.0
その他	36	41.7	19.4	36.1	-	2.8	-
その他の地域ブロック計	2,980	47.2	17.2	31.9	1.5	0.8	1.4
農林漁業	36	44.4	11.1	41.7	2.8	-	-
鉱業	5	40.0	40.0	20.0	-	-	-
建設業	255	42.0	23.9	31.0	2.0	0.4	0.8
製造業	727	39.5	17.6	40.0	0.8	0.8	1.2
電気・ガス・熱供給・水道業	14	42.9	21.4	28.6	7.1	-	-
情報通信業	66	47.0	19.7	27.3	4.5	-	1.5
運輸業	303	48.8	12.2	31.7	4.0	1.3	2.0
卸売・小売業	445	47.4	20.4	29.0	0.4	1.3	1.3
金融・保険業	54	64.8	22.2	11.1	-	-	1.9
不動産業	15	46.7	20.0	33.3	-	-	-
飲食店、宿泊業	57	54.4	14.0	28.1	3.5	-	-
医療、福祉	448	59.6	10.0	27.7	0.4	0.4	1.8
教育、学習支援業	72	56.9	20.8	16.7	4.2	-	1.4
複合サービス業(郵便局、農協などの協同組合)	65	46.2	24.6	26.2	1.5	1.5	-
サービス業	340	45.0	17.1	33.2	2.1	0.9	1.8
その他	74	45.9	20.3	32.4	-	-	1.4

問4 御社の正社員数は。該当者がいない欄は「0」(ゼロ)とご記入ください。

<男性>

	N	30人未満	30～99人	100～299人	300人以上	無回答	平均
【総数】	3,662	15.6	54.7	26.1	2.5	1.2	88.0
【地域ブロック】							
南関東・東海・京阪神	615	12.2	55.6	27.6	3.6	1.0	96.7
その他の地域ブロック	2,980	16.2	54.6	25.8	2.2	1.2	86.3
【企業規模】							
50人未満	153	56.9	43.1	-	-	-	24.6
50～99人	1,340	21.7	78.2	-	-	0.1	45.3
100～299人	1,533	11.4	47.4	41.0	-	0.1	94.0
300人以上	588	2.7	26.5	55.1	15.3	0.3	186.9
【業種】							
農林漁業	38	21.1	52.6	23.7	2.6	-	85.7
鉱業	5	-	80.0	20.0	-	-	67.0
建設業	303	1.3	71.9	23.4	2.3	1.0	90.6
製造業	912	10.4	55.6	30.4	2.7	0.9	96.5
電気・ガス・熱供給・水道業	19	10.5	68.4	21.1	-	-	79.8
情報通信業	93	5.4	54.8	35.5	3.2	1.1	108.2
運輸業	352	5.4	58.5	30.4	4.3	1.4	104.1
卸売・小売業	550	8.5	54.4	33.5	2.9	0.7	100.8
金融・保険業	64	4.7	45.3	43.8	6.3	-	129.1
不動産業	24	12.5	62.5	25.0	-	-	81.4
飲食店、宿泊業	64	31.3	51.6	14.1	3.1	-	69.2
医療、福祉	509	47.7	44.8	4.9	0.2	2.4	38.7
教育、学習支援業	81	21.0	50.6	23.5	2.5	2.5	74.2
複合サービス業(郵便局、農協などの協同組合)	69	-	30.4	63.8	5.8	-	162.7
サービス業	451	18.6	53.9	23.7	2.0	1.8	82.6
その他	111	17.1	57.7	24.3	-	0.9	76.7
【地域ブロック×業種】							
南関東・東海・京阪神計	615	12.2	55.6	27.6	3.6	1.0	96.7
農林漁業	1	-	-	100.0	-	-	130.0
鉱業	-	-	-	-	-	-	-
建設業	42	-	61.9	31.0	7.1	-	131.6
製造業	176	5.7	59.1	30.7	4.0	0.6	103.0
電気・ガス・熱供給・水道業	4	-	50.0	50.0	-	-	116.8
情報通信業	27	3.7	51.9	33.3	11.1	-	127.1
運輸業	45	6.7	57.8	33.3	2.2	-	106.9
卸売・小売業	100	11.0	55.0	31.0	1.0	2.0	91.6
金融・保険業	8	25.0	37.5	37.5	-	-	82.3
不動産業	8	-	75.0	25.0	-	-	93.1
飲食店、宿泊業	7	-	57.1	28.6	14.3	-	143.6
医療、福祉	47	55.3	38.3	4.3	2.1	-	39.0
教育、学習支援業	8	12.5	62.5	12.5	-	12.5	49.7
複合サービス業(郵便局、農協などの協同組合)	4	-	50.0	25.0	25.0	-	155.5
サービス業	102	18.6	53.9	21.6	3.9	2.0	90.8
その他	36	5.6	61.1	33.3	-	-	89.1
その他の地域ブロック計	2,980	16.2	54.6	25.8	2.2	1.2	86.3
農林漁業	36	19.4	55.6	22.2	2.8	-	86.5
鉱業	5	-	80.0	20.0	-	-	67.0
建設業	255	1.6	74.1	22.0	1.6	0.8	83.5
製造業	727	11.4	54.9	30.4	2.3	1.0	95.0
電気・ガス・熱供給・水道業	14	14.3	71.4	14.3	-	-	71.2
情報通信業	66	6.1	56.1	36.4	-	1.5	100.3
運輸業	303	5.3	58.7	29.7	4.6	1.7	103.7
卸売・小売業	445	7.9	54.4	33.9	3.4	0.4	102.9
金融・保険業	54	1.9	46.3	44.4	7.4	-	136.2
不動産業	15	13.3	60.0	26.7	-	-	79.6
飲食店、宿泊業	57	35.1	50.9	12.3	1.8	-	60.1
医療、福祉	448	47.8	44.6	5.1	-	2.5	38.6
教育、学習支援業	72	22.2	50.0	23.6	2.8	1.4	75.1
複合サービス業(郵便局、農協などの協同組合)	65	-	29.2	66.2	4.6	-	163.1
サービス業	340	18.5	54.1	24.4	1.5	1.5	79.9
その他	74	23.0	56.8	18.9	-	1.4	69.6

問4 御社の正社員数は。該当者がいない欄は「0」(ゼロ)とご記入ください。

<女性>

	N	30人未満	30~99人	100~299人	300人以上	無回答	平均
【総数】	3,662	60.0	29.1	9.1	0.6	1.2	39.6
【地域ブロック】							
南関東・東海・京阪神	615	63.7	30.2	4.6	0.5	1.0	31.7
その他の地域ブロック	2,980	59.5	28.9	9.8	0.7	1.2	40.8
【企業規模】							
50人未満	153	95.4	4.6	-	-	-	8.6
50~99人	1,340	83.3	16.6	-	-	0.1	15.8
100~299人	1,533	51.4	38.6	9.9	-	0.1	42.5
300人以上	588	23.8	41.3	30.6	3.9	0.3	94.4
【業種】							
農林漁業	38	63.2	28.9	7.9	-	-	29.1
鉱業	5	100.0	-	-	-	-	4.4
建設業	303	93.4	5.6	-	-	1.0	10.8
製造業	912	65.5	28.6	4.9	0.1	0.9	30.5
電気・ガス・熱供給・水道業	19	94.7	5.3	-	-	-	12.1
情報通信業	93	65.6	29.0	4.3	-	1.1	29.1
運輸業	352	91.5	6.3	0.6	0.3	1.4	10.5
卸売・小売業	550	65.8	30.7	2.7	-	0.7	29.3
金融・保険業	64	34.4	43.8	20.3	1.6	-	65.8
不動産業	24	66.7	25.0	8.3	-	-	31.2
飲食店・宿泊業	64	53.1	42.2	4.7	-	-	35.7
医療・福祉	509	6.7	50.9	36.3	3.7	2.4	108.7
教育、学習支援業	81	32.1	50.6	14.8	-	2.5	54.6
複合サービス業(郵便局、農協などの協同組合)	69	23.2	58.0	18.8	-	-	62.6
サービス業	451	63.2	29.3	5.5	0.2	1.8	33.3
その他	111	74.8	18.0	6.3	-	0.9	26.5
【地域ブロック×業種】							
南関東・東海・京阪神計	615	63.7	30.2	4.6	0.5	1.0	31.7
農林漁業	1	100.0	-	-	-	-	2.0
鉱業	-	-	-	-	-	-	-
建設業	42	95.2	4.8	-	-	-	12.1
製造業	176	67.6	29.5	2.3	-	0.6	25.4
電気・ガス・熱供給・水道業	4	100.0	-	-	-	-	9.8
情報通信業	27	70.4	29.6	-	-	-	22.7
運輸業	45	88.9	11.1	-	-	-	11.0
卸売・小売業	100	61.0	36.0	1.0	-	2.0	29.9
金融・保険業	8	50.0	25.0	12.5	12.5	-	87.5
不動産業	8	75.0	12.5	12.5	-	-	31.8
飲食店・宿泊業	7	71.4	28.6	-	-	-	18.7
医療・福祉	47	6.4	68.1	21.3	4.3	-	88.5
教育、学習支援業	8	25.0	50.0	12.5	-	12.5	62.3
複合サービス業(郵便局、農協などの協同組合)	4	25.0	50.0	25.0	-	-	61.5
サービス業	102	58.8	31.4	7.8	-	2.0	34.9
その他	36	75.0	22.2	2.8	-	-	23.4
その他の地域ブロック計	2,980	59.5	28.9	9.8	0.7	1.2	40.8
農林漁業	36	61.1	30.6	8.3	-	-	30.7
鉱業	5	100.0	-	-	-	-	4.4
建設業	255	94.1	5.1	-	-	0.8	10.4
製造業	727	64.9	28.3	5.6	0.1	1.0	31.8
電気・ガス・熱供給・水道業	14	92.9	7.1	-	-	-	13.1
情報通信業	66	63.6	28.8	6.1	-	1.5	31.7
運輸業	303	91.7	5.6	0.7	0.3	1.7	10.5
卸売・小売業	445	67.0	29.7	2.9	-	0.4	29.0
金融・保険業	54	31.5	48.1	20.4	-	-	62.7
不動産業	15	60.0	33.3	6.7	-	-	32.9
飲食店・宿泊業	57	50.9	43.9	5.3	-	-	37.8
医療・福祉	448	6.7	49.6	37.5	3.8	2.5	110.4
教育、学習支援業	72	33.3	50.0	15.3	-	1.4	53.2
複合サービス業(郵便局、農協などの協同組合)	65	23.1	58.5	18.5	-	-	62.6
サービス業	340	65.0	28.5	4.7	0.3	1.5	32.5
その他	74	74.3	16.2	8.1	-	1.4	28.4

問4 御社の正社員数は。該当者がいない欄は「0」(ゼロ)とご記入ください。

<合計>

	N	30人未満	30～99人	100～299人	300人以上	無回答	平均
【総数】	3,662	3.1	50.7	37.8	7.3	1.0	127.7
【地域ブロック】							
南関東・東海・京阪神	615	2.3	52.8	37.4	6.7	0.8	128.6
その他の地域ブロック	2,980	3.2	50.6	37.8	7.4	1.0	127.2
【企業規模】							
50人未満	153	35.9	64.1	-	-	-	33.2
50～99人	1,340	3.1	96.9	-	-	-	61.1
100～299人	1,533	0.8	27.0	72.2	-	-	136.6
300人以上	588	0.7	6.8	46.9	45.6	-	281.6
【業種】							
農林漁業	38	18.4	44.7	23.7	13.2	-	114.9
鉱業	5	-	80.0	20.0	-	-	71.4
建設業	303	0.7	68.0	27.4	3.0	1.0	101.4
製造業	912	2.6	51.3	38.4	6.9	0.8	127.4
電気・ガス・熱供給・水道業	19	5.3	73.7	21.1	-	-	91.9
情報通信業	93	1.1	48.4	41.9	8.6	-	137.6
運輸業	352	4.0	58.0	30.4	6.5	1.1	114.9
卸売・小売業	550	1.8	50.5	41.1	5.8	0.7	130.1
金融・保険業	64	1.6	32.8	45.3	20.3	-	195.0
不動産業	24	8.3	54.2	29.2	8.3	-	112.6
飲食店、宿泊業	64	4.7	56.3	35.9	3.1	-	104.9
医療、福祉	509	2.4	40.3	45.2	10.0	2.2	147.2
教育、学習支援業	81	3.7	40.7	48.1	6.2	1.2	130.6
複合サービス業(郵便局、農協などの協同組合)	69	-	21.7	52.2	26.1	-	225.2
サービス業	451	4.7	51.0	36.4	6.4	1.6	116.4
その他	111	9.9	54.1	30.6	4.5	0.9	103.2
【地域ブロック×業種】							
南関東・東海・京阪神計	615	2.3	52.8	37.4	6.7	0.8	128.6
農林漁業	1	-	-	100.0	-	-	132.0
鉱業	-	-	-	-	-	-	-
建設業	42	-	59.5	31.0	9.5	-	143.7
製造業	176	1.7	52.8	38.6	6.3	0.6	128.5
電気・ガス・熱供給・水道業	4	-	50.0	50.0	-	-	126.5
情報通信業	27	-	44.4	44.4	11.1	-	149.9
運輸業	45	4.4	55.6	35.6	4.4	-	117.9
卸売・小売業	100	1.0	52.0	41.0	4.0	2.0	121.5
金融・保険業	8	12.5	37.5	25.0	25.0	-	169.8
不動産業	8	-	75.0	12.5	12.5	-	124.9
飲食店、宿泊業	7	-	42.9	42.9	14.3	-	162.3
医療、福祉	47	2.1	55.3	38.3	4.3	-	127.4
教育、学習支援業	8	-	50.0	50.0	-	-	132.6
複合サービス業(郵便局、農協などの協同組合)	4	-	50.0	25.0	25.0	-	217.0
サービス業	102	4.9	51.0	34.3	7.8	2.0	125.7
その他	36	2.8	55.6	36.1	5.6	-	112.5
その他の地域ブロック計	2,980	3.2	50.6	37.8	7.4	1.0	127.2
農林漁業	36	16.7	47.2	22.2	13.9	-	117.2
鉱業	5	-	80.0	20.0	-	-	71.4
建設業	255	0.8	69.8	26.7	2.0	0.8	93.9
製造業	727	2.9	50.9	38.4	7.0	0.8	127.2
電気・ガス・熱供給・水道業	14	7.1	78.6	14.3	-	-	84.4
情報通信業	66	1.5	50.0	40.9	7.6	-	132.6
運輸業	303	4.0	58.4	29.4	6.9	1.3	114.6
卸売・小売業	445	2.0	50.3	41.1	6.1	0.4	131.9
金融・保険業	54	-	31.5	48.1	20.4	-	199.0
不動産業	15	6.7	46.7	40.0	6.7	-	112.5
飲食店、宿泊業	57	5.3	57.9	35.1	1.8	-	97.8
医療、福祉	448	2.5	39.5	45.1	10.7	2.2	148.8
教育、学習支援業	72	4.2	40.3	47.2	6.9	1.4	128.3
複合サービス業(郵便局、農協などの協同組合)	65	-	20.0	53.8	26.2	-	225.7
サービス業	340	4.7	51.5	36.8	5.9	1.2	113.2
その他	74	13.5	54.1	27.0	4.1	1.4	97.9

問5 正社員の過不足状況をお答え下さい。(○は1つ)

	N	不足	適正	過剰	無回答
【総数】	3,662	16.1	62.1	18.5	3.3
【地域ブロック】					
南関東・東海・京阪神	615	16.4	61.6	19.2	2.8
その他の地域ブロック	2,980	16.0	62.4	18.3	3.4
【企業規模】					
50人未満	153	14.4	56.9	24.8	3.9
50～99人	1,340	13.5	63.2	19.3	4.0
100～299人	1,533	16.7	63.3	17.0	3.1
300人以上	588	20.4	58.7	19.2	1.7
【業種】					
農林漁業	38	18.4	65.8	10.5	5.3
鉱業	5	-	100.0	-	-
建設業	303	10.2	64.4	21.8	3.6
製造業	912	8.4	62.8	25.8	3.0
電気・ガス・熱供給・水道業	19	21.1	52.6	26.3	-
情報通信業	93	17.2	67.7	14.0	1.1
運輸業	352	23.9	59.1	12.5	4.5
卸売・小売業	550	10.4	62.9	24.2	2.5
金融・保険業	64	10.9	75.0	12.5	1.6
不動産業	24	20.8	62.5	16.7	-
飲食店、宿泊業	64	12.5	75.0	9.4	3.1
医療、福祉	509	35.6	56.0	5.9	2.6
教育、学習支援業	81	11.1	64.2	21.0	3.7
複合サービス業(郵便局、農協などの協同組合)	69	17.4	56.5	21.7	4.3
サービス業	451	16.9	61.9	16.6	4.7
その他	111	13.5	64.9	15.3	6.3
【地域ブロック×業種】					
南関東・東海・京阪神計	615	16.4	61.6	19.2	2.8
農林漁業	1	-	100.0	-	-
鉱業	-	-	-	-	-
建設業	42	21.4	61.9	16.7	-
製造業	176	8.5	64.2	26.7	0.6
電気・ガス・熱供給・水道業	4	50.0	25.0	25.0	-
情報通信業	27	11.1	70.4	18.5	-
運輸業	45	22.2	60.0	13.3	4.4
卸売・小売業	100	11.0	61.0	24.0	4.0
金融・保険業	8	12.5	75.0	12.5	-
不動産業	8	12.5	62.5	25.0	-
飲食店、宿泊業	7	14.3	71.4	-	14.3
医療、福祉	47	44.7	51.1	4.3	-
教育、学習支援業	8	12.5	50.0	37.5	-
複合サービス業(郵便局、農協などの協同組合)	4	-	50.0	25.0	25.0
サービス業	102	18.6	62.7	13.7	4.9
その他	36	19.4	58.3	13.9	8.3
その他の地域ブロック計	2,980	16.0	62.4	18.3	3.4
農林漁業	36	19.4	63.9	11.1	5.6
鉱業	5	-	100.0	-	-
建設業	255	8.2	65.5	22.0	4.3
製造業	727	8.5	62.6	25.6	3.3
電気・ガス・熱供給・水道業	14	14.3	57.1	28.6	-
情報通信業	66	19.7	66.7	12.1	1.5
運輸業	303	24.1	58.7	12.5	4.6
卸売・小売業	445	10.1	63.4	24.3	2.2
金融・保険業	54	9.3	75.9	13.0	1.9
不動産業	15	26.7	60.0	13.3	-
飲食店、宿泊業	57	12.3	75.4	10.5	1.8
医療、福祉	448	33.9	57.1	6.3	2.7
教育、学習支援業	72	11.1	66.7	18.1	4.2
複合サービス業(郵便局、農協などの協同組合)	65	18.5	56.9	21.5	3.1
サービス業	340	16.8	61.5	17.1	4.7
その他	74	10.8	67.6	16.2	5.4

付問5 最も当てはまる不足理由をお答え下さい。(〇は1つ)

	N	求人しても、 応募がない	応募はある が、望まし い人材の応 募がない	望ましい人 材の応募が あっても、内 定辞退され る	正社員が担 当する仕事 の量や割合 が増えた	離職率が高 い	その他	無回答
【総数】	590	28.0	37.6	0.7	14.7	10.8	7.3	0.8
【地域ブロック】								
南関東・東海・京阪神	101	22.8	49.5	-	15.8	7.9	4.0	-
その他の地域ブロック	476	28.4	35.1	0.8	14.7	11.8	8.2	1.1
【企業規模】								
50人未満	22	27.3	54.5	-	-	13.6	4.5	-
50～99人	181	22.7	45.3	1.7	15.5	4.4	9.9	0.6
100～299人	256	32.4	35.9	-	14.5	10.9	5.9	0.4
300人以上	120	25.8	27.5	0.8	18.3	19.2	5.8	2.5
【業種】								
農林漁業	7	-	28.6	-	-	42.9	28.6	-
鉱業	-	-	-	-	-	-	-	-
建設業	31	12.9	51.6	-	22.6	-	9.7	3.2
製造業	77	5.2	49.4	1.3	28.6	5.2	9.1	1.3
電気・ガス・熱供給・水道業	4	25.0	25.0	-	50.0	-	-	-
情報通信業	16	-	56.3	6.3	31.3	6.3	-	-
運輸業	84	46.4	36.9	1.2	3.6	7.1	4.8	-
卸売・小売業	57	17.5	49.1	-	12.3	5.3	15.8	-
金融・保険業	7	-	14.3	-	57.1	14.3	14.3	-
不動産業	5	-	40.0	-	40.0	-	20.0	-
飲食店・宿泊業	8	12.5	50.0	-	-	12.5	12.5	12.5
医療・福祉	181	50.8	19.9	0.6	7.2	16.0	4.4	1.1
教育・学習支援業	9	-	44.4	-	55.6	-	-	-
複合サービス業(郵便局、農協などの協同組合)	12	-	25.0	-	33.3	25.0	16.7	-
サービス業	76	17.1	53.9	-	11.8	13.2	3.9	-
その他	15	6.7	33.3	-	26.7	20.0	13.3	-
【地域ブロック×業種】								
南関東・東海・京阪神計	101	22.8	49.5	-	15.8	7.9	4.0	-
農林漁業	-	-	-	-	-	-	-	-
鉱業	-	-	-	-	-	-	-	-
建設業	9	22.2	66.7	-	11.1	-	-	-
製造業	15	13.3	60.0	-	26.7	-	-	-
電気・ガス・熱供給・水道業	2	50.0	-	-	50.0	-	-	-
情報通信業	3	-	100.0	-	-	-	-	-
運輸業	10	50.0	50.0	-	-	-	-	-
卸売・小売業	11	9.1	54.5	-	18.2	-	18.2	-
金融・保険業	1	-	-	-	100.0	-	-	-
不動産業	1	-	-	-	100.0	-	-	-
飲食店・宿泊業	1	-	100.0	-	-	-	-	-
医療・福祉	21	42.9	23.8	-	9.5	23.8	-	-
教育・学習支援業	1	-	100.0	-	-	-	-	-
複合サービス業(郵便局、農協などの協同組合)	-	-	-	-	-	-	-	-
サービス業	19	15.8	57.9	-	10.5	10.5	5.3	-
その他	7	-	42.9	-	28.6	14.3	14.3	-
その他の地域ブロック計	476	28.4	35.1	0.8	14.7	11.8	8.2	1.1
農林漁業	7	-	28.6	-	-	42.9	28.6	-
鉱業	-	-	-	-	-	-	-	-
建設業	21	9.5	42.9	-	28.6	-	14.3	4.8
製造業	62	3.2	46.8	1.6	29.0	6.5	11.3	1.6
電気・ガス・熱供給・水道業	2	-	50.0	-	50.0	-	-	-
情報通信業	13	-	46.2	7.7	38.5	7.7	-	-
運輸業	73	45.2	35.6	1.4	4.1	8.2	5.5	-
卸売・小売業	45	17.8	48.9	-	11.1	6.7	15.6	-
金融・保険業	5	-	20.0	-	40.0	20.0	20.0	-
不動産業	4	-	50.0	-	25.0	-	25.0	-
飲食店・宿泊業	7	14.3	42.9	-	-	14.3	14.3	14.3
医療・福祉	152	51.3	18.4	0.7	7.2	15.8	5.3	1.3
教育・学習支援業	8	-	37.5	-	62.5	-	-	-
複合サービス業(郵便局、農協などの協同組合)	12	-	25.0	-	33.3	25.0	16.7	-
サービス業	57	17.5	52.6	-	12.3	14.0	3.5	-
その他	8	12.5	25.0	-	25.0	25.0	12.5	-

問6 正社員の最終学歴の中で、最も多いものは。(〇は1つ)

	N	中学	高校	専門学校	短大・高専	大学(文系)	大学(理系)	大学院(文系)	大学院(理系)	無回答
【総数】	3,662	0.2	59.6	12.6	3.3	14.9	7.6	0.1	0.4	1.2
【地域ブロック】										
南関東・東海・京阪神	615	-	49.9	10.1	2.6	22.9	11.4	-	1.1	2.0
その他の地域ブロック	2,980	0.2	61.7	13.0	3.4	13.3	7.0	0.1	0.3	1.0
【企業規模】										
50人未満	153	1.3	64.7	11.8	1.3	12.4	7.2	-	-	1.3
50～99人	1,340	0.4	66.2	8.8	3.4	11.6	8.1	0.1	0.4	0.9
100～299人	1,533	-	57.7	14.5	3.5	15.2	7.6	0.1	0.4	1.0
300人以上	588	-	49.0	15.8	2.9	23.0	7.0	0.3	0.5	1.5
【業種】										
農林漁業	38	5.3	76.3	-	10.5	5.3	2.6	-	-	-
鉱業	5	-	100.0	-	-	-	-	-	-	-
建設業	303	0.7	65.0	5.6	0.7	4.6	22.8	-	-	0.7
製造業	912	0.2	85.0	1.6	0.7	4.8	6.5	-	0.1	1.1
電気・ガス・熱供給・水道業	19	-	73.7	-	-	21.1	5.3	-	-	-
情報通信業	93	-	7.5	14.0	1.1	41.9	34.4	-	-	1.1
運輸業	352	0.3	91.8	1.1	1.4	3.1	-	-	-	2.3
卸売・小売業	550	-	47.6	12.2	4.4	30.5	4.4	0.2	-	0.7
金融・保険業	64	-	21.9	-	-	75.0	1.6	-	-	1.6
不動産業	24	-	45.8	-	-	50.0	4.2	-	-	-
飲食店、宿泊業	64	-	84.4	7.8	1.6	6.3	-	-	-	-
医療、福祉	509	-	21.6	57.0	10.4	6.1	3.1	-	0.6	1.2
教育、学習支援業	81	-	6.2	2.5	12.3	64.2	4.9	3.7	6.2	-
複合サービス業(郵便局、農協などの協同組合)	69	-	69.6	1.4	-	26.1	1.4	-	-	1.4
サービス業	451	-	56.3	9.1	3.1	16.0	12.9	-	0.9	1.8
その他	111	-	59.5	3.6	-	21.6	10.8	-	1.8	2.7
【地域ブロック×業種】										
南関東・東海・京阪神計	615	-	49.9	10.1	2.6	22.9	11.4	-	1.1	2.0
農林漁業	1	-	100.0	-	-	-	-	-	-	-
鉱業	-	-	-	-	-	-	-	-	-	-
建設業	42	-	40.5	14.3	-	7.1	38.1	-	-	-
製造業	176	-	75.6	2.8	0.6	9.1	9.7	-	0.6	1.7
電気・ガス・熱供給・水道業	4	-	100.0	-	-	-	-	-	-	-
情報通信業	27	-	3.7	14.8	-	51.9	29.6	-	-	-
運輸業	45	-	82.2	2.2	2.2	6.7	-	-	-	6.7
卸売・小売業	100	-	34.0	10.0	2.0	49.0	5.0	-	-	-
金融・保険業	8	-	12.5	-	-	87.5	-	-	-	-
不動産業	8	-	37.5	-	-	62.5	-	-	-	-
飲食店、宿泊業	7	-	85.7	14.3	-	-	-	-	-	-
医療、福祉	47	-	14.9	46.8	17.0	10.6	4.3	-	2.1	4.3
教育、学習支援業	8	-	12.5	-	-	75.0	-	-	12.5	-
複合サービス業(郵便局、農協などの協同組合)	4	-	50.0	-	-	50.0	-	-	-	-
サービス業	102	-	43.1	11.8	3.9	23.5	13.7	-	2.0	2.0
その他	36	-	44.4	2.8	-	19.4	22.2	-	5.6	5.6
その他の地域ブロック計	2,980	0.2	61.7	13.0	3.4	13.3	7.0	0.1	0.3	1.0
農林漁業	36	5.6	75.0	-	11.1	5.6	2.8	-	-	-
鉱業	5	-	100.0	-	-	-	-	-	-	-
建設業	255	0.8	69.4	3.9	0.8	4.3	20.4	-	-	0.4
製造業	727	0.3	87.1	1.4	0.7	3.9	5.8	-	-	1.0
電気・ガス・熱供給・水道業	14	-	64.3	-	-	28.6	7.1	-	-	-
情報通信業	66	-	9.1	13.6	1.5	37.9	36.4	-	-	1.5
運輸業	303	0.3	93.1	1.0	1.3	2.6	-	-	-	1.7
卸売・小売業	445	-	50.6	12.8	4.9	26.5	4.3	0.2	-	0.7
金融・保険業	54	-	24.1	-	-	72.2	1.9	-	-	1.9
不動産業	15	-	53.3	-	-	46.7	-	-	-	-
飲食店、宿泊業	57	-	84.2	7.0	1.8	7.0	-	-	-	-
医療、福祉	448	-	22.3	58.3	9.6	5.4	3.1	-	0.4	0.9
教育、学習支援業	72	-	5.6	2.8	13.9	62.5	5.6	4.2	5.6	-
複合サービス業(郵便局、農協などの協同組合)	65	-	70.8	1.5	-	24.6	1.5	-	-	1.5
サービス業	340	-	60.6	7.9	2.4	13.8	12.9	-	0.6	1.8
その他	74	-	67.6	2.7	-	23.0	5.4	-	-	1.4

問7 御社の非正規社員の数は。該当者がいない欄は「0」（ゼロ）とご記入下さい。
 <パート・アルバイトなど>

	N	0人	1～9人	10～59人	60人以上	無回答	平均
【総数】	3,662	23.5	30.6	29.7	15.7	0.6	48.4
【地域ブロック】							
南関東・東海・京阪神	615	24.6	30.9	28.3	15.9	0.3	56.7
その他の地域ブロック	2,980	23.3	30.6	30.0	15.5	0.6	46.5
【企業規模】							
50人未満	153	43.1	40.5	16.3	-	-	3.9
50～99人	1,340	31.6	43.4	24.3	0.7	-	7.0
100～299人	1,533	19.8	27.3	37.7	15.2	-	27.3
300人以上	588	9.4	8.0	26.4	56.3	-	210.3
【業種】							
農林漁業	38	23.7	36.8	15.8	23.7	-	37.3
鉱業	5	40.0	60.0	-	-	-	2.6
建設業	303	44.6	44.9	9.2	1.0	0.3	4.3
製造業	912	24.0	38.5	28.3	8.8	0.4	22.6
電気・ガス・熱供給・水道業	19	31.6	42.1	21.1	5.3	-	10.4
情報通信業	93	47.3	35.5	12.9	4.3	-	7.7
運輸業	352	27.6	34.4	28.1	9.4	0.6	24.2
卸売・小売業	550	18.7	30.9	26.9	23.1	0.4	108.6
金融・保険業	64	32.8	21.9	35.9	9.4	-	23.1
不動産業	24	41.7	20.8	37.5	-	-	11.4
飲食店、宿泊業	64	1.6	-	35.9	62.5	-	265.1
医療、福祉	509	7.9	20.8	51.3	19.1	1.0	37.8
教育、学習支援業	81	16.0	19.8	34.6	29.6	-	55.1
複合サービス業(郵便局、農協などの協同組合)	69	20.3	13.0	30.4	36.2	-	67.3
サービス業	451	25.7	21.3	29.3	22.6	1.1	65.0
その他	111	25.2	28.8	27.0	18.9	-	68.5
【地域ブロック×業種】							
南関東・東海・京阪神計	615	24.6	30.9	28.3	15.9	0.3	56.7
農林漁業	1	-	100.0	-	-	-	5.0
鉱業	-	-	-	-	-	-	-
建設業	42	40.5	47.6	11.9	-	-	3.5
製造業	176	18.8	36.9	34.7	9.1	0.6	26.4
電気・ガス・熱供給・水道業	4	25.0	50.0	25.0	-	-	9.5
情報通信業	27	63.0	33.3	3.7	-	-	1.6
運輸業	45	26.7	31.1	26.7	15.6	-	42.5
卸売・小売業	100	22.0	34.0	17.0	26.0	1.0	82.3
金融・保険業	8	50.0	37.5	12.5	-	-	5.4
不動産業	8	62.5	12.5	25.0	-	-	3.8
飲食店、宿泊業	7	-	-	28.6	71.4	-	582.1
医療、福祉	47	6.4	10.6	48.9	34.0	-	57.3
教育、学習支援業	8	12.5	37.5	25.0	25.0	-	40.1
複合サービス業(郵便局、農協などの協同組合)	4	-	25.0	50.0	25.0	-	89.8
サービス業	102	29.4	16.7	37.3	16.7	-	70.2
その他	36	16.7	41.7	19.4	22.2	-	143.0
その他の地域ブロック計	2,980	23.3	30.6	30.0	15.5	0.6	46.5
農林漁業	36	25.0	33.3	16.7	25.0	-	39.3
鉱業	5	40.0	60.0	-	-	-	2.6
建設業	255	45.5	44.3	9.0	0.8	0.4	4.3
製造業	727	25.3	38.9	26.8	8.5	0.4	21.7
電気・ガス・熱供給・水道業	14	28.6	42.9	21.4	7.1	-	11.4
情報通信業	66	40.9	36.4	16.7	6.1	-	10.2
運輸業	303	27.4	35.0	28.4	8.6	0.7	21.6
卸売・小売業	445	18.2	30.6	28.8	22.2	0.2	112.5
金融・保険業	54	27.8	20.4	40.7	11.1	-	26.5
不動産業	15	26.7	26.7	46.7	-	-	16.2
飲食店、宿泊業	57	1.8	-	36.8	61.4	-	226.2
医療、福祉	448	8.0	21.7	52.2	17.0	1.1	35.5
教育、学習支援業	72	16.7	18.1	36.1	29.2	-	55.7
複合サービス業(郵便局、農協などの協同組合)	65	21.5	12.3	29.2	36.9	-	65.9
サービス業	340	24.4	22.9	26.8	24.4	1.5	63.4
その他	74	29.7	21.6	31.1	17.6	-	33.2

問7 御社の非正規社員の数は。該当者がいない欄は「0」(ゼロ)とご記入下さい。

<契約社員>

	N	0人	1~9人	10~59人	60人以上	無回答	平均
【総数】	3,662	58.4	16.8	18.8	5.4	0.6	12.4
【地域ブロック】							
南関東・東海・京阪神	615	51.2	21.8	20.3	6.3	0.3	13.4
その他の地域ブロック	2,980	59.7	15.9	18.7	5.2	0.6	12.2
【企業規模】							
50人未満	153	79.7	13.1	7.2	-	-	1.7
50~99人	1,340	66.9	21.3	11.6	0.1	-	3.2
100~299人	1,533	56.0	16.2	23.5	4.3	-	10.3
300人以上	588	41.0	9.9	27.2	21.9	-	41.7
【業種】							
農林漁業	38	73.7	5.3	13.2	7.9	-	14.9
鉱業	5	40.0	60.0	-	-	-	2.8
建設業	303	62.0	22.8	12.9	2.0	0.3	6.3
製造業	912	61.5	16.7	17.0	4.4	0.4	9.8
電気・ガス・熱供給・水道業	19	57.9	26.3	15.8	-	-	4.2
情報通信業	93	29.0	41.9	26.9	2.2	-	11.2
運輸業	352	65.1	10.5	18.5	5.4	0.6	12.2
卸売・小売業	550	51.5	22.4	21.8	4.0	0.4	12.2
金融・保険業	64	57.8	18.8	21.9	1.6	-	8.1
不動産業	24	54.2	29.2	12.5	4.2	-	10.1
飲食店、宿泊業	64	64.1	9.4	21.9	4.7	-	18.5
医療、福祉	509	67.0	10.0	16.1	5.9	1.0	10.8
教育、学習支援業	81	58.0	9.9	27.2	4.9	-	15.1
複合サービス業(郵便局、農協などの協同組合)	69	39.1	1.4	27.5	31.9	-	46.7
サービス業	451	53.2	18.0	21.5	6.2	1.1	16.2
その他	111	49.5	14.4	21.6	14.4	-	21.5
【地域ブロック×業種】							
南関東・東海・京阪神計	615	51.2	21.8	20.3	6.3	0.3	13.4
農林漁業	1	100.0	-	-	-	-	-
鉱業	-	-	-	-	-	-	-
建設業	42	45.2	31.0	16.7	7.1	-	15.4
製造業	176	50.0	27.8	16.5	5.1	0.6	9.2
電気・ガス・熱供給・水道業	4	75.0	25.0	-	-	-	1.3
情報通信業	27	37.0	37.0	25.9	-	-	6.0
運輸業	45	60.0	13.3	20.0	6.7	-	19.6
卸売・小売業	100	51.0	24.0	19.0	5.0	1.0	12.3
金融・保険業	8	50.0	12.5	37.5	-	-	4.6
不動産業	8	75.0	25.0	-	-	-	1.0
飲食店、宿泊業	7	28.6	28.6	42.9	-	-	10.9
医療、福祉	47	74.5	10.6	8.5	6.4	-	7.3
教育、学習支援業	8	37.5	25.0	37.5	-	-	10.5
複合サービス業(郵便局、農協などの協同組合)	4	50.0	25.0	25.0	-	-	9.0
サービス業	102	47.1	13.7	33.3	5.9	-	17.7
その他	36	44.4	11.1	16.7	27.8	-	35.9
その他の地域ブロック計	2,980	59.7	15.9	18.7	5.2	0.6	12.2
農林漁業	36	72.2	5.6	13.9	8.3	-	15.8
鉱業	5	40.0	60.0	-	-	-	2.8
建設業	255	64.3	22.0	12.5	0.8	0.4	4.5
製造業	727	64.1	13.9	17.3	4.3	0.4	10.1
電気・ガス・熱供給・水道業	14	50.0	28.6	21.4	-	-	5.3
情報通信業	66	25.8	43.9	27.3	3.0	-	13.3
運輸業	303	65.3	10.2	18.5	5.3	0.7	11.3
卸売・小売業	445	51.7	22.0	22.2	3.8	0.2	12.1
金融・保険業	54	57.4	20.4	20.4	1.9	-	8.9
不動産業	15	46.7	33.3	13.3	6.7	-	12.5
飲食店、宿泊業	57	68.4	7.0	19.3	5.3	-	19.4
医療、福祉	448	65.6	10.3	17.2	5.8	1.1	11.1
教育、学習支援業	72	59.7	8.3	26.4	5.6	-	15.8
複合サービス業(郵便局、農協などの協同組合)	65	38.5	-	27.7	33.8	-	49.0
サービス業	340	55.6	19.1	17.6	6.2	1.5	15.3
その他	74	51.4	16.2	24.3	8.1	-	14.8

問7 御社の非正規社員の数は。該当者がいない欄は「0」（ゼロ）とご記入下さい。

<派遣社員>

	N	0人	1～9人	10～59人	60人以上	無回答	平均
【総数】	3,662	68.3	21.0	8.5	1.6	0.6	5.6
【地域ブロック】							
南関東・東海・京阪神	615	59.2	24.4	12.8	3.3	0.3	11.1
その他の地域ブロック	2,980	69.9	20.5	7.7	1.2	0.6	4.6
【企業規模】							
50人未満	153	83.0	11.8	4.6	0.7	-	2.2
50～99人	1,340	77.1	19.0	3.7	0.1	-	1.4
100～299人	1,533	63.7	24.7	10.1	1.6	-	5.3
300人以上	588	58.5	19.6	16.8	5.1	-	16.8
【業種】							
農林漁業	38	76.3	15.8	7.9	-	-	2.5
鉱業	5	80.0	20.0	-	-	-	0.2
建設業	303	78.5	18.8	2.3	-	0.3	1.2
製造業	912	59.6	24.7	12.4	2.9	0.4	7.0
電気・ガス・熱供給・水道業	19	57.9	42.1	-	-	-	1.4
情報通信業	93	47.3	24.7	20.4	7.5	-	15.1
運輸業	352	81.5	10.5	6.5	0.9	0.6	3.0
卸売・小売業	550	67.5	25.8	5.8	0.5	0.4	5.1
金融・保険業	64	57.8	20.3	17.2	4.7	-	34.6
不動産業	24	62.5	16.7	16.7	4.2	-	8.0
飲食店、宿泊業	64	87.5	9.4	3.1	-	-	0.7
医療、福祉	509	73.7	20.0	5.1	0.2	1.0	1.6
教育、学習支援業	81	67.9	22.2	9.9	-	-	2.3
複合サービス業(郵便局、農協などの協同組合)	69	71.0	26.1	2.9	-	-	2.0
サービス業	451	66.7	20.6	9.5	2.0	1.1	7.6
その他	111	65.8	13.5	17.1	3.6	-	12.4
【地域ブロック×業種】							
南関東・東海・京阪神計	615	59.2	24.4	12.8	3.3	0.3	11.1
農林漁業	1	100.0	-	-	-	-	-
鉱業	-	-	-	-	-	-	-
建設業	42	71.4	21.4	7.1	-	-	3.5
製造業	176	54.0	31.8	11.4	2.3	0.6	7.6
電気・ガス・熱供給・水道業	4	50.0	50.0	-	-	-	2.0
情報通信業	27	59.3	14.8	18.5	7.4	-	13.3
運輸業	45	77.8	11.1	6.7	4.4	-	8.5
卸売・小売業	100	56.0	31.0	12.0	-	1.0	3.7
金融・保険業	8	37.5	12.5	25.0	25.0	-	229.1
不動産業	8	50.0	25.0	25.0	-	-	6.5
飲食店、宿泊業	7	100.0	-	-	-	-	-
医療、福祉	47	74.5	10.6	12.8	2.1	-	3.5
教育、学習支援業	8	62.5	12.5	25.0	-	-	3.4
複合サービス業(郵便局、農協などの協同組合)	4	75.0	25.0	-	-	-	0.8
サービス業	102	54.9	27.5	11.8	5.9	-	10.2
その他	36	44.4	13.9	33.3	8.3	-	29.7
その他の地域ブロック計	2,980	69.9	20.5	7.7	1.2	0.6	4.6
農林漁業	36	75.0	16.7	8.3	-	-	2.6
鉱業	5	80.0	20.0	-	-	-	0.2
建設業	255	79.6	18.4	1.6	-	0.4	0.8
製造業	727	60.7	23.1	12.8	3.0	0.4	6.9
電気・ガス・熱供給・水道業	14	64.3	35.7	-	-	-	1.3
情報通信業	66	42.4	28.8	21.2	7.6	-	15.9
運輸業	303	81.8	10.6	6.6	0.3	0.7	2.3
卸売・小売業	445	69.7	24.9	4.5	0.7	0.2	5.4
金融・保険業	54	63.0	22.2	13.0	1.9	-	5.9
不動産業	15	66.7	13.3	13.3	6.7	-	9.3
飲食店、宿泊業	57	86.0	10.5	3.5	-	-	0.8
医療、福祉	448	73.7	21.0	4.2	-	1.1	1.4
教育、学習支援業	72	69.4	23.6	6.9	-	-	2.0
複合サービス業(郵便局、農協などの協同組合)	65	70.8	26.2	3.1	-	-	2.0
サービス業	340	69.4	19.1	9.1	0.9	1.5	7.0
その他	74	75.7	13.5	9.5	1.4	-	4.1

問7 御社の非正規社員の数は。該当者がいない欄は「0」（ゼロ）とご記入下さい。

<請負社員>

	N	0人	1～9人	10～59人	60人以上	無回答	平均
【総数】	3,662	90.5	4.0	3.8	1.1	0.6	4.2
【地域ブロック】							
南関東・東海・京阪神	615	86.5	6.0	5.2	2.0	0.3	3.7
その他の地域ブロック	2,980	91.2	3.7	3.6	0.9	0.6	4.4
【企業規模】							
50人未満	153	94.8	3.3	2.0	-	-	0.4
50～99人	1,340	92.2	4.8	2.6	0.4	-	1.4
100～299人	1,533	89.7	4.2	4.8	1.4	-	4.2
300人以上	588	90.6	2.4	4.8	2.2	-	11.5
【業種】							
農林漁業	38	94.7	5.3	-	-	-	0.3
鉱業	5	100.0	-	-	-	-	-
建設業	303	92.7	3.6	2.3	1.0	0.3	2.5
製造業	912	87.9	4.9	4.8	1.9	0.4	3.7
電気・ガス・熱供給・水道業	19	89.5	5.3	5.3	-	-	0.6
情報通信業	93	75.3	12.9	10.8	1.1	-	3.7
運輸業	352	93.2	2.0	3.7	0.6	0.6	2.0
卸売・小売業	550	92.4	4.9	1.8	0.5	0.4	8.0
金融・保険業	64	98.4	-	1.6	-	-	0.2
不動産業	24	95.8	-	-	4.2	-	2.5
飲食店、宿泊業	64	93.8	-	1.6	4.7	-	4.5
医療、福祉	509	93.3	1.6	3.9	0.2	1.0	1.0
教育、学習支援業	81	90.1	4.9	2.5	2.5	-	26.1
複合サービス業(郵便局、農協などの協同組合)	69	97.1	-	2.9	-	-	1.2
サービス業	451	88.0	4.9	5.1	0.9	1.1	4.3
その他	111	85.6	7.2	4.5	2.7	-	6.1
【地域ブロック×業種】							
南関東・東海・京阪神計	615	86.5	6.0	5.2	2.0	0.3	3.7
農林漁業	1	100.0	-	-	-	-	-
鉱業	-	-	-	-	-	-	-
建設業	42	85.7	7.1	4.8	2.4	-	3.7
製造業	176	86.4	5.7	3.4	4.0	0.6	4.9
電気・ガス・熱供給・水道業	4	75.0	25.0	-	-	-	0.3
情報通信業	27	81.5	3.7	11.1	3.7	-	4.6
運輸業	45	86.7	-	11.1	2.2	-	7.1
卸売・小売業	100	87.0	9.0	3.0	-	1.0	0.9
金融・保険業	8	100.0	-	-	-	-	-
不動産業	8	100.0	-	-	-	-	-
飲食店、宿泊業	7	100.0	-	-	-	-	-
医療、福祉	47	93.6	4.3	2.1	-	-	0.6
教育、学習支援業	8	87.5	12.5	-	-	-	0.6
複合サービス業(郵便局、農協などの協同組合)	4	75.0	-	25.0	-	-	11.5
サービス業	102	85.3	6.9	7.8	-	-	1.6
その他	36	77.8	8.3	8.3	5.6	-	13.9
その他の地域ブロック計	2,980	91.2	3.7	3.6	0.9	0.6	4.4
農林漁業	36	94.4	5.6	-	-	-	0.3
鉱業	5	100.0	-	-	-	-	-
建設業	255	93.7	3.1	2.0	0.8	0.4	2.4
製造業	727	88.2	4.8	5.2	1.4	0.4	3.4
電気・ガス・熱供給・水道業	14	92.9	-	7.1	-	-	0.7
情報通信業	66	72.7	16.7	10.6	-	-	3.3
運輸業	303	94.1	2.3	2.6	0.3	0.7	1.2
卸売・小売業	445	93.5	4.0	1.6	0.7	0.2	9.6
金融・保険業	54	98.1	-	1.9	-	-	0.3
不動産業	15	93.3	-	-	6.7	-	4.0
飲食店、宿泊業	57	93.0	-	1.8	5.3	-	5.0
医療、福祉	448	93.1	1.3	4.2	0.2	1.1	1.1
教育、学習支援業	72	90.3	4.2	2.8	2.8	-	29.3
複合サービス業(郵便局、農協などの協同組合)	65	98.5	-	1.5	-	-	0.6
サービス業	340	88.8	4.1	4.4	1.2	1.5	5.3
その他	74	89.2	6.8	2.7	1.4	-	2.4

問8 過不足状況をそれぞれお答え下さい。(○はそれぞれ1つずつ)

<パート・アルバイトなどの数>

	N	不足	適正	過剰	無回答
【総数】	3,662	6.8	75.2	6.4	11.6
【地域ブロック】					
南関東・東海・京阪神	615	7.3	73.7	8.5	10.6
その他の地域ブロック	2,980	6.8	75.7	5.9	11.6
【企業規模】					
50人未満	153	3.9	69.3	5.9	20.9
50～99人	1,340	4.7	73.9	4.9	16.6
100～299人	1,533	7.6	77.2	6.5	8.7
300人以上	588	10.4	75.7	9.7	4.3
【業種】					
農林漁業	38	-	84.2	2.6	13.2
鉱業	5	-	80.0	-	20.0
建設業	303	1.3	74.9	2.0	21.8
製造業	912	4.6	76.2	7.9	11.3
電気・ガス・熱供給・水道業	19	-	73.7	5.3	21.1
情報通信業	93	-	81.7	4.3	14.0
運輸業	352	6.8	71.6	4.5	17.0
卸売・小売業	550	5.6	76.0	8.4	10.0
金融・保険業	64	6.3	68.8	7.8	17.2
不動産業	24	12.5	62.5	-	25.0
飲食店、宿泊業	64	20.3	68.8	10.9	-
医療、福祉	509	13.0	79.6	4.5	2.9
教育、学習支援業	81	3.7	79.0	8.6	8.6
複合サービス業(郵便局、農協などの協同組合)	69	2.9	71.0	15.9	10.1
サービス業	451	11.1	70.3	6.2	12.4
その他	111	6.3	75.7	5.4	12.6
【地域ブロック×業種】					
南関東・東海・京阪神計	615	7.3	73.7	8.5	10.6
農林漁業	1	-	100.0	-	-
鉱業	-	-	-	-	-
建設業	42	2.4	81.0	2.4	14.3
製造業	176	4.0	74.4	12.5	9.1
電気・ガス・熱供給・水道業	4	-	75.0	-	25.0
情報通信業	27	-	85.2	3.7	11.1
運輸業	45	11.1	62.2	8.9	17.8
卸売・小売業	100	8.0	72.0	9.0	11.0
金融・保険業	8	-	62.5	12.5	25.0
不動産業	8	-	62.5	-	37.5
飲食店、宿泊業	7	28.6	71.4	-	-
医療、福祉	47	12.8	78.7	4.3	4.3
教育、学習支援業	8	-	87.5	12.5	-
複合サービス業(郵便局、農協などの協同組合)	4	-	50.0	50.0	-
サービス業	102	13.7	66.7	7.8	11.8
その他	36	5.6	88.9	2.8	2.8
その他の地域ブロック計	2,980	6.8	75.7	5.9	11.6
農林漁業	36	-	83.3	2.8	13.9
鉱業	5	-	80.0	-	20.0
建設業	255	1.2	74.1	2.0	22.7
製造業	727	4.8	76.8	6.7	11.7
電気・ガス・熱供給・水道業	14	-	78.6	7.1	14.3
情報通信業	66	-	80.3	4.5	15.2
運輸業	303	6.3	73.6	4.0	16.2
卸売・小売業	445	5.2	76.9	8.1	9.9
金融・保険業	54	7.4	72.2	7.4	13.0
不動産業	15	20.0	66.7	-	13.3
飲食店、宿泊業	57	19.3	68.4	12.3	-
医療、福祉	448	13.4	79.2	4.5	2.9
教育、学習支援業	72	4.2	77.8	8.3	9.7
複合サービス業(郵便局、農協などの協同組合)	65	3.1	72.3	13.8	10.8
サービス業	340	10.0	72.1	5.6	12.4
その他	74	6.8	68.9	6.8	17.6

問8 過不足状況をそれぞれお答え下さい。(○はそれぞれ1つずつ)

<契約社員の数>

	N	不足	適正	過剰	無回答
【総数】	3,662	2.7	58.5	5.4	33.4
【地域ブロック】					
南関東・東海・京阪神	615	1.8	64.2	6.8	27.2
その他の地域ブロック	2,980	2.8	57.8	5.2	34.2
【企業規模】					
50人未満	153	2.6	56.2	0.7	40.5
50～99人	1,340	2.6	55.0	3.7	38.7
100～299人	1,533	2.7	60.7	5.5	31.1
300人以上	588	2.9	62.8	10.4	24.0
【業種】					
農林漁業	38	2.6	55.3	2.6	39.5
鉱業	5	-	80.0	-	20.0
建設業	303	-	62.4	6.6	31.0
製造業	912	2.3	59.2	7.0	31.5
電気・ガス・熱供給・水道業	19	5.3	52.6	5.3	36.8
情報通信業	93	4.3	76.3	5.4	14.0
運輸業	352	5.4	52.8	4.5	37.2
卸売・小売業	550	1.5	61.8	7.1	29.6
金融・保険業	64	-	59.4	4.7	35.9
不動産業	24	-	70.8	-	29.2
飲食店、宿泊業	64	3.1	40.6	3.1	53.1
医療、福祉	509	4.5	51.7	0.6	43.2
教育、学習支援業	81	-	60.5	4.9	34.6
複合サービス業(郵便局、農協などの協同組合)	69	-	58.0	17.4	24.6
サービス業	451	3.1	61.0	4.2	31.7
その他	111	2.7	59.5	8.1	29.7
【地域ブロック×業種】					
南関東・東海・京阪神計	615	1.8	64.2	6.8	27.2
農林漁業	1	-	100.0	-	-
鉱業	-	-	-	-	-
建設業	42	-	71.4	7.1	21.4
製造業	176	1.1	59.1	9.7	30.1
電気・ガス・熱供給・水道業	4	-	50.0	-	50.0
情報通信業	27	-	81.5	7.4	11.1
運輸業	45	2.2	51.1	11.1	35.6
卸売・小売業	100	2.0	64.0	7.0	27.0
金融・保険業	8	-	50.0	12.5	37.5
不動産業	8	-	75.0	-	25.0
飲食店、宿泊業	7	-	71.4	-	28.6
医療、福祉	47	4.3	55.3	-	40.4
教育、学習支援業	8	-	62.5	12.5	25.0
複合サービス業(郵便局、農協などの協同組合)	4	-	25.0	50.0	25.0
サービス業	102	3.9	71.6	2.0	22.5
その他	36	-	80.6	5.6	13.9
その他の地域ブロック計	2,980	2.8	57.8	5.2	34.2
農林漁業	36	2.8	55.6	2.8	38.9
鉱業	5	-	80.0	-	20.0
建設業	255	-	61.6	6.7	31.8
製造業	727	2.6	59.6	6.5	31.4
電気・ガス・熱供給・水道業	14	7.1	57.1	7.1	28.6
情報通信業	66	6.1	74.2	4.5	15.2
運輸業	303	5.9	53.5	3.6	37.0
卸売・小売業	445	1.3	61.3	7.0	30.3
金融・保険業	54	-	63.0	3.7	33.3
不動産業	15	-	66.7	-	33.3
飲食店、宿泊業	57	3.5	36.8	3.5	56.1
医療、福祉	448	4.7	51.8	0.7	42.9
教育、学習支援業	72	-	59.7	4.2	36.1
複合サービス業(郵便局、農協などの協同組合)	65	-	60.0	15.4	24.6
サービス業	340	2.4	58.5	4.7	34.4
その他	74	4.1	50.0	9.5	36.5

問8 過不足状況をそれぞれお答え下さい。(○はそれぞれ1つずつ)
 <派遣社員の数>

	N	不足	適正	過剰	無回答
【総数】	3,662	1.1	54.0	4.4	40.5
【地域ブロック】					
南関東・東海・京阪神	615	1.1	61.6	6.2	31.1
その他の地域ブロック	2,980	1.1	52.7	4.1	42.1
【企業規模】					
50人未満	153	1.3	53.6	3.9	41.2
50～99人	1,340	1.4	50.4	3.0	45.2
100～299人	1,533	0.7	57.3	4.6	37.4
300人以上	588	1.5	55.4	7.5	35.5
【業種】					
農林漁業	38	-	52.6	-	47.4
鉱業	5	-	60.0	-	40.0
建設業	303	-	58.7	3.6	37.6
製造業	912	2.1	59.4	6.3	32.2
電気・ガス・熱供給・水道業	19	-	68.4	-	31.6
情報通信業	93	-	73.1	8.6	18.3
運輸業	352	1.7	45.7	3.1	49.4
卸売・小売業	550	1.1	53.8	4.7	40.4
金融・保険業	64	-	60.9	4.7	34.4
不動産業	24	-	54.2	4.2	41.7
飲食店、宿泊業	64	-	25.0	6.3	68.8
医療、福祉	509	0.4	46.4	3.1	50.1
教育、学習支援業	81	1.2	50.6	1.2	46.9
複合サービス業(郵便局、農協などの協同組合)	69	-	42.0	7.2	50.7
サービス業	451	1.3	55.9	3.1	39.7
その他	111	-	56.8	3.6	39.6
【地域ブロック×業種】					
南関東・東海・京阪神計	615	1.1	61.6	6.2	31.1
農林漁業	1	-	100.0	-	-
鉱業	-	-	-	-	-
建設業	42	-	64.3	4.8	31.0
製造業	176	2.3	59.7	8.0	30.1
電気・ガス・熱供給・水道業	4	-	75.0	-	25.0
情報通信業	27	-	85.2	3.7	11.1
運輸業	45	-	48.9	4.4	46.7
卸売・小売業	100	1.0	61.0	7.0	31.0
金融・保険業	8	-	50.0	12.5	37.5
不動産業	8	-	62.5	12.5	25.0
飲食店、宿泊業	7	-	57.1	-	42.9
医療、福祉	47	-	46.8	6.4	46.8
教育、学習支援業	8	-	62.5	-	37.5
複合サービス業(郵便局、農協などの協同組合)	4	-	25.0	-	75.0
サービス業	102	2.0	65.7	4.9	27.5
その他	36	-	80.6	5.6	13.9
その他の地域ブロック計	2,980	1.1	52.7	4.1	42.1
農林漁業	36	-	52.8	-	47.2
鉱業	5	-	60.0	-	40.0
建設業	255	-	58.4	3.5	38.0
製造業	727	2.1	59.6	5.9	32.5
電気・ガス・熱供給・水道業	14	-	64.3	-	35.7
情報通信業	66	-	68.2	10.6	21.2
運輸業	303	2.0	45.5	3.0	49.5
卸売・小売業	445	1.1	52.1	4.3	42.5
金融・保険業	54	-	63.0	1.9	35.2
不動産業	15	-	53.3	-	46.7
飲食店、宿泊業	57	-	21.1	7.0	71.9
医療、福祉	448	0.4	46.7	2.7	50.2
教育、学習支援業	72	1.4	48.6	1.4	48.6
複合サービス業(郵便局、農協などの協同組合)	65	-	43.1	7.7	49.2
サービス業	340	1.2	53.5	2.6	42.6
その他	74	-	45.9	2.7	51.4

問9 御社には、本社所在県以外の県に支店や支所はありますか。(○は1つ)

	N	ある	ない	無回答
【総数】	3,662	38.9	61.0	0.1
【地域ブロック】				
南関東・東海・京阪神	615	60.7	39.3	-
その他の地域ブロック	2,980	34.3	65.5	0.2
【企業規模】				
50人未満	153	29.4	70.6	-
50～99人	1,340	33.4	66.6	0.1
100～299人	1,533	41.6	58.3	0.1
300人以上	588	48.1	51.9	-
【業種】				
農林漁業	38	21.1	78.9	-
鉱業	5	20.0	80.0	-
建設業	303	53.1	46.5	0.3
製造業	912	45.5	54.4	0.1
電気・ガス・熱供給・水道業	19	36.8	63.2	-
情報通信業	93	68.8	31.2	-
運輸業	352	40.1	59.7	0.3
卸売・小売業	550	51.6	48.2	0.2
金融・保険業	64	15.6	84.4	-
不動産業	24	41.7	58.3	-
飲食店、宿泊業	64	54.7	45.3	-
医療、福祉	509	4.9	95.1	-
教育、学習支援業	81	12.3	87.7	-
複合サービス業(郵便局、農協などの協同組合)	69	1.4	98.6	-
サービス業	451	44.1	55.7	0.2
その他	111	40.5	59.5	-
【地域ブロック×業種】				
南関東・東海・京阪神計	615	60.7	39.3	-
農林漁業	1	-	100.0	-
鉱業	-	-	-	-
建設業	42	69.0	31.0	-
製造業	176	69.9	30.1	-
電気・ガス・熱供給・水道業	4	50.0	50.0	-
情報通信業	27	59.3	40.7	-
運輸業	45	48.9	51.1	-
卸売・小売業	100	80.0	20.0	-
金融・保険業	8	50.0	50.0	-
不動産業	8	50.0	50.0	-
飲食店、宿泊業	7	71.4	28.6	-
医療、福祉	47	8.5	91.5	-
教育、学習支援業	8	-	100.0	-
複合サービス業(郵便局、農協などの協同組合)	4	-	100.0	-
サービス業	102	58.8	41.2	-
その他	36	66.7	33.3	-
その他の地域ブロック計	2,980	34.3	65.5	0.2
農林漁業	36	22.2	77.8	-
鉱業	5	20.0	80.0	-
建設業	255	50.2	49.4	0.4
製造業	727	39.3	60.5	0.1
電気・ガス・熱供給・水道業	14	35.7	64.3	-
情報通信業	66	72.7	27.3	-
運輸業	303	38.6	61.1	0.3
卸売・小売業	445	44.9	54.8	0.2
金融・保険業	54	11.1	88.9	-
不動産業	15	40.0	60.0	-
飲食店、宿泊業	57	52.6	47.4	-
医療、福祉	448	4.0	96.0	-
教育、学習支援業	72	13.9	86.1	-
複合サービス業(郵便局、農協などの協同組合)	65	1.5	98.5	-
サービス業	340	39.7	60.0	0.3
その他	74	28.4	71.6	-

問10 御社では、過去3年間(2006年度～2008年度)にU・Iターン者を正社員として採用したことがありますか。(○は1つ)

	N	はい	いいえ	無回答
【総数】	3,662	36.7	62.4	0.8
【地域ブロック】				
南関東・東海・京阪神	615	34.0	65.9	0.2
その他の地域ブロック	2,980	37.6	61.4	0.9
【企業規模】				
50人未満	153	17.0	81.7	1.3
50～99人	1,340	27.3	72.1	0.6
100～299人	1,533	42.3	56.9	0.8
300人以上	588	50.0	48.6	1.4
【業種】				
農林漁業	38	36.8	63.2	-
鉱業	5	-	100.0	-
建設業	303	28.1	71.3	0.7
製造業	912	34.5	64.7	0.8
電気・ガス・熱供給・水道業	19	21.1	78.9	-
情報通信業	93	58.1	40.9	1.1
運輸業	352	27.3	71.6	1.1
卸売・小売業	550	39.3	60.0	0.7
金融・保険業	64	54.7	45.3	-
不動産業	24	54.2	45.8	-
飲食店、宿泊業	64	40.6	59.4	-
医療、福祉	509	41.8	56.8	1.4
教育、学習支援業	81	55.6	43.2	1.2
複合サービス業(郵便局、農協などの協同組合)	69	36.2	60.9	2.9
サービス業	451	37.5	61.9	0.7
その他	111	25.2	74.8	-
【地域ブロック×業種】				
南関東・東海・京阪神計	615	34.0	65.9	0.2
農林漁業	1	-	100.0	-
鉱業	-	-	-	-
建設業	42	14.3	85.7	-
製造業	176	33.5	66.5	-
電気・ガス・熱供給・水道業	4	25.0	75.0	-
情報通信業	27	48.1	51.9	-
運輸業	45	31.1	66.7	2.2
卸売・小売業	100	34.0	66.0	-
金融・保険業	8	50.0	50.0	-
不動産業	8	50.0	50.0	-
飲食店、宿泊業	7	57.1	42.9	-
医療、福祉	47	40.4	59.6	-
教育、学習支援業	8	37.5	62.5	-
複合サービス業(郵便局、農協などの協同組合)	4	25.0	75.0	-
サービス業	102	36.3	63.7	-
その他	36	27.8	72.2	-
その他の地域ブロック計	2,980	37.6	61.4	0.9
農林漁業	36	38.9	61.1	-
鉱業	5	-	100.0	-
建設業	255	31.0	68.2	0.8
製造業	727	34.9	64.2	0.8
電気・ガス・熱供給・水道業	14	21.4	78.6	-
情報通信業	66	62.1	36.4	1.5
運輸業	303	27.1	71.9	1.0
卸売・小売業	445	40.4	58.7	0.9
金融・保険業	54	55.6	44.4	-
不動産業	15	60.0	40.0	-
飲食店、宿泊業	57	38.6	61.4	-
医療、福祉	448	42.9	55.8	1.3
教育、学習支援業	72	56.9	41.7	1.4
複合サービス業(郵便局、農協などの協同組合)	65	36.9	60.0	3.1
サービス業	340	38.2	60.9	0.9
その他	74	24.3	75.7	-

付問10 過去3年間に正社員として採用したU・Iターン者数を把握できますか。(○は1つ)

	N	把握できる	ほぼ把握できる	やや把握は難しい	把握は難しい	無回答
【総数】	1,345	52.1	29.0	12.0	4.9	1.9
【地域ブロック】						
南関東・東海・京阪神	209	39.7	33.5	17.7	8.1	1.0
その他の地域ブロック	1,121	54.3	28.4	11.0	4.2	2.1
【企業規模】						
50人未満	26	53.8	15.4	19.2	3.8	7.7
50～99人	366	62.6	26.2	6.3	2.2	2.7
100～299人	649	53.2	28.2	12.8	4.6	1.2
300人以上	294	37.4	34.7	16.7	9.2	2.0
【業種】						
農林漁業	14	64.3	21.4	7.1	-	7.1
鉱業	-	-	-	-	-	-
建設業	85	60.0	20.0	12.9	3.5	3.5
製造業	315	61.3	26.0	8.9	2.2	1.6
電気・ガス・熱供給・水道業	4	100.0	-	-	-	-
情報通信業	54	57.4	33.3	7.4	-	1.9
運輸業	96	35.4	36.5	15.6	9.4	3.1
卸売・小売業	216	51.4	30.6	11.1	3.2	3.7
金融・保険業	35	85.7	5.7	5.7	2.9	-
不動産業	13	38.5	46.2	15.4	-	-
飲食店、宿泊業	26	42.3	38.5	11.5	3.8	3.8
医療、福祉	213	38.0	35.7	19.7	6.1	0.5
教育、学習支援業	45	46.7	22.2	20.0	8.9	2.2
複合サービス業(郵便局、農協などの協同組合)	25	48.0	28.0	8.0	16.0	-
サービス業	169	53.3	29.6	8.3	7.7	1.2
その他	28	53.6	25.0	14.3	7.1	-
【地域ブロック×業種】						
南関東・東海・京阪神計	209	39.7	33.5	17.7	8.1	1.0
農林漁業	-	-	-	-	-	-
鉱業	-	-	-	-	-	-
建設業	6	16.7	33.3	33.3	16.7	-
製造業	59	49.2	28.8	16.9	5.1	-
電気・ガス・熱供給・水道業	1	100.0	-	-	-	-
情報通信業	13	30.8	38.5	30.8	-	-
運輸業	14	35.7	28.6	7.1	21.4	7.1
卸売・小売業	34	41.2	41.2	11.8	2.9	2.9
金融・保険業	4	75.0	25.0	-	-	-
不動産業	4	50.0	-	50.0	-	-
飲食店、宿泊業	4	-	50.0	50.0	-	-
医療、福祉	19	21.1	52.6	21.1	5.3	-
教育、学習支援業	3	-	33.3	33.3	33.3	-
複合サービス業(郵便局、農協などの協同組合)	1	100.0	-	-	-	-
サービス業	37	40.5	29.7	13.5	16.2	-
その他	10	40.0	30.0	20.0	10.0	-
その他の地域ブロック計	1,121	54.3	28.4	11.0	4.2	2.1
農林漁業	14	64.3	21.4	7.1	-	7.1
鉱業	-	-	-	-	-	-
建設業	79	63.3	19.0	11.4	2.5	3.8
製造業	254	63.8	25.6	7.1	1.6	2.0
電気・ガス・熱供給・水道業	3	100.0	-	-	-	-
情報通信業	41	65.9	31.7	-	-	2.4
運輸業	82	35.4	37.8	17.1	7.3	2.4
卸売・小売業	180	53.3	28.3	11.1	3.3	3.9
金融・保険業	30	86.7	3.3	6.7	3.3	-
不動産業	9	33.3	66.7	-	-	-
飲食店、宿泊業	22	50.0	36.4	4.5	4.5	4.5
医療、福祉	192	39.6	33.9	19.8	6.3	0.5
教育、学習支援業	41	48.8	22.0	19.5	7.3	2.4
複合サービス業(郵便局、農協などの協同組合)	24	45.8	29.2	8.3	16.7	-
サービス業	130	56.9	30.0	6.2	5.4	1.5
その他	18	61.1	22.2	11.1	5.6	-

問11 過去3年間に正社員として採用したU・Iターン者は、どこから来た方が多いですか。採用者が1人の場合は、その方がどこから来たのかをお答え下さい。(○は1つ)

	N	首都圏、中 京圏、関西 圏などの大 都市圏	大都市圏以 外の地域	大都市圏と 大都市圏以 外が半々程 度	わからない	無回答
【総数】	1,345	44.2	31.7	17.9	5.0	1.2
【地域ブロック】						
南関東・東海・京阪神	209	34.0	36.8	21.5	7.2	0.5
その他の地域ブロック	1,121	46.2	30.8	17.3	4.4	1.3
【企業規模】						
50人未満	26	46.2	23.1	15.4	7.7	7.7
50～99人	366	52.2	31.1	13.1	2.7	0.8
100～299人	649	42.4	32.2	19.6	4.6	1.2
300人以上	294	38.4	32.0	20.1	8.5	1.0
【業種】						
農林漁業	14	35.7	42.9	14.3	7.1	-
鉱業	-	-	-	-	-	-
建設業	85	49.4	29.4	17.6	3.5	-
製造業	315	48.3	27.3	18.7	4.8	1.0
電気・ガス・熱供給・水道業	4	25.0	75.0	-	-	-
情報通信業	54	51.9	22.2	25.9	-	-
運輸業	96	45.8	40.6	6.3	5.2	2.1
卸売・小売業	216	44.9	28.2	19.9	5.1	1.9
金融・保険業	35	45.7	31.4	14.3	8.6	-
不動産業	13	38.5	38.5	23.1	-	-
飲食店、宿泊業	26	11.5	50.0	38.5	-	-
医療、福祉	213	35.7	41.8	15.5	5.6	1.4
教育、学習支援業	45	46.7	20.0	22.2	8.9	2.2
複合サービス業(郵便局、農協などの協同組合)	25	40.0	20.0	24.0	16.0	-
サービス業	169	50.3	29.6	16.0	3.0	1.2
その他	28	32.1	32.1	28.6	3.6	3.6
【地域ブロック×業種】						
南関東・東海・京阪神計	209	34.0	36.8	21.5	7.2	0.5
農林漁業	-	-	-	-	-	-
鉱業	-	-	-	-	-	-
建設業	6	16.7	16.7	50.0	16.7	-
製造業	59	35.6	30.5	23.7	10.2	-
電気・ガス・熱供給・水道業	1	-	100.0	-	-	-
情報通信業	13	7.7	61.5	30.8	-	-
運輸業	14	28.6	57.1	-	14.3	-
卸売・小売業	34	38.2	20.6	29.4	11.8	-
金融・保険業	4	50.0	50.0	-	-	-
不動産業	4	75.0	25.0	-	-	-
飲食店、宿泊業	4	-	75.0	25.0	-	-
医療、福祉	19	21.1	68.4	10.5	-	-
教育、学習支援業	3	66.7	-	33.3	-	-
複合サービス業(郵便局、農協などの協同組合)	1	-	-	100.0	-	-
サービス業	37	45.9	27.0	18.9	5.4	2.7
その他	10	30.0	50.0	20.0	-	-
その他の地域ブロック計	1,121	46.2	30.8	17.3	4.4	1.3
農林漁業	14	35.7	42.9	14.3	7.1	-
鉱業	-	-	-	-	-	-
建設業	79	51.9	30.4	15.2	2.5	-
製造業	254	51.6	26.4	17.3	3.5	1.2
電気・ガス・熱供給・水道業	3	33.3	66.7	-	-	-
情報通信業	41	65.9	9.8	24.4	-	-
運輸業	82	48.8	37.8	7.3	3.7	2.4
卸売・小売業	180	45.6	30.0	18.3	3.9	2.2
金融・保険業	30	43.3	30.0	16.7	10.0	-
不動産業	9	22.2	44.4	33.3	-	-
飲食店、宿泊業	22	13.6	45.5	40.9	-	-
医療、福祉	192	37.0	39.6	15.6	6.3	1.6
教育、学習支援業	41	43.9	22.0	22.0	9.8	2.4
複合サービス業(郵便局、農協などの協同組合)	24	41.7	20.8	20.8	16.7	-
サービス業	130	52.3	29.2	15.4	2.3	0.8
その他	18	33.3	22.2	33.3	5.6	5.6

問13 過去3年間に正社員として採用したU・Iターン者のうち、「U・Iターン者ならではの能力・資質や経験等を持っているだろう」と期待されて採用された方はいますか(現状はさておき、採用時のことをお答え下さい)。(○は1つ)

	N	いる	いない	わからない	無回答
【総数】	1,345	38.9	42.0	18.7	0.4
【地域ブロック】					
南関東・東海・京阪神	209	22.5	57.9	19.6	-
その他の地域ブロック	1,121	41.9	39.3	18.3	0.5
【企業規模】					
50人未満	26	38.5	30.8	26.9	3.8
50～99人	366	43.2	43.4	12.8	0.5
100～299人	649	39.8	40.4	19.6	0.3
300人以上	294	31.3	45.6	22.8	0.3
【業種】					
農林漁業	14	35.7	57.1	7.1	-
鉱業	-	-	-	-	-
建設業	85	47.1	34.1	17.6	1.2
製造業	315	50.8	34.9	14.3	-
電気・ガス・熱供給・水道業	4	50.0	25.0	25.0	-
情報通信業	54	40.7	42.6	16.7	-
運輸業	96	28.1	56.3	13.5	2.1
卸売・小売業	216	30.6	50.9	17.6	0.9
金融・保険業	35	22.9	34.3	42.9	-
不動産業	13	46.2	46.2	7.7	-
飲食店、宿泊業	26	38.5	38.5	23.1	-
医療、福祉	213	34.7	40.4	24.9	-
教育、学習支援業	45	35.6	28.9	35.6	-
複合サービス業(郵便局、農協などの協同組合)	25	32.0	36.0	32.0	-
サービス業	169	41.4	45.6	13.0	-
その他	28	28.6	57.1	10.7	3.6
【地域ブロック×業種】					
南関東・東海・京阪神計	209	22.5	57.9	19.6	-
農林漁業	-	-	-	-	-
鉱業	-	-	-	-	-
建設業	6	-	50.0	50.0	-
製造業	59	32.2	40.7	27.1	-
電気・ガス・熱供給・水道業	1	-	100.0	-	-
情報通信業	13	15.4	69.2	15.4	-
運輸業	14	7.1	85.7	7.1	-
卸売・小売業	34	20.6	67.6	11.8	-
金融・保険業	4	25.0	50.0	25.0	-
不動産業	4	25.0	75.0	-	-
飲食店、宿泊業	4	-	100.0	-	-
医療、福祉	19	15.8	52.6	31.6	-
教育、学習支援業	3	-	66.7	33.3	-
複合サービス業(郵便局、農協などの協同組合)	1	100.0	-	-	-
サービス業	37	24.3	59.5	16.2	-
その他	10	30.0	60.0	10.0	-
その他の地域ブロック計	1,121	41.9	39.3	18.3	0.5
農林漁業	14	35.7	57.1	7.1	-
鉱業	-	-	-	-	-
建設業	79	50.6	32.9	15.2	1.3
製造業	254	55.1	33.5	11.4	-
電気・ガス・熱供給・水道業	3	66.7	-	33.3	-
情報通信業	41	48.8	34.1	17.1	-
運輸業	82	31.7	51.2	14.6	2.4
卸売・小売業	180	32.2	47.8	18.9	1.1
金融・保険業	30	23.3	33.3	43.3	-
不動産業	9	55.6	33.3	11.1	-
飲食店、宿泊業	22	45.5	27.3	27.3	-
医療、福祉	192	36.5	39.6	24.0	-
教育、学習支援業	41	36.6	26.8	36.6	-
複合サービス業(郵便局、農協などの協同組合)	24	29.2	37.5	33.3	-
サービス業	130	46.2	41.5	12.3	-
その他	18	27.8	55.6	11.1	5.6

付問13-1 どの程度いますか。過去3年間に正社員として採用したU・Iターン者に占める割合をお答え下さい。(○は1つ)

	N	100～80% 程度	79～60%程 度	59～40%程 度	39～20%程 度	19～1%程 度	無回答
【総数】	523	31.2	12.0	11.5	10.5	34.4	0.4
【地域ブロック】							
南関東・東海・京阪神	47	38.3	12.8	6.4	12.8	29.8	-
その他の地域ブロック	470	30.4	12.1	11.9	10.2	34.9	0.4
【企業規模】							
50人未満	10	30.0	10.0	10.0	10.0	40.0	-
50～99人	158	33.5	11.4	11.4	7.0	36.1	0.6
100～299人	258	32.6	12.8	8.5	11.2	34.5	0.4
300人以上	92	22.8	12.0	19.6	14.1	31.5	-
【業種】							
農林漁業	5	40.0	-	20.0	-	40.0	-
鉱業	-	-	-	-	-	-	-
建設業	40	30.0	12.5	12.5	10.0	35.0	-
製造業	160	37.5	8.8	8.1	10.0	35.0	0.6
電気・ガス・熱供給・水道業	2	50.0	-	-	-	50.0	-
情報通信業	22	27.3	9.1	27.3	9.1	27.3	-
運輸業	27	29.6	11.1	7.4	11.1	40.7	-
卸売・小売業	66	34.8	19.7	6.1	13.6	25.8	-
金融・保険業	8	50.0	-	12.5	12.5	25.0	-
不動産業	6	16.7	33.3	16.7	-	33.3	-
飲食店・宿泊業	10	10.0	10.0	30.0	-	50.0	-
医療、福祉	74	23.0	12.2	12.2	9.5	41.9	1.4
教育、学習支援業	16	50.0	18.8	6.3	18.8	6.3	-
複合サービス業(郵便局、農協などの協同組合)	8	25.0	-	25.0	25.0	25.0	-
サービス業	70	24.3	11.4	15.7	10.0	38.6	-
その他	8	12.5	37.5	-	12.5	37.5	-
【地域ブロック×業種】							
南関東・東海・京阪神計	47	38.3	12.8	6.4	12.8	29.8	-
農林漁業	-	-	-	-	-	-	-
鉱業	-	-	-	-	-	-	-
建設業	-	-	-	-	-	-	-
製造業	19	31.6	10.5	5.3	15.8	36.8	-
電気・ガス・熱供給・水道業	-	-	-	-	-	-	-
情報通信業	2	50.0	-	-	50.0	-	-
運輸業	1	-	-	100.0	-	-	-
卸売・小売業	7	42.9	14.3	-	-	42.9	-
金融・保険業	1	100.0	-	-	-	-	-
不動産業	1	100.0	-	-	-	-	-
飲食店・宿泊業	-	-	-	-	-	-	-
医療、福祉	3	66.7	-	-	-	33.3	-
教育、学習支援業	-	-	-	-	-	-	-
複合サービス業(郵便局、農協などの協同組合)	1	-	-	-	-	100.0	-
サービス業	9	33.3	11.1	11.1	22.2	22.2	-
その他	3	33.3	66.7	-	-	-	-
その他の地域ブロック計	470	30.4	12.1	11.9	10.2	34.9	0.4
農林漁業	5	40.0	-	20.0	-	40.0	-
鉱業	-	-	-	-	-	-	-
建設業	40	30.0	12.5	12.5	10.0	35.0	-
製造業	140	37.9	8.6	8.6	9.3	35.0	0.7
電気・ガス・熱供給・水道業	2	50.0	-	-	-	50.0	-
情報通信業	20	25.0	10.0	30.0	5.0	30.0	-
運輸業	26	30.8	11.5	3.8	11.5	42.3	-
卸売・小売業	58	34.5	20.7	6.9	15.5	22.4	-
金融・保険業	7	42.9	-	14.3	14.3	28.6	-
不動産業	5	-	40.0	20.0	-	40.0	-
飲食店・宿泊業	10	10.0	10.0	30.0	-	50.0	-
医療、福祉	70	21.4	12.9	12.9	8.6	42.9	1.4
教育、学習支援業	15	46.7	20.0	6.7	20.0	6.7	-
複合サービス業(郵便局、農協などの協同組合)	7	28.6	-	28.6	28.6	14.3	-
サービス業	60	23.3	11.7	16.7	8.3	40.0	-
その他	5	-	20.0	-	20.0	60.0	-

付問13-2 「U・Iターン者ならではの能力等を持っているだろう」と期待され採用された方は、具体的にどのような能力等が期待され採用されたのですか（現状はさておき、採用時のことをお答え下さい）。なお、「U・Iターン者ならではの能力等を持っているだろう」と期待され採用された方が複数人いる場合は、平均像をお答え下さい。（〇はそれぞれ1つずつ）

＜大企業に対して営業活動や取引を行った経験が期待され採用＞

	N	当てはまる	やや当てはまる	やや当てはまらない	当てはまらない	わからない	無回答
【総数】	523	8.4	14.0	7.5	56.4	6.5	7.3
【地域ブロック】							
南関東・東海・京阪神	47	8.5	4.3	-	74.5	8.5	4.3
その他の地域ブロック	470	8.5	15.1	8.3	54.5	6.0	7.7
【企業規模】							
50人未満	10	10.0	-	30.0	30.0	30.0	-
50～99人	158	8.9	11.4	5.7	60.1	5.1	8.9
100～299人	258	8.1	15.9	7.4	55.4	6.6	6.6
300人以上	92	8.7	15.2	8.7	53.3	6.5	7.6
【業種】							
農林漁業	5	-	20.0	-	60.0	-	20.0
鉱業	-	-	-	-	-	-	-
建設業	40	10.0	17.5	5.0	47.5	7.5	12.5
製造業	160	11.9	15.0	9.4	55.0	5.0	3.8
電気・ガス・熱供給・水道業	2	50.0	-	50.0	-	-	-
情報通信業	22	9.1	22.7	18.2	31.8	13.6	4.5
運輸業	27	3.7	14.8	7.4	59.3	3.7	11.1
卸売・小売業	66	12.1	9.1	7.6	59.1	4.5	7.6
金融・保険業	8	-	25.0	12.5	62.5	-	-
不動産業	6	16.7	50.0	-	16.7	-	16.7
飲食店、宿泊業	10	-	-	10.0	60.0	10.0	20.0
医療、福祉	74	4.1	5.4	2.7	67.6	12.2	8.1
教育、学習支援業	16	-	6.3	12.5	56.3	6.3	18.8
複合サービス業（郵便局、農協などの協同組合）	8	12.5	37.5	-	50.0	-	-
サービス業	70	5.7	15.7	5.7	58.6	7.1	7.1
その他	8	-	25.0	-	75.0	-	-
【地域ブロック×業種】							
南関東・東海・京阪神計	47	8.5	4.3	-	74.5	8.5	4.3
農林漁業	-	-	-	-	-	-	-
鉱業	-	-	-	-	-	-	-
建設業	-	-	-	-	-	-	-
製造業	19	5.3	-	-	84.2	10.5	-
電気・ガス・熱供給・水道業	-	-	-	-	-	-	-
情報通信業	2	50.0	-	-	50.0	-	-
運輸業	1	-	-	-	100.0	-	-
卸売・小売業	7	14.3	-	-	71.4	-	14.3
金融・保険業	1	-	100.0	-	-	-	-
不動産業	1	100.0	-	-	-	-	-
飲食店、宿泊業	-	-	-	-	-	-	-
医療、福祉	3	-	-	-	66.7	33.3	-
教育、学習支援業	-	-	-	-	-	-	-
複合サービス業（郵便局、農協などの協同組合）	1	-	-	-	100.0	-	-
サービス業	9	-	-	-	77.8	11.1	11.1
その他	3	-	33.3	-	66.7	-	-
その他の地域ブロック計	470	8.5	15.1	8.3	54.5	6.0	7.7
農林漁業	5	-	20.0	-	60.0	-	20.0
鉱業	-	-	-	-	-	-	-
建設業	40	10.0	17.5	5.0	47.5	7.5	12.5
製造業	140	12.9	17.1	10.7	51.4	3.6	4.3
電気・ガス・熱供給・水道業	2	50.0	-	50.0	-	-	-
情報通信業	20	5.0	25.0	20.0	30.0	15.0	5.0
運輸業	26	3.8	15.4	7.7	57.7	3.8	11.5
卸売・小売業	58	12.1	10.3	8.6	56.9	5.2	6.9
金融・保険業	7	-	14.3	14.3	71.4	-	-
不動産業	5	-	60.0	-	20.0	-	20.0
飲食店、宿泊業	10	-	-	10.0	60.0	10.0	20.0
医療、福祉	70	4.3	5.7	2.9	67.1	11.4	8.6
教育、学習支援業	15	-	6.7	13.3	53.3	6.7	20.0
複合サービス業（郵便局、農協などの協同組合）	7	14.3	42.9	-	42.9	-	-
サービス業	60	6.7	18.3	6.7	56.7	5.0	6.7
その他	5	-	20.0	-	80.0	-	-

付問13-2 「U・Iターン者ならではの能力等を持っているだろう」と期待され採用された方は、具体的にどのような能力等が期待され採用されたのですか（現状はさておき、採用時のことをお答え下さい）。なお、「U・Iターン者ならではの能力等を持っているだろう」と期待され採用された方が複数人いる場合は、平均像をお答え下さい。（○はそれぞれ1つずつ）

＜大企業での経験が期待され採用＞

	N	当てはまる	やや当てはまる	やや当てはまらない	当てはまらない	わからない	無回答
【総数】	523	11.9	23.1	9.8	43.6	5.0	6.7
【地域ブロック】							
南関東・東海・京阪神	47	10.6	10.6	10.6	55.3	8.5	4.3
その他の地域ブロック	470	12.1	24.7	9.6	42.3	4.3	7.0
【企業規模】							
50人未満	10	-	-	40.0	40.0	20.0	-
50～99人	158	12.0	25.3	7.0	44.3	3.2	8.2
100～299人	258	12.4	22.9	9.3	44.2	4.7	6.6
300人以上	92	12.0	22.8	13.0	39.1	7.6	5.4
【業種】							
農林漁業	5	-	20.0	-	60.0	-	20.0
鉱業	-	-	-	-	-	-	-
建設業	40	12.5	25.0	5.0	42.5	7.5	7.5
製造業	160	15.0	26.9	14.4	34.4	5.0	4.4
電気・ガス・熱供給・水道業	2	-	-	-	50.0	-	50.0
情報通信業	22	9.1	31.8	13.6	36.4	4.5	4.5
運輸業	27	7.4	18.5	11.1	51.9	-	11.1
卸売・小売業	66	19.7	15.2	9.1	48.5	3.0	4.5
金融・保険業	8	12.5	12.5	12.5	62.5	-	-
不動産業	6	33.3	50.0	-	-	-	16.7
飲食店、宿泊業	10	10.0	-	10.0	60.0	10.0	10.0
医療、福祉	74	4.1	21.6	2.7	54.1	9.5	8.1
教育、学習支援業	16	6.3	12.5	12.5	43.8	6.3	18.8
複合サービス業（郵便局、農協などの協同組合）	8	12.5	37.5	12.5	37.5	-	-
サービス業	70	10.0	24.3	7.1	47.1	4.3	7.1
その他	8	-	37.5	25.0	37.5	-	-
【地域ブロック×業種】							
南関東・東海・京阪神計	47	10.6	10.6	10.6	55.3	8.5	4.3
農林漁業	-	-	-	-	-	-	-
鉱業	-	-	-	-	-	-	-
建設業	-	-	-	-	-	-	-
製造業	19	10.5	5.3	15.8	57.9	10.5	-
電気・ガス・熱供給・水道業	-	-	-	-	-	-	-
情報通信業	2	50.0	-	-	50.0	-	-
運輸業	1	-	-	-	100.0	-	-
卸売・小売業	7	14.3	-	-	71.4	-	14.3
金融・保険業	1	-	-	-	100.0	-	-
不動産業	1	100.0	-	-	-	-	-
飲食店、宿泊業	-	-	-	-	-	-	-
医療、福祉	3	-	33.3	-	33.3	33.3	-
教育、学習支援業	-	-	-	-	-	-	-
複合サービス業（郵便局、農協などの協同組合）	1	-	-	100.0	-	-	-
サービス業	9	-	22.2	-	55.6	11.1	11.1
その他	3	-	33.3	33.3	33.3	-	-
その他の地域ブロック計	470	12.1	24.7	9.6	42.3	4.3	7.0
農林漁業	5	-	20.0	-	60.0	-	20.0
鉱業	-	-	-	-	-	-	-
建設業	40	12.5	25.0	5.0	42.5	7.5	7.5
製造業	140	15.7	30.0	14.3	31.4	3.6	5.0
電気・ガス・熱供給・水道業	2	-	-	-	50.0	-	50.0
情報通信業	20	5.0	35.0	15.0	35.0	5.0	5.0
運輸業	26	7.7	19.2	11.5	50.0	-	11.5
卸売・小売業	58	20.7	17.2	8.6	46.6	3.4	3.4
金融・保険業	7	14.3	14.3	14.3	57.1	-	-
不動産業	5	20.0	60.0	-	-	-	20.0
飲食店、宿泊業	10	10.0	-	10.0	60.0	10.0	10.0
医療、福祉	70	4.3	21.4	2.9	54.3	8.6	8.6
教育、学習支援業	15	6.7	13.3	13.3	40.0	6.7	20.0
複合サービス業（郵便局、農協などの協同組合）	7	14.3	42.9	-	42.9	-	-
サービス業	60	11.7	25.0	8.3	46.7	1.7	6.7
その他	5	-	40.0	20.0	40.0	-	-

付問13-2 「U・Iターン者ならではの能力等を持っているだろう」と期待され採用された方は、具体的にどのような能力等が期待され採用されたのですか（現状はさておき、採用時のことをお答え下さい）。なお、「U・Iターン者ならではの能力等を持っているだろう」と期待され採用された方が複数人いる場合は、平均像をお答え下さい。（〇はそれぞれ1つずつ）

〈県外の企業・団体にツテやネットワークを持っていることが期待され採用〉

	N	当てはまる	やや当てはまる	やや当てはまらない	当てはまらない	わからない	無回答
【総数】	523	3.1	11.9	9.9	60.4	6.5	8.2
【地域ブロック】							
南関東・東海・京阪神	47	2.1	10.6	4.3	70.2	8.5	4.3
その他の地域ブロック	470	3.2	12.1	10.6	59.4	6.0	8.7
【企業規模】							
50人未満	10	-	10.0	40.0	30.0	20.0	-
50～99人	158	2.5	11.4	11.4	61.4	4.4	8.9
100～299人	258	2.7	12.0	8.1	61.6	7.0	8.5
300人以上	92	5.4	13.0	9.8	56.5	7.6	7.6
【業種】							
農林漁業	5	-	-	20.0	60.0	-	20.0
鉱業	-	-	-	-	-	-	-
建設業	40	-	15.0	12.5	52.5	7.5	12.5
製造業	160	1.9	15.0	13.8	56.3	6.9	6.3
電気・ガス・熱供給・水道業	2	-	-	50.0	-	-	50.0
情報通信業	22	9.1	18.2	22.7	36.4	9.1	4.5
運輸業	27	7.4	7.4	3.7	66.7	3.7	11.1
卸売・小売業	66	4.5	10.6	6.1	69.7	3.0	6.1
金融・保険業	8	-	-	12.5	87.5	-	-
不動産業	6	-	33.3	-	50.0	-	16.7
飲食店、宿泊業	10	-	-	20.0	50.0	10.0	20.0
医療、福祉	74	1.4	6.8	4.1	71.6	8.1	8.1
教育、学習支援業	16	6.3	18.8	6.3	43.8	6.3	18.8
複合サービス業（郵便局、農協などの協同組合）	8	-	-	12.5	62.5	25.0	-
サービス業	70	5.7	12.9	5.7	61.4	5.7	8.6
その他	8	-	-	12.5	75.0	12.5	-
【地域ブロック×業種】							
南関東・東海・京阪神計	47	2.1	10.6	4.3	70.2	8.5	4.3
農林漁業	-	-	-	-	-	-	-
鉱業	-	-	-	-	-	-	-
建設業	-	-	-	-	-	-	-
製造業	19	5.3	10.5	-	73.7	10.5	-
電気・ガス・熱供給・水道業	-	-	-	-	-	-	-
情報通信業	2	-	-	50.0	50.0	-	-
運輸業	1	-	-	-	100.0	-	-
卸売・小売業	7	-	28.6	-	57.1	-	14.3
金融・保険業	1	-	-	-	100.0	-	-
不動産業	1	-	-	-	100.0	-	-
飲食店、宿泊業	-	-	-	-	-	-	-
医療、福祉	3	-	33.3	-	33.3	33.3	-
教育、学習支援業	-	-	-	-	-	-	-
複合サービス業（郵便局、農協などの協同組合）	1	-	-	100.0	-	-	-
サービス業	9	-	-	-	77.8	11.1	11.1
その他	3	-	-	-	100.0	-	-
その他の地域ブロック計	470	3.2	12.1	10.6	59.4	6.0	8.7
農林漁業	5	-	-	20.0	60.0	-	20.0
鉱業	-	-	-	-	-	-	-
建設業	40	-	15.0	12.5	52.5	7.5	12.5
製造業	140	1.4	15.7	15.7	54.3	5.7	7.1
電気・ガス・熱供給・水道業	2	-	-	50.0	-	-	50.0
情報通信業	20	10.0	20.0	20.0	35.0	10.0	5.0
運輸業	26	7.7	7.7	3.8	65.4	3.8	11.5
卸売・小売業	58	5.2	8.6	6.9	70.7	3.4	5.2
金融・保険業	7	-	-	14.3	85.7	-	-
不動産業	5	-	40.0	-	40.0	-	20.0
飲食店、宿泊業	10	-	-	20.0	50.0	10.0	20.0
医療、福祉	70	1.4	5.7	4.3	72.9	7.1	8.6
教育、学習支援業	15	6.7	20.0	6.7	40.0	6.7	20.0
複合サービス業（郵便局、農協などの協同組合）	7	-	-	-	71.4	28.6	-
サービス業	60	6.7	15.0	6.7	60.0	3.3	8.3
その他	5	-	-	20.0	60.0	20.0	-

付問13-2 「U・ターン者ならではの能力等を持っているだろう」と期待され採用された方は、具体的にどのような能力等が期待され採用されたのですか（現状はさておき、採用時のことをお答え下さい）。なお、「U・ターン者ならではの能力等を持っているだろう」と期待され採用された方が複数人いる場合は、平均値をお答え下さい。（○はそれぞれ1つずつ）

〈役立っ資格を持っていることが期待され採用〉

	N	当てはまる	やや当てはまる	やや当てはまらない	当てはまらない	わからない	無回答
【総数】	523	29.4	25.4	10.9	25.4	3.6	5.2
【地域ブロック】							
南関東・東海・京阪神	47	31.9	31.9	8.5	21.3	2.1	4.3
その他の地域ブロック	470	28.9	25.1	11.3	26.0	3.4	5.3
【企業規模】							
50人未満	10	10.0	40.0	10.0	30.0	10.0	-
50～99人	158	27.8	24.1	12.0	27.2	2.5	6.3
100～299人	258	30.2	25.2	11.2	24.8	3.9	4.7
300人以上	92	31.5	26.1	8.7	23.9	4.3	5.4
【業種】							
農林漁業	5	20.0	20.0	-	40.0	-	20.0
鉱業	-	-	-	-	-	-	-
建設業	40	40.0	20.0	15.0	12.5	2.5	10.0
製造業	160	14.4	30.6	15.6	30.6	5.0	3.8
電気・ガス・熱供給・水道業	2	-	50.0	-	-	-	50.0
情報通信業	22	22.7	40.9	18.2	9.1	4.5	4.5
運輸業	27	33.3	11.1	14.8	29.6	7.4	3.7
卸売・小売業	66	16.7	25.8	9.1	43.9	-	4.5
金融・保険業	8	25.0	25.0	25.0	25.0	-	-
不動産業	6	33.3	33.3	16.7	-	-	16.7
飲食店、宿泊業	10	20.0	40.0	10.0	20.0	-	10.0
医療、福祉	74	67.6	17.6	2.7	6.8	4.1	1.4
教育、学習支援業	16	56.3	18.8	-	12.5	6.3	6.3
複合サービス業（郵便局、農協などの協同組合）	8	12.5	37.5	-	37.5	12.5	-
サービス業	70	25.7	22.9	7.1	32.9	2.9	8.6
その他	8	50.0	25.0	12.5	12.5	-	-
【地域ブロック×業種】							
南関東・東海・京阪神計	47	31.9	31.9	8.5	21.3	2.1	4.3
農林漁業	-	-	-	-	-	-	-
鉱業	-	-	-	-	-	-	-
建設業	-	-	-	-	-	-	-
製造業	19	10.5	31.6	21.1	31.6	5.3	-
電気・ガス・熱供給・水道業	-	-	-	-	-	-	-
情報通信業	2	50.0	50.0	-	-	-	-
運輸業	1	100.0	-	-	-	-	-
卸売・小売業	7	14.3	42.9	-	28.6	-	14.3
金融・保険業	1	-	-	-	100.0	-	-
不動産業	1	100.0	-	-	-	-	-
飲食店、宿泊業	-	-	-	-	-	-	-
医療、福祉	3	100.0	-	-	-	-	-
教育、学習支援業	-	-	-	-	-	-	-
複合サービス業（郵便局、農協などの協同組合）	1	-	100.0	-	-	-	-
サービス業	9	33.3	44.4	-	11.1	-	11.1
その他	3	100.0	-	-	-	-	-
その他の地域ブロック計	470	28.9	25.1	11.3	26.0	3.4	5.3
農林漁業	5	20.0	20.0	-	40.0	-	20.0
鉱業	-	-	-	-	-	-	-
建設業	40	40.0	20.0	15.0	12.5	2.5	10.0
製造業	140	15.0	30.7	15.0	30.7	4.3	4.3
電気・ガス・熱供給・水道業	2	-	50.0	-	-	-	50.0
情報通信業	20	20.0	40.0	20.0	10.0	5.0	5.0
運輸業	26	30.8	11.5	15.4	30.8	7.7	3.8
卸売・小売業	58	17.2	24.1	10.3	44.8	-	3.4
金融・保険業	7	28.6	28.6	28.6	14.3	-	-
不動産業	5	20.0	40.0	20.0	-	-	20.0
飲食店、宿泊業	10	20.0	40.0	10.0	20.0	-	10.0
医療、福祉	70	65.7	18.6	2.9	7.1	4.3	1.4
教育、学習支援業	15	53.3	20.0	-	13.3	6.7	6.7
複合サービス業（郵便局、農協などの協同組合）	7	14.3	28.6	-	42.9	14.3	-
サービス業	60	25.0	20.0	8.3	36.7	1.7	8.3
その他	5	20.0	40.0	20.0	20.0	-	-

付問13-2 「U・Iターン者ならではの能力等を持っているだろう」と期待され採用された方は、具体的にどのような能力等が期待され採用されたのですか（現状はさておき、採用時のことをお答え下さい）。なお、「U・Iターン者ならではの能力等を持っているだろう」と期待され採用された方が複数人いる場合は、平均像をお答え下さい。（〇はそれぞれ1つずつ）

＜地元県の人材とは異なったセンスを持っていることが期待され採用＞

	N	当てはまる	やや当てはまる	やや当てはまらない	当てはまらない	わからない	無回答
【総数】	523	10.7	31.4	9.8	35.8	5.4	7.1
【地域ブロック】							
南関東・東海・京阪神	47	2.1	23.4	12.8	51.1	6.4	4.3
その他の地域ブロック	470	11.7	32.3	9.6	33.6	5.3	7.4
【企業規模】							
50人未満	10	-	20.0	30.0	40.0	10.0	-
50～99人	158	10.8	33.5	8.2	35.4	3.2	8.9
100～299人	258	11.6	28.3	8.9	39.1	5.4	6.6
300人以上	92	9.8	37.0	10.9	27.2	8.7	6.5
【業種】							
農林漁業	5	-	20.0	40.0	20.0	-	20.0
鉱業	-	-	-	-	-	-	-
建設業	40	7.5	30.0	12.5	32.5	5.0	12.5
製造業	160	10.6	25.6	16.3	37.5	5.6	4.4
電気・ガス・熱供給・水道業	2	-	-	50.0	-	-	50.0
情報通信業	22	9.1	40.9	9.1	31.8	-	9.1
運輸業	27	7.4	37.0	7.4	33.3	3.7	11.1
卸売・小売業	66	12.1	43.9	3.0	34.8	-	6.1
金融・保険業	8	12.5	50.0	-	37.5	-	-
不動産業	6	16.7	33.3	16.7	16.7	-	16.7
飲食店、宿泊業	10	20.0	20.0	-	30.0	10.0	20.0
医療、福祉	74	5.4	27.0	9.5	41.9	10.8	5.4
教育、学習支援業	16	12.5	18.8	-	43.8	6.3	18.8
複合サービス業（郵便局、農協などの協同組合）	8	-	62.5	-	12.5	25.0	-
サービス業	70	20.0	35.7	2.9	30.0	5.7	5.7
その他	8	-	12.5	12.5	75.0	-	-
【地域ブロック×業種】							
南関東・東海・京阪神計	47	2.1	23.4	12.8	51.1	6.4	4.3
農林漁業	-	-	-	-	-	-	-
鉱業	-	-	-	-	-	-	-
建設業	-	-	-	-	-	-	-
製造業	19	-	21.1	15.8	52.6	10.5	-
電気・ガス・熱供給・水道業	-	-	-	-	-	-	-
情報通信業	2	-	50.0	50.0	-	-	-
運輸業	1	-	-	-	100.0	-	-
卸売・小売業	7	-	14.3	14.3	57.1	-	14.3
金融・保険業	1	-	100.0	-	-	-	-
不動産業	1	100.0	-	-	-	-	-
飲食店、宿泊業	-	-	-	-	-	-	-
医療、福祉	3	-	33.3	-	66.7	-	-
教育、学習支援業	-	-	-	-	-	-	-
複合サービス業（郵便局、農協などの協同組合）	1	-	100.0	-	-	-	-
サービス業	9	-	22.2	11.1	44.4	11.1	11.1
その他	3	-	-	-	100.0	-	-
その他の地域ブロック計	470	11.7	32.3	9.6	33.6	5.3	7.4
農林漁業	5	-	20.0	40.0	20.0	-	20.0
鉱業	-	-	-	-	-	-	-
建設業	40	7.5	30.0	12.5	32.5	5.0	12.5
製造業	140	12.1	26.4	16.4	35.0	5.0	5.0
電気・ガス・熱供給・水道業	2	-	-	50.0	-	-	50.0
情報通信業	20	10.0	40.0	5.0	35.0	-	10.0
運輸業	26	7.7	38.5	7.7	30.8	3.8	11.5
卸売・小売業	58	13.8	48.3	1.7	31.0	-	5.2
金融・保険業	7	14.3	42.9	-	42.9	-	-
不動産業	5	-	40.0	20.0	20.0	-	20.0
飲食店、宿泊業	10	20.0	20.0	-	30.0	10.0	20.0
医療、福祉	70	5.7	27.1	10.0	40.0	11.4	5.7
教育、学習支援業	15	13.3	20.0	-	40.0	6.7	20.0
複合サービス業（郵便局、農協などの協同組合）	7	-	57.1	-	14.3	28.6	-
サービス業	60	23.3	36.7	1.7	28.3	5.0	5.0
その他	5	-	20.0	20.0	60.0	-	-

付問13-2 「U・ターン者ならではの能力等を持っているだろう」と期待され採用された方は、具体的にどのような能力等が期待され採用されたのですか（現状はさておき、採用時のことをお答え下さい）。なお、「U・ターン者ならではの能力等を持っているだろう」と期待され採用された方が複数人いる場合は、平均像をお答え下さい。（○はそれぞれ1つずつ）

<高い技能を持っていることが期待され採用>

	N	当てはまる	やや当てはまる	やや当てはまらない	当てはまらない	わからない	無回答
【総数】	523	31.4	40.2	9.0	12.4	2.3	4.8
【地域ブロック】							
南関東・東海・京阪神	47	23.4	51.1	4.3	14.9	2.1	4.3
その他の地域ブロック	470	32.3	39.1	9.1	12.3	2.1	4.9
【企業規模】							
50人未満	10	30.0	30.0	10.0	10.0	20.0	-
50～99人	158	31.0	39.2	10.1	13.3	2.5	3.8
100～299人	258	32.6	40.3	7.8	12.4	1.2	5.8
300人以上	92	30.4	42.4	8.7	10.9	3.3	4.3
【業種】							
農林漁業	5	20.0	40.0	-	40.0	-	-
鉱業	-	-	-	-	-	-	-
建設業	40	37.5	30.0	15.0	7.5	5.0	5.0
製造業	160	32.5	43.1	7.5	11.3	1.9	3.8
電気・ガス・熱供給・水道業	2	-	50.0	-	-	-	50.0
情報通信業	22	40.9	40.9	13.6	-	4.5	-
運輸業	27	7.4	29.6	11.1	29.6	7.4	14.8
卸売・小売業	66	28.8	39.4	6.1	19.7	-	6.1
金融・保険業	8	37.5	25.0	12.5	25.0	-	-
不動産業	6	50.0	33.3	-	-	-	16.7
飲食店、宿泊業	10	30.0	30.0	20.0	20.0	-	-
医療、福祉	74	24.3	50.0	9.5	10.8	2.7	2.7
教育、学習支援業	16	68.8	25.0	-	-	-	6.3
複合サービス業（郵便局、農協などの協同組合）	8	12.5	37.5	12.5	25.0	12.5	-
サービス業	70	35.7	41.4	5.7	10.0	1.4	5.7
その他	8	25.0	37.5	37.5	-	-	-
【地域ブロック×業種】							
南関東・東海・京阪神計	47	23.4	51.1	4.3	14.9	2.1	4.3
農林漁業	-	-	-	-	-	-	-
鉱業	-	-	-	-	-	-	-
建設業	-	-	-	-	-	-	-
製造業	19	15.8	52.6	5.3	21.1	5.3	-
電気・ガス・熱供給・水道業	-	-	-	-	-	-	-
情報通信業	2	50.0	50.0	-	-	-	-
運輸業	1	-	100.0	-	-	-	-
卸売・小売業	7	28.6	28.6	-	28.6	-	14.3
金融・保険業	1	-	100.0	-	-	-	-
不動産業	1	100.0	-	-	-	-	-
飲食店、宿泊業	-	-	-	-	-	-	-
医療、福祉	3	-	100.0	-	-	-	-
教育、学習支援業	-	-	-	-	-	-	-
複合サービス業（郵便局、農協などの協同組合）	1	-	100.0	-	-	-	-
サービス業	9	22.2	44.4	11.1	11.1	-	11.1
その他	3	66.7	33.3	-	-	-	-
その他の地域ブロック計	470	32.3	39.1	9.1	12.3	2.1	4.9
農林漁業	5	20.0	40.0	-	40.0	-	-
鉱業	-	-	-	-	-	-	-
建設業	40	37.5	30.0	15.0	7.5	5.0	5.0
製造業	140	35.0	41.4	7.9	10.0	1.4	4.3
電気・ガス・熱供給・水道業	2	-	50.0	-	-	-	50.0
情報通信業	20	40.0	40.0	15.0	-	5.0	-
運輸業	26	7.7	26.9	11.5	30.8	7.7	15.4
卸売・小売業	58	29.3	41.4	5.2	19.0	-	5.2
金融・保険業	7	42.9	14.3	14.3	28.6	-	-
不動産業	5	40.0	40.0	-	-	-	20.0
飲食店、宿泊業	10	30.0	30.0	20.0	20.0	-	-
医療、福祉	70	25.7	47.1	10.0	11.4	2.9	2.9
教育、学習支援業	15	66.7	26.7	-	-	-	6.7
複合サービス業（郵便局、農協などの協同組合）	7	14.3	28.6	14.3	28.6	14.3	-
サービス業	60	38.3	41.7	5.0	10.0	-	5.0
その他	5	-	40.0	60.0	-	-	-

付問13-2 「U・ターン者ならではの能力等を持っているだろう」と期待され採用された方は、具体的にどのような能力等が期待され採用されたのですか（現状はさておき、採用時のことをお答え下さい）。なお、「U・ターン者ならではの能力等を持っているだろう」と期待され採用された方が複数人いる場合は、平均像をお答え下さい。（○はそれぞれ1つずつ）

〈知識が豊富で、幅も広いことが期待され採用〉

	N	当てはまる	やや当てはまる	やや当てはまらない	当てはまらない	わからない	無回答
【総数】	523	22.8	45.9	10.5	13.2	2.7	5.0
【地域ブロック】							
南関東・東海・京阪神	47	19.1	46.8	10.6	17.0	4.3	2.1
その他の地域ブロック	470	23.4	45.5	10.6	12.8	2.3	5.3
【企業規模】							
50人未満	10	10.0	50.0	10.0	10.0	20.0	-
50～99人	158	20.3	40.5	11.4	18.4	2.5	7.0
100～299人	258	27.1	46.1	10.5	10.5	1.9	3.9
300人以上	92	17.4	54.3	8.7	10.9	3.3	5.4
【業種】							
農林漁業	5	20.0	-	40.0	20.0	-	20.0
鉱業	-	-	-	-	-	-	-
建設業	40	15.0	35.0	17.5	15.0	5.0	12.5
製造業	160	25.6	50.6	8.8	10.6	1.9	2.5
電気・ガス・熱供給・水道業	2	-	50.0	-	-	-	50.0
情報通信業	22	22.7	50.0	13.6	9.1	4.5	-
運輸業	27	18.5	37.0	11.1	25.9	3.7	3.7
卸売・小売業	66	16.7	48.5	7.6	21.2	-	6.1
金融・保険業	8	25.0	37.5	37.5	-	-	-
不動産業	6	16.7	66.7	-	-	-	16.7
飲食店、宿泊業	10	20.0	40.0	-	30.0	-	10.0
医療、福祉	74	17.6	48.6	10.8	13.5	4.1	5.4
教育、学習支援業	16	56.3	25.0	-	-	6.3	12.5
複合サービス業（郵便局、農協などの協同組合）	8	-	62.5	12.5	12.5	12.5	-
サービス業	70	31.4	42.9	11.4	8.6	2.9	2.9
その他	8	12.5	62.5	12.5	12.5	-	-
【地域ブロック×業種】							
南関東・東海・京阪神計	47	19.1	46.8	10.6	17.0	4.3	2.1
農林漁業	-	-	-	-	-	-	-
鉱業	-	-	-	-	-	-	-
建設業	-	-	-	-	-	-	-
製造業	19	15.8	57.9	-	21.1	5.3	-
電気・ガス・熱供給・水道業	-	-	-	-	-	-	-
情報通信業	2	50.0	50.0	-	-	-	-
運輸業	1	-	-	100.0	-	-	-
卸売・小売業	7	14.3	28.6	14.3	28.6	-	14.3
金融・保険業	1	-	-	100.0	-	-	-
不動産業	1	100.0	-	-	-	-	-
飲食店、宿泊業	-	-	-	-	-	-	-
医療、福祉	3	-	66.7	-	33.3	-	-
教育、学習支援業	-	-	-	-	-	-	-
複合サービス業（郵便局、農協などの協同組合）	1	-	100.0	-	-	-	-
サービス業	9	33.3	33.3	11.1	11.1	11.1	-
その他	3	-	66.7	33.3	-	-	-
その他の地域ブロック計	470	23.4	45.5	10.6	12.8	2.3	5.3
農林漁業	5	20.0	-	40.0	20.0	-	20.0
鉱業	-	-	-	-	-	-	-
建設業	40	15.0	35.0	17.5	15.0	5.0	12.5
製造業	140	27.1	49.3	10.0	9.3	1.4	2.9
電気・ガス・熱供給・水道業	2	-	50.0	-	-	-	50.0
情報通信業	20	20.0	50.0	15.0	10.0	5.0	-
運輸業	26	19.2	38.5	7.7	26.9	3.8	3.8
卸売・小売業	58	17.2	50.0	6.9	20.7	-	5.2
金融・保険業	7	28.6	42.9	28.6	-	-	-
不動産業	5	-	80.0	-	-	-	20.0
飲食店、宿泊業	10	20.0	40.0	-	30.0	-	10.0
医療、福祉	70	18.6	47.1	11.4	12.9	4.3	5.7
教育、学習支援業	15	60.0	20.0	-	-	6.7	13.3
複合サービス業（郵便局、農協などの協同組合）	7	-	57.1	14.3	14.3	14.3	-
サービス業	60	31.7	45.0	11.7	8.3	-	3.3
その他	5	20.0	60.0	-	20.0	-	-

付問13-2 「U・Iターン者ならではの能力等を持っているだろう」と期待され採用された方は、具体的にどのような能力等が期待され採用されたのですか（現状はさておき、採用時のことをお答え下さい）。なお、「U・Iターン者ならではの能力等を持っているだろう」と期待され採用された方が複数人いる場合は、平均像をお答え下さい。（〇はそれぞれ1つずつ）

＜地元県の人材が持っていない経験があることが期待され採用＞

	N	当てはまる	やや当てはまる	やや当てはまらない	当てはまらない	わからない	無回答
【総数】	523	10.1	27.2	13.8	37.1	5.5	6.3
【地域ブロック】							
南関東・東海・京阪神	47	6.4	10.6	14.9	59.6	6.4	2.1
その他の地域ブロック	470	10.6	28.7	13.8	34.5	5.5	6.8
【企業規模】							
50人未満	10	10.0	10.0	30.0	20.0	30.0	-
50～99人	158	11.4	25.9	13.9	34.8	5.1	8.9
100～299人	258	9.7	26.4	11.6	41.1	5.0	6.2
300人以上	92	9.8	32.6	17.4	31.5	5.4	3.3
【業種】							
農林漁業	5	-	40.0	20.0	20.0	-	20.0
鉱業	-	-	-	-	-	-	-
建設業	40	5.0	30.0	15.0	35.0	5.0	10.0
製造業	160	9.4	21.3	21.9	36.9	5.6	5.0
電気・ガス・熱供給・水道業	2	-	-	50.0	-	-	50.0
情報通信業	22	9.1	36.4	18.2	22.7	4.5	9.1
運輸業	27	-	37.0	11.1	37.0	3.7	11.1
卸売・小売業	66	19.7	25.8	9.1	39.4	3.0	3.0
金融・保険業	8	-	37.5	-	50.0	-	12.5
不動産業	6	16.7	33.3	-	33.3	-	16.7
飲食店、宿泊業	10	10.0	30.0	10.0	30.0	10.0	10.0
医療、福祉	74	5.4	27.0	6.8	45.9	8.1	6.8
教育、学習支援業	16	6.3	37.5	-	37.5	6.3	12.5
複合サービス業（郵便局、農協などの協同組合）	8	12.5	25.0	12.5	12.5	37.5	-
サービス業	70	18.6	32.9	11.4	30.0	4.3	2.9
その他	8	-	-	12.5	87.5	-	-
【地域ブロック×業種】							
南関東・東海・京阪神計	47	6.4	10.6	14.9	59.6	6.4	2.1
農林漁業	-	-	-	-	-	-	-
鉱業	-	-	-	-	-	-	-
建設業	-	-	-	-	-	-	-
製造業	19	5.3	10.5	15.8	57.9	10.5	-
電気・ガス・熱供給・水道業	-	-	-	-	-	-	-
情報通信業	2	-	50.0	50.0	-	-	-
運輸業	1	-	-	-	100.0	-	-
卸売・小売業	7	14.3	14.3	-	71.4	-	-
金融・保険業	1	-	-	-	100.0	-	-
不動産業	1	100.0	-	-	-	-	-
飲食店、宿泊業	-	-	-	-	-	-	-
医療、福祉	3	-	-	33.3	66.7	-	-
教育、学習支援業	-	-	-	-	-	-	-
複合サービス業（郵便局、農協などの協同組合）	1	-	100.0	-	-	-	-
サービス業	9	-	-	22.2	55.6	11.1	11.1
その他	3	-	-	-	100.0	-	-
その他の地域ブロック計	470	10.6	28.7	13.8	34.5	5.5	6.8
農林漁業	5	-	40.0	20.0	20.0	-	20.0
鉱業	-	-	-	-	-	-	-
建設業	40	5.0	30.0	15.0	35.0	5.0	10.0
製造業	140	10.0	22.9	22.9	33.6	5.0	5.7
電気・ガス・熱供給・水道業	2	-	-	50.0	-	-	50.0
情報通信業	20	10.0	35.0	15.0	25.0	5.0	10.0
運輸業	26	-	38.5	11.5	34.6	3.8	11.5
卸売・小売業	58	20.7	27.6	10.3	34.5	3.4	3.4
金融・保険業	7	-	42.9	-	42.9	-	14.3
不動産業	5	-	40.0	-	40.0	-	20.0
飲食店、宿泊業	10	10.0	30.0	10.0	30.0	10.0	10.0
医療、福祉	70	5.7	28.6	5.7	44.3	8.6	7.1
教育、学習支援業	15	6.7	33.3	-	40.0	6.7	13.3
複合サービス業（郵便局、農協などの協同組合）	7	14.3	14.3	14.3	14.3	42.9	-
サービス業	60	21.7	36.7	10.0	26.7	3.3	1.7
その他	5	-	-	20.0	80.0	-	-

付問13-2 「U・Iターン者ならではの能力等を持っているだろう」と期待され採用された方は、具体的にどのような能力等が期待され採用されたのですか（現状はさておき、採用時のことをお答え下さい）。なお、「U・Iターン者ならではの能力等を持っているだろう」と期待され採用された方が複数人いる場合は、平均像をお答え下さい。（〇はそれぞれ1つずつ）
 <地元のしがらみには縛られない行動をすることが期待され採用>

	N	当てはまる	やや当てはまる	やや当てはまらない	当てはまらない	わからない	無回答
【総数】	523	3.8	14.5	15.5	53.0	6.1	7.1
【地域ブロック】							
南関東・東海・京阪神	47	4.3	8.5	14.9	59.6	10.6	2.1
その他の地域ブロック	470	3.8	15.3	15.7	51.9	5.5	7.7
【企業規模】							
50人未満	10	-	10.0	40.0	20.0	30.0	-
50～99人	158	3.8	10.8	15.2	57.0	4.4	8.9
100～299人	258	2.7	15.1	15.1	53.9	6.6	6.6
300人以上	92	7.6	20.7	15.2	44.6	5.4	6.5
【業種】							
農林漁業	5	-	40.0	-	40.0	-	20.0
鉱業	-	-	-	-	-	-	-
建設業	40	-	10.0	22.5	50.0	5.0	12.5
製造業	160	3.1	11.9	20.6	53.1	6.9	4.4
電気・ガス・熱供給・水道業	2	-	50.0	-	-	-	50.0
情報通信業	22	4.5	18.2	31.8	36.4	-	9.1
運輸業	27	-	14.8	14.8	51.9	7.4	11.1
卸売・小売業	66	7.6	18.2	12.1	56.1	1.5	4.5
金融・保険業	8	-	25.0	25.0	37.5	12.5	-
不動産業	6	16.7	-	33.3	33.3	-	16.7
飲食店、宿泊業	10	-	-	10.0	60.0	20.0	10.0
医療、福祉	74	1.4	13.5	5.4	63.5	8.1	8.1
教育、学習支援業	16	6.3	6.3	-	62.5	6.3	18.8
複合サービス業（郵便局、農協などの協同組合）	8	-	37.5	25.0	12.5	25.0	-
サービス業	70	8.6	20.0	11.4	48.6	5.7	5.7
その他	8	-	-	12.5	87.5	-	-
【地域ブロック×業種】							
南関東・東海・京阪神計	47	4.3	8.5	14.9	59.6	10.6	2.1
農林漁業	-	-	-	-	-	-	-
鉱業	-	-	-	-	-	-	-
建設業	-	-	-	-	-	-	-
製造業	19	-	-	21.1	63.2	15.8	-
電気・ガス・熱供給・水道業	-	-	-	-	-	-	-
情報通信業	2	-	-	100.0	-	-	-
運輸業	1	-	-	-	100.0	-	-
卸売・小売業	7	14.3	14.3	-	71.4	-	-
金融・保険業	1	-	-	-	100.0	-	-
不動産業	1	100.0	-	-	-	-	-
飲食店、宿泊業	-	-	-	-	-	-	-
医療、福祉	3	-	33.3	-	33.3	33.3	-
教育、学習支援業	-	-	-	-	-	-	-
複合サービス業（郵便局、農協などの協同組合）	1	-	100.0	-	-	-	-
サービス業	9	-	11.1	11.1	55.6	11.1	11.1
その他	3	-	-	-	100.0	-	-
その他の地域ブロック計	470	3.8	15.3	15.7	51.9	5.5	7.7
農林漁業	5	-	40.0	-	40.0	-	20.0
鉱業	-	-	-	-	-	-	-
建設業	40	-	10.0	22.5	50.0	5.0	12.5
製造業	140	3.6	13.6	20.7	51.4	5.7	5.0
電気・ガス・熱供給・水道業	2	-	50.0	-	-	-	50.0
情報通信業	20	5.0	20.0	25.0	40.0	-	10.0
運輸業	26	-	15.4	15.4	50.0	7.7	11.5
卸売・小売業	58	6.9	19.0	13.8	53.4	1.7	5.2
金融・保険業	7	-	28.6	28.6	28.6	14.3	-
不動産業	5	-	-	40.0	40.0	-	20.0
飲食店、宿泊業	10	-	-	10.0	60.0	20.0	10.0
医療、福祉	70	1.4	12.9	5.7	64.3	7.1	8.6
教育、学習支援業	15	6.7	6.7	-	60.0	6.7	20.0
複合サービス業（郵便局、農協などの協同組合）	7	-	28.6	28.6	14.3	28.6	-
サービス業	60	10.0	21.7	11.7	48.3	3.3	5.0
その他	5	-	-	20.0	80.0	-	-

問14 過去3年間に正社員として採用したU・Iターン者が、従事している職種は。(〇はいくつでも)

	N	専門的・技術的職業 (科学研究者、鉄工技術者、看護師など)	管理的職業 (課長以上職、工場長、支店長など)	事務(事務員など)	販売(販売店員、不動産売買、保険外交員など)	サービス (接客、美容師、調理師、ビル管理人など)	保安(警備員、守衛など)	運輸・通信 (トラック・タクシー・バスの運転手、航空機関士など)	生産工程・労務(溶接工、旋盤工、機械組立工、清掃員など)	その他(農林漁業作業者など)	無回答
【総数】	1,345	51.7	11.7	20.1	22.0	10.0	1.4	5.9	11.2	2.3	1.2
【地域ブロック】											
南関東・東海・京阪神	209	50.2	11.0	18.2	23.4	15.8	0.5	6.2	13.4	1.9	1.0
その他の地域ブロック	1,121	52.0	12.0	20.5	21.7	8.7	1.6	5.9	10.7	2.4	1.2
【企業規模】											
50人未満	26	38.5	7.7	19.2	19.2	3.8	-	11.5	11.5	3.8	3.8
50～99人	366	48.6	10.9	15.0	19.9	7.7	1.1	9.0	13.1	2.7	0.3
100～299人	649	54.5	11.4	19.4	21.6	9.1	1.7	3.9	11.4	1.5	1.5
300人以上	294	50.0	14.3	27.9	25.9	15.3	1.0	5.8	8.5	3.4	1.4
【業種】											
農林漁業	14	35.7	-	28.6	7.1	-	-	-	28.6	42.9	-
鉱業	-	-	-	-	-	-	-	-	-	-	-
建設業	85	68.2	14.1	10.6	21.2	1.2	1.2	-	10.6	1.2	1.2
製造業	315	55.2	19.0	20.0	16.5	0.3	0.3	1.3	36.5	1.6	1.0
電気・ガス・熱供給・水道業	4	50.0	-	50.0	25.0	25.0	-	-	-	-	-
情報通信業	54	85.2	22.2	22.2	18.5	5.6	-	-	-	1.9	-
運輸業	96	1.0	6.3	25.0	3.1	2.1	-	75.0	4.2	1.0	3.1
卸売・小売業	216	26.9	10.6	20.8	70.8	8.3	-	-	2.8	1.9	1.4
金融・保険業	35	8.6	2.9	77.1	31.4	11.4	-	-	-	2.9	-
不動産業	13	23.1	46.2	46.2	69.2	23.1	-	-	-	-	-
飲食店・宿泊業	26	19.2	11.5	7.7	3.8	100.0	-	-	-	-	-
医療・福祉	213	88.3	5.2	8.9	0.9	8.5	-	-	-	0.9	0.5
教育、学習支援業	45	84.4	11.1	35.6	-	6.7	-	-	-	4.4	2.2
複合サービス業(郵便局、農協などの協同組合)	25	20.0	-	64.0	28.0	16.0	-	-	4.0	16.0	8.0
サービス業	169	52.7	10.1	13.0	15.4	27.8	8.3	1.2	4.7	0.6	-
その他	28	57.1	7.1	10.7	7.1	7.1	10.7	3.6	7.1	10.7	3.6
【地域ブロック×業種】											
南関東・東海・京阪神計	209	50.2	11.0	18.2	23.4	15.8	0.5	6.2	13.4	1.9	1.0
農林漁業	-	-	-	-	-	-	-	-	-	-	-
鉱業	-	-	-	-	-	-	-	-	-	-	-
建設業	6	33.3	16.7	-	-	16.7	-	-	33.3	-	-
製造業	59	57.6	16.9	15.3	22.0	1.7	-	1.7	37.3	3.4	1.7
電気・ガス・熱供給・水道業	1	100.0	-	-	-	-	-	-	-	-	-
情報通信業	13	84.6	15.4	30.8	30.8	7.7	-	-	-	-	-
運輸業	14	-	-	14.3	-	-	-	78.6	7.1	7.1	7.1
卸売・小売業	34	20.6	11.8	29.4	76.5	5.9	-	-	2.9	2.9	-
金融・保険業	4	-	-	75.0	25.0	-	-	-	-	-	-
不動産業	4	50.0	25.0	25.0	25.0	50.0	-	-	-	-	-
飲食店・宿泊業	4	-	-	25.0	-	100.0	-	-	-	-	-
医療・福祉	19	84.2	-	5.3	-	15.8	-	-	-	-	-
教育、学習支援業	3	100.0	33.3	33.3	-	-	-	-	-	-	-
複合サービス業(郵便局、農協などの協同組合)	1	-	-	-	100.0	100.0	-	-	-	-	-
サービス業	37	51.4	8.1	13.5	8.1	48.6	2.7	2.7	2.7	-	-
その他	10	100.0	10.0	10.0	-	-	-	-	10.0	-	-
その他の地域ブロック計	1,121	52.0	12.0	20.5	21.7	8.7	1.6	5.9	10.7	2.4	1.2
農林漁業	14	35.7	-	28.6	7.1	-	-	-	28.6	42.9	-
鉱業	-	-	-	-	-	-	-	-	-	-	-
建設業	79	70.9	13.9	11.4	22.8	-	1.3	-	8.9	1.3	1.3
製造業	254	54.7	19.7	20.9	15.4	-	0.4	1.2	36.2	1.2	0.8
電気・ガス・熱供給・水道業	3	33.3	-	66.7	33.3	33.3	-	-	-	-	-
情報通信業	41	85.4	24.4	19.5	14.6	4.9	-	-	-	2.4	-
運輸業	82	1.2	7.3	26.8	3.7	2.4	-	74.4	3.7	-	2.4
卸売・小売業	180	28.3	10.6	18.9	69.4	8.3	-	-	2.8	1.7	1.7
金融・保険業	30	10.0	3.3	80.0	30.0	13.3	-	-	-	3.3	-
不動産業	9	11.1	56.6	56.6	88.9	11.1	-	-	-	-	-
飲食店・宿泊業	22	22.7	13.6	4.5	4.5	100.0	-	-	-	-	-
医療・福祉	192	89.1	5.7	9.4	1.0	7.3	-	-	-	1.0	0.5
教育、学習支援業	41	82.9	9.8	34.1	-	7.3	-	-	-	4.9	2.4
複合サービス業(郵便局、農協などの協同組合)	24	20.8	-	66.7	25.0	12.5	-	-	4.2	16.7	8.3
サービス業	130	53.1	10.8	13.1	16.9	22.3	10.0	0.8	5.4	0.8	-
その他	18	33.3	5.6	11.1	11.1	11.1	16.7	5.6	5.6	16.7	5.6

問15 過去3年間に正社員として採用したU・Iターン者の、採用時の年齢は。(〇はいくつでも)

	N	20歳未満	20歳代	30歳代	40歳代	50歳代	60歳以上	無回答
【総数】	1,345	4.9	62.2	48.8	19.0	11.7	1.9	0.7
【地域ブロック】								
南関東・東海・京阪神	209	7.7	71.3	45.5	20.1	10.5	1.4	-
その他の地域ブロック	1,121	4.4	60.7	49.4	18.8	11.9	2.0	0.8
【企業規模】								
50人未満	26	-	42.3	38.5	30.8	15.4	-	3.8
50～99人	366	4.9	53.6	48.9	18.3	13.1	2.5	0.3
100～299人	649	5.1	62.7	48.4	19.4	10.9	0.9	0.5
300人以上	294	5.1	73.5	50.0	18.0	11.2	3.4	1.7
【業種】								
農林漁業	14	7.1	57.1	42.9	21.4	7.1	-	-
鉱業	-	-	-	-	-	-	-	-
建設業	85	3.5	52.9	45.9	24.7	18.8	1.2	-
製造業	315	7.0	54.6	54.0	17.8	11.4	1.3	0.3
電気・ガス・熱供給・水道業	4	25.0	75.0	25.0	-	-	-	-
情報通信業	54	7.4	85.2	48.1	13.0	1.9	1.9	-
運輸業	96	2.1	33.3	44.8	36.5	28.1	2.1	2.1
卸売・小売業	216	4.6	75.9	40.3	8.3	4.6	0.5	1.4
金融・保険業	35	-	82.9	25.7	2.9	-	-	-
不動産業	13	7.7	61.5	61.5	30.8	7.7	7.7	-
飲食店、宿泊業	26	15.4	50.0	50.0	23.1	11.5	-	-
医療、福祉	213	4.2	65.7	57.3	22.5	9.9	1.4	-
教育、学習支援業	45	-	53.3	82.2	46.7	42.2	20.0	2.2
複合サービス業(郵便局、農協などの協同組合)	25	-	92.0	20.0	4.0	-	-	4.0
サービス業	169	5.3	62.1	43.8	18.3	12.4	2.4	-
その他	28	-	75.0	50.0	14.3	3.6	-	3.6
【地域ブロック×業種】								
南関東・東海・京阪神計	209	7.7	71.3	45.5	20.1	10.5	1.4	-
農林漁業	-	-	-	-	-	-	-	-
鉱業	-	-	-	-	-	-	-	-
建設業	6	16.7	66.7	33.3	33.3	33.3	-	-
製造業	59	6.8	64.4	55.9	22.0	11.9	-	-
電気・ガス・熱供給・水道業	1	100.0	-	-	-	-	-	-
情報通信業	13	7.7	92.3	23.1	15.4	-	-	-
運輸業	14	-	50.0	42.9	50.0	21.4	7.1	-
卸売・小売業	34	8.8	79.4	47.1	17.6	2.9	-	-
金融・保険業	4	-	75.0	75.0	-	-	-	-
不動産業	4	25.0	75.0	50.0	-	-	-	-
飲食店、宿泊業	4	25.0	75.0	25.0	25.0	-	-	-
医療、福祉	19	-	84.2	52.6	21.1	5.3	-	-
教育、学習支援業	3	-	-	100.0	66.7	66.7	33.3	-
複合サービス業(郵便局、農協などの協同組合)	1	-	100.0	100.0	-	-	-	-
サービス業	37	10.8	73.0	27.0	8.1	13.5	2.7	-
その他	10	-	80.0	50.0	20.0	10.0	-	-
その他の地域ブロック計	1,121	4.4	60.7	49.4	18.8	11.9	2.0	0.8
農林漁業	14	7.1	57.1	42.9	21.4	7.1	-	-
鉱業	-	-	-	-	-	-	-	-
建設業	79	2.5	51.9	46.8	24.1	17.7	1.3	-
製造業	254	7.1	52.8	53.1	16.9	11.4	1.6	0.4
電気・ガス・熱供給・水道業	3	-	100.0	33.3	-	-	-	-
情報通信業	41	7.3	82.9	56.1	12.2	2.4	2.4	-
運輸業	82	2.4	30.5	45.1	34.1	29.3	1.2	2.4
卸売・小売業	180	3.3	75.6	38.9	6.7	5.0	0.6	1.7
金融・保険業	30	-	83.3	20.0	3.3	-	-	-
不動産業	9	-	55.6	66.7	44.4	11.1	11.1	-
飲食店、宿泊業	22	13.6	45.5	54.5	22.7	13.6	-	-
医療、福祉	192	4.7	64.1	58.3	22.4	9.9	1.6	-
教育、学習支援業	41	-	56.1	80.5	43.9	39.0	17.1	2.4
複合サービス業(郵便局、農協などの協同組合)	24	-	91.7	16.7	4.2	-	-	4.2
サービス業	130	3.8	59.2	48.5	20.8	12.3	2.3	-
その他	18	-	72.2	50.0	11.1	-	-	5.6

問16 過去3年間に正社員として採用したU・ターン者の最終学歴は。(〇はいくつでも)

	N	中学	高校	専門学校	短大・高専	大学(文系)	大学(理系)	大学院(文系)	大学院(理系)	無回答
【総数】	1,345	1.0	28.8	24.7	15.8	49.9	37.9	4.4	9.4	1.3
【地域ブロック】										
南関東・東海・京阪神	209	1.9	32.1	20.6	14.4	56.0	35.9	7.2	12.9	0.5
その他の地域ブロック	1,121	0.9	28.4	25.3	16.1	48.8	38.4	3.8	8.7	1.3
【企業規模】										
50人未満	26	-	30.8	7.7	3.8	50.0	19.2	-	7.7	7.7
50～99人	366	1.9	36.3	17.8	10.7	41.0	35.5	2.2	7.1	1.4
100～299人	649	0.9	26.5	27.1	18.2	48.4	37.1	5.1	9.4	0.8
300人以上	294	0.3	24.8	28.9	17.3	63.9	44.2	6.1	11.9	1.7
【業種】										
農林漁業	14	7.1	35.7	21.4	21.4	42.9	50.0	-	7.1	-
鉱業	-	-	-	-	-	-	-	-	-	-
建設業	85	1.2	41.2	12.9	10.6	34.1	49.4	-	3.5	1.2
製造業	315	0.3	33.3	12.7	11.1	45.7	54.0	3.5	12.4	1.3
電気・ガス・熱供給・水道業	4	-	50.0	-	-	50.0	25.0	-	-	-
情報通信業	54	-	11.1	24.1	16.7	72.2	74.1	14.8	27.8	-
運輸業	96	4.2	75.0	10.4	5.2	30.2	11.5	1.0	1.0	2.1
卸売・小売業	216	0.9	15.3	23.1	19.0	73.1	26.9	0.9	3.2	2.3
金融・保険業	35	-	2.9	2.9	20.0	97.1	11.4	2.9	2.9	-
不動産業	13	-	30.8	-	23.1	100.0	23.1	-	7.7	-
飲食店、宿泊業	26	3.8	69.2	38.5	15.4	50.0	11.5	3.8	-	-
医療、福祉	213	-	13.1	64.8	23.0	29.1	26.3	0.9	4.7	-
教育、学習支援業	45	-	8.9	6.7	8.9	77.8	51.1	55.6	35.6	2.2
複合サービス業(郵便局、農協などの協同組合)	25	-	16.0	28.0	36.0	76.0	24.0	-	8.0	4.0
サービス業	169	2.4	36.1	21.9	18.9	45.0	40.2	3.6	13.0	0.6
その他	28	-	32.1	21.4	10.7	35.7	57.1	7.1	28.6	3.6
【地域ブロック×業種】										
南関東・東海・京阪神計	209	1.9	32.1	20.6	14.4	56.0	35.9	7.2	12.9	0.5
農林漁業	-	-	-	-	-	-	-	-	-	-
鉱業	-	-	-	-	-	-	-	-	-	-
建設業	6	-	66.7	33.3	16.7	50.0	50.0	-	-	-
製造業	59	-	44.1	8.5	10.2	57.6	47.5	10.2	16.9	-
電気・ガス・熱供給・水道業	1	-	100.0	-	-	-	-	-	-	-
情報通信業	13	-	7.7	30.8	23.1	92.3	69.2	23.1	30.8	-
運輸業	14	14.3	85.7	14.3	7.1	42.9	7.1	7.1	7.1	-
卸売・小売業	34	2.9	11.8	17.6	14.7	79.4	23.5	-	5.9	2.9
金融・保険業	4	-	-	-	-	100.0	-	-	-	-
不動産業	4	-	-	-	25.0	100.0	50.0	-	25.0	-
飲食店、宿泊業	4	-	100.0	-	-	50.0	-	-	-	-
医療、福祉	19	-	-	73.7	31.6	26.3	31.6	-	-	-
教育、学習支援業	3	-	33.3	-	-	100.0	33.3	66.7	-	-
複合サービス業(郵便局、農協などの協同組合)	1	-	-	-	100.0	100.0	-	-	-	-
サービス業	37	2.7	32.4	21.6	13.5	40.5	29.7	2.7	10.8	-
その他	10	-	20.0	20.0	10.0	10.0	60.0	20.0	50.0	-
その他の地域ブロック計	1,121	0.9	28.4	25.3	16.1	48.8	38.4	3.8	8.7	1.3
農林漁業	14	7.1	35.7	21.4	21.4	42.9	50.0	-	7.1	-
鉱業	-	-	-	-	-	-	-	-	-	-
建設業	79	1.3	39.2	11.4	10.1	32.9	49.4	-	3.8	1.3
製造業	254	0.4	30.7	13.8	11.0	42.9	55.5	2.0	11.4	1.6
電気・ガス・熱供給・水道業	3	-	33.3	-	-	66.7	33.3	-	-	-
情報通信業	41	-	12.2	22.0	14.6	65.9	75.6	12.2	26.8	-
運輸業	82	2.4	73.2	9.8	4.9	28.0	12.2	-	-	2.4
卸売・小売業	180	0.6	16.1	23.9	20.0	71.7	27.8	1.1	2.8	2.2
金融・保険業	30	-	3.3	3.3	23.3	96.7	13.3	3.3	3.3	-
不動産業	9	-	44.4	-	22.2	100.0	11.1	-	-	-
飲食店、宿泊業	22	4.5	63.6	45.5	18.2	50.0	13.6	4.5	-	-
医療、福祉	192	-	14.6	64.1	21.9	29.2	26.0	1.0	5.2	-
教育、学習支援業	41	-	7.3	7.3	9.8	75.6	51.2	53.7	36.6	2.4
複合サービス業(郵便局、農協などの協同組合)	24	-	16.7	29.2	33.3	75.0	25.0	-	8.3	4.2
サービス業	130	2.3	36.9	21.5	20.8	46.9	43.1	3.8	13.8	0.8
その他	18	-	38.9	22.2	11.1	50.0	55.6	-	16.7	5.6

問17 過去3年間に正社員として採用したU・Iターン者のうち、実際に、U・Iターン者ならではの能力・資質や経験等が役立っている方はいますか。(○は1つ)

	N	いる	いない	現時点では判断できない	わからない	無回答
【総数】	1,345	23.9	18.6	35.9	21.1	0.4
【地域ブロック】						
南関東・東海・京阪神	209	14.8	30.6	31.1	23.4	-
その他の地域ブロック	1,121	25.5	16.6	36.8	20.5	0.5
【企業規模】						
50人未満	26	23.1	11.5	38.5	23.1	3.8
50～99人	366	26.0	21.3	33.1	19.4	0.3
100～299人	649	25.7	17.4	35.9	20.6	0.3
300人以上	294	18.0	18.4	38.4	24.5	0.7
【業種】						
農林漁業	14	21.4	28.6	42.9	7.1	-
鉱業	-	-	-	-	-	-
建設業	85	25.9	17.6	37.6	18.8	-
製造業	315	32.4	14.0	32.4	21.3	-
電気・ガス・熱供給・水道業	4	25.0	-	50.0	25.0	-
情報通信業	54	27.8	27.8	31.5	13.0	-
運輸業	96	14.6	27.1	37.5	18.8	2.1
卸売・小売業	216	20.4	21.8	37.5	19.4	0.9
金融・保険業	35	14.3	20.0	25.7	40.0	-
不動産業	13	30.8	30.8	30.8	7.7	-
飲食店、宿泊業	26	19.2	23.1	46.2	11.5	-
医療、福祉	213	23.5	17.8	32.9	25.4	0.5
教育、学習支援業	45	22.2	8.9	35.6	33.3	-
複合サービス業(郵便局、農協などの協同組合)	25	12.0	8.0	52.0	28.0	-
サービス業	169	22.5	18.3	43.2	16.0	-
その他	28	17.9	25.0	28.6	25.0	3.6
【地域ブロック×業種】						
南関東・東海・京阪神計	209	14.8	30.6	31.1	23.4	-
農林漁業	-	-	-	-	-	-
鉱業	-	-	-	-	-	-
建設業	6	33.3	16.7	50.0	-	-
製造業	59	18.6	11.9	30.5	39.0	-
電気・ガス・熱供給・水道業	1	-	-	100.0	-	-
情報通信業	13	7.7	61.5	15.4	15.4	-
運輸業	14	-	50.0	35.7	14.3	-
卸売・小売業	34	11.8	29.4	35.3	23.5	-
金融・保険業	4	25.0	25.0	25.0	25.0	-
不動産業	4	25.0	50.0	25.0	-	-
飲食店、宿泊業	4	-	75.0	25.0	-	-
医療、福祉	19	15.8	31.6	21.1	31.6	-
教育、学習支援業	3	33.3	33.3	-	33.3	-
複合サービス業(郵便局、農協などの協同組合)	1	-	-	100.0	-	-
サービス業	37	13.5	40.5	37.8	8.1	-
その他	10	20.0	30.0	20.0	30.0	-
その他の地域ブロック計	1,121	25.5	16.6	36.8	20.5	0.5
農林漁業	14	21.4	28.6	42.9	7.1	-
鉱業	-	-	-	-	-	-
建設業	79	25.3	17.7	36.7	20.3	-
製造業	254	35.4	14.6	33.1	16.9	-
電気・ガス・熱供給・水道業	3	33.3	-	33.3	33.3	-
情報通信業	41	34.1	17.1	36.6	12.2	-
運輸業	82	17.1	23.2	37.8	19.5	2.4
卸売・小売業	180	21.7	20.6	38.3	18.3	1.1
金融・保険業	30	13.3	20.0	23.3	43.3	-
不動産業	9	33.3	22.2	33.3	11.1	-
飲食店、宿泊業	22	22.7	13.6	50.0	13.6	-
医療、福祉	192	24.0	16.7	33.9	25.0	0.5
教育、学習支援業	41	19.5	7.3	39.0	34.1	-
複合サービス業(郵便局、農協などの協同組合)	24	12.5	8.3	50.0	29.2	-
サービス業	130	25.4	12.3	43.8	18.5	-
その他	18	16.7	22.2	33.3	22.2	5.6

付問17-1 どの程度いますか。過去3年間に正社員として採用したU・Iターン者に占める割合をお答え下さい。(○は1つ)

	N	100～80% 程度	79～60%程 度	59～40%程 度	39～20%程 度	19～1%程 度	無回答
【総数】	322	30.1	15.5	13.7	8.4	32.0	0.3
【地域ブロック】							
南関東・東海・京阪神	31	35.5	9.7	12.9	6.5	35.5	-
その他の地域ブロック	286	29.7	16.1	13.6	8.4	31.8	0.3
【企業規模】							
50人未満	6	16.7	16.7	33.3	16.7	16.7	-
50～99人	95	31.6	12.6	15.8	5.3	34.7	-
100～299人	167	31.7	16.2	10.8	9.6	31.7	-
300人以上	53	24.5	18.9	15.1	9.4	30.2	1.9
【業種】							
農林漁業	3	66.7	-	-	-	33.3	-
鉱業	-	-	-	-	-	-	-
建設業	22	31.8	18.2	4.5	13.6	31.8	-
製造業	102	30.4	13.7	18.6	9.8	26.5	1.0
電気・ガス・熱供給・水道業	1	100.0	-	-	-	-	-
情報通信業	15	33.3	26.7	13.3	6.7	20.0	-
運輸業	14	21.4	7.1	14.3	14.3	42.9	-
卸売・小売業	44	34.1	18.2	13.6	4.5	29.5	-
金融・保険業	5	40.0	-	-	-	60.0	-
不動産業	4	25.0	-	-	25.0	50.0	-
飲食店・宿泊業	5	-	20.0	20.0	-	60.0	-
医療・福祉	50	30.0	14.0	12.0	4.0	40.0	-
教育、学習支援業	10	50.0	20.0	-	10.0	20.0	-
複合サービス業(郵便局、農協などの協同組合)	3	33.3	-	33.3	-	33.3	-
サービス業	38	21.1	18.4	13.2	10.5	36.8	-
その他	5	20.0	40.0	20.0	-	20.0	-
【地域ブロック×業種】							
南関東・東海・京阪神計	31	35.5	9.7	12.9	6.5	35.5	-
農林漁業	-	-	-	-	-	-	-
鉱業	-	-	-	-	-	-	-
建設業	2	50.0	-	-	-	50.0	-
製造業	11	36.4	-	18.2	9.1	36.4	-
電気・ガス・熱供給・水道業	-	-	-	-	-	-	-
情報通信業	1	100.0	-	-	-	-	-
運輸業	-	-	-	-	-	-	-
卸売・小売業	4	25.0	25.0	25.0	-	25.0	-
金融・保険業	1	100.0	-	-	-	-	-
不動産業	1	100.0	-	-	-	-	-
飲食店・宿泊業	-	-	-	-	-	-	-
医療・福祉	3	33.3	-	-	-	66.7	-
教育、学習支援業	1	-	-	-	-	100.0	-
複合サービス業(郵便局、農協などの協同組合)	-	-	-	-	-	-	-
サービス業	5	20.0	20.0	-	20.0	40.0	-
その他	2	-	50.0	50.0	-	-	-
その他の地域ブロック計	286	29.7	16.1	13.6	8.4	31.8	0.3
農林漁業	3	66.7	-	-	-	33.3	-
鉱業	-	-	-	-	-	-	-
建設業	20	30.0	20.0	5.0	15.0	30.0	-
製造業	90	30.0	14.4	18.9	10.0	25.6	1.1
電気・ガス・熱供給・水道業	1	100.0	-	-	-	-	-
情報通信業	14	28.6	28.6	14.3	7.1	21.4	-
運輸業	14	21.4	7.1	14.3	14.3	42.9	-
卸売・小売業	39	35.9	17.9	12.8	5.1	28.2	-
金融・保険業	4	25.0	-	-	-	75.0	-
不動産業	3	-	-	-	33.3	66.7	-
飲食店・宿泊業	5	-	20.0	20.0	-	60.0	-
医療・福祉	46	30.4	15.2	10.9	4.3	39.1	-
教育、学習支援業	8	50.0	25.0	-	12.5	12.5	-
複合サービス業(郵便局、農協などの協同組合)	3	33.3	-	33.3	-	33.3	-
サービス業	33	21.2	18.2	15.2	9.1	36.4	-
その他	3	33.3	33.3	-	-	33.3	-

付問17-2 実際に、U・Iターン者ならではの能力等が役立っている方は、具体的にいつてどのような能力等が役立っているのですか。実際に、U・Iターン者ならではの能力等が役立っている方が複数人いる場合は平均像をお答え下さい。(○はそれぞれ1つずつ)

〈大企業に対して営業活動や取引を行った経験が役立っている〉

	N	当てはまる	やや当てはまる	やや当てはまらない	当てはまらない	わからない	無回答
【総数】	322	7.8	18.6	8.4	49.1	7.1	9.0
【地域ブロック】							
南関東・東海・京阪神	31	12.9	12.9	-	54.8	6.5	12.9
その他の地域ブロック	286	7.3	19.2	9.4	48.3	7.0	8.7
【企業規模】							
50人未満	6	-	16.7	16.7	50.0	16.7	-
50～99人	95	7.4	21.1	8.4	50.5	2.1	10.5
100～299人	167	8.4	16.2	8.4	48.5	10.2	8.4
300人以上	53	7.5	22.6	7.5	47.2	5.7	9.4
【業種】							
農林漁業	3	-	33.3	-	66.7	-	-
鉱業	-	-	-	-	-	-	-
建設業	22	4.5	27.3	-	36.4	9.1	22.7
製造業	102	9.8	24.5	5.9	46.1	6.9	6.9
電気・ガス・熱供給・水道業	1	-	-	100.0	-	-	-
情報通信業	15	6.7	33.3	26.7	13.3	6.7	13.3
運輸業	14	-	7.1	14.3	50.0	7.1	21.4
卸売・小売業	44	20.5	9.1	11.4	50.0	2.3	6.8
金融・保険業	5	20.0	40.0	-	20.0	20.0	-
不動産業	4	25.0	75.0	-	-	-	-
飲食店、宿泊業	5	-	-	20.0	60.0	20.0	-
医療、福祉	50	4.0	4.0	8.0	68.0	6.0	10.0
教育、学習支援業	10	-	-	10.0	60.0	10.0	20.0
複合サービス業(郵便局、農協などの協同組合)	3	-	33.3	-	33.3	33.3	-
サービス業	38	-	18.4	7.9	57.9	10.5	5.3
その他	5	-	40.0	-	60.0	-	-
【地域ブロック×業種】							
南関東・東海・京阪神計	31	12.9	12.9	-	54.8	6.5	12.9
農林漁業	-	-	-	-	-	-	-
鉱業	-	-	-	-	-	-	-
建設業	2	50.0	-	-	-	-	50.0
製造業	11	9.1	9.1	-	72.7	-	9.1
電気・ガス・熱供給・水道業	-	-	-	-	-	-	-
情報通信業	1	-	100.0	-	-	-	-
運輸業	-	-	-	-	-	-	-
卸売・小売業	4	25.0	-	-	50.0	-	25.0
金融・保険業	1	-	100.0	-	-	-	-
不動産業	1	100.0	-	-	-	-	-
飲食店、宿泊業	-	-	-	-	-	-	-
医療、福祉	3	-	-	-	100.0	-	-
教育、学習支援業	1	-	-	-	-	100.0	-
複合サービス業(郵便局、農協などの協同組合)	-	-	-	-	-	-	-
サービス業	5	-	-	-	60.0	20.0	20.0
その他	2	-	50.0	-	50.0	-	-
その他の地域ブロック計	286	7.3	19.2	9.4	48.3	7.0	8.7
農林漁業	3	-	33.3	-	66.7	-	-
鉱業	-	-	-	-	-	-	-
建設業	20	-	30.0	-	40.0	10.0	20.0
製造業	90	10.0	26.7	6.7	43.3	6.7	6.7
電気・ガス・熱供給・水道業	1	-	-	100.0	-	-	-
情報通信業	14	7.1	28.6	28.6	14.3	7.1	14.3
運輸業	14	-	7.1	14.3	50.0	7.1	21.4
卸売・小売業	39	20.5	10.3	12.8	48.7	2.6	5.1
金融・保険業	4	25.0	25.0	-	25.0	25.0	-
不動産業	3	-	100.0	-	-	-	-
飲食店、宿泊業	5	-	-	20.0	60.0	20.0	-
医療、福祉	46	4.3	4.3	8.7	65.2	6.5	10.9
教育、学習支援業	8	-	-	12.5	62.5	-	25.0
複合サービス業(郵便局、農協などの協同組合)	3	-	33.3	-	33.3	33.3	-
サービス業	33	-	21.2	9.1	57.6	9.1	3.0
その他	3	-	33.3	-	66.7	-	-

付問17-2 実際に、U・Iターン者ならではの能力等が役立っている方は、具体的にいつどのような能力等が役立っているのですか。実際に、U・Iターン者ならではの能力等が役立っている方が複数人いる場合は平均像をお答え下さい。(〇はそれぞれ1つずつ)

<大企業での経験が役立っている>

	N	当てはまる	やや当てはまる	やや当てはまらない	当てはまらない	わからない	無回答
【総数】	322	13.4	28.0	8.4	36.0	5.6	8.7
【地域ブロック】							
南関東・東海・京阪神	31	16.1	9.7	6.5	48.4	6.5	12.9
その他の地域ブロック	286	13.3	29.4	8.4	35.3	5.2	8.4
【企業規模】							
50人未満	6	-	-	16.7	66.7	16.7	-
50～99人	95	13.7	33.7	8.4	32.6	1.1	10.5
100～299人	167	12.6	26.3	6.6	38.3	7.8	8.4
300人以上	53	17.0	24.5	13.2	32.1	5.7	7.5
【業種】							
農林漁業	3	-	33.3	-	66.7	-	-
鉱業	-	-	-	-	-	-	-
建設業	22	18.2	31.8	4.5	22.7	9.1	13.6
製造業	102	15.7	34.3	8.8	30.4	3.9	6.9
電気・ガス・熱供給・水道業	1	-	-	-	100.0	-	-
情報通信業	15	13.3	53.3	-	20.0	-	13.3
運輸業	14	-	14.3	21.4	35.7	7.1	21.4
卸売・小売業	44	25.0	22.7	11.4	29.5	2.3	9.1
金融・保険業	5	20.0	20.0	-	40.0	20.0	-
不動産業	4	25.0	50.0	-	-	25.0	-
飲食店、宿泊業	5	20.0	-	20.0	40.0	20.0	-
医療、福祉	50	6.0	12.0	8.0	56.0	8.0	10.0
教育、学習支援業	10	-	10.0	10.0	50.0	10.0	20.0
複合サービス業(郵便局、農協などの協同組合)	3	33.3	-	-	33.3	33.3	-
サービス業	38	7.9	36.8	7.9	39.5	2.6	5.3
その他	5	-	40.0	-	60.0	-	-
【地域ブロック×業種】							
南関東・東海・京阪神計	31	16.1	9.7	6.5	48.4	6.5	12.9
農林漁業	-	-	-	-	-	-	-
鉱業	-	-	-	-	-	-	-
建設業	2	50.0	-	-	-	-	50.0
製造業	11	9.1	9.1	9.1	63.6	-	9.1
電気・ガス・熱供給・水道業	-	-	-	-	-	-	-
情報通信業	1	100.0	-	-	-	-	-
運輸業	-	-	-	-	-	-	-
卸売・小売業	4	25.0	-	-	50.0	-	25.0
金融・保険業	1	-	-	-	100.0	-	-
不動産業	1	100.0	-	-	-	-	-
飲食店、宿泊業	-	-	-	-	-	-	-
医療、福祉	3	-	-	33.3	66.7	-	-
教育、学習支援業	1	-	-	-	-	100.0	-
複合サービス業(郵便局、農協などの協同組合)	-	-	-	-	-	-	-
サービス業	5	-	40.0	-	20.0	20.0	20.0
その他	2	-	-	-	100.0	-	-
その他の地域ブロック計	286	13.3	29.4	8.4	35.3	5.2	8.4
農林漁業	3	-	33.3	-	66.7	-	-
鉱業	-	-	-	-	-	-	-
建設業	20	15.0	35.0	5.0	25.0	10.0	10.0
製造業	90	16.7	37.8	8.9	26.7	3.3	6.7
電気・ガス・熱供給・水道業	1	-	-	-	100.0	-	-
情報通信業	14	7.1	57.1	-	21.4	-	14.3
運輸業	14	-	14.3	21.4	35.7	7.1	21.4
卸売・小売業	39	25.6	25.6	10.3	28.2	2.6	7.7
金融・保険業	4	25.0	25.0	-	25.0	25.0	-
不動産業	3	-	66.7	-	-	33.3	-
飲食店、宿泊業	5	20.0	-	20.0	40.0	20.0	-
医療、福祉	46	6.5	10.9	6.5	56.5	8.7	10.9
教育、学習支援業	8	-	-	12.5	62.5	-	25.0
複合サービス業(郵便局、農協などの協同組合)	3	33.3	-	-	33.3	33.3	-
サービス業	33	9.1	36.4	9.1	42.4	-	3.0
その他	3	-	66.7	-	33.3	-	-

付問17-2 実際に、U・Iターン者ならではの能力等が役立っている方は、具体的にいつどのような能力等が役立っているのですか。実際に、U・Iターン者ならではの能力等が役立っている方が複数人いる場合は平均像をお答え下さい。(〇はそれぞれ1つずつ)

<県外の企業・団体とのツテやネットワークが役立っている>

	N	当てはまる	やや当てはまる	やや当てはまらない	当てはまらない	わからない	無回答
【総数】	322	4.7	14.6	13.4	49.1	8.7	9.6
【地域ブロック】							
南関東・東海・京阪神	31	6.5	12.9	6.5	51.6	9.7	12.9
その他の地域ブロック	286	4.2	15.0	14.3	48.6	8.4	9.4
【企業規模】							
50人未満	6	-	16.7	33.3	33.3	16.7	-
50～99人	95	4.2	17.9	12.6	50.5	4.2	10.5
100～299人	167	4.2	10.8	12.0	50.9	12.6	9.6
300人以上	53	7.5	20.8	17.0	41.5	3.8	9.4
【業種】							
農林漁業	3	-	-	-	100.0	-	-
鉱業	-	-	-	-	-	-	-
建設業	22	4.5	18.2	13.6	36.4	4.5	22.7
製造業	102	3.9	18.6	16.7	47.1	6.9	6.9
電気・ガス・熱供給・水道業	1	-	-	100.0	-	-	-
情報通信業	15	6.7	6.7	20.0	33.3	13.3	20.0
運輸業	14	7.1	7.1	14.3	42.9	7.1	21.4
卸売・小売業	44	9.1	18.2	11.4	47.7	4.5	9.1
金融・保険業	5	-	-	-	40.0	60.0	-
不動産業	4	-	50.0	-	50.0	-	-
飲食店、宿泊業	5	-	-	40.0	40.0	20.0	-
医療、福祉	50	2.0	10.0	6.0	60.0	12.0	10.0
教育、学習支援業	10	10.0	10.0	20.0	30.0	10.0	20.0
複合サービス業(郵便局、農協などの協同組合)	3	-	-	-	33.3	66.7	-
サービス業	38	2.6	15.8	10.5	60.5	5.3	5.3
その他	5	-	-	20.0	80.0	-	-
【地域ブロック×業種】							
南関東・東海・京阪神計	31	6.5	12.9	6.5	51.6	9.7	12.9
農林漁業	-	-	-	-	-	-	-
鉱業	-	-	-	-	-	-	-
建設業	2	50.0	-	-	-	-	50.0
製造業	11	9.1	9.1	-	72.7	-	9.1
電気・ガス・熱供給・水道業	-	-	-	-	-	-	-
情報通信業	1	-	-	100.0	-	-	-
運輸業	-	-	-	-	-	-	-
卸売・小売業	4	-	50.0	-	25.0	-	25.0
金融・保険業	1	-	-	-	100.0	-	-
不動産業	1	-	-	-	100.0	-	-
飲食店、宿泊業	-	-	-	-	-	-	-
医療、福祉	3	-	33.3	-	33.3	33.3	-
教育、学習支援業	1	-	-	-	-	100.0	-
複合サービス業(郵便局、農協などの協同組合)	-	-	-	-	-	-	-
サービス業	5	-	-	20.0	40.0	20.0	20.0
その他	2	-	-	-	100.0	-	-
その他の地域ブロック計	286	4.2	15.0	14.3	48.6	8.4	9.4
農林漁業	3	-	-	-	100.0	-	-
鉱業	-	-	-	-	-	-	-
建設業	20	-	20.0	15.0	40.0	5.0	20.0
製造業	90	3.3	20.0	18.9	44.4	6.7	6.7
電気・ガス・熱供給・水道業	1	-	-	100.0	-	-	-
情報通信業	14	7.1	7.1	14.3	35.7	14.3	21.4
運輸業	14	7.1	7.1	14.3	42.9	7.1	21.4
卸売・小売業	39	10.3	15.4	12.8	48.7	5.1	7.7
金融・保険業	4	-	-	-	25.0	75.0	-
不動産業	3	-	66.7	-	33.3	-	-
飲食店、宿泊業	5	-	-	40.0	40.0	20.0	-
医療、福祉	46	2.2	8.7	6.5	60.9	10.9	10.9
教育、学習支援業	8	12.5	12.5	25.0	25.0	-	25.0
複合サービス業(郵便局、農協などの協同組合)	3	-	-	-	33.3	66.7	-
サービス業	33	3.0	18.2	9.1	63.6	3.0	3.0
その他	3	-	-	33.3	66.7	-	-

付問17-2 実際に、U・Iターン者ならではの能力等が役立っている方は、具体的にいつどのような能力等が役立っているのですか。実際に、U・Iターン者ならではの能力等が役立っている方が複数人いる場合は平均像をお答え下さい。(○はそれぞれ1つずつ)

<持っている資格が役立っている>

	N	当てはまる	やや当てはまる	やや当てはまらない	当てはまらない	わからない	無回答
【総数】	322	30.4	27.3	9.6	23.6	3.7	5.3
【地域ブロック】							
南関東・東海・京阪神	31	22.6	25.8	9.7	25.8	6.5	9.7
その他の地域ブロック	286	31.1	27.6	9.8	23.4	3.1	4.9
【企業規模】							
50人未満	6	-	50.0	-	33.3	16.7	-
50～99人	95	22.1	33.7	7.4	26.3	3.2	7.4
100～299人	167	35.9	24.0	12.0	20.4	3.6	4.2
300人以上	53	32.1	22.6	7.5	28.3	3.8	5.7
【業種】							
農林漁業	3	33.3	-	-	66.7	-	-
鉱業	-	-	-	-	-	-	-
建設業	22	40.9	27.3	18.2	-	-	13.6
製造業	102	12.7	26.5	14.7	35.3	3.9	6.9
電気・ガス・熱供給・水道業	1	-	100.0	-	-	-	-
情報通信業	15	26.7	40.0	13.3	13.3	-	6.7
運輸業	14	14.3	50.0	-	21.4	7.1	7.1
卸売・小売業	44	20.5	25.0	4.5	43.2	2.3	4.5
金融・保険業	5	20.0	40.0	-	20.0	20.0	-
不動産業	4	25.0	25.0	25.0	25.0	-	-
飲食店、宿泊業	5	-	60.0	20.0	20.0	-	-
医療、福祉	50	84.0	10.0	-	2.0	2.0	2.0
教育、学習支援業	10	80.0	10.0	-	-	10.0	-
複合サービス業(郵便局、農協などの協同組合)	3	-	66.7	-	-	33.3	-
サービス業	38	18.4	36.8	13.2	23.7	2.6	5.3
その他	5	20.0	20.0	20.0	20.0	20.0	-
【地域ブロック×業種】							
南関東・東海・京阪神計	31	22.6	25.8	9.7	25.8	6.5	9.7
農林漁業	-	-	-	-	-	-	-
鉱業	-	-	-	-	-	-	-
建設業	2	50.0	-	50.0	-	-	-
製造業	11	9.1	27.3	18.2	36.4	-	9.1
電気・ガス・熱供給・水道業	-	-	-	-	-	-	-
情報通信業	1	100.0	-	-	-	-	-
運輸業	-	-	-	-	-	-	-
卸売・小売業	4	25.0	25.0	-	25.0	-	25.0
金融・保険業	1	-	-	-	100.0	-	-
不動産業	1	-	-	-	100.0	-	-
飲食店、宿泊業	-	-	-	-	-	-	-
医療、福祉	3	100.0	-	-	-	-	-
教育、学習支援業	1	-	-	-	-	100.0	-
複合サービス業(郵便局、農協などの協同組合)	-	-	-	-	-	-	-
サービス業	5	-	60.0	-	20.0	-	20.0
その他	2	-	50.0	-	-	50.0	-
その他の地域ブロック計	286	31.1	27.6	9.8	23.4	3.1	4.9
農林漁業	3	33.3	-	-	66.7	-	-
鉱業	-	-	-	-	-	-	-
建設業	20	40.0	30.0	15.0	-	-	15.0
製造業	90	13.3	26.7	14.4	35.6	3.3	6.7
電気・ガス・熱供給・水道業	1	-	100.0	-	-	-	-
情報通信業	14	21.4	42.9	14.3	14.3	-	7.1
運輸業	14	14.3	50.0	-	21.4	7.1	7.1
卸売・小売業	39	20.5	25.6	5.1	43.6	2.6	2.6
金融・保険業	4	25.0	50.0	-	-	25.0	-
不動産業	3	33.3	33.3	33.3	-	-	-
飲食店、宿泊業	5	-	60.0	20.0	20.0	-	-
医療、福祉	46	82.6	10.9	-	2.2	2.2	2.2
教育、学習支援業	8	87.5	12.5	-	-	-	-
複合サービス業(郵便局、農協などの協同組合)	3	-	66.7	-	-	33.3	-
サービス業	33	21.2	33.3	15.2	24.2	3.0	3.0
その他	3	33.3	-	33.3	33.3	-	-

付問17-2 実際に、U・Iターン者ならではの能力等が役立っている方は、具体的にいつどのような能力等が役立っているのですか。実際に、U・Iターン者ならではの能力等が役立っている方が複数人いる場合は平均像をお答え下さい。(〇はそれぞれ1つずつ)

<地元県の人材とは異なったセンスが役立っている>

	N	当てはまる	やや当てはまる	やや当てはまらない	当てはまらない	わからない	無回答
【総数】	322	5.9	24.5	15.5	37.3	7.5	9.3
【地域ブロック】							
南関東・東海・京阪神	31	3.2	25.8	12.9	35.5	12.9	9.7
その他の地域ブロック	286	6.3	24.5	16.1	37.1	6.6	9.4
【企業規模】							
50人未満	6	-	-	50.0	33.3	16.7	-
50～99人	95	6.3	29.5	12.6	36.8	3.2	11.6
100～299人	167	4.8	21.6	16.8	38.3	10.2	8.4
300人以上	53	9.4	28.3	13.2	34.0	5.7	9.4
【業種】							
農林漁業	3	-	66.7	-	33.3	-	-
鉱業	-	-	-	-	-	-	-
建設業	22	-	22.7	18.2	36.4	4.5	18.2
製造業	102	2.9	27.5	14.7	39.2	6.9	8.8
電気・ガス・熱供給・水道業	1	-	-	100.0	-	-	-
情報通信業	15	6.7	33.3	13.3	26.7	-	20.0
運輸業	14	7.1	14.3	7.1	42.9	7.1	21.4
卸売・小売業	44	13.6	40.9	9.1	27.3	2.3	6.8
金融・保険業	5	-	20.0	20.0	20.0	40.0	-
不動産業	4	25.0	-	75.0	-	-	-
飲食店、宿泊業	5	20.0	20.0	20.0	40.0	-	-
医療、福祉	50	4.0	12.0	14.0	46.0	14.0	10.0
教育、学習支援業	10	10.0	10.0	10.0	40.0	10.0	20.0
複合サービス業(郵便局、農協などの協同組合)	3	-	-	-	33.3	66.7	-
サービス業	38	7.9	21.1	23.7	39.5	5.3	2.6
その他	5	-	20.0	20.0	60.0	-	-
【地域ブロック×業種】							
南関東・東海・京阪神計	31	3.2	25.8	12.9	35.5	12.9	9.7
農林漁業	-	-	-	-	-	-	-
鉱業	-	-	-	-	-	-	-
建設業	2	-	-	50.0	-	-	50.0
製造業	11	-	27.3	18.2	36.4	9.1	9.1
電気・ガス・熱供給・水道業	-	-	-	-	-	-	-
情報通信業	1	-	100.0	-	-	-	-
運輸業	-	-	-	-	-	-	-
卸売・小売業	4	-	50.0	-	50.0	-	-
金融・保険業	1	-	100.0	-	-	-	-
不動産業	1	100.0	-	-	-	-	-
飲食店、宿泊業	-	-	-	-	-	-	-
医療、福祉	3	-	-	33.3	33.3	33.3	-
教育、学習支援業	1	-	-	-	-	100.0	-
複合サービス業(郵便局、農協などの協同組合)	-	-	-	-	-	-	-
サービス業	5	-	-	-	60.0	20.0	20.0
その他	2	-	50.0	-	50.0	-	-
その他の地域ブロック計	286	6.3	24.5	16.1	37.1	6.6	9.4
農林漁業	3	-	66.7	-	33.3	-	-
鉱業	-	-	-	-	-	-	-
建設業	20	-	25.0	15.0	40.0	5.0	15.0
製造業	90	3.3	27.8	14.4	40.0	5.6	8.9
電気・ガス・熱供給・水道業	1	-	-	100.0	-	-	-
情報通信業	14	7.1	28.6	14.3	28.6	-	21.4
運輸業	14	7.1	14.3	7.1	42.9	7.1	21.4
卸売・小売業	39	15.4	41.0	10.3	23.1	2.6	7.7
金融・保険業	4	-	-	25.0	25.0	50.0	-
不動産業	3	-	-	100.0	-	-	-
飲食店、宿泊業	5	20.0	20.0	20.0	40.0	-	-
医療、福祉	46	4.3	13.0	13.0	45.7	13.0	10.9
教育、学習支援業	8	12.5	12.5	12.5	37.5	-	25.0
複合サービス業(郵便局、農協などの協同組合)	3	-	-	-	33.3	66.7	-
サービス業	33	9.1	24.2	27.3	36.4	3.0	-
その他	3	-	-	33.3	66.7	-	-

付問17-2 実際に、U・Iターン者ならではの能力等が役立っている方は、具体的にいつどのような能力等が役立っているのですか。実際に、U・Iターン者ならではの能力等が役立っている方が複数人いる場合は平均像をお答え下さい。(〇はそれぞれ1つずつ)

<高い能力が役立っている>

	N	当てはまる	やや当てはまる	やや当てはまらない	当てはまらない	わからない	無回答
【総数】	322	29.5	40.1	11.8	9.6	3.4	5.6
【地域ブロック】							
南関東・東海・京阪神	31	22.6	38.7	9.7	12.9	3.2	12.9
その他の地域ブロック	286	30.4	39.9	11.9	9.4	3.5	4.9
【企業規模】							
50人未満	6	16.7	33.3	33.3	-	16.7	-
50～99人	95	30.5	36.8	14.7	10.5	2.1	5.3
100～299人	167	29.3	43.7	9.0	8.4	4.2	5.4
300人以上	53	30.2	35.8	11.3	13.2	1.9	7.5
【業種】							
農林漁業	3	33.3	33.3	-	33.3	-	-
鉱業	-	-	-	-	-	-	-
建設業	22	18.2	54.5	9.1	4.5	-	13.6
製造業	102	27.5	45.1	9.8	9.8	2.9	4.9
電気・ガス・熱供給・水道業	1	-	100.0	-	-	-	-
情報通信業	15	33.3	40.0	20.0	-	6.7	-
運輸業	14	7.1	14.3	28.6	21.4	7.1	21.4
卸売・小売業	44	34.1	31.8	4.5	20.5	2.3	6.8
金融・保険業	5	20.0	40.0	-	20.0	20.0	-
不動産業	4	25.0	25.0	50.0	-	-	-
飲食店・宿泊業	5	20.0	40.0	20.0	-	20.0	-
医療・福祉	50	38.0	38.0	10.0	8.0	2.0	4.0
教育、学習支援業	10	70.0	10.0	10.0	-	10.0	-
複合サービス業(郵便局、農協などの協同組合)	3	33.3	33.3	-	-	33.3	-
サービス業	38	26.3	44.7	18.4	5.3	-	5.3
その他	5	20.0	60.0	20.0	-	-	-
【地域ブロック×業種】							
南関東・東海・京阪神計	31	22.6	38.7	9.7	12.9	3.2	12.9
農林漁業	-	-	-	-	-	-	-
鉱業	-	-	-	-	-	-	-
建設業	2	-	-	50.0	-	-	50.0
製造業	11	18.2	45.5	9.1	18.2	-	9.1
電気・ガス・熱供給・水道業	-	-	-	-	-	-	-
情報通信業	1	100.0	-	-	-	-	-
運輸業	-	-	-	-	-	-	-
卸売・小売業	4	25.0	25.0	-	25.0	-	25.0
金融・保険業	1	-	100.0	-	-	-	-
不動産業	1	100.0	-	-	-	-	-
飲食店・宿泊業	-	-	-	-	-	-	-
医療・福祉	3	-	100.0	-	-	-	-
教育、学習支援業	1	-	-	-	-	100.0	-
複合サービス業(郵便局、農協などの協同組合)	-	-	-	-	-	-	-
サービス業	5	20.0	20.0	20.0	20.0	-	20.0
その他	2	50.0	50.0	-	-	-	-
その他の地域ブロック計	286	30.4	39.9	11.9	9.4	3.5	4.9
農林漁業	3	33.3	33.3	-	33.3	-	-
鉱業	-	-	-	-	-	-	-
建設業	20	20.0	60.0	5.0	5.0	-	10.0
製造業	90	28.9	44.4	10.0	8.9	3.3	4.4
電気・ガス・熱供給・水道業	1	-	100.0	-	-	-	-
情報通信業	14	28.6	42.9	21.4	-	7.1	-
運輸業	14	7.1	14.3	28.6	21.4	7.1	21.4
卸売・小売業	39	35.9	33.3	2.6	20.5	2.6	5.1
金融・保険業	4	25.0	25.0	-	25.0	25.0	-
不動産業	3	-	33.3	66.7	-	-	-
飲食店・宿泊業	5	20.0	40.0	20.0	-	20.0	-
医療・福祉	46	41.3	32.6	10.9	8.7	2.2	4.3
教育、学習支援業	8	75.0	12.5	12.5	-	-	-
複合サービス業(郵便局、農協などの協同組合)	3	33.3	33.3	-	-	33.3	-
サービス業	33	27.3	48.5	18.2	3.0	-	3.0
その他	3	-	66.7	33.3	-	-	-

付問17-2 実際に、U・Iターン者ならではの能力等が役立っている方は、具体的にいったどのような能力等が役立っているのですか。実際に、U・Iターン者ならではの能力等が役立っている方が複数人いる場合は平均像をお答え下さい。(○はそれぞれ1つずつ)

<豊富で、幅の広い知識が役立っている>

	N	当てはまる	やや当てはまる	やや当てはまらない	当てはまらない	わからない	無回答
【総数】	322	25.2	42.5	9.3	11.2	5.6	6.2
【地域ブロック】							
南関東・東海・京阪神	31	25.8	29.0	9.7	12.9	12.9	9.7
その他の地域ブロック	286	25.5	43.4	9.1	11.2	4.9	5.9
【企業規模】							
50人未満	6	-	66.7	-	16.7	16.7	-
50～99人	95	24.2	40.0	7.4	16.8	4.2	7.4
100～299人	167	28.7	38.9	12.0	7.8	7.2	5.4
300人以上	53	18.9	56.6	3.8	11.3	1.9	7.5
【業種】							
農林漁業	3	33.3	33.3	-	33.3	-	-
鉱業	-	-	-	-	-	-	-
建設業	22	13.6	40.9	18.2	4.5	-	22.7
製造業	102	29.4	45.1	8.8	8.8	2.9	4.9
電気・ガス・熱供給・水道業	1	-	100.0	-	-	-	-
情報通信業	15	33.3	33.3	-	13.3	6.7	13.3
運輸業	14	14.3	35.7	14.3	21.4	7.1	7.1
卸売・小売業	44	22.7	38.6	11.4	18.2	2.3	6.8
金融・保険業	5	-	20.0	20.0	20.0	40.0	-
不動産業	4	25.0	50.0	-	-	25.0	-
飲食店、宿泊業	5	20.0	40.0	-	20.0	20.0	-
医療、福祉	50	26.0	44.0	10.0	6.0	10.0	4.0
教育、学習支援業	10	40.0	30.0	-	-	10.0	20.0
複合サービス業(郵便局、農協などの協同組合)	3	33.3	33.3	-	-	33.3	-
サービス業	38	23.7	50.0	10.5	13.2	2.6	-
その他	5	20.0	40.0	-	40.0	-	-
【地域ブロック×業種】							
南関東・東海・京阪神計	31	25.8	29.0	9.7	12.9	12.9	9.7
農林漁業	-	-	-	-	-	-	-
鉱業	-	-	-	-	-	-	-
建設業	2	-	-	50.0	-	-	50.0
製造業	11	27.3	36.4	9.1	9.1	9.1	9.1
電気・ガス・熱供給・水道業	-	-	-	-	-	-	-
情報通信業	1	100.0	-	-	-	-	-
運輸業	-	-	-	-	-	-	-
卸売・小売業	4	25.0	25.0	-	25.0	-	25.0
金融・保険業	1	-	-	100.0	-	-	-
不動産業	1	100.0	-	-	-	-	-
飲食店、宿泊業	-	-	-	-	-	-	-
医療、福祉	3	-	66.7	-	-	33.3	-
教育、学習支援業	1	-	-	-	-	100.0	-
複合サービス業(郵便局、農協などの協同組合)	-	-	-	-	-	-	-
サービス業	5	40.0	20.0	-	20.0	20.0	-
その他	2	-	50.0	-	50.0	-	-
その他の地域ブロック計	286	25.5	43.4	9.1	11.2	4.9	5.9
農林漁業	3	33.3	33.3	-	33.3	-	-
鉱業	-	-	-	-	-	-	-
建設業	20	15.0	45.0	15.0	5.0	-	20.0
製造業	90	30.0	45.6	8.9	8.9	2.2	4.4
電気・ガス・熱供給・水道業	1	-	100.0	-	-	-	-
情報通信業	14	28.6	35.7	-	14.3	7.1	14.3
運輸業	14	14.3	35.7	14.3	21.4	7.1	7.1
卸売・小売業	39	23.1	41.0	10.3	17.9	2.6	5.1
金融・保険業	4	-	25.0	-	25.0	50.0	-
不動産業	3	-	66.7	-	-	33.3	-
飲食店、宿泊業	5	20.0	40.0	-	20.0	20.0	-
医療、福祉	46	28.3	41.3	10.9	6.5	8.7	4.3
教育、学習支援業	8	50.0	25.0	-	-	-	25.0
複合サービス業(郵便局、農協などの協同組合)	3	33.3	33.3	-	-	33.3	-
サービス業	33	21.2	54.5	12.1	12.1	-	-
その他	3	33.3	33.3	-	33.3	-	-

付問17-2 実際に、U・Iターン者ならではの能力等が役立っている方は、具体的にいつどのような能力等が役立っているのですか。実際に、U・Iターン者ならではの能力等が役立っている方が複数人いる場合は平均像をお答え下さい。(〇はそれぞれ1つずつ)

<地元県の人材が持っていない経験が役立っている>

	N	当てはまる	やや当てはまる	やや当てはまらない	当てはまらない	わからない	無回答
【総数】	322	8.4	20.5	16.8	37.0	8.4	9.0
【地域ブロック】							
南関東・東海・京阪神	31	6.5	12.9	9.7	41.9	16.1	12.9
その他の地域ブロック	286	8.7	21.0	17.8	36.0	7.7	8.7
【企業規模】							
50人未満	6	-	16.7	33.3	33.3	16.7	-
50～99人	95	6.3	22.1	15.8	36.8	7.4	11.6
100～299人	167	9.0	16.8	18.0	37.7	10.2	8.4
300人以上	53	11.3	30.2	13.2	34.0	3.8	7.5
【業種】							
農林漁業	3	-	66.7	-	33.3	-	-
鉱業	-	-	-	-	-	-	-
建設業	22	-	13.6	18.2	36.4	9.1	22.7
製造業	102	6.9	16.7	18.6	43.1	6.9	7.8
電気・ガス・熱供給・水道業	1	-	-	100.0	-	-	-
情報通信業	15	6.7	40.0	13.3	13.3	6.7	20.0
運輸業	14	-	21.4	21.4	28.6	7.1	21.4
卸売・小売業	44	15.9	22.7	18.2	31.8	2.3	9.1
金融・保険業	5	-	20.0	-	40.0	40.0	-
不動産業	4	25.0	50.0	25.0	-	-	-
飲食店、宿泊業	5	-	20.0	20.0	20.0	40.0	-
医療、福祉	50	10.0	14.0	14.0	44.0	10.0	8.0
教育、学習支援業	10	20.0	30.0	10.0	20.0	10.0	10.0
複合サービス業(郵便局、農協などの協同組合)	3	-	-	-	33.3	66.7	-
サービス業	38	10.5	26.3	15.8	36.8	7.9	2.6
その他	5	-	-	20.0	80.0	-	-
【地域ブロック×業種】							
南関東・東海・京阪神計	31	6.5	12.9	9.7	41.9	16.1	12.9
農林漁業	-	-	-	-	-	-	-
鉱業	-	-	-	-	-	-	-
建設業	2	-	-	50.0	-	-	50.0
製造業	11	-	27.3	9.1	45.5	9.1	9.1
電気・ガス・熱供給・水道業	-	-	-	-	-	-	-
情報通信業	1	-	100.0	-	-	-	-
運輸業	-	-	-	-	-	-	-
卸売・小売業	4	25.0	-	-	50.0	-	25.0
金融・保険業	1	-	-	-	100.0	-	-
不動産業	1	100.0	-	-	-	-	-
飲食店、宿泊業	-	-	-	-	-	-	-
医療、福祉	3	-	-	33.3	33.3	33.3	-
教育、学習支援業	1	-	-	-	-	100.0	-
複合サービス業(郵便局、農協などの協同組合)	-	-	-	-	-	-	-
サービス業	5	-	-	-	40.0	40.0	20.0
その他	2	-	-	-	100.0	-	-
その他の地域ブロック計	286	8.7	21.0	17.8	36.0	7.7	8.7
農林漁業	3	-	66.7	-	33.3	-	-
鉱業	-	-	-	-	-	-	-
建設業	20	-	15.0	15.0	40.0	10.0	20.0
製造業	90	7.8	15.6	20.0	42.2	6.7	7.8
電気・ガス・熱供給・水道業	1	-	-	100.0	-	-	-
情報通信業	14	7.1	35.7	14.3	14.3	7.1	21.4
運輸業	14	-	21.4	21.4	28.6	7.1	21.4
卸売・小売業	39	15.4	25.6	20.5	28.2	2.6	7.7
金融・保険業	4	-	25.0	-	25.0	50.0	-
不動産業	3	-	66.7	33.3	-	-	-
飲食店、宿泊業	5	-	20.0	20.0	20.0	40.0	-
医療、福祉	46	10.9	15.2	13.0	43.5	8.7	8.7
教育、学習支援業	8	25.0	25.0	12.5	25.0	-	12.5
複合サービス業(郵便局、農協などの協同組合)	3	-	-	-	33.3	66.7	-
サービス業	33	12.1	30.3	18.2	36.4	3.0	-
その他	3	-	-	33.3	66.7	-	-

付問17-2 実際に、U・Iターン者ならではの能力等が役立っている方は、具体的にいつどのような能力等が役立っているのですか。実際に、U・Iターン者ならではの能力等が役立っている方が複数人いる場合は平均像をお答え下さい。(○はそれぞれ1つずつ)

<地元のしがらみには縛られない行動が役立っている>

	N	当てはまる	やや当てはまる	やや当てはまらない	当てはまらない	わからない	無回答
【総数】	322	4.3	13.0	17.1	46.6	9.9	9.0
【地域ブロック】							
南関東・東海・京阪神	31	3.2	12.9	12.9	41.9	19.4	9.7
その他の地域ブロック	286	4.2	13.3	17.8	46.5	9.1	9.1
【企業規模】							
50人未満	6	-	16.7	33.3	33.3	16.7	-
50～99人	95	3.2	12.6	20.0	48.4	5.3	10.5
100～299人	167	4.2	12.0	15.0	46.1	13.8	9.0
300人以上	53	7.5	17.0	17.0	45.3	5.7	7.5
【業種】							
農林漁業	3	-	33.3	-	66.7	-	-
鉱業	-	-	-	-	-	-	-
建設業	22	-	9.1	22.7	36.4	9.1	22.7
製造業	102	4.9	7.8	18.6	52.9	7.8	7.8
電気・ガス・熱供給・水道業	1	-	100.0	-	-	-	-
情報通信業	15	-	20.0	26.7	20.0	13.3	20.0
運輸業	14	-	14.3	28.6	28.6	7.1	21.4
卸売・小売業	44	9.1	25.0	15.9	40.9	4.5	4.5
金融・保険業	5	-	-	20.0	40.0	40.0	-
不動産業	4	25.0	25.0	50.0	-	-	-
飲食店、宿泊業	5	-	-	20.0	40.0	40.0	-
医療、福祉	50	-	12.0	10.0	54.0	14.0	10.0
教育、学習支援業	10	20.0	-	-	60.0	10.0	10.0
複合サービス業(郵便局、農協などの協同組合)	3	-	-	-	33.3	66.7	-
サービス業	38	2.6	18.4	15.8	50.0	7.9	5.3
その他	5	-	-	20.0	80.0	-	-
【地域ブロック×業種】							
南関東・東海・京阪神計	31	3.2	12.9	12.9	41.9	19.4	9.7
農林漁業	-	-	-	-	-	-	-
鉱業	-	-	-	-	-	-	-
建設業	2	-	-	50.0	-	-	50.0
製造業	11	-	-	18.2	54.5	18.2	9.1
電気・ガス・熱供給・水道業	-	-	-	-	-	-	-
情報通信業	1	-	100.0	-	-	-	-
運輸業	-	-	-	-	-	-	-
卸売・小売業	4	-	50.0	-	50.0	-	-
金融・保険業	1	-	-	-	100.0	-	-
不動産業	1	100.0	-	-	-	-	-
飲食店、宿泊業	-	-	-	-	-	-	-
医療、福祉	3	-	33.3	33.3	-	33.3	-
教育、学習支援業	1	-	-	-	-	100.0	-
複合サービス業(郵便局、農協などの協同組合)	-	-	-	-	-	-	-
サービス業	5	-	-	-	40.0	40.0	20.0
その他	2	-	-	-	100.0	-	-
その他の地域ブロック計	286	4.2	13.3	17.8	46.5	9.1	9.1
農林漁業	3	-	33.3	-	66.7	-	-
鉱業	-	-	-	-	-	-	-
建設業	20	-	10.0	20.0	40.0	10.0	20.0
製造業	90	5.6	8.9	18.9	52.2	6.7	7.8
電気・ガス・熱供給・水道業	1	-	100.0	-	-	-	-
情報通信業	14	-	14.3	28.6	21.4	14.3	21.4
運輸業	14	-	14.3	28.6	28.6	7.1	21.4
卸売・小売業	39	10.3	23.1	17.9	38.5	5.1	5.1
金融・保険業	4	-	-	25.0	25.0	50.0	-
不動産業	3	-	33.3	66.7	-	-	-
飲食店、宿泊業	5	-	-	20.0	40.0	40.0	-
医療、福祉	46	-	10.9	8.7	56.5	13.0	10.9
教育、学習支援業	8	25.0	-	-	62.5	-	12.5
複合サービス業(郵便局、農協などの協同組合)	3	-	-	-	33.3	66.7	-
サービス業	33	3.0	21.2	18.2	51.5	3.0	3.0
その他	3	-	-	33.3	66.7	-	-

付問17-3 では、以下から選ぶとすれば、実際に、U・ターナー者ならではの能力等が役立っている方は、具体的にいつほどの能力等が役立っているのですか。(〇はいくつでも)

N	熱意・積極性	協調性	独創性	リーダーシップ	結束力	論理的思考能力	交渉力	実行力・行動力	責任感	思いやり	コミュニケーション能力	企画力	マネジメント能力	その他	特になし	無回答
【総数】	322	37.6	26.1	8.4	16.5	24.8	29.5	48.8	31.1	2.8	30.1	24.8	18.3	9.0	4.7	2.2
【地域ブロック】																
南関東・東海・京阪神	31	48.4	19.4	9.7	6.5	41.9	22.6	41.9	35.5	3.2	25.8	22.6	9.7	9.7	3.2	6.5
その他の地域ブロック	286	36.4	26.6	8.4	17.5	23.1	30.4	49.7	30.4	2.8	30.4	25.5	19.6	9.1	4.9	1.7
【企業規模】																
50人未満	6	16.7	16.7	-	33.3	16.7	16.7	33.3	33.3	-	16.7	16.7	-	-	33.3	-
50~99人	95	41.1	22.1	6.3	14.7	32.6	29.5	17.9	46.3	1.1	26.3	30.5	13.7	7.4	3.2	3.2
100~299人	167	35.9	28.1	6.6	18.0	31.7	22.8	49.1	30.5	3.6	30.5	21.0	21.0	9.6	4.2	1.2
300人以上	53	39.6	26.4	18.9	17.0	13.2	24.5	54.7	26.4	3.8	35.8	28.3	20.8	11.3	5.7	3.8
【業種】																
農林漁業	3	100.0	-	-	33.3	-	66.7	66.7	66.7	-	-	33.3	-	33.3	-	-
鉱業	22	50.0	27.3	4.5	13.6	22.7	27.3	50.0	40.9	-	27.3	18.2	13.6	4.5	4.5	4.5
建設業	102	34.3	28.4	12.7	16.7	24.5	35.3	51.0	31.4	4.9	36.3	34.3	19.6	11.8	2.9	2.9
製造業	1	100.0	100.0	-	-	100.0	-	100.0	-	-	100.0	100.0	-	-	-	-
電気・ガス・熱供給・水道業	15	33.3	13.3	-	33.3	26.7	13.3	53.3	33.3	-	40.0	33.3	33.3	26.7	-	-
情報通信業	14	14.3	-	7.1	7.1	35.7	7.1	28.6	28.6	-	21.4	7.1	14.3	21.4	7.1	7.1
運輸業	44	40.9	22.7	9.1	18.2	22.7	29.5	34.1	50.0	-	40.9	31.8	20.5	9.1	2.3	-
卸売・小売業	5	60.0	20.0	-	-	20.0	20.0	60.0	60.0	-	20.0	20.0	40.0	-	-	-
金融・保険業	4	25.0	25.0	-	-	50.0	25.0	50.0	25.0	-	25.0	25.0	25.0	-	-	-
不動産業	5	40.0	40.0	-	20.0	20.0	20.0	20.0	60.0	20.0	40.0	20.0	20.0	20.0	-	-
飲食店・宿泊業	5	40.0	40.0	2.0	16.0	26.0	20.0	48.0	30.0	6.0	14.0	8.0	8.0	10.0	10.0	2.0
医療・福祉	10	50.0	30.0	20.0	20.0	40.0	40.0	40.0	20.0	-	40.0	30.0	20.0	-	-	10.0
教育・学習支援業	3	33.3	-	-	-	33.3	33.3	33.3	33.3	-	33.3	33.3	33.3	33.3	66.7	-
複合サービス業(郵便局)	3	34.2	31.6	10.5	13.2	31.6	39.5	44.7	31.6	-	28.9	18.4	23.7	5.3	-	-
複合サービス業	38	40.0	40.0	20.0	20.0	40.0	20.0	60.0	40.0	-	20.0	20.0	20.0	-	-	-
その他	5	40.0	40.0	20.0	20.0	40.0	20.0	60.0	40.0	-	20.0	20.0	20.0	-	-	-
【地域ブロック×業種】																
南関東・東海・京阪神	31	48.4	19.4	9.7	6.5	41.9	22.6	41.9	35.5	3.2	25.8	22.6	9.7	9.7	3.2	6.5
農林漁業	-	-	-	-	-	-	-	-	-	-	-	-	-	-	-	-
建設業	-	-	-	-	-	-	-	-	-	-	-	-	-	-	-	-
製造業	2	50.0	-	-	-	50.0	50.0	50.0	50.0	-	-	50.0	-	-	-	-
製造業	11	27.3	27.3	-	9.1	27.3	27.3	36.4	27.3	9.1	18.2	45.5	18.2	-	-	18.2
電気・ガス・熱供給・水道業	-	-	-	-	-	-	-	-	-	-	-	-	100.0	-	-	-
情報通信業	1	100.0	-	-	100.0	-	-	100.0	-	-	100.0	-	100.0	-	-	-
運輸業	-	-	-	-	-	-	-	-	-	-	-	-	-	-	-	-
卸売・小売業	4	75.0	100.0	50.0	-	50.0	-	25.0	25.0	-	25.0	25.0	-	50.0	-	-
金融・保険業	1	100.0	-	-	-	100.0	-	100.0	-	-	100.0	-	-	-	-	-
不動産業	-	-	-	-	-	-	-	-	-	-	-	-	-	-	-	-
飲食店・宿泊業	-	-	-	-	-	-	-	-	-	-	-	-	-	-	-	-
医療・福祉	3	66.7	-	-	-	66.7	-	66.7	66.7	-	33.3	-	-	-	33.3	-
教育・学習支援業	1	-	-	-	-	-	-	100.0	-	-	-	-	-	-	-	-
複合サービス業(郵便局、農協などの協同組合)	5	60.0	40.0	20.0	-	40.0	40.0	20.0	80.0	-	20.0	-	19.6	20.0	-	-
サービス業	2	50.0	-	-	-	50.0	-	50.0	50.0	-	50.0	25.5	19.6	9.1	4.9	1.7
サービス業	286	36.4	26.6	8.4	17.5	23.1	30.4	49.7	30.4	2.8	30.4	25.5	19.6	9.1	4.9	1.7
その他	3	100.0	-	-	33.3	66.7	66.7	66.7	66.7	-	33.3	33.3	33.3	33.3	-	-
【地域ブロック×業種】																
南関東・東海・京阪神	20	50.0	30.0	5.0	15.0	20.0	25.0	50.0	40.0	-	30.0	15.0	15.0	5.0	5.0	5.0
建設業	90	35.6	28.9	14.4	17.8	24.4	35.6	53.3	32.2	4.4	38.9	33.3	20.0	13.3	3.3	1.1
製造業	1	100.0	100.0	-	-	100.0	-	100.0	-	-	100.0	100.0	-	-	-	-
電気・ガス・熱供給・水道業	14	28.6	14.3	-	28.6	28.6	14.3	50.0	35.7	-	35.7	35.7	28.6	28.6	-	-
情報通信業	14	14.3	-	7.1	7.1	35.7	7.1	28.6	28.6	-	21.4	7.1	14.3	21.4	7.1	7.1
運輸業	39	36.5	23.1	5.1	20.5	17.9	33.3	53.8	30.8	-	41.0	33.3	23.1	5.1	2.6	-
卸売・小売業	4	50.0	-	-	-	25.0	25.0	50.0	50.0	-	25.0	25.0	50.0	-	-	-
金融・保険業	3	33.3	33.3	-	-	33.3	33.3	33.3	33.3	-	33.3	33.3	33.3	-	-	-
不動産業	5	40.0	40.0	-	20.0	20.0	20.0	60.0	60.0	20.0	40.0	20.0	20.0	20.0	-	-
飲食店・宿泊業	46	37.0	30.4	2.2	17.4	23.9	21.7	50.0	26.1	6.5	13.0	8.7	8.7	8.7	8.7	2.2
医療・福祉	8	50.0	37.5	25.0	25.0	50.0	50.0	50.0	25.0	-	37.5	37.5	25.0	33.3	66.7	12.5
教育・学習支援業	3	33.3	-	-	-	33.3	33.3	33.3	33.3	-	33.3	33.3	33.3	33.3	33.3	-
複合サービス業(郵便局、農協などの協同組合)	33	30.3	30.3	9.1	15.2	27.3	39.4	48.5	24.2	-	30.3	21.2	27.3	3.0	-	-
サービス業	3	33.3	66.7	33.3	33.3	33.3	33.3	66.7	66.7	-	33.3	33.3	33.3	-	-	-

問18 今後、正社員を採用する際、U・Iターン者を採用したいと思いますか、それともU・Iターン者以外を採用したいと思いますか。(○は1つ)

	N	U・Iターン者 を採用した い	どちらかとい うとU・Iター ン者を採用 したい	どちらでもよ い	どちらかとい うとU・Iター ン者以外を 採用したい	U・Iターン者 以外を採用 したい	無回答
【総数】	3,662	3.2	4.4	82.7	5.1	2.8	1.7
【地域ブロック】							
南関東・東海・京阪神	615	1.6	2.9	85.4	5.9	2.8	1.5
その他の地域ブロック	2,980	3.6	4.7	82.4	4.8	2.7	1.7
【企業規模】							
50人未満	153	2.6	6.5	84.3	2.0	2.0	2.6
50～99人	1,340	3.2	4.2	83.5	4.6	3.1	1.4
100～299人	1,533	2.8	4.8	82.7	5.7	2.3	1.6
300人以上	588	4.4	3.7	80.8	5.3	3.7	2.0
【業種】							
農林漁業	38	5.3	-	86.8	5.3	2.6	-
鉱業	5	-	-	100.0	-	-	-
建設業	303	3.3	4.6	82.8	4.3	3.6	1.3
製造業	912	2.5	5.5	82.0	5.5	2.6	1.9
電気・ガス・熱供給・水道業	19	5.3	5.3	73.7	10.5	-	5.3
情報通信業	93	4.3	10.8	73.1	4.3	3.2	4.3
運輸業	352	1.7	2.3	86.6	4.8	2.8	1.7
卸売・小売業	550	3.5	5.5	81.1	6.4	2.7	0.9
金融・保険業	64	1.6	7.8	73.4	7.8	7.8	1.6
不動産業	24	4.2	8.3	83.3	-	4.2	-
飲食店、宿泊業	64	4.7	4.7	79.7	6.3	4.7	-
医療、福祉	509	4.5	2.0	87.4	2.6	1.2	2.4
教育、学習支援業	81	1.2	4.9	86.4	3.7	1.2	2.5
複合サービス業(郵便局、農協などの協同組合)	69	4.3	2.9	69.6	11.6	5.8	5.8
サービス業	451	4.4	4.7	82.5	4.4	2.2	1.8
その他	111	0.9	0.9	84.7	5.4	8.1	-
【地域ブロック×業種】							
南関東・東海・京阪神計	615	1.6	2.9	85.4	5.9	2.8	1.5
農林漁業	1	-	-	100.0	-	-	-
鉱業	-	-	-	-	-	-	-
建設業	42	2.4	2.4	88.1	7.1	-	-
製造業	176	0.6	4.5	86.4	5.7	2.3	0.6
電気・ガス・熱供給・水道業	4	-	25.0	50.0	-	-	25.0
情報通信業	27	-	-	70.4	11.1	7.4	11.1
運輸業	45	-	2.2	88.9	4.4	2.2	2.2
卸売・小売業	100	1.0	1.0	89.0	5.0	2.0	2.0
金融・保険業	8	-	-	87.5	12.5	-	-
不動産業	8	12.5	-	87.5	-	-	-
飲食店、宿泊業	7	-	-	71.4	14.3	14.3	-
医療、福祉	47	4.3	-	89.4	4.3	2.1	-
教育、学習支援業	8	-	-	100.0	-	-	-
複合サービス業(郵便局、農協などの協同組合)	4	25.0	-	25.0	25.0	-	25.0
サービス業	102	2.9	5.9	80.4	5.9	4.9	-
その他	36	-	-	91.7	5.6	2.8	-
その他の地域ブロック計	2,980	3.6	4.7	82.4	4.8	2.7	1.7
農林漁業	36	5.6	-	86.1	5.6	2.8	-
鉱業	5	-	-	100.0	-	-	-
建設業	255	3.5	4.7	82.7	3.5	3.9	1.6
製造業	727	3.0	5.8	80.9	5.5	2.8	2.1
電気・ガス・熱供給・水道業	14	7.1	-	78.6	14.3	-	-
情報通信業	66	6.1	15.2	74.2	1.5	1.5	1.5
運輸業	303	2.0	2.3	86.5	5.0	2.6	1.7
卸売・小売業	445	4.0	6.3	79.6	6.5	2.9	0.7
金融・保険業	54	1.9	9.3	72.2	7.4	7.4	1.9
不動産業	15	-	13.3	80.0	-	6.7	-
飲食店、宿泊業	57	5.3	5.3	80.7	5.3	3.5	-
医療、福祉	448	4.7	2.2	87.3	2.5	1.1	2.2
教育、学習支援業	72	1.4	5.6	84.7	4.2	1.4	2.8
複合サービス業(郵便局、農協などの協同組合)	65	3.1	3.1	72.3	10.8	6.2	4.6
サービス業	340	5.0	4.4	83.8	4.1	0.9	1.8
その他	74	1.4	1.4	81.1	5.4	10.8	-

問19 御社にはコア人材はいますか。1に○を付けられた場合はカッコの中に人数もご記入下さい。(○は1つだけ)

	N	いる	いるが、人数はわからない	いない	無回答
【総数】	3,662	47.0	32.7	19.6	0.7
【地域ブロック】					
南関東・東海・京阪神	615	46.7	37.2	15.6	0.5
その他の地域ブロック	2,980	47.6	31.7	20.1	0.6
【企業規模】					
50人未満	153	53.6	19.6	26.8	-
50～99人	1,340	54.7	26.3	18.3	0.7
100～299人	1,533	43.8	35.8	19.6	0.7
300人以上	588	35.2	42.7	21.3	0.9
【業種】					
農林漁業	38	39.5	18.4	42.1	-
鉱業	5	40.0	60.0	-	-
建設業	303	46.5	38.6	14.2	0.7
製造業	912	47.8	34.3	17.2	0.7
電気・ガス・熱供給・水道業	19	52.6	21.1	26.3	-
情報通信業	93	50.5	39.8	8.6	1.1
運輸業	352	52.6	23.0	24.4	-
卸売・小売業	550	45.5	37.1	16.9	0.5
金融・保険業	64	20.3	39.1	39.1	1.6
不動産業	24	54.2	37.5	8.3	-
飲食店、宿泊業	64	57.8	20.3	21.9	-
医療、福祉	509	51.3	31.2	16.9	0.6
教育、学習支援業	81	45.7	27.2	25.9	1.2
複合サービス業(郵便局、農協などの協同組合)	69	17.4	36.2	46.4	-
サービス業	451	49.2	30.2	19.5	1.1
その他	111	34.2	33.3	31.5	0.9
【地域ブロック×業種】					
南関東・東海・京阪神計	615	46.7	37.2	15.6	0.5
農林漁業	1	-	-	100.0	-
鉱業	-	-	-	-	-
建設業	42	45.2	45.2	9.5	-
製造業	176	43.8	40.3	15.3	0.6
電気・ガス・熱供給・水道業	4	25.0	25.0	50.0	-
情報通信業	27	48.1	40.7	7.4	3.7
運輸業	45	46.7	31.1	22.2	-
卸売・小売業	100	47.0	37.0	15.0	1.0
金融・保険業	8	12.5	62.5	25.0	-
不動産業	8	62.5	37.5	-	-
飲食店、宿泊業	7	57.1	28.6	14.3	-
医療、福祉	47	61.7	36.2	2.1	-
教育、学習支援業	8	37.5	12.5	50.0	-
複合サービス業(郵便局、農協などの協同組合)	4	-	75.0	25.0	-
サービス業	102	52.0	29.4	18.6	-
その他	36	38.9	41.7	19.4	-
その他の地域ブロック計	2,980	47.6	31.7	20.1	0.6
農林漁業	36	38.9	19.4	41.7	-
鉱業	5	40.0	60.0	-	-
建設業	255	46.7	37.6	14.9	0.8
製造業	727	49.1	32.7	17.5	0.7
電気・ガス・熱供給・水道業	14	64.3	14.3	21.4	-
情報通信業	66	51.5	39.4	9.1	-
運輸業	303	53.8	22.1	24.1	-
卸売・小売業	445	45.4	36.9	17.3	0.4
金融・保険業	54	22.2	35.2	42.6	-
不動産業	15	53.3	40.0	6.7	-
飲食店、宿泊業	57	57.9	19.3	22.8	-
医療、福祉	448	50.7	30.6	18.1	0.7
教育、学習支援業	72	47.2	29.2	22.2	1.4
複合サービス業(郵便局、農協などの協同組合)	65	18.5	33.8	47.7	-
サービス業	340	49.4	30.0	19.1	1.5
その他	74	32.4	29.7	36.5	1.4

問19 御社にはコア人材はいますか。1に○を付けられた場合はカッコの中に人数もご記入下さい。

<人数>

	N	1～9人	10～29人	30人以上	無回答	平均
【総数】	1,720	55.2	35.3	9.4	-	12.4
【地域ブロック】						
南関東・東海・京阪神	287	55.1	35.9	9.1	-	11.6
その他の地域ブロック	1,419	55.5	35.2	9.3	-	12.5
【企業規模】						
50人未満	82	81.7	15.9	2.4	-	5.6
50～99人	733	69.6	27.3	3.1	-	7.6
100～299人	672	44.8	42.1	13.1	-	15.1
300人以上	207	29.5	48.3	22.2	-	22.7
【業種】						
農林漁業	15	66.7	26.7	6.7	-	9.1
鉱業	2	50.0	50.0	-	-	10.0
建設業	141	55.3	38.3	6.4	-	11.4
製造業	436	52.5	37.8	9.6	-	11.8
電気・ガス・熱供給・水道業	10	60.0	30.0	10.0	-	11.8
情報通信業	47	34.0	51.1	14.9	-	16.4
運輸業	185	73.5	23.8	2.7	-	9.3
卸売・小売業	250	52.8	38.4	8.8	-	12.4
金融・保険業	13	69.2	7.7	23.1	-	21.1
不動産業	13	69.2	23.1	7.7	-	8.8
飲食店、宿泊業	37	59.5	35.1	5.4	-	9.5
医療、福祉	261	54.4	33.3	12.3	-	14.8
教育、学習支援業	37	51.4	29.7	18.9	-	21.5
複合サービス業(郵便局、農協などの協同組合)	12	41.7	50.0	8.3	-	10.4
サービス業	222	51.8	36.9	11.3	-	12.3
その他	38	55.3	34.2	10.5	-	12.7
【地域ブロック×業種】						
南関東・東海・京阪神計	287	55.1	35.9	9.1	-	11.6
農林漁業	-	-	-	-	-	-
鉱業	-	-	-	-	-	-
建設業	19	42.1	47.4	10.5	-	17.3
製造業	77	51.9	41.6	6.5	-	10.0
電気・ガス・熱供給・水道業	1	100.0	-	-	-	5.0
情報通信業	13	30.8	53.8	15.4	-	20.5
運輸業	21	85.7	14.3	-	-	5.3
卸売・小売業	47	61.7	29.8	8.5	-	10.4
金融・保険業	1	-	-	100.0	-	80.0
不動産業	5	40.0	40.0	20.0	-	12.0
飲食店、宿泊業	4	75.0	25.0	-	-	5.3
医療、福祉	29	69.0	24.1	6.9	-	10.9
教育、学習支援業	3	33.3	33.3	33.3	-	18.3
複合サービス業(郵便局、農協などの協同組合)	-	-	-	-	-	-
サービス業	53	49.1	39.6	11.3	-	11.3
その他	14	42.9	42.9	14.3	-	17.1
その他の地域ブロック計	1,419	55.5	35.2	9.3	-	12.5
農林漁業	14	64.3	28.6	7.1	-	9.6
鉱業	2	50.0	50.0	-	-	10.0
建設業	119	58.8	36.1	5.0	-	10.3
製造業	357	52.4	37.3	10.4	-	12.2
電気・ガス・熱供給・水道業	9	55.6	33.3	11.1	-	12.6
情報通信業	34	35.3	50.0	14.7	-	14.9
運輸業	163	71.8	25.2	3.1	-	9.9
卸売・小売業	202	50.5	40.6	8.9	-	12.9
金融・保険業	12	75.0	8.3	16.7	-	16.2
不動産業	8	87.5	12.5	-	-	6.8
飲食店、宿泊業	33	57.6	36.4	6.1	-	10.0
医療、福祉	227	53.7	34.4	11.9	-	15.0
教育、学習支援業	34	52.9	29.4	17.6	-	21.8
複合サービス業(郵便局、農協などの協同組合)	12	41.7	50.0	8.3	-	10.4
サービス業	168	53.0	35.7	11.3	-	12.6
その他	24	62.5	29.2	8.3	-	10.1

問20 コア人材はどのようにして採用・育成してきましたか。(〇はいくつでも)

	N	新卒採用者を育成してコア人材にした	中途採用者を育成してコア人材にした	すぐにコア人材として活躍できる者を新卒採用した	すぐにコア人材として活躍できる者を中途採用した	起業時のメンバーがコア人材に成長した	その他	わからない	無回答
【総数】	2,916	51.4	63.2	4.1	42.4	23.2	3.1	3.0	1.7
【地域ブロック】									
南関東・東海・京阪神	516	49.4	64.7	2.7	41.7	22.3	3.9	3.5	1.2
その他の地域ブロック	2,363	51.8	63.2	4.4	42.6	23.2	3.0	2.9	1.8
【企業規模】									
50人未満	112	29.5	64.3	3.6	34.8	24.1	5.4	5.4	4.5
50～99人	1,085	45.4	65.3	3.4	42.1	26.5	3.2	2.2	1.8
100～299人	1,221	55.9	61.5	4.3	44.4	20.5	2.8	2.9	1.6
300人以上	458	59.6	62.2	5.5	40.2	21.8	2.8	4.6	1.3
【業種】									
農林漁業	22	36.4	54.5	4.5	40.9	36.4	4.5	4.5	9.1
鉱業	5	20.0	60.0	20.0	40.0	20.0	-	-	-
建設業	258	58.5	65.5	1.6	39.5	20.9	3.9	2.7	1.9
製造業	749	60.7	65.3	3.3	43.5	19.8	2.4	2.3	2.4
電気・ガス・熱供給・水道業	14	64.3	50.0	7.1	42.9	21.4	-	-	-
情報通信業	84	67.9	54.8	4.8	35.7	28.6	2.4	-	2.4
運輸業	266	21.1	70.3	1.1	40.2	24.8	3.0	4.5	1.1
卸売・小売業	454	62.1	60.8	4.0	37.4	15.6	2.6	3.5	1.5
金融・保険業	38	78.9	36.8	15.8	28.9	2.6	2.6	2.6	-
不動産業	22	40.9	86.4	-	59.1	22.7	4.5	4.5	-
飲食店・宿泊業	50	50.0	78.0	-	46.0	26.0	-	4.0	-
医療・福祉	420	43.3	63.3	6.2	48.8	33.8	4.0	3.3	1.4
教育、学習支援業	59	50.8	47.5	15.3	61.0	22.0	5.1	1.7	-
複合サービス業(郵便局、農協などの協同組合)	37	75.7	35.1	5.4	8.1	16.2	5.4	10.8	-
サービス業	358	40.8	65.4	3.4	41.3	27.9	3.1	2.8	1.7
その他	75	34.7	52.0	8.0	56.0	24.0	6.7	1.3	1.3
【地域ブロック×業種】									
南関東・東海・京阪神計	516	49.4	64.7	2.7	41.7	22.3	3.9	3.5	1.2
農林漁業	-	-	-	-	-	-	-	-	-
鉱業	-	-	-	-	-	-	-	-	-
建設業	38	60.5	76.3	-	28.9	13.2	5.3	2.6	2.6
製造業	148	59.5	64.2	2.7	39.9	18.9	1.4	4.1	2.7
電気・ガス・熱供給・水道業	2	100.0	50.0	-	-	-	-	-	-
情報通信業	24	70.8	54.2	-	29.2	33.3	4.2	-	-
運輸業	35	17.1	77.1	-	45.7	28.6	-	-	-
卸売・小売業	84	56.0	59.5	3.6	47.6	11.9	4.8	4.8	-
金融・保険業	6	16.7	50.0	-	33.3	16.7	16.7	-	-
不動産業	8	37.5	87.5	-	62.5	12.5	-	12.5	-
飲食店・宿泊業	6	33.3	50.0	-	16.7	33.3	-	33.3	-
医療・福祉	46	39.1	73.9	-	43.5	37.0	8.7	2.2	-
教育、学習支援業	4	-	-	25.0	75.0	25.0	-	-	-
複合サービス業(郵便局、農協などの協同組合)	3	33.3	-	-	-	-	-	66.7	-
サービス業	83	44.6	68.7	2.4	36.1	28.9	6.0	1.2	1.2
その他	29	34.5	51.7	13.8	72.4	27.6	3.4	-	-
その他の地域ブロック計	2,363	51.8	63.2	4.4	42.6	23.2	3.0	2.9	1.8
農林漁業	21	38.1	57.1	4.8	42.9	38.1	4.8	4.8	4.8
鉱業	5	20.0	60.0	20.0	40.0	20.0	-	-	-
建設業	215	58.6	63.7	1.9	41.9	21.9	3.7	2.8	1.9
製造業	595	61.0	65.4	3.5	44.4	19.8	2.7	1.8	2.4
電気・ガス・熱供給・水道業	11	54.5	54.5	9.1	54.5	27.3	-	-	-
情報通信業	60	66.7	55.0	6.7	38.3	26.7	1.7	-	3.3
運輸業	230	21.7	69.1	1.3	39.6	24.3	3.5	5.2	1.3
卸売・小売業	366	63.4	61.5	4.1	35.5	16.4	2.2	3.3	1.9
金融・保険業	31	90.3	35.5	19.4	29.0	-	-	3.2	-
不動産業	14	42.9	85.7	-	57.1	28.6	7.1	-	-
飲食店・宿泊業	44	52.3	81.8	-	50.0	25.0	-	-	-
医療・福祉	364	44.0	62.4	7.1	49.5	33.2	3.3	3.6	1.6
教育、学習支援業	55	54.5	50.9	14.5	60.0	21.8	5.5	1.8	-
複合サービス業(郵便局、農協などの協同組合)	34	79.4	38.2	5.9	8.8	17.6	5.9	5.9	-
サービス業	270	40.0	65.6	3.7	42.6	27.4	2.2	3.0	1.9
その他	46	34.8	52.2	4.3	45.7	21.7	8.7	2.2	2.2

付問20 問20で○を付けたもののうち、最も重視してきたものを1つだけお答え下さい。

	N	新卒採用者を育成してコア人材にした	中途採用者を育成してコア人材にした	すぐにコア人材として活躍できる者を新卒採用した	すぐにコア人材として活躍できる者を中途採用した	起業時のメンバーがコア人材に成長した	その他	わからない	無回答
【総数】	2,916	32.5	26.1	1.2	19.2	8.9	2.2	3.0	6.8
【地域ブロック】									
南関東・東海・京阪神	516	31.6	29.1	0.8	20.5	7.2	3.1	3.5	4.3
その他の地域ブロック	2,363	32.8	25.6	1.4	19.0	9.2	1.9	2.9	7.2
【企業規模】									
50人未満	112	17.9	30.4	1.8	18.8	13.4	3.6	5.4	8.9
50～99人	1,085	27.0	30.7	1.2	19.3	9.8	2.3	2.2	7.6
100～299人	1,221	35.9	23.6	1.1	20.7	7.9	2.0	2.9	6.0
300人以上	458	41.7	20.1	1.5	15.7	8.3	1.5	4.6	6.6
【業種】									
農林漁業	22	31.8	36.4	-	9.1	4.5	4.5	4.5	9.1
鉱業	5	20.0	40.0	-	20.0	20.0	-	-	-
建設業	258	38.8	23.3	0.8	15.5	8.9	2.7	2.7	7.4
製造業	749	38.3	24.4	0.7	18.0	6.0	1.6	2.3	8.7
電気・ガス・熱供給・水道業	14	42.9	7.1	-	28.6	7.1	-	-	14.3
情報通信業	84	46.4	20.2	3.6	13.1	9.5	1.2	-	6.0
運輸業	266	10.9	44.7	0.8	21.8	11.7	1.9	4.5	3.8
卸売・小売業	454	42.7	21.4	1.5	17.4	5.5	2.0	3.5	5.9
金融・保険業	38	71.1	13.2	-	10.5	-	2.6	2.6	-
不動産業	22	18.2	40.9	-	27.3	-	4.5	4.5	4.5
飲食店・宿泊業	50	30.0	28.0	-	24.0	6.0	-	4.0	8.0
医療・福祉	420	22.6	22.9	1.9	23.1	16.0	2.9	3.3	7.4
教育・学習支援業	59	28.8	15.3	1.7	37.3	10.2	-	1.7	5.1
複合サービス業(郵便局、農協などの協同組合)	37	54.1	8.1	2.7	-	16.2	2.7	10.8	5.4
サービス業	358	25.4	34.6	1.4	17.3	10.1	2.2	2.8	6.1
その他	75	21.3	20.0	2.7	37.3	6.7	6.7	1.3	4.0
【地域ブロック×業種】									
南関東・東海・京阪神計	516	31.6	29.1	0.8	20.5	7.2	3.1	3.5	4.3
農林漁業	-	-	-	-	-	-	-	-	-
鉱業	-	-	-	-	-	-	-	-	-
建設業	38	44.7	28.9	-	7.9	7.9	2.6	2.6	5.3
製造業	148	37.2	25.7	0.7	18.9	4.7	0.7	4.1	8.1
電気・ガス・熱供給・水道業	2	100.0	-	-	-	-	-	-	-
情報通信業	24	54.2	25.0	-	12.5	4.2	4.2	-	-
運輸業	35	11.4	54.3	-	22.9	11.4	-	-	-
卸売・小売業	84	38.1	22.6	-	23.8	3.6	4.8	4.8	2.4
金融・保険業	6	16.7	33.3	-	33.3	-	16.7	-	-
不動産業	8	25.0	50.0	-	12.5	-	-	12.5	-
飲食店・宿泊業	6	33.3	16.7	-	-	-	-	33.3	16.7
医療・福祉	46	17.4	37.0	-	19.6	13.0	8.7	2.2	2.2
教育・学習支援業	4	-	-	25.0	50.0	25.0	-	-	-
複合サービス業(郵便局、農協などの協同組合)	3	33.3	-	-	-	-	-	66.7	-
サービス業	83	24.1	34.9	-	18.1	13.3	3.6	1.2	4.8
その他	29	20.7	13.8	6.9	51.7	3.4	3.4	-	-
その他の地域ブロック計	2,363	32.8	25.6	1.4	19.0	9.2	1.9	2.9	7.2
農林漁業	21	33.3	38.1	-	9.5	4.8	4.8	4.8	4.8
鉱業	5	20.0	40.0	-	20.0	20.0	-	-	-
建設業	215	37.7	21.9	0.9	17.2	8.8	2.8	2.8	7.9
製造業	595	38.5	24.4	0.7	17.6	6.2	1.8	1.8	8.9
電気・ガス・熱供給・水道業	11	27.3	9.1	-	36.4	9.1	-	-	18.2
情報通信業	60	43.3	18.3	5.0	13.3	11.7	-	-	8.3
運輸業	230	10.9	43.0	0.9	21.7	11.7	2.2	5.2	4.3
卸売・小売業	366	43.7	21.0	1.9	16.1	5.7	1.4	3.3	6.8
金融・保険業	31	80.6	9.7	-	6.5	-	-	3.2	-
不動産業	14	14.3	35.7	-	35.7	-	7.1	-	7.1
飲食店・宿泊業	44	29.5	29.5	-	27.3	6.8	-	-	6.8
医療・福祉	364	23.9	21.2	2.2	23.1	16.5	1.9	3.6	7.7
教育・学習支援業	55	30.9	16.4	-	36.4	9.1	-	1.8	5.5
複合サービス業(郵便局、農協などの協同組合)	34	55.9	8.8	2.9	-	17.6	2.9	5.9	5.9
サービス業	270	25.9	35.2	1.9	17.0	9.3	1.9	3.0	5.9
その他	46	21.7	23.9	-	28.3	8.7	8.7	2.2	6.5

問21 コア人材が担当している職種は。(〇はいくつでも)

	N	専門的・技術的職業 (科学研究者、鉄工技術者、看護師など)	管理的職業 (課長以上職、工場長、支店長など)	事務(事務員など)	販売(販売店員、不動産売買、保険外交員など)	サービス (接客、美容師、調理師、ビル管理人など)	保安(警備員、守衛など)	運輸・通信 (トラック・タクシー・バスの運転手、航空機関士など)	生産工程・労務(溶接工、旋盤工、機械組立工、清掃員など)	その他(農林漁業作業者など)	無回答
【総数】	2,916	52.2	70.1	30.8	15.6	5.8	1.5	5.0	14.0	0.9	4.2
【地域ブロック】											
南関東・東海・京阪神	516	50.6	70.7	26.6	15.5	6.8	0.8	4.7	15.3	0.8	2.9
その他の地域ブロック	2,363	52.6	70.1	31.7	15.7	5.5	1.6	5.2	13.7	0.9	4.5
【企業規模】											
50人未満	112	46.4	68.8	29.5	11.6	3.6	0.9	8.0	12.5	2.7	6.3
50～99人	1,085	50.8	70.1	31.1	16.5	4.1	1.0	6.3	14.0	1.5	4.1
100～299人	1,221	54.7	70.3	30.1	15.1	6.4	1.5	3.9	15.4	0.4	3.8
300人以上	458	49.1	71.6	31.9	16.4	8.3	2.8	4.4	10.3	0.4	5.0
【業種】											
農林漁業	22	31.8	59.1	22.7	-	9.1	-	-	4.5	40.9	4.5
鉱業	5	40.0	100.0	20.0	-	-	-	-	60.0	-	-
建設業	258	69.0	72.9	24.0	17.4	2.3	0.4	1.2	11.2	-	3.1
製造業	749	61.1	76.1	30.4	15.2	0.8	0.3	0.9	41.3	0.3	4.5
電気・ガス・熱供給・水道業	14	64.3	85.7	35.7	28.6	-	-	-	14.3	-	-
情報通信業	84	76.2	59.5	21.4	14.3	2.4	-	1.2	1.2	2.4	4.8
運輸業	266	13.9	70.7	36.5	5.3	3.0	0.8	44.0	5.6	-	5.6
卸売・小売業	454	28.9	76.2	30.4	42.5	3.1	0.2	0.7	3.5	0.9	5.1
金融・保険業	38	39.5	57.9	39.5	18.4	5.3	2.6	-	-	-	-
不動産業	22	27.3	77.3	40.9	50.0	18.2	-	-	-	4.5	4.5
飲食店・宿泊業	50	22.0	76.0	40.0	4.0	58.0	-	2.0	2.0	-	2.0
医療・福祉	420	80.0	60.7	36.4	1.2	7.9	1.0	0.7	0.7	-	3.8
教育、学習支援業	59	84.7	62.7	30.5	5.1	3.4	-	-	-	-	3.4
複合サービス業(郵便局、農協などの協同組合)	37	40.5	73.0	35.1	27.0	10.8	-	2.7	-	2.7	2.7
サービス業	358	45.3	62.8	27.1	9.2	15.1	8.1	2.2	6.1	0.8	4.2
その他	75	49.3	65.3	25.3	4.0	1.3	6.7	4.0	5.3	5.3	1.3
【地域ブロック×業種】											
南関東・東海・京阪神計	516	50.6	70.7	26.6	15.5	6.8	0.8	4.7	15.3	0.8	2.9
農林漁業	-	-	-	-	-	-	-	-	-	-	-
鉱業	-	-	-	-	-	-	-	-	-	-	-
建設業	38	65.8	78.9	28.9	18.4	2.6	-	-	21.1	-	-
製造業	148	64.9	75.7	24.3	12.8	0.7	-	2.0	41.2	-	2.7
電気・ガス・熱供給・水道業	2	50.0	100.0	50.0	-	-	-	-	50.0	-	-
情報通信業	24	79.2	62.5	16.7	12.5	4.2	-	4.2	-	-	-
運輸業	35	11.4	77.1	22.9	11.4	2.9	-	45.7	2.9	-	-
卸売・小売業	84	19.0	78.6	27.4	38.1	1.2	-	-	2.4	1.2	7.1
金融・保険業	6	33.3	66.7	33.3	-	-	-	-	-	-	-
不動産業	8	37.5	87.5	25.0	37.5	25.0	-	-	-	-	-
飲食店・宿泊業	6	-	100.0	33.3	-	33.3	-	-	-	-	-
医療・福祉	46	73.9	63.0	37.0	4.3	10.9	-	-	2.2	-	4.3
教育、学習支援業	4	100.0	50.0	-	-	-	-	-	-	-	-
複合サービス業(郵便局、農協などの協同組合)	3	33.3	100.0	-	33.3	33.3	-	-	-	-	-
サービス業	83	48.2	56.6	28.9	9.6	24.1	3.6	4.8	2.4	-	2.4
その他	29	55.2	51.7	24.1	3.4	-	3.4	-	10.3	10.3	3.4
その他の地域ブロック計	2,363	52.6	70.1	31.7	15.7	5.5	1.6	5.2	13.7	0.9	4.5
農林漁業	21	33.3	61.9	23.8	-	9.5	-	-	4.8	38.1	4.8
鉱業	5	40.0	100.0	20.0	-	-	-	-	60.0	-	-
建設業	215	69.8	71.6	22.8	17.2	1.9	-	1.4	8.8	-	3.7
製造業	595	60.3	76.5	31.9	15.8	0.8	0.3	0.7	41.2	0.3	5.0
電気・ガス・熱供給・水道業	11	63.6	81.8	36.4	36.4	-	-	-	9.1	-	-
情報通信業	60	75.0	58.3	23.3	15.0	1.7	-	-	1.7	3.3	6.7
運輸業	230	14.3	70.0	38.7	4.3	3.0	0.9	43.5	6.1	-	6.5
卸売・小売業	366	31.4	75.7	31.1	43.4	3.6	0.3	0.8	3.8	0.8	4.6
金融・保険業	31	41.9	58.1	38.7	22.6	6.5	3.2	-	-	-	-
不動産業	14	21.4	71.4	50.0	57.1	14.3	-	-	-	7.1	7.1
飲食店・宿泊業	44	25.0	72.7	40.9	4.5	61.4	-	2.3	2.3	-	2.3
医療・福祉	364	80.5	59.9	36.0	0.8	7.4	0.8	0.8	0.5	-	3.8
教育、学習支援業	55	83.6	63.6	32.7	5.5	3.6	-	-	-	-	3.6
複合サービス業(郵便局、農協などの協同組合)	34	41.2	70.6	38.2	26.5	8.8	-	2.9	-	2.9	2.9
サービス業	270	45.2	64.8	26.3	9.3	12.2	9.3	1.5	7.4	1.1	4.4
その他	46	45.7	73.9	26.1	4.3	2.2	8.7	6.5	2.2	2.2	-

問22 コア人材のうち、U・Iターン者の割合は。

	N	0～20%未 満	20～40%未 満	40～60%未 満	60～80%未 満	80～100%	無回答	平均
【総数】	2,916	74.3	8.0	3.6	1.0	1.8	11.4	7.9
【地域ブロック】								
南関東・東海・京阪神	516	71.9	5.2	4.3	2.1	1.0	15.5	7.7
その他の地域ブロック	2,363	74.9	8.7	3.5	0.8	2.0	10.2	8.1
【企業規模】								
50人未満	112	83.0	3.6	1.8	-	2.7	8.9	5.1
50～99人	1,085	78.8	7.0	3.9	0.5	1.4	8.5	6.5
100～299人	1,221	73.3	8.7	3.5	1.1	2.0	11.3	8.7
300人以上	458	64.8	9.4	3.7	2.2	2.0	17.9	10.4
【業種】								
農林漁業	22	90.9	4.5	-	-	-	4.5	1.0
鉱業	5	80.0	20.0	-	-	-	-	4.0
建設業	258	79.5	7.8	3.5	0.8	1.2	7.4	6.7
製造業	749	73.3	9.9	2.8	0.8	1.2	12.0	7.5
電気・ガス・熱供給・水道業	14	78.6	14.3	-	-	-	7.1	4.6
情報通信業	84	56.0	15.5	2.4	6.0	6.0	14.3	19.2
運輸業	266	80.8	5.6	1.9	0.8	0.4	10.5	4.2
卸売・小売業	454	71.1	8.4	5.3	0.7	2.2	12.3	9.1
金融・保険業	38	57.9	13.2	7.9	-	10.5	10.5	19.1
不動産業	22	59.1	9.1	9.1	-	4.5	18.2	14.4
飲食店、宿泊業	50	74.0	10.0	4.0	2.0	-	10.0	7.5
医療、福祉	420	78.8	4.5	3.1	0.5	1.2	11.9	5.7
教育、学習支援業	59	54.2	8.5	6.8	1.7	10.2	18.6	20.5
複合サービス業(郵便局、農協などの協同組合)	37	70.3	8.1	2.7	-	2.7	16.2	9.0
サービス業	358	77.1	7.3	3.6	1.4	1.4	9.2	7.9
その他	75	69.3	5.3	6.7	2.7	2.7	13.3	9.9
【地域ブロック×業種】								
南関東・東海・京阪神計	516	71.9	5.2	4.3	2.1	1.0	15.5	7.7
農林漁業	-	-	-	-	-	-	-	-
鉱業	-	-	-	-	-	-	-	-
建設業	38	81.6	2.6	5.3	-	-	10.5	4.3
製造業	148	68.9	6.1	4.1	1.4	0.7	18.9	7.5
電気・ガス・熱供給・水道業	2	100.0	-	-	-	-	-	-
情報通信業	24	66.7	8.3	4.2	4.2	-	16.7	11.0
運輸業	35	71.4	2.9	-	5.7	-	20.0	5.8
卸売・小売業	84	69.0	10.7	3.6	-	1.2	15.5	7.2
金融・保険業	6	83.3	16.7	-	-	-	-	4.2
不動産業	8	75.0	-	-	-	12.5	12.5	14.4
飲食店、宿泊業	6	66.7	-	-	16.7	-	16.7	14.0
医療、福祉	46	73.9	-	6.5	2.2	2.2	15.2	8.9
教育、学習支援業	4	75.0	-	-	-	-	25.0	-
複合サービス業(郵便局、農協などの協同組合)	3	100.0	-	-	-	-	-	3.3
サービス業	83	77.1	4.8	3.6	3.6	-	10.8	6.9
その他	29	62.1	-	13.8	3.4	3.4	17.2	14.4
その他の地域ブロック計	2,363	74.9	8.7	3.5	0.8	2.0	10.2	8.1
農林漁業	21	90.5	4.8	-	-	-	4.8	1.1
鉱業	5	80.0	20.0	-	-	-	-	4.0
建設業	215	79.5	8.4	3.3	0.9	1.4	6.5	7.2
製造業	595	74.1	10.9	2.5	0.7	1.3	10.4	7.6
電気・ガス・熱供給・水道業	11	72.7	18.2	-	-	-	9.1	5.0
情報通信業	60	51.7	18.3	1.7	6.7	8.3	13.3	22.3
運輸業	230	82.2	6.1	2.2	-	0.4	9.1	4.0
卸売・小売業	366	71.9	7.9	5.7	0.8	2.5	11.2	9.6
金融・保険業	31	51.6	12.9	9.7	-	12.9	12.9	23.1
不動産業	14	50.0	14.3	14.3	-	-	21.4	14.4
飲食店、宿泊業	44	75.0	11.4	4.5	-	-	9.1	6.7
医療、福祉	364	79.7	5.2	2.7	0.3	1.1	11.0	5.5
教育、学習支援業	55	52.7	9.1	7.3	1.8	10.9	18.2	21.9
複合サービス業(郵便局、農協などの協同組合)	34	67.6	8.8	2.9	-	2.9	17.6	9.6
サービス業	270	77.4	8.1	3.7	0.7	1.9	8.1	8.4
その他	46	73.9	8.7	2.2	2.2	2.2	10.9	7.2

問23 コア人材のうち、男性の割合は。

	N	0～20%未 満	20～40%未 満	40～60%未 満	60～80%未 満	80～100%	無回答	平均
【総数】	2,916	10.2	3.5	6.3	7.3	65.5	7.1	77.9
【地域ブロック】								
南関東・東海・京阪神	516	9.3	3.1	5.8	6.2	69.4	6.2	79.7
その他の地域ブロック	2,363	10.5	3.5	6.4	7.5	65.1	7.1	77.6
【企業規模】								
50人未満	112	6.3	2.7	8.0	10.7	65.2	7.1	81.4
50～99人	1,085	10.9	2.8	5.9	6.3	68.7	5.5	78.8
100～299人	1,221	10.4	4.3	6.5	7.0	65.4	6.6	77.3
300人以上	458	7.9	3.1	6.3	9.6	61.6	11.6	78.4
【業種】								
農林漁業	22	4.5	-	4.5	13.6	72.7	4.5	85.5
鉱業	5	-	-	-	-	100.0	-	100.0
建設業	258	7.4	-	0.8	2.7	86.0	3.1	89.3
製造業	749	7.1	0.9	2.7	6.7	76.0	6.7	85.3
電気・ガス・熱供給・水道業	14	7.1	-	7.1	-	85.7	-	87.1
情報通信業	84	7.1	1.2	3.6	9.5	70.2	8.3	82.1
運輸業	266	6.4	1.9	3.0	6.4	75.6	6.8	85.6
卸売・小売業	454	7.0	1.1	2.9	4.6	77.1	7.3	85.4
金融・保険業	38	7.9	2.6	7.9	5.3	68.4	7.9	80.0
不動産業	22	4.5	-	13.6	13.6	63.6	4.5	79.8
飲食店、宿泊業	50	8.0	6.0	6.0	10.0	64.0	6.0	75.9
医療、福祉	420	25.7	15.0	22.6	11.2	16.2	9.3	41.9
教育、学習支援業	59	15.3	5.1	13.6	16.9	35.6	13.6	62.3
複合サービス業(郵便局、農協などの協同組合)	37	16.2	2.7	2.7	10.8	56.8	10.8	71.9
サービス業	358	9.5	2.8	4.7	7.8	68.4	6.7	79.8
その他	75	5.3	4.0	9.3	9.3	62.7	9.3	80.7
【地域ブロック×業種】								
南関東・東海・京阪神計	516	9.3	3.1	5.8	6.2	69.4	6.2	79.7
農林漁業	-	-	-	-	-	-	-	-
鉱業	-	-	-	-	-	-	-	-
建設業	38	2.6	-	2.6	7.9	84.2	2.6	90.9
製造業	148	6.8	1.4	0.7	2.0	81.8	7.4	88.0
電気・ガス・熱供給・水道業	2	-	-	-	-	100.0	-	100.0
情報通信業	24	8.3	4.2	4.2	4.2	75.0	4.2	79.2
運輸業	35	5.7	2.9	2.9	5.7	80.0	2.9	86.8
卸売・小売業	84	8.3	-	4.8	6.0	76.2	4.8	83.7
金融・保険業	6	33.3	-	16.7	-	50.0	-	56.7
不動産業	8	-	-	-	-	100.0	-	93.8
飲食店、宿泊業	6	16.7	-	-	16.7	50.0	16.7	71.0
医療、福祉	46	19.6	17.4	28.3	15.2	10.9	8.7	43.0
教育、学習支援業	4	-	-	-	25.0	50.0	25.0	86.7
複合サービス業(郵便局、農協などの協同組合)	3	33.3	-	-	-	66.7	-	66.7
サービス業	83	14.5	3.6	7.2	4.8	62.7	7.2	72.9
その他	29	3.4	3.4	6.9	17.2	62.1	6.9	81.1
その他の地域ブロック計	2,363	10.5	3.5	6.4	7.5	65.1	7.1	77.6
農林漁業	21	4.8	-	4.8	14.3	71.4	4.8	84.8
鉱業	5	-	-	-	-	100.0	-	100.0
建設業	215	8.4	-	0.5	1.9	86.0	3.3	88.8
製造業	595	7.1	0.7	3.2	7.7	74.8	6.6	84.8
電気・ガス・熱供給・水道業	11	9.1	-	9.1	-	81.8	-	83.6
情報通信業	60	6.7	-	3.3	11.7	68.3	10.0	83.3
運輸業	230	6.1	1.7	3.0	6.5	75.2	7.4	85.8
卸売・小売業	366	6.8	1.4	2.5	4.4	77.6	7.4	85.7
金融・保険業	31	3.2	3.2	6.5	6.5	74.2	6.5	84.9
不動産業	14	7.1	-	21.4	21.4	42.9	7.1	71.2
飲食店、宿泊業	44	6.8	6.8	6.8	9.1	65.9	4.5	76.5
医療、福祉	364	26.9	14.3	22.0	10.7	17.0	9.1	41.8
教育、学習支援業	55	16.4	5.5	14.5	16.4	34.5	12.7	60.8
複合サービス業(郵便局、農協などの協同組合)	34	14.7	2.9	2.9	11.8	55.9	11.8	72.5
サービス業	270	8.1	2.6	3.3	8.9	71.1	5.9	82.1
その他	46	6.5	4.3	10.9	4.3	63.0	10.9	80.4

問24 コア人材の年齢は。(〇はいくつでも)

	N	20歳未満	20歳代	30歳代	40歳代	50歳代	60歳以上	無回答
【総数】	2,916	0.7	8.7	53.0	72.7	58.4	15.6	2.1
【地域ブロック】								
南関東・東海・京阪神	516	0.8	9.7	53.5	71.5	55.2	14.1	1.6
その他の地域ブロック	2,363	0.7	8.6	53.2	73.2	59.1	15.8	1.9
【企業規模】								
50人未満	112	0.9	6.3	42.9	66.1	48.2	13.4	1.8
50～99人	1,085	1.0	7.2	51.0	70.5	58.9	15.2	1.8
100～299人	1,221	0.7	9.7	53.5	73.5	58.8	16.6	2.4
300人以上	458	-	9.6	58.5	77.9	58.7	14.0	1.7
【業種】								
農林漁業	22	-	-	40.9	68.2	68.2	22.7	4.5
鉱業	5	-	-	80.0	100.0	40.0	40.0	-
建設業	258	0.4	3.5	44.6	74.4	72.9	13.2	1.2
製造業	749	0.7	8.1	52.5	74.0	56.6	15.4	2.4
電気・ガス・熱供給・水道業	14	-	14.3	50.0	85.7	92.9	28.6	-
情報通信業	84	1.2	7.1	75.0	79.8	38.1	4.8	2.4
運輸業	266	-	5.6	44.4	68.4	61.3	16.9	1.5
卸売・小売業	454	0.7	8.8	56.2	75.3	57.3	9.3	1.5
金融・保険業	38	-	13.2	55.3	68.4	60.5	5.3	2.6
不動産業	22	-	13.6	81.8	63.6	50.0	18.2	-
飲食店、宿泊業	50	4.0	14.0	60.0	76.0	60.0	12.0	-
医療、福祉	420	1.2	11.7	56.7	70.7	60.5	25.5	3.3
教育、学習支援業	59	-	11.9	39.0	78.0	69.5	37.3	-
複合サービス業(郵便局、農協などの協同組合)	37	-	8.1	40.5	81.1	59.5	-	2.7
サービス業	358	0.8	11.5	55.9	70.1	51.7	12.8	2.0
その他	75	-	8.0	48.0	61.3	52.0	18.7	-
【地域ブロック×業種】								
南関東・東海・京阪神計	516	0.8	9.7	53.5	71.5	55.2	14.1	1.6
農林漁業	-	-	-	-	-	-	-	-
鉱業	-	-	-	-	-	-	-	-
建設業	38	-	5.3	60.5	81.6	73.7	13.2	-
製造業	148	1.4	7.4	49.3	68.2	58.8	17.6	3.4
電気・ガス・熱供給・水道業	2	-	-	50.0	100.0	100.0	-	-
情報通信業	24	4.2	12.5	75.0	66.7	29.2	-	-
運輸業	35	-	5.7	40.0	71.4	48.6	14.3	-
卸売・小売業	84	-	6.0	57.1	76.2	51.2	9.5	-
金融・保険業	6	-	33.3	50.0	50.0	33.3	-	-
不動産業	8	-	12.5	87.5	75.0	50.0	-	-
飲食店、宿泊業	6	-	16.7	66.7	83.3	50.0	-	-
医療、福祉	46	-	13.0	58.7	73.9	65.2	23.9	2.2
教育、学習支援業	4	-	-	-	100.0	100.0	75.0	-
複合サービス業(郵便局、農協などの協同組合)	3	-	33.3	33.3	100.0	66.7	-	-
サービス業	83	1.2	15.7	50.6	66.3	48.2	12.0	2.4
その他	29	-	10.3	51.7	69.0	55.2	17.2	-
その他の地域ブロック計	2,363	0.7	8.6	53.2	73.2	59.1	15.8	1.9
農林漁業	21	-	-	42.9	71.4	66.7	23.8	4.8
鉱業	5	-	-	80.0	100.0	40.0	40.0	-
建設業	215	0.5	3.3	42.8	73.5	72.1	13.5	1.4
製造業	595	0.5	8.4	52.9	75.6	56.3	14.8	2.2
電気・ガス・熱供給・水道業	11	-	18.2	45.5	81.8	90.9	36.4	-
情報通信業	60	-	5.0	75.0	85.0	41.7	6.7	3.3
運輸業	230	-	5.7	45.2	68.3	63.5	17.4	1.3
卸売・小売業	366	0.8	9.6	56.3	75.4	58.7	9.0	1.6
金融・保険業	31	-	9.7	54.8	71.0	67.7	6.5	3.2
不動産業	14	-	14.3	78.6	57.1	50.0	28.6	-
飲食店、宿泊業	44	4.5	13.6	59.1	75.0	61.4	13.6	-
医療、福祉	364	1.4	11.5	57.1	70.6	59.3	25.0	3.0
教育、学習支援業	55	-	12.7	41.8	76.4	67.3	34.5	-
複合サービス業(郵便局、農協などの協同組合)	34	-	5.9	41.2	79.4	58.8	-	2.9
サービス業	270	0.7	10.4	58.1	71.1	53.0	13.3	1.5
その他	46	-	6.5	45.7	56.5	50.0	19.6	-

問25 コア人材の最終学歴は。(〇はいくつでも)

	N	中学	高校	専門学校	短大・高専	大学(文系)	大学(理系)	大学院(文系)	大学院(理系)	無回答
【総数】	2,916	3.1	58.7	28.9	21.8	59.2	42.4	2.7	8.1	1.9
【地域ブロック】										
南関東・東海・京阪神	516	4.3	50.8	27.5	19.4	65.7	44.0	4.1	8.1	2.1
その他の地域ブロック	2,363	2.8	60.6	29.1	22.4	57.9	42.1	2.5	8.2	1.7
【企業規模】										
50人未満	112	4.5	59.8	22.3	18.8	46.4	27.7	1.8	1.8	1.8
50～99人	1,085	3.5	64.0	26.4	17.9	51.2	38.2	1.8	5.5	2.0
100～299人	1,221	2.9	56.7	30.6	24.2	62.0	45.4	2.9	10.3	2.0
300人以上	458	2.6	52.0	30.3	25.5	75.1	48.7	4.8	10.3	1.3
【業種】										
農林漁業	22	13.6	81.8	18.2	4.5	36.4	13.6	-	13.6	4.5
鉱業	5	40.0	80.0	40.0	-	60.0	20.0	-	20.0	-
建設業	258	3.5	66.7	28.7	15.9	44.6	60.1	1.9	6.6	1.2
製造業	749	3.2	70.5	19.2	21.5	49.9	57.8	2.7	11.7	2.3
電気・ガス・熱供給・水道業	14	-	71.4	14.3	21.4	100.0	71.4	-	7.1	-
情報通信業	84	1.2	27.4	33.3	19.0	78.6	69.0	6.0	17.9	3.6
運輸業	266	6.0	83.8	17.3	12.0	51.1	17.7	2.3	0.4	1.5
卸売・小売業	454	2.4	55.5	26.7	20.5	78.6	31.1	1.3	2.0	1.5
金融・保険業	38	-	39.5	15.8	18.4	92.1	23.7	-	2.6	-
不動産業	22	4.5	54.5	36.4	27.3	81.8	36.4	-	-	-
飲食店・宿泊業	50	12.0	74.0	40.0	26.0	68.0	24.0	-	-	-
医療・福祉	420	1.2	33.8	64.8	35.7	58.8	33.3	2.4	9.3	1.9
教育・学習支援業	59	-	13.6	13.6	23.7	81.4	49.2	30.5	23.7	1.7
複合サービス業(郵便局、農協などの協同組合)	37	-	56.8	18.9	29.7	81.1	35.1	-	5.4	-
サービス業	358	3.4	56.1	24.9	21.2	56.7	42.2	1.7	9.2	2.5
その他	75	-	58.7	16.0	16.0	50.7	32.0	5.3	17.3	1.3
【地域ブロック×業種】										
南関東・東海・京阪神計	516	4.3	50.8	27.5	19.4	65.7	44.0	4.1	8.1	2.1
農林漁業	-	-	-	-	-	-	-	-	-	-
鉱業	-	-	-	-	-	-	-	-	-	-
建設業	38	2.6	57.9	31.6	26.3	55.3	60.5	2.6	5.3	-
製造業	148	3.4	62.8	23.0	15.5	59.5	55.4	5.4	12.8	3.4
電気・ガス・熱供給・水道業	2	-	50.0	50.0	-	100.0	100.0	-	-	-
情報通信業	24	-	20.8	25.0	12.5	79.2	58.3	8.3	12.5	4.2
運輸業	35	11.4	82.9	20.0	14.3	51.4	11.4	5.7	2.9	-
卸売・小売業	84	6.0	41.7	26.2	16.7	85.7	34.5	1.2	1.2	-
金融・保険業	6	-	16.7	-	16.7	83.3	50.0	-	-	-
不動産業	8	12.5	37.5	37.5	25.0	100.0	50.0	-	-	-
飲食店・宿泊業	6	-	66.7	33.3	16.7	83.3	16.7	-	-	-
医療・福祉	46	2.2	30.4	63.0	41.3	65.2	34.8	2.2	2.2	2.2
教育・学習支援業	4	-	-	-	-	75.0	50.0	50.0	25.0	-
複合サービス業(郵便局、農協などの協同組合)	3	-	33.3	-	-	66.7	-	-	-	-
サービス業	83	6.0	49.4	25.3	20.5	61.4	43.4	1.2	6.0	3.6
その他	29	-	44.8	17.2	17.2	51.7	37.9	10.3	31.0	3.4
その他の地域ブロック計	2,363	2.8	60.6	29.1	22.4	57.9	42.1	2.5	8.2	1.7
農林漁業	21	14.3	81.0	19.0	4.8	38.1	14.3	-	14.3	4.8
鉱業	5	40.0	80.0	40.0	-	60.0	20.0	-	20.0	-
建設業	215	3.7	68.4	27.9	14.0	42.3	59.5	1.9	7.0	1.4
製造業	595	3.2	72.6	18.2	22.9	47.6	58.7	2.0	11.6	2.0
電気・ガス・熱供給・水道業	11	-	72.7	9.1	27.3	100.0	63.6	-	9.1	-
情報通信業	60	1.7	30.0	36.7	21.7	78.3	73.3	5.0	20.0	3.3
運輸業	230	5.2	84.3	17.0	11.7	51.3	18.7	1.7	-	1.3
卸売・小売業	366	1.6	58.7	26.8	21.6	77.0	30.6	1.4	2.2	1.6
金融・保険業	31	-	41.9	19.4	19.4	93.5	19.4	-	3.2	-
不動産業	14	-	64.3	35.7	28.6	71.4	28.6	-	-	-
飲食店・宿泊業	44	13.6	75.0	40.9	27.3	65.9	25.0	-	-	-
医療・福祉	364	0.8	33.8	64.8	35.2	58.0	32.4	2.5	9.9	1.9
教育・学習支援業	55	-	14.5	14.5	25.5	81.8	49.1	29.1	23.6	1.8
複合サービス業(郵便局、農協などの協同組合)	34	-	58.8	20.6	32.4	82.4	38.2	-	5.9	-
サービス業	270	2.6	58.5	24.4	21.5	55.6	42.2	1.9	10.4	1.9
その他	46	-	67.4	15.2	15.2	50.0	28.3	2.2	8.7	-

問26 御社のコア人材は、以下の能力・資質のうち、どの点で優れていますか。(〇はいくつでも)

	N	熱意・積極性	協調性	独創性	リーダーシップ	誠実さ・堅実さ	論理的思考能力	交渉力	実行力・行動力	責任感	思いやり	コミュニケーション能力	企画力	マネージメント能力	その他	無回答
【総計】	2,916	49.9	29.3	10.1	45.9	36.9	31.3	27.5	59.7	63.4	12.2	33.3	23.3	34.5	2.4	1.8
【地域ブロック】																
南関東・東海・京阪神	516	47.9	29.7	9.3	46.5	35.7	32.9	27.1	55.4	59.5	10.9	35.7	21.3	37.2	3.1	2.1
その他の地域ブロック	2,363	50.6	29.3	10.3	45.8	37.1	31.0	27.8	60.9	64.2	12.5	33.0	23.8	34.0	2.2	1.5
【企業規模】																
50人未満	112	42.0	20.5	6.3	34.8	41.1	20.5	24.1	50.9	64.3	10.7	20.5	17.9	25.0	3.6	1.8
50～99人	1,065	49.3	31.2	8.8	42.6	40.5	27.7	26.4	59.4	66.1	12.3	30.7	21.0	29.9	2.6	1.8
100～299人	1,221	52.2	28.4	10.9	47.3	36.0	32.9	29.6	60.2	61.8	12.5	34.9	23.8	36.3	1.7	2.0
300人以上	468	47.6	28.6	12.4	52.2	29.3	37.6	26.0	61.6	59.8	10.7	39.0	28.2	43.9	3.5	1.7
【業種】																
農林漁業	22	63.6	18.2	13.6	54.5	40.9	22.7	13.6	40.9	63.6	9.1	9.1	18.2	13.6	4.5	4.5
鉱業	5	60.0	40.0	-	60.0	80.0	20.0	40.0	40.0	100.0	-	-	40.0	20.0	-	-
建設業	258	48.1	29.5	8.5	46.5	39.5	29.1	32.9	67.8	66.3	8.9	28.3	20.2	33.7	2.7	0.8
製造業	749	51.7	29.9	10.9	45.0	36.7	34.8	26.3	62.1	65.0	9.7	29.0	21.8	32.3	2.4	2.0
電気・ガス・熱供給・水道業	14	78.6	35.7	21.4	71.4	42.9	28.6	71.4	92.9	57.1	7.1	28.6	42.9	42.9	-	-
情報通信業	84	46.4	31.0	7.1	48.8	33.3	40.5	36.9	55.3	54.8	10.7	61.9	28.6	51.2	3.6	2.4
運輸業	266	45.9	27.1	5.3	42.1	41.7	24.8	25.6	55.3	60.5	11.3	28.2	15.4	23.3	2.3	1.9
卸売・小売業	454	50.7	26.4	9.9	52.2	32.8	29.1	35.5	66.7	62.6	9.5	34.8	21.8	37.7	1.3	1.3
金融・保険業	38	55.3	15.8	18.4	28.9	36.8	57.9	91.6	68.4	63.2	7.9	39.5	47.4	39.5	5.3	-
不動産業	22	27.3	13.6	9.1	40.9	31.8	22.7	45.5	63.6	46.5	4.5	18.2	31.8	45.5	-	-
飲食店・宿泊業	50	50.0	28.0	6.0	56.0	40.0	30.0	36.0	52.0	62.0	20.0	36.0	34.0	50.0	2.0	-
医療・福祉	420	51.4	35.5	9.3	46.9	41.9	28.2	15.7	50.0	69.3	22.4	36.7	22.9	37.4	2.4	2.1
教育・学習支援業	59	57.6	33.9	33.9	27.1	42.4	40.7	38.0	55.9	64.4	15.3	42.4	35.6	37.3	1.7	3.4
複合サービス業(郵便局、農協などの協同組合)	37	43.2	24.3	18.9	37.8	24.3	43.2	16.2	54.1	8.1	8.1	24.3	56.8	32.4	5.4	-
サービス業	368	49.4	29.6	10.1	43.0	33.2	32.1	26.8	57.3	60.3	13.1	38.8	22.1	35.2	2.2	2.0
その他	75	36.0	24.0	12.0	33.3	30.7	37.3	25.3	57.3	53.3	6.7	34.7	38.7	32.0	5.3	2.7
【地域ブロック×業種】																
南関東・東海・京阪神計	516	47.9	29.7	9.3	46.5	35.7	32.9	27.1	55.4	59.5	10.9	35.7	21.3	37.2	3.1	2.1
農林漁業	-	-	-	-	-	-	-	-	-	-	-	-	-	-	-	-
鉱業	-	-	-	-	-	-	-	-	-	-	-	-	-	-	-	-
建設業	38	44.7	34.2	2.6	52.6	31.6	28.9	31.6	52.6	63.2	2.6	26.3	18.4	44.7	-	-
製造業	148	50.0	30.4	7.4	43.9	35.8	33.8	25.0	56.1	62.2	6.8	25.0	17.6	32.4	1.4	2.7
電気・ガス・熱供給・水道業	2	50.0	50.0	50.0	50.0	50.0	50.0	50.0	100.0	50.0	-	-	-	-	-	-
情報通信業	24	37.5	33.3	4.2	54.2	37.5	41.7	29.2	50.0	58.3	8.3	62.5	25.0	54.2	-	-
運輸業	35	45.7	22.9	5.7	42.9	48.6	14.3	14.3	48.6	60.7	14.3	25.7	8.6	37.1	-	-
卸売・小売業	84	44.0	32.1	10.7	63.1	32.1	34.5	33.3	65.5	60.7	14.3	42.9	25.0	42.9	2.9	1.2
金融・保険業	6	83.3	16.7	33.3	33.3	33.3	50.0	50.0	66.7	66.7	16.7	50.0	66.7	33.3	-	-
不動産業	8	25.0	12.5	-	25.0	25.0	37.5	37.5	75.0	25.0	12.5	12.5	12.5	37.5	-	-
飲食店・宿泊業	6	66.7	33.3	16.7	50.0	50.0	66.7	33.3	50.0	50.0	33.3	33.3	33.3	66.7	-	-
医療・福祉	46	45.7	41.3	4.3	41.3	56.5	23.9	19.6	45.7	60.9	23.9	34.8	21.7	39.1	10.9	2.2
教育・学習支援業	4	50.0	-	-	25.0	25.0	25.0	25.0	25.0	50.0	-	50.0	25.0	25.0	-	25.0
複合サービス業(郵便局、農協などの協同組合)	3	33.3	33.3	33.3	33.3	33.3	66.7	-	-	33.3	-	-	-	33.3	-	-
サービス業	83	57.8	24.1	13.3	42.2	24.1	33.7	30.1	54.2	59.0	10.8	47.0	19.3	31.3	6.0	3.6
その他	29	37.9	24.1	24.1	34.5	34.5	41.4	24.1	58.6	51.7	6.9	48.3	44.8	34.5	10.3	3.4
南関東・東海・京阪神計	2,363	50.6	29.3	10.3	45.8	37.1	31.0	27.8	60.9	64.2	12.5	33.0	23.8	34.0	2.2	1.5
農林漁業	21	61.9	19.0	14.3	52.4	36.1	23.6	14.3	36.1	61.9	9.5	9.5	19.0	14.3	4.8	4.8
鉱業	5	60.0	40.0	-	60.0	80.0	20.0	40.0	40.0	100.0	-	-	40.0	20.0	-	-
建設業	215	48.8	28.8	9.3	45.6	40.0	29.8	33.5	70.2	66.0	10.2	29.3	20.9	32.1	3.3	0.9
製造業	595	52.6	29.7	11.9	45.4	36.8	35.1	26.7	63.7	65.7	10.6	30.1	23.0	32.3	2.7	1.8
電気・ガス・熱供給・水道業	11	90.9	36.4	27.3	81.8	45.5	18.2	72.7	90.9	63.6	9.1	27.3	45.5	45.5	-	-
情報通信業	60	50.0	30.0	8.3	46.7	31.7	40.0	40.0	61.7	53.3	11.7	61.7	30.0	50.0	5.0	3.3
運輸業	230	46.1	27.8	5.2	42.2	40.9	26.5	27.4	56.5	60.9	10.9	28.7	16.5	21.3	2.2	1.7
卸売・小売業	366	52.5	25.1	9.8	49.5	33.1	27.9	36.1	67.2	63.1	8.5	32.8	21.0	36.3	1.6	1.1
金融・保険業	31	51.6	16.1	16.1	29.0	35.5	61.3	25.8	71.0	61.3	6.5	35.5	45.2	41.9	6.5	-
不動産業	14	28.6	14.3	14.3	50.0	35.7	14.3	50.0	57.1	57.1	-	21.4	50.0	50.0	-	-
飲食店・宿泊業	44	47.7	27.3	4.5	47.7	38.6	25.0	36.4	52.3	63.6	18.2	36.4	34.1	47.7	2.3	-
医療・福祉	364	51.9	34.1	9.9	47.5	39.3	28.4	15.4	50.5	57.3	22.0	36.8	22.8	37.1	1.4	2.2
教育・学習支援業	55	58.2	36.4	28.1	43.6	41.8	40.0	29.1	56.2	65.5	16.4	41.8	36.4	36.2	1.8	1.8
複合サービス業(郵便局、農協などの協同組合)	34	47.1	23.5	17.6	38.2	23.5	41.2	17.6	58.8	55.9	8.8	28.5	56.8	32.4	5.9	-
サービス業	270	47.4	31.9	9.3	43.7	36.7	31.5	26.3	58.5	60.7	14.1	37.0	22.6	36.7	1.1	0.7
その他	46	34.8	23.9	4.3	32.6	28.3	34.8	26.1	56.5	54.3	6.5	26.1	34.8	30.4	2.2	2.2

付問26-1 問26で○を付けたもののうち、複数のコア人材に共通して優れているものはありますか。(○は1つ)

	N	ある	ない	コア人材は1人なので答えようがない	無回答
【総数】	2,916	73.5	18.9	3.7	3.9
【地域ブロック】					
南関東・東海・京阪神	516	75.8	17.1	3.5	3.7
その他の地域ブロック	2,363	73.1	19.3	3.9	3.7
【企業規模】					
50人未満	112	68.8	22.3	5.4	3.6
50～99人	1,085	72.7	18.2	4.7	4.4
100～299人	1,221	75.2	18.4	3.0	3.4
300人以上	458	72.1	20.7	3.1	4.1
【業種】					
農林漁業	22	81.8	13.6	-	4.5
鉱業	5	100.0	-	-	-
建設業	258	76.4	17.1	3.9	2.7
製造業	749	72.6	19.2	4.3	3.9
電気・ガス・熱供給・水道業	14	78.6	21.4	-	-
情報通信業	84	81.0	16.7	-	2.4
運輸業	266	67.7	22.2	5.6	4.5
卸売・小売業	454	74.9	18.3	2.9	4.0
金融・保険業	38	71.1	28.9	-	-
不動産業	22	90.9	9.1	-	-
飲食店、宿泊業	50	72.0	20.0	4.0	4.0
医療、福祉	420	73.1	19.5	3.6	3.8
教育、学習支援業	59	72.9	15.3	3.4	8.5
複合サービス業(郵便局、農協などの協同組合)	37	73.0	16.2	5.4	5.4
サービス業	358	72.1	19.3	4.5	4.2
その他	75	80.0	13.3	2.7	4.0
【地域ブロック×業種】					
南関東・東海・京阪神計	516	75.8	17.1	3.5	3.7
農林漁業	-	-	-	-	-
鉱業	-	-	-	-	-
建設業	38	89.5	7.9	2.6	-
製造業	148	72.3	18.2	4.1	5.4
電気・ガス・熱供給・水道業	2	50.0	50.0	-	-
情報通信業	24	79.2	20.8	-	-
運輸業	35	68.6	25.7	5.7	-
卸売・小売業	84	76.2	17.9	3.6	2.4
金融・保険業	6	100.0	-	-	-
不動産業	8	100.0	-	-	-
飲食店、宿泊業	6	50.0	33.3	16.7	-
医療、福祉	46	73.9	19.6	4.3	2.2
教育、学習支援業	4	50.0	-	-	50.0
複合サービス業(郵便局、農協などの協同組合)	3	66.7	33.3	-	-
サービス業	83	74.7	16.9	2.4	6.0
その他	29	86.2	6.9	3.4	3.4
その他の地域ブロック計	2,363	73.1	19.3	3.9	3.7
農林漁業	21	81.0	14.3	-	4.8
鉱業	5	100.0	-	-	-
建設業	215	74.0	18.6	4.2	3.3
製造業	595	72.8	19.5	4.4	3.4
電気・ガス・熱供給・水道業	11	81.8	18.2	-	-
情報通信業	60	81.7	15.0	-	3.3
運輸業	230	67.8	21.7	5.7	4.8
卸売・小売業	366	74.6	18.6	2.7	4.1
金融・保険業	31	64.5	35.5	-	-
不動産業	14	85.7	14.3	-	-
飲食店、宿泊業	44	75.0	18.2	2.3	4.5
医療、福祉	364	72.8	19.5	3.6	4.1
教育、学習支援業	55	74.5	16.4	3.6	5.5
複合サービス業(郵便局、農協などの協同組合)	34	73.5	14.7	5.9	5.9
サービス業	270	72.2	19.6	5.2	3.0
その他	46	76.1	17.4	2.2	4.3

付図26-2 それほどの能力・資質ですか、間26で○を付けたものの中から、いくつかもお答え下さい。

	N	熱意・積極性	協調性	独創性	リーダーシップ	誠実さ・堅実さ	論理的思考能力	交渉力	実行力・行動力	責任感	思いやり	コミュニケーション能力	企画力	インターネット能力	その他	無回答
【総数】	2,142	32.3	12.7	3.2	23.9	21.2	13.4	8.1	39.1	47.0	5.6	15.0	7.0	14.8	2.0	0.9
【地域ブロック】																
南関東・東海・京阪神	391	31.7	14.6	3.3	24.3	22.5	15.1	6.4	37.1	44.5	5.6	16.6	6.1	17.1	2.0	1.0
その他の地域ブロック	1,728	32.5	12.3	3.1	23.7	20.8	13.1	8.4	39.6	47.6	5.6	14.7	7.1	14.3	2.0	0.8
【企業規模】																
50人未満	77	26.0	11.7	5.2	23.4	24.7	15.6	9.1	31.2	46.8	9.1	10.4	9.1	15.6	3.9	1.8
50～99人	789	32.8	12.5	2.2	21.0	24.6	10.0	7.9	36.8	51.8	5.3	13.3	6.1	11.5	1.8	1.8
100～299人	918	33.1	13.1	3.4	24.1	19.5	14.1	7.5	40.0	45.4	5.9	14.8	7.1	15.8	1.7	0.5
300人以上	330	31.2	12.1	4.8	30.9	16.7	18.2	9.4	44.5	40.0	4.8	20.3	8.2	20.9	2.7	-
【業種】																
農林漁業	18	38.9	5.6	5.6	11.1	16.7	16.7	-	27.8	38.9	11.1	5.6	5.6	-	-	-
鉱業	5	20.0	20.0	-	-	40.0	20.0	20.0	40.0	80.0	-	-	-	-	-	-
建設業	197	31.5	11.2	3.0	31.0	26.9	9.1	9.6	41.1	51.8	3.0	16.2	8.6	14.2	1.5	1.0
製造業	544	34.2	11.4	3.5	23.0	19.3	15.1	7.4	43.9	46.5	3.5	14.0	5.9	14.0	2.2	0.7
電気・ガス・熱供給・水道業	11	63.6	11	11	54.5	27.3	18.2	27.3	63.6	54.5	27.3	27.3	27.3	27.3	2.9	-
情報通信業	68	30.9	14.7	1.5	27.9	17.6	16.2	8.8	32.4	41.2	1.5	35.3	5.9	23.5	2.9	-
運輸業	180	22.2	13.9	1.7	17.2	27.2	10.6	6.7	32.2	53.3	6.1	12.2	3.9	8.3	2.8	1.7
卸売・小売業	340	33.5	7.9	2.4	30.0	17.9	10.0	10.0	43.5	39.7	3.5	13.2	5.6	15.9	1.2	1.8
金融・保険業	27	33.3	3.7	7.4	3.7	14.8	25.9	7.4	48.1	40.7	11.1	18.5	11.1	11.1	7.4	3.7
不動産業	20	20.0	10.0	5.0	20.0	15.0	30.0	30.0	35.0	30.0	5.0	10.0	20.0	25.0	-	-
飲食店・宿泊業	36	41.7	22.2	5.6	30.6	22.2	13.9	16.7	33.3	50.0	13.9	25.0	8.3	38.9	-	-
医療・福祉	307	34.2	19.9	3.3	24.1	25.1	9.8	3.9	28.7	57.7	14.3	13.0	5.2	14.0	1.3	0.7
教育・学習支援業	43	51.2	20.9	7.0	30.2	25.6	16.3	11.6	48.8	48.8	9.3	18.6	20.9	14.0	2.3	-
複合サービス業(郵便局、農協などの協同組合)	27	22.2	13.6	2.3	22.2	19.0	17.8	5.8	38.8	42.6	4.7	17.4	6.6	13.2	1.9	-
サービス業	258	29.1	13.6	2.3	18.2	19.0	17.8	5.8	38.8	42.6	4.7	17.4	6.6	13.2	1.9	-
その他	60	30.0	8.3	6.7	15.0	18.3	23.3	18.3	41.7	43.3	3.3	11.7	10.0	20.0	5.0	1.7
【地域ブロック×業種】																
南関東・東海・京阪神計	391	31.7	14.6	3.3	24.3	22.5	15.1	6.4	37.1	44.5	5.6	16.6	6.1	17.1	2.0	1.0
農林漁業	-	-	-	-	-	-	-	-	-	-	-	-	-	-	-	-
鉱業	-	-	-	-	-	-	-	-	-	-	-	-	-	-	-	-
建設業	34	32.4	14.7	-	41.2	20.6	2.9	2.9	35.3	55.9	-	14.7	11.8	23.5	-	-
製造業	107	33.6	15.0	1.9	24.3	20.6	17.8	7.5	37.4	45.8	2.8	12.1	3.7	14.0	-	2.8
電気・ガス・熱供給・水道業	1	-	-	-	-	100.0	-	-	100.0	-	-	-	-	-	-	-
情報通信業	19	31.6	21.1	-	36.8	15.8	10.5	-	28.3	42.1	-	31.6	10.5	36.8	-	-
運輸業	24	16.7	4.2	4.7	12.5	37.5	4.2	-	25.0	54.2	8.3	16.7	4.2	4.2	-	-
卸売・小売業	64	26.6	7.8	4.7	38.1	21.9	12.5	6.3	51.6	39.1	4.7	20.3	3.1	20.3	-	-
金融・保険業	6	50.0	-	16.7	16.7	16.7	16.7	16.7	33.3	33.3	-	33.3	16.7	-	-	-
不動産業	8	12.5	12.5	33.3	33.3	25.0	12.5	25.0	25.0	12.5	12.5	12.5	-	25.0	-	-
飲食店・宿泊業	3	66.7	33.3	33.3	33.3	66.7	33.3	33.3	66.7	66.7	66.7	33.3	33.3	33.3	-	-
医療・福祉	34	41.2	38.2	2.9	20.6	35.3	8.8	2.9	14.7	58.8	17.6	11.8	5.9	14.7	5.9	-
教育・学習支援業	2	-	-	-	-	50.0	-	-	50.0	-	-	-	-	-	-	-
複合サービス業(郵便局、農協などの協同組合)	2	-	-	-	-	50.0	50.0	-	50.0	50.0	-	-	-	50.0	-	-
サービス業	62	32.3	14.5	3.2	12.9	14.5	22.6	4.8	40.3	37.1	6.5	21.0	4.8	12.9	4.8	-
その他	25	40.0	8.0	12.0	16.0	20.0	24.0	16.0	48.0	40.0	4.0	20.0	16.0	20.0	8.0	4.0
【地域ブロック×業種×業種】																
南関東・東海・京阪神計	1,728	32.5	12.3	3.1	23.7	20.8	13.1	8.4	39.6	47.6	5.6	14.7	7.1	14.3	2.0	0.8
農林漁業	17	41.2	5.9	5.9	5.9	17.6	17.6	-	23.5	35.3	11.8	5.9	5.9	-	-	-
建設業	5	20.0	20.0	-	-	40.0	20.0	20.0	40.0	80.0	-	-	-	-	-	-
製造業	159	30.8	10.1	3.1	28.9	27.7	10.7	11.3	42.8	50.3	3.8	17.0	8.2	11.9	1.9	1.3
電気・ガス・熱供給・水道業	433	34.6	10.4	3.9	22.6	18.9	14.3	7.4	45.7	46.7	3.7	14.5	6.5	14.1	2.8	0.2
情報通信業	9	77.8	11.1	-	66.7	22.2	11.1	22.2	66.7	55.6	-	22.2	22.2	22.2	-	-
運輸業	49	30.6	12.2	2.0	24.5	18.4	12.2	18.4	34.7	40.8	2.0	36.7	4.1	18.4	4.1	-
卸売・小売業	156	23.1	15.4	1.9	17.9	25.6	11.5	10.6	33.3	53.2	5.8	11.5	4.5	9.0	2.6	1.9
金融・保険業	273	35.2	8.1	1.8	27.5	17.2	9.5	10.6	41.8	40.3	3.3	11.4	5.9	14.7	1.5	2.2
不動産業	20	30.0	5.0	5.0	5.0	15.0	30.0	5.0	55.0	45.0	-	15.0	15.0	10.0	-	-
飲食店・宿泊業	12	25.0	8.3	8.3	33.3	16.7	16.7	33.3	41.7	41.7	-	8.3	33.3	25.0	-	-
医療・福祉	33	39.4	21.2	3.0	30.3	21.2	9.1	15.2	30.3	48.5	9.1	24.2	6.1	39.4	-	-
教育・学習支援業	265	33.6	17.7	3.4	24.2	23.0	10.2	4.2	30.2	57.7	13.6	13.6	5.3	14.3	0.8	0.8
複合サービス業(郵便局、農協などの協同組合)	41	53.7	22.0	7.3	31.7	24.4	17.1	12.2	48.8	51.2	9.8	19.5	22.0	14.6	2.4	-
サービス業	25	24.0	8.0	8.0	24.0	20.0	16.0	4.0	36.0	20.0	4.0	16.0	24.0	28.0	4.0	-
その他	195	27.7	13.3	2.1	20.0	20.5	16.4	6.2	38.5	44.6	4.1	16.4	7.2	13.3	1.0	-
サービス業	35	22.9	8.6	2.9	14.3	17.1	22.9	20.0	37.1	45.7	2.9	5.7	5.7	20.0	2.9	-

問27 コア人材の過不足状況をお答え下さい。(○は1つ)

	N	適正	不足	無回答
【総数】	3,662	44.9	51.4	3.8
【地域ブロック】				
南関東・東海・京阪神	615	43.4	54.5	2.1
その他の地域ブロック	2,980	45.1	51.4	3.5
【企業規模】				
50人未満	153	51.0	47.1	2.0
50～99人	1,340	45.7	50.5	3.7
100～299人	1,533	43.6	52.8	3.7
300人以上	588	44.7	50.9	4.4
【業種】				
農林漁業	38	52.6	31.6	15.8
鉱業	5	40.0	60.0	-
建設業	303	47.5	51.2	1.3
製造業	912	44.6	52.3	3.1
電気・ガス・熱供給・水道業	19	63.2	31.6	5.3
情報通信業	93	37.6	60.2	2.2
運輸業	352	41.8	53.1	5.1
卸売・小売業	550	43.3	53.5	3.3
金融・保険業	64	65.6	32.8	1.6
不動産業	24	45.8	54.2	-
飲食店、宿泊業	64	35.9	60.9	3.1
医療、福祉	509	46.0	50.3	3.7
教育、学習支援業	81	49.4	44.4	6.2
複合サービス業(郵便局、農協などの協同組合)	69	30.4	62.3	7.2
サービス業	451	41.7	54.8	3.5
その他	111	67.6	29.7	2.7
【地域ブロック×業種】				
南関東・東海・京阪神計	615	43.4	54.5	2.1
農林漁業	1	100.0	-	-
鉱業	-	-	-	-
建設業	42	38.1	61.9	-
製造業	176	40.3	56.8	2.8
電気・ガス・熱供給・水道業	4	50.0	50.0	-
情報通信業	27	29.6	66.7	3.7
運輸業	45	37.8	62.2	-
卸売・小売業	100	50.0	49.0	1.0
金融・保険業	8	50.0	50.0	-
不動産業	8	37.5	62.5	-
飲食店、宿泊業	7	28.6	71.4	-
医療、福祉	47	31.9	66.0	2.1
教育、学習支援業	8	37.5	50.0	12.5
複合サービス業(郵便局、農協などの協同組合)	4	25.0	75.0	-
サービス業	102	47.1	50.0	2.9
その他	36	72.2	25.0	2.8
その他の地域ブロック計	2,980	45.1	51.4	3.5
農林漁業	36	50.0	33.3	16.7
鉱業	5	40.0	60.0	-
建設業	255	48.6	49.8	1.6
製造業	727	45.8	51.6	2.6
電気・ガス・熱供給・水道業	14	64.3	28.6	7.1
情報通信業	66	40.9	57.6	1.5
運輸業	303	42.2	52.5	5.3
卸売・小売業	445	41.8	54.6	3.6
金融・保険業	54	70.4	29.6	-
不動産業	15	46.7	53.3	-
飲食店、宿泊業	57	36.8	59.6	3.5
医療、福祉	448	46.4	49.6	4.0
教育、学習支援業	72	51.4	43.1	5.6
複合サービス業(郵便局、農協などの協同組合)	65	30.8	61.5	7.7
サービス業	340	40.0	56.8	3.2
その他	74	66.2	32.4	1.4

付問27-1 問27で2に○を付けた方に質問します。その理由は何ですか。(○はいくつでも)

	N	すぐにコア 人材として 活躍できる 者が応募し てこない	すぐにコア 人材として 活躍できる 者の応募が あっても、内 定辞退され る	コア人材の 離職率が高 い	これまでに コア人材を 社内で育成 してこなか った	その他	無回答
【総数】	1,881	43.6	3.0	8.8	41.0	11.9	3.8
【地域ブロック】							
南関東・東海・京阪神	335	40.9	3.9	10.7	39.1	17.0	2.7
その他の地域ブロック	1,531	44.4	2.9	8.4	41.4	10.7	3.9
【企業規模】							
50人未満	72	41.7	1.4	11.1	41.7	5.6	4.2
50～99人	677	42.7	2.2	9.2	41.2	12.6	4.3
100～299人	809	47.0	3.6	8.5	40.2	10.3	3.1
300人以上	299	36.8	4.0	8.4	43.8	16.1	4.0
【業種】							
農林漁業	12	66.7	-	8.3	33.3	-	-
鉱業	3	-	-	-	100.0	-	-
建設業	155	40.6	2.6	9.0	41.3	15.5	-
製造業	477	43.8	3.6	8.2	43.4	10.5	3.8
電気・ガス・熱供給・水道業	6	50.0	-	-	33.3	16.7	-
情報通信業	56	46.4	8.9	14.3	33.9	19.6	3.6
運輸業	187	47.1	1.6	4.3	42.8	9.1	3.7
卸売・小売業	294	43.5	4.4	5.8	40.8	10.9	4.4
金融・保険業	21	23.8	4.8	4.8	38.1	19.0	14.3
不動産業	13	46.2	7.7	7.7	46.2	23.1	-
飲食店、宿泊業	39	43.6	-	12.8	38.5	10.3	2.6
医療、福祉	256	53.1	2.7	13.7	39.5	8.6	2.3
教育、学習支援業	36	33.3	-	5.6	47.2	16.7	5.6
複合サービス業(郵便局、農協などの協同組合)	43	27.9	2.3	7.0	53.5	16.3	4.7
サービス業	247	39.7	2.0	11.3	36.4	14.2	5.3
その他	33	27.3	-	6.1	36.4	21.2	9.1
【地域ブロック×業種】							
南関東・東海・京阪神計	335	40.9	3.9	10.7	39.1	17.0	2.7
農林漁業	-	-	-	-	-	-	-
鉱業	-	-	-	-	-	-	-
建設業	26	50.0	-	3.8	38.5	15.4	-
製造業	100	48.0	5.0	11.0	43.0	9.0	3.0
電気・ガス・熱供給・水道業	2	50.0	-	-	50.0	-	-
情報通信業	18	33.3	11.1	22.2	38.9	33.3	-
運輸業	28	46.4	-	3.6	42.9	14.3	7.1
卸売・小売業	49	40.8	6.1	8.2	34.7	20.4	2.0
金融・保険業	4	50.0	-	-	50.0	25.0	-
不動産業	5	60.0	-	-	20.0	20.0	-
飲食店、宿泊業	5	20.0	-	-	40.0	40.0	-
医療、福祉	31	29.0	3.2	25.8	45.2	16.1	-
教育、学習支援業	4	-	-	-	100.0	-	-
複合サービス業(郵便局、農協などの協同組合)	3	33.3	-	-	33.3	33.3	-
サービス業	51	33.3	3.9	13.7	31.4	19.6	3.9
その他	9	33.3	-	-	11.1	44.4	11.1
その他の地域ブロック計	1,531	44.4	2.9	8.4	41.4	10.7	3.9
農林漁業	12	66.7	-	8.3	33.3	-	-
鉱業	3	-	-	-	100.0	-	-
建設業	127	39.4	3.1	10.2	41.7	15.0	-
製造業	375	42.9	3.2	7.5	43.5	10.9	3.7
電気・ガス・熱供給・水道業	4	50.0	-	-	25.0	25.0	-
情報通信業	38	52.6	7.9	10.5	31.6	13.2	5.3
運輸業	159	47.2	1.9	4.4	42.8	8.2	3.1
卸売・小売業	243	44.0	4.1	5.3	42.0	9.1	4.9
金融・保険業	16	18.8	6.3	6.3	37.5	18.8	12.5
不動産業	8	37.5	12.5	12.5	62.5	25.0	-
飲食店、宿泊業	34	47.1	-	14.7	38.2	5.9	2.9
医療、福祉	222	56.3	2.7	12.2	38.7	7.2	2.7
教育、学習支援業	31	38.7	-	6.5	38.7	19.4	6.5
複合サービス業(郵便局、農協などの協同組合)	40	27.5	2.5	7.5	55.0	15.0	5.0
サービス業	193	41.5	1.6	10.9	37.8	12.4	5.7
その他	24	25.0	-	8.3	45.8	12.5	8.3

付問27-2 その理由は。(○は最大2つまで)

	N	コア人材として育成すべき者がいなかった	コア人材として育成すべき者がいても、指導・教育する者がいなかった	コア人材として育成すべき者がいても、育成に時間や手間がかかり過ぎる	コア人材を育成する方法が分からない	その他	無回答
【総数】	771	24.6	58.4	34.8	17.9	2.6	1.8
【地域ブロック】							
南関東・東海・京阪神	131	26.0	56.5	38.9	10.7	2.3	3.8
その他の地域ブロック	634	24.1	58.8	33.9	19.6	2.7	1.4
【企業規模】							
50人未満	30	43.3	43.3	23.3	23.3	-	-
50～99人	279	29.0	55.9	31.9	16.5	2.5	3.2
100～299人	325	22.5	59.7	36.3	16.9	2.5	0.9
300人以上	131	16.0	64.1	39.7	22.9	3.8	1.5
【業種】							
農林漁業	4	50.0	50.0	25.0	25.0	-	-
鉱業	3	33.3	-	66.7	-	-	-
建設業	64	20.3	64.1	34.4	26.6	3.1	1.6
製造業	207	24.6	61.8	30.9	14.5	2.4	3.4
電気・ガス・熱供給・水道業	2	-	100.0	-	50.0	-	-
情報通信業	19	31.6	52.6	31.6	21.1	-	-
運輸業	80	28.8	47.5	36.3	17.5	7.5	1.3
卸売・小売業	120	20.0	65.0	39.2	14.2	2.5	1.7
金融・保険業	8	12.5	25.0	62.5	37.5	-	-
不動産業	6	-	66.7	33.3	-	-	-
飲食店、宿泊業	15	20.0	40.0	46.7	26.7	-	-
医療、福祉	101	33.7	56.4	27.7	20.8	3.0	1.0
教育、学習支援業	17	23.5	58.8	47.1	5.9	-	-
複合サービス業(郵便局、農協などの協同組合)	23	4.3	52.2	30.4	34.8	-	4.3
サービス業	90	26.7	58.9	40.0	16.7	1.1	1.1
その他	12	25.0	58.3	33.3	16.7	-	-
【地域ブロック×業種】							
南関東・東海・京阪神計	131	26.0	56.5	38.9	10.7	2.3	3.8
農林漁業	-	-	-	-	-	-	-
鉱業	-	-	-	-	-	-	-
建設業	10	20.0	60.0	30.0	20.0	10.0	-
製造業	43	23.3	67.4	44.2	7.0	-	4.7
電気・ガス・熱供給・水道業	1	-	100.0	-	-	-	-
情報通信業	7	42.9	57.1	28.6	-	-	-
運輸業	12	16.7	33.3	50.0	16.7	-	8.3
卸売・小売業	17	17.6	52.9	47.1	5.9	-	5.9
金融・保険業	2	-	50.0	50.0	50.0	-	-
不動産業	1	-	-	100.0	-	-	-
飲食店、宿泊業	2	-	100.0	-	-	-	-
医療、福祉	14	42.9	50.0	21.4	28.6	7.1	7.1
教育、学習支援業	4	50.0	50.0	25.0	-	-	-
複合サービス業(郵便局、農協などの協同組合)	1	-	-	100.0	-	-	-
サービス業	16	37.5	50.0	31.3	6.3	6.3	-
その他	1	-	100.0	100.0	-	-	-
その他の地域ブロック計	634	24.1	58.8	33.9	19.6	2.7	1.4
農林漁業	4	50.0	50.0	25.0	25.0	-	-
鉱業	3	33.3	-	66.7	-	-	-
建設業	53	18.9	66.0	35.8	28.3	1.9	1.9
製造業	163	25.2	60.7	27.0	16.6	3.1	3.1
電気・ガス・熱供給・水道業	1	-	100.0	-	100.0	-	-
情報通信業	12	25.0	50.0	33.3	33.3	-	-
運輸業	68	30.9	50.0	33.8	17.6	8.8	-
卸売・小売業	102	19.6	66.7	38.2	15.7	2.9	1.0
金融・保険業	6	16.7	16.7	66.7	33.3	-	-
不動産業	5	-	80.0	20.0	-	-	-
飲食店、宿泊業	13	23.1	30.8	53.8	30.8	-	-
医療、福祉	86	31.4	58.1	29.1	19.8	2.3	-
教育、学習支援業	12	16.7	58.3	50.0	8.3	-	-
複合サービス業(郵便局、農協などの協同組合)	22	4.5	54.5	27.3	36.4	-	4.5
サービス業	73	24.7	60.3	42.5	19.2	-	1.4
その他	11	27.3	54.5	27.3	18.2	-	-

問28 今後、コア人材はどのように確保したいと思いますか。(〇は1つ)

	N	新卒採用者をコア人材にまで育成する	中途採用者をコア人材にまで育成する	すぐにコア人材として活躍できる者を新卒採用する	すぐにコア人材として活躍できる者を中途採用する	起業時のメンバーがコア人材に成長する	その他	無回答
【総数】	3,662	39.2	21.5	2.0	19.4	6.0	5.4	6.5
【地域ブロック】								
南関東・東海・京阪神	615	40.5	24.1	2.0	19.0	4.1	6.3	4.1
その他の地域ブロック	2,980	39.3	21.3	2.1	19.6	6.4	5.3	6.1
【企業規模】								
50人未満	153	21.6	25.5	2.0	25.5	9.2	7.8	8.5
50～99人	1,340	33.3	24.5	1.9	21.9	6.9	5.2	6.4
100～299人	1,533	42.5	20.2	2.0	18.8	5.4	5.1	5.9
300人以上	588	49.0	16.7	2.4	14.1	4.4	6.1	7.3
【業種】								
農林漁業	38	31.6	18.4	2.6	21.1	5.3	7.9	13.2
鉱業	5	20.0	20.0	-	40.0	-	20.0	-
建設業	303	43.6	20.5	0.7	20.5	3.3	5.9	5.6
製造業	912	44.5	17.9	2.6	20.0	4.8	4.8	5.4
電気・ガス・熱供給・水道業	19	52.6	10.5	-	15.8	-	-	21.1
情報通信業	93	60.2	12.9	3.2	10.8	3.2	4.3	5.4
運輸業	352	14.8	37.8	0.9	22.4	9.4	5.7	9.1
卸売・小売業	550	49.5	18.0	3.3	16.4	4.0	4.4	4.5
金融・保険業	64	56.3	4.7	1.6	4.7	4.7	20.3	7.8
不動産業	24	33.3	41.7	-	20.8	4.2	-	-
飲食店・宿泊業	64	32.8	32.8	3.1	17.2	6.3	3.1	4.7
医療・福祉	509	34.2	22.4	1.8	22.0	8.8	5.7	5.1
教育・学習支援業	81	27.2	22.2	3.7	22.2	7.4	7.4	9.9
複合サービス業(郵便局、農協などの協同組合)	69	73.9	1.4	-	2.9	5.8	2.9	13.0
サービス業	451	34.1	25.1	1.3	21.3	7.1	4.2	6.9
その他	111	25.2	25.2	1.8	22.5	9.0	9.9	6.3
【地域ブロック×業種】								
南関東・東海・京阪神計	615	40.5	24.1	2.0	19.0	4.1	6.3	4.1
農林漁業	1	-	-	-	100.0	-	-	-
鉱業	-	-	-	-	-	-	-	-
建設業	42	45.2	26.2	2.4	16.7	4.8	4.8	-
製造業	176	43.8	20.5	2.8	22.2	2.8	4.0	4.0
電気・ガス・熱供給・水道業	4	75.0	-	-	-	-	-	25.0
情報通信業	27	51.9	11.1	3.7	14.8	3.7	11.1	3.7
運輸業	45	22.2	44.4	-	8.9	6.7	13.3	4.4
卸売・小売業	100	43.0	27.0	3.0	16.0	1.0	6.0	4.0
金融・保険業	8	50.0	25.0	-	12.5	-	12.5	-
不動産業	8	37.5	37.5	-	25.0	-	-	-
飲食店・宿泊業	7	42.9	28.6	-	14.3	14.3	-	-
医療・福祉	47	38.3	29.8	2.1	19.1	2.1	6.4	2.1
教育・学習支援業	8	-	50.0	-	12.5	12.5	-	25.0
複合サービス業(郵便局、農協などの協同組合)	4	100.0	-	-	-	-	-	-
サービス業	102	38.2	17.6	-	21.6	9.8	6.9	5.9
その他	36	33.3	22.2	2.8	27.8	-	11.1	2.8
その他の地域ブロック計	2,980	39.3	21.3	2.1	19.6	6.4	5.3	6.1
農林漁業	36	33.3	19.4	2.8	19.4	5.6	8.3	11.1
鉱業	5	20.0	20.0	-	40.0	-	20.0	-
建設業	255	43.5	20.0	0.4	21.2	2.7	6.3	5.9
製造業	727	44.8	17.3	2.6	19.7	5.4	5.0	5.2
電気・ガス・熱供給・水道業	14	42.9	14.3	-	21.4	-	-	21.4
情報通信業	66	63.6	13.6	3.0	9.1	3.0	1.5	6.1
運輸業	303	13.9	37.3	1.0	24.8	9.6	4.6	8.9
卸売・小売業	445	50.6	16.2	3.4	16.6	4.7	4.0	4.5
金融・保険業	54	57.4	1.9	1.9	3.7	5.6	22.2	7.4
不動産業	15	26.7	46.7	-	20.0	6.7	-	-
飲食店・宿泊業	57	31.6	33.3	3.5	17.5	5.3	3.5	5.3
医療・福祉	448	33.9	21.9	1.8	22.1	9.6	5.6	5.1
教育・学習支援業	72	30.6	19.4	4.2	22.2	6.9	8.3	8.3
複合サービス業(郵便局、農協などの協同組合)	65	72.3	1.5	-	3.1	6.2	3.1	13.8
サービス業	340	33.5	27.6	1.8	21.2	6.5	3.5	5.9
その他	74	21.6	27.0	1.4	20.3	13.5	9.5	6.8

問29 コア人材とU・Iターン者の関連についておうかがいします。御社のコア人材によりふさわしいのは、U・Iターンの正社員とU・Iターン者以外の正社員のいずれだと思いますか。
 現在、U・Iターンの正社員がいない場合は8に○を付けて下さい。(○は1つ)

	N	U・Iターン者	どちらかとい うとU・Iター ン者	両者に差は ない	どちらかとい うとU・Iター ン者以外	U・Iターン者 以外	わからない	その他	U・Iターン者 の正社員は いない	無回答
【総数】	3,662	0.9	2.5	39.7	3.4	2.8	12.8	0.3	31.5	6.1
【地域ブロック】										
南関東・東海・京阪神	615	0.2	0.7	43.3	2.0	1.5	15.3	0.5	33.7	3.1
その他の地域ブロック	2,980	1.0	3.0	39.4	3.7	3.1	12.3	0.3	31.2	6.0
【企業規模】										
50人未満	153	0.7	3.3	25.5	1.3	1.3	17.0	0.7	42.5	7.8
50～99人	1,340	0.7	2.2	36.3	2.5	2.5	11.5	-	38.8	5.4
100～299人	1,533	1.0	3.0	41.6	3.8	3.2	12.7	0.6	27.8	6.2
300人以上	588	0.9	1.5	46.1	4.9	3.4	15.1	0.2	20.9	7.0
【業種】										
農林漁業	38	-	-	23.7	-	5.3	18.4	-	39.5	13.2
鉱業	5	-	-	40.0	-	20.0	-	-	40.0	-
建設業	303	1.7	4.6	40.6	3.3	2.3	10.2	-	33.0	4.3
製造業	912	0.9	2.7	39.5	3.5	2.4	12.9	0.2	32.6	5.3
電気・ガス・熱供給・水道業	19	-	-	31.6	5.3	-	5.3	-	47.4	10.5
情報通信業	93	2.2	7.5	51.6	2.2	3.2	8.6	1.1	20.4	3.2
運輸業	352	0.9	1.1	33.8	4.5	2.6	11.1	0.3	37.2	8.5
卸売・小売業	550	1.3	3.6	41.5	3.1	3.3	14.7	0.5	28.4	3.6
金融・保険業	64	-	1.6	42.2	3.1	4.7	18.8	1.6	23.4	4.7
不動産業	24	4.2	4.2	50.0	8.3	-	12.5	-	20.8	-
飲食店・宿泊業	64	-	1.6	31.3	6.3	7.8	12.5	-	32.8	7.8
医療・福祉	509	-	1.6	41.8	3.1	3.1	13.0	0.2	31.2	5.9
教育、学習支援業	81	3.7	1.2	48.1	1.2	1.2	12.3	-	18.5	13.6
複合サービス業(郵便局、農協などの協同組合)	69	1.4	4.3	36.2	1.4	4.3	14.5	-	24.6	13.0
サービス業	451	0.4	1.3	41.5	3.8	2.7	12.4	0.4	31.0	6.4
その他	111	-	0.9	29.7	1.8	1.8	14.4	-	47.7	3.6
【地域ブロック×業種】										
南関東・東海・京阪神計	615	0.2	0.7	43.3	2.0	1.5	15.3	0.5	33.7	3.1
農林漁業	1	-	-	-	-	-	-	-	100.0	-
鉱業	-	-	-	-	-	-	-	-	-	-
建設業	42	-	-	33.3	2.4	2.4	19.0	-	42.9	-
製造業	176	-	0.6	46.0	2.8	1.1	14.2	-	32.4	2.8
電気・ガス・熱供給・水道業	4	-	-	25.0	-	-	-	-	50.0	25.0
情報通信業	27	-	-	59.3	-	-	14.8	-	25.9	-
運輸業	45	-	-	44.4	4.4	4.4	13.3	2.2	26.7	4.4
卸売・小売業	100	-	3.0	44.0	-	2.0	16.0	-	33.0	2.0
金融・保険業	8	-	-	37.5	-	12.5	-	-	50.0	-
不動産業	8	12.5	-	37.5	-	-	25.0	-	25.0	-
飲食店・宿泊業	7	-	-	28.6	-	14.3	14.3	-	28.6	14.3
医療・福祉	47	-	-	46.8	2.1	-	17.0	-	31.9	2.1
教育、学習支援業	8	-	-	25.0	-	-	12.5	-	37.5	25.0
複合サービス業(郵便局、農協などの協同組合)	4	-	-	50.0	-	-	-	-	50.0	-
サービス業	102	-	-	43.1	2.0	-	16.7	2.0	31.4	4.9
その他	36	-	-	33.3	2.8	-	16.7	-	47.2	-
その他の地域ブロック計	2,980	1.0	3.0	39.4	3.7	3.1	12.3	0.3	31.2	6.0
農林漁業	36	-	-	25.0	-	5.6	19.4	-	36.1	13.9
鉱業	5	-	-	40.0	-	20.0	-	-	40.0	-
建設業	255	2.0	5.5	42.4	3.5	1.6	8.6	-	31.8	4.7
製造業	727	1.1	3.3	38.2	3.7	2.8	12.8	0.3	32.6	5.2
電気・ガス・熱供給・水道業	14	-	-	28.6	7.1	-	7.1	-	50.0	7.1
情報通信業	66	3.0	10.6	48.5	3.0	4.5	6.1	1.5	18.2	4.5
運輸業	303	1.0	1.3	32.7	4.6	2.3	10.6	-	39.3	8.3
卸売・小売業	445	1.6	3.8	41.1	3.8	3.6	14.4	0.7	27.0	4.0
金融・保険業	54	-	1.9	44.4	3.7	3.7	22.2	1.9	18.5	3.7
不動産業	15	-	6.7	60.0	13.3	-	6.7	-	13.3	-
飲食店・宿泊業	57	-	1.8	31.6	7.0	7.0	12.3	-	33.3	7.0
医療・福祉	448	-	1.8	41.7	3.3	3.6	12.5	-	30.8	6.3
教育、学習支援業	72	4.2	1.4	50.0	1.4	1.4	12.5	-	16.7	12.5
複合サービス業(郵便局、農協などの協同組合)	65	1.5	4.6	35.4	1.5	4.6	15.4	-	23.1	13.8
サービス業	340	0.6	1.8	41.5	4.4	3.5	11.2	-	31.2	5.9
その他	74	-	1.4	28.4	1.4	2.7	13.5	-	48.6	4.1

問30 御社の本社所在地は。

	N	北海道	東北	北関東 信	南関東 甲	南関東 東	北陸	東海	近畿	京阪神	山陰	山陽	四国	北九州	南九州・ 沖縄	新回答
【総数】	3,662	74	129	122	92	116	3.9	3.1	3.7	2.1	9.9	5.2	10.5	6.5	1.8	
【地域ブロック】																
南関東・東海・京阪神 その他の地域ブロック	615				548			23.1		22.1						
【企業規模】																
50人未満	153	72	137	65	72	118	3.3	3.9	3.9	4.6	9.2	6.5	13.7	7.2	1.3	
50～99人	1,340	78	138	127	94	120	3.6	2.3	3.7	2.4	9.7	4.6	10.2	6.5	1.2	
100～299人	1,533	6.3	12.6	12.5	9.5	11.5	4.0	3.2	3.7	2.0	10.4	5.1	10.8	6.5	1.9	
300人以上	588	9.2	11.9	11.6	8.5	10.7	4.3	4.1	4.1	1.4	9.2	6.1	10.2	6.1	2.7	
【業種】																
農林漁業	38	10.5	34.2	7.9		10.5	2.6	2.6		2.6	2.6	10.5	7.9	5.3	2.6	
鉱業	5	20.0	20.0	20.0		40.0										
建設業	303	8.6	14.9	10.6	7.9	15.2	3.6	2.3	2.3	2.3	8.6	4.3	10.6	6.9	2.0	
製造業	912	3.7	13.5	16.1	8.4	14.1	5.8	3.4	5.0	2.5	9.9	5.5	7.0	3.9	1.0	
電気・ガス・熱供給・水道業	89		26.3	15.8	15.8	5.3	5.3	5.3	5.3	5.3	10.5	5.3	5.3	5.3	5.3	
情報通信業	93	8.6	4.3	12.9	22.6	14.0	4.3	1.1	2.2	1.1	7.5	5.4	9.7	6.5		
運輸業	352	9.9	14.5	11.9	7.4	8.2	2.8	3.7	2.6	1.7	9.7	4.8	12.2	9.4	1.1	
卸売・小売業	550	7.5	13.6	10.2	10.2	13.8	4.4	2.5	3.6	1.8	9.1	4.4	4.9	9.1	0.9	
金融・保険業	64	10.9	14.1	6.3	7.8	14.1	1.6	6.3	3.1	6.3	6.3	4.7	10.9	4.7	3.1	
不動産業	24	4.2	8.3	8.3	20.8	8.3	4.2		8.3		12.5		8.3	12.5	4.2	
飲食店・宿泊業	64	9.4	9.4	12.5	14.1	7.8	17.2		3.1	3.1	1.6	7.8	9.4	9.4	4.7	
医療・福祉	509	10.2	11.8	11.4	5.7	7.3	2.0	4.1	4.1	1.6	0.8	13.0	6.5	14.1	8.8	2.8
教育・学習支援業	81	4.9	17.3	13.6	1.2	3.7	2.5	2.5	6.2	3.7	14.8	2.5	14.8	11.1	1.2	
複合サービス業(郵便局、農協などの協同組合)	69	13.0	20.3	17.4	2.9	13.0	1.4	7.2	1.4	1.4	2.9	4.3	8.7	5.8		
サービス業	451	7.5	8.4	10.4	12.9	9.3	4.4	1.8	5.3	3.1	10.0	4.9	15.3	4.7	2.0	
その他	111	6.3	9.0	6.3	22.5	8.1	2.7	4.5	7.2	0.9	14.4	3.6	8.1	5.4	0.9	
【地域ブロック×業種】																
南関東・東海・京阪神計	615				548			23.1		22.1						
農林漁業	1							100.0								
鉱業																
建設業	42				57.1			26.2		16.7						
製造業	176				43.8			30.1		26.1						
電気・ガス・熱供給・水道業	4				75.0			25.0		7.4						
情報通信業	27				77.8			14.8		22.2						
運輸業	45				57.8			22.2		20.0						
卸売・小売業	100				56.0			24.0		20.0						
金融・保険業	8				62.5			12.5		25.0						
不動産業	8				62.5			12.5		25.0						
飲食店・宿泊業	7				71.4			28.6		25.0						
医療・福祉	47				61.7			21.3		17.0						
教育・学習支援業	8				12.5			25.0		62.9						
複合サービス業(郵便局、農協などの協同組合)	4				50.0			25.0		25.0						
サービス業	102				56.9			19.6		23.5						
その他	36				69.4			8.3		22.2						
【その他の地域ブロック計】																
農林漁業	2,980	9.1	15.9	15.0		14.2		3.8		2.6	12.2	6.4	13.0	8.0		
鉱業	36	11.1	36.1	8.3		11.1		2.8		2.8	2.8	11.1	8.3	5.6		
建設業	5	20.0	20.0	20.0		40.0										
製造業	255	10.2	17.6	12.5		18.0		2.7		2.7	10.2	5.1	12.5	8.2		
電気・ガス・熱供給・水道業	727	4.7	16.9	20.2		17.7		4.3		3.2	12.4	6.9	8.8	5.0		
情報通信業	14		35.7	21.4		7.1				7.1	14.3	7.1	7.1	9.1		
運輸業	66	12.1	6.1	16.2		19.7		1.5		1.5	10.6	7.6	13.6	13.6		
卸売・小売業	303	11.6	16.8	13.9		9.6		4.3		2.0	11.2	5.6	14.2	10.9		
金融・保険業	445	9.2	16.9	12.6		17.1		3.1		2.2	11.2	6.1	11.2	10.3		
不動産業	54	13.0	16.7	7.4		16.7		7.4		7.4	7.4	5.6	13.0	5.6		
飲食店・宿泊業	15	6.7	13.3	13.3		13.3		7.4		20.0			13.3	20.0		
医療・福祉	57	10.5	14.0	15.8		19.3		3.5		1.8	8.8	10.5	10.5	5.3		
教育・学習支援業	448	11.6	13.4	12.9		8.3		4.7		0.9	14.7	7.4	16.1	10.0		
複合サービス業(郵便局、農協などの協同組合)	72	5.6	19.4	15.3		4.2		2.8		4.2	16.7	2.8	16.7	12.5		
サービス業	65	13.8	21.5	18.5		13.8		7.7		1.5	3.1	4.6	9.2	6.2		
その他	340	10.0	11.2	13.8		12.4		2.4		4.1	13.2	6.5	20.3	6.2		
【業種】																
サービス業	74	9.5	13.5	9.5		12.2		6.8		1.4	21.6	5.4	12.2	8.1		

問31 御社の創業年は。

【総数】	N	1900年以前	1910年	1911～1920年	1921～1930年	1931～1940年	1941～1950年	1951～1960年	1961～1970年	1971～1980年	1981～1990年	1991～2000年	2001～2010年	無回答	平均
【地域ブロック】	3,662	1.7	1.1	1.9	2.9	2.7	9.4	14.5	16.6	15.6	12.3	9.7	5.3	6.2	1966.0
南関東・東海・京阪神	615	2.0	0.7	2.0	3.1	2.6	8.0	15.6	15.6	13.0	12.7	10.6	8.1	6.2	1966.8
その他の地域ブロック	2,980	1.7	1.3	1.8	2.7	2.7	9.8	14.4	16.9	16.4	12.4	9.6	4.7	5.3	1965.8
【企業規模】															
50人未満	153	0.7	0.7	0.7	0.7	2.0	6.5	15.7	17.0	15.7	16.3	11.1	4.6	9.2	1971.2
51～99人	1,340	1.3	0.9	1.5	3.1	2.8	7.9	14.1	17.2	18.1	11.8	8.9	5.9	6.6	1966.8
100～299人	1,533	2.3	1.3	2.2	3.5	2.6	10.4	15.5	16.8	14.3	12.3	8.5	4.8	5.5	1963.8
300人以上	588	1.4	1.7	2.6	11.1	2.7	11.1	12.9	15.1	14.1	12.1	14.1	5.6	5.1	1967.7
【業種】															
農林漁業	38	2.6	-	-	-	2.6	5.3	10.5	18.4	15.8	7.9	23.7	7.9	5.3	1974.6
鉱業	5	-	-	20.0	-	-	-	-	20.0	40.0	-	-	20.0	-	1971.4
建設業	303	1.7	1.7	4.3	3.6	5.0	12.2	18.5	18.2	14.9	5.3	3.3	3.0	8.6	1968.2
製造業	912	2.1	1.2	2.0	3.4	4.1	19.7	14.6	19.7	14.6	10.4	6.0	3.5	5.7	1961.4
電気・ガス・熱供給・水道業	89	-	5.3	5.3	15.8	-	10.5	21.1	15.8	15.8	5.3	-	-	5.3	1960.2
情報通信業	93	1.1	1.1	1.1	1.1	-	1.1	3.2	15.1	18.3	28.0	25.6	4.3	1.1	1961.7
運輸業	352	0.9	0.3	1.1	2.8	2.3	9.9	18.5	17.6	13.4	12.8	5.7	6.0	8.8	1966.6
卸売・小売業	550	2.7	3.1	2.7	3.8	3.3	15.3	18.5	15.8	12.9	7.8	5.8	3.3	4.9	1967.4
金融・保険業	64	-	1.6	6.3	23.4	6.3	20.3	17.2	1.6	3.1	3.1	10.9	3.1	3.1	1949.2
不動産業	24	-	-	-	-	-	4.2	16.7	16.7	20.8	16.7	8.3	-	-	1977.1
飲食店・宿泊業	64	9.4	0.4	3.1	4.7	1.6	3.1	14.1	14.1	20.3	12.5	6.3	6.3	4.7	1969.3
医療・福祉	509	0.4	0.2	1.2	0.8	1.0	4.7	13.8	12.2	18.9	19.1	14.7	8.1	5.1	1975.3
教育・学習支援業	81	6.2	4.9	2.5	2.5	8.6	9.9	17.3	13.6	7.4	11.1	3.7	7.4	4.9	1965.2
複合サービス業(郵便局、農協などの協同組合)	69	-	-	-	-	1.4	4.3	1.4	5.8	4.3	5.8	52.2	20.3	4.3	1990.4
サービス業	451	1.1	-	0.9	0.9	0.4	2.2	9.3	19.7	22.6	17.5	12.9	6.0	6.4	1974.3
その他	111	-	-	0.9	0.9	-	3.6	10.8	18.0	19.8	15.3	17.1	9.9	4.5	1977.9
【地域ブロック×業種】															
南関東・東海・京阪神計	615	2.0	0.7	2.0	3.1	2.6	8.0	15.6	15.6	13.0	12.7	10.6	8.1	6.2	1966.8
農林漁業	1	-	-	-	-	-	-	-	-	100.0	-	-	-	-	1976.0
鉱業	-	-	-	-	-	-	-	-	-	-	-	-	-	-	-
建設業	42	2.4	2.4	2.4	2.4	4.8	11.9	14.3	31.0	11.9	7.1	2.4	2.4	7.1	1969.5
製造業	176	4.0	2.8	2.8	2.8	5.7	14.2	20.5	21.0	10.2	4.5	5.7	2.8	5.7	1965.7
電気・ガス・熱供給・水道業	4	-	-	25.0	-	-	-	25.0	50.0	-	-	-	-	-	1951.8
情報通信業	27	-	-	-	-	-	-	7.4	22.2	28.6	-	29.6	11.1	-	1988.4
運輸業	45	2.2	-	2.2	2.2	-	4.4	15.6	15.6	11.1	20.0	6.7	11.1	11.1	1971.9
卸売・小売業	100	2.0	3.0	4.0	6.0	3.0	14.0	19.0	10.0	10.0	9.0	6.0	6.0	6.0	1966.8
金融・保険業	8	-	-	-	-	-	-	12.5	12.5	12.5	12.5	12.5	12.5	-	1976.1
不動産業	8	-	-	-	-	-	-	37.5	12.5	12.5	12.5	12.5	12.5	-	1973.5
飲食店・宿泊業	7	-	-	-	-	-	-	14.3	14.3	14.3	28.6	14.3	14.3	-	1981.0
医療・福祉	47	-	-	-	2.1	-	6.4	17.0	2.1	17.0	21.3	17.0	10.6	6.4	1977.5
教育・学習支援業	8	-	-	12.5	-	-	-	50.0	-	12.5	-	-	-	12.5	1948.6
複合サービス業(郵便局、農協などの協同組合)	4	-	-	-	-	-	-	-	-	-	25.0	75.0	-	-	1994.8
サービス業	102	1.0	-	1.0	2.9	-	-	7.8	17.6	19.6	17.6	13.7	12.7	5.9	1977.6
その他	36	-	-	2.8	2.8	-	-	5.6	8.3	8.3	22.2	22.2	19.4	11.1	1965.8
【地域ブロック×業種×業種】															
南関東・東海・京阪神計	2,980	1.7	1.3	1.8	3.0	2.7	9.8	14.4	16.9	16.4	12.4	9.6	4.7	5.3	1965.8
農林漁業	36	2.8	-	-	-	-	-	8.3	19.4	13.9	8.3	25.0	8.3	5.6	1975.0
製造業	35	-	-	-	20.0	-	-	-	20.0	40.0	-	-	20.0	-	1971.4
建設業	255	1.6	1.6	4.3	4.3	4.7	12.5	19.2	16.5	15.7	5.1	3.5	2.7	8.2	1968.1
電気・ガス・熱供給・水道業	727	1.7	1.5	1.5	3.6	3.7	12.5	13.3	19.5	15.8	12.0	6.1	3.6	5.2	1962.8
情報通信業	14	-	7.1	7.1	14.3	-	7.1	21.4	7.1	21.4	7.1	-	-	7.1	1960.3
運輸業	66	1.5	1.5	1.5	3.0	2.6	10.9	18.8	17.2	13.9	11.9	5.6	5.3	6.6	1965.9
卸売・小売業	303	0.7	0.3	1.3	3.0	3.4	15.7	18.7	17.1	13.5	7.4	5.8	2.2	4.3	1967.4
金融・保険業	445	2.9	3.1	2.5	3.4	3.4	24.1	16.7	17.1	1.9	1.9	9.3	1.9	1.9	1945.2
不動産業	54	-	1.9	7.4	25.9	7.4	6.7	6.7	13.3	20.0	26.7	20.0	6.7	-	1979.7
飲食店・宿泊業	15	-	-	-	-	-	-	14.0	14.0	21.1	10.5	5.3	5.3	5.3	1966.5
医療・福祉	57	10.5	0.2	3.5	5.3	1.8	3.5	14.0	14.0	14.0	14.0	14.0	14.0	4.0	1974.9
教育・学習支援業	448	0.4	0.2	1.3	0.7	1.1	4.5	13.8	13.2	19.4	19.0	14.5	7.8	4.2	1966.2
複合サービス業(郵便局、農協などの協同組合)	72	6.9	5.6	1.4	2.8	6.9	11.1	13.9	15.3	6.9	12.5	4.2	8.3	4.2	1966.2
サービス業	65	-	-	-	-	1.5	4.6	1.5	6.2	4.6	4.6	50.8	21.5	4.6	1990.2
その他	340	1.2	-	0.9	0.3	0.6	2.9	10.0	20.3	23.5	17.6	12.6	4.1	5.9	1973.3
【地域ブロック×業種×業種×業種】															
南関東・東海・京阪神計	74	-	-	-	-	-	5.4	13.5	23.0	25.7	12.2	14.9	4.1	1.4	1974.1

問82 御社の主たる業種は。(○は1つ)

	N	農林漁業	鉱業	建設業	製造業	電気・ガス・熱供給・水道業	情報通信業	運輸業	卸売・小売業	金融・保険業	不動産業	飲食店、宿泊業	医療、福祉	教育、学習支援業	複合サービス業(郵便局、農協などの協同組合)	サービス業	その他	無回答		
【総数】	3,662	1.0	0.1	8.3	24.9	0.5	2.5	9.6	15.0	1.7	0.7	1.7	13.9	2.2	1.9	12.3	3.0	0.5		
【地域ブロック】																				
南関東・東海・近畿神	615	0.2	-	6.8	28.6	0.7	4.4	7.3	16.3	1.3	1.3	1.1	7.6	1.3	0.7	16.6	5.9	-	-	
その他の地域ブロック	2,990	1.2	0.2	8.6	24.4	0.5	2.2	10.2	14.9	1.8	0.5	1.9	15.0	2.4	2.2	11.4	2.3	0.1	-	
【企業規模】																				
50人未満	153	3.3	-	15.0	25.5	1.3	1.3	15.7	8.5	1.3	0.7	-	9.2	1.3	-	11.8	4.6	0.7	-	
50~99人	1,340	1.2	0.3	12.5	26.5	0.6	2.8	11.6	14.6	1.1	1.0	1.0	9.6	1.8	0.5	11.0	3.3	0.4	-	
100~299人	1,533	0.6	0.1	6.3	26.1	0.6	2.8	8.2	14.8	2.0	0.5	2.0	16.7	2.3	1.5	12.7	2.8	0.2	-	
300人以上	588	1.4	-	2.0	18.5	-	1.7	7.1	18.7	2.9	0.3	3.4	16.7	3.2	6.6	13.6	2.7	1.0	-	
【業種】																				
農林漁業	38	100.0	-	-	-	-	-	-	-	-	-	-	-	-	-	-	-	-	-	-
鉱業	5	-	100.0	-	-	-	-	-	-	-	-	-	-	-	-	-	-	-	-	-
建設業	303	-	-	100.0	-	-	-	-	-	-	-	-	-	-	-	-	-	-	-	-
製造業	912	-	-	-	100.0	-	-	-	-	-	-	-	-	-	-	-	-	-	-	-
電気・ガス・熱供給・水道業	19	-	-	-	-	100.0	-	-	-	-	-	-	-	-	-	-	-	-	-	-
情報通信業	83	-	-	-	-	-	100.0	-	-	-	-	-	-	-	-	-	-	-	-	-
運輸業	352	-	-	-	-	-	-	-	-	-	-	-	-	-	-	-	-	-	-	-
卸売・小売業	550	-	-	-	-	-	-	-	100.0	-	-	-	-	-	-	-	-	-	-	-
金融・保険業	64	-	-	-	-	-	-	-	-	100.0	-	-	-	-	-	-	-	-	-	-
不動産業	24	-	-	-	-	-	-	-	-	-	100.0	-	-	-	-	-	-	-	-	-
飲食店、宿泊業	64	-	-	-	-	-	-	-	-	-	-	100.0	-	-	-	-	-	-	-	-
医療、福祉	509	-	-	-	-	-	-	-	-	-	-	-	100.0	-	-	-	-	-	-	-
教育、学習支援業	81	-	-	-	-	-	-	-	-	-	-	-	-	100.0	-	-	-	-	-	-
複合サービス業(郵便局、農協などの協同組合)	69	-	-	-	-	-	-	-	-	-	-	-	-	-	100.0	-	-	-	-	
サービス業	451	-	-	-	-	-	-	-	-	-	-	-	-	-	-	100.0	-	-	-	
その他	111	-	-	-	-	-	-	-	-	-	-	-	-	-	-	-	100.0	-	-	
【地域ブロック×業種】																				
南関東・東海・近畿神計	615	0.2	-	6.8	28.6	0.7	4.4	7.3	16.3	1.3	1.3	1.1	7.6	1.3	0.7	16.6	5.9	-	-	-
農林漁業	1	100.0	-	-	-	-	-	-	-	-	-	-	-	-	-	-	-	-	-	-
鉱業	-	-	-	-	-	-	-	-	-	-	-	-	-	-	-	-	-	-	-	-
建設業	42	-	-	100.0	-	-	-	-	-	-	-	-	-	-	-	-	-	-	-	-
製造業	176	-	-	-	100.0	-	-	-	-	-	-	-	-	-	-	-	-	-	-	-
電気・ガス・熱供給・水道業	4	-	-	-	-	100.0	-	-	-	-	-	-	-	-	-	-	-	-	-	-
情報通信業	27	-	-	-	-	-	100.0	-	-	-	-	-	-	-	-	-	-	-	-	-
運輸業	45	-	-	-	-	-	-	-	-	-	-	-	-	-	-	-	-	-	-	-
卸売・小売業	100	-	-	-	-	-	-	-	100.0	-	-	-	-	-	-	-	-	-	-	-
金融・保険業	8	-	-	-	-	-	-	-	-	100.0	-	-	-	-	-	-	-	-	-	-
不動産業	8	-	-	-	-	-	-	-	-	-	100.0	-	-	-	-	-	-	-	-	-
飲食店、宿泊業	7	-	-	-	-	-	-	-	-	-	-	100.0	-	-	-	-	-	-	-	-
医療、福祉	47	-	-	-	-	-	-	-	-	-	-	-	100.0	-	-	-	-	-	-	-
教育、学習支援業	8	-	-	-	-	-	-	-	-	-	-	-	-	100.0	-	-	-	-	-	-
複合サービス業(郵便局、農協などの協同組合)	4	-	-	-	-	-	-	-	-	-	-	-	-	-	100.0	-	-	-	-	-
サービス業	102	-	-	-	-	-	-	-	-	-	-	-	-	-	-	100.0	-	-	-	-
その他	36	-	-	-	-	-	-	-	-	-	-	-	-	-	-	-	-	-	-	-
その他の地域ブロック計	2,990	1.2	0.2	8.6	24.4	0.5	2.2	10.2	14.9	1.8	0.5	1.9	15.0	2.4	2.2	11.4	2.5	0.1	-	-
農林漁業	36	100.0	-	-	-	-	-	-	-	-	-	-	-	-	-	-	-	-	-	-
鉱業	5	-	-	100.0	-	-	-	-	-	-	-	-	-	-	-	-	-	-	-	-
建設業	255	-	-	-	100.0	-	-	-	-	-	-	-	-	-	-	-	-	-	-	-
製造業	727	-	-	-	100.0	-	-	-	-	-	-	-	-	-	-	-	-	-	-	-
電気・ガス・熱供給・水道業	14	-	-	-	-	100.0	-	-	-	-	-	-	-	-	-	-	-	-	-	-
情報通信業	102	-	-	-	-	-	100.0	-	-	-	-	-	-	-	-	-	-	-	-	-
運輸業	66	-	-	-	-	-	-	-	-	-	-	-	-	-	-	-	-	-	-	-
卸売・小売業	303	-	-	-	-	-	-	-	-	-	-	-	-	-	-	-	-	-	-	-
金融・保険業	445	-	-	-	-	-	-	-	-	-	-	-	-	-	-	-	-	-	-	-
不動産業	54	-	-	-	-	-	-	-	-	-	-	-	-	-	-	-	-	-	-	-
飲食店、宿泊業	15	-	-	-	-	-	-	-	-	-	-	100.0	-	-	-	-	-	-	-	-
医療、福祉	57	-	-	-	-	-	-	-	-	-	-	-	100.0	-	-	-	-	-	-	-
教育、学習支援業	448	-	-	-	-	-	-	-	-	-	-	-	-	100.0	-	-	-	-	-	-
複合サービス業(郵便局、農協などの協同組合)	72	-	-	-	-	-	-	-	-	-	-	-	-	-	100.0	-	-	-	-	
サービス業	65	-	-	-	-	-	-	-	-	-	-	-	-	-	-	100.0	-	-	-	-
その他	340	-	-	-	-	-	-	-	-	-	-	-	-	-	-	-	100.0	-	-	-
その他	74	-	-	-	-	-	-	-	-	-	-	-	-	-	-	-	-	100.0	-	-

付問32 より詳しい業種をお答え下さい。(○は1つ)

N	食料品、飲料、 料、たばこ 飲料	繊維工業	印刷、その他 の繊維製品	木材、木製 品	器具・装具 品	パルプ、紙 織加工	印刷・印刷 運業	化学工業	石油製品、 石炭製品	プラスチック 製品	ゴム製品	繊維、毛皮 製品	陶器、土石 製品	鉄鋼業	非鉄金属	金属製品	一般機械器具	電気機械器具	情報通信機 器器具	電子部品、 デバイス	輸送用機械 器具	精密機械器 具	その他	無回答
912	15.0	2.7	2.5	3.0	0.7	2.7	5.2	3.8	0.1	3.7	1.9	0.1	4.2	2.6	2.5	9.8	8.4	8.7	0.8	3.6	7.8	3.6	6.1	0.4
176	9.1	1.7	1.1	0.6	0.6	2.8	10.2	9.1	0.6	2.8	2.8	-	2.8	2.8	4.5	9.7	7.4	5.7	1.7	2.3	8.5	3.4	9.1	0.6
727	16.6	3.0	2.8	3.6	0.7	2.6	4.0	2.6	-	4.0	1.7	0.1	4.4	2.6	2.1	9.9	8.7	9.4	0.6	4.0	7.6	3.7	5.4	0.1
39	5.1	5.1	7.7	7.7	-	2.6	15.4	2.6	-	2.6	5.1	-	2.6	-	-	7.7	5.1	12.8	-	2.6	2.6	5.1	7.7	-
385	10.1	3.4	2.5	3.9	1.1	4.2	5.6	2.8	0.3	4.5	0.8	0.3	6.2	3.7	2.5	11.5	8.5	7.3	0.8	3.1	7.9	2.8	5.9	-
400	17.0	2.3	2.3	2.3	0.5	1.8	4.5	4.5	-	3.5	2.5	2.5	2.0	2.5	2.5	10.0	9.5	9.3	0.8	3.3	9.0	3.5	5.8	1.0
109	25.7	0.9	-	0.9	-	1.8	2.8	5.5	-	1.8	1.8	-	6.4	0.9	3.7	4.6	6.4	10.1	0.9	7.3	4.6	5.5	8.3	-
912	15.0	2.7	2.5	3.0	0.7	2.7	5.2	3.8	0.1	3.7	1.9	0.1	4.2	2.6	2.5	9.8	8.4	8.7	0.8	3.6	7.8	3.6	6.1	0.4
176	9.1	1.7	1.1	0.6	0.6	2.8	10.2	9.1	0.6	2.8	2.8	-	2.8	2.8	4.5	9.7	7.4	5.7	1.7	2.3	8.5	3.4	9.1	0.6
727	16.6	3.0	2.8	3.6	0.7	2.6	4.0	2.6	-	4.0	1.7	0.1	4.4	2.6	2.1	9.9	8.7	9.4	0.6	4.0	7.6	3.7	5.4	0.1
727	16.6	3.0	2.8	3.6	0.7	2.6	4.0	2.6	-	4.0	1.7	0.1	4.4	2.6	2.1	9.9	8.7	9.4	0.6	4.0	7.6	3.7	5.4	0.1

問33 過去3年間(2006年度～2008年度)における、御社の正社員採用数は、該当者がいない欄には「0」(ゼロ)とご記入下さい。

<①正社員採用者合計(=②+③)・2006年度>

	N	0人	1～4人	5～9人	10～19人	20～29人	30～39人	40人以上	無回答	平均
【総数】	3,662	11.3	27.6	20.6	17.0	5.9	2.7	2.5	12.4	9.3
【地域ブロック】										
南関東・東海・京阪神	615	8.8	23.7	22.1	20.2	5.5	3.6	3.6	12.5	11.1
その他の地域ブロック	2,980	12.0	28.5	20.6	16.5	6.0	2.6	2.3	11.4	8.9
【企業規模】										
50人未満	153	30.7	41.8	9.2	5.2	-	-	-	13.1	2.5
50～99人	1,340	14.7	43.3	22.0	7.2	0.7	0.1	0.6	11.3	4.4
100～299人	1,533	8.4	19.9	23.7	23.2	7.9	2.9	2.3	11.7	10.4
300人以上	588	6.1	8.3	13.6	27.2	14.3	8.5	7.8	14.1	19.3
【業種】										
農林漁業	38	7.9	39.5	21.1	13.2	5.3	2.6	-	10.5	7.1
鉱業	5	20.0	80.0	-	-	-	-	-	-	2.2
建設業	303	18.8	41.3	16.5	10.9	1.7	1.0	1.0	8.9	5.0
製造業	912	11.7	28.7	23.6	17.7	3.8	1.8	1.2	11.5	7.8
電気・ガス・熱供給・水道業	19	15.8	63.2	5.3	10.5	-	-	-	5.3	3.2
情報通信業	93	6.5	24.7	28.0	7.2	6.5	5.4	4.3	6.5	11.9
運輸業	352	11.1	27.6	21.9	14.2	6.3	1.7	1.7	15.6	8.4
卸売・小売業	550	10.2	31.5	20.9	16.7	5.6	2.0	1.8	11.3	8.9
金融・保険業	64	14.1	15.6	21.9	28.1	12.5	1.6	1.6	4.7	10.3
不動産業	24	16.7	20.8	4.2	12.5	8.3	4.2	12.5	20.8	15.6
飲食店、宿泊業	64	9.4	12.5	26.6	18.8	4.7	7.8	6.3	14.1	14.3
医療、福祉	509	6.3	15.9	19.3	22.0	10.8	5.7	5.3	14.7	14.4
教育、学習支援業	81	9.9	30.9	19.8	16.0	9.9	4.9	1.2	7.4	9.3
複合サービス業(郵便局、農協などの協同組合)	69	10.1	20.3	29.0	30.4	7.2	-	-	2.9	8.3
サービス業	451	10.9	28.4	16.9	16.2	6.0	3.1	3.8	14.9	9.9
その他	111	25.2	23.4	18.9	9.9	6.3	1.8	2.7	11.7	8.5
【地域ブロック×業種】										
南関東・東海・京阪神計	615	8.8	23.7	22.1	20.2	5.5	3.6	3.6	12.5	11.1
農林漁業	1	-	-	100.0	-	-	-	-	-	8.0
鉱業	-	-	-	-	-	-	-	-	-	-
建設業	42	16.7	31.0	26.2	16.7	-	2.4	2.4	4.8	6.8
製造業	176	8.5	25.6	26.7	20.5	2.8	3.4	0.6	11.9	7.8
電気・ガス・熱供給・水道業	4	-	75.0	-	25.0	-	-	-	-	3.3
情報通信業	27	7.4	18.5	22.2	25.9	3.7	7.4	11.1	3.7	17.7
運輸業	45	8.9	17.8	26.7	20.0	4.4	2.2	2.2	17.8	8.9
卸売・小売業	100	5.0	27.0	24.0	22.0	5.0	1.0	3.0	13.0	13.1
金融・保険業	8	-	25.0	12.5	25.0	37.5	-	-	-	12.9
不動産業	8	12.5	37.5	-	12.5	12.5	-	-	25.0	7.2
飲食店、宿泊業	7	14.3	-	-	28.6	-	14.3	14.3	28.6	23.6
医療、福祉	47	4.3	6.4	23.4	25.5	14.9	8.5	2.1	14.9	15.9
教育、学習支援業	8	-	25.0	25.0	12.5	-	12.5	-	25.0	11.7
複合サービス業(郵便局、農協などの協同組合)	4	25.0	25.0	-	50.0	-	-	-	-	7.5
サービス業	102	9.8	26.5	15.7	14.7	5.9	3.9	8.8	14.7	12.7
その他	36	16.7	19.4	13.9	19.4	11.1	2.8	5.6	11.1	13.8
その他の地域ブロック計	2,980	12.0	28.5	20.6	16.5	6.0	2.6	2.3	11.4	8.9
農林漁業	36	8.3	41.7	19.4	11.1	5.6	2.8	-	11.1	6.8
鉱業	5	20.0	80.0	-	-	-	-	-	-	2.2
建設業	255	18.8	42.7	15.3	10.2	2.0	0.8	0.8	9.4	4.7
製造業	727	12.7	29.4	23.0	17.2	4.1	1.4	1.4	10.9	7.8
電気・ガス・熱供給・水道業	14	21.4	57.1	7.1	7.1	-	-	-	7.1	3.3
情報通信業	66	6.1	27.3	30.3	15.2	7.6	4.5	1.5	7.6	9.4
運輸業	303	11.6	29.0	21.5	13.2	6.6	1.7	1.7	14.9	8.3
卸売・小売業	445	11.5	32.4	20.4	15.7	5.8	2.2	1.6	10.3	8.1
金融・保険業	54	16.7	13.0	22.2	29.6	9.3	1.9	1.9	5.6	10.1
不動産業	15	13.3	13.3	6.7	13.3	6.7	6.7	20.0	20.0	21.2
飲食店、宿泊業	57	8.8	14.0	29.8	17.5	5.3	7.0	5.3	12.3	13.4
医療、福祉	448	6.7	17.0	19.0	21.4	10.5	5.6	5.8	14.1	14.3
教育、学習支援業	72	11.1	30.6	19.4	16.7	11.1	4.2	1.4	5.6	9.2
複合サービス業(郵便局、農協などの協同組合)	65	9.2	20.0	30.8	29.2	7.7	-	-	3.1	8.3
サービス業	340	11.5	29.7	17.4	17.1	5.9	2.9	2.4	13.2	9.1
その他	74	29.7	25.7	21.6	5.4	4.1	1.4	1.4	10.8	5.9

問33 過去3年間(2006年度～2008年度)における、御社の正社員採用数は、該当者がいない欄には「0」(ゼロ)とご記入下さい。
 <②うち新卒採用者・2006年度>

	N	0人	1～4人	5～9人	10～19人	20～29人	30～39人	40人以上	無回答	平均
【総数】	3,662	37.1	27.6	13.0	6.8	1.3	0.4	0.4	13.4	3.4
【地域ブロック】										
南関東・東海・京阪神	615	39.2	24.9	13.0	6.8	1.3	0.3	0.8	13.7	3.6
その他の地域ブロック	2,980	37.1	28.5	13.2	6.8	1.3	0.4	0.3	12.4	3.4
【企業規模】										
50人未満	153	62.1	20.3	2.0	1.3	-	-	-	14.4	0.7
50～99人	1,340	48.8	31.9	6.1	0.9	0.1	-	0.1	12.1	1.4
100～299人	1,533	31.4	29.5	17.9	7.3	0.7	0.1	0.3	12.7	3.6
300人以上	588	19.7	15.6	19.2	20.7	6.3	2.0	1.2	15.1	8.5
【業種】										
農林漁業	38	34.2	28.9	15.8	10.5	-	-	-	10.5	3.3
鉱業	5	80.0	20.0	-	-	-	-	-	-	0.2
建設業	303	44.6	34.3	7.6	3.3	-	-	0.3	9.9	1.9
製造業	912	34.0	32.1	15.6	4.5	0.9	0.2	0.3	12.4	3.1
電気・ガス・熱供給・水道業	19	42.1	31.6	15.8	-	-	-	-	10.5	1.5
情報通信業	93	19.4	31.2	26.9	11.8	2.2	1.1	1.1	6.5	5.9
運輸業	352	65.6	10.8	4.8	1.4	-	-	0.3	17.0	1.1
卸売・小売業	550	30.7	30.0	13.8	9.8	2.9	0.5	0.4	11.8	4.5
金融・保険業	64	25.0	14.1	23.4	23.4	4.7	1.6	1.6	6.3	8.1
不動産業	24	41.7	20.8	12.5	4.2	-	-	-	20.8	2.1
飲食店、宿泊業	64	21.9	26.6	12.5	18.8	1.6	4.7	-	14.1	7.2
医療、福祉	509	27.7	31.2	14.7	8.4	1.8	0.6	0.2	15.3	4.0
教育、学習支援業	81	35.8	32.1	16.0	4.9	-	-	-	11.1	2.5
複合サービス業(郵便局、農協などの協同組合)	69	18.8	23.2	29.0	21.7	4.3	-	-	2.9	6.4
サービス業	451	39.9	26.2	9.1	6.4	1.3	0.2	0.4	16.4	3.0
その他	111	62.2	12.6	8.1	3.6	-	-	0.9	12.6	2.4
【地域ブロック×業種】										
南関東・東海・京阪神計	615	39.2	24.9	13.0	6.8	1.3	0.3	0.8	13.7	3.6
農林漁業	1	100.0	-	-	-	-	-	-	-	-
鉱業	-	-	-	-	-	-	-	-	-	-
建設業	42	38.1	31.0	11.9	9.5	-	-	2.4	7.1	3.8
製造業	176	33.0	31.8	16.5	5.1	1.1	0.6	-	11.9	3.2
電気・ガス・熱供給・水道業	4	25.0	50.0	25.0	-	-	-	-	-	1.8
情報通信業	27	29.6	14.8	33.3	11.1	-	3.7	3.7	3.7	7.3
運輸業	45	62.2	8.9	6.7	2.2	-	-	-	20.0	1.2
卸売・小売業	100	36.0	27.0	12.0	9.0	3.0	-	-	13.0	3.7
金融・保険業	8	75.0	-	-	25.0	-	-	-	-	4.4
不動産業	8	37.5	25.0	12.5	-	-	-	-	25.0	1.7
飲食店、宿泊業	7	42.9	14.3	-	14.3	-	-	-	28.6	4.0
医療、福祉	47	23.4	31.9	25.5	2.1	-	-	-	17.0	3.0
教育、学習支援業	8	25.0	37.5	-	12.5	-	-	-	25.0	2.8
複合サービス業(郵便局、農協などの協同組合)	4	25.0	25.0	-	50.0	-	-	-	-	7.0
サービス業	102	43.1	22.5	4.9	6.9	2.9	-	2.0	17.6	3.9
その他	36	63.9	5.6	8.3	5.6	-	-	2.8	13.9	4.5
その他の地域ブロック計	2,980	37.1	28.5	13.2	6.8	1.3	0.4	0.3	12.4	3.4
農林漁業	36	33.3	30.6	16.7	8.3	-	-	-	11.1	3.1
鉱業	5	80.0	20.0	-	-	-	-	-	-	0.2
建設業	255	45.5	34.9	7.1	2.4	-	-	-	10.2	1.7
製造業	727	34.4	32.3	15.5	4.4	0.8	0.1	0.4	12.0	3.1
電気・ガス・熱供給・水道業	14	50.0	21.4	14.3	-	-	-	-	14.3	1.5
情報通信業	66	15.2	37.9	24.2	12.1	3.0	-	-	7.6	5.3
運輸業	303	66.3	11.2	4.6	1.3	-	-	0.3	16.2	1.1
卸売・小売業	445	29.7	30.8	14.4	10.1	2.9	0.7	0.4	11.0	4.7
金融・保険業	54	18.5	14.8	25.9	24.1	5.6	1.9	1.9	7.4	8.8
不動産業	15	40.0	20.0	13.3	6.7	-	-	-	20.0	2.4
飲食店、宿泊業	57	19.3	28.1	14.0	19.3	1.8	5.3	-	12.3	7.5
医療、福祉	448	28.3	31.7	13.8	8.7	2.0	0.7	0.2	14.5	4.1
教育、学習支援業	72	37.5	30.6	18.1	4.2	-	-	-	9.7	2.5
複合サービス業(郵便局、農協などの協同組合)	65	18.5	23.1	30.8	20.0	4.6	-	-	3.1	6.4
サービス業	340	40.0	27.6	10.3	6.5	0.9	0.3	-	14.4	2.7
その他	74	62.2	16.2	8.1	2.7	-	-	-	10.8	1.5

問33 過去3年間(2006年度～2008年度)における、御社の正社員採用数は。該当者がいない欄には「0」(ゼロ)とご記入下さい。
 <④うちU・Iターン者・2006年度>

	N	0人	1～4人	5～9人	10人以上	無回答	平均
【総数】	3,662	67.2	8.1	1.6	0.6	22.6	0.4
【地域ブロック】							
南関東・東海・京阪神	615	68.3	8.6	0.3	0.5	22.3	0.4
その他の地域ブロック	2,980	67.8	8.0	1.8	0.6	21.8	0.4
【企業規模】							
50人未満	153	77.8	3.9	-	-	18.3	0.1
50～99人	1,340	73.8	4.9	0.1	-	21.2	0.1
100～299人	1,533	65.9	10.0	1.9	0.5	21.7	0.5
300人以上	588	54.8	11.7	4.6	2.4	26.5	1.1
【業種】							
農林漁業	38	68.4	2.6	-	-	28.9	0.1
鉱業	5	80.0	-	-	-	20.0	-
建設業	303	76.2	6.6	0.7	-	16.5	0.2
製造業	912	70.8	7.5	0.7	0.1	20.9	0.2
電気・ガス・熱供給・水道業	19	68.4	10.5	-	-	21.1	0.3
情報通信業	93	50.5	24.7	4.3	2.2	18.3	1.7
運輸業	352	78.1	2.6	-	-	19.3	0.1
卸売・小売業	550	60.7	10.9	4.0	0.7	23.6	0.7
金融・保険業	64	54.7	14.1	7.8	1.6	21.9	1.3
不動産業	24	62.5	4.2	-	-	33.3	0.1
飲食店、宿泊業	64	62.5	9.4	-	-	28.1	0.3
医療、福祉	509	65.4	6.3	1.4	1.2	25.7	0.4
教育、学習支援業	81	60.5	16.0	-	1.2	22.2	0.6
複合サービス業(郵便局、農協などの協同組合)	69	60.9	8.7	1.4	1.4	27.5	0.6
サービス業	451	64.3	8.4	2.0	1.1	24.2	0.6
その他	111	73.0	5.4	0.9	-	20.7	0.2
【地域ブロック×業種】							
南関東・東海・京阪神計	615	68.3	8.6	0.3	0.5	22.3	0.4
農林漁業	1	100.0	-	-	-	-	-
鉱業	-	-	-	-	-	-	-
建設業	42	78.6	7.1	-	-	14.3	0.1
製造業	176	71.0	8.5	0.6	-	19.9	0.2
電気・ガス・熱供給・水道業	4	75.0	25.0	-	-	-	1.0
情報通信業	27	55.6	29.6	-	3.7	11.1	2.5
運輸業	45	75.6	4.4	-	-	20.0	0.1
卸売・小売業	100	63.0	8.0	-	-	29.0	0.2
金融・保険業	8	100.0	-	-	-	-	-
不動産業	8	75.0	-	-	-	25.0	-
飲食店、宿泊業	7	42.9	-	-	-	57.1	-
医療、福祉	47	59.6	10.6	-	-	29.8	0.2
教育、学習支援業	8	75.0	-	-	-	25.0	-
複合サービス業(郵便局、農協などの協同組合)	4	50.0	-	-	-	50.0	-
サービス業	102	66.7	7.8	1.0	2.0	22.5	0.9
その他	36	69.4	8.3	-	-	22.2	0.2
その他の地域ブロック計	2,980	67.8	8.0	1.8	0.6	21.8	0.4
農林漁業	36	69.4	2.8	-	-	27.8	0.1
鉱業	5	80.0	-	-	-	20.0	-
建設業	255	76.1	6.7	0.8	-	16.5	0.2
製造業	727	71.4	7.2	0.7	0.1	20.6	0.2
電気・ガス・熱供給・水道業	14	71.4	7.1	-	-	21.4	0.1
情報通信業	66	48.5	22.7	6.1	1.5	21.2	1.3
運輸業	303	78.9	2.3	-	-	18.8	0.1
卸売・小売業	445	60.4	11.7	4.9	0.9	22.0	0.9
金融・保険業	54	50.0	16.7	7.4	1.9	24.1	1.4
不動産業	15	53.3	6.7	-	-	40.0	0.1
飲食店、宿泊業	57	64.9	10.5	-	-	24.6	0.3
医療、福祉	448	66.3	5.8	1.6	1.3	25.0	0.4
教育、学習支援業	72	59.7	16.7	-	1.4	22.2	0.6
複合サービス業(郵便局、農協などの協同組合)	65	61.5	9.2	1.5	1.5	26.2	0.6
サービス業	340	64.7	8.8	2.4	0.9	23.2	0.5
その他	74	75.7	4.1	1.4	-	18.9	0.2

問33 過去3年間(2006年度～2008年度)における、御社の正社員採用数は、該当者がいない欄には「0」(ゼロ)とご記入下さい。

<③うち中途採用者・2006年度>

	N	0人	1～4人	5～9人	10～19人	20～29人	30～39人	40人以上	無回答	平均
【総数】	3,662	25.0	31.7	13.8	10.1	3.2	1.4	1.3	13.4	5.8
【地域ブロック】										
南関東・東海・京阪神	615	21.3	29.3	15.9	12.2	3.3	2.4	2.0	13.7	7.6
その他の地域ブロック	2,980	25.9	32.4	13.7	9.8	3.3	1.3	1.2	12.4	5.5
【企業規模】										
50人未満	153	41.2	35.3	5.9	3.3	-	-	-	14.4	1.8
50～99人	1,340	26.9	42.2	13.3	4.4	0.5	0.3	0.2	12.1	3.0
100～299人	1,533	22.9	26.9	15.3	14.1	4.9	2.0	1.2	12.7	6.8
300人以上	588	21.9	20.9	13.6	14.8	6.1	2.9	4.6	15.1	10.8
【業種】										
農林漁業	38	34.2	34.2	13.2	2.6	2.6	2.6	-	10.5	3.8
鉱業	5	20.0	80.0	-	-	-	-	-	-	2.0
建設業	303	32.0	39.3	11.6	5.6	0.7	0.7	0.3	9.9	3.0
製造業	912	26.5	34.1	14.8	8.8	1.9	1.0	0.5	12.4	4.6
電気・ガス・熱供給・水道業	19	36.8	42.1	5.3	5.3	-	-	-	10.5	1.6
情報通信業	93	25.8	41.9	9.7	9.7	2.2	2.2	2.2	6.5	5.9
運輸業	352	15.1	27.6	20.7	12.5	4.5	1.4	1.1	17.0	7.2
卸売・小売業	550	30.9	37.1	11.5	6.7	0.9	0.4	0.7	11.8	4.3
金融・保険業	64	50.0	32.8	6.3	1.6	3.1	-	-	6.3	2.1
不動産業	24	20.8	16.7	12.5	8.3	4.2	12.5	4.2	20.8	13.6
飲食店・宿泊業	64	25.0	31.3	14.1	9.4	-	1.6	4.7	14.1	7.1
医療・福祉	509	10.2	24.2	16.5	19.8	7.5	3.7	2.8	15.3	10.4
教育・学習支援業	81	22.2	32.1	8.6	13.6	11.1	1.2	-	11.1	6.9
複合サービス業(郵便局、農協などの協同組合)	69	44.9	42.0	5.8	4.3	-	-	-	2.9	1.8
サービス業	451	24.6	27.5	12.4	10.0	5.1	1.6	2.4	16.4	6.9
その他	111	38.7	16.2	15.3	10.8	2.7	0.9	2.7	12.6	6.1
【地域ブロック×業種】										
南関東・東海・京阪神計	615	21.3	29.3	15.9	12.2	3.3	2.4	2.0	13.7	7.6
農林漁業	1	-	-	100.0	-	-	-	-	-	8.0
鉱業	-	-	-	-	-	-	-	-	-	-
建設業	42	35.7	40.5	7.1	7.1	-	2.4	-	7.1	3.1
製造業	176	23.3	33.5	18.2	9.7	1.7	1.7	-	11.9	4.7
電気・ガス・熱供給・水道業	4	50.0	25.0	25.0	-	-	-	-	-	1.5
情報通信業	27	18.5	44.4	7.4	11.1	7.4	3.7	3.7	3.7	10.4
運輸業	45	17.8	15.6	22.2	20.0	-	2.2	2.2	20.0	7.9
卸売・小売業	100	17.0	40.0	16.0	9.0	2.0	1.0	2.0	13.0	9.4
金融・保険業	8	12.5	37.5	12.5	12.5	25.0	-	-	-	8.5
不動産業	8	25.0	25.0	-	25.0	-	-	-	25.0	5.5
飲食店・宿泊業	7	28.6	-	-	14.3	-	14.3	14.3	28.6	19.6
医療・福祉	47	6.4	17.0	23.4	19.1	6.4	8.5	2.1	17.0	12.7
教育・学習支援業	8	-	25.0	25.0	25.0	-	-	-	25.0	8.8
複合サービス業(郵便局、農協などの協同組合)	4	75.0	25.0	-	-	-	-	-	-	0.5
サービス業	102	22.5	22.5	14.7	9.8	6.9	2.0	3.9	17.6	8.8
その他	36	25.0	13.9	11.1	25.0	2.8	2.8	5.6	13.9	9.6
その他の地域ブロック計	2,980	25.9	32.4	13.7	9.8	3.3	1.3	1.2	12.4	5.5
農林漁業	36	36.1	33.3	11.1	2.8	2.8	2.8	-	11.1	3.7
鉱業	5	20.0	80.0	-	-	-	-	-	-	2.0
建設業	255	31.0	39.2	12.5	5.5	0.8	0.4	0.4	10.2	3.1
製造業	727	27.5	34.3	14.2	8.7	1.9	0.8	0.7	12.0	4.6
電気・ガス・熱供給・水道業	14	28.6	50.0	-	7.1	-	-	-	14.3	1.8
情報通信業	66	28.8	40.9	10.6	9.1	-	1.5	1.5	7.6	4.0
運輸業	303	14.9	29.4	20.8	11.2	5.3	1.3	1.0	16.2	7.1
卸売・小売業	445	34.2	36.6	10.6	6.3	0.7	0.2	0.4	11.0	3.2
金融・保険業	54	53.7	33.3	5.6	-	-	-	-	7.4	1.1
不動産業	15	13.3	13.3	20.0	-	6.7	20.0	6.7	20.0	18.8
飲食店・宿泊業	57	24.6	35.1	15.8	8.8	-	-	3.5	12.3	5.9
医療・福祉	448	10.7	24.6	16.3	19.9	7.8	3.3	2.9	14.5	10.3
教育・学習支援業	72	23.6	33.3	6.9	12.5	12.5	1.4	-	9.7	6.8
複合サービス業(郵便局、農協などの協同組合)	65	43.1	43.1	6.2	4.6	-	-	-	3.1	1.9
サービス業	340	25.6	29.7	12.1	10.3	4.4	1.5	2.1	14.4	6.4
その他	74	45.9	17.6	17.6	4.1	2.7	-	1.4	10.8	4.4

問33 過去3年間(2006年度～2008年度)における、御社の正社員採用数は。該当者がいない欄には「0」(ゼロ)とご記入下さい。
 <⑤うちU・Iターン者・2006年度>

	N	0人	1～4人	5～9人	10人以上	無回答	平均
【総数】	3,662	63.3	11.0	1.0	0.3	24.4	0.4
【地域ブロック】							
南関東・東海・京阪神	615	62.9	8.0	1.3	0.7	27.2	0.5
その他の地域ブロック	2,980	64.0	11.7	0.9	0.3	23.1	0.3
【企業規模】							
50人未満	153	69.3	9.2	-	-	21.6	0.2
50～99人	1,340	66.9	9.3	0.4	-	23.5	0.2
100～299人	1,533	63.1	12.0	1.2	0.3	23.4	0.4
300人以上	588	56.1	13.3	1.9	1.0	27.7	0.8
【業種】							
農林漁業	38	57.9	15.8	2.6	-	23.7	0.6
鉱業	5	80.0	-	-	-	20.0	-
建設業	303	71.6	8.9	-	-	19.5	0.1
製造業	912	65.9	12.0	0.2	-	21.9	0.2
電気・ガス・熱供給・水道業	19	68.4	10.5	5.3	-	15.8	0.6
情報通信業	93	60.2	20.4	2.2	1.1	16.1	1.3
運輸業	352	57.4	8.2	0.6	0.3	33.5	0.3
卸売・小売業	550	68.2	9.6	0.4	-	21.8	0.2
金融・保険業	64	75.0	9.4	-	-	15.6	0.3
不動産業	24	41.7	20.8	4.2	-	33.3	0.9
飲食店・宿泊業	64	60.9	12.5	-	-	26.6	0.2
医療・福祉	509	58.5	11.4	1.6	0.4	28.1	0.4
教育、学習支援業	81	45.7	13.6	8.6	6.2	25.9	2.4
複合サービス業(郵便局、農協などの協同組合)	69	71.0	4.3	-	-	24.6	0.1
サービス業	451	58.5	13.1	1.8	0.7	25.9	0.6
その他	111	74.8	5.4	0.9	-	18.9	0.2
【地域ブロック×業種】							
南関東・東海・京阪神計	615	62.9	8.0	1.3	0.7	27.2	0.5
農林漁業	1	100.0	-	-	-	-	-
鉱業	-	-	-	-	-	-	-
建設業	42	73.8	4.8	-	-	21.4	0.1
製造業	176	64.2	8.5	1.1	-	26.1	0.2
電気・ガス・熱供給・水道業	4	75.0	-	25.0	-	-	1.3
情報通信業	27	70.4	14.8	-	3.7	11.1	2.8
運輸業	45	48.9	2.2	2.2	2.2	44.4	1.4
卸売・小売業	100	62.0	7.0	1.0	-	30.0	0.2
金融・保険業	8	50.0	25.0	-	-	25.0	1.0
不動産業	8	50.0	25.0	-	-	25.0	0.8
飲食店・宿泊業	7	42.9	14.3	-	-	42.9	0.8
医療・福祉	47	61.7	4.3	-	2.1	31.9	0.4
教育、学習支援業	8	62.5	-	-	-	37.5	-
複合サービス業(郵便局、農協などの協同組合)	4	75.0	25.0	-	-	-	0.5
サービス業	102	61.8	9.8	2.0	1.0	25.5	0.6
その他	36	69.4	5.6	2.8	-	22.2	0.3
その他の地域ブロック計	2,980	64.0	11.7	0.9	0.3	23.1	0.3
農林漁業	36	55.6	16.7	2.8	-	25.0	0.6
鉱業	5	80.0	-	-	-	20.0	-
建設業	255	71.4	9.8	-	-	18.8	0.2
製造業	727	66.7	12.8	-	-	20.5	0.3
電気・ガス・熱供給・水道業	14	64.3	14.3	-	-	21.4	0.4
情報通信業	66	56.1	22.7	3.0	-	18.2	0.6
運輸業	303	59.1	9.2	0.3	-	31.4	0.2
卸売・小売業	445	69.9	10.3	0.2	-	19.6	0.2
金融・保険業	54	77.8	7.4	-	-	14.8	0.2
不動産業	15	33.3	20.0	6.7	-	40.0	1.0
飲食店・宿泊業	57	63.2	12.3	-	-	24.6	0.2
医療・福祉	448	58.0	12.5	1.8	0.2	27.5	0.5
教育、学習支援業	72	43.1	15.3	9.7	6.9	25.0	2.6
複合サービス業(郵便局、農協などの協同組合)	65	70.8	3.1	-	-	26.2	0.1
サービス業	340	58.8	14.1	1.8	0.6	24.7	0.6
その他	74	78.4	5.4	-	-	16.2	0.1

問33 過去3年間(2006年度～2008年度)における、御社の正社員採用数は、該当者がいない欄には「0」(ゼロ)とご記入下さい。

<①正社員採用者合計(=②+③)・2007年度>

	N	0人	1～4人	5～9人	10～19人	20～29人	30～39人	40人以上	無回答	平均
【総数】	3,662	9.2	28.8	21.9	16.2	6.2	2.8	3.1	11.7	9.9
【地域ブロック】										
南関東・東海・京阪神	615	8.0	25.0	22.9	16.9	7.2	4.1	5.0	10.9	12.7
その他の地域ブロック	2,980	9.5	29.8	22.0	16.2	6.1	2.6	2.8	10.9	9.4
【企業規模】										
50人未満	153	29.4	44.4	12.4	2.0	0.7	-	-	11.1	2.3
50～99人	1,340	11.7	45.9	22.2	7.4	1.0	0.3	0.9	10.7	4.9
100～299人	1,533	6.7	20.2	25.9	22.2	7.6	3.7	2.7	11.2	11.1
300人以上	588	4.1	9.2	14.8	24.8	16.3	7.1	10.2	13.4	20.7
【業種】										
農林漁業	38	7.9	47.4	15.8	15.8	5.3	2.6	-	5.3	6.6
鉱業	5	20.0	60.0	-	20.0	-	-	-	-	4.2
建設業	303	16.8	41.3	19.1	10.2	2.3	1.0	1.3	7.9	5.6
製造業	912	9.8	31.4	23.8	16.3	4.6	1.8	1.9	10.5	8.1
電気・ガス・熱供給・水道業	19	15.8	52.6	15.8	10.5	-	-	-	5.3	3.7
情報通信業	93	4.3	31.2	24.7	17.2	8.6	2.2	6.5	5.4	12.0
運輸業	352	10.2	27.3	21.6	14.2	5.1	3.7	2.3	15.6	9.4
卸売・小売業	550	7.8	31.3	24.0	16.2	5.8	2.2	2.0	10.7	9.4
金融・保険業	64	6.3	18.8	25.0	28.1	12.5	3.1	3.1	3.1	11.9
不動産業	24	8.3	25.0	8.3	16.7	-	20.8	4.2	16.7	16.5
飲食店、宿泊業	64	6.3	15.6	26.6	17.2	12.5	3.1	6.3	12.5	14.7
医療、福祉	509	3.9	17.3	19.8	20.0	10.0	7.7	6.5	14.7	15.6
教育、学習支援業	81	8.6	35.8	19.8	16.0	8.6	2.5	1.2	7.4	8.1
複合サービス業(郵便局、農協などの協同組合)	69	5.8	23.2	29.0	29.0	8.7	-	1.4	2.9	9.4
サービス業	451	10.0	27.1	21.3	15.3	6.0	1.1	4.9	14.4	10.7
その他	111	18.9	27.0	18.0	9.9	10.8	0.9	4.5	9.9	10.5
【地域ブロック×業種】										
南関東・東海・京阪神計	615	8.0	25.0	22.9	16.9	7.2	4.1	5.0	10.9	12.7
農林漁業	1	-	-	100.0	-	-	-	-	-	9.0
鉱業	-	-	-	-	-	-	-	-	-	-
建設業	42	14.3	35.7	23.8	14.3	4.8	2.4	2.4	2.4	8.0
製造業	176	9.1	29.5	23.9	18.2	5.1	1.1	3.4	9.7	8.9
電気・ガス・熱供給・水道業	4	-	75.0	-	25.0	-	-	-	-	5.0
情報通信業	27	11.1	18.5	18.5	22.2	7.4	3.7	14.8	3.7	17.7
運輸業	45	6.7	31.1	22.2	6.7	6.7	8.9	2.2	15.6	10.3
卸売・小売業	100	1.0	28.0	29.0	16.0	9.0	3.0	1.0	13.0	13.4
金融・保険業	8	-	25.0	12.5	25.0	25.0	12.5	-	-	14.8
不動産業	8	-	37.5	12.5	12.5	-	12.5	-	25.0	10.7
飲食店、宿泊業	7	14.3	-	-	28.6	-	14.3	14.3	28.6	29.4
医療、福祉	47	4.3	8.5	21.3	23.4	8.5	10.6	8.5	14.9	18.1
教育、学習支援業	8	-	25.0	25.0	12.5	12.5	-	-	25.0	9.5
複合サービス業(郵便局、農協などの協同組合)	4	25.0	25.0	-	25.0	25.0	-	-	-	9.8
サービス業	102	11.8	17.6	23.5	13.7	5.9	4.9	9.8	12.7	16.6
その他	36	11.1	19.4	16.7	22.2	13.9	2.8	8.3	5.6	16.2
その他の地域ブロック計	2,980	9.5	29.8	22.0	16.2	6.1	2.6	2.8	10.9	9.4
農林漁業	36	8.3	50.0	13.9	13.9	5.6	2.8	-	5.6	6.2
鉱業	5	20.0	60.0	-	20.0	-	-	-	-	4.2
建設業	255	16.9	42.4	18.4	9.8	2.0	0.8	1.2	8.6	5.3
製造業	727	10.0	31.9	23.9	16.1	4.5	1.9	1.5	10.0	8.0
電気・ガス・熱供給・水道業	14	14.3	50.0	21.4	7.1	-	-	-	7.1	3.5
情報通信業	66	1.5	36.4	27.3	15.2	9.1	1.5	3.0	6.1	9.7
運輸業	303	10.9	27.1	21.5	15.2	5.0	3.0	2.3	15.2	9.3
卸売・小売業	445	9.4	31.9	23.1	16.4	5.2	2.0	2.2	9.7	8.6
金融・保険業	54	7.4	16.7	25.9	29.6	11.1	1.9	3.7	3.7	11.7
不動産業	15	6.7	20.0	6.7	20.0	-	26.7	6.7	13.3	20.5
飲食店、宿泊業	57	5.3	17.5	29.8	15.8	14.0	1.8	5.3	10.5	13.3
医療、福祉	448	4.0	18.3	19.9	19.6	10.0	7.6	6.5	14.1	15.4
教育、学習支援業	72	9.7	36.1	19.4	16.7	8.3	2.8	1.4	5.6	8.1
複合サービス業(郵便局、農協などの協同組合)	65	4.6	23.1	30.8	29.2	7.7	-	1.5	3.1	9.4
サービス業	340	9.7	30.6	21.2	15.6	6.2	-	3.5	13.2	8.9
その他	74	23.0	31.1	18.9	4.1	9.5	-	2.7	10.8	7.6

問33 過去3年間(2006年度～2008年度)における、御社の正社員採用数は、該当者がいない欄には「0」(ゼロ)とご記入下さい。
 <②うち新卒採用者・2007年度>

	N	0人	1～4人	5～9人	10～19人	20～29人	30～39人	40人以上	無回答	平均
【総数】	3,662	35.0	29.7	13.1	7.2	1.6	0.3	0.4	12.7	3.6
【地域ブロック】										
南関東・東海・京阪神	615	38.4	28.1	12.7	5.5	2.0	0.5	1.0	11.9	3.8
その他の地域ブロック	2,980	34.7	30.3	13.5	7.5	1.6	0.3	0.2	11.9	3.5
【企業規模】										
50人未満	153	66.7	19.6	-	1.3	-	-	-	12.4	0.6
50～99人	1,340	46.3	36.2	5.2	0.7	0.1	-	0.1	11.4	1.4
100～299人	1,533	28.8	30.6	19.1	8.0	1.0	0.1	0.3	12.3	3.9
300人以上	588	18.2	16.2	19.4	21.6	7.3	1.9	1.4	14.1	8.8
【業種】										
農林漁業	38	31.6	42.1	5.3	10.5	2.6	-	-	7.9	3.5
鉱業	5	80.0	20.0	-	-	-	-	-	-	0.4
建設業	303	40.3	41.9	5.6	3.3	0.3	-	0.3	8.3	2.1
製造業	912	30.4	35.9	15.9	5.0	0.9	0.3	0.1	11.5	3.2
電気・ガス・熱供給・水道業	19	26.3	52.6	5.3	5.3	-	-	-	10.5	2.1
情報通信業	93	21.5	34.4	21.5	12.9	2.2	1.1	1.1	5.4	6.0
運輸業	352	66.5	9.4	5.1	1.7	-	-	0.3	17.0	1.2
卸売・小売業	550	29.8	30.9	13.8	10.2	3.1	0.5	0.4	11.3	4.6
金融・保険業	64	14.1	18.8	26.6	26.6	6.3	1.6	1.6	4.7	8.8
不動産業	24	33.3	25.0	25.0	-	-	-	-	16.7	2.5
飲食店、宿泊業	64	21.9	25.0	17.2	15.6	6.3	1.6	-	12.5	7.0
医療、福祉	509	25.0	29.1	16.5	10.8	2.6	0.4	0.2	15.5	4.5
教育、学習支援業	81	35.8	35.8	12.3	6.2	-	-	-	9.9	2.3
複合サービス業(郵便局、農協などの協同組合)	69	10.1	31.9	27.5	24.6	1.4	-	1.4	2.9	6.8
サービス業	451	42.6	24.8	10.2	4.4	1.3	0.2	0.7	15.7	2.9
その他	111	52.3	23.4	8.1	2.7	1.8	-	0.9	10.8	2.7
【地域ブロック×業種】										
南関東・東海・京阪神計	615	38.4	28.1	12.7	5.5	2.0	0.5	1.0	11.9	3.8
農林漁業	1	-	100.0	-	-	-	-	-	-	1.0
鉱業	-	-	-	-	-	-	-	-	-	-
建設業	42	26.2	54.8	4.8	7.1	2.4	-	2.4	2.4	4.3
製造業	176	33.0	35.8	15.9	4.0	0.6	1.1	-	9.7	3.3
電気・ガス・熱供給・水道業	4	-	75.0	-	25.0	-	-	-	-	4.0
情報通信業	27	29.6	18.5	25.9	14.8	-	3.7	3.7	3.7	8.1
運輸業	45	68.9	6.7	4.4	2.2	-	-	-	17.8	0.8
卸売・小売業	100	36.0	30.0	9.0	8.0	4.0	-	-	13.0	3.6
金融・保険業	8	62.5	12.5	-	12.5	12.5	-	-	-	4.4
不動産業	8	37.5	25.0	12.5	-	-	-	-	25.0	2.0
飲食店、宿泊業	7	42.9	14.3	-	14.3	-	-	-	28.6	3.8
医療、福祉	47	23.4	27.7	25.5	6.4	-	-	-	17.0	3.6
教育、学習支援業	8	25.0	37.5	-	12.5	-	-	-	25.0	2.8
複合サービス業(郵便局、農協などの協同組合)	4	25.0	25.0	-	50.0	-	-	-	-	9.3
サービス業	102	47.1	16.7	10.8	2.0	4.9	-	2.9	15.7	4.5
その他	36	52.8	19.4	16.7	-	-	-	2.8	8.3	3.8
その他の地域ブロック計	2,980	34.7	30.3	13.5	7.5	1.6	0.3	0.2	11.9	3.5
農林漁業	36	33.3	41.7	5.6	8.3	2.8	-	-	8.3	3.3
鉱業	5	80.0	20.0	-	-	-	-	-	-	0.4
建設業	255	42.4	40.0	5.9	2.7	-	-	-	9.0	1.7
製造業	727	30.0	36.0	16.1	5.4	1.0	0.1	0.1	11.3	3.2
電気・ガス・熱供給・水道業	14	28.6	50.0	7.1	-	-	-	-	14.3	1.6
情報通信業	66	18.2	40.9	19.7	12.1	3.0	-	-	6.1	5.1
運輸業	303	66.7	9.6	5.3	1.7	-	-	0.3	16.5	1.2
卸売・小売業	445	28.5	31.2	15.1	10.8	2.9	0.7	0.4	10.3	4.9
金融・保険業	54	7.4	18.5	29.6	29.6	5.6	1.9	1.9	5.6	9.6
不動産業	15	26.7	26.7	33.3	-	-	-	-	13.3	2.8
飲食店、宿泊業	57	19.3	26.3	19.3	15.8	7.0	1.8	-	10.5	7.3
医療、福祉	448	25.2	29.7	15.8	10.9	2.9	0.4	0.2	14.7	4.6
教育、学習支援業	72	37.5	34.7	13.9	5.6	-	-	-	8.3	2.3
複合サービス業(郵便局、農協などの協同組合)	65	9.2	32.3	29.2	23.1	1.5	-	1.5	3.1	6.6
サービス業	340	42.4	27.6	10.3	5.0	0.3	0.3	-	14.1	2.4
その他	74	52.7	25.7	4.1	4.1	2.7	-	-	10.8	2.2

問33 過去3年間(2006年度～2008年度)における、御社の正社員採用数は。該当者がいない欄には「0」(ゼロ)とご記入下さい。
 <④うちU・Iターン者・2007年度>

	N	0人	1～4人	5～9人	10人以上	無回答	平均
【総数】	3,662	66.5	9.1	1.4	0.6	22.3	0.4
【地域ブロック】							
南関東・東海・京阪神	615	68.0	9.6	0.7	0.8	21.0	0.5
その他の地域ブロック	2,980	66.9	9.1	1.6	0.6	21.7	0.4
【企業規模】							
50人未満	153	85.0	1.3	-	-	13.7	-
50～99人	1,340	73.7	5.7	-	-	20.5	0.1
100～299人	1,533	64.2	11.4	1.4	0.8	22.2	0.6
300人以上	588	53.1	13.9	5.1	1.7	26.2	1.1
【業種】							
農林漁業	38	63.2	7.9	-	-	28.9	0.2
鉱業	5	80.0	-	-	-	20.0	-
建設業	303	76.2	6.3	0.3	-	17.2	0.2
製造業	912	71.5	7.2	0.4	0.2	20.6	0.2
電気・ガス・熱供給・水道業	19	73.7	-	-	5.3	21.1	0.7
情報通信業	93	50.5	29.0	4.3	2.2	14.0	1.7
運輸業	352	79.0	2.3	-	-	18.8	0.1
卸売・小売業	550	58.2	13.6	2.7	1.5	24.0	0.8
金融・保険業	64	50.0	17.2	7.8	-	25.0	1.3
不動産業	24	50.0	20.8	-	-	29.2	0.4
飲食店、宿泊業	64	67.2	6.3	3.1	-	23.4	0.4
医療、福祉	509	63.9	7.7	1.6	0.8	26.1	0.5
教育、学習支援業	81	56.8	19.8	2.5	-	21.0	0.7
複合サービス業(郵便局、農協などの協同組合)	69	55.1	14.5	1.4	1.4	27.5	0.6
サービス業	451	64.1	9.5	2.0	0.9	23.5	0.6
その他	111	71.2	8.1	0.9	0.9	18.9	0.4
【地域ブロック×業種】							
南関東・東海・京阪神計	615	68.0	9.6	0.7	0.8	21.0	0.5
農林漁業	1	100.0	-	-	-	-	-
鉱業	-	-	-	-	-	-	-
建設業	42	73.8	7.1	-	-	19.0	0.2
製造業	176	73.3	6.8	0.6	0.6	18.8	0.2
電気・ガス・熱供給・水道業	4	75.0	-	-	25.0	-	2.5
情報通信業	27	55.6	25.9	3.7	3.7	11.1	3.0
運輸業	45	80.0	4.4	-	-	15.6	0.1
卸売・小売業	100	60.0	11.0	-	-	29.0	0.3
金融・保険業	8	100.0	-	-	-	-	-
不動産業	8	62.5	12.5	-	-	25.0	0.2
飲食店、宿泊業	7	42.9	-	-	-	57.1	-
医療、福祉	47	57.4	12.8	2.1	-	27.7	0.4
教育、学習支援業	8	62.5	12.5	-	-	25.0	0.2
複合サービス業(郵便局、農協などの協同組合)	4	50.0	-	-	-	50.0	-
サービス業	102	66.7	10.8	1.0	2.0	19.6	0.9
その他	36	69.4	13.9	-	-	16.7	0.3
その他の地域ブロック計	2,980	66.9	9.1	1.6	0.6	21.7	0.4
農林漁業	36	63.9	8.3	-	-	27.8	0.2
鉱業	5	80.0	-	-	-	20.0	-
建設業	255	76.9	6.3	0.4	-	16.5	0.2
製造業	727	71.5	7.4	0.4	0.1	20.5	0.2
電気・ガス・熱供給・水道業	14	71.4	-	-	-	28.6	-
情報通信業	66	48.5	30.3	4.5	1.5	15.2	1.1
運輸業	303	79.2	2.0	-	-	18.8	-
卸売・小売業	445	58.0	14.4	3.4	1.8	22.5	0.9
金融・保険業	54	44.4	18.5	9.3	-	27.8	1.5
不動産業	15	40.0	26.7	-	-	33.3	0.6
飲食店、宿泊業	57	70.2	7.0	3.5	-	19.3	0.4
医療、福祉	448	65.0	6.9	1.6	0.9	25.7	0.5
教育、学習支援業	72	56.9	19.4	2.8	-	20.8	0.7
複合サービス業(郵便局、農協などの協同組合)	65	55.4	15.4	1.5	1.5	26.2	0.7
サービス業	340	64.4	9.4	2.4	0.6	23.2	0.5
その他	74	73.0	5.4	1.4	1.4	18.9	0.4

問33 過去3年間(2006年度～2008年度)における、御社の正社員採用数は、該当者がいない欄には「0」(ゼロ)とご記入下さい。

＜③うち中途採用者・2007年度＞

	N	0人	1～4人	5～9人	10～19人	20～29人	30～39人	40人以上	無回答	平均
【総数】	3,662	23.8	31.4	15.7	9.9	3.3	1.4	1.9	12.7	6.3
【地域ブロック】										
南関東・東海・京阪神	615	18.9	31.1	17.2	10.6	4.2	2.9	3.3	11.9	8.9
その他の地域ブロック	2,980	24.9	31.8	15.6	9.9	3.1	1.2	1.6	11.9	5.8
【企業規模】										
50人未満	153	39.9	37.3	9.2	0.7	0.7	-	-	12.4	1.7
50～99人	1,340	25.5	42.5	14.5	4.3	0.8	0.2	0.7	11.4	3.4
100～299人	1,533	21.8	26.2	17.6	14.4	4.2	1.9	1.7	12.3	7.3
300人以上	588	20.2	19.7	16.2	13.4	7.3	3.6	5.4	14.1	12.0
【業種】										
農林漁業	38	36.8	36.8	13.2	-	2.6	2.6	-	7.9	3.3
鉱業	5	20.0	60.0	20.0	-	-	-	-	-	3.8
建設業	303	29.7	40.3	13.9	6.3	-	1.0	0.7	8.3	3.5
製造業	912	26.4	33.2	15.6	9.1	2.6	0.7	0.9	11.5	4.8
電気・ガス・熱供給・水道業	19	52.6	15.8	21.1	-	-	-	-	10.5	1.6
情報通信業	93	24.7	40.9	16.1	6.5	2.2	2.2	2.2	5.4	6.1
運輸業	352	14.5	26.1	19.9	12.8	5.4	2.3	2.0	17.0	8.3
卸売・小売業	550	27.6	37.1	14.5	6.9	1.1	0.7	0.7	11.3	4.7
金融・保険業	64	56.3	25.0	7.8	1.6	1.6	1.6	1.6	4.7	2.9
不動産業	24	12.5	29.2	16.7	-	8.3	12.5	4.2	16.7	14.1
飲食店、宿泊業	64	26.6	31.3	12.5	9.4	3.1	1.6	3.1	12.5	7.7
医療、福祉	509	8.6	24.4	19.1	17.5	7.3	3.5	4.1	15.5	11.1
教育、学習支援業	81	22.2	29.6	13.6	18.5	4.9	1.2	-	9.9	6.0
複合サービス業(郵便局、農協などの協同組合)	69	46.4	31.9	13.0	4.3	1.4	-	-	2.9	2.7
サービス業	451	22.4	28.6	14.6	10.9	3.5	0.9	3.3	15.7	7.7
その他	111	32.4	25.2	13.5	7.2	5.4	0.9	4.5	10.8	7.7
【地域ブロック×業種】										
南関東・東海・京阪神計	615	18.9	31.1	17.2	10.6	4.2	2.9	3.3	11.9	8.9
農林漁業	1	-	-	100.0	-	-	-	-	-	8.0
鉱業	-	-	-	-	-	-	-	-	-	-
建設業	42	33.3	42.9	9.5	9.5	-	2.4	-	2.4	3.7
製造業	176	22.7	34.1	17.0	10.2	4.5	0.6	1.1	9.7	5.5
電気・ガス・熱供給・水道業	4	50.0	50.0	-	-	-	-	-	-	1.0
情報通信業	27	22.2	33.3	25.9	3.7	3.7	3.7	3.7	3.7	9.6
運輸業	45	15.6	24.4	17.8	6.7	8.9	6.7	2.2	17.8	9.6
卸売・小売業	100	11.0	38.0	20.0	13.0	2.0	2.0	1.0	13.0	9.8
金融・保険業	8	-	50.0	12.5	12.5	12.5	12.5	-	-	10.4
不動産業	8	-	50.0	12.5	-	-	12.5	-	25.0	8.7
飲食店、宿泊業	7	28.6	-	-	14.3	-	14.3	14.3	28.6	25.6
医療、福祉	47	4.3	21.3	23.4	8.5	8.5	10.6	6.4	17.0	14.2
教育、学習支援業	8	-	37.5	12.5	25.0	-	-	-	25.0	6.7
複合サービス業(郵便局、農協などの協同組合)	4	75.0	25.0	-	-	-	-	-	-	0.5
サービス業	102	21.6	22.5	16.7	11.8	2.9	1.0	7.8	15.7	12.2
その他	36	19.4	22.2	13.9	16.7	8.3	2.8	8.3	8.3	12.3
その他の地域ブロック計	2,980	24.9	31.8	15.6	9.9	3.1	1.2	1.6	11.9	5.8
農林漁業	36	38.9	36.1	11.1	-	2.8	2.8	-	8.3	3.1
鉱業	5	20.0	60.0	20.0	-	-	-	-	-	3.8
建設業	255	28.6	40.4	14.5	5.9	-	0.8	0.8	9.0	3.5
製造業	727	27.5	33.1	15.4	8.9	2.2	0.7	0.8	11.3	4.6
電気・ガス・熱供給・水道業	14	50.0	7.1	28.6	-	-	-	-	14.3	1.9
情報通信業	66	25.8	43.9	12.1	7.6	1.5	1.5	1.5	6.1	4.6
運輸業	303	14.5	26.7	20.1	13.5	5.0	1.7	2.0	16.5	8.2
卸売・小売業	445	31.5	37.1	13.5	5.6	0.9	0.4	0.7	10.3	3.6
金融・保険業	54	63.0	22.2	7.4	-	-	-	1.9	5.6	1.9
不動産業	15	13.3	20.0	20.0	-	13.3	13.3	6.7	13.3	17.6
飲食店、宿泊業	57	26.3	35.1	14.0	8.8	3.5	-	1.8	10.5	6.0
医療、福祉	448	9.2	24.1	19.2	19.0	6.9	2.9	4.0	14.7	10.9
教育、学習支援業	72	23.6	29.2	13.9	18.1	5.6	1.4	-	8.3	6.0
複合サービス業(郵便局、農協などの協同組合)	65	44.6	32.3	13.8	4.6	1.5	-	-	3.1	2.8
サービス業	340	22.9	31.2	14.4	10.6	3.8	0.9	2.1	14.1	6.4
その他	74	39.2	27.0	13.5	2.7	4.1	-	2.7	10.8	5.3

問33 過去3年間(2006年度～2008年度)における、御社の正社員採用数は。該当者がいない欄には「0」(ゼロ)とご記入下さい。
 <⑤うちU・Iターン者・2007年度>

	N	0人	1～4人	5～9人	10人以上	無回答	平均
【総数】	3,662	62.6	12.1	0.9	0.4	24.1	0.4
【地域ブロック】							
南関東・東海・京阪神	615	61.0	11.2	1.3	0.7	25.9	0.6
その他の地域ブロック	2,980	63.5	12.4	0.8	0.3	22.9	0.4
【企業規模】							
50人未満	153	70.6	5.2	0.7	-	23.5	0.1
50～99人	1,340	66.3	9.7	0.4	0.1	23.6	0.2
100～299人	1,533	62.2	13.4	1.2	0.3	22.8	0.5
300人以上	588	54.4	16.7	1.4	1.2	26.4	0.8
【業種】							
農林漁業	38	63.2	13.2	-	2.6	21.1	1.1
鉱業	5	80.0	-	-	-	20.0	-
建設業	303	70.3	10.2	0.7	-	18.8	0.2
製造業	912	64.7	12.8	0.4	-	22.0	0.3
電気・ガス・熱供給・水道業	19	84.2	5.3	-	-	10.5	0.1
情報通信業	93	62.4	21.5	1.1	1.1	14.0	1.2
運輸業	352	57.1	8.5	0.6	0.3	33.5	0.4
卸売・小売業	550	64.4	10.2	0.4	-	25.1	0.2
金融・保険業	64	78.1	10.9	-	-	10.9	0.2
不動産業	24	33.3	33.3	4.2	-	29.2	1.3
飲食店、宿泊業	64	57.8	15.6	-	-	26.6	0.3
医療、福祉	509	57.8	13.6	1.8	0.2	26.7	0.5
教育、学習支援業	81	51.9	16.0	4.9	6.2	21.0	1.9
複合サービス業(郵便局、農協などの協同組合)	69	71.0	10.1	-	1.4	17.4	0.4
サービス業	451	59.4	13.3	1.3	0.9	25.1	0.6
その他	111	73.9	7.2	1.8	-	17.1	0.3
【地域ブロック×業種】							
南関東・東海・京阪神計	615	61.0	11.2	1.3	0.7	25.9	0.6
農林漁業	1	100.0	-	-	-	-	-
鉱業	-	-	-	-	-	-	-
建設業	42	78.6	7.1	2.4	-	11.9	0.2
製造業	176	61.9	11.9	1.1	-	25.0	0.4
電気・ガス・熱供給・水道業	4	75.0	25.0	-	-	-	0.3
情報通信業	27	63.0	25.9	-	3.7	7.4	2.6
運輸業	45	46.7	4.4	2.2	2.2	44.4	1.3
卸売・小売業	100	60.0	7.0	-	-	33.0	0.2
金融・保険業	8	50.0	25.0	-	-	25.0	0.8
不動産業	8	37.5	25.0	12.5	-	25.0	1.5
飲食店、宿泊業	7	42.9	14.3	-	-	42.9	0.5
医療、福祉	47	53.2	17.0	-	2.1	27.7	0.5
教育、学習支援業	8	50.0	12.5	-	-	37.5	0.2
複合サービス業(郵便局、農協などの協同組合)	4	75.0	25.0	-	-	-	0.5
サービス業	102	60.8	10.8	2.0	1.0	25.5	0.7
その他	36	75.0	5.6	2.8	-	16.7	0.3
その他の地域ブロック計	2,980	63.5	12.4	0.8	0.3	22.9	0.4
農林漁業	36	61.1	13.9	-	2.8	22.2	1.1
鉱業	5	80.0	-	-	-	20.0	-
建設業	255	69.0	11.0	0.4	-	19.6	0.2
製造業	727	65.7	13.2	0.3	-	20.8	0.3
電気・ガス・熱供給・水道業	14	85.7	-	-	-	14.3	-
情報通信業	66	62.1	19.7	1.5	-	16.7	0.6
運輸業	303	59.1	9.2	0.3	-	31.4	0.2
卸売・小売業	445	65.8	10.8	0.4	-	22.9	0.2
金融・保険業	54	81.5	9.3	-	-	9.3	0.1
不動産業	15	26.7	40.0	-	-	33.3	1.3
飲食店、宿泊業	57	59.6	15.8	-	-	24.6	0.3
医療、福祉	448	58.3	13.4	2.0	-	26.3	0.5
教育、学習支援業	72	51.4	16.7	5.6	6.9	19.4	2.1
複合サービス業(郵便局、農協などの協同組合)	65	70.8	9.2	-	1.5	18.5	0.4
サービス業	340	60.0	14.4	1.2	0.9	23.5	0.6
その他	74	74.3	8.1	1.4	-	16.2	0.3

問33 過去3年間(2006年度～2008年度)における、御社の正社員採用数は、該当者がいない欄には「0」(ゼロ)とご記入下さい。

<①正社員採用者合計(=②+③)・2008年度>

	N	0人	1～4人	5～9人	10～19人	20～29人	30～39人	40人以上	無回答	平均
【総数】	3,662	9.5	29.8	21.2	16.7	6.8	2.3	2.8	10.9	9.7
【地域ブロック】										
南関東・東海・京阪神	615	7.3	25.9	20.5	20.2	8.3	3.1	4.4	10.4	12.4
その他の地域ブロック	2,980	10.0	31.0	21.4	16.2	6.6	2.1	2.6	10.0	9.2
【企業規模】										
50人未満	153	35.3	43.8	7.8	3.3	-	-	-	9.8	2.1
50～99人	1,340	13.0	45.6	21.7	8.3	0.9	0.1	0.7	9.7	4.7
100～299人	1,533	5.6	22.4	25.0	22.3	9.4	2.7	2.2	10.4	10.9
300人以上	588	4.8	10.2	14.3	25.7	15.5	6.5	10.0	13.1	20.4
【業種】										
農林漁業	38	10.5	39.5	23.7	18.4	5.3	-	-	2.6	6.6
鉱業	5	-	80.0	20.0	-	-	-	-	-	3.2
建設業	303	16.2	40.3	20.1	11.9	2.0	0.7	1.0	7.9	5.5
製造業	912	9.4	34.5	22.5	15.0	5.5	1.3	1.1	10.6	7.7
電気・ガス・熱供給・水道業	19	21.1	52.6	5.3	15.8	-	-	-	5.3	4.7
情報通信業	93	5.4	26.9	25.8	21.5	8.6	4.3	3.2	4.3	11.6
運輸業	352	10.8	29.3	20.5	15.3	5.7	2.0	2.3	14.2	8.6
卸売・小売業	550	9.5	34.5	20.7	16.7	6.0	0.9	2.0	9.6	8.7
金融・保険業	64	9.4	20.3	26.6	31.3	3.1	6.3	1.6	1.6	11.4
不動産業	24	8.3	20.8	25.0	8.3	16.7	-	4.2	16.7	12.0
飲食店・宿泊業	64	7.8	29.7	17.2	14.1	4.7	4.7	7.8	14.1	14.4
医療・福祉	509	3.9	16.7	18.9	21.2	13.9	4.9	7.3	13.2	16.1
教育、学習支援業	81	3.7	30.9	21.0	23.5	8.6	2.5	1.2	8.6	9.4
複合サービス業(郵便局、農協などの協同組合)	69	7.2	26.1	29.0	20.3	13.0	1.4	1.4	1.4	10.0
サービス業	451	10.0	25.7	23.1	15.3	5.3	3.8	4.2	12.6	11.1
その他	111	22.5	23.4	16.2	18.9	8.1	0.9	3.6	6.3	9.3
【地域ブロック×業種】										
南関東・東海・京阪神計	615	7.3	25.9	20.5	20.2	8.3	3.1	4.4	10.4	12.4
農林漁業	1	-	-	100.0	-	-	-	-	-	9.0
鉱業	-	-	-	-	-	-	-	-	-	-
建設業	42	9.5	35.7	23.8	16.7	7.1	-	2.4	4.8	8.5
製造業	176	8.0	31.8	19.9	19.3	8.0	1.7	1.1	10.2	8.8
電気・ガス・熱供給・水道業	4	-	75.0	-	25.0	-	-	-	-	7.3
情報通信業	27	11.1	18.5	18.5	22.2	18.5	3.7	3.7	3.7	13.5
運輸業	45	8.9	22.2	24.4	13.3	11.1	2.2	4.4	13.3	10.8
卸売・小売業	100	3.0	31.0	27.0	20.0	6.0	1.0	2.0	10.0	12.9
金融・保険業	8	-	12.5	25.0	25.0	12.5	25.0	-	-	16.6
不動産業	8	-	25.0	37.5	-	12.5	-	-	25.0	8.5
飲食店・宿泊業	7	14.3	-	-	28.6	-	-	28.6	28.6	30.4
医療・福祉	47	2.1	8.5	14.9	36.2	8.5	8.5	8.5	12.8	17.9
教育、学習支援業	8	-	12.5	12.5	25.0	-	12.5	-	37.5	14.8
複合サービス業(郵便局、農協などの協同組合)	4	25.0	25.0	-	25.0	25.0	-	-	-	10.3
サービス業	102	8.8	22.5	18.6	15.7	6.9	4.9	9.8	12.7	16.7
その他	36	13.9	19.4	13.9	27.8	11.1	2.8	8.3	2.8	13.7
その他の地域ブロック計	2,980	10.0	31.0	21.4	16.2	6.6	2.1	2.6	10.0	9.2
農林漁業	36	11.1	41.7	22.2	16.7	5.6	-	-	2.8	6.3
鉱業	5	-	80.0	20.0	-	-	-	-	-	3.2
建設業	255	16.9	41.2	19.6	11.4	1.2	0.8	0.8	8.2	5.1
製造業	727	9.9	35.5	23.1	14.2	5.0	1.2	1.1	10.0	7.5
電気・ガス・熱供給・水道業	14	21.4	50.0	7.1	14.3	-	-	-	7.1	4.2
情報通信業	66	3.0	30.3	28.8	21.2	4.5	4.5	3.0	4.5	10.8
運輸業	303	10.9	30.7	20.1	15.5	5.0	2.0	2.0	13.9	8.3
卸売・小売業	445	11.0	35.3	19.6	16.2	6.1	0.9	2.0	9.0	7.7
金融・保険業	54	11.1	20.4	25.9	33.3	1.9	3.7	1.9	1.9	10.8
不動産業	15	6.7	20.0	20.0	13.3	20.0	-	6.7	13.3	14.5
飲食店・宿泊業	57	7.0	33.3	19.3	12.3	5.3	5.3	5.3	12.3	12.8
医療・福祉	448	4.2	17.6	19.0	19.6	15.0	4.5	7.4	12.7	16.0
教育、学習支援業	72	4.2	33.3	20.8	23.6	9.7	1.4	1.4	5.6	9.0
複合サービス業(郵便局、農協などの協同組合)	65	6.2	26.2	30.8	20.0	12.3	1.5	1.5	1.5	10.0
サービス業	340	10.6	27.4	24.4	15.3	5.0	3.5	2.6	11.2	9.5
その他	74	27.0	25.7	17.6	14.9	6.8	-	1.4	6.8	7.1

問33 過去3年間(2006年度～2008年度)における、御社の正社員採用数は、該当者がいない欄には「0」(ゼロ)とご記入下さい。
 <②うち新卒採用者・2008年度>

	N	0人	1～4人	5～9人	10～19人	20～29人	30～39人	40人以上	無回答	平均
【総数】	3,662	35.2	30.4	13.7	7.0	1.4	0.3	0.3	11.7	3.5
【地域ブロック】										
南関東・東海・京阪神	615	35.9	28.8	13.7	7.5	1.6	0.7	0.7	11.2	3.8
その他の地域ブロック	2,980	35.4	31.0	13.7	7.1	1.4	0.3	0.3	10.8	3.5
【企業規模】										
50人未満	153	68.0	19.6	0.7	1.3	-	-	-	10.5	0.6
50～99人	1,340	48.0	34.0	6.4	1.0	0.1	-	-	10.6	1.4
100～299人	1,533	27.5	33.5	19.0	7.6	0.9	0.2	0.2	11.2	3.8
300人以上	588	17.9	17.9	20.2	21.3	6.3	1.5	1.5	13.4	8.6
【業種】										
農林漁業	38	42.1	28.9	13.2	10.5	-	-	-	5.3	3.3
鉱業	5	80.0	20.0	-	-	-	-	-	-	0.2
建設業	303	43.2	36.0	8.3	3.3	-	-	0.3	8.9	2.0
製造業	912	28.9	37.2	14.9	5.9	1.1	0.1	0.3	11.5	3.4
電気・ガス・熱供給・水道業	19	47.4	36.8	5.3	5.3	-	-	-	5.3	2.1
情報通信業	93	16.1	37.6	21.5	15.1	4.3	1.1	-	4.3	5.9
運輸業	352	66.2	12.5	4.3	1.7	-	-	-	15.3	0.8
卸売・小売業	550	30.4	32.0	15.5	9.6	1.8	0.2	0.4	10.2	4.2
金融・保険業	64	17.2	23.4	23.4	28.1	3.1	1.6	1.6	1.6	8.8
不動産業	24	29.2	45.8	4.2	4.2	-	-	-	16.7	2.3
飲食店・宿泊業	64	26.6	25.0	14.1	10.9	4.7	4.7	-	14.1	7.0
医療・福祉	509	26.7	29.9	18.5	8.3	2.2	0.4	0.4	13.8	4.3
教育、学習支援業	81	23.5	46.9	14.8	6.2	-	-	-	8.6	2.9
複合サービス業(郵便局、農協などの協同組合)	69	11.6	34.8	27.5	15.9	7.2	1.4	-	1.4	7.1
サービス業	451	41.0	25.5	12.0	5.5	1.3	0.4	0.4	13.7	3.2
その他	111	59.5	16.2	8.1	6.3	0.9	-	0.9	8.1	2.7
【地域ブロック×業種】										
南関東・東海・京阪神計	615	35.9	28.8	13.7	7.5	1.6	0.7	0.7	11.2	3.8
農林漁業	1	-	100.0	-	-	-	-	-	-	3.0
鉱業	-	-	-	-	-	-	-	-	-	-
建設業	42	26.2	40.5	16.7	9.5	-	-	2.4	4.8	4.6
製造業	176	30.1	36.9	12.5	8.0	1.1	0.6	0.6	10.2	3.8
電気・ガス・熱供給・水道業	4	-	75.0	-	25.0	-	-	-	-	4.5
情報通信業	27	18.5	25.9	29.6	11.1	7.4	3.7	-	3.7	6.7
運輸業	45	68.9	6.7	6.7	2.2	-	-	-	15.6	1.0
卸売・小売業	100	35.0	31.0	14.0	7.0	3.0	-	-	10.0	3.6
金融・保険業	8	50.0	25.0	-	25.0	-	-	-	-	4.1
不動産業	8	37.5	37.5	-	-	-	-	-	25.0	1.5
飲食店・宿泊業	7	42.9	-	14.3	14.3	-	-	-	28.6	5.2
医療・福祉	47	25.5	25.5	29.8	4.3	-	-	-	14.9	3.3
教育、学習支援業	8	-	50.0	-	12.5	-	-	-	37.5	4.4
複合サービス業(郵便局、農協などの協同組合)	4	25.0	25.0	-	25.0	25.0	-	-	-	8.5
サービス業	102	42.2	21.6	10.8	5.9	2.0	2.0	1.0	14.7	4.2
その他	36	55.6	16.7	11.1	8.3	-	-	2.8	5.6	4.0
その他の地域ブロック計	2,980	35.4	31.0	13.7	7.1	1.4	0.3	0.3	10.8	3.5
農林漁業	36	44.4	27.8	13.9	8.3	-	-	-	5.6	3.0
鉱業	5	80.0	20.0	-	-	-	-	-	-	0.2
建設業	255	45.9	35.7	6.7	2.4	-	-	-	9.4	1.6
製造業	727	29.0	37.4	15.5	5.5	1.1	-	0.3	11.1	3.3
電気・ガス・熱供給・水道業	14	57.1	28.6	7.1	-	-	-	-	7.1	1.5
情報通信業	66	15.2	42.4	18.2	16.7	3.0	-	-	4.5	5.6
運輸業	303	66.0	13.5	4.0	1.7	-	-	-	14.9	0.8
卸売・小売業	445	29.7	32.1	16.0	10.3	1.6	0.2	0.4	9.7	4.3
金融・保険業	54	13.0	22.2	25.9	29.6	3.7	1.9	1.9	1.9	9.8
不動産業	15	20.0	53.3	6.7	6.7	-	-	-	13.3	2.8
飲食店・宿泊業	57	24.6	28.1	14.0	10.5	5.3	5.3	-	12.3	7.2
医療・福祉	448	26.8	30.6	17.2	8.9	2.5	0.4	0.4	13.2	4.4
教育、学習支援業	72	26.4	47.2	15.3	5.6	-	-	-	5.6	2.6
複合サービス業(郵便局、農協などの協同組合)	65	10.8	35.4	29.2	15.4	6.2	1.5	-	1.5	7.1
サービス業	340	41.8	26.8	12.4	5.6	1.2	-	0.3	12.1	2.8
その他	74	62.2	16.2	6.8	5.4	1.4	-	-	8.1	2.1

問33 過去3年間(2006年度～2008年度)における、御社の正社員採用数は。該当者がいない欄には「0」(ゼロ)とご記入下さい。
 <④うちU・Iターン者・2008年度>

	N	0人	1～4人	5～9人	10人以上	無回答	平均
【総数】	3,662	66.5	9.8	1.8	0.5	21.5	0.4
【地域ブロック】							
南関東・東海・京阪神	615	68.5	8.6	2.0	0.5	20.5	0.4
その他の地域ブロック	2,980	66.8	10.1	1.8	0.5	20.8	0.4
【企業規模】							
50人未満	153	83.0	2.6	-	-	14.4	-
50～99人	1,340	74.4	5.6	0.2	-	19.8	0.1
100～299人	1,533	63.6	13.2	1.8	0.4	21.1	0.5
300人以上	588	53.2	12.9	6.1	1.9	25.9	1.2
【業種】							
農林漁業	38	68.4	7.9	-	-	23.7	0.2
鉱業	5	80.0	-	-	-	20.0	-
建設業	303	76.9	5.6	0.7	-	16.8	0.2
製造業	912	69.7	8.0	1.0	-	21.3	0.3
電気・ガス・熱供給・水道業	19	68.4	10.5	5.3	-	15.8	0.8
情報通信業	93	55.9	19.4	7.5	2.2	15.1	1.4
運輸業	352	78.4	2.8	-	-	18.8	0.1
卸売・小売業	550	60.4	14.7	2.2	0.9	21.8	0.7
金融・保険業	64	48.4	17.2	9.4	3.1	21.9	1.7
不動産業	24	58.3	8.3	4.2	-	29.2	0.4
飲食店、宿泊業	64	64.1	7.8	1.6	-	26.6	0.4
医療、福祉	509	62.5	11.8	1.8	0.8	23.2	0.5
教育、学習支援業	81	55.6	14.8	2.5	1.2	25.9	0.8
複合サービス業(郵便局、農協などの協同組合)	69	55.1	15.9	1.4	-	27.5	0.6
サービス業	451	65.2	10.0	2.7	0.7	21.5	0.6
その他	111	73.0	6.3	2.7	-	18.0	0.4
【地域ブロック×業種】							
南関東・東海・京阪神計	615	68.5	8.6	2.0	0.5	20.5	0.4
農林漁業	1	100.0	-	-	-	-	-
鉱業	-	-	-	-	-	-	-
建設業	42	76.2	4.8	2.4	-	16.7	0.3
製造業	176	73.3	6.8	1.7	-	18.2	0.3
電気・ガス・熱供給・水道業	4	75.0	-	25.0	-	-	2.3
情報通信業	27	51.9	25.9	7.4	3.7	11.1	1.8
運輸業	45	75.6	2.2	-	-	22.2	0.1
卸売・小売業	100	63.0	13.0	-	-	24.0	0.3
金融・保険業	8	100.0	-	-	-	-	-
不動産業	8	75.0	-	-	-	25.0	-
飲食店、宿泊業	7	42.9	-	-	-	57.1	-
医療、福祉	47	55.3	17.0	2.1	-	25.5	0.5
教育、学習支援業	8	62.5	-	-	-	37.5	-
複合サービス業(郵便局、農協などの協同組合)	4	50.0	-	-	-	50.0	-
サービス業	102	67.6	6.9	2.9	2.0	20.6	0.8
その他	36	72.2	8.3	2.8	-	16.7	0.3
その他の地域ブロック計	2,980	66.8	10.1	1.8	0.5	20.8	0.4
農林漁業	36	69.4	8.3	-	-	22.2	0.2
鉱業	5	80.0	-	-	-	20.0	-
建設業	255	77.3	5.9	0.4	-	16.5	0.1
製造業	727	69.3	8.4	0.8	-	21.5	0.3
電気・ガス・熱供給・水道業	14	64.3	14.3	-	-	21.4	0.4
情報通信業	66	57.6	16.7	7.6	1.5	16.7	1.3
運輸業	303	79.2	3.0	-	-	17.8	-
卸売・小売業	445	60.0	15.3	2.7	1.1	20.9	0.8
金融・保険業	54	42.6	18.5	11.1	3.7	24.1	2.0
不動産業	15	46.7	13.3	6.7	-	33.3	0.7
飲食店、宿泊業	57	66.7	8.8	1.8	-	22.8	0.5
医療、福祉	448	63.2	11.4	1.8	0.9	22.8	0.5
教育、学習支援業	72	55.6	16.7	1.4	1.4	25.0	0.7
複合サービス業(郵便局、農協などの協同組合)	65	55.4	16.9	1.5	-	26.2	0.7
サービス業	340	65.9	10.9	2.6	0.3	20.3	0.5
その他	74	74.3	5.4	2.7	-	17.6	0.4

問33 過去3年間(2006年度～2008年度)における、御社の正社員採用数は、該当者がいない欄には「0」(ゼロ)とご記入下さい。
 <③うち中途採用者・2008年度>

	N	0人	1～4人	5～9人	10～19人	20～29人	30～39人	40人以上	無回答	平均
【総数】	3,662	24.1	33.6	13.7	10.3	3.5	1.4	1.6	11.7	6.2
【地域ブロック】										
南関東・東海・京阪神	615	20.7	30.6	15.3	12.7	4.4	2.0	3.3	11.2	8.6
その他の地域ブロック	2,980	24.9	34.7	13.6	9.9	3.4	1.3	1.3	10.8	5.7
【企業規模】										
50人未満	153	45.1	36.6	5.9	2.0	-	-	-	10.5	1.5
50～99人	1,340	25.5	43.9	13.2	5.7	0.4	0.2	0.4	10.6	3.3
100～299人	1,533	21.2	29.5	15.9	13.9	5.2	1.8	1.3	11.2	7.1
300人以上	588	22.4	21.9	11.7	14.1	7.5	3.2	5.6	13.4	11.8
【業種】										
農林漁業	38	28.9	42.1	18.4	2.6	2.6	-	-	5.3	3.5
鉱業	5	-	80.0	20.0	-	-	-	-	-	3.0
建設業	303	28.7	39.9	14.5	5.9	1.0	1.0	-	8.9	3.5
製造業	912	27.4	37.6	12.2	8.1	2.2	0.4	0.5	11.5	4.2
電気・ガス・熱供給・水道業	19	36.8	36.8	15.8	5.3	-	-	-	5.3	2.6
情報通信業	93	26.9	44.1	11.8	6.5	2.2	1.1	3.2	4.3	5.6
運輸業	352	15.1	29.8	17.3	12.8	5.7	1.7	2.3	15.3	7.8
卸売・小売業	550	30.4	38.0	12.0	6.9	1.5	0.4	0.7	10.2	4.3
金融・保険業	64	48.4	40.6	4.7	-	1.6	3.1	-	1.6	2.5
不動産業	24	12.5	37.5	12.5	4.2	12.5	-	4.2	16.7	9.7
飲食店、宿泊業	64	26.6	40.6	4.7	7.8	1.6	-	4.7	14.1	7.4
医療、福祉	509	8.6	24.0	17.3	20.8	7.5	4.3	3.7	13.8	11.8
教育、学習支援業	81	19.8	25.9	21.0	17.3	6.2	1.2	-	8.6	6.6
複合サービス業(郵便局、農協などの協同組合)	69	47.8	26.1	14.5	8.7	1.4	-	-	1.4	2.9
サービス業	451	22.2	30.6	13.5	10.6	4.7	1.8	2.9	13.7	8.0
その他	111	34.2	21.6	12.6	13.5	5.4	1.8	2.7	8.1	6.7
【地域ブロック×業種】										
南関東・東海・京阪神計	615	20.7	30.6	15.3	12.7	4.4	2.0	3.3	11.2	8.6
農林漁業	1	-	-	100.0	-	-	-	-	-	6.0
鉱業	-	-	-	-	-	-	-	-	-	-
建設業	42	26.2	42.9	16.7	7.1	2.4	-	-	4.8	3.9
製造業	176	23.3	35.8	15.9	10.2	3.4	0.6	0.6	10.2	5.1
電気・ガス・熱供給・水道業	4	25.0	50.0	25.0	-	-	-	-	-	2.8
情報通信業	27	37.0	29.6	7.4	14.8	3.7	-	3.7	3.7	6.8
運輸業	45	15.6	24.4	15.6	11.1	11.1	2.2	4.4	15.6	9.9
卸売・小売業	100	17.0	39.0	18.0	11.0	3.0	-	2.0	10.0	9.4
金融・保険業	8	12.5	37.5	12.5	-	12.5	25.0	-	-	12.5
不動産業	8	-	50.0	12.5	-	12.5	-	-	25.0	7.0
飲食店、宿泊業	7	28.6	-	-	14.3	-	-	28.6	28.6	25.2
医療、福祉	47	4.3	19.1	17.0	27.7	4.3	6.4	6.4	14.9	14.2
教育、学習支援業	8	-	12.5	25.0	25.0	-	-	-	37.5	10.4
複合サービス業(郵便局、農協などの協同組合)	4	75.0	-	25.0	-	-	-	-	-	1.8
サービス業	102	21.6	24.5	12.7	11.8	4.9	2.9	6.9	14.7	12.4
その他	36	27.8	13.9	11.1	25.0	5.6	5.6	5.6	5.6	9.9
その他の地域ブロック計	2,980	24.9	34.7	13.6	9.9	3.4	1.3	1.3	10.8	5.7
農林漁業	36	30.6	41.7	16.7	2.8	2.8	-	-	5.6	3.4
鉱業	5	-	80.0	20.0	-	-	-	-	-	3.0
建設業	255	28.2	40.0	14.5	5.9	0.8	1.2	-	9.4	3.5
製造業	727	28.6	38.2	11.4	7.7	1.9	0.4	0.6	11.1	4.0
電気・ガス・熱供給・水道業	14	35.7	35.7	14.3	7.1	-	-	-	7.1	2.8
情報通信業	66	22.7	50.0	13.6	3.0	1.5	1.5	3.0	4.5	5.2
運輸業	303	14.9	31.0	17.8	12.9	5.0	1.7	2.0	14.9	7.5
卸売・小売業	445	33.5	38.0	10.8	6.1	1.1	0.4	0.4	9.7	3.2
金融・保険業	54	53.7	40.7	3.7	-	-	-	-	1.9	1.1
不動産業	15	13.3	33.3	13.3	6.7	13.3	-	6.7	13.3	11.7
飲食店、宿泊業	57	26.3	45.6	5.3	7.0	1.8	-	1.8	12.3	5.6
医療、福祉	448	9.2	24.6	17.2	20.3	7.8	4.2	3.6	13.2	11.6
教育、学習支援業	72	20.8	27.8	20.8	16.7	6.9	1.4	-	5.6	6.4
複合サービス業(郵便局、農協などの協同組合)	65	46.2	27.7	13.8	9.2	1.5	-	-	1.5	3.0
サービス業	340	22.6	33.2	13.8	10.3	4.7	1.5	1.8	12.1	6.7
その他	74	37.8	25.7	13.5	8.1	5.4	-	1.4	8.1	5.1

問33 過去3年間(2006年度～2008年度)における、御社の正社員採用数は。該当者がいない欄には「0」(ゼロ)とご記入下さい。
 <⑤うちU・Iターン者・2008年度>

	N	0人	1～4人	5～9人	10人以上	無回答	平均
【総数】	3,662	62.0	14.2	1.0	0.4	22.4	0.4
【地域ブロック】							
南関東・東海・京阪神	615	62.6	11.2	1.3	1.0	23.9	0.6
その他の地域ブロック	2,980	62.4	15.0	1.0	0.3	21.3	0.4
【企業規模】							
50人未満	153	73.9	5.9	0.7	-	19.6	0.2
50～99人	1,340	67.0	9.9	0.4	-	22.7	0.2
100～299人	1,533	58.9	18.7	1.3	0.3	20.7	0.6
300人以上	588	56.6	15.3	1.7	1.4	25.0	0.7
【業種】							
農林漁業	38	55.3	26.3	-	2.6	15.8	1.2
鉱業	5	60.0	-	-	-	40.0	-
建設業	303	70.0	10.9	0.3	-	18.8	0.2
製造業	912	63.6	14.5	0.8	0.1	21.1	0.3
電気・ガス・熱供給・水道業	19	78.9	5.3	5.3	-	10.5	0.6
情報通信業	93	60.2	24.7	-	1.1	14.0	1.0
運輸業	352	58.0	11.1	0.3	0.3	30.4	0.4
卸売・小売業	550	66.7	11.5	0.4	-	21.5	0.2
金融・保険業	64	64.1	25.0	-	-	10.9	0.4
不動産業	24	37.5	25.0	8.3	-	29.2	1.4
飲食店、宿泊業	64	60.9	10.9	-	-	28.1	0.3
医療、福祉	509	56.6	15.3	1.6	0.6	25.9	0.5
教育、学習支援業	81	40.7	29.6	6.2	3.7	19.8	1.9
複合サービス業(郵便局、農協などの協同組合)	69	65.2	13.0	1.4	-	20.3	0.3
サービス業	451	61.4	14.2	1.8	0.9	21.7	0.6
その他	111	73.0	11.7	0.9	-	14.4	0.3
【地域ブロック×業種】							
南関東・東海・京阪神計	615	62.6	11.2	1.3	1.0	23.9	0.6
農林漁業	1	100.0	-	-	-	-	-
鉱業	-	-	-	-	-	-	-
建設業	42	78.6	2.4	-	-	19.0	0.1
製造業	176	60.8	12.5	2.3	0.6	23.9	0.5
電気・ガス・熱供給・水道業	4	75.0	-	25.0	-	-	2.0
情報通信業	27	70.4	18.5	-	3.7	7.4	1.9
運輸業	45	46.7	8.9	-	2.2	42.2	1.2
卸売・小売業	100	68.0	9.0	-	-	23.0	0.2
金融・保険業	8	25.0	50.0	-	-	25.0	0.7
不動産業	8	50.0	25.0	-	-	25.0	0.5
飲食店、宿泊業	7	42.9	14.3	-	-	42.9	0.5
医療、福祉	47	57.4	10.6	2.1	2.1	27.7	0.7
教育、学習支援業	8	50.0	12.5	-	-	37.5	0.4
複合サービス業(郵便局、農協などの協同組合)	4	75.0	25.0	-	-	-	0.8
サービス業	102	61.8	9.8	2.0	2.0	24.5	0.7
その他	36	75.0	11.1	-	-	13.9	0.2
その他の地域ブロック計	2,980	62.4	15.0	1.0	0.3	21.3	0.4
農林漁業	36	52.8	27.8	-	2.8	16.7	1.3
鉱業	5	60.0	-	-	-	40.0	-
建設業	255	68.2	12.5	0.4	-	18.8	0.3
製造業	727	64.6	15.1	0.4	-	19.8	0.3
電気・ガス・熱供給・水道業	14	78.6	7.1	-	-	14.3	0.3
情報通信業	66	56.1	27.3	-	-	16.7	0.6
運輸業	303	59.7	11.6	0.3	-	28.4	0.3
卸売・小売業	445	67.0	11.9	0.4	-	20.7	0.3
金融・保険業	54	70.4	20.4	-	-	9.3	0.3
不動産業	15	26.7	26.7	13.3	-	33.3	2.1
飲食店、宿泊業	57	63.2	10.5	-	-	26.3	0.2
医療、福祉	448	56.7	15.8	1.6	0.4	25.4	0.5
教育、学習支援業	72	38.9	31.9	6.9	4.2	18.1	2.1
複合サービス業(郵便局、農協などの協同組合)	65	64.6	12.3	1.5	-	21.5	0.3
サービス業	340	62.4	15.9	1.8	0.6	19.4	0.5
その他	74	73.0	12.2	1.4	-	13.5	0.3

付問33 過去3年間に正社員として採用したU・Iターン者(問33④と⑤の総合計)のうち、男性の割合は。

	N	0～20%未 満	20～40%未 満	40～60%未 満	60～80%未 満	80～100%	無回答	平均
【総数】	1,113	12.8	5.2	9.3	10.2	59.9	2.6	73.8
【地域ブロック】								
南関東・東海・京阪神	166	12.7	8.4	6.0	9.0	62.7	1.2	73.3
その他の地域ブロック	937	12.6	4.6	9.9	10.5	59.8	2.7	74.1
【企業規模】								
50人未満	23	17.4	-	8.7	8.7	65.2	-	74.7
50～99人	311	12.5	3.2	6.1	7.4	68.5	2.3	78.5
100～299人	544	12.7	6.4	10.1	9.9	59.0	1.8	72.9
300人以上	231	12.6	5.6	12.1	14.3	50.2	5.2	69.4
【業種】								
農林漁業	13	7.7	-	15.4	-	61.5	15.4	81.5
鉱業	-	-	-	-	-	-	-	-
建設業	75	8.0	-	4.0	4.0	80.0	4.0	88.5
製造業	268	6.0	1.9	6.0	8.2	76.1	1.9	85.9
電気・ガス・熱供給・水道業	4	-	25.0	-	-	75.0	-	83.3
情報通信業	49	4.1	4.1	10.2	20.4	61.2	-	77.2
運輸業	69	2.9	-	2.9	5.8	85.5	2.9	92.7
卸売・小売業	182	7.7	3.8	12.6	9.3	65.4	1.1	78.3
金融・保険業	33	6.1	3.0	12.1	27.3	48.5	3.0	74.5
不動産業	10	-	-	10.0	20.0	70.0	-	86.1
飲食店、宿泊業	18	22.2	-	5.6	-	50.0	22.2	67.6
医療、福祉	161	44.1	16.8	18.0	5.6	13.7	1.9	32.5
教育、学習支援業	39	10.3	7.7	15.4	30.8	30.8	5.1	61.5
複合サービス業(郵便局、農協などの協同組合)	23	4.3	4.3	13.0	30.4	43.5	4.3	72.0
サービス業	144	11.8	6.3	3.5	9.7	66.0	2.8	76.4
その他	24	8.3	8.3	16.7	12.5	54.2	-	71.2
【地域ブロック×業種】								
南関東・東海・京阪神計	166	12.7	8.4	6.0	9.0	62.7	1.2	73.3
農林漁業	-	-	-	-	-	-	-	-
鉱業	-	-	-	-	-	-	-	-
建設業	6	16.7	-	-	-	83.3	-	85.2
製造業	50	8.0	4.0	4.0	6.0	76.0	2.0	83.1
電気・ガス・熱供給・水道業	1	-	-	-	-	100.0	-	100.0
情報通信業	13	-	-	15.4	30.8	53.8	-	76.4
運輸業	8	12.5	-	12.5	12.5	62.5	-	75.4
卸売・小売業	26	7.7	7.7	3.8	11.5	69.2	-	78.8
金融・保険業	4	25.0	-	-	-	75.0	-	75.0
不動産業	3	-	-	-	-	100.0	-	100.0
飲食店、宿泊業	1	-	-	-	-	100.0	-	90.0
医療、福祉	15	53.3	20.0	13.3	-	13.3	-	28.3
教育、学習支援業	1	-	-	-	-	100.0	-	80.0
複合サービス業(郵便局、農協などの協同組合)	1	-	-	-	-	100.0	-	90.0
サービス業	28	14.3	21.4	-	10.7	50.0	3.6	64.3
その他	9	-	11.1	22.2	11.1	55.6	-	75.0
その他の地域ブロック計	937	12.6	4.6	9.9	10.5	59.8	2.7	74.1
農林漁業	13	7.7	-	15.4	-	61.5	15.4	81.5
鉱業	-	-	-	-	-	-	-	-
建設業	69	7.2	-	4.3	4.3	79.7	4.3	88.8
製造業	216	5.6	1.4	6.5	8.8	76.4	1.4	86.5
電気・ガス・熱供給・水道業	3	-	33.3	-	-	66.7	-	77.7
情報通信業	36	5.6	5.6	8.3	16.7	63.9	-	77.5
運輸業	61	1.6	-	1.6	4.9	88.5	3.3	95.1
卸売・小売業	155	7.7	3.2	14.2	9.0	64.5	1.3	78.1
金融・保険業	28	3.6	3.6	14.3	32.1	46.4	-	74.5
不動産業	7	-	-	14.3	28.6	57.1	-	80.1
飲食店、宿泊業	17	23.5	-	5.9	-	47.1	23.5	65.9
医療、福祉	143	42.7	16.8	18.2	6.3	14.0	2.1	33.4
教育、学習支援業	37	10.8	5.4	16.2	32.4	29.7	5.4	61.9
複合サービス業(郵便局、農協などの協同組合)	22	4.5	4.5	13.6	31.8	40.9	4.5	71.1
サービス業	114	10.5	2.6	4.4	9.6	70.2	2.6	79.8
その他	15	13.3	6.7	13.3	13.3	53.3	-	68.9

問34 過去3年間(2006年度～2008年度)に、パート・アルバイトなどの非正社員を採用したり、派遣社員や請負社員を受け入れたことはありましたか。(〇はそれぞれ1つずつ)

<パート・アルバイトなどの非正社員の採用>

	N	あった	なかった	無回答
【総数】	3,662	72.6	23.8	3.6
【地域ブロック】				
南関東・東海・京阪神	615	71.4	25.0	3.6
その他の地域ブロック	2,980	73.1	23.6	3.3
【企業規模】				
50人未満	153	52.9	41.8	5.2
50～99人	1,340	63.0	33.1	3.9
100～299人	1,533	77.2	19.3	3.5
300人以上	588	88.3	9.4	2.4
【業種】				
農林漁業	38	57.9	36.8	5.3
鉱業	5	-	100.0	-
建設業	303	50.2	45.5	4.3
製造業	912	68.0	28.0	4.1
電気・ガス・熱供給・水道業	19	63.2	36.8	-
情報通信業	93	59.1	37.6	3.2
運輸業	352	68.2	27.3	4.5
卸売・小売業	550	77.5	20.0	2.5
金融・保険業	64	70.3	25.0	4.7
不動産業	24	70.8	29.2	-
飲食店、宿泊業	64	95.3	3.1	1.6
医療、福祉	509	89.2	7.7	3.1
教育、学習支援業	81	76.5	18.5	4.9
複合サービス業(郵便局、農協などの協同組合)	69	88.4	10.1	1.4
サービス業	451	75.6	21.5	2.9
その他	111	72.1	26.1	1.8
【地域ブロック×業種】				
南関東・東海・京阪神計	615	71.4	25.0	3.6
農林漁業	1	-	100.0	-
鉱業	-	-	-	-
建設業	42	50.0	42.9	7.1
製造業	176	69.9	26.1	4.0
電気・ガス・熱供給・水道業	4	50.0	50.0	-
情報通信業	27	44.4	51.9	3.7
運輸業	45	73.3	24.4	2.2
卸売・小売業	100	71.0	25.0	4.0
金融・保険業	8	75.0	25.0	-
不動産業	8	62.5	37.5	-
飲食店、宿泊業	7	85.7	14.3	-
医療、福祉	47	93.6	2.1	4.3
教育、学習支援業	8	75.0	-	25.0
複合サービス業(郵便局、農協などの協同組合)	4	75.0	25.0	-
サービス業	102	79.4	18.6	2.0
その他	36	72.2	27.8	-
その他の地域ブロック計	2,980	73.1	23.6	3.3
農林漁業	36	61.1	33.3	5.6
鉱業	5	-	100.0	-
建設業	255	51.0	45.5	3.5
製造業	727	67.7	28.3	4.0
電気・ガス・熱供給・水道業	14	71.4	28.6	-
情報通信業	66	65.2	31.8	3.0
運輸業	303	68.0	27.1	5.0
卸売・小売業	445	78.9	19.1	2.0
金融・保険業	54	72.2	24.1	3.7
不動産業	15	73.3	26.7	-
飲食店、宿泊業	57	96.5	1.8	1.8
医療、福祉	448	88.8	8.0	3.1
教育、学習支援業	72	76.4	20.8	2.8
複合サービス業(郵便局、農協などの協同組合)	65	89.2	9.2	1.5
サービス業	340	74.7	22.6	2.6
その他	74	71.6	25.7	2.7

問34 過去3年間(2006年度～2008年度)に、パート・アルバイトなどの非正社員を採用したり、派遣社員や請負社員を受け入れたことはありましたか。(○はそれぞれ1つずつ)

<派遣社員や請負社員の受け入れ>

	N	あった	なかった	無回答
【総数】	3,662	46.3	46.4	7.3
【地域ブロック】				
南関東・東海・京阪神	615	55.9	38.7	5.4
その他の地域ブロック	2,980	44.5	48.2	7.3
【企業規模】				
50人未満	153	30.7	60.8	8.5
50～99人	1,340	38.4	53.1	8.6
100～299人	1,533	51.1	42.6	6.3
300人以上	588	57.0	36.9	6.1
【業種】				
農林漁業	38	34.2	47.4	18.4
鉱業	5	40.0	60.0	-
建設業	303	31.7	61.1	7.3
製造業	912	62.8	33.4	3.7
電気・ガス・熱供給・水道業	19	42.1	36.8	21.1
情報通信業	93	71.0	24.7	4.3
運輸業	352	30.4	59.9	9.7
卸売・小売業	550	47.5	45.8	6.7
金融・保険業	64	48.4	45.3	6.3
不動産業	24	45.8	50.0	4.2
飲食店、宿泊業	64	25.0	64.1	10.9
医療、福祉	509	38.1	52.3	9.6
教育、学習支援業	81	37.0	49.4	13.6
複合サービス業(郵便局、農協などの協同組合)	69	37.7	55.1	7.2
サービス業	451	45.7	47.5	6.9
その他	111	45.0	45.9	9.0
【地域ブロック×業種】				
南関東・東海・京阪神計	615	55.9	38.7	5.4
農林漁業	1	-	100.0	-
鉱業	-	-	-	-
建設業	42	45.2	42.9	11.9
製造業	176	64.2	32.4	3.4
電気・ガス・熱供給・水道業	4	25.0	50.0	25.0
情報通信業	27	70.4	25.9	3.7
運輸業	45	31.1	66.7	2.2
卸売・小売業	100	59.0	36.0	5.0
金融・保険業	8	37.5	62.5	-
不動産業	8	50.0	50.0	-
飲食店、宿泊業	7	-	85.7	14.3
医療、福祉	47	46.8	44.7	8.5
教育、学習支援業	8	50.0	12.5	37.5
複合サービス業(郵便局、農協などの協同組合)	4	25.0	75.0	-
サービス業	102	57.8	39.2	2.9
その他	36	72.2	19.4	8.3
その他の地域ブロック計	2,980	44.5	48.2	7.3
農林漁業	36	36.1	44.4	19.4
鉱業	5	40.0	60.0	-
建設業	255	29.8	63.9	6.3
製造業	727	62.6	33.7	3.7
電気・ガス・熱供給・水道業	14	42.9	35.7	21.4
情報通信業	66	71.2	24.2	4.5
運輸業	303	30.7	58.7	10.6
卸売・小売業	445	45.2	48.3	6.5
金融・保険業	54	48.1	44.4	7.4
不動産業	15	46.7	53.3	-
飲食店、宿泊業	57	28.1	61.4	10.5
医療、福祉	448	37.1	52.9	10.0
教育、学習支援業	72	34.7	54.2	11.1
複合サービス業(郵便局、農協などの協同組合)	65	38.5	53.8	7.7
サービス業	340	42.4	50.3	7.4
その他	74	31.1	59.5	9.5

問35 御社の2008年度の売上高と経常利益をお答え下さい。また、2006年度の売上高と経常利益をそれぞれ100とした場合、2008年度の売上高と経常利益はどのくらいであったかをお答え下さい。
 <売上高・2008年度の金額>

【総数】	N	250百万円未満	250~499百万円	500~999百万円	1,000~1,499百万円	1,500~1,999百万円	2,000~2,499百万円	2,500~2,999百万円	3,000~3,999百万円	4,000~4,999百万円	5,000~7,499百万円	7,500~9,999百万円	10,000百万円以上	無回答	平均
【地域ブロック】															
南関東・東海・京阪神	615	2.4	3.6	12.0	7.6	6.3	5.9	2.9	6.0	6.0	7.6	4.6	13.2	21.8	8136.9
その他の地域ブロック	2980	3.5	5.7	13.1	9.9	7.6	6.9	4.5	6.4	5.0	6.2	3.1	8.1	20.1	5463.3
【企業規模】															
50人未満	153	9.2	13.1	20.3	6.5	9.2	6.2	2.6	2.0	2.6	0.7	-	2.0	26.8	1563.6
50~99人	1,340	4.6	9.0	19.3	13.3	8.4	6.0	3.9	5.4	4.0	4.3	1.6	2.8	17.5	4428.6
100~299人	1,533	2.5	2.9	10.8	9.0	7.3	7.1	4.3	7.5	6.8	8.0	3.5	9.0	21.3	5750.0
300人以上	568	1.2	0.5	1.9	3.1	3.9	7.5	5.4	6.3	3.7	9.4	7.7	24.3	25.2	11208.4
【業種】															
農林漁業	38	2.6	5.3	21.1	13.2	5.3	10.5	-	-	-	7.9	5.3	13.2	15.8	5345.7
鉱業	5	-	4.0	40.0	20.0	-	-	-	20.0	-	-	-	-	20.0	1505.5
建設業	303	2.3	2.0	7.6	10.2	11.9	8.3	7.6	11.6	6.3	9.6	2.6	7.3	12.9	4289.8
製造業	912	2.9	1.9	9.6	10.9	7.2	7.8	4.9	8.6	6.8	8.7	4.3	9.1	17.4	4962.7
電気・ガス・熱供給・水道業	19	10.5	-	10.5	10.5	10.5	10.5	5.4	15.8	10.5	5.3	5.3	15.8	5.3	8490.8
情報通信業	93	2.2	4.3	20.4	8.6	7.5	7.5	5.4	8.6	6.5	7.5	2.2	2.2	17.2	2666.8
運輸業	352	10.8	9.4	20.7	9.1	7.4	6.3	2.3	2.6	2.3	4.5	1.1	1.7	21.9	2184.2
卸売・小売業	550	0.9	0.4	4.2	4.9	3.3	4.7	4.2	6.5	8.9	12.0	7.3	25.6	17.1	10094.9
金融・保険業	64	-	1.6	4.7	7.8	7.8	3.1	4.7	6.3	4.7	3.1	9.4	7.8	36.1	15417.3
不動産業	24	-	-	8.3	8.3	4.2	4.2	4.2	8.3	4.2	12.5	12.5	25.0	8.3	12485.0
飲食店・宿泊業	64	1.6	3.1	17.2	7.8	14.1	9.4	1.6	14.1	1.6	1.6	4.7	3.1	20.3	15475.7
医療・福祉	509	2.9	10.8	19.3	12.2	8.3	5.7	4.1	3.5	1.2	1.0	-	1.0	30.1	5028.1
教育・学習支援業	81	2.5	6.2	17.3	6.2	6.2	1.2	3.7	2.5	4.9	1.2	-	-	48.1	1601.3
複合サービス業(郵便局、農協などの協同組合)	69	4.3	1.4	2.9	4.3	2.9	7.2	5.8	4.3	4.3	10.1	4.3	18.8	30.4	7966.7
サービス業	451	3.3	12.0	18.8	11.3	8.2	6.2	4.0	3.8	3.3	3.1	1.6	5.1	19.3	5545.4
その他	111	5.4	7.2	17.1	9.0	5.4	10.8	-	2.7	5.4	3.6	1.8	5.4	26.1	5535.8
【地域ブロック×業種】															
南関東・東海・京阪神計	615	2.4	3.6	12.0	7.6	6.3	5.9	2.9	6.0	6.0	7.6	4.6	13.2	21.8	8136.9
農林漁業	1	-	-	-	-	-	-	-	-	-	100.0	-	-	-	6588.0
鉱業	-	-	-	-	-	-	-	-	-	-	-	-	-	-	-
建設業	42	-	-	2.4	4.8	14.3	7.1	2.4	14.3	9.5	16.7	7.1	11.9	9.5	8642.4
製造業	176	1.7	2.3	5.1	10.8	6.3	6.3	4.0	9.1	8.5	9.1	5.7	12.5	18.8	6704.9
電気・ガス・熱供給・水道業	4	-	-	-	-	25.0	-	-	25.0	-	-	-	25.0	25.0	29681.3
情報通信業	27	3.7	7.4	14.8	7.4	7.4	7.4	7.4	7.4	7.4	3.7	-	3.7	22.2	2497.2
運輸業	45	13.3	4.4	26.7	2.2	4.4	8.9	4.4	-	-	-	2.2	8.9	24.4	5172.5
卸売・小売業	100	1.0	1.0	3.0	4.0	4.0	6.0	3.0	4.0	7.0	12.0	6.0	30.0	23.0	16252.8
金融・保険業	8	-	-	25.0	-	-	-	-	12.5	-	-	12.5	37.5	25.0	13773.8
不動産業	8	-	-	28.6	-	-	14.3	-	14.3	-	-	14.3	37.5	14.3	23136.0
飲食店・宿泊業	7	-	12.8	17.0	12.8	4.3	6.4	-	14.3	-	-	-	2.1	42.8	1489.0
医療・福祉	47	-	-	37.5	-	12.5	-	-	-	-	-	-	-	37.5	1765.0
教育・学習支援業	8	-	-	-	-	-	-	25.0	-	-	-	-	-	75.0	2959.0
複合サービス業(郵便局、農協などの協同組合)	4	-	-	-	10.8	9.8	3.9	2.0	4.9	2.9	2.9	2.9	6.9	17.6	4684.9
サービス業	102	2.9	5.9	23.5	16.7	5.6	8.3	5.6	5.6	11.1	2.8	5.6	11.1	22.2	12316.3
その他	36	2.8	2.8	13.1	9.9	7.8	6.9	4.5	6.4	5.0	6.2	3.1	8.1	20.1	5463.3
その他の地域ブロック計	2980	3.5	5.7	13.1	13.9	7.6	6.9	4.5	6.4	5.0	6.2	3.1	8.1	20.1	5463.3
農林漁業	36	2.8	5.6	19.4	13.9	5.6	11.1	-	-	-	5.6	5.6	13.9	16.7	5462.7
鉱業	5	-	4.0	40.0	20.0	-	-	-	20.0	-	-	-	-	20.0	1505.5
建設業	255	2.7	2.4	8.6	11.4	11.8	8.6	8.6	11.0	5.9	7.5	2.0	6.7	12.9	3527.0
製造業	727	3.0	1.8	10.7	11.0	7.6	8.3	5.1	8.5	6.5	8.7	4.0	8.3	16.6	4653.8
電気・ガス・熱供給・水道業	14	14.3	-	-	-	7.1	14.3	4.5	14.3	7.1	7.1	7.1	14.3	-	4320.9
情報通信業	66	1.5	3.0	22.7	9.1	7.6	7.6	4.5	9.1	6.1	9.1	3.0	1.5	15.2	2730.3
運輸業	303	9.9	10.2	19.8	10.2	7.9	5.9	2.0	3.0	2.6	5.3	10.7	0.7	21.5	1780.8
卸売・小売業	445	0.9	0.2	4.5	5.2	4.0	4.5	4.5	7.2	9.4	11.9	7.6	24.9	15.1	8852.1
金融・保険業	54	-	1.9	1.9	9.3	9.3	3.7	5.6	7.4	5.6	1.9	9.3	3.7	40.7	16024.0
不動産業	15	-	-	13.3	6.7	13.3	6.7	6.7	6.7	6.7	6.7	13.3	20.0	6.7	7948.1
飲食店・宿泊業	57	1.8	3.5	15.8	8.8	14.0	8.8	1.8	14.0	1.8	1.8	1.8	3.5	21.1	17183.4
医療・福祉	448	3.3	10.9	19.6	12.1	8.9	5.8	4.2	4.0	1.3	0.9	-	0.9	27.9	5387.3
教育・学習支援業	72	2.8	6.9	15.3	6.9	6.9	1.4	4.2	2.8	4.2	1.4	-	4.2	48.6	1579.2
複合サービス業(郵便局、農協などの協同組合)	65	4.6	1.5	-	4.6	3.1	7.7	4.6	6.2	4.6	10.8	4.6	20.0	27.7	8073.2
サービス業	340	3.5	14.1	17.6	11.8	7.9	7.1	4.7	3.5	3.5	2.4	1.2	4.7	17.9	5922.0
その他	74	6.8	9.5	17.6	10.8	4.1	12.2	-	1.4	2.7	4.1	-	2.7	28.4	2016.8

問35 御社の2008年度の売上高と経常利益をお答え下さい。また、2006年度の売上高と経常利益をそれぞれ100とした場合、2008年度の売上高と経常利益はどのくらいであったかをお答え下さい。
 <売上高・2008年度(2006年度を100とする)>

	N	0~20未満	20~40未満	40~60未満	60~80未満	80~100未満	100~120未満	120~140未満	140~160未満	160~180未満	180~200未満	200以上	無回答	平均
【総計】	3,662	0.1	0.4	0.7	4.4	29.0	29.8	8.1	2.3	0.5	0.4	1.3	23.9	112.8
【地域ブロック】														
南関東・東海・京阪神	615	0.2	0.5	0.2	4.4	25.4	27.5	10.7	3.7	1.0	0.5	2.0	24.1	108.8
その他の地域ブロック	2,980	0.1	0.4	0.8	4.4	28.9	30.6	7.7	2.0	0.4	0.4	1.2	23.0	113.7
【企業規模】														
50人未満	153	-	2.0	2.6	5.2	26.8	26.8	3.3	2.6	-	0.7	2.6	27.5	99.9
50~99人	1,340	0.1	0.2	0.9	6.1	31.0	27.2	9.5	2.7	0.4	0.3	1.3	20.2	112.4
100~299人	1,533	0.2	0.6	0.5	3.7	26.7	31.6	7.9	2.4	0.5	0.5	1.4	24.0	117.1
300人以上	588	0.2	-	-	2.2	25.3	32.5	7.1	1.5	0.9	0.3	1.0	28.6	108.8
【業種】														
農林漁業	38	-	-	-	-	31.6	42.1	5.3	5.3	-	-	2.6	13.2	136.4
鉱業	5	-	-	-	-	60.0	20.0	-	-	-	-	-	20.0	95.3
建設業	303	31.4	1.3	2.3	10.6	31.4	22.4	10.9	3.0	0.7	0.7	0.3	16.5	98.4
製造業	912	0.2	0.3	1.1	8.7	26.5	27.6	10.9	2.3	0.5	0.2	1.1	20.5	114.8
電気・ガス・熱供給・水道業	19	-	-	-	-	15.8	42.1	26.3	5.3	-	-	-	10.5	112.8
情報通信業	83	-	-	-	1.1	25.8	33.3	11.8	3.2	-	2.2	3.2	19.4	117.3
運輸業	352	0.3	0.6	-	2.0	33.5	27.6	7.4	2.3	-	0.6	0.9	25.0	105.3
卸売・小売業	550	0.2	0.5	-	2.7	36.7	32.0	4.5	2.0	0.7	-	1.6	18.9	119.8
金融・保険業	64	-	-	1.6	-	17.2	32.8	6.3	-	-	-	-	42.2	102.6
不動産業	24	-	-	4.2	-	20.8	25.0	12.5	-	-	-	-	20.8	113.0
飲食店・宿泊業	64	-	0.4	0.4	0.2	14.9	40.7	6.9	1.6	0.6	0.2	1.2	32.8	109.8
医療・福祉	81	-	-	-	-	24.7	21.0	3.7	1.2	-	-	1.2	48.1	104.7
教育・学習支援業	69	-	-	2.9	2.9	37.7	21.7	-	-	-	-	-	34.8	94.4
複合サービス業(郵便局、農協などの協同組合)	451	-	-	0.4	4.2	29.5	28.4	8.6	2.7	0.9	0.7	2.7	22.0	122.0
サービス業	111	-	0.9	0.9	2.7	24.3	27.9	7.2	3.6	0.9	1.8	0.9	28.8	108.4
【地域ブロック×業種】														
南関東・東海・京阪神計	615	0.2	0.5	0.2	4.4	25.4	27.5	10.7	3.7	1.0	0.5	2.0	24.1	108.8
農林漁業	1	-	-	-	-	-	-	-	100.0	-	-	-	-	140.0
鉱業	-	-	-	-	-	-	-	-	-	-	-	-	-	-
建設業	42	-	-	-	7.1	31.0	33.3	9.5	7.1	-	-	-	11.9	103.2
製造業	176	0.6	0.6	0.6	6.3	26.4	28.4	11.9	2.8	0.6	0.6	-	19.3	102.1
電気・ガス・熱供給・水道業	4	-	-	-	-	-	-	25.0	25.0	-	-	-	25.0	128.7
情報通信業	27	-	-	-	3.7	7.4	29.6	25.9	3.7	-	-	3.7	25.9	114.3
運輸業	45	-	2.2	-	4.4	37.8	11.1	13.3	-	-	-	-	31.1	95.7
卸売・小売業	100	-	1.0	-	4.0	32.0	30.0	6.0	2.0	1.0	-	2.0	22.0	107.9
金融・保険業	8	-	-	-	-	-	37.5	25.0	-	-	-	-	37.5	118.2
不動産業	8	-	-	-	-	25.0	25.0	12.5	-	-	-	-	25.0	114.3
飲食店・宿泊業	7	-	-	-	-	14.3	14.3	6.4	-	-	-	28.6	28.6	150.0
医療・福祉	47	-	-	-	-	12.6	31.9	6.4	2.1	4.3	-	-	42.6	111.1
教育・学習支援業	8	-	-	-	-	37.5	25.0	-	-	-	-	-	37.5	102.8
複合サービス業(郵便局、農協などの協同組合)	4	-	-	-	-	25.0	-	-	-	-	-	-	75.0	98.0
サービス業	102	-	-	-	4.9	20.6	28.4	10.8	5.9	2.0	1.0	5.9	20.6	118.2
その他	36	-	-	-	2.8	22.2	25.0	11.1	2.8	2.8	2.8	2.8	30.6	123.4
その他の地域ブロック計	2,980	0.1	0.4	0.8	4.4	28.9	30.6	7.7	2.0	0.4	0.4	1.2	23.0	113.7
農林漁業	36	-	-	-	-	33.3	41.7	5.6	2.8	-	-	2.8	13.9	139.2
鉱業	5	-	-	-	-	60.0	20.0	-	-	-	-	-	20.0	95.3
建設業	255	-	1.6	2.7	11.4	31.4	20.8	11.4	2.4	0.8	0.6	0.4	16.5	97.7
製造業	727	0.1	0.3	1.2	9.4	26.4	27.4	10.6	2.1	0.6	0.1	1.4	20.5	117.9
電気・ガス・熱供給・水道業	14	-	-	-	-	21.4	42.9	28.6	7.1	-	-	-	7.1	108.5
情報通信業	66	-	-	-	-	33.3	34.8	6.1	3.0	-	3.0	3.0	16.7	118.3
運輸業	303	0.3	0.3	-	1.3	33.0	30.0	6.6	2.6	-	0.7	1.0	24.1	106.8
卸売・小売業	445	0.2	0.4	-	2.5	38.0	32.8	4.3	2.0	0.7	-	1.6	17.5	122.4
金融・保険業	54	-	-	1.9	-	20.4	31.5	3.7	-	-	-	-	42.6	100.1
不動産業	15	-	-	6.7	-	13.3	26.7	13.3	20.0	-	-	-	20.0	114.5
飲食店・宿泊業	57	-	-	-	1.8	42.1	26.3	5.3	1.8	-	-	-	22.8	98.3
医療・福祉	448	0.2	0.4	0.4	0.2	15.6	42.0	6.9	1.3	0.2	0.2	1.3	31.0	108.7
教育・学習支援業	72	-	-	-	-	23.6	20.8	4.2	1.4	-	-	1.4	48.6	104.9
複合サービス業(郵便局、農協などの協同組合)	65	-	-	3.1	3.1	38.5	23.1	-	-	-	-	-	32.3	94.3
サービス業	340	-	-	0.6	4.1	32.6	29.1	8.2	1.8	0.6	0.6	1.8	20.6	123.2
その他	74	-	1.4	1.4	2.7	25.7	29.7	5.4	4.1	1.4	1.4	-	27.0	102.9

問15. 御社の2008年度の売上高と経常利益をお答え下さい。また、2008年度の売上高と経常利益をそれぞれ100とした場合、2008年度の売上高と経常利益ほどのくらいであつたかをお答え下さい。
 <経常利益・2008年度(2008年度を100とする)>

【総数】	N	0~20未満	20~40未満	40~60未満	60~80未満	80~100未満	100~120未満	120~140未満	140~160未満	160~180未満	180~200未満	200以上	無回答	平均
		3.8	4.1	6.2	5.5	9.6	12.2	4.2	3.2	1.6	1.3	7.6		
【地域ブロック】														
	615	3.6	4.9	4.9	4.1	10.1	10.6	4.6	4.9	1.8	2.1	9.6	39.0	147.8
南関東・東海・京阪神	2,980	3.9	4.0	6.5	5.8	9.5	12.8	4.1	3.0	1.5	1.1	7.4	40.4	135.5
その他の地域ブロック														
【企業規模】														
	153	2.6	2.0	4.6	3.3	12.4	9.8	0.7	4.6	2.0	0.7	7.2	50.3	151.2
50人未満	1,340	4.6	4.9	6.0	6.3	10.8	11.2	4.2	2.4	1.4	1.3	8.5	38.4	134.2
50~99人	1,533	3.5	4.2	7.0	5.3	7.8	13.8	4.0	3.6	1.4	1.4	7.2	40.2	145.0
100~299人	588	3.2	2.9	5.3	4.9	11.1	11.6	5.4	4.1	1.8	1.0	6.8	42.3	125.2
300人以上														
【業種】														
	38	5.3	2.6	13.2	7.9	26.3	5.3	-	2.6	2.6	-	13.2	21.1	143.7
農林漁業	5	-	20.0	-	-	-	-	-	-	-	-	-	80.0	30.0
鉱業	303	4.6	5.6	6.6	6.9	11.6	8.6	4.6	4.3	2.0	1.7	10.9	32.7	145.5
建設業	912	4.8	4.3	7.2	5.0	8.4	11.7	4.2	3.2	2.0	1.1	7.3	40.7	139.6
製造業	19	-	5.3	-	10.5	5.3	26.3	5.3	-	-	-	-	47.4	91.2
電気・ガス・熱供給・水道業	93	3.2	6.5	4.3	10.8	7.5	15.1	4.3	5.4	3.2	1.1	9.7	28.0	126.2
情報通信業	352	6.0	3.4	4.3	6.3	7.1	10.8	3.1	1.4	0.6	0.9	6.5	49.7	127.0
運輸業	550	3.1	4.9	7.1	6.5	13.3	14.2	4.4	1.6	1.6	1.6	6.9	33.3	129.5
卸売・小売業	64	1.6	6.3	10.9	10.9	3.1	7.8	8.3	4.7	1.6	1.6	1.6	57.8	83.8
金融・保険業	24	8.3	8.3	8.3	3.1	12.5	8.3	8.3	8.3	4.2	4.2	2.2	29.2	98.5
不動産業	64	-	7.8	1.6	14.1	12.5	14.1	12.5	1.6	1.6	1.6	9.4	51.6	121.4
飲食店・宿泊業	509	2.2	2.0	4.5	4.5	6.9	14.5	4.5	3.7	1.2	1.2	6.9	47.9	164.5
医療・福祉	81	-	2.5	3.7	2.5	12.3	8.6	1.2	1.2	1.2	1.2	4.9	60.5	113.6
教育、学習支援業	69	5.8	2.9	1.4	5.8	11.6	14.5	10.1	5.8	5.8	-	5.8	30.4	121.5
複合サービス業(郵便局、農協などの協同組合)	451	3.3	5.1	7.3	4.7	10.2	12.6	4.4	3.5	1.3	2.2	8.6	36.6	138.2
サービス業	111	3.6	3.6	3.6	7.2	6.3	12.6	3.6	4.5	0.9	-	12.6	41.4	154.8
その他														
【地域ブロック×業種】														
	615	3.6	4.9	4.9	4.1	10.1	10.6	4.6	4.9	1.8	2.1	9.6	39.0	147.8
南関東・東海・京阪神計	1	-	-	-	100.0	-	-	-	-	-	-	-	-	70.0
農林漁業	42	2.4	7.1	-	-	2.4	14.3	4.8	7.1	2.4	2.4	19.0	26.2	192.1
鉱業	176	6.3	4.0	9.7	2.8	11.4	9.1	4.0	4.5	1.7	1.1	6.8	38.6	117.7
建設業	4	-	-	-	25.0	-	25.0	-	-	-	-	-	25.0	98.3
製造業	27	-	3.7	-	7.4	7.4	14.8	11.1	7.4	7.4	-	-	33.3	148.2
電気・ガス・熱供給・水道業	45	2.2	4.4	-	6.7	8.9	13.3	2.2	2.2	2.2	2.2	4.4	53.3	129.9
情報通信業	100	5.0	6.0	7.0	5.0	14.0	10.0	7.0	7.0	2.0	2.0	8.0	30.0	124.3
運輸業	8	-	-	12.5	-	-	-	12.5	-	12.5	-	-	62.5	111.0
卸売・小売業	8	-	-	-	25.0	-	-	12.5	-	-	-	-	25.0	129.7
金融・保険業	7	-	-	-	2.1	-	14.3	10.6	-	-	-	-	42.9	207.8
不動産業	47	-	2.1	-	-	4.3	10.6	-	4.3	2.1	2.1	10.6	61.7	251.0
飲食店・宿泊業	8	-	12.5	-	-	-	-	-	-	-	-	-	37.5	99.6
医療・福祉	4	25.0	-	-	-	25.0	-	-	-	-	-	-	50.0	53.0
教育、学習支援業	36	2.8	2.8	2.8	8.3	5.6	8.3	2.8	2.8	2.8	4.9	10.8	36.3	179.7
複合サービス業(郵便局、農協などの協同組合)	2,980	3.9	4.0	6.5	5.8	9.5	12.8	4.1	3.0	1.5	1.1	7.4	40.4	135.5
サービス業	5	5.6	2.8	13.9	5.6	27.8	5.6	5.6	2.8	2.8	-	13.9	19.4	146.2
その他														
【業種×業種】														
	255	5.1	5.5	7.8	7.5	11.4	7.8	4.3	3.9	2.0	1.6	9.8	33.3	138.0
農林漁業	727	4.5	4.4	6.6	5.6	7.6	12.5	4.3	2.9	1.9	1.1	7.6	41.0	145.5
建設業	14	-	-	-	-	-	-	-	-	-	-	-	-	-
製造業	66	4.5	7.6	6.1	12.1	7.6	15.2	1.5	4.5	1.5	1.5	10.6	27.3	117.9
電気・ガス・熱供給・水道業	303	6.6	3.3	4.6	6.3	6.9	10.2	3.3	3.3	0.7	0.7	6.9	49.2	127.2
情報通信業	445	2.7	4.7	7.2	7.0	13.0	15.3	4.5	2.2	1.6	1.6	6.7	33.5	130.9
運輸業	54	1.9	5.6	11.1	3.7	3.7	9.3	3.7	1.9	1.9	1.9	5.7	57.4	82.2
卸売・小売業	15	13.3	6.7	13.3	6.7	6.7	13.3	6.7	6.7	6.7	6.7	6.7	26.7	81.5
金融・保険業	57	-	-	8.8	1.8	15.8	12.3	6.7	1.8	1.8	1.8	5.3	52.6	108.6
不動産業	448	2.5	2.0	4.9	4.7	7.4	15.2	4.9	3.8	0.9	1.1	6.5	46.2	150.9
飲食店・宿泊業	72	-	1.4	4.2	2.6	9.7	9.7	1.4	1.4	1.4	1.4	5.6	62.5	116.2
医療・福祉	65	4.6	3.1	15.1	6.2	10.8	15.4	10.8	6.2	6.2	-	6.2	28.2	124.5
教育、学習支援業	340	3.8	4.4	8.2	5.3	11.2	12.9	3.8	3.2	1.8	1.5	8.2	35.6	126.5
複合サービス業(郵便局、農協などの協同組合)	74	4.1	5.4	4.1	6.8	6.8	14.9	4.1	5.4	1.5	9.5	9.5	39.2	145.0
サービス業														
その他														

JILPT 調査シリーズ No.76

中小企業における県外労働者の採用・活用とコア人材に関する調査
-主力人材確保の円滑化に向けて-

発行年月日 2010年9月28日

編集・発行 独立行政法人 労働政策研究・研修機構

〒177-8502 東京都練馬区上石神井 4-8-23

(照会先) 研究調整部研究調整課 TEL:03-5991-5104

印刷・製本 株式会社 上野高速印刷

©2010 JILPT

* 調査シリーズ全文はホームページで提供しております。(URL:<http://www.jil.go.jp/>)