

JILPT 調査シリーズ

No.15

2006年3月

就業形態の多様化の中での日本人の働き方 - 日本人の働き方調査（第1回） -

The Japan Institute
for
Labour Policy and Training

独立行政法人 労働政策研究・研修機構



就業形態の多様化の中での日本人の働き方
－日本人の働き方調査（第1回）－

独立行政法人 労働政策研究・研修機構

The Japan Institute for Labour Policy and Training

まえがき

労働政策研究・研修機構では、就業形態の多様化が進む中で、日本人の働き方全般について明らかにすることを目的として、「日本人の働き方調査」を継続的に行うこととし、その第1回を2005年の8月から9月にかけて実施した。本報告書は、この調査結果をとりまとめたものである。

なお、今回の調査では、基本的な調査項目に加え、特別テーマとして「働く人の安心への備えやセーフティネット」を取り上げ、社会保障に関する意識等についても調査した。同特別テーマを中心とする調査結果については、「働き方とセーフティネットに関する研究会」(座長：佐藤博樹東京大学社会科学研究所教授)において詳細な分析を行い、別途とりまとめる予定である。

本調査にご協力いただいた皆様には、この場を借りて御礼申し上げたい。

本報告書を、関係各方面で広く活用していただければ幸いである。

2006年3月

労働政策研究・研修機構

理事長 小野 旭

目次

I	調査の概要、調査結果利用上の注意	3
1	調査の概要	3
(1)	調査の趣旨	3
(2)	調査の対象	3
(3)	調査の方法	4
(4)	調査の実施期間	4
(5)	回答状況	4
(6)	調査実施者	5
2	調査結果の利用上の注意	6
(1)	用語の説明	6
(2)	監査結果	6
II	調査結果の概要	11
1	回答者の基本属性	11
2	ふだん仕事をしている人についての状況	14
(1)	現在の働き方	15
(2)	今後の見込み	22
(3)	仕事に役立つ能力や知識	23
(4)	仕事上の不安や悩み、ストレス	26
(5)	仕事についての満足度	27
3	ふだん仕事をしていない人についての状況	34
(1)	今後の仕事の希望	34
(2)	仕事に役立つ能力や知識	35
4	生活に対するセーフティネット、備え	38
(1)	民間保険等への加入状況、社会保障制度についての理解	38
(2)	現在の生活についてのセーフティネット、備え	40
(3)	これからの生活についてのセーフティネット、備え	45
(4)	生活全般についての考え方	47
III	調査票等	53
IV	統計表	81

I 調査の概要、調査結果利用上の注意

I 調査の概要、調査結果利用上の注意

1 調査の概要

(1) 調査の趣旨

この調査は、就業形態の多様化が進む中で、日本人の働き方や働くことに関わる意識全般を把握するための基礎的調査として実施したものである。調査は、労働に関する政策研究等に広く活用されることを目的として、今後も継続的に行っていく予定である。

なお、今回調査では、当機構雇用戦略部門「働き方とセーフティネットに関する研究会（座長：佐藤博樹東京大学社会科学研究所教授）」と連携し、特別テーマとして「働く人の安心への備えやセーフティネット」を取り上げ、社会保障の適用状況や、社会保障に関する意識等についても調査した。この結果については、同研究会において分析し、資料シリーズ『日本人の働き方とセーフティネットに関する研究 ー予備的分析ー』として発表される予定であり、そちらを参照されたい。

(2) 調査の対象

全国の満 20 歳以上 65 歳以下の男女 8,000 人。

層化二段系統抽出法により抽出した。

層化、標本の配分、抽出については、具体的には下記のとおり実施した。

・層化

全国の市町村を都道府県を単位として次の 11 地区に分類する。

- ◎ 北海道地区＝北海道 (1 道)
- ◎ 東北地区＝青森県、岩手県、宮城県、秋田県、山形県、福島県 (6 県)
- ◎ 関東地区＝茨城県、栃木県、群馬県、埼玉県、千葉県、東京都、神奈川県 (1 都 6 県)
- ◎ 北陸地区＝新潟県、富山県、石川県、福井県 (4 県)
- ◎ 東山地区＝山梨県、長野県、岐阜県 (3 県)
- ◎ 東海地区＝静岡県、愛知県、三重県 (3 県)
- ◎ 近畿地区＝滋賀県、京都府、大阪府、兵庫県、奈良県、和歌山県 (2 府 4 県)
- ◎ 中国地区＝鳥取県、島根県、岡山県、広島県、山口県 (5 県)
- ◎ 四国地区＝徳島県、香川県、愛媛県、高知県 (4 県)
- ◎ 北九州地区＝福岡県、佐賀県、長崎県、大分県 (4 県)
- ◎ 南九州地区＝熊本県、宮崎県、鹿児島県、沖縄県 (4 県)

各地区においては、さらに市郡規模によって次のように 19 分類し、層化する。

○ 大都市（都市ごとに分類）

（東京都区部、札幌市、仙台市、さいたま市、千葉市、横浜市、川崎市、静

岡市、名古屋市、京都市、大阪市、神戸市、広島市、北九州市、福岡市)

- 人口 20 万人以上の都市
- 人口 10 万人以上の都市
- 人口 10 万人未満の都市
- 町村

(注)ここでいう市とは、平成 17 年 4 月 1 日現在による市制施行の地域とする。

・ 標本数の配分

各ブロック、市郡規模別の層における 20 歳以上 65 歳以下人口の大きさにより 8,000 の標本を比例配分する。

・ 抽出

- ①平成 12 年国勢調査時に設定された調査区の基本単位区を第 1 次抽出単位として、使用する。
- ②調査地点については、各層ごとに 1 地点当たりの標本数が 30 程度になるように設定し、層ごとに、
抽出間隔 = $\frac{\text{層における国勢調査時の満 20 歳以上 65 歳以下人口}}{\text{層で算出された調査地点数}}$
を算出し、等間隔抽出法によって該当番目が含まれる基本単位区を抽出し、抽出の起点とする。
- ③抽出に際しての各層内における市区町村の配列順序は、総務省設定の市区町村コードに従う。
- ④調査地点における対象者の抽出は、住民基本台帳（住民基本台帳を閲覧できない場合には選挙人名簿）により、抽出の起点から系統抽出法によって抽出する。

(3) 調査の方法

訪問留置法（特に郵送による返送を希望する回答者に対しては、郵送による回収を行った。）

(4) 調査の実施期間

2005 年 8 月 25 日～9 月 20 日

(5) 回答状況

有効回答数 4,939 人 (61.7%)

(6) 調査実施者

独立行政法人 労働政策研究・研修機構

<調査実施体制>

調査票設計 : 「働き方とセーフティネットに関する研究会」

佐藤 博樹 (座長)

(東京大学社会科学研究所 教授,

労働政策研究・研修機構 特別研究員)

本多 則恵 (厚生労働省大臣官房総務課・情報公開文書室長,

労働政策研究・研修機構 客員研究員)

佐野 嘉秀 (東京大学社会科学研究所 客員助教授)

高橋 康二 (日本学術振興会 特別研究員,

東京大学大学院人文社会系研究科(社会学)

博士課程)

原 ひろみ (労働政策研究・研修機構 研究員)

労働政策研究・研修機構情報解析部情報管理課

実査管理 : 労働政策研究・研修機構情報解析部情報管理課

調査実施機関 : 財団法人新情報センター

2 調査結果の利用上の注意

(1) 用語の説明

この報告書における用語の定義は下記のとおりである。

- ① 未既婚については、調査票の間 C-32 において、選択肢 8（配偶者はいない）と回答した者を「未婚」、それ以外の者を「既婚」とした。
- ② 就業形態については、次のとおりとした。

正社員	調査票の間 A-6 付問 1 で選択肢 1（正規の職員・従業員）と回答した者。
非正社員	調査票の間 A-6 付問 1 で選択肢 2～6（パート、アルバイト、派遣会社の派遣社員、契約社員・嘱託、その他）と回答した者。
役員・雇用主	調査票の間 A-6 付問 4 で選択肢 1～2（会社などの役員、自営業主（人を雇っている））と回答した者。
自営業主・家族従業者等	調査票の間 A-6 付問 4 で選択肢 3～6（自営業主（人を雇っていない）、家族従業者、内職、その他）と回答した者。
無業	調査票の間 1 で選択肢 2（収入のある仕事はまったくしていない）と回答した者。

(2) 監査結果

この調査は、当機構が社団法人新情報センターに委託して実施したものである。社団法人新情報センターは、日本銀行から受託した「生活意識に関するアンケート調査（第 23 回）」の実施（平成 17 年 6 月）に際して、標本データの一部で不適切な収集・集計を行ったため、日本銀行はこの調査を不正調査と断定し、再集計した結果を発表した。このような状況を鑑みて、当機構では、本調査の実施に際して、調査結果データの検証を強化するために、社団法人新情報センターに監査を実施させることとし、監査内容等について当機構と社団法人新情報センターで「覚書」を交わした。

覚書の内容は、次のとおりである。

本調査の実査終了後に、監査を実施すること。

具体的には、

- ① 実査終了後速やかに有効回収数の 15% 監査を、電話により行うこと。確認事項は、訪問の有無、回答者の確認とする。
- ② なお、疑義があるときは、再調査を行うこと。
- ③ 監査終了後、監査の実施状況がわかる資料を提出すること。

なお、覚書に基づいて新情報センターが監査を実施し、提出された結果報告書は次頁のとおりである。

日本人の働き方調査監査結果報告書

平成17年 12月

社団法人 新情報センター

< 調査の設計 >

- ・地域 全 国
- ・対象 満20歳～65歳の男女個人
- ・標本数 8,000
- ・抽出方法 層化2段系統抽出法 (地点数=267)
- ・調査方法 訪問留置調査
- ・調査時期 平成17年8月25日～9月25日

< 集計結果数 >

- ・有効回収数 (率) 4,939 (61.7%)
- ・事故数 (率) 3,061 (38.3%)

< 監査の実施方法と期間 >

①電話監査 実施期間

9月10日～9月28日
10月14日～10月26日

監査手順

調査協力世帯の電話番号を調べ、対象者本人に確認する。

確認事項

- ア.調査員が訪問したか
- イ.対象者本人が回答したか
- ウ.謝礼品(500円図書券)は渡したか

監査結果のコードと内容

- A・・・本人または家族から不正のないことが確認された
- B・・・不明(誰も出ない・つながらない)
- C・・・家族が電話に出たが調査のことは分からない
- D・・・代理記入、一部のみ記入して持って帰った(中抜け)
- E・・・本人からやっていないとの回答がある

②現地監査 実施期間

9月29日～10月3日
10月22日～10月23日

監査手順

①の電話監査により、DまたはEが発生した地点に対し、調査員を替えて現地で対象者本人に確認する。

監査結果

	A	B	C	D	E	監査数合計	
当初の完了数	5,043	2,085	627	149	10	8	2,879
総数に対する比率	41.3	12.4	3.0	0.2	0.2		57.1
監査数合計に対する比率	72.4	21.8	5.2	0.3	0.3		100.0

* 監査結果の取扱い・・・D(代理記入)及びE(本人からやっていないとの回答があった)の発生した18地点については、A(本人または家族から不正のないことが確認された)以外の完了票を集計に入れなかった。すなわち、当該18地点のB～Eと判定された104票を当初の完了票から削除し、有効回収数から外した。その結果有効回収数は4,939となった。

II 調査結果の概要

II 調査結果の概要

1 回答者の基本属性

図表1 性、年代、就業形態別回答者割合

(%)

性、年代	総数	正社員	非正社員	パート					役員・雇用主	自営業主・家族従業者等	無業	無回答
				パート	アルバイト	派遣会社 の派遣社員	契約社員・嘱託	その他				
男女計	100.0 (N=4,939)	36.3	23.9	11.5	4.0	2.0	4.2	2.1	5.6	9.3	23.4	1.6
20代	100.0 (N=632)	44.1	32.1	6.5	13.6	3.6	7.0	1.4	0.8	2.8	18.2	1.9
30代	100.0 (N=1,029)	46.2	20.7	10.6	3.1	2.9	2.3	1.7	2.7	5.6	23.6	1.2
40代	100.0 (N=1,106)	45.4	25.4	15.1	2.5	2.4	3.3	2.2	5.4	7.8	14.6	1.4
50代	100.0 (N=1,343)	34.7	21.6	13.0	2.2	0.7	3.6	2.0	8.6	12.2	21.1	1.7
60代	100.0 (N=829)	8.6	23.0	9.3	2.9	1.1	6.8	3.0	8.3	15.8	42.5	1.8
男	100.0 (N=2,332)	55.7	13.7	1.8	3.9	1.4	4.9	1.7	9.1	9.6	10.5	1.4
20代	100.0 (N=293)	51.9	27.3	1.7	15.7	3.1	6.1	0.7	1.7	3.4	14.7	1.0
30代	100.0 (N=469)	76.1	6.4	-	1.9	1.3	2.6	0.6	4.9	6.2	5.3	1.1
40代	100.0 (N=515)	73.8	4.9	0.6	1.2	0.6	1.7	0.8	8.9	7.6	3.9	1.0
50代	100.0 (N=654)	54.4	11.3	1.7	2.4	0.9	3.8	2.4	13.0	11.9	8.1	1.2
60代	100.0 (N=401)	13.2	27.4	5.7	3.2	2.0	12.7	3.7	13.5	17.2	25.9	2.7
女	100.0 (N=2,607)	19.0	32.9	20.2	4.2	2.5	3.6	2.4	2.5	8.9	34.9	1.7
20代	100.0 (N=339)	37.5	36.3	10.6	11.8	4.1	7.7	2.1	-	2.4	21.2	2.7
30代	100.0 (N=560)	21.1	32.7	19.5	4.1	4.3	2.1	2.7	0.9	5.2	38.9	1.3
40代	100.0 (N=591)	20.6	43.3	27.7	3.7	3.9	4.6	3.4	2.4	8.0	24.0	1.7
50代	100.0 (N=689)	16.0	31.3	23.7	2.0	0.6	3.5	1.6	4.5	12.5	33.5	2.2
60代	100.0 (N=428)	4.2	18.9	12.6	2.6	0.2	1.2	2.3	3.5	14.5	57.9	0.9

図表2 性、年代、職種別回答者割合

(%)

性、年代	総数	専門・技術的職業	管理的職業	事務的職業	販売的職業	技能工等	運輸・通信的職業	保安的職業	農・漁業	サービスの職業	その他	無回答
20代	100.0 (N=517人)	14.5	0.4	22.4	18.8	18.0	2.7	0.8	1.4	19.1	1.0	1.0
30代	100.0 (N=786人)	20.9	1.7	22.5	15.0	20.1	3.1	1.1	1.4	12.0	0.8	1.5
40代	100.0 (N=944人)	15.1	6.6	24.2	16.6	18.5	3.8	0.8	1.8	10.1	1.2	1.3
50代	100.0 (N=1,059人)	12.5	12.0	13.8	11.2	22.4	5.3	1.1	4.1	14.8	1.2	1.6
60代	100.0 (N=477人)	8.6	6.5	7.8	13.6	22.9	3.8	2.9	10.1	17.8	3.6	2.5
男	100.0 (N=2,087人)	15.6	10.7	10.8	13.7	26.8	6.3	2.2	3.8	7.9	1.2	1.1
20代	100.0 (N=250人)	12.0	0.8	10.0	22.0	30.8	4.4	1.6	1.6	14.8	1.2	0.8
30代	100.0 (N=444人)	21.4	2.5	13.7	16.4	27.7	5.0	1.8	1.8	8.1	0.7	0.9
40代	100.0 (N=495人)	18.0	11.7	15.4	16.2	23.0	5.9	1.6	2.4	4.2	0.6	1.0
50代	100.0 (N=601人)	14.5	20.6	7.5	7.0	28.0	8.7	2.0	3.8	6.0	1.0	1.0
60代	100.0 (N=297人)	8.1	9.8	6.1	11.8	26.3	5.7	4.7	11.1	11.4	3.4	1.7
女	100.0 (N=1,696人)	13.6	0.6	28.2	16.0	12.5	1.0	0.1	2.7	21.6	1.6	2.1
20代	100.0 (N=267人)	16.9	-	34.1	15.7	6.0	1.1	-	1.1	23.2	0.7	1.1
30代	100.0 (N=342人)	20.2	0.6	33.9	13.2	10.2	0.6	0.3	0.9	17.0	0.9	2.3
40代	100.0 (N=449人)	12.0	0.9	33.9	17.1	13.6	1.6	-	1.1	16.5	1.8	1.6
50代	100.0 (N=458人)	9.8	0.7	22.1	16.8	15.1	0.9	-	4.4	26.4	1.5	2.4
60代	100.0 (N=180人)	9.4	1.1	10.6	16.7	17.2	0.6	-	8.3	28.3	3.9	3.9

図表3 性、就業形態、年代別回答者割合

(%)

性、就業形態	総数	20代	30代	40代	50代	60代
男女計	100.0(N=4,939)	12.8	20.8	22.4	27.2	16.8
正社員計	100.0(N=1,793)	15.6	26.5	28.0	26.0	4.0
非正社員計	100.0(N=1,178)	17.2	18.1	23.9	24.6	16.2
パート	100.0(N=568)	7.2	19.2	29.4	30.6	13.6
アルバイト	100.0(N=200)	43.0	16.0	14.0	15.0	12.0
派遣会社の派遣社員	100.0(N=98)	23.5	30.6	26.5	10.2	9.2
契約社員・嘱託	100.0(N=209)	21.1	11.5	17.2	23.4	26.8
その他	100.0(N=103)	8.7	17.5	23.3	26.2	24.3
役員・雇用主	100.0(N=278)	1.8	10.1	21.6	41.7	24.8
自営業主・家族従業者等	100.0(N=457)	3.9	12.7	18.8	35.9	28.7
無業	100.0(N=1,156)	9.9	21.0	14.0	24.6	30.4
男	100.0(N=2,332)	12.6	20.1	22.1	28.0	17.2
正社員計	100.0(N=1,298)	11.7	27.5	29.3	27.4	4.1
非正社員計	100.0(N=319)	25.1	9.4	7.8	23.2	34.5
パート	100.0(N=42)	11.9	-	7.1	26.2	54.8
アルバイト	100.0(N=90)	51.1	10.0	6.7	17.8	14.4
派遣会社の派遣社員	100.0(N=32)	28.1	18.8	9.4	18.8	25.0
契約社員・嘱託	100.0(N=115)	15.7	10.4	7.8	21.7	44.3
その他	100.0(N=40)	5.0	7.5	10.0	40.0	37.5
役員・雇用主	100.0(N=213)	2.3	10.8	21.6	39.9	25.4
自営業主・家族従業者等	100.0(N=225)	4.4	12.9	17.3	34.7	30.7
無業	100.0(N=245)	17.6	10.2	8.2	21.6	42.4
女	100.0(N=2,607)	13.0	21.5	22.7	26.4	16.4
正社員計	100.0(N=495)	25.7	23.8	24.6	22.2	3.6
非正社員計	100.0(N=859)	14.3	21.3	29.8	25.1	9.4
パート	100.0(N=526)	6.8	20.7	31.2	31.0	10.3
アルバイト	100.0(N=110)	36.4	20.9	20.0	12.7	10.0
派遣会社の派遣社員	100.0(N=66)	21.2	36.4	34.8	6.1	1.5
契約社員・嘱託	100.0(N=94)	27.7	12.8	28.7	25.5	5.3
その他	100.0(N=63)	11.1	23.8	31.7	17.5	15.9
役員・雇用主	100.0(N=65)	-	7.7	21.5	47.7	23.1
自営業主・家族従業者等	100.0(N=232)	3.4	12.5	20.3	37.1	26.7
無業	100.0(N=911)	7.9	23.9	15.6	25.4	27.2

(参考)

総務省統計局「労働力調査」の平成16年平均結果による就業形態、職業は下記のとおりである。

	総数	正社員	非正社員	就業形態						役員・雇用主	自営業主・家族従業者等	無業	無回答
				パート	アルバイト	派遣会社の派遣社員	契約社員・嘱託	その他	その他				
今回調査（日本人の働き方調査）	100.0(N= 4,939人)	36.3	23.9	11.5	4.0	2.0	4.2	2.1	5.6	9.3	23.4	1.6	
労働力調査 平成16年平均	100.0(N=10,969万人)	31.1	14.3	7.0	3.0	0.8	2.3	1.2	5.1	7.0	42.4		
	(参考) 20～64歳 100.0(N= 7,754万人)	42.9	18.0	9.2	3.3	1.1	3.0	1.4	5.9	6.9	26.2		

(注1) 労働力調査については15歳以上人口における就業形態の構成比。
(注2) 労働力調査の就業形態については下記のとおりに分類した。
「自営業主（雇い人あり）」＋「役員」：役員・雇用主
「自営業主（雇い人なし）」＋「内職者」＋「家族従業者」：自営業主・家族従業者等
「完全失業者」＋「非労働力人口」：無業

	総数	専門・技術的職業	管理的職業	事務的職業	販売的職業	技能工等	運輸・通信的職業	保安的職業	サービスの職業	農・林・漁業	その他	無回答
今回調査（日本人の働き方調査）	100.0(N= 3,783人)	14.7	6.2	18.6	14.7	20.4	3.9	1.2	14.0	3.3	1.4	1.5
労働力調査 平成16年平均	100.0(N=6,316万人)	14.6	3.0	19.9	14.3	28.5	3.2	11.6	4.6			
	(参考) ～64歳 100.0(N=5,829万人)	15.1	2.6	20.9	14.4	28.8	3.3	11.6	2.8			

(注1) 労働力調査については就業者における職業の構成比。
(注2) 労働力調査の職業については下記のとおりに分類した。
「製造・製作・機械運転及び建設作業員」＋「採掘作業員」＋「労務作業員」：技能工等

2 ふだん仕事をしている人についての状況

【働き方】

労働時間についての希望は、正社員の約半数は「短くしたい」、非正社員の約7割が「今のままでよい」としている。

現在の就業形態を選択した理由は、正社員では地位や安定（「収入の安定」、「正社員として働きたい」、「雇用の安定」）、非正社員ではお金や時間（「家計の補助等」、「都合の良い時間に働ける」、「通勤時間が短い」）、役員・雇用主ではやりがい（「専門的な資格等を活かせる」、「やりたい仕事ができる」、「組織にしばられない」）の割合が高くなっている。

副業については、アルバイト、派遣社員、役員・雇用主で副業をしているとする割合が約1割となっており、他の就業形態に比べて高くなっている。

【今後希望する働き方】

今後5年くらいの間希望する働き方については、正社員の約7割が「現在の会社で現在の働き方を続けたい」としている。アルバイト、派遣社員では「別の会社で他の働き方に変わりたい」とする割合が約2~3割と他の就業形態に比べて高くなっている。

収入を伴う仕事に就業していきたいとする年齢については、正社員及び非正社員では「60代前半」、役員・雇用主では「60代後半」の割合が最も高くなっている。

【仕事に役立つ能力や知識】

あたらしい能力や知識を身につける必要度については7割が「必要である」としている。仕事に役立つ能力や知識については約8割が「高めたい」とし、約半数が「ふだんから取り組んでいる」としている。仕事に役立つ能力や知識を身につけるうえで困っていることとしては、「時間がない」、「費用が出せない」の割合が高くなっている。

【仕事上の不安や悩み、ストレス】

仕事上の不安や悩み、ストレスは約7割が感じている。正社員、役員・雇用主で「とても感じる」とする割合が高くなっている。

【仕事についての満足度】

今の仕事全体については約4割が満足としている。収入の水準では役員・雇用主、収入の安定性では正社員、労働時間や休日・休暇では非正社員、仕事内容では役員・雇用主で満足の割合が高くなっている。

ふだん、少しでも収入のある仕事をしている人（就業者）は、全体の76.6%に当たる3,783人である。ここでは、就業者についてとりあげた。就業者の性・年代別の構成は図表4のとおりである。

図表4 就業者の基本属性
(%)

総数	100.0 (3,783人)	
男性	20代	6.6
	30代	11.7
	40代	13.1
	50代	15.9
	60代	7.9
女性	20代	7.1
	30代	9.0
	40代	11.9
	50代	12.1
	60代	4.8

(1)現在の働き方

労働時間

1週間の勤務日数を就業形態別にみると、正社員では「5日」が65.5%、「6日」が26.4%、非正社員では「5日」が47.7%、「決まっていない」が15.8%、役員・雇用主では「6日」が49.6%、「5日」が20.1%となっている。

図表5 1週間の勤務日数

(%)

	総数	1日	2日	3日	4日	5日	6日	7日	決ま って い ない	無 回 答
計	100.0(N=3,783)	0.3	1.3	2.5	3.8	49.9	25.0	3.4	13.6	0.2
正社員	100.0(N=1,793)	-	0.1	0.3	0.7	65.5	26.4	1.3	5.4	0.2
非正社員	100.0(N=1,178)	0.6	3.1	7.0	9.6	47.7	14.6	1.5	15.8	0.2
(パート)	100.0(N=568)	0.2	1.8	6.7	14.1	51.4	12.0	1.2	12.5	0.2
(アルバイト)	100.0(N=200)	3.0	5.0	11.5	9.0	28.5	11.5	3.0	28.5	-
(派遣会社の派遣社員)	100.0(N=98)	-	2.0	6.1	3.1	66.3	11.2	1.0	9.2	1.0
(契約社員・嘱託)	100.0(N=209)	-	3.3	2.4	5.3	56.0	23.9	1.0	8.1	-
(その他)	100.0(N=103)	-	6.8	9.7	1.0	30.1	19.4	1.9	31.1	-
役員・雇用主	100.0(N=278)	-	0.7	0.7	1.8	20.1	49.6	12.6	14.4	-
自営業主・家族従業者等	100.0(N=457)	0.9	1.5	0.9	1.8	13.3	31.3	10.7	39.6	-

(注)「計」には就業形態が不明の者を含む。以下同じ。

残業時間を含む1週間の労働時間について就業形態別にみると、正社員では「40～49時間」が46.1%、「50～59時間」が24.6%、「60時間以上」が18.9%となっている。非正社員では「40～49時間」が24.4%、「20～29時間」が23.3%、「20時間未満」が18.7%となっている。非正社員のうち、パートでは「20～29時間」、アルバイトでは「20時間未満」の割合が最も高くなっているのに対し、派遣社員及び契約社員・嘱託では「40～49時間」の割合が最も高くなっている。

1週平均の労働時間をみると正社員では48.4時間、非正社員では30.8時間、役員・雇用主では47.8時間などとなっている。

図表6 1週間の労働時間（残業を含む）

(%)

	総数	20時間未満	20～29時間	30～34時間	35～39時間	40～49時間	50～59時間	60時間以上	無回答	平均 (時間)
計	100.0(N=3,783)	9.9	8.8	5.5	5.6	34.8	16.3	14.4	4.7	41.8
正社員	100.0(N=1,793)	2.4	0.7	1.1	3.7	46.1	24.6	18.9	2.5	48.4
非正社員	100.0(N=1,178)	18.7	23.3	11.9	9.3	24.4	4.6	3.1	4.7	30.8
(パート)	100.0(N=568)	18.8	35.4	16.0	10.0	14.4	2.1	1.2	1.9	27.5
(アルバイト)	100.0(N=200)	32.5	18.5	11.5	5.5	16.0	4.0	3.0	9.0	26.7
(派遣会社の派遣社員)	100.0(N=98)	8.2	11.2	5.1	17.3	41.8	7.1	2.0	7.1	36.7
(契約社員・嘱託)	100.0(N=209)	9.6	4.8	8.1	8.6	47.4	10.0	7.7	3.8	39.5
(その他)	100.0(N=103)	19.4	15.5	3.9	5.8	33.0	5.8	5.8	10.7	33.4
役員・雇用主	100.0(N=278)	10.1	2.9	3.6	2.9	27.0	22.7	25.9	5.0	47.8
自営業主・家族従業者等	100.0(N=457)	16.4	6.6	7.9	4.8	21.7	10.9	19.5	12.3	40.6

1週間の残業時間を、就業形態別にみると、正社員では「0時間」が25.2%、「9～10時間以下」が16.9%、「5～6時間以下」が13.5%となっている。非正社員では「0時間」が61.0%となっている。1週間の残業時間の平均をみると正社員では7.5時間、非正社員では2.1時間となっている。

図表7 1週間の残業時間（残業時間があてはまる者が回答）

(%)

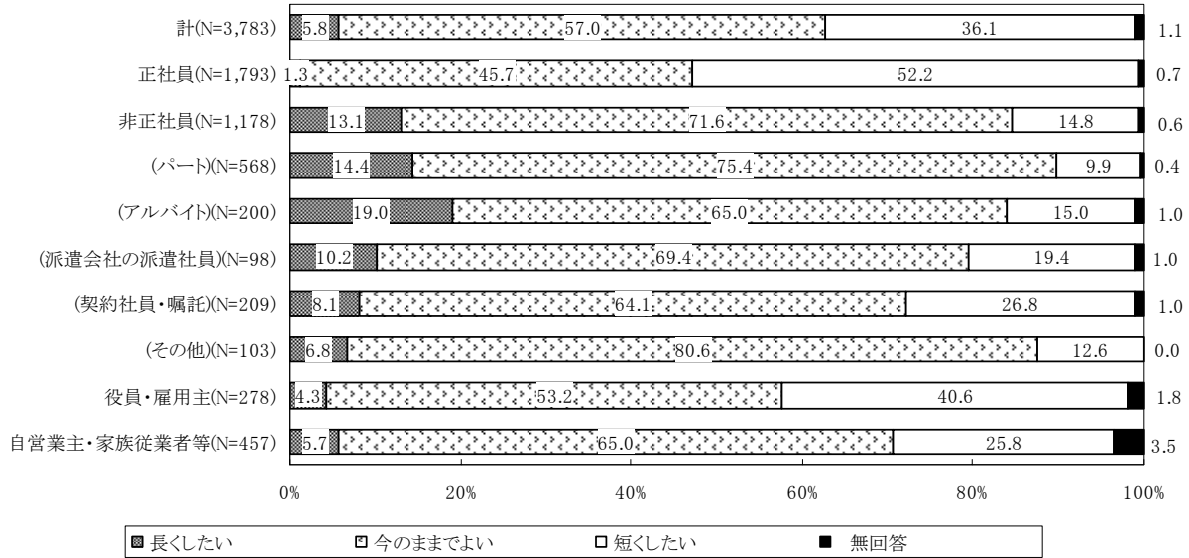
	総数	0時間	1～2時間 以下	3～4時間 以下	5～6時間 以下	7～8時間 以下	9～10時間 以下	11～12時 間以下
計	100.0(N=2,281)	39.1	11.6	6.1	11.8	4.2	12.0	2.8
正社員	100.0(N=1,390)	25.2	10.1	6.5	13.5	5.8	16.9	3.7
非正社員	100.0(N=702)	61.0	15.7	5.7	9.5	1.3	3.7	0.9
(パート)	100.0(N=344)	68.9	16.3	4.7	7.8	0.3	1.5	0.3
(アルバイト)	100.0(N=108)	71.3	8.3	6.5	4.6	-	3.7	-
(派遣会社の派遣社員)	100.0(N=69)	36.2	23.2	10.1	18.8	4.3	2.9	1.4
(契約社員・嘱託)	100.0(N=134)	43.3	17.9	6.0	13.4	2.2	9.7	3.0
(その他)	100.0(N=47)	66.0	10.6	4.3	8.5	4.3	4.3	-
役員・雇用主	100.0(N=75)	56.0	8.0	2.7	8.0	2.7	8.0	8.0
自営業主・家族従業者等	100.0(N=76)	76.3	3.9	3.9	2.6	-	3.9	-

図表7 続き

	総数	13～14時 間以下	15～16時 間以下	17～18時 間以下	19～20時 間以下	20時間超	平均 (時間)
計	100.0(N=2,281)	0.7	3.3	1.2	3.8	3.4	5.5
正社員	100.0(N=1,390)	1.2	5.3	1.7	5.8	4.5	7.5
非正社員	100.0(N=702)	-	0.4	0.1	0.7	1.0	2.1
(パート)	100.0(N=344)	-	-	-	-	0.3	1.1
(アルバイト)	100.0(N=108)	-	0.9	-	1.9	2.8	2.4
(派遣会社の派遣社員)	100.0(N=69)	-	-	-	-	2.9	3.2
(契約社員・嘱託)	100.0(N=134)	-	1.5	0.7	1.5	0.7	3.9
(その他)	100.0(N=47)	-	-	-	2.1	-	1.9
役員・雇用主	100.0(N=75)	-	-	-	1.3	5.3	4.8
自営業主・家族従業者等	100.0(N=76)	1.3	-	1.3	1.3	5.3	3.4

労働時間の希望について就業形態別にみると、正社員では「短くしたい」が52.2%、「今のままでよい」が45.7%となっている。非正社員では「今のままでよい」が全体で71.6%となっているが、そのうち、アルバイトでは「長くしたい」が19.0%となっており、他の就業形態と比べて高い（パートでも14.4%）。


図表8 労働時間の希望



賃金

雇われて働いていると回答した者について、賃金の支払い方を就業形態別にみると、正社員では「月給」が69.2%、非正社員では「時間給」が53.2%とそれぞれ最も高い。なお、「年俸」については、正社員では6.1%、非正社員では1.3%となっている。

図表9 賃金の支払い方式(雇われて働いていると回答した者)



「月給」の場合のおおよその金額をみると、「20～25万円未満」が14.4%、「15～20万円未満」が14.0%、「30～35万円未満」が13.9%となっており、平均では30.5万円である。

正社員についてみると、「30～35万円未満」が15.4%、「20～25万円未満」が14.4%、「15～20万円未満」が13.1%となっており、平均では32.3万円である。

非正社員についてみると、「15万円未満」が41.2%、「15～20万円未満」が20.6%となっており、平均では18.1万円である。非正社員のうち、パート、アルバイトでは「15万円未

満」の割合が最も高く、派遣社員、契約社員・嘱託では「15～20万円未満」の割合が最も高くなっている。

図表10「月給」の場合のおおよその金額

	総数	15万円未満	15～20万円未満	20～25万円未満	25～30万円未満	30～35万円未満	35～40万円未満	40～45万円未満	45～50万円未満	50万円以上	無回答	平均(万円)
計	100.0(N=1,411)	8.8	14.0	14.4	10.5	13.9	7.7	9.9	5.0	7.3	8.6	30.5
正社員	100.0(N=1,241)	4.4	13.1	14.4	10.9	15.4	8.4	10.8	5.5	8.1	9.0	32.3
非正社員	100.0(N=170)	41.2	20.6	14.1	7.6	2.9	2.4	3.5	1.2	1.2	5.3	18.1
(パート)	100.0(N=37)	83.8	8.1	-	2.7	-	-	-	-	-	5.4	8.8
(アルバイト)	100.0(N=16)	62.5	12.5	6.3	6.3	6.3	-	-	-	-	6.3	12.0
(派遣会社の派遣社員)	100.0(N=16)	18.8	37.5	18.8	6.3	-	12.5	-	-	-	6.3	20.1
(契約社員・嘱託)	100.0(N=79)	25.3	27.8	17.7	12.7	1.3	1.3	5.1	2.5	1.3	5.1	21.9
(その他)	100.0(N=22)	27.3	9.1	27.3	-	13.6	4.5	9.1	-	4.5	4.5	23.2

(注) 税金、社会保険料などを差し引かれる前の額。残業手当は除く。

「時間給」の場合のおおよその金額をみると、「800～900円未満」が27.6%、「700～800円未満」が25.8%となっており、平均では930円である。このうち非正社員についてみると、「800～900円未満」が28.7%、「700～800円未満」が27.3%となっており、平均では888円である。

図表11「時間給」の場合のおおよその金額

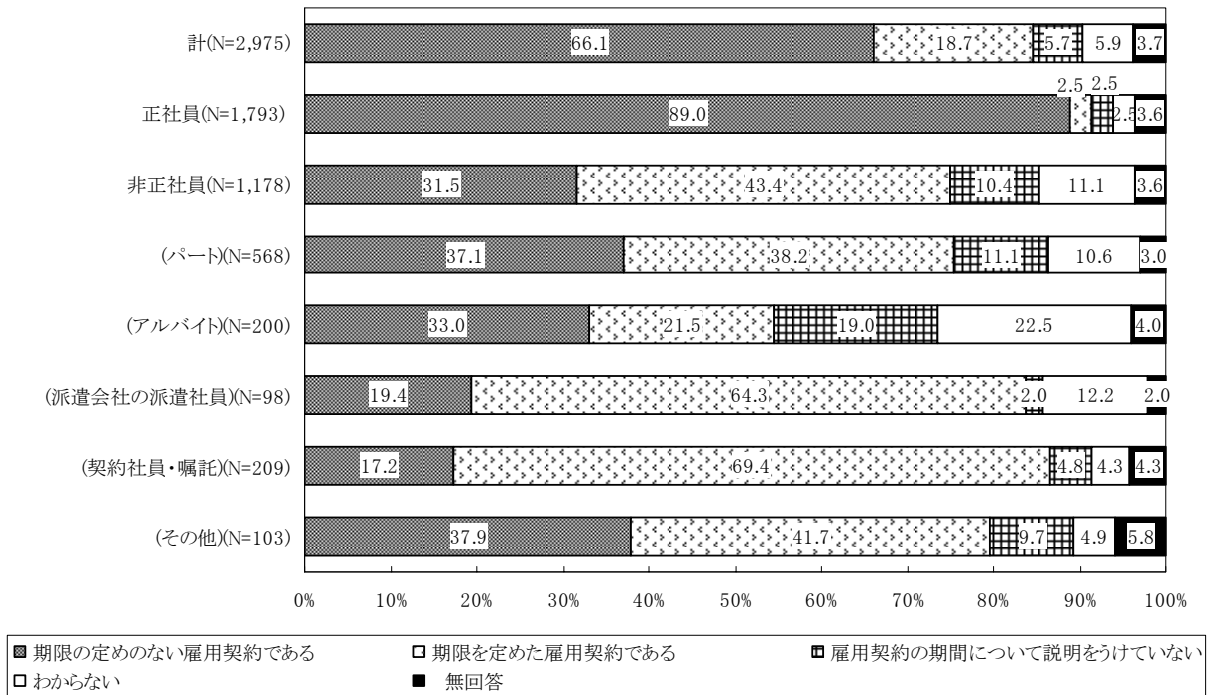
	総数	700円未満	700～800円未満	800～900円未満	900～1000円未満	1000～1200円未満	1200～1600円未満	1600円以上	無回答	平均(円)
計	100.0(N=689)	8.6	25.8	27.6	9.4	14.1	8.3	3.8	2.5	930
正社員	100.0(N=62)	11.3	11.3	16.1	6.5	19.4	12.9	19.4	3.2	1366
非正社員	100.0(N=627)	8.3	27.3	28.7	9.7	13.6	7.8	2.2	2.4	888
(パート)	100.0(N=402)	10.7	32.8	30.8	9.7	7.7	4.7	0.5	3.0	831
(アルバイト)	100.0(N=115)	6.1	25.2	33.9	10.4	19.1	1.7	2.6	0.9	873
(派遣会社の派遣社員)	100.0(N=58)	-	1.7	15.5	8.6	25.9	37.9	8.6	1.7	1159
(契約社員・嘱託)	100.0(N=35)	2.9	17.1	14.3	8.6	34.3	11.4	8.6	2.9	1087
(その他)	100.0(N=17)	5.9	17.6	17.6	11.8	29.4	11.8	5.9	-	978

(注) 税金、社会保険料などを差し引かれる前の額。残業手当は除く。

雇用契約の期間

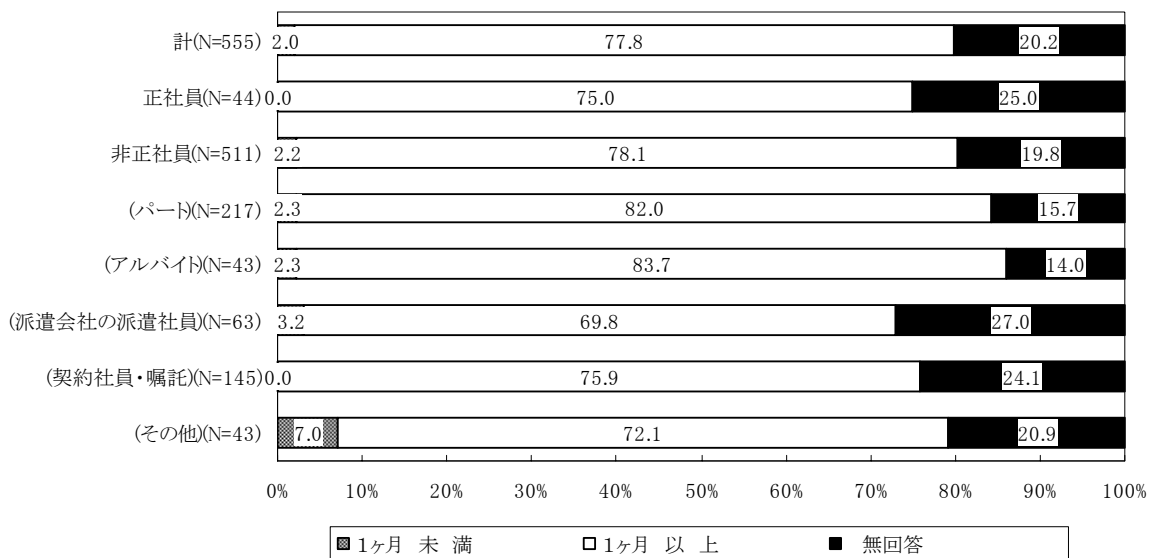
雇われて働いていると回答した者について、雇用契約の期間を就業形態別にみると、「期限を定めた雇用契約である」は、正社員で2.5%、非正社員で43.4%、「期限の定めのない雇用契約である」は、正社員で89.0%、非正社員で31.5%となっている。

図表12 雇用契約の期間(雇われて働いていると回答した者)

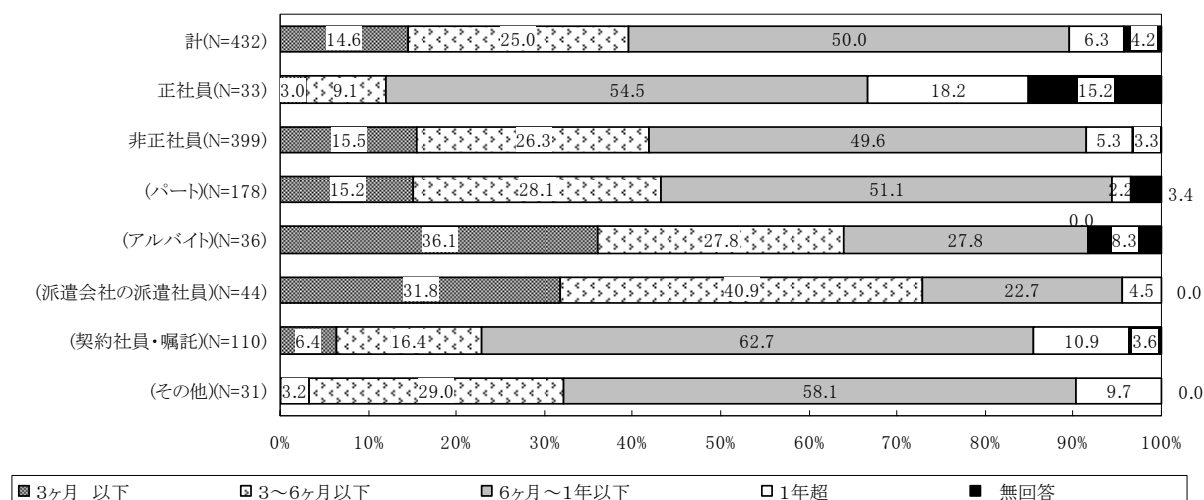


非正社員の期限を定めた雇用契約の期間は、「1ヶ月以上」が78.1%となっている。「1ヶ月以上」の場合の具体的な契約期間は、「6ヶ月～1年以下」が49.6%、「3ヶ月～6ヶ月以下」が26.3%などとなっている。

図表13 雇用契約の期間(期限を定めた雇用契約であると回答した者)



図表14 雇用契約の期間(雇用契約の期間が1ヶ月以上と回答した者)



現在の就業形態を選択した理由

現在の就業形態を選択した理由を就業形態別にみると、正社員では、「収入が安定しているから」が42.7%、「正社員として働きたかったから」が39.3%、「専門的な資格・技能を活かせるから」が36.4%、「雇用が安定しているから」が33.6%などとなっている。

非正社員では、「家計の補助、学費等を得たいから」が30.0%、「自分の都合のよい時間に働けるから」が26.7%、「通勤時間が短いから」が24.5%などとなっている。非正社員の中で、契約社員・嘱託では「専門的な資格・技能を活かせるから」が35.9%、「やりたい仕事ができるから」が21.1%、パートでは「家計の補助、学費等を得たいから」が41.2%、「通勤時間が短いから」が32.7%、アルバイトでは「自分の都合のよい時間に働けるから」が45.0%、「自分で自由に使えるお金を得たいから」が27.0%、派遣社員では「雇用が安定しているから」と「正社員として働ける会社がなかったから」がともに21.4%などとなっている。

役員・雇用主では、「専門的な資格・技能を活かせるから」が45.7%、「やりたい仕事ができるから」が32.0%、「組織にしばられないから」が21.9%となっている。

図表15 現在の就業形態を選択した理由（複数回答）

(%)

	総数	専門的な資格・技能を活かせるから	簡単な仕事で責任も少ないから	やりたい仕事ができるから	収入が安定しているから	雇用が安定しているから	収入が多いから	正社員として働きたかったから	正社員として働ける会社になかったから	組織に選ばれないから
計	100.0(N=3,783)	30.8	5.9	21.4	26.2	20.1	5.1	19.5	4.2	9.5
正社員	100.0(N=1,793)	36.4	2.1	22.3	42.7	33.6	5.1	39.3	2.0	3.0
非正社員	100.0(N=1,178)	18.3	13.4	15.0	13.2	11.3	4.8	1.5	8.6	7.8
（パート）	100.0(N= 568)	11.3	14.3	10.2	12.9	10.9	1.4	0.7	5.6	7.7
（アルバイト）	100.0(N= 200)	9.0	21.0	17.5	5.5	4.0	6.5	0.5	8.0	12.0
（派遣会社の派遣社員）	100.0(N= 98)	15.3	15.3	14.3	15.3	21.4	18.4	5.1	21.4	5.1
（契約社員・嘱託）	100.0(N= 209)	35.9	6.7	21.1	19.6	16.7	6.7	3.3	12.0	5.7
（その他）	100.0(N= 103)	41.7	5.8	25.2	14.6	6.8	3.9	1.0	6.8	6.8
役員・雇用主	100.0(N= 278)	45.7	0.0	32.0	8.3	1.8	9.0	0.4	1.8	21.9
自営業主・家族従業者等	100.0(N= 457)	32.4	4.8	28.0	5.7	1.3	4.2	0.2	2.4	32.2

図表15 続き

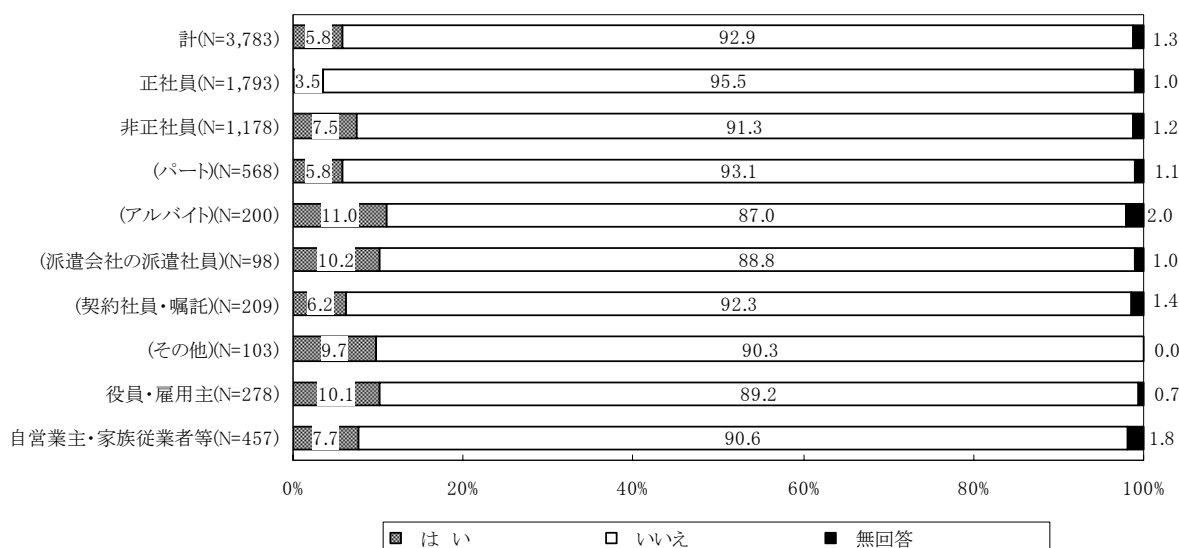
(%)

	総数	勤務時間や労働日数が短いから	自分の都合のよい時間に働けるから	年収の調整や労働時間の調整をしたから	家計の補助、学費等を得たいから	家庭の事情（家事・育児・介護等）や他の活動（趣味・学習等）と両立しやすいから	通勤時間が短いから	体力的に正社員として働けないから	自分で自由に使えるお金を得たいから	その他
計	100.0(N=3,783)	7.3	14.4	3.1	13.3	10.4	14.2	2.0	11.8	7.6
正社員	100.0(N=1,793)	2.2	1.6	0.4	5.7	3.7	12.2	0.1	5.6	3.7
非正社員	100.0(N=1,178)	17.8	26.7	7.4	30.0	19.9	24.5	4.9	21.4	6.9
（パート）	100.0(N= 568)	24.3	30.6	9.5	41.2	25.9	32.7	5.6	24.1	3.9
（アルバイト）	100.0(N= 200)	13.5	45.0	5.0	19.5	22.5	21.5	6.0	27.0	9.0
（派遣会社の派遣社員）	100.0(N= 98)	13.3	17.3	9.2	16.3	13.3	17.3	5.1	13.3	5.1
（契約社員・嘱託）	100.0(N= 209)	9.6	8.6	2.9	19.6	6.2	12.9	2.9	15.3	6.7
（その他）	100.0(N= 103)	11.7	15.5	7.8	22.3	16.5	15.5	2.9	15.5	21.4
役員・雇用主	100.0(N= 278)	1.8	12.9	1.8	2.9	7.2	3.2	1.1	8.6	18.7
自営業主・家族従業者等	100.0(N= 457)	3.1	33.0	2.8	7.2	14.9	3.7	2.2	12.9	18.6

副業

おもな仕事以外の何か収入になる仕事（副業）をしているかみると、5.8%がしているとしている。就業形態別にみると、役員・雇用主では10.1%、正社員では3.5%、非正社員では7.5%が副業をしているとしている。非正社員のうち、アルバイトや派遣会社の派遣社員では副業をしている者が約1割となっており相対的に高くなっている。

図表16 おもな仕事以外の何か収入になる仕事(副業)



(2) 今後の見込み

働き方

今後5年くらいの間に希望する働き方を現在の就業形態別にみると、正社員では「現在の会社で、現在の働き方を続けたい」が65.1%と最も高く、「別の会社で、現在の働き方を続けたい」が7.3%とこれに次いでおり、約7割が正社員という現在の働き方を続けたいとしている。

非正社員では「現在の会社で、現在の働き方を続けたい」が49.4%と最も高く、「別の会社で、他の働き方に変わりたい」が15.8%で、これに次いでいる。また、非正社員のうち、「別の会社で、他の働き方に変わりたい」とするのは、アルバイトでは32.5%、派遣社員では23.5%と、他の就業形態に比べて高くなっている。

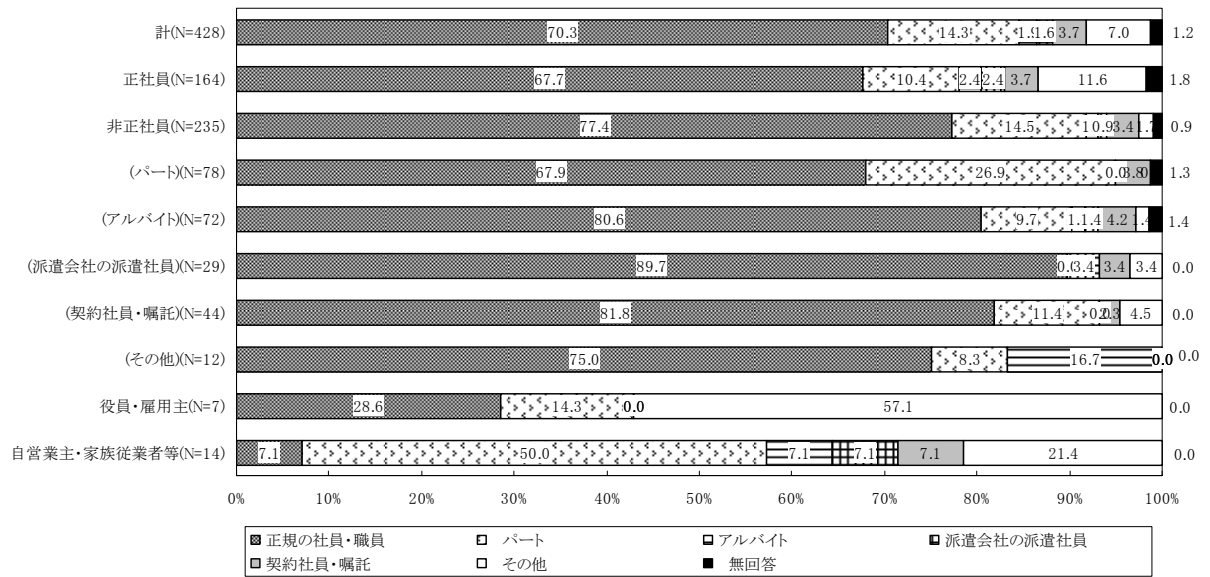
図表17 今後5年くらいの間に希望する働き方

(%)

	総数	現在の会社で、現在の働き方を続けたい	別の会社で、現在の働き方を続けたい	現在の会社で、他の働き方に変わりたい	別の会社で、他の働き方に変わりたい	独立して事業を始めたい	仕事をしばらくやめたい	仕事をすっきりやめたい	その他	特に考えていない	無回答
計	100.0(N=3,783)	57.2	5.2	2.9	8.4	3.4	1.9	2.8	1.9	14.9	1.3
正社員	100.0(N=1,793)	65.1	7.3	2.8	6.4	4.3	2.6	2.5	0.7	7.8	0.7
非正社員	100.0(N=1,178)	49.4	5.0	4.2	15.8	3.4	1.7	2.9	1.6	15.1	0.9
(パート)	100.0(N=568)	60.2	3.7	3.9	9.9	1.6	1.9	2.5	1.6	14.1	0.7
(アルバイト)	100.0(N=200)	24.5	7.0	3.5	32.5	6.0	1.0	2.5	1.0	21.5	0.5
(派遣会社の派遣社員)	100.0(N=98)	33.7	9.2	6.1	23.5	5.1	1.0	1.0	2.0	17.3	1.0
(契約社員・嘱託)	100.0(N=209)	49.8	4.8	5.3	15.8	4.8	2.9	5.3	1.9	8.6	1.0
(その他)	100.0(N=103)	52.4	4.9	2.9	8.7	3.9	-	2.9	1.9	19.4	2.9
役員・雇用主	100.0(N=278)	68.0	-	2.2	0.4	1.1	0.7	4.0	4.0	17.6	2.2
自営業主・家族従業者等	100.0(N=457)	42.2	0.9	1.1	2.0	1.3	0.7	2.6	6.3	40.0	2.8

また、非正社員で「現在の会社で、他の働き方に変わりたい」、または「別の会社で、他の働き方に変わりたい」と回答した者について、変わりたい働き方をみると、「正規の社員・職員」が77.4%と最も高い。その中を就業形態別にみると、特に、派遣社員(89.7%)、契約社員・嘱託(81.8%)、アルバイト(80.6%)で8割を超えている。

図表18 変わりたい働き方(「他の働き方に変わりたい」と回答した者)



就業していきたいとする年齢

何歳まで収入がある仕事をしたいかについてみると、「60～64歳」が32.6%、「65～69歳」が21.9%などとなっている。就業形態別にみると、正社員では「60～64歳」が38.4%、「65～69歳」が22.3%となっている。非正社員では「60～64歳」が31.0%、「65～69歳」が18.8%となっている。役員・雇用主では「65～69歳」が30.6%、「60～64歳」が24.5%、「70～74歳」が16.9%となっている。

なお、非正社員では、65歳以上の回答(「65～69歳」～「いつまでも」)を合計すると32.4%、役員・雇用主では、70歳以上の回答(「70～74歳」～「いつまでも」)を合計すると33.1%となっている。

図表19 就業していきたいとする年齢 (%)


	総数	20～29歳	30～34歳	35～39歳	40～44歳	45～49歳	50～54歳	55～59歳	60～64歳	65～69歳	70～74歳	75～79歳	80歳以上	いつまでも	わからない	無回答
計	100.0(N=3,783)	0.5	0.4	0.6	0.6	1.4	3.1	13.0	32.6	21.9	5.8	1.0	0.5	11.0	6.8	0.8
正社員	100.0(N=1,793)	0.4	0.4	0.6	0.7	1.2	2.3	13.9	38.4	22.3	4.1	0.6	0.5	9.3	4.9	0.4
非正社員	100.0(N=1,178)	0.8	0.5	0.8	0.8	2.4	5.5	15.4	31.0	18.8	3.0	0.5	0.3	9.9	9.3	1.0
(パート)	100.0(N=568)	0.5	0.4	0.7	0.7	2.8	6.7	19.7	32.6	16.4	1.6	0.5	0.2	7.7	8.3	1.2
(アルバイト)	100.0(N=200)	1.0	1.5	3.0	0.5	3.0	4.5	10.0	24.5	18.0	4.0	0.5	0.5	16.0	11.0	2.0
(派遣会社の派遣社員)	100.0(N=98)	1.0	-	-	2.0	2.0	7.1	15.3	26.5	15.3	3.1	-	-	12.2	15.3	-
(契約社員・嘱託)	100.0(N=209)	1.9	0.5	-	0.5	1.4	3.3	11.5	35.9	23.4	5.3	0.5	-	8.1	7.7	-
(その他)	100.0(N=103)	-	-	-	1.0	1.0	3.9	10.7	29.1	27.2	3.9	1.0	1.0	11.7	8.7	1.0
役員・雇用主	100.0(N=278)	-	-	-	0.4	-	0.7	6.1	24.5	30.6	16.9	2.2	0.4	13.7	4.0	0.7
自営業主・家族従業者等	100.0(N=457)	-	-	0.2	-	0.4	1.3	7.2	20.4	23.4	13.3	3.1	1.3	19.0	9.6	0.7

(3) 仕事に役立つ能力や知識

あたらしい能力や知識を身につける必要

今の仕事を続けるうえで、あたらしい能力や知識を身につけることの必要度についてみると、「つねに必要である」が37.2%、「しばしば必要である」が15.1%、「ときどき必要である」が19.8%、「あまり必要がない」が18.6%となっている。これを就業形態別にみると、「つねに必要である」とするのは役員・雇用主で50.4%、正社員で44.5%、非正社員で23.9%となっている。非正社員の中では、契約社員・嘱託が37.3%と高い。

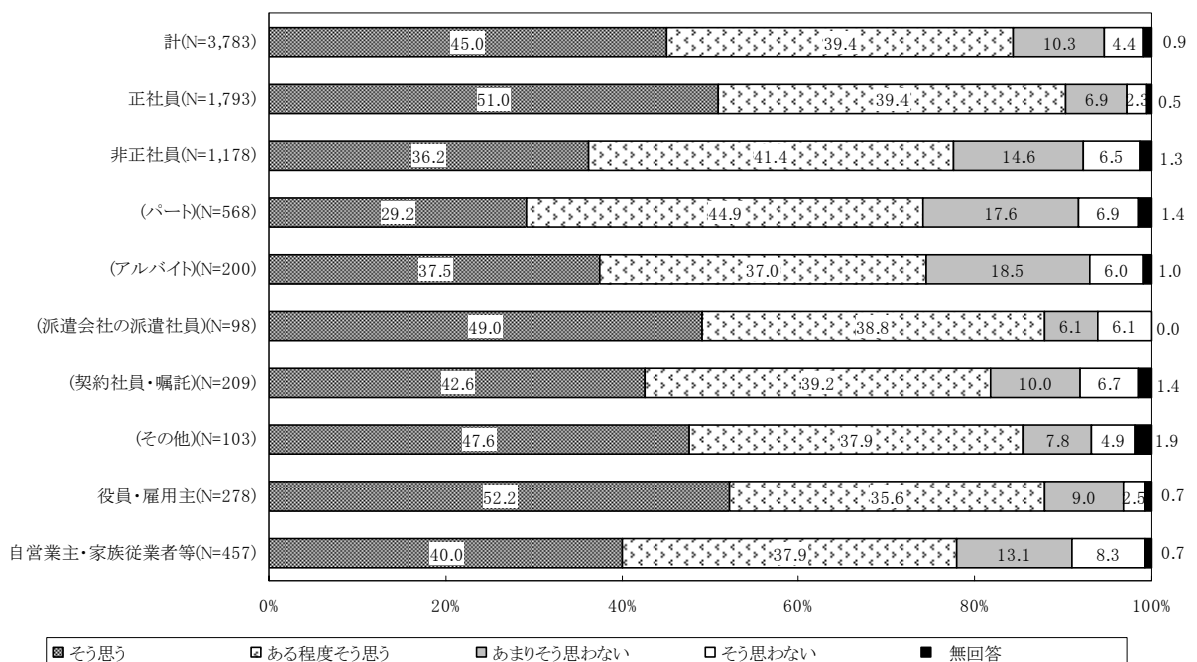
図表20 あたらしい能力や知識を身につける必要



仕事に役立つ能力や知識を高めること

仕事に役立つ能力や知識を高めたいかどうかについてみると、「そう思う」が45.0%、「ある程度そう思う」が39.4%と、合わせて約8割(84.4%)が高めたいと思うとしている。これ(「そう思う」+「ある程度そう思う」)を就業形態別にみると、正社員で90.4%、役員・雇用主で87.8%、非正社員では77.7%となっている。非正社員のうち、派遣社員では87.8%、契約社員・嘱託では81.8%などとなっている。

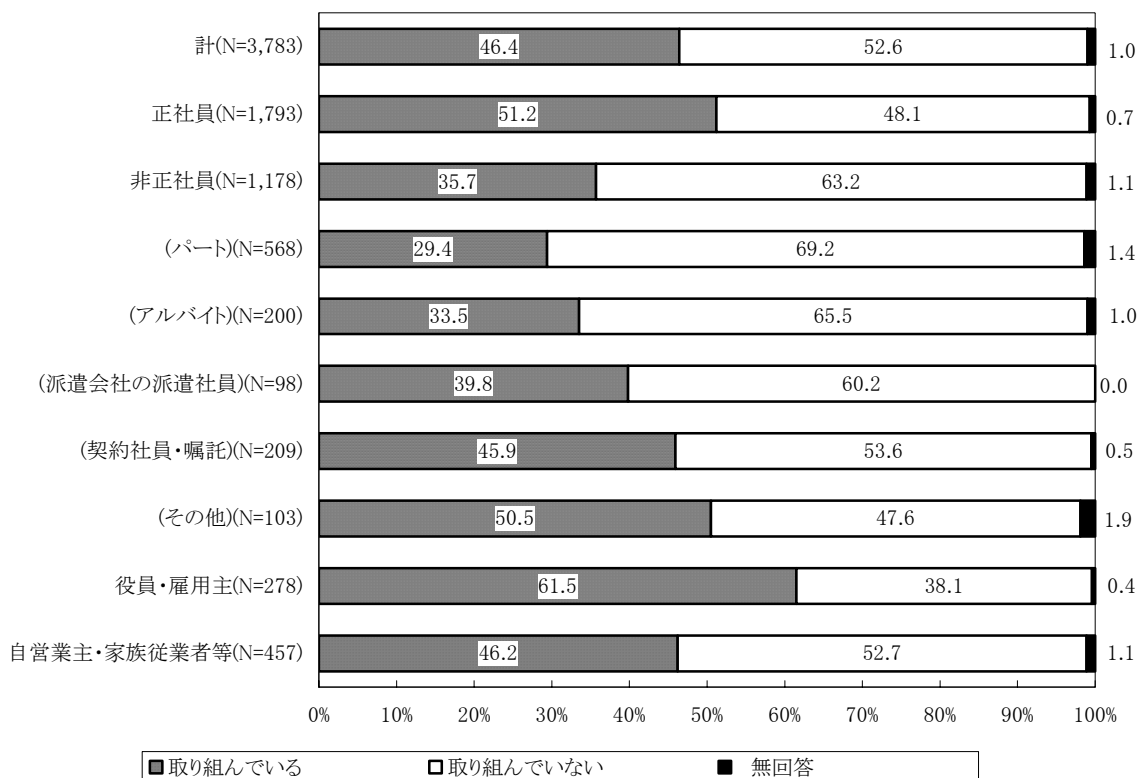
図表21 仕事に役立つ能力や知識を高めること



仕事に役立つ能力や知識を身につけるための取組み

仕事に役立つ能力や知識を身につけるためのふだんの取組みについてみると、「取り組んでいる」が46.4%、「取り組んでいない」が52.6%となっている。これを就業形態別にみると、「取り組んでいる」とするのは役員・雇用主で61.5%、正社員で51.2%、非正社員で35.7%となっている。

図表22 仕事に役立つ能力や知識を身につけるためのふだんの取組み



仕事に役立つ能力や知識を身につけるうえで困っていること

仕事に役立つ能力や知識を身につけるうえで困っていることをみると「特に困ったことはない」が39.0%と最も高い割合を示しているが、「仕事がいそがしくて時間がない」は30.3%、「研修・講座などを受ける費用が出せない」が12.6%などとなっている。正社員、役員・雇用主の困っていることとしては、「仕事がいそがしくて時間がない」（それぞれ41.4%、37.1%）、「研修・講座などを受ける機会が身近にない」（同14.0%、9.4%）などとなっている。

図表23 仕事に役立つ能力や知識を身につけるうえで困っていること（複数回答）

(%)

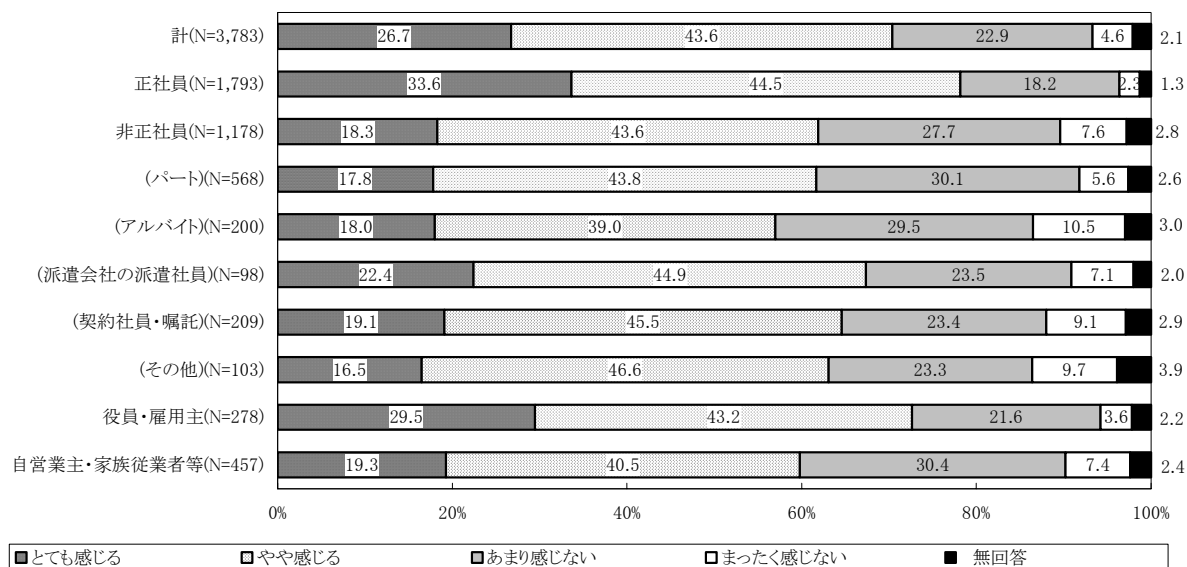
	総数	仕事がいそがしくて時間が足りない	家事・育児・介護など仕事以外のことがいそがしくて時間が足りない	あたらしい仕事や高度な仕事に接する機会がない	教えてくれる人がいない	研修・講座などを受ける機会が身近にない	研修・講座などを受ける費用が出せない	能力や知識を身につける方法がわからない	そもそも何をしたらよいかわからない	その他	特に困ったことはない
計	100.0(N=3,783)	30.3	11.6	11.6	6.0	11.3	12.6	3.3	5.0	1.9	39.0
正社員	100.0(N=1,793)	41.4	11.3	12.0	8.0	14.0	13.3	3.1	4.0	1.5	32.2
非正社員	100.0(N=1,178)	15.4	14.3	13.2	4.1	8.6	14.1	4.4	7.4	2.0	44.7
（パート）	100.0(N=568)	12.1	18.8	12.3	3.5	7.7	12.1	4.9	7.9	1.4	44.7
（アルバイト）	100.0(N=200)	12.0	9.0	12.0	5.0	7.0	15.5	6.5	7.5	2.0	54.0
（派遣会社の派遣社員）	100.0(N=98)	18.4	12.2	18.4	4.1	8.2	25.5	1.0	9.2	3.1	36.7
（契約社員・嘱託）	100.0(N=209)	24.4	7.7	13.4	5.3	13.9	14.4	4.8	7.2	2.4	41.1
（その他）	100.0(N=103)	19.4	14.6	14.6	2.9	5.8	10.7	-	2.9	2.9	41.7
役員・雇用主	100.0(N=278)	37.1	4.0	6.8	4.7	9.4	6.8	1.4	1.8	3.6	44.6
自営業主・家族従業者等	100.0(N=457)	22.3	10.5	9.6	4.2	9.2	9.6	2.2	4.6	2.4	48.1

(4) 仕事上の不安や悩み、ストレス

仕事上の不安や悩み、ストレス

仕事上の不安や悩み、ストレスについてみると、「とても感じる」が26.7%、「やや感じる」が43.6%となっており、合わせて約7割（70.3%）が仕事上の不安や悩み、ストレスを感じるとしている。これ（「とても感じる」+「やや感じる」）を就業形態別にみると、正社員では78.1%、役員・雇用主では72.7%となっており、非正社員は62.0%と、やや低い。

図表24 仕事上の不安や悩み、ストレス



仕事上の不安や悩み、ストレスを相談できる人

仕事上の不安や悩み、ストレスを相談できる人についてみると、「家族」が59.3%、友人が45.7%、先輩や同僚が30.8%などとなっている。年代別にみると、年代が低い方が「友人」とする割合が高く、20代では69.1%となっている。

図表25 仕事上の不安や悩み、ストレスを相談できる人（複数回答）

(%)

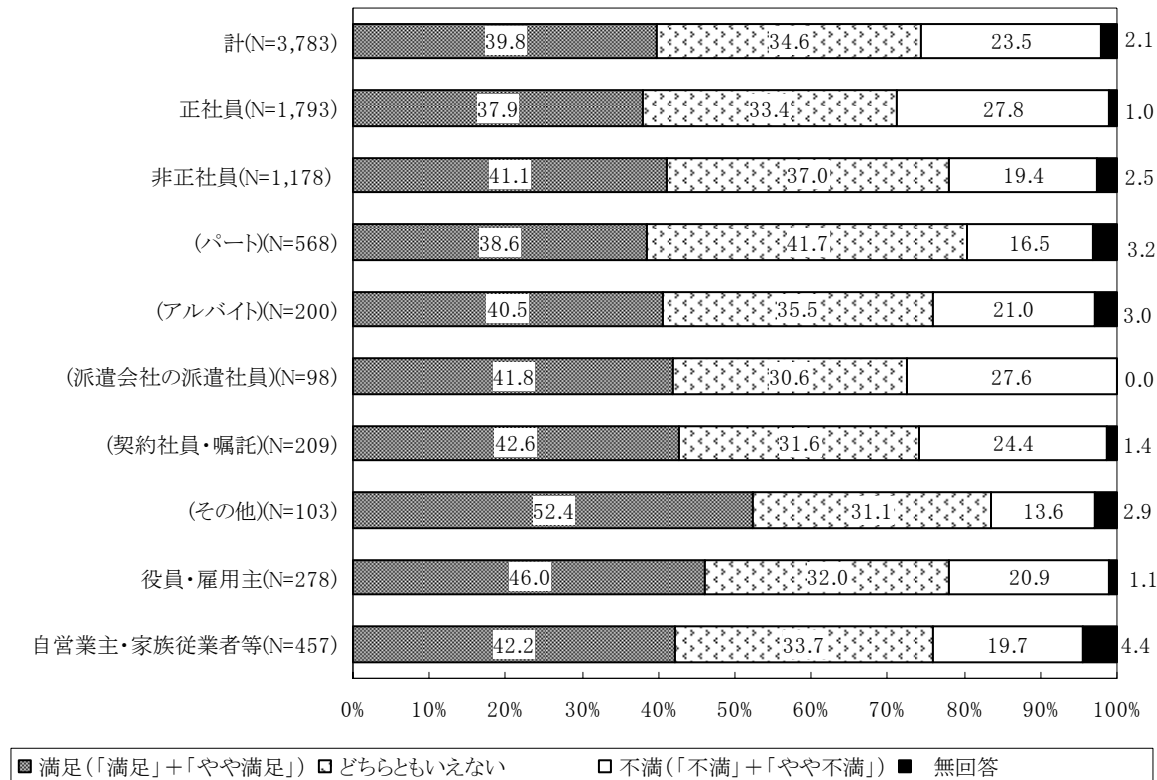
	総数	相談できる人はいない	家族（親、配偶者、子供など）	友人	上司	先輩や同僚	仕事上の知人や関係者	勤務先の医師・カウンセラー	勤務先以外の医師・カウンセラー	労働組合	社員会などの従業員組織	その他
計	100.0(N=3,783)	7.7	59.3	45.7	11.7	30.8	18.6	1.9	1.9	1.4	0.4	1.2
正社員	100.0(N=1,793)	9.3	58.1	43.4	17.0	40.5	15.4	3.4	2.0	2.2	0.4	0.8
非正社員	100.0(N=1,178)	4.6	57.1	54.2	9.8	31.2	19.9	0.7	1.1	0.5	0.5	1.4
（パート）	100.0(N=568)	2.5	60.0	53.9	9.2	32.6	18.5	0.9	0.5	0.7	0.5	0.9
（アルバイト）	100.0(N=200)	8.0	52.0	60.0	7.5	26.5	16.0	-	1.5	-	0.5	2.0
（派遣会社の派遣社員）	100.0(N=98)	5.1	49.0	68.4	7.1	29.6	20.4	1.0	3.1	-	-	-
（契約社員・嘱託）	100.0(N=209)	7.7	58.4	51.7	13.9	30.1	23.0	0.5	1.4	0.5	0.5	1.4
（その他）	100.0(N=103)	2.9	56.3	35.9	11.7	36.9	29.1	1.0	1.0	1.0	1.0	3.9
役員・雇用主	100.0(N=278)	10.1	65.8	33.5	1.1	5.0	27.7	-	4.0	0.7	-	1.8
自営業主・家族従業者等	100.0(N=457)	8.8	66.1	39.6	1.8	7.2	22.5	0.4	3.1	0.2	-	2.0
20代	100.0(N=517)	3.9	59.0	69.1	13.0	46.8	16.8	1.0	1.4	0.2	0.4	0.6
30代	100.0(N=786)	6.0	63.0	53.3	16.0	38.7	18.4	1.4	1.7	2.4	0.5	1.0
40代	100.0(N=944)	8.9	59.4	44.8	12.2	33.1	19.2	1.3	1.4	1.5	0.2	0.6
50代	100.0(N=1,059)	9.9	58.6	36.8	9.7	23.0	18.0	3.7	2.8	1.5	0.5	1.9
60代	100.0(N=477)	7.8	55.1	29.4	6.5	13.2	20.8	1.0	2.1	0.4	0.2	1.7

(5) 仕事についての満足度

今の仕事全体

今の仕事全体についての満足度をみると、「満足（『満足』+『やや満足』）」が39.8%となっている。これを就業形態別にみると、役員・雇用主では46.0%、非正社員では41.1%、正社員では37.9%となっている。

図表26 今の仕事全体についての満足度



性・年代別にみると、男性、女性とも満足とする割合は、60代で最も高く、20代で最も低くなっている。

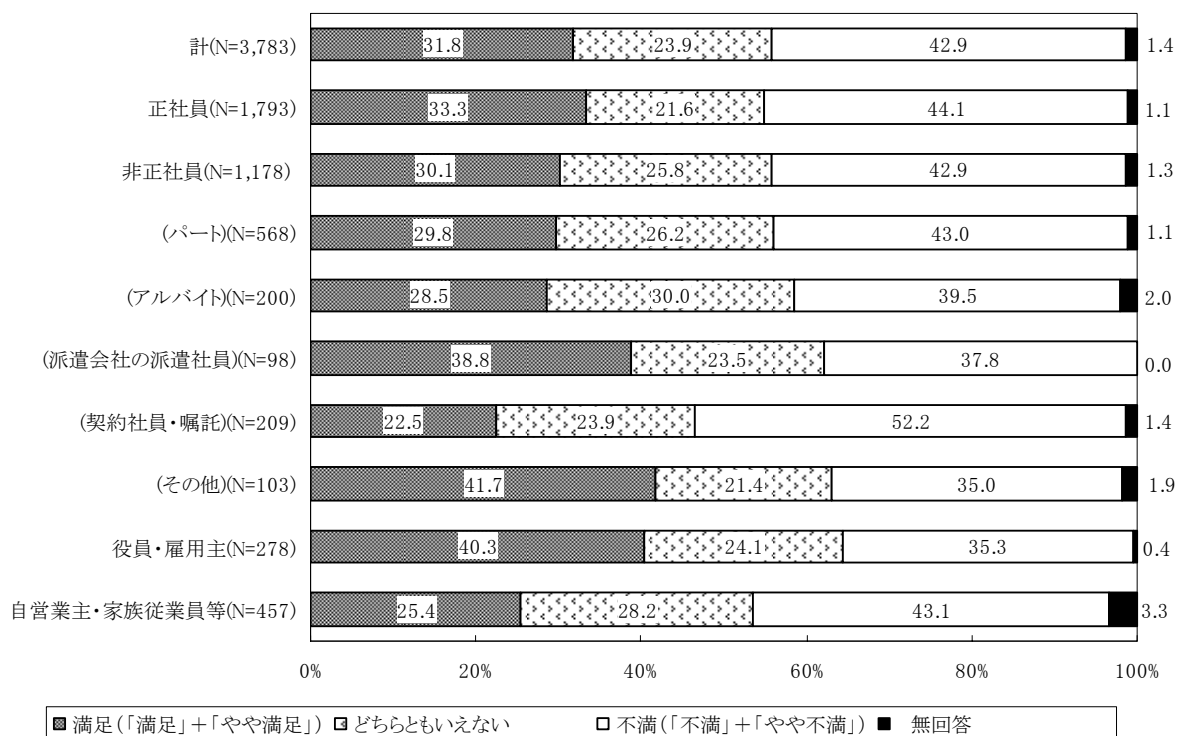
図表27 今の仕事全体についての満足度 (%)

		総数	満足（「満足」 +「やや満足」）	どちらともいえない	不満（「不満」 +「やや不満」）	無回答
男性	20代	100.0 (N=250)	28.0	37.6	32.4	2.0
	30代	100.0 (N=444)	33.3	33.3	32.9	0.5
	40代	100.0 (N=495)	33.1	37.4	28.3	1.2
	50代	100.0 (N=601)	43.1	31.4	24.5	1.0
	60代	100.0 (N=297)	48.8	31.3	14.1	5.7
	女性	20代	100.0 (N=267)	39.0	37.8	22.5
30代		100.0 (N=342)	43.3	34.8	20.2	1.8
40代		100.0 (N=449)	41.6	35.4	21.4	1.6
50代		100.0 (N=458)	43.4	36.0	17.0	3.5
60代		100.0 (N=180)	46.1	31.7	16.1	6.1

今の収入の水準

今の収入の水準についての満足度をみると、「不満（『不満』+『やや不満』）」が42.9%、「満足（『満足』+『やや満足』）」が31.8%となっており、不満の割合が満足の割合を上回っている。これを就業形態別にみると、役員・雇用主及び派遣社員では「満足（『満足』+『やや満足』）」（それぞれ40.3%、38.8%）が「不満（『不満』+『やや不満』）」（それぞれ35.3%、37.8%）を上回っているが、ほかの就業形態では「不満（『不満』+『やや不満』）」が「満足（『満足』+『やや満足』）」を上回っている。特に、非正社員のうち、契約社員・嘱託では、「不満（『不満』+『やや不満』）」が52.2%となっている。

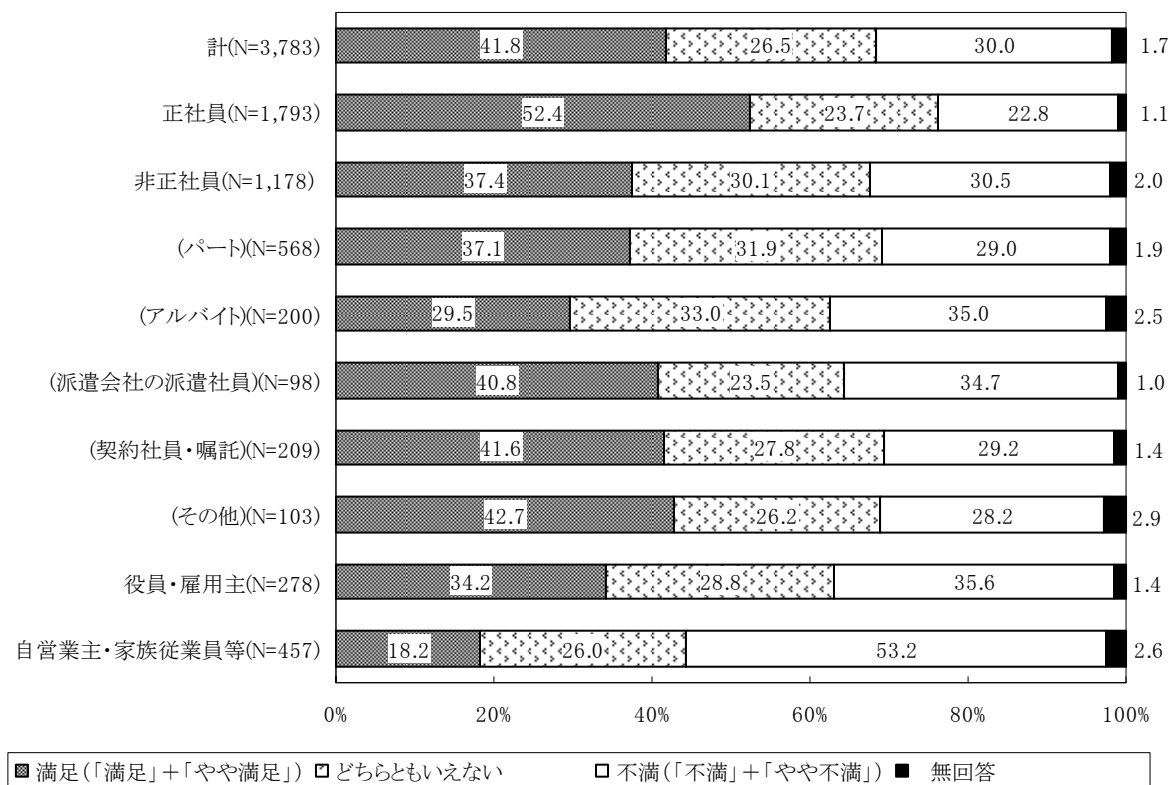
図表28 今の収入の水準についての満足度



収入の安定性

収入の安定性についての満足度をみると、「満足（『満足』+『やや満足』）」が41.8%となっている。これを就業形態別にみると、正社員では52.4%と半数以上となっているが、非正社員では37.4%、役員・雇用主では34.2%、自営業主・家族従業員等では18.2%と低い。

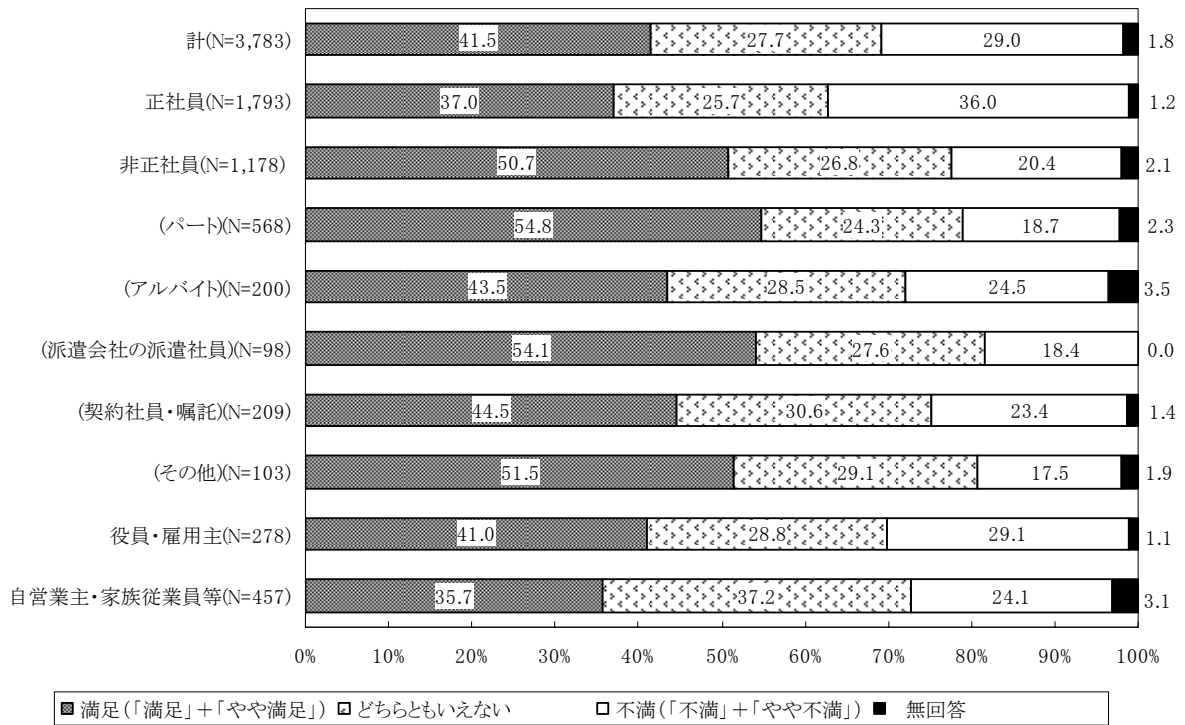
図表29 収入の安定性についての満足度



労働時間

労働時間についての満足度をみると、「満足（『満足』+『やや満足』）」が41.5%となっている。これを就業形態別にみると、非正社員で50.7%と半数以上が満足としている。特に、パートで54.8%、派遣社員で54.1%と満足とする割合が高くなっている。

図表30 労働時間についての満足度



性・年代別にみると、男性では年代が低いほど「満足 (『満足』 + 『やや満足』)」とする割合が低くなっている。

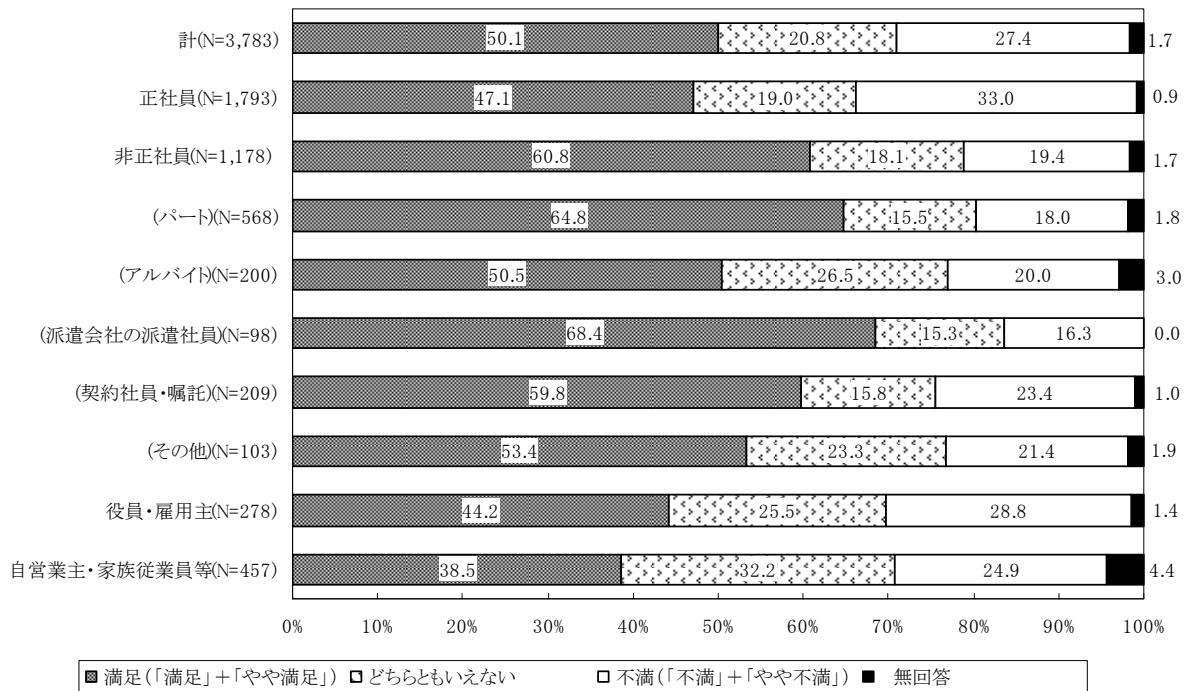
図表31 労働時間についての満足度 (%)

		総数	満足 (「満足」+「やや満足」)	どちらともいえない	不満 (「不満」+「やや不満」)	無回答
男性	20代	100.0 (N=250)	26.0	31.6	40.8	1.6
	30代	100.0 (N=444)	29.1	26.8	43.2	0.9
	40代	100.0 (N=495)	31.9	30.5	36.4	1.2
	50代	100.0 (N=601)	41.1	29.3	28.0	1.7
	60代	100.0 (N=297)	49.8	26.9	19.5	3.7
女性	20代	100.0 (N=267)	40.8	31.5	27.0	0.7
	30代	100.0 (N=342)	52.6	25.1	21.3	0.9
	40代	100.0 (N=449)	50.6	24.9	23.2	1.3
	50代	100.0 (N=458)	48.3	24.5	24.5	2.8
	60代	100.0 (N=180)	47.2	26.7	20.6	5.6

休日・休暇

休日・休暇についての満足度をみると、「満足（『満足』+『やや満足』）」が50.1%となっている。これを就業形態別にみると、非正社員では「満足（『満足』+『やや満足』）」とする割合が60.8%となっている。

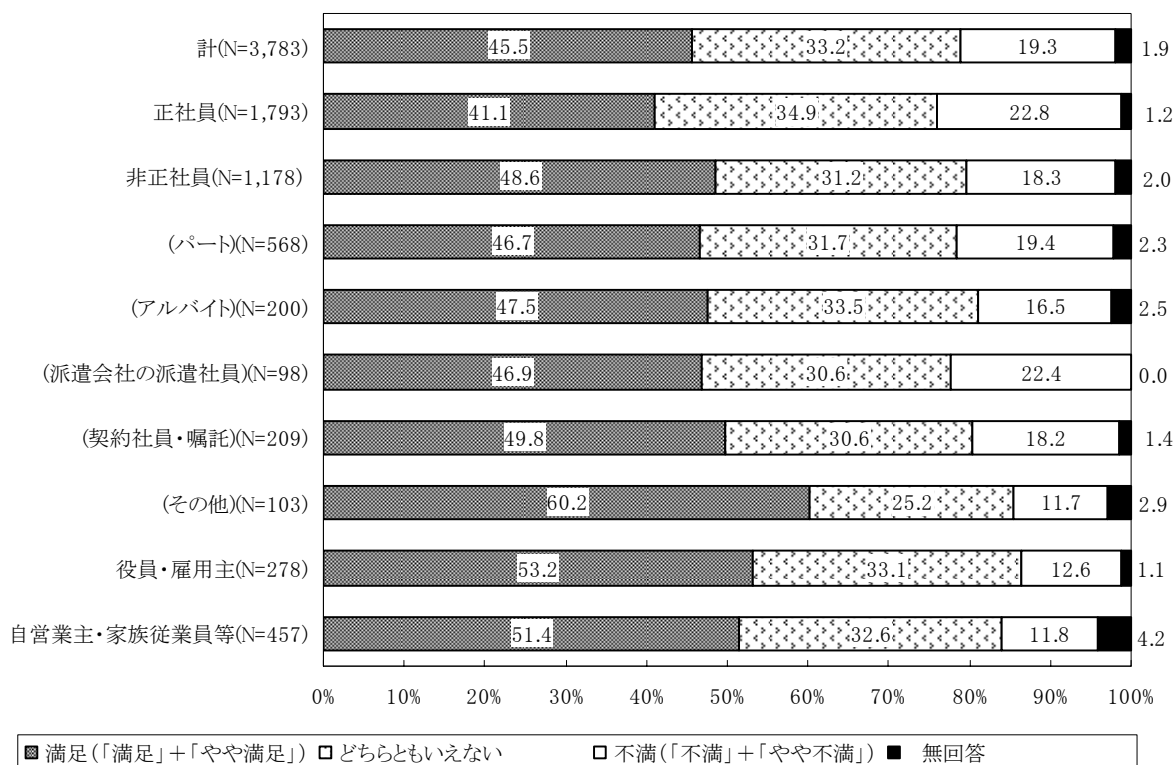
図表32 休日・休暇についての満足度



仕事内容

仕事内容についての満足度をみると、「満足（『満足』+『やや満足』）」が45.5%となっている。これを就業形態別にみると、役員・雇用主で53.2%、自営業主・家族従業員等で51.4%、非正社員で48.6%、正社員で41.1%となっている。

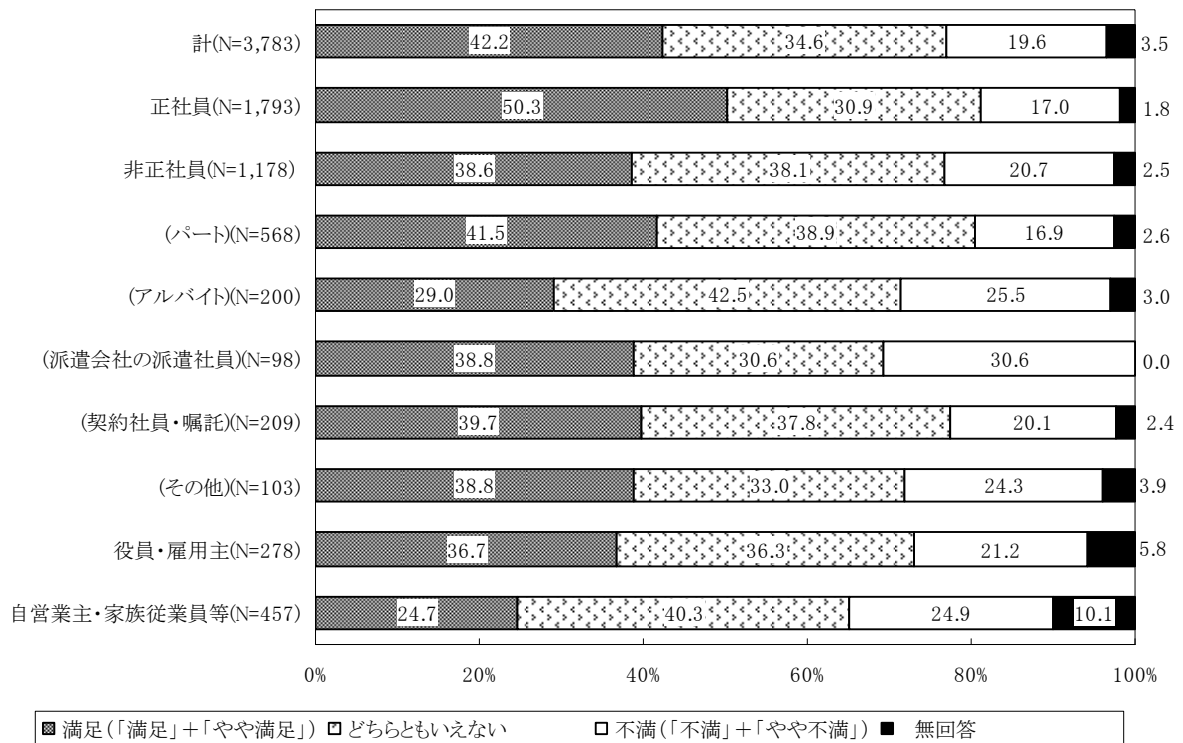
図表33 仕事内容についての満足度



雇用・就業の安定性

雇用・就業の安定性についての満足度をみると、「満足（『満足』+『やや満足』）」が42.2%となっている。就業形態別では、正社員では約半数（50.3%）が「満足（『満足』+『やや満足』）」としている。

図表34 雇用・就業の安定性についての満足度



3 ふだん仕事をしていない人についての状況

ふだん仕事をしていない人の約4割、20代では約7割が今後仕事につくことを希望している。また、約7割（仕事を希望するものに限ると約9割）が仕事のための能力等を高めたいとしている。仕事のための能力等を身につけるうえで困っていることとしては、「時間がない」、「費用がだせない」などとなっている。

ふだん、収入のある仕事をしていない人（無業者）は、全体の23.4%に当たる1,156人である。ここでは、無業者についてとりあげた。無業者の性・年代別の構成は図表35のとおりである。

図表35 無業者の基本属性
(%)

総数	100.0 (1,156人)	
男性	20代	3.7
	30代	2.2
	40代	1.7
	50代	4.6
	60代	9.0
女性	20代	6.2
	30代	18.9
	40代	12.3
	50代	20.0
	60代	21.5

(1) 今後の仕事の希望

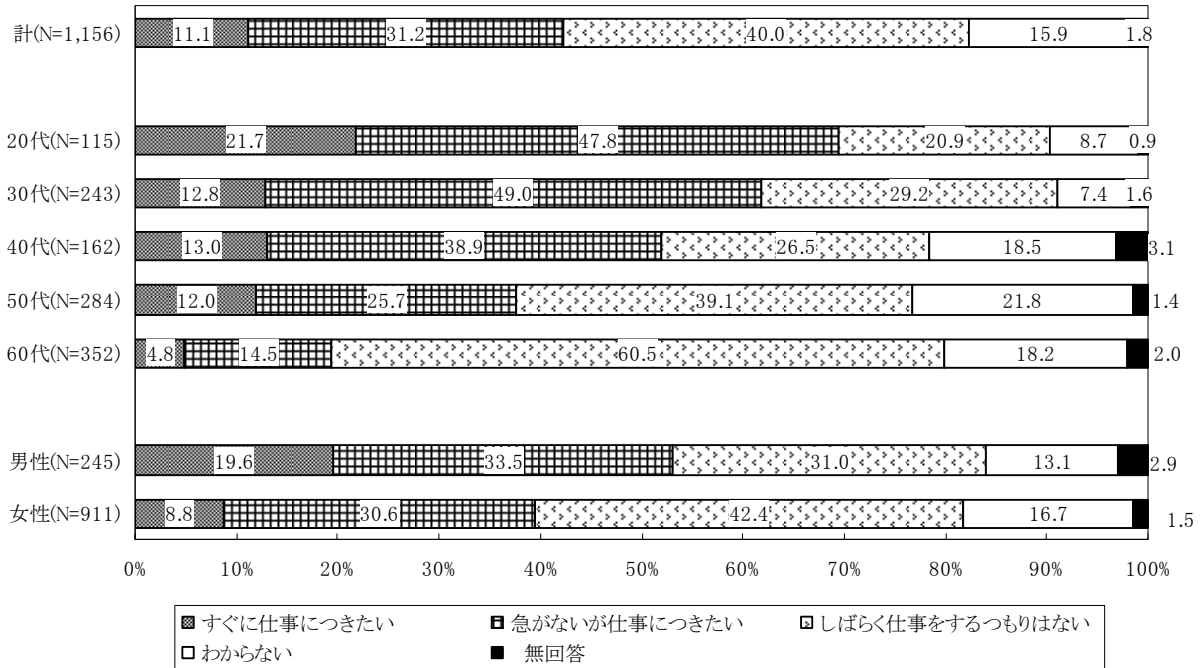
今後の仕事の希望

今後、収入のある仕事につきたいかどうかをみると、「急がないが仕事につきたい」が31.2%、「すぐに仕事につきたい」が11.1%となっており、ふだん仕事をしていない人の約4割は今後仕事につきたいとしている。

年代別にみると、20代では「すぐに仕事につきたい」が21.7%、「急がないが仕事につきたい」が47.8%と約7割が仕事をすることを希望している。また、30代では約6割、40代では約5割が仕事をすることを希望している。

性別にみると、男性では「すぐに仕事につきたい」が19.6%、「急がないが仕事につきたい」が33.5%と約5割が仕事をすることを希望しているが、女性では「すぐに仕事につきたい」が8.8%、「急がないが仕事につきたい」が30.6%となっている。

図表36 今後の仕事の希望



希望する就業のかたち

「すぐに仕事につきたい」、「急がないが仕事につきたい」と回答した者が希望する就業の形態をみると、「パート」が49.5%と最も高く、次いで「正規の職員・従業員」が27.0%となっている。

年代別にみると、20代では「正規の職員・従業員」が63.8%と最も高く、その他の年代層では「パート」が最も高くなっている。

性別にみると、男性では「正規の職員・従業員」が58.5%と最も高く、女性では「パート」が63.8%と最も高くなっている。

図表37 希望する就業のかたち（「すぐに仕事につきたい」、「急がないが仕事につきたい」と回答した者）

	総数	正規の職員・従業員	パート	アルバイト	派遣会社の派遣社員	契約社員・嘱託	自営業（人を雇っている）	自営業（人を雇っていない）	家族従業者	内職	その他	無回答
計	100.0(N=489)	27.0	49.5	8.8	2.0	2.5	0.4	2.2	0.6	4.3	1.0	1.6
20代	100.0(N=80)	63.8	23.8	8.8	-	-	-	1.3	-	1.3	1.3	-
30代	100.0(N=150)	22.7	56.0	4.7	6.0	0.7	1.3	2.7	1.3	2.7	1.3	0.7
40代	100.0(N=84)	17.9	61.9	8.3	-	1.2	-	3.6	-	3.6	1.2	2.4
50代	100.0(N=107)	25.2	49.5	8.4	-	4.7	-	0.9	0.9	7.5	0.9	1.9
60代	100.0(N=68)	7.4	50.0	19.1	1.5	7.4	-	2.9	-	7.4	-	4.4
男性	100.0(N=130)	58.5	10.0	18.5	-	7.7	-	2.3	-	0.8	-	2.3
女性	100.0(N=359)	15.6	63.8	5.3	2.8	0.6	0.6	2.2	0.8	5.6	1.4	1.4

(2) 仕事に役立つ能力や知識

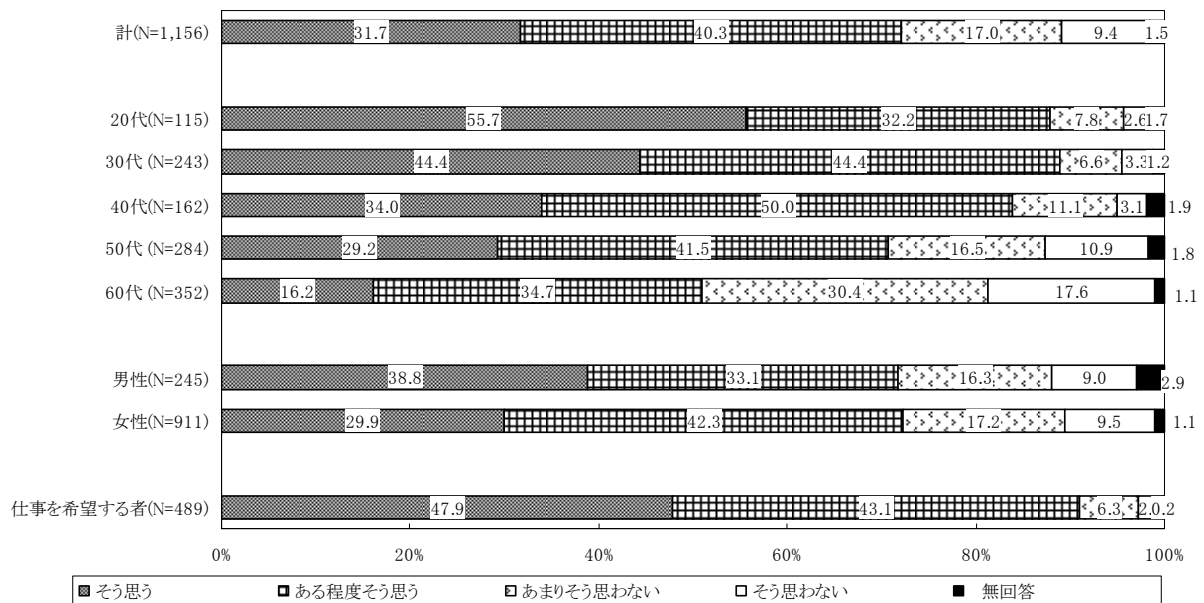
仕事に役立つ能力や知識を高めること

仕事に役立つ能力や知識を高めたいかどうかについてみると、「そう思う」が31.7%、「ある程度そう思う」が40.3%と約7割がそう思うとしている。「すぐに仕事につきたい」また

は「急がないが仕事につきたい」と回答した者に限ると、「そう思う」が47.9%、「ある程度
 そう思う」が43.1%となっている。

年代別にみると、20代及び30代では9割近くが「そう思う」又は「ある程度
 そう思う」としている。

図表38 仕事に役立つ能力や知識を高めること



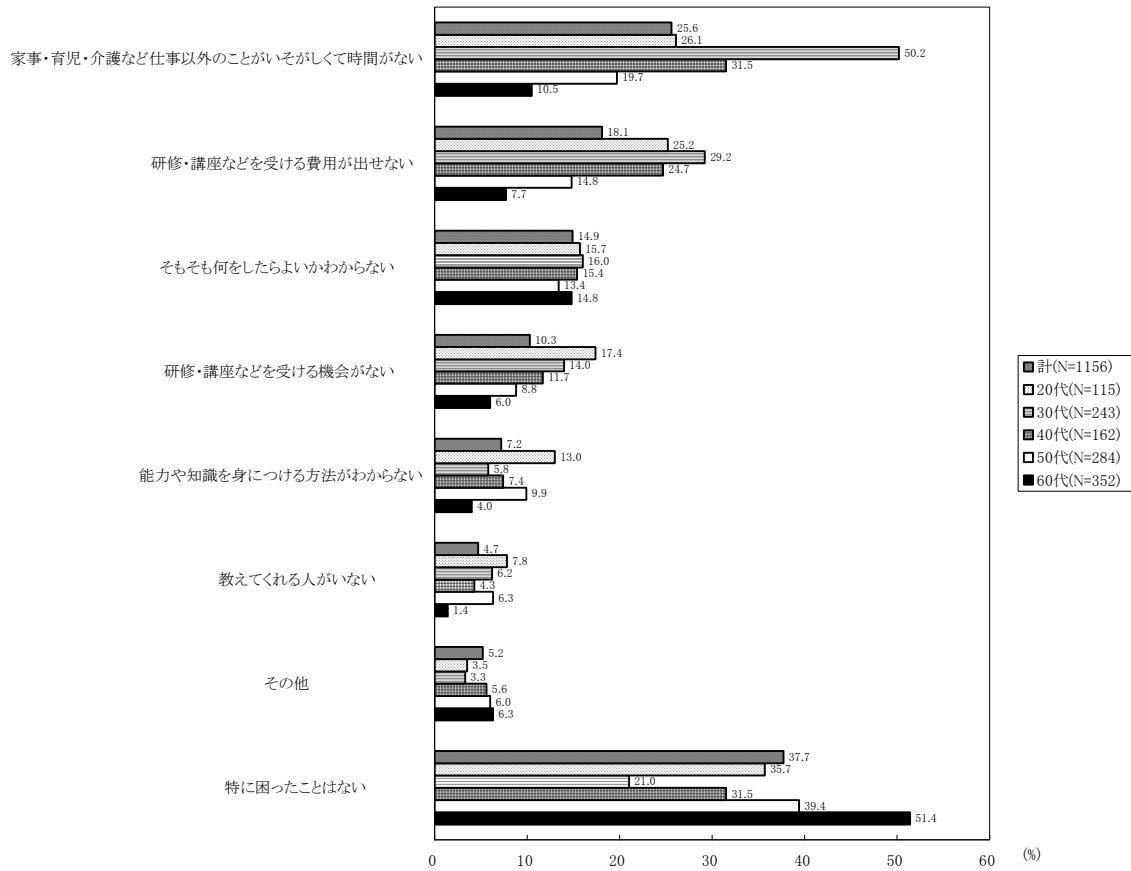
(注) 仕事を希望する者とは、今後の仕事の希望について「すぐに仕事につきたい」または「急がないが仕事につきたい」と回答した者。

仕事に役立つ能力や知識を身につけるうえで困っていること

仕事に役立つ能力や知識を身につけるうえで困っていることについてみると、「特に困ったことはない」が37.7%と最も高い割合を示しているが、「家事・育児介護など仕事以外のことがいそがしくて時間がない」が25.6%、「研修・講座などを受ける費用が出せない」が18.1%、「そもそも何をしたらよいかわからない」が14.9%などとなっている。

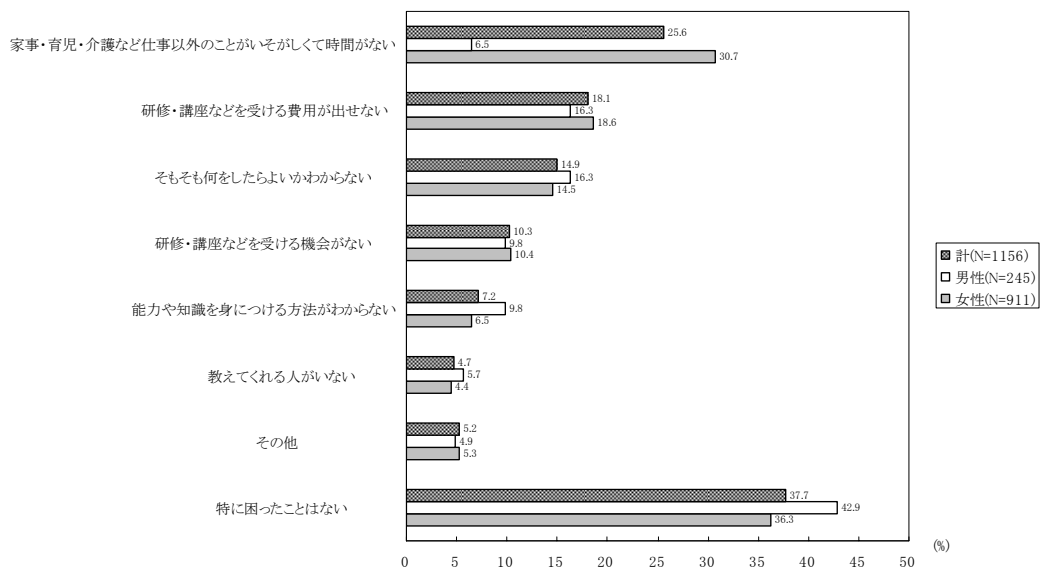
年代別にみると、30代では「家事・育児介護など仕事以外のことが忙しくて時間がない」が50.2%となっている。

図表39 仕事に役立つ能力や知識を身につけるうえで困っていること(複数回答)



性別にみると、女性では「家事・育児・介護など仕事以外のことがいそがしくて時間がない」が30.7%、「研修・講座などを受ける費用が出せない」が18.6%などとなっている。男性では「研修・講座などを受ける費用が出せない」及び「そもそも何をしたらよいかわからない」がそれぞれ16.3%となっている。

図表40 仕事に役立つ能力や知識を身につけるうえで困っていること(複数回答)



4 生活に対するセーフティネット、備え

現在の生活の備えについてみると、民間の生命保険には約 8 割、医療保険には約 7 割、個人年金には約 3 割が加入している。また仕事や生活の相談にのってもらうことを頼める人については「仕事関係の友人・知人」と「親」がそれぞれ約 3 割となっている。

今後の生活についてみると、老後生活の金銭面の余裕については半数以上が余裕がないとしている。将来のためにしていることは「ムダづかいをしない」、「お金を貯めている」、「生活費を節約する」などとなっている。また、将来の自分の生活については、約 6 割が不安であるとしている。その一方で、現在の自分の生活については、約半数が満足しているとしている。

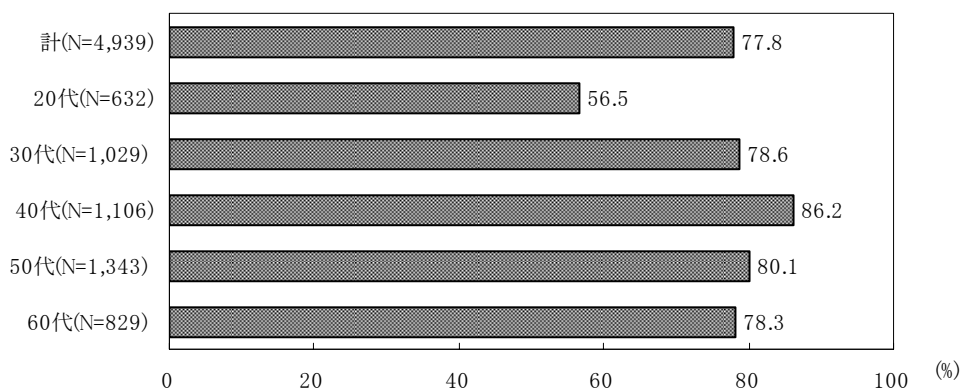
ここでは、仕事をしている、していないにかかわらず全員について、生活に対するセーフティネット、備えについての状況を取りあげた。

(1) 民間保険等への加入状況、社会保障制度についての理解

民間保険・年金への加入状況

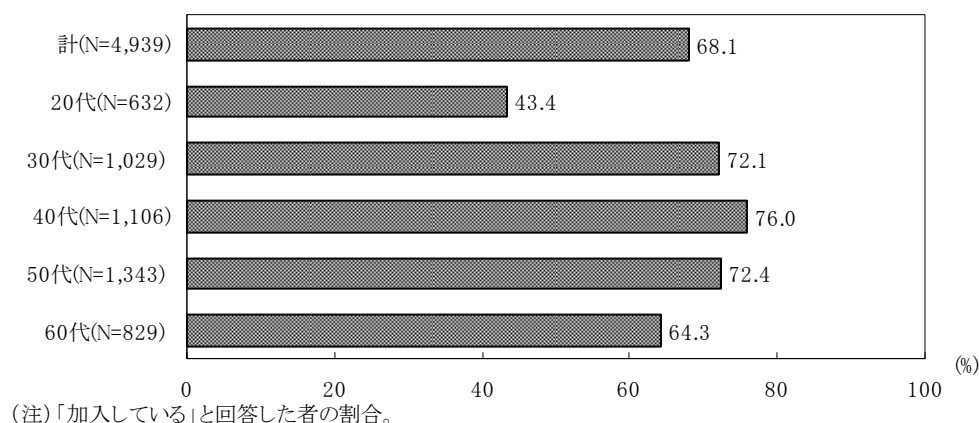
民間の保険・年金への加入状況を見ると、「加入している」とするのは、生命保険では 77.8%、医療保険では 68.1%、個人年金では 28.2%となっている。

図表41 生命保険への加入状況

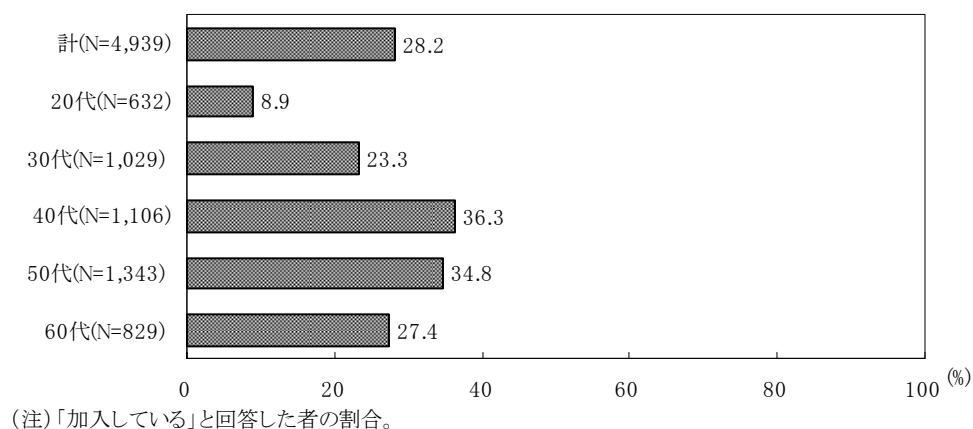


(注)「加入している」と回答した者の割合。

図表42 医療保険への加入状況



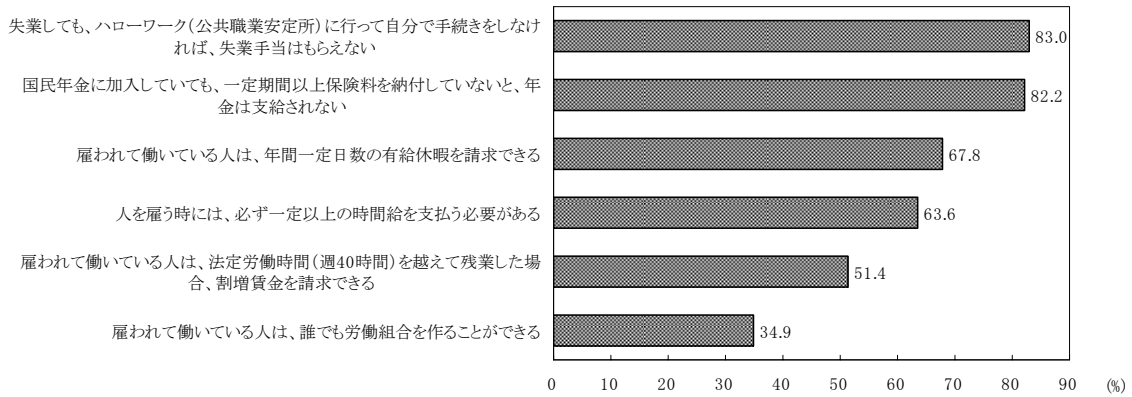
図表43 個人年金への加入状況



社会保障制度についての理解

社会保障制度についての理解についてみると、制度について知っていたとするのは、「失業しても、ハローワーク（公共職業安定所）に行って自分で手続きをしなければ、失業手当はもらえない」では 83.0%、「国民年金に加入していても、一定期間以上保険料を納付していないと、年金は支給されない」では 82.2%、「雇われて働いている人は、年間一定日数の有給休暇を請求できる」では 67.8%、「人を雇うときには、必ず一定以上の時間給を支払う必要がある」では 63.6%などとなっている。

図表44 社会保障制度についての理解(複数回答)(N=4,939)



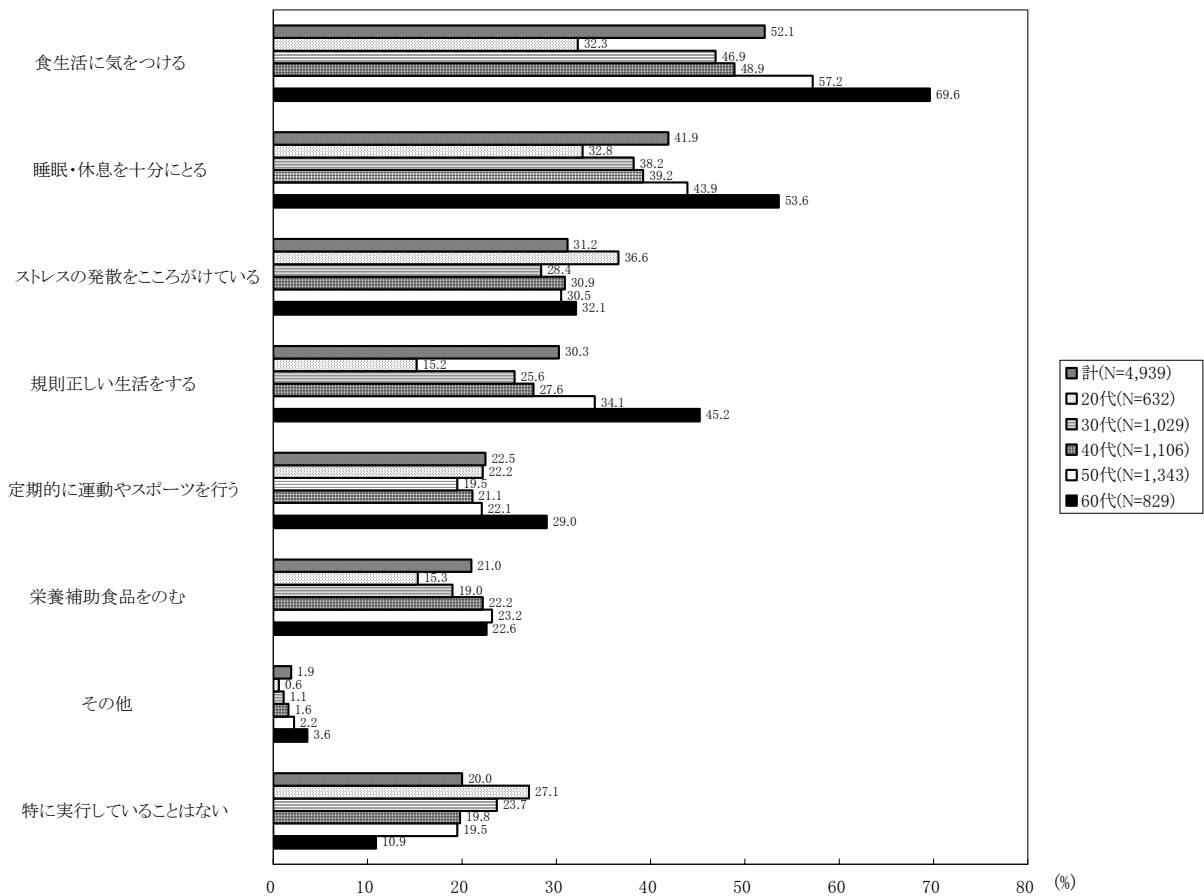
(注)各制度について、「知っていた事柄」として選択した回答者の割合。

(2) 現在の生活についてのセーフティネット、備え

健康のために実行していること

健康のために日頃から実行していることをみると、「食生活に気をつける」が 52.1%と最も高く、「睡眠・休息を十分にとる」が 41.9%、「ストレスの発散をこころがけている」が 31.2%、「規則正しい生活をする」が 30.3%などとなっている。

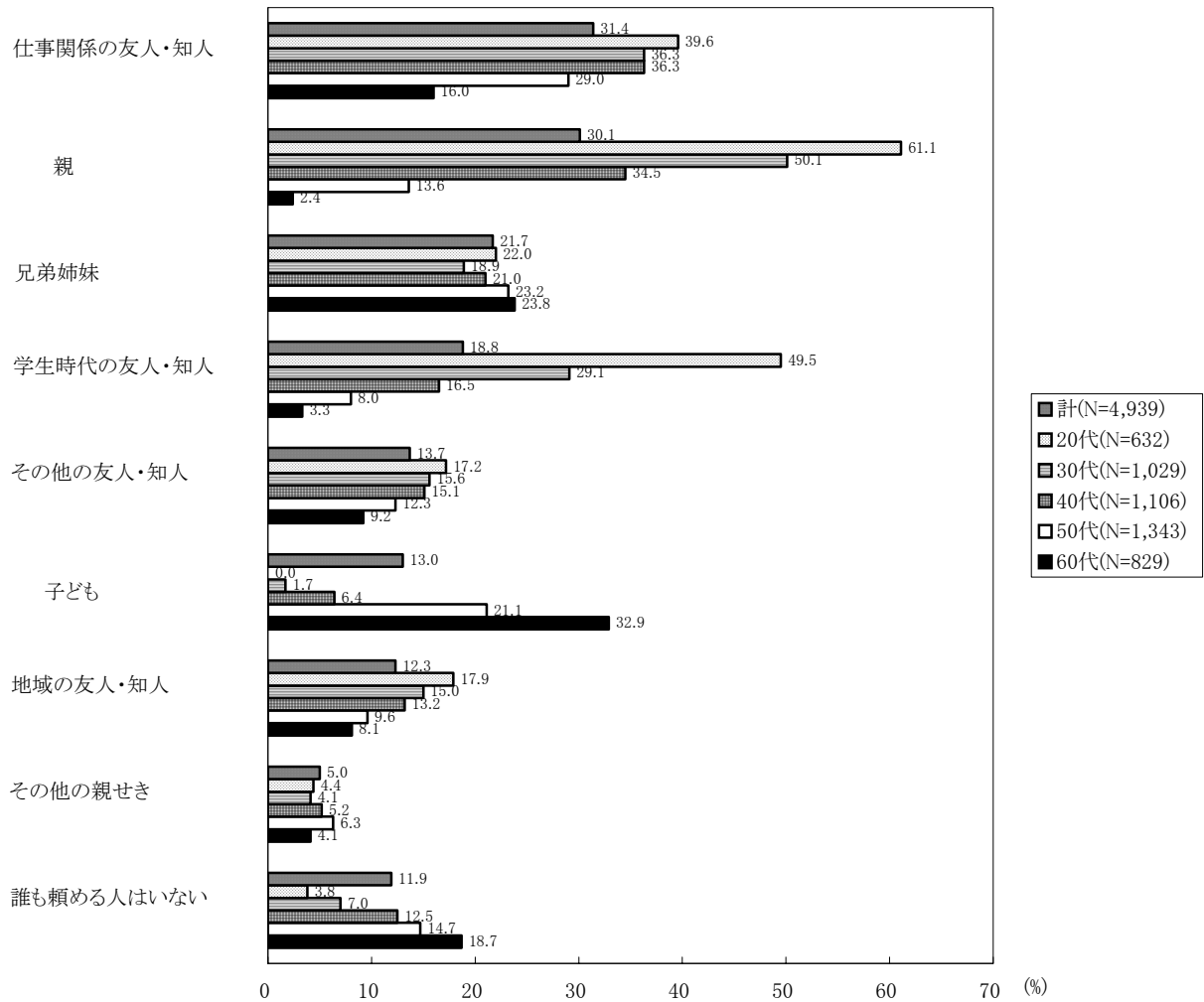
図表45 健康のために実行していること(複数回答)



仕事や生活について頼める人

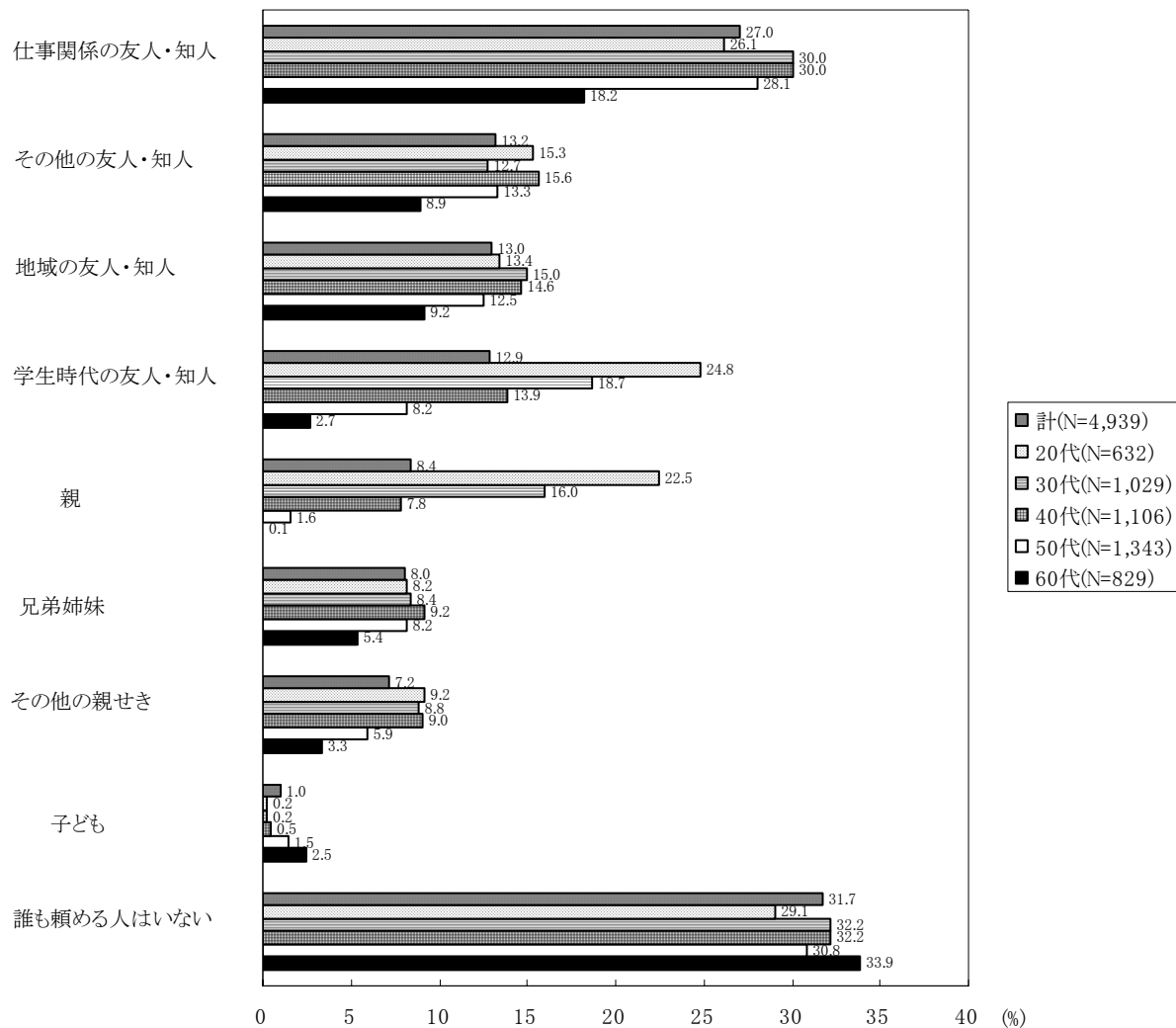
仕事や生活の相談にのってもらふことを頼める人についてみると、「仕事関係の友人・知人」が31.4%、「親」が30.1%となっている。

図表46 仕事や生活の相談にのってもらふことを頼める人(複数回答)



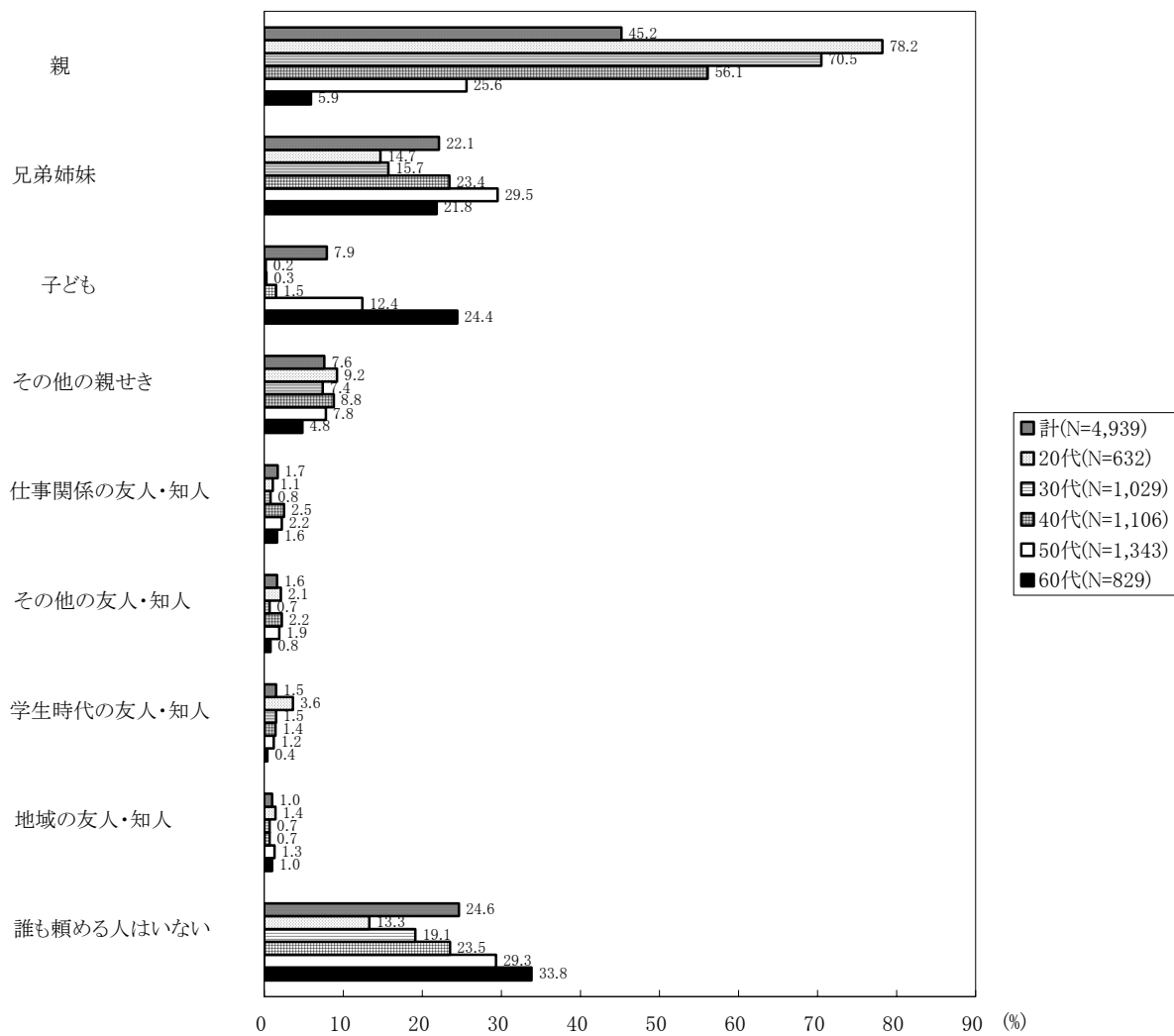
自分のために仕事を紹介してもらうことを頼める人については、「仕事関係の友人・知人」が27.0%、「誰も頼める人はいない」は31.7%となっている。

図表47 自分のために仕事を紹介してもらうことを頼める人(複数回答)



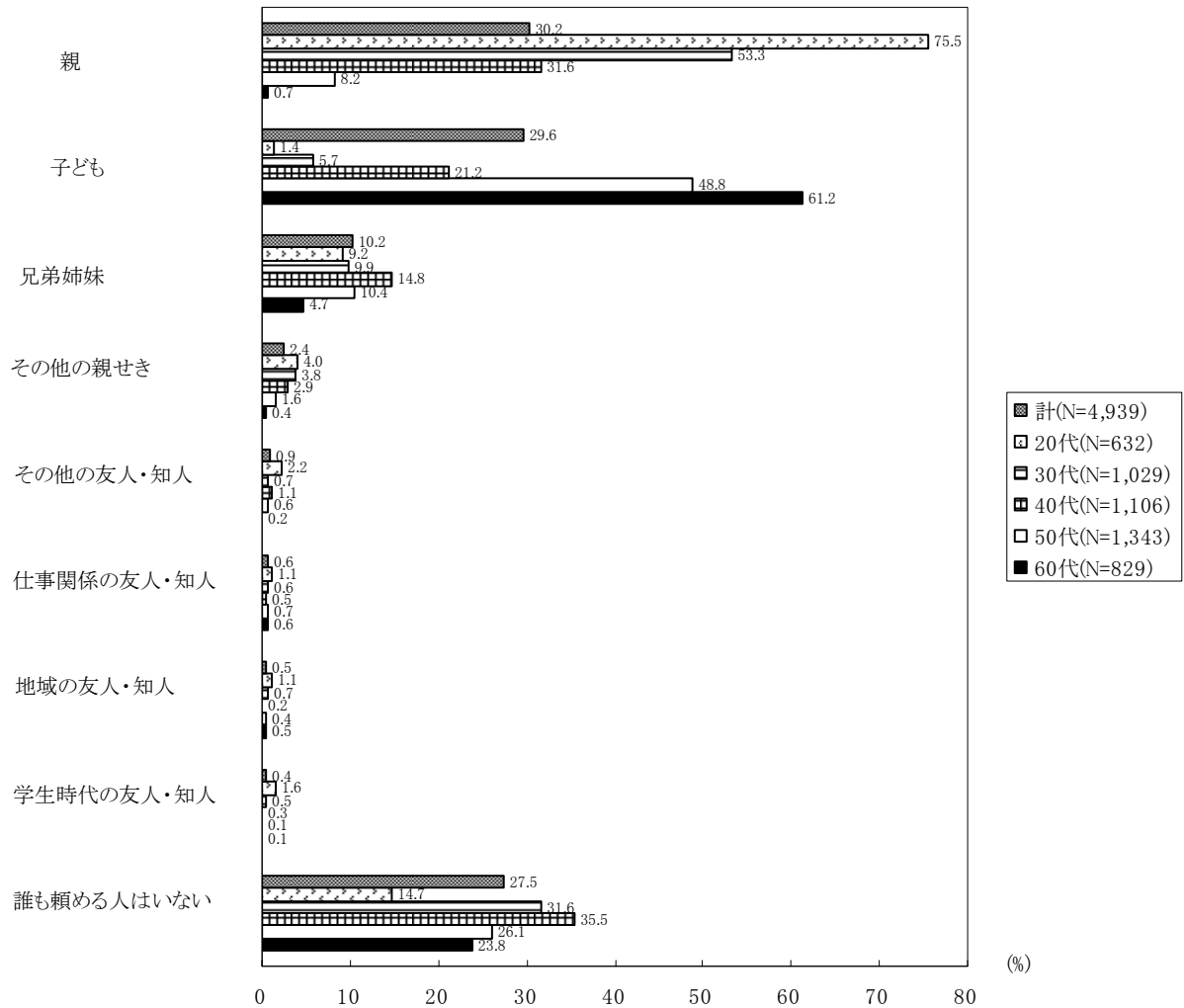
失業や病気でお金が必要になった時、まとまった金額を貸してもらうことを頼める人については、「親」が45.2%、「兄弟姉妹」が22.1%、「誰も頼める人はいない」は24.6%となっている。

図表48 失業や病気でお金が必要になった時、まとまった金額を貸してもらうことを頼める人(複数回答)



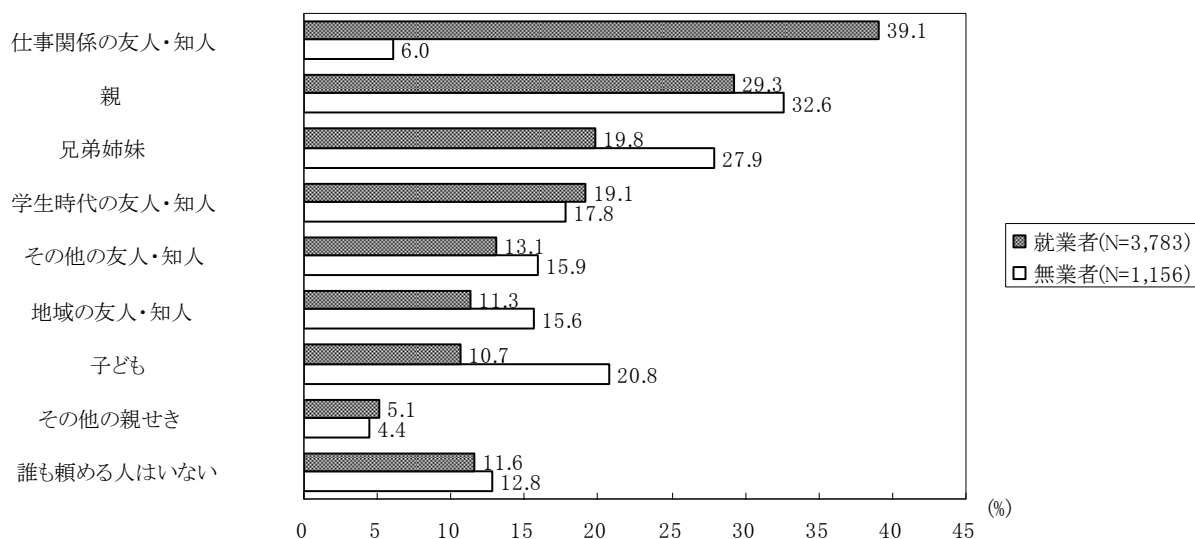
いざという時に自分を養ってもらうことを頼める人については、「親」が30.2%、「子ども」が29.6%、「誰も頼める人はいない」は27.5%となっている。

図表49 いざという時に自分を養ってもらうことを頼める人(複数回答)



また、仕事や生活の相談にのってもらうことを頼める人について、就業者、無業者別にみると、就業者では「仕事関係の友人・知人」が39.1%と最も高い。無業者では、「親」が32.6%、「兄弟姉妹」が27.9%、「子ども」が20.8%となっており、2親等以内を挙げる割合が就業者と比べて高くなっている。

図表50 仕事や生活の相談にのってもらうことを頼める人(複数回答)




(3) これからの生活についてのセーフティネット、備え

老後生活の金銭面の余裕

老後生活の金銭面の余裕についてみると、「あまり余裕のない生活」が31.6%、「まったく余裕のない生活」が24.5%となっており、半数以上が余裕がないとしている。年代別にみると、30代以上の各層で半数以上が余裕がないとしている。就業形態別にみると、役員・雇用者では「余裕のある生活」が4.7%、「少しは余裕のある生活」が26.3%と相対的に高く、一方余裕がない(「あまり余裕のない生活」+「まったく余裕のない生活」)とする割合は、45.7%と半数を下回っている。

図表51 老後生活の金銭面の余裕



将来のためにしていること

自分や家族の将来のためにしていることをみると、「ムダづかいをしない」が44.9%、「毎月積み立てるなど、将来のためにお金を貯めている」が34.7%、「生活費を節約する」が34.4%などとなっている。

就業形態別にみると、「ムダづかいをしない」、「生活費を節約する」については、非正社員や自営業主・家族従業者等の方が正社員や役員・雇用主と比べて高くなっているが、「毎月積み立てるなど、将来のためにお金を貯めている」は、正社員や役員・雇用主の方が非正社員や自営業主・家族従業者等と比べて高くなっている。

年代別にみると、30代以上では年代が高いほど、「ムダづかいをしない」や「生活費を節約する」とする割合が高くなっている。逆に30代以上では年代が低いほど「毎月積み立てるなど、将来のためにお金を貯めている」の割合が高くなっている。

図表52 自分や家族の将来のためにしていること（複数回答）

(%)

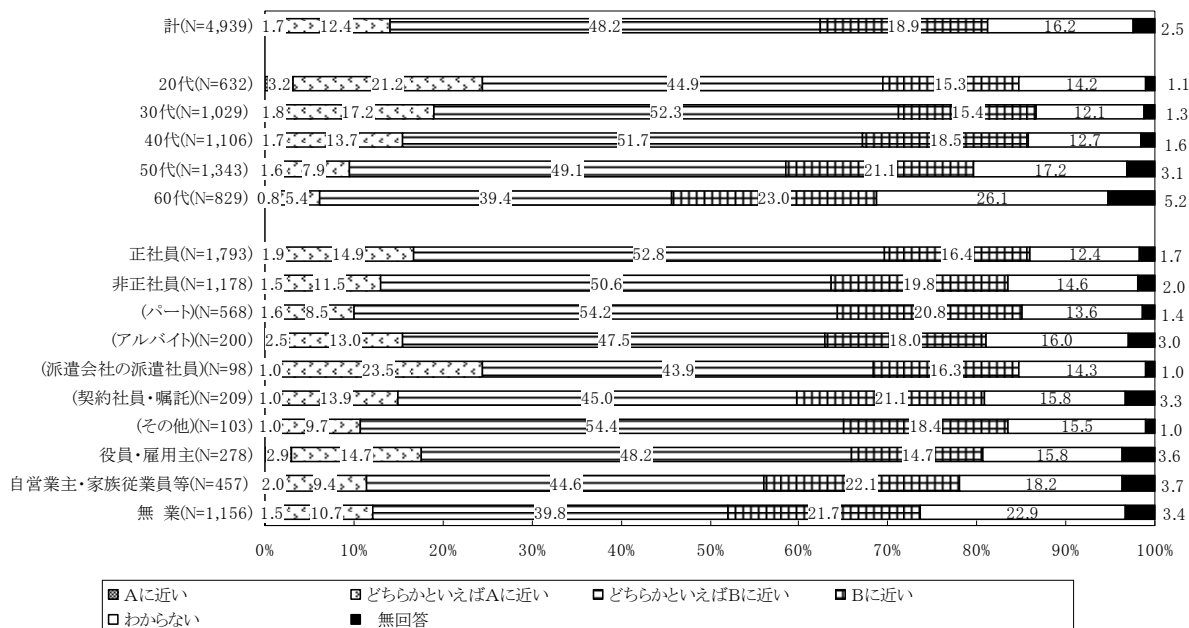
	総数	生活費を節約する	ムダづかいをしない	毎月積み立てるなど、将来のためにお金を貯めている	日頃から、仕事や転職に役立つ勉強をしている	仕事関係の人脈づくりにはげんでいる	仕事以外の集まりに積極的に参加し、人脈づくりにはげんでいる	スポーツや運動をするなど、健康づくりにはげんでいる	特になにもしていない	無回答
計	100.0(N=4,939)	34.4	44.9	34.7	5.7	7.5	9.3	16.5	21.9	1.2
20代	100.0(N=632)	22.8	32.4	32.6	8.5	9.0	9.2	15.0	28.3	1.7
30代	100.0(N=1,029)	32.0	40.6	39.8	8.9	9.2	9.1	12.5	22.9	1.2
40代	100.0(N=1,106)	33.4	42.0	38.3	5.8	7.7	8.5	14.5	21.7	0.8
50代	100.0(N=1,343)	38.3	48.7	34.1	3.6	6.5	8.2	17.1	21.7	1.2
60代	100.0(N=829)	41.3	57.4	25.9	2.9	5.4	12.7	24.4	16.3	1.4
正社員	100.0(N=1,793)	26.9	37.8	40.2	6.2	8.9	7.8	15.8	24.9	1.4
非正社員	100.0(N=1,178)	37.3	46.8	33.4	5.8	5.7	9.3	12.5	21.1	1.1
（パート）	100.0(N=568)	42.3	48.2	36.8	4.4	3.7	7.7	12.7	18.7	0.9
（アルバイト）	100.0(N=200)	31.0	46.0	27.0	8.5	7.0	11.5	10.0	25.5	2.0
（派遣会社の派遣社員）	100.0(N=98)	35.7	42.9	33.7	5.1	6.1	7.1	14.3	20.4	1.0
（契約社員・嘱託）	100.0(N=209)	33.0	45.0	30.6	5.3	5.7	10.0	12.0	23.4	1.4
（その他）	100.0(N=103)	32.0	47.6	32.0	9.7	13.6	13.6	15.5	21.4	-
役員・雇用主	100.0(N=278)	20.5	32.7	39.9	6.8	18.7	13.3	17.3	27.0	1.8
自営業主・家族従業員等	100.0(N=457)	39.4	50.5	29.1	4.2	13.3	12.0	19.9	19.7	1.3
無業	100.0(N=1,156)	44.5	55.1	28.2	5.3	2.1	10.0	20.1	17.7	0.9

(4) 生活全般についての考え方

仕事についての考え方

仕事についての考え方をみると、「A 収入は多いが、長く続けられるかわからない仕事につきたい」、「B 収入は少ないが、長く続けられる仕事につきたい」については、「B に近い」が 18.9%、「どちらかといえば B に近い」が 48.2% となっており、長く続けられる仕事につきたいとするものが約 7 割となっている。また、いずれの年代及び就業形態でも長く続けられる仕事につきたいとするものが 6 割を超えている。なお、年代が低い方が、収入は多いが長く続けられるかわからない仕事につきたい（「A に近い」及び「どちらかといえば A に近い」）とする割合が高くなっている。

図表53 仕事についての考え方
（A収入は多いが、長く続けられるかわからない仕事につきたい／B収入は少ないが、長く続けられる仕事につきたい）




生活についての満足度

現在の自分の生活の満足についてみると、「満足している」が11.1%、「どちらかといえば満足している」が35.6%となっており、満足しているとするものが約半数となっている。

年代別にみると、20代では「不満である」が9.2%、「どちらかといえば不満である」が17.4%と他の年代と比較して不満であるとする割合が高い。

就業形態別にみると、非正社員では他の就業形態と比べて満足しているとする割合が低く、不満であるとする割合が高くなっている。また、非正社員のうち派遣社員では、不満とするものが満足とするものを上回っている。

図表54 生活についての満足度




将来の生活についての不安

将来の自分の生活の不安についてみると、「とても不安である」が19.8%、「少し不安である」が39.4%となっており、不安であるとする者が約6割となっている。年代別にみると、40代で「とても不安である」が22.1%、「少し不安である」が43.5%と他の年代と比較して不安であるとする割合が高くなっている。

就業形態別にみると、非正社員では他の就業形態と比較して、不安であるとする割合が高く、特に、非正社員のうち派遣社員や契約社員・嘱託で高い。

図表55 将来の生活についての不安



Ⅲ 調査票等

『日本人の働き方調査』

＜ご記入上のお願い＞

- 本アンケートは、回答をお願いしたご本人がお答えいただきますようお願いいたします。
- 該当する全ての項目にお答えください。また、回答は、あてはまる選択肢の番号に○をつけるか、() や の中に具体的にご記入ください。
- できるかぎりご記入いただき、記入がない箇所があってもけっこうですのでよろしくお願い申し上げます。
- 本アンケート調査の回収および統計処理は、社団法人新情報センターに委託しております。ご記入いただいたアンケートは、__月__日__時ごろ、調査員が回収に伺いますのでよろしくお願い致します。

No.4467

地点No.				対象No.		調査員氏名

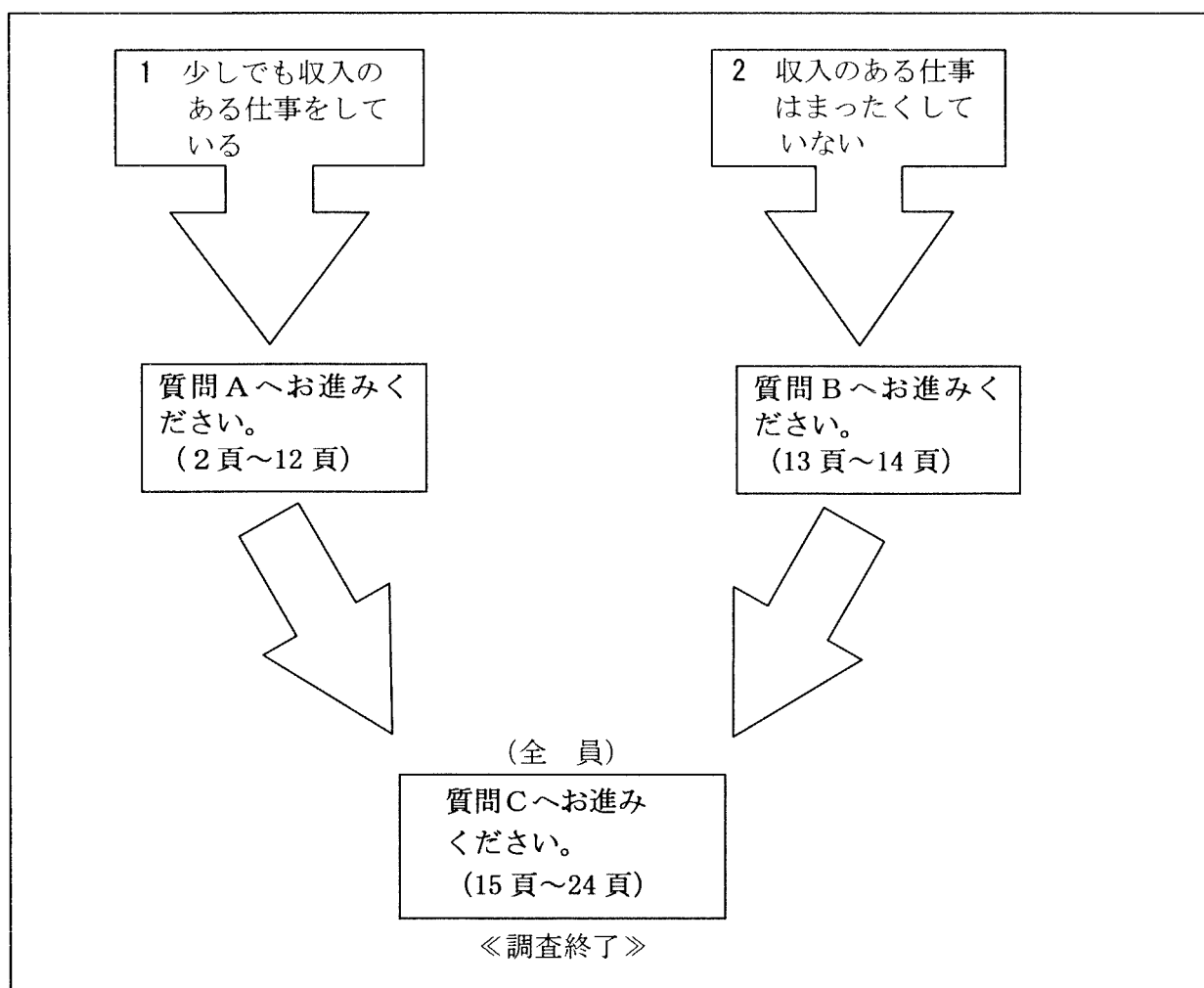
①～④

⑤ ⑥

⑦ = 1

最初に、全員の方に、ふだんの仕事についておたずねします。

問1 あなたはふだん何か収入のある仕事をしていますか。(○は1つ)



《上記の順序に従って、以降の質問にお答えくださいますようお願いいたします》

質問 A 仕事をしている方に

「ふだん仕事をしている人」におたずねします。
 (2つ以上の仕事をしている場合には、おもな収入を得ている仕事についてうかがいます)

問 A-1 あなたは、おもな収入を得る仕事のために、ふだん週何日働くことになっていますか。(○は1つ)

⑨

1	2	3	4	5	6	7	8
1日	2日	3日	4日	5日	6日	7日	決まっていない

問 A-2 あなたは、おもな収入を得る仕事のために、ふだん何曜日に働くことになっていますか。
 (○はいくつでも)

⑩

1	2	3	4	5	6	7	8
月曜	火曜	水曜	木曜	金曜	土曜	日曜	決まっていない

問 A-3 あなたは、ふだん1週間に合計何時間仕事をしていますか。(残業時間を含みます)

⑪⑫

週 時間

問 A-4 そのうち残業時間はどれくらいですか。(自営業など残業時間があてはまらない方は記入不要です。)

⑬⑭

週 時間

問 A-5 あなたは、労働時間を短くしたいですか、長くしたいですか。(○は1つ)

⑮

1	2	3
長くしたい	今のままでよい	短くしたい

問 A-6 あなたは雇われて働いていますか。(○は1つ)

⑯

1 雇われて働いている	2 雇われて働いていない
↓	→ (付問4へお進みください)

付問1 (問 A-6 で1と答えた方におたずねします) あなたの働き方の勤務先での呼び名は、次のどれですか。(○は1つ)

⑰

1 正規の職員・従業員	4 派遣会社の派遣社員
2 パート	5 契約社員・嘱託
3 アルバイト	6 その他(具体的に:)

付問2 (問A-6で1と答えた方におたずねします) あなたのおもな給料は時間給や日給など、次のどれに当たりますか。(○は1つ)

また、そのおおよその金額(税金、社会保険料などを差し引かれる前の額)を教えてください。ただし残業手当は除きます。

1	時間給で、1時間	<input type="text"/>	円	⑱
2	日給で、1日	<input type="text"/>	円	⑲～⑳
3	週給で、1週	<input type="text"/>	円	㉑～㉓
4	月給で、1ヶ月	<input type="text"/>	円	㉔～㉖
5	年俸で、1年	<input type="text"/>	円	㉗～㉙
6	他の支払い方法(具体的に: _____)			④③～④②
7	わからない			④④～④⑤

付問3 あなたは、現在半年契約や1年契約など、雇用契約の期間を定めて雇われていますか。(○は1つ)

1	期限の定めのない雇用契約である(定年までの雇用を含む)	→ (問A-7へお進みください)	⑤②
2	期限を定めた雇用契約である	→ (問A-7へお進みください)	
3	雇用契約の期間について説明をうけていない		
4	わからない		

付問 (付問3で2と答えた方におたずねします) あなたの雇用契約の期間は1ヶ月未満ですか、1ヶ月以上ですか。1ヶ月以上の場合は具体的な契約期間をお答えください。(○は1つ)

1	1ヶ月未満		⑤③
2	1ヶ月以上	→ <input type="text"/> 年 <input type="text"/> ヵ月	⑤④～⑤⑦

付問 (付問3で2と答えた方におたずねします) あなたの雇用契約は、更新される可能性がありますか。(○は1つ)

1	更新される	⑤⑧
2	更新される可能性が高い	
3	更新される可能性が低い	
4	更新されない	
5	わからない	

付問4 (問A-6で2と答えた方におたずねします) あなたの働き方は、次のどれに当たりますか。(○は1つ)

1	会社などの役員	4	家族従業者	⑤⑨
2	自営業主(人を雇っている)	5	内職	
3	自営業主(人を雇っていない)	6	その他(具体的に: _____)	

(ここからは再び「全員」におたずねします)

問 A-7 現在の就業形態を選択した理由は何ですか。(○はいくつでも)

- 1 専門的な資格・技能を活かせるから
- 2 簡単な仕事で責任も少ないから
- 3 やりたい仕事ができるから
- 4 収入が安定しているから
- 5 雇用が安定しているから
- 6 収入が多いから
- 7 正社員として働きたかったから
- 8 正社員として働ける会社がなかったから
- 9 組織にしばられないから
- 10 勤務時間や労働日数が短いから
- 11 自分の都合のよい時間に働けるから
- 12 年収の調整や労働時間の調整をしたいから
- 13 家計の補助、学費等を得たいから
- 14 家庭の事情(家事・育児・介護等)や他の活動(趣味・学習等)と両立しやすいから
- 15 通勤時間が短いから
- 16 体力的に正社員として働けないから
- 17 自分で自由に使えるお金を得たいから
- 18 その他(具体的に:)

60
61

問 A-8 あなたが働いている場所(工場、事務所、商店、病院などの事業所)はどのような事業をしていますか。(○は1つ)

- 1 農林漁業・鉱業
- 2 建設業
- 3 製造業
- 4 電気・ガス・熱供給・水道業
- 5 情報・通信業
- 6 運輸業
- 7 卸売・小売業
- 8 飲食店・宿泊業
- 9 金融・保険業
- 10 不動産業
- 11 医療・保健衛生・福祉
- 12 教育・学習支援業
- 13 郵便局、農業協同組合
- 14 その他のサービス業(理美容、娯楽、廃棄物処理業など)
- 15 公務
- 16 その他(具体的に:)

62
63

問 A-9 あなたはふだん、どのような仕事をしていますか。仕事の内容を具体的に記入し、次にその仕事に当てはまるものを付問から選んでください。(○は1つ)

(例えば、小学校教員、塾の講師、農作業、バスの運転、自動車の修理、スーパーのレジ、銀行の経理、コンピュータのプログラマー、営業事務、外回り営業というように具体的にご記入ください)

(自由記入)

付問 その仕事は、次のどれにあたりますか。(○は1つ)

- 1 専門・技術的職業 (医師、看護師、弁護士、教師、技術者、デザイナーなど専門的知識・技術を要するもの)
- 2 管理的職業 (企業・官公庁における課長職以上、議員、経営者など)
- 3 事務的職業 (企業・官公庁における一般事務、経理、内勤の営業など)
- 4 販売的職業 (小売・卸売店主、店員、不動産売買、保険外交、外勤のセールスなど)
- 5 技能工・生産工程に関わる職業 (製品製造・組み立て、自動車整備、建設作業員、大工、電気工事、農水産物加工など)
- 6 運輸・通信的職業 (トラック・タクシー運転手、船員、郵便配達、通信士など)
- 7 保安的職業 (警察官、消防士、自衛官、警備員など)
- 8 農・林・漁業に関わる職業 (農作物生産、家畜飼養、森林培養・伐採、水産物養殖・漁獲など)
- 9 サービス的職業 (理・美容師、料理人、ウェイトレス、ホームヘルパーなど)
- 10 その他 (具体的に：)

問 A-10 あなたが働いている場所 (工場、事務所、商店、病院などの事業所) では何人ぐらいの方が働いていますか。あなた自身、家族従業者、パートタイム、派遣会社からの派遣社員の方も含めてお答えください。(○は1つ)

- | | |
|------------|-------------|
| 1 1人 | 7 300～499人 |
| 2 2～4人 | 8 500～999人 |
| 3 5～9人 | 9 1,000人以上 |
| 4 10～29人 | 10 官公庁 (公務) |
| 5 30～99人 | 11 わからない |
| 6 100～299人 | |

問 A-11 あなたが働いている場所以外も含めて、会社・組織全体で、従業員 (働いている人) は何人ぐらいですか。あなた自身、家族従業者、パートタイム、派遣会社からの派遣社員の方も含めてお答えください。(○は1つ)

(ただし、派遣会社の派遣労働者や、請負企業の方は、あなたを雇っている派遣会社や請負会社の企業規模をお答えください)

- | | |
|-----------|-------------|
| 1 他の場所はない | 7 100～299人 |
| 2 1人 | 8 300～499人 |
| 3 2～4人 | 9 500～999人 |
| 4 5～9人 | 10 1,000人以上 |
| 5 10～29人 | 11 官公庁 (公務) |
| 6 30～99人 | 12 わからない |

問 A-12 あなたは現在の会社・組織に通算何年働いていますか。1年未満の方は0とご記入ください。
 (自営業の方は自営業を行っている期間、派遣労働者の方は、派遣先が変わっても現在の派遣元の会社で働き始めてからの期間をお答えください)

68 69

<input style="width: 20px; height: 15px;" type="text"/> <input style="width: 20px; height: 15px;" type="text"/>	年
---	---

問 A-13 あなたは、工作上、人を指示する立場にありますか。またそれは何人ですか。(〇は1つ)

70

1 ある → あなたが直接、仕事を指示する人の人数 2 ない 3 わからない	<input style="width: 30px; height: 20px;" type="text"/>	人
--	---	---

71~73

問 A-14 あなたは、部下の働きぶりを評価する立場にありますか。(〇は1つ)

74

1 ある 2 ない

問 A-15 あなたが働く職場には、労働組合がありますか。(〇は1つ)

75

1 ある	2 ない	3 わからない
---------	---------	------------

問 A-16 あなたは労働組合に入っていますか。(〇は1つ)

76

1 職場の労働組合に入っている 2 職場以外の労働組合に入っている 3 入っていない
--

問 A-17 あなたが、おもに仕事をする場所はどこですか。(〇は1つ)

77

1 雇用されている会社・組織のなかで (自営業の場合は経営している企業) 2 自宅で 3 自分の所属しない会社・工場・商店等で (例：顧客・発注者のオフィス等、耕作地など) 4 仕事をする場所は固定していない (営業など) 5 交通手段等で移動しながら (運転手など) 6 その他の場所で (具体的に：)
---	---

問 A-18 あなた自身の仕事のやり方について、おもに誰から指示を受けていますか。(〇は1つ)

78

1 自分と同じ会社・組織の人 2 自分とは異なる会社・組織の人	3 誰からも指示を受けない 4 その他 (具体的に：
------------------------------------	-------------------------------

問 A-19 あなた自身の仕事の結果の評価は、おもに誰がしていますか。(〇は1つ)

79

1 自分と同じ会社・組織の人 2 自分とは異なる会社・組織の人	3 自分自身です 4 その他 (具体的に：
------------------------------------	--------------------------

問 A-20 あなた自身の仕事の始業・終業の時刻は、おもに誰が決めていますか。 (○は1つ)

- | | |
|------------------|----------------|
| 1 自分と同じ会社・組織の人 | 3 自分自身で決める |
| 2 自分とは異なる会社・組織の人 | 4 その他 (具体的に:) |

⑧

問 A-21 さまざまな働き方が増えています。あなたの働き方の呼び名は、次のどれにももっとも近いと思いますか。 (○は1つ)

- | | |
|------------|-----------------|
| 1 正社員 | 18 アルバイト |
| 2 正職員 | 19 フリーター |
| 3 社員 | 20 インターン |
| 4 職員 | 21 嘱託社員 |
| 5 従業員 | 22 契約社員 |
| 6 経営者・社長 | 23 派遣社員 |
| 7 個人事業主 | 24 派遣店員 |
| 8 役員 | 25 請負社員 |
| 9 自営業 | 26 業務委託 |
| 10 自由業 | 27 日雇 |
| 11 フリーランス | 28 期間工、臨時工、季節工 |
| 12 SOHO | 29 季節労働 |
| 13 在宅ワーク | 30 出稼ぎ |
| 14 家族従業者 | 31 家事使用人 |
| 15 内職 | 32 有償ボランティア |
| 16 パート | 33 シルバー人材センター会員 |
| 17 学生アルバイト | 34 その他 (具体的に:) |

⑧1~⑧4

問 A-22 今後5年くらいの間に、あなたはどのように働きたいと思いますか。 (○は1つ)

- | | |
|----------------------|-----------------------|
| 1 現在の会社で、現在の働き方を続けたい | } → (問 A-23 へお進みください) |
| 2 別の会社で、現在の働き方を続けたい | |
| 3 現在の会社で、他の働き方に変わりたい | } → (問 A-23 へお進みください) |
| 4 別の会社で、他の働き方に変わりたい | |
| 5 独立して事業を始めたい | } → (問 A-23 へお進みください) |
| 6 仕事をしばらくやめたい | |
| 7 仕事をすっかりやめたい | } → (問 A-23 へお進みください) |
| 8 その他 (具体的に:) | |
| 9 特に考えていない | |

⑧5

付問 (問 A-22 で3、4と答えた方におたずねします) どのような働き方に変わりたいと思いますか。 (○は1つ)

- | | |
|------------|----------------|
| 1 正規の社員・職員 | 4 派遣会社の派遣社員 |
| 2 パート | 5 契約社員・嘱託 |
| 3 アルバイト | 6 その他 (具体的に:) |

⑧6

問 A-23 あなたは、ここまでお答えいただいたおもな仕事以外に、何か収入になる仕事を、ふだんしていますか。(○は1つ)

87
88~90

- 1 はい → その他の収入の仕事を、1ヵ月当たり何時間くらいしていますか。 時間
2 いいえ

問 A-24 あなたは、これまでに、今の勤務先以外の企業や個人事業主に雇用されて働いたことがありますか。ある場合には、これまでに雇用されたことのある勤務先の数(今の勤務先を除く)をお答えください。(○は1つ)

91
92 93
94 95

- 1 ある → 雇用されたことのある勤務先の数 っ (今の勤務先を除く)
→ そのうち正社員として働いたことのある勤務先の数はいくつですか。
 っ (今の勤務先を除く)
2 ない

問 A-25 あなたは、これまでに、自分で事業を営んだことがありますか。ある場合は、これまでに営んだことのある事業の数(今の事業を除く)をお答えください。

96
97 98

- 1 ある → 営んだ事業の数 っ (今の事業を除く)
2 ない

問 A-26 最終学校を卒業・中退したあと、初めてあなたが正社員として働き始めたのはいつですか。(○は1つ)

(7)=2

(8)
(9)~(12)

- 1 卒業(中退)後すぐ
2 卒業(中退)後しばらくしてから
→ 卒業してから正社員の仕事につくまでの期間 年 ヶ月
3 これまで一度も正社員の仕事についてない

問 A-27 今の勤務先や事業の経営状態は、今後5年くらいの間に、どのようになるとお考えですか。(○は1つ)

(13)

- | | |
|--------------|--------------|
| 1 今より非常に良くなる | 4 今より悪くなる |
| 2 今より良くなる | 5 今より非常に悪くなる |
| 3 現状のまま | 6 わからない |

問 A-28 今の勤務先の仕事や事業を続けた場合、今後5年くらいの間に、あなたの収入はどうなると思いますか。(○は1つ)

(14)

- | | |
|----------|---------|
| 1 大きく増える | 4 少し減る |
| 2 少し増える | 5 大きく減る |
| 3 変わらない | 6 わからない |

問 A-29 あなたは時間的、体力的に育児の負担が重くなったら、今の勤務先の仕事や事業を続けることはむずかしいと思いますか。(○は1つ)

<ul style="list-style-type: none">1 とてもむずかしい2 ある程度むずかしい3 あまりむずかしくない4 全くむずかしくない5 わからない	} → (問 A-30 へお進みください)
---	-----------------------

(15)

付問 (問 A-29 で 1、2 と答えた方におたずねします) むずかしい理由はどのようなことですか。(○はいくつでも)

<ul style="list-style-type: none">1 働く時間を短くできない2 働く時間帯や曜日を変えられない3 育児休業制度を利用できない4 職場の上司や同僚の理解がない5 配偶者(夫や妻)の協力をえられない6 親や親せきの協力をえられない7 保育園や保育施設を利用できない8 ベビーシッターや家政婦などを利用できない9 その他(具体的に:)	}
--	---

(16)

問 A-30 あなたは時間的、体力的に家族を介護する負担が重くなったら、今の勤務先の仕事や事業を続けることはむずかしいと思いますか。(○は1つ)

<ul style="list-style-type: none">1 とてもむずかしい2 ある程度むずかしい3 あまりむずかしくない4 全くむずかしくない5 わからない	} → (問 A-31 へお進みください)
---	-----------------------

(17)

付問 (問 A-30 で 1、2 と答えた方におたずねします) むずかしい理由はどのようなことですか。(○はいくつでも)

<ul style="list-style-type: none">1 働く時間を短くできない2 働く時間帯や曜日を変えられない3 介護休業制度を利用できない4 職場の上司や同僚の理解がない5 配偶者(夫や妻)の協力をえられない6 親や親せきの協力をえられない7 在宅介護サービスに頼れない8 介護施設を利用できない9 その他(具体的に:)	}
---	---

(18)

問 A-31 あなたは、何歳まで収入がある仕事をしたいですか。また、今の勤務先の仕事や事業で何歳まで働くことができますか。 (○はそれぞれ1つずつ)

	a 何歳まで収入のある仕事をしたいですか	b 今の勤務先や事業で、何歳まで働くことができますか
20～29 歳	1	1
30～34 歳	2	2
35～40 歳	3	3
40～44 歳	4	4
45～49 歳	5	5
50～54 歳	6	6
55～59 歳	7	7
60～64 歳	8	8
65～69 歳	9	9
70～74 歳	10	10
75～79 歳	11	11
80 歳以上	12	12
いつまでも	13	13
わからない	14	14

(19)～(22)

問 A-32 倒産・廃業や解雇、契約満了、定年のために、あなたやあなたの配偶者（夫や妻）が今の仕事をやめざるをえなくなる可能性がどのくらいあると思いますか。今後1年間、今後5年間についてお答えください。(○はそれぞれ1つずつ)

	a あなた		b あなたの配偶者	
	今後1年間	今後5年間	今後1年間	今後5年間
非常に高い	1	1	1	1
高い	2	2	2	2
どちらともいえない	3	3	3	3
低い	4	4	4	4
非常に低い	5	5	5	5
わからない	6	6	6	6
配偶者はいない			7	7
配偶者は働いていない			8	8

(23)～(26)

問 A-33 もし今の勤務先や事業をやめたとすると、半年以内にあなたが次の a、b のような仕事につくことはむずかしいと思いますか。(○はそれぞれ1つずつ)

	a 今と同じくらいの収入の仕事	b 何とか生活できる収入の仕事
とてもむずかしい	1	1
ある程度むずかしい	2	2
あまりむずかしくない	3	3
全くむずかしくない	4	4
わからない	5	5

(27)(28)

問 A-34 あなたは、今の仕事を続けるうえで、あたらしい能力や知識を身につける必要がありますか。
(○は1つ)

- | | |
|-----------|--------------------------|
| 1 つねに必要な | 4 あまり必要がない |
| 2 しばしば必要な | 5 まったく必要がない (今の能力や知識で十分) |
| 3 ときどき必要な | |

(29)

問 A-35 あなたは、仕事に役立つ能力や知識を身につけるためにふだん何か取り組んでいますか。
(○は1つ)

- | |
|------------|
| 1 取り組んでいる |
| 2 取り組んでいない |

(30)

問 A-36 あなたは、仕事に役立つ能力や知識を身につけるうえで困っていることがありますか。
(○はいくつでも)

- | |
|---------------------------------|
| 1 仕事がいそがしくて時間がない |
| 2 家事・育児・介護など仕事以外のことがいそがしくて時間がない |
| 3 あたらしい仕事や高度な仕事に接する機会がない |
| 4 教えてくれる人がいない |
| 5 研修・講座などを受ける機会が身近にない |
| 6 研修・講座などを受ける費用が出せない |
| 7 能力や知識を身につける方法がわからない |
| 8 そもそも何をしたらよいかわからない |
| 9 その他 (具体的に:) |
| 10 特に困ったことはない |

(31)

問 A-37 もし、今のあなたの仕事を新人におぼえさせるとすると、ひととおり仕事をこなせるようになるために、どのくらいの期間がかかると思いますか。(○は1つ)

- | | |
|------------|------------|
| 1 1ヶ月未満 | 6 3年～5年未満 |
| 2 1ヶ月～半年未満 | 7 5年～10年未満 |
| 3 半年～1年未満 | 8 10年以上 |
| 4 1年～2年未満 | 9 わからない |
| 5 2年～3年未満 | |

(32)

問 A-38 あなたの能力や知識は、他の勤務先や事業でも役立つと思いますか。(○は1つ)

- | | |
|-------------|------------|
| 1 とても役に立つ | 4 全く役に立たない |
| 2 ある程度役に立つ | 5 わからない |
| 3 あまり役に立たない | |

(33)

問 A-39 あなたは、仕事に役立つ能力や知識を高めたいと思いますか。(○は1つ)

- | | |
|------------|-------------|
| 1 そう思う | 3 あまりそう思わない |
| 2 ある程度そう思う | 4 そう思わない |

(34)

問 A-40 あなたはふだんの仕事で、次の a~d について、どの程度感じていますか。

(○はそれぞれ1つずつ)

(35)~(38)

	とても感じる	やや感じる	あまり感じない	まったく感じない
a 身体の疲れ	1	2	3	4
b 仕事上の不安や悩み、ストレス	1	2	3	4
c 事故でケガをする危険	1	2	3	4
d 健康をそこなう危険	1	2	3	4

問 A-41 あなたが、仕事上の不安や悩み、ストレスについて、相談できる人は次の誰ですか。

(○はいくつでも)


(39)

1 相談できる人はいない	7 勤務先の医師・カウンセラー
2 家族（親、配偶者、子供など）	8 勤務先以外の医師・カウンセラー
3 友人	9 労働組合
4 上司	10 社員会などの従業員組織
5 先輩や同僚	11 その他（具体的に： _____）
6 仕事上の知人や関係者	

問 A-42 あなたは、仕事について、以下の a~k に満足していますか。(○はそれぞれ1つずつ)

(40)~(50)

	満 足	やや満足	どちらとも いえない	やや不満	不 満
a 今の収入の水準	1	2	3	4	5
b 収入の安定性	1	2	3	4	5
c 労働時間	1	2	3	4	5
d 休日・休暇	1	2	3	4	5
e 仕事の量	1	2	3	4	5
f 仕事内容	1	2	3	4	5
g 職場の人間関係	1	2	3	4	5
h 雇用・就業の安定性	1	2	3	4	5
i 仕事に役立つ能力や知識を身につける機会	1	2	3	4	5
j 今の仕事全体について	1	2	3	4	5
k 今後の仕事や働き方の見通し	1	2	3	4	5



ここまでご回答ありがとうございました。
続いて、質問 C（15 頁～24 頁）にお進みください。

質問B 仕事をしていない方に

現在、ふだん収入のある仕事をしていない方におたずねします。
(これまで仕事をしたことがあるが、今は仕事をしていない方もお答えください)

問B-1 これまでに何か収入のある仕事をしたことがありますか。(○は1つ)

- 1 はい
→ 付問 収入のある仕事をしていたのは何歳の時までですか 歳まで
2 いいえ

(51)

(52)(53)

問B-2 あなたは今後、収入のある仕事につきたいですか。(○は1つ)

- 1 すぐに仕事につきたい
2 急がないが仕事につきたい
3 しばらく仕事をするつもりはない
4 わからない
- (問B-3へお進みください)

(54)

付問 (問B-2で1、2と答えた方におたずねします) もしあなたが働くとしたら、1週間に何時間くらい働きたいですか。

週 時間

(55)(56)

付問 (問B-2で1、2と答えた方におたずねします) どのようなかたちで仕事をしたいと思いませんか。(○は1つ)

- 1 正規の職員・従業員
2 パート
3 アルバイト
4 派遣会社の派遣社員
5 契約社員・嘱託
6 自営業(人を雇っている)
7 自営業(人を雇っていない)
8 家族従業者
9 内職
10 その他(具体的に: _____)

(57)

(ここからは、再び「全員」におたずねします)

問B-3 あなたは、仕事に役立つ能力や知識を高めたいと思いませんか。(○は1つ)

- 1 そう思う
2 ある程度そう思う
3 あまりそう思わない
4 そう思わない

(58)

問 B-4 あなたは、仕事に役立つ能力や知識を身につけるためにふだん何か取り組んでいますか。

(○は1つ)

(59)

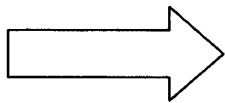
- 1 取り組んでいる
- 2 取り組んでいない

問 B-5 あなたは、仕事に役立つ能力や知識を身につけるうえで困っていることがありますか。

(○はいくつでも)

(60)

- 1 家事・育児・介護など仕事以外のことがいそがしくて時間がない
- 2 教えてくれる人がいない
- 3 研修・講座などを受ける機会がない
- 4 研修・講座などを受ける費用が出せない
- 5 能力や知識を身につける方法がわからない
- 6 そもそも何をしたらよいかわからない
- 7 その他（具体的に： _____）
- 8 特に困ったことはない



ここまでご回答ありがとうございました。
続いて、質問C（15頁～24頁）にお進み
ください。

質問C 「生活に対するセーフティネット、備え」について

全員の方におたずねします。

- 1 社会保障や民間保険への加入状況や考え方についておたずねします。

問 C-1 あなたが加入している健康保険についてうかがいます。あなたが病気などで病院に行ったとき、病院で提示する保険証の種類はどれですか。(〇は1つ)

- 1 国民健康保険 (自営業者, 公務員や会社員の退職者などが加入)
- 2 健康保険 (会社員およびその扶養家族を対象としており, 組合健康保険や政府管掌健康保険などがある)
- 3 共済組合 (公務員・私学教員およびその扶養家族を対象)
- 4 船員保険
- 5 その他 (具体的に: _____)
- 6 わからない

(61)

問 C-2 あなたは公的年金に加入していますか。(〇は1つ)

- 1 加入している
 - 2 加入しているが、保険料を免除されている
 - 3 加入していない
 - 4 わからない
- (問 C-3 へお進みください)

(62)

付問 (問 C-2 で 1、2 と答えた方におたずねします) あなたが現在加入している公的年金は次のどれに当てはまりますか。(〇は1つ)

- 1 国民年金
- 2 厚生年金保険
- 3 公務員共済、私学共済
- 4 なにに加入しているかわからない

(63)

問 C-3 あなたは、雇用保険に加入していますか。(〇は1つ)

- 1 加入している → (問 C-4 へお進みください)
- 2 加入していない
- 3 加入資格がない
- 4 わからない

(64)

付問 (問 C-3 で 2～4 と答えた方におたずねします) 加入資格の有無にかかわらず、もし雇用保険に加入できるとしたら、あなたは加入したいですか。(〇は1つ)

- 1 加入したい
- 2 加入したくない
- 3 わからない

(65)

問 C-4 国や自治体は人々が安心して生活するためのいろいろな仕組みを用意しています。あなたにとって、なくてもかまわないと思う仕組みは、次のどれですか。(○はいくつでも)

(66)

- | | |
|----|---|
| 1 | 健康保険 |
| 2 | 老後に受け取る公的年金 |
| 3 | 遺族年金（主な稼ぎ手が死亡したときにお金をもらえる） |
| 4 | 介護保険 |
| 5 | 雇用保険（雇われて働いている人が失業したときにお金をもらえる） |
| 6 | 労災保険（雇われて働いている人が仕事でケガなどをしたとき無料で治療がうけられ、また働けなかった分のお金をもらえる） |
| 7 | 保育所・幼稚園 |
| 8 | 公営住宅 |
| 9 | 生活保護 |
| 10 | すべて必要 |

問 C-5 あなたは、以下の a ~ f の事柄を知っていましたか。(○はいくつでも)

*この質問は、社会保障制度についてのみなさまの理解を確認し、今後の政策研究に役立てていくためにおたずねしています。試験ではありませんので、知っていたか知らなかったかを、お答えください。

(67)

	知っていた事柄
a 国民年金に加入していても、一定期間以上保険料を納付していないと、年金は支給されない	1
b 失業しても、ハローワーク（公共職業安定所）に行っても自分で手続きをしなければ、失業手当はもらえない	2
c 人を雇う時には、必ず一定以上の時間給を支払う必要がある	3
d 雇われて働いている人は、法定労働時間（週 40 時間）を超えて残業した場合、割増賃金を請求できる	4
e 雇われて働いている人は、年間一定日数の有給休暇を請求できる	5
f 雇われて働いている人は、誰でも労働組合を作ることができる	6

問 C-6 あなたやあなたの配偶者は、現在、以下のような民間の保険^(※)・年金に加入していますか。

(○はそれぞれ1つずつ)

(68)~(73)

	a ご本人			b 配偶者			
	い 加 入 し て	い 加 入 し て な い	わ か ら な い	い 加 入 し て	い 加 入 し て な い	わ か ら な い	い 配 偶 者 は な い
(1) 生命保険	1	2	3	1	2	3	4
(2) 医療保険（生命保険の特約も含む）	1	2	3	1	2	3	4
(3) 個人年金	1	2	3	1	2	3	4

*掛け捨て型の保険も含みます。

2 あなたのこれまでの生活についておたずねします。

問 C-7 あなたは中学生のとき、学期末試験の準備をいつ頃から始めましたか。(○は1つ)

- | | |
|-------------|--------------|
| 1 試験のかなり前から | 4 試験勉強はしなかった |
| 2 試験が近づいてから | 5 覚えていない |
| 3 試験の直前 | |

(74)

問 C-8 あなたはこれまでに次のような経験をしたことがありますか。(○はいくつでも)

- 1 あなた自身が大きな病気で入院
- 2 あなたの配偶者(夫や妻)が大きな病気で入院
- 3 あなた自身が大きな事故やケガ
- 4 あなたの配偶者(夫や妻)が大きな事故やケガ
- 5 配偶者との死別または離婚
- 6 あなたやあなたの配偶者(夫や妻)が家族を介護したこと
- 7 あなた自身の倒産・廃業・解雇による失業(定年を除く)
- 8 あなたの配偶者(夫や妻)の倒産・廃業・解雇による失業(定年を除く)
- 9 いずれも経験していない

(75)

3 あなたの現在の生活についておたずねします。

問 C-9 あなた自身とあなたの配偶者の、今の健康状態はいかがですか。(○はそれぞれ1つずつ)

	a あなた自身	b あなたの配偶者 (夫や妻)
非常によい	1	1
まあよい	2	2
ふつう	3	3
あまりよくない	4	4
よくない	5	5
配偶者はいない		6

(76)(77)

問 C-10 あなたは、健康のために、日頃から実行していることがありますか。(○はいくつでも)

- 1 食生活に気をつける
- 2 栄養補助食品(サプリメントなど)をのむ
- 3 睡眠・休息を十分にとる
- 4 規則正しい生活をする
- 5 定期的に運動やスポーツを行う
- 6 ストレスの発散をこころがけている
- 7 その他(具体的に:)
- 8 特に実行していることはない

(78)

問 C-11 あなたは、健康診断を定期的に受けていますか。(○は1つ)

(79)

- 1 会社・組織の健康診断を受けている
- 2 配偶者（夫や妻）の会社・組織の健康診断を受けている
- 3 自治体の健康診断を受けている
- 4 個人で健康診断を受けている
- 5 特に健康診断は受けていない

問 C-12 あなたは、a～dについてどのような方に頼めますか。次の中からお選びください。(○はそれぞれいくつでも)

(80)～(83)

	親	子ども	兄弟姉妹	せき その 他の 親	友人・知 人 仕事 関係の 知人	地域の 友人・ 知人	友人・知 人 学生 時代の 知人	友人・知 人 その 他の 知人	誰も 頼め ない 人
a 仕事や生活の相談にのってもらふこと	1	2	3	4	5	6	7	8	9
b 自分のために仕事を紹介してもらふこと	1	2	3	4	5	6	7	8	9
c 失業や病気でお金が必要になった時、まとまった金額を貸してもらふこと	1	2	3	4	5	6	7	8	9
d いざという時に自分を養ってもらふこと	1	2	3	4	5	6	7	8	9

4 あなたのこれからの生活についておたずねします。

問 C-13 あなたの老後生活は、金銭面でみて余裕のある生活になると思いますか。(○は1つ)

(84)

- | | |
|--------------|---------------|
| 1 余裕のある生活 | 4 まったく余裕のない生活 |
| 2 少しは余裕のある生活 | 5 わからない |
| 3 あまり余裕のない生活 | |

問 C-14 あなたは、自分や家族の将来のために、次のようなことをしていますか。(○はいくつでも)

(85)

- 1 生活費を節約する
- 2 ムダづかいをしない
- 3 毎月積み立てるなど、将来のためにお金を貯めている
- 4 日頃から、仕事や転職（転業）に役立つ勉強をしている
- 5 仕事関係の人脈づくりにはげんでいる
- 6 仕事以外の集まりに積極的に参加し、人脈づくりにはげんでいる
- 7 スポーツや運動をするなど、健康づくりにはげんでいる
- 8 特になにもしていない

5 あなたの世帯の資産などについておたずねします。

問 C-15 現在、あなたの世帯（生計をともにしている家族）には郵便局・銀行などの預貯金があわせてどのくらいありますか。（○は1つ）

- | | |
|-------------------|-------------------|
| 1 100万円未満 | 6 2000万円～5000万円未満 |
| 2 100万円～200万円未満 | 7 5000万円～1億円未満 |
| 3 200万円～500万円未満 | 8 1億円～2億円未満 |
| 4 500万円～1000万円未満 | 9 2億円以上 |
| 5 1000万円～2000万円未満 | |

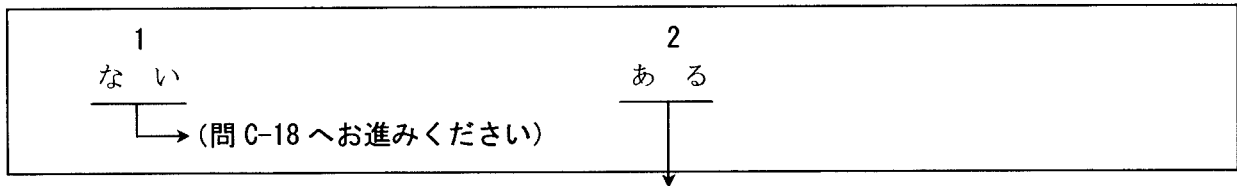
(86)

問 C-16 あなたが現在お住まいの住居は、次のうちどれにあてはまりますか。（○は1つ）

- 1 持ち家（ローンなし）（親や子、配偶者の名義も含む）
- 2 持ち家（ローンあり）（親や子、配偶者の名義も含む）
- 3 借家
- 4 社宅・職員寮
- 5 学生寮
- 6 その他（具体的に： _____ ）

(87)

問 C-17 現在、あなたの世帯（生計をともにしている家族）には、住宅ローンなど借金や負債がありますか。（会社名義のものは除きます）（○は1つ）



(88)

付問 （問 C-17 で 2 と答えた方におたずねします） そのおおよその金額を教えてください。（○は1つ）

- | | |
|-------------------|-------------------|
| 1 100万円未満 | 6 2000万円～5000万円未満 |
| 2 100万円～200万円未満 | 7 5000万円～1億円未満 |
| 3 200万円～500万円未満 | 8 1億円～2億円未満 |
| 4 500万円～1000万円未満 | 9 2億円以上 |
| 5 1000万円～2000万円未満 | |

(89)

6 あなたの生活全般についての考え方をおたずねします。

問 C-18 ここに A、B 2つの生活する上での考え方があげられています。あなたのお考えは A、B どちらの考え方に近いですか。（○はそれぞれ1つ）

- | | |
|-----------------------------------|-------------------------------|
| (1) A 将来に備えて節約するよりも、
今欲しいものを買う | B 今欲しいものを買うよりも、
将来に備えて節約する |
|-----------------------------------|-------------------------------|

Aに近い	どちらかといえば Aに近い	どちらかといえば Bに近い	Bに近い	わからない
1	2	3	4	5

(90)

- (2) A 資産を運用するとしたら、たとえ減る危険性があっても、増える可能性が高い方がよい
 B 資産を運用するとしたら、増える可能性が低くても、減る危険性が低いほうがよい

(91)

Aに近い	どちらかといえば Aに近い	どちらかといえば Bに近い	Bに近い	わからない
1	2	3	4	5

- (3) A 収入は多いが、長く続けられるかわからない仕事につきたい
 B 収入は少ないが、長く続けられる仕事につきたい

(92)

Aに近い	どちらかといえば Aに近い	どちらかといえば Bに近い	Bに近い	わからない
1	2	3	4	5

- (4) A 自分の将来のことはあまり考えていない
 B 自分の将来のことを計画的に考えている

(93)

Aに近い	どちらかといえば Aに近い	どちらかといえば Bに近い	Bに近い	わからない
1	2	3	4	5

- (5) A 税金や社会保険料などの負担を増やしても、国や自治体は、社会保障や福祉の水準を引き上げるべきである
 B 社会保障や福祉の水準を引き下げても、国や自治体は、税金や社会保険料などを減らすべきである

(94)

Aに近い	どちらかといえば Aに近い	どちらかといえば Bに近い	Bに近い	わからない
1	2	3	4	5

問 C-19 あなたは、現在の自分の生活に満足していますか。(○は1つ)

(95)

1 満足している	4 どちらかといえば不満である
2 どちらかといえば満足している	5 不満である
3 どちらともいえない	

問 C-20 あなたは、将来の自分の生活に不安がありますか。(○は1つ)

(96)

まったく不安はない	あまり不安はない	どちらともいえない	少し不安である	とても不安である
1	2	3	4	5

問 C-21 あなたは、自分の仕事や生活の将来に希望がありますか。(○は1つ)

大いに 希望がある	希望が ある	どちらとも いけない	あまり 希望がない	まったく 希望がない
1	2	3	4	5

(97)

問 C-22 あなたの性別をお答えください。

1 男性	2 女性
------	------

(98)

問 C-23 あなたの年齢をお答えください。

<table border="1" style="display: inline-table; width: 40px; height: 20px; vertical-align: middle;"> <tr> <td style="width: 20px; height: 20px;"></td> <td style="width: 20px; height: 20px;"></td> </tr> </table>			歳

(99)(100)

問 C-24 あなた自身、あなたの配偶者、世帯の収入についておたずねします

- a 過去1年間のあなた自身の、働いて仕事から得た収入は、税込みでどれに近いですか。(○は1つ)
 - b 過去1年間のあなたの配偶者(夫や妻)の、働いて仕事から得た収入は、税込みでどれに近いですか。(○は1つ)
 - c 過去1年間の世帯(生計をともにしている家族)の収入は税込みで次の中のどれに近いですか。(年金・利子・家賃・配当、相続などもすべて含めてお答えください)(○は1つ)
- ⑦ = 3

	a あなた自身の 働いて得た収入	b 配偶者(夫や妻) の働いて得た収入	c 世帯全体の総 収入
なし	1	1	1
70万円未満	2	2	2
70～150万円未満	3	3	3
150～250万円未満	4	4	4
250～350万円未満	5	5	5
350～450万円未満	6	6	6
450～550万円未満	7	7	7
550～650万円未満	8	8	8
650～750万円未満	9	9	9
750～850万円未満	10	10	10
850～1,000万円未満	11	11	11
1,000～1,200万円未満	12	12	12
1,200～1,400万円未満	13	13	13
1,400～1,600万円未満	14	14	14
1,600～2,000万円未満	15	15	15
2,000～2,500万円未満	16	16	16
2,500万円以上	17	17	17
わからない	18	18	18
配偶者はいない		19	

⑧～⑬

問 C-25 あなたの生活はおもに誰の収入によつていますか。(○は1つ)

⑭

- | | |
|---------------|---------------|
| 1 あなた自身の収入 | 4 親の収入 |
| 2 配偶者(夫や妻)の収入 | 5 兄弟姉妹の収入 |
| 3 子どもの収入 | 6 その他(具体的に:) |

問 C-26 あなたがいままで卒業したことがある学校すべてに○をつけてください。(○はいくつでも)

⑮⑯

- | |
|--------------------------|
| 1 中学校 |
| 2 高等学校(普通科) |
| 3 高等学校(工業に関する学科) |
| 4 高等学校(商業に関する学科) |
| 5 高等学校(農業・家庭・家政・その他) |
| 6 専修学校(工業系) |
| 7 専修学校(商業系) |
| 8 専修学校(医療・衛生・福祉系) |
| 9 専修学校(その他) |
| 10 短期大学・高等専門学校(工業に関する学科) |
| 11 短期大学・高等専門学校(その他) |
| 12 大学(文系(人文科学)) |
| 13 大学(文系(社会科学)) |
| 14 大学(理系) |
| 15 大学院(文系(人文科学)) |
| 16 大学院(文系(社会科学)) |
| 17 大学院(理系) |

問 C-27 あなたはこれまでに、進学や卒業後の最初の就職、さらに転職の時に、住んでいた都道府県から別の都道府県に転居したことがありますか。(○はいくつでも)

⑰

- | | |
|----------------|---------------|
| 1 進学するとき | 3 転職のとき |
| 2 卒業後の最初の就職のとき | 4 いずれもあてはまらない |

問 C-28 同居しているあなたの家族すべてに○をつけてください。(○はいくつでも)

⑱

⑲

⑳㉑

- | | |
|------------------------|----------------|
| 1 配偶者(夫や妻) | 7 孫 |
| 2 子ども → (□人、末子の年齢 □ 歳) | 8 兄弟姉妹 |
| 3 子どもの配偶者 | 9 他の親族 |
| 4 自分の親 | 10 単身(一人暮らし) |
| 5 配偶者の親 | 11 その他(具体的に:) |
| 6 祖父母 | |

問 C-29 あなたやあなたの配偶者(夫や妻)は、同居の有無に関わらず、次の人の生計費の一部の面倒をみていますか。(○はいくつでも)

㉒

- | |
|---------------|
| 1 子ども |
| 2 親 |
| 3 その他(具体的に:) |

問 C-30 次の活動のうち、月1回程度以上行っているものがありますか。(○はいくつでも)

- | | |
|------------------|----------|
| 1 ボランティア活動 | 3 学習、習い事 |
| 2 地域活動 (PTA、町内会) | 4 スポーツ |

23

問 C-31

- a あなた自身に今までに起きた出来事に、○をつけてください。(○はいくつでも)
 b あなた自身に今後10年くらいの間に起きそうな出来事に○をつけてください。(○はいくつでも)

	a 今までに起きた出来事	b 今後10年くらいの間 起きそうな出来事
自分の結婚	1	1
子供の誕生	2	2
子供の大学進学	3	3
子供の就職	4	4
子供の結婚	5	5
定年や勇退	6	6
別居していた親との同居	7	7
親の介護	8	8
高齢での一人暮らし	9	9

24 25

問 C-32 あなたの配偶者 (夫や妻) はふだん何か収入になる仕事をしていますか。(○は1つ)

- | | |
|-------------------------|-----------------------|
| 1 仕事をおもにしている | } → (問 C-33 へお進みください) |
| 2 家事がおもで仕事もしている | |
| 3 通学がおもで仕事もしている | |
| 4 家事・通学以外のことがおもで仕事もしている | |
| 5 仕事はしていない (家事をしている) | |
| 6 仕事はしていない (通学している) | |
| 7 仕事はしていない (その他) | |
| 8 配偶者はいない | |

26

付問 (問 C-32 で 1～4 と答えた方におたずねします) あなたの配偶者 (夫や妻) はどのような働き方をしていますか。(○は1つ)

- | | |
|-------------|------------------|
| 1 正規の職員・従業員 | 6 自営業 (人を雇っている) |
| 2 パート | 7 自営業 (人を雇っていない) |
| 3 アルバイト | 8 家族従業者 |
| 4 派遣会社の派遣社員 | 9 内職 |
| 5 契約社員・嘱託 | 10 その他 (具体的に:) |

27

付問 (問 C-32 で 1～4 と答えた方におたずねします) あなたの配偶者 (夫や妻) は、ふだん、1週間に合計何時間仕事をしていますか。残業時間も含めてお答えください。(○は1つ)

- | | | |
|------------|------------|-----------|
| 1 20 時間未満 | 4 35～39 時間 | 7 60 時間以上 |
| 2 20～29 時間 | 5 40～49 時間 | 8 わからない |
| 3 30～34 時間 | 6 50～59 時間 | |

28

付問 (問 C-32 で 1～4 と答えた方におたずねします) あなたは、あなたの配偶者 (夫や妻) に労働時間を短くしてほしいですか、長くしてほしいですか。(○は1つ)

②

1 長くしてほしい	2 今のままでよい	3 短くしてほしい
--------------	--------------	--------------

(全員の方におたずねします)

問 C-33 あなたは、現在、民間の調査会社にモニターとして登録していますか。(○は1つ)

(「モニター」とは、調査会社に登録し、Eメールや郵便で送られてきた調査に回答して謝礼やポイントを受け取るものです)

③

1 登録している
2 登録していないが、登録してもよい
3 登録していないし、登録するつもりもない

(問 C-33 で「1 登録している」とお答えした方におたずねします)

付問 登録しているモニターの種類は次のどれですか。(登録しているものすべてに○をつけてください)

④


1 インターネット調査モニター	2 郵送調査モニター	3 その他 ()
--------------------	---------------	--------------

(問 C-33 で「1 登録している」とお答えした方におたずねします)

付問 どれくらいの頻度で調査に回答していますか。(○は1つ)

⑤

1 年に1～2回以下	5 週に3～4回
2 3ヶ月に1～2回	6 週に5～6回
3 月に1～2回	7 週に7回以上
4 週に1～2回	8 その他(具体的に:)



これで調査は終了です。

お忙しいなか、ご協力ありがとうございました。

⑥

[この調査についてのご意見、ご感想などございましたら、今後の参考とさせていただきますので、どうぞご自由にお書きください。]

『日本人の働き方調査』調査ご協力をお願い

拝啓 時下ますますご清祥のこととお慶び申し上げます。

独立行政法人 労働政策研究・研修機構は厚生労働省所管の独立行政法人です。国内外の労働問題や労働政策について総合的な調査研究等を行うことにより、労働政策の立案や労働政策の効果的で効率的な推進に寄与することを目的とした組織です。詳細についてはインターネットの当機構のHP(<http://www.jil.go.jp>)をご覧ください。

当機構は、日本人の働き方全般を把握するための基礎的調査として、このたび「日本人の働き方調査」を実施することといたしました。この調査は、今後も継続的に行って、労働に関する政策研究に広く活用するとともに、あわせて、毎回、特別テーマをとりあげて、具体的な政策提言に利用していくものです。

今回調査は、特別テーマとして“働く人の安心への備えやセーフティネット”を取り上げています。この結果は、佐藤博樹東京大学社会科学研究所教授を座長とする「働き方とセーフティネットに関する研究会」において分析し、その結果をもとに政策提言を行ってまいります。

ご回答いただいた内容についてはコンピュータ処理した上、〇〇パーセントと数字で表し、統計資料としてのみ用います。したがって、個人のお名前やご意見がそのまま外に出ることはなく、後でご迷惑をおかけするようなことは決してありません。

大変お忙しい中誠に恐縮ですが、調査の趣旨をご理解の上、ご協力賜りますよう、よろしくお願い申し上げます。できるかぎりご記入いただき、記入がない箇所があってもけっこうですのでよろしくお願い致します。

敬具

平成 17 年 8 月

独立行政法人 労働政策研究・研修機構
理事長 小野 旭

<働き方とセーフティネットに関する研究会>

佐藤 博樹	東京大学社会科学研究所	教授 (座長)
佐野 嘉秀	東京大学社会科学研究所	客員助教授
高橋 康二	日本学術振興会	特別研究員
本多 則恵	労働政策研究・研修機構	情報解析部情報管理課長
原 ひろみ	労働政策研究・研修機構	研究員

<調査票の内容についてのお問い合わせ先>

独立行政法人 労働政策研究・研修機構
情報解析部情報管理課

TEL:03-5903-6273

担当: ^{うえむら}上村

■調査票の回収については、下記の調査機関までお問い合わせください。

社団法人 新情報センター

〒150-0013 東京都渋谷区恵比寿 1-13-6

TEL:03-3473-8833

担当: ^{みぞぶち}飯田、溝渕



(社)新情報センターは、(財)日本情報処理開発協会より「プライバシーマーク」の付与認定を受けております。

調査の実施にあたりましては、調査の対象になった方の個人情報の保護を徹底いたします。

IV 統計表

統計表について

- ・ 構成比（単位：％）を掲載している。
- ・ 「総数」には就業形態等の属性について不明の者を含む。
- ・ 「配偶者の就業状況」については調査票を参照のこと。
- ・ ーは回答者がいないもの。
- ・ 構成比は、表章単位未満を四捨五入してあるので、内訳の合計が全体に一致しないこともある。

最初に、全員の方に、ふだんの仕事についておたずねします。
問1 あなたはふだん何か収入のある仕事をしていますか。(○は1つ)

	N	計	少しでも収入のある仕事をしている	収入のある仕事はまったくない
【総数】	4,939	100.0	76.6	23.4
【性別】				
男性	2,332	100.0	89.5	10.5
女性	2,607	100.0	65.1	34.9
【年齢】				
20代	632	100.0	81.8	18.2
30代	1,029	100.0	76.4	23.6
40代	1,106	100.0	85.4	14.6
50代	1,343	100.0	78.9	21.1
60代	829	100.0	57.5	42.5
【性・年齢】				
男性				
20代	293	100.0	85.3	14.7
30代	469	100.0	94.7	5.3
40代	515	100.0	96.1	3.9
50代	654	100.0	91.9	8.1
60代	401	100.0	74.1	25.9
女性				
20代	339	100.0	78.8	21.2
30代	560	100.0	61.1	38.9
40代	591	100.0	76.0	24.0
50代	689	100.0	66.5	33.5
60代	428	100.0	42.1	57.9
【性・就業形態】				
男性				
正社員	1,298	100.0	100.0	-
非正社員	319	100.0	100.0	-
役員・雇用主	213	100.0	100.0	-
自営業主・家族従業者等	225	100.0	100.0	-
無業	245	100.0	-	100.0
女性				
正社員	495	100.0	100.0	-
非正社員	859	100.0	100.0	-
役員・雇用主	65	100.0	100.0	-
自営業主・家族従業者等	232	100.0	100.0	-
無業	911	100.0	-	100.0
【性・未婚】				
男性				
未婚	485	100.0	84.3	15.7
既婚	1,762	100.0	91.1	8.9
女性				
未婚	566	100.0	80.6	19.4
既婚	1,962	100.0	59.7	40.3
【未婚】				
未婚	1,051	100.0	82.3	17.7
既婚	3,724	100.0	74.6	25.4
配偶者の就業状況				
問C-32 1	2,336	100.0	72.3	27.7
問C-32 2	406	100.0	91.9	8.1
問C-32 3	-	-	-	-
問C-32 4	12	100.0	75.0	25.0
問C-32 5	655	100.0	81.5	18.5
問C-32 6	7	100.0	42.9	57.1
問C-32 7	308	100.0	54.9	45.1
【就業形態】				
正社員	1,793	100.0	100.0	-
非正社員	1,178	100.0	100.0	-
パート	568	100.0	100.0	-
アルバイト	200	100.0	100.0	-
派遣会社の派遣社員	98	100.0	100.0	-
契約社員・嘱託	209	100.0	100.0	-
その他	103	100.0	100.0	-
役員・雇用主	278	100.0	100.0	-
自営業主・家族従業者等	457	100.0	100.0	-
無業	1,156	100.0	-	100.0
【職種】				
専門・技術的職業	555	100.0	100.0	-
管理的職業	235	100.0	100.0	-
事務的職業	704	100.0	100.0	-
販売的職業	556	100.0	100.0	-
技能工等	772	100.0	100.0	-
運輸・通信的職業	148	100.0	100.0	-
保安的職業	47	100.0	100.0	-
農・林・漁業	126	100.0	100.0	-
サービスの職業	530	100.0	100.0	-
その他	52	100.0	100.0	-

質問A 仕事をしている方に

問A-1 あなたは、おもな収入を得る仕事のために、ふだん週何日働くことになっていますか。(〇は1つ)

	N	計	1日	2日	3日	4日	5日	6日	7日	決まってい ない	無回答
【総数】	3,783	100.0	0.3	1.3	2.5	3.8	49.9	25.0	3.4	13.6	0.2
【性別】											
男性	2,087	100.0	0.1	0.5	1.3	1.5	49.9	31.4	3.8	11.1	0.3
女性	1,696	100.0	0.5	2.3	4.0	6.5	49.9	17.2	2.8	16.7	0.2
【年齢】											
20代	517	100.0	0.6	0.8	3.3	3.5	51.3	26.3	1.4	12.6	0.4
30代	786	100.0	0.3	1.1	1.3	2.5	59.3	22.8	1.4	11.2	0.1
40代	944	100.0	0.2	1.3	1.7	4.1	55.7	24.8	2.5	9.1	0.5
50代	1,059	100.0	0.3	0.7	2.7	3.7	45.2	26.3	5.0	16.1	0.1
60代	477	100.0	0.2	3.6	5.0	5.5	31.9	24.9	6.7	22.2	-
【性・年齢】											
男性											
20代	250	100.0	0.8	1.2	2.4	4.4	43.2	35.2	1.6	11.2	-
30代	444	100.0	-	0.2	0.2	-	58.8	30.0	2.3	8.3	0.2
40代	495	100.0	-	-	0.2	0.6	56.8	33.5	2.4	5.7	0.8
50代	601	100.0	-	-	1.0	0.8	48.6	30.1	5.8	13.5	0.2
60代	297	100.0	0.3	2.0	4.7	4.4	33.7	29.3	6.1	19.5	-
女性											
20代	267	100.0	0.4	0.4	4.1	2.6	58.8	18.0	1.1	13.9	0.7
30代	342	100.0	0.6	2.3	2.6	5.8	59.9	13.5	0.3	14.9	-
40代	449	100.0	0.4	2.7	3.3	8.0	54.6	15.1	2.7	12.9	0.2
50代	458	100.0	0.7	1.5	5.0	7.4	40.8	21.2	3.9	19.4	-
60代	180	100.0	-	6.1	5.6	7.2	28.9	17.8	7.8	26.7	-
【性・就業形態】											
男性											
正社員	1,298	100.0	-	0.1	0.5	0.7	64.0	28.3	1.5	4.8	0.2
非正社員	319	100.0	0.6	2.5	6.6	6.6	39.8	24.1	2.2	17.2	0.3
役員・雇用主	213	100.0	-	-	-	0.5	20.2	54.9	13.1	11.3	-
自営業主・家族従業者等	225	100.0	0.4	0.4	0.4	0.4	13.8	35.1	11.1	38.2	-
無業	-	-	-	-	-	-	-	-	-	-	-
女性											
正社員	495	100.0	-	0.2	-	0.8	69.3	21.4	1.0	7.1	0.2
非正社員	859	100.0	0.6	3.3	7.1	10.7	50.6	11.1	1.3	15.3	0.1
役員・雇用主	65	100.0	-	3.1	3.1	6.2	20.0	32.3	10.8	24.6	-
自営業主・家族従業者等	232	100.0	1.3	2.6	1.3	3.0	12.9	27.6	10.3	40.9	-
無業	-	-	-	-	-	-	-	-	-	-	-
【性・未婚】											
男性											
未婚	409	100.0	0.5	1.2	2.2	3.4	48.7	28.6	2.9	12.0	0.5
既婚	1,606	100.0	0.1	0.3	1.2	1.1	50.4	32.2	3.9	10.6	0.2
女性											
未婚	456	100.0	0.4	0.9	3.5	3.3	56.1	18.9	2.6	14.0	0.2
既婚	1,171	100.0	0.5	3.0	4.4	7.8	46.7	16.7	3.0	17.8	0.2
【未婚】											
未婚	865	100.0	0.5	1.0	2.9	3.4	52.6	23.5	2.8	13.1	0.3
既婚	2,777	100.0	0.3	1.4	2.5	3.9	48.9	25.6	3.5	13.6	0.2
配偶者の就業状況											
問C-32 1	1,689	100.0	0.3	1.8	3.4	5.2	46.9	23.9	3.8	14.5	0.2
問C-32 2	373	100.0	-	0.5	1.3	1.1	42.1	37.0	4.6	13.4	-
問C-32 3	-	-	-	-	-	-	-	-	-	-	-
問C-32 4	9	100.0	-	-	-	-	55.6	22.2	22.2	-	-
問C-32 5	534	100.0	0.2	0.6	0.6	1.1	60.5	23.6	2.2	11.0	0.2
問C-32 6	3	100.0	-	-	-	-	33.3	33.3	-	33.3	-
問C-32 7	169	100.0	0.6	2.4	2.4	7.1	46.7	24.9	1.8	14.2	-
【就業形態】											
正社員	1,793	100.0	-	0.1	0.3	0.7	65.5	26.4	1.3	5.4	0.2
非正社員	1,178	100.0	0.6	3.1	7.0	9.6	47.7	14.6	1.5	15.8	0.2
パート	568	100.0	0.2	1.8	6.7	14.1	51.4	12.0	1.2	12.5	0.2
アルバイト	200	100.0	3.0	5.0	11.5	9.0	28.5	11.5	3.0	28.5	-
派遣会社の派遣社員	98	100.0	-	2.0	6.1	3.1	66.3	11.2	1.0	9.2	1.0
契約社員・嘱託	209	100.0	-	3.3	2.4	5.3	56.0	23.9	1.0	8.1	-
その他	103	100.0	-	6.8	9.7	1.0	30.1	19.4	1.9	31.1	-
役員・雇用主	278	100.0	-	0.7	0.7	1.8	20.1	49.6	12.6	14.4	-
自営業主・家族従業者等	457	100.0	0.9	1.5	0.9	1.8	13.3	31.3	10.7	39.6	-
無業	-	-	-	-	-	-	-	-	-	-	-
【職種】											
専門・技術的職業	555	100.0	0.2	1.6	1.4	2.2	64.7	18.4	2.3	9.2	-
管理的職業	235	100.0	-	0.4	0.4	1.3	66.8	22.6	3.0	5.5	-
事務的職業	704	100.0	0.6	0.9	3.0	3.6	69.0	14.1	1.0	7.7	0.3
販売的職業	556	100.0	0.2	1.3	2.7	5.2	43.9	29.5	5.4	11.5	0.4
技能工等	772	100.0	-	0.4	0.9	2.3	42.7	35.2	1.7	16.2	0.5
運輸・通信的職業	148	100.0	-	0.7	2.7	2.0	35.1	43.9	4.7	10.8	-
保安的職業	47	100.0	-	4.3	2.1	12.8	48.9	14.9	2.1	14.9	-
農・林・漁業	126	100.0	0.8	-	1.6	4.0	9.5	16.7	19.0	48.4	-
サービスの職業	530	100.0	0.6	2.6	6.2	7.5	34.5	27.7	4.0	16.6	0.2
その他	52	100.0	1.9	5.8	1.9	1.9	30.8	9.6	3.8	44.2	-

問A-2 あなたは、おもな収入を得る仕事のために、ふだん何曜日に働くことになっていますか。
(○はいくつでも)

	N	計	月曜	火曜	水曜	木曜	金曜	土曜	日曜	決まってい ない	無回答
【総数】	3,783	100.0	69.0	69.7	69.6	69.9	71.0	31.1	9.9	25.1	0.8
【性別】											
男性	2,087	100.0	74.3	74.9	75.0	75.4	75.6	34.3	9.7	21.5	1.0
女性	1,696	100.0	62.6	63.3	62.9	63.1	65.3	27.2	10.3	29.4	0.6
【年齢】											
20代	517	100.0	63.8	64.2	64.4	64.8	64.8	33.5	11.4	29.4	0.4
30代	786	100.0	74.2	74.6	74.3	74.8	76.0	26.6	5.7	22.1	0.3
40代	944	100.0	76.5	77.1	77.1	77.6	78.7	31.5	8.7	18.1	0.7
50代	1,059	100.0	68.0	68.7	67.8	68.1	69.3	32.5	10.5	26.8	1.1
60代	477	100.0	53.9	55.3	56.4	56.2	57.9	32.3	16.6	35.0	1.7
【性・年齢】											
男性											
20代	250	100.0	66.4	66.4	68.4	67.6	66.4	38.4	12.0	26.8	0.8
30代	444	100.0	77.9	78.4	78.6	78.4	79.3	31.8	7.0	19.8	0.2
40代	495	100.0	83.4	85.3	84.6	84.8	85.5	36.4	8.5	12.9	0.8
50代	601	100.0	74.7	75.7	74.9	76.0	75.4	33.1	9.0	22.1	1.3
60代	297	100.0	59.3	58.2	59.6	60.6	62.0	33.7	15.2	32.7	2.0
女性											
20代	267	100.0	61.4	62.2	60.7	62.2	63.3	28.8	10.9	31.8	-
30代	342	100.0	69.3	69.6	68.7	70.2	71.6	19.9	4.1	25.1	0.3
40代	449	100.0	68.8	68.2	68.8	69.7	71.3	26.1	8.9	23.8	0.7
50代	458	100.0	59.2	59.6	58.5	57.6	61.4	31.7	12.4	33.0	0.9
60代	180	100.0	45.0	50.6	51.1	48.9	51.1	30.0	18.9	38.9	1.1
【性・就業形態】											
男性											
正社員	1,298	100.0	83.2	83.5	83.1	83.4	83.6	28.9	5.3	14.9	0.5
非正社員	319	100.0	55.8	54.2	55.5	56.7	55.5	27.6	9.7	36.4	2.2
役員・雇用主	213	100.0	76.5	80.3	79.3	78.9	81.2	66.2	21.1	16.0	2.3
自営業主・家族従業者等	225	100.0	48.0	51.1	52.9	53.3	53.3	44.4	23.6	43.6	-
無業	-	-	-	-	-	-	-	-	-	-	-
女性											
正社員	495	100.0	77.2	78.2	77.6	77.4	79.0	27.9	5.1	19.8	0.4
非正社員	859	100.0	59.1	59.1	58.2	58.8	61.6	22.6	9.5	31.1	0.2
役員・雇用主	65	100.0	58.5	60.0	64.6	67.7	64.6	44.6	29.2	26.2	1.5
自営業主・家族従業者等	232	100.0	44.4	47.4	48.3	47.0	50.0	37.5	19.8	45.7	1.7
無業	-	-	-	-	-	-	-	-	-	-	-
【性・未婚】											
男性											
未婚	409	100.0	66.7	67.2	68.7	67.7	67.5	30.8	8.6	27.4	1.5
既婚	1,606	100.0	76.4	77.1	76.9	77.7	78.0	35.4	9.9	19.8	0.8
女性											
未婚	456	100.0	64.9	65.6	65.1	65.1	65.8	31.4	12.1	28.3	0.2
既婚	1,171	100.0	61.5	62.3	61.9	62.4	65.0	26.0	9.6	29.7	0.8
【未婚】											
未婚	865	100.0	65.8	66.4	66.8	66.4	66.6	31.1	10.4	27.9	0.8
既婚	2,777	100.0	70.1	70.9	70.6	71.3	72.5	31.4	9.8	24.0	0.8
配偶者の就業状況											
問C-32 1	1,689	100.0	67.8	68.1	67.9	68.4	70.3	31.3	10.1	25.9	0.7
問C-32 2	373	100.0	74.3	76.4	74.8	77.7	77.5	43.4	12.6	20.1	0.3
問C-32 3	-	-	-	-	-	-	-	-	-	-	-
問C-32 4	9	100.0	88.9	88.9	88.9	88.9	88.9	44.4	11.1	11.1	-
問C-32 5	534	100.0	76.8	76.6	77.0	77.2	77.2	24.5	6.6	19.9	1.3
問C-32 6	3	100.0	33.3	66.7	66.7	66.7	66.7	66.7	-	33.3	-
問C-32 7	169	100.0	62.7	67.5	66.9	65.7	67.5	26.6	10.7	26.6	1.2
【就業形態】											
正社員	1,793	100.0	81.5	82.0	81.6	81.8	82.3	28.6	5.2	16.3	0.5
非正社員	1,178	100.0	58.2	57.8	57.5	58.2	59.9	23.9	9.6	32.5	0.8
パート	568	100.0	59.7	61.1	59.9	59.5	62.1	24.1	9.7	30.5	0.5
アルバイト	200	100.0	36.5	33.5	36.0	38.0	38.0	25.0	13.5	50.5	0.5
派遣会社の派遣社員	98	100.0	79.6	77.6	72.4	77.6	75.5	18.4	5.1	17.3	1.0
契約社員・嘱託	209	100.0	67.9	65.6	66.5	67.0	68.9	24.4	7.7	25.8	1.4
その他	103	100.0	52.4	52.4	53.4	54.4	57.3	25.2	9.7	36.9	1.0
役員・雇用主	278	100.0	72.3	75.5	75.9	76.3	77.3	61.2	23.0	18.3	2.2
自営業主・家族従業者等	457	100.0	46.2	49.2	50.5	50.1	51.6	40.9	21.7	44.6	0.9
無業	-	-	-	-	-	-	-	-	-	-	-
【職種】											
専門・技術的職業	555	100.0	79.5	79.1	79.6	78.0	80.0	24.3	4.9	17.5	0.5
管理的職業	235	100.0	88.5	88.9	88.1	88.5	88.5	23.8	3.4	9.8	0.9
事務的職業	704	100.0	83.4	83.1	81.4	83.7	84.2	20.0	2.7	13.2	0.7
販売的職業	556	100.0	64.4	63.8	63.3	63.1	64.7	37.1	19.4	28.4	0.9
技能工等	772	100.0	73.4	73.8	74.0	74.0	74.6	38.6	3.8	22.8	1.3
運輸・通信的職業	148	100.0	64.9	66.2	66.2	66.9	65.5	43.2	14.2	30.4	-
保安的職業	47	100.0	42.6	40.4	36.2	40.4	40.4	19.1	10.6	53.2	2.1
農・林・漁業	126	100.0	38.9	36.5	38.9	37.3	37.3	31.0	19.0	58.7	1.6
サービスの職業	530	100.0	44.0	49.1	50.4	51.5	54.0	39.1	23.6	39.8	0.4
その他	52	100.0	40.4	44.2	46.2	40.4	40.4	15.4	9.6	50.0	-

問A-3 あなたは、ふだん1週間に合計何時間仕事をしていますか。(残業時間を含みます)

	N	計	20時間未満	20～29時間	30～34時間	35～39時間	40～49時間	50～59時間	60時間以上	無回答	平均(時間)
【総数】	3,783	100.0	9.9	8.8	5.5	5.6	34.8	16.3	14.4	4.7	41.83
【性別】											
男性	2,087	100.0	5.1	2.5	2.3	3.3	38.2	22.6	21.7	4.3	47.87
女性	1,696	100.0	15.9	16.6	9.4	8.4	30.5	8.5	5.5	5.2	34.31
【年齢】											
20代	517	100.0	9.3	6.6	4.1	5.6	36.9	17.8	16.6	3.1	43.41
30代	786	100.0	9.4	7.4	4.2	4.8	33.7	17.9	17.6	5.0	43.41
40代	944	100.0	9.0	8.2	5.5	7.4	34.0	17.5	14.9	3.5	42.29
50代	1,059	100.0	9.3	9.3	6.0	4.3	37.6	16.3	12.0	5.2	41.30
60代	477	100.0	14.7	13.8	7.8	5.7	29.6	9.6	11.3	7.5	37.58
【性・年齢】											
男性											
20代	250	100.0	8.4	4.0	2.4	2.8	33.2	22.0	24.4	2.8	47.42
30代	444	100.0	4.3	0.2	1.1	1.4	33.3	25.7	29.3	4.7	51.25
40代	495	100.0	3.0	-	1.2	3.4	37.8	27.1	24.8	2.6	50.08
50代	601	100.0	3.5	2.0	2.3	3.7	45.1	22.5	17.0	4.0	47.05
60代	297	100.0	10.1	9.8	5.7	5.4	36.7	11.4	12.5	8.4	40.84
女性											
20代	267	100.0	10.1	9.0	5.6	8.2	40.4	13.9	9.4	3.4	39.64
30代	342	100.0	16.1	16.7	8.2	9.4	34.2	7.9	2.3	5.3	33.18
40代	449	100.0	15.6	17.1	10.2	11.8	29.8	6.9	4.0	4.5	33.53
50代	458	100.0	16.8	18.8	10.9	5.2	27.7	8.3	5.5	6.8	33.53
60代	180	100.0	22.2	20.6	11.1	6.1	17.8	6.7	9.4	6.1	32.33
【性・就業形態】											
男性											
正社員	1,298	100.0	2.2	0.2	0.8	3.0	41.6	27.1	23.1	2.1	50.04
非正社員	319	100.0	11.9	11.0	8.5	5.0	39.8	8.2	7.8	7.8	37.99
役員・雇用主	213	100.0	6.6	1.9	0.9	2.8	27.7	26.3	28.6	5.2	50.68
自営業主・家族従業者等	225	100.0	11.1	4.9	4.0	3.1	25.8	14.2	26.2	10.7	45.60
無業	-	-	-	-	-	-	-	-	-	-	-
女性											
正社員	495	100.0	3.0	2.2	2.0	5.7	57.8	18.0	7.9	3.4	44.01
非正社員	859	100.0	21.2	27.9	13.2	10.8	18.7	3.3	1.4	3.5	28.20
役員・雇用主	65	100.0	21.5	6.2	12.3	3.1	24.6	10.8	16.9	4.6	38.52
自営業主・家族従業者等	232	100.0	21.6	8.2	11.6	6.5	17.7	7.8	12.9	13.8	35.52
無業	-	-	-	-	-	-	-	-	-	-	-
【性・未婚】											
男性											
未婚	409	100.0	7.6	3.4	3.4	3.7	39.1	20.3	18.8	3.7	45.83
既婚	1,606	100.0	4.5	2.3	2.0	3.2	38.2	23.2	22.6	4.1	48.37
女性											
未婚	456	100.0	8.8	7.2	4.4	10.5	43.2	13.4	8.6	3.9	40.33
既婚	1,171	100.0	18.8	20.2	11.4	7.6	25.6	6.7	4.3	5.5	31.88
【未婚】											
未婚	865	100.0	8.2	5.4	3.9	7.3	41.3	16.6	13.4	3.8	42.94
既婚	2,777	100.0	10.5	9.9	5.9	5.0	32.9	16.2	14.9	4.7	41.47
配偶者の就業状況											
問C-32 1	1,689	100.0	13.6	13.4	7.6	6.2	31.9	12.4	10.7	4.2	37.99
問C-32 2	373	100.0	5.1	4.3	2.1	2.7	32.4	24.7	24.4	4.3	48.24
問C-32 3	-	-	-	-	-	-	-	-	-	-	-
問C-32 4	9	100.0	11.1	11.1	-	-	33.3	22.2	22.2	-	46.11
問C-32 5	534	100.0	4.1	1.5	2.8	3.0	36.5	24.0	22.5	5.6	48.56
問C-32 6	3	100.0	-	-	-	-	66.7	-	-	33.3	44.00
問C-32 7	169	100.0	12.4	13.0	7.7	5.3	31.4	11.2	11.8	7.1	38.90
【就業形態】											
正社員	1,793	100.0	2.4	0.7	1.1	3.7	46.1	24.6	18.9	2.5	48.39
非正社員	1,178	100.0	18.7	23.3	11.9	9.3	24.4	4.6	3.1	4.7	30.77
パート	568	100.0	18.8	35.4	16.0	10.0	14.4	2.1	1.2	1.9	27.54
アルバイト	200	100.0	32.5	18.5	11.5	5.5	16.0	4.0	3.0	9.0	26.74
派遣会社の派遣社員	98	100.0	8.2	11.2	5.1	17.3	41.8	7.1	2.0	7.1	36.66
契約社員・嘱託	209	100.0	9.6	4.8	8.1	8.6	47.4	10.0	7.7	3.8	39.52
その他	103	100.0	19.4	15.5	3.9	5.8	33.0	5.8	5.8	10.7	33.36
役員・雇用主	278	100.0	10.1	2.9	3.6	2.9	27.0	22.7	25.9	5.0	47.82
自営業主・家族従業者等	457	100.0	16.4	6.6	7.9	4.8	21.7	10.9	19.5	12.3	40.57
無業	-	-	-	-	-	-	-	-	-	-	-
【職種】											
専門・技術的職業	555	100.0	8.1	3.8	3.6	4.7	35.3	24.5	16.8	3.2	44.85
管理的職業	235	100.0	3.4	2.6	1.3	6.4	39.1	26.4	19.1	1.7	47.14
事務的職業	704	100.0	8.8	8.7	6.0	9.5	45.7	12.5	8.5	5.1	38.98
販売的職業	556	100.0	10.8	14.2	5.8	3.2	25.2	14.0	22.3	4.5	42.42
技能工等	772	100.0	5.7	6.2	4.7	4.9	43.8	17.6	11.3	5.8	43.40
運輸・通信的職業	148	100.0	8.1	6.8	4.7	2.7	23.0	18.9	31.8	4.1	48.56
保安的職業	47	100.0	6.4	4.3	4.3	4.3	59.6	8.5	8.5	4.3	43.84
農・林・漁業	126	100.0	11.1	9.5	8.7	1.6	27.8	15.1	19.0	7.1	41.38
サービスの職業	530	100.0	19.1	16.0	8.1	6.6	20.0	10.0	14.7	5.5	36.72
その他	52	100.0	23.1	11.5	5.8	1.9	26.9	11.5	5.8	13.5	33.20

問A-4 そのうち残業時間はどれくらいですか。(自営業など残業時間があてはまらない方は記入不要です。)

	N	計	0時間	1時間	2時間	3時間	6時間 以下	10時間 以下	19時間 以下	20時間 以上	平均 (時間)
【総 数】	2,281	100.0	39.1	5.4	6.2	3.7	14.2	16.1	8.1	7.2	5.54
【性 別】											
男性	1,300	100.0	27.8	4.1	5.4	2.8	15.5	21.1	12.6	10.8	7.61
女性	981	100.0	53.9	7.1	7.3	5.0	12.4	9.6	2.0	2.5	2.78
【年 齢】											
20代	367	100.0	31.9	5.7	8.7	4.6	15.5	16.6	7.4	9.5	6.29
30代	559	100.0	32.0	5.5	5.9	4.7	14.1	18.1	8.9	10.7	6.55
40代	626	100.0	37.7	6.1	5.4	2.9	14.1	18.2	9.4	6.2	5.74
50代	555	100.0	44.3	4.9	6.8	3.1	14.4	13.7	7.9	4.9	4.74
60代	174	100.0	64.9	3.4	2.9	4.0	10.9	9.2	2.3	2.3	2.48
【性・年齢】											
男性											
20代	177	100.0	24.9	3.4	9.0	4.0	15.3	17.5	11.9	14.1	8.33
30代	329	100.0	19.1	4.3	5.2	3.6	14.6	23.4	13.7	16.1	9.06
40代	345	100.0	20.9	3.8	3.2	2.3	17.1	26.4	16.8	9.6	8.55
50代	333	100.0	33.3	4.8	6.6	1.2	16.8	18.6	11.1	7.5	6.46
60代	116	100.0	62.1	3.4	3.4	4.3	9.5	11.2	2.6	3.4	2.92
女性											
20代	190	100.0	38.4	7.9	8.4	5.3	15.8	15.8	3.2	5.3	4.39
30代	230	100.0	50.4	7.4	7.0	6.1	13.5	10.4	2.2	3.0	2.97
40代	281	100.0	58.4	8.9	8.2	3.6	10.3	8.2	0.4	2.1	2.28
50代	222	100.0	60.8	5.0	7.2	5.9	10.8	6.3	3.2	0.9	2.17
60代	58	100.0	70.7	3.4	1.7	3.4	13.8	5.2	1.7	-	1.60
【性・就業形態】											
男性											
正社員	1,012	100.0	22.0	3.9	5.2	2.7	15.9	23.8	14.3	12.2	8.40
非正社員	181	100.0	47.5	4.4	6.6	3.9	16.6	11.0	5.5	4.4	4.33
役員・雇用主	53	100.0	41.5	7.5	3.8	1.9	9.4	15.1	11.3	9.4	6.58
自営業主・家族従業者等	36	100.0	69.4	-	5.6	2.8	5.6	5.6	2.8	8.3	4.64
無業	-	-	-	-	-	-	-	-	-	-	-
女性											
正社員	378	100.0	33.6	4.5	8.2	5.8	18.0	19.8	5.0	5.0	5.02
非正社員	521	100.0	65.6	9.4	7.9	4.0	9.4	2.9	-	0.8	1.30
役員・雇用主	22	100.0	90.9	-	-	4.5	4.5	-	-	-	0.41
自営業主・家族従業者等	40	100.0	82.5	2.5	-	5.0	-	2.5	2.5	5.0	2.23
無業	-	-	-	-	-	-	-	-	-	-	-
【性・未婚婚】											
男性											
未婚	287	100.0	30.7	3.8	7.3	3.8	17.4	18.5	9.4	9.1	6.50
既婚	973	100.0	27.3	4.1	4.6	2.4	14.8	21.8	14.0	11.0	7.89
女性											
未婚	306	100.0	40.5	7.8	7.5	5.9	15.7	15.0	3.3	4.2	4.08
既婚	638	100.0	61.3	6.6	7.4	4.5	10.2	7.2	1.4	1.4	2.08
【未婚婚】											
未婚	593	100.0	35.8	5.9	7.4	4.9	16.5	16.7	6.2	6.6	5.25
既婚	1,611	100.0	40.8	5.1	5.7	3.2	13.0	16.0	9.0	7.2	5.59
配偶者の就業状況											
間C-32 1	951	100.0	49.0	6.4	6.8	3.4	11.7	13.1	5.8	3.8	3.91
間C-32 2	204	100.0	27.0	2.9	6.4	1.5	17.2	19.1	14.2	11.8	8.07
間C-32 3	-	-	-	-	-	-	-	-	-	-	-
間C-32 4	4	100.0	75.0	25.0	-	-	-	-	-	-	0.25
間C-32 5	350	100.0	24.6	2.6	3.1	3.7	15.1	22.9	16.0	12.0	8.55
間C-32 6	1	100.0	100.0	-	-	-	-	-	-	-	-
間C-32 7	101	100.0	45.5	5.0	3.0	4.0	9.9	13.9	5.0	13.9	6.42
【就業形態】											
正社員	1,390	100.0	25.2	4.0	6.0	3.5	16.5	22.7	11.8	10.2	7.48
非正社員											
パート	702	100.0	61.0	8.1	7.5	4.0	11.3	5.0	1.4	1.7	2.08
アルバイト	344	100.0	68.9	8.4	7.8	3.5	9.0	1.7	0.3	0.3	1.09
派遣会社の派遣社員	108	100.0	71.3	3.7	4.6	4.6	6.5	3.7	0.9	4.6	2.40
契約社員・嘱託	69	100.0	36.2	11.6	11.6	8.7	20.3	7.2	1.4	2.9	3.17
その他	134	100.0	43.3	9.7	8.2	3.0	16.4	11.9	5.2	2.2	3.87
役員・雇用主	47	100.0	66.0	6.4	4.3	2.1	10.6	8.5	-	2.1	1.94
自営業主・家族従業者等	75	100.0	56.0	5.3	2.7	2.7	8.0	10.7	8.0	6.7	4.77
無業	76	100.0	76.3	1.3	2.6	3.9	2.6	3.9	2.6	6.6	3.37
無業	-	-	-	-	-	-	-	-	-	-	-
【職 種】											
専門・技術的職業	393	100.0	25.7	4.3	5.1	3.8	15.8	22.1	10.4	12.7	7.82
管理的職業	160	100.0	33.8	1.3	2.5	-	13.1	24.4	11.3	13.8	8.08
事務的職業	538	100.0	42.6	8.0	8.2	4.3	14.9	13.9	4.8	3.3	3.98
販売的職業	299	100.0	39.5	4.7	6.7	2.7	12.0	13.4	11.0	10.0	6.19
技能工等	452	100.0	33.8	6.6	6.6	4.2	16.4	17.3	10.0	5.1	5.44
運輸・通信的職業	78	100.0	24.4	3.8	6.4	7.7	14.1	23.1	9.0	11.5	8.35
保安的職業	31	100.0	45.2	3.2	-	12.9	29.0	3.2	-	6.5	4.03
農・林・漁業	37	100.0	73.0	2.7	2.7	2.7	10.8	5.4	2.7	-	1.57
サービスの職業	252	100.0	60.3	4.4	6.7	3.2	7.9	9.1	4.4	4.0	3.27
その他	22	100.0	63.6	-	-	-	18.2	13.6	-	4.5	3.55

問A-5 あなたは、労働時間を短くしたいですか、長くしたいですか。(〇は1つ)

	N	計	長くしたい	今のままでよい	短くしたい	無回答
【総数】	3,783	100.0	5.8	57.0	36.1	1.1
【性別】						
男性	2,087	100.0	3.4	50.9	44.7	1.0
女性	1,696	100.0	8.6	64.6	25.5	1.3
【年齢】						
20代	517	100.0	10.4	52.8	36.4	0.4
30代	786	100.0	5.0	51.1	43.1	0.8
40代	944	100.0	5.6	53.8	39.4	1.2
50代	1,059	100.0	4.2	60.6	33.5	1.7
60代	477	100.0	5.9	69.8	23.1	1.3
【性・年齢】						
男性						
20代	250	100.0	7.6	49.2	42.8	0.4
30代	444	100.0	1.1	43.0	55.4	0.5
40代	495	100.0	2.4	44.0	52.5	1.0
50代	601	100.0	3.2	54.6	40.4	1.8
60代	297	100.0	5.7	68.0	25.6	0.7
女性						
20代	267	100.0	13.1	56.2	30.3	0.4
30代	342	100.0	9.9	61.7	27.2	1.2
40代	449	100.0	9.1	64.6	24.9	1.3
50代	458	100.0	5.5	68.6	24.5	1.5
60代	180	100.0	6.1	72.8	18.9	2.2
【性・就業形態】						
男性						
正社員	1,298	100.0	1.3	44.9	53.0	0.8
非正社員	319	100.0	10.0	65.5	24.1	0.3
役員・雇用主	213	100.0	4.2	51.2	43.7	0.9
自営業主・家族従業者等	225	100.0	6.2	64.0	26.7	3.1
無業	-	-	-	-	-	-
女性						
正社員	495	100.0	1.4	47.9	50.1	0.6
非正社員	859	100.0	14.2	73.8	11.3	0.7
役員・雇用主	65	100.0	4.6	60.0	30.8	4.6
自営業主・家族従業者等	232	100.0	5.2	65.9	25.0	3.9
無業	-	-	-	-	-	-
【性・未既婚】						
男性						
未婚	409	100.0	6.1	51.8	41.8	0.2
既婚	1,606	100.0	2.7	50.6	45.6	1.1
女性						
未婚	456	100.0	9.2	59.6	30.5	0.7
既婚	1,171	100.0	7.8	67.4	23.7	1.2
【未既婚】						
未婚	865	100.0	7.7	56.0	35.8	0.5
既婚	2,777	100.0	4.9	57.7	36.4	1.1
配偶者の就業状況						
問C-32 1	1,689	100.0	6.3	60.9	31.6	1.2
問C-32 2	373	100.0	2.1	53.1	43.7	1.1
問C-32 3	-	-	-	-	-	-
問C-32 4	-	100.0	-	55.6	44.4	-
問C-32 5	534	100.0	2.1	48.1	48.7	1.1
問C-32 6	3	100.0	-	66.7	-	33.3
問C-32 7	169	100.0	5.3	65.7	29.0	-
【就業形態】						
正社員	1,793	100.0	1.3	45.7	52.2	0.7
非正社員	1,178	100.0	13.1	71.6	14.8	0.6
パート	568	100.0	14.4	75.4	9.9	0.4
アルバイト	200	100.0	19.0	65.0	15.0	1.0
派遣会社の派遣社員	98	100.0	10.2	69.4	19.4	1.0
契約社員・嘱託	209	100.0	8.1	64.1	26.8	1.0
その他	103	100.0	6.8	80.6	12.6	-
役員・雇用主	278	100.0	4.3	53.2	40.6	1.8
自営業主・家族従業者等	457	100.0	5.7	65.0	25.8	3.5
無業	-	-	-	-	-	-
【職種】						
専門・技術的職業	555	100.0	3.6	47.2	48.1	1.1
管理的職業	235	100.0	2.1	52.8	43.8	1.3
事務的職業	704	100.0	4.4	60.5	33.8	1.3
販売的職業	556	100.0	7.6	54.1	37.9	0.4
技能工等	772	100.0	5.6	59.7	33.5	1.2
運輸・通信的職業	148	100.0	4.7	50.0	43.9	1.4
保安的職業	47	100.0	2.1	61.7	36.2	-
農・林・漁業	126	100.0	4.0	59.5	34.1	2.4
サービスの職業	530	100.0	10.8	62.5	25.8	0.9
その他	52	100.0	7.7	73.1	17.3	1.9

問A-6 あなたは雇われて働いていますか。(○は1つ)

	N	計	雇われて働いている	雇われて働いていない	無回答	
【総数】	3,783	100.0	78.6	19.6	1.7	
【性別】						
男性	2,087	100.0	77.5	21.2	1.3	
女性	1,696	100.0	80.0	17.7	2.2	
【年齢】						
20代	517	100.0	93.4	4.4	2.1	
30代	786	100.0	87.7	11.1	1.3	
40代	944	100.0	82.9	15.5	1.6	
50代	1,059	100.0	71.5	26.8	1.7	
60代	477	100.0	55.1	42.6	2.3	
【性・年齢】						
男性	20代	250	100.0	92.8	6.0	1.2
	30代	444	100.0	87.2	11.9	0.9
	40代	495	100.0	81.8	17.2	1.0
	50代	601	100.0	71.5	27.1	1.3
	60代	297	100.0	55.2	42.4	2.4
	女性	20代	267	100.0	94.0	3.0
30代		342	100.0	88.3	9.9	1.8
40代		449	100.0	84.2	13.6	2.2
50代		458	100.0	71.4	26.4	2.2
60代		180	100.0	55.0	42.8	2.2
【性・就業形態】						
男性	正社員	1,298	100.0	100.0	-	-
	非正社員	319	100.0	100.0	-	-
	役員・雇用主	213	100.0	-	100.0	-
	自営業主・家族従業者等	225	100.0	-	100.0	-
	無業	-	-	-	-	-
	女性	正社員	495	100.0	100.0	-
非正社員		859	100.0	100.0	-	-
役員・雇用主		65	100.0	-	100.0	-
自営業主・家族従業者等		232	100.0	-	100.0	-
無業		-	-	-	-	-
【性・未婚】						
男性	未婚	409	100.0	88.3	10.3	1.5
	既婚	1,606	100.0	74.5	24.3	1.2
女性	未婚	456	100.0	89.9	8.3	1.8
	既婚	1,171	100.0	76.1	21.9	2.0
【未婚】						
未婚	865	100.0	89.1	9.2	1.6	
既婚	2,777	100.0	75.2	23.3	1.5	
配偶者の就業状況						
問C-32 1	1,689	100.0	73.9	24.1	2.0	
問C-32 2	373	100.0	69.4	29.8	0.8	
問C-32 3	-	-	-	-	-	
問C-32 4	-	100.0	66.7	33.3	-	
問C-32 5	534	100.0	81.8	17.6	0.6	
問C-32 6	3	100.0	100.0	-	-	
問C-32 7	169	100.0	78.7	18.9	2.4	
【就業形態】						
正社員	1,793	100.0	100.0	-	-	
非正社員	1,178	100.0	100.0	-	-	
パート	568	100.0	100.0	-	-	
アルバイト	200	100.0	100.0	-	-	
派遣会社の派遣社員	98	100.0	100.0	-	-	
契約社員・嘱託	209	100.0	100.0	-	-	
その他	103	100.0	100.0	-	-	
役員・雇用主	278	100.0	-	100.0	-	
自営業主・家族従業者等	457	100.0	-	100.0	-	
無業	-	-	-	-	-	
【職種】						
専門・技術的職業	555	100.0	83.8	15.5	0.7	
管理的職業	235	100.0	72.8	26.4	0.9	
事務的職業	704	100.0	87.4	10.5	2.1	
販売的職業	556	100.0	77.0	21.0	2.0	
技能工等	772	100.0	78.8	19.4	1.8	
運輸・通信的職業	148	100.0	87.8	10.8	1.4	
保安的職業	47	100.0	97.9	-	2.1	
農・林・漁業	126	100.0	33.3	65.9	0.8	
サービスの職業	530	100.0	74.5	23.4	2.1	
その他	52	100.0	63.5	36.5	-	

問A-6付問1（問A-6で1と答えた方におたずねします）あなたの働き方の勤務先での呼び名は、次のどれですか。（○は1つ）

	N	計	正規の職員・従業員	パート	アルバイト	派遣会社の派遣社員	契約社員・嘱託	その他	無回答
【総数】	2,975	100.0	60.3	19.1	6.7	3.3	7.0	3.5	0.1
【性別】									
男性	1,618	100.0	80.2	2.6	5.6	2.0	7.1	2.5	0.1
女性	1,357	100.0	36.5	38.8	8.1	4.9	6.9	4.6	0.2
【年齢】									
20代	483	100.0	57.8	8.5	17.8	4.8	9.1	1.9	0.2
30代	689	100.0	68.9	15.8	4.6	4.4	3.5	2.6	0.1
40代	783	100.0	64.1	21.3	3.6	3.3	4.6	3.1	-
50代	757	100.0	61.6	23.0	4.0	1.3	6.5	3.6	0.1
60代	263	100.0	27.0	29.3	9.1	3.4	21.3	9.5	0.4
【性・年齢】									
男性									
20代	232	100.0	65.5	2.2	19.8	3.9	7.8	0.9	-
30代	387	100.0	92.2	-	2.3	1.6	3.1	0.8	-
40代	405	100.0	93.8	0.7	1.5	0.7	2.2	1.0	-
50代	430	100.0	82.8	2.6	3.7	1.4	5.8	3.7	-
60代	164	100.0	32.3	14.0	7.9	4.9	31.1	9.1	0.6
女性									
20代	251	100.0	50.6	14.3	15.9	5.6	10.4	2.8	0.4
30代	302	100.0	39.1	36.1	7.6	7.9	4.0	5.0	0.3
40代	378	100.0	32.3	43.4	5.8	6.1	7.1	5.3	-
50代	327	100.0	33.6	49.8	4.3	1.2	7.3	3.4	0.3
60代	99	100.0	18.2	54.5	11.1	1.0	5.1	10.1	-
【性・就業形態】									
男性									
正社員	1,298	100.0	100.0	-	-	-	-	-	-
非正社員	319	100.0	-	13.2	28.2	10.0	36.1	12.5	-
役員・雇用主	-	-	-	-	-	-	-	-	-
自営業主・家族従業者等	-	-	-	-	-	-	-	-	-
無業	-	-	-	-	-	-	-	-	-
女性									
正社員	495	100.0	100.0	-	-	-	-	-	-
非正社員	859	100.0	-	61.2	12.8	7.7	10.9	7.3	-
役員・雇用主	-	-	-	-	-	-	-	-	-
自営業主・家族従業者等	-	-	-	-	-	-	-	-	-
無業	-	-	-	-	-	-	-	-	-
【性・未婚】									
男性									
未婚	361	100.0	72.3	2.2	14.7	3.3	6.1	1.4	-
既婚	1,196	100.0	82.9	2.7	2.6	1.6	7.4	2.8	0.1
女性									
未婚	410	100.0	50.2	19.0	10.2	8.8	9.3	2.0	0.5
既婚	891	100.0	29.3	48.7	7.1	3.0	5.9	5.8	0.1
【未婚】									
未婚	771	100.0	60.6	11.2	12.3	6.2	7.8	1.7	0.3
既婚	2,087	100.0	60.0	22.3	4.5	2.2	6.8	4.1	0.1
配偶者の就業状況									
問C-32 1	1,249	100.0	48.3	33.1	5.4	2.5	5.8	4.9	0.2
問C-32 2	259	100.0	78.8	5.4	4.2	2.3	8.5	0.8	-
問C-32 3	-	-	-	-	-	-	-	-	-
問C-32 4	6	100.0	83.3	-	-	-	16.7	-	-
問C-32 5	437	100.0	82.4	2.3	2.3	1.8	7.1	4.1	-
問C-32 6	3	100.0	66.7	-	-	-	33.3	-	-
問C-32 7	133	100.0	58.6	21.8	4.5	0.8	10.5	3.8	-
【就業形態】									
正社員	1,793	100.0	100.0	-	-	-	-	-	-
非正社員	1,178	100.0	-	48.2	17.0	8.3	17.7	8.7	-
パート	568	100.0	-	100.0	-	-	-	-	-
アルバイト	200	100.0	-	-	100.0	-	-	-	-
派遣会社の派遣社員	98	100.0	-	-	-	100.0	-	-	-
契約社員・嘱託	209	100.0	-	-	-	-	100.0	-	-
その他	103	100.0	-	-	-	-	-	100.0	-
役員・雇用主	-	-	-	-	-	-	-	-	-
自営業主・家族従業者等	-	-	-	-	-	-	-	-	-
無業	-	-	-	-	-	-	-	-	-
【職種】									
専門・技術的職業	465	100.0	80.4	7.7	1.7	1.1	5.4	3.7	-
管理的職業	171	100.0	90.1	0.6	-	0.6	3.5	5.3	-
事務的職業	615	100.0	62.1	16.3	3.3	7.2	7.3	3.7	0.2
販売的職業	428	100.0	50.2	27.6	10.7	3.3	6.8	1.2	0.2
技能工等	608	100.0	60.5	18.4	5.3	3.9	8.4	3.1	0.3
運輸・通信的職業	130	100.0	70.8	8.5	10.8	1.5	6.2	2.3	-
保安的職業	46	100.0	65.2	8.7	6.5	-	15.2	4.3	-
農・林・漁業	42	100.0	50.0	21.4	11.9	-	9.5	7.1	-
サービスの職業	395	100.0	31.9	41.0	16.2	1.8	6.3	2.8	-
その他	33	100.0	36.4	15.2	6.1	3.0	18.2	21.2	-

問A-6付問2(問A-6で1と答えた方におたずねします)あなたのおもな給料は時間給や日給など、次のどれに当たりますか。(○は1つ)
また、そのおおよその金額(税金、社会保険料などを差し引かれる前の額)を教えてください。ただし残業手当は除きます。

	N	計	時間給	日給	週給	月給	年俸	他の支払い方法	わからない	無回答
【総数】	2,975	100.0	23.2	5.8	0.1	47.4	4.2	1.5	4.7	13.0
【性別】										
男性	1,618	100.0	8.5	7.5	0.1	58.8	6.6	1.2	4.4	12.7
女性	1,357	100.0	40.6	3.8	0.1	33.8	1.3	1.9	5.1	13.4
【年齢】										
20代	483	100.0	25.5	5.8	0.4	48.4	2.3	1.4	7.0	9.1
30代	689	100.0	19.3	3.3	-	52.8	4.1	1.6	6.0	12.9
40代	783	100.0	23.1	4.1	-	49.4	4.3	1.7	4.6	12.8
50代	757	100.0	22.2	8.1	0.1	46.1	5.3	1.1	2.6	14.5
60代	263	100.0	31.9	11.0	-	29.3	4.6	2.7	3.4	17.1
【性・年齢】										
男性										
20代	232	100.0	21.6	6.9	0.9	49.1	2.6	1.7	6.5	10.8
30代	387	100.0	5.2	4.1	-	66.1	5.9	0.5	5.9	12.1
40代	405	100.0	2.2	4.7	-	67.2	7.9	1.2	4.2	12.6
50代	430	100.0	5.3	10.5	-	60.2	8.1	1.2	2.3	12.3
60代	164	100.0	22.0	15.9	-	31.1	6.7	2.4	3.7	18.3
女性										
20代	251	100.0	29.1	4.8	-	47.8	2.0	1.2	7.6	7.6
30代	302	100.0	37.4	2.3	-	35.8	1.7	3.0	6.0	13.9
40代	378	100.0	45.5	3.4	-	30.4	0.5	2.1	5.0	13.0
50代	327	100.0	44.3	4.9	0.3	27.5	1.5	0.9	3.1	17.4
60代	99	100.0	48.5	3.0	-	26.3	1.0	3.0	3.0	15.2
【性・就業形態】										
男性										
正社員	1,298	100.0	2.7	5.3	-	67.6	7.3	1.2	4.2	11.6
非正社員	319	100.0	32.3	16.3	0.6	23.5	3.8	1.3	5.0	17.2
役員・雇用主	-	-	-	-	-	-	-	-	-	-
自営業主・家族従業者等	-	-	-	-	-	-	-	-	-	-
無業	-	-	-	-	-	-	-	-	-	-
女性										
正社員	495	100.0	5.5	1.8	-	73.5	3.0	0.4	4.8	10.9
非正社員	859	100.0	61.0	4.9	0.1	11.1	0.3	2.8	5.2	14.6
役員・雇用主	-	-	-	-	-	-	-	-	-	-
自営業主・家族従業者等	-	-	-	-	-	-	-	-	-	-
無業	-	-	-	-	-	-	-	-	-	-
【性・未婚婚】										
男性										
未婚	361	100.0	14.7	6.9	0.6	56.2	5.0	0.8	6.4	9.4
既婚	1,196	100.0	6.4	7.6	-	59.9	7.4	1.3	3.9	13.5
女性										
未婚	410	100.0	31.7	3.7	-	46.6	1.0	1.0	6.1	10.0
既婚	891	100.0	45.5	3.9	0.1	27.9	1.3	2.5	4.5	14.3
【未婚婚】										
未婚	771	100.0	23.7	5.2	0.3	51.1	2.9	0.9	6.2	9.7
既婚	2,087	100.0	23.0	6.0	-	46.2	4.8	1.8	4.2	13.8
配偶者の就業状況										
問C-32 1	1,249	100.0	31.9	6.1	-	39.1	2.8	1.9	4.2	14.1
問C-32 2	259	100.0	7.7	6.9	0.4	59.8	6.6	2.3	3.5	12.7
問C-32 3	-	-	-	-	-	-	-	-	-	-
問C-32 4	6	100.0	-	-	-	16.7	16.7	-	16.7	50.0
問C-32 5	437	100.0	7.1	5.7	-	60.0	8.9	1.4	4.3	12.6
問C-32 6	3	100.0	-	33.3	-	33.3	-	-	-	33.3
問C-32 7	133	100.0	24.1	4.5	-	43.6	6.8	1.5	4.5	15.0
【就業形態】										
正社員	1,793	100.0	3.5	4.4	-	69.2	6.1	1.0	4.4	11.4
非正社員	1,178	100.0	53.2	8.0	0.3	14.4	1.3	2.4	5.2	15.3
パート	568	100.0	70.8	4.0	0.2	6.5	0.2	0.9	4.0	13.4
アルバイト	200	100.0	57.5	9.5	-	8.0	0.5	1.5	12.0	11.0
派遣会社の派遣社員	98	100.0	59.2	4.1	1.0	16.3	1.0	1.0	3.1	14.3
契約社員・嘱託	209	100.0	16.7	13.9	0.5	37.8	2.4	4.3	3.8	20.6
その他	103	100.0	16.5	18.4	-	21.4	6.8	9.7	2.9	24.3
役員・雇用主	-	-	-	-	-	-	-	-	-	-
自営業主・家族従業者等	-	-	-	-	-	-	-	-	-	-
無業	-	-	-	-	-	-	-	-	-	-
【職種】										
専門・技術的職業	465	100.0	8.6	0.9	-	65.6	6.5	1.1	3.9	13.5
管理的職業	171	100.0	2.3	-	-	69.6	17.5	-	2.3	8.2
事務的職業	615	100.0	21.3	2.9	-	57.1	3.6	0.3	4.1	10.7
販売的職業	428	100.0	32.7	3.0	-	38.8	4.9	3.7	4.9	11.9
技能工等	608	100.0	20.9	13.5	0.2	40.6	2.1	1.2	5.9	15.6
運輸・通信的職業	130	100.0	14.6	17.7	0.8	36.9	2.3	6.9	5.4	15.4
保安的職業	46	100.0	19.6	13.0	-	47.8	-	-	2.2	17.4
農・林・漁業	42	100.0	23.8	16.7	-	40.5	-	2.4	2.4	14.3
サービスの職業	395	100.0	48.9	4.6	0.3	28.9	0.8	1.0	4.8	10.9
その他	33	100.0	27.3	-	-	27.3	3.0	6.1	12.1	24.2

問A-6付問2（問A-6で1と答えた方におたずねします）あなたのおもな給料は時間給や日給など、次のどれに当たりますか。（○は1つ）
 また、そのおおよその金額（税金、社会保険料などを差し引かれる前の額）を教えてください。ただし残業手当は除きます。
 （1. 時間給）

	N	計	700円未満	800円未満	900円未満	1000円未満	1200円未満	1600円未満	1600円以上	無回答	平均(円)
【総数】	689	100.0	8.6	25.8	27.6	9.4	14.1	8.3	3.8	2.5	930.34
【性別】											
男性	138	100.0	3.6	8.7	26.1	12.3	30.4	8.0	9.4	1.4	1125.18
女性	551	100.0	9.8	30.1	27.9	8.7	10.0	8.3	2.4	2.7	880.90
【年齢】											
20代	123	100.0	8.1	15.4	32.5	8.9	22.8	9.8	2.4	-	922.53
30代	133	100.0	7.5	27.1	23.3	9.0	11.3	10.5	7.5	3.8	1011.86
40代	181	100.0	8.8	29.3	27.1	8.3	10.5	9.9	3.3	2.8	930.05
50代	168	100.0	9.5	33.9	21.4	10.1	12.5	4.8	4.2	3.6	901.84
60代	84	100.0	8.3	15.5	40.5	11.9	16.7	6.0	-	1.2	872.42
【性・年齢】											
男性											
20代	50	100.0	4.0	14.0	30.0	12.0	32.0	6.0	2.0	-	940.20
30代	20	100.0	5.0	5.0	15.0	10.0	25.0	10.0	20.0	10.0	1517.67
40代	9	100.0	-	-	11.1	-	33.3	11.1	44.4	-	1856.89
50代	23	100.0	-	17.4	17.4	17.4	26.1	4.3	17.4	-	1220.87
60代	36	100.0	5.6	-	36.1	13.9	33.3	11.1	-	-	941.81
女性											
20代	73	100.0	11.0	16.4	34.2	6.8	16.4	12.3	2.7	-	910.42
30代	113	100.0	8.0	31.0	24.8	8.8	8.8	10.6	5.3	2.7	929.09
40代	172	100.0	9.3	30.8	27.9	8.7	9.3	9.9	1.2	2.9	880.10
50代	145	100.0	11.0	36.6	22.1	9.0	10.3	4.8	2.1	4.1	849.05
60代	48	100.0	10.4	27.1	43.8	10.4	4.2	2.1	-	2.1	819.28
【性・就業形態】											
男性											
正社員	35	100.0	2.9	2.9	14.3	5.7	25.7	11.4	31.4	5.7	1702.18
非正社員	103	100.0	3.9	10.7	30.1	14.6	32.0	6.8	1.9	-	940.32
役員・雇用主	-	-	-	-	-	-	-	-	-	-	-
自営業主・家族従業者等	-	-	-	-	-	-	-	-	-	-	-
無業	-	-	-	-	-	-	-	-	-	-	-
女性											
正社員	27	100.0	22.2	22.2	18.5	7.4	11.1	14.8	3.7	-	954.48
非正社員	524	100.0	9.2	30.5	28.4	8.8	9.9	8.0	2.3	2.9	877.00
役員・雇用主	-	-	-	-	-	-	-	-	-	-	-
自営業主・家族従業者等	-	-	-	-	-	-	-	-	-	-	-
無業	-	-	-	-	-	-	-	-	-	-	-
【性・未婚婚】											
男性											
未婚	53	100.0	5.7	7.5	32.1	15.1	30.2	7.5	-	1.9	920.58
既婚	76	100.0	2.6	6.6	23.7	10.5	28.9	9.2	17.1	1.3	1296.20
女性											
未婚	130	100.0	8.5	18.5	29.2	10.0	13.1	15.4	3.8	1.5	948.16
既婚	405	100.0	10.1	33.6	27.9	8.1	9.1	6.2	1.7	3.2	859.64
【未婚婚】											
未婚	183	100.0	7.7	15.3	30.1	11.5	18.0	13.1	2.7	1.6	940.19
既婚	481	100.0	8.9	29.3	27.2	8.5	12.3	6.7	4.2	2.9	929.75
配偶者の就業状況											
問C-32 1	398	100.0	9.5	31.7	28.1	6.8	11.3	6.8	3.0	2.8	886.86
問C-32 2	20	100.0	5.0	20.0	25.0	10.0	15.0	10.0	10.0	5.0	1088.95
問C-32 3	-	-	-	-	-	-	-	-	-	-	-
問C-32 4	-	-	-	-	-	-	-	-	-	-	-
問C-32 5	31	100.0	9.7	3.2	12.9	19.4	29.0	6.5	16.1	3.2	1412.23
問C-32 6	-	-	-	-	-	-	-	-	-	-	-
問C-32 7	32	100.0	3.1	31.3	31.3	18.8	6.3	3.1	3.1	3.1	900.81
【就業形態】											
正社員	62	100.0	11.3	11.3	16.1	6.5	19.4	12.9	19.4	3.2	1365.72
非正社員	627	100.0	8.3	27.3	28.7	9.7	13.6	7.8	2.2	2.4	887.65
パート	402	100.0	10.7	32.8	30.8	9.7	7.7	4.7	0.5	3.0	830.95
アルバイト	115	100.0	6.1	25.2	33.9	10.4	19.1	1.7	2.6	0.9	873.25
派遣会社の派遣社員	58	100.0	-	1.7	15.5	8.6	25.9	37.9	8.6	1.7	1158.53
契約社員・嘱託	35	100.0	2.9	17.1	14.3	8.6	34.3	11.4	8.6	2.9	1087.29
その他	17	100.0	5.9	17.6	17.6	11.8	29.4	11.8	5.9	-	977.65
役員・雇用主	-	-	-	-	-	-	-	-	-	-	-
自営業主・家族従業者等	-	-	-	-	-	-	-	-	-	-	-
無業	-	-	-	-	-	-	-	-	-	-	-
【職種】											
専門・技術的職業	40	100.0	2.5	5.0	12.5	15.0	17.5	20.0	27.5	-	1324.15
管理的職業	4	100.0	-	25.0	-	25.0	-	-	50.0	-	2080.50
事務的職業	131	100.0	6.1	22.9	23.7	9.2	13.7	19.1	1.5	3.8	951.56
販売的職業	140	100.0	10.0	30.7	35.0	9.3	8.6	3.6	0.7	2.1	878.26
技能工等	127	100.0	11.8	26.8	26.8	10.2	18.9	2.4	1.6	1.6	857.57
運輸・通信的職業	19	100.0	-	15.8	5.3	21.1	42.1	-	10.5	5.3	1015.39
保安的職業	9	100.0	11.1	-	44.4	11.1	11.1	-	22.2	-	1506.11
農・林・漁業	10	100.0	20.0	60.0	10.0	-	10.0	-	-	-	738.00
サービスの職業	193	100.0	9.3	26.4	30.1	7.3	13.5	8.3	2.1	3.1	878.73
その他	9	100.0	-	44.4	55.6	-	-	-	-	-	806.78

問A-6付問2(問A-6で1と答えた方におたずねします)あなたのおもな給料は時間給や日給など、次のどれに当たりますか。(○は1つ)
 また、そのおおよその金額(税金、社会保険料などを差し引かれる前の額)を教えてください。ただし残業手当は除きます。
 (2.日給)

	N	計	5000 円未満	6000 円未満	7000 円未満	8000 円未満	1000 0円未満	1500 0円未満	2000 0円未満	2000 0円以上	無回答	平均 (円)
【総数】	173	100.0	5.8	6.9	15.0	12.7	18.5	30.1	5.8	1.2	4.0	9537.48
【性別】												
男性	122	100.0	0.8	3.3	9.0	9.8	22.1	39.3	8.2	1.6	5.7	10891.39
女性	51	100.0	17.6	15.7	29.4	19.6	9.8	7.8	-	-	-	6484.53
【年齢】												
20代	28	100.0	3.6	14.3	28.6	14.3	10.7	28.6	-	-	-	7785.36
30代	23	100.0	13.0	-	4.3	8.7	26.1	34.8	8.7	4.3	-	14463.04
40代	32	100.0	6.3	9.4	12.5	12.5	18.8	31.3	3.1	3.1	3.1	8872.61
50代	61	100.0	4.9	6.6	13.1	11.5	18.0	31.1	8.2	6.6	6.6	9062.81
60代	29	100.0	3.4	3.4	17.2	17.2	20.7	24.1	6.9	-	6.9	8924.07
【性・年齢】												
男性												
20代	16	100.0	-	12.5	18.8	6.3	18.8	43.8	-	-	-	8660.00
30代	16	100.0	-	-	6.3	6.3	25.0	43.8	12.5	6.3	-	18006.25
40代	19	100.0	-	-	5.3	5.3	26.3	47.4	5.3	5.3	5.3	10622.22
50代	45	100.0	-	2.2	4.4	11.1	20.0	42.2	11.1	-	8.9	10212.20
60代	26	100.0	3.8	3.8	15.4	15.4	23.1	23.1	7.7	7.7	7.7	8997.92
女性												
20代	12	100.0	8.3	16.7	41.7	25.0	-	8.3	-	-	-	6619.17
30代	7	100.0	42.9	-	-	14.3	28.6	14.3	-	-	-	6364.29
40代	13	100.0	15.4	23.1	23.1	23.1	7.7	7.7	-	-	-	6450.08
50代	16	100.0	18.8	18.8	37.5	12.5	12.5	-	-	-	-	6117.50
60代	3	100.0	-	-	33.3	33.3	-	33.3	-	-	-	8333.33
【性・就業形態】												
男性												
正社員	69	100.0	-	2.9	4.3	8.7	24.6	44.9	10.1	-	4.3	10276.52
非正社員	52	100.0	1.9	3.8	15.4	11.5	19.2	30.8	5.8	3.8	7.7	11755.42
役員・雇用主	-	-	-	-	-	-	-	-	-	-	-	-
自営業主・家族従業者等	-	-	-	-	-	-	-	-	-	-	-	-
無業	-	-	-	-	-	-	-	-	-	-	-	-
女性												
正社員	9	100.0	11.1	11.1	44.4	33.3	-	-	-	-	-	6166.67
非正社員	42	100.0	19.0	16.7	26.2	16.7	11.9	9.5	-	-	-	6552.64
役員・雇用主	-	-	-	-	-	-	-	-	-	-	-	-
自営業主・家族従業者等	-	-	-	-	-	-	-	-	-	-	-	-
無業	-	-	-	-	-	-	-	-	-	-	-	-
【性・未婚婚】												
男性												
未婚	25	100.0	-	12.0	16.0	12.0	12.0	44.0	-	-	4.0	8873.33
既婚	91	100.0	1.1	1.1	6.6	8.8	24.2	38.5	11.0	2.2	6.6	11608.82
女性												
未婚	15	100.0	6.7	26.7	26.7	20.0	13.3	6.7	-	-	-	6811.33
既婚	35	100.0	22.9	11.4	31.4	17.1	8.6	8.6	-	-	-	6329.74
【未婚婚】												
未婚	40	100.0	2.5	17.5	20.0	15.0	12.5	30.0	-	-	2.5	8080.26
既婚	126	100.0	7.1	4.0	13.5	11.1	19.8	30.2	7.9	1.6	4.8	10069.09
配偶者の就業状況												
問C-32 1	76	100.0	11.8	6.6	19.7	11.8	15.8	26.3	2.6	1.3	3.9	9566.32
問C-32 2	18	100.0	-	-	5.6	5.6	44.4	33.3	5.6	5.6	-	10347.22
問C-32 3	-	-	-	-	-	-	-	-	-	-	-	-
問C-32 4	-	-	-	-	-	-	-	-	-	-	-	-
問C-32 5	25	100.0	-	-	-	12.0	20.0	40.0	20.0	-	8.0	11073.91
問C-32 6	1	100.0	-	-	-	-	-	-	100.0	-	-	15000.00
問C-32 7	6	100.0	-	-	16.7	16.7	-	33.3	16.7	-	16.7	10800.00
【就業形態】												
正社員	78	100.0	1.3	3.8	9.0	11.5	21.8	39.7	9.0	-	3.8	9783.33
非正社員	94	100.0	9.6	9.6	20.2	13.8	16.0	21.3	3.2	2.1	4.3	9327.46
パート	23	100.0	30.4	17.4	21.7	13.0	4.3	8.7	-	-	4.3	5737.73
アルバイト	19	100.0	10.5	10.5	5.3	15.8	21.1	26.3	5.3	-	5.3	8197.22
派遣会社の派遣社員	4	100.0	-	-	50.0	-	25.0	25.0	-	-	-	8015.00
契約社員・嘱託	29	100.0	-	3.4	24.1	13.8	20.7	27.6	6.9	3.4	-	9399.69
その他	19	100.0	-	10.5	21.1	15.8	15.8	21.1	-	5.3	10.5	15355.29
役員・雇用主	-	-	-	-	-	-	-	-	-	-	-	-
自営業主・家族従業者等	-	-	-	-	-	-	-	-	-	-	-	-
無業	-	-	-	-	-	-	-	-	-	-	-	-
【職種】												
専門・技術的職業	4	100.0	-	-	25.0	-	25.0	25.0	25.0	-	-	10400.00
管理的職業	-	-	-	-	-	-	-	-	-	-	-	-
事務的職業	18	100.0	5.6	22.2	22.2	27.8	11.1	11.1	-	-	-	7229.50
販売的職業	13	100.0	15.4	7.7	15.4	15.4	23.1	15.4	7.7	-	-	7950.00
技能工等	82	100.0	3.7	2.4	9.8	6.1	19.5	43.9	8.5	2.4	3.7	11492.91
運輸・通信的職業	23	100.0	4.3	4.3	-	13.0	30.4	39.1	-	-	8.7	9047.62
保安的職業	6	100.0	-	-	50.0	33.3	16.7	-	-	-	-	7100.00
農・林・漁業	7	100.0	-	14.3	28.6	-	-	14.3	14.3	-	28.6	8400.00
サービスの職業	18	100.0	16.7	16.7	33.3	22.2	5.6	5.6	-	-	-	6144.44
その他	-	-	-	-	-	-	-	-	-	-	-	-

問A-6付問2(問A-6で1と答えた方におたずねします)あなたのおもな給料は時間給や日給など、次のどれに当たりますか。(○は1つ)
 また、そのおおよその金額(税金、社会保険料などを差し引かれる前の額)を教えてください。ただし残業手当は除きます。
 (3.週給)

	N	計	1万円未満	2万円未満	3万円未満	4万円未満	4万円以上	無回答	平均(万円)
【総数】	3	100.0	-	33.3	-	33.3	-	33.3	2.40
【性別】									
男性	2	100.0	-	-	-	50.0	-	50.0	3.60
女性	1	100.0	-	100.0	-	-	-	-	1.20
【年齢】									
20代	2	100.0	-	-	-	50.0	-	50.0	3.60
30代	-	-	-	-	-	-	-	-	-
40代	-	-	-	-	-	-	-	-	-
50代	1	100.0	-	100.0	-	-	-	-	1.20
60代	-	-	-	-	-	-	-	-	-
【性・年齢】									
男性	2	100.0	-	-	-	50.0	-	50.0	3.60
20代	-	-	-	-	-	-	-	-	-
30代	-	-	-	-	-	-	-	-	-
40代	-	-	-	-	-	-	-	-	-
50代	-	-	-	-	-	-	-	-	-
60代	-	-	-	-	-	-	-	-	-
女性	1	100.0	-	100.0	-	-	-	-	1.20
20代	-	-	-	-	-	-	-	-	-
30代	-	-	-	-	-	-	-	-	-
40代	-	-	-	-	-	-	-	-	-
50代	-	-	-	-	-	-	-	-	-
60代	-	-	-	-	-	-	-	-	-
【性・就業形態】									
男性	2	100.0	-	-	-	50.0	-	50.0	3.60
正社員	-	-	-	-	-	-	-	-	-
非正社員	-	-	-	-	-	-	-	-	-
役員・雇用主	-	-	-	-	-	-	-	-	-
自営業主・家族従業者等	-	-	-	-	-	-	-	-	-
無業	-	-	-	-	-	-	-	-	-
女性	1	100.0	-	100.0	-	-	-	-	1.20
正社員	-	-	-	-	-	-	-	-	-
非正社員	-	-	-	-	-	-	-	-	-
役員・雇用主	-	-	-	-	-	-	-	-	-
自営業主・家族従業者等	-	-	-	-	-	-	-	-	-
無業	-	-	-	-	-	-	-	-	-
【性・未婚】									
男性	2	100.0	-	-	-	50.0	-	50.0	3.60
未婚	-	-	-	-	-	-	-	-	-
既婚	-	-	-	-	-	-	-	-	-
女性	1	100.0	-	100.0	-	-	-	-	1.20
未婚	-	-	-	-	-	-	-	-	-
既婚	-	-	-	-	-	-	-	-	-
【未婚】									
未婚	2	100.0	-	-	-	50.0	-	50.0	3.60
既婚	1	100.0	-	100.0	-	-	-	-	1.20
配偶者の就業状況									
問C-32 1	-	-	-	-	-	-	-	-	-
問C-32 2	1	100.0	-	100.0	-	-	-	-	1.20
問C-32 3	-	-	-	-	-	-	-	-	-
問C-32 4	-	-	-	-	-	-	-	-	-
問C-32 5	-	-	-	-	-	-	-	-	-
問C-32 6	-	-	-	-	-	-	-	-	-
問C-32 7	-	-	-	-	-	-	-	-	-
【就業形態】									
正社員	-	-	-	-	-	-	-	-	-
非正社員	3	100.0	-	33.3	-	33.3	-	33.3	2.40
パート	1	100.0	-	100.0	-	-	-	-	1.20
アルバイト	-	-	-	-	-	-	-	-	-
派遣会社の派遣社員	1	100.0	-	-	-	100.0	-	-	3.60
契約社員・嘱託	1	100.0	-	-	-	-	-	100.0	-
その他	-	-	-	-	-	-	-	-	-
役員・雇用主	-	-	-	-	-	-	-	-	-
自営業主・家族従業者等	-	-	-	-	-	-	-	-	-
無業	-	-	-	-	-	-	-	-	-
【職種】									
専門・技術的職業	-	-	-	-	-	-	-	-	-
管理的職業	-	-	-	-	-	-	-	-	-
事務的職業	-	-	-	-	-	-	-	-	-
販売的職業	-	-	-	-	-	-	-	-	-
技能工等	1	100.0	-	-	-	100.0	-	-	3.60
運輸・通信的職業	1	100.0	-	-	-	-	-	100.0	-
保安的職業	-	-	-	-	-	-	-	-	-
農・林・漁業	-	-	-	-	-	-	-	-	-
サービスの職業	1	100.0	-	100.0	-	-	-	-	1.20
その他	-	-	-	-	-	-	-	-	-

問A-6付問3 あなたは、現在半年契約や1年契約など、雇用契約の期間を定めて雇われていますか。
(○は1つ)

	N	計	期限の定めのない雇用契約である	期限を定めた雇用契約である	雇用契約の期間について説明をうけていない	わからない	無回答
【総数】	2,975	100.0	66.1	18.7	5.7	5.9	3.7
【性別】							
男性	1,618	100.0	77.4	10.6	4.0	3.8	4.3
女性	1,357	100.0	52.6	28.3	7.7	8.4	2.9
【年齢】							
20代	483	100.0	62.7	17.6	7.5	9.3	2.9
30代	689	100.0	75.5	13.5	3.0	4.5	3.5
40代	783	100.0	70.4	16.7	5.7	4.2	2.9
50代	757	100.0	67.2	17.4	5.3	5.7	4.4
60代	263	100.0	31.9	43.3	10.3	8.7	5.7
【性・年齢】							
男性							
20代	232	100.0	67.7	12.5	6.5	9.1	4.3
30代	387	100.0	88.4	5.2	1.8	0.8	3.9
40代	405	100.0	89.9	2.7	2.2	1.7	3.5
50代	430	100.0	78.6	7.7	4.2	4.7	4.9
60代	164	100.0	31.7	47.6	9.1	6.1	5.5
女性							
20代	251	100.0	58.2	22.3	8.4	9.6	1.6
30代	302	100.0	58.9	24.2	4.6	9.3	3.0
40代	378	100.0	49.5	31.7	9.5	6.9	2.4
50代	327	100.0	52.3	30.3	6.7	7.0	3.7
60代	99	100.0	32.3	36.4	12.1	13.1	6.1
【性・就業形態】							
男性							
正社員	1,298	100.0	89.4	2.1	2.8	1.8	3.9
非正社員	319	100.0	28.8	45.1	8.8	11.6	5.6
役員・雇用主	-	-	-	-	-	-	-
自営業主・家族従業者等	-	-	-	-	-	-	-
無業	-	-	-	-	-	-	-
女性							
正社員	495	100.0	87.9	3.4	1.8	4.0	2.8
非正社員	859	100.0	32.5	42.7	11.1	10.9	2.8
役員・雇用主	-	-	-	-	-	-	-
自営業主・家族従業者等	-	-	-	-	-	-	-
無業	-	-	-	-	-	-	-
【性・未婚】							
男性							
未婚	361	100.0	72.3	11.9	5.3	7.8	2.8
既婚	1,196	100.0	79.5	10.3	3.6	2.5	4.1
女性							
未婚	410	100.0	57.3	24.1	8.0	8.3	2.2
既婚	891	100.0	50.3	30.5	7.5	8.8	2.9
【未婚】							
未婚	771	100.0	64.3	18.4	6.7	8.0	2.5
既婚	2,087	100.0	67.0	18.9	5.3	5.2	3.6
配偶者の就業状況							
問C-32 1	1,249	100.0	60.6	22.9	6.6	6.3	3.5
問C-32 2	259	100.0	78.8	8.9	3.5	4.6	4.2
問C-32 3	-	-	-	-	-	-	-
問C-32 4	6	100.0	66.7	33.3	-	-	-
問C-32 5	437	100.0	80.3	11.2	2.3	3.0	3.2
問C-32 6	3	100.0	66.7	33.3	-	-	-
問C-32 7	133	100.0	60.9	25.6	6.0	3.0	4.5
【就業形態】							
正社員	1,793	100.0	89.0	2.5	2.5	2.5	3.6
非正社員	1,178	100.0	31.5	43.4	10.4	11.1	3.6
パート	568	100.0	37.1	38.2	11.1	10.6	3.0
アルバイト	200	100.0	33.0	21.5	19.0	22.5	4.0
派遣会社の派遣社員	98	100.0	19.4	64.3	2.0	12.2	2.0
契約社員・嘱託	209	100.0	17.2	69.4	4.8	4.3	4.3
その他	103	100.0	37.9	41.7	9.7	4.9	5.8
役員・雇用主	-	-	-	-	-	-	-
自営業主・家族従業者等	-	-	-	-	-	-	-
無業	-	-	-	-	-	-	-
【職種】							
専門・技術的職業	465	100.0	78.9	11.4	3.0	2.6	4.1
管理的職業	171	100.0	87.7	9.4	-	0.6	2.3
事務的職業	615	100.0	68.6	22.3	3.6	3.1	2.4
販売的職業	428	100.0	59.8	19.9	8.9	7.7	3.7
技能工等	608	100.0	63.3	18.6	5.4	7.7	4.9
運輸・通信的職業	130	100.0	70.0	13.8	8.5	2.3	5.4
保安的職業	46	100.0	69.6	21.7	4.3	2.2	2.2
農・林・漁業	42	100.0	64.3	21.4	7.1	4.8	2.4
サービスの職業	395	100.0	51.9	24.1	9.9	10.9	3.3
その他	33	100.0	30.3	33.3	9.1	21.2	6.1

問A-6付問3付問1 (付問3で2と答えた方におたずねします) あなたの雇用契約の期間は1ヶ月未満ですか、1ヶ月以上ですか。(〇は1つ)

	N	計	1ヶ月未満	1ヶ月以上	無回答
【総数】	555	100.0	2.0	77.8	20.2
【性別】					
男性	171	100.0	0.6	77.2	22.2
女性	384	100.0	2.6	78.1	19.3
【年齢】					
20代	85	100.0	-	85.9	14.1
30代	93	100.0	3.2	82.8	14.0
40代	131	100.0	2.3	79.4	18.3
50代	132	100.0	3.0	72.7	24.2
60代	114	100.0	0.9	71.9	27.2
【性・年齢】					
男性					
20代	29	100.0	-	89.7	10.3
30代	20	100.0	5.0	85.0	10.0
40代	11	100.0	-	100.0	-
50代	33	100.0	-	66.7	33.3
60代	78	100.0	-	71.8	28.2
女性					
20代	56	100.0	-	83.9	16.1
30代	73	100.0	2.7	82.2	15.1
40代	120	100.0	2.5	77.5	20.0
50代	99	100.0	4.0	74.7	21.2
60代	36	100.0	2.8	72.2	25.0
【性・就業形態】					
男性					
正社員	27	100.0	-	70.4	29.6
非正社員	144	100.0	0.7	78.5	20.8
役員・雇用主	-	-	-	-	-
自営業主・家族従業者等	-	-	-	-	-
無業	-	-	-	-	-
女性					
正社員	17	100.0	-	82.4	17.6
非正社員	367	100.0	2.7	77.9	19.3
役員・雇用主	-	-	-	-	-
自営業主・家族従業者等	-	-	-	-	-
無業	-	-	-	-	-
【性・未婚】					
男性					
未婚	43	100.0	2.3	86.0	11.6
既婚	123	100.0	-	74.0	26.0
女性					
未婚	99	100.0	3.0	82.8	14.1
既婚	272	100.0	2.2	76.8	21.0
【未婚】					
未婚	142	100.0	2.8	83.8	13.4
既婚	395	100.0	1.5	75.9	22.5
配偶者の就業状況					
問C-32 1	286	100.0	2.1	77.3	20.6
問C-32 2	23	100.0	-	78.3	21.7
問C-32 3	-	-	-	-	-
問C-32 4	2	100.0	-	100.0	-
問C-32 5	49	100.0	-	71.4	28.6
問C-32 6	1	100.0	-	100.0	-
問C-32 7	34	100.0	-	67.6	32.4
【就業形態】					
正社員	44	100.0	-	75.0	25.0
非正社員	511	100.0	2.2	78.1	19.8
パート	217	100.0	2.3	82.0	15.7
アルバイト	43	100.0	2.3	83.7	14.0
派遣会社の派遣社員	63	100.0	3.2	69.8	27.0
契約社員・嘱託	145	100.0	-	75.9	24.1
その他	43	100.0	7.0	72.1	20.9
役員・雇用主	-	-	-	-	-
自営業主・家族従業者等	-	-	-	-	-
無業	-	-	-	-	-
【職種】					
専門・技術的職業	53	100.0	-	71.7	28.3
管理的職業	16	100.0	-	93.8	6.3
事務的職業	137	100.0	2.9	76.6	20.4
販売的職業	85	100.0	2.4	75.3	22.4
技能工等	113	100.0	1.8	77.9	20.4
運輸・通信的職業	18	100.0	-	100.0	-
保安的職業	10	100.0	-	90.0	10.0
農・林・漁業	9	100.0	-	55.6	44.4
サービスの職業	95	100.0	1.1	81.1	17.9
その他	11	100.0	18.2	54.5	27.3

問A-6付問3付問1（付問3で2と答えた方におたずねします）1ヶ月以上の場合の具体的な契約期間

	N	計	3ヶ月以下	6ヶ月以下	1年以下	1年超	無回答	平均(年)
【総数】	432	100.0	14.6	25.0	50.0	6.3	4.2	0.99
【性別】								
男性	132	100.0	14.4	18.2	54.5	7.6	5.3	1.27
女性	300	100.0	14.7	28.0	48.0	5.7	3.7	0.87
【年齢】								
20代	73	100.0	16.4	35.6	38.4	4.1	5.5	0.70
30代	77	100.0	19.5	26.0	45.5	6.5	2.6	0.84
40代	104	100.0	16.3	30.8	45.2	4.8	2.9	0.81
50代	96	100.0	14.6	17.7	57.3	5.2	5.2	1.45
60代	82	100.0	6.1	15.9	62.2	11.0	4.9	1.09
【性・年齢】								
男性								
20代	26	100.0	26.9	26.9	38.5	-	7.7	0.63
30代	17	100.0	11.8	35.3	52.9	-	-	0.71
40代	11	100.0	27.3	9.1	27.3	18.2	18.2	1.34
50代	22	100.0	22.7	9.1	54.5	9.1	4.5	2.77
60代	56	100.0	3.6	14.3	67.9	10.7	3.6	1.13
女性								
20代	47	100.0	10.6	40.4	38.3	6.4	4.3	0.74
30代	60	100.0	21.7	23.3	43.3	8.3	3.3	0.88
40代	93	100.0	15.1	33.3	47.3	3.2	1.1	0.76
50代	74	100.0	12.2	20.3	58.1	4.1	5.4	1.05
60代	26	100.0	11.5	19.2	50.0	11.5	7.7	0.98
【性・就業形態】								
男性								
正社員	19	100.0	-	5.3	47.4	26.3	21.1	4.22
非正社員	113	100.0	16.8	20.4	55.8	4.4	2.7	0.87
役員・雇用主	-	-	-	-	-	-	-	-
自営業主・家族従業者等	-	-	-	-	-	-	-	-
無業	-	-	-	-	-	-	-	-
女性								
正社員	14	100.0	7.1	14.3	64.3	7.1	7.1	0.94
非正社員	286	100.0	15.0	28.7	47.2	5.6	3.5	0.87
役員・雇用主	-	-	-	-	-	-	-	-
自営業主・家族従業者等	-	-	-	-	-	-	-	-
無業	-	-	-	-	-	-	-	-
【性・未婚婚】								
男性								
未婚	37	100.0	24.3	32.4	35.1	2.7	5.4	0.71
既婚	91	100.0	9.9	12.1	64.8	8.8	4.4	1.47
女性								
未婚	82	100.0	14.6	32.9	41.5	8.5	2.4	0.83
既婚	209	100.0	15.3	25.8	50.7	3.8	4.3	0.86
【未婚婚】								
未婚	119	100.0	17.6	32.8	39.5	6.7	3.4	0.79
既婚	300	100.0	13.7	21.7	55.0	5.3	4.3	1.05
配偶者の就業状況								
問C-32 1	221	100.0	13.6	26.2	53.4	3.6	3.2	0.87
問C-32 2	18	100.0	33.3	5.6	50.0	5.6	5.6	0.81
問C-32 3	-	-	-	-	-	-	-	-
問C-32 4	2	100.0	-	-	50.0	-	50.0	1.00
問C-32 5	35	100.0	2.9	11.4	68.6	11.4	5.7	2.33
問C-32 6	1	100.0	-	-	100.0	-	-	1.00
問C-32 7	23	100.0	17.4	8.7	52.2	13.0	8.7	1.03
【就業形態】								
正社員	33	100.0	3.0	9.1	54.5	18.2	15.2	2.70
非正社員	399	100.0	15.5	26.3	49.6	5.3	3.3	0.87
パート	178	100.0	15.2	28.1	51.1	2.2	3.4	0.75
アルバイト	36	100.0	36.1	27.8	27.8	-	8.3	0.55
派遣会社の派遣社員	44	100.0	31.8	40.9	22.7	4.5	-	0.57
契約社員・嘱託	110	100.0	6.4	16.4	62.7	10.9	3.6	1.10
その他	31	100.0	3.2	29.0	58.1	9.7	-	1.44
役員・雇用主	-	-	-	-	-	-	-	-
自営業主・家族従業者等	-	-	-	-	-	-	-	-
無業	-	-	-	-	-	-	-	-
【職種】								
専門・技術的職業	38	100.0	7.9	23.7	57.9	10.5	-	1.05
管理的職業	15	100.0	6.7	6.7	80.0	6.7	-	0.98
事務的職業	105	100.0	14.3	32.4	45.7	4.8	2.9	0.84
販売的職業	64	100.0	9.4	39.1	43.8	7.8	-	0.79
技能工等	88	100.0	22.7	15.9	47.7	6.8	6.8	1.34
運輸・通信的職業	18	100.0	27.8	5.6	55.6	11.1	-	0.93
保安的職業	9	100.0	-	22.2	66.7	-	11.1	0.88
農・林・漁業	5	100.0	20.0	-	40.0	20.0	20.0	1.48
サービスの職業	77	100.0	14.3	23.4	53.2	3.9	5.2	0.98
その他	6	100.0	-	33.3	33.3	-	33.3	0.75

問A－6付問3付問1．雇用契約期間（総合）

	N	計	1ヶ月未満	3ヶ月以下	6ヶ月以下	1年以下	1年超	無回答	平均(年)
【総数】	555	100.0	2.0	11.4	19.5	38.9	4.9	23.4	0.96
【性別】									
男性	171	100.0	0.6	11.1	14.0	42.1	5.8	26.3	1.26
女性	384	100.0	2.6	11.5	21.9	37.5	4.4	22.1	0.84
【年齢】									
20代	85	100.0	-	14.1	30.6	32.9	3.5	18.8	0.70
30代	93	100.0	3.2	16.1	21.5	37.6	5.4	16.1	0.81
40代	131	100.0	2.3	13.0	24.4	35.9	3.8	20.6	0.79
50代	132	100.0	3.0	10.6	12.9	41.7	3.8	28.0	1.39
60代	114	100.0	0.9	4.4	11.4	44.7	7.9	30.7	1.07
【性・年齢】									
男性									
20代	29	100.0	-	24.1	24.1	34.5	-	17.2	0.63
30代	20	100.0	5.0	10.0	30.0	45.0	-	10.0	0.67
40代	11	100.0	-	27.3	9.1	27.3	18.2	18.2	1.34
50代	33	100.0	-	15.2	6.1	36.4	6.1	36.4	2.77
60代	78	100.0	-	2.6	10.3	48.7	7.7	30.8	1.13
女性									
20代	56	100.0	-	8.9	33.9	32.1	5.4	19.6	0.74
30代	73	100.0	2.7	17.8	19.2	35.6	6.8	17.8	0.85
40代	120	100.0	2.5	11.7	25.8	36.7	2.5	20.8	0.73
50代	99	100.0	4.0	9.1	15.2	43.4	3.0	25.3	0.99
60代	36	100.0	2.8	8.3	13.9	36.1	8.3	30.6	0.94
【性・就業形態】									
男性									
正社員	27	100.0	-	-	3.7	33.3	18.5	44.4	4.22
非正社員	144	100.0	0.7	13.2	16.0	43.8	3.5	22.9	0.86
役員・雇用主	-	-	-	-	-	-	-	-	-
自営業主・家族従業者等	-	-	-	-	-	-	-	-	-
無業	-	-	-	-	-	-	-	-	-
女性									
正社員	17	100.0	-	5.9	11.8	52.9	5.9	23.5	0.94
非正社員	367	100.0	2.7	11.7	22.3	36.8	4.4	22.1	0.84
役員・雇用主	-	-	-	-	-	-	-	-	-
自営業主・家族従業者等	-	-	-	-	-	-	-	-	-
無業	-	-	-	-	-	-	-	-	-
【性・未婚婚】									
男性									
未婚	43	100.0	2.3	20.9	27.9	30.2	2.3	16.3	0.69
既婚	123	100.0	-	7.3	8.9	48.0	6.5	29.3	1.47
女性									
未婚	99	100.0	3.0	12.1	27.3	34.3	7.1	16.2	0.80
既婚	272	100.0	2.2	11.8	19.9	39.0	2.9	24.3	0.84
【未婚婚】									
未婚	142	100.0	2.8	14.8	27.5	33.1	5.6	16.2	0.77
既婚	395	100.0	1.5	10.4	16.5	41.8	4.1	25.8	1.03
配偶者の就業状況									
問C-32 1	286	100.0	2.1	10.5	20.3	41.3	2.8	23.1	0.85
問C-32 2	23	100.0	-	26.1	4.3	39.1	4.3	26.1	0.81
問C-32 3	-	-	-	-	-	-	-	-	-
問C-32 4	2	100.0	-	-	-	50.0	-	50.0	1.00
問C-32 5	49	100.0	-	2.0	8.2	49.0	8.2	32.7	2.33
問C-32 6	1	100.0	-	-	-	100.0	-	-	1.00
問C-32 7	34	100.0	-	11.8	5.9	35.3	8.8	38.2	1.03
【就業形態】									
正社員	44	100.0	-	2.3	6.8	40.9	13.6	36.4	2.70
非正社員	511	100.0	2.2	12.1	20.5	38.7	4.1	22.3	0.84
パート	217	100.0	2.3	12.4	23.0	41.9	1.8	18.4	0.73
アルバイト	43	100.0	2.3	30.2	23.3	23.3	-	20.9	0.53
派遣会社の派遣社員	63	100.0	3.2	22.2	28.6	15.9	3.2	27.0	0.55
契約社員・嘱託	145	100.0	-	4.8	12.4	47.6	8.3	26.9	1.10
その他	43	100.0	7.0	2.3	20.9	41.9	7.0	20.9	1.31
役員・雇用主	-	-	-	-	-	-	-	-	-
自営業主・家族従業者等	-	-	-	-	-	-	-	-	-
無業	-	-	-	-	-	-	-	-	-
【職種】									
専門・技術的職業	53	100.0	-	5.7	17.0	41.5	7.5	28.3	1.05
管理的職業	16	100.0	-	6.3	6.3	75.0	6.3	6.3	0.98
事務的職業	137	100.0	2.9	10.9	24.8	35.0	3.6	22.6	0.81
販売的職業	85	100.0	2.4	7.1	29.4	32.9	5.9	22.4	0.77
技能工等	113	100.0	1.8	17.7	12.4	37.2	5.3	25.7	1.31
運輸・通信的職業	18	100.0	-	27.8	5.6	55.6	11.1	-	0.93
保安的職業	10	100.0	-	-	20.0	60.0	-	20.0	0.88
農・林・漁業	9	100.0	-	11.1	-	22.2	11.1	55.6	1.48
サービスの職業	95	100.0	1.1	11.6	18.9	43.2	3.2	22.1	0.97
その他	11	100.0	18.2	-	18.2	18.2	-	45.5	0.50

問A-6 付問3 付問2 (付問3で2と答えた方におたずねします) あなたの雇用契約は、更新される可能性はありますか。(〇は1つ)

	N	計	更新される	更新される可能性が高い	更新される可能性が低い	更新されない	わからない	無回答
【総数】	555	100.0	49.7	31.2	2.9	4.3	10.1	1.8
【性別】								
男性	171	100.0	42.7	32.7	4.7	6.4	12.3	1.2
女性	384	100.0	52.9	30.5	2.1	3.4	9.1	2.1
【年齢】								
20代	85	100.0	48.2	36.5	1.2	2.4	9.4	2.4
30代	93	100.0	51.6	34.4	2.2	3.2	7.5	1.1
40代	131	100.0	52.7	33.6	3.8	3.1	5.3	1.5
50代	132	100.0	49.2	28.0	2.3	3.0	15.9	1.5
60代	114	100.0	46.5	25.4	4.4	9.6	11.4	2.6
【性・年齢】								
男性								
20代	29	100.0	41.4	34.5	3.4	-	17.2	3.4
30代	20	100.0	25.0	50.0	5.0	-	20.0	-
40代	11	100.0	45.5	36.4	-	9.1	9.1	-
50代	33	100.0	51.5	27.3	3.0	3.0	15.2	-
60代	78	100.0	43.6	29.5	6.4	11.5	7.7	1.3
女性								
20代	56	100.0	51.8	37.5	-	3.6	5.4	1.8
30代	73	100.0	58.9	30.1	1.4	4.1	4.1	1.4
40代	120	100.0	53.3	33.3	4.2	2.5	5.0	1.7
50代	99	100.0	48.5	28.3	2.0	3.0	16.2	2.0
60代	36	100.0	52.8	16.7	-	5.6	19.4	5.6
【性・就業形態】								
男性								
正社員	27	100.0	48.1	33.3	-	11.1	7.4	-
非正社員	144	100.0	41.7	32.6	5.6	5.6	13.2	1.4
役員・雇用主	-	-	-	-	-	-	-	-
自営業主・家族従業者等	-	-	-	-	-	-	-	-
無業	-	-	-	-	-	-	-	-
女性								
正社員	17	100.0	64.7	5.9	5.9	11.8	11.8	-
非正社員	367	100.0	52.3	31.6	1.9	3.0	9.0	2.2
役員・雇用主	-	-	-	-	-	-	-	-
自営業主・家族従業者等	-	-	-	-	-	-	-	-
無業	-	-	-	-	-	-	-	-
【性・未婚】								
男性								
未婚	43	100.0	32.6	41.9	4.7	2.3	16.3	2.3
既婚	123	100.0	46.3	30.1	4.9	6.5	11.4	0.8
女性								
未婚	99	100.0	50.5	34.3	2.0	4.0	7.1	2.0
既婚	272	100.0	54.8	28.7	2.2	2.9	9.6	1.8
【未婚】								
未婚	142	100.0	45.1	36.6	2.8	3.5	9.9	2.1
既婚	395	100.0	52.2	29.1	3.0	4.1	10.1	1.5
配偶者の就業状況								
問C-32 1	286	100.0	52.8	30.8	2.1	3.5	9.4	1.4
問C-32 2	23	100.0	52.2	26.1	-	8.7	13.0	-
問C-32 3	-	-	-	-	-	-	-	-
問C-32 4	2	100.0	50.0	-	-	-	50.0	-
問C-32 5	49	100.0	44.9	22.4	12.2	6.1	12.2	2.0
問C-32 6	1	100.0	-	100.0	-	-	-	-
問C-32 7	34	100.0	58.8	26.5	-	2.9	8.8	2.9
【就業形態】								
正社員	44	100.0	54.5	22.7	2.3	11.4	9.1	-
非正社員	511	100.0	49.3	31.9	2.9	3.7	10.2	2.0
パート	217	100.0	59.9	26.7	0.9	1.4	9.2	1.8
アルバイト	43	100.0	41.9	34.9	2.3	-	16.3	4.7
派遣会社の派遣社員	63	100.0	38.1	41.3	4.8	4.8	11.1	-
契約社員・嘱託	145	100.0	43.4	32.4	4.8	6.9	10.3	2.1
その他	43	100.0	39.5	39.5	4.7	7.0	7.0	2.3
役員・雇用主	-	-	-	-	-	-	-	-
自営業主・家族従業者等	-	-	-	-	-	-	-	-
無業	-	-	-	-	-	-	-	-
【職種】								
専門・技術的職業	53	100.0	45.3	35.8	3.8	3.8	11.3	-
管理的職業	16	100.0	43.8	25.0	12.5	6.3	12.5	-
事務的職業	137	100.0	45.3	37.2	3.6	5.8	6.6	1.5
販売的職業	85	100.0	55.3	27.1	3.5	-	9.4	4.7
技能工等	113	100.0	54.0	22.1	1.8	5.3	16.8	-
運輸・通信的職業	18	100.0	55.6	33.3	-	5.6	5.6	-
保安的職業	10	100.0	50.0	30.0	10.0	-	10.0	-
農・林・漁業	9	100.0	22.2	22.2	-	22.2	11.1	22.2
サービスの職業	95	100.0	50.5	35.8	1.1	3.2	8.4	1.1
その他	11	100.0	36.4	45.5	-	9.1	-	9.1

問A-6付問4（問A-6で2と答えた方におたずねします）あなたの働き方は、次のどれに当たりますか。
（○は1つ）

	N	計	会社などの役員	自営業主 （人を雇っている）	自営業主 （人を雇っていない）	家族従業者	内職	その他	無回答
【総数】	743	100.0	16.6	20.9	32.3	20.3	3.9	5.0	1.1
【性別】									
男性	442	100.0	20.8	27.4	40.7	5.2	0.5	4.5	0.9
女性	301	100.0	10.3	11.3	19.9	42.5	9.0	5.6	1.3
【年齢】									
20代	23	100.0	13.0	8.7	26.1	39.1	8.7	4.3	-
30代	87	100.0	11.5	20.7	29.9	20.7	5.7	10.3	1.1
40代	146	100.0	18.5	22.6	36.3	17.8	2.7	2.1	-
50代	284	100.0	18.7	22.2	29.9	19.4	2.8	5.6	1.4
60代	203	100.0	14.8	19.2	34.5	21.2	4.9	3.9	1.5
【性・年齢】									
男性									
20代	15	100.0	20.0	13.3	20.0	40.0	-	6.7	-
30代	53	100.0	15.1	28.3	39.6	7.5	-	7.5	1.9
40代	85	100.0	27.1	27.1	40.0	4.7	-	1.2	-
50代	163	100.0	21.5	30.7	42.3	0.6	0.6	4.3	-
60代	126	100.0	18.3	24.6	42.1	6.3	0.8	5.6	2.4
女性									
20代	8	100.0	-	-	37.5	37.5	25.0	-	-
30代	34	100.0	5.9	8.8	14.7	41.2	14.7	14.7	-
40代	61	100.0	6.6	16.4	31.1	36.1	6.6	3.3	-
50代	121	100.0	14.9	10.7	13.2	44.6	5.8	7.4	3.3
60代	77	100.0	9.1	10.4	22.1	45.5	11.7	1.3	-
【性・就業形態】									
男性									
正社員	-	-	-	-	-	-	-	-	-
非正社員	-	-	-	-	-	-	-	-	-
役員・雇用主	213	100.0	43.2	56.8	-	-	-	-	-
自営業主・家族従業者等	225	100.0	-	-	80.0	10.2	0.9	8.9	-
無業	-	-	-	-	-	-	-	-	-
女性									
正社員	-	-	-	-	-	-	-	-	-
非正社員	-	-	-	-	-	-	-	-	-
役員・雇用主	65	100.0	47.7	52.3	-	-	-	-	-
自営業主・家族従業者等	232	100.0	-	-	25.9	55.2	11.6	7.3	-
無業	-	-	-	-	-	-	-	-	-
【性・未婚】									
男性									
未婚	42	100.0	14.3	16.7	40.5	16.7	-	11.9	-
既婚	391	100.0	21.7	28.9	40.7	3.8	0.3	3.6	1.0
女性									
未婚	38	100.0	7.9	10.5	42.1	28.9	7.9	2.6	-
既婚	256	100.0	10.5	10.5	16.8	45.3	9.4	5.9	1.6
【未婚】									
未婚	80	100.0	11.3	13.8	41.3	22.5	3.8	7.5	-
既婚	647	100.0	17.3	21.6	31.2	20.2	3.9	4.5	1.2
配偶者の就業状況									
問C-32 1	407	100.0	14.7	16.7	29.0	29.7	4.7	4.7	0.5
問C-32 2	111	100.0	20.7	38.7	31.5	2.7	0.9	1.8	3.6
問C-32 3	-	-	-	-	-	-	-	-	-
問C-32 4	3	100.0	33.3	33.3	33.3	-	-	-	-
問C-32 5	94	100.0	24.5	22.3	37.2	6.4	1.1	7.4	1.1
問C-32 6	-	-	-	-	-	-	-	-	-
問C-32 7	32	100.0	15.6	21.9	40.6	3.1	12.5	3.1	3.1
【就業形態】									
正社員	-	-	-	-	-	-	-	-	-
非正社員	-	-	-	-	-	-	-	-	-
パート	-	-	-	-	-	-	-	-	-
アルバイト	-	-	-	-	-	-	-	-	-
派遣会社の派遣社員	-	-	-	-	-	-	-	-	-
契約社員・嘱託	-	-	-	-	-	-	-	-	-
その他	-	-	-	-	-	-	-	-	-
役員・雇用主	278	100.0	44.2	55.8	-	-	-	-	-
自営業主・家族従業者等	457	100.0	-	-	52.5	33.0	6.3	8.1	-
無業	-	-	-	-	-	-	-	-	-
【職種】									
専門・技術的職業	86	100.0	15.1	23.3	38.4	4.7	2.3	15.1	1.2
管理的職業	62	100.0	77.4	19.4	1.6	1.6	-	-	-
事務的職業	74	100.0	25.7	6.8	10.8	50.0	1.4	4.1	1.4
販売的職業	117	100.0	12.8	20.5	42.7	20.5	-	2.6	0.9
技能工等	150	100.0	10.0	26.7	38.7	11.3	10.7	1.3	1.3
運輸・通信的職業	16	100.0	6.3	12.5	75.0	6.3	-	-	-
保安的職業	-	-	-	-	-	-	-	-	-
農・林・漁業	83	100.0	2.4	14.5	37.3	36.1	1.2	6.0	2.4
サービスの職業	124	100.0	4.0	27.4	34.7	28.2	0.8	4.0	0.8
その他	19	100.0	10.5	21.1	21.1	-	21.1	26.3	-

(ここからは再び「全員」におたずねします)

問A-7 現在の就業形態を選択した理由は何ですか。(○はいくつでも)(2-1)

	N	計	専門的な資格・技能を活かせるから	簡単な仕事で責任も少ないから	やりたい仕事ができるから	収入が安定しているから	雇用が安定しているから	収入が多いから	正社員として働きたかったから	正社員として働ける会社があったから	組織に選ばれたから	勤務時間や労働日数が短いから
【総数】	3,783	100.0	30.8	5.9	21.4	26.2	20.1	5.1	19.5	4.2	9.5	7.3
【性別】												
男性	2,087	100.0	35.5	4.0	23.2	30.8	24.1	6.2	23.7	3.9	10.8	3.0
女性	1,696	100.0	25.0	8.3	19.1	20.6	15.2	3.8	14.2	4.5	7.8	12.7
【年齢】												
20代	517	100.0	30.8	5.6	30.9	20.9	15.1	8.1	25.9	4.8	5.8	4.8
30代	786	100.0	33.0	3.9	23.9	31.0	21.0	4.8	26.6	3.7	6.9	6.9
40代	944	100.0	30.5	5.3	18.1	29.4	23.9	5.3	21.8	4.2	7.7	7.5
50代	1,059	100.0	30.4	6.1	19.1	27.3	22.7	4.5	16.0	4.2	12.4	7.6
60代	477	100.0	28.7	10.1	18.4	15.3	10.9	3.4	3.8	4.0	14.9	9.9
【性・年齢】												
男性												
20代	250	100.0	26.4	4.4	30.4	17.6	12.8	10.8	26.4	4.8	6.8	2.8
30代	444	100.0	35.8	2.5	26.8	37.4	24.8	5.4	34.7	1.8	7.0	2.5
40代	495	100.0	37.4	1.6	21.6	36.0	30.3	7.3	30.1	3.4	8.7	1.6
50代	601	100.0	37.8	4.0	22.1	33.9	29.1	6.0	19.5	4.5	14.3	2.8
60代	297	100.0	35.0	9.8	16.8	17.2	12.5	2.4	3.0	5.7	16.5	6.4
女性												
20代	267	100.0	34.8	6.7	31.5	24.0	17.2	5.6	25.5	4.9	4.9	6.7
30代	342	100.0	29.2	5.8	20.2	22.8	16.1	4.1	16.1	6.1	6.7	12.6
40代	449	100.0	22.9	9.4	14.3	22.3	16.9	3.1	12.7	5.1	6.7	14.0
50代	458	100.0	20.7	9.0	15.1	18.6	14.2	2.6	11.4	3.9	9.8	14.0
60代	180	100.0	18.3	10.6	21.1	12.2	8.3	5.0	5.0	1.1	12.2	15.6
【性・就業形態】												
男性												
正社員	1,298	100.0	35.4	1.9	22.2	42.7	35.1	5.3	36.7	2.2	3.4	2.4
非正社員	319	100.0	23.8	14.4	16.0	13.2	11.6	8.5	3.4	12.2	9.4	6.9
役員・雇用主	213	100.0	51.2	-	35.2	8.9	2.3	9.4	0.5	2.3	26.8	1.9
自営業主・家族従業者等	225	100.0	39.1	4.9	29.3	6.7	0.9	5.3	-	3.1	40.9	1.8
無業	-	-	-	-	-	-	-	-	-	-	-	-
女性												
正社員	495	100.0	39.2	2.4	22.4	42.8	29.7	4.4	45.9	1.4	1.8	1.8
非正社員	859	100.0	16.2	13.0	14.7	13.2	11.2	3.5	0.8	7.2	7.2	21.9
役員・雇用主	65	100.0	27.7	-	21.5	6.2	-	7.7	-	-	6.2	1.5
自営業主・家族従業者等	232	100.0	25.9	4.7	26.7	4.7	1.7	3.0	0.4	1.7	23.7	4.3
無業	-	-	-	-	-	-	-	-	-	-	-	-
【性・未婚婚】												
男性												
未婚	409	100.0	29.1	6.4	21.3	24.0	18.8	8.1	28.4	4.2	8.1	3.7
既婚	1,606	100.0	37.5	3.4	24.0	32.6	25.7	5.9	22.5	3.7	11.6	2.9
女性												
未婚	456	100.0	30.0	5.5	25.2	25.4	18.2	5.7	25.0	7.9	7.9	5.3
既婚	1,171	100.0	22.8	9.2	16.5	18.3	13.7	2.8	9.6	3.2	7.9	15.8
【未婚婚】												
未婚	865	100.0	29.6	5.9	23.4	24.7	18.5	6.8	26.6	6.1	8.0	4.5
既婚	2,777	100.0	31.3	5.8	20.8	26.5	20.6	4.6	17.1	3.5	10.1	8.3
配偶者の就業状況												
間C-32 1	1,689	100.0	29.1	7.3	19.7	22.0	16.8	3.4	13.7	3.5	9.5	10.5
間C-32 2	373	100.0	34.0	2.4	22.0	31.4	24.4	9.1	18.5	4.6	13.7	2.7
間C-32 3	-	-	-	-	-	-	-	-	-	-	-	-
間C-32 4	9	100.0	33.3	-	11.1	22.2	33.3	-	22.2	-	11.1	-
間C-32 5	534	100.0	36.3	3.2	24.0	38.0	29.8	6.4	27.5	3.7	9.0	4.1
間C-32 6	3	100.0	66.7	-	33.3	66.7	-	-	-	-	-	33.3
間C-32 7	169	100.0	30.8	7.7	20.7	24.3	21.9	1.2	14.8	1.2	11.2	11.8
【就業形態】												
正社員	1,793	100.0	36.4	2.1	22.3	42.7	33.6	5.1	39.3	2.0	3.0	2.2
非正社員	1,178	100.0	18.3	13.4	15.0	13.2	11.3	4.8	1.5	8.6	7.8	17.8
パート	568	100.0	11.3	14.3	10.2	12.9	10.9	1.4	0.7	5.6	7.7	24.3
アルバイト	200	100.0	9.0	21.0	17.5	5.5	4.0	6.5	0.5	8.0	12.0	13.5
派遣会社の派遣社員	98	100.0	15.3	15.3	14.3	15.3	21.4	18.4	5.1	21.4	5.1	13.3
契約社員・嘱託	209	100.0	35.9	6.7	21.1	19.6	16.7	6.7	3.3	12.0	5.7	9.6
その他	103	100.0	41.7	5.8	25.2	14.6	6.8	3.9	1.0	6.8	6.8	11.7
役員・雇用主	278	100.0	45.7	-	32.0	8.3	1.8	9.0	0.4	1.8	21.9	1.8
自営業主・家族従業者等	457	100.0	32.4	4.8	28.0	5.7	1.3	4.2	0.2	2.4	32.2	3.1
無業	-	-	-	-	-	-	-	-	-	-	-	-
【職種】												
専門・技術的職業	555	100.0	76.9	0.4	36.6	35.0	23.2	5.8	19.3	1.1	8.5	5.4
管理的職業	235	100.0	35.7	0.9	27.7	46.4	32.8	7.7	26.4	0.9	4.7	4.7
事務的職業	704	100.0	19.6	4.5	15.1	35.2	29.3	3.6	25.3	5.3	3.8	9.1
販売的職業	556	100.0	11.2	7.9	22.1	20.7	17.3	6.7	20.9	5.2	11.5	8.1
技能工等	772	100.0	31.7	6.0	13.3	23.6	17.7	6.0	19.7	4.8	11.3	4.3
運輸・通信的職業	148	100.0	17.6	12.8	13.5	22.3	18.2	8.1	25.7	6.8	17.6	8.8
保安的職業	47	100.0	12.8	6.4	17.0	34.0	27.7	4.3	14.9	17.0	-	4.3
農・林・漁業	126	100.0	7.9	6.3	30.2	10.3	5.6	1.6	4.0	4.8	23.8	4.0
サービスの職業	530	100.0	27.5	10.6	22.3	12.1	9.2	3.4	11.1	3.8	11.1	11.5
その他	52	100.0	28.8	13.5	28.8	11.5	13.5	1.9	7.7	-	11.5	15.4

(ここからは再び「全員」におたずねします)
問A-7 現在の就業形態を選択した理由は何ですか。(〇はいくつでも) (2-2)

	N	計	自分の都合のよい時間に働けるから	年収の調整や労働時間の調整をしたから	家計の補助、学費等を得たから	家庭の事情(家事・育児・介護等)や他の活動(趣味・学習等)と両立しやすいから	通勤時間が短いから	体力的に正社員として働けないから	自分で自由に使えるお金を得たいから	その他	無回答
【総数】	3,783	100.0	14.4	3.1	13.3	10.4	14.2	2.0	11.8	7.6	1.2
【性別】											
男性	2,087	100.0	7.7	1.5	3.4	3.4	9.1	1.0	5.5	6.9	1.2
女性	1,696	100.0	22.7	5.0	25.4	19.1	20.6	3.1	19.6	8.5	1.1
【年齢】											
20代	517	100.0	13.5	1.0	7.9	9.5	15.5	1.2	17.8	5.4	0.4
30代	786	100.0	13.5	2.8	12.8	13.9	13.2	0.9	7.5	4.8	0.4
40代	944	100.0	14.9	3.3	19.5	10.7	16.8	1.9	10.3	5.4	1.5
50代	1,059	100.0	13.5	3.4	11.7	9.8	14.3	2.5	11.4	9.3	1.4
60代	477	100.0	17.8	4.6	11.1	6.7	9.4	3.6	16.4	15.5	2.1
【性・年齢】											
男性											
20代	250	100.0	10.8	1.2	3.6	4.4	12.8	0.4	12.0	7.2	0.4
30代	444	100.0	4.7	1.6	0.9	4.7	9.2	0.2	2.3	4.1	0.5
40代	495	100.0	4.2	1.0	2.2	2.0	9.3	0.6	2.8	5.7	1.4
50代	601	100.0	7.8	1.0	3.5	3.5	8.3	1.5	3.3	6.8	1.3
60代	297	100.0	14.8	3.7	9.1	2.7	7.1	2.4	13.8	13.5	2.7
女性											
20代	267	100.0	16.1	0.7	12.0	14.2	18.0	1.9	23.2	3.7	0.4
30代	342	100.0	24.9	4.4	28.4	25.7	18.4	1.8	14.3	5.8	0.3
40代	449	100.0	26.7	5.8	38.5	20.3	25.2	3.3	18.5	5.1	1.6
50代	458	100.0	21.0	6.6	22.5	18.1	22.1	3.7	22.1	12.4	1.5
60代	180	100.0	22.8	6.1	14.4	13.3	13.3	5.6	20.6	18.9	1.1
【性・就業形態】											
男性											
正社員	1,298	100.0	1.2	0.5	2.3	2.5	10.8	0.1	2.7	3.7	0.8
非正社員	319	100.0	14.4	4.7	10.7	5.0	10.3	3.1	13.8	11.3	1.3
役員・雇用主	213	100.0	12.2	1.9	1.9	3.8	3.3	1.4	8.5	15.0	2.3
自営業主・家族従業者等	225	100.0	29.8	2.7	1.8	6.2	3.6	3.1	8.0	12.0	2.2
無業	-	-	-	-	-	-	-	-	-	-	-
女性											
正社員	495	100.0	2.6	0.4	14.7	7.1	15.8	-	13.3	3.8	0.4
非正社員	859	100.0	31.3	8.4	37.1	25.5	29.8	5.6	24.2	5.2	0.5
役員・雇用主	65	100.0	15.4	1.5	6.2	18.5	3.1	-	9.2	30.8	6.2
自営業主・家族従業者等	232	100.0	36.2	3.0	12.5	23.3	3.9	1.3	17.7	25.0	2.6
無業	-	-	-	-	-	-	-	-	-	-	-
【性・未婚】											
男性											
未婚	409	100.0	10.5	2.0	1.5	4.9	15.2	0.5	9.0	3.2	1.0
既婚	1,606	100.0	6.8	1.5	4.0	3.1	7.5	1.0	4.6	7.7	1.2
女性											
未婚	456	100.0	13.6	1.3	6.1	10.1	20.0	2.9	16.9	5.0	-
既婚	1,171	100.0	26.9	6.5	33.7	23.0	21.3	3.3	20.8	9.9	1.1
【未婚】											
未婚	865	100.0	12.1	1.6	3.9	7.6	17.7	1.7	13.2	4.2	0.5
既婚	2,777	100.0	15.3	3.6	16.6	11.5	13.4	2.0	11.5	8.6	1.2
配偶者の就業状況											
間C-32 1	1,689	100.0	20.0	4.4	23.6	15.8	16.2	2.5	14.8	9.4	1.2
間C-32 2	373	100.0	8.8	1.9	4.6	4.8	8.6	2.1	7.5	7.0	1.3
間C-32 3	-	-	-	-	-	-	-	-	-	-	-
間C-32 4	9	100.0	22.2	-	11.1	11.1	-	-	-	22.2	-
間C-32 5	534	100.0	4.5	2.4	4.7	3.2	8.2	0.4	4.5	7.1	1.1
間C-32 6	3	100.0	-	-	-	-	-	-	-	-	-
間C-32 7	169	100.0	16.6	3.0	11.2	8.9	12.4	1.2	9.5	9.5	0.6
【就業形態】											
正社員	1,793	100.0	1.6	0.4	5.7	3.7	12.2	0.1	5.6	3.7	0.7
非正社員	1,178	100.0	26.7	7.4	30.0	19.9	24.5	4.9	21.4	6.9	0.7
パート	568	100.0	30.6	9.5	41.2	25.9	32.7	5.6	24.1	3.9	0.7
アルバイト	200	100.0	45.0	5.0	19.5	22.5	21.5	6.0	27.0	9.0	0.5
派遣会社の派遣社員	98	100.0	17.3	9.2	16.3	13.3	17.3	5.1	13.3	5.1	-
契約社員・嘱託	209	100.0	8.6	2.9	19.6	6.2	12.9	2.9	15.3	6.7	1.0
その他	103	100.0	15.5	7.8	22.3	16.5	15.5	2.9	15.5	21.4	1.0
役員・雇用主	278	100.0	12.9	1.8	2.9	7.2	3.2	1.1	8.6	18.7	3.2
自営業主・家族従業者等	457	100.0	33.0	2.8	7.2	14.9	3.7	2.2	12.9	18.6	2.4
無業	-	-	-	-	-	-	-	-	-	-	-
【職種】											
専門・技術的職業	555	100.0	7.6	2.0	7.9	6.7	8.5	1.3	8.3	3.8	0.2
管理的職業	235	100.0	2.1	1.3	2.6	3.4	7.7	-	3.0	11.1	1.7
事務的職業	704	100.0	11.8	3.4	14.3	13.2	16.3	1.6	13.5	8.1	0.4
販売的職業	556	100.0	19.1	3.8	16.5	12.6	16.5	2.9	15.5	8.5	1.1
技能工等	772	100.0	13.6	3.1	13.7	7.9	17.1	1.8	10.2	5.4	1.2
運輸・通信的職業	148	100.0	11.5	4.7	13.5	8.1	14.9	2.7	4.1	6.8	1.4
保安的職業	47	100.0	6.4	-	10.6	2.1	8.5	-	8.5	6.4	-
農・林・漁業	126	100.0	31.0	3.2	6.3	12.7	4.8	-	8.7	19.0	1.6
サービスの職業	530	100.0	23.4	3.0	20.0	15.8	16.8	4.0	18.7	9.1	0.6
その他	52	100.0	21.2	5.8	13.5	7.7	11.5	-	17.3	19.2	3.8

問A-8 あなたが働いている場所（工場、事務所、商店、病院などの事業所）はどのような事業をして
いますか。（○は1つ）（2-1）

	N	計	農林漁業・鉱業	建設業	製造業	電気・ガス・熱供給・水道業	情報・通信業	運輸業	卸売・小売業	飲食店・宿泊業	金融・保険業	不動産業	
【総数】	3,783	100.0	3.0	9.1	19.5	2.0	3.9	4.8	14.1	5.0	3.4	1.0	
【性別】													
男性	2,087	100.0	3.4	13.7	22.4	2.8	4.5	6.7	11.6	3.1	2.9	1.1	
女性	1,696	100.0	2.5	3.4	16.0	0.9	3.1	2.4	17.2	7.4	4.1	0.8	
【年齢】													
20代	517	100.0	1.5	7.0	14.3	1.5	6.0	3.5	17.8	8.1	1.4	1.2	
30代	786	100.0	1.0	7.6	21.4	1.7	6.9	4.6	12.5	5.0	4.5	0.5	
40代	944	100.0	1.5	8.1	20.9	2.2	2.8	4.4	15.4	3.2	5.2	1.0	
50代	1,059	100.0	4.0	11.4	19.7	2.1	3.0	6.0	13.1	5.1	2.6	1.0	
60代	477	100.0	8.8	10.5	18.9	2.1	0.6	4.2	12.6	5.2	2.1	1.3	
【性・年齢】													
男性	20代	250	100.0	2.0	12.4	18.4	2.0	6.0	3.6	20.8	7.2	0.4	1.2
	30代	444	100.0	1.1	11.5	25.9	2.7	8.6	5.9	11.5	2.7	3.6	0.5
	40代	495	100.0	2.0	12.5	24.6	3.8	3.0	5.7	11.3	1.4	3.4	1.4
	50代	601	100.0	3.7	16.5	22.0	2.8	3.8	9.7	8.7	2.8	3.0	1.0
	60代	297	100.0	9.8	14.1	17.5	2.0	1.0	6.1	10.8	3.7	2.7	1.3
	女性	20代	267	100.0	1.1	1.9	10.5	1.1	6.0	3.4	15.0	9.0	2.2
30代		342	100.0	0.9	2.6	15.5	0.3	4.7	2.9	13.7	7.9	5.6	0.6
40代		449	100.0	0.9	3.1	16.7	0.4	2.4	3.1	19.8	5.1	7.1	0.4
50代		458	100.0	4.4	4.8	16.8	1.1	2.0	1.3	19.0	8.1	2.2	1.1
60代		180	100.0	7.2	4.4	21.1	2.2	-	1.1	15.6	7.8	1.1	1.1
【性・就業形態】													
男性	正社員	1,298	100.0	1.2	11.0	26.7	3.0	5.2	7.6	10.3	1.3	3.5	1.1
	非正社員	319	100.0	1.9	14.1	20.1	1.9	2.8	6.0	8.2	1.9	0.3	
	役員・雇用主	213	100.0	5.6	26.8	17.8	1.4	4.7	3.3	13.1	4.7	1.4	2.3
	自営業主・家族従業者等	225	100.0	15.6	16.4	5.8	4.4	2.2	4.9	16.4	4.9	1.8	0.9
	無業	-	-	-	-	-	-	-	-	-	-	-	-
	女性	正社員	495	100.0	0.6	3.2	18.2	0.8	2.2	2.8	8.3	1.8	6.5
非正社員		859	100.0	0.8	1.7	15.5	0.8	4.0	2.7	21.9	9.9	3.7	0.5
役員・雇用主		65	100.0	3.1	12.3	10.8	1.5	1.5	-	21.5	12.3	-	3.1
自営業主・家族従業者等		232	100.0	12.9	7.3	13.8	0.9	2.2	1.3	18.5	8.6	0.4	2.2
無業		-	-	-	-	-	-	-	-	-	-	-	-
【性・未婚】													
男性	未婚	409	100.0	1.7	9.5	25.2	1.0	6.6	6.8	15.4	6.6	1.2	0.7
	既婚	1,606	100.0	3.9	14.9	21.7	3.4	4.0	6.2	10.8	2.3	3.2	1.2
女性	未婚	456	100.0	1.1	3.3	13.8	0.9	4.6	2.6	15.6	7.5	3.9	0.4
	既婚	1,171	100.0	3.2	3.5	17.2	0.9	2.6	2.4	17.9	7.3	3.9	0.9
【未婚】													
未婚	865	100.0	1.4	6.2	19.2	0.9	5.5	4.6	15.5	7.1	2.7	0.6	
既婚	2,777	100.0	3.6	10.1	19.8	2.3	3.4	4.6	13.8	4.4	3.5	1.1	
配偶者の就業状況													
間C-32 1	1,689	100.0	4.1	7.3	18.4	1.6	3.0	4.0	16.2	5.6	3.3	0.9	
間C-32 2	373	100.0	4.3	16.6	20.1	4.3	4.0	5.4	11.5	2.9	2.1	1.9	
間C-32 3	-	-	-	-	-	-	-	-	-	-	-	-	
間C-32 4	9	100.0	-	11.1	11.1	11.1	11.1	11.1	-	11.1	11.1	-	
間C-32 5	534	100.0	2.2	14.0	23.0	3.2	4.3	6.4	9.4	1.5	5.1	0.7	
間C-32 6	3	100.0	-	33.3	-	-	-	-	33.3	-	-	-	
間C-32 7	169	100.0	1.8	10.7	23.7	2.4	3.0	3.6	9.5	4.1	3.6	2.4	
【就業形態】													
正社員	1,793	100.0	1.0	8.9	24.4	2.4	4.4	6.3	9.8	1.5	4.4	0.9	
非正社員	1,178	100.0	1.1	5.1	16.7	1.1	3.7	3.6	19.4	9.4	3.2	0.4	
パート	568	100.0	1.1	1.6	19.0	0.4	2.6	3.0	25.5	10.9	2.8	0.5	
アルバイト	200	100.0	2.0	6.5	7.0	2.0	3.0	4.0	19.5	19.0	1.0	-	
派遣会社の派遣社員	98	100.0	-	2.0	32.7	1.0	10.2	6.1	11.2	2.0	15.3	2.0	
契約社員・嘱託	209	100.0	0.5	8.1	17.7	1.9	5.7	4.3	12.0	3.8	2.4	-	
その他	103	100.0	1.9	18.4	5.8	1.9	-	1.9	7.8	1.0	-	-	
役員・雇用主	278	100.0	5.0	23.4	16.2	1.4	4.0	2.5	15.1	6.5	1.1	2.5	
自営業主・家族従業者等	457	100.0	14.2	11.8	9.8	2.6	2.2	3.1	17.5	6.8	1.1	1.5	
無業	-	-	-	-	-	-	-	-	-	-	-	-	
【職種】													
専門・技術的職業	555	100.0	0.2	6.7	13.2	1.6	9.9	0.2	2.7	0.2	0.5	0.2	
管理的職業	235	100.0	0.4	14.0	28.9	2.1	4.7	5.1	9.8	0.9	8.5	3.0	
事務的職業	704	100.0	0.1	7.4	15.2	1.1	5.3	4.4	9.9	0.4	8.0	1.4	
販売的職業	556	100.0	-	2.9	6.7	1.4	2.7	0.5	64.4	2.5	7.7	1.8	
技能工等	772	100.0	0.4	25.3	54.8	4.5	1.2	1.9	3.6	0.3	0.1	-	
運輸・通信的職業	148	100.0	-	2.0	1.4	2.0	4.7	71.6	4.7	1.4	-	-	
保安的職業	47	100.0	-	2.1	2.1	2.1	4.3	6.4	-	-	-	-	
農・林・漁業	126	100.0	85.7	0.8	2.4	-	-	-	1.6	0.8	-	-	
サービスの職業	530	100.0	-	0.2	1.9	0.4	0.9	0.9	4.5	30.6	0.6	1.1	
その他	52	100.0	-	1.9	9.6	3.8	1.9	1.9	3.8	1.9	3.8	-	

問A-8 あなたが働いている場所（工場、事務所、商店、病院などの事業所）はどのような事業をして
いますか。（○は1つ）（2-2）

	N	計	医療・保健衛生・福祉	教育・学習支援業	郵便局、農業協同組合	その他のサービス業（理美容、娯楽、廃棄物処理業など）	公務	その他	無回答
【総数】	3,783	100.0	8.3	4.9	1.0	11.9	5.6	1.3	1.2
【性別】									
男性	2,087	100.0	3.3	3.4	1.1	11.1	7.0	1.1	0.9
女性	1,696	100.0	14.5	6.8	1.0	13.0	3.9	1.6	1.5
【年齢】									
20代	517	100.0	12.6	4.8	0.6	13.9	3.9	1.5	0.4
30代	786	100.0	9.4	4.3	0.6	11.3	6.9	0.9	1.0
40代	944	100.0	8.6	7.1	1.4	10.2	6.7	0.5	1.1
50代	1,059	100.0	6.6	4.5	1.3	10.9	5.5	1.8	1.2
60代	477	100.0	5.0	2.7	0.8	16.8	3.8	2.3	2.3
【性・年齢】									
男性									
20代	250	100.0	4.0	1.6	0.4	12.8	5.2	2.0	-
30代	444	100.0	3.2	2.5	0.9	11.0	7.4	0.5	0.7
40代	495	100.0	4.6	5.9	1.4	8.9	8.7	0.4	0.8
50代	601	100.0	2.7	3.7	1.2	9.2	7.2	1.5	0.8
60代	297	100.0	1.7	2.0	1.0	17.2	5.1	1.7	2.4
女性									
20代	267	100.0	20.6	7.9	0.7	15.0	2.6	1.1	0.7
30代	342	100.0	17.5	6.7	0.3	11.7	6.1	1.5	1.5
40代	449	100.0	12.9	8.5	1.3	11.6	4.5	0.7	1.3
50代	458	100.0	11.8	5.7	1.5	13.1	3.3	2.2	1.7
60代	180	100.0	10.6	3.9	0.6	16.1	1.7	3.3	2.2
【性・就業形態】									
男性									
正社員	1,298	100.0	3.5	4.2	1.1	8.9	10.0	0.6	0.6
非正社員	319	100.0	2.8	3.8	2.2	15.0	3.8	1.3	1.6
役員・雇用主	213	100.0	5.2	0.9	0.5	8.9	-	2.8	0.5
自営業主・家族従業者等	225	100.0	0.9	0.9	-	20.0	0.9	2.2	1.8
無業	-	-	-	-	-	-	-	-	-
女性									
正社員	495	100.0	25.9	8.3	1.4	9.3	7.9	1.4	0.8
非正社員	859	100.0	12.8	6.9	1.0	13.2	2.7	0.9	1.0
役員・雇用主	65	100.0	1.5	7.7	1.5	20.0	1.5	1.5	-
自営業主・家族従業者等	232	100.0	0.9	3.4	-	19.4	0.4	4.3	3.4
無業	-	-	-	-	-	-	-	-	-
【性・未婚】									
男性									
未婚	409	100.0	2.9	3.4	0.5	10.3	6.6	0.2	1.2
既婚	1,606	100.0	3.5	3.5	1.2	11.0	7.1	1.2	0.8
女性									
未婚	456	100.0	18.6	6.4	0.7	16.0	3.5	0.9	0.2
既婚	1,171	100.0	12.8	6.7	1.2	12.0	3.8	1.8	1.8
【未婚】									
未婚	865	100.0	11.2	5.0	0.6	13.3	5.0	0.6	0.7
既婚	2,777	100.0	7.4	4.9	1.2	11.4	5.7	1.4	1.2
配偶者の就業状況									
問C-32 1	1,689	100.0	9.7	5.5	1.2	11.4	5.0	1.5	1.3
問C-32 2	373	100.0	3.8	2.7	1.1	11.8	5.4	1.3	0.8
問C-32 3	-	-	-	-	-	-	-	-	-
問C-32 4	9	100.0	11.1	-	-	11.1	-	-	-
問C-32 5	534	100.0	3.0	3.7	1.1	11.8	8.4	0.9	1.1
問C-32 6	3	100.0	-	-	-	-	-	33.3	-
問C-32 7	169	100.0	7.1	7.1	2.4	9.5	5.9	1.8	1.8
【就業形態】									
正社員	1,793	100.0	9.6	5.4	1.2	9.0	9.4	0.8	0.7
非正社員	1,178	100.0	10.1	6.0	1.4	13.7	3.0	1.0	1.2
パート	568	100.0	13.0	3.7	1.1	12.3	1.1	0.4	1.1
アルバイト	200	100.0	4.5	6.0	2.5	19.0	1.5	1.0	1.5
派遣会社の派遣社員	98	100.0	8.2	1.0	-	6.1	1.0	1.0	-
契約社員・嘱託	209	100.0	6.2	10.0	1.4	14.4	8.1	1.9	1.4
その他	103	100.0	14.6	15.5	1.9	16.5	7.8	2.9	1.9
役員・雇用主	278	100.0	4.3	2.5	0.7	11.5	0.4	2.5	0.4
自営業主・家族従業者等	457	100.0	0.9	2.2	-	19.7	0.7	3.3	2.6
無業	-	-	-	-	-	-	-	-	-
【職種】									
専門・技術的職業	555	100.0	26.7	20.0	-	8.3	7.2	1.3	1.3
管理的職業	235	100.0	2.6	2.1	3.4	5.1	8.1	0.9	0.4
事務的職業	704	100.0	10.1	6.1	1.7	9.1	16.5	2.3	1.0
販売的職業	556	100.0	1.1	0.4	0.5	6.5	-	0.5	0.4
技能工等	772	100.0	0.5	-	-	5.1	0.8	0.9	0.6
運輸・通信的職業	148	100.0	-	-	6.1	4.1	2.0	-	-
保安的職業	47	100.0	2.1	-	-	34.0	42.6	2.1	2.1
農・林・漁業	126	100.0	-	-	1.6	4.0	0.8	0.8	1.6
サービスの職業	530	100.0	14.3	3.0	0.2	39.6	0.8	0.8	0.2
その他	52	100.0	1.9	13.5	5.8	25.0	3.8	15.4	5.8

問A-9 あなたはふだん、どのような仕事をしていますか。仕事の内容を具体的に記入し、次にその仕事に当てはまるものを付問から選んでください。(○は1つ)
付問 その仕事は、次のどれにあたりますか。(○は1つ)

	N	計	専門・技術的職業	管理的職業	事務的職業	販売的職業	技能工・生産工程に関わる職業	運輸・通信的職業	保安的職業	農・林・漁業に関する職業	サービスの職業	その他	無回答
【総数】	3,783	100.0	14.7	6.2	18.6	14.7	20.4	3.9	1.2	3.3	14.0	1.4	1.5
【性別】													
男性	2,087	100.0	15.6	10.7	10.8	13.7	26.8	6.3	2.2	3.8	7.9	1.2	1.1
女性	1,696	100.0	13.6	0.6	28.2	16.0	12.5	1.0	0.1	2.7	21.6	1.6	2.1
【年齢】													
20代	517	100.0	14.5	0.4	22.4	18.8	18.0	2.7	0.8	1.4	19.1	1.0	1.0
30代	786	100.0	20.9	1.7	22.5	15.0	20.1	3.1	1.1	1.4	12.0	0.8	1.5
40代	944	100.0	15.1	6.6	24.2	16.6	18.5	3.8	0.8	1.8	10.1	1.2	1.3
50代	1,059	100.0	12.5	12.0	13.8	11.2	22.4	5.3	1.1	4.1	14.8	1.2	1.6
60代	477	100.0	8.6	6.5	7.8	13.6	22.9	3.8	2.9	10.1	17.8	3.6	2.5
【性・年齢】													
男性	20代	250	100.0	12.0	0.8	10.0	22.0	30.8	4.4	1.6	14.8	1.2	0.8
	30代	444	100.0	21.4	2.5	13.7	16.4	27.7	5.0	1.8	8.1	0.7	0.9
	40代	495	100.0	18.0	11.7	15.4	16.2	23.0	5.9	1.6	4.2	0.6	1.0
	50代	601	100.0	14.5	20.6	7.5	7.0	28.0	8.7	2.0	3.8	6.0	1.0
	60代	297	100.0	8.1	9.8	6.1	11.8	26.3	5.7	4.7	11.1	11.4	3.4
	女性	20代	267	100.0	16.9	-	34.1	15.7	6.0	1.1	-	1.1	23.2
30代		342	100.0	20.2	0.6	33.9	13.2	10.2	0.6	0.3	0.9	17.0	0.9
40代		449	100.0	12.0	0.9	33.9	17.1	13.6	1.6	-	1.1	16.5	1.8
50代		458	100.0	9.8	0.7	22.1	16.8	15.1	0.9	-	4.4	26.4	1.5
60代		180	100.0	9.4	1.1	10.6	16.7	17.2	0.6	-	8.3	28.3	3.9
【性・就業形態】		正社員	1,298	100.0	18.8	11.7	14.1	13.0	24.7	6.9	2.2	5.4	0.8
	非正社員	319	100.0	6.3	4.7	7.8	13.2	35.4	8.2	5.0	13.2	1.6	1.6
	役員・雇用主	213	100.0	14.1	25.4	2.8	13.6	24.9	1.4	-	5.6	10.3	0.5
	自営業主・家族従業者等	225	100.0	13.8	0.4	3.1	17.3	28.4	5.3	-	16.0	11.6	3.6
	無業	-	-	-	-	-	-	-	-	-	-	-	-
	女性	正社員	495	100.0	26.3	0.4	40.2	9.3	9.7	0.6	0.2	11.3	0.2
非正社員		859	100.0	8.3	0.2	24.1	19.8	14.6	1.4	-	1.3	26.4	1.9
役員・雇用主		65	100.0	4.6	9.2	27.7	15.4	3.1	-	-	3.1	26.2	7.7
自営業主・家族従業者等		232	100.0	9.1	0.4	18.1	16.4	12.5	0.4	-	13.4	25.0	2.2
無業		-	-	-	-	-	-	-	-	-	-	-	-
【性・未婚】													
男性	未婚	409	100.0	15.9	2.9	12.7	16.1	27.1	6.4	1.2	2.7	13.0	0.7
	既婚	1,606	100.0	15.6	13.0	10.2	13.3	26.6	6.0	2.4	4.2	6.6	1.2
女性	未婚	456	100.0	15.6	0.2	34.2	16.0	7.9	0.7	0.2	1.3	22.1	0.7
	既婚	1,171	100.0	12.5	0.9	25.8	15.9	14.7	1.2	-	3.4	21.3	1.9
【未婚】													
未婚	865	100.0	15.7	1.5	24.0	16.1	17.0	3.4	0.7	2.0	17.8	0.7	
既婚	2,777	100.0	14.3	7.9	16.8	14.4	21.6	4.0	1.4	3.9	12.8	1.5	
配偶者の就業状況	問C-32 1	1,689	100.0	13.0	4.9	20.6	14.3	19.4	3.5	0.7	4.3	16.1	1.5
	問C-32 2	373	100.0	14.5	12.6	8.8	14.2	27.3	4.6	2.4	4.6	9.4	0.5
	問C-32 3	-	-	-	-	-	-	-	-	-	-	-	-
	問C-32 4	9	100.0	11.1	11.1	11.1	11.1	22.2	11.1	11.1	-	11.1	-
	問C-32 5	534	100.0	16.9	14.6	12.0	13.9	24.0	5.1	3.2	2.2	5.1	1.7
	問C-32 6	3	100.0	-	-	-	33.3	66.7	-	-	-	-	-
	問C-32 7	169	100.0	18.3	5.9	11.8	16.6	21.9	4.1	-	3.6	12.4	2.4
【就業形態】													
正社員	1,793	100.0	20.9	8.6	21.3	12.0	20.5	5.1	1.7	1.2	7.0	0.7	
非正社員	1,178	100.0	7.7	1.4	19.7	18.0	20.2	3.2	1.4	1.8	22.8	1.8	
パート	568	100.0	6.3	0.2	17.6	20.8	19.7	1.9	0.7	1.6	28.5	0.9	
アルバイト	200	100.0	4.0	-	10.0	23.0	16.0	7.0	1.5	2.5	32.0	1.0	
派遣会社の派遣社員	98	100.0	5.1	1.0	44.9	14.3	24.5	2.0	-	-	7.1	1.0	
契約社員・嘱託	209	100.0	12.0	2.9	21.5	13.9	24.4	3.8	3.3	1.9	12.0	2.9	
その他	103	100.0	16.5	8.7	22.3	4.9	18.4	2.9	1.9	2.9	10.7	6.8	
役員・雇用主	278	100.0	11.9	21.6	8.6	14.0	19.8	1.1	-	5.0	14.0	2.2	
自営業主・家族従業者等	457	100.0	11.4	0.4	10.7	16.8	20.4	2.8	-	14.7	18.4	2.8	
無業	-	-	-	-	-	-	-	-	-	-	-	-	
【職種】													
専門・技術的職業	555	100.0	100.0	-	-	-	-	-	-	-	-	-	-
管理的職業	235	100.0	-	100.0	-	-	-	-	-	-	-	-	-
事務的職業	704	100.0	-	-	100.0	-	-	-	-	-	-	-	-
販売的職業	556	100.0	-	-	-	100.0	-	-	-	-	-	-	-
技能工等	772	100.0	-	-	-	-	100.0	-	-	-	-	-	-
運輸・通信的職業	148	100.0	-	-	-	-	-	100.0	-	-	-	-	-
保安的職業	47	100.0	-	-	-	-	-	-	100.0	-	-	-	-
農・林・漁業	126	100.0	-	-	-	-	-	-	-	100.0	-	-	-
サービスの職業	530	100.0	-	-	-	-	-	-	-	-	100.0	-	-
その他	52	100.0	-	-	-	-	-	-	-	-	-	100.0	-

問A-13 あなたは、工作上、人を指示する立場にありますか。またそれは何人ですか。(〇は1つ)

	N	計	あ	る	な	い	わ	か	ら	な	い	無	回	答
【総数】	3,783	100.0	29.3	60.7	5.1	4.9								
【性別】														
男性	2,087	100.0	41.6	47.5	4.6	6.3								
女性	1,696	100.0	14.1	76.9	5.7	3.2								
【年齢】														
20代	517	100.0	18.8	70.2	8.9	2.1								
30代	786	100.0	26.0	64.6	5.5	3.9								
40代	944	100.0	34.1	57.0	3.8	5.1								
50代	1,059	100.0	33.1	55.1	5.0	6.7								
60代	477	100.0	28.1	63.5	3.1	5.2								
【性・年齢】														
男性														
20代	250	100.0	26.0	64.4	6.8	2.8								
30代	444	100.0	38.1	52.0	5.9	4.1								
40代	495	100.0	50.9	38.8	3.4	6.9								
50代	601	100.0	45.6	40.3	4.7	9.5								
60代	297	100.0	36.7	55.6	2.7	5.1								
女性														
20代	267	100.0	12.0	75.7	10.9	1.5								
30代	342	100.0	10.2	81.0	5.0	3.8								
40代	449	100.0	15.6	77.1	4.2	3.1								
50代	458	100.0	16.8	74.7	5.5	3.1								
60代	180	100.0	13.9	76.7	3.9	5.6								
【性・就業形態】														
男性														
正社員	1,298	100.0	44.1	45.5	4.8	5.6								
非正社員	319	100.0	19.1	72.7	4.7	3.4								
役員・雇用主	213	100.0	77.5	5.2	1.9	15.5								
自営業主・家族従業者等	225	100.0	27.6	62.7	6.2	3.6								
無業	-	-	-	-	-	-								
女性														
正社員	495	100.0	19.6	68.9	6.9	4.6								
非正社員	859	100.0	7.8	85.7	4.9	1.6								
役員・雇用主	65	100.0	58.5	27.7	1.5	12.3								
自営業主・家族従業者等	232	100.0	14.2	77.6	5.2	3.0								
無業	-	-	-	-	-	-								
【性・未婚】														
男性														
未婚	409	100.0	28.6	62.1	6.6	2.7								
既婚	1,606	100.0	45.7	43.0	4.1	7.2								
女性														
未婚	456	100.0	15.4	74.1	8.6	2.0								
既婚	1,171	100.0	13.3	79.2	4.4	3.1								
【未婚】														
未婚	865	100.0	21.6	68.4	7.6	2.3								
既婚	2,777	100.0	32.0	58.3	4.2	5.4								
配偶者の就業状況														
問C-32 1	1,689	100.0	25.3	65.7	4.7	4.3								
問C-32 2	373	100.0	47.5	42.4	1.6	8.6								
問C-32 3	-	-	-	-	-	-								
問C-32 4	9	100.0	33.3	55.6	-	11.1								
問C-32 5	534	100.0	43.8	45.7	4.9	5.6								
問C-32 6	3	100.0	33.3	66.7	-	-								
問C-32 7	169	100.0	28.4	59.2	3.6	8.9								
【就業形態】														
正社員	1,793	100.0	37.4	51.9	5.4	5.4								
非正社員	1,178	100.0	10.9	82.2	4.8	2.1								
パート	568	100.0	6.7	86.1	5.1	2.1								
アルバイト	200	100.0	8.5	82.0	6.5	3.0								
派遣会社の派遣社員	98	100.0	8.2	86.7	5.1	-								
契約社員・嘱託	209	100.0	21.1	74.6	2.4	1.9								
その他	103	100.0	20.4	71.8	4.9	2.9								
役員・雇用主	278	100.0	73.0	10.4	1.8	14.7								
自営業主・家族従業者等	457	100.0	20.8	70.2	5.7	3.3								
無業	-	-	-	-	-	-								
【職種】														
専門・技術的職業	555	100.0	31.2	55.7	7.9	5.2								
管理的職業	235	100.0	76.2	8.1	0.9	14.9								
事務的職業	704	100.0	21.6	70.6	5.0	2.8								
販売的職業	556	100.0	30.2	61.0	4.0	4.9								
技能工等	772	100.0	29.7	60.8	5.1	4.5								
運輸・通信的職業	148	100.0	11.5	82.4	3.4	2.7								
保安的職業	47	100.0	29.8	59.6	4.3	6.4								
農・林・漁業	126	100.0	23.8	66.7	4.8	4.8								
サービスの職業	530	100.0	24.3	66.8	6.0	2.8								
その他	52	100.0	23.1	71.2	1.9	3.8								

問A-13 あなたが、直接仕事を指示する人の人数

	N	計	1人	2人	5人以下	10人以下	20人以下	20人超	無回答	平均(人)
【総数】	1,108	100.0	12.4	13.8	27.9	21.4	11.2	9.6	3.8	13.57
【性別】										
男性	869	100.0	10.6	12.9	27.3	23.4	11.5	10.8	3.6	15.19
女性	239	100.0	18.8	17.2	30.1	14.2	10.0	5.0	4.6	7.63
【年齢】										
20代	97	100.0	17.5	17.5	27.8	25.8	7.2	4.1	-	6.53
30代	204	100.0	12.7	13.2	33.3	20.6	8.8	6.4	4.9	9.89
40代	322	100.0	11.2	11.8	28.9	24.2	13.0	6.8	4.0	11.25
50代	351	100.0	10.0	13.1	23.4	20.2	12.8	15.7	4.8	18.58
60代	134	100.0	17.2	18.7	29.1	15.7	9.0	9.0	1.5	16.91
【性・年齢】										
男性										
20代	65	100.0	13.8	18.5	27.7	32.3	6.2	1.5	-	5.89
30代	169	100.0	11.8	13.0	34.3	21.9	8.9	7.1	3.0	10.55
40代	252	100.0	9.5	11.5	26.6	26.6	13.9	7.9	4.0	12.43
50代	274	100.0	8.4	10.9	21.9	21.9	13.1	18.6	5.1	21.58
60代	109	100.0	14.7	17.4	31.2	16.5	9.2	9.2	1.8	18.63
女性										
20代	32	100.0	25.0	15.6	28.1	12.5	9.4	9.4	-	7.81
30代	35	100.0	17.1	14.3	28.6	14.3	8.6	2.9	14.3	6.27
40代	70	100.0	17.1	12.9	37.1	15.7	10.0	2.9	4.3	6.99
50代	77	100.0	15.6	20.8	28.6	14.3	11.7	5.2	3.9	8.03
60代	25	100.0	28.0	24.0	20.0	12.0	8.0	8.0	-	9.56
【性・就業形態】										
男性										
正社員	573	100.0	7.5	11.9	27.4	25.1	11.9	12.7	3.5	16.87
非正社員	61	100.0	8.2	11.5	27.9	21.3	16.4	11.5	3.3	26.51
役員・雇用主	165	100.0	13.3	14.5	31.5	21.2	9.1	7.3	3.0	8.71
自営業主・家族従業者等	62	100.0	33.9	21.0	16.1	11.3	9.7	1.6	6.5	5.95
無業	-	-	-	-	-	-	-	-	-	-
女性										
正社員	97	100.0	9.3	17.5	32.0	15.5	11.3	8.2	6.2	10.04
非正社員	67	100.0	19.4	11.9	26.9	17.9	14.9	4.5	4.5	8.52
役員・雇用主	38	100.0	28.9	28.9	26.3	5.3	5.3	2.6	2.6	4.11
自営業主・家族従業者等	33	100.0	30.3	12.1	36.4	15.2	3.0	-	3.0	3.78
無業	-	-	-	-	-	-	-	-	-	-
【性・未婚婚】										
男性										
未婚	117	100.0	12.0	11.1	38.5	21.4	9.4	6.0	1.7	7.61
既婚	734	100.0	10.4	13.2	25.5	24.0	11.6	11.6	3.8	16.43
女性										
未婚	70	100.0	17.1	15.7	35.7	14.3	7.1	8.6	1.4	8.45
既婚	156	100.0	21.2	17.3	28.2	13.5	12.2	2.6	5.1	6.64
【未婚婚】										
未婚	187	100.0	13.9	12.8	37.4	18.7	8.6	7.0	1.6	7.92
既婚	890	100.0	12.2	13.9	26.0	22.1	11.7	10.0	4.0	14.74
配偶者の就業状況										
問C-32 1	427	100.0	15.2	14.5	26.5	21.8	10.1	7.5	4.4	10.87
問C-32 2	177	100.0	14.1	12.4	27.1	20.3	10.7	11.3	4.0	17.98
問C-32 3	-	-	-	-	-	-	-	-	-	-
問C-32 4	3	100.0	-	33.3	-	33.3	-	-	33.3	4.00
問C-32 5	234	100.0	6.4	12.8	25.6	23.9	15.0	13.2	3.0	18.64
問C-32 6	1	100.0	-	100.0	-	-	-	-	-	2.00
問C-32 7	48	100.0	8.3	16.7	20.8	22.9	14.6	12.5	4.2	18.57
【就業形態】										
正社員	670	100.0	7.8	12.7	28.1	23.7	11.8	12.1	3.9	15.91
非正社員	128	100.0	14.1	11.7	27.3	19.5	15.6	7.8	3.9	17.15
パート	38	100.0	23.7	10.5	28.9	15.8	10.5	5.3	5.3	33.53
アルバイト	17	100.0	17.6	-	47.1	17.6	17.6	-	-	6.29
派遣会社の派遣社員	8	100.0	25.0	12.5	25.0	12.5	25.0	-	-	5.63
契約社員・嘱託	44	100.0	6.8	18.2	25.0	25.0	18.2	4.5	2.3	8.58
その他	21	100.0	4.8	9.5	14.3	19.0	14.3	28.6	9.5	20.05
役員・雇用主	203	100.0	16.3	17.2	30.5	18.2	8.4	6.4	3.0	7.84
自営業主・家族従業者等	95	100.0	32.6	17.9	23.2	12.6	7.4	1.1	5.3	5.18
無業	-	-	-	-	-	-	-	-	-	-
【職種】										
専門・技術的職業	173	100.0	8.7	11.6	27.7	19.7	15.6	11.6	5.2	11.27
管理的職業	179	100.0	2.2	7.8	18.4	25.7	19.0	22.3	4.5	32.30
事務的職業	152	100.0	20.4	16.4	32.9	15.8	6.6	4.6	3.3	9.07
販売的職業	168	100.0	13.1	16.7	28.0	24.4	9.5	6.5	1.8	8.01
技能工等	229	100.0	11.4	13.1	30.1	25.3	9.2	5.7	5.2	7.93
運輸・通信的職業	17	100.0	5.9	5.9	23.5	23.5	29.4	11.8	-	15.94
保安的職業	14	100.0	14.3	21.4	28.6	14.3	7.1	14.3	-	77.93
農・林・漁業	30	100.0	20.0	23.3	50.0	3.3	3.3	-	-	3.53
サービスの職業	129	100.0	22.5	16.3	27.1	20.2	5.4	5.4	3.1	7.84
その他	12	100.0	8.3	25.0	33.3	8.3	-	16.7	8.3	10.18

問A-14 あなたは、部下の働きぶりを評価する立場にありますか。(○は1つ)

	N	計	あ	る	な	い	無回答
【総数】	3,783	100.0	23.5	74.6	1.8		
【性別】							
男性	2,087	100.0	33.9	64.5	1.6		
女性	1,696	100.0	10.7	87.1	2.1		
【年齢】							
20代	517	100.0	10.3	88.2	1.5		
30代	786	100.0	15.5	83.2	1.3		
40代	944	100.0	28.4	70.1	1.5		
50代	1,059	100.0	32.2	66.2	1.6		
60代	477	100.0	22.2	73.6	4.2		
【性・年齢】							
男性							
20代	250	100.0	11.2	86.8	2.0		
30代	444	100.0	22.5	77.0	0.5		
40代	495	100.0	43.2	55.4	1.4		
50代	601	100.0	45.1	53.4	1.5		
60代	297	100.0	32.0	64.6	3.4		
女性							
20代	267	100.0	9.4	89.5	1.1		
30代	342	100.0	6.4	91.2	2.3		
40代	449	100.0	12.0	86.4	1.6		
50代	458	100.0	15.3	83.0	1.7		
60代	180	100.0	6.1	88.3	5.6		
【性・就業形態】							
男性							
正社員	1,298	100.0	33.5	65.7	0.8		
非正社員	319	100.0	12.5	85.3	2.2		
役員・雇用主	213	100.0	85.4	11.3	3.3		
自営業主・家族従業者等	225	100.0	19.1	77.8	3.1		
無業	-	-	-	-	-		
女性							
正社員	495	100.0	15.2	82.8	2.0		
非正社員	859	100.0	4.4	93.9	1.6		
役員・雇用主	65	100.0	60.0	36.9	3.1		
自営業主・家族従業者等	232	100.0	12.1	84.9	3.0		
無業	-	-	-	-	-		
【性・未既婚】							
男性							
未婚	409	100.0	16.9	81.4	1.7		
既婚	1,606	100.0	39.0	59.8	1.2		
女性							
未婚	456	100.0	10.7	87.9	1.3		
既婚	1,171	100.0	10.3	87.6	2.0		
【未既婚】							
未婚	865	100.0	13.6	84.9	1.5		
既婚	2,777	100.0	26.9	71.5	1.6		
配偶者の就業状況							
問C-32 1	1,689	100.0	20.7	77.4	1.8		
問C-32 2	373	100.0	41.0	57.9	1.1		
問C-32 3	-	-	-	-	-		
問C-32 4	9	100.0	44.4	55.6	-		
問C-32 5	534	100.0	36.9	62.2	0.9		
問C-32 6	3	100.0	33.3	66.7	-		
問C-32 7	169	100.0	24.9	72.8	2.4		
【就業形態】							
正社員	1,793	100.0	28.4	70.4	1.1		
非正社員	1,178	100.0	6.6	91.6	1.8		
パート	568	100.0	3.2	94.7	2.1		
アルバイト	200	100.0	5.5	92.0	2.5		
派遣会社の派遣社員	98	100.0	5.1	94.9	-		
契約社員・嘱託	209	100.0	11.0	88.5	0.5		
その他	103	100.0	20.4	76.7	2.9		
役員・雇用主	278	100.0	79.5	17.3	3.2		
自営業主・家族従業者等	457	100.0	15.5	81.4	3.1		
無業	-	-	-	-	-		
【職種】							
専門・技術的職業	555	100.0	24.3	74.1	1.6		
管理的職業	235	100.0	84.7	14.0	1.3		
事務的職業	704	100.0	14.9	84.5	0.6		
販売的職業	556	100.0	23.0	75.0	2.0		
技能工等	772	100.0	22.5	76.0	1.4		
運輸・通信的職業	148	100.0	8.8	89.2	2.0		
保安的職業	47	100.0	23.4	76.6	-		
農・林・漁業	126	100.0	13.5	81.7	4.8		
サービスの職業	530	100.0	17.7	80.6	1.7		
その他	52	100.0	17.3	73.1	9.6		

問A-15 あなたが働く職場には、労働組合がありますか。(〇は1つ)

	N	計	あ	る	な	い	わ	か	ら	な	い	無	回	答
【総数】	3,783	100.0	28.9	60.1	10.1	1.0								
【性別】														
男性	2,087	100.0	33.0	60.1	6.1	0.8								
女性	1,696	100.0	23.8	60.0	15.0	1.2								
【年齢】														
20代	517	100.0	25.3	45.5	28.4	0.8								
30代	786	100.0	35.4	52.7	10.9	1.0								
40代	944	100.0	34.0	57.7	7.5	0.7								
50代	1,059	100.0	27.3	67.0	4.8	0.8								
60代	477	100.0	15.3	77.1	5.7	1.9								
【性・年齢】														
男性														
20代	250	100.0	24.4	48.4	26.0	1.2								
30代	444	100.0	39.0	54.5	6.3	0.2								
40代	495	100.0	40.0	58.0	1.4	0.6								
50代	601	100.0	33.4	63.2	2.7	0.7								
60代	297	100.0	18.5	75.8	4.0	1.7								
女性														
20代	267	100.0	26.2	42.7	30.7	0.4								
30代	342	100.0	30.7	50.3	17.0	2.0								
40代	449	100.0	27.4	57.5	14.3	0.9								
50代	458	100.0	19.2	72.1	7.6	1.1								
60代	180	100.0	10.0	79.4	8.3	2.2								
【性・就業形態】														
男性														
正社員	1,298	100.0	45.3	50.8	3.6	0.2								
非正社員	319	100.0	21.9	55.8	21.0	1.3								
役員・雇用主	213	100.0	6.1	91.5	1.4	0.9								
自営業主・家族従業者等	225	100.0	4.4	89.3	4.0	2.2								
無業	-	-	-	-	-	-								
女性														
正社員	495	100.0	38.6	51.9	7.3	2.2								
非正社員	859	100.0	22.7	53.9	23.1	0.3								
役員・雇用主	65	100.0	3.1	93.8	1.5	1.5								
自営業主・家族従業者等	232	100.0	3.0	89.2	5.2	2.6								
無業	-	-	-	-	-	-								
【性・未婚】														
男性														
未婚	409	100.0	29.6	53.5	16.1	0.7								
既婚	1,606	100.0	33.6	62.3	3.4	0.6								
女性														
未婚	456	100.0	25.0	52.6	21.7	0.7								
既婚	1,171	100.0	22.2	64.2	12.4	1.2								
【未婚】														
未婚	865	100.0	27.2	53.1	19.1	0.7								
既婚	2,777	100.0	28.8	63.1	7.2	0.9								
配偶者の就業状況														
問C-32 1	1,689	100.0	24.3	65.8	8.8	1.1								
問C-32 2	373	100.0	30.8	65.7	2.9	0.5								
問C-32 3	-	-	-	-	-	-								
問C-32 4	9	100.0	22.2	77.8	-	-								
問C-32 5	534	100.0	40.3	54.7	4.9	0.2								
問C-32 6	3	100.0	33.3	66.7	-	-								
問C-32 7	169	100.0	33.1	56.8	8.3	1.8								
【就業形態】														
正社員	1,793	100.0	43.4	51.1	4.6	0.8								
非正社員	1,178	100.0	22.5	54.4	22.5	0.6								
パート	568	100.0	20.2	60.6	19.0	0.2								
アルバイト	200	100.0	11.0	53.0	35.0	1.0								
派遣会社の派遣社員	98	100.0	28.6	39.8	31.6	-								
契約社員・嘱託	209	100.0	33.5	47.4	18.2	1.0								
その他	103	100.0	29.1	51.5	17.5	1.9								
役員・雇用主	278	100.0	5.4	92.1	1.4	1.1								
自営業主・家族従業者等	457	100.0	3.7	89.3	4.6	2.4								
無業	-	-	-	-	-	-								
【職種】														
専門・技術的職業	555	100.0	39.8	52.1	7.2	0.9								
管理的職業	235	100.0	45.1	54.0	0.9	-								
事務的職業	704	100.0	39.5	51.0	9.1	0.4								
販売的職業	556	100.0	23.4	62.4	13.5	0.7								
技能工等	772	100.0	26.2	62.8	10.0	1.0								
運輸・通信的職業	148	100.0	32.4	57.4	9.5	0.7								
保安的職業	47	100.0	17.0	76.6	6.4	-								
農・林・漁業	126	100.0	3.2	87.3	5.6	4.0								
サービスの職業	530	100.0	14.3	68.9	16.0	0.8								
その他	52	100.0	19.2	65.4	9.6	5.8								

問A-16 あなたは労働組合に入っていますか。(〇は1つ)

	N	計	職場の労働組合に入っている	職場以外の労働組合に入っている	入っていない	無回答
【総数】	3,783	100.0	17.4	0.9	76.9	4.7
【性別】						
男性	2,087	100.0	20.7	1.1	74.3	4.0
女性	1,696	100.0	13.5	0.6	80.2	5.6
【年齢】						
20代	517	100.0	18.4	0.6	73.7	7.4
30代	786	100.0	25.7	1.1	69.6	3.6
40代	944	100.0	20.0	1.1	75.4	3.5
50代	1,059	100.0	14.5	0.8	80.1	4.5
60代	477	100.0	4.2	0.6	88.7	6.5
【性・年齢】						
男性						
20代	250	100.0	18.0	0.8	75.2	6.0
30代	444	100.0	32.0	0.9	63.5	3.6
40代	495	100.0	25.3	1.4	70.3	3.0
50代	601	100.0	17.8	1.3	77.4	3.5
60代	297	100.0	4.0	0.7	89.9	5.4
女性						
20代	267	100.0	18.7	0.4	72.3	8.6
30代	342	100.0	17.5	1.5	77.5	3.5
40代	449	100.0	14.3	0.7	81.1	4.0
50代	458	100.0	10.3	0.2	83.6	5.9
60代	180	100.0	4.4	0.6	86.7	8.3
【性・就業形態】						
男性						
正社員	1,298	100.0	31.4	0.7	64.9	2.9
非正社員	319	100.0	3.1	0.6	91.5	4.7
役員・雇用主	213	100.0	1.4	2.3	88.3	8.0
自営業主・家族従業者等	225	100.0	3.1	2.2	89.8	4.9
無業	-	-	-	-	-	-
女性						
正社員	495	100.0	31.9	-	61.4	6.7
非正社員	859	100.0	7.0	0.9	87.7	4.4
役員・雇用主	65	100.0	1.5	1.5	92.3	4.6
自営業主・家族従業者等	232	100.0	1.3	0.9	91.4	6.5
無業	-	-	-	-	-	-
【性・未婚】						
男性						
未婚	409	100.0	22.7	0.7	70.9	5.6
既婚	1,606	100.0	20.0	1.2	75.7	3.1
女性						
未婚	456	100.0	16.7	0.9	76.3	6.1
既婚	1,171	100.0	11.7	0.6	82.7	5.0
【未婚】						
未婚	865	100.0	19.5	0.8	73.8	5.9
既婚	2,777	100.0	16.5	0.9	78.6	3.9
配偶者の就業状況						
問C-32 1	1,689	100.0	14.2	0.7	81.1	4.1
問C-32 2	373	100.0	17.2	1.3	77.5	4.0
問C-32 3	-	-	-	-	-	-
問C-32 4	9	100.0	22.2	-	66.7	11.1
問C-32 5	534	100.0	23.4	1.5	71.9	3.2
問C-32 6	3	100.0	-	-	100.0	-
問C-32 7	169	100.0	17.2	0.6	78.7	3.6
【就業形態】						
正社員	1,793	100.0	31.6	0.5	64.0	4.0
非正社員	1,178	100.0	5.9	0.8	88.7	4.5
パート	568	100.0	5.6	0.5	89.1	4.8
アルバイト	200	100.0	2.5	0.5	92.5	4.5
派遣会社の派遣社員	98	100.0	1.0	3.1	92.9	3.1
契約社員・嘱託	209	100.0	10.5	1.0	84.7	3.8
その他	103	100.0	9.7	1.0	83.5	5.8
役員・雇用主	278	100.0	1.4	2.2	89.2	7.2
自営業主・家族従業者等	457	100.0	2.2	1.5	90.6	5.7
無業	-	-	-	-	-	-
【職種】						
専門・技術的職業	555	100.0	24.7	0.7	70.6	4.0
管理的職業	235	100.0	8.5	0.4	88.1	3.0
事務的職業	704	100.0	24.4	0.9	71.7	3.0
販売的職業	556	100.0	17.4	0.7	77.9	4.0
技能工等	772	100.0	18.1	1.3	75.3	5.3
運輸・通信的職業	148	100.0	20.9	0.7	76.4	2.0
保安的職業	47	100.0	8.5	-	87.2	4.3
農・林・漁業	126	100.0	3.2	-	89.7	7.1
サービスの職業	530	100.0	8.3	1.3	84.2	6.2
その他	52	100.0	13.5	1.9	73.1	11.5

問A-17 あなたが、おもに仕事をする場所はどこですか。(〇は1つ)

	N	計	雇用されている会社・組織のなかで	自宅で	自分の所属しない会社・工場・商店等で	仕事をする場所は固定していない	交通手段等で移動しながら	その他の場所で	無回答
【総数】	3,783	100.0	68.0	8.0	5.6	9.5	3.2	4.5	1.2
【性別】									
男性	2,087	100.0	64.6	5.9	5.8	13.9	4.9	3.9	0.9
女性	1,696	100.0	72.1	10.5	5.4	4.0	1.1	5.4	1.7
【年齢】									
20代	517	100.0	78.1	2.1	6.2	8.7	1.9	2.9	-
30代	786	100.0	71.6	4.2	6.0	10.9	3.2	3.2	0.9
40代	944	100.0	73.4	5.0	4.2	9.4	3.3	3.5	1.2
50代	1,059	100.0	64.0	10.9	5.8	8.9	3.5	5.8	1.2
60代	477	100.0	48.8	20.1	6.9	9.2	3.8	8.0	3.1
【性・年齢】									
男性									
20代	250	100.0	68.8	0.8	6.8	16.8	3.2	3.6	-
30代	444	100.0	67.8	2.9	7.0	14.2	4.5	3.4	0.2
40代	495	100.0	69.1	3.8	4.0	14.9	5.1	2.2	0.8
50代	601	100.0	63.1	7.8	5.8	13.1	5.5	3.7	1.0
60代	297	100.0	52.2	14.5	6.1	11.1	5.7	8.1	2.4
女性									
20代	267	100.0	86.9	3.4	5.6	1.1	0.7	2.2	-
30代	342	100.0	76.6	5.8	4.7	6.7	1.5	2.9	1.8
40代	449	100.0	78.2	6.2	4.5	3.3	1.3	4.9	1.6
50代	458	100.0	65.3	14.8	5.7	3.3	0.9	8.5	1.5
60代	180	100.0	43.3	29.4	8.3	6.1	0.6	7.8	4.4
【性・就業形態】									
男性									
正社員	1,298	100.0	73.7	0.4	4.4	13.4	5.6	2.2	0.4
非正社員	319	100.0	63.9	0.3	10.3	13.2	6.3	4.7	1.3
役員・雇用主	213	100.0	64.3	11.3	4.7	12.7	-	6.1	0.9
自営業主・家族従業者等	225	100.0	17.8	40.0	6.7	20.0	3.6	9.3	2.7
無業	-	-	-	-	-	-	-	-	-
女性									
正社員	495	100.0	91.7	0.8	1.6	2.6	0.2	1.6	1.4
非正社員	859	100.0	75.0	1.9	8.3	4.2	2.0	7.3	1.4
役員・雇用主	65	100.0	46.2	38.5	4.6	-	-	7.7	3.1
自営業主・家族従業者等	232	100.0	28.4	54.3	3.0	6.0	-	6.0	2.2
無業	-	-	-	-	-	-	-	-	-
【性・未婚】									
男性									
未婚	409	100.0	68.2	4.2	7.8	9.8	5.6	3.9	0.5
既婚	1,606	100.0	63.7	6.5	5.3	15.1	4.5	4.0	0.8
女性									
未婚	456	100.0	81.4	4.2	6.1	3.7	0.7	3.1	0.9
既婚	1,171	100.0	68.1	13.3	5.1	4.0	1.3	6.3	1.8
【未婚】									
未婚	865	100.0	75.1	4.2	6.9	6.6	3.0	3.5	0.7
既婚	2,777	100.0	65.6	9.4	5.2	10.4	3.2	5.0	1.2
配偶者の就業状況									
問C-32 1	1,689	100.0	66.7	11.5	5.1	7.2	3.1	5.1	1.4
問C-32 2	373	100.0	62.2	8.3	6.4	14.2	2.9	5.4	0.5
問C-32 3	-	-	-	-	-	-	-	-	-
問C-32 4	9	100.0	33.3	11.1	11.1	33.3	11.1	-	-
問C-32 5	534	100.0	65.9	3.6	4.5	18.0	3.0	4.1	0.9
問C-32 6	3	100.0	100.0	-	-	-	-	-	-
問C-32 7	169	100.0	62.1	9.5	5.9	9.5	4.7	5.9	2.4
【就業形態】									
正社員	1,793	100.0	78.6	0.5	3.6	10.4	4.1	2.0	0.7
非正社員	1,178	100.0	72.0	1.4	8.8	6.6	3.1	6.6	1.4
パート	568	100.0	80.3	0.5	6.9	3.0	2.1	5.8	1.4
アルバイト	200	100.0	66.5	1.0	8.0	11.5	5.5	6.0	1.5
派遣会社の派遣社員	98	100.0	57.1	-	28.6	7.1	2.0	4.1	1.0
契約社員・嘱託	209	100.0	69.4	1.4	8.1	9.6	3.8	7.2	0.5
その他	103	100.0	56.3	8.7	3.9	10.7	3.9	13.6	2.9
役員・雇用主	278	100.0	60.1	17.6	4.7	9.7	-	6.5	1.4
自営業主・家族従業者等	457	100.0	23.2	47.3	4.8	12.9	1.8	7.7	2.4
無業	-	-	-	-	-	-	-	-	-
【職種】									
専門・技術的職業	555	100.0	78.6	7.2	4.7	4.3	0.2	3.8	1.3
管理的職業	235	100.0	89.8	2.1	2.6	5.1	-	0.4	-
事務的職業	704	100.0	87.4	6.0	3.1	1.6	0.1	1.6	0.3
販売的職業	556	100.0	59.5	8.5	6.1	21.2	1.8	1.4	1.4
技能工等	772	100.0	63.2	5.7	8.5	15.8	0.4	4.9	1.4
運輸・通信的職業	148	100.0	23.0	0.7	2.0	8.8	63.5	1.4	0.7
保安的職業	47	100.0	55.3	-	12.8	12.8	2.1	17.0	-
農・林・漁業	126	100.0	28.6	34.9	7.1	4.8	0.8	18.3	5.6
サービスの職業	530	100.0	63.6	11.9	7.0	6.8	1.1	8.9	0.8
その他	52	100.0	42.3	17.3	5.8	11.5	1.9	19.2	1.9

問A-18 あなた自身の仕事のやり方について、おもに誰から指示を受けていますか。(〇は1つ)

	N	計	自分と同じ会社・組織の人	自分とは異なる会社・組織の人	誰からも指示を受けない	その他	無回答
【総数】	3,783	100.0	74.0	5.1	17.9	2.2	0.8
【性別】							
男性	2,087	100.0	71.0	6.0	20.8	1.5	0.7
女性	1,696	100.0	77.7	3.9	14.4	3.0	1.1
【年齢】							
20代	517	100.0	88.0	4.8	6.4	0.6	0.2
30代	786	100.0	82.4	6.5	8.9	1.7	0.5
40代	944	100.0	78.8	3.8	14.5	2.2	0.6
50代	1,059	100.0	67.3	5.8	23.4	2.5	1.0
60代	477	100.0	49.9	4.0	39.8	4.2	2.1
【性・年齢】							
男性							
20代	250	100.0	87.6	4.4	6.8	0.8	0.4
30代	444	100.0	80.9	6.8	11.0	1.1	0.2
40代	495	100.0	75.8	4.2	17.8	1.6	0.6
50代	601	100.0	64.2	8.2	25.3	1.5	0.8
60代	297	100.0	47.8	5.1	43.1	2.7	1.3
女性							
20代	267	100.0	88.4	5.2	6.0	0.4	-
30代	342	100.0	84.5	6.1	6.1	2.3	0.9
40代	449	100.0	82.2	3.3	10.9	2.9	0.7
50代	458	100.0	71.4	2.6	21.0	3.7	1.3
60代	180	100.0	53.3	2.2	34.4	6.7	3.3
【性・就業形態】							
男性							
正社員	1,298	100.0	88.6	2.8	7.6	0.9	0.2
非正社員	319	100.0	81.2	8.5	7.5	2.5	0.3
役員・雇用主	213	100.0	14.1	11.3	70.0	2.8	1.9
自営業主・家族従業者等	225	100.0	10.2	16.0	68.9	2.7	2.2
無業	-	-	-	-	-	-	-
女性							
正社員	495	100.0	89.7	1.2	7.7	0.4	1.0
非正社員	859	100.0	85.4	4.9	7.1	2.1	0.5
役員・雇用主	65	100.0	38.5	6.2	47.7	4.6	3.1
自営業主・家族従業者等	232	100.0	35.3	5.2	45.7	11.6	2.2
無業	-	-	-	-	-	-	-
【性・未既婚】							
男性							
未婚	409	100.0	82.4	6.1	10.8	0.5	0.2
既婚	1,606	100.0	67.7	6.0	23.8	1.9	0.6
女性							
未婚	456	100.0	81.4	7.7	9.6	1.1	0.2
既婚	1,171	100.0	76.3	2.3	16.6	3.8	1.0
【未既婚】							
未婚	865	100.0	81.8	6.9	10.2	0.8	0.2
既婚	2,777	100.0	71.4	4.4	20.7	2.7	0.8
配偶者の就業状況							
問C-32 1	1,689	100.0	72.6	3.8	19.4	3.3	0.9
問C-32 2	373	100.0	63.5	6.2	29.0	1.1	0.3
問C-32 3	-	-	-	-	-	-	-
問C-32 4	9	100.0	55.6	11.1	33.3	-	-
問C-32 5	534	100.0	75.3	5.1	17.8	1.3	0.6
問C-32 6	3	100.0	66.7	-	-	33.3	-
問C-32 7	169	100.0	65.1	4.7	25.4	3.6	1.2
【就業形態】							
正社員	1,793	100.0	88.9	2.3	7.6	0.8	0.4
非正社員	1,178	100.0	84.3	5.9	7.2	2.2	0.4
パート	568	100.0	92.8	0.7	4.8	1.1	0.7
アルバイト	200	100.0	87.5	3.0	7.0	2.5	-
派遣会社の派遣社員	98	100.0	51.0	42.9	4.1	1.0	1.0
契約社員・嘱託	209	100.0	79.9	7.7	11.0	1.4	-
その他	103	100.0	71.8	1.0	16.5	10.7	-
役員・雇用主	278	100.0	19.8	10.1	64.7	3.2	2.2
自営業主・家族従業者等	457	100.0	23.0	10.5	57.1	7.2	2.2
無業	-	-	-	-	-	-	-
【職種】							
専門・技術的職業	555	100.0	73.7	5.4	18.6	1.4	0.9
管理的職業	235	100.0	68.9	2.1	26.4	2.1	0.4
事務的職業	704	100.0	83.8	3.8	10.1	2.0	0.3
販売的職業	556	100.0	73.9	3.2	20.7	1.3	0.9
技能工等	772	100.0	74.2	9.7	12.7	2.2	1.2
運輸・通信的職業	148	100.0	79.1	9.5	11.5	-	-
保安的職業	47	100.0	85.1	6.4	6.4	2.1	-
農・林・漁業	126	100.0	33.3	2.4	48.4	12.7	3.2
サービスの職業	530	100.0	72.1	2.5	22.8	2.3	0.4
その他	52	100.0	57.7	3.8	34.6	1.9	1.9

問A-19 あなたの自身の仕事の結果の評価は、おもに誰がしていますか。(〇は1つ)

	N	計	自分と同じ会社・組織の人	自分とは異なる会社・組織の人	自分自身とする	その他	無回答
【総数】	3,783	100.0	73.9	4.7	15.9	3.9	1.7
【性別】							
男性	2,087	100.0	72.1	5.5	17.9	3.4	1.2
女性	1,696	100.0	76.1	3.7	13.4	4.5	2.4
【年齢】							
20代	517	100.0	86.1	4.8	6.8	1.7	0.6
30代	786	100.0	82.1	4.7	8.4	3.4	1.4
40代	944	100.0	79.9	3.7	11.1	3.6	1.7
50代	1,059	100.0	67.9	5.2	20.6	4.3	2.0
60代	477	100.0	48.4	5.0	36.9	6.5	3.1
【性・年齢】							
男性							
20代	250	100.0	86.8	4.0	7.2	1.6	0.4
30代	444	100.0	81.8	4.7	9.5	3.4	0.7
40代	495	100.0	78.4	3.6	13.9	2.6	1.4
50代	601	100.0	66.1	7.5	21.5	3.5	1.5
60代	297	100.0	46.8	6.7	38.7	6.1	1.7
女性							
20代	267	100.0	85.4	5.6	6.4	1.9	0.7
30代	342	100.0	82.5	4.7	7.0	3.5	2.3
40代	449	100.0	81.5	3.8	8.0	4.7	2.0
50代	458	100.0	70.3	2.2	19.4	5.5	2.6
60代	180	100.0	51.1	2.2	33.9	7.2	5.6
【性・就業形態】							
男性							
正社員	1,298	100.0	90.8	2.1	4.7	2.1	0.4
非正社員	319	100.0	80.6	7.2	6.3	4.4	1.6
役員・雇用主	213	100.0	15.5	10.8	62.0	8.5	3.3
自営業主・家族従業者等	225	100.0	7.1	17.3	68.4	4.9	2.2
無業	-	-	-	-	-	-	-
女性							
正社員	495	100.0	89.7	1.4	4.2	2.0	2.6
非正社員	859	100.0	82.8	4.9	6.8	4.3	1.3
役員・雇用主	65	100.0	43.1	4.6	41.5	6.2	4.6
自営業主・家族従業者等	232	100.0	31.0	3.4	50.0	10.8	4.7
無業	-	-	-	-	-	-	-
【性・未婚】							
男性							
未婚	409	100.0	80.7	5.6	10.5	2.0	1.2
既婚	1,606	100.0	69.4	5.7	19.9	3.9	1.1
女性							
未婚	456	100.0	79.6	6.8	8.6	3.1	2.0
既婚	1,171	100.0	75.1	2.4	15.5	5.0	2.0
【未婚】							
未婚	865	100.0	80.1	6.2	9.5	2.5	1.6
既婚	2,777	100.0	71.8	4.3	18.0	4.4	1.5
配偶者の就業状況							
問C-32 1	1,689	100.0	71.2	3.7	18.4	4.9	1.8
問C-32 2	373	100.0	65.7	5.9	24.7	3.5	0.3
問C-32 3	-	-	-	-	-	-	-
問C-32 4	9	100.0	66.7	11.1	22.2	-	-
問C-32 5	534	100.0	77.2	4.9	12.9	3.6	1.5
問C-32 6	3	100.0	66.7	-	-	33.3	-
問C-32 7	169	100.0	74.6	4.1	16.0	3.6	1.8
【就業形態】							
正社員	1,793	100.0	90.5	1.9	4.6	2.1	1.0
非正社員	1,178	100.0	82.2	5.5	6.6	4.3	1.4
パート	568	100.0	91.5	1.1	4.0	1.8	1.6
アルバイト	200	100.0	82.0	3.0	8.5	5.5	1.0
派遣会社の派遣社員	98	100.0	51.0	40.8	6.1	2.0	-
契約社員・嘱託	209	100.0	80.9	4.8	7.7	5.3	1.4
その他	103	100.0	63.1	2.9	15.5	16.5	1.9
役員・雇用主	278	100.0	21.9	9.4	57.2	7.9	3.6
自営業主・家族従業者等	457	100.0	19.3	10.3	59.1	7.9	3.5
無業	-	-	-	-	-	-	-
【職種】							
専門・技術的職業	555	100.0	73.3	4.5	15.5	4.3	2.3
管理的職業	235	100.0	73.6	2.1	19.6	3.8	0.9
事務的職業	704	100.0	84.5	3.7	8.0	2.6	1.3
販売的職業	556	100.0	75.2	2.3	18.9	2.9	0.7
技能工等	772	100.0	73.2	9.7	12.6	2.8	1.7
運輸・通信的職業	148	100.0	81.1	4.1	10.1	2.7	2.0
保安的職業	47	100.0	85.1	8.5	2.1	4.3	-
農・林・漁業	126	100.0	31.7	0.8	53.2	9.5	4.8
サービスの職業	530	100.0	68.7	3.2	20.4	6.6	1.1
その他	52	100.0	55.8	7.7	26.9	5.8	3.8

問A-20 あなた自身の仕事の始業・終業の時刻は、おもに誰が決めていきますか。(〇は1つ)

	N	計	自分と同じ会社・組織の人	自分とは異なる会社・組織の人	自分自身で決める	その他	無回答
【総数】	3,783	100.0	65.1	3.1	28.3	2.5	1.0
【性別】							
男性	2,087	100.0	63.2	3.3	30.8	2.1	0.7
女性	1,696	100.0	67.5	2.9	25.2	2.9	1.4
【年齢】							
20代	517	100.0	81.8	3.1	14.9	-	0.2
30代	786	100.0	70.0	4.5	22.8	2.0	0.8
40代	944	100.0	66.6	1.8	27.8	3.1	0.7
50代	1,059	100.0	59.8	3.6	31.9	3.2	1.5
60代	477	100.0	47.8	2.5	45.1	2.9	1.7
【性・年齢】							
男性							
20代	250	100.0	81.2	3.2	15.2	-	0.4
30代	444	100.0	70.7	3.4	24.1	1.1	0.7
40代	495	100.0	65.3	1.8	30.1	2.6	0.2
50代	601	100.0	55.6	4.7	35.4	3.2	1.2
60代	297	100.0	48.5	2.7	45.8	2.0	1.0
女性							
20代	267	100.0	82.4	3.0	14.6	-	-
30代	342	100.0	69.0	5.8	21.1	3.2	0.9
40代	449	100.0	68.2	1.8	25.2	3.6	1.3
50代	458	100.0	65.3	2.2	27.3	3.3	2.0
60代	180	100.0	46.7	2.2	43.9	4.4	2.8
【性・就業形態】							
男性							
正社員	1,298	100.0	78.6	1.6	17.2	2.3	0.3
非正社員	319	100.0	74.0	9.1	14.4	1.9	0.6
役員・雇用主	213	100.0	10.8	2.3	84.0	1.9	0.9
自営業主・家族従業者等	225	100.0	9.3	5.3	82.2	0.9	2.2
無業	-	-	-	-	-	-	-
女性							
正社員	495	100.0	84.6	1.2	11.1	1.4	1.6
非正社員	859	100.0	75.9	4.7	16.3	2.3	0.8
役員・雇用主	65	100.0	20.0	1.5	73.8	3.1	1.5
自営業主・家族従業者等	232	100.0	14.2	0.9	75.9	7.3	1.7
無業	-	-	-	-	-	-	-
【性・未婚】							
男性							
未婚	409	100.0	74.8	3.2	20.3	0.7	1.0
既婚	1,606	100.0	59.8	3.1	34.0	2.4	0.6
女性							
未婚	456	100.0	75.9	5.9	15.8	2.2	0.2
既婚	1,171	100.0	64.5	1.7	29.3	3.2	1.4
【未婚】							
未婚	865	100.0	75.4	4.6	17.9	1.5	0.6
既婚	2,777	100.0	61.8	2.5	32.0	2.7	0.9
配偶者の就業状況							
問C-32 1	1,689	100.0	62.1	2.2	31.6	3.1	0.9
問C-32 2	373	100.0	55.2	2.7	40.2	1.9	-
問C-32 3	-	-	-	-	-	-	-
問C-32 4	9	100.0	33.3	11.1	55.6	-	-
問C-32 5	534	100.0	65.4	2.8	28.5	2.2	1.1
問C-32 6	3	100.0	66.7	-	33.3	-	-
問C-32 7	169	100.0	63.3	3.6	27.8	3.0	2.4
【就業形態】							
正社員	1,793	100.0	80.3	1.5	15.5	2.1	0.7
非正社員	1,178	100.0	75.4	5.9	15.8	2.2	0.8
パート	568	100.0	82.4	1.4	13.9	1.4	0.9
アルバイト	200	100.0	72.5	3.0	20.5	3.0	1.0
派遣会社の派遣社員	98	100.0	52.0	38.8	7.1	2.0	-
契約社員・嘱託	209	100.0	76.6	6.2	15.3	1.4	0.5
その他	103	100.0	62.1	3.9	26.2	6.8	1.0
役員・雇用主	278	100.0	12.9	2.2	81.7	2.2	1.1
自営業主・家族従業者等	457	100.0	11.8	3.1	79.0	4.2	2.0
無業	-	-	-	-	-	-	-
【職種】							
専門・技術的職業	555	100.0	66.8	3.6	25.6	2.5	1.4
管理的職業	235	100.0	52.8	1.3	42.1	3.8	-
事務的職業	704	100.0	77.0	2.4	17.9	2.3	0.4
販売的職業	556	100.0	59.9	2.0	36.3	1.1	0.7
技能工等	772	100.0	67.1	4.5	25.8	1.2	1.4
運輸・通信的職業	148	100.0	66.2	7.4	21.6	3.4	1.4
保安的職業	47	100.0	74.5	17.0	2.1	6.4	-
農・林・漁業	126	100.0	30.2	0.8	60.3	7.1	1.6
サービスの職業	530	100.0	65.3	1.3	30.4	2.8	0.2
その他	52	100.0	44.2	5.8	42.3	5.8	1.9

問A-21 さまざまな働き方が増えています。あなたの働き方の呼び名は、次のどれにもっとも近いと思
いますか。(〇は1つ) (4-1)

	N	計	正社員	正職員	社員	職員	従業員	経営者・社長	個人事業主	役員	自営業
【総数】	3,783	100.0	26.8	6.7	3.8	5.1	5.3	2.7	3.7	2.6	6.1
【性別】											
男性	2,087	100.0	36.7	6.2	5.5	5.7	7.3	4.3	5.1	3.0	8.1
女性	1,696	100.0	14.6	7.3	1.7	4.4	2.8	0.8	2.1	2.2	3.6
【年齢】											
20代	517	100.0	36.2	7.7	3.1	3.1	4.4	0.6	0.6	0.4	1.0
30代	786	100.0	37.2	7.6	3.7	6.5	5.0	1.0	2.4	1.0	3.6
40代	944	100.0	28.7	9.1	4.4	6.0	4.8	2.3	4.3	2.6	4.2
50代	1,059	100.0	22.4	5.4	4.3	5.9	7.1	4.3	4.5	4.1	7.6
60代	477	100.0	5.2	2.1	2.1	1.7	3.8	4.8	6.3	4.4	16.1
【性・年齢】											
男性											
20代	250	100.0	44.0	4.4	3.6	1.6	6.4	1.2	0.8	0.8	1.2
30代	444	100.0	52.7	5.9	5.4	6.8	7.4	1.4	4.1	1.4	5.0
40代	495	100.0	43.4	10.3	6.7	7.5	7.1	3.6	5.1	3.4	6.1
50代	601	100.0	31.3	5.7	6.7	7.0	9.0	6.8	6.0	3.8	9.8
60代	297	100.0	6.1	2.4	2.7	2.4	5.1	7.1	8.4	4.7	18.5
女性											
20代	267	100.0	28.8	10.9	2.6	4.5	2.6	-	0.4	-	0.7
30代	342	100.0	17.0	9.9	1.5	6.1	1.8	0.6	0.3	0.6	1.8
40代	449	100.0	12.5	7.8	2.0	4.5	2.2	0.9	3.6	1.8	2.2
50代	458	100.0	10.7	5.0	1.3	4.4	4.6	1.1	2.6	4.4	4.6
60代	180	100.0	3.9	1.7	1.1	0.6	1.7	1.1	2.8	3.9	12.2
【性・就業形態】											
男性											
正社員	1,298	100.0	57.5	9.8	8.1	8.4	10.4	0.3	0.2	1.3	0.6
非正社員	319	100.0	2.5	0.3	2.2	1.9	4.7	0.3	1.3	1.6	0.6
役員・雇用主	213	100.0	1.4	-	0.9	0.5	-	35.2	16.9	18.3	22.5
自営業主・家族従業者等	225	100.0	0.4	-	-	0.9	-	4.0	27.6	-	47.1
無業	-	-	-	-	-	-	-	-	-	-	-
女性											
正社員	495	100.0	47.7	24.6	4.2	11.5	6.1	-	0.6	0.8	0.4
非正社員	859	100.0	0.3	-	0.7	1.3	1.6	0.1	-	0.6	0.2
役員・雇用主	65	100.0	-	-	1.5	-	-	10.8	16.9	35.4	26.2
自営業主・家族従業者等	232	100.0	0.9	-	0.4	0.4	0.9	2.2	8.2	2.2	17.2
無業	-	-	-	-	-	-	-	-	-	-	-
【性・未婚婚】											
男性											
未婚	409	100.0	41.6	4.6	5.6	3.4	8.1	1.0	1.7	1.7	4.2
既婚	1,606	100.0	35.4	6.5	5.5	6.4	7.0	5.3	6.2	3.4	9.3
女性											
未婚	456	100.0	25.7	9.4	3.5	5.3	4.2	0.9	1.1	0.4	1.8
既婚	1,171	100.0	10.1	6.1	0.9	3.8	2.2	0.7	2.5	3.0	4.3
【未婚婚】											
未婚	865	100.0	33.2	7.2	4.5	4.4	6.0	0.9	1.4	1.0	2.9
既婚	2,777	100.0	24.7	6.4	3.6	5.3	5.0	3.3	4.6	3.2	7.2
配偶者の就業状況											
間C-32 1	1,689	100.0	18.0	6.4	2.8	4.6	4.0	2.7	3.9	3.1	6.7
間C-32 2	373	100.0	33.0	6.4	5.4	5.4	5.9	8.0	7.5	2.1	10.7
間C-32 3	-	-	-	-	-	-	-	-	-	-	-
間C-32 4	9	100.0	33.3	-	11.1	-	11.1	-	-	-	22.2
間C-32 5	534	100.0	38.4	6.9	4.7	7.3	8.1	2.4	5.6	4.5	5.6
間C-32 6	3	100.0	-	-	33.3	-	-	-	-	-	33.3
間C-32 7	169	100.0	30.2	4.7	3.0	5.3	3.0	2.4	2.4	2.4	7.7
【就業形態】											
正社員	1,793	100.0	54.8	13.9	7.0	9.3	9.2	0.2	0.3	1.2	0.6
非正社員	1,178	100.0	0.9	0.1	1.1	1.4	2.5	0.2	0.3	0.8	0.3
パート	568	100.0	0.2	-	0.7	1.1	2.5	-	-	-	0.4
アルバイト	200	100.0	-	-	-	-	2.5	-	-	-	-
派遣会社の派遣社員	98	100.0	5.1	-	-	-	2.0	-	-	-	-
契約社員・嘱託	209	100.0	2.4	-	2.9	2.4	1.9	-	1.0	0.5	-
その他	103	100.0	-	1.0	2.9	5.8	3.9	1.9	1.9	8.7	1.9
役員・雇用主	278	100.0	1.1	-	1.1	0.4	-	29.5	16.9	22.3	23.4
自営業主・家族従業者等	457	100.0	0.7	-	0.2	0.7	0.4	3.1	17.7	1.1	31.9
無業	-	-	-	-	-	-	-	-	-	-	-
【職種】											
専門・技術的職業	555	100.0	29.5	16.4	3.8	14.8	2.2	1.4	4.5	0.7	3.4
管理的職業	235	100.0	38.3	6.8	8.1	6.8	3.0	14.5	1.7	14.9	1.3
事務的職業	704	100.0	27.4	13.5	3.1	8.7	3.3	0.3	0.6	4.1	0.7
販売的職業	556	100.0	29.0	1.1	3.4	0.5	4.1	4.1	5.4	2.2	7.4
技能工等	772	100.0	30.2	1.2	4.7	0.5	11.7	3.1	4.8	0.9	7.6
運輸・通信的職業	148	100.0	37.2	4.1	10.1	1.4	9.5	-	2.0	0.7	6.1
保安的職業	47	100.0	25.5	17.0	-	19.1	4.3	-	-	-	-
農・林・漁業	126	100.0	7.9	1.6	-	0.8	4.0	0.8	10.3	0.8	24.6
サービスの職業	530	100.0	14.3	3.0	1.5	1.9	4.3	1.5	3.6	0.9	11.3
その他	52	100.0	7.7	3.8	3.8	5.8	1.9	1.9	11.5	3.8	1.9

問A-21 さまざまな働き方が増えています。あなたの働き方の呼び名は、次のどれにもっとも近いと思
いますか。(〇は1つ) (4-2)

	N	計	自由業	フリーラ ンス	SOHO	在宅ワー ク	家族従業 者	内 職	パート	学生アル バイト	アルバイ ト
【総 数】	3,783	100.0	0.7	0.3	0.1	0.3	3.9	0.8	14.4	0.6	4.2
【性 別】											
男 性	2,087	100.0	0.8	0.2	-	0.1	0.7	-	1.6	0.4	3.4
女 性	1,696	100.0	0.5	0.4	0.1	0.5	7.8	1.7	30.2	0.8	5.2
【年 齢】											
20代	517	100.0	0.2	0.2	0.2	1.0	2.5	0.4	7.5	4.3	11.2
30代	786	100.0	0.5	0.6	0.1	0.1	2.9	0.8	12.8	-	3.4
40代	944	100.0	0.5	0.2	-	0.2	2.6	0.4	16.9	-	3.5
50代	1,059	100.0	0.9	0.2	-	0.3	4.9	0.9	16.1	-	2.4
60代	477	100.0	1.0	0.4	-	-	7.1	1.5	15.5	-	3.6
【性・年齢】											
男 性											
20代	250	100.0	0.4	0.4	-	-	4.0	-	2.0	3.6	13.2
30代	444	100.0	-	0.2	0.2	-	0.9	-	-	-	2.0
40代	495	100.0	0.8	-	-	-	-	-	0.4	-	1.6
50代	601	100.0	1.5	0.2	-	0.3	-	0.2	1.2	-	2.2
60代	297	100.0	1.0	0.7	-	-	0.3	-	6.4	-	3.0
女 性											
20代	267	100.0	-	-	0.4	1.9	1.1	0.7	12.7	4.9	9.4
30代	342	100.0	1.2	1.2	-	0.3	5.6	1.8	29.5	-	5.3
40代	449	100.0	0.2	0.4	-	0.4	5.6	0.9	35.2	-	5.6
50代	458	100.0	0.2	0.2	-	0.2	11.4	2.0	35.8	-	2.6
60代	180	100.0	1.1	-	-	-	18.3	3.9	30.6	-	4.4
【性・就業形態】											
男 性											
正社員	1,298	100.0	0.2	-	-	0.1	0.3	-	0.1	-	0.2
非正社員	319	100.0	0.6	0.3	-	-	0.3	-	9.7	2.8	21.0
役員・雇用主	213	100.0	2.3	-	-	-	-	-	-	-	-
自営業主・家族従業者等	225	100.0	3.6	1.8	0.4	0.4	4.4	-	-	-	-
無業	-	-	-	-	-	-	-	-	-	-	-
女 性											
正社員	495	100.0	-	-	-	0.2	1.8	-	-	-	-
非正社員	859	100.0	0.3	0.1	0.1	0.3	1.4	0.2	57.5	1.5	9.8
役員・雇用主	65	100.0	-	-	-	-	7.7	-	-	-	-
自営業主・家族従業者等	232	100.0	2.2	2.2	-	2.2	44.0	10.3	0.9	-	1.3
無業	-	-	-	-	-	-	-	-	-	-	-
【性・未婚】											
男 性											
未 婚	409	100.0	1.0	0.7	-	-	1.2	-	1.5	2.2	9.5
既 婚	1,606	100.0	0.7	0.1	0.1	0.1	0.6	0.1	1.6	-	1.6
女 性											
未 婚	456	100.0	0.7	0.7	0.2	0.4	2.4	0.7	16.0	2.6	5.5
既 婚	1,171	100.0	0.4	0.3	-	0.6	10.3	2.0	36.3	-	5.0
【未婚】											
未 婚	865	100.0	0.8	0.7	0.1	0.2	1.8	0.3	9.1	2.4	7.4
既 婚	2,777	100.0	0.6	0.2	-	0.3	4.7	0.9	16.2	-	3.0
配偶者の就業状況											
問C-32 1	1,689	100.0	0.6	0.2	-	0.5	7.3	1.2	23.6	-	3.7
問C-32 2	373	100.0	0.5	-	0.3	-	0.3	-	3.5	-	2.4
問C-32 3	-	-	-	-	-	-	-	-	-	-	-
問C-32 4	9	100.0	11.1	-	-	-	-	-	-	-	-
問C-32 5	534	100.0	0.2	0.4	-	0.2	0.7	0.2	1.9	-	1.7
問C-32 6	3	100.0	-	-	-	-	-	-	-	-	-
問C-32 7	169	100.0	1.8	-	-	-	0.6	1.8	16.6	-	2.4
【就業形態】											
正社員	1,793	100.0	0.1	-	-	0.1	0.7	-	0.1	-	0.1
非正社員	1,178	100.0	0.4	0.2	0.1	0.3	1.1	0.2	44.6	1.9	12.8
パート	568	100.0	-	-	-	-	0.7	0.2	88.7	-	1.6
アルバイト	200	100.0	1.0	0.5	0.5	-	-	-	3.5	10.5	68.5
派遣会社の派遣社員	98	100.0	-	-	-	-	-	-	3.1	-	1.0
契約社員・嘱託	209	100.0	-	-	-	-	-	-	1.4	-	1.0
その他	103	100.0	2.9	1.0	-	2.9	8.7	1.0	7.8	1.0	1.9
役員・雇用主	278	100.0	1.8	-	-	-	1.8	-	-	-	-
自営業主・家族従業者等	457	100.0	2.8	2.0	0.2	1.3	24.5	5.3	0.4	-	0.7
無業	-	-	-	-	-	-	-	-	-	-	-
【職 種】											
専門・技術的職業	555	100.0	2.5	1.6	0.2	0.9	0.7	0.4	6.3	0.2	1.3
管理的職業	235	100.0	-	-	-	-	0.9	-	0.4	-	-
事務的職業	704	100.0	0.1	0.3	-	0.3	6.4	-	13.2	0.4	2.7
販売的職業	556	100.0	0.2	-	-	-	4.0	-	20.9	0.9	6.8
技能工等	772	100.0	0.3	-	-	0.4	2.1	2.3	13.6	0.3	3.0
運輸・通信的職業	148	100.0	-	-	-	-	1.4	-	7.4	-	10.1
保安的職業	47	100.0	-	-	-	-	-	-	4.3	-	8.5
農・林・漁業	126	100.0	1.6	-	-	-	21.4	-	5.6	-	3.2
サービスの職業	530	100.0	0.6	0.2	0.2	0.2	4.9	0.4	30.6	1.7	7.7
その他	52	100.0	1.9	-	-	-	1.9	7.7	11.5	1.9	5.8

問A-21 さまざまな働き方が増えています。あなたの働き方の呼び名は、次のどれにもっとも近いと思
いますか。(○は1つ) (4-3)

	N	計	フリー ター	インター ン	嘱託社員	契約社員	派遣社員	派遣店員	請負社員	業務委託	日 雇
【総 数】	3,783	100.0	0.3	-	1.8	3.2	2.2	0.2	0.3	0.6	0.6
【性 別】											
男 性	2,087	100.0	0.2	-	2.2	2.9	1.1	-	0.4	0.3	0.9
女 性	1,696	100.0	0.5	-	1.4	3.5	3.6	0.3	0.1	1.0	0.3
【年 齢】											
20代	517	100.0	1.9	-	1.4	6.2	4.1	0.4	0.4	0.2	0.4
30代	786	100.0	0.1	-	0.5	2.5	3.4	-	0.1	1.0	0.4
40代	944	100.0	0.1	-	1.0	2.5	2.4	0.1	0.2	0.6	0.2
50代	1,059	100.0	-	-	1.3	2.2	0.8	0.2	0.3	0.5	1.1
60代	477	100.0	-	-	7.1	4.4	1.3	0.2	0.4	0.6	1.0
【性・年齢】											
男 性 20代	250	100.0	1.2	-	1.2	4.8	3.6	0.4	0.4	-	-
30代	444	100.0	-	-	0.2	2.5	0.9	-	0.2	0.5	0.7
40代	495	100.0	0.2	-	0.6	1.4	0.4	-	0.2	-	0.4
50代	601	100.0	-	-	1.2	2.2	0.7	-	0.5	0.2	1.7
60代	297	100.0	-	-	10.4	5.7	1.7	-	0.7	1.0	1.3
女 性 20代	267	100.0	2.6	-	1.5	7.5	4.5	0.4	0.4	0.4	0.7
30代	342	100.0	0.3	-	0.9	2.6	6.7	-	-	1.8	-
40代	449	100.0	-	-	1.3	3.8	4.7	0.2	0.2	1.3	-
50代	458	100.0	-	-	1.5	2.2	0.9	0.4	-	0.9	0.4
60代	180	100.0	-	-	1.7	2.2	0.6	0.6	-	-	0.6
【性・就業形態】											
男 性 正社員	1,298	100.0	-	-	0.2	0.2	0.4	-	0.2	0.2	0.3
非正社員	319	100.0	0.9	-	13.5	16.9	5.6	0.3	0.9	0.3	4.4
経営者	213	100.0	-	-	-	-	-	-	-	0.5	0.5
非経営者	225	100.0	0.4	-	-	0.4	-	-	0.4	0.4	-
無 業	-	-	-	-	-	-	-	-	-	-	-
女 性 正社員	495	100.0	-	-	0.2	0.6	-	-	-	-	0.2
非正社員	859	100.0	0.9	-	2.6	6.6	6.9	0.6	0.2	1.5	0.5
経営者	65	100.0	-	-	-	-	-	-	-	-	-
非経営者	232	100.0	-	-	-	-	-	-	-	1.3	-
無 業	-	-	-	-	-	-	-	-	-	-	-
【性・未既婚】											
男 性 未 婚	409	100.0	1.0	-	0.7	3.7	2.9	0.2	-	-	1.0
既 婚	1,606	100.0	-	-	2.4	2.6	0.7	-	0.5	0.4	0.9
女 性 未 婚	456	100.0	1.8	-	0.9	5.9	6.8	0.4	0.2	0.7	0.4
既 婚	1,171	100.0	-	-	1.5	2.8	2.1	0.3	0.1	1.2	0.3
【未既婚】											
未 婚	865	100.0	1.4	-	0.8	4.9	5.0	0.3	0.1	0.3	0.7
既 婚	2,777	100.0	-	-	2.0	2.7	1.3	0.1	0.3	0.7	0.6
配偶者の就業状況											
問C-32 1	1,689	100.0	-	-	1.6	2.5	1.7	0.1	0.4	0.8	0.8
問C-32 2	373	100.0	-	-	0.8	3.8	1.1	0.3	0.5	-	0.5
問C-32 3	-	-	-	-	-	-	-	-	-	-	-
問C-32 4	9	100.0	-	-	-	11.1	-	-	-	-	-
問C-32 5	534	100.0	-	-	3.7	1.7	0.7	-	0.2	0.6	0.4
問C-32 6	3	100.0	-	-	-	33.3	-	-	-	-	-
問C-32 7	169	100.0	-	-	3.6	3.6	0.6	0.6	-	1.8	0.6
【就業形態】											
正社員	1,793	100.0	-	-	0.2	0.3	0.3	-	0.2	0.2	0.3
非正社員	1,178	100.0	0.9	-	5.5	9.4	6.5	0.5	0.4	1.2	1.5
パート	568	100.0	0.2	-	0.2	0.9	0.4	-	-	0.2	0.2
アルバイト	200	100.0	4.5	-	1.0	1.0	0.5	0.5	-	-	1.5
派遣会社の派遣社員	98	100.0	1.0	-	-	5.1	73.5	3.1	1.0	1.0	1.0
契約社員・嘱託	209	100.0	-	-	29.2	44.0	0.5	1.0	1.9	3.3	1.9
その他	103	100.0	-	-	1.0	6.8	1.0	-	-	4.9	8.7
経営者	278	100.0	-	-	-	-	-	-	-	0.4	0.4
非経営者	457	100.0	0.2	-	-	0.2	-	-	0.2	0.9	-
無 業	-	-	-	-	-	-	-	-	-	-	-
【職 種】											
専門・技術的職業	555	100.0	0.2	-	1.4	2.9	1.6	-	0.2	0.9	-
管理的職業	235	100.0	-	-	2.1	-	0.9	-	-	-	-
事務的職業	704	100.0	-	-	2.7	3.7	6.1	-	0.1	0.3	0.1
販売的職業	556	100.0	0.5	-	0.9	3.6	1.4	0.9	0.2	0.7	-
技能工等	772	100.0	0.3	-	1.7	3.9	2.5	0.1	0.5	0.3	2.1
運輸・通信的職業	148	100.0	-	-	2.0	2.7	-	-	1.4	0.7	2.0
保安的職業	47	100.0	-	-	2.1	8.5	2.1	-	-	2.1	-
農・林・漁業	126	100.0	-	-	-	0.8	-	-	-	0.8	0.8
サービスの職業	530	100.0	1.1	-	1.5	3.0	0.4	-	0.2	1.1	0.6
その他	52	100.0	-	-	7.7	1.9	1.9	-	-	-	-

問A-21 さまざまな働き方が増えています。あなたの働き方の呼び名は、次のどれにもっとも近いと思
いますか。(〇は1つ) (4-4)

	N	計	期間工、 臨時工、 季節工	季節労働	出稼ぎ	家事使用 人	有償ボラ ンティア	シルバー 人材セン ター会員	その他	無回答
【総 数】	3,783	100.0	0.2	0.2	-	0.1	0.4	0.3	1.0	0.6
【性 別】										
男 性	2,087	100.0	0.2	0.1	-	0.1	0.2	0.5	1.0	0.6
女 性	1,696	100.0	0.1	0.2	-	0.1	0.6	0.1	1.1	0.6
【年 齢】										
20代	517	100.0	-	-	-	-	-	-	0.4	0.2
30代	786	100.0	0.1	-	-	0.1	0.6	-	1.0	0.6
40代	944	100.0	0.2	-	-	-	0.1	-	0.8	0.5
50代	1,059	100.0	0.1	0.4	-	0.1	0.3	-	0.8	0.7
60代	477	100.0	0.6	0.4	-	0.4	1.3	2.7	2.5	1.3
【性・年齢】										
男 性 20代	250	100.0	-	-	-	-	-	-	0.4	0.4
30代	444	100.0	0.2	-	-	-	0.5	-	0.9	0.2
40代	495	100.0	-	-	-	-	-	-	0.4	0.4
50代	601	100.0	0.2	0.5	-	-	-	-	0.7	0.8
60代	297	100.0	1.0	-	-	0.7	0.7	3.7	3.0	1.3
女 性 20代	267	100.0	-	-	-	-	-	-	0.4	-
30代	342	100.0	-	-	-	0.3	0.9	-	1.2	1.2
40代	449	100.0	0.4	-	-	-	0.2	-	1.3	0.7
50代	458	100.0	-	0.2	-	0.2	0.7	-	1.1	0.4
60代	180	100.0	-	1.1	-	-	2.2	1.1	1.7	1.1
【性・就業形態】										
男 性 正社員	1,298	100.0	0.1	0.1	-	-	0.2	0.1	0.5	0.2
非正社員	319	100.0	1.3	0.6	-	0.3	0.6	1.3	1.9	0.9
経営者	213	100.0	-	-	-	-	-	-	-	0.9
非経営者	225	100.0	-	-	-	0.4	-	2.2	2.7	2.2
無業	-	-	-	-	-	-	-	-	-	-
女 性 正社員	495	100.0	-	-	-	-	-	-	-	1.0
非正社員	859	100.0	0.2	0.2	-	-	1.0	0.2	2.0	0.2
経営者	65	100.0	-	-	-	-	-	-	-	1.5
非経営者	232	100.0	-	0.4	-	0.9	0.9	-	0.4	0.9
無業	-	-	-	-	-	-	-	-	-	-
【性・未既婚】										
男 性 未 婚	409	100.0	0.2	-	-	-	0.5	0.5	0.5	0.7
既 婚	1,606	100.0	0.2	0.1	-	0.1	0.1	0.6	1.1	0.5
女 性 未 婚	456	100.0	-	0.2	-	-	0.2	-	0.4	0.7
既 婚	1,171	100.0	0.2	0.2	-	0.2	0.9	0.1	1.2	0.7
【未既婚】										
未 婚	865	100.0	0.1	0.1	-	-	0.3	0.2	0.5	0.7
既 婚	2,777	100.0	0.2	0.1	-	0.1	0.4	0.4	1.2	0.6
配偶者の就業状況										
問C-32 1	1,689	100.0	0.1	0.2	-	0.2	0.4	0.1	1.0	0.8
問C-32 2	373	100.0	0.3	-	-	-	0.3	0.3	0.8	-
問C-32 3	-	-	-	-	-	-	-	-	-	-
問C-32 4	9	100.0	-	-	-	-	-	-	-	-
問C-32 5	534	100.0	0.6	-	-	-	0.4	1.3	1.5	0.2
問C-32 6	3	100.0	-	-	-	-	-	-	-	-
問C-32 7	169	100.0	-	0.6	-	-	1.2	-	2.4	1.2
【就業形態】										
正社員	1,793	100.0	0.1	0.1	-	-	0.1	0.1	0.4	0.4
非正社員	1,178	100.0	0.5	0.3	-	0.1	0.9	0.5	2.0	0.4
パート	568	100.0	0.4	0.2	-	-	0.2	0.2	0.7	0.5
アルバイト	200	100.0	-	0.5	-	-	2.0	-	1.0	0.5
派遣会社の派遣社員	98	100.0	1.0	-	-	-	-	2.0	-	-
契約社員・嘱託	209	100.0	1.0	1.0	-	-	1.0	-	1.9	-
その他	103	100.0	1.0	-	-	1.0	3.9	2.9	12.6	1.0
経営者	278	100.0	-	-	-	-	-	-	-	1.1
非経営者	457	100.0	-	0.2	-	0.7	0.4	1.1	1.5	1.5
無業	-	-	-	-	-	-	-	-	-	-
【職 種】										
専門・技術的職業	555	100.0	-	-	-	-	0.4	-	0.9	0.7
管理的職業	235	100.0	-	-	-	-	-	-	0.4	-
事務的職業	704	100.0	-	-	-	-	0.1	0.1	1.3	0.3
販売的職業	556	100.0	-	-	-	-	-	0.4	0.4	1.1
技能工等	772	100.0	0.5	0.4	-	-	0.1	0.1	0.6	0.4
運輸・通信的職業	148	100.0	-	-	-	0.7	-	-	0.7	-
保安的職業	47	100.0	-	-	-	-	2.1	-	4.3	-
農・林・漁業	126	100.0	0.8	2.4	-	0.8	-	2.4	3.2	5.6
サービスの職業	530	100.0	0.4	-	-	-	1.5	0.4	0.8	0.2
その他	52	100.0	-	-	-	-	3.8	5.8	5.8	-

問A-22 今後5年くらいの間に、あなたはどのように働きたいと思いますか。(〇は1つ)

	N	計	現在の会社で、現在の働き方を続けたい	別の会社で、現在の働き方を続けたい	現在の会社で、他の働き方に変わりたい	別の会社で、他の働き方に変わりたい	独立して事業を始めたい	仕事をしばらくやめたい	仕事をすっかりやめたい	その他	特に考えていない	無回答
【総数】	3,783	100.0	57.2	5.2	2.9	8.4	3.4	1.9	2.8	1.9	14.9	1.3
【性別】												
男性	2,087	100.0	60.9	5.1	2.6	6.9	4.8	1.3	2.7	1.8	12.7	1.1
女性	1,696	100.0	52.7	5.3	3.4	10.1	1.6	2.6	2.9	2.1	17.7	1.7
【年齢】												
20代	517	100.0	37.1	12.2	5.4	22.2	5.4	2.1	0.6	2.1	12.4	0.4
30代	786	100.0	55.9	7.4	3.9	11.1	4.5	1.9	1.1	0.9	12.5	0.9
40代	944	100.0	64.3	4.2	3.1	6.5	4.6	1.3	1.0	1.2	12.1	1.9
50代	1,059	100.0	62.8	3.2	1.7	4.3	1.9	2.5	4.7	2.0	15.8	1.1
60代	477	100.0	54.7	0.4	1.0	1.7	0.4	1.7	7.3	4.6	25.6	2.5
【性・年齢】												
男性												
20代	250	100.0	38.8	8.8	5.2	22.8	8.4	0.8	0.4	1.2	13.2	0.4
30代	444	100.0	64.6	7.9	2.9	8.3	6.1	0.2	0.2	0.9	7.9	0.9
40代	495	100.0	69.5	4.0	3.2	3.8	7.3	0.8	0.2	1.0	8.9	1.2
50代	601	100.0	63.6	4.7	1.5	4.5	2.7	2.5	4.2	1.8	13.6	1.0
60代	297	100.0	54.2	0.7	1.0	1.7	0.3	2.0	9.4	4.7	23.9	2.0
女性												
20代	267	100.0	35.6	15.4	5.6	21.7	2.6	3.4	0.7	3.0	11.6	0.4
30代	342	100.0	44.4	6.7	5.3	14.6	2.3	4.1	2.3	0.9	18.4	0.9
40代	449	100.0	58.6	4.5	2.9	9.4	1.6	1.8	1.8	1.3	15.6	2.7
50代	458	100.0	61.8	1.3	2.0	4.1	0.9	2.4	5.5	2.2	18.6	1.3
60代	180	100.0	55.6	-	1.1	1.7	0.6	1.1	3.9	4.4	28.3	3.3
【性・就業形態】												
男性												
正社員	1,298	100.0	67.2	6.5	2.9	5.8	5.2	1.6	1.9	0.5	7.9	0.4
非正社員	319	100.0	43.6	5.6	3.1	21.0	7.8	1.6	4.4	1.9	10.3	0.6
役員・雇用主	213	100.0	71.8	-	1.4	-	1.4	0.5	3.3	3.3	16.4	1.9
自営業主・家族従業者等	225	100.0	43.1	1.8	1.3	0.4	1.3	0.4	4.0	7.1	37.3	3.1
無業	-	-	-	-	-	-	-	-	-	-	-	-
女性												
正社員	495	100.0	59.8	9.1	2.4	7.9	1.8	5.1	4.0	1.0	7.5	1.4
非正社員	859	100.0	51.6	4.8	4.5	13.9	1.7	1.7	2.3	1.5	16.9	1.0
役員・雇用主	65	100.0	55.4	-	4.6	1.5	-	1.5	6.2	6.2	21.5	3.1
自営業主・家族従業者等	232	100.0	41.4	-	0.9	3.4	1.3	0.9	1.3	5.6	42.7	2.6
無業	-	-	-	-	-	-	-	-	-	-	-	-
【性・未婚】												
男性												
未婚	409	100.0	47.9	7.3	4.6	15.2	6.8	0.7	1.5	0.7	14.2	1.0
既婚	1,606	100.0	64.7	4.4	2.1	4.7	4.3	1.4	3.0	2.1	12.4	0.9
女性												
未婚	456	100.0	43.2	9.6	3.5	19.5	2.0	3.3	1.1	2.4	14.3	1.1
既婚	1,171	100.0	56.5	3.5	3.2	6.7	1.3	2.3	3.6	2.0	19.2	1.5
【未婚】												
未婚	865	100.0	45.4	8.6	4.0	17.5	4.3	2.1	1.3	1.6	14.2	1.0
既婚	2,777	100.0	61.3	4.0	2.6	5.5	3.0	1.8	3.2	2.1	15.3	1.2
配偶者の就業状況												
間C-32 1	1,689	100.0	58.3	4.1	3.1	6.6	2.3	2.0	3.0	2.0	17.4	1.4
間C-32 2	373	100.0	64.9	2.9	2.1	4.3	5.4	1.6	3.2	1.9	12.6	1.1
間C-32 3	-	-	-	-	-	-	-	-	-	-	-	-
間C-32 4	9	100.0	44.4	-	-	11.1	-	11.1	-	11.1	22.2	-
間C-32 5	534	100.0	67.4	4.9	1.7	4.1	4.1	1.1	3.9	2.1	9.9	0.7
間C-32 6	3	100.0	66.7	-	-	-	-	-	-	-	-	33.3
間C-32 7	169	100.0	63.9	3.0	1.8	2.4	1.8	2.4	4.1	3.6	16.6	0.6
【就業形態】												
正社員	1,793	100.0	65.1	7.3	2.8	6.4	4.3	2.6	2.5	0.7	7.8	0.7
非正社員	1,178	100.0	49.4	5.0	4.2	15.8	3.4	1.7	2.9	1.6	15.1	0.9
パート	568	100.0	60.2	3.7	3.9	9.9	1.6	1.9	2.5	1.6	14.1	0.7
アルバイト	200	100.0	24.5	7.0	3.5	32.5	6.0	1.0	2.5	1.0	21.5	0.5
派遣会社の派遣社員	98	100.0	33.7	9.2	6.1	23.5	5.1	1.0	1.0	2.0	17.3	1.0
契約社員・嘱託	209	100.0	49.8	4.8	5.3	15.8	4.8	2.9	5.3	1.9	8.6	1.0
その他	103	100.0	52.4	4.9	2.9	8.7	3.9	-	2.9	1.9	19.4	2.9
役員・雇用主	278	100.0	68.0	-	2.2	0.4	1.1	0.7	4.0	4.0	17.6	2.2
自営業主・家族従業者等	457	100.0	42.2	0.9	1.1	2.0	1.3	0.7	2.6	6.3	40.0	2.8
無業	-	-	-	-	-	-	-	-	-	-	-	-
【職種】												
専門・技術的職業	555	100.0	61.6	8.1	4.5	3.8	4.0	1.8	3.1	2.3	9.5	1.3
管理的職業	235	100.0	73.6	3.0	3.4	3.4	2.6	2.1	3.0	1.3	6.8	0.9
事務的職業	704	100.0	59.8	5.5	3.3	10.8	2.0	2.3	3.3	0.9	11.1	1.1
販売的職業	556	100.0	54.1	6.1	2.5	11.7	5.0	1.6	2.3	1.6	13.5	1.4
技能工等	772	100.0	58.3	3.9	2.2	8.0	3.8	1.9	2.5	1.9	16.1	1.4
運輸・通信的職業	148	100.0	58.8	7.4	2.0	7.4	5.4	-	4.7	1.4	12.8	-
保安的職業	47	100.0	63.8	2.1	4.3	12.8	2.1	6.4	4.3	-	4.3	-
農・林・漁業	126	100.0	34.9	2.4	0.8	5.6	0.8	0.8	1.6	6.3	41.3	5.6
サービスの職業	530	100.0	49.1	4.9	3.2	10.4	3.2	2.5	1.9	2.3	21.9	0.8
その他	52	100.0	57.7	1.9	-	-	-	-	1.9	5.8	30.8	1.9

問A-2 2付問 (問A-2 2で3、4と答えた方におたずねします) どのような働き方になりたいと思いますか。
(〇は1つ)

	N	計	正規の社員・職員	パート	アルバイト	派遣会社の派遣社員	契約社員・嘱託	その他	無回答
【総数】	428	100.0	70.3	14.3	1.9	1.6	3.7	7.0	1.2
【性別】									
男性	199	100.0	77.9	3.0	2.5	1.0	4.5	9.5	1.5
女性	229	100.0	63.8	24.0	1.3	2.2	3.1	4.8	0.9
【年齢】									
20代	143	100.0	87.4	3.5	0.7	2.1	1.4	4.2	0.7
30代	118	100.0	67.8	19.5	-	2.5	0.8	7.6	1.7
40代	90	100.0	64.4	15.6	3.3	-	6.7	10.0	-
50代	64	100.0	56.3	23.4	4.7	1.6	6.3	6.3	1.6
60代	13	100.0	15.4	30.8	7.7	-	23.1	15.4	7.7
【性・年齢】									
男性									
20代	70	100.0	91.4	-	-	-	1.4	5.7	1.4
30代	50	100.0	86.0	-	-	2.0	-	10.0	2.0
40代	35	100.0	68.6	-	2.9	-	8.6	20.0	-
50代	36	100.0	61.1	13.9	8.3	2.8	5.6	5.6	2.8
60代	8	100.0	25.0	12.5	12.5	-	37.5	12.5	-
女性									
20代	73	100.0	83.6	6.8	1.4	4.1	1.4	2.7	-
30代	68	100.0	54.4	33.8	-	2.9	1.5	5.9	1.5
40代	55	100.0	61.8	25.5	3.6	-	5.5	3.6	-
50代	28	100.0	50.0	35.7	-	-	7.1	7.1	-
60代	5	100.0	-	60.0	-	-	-	20.0	20.0
【性・就業形態】									
男性									
正社員	113	100.0	74.3	2.7	2.7	0.9	5.3	12.4	1.8
非正社員	77	100.0	87.0	3.9	1.3	1.3	2.6	2.6	1.3
役員・雇用主	3	100.0	33.3	-	-	-	-	66.7	-
自営業主・家族従業者等	4	100.0	25.0	-	25.0	-	25.0	25.0	-
無業	-	-	-	-	-	-	-	-	-
女性									
正社員	51	100.0	52.9	27.5	2.0	5.9	-	9.8	2.0
非正社員	158	100.0	72.8	19.6	1.3	0.6	3.8	1.3	0.6
役員・雇用主	4	100.0	25.0	25.0	-	-	-	50.0	-
自営業主・家族従業者等	10	100.0	-	70.0	-	10.0	-	20.0	-
無業	-	-	-	-	-	-	-	-	-
【性・未婚】									
男性									
未婚	81	100.0	87.7	1.2	1.2	1.2	1.2	4.9	2.5
既婚	109	100.0	69.7	4.6	3.7	0.9	7.3	13.8	-
女性									
未婚	105	100.0	81.0	10.5	1.0	3.8	1.0	2.9	-
既婚	117	100.0	46.2	37.6	1.7	0.9	5.1	6.8	1.7
【未婚】									
未婚	186	100.0	83.9	6.5	1.1	2.7	1.1	3.8	1.1
既婚	226	100.0	57.5	21.7	2.7	0.9	6.2	10.2	0.9
配偶者の就業状況									
問C-32 1	163	100.0	54.6	27.6	1.8	0.6	4.3	10.4	0.6
問C-32 2	24	100.0	70.8	8.3	4.2	-	8.3	8.3	-
問C-32 3	-	-	-	-	-	-	-	-	-
問C-32 4	1	100.0	100.0	-	-	-	-	-	-
問C-32 5	31	100.0	67.7	3.2	6.5	3.2	9.7	9.7	-
問C-32 6	-	-	-	-	-	-	-	-	-
問C-32 7	7	100.0	28.6	14.3	-	-	28.6	14.3	14.3
【就業形態】									
正社員	164	100.0	67.7	10.4	2.4	2.4	3.7	11.6	1.8
非正社員	235	100.0	77.4	14.5	1.3	0.9	3.4	1.7	0.9
パート	78	100.0	67.9	26.9	-	-	3.8	-	1.3
アルバイト	72	100.0	80.6	9.7	1.4	1.4	4.2	1.4	1.4
派遣会社の派遣社員	29	100.0	89.7	-	-	3.4	3.4	3.4	-
契約社員・嘱託	44	100.0	81.8	11.4	-	-	2.3	4.5	-
その他	12	100.0	75.0	8.3	16.7	-	-	-	-
役員・雇用主	7	100.0	28.6	14.3	-	-	-	57.1	-
自営業主・家族従業者等	14	100.0	7.1	50.0	7.1	7.1	7.1	21.4	-
無業	-	-	-	-	-	-	-	-	-
【職種】									
専門・技術的職業	46	100.0	63.0	13.0	2.2	2.2	2.2	15.2	2.2
管理的職業	16	100.0	37.5	-	18.8	-	18.8	25.0	-
事務的職業	99	100.0	78.8	10.1	-	2.0	4.0	4.0	1.0
販売的職業	79	100.0	70.9	15.2	1.3	-	3.8	7.6	1.3
技能工等	79	100.0	75.9	15.2	1.3	-	2.5	3.8	1.3
運輸・通信的職業	14	100.0	57.1	14.3	7.1	7.1	7.1	7.1	-
保安的職業	8	100.0	100.0	-	-	-	-	-	-
農・林・漁業	8	100.0	50.0	37.5	-	-	-	12.5	-
サービスの職業	72	100.0	69.4	18.1	1.4	2.8	2.8	5.6	-
その他	-	-	-	-	-	-	-	-	-

問A-23 あなたは、ここまでお答えいただいたおまな仕事以外に、何か収入になる仕事を、ふだんしていますか。
(○は1つ)

	N	計	はい	いいえ	無回答
【総数】	3,783	100.0	5.8	92.9	1.3
【性別】					
男性	2,087	100.0	5.7	92.9	1.3
女性	1,696	100.0	5.8	93.0	1.2
【年齢】					
20代	517	100.0	4.8	93.8	1.4
30代	786	100.0	3.8	95.2	1.0
40代	944	100.0	6.9	92.1	1.1
50代	1,059	100.0	6.7	92.0	1.3
60代	477	100.0	5.9	92.2	1.9
【性・年齢】					
男性					
20代	250	100.0	4.8	94.0	1.2
30代	444	100.0	2.5	96.2	1.4
40代	495	100.0	5.7	93.1	1.2
50代	601	100.0	8.2	90.3	1.5
60代	297	100.0	6.7	91.9	1.3
女性					
20代	267	100.0	4.9	93.6	1.5
30代	342	100.0	5.6	93.9	0.6
40代	449	100.0	8.2	90.9	0.9
50代	458	100.0	4.8	94.1	1.1
60代	180	100.0	4.4	92.8	2.8
【性・就業形態】					
男性					
正社員	1,298	100.0	3.6	95.4	1.0
非正社員	319	100.0	8.2	90.3	1.6
役員・雇用主	213	100.0	11.3	87.8	0.9
自営業主・家族従業者等	225	100.0	8.9	88.4	2.7
無業	-	-	-	-	-
女性					
正社員	495	100.0	3.2	95.8	1.0
非正社員	859	100.0	7.2	91.7	1.0
役員・雇用主	65	100.0	6.2	93.8	-
自営業主・家族従業者等	232	100.0	6.5	92.7	0.9
無業	-	-	-	-	-
【性・未既婚】					
男性					
未婚	409	100.0	4.9	93.6	1.5
既婚	1,606	100.0	6.2	92.9	0.9
女性					
未婚	456	100.0	6.1	92.1	1.8
既婚	1,171	100.0	5.8	93.6	0.6
【未既婚】					
未婚	865	100.0	5.5	92.8	1.6
既婚	2,777	100.0	6.0	93.2	0.8
配偶者の就業状況					
問C-32 1	1,689	100.0	6.7	92.5	0.8
問C-32 2	373	100.0	6.7	92.8	0.5
問C-32 3	-	-	-	-	-
問C-32 4	9	100.0	22.2	77.8	-
問C-32 5	534	100.0	3.7	95.5	0.7
問C-32 6	3	100.0	-	66.7	33.3
問C-32 7	169	100.0	4.1	95.3	0.6
【就業形態】					
正社員	1,793	100.0	3.5	95.5	1.0
非正社員	1,178	100.0	7.5	91.3	1.2
パート	568	100.0	5.8	93.1	1.1
アルバイト	200	100.0	11.0	87.0	2.0
派遣会社の派遣社員	98	100.0	10.2	88.8	1.0
契約社員・嘱託	209	100.0	6.2	92.3	1.4
その他	103	100.0	9.7	90.3	-
役員・雇用主	278	100.0	10.1	89.2	0.7
自営業主・家族従業者等	457	100.0	7.7	90.6	1.8
無業	-	-	-	-	-
【職種】					
専門・技術的職業	555	100.0	7.2	91.7	1.1
管理的職業	235	100.0	6.0	94.0	-
事務的職業	704	100.0	4.7	94.5	0.9
販売的職業	556	100.0	6.3	91.2	2.5
技能工等	772	100.0	4.9	93.7	1.4
運輸・通信的職業	148	100.0	7.4	92.6	-
保安的職業	47	100.0	2.1	97.9	-
農・林・漁業	126	100.0	7.1	89.7	3.2
サービスの職業	530	100.0	5.8	93.2	0.9
その他	52	100.0	5.8	94.2	-

問A-23 あなたは、ここまでお答えいただいたおこな仕事以外に、何か収入になる仕事を、ふだんして
いますか。(○は1つ)
(その他の収入の仕事の1ヵ月当たり時間数)

	N	計	3時間 以下	5時間 以下	10時間 以下	20時間 以下	30時間 以下	50時間 以下	50時間 超	無回答	平均 (時間)
【総数】	219	100.0	8.2	6.8	14.6	18.7	12.8	13.2	15.5	10.0	33.34
【性別】											
男性	120	100.0	6.7	5.8	14.2	18.3	12.5	16.7	15.0	10.8	32.45
女性	99	100.0	10.1	8.1	15.2	19.2	13.1	9.1	16.2	9.1	34.40
【年齢】											
20代	25	100.0	4.0	12.0	4.0	24.0	24.0	4.0	24.0	4.0	48.79
30代	30	100.0	3.3	3.3	26.7	10.0	10.0	20.0	13.3	13.3	28.50
40代	65	100.0	16.9	6.2	13.8	16.9	7.7	10.8	18.5	9.2	28.39
50代	71	100.0	4.2	5.6	12.7	21.1	18.3	16.9	8.5	12.7	28.60
60代	28	100.0	7.1	10.7	17.9	21.4	3.6	10.7	21.4	7.1	46.46
【性・年齢】											
男性											
20代	12	100.0	-	16.7	8.3	16.7	25.0	8.3	16.7	8.3	33.91
30代	11	100.0	9.1	9.1	9.1	9.1	27.3	9.1	18.2	27.78	
40代	28	100.0	14.3	3.6	14.3	14.3	3.6	14.3	28.6	7.1	37.96
50代	49	100.0	2.0	4.1	14.3	18.4	18.4	22.4	8.2	12.2	30.95
60代	20	100.0	10.0	5.0	20.0	30.0	5.0	5.0	15.0	10.0	29.50
女性											
20代	13	100.0	7.7	7.7	-	30.8	23.1	-	30.8	-	61.38
30代	19	100.0	-	-	36.8	10.5	10.5	15.8	15.8	10.5	28.88
40代	37	100.0	18.9	8.1	13.5	18.9	10.8	8.1	10.8	10.8	20.85
50代	22	100.0	9.1	9.1	9.1	27.3	18.2	4.5	9.1	13.6	23.26
60代	8	100.0	-	25.0	12.5	-	-	25.0	37.5	-	84.63
【性・就業形態】											
男性											
正社員	47	100.0	4.3	4.3	17.0	17.0	12.8	19.1	17.0	8.5	34.70
非正社員	26	100.0	3.8	7.7	19.2	19.2	19.2	3.8	15.4	11.5	29.26
役員・雇用主	24	100.0	12.5	8.3	16.7	8.3	4.2	20.8	12.5	16.7	28.60
自営業主・家族従業者等	20	100.0	10.0	-	-	30.0	15.0	25.0	10.0	10.0	32.17
無業	-	-	-	-	-	-	-	-	-	-	-
女性											
正社員	16	100.0	25.0	18.8	12.5	6.3	6.3	6.3	12.5	12.5	39.86
非正社員	62	100.0	3.2	6.5	17.7	22.6	17.7	8.1	14.5	9.7	28.82
役員・雇用主	4	100.0	25.0	-	-	50.0	-	-	25.0	-	24.25
自営業主・家族従業者等	15	100.0	20.0	6.7	6.7	13.3	6.7	13.3	26.7	6.7	55.50
無業	-	-	-	-	-	-	-	-	-	-	-
【性・未婚】											
男性											
未婚	20	100.0	-	5.0	15.0	30.0	20.0	15.0	10.0	5.0	31.79
既婚	99	100.0	8.1	5.1	14.1	16.2	11.1	17.2	16.2	12.1	32.91
女性											
未婚	28	100.0	7.1	7.1	7.1	28.6	7.1	7.1	25.0	10.7	49.92
既婚	68	100.0	11.8	8.8	17.6	16.2	16.2	10.3	11.8	7.4	27.90
【未婚】											
未婚	48	100.0	4.2	6.3	10.4	29.2	12.5	10.4	18.8	8.3	42.09
既婚	167	100.0	9.6	6.6	15.6	16.2	13.2	14.4	14.4	10.2	30.81
配偶者の就業状況											
問C-32 1	113	100.0	8.0	5.3	15.9	15.9	15.0	15.0	14.2	10.6	31.65
問C-32 2	25	100.0	24.0	8.0	16.0	20.0	12.0	-	12.0	8.0	24.30
問C-32 3	-	-	-	-	-	-	-	-	-	-	-
問C-32 4	2	100.0	-	-	-	50.0	-	-	50.0	-	58.00
問C-32 5	20	100.0	5.0	5.0	15.0	10.0	5.0	30.0	15.0	15.0	33.76
問C-32 6	-	-	-	-	-	-	-	-	-	-	-
問C-32 7	7	100.0	-	28.6	14.3	14.3	14.3	14.3	14.3	-	25.00
【就業形態】											
正社員	63	100.0	9.5	7.9	15.9	14.3	11.1	15.9	15.9	9.5	35.96
非正社員	88	100.0	3.4	6.8	18.2	21.6	18.2	6.8	14.8	10.2	28.95
パート	33	100.0	3.0	6.1	21.2	21.2	18.2	9.1	15.2	6.1	27.35
アルバイト	22	100.0	9.1	13.6	9.1	13.6	13.6	9.1	22.7	9.1	38.55
派遣会社の派遣社員	10	100.0	-	-	20.0	10.0	30.0	10.0	-	30.0	21.43
契約社員・嘱託	13	100.0	-	7.7	23.1	38.5	15.4	-	15.4	-	24.15
その他	10	100.0	-	-	20.0	30.0	20.0	-	10.0	20.0	25.50
役員・雇用主	28	100.0	14.3	7.1	14.3	14.3	3.6	17.9	14.3	14.3	27.88
自営業主・家族従業者等	35	100.0	14.3	2.9	2.9	22.9	11.4	20.0	17.1	8.6	42.38
無業	-	-	-	-	-	-	-	-	-	-	-
【職種】											
専門・技術的職業	40	100.0	15.0	7.5	10.0	20.0	15.0	10.0	12.5	10.0	34.89
管理的職業	14	100.0	7.1	7.1	21.4	28.6	7.1	28.6	-	-	20.57
事務的職業	33	100.0	6.1	3.0	18.2	21.2	18.2	15.2	15.2	3.0	27.66
販売的職業	35	100.0	17.1	8.6	5.7	17.1	2.9	8.6	28.6	11.4	33.06
技能工等	38	100.0	2.6	10.5	13.2	10.5	5.3	10.5	18.4	28.9	38.67
運輸・通信的職業	11	100.0	9.1	-	27.3	-	27.3	18.2	18.2	-	38.00
保安的職業	1	100.0	-	-	-	-	-	100.0	-	-	40.00
農・林・漁業	9	100.0	-	-	-	33.3	22.2	11.1	22.2	11.1	44.00
サービスの職業	31	100.0	3.2	9.7	22.6	22.6	16.1	12.9	9.7	3.2	36.67
その他	3	100.0	-	-	33.3	-	33.3	33.3	-	-	27.33

問A-24 あなたは、これまでに、今の勤務先以外の企業や個人事業主に雇用されて働いたことがありますか。ある場合には、これまでに雇用されたことのある勤務先の数（今の勤務先を除く）をお答えください。（〇は1つ）

	N	計	あ	る	な	い	無	回	答
【総 数】	3,783	100.0	59.7	35.3	5.0				
【性 別】									
男 性	2,087	100.0	53.6	42.1	4.3				
女 性	1,696	100.0	67.3	26.9	5.8				
【年 齢】									
20代	517	100.0	52.6	42.2	5.2				
30代	786	100.0	61.1	33.7	5.2				
40代	944	100.0	63.6	32.7	3.7				
50代	1,059	100.0	58.6	36.0	5.4				
60代	477	100.0	60.2	34.0	5.9				
【性・年齢】									
男 性									
20代	250	100.0	45.6	48.4	6.0				
30代	444	100.0	55.0	41.7	3.4				
40代	495	100.0	52.3	44.6	3.0				
50代	601	100.0	53.6	41.4	5.0				
60代	297	100.0	60.3	34.7	5.1				
女 性									
20代	267	100.0	59.2	36.3	4.5				
30代	342	100.0	69.0	23.4	7.6				
40代	449	100.0	75.9	19.6	4.5				
50代	458	100.0	65.3	28.8	5.9				
60代	180	100.0	60.0	32.8	7.2				
【性・就業形態】									
男 性									
正社員	1,298	100.0	46.6	50.2	3.2				
非正社員	319	100.0	69.3	24.5	6.3				
役員・雇用主	213	100.0	63.8	30.5	5.6				
自営業主・家族従業者等	225	100.0	63.1	31.6	5.3				
無業	-	-	-	-	-				
女 性									
正社員	495	100.0	55.4	40.6	4.0				
非正社員	859	100.0	75.8	17.9	6.3				
役員・雇用主	65	100.0	63.1	30.8	6.2				
自営業主・家族従業者等	232	100.0	65.1	29.7	5.2				
無業	-	-	-	-	-				
【性・未既婚】									
男 性									
未 婚	409	100.0	53.3	42.1	4.6				
既 婚	1,606	100.0	54.2	42.0	3.8				
女 性									
未 婚	456	100.0	64.3	30.9	4.8				
既 婚	1,171	100.0	69.0	25.1	5.9				
【未既婚】									
未 婚	865	100.0	59.1	36.2	4.7				
既 婚	2,777	100.0	60.5	34.9	4.7				
配偶者の就業状況									
問C-32 1	1,689	100.0	65.7	28.8	5.5				
問C-32 2	373	100.0	57.9	38.1	4.0				
問C-32 3	-	-	-	-	-				
問C-32 4	9	100.0	88.9	11.1	-				
問C-32 5	534	100.0	48.3	48.7	3.0				
問C-32 6	3	100.0	66.7	-	33.3				
問C-32 7	169	100.0	50.3	46.7	3.0				
【就業形態】									
正社員	1,793	100.0	49.0	47.6	3.4				
非正社員	1,178	100.0	74.0	19.7	6.3				
パート	568	100.0	75.2	18.0	6.9				
アルバイト	200	100.0	71.0	25.0	4.0				
派遣会社の派遣社員	98	100.0	85.7	9.2	5.1				
契約社員・嘱託	209	100.0	68.9	23.9	7.2				
その他	103	100.0	72.8	20.4	6.8				
役員・雇用主	278	100.0	63.7	30.6	5.8				
自営業主・家族従業者等	457	100.0	64.1	30.6	5.3				
無業	-	-	-	-	-				
【職 種】									
専門・技術的職業	555	100.0	53.2	42.0	4.9				
管理的職業	235	100.0	51.9	46.4	1.7				
事務的職業	704	100.0	61.2	34.2	4.5				
販売的職業	556	100.0	61.9	32.0	6.1				
技能工等	772	100.0	58.0	36.9	5.1				
運輸・通信的職業	148	100.0	73.6	20.9	5.4				
保安的職業	47	100.0	57.4	38.3	4.3				
農・林・漁業	126	100.0	51.6	42.1	6.3				
サービスの職業	530	100.0	67.4	28.1	4.5				
その他	52	100.0	57.7	38.5	3.8				

問A-24 あなたは、これまでに、今の勤務先以外の企業や個人事業主に雇用されて働いたことがありますか。ある場合には、これまでに雇用されたことのある勤務先の数（今の勤務先を除く）をお答えください。（〇は1つ）
（雇用されたことのある勤務先の数）

	N	計	1つ	2つ	3つ	4つ	5つ以上	無回答	平均(つ)
【総数】	2,260	100.0	29.8	25.8	18.6	9.6	14.0	2.3	2.78
【性別】									
男性	1,118	100.0	34.2	25.6	15.8	8.9	13.1	2.4	2.73
女性	1,142	100.0	25.5	26.0	21.3	10.2	14.9	2.1	2.83
【年齢】									
20代	272	100.0	32.7	27.2	17.6	8.8	12.9	0.7	2.60
30代	480	100.0	33.3	25.8	19.6	6.9	12.3	2.1	2.56
40代	600	100.0	24.0	26.8	19.3	12.7	15.2	2.0	2.95
50代	621	100.0	28.7	23.5	18.2	9.7	16.7	3.2	2.99
60代	287	100.0	35.5	27.2	17.1	8.0	9.8	2.4	2.52
【性・年齢】									
男性									
20代	114	100.0	33.3	29.8	12.3	13.2	10.5	0.9	2.56
30代	244	100.0	40.6	25.8	15.2	6.1	11.1	1.2	2.39
40代	259	100.0	29.0	28.6	18.1	8.5	13.5	2.3	2.85
50代	322	100.0	31.7	21.1	16.5	9.3	17.7	3.7	3.12
60代	179	100.0	38.0	26.3	14.5	9.5	8.9	2.8	2.44
女性									
20代	158	100.0	32.3	25.3	21.5	5.7	14.6	0.6	2.63
30代	236	100.0	25.8	25.8	24.2	7.6	13.6	3.0	2.73
40代	341	100.0	20.2	25.5	20.2	15.8	16.4	1.8	3.03
50代	299	100.0	25.4	26.1	20.1	10.0	15.7	2.7	2.84
60代	108	100.0	31.5	28.7	21.3	5.6	11.1	1.9	2.66
【性・就業形態】									
男性									
正社員	605	100.0	34.5	27.4	15.4	8.4	11.2	3.0	2.63
非正社員	221	100.0	31.2	24.0	16.3	8.1	17.6	2.7	3.03
役員・雇用主	136	100.0	37.5	24.3	17.6	6.6	12.5	1.5	2.54
自営業主・家族従業者等	142	100.0	35.2	23.9	14.1	11.3	14.8	0.7	2.83
無業	-	-	-	-	-	-	-	-	-
女性									
正社員	274	100.0	27.0	27.0	23.7	10.6	10.9	0.7	2.62
非正社員	651	100.0	23.0	25.2	20.0	11.4	17.8	2.6	2.99
役員・雇用主	41	100.0	29.3	26.8	24.4	9.8	7.3	2.4	2.45
自営業主・家族従業者等	151	100.0	34.4	29.1	19.2	4.6	10.6	2.0	2.56
無業	-	-	-	-	-	-	-	-	-
【性・未婚婚】									
男性									
未婚	218	100.0	33.0	25.7	13.3	13.3	12.8	1.8	2.79
既婚	871	100.0	34.2	25.7	16.5	7.6	13.3	2.6	2.73
女性									
未婚	293	100.0	20.5	22.5	26.3	9.9	19.8	1.0	3.22
既婚	808	100.0	27.8	27.8	18.8	10.3	12.9	2.4	2.65
【未婚婚】									
未婚	511	100.0	25.8	23.9	20.7	11.4	16.8	1.4	3.04
既婚	1,679	100.0	31.1	26.7	17.6	8.9	13.1	2.5	2.69
配偶者の就業状況									
問C-32 1	1,110	100.0	28.8	27.3	18.6	10.1	12.7	2.4	2.70
問C-32 2	216	100.0	32.9	25.5	17.1	7.4	14.4	2.8	2.92
問C-32 3	-	-	-	-	-	-	-	-	-
問C-32 4	8	100.0	-	37.5	37.5	25.0	-	-	2.88
問C-32 5	258	100.0	39.1	24.4	14.7	4.7	15.1	1.9	2.55
問C-32 6	2	100.0	-	100.0	-	-	-	-	2.00
問C-32 7	85	100.0	36.5	27.1	12.9	8.2	10.6	4.7	2.37
【就業形態】									
正社員	879	100.0	32.2	27.3	18.0	9.1	11.1	2.3	2.63
非正社員	872	100.0	25.1	24.9	19.0	10.6	17.8	2.6	3.00
パート	427	100.0	24.6	24.8	19.0	12.6	16.4	2.6	2.93
アルバイト	142	100.0	26.8	20.4	19.0	9.2	21.8	2.8	3.36
派遣会社の派遣社員	84	100.0	23.8	22.6	20.2	13.1	17.9	2.4	3.11
契約社員・嘱託	144	100.0	25.7	27.8	18.1	6.3	19.4	2.8	3.01
その他	75	100.0	25.3	30.7	20.0	6.7	14.7	2.7	2.56
役員・雇用主	177	100.0	35.6	24.9	19.2	7.3	11.3	1.7	2.52
自営業主・家族従業者等	293	100.0	34.8	26.6	16.7	7.8	12.6	1.4	2.69
無業	-	-	-	-	-	-	-	-	-
【職種】									
専門・技術的職業	295	100.0	25.4	31.2	16.9	8.8	14.9	2.7	2.79
管理的職業	122	100.0	48.4	25.4	10.7	5.7	8.2	1.6	2.11
事務的職業	431	100.0	30.2	26.7	17.6	9.0	14.2	2.3	2.67
販売的職業	344	100.0	31.4	24.1	20.3	10.2	13.1	0.9	2.69
技能工等	448	100.0	30.4	24.6	19.9	11.4	11.8	2.0	2.77
運輸・通信的職業	109	100.0	19.3	20.2	15.6	11.0	28.4	5.5	3.91
保安的職業	27	100.0	33.3	18.5	22.2	-	14.8	11.1	2.38
農・林・漁業	65	100.0	40.0	32.3	16.9	3.1	7.7	-	2.26
サービスの職業	357	100.0	25.5	24.4	21.0	11.2	16.5	1.4	3.10
その他	30	100.0	30.0	26.7	23.3	6.7	10.0	3.3	2.45

問A-24 あなたは、これまでに、今の勤務先以外の企業や個人事業主に雇用されて働いたことがありますか。ある場合には、これまでに雇用されたことのある勤務先の数（今の勤務先を除く）をお答えください。（〇は1つ）
（正社員として働いたことのある勤務先の数）

	N	計	0つ	1つ	2つ	3つ	4つ	5つ以上	無回答	平均(つ)
【総数】	2,260	100.0	9.4	38.8	20.0	11.2	4.4	4.0	12.2	1.78
【性別】										
男性	1,118	100.0	8.2	35.2	20.5	11.8	5.8	6.6	11.8	2.03
女性	1,142	100.0	10.5	42.4	19.5	10.7	3.0	1.4	12.5	1.53
【年齢】										
20代	272	100.0	37.1	35.7	9.9	1.8	0.7	0.7	14.0	0.79
30代	480	100.0	8.5	43.1	21.0	12.1	2.9	1.7	10.6	1.59
40代	600	100.0	5.5	39.8	19.3	13.3	5.2	4.2	12.7	1.87
50代	621	100.0	4.2	35.9	23.8	12.2	6.3	6.8	10.8	2.18
60代	287	100.0	3.8	39.0	20.9	12.2	4.5	4.5	15.0	1.96
【性・年齢】										
男性										
20代	114	100.0	36.8	32.5	9.6	1.8	1.8	0.9	16.7	0.82
30代	244	100.0	9.4	40.2	21.3	11.9	4.1	2.9	10.2	1.68
40代	259	100.0	3.9	32.4	22.8	14.7	7.7	7.3	11.2	2.22
50代	322	100.0	4.3	32.3	20.8	13.0	8.1	11.2	10.2	2.52
60代	179	100.0	1.7	39.7	22.3	11.7	3.9	6.1	14.5	2.09
女性										
20代	158	100.0	37.3	38.0	10.1	1.9	-	0.6	12.0	0.76
30代	236	100.0	7.6	46.2	20.8	12.3	1.7	0.4	11.0	1.51
40代	341	100.0	6.7	45.5	16.7	12.3	3.2	1.8	13.8	1.60
50代	299	100.0	4.0	39.8	27.1	11.4	4.3	2.0	11.4	1.80
60代	108	100.0	7.4	38.0	18.5	13.0	5.6	1.9	15.7	1.75
【性・就業形態】										
男性										
正社員	605	100.0	9.3	35.7	20.5	12.6	4.6	6.0	11.4	2.00
非正社員	221	100.0	13.1	31.7	20.8	8.6	5.0	7.7	13.1	1.91
役員・雇用主	136	100.0	-	42.6	22.1	12.5	5.1	8.1	9.6	2.15
自営業主・家族従業者等	142	100.0	4.9	32.4	19.7	12.0	10.6	6.3	14.1	2.17
無業	-	-	-	-	-	-	-	-	-	-
女性										
正社員	274	100.0	9.9	39.4	20.4	15.7	2.2	2.6	9.9	1.69
非正社員	651	100.0	11.2	43.6	18.6	8.9	3.2	1.2	13.2	1.47
役員・雇用主	41	100.0	2.4	36.6	29.3	7.3	4.9	-	19.5	1.70
自営業主・家族従業者等	151	100.0	10.6	45.0	19.2	10.6	2.0	-	12.6	1.41
無業	-	-	-	-	-	-	-	-	-	-
【性・未婚】										
男性										
未婚	218	100.0	19.3	35.3	19.3	7.8	4.6	3.7	10.1	1.54
既婚	871	100.0	5.5	35.1	21.1	13.1	6.1	7.5	11.6	2.17
女性										
未婚	293	100.0	17.4	33.4	18.4	13.0	2.4	2.7	12.6	1.55
既婚	808	100.0	7.9	46.3	20.0	9.8	3.0	0.9	12.1	1.51
【未婚】										
未婚	511	100.0	18.2	34.2	18.8	10.8	3.3	3.1	11.5	1.54
既婚	1,679	100.0	6.7	40.5	20.6	11.5	4.6	4.3	11.9	1.85
配偶者の就業状況										
問C-32 1	1,110	100.0	6.6	41.6	20.5	11.7	4.4	2.9	12.3	1.74
問C-32 2	216	100.0	4.6	37.0	19.9	14.8	6.9	7.4	9.3	2.37
問C-32 3	-	-	-	-	-	-	-	-	-	-
問C-32 4	8	100.0	-	12.5	25.0	25.0	25.0	-	12.5	2.71
問C-32 5	258	100.0	8.9	39.5	20.9	8.9	3.1	8.5	10.1	1.93
問C-32 6	2	100.0	-	-	100.0	-	-	-	-	2.00
問C-32 7	85	100.0	7.1	41.2	20.0	7.1	3.5	2.4	18.8	1.61
【就業形態】										
正社員	879	100.0	9.4	36.9	20.5	13.5	3.9	4.9	10.9	1.90
非正社員	872	100.0	11.7	40.6	19.2	8.8	3.7	2.9	13.2	1.58
パート	427	100.0	7.3	43.8	18.5	11.5	4.2	0.9	13.8	1.61
アルバイト	142	100.0	24.6	33.1	13.4	6.3	2.8	4.2	15.5	1.37
派遣会社の派遣社員	84	100.0	20.2	41.7	25.0	1.2	2.4	3.6	6.0	1.32
契約社員・嘱託	144	100.0	9.7	33.3	22.2	9.7	3.5	6.3	15.3	1.89
その他	75	100.0	6.7	49.3	21.3	5.3	4.0	4.0	9.3	1.59
役員・雇用主	177	100.0	0.6	41.2	23.7	11.3	5.1	6.2	11.9	2.05
自営業主・家族従業者等	293	100.0	7.8	38.9	19.5	11.3	6.1	3.1	13.3	1.78
無業	-	-	-	-	-	-	-	-	-	-
【職種】										
専門・技術的職業	295	100.0	9.8	34.6	24.1	13.6	4.4	4.4	9.2	1.81
管理的職業	122	100.0	2.5	49.2	20.5	8.2	3.3	4.9	11.5	1.77
事務的職業	431	100.0	11.4	45.9	20.2	8.1	2.6	1.9	10.0	1.47
販売的職業	344	100.0	12.5	39.2	20.3	11.0	5.2	1.5	10.2	1.58
技能工等	448	100.0	7.8	36.2	18.3	12.5	4.5	5.4	15.4	1.99
運輸・通信的職業	109	100.0	2.8	26.6	14.7	15.6	11.0	13.8	15.6	2.78
保安的職業	27	100.0	14.8	25.9	14.8	14.8	-	11.1	18.5	1.91
農・林・漁業	65	100.0	9.2	43.1	18.5	9.2	3.1	3.1	13.8	1.70
サービスの職業	357	100.0	9.8	37.5	20.2	12.0	4.5	3.6	12.3	1.81
その他	30	100.0	6.7	43.3	13.3	10.0	6.7	-	20.0	1.58

問A-25 あなたは、これまでに、自分で事業を営んだことがありますか。ある場合は、これまでに営んだことのある事業の数（今の事業を除く）をお答えください。

	N	計	あ	る	な	い	無	回	答
【総 数】	3,783	100.0	7.2	90.3	2.5				
【性 別】									
男 性	2,087	100.0	9.4	87.8	2.8				
女 性	1,696	100.0	4.5	93.4	2.1				
【年 齢】									
20代	517	100.0	1.4	97.3	1.4				
30代	786	100.0	2.7	95.8	1.5				
40代	944	100.0	5.9	92.2	1.9				
50代	1,059	100.0	11.3	85.3	3.4				
60代	477	100.0	14.3	81.1	4.6				
【性・年齢】									
男 性									
20代	250	100.0	2.0	96.4	1.6				
30代	444	100.0	3.4	95.5	1.1				
40代	495	100.0	7.3	89.9	2.8				
50代	601	100.0	15.8	80.0	4.2				
60代	297	100.0	15.2	81.1	3.7				
女 性									
20代	267	100.0	0.7	98.1	1.1				
30代	342	100.0	1.8	96.2	2.0				
40代	449	100.0	4.5	94.7	0.9				
50代	458	100.0	5.5	92.1	2.4				
60代	180	100.0	12.8	81.1	6.1				
【性・就業形態】									
男 性									
正社員	1,298	100.0	4.9	93.7	1.5				
非正社員	319	100.0	11.0	86.2	2.8				
役員・雇用主	213	100.0	23.9	70.9	5.2				
自営業主・家族従業者等	225	100.0	19.1	73.3	7.6				
無業	-	-	-	-	-				
女 性									
正社員	495	100.0	2.0	96.8	1.2				
非正社員	859	100.0	4.4	94.1	1.5				
役員・雇用主	65	100.0	13.8	76.9	9.2				
自営業主・家族従業者等	232	100.0	7.8	88.4	3.9				
無業	-	-	-	-	-				
【性・未婚】									
男 性									
未 婚	409	100.0	5.9	92.4	1.7				
既 婚	1,606	100.0	10.6	86.7	2.7				
女 性									
未 婚	456	100.0	4.4	94.1	1.5				
既 婚	1,171	100.0	4.3	93.7	2.0				
【未婚】									
未 婚	865	100.0	5.1	93.3	1.6				
既 婚	2,777	100.0	7.9	89.7	2.4				
配偶者の就業状況									
問C-32 1	1,689	100.0	7.2	90.3	2.5				
問C-32 2	373	100.0	10.7	86.6	2.7				
問C-32 3	-	-	-	-	-				
問C-32 4	9	100.0	33.3	55.6	11.1				
問C-32 5	534	100.0	7.1	90.6	2.2				
問C-32 6	3	100.0	-	66.7	33.3				
問C-32 7	169	100.0	10.1	89.3	0.6				
【就業形態】									
正社員	1,793	100.0	4.1	94.5	1.4				
非正社員	1,178	100.0	6.2	91.9	1.9				
パート	568	100.0	4.9	93.1	1.9				
アルバイト	200	100.0	7.0	91.0	2.0				
派遣会社の派遣社員	98	100.0	7.1	92.9	-				
契約社員・嘱託	209	100.0	7.2	90.4	2.4				
その他	103	100.0	8.7	89.3	1.9				
役員・雇用主	278	100.0	21.6	72.3	6.1				
自営業主・家族従業者等	457	100.0	13.3	81.0	5.7				
無 業	-	-	-	-	-				
【職 種】									
専門・技術的職業	555	100.0	5.6	93.2	1.3				
管理的職業	235	100.0	10.6	88.1	1.3				
事務的職業	704	100.0	2.6	96.4	1.0				
販売的職業	556	100.0	7.4	88.7	4.0				
技能工等	772	100.0	9.2	87.8	3.0				
運輸・通信的職業	148	100.0	10.1	86.5	3.4				
保安的職業	47	100.0	8.5	89.4	2.1				
農・林・漁業	126	100.0	7.9	85.7	6.3				
サービスの職業	530	100.0	9.4	88.3	2.3				
その他	52	100.0	7.7	92.3	-				

問A-25 あなたは、これまでに、自分で事業を営んだことがありますか。ある場合は、これまでに営んだことのある事業の数（今の事業を除く）をお答えください。
（営んだ事業の数）

	N	計	1つ	2つ	3つ以上	無回答	平均 (つ)
【総数】	272	100.0	72.8	11.4	3.7	12.1	1.25
【性別】							
男性	196	100.0	71.9	10.7	4.6	12.8	1.28
女性	76	100.0	75.0	13.2	1.3	10.5	1.18
【年齢】							
20代	7	100.0	85.7	-	14.3	-	1.29
30代	21	100.0	81.0	4.8	-	14.3	1.06
40代	56	100.0	67.9	17.9	7.1	7.1	1.37
50代	120	100.0	75.0	10.8	2.5	11.7	1.22
60代	68	100.0	69.1	10.3	2.9	17.6	1.27
【性・年齢】							
男性							
20代	5	100.0	80.0	-	20.0	-	1.40
30代	15	100.0	80.0	-	-	20.0	1.00
40代	36	100.0	66.7	19.4	8.3	5.6	1.41
50代	95	100.0	74.7	9.5	3.2	12.6	1.23
60代	45	100.0	66.7	11.1	4.4	17.8	1.35
女性							
20代	2	100.0	100.0	-	-	-	1.00
30代	6	100.0	83.3	16.7	-	-	1.17
40代	20	100.0	70.0	15.0	5.0	10.0	1.28
50代	25	100.0	76.0	16.0	-	8.0	1.17
60代	23	100.0	73.9	8.7	-	17.4	1.11
【性・就業形態】							
男性							
正社員	63	100.0	84.1	7.9	4.8	3.2	1.23
非正社員	35	100.0	80.0	8.6	5.7	5.7	1.21
役員・雇用主	51	100.0	58.8	13.7	5.9	21.6	1.43
自営業主・家族従業者等	43	100.0	62.8	11.6	2.3	23.3	1.27
無業	-	-	-	-	-	-	-
女性							
正社員	10	100.0	80.0	10.0	10.0	-	1.30
非正社員	38	100.0	81.6	15.8	-	2.6	1.16
役員・雇用主	9	100.0	66.7	11.1	-	22.2	1.14
自営業主・家族従業者等	18	100.0	61.1	11.1	-	27.8	1.15
無業	-	-	-	-	-	-	-
【性・未婚】							
男性							
未婚	24	100.0	79.2	8.3	4.2	8.3	1.18
既婚	170	100.0	70.6	11.2	4.7	13.5	1.30
女性							
未婚	20	100.0	65.0	30.0	-	5.0	1.32
既婚	50	100.0	78.0	6.0	2.0	14.0	1.12
【未婚】							
未婚	44	100.0	72.7	18.2	2.3	6.8	1.24
既婚	220	100.0	72.3	10.0	4.1	13.6	1.26
配偶者の就業状況							
問C-32 1	122	100.0	74.6	12.3	2.5	10.7	1.21
問C-32 2	40	100.0	75.0	5.0	2.5	17.5	1.15
問C-32 3	-	-	-	-	-	-	-
問C-32 4	3	100.0	66.7	-	-	33.3	1.00
問C-32 5	38	100.0	65.8	10.5	13.2	10.5	1.59
問C-32 6	-	-	-	-	-	-	-
問C-32 7	17	100.0	64.7	5.9	-	29.4	1.08
【就業形態】							
正社員	73	100.0	83.6	8.2	5.5	2.7	1.24
非正社員	73	100.0	80.8	12.3	2.7	4.1	1.19
パート	28	100.0	85.7	14.3	-	-	1.14
アルバイト	14	100.0	85.7	-	7.1	7.1	1.15
派遣会社の派遣社員	7	100.0	85.7	14.3	-	-	1.14
契約社員・嘱託	15	100.0	66.7	20.0	6.7	6.7	1.36
その他	9	100.0	77.8	11.1	-	11.1	1.13
役員・雇用主	60	100.0	60.0	13.3	5.0	21.7	1.38
自営業主・家族従業者等	61	100.0	62.3	11.5	1.6	24.6	1.24
無業	-	-	-	-	-	-	-
【職種】							
専門・技術的職業	31	100.0	61.3	16.1	3.2	19.4	1.28
管理的職業	25	100.0	56.0	12.0	8.0	24.0	1.53
事務的職業	18	100.0	83.3	5.6	5.6	5.6	1.29
販売的職業	41	100.0	75.6	17.1	2.4	4.9	1.23
技能工等	71	100.0	74.6	9.9	2.8	12.7	1.18
運輸・通信的職業	15	100.0	73.3	20.0	-	6.7	1.21
保安的職業	4	100.0	100.0	-	-	-	1.00
農・林・漁業	10	100.0	50.0	-	20.0	30.0	1.86
サービスの職業	50	100.0	82.0	10.0	2.0	6.0	1.19
その他	4	100.0	75.0	-	-	25.0	1.00

問A-26 最終学校を卒業・中退したあと、初めてあなたが正社員として働き始めたのはいつですか。
(○は1つ)

	N	計	卒業(中退)後すぐ	卒業(中退)後しばらくしてから	これまで一度も正社員の仕事についてない	無回答
【総数】	3,783	100.0	76.6	11.9	8.0	3.5
【性別】						
男性	2,087	100.0	78.2	13.0	5.3	3.5
女性	1,696	100.0	74.8	10.5	11.3	3.4
【年齢】						
20代	517	100.0	60.7	13.2	22.6	3.5
30代	786	100.0	85.0	10.7	3.1	1.3
40代	944	100.0	83.5	12.2	2.1	2.2
50代	1,059	100.0	76.5	12.0	8.0	3.5
60代	477	100.0	66.9	11.7	11.9	9.4
【性・年齢】						
男性						
20代	250	100.0	62.8	14.8	19.2	3.2
30代	444	100.0	84.0	11.9	2.0	2.0
40代	495	100.0	84.2	13.5	0.4	1.8
50代	601	100.0	78.5	14.0	4.3	3.2
60代	297	100.0	71.4	10.4	8.8	9.4
女性						
20代	267	100.0	58.8	11.6	25.8	3.7
30代	342	100.0	86.3	9.1	4.4	0.3
40代	449	100.0	82.6	10.7	4.0	2.7
50代	458	100.0	73.8	9.4	12.9	3.9
60代	180	100.0	59.4	13.9	17.2	9.4
【性・就業形態】						
男性						
正社員	1,298	100.0	84.0	13.2	0.8	2.1
非正社員	319	100.0	65.2	11.9	16.6	6.3
役員・雇用主	213	100.0	72.8	16.9	6.1	4.2
自営業主・家族従業者等	225	100.0	68.9	9.8	15.1	6.2
無業	-	-	-	-	-	-
女性						
正社員	495	100.0	82.4	12.3	2.0	3.2
非正社員	859	100.0	74.0	9.5	13.7	2.7
役員・雇用主	65	100.0	72.3	10.8	9.2	7.7
自営業主・家族従業者等	232	100.0	63.4	11.2	21.1	4.3
無業	-	-	-	-	-	-
【性・未婚】						
男性						
未婚	409	100.0	71.1	14.9	11.5	2.4
既婚	1,606	100.0	80.6	12.6	3.4	3.4
女性						
未婚	456	100.0	67.5	12.5	16.2	3.7
既婚	1,171	100.0	77.7	9.8	9.5	3.0
【未婚】						
未婚	865	100.0	69.2	13.6	14.0	3.1
既婚	2,777	100.0	79.4	11.4	6.0	3.2
配偶者の就業状況						
問C-32 1	1,689	100.0	78.4	11.0	7.2	3.4
問C-32 2	373	100.0	80.4	13.4	3.5	2.7
問C-32 3	-	-	-	-	-	-
問C-32 4	9	100.0	77.8	22.2	-	-
問C-32 5	534	100.0	82.8	11.0	3.6	2.6
問C-32 6	3	100.0	66.7	-	-	33.3
問C-32 7	169	100.0	76.3	11.8	7.7	4.1
【就業形態】						
正社員	1,793	100.0	83.5	12.9	1.1	2.4
非正社員	1,178	100.0	71.6	10.2	14.5	3.7
パート	568	100.0	77.8	7.0	11.6	3.5
アルバイト	200	100.0	50.5	13.0	31.5	5.0
派遣会社の派遣社員	98	100.0	70.4	14.3	14.3	1.0
契約社員・嘱託	209	100.0	75.1	12.4	8.6	3.8
その他	103	100.0	72.8	13.6	9.7	3.9
役員・雇用主	278	100.0	72.7	15.5	6.8	5.0
自営業主・家族従業者等	457	100.0	66.1	10.5	18.2	5.3
無業	-	-	-	-	-	-
【職種】						
専門・技術的職業	555	100.0	81.4	13.2	3.4	2.0
管理的職業	235	100.0	87.7	10.6	0.9	0.9
事務的職業	704	100.0	79.7	11.5	7.2	1.6
販売的職業	556	100.0	74.8	11.2	9.0	5.0
技能工等	772	100.0	76.4	11.4	8.3	3.9
運輸・通信的職業	148	100.0	76.4	16.9	1.4	5.4
保安的職業	47	100.0	78.7	12.8	2.1	6.4
農・林・漁業	126	100.0	59.5	10.3	24.6	5.6
サービスの職業	530	100.0	70.2	11.5	13.6	4.7
その他	52	100.0	57.7	25.0	9.6	7.7

問A-26 最終学校を卒業・中退したあと、初めてあなたが正社員として働き始めたのはいつですか。(〇は1つ)
(卒業してから正社員の仕事につくまでの期間)

	N	計	1ヶ月以下	3ヶ月以下	6ヶ月以下	1年以下	2年以下	3年以下	5年以下	5年超	無回答	平均(年)
【総数】	450	100.0	2.0	6.9	8.4	21.3	14.0	8.4	9.8	20.2	8.9	4.48
【性別】												
男性	272	100.0	2.2	6.6	7.7	20.6	16.5	10.3	7.7	18.8	9.6	4.51
女性	178	100.0	1.7	7.3	9.6	22.5	10.1	5.6	12.9	22.5	7.9	4.44
【年齢】												
20代	68	100.0	2.9	7.4	11.8	29.4	17.6	7.4	7.4	11.8	4.4	2.10
30代	84	100.0	1.2	11.9	9.5	14.3	23.8	13.1	11.9	10.7	3.6	2.59
40代	115	100.0	1.7	4.3	8.7	29.6	14.8	6.1	8.7	16.5	9.6	3.80
50代	127	100.0	3.1	6.3	7.1	18.9	7.9	5.5	9.4	27.6	14.2	6.04
60代	56	100.0	-	5.4	5.4	10.7	7.1	14.3	12.5	35.7	8.9	8.60
【性・年齢】												
男性												
20代	37	100.0	2.7	8.1	13.5	27.0	27.0	8.1	2.7	8.1	2.7	1.70
30代	53	100.0	1.9	9.4	3.8	15.1	28.3	17.0	5.7	13.2	5.7	2.76
40代	67	100.0	1.5	6.0	9.0	29.9	13.4	7.5	9.0	13.4	10.4	3.34
50代	84	100.0	3.6	4.8	7.1	19.0	10.7	6.0	7.1	29.8	11.9	6.73
60代	31	100.0	-	6.5	6.5	6.5	6.5	19.4	16.1	22.6	16.1	8.18
女性												
20代	31	100.0	3.2	6.5	9.7	32.3	6.5	6.5	12.9	16.1	6.5	2.59
30代	31	100.0	-	16.1	19.4	12.9	16.1	6.5	22.6	6.5	-	2.32
40代	48	100.0	2.1	2.1	8.3	29.2	16.7	4.2	8.3	20.8	8.3	4.43
50代	43	100.0	2.3	9.3	7.0	18.6	2.3	4.7	14.0	23.3	18.6	4.56
60代	25	100.0	-	4.0	4.0	16.0	8.0	8.0	8.0	52.0	-	9.04
【性・就業形態】												
男性												
正社員	171	100.0	2.3	6.4	8.8	22.2	18.1	9.4	5.8	17.5	9.4	3.93
非正社員	38	100.0	5.3	5.3	7.9	10.5	15.8	10.5	10.5	28.9	5.3	7.10
役員・雇用主	36	100.0	-	2.8	5.6	30.6	8.3	8.3	11.1	19.4	13.9	5.67
自営業主・家族従業者等	22	100.0	-	18.2	4.5	4.5	18.2	22.7	13.6	9.1	9.1	2.84
無業	-	-	-	-	-	-	-	-	-	-	-	-
女性												
正社員	61	100.0	3.3	4.9	8.2	31.1	11.5	4.9	6.6	18.0	11.5	3.88
非正社員	82	100.0	-	12.2	11.0	18.3	11.0	2.4	19.5	20.7	4.9	3.75
役員・雇用主	7	100.0	-	-	14.3	28.6	-	-	-	57.1	-	10.31
自営業主・家族従業者等	26	100.0	3.8	-	3.8	15.4	7.7	19.2	11.5	26.9	11.5	5.56
無業	-	-	-	-	-	-	-	-	-	-	-	-
【性・未婚】												
男性												
未婚	61	100.0	-	6.6	6.6	16.4	23.0	11.5	9.8	19.7	6.6	3.99
既婚	202	100.0	2.5	6.4	8.4	22.3	14.4	9.9	6.9	18.8	10.4	4.77
女性												
未婚	57	100.0	1.8	7.0	15.8	17.5	10.5	5.3	19.3	17.5	5.3	4.05
既婚	115	100.0	1.7	7.8	7.0	25.2	10.4	6.1	8.7	24.3	8.7	4.44
【未婚】												
未婚	118	100.0	0.8	6.8	11.0	16.9	16.9	8.5	14.4	18.6	5.9	4.02
既婚	317	100.0	2.2	6.9	7.9	23.3	12.9	8.5	7.6	20.8	9.8	4.65
配偶者の就業状況												
問C-32 1	186	100.0	2.7	6.5	5.9	25.8	11.3	7.5	7.0	25.3	8.1	5.43
問C-32 2	50	100.0	2.0	8.0	6.0	20.0	20.0	8.0	8.0	16.0	12.0	3.46
問C-32 3	-	-	-	-	-	-	-	-	-	-	-	-
問C-32 4	2	100.0	-	-	-	-	-	100.0	-	-	-	3.00
問C-32 5	59	100.0	1.7	6.8	16.9	22.0	13.6	10.2	10.2	10.2	8.5	2.72
問C-32 6	-	-	-	-	-	-	-	-	-	-	-	-
問C-32 7	20	100.0	-	10.0	5.0	15.0	10.0	5.0	5.0	25.0	25.0	6.41
【就業形態】												
正社員	232	100.0	2.6	6.0	8.6	24.6	16.4	8.2	6.0	17.7	9.9	3.92
非正社員	120	100.0	1.7	10.0	10.0	15.8	12.5	5.0	16.7	23.3	5.0	4.81
パート	40	100.0	-	5.0	12.5	15.0	10.0	5.0	15.0	35.0	2.5	5.27
アルバイト	26	100.0	3.8	15.4	11.5	11.5	15.4	3.8	7.7	23.1	7.7	4.30
派遣会社の派遣社員	14	100.0	-	-	-	14.3	35.7	7.1	28.6	14.3	-	6.40
契約社員・嘱託	26	100.0	3.8	7.7	11.5	19.2	7.7	7.7	15.4	15.4	11.5	4.86
その他	14	100.0	-	28.6	7.1	21.4	-	-	28.6	14.3	-	2.75
役員・雇用主	43	100.0	-	2.3	7.0	30.2	7.0	7.0	9.3	25.6	11.6	6.53
自営業主・家族従業者等	48	100.0	2.1	8.3	4.2	10.4	12.5	20.8	12.5	18.8	10.4	4.29
無業	-	-	-	-	-	-	-	-	-	-	-	-
【職種】												
専門・技術的職業	73	100.0	4.1	6.8	6.8	30.1	12.3	2.7	11.0	13.7	12.3	3.53
管理的職業	25	100.0	-	-	8.0	44.0	12.0	12.0	8.0	12.0	4.0	2.28
事務的職業	81	100.0	-	7.4	4.9	25.9	19.8	11.1	9.9	17.3	3.7	3.18
販売的職業	62	100.0	-	1.6	8.1	22.6	11.3	11.3	9.7	24.2	11.3	5.57
技能工等	88	100.0	1.1	12.5	11.4	11.4	12.5	8.0	11.4	21.6	10.2	5.88
運輸・通信的職業	25	100.0	-	-	4.0	20.0	12.0	20.0	4.0	32.0	8.0	4.49
保安的職業	6	100.0	16.7	-	16.7	-	50.0	-	-	16.7	-	6.93
農・林・漁業	13	100.0	7.7	15.4	7.7	23.1	15.4	-	-	7.7	23.1	3.29
サービスの職業	61	100.0	4.9	9.8	11.5	9.8	11.5	6.6	11.5	29.5	4.9	5.42
その他	13	100.0	-	-	7.7	23.1	15.4	7.7	15.4	15.4	15.4	4.08

問A-27 今の勤務先や事業の経営状態は、今後5年くらいの間に、どのようになると思いますか。
(○は1つ)

	N	計	今より非常に良くなる	今より良くなる	現状のまま	今より悪くなる	今より非常に悪くなる	わからない	無回答
【総数】	3,783	100.0	2.1	13.7	28.4	24.0	3.6	27.4	0.6
【性別】									
男性	2,087	100.0	2.0	15.3	27.5	26.5	4.3	24.0	0.5
女性	1,696	100.0	2.3	11.8	29.7	20.9	2.9	31.7	0.8
【年齢】									
20代	517	100.0	2.1	17.0	27.3	16.8	2.9	33.3	0.6
30代	786	100.0	1.9	14.2	31.9	19.1	3.2	29.4	0.3
40代	944	100.0	2.3	13.0	29.3	27.4	3.4	24.0	0.4
50代	1,059	100.0	2.2	12.9	26.3	27.5	4.2	26.2	0.7
60代	477	100.0	2.1	12.4	26.8	25.4	4.4	27.3	1.7
【性・年齢】									
男性									
20代	250	100.0	2.4	18.8	24.4	17.2	4.0	32.8	0.4
30代	444	100.0	1.6	15.8	29.5	20.7	3.2	29.1	0.2
40代	495	100.0	2.0	14.7	27.3	33.5	4.0	17.8	0.6
50代	601	100.0	2.5	14.6	26.3	29.0	5.3	21.8	0.5
60代	297	100.0	1.3	13.8	29.6	26.6	4.4	23.6	0.7
女性									
20代	267	100.0	1.9	15.4	30.0	16.5	1.9	33.7	0.7
30代	342	100.0	2.3	12.3	35.1	17.0	3.2	29.8	0.3
40代	449	100.0	2.7	11.1	31.6	20.7	2.7	31.0	0.2
50代	458	100.0	1.7	10.7	26.4	25.5	2.8	31.9	0.9
60代	180	100.0	3.3	10.0	22.2	23.3	4.4	33.3	3.3
【性・就業形態】									
男性									
正社員	1,298	100.0	1.7	15.3	28.5	27.3	4.5	22.6	0.2
非正社員	319	100.0	2.2	13.5	35.4	20.1	2.5	25.4	0.9
役員・雇用主	213	100.0	3.8	19.7	23.0	23.9	5.6	23.9	-
自営業主・家族従業者等	225	100.0	2.2	13.8	14.2	33.8	4.4	29.8	1.8
無業	-	-	-	-	-	-	-	-	-
女性									
正社員	495	100.0	1.8	10.7	31.9	25.1	3.4	26.7	0.4
非正社員	859	100.0	2.0	11.8	31.7	17.6	1.7	34.6	0.7
役員・雇用主	65	100.0	6.2	20.0	20.0	26.2	6.2	20.0	1.5
自営業主・家族従業者等	232	100.0	3.9	12.9	21.1	22.4	5.2	33.6	0.9
無業	-	-	-	-	-	-	-	-	-
【性・未婚】									
男性									
未婚	409	100.0	2.0	13.4	27.1	23.2	3.9	30.1	0.2
既婚	1,606	100.0	2.1	16.1	27.2	27.5	4.5	22.1	0.5
女性									
未婚	456	100.0	2.2	14.7	26.5	21.5	3.1	31.4	0.7
既婚	1,171	100.0	2.3	10.4	31.0	20.7	2.8	32.0	0.8
【未婚】									
未婚	865	100.0	2.1	14.1	26.8	22.3	3.5	30.8	0.5
既婚	2,777	100.0	2.2	13.7	28.8	24.6	3.8	26.3	0.6
配偶者の就業状況									
間C-32 1	1,689	100.0	2.1	12.3	28.7	24.7	3.5	28.1	0.6
間C-32 2	373	100.0	1.6	16.4	27.9	25.7	4.6	23.3	0.5
間C-32 3	-	-	-	-	-	-	-	-	-
間C-32 4	9	100.0	-	11.1	33.3	33.3	-	22.2	-
間C-32 5	534	100.0	3.4	17.2	29.0	23.0	4.7	22.3	0.4
間C-32 6	3	100.0	-	-	33.3	-	-	33.3	33.3
間C-32 7	169	100.0	1.2	10.7	31.4	26.0	2.4	27.2	1.2
【就業形態】									
正社員	1,793	100.0	1.7	14.1	29.4	26.7	4.2	23.7	0.2
非正社員	1,178	100.0	2.0	12.2	32.7	18.3	2.0	32.1	0.8
パート	568	100.0	1.4	12.0	32.4	16.4	1.6	35.7	0.5
アルバイト	200	100.0	1.0	12.5	27.5	20.0	3.5	34.0	1.5
派遣会社の派遣社員	98	100.0	7.1	12.2	35.7	15.3	1.0	28.6	-
契約社員・嘱託	209	100.0	1.9	13.9	38.3	20.6	1.4	23.0	1.0
その他	103	100.0	2.9	9.7	30.1	23.3	2.9	30.1	1.0
役員・雇用主	278	100.0	4.3	19.8	22.3	24.5	5.8	23.0	0.4
自営業主・家族従業者等	457	100.0	3.1	13.3	17.7	28.0	4.8	31.7	1.3
無業	-	-	-	-	-	-	-	-	-
【職種】									
専門・技術的職業	555	100.0	1.8	15.7	33.3	24.0	2.7	22.2	0.4
管理的職業	235	100.0	5.1	30.2	23.0	20.0	4.3	17.0	0.4
事務的職業	704	100.0	2.1	11.9	33.8	25.6	3.4	23.2	-
販売的職業	556	100.0	2.3	18.3	24.1	25.7	3.2	25.5	0.7
技能工等	772	100.0	1.3	10.4	27.2	22.4	4.5	33.3	0.9
運輸・通信的職業	148	100.0	-	6.8	29.7	31.8	5.4	25.0	1.4
保安的職業	47	100.0	-	4.3	48.9	29.8	4.3	12.8	-
農・林・漁業	126	100.0	-	8.7	23.0	25.4	2.4	38.9	1.6
サービスの職業	530	100.0	3.4	11.3	24.3	23.0	3.6	33.6	0.8
その他	52	100.0	3.8	15.4	23.1	17.3	-	40.4	-

問A-28 今の勤務先の仕事や事業を続けた場合、今後5年くらいの間に、あなたの収入はどうかと思
いますか。(○は1つ)

	N	計	大きく増える	少し増える	変わらない	少し減る	大きく減る	わからない	無回答
【総数】	3,783	100.0	2.0	23.9	29.9	16.3	8.4	18.9	0.7
【性別】									
男性	2,087	100.0	2.6	25.0	25.1	18.0	11.0	17.8	0.5
女性	1,696	100.0	1.2	22.5	35.8	14.2	5.1	20.2	1.0
【年齢】									
20代	517	100.0	3.5	43.3	24.2	5.8	1.7	20.9	0.6
30代	786	100.0	2.3	35.2	27.6	9.5	3.7	21.0	0.6
40代	944	100.0	1.8	24.7	30.5	18.8	7.1	16.7	0.4
50代	1,059	100.0	1.9	12.7	30.9	23.2	13.0	17.4	0.8
60代	477	100.0	0.4	7.1	36.3	18.7	15.3	20.8	1.5
【性・年齢】									
男性									
20代	250	100.0	4.4	43.6	23.2	5.2	1.6	21.6	0.4
30代	444	100.0	3.4	39.4	21.4	9.9	4.5	21.2	0.2
40代	495	100.0	2.6	28.5	22.0	22.2	8.7	15.4	0.6
50代	601	100.0	2.7	12.5	26.0	25.0	18.0	15.3	0.7
60代	297	100.0	-	7.1	35.4	19.9	18.2	18.9	0.7
女性									
20代	267	100.0	2.6	43.1	25.1	6.4	1.9	20.2	0.7
30代	342	100.0	0.9	29.8	35.7	9.1	2.6	20.8	1.2
40代	449	100.0	0.9	20.5	39.9	14.9	5.3	18.3	0.2
50代	458	100.0	0.9	13.1	37.3	21.0	6.6	20.1	1.1
60代	180	100.0	1.1	7.2	37.8	16.7	10.6	23.9	2.8
【性・就業形態】									
男性									
正社員	1,298	100.0	1.8	31.4	23.0	18.9	10.6	14.1	0.2
非正社員	319	100.0	2.5	14.4	41.1	13.2	6.6	21.6	0.6
役員・雇用主	213	100.0	4.7	14.6	25.4	17.8	13.1	24.4	-
自営業主・家族従業者等	225	100.0	5.3	14.2	13.8	19.1	17.8	27.6	2.2
無業	-	-	-	-	-	-	-	-	-
女性									
正社員	495	100.0	0.8	33.3	28.7	16.2	6.5	14.1	0.4
非正社員	859	100.0	0.7	19.8	44.1	11.3	3.0	20.3	0.8
役員・雇用主	65	100.0	4.6	15.4	30.8	12.3	15.4	20.0	1.5
自営業主・家族従業者等	232	100.0	3.0	12.1	23.7	20.7	7.8	31.0	1.7
無業	-	-	-	-	-	-	-	-	-
【性・未婚婚】									
男性									
未婚	409	100.0	3.7	32.3	28.9	9.3	4.4	21.0	0.5
既婚	1,606	100.0	2.5	23.2	23.8	20.2	12.9	16.9	0.5
女性									
未婚	456	100.0	1.8	33.3	28.3	11.8	5.7	18.4	0.7
既婚	1,171	100.0	1.0	18.1	39.1	15.5	4.9	20.3	1.0
【未婚婚】									
未婚	865	100.0	2.7	32.8	28.6	10.6	5.1	19.7	0.6
既婚	2,777	100.0	1.9	21.1	30.2	18.3	9.5	18.3	0.7
配偶者の就業状況									
問C-32 1	1,689	100.0	1.3	18.8	33.2	18.5	7.8	19.7	0.8
問C-32 2	373	100.0	2.7	23.3	22.5	19.3	14.5	17.2	0.5
問C-32 3	-	-	-	-	-	-	-	-	-
問C-32 4	9	100.0	-	11.1	22.2	33.3	22.2	11.1	-
問C-32 5	534	100.0	3.6	26.0	27.0	16.9	11.0	15.4	0.2
問C-32 6	3	100.0	-	33.3	-	-	-	33.3	33.3
問C-32 7	169	100.0	0.6	23.1	29.6	17.8	10.7	17.2	1.2
【就業形態】									
正社員	1,793	100.0	1.6	32.0	24.5	18.1	9.4	14.1	0.3
非正社員	1,178	100.0	1.2	18.3	43.3	11.8	4.0	20.6	0.8
パート	568	100.0	0.4	18.8	48.2	9.2	2.1	20.6	0.7
アルバイト	200	100.0	3.0	19.0	33.5	10.5	5.5	27.0	1.5
派遣会社の派遣社員	98	100.0	2.0	23.5	42.9	7.1	3.1	21.4	-
契約社員・嘱託	209	100.0	1.0	19.6	43.5	16.7	5.3	13.4	0.5
その他	103	100.0	1.9	6.8	35.0	23.3	9.7	22.3	1.0
役員・雇用主	278	100.0	4.7	14.7	26.6	16.5	13.7	23.4	0.4
自営業主・家族従業者等	457	100.0	4.2	13.1	18.8	19.9	12.7	29.3	2.0
無業	-	-	-	-	-	-	-	-	-
【職種】									
専門・技術的職業	555	100.0	2.2	35.7	24.9	15.7	9.0	12.3	0.4
管理的職業	235	100.0	4.7	26.8	24.7	18.3	13.2	11.5	0.9
事務的職業	704	100.0	1.0	28.3	36.1	15.6	6.5	12.5	-
販売的職業	556	100.0	2.9	29.0	26.6	14.6	7.4	18.7	0.9
技能工等	772	100.0	1.0	16.7	30.3	18.8	8.9	23.3	0.9
運輸・通信的職業	148	100.0	-	8.8	31.1	27.0	9.5	23.0	0.7
保安的職業	47	100.0	-	19.1	36.2	21.3	12.8	10.6	-
農・林・漁業	126	100.0	-	10.3	24.6	17.5	7.9	37.3	2.4
サービスの職業	530	100.0	3.2	20.0	31.3	13.0	7.5	23.8	1.1
その他	52	100.0	7.7	9.6	28.8	9.6	9.6	34.6	-

問A-29 あなたは時間的、体力的に育児の負担が重くなったら、今の勤務先の仕事や事業を続けることはむずかしいと思いますか。(○は1つ)

	N	計	とてもむずかしい	ある程度むずかしい	あまりむずかしくない	全くむずかしくない	わからない	無回答
【総数】	3,783	100.0	13.0	19.9	20.8	7.3	31.2	7.9
【性別】								
男性	2,087	100.0	10.3	17.1	22.7	8.4	34.2	7.3
女性	1,696	100.0	16.2	23.3	18.3	6.0	27.5	8.7
【年齢】								
20代	517	100.0	21.9	28.8	18.4	3.9	25.7	1.4
30代	786	100.0	17.0	28.6	25.7	6.2	21.8	0.6
40代	944	100.0	14.0	24.9	26.0	6.7	25.4	3.1
50代	1,059	100.0	8.4	10.6	17.8	9.6	40.4	13.1
60代	477	100.0	4.8	6.3	11.3	8.8	43.6	25.2
【性・年齢】								
男性								
20代	250	100.0	12.8	25.2	24.0	6.0	31.2	0.8
30代	444	100.0	14.2	23.9	27.3	8.1	26.1	0.5
40代	495	100.0	11.7	22.8	29.3	8.1	25.7	2.4
50代	601	100.0	8.0	9.8	18.8	10.0	42.4	11.0
60代	297	100.0	5.1	5.1	11.8	8.1	46.5	23.6
女性								
20代	267	100.0	30.3	32.2	13.1	1.9	20.6	1.9
30代	342	100.0	20.8	34.8	23.7	3.8	16.1	0.9
40代	449	100.0	16.5	27.2	22.3	5.1	25.2	3.8
50代	458	100.0	9.0	11.6	16.6	9.2	37.8	15.9
60代	180	100.0	4.4	8.3	10.6	10.0	38.9	27.8
【性・就業形態】								
男性								
正社員	1,298	100.0	11.9	19.9	25.9	7.9	31.0	3.5
非正社員	319	100.0	9.7	15.0	16.0	7.2	37.6	14.4
役員・雇用主	213	100.0	6.1	9.9	20.7	13.6	38.0	11.7
自営業主・家族従業者等	225	100.0	7.1	10.7	18.2	8.9	43.6	11.6
無業	-	-	-	-	-	-	-	-
女性								
正社員	495	100.0	24.6	28.9	16.6	4.4	19.8	5.7
非正社員	859	100.0	14.1	22.6	18.4	5.5	31.5	7.9
役員・雇用主	65	100.0	6.2	16.9	13.8	12.3	29.2	21.5
自営業主・家族従業者等	232	100.0	9.5	16.8	22.4	9.1	30.6	11.6
無業	-	-	-	-	-	-	-	-
【性・未婚婚】								
男性								
未婚	409	100.0	9.3	17.8	24.9	2.9	42.3	2.7
既婚	1,606	100.0	10.4	17.0	22.2	9.9	32.3	8.2
女性								
未婚	456	100.0	26.1	24.8	12.9	3.5	28.1	4.6
既婚	1,171	100.0	12.4	23.1	20.3	7.1	27.8	9.4
【未婚婚】								
未婚	865	100.0	18.2	21.5	18.6	3.2	34.8	3.7
既婚	2,777	100.0	11.2	19.6	21.4	8.7	30.4	8.7
配偶者の就業状況								
問C-32 1	1,689	100.0	11.5	21.9	21.6	7.5	29.1	8.3
問C-32 2	373	100.0	10.7	14.5	21.4	10.5	33.0	9.9
問C-32 3	-	-	-	-	-	-	-	-
問C-32 4	9	100.0	22.2	-	11.1	22.2	33.3	11.1
問C-32 5	534	100.0	11.6	18.7	21.9	10.9	29.8	7.1
問C-32 6	3	100.0	-	-	66.7	-	-	33.3
問C-32 7	169	100.0	7.7	11.2	17.8	9.5	40.2	13.6
【就業形態】								
正社員	1,793	100.0	15.4	22.4	23.3	6.9	27.9	4.1
非正社員	1,178	100.0	12.9	20.5	17.7	5.9	33.2	9.7
パート	568	100.0	11.3	21.0	17.6	5.6	35.6	9.0
アルバイト	200	100.0	15.0	19.0	15.0	5.5	34.5	11.0
派遣会社の派遣社員	98	100.0	21.4	27.6	17.3	3.1	28.6	2.0
契約社員・嘱託	209	100.0	11.0	20.6	20.1	9.1	27.3	12.0
その他	103	100.0	13.6	14.6	19.4	4.9	34.0	13.6
役員・雇用主	278	100.0	6.1	11.5	19.1	13.3	36.0	14.0
自営業主・家族従業者等	457	100.0	8.3	13.8	20.4	9.0	37.0	11.6
無業	-	-	-	-	-	-	-	-
【職種】								
専門・技術的職業	555	100.0	15.1	25.8	24.9	6.1	24.1	4.0
管理的職業	235	100.0	10.2	15.3	22.6	13.6	29.4	8.9
事務的職業	704	100.0	13.9	24.9	24.6	5.7	25.7	5.3
販売的職業	556	100.0	15.8	21.2	21.2	6.5	27.3	7.9
技能工等	772	100.0	10.2	15.8	19.7	9.2	37.6	7.5
運輸・通信的職業	148	100.0	16.2	10.8	20.3	6.1	37.8	8.8
保安的職業	47	100.0	19.1	19.1	8.5	6.4	38.3	8.5
農・林・漁業	126	100.0	7.1	14.3	11.1	3.2	49.2	15.1
サービスの職業	530	100.0	12.6	19.4	16.2	7.9	33.4	10.4
その他	52	100.0	9.6	7.7	19.2	3.8	40.4	19.2

問A-29付問 (問A-29で1、2と答えた方におたずねします) むずかしい理由はどのようなことですか。
(〇はいくつでも)

	N	計	働く時間を短くできない	働く時間帯や曜日を変えられない	育児休業制度を利用できない	職場の上司や同僚の理解がない	配偶者の協力をえられない	親や親せきの協力をえられない	保育園や保育施設を利用できない	ベビーシッターや家政婦などを利用できない	その他	無回答	
【総数】	1,242	100.0	66.1	50.6	25.0	16.8	8.2	10.0	4.2	7.9	8.8	1.0	
【性別】													
男性	572	100.0	76.7	55.9	26.2	20.1	2.1	7.2	4.0	7.9	5.2	0.7	
女性	670	100.0	57.0	46.0	23.9	14.0	13.4	12.4	4.3	7.9	11.8	1.2	
【年齢】													
20代	262	100.0	71.4	50.8	27.1	13.7	3.4	6.1	5.3	9.2	6.5	1.1	
30代	359	100.0	67.7	53.8	28.4	20.9	7.8	12.5	6.1	9.5	9.7	0.3	
40代	367	100.0	64.3	49.0	26.7	18.3	13.1	11.4	2.7	7.9	7.4	0.8	
50代	201	100.0	63.7	51.2	17.4	14.9	6.5	8.5	2.5	4.5	10.9	1.5	
60代	53	100.0	50.9	35.8	7.5	1.9	7.5	7.5	1.9	3.8	15.1	3.8	
【性・年齢】													
男性	20代	95	100.0	77.9	55.8	25.3	8.4	2.1	5.3	7.4	8.4	4.2	-
	30代	169	100.0	82.8	58.0	30.8	26.6	1.2	7.1	5.9	7.7	3.6	-
	40代	171	100.0	77.2	57.3	29.8	24.0	2.9	9.4	1.8	8.8	4.7	0.6
	50代	107	100.0	72.0	54.2	19.6	18.7	1.9	7.5	1.9	6.5	6.5	1.9
	60代	30	100.0	53.3	43.3	6.7	3.3	3.3	-	3.3	6.7	16.7	3.3
女性	20代	167	100.0	67.7	47.9	28.1	16.8	4.2	6.6	4.2	9.6	7.8	1.8
	30代	190	100.0	54.2	50.0	26.3	15.8	13.7	17.4	6.3	11.1	15.3	0.5
	40代	196	100.0	53.1	41.8	24.0	13.3	21.9	13.3	3.6	7.1	9.7	1.0
	50代	94	100.0	54.3	47.9	14.9	10.6	11.7	9.6	3.2	2.1	16.0	1.1
	60代	23	100.0	47.8	26.1	8.7	-	13.0	17.4	-	-	13.0	4.3
【性・就業形態】													
男性	正社員	412	100.0	80.6	59.2	27.2	24.5	1.9	7.5	4.4	8.0	3.6	0.2
	非正社員	79	100.0	59.5	50.6	26.6	11.4	-	5.1	2.5	8.9	11.4	2.5
	役員・雇用主	34	100.0	73.5	35.3	17.6	2.9	2.9	2.9	8.8	5.9	5.9	-
	自営業主・家族従業者等	40	100.0	72.5	52.5	25.0	10.0	7.5	10.0	-	7.5	10.0	2.5
	無業	-	-	-	-	-	-	-	-	-	-	-	-
女性	正社員	265	100.0	71.3	50.6	17.7	20.4	8.7	12.1	4.9	6.8	9.8	0.8
	非正社員	315	100.0	46.3	42.5	30.5	11.7	16.8	12.7	3.8	9.5	13.7	1.6
	役員・雇用主	15	100.0	46.7	26.7	26.7	6.7	13.3	13.3	-	6.7	6.7	-
	自営業主・家族従業者等	61	100.0	54.1	54.1	16.4	1.6	18.0	11.5	3.3	6.6	9.8	-
	無業	-	-	-	-	-	-	-	-	-	-	-	-
【性・未婚】													
男性	未婚	111	100.0	73.0	58.6	28.8	18.9	-	5.4	4.5	8.1	6.3	0.9
	既婚	440	100.0	77.5	56.1	25.7	20.7	2.5	7.7	4.1	8.2	4.8	0.2
女性	未婚	232	100.0	65.5	49.6	27.2	17.7	-	7.3	5.2	10.3	11.6	1.3
	既婚	415	100.0	52.0	44.3	22.7	11.6	21.7	15.7	3.6	7.0	11.6	1.0
【未婚】													
未婚	343	100.0	67.9	52.5	27.7	18.1	-	6.7	5.0	9.6	9.9	1.2	
既婚	855	100.0	65.1	50.4	24.2	16.3	11.8	11.6	3.9	7.6	8.1	0.6	
配偶者の就業状況													
問C-32 1	565	100.0	59.1	46.0	23.5	13.8	15.9	13.6	3.7	8.0	10.3	0.5	
問C-32 2	94	100.0	72.3	54.3	23.4	18.1	4.3	10.6	4.3	8.5	7.4	-	
問C-32 3	-	-	-	-	-	-	-	-	-	-	-	-	
問C-32 4	2	100.0	50.0	-	-	50.0	50.0	-	-	-	-	-	
問C-32 5	162	100.0	81.5	64.2	28.4	23.5	1.2	6.2	3.7	6.8	1.9	0.6	
問C-32 6	-	-	-	-	-	-	-	-	-	-	-	-	
問C-32 7	32	100.0	68.8	50.0	18.8	15.6	12.5	6.3	6.3	3.1	3.1	3.1	
【就業形態】													
正社員	677	100.0	77.0	55.8	23.5	22.9	4.6	9.3	4.6	7.5	6.1	0.4	
非正社員	394	100.0	49.0	44.2	29.7	11.7	13.5	11.2	3.6	9.4	13.2	1.8	
パート	183	100.0	36.1	41.5	27.9	8.7	20.2	13.7	4.4	8.7	14.8	1.1	
アルバイト	68	100.0	51.5	47.1	41.2	16.2	5.9	8.8	5.9	14.7	11.8	2.9	
派遣会社の派遣社員	48	100.0	66.7	54.2	41.7	14.6	8.3	14.6	4.2	18.8	12.5	-	
契約社員・嘱託	66	100.0	68.2	39.4	19.7	15.2	6.1	4.5	-	3.0	9.1	3.0	
その他	29	100.0	51.7	48.3	17.2	6.9	13.8	10.3	-	-	17.2	3.4	
役員・雇用主	49	100.0	65.3	32.7	20.4	4.1	6.1	6.1	6.1	6.1	6.1	-	
自営業主・家族従業者等	101	100.0	61.4	53.5	19.8	5.0	13.9	10.9	2.0	6.9	9.9	1.0	
無業	-	-	-	-	-	-	-	-	-	-	-	-	
【職種】													
専門・技術的職業	227	100.0	74.4	49.8	21.1	17.2	6.2	8.4	2.6	7.0	9.3	0.4	
管理的職業	60	100.0	81.7	56.7	16.7	16.7	3.3	5.0	5.0	6.7	3.3	1.7	
事務的職業	273	100.0	62.6	48.4	26.7	20.1	11.4	12.1	3.7	8.8	9.2	0.4	
販売的職業	206	100.0	64.1	50.0	28.2	17.5	6.3	10.7	6.8	10.7	7.8	1.5	
技能工等	201	100.0	68.2	48.8	22.4	13.9	7.5	6.0	3.0	5.5	8.5	1.5	
運輸・通信的職業	40	100.0	67.5	62.5	32.5	27.5	12.5	17.5	7.5	10.0	7.5	2.5	
保安的職業	18	100.0	72.2	55.6	27.8	38.9	-	-	16.7	5.6	16.7	-	
農・林・漁業	27	100.0	59.3	44.4	11.1	7.4	7.4	14.8	3.7	7.4	7.4	-	
サービスの職業	170	100.0	55.9	54.1	28.8	10.6	10.0	12.4	2.9	7.6	10.6	1.2	
その他	9	100.0	66.7	55.6	22.2	-	11.1	22.2	-	-	22.2	-	

問A-30 あなたは時間的、体力的に家族を介護する負担が重くなったら、今の勤務先の仕事や事業を続けることはむずかしいと思いますか。(〇は1つ)

	N	計	とてもむずかしい	ある程度むずかしい	あまりむずかしくない	全くむずかしくない	わからない	無回答
【総数】	3,783	100.0	24.6	30.3	17.5	2.7	22.5	2.4
【性別】								
男性	2,087	100.0	20.3	29.9	20.4	3.3	23.7	2.4
女性	1,696	100.0	29.9	30.8	14.0	1.9	21.0	2.4
【年齢】								
20代	517	100.0	25.1	28.4	15.7	2.3	27.1	1.4
30代	786	100.0	23.5	34.0	20.4	2.7	18.8	0.6
40代	944	100.0	26.1	35.5	18.0	1.3	17.3	1.9
50代	1,059	100.0	24.5	26.8	17.1	3.9	25.1	2.6
60代	477	100.0	23.1	23.9	14.9	3.1	28.1	6.9
【性・年齢】								
男性								
20代	250	100.0	15.2	26.0	21.2	3.6	33.2	0.8
30代	444	100.0	22.3	31.5	22.7	3.8	19.1	0.5
40代	495	100.0	20.0	36.4	22.0	2.0	17.4	2.2
50代	601	100.0	20.3	27.6	19.1	4.0	26.8	2.2
60代	297	100.0	21.9	24.9	15.8	3.0	26.6	7.7
女性								
20代	267	100.0	34.5	30.7	10.5	1.1	21.3	1.9
30代	342	100.0	25.1	37.1	17.3	1.2	18.4	0.9
40代	449	100.0	32.7	34.5	13.6	0.4	17.1	1.6
50代	458	100.0	29.9	25.8	14.4	3.7	22.9	3.3
60代	180	100.0	25.0	22.2	13.3	3.3	30.6	5.6
【性・就業形態】								
男性								
正社員	1,298	100.0	21.1	31.8	21.6	2.8	21.9	0.8
非正社員	319	100.0	23.2	26.0	12.9	4.4	29.5	4.1
役員・雇用主	213	100.0	15.0	27.7	27.2	5.2	22.1	2.8
自営業主・家族従業者等	225	100.0	17.3	29.3	17.8	3.1	26.7	5.8
無業	-	-	-	-	-	-	-	-
女性								
正社員	495	100.0	36.4	34.1	12.7	0.8	14.7	1.2
非正社員	859	100.0	28.5	29.9	13.5	1.7	23.9	2.4
役員・雇用主	65	100.0	27.7	27.7	16.9	1.5	21.5	4.6
自営業主・家族従業者等	232	100.0	23.7	27.6	19.4	3.9	23.3	2.2
無業	-	-	-	-	-	-	-	-
【性・未婚婚】								
男性								
未婚	409	100.0	14.9	25.4	19.6	3.9	35.2	1.0
既婚	1,606	100.0	21.6	31.4	20.5	3.1	20.8	2.6
女性								
未婚	456	100.0	30.7	27.4	14.5	1.5	23.2	2.6
既婚	1,171	100.0	30.0	32.7	13.6	2.1	20.2	1.5
【未婚婚】								
未婚	865	100.0	23.2	26.5	16.9	2.7	28.9	1.8
既婚	2,777	100.0	25.1	31.9	17.6	2.7	20.5	2.1
配偶者の就業状況								
問C-32 1	1,689	100.0	26.5	33.0	16.9	1.8	20.0	1.8
問C-32 2	373	100.0	23.3	29.0	19.8	4.0	20.6	3.2
問C-32 3	-	-	-	-	-	-	-	-
問C-32 4	9	100.0	33.3	22.2	22.2	22.2	-	-
問C-32 5	534	100.0	24.5	31.3	18.2	3.9	20.2	1.9
問C-32 6	3	100.0	-	-	66.7	-	-	33.3
問C-32 7	169	100.0	17.2	30.8	17.2	3.6	28.4	3.0
【就業形態】								
正社員	1,793	100.0	25.3	32.5	19.2	2.2	19.9	0.9
非正社員	1,178	100.0	27.1	28.9	13.3	2.5	25.4	2.9
パート	568	100.0	25.9	32.6	13.7	1.9	23.4	2.5
アルバイト	200	100.0	21.0	21.0	9.0	4.5	39.5	5.0
派遣会社の派遣社員	98	100.0	37.8	23.5	13.3	1.0	22.4	2.0
契約社員・嘱託	209	100.0	31.1	26.8	16.7	2.4	20.1	2.9
その他	103	100.0	27.2	33.0	12.6	2.9	22.3	1.9
役員・雇用主	278	100.0	18.0	27.7	24.8	4.3	21.9	3.2
自営業主・家族従業者等	457	100.0	20.6	28.4	18.6	3.5	24.9	3.9
無業	-	-	-	-	-	-	-	-
【職種】								
専門・技術的職業	555	100.0	23.6	37.8	19.3	2.9	15.7	0.7
管理的職業	235	100.0	17.0	32.3	23.8	6.4	18.7	1.7
事務的職業	704	100.0	23.4	33.7	20.2	2.0	19.2	1.6
販売的職業	556	100.0	30.6	28.6	16.9	2.2	19.1	2.7
技能工等	772	100.0	23.1	26.3	15.9	2.8	28.9	3.0
運輸・通信的職業	148	100.0	30.4	27.7	18.2	1.4	20.9	1.4
保安的職業	47	100.0	31.9	38.3	6.4	-	23.4	-
農・林・漁業	126	100.0	19.8	27.0	14.3	1.6	31.7	5.6
サービスの職業	530	100.0	26.2	26.4	15.1	2.6	26.2	3.4
その他	52	100.0	17.3	28.8	11.5	5.8	32.7	3.8

問A-30付問 (問A-30で1、2と答えた方におたずねします) むずかしい理由はどのようなことですか。
(○はいくつでも)

	N	計	働く時間を短くできない	働く時間帯や曜日を変えられない	介護休業制度を利用できない	職場の上司や同僚の理解がない	配偶者の協力をえられない	親や親せきの協力をえられない	在宅介護サービスに頼れない	介護施設を利用できない	その他	無回答
【総数】	2,077	100.0	63.8	52.0	23.9	13.3	9.1	11.9	9.7	6.5	7.6	1.7
【性別】												
男性	1,048	100.0	70.3	56.6	22.6	15.2	3.8	9.3	9.7	6.3	5.2	1.1
女性	1,029	100.0	57.2	47.3	25.3	11.4	14.4	14.7	9.6	6.7	10.0	2.2
【年齢】												
20代	277	100.0	73.3	56.7	28.5	12.6	2.5	6.5	11.2	7.6	8.7	-
30代	452	100.0	68.4	53.8	29.6	19.2	7.3	11.5	10.6	6.0	8.6	1.8
40代	581	100.0	69.2	52.2	26.3	15.0	13.3	13.8	7.9	7.2	4.8	1.7
50代	543	100.0	60.2	52.3	19.0	10.7	9.4	12.5	9.0	5.7	7.9	1.8
60代	224	100.0	37.9	41.5	12.5	4.0	8.9	13.4	12.1	6.3	10.3	3.1
【性・年齢】												
男性												
20代	103	100.0	78.6	61.2	25.2	13.6	1.9	5.8	9.7	8.7	5.8	-
30代	239	100.0	77.8	58.2	29.3	23.0	1.3	7.9	9.2	5.9	6.3	0.4
40代	279	100.0	78.1	61.6	26.5	18.3	4.7	8.2	9.0	5.7	2.2	0.7
50代	288	100.0	68.1	54.9	16.3	10.8	3.1	11.1	10.1	5.6	4.9	2.4
60代	139	100.0	40.3	43.9	14.4	5.8	9.4	12.2	11.5	7.9	9.4	1.4
女性												
20代	174	100.0	70.1	54.0	30.5	12.1	2.9	6.9	12.1	6.9	10.3	-
30代	213	100.0	57.7	48.8	30.0	15.0	14.1	15.5	12.2	6.1	11.3	3.3
40代	302	100.0	60.9	43.4	26.2	11.9	21.2	18.9	7.0	8.6	7.3	2.6
50代	255	100.0	51.4	49.4	22.0	10.6	16.5	14.1	7.8	5.9	11.4	1.2
60代	85	100.0	34.1	37.6	9.4	1.2	8.2	15.3	12.9	3.5	11.8	5.9
【性・就業形態】												
男性												
正社員	687	100.0	77.0	59.8	22.9	19.2	2.3	7.7	9.3	6.1	3.6	1.3
非正社員	157	100.0	52.2	50.3	29.9	13.4	3.8	13.4	10.2	5.1	8.9	0.6
役員・雇用主	91	100.0	60.4	49.5	12.1	4.4	8.8	14.3	13.2	7.7	3.3	2.2
自営業主・家族従業者等	105	100.0	61.0	52.4	19.0	1.9	9.5	8.6	9.5	8.6	10.5	-
無業	-	-	-	-	-	-	-	-	-	-	-	-
女性												
正社員	349	100.0	72.2	53.9	22.3	16.6	10.9	12.3	6.0	5.2	9.2	1.1
非正社員	502	100.0	48.6	45.0	31.5	11.4	16.3	15.9	12.9	9.2	10.2	3.0
役員・雇用主	36	100.0	44.4	50.0	22.2	2.8	13.9	19.4	5.6	-	8.3	2.8
自営業主・家族従業者等	119	100.0	54.6	38.7	10.9	0.8	16.8	16.0	6.7	4.2	10.9	2.5
無業	-	-	-	-	-	-	-	-	-	-	-	-
【性・未婚】												
男性												
未婚	165	100.0	73.3	58.8	29.1	15.8	-	10.3	12.1	9.1	3.6	2.4
既婚	851	100.0	69.7	56.5	21.6	14.9	4.5	9.3	9.3	6.0	5.2	0.7
女性												
未婚	265	100.0	67.2	54.0	29.8	13.6	-	10.2	10.6	6.0	9.8	1.9
既婚	734	100.0	53.3	44.1	23.4	9.9	19.5	16.1	9.0	6.8	10.1	2.5
【未婚】												
未婚	430	100.0	69.5	55.8	29.5	14.4	-	10.2	11.2	7.2	7.4	2.1
既婚	1,585	100.0	62.1	50.8	22.5	12.6	11.4	12.4	9.1	6.4	7.4	1.5
配偶者の就業状況												
問C-32 1	1,006	100.0	58.0	47.7	23.2	11.5	15.2	14.1	9.3	7.1	8.7	1.8
問C-32 2	195	100.0	67.7	60.5	21.0	14.4	3.1	11.3	8.7	3.6	3.1	1.0
問C-32 3	-	-	-	-	-	-	-	-	-	-	-	-
問C-32 4	5	100.0	40.0	60.0	20.0	40.0	20.0	40.0	-	-	-	-
問C-32 5	298	100.0	74.5	55.0	22.5	16.1	4.0	8.4	8.1	6.4	5.7	0.7
問C-32 6	-	-	-	-	-	-	-	-	-	-	-	-
問C-32 7	81	100.0	55.6	49.4	17.3	7.4	11.1	7.4	12.3	4.9	8.6	2.5
【就業形態】												
正社員	1,036	100.0	75.4	57.8	22.7	18.3	5.2	9.3	8.2	5.8	5.5	1.3
非正社員	659	100.0	49.5	46.3	31.1	11.8	13.4	15.3	12.3	8.2	9.9	2.4
パート	332	100.0	41.9	41.0	32.5	10.5	16.9	16.3	11.4	9.3	10.8	3.6
アルバイト	84	100.0	53.6	46.4	35.7	16.7	10.7	15.5	21.4	10.7	7.1	1.2
派遣会社の派遣社員	60	100.0	68.3	61.7	40.0	16.7	11.7	15.0	15.0	13.3	10.0	-
契約社員・嘱託	121	100.0	60.3	50.4	24.8	13.2	7.4	10.7	7.4	4.1	6.6	1.7
その他	62	100.0	45.2	51.6	21.0	4.8	11.3	19.4	11.3	1.6	14.5	1.6
役員・雇用主	127	100.0	55.9	49.6	15.0	3.9	10.2	15.7	11.0	5.5	4.7	2.4
自営業主・家族従業者等	224	100.0	57.6	45.1	14.7	1.3	13.4	12.5	8.0	6.3	10.7	1.3
無業	-	-	-	-	-	-	-	-	-	-	-	-
【職種】												
専門・技術的職業	341	100.0	72.7	55.1	19.1	10.6	7.0	7.9	5.9	4.1	7.9	0.9
管理的職業	116	100.0	72.4	55.2	14.7	12.1	2.6	12.9	12.9	6.0	6.9	1.7
事務的職業	402	100.0	62.2	51.2	28.4	15.7	12.2	11.7	9.5	6.0	9.2	2.0
販売的職業	329	100.0	63.8	52.0	29.8	15.8	9.1	10.6	13.1	7.6	6.7	1.5
技能工等	381	100.0	63.5	48.6	20.7	12.9	8.4	11.3	8.9	7.9	3.9	2.9
運輸・通信的職業	86	100.0	64.0	55.8	33.7	16.3	5.8	19.8	12.8	10.5	4.7	1.2
保安的職業	33	100.0	57.6	57.6	21.2	27.3	-	6.1	6.1	3.0	6.1	-
農・林・漁業	59	100.0	64.4	39.0	11.9	6.8	10.2	13.6	10.2	6.8	6.8	1.7
サービスの職業	279	100.0	53.4	54.1	26.2	11.1	11.5	16.5	9.0	6.5	11.8	1.4
その他	24	100.0	62.5	50.0	16.7	8.3	20.8	20.8	12.5	4.2	12.5	-

問A-31 あなたは、何歳まで収入がある仕事をしたいですか。また、今の勤務先の仕事や事業で何歳まで働くことができると思いますか。(○はそれぞれ1つずつ) (2-1)
(a 何歳まで収入のある仕事をしたいですか)

	N	計	20～ 29歳	30～ 34歳	35～ 39歳	40～ 44歳	45～ 49歳	50～ 54歳	55～ 59歳	60～ 64歳	65～ 69歳	70～ 74歳
【総数】	3,783	100.0	0.5	0.4	0.6	0.6	1.4	3.1	13.0	32.6	21.9	5.8
【性別】												
男性	2,087	100.0	0.1	-	-	0.1	0.5	1.0	8.0	35.7	28.2	7.5
女性	1,696	100.0	0.9	0.8	1.4	1.1	2.4	5.7	19.1	28.8	14.2	3.7
【年齢】												
20代	517	100.0	3.5	2.1	3.5	2.5	3.1	3.7	12.0	25.9	13.0	1.7
30代	786	100.0	-	0.3	0.8	1.0	2.3	5.0	14.9	31.7	16.9	3.2
40代	944	100.0	0.1	-	-	0.1	1.9	4.9	16.6	31.4	20.7	5.3
50代	1,059	100.0	-	0.1	-	-	-	1.2	14.3	41.5	21.3	5.6
60代	477	100.0	-	-	-	-	-	0.2	1.0	24.1	43.8	15.9
【性・年齢】												
男性												
20代	250	100.0	1.2	-	-	1.2	0.8	1.6	10.0	31.2	18.8	3.2
30代	444	100.0	-	-	0.2	-	1.1	2.0	10.1	38.3	23.6	4.3
40代	495	100.0	-	-	-	-	0.8	1.2	9.3	35.6	27.7	8.1
50代	601	100.0	-	-	-	-	-	0.3	8.3	41.9	27.0	7.5
60代	297	100.0	-	-	-	-	-	-	0.7	23.6	46.5	14.8
女性												
20代	267	100.0	5.6	4.1	6.7	3.7	5.2	5.6	13.9	21.0	7.5	0.4
30代	342	100.0	-	0.6	1.5	2.3	3.8	8.8	21.1	23.1	8.2	1.8
40代	449	100.0	0.2	-	-	0.2	3.1	8.9	24.7	26.7	12.9	2.2
50代	458	100.0	-	0.2	-	-	-	2.4	22.1	41.0	14.0	3.1
60代	180	100.0	-	-	-	-	-	0.6	1.7	25.0	39.4	17.8
【性・就業形態】												
男性												
正社員	1,298	100.0	0.1	-	-	0.1	0.7	1.4	10.0	41.3	26.7	4.8
非正社員	319	100.0	0.6	-	-	0.3	0.6	0.3	5.6	34.2	32.3	5.3
役員・雇用主	213	100.0	-	-	-	0.5	-	0.5	4.7	23.5	31.9	19.2
自営業主・家族従業者等	225	100.0	-	-	0.4	-	-	0.4	4.4	18.2	27.6	15.1
無業	-	-	-	-	-	-	-	-	-	-	-	-
女性												
正社員	495	100.0	1.2	1.6	2.2	2.2	2.6	4.8	24.0	30.7	10.9	2.2
非正社員	859	100.0	0.9	0.7	1.2	0.9	3.0	7.5	19.1	29.8	13.7	2.1
役員・雇用主	65	100.0	-	-	-	-	-	1.5	10.8	27.7	26.2	9.2
自営業主・家族従業者等	232	100.0	-	-	-	-	0.9	2.2	9.9	22.4	19.4	11.6
無業	-	-	-	-	-	-	-	-	-	-	-	-
【性・未婚】												
男性												
未婚	409	100.0	0.2	-	0.2	-	1.0	0.7	9.8	40.6	17.6	4.4
既婚	1,606	100.0	0.1	-	-	0.1	0.4	1.1	7.3	34.7	31.2	8.2
女性												
未婚	456	100.0	2.9	2.4	3.1	2.0	2.9	4.6	14.5	24.1	14.9	4.4
既婚	1,171	100.0	0.2	0.3	0.5	0.4	2.4	6.2	21.5	31.0	13.6	3.7
【未婚】												
未婚	865	100.0	1.6	1.3	1.7	1.0	2.0	2.8	12.3	31.9	16.2	4.4
既婚	2,777	100.0	0.1	0.1	0.2	0.3	1.3	3.3	13.3	33.1	23.8	6.3
配偶者の就業状況												
間C-32 1	1,689	100.0	0.2	0.2	0.4	0.4	1.7	4.6	16.6	31.4	19.9	5.4
間C-32 2	373	100.0	-	-	-	-	0.5	0.8	8.3	32.7	29.0	9.4
間C-32 3	-	-	-	-	-	-	-	-	-	-	-	-
間C-32 4	9	100.0	-	-	-	-	-	-	-	33.3	44.4	-
間C-32 5	534	100.0	-	-	-	-	0.6	1.5	7.5	36.9	30.1	6.7
間C-32 6	3	100.0	-	-	-	-	-	-	33.3	33.3	-	-
間C-32 7	169	100.0	-	-	-	0.6	1.2	1.2	10.1	39.1	30.2	6.5
【就業形態】												
正社員	1,793	100.0	0.4	0.4	0.6	0.7	1.2	2.3	13.9	38.4	22.3	4.1
非正社員	1,178	100.0	0.8	0.5	0.8	0.8	2.4	5.5	15.4	31.0	18.8	3.0
パート	568	100.0	0.5	0.4	0.7	0.7	2.8	6.7	19.7	32.6	16.4	1.6
アルバイト	200	100.0	1.0	1.5	3.0	0.5	3.0	4.5	10.0	24.5	18.0	4.0
派遣会社の派遣社員	98	100.0	1.0	-	-	2.0	2.0	7.1	15.3	26.5	15.3	3.1
契約社員・嘱託	209	100.0	1.9	0.5	-	0.5	1.4	3.3	11.5	35.9	23.4	5.3
その他	103	100.0	-	-	-	1.0	1.0	3.9	10.7	29.1	27.2	3.9
役員・雇用主	278	100.0	-	-	-	0.4	-	0.7	6.1	24.5	30.6	16.9
自営業主・家族従業者等	457	100.0	-	-	0.2	-	0.4	1.3	7.2	20.4	23.4	13.3
無業	-	-	-	-	-	-	-	-	-	-	-	-
【職種】												
専門・技術的職業	555	100.0	0.4	0.2	1.4	0.7	2.7	2.0	14.2	34.8	18.0	4.7
管理的職業	235	100.0	-	-	-	0.4	-	1.3	6.0	42.6	32.3	4.3
事務的職業	704	100.0	0.9	0.9	1.0	0.7	2.4	6.5	19.2	33.5	14.9	3.7
販売的職業	556	100.0	0.5	0.4	0.7	0.7	1.4	3.2	14.6	28.2	23.2	5.4
技能工等	772	100.0	0.1	-	0.3	0.5	0.5	1.6	11.5	33.4	24.5	7.1
運輸・通信的職業	148	100.0	-	-	0.7	-	0.7	0.7	4.7	43.2	29.7	4.1
保安的職業	47	100.0	-	-	-	-	-	-	6.4	38.3	38.3	2.1
農・林・漁業	126	100.0	-	-	-	-	-	0.8	3.2	23.8	27.8	16.7
サービスの職業	530	100.0	1.3	0.9	0.4	0.6	0.8	3.8	12.6	28.3	21.7	5.7
その他	52	100.0	-	-	-	1.9	1.9	3.8	9.6	25.0	19.2	15.4

問A-31 あなたは、何歳まで収入がある仕事をしたいですか。また、今の勤務先の仕事や事業で何歳まで働くことができるとお考えですか。(○はそれぞれ1つずつ) (2-2)
(a 何歳まで収入のある仕事をしたいですか)

	N	計	75～79歳	80歳以上	いつまでも	わからない	無回答
【総数】	3,783	100.0	1.0	0.5	11.0	6.8	0.8
【性別】							
男性	2,087	100.0	1.2	0.7	11.2	4.8	0.7
女性	1,696	100.0	0.7	0.2	10.8	9.1	0.9
【年齢】							
20代	517	100.0	0.8	0.8	15.7	11.4	0.4
30代	786	100.0	0.6	0.8	12.8	9.7	0.1
40代	944	100.0	0.7	0.3	12.0	5.2	0.8
50代	1,059	100.0	0.9	0.5	8.7	4.5	1.3
60代	477	100.0	2.3	0.2	6.3	5.0	1.0
【性・年齢】							
男性							
20代	250	100.0	1.2	1.2	17.6	12.0	-
30代	444	100.0	0.7	1.1	12.6	5.9	-
40代	495	100.0	0.8	0.4	12.5	2.8	0.8
50代	601	100.0	1.2	0.7	8.8	3.2	1.2
60代	297	100.0	2.7	0.3	6.1	4.0	1.3
女性							
20代	267	100.0	0.4	0.4	13.9	10.9	0.7
30代	342	100.0	0.6	0.3	13.2	14.6	0.3
40代	449	100.0	0.7	0.2	11.4	7.8	0.9
50代	458	100.0	0.7	0.2	8.5	6.3	1.5
60代	180	100.0	1.7	-	6.7	6.7	0.6
【性・就業形態】							
男性							
正社員	1,298	100.0	0.6	0.6	9.2	4.1	0.5
非正社員	319	100.0	1.3	0.6	11.3	6.6	0.9
役員・雇用主	213	100.0	1.9	0.5	13.6	3.3	0.5
自営業主・家族従業者等	225	100.0	4.0	1.8	18.7	8.0	1.3
無業	-	-	-	-	-	-	-
女性							
正社員	495	100.0	0.6	0.2	9.3	6.9	0.4
非正社員	859	100.0	0.2	0.1	9.4	10.2	1.0
役員・雇用主	65	100.0	3.1	-	13.8	6.2	1.5
自営業主・家族従業者等	232	100.0	2.2	0.9	19.4	11.2	-
無業	-	-	-	-	-	-	-
【性・未婚】							
男性							
未婚	409	100.0	1.2	1.5	13.0	9.3	0.5
既婚	1,606	100.0	1.2	0.6	10.5	3.8	0.8
女性							
未婚	456	100.0	0.2	0.4	12.7	10.3	0.7
既婚	1,171	100.0	0.9	0.2	9.8	8.6	0.8
【未婚】							
未婚	865	100.0	0.7	0.9	12.8	9.8	0.6
既婚	2,777	100.0	1.1	0.4	10.2	5.8	0.8
配偶者の就業状況							
問C-32 1	1,689	100.0	1.2	0.1	10.4	6.9	0.7
問C-32 2	373	100.0	0.5	1.3	13.7	2.1	1.6
問C-32 3	-	-	-	-	-	-	-
問C-32 4	9	100.0	-	-	11.1	11.1	-
問C-32 5	534	100.0	1.1	0.7	9.0	5.1	0.7
問C-32 6	3	100.0	-	-	-	33.3	-
問C-32 7	169	100.0	1.2	-	5.3	4.7	-
【就業形態】							
正社員	1,793	100.0	0.6	0.5	9.3	4.9	0.4
非正社員	1,178	100.0	0.5	0.3	9.9	9.3	1.0
パート	568	100.0	0.5	0.2	7.7	8.3	1.2
アルバイト	200	100.0	0.5	0.5	16.0	11.0	2.0
派遣会社の派遣社員	98	100.0	-	-	12.2	15.3	-
契約社員・嘱託	209	100.0	0.5	-	8.1	7.7	-
その他	103	100.0	1.0	1.0	11.7	8.7	1.0
役員・雇用主	278	100.0	2.2	0.4	13.7	4.0	0.7
自営業主・家族従業者等	457	100.0	3.1	1.3	19.0	9.6	0.7
無業	-	-	-	-	-	-	-
【職種】							
専門・技術的職業	555	100.0	1.6	0.9	12.3	5.8	0.4
管理的職業	235	100.0	0.4	0.4	10.2	1.7	0.4
事務的職業	704	100.0	0.3	0.1	9.1	6.5	0.3
販売的職業	556	100.0	1.3	0.9	10.8	8.3	0.4
技能工等	772	100.0	1.0	0.1	10.4	7.9	1.0
運輸・通信的職業	148	100.0	-	0.7	10.8	4.1	0.7
保安的職業	47	100.0	-	-	14.9	-	-
農・林・漁業	126	100.0	4.0	0.8	12.7	10.3	-
サービスの職業	530	100.0	0.6	0.6	13.8	7.4	1.7
その他	52	100.0	1.9	1.9	13.5	3.8	1.9

問A-31 あなたは、何歳まで収入がある仕事をしたいですか。また、今の勤務先の仕事や事業で何歳まで働くことができると思いますか。(○はそれぞれ1つつ) (2-1)
(b 今の勤務先や事業で、何歳まで働くことができると思いますか)

	N	計	20～ 29歳	30～ 34歳	35～ 39歳	40～ 44歳	45～ 49歳	50～ 54歳	55～ 59歳	60～ 64歳	65～ 69歳	70～ 74歳
【総数】	3,783	100.0	2.8	2.0	2.1	1.8	3.1	5.9	21.1	27.9	11.2	3.6
【性別】												
男性	2,087	100.0	2.1	0.9	0.9	1.0	1.6	3.5	21.3	34.8	13.2	4.5
女性	1,696	100.0	3.7	3.2	3.7	2.8	5.0	8.7	20.9	19.3	8.7	2.6
【年齢】												
20代	517	100.0	20.3	10.1	6.0	3.3	3.1	5.0	13.3	13.0	2.7	0.6
30代	786	100.0	-	2.8	6.4	4.2	6.2	7.0	23.5	24.4	5.6	1.0
40代	944	100.0	-	-	-	1.9	5.5	12.0	28.0	30.8	7.0	2.4
50代	1,059	100.0	-	-	-	-	0.1	2.5	26.3	36.2	11.9	3.6
60代	477	100.0	-	-	-	-	-	0.2	0.6	25.4	36.5	13.8
【性・年齢】												
男性												
20代	250	100.0	17.2	3.2	3.6	2.8	2.8	4.8	16.0	19.6	3.2	0.8
30代	444	100.0	-	2.5	2.3	2.3	3.4	5.9	26.6	34.2	7.0	1.6
40代	495	100.0	-	-	-	0.8	2.2	5.3	28.7	42.4	7.9	3.8
50代	601	100.0	-	-	-	-	0.2	1.5	23.8	39.4	14.1	4.8
60代	297	100.0	-	-	-	-	-	0.3	0.3	26.3	38.0	12.5
女性												
20代	267	100.0	23.2	16.5	8.2	3.7	3.4	5.2	10.9	6.7	2.2	0.4
30代	342	100.0	-	3.2	11.7	6.7	9.9	8.5	19.6	11.7	3.8	0.3
40代	449	100.0	-	-	-	3.1	9.1	19.4	27.2	18.0	6.0	0.9
50代	458	100.0	-	-	-	-	-	3.9	29.5	31.9	9.0	2.0
60代	180	100.0	-	-	-	-	-	-	1.1	23.9	33.9	16.1
【性・就業形態】												
男性												
正社員	1,298	100.0	1.0	1.2	1.2	1.1	1.8	4.5	29.6	41.0	7.2	1.4
非正社員	319	100.0	9.4	1.3	1.3	1.3	1.9	1.6	10.3	33.2	21.6	2.5
役員・雇用主	213	100.0	-	-	-	0.5	0.9	1.4	2.8	21.1	30.5	16.4
自営業主・家族従業者等	225	100.0	-	-	-	0.9	0.4	2.7	6.2	16.0	20.9	13.3
無業	-	-	-	-	-	-	-	-	-	-	-	-
女性												
正社員	495	100.0	6.1	4.2	4.6	2.8	3.2	6.1	29.5	23.6	6.1	0.6
非正社員	859	100.0	3.6	3.3	4.0	3.8	7.0	12.5	21.1	17.3	7.3	1.5
役員・雇用主	65	100.0	-	-	-	-	-	3.1	9.2	18.5	21.5	10.8
自営業主・家族従業者等	232	100.0	-	1.7	0.9	-	3.4	3.0	5.2	16.4	16.8	8.2
無業	-	-	-	-	-	-	-	-	-	-	-	-
【性・未婚婚】												
男性												
未婚	409	100.0	8.8	2.9	2.4	2.0	2.9	2.4	20.3	28.9	7.1	2.7
既婚	1,606	100.0	0.3	0.4	0.6	0.7	1.3	3.5	21.4	36.7	15.0	4.9
女性												
未婚	456	100.0	12.5	8.3	7.9	2.4	5.0	5.3	11.8	15.6	7.9	2.2
既婚	1,171	100.0	0.3	1.2	2.0	2.8	4.8	10.1	25.1	21.0	8.8	2.9
【未婚婚】												
未婚	865	100.0	10.8	5.8	5.3	2.2	4.0	3.9	15.8	21.8	7.5	2.4
既婚	2,777	100.0	0.3	0.8	1.2	1.6	2.8	6.3	22.9	30.1	12.4	4.1
配偶者の就業状況												
間C-32 1	1,689	100.0	0.4	1.2	1.5	2.2	3.7	8.3	24.4	25.4	10.4	3.4
間C-32 2	373	100.0	-	-	0.3	0.8	0.8	2.4	20.6	33.2	16.4	7.2
間C-32 3	-	-	-	-	-	-	-	-	-	-	-	-
間C-32 4	9	100.0	-	-	-	-	-	-	-	55.6	22.2	11.1
間C-32 5	534	100.0	0.4	-	0.7	0.4	1.3	3.7	21.3	39.5	14.0	3.6
間C-32 6	3	100.0	-	-	-	-	-	-	33.3	66.7	-	-
間C-32 7	169	100.0	-	0.6	0.6	0.6	2.4	3.6	19.5	38.5	18.3	4.7
【就業形態】												
正社員	1,793	100.0	2.4	2.0	2.1	1.6	2.2	5.0	29.6	36.2	6.9	1.2
非正社員	1,178	100.0	5.2	2.7	3.2	3.1	5.6	9.5	18.2	21.6	11.2	1.8
パート	568	100.0	1.2	1.1	3.2	3.5	5.8	13.0	21.8	23.1	9.9	1.2
アルバイト	200	100.0	19.5	4.5	3.0	3.5	5.5	4.0	13.5	11.0	9.0	2.5
派遣会社の派遣社員	98	100.0	3.1	8.2	9.2	5.1	11.2	13.3	7.1	11.2	7.1	2.0
契約社員・嘱託	209	100.0	4.8	4.3	1.9	1.4	3.3	5.3	19.1	30.6	15.3	1.0
その他	103	100.0	1.9	-	1.0	1.9	3.9	5.8	15.5	26.2	18.4	4.9
役員・雇用主	278	100.0	-	-	-	0.4	0.7	1.8	4.3	20.5	28.4	15.1
自営業主・家族従業者等	457	100.0	-	0.9	0.4	0.4	2.0	2.8	5.7	16.2	18.8	10.7
無業	-	-	-	-	-	-	-	-	-	-	-	-
【職種】												
専門・技術的職業	555	100.0	2.2	2.5	2.3	2.2	2.9	5.0	29.9	28.8	6.3	2.7
管理的職業	235	100.0	-	-	-	-	0.4	6.0	23.8	41.7	13.2	5.5
事務的職業	704	100.0	4.3	3.8	3.3	2.7	5.1	8.8	26.0	25.3	6.8	0.7
販売的職業	556	100.0	5.4	1.6	3.4	2.0	4.1	5.6	19.2	22.5	11.3	3.4
技能工等	772	100.0	0.5	0.5	1.0	1.7	2.1	3.6	18.7	34.8	12.0	3.9
運輸・通信的職業	148	100.0	-	1.4	2.7	0.7	1.4	8.8	20.3	38.5	16.2	2.0
保安的職業	47	100.0	-	2.1	2.1	-	-	4.3	27.7	29.8	27.7	-
農・林・漁業	126	100.0	-	0.8	0.8	-	-	1.6	5.6	13.5	23.8	15.1
サービスの職業	530	100.0	5.1	2.8	2.3	2.1	4.2	7.2	14.9	20.9	13.6	4.7
その他	52	100.0	1.9	1.9	-	-	1.9	3.8	11.5	25.0	13.5	13.5

問A-31 あなたは、何歳まで収入がある仕事をしたいですか。また、今の勤務先の仕事や事業で何歳まで働くことができると思っていますか。(○はそれぞれ1つずつ) (2-2)
(b 今の勤務先や事業で、何歳まで働くことができると思っていますか)

	N	計	75～79歳	80歳以上	いつまでも	わからない	無回答
【総数】	3,783	100.0	1.0	0.3	4.5	11.1	1.6
【性別】							
男性	2,087	100.0	1.3	0.5	3.9	8.9	1.6
女性	1,696	100.0	0.6	0.2	5.4	13.7	1.5
【年齢】							
20代	517	100.0	-	-	2.9	19.0	0.8
30代	786	100.0	0.3	0.5	3.2	14.2	0.6
40代	944	100.0	0.4	-	4.1	6.5	1.4
50代	1,059	100.0	1.3	0.5	5.9	9.3	2.5
60代	477	100.0	3.6	0.8	6.3	10.5	2.3
【性・年齢】							
男性							
20代	250	100.0	-	-	2.8	22.4	0.8
30代	444	100.0	0.5	0.5	2.7	10.6	0.2
40代	495	100.0	0.6	-	3.8	3.4	1.0
50代	601	100.0	1.5	0.8	4.5	6.7	2.7
60代	297	100.0	4.4	1.0	5.4	8.8	3.0
女性							
20代	267	100.0	-	-	3.0	15.7	0.7
30代	342	100.0	-	0.6	3.8	19.0	1.2
40代	449	100.0	0.2	-	4.5	9.8	1.8
50代	458	100.0	1.1	-	7.9	12.7	2.2
60代	180	100.0	2.2	0.6	7.8	13.3	1.1
【性・就業形態】							
男性							
正社員	1,298	100.0	0.3	0.2	1.5	7.3	0.8
非正社員	319	100.0	0.3	-	1.6	12.2	1.6
役員・雇用主	213	100.0	3.8	0.9	11.7	7.5	2.3
自営業主・家族従業者等	225	100.0	6.2	2.7	13.3	13.8	3.6
無業	-	-	-	-	-	-	-
女性							
正社員	495	100.0	0.4	0.2	2.0	10.1	0.4
非正社員	859	100.0	0.2	-	2.2	14.6	1.6
役員・雇用主	65	100.0	1.5	-	20.0	13.8	1.5
自営業主・家族従業者等	232	100.0	2.2	0.9	20.7	18.5	2.2
無業	-	-	-	-	-	-	-
【性・未婚】							
男性							
未婚	409	100.0	0.7	0.5	2.9	14.4	1.0
既婚	1,606	100.0	1.5	0.5	4.2	7.3	1.6
女性							
未婚	456	100.0	0.2	0.2	2.9	16.7	1.1
既婚	1,171	100.0	0.7	0.2	6.3	12.4	1.5
【未婚】							
未婚	865	100.0	0.5	0.3	2.9	15.6	1.0
既婚	2,777	100.0	1.2	0.4	5.1	9.5	1.5
配偶者の就業状況							
問C-32 1	1,689	100.0	1.2	0.2	5.9	10.2	1.4
問C-32 2	373	100.0	1.3	1.1	5.1	8.0	2.7
問C-32 3	-	-	-	-	-	-	-
問C-32 4	9	100.0	-	-	-	11.1	-
問C-32 5	534	100.0	1.1	0.4	3.6	8.6	1.3
問C-32 6	3	100.0	-	-	-	-	-
問C-32 7	169	100.0	-	-	2.4	8.3	0.6
【就業形態】							
正社員	1,793	100.0	0.3	0.2	1.6	8.1	0.7
非正社員	1,178	100.0	0.3	-	2.0	13.9	1.6
パート	568	100.0	0.4	-	1.4	12.5	1.9
アルバイト	200	100.0	-	-	2.0	20.0	2.0
派遣会社の派遣社員	98	100.0	-	-	-	21.4	1.0
契約社員・嘱託	209	100.0	0.5	-	1.9	10.0	0.5
その他	103	100.0	-	-	7.8	10.7	1.9
役員・雇用主	278	100.0	3.2	0.7	13.7	9.0	2.2
自営業主・家族従業者等	457	100.0	4.2	1.8	17.1	16.2	2.8
無業	-	-	-	-	-	-	-
【職種】							
専門・技術的職業	555	100.0	0.9	0.7	4.5	8.5	0.5
管理的職業	235	100.0	0.9	0.4	5.1	2.6	0.4
事務的職業	704	100.0	0.6	-	2.1	9.8	0.7
販売的職業	556	100.0	1.8	0.4	5.9	12.2	1.1
技能工等	772	100.0	0.8	-	3.4	14.6	2.3
運輸・通信的職業	148	100.0	0.7	-	1.4	5.4	0.7
保安的職業	47	100.0	-	-	-	4.3	2.1
農・林・漁業	126	100.0	4.0	2.4	15.9	15.1	1.6
サービスの職業	530	100.0	0.6	0.4	5.8	13.0	2.5
その他	52	100.0	-	1.9	11.5	9.6	3.8

問A-32 倒産・廃業や解雇、契約満了、定年のために、あなたやあなたの配偶者（夫や妻）が今の仕事をやめざるをえなくなる可能性がどのくらいあると思いますか。今後1年間、今後5年間についてお答えください。（○はそれぞれ1つずつ）

a あなた（今後1年間）

	N	計	非常に高い	高い	どちらともいえない	低い	非常に低い	わからない	無回答
【総数】	3,783	100.0	3.5	3.0	13.4	19.8	32.9	19.6	7.7
【性別】									
男性	2,087	100.0	3.7	3.2	13.5	18.6	35.6	17.5	7.8
女性	1,696	100.0	3.1	2.8	13.3	21.3	29.5	22.2	7.7
【年齢】									
20代	517	100.0	3.9	2.3	13.9	17.2	33.5	24.4	4.8
30代	786	100.0	1.5	1.8	14.2	21.4	38.8	19.7	2.5
40代	944	100.0	1.8	2.5	13.0	23.7	38.0	15.9	5.0
50代	1,059	100.0	5.4	3.7	13.0	18.9	29.6	19.0	10.5
60代	477	100.0	5.2	5.5	12.8	14.5	19.9	23.3	18.9
【性・年齢】									
男性									
20代	250	100.0	3.6	2.8	14.8	15.2	33.2	24.4	6.0
30代	444	100.0	1.6	1.1	16.2	19.6	41.4	17.3	2.7
40代	495	100.0	0.8	3.2	11.7	22.4	42.4	14.7	4.6
50代	601	100.0	6.5	3.3	13.5	17.3	33.6	15.8	10.0
60代	297	100.0	6.4	6.4	11.1	16.2	21.9	20.2	17.8
女性									
20代	267	100.0	4.1	1.9	13.1	19.1	33.7	24.3	3.7
30代	342	100.0	1.5	2.6	11.7	23.7	35.4	22.8	2.3
40代	449	100.0	2.9	1.8	14.5	25.2	33.2	17.1	5.3
50代	458	100.0	3.9	4.1	12.4	21.0	24.2	23.1	11.1
60代	180	100.0	3.3	3.9	15.6	11.7	16.7	28.3	20.6
【性・就業形態】									
男性									
正社員	1,298	100.0	3.2	2.8	12.0	19.3	41.6	14.7	6.3
非正社員	319	100.0	7.5	5.0	16.0	16.6	20.7	23.8	10.3
役員・雇用主	213	100.0	2.3	2.3	16.4	18.3	36.6	15.5	8.5
自営業主・家族従業者等	225	100.0	2.7	3.6	15.1	16.9	24.0	27.6	10.2
無業	-	-	-	-	-	-	-	-	-
女性									
正社員	495	100.0	1.6	2.0	10.7	21.8	41.2	17.2	5.5
非正社員	859	100.0	5.0	3.1	15.9	21.3	23.4	24.0	7.2
役員・雇用主	65	100.0	3.1	1.5	13.8	29.2	21.5	16.9	13.8
自営業主・家族従業者等	232	100.0	-	3.4	9.5	20.3	31.0	28.0	7.8
無業	-	-	-	-	-	-	-	-	-
【性・未婚】									
男性									
未婚	409	100.0	3.4	3.9	15.6	17.6	30.6	23.2	5.6
既婚	1,606	100.0	3.9	2.9	12.8	19.0	37.6	16.1	7.7
女性									
未婚	456	100.0	3.5	2.2	12.9	20.6	29.2	25.0	6.6
既婚	1,171	100.0	3.0	3.1	13.4	22.0	29.9	21.8	6.8
【未婚】									
未婚	865	100.0	3.5	3.0	14.2	19.2	29.8	24.2	6.1
既婚	2,777	100.0	3.5	3.0	13.0	20.3	34.4	18.5	7.3
配偶者の就業状況									
問C-32 1	1,689	100.0	3.1	3.1	13.0	21.7	32.3	20.0	6.9
問C-32 2	373	100.0	2.9	3.2	15.0	19.3	39.1	12.1	8.3
問C-32 3	-	-	-	-	-	-	-	-	-
問C-32 4	9	100.0	11.1	-	11.1	44.4	22.2	11.1	-
問C-32 5	534	100.0	5.2	2.4	12.2	18.2	39.5	15.7	6.7
問C-32 6	3	100.0	-	-	-	33.3	33.3	33.3	-
問C-32 7	169	100.0	3.6	3.0	12.4	13.6	29.0	26.6	11.8
【就業形態】									
正社員	1,793	100.0	2.8	2.6	11.7	20.0	41.5	15.4	6.1
非正社員	1,178	100.0	5.7	3.7	16.0	20.0	22.7	23.9	8.1
パート	568	100.0	4.0	2.6	13.7	22.7	23.4	25.4	8.1
アルバイト	200	100.0	7.0	4.5	20.0	15.5	17.5	28.0	7.5
派遣会社の派遣社員	98	100.0	6.1	6.1	21.4	14.3	25.5	23.5	3.1
契約社員・嘱託	209	100.0	7.2	5.3	13.9	20.1	23.4	21.1	9.1
その他	103	100.0	8.7	1.9	19.4	19.4	24.3	14.6	11.7
役員・雇用主	278	100.0	2.5	2.2	15.8	20.9	33.1	15.8	9.7
自営業主・家族従業者等	457	100.0	1.3	3.5	12.3	18.6	27.6	27.8	9.0
無業	-	-	-	-	-	-	-	-	-
【職種】									
専門・技術的職業	555	100.0	2.9	2.2	8.1	22.5	46.8	13.3	4.1
管理的職業	235	100.0	6.0	3.8	10.6	20.4	46.0	8.1	5.1
事務的職業	704	100.0	3.1	2.1	12.4	22.3	40.6	13.5	6.0
販売的職業	556	100.0	3.6	3.6	15.1	21.0	30.6	19.8	6.3
技能工等	772	100.0	3.1	3.6	17.1	17.5	22.9	25.4	10.4
運輸・通信的職業	148	100.0	7.4	2.7	15.5	18.9	23.0	23.6	8.8
保安的職業	47	100.0	4.3	2.1	12.8	17.0	42.6	17.0	4.3
農・林・漁業	126	100.0	0.8	2.4	9.5	17.5	26.2	29.4	14.3
サービスの職業	530	100.0	3.0	3.8	15.5	18.1	24.5	25.8	9.2
その他	52	100.0	5.8	-	7.7	15.4	21.2	32.7	17.3

問A-32 倒産・廃業や解雇、契約満了、定年のために、あなたやあなたの配偶者（夫や妻）が今の仕事をやめざるをえなくなる可能性がどのくらいあると思いますか。今後1年間、今後5年間についてお答えください。（○はそれぞれ1つずつ）

a あなた（今後5年間）

	N	計	非常に高い	高い	どちらともいえない	低い	非常に低い	わからない	無回答
【総数】	3,783	100.0	8.9	6.1	18.0	14.4	20.1	27.2	5.3
【性別】									
男性	2,087	100.0	9.0	6.0	18.3	14.7	22.5	24.1	5.6
女性	1,696	100.0	8.8	6.1	17.6	14.1	17.3	31.1	5.0
【年齢】									
20代	517	100.0	6.6	5.2	18.8	13.5	20.1	32.3	3.5
30代	786	100.0	3.7	4.5	20.2	17.9	24.6	27.2	1.9
40代	944	100.0	5.8	4.9	20.3	18.1	24.2	23.4	3.3
50代	1,059	100.0	14.2	7.6	16.4	11.2	17.4	26.1	7.2
60代	477	100.0	14.3	8.8	12.2	9.2	11.1	31.9	12.6
【性・年齢】									
男性									
20代	250	100.0	5.2	6.0	19.6	13.6	20.0	31.6	4.0
30代	444	100.0	2.3	4.7	21.6	18.5	26.8	24.1	2.0
40代	495	100.0	4.4	3.8	20.8	19.4	27.9	20.2	3.4
50代	601	100.0	15.8	6.7	15.8	11.1	20.1	22.8	7.7
60代	297	100.0	15.8	10.4	12.8	9.1	13.8	26.6	11.4
女性									
20代	267	100.0	7.9	4.5	18.0	13.5	20.2	33.0	3.0
30代	342	100.0	5.6	4.1	18.4	17.3	21.6	31.3	1.8
40代	449	100.0	7.3	6.0	19.8	16.7	20.0	26.9	3.1
50代	458	100.0	12.0	8.7	17.2	11.4	13.8	30.3	6.6
60代	180	100.0	11.7	6.1	11.1	9.4	6.7	40.6	14.4
【性・就業形態】									
男性									
正社員	1,298	100.0	9.3	5.2	17.6	16.3	26.2	21.0	4.3
非正社員	319	100.0	12.5	8.2	17.2	10.0	11.0	30.4	10.7
役員・雇用主	213	100.0	5.2	6.6	22.5	17.4	22.1	22.5	3.8
自営業主・家族従業者等	225	100.0	5.8	7.6	19.1	10.2	18.2	34.2	4.9
無業	-	-	-	-	-	-	-	-	-
女性									
正社員	495	100.0	8.1	5.9	16.2	16.8	27.5	22.6	3.0
非正社員	859	100.0	10.5	7.0	18.7	12.2	11.4	34.3	5.8
役員・雇用主	65	100.0	3.1	6.2	26.2	24.6	4.6	32.3	3.1
自営業主・家族従業者等	232	100.0	5.2	3.9	14.2	13.8	22.0	37.1	3.9
無業	-	-	-	-	-	-	-	-	-
【性・未婚】									
男性									
未婚	409	100.0	5.9	5.1	19.6	12.7	19.6	30.6	6.6
既婚	1,606	100.0	9.8	6.2	17.9	15.4	23.7	22.4	4.6
女性									
未婚	456	100.0	9.2	5.7	16.2	13.2	16.9	34.4	4.4
既婚	1,171	100.0	8.5	6.5	18.6	14.5	17.2	30.7	4.0
【未婚】									
未婚	865	100.0	7.6	5.4	17.8	12.9	18.2	32.6	5.4
既婚	2,777	100.0	9.3	6.3	18.2	15.0	20.9	25.9	4.4
配偶者の就業状況									
問C-32 1	1,689	100.0	9.1	6.4	19.1	14.7	19.5	27.4	3.8
問C-32 2	373	100.0	9.1	7.0	19.0	15.5	23.6	21.2	4.6
問C-32 3	-	-	-	-	-	-	-	-	-
問C-32 4	9	100.0	11.1	-	22.2	22.2	33.3	11.1	-
問C-32 5	534	100.0	10.7	4.9	16.5	16.5	24.2	22.7	4.7
問C-32 6	3	100.0	-	-	-	33.3	33.3	-	33.3
問C-32 7	169	100.0	7.7	8.9	13.0	11.2	17.8	33.1	8.3
【就業形態】									
正社員	1,793	100.0	9.0	5.4	17.2	16.4	26.5	21.5	4.0
非正社員	1,178	100.0	11.0	7.3	18.3	11.6	11.3	33.3	7.1
パート	568	100.0	10.0	5.1	18.8	13.0	12.0	34.5	6.5
アルバイト	200	100.0	8.5	6.5	18.0	9.5	9.5	38.5	9.5
派遣会社の派遣社員	98	100.0	13.3	12.2	19.4	11.2	9.2	31.6	3.1
契約社員・嘱託	209	100.0	15.3	10.0	14.8	12.4	12.4	27.3	7.7
その他	103	100.0	10.7	10.7	22.3	6.8	10.7	30.1	8.7
役員・雇用主	278	100.0	4.7	6.5	23.4	19.1	18.0	24.8	3.6
自営業主・家族従業者等	457	100.0	5.5	5.7	16.6	12.0	20.1	35.7	4.4
無業	-	-	-	-	-	-	-	-	-
【職種】									
専門・技術的職業	555	100.0	7.4	6.3	16.6	18.4	30.5	18.6	2.3
管理的職業	235	100.0	17.0	7.7	14.9	17.9	25.1	12.3	5.1
事務的職業	704	100.0	9.1	6.0	17.8	17.0	24.7	21.2	4.3
販売的職業	556	100.0	8.6	6.8	21.6	15.1	17.8	26.6	3.4
技能工等	772	100.0	8.8	5.1	19.3	12.3	12.8	35.6	6.1
運輸・通信的職業	148	100.0	12.2	8.1	15.5	12.8	14.9	28.4	8.1
保安的職業	47	100.0	17.0	6.4	10.6	12.8	34.0	17.0	2.1
農・林・漁業	126	100.0	4.0	4.0	15.1	11.9	19.8	36.5	8.7
サービスの職業	530	100.0	6.6	6.0	18.9	10.0	15.8	35.8	6.8
その他	52	100.0	5.8	3.8	15.4	5.8	19.2	32.7	17.3

問A-32 倒産・廃業や解雇、契約満了、定年のために、あなたやあなたの配偶者（夫や妻）が今の仕事をやめざるをえなくなる可能性がどのくらいあると思いますか。今後1年間、今後5年間についてお答えください。（〇はそれぞれ1つずつ）

b あなたの配偶者（今後1年間）

	N	計	非常に高い	高い	どちらともいえない	低い	非常に低い	わからない	配偶者はいない	配偶者は働いていない	無回答
【総数】	3,783	100.0	2.1	2.0	7.9	10.7	16.4	13.0	16.2	14.4	17.3
【性別】											
男性	2,087	100.0	2.1	1.9	8.2	9.0	11.6	12.1	13.6	23.3	18.4
女性	1,696	100.0	2.2	2.1	7.5	12.9	22.3	14.1	19.5	3.4	16.0
【年齢】											
20代	517	100.0	0.4	0.6	3.7	3.3	6.0	4.3	48.7	6.0	27.1
30代	786	100.0	0.8	1.8	6.5	11.5	16.2	12.6	19.6	16.7	14.5
40代	944	100.0	1.8	1.5	10.4	14.6	24.4	13.3	10.2	13.2	10.6
50代	1,059	100.0	3.1	3.1	8.8	11.2	17.8	16.8	7.3	14.4	17.5
60代	477	100.0	4.8	2.5	7.8	8.8	9.0	13.8	7.3	21.8	24.1
【性・年齢】											
男性											
20代	250	100.0	-	1.2	5.2	1.6	3.2	3.6	41.6	12.4	31.2
30代	444	100.0	0.7	1.1	6.8	7.9	9.7	11.3	18.2	29.3	15.1
40代	495	100.0	1.6	1.0	10.9	13.7	16.0	12.7	8.7	24.2	11.1
50代	601	100.0	2.5	3.3	9.3	8.5	14.1	15.0	6.8	21.6	18.8
60代	297	100.0	5.7	2.4	6.1	9.8	9.1	13.5	4.7	25.3	23.6
女性											
20代	267	100.0	0.7	-	2.2	4.9	8.6	4.9	55.4	-	23.2
30代	342	100.0	0.9	2.6	6.1	16.1	24.6	14.3	21.3	0.3	13.7
40代	449	100.0	2.0	2.0	9.8	15.6	33.6	14.0	11.8	1.1	10.0
50代	458	100.0	3.9	2.8	8.1	14.8	22.7	19.2	7.9	4.8	15.7
60代	180	100.0	3.3	2.8	10.6	7.2	8.9	14.4	11.7	16.1	25.0
【性・就業形態】											
男性											
正社員	1,298	100.0	1.7	1.5	7.5	9.3	10.9	10.0	14.4	27.7	17.0
非正社員	319	100.0	2.8	1.3	8.5	5.0	6.0	13.2	21.9	17.6	23.8
役員・雇用主	213	100.0	1.9	1.9	12.2	11.7	24.9	14.1	3.3	14.6	15.5
自営業主・家族従業者等	225	100.0	3.1	4.9	8.9	9.8	12.0	20.4	7.6	16.0	17.3
無業	-	-	-	-	-	-	-	-	-	-	-
女性											
正社員	495	100.0	1.8	2.4	5.1	10.7	19.2	9.3	30.7	2.2	18.6
非正社員	859	100.0	2.8	1.9	8.1	13.3	22.4	15.9	16.9	4.0	14.8
役員・雇用主	65	100.0	3.1	3.1	16.9	16.9	15.4	16.9	10.8	1.5	15.4
自営業主・家族従業者等	232	100.0	1.3	1.7	8.6	15.9	31.0	17.7	8.6	3.9	11.2
無業	-	-	-	-	-	-	-	-	-	-	-
【性・未婚】											
男性											
未婚	409	100.0	-	-	-	-	-	-	67.0	-	33.0
既婚	1,606	100.0	2.7	2.5	10.5	11.4	14.9	15.3	-	30.0	12.6
女性											
未婚	456	100.0	-	-	-	-	-	-	71.5	-	28.5
既婚	1,171	100.0	3.2	3.1	10.6	18.5	32.2	20.2	-	4.9	7.3
【未婚】											
未婚	865	100.0	-	-	-	-	-	-	69.4	-	30.6
既婚	2,777	100.0	2.9	2.7	10.6	14.4	22.2	17.4	-	19.4	10.4
配偶者の就業状況											
問C-32 1	1,689	100.0	3.2	3.6	12.4	19.1	31.6	20.7	-	1.2	8.3
問C-32 2	373	100.0	3.2	3.5	18.0	16.9	19.3	17.7	-	9.4	12.1
問C-32 3	-	-	-	-	-	-	-	-	-	-	-
問C-32 4	9	100.0	11.1	-	11.1	11.1	22.2	22.2	-	22.2	-
問C-32 5	534	100.0	1.9	0.4	2.4	1.9	1.1	7.9	-	70.4	14.0
問C-32 6	3	100.0	-	-	-	33.3	-	33.3	-	-	33.3
問C-32 7	169	100.0	2.4	0.6	1.2	1.8	1.8	13.0	-	62.7	16.6
【就業形態】											
正社員	1,793	100.0	1.7	1.8	6.8	9.7	13.2	9.8	18.9	20.6	17.5
非正社員	1,178	100.0	2.8	1.7	8.2	11.0	17.9	15.2	18.3	7.6	17.2
パート	568	100.0	3.5	1.9	9.0	13.4	22.9	20.1	10.2	5.6	13.4
アルバイト	200	100.0	1.5	1.5	5.5	6.0	11.5	10.0	34.5	5.0	24.5
派遣会社の派遣社員	98	100.0	1.0	1.0	10.2	8.2	11.2	7.1	33.7	7.1	20.4
契約社員・嘱託	209	100.0	2.4	1.9	6.7	9.6	12.0	12.9	20.6	13.9	20.1
その他	103	100.0	3.9	1.0	10.7	13.6	21.4	10.7	11.7	11.7	15.5
役員・雇用主	278	100.0	2.2	2.2	13.3	12.9	22.7	14.7	5.0	11.5	15.5
自営業主・家族従業者等	457	100.0	2.2	3.3	8.8	12.9	21.7	19.0	8.1	9.8	14.2
無業	-	-	-	-	-	-	-	-	-	-	-
【職種】											
専門・技術的職業	555	100.0	2.3	2.0	7.2	11.7	18.2	8.1	17.3	18.7	14.4
管理的職業	235	100.0	1.7	4.3	8.9	7.7	20.0	10.2	3.0	31.1	13.2
事務的職業	704	100.0	1.3	1.1	6.8	12.9	20.3	9.4	21.2	10.2	16.8
販売的職業	556	100.0	2.3	2.7	6.7	10.4	17.8	11.5	17.8	14.9	15.8
技能工等	772	100.0	2.2	2.3	10.1	10.1	10.5	16.3	13.3	15.2	19.9
運輸・通信的職業	148	100.0	4.1	1.4	6.8	10.1	13.5	16.2	14.9	13.5	19.6
保安的職業	47	100.0	2.1	2.1	8.5	8.5	4.3	14.9	14.9	29.8	14.9
農・林・漁業	126	100.0	1.6	0.8	8.7	15.1	16.7	23.0	7.1	5.6	21.4
サービスの職業	530	100.0	2.3	1.7	8.5	8.9	16.6	16.8	21.3	7.2	16.8
その他	52	100.0	5.8	-	1.9	11.5	15.4	15.4	7.7	19.2	23.1

問A-32 倒産・廃業や解雇、契約満了、定年のために、あなたやあなたの配偶者（夫や妻）が今の仕事をやめざるをえなくなる可能性がどのくらいあると思いますか。今後1年間、今後5年間についてお答えください。（〇はそれぞれ1つずつ）

b あなたの配偶者（今後5年間）

	N	計	非常に高い	高い	どちらともいえない	低い	非常に低い	わからない	配偶者はいない	配偶者は働いていない	無回答
【総数】	3,783	100.0	4.9	3.8	10.4	7.4	10.7	17.7	14.5	13.1	17.4
【性別】											
男性	2,087	100.0	4.0	3.8	10.4	6.0	7.7	16.5	12.1	21.1	18.3
女性	1,696	100.0	6.0	3.8	10.4	9.1	14.4	19.3	17.5	3.3	16.3
【年齢】											
20代	517	100.0	0.6	1.4	5.4	2.7	3.9	5.6	43.9	4.8	31.7
30代	786	100.0	1.7	2.7	7.8	8.8	11.6	20.1	17.7	14.1	15.6
40代	944	100.0	3.1	3.1	15.8	10.8	16.5	18.6	9.2	11.8	11.1
50代	1,059	100.0	9.8	5.9	11.3	6.8	10.4	21.1	5.9	14.0	14.8
60代	477	100.0	7.3	5.2	7.5	5.0	5.9	17.8	6.7	21.4	23.1
【性・年齢】											
男性											
20代	250	100.0	-	2.4	6.0	1.2	2.4	5.2	37.2	10.0	35.6
30代	444	100.0	1.1	2.3	7.7	6.5	6.5	18.7	16.2	25.0	16.0
40代	495	100.0	2.2	3.2	17.0	8.7	10.5	17.6	7.7	21.6	11.5
50代	601	100.0	7.3	5.7	10.6	5.7	9.2	19.0	5.8	20.6	16.1
60代	297	100.0	7.7	4.7	7.1	5.7	6.4	15.8	4.7	24.9	22.9
女性											
20代	267	100.0	1.1	0.4	4.9	4.1	5.2	6.0	50.2	-	28.1
30代	342	100.0	2.3	3.2	7.9	11.7	18.1	21.9	19.6	-	15.2
40代	449	100.0	4.0	2.9	14.5	13.1	23.2	19.8	10.9	0.9	10.7
50代	458	100.0	13.1	6.1	12.2	8.3	12.0	23.8	6.1	5.2	13.1
60代	180	100.0	6.7	6.1	8.3	3.9	5.0	21.1	10.0	15.6	23.3
【性・就業形態】											
男性											
正社員	1,298	100.0	3.3	3.4	10.2	6.3	7.3	15.3	13.1	24.8	16.3
非正社員	319	100.0	4.1	3.1	8.5	3.1	3.8	14.1	18.5	16.0	28.8
役員・雇用主	213	100.0	5.2	5.2	16.4	9.9	15.0	19.7	2.8	12.7	13.1
自営業主・家族従業者等	225	100.0	6.7	5.8	9.3	5.3	8.9	23.6	7.1	16.9	16.4
無業	-	-	-	-	-	-	-	-	-	-	-
女性											
正社員	495	100.0	6.5	3.2	7.7	7.5	12.9	11.9	26.9	1.6	21.8
非正社員	859	100.0	5.9	3.8	10.8	9.3	14.4	21.8	15.0	4.1	14.8
役員・雇用主	65	100.0	4.6	6.2	21.5	16.9	7.7	18.5	10.8	3.1	10.8
自営業主・家族従業者等	232	100.0	6.5	3.0	11.2	9.9	20.7	27.6	8.6	3.9	8.6
無業	-	-	-	-	-	-	-	-	-	-	-
【性・未婚】											
男性											
未婚	409	100.0	-	-	-	-	-	-	60.1	-	39.9
既婚	1,606	100.0	5.0	4.9	13.3	7.7	10.0	21.1	-	27.2	10.8
女性											
未婚	456	100.0	-	-	-	-	-	-	64.0	-	36.0
既婚	1,171	100.0	8.6	5.4	14.7	13.1	20.8	27.6	-	4.8	5.0
【未婚】											
未婚	865	100.0	-	-	-	-	-	-	62.2	-	37.8
既婚	2,777	100.0	6.6	5.1	13.9	9.9	14.5	23.8	-	17.8	8.4
配偶者の就業状況											
問C-32 1	1,689	100.0	8.3	6.7	16.9	13.0	21.2	27.4	-	1.3	5.0
問C-32 2	373	100.0	6.4	5.9	21.2	12.1	10.7	25.7	-	8.8	9.1
問C-32 3	-	-	-	-	-	-	-	-	-	-	-
問C-32 4	9	100.0	11.1	-	22.2	11.1	11.1	22.2	-	22.2	-
問C-32 5	534	100.0	2.1	0.7	3.0	1.3	0.7	13.5	-	62.7	15.9
問C-32 6	3	100.0	-	-	-	66.7	-	33.3	-	-	-
問C-32 7	169	100.0	3.0	0.6	1.8	0.6	0.6	16.6	-	59.8	17.2
【就業形態】											
正社員	1,793	100.0	4.2	3.3	9.5	6.6	8.9	14.4	16.9	18.4	17.8
非正社員	1,178	100.0	5.4	3.7	10.2	7.6	11.5	19.7	16.0	7.3	18.6
パート	568	100.0	6.7	3.2	12.9	9.5	14.6	25.0	9.0	5.3	13.9
アルバイト	200	100.0	2.5	2.5	6.5	4.5	8.0	14.5	30.5	4.5	26.5
派遣会社の派遣社員	98	100.0	3.1	3.1	8.2	5.1	7.1	11.2	27.6	7.1	27.6
契約社員・嘱託	209	100.0	5.7	4.8	5.7	7.7	8.6	13.9	17.7	13.9	22.0
その他	103	100.0	5.8	6.8	13.6	5.8	11.7	20.4	11.7	10.7	13.6
役員・雇用主	278	100.0	5.0	5.4	17.6	11.5	13.3	19.4	4.7	10.4	12.6
自営業主・家族従業者等	457	100.0	6.6	4.4	10.3	7.7	14.9	25.6	7.9	10.3	12.5
無業	-	-	-	-	-	-	-	-	-	-	-
【職種】											
専門・技術的職業	555	100.0	3.6	5.0	9.2	8.3	12.4	12.8	15.3	16.9	16.4
管理的職業	235	100.0	6.8	3.8	13.2	7.7	10.2	13.2	3.0	30.2	11.9
事務的職業	704	100.0	4.4	2.4	9.1	11.9	13.9	13.8	18.9	8.9	16.6
販売的職業	556	100.0	4.1	3.4	11.3	5.9	11.3	17.3	16.2	14.0	16.4
技能工等	772	100.0	4.9	5.2	11.1	6.5	7.4	21.4	11.3	13.2	19.0
運輸・通信的職業	148	100.0	6.8	5.4	11.5	5.4	7.4	18.9	14.2	12.2	18.2
保安的職業	47	100.0	2.1	2.1	10.6	4.3	2.1	19.1	14.9	23.4	21.3
農・林・漁業	126	100.0	3.2	2.4	14.3	9.5	11.9	28.6	6.3	5.6	18.3
サービスの職業	530	100.0	6.0	2.8	9.8	4.2	10.9	22.1	19.2	7.4	17.5
その他	52	100.0	5.8	1.9	9.6	1.9	13.5	17.3	7.7	17.3	25.0

問A-33 もし今の勤務先や事業をやめたとすると、半年以内にあなたが次のa、bのような仕事につくことはむずかしいと思いますか。(〇はそれぞれ1つつつ)
a 今と同じくらいの収入の仕事

	N	計	とてもむずかしい	ある程度むずかしい	あまりむずかしくない	全くむずかしくない	わからない	無回答
【総数】	3,783	100.0	45.7	22.3	13.3	4.9	12.2	1.6
【性別】								
男性	2,087	100.0	49.8	22.7	10.4	4.2	11.4	1.5
女性	1,696	100.0	40.6	21.9	17.0	5.8	13.1	1.6
【年齢】								
20代	517	100.0	15.5	25.5	31.1	14.3	12.8	0.8
30代	786	100.0	33.8	29.6	18.7	5.9	11.5	0.5
40代	944	100.0	51.1	25.6	10.4	2.9	9.3	0.7
50代	1,059	100.0	60.6	17.1	6.6	2.4	11.3	2.0
60代	477	100.0	53.9	11.9	6.1	2.9	20.3	4.8
【性・年齢】								
男性								
20代	250	100.0	14.4	24.4	30.4	15.6	14.0	1.2
30代	444	100.0	37.4	32.4	14.4	4.1	11.3	0.5
40代	495	100.0	59.8	24.6	5.7	1.4	8.3	0.2
50代	601	100.0	64.6	18.0	4.8	2.2	8.5	2.0
60代	297	100.0	51.5	13.1	6.7	3.4	20.5	4.7
女性								
20代	267	100.0	16.5	26.6	31.8	13.1	11.6	0.4
30代	342	100.0	29.2	26.0	24.3	8.2	11.7	0.6
40代	449	100.0	41.4	26.7	15.6	4.5	10.5	1.3
50代	458	100.0	55.5	15.9	9.0	2.6	15.1	2.0
60代	180	100.0	57.8	10.0	5.0	2.2	20.0	5.0
【性・就業形態】								
男性								
正社員	1,298	100.0	53.9	23.4	10.2	3.0	8.6	0.9
非正社員	319	100.0	34.2	22.3	16.3	10.3	14.7	2.2
役員・雇用主	213	100.0	60.1	19.2	6.6	2.8	9.9	1.4
自営業主・家族従業者等	225	100.0	39.6	23.6	6.2	3.6	24.4	2.7
無業	-	-	-	-	-	-	-	-
女性								
正社員	495	100.0	56.4	22.0	11.3	2.2	7.3	0.8
非正社員	859	100.0	28.6	25.3	22.7	7.9	14.4	1.0
役員・雇用主	65	100.0	64.6	6.2	7.7	3.1	16.9	1.5
自営業主・家族従業者等	232	100.0	46.6	15.1	11.2	6.0	18.1	3.0
無業	-	-	-	-	-	-	-	-
【性・未婚婚】								
男性								
未婚	409	100.0	30.1	27.6	17.8	8.6	14.9	1.0
既婚	1,606	100.0	55.2	21.5	8.2	3.0	10.7	1.4
女性								
未婚	456	100.0	31.8	25.9	20.8	8.3	12.5	0.7
既婚	1,171	100.0	43.9	20.7	15.9	5.0	13.2	1.5
【未婚婚】								
未婚	865	100.0	31.0	26.7	19.4	8.4	13.6	0.8
既婚	2,777	100.0	50.4	21.2	11.4	3.8	11.7	1.4
配偶者の就業状況								
問C-32 1	1,689	100.0	46.4	22.4	13.4	4.3	12.0	1.4
問C-32 2	373	100.0	57.6	21.7	7.8	2.9	8.0	1.9
問C-32 3	-	-	-	-	-	-	-	-
問C-32 4	9	100.0	55.6	33.3	-	-	11.1	-
問C-32 5	534	100.0	55.8	20.2	8.6	3.0	11.2	1.1
問C-32 6	3	100.0	-	33.3	-	33.3	33.3	-
問C-32 7	169	100.0	58.0	10.1	8.9	3.0	18.3	1.8
【就業形態】								
正社員	1,793	100.0	54.6	23.0	10.5	2.8	8.2	0.9
非正社員	1,178	100.0	30.1	24.4	21.0	8.6	14.5	1.4
パート	568	100.0	28.3	26.1	23.2	6.5	14.3	1.6
アルバイト	200	100.0	16.0	17.5	28.0	17.5	19.5	1.5
派遣会社の派遣社員	98	100.0	34.7	27.6	16.3	6.1	15.3	-
契約社員・嘱託	209	100.0	41.6	25.4	12.4	6.7	13.9	-
その他	103	100.0	39.8	24.3	16.5	8.7	6.8	3.9
役員・雇用主	278	100.0	61.2	16.2	6.8	2.9	11.5	1.4
自営業主・家族従業者等	457	100.0	43.1	19.3	8.8	4.8	21.2	2.8
無業	-	-	-	-	-	-	-	-
【職種】								
専門・技術的職業	555	100.0	46.8	23.4	14.8	5.2	8.6	1.1
管理的職業	235	100.0	71.5	14.0	5.5	2.6	5.1	1.3
事務的職業	704	100.0	50.9	22.3	13.2	5.7	7.5	0.4
販売的職業	556	100.0	40.3	23.6	18.0	5.6	11.7	0.9
技能工等	772	100.0	43.8	24.9	10.1	3.4	15.5	2.3
運輸・通信的職業	148	100.0	46.6	29.1	12.8	2.0	8.8	0.7
保安的職業	47	100.0	61.7	12.8	2.1	4.3	19.1	-
農・林・漁業	126	100.0	38.9	17.5	7.1	5.6	26.2	4.8
サービスの職業	530	100.0	35.8	20.9	18.5	7.4	15.1	2.3
その他	52	100.0	40.4	15.4	7.7	3.8	28.8	3.8

問A-33 もし今の勤務先や事業をやめたとすると、半年以内にあなたが次のa、bのような仕事につくことはむずかしいと思いますか。(○はそれぞれ1つずつ)
b 何とか生活できる収入の仕事

	N	計	とてもむずかしい	ある程度むずかしい	あまりむずかしくない	全くむずかしくない	わからない	無回答
【総数】	3,783	100.0	23.6	27.9	20.8	8.2	16.5	3.1
【性別】								
男性	2,087	100.0	19.3	30.4	22.5	9.3	15.5	3.0
女性	1,696	100.0	28.8	24.8	18.7	6.7	17.7	3.2
【年齢】								
20代	517	100.0	4.8	18.2	37.5	21.7	16.1	1.7
30代	786	100.0	11.6	29.8	29.8	12.6	15.1	1.1
40代	944	100.0	22.2	37.2	20.4	5.0	13.7	1.5
50代	1,059	100.0	35.0	28.2	11.8	3.4	17.7	3.9
60代	477	100.0	40.9	16.1	8.4	3.1	22.2	9.2
【性・年齢】								
男性								
20代	250	100.0	2.8	20.4	34.0	24.8	16.4	1.6
30代	444	100.0	8.6	28.4	32.4	15.5	14.2	0.9
40代	495	100.0	16.6	40.2	23.8	6.3	11.9	1.2
50代	601	100.0	29.0	32.9	15.1	3.7	15.5	3.8
60代	297	100.0	34.3	20.2	10.4	3.7	22.6	8.8
女性								
20代	267	100.0	6.7	16.1	40.8	18.7	15.7	1.9
30代	342	100.0	15.5	31.6	26.3	8.8	16.4	1.5
40代	449	100.0	28.5	33.9	16.7	3.6	15.6	1.8
50代	458	100.0	43.0	22.1	7.4	3.1	20.5	3.9
60代	180	100.0	51.7	9.4	5.0	2.2	21.7	10.0
【性・就業形態】								
男性								
正社員	1,298	100.0	16.9	33.4	25.0	9.4	13.4	1.9
非正社員	319	100.0	21.0	26.3	21.0	10.7	16.0	5.0
役員・雇用主	213	100.0	28.2	21.6	22.1	9.4	16.0	2.8
自営業主・家族従業者等	225	100.0	21.8	28.4	12.4	7.6	26.2	3.6
無業	-	-	-	-	-	-	-	-
女性								
正社員	495	100.0	22.0	30.3	23.2	7.9	15.4	1.2
非正社員	859	100.0	29.6	23.5	19.1	6.6	17.7	3.5
役員・雇用主	65	100.0	40.0	20.0	9.2	4.6	21.5	4.6
自営業主・家族従業者等	232	100.0	39.2	19.4	11.2	5.6	20.3	4.3
無業	-	-	-	-	-	-	-	-
【性・未婚婚】								
男性								
未婚	409	100.0	11.0	24.9	28.1	16.9	16.6	2.4
既婚	1,606	100.0	21.5	31.8	21.0	7.6	15.4	2.7
女性								
未婚	456	100.0	17.1	23.2	29.4	11.8	16.4	2.0
既婚	1,171	100.0	33.6	26.0	14.4	4.9	18.2	2.9
【未婚婚】								
未婚	865	100.0	14.2	24.0	28.8	14.2	16.5	2.2
既婚	2,777	100.0	26.6	29.3	18.3	6.4	16.6	2.8
配偶者の就業状況								
問C-32 1	1,689	100.0	28.7	29.5	17.3	5.3	16.6	2.4
問C-32 2	373	100.0	22.0	31.1	21.2	8.0	14.2	3.5
問C-32 3	-	-	-	-	-	-	-	-
問C-32 4	9	100.0	44.4	44.4	-	-	11.1	-
問C-32 5	534	100.0	20.8	29.8	21.5	9.6	15.4	3.0
問C-32 6	3	100.0	33.3	33.3	-	33.3	-	-
問C-32 7	169	100.0	33.1	21.3	11.8	4.1	25.4	4.1
【就業形態】								
正社員	1,793	100.0	18.3	32.5	24.5	9.0	13.9	1.7
非正社員	1,178	100.0	27.2	24.3	19.6	7.7	17.2	3.9
パート	568	100.0	29.9	26.2	16.5	5.1	17.6	4.6
アルバイト	200	100.0	20.5	16.0	23.5	13.0	22.5	4.5
派遣会社の派遣社員	98	100.0	19.4	25.5	26.5	12.2	14.3	2.0
契約社員・嘱託	209	100.0	26.8	27.3	23.9	6.7	13.9	1.4
その他	103	100.0	34.0	22.3	13.6	9.7	14.6	5.8
役員・雇用主	278	100.0	30.9	21.2	19.1	8.3	17.3	3.2
自営業主・家族従業者等	457	100.0	30.6	23.9	11.8	6.6	23.2	3.9
無業	-	-	-	-	-	-	-	-
【職種】								
専門・技術的職業	555	100.0	13.7	29.9	28.6	13.3	13.0	1.4
管理的職業	235	100.0	22.6	33.6	23.0	8.9	11.5	0.4
事務的職業	704	100.0	26.4	28.7	21.4	8.4	13.6	1.4
販売的職業	556	100.0	24.1	27.5	21.8	9.0	14.9	2.7
技能工等	772	100.0	23.1	28.5	17.6	6.2	19.9	4.7
運輸・通信的職業	148	100.0	31.1	31.1	20.9	2.7	11.5	2.7
保安的職業	47	100.0	27.7	25.5	17.0	2.1	27.7	-
農・林・漁業	126	100.0	25.4	24.6	11.9	4.8	23.8	9.5
サービスの職業	530	100.0	27.7	24.0	18.9	7.7	17.9	3.8
その他	52	100.0	23.1	15.4	9.6	7.7	36.5	7.7

問A-34 あなたは、今の仕事を続けるうえで、あたらしい能力や知識を身につける必要がありますか。
(○は1つ)

	N	計	つねに必要である	しばしば必要である	ときどき必要である	あまり必要がない	まったく必要がない(今の能力や知識で十分)	無回答
【総数】	3,783	100.0	37.2	15.1	19.8	18.6	8.6	0.7
【性別】								
男性	2,087	100.0	42.2	16.2	19.3	14.7	7.0	0.6
女性	1,696	100.0	31.0	13.9	20.4	23.5	10.5	0.7
【年齢】								
20代	517	100.0	44.7	14.7	19.5	13.5	7.2	0.4
30代	786	100.0	42.9	16.4	20.7	14.6	5.2	0.1
40代	944	100.0	37.8	17.7	21.7	16.7	5.6	0.4
50代	1,059	100.0	32.0	15.6	19.8	21.4	10.1	1.0
60代	477	100.0	30.0	7.5	14.5	28.3	18.2	1.5
【性・年齢】								
男性								
20代	250	100.0	49.6	12.8	19.2	11.2	6.8	0.4
30代	444	100.0	50.0	18.0	20.7	8.6	2.7	-
40代	495	100.0	44.2	20.6	18.4	11.5	4.8	0.4
50代	601	100.0	37.3	16.3	21.1	17.3	7.0	1.0
60代	297	100.0	31.0	8.8	14.8	26.6	17.5	1.3
女性								
20代	267	100.0	40.1	16.5	19.9	15.7	7.5	0.4
30代	342	100.0	33.6	14.3	20.8	22.5	8.5	0.3
40代	449	100.0	30.7	14.5	25.4	22.5	6.5	0.4
50代	458	100.0	25.1	14.6	18.1	26.9	14.2	1.1
60代	180	100.0	28.3	5.6	13.9	31.1	19.4	1.7
【性・就業形態】								
男性								
正社員	1,298	100.0	44.2	18.4	20.3	11.4	5.2	0.5
非正社員	319	100.0	27.9	10.3	18.2	26.6	16.0	0.9
役員・雇用主	213	100.0	51.6	16.0	15.5	11.3	5.6	-
自営業主・家族従業者等	225	100.0	42.2	12.9	19.1	19.1	6.2	0.4
無業	-	-	-	-	-	-	-	-
女性								
正社員	495	100.0	45.1	16.6	18.8	14.5	4.8	0.2
非正社員	859	100.0	22.4	13.2	21.9	29.1	12.7	0.8
役員・雇用主	65	100.0	46.2	12.3	13.8	23.1	3.1	1.5
自営業主・家族従業者等	232	100.0	29.3	11.2	20.3	22.8	15.9	0.4
無業	-	-	-	-	-	-	-	-
【性・未婚婚】								
男性								
未婚	409	100.0	41.3	15.4	20.0	14.4	8.3	0.5
既婚	1,606	100.0	42.3	16.5	19.3	14.4	6.7	0.7
女性								
未婚	456	100.0	37.9	15.4	21.5	16.9	7.7	0.7
既婚	1,171	100.0	27.9	13.2	20.8	25.9	11.6	0.5
【未婚婚】								
未婚	865	100.0	39.5	15.4	20.8	15.7	8.0	0.6
既婚	2,777	100.0	36.3	15.1	19.9	19.3	8.8	0.6
配偶者の就業状況								
問C-32 1	1,689	100.0	33.2	14.3	20.5	21.5	9.8	0.7
問C-32 2	373	100.0	39.4	16.1	22.0	14.7	7.5	0.3
問C-32 3	-	-	-	-	-	-	-	-
問C-32 4	9	100.0	33.3	33.3	11.1	22.2	-	-
問C-32 5	534	100.0	43.3	16.1	19.5	15.0	5.8	0.4
問C-32 6	3	100.0	100.0	-	-	-	-	-
問C-32 7	169	100.0	37.3	17.2	12.4	20.7	11.2	1.2
【就業形態】								
正社員	1,793	100.0	44.5	17.9	19.9	12.3	5.1	0.4
非正社員	1,178	100.0	23.9	12.4	20.9	28.4	13.6	0.8
パート	568	100.0	17.3	12.3	22.7	32.6	14.3	0.9
アルバイト	200	100.0	18.5	11.5	20.0	30.0	19.0	1.0
派遣会社の派遣社員	98	100.0	32.7	11.2	22.4	21.4	12.2	-
契約社員・嘱託	209	100.0	37.3	14.4	17.7	20.6	9.6	0.5
その他	103	100.0	35.0	11.7	17.5	25.2	8.7	1.9
役員・雇用主	278	100.0	50.4	15.1	15.1	14.0	5.0	0.4
自営業主・家族従業者等	457	100.0	35.7	12.0	19.7	21.0	11.2	0.4
無業	-	-	-	-	-	-	-	-
【職種】								
専門・技術的職業	555	100.0	62.0	17.1	11.7	5.6	3.2	0.4
管理的職業	235	100.0	46.8	21.7	16.6	9.8	4.3	0.9
事務的職業	704	100.0	33.9	18.2	26.0	17.5	4.3	0.1
販売的職業	556	100.0	38.5	15.3	21.2	16.4	8.3	0.4
技能工等	772	100.0	28.9	12.7	24.1	22.0	11.5	0.8
運輸・通信的職業	148	100.0	14.2	10.1	23.6	35.1	16.9	-
保安的職業	47	100.0	36.2	21.3	8.5	23.4	10.6	-
農・林・漁業	126	100.0	32.5	11.1	15.9	27.8	11.1	1.6
サービスの職業	530	100.0	31.9	11.7	15.8	25.8	13.4	1.3
その他	52	100.0	36.5	11.5	11.5	25.0	15.4	-

問A-35 あなたは、仕事に役立つ能力や知識を身につけるためにふだん何か取り組んでいますか。
(○は1つ)

	N	計	取り組んでいる	取り組んでいない	無回答
【総数】	3,783	100.0	46.4	52.6	1.0
【性別】					
男性	2,087	100.0	51.7	47.3	0.9
女性	1,696	100.0	39.9	59.1	1.0
【年齢】					
20代	517	100.0	49.5	49.9	0.6
30代	786	100.0	50.1	49.4	0.5
40代	944	100.0	48.2	51.3	0.5
50代	1,059	100.0	44.1	54.9	1.0
60代	477	100.0	38.6	58.7	2.7
【性・年齢】					
男性					
20代	250	100.0	51.6	48.0	0.4
30代	444	100.0	57.7	41.7	0.7
40代	495	100.0	55.2	44.4	0.4
50代	601	100.0	49.4	49.4	1.2
60代	297	100.0	42.1	55.9	2.0
女性					
20代	267	100.0	47.6	51.7	0.7
30代	342	100.0	40.4	59.4	0.3
40代	449	100.0	40.5	58.8	0.7
50代	458	100.0	37.1	62.0	0.9
60代	180	100.0	32.8	63.3	3.9
【性・就業形態】					
男性					
正社員	1,298	100.0	51.9	47.3	0.8
非正社員	319	100.0	40.8	58.0	1.3
役員・雇用主	213	100.0	67.1	32.4	0.5
自営業主・家族従業者等	225	100.0	51.1	48.0	0.9
無業	-	-	-	-	-
女性					
正社員	495	100.0	49.3	50.1	0.6
非正社員	859	100.0	33.9	65.1	1.0
役員・雇用主	65	100.0	43.1	56.9	-
自営業主・家族従業者等	232	100.0	41.4	57.3	1.3
無業	-	-	-	-	-
【性・未既婚】					
男性					
未婚	409	100.0	47.4	52.1	0.5
既婚	1,606	100.0	53.3	45.6	1.1
女性					
未婚	456	100.0	45.0	53.9	1.1
既婚	1,171	100.0	37.1	62.3	0.6
【未既婚】					
未婚	865	100.0	46.1	53.1	0.8
既婚	2,777	100.0	46.5	52.6	0.9
配偶者の就業状況					
問C-32 1	1,689	100.0	43.4	55.7	0.9
問C-32 2	373	100.0	49.6	49.3	1.1
問C-32 3	-	-	-	-	-
問C-32 4	9	100.0	44.4	55.6	-
問C-32 5	534	100.0	53.2	46.4	0.4
問C-32 6	3	100.0	66.7	33.3	-
問C-32 7	169	100.0	49.1	49.1	1.8
【就業形態】					
正社員	1,793	100.0	51.2	48.1	0.7
非正社員	1,178	100.0	35.7	63.2	1.1
パート	568	100.0	29.4	69.2	1.4
アルバイト	200	100.0	33.5	65.5	1.0
派遣会社の派遣社員	98	100.0	39.8	60.2	-
契約社員・嘱託	209	100.0	45.9	53.6	0.5
その他	103	100.0	50.5	47.6	1.9
役員・雇用主	278	100.0	61.5	38.1	0.4
自営業主・家族従業者等	457	100.0	46.2	52.7	1.1
無業	-	-	-	-	-
【職種】					
専門・技術的職業	555	100.0	69.2	30.3	0.5
管理的職業	235	100.0	65.5	34.0	0.4
事務的職業	704	100.0	44.9	55.1	-
販売的職業	556	100.0	49.3	49.5	1.3
技能工等	772	100.0	33.7	64.8	1.6
運輸・通信的職業	148	100.0	21.6	78.4	-
保安的職業	47	100.0	55.3	44.7	-
農・林・漁業	126	100.0	31.0	67.5	1.6
サービスの職業	530	100.0	43.2	54.9	1.9
その他	52	100.0	48.1	51.9	-

問A-36 あなたは、仕事に役立つ能力や知識を身につけるうえで困っていることがありますか。
(○はいくつでも)

	N	計	仕事がいそがしくて時間がない	家事・育児・介護など仕事以外のことがいそがしくて時間がない	あたらしい仕事や高度な仕事に接する機会がない	教えてくれる人がいない	研修・講座などを受ける機会が身近にない	研修・講座などを費用が出せない	能力や知識を身につける方法がわからない	そもそも何をしたらよかわからない	その他	特に困ったことはない	無回答
【総数】	3,783	100.0	30.3	11.6	11.6	6.0	11.3	12.6	3.3	5.0	1.9	39.0	2.3
【性別】													
男性	2,087	100.0	35.5	5.0	11.1	6.8	12.5	13.0	3.1	4.2	1.8	39.7	1.9
女性	1,696	100.0	24.1	19.8	12.2	5.1	9.9	12.1	3.4	6.0	2.1	38.1	2.8
【年齢】													
20代	517	100.0	30.6	8.3	14.1	8.5	12.4	17.8	6.8	7.4	1.9	35.6	1.4
30代	786	100.0	37.7	21.0	12.2	9.3	13.9	17.8	3.8	6.0	1.7	28.0	1.3
40代	944	100.0	37.0	15.4	12.7	6.6	13.2	14.6	3.0	5.2	1.3	30.5	2.2
50代	1,059	100.0	26.8	7.0	9.5	3.5	10.3	8.3	2.4	3.3	2.3	45.5	2.8
60代	477	100.0	12.8	2.7	10.1	2.5	4.6	3.8	1.0	4.4	2.9	63.1	3.8
【性・年齢】													
男性													
20代	250	100.0	35.6	4.8	14.0	8.0	12.8	16.8	6.8	7.2	1.6	37.2	2.0
30代	444	100.0	47.1	10.1	10.1	11.3	16.2	18.7	3.8	4.7	1.4	27.9	0.7
40代	495	100.0	46.1	6.1	12.1	8.5	14.3	14.7	2.2	3.8	1.0	30.5	1.6
50代	601	100.0	29.8	2.2	9.8	3.8	11.8	9.8	2.7	3.3	2.2	45.1	2.2
60代	297	100.0	11.8	1.3	10.8	2.4	5.1	4.7	1.3	3.4	3.0	64.0	3.4
女性													
20代	267	100.0	25.8	11.6	14.2	9.0	12.0	18.7	6.7	7.5	2.2	34.1	0.7
30代	342	100.0	25.4	35.1	14.9	6.7	10.8	16.7	3.8	7.6	2.0	28.1	2.0
40代	449	100.0	26.9	25.6	13.4	4.5	12.0	14.5	3.8	6.7	1.6	30.5	2.9
50代	458	100.0	22.9	13.3	9.2	3.1	8.3	6.3	2.0	3.3	2.4	46.1	3.7
60代	180	100.0	14.4	5.0	8.9	2.8	3.9	2.2	0.6	6.1	2.8	61.7	4.4
【性・就業形態】													
男性													
正社員	1,298	100.0	41.8	6.2	11.7	8.4	13.9	14.3	3.5	3.7	1.4	34.5	1.3
非正社員	319	100.0	17.2	1.6	12.2	2.8	9.1	12.9	2.8	7.8	2.2	51.4	3.1
役員・雇用主	213	100.0	38.0	2.3	7.0	4.2	10.3	7.5	0.9	1.4	2.8	44.6	2.3
自営業主・家族従業者等	225	100.0	23.1	4.9	10.2	5.8	10.7	11.1	3.6	5.3	2.7	48.9	1.8
無業	-	-	-	-	-	-	-	-	-	-	-	-	-
女性													
正社員	495	100.0	40.6	24.6	12.9	7.1	14.1	10.7	2.2	4.8	1.6	26.3	1.2
非正社員	859	100.0	14.8	19.0	13.5	4.5	8.4	14.6	5.0	7.2	1.9	42.3	3.0
役員・雇用主	65	100.0	33.8	9.2	6.2	6.2	6.2	4.6	3.1	3.1	6.2	44.6	3.1
自営業主・家族従業者等	232	100.0	21.6	15.9	9.1	2.6	7.8	8.2	0.9	3.9	2.2	47.4	3.9
無業	-	-	-	-	-	-	-	-	-	-	-	-	-
【性・未婚】													
男性													
未婚	409	100.0	33.7	2.0	12.7	9.5	14.2	13.9	5.6	7.1	0.5	38.1	1.5
既婚	1,606	100.0	35.9	5.9	10.6	6.2	12.1	12.9	2.4	3.4	2.1	40.3	1.6
女性													
未婚	456	100.0	26.1	8.8	13.6	8.3	13.4	16.0	4.8	8.3	2.4	35.5	1.5
既婚	1,171	100.0	22.5	24.9	11.9	3.8	8.8	10.5	3.0	5.4	1.9	39.2	2.9
【未婚】													
未婚	865	100.0	29.7	5.5	13.2	8.9	13.8	15.0	5.2	7.7	1.5	36.8	1.5
既婚	2,777	100.0	30.3	13.9	11.1	5.2	10.7	11.9	2.6	4.2	2.0	39.9	2.2
配偶者の就業状況													
間C-32 1	1,689	100.0	28.0	18.9	11.2	4.6	11.0	11.9	3.0	5.2	2.1	37.6	2.8
間C-32 2	373	100.0	31.9	3.2	13.9	5.6	10.2	14.2	2.1	4.8	1.6	40.8	1.1
間C-32 3	-	-	-	-	-	-	-	-	-	-	-	-	-
間C-32 4	9	100.0	33.3	-	-	11.1	-	22.2	-	-	-	44.4	-
間C-32 5	534	100.0	36.5	7.1	9.9	6.9	10.3	11.4	1.9	1.9	2.2	43.4	1.5
間C-32 6	3	100.0	66.7	-	-	-	-	-	-	-	-	33.3	-
間C-32 7	169	100.0	29.0	9.5	8.9	4.1	11.8	7.7	2.4	1.8	1.8	49.1	0.6
【就業形態】													
正社員	1,793	100.0	41.4	11.3	12.0	8.0	14.0	13.3	3.1	4.0	1.5	32.2	1.3
非正社員	1,178	100.0	15.4	14.3	13.2	4.1	8.6	14.1	4.4	7.4	2.0	44.7	3.1
パート	568	100.0	12.1	18.8	12.3	3.5	7.7	12.1	4.9	7.9	1.4	44.7	3.2
アルバイト	200	100.0	12.0	9.0	12.0	5.0	7.0	15.5	6.5	7.5	2.0	54.0	3.5
派遣会社の派遣社員	98	100.0	18.4	12.2	18.4	4.1	8.2	25.5	1.0	9.2	3.1	36.7	1.0
契約社員・嘱託	209	100.0	24.4	7.7	13.4	5.3	13.9	14.4	4.8	7.2	2.4	41.1	1.9
その他	103	100.0	19.4	14.6	14.6	2.9	5.8	10.7	-	2.9	2.9	41.7	5.8
役員・雇用主	278	100.0	37.1	4.0	6.8	4.7	9.4	6.8	1.4	1.8	3.6	44.6	2.5
自営業主・家族従業者等	457	100.0	22.3	10.5	9.6	4.2	9.2	9.6	2.2	4.6	2.4	48.1	2.8
無業	-	-	-	-	-	-	-	-	-	-	-	-	-
【職種】													
専門・技術的職業	555	100.0	42.9	16.2	8.3	5.4	13.7	12.3	1.4	1.8	2.2	31.0	1.4
管理的職業	235	100.0	35.7	6.4	5.1	3.4	13.2	8.5	1.7	3.0	1.7	46.4	1.3
事務的職業	704	100.0	27.8	19.2	13.5	8.9	13.4	14.9	4.0	5.8	2.4	31.3	1.7
販売的職業	556	100.0	34.9	11.3	11.3	7.0	10.1	13.5	3.6	6.1	0.9	39.4	1.4
技能工等	772	100.0	25.8	6.5	12.8	5.2	10.6	11.9	3.9	6.9	1.7	42.2	3.4
運輸・通信的職業	148	100.0	33.8	5.4	18.2	2.0	10.1	12.2	1.4	4.7	1.4	40.5	2.0
保安的職業	47	100.0	19.1	4.3	19.1	2.1	14.9	14.9	8.5	4.3	4.3	44.7	-
農・林・漁業	126	100.0	27.0	6.3	11.1	4.0	9.5	4.0	1.6	6.3	1.6	48.4	2.4
サービスの職業	530	100.0	23.6	11.5	12.3	6.2	8.3	13.8	4.3	4.3	2.3	42.8	2.8
その他	52	100.0	15.4	3.8	9.6	5.8	9.6	7.7	3.8	5.8	-	59.6	1.9

問A-37 もし、今のあなたの仕事を新人におぼえさせるとすると、ひととおり仕事をこなせるようになるために、どのくらいの期間がかかると思いますか。(〇は1つ)

	N	計	1ヶ月未満	1ヶ月～半年未満	半年～1年未満	1年～2年未満	2年～3年未満	3年～5年未満	5年～10年未満	10年以上	わからない	無回答
【総数】	3,783	100.0	15.1	21.5	15.8	12.5	9.6	9.9	4.1	2.7	7.9	1.0
【性別】												
男性	2,087	100.0	8.9	14.6	15.3	14.2	13.3	14.8	6.5	4.5	7.1	0.8
女性	1,696	100.0	22.7	30.1	16.3	10.4	5.0	3.8	1.2	0.5	8.7	1.4
【年齢】												
20代	517	100.0	15.1	31.7	22.8	11.2	5.4	4.1	1.0	1.4	7.0	0.4
30代	786	100.0	12.3	24.4	16.8	14.5	11.1	8.4	4.5	0.8	6.7	0.5
40代	944	100.0	14.1	22.7	16.1	13.2	9.6	11.2	4.1	2.3	5.7	0.8
50代	1,059	100.0	16.6	17.0	13.2	11.8	10.5	11.2	4.9	4.3	9.0	1.4
60代	477	100.0	18.2	13.6	11.3	10.7	9.4	13.0	5.0	4.2	12.4	2.1
【性・年齢】												
男性												
20代	250	100.0	15.2	29.2	20.4	10.0	8.4	6.0	1.6	2.8	6.0	0.4
30代	444	100.0	5.9	16.9	18.0	17.1	16.0	11.9	7.4	1.1	5.6	-
40代	495	100.0	6.1	12.7	17.2	14.7	14.5	17.8	6.7	4.4	5.3	0.6
50代	601	100.0	8.5	9.5	12.6	14.5	13.8	16.6	7.3	7.3	8.7	1.2
60代	297	100.0	13.8	12.1	9.4	12.1	10.4	17.8	7.1	5.1	10.4	1.7
女性												
20代	267	100.0	15.0	34.1	25.1	12.4	2.6	2.2	0.4	-	7.9	0.4
30代	342	100.0	20.8	34.2	15.2	11.1	4.7	3.8	0.6	0.3	8.2	1.2
40代	449	100.0	22.9	33.6	14.9	11.6	4.2	4.0	1.3	-	6.2	1.1
50代	458	100.0	27.3	26.9	14.0	8.3	6.1	4.1	1.7	0.4	9.4	1.7
60代	180	100.0	25.6	16.1	14.4	8.3	7.8	5.0	1.7	2.8	15.6	2.8
【性・就業形態】												
男性												
正社員	1,298	100.0	6.7	15.5	18.6	15.8	14.3	13.2	5.9	3.9	5.6	0.5
非正社員	319	100.0	25.4	22.9	11.6	7.2	9.4	9.1	3.4	1.6	7.8	1.6
役員・雇用主	213	100.0	1.9	3.8	10.3	13.1	13.1	23.9	12.7	11.7	8.9	0.5
自営業主・家族従業者等	225	100.0	5.3	7.6	6.2	14.7	14.2	25.3	8.4	5.3	12.0	0.9
無業	-	-	-	-	-	-	-	-	-	-	-	-
女性												
正社員	495	100.0	9.3	31.5	23.2	15.2	6.9	6.1	1.0	0.2	5.9	0.8
非正社員	859	100.0	32.0	33.5	13.9	7.5	2.4	1.4	0.3	0.3	7.5	1.2
役員・雇用主	65	100.0	10.8	21.5	15.4	13.8	15.4	7.7	3.1	-	12.3	-
自営業主・家族従業者等	232	100.0	20.3	16.4	11.6	9.9	8.2	7.3	4.3	1.7	18.1	2.2
無業	-	-	-	-	-	-	-	-	-	-	-	-
【性・未婚】												
男性												
未婚	409	100.0	13.9	23.7	21.0	12.2	7.8	9.5	2.2	1.7	7.1	0.7
既婚	1,606	100.0	7.6	12.0	13.7	14.9	14.7	16.3	7.8	5.2	7.0	0.8
女性												
未婚	456	100.0	17.1	30.7	21.9	12.3	5.3	2.4	0.9	0.4	7.7	1.3
既婚	1,171	100.0	25.2	30.2	14.0	9.5	4.8	4.4	1.2	0.5	9.1	1.1
【未婚】												
未婚	865	100.0	15.6	27.4	21.5	12.3	6.5	5.8	1.5	1.0	7.4	1.0
既婚	2,777	100.0	15.0	19.7	13.8	12.6	10.5	11.2	5.0	3.2	7.9	0.9
配偶者の就業状況												
間C-32 1	1,689	100.0	18.9	24.0	14.4	11.9	8.4	8.1	3.4	1.8	8.1	1.0
間C-32 2	373	100.0	8.3	13.9	11.5	11.5	12.9	19.3	8.0	7.8	5.6	1.1
間C-32 3	-	-	-	-	-	-	-	-	-	-	-	-
間C-32 4	9	100.0	11.1	11.1	11.1	44.4	-	11.1	11.1	-	-	-
間C-32 5	534	100.0	7.1	11.2	14.0	16.9	15.5	14.2	8.4	4.7	7.3	0.6
間C-32 6	3	100.0	33.3	-	33.3	-	33.3	-	-	-	-	-
間C-32 7	169	100.0	16.0	16.6	11.8	7.7	10.7	16.0	3.6	3.0	13.6	1.2
【就業形態】												
正社員	1,793	100.0	7.4	19.9	19.9	15.6	12.2	11.2	4.6	2.9	5.7	0.6
非正社員	1,178	100.0	30.2	30.6	13.2	7.4	4.3	3.5	1.2	0.7	7.6	1.3
パート	568	100.0	33.5	36.8	13.0	6.0	1.2	1.2	0.4	-	6.3	1.6
アルバイト	200	100.0	39.5	26.0	8.5	7.5	3.5	2.0	0.5	1.5	9.5	1.5
派遣会社の派遣社員	98	100.0	28.6	41.8	13.3	5.1	2.0	3.1	1.0	1.0	4.1	-
契約社員・嘱託	209	100.0	19.6	22.5	18.2	11.0	12.0	6.2	2.9	-	7.2	0.5
その他	103	100.0	17.5	11.7	13.6	9.7	9.7	13.6	3.9	3.9	14.6	1.9
役員・雇用主	278	100.0	4.0	7.9	11.5	13.3	13.7	20.1	10.4	9.0	9.7	0.4
自営業主・家族従業者等	457	100.0	12.9	12.0	9.0	12.3	11.2	16.2	6.3	3.5	15.1	1.5
無業	-	-	-	-	-	-	-	-	-	-	-	-
【職種】												
専門・技術的職業	555	100.0	4.0	15.5	15.9	16.8	13.9	14.1	6.5	4.3	8.6	0.5
管理的職業	235	100.0	2.1	5.1	9.8	15.3	15.7	18.7	7.7	14.5	10.6	0.4
事務的職業	704	100.0	14.1	28.7	22.7	14.8	6.7	3.8	2.1	0.9	5.8	0.4
販売的職業	556	100.0	16.5	27.9	17.8	12.2	9.7	6.8	1.8	0.7	5.9	0.5
技能工等	772	100.0	14.1	17.4	13.3	11.5	10.6	15.2	6.2	2.5	7.8	1.4
運輸・通信的職業	148	100.0	35.1	27.0	15.5	7.4	4.1	2.7	0.7	0.7	6.1	0.7
保安的職業	47	100.0	31.9	12.8	12.8	8.5	12.8	8.5	8.5	2.1	2.1	-
農・林・漁業	126	100.0	17.5	11.1	4.8	15.9	11.9	15.9	5.6	4.0	11.1	2.4
サービスの職業	530	100.0	26.4	26.0	13.6	7.5	5.8	6.6	2.6	0.6	8.3	2.5
その他	52	100.0	11.5	23.1	15.4	13.5	5.8	9.6	3.8	3.8	13.5	-

問A-38 あなたの能力や知識は、他の勤務先や事業でも役立つと思いますか。(〇は1つ)

	N	計	とても役に立つ	ある程度役に立つ	あまり役に立たない	全く役に立たない	わからない	無回答
【総数】	3,783	100.0	11.4	47.4	17.8	3.9	18.7	0.9
【性別】								
男性	2,087	100.0	14.3	51.0	16.0	3.4	14.6	0.7
女性	1,696	100.0	7.8	42.9	20.0	4.5	23.7	1.1
【年齢】								
20代	517	100.0	11.8	46.6	17.0	4.6	19.5	0.4
30代	786	100.0	11.1	52.0	15.9	3.8	16.8	0.4
40代	944	100.0	10.3	47.9	20.2	3.3	17.6	0.7
50代	1,059	100.0	12.2	46.2	17.1	4.2	19.4	1.0
60代	477	100.0	11.7	42.3	18.2	4.0	21.4	2.3
【性・年齢】								
男性								
20代	250	100.0	11.6	44.0	18.0	5.6	20.4	0.4
30代	444	100.0	13.7	56.5	13.5	2.7	13.5	-
40代	495	100.0	14.5	50.3	17.8	3.0	13.7	0.6
50代	601	100.0	15.8	52.1	15.3	3.0	13.0	0.8
60代	297	100.0	13.8	47.8	16.2	4.4	15.8	2.0
女性								
20代	267	100.0	12.0	49.1	16.1	3.7	18.7	0.4
30代	342	100.0	7.6	46.2	19.0	5.3	21.1	0.9
40代	449	100.0	5.6	45.2	22.9	3.6	21.8	0.9
50代	458	100.0	7.4	38.4	19.4	5.7	27.7	1.3
60代	180	100.0	8.3	33.3	21.7	3.3	30.6	2.8
【性・就業形態】								
男性								
正社員	1,298	100.0	13.3	52.6	15.8	3.8	14.0	0.5
非正社員	319	100.0	9.7	51.7	18.8	3.1	15.4	1.3
役員・雇用主	213	100.0	24.9	50.7	10.8	3.3	9.9	0.5
自営業主・家族従業者等	225	100.0	16.4	43.6	16.9	2.7	19.6	0.9
無業	-	-	-	-	-	-	-	-
女性								
正社員	495	100.0	10.9	48.5	17.0	4.0	18.8	0.8
非正社員	859	100.0	6.3	43.5	20.7	4.8	23.5	1.2
役員・雇用主	65	100.0	6.2	44.6	18.5	1.5	27.7	1.5
自営業主・家族従業者等	232	100.0	7.8	30.2	24.1	4.7	32.8	0.4
無業	-	-	-	-	-	-	-	-
【性・未既婚】								
男性								
未婚	409	100.0	11.2	46.7	17.6	4.2	19.8	0.5
既婚	1,606	100.0	15.1	52.6	15.3	3.4	12.9	0.7
女性								
未婚	456	100.0	11.4	50.0	16.7	2.4	18.4	1.1
既婚	1,171	100.0	6.0	40.1	21.7	5.3	26.1	0.9
【未既婚】								
未婚	865	100.0	11.3	48.4	17.1	3.2	19.1	0.8
既婚	2,777	100.0	11.3	47.3	18.0	4.2	18.5	0.8
配偶者の就業状況								
問C-32 1	1,689	100.0	9.8	43.8	19.8	5.0	20.8	0.8
問C-32 2	373	100.0	15.5	51.5	16.4	1.9	13.7	1.1
問C-32 3	-	-	-	-	-	-	-	-
問C-32 4	9	100.0	11.1	55.6	11.1	-	22.2	-
問C-32 5	534	100.0	12.9	55.6	13.9	3.2	13.9	0.6
問C-32 6	3	100.0	33.3	33.3	-	33.3	-	-
問C-32 7	169	100.0	10.7	46.2	17.8	4.1	20.7	0.6
【就業形態】								
正社員	1,793	100.0	12.7	51.5	16.1	3.8	15.3	0.6
非正社員	1,178	100.0	7.2	45.8	20.2	4.3	21.3	1.2
パート	568	100.0	5.8	41.4	21.1	4.4	25.7	1.6
アルバイト	200	100.0	6.0	40.0	26.0	6.0	21.0	1.0
派遣会社の派遣社員	98	100.0	7.1	55.1	14.3	4.1	19.4	-
契約社員・嘱託	209	100.0	12.0	51.2	19.1	3.3	13.9	0.5
その他	103	100.0	7.8	61.2	11.7	2.9	14.6	1.9
役員・雇用主	278	100.0	20.5	49.3	12.6	2.9	14.0	0.7
自営業主・家族従業者等	457	100.0	12.0	36.8	20.6	3.7	26.3	0.7
無業	-	-	-	-	-	-	-	-
【職種】								
専門・技術的職業	555	100.0	21.8	52.4	10.8	1.4	13.0	0.5
管理的職業	235	100.0	16.6	59.6	13.6	1.7	7.7	0.9
事務的職業	704	100.0	9.4	49.9	21.0	4.5	15.2	-
販売的職業	556	100.0	8.1	50.0	17.8	4.0	19.4	0.7
技能工等	772	100.0	10.9	44.4	18.0	4.5	21.0	1.2
運輸・通信的職業	148	100.0	6.1	45.9	20.9	4.1	23.0	-
保安的職業	47	100.0	6.4	48.9	23.4	6.4	14.9	-
農・林・漁業	126	100.0	5.6	30.2	27.0	7.9	27.0	2.4
サービスの職業	530	100.0	9.8	42.3	18.3	3.4	24.2	2.1
その他	52	100.0	3.8	34.6	23.1	7.7	30.8	-

問A-39 あなたは、仕事に役立つ能力や知識を高めたいと思いますか。(〇は1つ)

	N	計	そう思う	ある程度 そう思う	あまりそ う思わな い	そう思わ ない	無回答
【総数】	3,783	100.0	45.0	39.4	10.3	4.4	0.9
【性別】							
男性	2,087	100.0	49.3	37.6	8.6	3.7	0.8
女性	1,696	100.0	39.8	41.6	12.4	5.1	1.0
【年齢】							
20代	517	100.0	57.1	33.3	7.5	1.7	0.4
30代	786	100.0	53.3	39.1	5.7	1.7	0.3
40代	944	100.0	46.8	42.8	7.7	2.0	0.6
50代	1,059	100.0	38.1	40.8	13.8	6.2	1.0
60代	477	100.0	30.0	36.9	18.4	12.2	2.5
【性・年齢】							
男性							
20代	250	100.0	58.0	31.2	8.4	2.0	0.4
30代	444	100.0	59.2	36.0	2.9	1.8	-
40代	495	100.0	53.3	38.2	6.3	1.8	0.4
50代	601	100.0	43.9	39.8	11.0	4.2	1.2
60代	297	100.0	31.0	40.1	16.5	10.4	2.0
女性							
20代	267	100.0	56.2	35.2	6.7	1.5	0.4
30代	342	100.0	45.6	43.0	9.4	1.5	0.6
40代	449	100.0	39.6	47.9	9.4	2.2	0.9
50代	458	100.0	30.6	42.1	17.5	9.0	0.9
60代	180	100.0	28.3	31.7	21.7	15.0	3.3
【性・就業形態】							
男性							
正社員	1,298	100.0	51.5	38.6	7.1	2.3	0.5
非正社員	319	100.0	39.8	36.4	14.1	8.2	1.6
役員・雇用主	213	100.0	54.5	35.7	8.5	0.9	0.5
自営業主・家族従業者等	225	100.0	45.3	36.4	9.8	8.0	0.4
無業	-	-	-	-	-	-	-
女性							
正社員	495	100.0	49.7	41.4	6.3	2.2	0.4
非正社員	859	100.0	34.9	43.3	14.8	5.8	1.2
役員・雇用主	65	100.0	44.6	35.4	10.8	7.7	1.5
自営業主・家族従業者等	232	100.0	34.9	39.2	16.4	8.6	0.9
無業	-	-	-	-	-	-	-
【性・未婚】							
男性							
未婚	409	100.0	49.9	36.7	8.6	4.2	0.7
既婚	1,606	100.0	49.4	37.7	8.4	3.7	0.7
女性							
未婚	456	100.0	48.5	39.7	8.1	2.9	0.9
既婚	1,171	100.0	35.6	43.2	14.3	6.1	0.8
【未婚】							
未婚	865	100.0	49.1	38.3	8.3	3.5	0.8
既婚	2,777	100.0	43.6	40.0	10.9	4.7	0.8
配偶者の就業状況							
問C-32 1	1,689	100.0	39.9	41.6	12.5	5.2	0.8
問C-32 2	373	100.0	47.2	41.3	7.8	2.9	0.8
問C-32 3	-	-	-	-	-	-	-
問C-32 4	9	100.0	33.3	55.6	-	11.1	-
問C-32 5	534	100.0	50.7	36.9	8.4	3.4	0.6
問C-32 6	3	100.0	100.0	-	-	-	-
問C-32 7	169	100.0	49.7	31.4	10.7	7.1	1.2
【就業形態】							
正社員	1,793	100.0	51.0	39.4	6.9	2.3	0.5
非正社員	1,178	100.0	36.2	41.4	14.6	6.5	1.3
パート	568	100.0	29.2	44.9	17.6	6.9	1.4
アルバイト	200	100.0	37.5	37.0	18.5	6.0	1.0
派遣会社の派遣社員	98	100.0	49.0	38.8	6.1	6.1	-
契約社員・嘱託	209	100.0	42.6	39.2	10.0	6.7	1.4
その他	103	100.0	47.6	37.9	7.8	4.9	1.9
役員・雇用主	278	100.0	52.2	35.6	9.0	2.5	0.7
自営業主・家族従業者等	457	100.0	40.0	37.9	13.1	8.3	0.7
無業	-	-	-	-	-	-	-
【職種】							
専門・技術的職業	555	100.0	66.5	29.2	2.9	0.9	0.5
管理的職業	235	100.0	61.3	31.1	4.7	2.6	0.4
事務的職業	704	100.0	45.9	45.3	7.4	1.1	0.3
販売的職業	556	100.0	45.1	41.5	9.2	3.6	0.5
技能工等	772	100.0	35.0	41.6	15.7	6.5	1.3
運輸・通信的職業	148	100.0	29.1	45.9	14.9	10.1	-
保安的職業	47	100.0	40.4	40.4	8.5	10.6	-
農・林・漁業	126	100.0	33.3	38.9	12.7	13.5	1.6
サービスの職業	530	100.0	39.6	38.7	14.2	5.7	1.9
その他	52	100.0	32.7	34.6	25.0	7.7	-

問A-40 あなたはふだんの仕事で、次のa～dについて、どの程度感じていますか。
(○はそれぞれ1つずつ)

a 身体の疲れ

	N	計	とても感じる	やや感じる	あまり感じない	まったく感じない	無回答
【総数】	3,783	100.0	30.2	49.2	16.9	2.7	1.0
【性別】							
男性	2,087	100.0	30.6	49.1	16.8	2.3	1.2
女性	1,696	100.0	29.7	49.3	17.1	3.2	0.7
【年齢】							
20代	517	100.0	33.7	46.6	16.2	2.5	1.0
30代	786	100.0	33.6	49.0	14.8	2.4	0.3
40代	944	100.0	32.4	49.5	16.0	1.5	0.6
50代	1,059	100.0	27.9	50.4	17.4	3.4	0.9
60代	477	100.0	21.6	49.1	22.0	4.4	2.9
【性・年齢】							
男性							
20代	250	100.0	34.8	44.0	18.8	1.2	1.2
30代	444	100.0	36.3	49.8	12.4	1.6	-
40代	495	100.0	31.7	51.9	14.1	1.0	1.2
50代	601	100.0	28.1	49.1	18.3	3.7	0.8
60代	297	100.0	21.5	47.8	22.9	4.0	3.7
女性							
20代	267	100.0	32.6	49.1	13.9	3.7	0.7
30代	342	100.0	30.1	48.0	17.8	3.5	0.6
40代	449	100.0	33.2	46.8	18.0	2.0	-
50代	458	100.0	27.5	52.2	16.2	3.1	1.1
60代	180	100.0	21.7	51.1	20.6	5.0	1.7
【性・就業形態】							
男性							
正社員	1,298	100.0	33.7	49.2	14.6	1.7	0.8
非正社員	319	100.0	21.3	48.0	25.1	4.1	1.6
役員・雇用主	213	100.0	28.6	48.4	18.3	3.8	0.9
自営業主・家族従業者等	225	100.0	26.7	51.1	17.3	2.7	2.2
無業	-	-	-	-	-	-	-
女性							
正社員	495	100.0	35.6	48.5	13.3	2.2	0.4
非正社員	859	100.0	28.9	49.4	17.6	3.5	0.7
役員・雇用主	65	100.0	27.7	47.7	24.6	-	-
自営業主・家族従業者等	232	100.0	21.6	50.4	22.4	4.7	0.9
無業	-	-	-	-	-	-	-
【性・未婚】							
男性							
未婚	409	100.0	27.9	48.7	20.3	2.7	0.5
既婚	1,606	100.0	31.5	48.9	16.1	2.2	1.3
女性							
未婚	456	100.0	28.9	49.3	17.8	3.3	0.7
既婚	1,171	100.0	30.5	49.1	16.8	3.1	0.5
【未婚】							
未婚	865	100.0	28.4	49.0	19.0	3.0	0.6
既婚	2,777	100.0	31.1	49.0	16.4	2.6	1.0
配偶者の就業状況							
問C-32 1	1,689	100.0	31.9	48.5	16.1	2.6	0.9
問C-32 2	373	100.0	28.2	49.1	19.0	2.7	1.1
問C-32 3	-	-	-	-	-	-	-
問C-32 4	9	100.0	55.6	22.2	22.2	-	-
問C-32 5	534	100.0	32.2	48.7	15.4	2.8	0.9
問C-32 6	3	100.0	66.7	-	33.3	-	-
問C-32 7	169	100.0	24.3	56.8	16.0	1.8	1.2
【就業形態】							
正社員	1,793	100.0	34.2	49.0	14.2	1.8	0.7
非正社員	1,178	100.0	26.8	49.0	19.6	3.7	0.9
パート	568	100.0	28.0	52.3	16.7	2.1	0.9
アルバイト	200	100.0	24.0	49.0	20.5	5.0	1.5
派遣会社の派遣社員	98	100.0	25.5	43.9	22.4	8.2	-
契約社員・嘱託	209	100.0	29.2	44.5	21.1	4.3	1.0
その他	103	100.0	22.3	44.7	28.2	3.9	1.0
役員・雇用主	278	100.0	28.4	48.2	19.8	2.9	0.7
自営業主・家族従業者等	457	100.0	24.1	50.8	19.9	3.7	1.5
無業	-	-	-	-	-	-	-
【職種】							
専門・技術的職業	555	100.0	33.7	46.3	16.2	3.8	-
管理的職業	235	100.0	23.8	51.5	19.6	4.7	0.4
事務的職業	704	100.0	21.4	52.0	22.6	4.0	-
販売的職業	556	100.0	29.1	52.3	15.1	2.0	1.4
技能工等	772	100.0	35.6	47.8	14.1	1.3	1.2
運輸・通信的職業	148	100.0	33.1	48.6	14.9	2.0	1.4
保安的職業	47	100.0	29.8	40.4	21.3	6.4	2.1
農・林・漁業	126	100.0	35.7	50.8	11.1	0.8	1.6
サービスの職業	530	100.0	32.8	47.0	16.6	2.1	1.5
その他	52	100.0	26.9	55.8	13.5	1.9	1.9

問A-40 あなたはふだんの仕事で、次のa～dについて、どの程度感じていますか。
(○はそれぞれ1つずつ)

b 仕事上の不安や悩み、ストレス

	N	計	とても感じる	やや感じる	あまり感じない	まったく感じない	無回答
【総数】	3,783	100.0	26.7	43.6	22.9	4.6	2.1
【性別】							
男性	2,087	100.0	28.0	44.8	21.1	4.0	2.1
女性	1,696	100.0	25.1	42.2	25.2	5.4	2.2
【年齢】							
20代	517	100.0	29.8	44.1	21.9	3.5	0.8
30代	786	100.0	30.9	45.4	20.1	3.2	0.4
40代	944	100.0	31.4	45.3	19.5	3.1	0.7
50代	1,059	100.0	23.4	44.5	24.3	4.9	2.9
60代	477	100.0	14.5	34.8	32.5	10.7	7.5
【性・年齢】							
男性							
20代	250	100.0	27.2	45.2	24.8	2.0	0.8
30代	444	100.0	32.2	47.5	18.0	2.3	-
40代	495	100.0	33.9	48.7	14.9	1.4	1.0
50代	601	100.0	26.3	44.9	21.3	4.7	2.8
60代	297	100.0	16.2	33.7	32.3	11.4	6.4
女性							
20代	267	100.0	32.2	43.1	19.1	4.9	0.7
30代	342	100.0	29.2	42.7	22.8	4.4	0.9
40代	449	100.0	28.5	41.6	24.5	4.9	0.4
50代	458	100.0	19.7	43.9	28.2	5.2	3.1
60代	180	100.0	11.7	36.7	32.8	9.4	9.4
【性・就業形態】							
男性							
正社員	1,298	100.0	32.2	45.5	18.6	2.2	1.5
非正社員	319	100.0	14.4	42.9	28.2	11.3	3.1
役員・雇用主	213	100.0	30.5	45.5	17.4	4.2	2.3
自営業主・家族従業者等	225	100.0	20.9	42.7	28.9	4.9	2.7
無業	-	-	-	-	-	-	-
女性							
正社員	495	100.0	37.4	41.8	17.4	2.6	0.8
非正社員	859	100.0	19.8	43.9	27.5	6.2	2.7
役員・雇用主	65	100.0	26.2	35.4	35.4	1.5	1.5
自営業主・家族従業者等	232	100.0	17.7	38.4	31.9	9.9	2.2
無業	-	-	-	-	-	-	-
【性・未婚】							
男性							
未婚	409	100.0	24.9	44.7	24.7	4.2	1.5
既婚	1,606	100.0	29.0	44.6	20.3	4.2	1.9
女性							
未婚	456	100.0	32.9	42.3	19.7	4.2	0.9
既婚	1,171	100.0	22.0	42.0	27.8	6.0	2.2
【未婚】							
未婚	865	100.0	29.1	43.5	22.1	4.2	1.2
既婚	2,777	100.0	26.1	43.5	23.4	4.9	2.1
配偶者の就業状況							
問C-32 1	1,689	100.0	24.9	43.2	25.2	4.7	2.0
問C-32 2	373	100.0	27.9	45.0	20.4	5.4	1.3
問C-32 3	-	-	-	-	-	-	-
問C-32 4	9	100.0	44.4	22.2	22.2	11.1	-
問C-32 5	534	100.0	29.4	44.6	19.5	4.5	2.1
問C-32 6	3	100.0	33.3	33.3	-	33.3	-
問C-32 7	169	100.0	21.9	41.4	26.0	6.5	4.1
【就業形態】							
正社員	1,793	100.0	33.6	44.5	18.2	2.3	1.3
非正社員	1,178	100.0	18.3	43.6	27.7	7.6	2.8
パート	568	100.0	17.8	43.8	30.1	5.6	2.6
アルバイト	200	100.0	18.0	39.0	29.5	10.5	3.0
派遣会社の派遣社員	98	100.0	22.4	44.9	23.5	7.1	2.0
契約社員・嘱託	209	100.0	19.1	45.5	23.4	9.1	2.9
その他	103	100.0	16.5	46.6	23.3	9.7	3.9
役員・雇用主	278	100.0	29.5	43.2	21.6	3.6	2.2
自営業主・家族従業者等	457	100.0	19.3	40.5	30.4	7.4	2.4
無業	-	-	-	-	-	-	-
【職種】							
専門・技術的職業	555	100.0	29.2	45.8	21.8	2.7	0.5
管理的職業	235	100.0	27.2	50.6	16.6	4.7	0.9
事務的職業	704	100.0	27.1	45.2	21.9	4.5	1.3
販売的職業	556	100.0	31.8	41.5	20.9	4.0	1.8
技能工等	772	100.0	26.0	43.4	22.7	5.1	2.8
運輸・通信的職業	148	100.0	18.9	42.6	31.8	4.7	2.0
保安的職業	47	100.0	27.7	36.2	25.5	6.4	4.3
農・林・漁業	126	100.0	15.1	43.7	31.7	5.6	4.0
サービスの職業	530	100.0	24.9	40.8	25.5	6.0	2.8
その他	52	100.0	17.3	46.2	25.0	3.8	7.7

問A-40 あなたはふだんの仕事で、次のa～dについて、どの程度感じていますか。
(○はそれぞれ1つずつ)

c 事故でケガをする危険

	N	計	とても感じる	やや感じる	あまり感じない	まったく感じない	無回答
【総数】	3,783	100.0	8.4	21.0	41.7	26.1	2.7
【性別】							
男性	2,087	100.0	11.7	25.6	41.9	18.2	2.6
女性	1,696	100.0	4.4	15.4	41.5	35.8	2.8
【年齢】							
20代	517	100.0	8.5	19.5	38.7	32.1	1.2
30代	786	100.0	7.6	23.3	38.7	29.5	0.9
40代	944	100.0	7.9	20.8	45.6	24.3	1.5
50代	1,059	100.0	9.3	20.1	44.2	23.1	3.2
60代	477	100.0	8.6	21.4	36.9	24.3	8.8
【性・年齢】							
男性							
20代	250	100.0	12.0	28.0	36.8	22.0	1.2
30代	444	100.0	10.8	30.6	39.6	18.5	0.5
40代	495	100.0	11.7	23.8	46.3	16.4	1.8
50代	601	100.0	12.5	22.8	44.3	17.5	3.0
60代	297	100.0	11.1	24.6	37.4	19.2	7.7
女性							
20代	267	100.0	5.2	11.6	40.4	41.6	1.1
30代	342	100.0	3.5	13.7	37.4	43.9	1.5
40代	449	100.0	3.8	17.4	44.8	33.0	1.1
50代	458	100.0	5.2	16.6	44.1	30.6	3.5
60代	180	100.0	4.4	16.1	36.1	32.8	10.6
【性・就業形態】							
男性							
正社員	1,298	100.0	11.4	24.4	42.8	19.4	1.9
非正社員	319	100.0	12.5	27.3	38.2	17.2	4.7
役員・雇用主	213	100.0	9.9	21.6	49.3	16.9	2.3
自営業主・家族従業者等	225	100.0	14.2	34.7	32.9	15.1	3.1
無業	-	-	-	-	-	-	-
女性							
正社員	495	100.0	5.5	14.7	43.0	35.2	1.6
非正社員	859	100.0	4.0	17.3	41.9	33.8	3.0
役員・雇用主	65	100.0	-	4.6	50.8	43.1	1.5
自営業主・家族従業者等	232	100.0	5.2	13.4	34.5	43.5	3.4
無業	-	-	-	-	-	-	-
【性・未婚】							
男性							
未婚	409	100.0	8.1	26.2	44.5	19.6	1.7
既婚	1,606	100.0	12.7	25.2	41.4	18.1	2.6
女性							
未婚	456	100.0	4.8	11.6	41.7	40.4	1.5
既婚	1,171	100.0	4.4	17.1	41.9	33.9	2.7
【未婚】							
未婚	865	100.0	6.4	18.5	43.0	30.5	1.6
既婚	2,777	100.0	9.2	21.8	41.6	24.8	2.6
配偶者の就業状況							
問C-32 1	1,689	100.0	7.6	20.2	43.0	26.7	2.5
問C-32 2	373	100.0	12.3	27.3	38.1	19.8	2.4
問C-32 3	-	-	-	-	-	-	-
問C-32 4	9	100.0	11.1	22.2	22.2	44.4	-
問C-32 5	534	100.0	12.9	22.8	40.1	21.7	2.4
問C-32 6	3	100.0	66.7	-	-	33.3	-
問C-32 7	169	100.0	5.3	22.5	42.6	24.9	4.7
【就業形態】							
正社員	1,793	100.0	9.8	21.8	42.9	23.8	1.8
非正社員	1,178	100.0	6.3	20.0	40.9	29.3	3.5
パート	568	100.0	5.1	19.7	44.0	27.8	3.3
アルバイト	200	100.0	8.0	20.5	40.0	27.5	4.0
派遣会社の派遣社員	98	100.0	3.1	15.3	35.7	43.9	2.0
契約社員・嘱託	209	100.0	7.2	21.5	39.7	27.8	3.8
その他	103	100.0	10.7	22.3	33.0	30.1	3.9
役員・雇用主	278	100.0	7.6	17.6	49.6	23.0	2.2
自営業主・家族従業者等	457	100.0	9.6	23.9	33.7	29.5	3.3
無業	-	-	-	-	-	-	-
【職種】							
専門・技術的職業	555	100.0	7.0	15.3	47.0	29.5	1.1
管理的職業	235	100.0	2.1	11.5	49.8	34.9	1.7
事務的職業	704	100.0	0.6	8.2	41.6	47.9	1.7
販売的職業	556	100.0	4.3	22.3	44.6	26.3	2.5
技能工等	772	100.0	14.8	35.1	35.8	10.8	3.6
運輸・通信的職業	148	100.0	41.2	39.9	13.5	3.4	2.0
保安的職業	47	100.0	27.7	21.3	38.3	8.5	4.3
農・林・漁業	126	100.0	16.7	31.7	34.1	15.1	2.4
サービスの職業	530	100.0	6.4	18.3	48.5	23.2	3.6
その他	52	100.0	3.8	28.8	34.6	23.1	9.6

問A-40 あなたはふだんの仕事で、次のa～dについて、どの程度感じていますか。
(○はそれぞれ1つずつ)

d 健康をそこなう危険

	N	計	とても感じる	やや感じる	あまり感じない	まったく感じない	無回答
【総数】	3,783	100.0	11.6	32.1	38.6	14.9	2.8
【性別】							
男性	2,087	100.0	14.3	36.4	36.8	9.8	2.8
女性	1,696	100.0	8.3	26.8	40.9	21.3	2.8
【年齢】							
20代	517	100.0	15.1	31.5	36.0	15.9	1.5
30代	786	100.0	13.0	33.1	38.8	14.8	0.4
40代	944	100.0	12.1	35.2	38.3	12.8	1.6
50代	1,059	100.0	10.7	31.5	39.1	15.2	3.5
60代	477	100.0	6.7	26.2	40.5	17.8	8.8
【性・年齢】							
男性							
20代	250	100.0	20.4	33.2	36.0	9.2	1.2
30代	444	100.0	17.1	40.1	34.0	8.6	0.2
40代	495	100.0	14.9	41.4	35.2	6.7	1.8
50代	601	100.0	12.6	35.4	36.9	11.1	3.8
60代	297	100.0	7.1	27.3	43.8	14.5	7.4
女性							
20代	267	100.0	10.1	30.0	36.0	22.1	1.9
30代	342	100.0	7.6	24.0	45.0	22.8	0.6
40代	449	100.0	8.9	28.3	41.9	19.6	1.3
50代	458	100.0	8.1	26.4	41.9	20.5	3.1
60代	180	100.0	6.1	24.4	35.0	23.3	11.1
【性・就業形態】							
男性							
正社員	1,298	100.0	16.9	36.9	35.1	8.9	2.1
非正社員	319	100.0	9.7	32.0	40.8	12.9	4.7
役員・雇用主	213	100.0	9.9	40.8	35.2	11.3	2.8
自営業主・家族従業者等	225	100.0	10.7	36.4	41.3	8.4	3.1
無業	-	-	-	-	-	-	-
女性							
正社員	495	100.0	11.3	32.9	38.4	16.4	1.0
非正社員	859	100.0	6.5	25.8	43.1	21.3	3.3
役員・雇用主	65	100.0	9.2	18.5	44.6	26.2	1.5
自営業主・家族従業者等	232	100.0	7.3	20.7	37.9	30.6	3.4
無業	-	-	-	-	-	-	-
【性・未婚】							
男性							
未婚	409	100.0	13.9	35.9	37.4	10.5	2.2
既婚	1,606	100.0	14.6	36.1	36.9	9.7	2.7
女性							
未婚	456	100.0	9.6	31.8	36.0	21.3	1.3
既婚	1,171	100.0	7.8	25.4	42.9	21.2	2.8
【未婚】							
未婚	865	100.0	11.7	33.8	36.6	16.2	1.7
既婚	2,777	100.0	11.7	31.6	39.4	14.5	2.7
配偶者の就業状況							
問C-32 1	1,689	100.0	10.4	29.9	41.4	15.5	2.8
問C-32 2	373	100.0	12.9	35.7	37.8	11.5	2.1
問C-32 3	-	-	-	-	-	-	-
問C-32 4	9	100.0	44.4	11.1	33.3	11.1	-
問C-32 5	534	100.0	14.8	35.4	35.8	11.6	2.4
問C-32 6	3	100.0	33.3	33.3	-	33.3	-
問C-32 7	169	100.0	10.1	28.4	36.1	20.7	4.7
【就業形態】							
正社員	1,793	100.0	15.4	35.8	36.0	11.0	1.8
非正社員	1,178	100.0	7.4	27.5	42.4	19.0	3.7
パート	568	100.0	7.2	26.2	43.3	20.1	3.2
アルバイト	200	100.0	8.0	25.0	41.0	21.5	4.5
派遣会社の派遣社員	98	100.0	3.1	33.7	40.8	19.4	3.1
契約社員・嘱託	209	100.0	7.7	30.1	44.5	13.4	4.3
その他	103	100.0	10.7	28.2	37.9	19.4	3.9
役員・雇用主	278	100.0	9.7	35.6	37.4	14.7	2.5
自営業主・家族従業者等	457	100.0	9.0	28.4	39.6	19.7	3.3
無業	-	-	-	-	-	-	-
【職種】							
専門・技術的職業	555	100.0	13.0	36.2	33.7	16.4	0.7
管理的職業	235	100.0	7.7	30.6	43.4	17.0	1.3
事務的職業	704	100.0	6.4	26.3	41.2	24.4	1.7
販売的職業	556	100.0	10.1	30.6	42.3	14.6	2.5
技能工等	772	100.0	13.9	37.0	39.1	6.5	3.5
運輸・通信的職業	148	100.0	25.0	38.5	28.4	4.7	3.4
保安的職業	47	100.0	25.5	31.9	29.8	8.5	4.3
農・林・漁業	126	100.0	15.9	34.9	34.1	10.3	4.8
サービスの職業	530	100.0	10.6	30.2	38.5	17.0	3.8
その他	52	100.0	13.5	25.0	38.5	13.5	9.6

問A-42 あなたは、仕事について、以下のa～kに満足していますか。(○はそれぞれ1つずつ)
a 今の収入の水準

	N	計	満 足	やや満足	どちらとも いえな い	やや不満	不 満	無回答
【総 数】	3,783	100.0	9.5	22.3	23.9	24.5	18.4	1.4
【性 別】								
男 性	2,087	100.0	8.2	21.2	23.4	24.8	21.4	1.1
女 性	1,696	100.0	11.1	23.8	24.5	24.2	14.7	1.8
【年 齢】								
20代	517	100.0	7.2	19.3	22.2	27.5	23.0	0.8
30代	786	100.0	10.2	21.5	22.6	25.2	19.3	1.1
40代	944	100.0	8.9	25.7	22.5	24.4	17.8	0.7
50代	1,059	100.0	9.8	21.5	24.6	25.0	17.6	1.5
60代	477	100.0	11.3	22.0	29.1	19.3	14.7	3.6
【性・年齢】								
男 性								
20代	250	100.0	8.4	16.8	21.6	26.4	25.6	1.2
30代	444	100.0	7.9	18.0	24.3	26.4	22.5	0.9
40代	495	100.0	6.9	25.3	20.8	22.6	23.6	0.8
50代	601	100.0	8.8	21.5	23.3	26.0	19.6	0.8
60代	297	100.0	9.4	22.2	27.9	22.2	15.8	2.4
女 性								
20代	267	100.0	6.0	21.7	22.8	28.5	20.6	0.4
30代	342	100.0	13.2	26.0	20.5	23.7	15.2	1.5
40代	449	100.0	11.1	26.3	24.3	26.3	11.4	0.7
50代	458	100.0	11.1	21.6	26.2	23.8	14.8	2.4
60代	180	100.0	14.4	21.7	31.1	14.4	12.8	5.6
【性・就業形態】								
男 性								
正社員	1,298	100.0	7.9	22.6	22.4	26.1	20.0	0.9
非正社員	319	100.0	7.2	17.6	23.5	26.0	24.5	1.3
役員・雇用主	213	100.0	13.1	25.4	25.4	19.2	16.9	-
自営業主・家族従業者等	225	100.0	7.1	14.7	26.2	21.3	28.0	2.7
無業	-	-	-	-	-	-	-	-
女 性								
正社員	495	100.0	12.3	28.3	19.4	25.5	13.1	1.4
非正社員	859	100.0	9.7	22.4	26.7	25.0	15.0	1.3
役員・雇用主	65	100.0	24.6	21.5	20.0	18.5	13.8	1.5
自営業主・家族従業者等	232	100.0	9.9	19.0	30.2	21.1	15.9	3.9
無業	-	-	-	-	-	-	-	-
【性・未婚婚】								
男 性								
未 婚	409	100.0	5.9	18.6	27.1	25.4	21.8	1.2
既 婚	1,606	100.0	8.8	21.9	22.7	24.3	21.4	0.9
女 性								
未 婚	456	100.0	5.7	21.7	23.0	26.3	22.1	1.1
既 婚	1,171	100.0	13.2	24.8	25.4	23.5	11.8	1.5
【未婚婚】								
未 婚	865	100.0	5.8	20.2	25.0	25.9	22.0	1.2
既 婚	2,777	100.0	10.7	23.1	23.8	23.9	17.3	1.2
配偶者の就業状況								
問C-32 1	1,689	100.0	10.1	23.6	24.3	24.7	16.2	1.1
問C-32 2	373	100.0	10.7	18.5	25.2	26.0	18.8	0.8
問C-32 3	-	-	-	-	-	-	-	-
問C-32 4	9	100.0	-	11.1	-	33.3	55.6	-
問C-32 5	534	100.0	11.2	24.3	22.3	21.0	20.0	1.1
問C-32 6	3	100.0	33.3	-	-	33.3	33.3	-
問C-32 7	169	100.0	14.2	26.0	22.5	20.7	14.2	2.4
【就業形態】								
正社員	1,793	100.0	9.1	24.1	21.6	25.9	18.1	1.1
非正社員	1,178	100.0	9.0	21.1	25.8	25.3	17.6	1.3
パート	568	100.0	10.0	19.7	26.2	26.8	16.2	1.1
アルバイト	200	100.0	7.5	21.0	30.0	18.0	21.5	2.0
派遣会社の派遣社員	98	100.0	7.1	31.6	23.5	24.5	13.3	-
契約社員・嘱託	209	100.0	5.7	16.7	23.9	34.4	17.7	1.4
その他	103	100.0	14.6	27.2	21.4	13.6	21.4	1.9
役員・雇用主	278	100.0	15.8	24.5	24.1	19.1	16.2	0.4
自営業主・家族従業者等	457	100.0	8.5	16.8	28.2	21.2	21.9	3.3
無 業	-	-	-	-	-	-	-	-
【職 種】								
専門・技術的職業	555	100.0	13.9	26.5	18.4	23.4	17.1	0.7
管理的職業	235	100.0	13.2	36.6	21.7	17.9	10.6	-
事務的職業	704	100.0	12.5	27.0	23.6	22.7	13.4	0.9
販売的職業	556	100.0	7.2	21.6	20.0	28.4	21.6	1.3
技能工等	772	100.0	6.1	17.7	26.8	28.0	19.6	1.8
運輸・通信的職業	148	100.0	6.1	14.2	18.9	29.7	31.1	-
保安的職業	47	100.0	6.4	29.8	25.5	10.6	23.4	4.3
農・林・漁業	126	100.0	7.1	14.3	34.9	23.0	19.0	1.6
サービスの職業	530	100.0	7.9	18.5	26.4	23.6	21.3	2.3
その他	52	100.0	9.6	15.4	48.1	15.4	7.7	3.8

問A-42 あなたは、仕事について、以下のa～kに満足していますか。(○はそれぞれ1つずつ)
b 収入の安定性

	N	計	満 足	やや満足	どちらともいえない	やや不満	不 満	無回答
【総 数】	3,783	100.0	14.4	27.4	26.5	16.7	13.3	1.7
【性 別】								
男 性	2,087	100.0	14.3	27.6	24.9	17.0	14.9	1.3
女 性	1,696	100.0	14.6	27.2	28.4	16.4	11.3	2.1
【年 齢】								
20代	517	100.0	13.3	28.6	28.8	15.5	13.0	0.8
30代	786	100.0	15.4	29.9	25.6	15.4	12.7	1.0
40代	944	100.0	14.2	29.3	26.3	16.6	12.1	1.5
50代	1,059	100.0	15.0	24.7	25.8	18.0	14.8	1.6
60代	477	100.0	13.2	24.1	27.3	17.6	13.6	4.2
【性・年齢】								
男 性								
20代	250	100.0	12.4	24.4	28.8	18.4	14.8	1.2
30代	444	100.0	13.3	30.4	26.8	14.9	13.7	0.9
40代	495	100.0	13.5	28.7	24.0	18.2	14.5	1.0
50代	601	100.0	16.6	27.1	21.6	16.6	17.0	1.0
60代	297	100.0	13.8	25.3	26.6	17.8	13.1	3.4
女 性								
20代	267	100.0	14.2	32.6	28.8	12.7	11.2	0.4
30代	342	100.0	18.1	29.2	24.0	16.1	11.4	1.2
40代	449	100.0	14.9	30.1	28.7	14.9	9.4	2.0
50代	458	100.0	12.9	21.6	31.2	19.9	12.0	2.4
60代	180	100.0	12.2	22.2	28.3	17.2	14.4	5.6
【性・就業形態】								
男 性								
正社員	1,298	100.0	17.1	33.5	24.0	14.3	10.3	0.8
非正社員	319	100.0	10.7	21.3	28.2	17.6	19.7	2.5
役員・雇用主	213	100.0	13.1	19.2	29.6	19.2	17.8	0.9
自営業主・家族従業者等	225	100.0	4.9	10.2	20.9	30.2	30.7	3.1
無業	-	-	-	-	-	-	-	-
女 性								
正社員	495	100.0	22.6	34.5	23.0	11.1	6.7	2.0
非正社員	859	100.0	12.1	27.4	30.8	16.9	11.1	1.7
役員・雇用主	65	100.0	20.0	20.0	26.2	16.9	13.8	3.1
自営業主・家族従業者等	232	100.0	6.5	14.7	31.0	26.3	19.4	2.2
無業	-	-	-	-	-	-	-	-
【性・未婚婚】								
男 性								
未 婚	409	100.0	13.0	24.4	31.8	16.6	12.7	1.5
既 婚	1,606	100.0	14.8	28.8	23.0	16.9	15.4	1.1
女 性								
未 婚	456	100.0	13.2	27.4	27.6	14.9	15.1	1.8
既 婚	1,171	100.0	15.3	27.0	29.1	17.2	10.0	1.5
【未婚婚】								
未 婚	865	100.0	13.1	26.0	29.6	15.7	14.0	1.6
既 婚	2,777	100.0	15.0	28.0	25.6	17.0	13.1	1.3
配偶者の就業状況								
問C-32 1	1,689	100.0	13.7	27.4	26.6	17.7	13.3	1.2
問C-32 2	373	100.0	13.9	24.9	25.2	21.2	13.7	1.1
問C-32 3	-	-	-	-	-	-	-	-
問C-32 4	9	100.0	-	22.2	-	22.2	55.6	-
問C-32 5	534	100.0	18.4	32.4	22.8	12.5	12.7	1.1
問C-32 6	3	100.0	-	-	33.3	66.7	-	-
問C-32 7	169	100.0	20.7	27.8	26.0	13.6	9.5	2.4
【就業形態】								
正社員	1,793	100.0	18.6	33.8	23.7	13.4	9.3	1.1
非正社員	1,178	100.0	11.7	25.7	30.1	17.1	13.4	2.0
パート	568	100.0	12.0	25.2	31.9	18.1	10.9	1.9
アルバイト	200	100.0	10.0	19.5	33.0	15.5	19.5	2.5
派遣会社の派遣社員	98	100.0	13.3	27.6	23.5	17.3	17.3	1.0
契約社員・嘱託	209	100.0	10.0	31.6	27.8	18.2	11.0	1.4
その他	103	100.0	15.5	27.2	26.2	11.7	16.5	2.9
役員・雇用主	278	100.0	14.7	19.4	28.8	18.7	16.9	1.4
自営業主・家族従業者等	457	100.0	5.7	12.5	26.0	28.2	24.9	2.6
無 業	-	-	-	-	-	-	-	-
【職 種】								
専門・技術的職業	555	100.0	25.0	30.6	21.1	12.3	10.3	0.7
管理的職業	235	100.0	22.6	40.0	22.1	9.4	5.5	0.4
事務的職業	704	100.0	20.5	37.4	21.2	11.1	8.5	1.4
販売的職業	556	100.0	11.0	23.7	28.6	19.4	15.6	1.6
技能工等	772	100.0	7.8	22.0	29.5	22.0	16.8	1.8
運輸・通信的職業	148	100.0	10.1	18.2	22.3	25.7	22.3	1.4
保安的職業	47	100.0	12.8	29.8	34.0	6.4	12.8	4.3
農・林・漁業	126	100.0	5.6	15.9	30.2	29.4	18.3	0.8
サービスの職業	530	100.0	8.3	23.8	32.3	18.1	15.1	2.5
その他	52	100.0	13.5	25.0	34.6	15.4	7.7	3.8

問A-42 あなたは、仕事について、以下のa～kに満足していますか。(○はそれぞれ1つずつ)
c 労働時間

	N	計	満足	やや満足	どちらともいえない	やや不満	不満	無回答
【総数】	3,783	100.0	16.4	25.0	27.7	17.2	11.8	1.8
【性別】								
男性	2,087	100.0	14.2	21.6	29.0	18.5	15.0	1.7
女性	1,696	100.0	19.2	29.3	26.1	15.6	7.8	2.0
【年齢】								
20代	517	100.0	12.2	21.5	31.5	16.6	17.0	1.2
30代	786	100.0	16.0	23.3	26.1	19.5	14.2	0.9
40代	944	100.0	15.8	25.0	27.9	18.6	11.4	1.3
50代	1,059	100.0	17.1	27.1	27.2	16.4	10.0	2.2
60代	477	100.0	21.6	27.3	26.8	13.2	6.7	4.4
【性・年齢】								
男性								
20代	250	100.0	10.4	15.6	31.6	17.6	23.2	1.6
30代	444	100.0	10.4	18.7	26.8	23.2	20.0	0.9
40代	495	100.0	11.5	20.4	30.5	21.8	14.5	1.2
50代	601	100.0	16.8	24.3	29.3	15.5	12.5	1.7
60代	297	100.0	22.6	27.3	26.9	13.1	6.4	3.7
女性								
20代	267	100.0	13.9	27.0	31.5	15.7	11.2	0.7
30代	342	100.0	23.4	29.2	25.1	14.6	6.7	0.9
40代	449	100.0	20.5	30.1	24.9	15.1	8.0	1.3
50代	458	100.0	17.5	30.8	24.5	17.7	6.8	2.8
60代	180	100.0	20.0	27.2	26.7	13.3	7.2	5.6
【性・就業形態】								
男性								
正社員	1,298	100.0	13.2	21.5	26.8	20.6	16.6	1.2
非正社員	319	100.0	18.5	25.4	26.6	15.4	11.9	2.2
役員・雇用主	213	100.0	16.4	20.2	31.9	17.4	13.6	0.5
自営業主・家族従業者等	225	100.0	13.3	16.4	42.7	13.3	10.7	3.6
無業	-	-	-	-	-	-	-	-
女性								
正社員	495	100.0	19.2	24.0	22.8	20.2	12.5	1.2
非正社員	859	100.0	19.7	33.5	26.9	12.8	5.0	2.1
役員・雇用主	65	100.0	30.8	24.6	18.5	9.2	13.8	3.1
自営業主・家族従業者等	232	100.0	14.7	26.7	31.9	16.8	7.3	2.6
無業	-	-	-	-	-	-	-	-
【性・未婚婚】								
男性								
未婚	409	100.0	12.0	19.8	30.8	18.6	17.4	1.5
既婚	1,606	100.0	15.1	22.3	28.3	18.6	14.3	1.5
女性								
未婚	456	100.0	14.9	25.2	30.7	17.1	10.5	1.5
既婚	1,171	100.0	20.3	31.0	25.3	14.9	6.9	1.6
【未婚婚】								
未婚	865	100.0	13.5	22.7	30.8	17.8	13.8	1.5
既婚	2,777	100.0	17.3	26.0	27.0	17.0	11.2	1.5
配偶者の就業状況								
問C-32 1	1,689	100.0	17.2	27.8	26.6	16.5	10.2	1.6
問C-32 2	373	100.0	16.6	23.1	28.4	18.8	12.1	1.1
問C-32 3	-	-	-	-	-	-	-	-
問C-32 4	9	100.0	11.1	-	55.6	-	33.3	-
問C-32 5	534	100.0	15.7	23.4	27.7	18.0	14.0	1.1
問C-32 6	3	100.0	-	33.3	33.3	-	33.3	-
問C-32 7	169	100.0	26.0	23.1	23.7	16.0	7.7	3.6
【就業形態】								
正社員	1,793	100.0	14.8	22.2	25.7	20.5	15.5	1.2
非正社員	1,178	100.0	19.4	31.3	26.8	13.5	6.9	2.1
パート	568	100.0	20.4	34.3	24.3	14.3	4.4	2.3
アルバイト	200	100.0	15.0	28.5	28.5	12.0	12.5	3.5
派遣会社の派遣社員	98	100.0	19.4	34.7	27.6	15.3	3.1	-
契約社員・嘱託	209	100.0	18.7	25.8	30.6	13.9	9.6	1.4
その他	103	100.0	23.3	28.2	29.1	9.7	7.8	1.9
役員・雇用主	278	100.0	19.8	21.2	28.8	15.5	13.7	1.1
自営業主・家族従業者等	457	100.0	14.0	21.7	37.2	15.1	9.0	3.1
無業	-	-	-	-	-	-	-	-
【職種】								
専門・技術的職業	555	100.0	18.7	21.8	26.3	17.8	14.4	0.9
管理的職業	235	100.0	20.4	31.5	23.8	15.3	8.5	0.4
事務的職業	704	100.0	25.4	31.4	23.3	12.2	7.0	0.7
販売的職業	556	100.0	12.9	21.0	26.6	21.2	16.0	2.2
技能工等	772	100.0	12.4	23.4	32.8	18.9	10.5	1.9
運輸・通信的職業	148	100.0	11.5	15.5	28.4	21.6	22.3	0.7
保安的職業	47	100.0	10.6	29.8	19.1	21.3	12.8	6.4
農・林・漁業	126	100.0	11.9	21.4	31.7	19.0	12.7	3.2
サービスの職業	530	100.0	11.9	27.0	29.6	16.2	12.1	3.2
その他	52	100.0	21.2	25.0	38.5	7.7	5.8	1.9

問A-42 あなたは、仕事について、以下のa～kに満足していますか。(○はそれぞれ1つずつ)
d 休日・休暇

	N	計	満 足	やや満足	どちらともいえない	やや不満	不 満	無回答
【総 数】	3,783	100.0	22.8	27.3	20.8	17.4	10.0	1.7
【性 別】								
男 性	2,087	100.0	19.3	25.5	23.1	19.0	11.6	1.5
女 性	1,696	100.0	27.2	29.4	17.9	15.4	8.0	2.1
【年 齢】								
20代	517	100.0	17.6	26.9	23.4	19.1	12.2	0.8
30代	786	100.0	24.8	25.1	17.0	20.0	12.3	0.8
40代	944	100.0	21.2	26.9	21.9	18.4	10.4	1.2
50代	1,059	100.0	23.0	29.6	20.5	16.1	8.8	2.0
60代	477	100.0	28.1	27.0	22.4	11.7	5.7	5.0
【性・年齢】								
男 性								
20代	250	100.0	14.0	20.4	29.2	20.4	14.8	1.2
30代	444	100.0	17.1	24.1	18.7	24.3	15.3	0.5
40代	495	100.0	15.8	24.4	24.2	21.2	13.3	1.0
50代	601	100.0	21.5	28.1	23.0	16.3	9.8	1.3
60代	297	100.0	28.3	28.6	22.9	11.4	4.4	4.4
女 性								
20代	267	100.0	21.0	33.0	18.0	18.0	9.7	0.4
30代	342	100.0	34.8	26.3	14.9	14.3	8.5	1.2
40代	449	100.0	27.2	29.6	19.4	15.4	7.1	1.3
50代	458	100.0	25.1	31.4	17.2	15.9	7.4	2.8
60代	180	100.0	27.8	24.4	21.7	12.2	7.8	6.1
【性・就業形態】								
男 性								
正社員	1,298	100.0	18.9	26.7	20.3	20.6	12.6	0.8
非正社員	319	100.0	26.3	25.4	23.2	13.5	9.7	1.9
役員・雇用主	213	100.0	17.8	23.9	28.2	19.7	9.9	0.5
自営業主・家族従業者等	225	100.0	14.2	18.7	36.0	16.4	9.8	4.9
無業	-	-	-	-	-	-	-	-
女 性								
正社員	495	100.0	23.4	27.7	15.6	20.4	11.7	1.2
非正社員	859	100.0	31.9	32.2	16.2	12.2	5.8	1.6
役員・雇用主	65	100.0	26.2	26.2	16.9	16.9	9.2	4.6
自営業主・家族従業者等	232	100.0	20.7	23.3	28.4	16.4	7.3	3.9
無業	-	-	-	-	-	-	-	-
【性・未婚婚】								
男 性								
未 婚	409	100.0	16.9	23.7	24.9	20.0	13.4	1.0
既 婚	1,606	100.0	19.9	26.3	22.2	18.9	11.3	1.4
女 性								
未 婚	456	100.0	22.4	28.7	16.7	20.2	10.3	1.8
既 婚	1,171	100.0	28.7	29.8	19.0	13.8	7.1	1.5
【未婚婚】								
未 婚	865	100.0	19.8	26.4	20.6	20.1	11.8	1.4
既 婚	2,777	100.0	23.6	27.8	20.8	16.7	9.5	1.5
配偶者の就業状況								
問C-32 1	1,689	100.0	24.4	29.0	19.5	16.4	9.1	1.5
問C-32 2	373	100.0	20.4	25.2	21.2	22.3	9.9	1.1
問C-32 3	-	-	-	-	-	-	-	-
問C-32 4	9	100.0	11.1	33.3	22.2	22.2	11.1	-
問C-32 5	534	100.0	21.5	26.6	23.2	16.9	10.9	0.9
問C-32 6	3	100.0	-	33.3	33.3	-	33.3	-
問C-32 7	169	100.0	30.8	24.9	25.4	7.7	7.7	3.6
【就業形態】								
正社員	1,793	100.0	20.1	27.0	19.0	20.6	12.4	0.9
非正社員	1,178	100.0	30.4	30.4	18.1	12.6	6.9	1.7
パート	568	100.0	32.7	32.0	15.5	12.7	5.3	1.8
アルバイト	200	100.0	24.5	26.0	26.5	10.5	9.5	3.0
派遣会社の派遣社員	98	100.0	31.6	36.7	15.3	10.2	6.1	-
契約社員・嘱託	209	100.0	29.7	30.1	15.8	14.4	9.1	1.0
その他	103	100.0	29.1	24.3	23.3	14.6	6.8	1.9
役員・雇用主	278	100.0	19.8	24.5	25.5	19.1	9.7	1.4
自営業主・家族従業者等	457	100.0	17.5	21.0	32.2	16.4	8.5	4.4
無業	-	-	-	-	-	-	-	-
【職 種】								
専門・技術的職業	555	100.0	26.5	24.9	18.6	18.6	11.0	0.5
管理的職業	235	100.0	26.8	34.9	20.0	11.9	6.0	0.4
事務的職業	704	100.0	32.0	31.8	15.1	13.4	6.8	1.0
販売的職業	556	100.0	19.2	25.5	20.3	20.3	12.9	1.6
技能工等	772	100.0	17.5	27.2	25.1	18.5	9.7	1.9
運輸・通信的職業	148	100.0	17.6	22.3	22.3	21.6	15.5	0.7
保安的職業	47	100.0	8.5	31.9	25.5	17.0	12.8	4.3
農・林・漁業	126	100.0	13.5	18.3	29.4	23.8	11.9	3.2
サービスの職業	530	100.0	21.1	26.6	20.9	17.5	10.6	3.2
その他	52	100.0	25.0	23.1	30.8	13.5	5.8	1.9

問A-42 あなたは、仕事について、以下のa～kに満足していますか。(○はそれぞれ1つずつ)
 e 仕事の量

	N	計	満足	やや満足	どちらともいえない	やや不満	不満	無回答
【総数】	3,783	100.0	12.2	22.7	34.7	18.8	9.8	1.8
【性別】								
男性	2,087	100.0	9.9	20.8	36.4	19.2	12.0	1.7
女性	1,696	100.0	15.0	25.0	32.7	18.3	7.2	1.9
【年齢】								
20代	517	100.0	9.1	18.8	38.5	20.9	11.4	1.4
30代	786	100.0	11.3	20.4	33.1	21.0	13.5	0.8
40代	944	100.0	10.1	21.5	36.2	21.1	10.1	1.1
50代	1,059	100.0	13.6	25.0	34.5	16.3	8.3	2.3
60代	477	100.0	17.8	28.1	31.0	13.8	5.0	4.2
【性・年齢】								
男性								
20代	250	100.0	8.0	13.2	42.0	21.2	14.0	1.6
30代	444	100.0	7.0	16.9	35.8	22.1	17.6	0.7
40代	495	100.0	6.3	16.6	40.6	21.8	13.5	1.2
50代	601	100.0	12.0	24.8	35.4	16.3	9.7	1.8
60代	297	100.0	17.5	32.3	27.6	14.8	4.0	3.7
女性								
20代	267	100.0	10.1	24.0	35.2	20.6	9.0	1.1
30代	342	100.0	17.0	24.9	29.5	19.6	8.2	0.9
40代	449	100.0	14.3	26.9	31.4	20.3	6.2	0.9
50代	458	100.0	15.7	25.3	33.2	16.4	6.6	2.8
60代	180	100.0	18.3	21.1	36.7	12.2	6.7	5.0
【性・就業形態】								
男性								
正社員	1,298	100.0	8.6	19.9	36.5	20.6	13.3	1.1
非正社員	319	100.0	14.4	26.3	34.2	14.4	9.1	1.6
役員・雇用主	213	100.0	12.7	20.2	40.8	16.0	9.4	0.9
自営業主・家族従業者等	225	100.0	9.3	17.8	36.0	20.9	10.7	5.3
無業	-	-	-	-	-	-	-	-
女性								
正社員	495	100.0	12.3	22.6	31.3	23.0	9.7	1.0
非正社員	859	100.0	16.3	26.8	32.0	17.1	5.8	2.0
役員・雇用主	65	100.0	27.7	21.5	35.4	9.2	4.6	1.5
自営業主・家族従業者等	232	100.0	13.8	23.7	38.4	14.2	7.3	2.6
無業	-	-	-	-	-	-	-	-
【性・未婚婚】								
男性								
未婚	409	100.0	8.8	18.3	40.6	19.3	12.0	1.0
既婚	1,606	100.0	10.3	21.9	34.6	19.7	11.8	1.7
女性								
未婚	456	100.0	9.6	22.4	34.9	21.5	9.6	2.0
既婚	1,171	100.0	16.8	26.1	32.3	17.3	6.2	1.3
【未婚婚】								
未婚	865	100.0	9.2	20.5	37.6	20.5	10.8	1.5
既婚	2,777	100.0	13.0	23.7	33.6	18.7	9.5	1.5
配偶者の就業状況								
問C-32 1	1,689	100.0	12.9	24.5	34.5	18.1	8.8	1.3
問C-32 2	373	100.0	13.4	20.9	32.2	22.8	9.4	1.3
問C-32 3	-	-	-	-	-	-	-	-
問C-32 4	9	100.0	22.2	-	22.2	22.2	33.3	-
問C-32 5	534	100.0	11.0	23.8	33.0	18.7	11.8	1.7
問C-32 6	3	100.0	-	33.3	33.3	-	33.3	-
問C-32 7	169	100.0	19.5	23.1	30.2	16.0	7.7	3.6
【就業形態】								
正社員	1,793	100.0	9.6	20.6	35.1	21.3	12.3	1.1
非正社員	1,178	100.0	15.8	26.7	32.6	16.4	6.7	1.9
パート	568	100.0	16.2	27.3	32.4	16.7	5.1	2.3
アルバイト	200	100.0	19.0	24.0	34.0	13.5	7.0	2.5
派遣会社の派遣社員	98	100.0	13.3	23.5	33.7	18.4	11.2	-
契約社員・嘱託	209	100.0	10.5	29.7	32.1	18.7	7.7	1.4
その他	103	100.0	20.4	25.2	31.1	13.6	8.7	1.0
役員・雇用主	278	100.0	16.2	20.5	39.6	14.4	8.3	1.1
自営業主・家族従業者等	457	100.0	11.6	20.8	37.2	17.5	9.0	3.9
無業	-	-	-	-	-	-	-	-
【職種】								
専門・技術的職業	555	100.0	12.8	21.3	28.8	22.2	13.9	1.1
管理的職業	235	100.0	15.7	31.9	34.0	13.6	4.7	-
事務的職業	704	100.0	17.8	27.8	30.7	16.5	6.4	0.9
販売的職業	556	100.0	11.2	18.9	31.8	24.6	11.5	2.0
技能工等	772	100.0	7.9	20.3	40.9	19.0	9.6	2.2
運輸・通信的職業	148	100.0	9.5	16.2	39.2	18.2	16.9	-
保安的職業	47	100.0	6.4	29.8	34.0	14.9	10.6	4.3
農・林・漁業	126	100.0	11.9	21.4	38.1	15.9	10.3	2.4
サービスの職業	530	100.0	10.8	22.8	37.0	16.6	9.8	3.0
その他	52	100.0	13.5	25.0	44.2	13.5	1.9	1.9

問A-42 あなたは、仕事について、以下のa～kに満足していますか。(○はそれぞれ1つずつ)
f 仕事内容

	N	計	満足	やや満足	どちらともいえない	やや不満	不満	無回答
【総数】	3,783	100.0	15.1	30.5	33.2	14.1	5.2	1.9
【性別】								
男性	2,087	100.0	13.6	29.5	34.5	14.5	6.0	1.8
女性	1,696	100.0	16.9	31.6	31.6	13.7	4.1	2.1
【年齢】								
20代	517	100.0	13.2	28.2	36.6	14.3	6.6	1.2
30代	786	100.0	14.4	29.8	31.2	17.6	6.2	0.9
40代	944	100.0	12.7	28.4	35.5	15.7	6.6	1.2
50代	1,059	100.0	15.7	32.4	34.0	11.3	4.1	2.5
60代	477	100.0	21.8	33.8	26.8	11.3	1.7	4.6
【性・年齢】								
男性								
20代	250	100.0	10.4	27.6	36.0	16.8	7.6	1.6
30代	444	100.0	12.4	28.8	30.9	18.9	8.1	0.9
40代	495	100.0	8.9	24.4	43.8	13.5	7.9	1.4
50代	601	100.0	15.8	31.3	33.9	12.3	4.7	2.0
60代	297	100.0	21.5	37.0	24.6	11.8	1.3	3.7
女性								
20代	267	100.0	15.7	28.8	37.1	12.0	5.6	0.7
30代	342	100.0	17.0	31.0	31.6	15.8	3.8	0.9
40代	449	100.0	16.9	32.7	26.3	18.0	5.1	0.9
50代	458	100.0	15.5	33.8	34.1	10.0	3.3	3.3
60代	180	100.0	22.2	28.3	30.6	10.6	2.2	6.1
【性・就業形態】								
男性								
正社員	1,298	100.0	10.5	28.7	36.3	15.9	7.4	1.2
非正社員	319	100.0	18.2	31.0	28.8	14.7	5.3	1.9
役員・雇用主	213	100.0	20.7	30.5	34.3	10.3	3.3	0.9
自営業主・家族従業者等	225	100.0	19.1	31.6	32.0	9.8	2.2	5.3
無業	-	-	-	-	-	-	-	-
女性								
正社員	495	100.0	14.5	31.5	31.3	15.8	5.7	1.2
非正社員	859	100.0	17.3	31.0	32.0	13.9	3.7	2.1
役員・雇用主	65	100.0	29.2	30.8	29.2	7.7	1.5	1.5
自営業主・家族従業者等	232	100.0	18.5	33.6	33.2	8.6	3.0	3.0
無業	-	-	-	-	-	-	-	-
【性・未婚婚】								
男性								
未婚	409	100.0	10.8	24.7	39.6	18.1	5.9	1.0
既婚	1,606	100.0	14.6	31.2	32.8	13.7	5.9	1.8
女性								
未婚	456	100.0	13.2	30.3	35.5	14.3	5.0	1.8
既婚	1,171	100.0	18.2	32.4	30.6	13.6	3.8	1.5
【未婚婚】								
未婚	865	100.0	12.0	27.6	37.5	16.1	5.4	1.4
既婚	2,777	100.0	16.1	31.7	31.8	13.6	5.0	1.7
配偶者の就業状況								
問C-32 1	1,689	100.0	15.5	32.4	31.3	14.1	5.3	1.5
問C-32 2	373	100.0	16.1	28.7	36.5	12.3	4.6	1.9
問C-32 3	-	-	-	-	-	-	-	-
問C-32 4	9	100.0	22.2	-	44.4	11.1	22.2	-
問C-32 5	534	100.0	16.9	33.1	30.1	13.1	5.1	1.7
問C-32 6	3	100.0	-	33.3	66.7	-	-	-
問C-32 7	169	100.0	20.7	28.4	30.8	14.2	3.0	3.0
【就業形態】								
正社員	1,793	100.0	11.6	29.5	34.9	15.8	6.9	1.2
非正社員	1,178	100.0	17.6	31.0	31.2	14.1	4.2	2.0
パート	568	100.0	16.2	30.5	31.7	15.5	3.9	2.3
アルバイト	200	100.0	21.5	26.0	33.5	11.0	5.5	2.5
派遣会社の派遣社員	98	100.0	14.3	32.7	30.6	15.3	7.1	-
契約社員・嘱託	209	100.0	14.8	34.9	30.6	16.3	1.9	1.4
その他	103	100.0	26.2	34.0	25.2	6.8	4.9	2.9
役員・雇用主	278	100.0	22.7	30.6	33.1	9.7	2.9	1.1
自営業主・家族従業者等	457	100.0	18.8	32.6	32.6	9.2	2.6	4.2
無業	-	-	-	-	-	-	-	-
【職種】								
専門・技術的職業	555	100.0	17.5	32.1	26.8	17.1	5.6	0.9
管理的職業	235	100.0	20.0	39.1	28.1	11.1	1.3	0.4
事務的職業	704	100.0	16.1	33.7	31.4	13.5	4.8	0.6
販売的職業	556	100.0	14.6	27.9	33.6	16.9	4.9	2.2
技能工等	772	100.0	10.9	27.7	39.1	13.9	5.7	2.7
運輸・通信的職業	148	100.0	11.5	27.0	35.8	14.2	11.5	-
保安的職業	47	100.0	12.8	31.9	31.9	4.3	14.9	4.3
農・林・漁業	126	100.0	18.3	28.6	38.1	8.7	3.2	3.2
サービスの職業	530	100.0	15.5	30.0	33.8	12.8	4.9	3.0
その他	52	100.0	23.1	30.8	26.9	13.5	1.9	3.8

問A-42 あなたは、仕事について、以下のa～kに満足していますか。(○はそれぞれ1ずつ)
g 職場の人間関係

	N	計	満足	やや満足	どちらともいえない	やや不満	不満	無回答
【総数】	3,783	100.0	16.8	31.9	29.5	12.5	6.3	3.1
【性別】								
男性	2,087	100.0	14.7	30.5	32.2	13.1	6.4	3.1
女性	1,696	100.0	19.3	33.5	26.2	11.7	6.3	3.0
【年齢】								
20代	517	100.0	21.5	27.1	27.9	15.1	7.4	1.2
30代	786	100.0	17.2	34.1	27.0	13.4	7.4	1.0
40代	944	100.0	12.7	33.4	29.9	14.4	8.2	1.5
50代	1,059	100.0	16.1	31.4	32.8	11.0	4.8	3.9
60代	477	100.0	20.3	31.7	27.3	7.8	3.1	9.9
【性・年齢】								
男性								
20代	250	100.0	18.8	29.2	28.8	16.0	5.2	2.0
30代	444	100.0	13.5	33.1	30.6	12.8	9.0	0.9
40代	495	100.0	8.7	29.9	35.2	16.2	8.9	1.2
50代	601	100.0	16.3	29.1	33.6	12.3	4.7	4.0
60代	297	100.0	19.9	31.6	29.3	7.7	2.7	8.8
女性								
20代	267	100.0	24.0	25.1	27.0	14.2	9.4	0.4
30代	342	100.0	21.9	35.4	22.2	14.0	5.3	1.2
40代	449	100.0	17.1	37.2	24.1	12.5	7.3	1.8
50代	458	100.0	15.9	34.3	31.7	9.4	5.0	3.7
60代	180	100.0	21.1	31.7	23.9	7.8	3.9	11.7
【性・就業形態】								
男性								
正社員	1,298	100.0	11.7	31.9	31.4	15.7	8.1	1.2
非正社員	319	100.0	20.7	28.8	31.7	11.3	5.0	2.5
役員・雇用主	213	100.0	19.2	35.2	29.1	9.9	3.3	3.3
自営業主・家族従業者等	225	100.0	20.9	20.9	40.4	3.6	0.9	13.3
無業	-	-	-	-	-	-	-	-
女性								
正社員	495	100.0	19.0	30.5	26.3	14.5	8.7	1.0
非正社員	859	100.0	18.4	36.4	24.3	12.9	6.1	1.9
役員・雇用主	65	100.0	27.7	41.5	18.5	3.1	1.5	7.7
自営業主・家族従業者等	232	100.0	22.8	28.0	34.9	3.4	1.3	9.5
無業	-	-	-	-	-	-	-	-
【性・未婚婚】								
男性								
未婚	409	100.0	13.9	26.7	35.7	15.2	7.3	1.2
既婚	1,606	100.0	14.9	32.0	31.0	12.6	6.2	3.2
女性								
未婚	456	100.0	18.9	29.8	28.5	11.2	10.1	1.5
既婚	1,171	100.0	19.6	35.4	25.6	12.0	4.6	2.9
【未婚婚】								
未婚	865	100.0	16.5	28.3	31.9	13.1	8.8	1.4
既婚	2,777	100.0	16.9	33.4	28.7	12.4	5.5	3.1
配偶者の就業状況								
問C-32 1	1,689	100.0	16.8	34.0	28.2	12.0	5.6	3.4
問C-32 2	373	100.0	15.0	30.0	30.3	17.2	4.6	2.9
問C-32 3	-	-	-	-	-	-	-	-
問C-32 4	9	100.0	22.2	22.2	33.3	11.1	11.1	-
問C-32 5	534	100.0	16.5	34.5	29.6	11.8	6.0	1.7
問C-32 6	3	100.0	-	100.0	-	-	-	-
問C-32 7	169	100.0	23.1	30.8	28.4	7.1	5.3	5.3
【就業形態】								
正社員	1,793	100.0	13.7	31.5	30.0	15.4	8.3	1.1
非正社員	1,178	100.0	19.0	34.4	26.3	12.5	5.8	2.0
パート	568	100.0	17.3	37.1	23.9	14.4	5.5	1.8
アルバイト	200	100.0	24.0	27.5	29.5	10.5	5.5	3.0
派遣会社の派遣社員	98	100.0	13.3	37.8	28.6	13.3	7.1	-
契約社員・嘱託	209	100.0	19.1	33.0	28.2	10.0	7.2	2.4
その他	103	100.0	24.3	32.0	27.2	9.7	3.9	2.9
役員・雇用主	278	100.0	21.2	36.7	26.6	8.3	2.9	4.3
自営業主・家族従業者等	457	100.0	21.9	24.5	37.6	3.5	1.1	11.4
無業	-	-	-	-	-	-	-	-
【職種】								
専門・技術的職業	555	100.0	17.8	33.2	29.5	12.1	6.5	0.9
管理的職業	235	100.0	16.6	41.3	24.3	13.6	2.1	2.1
事務的職業	704	100.0	19.7	34.5	24.6	12.6	7.4	1.1
販売的職業	556	100.0	15.1	34.7	29.5	11.7	6.3	2.7
技能工等	772	100.0	13.7	26.6	34.3	14.8	7.0	3.6
運輸・通信的職業	148	100.0	12.2	31.8	38.5	7.4	8.8	1.4
保安的職業	47	100.0	8.5	34.0	27.7	19.1	6.4	4.3
農・林・漁業	126	100.0	22.2	25.4	31.0	5.6	4.8	11.1
サービスの職業	530	100.0	17.7	30.6	29.1	12.3	4.9	5.5
その他	52	100.0	26.9	26.9	21.2	11.5	5.8	7.7

問A-42 あなたは、仕事について、以下のa～kに満足していますか。(○はそれぞれ1ずつ)
h 雇用・就業の安定性

	N	計	満足	やや満足	どちらともいえない	やや不満	不満	無回答
【総数】	3,783	100.0	15.6	26.6	34.6	11.7	8.0	3.5
【性別】								
男性	2,087	100.0	15.6	26.5	33.7	11.6	9.2	3.4
女性	1,696	100.0	15.6	26.7	35.7	11.8	6.5	3.7
【年齢】								
20代	517	100.0	13.5	25.0	40.6	10.6	9.1	1.2
30代	786	100.0	13.9	28.8	35.0	12.0	8.7	1.8
40代	944	100.0	14.8	28.9	32.2	12.7	8.8	2.5
50代	1,059	100.0	17.3	24.6	34.6	11.9	7.5	4.2
60代	477	100.0	18.4	24.7	32.5	9.9	5.0	9.4
【性・年齢】								
男性								
20代	250	100.0	11.6	22.4	43.2	10.4	10.4	2.0
30代	444	100.0	12.4	29.7	35.4	10.1	10.6	1.8
40代	495	100.0	13.7	28.9	30.5	13.9	10.7	2.2
50代	601	100.0	19.1	23.8	32.3	12.6	8.5	3.7
60代	297	100.0	19.5	26.6	31.6	8.8	4.7	8.8
女性								
20代	267	100.0	15.4	27.3	38.2	10.9	7.9	0.4
30代	342	100.0	15.8	27.5	34.5	14.3	6.1	1.8
40代	449	100.0	16.0	29.0	34.1	11.4	6.7	2.9
50代	458	100.0	14.8	25.5	37.6	10.9	6.1	5.0
60代	180	100.0	16.7	21.7	33.9	11.7	5.6	10.6
【性・就業形態】								
男性								
正社員	1,298	100.0	17.6	31.0	31.4	10.8	7.2	1.8
非正社員	319	100.0	14.7	18.8	39.2	9.7	14.4	3.1
役員・雇用主	213	100.0	12.2	26.3	33.8	13.6	9.9	4.2
自営業主・家族従業者等	225	100.0	9.3	12.4	39.1	16.9	11.6	10.7
無業	-	-	-	-	-	-	-	-
女性								
正社員	495	100.0	23.6	30.9	29.5	9.3	4.8	1.8
非正社員	859	100.0	13.4	27.1	37.7	12.9	6.5	2.3
役員・雇用主	65	100.0	15.4	15.4	44.6	9.2	4.6	10.8
自営業主・家族従業者等	232	100.0	8.6	19.0	41.4	11.6	9.9	9.5
無業	-	-	-	-	-	-	-	-
【性・未婚婚】								
男性								
未婚	409	100.0	11.2	25.7	40.6	10.8	9.8	2.0
既婚	1,606	100.0	16.9	27.3	31.4	12.0	8.9	3.5
女性								
未婚	456	100.0	12.5	25.9	36.0	14.0	9.2	2.4
既婚	1,171	100.0	16.5	27.5	36.0	11.0	5.6	3.4
【未婚婚】								
未婚	865	100.0	11.9	25.8	38.2	12.5	9.5	2.2
既婚	2,777	100.0	16.7	27.4	33.4	11.6	7.5	3.5
配偶者の就業状況								
問C-32 1	1,689	100.0	15.4	26.9	34.0	12.7	7.3	3.7
問C-32 2	373	100.0	15.0	27.9	33.2	13.4	7.5	2.9
問C-32 3	-	-	-	-	-	-	-	-
問C-32 4	9	100.0	11.1	11.1	22.2	11.1	44.4	-
問C-32 5	534	100.0	19.9	30.0	31.6	8.2	7.7	2.6
問C-32 6	3	100.0	-	-	66.7	33.3	-	-
問C-32 7	169	100.0	24.3	24.3	32.5	6.5	7.1	5.3
【就業形態】								
正社員	1,793	100.0	19.3	31.0	30.9	10.4	6.6	1.8
非正社員	1,178	100.0	13.8	24.9	38.1	12.1	8.7	2.5
パート	568	100.0	13.4	28.2	38.9	12.5	4.4	2.6
アルバイト	200	100.0	13.0	16.0	42.5	12.0	13.5	3.0
派遣会社の派遣社員	98	100.0	13.3	25.5	30.6	18.4	12.2	-
契約社員・嘱託	209	100.0	13.9	25.8	37.8	9.1	11.0	2.4
その他	103	100.0	17.5	21.4	33.0	9.7	14.6	3.9
役員・雇用主	278	100.0	12.9	23.7	36.3	12.6	8.6	5.8
自営業主・家族従業者等	457	100.0	9.0	15.8	40.3	14.2	10.7	10.1
無業	-	-	-	-	-	-	-	-
【職種】								
専門・技術的職業	555	100.0	22.0	31.5	29.4	8.5	7.0	1.6
管理的職業	235	100.0	23.4	37.0	24.3	9.4	3.4	2.6
事務的職業	704	100.0	23.9	32.0	27.4	8.5	6.7	1.6
販売的職業	556	100.0	13.3	24.3	37.6	13.1	8.6	3.1
技能工等	772	100.0	9.5	22.4	40.2	14.5	9.5	4.0
運輸・通信的職業	148	100.0	8.8	20.3	41.9	11.5	15.5	2.0
保安的職業	47	100.0	19.1	25.5	31.9	8.5	8.5	6.4
農・林・漁業	126	100.0	13.5	18.3	40.5	11.1	6.3	10.3
サービスの職業	530	100.0	8.7	23.8	39.2	14.7	8.1	5.5
その他	52	100.0	11.5	19.2	36.5	17.3	5.8	9.6

問A-42 あなたは、仕事について、以下のa～kに満足していますか。(○はそれぞれ1ずつ)
i 仕事に役立つ能力や知識を身につける機会

	N	計	満足	やや満足	どちらともいえない	やや不満	不満	無回答
【総数】	3,783	100.0	7.5	20.5	44.1	18.5	6.5	3.0
【性別】								
男性	2,087	100.0	8.0	20.5	41.4	19.5	7.9	2.7
女性	1,696	100.0	6.8	20.5	47.3	17.3	4.8	3.4
【年齢】								
20代	517	100.0	8.5	22.1	41.8	19.3	7.0	1.4
30代	786	100.0	6.9	19.0	40.8	23.5	8.0	1.8
40代	944	100.0	4.4	20.2	43.5	21.1	8.2	2.5
50代	1,059	100.0	7.8	20.9	46.6	16.0	5.5	3.2
60代	477	100.0	12.4	21.0	47.2	9.9	2.3	7.3
【性・年齢】								
男性								
20代	250	100.0	8.8	19.6	40.8	21.6	7.2	2.0
30代	444	100.0	7.4	17.3	38.1	25.2	10.4	1.6
40代	495	100.0	4.2	21.4	40.2	21.4	10.7	2.0
50代	601	100.0	8.2	21.6	43.8	16.8	6.8	2.8
60代	297	100.0	13.8	22.2	44.4	11.4	2.0	6.1
女性								
20代	267	100.0	8.2	24.3	42.7	17.2	6.7	0.7
30代	342	100.0	6.1	21.1	44.4	21.3	5.0	2.0
40代	449	100.0	4.7	18.9	47.2	20.7	5.3	3.1
50代	458	100.0	7.4	19.9	50.4	14.8	3.7	3.7
60代	180	100.0	10.0	18.9	51.7	7.2	2.8	9.4
【性・就業形態】								
男性								
正社員	1,298	100.0	6.6	21.3	41.7	20.6	8.1	1.7
非正社員	319	100.0	11.9	16.9	42.9	16.9	8.5	2.8
役員・雇用主	213	100.0	10.8	22.1	38.0	19.7	7.0	2.3
自営業主・家族従業者等	225	100.0	8.0	20.0	40.9	16.4	6.7	8.0
無業	-	-	-	-	-	-	-	-
女性								
正社員	495	100.0	7.9	26.3	36.8	21.6	6.1	1.4
非正社員	859	100.0	5.1	16.4	53.8	17.2	4.5	2.9
役員・雇用主	65	100.0	13.8	30.8	35.4	7.7	4.6	7.7
自営業主・家族従業者等	232	100.0	9.5	19.8	48.7	12.9	2.2	6.9
無業	-	-	-	-	-	-	-	-
【性・未婚婚】								
男性								
未婚	409	100.0	7.8	17.8	42.3	21.0	9.0	2.0
既婚	1,606	100.0	8.2	21.3	41.0	19.2	7.8	2.6
女性								
未婚	456	100.0	5.5	21.7	44.3	20.8	5.5	2.2
既婚	1,171	100.0	6.7	20.2	49.6	16.0	4.4	3.1
【未婚婚】								
未婚	865	100.0	6.6	19.9	43.4	20.9	7.2	2.1
既婚	2,777	100.0	7.6	20.8	44.6	17.8	6.4	2.8
配偶者の就業状況								
間C-32 1	1,689	100.0	6.0	20.7	46.3	17.7	6.3	3.0
間C-32 2	373	100.0	9.7	17.7	41.8	20.6	7.5	2.7
間C-32 3	-	-	-	-	-	-	-	-
間C-32 4	9	100.0	-	33.3	44.4	11.1	11.1	-
間C-32 5	534	100.0	9.0	23.0	44.0	15.9	6.4	1.7
間C-32 6	3	100.0	-	33.3	33.3	33.3	-	-
間C-32 7	169	100.0	14.8	21.3	36.1	18.9	4.7	4.1
【就業形態】								
正社員	1,793	100.0	7.0	22.7	40.3	20.9	7.5	1.6
非正社員	1,178	100.0	7.0	16.6	50.8	17.1	5.6	2.9
パート	568	100.0	4.9	13.7	58.5	15.8	3.7	3.3
アルバイト	200	100.0	8.0	14.5	48.0	18.0	7.5	4.0
派遣会社の派遣社員	98	100.0	7.1	20.4	41.8	20.4	10.2	-
契約社員・嘱託	209	100.0	9.1	20.6	40.7	19.1	8.6	1.9
その他	103	100.0	11.7	24.3	43.7	15.5	1.9	2.9
役員・雇用主	278	100.0	11.5	24.1	37.4	16.9	6.5	3.6
自営業主・家族従業者等	457	100.0	8.8	19.9	44.9	14.7	4.4	7.4
無業	-	-	-	-	-	-	-	-
【職種】								
専門・技術的職業	555	100.0	11.7	30.1	31.7	18.9	6.3	1.3
管理的職業	235	100.0	10.6	29.8	45.1	11.5	1.7	1.3
事務的職業	704	100.0	7.0	22.4	41.8	21.3	6.1	1.4
販売的職業	556	100.0	6.1	18.0	45.9	20.0	7.0	3.1
技能工等	772	100.0	6.7	15.3	48.6	19.4	6.6	3.4
運輸・通信的職業	148	100.0	4.7	9.5	56.1	16.9	10.8	2.0
保安的職業	47	100.0	6.4	14.9	36.2	27.7	8.5	6.4
農・林・漁業	126	100.0	4.0	13.5	51.6	17.5	7.9	5.6
サービスの職業	530	100.0	5.5	19.8	47.2	16.6	6.2	4.7
その他	52	100.0	13.5	21.2	46.2	3.8	9.6	5.8

問A-42 あなたは、仕事について、以下のa～kに満足していますか。(○はそれぞれ1つつ)
j 今の仕事全体について

	N	計	満足	やや満足	どちらともいえない	やや不満	不満	無回答
【総数】	3,783	100.0	9.4	30.5	34.6	16.9	6.6	2.1
【性別】								
男性	2,087	100.0	8.8	28.9	34.0	18.5	8.1	1.7
女性	1,696	100.0	10.1	32.4	35.4	14.8	4.8	2.5
【年齢】								
20代	517	100.0	7.9	25.7	37.7	19.9	7.4	1.4
30代	786	100.0	9.3	28.4	34.0	18.7	8.7	1.0
40代	944	100.0	6.7	30.5	36.4	17.8	7.2	1.4
50代	1,059	100.0	9.5	33.7	33.4	15.7	5.6	2.1
60代	477	100.0	15.9	31.9	31.4	11.3	3.6	5.9
【性・年齢】								
男性								
20代	250	100.0	8.4	19.6	37.6	22.8	9.6	2.0
30代	444	100.0	7.4	25.9	33.3	21.6	11.3	0.5
40代	495	100.0	5.9	27.3	37.4	19.2	9.1	1.2
50代	601	100.0	9.2	33.9	31.4	17.6	6.8	1.0
60代	297	100.0	15.2	33.7	31.3	11.1	3.0	5.7
女性								
20代	267	100.0	7.5	31.5	37.8	17.2	5.2	0.7
30代	342	100.0	11.7	31.6	34.8	14.9	5.3	1.8
40代	449	100.0	7.6	34.1	35.4	16.3	5.1	1.6
50代	458	100.0	10.0	33.4	36.0	13.1	3.9	3.5
60代	180	100.0	17.2	28.9	31.7	11.7	4.4	6.1
【性・就業形態】								
男性								
正社員	1,298	100.0	6.9	29.3	33.8	20.2	8.9	0.9
非正社員	319	100.0	12.2	26.3	35.7	15.7	7.8	2.2
役員・雇用主	213	100.0	14.6	30.0	33.3	14.1	7.0	0.9
自営業主・家族従業者等	225	100.0	9.3	31.1	30.2	17.8	5.8	5.8
無業	-	-	-	-	-	-	-	-
女性								
正社員	495	100.0	9.7	32.5	32.1	17.8	6.7	1.2
非正社員	859	100.0	9.8	32.2	37.5	14.2	3.6	2.7
役員・雇用主	65	100.0	21.5	29.2	27.7	15.4	4.6	1.5
自営業主・家族従業者等	232	100.0	9.5	34.5	37.1	12.1	3.9	3.0
無業	-	-	-	-	-	-	-	-
【性・未婚】								
男性								
未婚	409	100.0	7.6	21.3	39.1	23.0	8.1	1.0
既婚	1,606	100.0	9.3	30.9	32.4	17.7	8.0	1.6
女性								
未婚	456	100.0	6.1	32.2	34.2	19.7	5.7	2.0
既婚	1,171	100.0	11.2	32.9	36.4	13.2	4.4	2.0
【未婚】								
未婚	865	100.0	6.8	27.1	36.5	21.3	6.8	1.5
既婚	2,777	100.0	10.1	31.8	34.1	15.8	6.5	1.8
配偶者の就業状況								
問C-32 1	1,689	100.0	9.4	31.8	36.0	14.7	6.3	1.8
問C-32 2	373	100.0	10.5	27.1	32.4	23.9	4.6	1.6
問C-32 3	-	-	-	-	-	-	-	-
問C-32 4	9	100.0	22.2	-	33.3	22.2	22.2	-
問C-32 5	534	100.0	9.6	35.6	30.9	14.6	8.2	1.1
問C-32 6	3	100.0	-	33.3	66.7	-	-	-
問C-32 7	169	100.0	17.2	31.4	28.4	13.0	5.9	4.1
【就業形態】								
正社員	1,793	100.0	7.7	30.2	33.4	19.5	8.3	1.0
非正社員	1,178	100.0	10.4	30.6	37.0	14.6	4.8	2.5
パート	568	100.0	8.8	29.8	41.7	13.4	3.2	3.2
アルバイト	200	100.0	12.5	28.0	35.5	12.0	9.0	3.0
派遣会社の派遣社員	98	100.0	8.2	33.7	30.6	23.5	4.1	-
契約社員・嘱託	209	100.0	10.5	32.1	31.6	18.2	6.2	1.4
その他	103	100.0	17.5	35.0	31.1	10.7	2.9	2.9
役員・雇用主	278	100.0	16.2	29.9	32.0	14.4	6.5	1.1
自営業主・家族従業者等	457	100.0	9.4	32.8	33.7	14.9	4.8	4.4
無業	-	-	-	-	-	-	-	-
【職種】								
専門・技術的職業	555	100.0	11.2	37.5	28.1	17.1	5.2	0.9
管理的職業	235	100.0	13.2	41.7	29.8	11.5	3.4	0.4
事務的職業	704	100.0	10.4	35.8	31.5	15.9	5.7	0.7
販売的職業	556	100.0	7.9	28.1	33.8	21.0	6.8	2.3
技能工等	772	100.0	6.9	25.6	39.9	17.2	8.2	2.2
運輸・通信的職業	148	100.0	9.5	16.9	38.5	23.0	11.5	0.7
保安的職業	47	100.0	4.3	38.3	25.5	12.8	14.9	4.3
農・林・漁業	126	100.0	8.7	28.6	42.9	11.1	5.6	3.2
サービスの職業	530	100.0	9.1	25.5	37.9	17.4	6.4	3.8
その他	52	100.0	19.2	36.5	26.9	7.7	3.8	5.8

問A-42 あなたは、仕事について、以下のa～kに満足していますか。(○はそれぞれ1つつ)
k 今後の仕事や働き方の見通し

	N	計	満足	やや満足	どちらともいえない	やや不満	不満	無回答
【総数】	3,783	100.0	5.4	17.2	45.7	19.8	9.5	2.5
【性別】								
男性	2,087	100.0	4.9	17.2	43.3	21.2	11.3	2.2
女性	1,696	100.0	6.0	17.2	48.6	18.2	7.3	2.8
【年齢】								
20代	517	100.0	5.0	13.0	50.9	19.3	10.3	1.5
30代	786	100.0	4.7	15.4	44.8	22.6	10.6	1.9
40代	944	100.0	4.6	18.2	43.8	20.7	11.1	1.7
50代	1,059	100.0	4.8	18.5	47.1	18.9	8.4	2.3
60代	477	100.0	10.1	19.5	42.1	16.1	5.9	6.3
【性・年齢】								
男性								
20代	250	100.0	4.8	9.6	50.0	19.6	14.0	2.0
30代	444	100.0	3.6	16.0	43.0	24.5	11.7	1.1
40代	495	100.0	4.2	17.8	39.0	23.6	13.7	1.6
50代	601	100.0	3.7	18.8	45.6	20.1	10.1	1.7
60代	297	100.0	10.8	20.9	40.7	15.5	6.4	5.7
女性								
20代	267	100.0	5.2	16.1	51.7	19.1	6.7	1.1
30代	342	100.0	6.1	14.6	47.1	20.2	9.1	2.9
40代	449	100.0	4.9	18.7	49.0	17.4	8.2	1.8
50代	458	100.0	6.3	18.1	49.1	17.2	6.1	3.1
60代	180	100.0	8.9	17.2	44.4	17.2	5.0	7.2
【性・就業形態】								
男性								
正社員	1,298	100.0	3.5	18.0	42.8	22.6	11.7	1.3
非正社員	319	100.0	7.8	14.1	44.5	19.4	11.0	3.1
役員・雇用主	213	100.0	8.5	17.4	43.7	21.6	7.0	1.9
自営業主・家族従業者等	225	100.0	6.2	16.9	42.2	16.4	12.9	5.3
無業	-	-	-	-	-	-	-	-
女性								
正社員	495	100.0	6.5	16.0	46.7	20.8	8.3	1.8
非正社員	859	100.0	5.2	17.8	51.2	17.1	6.4	2.2
役員・雇用主	65	100.0	13.8	16.9	44.6	18.5	1.5	4.6
自営業主・家族従業者等	232	100.0	5.6	17.2	46.1	17.7	8.2	5.2
無業	-	-	-	-	-	-	-	-
【性・未婚婚】								
男性								
未婚	409	100.0	4.2	12.0	48.9	20.8	12.5	1.7
既婚	1,606	100.0	5.2	18.7	41.7	21.5	10.9	2.0
女性								
未婚	456	100.0	2.4	14.7	48.0	22.6	9.4	2.9
既婚	1,171	100.0	7.1	18.3	49.4	16.7	6.4	2.1
【未婚婚】								
未婚	865	100.0	3.2	13.4	48.4	21.7	10.9	2.3
既婚	2,777	100.0	6.0	18.5	44.9	19.4	9.0	2.1
配偶者の就業状況								
問C-32 1	1,689	100.0	5.3	18.1	47.5	18.3	8.7	2.1
問C-32 2	373	100.0	6.7	14.2	42.4	24.9	10.2	1.6
問C-32 3	-	-	-	-	-	-	-	-
問C-32 4	9	100.0	11.1	-	44.4	-	44.4	-
問C-32 5	534	100.0	6.6	22.3	40.8	19.5	9.0	1.9
問C-32 6	3	100.0	-	33.3	33.3	33.3	-	-
問C-32 7	169	100.0	10.1	21.3	37.9	19.5	7.7	3.6
【就業形態】								
正社員	1,793	100.0	4.4	17.5	43.9	22.1	10.8	1.5
非正社員	1,178	100.0	5.9	16.8	49.4	17.7	7.6	2.5
パート	568	100.0	4.8	17.4	53.2	17.4	4.6	2.6
アルバイト	200	100.0	7.0	11.0	52.0	18.0	9.0	3.0
派遣会社の派遣社員	98	100.0	3.1	15.3	48.0	19.4	13.3	1.0
契約社員・嘱託	209	100.0	5.7	20.1	42.6	19.1	10.5	1.9
その他	103	100.0	13.6	19.4	38.8	14.6	10.7	2.9
役員・雇用主	278	100.0	9.7	17.3	43.9	20.9	5.8	2.5
自営業主・家族従業者等	457	100.0	5.9	17.1	44.2	17.1	10.5	5.3
無業	-	-	-	-	-	-	-	-
【職種】								
専門・技術的職業	555	100.0	5.4	22.7	41.6	21.4	7.6	1.3
管理的職業	235	100.0	7.2	29.4	40.4	17.9	3.8	1.3
事務的職業	704	100.0	6.4	18.5	45.2	18.0	10.8	1.1
販売的職業	556	100.0	5.8	16.0	44.8	21.8	9.7	2.0
技能工等	772	100.0	3.8	11.7	47.4	23.1	11.1	3.0
運輸・通信的職業	148	100.0	5.4	12.8	37.8	23.6	18.9	1.4
保安的職業	47	100.0	4.3	25.5	40.4	10.6	14.9	4.3
農・林・漁業	126	100.0	5.6	15.1	54.8	13.5	7.1	4.0
サービスの職業	530	100.0	4.9	14.7	50.6	17.7	7.5	4.5
その他	52	100.0	9.6	21.2	46.2	9.6	7.7	5.8

質問B 仕事をしていない方に

問B-1 これまでに何か収入のある仕事をしたことがありますか。(〇は1つ)

	N	計	はい	いいえ	無回答
【総数】	1,156	100.0	89.6	7.1	3.3
【性別】					
男性	245	100.0	84.1	9.4	6.5
女性	911	100.0	91.1	6.5	2.4
【年齢】					
20代	115	100.0	72.2	24.3	3.5
30代	243	100.0	95.9	0.4	3.7
40代	162	100.0	92.6	4.3	3.1
50代	284	100.0	89.4	7.0	3.5
60代	352	100.0	89.8	7.4	2.8
【性・年齢】					
男性					
20代	43	100.0	58.1	37.2	4.7
30代	25	100.0	80.0	4.0	16.0
40代	20	100.0	90.0	-	10.0
50代	53	100.0	86.8	5.7	7.5
60代	104	100.0	93.3	2.9	3.8
女性					
20代	72	100.0	80.6	16.7	2.8
30代	218	100.0	97.7	-	2.3
40代	142	100.0	93.0	4.9	2.1
50代	231	100.0	90.0	7.4	2.6
60代	248	100.0	88.3	9.3	2.4
【性・就業形態】					
男性					
正社員	-	-	-	-	-
非正社員	-	-	-	-	-
役員・雇用主	-	-	-	-	-
自営業主・家族従業者等	-	-	-	-	-
無業	245	100.0	84.1	9.4	6.5
女性					
正社員	-	-	-	-	-
非正社員	-	-	-	-	-
役員・雇用主	-	-	-	-	-
自営業主・家族従業者等	-	-	-	-	-
無業	911	100.0	91.1	6.5	2.4
【性・未婚】					
男性					
未婚	76	100.0	77.6	21.1	1.3
既婚	156	100.0	88.5	4.5	7.1
女性					
未婚	110	100.0	84.5	12.7	2.7
既婚	791	100.0	92.3	5.6	2.1
【未婚】					
未婚	186	100.0	81.7	16.1	2.2
既婚	947	100.0	91.7	5.4	3.0
配偶者の就業状況					
問C-32 1	647	100.0	93.4	4.2	2.5
問C-32 2	33	100.0	93.9	6.1	-
問C-32 3	-	-	-	-	-
問C-32 4	3	100.0	100.0	-	-
問C-32 5	121	100.0	86.8	8.3	5.0
問C-32 6	4	100.0	25.0	75.0	-
問C-32 7	139	100.0	89.2	6.5	4.3
【就業形態】					
正社員	-	-	-	-	-
非正社員	-	-	-	-	-
パート	-	-	-	-	-
アルバイト	-	-	-	-	-
派遣会社の派遣社員	-	-	-	-	-
契約社員・嘱託	-	-	-	-	-
その他	-	-	-	-	-
役員・雇用主	-	-	-	-	-
自営業主・家族従業者等	-	-	-	-	-
無業	1,156	100.0	89.6	7.1	3.3
【職種】					
専門・技術的職業	-	-	-	-	-
管理的職業	-	-	-	-	-
事務的職業	-	-	-	-	-
販売的職業	-	-	-	-	-
技能工等	-	-	-	-	-
運輸・通信的職業	-	-	-	-	-
保安的職業	-	-	-	-	-
農・林・漁業	-	-	-	-	-
サービスの職業	-	-	-	-	-
その他	-	-	-	-	-

問B-1 これまでに何か収入のある仕事をしたことがありますか。(○は1つ)
(収入のある仕事をしていたのは何歳の時までですか)

	N	計	20歳まで	25歳まで	30歳まで	35歳まで	40歳まで	50歳まで	60歳まで	60歳より上	無回答	平均(歳)
【総数】	1,036	100.0	1.7	16.8	17.7	9.6	4.8	14.6	26.7	5.7	2.4	40.70
【性別】												
男性	206	100.0	3.4	7.3	6.8	5.8	3.4	9.7	48.1	14.1	1.5	49.26
女性	830	100.0	1.3	19.2	20.4	10.5	5.2	15.8	21.4	3.6	2.7	38.54
【年齢】												
20代	83	100.0	14.5	54.2	27.7	-	-	-	-	-	3.6	23.66
30代	233	100.0	0.9	22.7	39.9	27.5	5.6	-	-	-	3.4	28.74
40代	150	100.0	1.3	16.7	26.0	12.7	15.3	25.3	-	-	2.7	33.64
50代	254	100.0	0.8	11.4	7.5	3.9	3.9	29.1	41.3	-	2.0	44.96
60代	316	100.0	-	7.0	2.8	1.9	1.3	12.3	54.4	18.7	1.6	53.63
【性・年齢】												
男性												
20代	25	100.0	24.0	52.0	20.0	-	-	-	-	-	4.0	23.21
30代	20	100.0	-	5.0	25.0	55.0	5.0	-	-	-	10.0	31.17
40代	18	100.0	5.6	5.6	16.7	5.6	22.2	44.4	-	-	-	36.72
50代	46	100.0	-	-	2.2	-	2.2	23.9	71.7	-	-	52.11
60代	97	100.0	-	-	-	-	1.0	1.0	68.0	29.9	-	60.04
女性												
20代	58	100.0	10.3	55.2	31.0	-	-	-	-	-	3.4	23.86
30代	213	100.0	0.9	24.4	41.3	24.9	5.6	-	-	-	2.8	28.53
40代	132	100.0	0.8	18.2	27.3	13.6	14.4	22.7	-	-	3.0	33.21
50代	208	100.0	1.0	13.9	8.7	4.8	4.3	30.3	34.6	-	2.4	43.33
60代	219	100.0	-	10.0	4.1	2.7	1.4	17.4	48.4	13.7	2.3	50.72
【性・就業形態】												
男性												
正社員	-	-	-	-	-	-	-	-	-	-	-	-
非正社員	-	-	-	-	-	-	-	-	-	-	-	-
役員・雇用主	-	-	-	-	-	-	-	-	-	-	-	-
自営業主・家族従業者等	-	-	-	-	-	-	-	-	-	-	-	-
無業	206	100.0	3.4	7.3	6.8	5.8	3.4	9.7	48.1	14.1	1.5	49.26
女性												
正社員	-	-	-	-	-	-	-	-	-	-	-	-
非正社員	-	-	-	-	-	-	-	-	-	-	-	-
役員・雇用主	-	-	-	-	-	-	-	-	-	-	-	-
自営業主・家族従業者等	-	-	-	-	-	-	-	-	-	-	-	-
無業	830	100.0	1.3	19.2	20.4	10.5	5.2	15.8	21.4	3.6	2.7	38.54
【性・未婚】												
男性												
未婚	59	100.0	11.9	18.6	16.9	10.2	8.5	8.5	22.0	-	3.4	35.53
既婚	138	100.0	-	2.2	2.9	2.2	0.7	9.4	60.9	21.0	0.7	55.58
女性												
未婚	93	100.0	5.4	16.1	16.1	5.4	9.7	11.8	22.6	8.6	4.3	40.46
既婚	730	100.0	0.8	19.6	20.8	11.2	4.7	16.4	21.1	3.0	2.3	38.28
【未婚】												
未婚	152	100.0	7.9	17.1	16.4	7.2	9.2	10.5	22.4	5.3	3.9	38.53
既婚	868	100.0	0.7	16.8	18.0	9.8	4.0	15.3	27.4	5.9	2.1	41.07
配偶者の就業状況												
問C-32 1	604	100.0	1.0	19.5	24.0	12.4	5.1	16.1	18.0	1.3	2.5	36.69
問C-32 2	31	100.0	-	16.1	6.5	3.2	3.2	12.9	32.3	25.8	-	49.16
問C-32 3	-	-	-	-	-	-	-	-	-	-	-	-
問C-32 4	3	100.0	-	-	-	-	-	33.3	-	66.7	-	58.33
問C-32 5	105	100.0	-	7.6	3.8	3.8	1.9	7.6	56.2	17.1	1.9	52.69
問C-32 6	1	100.0	-	-	-	100.0	-	-	-	-	-	32.00
問C-32 7	124	100.0	-	12.1	4.0	3.2	0.8	18.5	48.4	12.1	0.8	49.91
【就業形態】												
正社員	-	-	-	-	-	-	-	-	-	-	-	-
非正社員	-	-	-	-	-	-	-	-	-	-	-	-
パート	-	-	-	-	-	-	-	-	-	-	-	-
アルバイト	-	-	-	-	-	-	-	-	-	-	-	-
派遣会社の派遣社員	-	-	-	-	-	-	-	-	-	-	-	-
契約社員・嘱託	-	-	-	-	-	-	-	-	-	-	-	-
その他	-	-	-	-	-	-	-	-	-	-	-	-
役員・雇用主	-	-	-	-	-	-	-	-	-	-	-	-
自営業主・家族従業者等	-	-	-	-	-	-	-	-	-	-	-	-
無業	1,036	100.0	1.7	16.8	17.7	9.6	4.8	14.6	26.7	5.7	2.4	40.70
【職種】												
専門・技術的職業	-	-	-	-	-	-	-	-	-	-	-	-
管理的職業	-	-	-	-	-	-	-	-	-	-	-	-
事務的職業	-	-	-	-	-	-	-	-	-	-	-	-
販売的職業	-	-	-	-	-	-	-	-	-	-	-	-
技能工等	-	-	-	-	-	-	-	-	-	-	-	-
運輸・通信的職業	-	-	-	-	-	-	-	-	-	-	-	-
保安的職業	-	-	-	-	-	-	-	-	-	-	-	-
農・林・漁業	-	-	-	-	-	-	-	-	-	-	-	-
サービスの職業	-	-	-	-	-	-	-	-	-	-	-	-
その他	-	-	-	-	-	-	-	-	-	-	-	-

問B-2 あなたは今後、収入のある仕事につきたいですか。(〇は1つ)

	N	計	すぐに仕事につきたい	急がないが仕事につきたい	しばらく仕事をするつもりはない	わからない	無回答
【総数】	1,156	100.0	11.1	31.2	40.0	15.9	1.8
【性別】							
男性	245	100.0	19.6	33.5	31.0	13.1	2.9
女性	911	100.0	8.8	30.6	42.4	16.7	1.5
【年齢】							
20代	115	100.0	21.7	47.8	20.9	8.7	0.9
30代	243	100.0	12.8	49.0	29.2	7.4	1.6
40代	162	100.0	13.0	38.9	26.5	18.5	3.1
50代	284	100.0	12.0	25.7	39.1	21.8	1.4
60代	352	100.0	4.8	14.5	60.5	18.2	2.0
【性・年齢】							
男性							
20代	43	100.0	37.2	44.2	14.0	4.7	-
30代	25	100.0	48.0	28.0	12.0	4.0	8.0
40代	20	100.0	30.0	40.0	10.0	10.0	10.0
50代	53	100.0	17.0	47.2	18.9	15.1	1.9
60代	104	100.0	4.8	22.1	52.9	18.3	1.9
女性							
20代	72	100.0	12.5	50.0	25.0	11.1	1.4
30代	218	100.0	8.7	51.4	31.2	7.8	0.9
40代	142	100.0	10.6	38.7	28.9	19.7	2.1
50代	231	100.0	10.8	20.8	43.7	23.4	1.3
60代	248	100.0	4.8	11.3	63.7	18.1	2.0
【性・就業形態】							
男性							
正社員	-	-	-	-	-	-	-
非正社員	-	-	-	-	-	-	-
役員・雇用主	-	-	-	-	-	-	-
自営業主・家族従業者等	-	-	-	-	-	-	-
無業	245	100.0	19.6	33.5	31.0	13.1	2.9
女性							
正社員	-	-	-	-	-	-	-
非正社員	-	-	-	-	-	-	-
役員・雇用主	-	-	-	-	-	-	-
自営業主・家族従業者等	-	-	-	-	-	-	-
無業	911	100.0	8.8	30.6	42.4	16.7	1.5
【性・未婚】							
男性							
未婚	76	100.0	36.8	32.9	21.1	9.2	-
既婚	156	100.0	9.0	34.6	37.8	14.1	4.5
女性							
未婚	110	100.0	20.0	32.7	28.2	16.4	2.7
既婚	791	100.0	7.1	30.3	44.5	16.7	1.4
【未婚】							
未婚	186	100.0	26.9	32.8	25.3	13.4	1.6
既婚	947	100.0	7.4	31.0	43.4	16.3	1.9
配偶者の就業状況							
問C-32 1	647	100.0	7.6	36.2	39.4	15.0	1.9
問C-32 2	33	100.0	9.1	36.4	42.4	12.1	-
問C-32 3	-	-	-	-	-	-	-
問C-32 4	3	100.0	33.3	-	66.7	-	-
問C-32 5	121	100.0	5.8	20.7	49.6	21.5	2.5
問C-32 6	4	100.0	-	100.0	-	-	-
問C-32 7	139	100.0	7.2	13.7	57.6	19.4	2.2
【就業形態】							
正社員	-	-	-	-	-	-	-
非正社員	-	-	-	-	-	-	-
パート	-	-	-	-	-	-	-
アルバイト	-	-	-	-	-	-	-
派遣会社の派遣社員	-	-	-	-	-	-	-
契約社員・嘱託	-	-	-	-	-	-	-
その他	-	-	-	-	-	-	-
役員・雇用主	-	-	-	-	-	-	-
自営業主・家族従業者等	-	-	-	-	-	-	-
無業	1,156	100.0	11.1	31.2	40.0	15.9	1.8
【職種】							
専門・技術的職業	-	-	-	-	-	-	-
管理的職業	-	-	-	-	-	-	-
事務的職業	-	-	-	-	-	-	-
販売的職業	-	-	-	-	-	-	-
技能工等	-	-	-	-	-	-	-
運輸・通信的職業	-	-	-	-	-	-	-
保安的職業	-	-	-	-	-	-	-
農・林・漁業	-	-	-	-	-	-	-
サービスの職業	-	-	-	-	-	-	-
その他	-	-	-	-	-	-	-

問B-2付問(問B-2で1、2と答えた方におたずねします) もしあなたが働くとしたら、1週間に何時間くらい働きたいですか。

	N	計	10時間以下	20時間以下	30時間以下	40時間以下	40時間より上	無回答	平均(時間)
【総数】	489	100.0	7.2	26.8	26.4	27.2	8.8	3.7	28.78
【性別】									
男性	130	100.0	3.1	12.3	11.5	47.7	20.8	4.6	36.82
女性	359	100.0	8.6	32.0	31.8	19.8	4.5	3.3	25.90
【年齢】									
20代	80	100.0	3.8	11.3	16.3	42.5	22.5	3.8	36.25
30代	150	100.0	10.0	28.7	28.7	27.3	4.0	1.3	26.52
40代	84	100.0	4.8	34.5	29.8	21.4	7.1	2.4	27.65
50代	107	100.0	8.4	22.4	26.2	29.9	8.4	4.7	29.05
60代	68	100.0	5.9	38.2	29.4	11.8	5.9	8.8	25.95
【性・年齢】									
男性									
20代	35	100.0	2.9	8.6	-	51.4	34.3	2.9	41.12
30代	19	100.0	10.5	-	-	57.9	21.1	10.5	38.82
40代	14	100.0	-	7.1	-	64.3	21.4	7.1	41.00
50代	34	100.0	2.9	8.8	11.8	58.8	17.6	-	36.94
60代	28	100.0	-	32.1	39.3	14.3	7.1	7.1	27.65
女性									
20代	45	100.0	4.4	13.3	28.9	35.6	13.3	4.4	32.40
30代	131	100.0	9.9	32.8	32.8	22.9	1.5	-	24.92
40代	70	100.0	5.7	40.0	35.7	12.9	4.3	1.4	25.13
50代	73	100.0	11.0	28.8	32.9	16.4	4.1	6.8	25.10
60代	40	100.0	10.0	42.5	22.5	10.0	5.0	10.0	24.72
【性・就業形態】									
男性									
正社員	-	-	-	-	-	-	-	-	-
非正社員	-	-	-	-	-	-	-	-	-
役員・雇用主	-	-	-	-	-	-	-	-	-
自営業主・家族従業者等	-	-	-	-	-	-	-	-	-
無業	130	100.0	3.1	12.3	11.5	47.7	20.8	4.6	36.82
女性									
正社員	-	-	-	-	-	-	-	-	-
非正社員	-	-	-	-	-	-	-	-	-
役員・雇用主	-	-	-	-	-	-	-	-	-
自営業主・家族従業者等	-	-	-	-	-	-	-	-	-
無業	359	100.0	8.6	32.0	31.8	19.8	4.5	3.3	25.90
【性・未婚】									
男性									
未婚	53	100.0	5.7	9.4	-	49.1	34.0	1.9	39.69
既婚	68	100.0	1.5	16.2	20.6	45.6	11.8	4.4	34.34
女性									
未婚	58	100.0	8.6	10.3	15.5	46.6	13.8	5.2	33.82
既婚	296	100.0	8.8	36.8	34.5	14.9	2.0	3.0	24.14
【未婚】									
未婚	111	100.0	7.2	9.9	8.1	47.7	23.4	3.6	36.67
既婚	364	100.0	7.4	33.0	31.9	20.6	3.8	3.3	26.03
配偶者の就業状況									
問C-32 1	283	100.0	7.4	35.0	33.6	19.1	2.8	2.1	25.32
問C-32 2	15	100.0	6.7	33.3	6.7	33.3	20.0	-	32.67
問C-32 3	-	-	-	-	-	-	-	-	-
問C-32 4	1	100.0	-	-	100.0	-	-	-	30.00
問C-32 5	32	100.0	6.3	12.5	34.4	25.0	6.3	15.6	29.15
問C-32 6	4	100.0	-	25.0	-	75.0	-	-	35.00
問C-32 7	29	100.0	10.3	37.9	27.6	17.2	3.4	3.4	25.04
【就業形態】									
正社員	-	-	-	-	-	-	-	-	-
非正社員	-	-	-	-	-	-	-	-	-
パート	-	-	-	-	-	-	-	-	-
アルバイト	-	-	-	-	-	-	-	-	-
派遣会社の派遣社員	-	-	-	-	-	-	-	-	-
契約社員・嘱託	-	-	-	-	-	-	-	-	-
その他	-	-	-	-	-	-	-	-	-
役員・雇用主	-	-	-	-	-	-	-	-	-
自営業主・家族従業者等	-	-	-	-	-	-	-	-	-
無業	489	100.0	7.2	26.8	26.4	27.2	8.8	3.7	28.78
【職種】									
専門・技術的職業	-	-	-	-	-	-	-	-	-
管理的職業	-	-	-	-	-	-	-	-	-
事務的職業	-	-	-	-	-	-	-	-	-
販売的職業	-	-	-	-	-	-	-	-	-
技能工等	-	-	-	-	-	-	-	-	-
運輸・通信的職業	-	-	-	-	-	-	-	-	-
保安的職業	-	-	-	-	-	-	-	-	-
農・林・漁業	-	-	-	-	-	-	-	-	-
サービスの職業	-	-	-	-	-	-	-	-	-
その他	-	-	-	-	-	-	-	-	-

問B-2付問 (問B-2で1、2と答えた方におたずねします) どのようなかたちで仕事をしたいと思いますか。(〇は1つ)

	N	計	正規の職員・従業員	パート	アルバイト	派遣会社の派遣社員	契約社員・嘱託	自営業(人を雇っている)	自営業(人を雇っていない)	家族従業者	内職	その他	無回答
【総数】	489	100.0	27.0	49.5	8.8	2.0	2.5	0.4	2.2	0.6	4.3	1.0	1.6
【性別】													
男性	130	100.0	58.5	10.0	18.5	-	7.7	-	2.3	-	0.8	-	2.3
女性	359	100.0	15.6	63.8	5.3	2.8	0.6	0.6	2.2	0.8	5.6	1.4	1.4
【年齢】													
20代	80	100.0	63.8	23.8	8.8	-	-	-	1.3	-	1.3	1.3	-
30代	150	100.0	22.7	56.0	4.7	6.0	0.7	1.3	2.7	1.3	2.7	1.3	0.7
40代	84	100.0	17.9	61.9	8.3	-	1.2	-	3.6	-	3.6	1.2	2.4
50代	107	100.0	25.2	49.5	8.4	-	4.7	-	0.9	0.9	7.5	0.9	1.9
60代	68	100.0	7.4	50.0	19.1	1.5	7.4	-	2.9	-	7.4	-	4.4
【性・年齢】													
男性													
20代	35	100.0	88.6	-	8.6	-	-	-	2.9	-	-	-	-
30代	19	100.0	78.9	5.3	5.3	-	5.3	-	-	-	-	-	5.3
40代	14	100.0	57.1	7.1	21.4	-	-	-	7.1	-	-	-	7.1
50代	34	100.0	55.9	14.7	14.7	-	11.8	-	-	-	2.9	-	-
60代	28	100.0	10.7	21.4	42.9	-	17.9	-	3.6	-	-	-	3.6
女性													
20代	45	100.0	44.4	42.2	8.9	-	-	-	-	-	2.2	2.2	-
30代	131	100.0	14.5	63.4	4.6	6.9	-	1.5	3.1	1.5	3.1	1.5	-
40代	70	100.0	10.0	72.9	5.7	-	1.4	-	2.9	-	4.3	1.4	1.4
50代	73	100.0	11.0	65.8	5.5	-	1.4	-	1.4	1.4	9.6	1.4	2.7
60代	40	100.0	5.0	70.0	2.5	2.5	-	-	2.5	-	12.5	-	5.0
【性・就業形態】													
男性													
正社員	-	-	-	-	-	-	-	-	-	-	-	-	-
非正社員	-	-	-	-	-	-	-	-	-	-	-	-	-
役員・雇用主	-	-	-	-	-	-	-	-	-	-	-	-	-
自営業主・家族従業者等	-	-	-	-	-	-	-	-	-	-	-	-	-
無業	130	100.0	58.5	10.0	18.5	-	7.7	-	2.3	-	0.8	-	2.3
女性													
正社員	-	-	-	-	-	-	-	-	-	-	-	-	-
非正社員	-	-	-	-	-	-	-	-	-	-	-	-	-
役員・雇用主	-	-	-	-	-	-	-	-	-	-	-	-	-
自営業主・家族従業者等	-	-	-	-	-	-	-	-	-	-	-	-	-
無業	359	100.0	15.6	63.8	5.3	2.8	0.6	0.6	2.2	0.8	5.6	1.4	1.4
【性・未婚】													
男性													
未婚	53	100.0	77.4	5.7	11.3	-	1.9	-	1.9	-	-	-	1.9
既婚	68	100.0	44.1	13.2	25.0	-	11.8	-	2.9	-	1.5	-	1.5
女性													
未婚	58	100.0	51.7	22.4	8.6	3.4	-	-	1.7	-	5.2	3.4	3.4
既婚	296	100.0	8.1	72.3	4.7	2.7	0.7	0.7	2.4	1.0	5.4	1.0	1.0
【未婚】													
未婚	111	100.0	64.0	14.4	9.9	1.8	0.9	-	1.8	-	2.7	1.8	2.7
既婚	364	100.0	14.8	61.3	8.5	2.2	2.7	0.5	2.5	0.8	4.7	0.8	1.1
配偶者の就業状況													
問C-32 1	283	100.0	11.0	69.6	6.0	2.1	1.8	0.7	2.5	0.7	3.9	1.1	0.7
問C-32 2	15	100.0	46.7	20.0	26.7	-	-	-	6.7	-	-	-	-
問C-32 3	-	-	-	-	-	-	-	-	-	-	-	-	-
問C-32 4	1	100.0	-	-	-	-	-	-	-	-	-	-	100.0
問C-32 5	32	100.0	25.0	34.4	15.6	3.1	12.5	-	-	3.1	6.3	-	-
問C-32 6	4	100.0	75.0	-	-	25.0	-	-	-	-	-	-	-
問C-32 7	29	100.0	17.2	41.4	17.2	-	3.4	-	3.4	-	13.8	-	3.4
【就業形態】													
正社員	-	-	-	-	-	-	-	-	-	-	-	-	-
非正社員	-	-	-	-	-	-	-	-	-	-	-	-	-
パート	-	-	-	-	-	-	-	-	-	-	-	-	-
アルバイト	-	-	-	-	-	-	-	-	-	-	-	-	-
派遣会社の派遣社員	-	-	-	-	-	-	-	-	-	-	-	-	-
契約社員・嘱託	-	-	-	-	-	-	-	-	-	-	-	-	-
その他	-	-	-	-	-	-	-	-	-	-	-	-	-
役員・雇用主	-	-	-	-	-	-	-	-	-	-	-	-	-
自営業主・家族従業者等	-	-	-	-	-	-	-	-	-	-	-	-	-
無業	489	100.0	27.0	49.5	8.8	2.0	2.5	0.4	2.2	0.6	4.3	1.0	1.6
【職種】													
専門・技術的職業	-	-	-	-	-	-	-	-	-	-	-	-	-
管理的職業	-	-	-	-	-	-	-	-	-	-	-	-	-
事務的職業	-	-	-	-	-	-	-	-	-	-	-	-	-
販売的職業	-	-	-	-	-	-	-	-	-	-	-	-	-
技能工等	-	-	-	-	-	-	-	-	-	-	-	-	-
運輸・通信的職業	-	-	-	-	-	-	-	-	-	-	-	-	-
保安的職業	-	-	-	-	-	-	-	-	-	-	-	-	-
農・林・漁業	-	-	-	-	-	-	-	-	-	-	-	-	-
サービスの職業	-	-	-	-	-	-	-	-	-	-	-	-	-
その他	-	-	-	-	-	-	-	-	-	-	-	-	-

(ここからは、再び「全員」におたずねします)
 問B-3 あなたは、仕事に役立つ能力や知識を高めたいと思いますか。(〇は1つ)

	N	計	そう思う	ある程度 そう思う	あまりそ う思わな い	そう思わ ない	無回答
【総 数】	1,156	100.0	31.7	40.3	17.0	9.4	1.5
【性 別】							
男 性	245	100.0	38.8	33.1	16.3	9.0	2.9
女 性	911	100.0	29.9	42.3	17.2	9.5	1.1
【年 齢】							
20代	115	100.0	55.7	32.2	7.8	2.6	1.7
30代	243	100.0	44.4	44.4	6.6	3.3	1.2
40代	162	100.0	34.0	50.0	11.1	3.1	1.9
50代	284	100.0	29.2	41.5	16.5	10.9	1.8
60代	352	100.0	16.2	34.7	30.4	17.6	1.1
【性・年齢】							
男 性							
20代	43	100.0	81.4	11.6	4.7	2.3	-
30代	25	100.0	56.0	32.0	4.0	-	8.0
40代	20	100.0	45.0	30.0	15.0	-	10.0
50代	53	100.0	32.1	35.8	15.1	13.2	3.8
60代	104	100.0	19.2	41.3	25.0	13.5	1.0
女 性							
20代	72	100.0	40.3	44.4	9.7	2.8	2.8
30代	218	100.0	43.1	45.9	6.9	3.7	0.5
40代	142	100.0	32.4	52.8	10.6	3.5	0.7
50代	231	100.0	28.6	42.9	16.9	10.4	1.3
60代	248	100.0	14.9	31.9	32.7	19.4	1.2
【性・就業形態】							
男 性							
正社員	-	-	-	-	-	-	-
非正社員	-	-	-	-	-	-	-
役員・雇用主	-	-	-	-	-	-	-
自営業主・家族従業者等	-	-	-	-	-	-	-
無業	245	100.0	38.8	33.1	16.3	9.0	2.9
女 性							
正社員	-	-	-	-	-	-	-
非正社員	-	-	-	-	-	-	-
役員・雇用主	-	-	-	-	-	-	-
自営業主・家族従業者等	-	-	-	-	-	-	-
無業	911	100.0	29.9	42.3	17.2	9.5	1.1
【性・未婚】							
男 性							
未 婚	76	100.0	56.6	22.4	11.8	9.2	-
既 婚	156	100.0	29.5	37.8	19.2	9.6	3.8
女 性							
未 婚	110	100.0	40.0	34.5	18.2	5.5	1.8
既 婚	791	100.0	28.4	43.2	17.2	10.1	1.0
【未婚】							
未 婚	186	100.0	46.8	29.6	15.6	7.0	1.1
既 婚	947	100.0	28.6	42.3	17.5	10.0	1.5
配偶者の就業状況							
問C-32 1	647	100.0	31.7	46.1	13.1	8.0	1.1
問C-32 2	33	100.0	21.2	45.5	27.3	6.1	-
問C-32 3	-	-	-	-	-	-	-
問C-32 4	3	100.0	-	33.3	33.3	33.3	-
問C-32 5	121	100.0	19.8	38.0	24.8	14.0	3.3
問C-32 6	4	100.0	100.0	-	-	-	-
問C-32 7	139	100.0	22.3	29.5	29.5	16.5	2.2
【就業形態】							
正社員	-	-	-	-	-	-	-
非正社員	-	-	-	-	-	-	-
パート	-	-	-	-	-	-	-
アルバイト	-	-	-	-	-	-	-
派遣会社の派遣社員	-	-	-	-	-	-	-
契約社員・嘱託	-	-	-	-	-	-	-
その他	-	-	-	-	-	-	-
役員・雇用主	-	-	-	-	-	-	-
自営業主・家族従業者等	-	-	-	-	-	-	-
無 業	1,156	100.0	31.7	40.3	17.0	9.4	1.5
【職 種】							
専門・技術的職業	-	-	-	-	-	-	-
管理的職業	-	-	-	-	-	-	-
事務的職業	-	-	-	-	-	-	-
販売的職業	-	-	-	-	-	-	-
技能工等	-	-	-	-	-	-	-
運輸・通信的職業	-	-	-	-	-	-	-
保安的職業	-	-	-	-	-	-	-
農・林・漁業	-	-	-	-	-	-	-
サービスの職業	-	-	-	-	-	-	-
その他	-	-	-	-	-	-	-

問B-4 あなたは、仕事に役立つ能力や知識を身につけるためにふだん何か取り組んでいますか。
(○は1つ)

	N	計	取り組んでいる	取り組んでいない	無回答	
【総数】	1,156	100.0	20.0	77.9	2.1	
【性別】						
男性	245	100.0	30.2	66.5	3.3	
女性	911	100.0	17.2	81.0	1.8	
【年齢】						
20代	115	100.0	34.8	64.3	0.9	
30代	243	100.0	17.3	81.5	1.2	
40代	162	100.0	23.5	74.1	2.5	
50代	284	100.0	21.8	75.7	2.5	
60代	352	100.0	13.9	83.5	2.6	
【性・年齢】						
男性	20代	43	100.0	53.5	46.5	-
	30代	25	100.0	40.0	52.0	8.0
	40代	20	100.0	35.0	55.0	10.0
	50代	53	100.0	24.5	71.7	3.8
	60代	104	100.0	20.2	77.9	1.9
女性	20代	72	100.0	23.6	75.0	1.4
	30代	218	100.0	14.7	84.9	0.5
	40代	142	100.0	21.8	76.8	1.4
	50代	231	100.0	21.2	76.6	2.2
	60代	248	100.0	11.3	85.9	2.8
【性・就業形態】						
男性	正社員	-	-	-	-	-
	非正社員	-	-	-	-	-
	役員・雇用主	-	-	-	-	-
	自営業主・家族従業者等	-	-	-	-	-
	無業	245	100.0	30.2	66.5	3.3
女性	正社員	-	-	-	-	-
	非正社員	-	-	-	-	-
	役員・雇用主	-	-	-	-	-
	自営業主・家族従業者等	-	-	-	-	-
	無業	911	100.0	17.2	81.0	1.8
【性・未婚】						
男性	未婚	76	100.0	36.8	63.2	-
	既婚	156	100.0	25.6	69.9	4.5
女性	未婚	110	100.0	29.1	68.2	2.7
	既婚	791	100.0	15.4	82.9	1.6
【未婚】						
未婚	186	100.0	32.3	66.1	1.6	
既婚	947	100.0	17.1	80.8	2.1	
配偶者の就業状況						
問C-32 1	647	100.0	17.8	80.7	1.5	
問C-32 2	33	100.0	18.2	78.8	3.0	
問C-32 3	-	-	-	-	-	
問C-32 4	3	100.0	-	100.0	-	
問C-32 5	121	100.0	15.7	79.3	5.0	
問C-32 6	4	100.0	100.0	-	-	
問C-32 7	139	100.0	12.9	84.9	2.2	
【就業形態】						
正社員	-	-	-	-	-	
非正社員	-	-	-	-	-	
パート	-	-	-	-	-	
アルバイト	-	-	-	-	-	
派遣会社の派遣社員	-	-	-	-	-	
契約社員・嘱託	-	-	-	-	-	
その他	-	-	-	-	-	
役員・雇用主	-	-	-	-	-	
自営業主・家族従業者等	-	-	-	-	-	
無業	1,156	100.0	20.0	77.9	2.1	
【職種】						
専門・技術的職業	-	-	-	-	-	
管理的職業	-	-	-	-	-	
事務的職業	-	-	-	-	-	
販売的職業	-	-	-	-	-	
技能工等	-	-	-	-	-	
運輸・通信的職業	-	-	-	-	-	
保安的職業	-	-	-	-	-	
農・林・漁業	-	-	-	-	-	
サービスの職業	-	-	-	-	-	
その他	-	-	-	-	-	

問B-5 あなたは、仕事に役立つ能力や知識を身につけるうえで困っていることがありますか。
(〇はいくつでも)

	N	計	家事・育児 など の仕事が いくつ も 時間 がない	教 えて く れ る 人 が い な い	研 修 ・ 講 座 な ど を 受 け る 機 会 が な い	研 修 ・ 講 座 な ど を 受 け る 機 会 が な い	能 力 や 知 識 を 身 に つ け る 方 法 が わ か ら な い	そ も そ も 何 を し た ら よ い か ら な い	そ の 他	特 に 困 っ た こ と は な い	無 回 答
【総数】	1,156	100.0	25.6	4.7	10.3	18.1	7.2	14.9	5.2	37.7	3.9
【性別】											
男性	245	100.0	6.5	5.7	9.8	16.3	9.8	16.3	4.9	42.9	4.5
女性	911	100.0	30.7	4.4	10.4	18.6	6.5	14.5	5.3	36.3	3.7
【年齢】											
20代	115	100.0	26.1	7.8	17.4	25.2	13.0	15.7	3.5	35.7	0.9
30代	243	100.0	50.2	6.2	14.0	29.2	5.8	16.0	3.3	21.0	2.1
40代	162	100.0	31.5	4.3	11.7	24.7	7.4	15.4	5.6	31.5	3.1
50代	284	100.0	19.7	6.3	8.8	14.8	9.9	13.4	6.0	39.4	3.5
60代	352	100.0	10.5	1.4	6.0	7.7	4.0	14.8	6.3	51.4	6.8
【性・年齢】											
男性											
20代	43	100.0	2.3	11.6	20.9	23.3	16.3	14.0	2.3	41.9	-
30代	25	100.0	8.0	12.0	16.0	36.0	12.0	16.0	8.0	24.0	8.0
40代	20	100.0	10.0	-	5.0	15.0	10.0	35.0	-	30.0	10.0
50代	53	100.0	9.4	7.5	5.7	17.0	11.3	15.1	7.5	35.8	3.8
60代	104	100.0	5.8	1.9	6.7	8.7	5.8	14.4	4.8	53.8	4.8
女性											
20代	72	100.0	40.3	5.6	15.3	26.4	11.1	16.7	4.2	31.9	1.4
30代	218	100.0	55.0	5.5	13.8	28.4	5.0	16.1	2.8	20.6	1.4
40代	142	100.0	34.5	4.9	12.7	26.1	7.0	12.7	6.3	31.7	2.1
50代	231	100.0	22.1	6.1	9.5	14.3	9.5	13.0	5.6	40.3	3.5
60代	248	100.0	12.5	1.2	5.6	7.3	3.2	14.9	6.9	50.4	7.7
【性・就業形態】											
男性											
正社員	-	-	-	-	-	-	-	-	-	-	-
非正社員	-	-	-	-	-	-	-	-	-	-	-
役員・雇用主	-	-	-	-	-	-	-	-	-	-	-
自営業主・家族従業者等	-	-	-	-	-	-	-	-	-	-	-
無業	245	100.0	6.5	5.7	9.8	16.3	9.8	16.3	4.9	42.9	4.5
女性											
正社員	-	-	-	-	-	-	-	-	-	-	-
非正社員	-	-	-	-	-	-	-	-	-	-	-
役員・雇用主	-	-	-	-	-	-	-	-	-	-	-
自営業主・家族従業者等	-	-	-	-	-	-	-	-	-	-	-
無業	911	100.0	30.7	4.4	10.4	18.6	6.5	14.5	5.3	36.3	3.7
【性・未婚】											
男性											
未婚	76	100.0	7.9	10.5	15.8	23.7	10.5	15.8	3.9	35.5	-
既婚	156	100.0	6.4	3.8	6.4	13.5	9.0	13.5	5.8	48.1	6.4
女性											
未婚	110	100.0	5.5	5.5	10.0	20.9	9.1	17.3	7.3	48.2	3.6
既婚	791	100.0	34.4	4.3	10.6	18.1	6.2	14.3	4.9	34.5	3.7
【未婚】											
未婚	186	100.0	6.5	7.5	12.4	22.0	9.7	16.7	5.9	43.0	2.2
既婚	947	100.0	29.8	4.2	9.9	17.3	6.7	14.1	5.1	36.7	4.1
配偶者の就業状況											
問C-32 1	647	100.0	37.9	5.4	12.1	20.2	6.8	14.8	4.3	31.4	3.4
問C-32 2	33	100.0	12.1	-	-	6.1	15.2	6.1	9.1	51.5	-
問C-32 3	-	-	-	-	-	-	-	-	-	-	-
問C-32 4	3	100.0	-	-	-	33.3	-	-	33.3	33.3	-
問C-32 5	121	100.0	12.4	2.5	5.8	10.7	7.4	9.1	4.1	48.8	9.1
問C-32 6	4	100.0	-	-	-	25.0	-	-	25.0	50.0	-
問C-32 7	139	100.0	12.9	1.4	6.5	11.5	3.6	18.0	7.2	47.5	4.3
【就業形態】											
正社員	-	-	-	-	-	-	-	-	-	-	-
非正社員	-	-	-	-	-	-	-	-	-	-	-
パート	-	-	-	-	-	-	-	-	-	-	-
アルバイト	-	-	-	-	-	-	-	-	-	-	-
派遣会社の派遣社員	-	-	-	-	-	-	-	-	-	-	-
契約社員・嘱託	-	-	-	-	-	-	-	-	-	-	-
その他	-	-	-	-	-	-	-	-	-	-	-
役員・雇用主	-	-	-	-	-	-	-	-	-	-	-
自営業主・家族従業者等	-	-	-	-	-	-	-	-	-	-	-
無業	1,156	100.0	25.6	4.7	10.3	18.1	7.2	14.9	5.2	37.7	3.9
【職種】											
専門・技術的職業	-	-	-	-	-	-	-	-	-	-	-
管理的職業	-	-	-	-	-	-	-	-	-	-	-
事務的職業	-	-	-	-	-	-	-	-	-	-	-
販売的職業	-	-	-	-	-	-	-	-	-	-	-
技能工等	-	-	-	-	-	-	-	-	-	-	-
運輸・通信的職業	-	-	-	-	-	-	-	-	-	-	-
保安的職業	-	-	-	-	-	-	-	-	-	-	-
農・林・漁業	-	-	-	-	-	-	-	-	-	-	-
サービスの職業	-	-	-	-	-	-	-	-	-	-	-
その他	-	-	-	-	-	-	-	-	-	-	-

質問C 全員の方に

問C-1 あなたが加入している健康保険についてうかがいます。あなたが病気などで病院に行ったとき、
病院で提示する保険証の種類はどれですか。(〇は1つ)

	N	計	国民健康 保険	健康保険	共済組合	船員保険	その他	わから ない	無回答
【総 数】	4,939	100.0	33.4	55.4	9.0	0.1	0.6	0.9	0.7
【性 別】									
男 性	2,332	100.0	32.6	55.6	9.5	0.1	0.6	0.9	0.7
女 性	2,607	100.0	34.0	55.3	8.5	0.2	0.6	0.8	0.7
【年 齢】									
20代	632	100.0	27.1	61.2	6.6	0.2	0.2	3.8	0.9
30代	1,029	100.0	22.4	64.4	10.1	0.2	1.0	0.8	1.1
40代	1,106	100.0	22.2	63.2	13.1	0.1	0.6	0.2	0.5
50代	1,343	100.0	33.7	54.9	10.1	0.1	0.4	0.4	0.4
60代	829	100.0	66.1	30.3	2.2	0.1	0.5	0.4	0.5
【性・年齢】									
男 性									
20代	293	100.0	28.0	60.8	5.5	-	0.3	4.8	0.7
30代	469	100.0	22.8	64.6	9.8	0.2	1.1	0.6	0.9
40代	515	100.0	22.3	61.7	14.4	0.2	0.4	0.2	0.8
50代	654	100.0	31.3	56.0	11.3	-	0.5	0.5	0.5
60代	401	100.0	62.8	32.7	3.0	-	0.5	0.2	0.7
女 性									
20代	339	100.0	26.3	61.7	7.7	0.3	-	2.9	1.2
30代	560	100.0	22.1	64.3	10.4	0.2	0.9	0.9	1.3
40代	591	100.0	22.2	64.5	12.0	-	0.8	0.2	0.3
50代	689	100.0	35.8	53.8	8.9	0.1	0.4	0.4	0.4
60代	428	100.0	69.2	28.0	1.4	0.2	0.5	0.5	0.2
【性・就業形態】									
男 性									
正社員	1,298	100.0	10.1	73.3	15.4	0.2	0.2	0.4	0.5
非正社員	319	100.0	45.1	47.0	2.5	-	0.9	3.4	0.9
役員・雇用主	213	100.0	54.0	44.6	0.5	-	-	-	0.9
自営業主・家族従業者等	225	100.0	84.9	12.0	1.8	-	0.9	-	0.4
無業	245	100.0	66.9	24.1	2.4	-	2.4	2.4	1.6
女 性									
正社員	495	100.0	10.9	66.3	20.6	-	0.6	0.6	1.0
非正社員	859	100.0	31.3	62.4	4.2	0.2	0.2	1.0	0.6
役員・雇用主	65	100.0	58.5	40.0	1.5	-	-	-	-
自営業主・家族従業者等	232	100.0	64.2	32.3	2.6	0.4	-	-	0.4
無業	911	100.0	40.1	49.5	7.8	0.1	1.1	0.9	0.5
【性・未既婚】									
男 性									
未 婚	485	100.0	32.0	54.6	7.0	0.2	1.0	3.5	1.6
既 婚	1,762	100.0	32.7	56.1	10.2	0.1	0.3	0.3	0.3
女 性									
未 婚	566	100.0	37.6	50.7	7.4	0.2	1.2	1.9	0.9
既 婚	1,962	100.0	32.8	57.2	8.6	0.2	0.4	0.4	0.5
【未既婚】									
未 婚	1,051	100.0	35.0	52.5	7.2	0.2	1.1	2.7	1.2
既 婚	3,724	100.0	32.8	56.7	9.3	0.1	0.3	0.3	0.4
配偶者の就業状況									
問C-32 1	2,336	100.0	28.3	60.6	9.9	0.1	0.3	0.5	0.3
問C-32 2	406	100.0	37.2	54.2	7.6	0.2	0.5	-	0.2
問C-32 3	-	-	-	-	-	-	-	-	-
問C-32 4	12	100.0	33.3	66.7	-	-	-	-	-
問C-32 5	655	100.0	34.5	54.5	9.8	-	0.5	0.3	0.5
問C-32 6	7	100.0	28.6	71.4	-	-	-	-	-
問C-32 7	308	100.0	57.5	34.1	6.8	-	0.6	-	1.0
【就業形態】									
正社員	1,793	100.0	10.3	71.4	16.8	0.1	0.3	0.4	0.6
非正社員	1,178	100.0	35.1	58.2	3.7	0.2	0.4	1.7	0.7
パート	568	100.0	34.0	60.0	4.0	0.2	0.2	0.9	0.7
アルバイト	200	100.0	44.0	44.5	4.0	-	0.5	5.5	1.5
派遣会社の派遣社員	98	100.0	31.6	65.3	-	-	3.1	-	-
契約社員・嘱託	209	100.0	26.8	69.9	2.4	-	-	1.0	-
その他	103	100.0	43.7	44.7	7.8	1.0	-	1.9	1.0
役員・雇用主	278	100.0	55.0	43.5	0.7	-	-	-	0.7
自営業主・家族従業者等	457	100.0	74.4	22.3	2.2	0.2	0.4	-	0.4
無 業	1,156	100.0	45.8	44.1	6.7	0.1	1.4	1.2	0.8
【職 種】									
専門・技術的職業	555	100.0	18.2	53.9	26.3	-	0.5	0.4	0.7
管理的職業	235	100.0	11.1	77.4	11.1	-	-	-	0.4
事務的職業	704	100.0	17.0	63.5	17.8	0.1	0.3	0.7	0.6
販売的職業	556	100.0	33.1	63.8	1.6	-	0.2	1.1	0.2
技能工等	772	100.0	33.9	63.1	1.0	-	0.5	0.9	0.5
運輸・通信的職業	148	100.0	24.3	66.2	6.1	0.7	0.7	0.7	1.4
保安的職業	47	100.0	27.7	34.0	38.3	-	-	-	-
農・林・漁業	126	100.0	77.0	16.7	4.0	1.6	-	-	0.8
サービスの職業	530	100.0	44.5	49.6	3.2	0.2	0.2	1.1	1.1
その他	52	100.0	44.2	50.0	3.8	-	-	-	1.9

問C-2 あなたは公的年金に加入していますか。(〇は1つ)

	N	計	加入している	加入しているが、保険料を免除されている	加入していない	わからない	無回答
【総数】	4,939	100.0	78.9	7.1	8.3	3.9	1.7
【性別】							
男性	2,332	100.0	83.4	4.0	8.3	2.7	1.5
女性	2,607	100.0	75.0	9.9	8.3	5.0	1.8
【年齢】							
20代	632	100.0	69.1	7.8	9.7	12.0	1.4
30代	1,029	100.0	78.9	9.0	5.5	5.1	1.5
40代	1,106	100.0	83.8	6.8	5.4	2.6	1.4
50代	1,343	100.0	83.8	7.0	6.3	1.6	1.3
60代	829	100.0	72.0	4.9	17.9	1.9	3.3
【性・年齢】							
男性							
20代	293	100.0	65.2	9.2	11.6	12.3	1.7
30代	469	100.0	90.6	2.1	4.5	1.9	0.9
40代	515	100.0	90.9	2.7	4.1	1.0	1.4
50代	654	100.0	89.3	3.4	5.7	0.8	0.9
60代	401	100.0	69.1	5.0	20.2	2.2	3.5
女性							
20代	339	100.0	72.6	6.5	8.0	11.8	1.2
30代	560	100.0	69.1	14.8	6.4	7.7	2.0
40代	591	100.0	77.7	10.3	6.6	4.1	1.4
50代	689	100.0	78.7	10.4	6.8	2.5	1.6
60代	428	100.0	74.8	4.9	15.7	1.6	3.0
【性・就業形態】							
男性							
正社員	1,298	100.0	93.5	0.9	2.6	2.2	0.7
非正社員	319	100.0	69.3	8.2	16.0	5.0	1.6
役員・雇用主	213	100.0	86.9	1.9	8.9	1.4	0.9
自営業主・家族従業者等	225	100.0	72.9	6.2	16.0	2.2	2.7
無業	245	100.0	56.7	15.1	20.0	4.1	4.1
女性							
正社員	495	100.0	92.5	0.6	2.0	3.4	1.4
非正社員	859	100.0	74.3	9.7	8.6	5.6	1.9
役員・雇用主	65	100.0	78.5	4.6	12.3	3.1	1.5
自営業主・家族従業者等	232	100.0	76.7	7.8	11.2	2.6	1.7
無業	911	100.0	65.4	16.5	10.3	5.9	1.9
【性・未婚】							
男性							
未婚	485	100.0	74.0	8.0	10.1	6.6	1.2
既婚	1,762	100.0	86.4	2.9	7.7	1.7	1.2
女性							
未婚	566	100.0	75.3	8.5	9.0	5.8	1.4
既婚	1,962	100.0	75.1	10.4	8.1	4.7	1.6
【未婚】							
未婚	1,051	100.0	74.7	8.3	9.5	6.2	1.3
既婚	3,724	100.0	80.5	6.9	7.9	3.3	1.5
配偶者の就業状況							
問C-32 1	2,336	100.0	78.3	8.9	7.4	4.1	1.2
問C-32 2	406	100.0	84.7	3.9	8.4	1.7	1.2
問C-32 3	-	-	-	-	-	-	-
問C-32 4	12	100.0	83.3	8.3	-	8.3	-
問C-32 5	655	100.0	86.0	2.7	7.8	1.7	1.8
問C-32 6	7	100.0	57.1	14.3	28.6	-	-
問C-32 7	308	100.0	79.5	3.9	11.4	2.6	2.6
【就業形態】							
正社員	1,793	100.0	93.3	0.8	2.5	2.6	0.9
非正社員	1,178	100.0	72.9	9.3	10.6	5.4	1.8
パート	568	100.0	73.4	9.7	9.0	4.9	3.0
アルバイト	200	100.0	54.0	15.0	18.0	11.0	2.0
派遣会社の派遣社員	98	100.0	77.6	9.2	10.2	3.1	-
契約社員・嘱託	209	100.0	84.7	3.3	9.6	2.4	-
その他	103	100.0	78.6	7.8	7.8	5.8	-
役員・雇用主	278	100.0	84.9	2.5	9.7	1.8	1.1
自営業主・家族従業者等	457	100.0	74.8	7.0	13.6	2.4	2.2
無業	1,156	100.0	63.6	16.2	12.4	5.5	2.3
【職種】							
専門・技術的職業	555	100.0	91.2	2.0	3.4	2.2	1.3
管理的職業	235	100.0	96.2	0.9	1.3	0.4	1.3
事務的職業	704	100.0	86.6	5.4	4.5	2.3	1.1
販売的職業	556	100.0	81.3	5.2	8.5	4.9	0.2
技能工等	772	100.0	81.9	4.1	7.9	4.1	1.9
運輸・通信的職業	148	100.0	83.1	2.7	10.1	2.0	2.0
保安的職業	47	100.0	87.2	4.3	6.4	2.1	-
農・林・漁業	126	100.0	79.4	5.6	12.7	1.6	0.8
サービスの職業	530	100.0	74.2	6.8	10.9	5.5	2.6
その他	52	100.0	75.0	1.9	13.5	3.8	5.8

問C-2付問（問C-2で1、2と答えた方におたずねします）あなたが現在加入している公的年金は次のどれに当てはまりますか。（○は1つ）

	N	計	国民年金	厚生年金 保険	公務員共 済、私学 共済	なにに加入 しているか わからない	無回答
【総 数】	4,251	100.0	36.3	53.3	9.1	0.7	0.5
【性 別】							
男 性	2,038	100.0	27.2	61.3	10.6	0.4	0.3
女 性	2,213	100.0	44.7	46.0	7.6	0.9	0.7
【年 齢】							
20代	486	100.0	41.8	50.0	5.3	2.7	0.2
30代	905	100.0	26.4	62.4	9.7	0.8	0.7
40代	1,002	100.0	29.2	57.2	12.1	0.6	0.9
50代	1,220	100.0	41.3	49.1	8.9	0.2	0.5
60代	638	100.0	48.0	45.0	6.7	0.2	0.2
【性・年齢】							
男 性							
20代	218	100.0	43.6	48.6	4.6	3.2	-
30代	435	100.0	21.6	67.8	9.9	0.2	0.5
40代	482	100.0	20.3	64.3	14.7	0.2	0.4
50代	606	100.0	28.7	59.9	10.9	-	0.5
60代	297	100.0	31.6	59.3	9.1	-	-
女 性							
20代	268	100.0	40.3	51.1	6.0	2.2	0.4
30代	470	100.0	30.9	57.4	9.6	1.3	0.9
40代	520	100.0	37.5	50.6	9.6	1.0	1.3
50代	614	100.0	53.7	38.4	6.8	0.5	0.5
60代	341	100.0	62.2	32.6	4.7	0.3	0.3
【性・就業形態】							
男 性							
正社員	1,226	100.0	8.8	74.8	15.5	0.5	0.4
非正社員	247	100.0	40.1	54.7	4.9	0.4	-
役員・雇用主	189	100.0	45.5	53.4	0.5	-	0.5
自営業主・家族従業者等	178	100.0	82.6	15.7	1.1	-	0.6
無業	176	100.0	58.5	35.2	5.7	0.6	-
女 性							
正社員	461	100.0	11.3	66.4	20.0	0.9	1.5
非正社員	721	100.0	44.0	50.2	4.0	1.0	0.8
役員・雇用主	54	100.0	53.7	44.4	1.9	-	-
自営業主・家族従業者等	196	100.0	75.5	23.0	0.5	0.5	0.5
無業	746	100.0	57.8	35.3	5.5	1.2	0.3
【性・未婚婚】							
男 性							
未 婚	398	100.0	35.9	54.8	7.5	1.8	-
既 婚	1,574	100.0	24.9	63.1	11.5	0.1	0.4
女 性							
未 婚	474	100.0	45.1	46.4	6.8	0.6	1.1
既 婚	1,678	100.0	44.9	46.1	7.6	0.9	0.5
【未婚婚】							
未 婚	872	100.0	40.9	50.2	7.1	1.1	0.6
既 婚	3,252	100.0	35.2	54.3	9.5	0.5	0.5
配偶者の就業状況							
問C-32 1	2,038	100.0	38.0	51.7	8.9	0.7	0.6
問C-32 2	360	100.0	29.4	62.5	8.1	-	-
問C-32 3	-	-	-	-	-	-	-
問C-32 4	11	100.0	27.3	72.7	-	-	-
問C-32 5	581	100.0	23.4	63.9	12.4	0.2	0.2
問C-32 6	5	100.0	80.0	20.0	-	-	-
問C-32 7	257	100.0	47.5	41.6	10.1	0.4	0.4
【就業形態】							
正社員	1,687	100.0	9.5	72.5	16.7	0.6	0.7
非正社員	968	100.0	43.0	51.3	4.2	0.8	0.6
パート	472	100.0	46.4	48.5	3.8	0.6	0.6
アルバイト	138	100.0	65.2	29.0	3.6	0.7	1.4
派遣会社の派遣社員	85	100.0	31.8	67.1	-	1.2	-
契約社員・嘱託	184	100.0	22.8	68.5	6.5	1.6	0.5
その他	89	100.0	42.7	50.6	6.7	-	-
役員・雇用主	243	100.0	47.3	51.4	0.8	-	0.4
自営業主・家族従業者等	374	100.0	78.9	19.5	0.8	0.3	0.5
無 業	922	100.0	57.9	35.2	5.5	1.1	0.2
【職 種】							
専門・技術的職業	517	100.0	20.3	53.4	24.0	0.8	1.5
管理的職業	228	100.0	8.3	79.8	11.8	-	-
事務的職業	648	100.0	20.8	59.4	18.7	0.6	0.5
販売的職業	481	100.0	37.2	59.7	1.5	1.5	0.2
技能工等	664	100.0	34.2	63.7	1.2	0.2	0.8
運輸・通信的職業	127	100.0	21.3	70.9	7.1	-	0.8
保安的職業	43	100.0	9.3	46.5	44.2	-	-
農・林・漁業	107	100.0	78.5	20.6	0.9	-	-
サービスの職業	429	100.0	47.3	47.8	3.3	0.9	0.7
その他	40	100.0	42.5	52.5	5.0	-	-

問C-3 あなたは、雇用保険に加入していますか。(〇は1つ)

	N	計	加入して いる	加入して いない	加入資格 がない	わからな い	無回答
【総 数】	4,939	100.0	42.4	40.3	6.7	8.0	2.7
【性 別】							
男 性	2,332	100.0	54.5	29.9	5.5	7.2	2.8
女 性	2,607	100.0	31.5	49.6	7.7	8.6	2.6
【年 齢】							
20代	632	100.0	47.6	29.6	4.6	16.6	1.6
30代	1,029	100.0	48.0	31.7	5.9	11.6	2.8
40代	1,106	100.0	50.0	36.1	6.7	4.9	2.4
50代	1,343	100.0	42.8	44.1	5.5	5.4	2.2
60代	829	100.0	20.4	58.6	11.0	5.2	4.8
【性・年齢】							
男 性							
20代	293	100.0	49.5	28.3	4.1	16.7	1.4
30代	469	100.0	66.7	18.3	3.6	9.6	1.7
40代	515	100.0	64.5	21.9	5.4	4.9	3.3
50代	654	100.0	55.8	34.4	4.1	4.1	1.5
60代	401	100.0	29.2	47.6	11.0	5.5	6.7
女 性							
20代	339	100.0	46.0	30.7	5.0	16.5	1.8
30代	560	100.0	32.3	42.9	7.9	13.2	3.8
40代	591	100.0	37.4	48.4	7.8	4.9	1.5
50代	689	100.0	30.5	53.3	6.8	6.5	2.9
60代	428	100.0	12.1	68.9	11.0	4.9	3.0
【性・就業形態】							
男 性							
正社員	1,298	100.0	78.9	10.9	2.1	6.5	1.7
非正社員	319	100.0	46.1	37.6	4.4	10.7	1.3
役員・雇用主	213	100.0	25.4	50.7	15.5	4.2	4.2
自営業主・家族従業者等	225	100.0	5.8	76.0	7.6	6.2	4.4
無業	245	100.0	8.2	61.2	14.3	9.8	6.5
女 性							
正社員	495	100.0	74.5	10.3	2.8	9.9	2.4
非正社員	859	100.0	42.5	43.3	4.7	7.8	1.7
役員・雇用主	65	100.0	21.5	63.1	9.2	3.1	3.1
自営業主・家族従業者等	232	100.0	6.5	70.7	12.1	6.5	4.3
無業	911	100.0	4.2	70.7	12.3	9.5	3.3
【性・未婚】							
男 性							
未 婚	485	100.0	49.9	31.3	4.5	12.6	1.6
既 婚	1,762	100.0	55.9	29.7	6.0	5.6	2.9
女 性							
未 婚	566	100.0	47.2	35.9	6.4	8.8	1.8
既 婚	1,962	100.0	26.4	54.4	8.3	8.4	2.5
【未婚】							
未 婚	1,051	100.0	48.4	33.8	5.5	10.6	1.7
既 婚	3,724	100.0	40.4	42.7	7.2	7.0	2.7
配偶者の就業状況							
問C-32 1	2,336	100.0	35.6	47.3	6.9	8.0	2.2
問C-32 2	406	100.0	52.5	33.5	6.2	5.2	2.7
問C-32 3	-	-	-	-	-	-	-
問C-32 4	12	100.0	50.0	33.3	16.7	-	-
問C-32 5	655	100.0	53.9	29.2	7.3	6.6	3.1
問C-32 6	7	100.0	28.6	71.4	-	-	-
問C-32 7	308	100.0	31.8	48.4	10.1	3.9	5.8
【就業形態】							
正社員	1,793	100.0	77.7	10.7	2.3	7.4	1.9
非正社員	1,178	100.0	43.5	41.8	4.6	8.6	1.6
パート	568	100.0	44.4	43.8	3.7	7.0	1.1
アルバイト	200	100.0	14.0	57.5	9.5	15.5	3.5
派遣会社の派遣社員	98	100.0	63.3	28.6	2.0	6.1	-
契約社員・嘱託	209	100.0	66.0	24.4	3.8	4.3	1.4
その他	103	100.0	31.1	47.6	3.9	14.6	2.9
役員・雇用主	278	100.0	24.5	53.6	14.0	4.0	4.0
自営業主・家族従業者等	457	100.0	6.1	73.3	9.8	6.3	4.4
無 業	1,156	100.0	5.0	68.7	12.7	9.6	4.0
【職 種】							
専門・技術的職業	555	100.0	57.8	27.0	4.1	9.0	2.0
管理的職業	235	100.0	66.8	19.1	7.7	2.6	3.8
事務的職業	704	100.0	60.2	26.3	5.8	5.7	2.0
販売的職業	556	100.0	53.8	33.8	3.4	7.0	2.0
技能工等	772	100.0	56.2	29.4	3.6	8.7	2.1
運輸・通信的職業	148	100.0	66.2	25.0	3.4	3.4	2.0
保安的職業	47	100.0	66.0	12.8	10.6	10.6	-
農・林・漁業	126	100.0	19.0	62.7	7.1	6.3	4.8
サービスの職業	530	100.0	37.5	44.9	5.5	9.4	2.6
その他	52	100.0	38.5	40.4	5.8	7.7	7.7

問C-3付問 (問C-3で2~4と答えた方におたずねします) 加入資格の有無にかかわらず、もし雇用保険に加入できるとしたら、あなたは加入したいですか。(〇は1つ)

	N	計	加入したい	加入したくない	わからない	無回答
【総数】	2,712	100.0	38.2	18.3	41.2	2.3
【性別】						
男性	994	100.0	42.0	18.9	36.6	2.5
女性	1,718	100.0	36.1	17.9	43.9	2.2
【年齢】						
20代	321	100.0	47.4	5.9	45.8	0.9
30代	506	100.0	41.1	10.7	47.4	0.8
40代	527	100.0	41.0	12.0	45.0	2.1
50代	738	100.0	40.2	21.1	37.0	1.6
60代	620	100.0	26.5	32.7	35.6	5.2
【性・年齢】						
男性						
20代	144	100.0	50.0	4.9	43.1	2.1
30代	148	100.0	49.3	8.8	41.2	0.7
40代	166	100.0	48.2	12.7	37.3	1.8
50代	279	100.0	45.2	20.8	32.6	1.4
60代	257	100.0	25.7	34.6	34.2	5.4
女性						
20代	177	100.0	45.2	6.8	48.0	-
30代	358	100.0	37.7	11.5	50.0	0.8
40代	361	100.0	37.7	11.6	48.5	2.2
50代	459	100.0	37.3	21.4	39.7	1.7
60代	363	100.0	27.0	31.4	36.6	5.0
【性・就業形態】						
男性						
正社員	252	100.0	46.8	10.7	40.9	1.6
非正社員	168	100.0	51.2	17.3	29.2	2.4
役員・雇用主	150	100.0	40.0	25.3	32.7	2.0
自営業主・家族従業者等	202	100.0	33.2	22.3	41.6	3.0
無業	209	100.0	38.8	22.5	35.4	3.3
女性						
正社員	114	100.0	42.1	7.9	47.4	2.6
非正社員	479	100.0	44.7	15.2	38.6	1.5
役員・雇用主	49	100.0	32.7	32.7	30.6	4.1
自営業主・家族従業者等	207	100.0	30.4	20.8	46.9	1.9
無業	843	100.0	32.0	19.2	46.3	2.5
【性・未婚】						
男性						
未婚	235	100.0	47.7	12.3	37.4	2.6
既婚	726	100.0	39.9	21.3	36.5	2.2
女性						
未婚	289	100.0	45.0	15.6	38.4	1.0
既婚	1,395	100.0	34.1	18.4	45.1	2.4
【未婚】						
未婚	524	100.0	46.2	14.1	38.0	1.7
既婚	2,121	100.0	36.1	19.4	42.1	2.4
配偶者の就業状況						
問C-32 1	1,454	100.0	36.3	16.3	45.1	2.3
問C-32 2	182	100.0	38.5	25.3	33.5	2.7
問C-32 3	-	-	-	-	-	-
問C-32 4	6	100.0	50.0	50.0	-	-
問C-32 5	282	100.0	37.9	25.2	35.1	1.8
問C-32 6	5	100.0	60.0	-	40.0	-
問C-32 7	192	100.0	28.1	28.6	39.6	3.6
【就業形態】						
正社員	366	100.0	45.4	9.8	42.9	1.9
非正社員	647	100.0	46.4	15.8	36.2	1.7
パート	310	100.0	47.1	15.5	35.5	1.9
アルバイト	165	100.0	46.7	13.3	38.2	1.8
派遣会社の派遣社員	36	100.0	61.1	8.3	30.6	-
契約社員・嘱託	68	100.0	42.6	27.9	27.9	1.5
その他	68	100.0	38.2	14.7	45.6	1.5
役員・雇用主	199	100.0	38.2	27.1	32.2	2.5
自営業主・家族従業者等	409	100.0	31.8	21.5	44.3	2.4
無業	1,052	100.0	33.4	19.9	44.1	2.7
【職種】						
専門・技術的職業	223	100.0	38.1	21.5	38.6	1.8
管理的職業	69	100.0	39.1	27.5	33.3	-
事務的職業	266	100.0	40.2	13.9	44.4	1.5
販売的職業	246	100.0	41.5	14.6	41.9	2.0
技能工等	322	100.0	46.9	15.5	35.4	2.2
運輸・通信的職業	47	100.0	59.6	21.3	19.1	-
保安的職業	16	100.0	43.8	18.8	37.5	-
農・林・漁業	96	100.0	32.3	21.9	39.6	6.3
サービスの職業	317	100.0	42.3	16.4	40.1	1.3
その他	28	100.0	21.4	21.4	53.6	3.6

問C-5 あなたは、以下のa～fの事柄を知っていましたか。(○はいくつでも)

*この質問は、社会保障制度についてのみなさまの理解を確認し、今後の政策研究に役立てていくためにおたずねしています。試験ではありませんので、知っていたか知らなかったかを、お答えください。

	N	計	国民年金に加入していても、一定期間以上保険料を納付していないと、年金は支給されない	失業しても、ハローワーク（公共職業安定所）に行っても自分で手続きをしなれば、失業手当はもらえない	人を雇う時には、必ず一定以上の時間給を支払う必要がある	雇われて働いている人は、法定労働時間（週40時間）を越えて残業した場合、割増賃金を請求できる	雇われて働いている人は、年間一定日数の有給休暇を請求できる	雇われて働いている人は、誰でも労働組合を作ることができる	無回答
【総数】	4,939	100.0	82.2	83.0	63.6	51.4	67.8	34.9	3.5
【性別】									
男性	2,332	100.0	81.5	81.3	67.4	59.7	70.9	45.5	3.8
女性	2,607	100.0	82.8	84.5	60.2	43.9	65.0	25.4	3.3
【年齢】									
20代	632	100.0	75.5	73.9	62.8	44.9	64.9	24.1	4.7
30代	1,029	100.0	81.6	88.8	64.2	49.8	68.0	33.7	3.0
40代	1,106	100.0	83.6	86.1	68.1	51.9	69.3	36.9	2.6
50代	1,343	100.0	83.2	81.7	61.7	52.1	67.2	37.9	3.4
60代	829	100.0	84.3	80.6	60.4	56.3	68.5	37.2	4.7
【性・年齢】									
男性									
20代	293	100.0	76.8	70.6	66.9	51.5	66.2	28.0	4.8
30代	469	100.0	82.3	86.6	68.2	55.9	69.3	41.4	3.6
40代	515	100.0	80.8	83.9	72.2	62.5	75.0	50.1	3.9
50代	654	100.0	81.8	81.2	65.7	60.7	71.3	50.5	3.1
60代	401	100.0	84.3	79.8	63.1	64.8	70.6	49.4	4.5
女性									
20代	339	100.0	74.3	76.7	59.3	39.2	63.7	20.6	4.7
30代	560	100.0	81.1	90.7	60.9	44.6	67.0	27.3	2.5
40代	591	100.0	86.1	88.0	64.5	42.6	64.5	25.4	1.5
50代	689	100.0	84.6	82.1	57.9	44.0	63.4	26.0	3.6
60代	428	100.0	84.3	81.3	57.9	48.4	66.6	25.7	4.9
【性・就業形態】									
男性									
正社員	1,298	100.0	80.2	82.7	67.3	59.6	73.0	47.2	3.3
非正社員	319	100.0	80.9	76.2	64.9	55.2	63.6	37.9	5.3
役員・雇用主	213	100.0	89.7	83.6	78.9	69.0	76.1	50.7	2.3
自営業主・家族従業者等	225	100.0	83.6	79.1	68.4	55.6	68.0	42.7	4.9
無業	245	100.0	80.4	80.4	61.2	62.0	68.6	44.9	4.1
女性									
正社員	495	100.0	80.6	83.6	59.2	49.5	72.5	31.7	3.0
非正社員	859	100.0	82.1	85.7	62.0	37.0	57.6	20.4	3.1
役員・雇用主	65	100.0	87.7	83.1	64.6	53.8	69.2	21.5	1.5
自営業主・家族従業者等	232	100.0	88.4	80.6	60.3	45.3	70.3	24.6	3.9
無業	911	100.0	83.1	84.9	58.8	46.2	66.1	27.1	3.3
【性・未婚】									
男性									
未婚	485	100.0	77.1	74.2	62.3	52.4	67.8	36.3	4.5
既婚	1,762	100.0	83.5	83.9	69.7	62.6	73.1	49.1	3.1
女性									
未婚	566	100.0	77.9	79.9	59.5	43.3	64.7	22.8	3.7
既婚	1,962	100.0	84.6	86.3	60.8	44.3	65.2	26.2	2.6
【未婚】									
未婚	1,051	100.0	77.5	77.3	60.8	47.5	66.1	29.0	4.1
既婚	3,724	100.0	84.1	85.2	65.0	53.0	69.0	37.1	2.8
配偶者の就業状況									
問C-32 1	2,336	100.0	84.0	85.8	63.4	48.7	67.6	31.6	2.7
問C-32 2	406	100.0	82.5	83.0	68.7	61.6	70.4	47.0	2.5
問C-32 3	-	-	-	-	-	-	-	-	-
問C-32 4	12	100.0	91.7	91.7	66.7	75.0	75.0	33.3	-
問C-32 5	655	100.0	85.5	84.3	67.6	60.2	72.4	48.5	2.9
問C-32 6	7	100.0	57.1	57.1	71.4	57.1	71.4	28.6	14.3
問C-32 7	308	100.0	84.4	85.4	65.9	57.8	70.1	41.2	3.9
【就業形態】									
正社員	1,793	100.0	80.3	83.0	65.1	56.8	72.9	42.9	3.2
非正社員	1,178	100.0	81.7	83.1	62.8	41.9	59.3	25.1	3.7
パート	568	100.0	83.6	88.2	63.2	36.3	57.2	21.7	3.5
アルバイト	200	100.0	73.5	68.5	61.5	35.0	52.0	23.5	6.5
派遣会社の派遣社員	98	100.0	87.8	94.9	66.3	56.1	68.4	20.4	1.0
契約社員・嘱託	209	100.0	80.9	78.5	63.6	56.0	65.6	35.4	2.9
その他	103	100.0	83.5	81.6	58.3	44.7	63.1	31.1	3.9
役員・雇用主	278	100.0	89.2	83.5	75.5	65.5	74.5	43.9	2.2
自営業主・家族従業者等	457	100.0	86.0	79.9	64.3	50.3	69.1	33.5	4.4
無業	1,156	100.0	82.5	83.9	59.3	49.6	66.6	30.9	3.5
【職種】									
専門・技術的職業	555	100.0	84.5	84.7	65.6	58.4	77.5	47.2	2.5
管理的職業	235	100.0	88.5	90.6	83.4	82.6	88.5	68.1	0.4
事務的職業	704	100.0	84.7	86.2	70.5	57.7	74.3	38.8	1.1
販売的職業	556	100.0	84.7	81.3	66.9	44.6	67.8	29.9	2.7
技能工等	772	100.0	77.5	79.9	58.8	46.5	59.8	26.9	5.2
運輸・通信的職業	148	100.0	75.0	85.8	58.1	52.7	63.5	39.2	4.1
保安的職業	47	100.0	76.6	74.5	57.4	59.6	61.7	46.8	2.1
農・林・漁業	126	100.0	80.2	73.8	63.5	42.9	57.1	34.1	7.9
サービスの職業	530	100.0	81.3	81.1	60.9	42.5	59.1	27.4	5.3
その他	52	100.0	76.9	75.0	53.8	48.1	65.4	32.7	7.7

問C-6 あなたやあなたの配偶者は、現在、以下のような民間の保険・年金に加入していますか。
(○はそれぞれ1つつ)

a ご本人(1)生命保険

	N	計	加入して いる	加入して いない	わからな い	無回答
【総 数】	4,939	100.0	77.8	14.7	3.3	4.1
【性 別】						
男 性	2,332	100.0	81.8	11.4	3.6	3.3
女 性	2,607	100.0	74.3	17.7	3.1	4.8
【年 齢】						
20代	632	100.0	56.5	25.2	15.2	3.2
30代	1,029	100.0	78.6	14.8	3.0	3.6
40代	1,106	100.0	86.2	9.9	1.0	2.9
50代	1,343	100.0	80.1	14.1	1.4	4.4
60代	829	100.0	78.3	14.1	1.0	6.6
【性・年齢】						
男性						
20代	293	100.0	56.7	22.9	16.7	3.8
30代	469	100.0	85.9	9.8	2.1	2.1
40代	515	100.0	89.3	6.4	1.4	2.9
50代	654	100.0	83.0	11.6	1.5	3.8
60代	401	100.0	83.5	10.7	1.7	4.0
女性						
20代	339	100.0	56.3	27.1	13.9	2.7
30代	560	100.0	72.5	18.9	3.8	4.8
40代	591	100.0	83.4	13.0	0.7	2.9
50代	689	100.0	77.4	16.4	1.3	4.9
60代	428	100.0	73.4	17.3	0.2	9.1
【性・就業形態】						
男性						
正社員	1,298	100.0	86.4	8.5	2.4	2.8
非正社員	319	100.0	71.8	18.5	8.5	1.3
役員・雇用主	213	100.0	90.1	4.7	0.5	4.7
自営業主・家族従業者等	225	100.0	79.6	14.2	2.2	4.0
無業	245	100.0	64.9	20.8	7.8	6.5
女性						
正社員	495	100.0	80.8	12.3	4.0	2.8
非正社員	859	100.0	73.3	18.7	3.6	4.3
役員・雇用主	65	100.0	89.2	7.7	-	3.1
自営業主・家族従業者等	232	100.0	84.5	9.1	2.2	4.3
無業	911	100.0	68.7	22.4	2.5	6.4
【性・未既婚】						
男性						
未 婚	485	100.0	64.5	21.4	9.7	4.3
既 婚	1,762	100.0	87.0	8.6	1.8	2.6
女性						
未 婚	566	100.0	63.4	22.1	9.9	4.6
既 婚	1,962	100.0	77.9	16.6	1.1	4.4
【未既婚】						
未 婚	1,051	100.0	63.9	21.8	9.8	4.5
既 婚	3,724	100.0	82.2	12.8	1.5	3.6
配偶者の就業状況						
問C-32 1	2,336	100.0	81.3	13.9	1.3	3.4
問C-32 2	406	100.0	87.4	8.1	1.5	3.0
問C-32 3	-	-	-	-	-	-
問C-32 4	12	100.0	75.0	25.0	-	-
問C-32 5	655	100.0	85.3	9.5	1.5	3.7
問C-32 6	7	100.0	57.1	28.6	14.3	-
問C-32 7	308	100.0	76.0	16.6	1.9	5.5
【就業形態】						
正社員	1,793	100.0	84.8	9.5	2.8	2.8
非正社員	1,178	100.0	72.9	18.7	4.9	3.5
パート	568	100.0	77.1	16.9	1.9	4.0
アルバイト	200	100.0	54.0	25.5	16.5	4.0
派遣会社の派遣社員	98	100.0	69.4	23.5	4.1	3.1
契約社員・嘱託	209	100.0	78.9	16.7	3.8	0.5
その他	103	100.0	77.7	14.6	1.9	5.8
役員・雇用主	278	100.0	89.9	5.4	0.4	4.3
自営業主・家族従業者等	457	100.0	82.1	11.6	2.2	4.2
無 業	1,156	100.0	67.9	22.1	3.6	6.4
【職 種】						
専門・技術的職業	555	100.0	80.5	12.6	3.8	3.1
管理的職業	235	100.0	94.0	3.0	0.4	2.6
事務的職業	704	100.0	80.5	14.3	3.0	2.1
販売的職業	556	100.0	78.8	14.4	4.7	2.2
技能工等	772	100.0	80.8	10.5	3.6	5.1
運輸・通信的職業	148	100.0	80.4	14.2	0.7	4.7
保安的職業	47	100.0	78.7	19.1	2.1	-
農・林・漁業	126	100.0	86.5	7.9	2.4	3.2
サービスの職業	530	100.0	77.5	14.5	3.4	4.5
その他	52	100.0	78.8	15.4	-	5.8

問C-6 あなたやあなたの配偶者は、現在、以下のような民間の保険・年金に加入していますか。
(○はそれぞれ1つつ)

a ご本人(2)医療保険(生命保険の特約も含む)

	N	計	加入して いる	加入して いない	わからな い	無回答
【総数】	4,939	100.0	68.1	16.5	7.2	8.3
【性別】						
男性	2,332	100.0	68.4	15.0	8.3	8.3
女性	2,607	100.0	67.8	17.8	6.2	8.2
【年齢】						
20代	632	100.0	43.4	27.2	22.6	6.8
30代	1,029	100.0	72.1	15.5	6.4	5.9
40代	1,106	100.0	76.0	12.8	5.0	6.1
50代	1,343	100.0	72.4	14.5	4.1	9.0
60代	829	100.0	64.3	17.4	4.5	13.9
【性・年齢】						
男性						
20代	293	100.0	45.1	22.5	24.6	7.8
30代	469	100.0	72.1	14.5	8.1	5.3
40代	515	100.0	77.1	10.9	6.2	5.8
50代	654	100.0	71.6	15.0	4.7	8.7
60代	401	100.0	64.8	15.2	5.2	14.7
女性						
20代	339	100.0	41.9	31.3	20.9	5.9
30代	560	100.0	72.1	16.4	5.0	6.4
40代	591	100.0	75.1	14.6	3.9	6.4
50代	689	100.0	73.1	14.1	3.5	9.3
60代	428	100.0	63.8	19.4	3.7	13.1
【性・就業形態】						
男性						
正社員	1,298	100.0	74.5	12.2	7.3	6.0
非正社員	319	100.0	54.2	21.6	14.1	10.0
役員・雇用主	213	100.0	77.5	11.3	3.3	8.0
自営業主・家族従業者等	225	100.0	66.2	14.7	8.9	10.2
無業	245	100.0	49.4	25.3	11.0	14.3
女性						
正社員	495	100.0	72.1	14.5	7.1	6.3
非正社員	859	100.0	65.8	18.9	7.6	7.8
役員・雇用主	65	100.0	73.8	13.8	3.1	9.2
自営業主・家族従業者等	232	100.0	73.7	12.5	5.6	8.2
無業	911	100.0	66.1	20.5	4.6	8.8
【性・未婚】						
男性						
未婚	485	100.0	49.1	24.7	18.6	7.6
既婚	1,762	100.0	74.6	12.3	5.6	7.5
女性						
未婚	566	100.0	50.0	27.0	15.4	7.6
既婚	1,962	100.0	73.5	15.3	3.6	7.6
【未婚】						
未婚	1,051	100.0	49.6	26.0	16.8	7.6
既婚	3,724	100.0	74.1	13.9	4.5	7.5
配偶者の就業状況						
問C-32 1	2,336	100.0	74.6	13.7	4.4	7.3
問C-32 2	406	100.0	76.6	11.6	5.2	6.7
問C-32 3	-	-	-	-	-	-
問C-32 4	12	100.0	75.0	25.0	-	-
問C-32 5	655	100.0	74.7	13.1	4.6	7.6
問C-32 6	7	100.0	28.6	28.6	14.3	28.6
問C-32 7	308	100.0	66.2	19.2	4.5	10.1
【就業形態】						
正社員	1,793	100.0	73.8	12.8	7.3	6.1
非正社員	1,178	100.0	62.6	19.6	9.3	8.4
パート	568	100.0	67.3	18.1	5.5	9.2
アルバイト	200	100.0	43.0	23.5	23.5	10.0
派遣会社の派遣社員	98	100.0	62.2	27.6	8.2	2.0
契約社員・嘱託	209	100.0	66.0	20.1	5.7	8.1
その他	103	100.0	68.9	11.7	11.7	7.8
役員・雇用主	278	100.0	76.6	11.9	3.2	8.3
自営業主・家族従業者等	457	100.0	70.0	13.6	7.2	9.2
無業	1,156	100.0	62.5	21.5	6.0	9.9
【職種】						
専門・技術的職業	555	100.0	75.9	12.4	7.2	4.5
管理的職業	235	100.0	87.2	7.2	3.0	2.6
事務的職業	704	100.0	74.3	15.8	6.0	4.0
販売的職業	556	100.0	68.0	16.0	9.0	7.0
技能工等	772	100.0	62.8	15.3	10.2	11.7
運輸・通信的職業	148	100.0	73.0	16.9	2.0	8.1
保安的職業	47	100.0	72.3	21.3	2.1	4.3
農・林・漁業	126	100.0	66.7	15.9	7.9	9.5
サービスの職業	530	100.0	61.5	16.8	9.2	12.5
その他	52	100.0	67.3	17.3	3.8	11.5

問C-6 あなたやあなたの配偶者は、現在、以下のような民間の保険・年金に加入していますか。
(○はそれぞれ1つつ)

a ご本人(3)個人年金

	N	計	加入して いる	加入して いない	わからな い	無回答
【総 数】	4,939	100.0	28.2	48.2	9.5	14.1
【性 別】						
男 性	2,332	100.0	28.9	46.8	10.9	13.4
女 性	2,607	100.0	27.6	49.4	8.3	14.7
【年 齢】						
20代	632	100.0	8.9	55.5	25.8	9.8
30代	1,029	100.0	23.3	53.5	11.0	12.1
40代	1,106	100.0	36.3	45.2	7.5	11.0
50代	1,343	100.0	34.8	44.6	5.6	15.0
60代	829	100.0	27.4	45.8	4.5	22.3
【性・年齢】						
男 性						
20代	293	100.0	9.6	51.9	29.0	9.6
30代	469	100.0	27.1	51.4	11.1	10.4
40代	515	100.0	37.9	43.3	10.1	8.7
50代	654	100.0	35.5	43.7	6.9	13.9
60代	401	100.0	22.7	47.4	5.2	24.7
女 性						
20代	339	100.0	8.3	58.7	23.0	10.0
30代	560	100.0	20.2	55.4	10.9	13.6
40代	591	100.0	34.9	46.9	5.2	13.0
50代	689	100.0	34.3	45.4	4.4	16.0
60代	428	100.0	31.8	44.4	3.7	20.1
【性・就業形態】						
男 性						
正社員	1,298	100.0	31.8	47.6	10.9	9.6
非正社員	319	100.0	20.7	48.0	13.8	17.6
役員・雇用主	213	100.0	37.6	42.7	5.2	14.6
自営業主・家族従業者等	225	100.0	28.9	44.9	10.2	16.0
無業	245	100.0	16.3	48.6	14.3	20.8
女 性						
正社員	495	100.0	33.5	46.1	8.9	11.5
非正社員	859	100.0	23.4	52.7	9.1	14.8
役員・雇用主	65	100.0	50.8	35.4	3.1	10.8
自営業主・家族従業者等	232	100.0	40.9	41.8	6.0	11.2
無業	911	100.0	23.1	52.1	8.0	16.8
【性・未婚】						
男 性						
未 婚	485	100.0	19.8	48.9	20.2	11.1
既 婚	1,762	100.0	31.8	46.5	8.5	13.1
女 性						
未 婚	566	100.0	18.0	55.3	15.5	11.1
既 婚	1,962	100.0	30.2	48.6	6.2	15.0
【未婚】						
未 婚	1,051	100.0	18.8	52.3	17.7	11.1
既 婚	3,724	100.0	31.0	47.6	7.3	14.1
配偶者の就業状況						
問C-32 1	2,336	100.0	31.5	47.1	7.2	14.2
問C-32 2	406	100.0	32.8	45.8	8.6	12.8
問C-32 3	-	-	-	-	-	-
問C-32 4	12	100.0	25.0	75.0	-	-
問C-32 5	655	100.0	30.4	50.2	6.9	12.5
問C-32 6	7	100.0	-	42.9	28.6	28.6
問C-32 7	308	100.0	27.3	47.4	6.5	18.8
【就業形態】						
正社員	1,793	100.0	32.3	47.2	10.4	10.2
非正社員	1,178	100.0	22.7	51.4	10.4	15.5
パート	568	100.0	25.2	50.7	7.4	16.7
アルバイト	200	100.0	11.5	52.0	21.5	15.0
派遣会社の派遣社員	98	100.0	27.6	58.2	7.1	7.1
契約社員・嘱託	209	100.0	22.5	52.6	9.6	15.3
その他	103	100.0	26.2	45.6	9.7	18.4
役員・雇用主	278	100.0	40.6	41.0	4.7	13.7
自営業主・家族従業者等	457	100.0	35.0	43.3	8.1	13.6
無 業	1,156	100.0	21.6	51.4	9.3	17.6
【職 種】						
専門・技術的職業	555	100.0	34.6	46.7	10.3	8.5
管理的職業	235	100.0	38.3	49.4	3.8	8.5
事務的職業	704	100.0	35.9	49.7	6.7	7.7
販売的職業	556	100.0	26.3	45.9	13.5	14.4
技能工等	772	100.0	27.6	42.2	12.2	18.0
運輸・通信的職業	148	100.0	24.3	51.4	8.1	16.2
保安的職業	47	100.0	31.9	48.9	10.6	8.5
農・林・漁業	126	100.0	28.6	47.6	7.1	16.7
サービスの職業	530	100.0	24.0	50.9	9.2	15.8
その他	52	100.0	30.8	53.8	3.8	11.5

問C-6 あなたやあなたの配偶者は、現在、以下のような民間の保険・年金に加入していますか。
(○はそれぞれ1つつ)

b 配偶者(1)生命保険

	N	計	加入して いる	加入して いない	わからな い	配偶者は いない	無回答
【総数】	4,939	100.0	62.1	7.5	2.7	15.9	11.9
【性別】							
男性	2,332	100.0	58.1	10.2	4.1	15.2	12.3
女性	2,607	100.0	65.6	5.1	1.5	16.4	11.4
【年齢】							
20代	632	100.0	19.3	5.7	1.9	50.5	22.6
30代	1,029	100.0	60.4	6.2	2.6	19.5	11.2
40代	1,106	100.0	74.0	6.0	2.3	9.1	8.7
50代	1,343	100.0	71.0	8.0	3.6	8.0	9.5
60代	829	100.0	66.2	11.7	2.8	6.6	12.7
【性・年齢】							
男性							
20代	293	100.0	15.4	7.2	2.0	47.8	27.6
30代	469	100.0	53.7	9.4	3.2	21.7	11.9
40代	515	100.0	69.1	9.1	4.1	8.0	9.7
50代	654	100.0	65.3	11.5	5.8	8.4	9.0
60代	401	100.0	68.8	12.5	4.0	4.2	10.5
女性							
20代	339	100.0	22.7	4.4	1.8	52.8	18.3
30代	560	100.0	66.1	3.6	2.1	17.7	10.5
40代	591	100.0	78.2	3.2	0.7	10.2	7.8
50代	689	100.0	76.5	4.6	1.5	7.5	9.9
60代	428	100.0	63.8	11.0	1.6	8.9	14.7
【性・就業形態】							
男性							
正社員	1,298	100.0	60.0	9.9	4.1	15.0	10.9
非正社員	319	100.0	48.3	9.4	3.8	24.1	14.4
役員・雇用主	213	100.0	74.6	9.4	5.2	2.3	8.5
自営業主・家族従業者等	225	100.0	63.1	11.1	7.1	6.7	12.0
無業	245	100.0	41.2	12.7	1.6	24.5	20.0
女性							
正社員	495	100.0	47.5	2.8	0.4	31.5	17.8
非正社員	859	100.0	64.5	4.7	1.9	19.0	10.0
役員・雇用主	65	100.0	76.9	3.1	-	10.8	9.2
自営業主・家族従業者等	232	100.0	78.9	3.0	0.4	9.9	7.8
無業	911	100.0	72.9	7.4	2.2	8.1	9.4
【性・未既婚】							
男性							
未婚	485	100.0	-	-	-	70.5	29.5
既婚	1,762	100.0	75.7	13.3	5.4	-	5.6
女性							
未婚	566	100.0	-	-	-	74.6	25.4
既婚	1,962	100.0	86.4	6.8	1.9	-	4.8
【未既婚】							
未婚	1,051	100.0	-	-	-	72.7	27.3
既婚	3,724	100.0	81.4	9.9	3.6	-	5.2
配偶者の就業状況							
問C-32 1	2,336	100.0	86.8	6.4	2.7	-	4.1
問C-32 2	406	100.0	73.6	12.8	7.1	-	6.4
問C-32 3	-	-	-	-	-	-	-
問C-32 4	12	100.0	75.0	25.0	-	-	-
問C-32 5	655	100.0	72.8	16.9	4.7	-	5.5
問C-32 6	7	100.0	14.3	14.3	-	-	71.4
問C-32 7	308	100.0	70.5	16.2	2.9	-	10.4
【就業形態】							
正社員	1,793	100.0	56.6	8.0	3.1	19.6	12.8
非正社員	1,178	100.0	60.1	5.9	2.4	20.4	11.2
パート	568	100.0	72.2	5.3	1.9	11.8	8.8
アルバイト	200	100.0	35.0	6.5	2.5	38.5	17.5
派遣会社の派遣社員	98	100.0	38.8	5.1	1.0	38.8	16.3
契約社員・嘱託	209	100.0	56.0	7.7	3.3	21.1	12.0
その他	103	100.0	70.9	5.8	3.9	13.6	5.8
役員・雇用主	278	100.0	75.2	7.9	4.0	4.3	8.6
自営業主・家族従業者等	457	100.0	71.1	7.0	3.7	8.3	9.8
無業	1,156	100.0	66.2	8.5	2.1	11.6	11.7
【職種】							
専門・技術的職業	555	100.0	60.2	5.9	4.1	18.7	11.0
管理的職業	235	100.0	75.3	12.3	3.0	3.8	5.5
事務的職業	704	100.0	58.9	5.0	1.4	22.9	11.8
販売的職業	556	100.0	58.5	7.9	2.5	19.8	11.3
技能工等	772	100.0	61.4	8.8	3.9	12.8	13.1
運輸・通信的職業	148	100.0	62.2	6.8	3.4	14.9	12.8
保安的職業	47	100.0	63.8	12.8	2.1	17.0	4.3
農・林・漁業	126	100.0	71.4	7.1	2.4	6.3	12.7
サービスの職業	530	100.0	55.7	5.8	2.6	22.3	13.6
その他	52	100.0	63.5	9.6	3.8	7.7	15.4

問C-6 あなたやあなたの配偶者は、現在、以下のような民間の保険・年金に加入していますか。
(○はそれぞれ1つつ)

b 配偶者(2)医療保険(生命保険の特約も含む)

	N	計	加入して いる	加入して いない	わからな い	配偶者は いない	無回答
【総数】	4,939	100.0	54.4	9.7	5.0	15.6	15.3
【性別】							
男性	2,332	100.0	51.2	11.5	6.4	15.0	15.9
女性	2,607	100.0	57.3	8.0	3.7	16.2	14.8
【年齢】							
20代	632	100.0	15.5	6.3	3.2	50.3	24.7
30代	1,029	100.0	55.4	7.6	4.1	19.3	13.6
40代	1,106	100.0	65.3	8.3	5.6	8.9	11.9
50代	1,343	100.0	63.4	10.9	5.7	7.7	12.4
60代	829	100.0	54.0	14.6	5.5	6.4	19.4
【性・年齢】							
男性							
20代	293	100.0	12.6	6.8	3.1	47.8	29.7
30代	469	100.0	49.9	9.8	5.3	21.3	13.6
40代	515	100.0	62.3	10.1	7.0	7.8	12.8
50代	654	100.0	58.3	13.5	8.0	8.3	12.1
60代	401	100.0	55.1	15.5	7.0	4.0	18.5
女性							
20代	339	100.0	18.0	5.9	3.2	52.5	20.4
30代	560	100.0	60.0	5.7	3.0	17.7	13.6
40代	591	100.0	67.9	6.8	4.4	9.8	11.2
50代	689	100.0	68.2	8.4	3.5	7.3	12.6
60代	428	100.0	53.0	13.8	4.2	8.6	20.3
【性・就業形態】							
男性							
正社員	1,298	100.0	53.9	10.9	6.9	14.8	13.4
非正社員	319	100.0	40.4	9.7	6.0	23.8	20.1
役員・雇用主	213	100.0	66.7	12.7	6.1	2.3	12.2
自営業主・家族従業者等	225	100.0	52.9	13.8	10.2	6.7	16.4
無業	245	100.0	35.1	14.3	2.0	24.1	24.5
女性							
正社員	495	100.0	43.2	4.2	1.4	31.7	19.4
非正社員	859	100.0	56.8	7.1	4.0	18.4	13.7
役員・雇用主	65	100.0	66.2	9.2	3.1	10.8	10.8
自営業主・家族従業者等	232	100.0	66.4	8.6	4.7	9.9	10.3
無業	911	100.0	63.0	10.9	4.6	8.0	13.5
【性・未婚】							
男性							
未婚	485	100.0	-	-	-	69.5	30.5
既婚	1,762	100.0	66.9	15.1	8.3	-	9.6
女性							
未婚	566	100.0	-	-	-	73.5	26.5
既婚	1,962	100.0	75.8	10.6	4.8	-	8.8
【未婚】							
未婚	1,051	100.0	-	-	-	71.6	28.4
既婚	3,724	100.0	71.6	12.7	6.5	-	9.2
配偶者の就業状況							
問C-32 1	2,336	100.0	75.4	10.1	6.0	-	8.5
問C-32 2	406	100.0	65.8	16.3	9.4	-	8.6
問C-32 3	-	-	-	-	-	-	-
問C-32 4	12	100.0	75.0	25.0	-	-	-
問C-32 5	655	100.0	67.2	16.8	6.7	-	9.3
問C-32 6	7	100.0	14.3	-	-	-	85.7
問C-32 7	308	100.0	61.0	18.8	6.2	-	14.0
【就業形態】							
正社員	1,793	100.0	51.0	9.1	5.4	19.5	15.1
非正社員	1,178	100.0	52.4	7.8	4.5	19.9	15.4
パート	568	100.0	63.9	7.7	4.2	10.9	13.2
アルバイト	200	100.0	27.5	8.5	2.5	39.0	22.5
派遣会社の派遣社員	98	100.0	34.7	7.1	3.1	37.8	17.3
契約社員・嘱託	209	100.0	48.3	9.1	5.7	20.6	16.3
その他	103	100.0	62.1	4.9	8.7	13.6	10.7
役員・雇用主	278	100.0	66.5	11.9	5.4	4.3	11.9
自営業主・家族従業者等	457	100.0	59.7	11.2	7.4	8.3	13.3
無業	1,156	100.0	57.1	11.6	4.1	11.4	15.8
【職種】							
専門・技術的職業	555	100.0	56.0	6.8	5.8	18.9	12.4
管理的職業	235	100.0	73.6	12.8	5.1	3.8	4.7
事務的職業	704	100.0	54.4	7.2	2.4	22.6	13.4
販売的職業	556	100.0	53.4	7.0	5.2	19.6	14.7
技能工等	772	100.0	48.4	12.3	8.4	12.3	18.5
運輸・通信的職業	148	100.0	56.8	10.8	2.7	14.9	14.9
保安的職業	47	100.0	55.3	10.6	8.5	17.0	8.5
農・林・漁業	126	100.0	59.5	13.5	4.8	6.3	15.9
サービスの職業	530	100.0	46.6	8.1	4.7	21.7	18.9
その他	52	100.0	55.8	7.7	5.8	7.7	23.1

問C-6 あなたやあなたの配偶者は、現在、以下のような民間の保険・年金に加入していますか。
(○はそれぞれ1つつつ)

b 配偶者(3)個人年金

	N	計	加入して いる	加入して いない	わからな い	配偶者は いない	無回答
【総数】	4,939	100.0	21.2	34.9	8.2	15.6	20.2
【性別】							
男性	2,332	100.0	19.7	35.8	9.6	15.0	19.9
女性	2,607	100.0	22.6	34.0	6.9	16.1	20.4
【年齢】							
20代	632	100.0	4.0	14.4	5.4	50.3	25.9
30代	1,029	100.0	18.9	34.3	10.1	19.3	17.4
40代	1,106	100.0	24.9	39.4	10.0	8.9	16.8
50代	1,343	100.0	27.6	38.0	8.0	7.7	18.8
60代	829	100.0	22.2	40.0	5.7	6.3	25.8
【性・年齢】							
男性							
20代	293	100.0	4.1	13.0	5.5	47.8	29.7
30代	469	100.0	15.1	36.0	10.4	21.5	16.8
40代	515	100.0	23.9	41.2	10.9	7.8	16.3
50代	654	100.0	24.6	38.4	10.9	8.1	18.0
60代	401	100.0	22.9	41.1	8.0	4.0	23.9
女性							
20代	339	100.0	3.8	15.6	5.3	52.5	22.7
30代	560	100.0	22.0	32.9	9.8	17.5	17.9
40代	591	100.0	25.7	37.9	9.3	9.8	17.3
50代	689	100.0	30.3	37.6	5.2	7.3	19.6
60代	428	100.0	21.5	39.0	3.5	8.4	27.6
【性・就業形態】							
男性							
正社員	1,298	100.0	19.6	38.3	10.7	14.8	16.6
非正社員	319	100.0	12.9	28.8	8.8	23.8	25.7
役員・雇用主	213	100.0	33.3	37.6	8.9	2.3	17.8
自営業主・家族従業者等	225	100.0	23.6	36.4	12.9	6.7	20.4
無業	245	100.0	13.5	30.2	3.3	24.1	29.0
女性							
正社員	495	100.0	17.4	25.1	3.4	31.5	22.6
非正社員	859	100.0	22.0	32.9	7.8	18.3	19.0
役員・雇用主	65	100.0	32.3	35.4	4.6	10.8	16.9
自営業主・家族従業者等	232	100.0	29.7	37.5	6.0	9.9	16.8
無業	911	100.0	23.3	39.6	8.5	8.0	20.6
【性・未婚】							
男性							
未婚	485	100.0	-	-	-	69.5	30.5
既婚	1,762	100.0	25.7	47.1	12.4	-	14.8
女性							
未婚	566	100.0	-	-	-	73.0	27.0
既婚	1,962	100.0	29.6	45.1	9.0	-	16.3
【未婚】							
未婚	1,051	100.0	-	-	-	71.4	28.6
既婚	3,724	100.0	27.7	46.1	10.6	-	15.6
配偶者の就業状況							
問C-32 1	2,336	100.0	31.2	43.1	10.9	-	14.9
問C-32 2	406	100.0	23.4	47.3	12.8	-	16.5
問C-32 3	-	-	-	-	-	-	-
問C-32 4	12	100.0	25.0	66.7	8.3	-	-
問C-32 5	655	100.0	21.8	55.1	9.8	-	13.3
問C-32 6	7	100.0	-	-	14.3	-	85.7
問C-32 7	308	100.0	20.8	47.7	7.8	-	23.7
【就業形態】							
正社員	1,793	100.0	19.0	34.6	8.7	19.4	18.2
非正社員	1,178	100.0	19.5	31.8	8.1	19.8	20.8
パート	568	100.0	24.1	36.6	8.3	10.9	20.1
アルバイト	200	100.0	9.5	20.0	7.0	38.5	25.0
派遣会社の派遣社員	98	100.0	15.3	25.5	3.1	37.8	18.4
契約社員・嘱託	209	100.0	16.7	31.1	10.0	20.6	21.5
その他	103	100.0	23.3	35.9	9.7	13.6	17.5
役員・雇用主	278	100.0	33.1	37.1	7.9	4.3	17.6
自営業主・家族従業者等	457	100.0	26.7	37.0	9.4	8.3	18.6
無業	1,156	100.0	21.2	37.6	7.4	11.4	22.4
【職種】							
専門・技術的職業	555	100.0	23.2	32.4	9.2	18.7	16.4
管理的職業	235	100.0	25.5	51.1	8.5	3.4	11.5
事務的職業	704	100.0	23.6	33.0	4.4	22.6	16.5
販売的職業	556	100.0	20.0	30.6	10.1	19.6	19.8
技能工等	772	100.0	19.3	32.6	12.6	12.3	23.2
運輸・通信的職業	148	100.0	19.6	37.2	4.7	14.9	23.6
保安的職業	47	100.0	19.1	42.6	10.6	17.0	10.6
農・林・漁業	126	100.0	28.6	38.9	6.3	6.3	19.8
サービスの職業	530	100.0	17.2	32.3	6.4	21.5	22.6
その他	52	100.0	25.0	36.5	7.7	9.6	21.2

問C-7 あなたは中学生のとき、学期末試験の準備をいつ頃から始めましたか。(〇は1つ)

	N	計	試験のかなり前から	試験が近づいてから	試験の直前	試験勉強はしなかった	覚えていない	無回答
【総数】	4,939	100.0	4.2	53.4	22.9	7.8	10.9	0.9
【性別】								
男性	2,332	100.0	4.1	44.1	27.1	11.6	12.3	0.9
女性	2,607	100.0	4.4	61.8	19.1	4.4	9.6	0.8
【年齢】								
20代	632	100.0	5.9	48.3	28.5	10.0	6.8	0.6
30代	1,029	100.0	4.5	56.1	24.9	5.9	8.1	0.6
40代	1,106	100.0	3.4	58.1	23.2	5.2	9.1	0.8
50代	1,343	100.0	3.9	51.6	21.9	8.9	12.7	1.0
60代	829	100.0	4.2	50.8	17.1	10.0	16.8	1.1
【性・年齢】								
男性								
20代	293	100.0	5.8	38.2	32.4	16.4	6.8	0.3
30代	469	100.0	4.9	46.5	29.4	9.6	9.4	0.2
40代	515	100.0	3.1	51.1	27.2	5.8	11.3	1.6
50代	654	100.0	3.4	41.7	27.8	13.6	12.5	0.9
60代	401	100.0	4.2	40.6	19.2	14.5	20.4	1.0
女性								
20代	339	100.0	5.9	56.9	25.1	4.4	6.8	0.9
30代	560	100.0	4.1	64.1	21.1	2.9	7.0	0.9
40代	591	100.0	3.7	64.3	19.8	4.7	7.3	0.2
50代	689	100.0	4.5	61.0	16.3	4.4	12.8	1.2
60代	428	100.0	4.2	60.3	15.2	5.8	13.3	1.2
【性・就業形態】								
男性								
正社員	1,298	100.0	4.1	46.8	29.3	10.1	8.9	0.8
非正社員	319	100.0	3.8	43.3	21.0	12.5	18.8	0.6
役員・雇用主	213	100.0	2.3	38.5	31.0	11.3	15.5	1.4
自営業主・家族従業者等	225	100.0	4.4	42.2	23.6	12.4	16.9	0.4
無業	245	100.0	5.3	39.6	24.5	16.7	13.5	0.4
女性								
正社員	495	100.0	4.4	59.6	23.4	3.8	7.5	1.2
非正社員	859	100.0	3.5	63.0	18.0	4.0	10.6	0.9
役員・雇用主	65	100.0	4.6	67.7	15.4	1.5	7.7	3.1
自営業主・家族従業者等	232	100.0	4.7	63.4	16.4	4.7	10.3	0.4
無業	911	100.0	5.2	61.1	19.0	5.2	9.1	0.4
【性・未既婚】								
男性								
未婚	485	100.0	4.5	43.3	27.4	13.2	11.1	0.4
既婚	1,762	100.0	4.1	44.7	27.0	11.1	12.3	0.8
女性								
未婚	566	100.0	3.7	56.2	23.3	6.4	9.7	0.7
既婚	1,962	100.0	4.4	64.0	17.6	3.9	9.4	0.7
【未既婚】								
未婚	1,051	100.0	4.1	50.2	25.2	9.5	10.4	0.6
既婚	3,724	100.0	4.3	54.9	22.1	7.3	10.8	0.7
配偶者の就業状況								
問C-32 1	2,336	100.0	4.5	58.2	20.2	6.0	10.3	0.8
問C-32 2	406	100.0	2.7	48.3	30.5	8.4	9.9	0.2
問C-32 3	-	-	-	-	-	-	-	-
問C-32 4	12	100.0	-	50.0	25.0	25.0	-	-
問C-32 5	655	100.0	4.7	46.1	26.4	10.2	11.9	0.6
問C-32 6	7	100.0	-	57.1	28.6	14.3	-	-
問C-32 7	308	100.0	3.6	57.1	15.9	8.8	13.6	1.0
【就業形態】								
正社員	1,793	100.0	4.2	50.3	27.7	8.4	8.5	0.9
非正社員	1,178	100.0	3.6	57.6	18.8	6.3	12.8	0.8
パート	568	100.0	3.0	62.3	16.5	4.8	12.0	1.4
アルバイト	200	100.0	5.5	50.5	21.0	7.5	15.0	0.5
派遣会社の派遣社員	98	100.0	2.0	55.1	22.4	9.2	11.2	-
契約社員・嘱託	209	100.0	3.3	53.6	20.1	8.1	14.4	0.5
その他	103	100.0	4.9	56.3	21.4	5.8	11.7	-
役員・雇用主	278	100.0	2.9	45.3	27.3	9.0	13.7	1.8
自営業主・家族従業者等	457	100.0	4.6	53.0	19.9	8.5	13.6	0.4
無業	1,156	100.0	5.2	56.6	20.2	7.6	10.0	0.4
【職種】								
専門・技術的職業	555	100.0	6.5	59.5	20.7	5.8	7.0	0.5
管理的職業	235	100.0	6.0	55.7	20.0	7.2	9.8	1.3
事務的職業	704	100.0	4.5	60.8	23.4	4.0	6.8	0.4
販売的職業	556	100.0	3.6	51.3	28.4	6.8	9.4	0.5
技能工等	772	100.0	1.6	40.9	28.4	13.1	14.8	1.3
運輸・通信的職業	148	100.0	3.4	46.6	21.6	14.2	13.5	0.7
保安的職業	47	100.0	4.3	44.7	23.4	12.8	14.9	-
農・林・漁業	126	100.0	5.6	50.8	13.5	9.5	19.0	1.6
サービスの職業	530	100.0	3.6	54.9	20.6	6.2	13.2	1.5
その他	52	100.0	3.8	50.0	19.2	7.7	15.4	3.8

問C-8 あなたはこれまでに次のような経験をしましたことがありますか。（○はいくつでも）

	N	計	あなた自身が大きな病気で入院	あなたの配偶者が大きな病気で入院	あなた自身が大きな事故やケガ	あなたの配偶者が大きな事故やケガ	配偶者と死別または離婚	あなたやあなたの配偶者を介して	あなた自身の倒産・廃業・解雇による失業	あなたの配偶者の倒産・廃業・解雇による失業	いずれも経験していない	無回答	
【総数】	4,939	100.0	20.8	13.9	13.0	4.6	7.2	17.1	8.9	6.2	43.1	1.7	
【性別】													
男性	2,332	100.0	21.0	13.1	18.3	3.1	5.5	14.1	12.1	3.1	42.8	1.8	
女性	2,607	100.0	20.5	14.5	8.4	5.9	8.6	19.8	6.1	8.9	43.4	1.6	
【年齢】													
20代	632	100.0	10.6	1.4	13.6	1.1	1.1	2.7	4.0	1.6	69.6	1.9	
30代	1,029	100.0	15.5	6.9	12.2	2.8	6.6	7.1	7.1	3.9	55.0	1.7	
40代	1,106	100.0	15.6	10.0	11.5	3.0	7.1	12.9	9.7	7.1	46.0	2.3	
50代	1,343	100.0	26.7	18.5	13.6	6.6	8.4	27.3	11.8	8.3	30.3	1.6	
60代	829	100.0	32.3	29.7	14.7	8.2	10.6	29.3	9.4	7.8	24.8	1.1	
【性・年齢】													
男性	20代	293	100.0	11.9	1.0	17.1	1.7	0.3	0.7	2.7	1.0	69.6	1.4
	30代	469	100.0	17.7	7.0	18.8	2.1	4.5	6.0	9.6	1.7	52.2	1.7
	40代	515	100.0	13.6	10.9	15.9	1.2	6.0	10.1	14.0	3.1	45.2	2.9
	50代	654	100.0	26.9	18.5	20.2	4.1	7.5	23.5	17.3	3.8	30.3	1.5
	60代	401	100.0	31.4	23.2	18.5	6.0	6.7	22.9	11.2	5.0	29.2	1.2
	女性	20代	339	100.0	9.4	1.8	10.6	0.6	1.8	4.4	5.0	2.1	69.6
30代		560	100.0	13.8	6.8	6.8	3.4	8.4	8.0	5.0	5.7	57.3	1.6
40代		591	100.0	17.3	9.3	7.6	4.6	8.0	15.4	5.9	10.5	46.7	1.7
50代		689	100.0	26.4	18.4	7.4	9.0	9.3	30.9	6.7	12.6	30.3	1.6
60代		428	100.0	33.2	35.7	11.2	10.3	14.3	35.3	7.7	10.5	20.8	0.9
【性・就業形態】													
男性	正社員	1,298	100.0	17.8	11.8	17.6	2.5	4.9	11.7	9.2	3.1	47.3	2.2
	非正社員	319	100.0	21.9	11.9	18.8	3.1	4.4	12.9	19.1	2.8	42.3	0.9
	役員・雇用主	213	100.0	23.5	19.7	20.7	3.3	5.6	21.6	9.9	3.3	33.8	1.9
	自営業主・家族従業者等	225	100.0	20.4	13.3	18.2	4.9	4.9	21.3	11.1	1.3	38.7	1.3
	無業	245	100.0	33.9	15.5	17.6	4.9	10.2	15.9	20.8	4.9	31.4	0.8
	女性	正社員	495	100.0	14.1	8.5	7.9	3.8	8.9	14.3	3.8	6.5	53.7
非正社員		859	100.0	17.3	14.7	8.0	6.1	9.0	14.4	8.3	11.5	44.5	2.0
役員・雇用主		65	100.0	33.8	9.2	6.2	6.2	13.8	26.2	1.5	12.3	33.8	-
自営業主・家族従業者等		232	100.0	25.4	24.6	9.1	8.2	8.6	33.2	4.7	6.0	34.9	0.9
無業		911	100.0	24.8	15.5	9.0	6.5	7.7	24.1	6.3	8.5	39.5	0.9
【性・未婚】													
男性	未婚	485	100.0	18.8	3.7	20.6	0.2	13.6	6.0	10.7	0.2	51.1	0.6
	既婚	1,762	100.0	21.8	16.1	17.3	4.0	3.3	16.7	12.4	4.0	40.7	1.6
女性	未婚	566	100.0	18.0	8.8	11.0	2.1	29.3	13.4	8.8	3.7	46.3	1.8
	既婚	1,962	100.0	21.4	16.3	7.7	7.2	2.3	21.9	5.3	10.6	42.9	1.1
【未婚】													
未婚	1,051	100.0	18.4	6.5	15.4	1.2	22.1	10.0	9.7	2.1	48.5	1.2	
既婚	3,724	100.0	21.6	16.2	12.3	5.7	2.8	19.5	8.7	7.5	41.9	1.4	
配偶者の就業状況													
問C-32 1	2,336	100.0	21.0	14.1	10.1	6.1	2.4	19.4	7.2	8.5	44.0	1.2	
問C-32 2	406	100.0	19.0	15.8	18.0	3.9	2.0	16.3	14.3	3.9	39.4	2.2	
問C-32 3	-	-	-	-	-	-	-	-	-	-	-	-	
問C-32 4	12	100.0	25.0	25.0	16.7	8.3	16.7	33.3	41.7	16.7	33.3	-	
問C-32 5	655	100.0	21.7	18.0	16.5	3.8	3.5	18.0	9.8	4.7	41.8	1.2	
問C-32 6	7	100.0	14.3	-	-	-	-	14.3	-	-	85.7	-	
問C-32 7	308	100.0	29.2	28.9	12.3	8.4	4.9	26.9	8.8	10.1	28.2	1.9	
【就業形態】													
正社員	1,793	100.0	16.8	10.9	14.9	2.8	6.0	12.4	7.7	4.0	49.1	2.3	
非正社員	1,178	100.0	18.6	13.9	11.0	5.3	7.7	14.0	11.2	9.2	43.9	1.7	
パート	568	100.0	18.8	16.9	8.1	6.7	9.5	16.2	9.7	12.5	38.9	2.1	
アルバイト	200	100.0	17.5	7.5	16.5	4.0	5.5	7.5	11.5	7.5	52.5	1.5	
派遣会社の派遣社員	98	100.0	13.3	9.2	11.2	2.0	5.1	6.1	14.3	5.1	51.0	-	
契約社員・嘱託	209	100.0	19.1	12.9	11.5	3.8	7.7	14.8	16.7	4.8	46.4	1.4	
その他	103	100.0	23.3	16.5	14.6	5.8	4.9	20.4	4.9	6.8	42.7	1.9	
役員・雇用主	278	100.0	25.9	17.3	17.3	4.0	7.6	22.7	7.9	5.4	33.8	1.4	
自営業主・家族従業者等	457	100.0	23.0	19.0	13.6	6.6	6.8	27.4	7.9	3.7	36.8	1.1	
無業	1,156	100.0	26.7	15.5	10.8	6.1	8.2	22.4	9.3	7.7	37.8	0.9	
【職種】													
専門・技術的職業	555	100.0	19.6	10.6	12.8	2.5	5.4	15.1	5.2	4.5	48.8	1.8	
管理的職業	235	100.0	23.8	17.9	13.2	4.3	4.7	24.7	3.8	3.0	38.3	2.1	
事務的職業	704	100.0	15.3	9.7	9.7	2.8	5.5	13.5	6.5	5.3	53.7	1.4	
販売的職業	556	100.0	18.0	10.3	11.5	5.0	8.3	12.8	9.4	6.1	47.5	1.8	
技能工等	772	100.0	17.9	14.1	18.5	4.7	7.0	12.7	13.1	6.5	41.6	2.5	
運輸・通信的職業	148	100.0	18.9	12.8	20.9	4.1	9.5	12.8	20.9	7.4	37.2	1.4	
保安的職業	47	100.0	29.8	17.0	17.0	6.4	4.3	17.0	17.0	2.1	25.5	2.1	
農・林・漁業	126	100.0	24.6	22.2	20.6	5.6	5.6	27.8	4.0	3.2	37.3	0.8	
サービスの職業	530	100.0	19.1	17.9	12.1	4.7	8.7	18.1	7.9	7.4	40.4	2.5	
その他	52	100.0	30.8	28.8	13.5	7.7	9.6	19.2	7.7	7.7	28.8	1.9	

問C-9 あなた自身とあなたの配偶者の、今の健康状態はいかがですか。(○はそれぞれ1ずつ)
a あなた自身

	N	計	非常によい	まあよい	ふつう	あまりよくない	よくない	無回答
【総数】	4,939	100.0	10.6	26.7	46.8	12.2	2.9	0.8
【性別】								
男性	2,332	100.0	10.6	26.6	46.8	11.8	3.3	0.9
女性	2,607	100.0	10.7	26.9	46.7	12.5	2.5	0.7
【年齢】								
20代	632	100.0	19.5	31.0	36.7	10.8	0.8	1.3
30代	1,029	100.0	14.6	31.9	41.7	9.8	1.5	0.6
40代	1,106	100.0	7.1	28.1	48.0	13.0	2.7	1.0
50代	1,343	100.0	7.4	23.2	52.0	12.7	3.9	0.7
60代	829	100.0	9.0	20.9	50.4	14.2	4.6	0.8
【性・年齢】								
男性								
20代	293	100.0	20.5	33.4	34.5	8.9	1.7	1.0
30代	469	100.0	14.3	31.1	42.9	10.2	1.3	0.2
40代	515	100.0	6.4	28.3	47.4	12.6	3.5	1.7
50代	654	100.0	6.7	22.6	53.1	12.5	4.3	0.8
60代	401	100.0	10.7	20.4	49.4	13.5	5.0	1.0
女性								
20代	339	100.0	18.6	28.9	38.6	12.4	-	1.5
30代	560	100.0	14.8	32.5	40.7	9.5	1.6	0.9
40代	591	100.0	7.8	27.9	48.6	13.4	2.0	0.3
50代	689	100.0	8.0	23.8	51.1	12.9	3.6	0.6
60代	428	100.0	7.5	21.3	51.4	15.0	4.2	0.7
【性・就業形態】								
男性								
正社員	1,298	100.0	10.2	28.0	47.1	11.6	2.2	0.9
非正社員	319	100.0	12.9	23.2	51.4	10.3	1.3	0.9
役員・雇用主	213	100.0	10.8	29.6	41.8	13.1	2.8	1.9
自営業主・家族従業者等	225	100.0	12.0	23.1	48.9	11.6	4.0	0.4
無業	245	100.0	8.6	24.9	40.0	14.3	11.8	0.4
女性								
正社員	495	100.0	11.5	31.7	40.6	13.9	1.0	1.2
非正社員	859	100.0	10.1	29.8	47.3	10.2	1.5	1.0
役員・雇用主	65	100.0	18.5	20.0	47.7	12.3	1.5	-
自営業主・家族従業者等	232	100.0	11.2	30.2	45.7	9.9	2.2	0.9
無業	911	100.0	10.2	21.4	49.8	14.1	4.4	0.1
【性・未婚婚】								
男性								
未婚	485	100.0	12.4	22.9	46.0	14.4	2.7	1.6
既婚	1,762	100.0	10.1	27.5	47.1	11.2	3.5	0.6
女性								
未婚	566	100.0	10.4	26.7	43.3	14.5	4.1	1.1
既婚	1,962	100.0	10.7	26.9	48.1	12.0	2.0	0.4
【未婚婚】								
未婚	1,051	100.0	11.3	24.9	44.5	14.5	3.4	1.3
既婚	3,724	100.0	10.4	27.2	47.6	11.7	2.7	0.5
配偶者の就業状況								
問C-32 1	2,336	100.0	11.0	26.5	47.6	12.2	2.3	0.4
問C-32 2	406	100.0	9.4	33.3	44.3	8.9	3.9	0.2
問C-32 3	-	-	-	-	-	-	-	-
問C-32 4	12	100.0	-	25.0	50.0	25.0	-	-
問C-32 5	655	100.0	9.6	27.6	48.9	10.8	2.9	0.2
問C-32 6	7	100.0	42.9	-	28.6	28.6	-	-
問C-32 7	308	100.0	8.8	24.0	50.0	12.0	3.6	1.6
【就業形態】								
正社員	1,793	100.0	10.6	29.0	45.3	12.2	1.8	1.0
非正社員	1,178	100.0	10.9	28.0	48.4	10.3	1.4	1.0
パート	568	100.0	9.3	28.7	48.2	11.1	1.8	0.9
アルバイト	200	100.0	15.5	26.0	48.0	9.0	0.5	1.0
派遣会社の派遣社員	98	100.0	13.3	28.6	44.9	9.2	2.0	2.0
契約社員・嘱託	209	100.0	8.6	28.2	53.6	7.7	1.0	1.0
その他	103	100.0	12.6	27.2	42.7	14.6	1.9	1.0
役員・雇用主	278	100.0	12.6	27.3	43.2	12.9	2.5	1.4
自営業主・家族従業者等	457	100.0	11.6	26.7	47.3	10.7	3.1	0.7
無業	1,156	100.0	9.9	22.1	47.8	14.1	6.0	0.2
【職種】								
専門・技術的職業	555	100.0	13.3	32.4	41.4	10.1	1.6	1.1
管理的職業	235	100.0	8.9	27.2	54.5	8.5	0.4	0.4
事務的職業	704	100.0	11.1	33.4	42.8	10.9	0.9	1.0
販売的職業	556	100.0	10.8	28.1	45.1	13.1	2.5	0.4
技能工等	772	100.0	9.5	25.8	51.0	9.8	2.6	1.3
運輸・通信的職業	148	100.0	7.4	22.3	54.7	12.8	1.4	1.4
保安的職業	47	100.0	6.4	27.7	38.3	25.5	2.1	-
農・林・漁業	126	100.0	8.7	17.5	53.2	15.9	4.0	0.8
サービスの職業	530	100.0	13.6	26.2	43.4	13.8	1.7	1.3
その他	52	100.0	9.6	25.0	50.0	9.6	1.9	3.8

問C-9 あなたの自身とあなたの配偶者の、今の健康状態はいかがですか。(〇はそれぞれ1つつ)
 b あなたの配偶者(夫や妻)

	N	計	非常によい	まあよい	ふつう	あまりよくない	よくない	配偶者はいない	無回答
【総数】	4,939	100.0	7.7	19.7	36.7	9.0	2.0	16.9	8.0
【性別】									
男性	2,332	100.0	7.6	19.3	36.2	10.2	2.1	16.3	8.4
女性	2,607	100.0	7.7	20.1	37.2	7.9	1.9	17.5	7.6
【年齢】									
20代	632	100.0	5.2	8.9	11.2	2.2	0.5	54.9	17.1
30代	1,029	100.0	12.4	22.8	29.7	5.7	0.7	19.7	8.8
40代	1,106	100.0	7.2	25.4	42.3	8.5	0.8	10.2	5.5
50代	1,343	100.0	5.7	19.2	47.4	10.6	2.9	8.0	6.2
60代	829	100.0	7.4	17.2	40.2	16.4	4.7	8.0	6.2
【性・年齢】									
男性									
20代	293	100.0	5.1	9.2	8.9	2.4	0.7	52.9	20.8
30代	469	100.0	13.4	20.5	26.4	7.2	0.9	22.0	9.6
40代	515	100.0	6.6	26.6	41.0	9.5	1.0	9.3	6.0
50代	654	100.0	5.4	19.1	46.5	11.6	3.1	8.1	6.3
60代	401	100.0	7.5	16.0	44.6	18.0	4.2	5.5	4.2
女性									
20代	339	100.0	5.3	8.6	13.3	2.1	0.3	56.6	13.9
30代	560	100.0	11.6	24.8	32.5	4.5	0.5	17.9	8.2
40代	591	100.0	7.8	24.4	43.5	7.6	0.7	11.0	5.1
50代	689	100.0	6.1	19.3	48.2	9.6	2.8	8.0	6.1
60代	428	100.0	7.2	18.5	36.0	15.0	5.1	10.3	7.9
【性・就業形態】									
男性									
正社員	1,298	100.0	8.0	21.3	37.3	8.4	1.5	15.2	8.3
非正社員	319	100.0	5.3	10.7	32.9	12.9	2.5	26.0	9.7
役員・雇用主	213	100.0	8.5	24.9	38.0	17.4	3.3	3.3	4.7
自営業主・家族従業者等	225	100.0	12.4	18.7	39.1	10.7	4.0	9.8	5.3
無業	245	100.0	4.1	15.5	29.4	9.8	1.2	28.2	11.8
女性									
正社員	495	100.0	5.1	17.2	25.3	4.2	0.4	33.9	13.9
非正社員	859	100.0	7.7	20.1	35.6	8.3	1.9	19.8	6.6
役員・雇用主	65	100.0	12.3	21.5	41.5	7.7	1.5	7.7	7.7
自営業主・家族従業者等	232	100.0	9.1	23.7	41.4	9.5	2.2	10.3	3.9
無業	911	100.0	8.8	21.0	44.1	9.0	2.6	8.9	5.6
【性・未既婚】									
男性									
未婚	485	100.0	-	-	-	-	-	76.1	23.9
既婚	1,762	100.0	9.9	25.1	47.0	13.3	2.7	-	1.9
女性									
未婚	566	100.0	-	-	-	-	-	79.5	20.5
既婚	1,962	100.0	10.2	26.7	48.8	10.5	2.3	-	1.5
【未既婚】									
未婚	1,051	100.0	-	-	-	-	-	77.9	22.1
既婚	3,724	100.0	10.1	25.9	48.0	11.8	2.5	-	1.7
配偶者の就業状況									
問C-32 1	2,336	100.0	10.9	26.3	49.3	10.7	1.6	-	1.2
問C-32 2	406	100.0	9.6	29.6	46.8	11.6	2.0	-	0.5
問C-32 3	-	-	-	-	-	-	-	-	-
問C-32 4	12	100.0	-	16.7	66.7	16.7	-	-	-
問C-32 5	655	100.0	8.9	25.3	46.6	13.4	4.0	-	1.8
問C-32 6	7	100.0	14.3	-	14.3	14.3	-	-	57.1
問C-32 7	308	100.0	7.5	20.8	42.5	17.2	7.1	-	4.9
【就業形態】									
正社員	1,793	100.0	7.2	20.1	34.0	7.3	1.2	20.4	9.9
非正社員	1,178	100.0	7.0	17.6	34.9	9.5	2.0	21.5	7.5
パート	568	100.0	8.6	21.7	39.6	9.9	2.3	12.9	5.1
アルバイト	200	100.0	5.0	12.5	22.0	7.0	1.0	42.0	10.5
派遣会社の派遣社員	98	100.0	9.2	9.2	23.5	4.1	2.0	40.8	11.2
契約社員・嘱託	209	100.0	4.8	13.9	34.9	12.0	2.9	21.1	10.5
その他	103	100.0	4.9	20.4	44.7	12.6	1.0	11.7	4.9
役員・雇用主	278	100.0	9.4	24.1	38.8	15.1	2.9	4.3	5.4
自営業主・家族従業者等	457	100.0	10.7	21.2	40.3	10.1	3.1	10.1	4.6
無業	1,156	100.0	7.8	19.8	41.0	9.2	2.3	13.0	6.9
【職種】									
専門・技術的職業	555	100.0	7.6	25.2	31.4	7.2	1.1	19.6	7.9
管理的職業	235	100.0	7.7	24.3	51.1	9.8	1.3	3.8	2.1
事務的職業	704	100.0	8.1	19.9	30.1	7.4	1.1	23.9	9.5
販売的職業	556	100.0	9.7	19.1	34.4	7.6	1.1	20.5	7.7
技能工等	772	100.0	6.3	19.0	38.7	10.9	2.7	13.6	8.7
運輸・通信的職業	148	100.0	7.4	17.6	35.1	11.5	4.7	14.9	8.8
保安的職業	47	100.0	4.3	23.4	38.3	10.6	2.1	17.0	4.3
農・林・漁業	126	100.0	4.8	17.5	46.8	15.1	1.6	9.5	4.8
サービスの職業	530	100.0	8.7	14.9	32.3	7.9	2.5	24.2	9.6
その他	52	100.0	5.8	15.4	40.4	11.5	1.9	11.5	13.5

問C-11 あなたは、健康診断を定期的に受けていますか。(〇は1つ)

	N	計	会社・組織の健康診断を受けている	配偶者の会社・組織の健康診断を受けている	自治体の健康診断を受けている	個人で健康診断を受けている	特に健康診断は受けていない	無回答
【総数】	4,939	100.0	43.8	3.0	13.2	10.8	28.2	1.0
【性別】								
男性	2,332	100.0	58.6	0.3	7.8	10.1	22.2	1.0
女性	2,607	100.0	30.5	5.4	18.1	11.4	33.5	1.0
【年齢】								
20代	632	100.0	51.4	-	2.7	2.1	42.4	1.4
30代	1,029	100.0	49.9	2.1	6.4	4.1	36.5	1.0
40代	1,106	100.0	51.6	4.2	9.8	8.5	24.8	1.2
50代	1,343	100.0	42.6	4.6	16.6	12.4	22.9	0.8
60代	829	100.0	22.0	2.2	29.0	26.1	19.9	1.0
【性・年齢】								
男性								
20代	293	100.0	54.3	-	2.4	2.4	39.9	1.0
30代	469	100.0	73.6	-	1.9	3.8	19.8	0.9
40代	515	100.0	69.3	0.2	4.7	7.2	17.1	1.6
50代	654	100.0	58.9	0.6	7.6	11.2	20.8	0.9
60代	401	100.0	30.2	0.2	22.7	25.2	20.9	0.7
女性								
20代	339	100.0	49.0	-	2.9	1.8	44.5	1.8
30代	560	100.0	30.0	3.9	10.2	4.3	50.5	1.1
40代	591	100.0	36.2	7.6	14.2	9.6	31.5	0.8
50代	689	100.0	27.1	8.4	25.1	13.6	25.0	0.7
60代	428	100.0	14.3	4.0	34.8	26.9	18.9	1.2
【性・就業形態】								
男性								
正社員	1,298	100.0	83.2	0.2	2.1	3.3	10.2	1.0
非正社員	319	100.0	51.1	0.3	8.2	7.8	32.0	0.6
役員・雇用主	213	100.0	31.5	-	11.7	21.1	34.7	0.9
自営業主・家族従業者等	225	100.0	8.0	0.9	25.3	24.0	40.9	0.9
無業	245	100.0	9.8	0.4	16.3	26.9	44.9	1.6
女性								
正社員	495	100.0	77.8	0.8	4.0	3.2	13.1	1.0
非正社員	859	100.0	38.4	5.7	14.3	8.8	31.3	1.4
役員・雇用主	65	100.0	12.3	3.1	18.5	18.5	47.7	-
自営業主・家族従業者等	232	100.0	3.9	6.0	30.6	17.7	40.1	1.7
無業	911	100.0	4.2	7.8	26.8	16.0	44.7	0.5
【性・未婚】								
男性								
未婚	485	100.0	54.6	-	3.5	5.4	35.7	0.8
既婚	1,762	100.0	60.0	0.3	9.0	11.7	18.0	0.9
女性								
未婚	566	100.0	48.4	-	9.0	8.7	32.7	1.2
既婚	1,962	100.0	24.9	7.2	21.2	12.1	33.9	0.8
【未婚】								
未婚	1,051	100.0	51.3	-	6.5	7.1	34.1	1.0
既婚	3,724	100.0	41.5	4.0	15.4	11.9	26.4	0.8
配偶者の就業状況								
問C-32 1	2,336	100.0	35.2	5.9	16.5	11.4	30.3	0.6
問C-32 2	406	100.0	54.4	1.0	9.4	13.3	20.9	1.0
問C-32 3	-	-	-	-	-	-	-	-
問C-32 4	12	100.0	33.3	-	16.7	8.3	41.7	-
問C-32 5	655	100.0	60.3	0.2	11.1	9.2	18.2	1.1
問C-32 6	7	100.0	42.9	-	-	-	57.1	-
問C-32 7	308	100.0	32.1	1.6	24.4	20.1	20.1	1.6
【就業形態】								
正社員	1,793	100.0	81.7	0.3	2.6	3.3	11.0	1.0
非正社員	1,178	100.0	41.9	4.2	12.6	8.6	31.5	1.2
パート	568	100.0	39.1	6.0	15.7	8.8	29.6	0.9
アルバイト	200	100.0	20.5	4.0	10.5	12.0	50.5	2.5
派遣会社の派遣社員	98	100.0	60.2	1.0	6.1	5.1	27.6	-
契約社員・嘱託	209	100.0	65.6	1.4	8.6	3.3	19.6	1.4
その他	103	100.0	33.0	3.9	14.6	14.6	33.0	1.0
役員・雇用主	278	100.0	27.0	0.7	13.3	20.5	37.8	0.7
自営業主・家族従業者等	457	100.0	5.9	3.5	28.0	20.8	40.5	1.3
無業	1,156	100.0	5.4	6.2	24.6	18.3	44.7	0.8
【職種】								
専門・技術的職業	555	100.0	69.9	1.6	4.3	7.9	15.3	0.9
管理的職業	235	100.0	81.7	0.9	3.4	6.4	7.2	0.4
事務的職業	704	100.0	66.1	2.3	8.0	4.5	18.6	0.6
販売的職業	556	100.0	45.0	3.1	12.1	7.4	31.5	1.1
技能工等	772	100.0	57.1	1.6	8.3	8.7	22.9	1.4
運輸・通信的職業	148	100.0	62.2	0.7	4.7	8.1	23.6	0.7
保安的職業	47	100.0	78.7	2.1	4.3	6.4	8.5	-
農・林・漁業	126	100.0	15.9	-	36.5	20.6	26.2	0.8
サービスの職業	530	100.0	32.5	2.8	14.9	12.6	35.5	1.7
その他	52	100.0	42.3	1.9	15.4	15.4	23.1	1.9

問C-13 あなたの老後生活は、金銭面でみて余裕のある生活になると思われますか。(〇は1つ)

	N	計	余裕のある生活	少しは余裕のある生活	あまり余裕のない生活	まったく余裕のない生活	わからない	無回答
【総数】	4,939	100.0	1.7	16.3	31.6	24.5	25.1	0.8
【性別】								
男性	2,332	100.0	1.9	14.5	33.1	27.9	21.6	0.9
女性	2,607	100.0	1.5	17.9	30.3	21.4	28.3	0.8
【年齢】								
20代	632	100.0	2.1	8.2	21.8	21.0	45.6	1.3
30代	1,029	100.0	1.2	12.1	28.0	27.0	31.2	0.6
40代	1,106	100.0	1.5	13.4	30.8	27.8	25.7	0.7
50代	1,343	100.0	1.9	18.2	35.5	25.1	18.4	0.9
60代	829	100.0	1.7	28.6	38.4	18.3	12.2	0.8
【性・年齢】								
男性								
20代	293	100.0	2.7	7.8	21.5	22.2	44.7	1.0
30代	469	100.0	1.5	12.6	31.1	27.9	26.4	0.4
40代	515	100.0	1.6	11.7	31.8	31.8	21.7	1.4
50代	654	100.0	2.4	13.9	36.5	31.8	14.7	0.6
60代	401	100.0	1.2	26.4	40.1	20.7	10.2	1.2
女性								
20代	339	100.0	1.5	8.6	22.1	20.1	46.3	1.5
30代	560	100.0	0.9	11.6	25.4	26.3	35.2	0.7
40代	591	100.0	1.5	14.9	29.9	24.4	29.1	0.2
50代	689	100.0	1.5	22.2	34.5	18.7	21.9	1.2
60代	428	100.0	2.1	30.6	36.7	16.1	14.0	0.5
【性・就業形態】								
男性								
正社員	1,298	100.0	1.7	12.7	35.1	28.1	21.4	0.9
非正社員	319	100.0	0.6	12.5	35.1	28.2	23.2	0.3
役員・雇用主	213	100.0	4.2	25.4	28.2	23.0	18.3	0.9
自営業主・家族従業者等	225	100.0	2.2	13.3	31.6	28.4	23.1	1.3
無業	245	100.0	2.4	18.0	26.9	28.6	23.3	0.8
女性								
正社員	495	100.0	2.0	14.9	30.9	20.0	31.1	1.0
非正社員	859	100.0	0.7	14.8	29.6	26.9	27.1	0.9
役員・雇用主	65	100.0	6.2	29.2	21.5	6.2	36.9	-
自営業主・家族従業者等	232	100.0	1.3	23.3	30.2	15.5	28.4	1.3
無業	911	100.0	1.6	20.3	31.5	19.3	26.9	0.3
【性・未婚婚】								
男性								
未婚	485	100.0	2.1	8.9	28.0	27.0	33.6	0.4
既婚	1,762	100.0	1.9	16.6	34.8	28.1	17.8	0.8
女性								
未婚	566	100.0	1.6	10.8	26.1	29.5	31.3	0.7
既婚	1,962	100.0	1.4	20.0	31.8	19.2	27.1	0.6
【未婚婚】								
未婚	1,051	100.0	1.8	9.9	27.0	28.4	32.4	0.6
既婚	3,724	100.0	1.6	18.4	33.2	23.4	22.7	0.7
配偶者の就業状況								
問C-32 1	2,336	100.0	1.4	17.0	32.3	22.3	26.4	0.6
問C-32 2	406	100.0	3.0	17.7	34.5	27.6	16.5	0.7
問C-32 3	-	-	-	-	-	-	-	-
問C-32 4	12	100.0	-	8.3	33.3	41.7	16.7	-
問C-32 5	655	100.0	1.5	20.0	36.8	24.6	16.5	0.6
問C-32 6	7	100.0	-	14.3	14.3	28.6	42.9	-
問C-32 7	308	100.0	1.6	26.9	31.5	22.7	15.9	1.3
【就業形態】								
正社員	1,793	100.0	1.8	13.3	34.0	25.9	24.1	0.9
非正社員	1,178	100.0	0.7	14.2	31.1	27.2	26.1	0.8
パート	568	100.0	0.7	14.1	33.3	26.9	24.5	0.5
アルバイト	200	100.0	0.5	14.0	24.5	22.5	37.5	1.0
派遣会社の派遣社員	98	100.0	1.0	10.2	27.6	35.7	25.5	-
契約社員・嘱託	209	100.0	-	16.3	30.6	29.7	21.5	1.9
その他	103	100.0	1.9	14.6	35.9	25.2	22.3	-
役員・雇用主	278	100.0	4.7	26.3	26.6	19.1	22.7	0.7
自営業主・家族従業者等	457	100.0	1.8	18.4	30.9	21.9	25.8	1.3
無業	1,156	100.0	1.8	19.8	30.5	21.3	26.1	0.4
【職種】								
専門・技術的職業	555	100.0	2.9	21.3	32.4	18.4	24.1	0.9
管理的職業	235	100.0	2.6	25.1	39.1	15.3	17.4	0.4
事務的職業	704	100.0	1.4	16.3	31.5	22.4	27.7	0.6
販売的職業	556	100.0	2.7	14.4	30.8	27.9	23.6	0.7
技能工等	772	100.0	0.9	9.8	30.4	32.6	24.7	1.4
運輸・通信的職業	148	100.0	0.7	6.1	35.8	39.2	17.6	0.7
保安的職業	47	100.0	-	12.8	36.2	31.9	19.1	-
農・林・漁業	126	100.0	-	22.2	31.7	16.7	28.6	0.8
サービスの職業	530	100.0	0.8	14.2	30.9	26.2	26.6	1.3
その他	52	100.0	3.8	5.8	36.5	17.3	34.6	1.9

問C-14 あなたは、自分や家族の将来のために、次のようなことをしていますか。(〇はいくつでも)

	N	計	生活費を節約する	ムダづかいをしない	毎月積み立てるなど、将来のためにお金を貯めている	日頃から、仕事や転職に役立つ勉強をしている	仕事関係の人脈づくりに力を入れている	仕事以外の集まりに積極的に参加し、人脈づくりに力を入れている	スポーツや運動をするなど、健康づくりに力を入れている	特になにもしていない	無回答
【総数】	4,939	100.0	34.4	44.9	34.7	5.7	7.5	9.3	16.5	21.9	1.2
【性別】											
男性	2,332	100.0	28.1	39.5	29.1	6.7	10.9	9.6	18.5	27.3	1.2
女性	2,607	100.0	40.0	49.8	39.7	4.8	4.4	9.1	14.7	17.1	1.2
【年齢】											
20代	632	100.0	22.8	32.4	32.6	8.5	9.0	9.2	15.0	28.3	1.7
30代	1,029	100.0	32.0	40.6	39.8	8.9	9.2	9.1	12.5	22.9	1.2
40代	1,106	100.0	33.4	42.0	38.3	5.8	7.7	8.5	14.5	21.7	0.8
50代	1,343	100.0	38.3	48.7	34.1	3.6	6.5	8.2	17.1	21.7	1.2
60代	829	100.0	41.3	57.4	25.9	2.9	5.4	12.7	24.4	16.3	1.4
【性・年齢】											
男性											
20代	293	100.0	16.4	28.7	26.3	8.9	11.9	11.9	22.9	31.1	1.4
30代	469	100.0	25.8	33.7	33.5	11.7	14.5	9.8	17.7	27.5	0.6
40代	515	100.0	25.8	35.0	34.4	6.6	11.1	8.0	16.7	28.0	1.6
50代	654	100.0	32.3	43.7	28.3	3.8	9.3	7.8	15.0	29.1	0.9
60代	401	100.0	35.4	52.9	20.7	4.0	8.5	12.5	24.2	20.4	1.7
女性											
20代	339	100.0	28.3	35.7	38.1	8.3	6.5	6.8	8.3	26.0	2.1
30代	560	100.0	37.1	46.4	45.2	6.6	4.8	8.6	8.2	19.1	1.6
40代	591	100.0	39.9	48.1	41.8	5.1	4.7	9.0	12.5	16.2	0.2
50代	689	100.0	44.0	53.4	39.6	3.3	3.8	8.6	19.0	14.7	1.5
60代	428	100.0	46.7	61.7	30.8	1.9	2.6	12.9	24.5	12.4	1.2
【性・就業形態】											
男性											
正社員	1,298	100.0	25.7	37.2	35.7	6.3	10.1	8.4	18.4	28.0	1.1
非正社員	319	100.0	29.5	44.8	18.5	7.5	8.2	10.7	13.5	28.5	0.9
役員・雇用主	213	100.0	20.2	28.6	36.6	7.0	22.1	12.2	17.8	28.6	1.4
自営業主・家族従業者等	225	100.0	36.4	45.3	20.4	4.9	16.9	10.7	17.8	24.0	1.3
無業	245	100.0	37.6	50.2	9.0	9.0	3.7	11.0	26.9	24.1	1.6
女性											
正社員	495	100.0	30.1	39.2	51.9	5.9	5.7	6.1	8.9	17.0	2.2
非正社員	859	100.0	40.2	47.5	38.9	5.1	4.8	8.7	12.1	18.3	1.2
役員・雇用主	65	100.0	21.5	46.2	50.8	6.2	7.7	16.9	15.4	21.5	3.1
自営業主・家族従業者等	232	100.0	42.2	55.6	37.5	3.4	9.9	13.4	22.0	15.5	1.3
無業	911	100.0	46.3	56.4	33.4	4.3	1.6	9.8	18.2	16.0	0.7
【性・未婚】											
男性											
未婚	485	100.0	19.6	28.7	24.9	8.5	9.3	9.1	18.4	35.1	0.8
既婚	1,762	100.0	30.9	43.0	30.5	6.2	11.5	9.9	18.8	24.9	1.0
女性											
未婚	566	100.0	30.2	39.8	35.2	7.2	6.2	9.0	11.0	24.0	1.1
既婚	1,962	100.0	43.2	52.8	41.0	3.9	3.6	9.3	16.1	15.0	1.0
【未婚】											
未婚	1,051	100.0	25.3	34.6	30.4	7.8	7.6	9.0	14.4	29.1	1.0
既婚	3,724	100.0	37.4	48.1	36.0	5.0	7.4	9.6	17.4	19.7	1.0
配偶者の就業状況											
問C-32 1	2,336	100.0	39.0	48.1	40.3	4.4	5.9	9.8	15.1	18.6	1.0
問C-32 2	406	100.0	30.3	46.3	28.8	7.4	13.5	9.9	20.2	22.2	1.0
問C-32 3	-	-	-	-	-	-	-	-	-	-	-
問C-32 4	12	100.0	41.7	33.3	16.7	-	-	-	-	41.7	-
問C-32 5	655	100.0	35.3	46.4	30.8	6.3	9.9	9.0	21.2	21.7	0.8
問C-32 6	7	100.0	28.6	57.1	14.3	14.3	-	-	14.3	42.9	-
問C-32 7	308	100.0	39.6	54.9	25.3	3.6	5.5	9.4	23.7	18.8	1.6
【就業形態】											
正社員	1,793	100.0	26.9	37.8	40.2	6.2	8.9	7.8	15.8	24.9	1.4
非正社員	1,178	100.0	37.3	46.8	33.4	5.8	5.7	9.3	12.5	21.1	1.1
パート	568	100.0	42.3	48.2	36.8	4.4	3.7	7.7	12.7	18.7	0.9
アルバイト	200	100.0	31.0	46.0	27.0	8.5	7.0	11.5	10.0	25.5	2.0
派遣会社の派遣社員	98	100.0	35.7	42.9	33.7	5.1	6.1	7.1	14.3	20.4	1.0
契約社員・嘱託	209	100.0	33.0	45.0	30.6	5.3	5.7	10.0	12.0	23.4	1.4
その他	103	100.0	32.0	47.6	32.0	9.7	13.6	13.6	15.5	21.4	-
役員・雇用主	278	100.0	20.5	32.7	39.9	6.8	18.7	13.3	17.3	27.0	1.8
自営業主・家族従業者等	457	100.0	39.4	50.5	29.1	4.2	13.3	12.0	19.9	19.7	1.3
無業	1,156	100.0	44.5	55.1	28.2	5.3	2.1	10.0	20.1	17.7	0.9
【職種】											
専門・技術的職業	555	100.0	25.9	40.9	43.2	10.6	11.0	10.1	19.6	17.5	1.6
管理的職業	235	100.0	22.1	32.3	40.9	8.9	14.0	8.9	18.3	29.4	0.9
事務的職業	704	100.0	29.4	44.5	47.0	6.1	4.8	7.5	14.9	18.5	0.9
販売的職業	556	100.0	33.3	41.0	34.7	6.3	11.3	10.6	16.5	23.9	0.4
技能工等	772	100.0	31.3	40.0	30.2	3.2	9.6	8.5	13.2	27.7	1.8
運輸・通信的職業	148	100.0	35.1	46.6	30.4	3.4	8.8	4.7	16.2	30.4	0.7
保安的職業	47	100.0	31.9	46.8	31.9	6.4	4.3	6.4	19.1	23.4	-
農・林・漁業	126	100.0	42.1	54.0	23.8	1.6	12.7	10.3	11.1	19.0	1.6
サービスの職業	530	100.0	37.5	42.3	31.9	4.3	6.6	10.0	13.0	23.4	1.9
その他	52	100.0	34.6	40.4	28.8	5.8	21.2	15.4	17.3	21.2	1.9

問C-16 あなたが現在お住まいの住居は、次のうちどれにあてはまりますか。(〇は1つ)

	N	計	持ち家 (ローン なし)	持ち家 (ローン あり)	借家	社宅・ 職員寮	学生寮	その他	無回答
【総数】	4,939	100.0	43.2	32.4	18.2	2.7	0.1	1.5	1.9
【性別】									
男性	2,332	100.0	41.0	34.3	18.8	2.7	0.1	1.4	1.8
女性	2,607	100.0	45.2	30.6	17.6	2.7	-	1.6	2.1
【年齢】									
20代	632	100.0	32.4	28.5	30.1	3.6	0.6	1.9	2.8
30代	1,029	100.0	25.1	37.0	28.7	5.1	-	1.3	2.9
40代	1,106	100.0	33.0	45.8	14.6	3.3	-	1.4	2.0
50代	1,343	100.0	54.2	30.0	11.9	1.3	-	1.4	1.2
60代	829	100.0	69.8	15.6	11.1	0.5	-	1.9	1.1
【性・年齢】									
男性									
20代	293	100.0	32.1	28.7	30.0	3.8	1.0	2.0	2.4
30代	469	100.0	23.2	41.2	28.4	4.3	-	1.1	1.9
40代	515	100.0	31.1	46.6	15.1	3.1	-	1.4	2.7
50代	654	100.0	49.1	33.0	13.5	1.8	-	1.4	1.2
60代	401	100.0	67.8	16.7	12.7	0.7	-	1.2	0.7
女性									
20代	339	100.0	32.7	28.3	30.1	3.5	0.3	1.8	3.2
30代	560	100.0	26.6	33.6	28.9	5.7	-	1.4	3.8
40代	591	100.0	34.7	45.0	14.0	3.6	-	1.4	1.4
50代	689	100.0	59.1	27.1	10.4	0.7	-	1.5	1.2
60代	428	100.0	71.7	14.5	9.6	0.2	-	2.6	1.4
【性・就業形態】									
男性									
正社員	1,298	100.0	32.6	41.4	19.1	4.4	-	0.7	1.8
非正社員	319	100.0	48.0	24.8	21.6	0.3	-	3.4	1.9
役員・雇用主	213	100.0	48.4	37.6	12.7	0.5	-	0.5	0.5
自営業主・家族従業者等	225	100.0	51.1	25.8	20.0	-	-	1.3	1.8
無業	245	100.0	60.4	14.3	18.0	0.8	1.2	2.9	2.4
女性									
正社員	495	100.0	40.8	35.2	17.6	3.0	-	1.0	2.4
非正社員	859	100.0	40.6	34.5	18.4	2.0	0.1	1.6	2.8
役員・雇用主	65	100.0	53.8	40.0	4.6	-	-	1.5	-
自営業主・家族従業者等	232	100.0	53.4	29.3	12.5	0.9	-	2.2	1.7
無業	911	100.0	49.2	24.4	19.1	4.1	-	2.0	1.3
【性・未婚】									
男性									
未婚	485	100.0	43.9	26.2	23.7	2.9	0.6	1.2	1.4
既婚	1,762	100.0	40.2	37.1	17.7	2.6	-	1.2	1.2
女性									
未婚	566	100.0	48.6	20.8	24.0	1.8	0.2	2.3	2.3
既婚	1,962	100.0	44.3	33.8	15.9	3.1	-	1.4	1.5
【未婚】									
未婚	1,051	100.0	46.4	23.3	23.9	2.3	0.4	1.8	1.9
既婚	3,724	100.0	42.3	35.4	16.8	2.8	-	1.3	1.4
配偶者の就業状況									
問C-32 1	2,336	100.0	40.3	38.0	16.4	2.7	-	1.2	1.4
問C-32 2	406	100.0	38.7	42.1	16.0	0.7	-	1.2	1.2
問C-32 3	-	-	-	-	-	-	-	-	-
問C-32 4	12	100.0	41.7	50.0	8.3	-	-	-	-
問C-32 5	655	100.0	41.7	30.4	19.4	5.0	-	1.8	1.7
問C-32 6	7	100.0	28.6	28.6	28.6	-	-	14.3	-
問C-32 7	308	100.0	64.6	16.9	14.6	1.9	-	1.0	1.0
【就業形態】									
正社員	1,793	100.0	34.9	39.7	18.7	4.0	-	0.8	2.0
非正社員	1,178	100.0	42.6	31.8	19.3	1.5	0.1	2.1	2.5
パート	568	100.0	43.0	34.2	19.0	0.9	-	1.1	1.9
アルバイト	200	100.0	35.0	29.0	27.0	1.0	0.5	4.5	3.0
派遣会社の派遣社員	98	100.0	44.9	27.6	18.4	2.0	-	3.1	4.1
契約社員・嘱託	209	100.0	47.8	28.7	15.8	2.4	-	1.9	3.3
その他	103	100.0	42.7	35.0	13.6	3.9	-	2.9	1.9
役員・雇用主	278	100.0	49.6	38.1	10.8	0.4	-	0.7	0.4
自営業主・家族従業者等	457	100.0	52.3	27.6	16.2	0.4	-	1.8	1.8
無業	1,156	100.0	51.6	22.2	18.9	3.4	0.3	2.2	1.6
【職種】									
専門・技術的職業	555	100.0	37.1	34.1	20.2	4.5	-	0.9	3.2
管理的職業	235	100.0	47.7	40.0	6.4	5.1	-	-	0.9
事務的職業	704	100.0	41.1	37.6	15.6	3.6	-	0.7	1.4
販売的職業	556	100.0	36.0	36.7	22.1	2.5	-	1.4	1.3
技能工等	772	100.0	38.3	39.1	17.6	1.3	-	1.3	2.3
運輸・通信的職業	148	100.0	32.4	33.8	29.7	-	-	3.4	0.7
保安的職業	47	100.0	42.6	29.8	19.1	4.3	-	4.3	-
農・林・漁業	126	100.0	74.6	19.0	4.0	-	-	0.8	1.6
サービスの職業	530	100.0	41.9	31.9	20.8	0.9	0.2	1.9	2.5
その他	52	100.0	51.9	25.0	13.5	1.9	-	5.8	1.9

問C-17 現在、あなたの世帯（生計をともにしている家族）には、住宅ローンなど借金や負債がありますか。（会社名義のものは除きます）（○は1つ）

	N	計	ない	ある	無回答
【総数】	4,939	100.0	55.5	40.5	4.1
【性別】					
男性	2,332	100.0	53.9	42.6	3.5
女性	2,607	100.0	56.9	38.5	4.6
【年齢】					
20代	632	100.0	53.3	40.7	6.0
30代	1,029	100.0	49.5	45.7	4.9
40代	1,106	100.0	43.8	52.1	4.2
50代	1,343	100.0	58.7	38.4	2.8
60代	829	100.0	74.9	21.6	3.5
【性・年齢】					
男性					
20代	293	100.0	53.9	41.6	4.4
30代	469	100.0	47.5	48.8	3.6
40代	515	100.0	43.5	51.7	4.9
50代	654	100.0	54.4	42.8	2.8
60代	401	100.0	73.6	24.2	2.2
女性					
20代	339	100.0	52.8	39.8	7.4
30代	560	100.0	51.1	43.0	5.9
40代	591	100.0	44.0	52.5	3.6
50代	689	100.0	62.8	34.3	2.9
60代	428	100.0	76.2	19.2	4.7
【性・就業形態】					
男性					
正社員	1,298	100.0	48.2	48.5	3.2
非正社員	319	100.0	62.4	34.5	3.1
役員・雇用主	213	100.0	49.3	47.4	3.3
自営業主・家族従業者等	225	100.0	53.3	42.2	4.4
無業	245	100.0	75.5	20.4	4.1
女性					
正社員	495	100.0	52.1	42.2	5.7
非正社員	859	100.0	53.8	42.5	3.7
役員・雇用主	65	100.0	52.3	44.6	3.1
自営業主・家族従業者等	232	100.0	57.8	38.4	3.9
無業	911	100.0	62.9	32.4	4.7
【性・未婚】					
男性					
未婚	485	100.0	62.1	34.8	3.1
既婚	1,762	100.0	51.9	45.7	2.4
女性					
未婚	566	100.0	66.6	27.7	5.7
既婚	1,962	100.0	54.4	42.3	3.3
【未婚】					
未婚	1,051	100.0	64.5	31.0	4.5
既婚	3,724	100.0	53.2	43.9	2.9
配偶者の就業状況					
問C-32 1	2,336	100.0	49.9	47.3	2.8
問C-32 2	406	100.0	47.3	49.8	3.0
問C-32 3	-	-	-	-	-
問C-32 4	12	100.0	41.7	58.3	-
問C-32 5	655	100.0	56.6	39.7	3.7
問C-32 6	7	100.0	71.4	28.6	-
問C-32 7	308	100.0	78.9	19.2	1.9
【就業形態】					
正社員	1,793	100.0	49.3	46.8	3.9
非正社員	1,178	100.0	56.1	40.3	3.6
パート	568	100.0	54.6	42.1	3.3
アルバイト	200	100.0	56.5	39.5	4.0
派遣会社の派遣社員	98	100.0	60.2	35.7	4.1
契約社員・嘱託	209	100.0	58.4	36.8	4.8
その他	103	100.0	55.3	43.7	1.0
役員・雇用主	278	100.0	50.0	46.8	3.2
自営業主・家族従業者等	457	100.0	55.6	40.3	4.2
無業	1,156	100.0	65.6	29.8	4.6
【職種】					
専門・技術的職業	555	100.0	53.2	42.3	4.5
管理的職業	235	100.0	49.4	47.2	3.4
事務的職業	704	100.0	54.4	42.5	3.1
販売的職業	556	100.0	50.5	46.2	3.2
技能工等	772	100.0	48.7	46.9	4.4
運輸・通信的職業	148	100.0	54.1	43.9	2.0
保安的職業	47	100.0	55.3	44.7	-
農・林・漁業	126	100.0	60.3	34.9	4.8
サービスの職業	530	100.0	54.5	41.3	4.2
その他	52	100.0	61.5	32.7	5.8

問C-18 ここにA、B2つの生活する上での考え方があげられています。あなたのお考えはA、Bどちらの考え方に近いですか。(○はそれぞれ1つ)

(1) A 将来に備えて節約するよりも、今欲しいものを買う
B 今欲しいものを買うよりも、将来に備えて節約する

	N	計	Aに近い	どちらか といえば Aに近い	どちらか といえば Bに近い	Bに近い	わからな い	無回答
【総 数】	4,939	100.0	4.5	29.6	42.3	13.5	7.7	2.4
【性 別】								
男 性	2,332	100.0	6.1	30.1	41.2	13.1	7.1	2.5
女 性	2,607	100.0	3.0	29.1	43.2	13.9	8.3	2.4
【年 齢】								
20代	632	100.0	9.5	38.9	34.7	10.0	5.4	1.6
30代	1,029	100.0	5.7	32.9	42.4	9.6	7.6	1.7
40代	1,106	100.0	3.0	32.0	42.6	12.7	7.3	2.4
50代	1,343	100.0	3.9	24.0	44.0	15.7	9.2	3.2
60代	829	100.0	2.1	24.0	44.8	18.6	7.8	2.8
【性・年齢】								
男 性								
20代	293	100.0	11.6	44.0	26.6	10.6	5.5	1.7
30代	469	100.0	8.7	31.3	41.8	9.6	6.8	1.7
40代	515	100.0	4.7	33.4	40.6	12.0	6.0	3.3
50代	654	100.0	5.2	23.7	43.6	16.4	8.6	2.6
60代	401	100.0	2.2	24.4	48.1	15.0	7.5	2.7
女 性								
20代	339	100.0	7.7	34.5	41.6	9.4	5.3	1.5
30代	560	100.0	3.2	34.3	42.9	9.6	8.2	1.8
40代	591	100.0	1.5	30.8	44.3	13.4	8.5	1.5
50代	689	100.0	2.6	24.2	44.4	15.1	9.9	3.8
60代	428	100.0	1.9	23.6	41.6	22.0	8.2	2.8
【性・就業形態】								
男 性								
正社員	1,298	100.0	6.6	32.3	40.2	11.3	6.9	2.6
非正社員	319	100.0	5.3	30.4	41.7	12.5	8.8	1.3
役員・雇用主	213	100.0	8.5	26.3	41.8	16.0	4.7	2.8
自営業主・家族従業者等	225	100.0	4.9	20.4	44.9	20.4	7.6	1.8
無業	245	100.0	3.7	27.8	42.9	14.7	7.8	3.3
女 性								
正社員	495	100.0	5.1	34.7	40.0	11.7	6.7	1.8
非正社員	859	100.0	2.6	30.6	44.8	10.6	9.0	2.4
役員・雇用主	65	100.0	4.6	23.1	46.2	13.8	9.2	3.1
自営業主・家族従業者等	232	100.0	1.3	26.7	46.6	15.9	5.6	3.9
無業	911	100.0	2.7	25.8	42.5	17.9	8.9	2.2
【性・未婚婚】								
男 性								
未 婚	485	100.0	9.3	36.9	32.8	11.1	8.9	1.0
既 婚	1,762	100.0	5.3	28.2	43.8	14.1	6.5	2.1
女 性								
未 婚	566	100.0	6.0	33.2	38.3	11.8	8.8	1.8
既 婚	1,962	100.0	2.1	28.0	45.2	14.9	7.7	2.1
【未婚婚】								
未 婚	1,051	100.0	7.5	34.9	35.8	11.5	8.8	1.4
既 婚	3,724	100.0	3.6	28.1	44.5	14.5	7.1	2.1
配偶者の就業状況								
問C-32 1	2,336	100.0	3.3	29.0	44.5	13.7	7.4	2.1
問C-32 2	406	100.0	4.2	27.3	47.3	14.5	4.4	2.2
問C-32 3	-	-	-	-	-	-	-	-
問C-32 4	12	100.0	-	33.3	41.7	16.7	8.3	-
問C-32 5	655	100.0	4.4	27.0	44.3	16.2	6.9	1.2
問C-32 6	7	100.0	14.3	28.6	42.9	14.3	-	-
問C-32 7	308	100.0	3.2	24.7	41.9	17.5	9.1	3.6
【就業形態】								
正社員	1,793	100.0	6.2	33.0	40.2	11.4	6.9	2.4
非正社員	1,178	100.0	3.3	30.6	44.0	11.1	8.9	2.1
パート	568	100.0	2.1	28.5	44.9	12.3	10.4	1.8
アルバイト	200	100.0	5.0	36.5	37.5	8.5	11.5	1.0
派遣会社の派遣社員	98	100.0	7.1	35.7	42.9	6.1	5.1	3.1
契約社員・嘱託	209	100.0	4.3	27.3	44.5	14.8	5.7	3.3
その他	103	100.0	1.0	32.0	51.5	6.8	5.8	2.9
役員・雇用主	278	100.0	7.6	25.5	42.8	15.5	5.8	2.9
自営業主・家族従業者等	457	100.0	3.1	23.6	45.7	18.2	6.6	2.8
無 業	1,156	100.0	2.9	26.2	42.6	17.2	8.7	2.4
【職 種】								
専門・技術的職業	555	100.0	4.9	33.9	41.1	10.5	7.0	2.7
管理的職業	235	100.0	4.3	34.0	42.6	12.8	3.8	2.6
事務的職業	704	100.0	4.1	32.2	43.3	12.5	6.4	1.4
販売的職業	556	100.0	5.4	32.9	42.4	9.5	8.1	1.6
技能工等	772	100.0	6.2	29.1	39.9	13.0	8.7	3.1
運輸・通信的職業	148	100.0	4.1	25.7	46.6	14.2	6.8	2.7
保安的職業	47	100.0	8.5	31.9	42.6	4.3	12.8	-
農・林・漁業	126	100.0	-	20.6	48.4	20.6	8.7	1.6
サービスの職業	530	100.0	5.7	28.5	42.6	14.2	7.0	2.1
その他	52	100.0	3.8	23.1	40.4	19.2	7.7	5.8

問C-18 ここにA、B2つの生活する上での考え方があげられています。あなたのお考えはA、Bどちらの考え方に近いですか。(○はそれぞれ1つ)
 (2) A 資産を運用するとしたら、たとえ減る可能性があっても、増える可能性が高い方がよい
 B 資産を運用するとしたら、増える可能性が低くても、減る危険性が低い方がよい

	N	計	Aに近い	どちらか とえば Aに近い	どちらか とえば Bに近い	Bに近い	わから ない	無回答
【総 数】	4,939	100.0	2.0	10.8	45.0	24.1	16.1	2.0
【性 別】								
男 性	2,332	100.0	3.3	14.2	44.8	22.0	13.9	1.9
女 性	2,607	100.0	0.9	7.8	45.1	26.0	18.0	2.1
【年 齢】								
20代	632	100.0	2.7	15.2	42.2	19.8	18.5	1.6
30代	1,029	100.0	2.4	12.1	45.1	23.8	15.1	1.5
40代	1,106	100.0	1.5	9.8	48.1	25.2	13.8	1.5
50代	1,343	100.0	2.2	9.6	46.3	24.1	15.6	2.2
60代	829	100.0	1.6	9.2	40.5	26.3	19.1	3.4
【性・年齢】								
男 性								
20代	293	100.0	5.1	19.8	38.6	18.1	17.7	0.7
30代	469	100.0	4.1	17.1	44.3	21.3	11.3	1.9
40代	515	100.0	2.7	15.0	47.0	22.9	10.7	1.7
50代	654	100.0	3.4	10.7	46.6	23.2	14.5	1.5
60代	401	100.0	2.0	11.2	43.9	22.2	17.0	3.7
女 性								
20代	339	100.0	0.6	11.2	45.4	21.2	19.2	2.4
30代	560	100.0	1.1	8.0	45.7	25.9	18.2	1.1
40代	591	100.0	0.5	5.2	49.1	27.2	16.6	1.4
50代	689	100.0	1.0	8.6	46.0	24.8	16.7	2.9
60代	428	100.0	1.2	7.2	37.4	30.1	21.0	3.0
【性・就業形態】								
男 性								
正社員	1,298	100.0	3.6	14.4	46.2	21.7	12.3	1.7
非正社員	319	100.0	2.8	15.7	43.6	17.9	18.5	1.6
役員・雇用主	213	100.0	5.2	13.1	49.3	22.1	8.0	2.3
自営業主・家族従業者等	225	100.0	2.7	14.7	42.2	23.6	14.2	2.7
無業	245	100.0	2.0	10.6	38.0	26.9	20.4	2.0
女 性								
正社員	495	100.0	1.0	8.1	48.7	22.2	18.6	1.4
非正社員	859	100.0	1.2	7.9	43.4	24.1	20.8	2.6
役員・雇用主	65	100.0	-	9.2	56.9	15.4	18.5	-
自営業主・家族従業者等	232	100.0	0.4	12.5	44.8	22.4	17.2	2.6
無業	911	100.0	0.8	6.3	43.9	32.2	14.9	2.0
【性・未婚婚】								
男 性								
未 婚	485	100.0	4.7	17.5	38.8	19.2	19.4	0.4
既 婚	1,762	100.0	3.1	13.5	46.5	23.4	12.0	1.5
女 性								
未 婚	566	100.0	1.2	8.8	44.5	22.8	21.0	1.6
既 婚	1,962	100.0	0.8	7.1	45.9	27.5	16.8	1.8
【未婚婚】								
未 婚	1,051	100.0	2.9	12.8	41.9	21.1	20.3	1.0
既 婚	3,724	100.0	1.9	10.2	46.2	25.6	14.5	1.7
配偶者の就業状況								
問C-32 1	2,336	100.0	1.7	8.9	46.4	26.1	15.2	1.6
問C-32 2	406	100.0	0.7	14.0	49.5	23.2	10.3	2.2
問C-32 3	-	-	-	-	-	-	-	-
問C-32 4	12	100.0	-	8.3	25.0	33.3	33.3	-
問C-32 5	655	100.0	3.1	13.6	44.7	24.9	12.4	1.4
問C-32 6	7	100.0	14.3	14.3	57.1	14.3	-	-
問C-32 7	308	100.0	1.9	7.1	43.8	26.3	18.8	1.9
【就業形態】								
正社員	1,793	100.0	2.9	12.7	46.9	21.9	14.1	1.6
非正社員	1,178	100.0	1.6	10.0	43.5	22.4	20.2	2.3
パート	568	100.0	0.9	8.1	43.5	23.8	21.8	1.9
アルバイト	200	100.0	-	15.5	39.0	18.5	23.5	3.5
派遣会社の派遣社員	98	100.0	6.1	10.2	43.9	22.4	16.3	1.0
契約社員・嘱託	209	100.0	3.3	9.6	45.9	20.1	18.2	2.9
その他	103	100.0	1.0	10.7	46.6	27.2	12.6	1.9
役員・雇用主	278	100.0	4.0	12.2	51.1	20.5	10.4	1.8
自営業主・家族従業者等	457	100.0	1.5	13.6	43.5	23.0	15.8	2.6
無 業	1,156	100.0	1.0	7.2	42.6	31.1	16.1	2.0
【職 種】								
専門・技術的職業	555	100.0	3.1	13.9	45.8	23.1	12.3	2.0
管理的職業	235	100.0	5.1	17.4	51.5	19.1	5.5	1.3
事務的職業	704	100.0	1.6	9.5	50.6	26.1	11.2	1.0
販売的職業	556	100.0	3.1	13.7	45.1	20.7	15.6	1.8
技能工等	772	100.0	2.5	11.8	42.1	19.3	21.8	2.6
運輸・通信的職業	148	100.0	-	12.8	47.3	20.3	16.9	2.7
保安的職業	47	100.0	-	19.1	44.7	25.5	10.6	-
農・林・漁業	126	100.0	1.6	6.3	49.2	24.6	15.1	3.2
サービスの職業	530	100.0	1.5	10.0	43.2	21.5	21.7	2.1
その他	52	100.0	1.9	11.5	42.3	23.1	19.2	1.9

問C-18 ここにA、B2つの生活する上での考え方があげられています。あなたのお考えはA、Bどちらの考え方に近いですか。(○はそれぞれ1つ)

(3) A 収入は多いが、長く続けられるかわからない仕事につきたい
B 収入は少ないが、長く続けられる仕事につきたい

	N	計	Aに近い	どちらか といえば Aに近い	どちらか といえば Bに近い	Bに近い	わから ない	無回答
【総 数】	4,939	100.0	1.7	12.4	48.2	18.9	16.2	2.5
【性 別】								
男 性	2,332	100.0	2.4	13.6	49.3	18.4	13.9	2.5
女 性	2,607	100.0	1.2	11.4	47.3	19.4	18.3	2.5
【年 齢】								
20代	632	100.0	3.2	21.2	44.9	15.3	14.2	1.1
30代	1,029	100.0	1.8	17.2	52.3	15.4	12.1	1.3
40代	1,106	100.0	1.7	13.7	51.7	18.5	12.7	1.6
50代	1,343	100.0	1.6	7.9	49.1	21.1	17.2	3.1
60代	829	100.0	0.8	5.4	39.4	23.0	26.1	5.2
【性・年齢】								
男 性								
20代	293	100.0	3.8	21.5	40.3	16.0	18.1	0.3
30代	469	100.0	2.6	19.4	52.0	13.6	10.7	1.7
40代	515	100.0	2.5	16.1	51.7	16.1	11.3	2.3
50代	654	100.0	2.3	8.4	52.6	21.1	13.0	2.6
60代	401	100.0	1.0	6.5	44.1	24.2	19.2	5.0
女 性								
20代	339	100.0	2.7	20.9	49.0	14.7	10.9	1.8
30代	560	100.0	1.3	15.4	52.5	16.8	13.2	0.9
40代	591	100.0	1.0	11.7	51.8	20.6	13.9	1.0
50代	689	100.0	0.9	7.4	45.9	21.0	21.2	3.6
60代	428	100.0	0.7	4.4	35.0	22.0	32.5	5.4
【性・就業形態】								
男 性								
正社員	1,298	100.0	2.3	15.5	53.6	15.3	11.7	1.6
非正社員	319	100.0	1.6	11.6	46.1	23.2	15.7	1.9
役員・雇用主	213	100.0	3.8	16.4	46.9	15.0	13.1	4.7
自営業主・家族従業者等	225	100.0	2.7	10.7	44.9	22.7	16.4	2.7
無業	245	100.0	2.4	8.2	35.9	26.9	21.2	5.3
女 性								
正社員	495	100.0	0.8	13.3	50.5	19.4	14.1	1.8
非正社員	859	100.0	1.5	11.5	52.3	18.5	14.2	2.0
役員・雇用主	65	100.0	-	9.2	52.3	13.8	24.6	-
自営業主・家族従業者等	232	100.0	1.3	8.2	44.4	21.6	19.8	4.7
無業	911	100.0	1.2	11.4	40.8	20.3	23.4	2.9
【性・未既婚】								
男 性								
未 婚	485	100.0	3.1	14.0	44.7	20.0	17.7	0.4
既 婚	1,762	100.0	2.3	13.8	51.0	18.0	12.8	2.2
女 性								
未 婚	566	100.0	1.8	14.1	48.9	17.8	15.7	1.6
既 婚	1,962	100.0	1.0	10.8	47.1	19.9	18.8	2.4
【未既婚】								
未 婚	1,051	100.0	2.4	14.1	47.0	18.8	16.7	1.0
既 婚	3,724	100.0	1.6	12.2	48.9	19.0	16.0	2.3
配偶者の就業状況								
問C-32 1	2,336	100.0	1.5	11.9	50.5	19.0	15.2	2.0
問C-32 2	406	100.0	1.5	13.3	51.2	20.4	10.8	2.7
問C-32 3	-	-	-	-	-	-	-	-
問C-32 4	12	100.0	16.7	8.3	33.3	33.3	8.3	-
問C-32 5	655	100.0	2.0	13.4	47.6	16.8	17.4	2.7
問C-32 6	7	100.0	14.3	42.9	28.6	14.3	-	-
問C-32 7	308	100.0	1.3	10.4	38.0	21.1	26.0	3.2
【就業形態】								
正社員	1,793	100.0	1.9	14.9	52.8	16.4	12.4	1.7
非正社員	1,178	100.0	1.5	11.5	50.6	19.8	14.6	2.0
パート	568	100.0	1.6	8.5	54.2	20.8	13.6	1.4
アルバイト	200	100.0	2.5	13.0	47.5	18.0	16.0	3.0
派遣会社の派遣社員	98	100.0	1.0	23.5	43.9	16.3	14.3	1.0
契約社員・嘱託	209	100.0	1.0	13.9	45.0	21.1	15.8	3.3
その他	103	100.0	1.0	9.7	54.4	18.4	15.5	1.0
役員・雇用主	278	100.0	2.9	14.7	48.2	14.7	15.8	3.6
自営業主・家族従業者等	457	100.0	2.0	9.4	44.6	22.1	18.2	3.7
無 業	1,156	100.0	1.5	10.7	39.8	21.7	22.9	3.4
【職 種】								
専門・技術的職業	555	100.0	2.0	16.9	47.2	17.3	14.6	2.0
管理的職業	235	100.0	1.3	16.6	62.1	9.8	8.5	1.7
事務的職業	704	100.0	1.1	13.8	55.7	16.5	11.6	1.3
販売的職業	556	100.0	3.1	16.0	48.2	17.6	12.9	2.2
技能工等	772	100.0	1.7	12.3	48.1	19.8	15.9	2.2
運輸・通信的職業	148	100.0	2.0	10.1	56.1	15.5	14.2	2.0
保安的職業	47	100.0	4.3	8.5	55.3	23.4	8.5	-
農・林・漁業	126	100.0	2.4	6.3	48.4	24.6	13.5	4.8
サービスの職業	530	100.0	1.5	8.3	49.2	20.4	18.5	2.1
その他	52	100.0	1.9	1.9	42.3	30.8	19.2	3.8

問C-18 ここにA、B2つの生活する上での考え方があげられています。あなたのお考えはA、Bどちらの考え方に近いですか。(○はそれぞれ1つ)

(4) A 自分の将来のことはあまり考えていない
B 自分の将来のことを計画的に考えている

	N	計	Aに近い	どちらか といえば Aに近い	どちらか といえば Bに近い	Bに近い	わからな い	無回答
【総 数】	4,939	100.0	5.2	33.7	36.9	11.0	11.0	2.2
【性 別】								
男 性	2,332	100.0	5.9	33.6	36.5	11.3	10.3	2.3
女 性	2,607	100.0	4.5	33.7	37.2	10.7	11.6	2.2
【年 齢】								
20代	632	100.0	7.4	31.8	36.7	11.6	11.2	1.3
30代	1,029	100.0	5.5	35.1	38.2	9.4	10.4	1.4
40代	1,106	100.0	4.6	40.0	36.6	8.7	8.8	1.4
50代	1,343	100.0	5.1	32.3	37.0	11.7	10.9	3.1
60代	829	100.0	4.0	27.0	35.7	14.6	14.7	4.0
【性・年齢】								
男 性								
20代	293	100.0	6.8	32.4	36.2	12.3	11.9	0.3
30代	469	100.0	5.5	34.1	37.7	11.3	9.8	1.5
40代	515	100.0	6.2	37.7	37.9	9.9	6.2	2.1
50代	654	100.0	6.3	31.8	36.4	11.5	11.2	2.9
60代	401	100.0	4.7	31.7	33.9	12.2	13.5	4.0
女 性								
20代	339	100.0	8.0	31.3	37.2	10.9	10.6	2.1
30代	560	100.0	5.5	35.9	38.6	7.9	10.9	1.3
40代	591	100.0	3.2	42.0	35.5	7.6	11.0	0.7
50代	689	100.0	3.9	32.8	37.6	11.9	10.6	3.2
60代	428	100.0	3.3	22.7	37.4	16.8	15.9	4.0
【性・就業形態】								
男 性								
正社員	1,298	100.0	5.9	36.6	35.8	10.9	9.2	1.6
非正社員	319	100.0	6.6	31.7	36.4	11.9	11.0	2.5
役員・雇用主	213	100.0	2.8	30.0	45.5	9.9	7.5	4.2
自営業主・家族従業者等	225	100.0	2.7	30.2	39.1	12.0	13.3	2.7
無業	245	100.0	11.0	24.9	32.2	13.5	14.7	3.7
女 性								
正社員	495	100.0	4.0	27.9	42.8	11.3	12.3	1.6
非正社員	859	100.0	5.1	37.8	34.8	8.8	11.1	2.3
役員・雇用主	65	100.0	3.1	26.2	44.6	12.3	12.3	1.5
自営業主・家族従業者等	232	100.0	4.3	28.4	37.9	12.5	13.8	3.0
無業	911	100.0	4.5	35.2	35.8	11.5	10.9	2.1
【性・未婚婚】								
男 性								
未 婚	485	100.0	8.7	35.5	31.3	10.1	13.4	1.0
既 婚	1,762	100.0	5.1	33.1	38.7	12.1	9.3	1.8
女 性								
未 婚	566	100.0	7.2	32.9	34.1	10.8	13.6	1.4
既 婚	1,962	100.0	3.8	34.4	38.6	10.7	10.6	2.0
【未婚婚】								
未 婚	1,051	100.0	7.9	34.1	32.8	10.5	13.5	1.2
既 婚	3,724	100.0	4.4	33.8	38.6	11.3	10.0	1.9
配偶者の就業状況								
問C-32 1	2,336	100.0	4.7	35.6	38.1	9.9	9.9	1.8
問C-32 2	406	100.0	4.2	35.5	39.4	11.3	7.4	2.2
問C-32 3	-	-	-	-	-	-	-	-
問C-32 4	12	100.0	8.3	50.0	16.7	16.7	8.3	-
問C-32 5	655	100.0	4.0	29.3	40.3	13.9	10.8	1.7
問C-32 6	7	100.0	-	14.3	42.9	42.9	-	-
問C-32 7	308	100.0	3.6	26.6	38.6	15.9	12.0	3.2
【就業形態】								
正社員	1,793	100.0	5.4	34.2	37.8	11.0	10.0	1.6
非正社員	1,178	100.0	5.5	36.2	35.2	9.7	11.0	2.4
パート	568	100.0	5.5	37.9	31.3	10.0	13.2	2.1
アルバイト	200	100.0	7.0	35.0	35.5	8.5	10.0	4.0
派遣会社の派遣社員	98	100.0	7.1	40.8	37.8	7.1	6.1	1.0
契約社員・嘱託	209	100.0	4.3	29.7	43.5	10.0	9.6	2.9
その他	103	100.0	3.9	37.9	36.9	11.7	8.7	1.0
役員・雇用主	278	100.0	2.9	29.1	45.3	10.4	8.6	3.6
自営業主・家族従業者等	457	100.0	3.5	29.3	38.5	12.3	13.6	2.8
無 業	1,156	100.0	5.9	33.0	35.0	11.9	11.7	2.4
【職 種】								
専門・技術的職業	555	100.0	4.3	30.6	40.9	12.4	9.9	1.8
管理的職業	235	100.0	3.8	35.3	42.6	11.5	4.3	2.6
事務的職業	704	100.0	3.4	36.6	41.2	9.9	7.7	1.1
販売的職業	556	100.0	4.3	35.1	38.5	9.9	10.3	2.0
技能工等	772	100.0	7.6	33.3	31.6	10.4	14.9	2.2
運輸・通信的職業	148	100.0	2.0	39.9	33.1	8.8	12.8	3.4
保安的職業	47	100.0	12.8	31.9	38.3	10.6	6.4	-
農・林・漁業	126	100.0	4.8	30.2	43.7	5.6	11.9	4.0
サービスの職業	530	100.0	4.9	31.9	35.3	13.0	12.3	2.6
その他	52	100.0	7.7	34.6	34.6	15.4	7.7	-

問C-18 ここにA、B2つの生活する上での考え方があげられています。あなたのお考えはA、Bどちらの考
え方に近いですか。(○はそれぞれ1つ)

(5) A 税金や社会保険料などの負担を増やしても、国や自治体は社会保障や福祉の水準を引き上げるべきである
B 社会保障や福祉の水準を引き下げても、国や自治体は税金や社会保険料などを減らすべきである

	N	計	Aに近い	どちらか といえば Aに近い	どちらか といえば Bに近い	Bに近い	わからな い	無回答
【総 数】	4,939	100.0	5.3	29.8	25.7	11.9	24.6	2.7
【性 別】								
男 性	2,332	100.0	6.3	33.2	27.1	12.3	18.4	2.5
女 性	2,607	100.0	4.4	26.8	24.4	11.5	30.1	2.8
【年 齢】								
20代	632	100.0	6.2	25.2	25.8	13.1	27.8	1.9
30代	1,029	100.0	4.8	27.5	26.8	12.2	26.7	1.9
40代	1,106	100.0	5.2	31.2	27.8	10.0	24.1	1.7
50代	1,343	100.0	6.1	31.5	24.4	12.8	21.5	3.6
60代	829	100.0	4.5	31.7	23.3	11.5	25.3	3.7
【性・年齢】								
男 性								
20代	293	100.0	7.2	23.9	30.4	14.7	22.2	1.7
30代	469	100.0	5.8	27.7	32.2	14.1	18.3	1.9
40代	515	100.0	6.4	35.9	27.6	10.5	17.5	2.1
50代	654	100.0	7.2	36.5	24.0	12.8	16.5	2.9
60代	401	100.0	5.0	37.7	23.4	10.2	20.2	3.5
女 性								
20代	339	100.0	5.3	26.3	21.8	11.8	32.7	2.1
30代	560	100.0	3.9	27.3	22.3	10.7	33.8	2.0
40代	591	100.0	4.1	27.1	28.1	9.6	29.8	1.4
50代	689	100.0	5.1	26.7	24.8	12.8	26.3	4.4
60代	428	100.0	4.0	26.2	23.1	12.6	30.1	4.0
【性・就業形態】								
男 性								
正社員	1,298	100.0	6.6	34.7	28.9	11.8	16.2	1.8
非正社員	319	100.0	6.3	30.7	25.4	14.7	20.7	2.2
役員・雇用主	213	100.0	6.1	31.0	28.6	15.0	15.0	4.2
自営業主・家族従業者等	225	100.0	5.8	32.4	25.8	10.7	22.7	2.7
無業	245	100.0	5.3	33.5	20.0	10.6	26.5	4.1
女 性								
正社員	495	100.0	5.3	30.7	23.0	11.1	26.3	3.6
非正社員	859	100.0	4.2	24.1	25.5	12.0	31.8	2.4
役員・雇用主	65	100.0	4.6	24.6	32.3	10.8	27.7	-
自営業主・家族従業者等	232	100.0	2.2	25.0	24.1	13.8	31.9	3.0
無業	911	100.0	4.8	27.6	23.7	10.8	30.4	2.7
【性・未婚婚】								
男 性								
未 婚	485	100.0	8.9	29.5	26.6	9.7	24.3	1.0
既 婚	1,762	100.0	5.7	34.9	27.4	13.3	16.8	1.9
女 性								
未 婚	566	100.0	5.8	29.0	20.1	10.8	32.5	1.8
既 婚	1,962	100.0	4.0	26.4	25.7	11.8	29.4	2.8
【未婚婚】								
未 婚	1,051	100.0	7.2	29.2	23.1	10.3	28.7	1.4
既 婚	3,724	100.0	4.8	30.4	26.5	12.5	23.4	2.3
配偶者の就業状況								
問C-32 1	2,336	100.0	4.9	28.4	27.4	11.9	24.9	2.4
問C-32 2	406	100.0	6.7	35.0	26.4	13.5	16.3	2.2
問C-32 3	-	-	-	-	-	-	-	-
問C-32 4	12	100.0	-	25.0	16.7	25.0	33.3	-
問C-32 5	655	100.0	4.1	34.7	25.3	13.7	20.0	2.1
問C-32 6	7	100.0	-	14.3	28.6	14.3	42.9	-
問C-32 7	308	100.0	3.6	30.8	23.1	12.0	28.2	2.3
【就業形態】								
正社員	1,793	100.0	6.2	33.6	27.3	11.6	19.0	2.3
非正社員	1,178	100.0	4.8	25.9	25.5	12.7	28.8	2.4
パート	568	100.0	3.5	23.6	26.1	13.2	31.5	2.1
アルバイト	200	100.0	6.0	22.5	26.5	13.0	29.0	3.0
派遣会社の派遣社員	98	100.0	6.1	23.5	30.6	7.1	31.6	1.0
契約社員・嘱託	209	100.0	4.8	33.0	20.6	13.9	24.9	2.9
その他	103	100.0	7.8	33.0	25.2	12.6	18.4	2.9
役員・雇用主	278	100.0	5.8	29.5	29.5	14.0	18.0	3.2
自営業主・家族従業者等	457	100.0	3.9	28.7	24.9	12.3	27.4	2.8
無 業	1,156	100.0	4.9	28.8	22.9	10.7	29.6	3.0
【職 種】								
専門・技術的職業	555	100.0	8.5	34.6	22.9	11.2	20.0	2.9
管理的職業	235	100.0	7.2	46.8	27.7	8.9	7.7	1.7
事務的職業	704	100.0	6.7	35.2	25.0	9.5	21.6	2.0
販売的職業	556	100.0	3.2	28.1	29.7	13.5	23.0	2.5
技能工等	772	100.0	4.1	23.4	31.1	13.9	25.5	1.9
運輸・通信的職業	148	100.0	4.7	25.0	27.0	15.5	26.4	1.4
保安的職業	47	100.0	6.4	42.6	17.0	17.0	17.0	-
農・林・漁業	126	100.0	2.4	27.8	30.2	12.7	23.8	3.2
サービスの職業	530	100.0	5.7	25.8	23.0	13.0	28.9	3.6
その他	52	100.0	3.8	26.9	19.2	23.1	26.9	-

問C-19 あなたは、現在の自分の生活に満足していますか。(〇は1つ)

	N	計	満足して いる	どちらか と い え ば 満 足 し て い る	ど ち ら と も い え な い	ど ち ら か と い え ば 不 満 で あ る	不 満 で あ る	無 回 答
【総 数】	4,939	100.0	11.1	35.6	29.8	14.9	7.5	1.0
【性 別】								
男 性	2,332	100.0	9.9	34.3	29.5	16.2	9.0	0.9
女 性	2,607	100.0	12.2	36.7	30.1	13.7	6.2	1.1
【年 齢】								
20代	632	100.0	11.6	29.6	31.6	17.4	9.2	0.6
30代	1,029	100.0	13.9	35.5	27.5	14.2	8.1	0.9
40代	1,106	100.0	8.0	37.3	31.2	15.6	7.3	0.7
50代	1,343	100.0	10.8	35.7	28.9	15.0	8.3	1.3
60代	829	100.0	12.2	37.9	31.1	12.7	4.7	1.4
【性・年齢】								
男 性								
20代	293	100.0	10.6	26.3	32.1	20.1	10.6	0.3
30代	469	100.0	12.8	35.2	27.1	13.9	10.0	1.1
40代	515	100.0	7.0	35.3	30.9	17.1	8.7	1.0
50代	654	100.0	9.3	34.1	28.9	16.8	9.9	0.9
60代	401	100.0	11.0	38.2	29.9	14.0	5.7	1.2
女 性								
20代	339	100.0	12.4	32.4	31.3	15.0	8.0	0.9
30代	560	100.0	14.8	35.7	27.9	14.5	6.4	0.7
40代	591	100.0	8.8	38.9	31.5	14.2	6.1	0.5
50代	689	100.0	12.2	37.3	28.9	13.4	6.7	1.6
60代	428	100.0	13.3	37.6	32.2	11.4	3.7	1.6
【性・就業形態】								
男 性								
正社員	1,298	100.0	9.3	37.0	31.0	14.6	7.6	0.5
非正社員	319	100.0	8.5	27.9	29.2	21.6	11.3	1.6
役員・雇用主	213	100.0	14.1	38.5	23.9	15.5	7.0	0.9
自営業主・家族従業者等	225	100.0	12.4	32.4	28.0	17.8	7.6	1.8
無業	245	100.0	9.4	27.3	28.2	16.7	17.1	1.2
女 性								
正社員	495	100.0	9.5	42.2	29.1	13.5	4.2	1.4
非正社員	859	100.0	9.1	32.0	32.7	16.6	8.4	1.2
役員・雇用主	65	100.0	16.9	43.1	24.6	12.3	3.1	-
自営業主・家族従業者等	232	100.0	12.1	44.4	26.3	12.1	4.3	0.9
無業	911	100.0	16.6	36.1	29.3	11.5	5.6	0.9
【性・未婚婚】								
男 性								
未 婚	485	100.0	6.8	22.5	35.3	22.1	13.2	0.2
既 婚	1,762	100.0	11.1	38.1	27.8	14.5	8.0	0.5
女 性								
未 婚	566	100.0	9.4	30.0	33.9	17.1	9.0	0.5
既 婚	1,962	100.0	13.2	38.7	29.0	12.8	5.3	1.0
【未婚婚】								
未 婚	1,051	100.0	8.2	26.5	34.5	19.4	10.9	0.4
既 婚	3,724	100.0	12.2	38.4	28.4	13.6	6.6	0.8
配偶者の就業状況								
問C-32 1	2,336	100.0	12.3	38.8	27.7	14.0	6.5	0.7
問C-32 2	406	100.0	12.1	36.0	28.3	15.0	8.4	0.2
問C-32 3	-	-	-	-	-	-	-	-
問C-32 4	12	100.0	-	33.3	-	25.0	41.7	-
問C-32 5	655	100.0	11.3	39.4	31.0	11.6	5.5	1.2
問C-32 6	7	100.0	-	28.6	14.3	42.9	14.3	-
問C-32 7	308	100.0	14.3	37.0	29.5	12.3	5.8	1.0
【就業形態】								
正社員	1,793	100.0	9.4	38.4	30.5	14.3	6.7	0.8
非正社員	1,178	100.0	8.9	30.9	31.7	18.0	9.2	1.3
パート	568	100.0	8.5	31.2	35.7	15.8	8.3	0.5
アルバイト	200	100.0	11.5	27.0	30.0	19.5	9.0	3.0
派遣会社の派遣社員	98	100.0	6.1	28.6	26.5	24.5	13.3	1.0
契約社員・嘱託	209	100.0	7.2	35.4	27.8	19.1	8.6	1.9
その他	103	100.0	12.6	30.1	26.2	18.4	11.7	1.0
役員・雇用主	278	100.0	14.7	39.6	24.1	14.7	6.1	0.7
自営業主・家族従業者等	457	100.0	12.3	38.5	27.1	14.9	5.9	1.3
無 業	1,156	100.0	15.1	34.3	29.1	12.6	8.0	1.0
【職 種】								
専門・技術的職業	555	100.0	12.6	43.2	27.6	11.0	4.5	1.1
管理的職業	235	100.0	14.0	52.8	22.6	7.2	3.4	-
事務的職業	704	100.0	10.5	42.3	28.3	14.1	4.5	0.3
販売的職業	556	100.0	9.2	31.3	29.1	21.0	8.5	0.9
技能工等	772	100.0	9.3	27.1	32.8	20.1	9.6	1.2
運輸・通信的職業	148	100.0	3.4	22.3	39.9	18.9	14.2	1.4
保安的職業	47	100.0	2.1	29.8	36.2	12.8	19.1	-
農・林・漁業	126	100.0	9.5	47.6	27.8	7.1	6.3	1.6
サービスの職業	530	100.0	9.2	32.8	32.1	15.8	8.3	1.7
その他	52	100.0	13.5	36.5	32.7	11.5	5.8	-

問C-20 あなたは、将来の自分の生活に不安がありますか。(○は1つ)

	N	計	まったく不安はない	あまり不安はない	どちらともいえな	少し不安である	とても不安である	無回答
【総数】	4,939	100.0	1.3	13.9	24.6	39.4	19.8	1.0
【性別】								
男性	2,332	100.0	1.3	13.2	24.2	40.9	19.4	1.0
女性	2,607	100.0	1.2	14.5	25.0	38.1	20.1	1.0
【年齢】								
20代	632	100.0	2.2	10.4	25.5	39.9	21.4	0.6
30代	1,029	100.0	1.1	12.8	25.9	39.6	19.6	1.0
40代	1,106	100.0	1.2	10.2	22.4	43.5	22.1	0.6
50代	1,343	100.0	1.0	15.2	23.4	38.9	20.2	1.4
60代	829	100.0	1.4	20.6	27.3	34.3	15.2	1.2
【性・年齢】								
男性								
20代	293	100.0	3.1	6.5	30.0	39.9	20.1	0.3
30代	469	100.0	1.3	12.4	25.4	43.3	16.4	1.3
40代	515	100.0	1.0	8.7	21.7	45.4	22.1	1.0
50代	654	100.0	0.9	14.1	20.8	40.5	22.6	1.1
60代	401	100.0	1.2	23.2	27.2	33.4	13.7	1.2
女性								
20代	339	100.0	1.5	13.9	21.5	39.8	22.4	0.9
30代	560	100.0	0.9	13.2	26.4	36.4	22.3	0.7
40代	591	100.0	1.4	11.5	23.0	41.8	22.0	0.3
50代	689	100.0	1.0	16.3	25.8	37.3	17.9	1.7
60代	428	100.0	1.6	18.2	27.3	35.0	16.6	1.2
【性・就業形態】								
男性								
正社員	1,298	100.0	0.8	12.1	24.7	44.0	17.7	0.6
非正社員	319	100.0	1.3	14.4	18.5	42.0	22.3	1.6
役員・雇用主	213	100.0	3.3	16.4	23.5	36.6	18.3	1.9
自営業主・家族従業者等	225	100.0	2.2	15.6	24.4	37.8	18.7	1.3
無業	245	100.0	1.2	12.7	27.8	29.4	27.8	1.2
女性								
正社員	495	100.0	1.0	13.9	24.4	39.4	20.0	1.2
非正社員	859	100.0	1.2	11.5	22.0	41.8	22.4	1.2
役員・雇用主	65	100.0	4.6	15.4	36.9	30.8	12.3	-
自営業主・家族従業者等	232	100.0	1.7	19.4	24.6	35.3	18.5	0.4
無業	911	100.0	1.0	16.8	27.2	35.3	18.8	0.9
【性・未婚】								
男性								
未婚	485	100.0	1.6	7.6	24.3	40.8	25.2	0.4
既婚	1,762	100.0	1.3	15.2	24.2	41.1	17.7	0.6
女性								
未婚	566	100.0	0.7	11.7	20.3	39.6	27.4	0.4
既婚	1,962	100.0	1.3	15.5	26.1	38.0	18.0	1.0
【未婚】								
未婚	1,051	100.0	1.1	9.8	22.2	40.2	26.4	0.4
既婚	3,724	100.0	1.3	15.3	25.2	39.5	17.9	0.8
配偶者の就業状況								
問C-32 1	2,336	100.0	1.2	14.5	25.8	39.4	18.4	0.7
問C-32 2	406	100.0	2.2	15.5	22.9	41.1	18.0	0.2
問C-32 3	-	-	-	-	-	-	-	-
問C-32 4	12	100.0	-	16.7	8.3	33.3	41.7	-
問C-32 5	655	100.0	1.1	16.6	26.1	38.9	15.9	1.4
問C-32 6	7	100.0	14.3	-	28.6	42.9	14.3	-
問C-32 7	308	100.0	1.3	19.2	22.7	39.0	17.2	0.6
【就業形態】								
正社員	1,793	100.0	0.9	12.6	24.7	42.7	18.3	0.8
非正社員	1,178	100.0	1.2	12.3	21.1	41.9	22.3	1.3
パート	568	100.0	0.9	11.3	23.4	42.4	21.5	0.5
アルバイト	200	100.0	2.0	12.5	22.5	39.0	21.5	2.5
派遣会社の派遣社員	98	100.0	3.1	11.2	16.3	41.8	26.5	1.0
契約社員・嘱託	209	100.0	1.0	13.9	16.3	43.5	23.0	2.4
その他	103	100.0	-	15.5	19.4	40.8	23.3	1.0
役員・雇用主	278	100.0	3.6	16.2	26.6	35.3	16.9	1.4
自営業主・家族従業者等	457	100.0	2.0	17.5	24.5	36.5	18.6	0.9
無業	1,156	100.0	1.0	15.9	27.3	34.1	20.7	1.0
【職種】								
専門・技術的職業	555	100.0	1.8	16.9	24.7	40.5	15.3	0.7
管理的職業	235	100.0	1.7	21.3	28.1	37.9	10.6	0.4
事務的職業	704	100.0	1.0	15.3	22.0	41.9	19.3	0.4
販売的職業	556	100.0	1.8	11.9	23.7	41.0	21.0	0.5
技能工等	772	100.0	1.6	8.0	23.3	44.8	21.1	1.2
運輸・通信的職業	148	100.0	0.7	8.1	12.2	44.6	33.1	1.4
保安的職業	47	100.0	-	14.9	25.5	34.0	25.5	-
農・林・漁業	126	100.0	-	17.5	30.2	38.1	12.7	1.6
サービスの職業	530	100.0	0.9	12.5	24.0	38.5	22.1	2.1
その他	52	100.0	3.8	19.2	38.5	26.9	11.5	-

問C-21 あなたは、自分の仕事や生活の将来に希望がありますか。(〇は1つ)

	N	計	大いに希望がある	希望がある	どちらともいえない	あまり希望がない	まったく希望がない	無回答
【総数】	4,939	100.0	2.9	21.8	47.8	21.3	5.1	1.1
【性別】								
男性	2,332	100.0	3.7	21.6	47.3	21.2	5.3	0.9
女性	2,607	100.0	2.1	21.9	48.4	21.3	5.0	1.2
【年齢】								
20代	632	100.0	6.3	29.3	44.9	15.2	3.8	0.5
30代	1,029	100.0	4.0	28.8	45.1	18.0	3.3	0.9
40代	1,106	100.0	2.6	18.8	50.2	23.1	4.5	0.7
50代	1,343	100.0	1.9	18.4	46.8	24.9	6.6	1.4
60代	829	100.0	0.6	16.9	52.1	21.6	7.0	1.8
【性・年齢】								
男性								
20代	293	100.0	7.2	27.6	46.1	13.7	5.1	0.3
30代	469	100.0	5.3	26.0	47.1	17.7	2.8	1.1
40代	515	100.0	3.5	19.4	49.1	23.1	4.1	0.8
50代	654	100.0	2.9	19.9	44.2	24.9	7.2	0.9
60代	401	100.0	0.7	17.7	50.9	22.4	6.7	1.5
女性								
20代	339	100.0	5.6	30.7	44.0	16.5	2.7	0.6
30代	560	100.0	2.9	31.1	43.4	18.2	3.8	0.7
40代	591	100.0	1.9	18.3	51.1	23.2	4.9	0.7
50代	689	100.0	1.0	17.0	49.2	25.0	6.0	1.9
60代	428	100.0	0.5	16.1	53.3	20.8	7.2	2.1
【性・就業形態】								
男性								
正社員	1,298	100.0	3.2	20.7	50.7	20.8	3.8	0.8
非正社員	319	100.0	4.4	21.9	43.6	25.1	4.1	0.9
役員・雇用主	213	100.0	6.1	30.5	41.3	19.7	1.9	0.5
自営業主・家族従業者等	225	100.0	4.9	24.0	40.0	22.2	7.1	1.8
無業	245	100.0	2.0	17.6	44.5	18.4	16.3	1.2
女性								
正社員	495	100.0	2.8	20.2	49.9	22.6	3.4	1.0
非正社員	859	100.0	1.5	20.1	47.3	24.2	5.6	1.3
役員・雇用主	65	100.0	3.1	33.8	50.8	12.3	-	-
自営業主・家族従業者等	232	100.0	4.3	23.7	46.6	20.3	4.7	0.4
無業	911	100.0	1.8	23.2	49.2	18.6	5.8	1.5
【性・未婚婚】								
男性								
未婚	485	100.0	3.9	21.2	45.8	21.4	7.4	0.2
既婚	1,762	100.0	3.6	22.0	48.2	21.0	4.7	0.5
女性								
未婚	566	100.0	2.7	22.8	44.0	23.1	6.9	0.5
既婚	1,962	100.0	1.9	21.7	49.8	21.0	4.4	1.2
【未婚婚】								
未婚	1,051	100.0	3.2	22.1	44.8	22.4	7.1	0.4
既婚	3,724	100.0	2.7	21.8	49.1	21.0	4.5	0.9
配偶者の就業状況								
問C-32 1	2,336	100.0	2.8	21.7	49.1	21.0	4.5	0.9
問C-32 2	406	100.0	3.7	20.0	49.8	24.1	2.2	0.2
問C-32 3	-	-	-	-	-	-	-	-
問C-32 4	12	100.0	-	25.0	8.3	50.0	16.7	-
問C-32 5	655	100.0	2.4	24.6	49.9	17.7	4.3	1.1
問C-32 6	7	100.0	14.3	28.6	28.6	28.6	-	-
問C-32 7	308	100.0	1.3	18.8	48.1	22.7	8.1	1.0
【就業形態】								
正社員	1,793	100.0	3.1	20.6	50.5	21.3	3.7	0.8
非正社員	1,178	100.0	2.3	20.6	46.3	24.4	5.2	1.2
パート	568	100.0	0.5	18.3	51.6	23.9	4.9	0.7
アルバイト	200	100.0	4.5	26.0	38.5	24.5	4.5	2.0
派遣会社の派遣社員	98	100.0	4.1	23.5	40.8	22.4	8.2	1.0
契約社員・嘱託	209	100.0	3.8	20.1	41.6	27.8	4.8	1.9
その他	103	100.0	2.9	21.4	46.6	22.3	5.8	1.0
役員・雇用主	278	100.0	5.4	31.3	43.5	18.0	1.4	0.4
自営業主・家族従業者等	457	100.0	4.6	23.9	43.3	21.2	5.9	1.1
無業	1,156	100.0	1.8	22.0	48.2	18.5	8.0	1.5
【職種】								
専門・技術的職業	555	100.0	5.4	30.1	45.9	15.0	2.5	1.1
管理的職業	235	100.0	2.1	33.6	52.3	10.6	1.3	-
事務的職業	704	100.0	2.7	21.4	48.6	22.9	4.1	0.3
販売的職業	556	100.0	4.3	22.7	43.3	23.9	4.9	0.9
技能工等	772	100.0	2.2	14.0	51.9	25.8	5.1	1.0
運輸・通信的職業	148	100.0	4.7	11.5	39.2	31.8	10.8	2.0
保安的職業	47	100.0	-	23.4	42.6	29.8	4.3	-
農・林・漁業	126	100.0	0.8	17.5	48.4	27.8	4.0	1.6
サービスの職業	530	100.0	2.1	23.0	47.9	21.7	3.6	1.7
その他	52	100.0	11.5	17.3	46.2	23.1	1.9	-

問C-22 あなたの性別をお答えください。

	N	計	男性	女性
【総数】	4,939	100.0	47.2	52.8
【性別】				
男性	2,332	100.0	100.0	-
女性	2,607	100.0	-	100.0
【年齢】				
20代	632	100.0	46.4	53.6
30代	1,029	100.0	45.6	54.4
40代	1,106	100.0	46.6	53.4
50代	1,343	100.0	48.7	51.3
60代	829	100.0	48.4	51.6
【性・年齢】				
男性	20代	293	100.0	-
	30代	469	100.0	-
	40代	515	100.0	-
	50代	654	100.0	-
	60代	401	100.0	-
女性	20代	339	-	100.0
	30代	560	-	100.0
	40代	591	-	100.0
	50代	689	-	100.0
	60代	428	-	100.0
【性・就業形態】				
男性	正社員	1,298	100.0	-
	非正社員	319	100.0	-
	役員・雇用主	213	100.0	-
	自営業主・家族従業者等	225	100.0	-
	無業	245	100.0	-
女性	正社員	495	-	100.0
	非正社員	859	-	100.0
	役員・雇用主	65	-	100.0
	自営業主・家族従業者等	232	-	100.0
	無業	911	-	100.0
【性・未婚】				
男性	未婚	485	100.0	-
	既婚	1,762	100.0	-
女性	未婚	566	-	100.0
	既婚	1,962	-	100.0
【未婚】				
未婚	1,051	100.0	46.1	53.9
既婚	3,724	100.0	47.3	52.7
配偶者の就業状況				
問C-32 1	2,336	100.0	28.4	71.6
問C-32 2	406	100.0	91.6	8.4
問C-32 3	-	-	-	-
問C-32 4	12	100.0	66.7	33.3
問C-32 5	655	100.0	88.1	11.9
問C-32 6	7	100.0	85.7	14.3
問C-32 7	308	100.0	44.2	55.8
【就業形態】				
正社員	1,793	100.0	72.4	27.6
非正社員	1,178	100.0	27.1	72.9
パート	568	100.0	7.4	92.6
アルバイト	200	100.0	45.0	55.0
派遣会社の派遣社員	98	100.0	32.7	67.3
契約社員・嘱託	209	100.0	55.0	45.0
その他	103	100.0	38.8	61.2
役員・雇用主	278	100.0	76.6	23.4
自営業主・家族従業者等	457	100.0	49.2	50.8
無業	1,156	100.0	21.2	78.8
【職種】				
専門・技術的職業	555	100.0	58.6	41.4
管理的職業	235	100.0	95.3	4.7
事務的職業	704	100.0	32.0	68.0
販売的職業	556	100.0	51.3	48.7
技能工等	772	100.0	72.5	27.5
運輸・通信的職業	148	100.0	88.5	11.5
保安的職業	47	100.0	97.9	2.1
農・林・漁業	126	100.0	63.5	36.5
サービスの職業	530	100.0	30.9	69.1
その他	52	100.0	48.1	51.9

問C-23 あなたの年齢をお答えください。

	N	計	20代	30代	40代	50代	60代
【総数】	4,939	100.0	12.8	20.8	22.4	27.2	16.8
【性別】							
男性	2,332	100.0	12.6	20.1	22.1	28.0	17.2
女性	2,607	100.0	13.0	21.5	22.7	26.4	16.4
【年齢】							
20代	632	100.0	100.0	-	-	-	-
30代	1,029	100.0	-	100.0	-	-	-
40代	1,106	100.0	-	-	100.0	-	-
50代	1,343	100.0	-	-	-	100.0	-
60代	829	100.0	-	-	-	-	100.0
【性・年齢】							
男性							
20代	293	100.0	100.0	-	-	-	-
30代	469	100.0	-	100.0	-	-	-
40代	515	100.0	-	-	100.0	-	-
50代	654	100.0	-	-	-	100.0	-
60代	401	100.0	-	-	-	-	100.0
女性							
20代	339	100.0	100.0	-	-	-	-
30代	560	100.0	-	100.0	-	-	-
40代	591	100.0	-	-	100.0	-	-
50代	689	100.0	-	-	-	100.0	-
60代	428	100.0	-	-	-	-	100.0
【性・就業形態】							
男性							
正社員	1,298	100.0	11.7	27.5	29.3	27.4	4.1
非正社員	319	100.0	25.1	9.4	7.8	23.2	34.5
役員・雇用主	213	100.0	2.3	10.8	21.6	39.9	25.4
自営業主・家族従業者等	225	100.0	4.4	12.9	17.3	34.7	30.7
無業	245	100.0	17.6	10.2	8.2	21.6	42.4
女性							
正社員	495	100.0	25.7	23.8	24.6	22.2	3.6
非正社員	859	100.0	14.3	21.3	29.8	25.1	9.4
役員・雇用主	65	100.0	-	7.7	21.5	47.7	23.1
自営業主・家族従業者等	232	100.0	3.4	12.5	20.3	37.1	26.7
無業	911	100.0	7.9	23.9	15.6	25.4	27.2
【性・未婚】							
男性							
未婚	485	100.0	39.0	27.0	12.4	15.5	6.2
既婚	1,762	100.0	4.7	18.3	24.8	31.7	20.6
女性							
未婚	566	100.0	39.9	21.6	15.0	12.9	10.6
既婚	1,962	100.0	5.0	21.2	25.2	30.5	18.1
【未婚】							
未婚	1,051	100.0	39.5	24.1	13.8	14.1	8.6
既婚	3,724	100.0	4.8	19.8	25.0	31.0	19.3
配偶者の就業状況							
問C-32 1	2,336	100.0	5.5	21.4	28.0	32.7	12.3
問C-32 2	406	100.0	1.5	15.5	29.1	31.5	22.4
問C-32 3	-	-	-	-	-	-	-
問C-32 4	12	100.0	-	-	8.3	50.0	41.7
問C-32 5	655	100.0	4.9	22.3	18.8	26.1	27.9
問C-32 6	7	100.0	42.9	57.1	-	-	-
問C-32 7	308	100.0	3.2	7.8	11.7	28.2	49.0
【就業形態】							
正社員	1,793	100.0	15.6	26.5	28.0	26.0	4.0
非正社員	1,178	100.0	17.2	18.1	23.9	24.6	16.2
パート	568	100.0	7.2	19.2	29.4	30.6	13.6
アルバイト	200	100.0	43.0	16.0	14.0	15.0	12.0
派遣会社の派遣社員	98	100.0	23.5	30.6	26.5	10.2	9.2
契約社員・嘱託	209	100.0	21.1	11.5	17.2	23.4	26.8
その他	103	100.0	8.7	17.5	23.3	26.2	24.3
役員・雇用主	278	100.0	1.8	10.1	21.6	41.7	24.8
自営業主・家族従業者等	457	100.0	3.9	12.7	18.8	35.9	28.7
無業	1,156	100.0	9.9	21.0	14.0	24.6	30.4
【職種】							
専門・技術的職業	555	100.0	13.5	29.5	25.8	23.8	7.4
管理的職業	235	100.0	0.9	5.5	26.4	54.0	13.2
事務的職業	704	100.0	16.5	25.1	32.4	20.7	5.3
販売的職業	556	100.0	17.4	21.2	28.2	21.4	11.7
技能工等	772	100.0	12.0	20.5	22.7	30.7	14.1
運輸・通信的職業	148	100.0	9.5	16.2	24.3	37.8	12.2
保安的職業	47	100.0	8.5	19.1	17.0	25.5	29.8
農・林・漁業	126	100.0	5.6	8.7	13.5	34.1	38.1
サービスの職業	530	100.0	18.7	17.7	17.9	29.6	16.0
その他	52	100.0	9.6	11.5	21.2	25.0	32.7

問C-24 あなた自身、あなたの配偶者、世帯の収入についておたずねします

a 過去1年間のあなた自身の、働いて仕事から得た収入は、税込みでどれに近いですか。(〇は1つ) (2-2)

	N	計	8500~ 10000 万円未満	10000~ 12000 万円未満	12000~ 14000 万円未満	14000~ 16000 万円未満	16000~ 20000 万円未満	20000~ 25000 万円未満	25000 万円以上	わからない	無回答
【総数】	4,939	100.0	2.4	1.1	0.4	0.2	0.1	0.1	0.2	4.4	11.0
【性別】											
男性	2,332	100.0	4.8	2.1	0.7	0.4	0.2	0.3	0.3	4.4	10.5
女性	2,607	100.0	0.3	0.1	0.1	-	-	-	-	4.4	11.4
【年齢】											
20代	632	100.0	-	-	0.2	-	-	-	-	7.6	6.5
30代	1,029	100.0	1.5	0.5	0.1	0.1	0.1	-	-	4.4	10.5
40代	1,106	100.0	2.7	1.2	0.4	0.4	-	0.2	-	3.9	10.5
50代	1,343	100.0	4.8	2.2	0.8	0.1	0.2	0.2	0.4	3.1	11.5
60代	829	100.0	1.2	0.6	0.1	0.2	-	0.2	0.2	4.7	14.8
【性・年齢】											
男性											
20代	293	100.0	-	-	-	-	-	-	-	7.5	5.1
30代	469	100.0	2.8	1.1	0.2	0.2	0.2	-	-	5.3	9.8
40代	515	100.0	5.0	2.3	0.8	0.8	-	0.4	-	4.1	11.7
50代	654	100.0	9.5	4.4	1.7	0.3	0.5	0.5	0.9	2.9	10.7
60代	401	100.0	2.5	1.0	-	0.5	-	0.2	0.5	4.0	13.5
女性											
20代	339	100.0	-	-	0.3	-	-	-	-	7.7	7.7
30代	560	100.0	0.4	-	-	-	-	-	-	3.6	11.1
40代	591	100.0	0.7	0.2	-	-	-	-	-	3.7	9.5
50代	689	100.0	0.3	0.1	-	-	-	-	-	3.3	12.3
60代	428	100.0	-	0.2	0.2	-	-	0.2	-	5.4	16.1
【性・就業形態】											
男性											
正社員	1,298	100.0	5.9	2.8	0.8	0.4	0.2	0.2	0.1	3.4	8.9
非正社員	319	100.0	0.9	0.6	0.3	-	-	0.3	-	5.3	9.1
役員・雇用主	213	100.0	11.3	3.3	1.4	1.4	0.9	0.9	2.3	5.2	14.1
自営業主・家族従業者等	225	100.0	3.1	1.3	0.4	0.4	-	0.4	0.9	8.4	14.2
無業	245	100.0	0.4	0.4	-	-	-	-	-	4.5	12.2
女性											
正社員	495	100.0	1.4	0.4	-	-	-	-	-	4.2	13.7
非正社員	859	100.0	-	-	-	-	-	-	-	3.6	8.8
役員・雇用主	65	100.0	1.5	-	-	-	-	-	-	10.8	20.0
自営業主・家族従業者等	232	100.0	-	0.4	0.4	-	-	-	-	8.6	12.5
無業	911	100.0	-	-	-	-	-	0.1	-	3.4	11.6
【性・未婚】											
男性											
未婚	485	100.0	1.0	0.6	-	-	-	-	-	4.9	6.6
既婚	1,762	100.0	6.0	2.7	0.9	0.5	0.2	0.3	0.5	4.2	10.4
女性											
未婚	566	100.0	0.2	-	0.4	-	-	-	-	6.4	8.7
既婚	1,962	100.0	0.3	0.2	-	-	-	0.1	-	3.8	11.3
【未婚】											
未婚	1,051	100.0	0.6	0.3	0.2	-	-	-	-	5.7	7.7
既婚	3,724	100.0	3.0	1.3	0.4	0.2	0.1	0.2	0.2	4.0	10.9
配偶者の就業状況											
問C-32 1	2,336	100.0	1.8	0.5	0.2	-	-	0.1	-	3.9	10.7
問C-32 2	406	100.0	5.9	2.5	1.0	0.7	0.5	0.7	1.0	3.4	8.9
問C-32 3	-	-	-	-	-	-	-	-	-	-	-
問C-32 4	12	100.0	-	-	-	-	-	-	-	-	-
問C-32 5	655	100.0	6.1	3.8	1.2	0.6	0.3	0.3	0.3	4.9	12.5
問C-32 6	7	100.0	-	-	-	-	-	-	-	14.3	-
問C-32 7	308	100.0	1.3	1.0	-	0.3	-	-	0.3	3.2	12.3
【就業形態】											
正社員	1,793	100.0	4.6	2.1	0.6	0.3	0.1	0.1	0.1	3.6	10.2
非正社員	1,178	100.0	0.3	0.2	0.1	-	-	0.1	-	4.1	8.9
パート	568	100.0	-	-	-	-	-	-	-	3.3	7.9
アルバイト	200	100.0	-	-	-	-	-	-	-	7.5	8.5
派遣会社の派遣社員	98	100.0	-	-	-	-	-	-	-	4.1	9.2
契約社員・嘱託	209	100.0	1.4	-	-	-	-	-	-	3.3	10.5
その他	103	100.0	-	1.9	1.0	-	-	1.0	-	2.9	11.7
役員・雇用主	278	100.0	9.0	2.5	1.1	1.1	0.7	0.7	1.8	6.5	15.5
自営業主・家族従業者等	457	100.0	1.5	0.9	0.4	0.2	-	0.2	0.4	8.5	13.3
無業	1,156	100.0	0.1	0.1	-	-	-	0.1	-	3.6	11.8
【職種】											
専門・技術的職業	555	100.0	5.8	2.0	1.1	0.2	0.5	0.5	0.2	4.5	10.1
管理的職業	235	100.0	15.3	9.4	3.8	2.1	-	-	1.3	2.6	11.9
事務的職業	704	100.0	1.8	0.7	0.3	-	-	0.1	-	3.3	9.1
販売的職業	556	100.0	1.1	1.1	0.2	0.4	-	-	-	3.4	10.3
技能工等	772	100.0	2.2	0.4	-	-	-	-	0.1	6.3	10.8
運輸・通信的職業	148	100.0	1.4	-	-	-	0.7	-	0.7	2.0	8.1
保安的職業	47	100.0	8.5	-	-	-	-	2.1	-	-	4.3
農・林・漁業	126	100.0	1.6	1.6	-	0.8	-	0.8	-	10.3	12.7
サービスの職業	530	100.0	0.9	0.4	-	-	-	-	0.4	5.7	11.9
その他	52	100.0	1.9	-	-	-	-	-	-	7.7	15.4

問C-24 あなた自身、あなたの配偶者、世帯の収入についておたずねします
 b 過去1年間のあなたの配偶者（夫や妻）の、働いて仕事から得た収入は、
 税込みでどれに近いですか。（○は1つ）（2-1）

	N	計	なし	70万円 未 満	70～ 150 万円未満	150～ 250 万円未満	250～ 350 万円未満	350～ 450 万円未満	450～ 550 万円未満	550～ 650 万円未満	650～ 750 万円未満	750～ 850 万円未満
【総 数】	4,939	100.0	13.5	5.0	7.9	6.0	5.6	4.9	4.1	3.8	3.0	1.9
【性 別】												
男 性	2,332	100.0	24.3	9.1	13.5	5.6	3.5	1.9	0.8	1.0	0.8	0.5
女 性	2,607	100.0	3.8	1.3	3.0	6.3	7.4	7.7	7.0	6.3	4.9	3.2
【年 齢】												
20代	632	100.0	5.9	0.8	3.3	3.3	3.3	2.4	2.4	1.3	0.5	-
30代	1,029	100.0	12.2	4.4	3.2	5.2	7.2	7.2	5.4	5.2	3.9	1.6
40代	1,106	100.0	11.5	5.8	8.7	4.5	5.2	4.7	6.0	6.3	4.0	3.4
50代	1,343	100.0	13.7	6.1	10.2	7.4	5.8	4.5	3.6	3.0	3.8	2.8
60代	829	100.0	23.0	6.3	12.5	8.3	5.4	5.2	1.8	1.8	1.2	0.4
【性・年齢】												
男 性	20代	293	100.0	11.9	1.0	4.4	3.4	0.7	0.7	0.3	-	-
	30代	469	100.0	26.4	8.7	5.8	6.4	5.3	2.8	0.6	0.2	-
	40代	515	100.0	23.5	12.2	17.9	6.2	3.5	1.6	1.0	1.6	1.2
	50代	654	100.0	23.7	10.9	17.0	5.8	3.7	2.1	1.2	1.4	1.2
	60代	401	100.0	32.7	8.7	17.7	5.2	3.2	1.7	0.5	0.7	1.0
女 性	20代	339	100.0	0.6	0.6	2.4	3.2	5.6	3.8	4.1	2.4	0.9
	30代	560	100.0	0.4	0.7	1.1	4.3	8.8	10.9	9.5	9.1	7.0
	40代	591	100.0	1.0	0.2	0.7	3.0	6.6	7.4	10.3	10.5	6.4
	50代	689	100.0	4.2	1.6	3.8	9.0	7.8	6.7	6.0	4.5	6.2
	60代	428	100.0	14.0	4.0	7.7	11.2	7.5	8.4	3.0	2.8	1.4
【性・就業形態】												
男 性	正社員	1,298	100.0	27.8	10.3	11.0	5.5	3.9	2.1	0.8	1.1	1.0
	非正社員	319	100.0	20.4	4.4	17.9	4.1	2.2	1.3	-	0.3	0.6
	役員・雇用主	213	100.0	18.8	8.5	19.2	8.5	6.6	3.3	2.3	1.9	0.9
	自営業主・家族従業者等	225	100.0	17.8	12.4	17.3	7.6	3.1	0.9	1.3	0.4	-
	無業	245	100.0	23.3	6.1	12.7	4.5	1.2	0.4	-	0.4	-
女 性	正社員	495	100.0	1.4	0.8	1.4	4.6	5.1	6.1	6.9	5.1	3.6
	非正社員	859	100.0	3.3	1.0	2.6	6.5	9.3	8.8	7.3	7.1	4.1
	役員・雇用主	65	100.0	1.5	1.5	1.5	4.6	4.6	6.2	7.7	7.7	4.6
	自営業主・家族従業者等	232	100.0	0.4	1.3	3.0	9.5	7.8	7.8	7.3	4.3	6.9
	無業	911	100.0	6.6	1.8	4.2	6.3	7.1	7.9	6.7	6.7	5.8
【性・未既婚】												
男 性	未 婚	485	100.0	-	-	-	-	-	-	-	-	-
	既 婚	1,762	100.0	32.1	12.0	17.7	7.4	4.7	2.5	1.1	1.3	1.1
女 性	未 婚	566	100.0	-	-	-	-	-	-	-	-	-
	既 婚	1,962	100.0	5.0	1.7	3.9	8.3	9.8	10.1	9.2	8.3	6.6
【未既婚】												
未 婚	1,051	100.0	-	-	-	-	-	-	-	-	-	-
既 婚	3,724	100.0	17.8	6.6	10.4	7.9	7.4	6.5	5.3	5.0	4.0	2.5
配偶者の就業状況												
問C-32 1	2,336	100.0	0.9	3.7	9.8	9.7	10.4	9.8	8.2	7.6	6.1	3.9
問C-32 2	406	100.0	5.9	30.3	29.8	8.6	2.2	1.5	1.5	0.2	0.2	0.5
問C-32 3	-	-	-	-	-	-	-	-	-	-	-	-
問C-32 4	12	100.0	-	41.7	33.3	8.3	-	-	-	-	-	-
問C-32 5	655	100.0	69.8	3.7	2.6	2.0	1.4	0.2	0.2	0.3	0.2	0.2
問C-32 6	7	100.0	28.6	-	-	14.3	-	-	-	-	-	-
問C-32 7	308	100.0	51.6	1.9	5.2	5.8	4.5	2.6	0.3	1.3	1.0	0.3
【就業形態】												
正社員	1,793	100.0	20.5	7.7	8.4	5.2	4.2	3.2	2.5	2.2	1.7	0.9
非正社員	1,178	100.0	7.9	2.0	6.7	5.9	7.4	6.8	5.3	5.3	3.1	2.2
パート	568	100.0	4.8	1.1	4.9	7.0	10.0	9.5	7.9	8.1	4.6	3.2
アルバイト	200	100.0	5.0	1.5	6.5	3.5	6.0	4.5	2.5	1.5	1.5	0.5
派遣会社の派遣社員	98	100.0	9.2	2.0	4.1	7.1	3.1	4.1	2.0	1.0	2.0	1.0
契約社員・嘱託	209	100.0	15.8	4.3	13.4	4.8	4.3	2.9	2.9	2.9	1.0	1.4
その他	103	100.0	13.6	2.9	5.8	4.9	5.8	6.8	4.9	5.8	3.9	2.9
役員・雇用主	278	100.0	14.7	6.8	15.1	7.6	6.1	4.0	3.6	3.2	1.8	1.4
自営業主・家族従業者等	457	100.0	9.0	6.8	10.1	8.5	5.5	4.4	4.4	2.4	3.5	2.4
無 業	1,156	100.0	10.1	2.7	6.0	5.9	5.9	6.3	5.3	5.4	4.7	2.9
【職 種】												
専門・技術的職業	555	100.0	18.2	5.2	6.3	4.9	5.0	4.3	3.8	1.8	2.9	1.8
管理的職業	235	100.0	31.9	10.2	15.3	6.8	3.8	2.1	0.4	2.6	2.1	0.9
事務的職業	704	100.0	9.8	2.6	3.7	4.3	4.1	5.4	5.8	7.0	3.3	3.3
販売的職業	556	100.0	13.7	6.1	7.9	6.5	5.0	5.6	3.8	3.1	2.9	1.3
技能工等	772	100.0	16.2	8.0	11.8	7.0	5.8	3.6	2.6	1.9	1.9	0.8
運輸・通信的職業	148	100.0	18.9	8.1	20.3	5.4	4.7	1.4	0.7	1.4	-	0.7
保安的職業	47	100.0	29.8	8.5	27.7	2.1	-	-	-	-	-	-
農・林・漁業	126	100.0	7.9	7.1	12.7	10.3	9.5	3.2	2.4	2.4	2.4	0.8
サービスの職業	530	100.0	6.6	3.8	5.1	7.0	7.5	5.7	5.7	3.8	2.8	1.5
その他	52	100.0	19.2	1.9	3.8	5.8	9.6	11.5	-	1.9	-	3.8

問C-24 あなた自身、あなたの配偶者、世帯の収入についておたずねします
 b 過去1年間のあなたの配偶者（夫や妻）の、働いて仕事から得た収入は、
 税込みでどれに近いですか。（○は1つ）（2-2）

	N	計	8500～ 10000 万円未満	10000～ 12000 万円未満	12000～ 14000 万円未満	14000～ 16000 万円未満	16000～ 20000 万円未満	20000～ 25000 万円未満	25000 万円以上	わからない	配偶者は いない	無回答
【総数】	4,939	100.0	1.9	1.3	0.4	0.2	0.2	0.1	0.1	5.5	16.7	18.0
【性別】												
男性	2,332	100.0	0.4	0.2	0.1	-	-	-	-	3.8	16.3	18.2
女性	2,607	100.0	3.3	2.3	0.7	0.3	0.3	0.2	0.2	7.0	17.1	17.8
【年齢】												
20代	632	100.0	-	-	-	-	-	-	-	2.5	56.5	17.9
30代	1,029	100.0	0.9	0.5	0.3	-	0.1	0.2	-	4.8	19.0	18.7
40代	1,106	100.0	3.6	2.8	0.5	0.4	0.1	-	0.1	6.2	9.7	16.5
50代	1,343	100.0	2.9	2.0	0.7	0.4	0.4	0.1	0.2	6.3	7.8	18.2
60代	829	100.0	0.8	0.4	0.2	-	0.1	0.1	0.1	6.2	7.2	18.8
【性・年齢】												
男性												
20代	293	100.0	-	-	-	-	-	-	-	2.4	53.9	21.2
30代	469	100.0	-	-	0.2	-	-	-	-	3.6	22.8	16.4
40代	515	100.0	0.2	-	-	-	-	-	-	3.9	8.3	17.9
50代	654	100.0	1.1	0.8	0.2	-	0.2	-	0.2	4.0	8.1	17.9
60代	401	100.0	0.2	-	-	-	-	-	-	4.5	4.7	19.0
女性												
20代	339	100.0	-	-	-	-	-	-	-	2.7	58.7	15.0
30代	560	100.0	1.6	0.9	0.4	-	0.2	0.4	-	5.7	15.9	20.5
40代	591	100.0	6.6	5.2	1.0	0.7	0.2	-	0.2	8.3	10.8	15.4
50代	689	100.0	4.6	3.2	1.3	0.7	0.6	0.3	0.3	8.6	7.5	18.4
60代	428	100.0	1.4	0.7	0.5	-	0.2	0.2	0.2	7.7	9.6	18.7
【性・就業形態】												
男性												
正社員	1,298	100.0	0.3	0.2	0.1	-	-	-	0.1	3.3	15.9	15.9
非正社員	319	100.0	-	-	-	-	-	-	-	3.8	25.1	20.1
役員・雇用主	213	100.0	1.4	0.5	0.5	-	0.5	-	-	3.8	1.9	20.7
自営業主・家族従業者等	225	100.0	0.4	0.4	-	-	-	-	-	7.6	8.9	21.8
無業	245	100.0	0.4	-	-	-	-	-	-	2.4	26.9	21.2
女性												
正社員	495	100.0	1.8	2.0	-	0.4	0.2	-	-	3.2	32.5	23.2
非正社員	859	100.0	2.7	2.3	0.6	0.2	-	-	0.1	5.2	19.6	16.2
役員・雇用主	65	100.0	6.2	4.6	3.1	-	-	-	-	12.3	9.2	21.5
自営業主・家族従業者等	232	100.0	3.4	2.2	1.7	0.9	-	0.4	0.4	12.1	10.8	15.1
無業	911	100.0	4.4	2.5	0.9	0.3	0.7	0.4	0.2	9.1	8.6	16.1
【性・未婚】												
男性												
未婚	485	100.0	-	-	-	-	-	-	-	-	76.3	23.7
既婚	1,762	100.0	0.5	0.3	0.1	-	0.1	-	0.1	4.8	-	13.8
女性												
未婚	566	100.0	-	-	-	-	-	-	-	-	76.9	23.1
既婚	1,962	100.0	4.4	3.1	1.0	0.5	0.4	0.3	0.2	9.1	-	14.0
【未婚】												
未婚	1,051	100.0	-	-	-	-	-	-	-	-	76.6	23.4
既婚	3,724	100.0	2.6	1.8	0.6	0.2	0.2	0.1	0.1	7.1	-	13.9
配偶者の就業状況												
問C-32 1	2,336	100.0	3.8	2.7	0.8	0.4	0.3	0.2	0.2	8.6	-	12.9
問C-32 2	406	100.0	0.2	0.7	0.5	-	-	-	-	5.2	-	12.6
問C-32 3	-	-	-	-	-	-	-	-	-	-	-	-
問C-32 4	12	100.0	8.3	-	-	-	8.3	-	-	-	-	-
問C-32 5	655	100.0	0.2	-	-	-	-	-	-	3.7	-	15.9
問C-32 6	7	100.0	-	-	-	-	-	-	-	-	-	57.1
問C-32 7	308	100.0	1.0	0.3	-	-	-	-	-	5.8	-	18.2
【就業形態】												
正社員	1,793	100.0	0.7	0.7	0.1	0.1	0.1	-	0.1	3.3	20.5	17.9
非正社員	1,178	100.0	2.0	1.7	0.4	0.2	-	-	0.1	4.8	21.1	17.2
パート	568	100.0	2.6	2.1	0.2	0.2	-	-	-	6.7	12.1	15.0
アルバイト	200	100.0	1.0	1.0	0.5	-	-	-	-	3.5	39.5	21.5
派遣会社の派遣社員	98	100.0	3.1	1.0	1.0	1.0	-	-	-	2.0	43.9	12.2
契約社員・嘱託	209	100.0	1.0	1.4	0.5	-	-	-	-	2.9	22.0	18.7
その他	103	100.0	1.0	1.9	1.0	-	-	-	1.0	3.9	10.7	23.3
役員・雇用主	278	100.0	2.5	1.4	1.1	-	0.4	-	-	5.8	3.6	20.9
自営業主・家族従業者等	457	100.0	2.0	1.3	0.9	0.4	-	0.2	0.2	9.8	9.8	18.4
無業	1,156	100.0	3.5	2.0	0.7	0.3	0.5	0.3	0.2	7.7	12.5	17.2
【職種】												
専門・技術的職業	555	100.0	2.2	2.0	0.2	0.4	0.4	-	-	4.3	20.2	16.2
管理的職業	235	100.0	0.9	0.4	0.4	-	-	-	0.4	3.4	4.3	14.0
事務的職業	704	100.0	3.0	2.6	0.4	0.3	-	-	0.1	3.1	24.1	17.2
販売的職業	556	100.0	1.8	0.5	0.5	0.2	-	-	-	4.1	19.8	17.3
技能工等	772	100.0	0.3	0.5	-	-	-	-	0.1	6.2	14.1	19.0
運輸・通信的職業	148	100.0	0.7	-	-	-	-	-	-	3.4	15.5	18.9
保安的職業	47	100.0	2.1	-	-	-	-	-	-	2.1	12.8	14.9
農・林・漁業	126	100.0	0.8	-	-	0.8	-	-	-	8.7	8.7	22.2
サービスの職業	530	100.0	0.8	0.8	0.8	-	-	0.2	-	6.0	22.5	19.6
その他	52	100.0	-	1.9	1.9	-	-	-	-	7.7	11.5	19.2

問C-24 あなた自身、あなたの配偶者、世帯の収入についておたずねします

c 過去1年間の世帯（生計をともにしている家族）の収入は税込みで次の中のどれに近いですか。（2-1）

	N	計	なし	70万円未満	70～150万円未満	150～250万円未満	250～350万円未満	350～450万円未満	450～550万円未満	550～650万円未満	650～750万円未満	750～850万円未満	850～1000万円未満
【総数】	4,939	100.0	1.1	1.0	2.4	4.9	7.5	8.0	8.4	7.6	6.7	5.6	6.5
【性別】													
男性	2,332	100.0	1.3	0.9	2.1	4.6	7.6	8.4	8.7	8.4	7.1	5.9	7.1
女性	2,607	100.0	1.0	1.0	2.7	5.1	7.3	7.6	8.1	6.9	6.3	5.3	5.9
【年齢】													
20代	632	100.0	0.6	1.4	3.0	4.9	8.9	7.3	6.5	3.0	3.6	4.0	4.4
30代	1,029	100.0	0.7	0.9	1.4	3.8	5.8	10.1	10.7	11.1	7.9	6.0	5.2
40代	1,106	100.0	0.6	0.4	1.9	2.3	4.2	6.2	8.6	10.4	9.6	7.1	8.8
50代	1,343	100.0	0.9	0.9	2.9	5.1	7.1	7.4	7.1	6.3	6.4	6.0	8.6
60代	829	100.0	3.0	1.6	3.0	9.3	13.5	9.2	8.9	5.1	4.2	3.4	3.3
【性・年齢】													
男性													
20代	293	100.0	1.0	1.7	3.4	4.8	9.9	8.2	5.8	2.0	2.4	5.5	4.4
30代	469	100.0	0.4	0.4	0.6	3.8	4.9	10.0	11.7	12.2	7.7	6.8	5.8
40代	515	100.0	0.8	0.4	1.7	2.1	4.5	6.4	8.7	12.8	11.1	8.0	8.9
50代	654	100.0	1.4	0.9	2.0	4.1	7.3	8.3	7.3	7.0	6.9	5.5	9.5
60代	401	100.0	3.0	1.2	3.2	9.5	13.7	9.2	9.7	5.2	5.2	3.2	4.5
女性													
20代	339	100.0	0.3	1.2	2.7	5.0	8.0	6.5	7.1	3.8	4.7	2.7	4.4
30代	560	100.0	0.9	1.3	2.0	3.8	6.6	10.2	9.8	10.2	8.0	5.4	4.8
40代	591	100.0	0.5	0.3	2.0	2.4	3.9	6.1	8.5	8.3	8.3	6.4	8.6
50代	689	100.0	0.4	0.9	3.8	6.0	6.8	6.5	6.8	5.7	6.0	6.5	7.7
60代	428	100.0	3.0	1.9	2.8	9.1	13.3	9.1	8.2	4.9	3.3	3.5	2.1
【性・就業形態】													
男性													
正社員	1,298	100.0	0.6	0.3	0.8	2.9	5.2	7.9	9.7	10.9	9.2	7.8	8.3
非正社員	319	100.0	0.6	-	4.1	6.6	15.0	11.9	6.6	3.8	4.4	3.1	4.7
役員・雇用主	213	100.0	0.5	0.9	0.5	2.3	3.8	5.6	8.0	8.0	8.0	5.6	11.3
自営業主・家族従業者等	225	100.0	0.4	1.8	3.1	7.1	12.0	11.1	9.8	7.1	4.0	3.6	5.8
無業	245	100.0	7.3	3.7	6.5	11.4	10.6	6.5	6.1	3.3	2.0	2.0	2.0
女性													
正社員	495	100.0	0.2	-	1.6	3.4	6.1	5.5	6.7	5.1	5.1	5.5	8.5
非正社員	859	100.0	0.3	1.4	3.0	6.8	7.5	8.7	9.9	7.3	7.3	5.1	5.7
役員・雇用主	65	100.0	-	-	-	1.5	4.6	3.1	9.2	3.1	1.5	10.8	6.2
自営業主・家族従業者等	232	100.0	-	0.4	1.7	4.3	5.2	6.9	6.5	4.7	6.9	9.5	5.6
無業	911	100.0	2.3	1.3	3.2	4.7	8.7	8.6	7.9	8.6	6.5	3.7	4.8
【性・未婚】													
男性													
未婚	485	100.0	1.6	1.4	2.1	6.2	6.4	8.2	5.6	5.6	4.3	4.1	4.5
既婚	1,762	100.0	1.2	0.7	2.2	4.3	8.1	8.7	9.8	9.5	8.2	6.6	8.1
女性													
未婚	566	100.0	1.8	2.5	6.4	8.0	7.8	5.8	7.8	3.5	2.3	1.8	3.5
既婚	1,962	100.0	0.7	0.7	1.7	4.3	7.4	8.5	8.5	8.1	7.6	6.4	6.8
【未婚】													
未婚	1,051	100.0	1.7	2.0	4.4	7.1	7.1	6.9	6.8	4.5	3.2	2.9	4.0
既婚	3,724	100.0	0.9	0.7	1.9	4.3	7.7	8.6	9.1	8.8	7.9	6.5	7.4
配偶者の就業状況													
問C-32 1	2,336	100.0	0.2	0.6	1.2	3.1	6.3	8.3	8.6	8.5	8.2	7.1	8.3
問C-32 2	406	100.0	0.5	0.2	1.0	5.9	7.6	10.1	10.6	11.1	7.6	7.9	8.9
問C-32 3	-	-	-	-	-	-	-	-	-	-	-	-	-
問C-32 4	12	100.0	-	-	-	-	33.3	16.7	8.3	8.3	-	8.3	8.3
問C-32 5	655	100.0	2.0	0.8	2.7	6.1	9.2	8.5	9.9	9.9	8.4	4.7	6.0
問C-32 6	7	100.0	-	-	-	28.6	-	14.3	-	-	-	-	-
問C-32 7	308	100.0	5.2	1.6	6.5	6.8	14.3	8.8	9.4	5.5	5.2	3.9	2.3
【就業形態】													
正社員	1,793	100.0	0.5	0.2	1.0	3.1	5.4	7.3	8.9	9.3	8.1	7.1	8.4
非正社員	1,178	100.0	0.4	1.0	3.3	6.7	9.5	9.6	9.0	6.4	6.5	4.6	5.4
パート	568	100.0	0.4	0.9	4.4	7.2	9.2	9.9	10.2	7.7	7.9	4.4	6.5
アルバイト	200	100.0	0.5	1.0	2.0	5.5	10.0	11.5	6.0	3.5	4.0	3.5	3.0
派遣会社の派遣社員	98	100.0	1.0	3.1	3.1	5.1	11.2	8.2	9.2	6.1	4.1	2.0	6.1
契約社員・嘱託	209	100.0	0.5	0.5	1.4	8.1	10.5	9.6	10.0	5.7	6.2	4.8	4.3
その他	103	100.0	-	1.0	3.9	4.9	6.8	5.8	5.8	5.8	6.8	9.7	5.8
役員・雇用主	278	100.0	0.4	0.7	0.4	2.2	4.0	5.0	8.3	6.8	6.5	6.8	10.1
自営業主・家族従業者等	457	100.0	0.2	1.1	2.4	5.7	8.5	9.0	8.1	5.9	5.5	6.6	5.7
無業	1,156	100.0	3.4	1.8	3.9	6.1	9.1	8.1	7.5	7.4	5.5	3.4	4.2
【職種】													
専門・技術的職業	555	100.0	0.7	0.2	1.3	2.7	4.3	5.6	9.9	8.3	7.4	7.9	8.3
管理的職業	235	100.0	0.4	-	-	0.4	0.4	1.7	6.4	6.4	7.7	9.4	17.9
事務的職業	704	100.0	0.7	0.4	1.1	3.3	5.4	4.7	7.5	7.4	10.4	6.5	8.9
販売的職業	556	100.0	0.4	0.5	2.9	4.3	7.9	7.0	9.5	9.0	7.0	7.4	5.6
技能工等	772	100.0	0.3	1.0	2.3	5.4	9.7	11.1	9.3	8.5	5.7	4.7	6.1
運輸・通信的職業	148	100.0	0.7	-	2.7	6.1	9.5	15.5	10.8	10.8	2.0	4.1	6.8
保安的職業	47	100.0	-	-	2.1	6.4	14.9	8.5	10.6	2.1	8.5	6.4	10.6
農・林・漁業	126	100.0	0.8	0.8	0.8	7.1	10.3	7.9	9.5	4.8	7.1	4.0	4.8
サービスの職業	530	100.0	-	1.7	2.6	7.4	7.7	11.1	7.7	6.2	6.0	5.1	3.8
その他	52	100.0	-	-	3.8	3.8	11.5	9.6	3.8	5.8	-	7.7	3.8

問C-24 あなたの自身、あなたの配偶者、世帯の収入についておたずねします

c 過去1年間の世帯（生計をともにしている家族）の収入は税込みで次の中のどれに近いですか。（2-2）

	N	計	1000 ～ 1200 万円未満	1200 ～ 1400 万円未満	1400 ～ 1600 万円未満	1600 ～ 2000 万円未満	2000 ～ 2500 万円未満	2500 万円以上	わから ない	無回答
【総数】	4,939	100.0	4.5	1.9	1.3	1.0	0.4	0.6	13.8	16.8
【性別】										
男性	2,332	100.0	4.9	2.1	1.5	0.8	0.4	0.8	11.2	16.1
女性	2,607	100.0	4.2	1.8	1.1	1.2	0.5	0.4	16.2	17.4
【年齢】										
20代	632	100.0	2.8	0.3	0.6	0.5	0.2	0.3	32.6	15.0
30代	1,029	100.0	2.9	0.9	0.3	0.6	0.1	0.3	15.6	15.7
40代	1,106	100.0	6.1	3.4	1.5	1.1	0.6	0.4	10.6	16.3
50代	1,343	100.0	6.7	3.1	2.2	1.7	0.8	1.1	9.2	16.7
60代	829	100.0	2.3	0.7	1.3	0.6	0.2	0.7	9.3	20.4
【性・年齢】										
男性										
20代	293	100.0	2.4	0.7	0.7	0.3	0.3	0.7	30.0	15.7
30代	469	100.0	3.4	1.1	0.4	0.4	0.2	0.4	14.3	15.4
40代	515	100.0	5.0	3.5	1.6	0.4	0.2	0.2	7.6	16.1
50代	654	100.0	8.6	2.9	2.6	2.1	0.9	1.5	6.3	14.8
60代	401	100.0	2.5	1.0	1.7	-	-	1.0	6.5	19.5
女性										
20代	339	100.0	3.2	-	0.6	0.6	-	-	34.8	14.5
30代	560	100.0	2.5	0.7	0.2	0.7	-	0.2	16.8	16.1
40代	591	100.0	6.9	3.4	1.5	1.7	1.0	0.5	13.2	16.4
50代	689	100.0	4.9	3.2	1.7	1.3	0.7	0.7	11.9	18.4
60代	428	100.0	2.1	0.5	0.9	1.2	0.5	0.5	11.9	21.3
【性・就業形態】										
男性										
正社員	1,298	100.0	6.3	2.7	1.7	0.8	0.4	0.2	9.6	14.6
非正社員	319	100.0	2.2	0.9	0.6	-	-	0.6	17.6	17.2
役員・雇用主	213	100.0	7.0	3.8	4.7	2.8	0.5	3.8	7.0	16.0
自営業主・家族従業者等	225	100.0	2.7	0.4	0.4	0.9	1.3	1.8	10.7	16.0
無業	245	100.0	1.2	-	-	0.4	-	0.8	15.5	20.4
女性										
正社員	495	100.0	6.7	2.6	1.2	2.6	1.0	0.2	18.4	19.8
非正社員	859	100.0	3.4	2.1	0.7	0.2	0.3	0.1	14.1	15.9
役員・雇用主	65	100.0	3.1	1.5	4.6	7.7	1.5	-	15.4	26.2
自営業主・家族従業者等	232	100.0	6.5	1.7	1.7	0.9	-	1.3	19.8	16.4
無業	911	100.0	3.0	1.1	1.0	0.9	0.4	0.7	16.2	16.5
【性・未婚】										
男性										
未婚	485	100.0	2.9	0.2	0.4	0.4	0.4	0.4	27.0	18.1
既婚	1,762	100.0	5.7	2.6	1.9	1.0	0.4	1.0	6.9	13.2
女性										
未婚	566	100.0	2.1	-	0.5	0.5	-	-	28.4	17.3
既婚	1,962	100.0	4.7	2.4	1.3	1.4	0.7	0.6	12.7	15.7
【未婚】										
未婚	1,051	100.0	2.5	0.1	0.5	0.5	0.2	0.2	27.8	17.7
既婚	3,724	100.0	5.2	2.5	1.6	1.2	0.5	0.8	9.9	14.6
配偶者の就業状況										
問C-32 1	2,336	100.0	6.0	2.9	1.9	1.6	0.7	0.6	11.4	14.5
問C-32 2	406	100.0	4.2	3.0	1.0	1.0	0.5	1.7	5.4	11.8
問C-32 3	-	-	-	-	-	-	-	-	-	-
問C-32 4	12	100.0	-	-	8.3	-	8.3	-	-	-
問C-32 5	655	100.0	4.7	1.7	1.2	0.3	-	0.8	7.2	15.9
問C-32 6	7	100.0	-	14.3	-	-	-	-	42.9	-
問C-32 7	308	100.0	1.6	0.3	0.3	0.3	-	0.6	10.4	16.9
【就業形態】										
正社員	1,793	100.0	6.4	2.7	1.6	1.3	0.6	0.2	12.0	16.1
非正社員	1,178	100.0	3.1	1.8	0.7	0.2	0.3	0.3	15.0	16.3
パート	568	100.0	2.8	1.4	0.2	0.2	0.2	-	12.0	14.6
アルバイト	200	100.0	1.5	1.5	-	-	1.0	-	25.0	20.5
派遣会社の派遣社員	98	100.0	2.0	2.0	2.0	-	-	-	21.4	13.3
契約社員・嘱託	209	100.0	4.3	1.0	1.9	0.5	-	0.5	12.9	17.2
その他	103	100.0	5.8	5.8	1.0	-	-	1.9	10.7	18.4
役員・雇用主	278	100.0	6.1	3.2	4.7	4.0	0.7	2.9	9.0	18.3
自営業主・家族従業者等	457	100.0	4.6	1.1	1.1	0.9	0.7	1.5	15.3	16.2
無業	1,156	100.0	2.6	0.9	0.8	0.8	0.3	0.7	16.1	17.3
【職種】										
専門・技術的職業	555	100.0	6.3	3.4	2.0	2.5	0.9	0.9	13.0	14.4
管理的職業	235	100.0	14.5	6.4	6.0	0.9	1.3	1.7	3.8	14.9
事務的職業	704	100.0	6.5	3.6	1.8	1.7	0.3	0.3	13.6	15.8
販売的職業	556	100.0	5.0	1.3	0.9	0.4	0.5	0.2	13.5	16.7
技能工等	772	100.0	2.6	1.0	0.8	0.5	0.3	0.3	13.6	16.7
運輸・通信的職業	148	100.0	3.4	-	0.7	1.4	0.7	0.7	11.5	12.8
保安的職業	47	100.0	6.4	4.3	2.1	-	-	2.1	-	14.9
農・林・漁業	126	100.0	4.0	2.4	2.4	1.6	0.8	1.6	16.7	12.7
サービスの職業	530	100.0	2.6	0.9	0.2	0.4	-	0.8	16.2	19.4
その他	52	100.0	5.8	3.8	-	-	-	-	15.4	25.0

問C-25 あなたの生活はおもに誰の収入によつていますか。(〇は1つ)

	N	計	あなた自身の収入	配偶者(夫や妻)の収入	子どもの収入	親の収入	兄弟姉妹の収入	その他	無回答
【総数】	4,939	100.0	50.1	36.6	0.7	7.1	0.3	3.2	2.0
【性別】									
男性	2,332	100.0	83.3	4.1	0.5	6.9	0.5	2.9	1.8
女性	2,607	100.0	20.3	65.7	1.0	7.3	0.2	3.5	2.1
【年齢】									
20代	632	100.0	45.7	13.6	-	35.6	0.8	2.2	2.1
30代	1,029	100.0	50.5	37.9	-	7.3	0.3	1.7	2.3
40代	1,106	100.0	51.8	42.0	0.1	3.0	0.1	2.3	0.8
50代	1,343	100.0	50.3	41.5	0.8	1.3	0.5	3.9	1.6
60代	829	100.0	50.2	37.4	3.0	-	-	5.8	3.6
【性・年齢】									
男性									
20代	293	100.0	55.3	1.4	-	38.2	0.7	2.0	2.4
30代	469	100.0	88.1	1.7	-	6.6	0.6	1.3	1.7
40代	515	100.0	90.7	3.9	-	2.1	0.2	2.1	1.0
50代	654	100.0	85.9	5.7	0.9	1.1	0.8	4.1	1.5
60代	401	100.0	84.5	6.5	1.5	-	-	4.2	3.2
女性									
20代	339	100.0	37.5	24.2	-	33.3	0.9	2.4	1.8
30代	560	100.0	19.1	68.2	-	7.9	-	2.0	2.9
40代	591	100.0	17.9	75.1	0.2	3.7	-	2.4	0.7
50代	689	100.0	16.4	75.5	0.7	1.6	0.3	3.8	1.7
60代	428	100.0	18.0	66.4	4.4	-	-	7.2	4.0
【性・就業形態】									
男性									
正社員	1,298	100.0	91.8	1.6	0.2	3.5	0.2	1.2	1.5
非正社員	319	100.0	70.8	7.8	0.3	15.4	0.6	2.8	2.2
役員・雇用主	213	100.0	95.8	1.9	-	0.5	-	1.4	0.5
自営業主・家族従業者等	225	100.0	83.1	5.8	1.3	3.1	-	5.3	1.3
無業	245	100.0	44.9	11.0	2.4	23.3	2.4	11.0	4.9
女性									
正社員	495	100.0	49.5	33.9	0.2	9.9	0.4	3.4	2.6
非正社員	859	100.0	19.4	66.5	0.2	9.9	0.2	2.3	1.4
役員・雇用主	65	100.0	32.3	60.0	3.1	-	-	1.5	3.1
自営業主・家族従業者等	232	100.0	12.9	77.6	2.2	3.0	-	3.0	1.3
無業	911	100.0	5.6	80.2	1.5	5.2	0.1	4.8	2.5
【性・未婚】									
男性									
未婚	485	100.0	66.0	-	-	26.6	2.1	2.9	2.5
既婚	1,762	100.0	89.4	5.3	0.6	1.0	-	2.8	0.9
女性									
未婚	566	100.0	60.1	-	1.6	29.9	0.7	4.8	3.0
既婚	1,962	100.0	7.5	86.7	0.7	0.5	-	3.2	1.3
【未婚】									
未婚	1,051	100.0	62.8	-	0.9	28.4	1.3	3.9	2.8
既婚	3,724	100.0	46.3	48.2	0.7	0.7	-	3.0	1.1
配偶者の就業状況									
問C-32 1	2,336	100.0	27.4	67.7	0.5	0.6	-	3.0	0.9
問C-32 2	406	100.0	87.9	10.3	0.2	-	-	1.0	0.5
問C-32 3	-	-	-	-	-	-	-	-	-
問C-32 4	12	100.0	66.7	33.3	-	-	-	-	-
問C-32 5	655	100.0	87.3	7.5	1.2	0.6	-	1.8	1.5
問C-32 6	7	100.0	42.9	-	-	57.1	-	-	-
問C-32 7	308	100.0	46.8	38.3	1.6	1.9	-	8.4	2.9
【就業形態】									
正社員	1,793	100.0	80.1	10.5	0.2	5.2	0.3	1.8	1.8
非正社員	1,178	100.0	33.4	50.6	0.3	11.4	0.3	2.5	1.6
パート	568	100.0	19.4	72.5	0.2	5.3	-	1.8	0.9
アルバイト	200	100.0	28.0	33.0	0.5	30.5	0.5	4.0	3.5
派遣会社の派遣社員	98	100.0	52.0	22.4	1.0	18.4	1.0	2.0	3.1
契約社員・嘱託	209	100.0	61.7	23.0	-	10.0	0.5	3.3	1.4
その他	103	100.0	45.6	46.6	-	3.9	1.0	1.9	1.0
役員・雇用主	278	100.0	80.9	15.5	0.7	0.4	-	1.4	1.1
自営業主・家族従業者等	457	100.0	47.5	42.2	1.8	3.1	-	4.2	1.3
無業	1,156	100.0	13.9	65.6	1.7	9.0	0.6	6.1	3.0
【職種】									
専門・技術的職業	555	100.0	70.5	19.6	-	4.9	0.4	2.9	1.8
管理的職業	235	100.0	94.5	3.4	-	-	-	1.3	0.9
事務的職業	704	100.0	49.0	38.2	-	8.4	0.3	2.4	1.7
販売的職業	556	100.0	56.1	30.9	0.4	10.1	-	1.3	1.3
技能工等	772	100.0	69.4	21.2	0.8	5.2	0.3	1.8	1.3
運輸・通信的職業	148	100.0	81.1	12.8	-	2.7	0.7	0.7	2.0
保安的職業	47	100.0	89.4	6.4	-	4.3	-	-	-
農・林・漁業	126	100.0	56.3	30.2	6.3	0.8	-	5.6	0.8
サービスの職業	530	100.0	41.3	41.9	0.2	10.4	0.4	3.6	2.3
その他	52	100.0	53.8	36.5	-	3.8	-	1.9	3.8

問C-26 あなたがいままで卒業したことがある学校すべてに○をつけてください。(○はいくつでも) (2-1)

	N	計	中学校	高等学校 (普通 科)	高等学校 (工業に 関する学 科)	高等学校 (商業に 関する学 科)	高等学校 (農業・ 家政・そ の他)	専修学校 (工業 系)	専修学校 (商業 系)	専修学校 (医療・ 衛生・福 祉系)	専修学校 (その 他)	短期大 学・高等 専門学校 (工業に 関する学 科)	
【総数】	4,939	100.0	89.6	56.8	8.2	10.8	7.2	1.7	1.3	3.3	5.4	1.4	
【性別】													
男性	2,332	100.0	88.5	51.7	16.6	6.7	5.8	3.1	1.1	0.9	4.3	2.1	
女性	2,607	100.0	90.5	61.4	0.7	14.5	8.4	0.3	1.4	5.5	6.4	0.8	
【年齢】													
20代	632	100.0	95.7	69.6	6.5	8.7	7.1	2.5	2.1	5.2	7.3	0.9	
30代	1,029	100.0	91.0	66.9	8.2	11.1	5.7	1.7	1.6	4.1	8.0	1.7	
40代	1,106	100.0	90.3	61.7	8.8	12.8	7.7	1.9	1.3	3.8	4.0	1.9	
50代	1,343	100.0	86.8	48.9	10.0	11.2	7.4	1.6	0.8	2.6	4.3	1.2	
60代	829	100.0	86.6	40.9	6.2	8.7	8.0	0.6	1.1	1.4	4.3	0.8	
【性・年齢】													
男性	20代	293	100.0	95.2	65.9	13.0	5.5	5.1	4.4	2.0	1.7	7.5	1.4
	30代	469	100.0	88.9	64.0	16.8	5.3	3.6	2.8	1.1	1.3	6.8	3.0
	40代	515	100.0	90.3	59.4	17.7	7.0	5.6	3.9	1.2	1.0	2.9	2.7
	50代	654	100.0	85.5	40.4	19.7	7.3	6.7	3.4	0.9	0.5	2.6	2.0
	60代	401	100.0	85.8	35.7	12.7	7.7	7.7	1.2	0.7	0.5	3.5	0.7
	女性	20代	339	100.0	96.2	72.9	0.9	11.5	8.8	0.9	2.1	8.3	7.1
30代		560	100.0	92.7	69.3	0.9	15.9	7.5	0.9	2.0	6.4	8.9	0.7
40代		591	100.0	90.4	63.6	1.0	17.9	9.5	0.2	1.4	6.3	4.9	1.2
50代		689	100.0	88.1	57.0	0.7	14.9	8.1	-	0.7	4.6	6.0	0.4
60代		428	100.0	87.4	45.8	-	9.6	8.2	-	1.4	2.3	5.1	0.9
【性・就業形態】		正社員	1,298	100.0	88.7	56.8	18.9	6.2	4.1	3.2	1.0	0.7	3.4
	非正社員	319	100.0	89.0	44.2	12.5	7.8	8.2	1.9	0.9	1.6	5.0	1.6
	役員・雇用主	213	100.0	86.9	47.9	12.7	8.0	8.5	3.8	1.9	0.9	7.0	2.3
	自営業主・家族従業者等	225	100.0	89.3	39.1	16.4	7.1	13.8	4.0	0.9	1.3	7.1	1.3
	無業	245	100.0	86.9	51.8	13.1	6.1	2.9	2.9	1.2	0.8	3.3	0.8
	女性	正社員	495	100.0	91.3	67.7	0.2	15.6	7.1	0.4	0.6	11.9	5.5
非正社員		859	100.0	90.5	61.0	1.2	14.1	11.3	0.3	2.0	5.2	5.8	1.3
役員・雇用主		65	100.0	86.2	50.8	1.5	16.9	7.7	-	-	3.1	15.4	-
自営業主・家族従業者等		232	100.0	89.2	62.5	0.4	12.1	6.5	0.4	1.7	2.6	6.9	0.4
無業		911	100.0	91.0	58.8	0.7	14.6	7.2	0.3	1.4	3.1	6.8	0.8
【性・未婚婚】		男性 未婚	485	100.0	89.5	62.5	12.2	7.2	4.7	3.5	2.7	1.0	6.0
	男性 既婚	1,762	100.0	88.5	49.0	17.9	6.8	6.2	3.0	0.7	0.9	3.7	2.2
	女性 未婚	566	100.0	92.6	65.4	0.9	12.2	7.6	0.7	1.8	5.8	6.7	0.9
	女性 既婚	1,962	100.0	90.3	60.1	0.7	15.5	8.7	0.3	1.4	5.4	6.1	0.8
【未婚婚】	未婚	1,051	100.0	91.2	64.0	6.1	9.9	6.3	2.0	2.2	3.6	6.4	1.3
	既婚	3,724	100.0	89.4	54.8	8.9	11.4	7.5	1.6	1.1	3.2	5.0	1.4
配偶者の就業状況	問C-32 1	2,336	100.0	90.2	57.0	6.0	13.6	8.7	1.4	1.2	4.8	5.6	1.2
	問C-32 2	406	100.0	89.4	51.0	15.0	8.1	6.9	2.5	1.0	1.0	4.2	2.7
	問C-32 3	-	-	-	-	-	-	-	-	-	-	-	-
	問C-32 4	12	100.0	83.3	41.7	16.7	-	8.3	8.3	-	-	8.3	8.3
	問C-32 5	655	100.0	88.5	51.3	15.7	6.3	3.7	2.1	0.5	0.6	3.2	1.5
	問C-32 6	7	100.0	85.7	85.7	14.3	-	-	-	-	-	-	14.3
	問C-32 7	308	100.0	86.4	50.6	7.5	10.7	7.8	0.3	1.6	0.3	5.2	1.0
【就業形態】	正社員	1,793	100.0	89.4	59.8	13.7	8.8	4.9	2.5	0.9	3.8	4.0	1.8
	非正社員	1,178	100.0	90.1	56.5	4.2	12.4	10.4	0.8	1.7	4.2	5.6	1.4
	パート	568	100.0	90.0	55.6	1.4	16.4	11.3	0.2	1.4	4.9	5.1	1.2
	アルバイト	200	100.0	90.0	53.5	6.0	9.0	11.5	1.5	1.5	3.0	7.5	2.0
	派遣会社の派遣社員	98	100.0	89.8	70.4	2.0	11.2	8.2	1.0	6.1	2.0	7.1	1.0
	契約社員・嘱託	209	100.0	90.4	52.6	10.0	7.7	8.1	1.0	1.4	4.3	5.3	1.9
	その他	103	100.0	90.3	61.2	6.8	7.8	10.7	1.9	-	4.9	3.9	-
	役員・雇用主	278	100.0	86.7	48.6	10.1	10.1	8.3	2.9	1.4	1.4	9.0	1.8
	自営業主・家族従業者等	457	100.0	89.3	51.0	8.3	9.6	10.1	2.2	1.3	2.0	7.0	0.9
	無業	1,156	100.0	90.1	57.4	3.3	12.8	6.3	0.9	1.4	2.6	6.1	0.8
	【職種】	専門・技術的職業	555	100.0	90.5	70.6	11.9	4.0	4.0	2.5	0.4	12.8	4.0
管理的職業		235	100.0	86.8	65.5	14.0	5.5	4.7	2.1	-	0.4	2.6	1.7
事務的職業		704	100.0	90.6	68.9	4.5	15.5	5.4	1.0	2.0	3.8	3.3	1.7
販売的職業		556	100.0	89.0	62.6	5.9	13.7	8.1	1.1	1.6	0.9	4.9	0.7
技能工等		772	100.0	91.2	37.2	18.5	9.7	8.0	4.1	0.9	1.2	4.1	1.7
運輸・通信的職業		148	100.0	86.5	43.2	10.1	8.8	9.5	1.4	1.4	-	6.8	0.7
保安的職業		47	100.0	87.2	51.1	19.1	4.3	2.1	4.3	-	-	6.4	2.1
農・林・漁業		126	100.0	90.5	31.0	4.0	3.2	29.4	-	-	0.8	4.8	-
サービスの職業		530	100.0	87.5	55.3	3.2	12.3	8.3	0.8	2.1	3.4	11.5	1.3
その他		52	100.0	88.5	57.7	15.4	7.7	1.9	-	1.9	1.9	5.8	1.9

問C-26 あなたがいままでに卒業したことがある学校すべてに○をつけてください。(○はいくつでも) (2-2)

	N	計	短期大学・高等専門学校(その他)	大学(文系(人文学))	大学(文系(社会科学))	大学(理系)	大学院(文系(人文学))	大学院(文系(社会科学))	大学院(理系)	無回答
【総数】	4,939	100.0	9.9	7.0	6.9	6.3	0.2	0.1	1.0	1.3
【性別】										
男性	2,332	100.0	2.0	7.5	12.5	10.6	0.3	0.1	1.8	1.3
女性	2,607	100.0	17.1	6.6	1.8	2.5	0.2	0.2	0.3	1.4
【年齢】										
20代	632	100.0	13.1	7.8	8.2	6.3	-	0.3	1.3	0.6
30代	1,029	100.0	14.2	8.9	8.5	8.3	0.2	0.2	1.9	1.9
40代	1,106	100.0	12.1	9.1	9.0	7.1	0.5	-	0.5	1.2
50代	1,343	100.0	7.4	5.5	5.1	5.8	0.2	0.2	0.9	1.0
60代	829	100.0	3.4	3.7	4.0	3.5	0.1	-	0.5	1.9
【性・年齢】										
男性										
20代	293	100.0	1.4	6.5	13.0	8.5	-	-	2.0	1.0
30代	469	100.0	4.3	9.6	14.9	13.4	0.2	0.2	3.2	1.9
40代	515	100.0	1.9	9.5	18.1	12.4	0.8	-	1.0	1.2
50代	654	100.0	1.4	6.4	9.0	11.0	0.3	0.3	1.8	0.8
60代	401	100.0	0.7	5.2	8.0	5.7	0.2	-	1.0	1.7
女性										
20代	339	100.0	23.3	8.8	4.1	4.4	-	0.6	0.6	0.3
30代	560	100.0	22.5	8.4	3.0	3.9	0.2	0.2	0.9	2.0
40代	591	100.0	21.0	8.8	1.2	2.5	0.3	-	0.2	1.2
50代	689	100.0	13.2	4.6	1.3	0.9	0.1	0.1	-	1.2
60代	428	100.0	5.8	2.3	0.2	1.4	-	-	-	2.1
【性・就業形態】										
男性										
正社員	1,298	100.0	2.2	8.9	14.3	13.9	0.4	0.1	2.5	1.2
非正社員	319	100.0	0.6	6.9	6.9	4.4	0.6	-	1.3	1.3
役員・雇用主	213	100.0	3.8	5.6	14.6	12.7	0.5	0.5	1.4	1.4
自営業主・家族従業者等	225	100.0	2.2	5.8	7.1	6.2	-	0.4	0.9	1.3
無業	245	100.0	0.8	4.9	14.3	4.1	-	-	0.4	1.6
女性										
正社員	495	100.0	24.4	11.9	3.4	5.5	0.2	0.4	1.2	1.6
非正社員	859	100.0	16.4	4.9	1.2	2.1	-	0.2	0.2	1.3
役員・雇用主	65	100.0	15.4	6.2	6.2	1.5	-	-	-	3.1
自営業主・家族従業者等	232	100.0	13.4	4.3	1.7	2.6	-	-	-	1.7
無業	911	100.0	14.8	5.9	1.2	1.3	0.2	-	-	1.1
【性・未婚】										
男性										
未婚	485	100.0	2.5	6.6	12.4	7.4	0.2	0.4	1.2	0.8
既婚	1,762	100.0	1.9	7.8	12.5	11.7	0.4	0.1	1.9	1.0
女性										
未婚	566	100.0	21.7	9.4	2.3	2.7	-	-	0.5	0.2
既婚	1,962	100.0	15.8	5.5	1.6	2.4	0.1	0.2	0.2	1.2
【未婚】										
未婚	1,051	100.0	12.8	8.1	6.9	4.9	0.1	0.2	0.9	0.5
既婚	3,724	100.0	9.2	6.6	6.8	6.8	0.2	0.1	1.0	1.1
配偶者の就業状況										
問C-32 1	2,336	100.0	13.2	6.2	3.8	4.6	0.2	0.2	0.7	1.0
問C-32 2	406	100.0	1.7	6.7	11.1	12.3	-	0.2	1.0	0.5
問C-32 3	-	-	-	-	-	-	-	-	-	-
問C-32 4	12	100.0	16.7	-	-	-	-	-	-	-
問C-32 5	655	100.0	2.0	8.9	15.7	11.1	0.3	-	2.3	2.0
問C-32 6	7	100.0	-	-	14.3	-	-	-	-	-
問C-32 7	308	100.0	4.5	5.2	4.9	7.5	0.6	-	0.6	0.6
【就業形態】										
正社員	1,793	100.0	8.3	9.8	11.3	11.6	0.3	0.2	2.1	1.3
非正社員	1,178	100.0	12.1	5.4	2.7	2.7	0.2	0.2	0.5	1.3
パート	568	100.0	13.4	2.3	1.1	1.6	-	-	0.4	1.1
アルバイト	200	100.0	8.5	3.0	3.0	2.5	-	0.5	-	2.0
派遣会社の派遣社員	98	100.0	14.3	12.2	4.1	4.1	-	-	-	-
契約社員・嘱託	209	100.0	10.0	12.4	4.3	2.9	0.5	-	1.0	1.4
その他	103	100.0	14.6	6.8	6.8	7.8	1.0	1.0	1.9	1.9
役員・雇用主	278	100.0	6.5	5.8	12.6	10.1	0.4	0.4	1.1	1.8
自営業主・家族従業者等	457	100.0	7.9	5.0	4.4	4.4	-	0.2	0.4	1.5
無業	1,156	100.0	11.9	5.7	4.0	1.9	0.2	-	0.1	1.2
【職種】										
専門・技術的職業	555	100.0	14.4	15.1	7.2	25.0	1.1	1.1	5.4	1.3
管理的職業	235	100.0	1.7	11.9	21.3	20.4	0.4	0.4	2.6	0.4
事務的職業	704	100.0	17.6	11.9	10.2	5.8	0.3	-	1.1	1.3
販売的職業	556	100.0	9.7	7.4	13.8	4.5	0.2	-	0.2	1.3
技能工等	772	100.0	4.0	1.0	1.7	1.8	-	-	0.1	0.8
運輸・通信的職業	148	100.0	1.4	3.4	5.4	0.7	-	-	-	2.0
保安的職業	47	100.0	-	4.3	12.8	2.1	-	-	2.1	-
農・林・漁業	126	100.0	4.0	1.6	0.8	4.0	-	-	-	-
サービスの職業	530	100.0	7.9	3.4	4.2	2.1	-	-	0.2	2.8
その他	52	100.0	17.3	7.7	-	7.7	-	-	1.9	1.9

問C-27 あなたはこれまでに、進学や卒業後の最初の就職、さらに転職の時に、住んでいた都道府県から別の都道府県に転居したことがありますか。(〇はいくつでも)

	N	計	進学のと き	卒業後の 最初の就 職のとき	転職のと き	いずれも あてはま らない	無回答
【総 数】	4,939	100.0	13.6	18.7	9.8	63.3	2.5
【性 別】							
男 性	2,332	100.0	17.3	24.4	13.9	54.4	2.0
女 性	2,607	100.0	10.2	13.6	6.1	71.3	3.0
【年 齢】							
20代	632	100.0	19.1	8.2	3.3	71.8	1.3
30代	1,029	100.0	15.7	16.9	10.2	66.3	1.7
40代	1,106	100.0	17.1	18.2	8.8	63.6	2.4
50代	1,343	100.0	10.4	23.5	11.3	59.2	2.6
60代	829	100.0	7.0	21.8	13.0	59.6	4.6
【性・年齢】							
男 性							
20代	293	100.0	20.5	11.3	2.7	69.6	0.7
30代	469	100.0	20.0	25.8	13.6	54.2	2.1
40代	515	100.0	25.0	24.9	13.6	51.7	2.3
50代	654	100.0	13.0	27.2	15.7	51.5	1.8
60代	401	100.0	8.7	27.2	19.7	51.9	2.5
女 性							
20代	339	100.0	18.0	5.6	3.8	73.7	1.8
30代	560	100.0	12.1	9.5	7.3	76.4	1.3
40代	591	100.0	10.2	12.4	4.6	73.9	2.4
50代	689	100.0	8.0	19.9	7.1	66.5	3.3
60代	428	100.0	5.4	16.8	6.8	66.8	6.5
【性・就業形態】							
男 性							
正社員	1,298	100.0	19.6	26.0	13.6	52.4	1.9
非正社員	319	100.0	10.3	21.3	10.3	61.4	2.2
役員・雇用主	213	100.0	22.5	25.8	19.2	49.8	0.9
自営業主・家族従業者等	225	100.0	13.3	24.0	12.9	57.3	2.7
無業	245	100.0	13.9	19.2	16.3	56.3	2.4
女 性							
正社員	495	100.0	15.8	11.7	7.3	69.3	1.4
非正社員	859	100.0	9.4	14.2	5.2	71.6	3.4
役員・雇用主	65	100.0	3.1	16.9	13.8	61.5	9.2
自営業主・家族従業者等	232	100.0	9.1	15.9	6.9	70.3	0.9
無業	911	100.0	9.1	13.0	5.4	73.5	3.4
【性・未婚】							
男 性							
未 婚	485	100.0	15.9	16.3	8.5	65.6	1.0
既 婚	1,762	100.0	17.9	27.2	15.7	51.2	1.5
女 性							
未 婚	566	100.0	14.3	13.3	6.5	69.3	1.1
既 婚	1,962	100.0	9.0	14.1	6.0	72.1	3.0
【未婚】							
未 婚	1,051	100.0	15.0	14.7	7.4	67.6	1.0
既 婚	3,724	100.0	13.2	20.3	10.6	62.2	2.3
配偶者の就業状況							
問C-32 1	2,336	100.0	11.7	17.3	9.2	66.6	2.3
問C-32 2	406	100.0	15.8	29.6	14.5	52.0	2.0
問C-32 3	-	-	-	-	-	-	-
問C-32 4	12	100.0	16.7	16.7	8.3	58.3	-
問C-32 5	655	100.0	17.6	26.4	13.9	52.1	2.4
問C-32 6	7	100.0	42.9	-	14.3	57.1	-
問C-32 7	308	100.0	11.4	18.8	9.1	64.6	2.6
【就業形態】							
正社員	1,793	100.0	18.6	22.0	11.9	57.1	1.8
非正社員	1,178	100.0	9.7	16.1	6.6	68.8	3.1
パート	568	100.0	7.2	15.5	5.1	71.5	4.2
アルバイト	200	100.0	12.0	14.0	7.0	67.0	3.0
派遣会社の派遣社員	98	100.0	13.3	12.2	10.2	72.4	1.0
契約社員・嘱託	209	100.0	11.0	20.6	7.7	65.1	1.9
その他	103	100.0	12.6	18.4	8.7	62.1	1.0
役員・雇用主	278	100.0	18.0	23.7	18.0	52.5	2.9
自営業主・家族従業者等	457	100.0	11.2	19.9	9.8	63.9	1.8
無 業	1,156	100.0	10.1	14.3	7.7	69.9	3.2
【職 種】							
専門・技術的職業	555	100.0	29.5	22.9	12.8	49.5	1.4
管理的職業	235	100.0	31.5	31.1	18.3	38.3	1.3
事務的職業	704	100.0	16.5	13.1	7.1	69.3	1.4
販売的職業	556	100.0	14.6	21.8	9.7	61.3	1.6
技能工等	772	100.0	5.6	21.0	9.8	66.7	2.6
運輸・通信的職業	148	100.0	6.1	18.2	18.9	58.8	2.7
保安的職業	47	100.0	14.9	27.7	8.5	59.6	2.1
農・林・漁業	126	100.0	6.3	15.1	6.3	73.0	2.4
サービスの職業	530	100.0	7.7	18.3	9.6	64.9	3.6
その他	52	100.0	7.7	23.1	11.5	61.5	3.8

問C-28 子供の人数

	N	計	1人	2人	3人	4人	5人	6人	無回答	平均 (人)
【総数】	2,621	100.0	39.0	42.1	14.8	1.4	0.2	0.2	2.3	1.80
【性別】										
男性	1,186	100.0	35.9	43.3	16.8	1.4	0.2	-	2.4	1.84
女性	1,435	100.0	41.5	41.2	13.1	1.5	0.3	0.3	2.1	1.76
【年齢】										
20代	117	100.0	57.3	31.6	6.0	0.9	-	-	4.3	1.48
30代	620	100.0	28.1	52.3	16.1	1.9	0.2	0.2	1.3	1.93
40代	786	100.0	20.7	53.7	21.2	1.8	0.4	0.4	1.8	2.07
50代	775	100.0	49.7	33.8	12.6	1.4	0.3	0.1	2.1	1.66
60代	323	100.0	72.1	18.3	4.6	-	-	-	5.0	1.29
【性・年齢】										
男性										
20代	48	100.0	58.3	27.1	6.3	-	-	-	8.3	1.43
30代	252	100.0	28.2	49.2	19.8	1.6	0.4	-	0.8	1.96
40代	355	100.0	17.2	54.6	23.7	2.3	-	-	2.3	2.11
50代	379	100.0	43.0	40.1	13.2	1.3	0.3	-	2.1	1.73
60代	152	100.0	67.8	19.7	7.9	-	-	-	4.6	1.37
女性										
20代	69	100.0	56.5	34.8	5.8	1.4	-	-	1.4	1.51
30代	368	100.0	28.0	54.3	13.6	2.2	-	0.3	1.6	1.91
40代	431	100.0	23.7	52.9	19.3	1.4	0.7	0.7	1.4	2.03
50代	396	100.0	56.1	27.8	12.1	1.5	0.3	0.3	2.0	1.60
60代	171	100.0	76.0	17.0	1.8	-	-	-	5.3	1.22
【性・就業形態】										
男性										
正社員	748	100.0	29.7	48.7	17.8	1.6	0.1	-	2.1	1.92
非正社員	103	100.0	53.4	36.9	6.8	-	-	-	2.9	1.52
役員・雇用主	130	100.0	38.5	33.8	24.6	2.3	-	-	0.8	1.91
自営業主・家族従業者等	118	100.0	47.5	33.1	14.4	1.7	-	-	3.4	1.69
無業	75	100.0	52.0	29.3	12.0	-	1.3	-	5.3	1.62
女性										
正社員	209	100.0	37.8	43.5	12.9	0.5	0.5	-	4.8	1.76
非正社員	501	100.0	32.3	48.1	16.2	1.0	0.4	0.6	1.4	1.89
役員・雇用主	32	100.0	46.9	31.3	15.6	3.1	-	-	3.1	1.74
自営業主・家族従業者等	131	100.0	45.8	35.9	12.2	3.8	0.8	-	1.5	1.76
無業	542	100.0	50.2	36.5	10.0	1.5	-	0.4	1.5	1.64
【性・未婚】										
男性										
未婚	28	100.0	67.9	32.1	-	-	-	-	-	1.32
既婚	1,147	100.0	35.1	43.7	17.1	1.5	0.2	-	2.4	1.85
女性										
未婚	117	100.0	51.3	36.8	7.7	0.9	-	0.9	2.6	1.61
既婚	1,302	100.0	40.4	41.8	13.7	1.5	0.3	0.3	2.0	1.78
【未婚】										
未婚	145	100.0	54.5	35.9	6.2	0.7	-	0.7	2.1	1.55
既婚	2,449	100.0	37.9	42.7	15.3	1.5	0.2	0.2	2.2	1.81
配偶者の就業状況										
問C-32 1	1,596	100.0	37.7	42.9	15.5	1.5	0.3	0.3	1.8	1.82
問C-32 2	284	100.0	30.6	48.9	16.5	1.8	-	-	2.1	1.89
問C-32 3	-	-	-	-	-	-	-	-	-	-
問C-32 4	8	100.0	50.0	37.5	12.5	-	-	-	-	1.63
問C-32 5	417	100.0	38.8	41.2	14.9	1.4	0.2	-	3.4	1.79
問C-32 6	2	100.0	50.0	-	50.0	-	-	-	-	2.00
問C-32 7	142	100.0	51.4	32.4	10.6	1.4	0.7	-	3.5	1.63
【就業形態】										
正社員	957	100.0	31.5	47.5	16.7	1.4	0.2	-	2.7	1.88
非正社員	604	100.0	35.9	46.2	14.6	0.8	0.3	0.5	1.7	1.83
パート	363	100.0	34.7	46.6	15.4	1.1	0.3	0.8	1.1	1.87
アルバイト	72	100.0	37.5	47.2	12.5	1.4	-	-	1.4	1.77
派遣会社の派遣社員	33	100.0	33.3	51.5	12.1	-	3.0	-	-	1.88
契約社員・嘱託	80	100.0	42.5	42.5	12.5	-	-	-	2.5	1.69
その他	56	100.0	33.9	44.6	16.1	-	-	-	5.4	1.81
役員・雇用主	162	100.0	40.1	33.3	22.8	2.5	-	-	1.2	1.88
自営業主・家族従業者等	249	100.0	46.6	34.5	13.3	2.8	0.4	-	2.4	1.73
無業	617	100.0	50.4	35.7	10.2	1.3	0.2	0.3	1.9	1.63
【職種】										
専門・技術的職業	279	100.0	33.7	45.2	16.8	1.4	0.7	-	2.2	1.88
管理的職業	144	100.0	35.4	47.2	16.0	1.4	-	-	-	1.83
事務的職業	349	100.0	32.1	48.4	15.5	0.9	0.3	-	2.9	1.86
販売的職業	306	100.0	33.3	44.4	18.0	1.6	-	0.3	2.3	1.89
技能工等	442	100.0	37.1	43.4	15.4	0.7	0.5	-	2.9	1.80
運輸・通信的職業	86	100.0	32.6	38.4	24.4	3.5	-	-	1.2	1.99
保安的職業	20	100.0	15.0	70.0	10.0	5.0	-	-	-	2.05
農・林・漁業	62	100.0	45.2	30.6	11.3	4.8	-	1.6	6.5	1.81
サービスの職業	256	100.0	41.8	37.5	16.8	1.6	-	0.4	2.0	1.79
その他	28	100.0	35.7	53.6	7.1	3.6	-	-	-	1.79

問C-29 あなたやあなたの配偶者（夫や妻）は、同居の有無に関わらず、次の人の生計費の一部の面倒をみていますか。（〇はいくつでも）

	N	計	子ども	親	その他	無回答
【総数】	4,939	100.0	47.5	19.0	3.2	38.7
【性別】						
男性	2,332	100.0	47.9	20.5	2.7	37.4
女性	2,607	100.0	47.1	17.5	3.7	39.9
【年齢】						
20代	632	100.0	16.8	17.2	6.2	61.6
30代	1,029	100.0	55.2	17.1	1.7	32.6
40代	1,106	100.0	71.1	22.6	1.5	20.0
50代	1,343	100.0	49.7	22.0	3.1	36.1
60代	829	100.0	26.3	12.7	5.4	58.3
【性・年齢】						
男性						
20代	293	100.0	15.4	18.1	4.8	63.5
30代	469	100.0	49.3	20.5	1.3	35.2
40代	515	100.0	71.3	22.3	1.2	19.2
50代	654	100.0	54.0	23.4	3.1	30.7
60代	401	100.0	29.9	15.5	4.2	55.1
女性						
20代	339	100.0	18.0	16.5	7.4	59.9
30代	560	100.0	60.2	14.3	2.0	30.4
40代	591	100.0	70.9	22.8	1.9	20.6
50代	689	100.0	45.6	20.8	3.0	41.2
60代	428	100.0	22.9	10.0	6.5	61.2
【性・就業形態】						
男性						
正社員	1,298	100.0	55.4	21.6	1.2	30.8
非正社員	319	100.0	27.3	19.4	4.7	54.2
役員・雇用主	213	100.0	59.6	21.1	3.3	28.6
自営業主・家族従業者等	225	100.0	48.4	24.0	4.4	33.3
無業	245	100.0	24.1	12.7	5.7	61.2
女性						
正社員	495	100.0	38.6	22.8	3.6	44.2
非正社員	859	100.0	50.5	17.5	3.6	36.8
役員・雇用主	65	100.0	44.6	18.5	1.5	41.5
自営業主・家族従業者等	232	100.0	52.2	24.6	1.7	35.3
無業	911	100.0	48.1	13.1	4.4	41.1
【性・未婚】						
男性						
未婚	485	100.0	6.4	25.6	2.3	67.2
既婚	1,762	100.0	60.9	19.4	2.7	27.6
女性						
未婚	566	100.0	15.0	16.4	6.0	64.0
既婚	1,962	100.0	57.7	18.0	2.9	31.9
【未婚】						
未婚	1,051	100.0	11.0	20.6	4.3	65.5
既婚	3,724	100.0	59.2	18.7	2.8	29.9
配偶者の就業状況						
問C-32 1	2,336	100.0	61.4	20.4	2.4	28.0
問C-32 2	406	100.0	65.3	18.7	2.2	22.9
問C-32 3	-	-	-	-	-	-
問C-32 4	12	100.0	66.7	16.7	8.3	16.7
問C-32 5	655	100.0	58.6	13.7	2.6	32.4
問C-32 6	7	100.0	28.6	14.3	14.3	42.9
問C-32 7	308	100.0	36.4	16.2	5.8	48.1
【就業形態】						
正社員	1,793	100.0	50.8	21.9	1.9	34.5
非正社員	1,178	100.0	44.2	18.0	3.9	41.5
パート	568	100.0	53.7	18.1	3.2	34.3
アルバイト	200	100.0	29.5	17.5	4.5	53.0
派遣会社の派遣社員	98	100.0	34.7	17.3	2.0	51.0
契約社員・嘱託	209	100.0	36.4	20.1	4.3	45.0
その他	103	100.0	45.6	14.6	7.8	42.7
役員・雇用主	278	100.0	56.1	20.5	2.9	31.7
自営業主・家族従業者等	457	100.0	50.3	24.3	3.1	34.4
無業	1,156	100.0	43.0	13.0	4.7	45.3
【職種】						
専門・技術的職業	555	100.0	48.5	21.1	2.7	36.9
管理的職業	235	100.0	66.8	17.9	-	24.7
事務的職業	704	100.0	47.3	21.2	2.8	39.1
販売的職業	556	100.0	52.0	20.9	3.2	32.6
技能工等	772	100.0	50.9	21.2	1.7	35.9
運輸・通信的職業	148	100.0	48.0	14.2	2.7	41.2
保安的職業	47	100.0	40.4	23.4	10.6	27.7
農・林・漁業	126	100.0	41.3	39.7	5.6	32.5
サービスの職業	530	100.0	41.9	19.1	3.8	42.5
その他	52	100.0	46.2	15.4	3.8	40.4

問C-30 次の活動のうち、月1回程度以上行っているものがありますか。(〇はいくつでも)

	N	計	ボランティア活動	地域活動 (PTA、町内会)	学習、習い事	スポーツ	無回答
【総数】	4,939	100.0	6.1	14.0	12.8	23.1	55.1
【性別】							
男性	2,332	100.0	5.3	14.3	5.9	29.0	54.5
女性	2,607	100.0	6.8	13.7	18.9	17.9	55.6
【年齢】							
20代	632	100.0	2.7	1.9	12.2	26.4	61.4
30代	1,029	100.0	3.3	15.2	10.2	23.4	57.1
40代	1,106	100.0	5.1	19.3	11.0	22.9	53.2
50代	1,343	100.0	8.0	13.6	13.6	22.6	54.2
60代	829	100.0	10.1	15.1	17.4	21.5	51.9
【性・年齢】							
男性							
20代	293	100.0	1.7	1.4	9.2	39.2	53.9
30代	469	100.0	2.3	10.9	4.9	32.4	55.4
40代	515	100.0	5.0	17.1	4.7	28.7	54.2
50代	654	100.0	7.3	16.7	4.3	25.2	56.0
60代	401	100.0	8.2	20.2	8.7	24.2	52.1
女性							
20代	339	100.0	3.5	2.4	14.7	15.3	67.8
30代	560	100.0	4.1	18.8	14.6	15.9	58.6
40代	591	100.0	5.1	21.2	16.6	17.8	52.3
50代	689	100.0	8.7	10.7	22.4	20.2	52.5
60代	428	100.0	11.9	10.3	25.5	18.9	51.6
【性・就業形態】							
男性							
正社員	1,298	100.0	3.8	12.9	4.2	32.4	54.2
非正社員	319	100.0	3.1	11.3	8.8	20.1	61.4
役員・雇用主	213	100.0	10.8	22.5	6.6	30.0	48.4
自営業主・家族従業者等	225	100.0	8.4	21.8	4.9	20.9	54.7
無業	245	100.0	7.8	11.0	11.4	30.2	51.0
女性							
正社員	495	100.0	5.1	9.5	18.2	17.6	56.2
非正社員	859	100.0	5.1	15.1	15.6	17.2	57.7
役員・雇用主	65	100.0	9.2	10.8	20.0	16.9	55.4
自営業主・家族従業者等	232	100.0	10.8	18.1	22.0	21.6	48.7
無業	911	100.0	8.1	13.3	22.0	17.6	55.2
【性・未婚】							
男性							
未婚	485	100.0	2.7	4.3	7.8	30.5	59.8
既婚	1,762	100.0	6.1	17.4	5.6	29.0	52.2
女性							
未婚	566	100.0	4.8	3.4	17.3	17.5	62.4
既婚	1,962	100.0	7.3	16.9	19.7	18.1	53.3
【未婚】							
未婚	1,051	100.0	3.8	3.8	12.9	23.5	61.2
既婚	3,724	100.0	6.8	17.1	13.0	23.3	52.7
配偶者の就業状況							
問C-32 1	2,336	100.0	6.4	18.9	14.3	20.4	53.1
問C-32 2	406	100.0	7.6	17.0	9.9	28.3	52.0
問C-32 3	-	-	-	-	-	-	-
問C-32 4	12	100.0	8.3	16.7	25.0	-	58.3
問C-32 5	655	100.0	6.0	13.3	7.8	28.2	54.5
問C-32 6	7	100.0	14.3	14.3	42.9	28.6	28.6
問C-32 7	308	100.0	10.1	12.3	17.2	28.6	47.7
【就業形態】							
正社員	1,793	100.0	4.1	12.0	8.1	28.3	54.7
非正社員	1,178	100.0	4.6	14.1	13.8	18.0	58.7
パート	568	100.0	3.2	18.1	11.6	15.7	60.9
アルバイト	200	100.0	5.5	9.0	16.0	18.0	59.5
派遣会社の派遣社員	98	100.0	6.1	5.1	17.3	25.5	50.0
契約社員・嘱託	209	100.0	5.7	11.0	12.9	16.7	60.8
その他	103	100.0	6.8	16.5	19.4	26.2	49.5
役員・雇用主	278	100.0	10.4	19.8	9.7	27.0	50.0
自営業主・家族従業者等	457	100.0	9.6	19.9	13.6	21.2	51.6
無業	1,156	100.0	8.0	12.8	19.7	20.2	54.3
【職種】							
専門・技術的職業	555	100.0	7.2	13.5	15.0	30.6	46.3
管理的職業	235	100.0	6.0	14.0	7.7	37.4	46.8
事務的職業	704	100.0	4.8	14.6	16.5	25.4	51.3
販売的職業	556	100.0	4.9	14.2	7.9	24.8	55.8
技能工等	772	100.0	3.6	13.7	5.2	19.7	63.7
運輸・通信的職業	148	100.0	2.0	12.2	2.0	23.6	64.2
保安的職業	47	100.0	2.1	19.1	8.5	27.7	46.8
農・林・漁業	126	100.0	7.9	27.0	4.0	12.7	60.3
サービスの職業	530	100.0	8.7	13.6	14.7	17.9	57.5
その他	52	100.0	5.8	13.5	11.5	21.2	53.8

問C-31 a あなた自身に今までに起きた出来事に、○をつけてください。(○はいくつでも)

	N	計	自分の結婚	子供の誕生	子供の大学進学	子供の就職	子供の結婚	定年や勇退	別居していた親との同居	親の介護	高齢での一人暮らし	無回答
【総数】	4,939	100.0	74.0	66.9	26.4	33.7	22.7	9.8	8.7	17.8	0.7	19.1
【性別】												
男性	2,332	100.0	72.6	64.5	23.7	30.5	19.8	11.7	7.7	14.7	0.7	20.7
女性	2,607	100.0	75.2	69.0	28.8	36.6	25.4	8.1	9.6	20.5	0.7	17.6
【年齢】												
20代	632	100.0	27.7	19.1	0.2	0.2	0.2	-	2.1	1.1	-	70.3
30代	1,029	100.0	74.0	63.3	-	0.3	0.1	0.4	6.7	4.8	0.1	22.6
40代	1,106	100.0	84.0	77.0	19.9	15.5	3.2	1.6	10.2	12.1	0.5	10.5
50代	1,343	100.0	82.8	76.8	49.7	64.7	38.9	9.2	10.9	31.0	0.8	6.7
60代	829	100.0	81.7	78.3	50.1	75.0	67.9	40.9	10.7	32.7	1.8	7.2
【性・年齢】												
男性												
20代	293	100.0	25.6	17.4	-	-	-	-	1.0	0.3	-	73.7
30代	469	100.0	69.1	57.8	-	0.2	-	0.4	6.2	4.1	0.2	27.1
40代	515	100.0	83.3	74.0	11.7	8.0	1.9	0.8	8.9	9.3	0.6	12.2
50代	654	100.0	81.0	74.8	45.4	56.9	29.1	9.3	10.1	26.0	1.1	7.8
60代	401	100.0	83.5	78.1	48.9	74.1	65.1	51.6	9.0	25.9	1.2	6.5
女性												
20代	339	100.0	29.5	20.6	0.3	0.3	0.3	-	2.9	1.8	-	67.3
30代	560	100.0	78.0	67.9	-	0.4	0.2	0.4	7.1	5.4	-	18.9
40代	591	100.0	84.6	79.7	27.1	22.0	4.2	2.4	11.3	14.6	0.5	9.0
50代	689	100.0	84.5	78.7	53.8	72.1	48.3	9.0	11.6	35.7	0.6	5.7
60代	428	100.0	79.9	78.5	51.2	75.9	70.6	30.8	12.4	39.0	2.3	7.9
【性・就業形態】												
男性												
正社員	1,298	100.0	75.5	67.0	19.0	22.0	10.0	3.7	7.1	11.0	0.5	20.0
非正社員	319	100.0	60.5	51.7	24.1	37.0	30.1	26.6	7.2	15.4	0.6	32.3
役員・雇用主	213	100.0	86.9	78.4	40.8	51.2	32.4	4.2	8.5	22.5	0.9	5.2
自営業主・家族従業者等	225	100.0	78.2	72.0	30.7	44.0	33.8	12.9	10.7	24.9	1.8	13.3
無業	245	100.0	56.7	48.6	26.1	36.3	33.5	40.0	9.4	18.0	0.8	29.8
女性												
正社員	495	100.0	57.8	48.5	17.2	23.6	15.2	1.6	7.9	14.5	1.0	34.1
非正社員	859	100.0	74.2	69.7	27.6	34.0	19.7	6.2	9.1	15.3	0.3	20.0
役員・雇用主	65	100.0	83.1	78.5	49.2	55.4	47.7	9.2	10.8	27.7	3.1	7.7
自営業主・家族従業者等	232	100.0	84.9	81.0	40.9	53.9	39.7	6.5	12.1	28.0	-	8.6
無業	911	100.0	83.4	76.1	31.7	40.6	31.1	13.6	10.3	26.6	0.7	9.0
【性・未婚婚】												
男性												
未婚	485	100.0	13.0	11.3	3.9	6.0	3.7	4.9	4.1	8.2	1.6	75.1
既婚	1,762	100.0	91.5	81.4	30.1	38.5	24.9	14.1	9.0	17.0	0.4	3.2
女性												
未婚	566	100.0	29.2	26.5	9.0	16.8	11.8	3.5	7.2	10.8	1.6	61.5
既婚	1,962	100.0	90.5	83.0	35.3	43.2	29.7	9.5	10.5	23.7	0.3	3.3
【未婚婚】												
未婚	1,051	100.0	21.7	19.5	6.7	11.8	8.1	4.2	5.8	9.6	1.6	67.7
既婚	3,724	100.0	91.0	82.3	32.8	41.0	27.4	11.7	9.8	20.5	0.3	3.2
配偶者の就業状況												
問C-32 1	2,336	100.0	91.4	82.1	32.4	39.3	24.3	7.1	9.8	20.4	0.2	3.1
問C-32 2	406	100.0	92.9	83.5	31.8	40.1	27.1	12.8	8.4	19.0	0.5	2.5
問C-32 3	-	-	-	-	-	-	-	-	-	-	-	-
問C-32 4	12	100.0	83.3	83.3	50.0	58.3	50.0	8.3	16.7	25.0	-	-
問C-32 5	655	100.0	91.9	84.3	29.2	38.5	27.0	18.6	7.6	17.3	0.8	3.1
問C-32 6	7	100.0	71.4	57.1	-	-	-	-	28.6	14.3	-	28.6
問C-32 7	308	100.0	84.7	77.9	45.5	60.1	52.3	30.5	14.9	30.8	0.3	5.2
【就業形態】												
正社員	1,793	100.0	70.6	61.9	18.5	22.5	11.4	3.1	7.3	12.0	0.6	23.9
非正社員	1,178	100.0	70.5	64.9	26.7	34.8	22.5	11.7	8.6	15.3	0.4	23.3
パート	568	100.0	83.6	78.7	29.9	40.0	24.1	9.5	9.2	17.3	0.2	10.6
アルバイト	200	100.0	44.0	42.0	17.0	17.5	12.0	7.5	5.5	9.0	1.0	50.0
派遣会社の派遣社員	98	100.0	49.0	36.7	14.3	16.3	11.2	8.2	8.2	5.1	-	46.9
契約社員・嘱託	209	100.0	67.0	60.3	29.7	44.0	28.2	21.1	10.5	18.2	0.5	27.3
その他	103	100.0	76.7	68.9	33.0	38.8	33.0	16.5	7.8	20.4	1.0	11.7
役員・雇用主	278	100.0	86.0	78.4	42.8	52.2	36.0	5.4	9.0	23.7	1.4	5.8
自営業主・家族従業者等	457	100.0	81.6	76.6	35.9	49.0	36.8	9.6	11.4	26.5	0.9	10.9
無業	1,156	100.0	77.8	70.2	30.5	39.7	31.6	19.2	10.1	24.7	0.7	13.4
【職種】												
専門・技術的職業	555	100.0	73.0	61.8	22.3	22.2	12.6	5.6	9.7	15.9	0.7	22.2
管理的職業	235	100.0	90.6	83.4	54.5	48.9	26.8	9.8	11.5	20.4	-	4.3
事務的職業	704	100.0	68.6	60.7	24.9	24.1	13.2	3.8	7.4	11.9	0.1	27.6
販売的職業	556	100.0	69.4	62.2	21.9	26.6	15.6	5.0	9.4	13.5	0.4	22.5
技能工等	772	100.0	75.0	69.2	20.2	34.8	22.9	6.5	6.2	14.4	0.8	17.6
運輸・通信的職業	148	100.0	74.3	66.9	18.9	36.5	20.9	10.8	5.4	11.5	-	18.9
保安的職業	47	100.0	76.6	72.3	23.4	44.7	25.5	25.5	12.8	21.3	2.1	19.1
農・林・漁業	126	100.0	80.2	76.2	33.3	52.4	40.5	15.1	7.9	29.4	1.6	8.7
サービスの職業	530	100.0	68.3	64.0	24.9	36.6	27.7	7.5	8.7	18.5	1.3	24.9
その他	52	100.0	73.1	73.1	30.8	42.3	26.9	15.4	7.7	17.3	-	19.2

問C-31 b あなた自身に今後10年くらいの間に起きそうな出来事に○をつけてください。(○はいくつでも)

	N	計	自分の結婚	子供の誕生	子供の大学進学	子供の就職	子供の結婚	定年や勇退	別居していた親との同居	親の介護	高齢での一人暮らし	無回答
【総数】	4,939	100.0	10.5	12.2	18.4	22.5	32.5	18.7	9.3	37.3	11.4	20.9
【性別】												
男性	2,332	100.0	11.3	12.6	19.3	22.2	31.1	21.1	9.4	36.1	11.2	20.6
女性	2,607	100.0	9.8	12.0	17.7	22.8	33.7	16.5	9.2	38.4	11.6	21.2
【年齢】												
20代	632	100.0	53.5	51.4	1.3	1.7	1.6	1.4	5.7	14.7	1.3	27.4
30代	1,029	100.0	13.0	21.2	23.4	18.0	7.0	1.7	11.8	34.2	1.7	30.6
40代	1,106	100.0	3.0	3.1	48.1	54.8	49.4	13.9	15.9	58.8	5.8	10.4
50代	1,343	100.0	0.8	1.6	9.1	21.3	55.6	45.0	7.9	45.0	17.3	13.0
60代	829	100.0	0.4	0.7	0.8	2.8	27.6	16.6	2.4	17.5	29.3	30.9
【性・年齢】												
男性	20代	293	100.0	52.2	47.8	1.4	1.7	1.4	6.1	16.7	0.7	28.7
	30代	469	100.0	16.4	23.7	18.3	13.6	7.0	11.3	32.0	2.1	33.0
	40代	515	100.0	4.3	5.4	50.5	49.7	38.1	12.2	16.7	55.0	11.1
	50代	654	100.0	1.2	1.7	14.4	26.9	56.9	50.8	7.3	42.8	16.1
	60代	401	100.0	0.7	0.7	1.2	4.0	29.7	20.2	3.5	20.0	29.7
女性	20代	339	100.0	54.6	54.6	1.2	1.8	1.5	5.3	13.0	1.8	26.3
	30代	560	100.0	10.2	19.1	27.7	21.6	7.0	12.1	36.1	1.4	28.6
	40代	591	100.0	1.9	1.0	46.0	59.2	59.2	15.4	15.2	62.1	6.4
	50代	689	100.0	0.4	1.6	4.1	16.0	54.4	39.5	8.4	47.0	18.4
	60代	428	100.0	-	0.7	0.5	1.6	25.7	13.3	1.4	15.2	29.0
【性・就業形態】												
男性	正社員	1,298	100.0	11.9	14.6	26.0	27.8	31.0	25.7	12.2	41.6	6.9
	非正社員	319	100.0	18.8	15.4	6.6	8.2	24.1	16.0	5.6	24.8	17.6
	役員・雇用主	213	100.0	1.9	6.6	21.1	27.2	46.9	24.9	8.0	36.6	15.0
	自営業主・家族従業者等	225	100.0	3.1	5.8	12.0	18.2	36.4	16.4	4.0	33.3	16.4
	無業	245	100.0	13.5	9.8	5.3	9.0	20.8	1.6	4.1	24.5	18.4
女性	正社員	495	100.0	21.4	23.8	15.4	18.6	26.9	22.2	8.5	38.8	7.9
	非正社員	859	100.0	12.2	12.3	24.0	30.7	39.1	20.5	12.0	41.1	10.7
	役員・雇用主	65	100.0	3.1	4.6	7.7	18.5	44.6	18.5	6.2	43.1	18.5
	自営業主・家族従業者等	232	100.0	2.6	3.4	19.0	22.8	40.5	19.0	8.2	48.3	15.1
	無業	911	100.0	3.4	8.1	13.9	18.3	30.0	8.5	7.9	33.4	12.8
【性・未婚婚】												
男性	未婚	485	100.0	47.6	31.8	1.2	3.3	4.1	6.0	2.3	25.6	11.8
	既婚	1,762	100.0	0.9	7.0	24.9	28.1	39.8	25.9	11.7	39.8	11.2
女性	未婚	566	100.0	41.0	30.6	4.2	7.1	12.4	7.4	3.5	26.1	14.5
	既婚	1,962	100.0	0.6	6.6	22.2	28.1	40.8	19.4	11.0	42.5	10.8
【未婚婚】												
未婚	1,051	100.0	44.1	31.1	2.9	5.3	8.6	6.8	2.9	25.9	13.2	
既婚	3,724	100.0	0.7	6.8	23.5	28.1	40.4	22.5	11.4	41.2	11.0	
配偶者の就業状況												
問C-32 1	2,336	100.0	0.8	7.5	25.0	31.3	43.1	23.0	11.8	45.5	9.2	
問C-32 2	406	100.0	0.5	3.9	28.3	36.7	48.8	25.9	11.8	40.1	9.9	
問C-32 3	-	-	-	-	-	-	-	-	-	-	-	
問C-32 4	12	100.0	-	-	25.0	41.7	75.0	58.3	33.3	33.3	25.0	
問C-32 5	655	100.0	0.8	7.0	20.6	18.5	29.3	21.1	11.6	33.4	13.1	
問C-32 6	7	100.0	28.6	28.6	-	-	-	28.6	28.6	28.6	14.3	
問C-32 7	308	100.0	-	3.9	12.0	13.0	31.5	15.6	5.5	26.9	21.1	
【就業形態】												
正社員	1,793	100.0	14.6	17.1	23.0	25.3	29.9	24.8	11.2	40.8	7.1	
非正社員	1,178	100.0	14.0	13.2	19.3	24.6	35.1	19.3	10.3	36.7	12.6	
パート	568	100.0	4.6	4.9	25.4	32.7	42.8	24.6	11.3	40.8	11.6	
アルバイト	200	100.0	33.5	26.0	11.5	14.0	20.0	7.5	7.5	25.0	10.5	
派遣会社の派遣社員	98	100.0	27.6	24.5	16.3	15.3	21.4	12.2	13.3	46.9	10.2	
契約社員・嘱託	209	100.0	18.2	19.6	11.5	17.7	34.0	18.7	8.6	29.7	15.3	
その他	103	100.0	6.8	9.7	19.4	23.3	36.9	20.4	10.7	40.8	18.4	
役員・雇用主	278	100.0	2.2	6.1	18.0	25.2	46.4	23.4	7.6	38.1	15.8	
自営業主・家族従業者等	457	100.0	2.8	4.6	15.5	20.6	38.5	17.7	6.1	40.9	15.8	
無業	1,156	100.0	5.5	8.5	12.1	16.3	28.0	7.0	7.1	31.5	14.0	
【職種】												
専門・技術的職業	555	100.0	13.7	17.7	22.2	23.8	31.0	20.9	13.3	41.1	7.6	
管理的職業	235	100.0	2.1	3.4	25.1	34.0	51.5	43.8	14.5	47.2	12.8	
事務的職業	704	100.0	16.5	17.9	24.0	24.6	30.1	19.9	11.4	42.9	8.0	
販売的職業	556	100.0	14.4	17.3	22.3	27.9	33.6	16.2	10.3	39.4	10.6	
技能工等	772	100.0	8.3	9.3	17.4	23.2	33.9	26.2	7.0	34.5	12.2	
運輸・通信的職業	148	100.0	12.2	10.8	18.2	27.0	38.5	30.4	8.1	35.8	9.5	
保安的職業	47	100.0	4.3	8.5	19.1	21.3	36.2	31.9	4.3	48.9	17.0	
農・林・漁業	126	100.0	2.4	6.3	9.5	15.9	36.5	15.1	4.8	46.0	14.3	
サービスの職業	530	100.0	15.3	13.2	18.1	20.8	31.7	17.4	8.5	34.2	13.2	
その他	52	100.0	11.5	11.5	25.0	23.1	36.5	13.5	7.7	40.4	7.7	

問C-32 あなたの配偶者（夫や妻）はふだん何か収入になる仕事をしていますか。（○は1つ）

	N	計	仕事をおもにしている	家事がおもで仕事もしている	通学がおもで仕事もしている	家事・通学以外のおもで仕事もしている	仕事はしていない（家事をしている）	仕事はしていない（通学している）	仕事はしていない（その他）	配偶者はいない	無回答
【総数】	4,939	100.0	47.3	8.2	-	0.2	13.3	0.1	6.2	21.3	3.3
【性別】											
男性	2,332	100.0	28.4	16.0	-	0.3	24.7	0.3	5.8	20.8	3.6
女性	2,607	100.0	64.2	1.3	-	0.2	3.0	-	6.6	21.7	3.0
【年齢】											
20代	632	100.0	20.4	0.9	-	-	5.1	0.5	1.6	65.7	5.9
30代	1,029	100.0	48.7	6.1	-	-	14.2	0.4	2.3	24.6	3.7
40代	1,106	100.0	59.1	10.7	-	0.1	11.1	-	3.3	13.1	2.6
50代	1,343	100.0	56.9	9.5	-	0.4	12.7	-	6.5	11.0	2.9
60代	829	100.0	34.7	11.0	-	0.6	22.1	-	18.2	10.9	2.5
【性・年齢】											
男性											
20代	293	100.0	10.9	2.0	-	-	10.6	1.0	3.4	64.5	7.5
30代	469	100.0	20.9	13.0	-	-	30.1	0.6	4.1	27.9	3.4
40代	515	100.0	33.2	22.7	-	0.2	23.1	-	5.6	11.7	3.5
50代	654	100.0	37.6	18.3	-	0.6	24.0	-	4.7	11.5	3.2
60代	401	100.0	28.9	17.0	-	0.7	32.2	-	11.7	7.5	2.0
女性											
20代	339	100.0	28.6	-	-	-	0.3	-	-	66.7	4.4
30代	560	100.0	72.0	0.4	-	-	0.9	0.2	0.9	21.8	3.9
40代	591	100.0	81.7	0.2	-	-	0.7	-	1.2	14.4	1.9
50代	689	100.0	75.2	1.2	-	0.3	2.0	-	8.1	10.6	2.6
60代	428	100.0	40.2	5.4	-	0.5	12.6	-	24.3	14.0	3.0
【性・就業形態】											
男性											
正社員	1,298	100.0	27.8	15.6	-	0.3	27.3	0.2	5.2	20.1	3.5
非正社員	319	100.0	24.5	12.5	-	0.3	22.6	0.3	3.8	31.3	4.7
役員・雇用主	213	100.0	37.6	30.0	-	0.5	19.7	-	5.2	6.1	0.9
自営業主・家族従業者等	225	100.0	40.4	17.8	-	0.4	21.3	-	4.0	12.9	3.1
無業	245	100.0	16.3	8.2	-	0.4	23.7	1.2	13.9	31.0	5.3
女性											
正社員	495	100.0	48.9	0.4	-	0.2	1.2	-	2.0	41.6	5.7
非正社員	859	100.0	65.9	1.7	-	-	0.6	-	5.0	23.5	3.3
役員・雇用主	65	100.0	73.8	3.1	-	1.5	3.1	-	1.5	10.8	6.2
自営業主・家族従業者等	232	100.0	80.2	0.4	-	-	0.4	-	4.3	13.4	1.3
無業	911	100.0	66.6	1.4	-	0.2	6.9	0.1	11.5	12.1	1.1
【性・未既婚】											
男性											
未婚	485	100.0	-	-	-	-	-	-	-	100.0	-
既婚	1,762	100.0	37.6	21.1	-	0.5	32.7	0.3	7.7	-	-
女性											
未婚	566	100.0	-	-	-	-	-	-	-	100.0	-
既婚	1,962	100.0	85.3	1.7	-	0.2	4.0	0.1	8.8	-	-
【未既婚】											
未婚	1,051	100.0	-	-	-	-	-	-	-	100.0	-
既婚	3,724	100.0	62.7	10.9	-	0.3	17.6	0.2	8.3	-	-
配偶者の就業状況											
問C-32 1	2,336	100.0	100.0	-	-	-	-	-	-	-	-
問C-32 2	406	100.0	-	100.0	-	-	-	-	-	-	-
問C-32 3	-	-	-	-	-	-	-	-	-	-	-
問C-32 4	12	100.0	-	-	-	100.0	-	-	-	-	-
問C-32 5	655	100.0	-	-	-	-	100.0	-	-	-	-
問C-32 6	7	100.0	-	-	-	-	-	100.0	-	-	-
問C-32 7	308	100.0	-	-	-	-	-	-	100.0	-	-
【就業形態】											
正社員	1,793	100.0	33.6	11.4	-	0.3	20.1	0.1	4.4	26.0	4.1
非正社員	1,178	100.0	54.7	4.7	-	0.1	6.5	0.1	4.7	25.6	3.7
パート	568	100.0	72.7	2.5	-	-	1.8	-	5.1	15.1	2.8
アルバイト	200	100.0	33.5	5.5	-	-	5.0	-	3.0	47.5	5.5
派遣会社の派遣社員	98	100.0	31.6	6.1	-	-	8.2	-	1.0	49.0	4.1
契約社員・嘱託	209	100.0	34.4	10.5	-	0.5	14.8	0.5	6.7	28.7	3.8
その他	103	100.0	59.2	1.9	-	-	17.5	-	4.9	12.6	3.9
役員・雇用主	278	100.0	46.0	23.7	-	0.7	15.8	-	4.3	7.2	2.2
自営業主・家族従業者等	457	100.0	60.6	9.0	-	0.2	10.7	-	4.2	13.1	2.2
無業	1,156	100.0	56.0	2.9	-	0.3	10.5	0.3	12.0	16.1	2.0
【職種】											
専門・技術的職業	555	100.0	39.6	9.7	-	0.2	16.2	-	5.6	24.5	4.1
管理的職業	235	100.0	34.9	20.0	-	0.4	33.2	-	4.3	5.5	1.7
事務的職業	704	100.0	49.4	4.7	-	0.1	9.1	-	2.8	29.5	4.3
販売的職業	556	100.0	43.5	9.5	-	0.2	13.3	0.2	5.0	25.0	3.2
技能工等	772	100.0	42.5	13.2	-	0.3	16.6	0.3	4.8	19.0	3.4
運輸・通信的職業	148	100.0	39.9	11.5	-	0.7	18.2	-	4.7	19.6	5.4
保安的職業	47	100.0	23.4	19.1	-	2.1	36.2	-	-	12.8	6.4
農・林・漁業	126	100.0	57.9	13.5	-	-	9.5	-	4.8	13.5	0.8
サービスの職業	530	100.0	51.3	6.6	-	0.2	5.1	-	4.0	29.1	3.8
その他	52	100.0	50.0	3.8	-	-	17.3	-	7.7	11.5	9.6

問C-32付問（問C-32で1～4と答えた方におたずねします）あなたの配偶者（夫や妻）は、ふだん、1週間に合計何時間仕事をしていますか。残業時間も含めてお答えください。（〇は1つ）

	N	計	20時間未満	20～29時間	30～34時間	35～39時間	40～49時間	50～59時間	60時間以上	わからない	無回答
【総数】	2,754	100.0	8.5	6.9	5.2	7.5	29.3	15.3	13.3	9.7	4.2
【性別】											
男性	1,043	100.0	18.1	15.0	10.2	12.1	23.6	6.9	4.2	6.0	3.9
女性	1,711	100.0	2.7	2.0	2.2	4.7	32.8	20.5	18.8	11.9	4.3
【年齢】											
20代	135	100.0	2.2	3.0	3.7	4.4	24.4	30.4	22.2	7.4	2.2
30代	564	100.0	5.1	4.4	2.5	5.0	27.3	22.3	20.6	10.3	2.5
40代	773	100.0	8.8	6.6	4.3	6.1	32.3	15.5	13.1	9.6	3.8
50代	898	100.0	8.7	6.9	6.7	10.4	32.0	11.5	9.6	9.7	4.7
60代	384	100.0	14.8	12.8	8.3	8.6	21.9	8.3	8.3	9.9	7.0
【性・年齢】											
男性											
20代	38	100.0	5.3	10.5	7.9	10.5	34.2	13.2	5.3	10.5	2.6
30代	159	100.0	17.0	13.8	6.9	11.3	28.3	10.7	1.3	8.2	2.5
40代	289	100.0	22.1	17.3	9.7	9.7	25.6	4.5	3.1	4.5	3.5
50代	370	100.0	16.8	13.5	11.6	15.7	21.9	5.7	4.6	6.5	3.8
60代	187	100.0	18.2	16.0	11.2	9.6	17.6	8.6	7.5	4.8	6.4
女性											
20代	97	100.0	1.0	-	2.1	2.1	20.6	37.1	28.9	6.2	2.1
30代	405	100.0	0.5	0.7	0.7	2.5	26.9	26.9	28.1	11.1	2.5
40代	484	100.0	0.8	0.2	1.0	3.9	36.4	22.1	19.0	12.6	3.9
50代	528	100.0	3.0	2.3	3.2	6.6	39.0	15.5	13.1	11.9	5.3
60代	197	100.0	11.7	9.6	5.6	7.6	25.9	8.1	9.1	14.7	7.6
【性・就業形態】											
男性											
正社員	567	100.0	18.7	15.9	9.5	10.4	27.7	6.9	1.9	6.2	2.8
非正社員	119	100.0	16.8	16.0	10.1	14.3	20.2	6.7	4.2	6.7	5.0
役員・雇用主	145	100.0	19.3	11.7	12.4	14.5	19.3	6.2	6.9	5.5	4.1
自営業主・家族従業者等	132	100.0	17.4	11.4	10.6	15.2	17.4	6.8	11.4	4.5	5.3
無業	61	100.0	18.0	21.3	9.8	9.8	18.0	9.8	1.6	3.3	8.2
女性											
正社員	245	100.0	1.6	1.2	1.6	7.3	38.0	24.5	14.3	6.9	4.5
非正社員	581	100.0	2.8	2.1	2.2	5.3	34.4	20.0	16.9	12.9	3.4
役員・雇用主	51	100.0	2.0	2.0	2.0	3.9	23.5	17.6	21.6	13.7	13.7
自営業主・家族従業者等	187	100.0	1.1	1.6	3.2	3.7	27.8	19.8	24.1	10.7	8.0
無業	622	100.0	3.7	2.3	2.1	3.4	31.5	19.8	20.6	13.3	3.4
【性・未既婚】											
男性											
未婚	-	-	-	-	-	-	-	-	-	-	-
既婚	1,043	100.0	18.1	15.0	10.2	12.1	23.6	6.9	4.2	6.0	3.9
女性											
未婚	-	-	-	-	-	-	-	-	-	-	-
既婚	1,711	100.0	2.7	2.0	2.2	4.7	32.8	20.5	18.8	11.9	4.3
【未既婚】											
未婚	-	-	-	-	-	-	-	-	-	-	-
既婚	2,754	100.0	8.5	6.9	5.2	7.5	29.3	15.3	13.3	9.7	4.2
配偶者の就業状況											
問C-32 1	2,336	100.0	2.9	4.6	4.3	7.6	33.4	17.8	15.4	9.6	4.3
問C-32 2	406	100.0	40.4	20.2	10.3	7.1	6.4	1.5	1.0	9.6	3.4
問C-32 3	-	-	-	-	-	-	-	-	-	-	-
問C-32 4	12	100.0	33.3	8.3	8.3	-	8.3	-	8.3	25.0	8.3
問C-32 5	-	-	-	-	-	-	-	-	-	-	-
問C-32 6	-	-	-	-	-	-	-	-	-	-	-
問C-32 7	-	-	-	-	-	-	-	-	-	-	-
【就業形態】											
正社員	812	100.0	13.5	11.5	7.1	9.5	30.8	12.2	5.7	6.4	3.3
非正社員	700	100.0	5.1	4.4	3.6	6.9	32.0	17.7	14.7	11.9	3.7
パート	427	100.0	2.6	3.3	2.1	6.8	32.1	18.5	17.8	13.8	3.0
アルバイト	78	100.0	6.4	6.4	3.8	5.1	34.6	23.1	7.7	9.0	3.8
派遣会社の派遣社員	37	100.0	10.8	5.4	8.1	5.4	27.0	24.3	13.5	2.7	2.7
契約社員・嘱託	95	100.0	13.7	8.4	8.4	8.4	32.6	8.4	7.4	7.4	5.3
その他	63	100.0	4.8	3.2	3.2	7.9	30.2	15.9	14.3	14.3	6.3
役員・雇用主	196	100.0	14.8	9.2	9.7	11.7	20.4	9.2	10.7	7.7	6.6
自営業主・家族従業者等	319	100.0	7.8	5.6	6.3	8.5	23.5	14.4	18.8	8.2	6.9
無業	683	100.0	5.0	4.0	2.8	4.0	30.3	18.9	18.9	12.4	3.8
【職種】											
専門・技術的職業	275	100.0	14.5	6.2	7.6	6.2	29.5	17.5	9.1	6.2	3.3
管理的職業	130	100.0	18.5	15.4	10.0	16.9	19.2	6.2	3.1	6.2	4.6
事務的職業	382	100.0	4.5	4.2	3.7	6.8	35.3	16.0	16.0	9.4	4.2
販売的職業	296	100.0	7.1	10.5	6.1	5.7	26.7	18.2	15.9	6.1	3.7
技能工等	432	100.0	11.6	10.0	6.7	11.3	30.8	8.3	6.0	9.7	5.6
運輸・通信的職業	77	100.0	16.9	11.7	7.8	18.2	28.6	7.8	3.9	2.6	2.6
保安的職業	21	100.0	19.0	19.0	9.5	14.3	23.8	9.5	4.8	-	-
農・林・漁業	90	100.0	5.6	8.9	8.9	5.6	28.9	16.7	14.4	10.0	1.1
サービスの職業	308	100.0	6.8	3.9	3.6	7.8	26.0	18.2	16.2	13.3	4.2
その他	28	100.0	3.6	7.1	7.1	3.6	21.4	14.3	10.7	21.4	10.7

問C-32付問(問C-32で1~4と答えた方におたずねします)あなたは、あなたの配偶者(夫や妻)に労働時間を短くしてほしいですか、長くしてほしいですか。(○は1つ)

	N	計	長くして ほしい	今のま までよい	短くして ほしい	無回答
【総数】	2,754	100.0	3.2	62.9	27.7	6.2
【性別】						
男性	1,043	100.0	3.7	66.4	26.4	3.5
女性	1,711	100.0	2.9	60.8	28.5	7.9
【年齢】						
20代	135	100.0	3.0	57.0	36.3	3.7
30代	564	100.0	2.7	54.6	35.6	7.1
40代	773	100.0	4.1	58.9	30.4	6.6
50代	898	100.0	2.8	67.8	23.7	5.7
60代	384	100.0	3.1	74.0	16.7	6.3
【性・年齢】						
男性						
20代	38	100.0	7.9	65.8	23.7	2.6
30代	159	100.0	1.9	63.5	30.2	4.4
40代	289	100.0	5.2	63.0	28.0	3.8
50代	370	100.0	3.2	66.2	27.6	3.0
60代	187	100.0	3.2	74.9	18.7	3.2
女性						
20代	97	100.0	1.0	53.6	41.2	4.1
30代	405	100.0	3.0	51.1	37.8	8.1
40代	484	100.0	3.5	56.4	31.8	8.3
50代	528	100.0	2.5	68.9	21.0	7.6
60代	197	100.0	3.0	73.1	14.7	9.1
【性・就業形態】						
男性						
正社員	567	100.0	4.8	63.3	28.4	3.5
非正社員	119	100.0	0.8	71.4	25.2	2.5
役員・雇用主	145	100.0	4.1	68.3	23.4	4.1
自営業主・家族従業者等	132	100.0	2.3	69.7	25.0	3.0
無業	61	100.0	3.3	78.7	13.1	4.9
女性						
正社員	245	100.0	4.5	56.7	33.9	4.9
非正社員	581	100.0	4.0	65.1	24.4	6.5
役員・雇用主	51	100.0	-	54.9	43.1	2.0
自営業主・家族従業者等	187	100.0	1.1	60.4	27.3	11.2
無業	622	100.0	1.9	59.2	29.1	9.8
【性・未既婚】						
男性						
未婚	-	-	-	-	-	-
既婚	1,043	100.0	3.7	66.4	26.4	3.5
女性						
未婚	-	-	-	-	-	-
既婚	1,711	100.0	2.9	60.8	28.5	7.9
【未既婚】						
未婚	-	-	-	-	-	-
既婚	2,754	100.0	3.2	62.9	27.7	6.2
配偶者の就業状況						
問C-32 1	2,336	100.0	2.8	60.5	29.8	6.9
問C-32 2	406	100.0	5.2	77.6	15.3	2.0
問C-32 3	-	-	-	-	-	-
問C-32 4	12	100.0	8.3	41.7	33.3	16.7
問C-32 5	-	-	-	-	-	-
問C-32 6	-	-	-	-	-	-
問C-32 7	-	-	-	-	-	-
【就業形態】						
正社員	812	100.0	4.7	61.3	30.0	3.9
非正社員	700	100.0	3.4	66.1	24.6	5.9
パート	427	100.0	3.5	68.1	22.0	6.3
アルバイト	78	100.0	2.6	65.4	25.6	6.4
派遣会社の派遣社員	37	100.0	2.7	56.8	35.1	5.4
契約社員・嘱託	95	100.0	5.3	65.3	27.4	2.1
その他	63	100.0	1.6	60.3	30.2	7.9
役員・雇用主	196	100.0	3.1	64.8	28.6	3.6
自営業主・家族従業者等	319	100.0	1.6	64.3	26.3	7.8
無業	683	100.0	2.0	60.9	27.7	9.4
【職種】						
専門・技術的職業	275	100.0	4.4	61.5	31.3	2.9
管理的職業	130	100.0	3.1	69.2	25.4	2.3
事務的職業	382	100.0	3.9	59.2	30.4	6.5
販売的職業	296	100.0	4.4	64.2	26.0	5.4
技能工等	432	100.0	3.0	64.6	27.3	5.1
運輸・通信的職業	77	100.0	7.8	51.9	35.1	5.2
保安的職業	21	100.0	4.8	61.9	28.6	4.8
農・林・漁業	90	100.0	1.1	72.2	26.7	-
サービスの職業	308	100.0	2.3	66.2	24.7	6.8
その他	28	100.0	3.6	78.6	17.9	-

(全員の方におたずねします)

問C-33 あなたは、現在、民間の調査会社にモニターとして登録していますか。(○は1つ)

(「モニター」とは、調査会社に登録し、Eメールや郵便で送られてきた調査に回答して謝礼やポイントを受け取るものです)

	N	計	登録して いる	登録して いない が、登録 してもよ い	登録して いない し、登録 するつも りもない	無回答
【総 数】	4,939	100.0	2.5	15.0	81.4	1.1
【性 別】						
男 性	2,332	100.0	1.8	13.7	83.5	1.0
女 性	2,607	100.0	3.2	16.2	79.4	1.2
【年 齢】						
20代	632	100.0	2.8	18.7	77.4	1.1
30代	1,029	100.0	4.1	19.9	75.3	0.7
40代	1,106	100.0	3.2	15.5	80.3	1.1
50代	1,343	100.0	1.5	12.5	84.8	1.2
60代	829	100.0	1.2	9.5	87.8	1.4
【性・年齢】						
男 性						
20代	293	100.0	2.0	14.7	82.3	1.0
30代	469	100.0	2.8	16.4	80.2	0.6
40代	515	100.0	2.9	13.8	82.3	1.0
50代	654	100.0	0.8	13.5	84.7	1.1
60代	401	100.0	0.7	10.0	88.0	1.2
女 性						
20代	339	100.0	3.5	22.1	73.2	1.2
30代	560	100.0	5.2	22.9	71.3	0.7
40代	591	100.0	3.4	16.9	78.5	1.2
50代	689	100.0	2.2	11.6	84.9	1.3
60代	428	100.0	1.6	9.1	87.6	1.6
【性・就業形態】						
男 性						
正社員	1,298	100.0	2.3	13.9	82.8	1.0
非正社員	319	100.0	0.6	16.3	82.8	0.3
役員・雇用主	213	100.0	2.3	11.7	85.0	0.9
自営業主・家族従業者等	225	100.0	1.8	9.8	86.7	1.8
無業	245	100.0	0.4	15.5	83.3	0.8
女 性						
正社員	495	100.0	2.2	16.4	80.0	1.4
非正社員	859	100.0	3.8	17.3	77.8	1.0
役員・雇用主	65	100.0	3.1	4.6	89.2	3.1
自営業主・家族従業者等	232	100.0	2.6	12.1	83.6	1.7
無業	911	100.0	3.0	17.1	79.1	0.8
【性・未婚婚】						
男 性						
未 婚	485	100.0	1.2	13.8	84.5	0.4
既 婚	1,762	100.0	2.0	13.8	83.6	0.5
女 性						
未 婚	566	100.0	2.8	18.0	78.4	0.7
既 婚	1,962	100.0	3.4	16.0	79.8	0.9
【未婚婚】						
未 婚	1,051	100.0	2.1	16.1	81.3	0.6
既 婚	3,724	100.0	2.7	15.0	81.6	0.7
配偶者の就業状況						
問C-32 1	2,336	100.0	3.2	15.8	80.2	0.9
問C-32 2	406	100.0	3.2	18.0	78.8	-
問C-32 3	-	-	-	-	-	-
問C-32 4	12	100.0	8.3	16.7	75.0	-
問C-32 5	655	100.0	1.1	13.3	85.0	0.6
問C-32 6	7	100.0	-	28.6	71.4	-
問C-32 7	308	100.0	2.3	8.1	89.0	0.6
【就業形態】						
正社員	1,793	100.0	2.3	14.6	82.0	1.1
非正社員	1,178	100.0	3.0	17.1	79.1	0.8
パート	568	100.0	2.8	15.1	81.7	0.4
アルバイト	200	100.0	3.5	18.5	77.0	1.0
派遣会社の派遣社員	98	100.0	3.1	22.4	72.4	2.0
契約社員・嘱託	209	100.0	1.9	20.1	77.0	1.0
その他	103	100.0	4.9	13.6	79.6	1.9
役員・雇用主	278	100.0	2.5	10.1	86.0	1.4
自営業主・家族従業者等	457	100.0	2.2	10.9	85.1	1.8
無 業	1,156	100.0	2.4	16.8	80.0	0.8
【職 種】						
専門・技術的職業	555	100.0	3.1	17.5	78.2	1.3
管理的職業	235	100.0	3.0	13.2	82.6	1.3
事務的職業	704	100.0	3.7	17.2	78.3	0.9
販売的職業	556	100.0	2.2	14.4	82.9	0.5
技能工等	772	100.0	1.7	11.8	85.8	0.8
運輸・通信的職業	148	100.0	0.7	12.2	84.5	2.7
保安的職業	47	100.0	2.1	17.0	80.9	-
農・林・漁業	126	100.0	0.8	9.5	86.5	3.2
サービスの職業	530	100.0	3.0	15.1	80.6	1.3
その他	52	100.0	5.8	9.6	80.8	3.8

(問C-33で「1 登録している」とお答えした方におたずねします)

問C-33付問 登録しているモニターの種類は次のどれですか。(登録しているものすべてに○をつけてください)

	N	計	インター ネット調 査モニ ター	郵送調査 モニター	その他	無回答
【総 数】	125	100.0	55.2	49.6	5.6	0.8
【性 別】						
男 性	42	100.0	71.4	35.7	4.8	-
女 性	83	100.0	47.0	56.6	6.0	1.2
【年 齢】						
20 代	18	100.0	94.4	27.8	-	-
30 代	42	100.0	64.3	42.9	4.8	-
40 代	35	100.0	45.7	54.3	14.3	-
50 代	20	100.0	30.0	65.0	-	5.0
60 代	10	100.0	30.0	70.0	-	-
【性・年齢】						
男 性						
20代	6	100.0	100.0	16.7	-	-
30代	13	100.0	61.5	38.5	7.7	-
40代	15	100.0	73.3	40.0	6.7	-
50代	5	100.0	40.0	60.0	-	-
60代	3	100.0	100.0	-	-	-
女 性						
20代	12	100.0	91.7	33.3	-	-
30代	29	100.0	65.5	44.8	3.4	-
40代	20	100.0	25.0	65.0	20.0	-
50代	15	100.0	26.7	66.7	-	6.7
60代	7	100.0	-	100.0	-	-
【性・就業形態】						
男 性						
正社員	30	100.0	73.3	33.3	6.7	-
非正社員	2	100.0	100.0	50.0	-	-
役員・雇用主	5	100.0	40.0	60.0	-	-
自営業主・家族従業者等	4	100.0	75.0	25.0	-	-
無業	1	100.0	100.0	-	-	-
女 性						
正社員	11	100.0	72.7	27.3	-	-
非正社員	33	100.0	48.5	54.5	9.1	-
役員・雇用主	2	100.0	50.0	100.0	-	-
自営業主・家族従業者等	6	100.0	66.7	33.3	16.7	-
無業	27	100.0	25.9	74.1	3.7	3.7
【性・未婚】						
男 性						
未 婚	6	100.0	100.0	33.3	-	-
既 婚	36	100.0	66.7	36.1	5.6	-
女 性						
未 婚	16	100.0	81.3	18.8	-	-
既 婚	66	100.0	37.9	65.2	7.6	1.5
【未婚】						
未 婚	22	100.0	86.4	22.7	-	-
既 婚	102	100.0	48.0	54.9	6.9	1.0
配偶者の就業状況						
問C-32 1	74	100.0	44.6	58.1	9.5	-
問C-32 2	13	100.0	53.8	53.8	-	-
問C-32 3	-	-	-	-	-	-
問C-32 4	1	100.0	100.0	-	-	-
問C-32 5	7	100.0	71.4	42.9	-	-
問C-32 6	-	-	-	-	-	-
問C-32 7	7	100.0	42.9	42.9	-	14.3
【就業形態】						
正社員	41	100.0	73.2	31.7	4.9	-
非正社員	35	100.0	51.4	54.3	8.6	-
パート	16	100.0	25.0	75.0	18.8	-
アルバイト	7	100.0	85.7	28.6	-	-
派遣会社の派遣社員	3	100.0	100.0	33.3	-	-
契約社員・嘱託	4	100.0	50.0	50.0	-	-
その他	5	100.0	60.0	40.0	-	-
役員・雇用主	7	100.0	42.9	71.4	-	-
自営業主・家族従業者等	10	100.0	70.0	30.0	10.0	-
無 業	28	100.0	28.6	71.4	3.6	3.6
【職 種】						
専門・技術的職業	17	100.0	88.2	23.5	-	-
管理的職業	7	100.0	71.4	42.9	14.3	-
事務的職業	26	100.0	76.9	38.5	3.8	-
販売的職業	12	100.0	33.3	66.7	8.3	-
技能工等	13	100.0	53.8	46.2	7.7	-
運輸・通信的職業	1	100.0	100.0	-	-	-
保安的職業	1	100.0	-	100.0	-	-
農・林・漁業	1	100.0	100.0	-	-	-
サービスの職業	16	100.0	43.8	56.3	6.3	-
その他	3	100.0	33.3	33.3	33.3	-

(問C-33で「1 登録している」とお答えした方におたずねします)
 問C-33付問 どれくらいの頻度で調査に回答していますか。(〇は1つ)

	N	計	年に1～2回以下	3ヶ月に1～2回	月に1～2回	週に1～2回	週に3～4回	週に5～6回	週に7回以上	その他	無回答
【総数】	125	100.0	36.8	28.8	13.6	7.2	6.4	0.8	2.4	3.2	0.8
【性別】											
男性	42	100.0	40.5	35.7	11.9	4.8	2.4	2.4	2.4	-	-
女性	83	100.0	34.9	25.3	14.5	8.4	8.4	-	2.4	4.8	1.2
【年齢】											
20代	18	100.0	22.2	16.7	27.8	16.7	16.7	-	-	-	-
30代	42	100.0	26.2	28.6	11.9	11.9	7.1	2.4	4.8	7.1	-
40代	35	100.0	45.7	34.3	14.3	2.9	-	-	-	2.9	-
50代	20	100.0	50.0	25.0	10.0	-	-	5.0	-	-	5.0
60代	10	100.0	50.0	40.0	-	-	10.0	-	-	-	-
【性・年齢】											
男性											
20代	6	100.0	50.0	16.7	16.7	16.7	-	-	-	-	-
30代	13	100.0	30.8	38.5	15.4	-	-	7.7	7.7	-	-
40代	15	100.0	46.7	33.3	13.3	6.7	-	-	-	-	-
50代	5	100.0	60.0	40.0	-	-	-	-	-	-	-
60代	3	100.0	-	66.7	-	-	33.3	-	-	-	-
女性											
20代	12	100.0	8.3	16.7	33.3	16.7	25.0	-	-	-	-
30代	29	100.0	24.1	24.1	10.3	17.2	10.3	-	3.4	10.3	-
40代	20	100.0	45.0	35.0	15.0	-	-	-	-	5.0	-
50代	15	100.0	46.7	20.0	13.3	-	6.7	-	6.7	-	6.7
60代	7	100.0	71.4	28.6	-	-	-	-	-	-	-
【性・就業形態】											
男性											
正社員	30	100.0	43.3	40.0	13.3	-	-	-	3.3	-	-
非正社員	2	100.0	50.0	-	-	50.0	-	-	-	-	-
役員・雇用主	5	100.0	40.0	20.0	20.0	-	-	20.0	-	-	-
自営業主・家族従業者等	4	100.0	25.0	25.0	-	25.0	25.0	-	-	-	-
無業	1	100.0	-	100.0	-	-	-	-	-	-	-
女性											
正社員	11	100.0	27.3	18.2	36.4	9.1	9.1	-	-	-	-
非正社員	33	100.0	33.3	24.2	15.2	9.1	9.1	-	6.1	3.0	-
役員・雇用主	2	100.0	-	50.0	-	50.0	-	-	-	-	-
自営業主・家族従業者等	6	100.0	50.0	-	-	-	50.0	-	-	-	-
無業	27	100.0	33.3	37.0	7.4	7.4	-	-	-	11.1	3.7
【性・未婚】											
男性											
未婚	6	100.0	50.0	16.7	16.7	-	-	-	16.7	-	-
既婚	36	100.0	38.9	38.9	11.1	5.6	2.8	2.8	-	-	-
女性											
未婚	16	100.0	18.8	18.8	31.3	12.5	6.3	-	6.3	6.3	-
既婚	66	100.0	37.9	27.3	10.6	7.6	9.1	-	1.5	4.5	1.5
【未婚】											
未婚	22	100.0	27.3	18.2	27.3	9.1	4.5	-	9.1	4.5	-
既婚	102	100.0	38.2	31.4	10.8	6.9	6.9	1.0	1.0	2.9	1.0
配偶者の就業状況											
問C-32 1	74	100.0	36.5	29.7	10.8	8.1	9.5	-	1.4	4.1	-
問C-32 2	13	100.0	46.2	30.8	15.4	-	-	7.7	-	-	-
問C-32 3	-	-	-	-	-	-	-	-	-	-	-
問C-32 4	1	100.0	-	100.0	-	-	-	-	-	-	-
問C-32 5	7	100.0	28.6	57.1	-	14.3	-	-	-	-	-
問C-32 6	-	-	-	-	-	-	-	-	-	-	-
問C-32 7	7	100.0	57.1	14.3	14.3	-	-	-	-	-	14.3
【就業形態】											
正社員	41	100.0	39.0	34.1	19.5	2.4	2.4	-	2.4	-	-
非正社員	35	100.0	34.3	22.9	14.3	11.4	8.6	-	5.7	2.9	-
パート	16	100.0	37.5	31.3	12.5	-	-	-	12.5	6.3	-
アルバイト	7	100.0	28.6	14.3	-	14.3	42.9	-	-	-	-
派遣会社の派遣社員	3	100.0	33.3	-	33.3	33.3	-	-	-	-	-
契約社員・嘱託	4	100.0	50.0	25.0	25.0	-	-	-	-	-	-
その他	5	100.0	20.0	20.0	20.0	40.0	-	-	-	-	-
役員・雇用主	7	100.0	28.6	28.6	14.3	14.3	-	14.3	-	-	-
自営業主・家族従業者等	10	100.0	40.0	10.0	-	10.0	40.0	-	-	-	-
無業	28	100.0	32.1	39.3	7.1	7.1	-	-	-	10.7	3.6
【職種】											
専門・技術的職業	17	100.0	41.2	41.2	17.6	-	-	-	-	-	-
管理的職業	7	100.0	42.9	42.9	-	14.3	-	-	-	-	-
事務的職業	26	100.0	26.9	23.1	23.1	7.7	7.7	3.8	7.7	-	-
販売的職業	12	100.0	58.3	16.7	16.7	-	8.3	-	-	-	-
技能工等	13	100.0	30.8	23.1	7.7	7.7	23.1	-	7.7	-	-
運輸・通信的職業	1	100.0	-	-	-	100.0	-	-	-	-	-
保安的職業	1	100.0	-	100.0	-	-	-	-	-	-	-
農・林・漁業	1	100.0	-	-	-	-	100.0	-	-	-	-
サービスの職業	16	100.0	50.0	12.5	18.8	6.3	6.3	-	-	6.3	-
その他	3	100.0	33.3	33.3	-	33.3	-	-	-	-	-

※ 都市規模

	N	計	大都市	東京都区 部	その他の 政令指定 都市	20万人 以上の市	10万人 以上の市	10万人 未満の市	郡 部
【総 数】	4,939	100.0	20.2	4.6	15.6	26.1	15.8	21.5	16.4
【性 別】									
男 性	2,332	100.0	19.5	4.0	15.5	25.6	15.9	21.5	17.5
女 性	2,607	100.0	20.8	5.1	15.7	26.6	15.7	21.6	15.4
【年 齢】									
20代	632	100.0	22.6	4.6	18.0	25.8	13.3	23.4	14.9
30代	1,029	100.0	22.2	4.4	17.8	29.3	16.9	17.1	14.6
40代	1,106	100.0	21.5	4.6	16.9	25.7	16.5	20.2	16.1
50代	1,343	100.0	17.3	4.5	12.7	24.8	16.1	24.1	17.8
60代	829	100.0	18.7	4.8	13.9	25.2	14.7	23.4	18.0
【性・年齢】									
男 性 20代	293	100.0	21.2	4.1	17.1	28.0	12.6	23.2	15.0
30代	469	100.0	21.5	4.5	17.1	30.3	16.6	16.2	15.4
40代	515	100.0	21.6	4.9	16.7	21.9	17.1	21.0	18.4
50代	654	100.0	17.7	3.2	14.5	24.3	16.2	24.5	17.3
60代	401	100.0	16.2	3.5	12.7	24.9	15.5	22.2	21.2
女 性 20代	339	100.0	23.9	5.0	18.9	23.9	13.9	23.6	14.7
30代	560	100.0	22.7	4.3	18.4	28.4	17.1	17.9	13.9
40代	591	100.0	21.5	4.4	17.1	28.9	16.1	19.5	14.0
50代	689	100.0	16.8	5.8	11.0	25.3	16.0	23.7	18.3
60代	428	100.0	21.0	6.1	15.0	25.5	14.0	24.5	15.0
【性・就業形態】									
男 性 正社員	1,298	100.0	19.5	3.5	16.0	26.0	16.7	19.9	17.9
非正社員	319	100.0	17.2	4.1	13.2	26.6	14.4	23.2	18.5
経営者	213	100.0	19.7	4.2	15.5	27.2	12.7	26.3	14.1
非経営者	225	100.0	22.7	5.8	16.9	20.4	14.2	22.2	20.4
無 業	245	100.0	19.2	4.5	14.7	24.5	18.0	22.4	15.9
女 性 正社員	495	100.0	19.0	5.1	13.9	24.6	15.4	25.5	15.6
非正社員	859	100.0	21.7	5.4	16.3	25.3	15.8	20.3	17.0
経営者	65	100.0	15.4	4.6	10.8	27.7	9.2	27.7	20.0
非経営者	232	100.0	18.1	3.0	15.1	22.4	11.6	30.2	17.7
無 業	911	100.0	21.8	5.0	16.8	29.6	17.2	18.4	12.8
【性・未既婚】									
男 性 未 婚	485	100.0	22.5	5.6	16.9	25.4	13.8	24.3	14.0
既 婚	1,762	100.0	18.4	3.3	15.1	26.0	16.3	20.8	18.5
女 性 未 婚	566	100.0	27.2	6.9	20.3	23.5	12.5	22.1	14.7
既 婚	1,962	100.0	18.7	4.3	14.4	27.8	16.3	21.5	15.7
【未既婚】									
未 婚	1,051	100.0	25.0	6.3	18.7	24.4	13.1	23.1	14.4
既 婚	3,724	100.0	18.6	3.8	14.7	26.9	16.3	21.2	17.0
配偶者の就業状況									
間C-32 1	2,336	100.0	18.2	3.9	14.3	26.7	16.2	21.7	17.1
間C-32 2	406	100.0	20.4	3.9	16.5	26.6	17.0	18.7	17.2
間C-32 3	-	-	-	-	-	-	-	-	-
間C-32 4	12	100.0	25.0	8.3	16.7	25.0	8.3	25.0	16.7
間C-32 5	655	100.0	19.8	3.7	16.2	27.0	16.5	21.1	15.6
間C-32 6	7	100.0	28.6	-	28.6	14.3	-	42.9	14.3
間C-32 7	308	100.0	15.9	3.6	12.3	29.2	16.2	19.5	19.2
【就業形態】									
正社員	1,793	100.0	19.4	3.9	15.4	25.7	16.3	21.4	17.2
非正社員	1,178	100.0	20.5	5.0	15.4	25.6	15.4	21.1	17.4
パート	568	100.0	19.0	4.9	14.1	25.0	17.1	22.0	16.9
アルバイト	200	100.0	25.0	5.5	19.5	23.5	14.0	21.5	16.0
派遣会社の派遣社員	98	100.0	29.6	6.1	23.5	23.5	13.3	15.3	18.4
契約社員・嘱託	209	100.0	17.7	4.8	12.9	33.0	11.5	18.2	19.6
その他	103	100.0	16.5	3.9	12.6	20.4	19.4	26.2	17.5
経営者	278	100.0	18.7	4.3	14.4	27.3	11.9	26.6	15.5
非経営者	457	100.0	20.4	4.4	16.0	21.4	12.9	26.3	19.0
無 業	1,156	100.0	21.3	4.9	16.3	28.5	17.4	19.3	13.5
【職 種】									
専門・技術的職業	555	100.0	24.9	5.2	19.6	26.1	16.4	18.4	14.2
管理的職業	235	100.0	19.6	3.8	15.7	24.3	16.6	23.0	16.6
事務的職業	704	100.0	21.2	4.5	16.6	29.1	13.8	21.4	14.5
販売的職業	556	100.0	25.9	6.3	19.6	27.5	14.0	18.9	13.7
技能工等	772	100.0	14.2	2.7	11.5	22.5	17.4	23.3	22.5
運輸・通信的職業	148	100.0	16.9	4.7	12.2	26.4	21.6	23.6	11.5
保安的職業	47	100.0	6.4	-	6.4	36.2	12.8	23.4	21.3
農・林・漁業	126	100.0	3.2	0.8	2.4	9.5	3.2	39.7	44.4
サービスの職業	530	100.0	21.3	5.3	16.0	24.7	14.0	24.0	16.0
その他	52	100.0	15.4	5.8	9.6	25.0	25.0	23.1	11.5

※ 地域別

	N	計	北海道	東北	関東	北陸	東山	東海	近畿	中国	四国	九州
【総数】	4,939	100.0	5.3	8.0	29.9	5.3	4.7	10.3	14.6	6.2	3.7	12.1
【性別】												
男性	2,332	100.0	5.6	8.2	29.6	5.8	4.7	9.8	14.3	6.4	3.3	12.2
女性	2,607	100.0	5.0	7.8	30.1	4.9	4.6	10.7	14.8	5.9	4.0	12.1
【年齢】												
20代	632	100.0	3.8	8.9	29.4	4.9	5.7	9.0	13.8	6.2	3.6	14.7
30代	1,029	100.0	5.2	6.3	32.5	5.8	4.1	10.9	14.7	8.1	3.3	9.1
40代	1,106	100.0	5.7	9.3	29.1	5.5	3.2	10.7	14.3	5.5	4.4	12.3
50代	1,343	100.0	5.6	8.3	29.3	5.3	5.6	9.8	14.0	5.1	3.1	13.8
60代	829	100.0	5.3	7.2	29.0	4.7	5.1	10.9	16.5	6.4	4.0	11.0
【性・年齢】												
男性 20代	293	100.0	3.4	7.5	31.7	6.8	5.1	8.9	14.0	5.8	3.1	13.7
30代	469	100.0	4.3	8.1	35.0	4.9	4.1	10.2	14.7	8.7	2.3	7.7
40代	515	100.0	6.2	10.5	29.5	5.6	3.7	9.7	11.8	5.6	4.1	13.2
50代	654	100.0	6.9	9.5	26.1	6.0	6.1	8.9	15.0	4.9	3.4	13.3
60代	401	100.0	5.7	4.0	27.7	6.0	4.2	11.5	16.2	7.7	3.7	13.2
女性 20代	339	100.0	4.1	10.0	27.4	3.2	6.2	9.1	13.6	6.5	4.1	15.6
30代	560	100.0	6.1	4.8	30.4	6.6	4.1	11.4	14.6	7.5	4.1	10.4
40代	591	100.0	5.2	8.3	28.8	5.4	2.7	11.5	16.4	5.4	4.7	11.5
50代	689	100.0	4.4	7.3	32.4	4.6	5.1	10.6	13.1	5.4	2.9	14.4
60代	428	100.0	4.9	10.3	30.1	3.5	5.8	10.3	16.8	5.1	4.2	8.9
【性・就業形態】												
男性 正社員	1,298	100.0	5.5	8.2	29.2	6.4	4.9	10.9	12.9	7.2	3.5	11.3
非正社員	319	100.0	4.7	10.0	32.0	5.3	4.7	8.2	14.7	4.4	2.8	13.2
経営者	213	100.0	9.9	7.0	26.3	5.2	6.1	8.0	17.8	7.0	2.8	9.9
非経営者	225	100.0	6.2	7.6	28.4	6.2	1.8	8.9	18.2	5.3	3.6	13.8
無業	245	100.0	3.3	7.8	31.4	3.7	4.9	9.0	14.7	4.9	3.3	17.1
女性 正社員	495	100.0	6.1	8.5	27.3	7.1	5.5	8.9	12.7	8.5	3.2	12.3
非正社員	859	100.0	3.8	6.3	29.9	4.4	4.4	11.3	16.1	6.2	4.2	13.4
経営者	65	100.0	3.1	3.1	33.8	1.5	12.3	10.8	12.3	7.7	6.2	9.2
非経営者	232	100.0	5.6	7.8	24.1	3.9	4.7	13.4	13.8	7.3	6.5	12.9
無業	911	100.0	5.7	9.0	32.6	4.4	3.8	10.5	15.3	4.1	3.5	11.1
【性・未既婚】												
男性 未婚	485	100.0	3.5	7.6	33.2	6.0	4.7	8.0	14.0	5.6	2.1	15.3
既婚	1,762	100.0	6.4	8.2	28.1	5.9	4.4	10.4	14.4	6.9	3.7	11.7
女性 未婚	566	100.0	5.5	9.2	29.9	3.9	4.6	8.1	15.0	4.8	3.7	15.4
既婚	1,962	100.0	5.0	7.4	29.9	5.2	4.5	11.7	14.7	6.2	4.0	11.4
【未既婚】												
未婚	1,051	100.0	4.6	8.5	31.4	4.9	4.7	8.1	14.6	5.1	2.9	15.3
既婚	3,724	100.0	5.6	7.8	29.1	5.5	4.4	11.1	14.6	6.5	3.9	11.5
配偶者の就業状況												
間C-32 1	2,336	100.0	5.5	7.9	28.5	6.0	4.6	11.4	13.7	6.7	4.2	11.6
間C-32 2	406	100.0	5.9	6.7	26.6	5.4	3.0	11.8	18.7	5.9	3.4	12.6
間C-32 3	-	-	-	-	-	-	-	-	-	-	-	-
間C-32 4	12	100.0	-	8.3	8.3	-	8.3	-	50.0	-	8.3	16.7
間C-32 5	655	100.0	6.4	7.3	33.0	4.1	4.6	11.3	13.9	6.9	3.1	9.5
間C-32 6	7	100.0	14.3	28.6	14.3	14.3	-	14.3	-	-	-	14.3
間C-32 7	308	100.0	4.5	8.4	29.2	5.5	4.9	7.8	15.9	5.5	3.9	14.3
【就業形態】												
正社員	1,793	100.0	5.7	8.3	28.7	6.6	5.1	10.3	12.8	7.5	3.4	11.6
非正社員	1,178	100.0	4.1	7.3	30.5	4.7	4.5	10.4	15.7	5.7	3.8	13.3
パート	568	100.0	3.5	6.2	28.2	4.9	3.7	12.0	16.2	7.4	3.5	14.4
アルバイト	200	100.0	5.5	9.0	32.0	4.5	5.0	8.5	16.5	1.5	3.5	14.0
派遣会社の派遣社員	98	100.0	-	8.2	40.8	3.1	3.1	12.2	16.3	5.1	3.1	8.2
契約社員・嘱託	209	100.0	5.7	8.1	29.7	6.2	5.3	7.2	17.7	5.3	3.8	11.0
その他	103	100.0	4.9	7.8	32.0	1.9	7.8	10.7	6.8	5.8	6.8	15.5
経営者	278	100.0	8.3	6.1	28.1	4.3	7.6	8.6	16.5	7.2	3.6	9.7
非経営者	457	100.0	5.9	7.7	26.3	5.0	3.3	11.2	16.0	6.3	5.0	13.3
無業	1,156	100.0	5.2	8.7	32.4	4.2	4.1	10.2	15.1	4.2	3.5	12.4
【職種】												
専門・技術的職業	555	100.0	6.3	5.2	34.4	3.1	4.9	8.5	11.9	9.0	4.7	12.1
管理的職業	235	100.0	6.4	6.4	31.1	8.5	8.9	10.6	10.2	6.0	3.4	8.5
事務的職業	704	100.0	4.5	7.5	33.0	5.3	4.8	10.5	15.1	5.3	3.1	10.9
販売的職業	556	100.0	4.9	7.9	29.7	5.9	3.2	10.1	15.1	7.9	3.8	11.5
技能工等	772	100.0	3.8	9.5	23.6	6.7	4.5	13.1	15.4	6.0	3.6	13.9
運輸・通信的職業	148	100.0	4.1	8.1	29.1	6.8	5.4	10.8	12.8	6.1	4.1	12.8
保安的職業	47	100.0	2.1	8.5	29.8	6.4	6.4	10.6	14.9	8.5	-	12.8
農・林・漁業	126	100.0	21.4	15.9	10.3	3.2	4.0	11.1	4.8	7.1	6.3	15.9
サービスの職業	530	100.0	5.1	5.5	29.6	5.8	4.5	8.3	18.9	5.5	3.8	13.0
その他	52	100.0	-	7.7	21.2	9.6	9.6	7.7	15.4	13.5	3.8	11.5

JILPT 調査シリーズ No.15

就業形態の多様化の中での日本人の働き方
－日本人の働き方調査（第1回）－

発行年月日 2006年3月31日

編集・発行 独立行政法人 労働政策研究・研修機構

〒177-8502 東京都練馬区上石神井 4-8-23

（編集） 情報解析部情報管理課 TEL:03-5903-6273

印刷・製本 株式会社 アイガー

©2006