

JILPT 調査シリーズ

No.175

2017年10月

子どものいる世帯の生活状況および 保護者の就業に関する調査2016 (第4回子育て世帯全国調査)

The Japan Institute
for
Labour Policy and Training

独立行政法人 労働政策研究・研修機構



子どものいる世帯の生活状況および
保護者の就業に関する調査 2016
(第4回子育て世帯全国調査)

独立行政法人 労働政策研究・研修機構

The Japan Institute for Labour Policy and Training

ま え が き

本調査は、日本全国から無作為に抽出される子育て世帯に対して、その生活状況と支援ニーズを総合的かつ継続的に調べるために設計されたものである。出現率の低い母子世帯と父子世帯の標本をより多く集めるために、ひとり親世帯とふたり親世帯について同数のサンプリング抽出（それぞれ 2,000 世帯）を行った。

本調査は、2011 年、2012 年と 2014 年に行われた第 1 回、第 2 回と第 3 回「子どものいる世帯の生活状況および保護者の就業に関する調査」（略称：子育て世帯全国調査）に続く第 4 回調査である。調査対象、調査時期、標本設計および調査方法については、過去の調査と本調査は全く変わらない。

本調査シリーズを機に、子育て世帯を取り巻く現状とそのニーズに対して、社会から一層の関心と注目が喚起されることを願ってやまない。本調査シリーズが、関係者の方々のお役に少しでも立てれば幸いである。

最後にお忙しい中、本調査にご協力くださった保護者のみなさまに心より御礼を申し上げます。

2017 年 10 月

独立行政法人 労働政策研究・研修機構
理事長 菅野和夫

執筆担当者

氏 名

所 属

しゅう えんぴ
周 燕飛

労働政策研究・研修機構主任研究員

「子育て世帯全国調査検討会」メンバー（除く執筆者、五十音順）

阿部 彩	首都大学東京都市教養学部教授
阿部 正浩	中央大学経済学部教授
大石 亜希子	千葉大学法政経学部教授
坂口 尚文	公益財団法人家計経済研究所次席研究員
馬 欣欣	一橋大学経済研究所准教授
Raymo, James	ウイスコンシン大学マディソン校社会学部教授
永田 有	労働政策研究・研修機構統括研究員
内藤 朋枝	政策研究大学院大学博士後期課程

目 次

調査・結果の概要

I	調査の目的と概要	1
1	調査の目的	1
2	調査の概要	1
	(1) 調査方法	1
	(2) 調査期間	1
	(3) 標本設計	1
	(4) 回収状況	1
II	標本抽出方法の詳細	2
1	層化	2
2	標本数の配分	3
3	抽出	3
4	世帯類型が不明な調査地点について	4
III	本調査シリーズの位置づけ	5
IV	調査結果の概要	5
1	集計方法と利用上の注意	5
2	標本の代表性	7
3	経済状況	8
	(1) 暮らし向きのゆとり感	8
	(2) 収入源	10
	(3) 年間収入	11
	(4) 物質的剥奪を感じる世帯の割合	17
	(5) 相対的貧困率	18
	(6) 消費支出	20
	(7) 家計の収支バランス	21
	(8) 家計の管理方法	23
4	婚姻と男女役割分業意識	24
	(1) 学歴面の同類婚	24
	(2) 婚前妊娠（「できちゃった婚」）	25

(3) 婚姻の安定性	26
(4) ひとり親が結婚しない理由	27
(5) 役割分業意識	28
(6) 夫の所得階級と妻の就業状態	30
(7) 夫婦関係	31
(8) 幸福度	32
5 家事・育児	33
(1) 母親の家事時間	33
(2) 父親の家事時間と家事・育児の分担割合	34
(3) 父親の家事・育児分担割合と良い父親としての評価	36
(4) 親子間の面会交流と養育費の受取率	37
(5) 子どもの習い事・塾代	38
(6) 子どもの不登校経験	39
(7) 身体的暴力と育児放棄	40
(8) 健康に問題のある子ども	41
(9) 「孤食」児童の問題	42
(10) 子どものいじめ問題	43
6 仕事	44
(1) 母親の就業形態	44
(2) 母親の就業時間	45
(3) 母親の就業収入	46
(4) 第1子出産後の就業継続率	48
(5) 出産後3年くらいの間母親の就業状態の変化	49
(6) 妊娠・出産退職の理由	50
(7) 職業キャリアの現状	52
(8) 就業継続と雇用条件	53
(9) 仕事と家庭生活のコンフリクト(Work-Life Conflict:WLC)	54
(10) 就業と健康	55
7 育児休業、短時間勤務と子育て世帯への支援	56
(1) 住居の構え方と祖父母による援助	56
(2) 育児休業制度の利用	57
(3) 育児のための短時間勤務制度の利用	58
(4) 保育所の利用	59
(5) 学童保育の利用	60
(6) 就業支援制度の利用	61

(7) 拡充してほしい公的支援	63
8 まとめ	64

付属資料

付属資料1 母子世帯／父子世帯に関する特別集計	67
付属資料2 付属統計表	73
付属資料3 自由記述の抜粋	255
付属資料4 調査票	269

調査・結果の概要

I 調査の目的と概要

1 調査の目的

「子どものいる世帯の生活状況および保護者の就業に関する調査 2016」は、子どものいる世帯の生活状況やその保護者（主に母親）の仕事の実態や要望などを定点観測的に調査し、子育て中の女性の仕事に対する支援策のあり方を検討する基礎資料を得るため実施されたものである。

2 調査の概要

(1) 調査方法

訪問留置回収法（※うち、63件は調査協力者本人のご希望により郵送回収）

(2) 調査期間

2016年11月～12月

(3) 標本設計

① 母集団：末子が18歳未満のふたり親世帯またはひとり親世帯

（いずれも核家族世帯に限らず、祖父母等親族との同居世帯を含む）

注1) 総務省統計局「国勢調査」におけるふたり親世帯の区分：「18歳未満の親族のいる一般世帯」のうち、「夫婦と子供から成る世帯」、「夫婦、子供と両親から成る世帯」、「夫婦、子供とひとり親から成る世帯」、「夫婦、子供と他の親族（親を含まない）から成る世帯」、「夫婦、子供、親と他の親族から成る世帯」

注2) 国勢調査におけるひとり親世帯区分：「18歳未満の親族のいる一般世帯」のうち、「男親と子供から成る世帯」、「女親と子供から成る世帯」、「他に分類されない親族世帯」

注3) 厚生労働省「国民生活基礎調査」では「18歳未満の未婚の子ども」を、「全国母子世帯等調査」では「20歳未満の未婚の子ども」を児童としているが、本調査では今後の国際比較も念頭に、米、独、仏等主要国に合わせ、「18歳未満の全ての子ども」を児童としている。

② 調査対象地域：全国

③ 調査地点数：175

④ 調査対象者数：ふたり親世帯 2,000 ひとり親世帯 2,000

⑤ 調査対象抽出方法：住民基本台帳から層化二段無作為抽出

(4) 回収状況

【調査設計ベースでの世帯類型別有効回答数と有効回答率】

世帯計	有効回答数 2,159 票（有効回答率 54.0%）
ふたり親世帯	有効回答数 1,190 票（有効回答率 59.5%）
ひとり親世帯	有効回答数 969 票（有効回答率 48.5%）

【本人確認・回答状況等に基づいて入れ替えを行った後の世帯類型別有効回答数】

○ふたり親世帯	1,380 票
うち、母親回答	1,348 票
父親回答	32 票
※原則として、ふたり親世帯の場合は、母親が調査票に回答するよう依頼している。	
○ひとり親世帯	779 票
うち、母子世帯	693 票
父子世帯	86 票
○その他世帯	0 票

調査設計ベースでは、世帯類型（ふたり親世帯/ひとり親世帯）が、住民基本台帳に記載されている氏名、性別、生年月、住所情報から推測される。2,159 有効回答票のうち、調査設計ベースでの世帯類型と実際の世帯類型が一致するのは、1,943 票（90.0%）である。一方、調査設計ベースでの世帯類型と実際の世帯類型が一致しないのは、216 票（10.0%）である。

そのうち、名簿上はふたり親世帯であったが、実際にはひとり親世帯だったのは、6 票である。一方、名簿上はひとり親世帯であったが実際には、片親が単身赴任等でふたり親世帯だったのは 83 票である。

【世帯類型変更(216 票)の理由】

- 単身赴任等でふたり親だった 83 票
- 離婚・離婚協議中等でひとり親に変更 6 票
- 実査時、実査後の状況確認で属性を変更 127 票

II 標本抽出方法の詳細

調査対象世帯（標本）は、層化二段無作為抽出法によって抽出されている。「層化二段無作為抽出法」とは、行政単位と地域によって全国をブロックごとに分類し（層化）、各層に調査地点を人口に応じて比例配分し、国勢調査における調査区域及び住民基本台帳を利用して（二段）、地点ごとに一定数の標本抽出を行う方法である。具体的な手順は、下記の通りである。

1 層化

全国の市町村を、都道府県を単位として次のように、東京都区部、指定都市および 11 の地区に分類する。

- ◎東京都区部

◎20 の政令指定都市（都市ごとに分類）

◎北海道地区＝北海道

◎東北地区＝青森県、岩手県、宮城県、秋田県、山形県、福島県

◎関東地区＝茨城県、栃木県、群馬県、埼玉県、千葉県、東京都、神奈川県

◎北陸地区＝新潟県、富山県、石川県、福井県

◎東山地区＝山梨県、長野県、岐阜県

◎東海地区＝静岡県、愛知県、三重県

◎近畿地区＝滋賀県、京都府、大阪府、兵庫県、奈良県、和歌山県

◎中国地区＝鳥取県、島根県、岡山県、広島県、山口県

◎四国地区＝愛媛県、香川県、高知県、徳島県

◎北九州地区＝福岡県、佐賀県、長崎県、大分県

◎南九州・沖縄地区＝熊本県、宮崎県、鹿児島県、沖縄県

11 の地区においては、さらに市郡規模によって次のように4分類し、層化する。

○人口 20 万人以上の市

○人口 10 万人以上 20 万人未満の市

○人口 10 万人未満の市

○町村

上記の「層化」により、全国を総計 65 (=1+20+11×4) の抽出単位地域（ブロック）に区分する。

2 標本数の配分

各抽出単位地域（ブロック）におけるそれぞれの世帯タイプの大きさにより 4,000 の標本を比例配分する。ただし、母集団の分布を算出する際に、平成 22(2010)年国勢調査（世帯の家族類型 22 区分、（再掲 Recount）18 歳未満親族のいる一般世帯）の市区町村別数値がベースとなっている。

3 抽出

① 平成 22(2010)年国勢調査時に設定された調査区の基本単位区を、第 1 段目の抽出単位として、使用する。

② 「国勢調査」データから比例配分された世帯数を 1 調査地点で調査する世帯数（20～30 程度、ひとり親世帯とふたり親世帯が半々ずつ）で割って抽出すべき調査地点数を求める。その上で、層ごとに

$$\text{抽出間隔} = \frac{\text{(層における国勢調査時のひとり親またはふたり親世帯数)}}{\text{層で算出された調査地点数}}$$

を算出し、等間隔抽出法によって該当番目が含まれる基本単位区を抽出し、抽出の起点とする。

- ③ 抽出に際しての各層内における市区町村の配列順序は、総務省設定の市区町村コードに従う。
- ④ 調査地点における対象世帯の抽出は、住民基本台帳により、抽出の起点から系統抽出法によって抽出する。なお、世帯類型（ふたり親世帯/ひとり親世帯）が、住民基本台帳に記載されている氏名、性別、生年月、住所情報から推測される。

4 世帯類型が不明な調査地点について

上記の方法を用いて全国から 175 の調査地点を無作為に抽出したところ¹、下記の 6 地点では住民基本台帳の並びが名前順となっており、世帯単位ではない等のため、世帯類型別の標本抽出ができないことが判明した。

	地区	都市規模	都道府県	市区町村	理由
1	北海道地区	政令指定都市	北海道	札幌市東区	台帳の並び順が世帯単位ではない
2	北海道地区	政令指定都市	北海道	札幌市南区	台帳の並び順が世帯単位ではない
3	北海道地区	政令指定都市	北海道	札幌市清田区	台帳の並び順が世帯単位ではない
4	北陸地区	政令指定都市	新潟県	新潟市西区	台帳の並び順が世帯単位ではない
5	東山地区	人口 20 万以上	長野県	長野市	台帳の並び順が世帯単位ではない
6	南九州地区	政令指定都市	熊本県	熊本市中央区	台帳の並び順が世帯単位ではない

そこで、上記の 6 地点については台帳抽出を行わず、当該地点で性・年代を指定した対象世帯を探し出して調査依頼をする、いわゆる「割当法（クォータ法）」を用いて標本抽出を行っている。

クォータ法の具体的な実施手順は、下記の通りとなっている。

- ① 抽出された各調査地点で、母集団比率に応じて対象世帯を性・年代ごとに割当てる。
↓
- ② 地点の起点となる大字町丁目と、起点地点で調査完了できなかった場合の次候補地点を隣接地域から 5 つまで指定し、地点の拡大順と拡大範囲を定める。
↓
- ③ 調査員は、起点地点内で指示された起点番地から訪問し、原則として「世帯間隔 3」（ひとり親世帯は全数）で世帯訪問し、割当て及び対象者条件に適合する対象世帯を、全割当数が完了するまで探して調査を実施する。

¹ 住民基本台帳の並びが名前順となっており世帯単位ではないために、世帯類型別の標本抽出ができない市区町村がある。本調査では、東京都区部と政令指定都市については、無作為に抽出されたすべての調査地点を調査対象とし、住民基本台帳の並びが世帯単位ではないところに対しては台帳抽出の代わりに「割当法」を用いる。

Ⅲ 本調査シリーズの位置づけ

本調査は、2011年、2012年と2014年に行われた第1回、第2回と第3回「子どものいる世帯の生活状況および保護者の就業に関する調査」（略称：子育て世帯全国調査）に続く第4回調査である²。

調査対象、調査時期、標本設計および調査方法については、過去の3回調査と本調査は全く変わらない。また、本調査の調査票の質問項目は、第2～3回調査とおおむね同じである。

なお、本調査シリーズは、調査速報的な性格を持っている。今後、調査結果をさらに精査して、個別テーマでの詳細な分析を行い、労働政策研究報告書としてとりまとめることとしている。

Ⅳ 調査結果の概要³

－第1回調査から第4回調査まで－

1 集計方法と利用上の注意

「子育て世帯全国調査」における抽出単位地域（ブロック）、世帯類型ごとの母集団数および有効回答数は、表1-1のとおりである。以下の集計にあたっては、ブロックと世帯類型ごとに母集団数と有効回答数の比率により復元倍率を定め、この復元倍率によりウエイトバック集計を行っている。

なお、集計結果を利用するにあたっては、以下のことに留意されたい。

- (1) ふたり親世帯とひとり親世帯の数値については、本章の集計値は、地域ブロックごとの有効回収率の違いを補正した数値となります。ウエイトバック集計を行っていない第1回（JILPT 調査シリーズ No.95）および第2回（JILPT 調査シリーズ No.109）の速報値と異なる場合がある。
- (2) 構成比の数値は、四捨五入の関係で、総計と内訳の合計が一致しないことがある。
- (3) 「*」印のある項目の数値は、調査対象が少ない（標本サイズが100未満である）ため利用上注意を要する。
- (4) 「世帯類型」が不明の有効回答票は集計対象から除外されている。

² 第1回、第2回と第3回の調査結果については、JILPT 調査シリーズ No.95、No.109 と No.145 をご参照ください。

³ 以下は速報値であり、今後、数値の修正等の変更がありうる。

表 1-1 世帯類型・ブロック別母集団数と有効回答数

抽出単位地域-ブロック	第2回(2012)子育て世帯全国調査				第3回(2014)子育て世帯全国調査				第4回(2016)子育て世帯全国調査			
	ふたり親世帯		ひとり親世帯		ふたり親世帯		ひとり親世帯		ふたり親世帯		ひとり親世帯	
	母集団数	有効回答数	母集団数	有効回答数	母集団数	有効回答数	母集団数	有効回答数	母集団数	有効回答数	母集団数	有効回答数
政令指定都市-札幌市	137,853	18	32,088	22	137,853	21	32,088	16	137,853	15	32,088	24
政令指定都市-宮城県仙台市	85,461	18	14,218	5	85,461	10	14,218	3	85,461	11	14,218	7
政令指定都市-埼玉県さいたま市	110,659	19	12,020	4	110,659	16	12,020	7	110,659	12	12,020	6
政令指定都市-千葉県千葉市	80,710	8	9,452	6	80,710	16	9,452	13	80,710	13	9,452	5
政令指定都市-東京都23区	616,372	79	92,817	47	616,372	63	92,817	37	616,372	72	92,817	31
政令指定都市-神奈川県横浜市	319,112	37	38,130	19	319,112	32	38,130	20	319,112	39	38,130	17
政令指定都市-神奈川県川崎市	123,286	19	13,097	3	123,286	15	13,097	10	123,286	12	13,097	8
政令指定都市-神奈川県相模原市	60,323	2	7,940	0	60,323	2	7,940	1	60,323	5	7,940	5
政令指定都市-新潟県新潟市	65,817	8	8,799	6	65,817	12	8,799	5	65,817	7	8,799	7
政令指定都市-静岡県静岡市	57,879	8	7,466	6	57,879	5	7,466	5	57,879	11	7,466	6
政令指定都市-静岡県浜松市	70,114	11	7,705	2	70,114	10	7,705	5	70,114	9	7,705	3
政令指定都市-愛知県名古屋市	179,815	21	28,109	12	179,815	25	28,109	14	179,815	19	28,109	13
政令指定都市-京都府京都市	103,640	11	18,602	7	103,640	14	18,602	3	103,640	10	18,602	2
政令指定都市-大阪府大阪市	180,095	32	40,146	15	180,095	20	40,146	17	180,095	18	40,146	13
政令指定都市-大阪府堺市	69,397	13	12,588	6	69,397	12	12,588	4	69,397	10	12,588	3
政令指定都市-兵庫県神戸市	119,379	15	20,201	14	119,379	4	20,201	6	119,379	11	20,201	5
政令指定都市-岡山県岡山市	59,130	12	9,428	9	59,130	8	9,428	7	59,130	8	9,428	4
政令指定都市-広島県広島市	101,936	20	15,559	7	101,936	24	15,559	8	101,936	14	15,559	11
政令指定都市-福岡県北九州市	72,949	11	14,941	11	72,949	6	14,941	8	72,949	10	14,941	14
政令指定都市-福岡県福岡市	113,788	18	21,504	9	113,788	18	21,504	10	113,788	9	21,504	8
政令指定都市-熊本県熊本市	61,203	7	11,661	6	61,203	12	11,661	4	61,203	8	11,661	10
北海道地区-人口20万以上	41,488	9	11,347	4	41,488	6	11,347	4	41,488	6	11,347	8
北海道地区-人口10万以上	65,743	5	15,652	3	65,743	11	15,652	11	65,743	10	15,652	14
北海道地区-人口10万未満	73,631	7	14,674	5	73,631	9	14,674	13	73,631	13	14,674	10
北海道地区-町村	76,164	12	12,612	8	76,164	12	12,612	2	76,164	12	12,612	11
東北地区-人口20万以上	195,967	36	33,859	16	195,967	33	33,859	16	195,967	35	33,859	21
東北地区-人口10万以上	93,919	14	14,561	13	93,919	15	14,561	10	86,048	14	13,476	10
東北地区-人口10万未満	226,428	30	31,448	9	226,428	37	31,448	24	239,294	29	33,167	11
東北地区-町村	140,603	19	17,215	3	140,603	22	17,215	9	135,608	24	16,581	11
関東地区-人口20万以上	856,086	112	109,634	39	856,086	99	109,634	43	839,339	100	107,471	50
関東地区-人口10万以上	641,489	86	80,503	41	641,489	75	80,503	34	650,992	88	81,756	34
関東地区-人口10万未満	473,063	60	60,817	32	473,063	60	60,817	29	490,362	64	62,747	30
関東地区-町村	166,240	19	19,240	8	166,240	22	19,240	10	156,185	25	18,220	14
北陸地区-人口20万以上	136,282	20	16,479	7	136,282	21	16,479	9	119,282	13	14,582	14
北陸地区-人口10万以上	50,413	10	5,381	4	50,413	10	5,381	4	59,400	9	6,362	3
北陸地区-人口10万未満	159,229	32	16,842	8	159,229	23	16,842	15	167,242	26	17,758	12
北陸地区-町村	35,059	4	3,221	3	35,059	5	3,221	4	35,059	7	3,221	1
東山地区-人口20万以上	88,688	9	11,631	7	88,688	17	11,631	4	88,688	16	11,631	5
東山地区-人口10万以上	75,105	11	9,698	3	75,105	10	9,698	9	75,105	13	9,698	6
東山地区-人口10万未満	195,002	27	22,065	13	195,002	29	22,065	14	195,002	19	22,065	11
東山地区-町村	73,343	8	7,309	3	73,343	10	7,309	6	73,343	9	7,309	1
東海地区-人口20万以上	261,754	44	31,028	12	261,754	38	31,028	17	245,516	30	28,581	12
東海地区-人口10万以上	257,448	44	29,113	10	257,448	42	29,113	11	265,180	33	30,754	15
東海地区-人口10万未満	230,240	39	25,178	12	230,240	32	25,178	25	238,746	41	25,984	17
東海地区-町村	76,193	3	7,867	0	76,193	14	7,867	2	76,193	16	7,867	2
近畿地区-人口20万以上	528,995	76	81,595	37	528,995	57	81,595	34	511,695	63	78,394	31
近畿地区-人口10万以上	239,238	38	35,262	18	239,238	39	35,262	24	247,730	31	37,010	14
近畿地区-人口10万未満	345,884	45	46,098	26	345,884	38	46,098	20	354,692	34	47,551	16
近畿地区-町村	95,850	14	11,529	8	95,850	9	11,529	3	95,850	12	11,529	3
中国地区-人口20万以上	132,022	23	21,343	16	132,022	23	21,343	9	132,022	23	21,343	10
中国地区-人口10万以上	148,337	33	22,650	6	148,337	25	22,650	8	148,337	23	22,650	18
中国地区-人口10万未満	112,310	26	15,833	9	112,310	15	15,833	6	112,310	17	15,833	9
中国地区-町村	43,142	7	5,446	4	43,142	7	5,446	4	43,142	4	5,446	4
四国地区-人口20万以上	121,861	22	23,788	14	121,861	16	23,788	12	121,861	21	23,788	16
四国地区-人口10万以上	40,611	13	6,890	4	40,611	7	6,890	3	40,611	9	6,890	4
四国地区-人口10万未満	92,352	29	14,889	16	92,352	13	14,889	12	92,352	19	14,889	9
四国地区-町村	45,187	18	7,036	7	45,187	6	7,036	4	45,187	7	7,036	7
北九州地区-人口20万以上	135,952	19	25,903	11	135,952	27	25,903	18	135,952	22	25,903	25
北九州地区-人口10万以上	75,183	5	14,083	0	75,183	9	14,083	4	66,908	9	12,785	6
北九州地区-人口10万未満	188,168	17	29,974	5	188,168	41	29,974	18	196,443	33	31,272	26
北九州地区-町村	84,171	10	13,772	2	84,171	15	13,772	10	84,171	12	13,772	9
南九州・沖縄地区-人口20万以上	109,282	20	23,815	6	109,282	18	23,815	18	109,282	17	23,815	16
南九州・沖縄地区-人口10万以上	86,481	14	18,838	6	86,481	14	18,838	16	86,481	11	18,838	8
南九州・沖縄地区-人口10万未満	148,280	18	28,005	14	148,280	27	28,005	16	148,280	22	28,005	11
南九州・沖縄地区-町村	83,947	14	14,730	5	83,947	13	14,730	14	83,947	16	14,730	12
全国計	10,335,748	1,508	1,505,324	693	10,335,748	1,416	1,505,324	781	10,335,748	1,380	1,505,324	779

注：母集団数は、2010年国勢調査によるものである。

2 標本の代表性

表 2-1 は、世帯および母（父）親の基本属性について、厚生労働省が行った 2 つの全国調査－「国民生活基礎調査 2016」、「全国母子世帯等調査 2011」－と「子育て世帯全国調査」との比較である。

世帯人員数、子ども数、末子の年齢、保護者の平均年齢、同居率等の世帯属性について、本調査の平均値は、他の 2 つの全国調査とほとんど変わらないことが分かる。なお、「全国母子世帯等調査」と比べ、本調査では、母子世帯の母親の有業率、就業所得、ひとり親の持家比率はやや高めになっている。

表 2-1 基本属性の比較

	ふたり親世帯					母子世帯					父子世帯*				
	子育て世帯全国調査				国民生活 基礎調査 2016	子育て世帯全国調査				全国母子 世帯等調 査2011	子育て世帯全国調査				全国母子 世帯等調 査2011
	第1回 (2011)	第2回 (2012)	第3回 (2014)	第4回 (2016)		第1回 (2011)	第2回 (2012)	第3回 (2014)	第4回 (2016)		第1回 (2011)	第2回 (2012)	第3回 (2014)	第4回 (2016)	
世帯人員 (人)	4.5	4.3	4.3	4.2	4.0	3.6	3.4	3.3	3.3	3.4	3.9	3.9	3.3	3.5	3.8
子ども数 (人)	2.1	2.1	2.1	2.1	1.7	1.8	1.8	1.9	1.9	N.A.	1.9	1.9	1.8	1.9	N.A.
末子の年齢 (歳)	7.6	7.8	7.6	7.3	N.A.	10.1	10.3	10.3	10.4	10.7	11.0	11.9	11.9	10.8	12.3
親との同居率	24.4%	18.9%	22.5%	15.6%	14.7%※	39.8%	33.4%	31.1%	34.0%	28.5%	57.9%	58.5%	36.5%	44.6%	50.3%
本人または配偶者名義の持家比率	58.8%	56.7%	58.4%	62.2%	N.A.	18.4%	21.2%	16.7%	20.3%	11.2%	50.1%	47.6%	43.6%	43.9%	40.3%
母（父）親の有業率	60.0%	68.3%	70.6%	69.7%	67.2%※	84.1%	86.1%	88.6%	87.2%	80.6%	94.5%	96.8%	88.2%	93.4%	91.3%
母（父）親の就業状況－無業	40.0%	32.5%	30.4%	30.3%	32.8%※	15.9%	13.9%	11.5%	12.8%	15.0%	5.5%	3.2%	11.8%	6.6%	5.3%
－正社員	16.7%	21.4%	19.8%	22.9%	21.9%※	32.0%	31.6%	38.2%	36.9%	31.7%	78.9%	62.7%	66.0%	75.7%	61.3%
－パート・アルバイト	29.4%	31.9%	34.4%	34.4%	31.1%※	34.4%	33.9%	33.6%	30.9%	38.2%	0.6%	2.7%	1.9%	4.5%	7.3%
－派遣・契約社員等	13.8%	14.3%	15.4%	12.4%	14.2%※	17.7%	20.6%	16.7%	19.3%	15.1%	15.1%	31.4%	20.3%	13.2%	26.1%
母（父）親の年齢 (歳)	39.6	40.0	40.1	40.5	N.A.	39.8	40.1	40.2	40.7	39.7	44.3	43.7	43.8	44.5	44.7
母（父）親の最終学歴－中学校	4.7%	4.0%	3.3%	2.4%	N.A.	8.0%	11.5%	10.3%	12.4%	13.3%	4.2%	13.2%	14.1%	11.7%	15.4%
－高校	37.6%	37.6%	32.8%	31.9%	N.A.	46.9%	46.4%	43.2%	43.4%	48.0%	55.6%	45.1%	39.3%	44.0%	51.6%
－短大・高専・専修学校他	40.3%	41.5%	42.1%	41.5%	N.A.	34.8%	34.7%	35.9%	34.0%	31.8%	12.2%	15.7%	15.0%	10.9%	17.4%
－大学・大学院	17.4%	16.9%	21.8%	24.2%	N.A.	10.3%	7.5%	10.6%	10.2%	6.9%	28.1%	26.1%	31.7%	33.5%	15.6%
世帯所得 (税込、万円)	628.8	672.6	702.3	727.5	707.8	302.0	330.4	329.0	326.9	291.0	547.7	573.9	425.3	526.7	455.0
母（父）親の就業所得 (万円)	115.0	133.0	119.6	139.4	N.A.	174.6	200.4	236.1	223.8	181.0	425.2	446.1	376.5	472.2	360.0
有効回答数	1,435	1,508	1,416	1,380	－	699	621	724	693	1,648	84	65	53	86	561

注：(1) 表 1-1 の復元倍率（母集団数／有効回答数）で重み付けした集計値である。

(2) ふたり親世帯の場合、就業状況、就業所得、年齢および学歴は母親についての集計結果である。パーセンテージは、無回答を除いた構成比である。

(3) 国民生活基礎調査の数値は、18歳未満の児童のいる世帯全体（ひとり親世帯を含む）についてのものである。ただし、「親との同居率」は児童のいる世帯のうち三世帯世帯の割合を引用している。有業率と就業状況は、末子の母親についての数値である。そのうち、※のある数値は、「平成 28(2016)年国民生活基礎調査」の公表値を元に筆者が算出したものである。

3 経済状況

(1) 暮らし向きゆとり感

現在の暮らし向きのゆとり感をたずねたところ、「苦しい」（「大変苦しい」または「やや苦しい」）と感じている世帯の割合は、41.4%である。暮らし向きが「苦しい」と回答した世帯の割合は、第1回(2011年)調査時の48.1%から徐々に改善されている（図3-1a）。

世帯類型別にみると、ふたり親世帯と比べて、ひとり親世帯、とくに母子世帯は暮らし向きが「苦しい」と感じている世帯が多い。母子世帯の62.8%と父子世帯の53.5%は暮らし向きが「苦しい」と回答している。一方、暮らし向きが「苦しい」と回答したふたり親世帯は、全体の38.5%となっている。

図3-1a 暮らし向きが「大変苦しい」または「やや苦しい」(%)

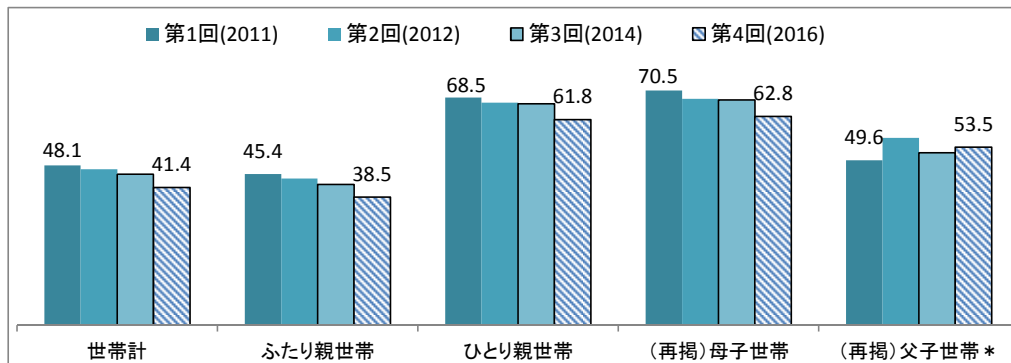


表3-1a 暮らし向きゆとり感(%)

	N	大変苦しい	やや苦しい	普通	ややゆとりがある	大変ゆとりがある	合計	(再掲) 大変または やや苦しい
第1回(2011)								
世帯計	2,208	14.3	33.8	40.5	9.9	1.5	100.0	48.1
ふたり親世帯	1,429	12.7	32.8	42.2	10.7	1.7	100.0	45.4
ひとり親世帯	779	26.5	41.9	28.0	3.4	0.1	100.0	68.5
(再掲)母子世帯	695	26.9	43.6	26.9	2.5	0.1	100.0	70.5
(再掲)父子世帯*	84	22.9	26.7	38.8	11.7	0.0	100.0	49.6
第2回(2012)								
世帯計	2,151	14.9	31.9	42.3	9.1	1.7	100.0	46.9
ふたり親世帯	1,482	13.3	30.7	44.4	9.8	1.8	100.0	44.1
ひとり親世帯	669	26.4	40.6	27.4	4.3	1.3	100.0	66.9
(再掲)母子世帯	607	26.6	41.5	26.7	3.8	1.5	100.0	68.1
(再掲)父子世帯*	62	24.3	32.1	34.2	9.5	0.0	100.0	56.3
第3回(2014)								
世帯計	2,118	13.7	31.6	41.8	11.1	1.8	100.0	45.4
ふたり親世帯	1,375	11.8	30.5	43.6	12.1	1.9	100.0	42.3
ひとり親世帯	743	27.3	39.3	28.7	3.7	1.1	100.0	66.6
(再掲)母子世帯	691	27.1	40.6	27.6	3.6	1.1	100.0	67.7
(再掲)父子世帯*	52	30.2	21.7	42.7	5.4	0.0	100.0	51.9
第4回(2016)								
世帯計	2,131	12.0	29.5	46.3	10.3	2.0	100.0	41.4
ふたり親世帯	1,367	10.2	28.3	48.2	11.2	2.1	100.0	38.5
ひとり親世帯	764	24.5	37.3	33.1	4.3	0.8	100.0	61.8
(再掲)母子世帯	679	25.2	37.6	32.0	4.3	0.9	100.0	62.8
(再掲)父子世帯*	85	18.8	34.7	42.5	4.1	0.0	100.0	53.5

注：(1) 表1-1の復元倍率（母集団数／有効回答数）で重み付けした集計値である。

(2) 以下特別に言及しない限り、無回答を除いた集計値が示されている。

(3) 「*」印のある項目の数値は、標本サイズが100未満である。以下同じ。

子ども数別でみると、「子ども3人以上」の多子世帯は暮らし向きが比較的苦しい。「大変苦しい」または「やや苦しい」と回答した多子世帯の割合が、第1回(2011)調査では、54.4%となっているが、今回調査では46.0%までに下がっている。ただし、ひとり親世帯に限定すると、多子世帯における「(暮らし向きが) 苦しい」世帯の割合は、74.6%となっており、第1回(2011)調査に比べて1ポイントの縮小に止まっている(図3-1b)。

図3-1b 暮らし向きが「苦しい」と回答した多子世帯の割合(%)

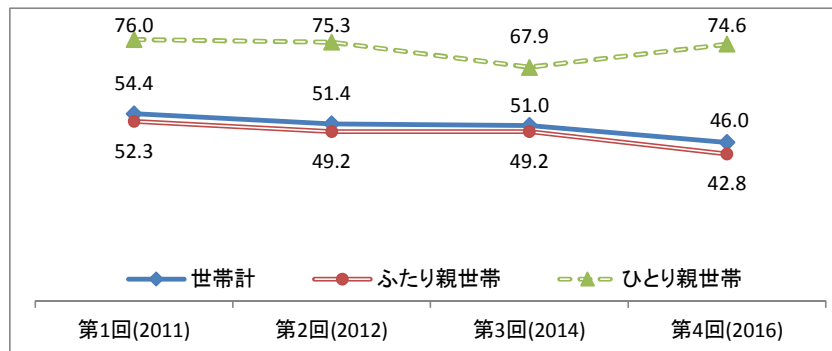


表3-1b 子ども数別暮らし向きのゆとり感(%)

	世帯計			ふたり親世帯			ひとり親世帯		
	子1人	子2人	子3人以上	子1人	子2人	子3人以上	子1人	子2人	子3人以上
第1回(2011)									
大変苦しい	12.5	12.7	19.0	9.6	11.4	17.8	25.5	25.6	30.6
やや苦しい	33.7	33.1	35.5	33.0	31.9	34.5	36.7	45.2	45.4
普通	41.0	41.4	38.3	42.7	43.0	39.9	33.1	25.9	22.4
ややゆとりがある	9.9	11.7	6.3	11.0	12.6	6.8	4.7	3.2	1.6
大変ゆとりがある	3.0	1.0	1.0	3.7	1.1	1.1	0.1	0.1	0.0
合計	100.0	100.0	100.0	100.0	100.0	100.0	100.0	100.0	100.0
第2回(2012)									
大変苦しい	13.3	13.3	19.8	10.9	11.7	18.7	23.4	27.5	31.4
やや苦しい	29.8	33.5	31.7	28.0	32.4	30.5	37.4	43.1	43.9
普通	43.3	43.2	39.5	46.4	45.0	41.2	30.3	26.6	20.8
ややゆとりがある	11.3	8.4	7.9	12.5	9.1	8.3	6.5	2.5	3.3
大変ゆとりがある	2.2	1.7	1.2	2.2	1.8	1.2	2.5	0.4	0.7
合計	100.0	100.0	100.0	100.0	100.0	100.0	100.0	100.0	100.0
第3回(2014)									
大変苦しい	12.4	13.0	17.0	9.6	11.1	15.6	24.6	28.7	30.0
やや苦しい	29.1	31.9	34.0	25.8	31.4	33.6	43.3	35.9	38.0
普通	43.5	43.0	37.8	47.9	44.4	38.7	24.6	31.9	29.6
ややゆとりがある	12.2	10.9	9.2	13.6	11.9	10.0	5.9	2.4	2.5
大変ゆとりがある	2.8	1.3	2.0	3.1	1.3	2.2	1.5	1.2	0.0
合計	100.0	100.0	100.0	100.0	100.0	100.0	100.0	100.0	100.0
第4回(2016)									
大変苦しい	9.9	11.1	15.9	6.9	10.0	13.8	22.5	21.0	34.5
やや苦しい	29.2	29.3	30.1	29.0	27.7	29.0	30.2	42.7	40.1
普通	48.3	46.6	43.2	50.4	48.3	45.5	39.5	31.8	23.9
ややゆとりがある	10.6	11.0	8.7	11.4	11.9	9.6	7.2	3.3	1.0
大変ゆとりがある	2.1	1.9	2.0	2.4	2.0	2.2	0.6	1.1	0.5
合計	100.0	100.0	100.0	100.0	100.0	100.0	100.0	100.0	100.0
N(第4回)	613	994	511	320	687	353	293	307	158

注：表1-1の復元倍率(母集団数/有効回答数)で重み付けした集計値である。

(2) 収入源

母親自身が就業収入を有する世帯の割合は、ふたり親世帯 64.2%、母子世帯 86.5%となっており、いずれも前回調査の結果より上がっている（表 3-2）。

母子世帯における養育費の受取割合は 14.8%となっており、上昇傾向は確認されなかった。児童扶養手当と生活保護を受給している世帯の割合はそれぞれ 61.2%と 6.6%となっており、前回（第 3 回）調査の結果と大きく変わらない。ただし、祖父母と同居していない独立母子世帯に限定すると、児童扶養手当の受給割合に上昇傾向が見られる（図 3-2）。

図 3-2 母子世帯における養育費、児童扶養手当と生活保護の受給率(%)

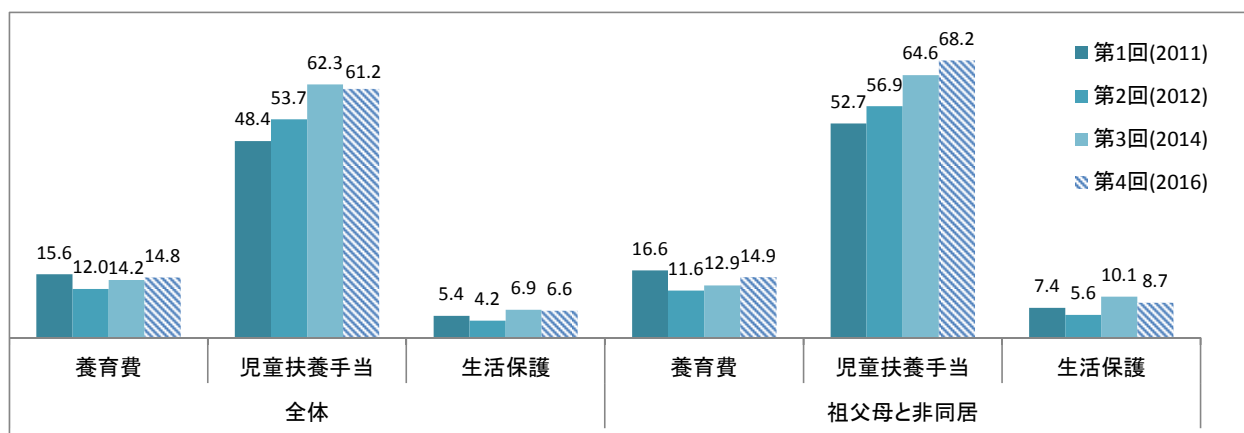


表 3-2 子育て世帯の収入源(%、複数回答)

	世帯計				ふたり親世帯				ひとり親世帯				(再掲) 母子世帯				(再掲) 父子世帯*			
	第1回 (2011)	第2回 (2012)	第3回 (2014)	第4回 (2016)	第1回 (2011)	第2回 (2012)	第3回 (2014)	第4回 (2016)	第1回 (2011)	第2回 (2012)	第3回 (2014)	第4回 (2016)	第1回 (2011)	第2回 (2012)	第3回 (2014)	第4回 (2016)	第1回 (2011)	第2回 (2012)	第3回 (2014)	第4回 (2016)
あなたの就業収入	58.1	65.8	61.6	67.1	54.4	62.4	58.2	64.2	85.1	89.5	84.1	87.2	84.0	88.8	84.0	86.5	95.3	96.1	85.3	92.8
配偶者の就業収入	85.0	78.7	84.1	85.2	95.5	89.3	96.3	97.1	7.9	2.7	2.6	2.9	8.7	2.5	2.8	2.9	0.6	4.8	0.0	2.9
その他の世帯員の就業収入	4.6	5.7	4.7	2.9	3.8	5.1	4.5	2.2	10.6	9.8	6.2	7.2	10.5	9.8	6.5	7.4	12.1	8.9	1.8	5.9
公的年金・恩給	4.0	2.9	3.9	3.1	2.8	1.9	3.1	2.6	12.4	10.0	9.5	6.7	11.6	10.0	9.9	6.8	19.3	10.3	3.6	6.0
失業給付	0.9	0.7	0.8	0.7	0.9	0.7	0.8	0.7	0.8	0.7	0.6	0.9	0.8	0.8	0.6	0.8	1.0	0.0	0.0	2.3
元夫(妻)からの養育費	2.2	2.0	1.9	1.8	0.5	0.8	0.2	0.1	14.5	10.9	13.3	13.4	15.6	12.0	14.2	14.8	4.1	0.0	0.0	0.8
親からの援助	5.7	7.0	7.2	5.1	5.1	6.5	7.1	4.7	9.8	10.1	7.8	8.2	9.1	10.1	8.3	7.6	16.3	9.8	1.6	13.0
児童手当	61.1	54.8	59.3	59.2	60.4	54.8	58.4	58.7	66.3	54.5	64.8	62.9	68.2	56.2	65.8	65.3	47.6	37.4	50.7	41.3
児童扶養手当	7.3	12.1	13.4	11.5	2.2	6.8	6.4	4.9	44.8	49.7	59.9	56.4	48.4	53.7	62.3	61.2	10.6	10.8	25.5	13.8
特別児童扶養手当	1.9	1.5	3.3	2.3	1.6	1.1	3.0	2.1	4.6	4.9	5.3	3.6	4.8	5.4	5.5	4.0	1.8	0.0	3.5	0.0
生活保護	1.0	1.2	1.2	0.9	0.5	0.8	0.3	0.1	4.9	3.9	7.0	6.3	5.4	4.2	6.9	6.6	0.0	1.5	8.5	3.2
財産収入	1.6	2.5	2.5	2.3	1.8	2.6	2.6	2.4	0.7	1.3	1.3	1.3	0.6	1.5	1.3	1.3	1.8	0.0	1.8	1.0
その他	0.6	1.1	1.3	0.9	0.4	1.1	1.0	0.8	1.9	0.8	3.1	1.7	1.9	0.8	3.0	1.6	1.9	0.0	4.7	2.5
N	2,038	2,009	1,874	1,961	1,328	1,395	1,212	1,263	710	614	662	698	635	558	618	621	75	56	44	77
(備考)無回答数	180	185	319	198	107	113	204	117	73	72	115	81	64	63	106	72	9	9	9	9
無回答率(%)	8.1	8.4	14.5	9.2	7.5	7.5	14.4	8.5	9.3	10.5	14.8	10.4	9.2	10.1	14.6	10.4	10.7	13.8	17.0	10.5

注：(1) 表 1-1 の復元倍率（母集団数／有効回答数）で重み付けした集計値である。

(2) ふたり親世帯の集計値は、父親回答票を除いた結果である。本人の回答による集計結果である。

(3) 年間収入

子育て世帯の平均税込収入（調査前年分）は683.2万円で、第1回(2011)調査以降は増加傾向にある。税込収入が300万円未満の低収入世帯は全体の8.6%を占めており、過去のいずれの調査に比べても割合が減少している。一方、税込収入が1,000万円以上の世帯は全体の16.8%であり、高収入世帯の割合に上昇傾向が見られる（図3-3a）。

一方、税や社会保険料負担を除いた後の平均手取（可処分）所得で比較すると、今回調査は510.6万円で、調査開始以降最高の金額である（表3-3a）。

図3-3a 子育て世帯の税込収入の推移

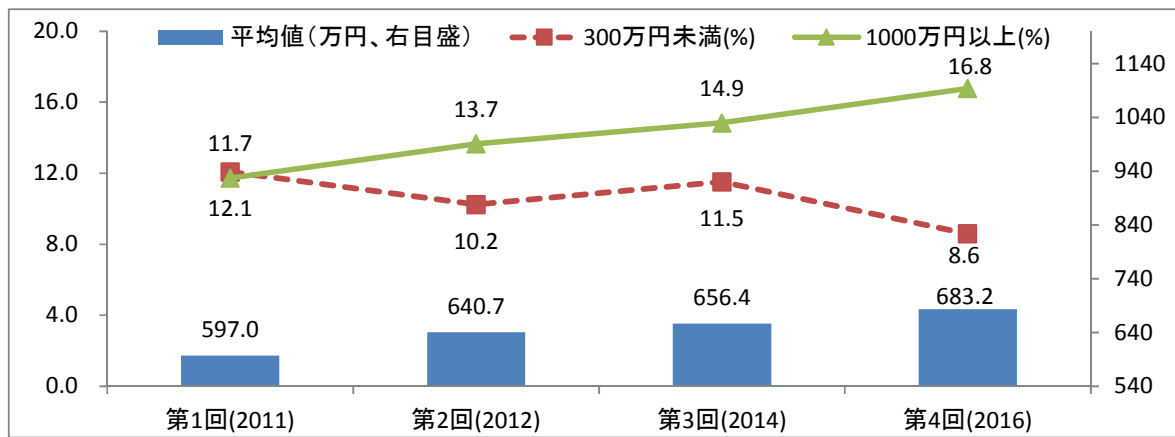


表3-3a 子育て世帯の収入分布(%)

	第1回(2011)		第2回(2012)		第3回(2014)		第4回(2016)	
	税込収入	可処分所得	税込収入	可処分所得	税込収入	可処分所得	税込収入	可処分所得
100万円未満	2.1	2.8	0.4	0.5	2.3	2.8	0.9	1.2
200万円未満	3.8	6.5	2.9	5.3	3.7	5.5	2.8	4.3
300万円未満	6.2	13.1	7.0	10.1	5.5	10.4	4.9	10.5
400万円未満	13.2	17.3	13.3	19.4	9.6	19.5	9.9	18.5
500万円未満	14.9	16.7	12.8	19.2	13.1	18.2	13.0	19.2
600万円未満	13.2	11.3	13.8	14.2	13.3	15.8	13.1	14.2
700万円未満	13.1	11.4	12.5	11.6	13.6	10.0	14.0	10.4
800万円未満	9.5	8.8	10.6	7.9	9.4	6.9	10.1	7.7
900万円未満	7.3	4.3	8.2	4.8	9.2	4.4	8.0	6.1
1000万円未満	5.0	3.1	4.9	1.8	5.3	1.8	6.5	2.8
1100万円未満	5.8	1.3	4.6	2.4	5.5	2.5	5.5	2.4
1200万円未満	0.6	1.1	1.9	0.4	1.4	0.2	1.8	0.6
1300万円未満	1.5	0.7	1.8	0.8	2.2	0.4	2.8	1.0
1400万円未満	1.1	1.0	1.5	0.3	1.5	0.5	1.6	0.3
1500万円未満	0.7	0.2	0.6	0.7	0.9	0.2	1.0	0.2
1500万円以上	2.1	0.5	3.4	0.6	3.4	1.0	4.1	0.9
合計	100.0	100.0	100.0	100.0	100.0	100.0	100.0	100.0
(再掲)300万円未満	12.1	22.3	10.2	15.9	11.5	18.6	8.6	16.0
1000万円以上	11.7	4.7	13.7	5.2	14.9	4.8	16.8	5.3
平均値(万円)	597.0	503.3	640.7	502.6	656.4	484.0	683.2	510.6
N	1,728	1,010	1,615	1,121	1,553	1,253	1,559	1,319
(備考)無回答数	493	1,211	579	1,073	640	940	600	840
無回答率(%)	20.6	54.0	23.7	45.3	28.7	42.7	27.8	38.9

注：(1) 表1-1の還元倍率（母集団数／有効回答数）で重み付けした集計値である。

(2) 可処分所得が負または税込収入の半分未満の場合、欠損値としている。以下同。

(ふたり親世帯)

ふたり親世帯についてみると、年収 300 万円未満の低収入世帯は、全体の 2.9%を占めており、調査開始以降減少傾向が続いている（表 3-3b）。一方、年収 1,000 万円以上の高収入世帯の割合は、18.6%までに上昇している。妻の就業形態別でみると、「妻が正社員」の世帯の平均収入がもっとも高く（902.8 万円）、「妻が無職」の世帯の平均収入がもっとも低い（657.1 万円）（図 3-3b）。

図 3-3b 妻の就業形態別ふたり親世帯の税込収入(2016 年調査)

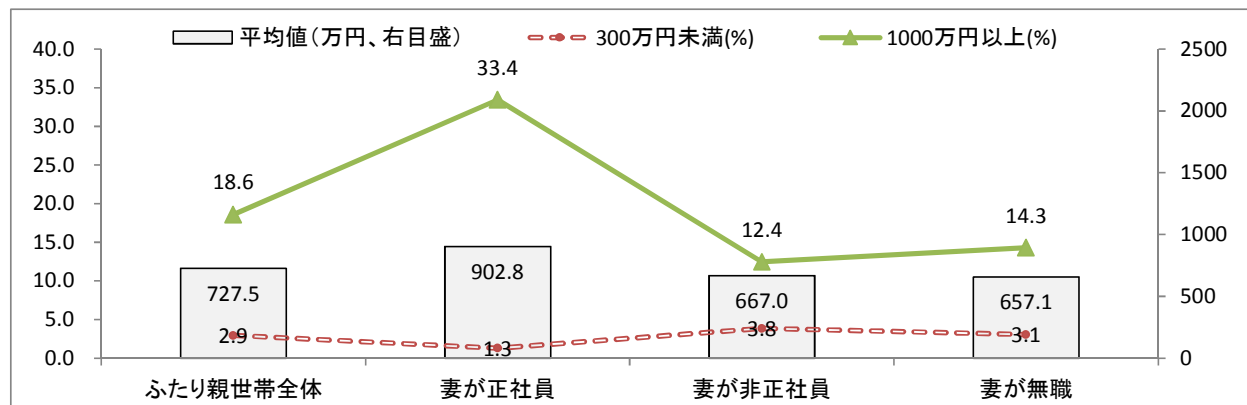


表 3-3b ふたり親世帯の収入分布(%)

【ふたり親世帯全体】

	第1回(2011)		第2回(2012)		第3回(2014)		第4回(2016)	
	税込収入	可処分所得	税込収入	可処分所得	税込収入	可処分所得	税込収入	可処分所得
100万円未満	1.2	1.8	0.2	0.2	0.6	0.7	0.2	0.2
200万円未満	1.7	4.1	1.1	2.8	0.9	1.7	0.4	0.9
300万円未満	4.4	11.6	4.7	8.8	3.1	8.9	2.4	8.5
400万円未満	12.7	17.6	12.6	19.5	9.1	20.6	9.0	18.6
500万円未満	15.5	17.7	12.9	20.2	13.8	19.8	13.3	20.5
600万円未満	14.0	12.1	14.8	14.9	14.7	17.4	13.9	15.7
700万円未満	14.1	12.2	13.3	12.3	15.0	11.0	15.3	11.4
800万円未満	10.3	9.7	11.4	8.5	10.3	7.7	11.0	8.5
900万円未満	7.9	4.7	8.8	5.2	10.3	4.9	8.8	6.8
1000万円未満	5.5	3.2	5.3	2.0	6.0	2.1	7.2	3.1
1100万円未満	6.3	1.4	4.9	2.6	6.2	2.8	6.1	2.6
1200万円未満	0.7	1.2	2.1	0.4	1.5	0.3	2.0	0.6
1300万円未満	1.6	0.8	2.0	0.9	2.5	0.4	3.1	1.1
1400万円未満	1.2	1.1	1.7	0.4	1.7	0.5	1.9	0.3
1500万円未満	0.7	0.1	0.6	0.8	0.9	0.3	1.1	0.2
1500万円以上	2.3	0.6	3.7	0.7	3.6	1.1	4.4	1.0
合計	100.0	100.0	100.0	100.0	100.0	100.0	100.0	100.0
(再掲)300万円未満	7.2	17.5	6.0	11.8	4.6	11.2	2.9	9.6
1000万円以上	12.8	5.2	15.0	5.7	16.4	5.3	18.6	5.8
平均値(万円)	628.8	528.0	672.6	523.3	702.3	517.8	727.5	541.9
N	1,164	684	1,187	861	1,016	821	1,029	878

【妻が正社員であるふたり親世帯】

	第1回(2011)		第2回(2012)		第3回(2014)		第4回(2016)	
	税込収入	可処分所得	税込収入	可処分所得	税込収入	可処分所得	税込収入	可処分所得
100万円未満	0.2	0.0	0.0	0.0	0.0	0.0	0.3	0.3
200万円未満	0.8	0.3	0.2	1.6	0.0	0.4	0.7	1.3
300万円未満	0.7	2.7	2.8	5.1	1.9	6.7	0.3	2.7
400万円未満	8.8	9.7	7.4	11.3	4.8	14.8	2.8	6.9
500万円未満	8.9	9.0	9.4	15.5	11.0	17.1	6.2	16.0
600万円未満	7.7	10.1	9.9	12.4	8.9	14.7	7.2	17.5
700万円未満	11.3	9.9	8.9	15.3	12.9	12.0	12.3	11.9
800万円未満	11.8	15.6	12.4	14.1	10.6	11.4	14.1	12.5
900万円未満	11.6	19.5	11.4	7.6	13.8	9.7	12.2	10.8
1000万円未満	10.5	6.7	7.5	4.8	7.5	4.2	10.4	7.6
1100万円未満	14.4	6.1	8.8	5.0	8.8	6.0	6.8	6.5
1200万円未満	1.2	3.5	3.0	1.5	3.2	0.7	4.7	1.8
1300万円未満	4.2	1.8	6.2	1.4	4.1	0.6	7.2	0.8
1400万円未満	2.4	1.5	2.9	0.6	4.2	0.7	3.1	1.1
1500万円未満	1.1	3.0	1.9	3.0	3.3	0.0	2.5	0.4
1500万円以上	4.2	0.7	7.4	1.0	5.0	1.1	9.2	1.8
合計	100.0	100.0	100.0	100.0	100.0	100.0	100.0	100.0
(再掲)300万円未満	1.7	3.0	3.0	6.7	1.9	7.1	1.3	4.3
1000万円以上	27.6	16.6	30.1	12.5	28.5	9.0	33.4	12.5
平均値(万円)	777.4	643.5	822.1	636.9	829.8	590.7	902.8	666.3
N	251	173	313	231	235	184	279	241

【妻が非正社員であるふたり親世帯】

	第1回(2011)		第2回(2012)		第3回(2014)		第4回(2016)	
	税込収入	可処分所得	税込収入	可処分所得	税込収入	可処分所得	税込収入	可処分所得
100万円未満	1.2	1.7	0.3	0.0	0.2	0.0	0.2	0.3
200万円未満	2.2	4.2	1.4	3.1	1.2	1.9	0.5	0.9
300万円未満	4.9	12.4	4.6	8.7	3.3	8.8	3.2	11.0
400万円未満	14.4	23.5	13.7	21.4	10.8	23.1	9.6	21.8
500万円未満	18.4	21.0	13.5	21.9	15.3	19.7	17.6	21.4
600万円未満	16.3	12.2	16.9	17.6	17.0	19.2	15.4	14.9
700万円未満	15.5	12.7	15.0	11.1	14.6	11.5	13.5	12.1
800万円未満	9.2	6.0	11.9	7.4	10.9	7.2	11.5	7.9
900万円未満	7.8	3.1	7.7	4.5	9.3	3.2	8.7	5.3
1000万円未満	4.6	1.5	5.4	1.0	5.3	1.6	7.5	2.0
1100万円未満	3.3	0.5	3.5	1.7	4.5	2.4	4.9	1.1
1200万円未満	0.0	0.3	2.0	0.0	1.5	0.0	1.2	0.3
1300万円未満	0.5	0.0	0.6	0.6	2.5	0.0	1.9	1.0
1400万円未満	0.5	1.0	0.9	0.5	1.2	0.3	1.6	0.0
1500万円未満	0.7	0.0	0.2	0.0	0.0	0.0	0.5	0.2
1500万円以上	0.5	0.0	2.2	0.5	2.4	1.2	2.5	0.0
合計	100.0	100.0	100.0	100.0	100.0	100.0	100.0	100.0
(再掲)300万円未満	8.3	18.3	6.4	11.7	4.7	10.7	3.8	12.1
1000万円以上	5.5	1.8	9.6	3.3	12.1	3.8	12.4	2.6
平均値(万円)	556.4	466.3	625.9	494.7	666.4	500.6	667.0	492.1
N	489	268	509	358	469	373	469	397

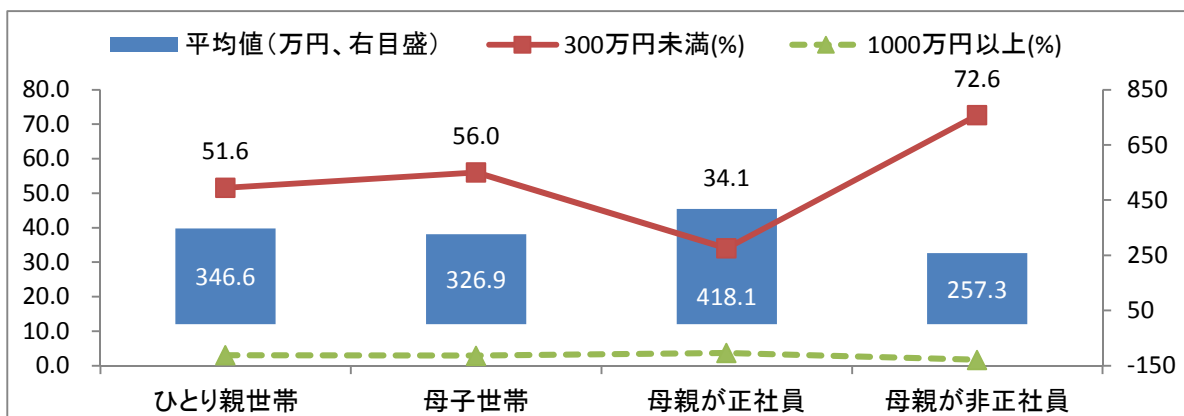
【妻が無職であるふたり親世帯】

	第1回(2011)		第2回(2012)		第3回(2014)		第4回(2016)	
	税込収入	可処分所得	税込収入	可処分所得	税込収入	可処分所得	税込収入	可処分所得
100万円未満	1.6	2.9	0.3	0.6	1.6	1.9	0.0	0.0
200万円未満	1.6	4.9	1.3	3.4	1.2	2.6	0.0	0.6
300万円未満	5.9	12.0	6.6	12.4	3.9	10.9	3.1	10.3
400万円未満	12.9	17.1	15.6	23.5	9.9	21.5	13.9	24.8
500万円未満	16.0	19.3	14.9	22.0	14.0	20.5	13.0	23.5
600万円未満	14.9	13.3	15.8	13.6	15.0	16.1	17.9	15.1
700万円未満	14.1	9.5	14.5	10.9	15.4	9.1	21.0	9.9
800万円未満	10.7	7.4	9.9	5.3	9.4	6.3	7.4	5.6
900万円未満	5.9	5.2	7.8	4.4	8.7	4.5	5.6	5.3
1000万円未満	3.7	3.1	3.3	0.6	6.1	1.4	3.8	0.5
1100万円未満	5.3	0.9	3.8	1.8	7.2	1.2	7.3	1.3
1200万円未満	1.0	1.7	1.3	0.0	0.3	0.4	0.8	0.0
1300万円未満	1.5	1.2	0.3	0.9	1.3	1.0	1.3	1.5
1400万円未満	1.3	0.0	1.4	0.0	0.8	0.7	1.2	0.0
1500万円未満	0.6	0.4	0.2	0.0	0.6	0.9	0.8	0.0
1500万円以上	3.2	1.1	2.8	0.7	4.7	1.0	3.1	1.8
合計	100.0	100.0	100.0	100.0	100.0	100.0	100.0	100.0
(再掲)300万円未満	9.1	19.9	8.2	16.4	6.7	15.5	3.1	10.8
1000万円以上	12.8	5.3	9.8	3.4	14.8	5.3	14.3	4.5
平均値(万円)	627.6	517.4	611.1	466.3	668.2	496.5	657.1	501.0
N	424	243	358	265	289	243	281	240

(ひとり親世帯)

ひとり親世帯の51.6%が年収300万円未満の低収入世帯であり、前回調査時より8ポイント減少している。低収入世帯の割合は、母子世帯全体では56.0%に達しているが、「母親が正社員」の場合では34.1%である。平均収入がもっとも高いのは、「母親が正社員」の世帯(418.1万円)である(図3-3c)。

図3-3c 母親の就業形態別ひとり親世帯の税込収入(2016年調査)



注：「母親が無職」のグループは標本サイズが50未満のため、集計結果が省略されている。

表 3-3c ひとり親世帯の収入分布(%)

【ひとり親世帯全体】

	第1回(2011)		第2回(2012)		第3回(2014)		第4回(2016)	
	税込収入	可処分所得	税込収入	可処分所得	税込収入	可処分所得	税込収入	可処分所得
100万円未満	9.5	10.9	1.6	3.2	13.8	17.4	6.6	8.6
200万円未満	21.6	25.9	19.5	32.3	23.6	32.1	21.2	30.4
300万円未満	21.7	24.8	27.0	23.9	22.4	21.0	23.8	26.1
400万円未満	17.5	15.1	19.8	18.1	13.3	11.8	16.7	17.4
500万円未満	9.2	8.8	12.4	8.6	8.0	6.6	11.2	8.9
600万円未満	6.9	4.6	5.1	7.5	4.1	4.7	7.2	2.8
700万円未満	4.2	4.3	5.3	3.8	4.4	3.1	4.5	2.1
800万円未満	2.7	1.3	3.6	2.5	3.5	1.0	2.7	1.8
900万円未満	2.6	1.2	2.8	0.0	1.8	0.5	2.4	0.5
1000万円未満	1.3	2.1	1.0	0.0	1.0	0.3	0.8	0.3
1100万円未満	1.4	0.5	1.3	0.0	0.9	0.3	1.0	0.3
1200万円未満	0.4	0.2	0.0	0.3	0.3	0.0	0.3	0.3
1300万円未満	0.4	0.0	0.2	0.0	0.3	0.2	0.4	0.2
1400万円未満	0.1	0.0	0.0	0.0	0.0	0.6	0.0	0.0
1500万円未満	0.3	0.4	0.2	0.0	0.2	0.0	0.0	0.0
1500万円以上	0.2	0.0	0.3	0.0	2.3	0.4	1.3	0.5
合計	100.0	100.0	100.0	100.0	100.0	100.0	100.0	100.0
(再掲)300万円未満	52.8	61.7	48.0	59.4	59.9	70.5	51.6	65.1
1000万円以上	2.8	1.1	2.0	0.3	4.0	1.5	3.0	1.2
平均値(万円)	329.0	299.8	353.7	284.6	335.4	246.6	346.6	268.1
N	564	326	428	260	537	432	530	441

【母子世帯全体】

	第1回(2011)		第2回(2012)		第3回(2014)		第4回(2016)	
	税込収入	可処分所得	税込収入	可処分所得	税込収入	可処分所得	税込収入	可処分所得
100万円未満	10.7	12.4	1.7	3.6	13.9	17.7	7.3	9.5
200万円未満	24.3	29.2	21.5	36.1	24.5	33.5	22.9	32.7
300万円未満	23.2	25.6	28.9	26.5	23.9	21.1	25.9	27.4
400万円未満	16.7	13.6	20.8	15.1	12.8	11.1	16.7	16.7
500万円未満	8.3	8.4	10.7	8.3	7.4	6.5	11.0	6.4
600万円未満	6.6	2.8	5.2	7.0	3.6	4.2	5.5	2.2
700万円未満	3.3	3.8	4.9	0.8	4.4	2.9	2.9	2.0
800万円未満	2.0	1.0	2.6	2.4	2.8	1.1	2.3	1.4
900万円未満	1.7	0.6	1.3	0.0	1.8	0.3	1.9	0.6
1000万円未満	0.7	1.8	0.0	0.0	1.1	0.4	0.9	0.0
1100万円未満	1.1	0.6	1.4	0.0	0.7	0.3	1.1	0.3
1200万円未満	0.4	0.2	0.0	0.4	0.3	0.0	0.1	0.0
1300万円未満	0.4	0.0	0.3	0.0	0.3	0.0	0.4	0.2
1400万円未満	0.1	0.0	0.0	0.0	0.0	0.7	0.0	0.0
1500万円未満	0.3	0.3	0.2	0.0	0.2	0.0	0.0	0.0
1500万円以上	0.2	0.0	0.3	0.0	2.3	0.5	1.2	0.5
合計	100.0	100.0	100.0	100.0	100.0	100.0	100.0	100.0
(再掲)300万円未満	58.2	67.1	52.1	66.2	62.3	72.3	56.0	69.7
1000万円以上	2.5	1.0	2.2	0.4	3.9	1.4	2.9	1.1
平均値(万円)	302.0	275.9	330.4	264.8	329.0	240.7	326.9	252.8
N	493	281	387	230	500	400	473	394

【母親が正社員の母子世帯】

	第1回(2011)		第2回(2012)		第3回(2014)		第4回(2016)	
	税込収入	可処分所得	税込収入	可処分所得	税込収入	可処分所得	税込収入	可処分所得
100万円未満	0.7	0.6	0.0	0.6	3.9	3.1	0.3	0.0
200万円未満	9.7	12.8	6.4	22.1	10.3	19.3	7.4	22.6
300万円未満	20.8	32.0	21.1	24.0	22.5	28.8	26.4	33.0
400万円未満	23.4	15.6	24.4	26.4	18.9	16.7	21.7	23.9
500万円未満	13.7	18.5	21.2	13.7	13.4	12.3	18.0	8.7
600万円未満	12.4	4.5	8.7	10.0	6.8	8.4	10.3	3.7
700万円未満	5.6	9.6	9.2	1.1	8.9	5.0	4.1	3.9
800万円未満	4.4	2.7	4.6	2.1	5.7	2.6	5.1	1.6
900万円未満	3.9	0.0	1.6	0.0	2.6	0.6	1.4	0.7
1000万円未満	1.9	2.9	0.0	0.0	2.2	0.4	1.8	0.0
1100万円未満	1.7	0.0	1.3	0.0	1.1	0.8	1.3	0.7
1200万円未満	0.0	0.6	0.0	0.0	0.4	0.0	0.3	0.0
1300万円未満	1.0	0.0	0.7	0.0	0.3	0.0	0.4	0.0
1400万円未満	0.3	0.0	0.0	0.0	0.0	0.8	0.0	0.0
1500万円未満	0.0	0.4	0.0	0.0	0.6	0.0	0.0	0.0
1500万円以上	0.2	0.0	0.8	0.0	2.4	1.1	1.7	1.3
合計	100.0	100.0	100.0	100.0	100.0	100.0	100.0	100.0
(再掲)300万円未満	31.3	45.5	27.5	46.7	36.7	51.2	34.1	55.6
1000万円以上	3.3	0.9	2.8	0.0	4.8	2.6	3.7	2.0
平均値(万円)	417.0	374.5	414.2	310.6	459.4	345.9	418.1	320.7
N	182	106	154	95	204	165	196	166

【母親が非正社員の母子世帯】

	第1回(2011)		第2回(2012)		第3回(2014)		第4回(2016)	
	税込収入	可処分所得	税込収入	可処分所得	税込収入	可処分所得	税込収入	可処分所得
100万円未満	16.7	20.7	3.3	6.5	13.7	23.8	12.3	16.9
200万円未満	30.0	36.8	32.7	45.7	38.2	49.2	35.6	42.2
300万円未満	27.1	24.4	31.8	27.6	25.9	15.3	24.7	21.1
400万円未満	15.0	12.6	18.9	6.8	8.8	6.3	11.5	11.4
500万円未満	4.0	0.7	3.6	4.8	4.4	1.7	6.5	5.2
600万円未満	2.7	2.1	3.3	4.5	1.0	1.0	2.4	0.6
700万円未満	2.5	0.4	1.8	0.6	1.9	1.7	2.4	0.7
800万円未満	0.3	0.0	1.5	2.9	0.8	0.0	0.3	1.4
900万円未満	0.0	0.0	1.2	0.0	1.1	0.0	2.5	0.6
1000万円未満	0.0	1.1	0.0	0.0	0.0	0.4	0.3	0.0
1100万円未満	0.9	1.0	1.7	0.0	0.5	0.0	0.5	0.0
1200万円未満	0.0	0.0	0.0	0.7	0.4	0.0	0.0	0.0
1300万円未満	0.0	0.0	0.0	0.0	0.3	0.0	0.5	0.0
1400万円未満	0.0	0.0	0.0	0.0	0.0	0.7	0.0	0.0
1500万円未満	0.6	0.2	0.4	0.0	0.0	0.0	0.0	0.0
1500万円以上	0.1	0.0	0.0	0.0	2.9	0.0	0.6	0.0
合計	100.0	100.0	100.0	100.0	100.0	100.0	100.0	100.0
(再掲)300万円未満	73.9	81.9	67.7	79.7	77.9	88.2	72.6	80.1
1000万円以上	1.7	1.2	2.1	0.7	4.2	0.7	1.7	0.0
平均値(万円)	230.0	209.5	277.4	233.0	266.0	173.7	257.3	199.1
N	256	147	207	119	234	187	242	200

(4) 物質的剥奪を感じている世帯の割合

子育て世帯が物質的剥奪状況にあるかどうかをみるために、「過去の1年間、お金が足りなくて、家族が必要とする食料または衣料を買えないこと」の有無もたずねてみた。ふたり親世帯の6.2%、ひとり親世帯の16.1%は「食料を買えないことが「よくあった」または「時々あった」と回答している。「食料の不足」を実感している世帯の割合は前回調査時よりわずかに減少している（図3-4）。

「食料の不足」を実感している世帯の割合は、子どもが3人以上の多子世帯が10.4%で、子2人の標準世帯が6.8%である。多子・ひとり親世帯に限ってみると、該当割合が25.7%に達している（表3-4）。

図3-4 食料の不足を感じている世帯の割合(%)

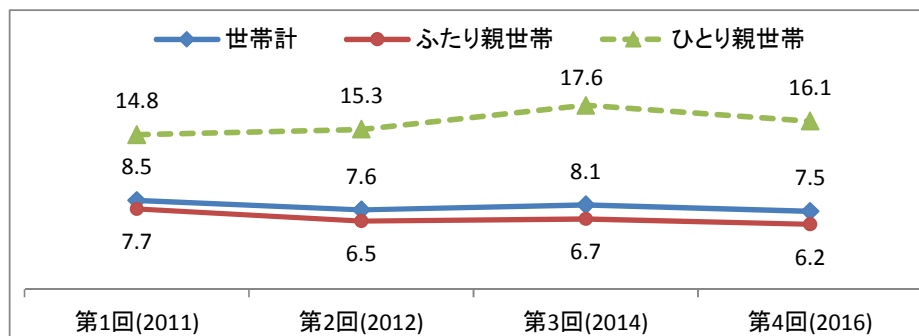


表3-4 世帯類型別・子ども数別衣料／食料の不足を感じている世帯の割合(%)

	世帯計				ふたり親世帯				ひとり親世帯				(再掲) 母子世帯	(再掲) 父子世帯
	子 1人	子 2人	子3人 以上	全体	子 1人	子 2人	子3人 以上	全体	子 1人	子 2人	子3人 以上	全体		
第1回(2011)														
衣料の不足	9.6	10.0	14.8	11.1	8.1	8.9	13.9	10.0	16.4	20.4	23.5	19.4	20.5	9.7
食料の不足	7.5	7.0	12.5	8.5	6.6	6.1	11.8	7.7	11.7	15.4	19.4	14.8	15.3	9.6
N	619	1,044	542	2,210	319	725	385	1,431	300	319	157	779	695	84
第2回(2012)														
衣料の不足	8.1	8.2	12.9	9.5	6.6	7.0	11.8	8.3	14.4	19.2	24.8	18.0	19.0	9.1
食料の不足	5.9	7.1	10.1	7.6	4.6	6.0	8.8	6.5	11.2	16.3	23.7	15.3	15.8	10.8
N	655	995	499	2,156	370	728	387	1,488	285	267	112	668	606	62
第3回(2014)														
衣料の不足	8.0	6.8	15.5	9.2	6.4	5.1	13.9	7.6	14.7	20.7	30.1	20.2	21.3	6.7
食料の不足	7.6	6.1	12.8	8.1	6.1	4.9	11.3	6.7	14.0	16.3	27.4	17.6	18.2	9.2
N	593	1,019	491	2,111	314	697	356	1,372	279	322	135	739	687	52
第4回(2016)														
衣料の不足	7.6	8.2	11.1	8.8	6.8	7.1	9.3	7.6	11.1	17.7	26.8	17.2	17.8	12.0
食料の不足	6.0	6.8	10.4	7.5	4.7	5.7	8.6	6.2	11.3	15.7	25.7	16.1	16.6	11.3
N	610	993	513	2,124	318	686	354	1,362	292	307	159	762	677	85

注：(1) 表1-1の復元倍率（母集団数／有効回答数）で重み付けした集計値である。

(2) 「全体」に子ども数不明の標本が含まれている。

(3) 「過去の1年間、お金が足りなくて、家族が必要とする食料／衣料を買えないこと」の有無について、「よくあった」または「時々あった」と回答した世帯の割合である。

(5) 相対的貧困率

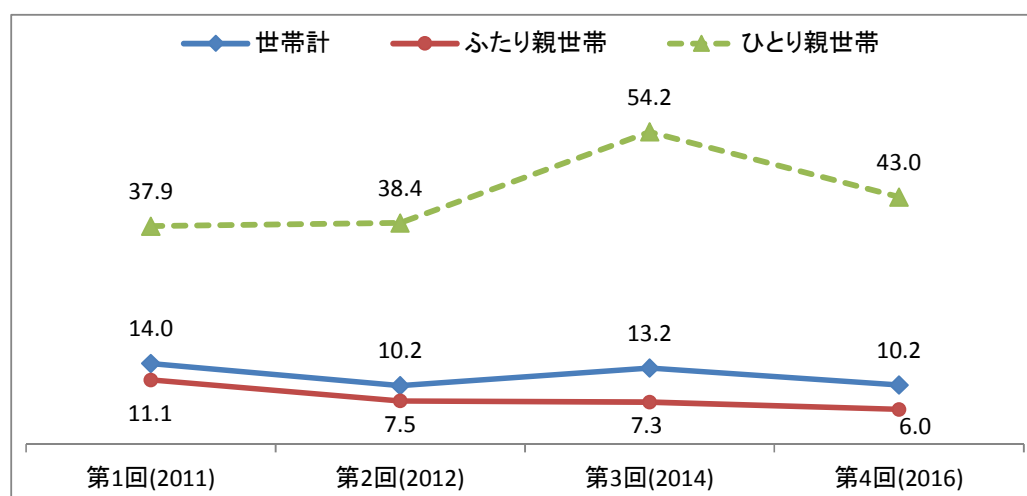
子どものいる世帯を所得の高い順に並べ、全体の真ん中にくる世帯の所得、いわゆる「中位所得」の半分を貧困線として、それ未満の所得で暮らす貧困世帯の割合を算出した。世帯規模が大きくなるにつれて、1人当たりの生活コストが低下傾向にあるため、世帯規模で調整された等価ベースの貧困線が用いられている。具体的には、中位所得の半分の世帯人員数の平方根で割った数値が貧困線となる。

厚生労働省が公表している2012年と2015年の貧困線（可処分所得の名目値）は、単身世帯では122万円、2人世帯では173万円、3人世帯では211万円、4人世帯では約244万円となっている。

可処分所得が貧困線未満の世帯の割合は、子育て世帯全体では10.2%、ふたり親世帯では6.0%、ひとり親世帯では43.0%となっている。子育て世帯全体の貧困率は、前回調査より3ポイント低下している。ひとり親世帯の貧困率が11ポイント改善されている（図3-5）。

厚生労働省が「国民生活基礎調査2016」に基づいて行った貧困率の推計値と比較すると、本調査の貧困率がやや低くなっているが、前回調査時に比べて貧困率の改善された点は同じである。

図3-5 可処分所得が貧困線未満の世帯の割合(%)



(参考:厚労省調査)

	世帯計	ふたり親世帯	ひとり親世帯
2013年調査	15.1	12.4	54.6
2016年調査	12.9	10.7	50.8

注：ここでの厚労省調査とは、「国民生活基礎調査2016」である。

表 3-5 世帯類型別・母親の就業形態別相対的貧困率(%)

(貧困率Ⅰ：可処分所得ベース；貧困率Ⅱ：税込収入ベース)

	世帯計	ふたり親世帯				全体	ひとり親世帯			
		全体	妻が 正社員	妻が 非正社員	妻が 無職		母親が 正社員	母親が 非正社員	母親が 無職	母子世帯 全体
第1回(2011)										
貧困率Ⅰ	14.0	11.1	7.6	11.9	12.7	37.9	15.5	59.5	52.4	42.5
貧困率Ⅱ	14.2	10.2	4.1	10.9	12.9	47.5	24.7	66.9	72.2	52.5
第2回(2012)										
貧困率Ⅰ	10.2	7.5	3.9	7.9	10.1	38.4	24.8	58.6	40.0	42.9
貧困率Ⅱ	12.7	9.3	4.3	10.8	11.5	43.2	24.1	61.6	67.8	46.7
第3回(2014)										
貧困率Ⅰ	13.2	7.3	3.7	6.1	11.8	54.2	31.0	74.8	67.4	55.8
貧困率Ⅱ	13.3	7.3	2.2	7.2	11.6	54.7	31.0	72.4	76.0	56.5
第4回(2016)										
貧困率Ⅰ	10.2	6.0	2.4	8.5	5.6	43.0	29.2	61.1	47.6	46.7
貧困率Ⅱ	12.0	7.2	2.4	8.5	9.6	48.1	30.7	67.0	64.0	51.8

注：(1) 表 1-1 の復元倍率（母集団数／有効回答数）で重み付けした集計値である。

(2) ふたり親世帯（全体）には、夫婦ともに無業の世帯が含まれている。

(3) 可処分所得ベースの貧困線は厚生労働省の公表値（2012 と 2015 年名目値）通り、単身者世帯では 122 万円、2 人世帯では 173 万円、3 人世帯では 211 万円、4 人世帯では 244 万円となっている。税込収入ベースの貧困線が、厚生労働省「国民生活基礎調査（各年）」の児童のいる世帯の中位税込収入 Y と平均世帯人員数 N を用いて、貧困線の定義 $(Y/(2 \times \sqrt{N}))$ に従い、筆者が算出したものである。税込収入ベースの貧困線は、単身者世帯では 147.3 万円（2011 年）、153.2 万円（2012 年）、156.2 万円（2014 年）と 159.9 万円（2016 年）であり、4 人世帯では 294.6 万円（2011 年）、306.4 万円（2012 年）、312.4 万円（2014 年）と 319.8 万円（2016 年）である。

(6) 消費支出

食費、光熱費、住居費、被服費、耐久消費財購入費、交通・通信費、教養娯楽・交際費ならびに医療費に支出する家計費の月額平均は、子育て世帯全体 26.5 万円、ふたり親世帯 27.5 万円、ひとり親世帯 18.0 万円となっており、いずれも前回調査時より減少している(図 3-6)。

成人 1 人当たりの消費支出額でみると、子育て世帯全体 8.1 万円、ふたり親世帯 8.2 万円、ひとり親世帯 7.5 万円となっている。また、子 3 人以上のひとり世帯における成人 1 人当たり消費支出額は 5.8 万円である(表 3-6)。

図 3-6 調査前月(10月)の消費支出(単位:万円)

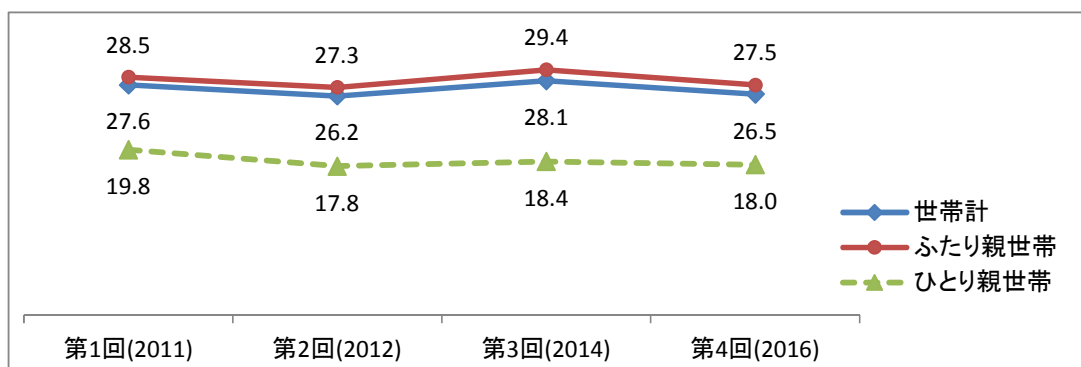


表 3-6 世帯類型別・子ども数別調査前月(10月)の消費支出(単位:万円)

	世帯計				ふたり親世帯				ひとり親世帯				(再掲) 母子世帯	(再掲) 父子世帯*
	子 1人	子 2人	子3人 以上	全体	子 1人	子 2人	子3人 以上	全体	子 1人	子 2人	子3人 以上	全体		
第1回(2011)														
総額	25.2	27.8	29.4	27.6	26.6	28.5	30.1	28.5	18.5	20.7	20.8	19.8	19.5	22.6
成人1人当たり	9.4	8.1	6.5	8.0	9.7	8.1	6.6	8.1	8.1	7.2	5.7	7.3	7.3	7.3
N	459	793	382	1,634	246	560	285	1,091	213	233	97	543	482	61
第2回(2012)														
総額	22.5	27.4	28.4	26.2	23.5	28.4	28.9	27.3	17.6	17.9	21.1	18.3	17.8	22.3
成人1人当たり	8.7	8.3	6.7	8.0	8.9	8.5	6.8	8.2	8.0	6.6	5.7	7.1	7.1	7.0
N	516	780	371	1,667	305	581	297	1,183	211	199	74	484	438	46
第3回(2014)														
総額	25.4	28.4	30.5	28.1	27.3	29.5	31.4	29.4	16.8	19.5	20.1	18.5	18.4	19.8
成人1人当たり	10.0	8.5	7.3	8.6	10.4	8.6	7.4	8.8	8.3	7.3	5.8	7.4	7.4	7.8
N	454	766	328	1,548	247	529	249	1,025	207	237	79	523	486	37
第4回(2016)														
総額	23.5	26.8	29.0	26.5	24.8	27.8	30.0	27.5	17.4	18.7	19.7	18.4	18.0	22.1
成人1人当たり	9.1	8.1	7.0	8.1	9.2	8.2	7.1	8.2	8.7	7.1	5.8	7.5	7.3	8.8
N	479	782	366	1,627	263	546	259	1,068	216	236	107	559	506	53

注：(1) 表 1-1 の復元倍率(母集団数/有効回答数)で重み付けした平均値である。

(2) 消費支出には、食費、光熱費、住居費(住宅購入費や住宅改修費を除く)、被服費、耐久消費財購入費、交通・通信費、教養娯楽・交際費、医療費が含まれている。

(3) 成人 1 人当たり消費支出を算出する際には、大人と 20 歳以上の子どもが 1 人、0-14 歳の子どもが 0.55 人、15-19 歳の子ども 0.9 人としている。

(7) 家計の収支バランス

子育て世帯の65.1%は、収支バランスが「黒字」（「ほぼ毎月貯蓄している」または「ときどき貯蓄している」）であると回答している。収支バランスが「黒字」である世帯の割合は、前回調査時より3ポイント増えている。世帯類型別で見ると、ふたり親世帯の68.2%とひとり親世帯の43.6%は、収支バランスが黒字状態である（図3-7a）。

子育て世帯の平均貯蓄率は28.3%であり、前回調査時より4ポイント上昇している。世帯類型別で見ると、ひとり親世帯の平均貯蓄率は5.7%となっており、ふたり親世帯の貯蓄率（31.0%）を大きく下回っている（図3-7b）。

図3-7a 家計収支が「黒字」である世帯の割合(%)

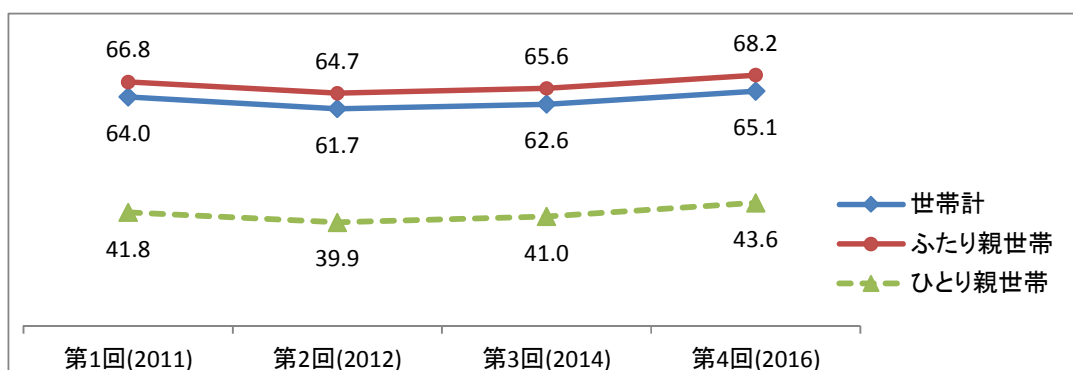
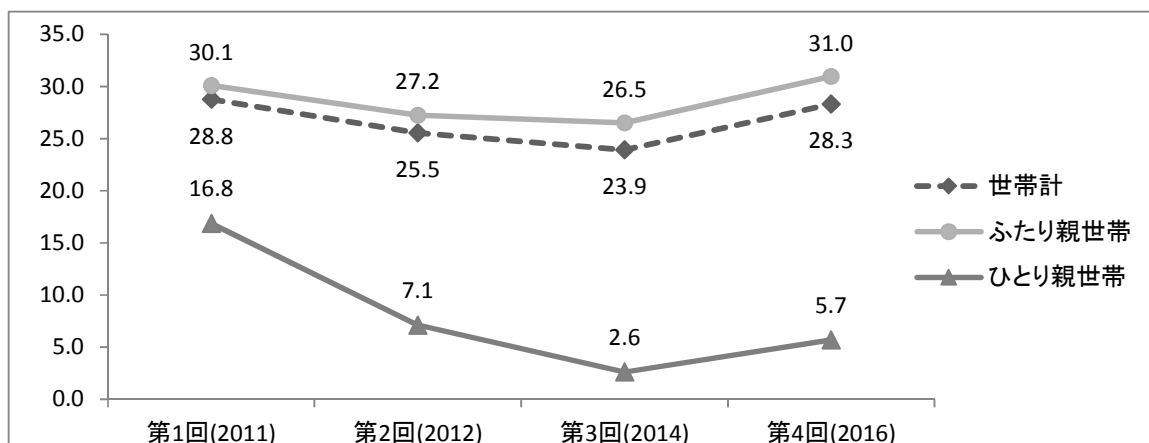


図3-7b 子育て世帯の平均貯蓄率(%)



注：(1) 貯蓄率=(年間可処分所得-家計費月額×12ヵ月) / 年間可処分所得
 (2) 貯蓄率が±100%内に収まる世帯に関する集計値である。

表 3-7 家計の収支バランスの状況(%)

	N	ほぼ毎月 貯蓄	時々貯蓄	ほとんど貯蓄 していない	全く貯蓄し ていない	貯蓄を生活費 に回している	合計	(再掲) 黒字
第1回(2011)								
世帯計	2,131	41.5	22.4	17.0	13.0	6.0	100.0	64.0
ふたり親世帯	1,385	44.2	22.6	16.4	11.2	5.6	100.0	66.8
ひとり親世帯	746	20.9	20.9	22.2	26.9	9.2	100.0	41.8
(再掲)母子世帯	666	20.1	21.1	21.8	27.5	9.4	100.0	41.3
(再掲)父子世帯*	80	28.2	18.4	25.3	21.0	7.1	100.0	46.6
第2回(2012)								
世帯計	2,088	42.5	19.2	15.9	14.9	7.5	100.0	61.7
ふたり親世帯	1,452	45.5	19.2	15.4	12.8	7.1	100.0	64.7
ひとり親世帯	636	20.5	19.3	19.6	30.3	10.2	100.0	39.9
(再掲)母子世帯	576	19.7	19.3	19.1	31.3	10.6	100.0	39.0
(再掲)父子世帯*	60	28.2	19.3	24.8	21.4	6.2	100.0	47.6
第3回(2014)								
世帯計	2,029	42.3	20.3	18.6	14.5	4.4	100.0	62.6
ふたり親世帯	1,326	44.9	20.7	18.6	12.0	3.7	100.0	65.6
ひとり親世帯	703	23.4	17.6	18.2	31.7	9.1	100.0	41.0
(再掲)母子世帯	657	22.9	17.9	18.6	31.7	8.9	100.0	40.8
(再掲)父子世帯*	46	30.6	13.4	12.6	32.3	11.1	100.0	43.8
第4回(2016)								
世帯計	2,070	42.2	22.9	17.1	12.8	5.0	100.0	65.1
ふたり親世帯	1,330	44.9	23.2	16.8	10.7	4.4	100.0	68.2
ひとり親世帯	740	23.3	20.3	19.2	28.0	9.3	100.0	43.6
(再掲)母子世帯	662	22.8	20.3	19.0	28.5	9.4	100.0	43.1
(再掲)父子世帯*	78	28.1	19.8	20.8	23.7	7.6	100.0	47.9

注：(1) 表 1-1 の復元倍率（母集団数／有効回答数）で重み付けした集計値である

(2) 黒字：「ほぼ毎月貯蓄している」または「ときどき貯蓄している」

※住宅ローンの繰上げ返済も貯蓄とみなす。

(8) 家計の管理方法

日々の家計の管理方法について、「妻が管理」と回答した世帯は、全体の61.2%でもっとも多いが、前回調査時より4ポイント低下している。専業主婦世帯（「妻が無職」）においては、「妻が管理」の割合は低下傾向が鮮明で、57.3%となっている（図3-8）。

一方、「夫が管理」と回答した世帯は12.9%となっており、割合が引き続き上昇している（表3-8）。

図3-8 妻が家計管理を行う世帯の割合(%)

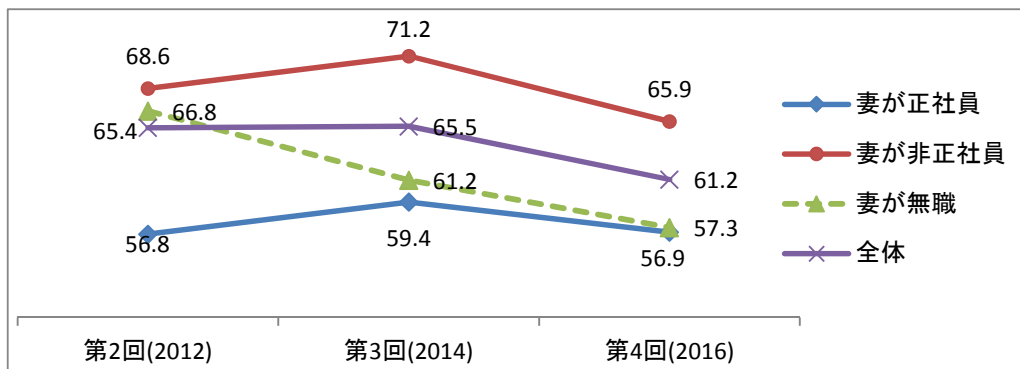


表3-8 ふたり親世帯における家計の管理方法(%)

	N	妻が管理	夫が管理	夫婦ふたりで管理	予算を決めず、夫婦どちらも管理しない	その他	合計
第2回(2012)							
全体	1,459	65.4	9.9	17.0	6.2	1.6	100.0
妻が正社員	345	56.8	5.6	24.5	11.6	1.5	100.0
妻が非正社員	641	68.6	9.1	15.2	5.2	1.9	100.0
妻が無職	459	66.8	14.2	14.3	3.6	1.2	100.0
第3回(2014)							
全体	1,337	65.5	11.3	17.2	4.4	1.6	100.0
妻が正社員	288	59.4	6.8	21.0	9.1	3.6	100.0
妻が非正社員	618	71.2	8.9	15.2	3.0	1.6	100.0
妻が無職	380	61.2	17.2	18.3	3.1	0.2	100.0
第4回(2016)							
全体	1,348	61.2	12.9	20.4	5.3	0.2	100.0
妻が正社員	330	56.9	7.4	24.7	10.8	0.3	100.0
妻が非正社員	623	65.9	12.5	17.8	3.7	0.1	100.0
妻が無職	394	57.3	18.0	21.0	3.4	0.2	100.0

注：表1-1の還元倍率（母集団数／有効回答数）で重み付けした集計値である。

4 婚姻と男女役割分業意識

(1) 学歴面の同類婚

高学歴同士の結婚ならびに低学歴同士の結婚、いわゆる「同類婚 (Assortative mating)」は欧米諸国で増えている (Raymo and Iwasawa 2005⁴)。日本でも、夫婦間の学歴に高い類似性がみられる。夫婦の最終学歴を4分類(「中学校」、「高校」、「短大・高専他」、「大学・大学院」)して比較すると、夫婦の学歴が同じである「同類婚」は、カップルの44.7%を占めており、割合としてはもっとも高い(図4-1)。

高等教育の普及により、夫婦ともに「大学・大学院」を卒業している高学歴カップルは、全体の17.9%を占めており、第1回(2011)調査時の12.9%より5ポイント上昇している。一方、低学歴同士のカップルが減少している(表4-1)。

図4-1 夫婦間の学歴マッチング(%)

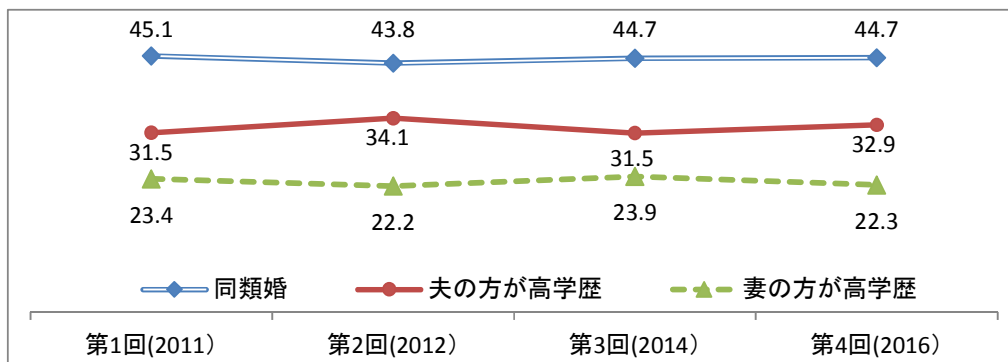


表4-1 ふたり親世帯の夫婦間の学歴マッチング

妻の学歴	夫の学歴					夫の学歴				
	中学校	高校	短大・高専他	大学・大学院	合計	中学校	高校	短大・高専他	大学・大学院	合計
	第1回(2011) N=1,750					第2回(2012) N=1,701				
中学校	1.8	2.1	0.6	0.3	4.7	1.2	1.8	0.5	0.3	3.7
高校	3.0	22.6	5.5	7.2	38.3	4.6	19.9	5.2	7.7	37.4
短大・高専他	1.2	15.1	7.8	16.0	40.0	1.4	12.2	9.9	18.7	42.2
大学・大学院	0.3	2.1	1.7	12.9	17.1	0.1	1.9	1.9	12.8	16.8
合計	6.3	41.8	15.6	36.3	100.0	7.3	35.8	17.5	39.4	100.0
	第3回(2014) N=1,617					第4回(2016) N=1,702				
中学校	1.2	1.9	0.2	0.1	3.3	0.7	1.5	0.3	0.5	2.9
高校	2.7	17.9	6.4	6.2	33.1	2.7	15.6	6.8	7.5	32.6
短大・高専他	1.4	14.3	9.3	16.8	41.8	1.6	12.6	10.5	16.5	41.1
大学・大学院	0.4	2.6	2.5	16.3	21.9	0.4	3.2	1.8	17.9	23.4
合計	5.7	36.7	18.4	39.3	100.0	5.4	32.9	19.4	42.3	100.0

注：(1) 表1-1の復元倍率(母集団数/有効回答数)で重み付けした集計値である。

(2) 父子世帯、ふたり親世帯の父親回答票、学歴不詳票をを除外した集計結果である。

⁴ Raymo, J. and M. Iwasawa.(2005) "Marriage Market Mismatches in Japan: An Alternative View of the Relationship between Women's Education and Marriage." American Sociological Review 70:801-822

(2) 婚前妊娠（「できちゃった婚」）

2005年の『国民生活白書』によると、初婚から第1子が生まれるまでの期間が通常の妊娠期間よりも短く（結婚前に妊娠している）、いわゆる「できちゃった婚」で生まれた第1子の割合は1980年以降の20年間でほぼ倍増し、2000年には26.3%に達している。

本調査によれば、子育て女性の20.4%は「できちゃった婚」を経験している。「できちゃった婚」を学歴別でみると、中学校卒52.5%、高校卒25.6%、短大・高専他卒17.1%、大学・大学院卒13.8%となっており、学歴の低い女性ほど経験率が高い（図4-2）。

婚前出産（未婚の母）についても、学歴の低い女性ほど経験率は高い傾向が見られる。とくに中学校卒女性の婚前出産率（13.6%）は、他の学歴層に比べて高くなっている（表4-2）。

図4-2 子育て女性の「できちゃった婚」割合(%)

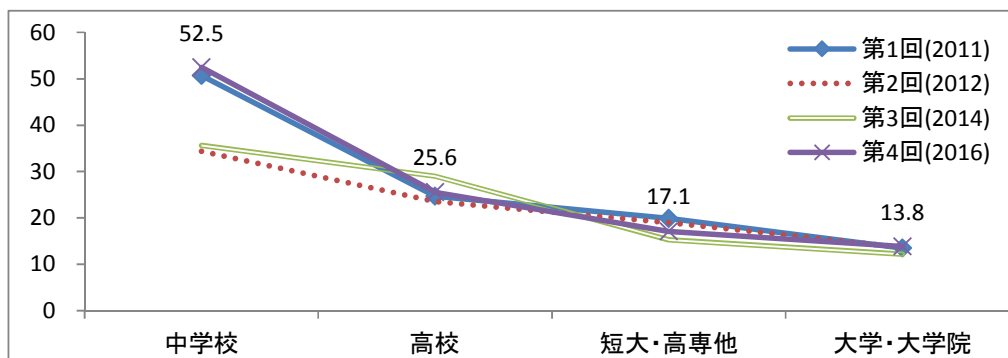


表4-2 学歴別子育て女性の「未婚の母」と「できちゃった婚」割合(%)

	第1回(2011)					第2回(2012)				
	中学校*	高校	短大・高専他	大学・大学院	合計	中学校*	高校	短大・高専他	大学・大学院	合計
未婚の母	11.2	2.8	3.2	1.8	3.1	6.7	5.4	2.9	3.5	4.1
できちゃった婚	50.7	24.7	19.9	13.5	22.2	34.3	23.6	18.9	13.7	20.5
N	79	667	621	252	1,653	87	666	683	265	1,711
	第3回(2014)					第4回(2016)				
	中学校*	高校	短大・高専他	大学・大学院	合計	中学校*	高校	短大・高専他	大学・大学院	合計
未婚の母	8.1	3.1	3.6	1.6	3.2	13.6	3.8	2.3	1.8	3.1
できちゃった婚	35.6	29.0	15.3	12.2	19.8	52.5	25.6	17.1	13.8	20.4
N	82	607	685	299	1,689	82	601	642	332	1,665

注：(1) 表1-1の復元倍率（母集団数／有効回答数）で重み付けした集計値である。

(2) ここでの「未婚の母」とは、初婚日の前に第1子が生まれた場合を指している。一方、「できちゃった婚」は、初婚の年月から0~7ヵ月以内に第1子が生まれた場合を指している。早産の可能性もあるが、ここでは区別しない。

(3) ひとり親世帯とふたり親世帯の父親回答票を除いた集計値である。「学歴計」には、妻学歴不詳の標本が含まれている。

(3) 婚姻の安定性

結婚経験のある子育て女性の15.5%は、初婚の相手と離婚している（表4-3）。初婚の破綻率は、妻の学歴との間に負の相関関係が見られる。大学・大学院卒女性の初婚破綻率は8.1%でもっとも低く、中学校卒女性の初婚破綻率は42.9%でもっとも高い（図4-3）。

初婚破綻までの平均経過月数も、中学校卒層は65ヶ月であり、他の学歴層より短くなっている（表4-3）。

図4-3 初婚の破綻率(%)

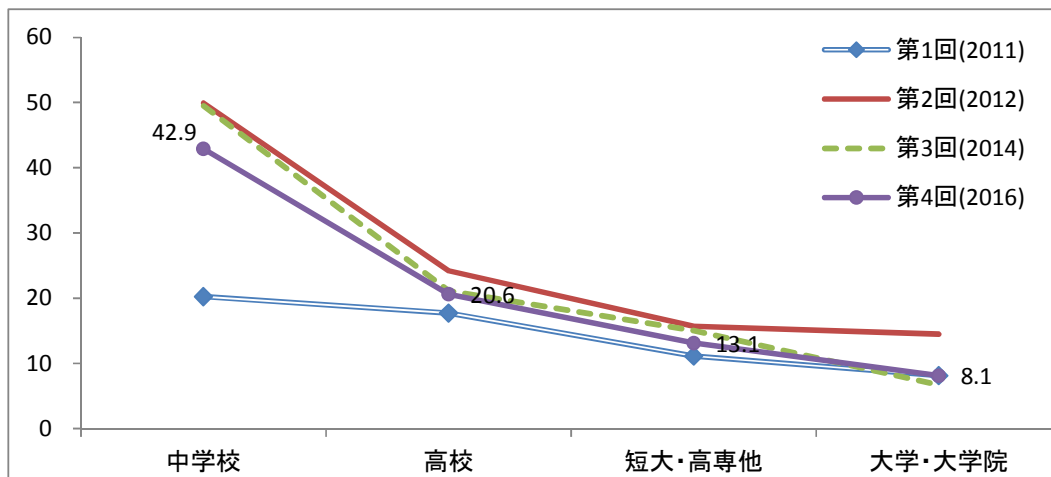


表4-3 初婚の継続状況

	中学校*	高校	短大・高専他	大学・大学院	合計	中学校*	高校	短大・高専他	大学・大学院	合計
	第1回(2011)					第2回(2012)				
初婚からの経過月数	142	176	165	139	163	172	178	163	154	168
初婚継続率(%)	79.7	82.3	88.9	91.8	86.2	50.1	75.8	84.3	85.5	79.9
初婚破綻率(%)	20.3	17.7	11.1	8.2	13.8	49.9	24.2	15.7	14.5	20.1
(再掲)破綻までの平均月数	57	96	94	92	93	57	81	94	83	83
(再掲)3年以内に破綻(%)	53.6	23.8	21.3	35.4	25.8	42.3	27.8	28.2	26.9	29.7
N	76	666	624	248	1,644	90	677	701	262	1,741
	第3回(2014)					第4回(2016)				
初婚からの経過月数	168	178	166	146	166	144	183	168	144	166
初婚継続率(%)	50.5	78.9	85.0	93.3	83.5	57.1	79.4	86.9	91.9	84.5
初婚破綻率(%)	49.5	21.1	15.0	6.7	16.5	42.9	20.6	13.1	8.1	15.5
(再掲)破綻までの平均月数	68	89	95	98	89	65	96	102	99	95
(再掲)3年以内に破綻(%)	29.8	31.9	22.1	26.6	27.5	33.9	26.3	19.0	17.6	23.4
N	82	612	692	310	1,712	84	618	663	337	1,711

注：(1) 表1-1の復元倍率（母集団数／有効回答数）で重み付けした集計値である。

(2) 初婚時期不明の回答票や、父子世帯とふたり親世帯の父親回答票を除いた集計値である。「学歴計」には、妻学歴不詳の標本が含まれている。

(4) ひとり親が結婚しない理由

ひとり親の9割弱（母子世帯 89.9%、父子世帯 91.7%）は、「結婚（再婚を含む）の予定はない」と回答している。「結婚の予定がない」ひとり親の割合に変化の傾向が見られない⁵（図4-4）。

「結婚の予定がない最大の理由」（単一回答）をたずねると、「子どものことを考えて」を理由として挙げるひとり親がもっとも多い（母子世帯 36.1%、父子世帯 37.4%）。その次に多く挙げられる理由は、「良い相手がいない」（母子世帯 32.4%、父子世帯 28.5%）である（表4-4）。

「経済力がない」を結婚の予定がない理由とするひとり親は、割合としてそれほど多くなかった（母子世帯 0.7%、父子世帯 9.8%）。

図 4-4 「結婚の予定がない」ひとり親の割合(%)

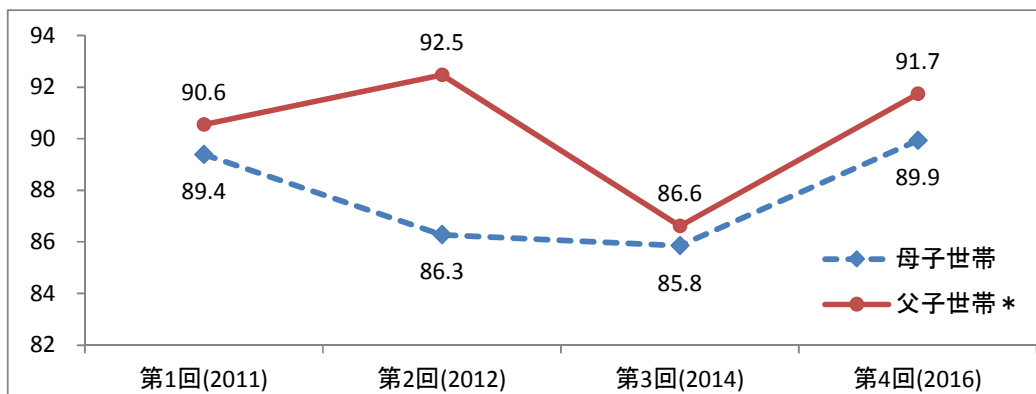


表 4-4 ひとり親における今後の結婚の予定(%)

	第2回(2012)				第3回(2014)				第4回(2016)			
	全体	母子世帯 末子6歳 未満*	末子6 歳以上	父子世 帯*	全体	母子世帯 末子6歳 未満*	末子6 歳以上	父子世 帯*	全体	母子世帯 末子6歳 未満*	末子6 歳以上	父子世 帯*
今後の結婚予定												
結婚予定の相手がいる	3.8	7.7	3.0	0.8	4.7	8.6	3.8	3.8	5.4	3.6	6.2	4.8
結婚しない予定のパートナーがいる	7.5	5.7	7.9	3.2	7.5	8.2	8.0	4.5	3.5	6.5	3.0	3.4
結婚の予定はない	86.3	86.6	86.2	92.5	85.8	80.4	86.2	86.6	89.9	87.1	89.8	91.7
その他	2.4	0.0	2.8	3.5	2.0	2.8	2.0	5.1	1.2	2.8	1.0	0.0
N	584	99	445	59	622	94	471	43	581	99	448	70
理由(SA)												
良い相手がいない	32.5	39.6	30.2	26.5	29.4	33.2	29.9	33.7	32.4	31.6	32.5	28.5
仕事が忙しい	4.5	6.3	4.3	13.3	3.8	6.5	3.4	3.0	2.3	5.2	1.6	5.4
経済力がない	1.5	0.0	2.0	12.3	2.1	2.3	2.1	8.6	0.7	1.0	0.7	9.8
子どものことを考えて	37.4	41.5	36.5	33.7	36.1	36.3	35.0	49.8	36.1	36.7	36.5	37.4
結婚したくない	18.2	9.2	20.9	7.5	22.8	16.7	23.6	2.7	25.0	20.3	25.6	12.9
その他	5.9	3.5	6.1	6.7	5.9	5.2	5.9	2.2	3.6	5.2	3.1	6.1
合計	100.0	100.0	100.0	100.0	100.0	100.0	100.0	100.0	100.0	100.0	100.0	100.0
N	496	85	379	52	519	74	396	36	514	84	401	64

注：(1) 表 1-1 の還元倍率（母集団数／有効回答数）で重み付けした集計値である。

(2) 第1回(2011)調査の理由に関する設問は、他の調査年とやや異なるため、結果省略。

⁵ 「末子6歳未満」と「末子6歳以上」の母子世帯グループの母親の平均年齢は、それぞれ33.8歳と42.2歳となっている（第4回(2016)調査）。

(5) 役割分業意識

「①母親の就業は、未就学の子どもの良くない影響を与える」という考えに「賛成」または「まあ賛成」の意見を持つ母親（世帯計）は、36.7%となっており、前回調査時より低下している。賛成意見を持つ者の割合は、父親が 58.4%となっており、母親を大きく上回っている（図 4-5）。

「②夫は外で働き、妻は家庭を守るべき」という男女役割分業の考えに「賛成」または「まあ賛成」の意見を持つ母親は、全体の 27.5%を占めており、前回調査時より下がっている。一方、男女役割分業の考えに「賛成」する父親の割合は、43.7%であり、前回調査時より 4ポイント上昇している。ふたり親世帯（vs.ひとり親世帯）、貧困層（vs.中高収入層）および無業（vs.有業）母親の方は、①、②の意見に対して、賛成する者の割合が比較的高い（表 4-5）。

図 4-5 「①母親の就業は、未就学の子どもの良くない影響を与える」
に賛成する母親の割合(%)

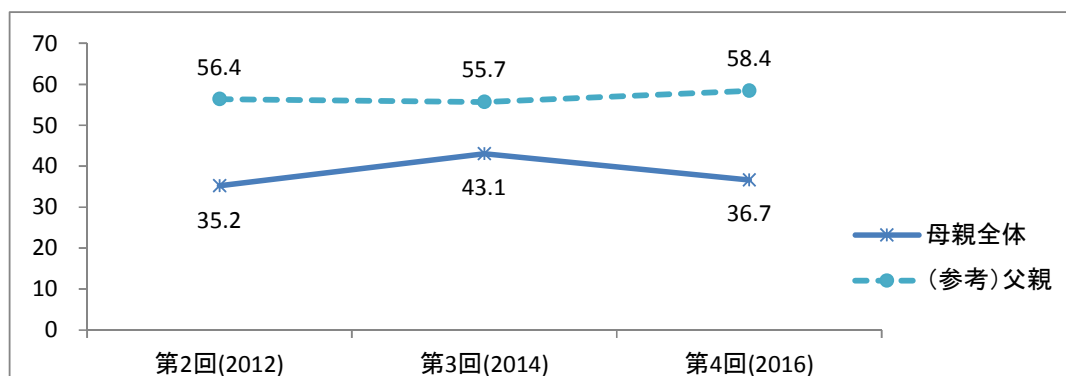


表 4-5 女性就業に関する①～③の意見に賛成する母親の割合(%)

	世帯類型別			世帯の収入階級別			就業有無別		(参考) 父親*		
	世帯計	ふたり親	ひとり親	貧困層	中低収入層	中高収入層以上	無業	有業	世帯計	ふたり親	ひとり親
第2回(2012)											
①母親の就業は、未就学の子どもに良くない影響を与える	35.2	35.6	32.4	34.5	36.2	32.5	48.0	29.5	56.4	55.3	59.2
②夫は外で働き、妻は家庭を守るべき	26.4	26.2	28.7	36.6	33.7	20.0	38.5	20.8	35.1	31.3	45.4
③女性は出産後も仕事を続けるべき	60.8	60.6	62.7	60.9	56.5	63.8	47.5	66.5	52.4	56.9	39.7
第3回(2014)											
①母親の就業は、未就学の子どもに良くない影響を与える	43.1	43.8	37.7	40.4	42.6	42.1	54.3	38.3	55.7	58.4	44.1
②夫は外で働き、妻は家庭を守るべき	32.1	32.8	27.0	36.4	29.8	31.3	45.6	26.3	40.0	39.4	42.6
③女性は出産後も仕事を続けるべき	62.3	62.0	65.2	59.8	57.8	63.7	48.3	68.2	58.9	60.3	52.8
第4回(2016)											
①母親の就業は、未就学の子どもに良くない影響を与える	36.7	37.0	33.9	43.1	38.6	35.5	45.7	33.1	58.4	56.2	62.5
②夫は外で働き、妻は家庭を守るべき	27.5	28.0	23.7	28.1	28.2	26.8	43.0	21.5	43.7	39.4	51.2
③女性は出産後も仕事を続けるべき	61.5	61.0	65.3	66.9	58.6	64.1	49.4	66.3	48.5	44.2	56.2

注：(1) 表 1-1 の復元倍率（母集団数／有効回答数）で重み付けした集計値である。

(2) 父親の集計値は、ふたり親世帯（父親回答）と父子世帯に関する数値である。

(3) ここでの収入は、調査前年の税込収入を世帯人数の平方根で割った等価収入（E）のことである。

「貧困層」：E が貧困線（中位値の 50%相当）未満、

「中低収入層」：E が貧困線以上中位値（貧困線の 200%相当）未満、

「中高収入層以上」：E が中位値（貧困線の 200%相当）以上

「国民生活基礎調査」より算出されている税込収入ベースの貧困線は、単身者世帯では 147.3 万円（2011 年）、153.2 万円（2012 年）、156.2 万円（2014 年）と 159.9 万円（2016 年）であり、4 人世帯では 294.6 万円（2011 年）、306.4 万円（2012 年）、312.4 万円（2014 年）と 319.8 万円（2016 年）である。

(6) 夫の所得階級と妻の就業状態

高収入男性の妻ほど無業率が高いという経験則は、ダグラス・有沢法則として知られている。複数の統計によれば、少なくともバブル経済が崩壊する1990年代前半までは、ダグラス・有沢法則は明確に成り立っていた。しかし、1990年代後半以降、高収入男性と高収入女性の同類婚が増えたことで、ダグラス・有沢法則は、日本では明確には成り立たなくなったとの見方が近年増えている。

本調査では、妻の無業率は、夫の所得が第Ⅰ、第Ⅱ、第Ⅲと第Ⅳ四分位層においては、それぞれ24.6%、24.2%、35.7%と31.1%となっている。上位25%収入層（第Ⅳ四分位層）夫を持つ女性の無業率は、前回調査時より8ポイント下がり、調査開始以降はじめて順位が1位ではなくなった。ダグラス・有沢法則を明確に確認できる第1回(2011)調査時と比較して、本調査では当該法則が弱くなっていることが分かる（図4-6）。

就業状態が「正社員」である者の割合は、上位25%収入層夫を持つ女性24.8%、前回調査時より9ポイント上がっており、他の女性グループに比べてその上昇幅は大きい（表4-6）。

図4-6 夫の税込収入四分位層別妻の無業率(%)

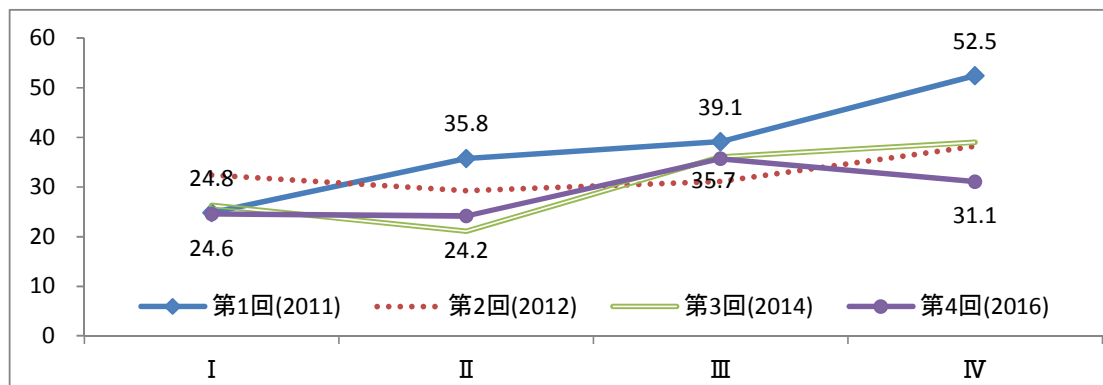


表4-6 夫の税込収入四分位層別妻の就業状態(%)

	Ⅰ	Ⅱ	Ⅲ	Ⅳ	所得計	Ⅰ	Ⅱ	Ⅲ	Ⅳ	所得計
	第1回(2011)					第2回(2012)				
無業	24.8	35.8	39.1	52.5	38.2	32.4	29.3	31.1	38.2	32.8
正社員	23.6	22.1	17.1	11.3	18.5	22.3	26.5	24.2	20.0	23.2
パート・アルバイト	33.2	33.3	30.6	26.0	30.8	30.9	29.5	35.5	29.2	31.4
契約・派遣社員等	18.4	8.9	13.2	10.2	12.6	14.4	14.8	9.2	12.5	12.6
合計	100.0	100.0	100.0	100.0	100.0	100.0	100.0	100.0	100.0	100.0
N	254	265	257	263	1,039	264	254	292	270	1,080
	第3回(2014)					第4回(2016)				
無業	26.3	21.1	36.1	39.0	31.0	24.6	24.2	35.7	31.1	29.4
正社員	23.1	24.0	20.0	15.7	20.5	23.4	28.3	23.3	24.8	24.9
パート・アルバイト	32.1	39.7	30.9	32.7	33.8	33.8	37.5	33.1	30.0	33.5
契約・派遣社員等	18.4	15.2	13.1	12.6	14.7	18.2	10.1	7.9	14.2	12.3
合計	100.0	100.0	100.0	100.0	100.0	100.0	100.0	100.0	100.0	100.0
N	243	236	245	263	987	240	250	304	264	1,058

注：(1) 表1-1の復元倍率（母集団数／有効回答数）で重み付けした集計値である。

(2) ふたり親世帯の母親による回答結果である。

(7) 夫婦関係

有配偶女性（妻）の69.6%は、夫婦関係が「まあまあ良い」または「良い」と評価している。夫婦関係が良好と評価した妻の割合は、前回調査時より15.4ポイント高くなっている（図4-7）。

世帯の収入階級別でみると、夫婦関係が良好と評価した妻の割合は、中低収入層67.7%、中高収入層以上70.4%となっている。夫婦関係が良好と評価した妻の割合は、中高収入層以上では比較的高いという傾向は、第2回(2012)調査以来続いている（表4-7）。

妻の就業有無別でみると、夫婦関係が良好と評価した妻の割合は、妻が無業のグループ71.1%、妻が有業のグループ65.5%となっている。専業主婦世帯では、夫婦関係が良好と評価した妻の割合が比較的高いという傾向も、第2回(2012)調査から継続している（表4-7）。

図4-7 世帯の収入階級別夫婦関係が良いと評価した妻の割合(%)

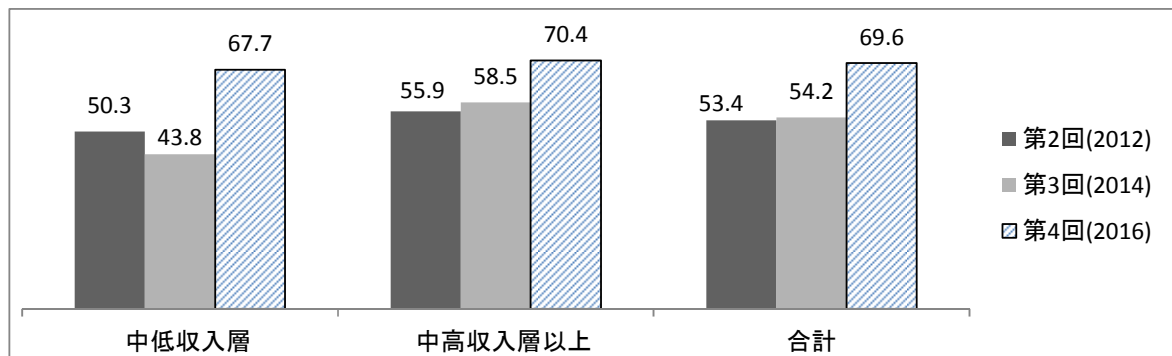


表4-7 属性別夫婦関係の評価(%)

	第2回(2012)					第3回(2014)					第4回(2016)				
	N	良い	普通	悪い	合計	N	良い	普通	悪い	合計	N	良い	普通	悪い	合計
世帯の収入階級別															
貧困層*	33	29.6	45.2	25.2	100.0	37	44.9	52.7	2.5	100.0	20	65.5	23.3	11.2	100.0
中低収入層	332	50.3	36.9	12.9	100.0	255	43.8	42.3	13.9	100.0	244	67.7	23.6	8.7	100.0
中高収入層以上	746	55.9	35.0	9.0	100.0	650	58.5	32.9	8.6	100.0	708	70.4	23.5	6.1	100.0
合計	1,111	53.4	35.9	10.7	100.0	942	54.2	36.1	9.8	100.0	972	69.6	23.5	6.9	100.0
妻の就業有無別															
妻無業	462	56.3	34.5	9.2	100.0	385	62.2	30.9	6.9	100.0	394	71.1	23.3	5.6	100.0
妻有業	938	51.0	35.5	13.5	100.0	876	50.3	38.8	10.8	100.0	927	65.5	26.0	8.5	100.0
合計	1,400	52.7	35.2	12.1	100.0	1,261	54.0	36.4	9.6	100.0	1,321	67.2	25.2	7.6	100.0

注：(1) 表1-1の復元倍率（母集団数／有効回答数）で重み付けした集計値である。

(2) ふたり親世帯の母親による回答結果である。「良い」は、「良い」と「まあまあ良い」の合計値、「悪い」は、「あまり良くない」と「悪い」の合計値である。

(3) 収入階層の定義は、表4-5と同じ。

(8) 幸福度

「この1年を振り返って、あなたは幸せでしたか」という質問に対して、「とても幸せ」を10点、「とても不幸」を0点として母親にその評価点をたずねた。

母親の54.6%が8点以上の「高幸福度」状態にいると自己評価している。「高幸福度」層の母親の割合は、第3回(2014)調査に続き、上昇傾向にある(図4-8)。

世帯の収入階級別でみると、「高幸福度」状態にいると評価した母親の割合は、貧困層35.0%、中低収入層52.5%、中高収入層以上59.2%となっている。第2回(2012)と第3回(2014)調査に続き、本調査でも世帯収入と妻の幸福度の間に正の相関関係がみられる(図4-8)。

妻の就業有無別でみると、「高幸福度」状態にいると評価した母親の割合は、妻が無業のグループ61.7%、妻が有業のグループ51.7%となっている。有業主婦に比べて、専業主婦の幸福度が総じて高い(表4-8)。

図4-8 世帯の収入階級別「高幸福度」母親の割合(%)

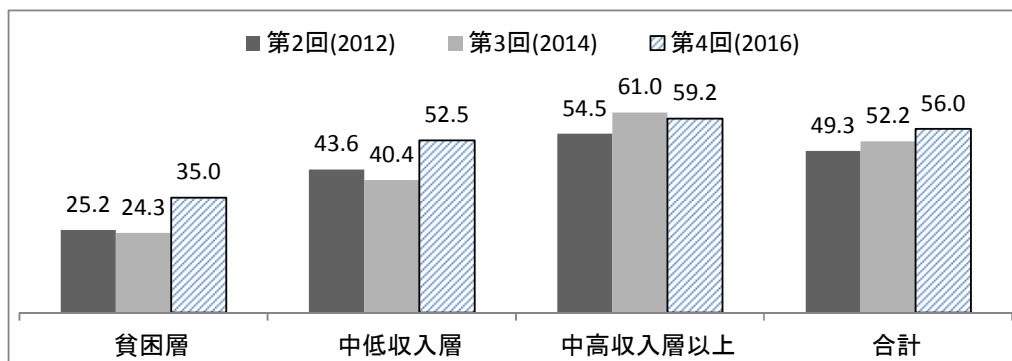


表4-8 属性別母親の幸福度の分布(%)

	第2回(2012)					第3回(2014)					第4回(2016)				
	N	低	中	高	合計	N	低	中	高	合計	N	低	中	高	合計
世帯類型別															
ふたり親	1419	3.4	47.0	49.6	100.0	1292	2.7	43.2	54.2	100.0	1320	3.3	39.7	57.1	100.0
ひとり親	580	9.9	60.7	29.4	100.0	660	10.2	58.1	31.7	100.0	661	12.5	52.0	35.5	100.0
合計	1,999	4.1	48.5	47.4	100.0	1,952	3.6	44.9	51.5	100.0	1,981	4.4	41.1	54.6	100.0
世帯の収入階級別															
貧困層	159	11.0	63.8	25.2	100.0	258	8.1	67.6	24.3	100.0	186	13.3	51.7	35.0	100.0
中低収入層	510	4.5	51.9	43.6	100.0	407	4.9	54.5	40.6	100.0	446	5.7	41.9	52.5	100.0
中高収入層以上	823	2.4	43.1	54.5	100.0	753	1.9	37.2	60.9	100.0	802	2.8	38.1	59.2	100.0
合計	1,492	3.6	47.1	49.3	100.0	1,418	3.3	44.5	52.2	100.0	1,434	4.1	39.8	56.0	100.0
妻の就業有無別															
妻無業	542	5.0	46.3	48.7	100.0	455	2.9	35.9	61.2	100.0	474	4.0	34.3	61.7	100.0
妻有業	1437	3.8	49.8	46.4	100.0	1432	3.9	49.3	46.9	100.0	1505	4.5	43.8	51.7	100.0
合計	1,979	4.1	48.7	47.1	100.0	1,887	3.6	45.5	51.0	100.0	1,979	4.4	41.1	54.5	100.0

注：(1) 表1-1の復元倍率(母集団数/有効回答数)で重み付けした集計値である。

(2) 母親による回答結果である。ここでは、幸福度が「低(0-2点)」、「中(3-7点)」、「高(8-10点)」の3段階に区分されている。

(3) 収入階級の定義は、表4-5と同じ。

5 家事・育児

(1) 母親の家事時間

母親が平日1日当たり炊事、洗濯と掃除をこなす平均家事時間数は、208分（3.5時間）となっており、前回調査時と比べて6分減少している（図5-1）。

母親の就業状態別で見ると、家事時間がもっとも長いのは「無業（専業主婦）」（266分）、次いで「パート」（202分）、「派遣・契約社員等」（188分）と続き、「正社員」の家事時間（163分）がもっとも短い（表5-1）。

世帯類型別で見ると、ふたり親世帯の母親の平均家事時間数は216分となっており、母子世帯の母親（153分）より長くなっている。ふたり親世帯において、妻が夫より高収入の場合、母親（妻）の家事時間数が169分となっており、前回調査時より10分長くなっている（表5-1）。

図5-1 就業形態別母親の平均家事時間(単位:分/日)

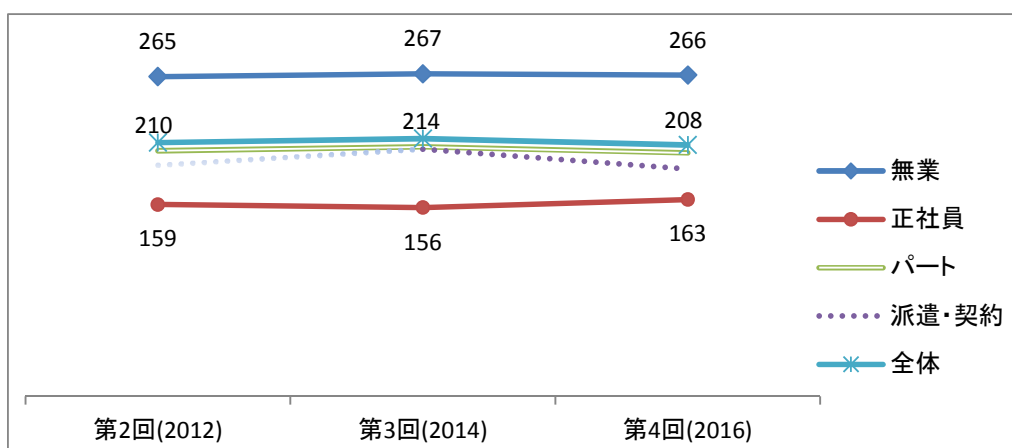


表5-1 母親の平均的な1日の家事(掃除、洗濯、炊事)時間(分)

		第2回(2012)		第3回(2014)		第4回(2016)	
母親(妻)全体		210	(N=2003)	214	(N=1995)	208	(N=1983)
世帯類型別	ふたり親世帯	218	(N=1430)	223	(N=1314)	216	(N=1314)
	うち、妻が夫より高収入	173	(N=58)	159	(N=48)	169	(N=56)
	母子世帯	143	(N=573)	146	(N=681)	153	(N=669)
母親(妻)の就業状態別	無業	265	(N=546)	267	(N=453)	266	(N=468)
	正社員	159	(N=488)	156	(N=513)	163	(N=557)
	パート・アルバイト	203	(N=643)	207	(N=656)	202	(N=665)
	派遣・契約社員等	191	(N=306)	205	(N=304)	188	(N=290)

注：(1) 表1-1の還元倍率（母集団数/有効回答数）で重み付けした集計値である。

(2) ふたり親世帯の集計値は、父親回答票を除いた結果である。

(2) 父親の家事時間と家事・育児の分担割合

父親が1日当たり炊事、洗濯と掃除をこなす平均家事時間数は、32分となっており、前回調査時より7分増えている。

家事を全く行っていない（家事時間がゼロ分）父親の割合は、32.2%であり、前回調査時より4ポイント低下している。家事時間ゼロである父親の割合は、妻が「無業」の世帯でもっとも多く、妻が正社員の世帯でもっとも少ない（図5-2a）。

世帯類型別でみると、父子世帯の父親の家事時間数は、103分となっており、ふたり親世帯の父親の約3倍に当たる。ふたり親世帯において、妻が夫より高収入の場合、父親（夫）の家事時間数が48分となっており、全体平均より16分間長い（表5-2a）。

図5-2a 母親の就業形態別家事時間ゼロである父親の割合(%)

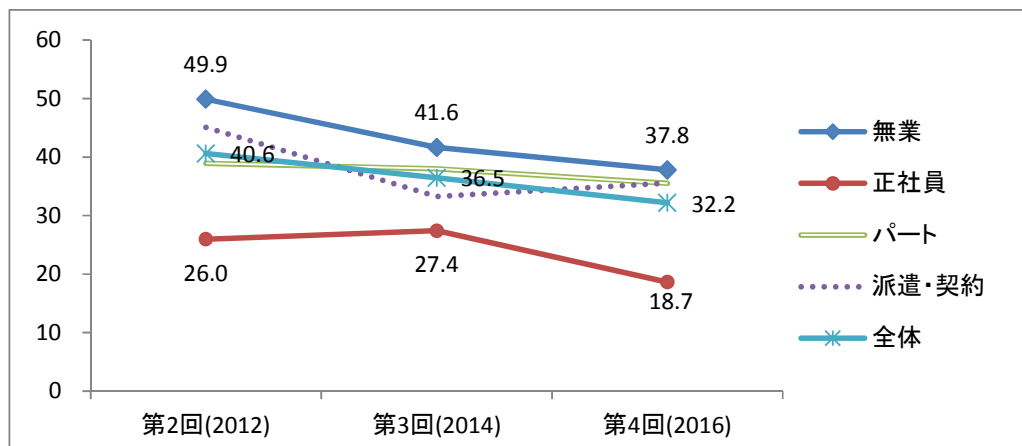


表5-2a 父親の1日当たり平均家事時間

	第2回(2012)			第3回(2014)			第4回(2016)			
	N	平均(分)	ゼロ分(%)	N	平均値(分)	ゼロ分(%)	N	平均値(分)	ゼロ分(%)	
父親(夫)全体	1,423	22	40.6	1,333	25	36.5	1,379	32	32.2	
世帯類型別	ふたり親世帯(母親回答)	1,386	21	41.0	1,283	24	36.7	1,298	31	32.3
	うち、妻が夫より高収入*	56	36	26.2	50	38	30.5	56	48	19.0
	ふたり親世帯(父親回答)*	39	86	0.0	44	60	27.2	32	47	35.0
	父子世帯*	37	112	0.0	50	124	14.6	81	103	21.8
母親(妻)の就業状態別	無業	457	14	49.9	375	20	41.6	391	24	37.8
	正社員	297	33	26.0	248	34	27.4	302	45	18.7
	パート・アルバイト	435	20	38.9	423	21	38.0	445	28	35.5
	派遣・契約社員等	184	23	45.1	187	28	33.3	159	34	35.5

注：(1) 表1-1の復元倍率（母集団数／有効回答数）で重み付けした集計値である。

(2) 父親全体の集計値は、ふたり親世帯の父親回答票を除いた結果である。

(3) ふたり親世帯の父親の家事時間数（母親回答）である。1日当たり平均家事時間数は、父親が週休2日として、平日と休日の総家事時間数を7日で割ったものである。

夫婦が行っている家事・育児の総量を10として、母親（妻）に父親（夫）の分担割合についてたずねた。父親が家事・育児を全く分担していない（0割）と回答した世帯の割合は、

12.9%であり、前回調査時より1ポイント低下している。父親が家事・育児の半分以上を分担していると回答した世帯の割合は、前回調査時の8.2%から9.7%までに上昇している（図5-2b）。

家事・育児を全く分担していない父親の割合は、妻が「契約・派遣社員等」の世帯でもっとも多く、妻が「正社員」の世帯でもっとも少ない。妻が「正社員」の世帯では、家事・育児に全く関わっていない父親の割合は7.5%であり、第2回(2012)調査時の14.4%から約半減している（表5-2b）。

図5-2b 父親の家事・育児の分担割合(%)

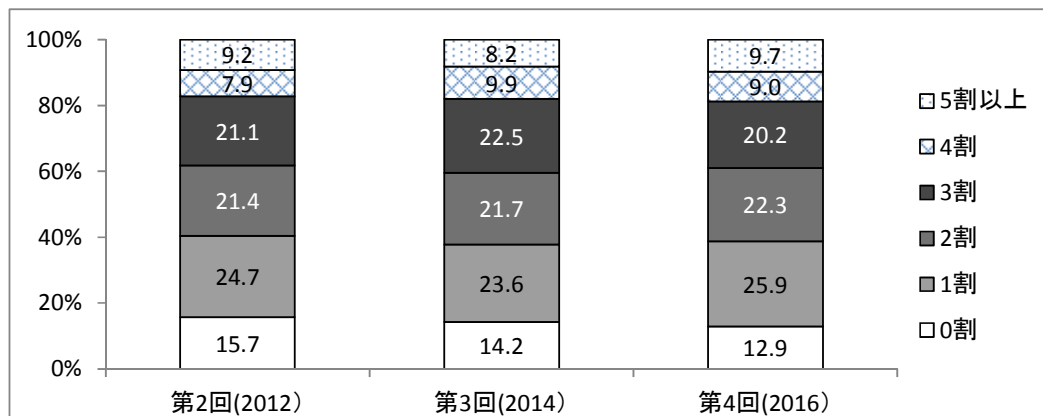


表5-2b 母親の就業形態別父親の家事・育児の分担割合(%)

	N	0割	1割	2割	3割	4割	5割以上	合計
第2回(2012)								
無業	459	14.1	29.9	23.0	23.0	4.8	5.3	100.0
正社員	301	14.4	19.3	15.8	20.0	14.6	15.9	100.0
パート・アルバイト	436	18.0	23.8	22.8	20.4	7.1	8.0	100.0
契約・派遣社員等	191	16.4	22.8	22.6	19.9	7.1	11.2	100.0
合計	1,387	15.7	24.7	21.4	21.1	7.9	9.2	100.0
第3回(2014)								
無業	387	13.7	24.9	24.1	23.5	7.9	5.8	100.0
正社員	252	10.8	20.5	18.0	22.5	14.4	13.7	100.0
パート・アルバイト	428	17.3	23.6	21.6	22.6	9.3	5.6	100.0
契約・派遣社員等	190	12.8	24.7	22.1	19.9	9.0	11.6	100.0
合計	1,257	14.2	23.6	21.7	22.5	9.9	8.2	100.0
第4回(2016)								
無業	393	12.6	27.2	25.1	21.4	6.7	6.9	100.0
正社員	307	7.5	20.1	22.9	20.4	13.0	16.2	100.0
パート・アルバイト	448	15.1	26.8	22.3	19.9	8.2	7.7	100.0
契約・派遣社員等	159	17.5	31.5	13.7	18.0	9.5	9.8	100.0
合計	1,307	12.9	25.9	22.3	20.2	9.0	9.7	100.0

注：(1) 表1-1の復元倍率(母集団数/有効回答数)で重み付けした集計値である。

(2) ふたり親世帯の母親による回答結果である。

(3) 父親の家事・育児分担割合と良い父親としての評価

母親からみた父親の評価について聞いてみた。家事・育児の半分以上を分担している父親に対して、母親の評価が「良い父親」または「まあまあ良い父親」（以下「良い父親」）である世帯は全体の85.4%に上る。一方、家事・育児を全く分担していない父親に対して、母親の評価が「良い父親」である世帯は42.5%に過ぎない。父親の家事・育児分担割合が父親としての評価における重要な加点要素であることが分かる（図5-3）。

一方、「良い父親」と評価されている父親の割合は、父親の収入階級が第Ⅰ四分位層で66.8%、第Ⅱ四分位層で70.5%、第Ⅲ四分位層で73.0%、第Ⅳ四分位層で74.5%となっており、収入階級間の差異はそれほど大きくない（表5-3）

図5-3 夫を「良い父親」と評価した妻の割合—夫の家事・育児分担割合別(%)

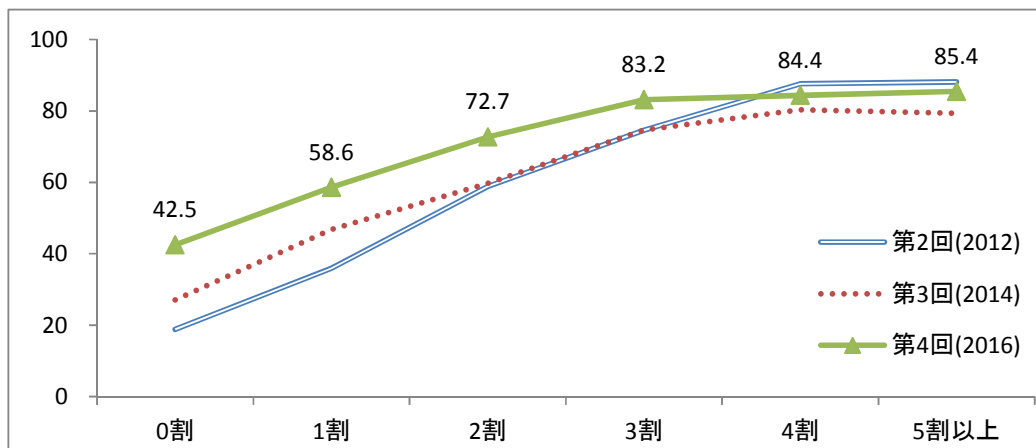


表5-3 属性別父親に対する母親の評価(%)

	第2回(2012)					第3回(2014)					第4回(2016)				
	N	良い	普通	悪い	合計	N	良い	普通	悪い	合計	N	良い	普通	悪い	合計
(夫の家事・育児分担割合別)															
0割	220	18.8	41.1	40.1	100.0	176	27.1	37.5	35.4	100.0	164	42.5	37.0	20.5	100.0
1割	338	36.0	49.2	14.8	100.0	314	46.7	42.6	10.6	100.0	335	58.6	32.9	8.5	100.0
2割	299	58.8	34.9	6.3	100.0	279	59.6	33.2	7.1	100.0	289	72.7	24.0	3.3	100.0
3割	290	74.6	23.8	1.6	100.0	286	74.6	23.6	1.8	100.0	267	83.2	16.6	0.3	100.0
4割	112	87.6	11.8	0.7	100.0	123	80.3	17.5	2.2	100.0	121	84.4	14.0	1.6	100.0
5割以上	133	88.1	11.9	0.0	100.0	110	79.4	19.8	0.9	100.0	125	85.4	13.3	1.3	100.0
全体	1,392	55.3	33.1	11.6	100.0	1,288	58.9	31.3	9.8	100.0	1,301	69.6	24.6	5.9	100.0
(夫の年間収入四分位階級別)															
Ⅰ	262	31.5	32.4	1.1	100.0	244	22.1	37.1	1.7	100.0	235	66.8	25.1	8.1	100.0
Ⅱ	253	26.1	31.1	0.0	100.0	239	27.5	31.7	1.5	100.0	246	70.5	23.9	5.5	100.0
Ⅲ	292	38.6	33.3	0.4	100.0	251	36.1	26.0	0.4	100.0	301	73.0	23.0	4.0	100.0
Ⅳ	273	34.8	31.1	0.3	100.0	263	34.4	26.9	0.0	100.0	261	74.5	20.3	5.2	100.0

注：(1) 表1-1の還元倍率（母集団数／有効回答数）で重み付けした集計値である。

(2) ふたり親世帯の母親による回答結果である。「良い」は、「良い」と「まあまあ良い」の合計値、「悪い」は、「あまり良くない」と「悪い」の合計値である。

(3) 第4回(2016)調査の当該設問（Q32(8)）は父親に関する細かい注釈が追加されており、設問の場所も移動されたため、他の調査年の数値とは単純比較できない。

(4) 親子間の面会交流と養育費の受取率

母子世帯の約8割は離婚によるものである。しかし、離別母子世帯のうち、(子どもの)父親から養育費を受取っているのは全体の2割未満である(厚生労働省「全国母子世帯等調査2011」)。離婚後の親子間交流が途絶えたことが、養育費不払いの一因と思われる。

本調査では、過去の1年間、父親と子どもとの面会や会話が「ほとんどない」または「まったくない」、いわゆる「面会交流なし」と回答した母親は、離別母子世帯全体の68.2%を占めている。前回調査時と比べて、「面会交流なし」の割合が減少しておらず、むしろ増えている(2ポイント増)。

離別母子世帯のうち、離婚した父親から養育費を受取っているのが16.2%となっており、前回調査時とほぼ同じ水準である。また、離婚した父親が子どもとの間に交流を続けている場合、養育費の受取率が高くなっている。離婚した父親が子どもとの間に「面会交流あり」の場合、養育費の受取率が25.1%で、「面会交流なし」の場合(12.0%)より13ポイント高い(図5-4)。

図5-4 離別父親と子どもとの面会交流の有無別養育費の受取率(%)

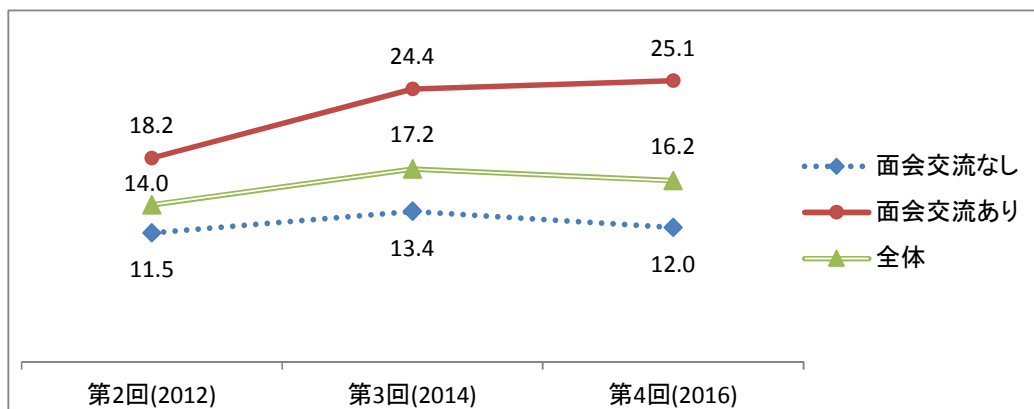


表5-4 養育費の受取率(%)

	第2回(2012)			第3回(2014)			第4回(2016)		
	面会交流なし	面会交流あり	全体	面会交流なし	面会交流あり	全体	面会交流なし	面会交流あり	全体
構成比	62.5	37.5	100.0	65.8	34.3	100.0	68.2	31.8	100.0
(養育費の受取状況)									
受取っていない	88.5	81.8	86.0	86.6	75.6	82.9	88.0	74.9	83.9
受取っている	11.5	18.2	14.0	13.4	24.4	17.2	12.0	25.1	16.2
合計	100.0	100.0	100.0	100.0	100.0	100.0	100.0	100.0	100.0
N	287	168	455	305	154	459	359	172	531

注：(1) 表1-1の還元倍率(母集団数/有効回答数)で重み付けした集計値である。

(2) 離婚が原因で母子世帯になった世帯を対象とした集計結果である。

(3) 「面会交流あり」：父親が子どもと「年に数回」またはそれ以上の交流を持っている。

「面会交流なし」：父親と子どもとの交流が「ほとんどない」または「全くない」。

(5) 子どもの習い事・塾代

18歳以下の子どもがいる家庭にとって、習い事や塾代は主な教育支出の1つである。所得の多い世帯ほど、子どもの習い事・塾代は高くなる傾向にある。第1子に月額2万円超の高額な習い事・塾代をかけている世帯の割合は、「貧困層」2.3%、「中低収入層」7.5%、「中高収入層以上」18.4%となっている（図5-5）。

子どもの年齢階級別で高額な習い事・塾代を支出している世帯の割合をみると、中学校・高校生（12-18歳）が24.2%でもっとも高く、未就学児が1.3%でもっとも低い（表5-5）。

図5-5 第1子に月額2万円超の習い事・塾代をかけている世帯の割合(%)

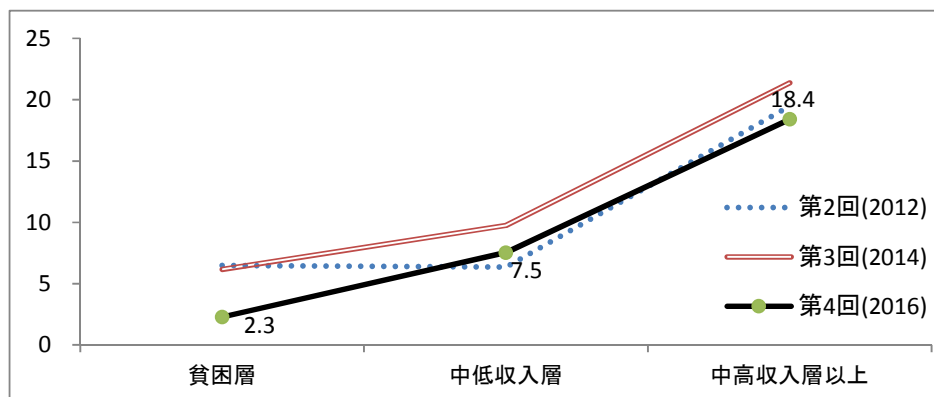


表5-5 属性別第1子にかかる習い事・塾代の分布(%)

	世帯類型別			第1子の年齢別			世帯の収入階級別		
	世帯計	ふたり親	ひとり親	0-5歳	6-11歳	12-18歳	貧困層	中低収入層	中高収入層以上
第2回(2012)									
出費がない(%)	45.2	44.0	54.3	74.5	29.2	41.3	59.8	54.4	37.6
1万円以下(%)	24.6	24.9	22.4	18.7	37.9	17.8	20.4	27.3	24.4
2万円以下(%)	15.9	16.4	12.1	5.5	22.0	17.0	13.3	12.0	18.5
2万円超(%)	14.3	14.7	11.2	1.3	10.9	23.9	6.5	6.4	19.5
合計	100.0	100.0	100.0	100.0	100.0	100.0	100.0	100.0	100.0
N	1,679	1,171	508	367	543	769	130	426	718
第3回(2014)									
出費がない(%)	38.2	36.8	47.7	62.5	17.1	41.0	60.3	45.9	29.4
1万円以下(%)	29.0	29.6	24.5	27.0	43.2	18.9	23.6	29.9	31.7
2万円以下(%)	16.4	16.5	15.1	7.2	25.4	14.4	9.9	14.5	17.5
2万円超(%)	16.5	17.0	12.7	3.4	14.3	25.7	6.2	9.8	21.4
合計	100.0	100.0	100.0	100.0	100.0	100.0	100.0	100.0	100.0
N	1,653	1,088	565	340	559	754	205	364	657
第4回(2016)									
出費がない(%)	45.3	44.4	52.1	73.5	19.8	46.8	69.8	52.2	40.8
1万円以下(%)	24.9	25.5	20.8	20.0	43.8	13.3	19.4	28.1	23.3
2万円以下(%)	15.6	15.9	13.3	5.3	24.1	15.7	8.6	12.1	17.4
2万円超(%)	14.2	14.2	13.9	1.3	12.3	24.2	2.3	7.5	18.4
合計	100.0	100.0	100.0	100.0	100.0	100.0	100.0	100.0	100.0
N	1,655	1,079	576	385	524	746	147	383	705

注：(1) 表1-1の還元倍率（母集団数／有効回答数）で重み付けした集計値である。

(2) 第1子が18歳以下の世帯に関する集計結果である。

(3) 収入階級の定義は、表4-5と同じ。

(6) 子どもの不登校経験

小学校以上の子どもを持つ世帯のうち、いずれかの子どもが不登校の経験を持っている世帯の割合は、子育て世帯全体 4.8%、ふたり親世帯 3.7%、ひとり世帯 11.3%となっている。第1子の年齢層別でみると、不登校問題は中学生・高校生のいる家庭の間でより多く報告されている（表 5-6）。

収入階級別でみると、「貧困層」の世帯が抱える子どもの不登校問題はとりわけ深刻である。いずれかの子どもが不登校の経験を持っている世帯の割合が、「貧困層」（13.2%）は「中高収入層以上」（3.7%）の 3.5 倍である。一方、「貧困層」以外の所得層の間では、子どもの不登校問題を抱えている割合はそれほどの差がない（図 5-6）。

図 5-6 収入階級別いずれかの子どもに不登校の経験を持つ世帯の割合(%)

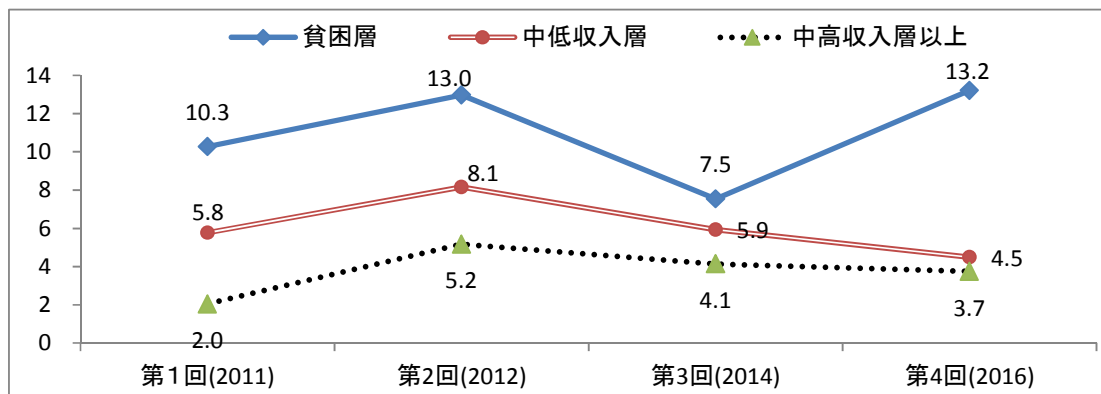


表 5-6 属性別子どもに不登校の経験を持つ世帯の割合(%)

	世帯類型別			第1子の年齢別		世帯の収入階級別		
	世帯計	ふたり親	ひとり親	6-11歳	12-18歳	貧困層	中低収入層	中高収入層以上
第1回(2011)								
第1子に不登校の経験あり	3.3	2.7	7.6	0.9	6.3	6.1	4.1	1.1
いずれかの子どもに不登校の経験あり	4.8	3.9	10.8	1.0	8.2	10.3	5.8	2.0
いずれかの子どもが現在不登校中	1.0	0.8	2.6	0.0	1.9	3.8	0.8	0.2
N	1,696	1,055	641	600	812	231	446	632
第2回(2012)								
第1子に不登校の経験あり	3.1	2.7	5.7	1.7	5.2	3.4	3.1	2.7
いずれかの子どもに不登校の経験あり	7.2	6.5	11.7	1.8	8.4	13.0	8.1	5.2
いずれかの子どもが現在不登校中	1.4	1.2	2.5	0.2	1.2	3.0	1.9	1.0
N	1,604	1,063	541	539	779	127	399	670
第3回(2014)								
第1子に不登校の経験あり	2.9	2.4	5.7	0.5	5.6	5.8	2.7	2.5
いずれかの子どもに不登校の経験あり	5.1	4.3	9.8	0.7	7.8	7.5	5.9	4.1
いずれかの子どもが現在不登校中	0.7	0.6	1.6	0.0	1.4	2.9	0.5	0.2
N	1,604	984	620	565	772	216	338	615
第4回(2016)								
第1子に不登校の経験あり	3.0	2.3	6.9	2.1	4.9	3.9	3.0	3.0
いずれかの子どもに不登校の経験あり	4.8	3.7	11.3	2.1	6.4	13.2	4.5	3.7
いずれかの子どもが現在不登校中	1.3	0.9	3.7	0.4	2.0	3.2	1.4	1.0
N	1,596	960	636	528	763	155	374	659

注：(1) 表 1-1 の還元倍率（母集団数／有効回答数）で重み付けした集計値である。

(2) 第1子が6歳以上の世帯に関する集計結果である。

(3) 収入階級の定義は、表 4-5 と同じ。

(7) 身体的暴力と育児放棄

児童相談所では対応した児童虐待相談件数が近年急増している。そのうち、身体的虐待と育児放棄（ネグレクト）はそれぞれ、虐待相談の4割弱と3割を占めている（厚生労働省『福祉行政報告例(2010年度)』）。本調査においては、対象者の6.6%が、子どもに身体的暴力（質問票では「行き過ぎた体罰」）を与えたり、育児放棄を行ったりする経験があると回答している（表5-7）。

児童虐待の被害者は成人した後に児童虐待の加害者になりやすい、いわゆる「虐待の世代間連鎖」と呼ばれる現象が存在するといわれている。実際、（自分の）親によるDV歴がある者のうち、約4人に1人（25.1%）が、過去に子どもに対して身体的暴力または育児放棄を行ったことがある。これは、親によるDV歴のない者（5.4%）と比べて20ポイントも高い数値である（図5-7）。

図5-7 子どもに身体的暴力または育児放棄の経験率(%)

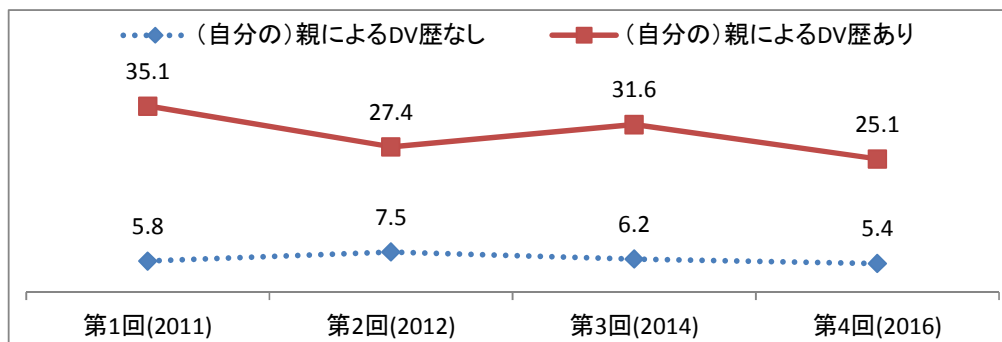


表5-7 属性別子どもに身体的暴力または育児放棄の経験率(%)

	世帯類型			親によるDV歴		三世帯同居		母親の学歴		母親の就業有無		世帯の収入階級別		
	世帯計	ふたり親	ひとり親	なし	あり	なし	あり	高校以下	短大以上	無業	有業	貧困層	中低収入層	中高収入層以上
第1回(2011)														
①身体的暴力	6.6	6.2	9.4	5.1	31.4	6.6	6.2	6.9	5.8	6.3	6.7	10.7	8.2	5.0
②育児放棄	1.7	1.3	4.2	1.2	10.2	1.5	2.0	2.5	1.1	1.4	1.8	2.0	2.0	1.4
①と②のいずれか	7.5	6.9	11.7	5.8	35.1	7.3	7.5	8.4	6.5	6.9	7.8	11.6	9.4	5.6
N	2,218	1,435	783	2,080	138	1,469	662	1,001	1,102	646	1,572	292	579	804
第2回(2012)														
①身体的暴力	7.2	7.0	8.4	6.0	25.0	7.1	7.8	8.0	6.7	6.3	7.7	8.4	9.5	6.1
②育児放棄	2.4	2.0	4.9	2.0	7.5	2.3	2.6	3.2	1.4	2.5	2.1	6.8	3.6	1.2
①と②のいずれか	8.8	8.5	11.5	7.5	27.4	8.8	9.0	10.0	7.7	8.2	8.9	15.0	11.7	6.8
N	2,194	1,508	686	2,028	166	1,655	527	991	1,123	565	1,606	163	545	874
第3回(2014)														
①身体的暴力	7.0	6.6	9.1	5.6	27.4	8.0	3.9	8.4	6.5	6.2	7.3	9.1	8.6	7.4
②育児放棄	1.9	1.5	4.1	1.2	12.5	1.9	1.8	3.1	1.2	0.9	2.2	3.1	3.1	1.3
①と②のいずれか	7.8	7.3	11.6	6.2	31.6	8.7	5.2	9.9	7.2	6.6	8.2	10.8	9.9	8.0
N	2,193	1,416	777	2,043	150	1,568	562	887	1,147	480	1,631	269	436	797
第4回(2016)														
①身体的暴力	5.6	5.4	6.8	4.6	20.9	5.3	6.6	7.1	5.8	5.0	5.8	5.6	6.4	5.5
②育児放棄	1.6	1.6	1.9	1.2	8.0	1.3	2.3	2.4	1.1	0.8	1.9	4.1	2.4	1.6
①と②のいずれか	6.6	6.4	7.9	5.4	25.1	6.1	8.2	8.4	6.5	5.0	7.2	7.8	8.4	6.3
N	2,159	1,380	779	2,015	144	1,593	483	910	1,178	498	1,657	192	465	868

注：(1) 表1-1の復元倍率（母集団数／有効回答数）で重み付けした集計値である。

(2) 「親によるDV歴あり」とは、調査票で「親から暴力を振るわれたことがある」と回答した場合を指している。

(3) 収入階級の定義は、表4-5と同じ。

(8) 健康に問題のある子ども

第1子の健康状態についてたずねると、「持病あり」と回答した世帯は7.1%、「障害あり」と回答した世帯は3.4%である。ひとり親世帯の第1子における「持病あり」と「障害あり」の割合はそれぞれ10.0%と4.7%であり、ふたり親世帯より高くなっている(図5-8)。

出産年齢別でみると、35歳以上の高齢出産によって生まれる第1子の「持病あり」(8.5%)と「障害あり」の割合(4.5%)はやや高い。学歴別でみると、短大以上の高学歴母親の第1子は「障害あり」の割合(2.7%)はやや低い(表5-8)。

図5-8 健康上問題のある子ども(第1子)の割合—第4回(2016)(%)

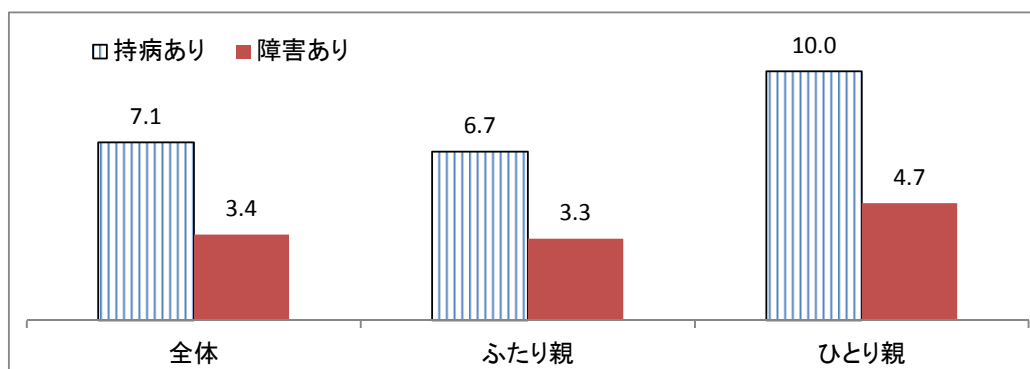


表5-8 健康上問題のある子ども(第1子)の割合(%)

	世帯類型			高齢出産		母親の学歴		世帯の収入階級別		
	世帯計	ふたり親	ひとり親	いいえ	はい	高校以下	短大以上	貧困層	中低収入層	中高収入層以上
第2回(2012)										
おおむね良好	93.0	93.3	90.4	92.9	93.5	91.0	94.5	88.7	92.7	94.6
軽い持病あり	5.2	4.9	7.3	5.3	4.2	6.5	4.2	5.7	6.0	3.7
重病・難病あり	0.3	0.3	0.3	0.3	0.6	0.1	0.5	0.0	0.3	0.4
障害あり	1.5	1.4	2.0	1.4	1.7	2.4	0.8	5.6	1.0	1.3
合計	100.0	100.0	100.0	100.0	100.0	100.0	100.0	100.0	100.0	100.0
N	1,644	1,154	490	1,452	192	712	888	126	419	694
第3回(2014)										
おおむね良好	93.1	93.7	88.3	92.7	95.5	92.7	93.2	88.8	94.2	93.6
軽い持病あり	5.6	5.3	8.0	5.9	4.3	5.7	5.8	7.4	5.3	5.2
重病・難病あり	0.4	0.4	0.8	0.5	0.2	0.8	0.2	1.5	0.2	0.4
障害あり	0.9	0.6	2.9	1.0	0.0	0.8	0.8	2.4	0.3	0.9
合計	100.0	100.0	100.0	100.0	100.0	100.0	100.0	100.0	100.0	100.0
N	1,630	1,078	552	1,431	199	649	905	198	354	641
第4回(2016)										
健康状態—良い	91.1	91.7	87.1	91.6	88.9	88.7	92.6	90.5	88.5	94.0
持病有無—あり	7.1	6.7	10.0	6.9	8.5	6.6	7.2	7.3	10.9	6.4
障害有無—あり	3.4	3.3	4.7	3.2	4.5	4.6	2.7	2.7	6.7	2.3
N	1,605	1,051	554	1,372	233	653	915	143	372	671

注：(1) 表1-1の復元倍率(母集団数/有効回答数)で重み付けした集計値である。

(2) 第1子が18歳未満の世帯に関する集計結果である。

(3) 第2-3回調査は、1つの設問(SA)による回答結果、第4回調査は3つの設問による回答結果であるため、数値の単純比較はできない。

(4) 収入階級の定義は、表4-5と同じ。

(9)「孤食」児童の問題

子どもと一緒に夕食をとる回数は「週3日以下」と回答した保護者は、世帯全体 11.5%、ふたり親世帯 9.9%、ひとり親世帯 22.8%となっている。親と一緒に夕食をとる回数の少ない「孤食」する子どもの割合（世帯ベース）は、前回調査に続き、減少傾向にある（図 5-9）。

図 5-9 子どもと一緒に夕食をとる回数が週3日以下の世帯の割合(%)

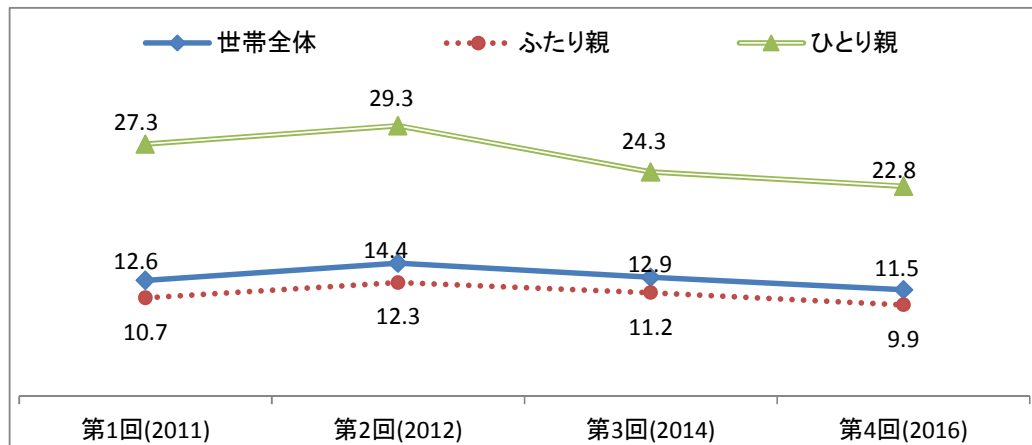


表 5-9 属性別子どもと一緒に夕食をとる回数(%)

	世帯類型			(再掲) ひとり親		母親の就業有無		世帯の収入階級別		
	世帯計	ふたり親	ひとり親	祖父母と 非同居	祖父母と 同居	無業	有業	貧困層	中低収入 層	中高収入 層以上
第1回(2011)										
ほぼ毎日	78.6	80.8	61.1	68.2	50.9	92.5	70.9	77.6	82.1	77.9
週4日以上	8.9	8.5	11.5	9.5	14.0	3.7	11.7	8.4	9.1	8.9
週3日以下	12.6	10.7	27.3	22.3	35.1	3.8	17.4	14.0	8.8	13.2
合計	100.0	100.0	100.0	100.0	100.0	100.0	100.0	100.0	100.0	100.0
N	2,191	1,419	772	409	302	636	1,555	289	573	797
第2回(2012)										
ほぼ毎日	77.6	80.0	60.6	66.2	50.3	90.5	72.2	72.8	82.5	76.5
週4日以上	8.0	7.7	10.1	11.0	8.8	5.3	9.2	10.4	6.1	8.5
週3日以下	14.4	12.3	29.3	22.9	40.9	4.2	18.6	16.9	11.3	15.0
合計	100.0	100.0	100.0	100.0	100.0	100.0	100.0	100.0	100.0	100.0
N	2,152	1,484	668	432	230	551	1,580	162	540	867
第3回(2014)										
ほぼ毎日	79.1	81.3	63.9	70.0	50.8	91.4	73.9	80.5	81.8	76.5
週4日以上	8.0	7.5	11.8	10.9	14.3	3.8	9.8	8.1	6.9	9.3
週3日以下	12.9	11.2	24.3	19.1	34.9	4.8	16.3	11.5	11.3	14.2
合計	100.0	100.0	100.0	100.0	100.0	100.0	100.0	100.0	100.0	100.0
N	2,133	1,381	752	489	243	470	1,589	267	433	790
第6回(2016)										
ほぼ毎日	79.8	82.1	63.7	66.5	57.4	93.4	74.7	72.6	81.3	77.8
週4日以上	8.7	8.0	13.6	13.9	14.1	3.7	10.5	10.5	7.5	9.6
週3日以下	11.5	9.9	22.8	19.7	28.5	2.9	14.8	16.8	11.2	12.6
合計	100.0	100.0	100.0	100.0	100.0	100.0	100.0	100.0	100.0	100.0
N	2,139	1,371	768	467	256	491	1,644	190	464	867

注：(1) 表 1-1 の還元倍率（母集団数／有効回答数）で重み付けした集計値である。

(2) 収入階級の定義は、表 4-5 と同じ。

(10) 子どものいじめ問題

子どものいじめ問題（加害者と被害者の両方を含む）で悩んでいる世帯の割合は、子育て世帯全体 5.2%、ふたり親世帯 4.9%、ひとり親世帯 7.2%となっている。いずれも前回調査時より割合が減少している（図 5-10）。

第1子の年齢層別で見ると、小学生のいる家庭はいじめ問題で悩んでいる割合が 8.3%でもっとも高い。世帯の収入階級別で見ると、貧困世帯は子どものいじめ問題で悩んでいる割合が 11.5%でもっとも高い（表 5-10）。

図 5-10 子どものいじめ問題で悩む世帯の割合 (%)

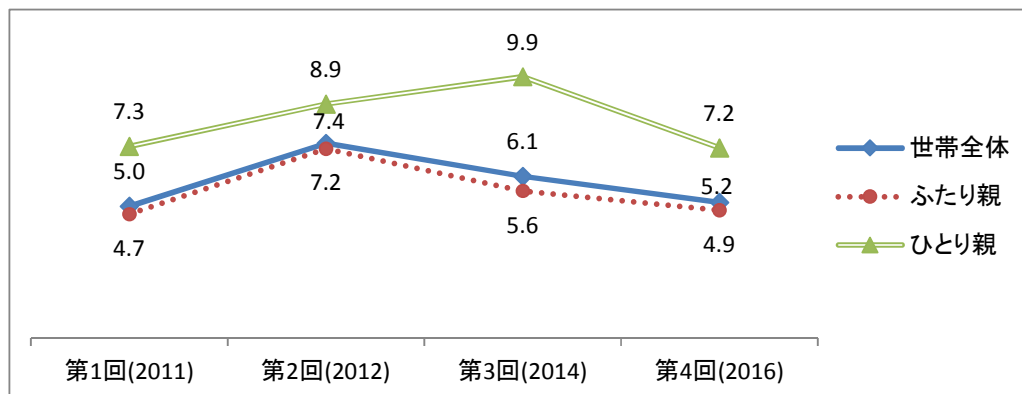


表 5-10 属性別子どもの問題行動で悩む世帯の割合 (%)

	世帯類型			第1子の年齢			母親の就業有無		世帯の収入階級別		
	世帯計	ふたり親	ひとり親	0～5歳	6～11歳	12～18歳	無業	有業	貧困層	中低収入層	中高収入層以上
第1回(2011)											
いじめ	5.0	4.7	7.3	1.8	7.4	5.5	6.5	4.2	11.6	4.6	3.6
非行	1.5	1.1	4.4	0.7	1.2	2.1	1.5	1.5	3.4	2.2	0.3
暴力	0.8	0.7	1.6	0.5	0.4	0.5	1.5	0.5	0.9	1.9	0.1
上記いずれか	6.2	5.7	10.5	1.8	8.2	7.2	8.5	5.0	13.5	6.7	3.9
N	2,154	1,398	756	361	590	809	630	1,524	283	565	787
第2回(2012)											
いじめ	7.4	7.2	8.9	3.9	10.8	8.0	7.9	7.2	16.3	7.5	5.7
非行	1.5	1.4	1.7	0.7	0.9	2.9	1.2	1.6	1.2	2.0	1.3
暴力	1.0	1.0	1.2	1.0	0.8	1.1	1.0	1.0	0.3	0.9	1.1
上記いずれか	8.5	8.3	10.4	4.2	11.1	10.1	8.5	8.6	17.5	8.8	6.6
N	2,112	1,458	654	373	542	776	545	1,546	158	529	858
第3回(2014)											
いじめ	6.1	5.6	9.9	2.0	7.8	7.6	7.0	5.8	8.0	8.6	4.5
非行	0.8	0.6	2.2	0.3	0.6	1.0	0.4	0.9	1.2	0.8	0.5
暴力	0.5	0.4	1.4	0.7	0.1	0.5	0.4	0.5	1.0	0.8	0.1
上記いずれか	6.9	6.2	11.7	2.5	7.9	8.5	7.4	6.7	8.4	10.0	4.9
N	2,073	1,339	734	343	552	764	456	1,546	262	430	780
第4回(2016)											
いじめ	5.2	4.9	7.2	2.8	8.3	4.4	5.3	5.1	11.5	5.1	4.7
非行	1.0	0.7	3.1	0.3	1.1	1.2	1.2	0.9	1.8	0.5	1.1
暴力	0.4	0.2	1.9	0.1	0.7	0.4	0.4	0.4	0.6	0.1	0.5
上記いずれか	5.8	5.4	8.8	2.8	8.9	5.4	6.0	5.8	12.8	5.6	5.4
N	2,092	1,344	748	381	527	756	481	1,607	186	458	856

注：(1) 表 1-1 の復元倍率（母集団数／有効回答数）で重み付けした集計値である。

(2) 収入階級の定義は、表 4-5 と同じ。

6 仕事

(1) 母親の就業形態

無業である母親の割合は、28.2%で、前回調査の結果とほぼ同じである。母子世帯の母親と比較して、ふたり親世帯の母親の無業率が高い。末子の年齢が6歳未満の母親の無業率は42.2%であり、前回調査時より上昇している（表6-1）。

正社員である母親の割合は24.6%で、前回調査時より3ポイント上昇している。正社員割合は、短大以上の高学歴母親が28.8%で、低学歴母親に比べて11ポイント高い（図6-1）。

図6-1 学歴別正社員である母親の割合(%)

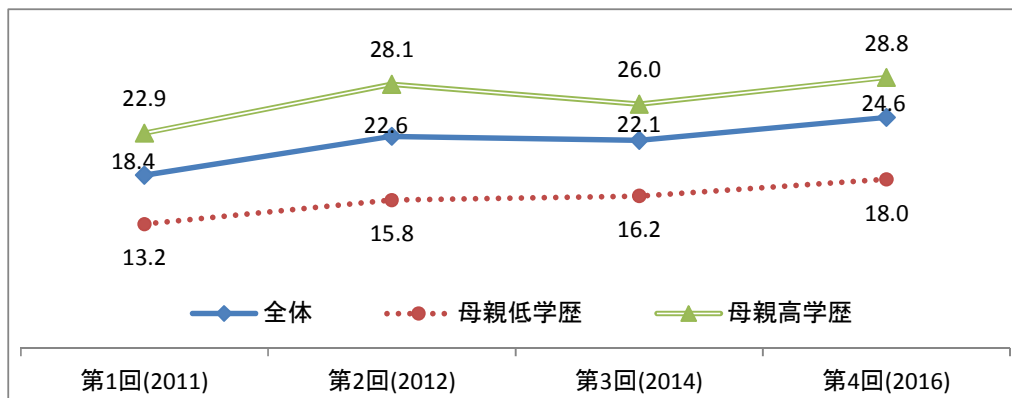


表6-1 属性別母親の就業形態(%)

	世帯類型			子ども数			末子の年齢			母親の年齢			母親の学歴	
	世帯計	ふたり親	母子	1人	2人	3人以上	0~5歳	6~11歳	12~18歳	20代	30代	40代以上	高校以下	短大以上
第1回(2011)														
無業	37.4	40.0	15.9	40.3	38.5	31.5	53.5	33.2	20.0	61.0	43.9	29.1	35.7	38.0
正社員	18.4	16.7	32.0	23.4	17.4	15.7	17.0	14.7	25.2	11.2	17.7	19.9	13.2	22.9
パート・アルバイト	30.0	29.4	34.4	24.4	30.8	34.2	16.6	37.7	38.7	24.6	24.5	35.1	37.8	23.3
契約・派遣社員等	14.3	13.8	17.8	12.0	13.3	18.6	12.9	14.5	16.0	3.2	14.0	15.9	13.3	15.8
合計	100.0	100.0	100.0	100.0	100.0	100.0	100.0	100.0	100.0	100.0	100.0	100.0	100.0	100.0
N	2,055	1,356	699	568	975	502	650	659	635	137	867	1,051	926	1,022
第2回(2012)														
無業	30.4	32.5	13.9	30.5	31.6	27.7	43.8	23.6	20.4	41.6	35.3	25.4	30.1	30.1
正社員	22.6	21.4	31.6	28.6	22.1	17.0	20.2	22.3	25.9	14.4	22.1	23.9	15.8	28.1
パート・アルバイト	32.1	31.9	33.9	26.3	32.4	38.1	25.3	38.5	36.3	38.7	27.5	34.7	38.9	27.5
契約・派遣社員等	15.0	14.3	20.6	14.6	14.0	17.2	10.7	15.5	17.4	5.3	15.2	16.0	15.3	14.4
合計	100.0	100.0	100.0	100.0	100.0	100.0	100.0	100.0	100.0	100.0	100.0	100.0	100.0	100.0
N	2,055	1,440	615	615	947	463	630	606	664	148	761	1,139	924	1,060
第3回(2014)														
無業	28.1	30.4	11.5	28.2	27.9	28.6	39.5	22.7	19.3	41.2	31.3	24.3	26.3	29.6
正社員	22.1	19.8	38.2	28.4	20.1	19.4	25.6	18.6	21.7	20.6	24.1	21.0	16.2	26.0
パート・アルバイト	34.3	34.4	33.6	26.9	37.7	35.0	22.2	43.6	40.0	29.6	30.6	37.3	41.4	29.8
契約・派遣社員等	15.6	15.4	16.7	16.5	14.3	17.1	12.7	15.2	19.0	8.6	13.9	17.4	16.2	14.6
合計	100.0	100.0	100.0	100.0	100.0	100.0	100.0	100.0	100.0	100.0	100.0	100.0	100.0	100.0
N	2,012	1,309	703	544	951	453	600	610	617	137	762	1,112	806	1,076
第4回(2016)														
無業	28.2	30.3	12.8	33.6	26.7	24.4	42.2	20.6	16.0	44.3	35.8	21.8	27.8	28.1
正社員	24.6	22.9	36.9	29.4	23.3	22.8	25.8	23.6	26.8	22.5	25.6	24.2	18.0	28.8
パート・アルバイト	34.0	34.4	30.9	22.9	37.5	38.7	23.7	41.6	38.9	27.3	30.1	37.2	41.2	29.7
契約・派遣社員等	13.2	12.4	19.3	14.1	12.5	14.1	8.4	14.1	18.4	5.9	8.5	16.9	13.1	13.4
合計	100.0	100.0	100.0	100.0	100.0	100.0	100.0	100.0	100.0	100.0	100.0	100.0	100.0	100.0
N	2,038	1,347	691	575	946	487	677	575	635	121	738	1,178	847	1,127

注：表1-1の復元倍率（母集団数／有効回答数）で重み付けした集計値である。

(2) 母親の就業時間

有業母親のうち、週あたりの労働時間（残業時間を含む）が 30 時間未満の短時間就業者の割合は、41.1%である。ふたり親世帯の母親に比べて、母子世帯の母親は短時間就業者の割合（15.3%）が低くなっている（図 6-2）。

一方、正社員として働く母親のうち、長時間労働者（週 45 時間以上）の割合は調査開始以降、はじめて 4 割を下回り、34.6%となった。正社員の母親のうち、長時間労働者が占める割合に、低下傾向が見られる（表 6-2）。

図 6-2 短時間(週 30 時間未満)就業者の割合(%)

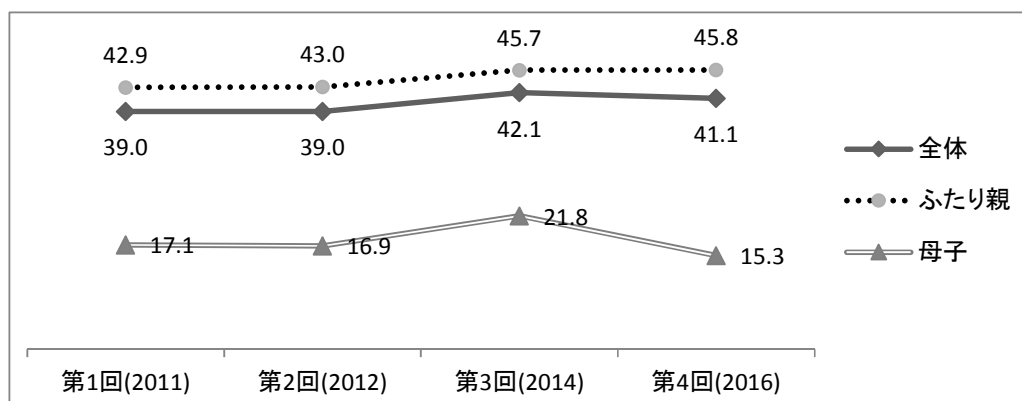


表 6-2 属性別有業母親の労働時間の分布(%)

	世帯類型			雇用形態		子ども数			未子の年齢		
	世帯計	ふたり親	母子	非正社員	正社員	1人	2人	3人以上	0~5歳	6~11歳	12~18歳
第1回(2011)											
30時間未満	39.0	42.9	17.1	58.0	0.8	29.5	42.5	41.0	36.1	44.2	35.4
30~45時間未満	39.9	37.3	54.2	33.6	52.5	42.9	40.2	36.4	44.2	37.1	38.8
45時間以上	21.2	19.8	28.7	8.5	46.7	27.6	17.3	22.6	19.7	18.7	25.8
合計	100.0	100.0	100.0	100.0	100.0	100.0	100.0	100.0	100.0	100.0	100.0
N	1,543	886	657	959	584	437	709	390	370	517	580
第2回(2012)											
30時間未満	39.0	43.0	16.9	56.1	7.3	29.3	42.8	42.3	38.8	42.6	38.5
30~45時間未満	40.0	37.3	55.0	34.5	50.1	48.1	37.5	36.4	42.9	38.5	37.3
45時間以上	21.1	19.8	28.1	9.4	42.7	22.6	19.7	21.4	18.4	18.9	24.3
合計	100.0	100.0	100.0	100.0	100.0	100.0	100.0	100.0	100.0	100.0	100.0
N	1,566	989	577	985	581	475	715	354	387	488	582
第3回(2014)											
30時間未満	42.1	45.7	21.8	59.0	8.7	36.1	44.7	42.1	35.0	49.2	40.4
30~45時間未満	39.3	37.2	50.9	33.5	50.7	41.6	37.5	41.2	46.1	34.7	37.6
45時間以上	18.6	17.1	27.3	7.5	40.5	22.3	17.9	16.8	19.0	16.1	22.0
合計	100.0	100.0	100.0	100.0	100.0	100.0	100.0	100.0	100.0	100.0	100.0
N	1,577	933	644	985	592	433	747	357	383	515	544
第4回(2016)											
30時間未満	41.1	45.8	15.3	60.5	6.7	30.6	46.1	40.7	37.3	45.8	39.7
30~45時間未満	41.5	38.7	56.9	31.7	58.7	47.6	37.7	43.5	47.0	35.0	43.0
45時間以上	17.4	15.6	27.8	7.7	34.6	21.9	16.3	15.8	15.8	19.3	17.3
合計	100.0	100.0	100.0	100.0	100.0	100.0	100.0	100.0	100.0	100.0	100.0
N	1,618	956	662	978	640	443	765	396	436	492	576

注：表 1-1 の復元倍率（母集団数／有効回答数）で重み付けした集計値である。

(3) 母親の就業収入

年間就業収入が300万円を超えている高収入層の母親は、全体の2割未満(18.9%)だが、調査開始以降でもっとも高い割合となっている。就業形態別では、高収入層の母親の割合は、正社員62.1%、非正社員5.3%となっており、いずれも過去最高の割合ではない(図6-3a)。正社員として働く母親が増えたことで(図6-1)、母親全体での高収入層の割合が増加したと考えられる。

非正社員として働く有配偶の母親、いわゆる「非正規・パート主婦」の約7割(68.2%)は、配偶者控除の収入限度額である103万円以内で働いている。社会保険料負担が免除される「第3号被保険者」の収入限度額である130万円以内で働く者と合わせると、「非正規・パート主婦」の約8割は、いずれかの限度額内に収まる収入額で働いている(図6-3b)。

図6-3a 年収300万円以上の母親の割合(%)

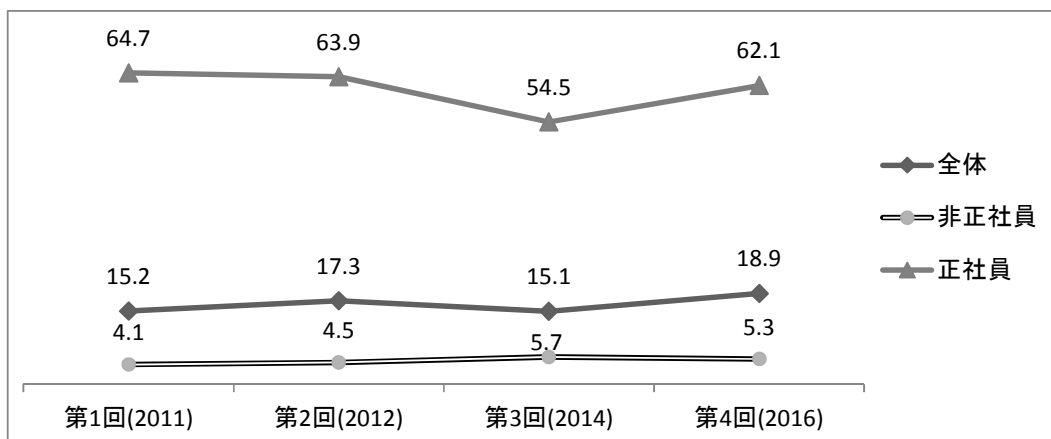
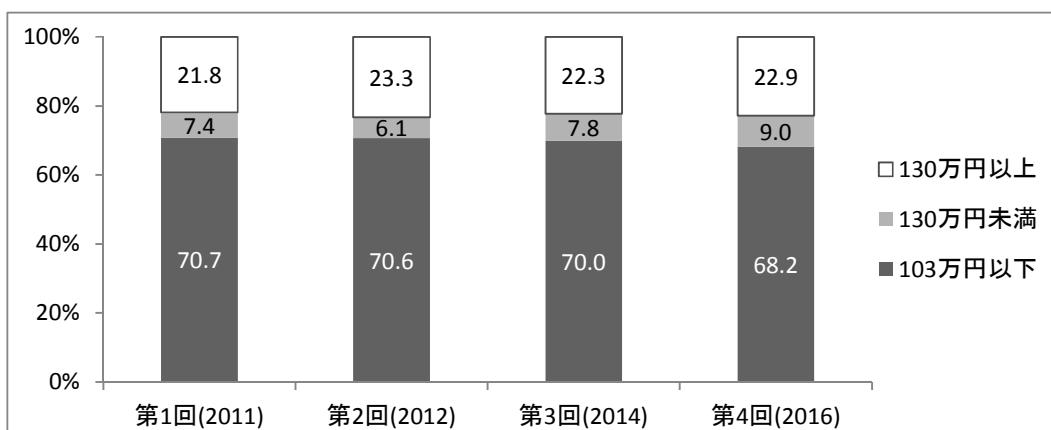


図6-3b 「非正規・パート主婦」の年収分布(%)



注：ふたり親世帯の非正社員として働く母親に関する集計結果である。

表 6-3 属性別母親の就業収入の分布(調査前年)

	世帯類型			雇用形態※		労働時間※		母親の年齢			母親の学歴	
	世帯計	ふたり親	母子	非正社員	正社員	30時間未満	30時間以上	20代	30代	40代以上	高校以下	短大以上
第1回(2011)												
収入なし	33.4	35.9	12.5	8.0	0.5	11.0	1.4	49.3	41.9	24.7	31.7	33.5
100万円未満	25.3	26.0	20.0	46.1	3.3	56.4	16.3	23.9	22.3	27.9	28.1	23.4
100～200万円	18.1	16.7	29.7	32.6	12.8	25.6	28.1	6.6	14.2	22.6	22.6	14.7
200～300万円	8.0	6.8	18.2	9.2	18.7	4.0	17.9	7.4	8.6	7.7	8.8	7.7
300～400万円	5.9	5.6	8.6	3.3	21.4	2.3	13.4	4.9	4.9	6.8	5.6	6.4
400万円以上	9.3	9.1	11.1	0.9	43.3	0.7	23.0	8.0	8.2	10.4	3.3	14.3
合計	100.0	100.0	100.0	100.0	100.0	100.0	100.0	100.0	100.0	100.0	100.0	100.0
N	1,754	1,170	584	823	409	429	788	112	732	910	786	910
第2回(2012)												
収入なし	29.5	32.0	9.0	8.1	1.7	10.3	2.7	47.8	34.9	23.3	30.1	29.0
100万円未満	24.4	25.5	15.5	43.7	4.8	53.4	13.8	21.8	25.4	24.1	28.2	21.6
100～200万円	19.6	18.1	31.4	34.4	10.5	27.8	25.7	19.3	17.3	21.3	23.4	16.6
200～300万円	9.2	7.6	22.2	9.3	19.0	3.3	19.5	7.2	9.1	9.6	9.4	9.0
300～400万円	6.1	5.6	10.3	2.6	20.4	2.2	13.2	3.7	7.0	5.9	4.1	7.6
400万円以上	11.2	11.2	11.6	1.9	43.6	3.0	25.1	0.2	6.2	15.9	4.9	16.2
合計	100.0	100.0	100.0	100.0	100.0	100.0	100.0	100.0	100.0	100.0	100.0	100.0
N	1,758	1,250	508	833	448	445	813	124	651	977	797	925
第3回(2014)												
収入なし	31.5	34.3	10.5	10.7	3.6	11.3	6.0	44.1	36.0	27.0	28.4	32.7
100万円未満	23.9	25.1	15.1	42.8	5.2	52.2	13.9	19.9	24.6	23.8	28.3	21.4
100～200万円	19.9	18.9	27.6	31.2	15.1	25.6	26.8	22.7	15.9	22.4	24.7	17.2
200～300万円	9.6	8.0	21.4	9.6	21.6	4.4	20.6	10.4	10.6	8.8	10.4	9.1
300～400万円	5.5	4.9	9.8	2.6	19.0	1.7	12.7	1.6	6.0	5.5	3.6	6.8
400万円以上	9.7	8.8	15.8	3.0	35.5	4.8	20.0	1.4	6.9	12.5	4.7	12.9
合計	100.0	100.0	100.0	100.0	100.0	100.0	100.0	100.0	100.0	100.0	100.0	100.0
N	1,675	1,111	564	792	443	458	759	110	640	925	680	954
第4回(2016)												
収入なし	28.7	31.1	10.0	8.9	4.0	10.4	4.6	40.2	37.3	22.2	28.3	29.2
100万円未満	22.5	23.4	15.6	40.8	4.9	50.7	12.0	25.9	17.6	25.1	26.5	20.1
100～200万円	20.2	19.8	23.8	36.1	9.3	29.6	24.1	15.7	17.2	22.6	25.6	17.4
200～300万円	9.7	7.9	23.9	8.9	19.8	4.5	19.0	7.6	10.4	9.5	10.2	9.3
300～400万円	7.5	6.9	11.8	3.0	22.5	2.0	15.7	5.2	7.8	7.5	5.0	8.9
400万円以上	11.4	10.9	15.0	2.2	39.6	2.7	24.5	5.4	9.7	13.1	4.5	15.2
合計	100.0	100.0	100.0	100.0	100.0	100.0	100.0	100.0	100.0	100.0	100.0	100.0
N	1,700	1,140	560	813	491	445	838	97	621	981	699	977

注：(1) 表 1-1 の復元倍率（母集団数／有効回答数）で重み付けした集計値である。

(2) ※有業母親に関する集計値である。

(4) 第1子出産後の就業継続率

第1子の妊娠・出産前後に「就業継続」した母親は、32.7%であり（育休利用19.1%、育休なし13.6%）、前回調査時とほぼ同じ水準である（表6-4）。第1子の出生年別でみると、就業継続率がもっとも高いのは、2010年以降に出産したグループ（37.5%）である。就業継続率がもっとも低いのは、2000～2004年に出産したグループ（28.1%）である（図6-4）。

妊娠や出産を機に仕事をやめる母親が依然として多い。第1子の妊娠判明直前にはすでに無職状態である母親の割合は、21.1%であり、前回調査時より1ポイント上昇している。出産後に退職した母親の割合は42.8%であり、前回調査時とほぼ同じである（表6-4）。

図6-4 第1子出生年別出産後に就業継続した母親の割合(%)

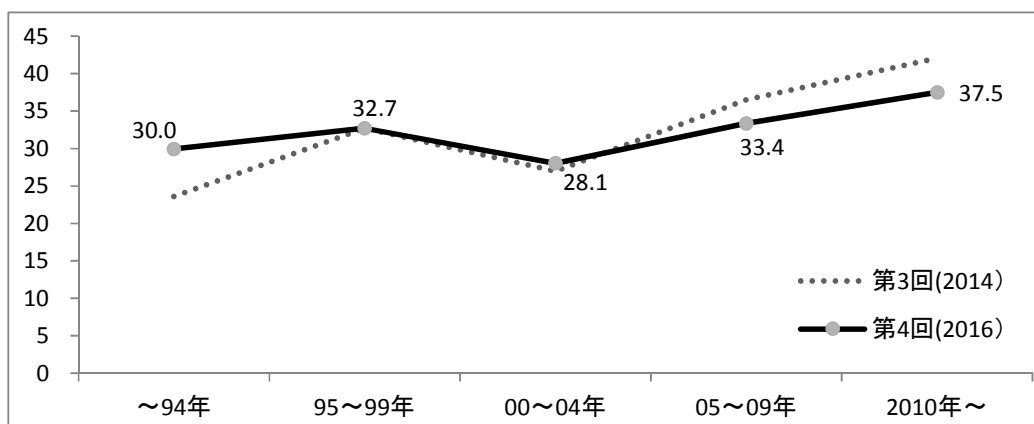


表6-4 第1子出産前後における母親の就業変化(%)

	世帯類型			雇用形態※		第1子の出生年				
	世帯計	ふたり親	母子	非正社員	正社員	～94年	95～99年	00～04年	05～09年	2010年～
第3回(2014)										
就業継続（育休利用）	16.5	16.8	15.0	15.1	35.7	7.7	13.8	12.7	21.5	27.7
就業継続（育休なし）	15.6	15.2	18.1	14.0	34.1	15.9	18.8	14.3	15.0	14.4
出産退職	43.0	43.2	41.1	47.6	19.9	48.0	38.0	48.1	43.4	39.1
妊娠前から無職	19.9	19.9	19.5	18.4	7.9	22.7	25.3	20.6	15.6	15.4
その他・不詳	5.1	4.9	6.3	4.9	2.4	5.8	4.0	4.4	4.5	3.4
合計	100.0	100.0	100.0	100.0	100.0	100.0	100.0	100.0	100.0	100.0
N	2,092	1,368	724	1,003	534	201	505	520	422	261
第4回(2016)										
就業継続（育休利用）	19.1	19.7	15.3	14.2	42.5	18.0	16.6	13.8	20.2	26.8
就業継続（育休なし）	13.6	13.1	17.7	12.9	26.8	11.9	16.1	14.2	13.2	10.8
出産退職	42.8	42.6	43.7	48.4	20.3	45.6	41.2	45.0	46.0	38.6
妊娠前から無職	21.1	21.5	18.5	21.1	7.1	21.0	23.1	24.2	17.3	19.9
その他・不詳	3.4	3.2	4.9	3.4	3.2	3.4	3.1	2.7	3.4	4.0
合計	100.0	100.0	100.0	100.0	100.0	100.0	100.0	100.0	100.0	100.0
N	2,041	1,348	693	977	570	117	408	527	435	452

注：(1) 表1-1の復元倍率（母集団数／有効回答数）で重み付けした集計値である。

(2) 調査では、「妊娠判明直前」（t1）、「出産3ヵ月後」（t2）および「出産1年後」（t3）の母親の就業状況についてたずねている。各コースの定義は以下の通りである。

「就業継続」：t1-t3のいずれの時期においても、母親が有業（育児休業を含む）。

「出産退職」：t1期で母親が有業であるが、t2期またはt3期で母親が無業に転じる。

「妊娠前から無職」：t1期で母親が無業である。

(3) ※有業母親に関する集計値である。

(5) 出産後3年くらいの間の子どもの就業状態の変化

第1子の妊娠が判明してから出産後3年くらいまでの比較的長い期間について、母親におけるいくつかの就業変化の有無についてたずねてみた。

第1子出産1年後の時点で「就業継続」した母親のうち、「仕事をやめた」と回答した母親の割合は、20.7%である（表6-5）。

就業形態別でみると、「仕事をやめた」者の割合は、正社員 5.7%、非正社員 33.6%となっている。一方、「労働時間を短縮した」者の割合は、正社員が 26.1%、非正社員が 18.4%である（図6-5）。

図6-5 「就業継続」した母親における出産後3年くらいの間の変化(%、MA)

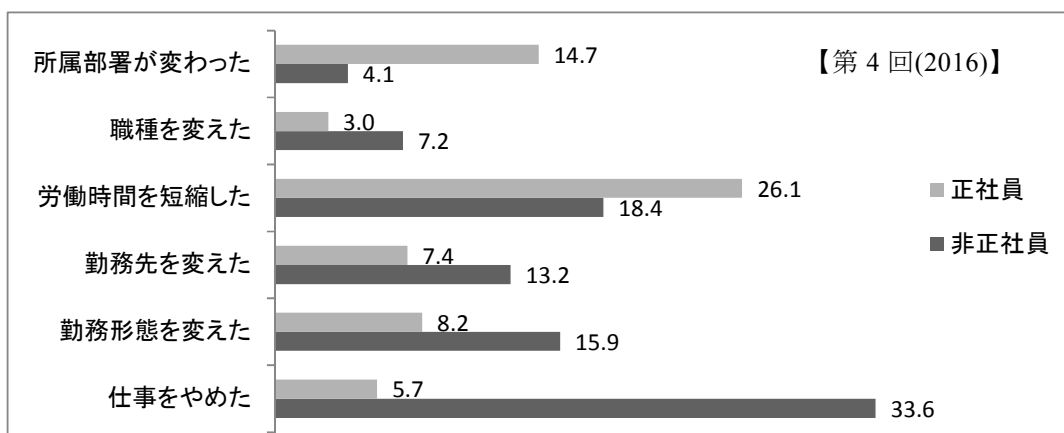


表6-5 「就業継続」した母親における出産後3年くらいの間の子どもの就業変化(%、MA)

	世帯類型			雇用形態※		第1子の出生年		
	世帯計	ふたり親	母子	非正社員	正社員	～99年	00～09年	2010年～
第3回(2014)								
仕事をやめた	20.7	20.9	19.2	34.1	3.8	21.1	23.0	14.3
勤務形態を変えた	12.0	11.8	13.1	15.5	7.7	8.4	11.4	16.3
勤務先を変えた	12.0	11.4	16.0	15.2	9.6	16.4	10.8	7.9
労働時間を短縮した	21.5	22.5	15.2	19.4	24.7	17.4	23.8	27.0
職種を変えた	4.9	4.1	10.4	7.4	2.7	3.7	7.0	1.9
所属部署が変わった	9.9	10.4	6.5	4.2	16.8	6.0	12.6	11.2
N	658	425	233	284	302	210	302	99
第4回(2016)								
仕事をやめた	20.7	20.0	25.7	33.6	5.7	26.7	25.0	8.1
勤務形態を変えた	10.7	10.9	9.3	15.9	8.2	8.7	12.1	9.8
勤務先を変えた	9.2	7.9	19.2	13.2	7.4	9.2	8.5	8.4
労働時間を短縮した	22.5	23.3	16.0	18.4	26.1	12.5	16.4	39.4
職種を変えた	4.5	4.0	8.3	7.2	3.0	4.7	3.8	3.7
所属部署が変わった	9.8	10.3	6.3	4.1	14.7	5.7	10.7	12.3
N	678	445	233	273	350	171	310	167

注：(1) 表1-1の復元倍率（母集団数／有効回答数）で重み付けした集計値である。

(2) 第3回(2014)調査に関する集計結果である。第1回と第2回調査は該当項目なし。

(3) 「就業継続」とは、母親が出産3ヵ月前有業で、出産1年後も有業だった場合。

(4) ※有業母親に関する集計値である。

(6) 妊娠・出産退職の理由

第1子の妊娠が判明してから出産後3年くらいまでの間に、「仕事をやめた」と回答した女性に、その理由（3つまでの複数回答）をたずねてみた。退職理由に「仕事と育児との両立が難しいと判断した」ことを挙げた者の割合は、53.6%に上り、前回調査時より4ポイント上昇している（図6-6a）。

「仕事と育児の両立が難しいと判断した」具体的な理由を聞くと、「自分の体力が持ちそうになかった」（39.7%）がもっとも多く、次いで「妊娠・出産にともなう体調不良」（26.1%）、「勤務時間が合わなかった」（24.3%）、「子どもの保育の手立てがなかった」（23.9%）、「職場に両立を支援する雰囲気がなかった」（19.6%）を具体的な理由としてあげる者が多かった（図6-6b）。

図6-6a 退職理由に「仕事と育児の両立が難しいと判断した」こと(%)

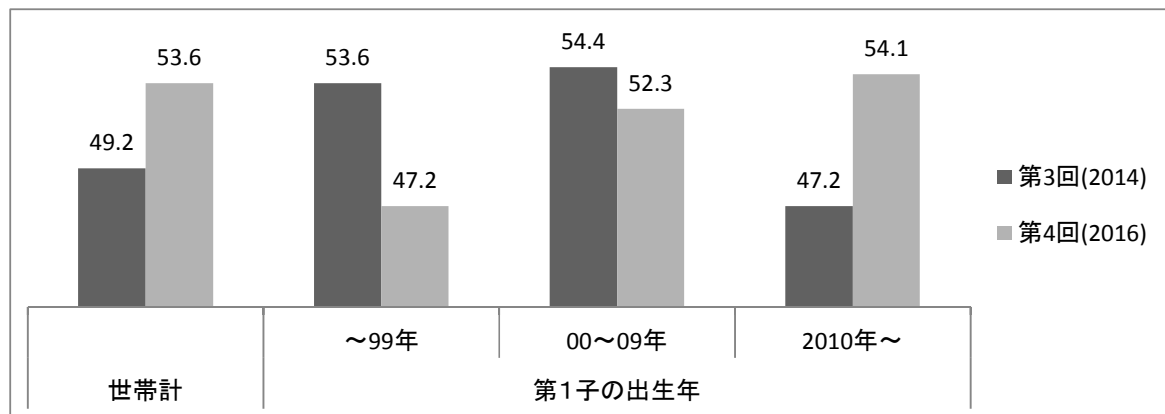


図 6-6b 「仕事と育児の両立が難しいと判断した」具体的な理由
(%, 3つまでの複数回答)

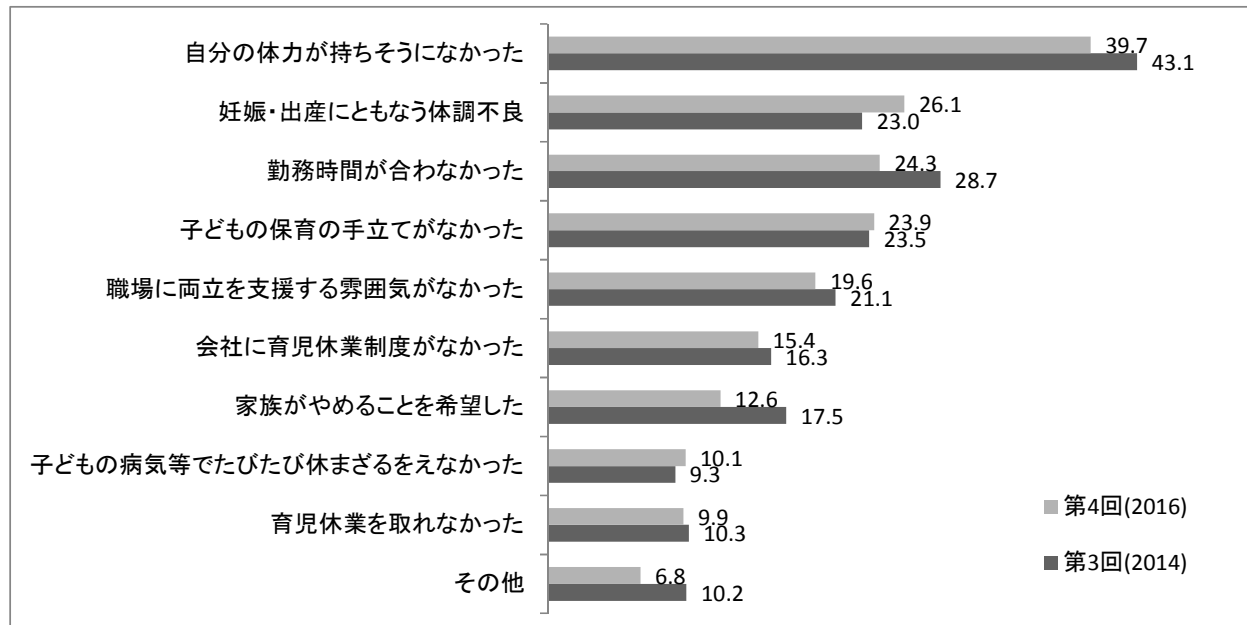


表 6-6 第1子妊娠・出産前後に退職した理由(%, 3つまでの複数回答)

	第3回(2014)						第4回(2016)					
	世帯類型			第1子の出生年			世帯類型			第1子の出生年		
	世帯計	ふたり親	母子	～99年	00～09年	2010年～	世帯計	ふたり親	母子	～99年	00～09年	2010年～
1)キャリアの発展の展望が見えなかった	0.1	0.0	0.5	0.6	0.7	0.0	0.6	0.7	0.0	0.0	0.8	0.0
2)もっと自分にあった他の仕事を見つけた	0.9	0.7	1.9	0.3	0.3	0.2	0.3	0.3	0.2	0.2	0.3	0.2
3)リストラ・解雇・退職勧奨された	4.0	3.8	5.2	4.4	4.3	5.7	4.4	4.3	5.7	5.7	4.8	6.1
4)仕事の内容や働き方が自分に合わなかった	5.0	4.8	6.2	3.7	3.6	4.4	3.7	3.6	4.4	4.4	4.4	4.3
5)仕事によるストレス等で体の不調が生じた	4.3	4.3	3.8	5.6	5.3	7.8	5.6	5.3	7.8	7.8	5.4	2.5
6)仕事の契約期間が終了した	2.4	2.4	3.0	4.5	4.5	4.8	4.5	4.5	4.8	4.8	3.8	6.8
7)仕事と育児との両立が難しいと判断した	49.2	48.9	51.1	53.6	54.4	47.2	53.6	54.4	47.2	47.2	52.3	54.1
8)妊娠や出産を機に退職することが一般的だった	19.8	19.8	20.0	21.1	21.7	16.0	21.1	21.7	16.0	16.0	19.7	17.7
9)配偶者の転勤が決まった	5.8	6.2	2.4	5.3	5.6	3.0	5.3	5.6	3.0	3.0	5.4	5.8
10)家族がやめることを希望した	8.4	8.2	10.1	6.4	6.0	9.3	6.4	6.0	9.3	9.3	6.3	5.9
11)子育てに専念したかった	48.7	49.6	41.5	51.6	52.9	41.3	51.6	52.9	41.3	41.3	52.2	37.7
12)その他	11.1	10.8	13.7	3.0	2.7	5.7	3.0	2.7	5.7	5.7	2.2	8.9
N	953	649	304	331	444	101	956	642	314	251	463	192

注：(1) 表 1-1 の復元倍率（母集団数／有効回答数）で重み付けした集計値である。

(2) 第1子の妊娠が判明してから出産後3年くらいまでの間に退職した女性に関する集計結果である。

(7) 職業キャリアの現状

学校卒業後に社会人として初めてついた仕事（初職）の職種によって、母親の就業継続率に差が出ているのか。母親の職業キャリアの現状を、「無業者」、「中断型有業者」と「継続型有業者」の3つのカテゴリーに分けて、初職の職種別にその構成比をまとめてみた。

「継続型有業者」は全体の3割を占めている。初産年齢層別でみると、「継続型有業者」の割合が比較的高いのは、初産年齢が「30-34歳」（33.3%）と「35歳以上」（35.6%）の晩産女性である（図6-7）。

初職の職種別でみると、「継続型有業者」の割合がもっとも高いのは、初職が「専門・技術的職業」（34.0%）の母親である（表6-7）。

図6-7 初産年齢層別母親の職業キャリアの現状(%)

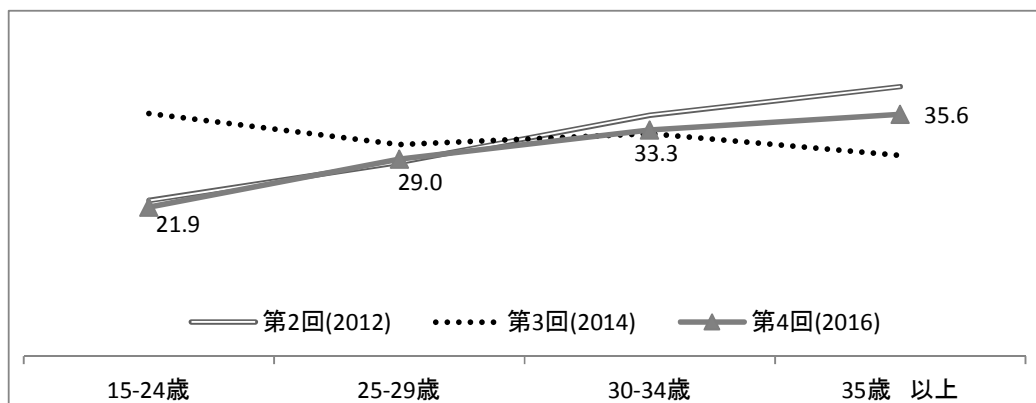


表6-7 属性別母親の職業キャリアの現状(%)

	世帯類型			初産年齢				初職の職種				
	世帯計	ふたり親	母子	15-24歳	25-29歳	30-34歳	35歳以上	専門・技術的職業	事務的職業	営業・販売の仕事	サービスの職業	その他
第2回(2012)												
「継続型」有業者	30.8	30.6	31.9	22.9	28.6	35.5	39.7	39.6	29.3	26.1	30.9	26.5
「中断型」有業者	37.8	35.8	53.6	48.0	42.8	30.4	22.6	35.1	39.9	39.8	40.6	31.2
無業者	31.4	33.6	14.5	29.1	28.6	34.1	37.7	25.3	30.9	34.2	28.5	42.3
合計	100.0	100.0	100.0	100.0	100.0	100.0	100.0	100.0	100.0	100.0	100.0	100.0
N	1,983	1,393	590	412	725	535	173	434	661	284	354	163
第3回(2014)												
「継続型」有業者	25.9	29.1	35.3	35.8	31.2	32.8	29.6	31.0	25.4	42.7	30.9	26.5
「中断型」有業者	46.2	43.1	36.9	19.7	39.0	40.7	40.2	38.5	44.1	32.4	40.6	31.2
無業者	27.9	27.8	27.8	44.6	29.8	26.5	30.2	30.5	30.6	25.0	28.5	42.3
合計	100.0	100.0	100.0	100.0	100.0	100.0	100.0	100.0	100.0	100.0	100.0	100.0
N	1,896	1,233	663	399	689	480	183	402	548	245	316	190
第4回(2016)												
「継続型」有業者	30.0	29.5	34.1	21.9	29.0	33.3	35.6	34.0	28.0	30.7	29.0	29.0
「中断型」有業者	41.0	39.4	52.5	52.6	44.3	36.8	25.7	43.0	44.7	36.5	35.8	45.0
無業者	29.0	31.1	13.3	25.5	26.7	29.9	38.7	23.0	27.4	32.7	35.1	26.1
合計	100.0	100.0	100.0	100.0	100.0	100.0	100.0	100.0	100.0	100.0	100.0	100.0
N	1,976	1,311	665	375	700	552	214	453	595	298	398	148

注：(1) 表1-1の還元倍率（母集団数／有効回答数）で重み付けした集計値である。

(2) 「継続型」：学校卒業後、おおむね働き続けていると本人が回答している。

「中断型」：職業を中断していたが、現在は再就職していると本人が回答している。

(8) 就業継続と雇用条件

有業母親におけるこれまでの職業キャリアコースを「継続型」と「中断型」という2つのカテゴリーに分けてみた。「継続型」就業者の割合は41.8%、前回調査時より2ポイント下落している(表6-8)。

職業経験年数の違いに加え、「新規学卒一括採用」によって正社員をリクルートする雇用慣行の影響などにより、「中断型」就業者と「継続型」就業者との間に、著しい就業条件の格差が生じている。「継続型」就業者は、正社員比率が高く、大企業に勤務する者が多く、また平均年収が高いのが特徴である。

同じく正社員の母親の内訳をみると、「継続型」正社員の平均年収は396.7万円となっており、「中断型」正社員の平均年収の1.5倍にあたる。前回調査時に比べて、両者の収入格差が拡大している(図6-8)。

図6-8 正社員母親の平均年収(万円)

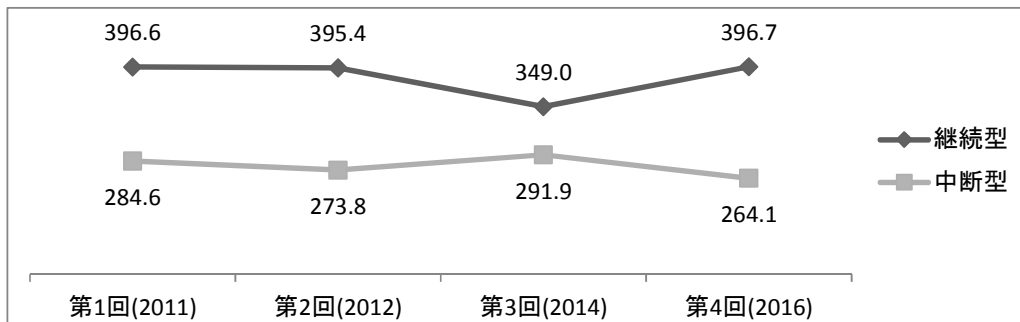


表6-8 就業継続の有無別有業母親の就業条件

	第1回(2011)			第2回(2012)		
	継続型	中断型	全体	継続型	中断型	全体
構成比 (雇用条件)	第1回(2011)			第2回(2012)		
平均年収(税込み、万円)	275.6	124.5	180.5	261.2	141.1	195.3
うち、正社員平均年収	396.6	284.6	360.7	395.4	273.8	358.6
正社員	57.4%	14.5%	30.4%	52.8%	19.5%	34.6%
官公庁・300人以上大企業勤務	30.1%	15.1%	20.7%	33.5%	19.3%	25.7%
非典型時間帯労働あり	13.5%	14.6%	14.2%	22.4%	18.0%	20.0%
平均通勤時間(片道、分)	22.4	18.0	19.6	24.1	18.1	20.8
うち、正社員平均通勤時間	25.7	20.8	24.1	29.8	23.9	28.1
N	434	740	1,174	532	689	1,221
構成比 (雇用条件)	第3回(2014)			第4回(2016)		
平均年収(税込み、万円)	253.9	135.4	187.0	286.5	138.2	200.2
うち、正社員平均年収	349.0	291.9	333.4	396.7	264.1	354.1
正社員	55.9%	16.2%	33.5%	57.9%	19.7%	35.7%
官公庁・300人以上大企業勤務	29.2%	19.1%	23.5%	37.4%	18.8%	26.6%
非典型時間帯労働あり	16.8%	13.8%	15.1%	16.1%	14.2%	15.0%
平均通勤時間(片道、分)	23.0	17.7	20.0	24.2	18.2	20.7
うち、正社員平均通勤時間	29.1	22.6	28.0	30.3	20.6	27.2
N	495	662	1,157	513	739	1,252

注：(1) 表1-1の復元倍率(母集団数/有効回答数)で重み付けした集計値である。

(2) 継続型：学校卒業後、おおむね働き続けていると本人が回答しており、現在も就業中。

中断型：仕事を中断していたが、現在は再就職していると本人が回答している。

(9) 仕事と家庭生活のコンフリクト (Work-Life Conflict: WLC)

「仕事のため、しなければならない家事や育児のいくつかができなかった」(WLC1)、「仕事のため、家事や育児を果たすことが難しくなっている」(WLC2)、「家事や育児のため、仕事に集中することが難しくなっている」(WLC3) といういずれかの WLC を「ほぼ毎日」感じている母親は、有業者の 11.0%である。末子の年齢が 6 歳未満のグループでは、該当割合は 14.4%に上る (図 6-9)。

雇用形態別でみると、いずれかの WLC を「ほぼ毎日」感じている者の割合は、正社員の母親 (17.1%) が比較的高い。一方、三世帯同居の有無や子ども数による違いは少ないようである (表 6-9)。

図 6-9 末子の年齢層別 WLC を「ほぼ毎日」感じている母親の割合 (%)

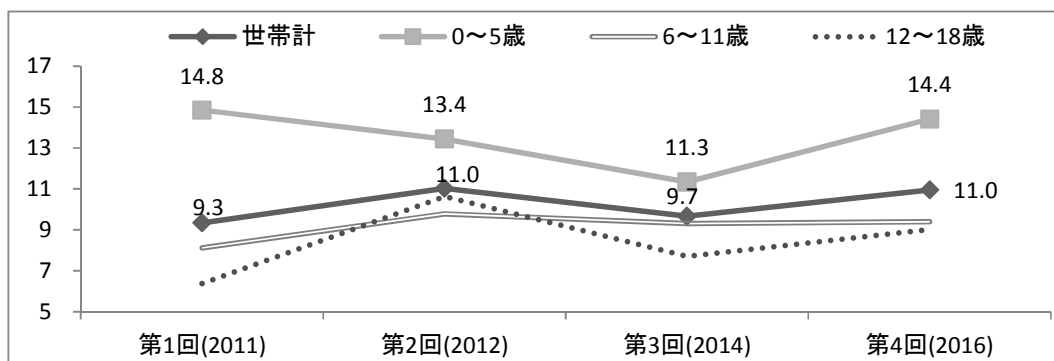


表 6-9 属性別 WLC を「ほぼ毎日」感じている有業母親の割合 (%)

	世帯類型			雇用形態		三世帯同居		子ども数			末子の年齢		
	世帯計	ふたり親	母子	非正社員	正社員	なし	あり	1人	2人	3人以上	0~5歳	6~11歳	12~18歳
第1回(2011)													
WLC1	5.9	5.0	11.0	3.5	11.7	4.7	8.1	5.0	5.7	7.0	8.7	4.8	4.8
WLC2	5.3	4.2	11.7	2.6	11.9	4.1	7.2	6.3	4.9	5.1	6.7	5.3	4.0
WLC3	1.8	1.7	2.7	1.6	2.5	2.2	1.0	2.7	1.5	1.6	4.4	0.7	1.0
上記のいずれか	9.3	8.0	17.3	6.0	17.3	8.2	11.1	9.7	8.6	10.2	14.8	8.1	6.4
N	1,400	823	577	932	468	878	466	387	657	350	335	469	526
第2回(2012)													
WLC1	8.4	8.0	10.5	5.3	15.0	8.7	7.0	10.2	8.0	6.9	11.7	6.1	7.8
WLC2	6.8	6.0	11.5	3.4	13.9	6.3	8.4	8.4	5.8	6.6	6.8	6.5	7.0
WLC3	1.8	1.7	2.6	1.4	2.8	1.8	1.9	1.7	2.1	1.3	2.7	1.6	1.6
上記のいずれか	11.0	10.2	16.1	7.3	18.8	10.7	11.8	12.2	10.6	10.2	13.4	9.8	10.6
N	1,472	953	519	975	497	1,093	374	447	670	336	365	469	535
第3回(2014)													
WLC1	7.1	6.7	9.2	5.2	11.3	7.3	5.6	6.9	7.4	6.5	6.9	7.5	6.4
WLC2	5.4	4.7	9.2	3.6	9.2	5.1	6.0	5.8	5.4	4.4	5.9	5.0	4.3
WLC3	2.4	2.2	3.1	2.4	2.2	2.6	1.9	0.8	2.6	3.7	3.9	1.7	1.2
上記のいずれか	9.7	9.0	13.2	7.7	14.1	9.6	9.5	8.3	10.1	9.9	11.3	9.3	7.7
N	1,492	887	605	972	520	1,051	409	406	712	335	362	493	509
第4回(2016)													
WLC1	8.0	7.6	10.3	5.6	12.5	8.2	6.9	10.2	7.5	6.9	9.2	7.3	7.4
WLC2	6.7	6.1	10.2	3.5	12.8	6.6	7.1	6.8	6.8	6.3	7.5	6.7	6.2
WLC3	2.2	2.2	2.2	1.9	2.8	2.3	2.1	2.5	2.2	2.1	4.2	1.3	1.3
上記のいずれか	11.0	10.3	14.8	7.8	17.1	11.1	10.6	13.2	10.4	10.4	14.4	9.4	9.0
N	1,522	933	589	966	556	1,097	372	415	719	373	411	469	541

注：(1) 表 1-1 の復元倍率 (母集団数 / 有効回答数) で重み付けした集計値である。

(2) WLC1：仕事のため、しなければならない家事や育児のいくつかができなかった。

WLC2：仕事のため、家事や育児を果たすことが難しくなっている。

WLC3：家事や育児のため、仕事に集中することが難しくなっている。

(10) 就業と健康

無業母親は総じて有業母親より健康状態が悪い。自分の健康状態が、「あまり良くない」または「良くない」と回答した者の割合は、無業母親が 15.3%、有業母親が 9.7%となっている（図 6-10）。

ふたり親世帯の母親と比べて、母子世帯の母親、とくに無業母子世帯は健康状態が悪い。無業母子世帯の 6 割弱は、自分の健康状態が「(あまり)良くない」と回答しており、2人に1人（53.4%）に抑うつ傾向がある（表 6-10）。

図 6-10 健康状態が(あまり)良くない母親の割合(%)

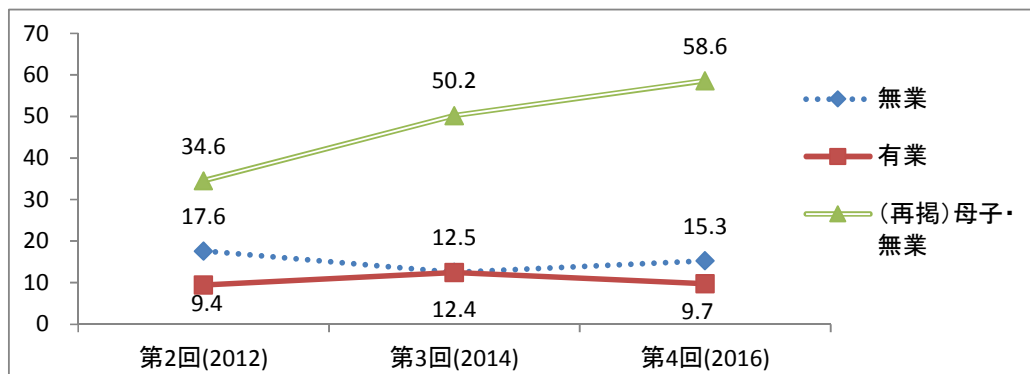


表 6-10 就業有無別母親の健康状態

	世帯類型			就業有無		(再掲) 母子	
	世帯計	ふたり親	母子	無業	有業	無業	有業
第2回(2012)							
健康状態が(あまり)良くない	11.9%	11.1%	18.8%	17.6%	9.4%	34.6%	16.4%
持病で通院していた	13.7%	13.2%	18.0%	16.1%	12.6%	32.2%	15.8%
入院していた	2.2%	2.3%	1.8%	2.0%	2.3%	3.0%	1.6%
CES-D抑うつ尺度得点(0-30点)	6.8	6.6	8.7	7.2	6.7	10.4	8.4
抑うつ傾向 (CES-D得点11以上)	19.9%	18.4%	32.2%	24.2%	18.1%	46.3%	30.1%
N	1,865	1,324	541	510	1,355	75	466
第3回(2014)							
健康状態が(あまり)良くない	12.5%	10.7%	25.2%	12.5%	12.4%	50.2%	22.0%
持病で通院していた	15.2%	14.4%	21.2%	16.0%	14.9%	33.8%	19.6%
入院していた	1.6%	1.5%	2.1%	2.6%	1.2%	9.3%	1.2%
CES-D抑うつ尺度得点(0-30点)	6.5	6.2	9.3	6.2	6.7	12.9	8.8
抑うつ傾向 (CES-D得点11以上)	18.0%	15.7%	35.0%	17.4%	18.2%	53.5%	32.6%
N	1,752	1,157	595	421	1,331	64	531
第4回(2016)							
健康状態が(あまり)良くない	11.3%	9.9%	21.7%	15.3%	9.7%	58.6%	16.8%
持病で通院していた	13.6%	12.7%	20.9%	14.4%	13.3%	38.8%	18.5%
入院していた	1.4%	1.4%	1.8%	1.2%	1.5%	5.2%	1.3%
CES-D抑うつ尺度得点(0-30点)	6.6	6.3	9.2	6.7	6.5	12.1	8.8
抑うつ傾向 (CES-D得点11以上)	18.7%	16.7%	34.1%	19.3%	18.5%	53.4%	31.5%
N	1,881	1,247	634	452	1,429	77	557

注：(1) 表 1-1 の還元倍率（母集団数／有効回答数）で重み付けした集計値である。

(2) CES-D 抑うつ尺度は、最近の 1 週間で「普段は何でもないことで悩む」、「物事に集中できない」、「落ち込んでいる」、「何をしても面倒だ」等 10 項目について、「ほとんどない」（得点 0）、「1～2 日」（得点 1）、「3～4 日」（得点 2）、または「5 日以上」（得点 3）のどちらになるかをたずね、その合計得点をメンタルヘルスの指標とする。11 という閾値 (Cutoff-point) は、米国の臨床実験結果に基づくものである。

7 育児休業、短時間勤務と子育て世帯への支援

(1) 住居の構え方と祖父母による援助

妻または夫の母親（祖母）との同別居状況をみると、「同居」が18.6%、徒歩圏内（同一敷地内を含む）の「近居」または片道1時間未満の「準近居」が合わせて58.1%となっており、約4分の3の子育て世帯は、祖母とアクセスしやすい距離で住居を構えている（図7-1）。

祖父母から月に2回以上の「世話的援助」を受けている世帯の96.1%、年に数回以上の「経済的援助」を受けている世帯の85.0%は、祖母と同居または（準）近居している（表7-1）。

図7-1 祖母と「同居」および「（準）近居」する世帯の割合（%）

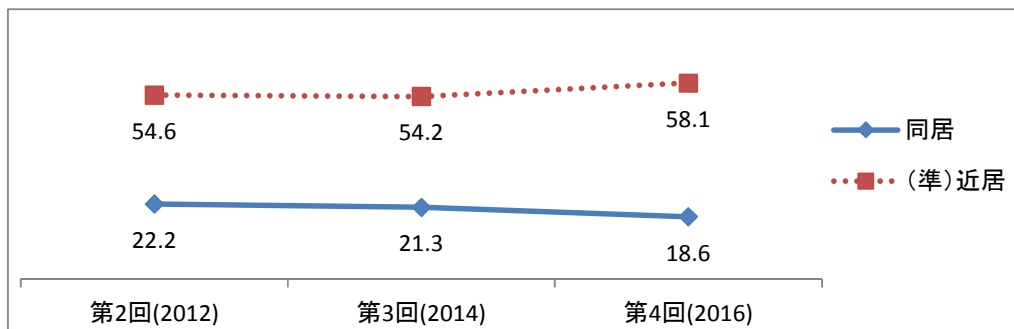


表7-1 属性別住居の構え方(%)

	世帯類型			就業有無※		世話的援助		経済的援助	
	世帯計	ふたり親	母子	無業	有業	なし	あり	なし	あり
第2回(2012)									
同居	22.2	20.2	36.3	17.2	24.6	13.6	39.1	17.3	31.3
近居-徒歩圏内	22.3	23.4	14.2	19.1	24.2	19.7	29.4	20.4	28.0
準近居-片道1H未満	32.3	34.2	19.6	35.9	30.0	35.4	26.3	35.6	24.4
別居-片道1H以上	18.0	18.6	13.8	24.2	15.3	25.0	3.3	20.4	14.0
該当母親はいない	5.2	3.6	16.1	3.6	5.9	6.4	1.9	6.2	2.4
合計	100.0	100.0	100.0	100.0	100.0	100.0	100.0	100.0	100.0
N	2,153	1,467	686	553	1,532	1,416	642	1,470	568
第3回(2014)									
同居	21.3	20.4	27.6	17.1	23.0	12.9	39.1	17.0	29.3
近居-徒歩圏内	22.7	23.7	15.7	19.5	23.9	20.6	28.5	23.7	20.9
準近居-片道1H未満	31.5	32.7	23.6	34.6	30.6	34.1	26.5	32.4	31.7
別居-片道1H以上	19.9	20.8	13.6	25.5	17.8	27.2	4.8	22.3	15.9
該当母親はいない	4.6	2.4	19.5	3.4	4.7	5.1	1.2	4.6	2.2
合計	100.0	100.0	100.0	100.0	100.0	100.0	100.0	100.0	100.0
N	2,126	1,349	777	466	1,545	1,348	627	1,369	581
第4回(2016)									
同居	18.6	16.3	33.7	11.0	21.7	11.2	36.6	14.5	28.4
近居-徒歩圏内	23.7	24.7	16.5	25.7	23.3	19.7	33.3	22.8	25.8
準近居-片道1H未満	34.5	36.5	20.6	38.7	32.5	37.9	26.1	36.0	30.8
別居-片道1H以上	19.1	19.8	14.7	21.5	17.8	26.0	2.2	21.5	13.2
該当母親はいない	4.2	2.7	14.6	3.1	4.7	5.2	1.7	5.2	1.8
合計	100.0	100.0	100.0	100.0	100.0	100.0	100.0	100.0	100.0
N	2,132	1,353	779	490	1,607	1,485	647	1,543	589

注：(1) 表1-1の復元倍率（母集団数／有効回答数）で重み付けした集計値である。

(2) 同別居状況は、妻または夫の母親のうち、もっともアクセスしやすい居住状態にいる方を指している。ふたり親世帯の場合、「※就業有無」は母親に関するものである。

(3) 「世話的援助あり」とは、夫または妻の親が子どもの世話・家事援助を月に2回以上を行った場合、「経済的援助あり」とは、夫または妻の親が経済的援助を年に数回程度またはそれ以上の頻度で行った場合を指している。

(2) 育児休業制度の利用

育児期の就業を支える代表的な制度が、「育児休業制度」である。1992年に育児休業法（現在の育児・介護休業法）が施行されて以来、育児休業取得者は年々増え、2013年の育児休業取得率は、女性が81.5%、男性が2.65%（厚生労働省「平成27(2015)年度雇用均等基本調査」）となっている。

子育て中の女性全体では、これまでに育児休業制度を利用したことがある者の割合（育休経験率）は25.3%であり、前回調査時より4ポイント上昇している。育休経験率は、調査開始以降、上昇傾向が続いている（図7-2）。

第1子の出生年別で見ると、直近の時期に出産した女性ほど、育休経験率が高い。育休経験率は、第1子を出産した時期が「1999年以前」では17.4%、「2000-2009年」では24.0%、「2010年-」では37.4%となっている（図7-2）。

育休経験率は、現在の雇用形態によって大きく異なる。正社員の育休経験率（64.6%）と非正社員の育休経験率（14.9%）との間に、大きな開きがある（表7-2）。

図7-2 第1子の出生年別育休を利用したことがある母親の割合(%)

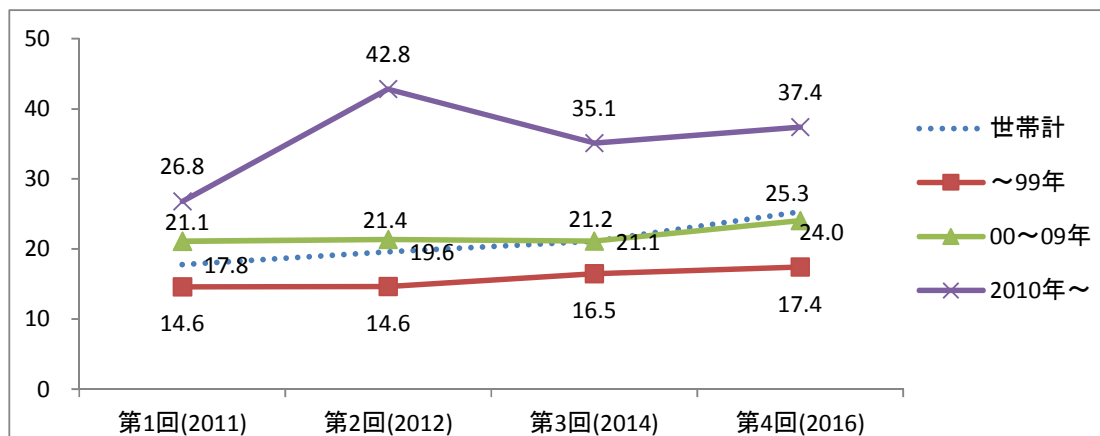


表7-2 属性別育休を利用したことがある母親の割合(%)

	世帯類型別			第1子の出生年別			雇用形態※		初職	
	世帯計	ふたり親	母子	~99年	00~09年	2010年~	非正社員	正社員	非正社員	正社員
第1回(2011)	17.8	18.5	11.8	14.6	21.1	26.8	10.0	57.4	6.8	20.7
N	2,055	1,356	699	1,069	830	79	944	473	438	1,604
第2回(2012)	19.6	20.8	10.9	14.6	21.4	42.8	9.7	59.4	16.8	21.1
N	2,077	1,456	621	948	891	130	987	508	460	1,561
第3回(2014)	21.1	22.2	13.0	16.5	21.2	35.1	14.3	57.4	15.8	23.7
N	2,092	1,368	724	706	942	261	1,003	534	466	1,458
第4回(2016)	25.3	26.2	18.9	17.4	24.0	37.4	14.9	64.6	17.4	27.6
N	2,041	1,348	693	525	962	452	977	570	485	1,518

注：(1) 表1-1の還元倍率（母集団数／有効回答数）で重み付けした集計値である。

(2) 出産の前にすでに無業または退職していた母親を含む集計値である。

(3) ※有業母親に限定した集計結果である。

(3) 育児のための短時間勤務制度の利用

2010年に施行された改正育児・介護休業法では、3歳未満の子どもを養育している労働者については、事業主は、希望すれば利用できる1日原則6時間の短時間勤務制度を講じることが義務付けられている。また、3歳から小学校就学の始期に達するまでの子を養育する労働者については、労働者区分に応じ、短時間勤務制度を講じることが努力義務とされている。

子育て中の女性全体では、これまでに短時間勤務制度を利用したことがある者の割合（時短経験率）は、10.8%である。時短経験率は、第2回(2012)調査時より5ポイント上昇している。正社員女性の「時短」利用がとくに進んでおり、時短経験率は、第2回(2012)調査時の19.3%から27.5%に上昇している（図7-3）。

また、直近の時期に出産した女性ほど、時短経験率が高い。時短経験率は、第1子を出産した時期が「1999年以前」では6.6%、「2000-2009年」では9.7%、「2010年以降」では17.9%である（表7-3）。

図7-3 「時短」制度を利用したことがある母親の割合(%)

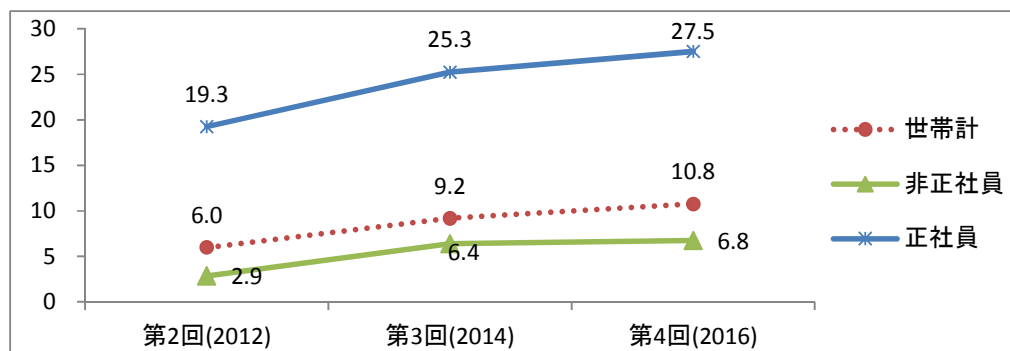


表7-3 属性別「時短」制度の利用状況(%)

	世帯類型別			第1子の出生年別			雇用形態※		末子年齢層※		
	世帯計	ふたり親	母子	～99年	00～09年	2010年～	非正社員	正社員	3歳未満	6歳未満	6歳以上
第2回(2012)											
利用経験あり	6.0	6.3	3.4	4.6	5.9	15.7	2.9	19.3	17.4	11.0	5.5
利用経験なし	94.0	93.7	96.6	95.5	94.1	84.3	97.1	80.7	82.6	89.0	94.5
合計	100.0	100.0	100.0	100.0	100.0	100.0	100.0	100.0	100.0	100.0	100.0
N	1,885	1,362	523	852	838	127	889	451	156	196	910
第3回(2014)											
現在利用中	3.3	3.5	1.4	0.6	3.3	9.0	1.9	11.0	15.0	8.5	1.5
過去に利用	5.9	6.3	3.0	5.2	6.3	8.0	4.5	14.3	11.6	9.9	6.5
利用経験なし	90.8	90.2	95.6	94.2	90.4	83.0	93.6	74.7	73.4	81.6	92.0
合計	100.0	100.0	100.0	100.0	100.0	100.0	100.0	100.0	100.0	100.0	100.0
N	1,888	1,258	630	645	882	241	907	484	156	196	910
第4回(2016)											
現在利用中	4.2	4.5	1.5	0.8	3.0	10.2	3.3	10.7	20.1	9.9	1.5
過去に利用	6.6	6.7	6.2	5.8	6.7	7.7	3.4	16.8	12.4	8.3	6.8
利用経験なし	89.2	88.8	92.4	93.4	90.3	82.1	93.3	72.5	67.5	81.8	91.7
合計	100.0	100.0	100.0	100.0	100.0	100.0	100.0	100.0	100.0	100.0	100.0
N	1,924	1,287	637	499	918	428	922	533	194	201	972

注：(1) 表1-1の復元倍率（母集団数／有効回答数）で重み付けした集計値である。

(2) ※有業母親に限定した集計結果である。

(4) 保育所の利用

6歳未満の子どもの保育所利用率（世帯ベース）は40.2%となっており、一転して前回調査時より4ポイント低下している（表7-4）。子どもの年齢別で見ると、0歳児、3～5歳児の保育所利用率は、前回調査時より低下しているが、1歳児と2歳児の利用率はわずかに上昇している（図7-4）。

3～5歳児の幼稚園利用率は上昇しており、4歳児の50.4%、5歳児の64.1%は幼稚園に在籍している（表7-4）。

図7-4 子どもの年齢別保育所の利用率(%)

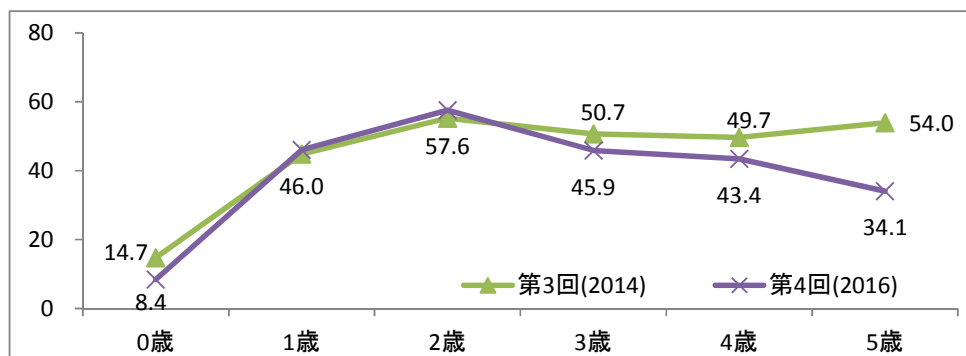


表7-4 属性別就学前児童の保育所等の在籍状況(%)

	世帯類型別			雇用形態※		末子の年齢別						
	世帯計	ふたり親	母子	非正社員	正社員	0歳	1歳	2歳	3歳	4歳	5歳	
第1回(2011)												
保育園	30.8	28.5	70.5	56.5	62.5	6.6	28.7	34.9	44.0	37.5	40.1	
幼稚園	18.8	19.2	11.2	21.6	10.5	0.0	0.0	0.0	24.7	55.7	58.6	
その他	50.5	52.3	18.3	21.9	27.1	93.4	71.3	65.1	31.3	6.8	1.3	
合計	100.0	100.0	100.0	100.0	100.0	100.0	100.0	100.0	100.0	100.0	100.0	
N	644	524	120	206	143	102	144	115	96	91	96	
第2回(2012)												
保育園	40.4	38.3	71.2	61.8	64.3	11.1	38.9	49.2	48.0	53.2	34.5	
幼稚園	20.1	20.4	15.3	23.1	8.5	1.6	1.0	4.1	19.9	34.1	60.1	
その他	39.5	41.3	13.5	15.1	27.2	87.3	60.2	46.8	32.2	12.7	5.4	
合計	100.0	100.0	100.0	100.0	100.0	100.0	100.0	100.0	100.0	100.0	100.0	
N	593	485	108	223	145	73	96	105	114	114	91	
第3回(2014)												
保育園	44.5	42.8	74.8	68.8	67.7	14.7	44.9	55.2	50.7	49.7	54.0	
幼稚園	19.1	19.5	11.0	14.2	11.3	0.0	1.0	10.3	24.7	40.3	46.0	
その他	36.4	37.6	14.2	17.0	21.0	85.3	54.1	34.5	24.6	10.0	0.0	
合計	100.0	100.0	100.0	100.0	100.0	100.0	100.0	100.0	100.0	100.0	100.0	
N	562	465	97	197	156	90	97	93	102	89	91	
第4回(2016)												
保育園	40.2	37.8	74.1	55.8	64.9	8.4	46.0	57.6	45.9	43.4	34.1	
幼稚園	21.5	21.7	18.0	28.0	9.7	0.0	0.0	0.0	30.8	50.4	64.1	
その他	38.4	40.5	7.9	16.2	25.4	91.6	54.0	42.4	23.4	6.2	1.8	
合計	100.0	100.0	100.0	100.0	100.0	100.0	100.0	100.0	100.0	100.0	100.0	
N	579	453	126	225	170	74	119	91	112	97	86	

注：(1) 表1-1の還元倍率（母集団数／有効回答数）で重み付けした集計値である。

(2) 集計対象は、6歳未満の子どものいる世帯である。6歳未満の子どもが2人以上いる場合、一番下の子どもの保育所利用状況についてである。※有業母親に関する集計。

(5) 学童保育の利用

日中保護者が家庭にいない、10歳未満の小学生児童（一部の自治体では4年生以上も可能）を対象に行っている保育サービス、いわゆる「学童保育」への需要は、近年増加傾向にある。

6歳～9歳の小学校低学年児童のいる世帯のうち、現在もしくは過去に学童保育を利用したことがある世帯は、全体の41.5%に上り、調査開始以降増加傾向が続いている。また、ふたり親世帯に比べて、ひとり親世帯の学童保育の利用割合が高くなっている（図7-5）。

母親が正社員として働く家庭では、学童保育園の利用経験率は7割を超えており、約半数の家庭は「現在利用中」と回答している。非正社員や短時間就業者の利用経験率は4割程度で、約2割は「現在利用中」と答えている（表7-5）。

図7-5 学童保育を利用したことがある世帯の割合(%)

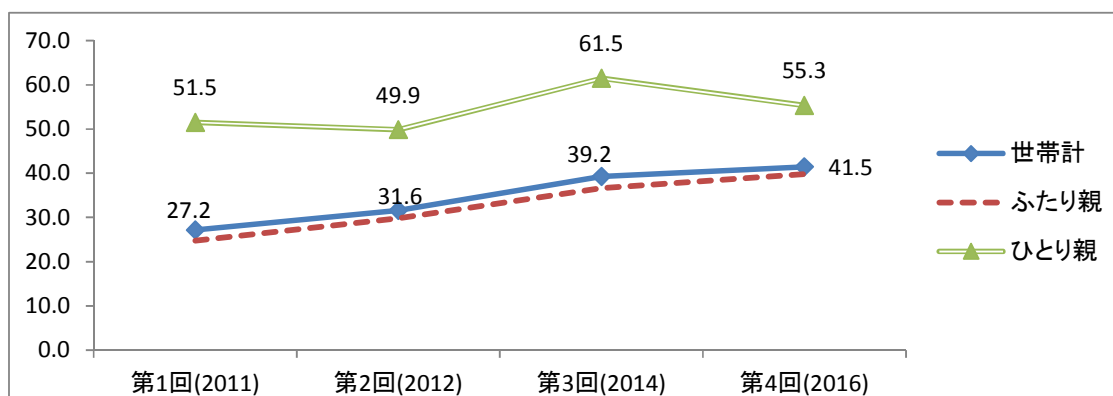


表7-5 属性別学童保育の利用状況—小学校低学年児童のいる世帯(%)

	世帯類型別			雇用形態※		労働時間※	
	世帯計	ふたり親	ひとり親	非正社員	正社員	30時間未満	30時間以上
第1回(2011)							
利用経験あり	27.2	24.7	51.5	34.1	62.5	28.2	55.0
N	654	462	192	275	125	156	235
第2回(2012)							
利用経験あり	31.6	29.8	49.9	34.1	59.0	30.4	50.8
N	602	456	146	287	123	175	231
第3回(2014)							
利用経験あり	39.2	36.6	61.5	44.2	74.9	38.3	66.0
(再掲)利用中	23.6	21.2	44.1	24.3	56.2	19.9	45.7
N	653	457	196	321	138	185	263
第4回(2016)							
利用経験あり	41.5	39.8	55.3	43.3	71.4	37.0	66.8
(再掲)利用中	23.1	21.7	34.7	22.6	49.9	19.5	42.0
N	633	428	205	318	156	189	279

注：(1) 表1-1の復元倍率（母集団数／有効回答数）で重み付けした集計値である。

(2) 集計対象は、6歳～9歳の子どもを育てている世帯である。

(3) ※有業母親に関する集計結果である。

(6) 就業支援制度の利用

子育て中の女性に手厚く就職支援を行う目的で、マザーズハローワークが2006年度から導入されている。また、ひとり親に職業訓練の資金を援助するために、「自立支援教育訓練給付金」と「高等職業訓練促進給付金」制度が2003年度に導入されている。前者は、指定教育訓練講座の受講費用の一部（費用の60%、最大20万円※調査時点）を助成する制度で、後者は看護師等専門職の養成機関の在籍費用の一部（月額7万500円～10万円、最大3年間※調査時点）を生活の負担の軽減を目的として助成する制度である。

マザーズハローワークを利用したことがある母親の割合は5.9%となっており、第1回(2011)調査以降は増加傾向が続いている。「自立支援教育訓練促進費」または「高等技能訓練促進費」を受けたことがある母親（母子世帯）の割合（以下「受給経験率」）は、それぞれ3.8%と3.6%である。前回調査時に比べて受給経験率は、「高等技能訓練促進費」がわずかに増えているものの、「自立支援教育訓練促進費」が逆に減少している（図7-6）。

世帯類型別で見ると、ふたり親世帯に比べて、母子世帯の母親が、マザーズハローワークをよく利用している。マザーズハローワークの利用経験を持つ母親は、母子世帯が8人に1人（12.5%）であるのに対して、ふたり親世帯が20人に1人（5.1%）となっている（表7-6）。

母親の年齢階級別で見ると、マザーズハローワークをもっとも多く利用しているのは、20代の若年母親である（10.8%）。母親の就業形態別で見ると、マザーズハローワークを比較的多く利用しているのは、非正社員の母親である（7.6% vs. 2.5%）。

非正社員の母子世帯は、「自立支援教育訓練促進費」の受給経験率が比較的高い（4.5% vs. 3.0%）。正社員の母子世帯の母親は、「高等技能訓練促進費」の受給経験率が比較的高い（5.3% vs. 2.5%）（表7-6）。

図7-6 就業支援制度を利用したことがある母親の割合(%)

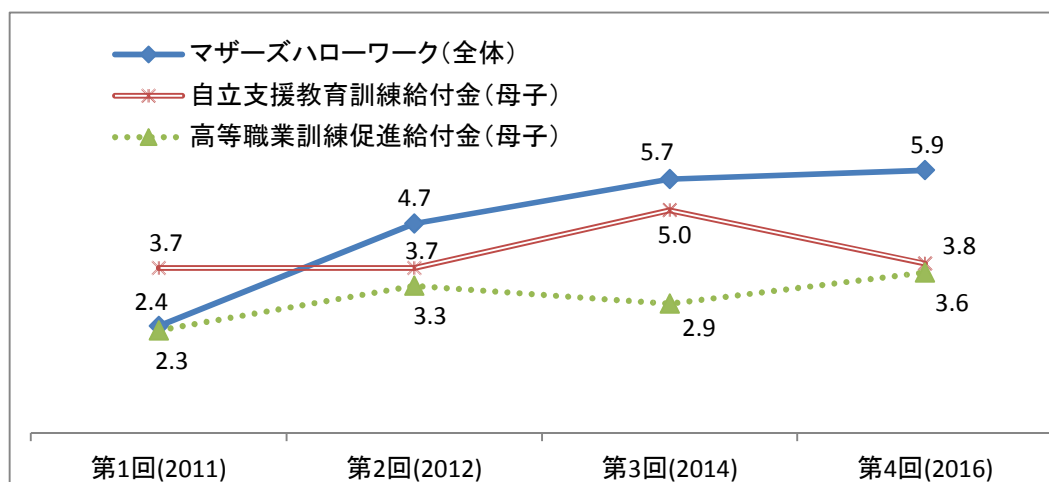


表 7-6 属性別就業支援制度を利用したことがある母親の割合(%)

	世帯類型別			母親の年齢			雇用形態※				
	世帯計	ふたり親	母子	20代	30代	40代以上	非正社員		正社員		
第1回(2011)											
マザーズハローワーク	2.4	1.8	7.5	3.6	3.3	1.5	3.6		1.0		
自立支援教育訓練給付金	0.9	0.5	3.7	1.8	0.7	0.9	1.1	(3.8)	0.2	(1.3)	
高等職業訓練促進給付金	0.8	0.7	2.3	1.2	1.5	0.2	0.8	(2.3)	1.8	(1.6)	
N	1,853	1,243	610	126	796	931	849	306	421	199	
第2回(2012)											
マザーズハローワーク	4.7	4.2	9.4	6.3	6.8	3.0	6.2		2.2		
自立支援教育訓練給付金	1.7	1.5	3.7	2.3	1.5	1.9	2.1	(2.6)	2.0	(5.5)	
高等職業訓練促進給付金	1.1	0.9	3.3	0.5	1.0	1.3	1.0	(3.6)	1.3	(2.5)	
N	1,907	1,375	532	138	730	1,034	898	277	459	163	
第3回(2014)											
マザーズハローワーク	5.7	4.9	11.6	11.3	8.5	3.1	6.1		4.6		
自立支援教育訓練給付金	1.7	1.2	5.0	0.0	2.0	1.6	1.9	(5.0)	1.6	(4.4)	
高等職業訓練促進給付金	1.0	0.8	2.9	0.6	1.9	0.5	1.2	(1.7)	1.0	(4.6)	
N	1,899	1,262	637	130	729	1,040	917	305	480	238	
第4回(2016)											
マザーズハローワーク	5.9	5.1	12.5	10.8	7.8	4.3	7.6		2.5		
自立支援教育訓練給付金	1.9	1.7	3.8	1.7	2.2	1.8	1.8	(4.5)	1.2	(3.0)	
高等職業訓練促進給付金	1.4	1.1	3.6	2.7	1.0	1.5	1.4	(2.5)	1.4	(5.3)	
N	1,938	1,288	650	118	704	1,115	930	320	536	242	

注：(1) 図表 1-1 の復元倍率（母集団数／有効回答数）で重み付けした集計値である。

(2) ※有業母親に関する集計値。

(3) 括弧の中の数値は、母子世帯に限定した集計値である。

(7) 拡充してほしい公的支援

育児と就業を両立する上で、拡充してほしい公的支援についてたずねると、「児童手当の増額」(60.2%)、「乳幼児医療費助成期間の延長」(27.5%)、「職業訓練を受ける際の金銭的援助」(12.9%)、「年少扶養控除の復活」(11.8%)といった「金銭的援助」の拡充を望む保護者がもっとも多く、そのいずれかを選択した保護者は、全体の73.6%を占めている。ふたり親世帯に比べて、ひとり親世帯は「金銭的支援」を選ぶ割合が比較的高い。

「(休日保育、延長保育等)保育サービスの多様化」(26.4%)、「病時・病後児保育制度の充実」(25.6%)、「保育所の増設」(24.7%)といった「保育サービス」の拡充を望む保護者も、全体の約半数(51.6%)を占めている。

一方、「育児休業の法定期間の延長」(10.5%)または「子の看護休暇の法定期間の延長」(6.3%)といった「休業・休暇の期間延長」を希望する保護者は比較的少なく、全体の15.2%である。3歳未満の児童の保護者は、「保育サービス」と「休業・休暇の期間延長」を選好する傾向がある(表7-7)。

表7-7 拡充してほしい公的支援(%、3つまでの複数回答)

	世帯類型別			学歴別		末子の年齢層別			世帯の収入階級別		
	世帯計	ふたり親	ひとり親	高校以下	短大以上	3歳未満	6歳未満	6歳以上	貧困層	中低収入層	中高収入層以上
第2回(2012)											
金銭的支援(①～④のいずれか)	78.1	77.4	82.8	83.5	74.6	75.5	86.8	76.7	88.2	85.9	71.7
保育サービス(⑤～⑦のいずれか)	52.7	53.9	44.2	49.3	55.9	70.8	54.4	48.0	41.3	51.3	58.1
休業・休暇の期間延長(⑧または⑨)	12.5	12.9	9.2	8.4	15.9	21.9	8.4	10.7	10.1	10.0	16.6
N	2,018	1,404	614	888	1,055	322	315	1,228	146	506	817
第3回(2014)											
金銭的支援(①～④のいずれか)	75.8	74.9	82.2	79.8	72.8	74.6	79.3	76.5	84.6	80.3	72.1
保育サービス(⑤～⑦のいずれか)	50.3	51.4	43.1	43.7	55.2	69.6	59.9	41.2	40.6	50.4	54.5
休業・休暇の期間延長(⑧または⑨)	15.4	16.2	9.3	11.0	18.5	27.8	15.3	11.1	5.5	15.1	18.5
N	2,074	1,345	729	852	1,119	346	288	1,275	265	429	780
第4回(2016)											
金銭的支援(①～④のいずれか)	73.6	72.8	79.5	78.6	70.9	74.1	77.8	72.2	85.3	78.8	70.7
①児童手当の増額	60.2	59.0	68.3	65.1	57.7	61.5	66.9	57.8	78.7	66.0	56.3
②年少扶養控除の復活	11.8	11.7	13.0	12.0	11.5	16.3	14.0	9.8	20.5	12.5	11.8
③乳幼児医療費助成期間の延長	27.5	28.7	19.3	28.1	27.6	24.7	28.1	27.9	26.8	28.4	27.3
④職業訓練を受ける際の金銭的援助	12.9	11.6	21.6	16.4	10.6	8.1	9.9	15.4	26.4	13.5	10.7
保育サービス(⑤～⑦のいずれか)	51.6	53.1	41.0	47.3	54.2	68.2	58.1	43.6	36.0	51.1	55.5
⑤保育サービスの多様化	26.4	27.1	22.2	20.3	30.0	37.1	26.3	23.1	23.4	24.8	29.2
⑥保育所の増設	24.7	26.1	15.1	20.2	27.4	39.4	23.8	19.0	15.7	21.8	26.8
⑦病時・病後児保育制度の充実	25.6	26.4	20.1	22.0	27.7	26.2	31.6	23.8	15.1	23.8	28.2
休業・休暇の期間延長(⑧または⑨)	15.2	16.0	9.6	11.5	17.7	27.7	11.4	11.0	7.5	13.2	18.6
⑧育児休業の法定期間の延長	10.5	11.2	5.4	7.9	12.1	21.9	7.7	6.5	4.2	9.4	12.8
⑨子の看護休暇の法定期間の延長	6.3	6.3	5.7	4.8	7.3	9.5	4.8	5.3	5.4	5.5	7.2
N	2,119	1,360	759	900	1,161	380	321	1,268	191	465	865

注：(1) 表1-1の復元倍率(母集団数/有効回答数)で重み付けした集計値である。

(2) 収入階級の定義は、表4-5と同じ。

8 まとめ

本調査シリーズは、2016年11月-12月に実施された「子どものいる世帯の生活状況および保護者の就業に関する調査」（第4回子育て世帯全国調査）における結果速報である。第1回（2011年）～第3回（2014年）調査と同様に、本調査は18歳未満の子どもを育てている世帯を、ふたり親世帯とひとり親世帯に分け、ひとり親世帯をオーバーサンプリング（over-sampling）して抽出している。主な内容は、ふたり親世帯、母子世帯および父子世帯における暮らし向き、経済状況、婚姻と男女役割分業意識、家事と子育て、仕事および子育て世帯への支援状況等に関するものである。本調査から得られた主な知見は下記の通りである。

第1に、子育て世帯の平均世帯収入は増加、貧困率は改善されている。子育て世帯の平均年収は683.2万円で、引き続き増加傾向にある。税込収入が300万円未満の低収入世帯は全体の8.6%、調査開始以来もっとも低い割合である。可処分所得が貧困線未満の世帯の割合は、子育て世帯全体10.2%、ふたり親世帯6.0%、ひとり親世帯43.0%、いずれも前回調査時より改善されている。

第2に、子育て世帯の平均消費額は減少、貯蓄率は上昇している。家計費の月額平均は、子育て世帯全体26.5万円、ふたり親世帯27.5万円、ひとり親世帯18.0万円となっており、いずれも前回調査時より減少している。子育て世帯の平均貯蓄率は、子育て世帯全体28.3%、ふたり親世帯31.0%、ひとり親世帯5.7%、いずれも前回調査時より上昇している。

第3に、夫が家計を管理する世帯が増加している。日々の家計の管理方法について、「妻が管理」と回答した世帯は、全体の61.2%でもっとも多いが、前回調査時より4ポイント低下している。専業主婦世帯においては、「妻が管理」の割合は低下傾向が鮮明で、57.3%となっている。一方、「夫が管理」と回答した世帯は12.9%となっており、割合が引き続き上昇している。

第4に、高収入夫を持つ女性の就業が一層進んでいる。妻の無業率は、夫の所得が第Ⅰ、第Ⅱ、第Ⅲと第Ⅳ四分位層においては、それぞれ24.6%、24.2%、35.7%と31.1%となっている。上位25%収入層（第Ⅳ四分位層）夫を持つ女性の無業率は、前回調査時より8ポイント下がり、調査開始以降はじめて順位が1位ではなくなった。

第5に、正社員として働く母親が増加している。無業である母親の割合は28.2%で、前回調査の結果とほぼ同じである。一方、正社員である母親の割合は24.6%で、前回調査時より3ポイント上昇している。正社員割合は、短大以上の高学歴母親が28.8%で、低学歴母親に比べて11ポイント高い。

第6に、短時間勤務制度の利用が進んでいる。これまでに短時間勤務制度を利用したことがある母親の割合（時短経験率）は、10.8%である。正社員女性の「時短」利用がとくに進んでおり、時短経験率は、第2回(2012)調査時の19.3%から27.5%に上昇している。

第7に、「非正規・パート主婦」の約7割は、配偶者控除の収入限度額以内で働いている。非正社員として働く有配偶の母親、いわゆる「非正規・パート主婦」の68.2%は、配偶者控除の収入限度額である103万円以内で働いている。「第3号被保険者」の収入限度額である130万円以内で働く者と合わせると、「非正規・パート主婦」の約8割はいずれかの限度額内に収まる収入額で働いている。

第8に、父親の家事・育児参加は緩やかに増加している。家事時間ゼロである父親の割合は、32.2%であり、前回調査時より4ポイント低下している。夫婦が行っている家事・育児の総量を10として、父親がその半分以上を分担していると回答した世帯の割合は、前回調査時の8.2%から9.7%までに上昇している。

最後に、保護者が望む公的支援の1位は「金銭的援助」、2位は「保育サービス」である。ふたり親世帯に比べて、ひとり親世帯は「金銭的支援」を選ぶ割合が比較的高い。3歳未満の児童の保護者は、「保育サービス」と「休業・休暇の期間延長」を愛好する傾向がある。

付属資料

付属資料 1

母子世帯／父子世帯に関する特別集計

統計利用上の注意

1. 以下の添付資料は、厚生労働省子ども家庭局家庭福祉課母子家庭等自立支援室の要請を受けて作成されたものである。
2. 厚生労働省「全国母子世帯等調査」の集計方法に準じて、回答結果を単純集計したものである（復元倍率によるウェイトバック集計を行っていない）。地域ブロックごとの有効回収率の違いを補正したウェイトバック集計値と一致しない場合がある。
3. 構成比の数値は、四捨五入の関係で、総計と内訳の合計が一致しないことがある。

表1a 母子世帯の母の年間就労収入の構成割合（上段 標本数／下段 割合）

	100万円	100～200	200～300	300～400	400万円	総 数	年間就労収入 平均値 (万円)	年間就労収入 中位値 (万円)
	未満	万円未満	万円未満	万円未満	以上			
(総数)								
第1回(2011)	190	175	108	50	61	584	172.6	147.5
	32.5	30.0	18.5	8.6	10.5	100.0		
第2回(2012)	130	161	112	47	58	508	194.6	170.0
	25.6	31.7	22.1	9.3	11.4	100.0		
第3回(2014)	149	154	123	54	84	564	225.7	180.0
	26.4	27.3	21.8	9.6	14.9	100.0		
第4回(2016)	142	137	138	65	78	560	215.8	200.0
	25.4	24.5	24.6	11.6	13.9	100.0		
(正社員)								
第1回(2011)	16	31	58	38	55	198	297.6	280.0
	8.1	15.7	29.3	19.2	27.8	100.0		
第2回(2012)	7	27	47	36	51	168	317.9	300.0
	4.2	16.1	28.0	21.4	30.4	100.0		
第3回(2014)	19	31	63	41	71	225	349.3	297.0
	8.4	13.8	28.0	18.2	31.6	100.0		
第4回(2016)	13	18	73	47	68	219	335.3	300.0
	5.9	8.2	33.3	21.5	31.1	100.0		
(正社員以外)								
第1回(2011)	107	134	47	11	5	304	125.6	120.0
	35.2	44.1	15.5	3.6	1.6	100.0		
第2回(2012)	74	125	58	9	7	273	150.7	140.0
	27.1	45.8	21.3	3.3	2.6	100.0		
第3回(2014)	84	112	51	10	12	269	159.8	120.0
	31.2	41.6	19.0	3.7	4.5	100.0		
第4回(2016)	85	111	58	16	10	280	156.4	143.5
	30.4	39.6	20.7	5.7	3.6	100.0		
(再掲) パート・ アルバイト								
第1回(2011)	75	96	23	5	1	200	113.8	106.0
	37.5	48.0	11.5	2.5	0.5	100.0		
第2回(2012)	56	95	20	3	0	174	121.5	120.0
	32.2	54.6	11.5	1.7	0.0	100.0		
第3回(2014)	63	88	27	4	2	184	125.4	110.0
	34.2	47.8	14.7	2.2	1.1	100.0		
第4回(2016)	56	87	30	4	0	177	125.5	130.0
	31.6	49.2	17.0	2.3	0.0	100.0		
(再掲) 派遣・契約社員等								
第1回(2011)	32	38	24	6	4	104	148.4	150.0
	30.8	36.5	23.1	5.8	3.9	100.0		
第2回(2012)	18	30	38	6	7	99	202.0	200.0
	18.2	30.3	38.4	6.1	7.1	100.0		
第3回(2014)	21	24	24	6	10	85	234.4	180.0
	24.7	28.2	28.2	7.1	11.8	100.0		
第4回(2016)	29	24	28	12	10	103	209.6	190.0
	28.2	23.3	27.2	11.7	9.7	100.0		

注：(1) 母子世帯の母自身の調査前年の年間就労収入である。

(2) 不詳を除いた値である。

表1b 母子世帯の年間収入の構成割合（上段 標本数／下段 割合）

	100万円	100～200	200～300	300～400	400万円	総 数	年間収入 平均値 (万円)	年間収入 中位値 (万円)
	未満	万円未満	万円未満	万円未満	以上			
(総数)								
第1回(2011)	54	123	118	80	118	493	293.7	240.0
	11.0	25.0	23.9	16.2	23.9	100.0		
第2回(2012)	7	86	117	76	101	387	321.8	280.0
	1.8	22.2	30.2	19.6	26.1	100.0		
第3回(2014)	68	123	125	63	121	500	322.2	220.0
	13.6	24.6	25.0	12.6	24.2	100.0		
第4回(2016)	32	115	125	79	122	473	316.8	250.0
	6.8	24.3	26.4	16.7	25.8	100.0		
(正社員)								
第1回(2011)	2	20	41	40	79	182	402.4	350.0
	1.1	11.0	22.5	22.0	43.4	100.0		
第2回(2012)	0	10	37	34	73	154	398.9	360.0
	0.0	6.5	24.0	22.1	47.4	100.0		
第3回(2014)	8	25	49	35	87	204	453.6	350.0
	3.9	12.3	24.0	17.2	42.7	100.0		
第4回(2016)	1	16	53	45	81	196	403.6	350.0
	0.5	8.2	27.0	23.0	41.3	100.0		
(正社員以外)								
第1回(2011)	44	81	68	36	27	256	223.2	200.0
	17.2	31.6	26.6	14.1	10.6	100.0		
第2回(2012)	7	70	66	38	26	207	274.2	240.0
	3.4	33.8	31.9	18.4	12.6	100.0		
第3回(2014)	33	88	62	22	29	234	248.1	190.0
	14.1	37.6	26.5	9.4	12.4	100.0		
第4回(2016)	27	90	61	26	38	242	251.2	200.0
	11.2	37.2	25.2	10.7	15.7	100.0		
(再掲) パート・ アルバイト								
第1回(2011)	31	60	38	21	14	164	209.7	170.0
	18.9	36.6	23.2	12.8	8.5	100.0		
第2回(2012)	6	56	34	20	10	126	229.1	200.0
	4.8	44.4	27.0	15.9	7.9	100.0		
第3回(2014)	27	71	39	12	9	158	183.3	160.0
	17.1	44.9	24.7	7.6	5.7	100.0		
第4回(2016)	22	69	33	14	16	154	209.0	168.0
	14.3	44.8	21.4	9.1	10.4	100.0		
(再掲) 派遣・契約社員等								
第1回(2011)	13	21	30	15	13	92	247.3	225.0
	14.1	22.8	32.6	16.3	14.1	100.0		
第2回(2012)	1	14	32	18	16	81	344.4	270.0
	1.2	17.3	39.5	22.2	19.8	100.0		
第3回(2014)	6	17	23	10	20	76	382.7	230.0
	7.9	22.4	30.3	13.2	26.3	100.0		
第4回(2016)	5	21	28	12	22	88	325.0	250.0
	5.7	23.9	31.8	13.6	25.0	100.0		

注：(1) 母子世帯における調査前年の年間収入（税込、就労収入以外も含む）である。

(2) 不詳を除いた値である。

表 2a 父子世帯の父の年間就労収入の構成割合（上段 標本数／下段 割合）

	100万円	100～200	200～300	300～400	400万円	総 数	年間就労収入 平均値 (万円)	年間就労収入 中位値 (万円)
	未満	万円未満	万円未満	万円未満	以上			
(総数)								
第1回(2011)	4	0	11	24	39	78	423.1	390.0
	5.1	0.0	14.1	30.8	50.0	100.0		
第2回(2012)	4	1	7	10	29	51	436.2	400.0
	7.8	2.0	13.7	19.6	56.9	100.0		
第3回(2014)	5	4	3	9	21	42	394.5	390.0
	11.9	9.5	7.1	21.4	50.0	100.0		
第4回(2016)	5	4	2	16	39	66	445.6	450.0
	7.6	6.1	3.0	24.2	59.1	100.0		
(正社員)								
第1回(2011)	2	0	9	16	37	64	453.3	400.0
	3.1	0.0	14.1	25.0	57.8	100.0		
第2回(2012)	1	0	2	7	26	36	487.3	450.0
	2.8	0.0	5.6	19.4	72.2	100.0		
第3回(2014)	1	0	2	8	19	30	478.6	435.0
	3.3	0.0	6.7	26.7	63.3	100.0		
第4回(2016)	1	1	0	12	36	50	515.0	500.0
	2.0	2.0	0.0	24.0	72.0	100.0		

注：(1) 父子世帯の父自身の調査前年の年間就労収入である。

(2) 不詳を除いた値である。

表 2b 父子世帯の年間収入の構成割合（上段 標本数／下段 割合）

	100万円	100～200	200～300	300～400	400万円	総 数	年間収入 平均値 (万円)	年間収入 中位値 (万円)
	未満	万円未満	万円未満	万円未満	以上			
(総数)								
第1回(2011)	0	0	7	16	48	71	549.9	500.0
	0.0	0.0	9.9	22.5	67.6	100.0		
第2回(2012)	0	0	4	5	32	41	555.4	490.0
	0.0	0.0	9.8	12.2	78.1	100.0		
第3回(2014)	3	3	1	8	22	37	464.8	420.0
	8.1	8.1	2.7	21.6	59.5	100.0		
第4回(2016)	0	4	3	10	40	57	505.8	500.0
	0.0	7.0	5.3	17.5	70.2	100.0		
(正社員)								
第1回(2011)	0	0	6	14	39	59	546.4	500.0
	0.0	0.0	10.2	23.7	66.1	100.0		
第2回(2012)	0	0	3	4	24	31	542.3	490.0
	0.00	0.00	9.7	12.9	77.4	100.0		
第3回(2014)	0	0	0	7	18	25	513.1	500.0
	0.00	0.00	0.0	28.0	72.0	100.0		
第4回(2016)	0	1	2	8	36	47	547.9	500.0
	0.00	2.1	4.3	17.0	76.6	100.0		

注：(1) 父子世帯における調査前年の年間収入（税込、就労収入以外も含む）である。

(2) 不詳を除いた値である。

付属資料2 付属統計表

統計利用上の注意

1. 付属統計表は、付属資料4の調査票の各問に対する回答結果等を集計したものである（復元倍率によるウェイトバック集計を行っていない）。
2. 「N」（標本サイズ）、「平均値」および「標準偏差」については、実数を示している。その他の数値は、構成比のパーセンテージである。構成比の数値は、四捨五入の関係で、総計と内訳の合計が一致しないこともある。
3. 「－」は回答がないもの。
4. 「ふたり親世帯」について、父親回答票と母親回答票が別々に集計されている。就業状況、収入等の個人属性が大きく異なる可能性があるからである。

【全数】

問1(1) 性別

	全体	男性	女性	無回答	
全体	2159	5.5	94.5	-	
ふたり親(母親回答)の末子年齢	合計	1348	-	100.0	-
	2歳以下	345	-	100.0	-
	3歳～5歳	219	-	100.0	-
	6歳～8歳	180	-	100.0	-
	9歳～11歳	168	-	100.0	-
	12歳～14歳	196	-	100.0	-
	15歳～17歳	173	-	100.0	-
ふたり親(父親回答)	合計	32	100.0	-	-
母子世帯の末子年齢	合計	693	-	100.0	-
	2歳以下	36	-	100.0	-
	3歳～5歳	91	-	100.0	-
	6歳～8歳	106	-	100.0	-
	9歳～11歳	136	-	100.0	-
	12歳～14歳	125	-	100.0	-
	15歳～17歳	162	-	100.0	-
父子世帯の末子年齢	合計	86	100.0	-	-
	5歳以下	13	100.0	-	-
	6歳以上	60	100.0	-	-

注：表頭の「全体」は、標本サイズのことを指している。以下同じ。

問1(2)①年齢(本人)

	全体	24歳以下	25歳～29歳	30歳～34歳	35歳～39歳	40歳～44歳	
全体	2159	0.6	5.1	14.5	21.2	27.7	
ふたり親(母親回答)の末子年齢	合計	1348	0.5	5.6	14.8	22.0	26.6
	2歳以下	345	2.0	18.3	35.7	28.4	13.0
	3歳～5歳	219	-	4.6	20.5	43.8	26.0
	6歳～8歳	180	-	0.6	7.8	30.6	40.6
	9歳～11歳	168	-	0.6	1.2	14.3	42.9
	12歳～14歳	196	-	-	0.5	3.6	33.7
	15歳～17歳	173	-	-	0.6	1.2	17.9
ふたり親(父親回答)	合計	32	-	3.1	9.4	15.6	28.1
母子世帯の末子年齢	合計	693	1.0	4.8	14.7	20.3	30.0
	2歳以下	36	11.1	19.4	27.8	22.2	16.7
	3歳～5歳	91	3.3	19.8	35.2	22.0	16.5
	6歳～8歳	106	-	6.6	25.5	31.1	27.4
	9歳～11歳	136	-	0.7	10.3	29.4	33.1
	12歳～14歳	125	-	-	8.8	16.0	40.8
	15歳～17歳	162	-	-	1.2	8.6	32.7
父子世帯の末子年齢	合計	86	-	1.2	9.3	17.4	25.6
	5歳以下	13	-	7.7	30.8	23.1	7.7
	6歳以上	60	-	-	5.0	13.3	30.0

(続き)

		45歳～ 49歳	50歳～ 54歳	55歳 以上	無回答	平均 (歳)	標準偏 差
全体		22.3	7.5	1.1	-	40.7	6.9
ふたり親(母親回答)の末子年齢	合計	22.5	7.0	1.0	-	40.5	6.8
	2歳以下	2.3	0.3	-	-	34.2	5.3
	3歳～5歳	4.6	0.5	-	-	37.2	4.5
	6歳～8歳	18.3	2.2	-	-	40.8	4.7
	9歳～11歳	36.9	4.2	-	-	43.3	4.1
	12歳～14歳	46.4	13.8	2.0	-	45.7	3.9
	15歳～17歳	48.0	27.2	5.2	-	48.0	4.2
ふたり親(父親回答)	合計	25.0	15.6	3.1	-	43.1	7.5
母子世帯の末子年齢	合計	21.5	6.9	0.7	-	40.6	6.8
	2歳以下	2.8	-	-	-	32.9	6.4
	3歳～5歳	3.3	-	-	-	33.9	5.9
	6歳～8歳	7.5	1.9	-	-	37.6	5.5
	9歳～11歳	19.9	5.9	0.7	-	40.9	5.4
	12歳～14歳	24.0	10.4	-	-	42.9	5.2
	15歳～17歳	42.0	13.6	1.9	-	45.5	4.4
父子世帯の末子年齢	合計	24.4	17.4	4.7	-	44.1	7.3
	5歳以下	7.7	15.4	7.7	-	40.1	10.3
	6歳以上	26.7	21.7	3.3	-	45.2	6.1

問1(2)②年齢(配偶者)

		全体	24歳 以下	25歳～ 29歳	30歳～ 34歳	35歳～ 39歳	40歳～ 44歳
全体		1416	0.2	4.1	10.8	18.4	23.0
ふたり親(母親回答)の末子年齢	合計	1348	0.1	4.1	11.0	18.7	23.7
	2歳以下	345	0.6	14.5	28.7	26.1	18.0
	3歳～5歳	219	-	1.8	14.2	37.4	31.5
	6歳～8歳	180	-	-	4.4	26.1	31.1
	9歳～11歳	168	-	0.6	1.8	9.5	33.9
	12歳～14歳	196	-	-	0.5	4.6	24.5
	15歳～17歳	173	-	-	-	0.6	8.7
ふたり親(父親回答)	合計	32	3.1	6.3	15.6	21.9	15.6
母子世帯の末子年齢	合計	33	-	3.0	-	6.1	-
	2歳以下	6	-	-	-	16.7	-
	3歳～5歳	5	-	20.0	-	-	-
	6歳～8歳	5	-	-	-	20.0	-
	9歳～11歳	5	-	-	-	-	-
	12歳～14歳	5	-	-	-	-	-
	15歳～17歳	4	-	-	-	-	-
父子世帯の末子年齢	合計	3	-	-	-	-	33.3
	5歳以下	-	-	-	-	-	-
	6歳以上	2	-	-	-	-	-

(続き)

		45歳～ 49歳	50歳～ 54歳	55歳 以上	無回答	平均(歳)	標準偏差
	全体	22.7	9.9	4.9	5.9	42.3	7.4
ふたり親(母親回答)の末子年齢	合計	23.2	10.2	5.1	3.8	42.4	7.4
	2歳以下	7.0	1.4	0.3	3.5	35.9	6.1
	3歳～5歳	8.2	3.2	1.8	1.8	39.5	5.8
	6歳～8歳	30.0	3.9	1.1	3.3	42.5	5.0
	9歳～11歳	38.7	9.5	4.2	1.8	44.8	5.2
	12歳～14歳	39.8	17.9	11.2	1.5	47.3	5.2
	15歳～17歳	36.4	34.1	17.9	2.3	50.2	4.9
ふたり親(父親回答)	合計	25.0	6.3	-	6.3	39.9	7.6
母子世帯の末子年齢	合計	-	-	-	90.9	35.3	5.5
	2歳以下	-	-	-	83.3	38.0	0.0
	3歳～5歳	-	-	-	80.0	29.0	0.0
	6歳～8歳	-	-	-	80.0	39.0	0.0
	9歳～11歳	-	-	-	100.0	-	-
	12歳～14歳	-	-	-	100.0	-	-
	15歳～17歳	-	-	-	100.0	-	-
父子世帯の末子年齢	合計	33.3	-	-	33.3	44.5	3.5
	5歳以下	-	-	-	-	-	-
	6歳以上	50.0	-	-	50.0	47.0	0.0

問1(3)配偶者の有無

	全体	法律婚の配 偶者がいる	事実婚の配 偶者がいる	配偶者がいな い・行方不明	配偶者がいる (計)	無回答	
全体	2159	63.3	2.3	34.4	65.6	-	
ふたり親(母親回答)の末子年齢	合計	1348	97.1	2.9	-	100.0	-
	2歳以下	345	98.6	1.4	-	100.0	-
	3歳～5歳	219	97.7	2.3	-	100.0	-
	6歳～8歳	180	96.1	3.9	-	100.0	-
	9歳～11歳	168	98.2	1.8	-	100.0	-
	12歳～14歳	196	95.9	4.1	-	100.0	-
	15歳～17歳	173	96.0	4.0	-	100.0	-
ふたり親(父親回答)	合計	32	87.5	12.5	-	100.0	-
母子世帯の末子年齢	合計	693	3.8	1.0	95.2	4.8	-
	2歳以下	36	8.3	8.3	83.3	16.7	-
	3歳～5歳	91	5.5	-	94.5	5.5	-
	6歳～8歳	106	4.7	-	95.3	4.7	-
	9歳～11歳	136	2.2	1.5	96.3	3.7	-
	12歳～14歳	125	4.0	-	96.0	4.0	-
	15歳～17歳	162	1.2	1.2	97.5	2.5	-
父子世帯の末子年齢	合計	86	3.5	-	96.5	3.5	-
	5歳以下	13	-	-	100.0	-	-
	6歳以上	60	3.3	-	96.7	3.3	-

問1(4)世帯類型

		全体	母子・父子 世帯	ふたり親 世帯	親のいな い世帯	無回答
全体		2159	36.1	63.9	-	-
ふたり親(母親回答)の末子年齢	合計	1348	-	100.0	-	-
	2歳以下	345	-	100.0	-	-
	3歳～5歳	219	-	100.0	-	-
	6歳～8歳	180	-	100.0	-	-
	9歳～11歳	168	-	100.0	-	-
	12歳～14歳	196	-	100.0	-	-
	15歳～17歳	173	-	100.0	-	-
ふたり親(父親回答)	合計	32	-	100.0	-	-
母子世帯の末子年齢	合計	693	100.0	-	-	-
	2歳以下	36	100.0	-	-	-
	3歳～5歳	91	100.0	-	-	-
	6歳～8歳	106	100.0	-	-	-
	9歳～11歳	136	100.0	-	-	-
	12歳～14歳	125	100.0	-	-	-
	15歳～17歳	162	100.0	-	-	-
父子世帯の末子年齢	合計	86	100.0	-	-	-
	5歳以下	13	100.0	-	-	-
	6歳以上	60	100.0	-	-	-

問1(1)&(4)世帯別回答状況

		全体	ふたり親 (母親回答)	ふたり親 (父親回答)	母子世帯	父子世帯	親のいな い世帯	無回答
全体		2159	62.4	1.5	32.1	4.0	-	-
ふたり親(母親回答)の末子年齢	合計	1348	100.0	-	-	-	-	-
	2歳以下	345	100.0	-	-	-	-	-
	3歳～5歳	219	100.0	-	-	-	-	-
	6歳～8歳	180	100.0	-	-	-	-	-
	9歳～11歳	168	100.0	-	-	-	-	-
	12歳～14歳	196	100.0	-	-	-	-	-
	15歳～17歳	173	100.0	-	-	-	-	-
ふたり親(父親回答)	合計	32	-	100.0	-	-	-	-
母子世帯の末子年齢	合計	693	-	-	100.0	-	-	-
	2歳以下	36	-	-	100.0	-	-	-
	3歳～5歳	91	-	-	100.0	-	-	-
	6歳～8歳	106	-	-	100.0	-	-	-
	9歳～11歳	136	-	-	100.0	-	-	-
	12歳～14歳	125	-	-	100.0	-	-	-
	15歳～17歳	162	-	-	100.0	-	-	-
父子世帯の末子年齢	合計	86	-	-	-	100.0	-	-
	5歳以下	13	-	-	-	100.0	-	-
	6歳以上	60	-	-	-	100.0	-	-

問1(5)続柄(子どもから見た)

	全体	母親	父親	祖父母	その他	無回答
全体	2159	94.3	5.6	0.1	-	-
ふたり親(母親回答)の末子年齢	合計	1348	99.8	0.2	-	-
	2歳以下	345	100.0	-	-	-
	3歳～5歳	219	100.0	-	-	-
	6歳～8歳	180	100.0	-	-	-
	9歳～11歳	168	99.4	0.6	-	-
	12歳～14歳	196	99.5	0.5	-	-
	15歳～17歳	173	100.0	-	-	-
ふたり親(父親回答)	合計	32	-	100.0	-	-
母子世帯の末子年齢	合計	693	99.7	0.1	0.1	-
	2歳以下	36	100.0	-	-	-
	3歳～5歳	91	100.0	-	-	-
	6歳～8歳	106	100.0	-	-	-
	9歳～11歳	136	99.3	0.7	-	-
	12歳～14歳	125	100.0	-	-	-
	15歳～17歳	162	100.0	-	-	-
父子世帯の末子年齢	合計	86	-	97.7	1.2	1.2
	5歳以下	13	-	92.3	7.7	-
	6歳以上	60	-	98.3	-	1.7

問1(6)続柄(世帯主から見た)

	全体	世帯主 本人	配偶者	兄弟・ 姉妹	親	
全体	2159	36.7	58.2	0.1	0.6	
ふたり親(母親回答)の末子年齢	合計	1348	4.5	92.9	-	0.1
	2歳以下	345	3.5	94.8	-	-
	3歳～5歳	219	4.1	93.2	-	0.5
	6歳～8歳	180	5.0	92.2	-	-
	9歳～11歳	168	4.2	91.7	-	-
	12歳～14歳	196	4.6	92.9	-	-
	15歳～17歳	173	6.4	90.8	-	-
ふたり親(父親回答)	合計	32	100.0	-	-	-
母子世帯の末子年齢	合計	693	90.5	0.6	0.3	1.2
	2歳以下	36	77.8	-	-	8.3
	3歳～5歳	91	90.1	1.1	-	2.2
	6歳～8歳	106	90.6	0.9	-	-
	9歳～11歳	136	89.7	1.5	0.7	-
	12歳～14歳	125	92.8	-	-	-
	15歳～17歳	162	95.1	-	0.6	0.6
父子世帯の末子年齢	合計	86	84.9	1.2	-	4.7
	5歳以下	13	76.9	-	-	23.1
	6歳以上	60	88.3	-	-	1.7

(続き)

		配偶者の親	子	子の配偶者	その他	無回答
	全体	0.2	2.4	1.1	0.2	0.6
ふたり親(母親回答)の末子年齢	合計	0.3	0.4	1.6	-	0.3
	2歳以下	0.3	0.6	0.6	-	0.3
	3歳～5歳	-	0.5	1.4	-	0.5
	6歳～8歳	0.6	0.6	1.7	-	-
	9歳～11歳	1.2	-	3.0	-	-
	12歳～14歳	-	-	2.0	-	0.5
	15歳～17歳	-	1.2	1.7	-	-
ふたり親(父親回答)	合計	-	-	-	-	-
母子世帯の末子年齢	合計	-	5.8	0.3	0.6	0.9
	2歳以下	-	11.1	2.8	-	-
	3歳～5歳	-	4.4	-	1.1	1.1
	6歳～8歳	-	6.6	-	0.9	0.9
	9歳～11歳	-	8.1	-	-	-
	12歳～14歳	-	4.0	0.8	1.6	0.8
	15歳～17歳	-	3.7	-	-	-
父子世帯の末子年齢	合計	-	7.0	-	-	2.3
	5歳以下	-	-	-	-	-
	6歳以上	-	6.7	-	-	3.3

問2(1)①収入を伴う就労有無(本人)

		全体	していない (求職活動も していない)	していない (求職中)	している	無回答
	全体	2159	18.7	4.4	76.7	0.2
ふたり親(母親回答)の末子年齢	合計	1348	25.6	4.2	70.2	0.1
	2歳以下	345	44.3	4.1	51.3	0.3
	3歳～5歳	219	31.5	3.7	64.8	-
	6歳～8歳	180	22.2	4.4	73.3	-
	9歳～11歳	168	13.7	1.8	84.5	-
	12歳～14歳	196	14.3	4.1	81.6	-
	15歳～17歳	173	10.4	4.0	85.5	-
ふたり親(父親回答)	合計	32	3.1	-	96.9	-
母子世帯の末子年齢	合計	693	7.8	5.2	86.7	0.3
	2歳以下	36	8.3	8.3	83.3	-
	3歳～5歳	91	13.2	2.2	84.6	-
	6歳～8歳	106	9.4	5.7	84.0	0.9
	9歳～11歳	136	6.6	4.4	89.0	-
	12歳～14歳	125	3.2	5.6	90.4	0.8
	15歳～17歳	162	7.4	5.6	87.0	-
父子世帯の末子年齢	合計	86	3.5	3.5	91.9	1.2
	5歳以下	13	-	-	92.3	7.7
	6歳以上	60	3.3	3.3	93.3	-

問2(1)②収入を伴う就労有無(配偶者)

		全体	していない (求職活動も していない)	していない (求職中)	している	無回答
全体		1416	2.4	0.6	87.6	9.3
ふたり親(母親回答)の末子年齢	合計	1348	1.3	0.4	89.1	9.2
	2歳以下	345	1.7	0.9	86.4	11.0
	3歳～5歳	219	1.4	0.5	89.5	8.7
	6歳～8歳	180	-	0.6	91.1	8.3
	9歳～11歳	168	1.2	-	89.3	9.5
	12歳～14歳	196	1.5	0.5	90.8	7.1
	15歳～17歳	173	1.7	-	91.9	6.4
ふたり親(父親回答)	合計	32	46.9	-	53.1	-
母子世帯の末子年齢	合計	33	6.1	9.1	63.6	21.2
	2歳以下	6	16.7	16.7	50.0	16.7
	3歳～5歳	5	-	-	60.0	40.0
	6歳～8歳	5	-	20.0	80.0	-
	9歳～11歳	5	-	20.0	60.0	20.0
	12歳～14歳	5	-	-	100.0	-
	15歳～17歳	4	-	-	25.0	75.0
父子世帯の末子年齢	合計	3	-	-	66.7	33.3
	5歳以下	-	-	-	-	-
	6歳以上	2	-	-	100.0	-

【現在、仕事をしていない】

問2(2)最後の仕事形態

		全体	正社員・ 正規職員	嘱託・ 契約社員	派遣社員	パート・ アルバイト	日雇い
全体		498	33.9	7.0	5.8	45.2	0.2
ふたり親(母親回答)の末子年齢	合計	401	37.2	6.5	7.0	43.9	-
	2歳以下	167	34.1	2.4	8.4	49.7	-
	3歳～5歳	77	33.8	14.3	9.1	41.6	-
	6歳～8歳	48	31.3	14.6	4.2	41.7	-
	9歳～11歳	26	50.0	3.8	7.7	30.8	-
	12歳～14歳	36	55.6	2.8	-	33.3	-
	15歳～17歳	25	32.0	4.0	8.0	52.0	-
ふたり親(父親回答)	合計	1	-	-	-	-	-
母子世帯の末子年齢	合計	90	18.9	7.8	1.1	54.4	1.1
	2歳以下	6	16.7	16.7	-	33.3	-
	3歳～5歳	14	42.9	-	-	35.7	-
	6歳～8歳	16	18.8	-	-	68.8	-
	9歳～11歳	15	33.3	-	-	53.3	-
	12歳～14歳	11	-	27.3	-	63.6	9.1
	15歳～17歳	21	4.8	4.8	-	66.7	-
父子世帯の末子年齢	合計	6	50.0	33.3	-	-	-
	5歳以下	-	-	-	-	-	-
	6歳以上	4	50.0	50.0	-	-	-

(続き)

		自営業	自営業 の手伝い	個人業務 請負	内職	その他	仕事につ いた経験がな い	無回答
	全体	0.4	2.2	0.8	0.6	-	1.0	2.8
ふたり親(母親回答)の末子年齢	合計	0.2	1.7	0.7	0.5	-	0.5	1.7
	2歳以下	0.6	1.2	0.6	0.6	-	0.6	1.8
	3歳～5歳	-	1.3	-	-	-	-	-
	6歳～8歳	-	2.1	2.1	-	-	-	4.2
	9歳～11歳	-	3.8	-	-	-	3.8	-
	12歳～14歳	-	2.8	2.8	2.8	-	-	-
	15歳～17歳	-	4.0	-	-	-	-	-
ふたり親(父親回答)	合計	-	-	-	-	-	-	100.0
母子世帯の末子年齢	合計	-	4.4	1.1	1.1	-	3.3	6.7
	2歳以下	-	-	-	-	-	16.7	16.7
	3歳～5歳	-	-	7.1	-	-	-	14.3
	6歳～8歳	-	6.3	-	6.3	-	-	-
	9歳～11歳	-	6.7	-	-	-	-	6.7
	12歳～14歳	-	-	-	-	-	-	-
	15歳～17歳	-	9.5	-	-	-	4.8	9.5
父子世帯の末子年齢	合計	16.7	-	-	-	-	-	-
	5歳以下	-	-	-	-	-	-	-
	6歳以上	-	-	-	-	-	-	-

問2(3)最後に従事した仕事をやめた時期

		全体	半年未満前	1年未満前	3年未満前	5年未満前
	全体	479	6.1	9.6	19.0	14.8
ふたり親(母親回答)の末子年齢	合計	392	4.3	8.2	19.6	15.8
	2歳以下	163	3.1	12.3	36.8	23.3
	3歳～5歳	77	2.6	1.3	5.2	19.5
	6歳～8歳	46	2.2	8.7	15.2	-
	9歳～11歳	25	16.0	4.0	8.0	-
	12歳～14歳	36	5.6	5.6	5.6	-
	15歳～17歳	25	8.0	12.0	4.0	16.0
ふたり親(父親回答)	合計	-	-	-	-	-
母子世帯の末子年齢	合計	81	14.8	16.0	16.0	9.9
	2歳以下	4	-	25.0	-	25.0
	3歳～5歳	12	-	16.7	25.0	25.0
	6歳～8歳	16	25.0	12.5	6.3	6.3
	9歳～11歳	14	21.4	14.3	21.4	-
	12歳～14歳	11	9.1	9.1	27.3	-
	15歳～17歳	18	5.6	27.8	16.7	11.1
父子世帯の末子年齢	合計	6	-	16.7	16.7	16.7
	5歳以下	-	-	-	-	-
	6歳以上	4	-	-	25.0	25.0

(続き)

		7年未満前	10年未満前	10年以上前	無回答	平均(年前)	標準偏差
全体		10.2	11.1	25.9	3.3	6.3	6.1
ふたり親(母親回答)の末子年齢	合計	9.9	11.5	28.3	2.3	6.7	6.2
	2歳以下	11.7	6.1	6.1	0.6	3.2	3.3
	3歳～5歳	18.2	28.6	22.1	2.6	7.1	3.9
	6歳～8歳	4.3	23.9	41.3	4.3	8.2	6.0
	9歳～11歳	4.0	4.0	64.0	-	10.4	7.4
	12歳～14歳	2.8	-	80.6	-	13.9	7.1
	15歳～17歳	8.0	4.0	48.0	-	10.6	8.7
ふたり親(父親回答)	合計	-	-	-	-	-	-
母子世帯の末子年齢	合計	11.1	8.6	16.0	7.4	4.6	5.5
	2歳以下	25.0	-	-	25.0	3.0	2.7
	3歳～5歳	8.3	16.7	-	8.3	3.4	2.7
	6歳～8歳	6.3	18.8	12.5	12.5	4.4	5.1
	9歳～11歳	14.3	-	28.6	-	5.2	6.4
	12歳～14歳	9.1	9.1	36.4	-	6.9	6.8
	15歳～17歳	11.1	5.6	16.7	5.6	4.4	6.3
父子世帯の末子年齢	合計	16.7	16.7	-	16.7	3.6	2.9
	5歳以下	-	-	-	-	-	-
	6歳以上	25.0	25.0	-	-	4.5	2.4

問2(4)最後の仕事を辞めた理由(3つまで)

		全体	キャリアの発展の展望が見えなかった	自分にあった他の仕事を見つけた	リストラ・解雇・退職勧奨された	仕事の内容や働き方が合わなかった	仕事によるストレス等で体の不調が生じた	仕事の契約期間が終了した	結婚を機に退社することが一般的だった	妊娠・出産を機に退社することが一般的だった
全体		479	1.9	0.8	3.5	8.6	12.5	5.6	13.6	30.3
ふたり親(母親回答)の末子年齢	合計	392	1.8	0.5	2.8	6.6	8.9	5.4	15.6	33.7
	2歳以下	163	0.6	1.2	2.5	2.5	10.4	4.3	15.3	43.6
	3歳～5歳	77	-	-	1.3	2.6	2.6	6.5	13.0	36.4
	6歳～8歳	46	2.2	-	8.7	8.7	6.5	8.7	13.0	19.6
	9歳～11歳	25	8.0	-	-	16.0	12.0	8.0	28.0	16.0
	12歳～14歳	36	2.8	-	2.8	11.1	13.9	2.8	13.9	30.6
	15歳～17歳	25	4.0	-	4.0	28.0	16.0	4.0	12.0	8.0
ふたり親(父親回答)	合計	-	-	-	-	-	-	-	-	-
母子世帯の末子年齢	合計	81	2.5	2.5	6.2	14.8	29.6	4.9	4.9	16.0
	2歳以下	4	-	-	-	-	25.0	25.0	-	50.0
	3歳～5歳	12	-	8.3	-	25.0	8.3	8.3	8.3	16.7
	6歳～8歳	16	6.3	-	18.8	6.3	31.3	-	12.5	12.5
	9歳～11歳	14	-	-	7.1	14.3	35.7	7.1	7.1	14.3
	12歳～14歳	11	9.1	-	9.1	27.3	45.5	-	-	9.1
	15歳～17歳	18	-	-	-	11.1	33.3	5.6	-	11.1
父子世帯の末子年齢	合計	6	-	-	16.7	50.0	16.7	33.3	-	-
	5歳以下	-	-	-	-	-	-	-	-	-
	6歳以上	4	-	-	25.0	50.0	-	50.0	-	-

(続き)

	仕事と育児の両立が難しいと判断した	配偶者の転勤が決まった	家族がやめることを希望した	子育てに専念したかった	忙しすぎて、妊娠しにくいと感じた	不妊治療に専念したかった	その他	延回答	無回答	
全体	21.7	6.3	5.0	21.7	1.3	1.3	10.0	144.1	0.6	
ふたり親(母親回答)の末子年齢	合計	22.4	7.4	4.3	23.5	1.5	1.5	8.4	144.4	0.5
	2歳以下	21.5	5.5	4.3	21.5	2.5	1.8	5.5	142.9	1.2
	3歳～5歳	27.3	5.2	3.9	27.3	1.3	1.3	14.3	142.9	-
	6歳～8歳	26.1	8.7	4.3	26.1	2.2	2.2	2.2	139.1	-
	9歳～11歳	20.0	16.0	-	16.0	-	4.0	12.0	156.0	-
	12歳～14歳	25.0	8.3	8.3	27.8	-	-	11.1	158.3	-
	15歳～17歳	12.0	8.0	4.0	16.0	-	-	12.0	128.0	-
ふたり親(父親回答)	合計	-	-	-	-	-	-	-	-	-
母子世帯の末子年齢	合計	18.5	1.2	8.6	13.6	-	-	17.3	140.7	1.2
	2歳以下	25.0	-	-	25.0	-	-	-	150.0	-
	3歳～5歳	8.3	-	16.7	-	-	-	41.7	141.7	-
	6歳～8歳	12.5	6.3	6.3	6.3	-	-	12.5	131.3	6.3
	9歳～11歳	21.4	-	7.1	7.1	-	-	14.3	135.7	-
	12歳～14歳	36.4	-	9.1	27.3	-	-	9.1	181.8	-
	15歳～17歳	11.1	-	11.1	16.7	-	-	22.2	122.2	-
父子世帯の末子年齢	合計	16.7	-	-	16.7	-	-	16.7	166.7	-
	5歳以下	-	-	-	-	-	-	-	-	-
	6歳以上	25.0	-	-	25.0	-	-	-	175.0	-

問2(5)現在働いていない主な理由(2つまで)

	全体	仕事の探し方がわからない	収入について条件の合う仕事がない	時間について条件の合う仕事がない	自分の年齢に合う仕事がない	知識・経験をいかせる仕事がない	健康上の理由で働くことができない	
全体	498	1.6	4.6	23.7	3.0	2.0	14.9	
ふたり親(母親回答)の末子年齢	合計	401	2.0	2.5	25.2	2.5	1.0	8.5
	2歳以下	167	1.8	1.2	13.8	-	1.2	3.6
	3歳～5歳	77	1.3	2.6	32.5	-	-	9.1
	6歳～8歳	48	4.2	2.1	39.6	2.1	2.1	8.3
	9歳～11歳	26	3.8	3.8	38.5	3.8	-	11.5
	12歳～14歳	36	-	-	25.0	8.3	-	13.9
	15歳～17歳	25	-	4.0	32.0	20.0	-	36.0
ふたり親(父親回答)	合計	1	-	-	-	-	-	-
母子世帯の末子年齢	合計	90	-	12.2	17.8	3.3	3.3	43.3
	2歳以下	6	-	16.7	33.3	-	16.7	-
	3歳～5歳	14	-	14.3	21.4	-	-	42.9
	6歳～8歳	16	-	6.3	18.8	-	6.3	56.3
	9歳～11歳	15	-	20.0	20.0	-	-	33.3
	12歳～14歳	11	-	-	-	9.1	9.1	45.5
	15歳～17歳	21	-	14.3	14.3	9.5	-	52.4
父子世帯の末子年齢	合計	6	-	33.3	16.7	33.3	50.0	16.7
	5歳以下	-	-	-	-	-	-	-
	6歳以上	4	-	25.0	25.0	50.0	50.0	-

(続き)

		子どもの保育 の手だてがない	家族の介護を しなければなら ない	家庭内の問題 を抱えている	子育てに専念 したい	経済的理由で 働く必要がない	その他	延回答	無回答
全体		18.7	6.2	3.4	52.6	6.6	3.8	141.2	2.0
ふたり親(母親回答)の末子年齢	合計	21.9	5.5	1.7	61.3	7.7	3.7	143.6	1.2
	2歳以下	34.7	0.6	-	75.4	8.4	3.0	143.7	1.2
	3歳~5歳	19.5	3.9	1.3	64.9	5.2	2.6	142.9	-
	6歳~8歳	18.8	8.3	4.2	54.2	4.2	2.1	150.0	-
	9歳~11歳	11.5	15.4	7.7	46.2	3.8	3.8	150.0	3.8
	12歳~14歳	-	13.9	2.8	38.9	19.4	8.3	130.6	-
	15歳~17歳	-	12.0	4.0	32.0	4.0	8.0	152.0	-
ふたり親(父親回答)	合計	-	-	-	-	-	-	-	100.0
母子世帯の末子年齢	合計	5.6	8.9	10.0	17.8	2.2	4.4	128.9	4.4
	2歳以下	16.7	-	-	50.0	-	-	133.3	-
	3歳~5歳	-	-	-	28.6	7.1	7.1	121.4	-
	6歳~8歳	-	12.5	6.3	12.5	-	-	118.8	6.3
	9歳~11歳	13.3	13.3	13.3	13.3	-	6.7	133.3	6.7
	12歳~14歳	-	18.2	45.5	18.2	-	-	145.5	-
	15歳~17歳	4.8	9.5	4.8	9.5	4.8	9.5	133.3	9.5
父子世帯の末子年齢	合計	-	16.7	16.7	-	-	-	183.3	-
	5歳以下	-	-	-	-	-	-	-	-
	6歳以上	-	25.0	25.0	-	-	-	200.0	-

問2(6)今後の就労意向

		全体	今すぐに 働きたい	今は働けない がそのうち働 きたい	働きたいと 思わない	働くことが できない	働きたい(計)	無回答
全体		498	13.9	67.9	12.2	4.8	81.7	1.2
ふたり親(母親回答)の末子年齢	合計	401	11.2	71.1	14.5	2.7	82.3	0.5
	2歳以下	167	7.2	79.6	11.4	0.6	86.8	1.2
	3歳~5歳	77	7.8	81.8	6.5	3.9	89.6	-
	6歳~8歳	48	14.6	68.8	16.7	-	83.3	-
	9歳~11歳	26	11.5	65.4	19.2	3.8	76.9	-
	12歳~14歳	36	25.0	33.3	36.1	5.6	58.3	-
	15歳~17歳	25	12.0	52.0	20.0	16.0	64.0	-
ふたり親(父親回答)	合計	1	-	-	-	-	-	100.0
母子世帯の末子年齢	合計	90	22.2	57.8	3.3	13.3	80.0	3.3
	2歳以下	6	33.3	66.7	-	-	100.0	-
	3歳~5歳	14	-	85.7	7.1	7.1	85.7	-
	6歳~8歳	16	25.0	68.8	-	6.3	93.8	-
	9歳~11歳	15	33.3	46.7	-	13.3	80.0	6.7
	12歳~14歳	11	27.3	63.6	-	9.1	90.9	-
	15歳~17歳	21	19.0	42.9	4.8	23.8	61.9	9.5
父子世帯の末子年齢	合計	6	66.7	16.7	-	16.7	83.3	-
	5歳以下	-	-	-	-	-	-	-
	6歳以上	4	75.0	-	-	25.0	75.0	-

【今後働きたいのに、現在、仕事をしていない】

問2(7)今後希望する仕事の形態

		全体	正社員・ 正規職員	嘱託・ 契約社員	派遣社員	パート・ アルバイト	日雇い
全体		407	15.0	0.5	1.7	73.5	0.5
ふたり親(母親回答)の末子年齢	合計	330	10.0	0.3	1.8	80.9	0.3
	2歳以下	145	10.3	-	2.8	78.6	-
	3歳～5歳	69	7.2	-	1.4	82.6	1.4
	6歳～8歳	40	5.0	-	-	85.0	-
	9歳～11歳	20	20.0	-	-	80.0	-
	12歳～14歳	21	9.5	-	-	90.5	-
	15歳～17歳	16	6.3	6.3	-	87.5	-
ふたり親(父親回答)	合計	-	-	-	-	-	-
母子世帯の末子年齢	合計	72	36.1	1.4	1.4	44.4	1.4
	2歳以下	6	50.0	-	-	50.0	-
	3歳～5歳	12	33.3	-	-	50.0	-
	6歳～8歳	15	33.3	6.7	6.7	40.0	-
	9歳～11歳	12	50.0	-	-	25.0	-
	12歳～14歳	10	20.0	-	-	50.0	10.0
	15歳～17歳	13	30.8	-	-	53.8	-
父子世帯の末子年齢	合計	5	40.0	-	-	-	-
	5歳以下	-	-	-	-	-	-
	6歳以上	3	33.3	-	-	-	-

(続き)

		自営業	自営業 の手伝い	個人業務 請負	内職	その他	無回答
全体		3.9	1.7	0.7	1.0	0.5	1.0
ふたり親(母親回答)の末子年齢	合計	2.7	2.1	0.6	0.3	-	0.9
	2歳以下	4.8	2.1	0.7	-	-	0.7
	3歳～5歳	1.4	4.3	-	-	-	1.4
	6歳～8歳	2.5	2.5	2.5	2.5	-	-
	9歳～11歳	-	-	-	-	-	-
	12歳～14歳	-	-	-	-	-	-
	15歳～17歳	-	-	-	-	-	-
ふたり親(父親回答)	合計	-	-	-	-	-	-
母子世帯の末子年齢	合計	6.9	-	-	4.2	2.8	1.4
	2歳以下	-	-	-	-	-	-
	3歳～5歳	16.7	-	-	-	-	-
	6歳～8歳	6.7	-	-	-	-	6.7
	9歳～11歳	8.3	-	-	-	16.7	-
	12歳～14歳	10.0	-	-	10.0	-	-
	15歳～17歳	-	-	-	15.4	-	-
父子世帯の末子年齢	合計	40.0	-	20.0	-	-	-
	5歳以下	-	-	-	-	-	-
	6歳以上	33.3	-	33.3	-	-	-

問2(8)今後、仕事につく場合に重視すること(3つまで)

	全体	身分が安定している	厚生年金や雇用保険に入れる	十分な収入が得られる	残業が少ない	通勤時間が短い	
全体	407	5.4	15.7	16.2	21.4	36.6	
ふたり親(母親回答)の末子年齢	合計	330	3.6	11.5	11.2	23.9	38.8
	2歳以下	145	2.8	11.0	13.1	30.3	37.9
	3歳～5歳	69	2.9	13.0	7.2	13.0	33.3
	6歳～8歳	40	2.5	7.5	15.0	22.5	40.0
	9歳～11歳	20	10.0	10.0	10.0	5.0	35.0
	12歳～14歳	21	4.8	14.3	4.8	47.6	52.4
	15歳～17歳	16	6.3	18.8	6.3	25.0	56.3
ふたり親(父親回答)	合計	-	-	-	-	-	-
母子世帯の末子年齢	合計	72	11.1	33.3	36.1	11.1	29.2
	2歳以下	6	16.7	66.7	66.7	16.7	-
	3歳～5歳	12	-	25.0	25.0	25.0	41.7
	6歳～8歳	15	20.0	40.0	33.3	6.7	33.3
	9歳～11歳	12	-	33.3	41.7	16.7	25.0
	12歳～14歳	10	-	40.0	30.0	-	30.0
	15歳～17歳	13	30.8	15.4	38.5	7.7	30.8
父子世帯の末子年齢	合計	5	40.0	40.0	60.0	-	-
	5歳以下	-	-	-	-	-	-
	6歳以上	3	33.3	33.3	66.7	-	-

(続き)

	土日祝日に休める	就業時間の融通がきく	経験や能力が発揮できる	その他	延回答	無回答	
全体	69.3	73.2	17.2	0.2	255.3	0.7	
ふたり親(母親回答)の末子年齢	合計	72.4	80.0	17.6	-	259.1	0.9
	2歳以下	77.9	79.3	16.6	-	269.0	1.4
	3歳～5歳	75.4	89.9	18.8	-	253.6	-
	6歳～8歳	75.0	80.0	25.0	-	267.5	-
	9歳～11歳	60.0	70.0	5.0	-	205.0	-
	12歳～14歳	61.9	71.4	23.8	-	281.0	-
	15歳～17歳	43.8	75.0	18.8	-	250.0	-
ふたり親(父親回答)	合計	-	-	-	-	-	-
母子世帯の末子年齢	合計	58.3	45.8	13.9	1.4	240.3	-
	2歳以下	66.7	33.3	-	-	266.7	-
	3歳～5歳	66.7	58.3	25.0	-	266.7	-
	6歳～8歳	73.3	46.7	6.7	-	260.0	-
	9歳～11歳	58.3	41.7	16.7	-	233.3	-
	12歳～14歳	60.0	50.0	40.0	10.0	260.0	-
	15歳～17歳	23.1	38.5	-	-	184.6	-
父子世帯の末子年齢	合計	20.0	20.0	40.0	-	220.0	-
	5歳以下	-	-	-	-	-	-
	6歳以上	33.3	33.3	33.3	-	233.3	-

【現在、仕事をしている(育休中を含む)】

問3 現在の主な仕事の形態

	全体	正社員・ 正規職員	嘱託・ 契約社員	派遣社員	パート・ アルバイト	日雇い	
全体	1657	39.7	7.3	2.7	41.4	0.1	
ふたり親(母親回答)の末子年齢	合計	946	33.1	6.3	1.7	49.2	-
	2歳以下	177	57.6	5.1	1.7	29.4	-
	3歳～5歳	142	28.9	3.5	2.1	54.2	-
	6歳～8歳	132	30.3	5.3	1.5	54.5	-
	9歳～11歳	142	23.9	6.3	2.1	57.0	-
	12歳～14歳	160	30.0	8.1	0.6	50.0	-
	15歳～17歳	148	28.4	10.1	1.4	49.3	-
ふたり親(父親回答)	合計	31	77.4	-	-	-	-
母子世帯の末子年齢	合計	601	42.8	9.8	4.7	36.1	0.2
	2歳以下	30	33.3	10.0	3.3	43.3	-
	3歳～5歳	77	27.3	-	7.8	59.7	-
	6歳～8歳	89	34.8	15.7	4.5	38.2	-
	9歳～11歳	121	47.1	8.3	3.3	35.5	-
	12歳～14歳	113	43.4	9.7	4.4	35.4	0.9
	15歳～17歳	141	53.2	12.1	4.3	24.1	-
父子世帯の末子年齢	合計	79	81.0	2.5	1.3	5.1	-
	5歳以下	12	50.0	-	8.3	-	-
	6歳以上	56	89.3	1.8	-	5.4	-

(続き)

	自営業	自営業 の手伝い	個人業務 請負	内職	その他	無回答	
全体	4.2	2.5	1.2	0.4	0.2	0.3	
ふたり親(母親回答)の末子年齢	合計	3.3	3.7	1.6	0.6	0.1	0.4
	2歳以下	1.7	1.7	1.1	1.1	-	0.6
	3歳～5歳	3.5	3.5	2.1	1.4	0.7	-
	6歳～8歳	2.3	5.3	0.8	-	-	-
	9歳～11歳	4.2	4.9	1.4	-	-	-
	12歳～14歳	1.9	4.4	3.8	0.6	-	0.6
	15歳～17歳	5.4	3.4	-	0.7	-	1.4
ふたり親(父親回答)	合計	22.6	-	-	-	-	-
母子世帯の末子年齢	合計	4.2	0.8	0.8	0.2	0.3	0.2
	2歳以下	10.0	-	-	-	-	-
	3歳～5歳	1.3	-	2.6	-	1.3	-
	6歳～8歳	1.1	3.4	1.1	1.1	-	-
	9歳～11歳	5.0	0.8	-	-	-	-
	12歳～14歳	5.3	0.9	-	-	-	-
	15歳～17歳	4.3	-	1.4	-	0.7	-
父子世帯の末子年齢	合計	7.6	2.5	-	-	-	-
	5歳以下	25.0	16.7	-	-	-	-
	6歳以上	3.6	-	-	-	-	-

問4 現在働いている仕事や勤め先の業種

	全体	農林漁業	建設業	製造業	電気・ガス・ 熱供給・ 水道業	情報通信業	運輸業	卸売・ 小売業	
全体	1657	1.0	4.9	11.3	1.6	2.1	3.7	12.7	
ふたり親(母親回答)の末子年齢	合計	946	0.8	4.1	10.1	1.1	2.2	2.7	12.9
	2歳以下	177	1.1	6.8	7.9	0.6	7.3	1.1	9.0
	3歳～5歳	142	0.7	3.5	12.7	2.8	1.4	2.8	12.0
	6歳～8歳	132	-	3.0	10.6	-	-	2.3	18.9
	9歳～11歳	142	0.7	4.9	8.5	0.7	0.7	3.5	13.4
	12歳～14歳	160	-	1.9	13.1	1.3	1.9	3.8	13.1
	15歳～17歳	148	1.4	3.4	8.8	0.7	0.7	4.1	11.5
ふたり親(父親回答)	合計	31	3.2	16.1	12.9	-	-	16.1	12.9
母子世帯の末子年齢	合計	601	1.2	3.3	11.8	1.7	2.2	3.8	12.5
	2歳以下	30	3.3	3.3	10.0	-	3.3	-	6.7
	3歳～5歳	77	-	2.6	15.6	1.3	1.3	2.6	13.0
	6歳～8歳	89	1.1	2.2	14.6	2.2	3.4	5.6	11.2
	9歳～11歳	121	2.5	3.3	7.4	0.8	2.5	3.3	13.2
	12歳～14歳	113	1.8	3.5	8.8	0.9	0.9	3.5	11.5
	15歳～17歳	141	-	3.5	14.2	2.8	2.8	5.0	14.2
父子世帯の末子年齢	合計	79	-	22.8	21.5	7.6	1.3	8.9	11.4
	5歳以下	12	-	25.0	8.3	8.3	-	8.3	-
	6歳以上	56	-	17.9	26.8	5.4	1.8	10.7	12.5

(続き)

	金融・保険・ 不動産業	飲食店、 宿泊業	医療・福祉	教育、 学習支援業	複合サービ ス業(協同 組合、郵便 局)	その他 サービス業	公務	その他	無回答	
全体	5.1	8.3	23.9	5.6	1.2	12.3	4.4	1.0	1.0	
ふたり親(母親回答)の末子年齢	合計	4.9	9.0	24.5	7.3	1.5	11.6	5.1	1.2	1.0
	2歳以下	7.3	7.3	26.6	6.8	-	10.2	5.6	1.1	1.1
	3歳～5歳	3.5	10.6	23.9	8.5	0.7	12.0	4.2	0.7	-
	6歳～8歳	8.3	6.1	22.0	7.6	1.5	11.4	6.8	1.5	-
	9歳～11歳	2.1	12.7	26.1	7.0	2.1	13.4	2.1	0.7	1.4
	12歳～14歳	4.4	10.0	21.9	5.0	3.1	11.3	7.5	1.3	0.6
	15歳～17歳	3.4	8.1	25.7	10.8	1.4	12.8	4.7	0.7	2.0
ふたり親(父親回答)	合計	3.2	-	9.7	-	-	12.9	12.9	-	-
母子世帯の末子年齢	合計	6.0	8.3	26.1	4.0	0.7	13.5	3.0	0.8	1.2
	2歳以下	6.7	10.0	23.3	3.3	-	23.3	6.7	-	-
	3歳～5歳	3.9	19.5	23.4	3.9	1.3	10.4	-	-	1.3
	6歳～8歳	5.6	5.6	23.6	1.1	-	18.0	5.6	-	-
	9歳～11歳	5.0	9.1	28.9	7.4	-	9.1	4.1	2.5	0.8
	12歳～14歳	7.1	9.7	25.7	5.3	0.9	18.6	0.9	-	0.9
	15歳～17歳	6.4	3.5	29.1	2.1	1.4	10.6	3.5	-	0.7
父子世帯の末子年齢	合計	1.3	2.5	5.1	-	2.5	10.1	3.8	1.3	-
	5歳以下	-	8.3	16.7	-	-	8.3	8.3	8.3	-
	6歳以上	1.8	1.8	3.6	-	3.6	10.7	3.6	-	-

問5(1)現在の仕事の職種

		全体	専門・技術的 職業	管理的な仕事	事務的な仕事	営業・販売の 仕事	技能工・生産 工程に関わる 職業
全体		1657	21.5	1.5	24.9	14.4	8.4
ふたり親(母親回答)の末子年齢	合計	946	25.3	0.7	24.6	15.2	6.7
	2歳以下	177	29.4	0.6	28.2	13.0	6.2
	3歳～5歳	142	27.5	2.8	26.8	15.5	7.7
	6歳～8歳	132	28.8	-	25.8	18.9	6.1
	9歳～11歳	142	21.1	-	19.0	14.1	9.2
	12歳～14歳	160	20.6	-	27.5	15.6	6.3
	15歳～17歳	148	26.4	1.4	19.6	14.9	4.7
ふたり親(父親回答)	合計	31	19.4	16.1	9.7	16.1	12.9
母子世帯の末子年齢	合計	601	17.0	1.0	27.8	13.5	7.3
	2歳以下	30	16.7	-	20.0	13.3	6.7
	3歳～5歳	77	14.3	-	16.9	16.9	9.1
	6歳～8歳	89	13.5	-	32.6	15.7	11.2
	9歳～11歳	121	22.3	-	28.1	15.7	4.1
	12歳～14歳	113	14.2	2.7	27.4	10.6	6.2
	15歳～17歳	141	19.1	1.4	32.6	12.8	7.1
父子世帯の末子年齢	合計	79	11.4	8.9	12.7	11.4	35.4
	5歳以下	12	25.0	-	16.7	8.3	33.3
	6歳以上	56	5.4	10.7	14.3	10.7	35.7

(続き)

		運輸・通信の 仕事	保安的職業	農林漁業に 関わる職業	サービスの 職業	その他	無回答
全体		3.3	0.4	1.0	22.3	1.3	1.0
ふたり親(母親回答)の末子年齢	合計	2.2	0.2	1.0	21.9	1.3	1.0
	2歳以下	0.6	-	1.1	19.8	-	1.1
	3歳～5歳	2.1	-	0.7	16.2	0.7	-
	6歳～8歳	2.3	0.8	-	16.7	0.8	-
	9歳～11歳	4.2	0.7	1.4	27.5	1.4	1.4
	12歳～14歳	3.1	-	-	23.8	3.1	-
	15歳～17歳	2.0	-	1.4	27.0	1.4	1.4
ふたり親(父親回答)	合計	19.4	-	3.2	3.2	-	-
母子世帯の末子年齢	合計	3.2	0.2	1.2	26.3	1.5	1.2
	2歳以下	-	-	3.3	40.0	-	-
	3歳～5歳	5.2	-	-	33.8	2.6	1.3
	6歳～8歳	3.4	-	1.1	22.5	-	-
	9歳～11歳	1.7	0.8	2.5	22.3	0.8	1.7
	12歳～14歳	2.7	-	1.8	32.7	0.9	0.9
	15歳～17歳	4.3	-	-	19.9	2.8	-
父子世帯の末子年齢	合計	10.1	5.1	-	3.8	-	1.3
	5歳以下	8.3	-	-	8.3	-	-
	6歳以上	12.5	5.4	-	3.6	-	1.8

問5(2)現在の仕事の職種

		全体	販売店員	総合事務員	看護師(准看護師を含む)	会計事務	調理人	食料品製造
ふたり親(母親回答)の末子年齢	全体	1657	9.5	10.9	6.9	2.2	2.8	2.2
	合計	946	10.4	9.8	7.7	2.9	3.2	1.6
	2歳以下	177	7.3	9.6	9.6	1.7	3.4	0.6
	3歳～5歳	142	11.3	12.7	9.2	2.1	1.4	0.7
	6歳～8歳	132	15.9	6.8	9.1	3.0	2.3	2.3
	9歳～11歳	142	8.5	9.2	4.9	3.5	2.1	2.1
	12歳～14歳	160	8.8	12.5	7.5	4.4	4.4	1.9
	15歳～17歳	148	10.8	8.1	6.8	2.0	5.4	2.0
ふたり親(父親回答)	合計	31	3.2	3.2	-	-	-	3.2
母子世帯の末子年齢	合計	601	9.5	13.5	6.8	1.5	2.3	3.3
	2歳以下	30	13.3	-	6.7	-	3.3	3.3
	3歳～5歳	77	10.4	7.8	5.2	-	2.6	5.2
	6歳～8歳	89	12.4	13.5	6.7	2.2	-	2.2
	9歳～11歳	121	12.4	14.0	6.6	-	3.3	2.5
	12歳～14歳	113	8.8	9.7	6.2	4.4	4.4	2.7
	15歳～17歳	141	5.7	19.9	9.9	1.4	1.4	4.3
父子世帯の末子年齢	合計	79	1.3	7.6	-	-	2.5	-
	5歳以下	12	-	-	-	-	8.3	-
	6歳以上	56	1.8	8.9	-	-	1.8	-

(続き)

		介護職員 (医療・福祉 施設等)	飲食物給仕・ 身の回り世話	保育士	庶務・ 人事事務員	運搬・清掃・ 包装等	農耕	営業・ 販売事務	受付・ 案内事務員
ふたり親(母親回答)の末子年齢	全体	6.6	2.7	1.6	1.7	3.1	0.4	4.5	2.9
	合計	5.8	3.3	2.0	2.2	2.3	0.3	4.1	2.3
	2歳以下	5.6	4.0	1.7	2.8	1.1	-	4.0	4.0
	3歳～5歳	4.9	2.8	3.5	2.8	-	-	4.9	2.8
	6歳～8歳	5.3	3.0	3.8	2.3	2.3	-	4.5	0.8
	9歳～11歳	4.9	4.9	-	0.7	4.2	-	3.5	2.8
	12歳～14歳	5.0	1.9	1.9	2.5	3.8	-	4.4	2.5
	15歳～17歳	8.1	4.1	1.4	2.0	3.4	1.4	2.7	0.7
ふたり親(父親回答)	合計	-	-	-	3.2	16.1	3.2	12.9	-
母子世帯の末子年齢	合計	9.0	2.3	1.3	1.0	3.0	0.3	4.5	4.2
	2歳以下	10.0	-	3.3	3.3	6.7	-	-	10.0
	3歳～5歳	6.5	6.5	3.9	1.3	3.9	-	2.6	3.9
	6歳～8歳	5.6	3.4	2.2	-	3.4	-	4.5	6.7
	9歳～11歳	10.7	2.5	0.8	-	1.7	0.8	4.1	4.1
	12歳～14歳	8.0	2.7	-	0.9	4.4	0.9	4.4	2.7
	15歳～17歳	10.6	-	0.7	2.1	2.1	-	6.4	3.5
父子世帯の末子年齢	合計	1.3	-	-	-	8.9	-	6.3	1.3
	5歳以下	8.3	-	-	-	8.3	-	-	-
	6歳以上	-	-	-	-	10.7	-	7.1	1.8

(続き)

		小学校教員	娯楽場等 接客員	理・美容師	金融・ 保険営業	訪問介護	繊維製品 製造	上記に 含まれてない	無回答
	全体	1.3	0.7	1.1	3.1	0.9	0.8	31.6	2.5
ふたり親(母親回答)の末子年齢	合計	1.8	0.2	1.0	3.2	1.2	0.8	31.4	2.5
	2歳以下	1.7	-	0.6	4.0	-	0.6	34.5	3.4
	3歳～5歳	0.7	-	1.4	3.5	-	-	35.2	-
	6歳～8歳	3.0	-	0.8	4.5	1.5	1.5	25.8	1.5
	9歳～11歳	1.4	-	1.4	0.7	3.5	2.8	35.9	2.8
	12歳～14歳	-	0.6	1.3	3.8	1.3	-	29.4	2.5
	15歳～17歳	4.1	0.7	0.7	2.7	1.4	0.7	29.1	2.0
ふたり親(父親回答)	合計	-	-	3.2	3.2	-	-	48.4	-
母子世帯の末子年齢	合計	0.7	1.5	1.3	3.3	0.7	0.5	27.5	2.0
	2歳以下	3.3	3.3	6.7	-	-	-	26.7	-
	3歳～5歳	-	2.6	-	2.6	-	-	32.5	2.6
	6歳～8歳	-	-	1.1	4.5	-	1.1	27.0	3.4
	9歳～11歳	1.7	0.8	-	3.3	0.8	-	28.1	1.7
	12歳～14歳	-	3.5	2.7	4.4	1.8	-	26.5	0.9
	15歳～17歳	0.7	0.7	0.7	3.5	-	0.7	24.8	0.7
父子世帯の末子年齢	合計	-	-	-	1.3	-	3.8	58.2	7.6
	5歳以下	-	-	-	-	-	-	75.0	-
	6歳以上	-	-	-	1.8	-	3.6	53.6	8.9

問6 勤務先の従業員(パート・アルバイトなどを含む)数

		全体	1人	2～5人未満	5～10人未満	10～30人 未満	30～100人 未満
	全体	1657	2.2	8.0	7.5	17.4	17.6
ふたり親(母親回答)の末子年齢	合計	946	2.0	8.1	7.8	18.5	17.1
	2歳以下	177	2.8	6.8	7.3	13.0	14.1
	3歳～5歳	142	1.4	8.5	7.0	16.9	19.7
	6歳～8歳	132	2.3	5.3	6.8	13.6	18.2
	9歳～11歳	142	1.4	6.3	14.8	22.5	17.6
	12歳～14歳	160	1.9	11.3	6.3	19.4	21.9
	15歳～17歳	148	1.4	10.8	6.1	25.0	13.5
ふたり親(父親回答)	合計	31	12.9	16.1	3.2	9.7	16.1
母子世帯の末子年齢	合計	601	2.0	7.0	7.5	16.6	17.6
	2歳以下	30	6.7	13.3	10.0	26.7	6.7
	3歳～5歳	77	-	1.3	10.4	19.5	13.0
	6歳～8歳	89	2.2	7.9	2.2	14.6	24.7
	9歳～11歳	121	0.8	9.1	7.4	14.9	17.4
	12歳～14歳	113	2.7	8.8	8.0	18.6	14.2
	15歳～17歳	141	1.4	5.7	8.5	14.2	22.7
父子世帯の末子年齢	合計	79	1.3	11.4	6.3	12.7	22.8
	5歳以下	12	-	41.7	16.7	8.3	8.3
	6歳以上	56	1.8	5.4	3.6	10.7	25.0

(続き)

		100~300人 未満	300~500人 未満	500~ 1,000人 未満	1,000人 以上	官公庁	わからない	無回答
全体		11.6	5.1	5.4	11.2	2.5	10.0	1.5
ふたり親(母親回答)の末子年齢	合計	10.9	4.5	5.6	10.8	3.1	9.7	1.8
	2歳以下	11.3	5.1	7.3	20.3	4.0	6.8	1.1
	3歳~5歳	12.7	2.1	7.0	7.7	2.8	13.4	0.7
	6歳~8歳	9.1	5.3	9.1	12.1	4.5	12.1	1.5
	9歳~11歳	12.7	3.5	2.8	7.0	2.1	7.7	1.4
	12歳~14歳	11.3	5.6	2.5	8.8	3.8	6.3	1.3
	15歳~17歳	9.5	4.7	6.1	9.5	2.0	10.1	1.4
	合計	6.5	-	6.5	19.4	6.5	-	3.2
母子世帯の末子年齢	合計	12.8	5.8	5.0	11.8	1.7	11.3	0.8
	2歳以下	6.7	13.3	-	-	-	13.3	3.3
	3歳~5歳	11.7	3.9	7.8	11.7	-	19.5	1.3
	6歳~8歳	9.0	2.2	6.7	15.7	3.4	11.2	-
	9歳~11歳	13.2	6.6	3.3	9.9	3.3	14.0	-
	12歳~14歳	17.7	6.2	2.7	12.4	-	8.0	0.9
	15歳~17歳	12.1	7.1	7.1	12.8	2.1	6.4	-
	合計	12.7	7.6	6.3	7.6	1.3	7.6	2.5
父子世帯の末子年齢	合計	12.7	7.6	6.3	7.6	1.3	7.6	2.5
	5歳以下	8.3	-	-	8.3	-	8.3	-
	6歳以上	16.1	8.9	8.9	8.9	1.8	5.4	3.6

問7(1) 1週間あたりの平均就業時間(残業含む)

		全体	10時間未満	20時間未満	30時間未満	40時間未満
全体		1657	5.1	10.6	16.7	18.7
ふたり親(母親回答)の末子年齢	合計	946	6.4	16.1	22.8	17.9
	2歳以下	177	4.5	11.3	11.9	23.7
	3歳~5歳	142	11.3	16.9	25.4	19.7
	6歳~8歳	132	9.1	21.2	22.0	13.6
	9歳~11歳	142	4.2	14.8	33.1	16.2
	12歳~14歳	160	5.6	14.4	24.4	18.8
	15歳~17歳	148	6.1	16.9	22.3	12.8
	合計	31	-	6.5	-	-
母子世帯の末子年齢	合計	601	3.8	3.0	10.0	22.8
	2歳以下	30	3.3	3.3	13.3	36.7
	3歳~5歳	77	5.2	5.2	16.9	23.4
	6歳~8歳	89	5.6	2.2	13.5	28.1
	9歳~11歳	121	2.5	3.3	7.4	19.8
	12歳~14歳	113	3.5	3.5	9.7	21.2
	15歳~17歳	141	3.5	2.1	6.4	20.6
	合計	79	1.3	3.8	1.3	5.1
父子世帯の末子年齢	合計	79	1.3	3.8	1.3	5.1
	5歳以下	12	-	8.3	-	8.3
	6歳以上	56	-	3.6	1.8	5.4

(続き)

		50時間未満	60時間未満	60時間以上	無回答	平均(時間)	標準偏差
全体		35.7	6.9	3.9	2.4	33.9	14.3
ふたり親(母親回答)の末子年齢	合計	27.7	5.3	1.7	2.1	29.9	13.7
	2歳以下	38.4	4.0	2.8	3.4	33.4	13.4
	3歳～5歳	19.0	5.6	1.4	0.7	27.3	13.7
	6歳～8歳	25.0	6.1	2.3	0.8	28.4	14.2
	9歳～11歳	20.4	7.0	2.1	2.1	29.5	13.2
	12歳～14歳	29.4	3.8	1.3	2.5	30.5	14.2
	15歳～17歳	33.8	6.1	0.7	1.4	30.0	13.5
ふたり親(父親回答)	合計	48.4	9.7	32.3	3.2	48.8	16.1
母子世帯の末子年齢	合計	46.6	7.3	4.2	2.3	37.7	12.3
	2歳以下	36.7	6.7	-	-	34.5	10.5
	3歳～5歳	40.3	6.5	1.3	1.3	33.9	11.6
	6歳～8歳	40.4	3.4	5.6	1.1	37.3	14.3
	9歳～11歳	52.1	8.3	5.0	1.7	39.0	11.8
	12歳～14歳	51.3	3.5	4.4	2.7	37.6	12.2
	15歳～17歳	48.9	12.1	4.3	2.1	39.4	11.9
父子世帯の末子年齢	合計	43.0	22.8	17.7	5.1	47.1	14.7
	5歳以下	33.3	25.0	25.0	-	47.1	16.1
	6歳以上	46.4	25.0	16.1	1.8	47.1	13.5

問7(2) 就業時間の規則性

		全体	規則的	おおむね規則的	おおむね不規則	不規則	規則的(計)	不規則(計)	無回答
全体		1657	45.4	40.0	6.7	7.1	85.4	13.8	0.8
ふたり親(母親回答)の末子年齢	合計	946	46.9	41.4	5.4	5.5	88.4	10.9	0.7
	2歳以下	177	52.0	35.6	5.6	5.6	87.6	11.3	1.1
	3歳～5歳	142	37.3	52.1	4.2	5.6	89.4	9.9	0.7
	6歳～8歳	132	49.2	41.7	4.5	4.5	90.9	9.1	-
	9歳～11歳	142	44.4	40.8	6.3	7.7	85.2	14.1	0.7
	12歳～14歳	160	56.3	34.4	5.6	3.8	90.6	9.4	-
	15歳～17歳	148	43.2	42.6	5.4	7.4	85.8	12.8	1.4
ふたり親(父親回答)	合計	31	29.0	41.9	19.4	9.7	71.0	29.0	-
母子世帯の末子年齢	合計	601	44.8	37.9	7.5	8.8	82.7	16.3	1.0
	2歳以下	30	40.0	46.7	6.7	6.7	86.7	13.3	-
	3歳～5歳	77	50.6	39.0	3.9	6.5	89.6	10.4	-
	6歳～8歳	89	48.3	39.3	6.7	4.5	87.6	11.2	1.1
	9歳～11歳	121	39.7	43.0	8.3	8.3	82.6	16.5	0.8
	12歳～14歳	113	48.7	31.0	8.8	10.6	79.6	19.5	0.9
	15歳～17歳	141	42.6	37.6	5.7	14.2	80.1	19.9	-
父子世帯の末子年齢	合計	79	39.2	36.7	11.4	12.7	75.9	24.1	-
	5歳以下	12	25.0	58.3	-	16.7	83.3	16.7	-
	6歳以上	56	41.1	33.9	10.7	14.3	75.0	25.0	-

問7(3) 普段の就業時間帯(いくつでも)

		全体	早朝 (5時～8時)	日中 (8時～18時)	夜間 (18時～22時)	深夜 (22時～翌5時)	延回答	無回答
全体		1657	6.9	94.8	13.0	7.2	122.0	1.8
ふたり親(母親回答)の末子年齢	合計	946	5.2	95.5	10.1	5.0	115.8	1.4
	2歳以下	177	3.4	96.0	10.2	2.8	112.4	1.1
	3歳～5歳	142	4.9	95.1	8.5	7.0	115.5	2.1
	6歳～8歳	132	6.1	95.5	10.6	6.8	118.9	0.8
	9歳～11歳	142	4.2	95.8	8.5	4.2	112.7	0.7
	12歳～14歳	160	6.3	96.3	10.0	5.0	117.5	1.9
	15歳～17歳	148	7.4	95.3	16.2	4.7	123.6	0.7
ふたり親(父親回答)	合計	31	6.5	93.5	19.4	6.5	125.8	3.2
母子世帯の末子年齢	合計	601	9.2	93.8	16.8	10.5	130.3	2.3
	2歳以下	30	10.0	100.0	13.3	3.3	126.7	-
	3歳～5歳	77	3.9	92.2	11.7	6.5	114.3	3.9
	6歳～8歳	89	5.6	97.8	16.9	6.7	127.0	-
	9歳～11歳	121	12.4	96.7	19.0	11.6	139.7	0.8
	12歳～14歳	113	10.6	90.3	19.5	11.5	131.9	2.7
	15歳～17歳	141	9.9	94.3	17.7	14.9	136.9	1.4
父子世帯の末子年齢	合計	79	11.4	94.9	16.5	8.9	131.6	1.3
	5歳以下	12	8.3	100.0	16.7	-	125.0	-
	6歳以上	56	14.3	92.9	16.1	10.7	133.9	1.8

問7(4) 通常、通勤にかかる片道の時間(分)

		全体	0分	30分 未満	1時間 未満	1時間半 未満	2時間 未満	2時間 以上	無回答	平均(分)	標準偏差
全体		1657	2.7	66.4	22.1	4.8	1.3	0.2	2.5	21.1	17.8
ふたり親(母親回答)の末子年齢	合計	946	3.4	68.8	19.3	4.7	0.8	0.1	2.9	19.7	16.7
	2歳以下	177	4.5	53.1	25.4	11.9	2.8	0.6	1.7	27.0	22.5
	3歳～5歳	142	2.8	74.6	17.6	2.1	1.4	-	1.4	17.6	15.1
	6歳～8歳	132	3.0	72.7	17.4	3.8	-	-	3.0	17.4	14.2
	9歳～11歳	142	4.2	76.8	14.1	2.1	-	-	2.8	16.6	12.8
	12歳～14歳	160	3.8	68.8	21.3	2.5	0.6	-	3.1	19.2	15.1
	15歳～17歳	148	2.7	70.9	19.6	4.7	-	-	2.0	19.1	15.4
ふたり親(父親回答)	合計	31	3.2	48.4	45.2	-	-	3.2	-	27.1	25.1
母子世帯の末子年齢	合計	601	1.7	65.4	25.3	4.3	1.3	0.2	1.8	21.8	17.3
	2歳以下	30	-	76.7	16.7	3.3	-	3.3	-	21.2	23.0
	3歳～5歳	77	-	71.4	23.4	2.6	2.6	-	-	20.5	16.9
	6歳～8歳	89	2.2	62.9	31.5	2.2	1.1	-	-	22.2	16.8
	9歳～11歳	121	0.8	72.7	19.0	3.3	2.5	-	1.7	20.9	16.8
	12歳～14歳	113	1.8	66.4	23.0	7.1	-	-	1.8	21.5	16.9
	15歳～17歳	141	2.8	59.6	29.8	5.0	0.7	-	2.1	22.9	16.6
父子世帯の末子年齢	合計	79	2.5	51.9	22.8	11.4	6.3	-	5.1	29.7	26.2
	5歳以下	12	16.7	50.0	8.3	16.7	8.3	-	-	26.3	33.0
	6歳以上	56	-	53.6	26.8	8.9	7.1	-	3.6	30.7	25.6

問8 現在の勤務先に勤めてからの年数

		全体	半年未満	1年未満	3年未満	5年未満
全体		1657	6.6	9.1	19.1	14.8
ふたり親(母親回答)の末子年齢	合計	946	6.3	9.3	20.0	15.3
	2歳以下	177	6.8	12.4	12.4	14.1
	3歳～5歳	142	7.0	12.7	31.0	9.9
	6歳～8歳	132	9.8	6.1	22.0	19.7
	9歳～11歳	142	5.6	11.3	16.9	20.4
	12歳～14歳	160	3.8	6.3	15.6	13.8
	15歳～17歳	148	5.4	6.8	21.6	16.2
ふたり親(父親回答)	合計	31	-	-	9.7	12.9
母子世帯の末子年齢	合計	601	8.3	9.8	19.8	14.5
	2歳以下	30	26.7	30.0	20.0	3.3
	3歳～5歳	77	14.3	16.9	31.2	18.2
	6歳～8歳	89	4.5	11.2	27.0	25.8
	9歳～11歳	121	6.6	8.3	12.4	18.2
	12歳～14歳	113	7.1	7.1	25.7	9.7
	15歳～17歳	141	6.4	4.3	12.8	9.9
父子世帯の末子年齢	合計	79	-	5.1	6.3	11.4
	5歳以下	12	-	8.3	-	16.7
	6歳以上	56	-	5.4	8.9	7.1

(続き)

		7年未満	10年未満	10年以上	無回答	平均 (年前)	標準偏差
全体		8.9	11.2	25.9	4.4	6.9	7.3
ふたり親(母親回答)の末子年齢	合計	10.0	11.3	24.1	3.6	6.6	7.0
	2歳以下	6.8	17.5	27.7	2.3	6.3	5.5
	3歳～5歳	10.6	8.5	19.0	1.4	4.9	5.6
	6歳～8歳	12.1	3.8	25.0	1.5	6.2	6.9
	9歳～11歳	7.7	15.5	20.4	2.1	6.6	7.0
	12歳～14歳	13.1	14.4	30.6	2.5	8.5	8.1
	15歳～17歳	10.1	9.5	25.7	4.7	7.6	8.6
ふたり親(父親回答)	合計	6.5	6.5	61.3	3.2	13.5	9.9
母子世帯の末子年齢	合計	8.0	11.0	23.6	5.0	6.1	6.6
	2歳以下	3.3	6.7	10.0	-	2.2	3.7
	3歳～5歳	3.9	7.8	5.2	2.6	2.8	4.0
	6歳～8歳	10.1	3.4	13.5	4.5	4.3	4.6
	9歳～11歳	14.0	13.2	21.5	5.8	6.7	6.7
	12歳～14歳	8.0	11.5	28.3	2.7	6.4	6.7
	15歳～17歳	5.0	17.0	39.7	5.0	9.0	7.4
父子世帯の末子年齢	合計	3.8	12.7	50.6	10.1	13.4	9.5
	5歳以下	-	25.0	33.3	16.7	13.6	11.5
	6歳以上	5.4	10.7	57.1	5.4	13.8	9.5

問9 現在の職業に対する満足度

	全体	満足	まあまあ満足	どちらともいえない	やや不満足	不満足	満足(計)	不満足(計)	無回答	
全体	1657	20.2	44.5	24.4	6.2	3.4	64.6	9.6	1.3	
ふたり親(母親回答)の末子年齢	合計	946	22.6	48.2	21.8	4.9	1.7	70.8	6.6	0.8
	2歳以下	177	20.3	47.5	24.9	6.2	0.6	67.8	6.8	0.6
	3歳～5歳	142	23.9	47.2	22.5	4.9	0.7	71.1	5.6	0.7
	6歳～8歳	132	16.7	56.8	17.4	5.3	3.0	73.5	8.3	0.8
	9歳～11歳	142	26.1	43.0	21.8	6.3	2.8	69.0	9.2	-
	12歳～14歳	160	22.5	45.0	26.3	2.5	2.5	67.5	5.0	1.3
	15歳～17歳	148	27.7	53.4	14.9	3.4	-	81.1	3.4	0.7
ふたり親(父親回答)	合計	31	29.0	48.4	16.1	3.2	3.2	77.4	6.5	-
母子世帯の末子年齢	合計	601	16.3	39.1	28.3	8.0	6.2	55.4	14.1	2.2
	2歳以下	30	13.3	36.7	23.3	13.3	13.3	50.0	26.7	-
	3歳～5歳	77	11.7	35.1	37.7	7.8	6.5	46.8	14.3	1.3
	6歳～8歳	89	18.0	37.1	27.0	12.4	5.6	55.1	18.0	-
	9歳～11歳	121	16.5	39.7	32.2	4.1	3.3	56.2	7.4	4.1
	12歳～14歳	113	25.7	35.4	26.5	4.4	7.1	61.1	11.5	0.9
	15歳～17歳	141	12.1	44.7	23.4	10.6	7.1	56.7	17.7	2.1
父子世帯の末子年齢	合計	79	16.5	39.2	30.4	8.9	3.8	55.7	12.7	1.3
	5歳以下	12	25.0	41.7	33.3	-	-	66.7	-	-
	6歳以上	56	16.1	42.9	28.6	8.9	3.6	58.9	12.5	-

問10 今後3年くらいの間に希望する仕事の形態

	全体	現在の会社・組織で正社員の形で働きたい	現在の会社・組織で正社員以外の形で働きたい	別の会社・組織に転職して正社員で働きたい	別の会社・組織に転職して正社員以外の形で働きたい	独立して事業を始めたい	
全体	1657	38.8	21.7	10.5	5.1	1.9	
ふたり親(母親回答)の末子年齢	合計	946	33.4	28.3	7.0	6.2	1.5
	2歳以下	177	53.1	17.5	7.9	4.5	3.4
	3歳～5歳	142	28.9	31.0	4.9	8.5	0.7
	6歳～8歳	132	32.6	34.1	6.1	7.6	1.5
	9歳～11歳	142	24.6	34.5	8.5	5.6	2.1
	12歳～14歳	160	27.5	28.8	6.3	6.3	0.6
	15歳～17歳	148	33.8	31.8	7.4	4.1	0.7
ふたり親(父親回答)	合計	31	74.2	-	9.7	-	-
母子世帯の末子年齢	合計	601	42.8	15.0	17.0	4.0	2.0
	2歳以下	30	26.7	16.7	30.0	3.3	-
	3歳～5歳	77	32.5	15.6	20.8	6.5	2.6
	6歳～8歳	89	39.3	10.1	24.7	3.4	3.4
	9歳～11歳	121	43.8	19.8	14.0	3.3	3.3
	12歳～14歳	113	47.8	10.6	11.5	7.1	2.7
	15歳～17歳	141	46.8	18.4	16.3	2.1	-
父子世帯の末子年齢	合計	79	59.5	2.5	3.8	1.3	7.6
	5歳以下	12	58.3	-	-	-	-
	6歳以上	56	64.3	3.6	5.4	1.8	8.9

(続き)

		仕事をしばらくやめたい	その他	特に考えていない	正社員で働きたい(計)	正社員以外の形で働きたい(計)	無回答
全体		1.4	2.0	17.3	49.3	26.8	1.3
ふたり親(母親回答)の末子年齢	合計	2.1	1.9	18.7	40.4	34.6	0.8
	2歳以下	2.3	1.1	9.6	61.0	22.0	0.6
	3歳～5歳	1.4	2.1	21.8	33.8	39.4	0.7
	6歳～8歳	1.5	0.8	15.9	38.6	41.7	-
	9歳～11歳	4.2	0.7	19.7	33.1	40.1	-
	12歳～14歳	3.8	4.4	20.0	33.8	35.0	2.5
	15歳～17歳	-	1.4	20.3	41.2	35.8	0.7
ふたり親(父親回答)	合計	-	-	16.1	83.9	-	-
母子世帯の末子年齢	合計	0.3	2.3	14.5	59.7	19.0	2.2
	2歳以下	-	16.7	6.7	56.7	20.0	-
	3歳～5歳	1.3	-	19.5	53.2	22.1	1.3
	6歳～8歳	1.1	1.1	16.9	64.0	13.5	-
	9歳～11歳	-	1.7	11.6	57.9	23.1	2.5
	12歳～14歳	-	3.5	15.0	59.3	17.7	1.8
	15歳～17歳	-	1.4	12.1	63.1	20.6	2.8
父子世帯の末子年齢	合計	1.3	1.3	22.8	63.3	3.8	-
	5歳以下	-	8.3	33.3	58.3	-	-
	6歳以上	-	-	16.1	69.6	5.4	-

問11ア 仕事で疲れ切ってしまう家事や育児等ができなかった

		全体	ほぼ毎日	週に何回かある	月に何回かある	年に何回かある	めったにない	全くない	ある(計)	ない(計)	無回答
全体		1657	8.3	28.7	21.7	12.3	19.1	8.1	70.9	27.2	1.9
ふたり親(母親回答)の末子年齢	合計	946	7.1	26.2	21.6	13.5	19.8	10.5	68.4	30.2	1.4
	2歳以下	177	8.5	33.9	19.8	6.8	16.9	10.2	68.9	27.1	4.0
	3歳～5歳	142	7.7	25.4	26.8	15.5	17.6	6.3	75.4	23.9	0.7
	6歳～8歳	132	5.3	25.0	20.5	16.7	24.2	8.3	67.4	32.6	-
	9歳～11歳	142	7.7	23.2	19.0	17.6	17.6	14.1	67.6	31.7	0.7
	12歳～14歳	160	5.6	24.4	25.0	15.0	22.5	6.9	70.0	29.4	0.6
	15歳～17歳	148	7.4	20.9	21.6	13.5	22.3	13.5	63.5	35.8	0.7
ふたり親(父親回答)	合計	31	3.2	22.6	12.9	16.1	32.3	9.7	54.8	41.9	3.2
母子世帯の末子年齢	合計	601	10.6	33.3	22.6	10.1	17.3	4.0	76.7	21.3	2.0
	2歳以下	30	13.3	36.7	23.3	3.3	6.7	16.7	76.7	23.3	-
	3歳～5歳	77	11.7	32.5	29.9	10.4	13.0	1.3	84.4	14.3	1.3
	6歳～8歳	89	10.1	39.3	21.3	9.0	13.5	6.7	79.8	20.2	-
	9歳～11歳	121	11.6	32.2	19.8	14.9	17.4	2.5	78.5	19.8	1.7
	12歳～14歳	113	7.1	30.1	24.8	10.6	24.8	1.8	72.6	26.5	0.9
	15歳～17歳	141	12.1	32.6	21.3	9.9	17.7	4.3	75.9	22.0	2.1
父子世帯の末子年齢	合計	79	6.3	25.3	19.0	12.7	20.3	10.1	63.3	30.4	6.3
	5歳以下	12	8.3	25.0	33.3	-	25.0	8.3	66.7	33.3	-
	6歳以上	56	1.8	26.8	16.1	17.9	21.4	12.5	62.5	33.9	3.6

問11ア 仕事で疲れ切ってしまう家事や育児等ができなかった

	全体	ほぼ毎日	週に何回かある	月に何回かある	年に何回かある	めったにない	全くない	ある(計)	ない(計)	無回答	
全体	1657	7.4	15.9	17.7	11.2	28.9	16.5	52.3	45.4	2.3	
ふたり親(母親回答)の末子年齢	合計	946	5.8	12.7	16.4	12.3	30.2	20.9	47.1	51.2	1.7
	2歳以下	177	5.1	13.6	19.8	13.0	28.8	15.8	51.4	44.6	4.0
	3歳~5歳	142	7.7	13.4	17.6	8.5	32.4	19.7	47.2	52.1	0.7
	6歳~8歳	132	6.1	12.9	16.7	12.9	31.1	20.5	48.5	51.5	-
	9歳~11歳	142	7.0	11.3	16.2	14.1	24.6	26.8	48.6	51.4	-
	12歳~14歳	160	3.8	12.5	16.3	12.5	35.6	18.1	45.0	53.8	1.3
	15歳~17歳	148	6.8	10.8	14.9	10.1	29.7	25.7	42.6	55.4	2.0
ふたり親(父親回答)	合計	31	3.2	19.4	22.6	12.9	29.0	9.7	58.1	38.7	3.2
母子世帯の末子年齢	合計	601	9.7	21.0	19.1	10.1	26.6	11.0	59.9	37.6	2.5
	2歳以下	30	16.7	26.7	16.7	10.0	16.7	13.3	70.0	30.0	-
	3歳~5歳	77	13.0	23.4	14.3	6.5	26.0	14.3	57.1	40.3	2.6
	6歳~8歳	89	11.2	19.1	21.3	14.6	21.3	12.4	66.3	33.7	-
	9歳~11歳	121	7.4	24.0	19.0	9.9	24.8	11.6	60.3	36.4	3.3
	12歳~14歳	113	3.5	16.8	20.4	14.2	34.5	8.8	54.9	43.4	1.8
	15歳~17歳	141	12.1	19.9	21.3	6.4	27.7	10.6	59.6	38.3	2.1
父子世帯の末子年齢	合計	79	11.4	15.2	20.3	6.3	30.4	8.9	53.2	39.2	7.6
	5歳以下	12	16.7	16.7	25.0	8.3	25.0	8.3	66.7	33.3	-
	6歳以上	56	8.9	14.3	21.4	7.1	33.9	10.7	51.8	44.6	3.6

問11イ 仕事の時間が長すぎて家事や育児を果たす事が難しい

	全体	ほぼ毎日	週に何回かある	月に何回かある	年に何回かある	めったにない	全くない	ある(計)	ない(計)	無回答	
全体	1657	7.4	15.9	17.7	11.2	28.9	16.5	52.3	45.4	2.3	
ふたり親(母親回答)の末子年齢	合計	946	5.8	12.7	16.4	12.3	30.2	20.9	47.1	51.2	1.7
	2歳以下	177	5.1	13.6	19.8	13.0	28.8	15.8	51.4	44.6	4.0
	3歳~5歳	142	7.7	13.4	17.6	8.5	32.4	19.7	47.2	52.1	0.7
	6歳~8歳	132	6.1	12.9	16.7	12.9	31.1	20.5	48.5	51.5	-
	9歳~11歳	142	7.0	11.3	16.2	14.1	24.6	26.8	48.6	51.4	-
	12歳~14歳	160	3.8	12.5	16.3	12.5	35.6	18.1	45.0	53.8	1.3
	15歳~17歳	148	6.8	10.8	14.9	10.1	29.7	25.7	42.6	55.4	2.0
ふたり親(父親回答)	合計	31	3.2	19.4	22.6	12.9	29.0	9.7	58.1	38.7	3.2
母子世帯の末子年齢	合計	601	9.7	21.0	19.1	10.1	26.6	11.0	59.9	37.6	2.5
	2歳以下	30	16.7	26.7	16.7	10.0	16.7	13.3	70.0	30.0	-
	3歳~5歳	77	13.0	23.4	14.3	6.5	26.0	14.3	57.1	40.3	2.6
	6歳~8歳	89	11.2	19.1	21.3	14.6	21.3	12.4	66.3	33.7	-
	9歳~11歳	121	7.4	24.0	19.0	9.9	24.8	11.6	60.3	36.4	3.3
	12歳~14歳	113	3.5	16.8	20.4	14.2	34.5	8.8	54.9	43.4	1.8
	15歳~17歳	141	12.1	19.9	21.3	6.4	27.7	10.6	59.6	38.3	2.1
父子世帯の末子年齢	合計	79	11.4	15.2	20.3	6.3	30.4	8.9	53.2	39.2	7.6
	5歳以下	12	16.7	16.7	25.0	8.3	25.0	8.3	66.7	33.3	-
	6歳以上	56	8.9	14.3	21.4	7.1	33.9	10.7	51.8	44.6	3.6

問11ウ 家事の負担があるために仕事に集中できない

	全体	ほぼ毎日	週に何回かある	月に何回かある	年に何回かある	めったにない	全くない	ある(計)	ない(計)	無回答
全体	1657	2.5	8.0	14.1	14.8	36.5	21.5	39.4	58.1	2.5
ふたり親(母親回答)の末子年齢	合計	946	2.2	6.3	13.2	14.1	36.3	25.8	35.8	2.1
	2歳以下	177	4.5	10.7	16.4	12.4	32.8	18.1	44.1	5.1
	3歳～5歳	142	3.5	3.5	15.5	12.7	40.1	23.9	35.2	0.7
	6歳～8歳	132	2.3	8.3	12.9	15.9	35.6	25.0	39.4	-
	9歳～11歳	142	0.7	3.5	13.4	19.0	35.2	26.8	36.6	1.4
	12歳～14歳	160	1.9	5.0	11.3	14.4	35.6	30.0	32.5	1.9
	15歳～17歳	148	0.7	4.7	7.4	12.8	42.6	29.7	25.7	2.0
ふたり親(父親回答)	合計	31	-	6.5	12.9	6.5	54.8	16.1	25.8	3.2
母子世帯の末子年齢	合計	601	2.5	10.0	15.1	16.8	36.9	16.0	44.4	2.7
	2歳以下	30	10.0	10.0	20.0	13.3	26.7	20.0	53.3	-
	3歳～5歳	77	6.5	11.7	16.9	14.3	37.7	10.4	49.4	2.6
	6歳～8歳	89	3.4	7.9	12.4	20.2	40.4	15.7	43.8	-
	9歳～11歳	121	0.8	12.4	12.4	19.8	36.4	14.9	45.5	3.3
	12歳～14歳	113	0.9	9.7	14.2	15.0	40.7	17.7	39.8	1.8
	15歳～17歳	141	1.4	7.8	18.4	16.3	36.2	17.7	44.0	2.1
父子世帯の末子年齢	合計	79	7.6	13.9	16.5	11.4	29.1	15.2	49.4	6.3
	5歳以下	12	8.3	8.3	25.0	-	50.0	8.3	41.7	-
	6歳以上	56	8.9	8.9	16.1	16.1	26.8	19.6	50.0	3.6

【全数】

問12 最も近い職業キャリアコース

	全体	一社継続型	転職継続型	退職復帰型	就業中断型	完全退職型	その他	無回答
全体	2159	15.6	26.4	40.8	8.0	4.9	1.4	3.1
ふたり親(母親回答)の末子年齢	合計	1348	17.7	22.5	38.9	10.2	7.0	2.8
	2歳以下	345	25.5	31.0	14.5	15.4	9.9	2.3
	3歳～5歳	219	15.5	26.5	34.7	15.1	5.9	1.8
	6歳～8歳	180	17.2	18.3	40.6	10.6	7.8	3.9
	9歳～11歳	168	16.7	19.6	54.2	2.4	4.2	1.8
	12歳～14歳	196	13.8	16.3	55.1	4.6	6.6	3.6
	15歳～17歳	173	14.5	13.9	57.8	5.8	5.2	2.3
ふたり親(父親回答)	合計	32	40.6	59.4	-	-	-	-
母子世帯の末子年齢	合計	693	9.4	27.8	51.1	4.6	1.6	3.3
	2歳以下	36	16.7	41.7	27.8	5.6	2.8	2.8
	3歳～5歳	91	13.2	35.2	37.4	5.5	1.1	4.4
	6歳～8歳	106	3.8	32.1	51.9	5.7	0.9	4.7
	9歳～11歳	136	11.8	25.0	52.2	4.4	2.2	2.9
	12歳～14歳	125	5.6	25.6	61.6	3.2	0.8	1.6
	15歳～17歳	162	11.1	22.2	55.6	3.7	1.9	1.9
父子世帯の末子年齢	合計	86	24.4	62.8	2.3	3.5	-	5.8
	5歳以下	13	23.1	46.2	15.4	-	-	7.7
	6歳以上	60	23.3	70.0	-	3.3	-	3.3

【女性】

問13(1)ア 第1子誕生前後の仕事状況 妊娠判明直前

		全体	無職	正社員・ 正規職員	嘱託・契約・ 派遣社員	パート	自営業・ 内職	育児休業中	その他	無回答
全体		2041	20.7	43.5	8.4	19.9	3.3	0.2	2.0	2.0
ふたり親(母親回答)の末子年齢	合計	1348	21.4	46.4	7.9	18.2	3.3	0.1	1.3	1.5
	2歳以下	345	17.7	47.2	9.0	21.4	1.4	-	1.7	1.4
	3歳~5歳	219	21.5	39.3	13.2	21.5	2.3	-	1.4	0.9
	6歳~8歳	180	19.4	45.0	9.4	17.2	4.4	1.1	1.7	1.7
	9歳~11歳	168	23.2	52.4	5.4	14.3	4.8	-	-	-
	12歳~14歳	196	24.0	49.5	4.6	15.8	3.6	-	1.0	1.5
	15歳~17歳	173	24.9	49.1	4.0	13.3	6.4	-	0.6	1.7
ふたり親(父親回答)	合計	-	-	-	-	-	-	-	-	-
母子世帯の末子年齢	合計	693	19.3	38.0	9.4	23.2	3.5	0.3	3.3	3.0
	2歳以下	36	25.0	27.8	19.4	16.7	8.3	-	-	2.8
	3歳~5歳	91	24.2	31.9	7.7	29.7	3.3	-	3.3	-
	6歳~8歳	106	15.1	34.0	17.9	21.7	0.9	0.9	3.8	5.7
	9歳~11歳	136	15.4	39.0	5.1	31.6	2.9	-	3.7	2.2
	12歳~14歳	125	16.8	44.8	8.0	20.0	4.0	0.8	3.2	2.4
	15歳~17歳	162	23.5	40.7	7.4	17.9	4.3	-	3.1	3.1
父子世帯の末子年齢	合計	-	-	-	-	-	-	-	-	-
	5歳以下	-	-	-	-	-	-	-	-	-
	6歳以上	-	-	-	-	-	-	-	-	-

問13(1)イ 第1子誕生前後の仕事状況 出産3ヶ月前

		全体	無職	正社員・ 正規職員	嘱託・契約・ 派遣社員	パート	自営業・ 内職	育児休業中	その他	無回答
全体		2041	45.6	29.4	3.7	9.0	2.9	4.7	1.5	3.2
ふたり親(母親回答)の末子年齢	合計	1348	44.8	31.8	3.2	8.8	2.7	4.5	1.4	2.8
	2歳以下	345	39.7	33.6	4.6	11.6	1.2	4.6	1.7	2.9
	3歳~5歳	219	47.5	27.4	3.7	11.0	1.4	4.1	1.8	3.2
	6歳~8歳	180	38.9	35.6	5.0	6.7	3.3	6.1	1.7	2.8
	9歳~11歳	168	47.0	33.9	2.4	6.5	4.8	3.0	0.6	1.8
	12歳~14歳	196	49.5	32.7	1.0	6.6	2.6	3.6	1.5	2.6
	15歳~17歳	173	47.4	33.5	0.6	5.2	6.4	4.6	0.6	1.7
ふたり親(父親回答)	合計	-	-	-	-	-	-	-	-	-
母子世帯の末子年齢	合計	693	47.2	24.7	4.8	9.5	3.2	5.1	1.7	3.9
	2歳以下	36	38.9	25.0	13.9	13.9	5.6	2.8	-	-
	3歳~5歳	91	50.5	18.7	4.4	11.0	2.2	6.6	2.2	4.4
	6歳~8歳	106	44.3	21.7	8.5	10.4	1.9	5.7	0.9	6.6
	9歳~11歳	136	44.9	29.4	2.2	11.0	2.9	4.4	2.2	2.9
	12歳~14歳	125	44.8	25.6	3.2	12.0	4.0	6.4	2.4	1.6
	15歳~17歳	162	52.5	25.9	3.7	4.9	3.7	4.9	0.6	3.7
父子世帯の末子年齢	合計	-	-	-	-	-	-	-	-	-
	5歳以下	-	-	-	-	-	-	-	-	-
	6歳以上	-	-	-	-	-	-	-	-	-

問13(1)ウ 第1子誕生前後の仕事状況 出産3ヶ月後

		全体	無職	正社員・ 正規職員	嘱託・契約・ 派遣社員	パート	自営業・ 内職	育児休業中	その他	無回答
全体		2041	60.5	9.7	0.7	2.3	2.6	19.1	1.5	3.6
ふたり親(母親回答)の末子年齢	合計	1348	61.1	9.3	0.5	1.3	2.5	20.8	1.3	3.3
	2歳以下	345	57.1	11.0	0.3	1.4	1.2	24.3	1.2	3.5
	3歳～5歳	219	62.1	6.4	0.9	0.9	1.4	23.7	1.4	3.2
	6歳～8歳	180	58.3	8.9	0.6	1.1	3.3	22.8	1.7	3.3
	9歳～11歳	168	62.5	11.3	-	1.2	4.8	17.3	0.6	2.4
	12歳～14歳	196	67.9	6.6	0.5	-	2.6	18.4	1.5	2.6
	15歳～17歳	173	60.7	13.3	0.6	-	4.6	17.9	-	2.9
ふたり親(父親回答)	合計	-	-	-	-	-	-	-	-	-
母子世帯の末子年齢	合計	693	59.5	10.5	1.0	4.3	2.9	15.7	1.9	4.2
	2歳以下	36	63.9	5.6	2.8	11.1	5.6	11.1	-	-
	3歳～5歳	91	60.4	5.5	1.1	3.3	1.1	22.0	3.3	3.3
	6歳～8歳	106	52.8	10.4	1.9	2.8	3.8	21.7	0.9	5.7
	9歳～11歳	136	53.7	14.7	-	7.4	1.5	16.9	2.2	3.7
	12歳～14歳	125	57.6	9.6	1.6	6.4	4.0	16.0	2.4	2.4
	15歳～17歳	162	67.3	10.5	0.6	0.6	3.7	11.1	1.2	4.9
父子世帯の末子年齢	合計	-	-	-	-	-	-	-	-	-
	5歳以下	-	-	-	-	-	-	-	-	-
	6歳以上	-	-	-	-	-	-	-	-	-

問13(1)エ 第1子誕生前後の仕事状況 出産1年後

		全体	無職	正社員・ 正規職員	嘱託・契約・ 派遣社員	パート	自営業・ 内職	育児休業中	その他	無回答
全体		2041	53.3	16.2	1.6	10.7	3.6	8.5	1.8	4.3
ふたり親(母親回答)の末子年齢	合計	1348	56.0	16.6	0.9	7.9	3.6	9.3	1.6	4.2
	2歳以下	345	45.2	19.1	1.4	10.1	1.7	11.9	3.2	7.2
	3歳～5歳	219	60.7	12.3	1.4	5.9	2.3	13.2	0.9	3.2
	6歳～8歳	180	56.7	16.7	0.6	7.8	4.4	9.4	1.1	3.3
	9歳～11歳	168	58.9	17.3	-	7.7	5.4	7.7	0.6	2.4
	12歳～14歳	196	61.7	16.3	0.5	8.2	4.6	5.1	1.0	2.6
	15歳～17歳	173	60.1	20.2	0.6	4.0	6.4	6.4	-	2.3
ふたり親(父親回答)	合計	-	-	-	-	-	-	-	-	-
母子世帯の末子年齢	合計	693	47.9	15.4	3.0	16.2	3.6	6.9	2.3	4.6
	2歳以下	36	38.9	8.3	13.9	19.4	8.3	5.6	-	5.6
	3歳～5歳	91	45.1	11.0	2.2	18.7	2.2	11.0	5.5	4.4
	6歳～8歳	106	39.6	14.2	6.6	20.8	3.8	6.6	1.9	6.6
	9歳～11歳	136	44.1	24.3	-	17.6	2.2	6.6	2.2	2.9
	12歳～14歳	125	47.2	14.4	2.4	17.6	4.0	8.8	3.2	2.4
	15歳～17歳	162	60.5	14.2	1.9	8.6	4.3	4.9	0.6	4.9
父子世帯の末子年齢	合計	-	-	-	-	-	-	-	-	-
	5歳以下	-	-	-	-	-	-	-	-	-
	6歳以上	-	-	-	-	-	-	-	-	-

問13(1) 第1子誕生前後の仕事状況 出産3年後

		全体	無職	正社員・ 正規職員	嘱託・契約・ 派遣社員	パート	自営業・ 内職	育児休業中	その他	無回答
全体		2041	40.3	18.9	3.7	19.5	4.1	3.3	3.7	6.5
ふたり親(母親回答)の末子年齢	合計	1348	45.3	17.1	2.7	15.2	4.3	3.6	4.5	7.3
	2歳以下	345	26.1	17.7	2.3	15.7	2.6	3.2	13.3	19.1
	3歳～5歳	219	53.0	17.4	4.1	14.2	2.3	4.6	1.4	3.2
	6歳～8歳	180	48.3	18.3	4.4	15.6	5.0	3.9	1.7	2.8
	9歳～11歳	168	50.0	19.0	2.4	17.3	6.0	2.4	0.6	2.4
	12歳～14歳	196	57.7	13.8	1.0	15.3	5.6	3.6	1.0	2.0
	15歳～17歳	173	52.0	19.7	2.3	11.0	7.5	4.0	1.2	2.3
ふたり親(父親回答)	合計	-	-	-	-	-	-	-	-	-
母子世帯の末子年齢	合計	693	30.4	22.4	5.6	27.8	3.6	2.7	2.3	5.1
	2歳以下	36	22.2	13.9	13.9	22.2	5.6	-	5.6	16.7
	3歳～5歳	91	17.6	20.9	7.7	38.5	2.2	4.4	4.4	4.4
	6歳～8歳	106	23.6	20.8	11.3	34.0	1.9	1.9	0.9	5.7
	9歳～11歳	136	32.4	30.9	2.2	25.0	2.9	1.5	2.2	2.9
	12歳～14歳	125	37.6	22.4	4.0	22.4	4.0	4.8	2.4	2.4
	15歳～17歳	162	37.7	22.2	3.1	22.8	5.6	3.1	0.6	4.9
父子世帯の末子年齢	合計	-	-	-	-	-	-	-	-	-
	5歳以下	-	-	-	-	-	-	-	-	-
	6歳以上	-	-	-	-	-	-	-	-	-

問13(2) 第1子の妊娠判明から出産後3年位の間の仕事(いくつでも)

		全体	仕事を やめた	勤務形態を 変えた	勤務先を 変えた	労働時間を 短縮した
全体		2041	46.8	6.1	11.0	10.0
ふたり親(母親回答)の末子年齢	合計	1348	47.6	5.4	7.2	10.3
	2歳以下	345	42.0	7.0	8.7	18.0
	3歳～5歳	219	48.4	4.6	7.8	10.0
	6歳～8歳	180	53.3	7.2	5.0	10.6
	9歳～11歳	168	50.6	6.5	8.3	6.0
	12歳～14歳	196	49.5	3.6	4.6	5.6
	15歳～17歳	173	46.2	2.9	5.2	5.8
ふたり親(父親回答)	合計	-	-	-	-	-
母子世帯の末子年齢	合計	693	45.3	7.4	18.5	9.5
	2歳以下	36	47.2	16.7	22.2	13.9
	3歳～5歳	91	48.4	12.1	25.3	17.6
	6歳～8歳	106	41.5	9.4	23.6	14.2
	9歳～11歳	136	39.0	4.4	20.6	5.9
	12歳～14歳	125	48.0	6.4	17.6	10.4
	15歳～17歳	162	46.9	5.6	9.9	4.3
父子世帯の末子年齢	合計	-	-	-	-	-
	5歳以下	-	-	-	-	-
	6歳以上	-	-	-	-	-

(続き)

		職種を変えた	所属部署が変わった	延回答	該当あり(計)	該当なし	無回答
全体		5.6	3.0	82.6	66.1	31.5	2.4
ふたり親(母親回答)の末子年齢	合計	3.7	3.4	77.7	65.1	32.6	2.3
	2歳以下	3.2	4.1	82.9	67.2	31.3	1.4
	3歳～5歳	2.3	3.2	76.3	64.8	33.3	1.8
	6歳～8歳	3.3	3.3	82.8	65.6	31.7	2.8
	9歳～11歳	6.0	4.2	81.5	64.3	35.1	0.6
	12歳～14歳	3.6	3.1	69.9	63.8	32.7	3.6
	15歳～17歳	4.6	2.9	67.6	61.3	37.0	1.7
ふたり親(父親回答)	合計	-	-	-	-	-	-
母子世帯の末子年齢	合計	9.2	2.2	92.1	68.1	29.3	2.6
	2歳以下	13.9	5.6	119.4	75.0	25.0	-
	3歳～5歳	9.9	3.3	116.5	75.8	23.1	1.1
	6歳～8歳	11.3	0.9	100.9	67.9	30.2	1.9
	9歳～11歳	7.4	2.2	79.4	64.0	32.4	3.7
	12歳～14歳	10.4	1.6	94.4	69.6	28.0	2.4
	15歳～17歳	8.0	1.9	76.5	63.6	34.0	2.5
父子世帯の末子年齢	合計	-	-	-	-	-	-
	5歳以下	-	-	-	-	-	-
	6歳以上	-	-	-	-	-	-

【第1子妊娠時、仕事をやめた】

問13(3)第1子の妊娠・出産前後に仕事をやめた理由(3つまで)

		全体	キャリアの発展の展望が見えなかった	自分にあった他の仕事を見つけた	リストラ・解雇・退職勧奨された	仕事の内容や働き方が合わなかった	仕事によるストレス等で体の不調が生じた	仕事の契約期間が終了した
全体		956	0.4	0.3	4.4	4.2	6.4	4.1
ふたり親(母親回答)の末子年齢	合計	642	0.6	0.3	4.4	3.6	5.8	4.4
	2歳以下	145	0.7	0.7	4.1	2.8	10.3	3.4
	3歳～5歳	106	-	-	6.6	4.7	7.5	7.5
	6歳～8歳	96	1.0	-	4.2	6.3	5.2	4.2
	9歳～11歳	85	1.2	-	2.4	3.5	2.4	3.5
	12歳～14歳	97	-	1.0	7.2	-	3.1	3.1
	15歳～17歳	80	-	-	1.3	6.3	5.0	3.8
ふたり親(父親回答)	合計	-	-	-	-	-	-	
母子世帯の末子年齢	合計	314	-	0.3	4.5	5.4	7.6	3.5
	2歳以下	17	-	-	5.9	5.9	11.8	17.6
	3歳～5歳	44	-	-	13.6	13.6	25.0	2.3
	6歳～8歳	44	-	2.3	-	4.5	9.1	-
	9歳～11歳	53	-	-	1.9	5.7	1.9	1.9
	12歳～14歳	60	-	-	5.0	3.3	1.7	3.3
	15歳～17歳	76	-	-	2.6	1.3	3.9	5.3
父子世帯の末子年齢	合計	-	-	-	-	-	-	
	5歳以下	-	-	-	-	-	-	
	6歳以上	-	-	-	-	-	-	

(続き)

	仕事と育児の両立が難しいと判断した	妊娠・出産を機に退社することが一般的だった	配偶者の転勤が決まった	家族がやめることを希望した	子育てに専念したかった	その他	延回答	無回答	
全体	51.8	19.9	4.9	7.4	48.7	3.7	156.2	-	
ふたり親(母親回答)の末子年齢	合計	53.9	21.2	5.8	6.2	51.9	2.8	160.7	-
	2歳以下	53.1	25.5	6.2	4.1	53.1	3.4	167.6	-
	3歳～5歳	59.4	20.8	3.8	3.8	43.4	3.8	161.3	-
	6歳～8歳	50.0	14.6	9.4	8.3	49.0	3.1	155.2	-
	9歳～11歳	60.0	21.2	8.2	11.8	51.8	1.2	167.1	-
	12歳～14歳	49.5	29.9	5.2	3.1	55.7	2.1	159.8	-
	15歳～17歳	55.0	10.0	3.8	11.3	60.0	3.8	160.0	-
ふたり親(父親回答)	合計	-	-	-	-	-	-	-	-
母子世帯の末子年齢	合計	47.5	17.2	3.2	9.9	42.4	5.4	146.8	-
	2歳以下	58.8	29.4	5.9	5.9	29.4	5.9	176.5	-
	3歳～5歳	50.0	9.1	2.3	13.6	29.5	4.5	163.6	-
	6歳～8歳	47.7	13.6	2.3	9.1	43.2	11.4	143.2	-
	9歳～11歳	41.5	13.2	1.9	9.4	45.3	7.5	130.2	-
	12歳～14歳	50.0	18.3	3.3	8.3	55.0	3.3	151.7	-
	15歳～17歳	47.4	18.4	2.6	9.2	43.4	3.9	138.2	-
父子世帯の末子年齢	合計	-	-	-	-	-	-	-	-
	5歳以下	-	-	-	-	-	-	-	-
	6歳以上	-	-	-	-	-	-	-	-

【第1子妊娠時、仕事をやめた理由が、仕事と育児の両立が難しいと判断した】

問13(4)仕事と育児の両立が難しいと判断した理由(3つまで)

	全体	自分の体力がもちそうになかった	妊娠・出産にともなう体調不良	子供の病気等で休まざるを得なかった	子供の保育の手立てがなかった	家族がやめることを希望した	
全体	495	37.4	26.7	13.3	22.0	11.9	
ふたり親(母親回答)の末子年齢	合計	346	41.6	26.0	9.5	24.0	13.0
	2歳以下	77	35.1	37.7	9.1	29.9	10.4
	3歳～5歳	63	44.4	36.5	6.3	17.5	12.7
	6歳～8歳	48	56.3	20.8	12.5	20.8	12.5
	9歳～11歳	51	41.2	19.6	11.8	19.6	9.8
	12歳～14歳	48	41.7	20.8	10.4	25.0	12.5
	15歳～17歳	44	43.2	11.4	4.5	34.1	22.7
ふたり親(父親回答)	合計	-	-	-	-	-	-
母子世帯の末子年齢	合計	149	27.5	28.2	22.1	17.4	9.4
	2歳以下	10	10.0	10.0	10.0	20.0	-
	3歳～5歳	22	31.8	36.4	36.4	9.1	4.5
	6歳～8歳	21	38.1	33.3	33.3	19.0	14.3
	9歳～11歳	22	27.3	36.4	22.7	22.7	9.1
	12歳～14歳	30	16.7	26.7	10.0	20.0	3.3
	15歳～17歳	36	30.6	22.2	22.2	13.9	16.7
父子世帯の末子年齢	合計	-	-	-	-	-	-
	5歳以下	-	-	-	-	-	-
	6歳以上	-	-	-	-	-	-

(続き)

		会社に育児休業制度がなかった	育児休業を取れそうもなかった	勤務時間が合いそうもなかった	職場に両立支援の雰囲気なかった	その他	延回答	無回答
全体	合計	14.1	9.9	25.1	18.6	7.5	186.5	0.2
ふたり親(母親回答)の末子年齢	合計	15.9	10.4	24.6	18.8	6.4	190.2	0.3
	2歳以下	16.9	13.0	32.5	11.7	1.3	197.4	-
	3歳～5歳	14.3	9.5	27.0	14.3	7.9	190.5	1.6
	6歳～8歳	10.4	4.2	22.9	22.9	10.4	193.8	-
	9歳～11歳	17.6	13.7	21.6	21.6	5.9	182.4	-
	12歳～14歳	18.8	8.3	10.4	25.0	4.2	177.1	-
	15歳～17歳	13.6	11.4	22.7	22.7	11.4	197.7	-
ふたり親(父親回答)	合計	-	-	-	-	-	-	-
母子世帯の末子年齢	合計	10.1	8.7	26.2	18.1	10.1	177.9	-
	2歳以下	10.0	10.0	30.0	20.0	10.0	130.0	-
	3歳～5歳	13.6	9.1	36.4	18.2	-	195.5	-
	6歳～8歳	9.5	14.3	38.1	23.8	-	223.8	-
	9歳～11歳	9.1	4.5	13.6	13.6	9.1	168.2	-
	12歳～14歳	13.3	6.7	30.0	23.3	10.0	160.0	-
	15歳～17歳	8.3	5.6	19.4	13.9	25.0	177.8	-
父子世帯の末子年齢	合計	-	-	-	-	-	-	-
	5歳以下	-	-	-	-	-	-	-
	6歳以上	-	-	-	-	-	-	-

【女性】

問13(5)第1子出産後、仕事復帰の有無

		全体	復帰した	復帰しなかった(出産を機に退職した)	出産前から仕事はしていなかった	無回答
全体	合計	2041	24.9	42.7	18.9	13.5
ふたり親(母親回答)の末子年齢	合計	1348	26.3	41.5	19.1	13.1
	2歳以下	345	32.2	38.6	16.2	13.0
	3歳～5歳	219	19.6	44.3	21.0	15.1
	6歳～8歳	180	30.6	41.1	17.2	11.1
	9歳～11歳	168	29.2	42.3	14.9	13.7
	12歳～14歳	196	25.5	39.8	26.0	8.7
	15歳～17歳	173	20.8	42.2	19.7	17.3
ふたり親(父親回答)	合計	-	-	-	-	-
母子世帯の末子年齢	合計	693	22.1	44.9	18.6	14.4
	2歳以下	36	30.6	44.4	13.9	11.1
	3歳～5歳	91	20.9	47.3	20.9	11.0
	6歳～8歳	106	23.6	38.7	22.6	15.1
	9歳～11歳	136	22.1	44.1	14.0	19.9
	12歳～14歳	125	21.6	50.4	18.4	9.6
	15歳～17歳	162	19.8	44.4	19.8	16.0
父子世帯の末子年齢	合計	-	-	-	-	-
	5歳以下	-	-	-	-	-
	6歳以上	-	-	-	-	-

【復帰した】

問13(6)第1子出産後に初めて復帰した時期

		全体	半年未満後	1年未満後	3年未満後	5年未満後
ふたり親(母親回答)の末子年齢	全体	508	16.5	27.2	47.2	4.5
	合計	355	15.8	22.5	52.7	4.5
	2歳以下	111	19.8	14.4	64.0	1.8
	3歳～5歳	43	11.6	16.3	62.8	7.0
	6歳～8歳	55	9.1	20.0	56.4	7.3
	9歳～11歳	49	16.3	24.5	42.9	8.2
	12歳～14歳	50	24.0	26.0	38.0	2.0
	15歳～17歳	36	5.6	50.0	38.9	-
ふたり親(父親回答)	合計	-	-	-	-	-
母子世帯の末子年齢	合計	153	18.3	37.9	34.6	4.6
	2歳以下	11	9.1	81.8	9.1	-
	3歳～5歳	19	26.3	26.3	36.8	10.5
	6歳～8歳	25	36.0	24.0	36.0	4.0
	9歳～11歳	30	20.0	43.3	30.0	3.3
	12歳～14歳	27	3.7	40.7	44.4	3.7
	15歳～17歳	32	15.6	34.4	31.3	6.3
	父子世帯の末子年齢	合計	-	-	-	-
	5歳以下	-	-	-	-	-
	6歳以上	-	-	-	-	-

(続き)

		7年未満後	10年未満後	10年以上後	無回答	平均(年)	標準偏差
ふたり親(母親回答)の末子年齢	全体	1.0	1.2	0.8	1.6	0.9	1.6
	合計	0.8	1.1	0.8	1.7	1.0	1.5
	2歳以下	-	-	-	-	0.7	0.6
	3歳～5歳	2.3	-	-	-	1.1	1.1
	6歳～8歳	-	1.8	1.8	3.6	1.3	1.9
	9歳～11歳	2.0	2.0	-	4.1	1.0	1.5
	12歳～14歳	2.0	2.0	4.0	2.0	1.2	2.6
	15歳～17歳	-	2.8	-	2.8	0.7	1.5
ふたり親(父親回答)	合計	-	-	-	-	-	-
母子世帯の末子年齢	合計	1.3	1.3	0.7	1.3	0.8	1.7
	2歳以下	-	-	-	-	0.1	0.3
	3歳～5歳	-	-	-	-	0.7	1.0
	6歳～8歳	-	-	-	-	0.5	0.9
	9歳～11歳	-	-	3.3	-	0.9	2.6
	12歳～14歳	3.7	3.7	-	-	1.1	1.7
	15歳～17歳	3.1	3.1	-	6.3	1.1	2.0
	父子世帯の末子年齢	合計	-	-	-	-	-
	5歳以下	-	-	-	-	-	-
	6歳以上	-	-	-	-	-	-

【全数】

問14(1)社会人として初めてついた収入をともなう主な仕事

		全体	正社員・ 正規職員	嘱託・ 契約社員	派遣社員	パート・ アルバイト	日雇い	自営業
全体		2159	74.6	5.3	0.8	15.0	0.2	0.3
ふたり親(母親回答)の末子年齢	合計	1348	78.6	6.1	0.9	10.5	0.1	0.2
	2歳以下	345	71.9	6.4	0.3	17.7	0.3	-
	3歳～5歳	219	74.9	9.6	3.2	11.0	-	-
	6歳～8歳	180	76.7	7.8	1.1	8.9	-	1.1
	9歳～11歳	168	83.9	4.8	1.2	6.5	-	-
	12歳～14歳	196	87.2	3.6	-	6.1	0.5	-
	15歳～17歳	173	88.4	3.5	-	2.9	-	0.6
ふたり親(父親回答)	合計	32	87.5	-	-	3.1	-	6.3
母子世帯の末子年齢	合計	693	66.1	4.5	0.7	24.5	0.3	0.1
	2歳以下	36	38.9	11.1	-	36.1	-	2.8
	3歳～5歳	91	46.2	5.5	1.1	44.0	-	-
	6歳～8歳	106	59.4	4.7	0.9	31.1	-	-
	9歳～11歳	136	64.7	4.4	0.7	27.2	-	-
	12歳～14歳	125	72.8	4.8	1.6	17.6	1.6	-
	15歳～17歳	162	84.6	1.9	-	10.5	-	-
父子世帯の末子年齢	合計	86	75.6	1.2	1.2	14.0	-	1.2
	5歳以下	13	38.5	-	-	46.2	-	-
	6歳以上	60	85.0	1.7	1.7	8.3	-	-

(続き)

		自営業の 手伝い	個人業務 請負	内職	その他	仕事につ いた経験が ない	収入をとも なう仕事に 就いた(計)	無回答
全体		1.2	0.2	-	0.3	0.2	98.0	1.9
ふたり親(母親回答)の末子年齢	合計	1.0	0.2	-	0.4	0.1	98.1	1.8
	2歳以下	0.3	-	-	0.6	0.3	97.4	2.3
	3歳～5歳	-	-	-	-	-	98.6	1.4
	6歳～8歳	2.2	0.6	-	0.6	-	98.9	1.1
	9歳～11歳	1.8	-	-	-	0.6	98.2	1.2
	12歳～14歳	1.5	-	-	0.5	-	99.5	0.5
	15歳～17歳	0.6	1.2	-	0.6	-	97.7	2.3
ふたり親(父親回答)	合計	3.1	-	-	-	-	100.0	-
母子世帯の末子年齢	合計	1.2	0.1	-	0.1	0.3	97.7	2.0
	2歳以下	2.8	-	-	-	2.8	91.7	5.6
	3歳～5歳	3.3	-	-	-	-	100.0	-
	6歳～8歳	-	-	-	0.9	-	97.2	2.8
	9歳～11歳	0.7	-	-	-	-	97.8	2.2
	12歳～14歳	0.8	-	-	-	-	99.2	0.8
	15歳～17歳	0.6	0.6	-	-	0.6	98.1	1.2
父子世帯の末子年齢	合計	3.5	1.2	-	-	-	97.7	2.3
	5歳以下	7.7	-	-	-	-	92.3	7.7
	6歳以上	1.7	1.7	-	-	-	100.0	-

【学校卒業後、収入をとまなう仕事について】

問14(2)初めて就いた収入を伴う主な仕事の職種

		全体	専門・技術的 職業	管理的な仕事	事務的な仕事	営業・販売の 仕事	技能工・生産 工程に関わる 職業
	全体	2115	22.9	0.2	29.0	15.5	7.7
ふたり親(母親回答)の末子年齢	合計	1322	25.5	0.1	32.1	14.7	5.7
	2歳以下	336	25.9	-	21.1	20.2	5.4
	3歳～5歳	216	27.3	-	27.3	16.2	6.5
	6歳～8歳	178	30.9	0.6	29.8	10.7	4.5
	9歳～11歳	165	23.0	-	35.8	13.9	7.3
	12歳～14歳	195	23.1	-	42.6	10.8	5.6
	15歳～17歳	169	23.1	-	45.6	11.8	5.3
ふたり親(父親回答)	合計	32	21.9	3.1	9.4	15.6	34.4
母子世帯の末子年齢	合計	677	19.2	0.1	26.6	16.7	6.4
	2歳以下	33	15.2	-	12.1	18.2	9.1
	3歳～5歳	91	19.8	1.1	14.3	17.6	5.5
	6歳～8歳	103	20.4	-	23.3	18.4	3.9
	9歳～11歳	133	16.5	-	29.3	18.8	6.0
	12歳～14歳	124	16.9	-	33.1	12.9	5.6
	15歳～17歳	159	24.5	-	32.7	13.8	6.9
父子世帯の末子年齢	合計	84	13.1	2.4	8.3	17.9	40.5
	5歳以下	12	16.7	-	8.3	-	33.3
	6歳以上	60	13.3	-	10.0	23.3	38.3

(続き)

		運輸・通信の 仕事	保安的職業	農林漁業に 関わる職業	サービスの 職業	その他	無回答
	全体	0.6	0.5	0.3	20.3	0.4	2.6
ふたり親(母親回答)の末子年齢	合計	0.3	0.4	0.1	18.1	0.4	2.8
	2歳以下	0.6	0.3	-	24.7	-	1.8
	3歳～5歳	-	0.5	-	17.1	-	5.1
	6歳～8歳	-	0.6	0.6	18.5	0.6	3.4
	9歳～11歳	0.6	0.6	-	15.8	-	3.0
	12歳～14歳	0.5	-	-	14.4	1.0	2.1
	15歳～17歳	-	0.6	-	11.8	0.6	1.2
ふたり親(父親回答)	合計	3.1	-	-	9.4	-	3.1
母子世帯の末子年齢	合計	0.6	0.6	0.7	26.4	0.4	2.2
	2歳以下	-	-	-	45.5	-	-
	3歳～5歳	-	-	2.2	36.3	1.1	2.2
	6歳～8歳	-	1.0	-	28.2	-	4.9
	9歳～11歳	0.8	1.5	1.5	25.6	-	-
	12歳～14歳	0.8	-	-	27.4	-	3.2
	15歳～17歳	1.3	-	0.6	18.2	0.6	1.3
父子世帯の末子年齢	合計	4.8	1.2	1.2	9.5	-	1.2
	5歳以下	-	-	-	41.7	-	-
	6歳以上	6.7	1.7	1.7	3.3	-	1.7

問14(3)初めての勤務先に勤めた時期

	全体	半年未満前	1年未満前	3年未満前	5年未満前	
全体	2115	-	-	0.1	0.5	
ふたり親(母親回答)の末子年齢	合計	1322	-	-	0.1	0.5
	2歳以下	336	-	-	0.3	2.1
	3歳～5歳	216	-	-	-	-
	6歳～8歳	178	-	-	-	-
	9歳～11歳	165	-	-	-	-
	12歳～14歳	195	-	-	-	-
	15歳～17歳	169	-	-	-	-
ふたり親(父親回答)	合計	32	-	-	-	-
母子世帯の末子年齢	合計	677	-	0.1	0.3	0.4
	2歳以下	33	-	-	-	3.0
	3歳～5歳	91	-	-	2.2	1.1
	6歳～8歳	103	-	-	-	1.0
	9歳～11歳	133	-	-	-	-
	12歳～14歳	124	-	-	-	-
	15歳～17歳	159	-	0.6	-	-
父子世帯の末子年齢	合計	84	-	-	-	-
	5歳以下	12	-	-	-	-
	6歳以上	60	-	-	-	-

(続き)

	7年未満前	10年未満前	10年以上前	無回答	平均(年前)	標準偏差	
全体	1.1	4.0	83.1	11.1	20.6	7.2	
ふたり親(母親回答)の末子年齢	合計	1.7	4.8	84.0	8.9	20.1	7.2
	2歳以下	5.1	15.5	69.9	7.1	13.4	5.3
	3歳～5歳	1.9	3.2	84.3	10.6	16.5	4.9
	6歳～8歳	-	1.7	90.4	7.9	20.2	5.1
	9歳～11歳	0.6	-	92.1	7.3	22.9	4.6
	12歳～14歳	-	-	95.4	4.6	25.8	4.4
	15歳～17歳	-	0.6	91.7	7.7	28.1	4.5
ふたり親(父親回答)	合計	-	-	96.9	3.1	22.8	7.6
母子世帯の末子年齢	合計	0.3	3.0	80.4	15.5	21.1	6.9
	2歳以下	3.0	9.1	66.7	18.2	14.7	5.4
	3歳～5歳	1.1	14.3	65.9	15.4	14.4	6.2
	6歳～8歳	-	1.9	81.6	15.5	18.1	5.7
	9歳～11歳	-	0.8	84.2	15.0	21.3	5.8
	12歳～14歳	-	0.8	89.5	9.7	23.6	5.2
	15歳～17歳	-	-	87.4	11.9	25.6	5.5
父子世帯の末子年齢	合計	-	1.2	85.7	13.1	24.2	7.5
	5歳以下	-	8.3	66.7	25.0	18.1	10.0
	6歳以上	-	-	90.0	10.0	25.3	6.5

問14(4)初めての勤務先の従業員数(パート・アルバイトなどを含む)

		全体	1人	2~5人未満	5~10人未満	10~30人未満	30~100人未満
全体		2115	0.2	5.1	8.0	14.7	19.5
ふたり親(母親回答)の末子年齢	合計	1322	0.2	3.9	7.3	14.1	19.3
	2歳以下	336	-	3.6	7.4	15.8	17.3
	3歳~5歳	216	-	3.2	9.7	13.9	22.2
	6歳~8歳	178	-	5.1	4.5	14.6	22.5
	9歳~11歳	165	-	3.0	3.6	16.4	18.8
	12歳~14歳	195	0.5	4.1	9.2	11.8	17.9
	15歳~17歳	169	0.6	4.7	8.3	10.7	19.5
ふたり親(父親回答)	合計	32	-	12.5	3.1	21.9	12.5
母子世帯の末子年齢	合計	677	0.1	6.8	9.3	15.4	20.4
	2歳以下	33	-	9.1	12.1	33.3	3.0
	3歳~5歳	91	-	9.9	11.0	22.0	17.6
	6歳~8歳	103	-	6.8	6.8	12.6	23.3
	9歳~11歳	133	-	3.8	9.0	15.8	24.1
	12歳~14歳	124	0.8	7.3	12.9	12.1	18.5
	15歳~17歳	159	-	7.5	6.9	13.2	22.0
父子世帯の末子年齢	合計	84	-	8.3	11.9	15.5	17.9
	5歳以下	12	-	33.3	16.7	16.7	-
	6歳以上	60	-	1.7	13.3	15.0	20.0

(続き)

		100~300人未満	300~500人未満	500~1,000人未満	1,000人以上	官公庁	わからない	無回答
全体		11.4	6.3	5.9	14.2	2.1	10.5	2.2
ふたり親(母親回答)の末子年齢	合計	12.1	7.3	6.5	16.4	2.3	8.5	2.2
	2歳以下	11.3	7.7	6.0	19.0	0.9	9.8	1.2
	3歳~5歳	8.3	6.5	5.6	15.7	2.3	9.3	3.2
	6歳~8歳	13.5	9.0	5.1	12.9	3.9	7.3	1.7
	9歳~11歳	16.4	7.3	6.7	16.4	2.4	5.5	3.6
	12歳~14歳	12.8	7.7	10.3	12.8	3.6	8.2	1.0
	15歳~17歳	13.0	6.5	5.3	20.7	1.8	7.7	1.2
ふたり親(父親回答)	合計	15.6	-	9.4	15.6	6.3	-	3.1
母子世帯の末子年齢	合計	9.9	4.7	5.2	9.5	1.6	14.9	2.2
	2歳以下	12.1	9.1	-	6.1	-	15.2	-
	3歳~5歳	5.5	3.3	5.5	5.5	-	17.6	2.2
	6歳~8歳	9.7	8.7	4.9	4.9	1.9	16.5	3.9
	9歳~11歳	7.5	4.5	2.3	7.5	3.8	19.5	2.3
	12歳~14歳	9.7	4.0	5.6	14.5	1.6	12.1	0.8
	15歳~17歳	12.6	3.1	8.2	12.6	1.3	10.7	1.9
父子世帯の末子年齢	合計	10.7	6.0	-	17.9	1.2	9.5	1.2
	5歳以下	8.3	16.7	-	-	-	8.3	-
	6歳以上	13.3	1.7	-	25.0	1.7	6.7	1.7

問14(5)初めて就いた仕事を現在も続けているか

		全体	はい (続けている)	いいえ (続けない)	無回答
全体		2115	14.3	83.9	1.8
ふたり親(母親回答)の末子年齢	合計	1322	14.6	83.7	1.7
	2歳以下	336	18.8	80.1	1.2
	3歳～5歳	216	12.5	84.3	3.2
	6歳～8歳	178	18.0	80.9	1.1
	9歳～11歳	165	14.5	82.4	3.0
	12歳～14歳	195	12.3	86.2	1.5
	15歳～17歳	169	11.2	88.2	0.6
ふたり親(父親回答)	合計	32	34.4	62.5	3.1
母子世帯の末子年齢	合計	677	11.5	86.6	1.9
	2歳以下	33	18.2	81.8	-
	3歳～5歳	91	15.4	82.4	2.2
	6歳～8歳	103	5.8	91.3	2.9
	9歳～11歳	133	11.3	87.2	1.5
	12歳～14歳	124	9.7	89.5	0.8
	15歳～17歳	159	13.8	84.3	1.9
父子世帯の末子年齢	合計	84	25.0	73.8	1.2
	5歳以下	12	25.0	75.0	-
	6歳以上	60	23.3	75.0	1.7

【社会人として初めてついた仕事をやめた】

問14(6)初めて就いた仕事をやめた時期

		全体	半年未満前	1年未満前	3年未満前	5年未満前
全体		1774	0.1	0.3	2.1	2.6
ふたり親(母親回答)の末子年齢	合計	1106	0.1	0.4	2.6	3.4
	2歳以下	269	-	1.5	8.6	8.6
	3歳～5歳	182	-	-	2.2	3.8
	6歳～8歳	144	-	-	-	1.4
	9歳～11歳	136	0.7	-	-	0.7
	12歳～14歳	168	-	-	0.6	0.6
	15歳～17歳	149	-	-	-	2.0
ふたり親(父親回答)	合計	20	-	-	5.0	5.0
母子世帯の末子年齢	合計	586	0.2	0.3	1.4	1.4
	2歳以下	27	-	-	14.8	11.1
	3歳～5歳	75	-	-	1.3	5.3
	6歳～8歳	94	1.1	-	-	-
	9歳～11歳	116	-	0.9	0.9	-
	12歳～14歳	111	-	-	0.9	-
	15歳～17歳	134	-	0.7	-	0.7
父子世帯の末子年齢	合計	62	-	-	-	-
	5歳以下	9	-	-	-	-
	6歳以上	45	-	-	-	-

(続き)

		7年未満前	10年未満前	10年以上前	無回答	平均(年前)	標準偏差
全体		4.0	7.3	73.7	9.8	16.5	7.3
ふたり親(母親回答)の末子年齢	合計	5.2	8.3	73.7	6.3	15.6	7.1
	2歳以下	12.6	14.1	49.4	5.2	10.0	5.8
	3歳～5歳	8.2	19.2	61.5	4.9	12.2	5.3
	6歳～8歳	1.4	8.3	83.3	5.6	15.4	5.6
	9歳～11歳	1.5	3.7	89.0	4.4	17.4	5.5
	12歳～14歳	0.6	0.6	95.2	2.4	20.7	5.6
	15歳～17歳	-	-	89.3	8.7	22.5	5.1
ふたり親(父親回答)	合計	-	5.0	80.0	5.0	18.8	8.2
母子世帯の末子年齢	合計	2.4	5.1	73.2	16.0	17.8	7.0
	2歳以下	-	3.7	48.1	22.2	10.3	6.3
	3歳～5歳	10.7	17.3	45.3	20.0	11.7	6.2
	6歳～8歳	2.1	10.6	71.3	14.9	15.3	5.9
	9歳～11歳	0.9	2.6	79.3	15.5	17.8	6.2
	12歳～14歳	1.8	0.9	86.5	9.9	19.5	5.9
	15歳～17歳	0.7	0.7	85.1	11.9	22.3	5.6
父子世帯の末子年齢	合計	-	11.3	75.8	12.9	20.9	8.2
	5歳以下	-	44.4	33.3	22.2	14.7	11.1
	6歳以上	-	6.7	82.2	11.1	22.6	7.4

問14(7) 再就職の経験

		全体	再就職した	再就職していない	無回答
全体		1774	81.3	17.1	1.5
ふたり親(母親回答)の末子年齢	合計	1106	77.9	20.8	1.3
	2歳以下	269	77.0	21.6	1.5
	3歳～5歳	182	77.5	22.0	0.5
	6歳～8歳	144	77.8	21.5	0.7
	9歳～11歳	136	76.5	22.1	1.5
	12歳～14歳	168	78.0	21.4	0.6
	15歳～17歳	149	81.2	16.8	2.0
ふたり親(父親回答)	合計	20	90.0	5.0	5.0
母子世帯の末子年齢	合計	586	85.5	12.5	2.0
	2歳以下	27	85.2	11.1	3.7
	3歳～5歳	75	78.7	21.3	-
	6歳～8歳	94	90.4	8.5	1.1
	9歳～11歳	116	81.0	16.4	2.6
	12歳～14歳	111	89.2	9.0	1.8
	15歳～17歳	134	87.3	10.4	2.2
父子世帯の末子年齢	合計	62	100.0	-	-
	5歳以下	9	100.0	-	-
	6歳以上	45	100.0	-	-

【再就職した】

問14(7) 再就職の回数

		全体	1回	2回	3回	4回	5回以上	無回答	平均(回)	標準偏差
全体		1443	20.7	18.1	16.8	10.5	15.5	18.4	3.0	2.0
ふたり親(母親回答)の末子年齢	合計	862	24.5	19.8	16.2	9.4	11.6	18.4	2.7	1.7
	2歳以下	207	24.2	24.6	12.6	9.7	12.1	16.9	2.6	1.5
	3歳～5歳	141	29.1	22.0	14.9	8.5	12.1	13.5	2.5	1.5
	6歳～8歳	112	21.4	22.3	15.2	8.9	8.0	24.1	2.6	1.7
	9歳～11歳	104	23.1	13.5	18.3	15.4	7.7	22.1	2.7	1.5
	12歳～14歳	131	29.0	14.5	16.8	9.2	12.2	18.3	2.7	1.8
	15歳～17歳	121	22.3	18.2	21.5	8.3	15.7	14.0	2.9	1.9
ふたり親(父親回答)	合計	18	33.3	22.2	22.2	-	11.1	11.1	2.5	2.1
母子世帯の末子年齢	合計	501	13.0	15.8	18.2	12.6	22.4	18.2	3.6	2.3
	2歳以下	23	21.7	13.0	17.4	13.0	26.1	8.7	3.5	2.5
	3歳～5歳	59	6.8	15.3	18.6	11.9	35.6	11.9	4.3	2.7
	6歳～8歳	85	15.3	16.5	15.3	12.9	20.0	20.0	3.5	2.2
	9歳～11歳	94	8.5	25.5	17.0	12.8	21.3	14.9	3.5	2.2
	12歳～14歳	99	17.2	10.1	22.2	11.1	21.2	18.2	3.4	2.1
	15歳～17歳	117	14.5	15.4	17.1	12.8	21.4	18.8	3.5	2.3
父子世帯の末子年齢	合計	62	25.8	11.3	12.9	12.9	14.5	22.6	3.2	3.1
	5歳以下	9	33.3	11.1	-	33.3	-	22.2	2.4	1.5
	6歳以上	45	26.7	13.3	15.6	8.9	17.8	17.8	3.4	3.5

問15 仕事をやめた主な理由(3つまで)

		全体	キャリアの発展の展望が見えなかった	自分にあった他の仕事を見つけた	リストラ・解雇・退職勧奨された	仕事内容や働き方が合わなかった	仕事によるストレス等で体の不調が生じた	仕事の契約期間が終了した	結婚を機に退社することが一般的だった	妊娠・出産を機に退社することが一般的だった
全体		1443	11.5	24.4	4.1	30.6	17.3	6.3	11.8	9.9
ふたり親(母親回答)の末子年齢	合計	862	11.0	22.6	3.9	30.4	17.5	7.0	13.0	10.2
	2歳以下	207	18.8	24.2	3.9	37.7	21.7	7.2	8.2	8.7
	3歳～5歳	141	9.2	21.3	3.5	27.0	13.5	7.8	13.5	13.5
	6歳～8歳	112	11.6	28.6	8.0	34.8	21.4	7.1	6.3	5.4
	9歳～11歳	104	7.7	17.3	3.8	28.8	12.5	7.7	13.5	12.5
	12歳～14歳	131	8.4	25.2	3.8	33.6	15.3	5.3	13.7	9.9
	15歳～17歳	121	7.4	18.2	2.5	17.4	16.5	5.8	24.0	9.9
ふたり親(父親回答)	合計	18	33.3	38.9	-	38.9	-	-	-	-
母子世帯の末子年齢	合計	501	10.8	25.1	4.6	30.5	18.6	5.8	11.6	11.0
	2歳以下	23	13.0	26.1	4.3	34.8	34.8	-	4.3	8.7
	3歳～5歳	59	11.9	35.6	6.8	39.0	22.0	5.1	10.2	5.1
	6歳～8歳	85	18.8	22.4	2.4	31.8	22.4	8.2	11.8	11.8
	9歳～11歳	94	8.5	28.7	6.4	27.7	13.8	5.3	6.4	11.7
	12歳～14歳	99	10.1	19.2	7.1	30.3	14.1	8.1	15.2	13.1
	15歳～17歳	117	7.7	25.6	2.6	25.6	18.8	5.1	13.7	10.3
父子世帯の末子年齢	合計	62	17.7	38.7	3.2	32.3	9.7	3.2	-	-
	5歳以下	9	22.2	22.2	11.1	11.1	-	-	-	-
	6歳以上	45	17.8	44.4	-	35.6	6.7	4.4	-	-

(続き)

		仕事と育児の両立が難しいと判断した	配偶者の転勤が決まった	家族がやめることを希望した	子育てに専念したかった	仕事が忙しく妊娠しにくいと感じた	不妊治療に専念したかった	その他	延回答	無回答
	全体	9.2	5.3	3.0	9.7	1.5	0.8	8.9	154.4	0.7
ふたり親(母親回答)の末子年齢	合計	10.4	6.6	3.4	10.7	2.1	1.2	8.7	158.7	0.6
	2歳以下	6.8	3.4	2.4	7.2	1.0	1.0	5.8	158.0	-
	3歳～5歳	12.1	5.0	2.8	9.2	3.5	2.8	13.5	158.2	-
	6歳～8歳	11.6	8.0	2.7	11.6	0.9	-	8.9	167.0	-
	9歳～11歳	16.3	6.7	1.0	13.5	1.0	1.9	10.6	154.8	2.9
	12歳～14歳	7.6	9.2	4.6	11.5	2.3	-	6.9	157.3	-
	15歳～17歳	14.0	8.3	7.4	14.9	2.5	1.7	7.4	157.9	-
ふたり親(父親回答)	合計	-	-	5.6	-	-	-	5.6	122.2	-
母子世帯の末子年齢	合計	7.6	4.0	2.6	9.6	0.6	0.2	8.8	151.3	0.8
	2歳以下	-	4.3	-	4.3	-	-	8.7	143.5	-
	3歳～5歳	3.4	1.7	1.7	5.1	-	-	8.5	155.9	1.7
	6歳～8歳	2.4	3.5	1.2	7.1	1.2	1.2	3.5	149.4	-
	9歳～11歳	6.4	5.3	2.1	6.4	-	-	16.0	144.7	-
	12歳～14歳	17.2	3.0	5.1	16.2	2.0	-	8.1	168.7	1.0
	15歳～17歳	7.7	5.1	3.4	12.0	-	-	8.5	146.2	0.9
父子世帯の末子年齢	合計	8.1	-	1.6	-	-	-	14.5	129.0	1.6
	5歳以下	22.2	-	-	-	-	-	22.2	111.1	-
	6歳以上	6.7	-	2.2	-	-	-	13.3	131.1	2.2

【全数】

問16(1)過去3年間の就業状況 ア2013年

		全体	全く就業していなかった	就業期間が半年未満	就業期間が半年以上1年未満	年間を通じて就業していた	無回答	就業していた(計)
	全体	2115	23.3	5.4	6.7	60.3	4.2	72.5
ふたり親(母親回答)の末子年齢	合計	1322	29.5	6.1	7.2	53.9	3.4	67.1
	2歳以下	336	23.2	8.6	12.5	51.5	4.2	72.6
	3歳～5歳	216	58.3	7.9	6.9	23.6	3.2	38.4
	6歳～8歳	178	37.6	5.6	6.2	49.4	1.1	61.2
	9歳～11歳	165	21.2	4.2	5.5	66.7	2.4	76.4
	12歳～14歳	195	20.5	2.1	2.1	72.8	2.6	76.9
	15歳～17歳	169	13.0	6.5	6.5	71.0	3.0	84.0
ふたり親(父親回答)	合計	32	-	3.1	-	93.8	3.1	96.9
母子世帯の末子年齢	合計	677	14.8	4.7	6.5	68.2	5.8	79.5
	2歳以下	33	27.3	9.1	6.1	45.5	12.1	60.6
	3歳～5歳	91	35.2	14.3	15.4	27.5	7.7	57.1
	6歳～8歳	103	15.5	3.9	5.8	68.9	5.8	78.6
	9歳～11歳	133	9.0	4.5	8.3	74.4	3.8	87.2
	12歳～14歳	124	8.9	2.4	7.3	75.8	5.6	85.5
	15歳～17歳	159	8.8	1.3	1.3	86.2	2.5	88.7
父子世帯の末子年齢	合計	84	3.6	2.4	3.6	85.7	4.8	91.7
	5歳以下	12	-	-	8.3	83.3	8.3	91.7
	6歳以上	60	3.3	3.3	1.7	88.3	3.3	93.3

問16(1)過去3年間の就業状況 イ2014年

		全体	全く就業して いなかった	就業期間が 半年未満	就業期間が 半年以上 1年未満	年間を通じて 就業していた	無回答	就業していた (計)
	全体	2115	24.0	4.6	6.0	61.4	4.1	71.9
ふたり親(母親回答)の末子年齢	合計	1322	31.3	5.4	6.8	53.2	3.3	65.4
	2歳以下	336	37.5	10.1	11.6	36.0	4.8	57.7
	3歳～5歳	216	53.7	4.2	7.4	32.9	1.9	44.4
	6歳～8歳	178	33.7	6.2	4.5	54.5	1.1	65.2
	9歳～11歳	165	17.0	4.2	5.5	70.9	2.4	80.6
	12歳～14歳	195	19.5	1.0	2.6	74.9	2.1	78.5
	15歳～17歳	169	13.6	4.1	5.9	73.4	3.0	83.4
ふたり親(父親回答)	合計	32	-	-	-	96.9	3.1	96.9
母子世帯の末子年齢	合計	677	13.1	3.5	4.9	72.7	5.8	81.1
	2歳以下	33	36.4	9.1	9.1	36.4	9.1	54.5
	3歳～5歳	91	30.8	5.5	11.0	45.1	7.7	61.5
	6歳～8歳	103	11.7	1.0	3.9	76.7	6.8	81.6
	9歳～11歳	133	8.3	3.8	6.8	76.7	4.5	87.2
	12歳～14歳	124	7.3	2.4	4.0	80.6	5.6	87.1
	15歳～17歳	159	8.2	2.5	0.6	86.8	1.9	89.9
父子世帯の末子年齢	合計	84	4.8	1.2	3.6	85.7	4.8	90.5
	5歳以下	12	-	-	8.3	83.3	8.3	91.7
	6歳以上	60	5.0	1.7	1.7	88.3	3.3	91.7

問16(1)過去3年間の就業状況 ウ2015年

		全体	全く就業して いなかった	就業期間が 半年未満	就業期間が 半年以上 1年未満	年間を通じて 就業していた	無回答	就業していた (計)
	全体	2115	22.0	4.1	7.9	62.6	3.5	74.6
ふたり親(母親回答)の末子年齢	合計	1322	29.4	4.9	9.2	53.6	2.9	67.7
	2歳以下	336	44.9	8.6	17.6	24.7	4.2	50.9
	3歳～5歳	216	43.1	3.7	7.4	44.9	0.9	56.0
	6歳～8歳	178	26.4	5.6	6.2	60.7	1.1	72.5
	9歳～11歳	165	13.9	3.0	7.9	73.3	1.8	84.2
	12歳～14歳	195	17.4	2.1	5.6	72.8	2.1	80.5
	15歳～17歳	169	13.6	1.8	4.7	76.3	3.6	82.8
ふたり親(父親回答)	合計	32	3.1	-	-	93.8	3.1	93.8
母子世帯の末子年齢	合計	677	10.3	2.8	6.5	75.9	4.4	85.2
	2歳以下	33	24.2	12.1	15.2	42.4	6.1	69.7
	3歳～5歳	91	20.9	4.4	8.8	62.6	3.3	75.8
	6歳～8歳	103	10.7	1.0	3.9	78.6	5.8	83.5
	9歳～11歳	133	9.0	3.0	6.8	78.9	2.3	88.7
	12歳～14歳	124	5.6	1.6	7.3	80.6	4.8	89.5
	15歳～17歳	159	7.5	1.9	4.4	84.3	1.9	90.6
父子世帯の末子年齢	合計	84	6.0	2.4	1.2	85.7	4.8	89.3
	5歳以下	12	-	8.3	-	83.3	8.3	91.7
	6歳以上	60	6.7	1.7	-	88.3	3.3	90.0

【2013年 就業しない期間があった】

問16(2)過去3年間に就業しなかった理由 ア2013年

	全体	就業する必要 がなかった	就業したく なかった	自分に合う 職がなかった	学生だった	就職準備中 だった	産休・育児 休業中だった	無回答	
全体	750	24.4	12.1	8.8	0.9	8.1	27.1	18.5	
ふたり親(母親回答)の末子年齢	合計	565	27.6	14.5	7.6	1.1	5.5	28.3	15.4
	2歳以下	149	23.5	11.4	4.0	2.7	6.0	40.9	11.4
	3歳～5歳	158	20.3	14.6	1.9	-	2.5	50.6	10.1
	6歳～8歳	88	31.8	17.0	12.5	-	6.8	10.2	21.6
	9歳～11歳	51	35.3	11.8	9.8	2.0	9.8	7.8	23.5
	12歳～14歳	48	39.6	18.8	20.8	2.1	4.2	2.1	12.5
	15歳～17歳	44	34.1	18.2	13.6	-	11.4	-	22.7
ふたり親(父親回答)	合計	1	-	100.0	-	-	-	-	-
母子世帯の末子年齢	合計	176	15.3	4.5	12.5	0.6	16.5	24.4	26.1
	2歳以下	14	14.3	7.1	7.1	-	-	42.9	28.6
	3歳～5歳	59	16.9	5.1	8.5	-	13.6	40.7	15.3
	6歳～8歳	26	11.5	3.8	7.7	-	23.1	26.9	26.9
	9歳～11歳	29	17.2	3.4	17.2	-	24.1	10.3	27.6
	12歳～14歳	23	13.0	-	21.7	-	30.4	4.3	30.4
	15歳～17歳	18	11.1	5.6	22.2	5.6	5.6	-	50.0
父子世帯の末子年齢	合計	8	-	-	12.5	-	12.5	-	75.0
	5歳以下	1	-	-	-	-	-	-	100.0
	6歳以上	5	-	-	20.0	-	20.0	-	60.0

問16(2)過去3年間に就業しなかった理由 イ2014年

	全体	就業する必要 がなかった	就業したく なかった	自分に合う 職がなかった	学生だった	就職準備中 だった	産休・育児 休業中だった	無回答	
全体	730	23.3	12.9	9.2	0.8	7.1	27.8	18.9	
ふたり親(母親回答)の末子年齢	合計	576	26.0	14.8	7.3	0.5	6.1	29.7	15.6
	2歳以下	199	19.6	10.6	3.0	1.0	3.0	52.8	10.1
	3歳～5歳	141	23.4	14.9	3.5	-	6.4	36.9	14.9
	6歳～8歳	79	34.2	19.0	13.9	-	6.3	7.6	19.0
	9歳～11歳	44	29.5	15.9	11.4	2.3	9.1	6.8	25.0
	12歳～14歳	45	42.2	17.8	15.6	-	11.1	2.2	11.1
	15歳～17歳	40	25.0	22.5	15.0	-	15.0	-	22.5
ふたり親(父親回答)	合計	-	-	-	-	-	-	-	-
母子世帯の末子年齢	合計	146	13.7	6.2	15.8	2.1	11.6	21.9	28.8
	2歳以下	18	5.6	5.6	5.6	-	5.6	61.1	16.7
	3歳～5歳	43	23.3	9.3	4.7	2.3	11.6	30.2	18.6
	6歳～8歳	17	5.9	-	23.5	-	17.6	29.4	23.5
	9歳～11歳	25	12.0	-	32.0	4.0	12.0	-	40.0
	12歳～14歳	17	17.6	5.9	17.6	5.9	23.5	5.9	23.5
	15歳～17歳	18	5.6	11.1	22.2	-	-	-	61.1
父子世帯の末子年齢	合計	8	-	-	25.0	-	-	-	75.0
	5歳以下	1	-	-	-	-	-	-	100.0
	6歳以上	5	-	-	40.0	-	-	-	60.0

問16(2) 過去3年間に就業しなかった理由 ウ2015年

	全体	就業する必要 がなかった	就業したく なかった	自分に合う 職がなかった	学生だった	就職準備中 だった	産休・育児 休業中だった	無回答	
全体	718	20.8	11.1	10.9	0.4	7.7	29.2	19.9	
ふたり親(母親回答)の末子年齢	合計	576	23.3	12.5	9.0	0.2	5.7	33.0	16.3
	2歳以下	239	15.9	8.4	3.3	-	1.7	61.9	8.8
	3歳~5歳	117	24.8	17.1	5.1	-	8.5	24.8	19.7
	6歳~8歳	68	27.9	16.2	16.2	-	8.8	7.4	23.5
	9歳~11歳	41	26.8	12.2	14.6	2.4	4.9	9.8	29.3
	12歳~14歳	49	38.8	14.3	22.4	-	10.2	-	14.3
	15歳~17歳	34	35.3	17.6	14.7	-	11.8	-	20.6
ふたり親(父親回答)	合計	1	100.0	-	-	-	-	-	-
母子世帯の末子年齢	合計	133	10.5	6.0	18.0	1.5	16.5	15.0	32.3
	2歳以下	17	5.9	5.9	5.9	-	5.9	52.9	23.5
	3歳~5歳	31	16.1	12.9	9.7	3.2	19.4	22.6	16.1
	6歳~8歳	16	12.5	6.3	31.3	-	25.0	12.5	12.5
	9歳~11歳	25	12.0	-	24.0	4.0	12.0	-	48.0
	12歳~14歳	18	5.6	5.6	16.7	-	33.3	-	38.9
	15歳~17歳	22	9.1	4.5	27.3	-	9.1	-	50.0
父子世帯の末子年齢	合計	8	-	-	25.0	-	-	-	75.0
	5歳以下	1	-	-	-	-	-	-	100.0
	6歳以上	5	-	-	40.0	-	-	-	60.0

【2015年 仕事をしていた】

問17(1) 昨年1年間に働いた期間(カ月)

	全体	3ヶ月以下	6ヶ月以下	9ヶ月以下	10ヶ月以上	無回答	平均(ヶ月)	標準偏差	
全体	1577	2.9	4.3	5.2	75.0	12.6	11.0	2.4	
ふたり親(母親回答)の末子年齢	合計	895	3.9	5.8	7.4	71.3	11.6	10.7	2.7
	2歳以下	171	8.8	14.6	23.4	43.3	9.9	8.8	3.4
	3歳~5歳	121	5.0	3.3	5.8	76.9	9.1	10.9	2.6
	6歳~8歳	129	4.7	5.4	1.6	66.7	21.7	10.7	3.0
	9歳~11歳	139	2.2	2.2	6.5	82.7	6.5	11.3	2.1
	12歳~14歳	157	0.6	3.2	2.5	82.2	11.5	11.4	1.7
	15歳~17歳	140	-	4.3	2.1	83.6	10.0	11.5	1.6
ふたり親(父親回答)	合計	30	-	-	3.3	76.7	20.0	11.8	0.6
母子世帯の末子年齢	合計	577	1.9	2.8	2.6	79.5	13.2	11.4	1.9
	2歳以下	23	4.3	13.0	4.3	69.6	8.7	10.1	2.9
	3歳~5歳	69	2.9	4.3	2.9	76.8	13.0	11.0	2.2
	6歳~8歳	86	1.2	2.3	2.3	87.2	7.0	11.5	1.6
	9歳~11歳	118	1.7	3.4	1.7	79.7	13.6	11.4	1.9
	12歳~14歳	111	0.9	1.8	1.8	76.6	18.9	11.6	1.5
	15歳~17歳	144	2.1	0.7	3.5	82.6	11.1	11.5	1.8
父子世帯の末子年齢	合計	75	-	-	-	84.0	16.0	12.0	0.3
	5歳以下	11	-	-	-	72.7	27.3	11.9	0.4
	6歳以上	54	-	-	-	87.0	13.0	12.0	0.0

問17(2) 昨年1年間に働いた1週間の平均時間

		全体	10時間未満	20時間未満	30時間未満	40時間未満
	全体	1577	3.0	8.6	16.0	16.2
ふたり親(母親回答)の末子年齢	合計	895	3.8	13.4	21.8	15.1
	2歳以下	171	4.1	9.9	8.8	22.2
	3歳~5歳	121	2.5	16.5	21.5	21.5
	6歳~8歳	129	4.7	13.2	22.5	11.6
	9歳~11歳	139	2.9	15.8	30.9	11.5
	12歳~14歳	157	1.9	10.8	24.2	13.4
	15歳~17歳	140	6.4	15.0	23.6	11.4
ふたり親(父親回答)	合計	30	-	-	-	-
母子世帯の末子年齢	合計	577	2.4	2.6	10.1	20.5
	2歳以下	23	-	8.7	8.7	30.4
	3歳~5歳	69	5.8	4.3	17.4	20.3
	6歳~8歳	86	1.2	2.3	11.6	26.7
	9歳~11歳	118	0.8	2.5	7.6	21.2
	12歳~14歳	111	2.7	0.9	9.0	18.0
	15歳~17歳	144	3.5	2.1	9.7	16.7
父子世帯の末子年齢	合計	75	-	-	-	2.7
	5歳以下	11	-	-	-	-
	6歳以上	54	-	-	-	3.7

(続き)

		50時間未満	60時間未満	60時間以上	無回答	平均(時間)	標準偏差
	全体	31.6	6.7	4.3	13.5	34.9	14.2
ふたり親(母親回答)の末子年齢	合計	25.6	5.5	2.2	12.6	31.3	14.0
	2歳以下	35.1	6.4	2.3	11.1	34.7	12.9
	3歳~5歳	21.5	5.8	2.5	8.3	30.5	13.8
	6歳~8歳	19.4	3.9	2.3	22.5	29.7	15.0
	9歳~11歳	20.9	7.2	2.9	7.9	30.3	14.3
	12歳~14歳	28.0	5.1	1.9	14.6	32.5	14.0
	15歳~17歳	25.7	5.7	2.1	10.0	30.0	14.1
ふたり親(父親回答)	合計	26.7	20.0	33.3	20.0	54.7	11.7
母子世帯の末子年齢	合計	39.9	6.6	3.6	14.4	37.5	11.9
	2歳以下	30.4	13.0	-	8.7	35.1	11.2
	3歳~5歳	36.2	2.9	-	13.0	32.0	11.4
	6歳~8歳	41.9	3.5	3.5	9.3	37.7	11.2
	9歳~11歳	41.5	5.9	5.1	15.3	38.7	11.0
	12歳~14歳	44.1	3.6	3.6	18.0	38.3	11.8
	15歳~17歳	38.9	10.4	5.6	13.2	38.7	13.0
父子世帯の末子年齢	合計	42.7	17.3	22.7	14.7	50.8	12.6
	5歳以下	36.4	9.1	27.3	27.3	52.5	10.5
	6歳以上	48.1	16.7	20.4	11.1	49.6	12.5

問18(1)過去1年間に副業を持った経験

		全体	ある(現在もしている)	ある(現在はしていない)	ない	ある(計)	無回答
全体		1577	6.2	2.7	85.4	8.9	5.7
ふたり親(母親回答)の末子年齢	合計	895	6.4	2.2	86.8	8.6	4.6
	2歳以下	171	2.3	1.8	91.2	4.1	4.7
	3歳～5歳	121	5.0	2.5	89.3	7.4	3.3
	6歳～8歳	129	7.0	3.9	81.4	10.9	7.8
	9歳～11歳	139	12.2	2.2	82.0	14.4	3.6
	12歳～14歳	157	7.6	0.6	86.0	8.3	5.7
	15歳～17歳	140	5.0	2.9	90.0	7.9	2.1
ふたり親(父親回答)	合計	30	3.3	-	80.0	3.3	16.7
母子世帯の末子年齢	合計	577	6.8	3.8	83.2	10.6	6.2
	2歳以下	23	4.3	8.7	82.6	13.0	4.3
	3歳～5歳	69	10.1	2.9	82.6	13.0	4.3
	6歳～8歳	86	5.8	4.7	87.2	10.5	2.3
	9歳～11歳	118	2.5	5.1	87.3	7.6	5.1
	12歳～14歳	111	2.7	1.8	86.5	4.5	9.0
	15歳～17歳	144	12.5	3.5	76.4	16.0	7.6
父子世帯の末子年齢	合計	75	1.3	1.3	86.7	2.7	10.7
	5歳以下	11	-	-	72.7	-	27.3
	6歳以上	54	-	-	90.7	-	9.3

【過去1年間に副業をした】

問18(2)昨年1年間に副業から得られた収入(税込み)金額

		全体	10万円程度まで	25万円程度まで	50万円程度まで	100万円程度まで
全体		141	23.4	19.9	24.1	14.2
ふたり親(母親回答)の末子年齢	合計	77	28.6	23.4	27.3	9.1
	2歳以下	7	14.3	28.6	28.6	-
	3歳～5歳	9	44.4	11.1	22.2	11.1
	6歳～8歳	14	57.1	21.4	14.3	-
	9歳～11歳	20	20.0	30.0	25.0	10.0
	12歳～14歳	13	15.4	23.1	61.5	-
	15歳～17歳	11	27.3	27.3	18.2	18.2
ふたり親(父親回答)	合計	1	-	-	-	100.0
母子世帯の末子年齢	合計	61	16.4	16.4	21.3	19.7
	2歳以下	3	-	33.3	33.3	-
	3歳～5歳	9	11.1	33.3	11.1	11.1
	6歳～8歳	9	22.2	22.2	22.2	-
	9歳～11歳	9	44.4	11.1	11.1	22.2
	12歳～14歳	5	20.0	-	20.0	20.0
	15歳～17歳	23	8.7	13.0	30.4	34.8
父子世帯の末子年齢	合計	2	50.0	-	-	-
	5歳以下	-	-	-	-	-
	6歳以上	-	-	-	-	-

(続き)

		150万円程度 まで	200万円程度 まで	200万円超	無回答	平均(万円)	標準偏差
全体		2.1	0.7	2.1	13.5	40.2	50.4
ふたり親(母親回答)の末子年齢	合計	1.3	-	1.3	9.1	31.5	40.9
	2歳以下	-	-	14.3	14.3	70.5	112.9
	3歳～5歳	-	-	-	11.1	22.4	27.2
	6歳～8歳	-	-	-	7.1	12.8	11.8
	9歳～11歳	5.0	-	-	10.0	34.7	32.9
	12歳～14歳	-	-	-	-	31.4	18.2
	15歳～17歳	-	-	-	9.1	26.4	22.6
ふたり親(父親回答)	合計	-	-	-	-	80.0	0.0
母子世帯の末子年齢	合計	3.3	1.6	3.3	18.0	52.3	60.0
	2歳以下	-	-	-	33.3	22.5	10.6
	3歳～5歳	11.1	11.1	-	11.1	58.1	66.8
	6歳～8歳	-	-	11.1	22.2	63.0	105.8
	9歳～11歳	-	-	-	11.1	32.6	37.1
	12歳～14歳	20.0	-	-	20.0	54.0	49.2
	15歳～17歳	-	-	4.3	8.7	56.6	52.2
父子世帯の末子年齢	合計	-	-	-	50.0	1.0	0.0
	5歳以下	-	-	-	-	-	-
	6歳以上	-	-	-	-	-	-

【全数】

問19ア (再)就職の準備に関する学習(いくつでも)

		全体	行わな かった	学校に 通った	講習会に 参加した	通信教育 を受講	独学した	その他	延回答	無回答
全体		2159	87.3	1.6	3.2	1.2	3.0	0.5	96.8	4.1
ふたり親(母親回答)の末子年齢	合計	1348	89.2	0.7	2.9	1.0	2.9	0.4	97.2	3.5
	2歳以下	345	90.7	0.6	2.9	0.6	3.5	0.3	98.6	2.0
	3歳～5歳	219	93.2	-	2.3	1.8	1.4	0.9	99.5	0.9
	6歳～8歳	180	88.3	1.1	5.0	-	2.8	1.1	98.3	1.7
	9歳～11歳	168	89.3	1.8	2.4	1.8	3.6	-	98.8	3.0
	12歳～14歳	196	93.4	-	2.6	1.0	2.0	-	99.0	2.0
	15歳～17歳	173	86.1	0.6	2.9	1.2	3.5	-	94.2	6.4
ふたり親(父親回答)	合計	32	96.9	-	3.1	-	-	-	100.0	-
母子世帯の末子年齢	合計	693	82.7	3.6	3.9	1.7	3.6	0.7	96.2	5.2
	2歳以下	36	80.6	5.6	2.8	5.6	2.8	-	97.2	2.8
	3歳～5歳	91	82.4	3.3	4.4	1.1	5.5	1.1	97.8	3.3
	6歳～8歳	106	86.8	3.8	3.8	2.8	1.9	0.9	100.0	1.9
	9歳～11歳	136	81.6	5.1	5.1	2.2	2.9	0.7	97.8	2.9
	12歳～14歳	125	85.6	1.6	4.8	0.8	4.0	1.6	98.4	4.0
	15歳～17歳	162	84.6	3.7	3.1	1.2	4.3	-	96.9	4.9
父子世帯の末子年齢	合計	86	89.5	-	3.5	-	1.2	-	94.2	5.8
	5歳以下	13	92.3	-	-	-	-	-	92.3	7.7
	6歳以上	60	91.7	-	1.7	-	1.7	-	95.0	5.0

問19イ 語学の学習(いくつでも)

		全体	行わなかった	学校に通った	講習会に参加した	通信教育を受講	独学した	その他	延回答	無回答
	全体	2159	90.6	0.6	0.7	0.5	2.7	0.5	95.6	4.6
ふたり親(母親回答)の末子年齢	合計	1348	92.1	0.6	0.7	0.2	2.4	0.4	96.4	3.8
	2歳以下	345	94.8	0.6	0.3	-	2.6	-	98.3	1.7
	3歳～5歳	219	94.5	0.5	0.5	-	1.8	0.5	97.7	2.3
	6歳～8歳	180	93.3	0.6	-	-	2.8	0.6	97.2	2.8
	9歳～11歳	168	92.3	1.2	0.6	0.6	1.2	0.6	96.4	4.2
	12歳～14歳	196	92.3	1.0	1.0	-	3.1	0.5	98.0	2.0
	15歳～17歳	173	89.0	-	2.3	0.6	2.9	0.6	95.4	5.2
ふたり親(父親回答)	合計	32	93.8	-	-	3.1	3.1	-	100.0	-
母子世帯の末子年齢	合計	693	87.7	0.6	0.7	1.0	3.8	0.7	94.5	5.9
	2歳以下	36	94.4	-	-	-	2.8	-	97.2	2.8
	3歳～5歳	91	89.0	-	-	1.1	4.4	2.2	96.7	4.4
	6歳～8歳	106	89.6	0.9	0.9	1.9	4.7	-	98.1	2.8
	9歳～11歳	136	89.0	-	2.2	-	4.4	0.7	96.3	3.7
	12歳～14歳	125	90.4	0.8	0.8	1.6	2.4	0.8	96.8	4.0
	15歳～17歳	162	85.8	1.2	-	1.2	4.3	0.6	93.2	6.8
父子世帯の末子年齢	合計	86	90.7	-	1.2	-	-	-	91.9	8.1
	5歳以下	13	92.3	-	-	-	-	-	92.3	7.7
	6歳以上	60	93.3	-	-	-	-	-	93.3	6.7

問19ウ 資格取得のための学習(いくつでも)

		全体	行わなかった	学校に通った	講習会に参加した	通信教育を受講	独学した	その他	延回答	無回答
	全体	2159	82.1	3.3	4.5	3.5	4.8	0.6	98.9	2.7
ふたり親(母親回答)の末子年齢	合計	1348	86.4	1.6	3.9	2.9	3.5	0.4	98.7	2.2
	2歳以下	345	89.0	1.4	2.6	1.7	3.5	-	98.3	1.7
	3歳～5歳	219	84.5	0.9	4.6	5.5	3.7	0.5	99.5	1.4
	6歳～8歳	180	87.8	1.7	3.3	2.2	4.4	0.6	100.0	1.7
	9歳～11歳	168	90.5	1.8	1.8	2.4	4.8	-	101.2	0.6
	12歳～14歳	196	89.3	1.0	3.6	3.1	2.0	1.0	100.0	1.0
	15歳～17歳	173	84.4	1.2	7.5	3.5	2.3	-	98.8	1.7
ふたり親(父親回答)	合計	32	81.3	3.1	3.1	3.1	9.4	3.1	103.1	-
母子世帯の末子年齢	合計	693	74.2	6.5	5.6	4.9	7.1	1.2	99.4	3.6
	2歳以下	36	75.0	5.6	-	11.1	5.6	-	97.2	2.8
	3歳～5歳	91	75.8	7.7	3.3	4.4	6.6	-	97.8	3.3
	6歳～8歳	106	79.2	5.7	5.7	2.8	3.8	1.9	99.1	1.9
	9歳～11歳	136	69.9	8.8	7.4	5.9	8.1	2.9	102.9	0.7
	12歳～14歳	125	78.4	4.8	5.6	6.4	5.6	0.8	101.6	3.2
	15歳～17歳	162	74.1	6.2	7.4	3.7	9.9	0.6	101.9	1.9
父子世帯の末子年齢	合計	86	77.9	4.7	7.0	2.3	5.8	-	97.7	4.7
	5歳以下	13	61.5	7.7	15.4	15.4	-	-	100.0	-
	6歳以上	60	85.0	1.7	3.3	-	8.3	-	98.3	3.3

問20(1)保有資格(いくつでも)

	全体	資格を持っている(計)	看護師	准看護師	社会福祉士	作業療法士	理学療法士	柔道整復師
全体	2159	83.9	5.2	2.3	0.5	-	0.1	-
ふたり親(母親回答)の末子年齢	合計	1348	85.0	5.6	2.3	0.5	0.1	-
	2歳以下	345	84.6	6.1	2.0	0.6	0.3	-
	3歳~5歳	219	90.0	6.4	3.7	-	-	-
	6歳~8歳	180	81.1	8.3	2.8	1.1	-	-
	9歳~11歳	168	89.3	3.0	0.6	0.6	-	-
	12歳~14歳	196	86.7	5.1	2.6	-	-	-
	15歳~17歳	173	83.8	4.6	2.9	0.6	-	-
ふたり親(父親回答)	合計	32	93.8	-	-	-	-	-
母子世帯の末子年齢	合計	693	80.8	5.3	2.7	0.3	-	0.1
	2歳以下	36	72.2	2.8	5.6	-	-	-
	3歳~5歳	91	72.5	4.4	2.2	-	1.1	-
	6歳~8歳	106	78.3	4.7	3.8	0.9	-	-
	9歳~11歳	136	84.6	5.9	2.9	0.7	-	-
	12歳~14歳	125	84.0	6.4	0.8	-	-	-
	15歳~17歳	162	87.7	6.8	3.7	-	-	-
父子世帯の末子年齢	合計	86	88.4	-	-	1.2	-	-
	5歳以下	13	100.0	-	-	-	-	-
	6歳以上	60	85.0	-	-	1.7	-	-

(続き)

	歯科衛生士	言語聴覚士	精神保健福祉士	保健師	介護福祉士	ホームヘルパー	栄養士	心理カウンセラー
全体	0.9	-	0.2	0.6	4.0	9.2	2.5	0.5
ふたり親(母親回答)の末子年齢	合計	1.4	0.1	0.2	0.9	3.7	9.0	3.0
	2歳以下	2.0	0.3	0.3	2.6	2.9	9.3	3.2
	3歳~5歳	1.8	-	-	0.5	4.1	8.2	3.2
	6歳~8歳	-	-	0.6	-	5.0	9.4	1.7
	9歳~11歳	3.0	-	0.6	-	3.6	9.5	3.6
	12歳~14歳	1.0	-	-	0.5	3.6	7.7	3.1
	15歳~17歳	0.6	-	-	0.6	4.0	9.8	4.0
ふたり親(父親回答)	合計	-	-	-	-	3.1	-	3.1
母子世帯の末子年齢	合計	0.1	-	0.3	0.1	5.1	10.7	1.9
	2歳以下	-	-	-	-	19.4	5.6	-
	3歳~5歳	-	-	-	-	7.7	8.8	1.1
	6歳~8歳	-	-	-	-	3.8	9.4	2.8
	9歳~11歳	0.7	-	0.7	0.7	7.4	8.1	1.5
	12歳~14歳	-	-	-	-	4.0	11.2	1.6
	15歳~17歳	-	-	0.6	-	5.6	11.1	1.9
父子世帯の末子年齢	合計	-	-	-	-	1.2	2.3	-
	5歳以下	-	-	-	-	7.7	-	-
	6歳以上	-	-	-	-	3.3	-	-

(続き)

		保育士・ 幼稚園教諭	教員免許 (小・中・高)	医療事務	簿記資格	パソコン 関連資格	語学 関連資格	理・美容師	司法書士
全体		5.0	6.4	5.9	15.9	11.6	3.9	2.6	-
ふたり親(母親回答)の末子年齢	合計	6.2	8.2	5.5	15.1	11.1	4.0	2.8	0.1
	2歳以下	6.1	6.4	6.1	13.3	15.9	4.3	4.6	0.3
	3歳～5歳	8.2	9.1	6.4	14.2	11.4	4.1	2.7	-
	6歳～8歳	8.9	7.8	4.4	11.7	7.2	2.8	2.2	-
	9歳～11歳	3.0	11.3	6.0	20.8	8.9	5.4	1.8	-
	12歳～14歳	4.6	7.7	5.1	21.4	9.7	4.6	2.0	-
	15歳～17歳	5.8	10.4	4.6	13.9	8.1	2.3	1.7	-
ふたり親(父親回答)	合計	-	6.3	-	12.5	3.1	3.1	6.3	-
母子世帯の末子年齢	合計	3.6	3.5	7.8	19.0	13.9	4.3	2.3	-
	2歳以下	2.8	2.8	5.6	8.3	8.3	11.1	8.3	-
	3歳～5歳	3.3	1.1	3.3	15.4	13.2	1.1	1.1	-
	6歳～8歳	3.8	-	10.4	19.8	11.3	5.7	1.9	-
	9歳～11歳	5.9	2.9	11.0	22.8	19.9	2.2	2.2	-
	12歳～14歳	1.6	8.0	4.0	16.8	16.8	4.8	2.4	-
	15歳～17歳	3.1	3.7	8.6	22.8	10.5	6.2	1.9	-
父子世帯の末子年齢	合計	-	2.3	-	3.5	4.7	-	-	-
	5歳以下	-	7.7	-	-	7.7	-	-	-
	6歳以上	-	1.7	-	5.0	1.7	-	-	-

(続き)

		税理士	行政書士	普通自動車 免許	大型・特殊 自動車免許	その他	延回答	資格を持って いない	無回答
全体		0.1	0.2	62.9	2.1	17.1	160.0	13.8	2.3
ふたり親(母親回答)の末子年齢	合計	0.1	0.2	64.1	0.7	16.4	161.6	12.8	2.2
	2歳以下	0.3	0.3	62.6	0.9	18.3	169.9	12.8	2.6
	3歳～5歳	-	-	69.4	0.9	17.4	172.1	10.0	-
	6歳～8歳	0.6	-	62.8	1.1	13.9	152.8	16.1	2.8
	9歳～11歳	-	-	69.6	0.6	16.1	167.9	10.1	0.6
	12歳～14歳	-	0.5	69.9	0.5	15.3	164.8	12.2	1.0
	15歳～17歳	-	-	59.5	-	15.6	149.1	15.6	0.6
ふたり親(父親回答)	合計	-	3.1	78.1	18.8	37.5	175.0	6.3	-
母子世帯の末子年齢	合計	0.1	-	58.0	1.6	16.9	158.4	16.6	2.6
	2歳以下	-	-	50.0	5.6	13.9	150.0	25.0	2.8
	3歳～5歳	-	-	56.0	2.2	14.3	136.3	25.3	2.2
	6歳～8歳	-	-	56.6	1.9	17.9	154.7	18.9	2.8
	9歳～11歳	-	-	62.5	0.7	14.7	174.3	14.7	0.7
	12歳～14歳	-	-	57.6	0.8	23.2	161.6	14.4	1.6
	15歳～17歳	0.6	-	61.7	1.9	16.0	167.9	12.3	-
父子世帯の末子年齢	合計	-	1.2	79.1	23.3	22.1	140.7	9.3	2.3
	5歳以下	-	-	84.6	30.8	30.8	169.2	-	-
	6歳以上	-	1.7	76.7	20.0	20.0	131.7	13.3	1.7

【資格を持っている】

問20(2)仕事上で役に立っている資格の有無

		全体	ない	ある	無回答
全体		1812	34.9	62.3	2.8
ふたり親(母親回答)の末子年齢	合計	1146	37.0	60.2	2.8
	2歳以下	292	35.3	62.3	2.4
	3歳～5歳	197	35.0	62.4	2.5
	6歳～8歳	146	39.7	58.2	2.1
	9歳～11歳	150	44.0	52.7	3.3
	12歳～14歳	170	35.9	62.4	1.8
	15歳～17歳	145	35.9	60.0	4.1
ふたり親(父親回答)	合計	30	23.3	73.3	3.3
母子世帯の末子年齢	合計	560	32.7	64.6	2.7
	2歳以下	26	50.0	50.0	-
	3歳～5歳	66	31.8	63.6	4.5
	6歳～8歳	83	33.7	63.9	2.4
	9歳～11歳	115	23.5	75.7	0.9
	12歳～14歳	105	38.1	58.1	3.8
	15歳～17歳	142	31.7	65.5	2.8
父子世帯の末子年齢	合計	76	25.0	72.4	2.6
	5歳以下	13	7.7	92.3	-
	6歳以上	51	27.5	72.5	-

【仕事に役立っている(いた)がある】

問20(2)仕事上で役に立っている取得資格 : 1個目

		全体	看護師	准看護師	社会福祉士	作業療法士	理学療法士	柔道整復師
全体		1129	8.5	2.3	0.4	0.1	0.1	-
ふたり親(母親回答)の末子年齢	合計	690	9.3	2.2	0.6	0.1	0.1	-
	2歳以下	182	11.5	1.1	0.5	0.5	0.5	-
	3歳～5歳	123	8.9	4.1	-	-	-	-
	6歳～8歳	85	15.3	2.4	2.4	-	-	-
	9歳～11歳	79	5.1	1.3	-	-	-	-
	12歳～14歳	106	7.5	2.8	-	-	-	-
	15歳～17歳	87	5.7	2.3	1.1	-	-	-
ふたり親(父親回答)	合計	22	-	-	-	-	-	-
母子世帯の末子年齢	合計	362	8.8	3.0	0.3	-	-	-
	2歳以下	13	7.7	7.7	-	-	-	-
	3歳～5歳	42	9.5	2.4	-	-	-	-
	6歳～8歳	53	7.5	5.7	-	-	-	-
	9歳～11歳	87	8.0	2.3	1.1	-	-	-
	12歳～14歳	61	11.5	-	-	-	-	-
	15歳～17歳	93	9.7	4.3	-	-	-	-
父子世帯の末子年齢	合計	55	-	-	-	-	-	-
	5歳以下	12	-	-	-	-	-	-
	6歳以上	37	-	-	-	-	-	-

(続き)

		歯科衛生士	言語聴覚士	精神保健 福祉士	保健師	介護福祉士	ホーム ヘルパー	栄養士
	全体	1.6	0.1	-	0.3	5.2	4.5	2.2
ふたり親(母親回答)の末子年齢	合計	2.5	0.1	-	0.3	4.5	4.1	3.2
	2歳以下	3.3	0.5	-	-	2.7	2.2	3.8
	3歳～5歳	3.3	-	-	-	5.7	3.3	2.4
	6歳～8歳	-	-	-	-	8.2	2.4	-
	9歳～11歳	5.1	-	-	-	5.1	6.3	2.5
	12歳～14歳	1.9	-	-	0.9	2.8	1.9	4.7
	15歳～17歳	1.1	-	-	1.1	3.4	10.3	5.7
ふたり親(父親回答)	合計	-	-	-	-	-	-	-
母子世帯の末子年齢	合計	0.3	-	-	0.3	7.5	6.1	0.8
	2歳以下	-	-	-	-	-	15.4	7.7
	3歳～5歳	-	-	-	-	11.9	2.4	-
	6歳～8歳	-	-	-	-	5.7	5.7	-
	9歳～11歳	1.1	-	-	1.1	6.9	4.6	1.1
	12歳～14歳	-	-	-	-	8.2	8.2	-
	15歳～17歳	-	-	-	-	8.6	4.3	1.1
父子世帯の末子年齢	合計	-	-	-	-	1.8	1.8	-
	5歳以下	-	-	-	-	8.3	-	-
	6歳以上	-	-	-	-	-	2.7	-

(続き)

		心理カウ ン セラー	保育士・ 幼稚園教諭	教員免許 (小・中・高)	医療事務	簿記資格	パソコン 関連資格	語学 関連資格
	全体	0.2	5.3	4.7	3.6	6.2	6.6	1.5
ふたり親(母親回答)の末子年齢	合計	0.3	7.1	6.2	3.2	6.4	6.8	1.3
	2歳以下	-	7.7	3.8	2.7	2.7	11.5	2.2
	3歳～5歳	0.8	10.6	4.9	4.9	4.9	6.5	1.6
	6歳～8歳	1.2	11.8	8.2	4.7	3.5	3.5	-
	9歳～11歳	-	-	12.7	-	11.4	2.5	1.3
	12歳～14歳	-	6.6	2.8	3.8	11.3	5.7	0.9
	15歳～17歳	-	4.6	10.3	1.1	6.9	4.6	1.1
ふたり親(父親回答)	合計	-	-	-	-	4.5	-	-
母子世帯の末子年齢	合計	-	3.0	2.5	5.2	6.6	7.5	2.2
	2歳以下	-	7.7	7.7	-	-	-	-
	3歳～5歳	-	4.8	-	7.1	7.1	7.1	-
	6歳～8歳	-	5.7	-	5.7	3.8	5.7	3.8
	9歳～11歳	-	2.3	3.4	6.9	9.2	10.3	1.1
	12歳～14歳	-	1.6	1.6	1.6	6.6	6.6	1.6
	15歳～17歳	-	2.2	3.2	6.5	7.5	6.5	4.3
父子世帯の末子年齢	合計	-	-	1.8	-	1.8	-	-
	5歳以下	-	-	8.3	-	-	-	-
	6歳以上	-	-	-	-	2.7	-	-

(続き)

		理・美容師	司法書士	税理士	行政書士	普通自動車 免許	大型・特殊 自動車免許	その他	無回答
全体		2.9	-	0.1	0.1	26.2	0.7	11.5	5.0
ふたり親(母親回答)の末子年齢	合計	3.3	-	-	-	22.3	0.1	11.6	4.3
	2歳以下	4.4	-	-	-	23.1	-	9.3	5.5
	3歳～5歳	3.3	-	-	-	19.5	0.8	11.4	3.3
	6歳～8歳	2.4	-	-	-	21.2	-	11.8	1.2
	9歳～11歳	2.5	-	-	-	25.3	-	16.5	2.5
	12歳～14歳	3.8	-	-	-	28.3	-	7.5	6.6
	15歳～17歳	3.4	-	-	-	18.4	-	13.8	4.6
ふたり親(父親回答)	合計	9.1	-	-	4.5	50.0	9.1	22.7	-
母子世帯の末子年齢	合計	2.2	-	0.3	-	26.8	0.6	10.8	5.2
	2歳以下	7.7	-	-	-	38.5	-	-	-
	3歳～5歳	-	-	-	-	31.0	-	7.1	9.5
	6歳～8歳	1.9	-	-	-	32.1	1.9	9.4	5.7
	9歳～11歳	2.3	-	-	-	24.1	-	9.2	4.6
	12歳～14歳	3.3	-	-	-	26.2	-	18.0	4.9
	15歳～17歳	1.1	-	1.1	-	24.7	1.1	10.8	3.2
父子世帯の末子年齢	合計	-	-	-	-	61.8	5.5	10.9	14.5
	5歳以下	-	-	-	-	58.3	-	8.3	16.7
	6歳以上	-	-	-	-	64.9	8.1	10.8	10.8

問20(2) 仕事上で役に立っている取得資格 : 2個目

		全体	看護師	准看護師	社会福祉士	作業療法士	理学療法士	柔道整復師
全体		1129	0.3	0.4	0.3	-	-	-
ふたり親(母親回答)の末子年齢	合計	690	0.4	0.6	0.3	-	-	-
	2歳以下	182	-	1.1	-	-	-	-
	3歳～5歳	123	-	-	-	-	-	-
	6歳～8歳	85	1.2	1.2	-	-	-	-
	9歳～11歳	79	-	-	1.3	-	-	-
	12歳～14歳	106	0.9	0.9	-	-	-	-
	15歳～17歳	87	1.1	-	-	-	-	-
ふたり親(父親回答)	合計	22	-	-	-	-	-	-
母子世帯の末子年齢	合計	362	-	-	0.3	-	-	-
	2歳以下	13	-	-	-	-	-	-
	3歳～5歳	42	-	-	-	-	-	-
	6歳～8歳	53	-	-	1.9	-	-	-
	9歳～11歳	87	-	-	-	-	-	-
	12歳～14歳	61	-	-	-	-	-	-
	15歳～17歳	93	-	-	-	-	-	-
父子世帯の末子年齢	合計	55	-	-	-	-	-	-
	5歳以下	12	-	-	-	-	-	-
	6歳以上	37	-	-	-	-	-	-

(続き)

		歯科衛生士	言語聴覚士	精神保健福祉士	保健師	介護福祉士	ホームヘルパー	栄養士
全体		0.2	-	0.4	0.4	1.0	2.9	0.4
ふたり親(母親回答)の末子年齢	合計	0.3	-	0.3	0.7	1.2	2.8	0.3
	2歳以下	0.5	-	0.5	2.2	0.5	3.3	0.5
	3歳～5歳	-	-	-	0.8	-	0.8	-
	6歳～8歳	-	-	1.2	-	1.2	4.7	-
	9歳～11歳	1.3	-	-	-	2.5	1.3	1.3
	12歳～14歳	-	-	-	-	0.9	4.7	-
	15歳～17歳	-	-	-	-	3.4	2.3	-
ふたり親(父親回答)	合計	-	-	-	-	-	-	-
母子世帯の末子年齢	合計	-	-	0.6	-	0.8	3.9	0.6
	2歳以下	-	-	-	-	-	-	-
	3歳～5歳	-	-	-	-	2.4	4.8	2.4
	6歳～8歳	-	-	-	-	-	-	-
	9歳～11歳	-	-	1.1	-	2.3	1.1	-
	12歳～14歳	-	-	-	-	-	8.2	-
	15歳～17歳	-	-	1.1	-	-	5.4	1.1
父子世帯の末子年齢	合計	-	-	-	-	-	-	-
	5歳以下	-	-	-	-	-	-	-
	6歳以上	-	-	-	-	-	-	-

(続き)

		心理カウンセラー	保育士・幼稚園教諭	教員免許(小・中・高)	医療事務	簿記資格	パソコン関連資格	語学関連資格
全体		0.2	0.5	0.9	1.0	2.1	3.5	0.7
ふたり親(母親回答)の末子年齢	合計	0.1	0.4	1.4	1.0	1.7	3.8	0.6
	2歳以下	0.5	-	-	1.1	1.6	4.4	-
	3歳～5歳	-	0.8	1.6	1.6	0.8	4.9	0.8
	6歳～8歳	-	1.2	2.4	-	3.5	2.4	-
	9歳～11歳	-	1.3	2.5	2.5	-	2.5	2.5
	12歳～14歳	-	-	2.8	0.9	4.7	1.9	-
	15歳～17歳	-	-	1.1	-	-	2.3	1.1
ふたり親(父親回答)	合計	-	-	-	-	-	-	-
母子世帯の末子年齢	合計	0.3	0.8	-	1.1	3.0	3.9	1.1
	2歳以下	-	-	-	-	-	7.7	-
	3歳～5歳	-	-	-	-	-	4.8	-
	6歳～8歳	-	-	-	1.9	5.7	5.7	1.9
	9歳～11歳	-	2.3	-	2.3	3.4	3.4	-
	12歳～14歳	1.6	-	-	-	1.6	6.6	4.9
	15歳～17歳	-	1.1	-	1.1	4.3	1.1	-
父子世帯の末子年齢	合計	-	-	-	-	1.8	-	-
	5歳以下	-	-	-	-	-	-	-
	6歳以上	-	-	-	-	2.7	-	-

(続き)

		理・美容師	司法書士	税理士	行政書士	普通自動車 免許	大型・特殊 自動車免許	その他	無回答
全体		0.3	0.1	-	-	16.2	1.0	5.2	62.2
ふたり親(母親回答)の末子年齢	合計	0.1	0.1	-	-	18.4	0.3	4.5	60.6
	2歳以下	-	0.5	-	-	16.5	-	5.5	61.0
	3歳～5歳	0.8	-	-	-	22.0	-	3.3	61.8
	6歳～8歳	-	-	-	-	11.8	2.4	7.1	60.0
	9歳～11歳	-	-	-	-	25.3	-	5.1	50.6
	12歳～14歳	-	-	-	-	19.8	-	2.8	59.4
	15歳～17歳	-	-	-	-	17.2	-	3.4	67.8
ふたり親(父親回答)	合計	-	-	-	-	4.5	13.6	13.6	68.2
母子世帯の末子年齢	合計	0.6	-	-	-	13.8	0.3	5.5	63.5
	2歳以下	7.7	-	-	-	15.4	-	-	69.2
	3歳～5歳	-	-	-	-	19.0	-	7.1	59.5
	6歳～8歳	1.9	-	-	-	13.2	-	5.7	62.3
	9歳～11歳	-	-	-	-	16.1	-	2.3	65.5
	12歳～14歳	-	-	-	-	6.6	-	8.2	62.3
	15歳～17歳	-	-	-	-	14.0	1.1	6.5	63.4
父子世帯の末子年齢	合計	-	-	-	-	9.1	9.1	9.1	70.9
	5歳以下	-	-	-	-	16.7	16.7	16.7	50.0
	6歳以上	-	-	-	-	8.1	8.1	8.1	73.0

問20(2)仕事上で役に立っている取得資格 : 3個目

		全体	看護師	准看護師	社会福祉士	作業療法士	理学療法士	柔道整復師
全体		1129	-	-	-	-	-	-
ふたり親(母親回答)の末子年齢	合計	690	-	-	-	-	-	-
	2歳以下	182	-	-	-	-	-	-
	3歳～5歳	123	-	-	-	-	-	-
	6歳～8歳	85	-	-	-	-	-	-
	9歳～11歳	79	-	-	-	-	-	-
	12歳～14歳	106	-	-	-	-	-	-
	15歳～17歳	87	-	-	-	-	-	-
ふたり親(父親回答)	合計	22	-	-	-	-	-	-
母子世帯の末子年齢	合計	362	-	-	-	-	-	-
	2歳以下	13	-	-	-	-	-	-
	3歳～5歳	42	-	-	-	-	-	-
	6歳～8歳	53	-	-	-	-	-	-
	9歳～11歳	87	-	-	-	-	-	-
	12歳～14歳	61	-	-	-	-	-	-
	15歳～17歳	93	-	-	-	-	-	-
父子世帯の末子年齢	合計	55	-	-	-	-	-	-
	5歳以下	12	-	-	-	-	-	-
	6歳以上	37	-	-	-	-	-	-

(続き)

		歯科衛生士	言語聴覚士	精神保健 福祉士	保健師	介護福祉士	ホーム ヘルパー	栄養士
全体		-	-	0.1	-	0.2	0.6	-
ふたり親(母親回答)の末子年齢	合計	-	-	0.1	-	0.3	0.9	-
	2歳以下	-	-	-	-	-	1.1	-
	3歳～5歳	-	-	-	-	-	1.6	-
	6歳～8歳	-	-	-	-	1.2	1.2	-
	9歳～11歳	-	-	1.3	-	-	-	-
	12歳～14歳	-	-	-	-	0.9	0.9	-
	15歳～17歳	-	-	-	-	-	-	-
ふたり親(父親回答)	合計	-	-	-	-	-	-	-
母子世帯の末子年齢	合計	-	-	-	-	-	0.3	-
	2歳以下	-	-	-	-	-	-	-
	3歳～5歳	-	-	-	-	-	-	-
	6歳～8歳	-	-	-	-	-	1.9	-
	9歳～11歳	-	-	-	-	-	-	-
	12歳～14歳	-	-	-	-	-	-	-
	15歳～17歳	-	-	-	-	-	-	-
父子世帯の末子年齢	合計	-	-	-	-	-	-	-
	5歳以下	-	-	-	-	-	-	-
	6歳以上	-	-	-	-	-	-	-

(続き)

		心理カウ ンセラー	保育士・ 幼稚園教諭	教員免許 (小・中・高)	医療事務	簿記資格	パソコン 関連資格	語学 関連資格
全体		0.2	0.3	0.1	0.2	0.9	1.1	0.3
ふたり親(母親回答)の末子年齢	合計	0.1	0.3	0.1	0.1	0.6	1.2	0.4
	2歳以下	0.5	0.5	-	0.5	1.6	1.6	0.5
	3歳～5歳	-	-	-	-	0.8	0.8	0.8
	6歳～8歳	-	1.2	-	-	-	4.7	-
	9歳～11歳	-	-	1.3	-	-	-	1.3
	12歳～14歳	-	-	-	-	-	-	-
	15歳～17歳	-	-	-	-	-	-	-
ふたり親(父親回答)	合計	-	-	-	-	-	-	-
母子世帯の末子年齢	合計	0.3	0.3	-	0.3	1.7	1.1	-
	2歳以下	-	-	-	-	-	-	-
	3歳～5歳	-	-	-	-	-	-	-
	6歳～8歳	-	-	-	1.9	3.8	1.9	-
	9歳～11歳	-	-	-	-	1.1	1.1	-
	12歳～14歳	1.6	-	-	-	3.3	-	-
	15歳～17歳	-	-	-	-	1.1	2.2	-
父子世帯の末子年齢	合計	-	-	-	-	-	-	-
	5歳以下	-	-	-	-	-	-	-
	6歳以上	-	-	-	-	-	-	-

(続き)

		理・美容師	司法書士	税理士	行政書士	普通自動車 免許	大型・特殊 自動車免許	その他	無回答
全体		0.1	-	-	-	4.0	0.1	2.0	90.0
ふたり親(母親回答)の末子年齢	合計	0.1	-	-	-	4.6	0.1	1.9	89.0
	2歳以下	0.5	-	-	-	3.8	-	3.3	85.7
	3歳～5歳	-	-	-	-	4.1	-	0.8	91.1
	6歳～8歳	-	-	-	-	2.4	-	-	89.4
	9歳～11歳	-	-	-	-	3.8	-	3.8	88.6
	12歳～14歳	-	-	-	-	8.5	0.9	2.8	85.8
	15歳～17歳	-	-	-	-	4.6	-	-	95.4
ふたり親(父親回答)	合計	-	-	-	-	-	-	-	100.0
母子世帯の末子年齢	合計	-	-	-	-	3.6	-	2.2	90.3
	2歳以下	-	-	-	-	-	-	7.7	92.3
	3歳～5歳	-	-	-	-	4.8	-	4.8	90.5
	6歳～8歳	-	-	-	-	1.9	-	1.9	86.8
	9歳～11歳	-	-	-	-	2.3	-	1.1	94.3
	12歳～14歳	-	-	-	-	3.3	-	1.6	90.2
	15歳～17歳	-	-	-	-	6.5	-	2.2	88.2
父子世帯の末子年齢	合計	-	-	-	-	-	-	3.6	96.4
	5歳以下	-	-	-	-	-	-	8.3	91.7
	6歳以上	-	-	-	-	-	-	2.7	97.3

問20(2)仕事上で役に立っている取得資格 : 4個目

		全体	看護師	准看護師	社会福祉士	作業療法士	理学療法士	柔道整復師
全体		1129	-	-	-	-	-	-
ふたり親(母親回答)の末子年齢	合計	690	-	-	-	-	-	-
	2歳以下	182	-	-	-	-	-	-
	3歳～5歳	123	-	-	-	-	-	-
	6歳～8歳	85	-	-	-	-	-	-
	9歳～11歳	79	-	-	-	-	-	-
	12歳～14歳	106	-	-	-	-	-	-
	15歳～17歳	87	-	-	-	-	-	-
ふたり親(父親回答)	合計	22	-	-	-	-	-	-
母子世帯の末子年齢	合計	362	-	-	-	-	-	-
	2歳以下	13	-	-	-	-	-	-
	3歳～5歳	42	-	-	-	-	-	-
	6歳～8歳	53	-	-	-	-	-	-
	9歳～11歳	87	-	-	-	-	-	-
	12歳～14歳	61	-	-	-	-	-	-
	15歳～17歳	93	-	-	-	-	-	-
父子世帯の末子年齢	合計	55	-	-	-	-	-	-
	5歳以下	12	-	-	-	-	-	-
	6歳以上	37	-	-	-	-	-	-

(続き)

		歯科衛生士	言語聴覚士	精神保健 福祉士	保健師	介護福祉士	ホーム ヘルパー	栄養士
全体	合計	-	-	-	-	0.1	-	0.1
ふたり親(母親回答)の末子年齢	合計	-	-	-	-	0.1	-	0.1
	2歳以下	-	-	-	-	0.5	-	0.5
	3歳～5歳	-	-	-	-	-	-	-
	6歳～8歳	-	-	-	-	-	-	-
	9歳～11歳	-	-	-	-	-	-	-
	12歳～14歳	-	-	-	-	-	-	-
	15歳～17歳	-	-	-	-	-	-	-
ふたり親(父親回答)	合計	-	-	-	-	-	-	-
母子世帯の末子年齢	合計	-	-	-	-	-	-	-
	2歳以下	-	-	-	-	-	-	-
	3歳～5歳	-	-	-	-	-	-	-
	6歳～8歳	-	-	-	-	-	-	-
	9歳～11歳	-	-	-	-	-	-	-
	12歳～14歳	-	-	-	-	-	-	-
	15歳～17歳	-	-	-	-	-	-	-
父子世帯の末子年齢	合計	-	-	-	-	-	-	-
	5歳以下	-	-	-	-	-	-	-
	6歳以上	-	-	-	-	-	-	-

(続き)

		心理カウ セラー	保育士・ 幼稚園教諭	教員免許 (小・中・高)	医療事務	簿記資格	パソコン 関連資格	語学 関連資格
全体	合計	-	-	0.2	-	0.3	0.2	-
ふたり親(母親回答)の末子年齢	合計	-	-	0.3	-	0.3	0.3	-
	2歳以下	-	-	-	-	-	1.1	-
	3歳～5歳	-	-	1.6	-	-	-	-
	6歳～8歳	-	-	-	-	2.4	-	-
	9歳～11歳	-	-	-	-	-	-	-
	12歳～14歳	-	-	-	-	-	-	-
	15歳～17歳	-	-	-	-	-	-	-
ふたり親(父親回答)	合計	-	-	-	-	-	-	-
母子世帯の末子年齢	合計	-	-	-	-	0.3	-	-
	2歳以下	-	-	-	-	-	-	-
	3歳～5歳	-	-	-	-	-	-	-
	6歳～8歳	-	-	-	-	-	-	-
	9歳～11歳	-	-	-	-	-	-	-
	12歳～14歳	-	-	-	-	-	-	-
	15歳～17歳	-	-	-	-	1.1	-	-
父子世帯の末子年齢	合計	-	-	-	-	-	-	-
	5歳以下	-	-	-	-	-	-	-
	6歳以上	-	-	-	-	-	-	-

(続き)

		理・美容師	司法書士	税理士	行政書士	普通自動車 免許	大型・特殊 自動車免許	その他	無回答
全体		-	-	-	-	0.2	-	0.3	98.8
ふたり親(母親回答)の末子年齢	合計	-	-	-	-	0.1	-	0.1	98.6
	2歳以下	-	-	-	-	-	-	-	97.8
	3歳～5歳	-	-	-	-	0.8	-	-	97.6
	6歳～8歳	-	-	-	-	-	-	1.2	96.5
	9歳～11歳	-	-	-	-	-	-	-	100.0
	12歳～14歳	-	-	-	-	-	-	-	100.0
	15歳～17歳	-	-	-	-	-	-	-	100.0
ふたり親(父親回答)	合計	-	-	-	-	-	-	-	100.0
母子世帯の末子年齢	合計	-	-	-	-	0.3	-	0.6	98.9
	2歳以下	-	-	-	-	-	-	-	100.0
	3歳～5歳	-	-	-	-	-	-	-	100.0
	6歳～8歳	-	-	-	-	-	-	-	100.0
	9歳～11歳	-	-	-	-	-	-	1.1	98.9
	12歳～14歳	-	-	-	-	1.6	-	1.6	96.7
	15歳～17歳	-	-	-	-	-	-	-	98.9
父子世帯の末子年齢	合計	-	-	-	-	-	-	-	100.0
	5歳以下	-	-	-	-	-	-	-	100.0
	6歳以上	-	-	-	-	-	-	-	100.0

問20(2)仕事上で役に立っている取得資格 :5個目

		全体	看護師	准看護師	社会福祉士	作業療法士	理学療法士	柔道整復師
全体		1129	-	-	-	-	-	-
ふたり親(母親回答)の末子年齢	合計	690	-	-	-	-	-	-
	2歳以下	182	-	-	-	-	-	-
	3歳～5歳	123	-	-	-	-	-	-
	6歳～8歳	85	-	-	-	-	-	-
	9歳～11歳	79	-	-	-	-	-	-
	12歳～14歳	106	-	-	-	-	-	-
	15歳～17歳	87	-	-	-	-	-	-
ふたり親(父親回答)	合計	22	-	-	-	-	-	-
母子世帯の末子年齢	合計	362	-	-	-	-	-	-
	2歳以下	13	-	-	-	-	-	-
	3歳～5歳	42	-	-	-	-	-	-
	6歳～8歳	53	-	-	-	-	-	-
	9歳～11歳	87	-	-	-	-	-	-
	12歳～14歳	61	-	-	-	-	-	-
	15歳～17歳	93	-	-	-	-	-	-
父子世帯の末子年齢	合計	55	-	-	-	-	-	-
	5歳以下	12	-	-	-	-	-	-
	6歳以上	37	-	-	-	-	-	-

(続き)

		歯科衛生士	言語聴覚士	精神保健 福祉士	保健師	介護福祉士	ホーム ヘルパー	栄養士
全体		-	-	-	-	-	0.1	-
ふたり親(母親回答)の末子年齢	合計	-	-	-	-	-	0.1	-
	2歳以下	-	-	-	-	-	-	-
	3歳～5歳	-	-	-	-	-	-	-
	6歳～8歳	-	-	-	-	-	1.2	-
	9歳～11歳	-	-	-	-	-	-	-
	12歳～14歳	-	-	-	-	-	-	-
	15歳～17歳	-	-	-	-	-	-	-
ふたり親(父親回答)	合計	-	-	-	-	-	-	-
母子世帯の末子年齢	合計	-	-	-	-	-	-	-
	2歳以下	-	-	-	-	-	-	-
	3歳～5歳	-	-	-	-	-	-	-
	6歳～8歳	-	-	-	-	-	-	-
	9歳～11歳	-	-	-	-	-	-	-
	12歳～14歳	-	-	-	-	-	-	-
	15歳～17歳	-	-	-	-	-	-	-
父子世帯の末子年齢	合計	-	-	-	-	-	-	-
	5歳以下	-	-	-	-	-	-	-
	6歳以上	-	-	-	-	-	-	-

(続き)

		心理カウ ンセラー	保育士・ 幼稚園教諭	教員免許 (小・中・高)	医療事務	簿記資格	パソコン 関連資格	語学 関連資格
全体		-	-	-	-	0.1	-	-
ふたり親(母親回答)の末子年齢	合計	-	-	-	-	0.1	-	-
	2歳以下	-	-	-	-	0.5	-	-
	3歳～5歳	-	-	-	-	-	-	-
	6歳～8歳	-	-	-	-	-	-	-
	9歳～11歳	-	-	-	-	-	-	-
	12歳～14歳	-	-	-	-	-	-	-
	15歳～17歳	-	-	-	-	-	-	-
ふたり親(父親回答)	合計	-	-	-	-	-	-	-
母子世帯の末子年齢	合計	-	-	-	-	-	-	-
	2歳以下	-	-	-	-	-	-	-
	3歳～5歳	-	-	-	-	-	-	-
	6歳～8歳	-	-	-	-	-	-	-
	9歳～11歳	-	-	-	-	-	-	-
	12歳～14歳	-	-	-	-	-	-	-
	15歳～17歳	-	-	-	-	-	-	-
父子世帯の末子年齢	合計	-	-	-	-	-	-	-
	5歳以下	-	-	-	-	-	-	-
	6歳以上	-	-	-	-	-	-	-

(続き)

		理・美容師	司法書士	税理士	行政書士	普通自動車 免許	大型・特殊 自動車免許	その他	無回答
全体		-	-	-	-	0.1	-	-	99.7
ふたり親(母親回答)の末子年齢	合計	-	-	-	-	0.1	-	-	99.6
	2歳以下	-	-	-	-	-	-	-	99.5
	3歳～5歳	-	-	-	-	-	-	-	100.0
	6歳～8歳	-	-	-	-	1.2	-	-	97.6
	9歳～11歳	-	-	-	-	-	-	-	100.0
	12歳～14歳	-	-	-	-	-	-	-	100.0
	15歳～17歳	-	-	-	-	-	-	-	100.0
ふたり親(父親回答)	合計	-	-	-	-	-	-	-	100.0
母子世帯の末子年齢	合計	-	-	-	-	-	-	-	100.0
	2歳以下	-	-	-	-	-	-	-	100.0
	3歳～5歳	-	-	-	-	-	-	-	100.0
	6歳～8歳	-	-	-	-	-	-	-	100.0
	9歳～11歳	-	-	-	-	-	-	-	100.0
	12歳～14歳	-	-	-	-	-	-	-	100.0
	15歳～17歳	-	-	-	-	-	-	-	100.0
父子世帯の末子年齢	合計	-	-	-	-	-	-	-	100.0
	5歳以下	-	-	-	-	-	-	-	100.0
	6歳以上	-	-	-	-	-	-	-	100.0

【資格を持っている】

問20(3)最も仕事に役に立っている資格取得費用の出所(いくつでも)

		全体	自分や家族の 貯金や収入	親や親族の 援助	借り入れた お金	雇用保険の教 育訓練給付金
全体		1812	57.2	38.9	2.5	3.9
ふたり親(母親回答)の末子年齢	合計	1146	55.4	43.8	2.7	3.3
	2歳以下	292	54.5	50.3	3.8	4.1
	3歳～5歳	197	58.4	42.1	3.0	3.6
	6歳～8歳	146	51.4	47.3	2.1	4.8
	9歳～11歳	150	56.7	40.7	2.7	2.7
	12歳～14歳	170	53.5	38.8	2.4	2.4
	15歳～17歳	145	57.9	41.4	1.4	2.1
ふたり親(父親回答)	合計	30	66.7	36.7	-	-
母子世帯の末子年齢	合計	560	60.9	30.5	2.1	5.5
	2歳以下	26	65.4	38.5	3.8	-
	3歳～5歳	66	60.6	31.8	1.5	4.5
	6歳～8歳	83	56.6	34.9	-	7.2
	9歳～11歳	115	67.0	30.4	3.5	5.2
	12歳～14歳	105	55.2	34.3	1.9	6.7
	15歳～17歳	142	61.3	26.1	2.8	4.9
父子世帯の末子年齢	合計	76	53.9	26.3	2.6	1.3
	5歳以下	13	38.5	30.8	7.7	-
	6歳以上	51	60.8	29.4	2.0	-

(続き)

		高等技能訓練 促進費／高等 職業訓練促進 給付金	自立支援教育 訓練給付金	母子福祉資金 貸付金	その他	延回答	無回答
全体		1.5	1.0	0.3	5.1	110.4	4.7
ふたり親(母親回答)の末子年齢	合計	0.5	0.6	-	4.6	111.0	4.4
	2歳以下	-	1.0	-	5.8	119.5	1.7
	3歳～5歳	1.0	0.5	-	4.1	112.7	2.5
	6歳～8歳	1.4	-	-	3.4	110.3	6.2
	9歳～11歳	-	0.7	-	3.3	106.7	7.3
	12歳～14歳	-	-	-	3.5	100.6	4.7
	15歳～17歳	0.7	1.4	-	6.9	111.7	6.2
ふたり親(父親回答)	合計	3.3	-	-	3.3	110.0	3.3
母子世帯の末子年齢	合計	3.4	1.8	1.1	5.5	110.9	5.0
	2歳以下	-	-	-	7.7	115.4	7.7
	3歳～5歳	3.0	4.5	3.0	1.5	110.6	4.5
	6歳～8歳	1.2	2.4	-	4.8	107.2	6.0
	9歳～11歳	5.2	-	1.7	5.2	118.3	1.7
	12歳～14歳	2.9	1.9	-	9.5	112.4	4.8
	15歳～17歳	4.2	1.4	1.4	5.6	107.7	6.3
父子世帯の末子年齢	合計	2.6	1.3	-	9.2	97.4	7.9
	5歳以下	7.7	-	-	15.4	100.0	7.7
	6歳以上	-	-	-	7.8	100.0	3.9

【全数】

問21(1)現在の暮らし向き

		全体	大変苦しい	やや苦しい	普通	ややゆとり がある	大変ゆとり がある	苦しい(計)	ゆとりが ある(計)	無回答
全体		2159	14.9	31.6	42.1	8.4	1.7	46.5	10.1	1.3
ふたり親(母親回答)の末子年齢	合計	1348	10.4	28.2	47.6	10.7	2.2	38.6	12.8	1.0
	2歳以下	345	7.8	26.7	51.3	11.9	1.7	34.5	13.6	0.6
	3歳～5歳	219	8.2	28.3	47.9	12.8	2.7	36.5	15.5	-
	6歳～8歳	180	10.0	32.2	42.2	11.1	3.3	42.2	14.4	1.1
	9歳～11歳	168	14.3	30.4	42.9	10.1	2.4	44.6	12.5	-
	12歳～14歳	196	12.2	25.5	50.0	9.2	2.6	37.8	11.7	0.5
	15歳～17歳	173	14.5	27.7	47.4	9.2	1.2	42.2	10.4	-
ふたり親(父親回答)	合計	32	3.1	15.6	65.6	15.6	-	18.8	15.6	-
母子世帯の末子年齢	合計	693	23.7	38.7	30.3	4.3	1.0	62.3	5.3	2.0
	2歳以下	36	27.8	47.2	16.7	2.8	2.8	75.0	5.6	2.8
	3歳～5歳	91	25.3	36.3	31.9	3.3	2.2	61.5	5.5	1.1
	6歳～8歳	106	23.6	34.0	34.0	6.6	0.9	57.5	7.5	0.9
	9歳～11歳	136	22.1	43.4	27.9	4.4	1.5	65.4	5.9	0.7
	12歳～14歳	125	23.2	38.4	32.8	4.8	0.8	61.6	5.6	-
	15歳～17歳	162	22.2	41.4	31.5	4.3	-	63.6	4.3	0.6
父子世帯の末子年齢	合計	86	18.6	34.9	41.9	3.5	-	53.5	3.5	1.2
	5歳以下	13	23.1	23.1	53.8	-	-	46.2	-	-
	6歳以上	60	18.3	38.3	38.3	5.0	-	56.7	5.0	-

問21(2)5年前の暮らし向き

	全体	大変苦しい	やや苦しい	普通	ややゆとりがある	大変ゆとりがある	苦しい(計)	ゆとりがある(計)	無回答	
全体	2159	13.6	23.3	44.7	13.4	3.5	37.0	17.0	1.4	
ふたり親(母親回答)の末子年齢	合計	1348	9.3	20.2	49.3	16.4	3.9	29.5	20.3	1.0
	2歳以下	345	6.7	13.6	50.1	23.2	5.8	20.3	29.0	0.6
	3歳～5歳	219	5.9	16.9	53.0	20.1	4.1	22.8	24.2	-
	6歳～8歳	180	11.1	27.2	39.4	15.6	5.6	38.3	21.1	1.1
	9歳～11歳	168	13.1	23.2	54.2	7.1	2.4	36.3	9.5	-
	12歳～14歳	196	9.2	24.0	50.5	12.2	3.6	33.2	15.8	0.5
	15歳～17歳	173	12.7	27.2	45.7	12.7	1.7	39.9	14.5	-
ふたり親(父親回答)	合計	32	6.3	21.9	59.4	12.5	-	28.1	12.5	-
母子世帯の末子年齢	合計	693	21.5	30.0	34.8	8.5	2.9	51.5	11.4	2.3
	2歳以下	36	19.4	16.7	27.8	16.7	16.7	36.1	33.3	2.8
	3歳～5歳	91	18.7	23.1	42.9	9.9	4.4	41.8	14.3	1.1
	6歳～8歳	106	29.2	26.4	35.8	4.7	2.8	55.7	7.5	0.9
	9歳～11歳	136	20.6	30.1	38.2	9.6	0.7	50.7	10.3	0.7
	12歳～14歳	125	17.6	33.6	38.4	7.2	3.2	51.2	10.4	-
	15歳～17歳	162	22.8	36.4	29.0	9.3	0.6	59.3	9.9	1.9
父子世帯の末子年齢	合計	86	20.9	19.8	47.7	7.0	3.5	40.7	10.5	1.2
	5歳以下	13	23.1	15.4	53.8	-	7.7	38.5	7.7	-
	6歳以上	60	23.3	21.7	45.0	6.7	3.3	45.0	10.0	-

問21(3)ア. 毎日の新鮮な果物の支出

	全体	余裕で負担できる	おおむね負担できる	負担するのは厳しい	負担できない	負担できる(計)	無回答	
全体	2159	15.8	55.3	19.4	7.8	71.2	1.7	
ふたり親(母親回答)の末子年齢	合計	1348	19.7	57.5	16.5	5.2	77.2	1.1
	2歳以下	345	26.4	54.5	14.8	4.3	80.9	-
	3歳～5歳	219	19.6	59.4	16.9	4.1	79.0	-
	6歳～8歳	180	18.3	53.3	22.8	5.6	71.7	-
	9歳～11歳	168	12.5	60.1	21.4	5.4	72.6	0.6
	12歳～14歳	196	15.3	62.8	14.8	6.1	78.1	1.0
	15歳～17歳	173	20.8	60.1	11.0	7.5	80.9	0.6
ふたり親(父親回答)	合計	32	21.9	62.5	15.6	-	84.4	-
母子世帯の末子年齢	合計	693	8.8	50.6	25.3	12.8	59.5	2.5
	2歳以下	36	8.3	50.0	16.7	25.0	58.3	-
	3歳～5歳	91	6.6	54.9	29.7	7.7	61.5	1.1
	6歳～8歳	106	7.5	52.8	26.4	13.2	60.4	-
	9歳～11歳	136	14.7	47.8	25.0	12.5	62.5	-
	12歳～14歳	125	10.4	52.0	27.2	8.8	62.4	1.6
	15歳～17歳	162	6.2	52.5	24.7	16.7	58.6	-
父子世帯の末子年齢	合計	86	10.5	57.0	17.4	10.5	67.4	4.7
	5歳以下	13	7.7	46.2	23.1	7.7	53.8	15.4
	6歳以上	60	13.3	56.7	18.3	10.0	70.0	1.7

問21(3)イ. 子どもの習い事(水泳、ピアノ等)の支出

		全体	余裕で 負担できる	おおむね 負担できる	負担する のは厳しい	負担 できない	負担できる (計)	無回答
全体		2159	6.9	55.2	24.9	11.2	62.0	1.9
ふたり親(母親回答)の末子年齢	合計	1348	8.9	63.0	20.7	5.9	71.9	1.6
	2歳以下	345	8.7	58.3	25.8	6.7	67.0	0.6
	3歳～5歳	219	8.2	68.9	19.2	3.7	77.2	-
	6歳～8歳	180	11.7	64.4	17.2	6.1	76.1	0.6
	9歳～11歳	168	7.1	67.3	21.4	3.6	74.4	0.6
	12歳～14歳	196	8.7	66.3	17.3	6.6	75.0	1.0
	15歳～17歳	173	10.4	57.2	20.8	9.8	67.6	1.7
ふたり親(父親回答)	合計	32	15.6	65.6	15.6	3.1	81.3	-
母子世帯の末子年齢	合計	693	2.6	39.5	34.1	21.4	42.1	2.5
	2歳以下	36	2.8	30.6	36.1	27.8	33.3	2.8
	3歳～5歳	91	2.2	37.4	39.6	19.8	39.6	1.1
	6歳～8歳	106	2.8	42.5	36.8	17.9	45.3	-
	9歳～11歳	136	4.4	47.8	28.7	19.1	52.2	-
	12歳～14歳	125	2.4	39.2	38.4	18.4	41.6	1.6
	15歳～17歳	162	1.2	37.0	33.3	28.4	38.3	-
父子世帯の末子年齢	合計	86	5.8	54.7	19.8	16.3	60.5	3.5
	5歳以下	13	7.7	46.2	15.4	23.1	53.8	7.7
	6歳以上	60	6.7	55.0	23.3	13.3	61.7	1.7

問21(3)ウ. 子どもの学習塾(月謝2、3万円程度)の支出

		全体	余裕で 負担できる	おおむね 負担できる	負担する のは厳しい	負担 できない	負担できる (計)	無回答
全体		2159	5.2	36.9	32.9	23.1	42.1	1.9
ふたり親(母親回答)の末子年齢	合計	1348	6.6	43.1	32.6	16.1	49.7	1.6
	2歳以下	345	6.1	37.1	37.4	18.8	43.2	0.6
	3歳～5歳	219	5.5	34.7	40.2	19.6	40.2	-
	6歳～8歳	180	8.3	35.6	35.6	20.6	43.9	-
	9歳～11歳	168	4.8	51.8	32.1	10.7	56.5	0.6
	12歳～14歳	196	8.2	54.6	26.5	10.2	62.8	0.5
	15歳～17歳	173	7.5	53.8	22.0	15.0	61.3	1.7
ふたり親(父親回答)	合計	32	15.6	43.8	37.5	3.1	59.4	-
母子世帯の末子年齢	合計	693	2.0	23.8	34.1	37.8	25.8	2.3
	2歳以下	36	2.8	11.1	36.1	47.2	13.9	2.8
	3歳～5歳	91	1.1	13.2	36.3	48.4	14.3	1.1
	6歳～8歳	106	1.9	17.0	37.7	43.4	18.9	-
	9歳～11歳	136	3.7	22.1	34.6	39.7	25.7	-
	12歳～14歳	125	2.4	36.0	34.4	26.4	38.4	0.8
	15歳～17歳	162	1.2	31.5	30.9	36.4	32.7	-
父子世帯の末子年齢	合計	86	4.7	43.0	26.7	20.9	47.7	4.7
	5歳以下	13	7.7	30.8	15.4	30.8	38.5	15.4
	6歳以上	60	5.0	41.7	31.7	20.0	46.7	1.7

問21(3)エ. 年に1回程度の家族旅行(国内)の支出

		全体	余裕で 負担できる	おおむね 負担できる	負担する のは厳しい	負担 できない	負担できる (計)	無回答
全体		2159	6.2	42.9	25.1	24.0	49.1	1.8
ふたり親(母親回答)の末子年齢	合計	1348	7.9	51.0	22.5	17.4	58.8	1.3
	2歳以下	345	9.6	58.8	19.1	11.9	68.4	0.6
	3歳～5歳	219	8.2	54.8	21.0	16.0	63.0	-
	6歳～8歳	180	10.6	51.1	21.1	17.2	61.7	-
	9歳～11歳	168	5.4	46.4	26.2	21.4	51.8	0.6
	12歳～14歳	196	7.7	46.4	24.5	20.9	54.1	0.5
	15歳～17歳	173	4.6	43.4	26.6	24.9	48.0	0.6
ふたり親(父親回答)	合計	32	15.6	59.4	21.9	-	75.0	3.1
母子世帯の末子年齢	合計	693	2.7	26.4	31.2	37.5	29.1	2.2
	2歳以下	36	2.8	22.2	41.7	33.3	25.0	-
	3歳～5歳	91	4.4	28.6	33.0	33.0	33.0	1.1
	6歳～8歳	106	2.8	24.5	29.2	43.4	27.4	-
	9歳～11歳	136	2.9	27.9	33.1	36.0	30.9	-
	12歳～14歳	125	4.0	25.6	26.4	42.4	29.6	1.6
	15歳～17歳	162	1.2	28.4	34.0	36.4	29.6	-
父子世帯の末子年齢	合計	86	4.7	43.0	18.6	27.9	47.7	5.8
	5歳以下	13	7.7	30.8	23.1	15.4	38.5	23.1
	6歳以上	60	5.0	43.3	21.7	28.3	48.3	1.7

問22 食料を買うお金がなかった(過去1年間)

		全体	よくあった	ときどき あった	まれに あった	まったく なかった	あった (計)	無回答
全体		2159	2.8	6.6	11.2	78.0	20.6	1.4
ふたり親(母親回答)の末子年齢	合計	1348	1.5	4.4	9.3	83.6	15.2	1.2
	2歳以下	345	2.0	2.3	7.8	87.8	12.2	-
	3歳～5歳	219	0.9	4.1	7.3	87.7	12.3	-
	6歳～8歳	180	1.7	7.8	10.6	80.0	20.0	-
	9歳～11歳	168	1.2	6.0	10.1	82.1	17.3	0.6
	12歳～14歳	196	1.5	2.6	14.3	81.1	18.4	0.5
	15歳～17歳	173	1.7	5.8	8.1	83.2	15.6	1.2
ふたり親(父親回答)	合計	32	-	9.4	9.4	81.3	18.8	-
母子世帯の末子年齢	合計	693	4.9	11.0	14.9	67.2	30.7	2.0
	2歳以下	36	5.6	22.2	13.9	58.3	41.7	-
	3歳～5歳	91	2.2	11.0	15.4	69.2	28.6	2.2
	6歳～8歳	106	7.5	12.3	17.0	63.2	36.8	-
	9歳～11歳	136	4.4	8.1	14.7	72.8	27.2	-
	12歳～14歳	125	4.0	12.8	17.6	65.6	34.4	-
	15歳～17歳	162	4.3	10.5	12.3	72.8	27.2	-
父子世帯の末子年齢	合計	86	7.0	4.7	11.6	75.6	23.3	1.2
	5歳以下	13	7.7	15.4	-	76.9	23.1	-
	6歳以上	60	6.7	1.7	13.3	76.7	21.7	1.7

問23 衣類を買うお金がなかった(過去1年間)

	全体	よくあった	ときどきあった	まれにあった	まったくなかった	あった(計)	無回答	
全体	2159	4.6	6.2	15.2	72.3	26.0	1.6	
ふたり親(母親回答)の末子年齢	合計	1348	2.9	4.5	12.2	79.0	19.7	1.3
	2歳以下	345	2.9	2.9	9.6	84.6	15.4	-
	3歳～5歳	219	1.8	4.6	10.5	82.6	16.9	0.5
	6歳～8歳	180	4.4	6.1	15.6	73.9	26.1	-
	9歳～11歳	168	3.6	6.0	11.9	78.0	21.4	0.6
	12歳～14歳	196	3.1	3.1	16.3	76.5	22.4	1.0
	15歳～17歳	173	2.9	6.9	11.6	77.5	21.4	1.2
ふたり親(父親回答)	合計	32	-	6.3	15.6	78.1	21.9	-
母子世帯の末子年齢	合計	693	7.9	9.4	21.4	59.0	38.7	2.3
	2歳以下	36	11.1	16.7	19.4	52.8	47.2	-
	3歳～5歳	91	7.7	6.6	24.2	59.3	38.5	2.2
	6歳～8歳	106	6.6	14.2	20.8	57.5	41.5	0.9
	9歳～11歳	136	8.8	5.1	22.8	63.2	36.8	-
	12歳～14歳	125	8.0	14.4	21.6	56.0	44.0	-
	15歳～17歳	162	6.2	6.2	21.0	66.7	33.3	-
父子世帯の末子年齢	合計	86	7.0	5.8	12.8	73.3	25.6	1.2
	5歳以下	13	7.7	15.4	7.7	69.2	30.8	-
	6歳以上	60	6.7	3.3	15.0	73.3	25.0	1.7

問24(1) 先月の、平均的な1日の睡眠時間

	全体	3時間未満	4時間未満	5時間未満	6時間未満	
全体	2159	0.1	0.9	5.1	21.3	
ふたり親(母親回答)の末子年齢	合計	1348	-	0.7	4.0	19.4
	2歳以下	345	-	1.2	5.5	15.1
	3歳～5歳	219	-	0.5	0.9	11.4
	6歳～8歳	180	-	-	2.2	16.7
	9歳～11歳	168	-	1.2	3.0	22.6
	12歳～14歳	196	-	0.5	6.1	26.0
	15歳～17歳	173	-	1.2	5.8	29.5
ふたり親(父親回答)	合計	32	-	-	3.1	15.6
母子世帯の末子年齢	合計	693	0.4	0.9	7.1	26.3
	2歳以下	36	-	-	-	16.7
	3歳～5歳	91	1.1	-	5.5	23.1
	6歳～8歳	106	-	0.9	4.7	18.9
	9歳～11歳	136	-	0.7	5.9	28.7
	12歳～14歳	125	0.8	2.4	8.0	26.4
	15歳～17歳	162	0.6	-	12.3	31.5
父子世帯の末子年齢	合計	86	-	3.5	7.0	14.0
	5歳以下	13	-	-	-	7.7
	6歳以上	60	-	1.7	8.3	16.7

(続き)

		7時間未満	7時間以上	無回答	平均(分)	標準偏差
	全体	38.7	31.9	1.9	370.4	66.7
ふたり親(母親回答)の末子年齢	合計	38.2	36.1	1.6	377.3	66.1
	2歳以下	32.8	44.9	0.6	386.9	76.6
	3歳～5歳	35.6	51.1	0.5	396.9	57.5
	6歳～8歳	41.7	39.4	-	385.4	59.9
	9歳～11歳	43.5	29.2	0.6	372.0	65.9
	12歳～14歳	44.9	21.9	0.5	357.3	57.0
	15歳～17歳	40.5	22.5	0.6	354.3	56.2
ふたり親(父親回答)	合計	34.4	46.9	-	381.6	51.8
母子世帯の末子年齢	合計	39.2	23.5	2.6	356.9	65.8
	2歳以下	33.3	50.0	-	399.2	64.1
	3歳～5歳	34.1	36.3	-	370.2	71.4
	6歳～8歳	41.5	34.0	-	371.0	63.0
	9歳～11歳	40.4	22.8	1.5	357.1	62.5
	12歳～14歳	44.0	17.6	0.8	346.0	62.2
	15歳～17歳	42.0	12.3	1.2	342.0	64.3
父子世帯の末子年齢	合計	44.2	27.9	3.5	364.3	70.5
	5歳以下	53.8	38.5	-	390.0	57.5
	6歳以上	48.3	25.0	-	361.5	65.2

問24(2) 先月の、平均的な1日の家事時間

		全体	3時間未満	4時間未満	5時間未満	6時間未満
	全体	2159	40.6	23.0	13.0	8.9
ふたり親(母親回答)の末子年齢	合計	1348	32.0	25.6	15.7	11.5
	2歳以下	345	30.4	23.8	19.1	10.1
	3歳～5歳	219	32.4	18.3	17.4	16.4
	6歳～8歳	180	33.9	24.4	13.9	12.8
	9歳～11歳	168	33.9	35.1	13.7	6.0
	12歳～14歳	196	31.6	28.6	14.3	12.8
	15歳～17歳	173	31.2	28.3	15.0	12.1
ふたり親(父親回答)	合計	32	62.5	-	3.1	-
母子世帯の末子年齢	合計	693	54.7	20.6	9.4	5.2
	2歳以下	36	61.1	16.7	8.3	8.3
	3歳～5歳	91	56.0	17.6	8.8	7.7
	6歳～8歳	106	59.4	22.6	6.6	4.7
	9歳～11歳	136	52.2	24.3	11.8	5.1
	12歳～14歳	125	51.2	25.6	8.8	4.8
	15歳～17歳	162	58.0	17.3	10.5	4.9
父子世帯の末子年齢	合計	86	53.5	10.5	4.7	1.2
	5歳以下	13	61.5	-	15.4	-
	6歳以上	60	55.0	11.7	3.3	1.7

(続き)

		7時間未満	7時間以上	無回答	平均(分)	標準偏差
全体		4.3	5.1	5.1	193.0	115.7
ふたり親(母親回答)の末子年齢	合計	5.6	7.0	2.7	216.0	119.9
	2歳以下	6.7	8.1	1.7	223.3	128.0
	3歳～5歳	5.5	8.2	1.8	226.6	124.5
	6歳～8歳	6.1	6.7	2.2	212.7	114.3
	9歳～11歳	4.2	6.5	0.6	201.3	112.4
	12歳～14歳	7.1	4.6	1.0	211.7	102.1
	15歳～17歳	4.6	6.9	1.7	218.7	127.9
ふたり親(父親回答)	合計	-	-	34.4	72.4	59.0
母子世帯の末子年齢	合計	2.5	2.0	5.6	156.9	95.0
	2歳以下	2.8	2.8	-	162.1	104.0
	3歳～5歳	2.2	1.1	6.6	153.9	86.5
	6歳～8歳	2.8	0.9	2.8	146.8	80.5
	9歳～11歳	2.2	1.5	2.9	161.3	94.3
	12歳～14歳	-	4.0	5.6	156.8	102.4
	15歳～17歳	4.3	1.9	3.1	161.2	98.7
父子世帯の末子年齢	合計	1.2	1.2	27.9	128.4	93.4
	5歳以下	-	7.7	15.4	156.4	169.7
	6歳以上	-	-	28.3	120.7	59.5

問25(1) 自身の子ども人数

		全体	1人	2人	3人	4人	5人以上	無回答	平均(人)	標準偏差
全体		2159	28.5	46.2	19.7	3.1	1.2	1.4	2.0	0.9
ふたり親(母親回答)の末子年齢	合計	1348	23.2	49.8	21.9	3.0	1.0	1.1	2.1	0.8
	2歳以下	345	40.6	38.3	18.3	2.0	0.9	-	1.9	0.9
	3歳～5歳	219	22.4	50.2	21.5	4.6	1.4	-	2.1	0.9
	6歳～8歳	180	17.2	55.0	22.8	3.9	1.1	-	2.2	0.8
	9歳～11歳	168	14.9	53.6	27.4	3.6	0.6	-	2.2	0.8
	12歳～14歳	196	14.8	58.7	23.0	2.6	1.0	-	2.2	0.8
	15歳～17歳	173	17.3	57.2	23.7	1.2	0.6	-	2.1	0.7
ふたり親(父親回答)	合計	32	25.0	53.1	18.8	-	3.1	-	2.1	1.0
母子世帯の末子年齢	合計	693	38.2	39.7	14.9	3.6	1.4	2.2	1.9	0.9
	2歳以下	36	38.9	36.1	22.2	2.8	-	-	1.9	0.9
	3歳～5歳	91	47.3	31.9	12.1	6.6	2.2	-	1.9	1.0
	6歳～8歳	106	41.5	43.4	10.4	2.8	1.9	-	1.8	0.9
	9歳～11歳	136	34.6	41.9	16.2	4.4	2.9	-	2.0	1.0
	12歳～14歳	125	36.8	43.2	17.6	1.6	0.8	-	1.9	0.8
	15歳～17歳	162	40.1	42.6	12.3	4.3	0.6	-	1.8	0.9
父子世帯の末子年齢	合計	86	33.7	39.5	24.4	1.2	1.2	-	2.0	0.9
	5歳以下	13	23.1	30.8	46.2	-	-	-	2.2	0.8
	6歳以上	60	35.0	43.3	18.3	1.7	1.7	-	1.9	0.9

問25(2) 理想の子ども人数

		全体	0人	1人	2人	3人
全体		2159	0.1	7.1	48.3	36.2
ふたり親(母親回答)の末子年齢	合計	1348	0.1	3.8	48.7	39.6
	2歳以下	345	-	2.0	49.0	44.3
	3歳～5歳	219	-	4.6	47.0	40.2
	6歳～8歳	180	-	2.8	53.9	32.8
	9歳～11歳	168	-	4.2	52.4	37.5
	12歳～14歳	196	0.5	6.1	46.4	39.8
	15歳～17歳	173	-	5.2	49.7	42.2
ふたり親(父親回答)	合計	32	-	9.4	56.3	31.3
母子世帯の末子年齢	合計	693	0.1	12.8	48.1	29.9
	2歳以下	36	-	11.1	38.9	47.2
	3歳～5歳	91	1.1	13.2	42.9	35.2
	6歳～8歳	106	-	10.4	52.8	32.1
	9歳～11歳	136	-	14.7	47.1	30.1
	12歳～14歳	125	-	16.0	49.6	27.2
	15歳～17歳	162	-	12.3	53.7	25.3
父子世帯の末子年齢	合計	86	1.2	11.6	40.7	34.9
	5歳以下	13	-	15.4	30.8	30.8
	6歳以上	60	1.7	11.7	43.3	35.0

(続き)

		4人	5人以上	無回答	平均(人)	標準偏差
全体		3.8	1.2	3.3	2.4	0.8
ふたり親(母親回答)の末子年齢	合計	4.3	1.3	2.2	2.5	0.7
	2歳以下	3.8	0.6	0.3	2.5	0.6
	3歳～5歳	5.5	1.8	0.9	2.5	0.8
	6歳～8歳	6.1	3.9	0.6	2.5	0.8
	9歳～11歳	4.2	0.6	1.2	2.4	0.7
	12歳～14歳	4.1	1.0	2.0	2.5	0.8
	15歳～17歳	1.2	0.6	1.2	2.4	0.6
ふたり親(父親回答)	合計	-	-	3.1	2.2	0.6
母子世帯の末子年齢	合計	3.0	1.0	5.1	2.3	0.8
	2歳以下	2.8	-	-	2.4	0.7
	3歳～5歳	2.2	3.3	2.2	2.4	0.9
	6歳～8歳	-	0.9	3.8	2.3	0.7
	9歳～11歳	3.7	1.5	2.9	2.3	0.9
	12歳～14歳	3.2	-	4.0	2.2	0.7
	15歳～17歳	5.6	-	3.1	2.3	0.8
父子世帯の末子年齢	合計	3.5	2.3	5.8	2.4	1.1
	5歳以下	23.1	-	-	2.6	1.0
	6歳以上	-	3.3	5.0	2.4	1.2

問26(1)第1子 ア. 性別

		全体	男	女	無回答
全体		2159	49.4	48.5	2.1
ふたり親(母親回答)の末子年齢	合計	1348	49.3	49.0	1.8
	2歳以下	345	53.6	46.4	-
	3歳～5歳	219	47.0	53.0	-
	6歳～8歳	180	54.4	44.4	1.1
	9歳～11歳	168	47.0	53.0	-
	12歳～14歳	196	45.9	53.6	0.5
	15歳～17歳	173	50.9	49.1	-
ふたり親(父親回答)	合計	32	59.4	40.6	-
母子世帯の末子年齢	合計	693	49.6	47.9	2.5
	2歳以下	36	50.0	50.0	-
	3歳～5歳	91	49.5	50.5	-
	6歳～8歳	106	59.4	40.6	-
	9歳～11歳	136	50.7	49.3	-
	12歳～14歳	125	52.0	48.0	-
	15歳～17歳	162	46.3	53.1	0.6
父子世帯の末子年齢	合計	86	45.3	50.0	4.7
	5歳以下	13	23.1	76.9	-
	6歳以上	60	48.3	50.0	1.7

問26(1)第1子 イ. 年齢

		全体	2歳以下	3歳～5歳	6歳～8歳	9歳～11歳
全体		2159	8.2	10.0	12.6	12.6
ふたり親(母親回答)の末子年齢	合計	1348	11.9	11.6	13.8	12.3
	2歳以下	345	46.1	24.9	13.9	7.0
	3歳～5歳	219	-	31.5	40.2	17.4
	6歳～8歳	180	-	-	27.8	36.7
	9歳～11歳	168	-	-	-	22.6
	12歳～14歳	196	-	-	-	-
	15歳～17歳	173	-	-	-	-
ふたり親(父親回答)	合計	32	6.3	9.4	18.8	18.8
母子世帯の末子年齢	合計	693	2.2	7.6	10.2	12.6
	2歳以下	36	41.7	19.4	16.7	11.1
	3歳～5歳	91	-	50.5	18.7	4.4
	6歳～8歳	106	-	-	45.3	24.5
	9歳～11歳	136	-	-	-	39.0
	12歳～14歳	125	-	-	-	-
	15歳～17歳	162	-	-	-	-
父子世帯の末子年齢	合計	86	-	3.5	11.6	14.0
	5歳以下	13	-	23.1	46.2	7.7
	6歳以上	60	-	-	6.7	18.3

(続き)

		12歳～14歳	15歳～17歳	18歳以上	無回答	平均(歳)	標準偏差
全体		14.2	18.1	18.9	5.3	12.0	6.5
ふたり親(母親回答)の末子年齢	合計	12.3	15.7	17.6	4.7	11.1	6.8
	2歳以下	4.1	2.9	1.2	-	4.4	4.3
	3歳～5歳	5.0	4.1	1.8	-	7.5	3.7
	6歳～8歳	16.7	11.1	7.2	0.6	11.1	3.8
	9歳～11歳	38.7	24.4	13.7	0.6	14.2	3.5
	12歳～14歳	23.0	40.8	36.2	-	17.1	3.6
	15歳～17歳	-	29.5	70.5	-	19.7	3.5
ふたり親(父親回答)	合計	15.6	12.5	12.5	6.3	10.8	5.9
母子世帯の末子年齢	合計	17.6	23.2	21.1	5.5	13.5	5.8
	2歳以下	5.6	5.6	-	-	5.1	4.5
	3歳～5歳	15.4	5.5	5.5	-	7.7	4.8
	6歳～8歳	13.2	10.4	5.7	0.9	10.3	4.1
	9歳～11歳	25.0	18.4	17.6	-	13.7	4.0
	12歳～14歳	46.4	28.0	25.6	-	16.0	3.5
	15歳～17歳	-	50.6	48.8	0.6	18.6	3.2
父子世帯の末子年齢	合計	16.3	17.4	24.4	12.8	14.3	5.6
	5歳以下	15.4	-	7.7	-	8.2	4.4
	6歳以上	18.3	23.3	33.3	-	15.6	5.0

問26(1)第1子 ウ. 実子か否か

		全体	実子	実子ではない	無回答
全体		2159	97.0	0.6	2.4
ふたり親(母親回答)の末子年齢	合計	1348	97.7	0.4	1.9
	2歳以下	345	99.7	0.3	-
	3歳～5歳	219	99.1	0.5	0.5
	6歳～8歳	180	97.8	1.1	1.1
	9歳～11歳	168	99.4	-	0.6
	12歳～14歳	196	99.0	0.5	0.5
	15歳～17歳	173	99.4	-	0.6
ふたり親(父親回答)	合計	32	90.6	6.3	3.1
母子世帯の末子年齢	合計	693	97.1	0.1	2.7
	2歳以下	36	97.2	-	2.8
	3歳～5歳	91	98.9	1.1	-
	6歳～8歳	106	100.0	-	-
	9歳～11歳	136	100.0	-	-
	12歳～14歳	125	98.4	-	1.6
	15歳～17歳	162	100.0	-	-
父子世帯の末子年齢	合計	86	88.4	4.7	7.0
	5歳以下	13	84.6	15.4	-
	6歳以上	60	95.0	3.3	1.7

問26(1)第1子 エ. 出生時体重

		全体	1500g未満	1500g以上	無回答
全体		2159	1.4	96.4	2.2
ふたり親(母親回答)の末子年齢	合計	1348	1.3	97.3	1.5
	2歳以下	345	-	100.0	-
	3歳～5歳	219	0.9	99.1	-
	6歳～8歳	180	2.8	97.2	-
	9歳～11歳	168	0.6	99.4	-
	12歳～14歳	196	2.0	98.0	-
	15歳～17歳	173	1.7	98.3	-
ふたり親(父親回答)	合計	32	-	96.9	3.1
母子世帯の末子年齢	合計	693	1.6	95.8	2.6
	2歳以下	36	2.8	97.2	-
	3歳～5歳	91	3.3	96.7	-
	6歳～8歳	106	-	100.0	-
	9歳～11歳	136	0.7	99.3	-
	12歳～14歳	125	0.8	97.6	1.6
	15歳～17歳	162	3.1	96.9	-
父子世帯の末子年齢	合計	86	3.5	87.2	9.3
	5歳以下	13	-	84.6	15.4
	6歳以上	60	5.0	95.0	-

問26(1)第1子 オ. 同別居状況

		全体	同居	別居(仕送りなし)	別居(仕送りあり)	無回答
全体		2159	88.5	6.0	3.5	2.0
ふたり親(母親回答)の末子年齢	合計	1348	90.5	4.3	3.6	1.6
	2歳以下	345	97.7	1.7	0.3	0.3
	3歳～5歳	219	96.8	2.3	0.5	0.5
	6歳～8歳	180	95.6	3.9	0.6	-
	9歳～11歳	168	91.7	5.4	3.0	-
	12歳～14歳	196	88.8	5.1	6.1	-
	15歳～17歳	173	74.6	11.6	13.9	-
ふたり親(父親回答)	合計	32	90.6	6.3	3.1	-
母子世帯の末子年齢	合計	693	85.7	8.9	2.7	2.6
	2歳以下	36	97.2	2.8	-	-
	3歳～5歳	91	92.3	6.6	1.1	-
	6歳～8歳	106	93.4	5.7	0.9	-
	9歳～11歳	136	86.0	10.3	2.9	0.7
	12歳～14歳	125	90.4	6.4	3.2	-
	15歳～17歳	162	80.2	14.2	4.9	0.6
父子世帯の末子年齢	合計	86	79.1	8.1	7.0	5.8
	5歳以下	13	84.6	7.7	-	7.7
	6歳以上	60	81.7	10.0	8.3	-

問26(1)第1子 カー1. 健康状態

		全体	良い	普通	良くない	無回答
全体		2159	86.6	10.5	1.2	1.8
ふたり親(母親回答)の末子年齢	合計	1348	88.1	9.9	0.6	1.4
	2歳以下	345	93.9	5.8	0.3	-
	3歳～5歳	219	91.3	8.2	0.5	-
	6歳～8歳	180	89.4	10.0	0.6	-
	9歳～11歳	168	90.5	8.3	1.2	-
	12歳～14歳	196	85.2	13.8	1.0	-
	15歳～17歳	173	80.3	19.1	0.6	-
ふたり親(父親回答)	合計	32	96.9	3.1	-	-
母子世帯の末子年齢	合計	693	83.4	12.0	2.3	2.3
	2歳以下	36	91.7	8.3	-	-
	3歳～5歳	91	81.3	15.4	3.3	-
	6歳～8歳	106	87.7	9.4	2.8	-
	9歳～11歳	136	89.7	10.3	-	-
	12歳～14歳	125	84.8	12.8	2.4	-
	15歳～17歳	162	80.9	14.8	4.3	-
父子世帯の末子年齢	合計	86	84.9	9.3	1.2	4.7
	5歳以下	13	84.6	7.7	7.7	-
	6歳以上	60	90.0	10.0	-	-

問26(1)第1子 カー2. 特病有無

		全体	なし	あり	無回答
全体		2159	90.1	7.6	2.3
ふたり親(母親回答)の末子年齢	合計	1348	91.1	7.3	1.6
	2歳以下	345	93.9	6.1	-
	3歳～5歳	219	93.2	6.8	-
	6歳～8歳	180	91.7	7.8	0.6
	9歳～11歳	168	94.0	6.0	-
	12歳～14歳	196	90.8	8.7	0.5
	15歳～17歳	173	90.2	9.8	-
ふたり親(父親回答)	合計	32	90.6	9.4	-
母子世帯の末子年齢	合計	693	87.7	9.1	3.2
	2歳以下	36	86.1	13.9	-
	3歳～5歳	91	91.2	7.7	1.1
	6歳～8歳	106	89.6	8.5	1.9
	9歳～11歳	136	91.2	8.1	0.7
	12歳～14歳	125	88.8	10.4	0.8
	15歳～17歳	162	88.9	11.1	-
父子世帯の末子年齢	合計	86	93.0	1.2	5.8
	5歳以下	13	100.0	-	-
	6歳以上	60	96.7	1.7	1.7

問26(1)第1子 カー3. 障害有無

		全体	なし	あり	無回答
全体		2159	92.6	3.5	3.9
ふたり親(母親回答)の末子年齢	合計	1348	93.8	3.0	3.2
	2歳以下	345	97.1	2.3	0.6
	3歳～5歳	219	96.3	1.4	2.3
	6歳～8歳	180	92.2	6.7	1.1
	9歳～11歳	168	95.2	1.8	3.0
	12歳～14歳	196	94.9	3.1	2.0
	15歳～17歳	173	93.6	4.0	2.3
ふたり親(父親回答)	合計	32	87.5	6.3	6.3
母子世帯の末子年齢	合計	693	91.9	3.9	4.2
	2歳以下	36	91.7	2.8	5.6
	3歳～5歳	91	94.5	5.5	-
	6歳～8歳	106	93.4	5.7	0.9
	9歳～11歳	136	94.9	4.4	0.7
	12歳～14歳	125	93.6	4.0	2.4
	15歳～17歳	162	96.3	1.9	1.9
父子世帯の末子年齢	合計	86	81.4	5.8	12.8
	5歳以下	13	100.0	-	-
	6歳以上	60	85.0	6.7	8.3

問26(1)第1子 キ. 学校等教育機関での在籍状況

		全体	保育所	幼稚園	小中高校 (公立)	小中高校 (国・私立)
全体		2159	8.2	5.3	46.9	9.9
ふたり親(母親回答)の末子年齢	合計	1348	9.0	6.7	45.4	8.3
	2歳以下	345	23.8	12.8	21.2	2.0
	3歳～5歳	219	14.6	18.3	56.6	2.7
	6歳～8歳	180	1.1	1.7	77.2	6.7
	9歳～11歳	168	-	-	68.5	16.7
	12歳～14歳	196	-	-	51.0	16.3
	15歳～17歳	173	-	-	23.1	13.3
ふたり親(父親回答)	合計	32	6.3	6.3	56.3	15.6
母子世帯の末子年齢	合計	693	7.6	2.9	49.4	12.6
	2歳以下	36	36.1	11.1	27.8	2.8
	3歳～5歳	91	35.2	14.3	37.4	2.2
	6歳～8歳	106	6.6	2.8	73.6	8.5
	9歳～11歳	136	-	-	69.1	8.8
	12歳～14歳	125	-	-	57.6	16.0
	15歳～17歳	162	-	-	27.2	25.9
父子世帯の末子年齢	合計	86	2.3	2.3	46.5	10.5
	5歳以下	13	7.7	15.4	69.2	-
	6歳以上	60	-	-	43.3	15.0

(続き)

	専修学校・ 各種学校	短大・高専	大学・ 大学院	社会人	その他	無回答	
全体	1.6	1.2	5.7	7.4	6.1	7.8	
ふたり親(母親回答)の末子年齢	合計	1.4	1.3	6.2	6.0	8.1	7.7
	2歳以下	0.6	-	0.3	0.3	27.0	12.2
	3歳～5歳	0.9	0.5	-	-	2.7	3.7
	6歳～8歳	-	1.1	2.2	3.3	1.1	5.6
	9歳～11歳	-	1.2	4.8	5.4	0.6	3.0
	12歳～14歳	4.1	2.0	8.7	13.8	1.0	3.1
	15歳～17歳	4.0	3.5	27.2	21.4	2.3	5.2
ふたり親(父親回答)	合計	-	3.1	3.1	3.1	6.3	-
母子世帯の末子年齢	合計	1.3	1.0	5.1	10.0	2.6	7.6
	2歳以下	-	-	2.8	-	11.1	8.3
	3歳～5歳	-	1.1	1.1	2.2	3.3	3.3
	6歳～8歳	-	-	0.9	4.7	-	2.8
	9歳～11歳	0.7	0.7	3.7	7.4	1.5	8.1
	12歳～14歳	1.6	0.8	7.2	10.4	1.6	4.8
	15歳～17歳	3.7	1.9	10.5	21.0	3.7	6.2
父子世帯の末子年齢	合計	8.1	-	5.8	9.3	2.3	12.8
	5歳以下	-	-	-	-	-	7.7
	6歳以上	8.3	-	6.7	13.3	3.3	10.0

問26(1)第1子 ク. 習い事・塾代

	全体	出費なし	出費あり	1万円台以下 (19,999円以下)	2万円台以下 (29,999円以下)	
全体	2159	52.4	44.3	23.9	8.5	
ふたり親(母親回答)の末子年齢	合計	1348	49.4	47.8	26.8	8.2
	2歳以下	345	64.9	34.2	25.2	5.5
	3歳～5歳	219	34.7	65.3	48.9	8.2
	6歳～8歳	180	29.4	70.6	42.2	11.7
	9歳～11歳	168	38.7	61.3	23.2	9.5
	12歳～14歳	196	53.6	41.8	13.3	12.2
	15歳～17歳	173	69.9	28.3	8.1	6.4
ふたり親(父親回答)	合計	32	40.6	59.4	31.3	15.6
母子世帯の末子年齢	合計	693	58.0	37.8	19.2	9.1
	2歳以下	36	63.9	36.1	22.2	13.9
	3歳～5歳	91	68.1	30.8	25.3	2.2
	6歳～8歳	106	52.8	46.2	34.0	9.4
	9歳～11歳	136	44.1	55.1	27.9	14.0
	12歳～14歳	125	56.8	40.8	11.2	10.4
	15歳～17歳	162	74.1	24.1	6.2	7.4
父子世帯の末子年齢	合計	86	58.1	34.9	15.1	5.8
	5歳以下	13	61.5	38.5	30.8	-
	6歳以上	60	60.0	38.3	15.0	8.3

(続き)

		3万円以上	金額無回答	無回答	平均(万円) 出費ありの 平均	標準偏差
	全体	10.0	1.9	3.3	1.9	2.5
ふたり親(母親回答)の末子年齢	合計	10.9	1.9	2.7	2.0	2.8
	2歳以下	2.6	0.9	0.9	1.3	1.1
	3歳～5歳	5.0	3.2	-	1.4	1.2
	6歳～8歳	14.4	2.2	-	1.8	1.4
	9歳～11歳	26.2	2.4	-	2.4	1.5
	12歳～14歳	15.8	0.5	4.6	3.1	6.6
	15歳～17歳	12.1	1.7	1.7	2.9	2.0
ふたり親(父親回答)	合計	9.4	3.1	-	1.6	1.0
母子世帯の末子年齢	合計	7.8	1.7	4.2	1.8	1.5
	2歳以下	-	-	-	1.2	0.9
	3歳～5歳	2.2	1.1	1.1	1.6	2.8
	6歳～8歳	1.9	0.9	0.9	1.2	0.8
	9歳～11歳	10.3	2.9	0.7	1.7	1.2
	12歳～14歳	17.6	1.6	2.4	2.4	1.3
	15歳～17歳	8.6	1.9	1.9	2.6	1.6
父子世帯の末子年齢	合計	12.8	1.2	7.0	3.1	4.6
	5歳以下	7.7	-	-	1.6	2.0
	6歳以上	15.0	-	1.7	2.4	2.0

問26(1)第1子 ケ. 学費を出す学校教育の段階

		全体	高校	専修学校・ 各種学校	短大・高専	大学・ 大学院	わからない	無回答
	全体	2159	17.6	7.4	4.9	49.5	17.6	3.0
ふたり親(母親回答)の末子年齢	合計	1348	11.1	6.3	4.8	59.3	16.0	2.4
	2歳以下	345	8.7	4.9	2.3	62.9	20.0	1.2
	3歳～5歳	219	9.6	5.5	4.1	57.5	21.9	1.4
	6歳～8歳	180	11.1	4.4	4.4	55.6	23.9	0.6
	9歳～11歳	168	10.7	6.5	6.5	64.9	11.3	-
	12歳～14歳	196	15.3	10.7	7.1	55.1	11.2	0.5
	15歳～17歳	173	16.2	8.1	5.2	66.5	3.5	0.6
ふたり親(父親回答)	合計	32	12.5	6.3	3.1	62.5	15.6	-
母子世帯の末子年齢	合計	693	30.0	8.8	5.3	31.5	20.6	3.8
	2歳以下	36	22.2	13.9	5.6	16.7	41.7	-
	3歳～5歳	91	26.4	6.6	8.8	20.9	35.2	2.2
	6歳～8歳	106	29.2	5.7	4.7	33.0	25.5	1.9
	9歳～11歳	136	32.4	6.6	5.1	33.1	19.9	2.9
	12歳～14歳	125	28.8	9.6	4.8	38.4	16.8	1.6
	15歳～17歳	162	34.0	13.0	4.9	37.7	10.5	-
父子世帯の末子年齢	合計	86	20.9	14.0	2.3	34.9	19.8	8.1
	5歳以下	13	23.1	7.7	-	15.4	53.8	-
	6歳以上	60	21.7	13.3	1.7	43.3	15.0	5.0

【全数 小中高在学】

問26(1)第1子 コ. 学校での勉強全般

		全体	成績良好	まあまあ 良好	普通	遅れて いる	かなり 遅れて いる	良好(計)	遅れて いる(計)	無回答
全体		1225	17.8	28.9	40.4	8.1	4.2	46.7	12.2	0.7
ふたり親(母親回答)の末子年齢	合計	724	21.0	30.1	37.8	7.2	3.2	51.1	10.4	0.7
	2歳以下	80	16.3	32.5	36.3	8.8	5.0	48.8	13.8	1.3
	3歳～5歳	130	19.2	35.4	36.2	7.7	0.8	54.6	8.5	0.8
	6歳～8歳	151	26.5	28.5	33.1	7.9	2.6	55.0	10.6	1.3
	9歳～11歳	143	23.8	24.5	37.8	9.8	4.2	48.3	14.0	-
	12歳～14歳	132	17.4	29.5	42.4	6.1	4.5	47.0	10.6	-
	15歳～17歳	63	20.6	36.5	41.3	1.6	-	57.1	1.6	-
ふたり親(父親回答)	合計	23	17.4	39.1	30.4	4.3	8.7	56.5	13.0	-
母子世帯の末子年齢	合計	429	13.5	27.3	43.8	9.3	5.4	40.8	14.7	0.7
	2歳以下	11	-	36.4	54.5	-	9.1	36.4	9.1	-
	3歳～5歳	36	11.1	30.6	36.1	16.7	5.6	41.7	22.2	-
	6歳～8歳	87	12.6	29.9	42.5	10.3	3.4	42.5	13.8	1.1
	9歳～11歳	106	13.2	26.4	47.2	7.5	5.7	39.6	13.2	-
	12歳～14歳	92	13.0	26.1	41.3	12.0	7.6	39.1	19.6	-
	15歳～17歳	86	19.8	23.3	43.0	7.0	4.7	43.0	11.6	2.3
父子世帯の末子年齢	合計	49	8.2	20.4	53.1	12.2	6.1	28.6	18.4	-
	5歳以下	9	22.2	11.1	55.6	-	11.1	33.3	11.1	-
	6歳以上	35	5.7	25.7	45.7	17.1	5.7	31.4	22.9	-

問26(1)第1子 サ. 不登校の経験有無

		全体	不登校経験 なし	不登校経験 有(現在は登 校している)	現在不登校 中	わからない	無回答
全体		1225	92.9	4.7	1.0	0.4	1.0
ふたり親(母親回答)の末子年齢	合計	724	96.0	3.0	0.3	0.1	0.6
	2歳以下	80	96.3	1.3	-	-	2.5
	3歳～5歳	130	95.4	3.1	0.8	-	0.8
	6歳～8歳	151	97.4	2.6	-	-	-
	9歳～11歳	143	97.2	2.8	-	-	-
	12歳～14歳	132	94.7	4.5	0.8	-	-
	15歳～17歳	63	95.2	4.8	-	-	-
ふたり親(父親回答)	合計	23	91.3	-	4.3	-	4.3
母子世帯の末子年齢	合計	429	88.8	7.9	1.9	0.5	0.9
	2歳以下	11	90.9	9.1	-	-	-
	3歳～5歳	36	83.3	13.9	-	2.8	-
	6歳～8歳	87	90.8	4.6	2.3	-	2.3
	9歳～11歳	106	91.5	7.5	-	0.9	-
	12歳～14歳	92	87.0	5.4	6.5	-	1.1
	15歳～17歳	86	87.2	11.6	-	-	1.2
父子世帯の末子年齢	合計	49	83.7	4.1	2.0	4.1	6.1
	5歳以下	9	66.7	11.1	-	22.2	-
	6歳以上	35	91.4	-	2.9	-	5.7

【2人以上子供がいる】

問26(2)第2子 ア. 性別

		全体	男	女	無回答
全体		1514	49.8	48.3	1.9
ふたり親(母親回答)の末子年齢	合計	1020	49.1	48.7	2.2
	2歳以下	205	52.7	46.8	0.5
	3歳～5歳	170	51.2	48.2	0.6
	6歳～8歳	149	49.0	48.3	2.7
	9歳～11歳	143	46.9	51.7	1.4
	12歳～14歳	167	46.7	50.3	3.0
	15歳～17歳	143	46.2	50.3	3.5
ふたり親(父親回答)	合計	24	54.2	45.8	-
母子世帯の末子年齢	合計	413	50.8	48.2	1.0
	2歳以下	22	45.5	54.5	-
	3歳～5歳	48	54.2	45.8	-
	6歳～8歳	62	53.2	45.2	1.6
	9歳～11歳	89	46.1	52.8	1.1
	12歳～14歳	79	45.6	53.2	1.3
	15歳～17歳	97	53.6	45.4	1.0
父子世帯の末子年齢	合計	57	52.6	42.1	5.3
	5歳以下	10	60.0	40.0	-
	6歳以上	39	51.3	46.2	2.6

問26(2)第2子 イ. 年齢

		全体	2歳以下	3歳～5歳	6歳～8歳	9歳～11歳
全体		1514	10.4	13.1	14.3	13.9
ふたり親(母親回答)の末子年齢	合計	1020	13.8	14.7	15.3	12.7
	2歳以下	205	68.8	16.6	7.3	4.4
	3歳～5歳	170	-	68.2	21.2	5.3
	6歳～8歳	149	-	-	70.5	11.4
	9歳～11歳	143	-	-	-	66.4
	12歳～14歳	167	-	-	-	-
	15歳～17歳	143	-	-	-	-
ふたり親(父親回答)	合計	24	8.3	29.2	12.5	8.3
母子世帯の末子年齢	合計	413	3.4	8.2	12.1	18.2
	2歳以下	22	63.6	18.2	4.5	9.1
	3歳～5歳	48	-	62.5	6.3	14.6
	6歳～8歳	62	-	-	74.2	9.7
	9歳～11歳	89	-	-	-	67.4
	12歳～14歳	79	-	-	-	-
	15歳～17歳	97	-	-	-	-
父子世帯の末子年齢	合計	57	-	12.3	12.3	7.0
	5歳以下	10	-	70.0	10.0	10.0
	6歳以上	39	-	-	15.4	7.7

(続き)

		12歳～14歳	15歳～17歳	18歳以上	無回答	平均(歳)	標準偏差
全体		18.1	17.4	8.3	4.6	10.4	5.9
ふたり親(母親回答)の末子年齢	合計	17.6	14.5	7.0	4.3	9.6	6.0
	2歳以下	2.0	1.0	-	-	2.7	3.3
	3歳～5歳	3.5	0.6	1.2	-	5.5	3.3
	6歳～8歳	12.1	4.7	1.3	-	8.6	3.2
	9歳～11歳	21.0	6.3	6.3	-	11.7	2.9
	12歳～14歳	73.1	13.8	13.2	-	14.5	3.0
	15歳～17歳	-	74.1	25.2	0.7	17.4	2.8
ふたり親(父親回答)	合計	16.7	16.7	4.2	4.2	9.3	5.7
母子世帯の末子年齢	合計	19.1	23.7	11.1	4.1	12.2	5.3
	2歳以下	4.5	-	-	-	3.6	3.5
	3歳～5歳	8.3	8.3	-	-	6.8	4.0
	6歳～8歳	8.1	3.2	3.2	1.6	8.7	3.4
	9歳～11歳	12.4	9.0	11.2	-	12.1	3.7
	12歳～14歳	73.4	15.2	11.4	-	14.4	2.8
	15歳～17歳	-	74.2	25.8	-	17.4	2.7
父子世帯の末子年齢	合計	19.3	22.8	14.0	12.3	12.8	5.7
	5歳以下	10.0	-	-	-	6.0	3.6
	6歳以上	23.1	33.3	20.5	-	14.5	4.8

問26(2)第2子 ウ. 実子か否か

		全体	実子	実子ではない	無回答
全体		1514	98.3	0.3	1.4
ふたり親(母親回答)の末子年齢	合計	1020	98.4	0.2	1.4
	2歳以下	205	98.5	0.5	1.0
	3歳～5歳	170	98.8	0.6	0.6
	6歳～8歳	149	99.3	-	0.7
	9歳～11歳	143	99.3	-	0.7
	12歳～14歳	167	99.4	-	0.6
	15歳～17歳	143	98.6	-	1.4
ふたり親(父親回答)	合計	24	91.7	4.2	4.2
母子世帯の末子年齢	合計	413	99.5	-	0.5
	2歳以下	22	95.5	-	4.5
	3歳～5歳	48	100.0	-	-
	6歳～8歳	62	98.4	-	1.6
	9歳～11歳	89	100.0	-	-
	12歳～14歳	79	100.0	-	-
	15歳～17歳	97	100.0	-	-
父子世帯の末子年齢	合計	57	91.2	1.8	7.0
	5歳以下	10	90.0	10.0	-
	6歳以上	39	100.0	-	-

問26(2)第2子 エ. 出生時体重

		全体	1500g未満	1500g以上	無回答
全体		1514	1.8	97.3	0.9
ふたり親(母親回答)の末子年齢	合計	1020	1.7	97.7	0.6
	2歳以下	205	0.5	99.5	-
	3歳～5歳	170	2.4	97.6	-
	6歳～8歳	149	0.7	99.3	-
	9歳～11歳	143	1.4	97.9	0.7
	12歳～14歳	167	1.8	98.2	-
	15歳～17歳	143	2.8	96.5	0.7
ふたり親(父親回答)	合計	24	4.2	91.7	4.2
母子世帯の末子年齢	合計	413	2.2	97.8	-
	2歳以下	22	-	100.0	-
	3歳～5歳	48	6.3	93.8	-
	6歳～8歳	62	1.6	98.4	-
	9歳～11歳	89	1.1	98.9	-
	12歳～14歳	79	2.5	97.5	-
	15歳～17歳	97	1.0	99.0	-
父子世帯の末子年齢	合計	57	1.8	87.7	10.5
	5歳以下	10	-	80.0	20.0
	6歳以上	39	2.6	97.4	-

問26(2)第2子 オ. 同別居状況

		全体	同居	別居(仕送りなし)	別居(仕送りあり)	無回答
全体		1514	93.6	4.1	1.7	0.7
ふたり親(母親回答)の末子年齢	合計	1020	95.0	2.9	1.5	0.6
	2歳以下	205	97.6	2.0	-	0.5
	3歳～5歳	170	97.1	2.4	-	0.6
	6歳～8歳	149	98.7	1.3	-	-
	9歳～11歳	143	95.8	3.5	0.7	-
	12歳～14歳	167	95.2	2.4	2.4	-
	15歳～17歳	143	86.0	7.0	6.3	0.7
ふたり親(父親回答)	合計	24	95.8	4.2	-	-
母子世帯の末子年齢	合計	413	92.3	6.3	1.5	-
	2歳以下	22	100.0	-	-	-
	3歳～5歳	48	95.8	4.2	-	-
	6歳～8歳	62	90.3	8.1	1.6	-
	9歳～11歳	89	94.4	5.6	-	-
	12歳～14歳	79	93.7	5.1	1.3	-
	15歳～17歳	97	85.6	10.3	4.1	-
父子世帯の末子年齢	合計	57	77.2	8.8	7.0	7.0
	5歳以下	10	70.0	10.0	10.0	10.0
	6歳以上	39	84.6	7.7	7.7	-

問26(2)第2子 カー1. 健康状態

		全体	良い	普通	良くない	無回答
全体		1514	88.4	10.0	1.0	0.6
ふたり親(母親回答)の末子年齢	合計	1020	89.7	9.3	0.5	0.5
	2歳以下	205	92.2	7.3	0.5	-
	3歳～5歳	170	93.5	5.9	0.6	-
	6歳～8歳	149	89.9	10.1	-	-
	9歳～11歳	143	93.0	6.3	0.7	-
	12歳～14歳	167	86.8	12.0	1.2	-
	15歳～17歳	143	83.2	16.1	-	0.7
ふたり親(父親回答)	合計	24	95.8	4.2	-	-
母子世帯の末子年齢	合計	413	86.2	11.6	2.2	-
	2歳以下	22	90.9	9.1	-	-
	3歳～5歳	48	93.8	6.3	-	-
	6歳～8歳	62	83.9	12.9	3.2	-
	9歳～11歳	89	87.6	11.2	1.1	-
	12歳～14歳	79	84.8	10.1	5.1	-
	15歳～17歳	97	81.4	16.5	2.1	-
父子世帯の末子年齢	合計	57	77.2	14.0	1.8	7.0
	5歳以下	10	80.0	10.0	10.0	-
	6歳以上	39	82.1	17.9	-	-

問26(2)第2子 カー3. 障害有無

		全体	なし	あり	無回答
全体		1514	93.0	2.8	4.2
ふたり親(母親回答)の末子年齢	合計	1020	93.7	2.3	4.0
	2歳以下	205	97.1	1.5	1.5
	3歳～5歳	170	94.7	1.2	4.1
	6歳～8歳	149	89.9	4.7	5.4
	9歳～11歳	143	91.6	3.5	4.9
	12歳～14歳	167	94.6	1.2	4.2
	15歳～17歳	143	94.4	2.8	2.8
ふたり親(父親回答)	合計	24	87.5	4.2	8.3
母子世帯の末子年齢	合計	413	93.5	4.1	2.4
	2歳以下	22	90.9	-	9.1
	3歳～5歳	48	95.8	4.2	-
	6歳～8歳	62	93.5	4.8	1.6
	9歳～11歳	89	93.3	4.5	2.2
	12歳～14歳	79	94.9	5.1	-
	15歳～17歳	97	92.8	4.1	3.1
父子世帯の末子年齢	合計	57	78.9	3.5	17.5
	5歳以下	10	100.0	-	-
	6歳以上	39	82.1	5.1	12.8

問26(2)第2子 キ. 学校等教育機関での在籍状況

		全体	保育所	幼稚園	小中高校 (公立)	小中高校 (国・私立)
全体		1514	10.6	7.1	49.2	11.8
ふたり親(母親回答)の末子年齢	合計	1020	10.4	9.0	47.3	9.8
	2歳以下	205	25.4	8.3	10.7	1.5
	3歳～5歳	170	23.5	32.9	25.9	-
	6歳～8歳	149	7.4	10.7	68.5	5.4
	9歳～11歳	143	-	-	81.1	10.5
	12歳～14歳	167	-	-	74.9	12.6
	15歳～17歳	143	-	-	38.5	32.9
ふたり親(父親回答)	合計	24	25.0	12.5	37.5	20.8
母子世帯の末子年齢	合計	413	10.2	2.2	56.2	15.3
	2歳以下	22	54.5	9.1	13.6	4.5
	3歳～5歳	48	50.0	6.3	31.3	2.1
	6歳～8歳	62	8.1	4.8	71.0	8.1
	9歳～11歳	89	-	-	76.4	12.4
	12歳～14歳	79	-	-	70.9	16.5
	15歳～17歳	97	-	-	40.2	30.9
父子世帯の末子年齢	合計	57	10.5	5.3	38.6	19.3
	5歳以下	10	50.0	20.0	20.0	-
	6歳以上	39	-	2.6	46.2	23.1

(続き)

		専修学校・ 各種学校	短大・高専	大学・ 大学院	社会人	その他	無回答
全体		0.7	0.3	2.1	4.1	5.5	8.6
ふたり親(母親回答)の末子年齢	合計	0.7	0.4	2.5	2.7	7.6	9.6
	2歳以下	-	-	-	-	28.8	25.4
	3歳～5歳	0.6	-	-	0.6	7.6	8.8
	6歳～8歳	0.7	-	0.7	0.7	-	6.0
	9歳～11歳	-	0.7	2.1	3.5	-	2.1
	12歳～14歳	-	0.6	4.2	4.2	0.6	3.0
	15歳～17歳	2.8	0.7	9.1	9.8	0.7	5.6
ふたり親(父親回答)	合計	-	-	-	4.2	-	-
母子世帯の末子年齢	合計	0.7	0.2	1.2	7.5	1.5	5.1
	2歳以下	-	-	-	-	13.6	4.5
	3歳～5歳	-	-	-	2.1	2.1	6.3
	6歳～8歳	-	-	-	4.8	-	3.2
	9歳～11歳	1.1	-	1.1	4.5	-	4.5
	12歳～14歳	1.3	-	1.3	5.1	-	5.1
	15歳～17歳	1.0	-	3.1	16.5	2.1	6.2
父子世帯の末子年齢	合計	-	-	3.5	3.5	-	19.3
	5歳以下	-	-	-	-	-	10.0
	6歳以上	-	-	5.1	5.1	-	17.9

問26(2)第2子 ク. 習い事・塾代

		全体	出費なし	出費あり	1万円台以下 (19,999円以下)	2万円台以下 (29,999円以下)
全体		1514	52.3	46.1	26.8	9.0
ふたり親(母親回答)の末子年齢	合計	1020	47.1	51.7	29.6	10.5
	2歳以下	205	76.6	22.0	18.0	3.4
	3歳～5歳	170	49.4	50.6	41.2	3.5
	6歳～8歳	149	23.5	76.5	53.0	12.1
	9歳～11歳	143	28.7	71.3	40.6	16.8
	12歳～14歳	167	34.1	64.7	19.2	20.4
	15歳～17歳	143	61.5	37.1	11.9	9.8
ふたり親(父親回答)	合計	24	62.5	37.5	29.2	-
母子世帯の末子年齢	合計	413	64.2	34.4	20.6	6.3
	2歳以下	22	81.8	18.2	13.6	-
	3歳～5歳	48	85.4	12.5	12.5	-
	6歳～8歳	62	64.5	35.5	27.4	4.8
	9歳～11歳	89	49.4	49.4	34.8	9.0
	12歳～14歳	79	57.0	40.5	22.8	12.7
	15歳～17歳	97	69.1	28.9	7.2	3.1
父子世帯の末子年齢	合計	57	56.1	35.1	19.3	5.3
	5歳以下	10	70.0	30.0	20.0	-
	6歳以上	39	59.0	38.5	20.5	7.7

(続き)

		3万円以上	金額無回答	無回答	平均(万円)出 費ありの 平均	標準偏差
全体		7.9	2.5	1.6	1.8	2.7
ふたり親(母親回答)の末子年齢	合計	9.0	2.5	1.3	1.8	3.0
	2歳以下	0.5	-	1.5	1.0	0.7
	3歳～5歳	2.4	3.5	-	1.2	1.7
	6歳～8歳	8.1	3.4	-	1.4	1.2
	9歳～11歳	11.2	2.8	-	1.8	1.6
	12歳～14歳	22.8	2.4	1.2	2.8	5.8
	15歳～17歳	13.3	2.1	1.4	2.7	2.1
ふたり親(父親回答)	合計	8.3	-	-	1.4	0.9
母子世帯の末子年齢	合計	5.1	2.4	1.5	1.7	1.5
	2歳以下	-	4.5	-	1.3	0.3
	3歳～5歳	-	-	2.1	0.7	0.3
	6歳～8歳	-	3.2	-	1.0	0.7
	9歳～11歳	2.2	3.4	1.1	1.4	1.6
	12歳～14歳	5.1	-	2.5	1.8	1.4
	15歳～17歳	15.5	3.1	2.1	2.9	1.5
父子世帯の末子年齢	合計	7.0	3.5	8.8	1.6	1.4
	5歳以下	-	10.0	-	0.4	0.2
	6歳以上	7.7	2.6	2.6	1.8	1.4

問26(2)第2子 ケ. 学費を出す学校教育の段階

		全体	高校	専修学校・ 各種学校	短大・高専	大学・ 大学院	わからない	無回答
全体		1514	19.1	7.5	5.2	45.6	20.7	2.0
ふたり親(母親回答)の末子年齢	合計	1020	12.1	6.4	4.9	55.3	19.7	1.7
	2歳以下	205	10.2	5.9	4.4	55.1	23.9	0.5
	3歳～5歳	170	8.2	5.9	1.8	55.9	25.9	2.4
	6歳～8歳	149	11.4	4.0	6.7	50.3	26.8	0.7
	9歳～11歳	143	12.6	5.6	4.2	60.8	16.8	-
	12歳～14歳	167	13.2	9.0	4.8	58.1	13.8	1.2
	15歳～17歳	143	18.2	8.4	7.0	55.2	9.1	2.1
ふたり親(父親回答)	合計	24	12.5	8.3	8.3	50.0	20.8	-
母子世帯の末子年齢	合計	413	36.1	10.2	5.8	23.0	23.0	1.9
	2歳以下	22	22.7	18.2	9.1	13.6	36.4	-
	3歳～5歳	48	33.3	2.1	12.5	10.4	37.5	4.2
	6歳～8歳	62	32.3	11.3	4.8	17.7	30.6	3.2
	9歳～11歳	89	39.3	10.1	4.5	19.1	23.6	3.4
	12歳～14歳	79	35.4	6.3	5.1	29.1	22.8	1.3
	15歳～17歳	97	37.1	14.4	4.1	36.1	8.2	-
父子世帯の末子年齢	合計	57	24.6	7.0	3.5	33.3	22.8	8.8
	5歳以下	10	30.0	-	-	20.0	50.0	-
	6歳以上	39	28.2	7.7	2.6	41.0	17.9	2.6

【2人以上子供がいる 小中高在学】

問26(2)第2子 コ. 学校での勉強全般

		全体	成績良好	まあまあ 良好	普通	遅れて いる	かなり 遅れて いる	良好(計)	遅れて いる(計)	無回答
全体		924	13.0	26.6	44.8	10.4	3.5	39.6	13.9	1.7
ふたり親(母親回答)の末子年齢	合計	582	17.4	26.8	43.3	9.5	2.1	44.2	11.5	1.0
	2歳以下	25	16.0	32.0	44.0	8.0	-	48.0	8.0	-
	3歳～5歳	44	6.8	34.1	45.5	11.4	-	40.9	11.4	2.3
	6歳～8歳	110	20.0	26.4	39.1	11.8	1.8	46.4	13.6	0.9
	9歳～11歳	131	16.8	23.7	47.3	7.6	3.8	40.5	11.5	0.8
	12歳～14歳	146	18.5	24.0	43.8	11.6	2.1	42.5	13.7	-
	15歳～17歳	102	20.6	32.4	37.3	5.9	2.0	52.9	7.8	2.0
ふたり親(父親回答)	合計	14	14.3	14.3	57.1	7.1	7.1	28.6	14.3	-
母子世帯の末子年齢	合計	295	4.7	27.5	47.1	11.9	5.8	32.2	17.6	3.1
	2歳以下	4	-	-	50.0	25.0	25.0	-	50.0	-
	3歳～5歳	16	-	43.8	31.3	25.0	-	43.8	25.0	-
	6歳～8歳	49	-	40.8	40.8	12.2	4.1	40.8	16.3	2.0
	9歳～11歳	79	5.1	24.1	49.4	12.7	3.8	29.1	16.5	5.1
	12歳～14歳	69	5.8	14.5	59.4	7.2	11.6	20.3	18.8	1.4
	15歳～17歳	69	7.2	33.3	40.6	11.6	4.3	40.6	15.9	2.9
父子世帯の末子年齢	合計	33	9.1	21.2	45.5	15.2	6.1	30.3	21.2	3.0
	5歳以下	2	-	50.0	50.0	-	-	50.0	-	-
	6歳以上	27	11.1	18.5	44.4	18.5	7.4	29.6	25.9	-

問26(2)第2子 サ. 不登校の経験有無

	全体	不登校経験なし	不登校経験有 (現在は登校している)	現在不登校中	わからない	無回答	
全体	924	92.6	3.8	1.4	0.6	1.5	
ふたり親(母親回答)の末子年齢	合計	582	95.0	2.9	0.7	0.3	1.0
	2歳以下	25	100.0	-	-	-	-
	3歳～5歳	44	97.7	-	-	-	2.3
	6歳～8歳	110	96.4	2.7	0.9	-	-
	9歳～11歳	131	96.9	1.5	0.8	0.8	-
	12歳～14歳	146	95.9	3.4	0.7	-	-
	15歳～17歳	102	89.2	4.9	1.0	1.0	3.9
ふたり親(父親回答)	合計	14	100.0	-	-	-	-
母子世帯の末子年齢	合計	295	87.8	6.1	3.1	0.7	2.4
	2歳以下	4	75.0	25.0	-	-	-
	3歳～5歳	16	93.8	6.3	-	-	-
	6歳～8歳	49	91.8	4.1	-	2.0	2.0
	9歳～11歳	79	84.8	7.6	1.3	1.3	5.1
	12歳～14歳	69	91.3	2.9	5.8	-	-
	15歳～17歳	69	84.1	8.7	5.8	-	1.4
父子世帯の末子年齢	合計	33	90.9	-	-	6.1	3.0
	5歳以下	2	100.0	-	-	-	-
	6歳以上	27	96.3	-	-	3.7	-

【3人以上子供がいる】

問26(3)第3子 ア. 性別

	全体	男	女	無回答	
全体	517	50.3	46.6	3.1	
ふたり親(母親回答)の末子年齢	合計	349	49.9	47.3	2.9
	2歳以下	73	56.2	42.5	1.4
	3歳～5歳	60	43.3	55.0	1.7
	6歳～8歳	50	48.0	52.0	-
	9歳～11歳	53	49.1	49.1	1.9
	12歳～14歳	52	61.5	36.5	1.9
	15歳～17歳	44	36.4	54.5	9.1
ふたり親(父親回答)	合計	7	71.4	14.3	14.3
母子世帯の末子年齢	合計	138	51.4	47.1	1.4
	2歳以下	9	44.4	55.6	-
	3歳～5歳	19	63.2	36.8	-
	6歳～8歳	16	50.0	43.8	6.3
	9歳～11歳	32	53.1	46.9	-
	12歳～14歳	25	36.0	64.0	-
	15歳～17歳	28	53.6	42.9	3.6
父子世帯の末子年齢	合計	23	43.5	43.5	13.0
	5歳以下	6	50.0	50.0	-
	6歳以上	13	53.8	38.5	7.7

問26(3)第3子 イ. 年齢

		全体	2歳以下	3歳～5歳	6歳～8歳	9歳～11歳
全体		517	15.3	13.9	12.6	15.7
ふたり親(母親回答)の末子年齢	合計	349	19.2	15.2	13.8	15.8
	2歳以下	73	91.8	6.8	-	-
	3歳～5歳	60	-	80.0	11.7	3.3
	6歳～8歳	50	-	-	82.0	12.0
	9歳～11歳	53	-	-	-	88.7
	12歳～14歳	52	-	-	-	-
	15歳～17歳	44	-	-	-	-
ふたり親(父親回答)	合計	7	42.9	14.3	14.3	-
母子世帯の末子年齢	合計	138	5.8	9.4	10.1	18.8
	2歳以下	9	88.9	11.1	-	-
	3歳～5歳	19	-	63.2	15.8	15.8
	6歳～8歳	16	-	-	68.8	-
	9歳～11歳	32	-	-	-	71.9
	12歳～14歳	25	-	-	-	-
	15歳～17歳	28	-	-	-	-
父子世帯の末子年齢	合計	23	4.3	21.7	8.7	-
	5歳以下	6	16.7	83.3	-	-
	6歳以上	13	-	-	15.4	-

(続き)

		12歳～14歳	15歳～17歳	18歳以上	無回答	平均(歳)	標準偏差
全体		16.8	15.5	3.9	6.4	9.3	5.8
ふたり親(母親回答)の末子年齢	合計	14.6	13.5	2.3	5.7	8.4	5.7
	2歳以下	1.4	-	-	-	1.4	1.7
	3歳～5歳	1.7	-	1.7	1.7	5.0	2.8
	6歳～8歳	2.0	2.0	2.0	-	7.9	2.8
	9歳～11歳	5.7	3.8	-	1.9	10.4	1.5
	12歳～14歳	86.5	5.8	7.7	-	14.0	3.3
	15歳～17歳	-	93.2	4.5	2.3	16.4	2.1
ふたり親(父親回答)	合計	14.3	-	14.3	-	7.1	7.7
母子世帯の末子年齢	合計	21.7	20.3	7.2	6.5	11.3	5.3
	2歳以下	-	-	-	-	1.7	0.9
	3歳～5歳	5.3	-	-	-	5.8	2.8
	6歳～8歳	12.5	18.8	-	-	9.6	4.2
	9歳～11歳	12.5	12.5	3.1	-	11.3	3.4
	12歳～14歳	92.0	-	8.0	-	14.0	3.2
	15歳～17歳	-	75.0	25.0	-	16.7	1.5
父子世帯の末子年齢	合計	21.7	21.7	4.3	17.4	10.8	6.3
	5歳以下	-	-	-	-	3.5	1.2
	6歳以上	38.5	38.5	7.7	-	14.2	4.4

問26(3)第3子 ウ. 実子か否か

		全体	実子	実子ではない	無回答
全体		517	97.5	-	2.5
ふたり親(母親回答)の末子年齢	合計	349	97.4	-	2.6
	2歳以下	73	100.0	-	-
	3歳～5歳	60	98.3	-	1.7
	6歳～8歳	50	96.0	-	4.0
	9歳～11歳	53	98.1	-	1.9
	12歳～14歳	52	100.0	-	-
	15歳～17歳	44	97.7	-	2.3
	ふたり親(父親回答)	合計	7	100.0	-
母子世帯の末子年齢	合計	138	99.3	-	0.7
	2歳以下	9	88.9	-	11.1
	3歳～5歳	19	100.0	-	-
	6歳～8歳	16	100.0	-	-
	9歳～11歳	32	100.0	-	-
	12歳～14歳	25	100.0	-	-
	15歳～17歳	28	100.0	-	-
	父子世帯の末子年齢	合計	23	87.0	-
5歳以下		6	83.3	-	16.7
6歳以上		13	100.0	-	-

問26(3)第3子 エ. 出生時体重

		全体	1500g未満	1500g以上	無回答
全体		517	1.4	96.3	2.3
ふたり親(母親回答)の末子年齢	合計	349	1.1	96.6	2.3
	2歳以下	73	1.4	98.6	-
	3歳～5歳	60	-	98.3	1.7
	6歳～8歳	50	-	100.0	-
	9歳～11歳	53	1.9	92.5	5.7
	12歳～14歳	52	-	100.0	-
	15歳～17歳	44	-	97.7	2.3
	ふたり親(父親回答)	合計	7	-	100.0
母子世帯の末子年齢	合計	138	2.2	97.8	-
	2歳以下	9	-	100.0	-
	3歳～5歳	19	10.5	89.5	-
	6歳～8歳	16	-	100.0	-
	9歳～11歳	32	-	100.0	-
	12歳～14歳	25	4.0	96.0	-
	15歳～17歳	28	-	100.0	-
	父子世帯の末子年齢	合計	23	-	82.6
5歳以下		6	-	66.7	33.3
6歳以上		13	-	100.0	-

問26(3)第3子 オ. 同別居状況

		全体	同居	別居(仕送りなし)	別居(仕送りあり)	無回答
全体		517	92.6	4.3	1.4	1.7
ふたり親(母親回答)の末子年齢	合計	349	94.6	3.2	0.6	1.7
	2歳以下	73	97.3	1.4	-	1.4
	3歳～5歳	60	96.7	1.7	-	1.7
	6歳～8歳	50	96.0	4.0	-	-
	9歳～11歳	53	94.3	3.8	-	1.9
	12歳～14歳	52	94.2	5.8	-	-
	15歳～17歳	44	88.6	4.5	4.5	2.3
ふたり親(父親回答)	合計	7	85.7	-	14.3	-
母子世帯の末子年齢	合計	138	92.8	5.8	1.4	-
	2歳以下	9	88.9	-	11.1	-
	3歳～5歳	19	100.0	-	-	-
	6歳～8歳	16	93.8	6.3	-	-
	9歳～11歳	32	90.6	9.4	-	-
	12歳～14歳	25	92.0	8.0	-	-
	15歳～17歳	28	89.3	7.1	3.6	-
父子世帯の末子年齢	合計	23	65.2	13.0	8.7	13.0
	5歳以下	6	50.0	-	33.3	16.7
	6歳以上	13	92.3	7.7	-	-

問26(3)第3子 カー1. 健康状態

		全体	良い	普通	良くない	無回答
全体		517	85.7	11.0	1.5	1.7
ふたり親(母親回答)の末子年齢	合計	349	86.0	11.2	1.1	1.7
	2歳以下	73	91.8	8.2	-	-
	3歳～5歳	60	88.3	10.0	-	1.7
	6歳～8歳	50	86.0	12.0	2.0	-
	9歳～11歳	53	86.8	11.3	-	1.9
	12歳～14歳	52	78.8	17.3	3.8	-
	15歳～17歳	44	84.1	13.6	-	2.3
ふたり親(父親回答)	合計	7	100.0	-	-	-
母子世帯の末子年齢	合計	138	86.2	10.9	2.9	-
	2歳以下	9	88.9	-	11.1	-
	3歳～5歳	19	89.5	10.5	-	-
	6歳～8歳	16	87.5	6.3	6.3	-
	9歳～11歳	32	75.0	21.9	3.1	-
	12歳～14歳	25	92.0	4.0	4.0	-
	15歳～17歳	28	85.7	14.3	-	-
父子世帯の末子年齢	合計	23	73.9	13.0	-	13.0
	5歳以下	6	83.3	16.7	-	-
	6歳以上	13	84.6	15.4	-	-

問26(3)第3子 カー2. 特病有無

		全体	なし	あり	無回答
全体		517	90.9	6.8	2.3
ふたり親(母親回答)の末子年齢	合計	349	90.8	6.9	2.3
	2歳以下	73	97.3	2.7	-
	3歳～5歳	60	80.0	18.3	1.7
	6歳～8歳	50	92.0	6.0	2.0
	9歳～11歳	53	94.3	3.8	1.9
	12歳～14歳	52	90.4	7.7	1.9
	15歳～17歳	44	95.5	2.3	2.3
ふたり親(父親回答)	合計	7	100.0	-	-
母子世帯の末子年齢	合計	138	90.6	8.0	1.4
	2歳以下	9	100.0	-	-
	3歳～5歳	19	100.0	-	-
	6歳～8歳	16	75.0	18.8	6.3
	9歳～11歳	32	81.3	18.8	-
	12歳～14歳	25	92.0	8.0	-
父子世帯の末子年齢	合計	23	91.3	-	8.7
	5歳以下	6	100.0	-	-
	6歳以上	13	100.0	-	-

問26(3)第3子 カー3. 障害有無

		全体	なし	あり	無回答
全体		517	89.7	2.7	7.5
ふたり親(母親回答)の末子年齢	合計	349	90.5	2.0	7.4
	2歳以下	73	97.3	1.4	1.4
	3歳～5歳	60	88.3	3.3	8.3
	6歳～8歳	50	88.0	2.0	10.0
	9歳～11歳	53	90.6	1.9	7.5
	12歳～14歳	52	90.4	-	9.6
	15歳～17歳	44	90.9	2.3	6.8
ふたり親(父親回答)	合計	7	71.4	-	28.6
母子世帯の末子年齢	合計	138	90.6	5.1	4.3
	2歳以下	9	77.8	11.1	11.1
	3歳～5歳	19	94.7	-	5.3
	6歳～8歳	16	100.0	-	-
	9歳～11歳	32	84.4	12.5	3.1
	12歳～14歳	25	92.0	4.0	4.0
父子世帯の末子年齢	合計	23	78.3	-	21.7
	5歳以下	6	100.0	-	-
	6歳以上	13	76.9	-	23.1

問26(3)第3子 キ. 学校等教育機関での在籍状況

		全体	保育所	幼稚園	小中高校 (公立)	小中高校 (国・私立)
全体		517	14.9	7.5	48.7	9.7
ふたり親(母親回答)の末子年齢	合計	349	14.6	9.7	47.0	8.0
	2歳以下	73	35.6	2.7	1.4	-
	3歳～5歳	60	31.7	40.0	15.0	-
	6歳～8歳	50	8.0	14.0	70.0	2.0
	9歳～11歳	53	-	-	88.7	3.8
	12歳～14歳	52	-	-	75.0	17.3
	15歳～17歳	44	-	-	59.1	29.5
ふたり親(父親回答)	合計	7	28.6	-	28.6	-
母子世帯の末子年齢	合計	138	14.5	0.7	57.2	13.0
	2歳以下	9	77.8	-	-	-
	3歳～5歳	19	57.9	5.3	26.3	5.3
	6歳～8歳	16	6.3	-	56.3	18.8
	9歳～11歳	32	-	-	81.3	9.4
	12歳～14歳	25	-	-	72.0	12.0
	15歳～17歳	28	-	-	53.6	21.4
父子世帯の末子年齢	合計	23	17.4	17.4	30.4	17.4
	5歳以下	6	50.0	50.0	-	-
	6歳以上	13	-	-	53.8	30.8

(続き)

		専修学校・ 各種学校	短大・高専	大学・ 大学院	社会人	その他	無回答
全体		0.6	-	0.4	2.5	6.0	9.7
ふたり親(母親回答)の末子年齢	合計	0.6	-	-	1.7	7.7	10.6
	2歳以下	-	-	-	-	28.8	31.5
	3歳～5歳	-	-	-	1.7	8.3	3.3
	6歳～8歳	-	-	-	2.0	-	4.0
	9歳～11歳	-	-	-	-	-	7.5
	12歳～14歳	1.9	-	-	5.8	-	-
	15歳～17歳	2.3	-	-	2.3	-	6.8
ふたり親(父親回答)	合計	-	-	14.3	-	28.6	-
母子世帯の末子年齢	合計	0.7	-	0.7	5.1	1.4	6.5
	2歳以下	-	-	-	-	-	22.2
	3歳～5歳	-	-	-	-	5.3	-
	6歳～8歳	-	-	-	-	6.3	12.5
	9歳～11歳	-	-	-	6.3	-	3.1
	12歳～14歳	4.0	-	-	4.0	-	8.0
	15歳～17歳	-	-	3.6	14.3	-	7.1
父子世帯の末子年齢	合計	-	-	-	-	-	17.4
	5歳以下	-	-	-	-	-	-
	6歳以上	-	-	-	-	-	15.4

問26(3)第3子 ク. 習い事・塾代

	全体	出費なし	出費あり	1万円台以下 (19,999円以下)	2万円台以下 (29,999円以下)	
全体	517	57.4	38.3	21.9	7.7	
ふたり親(母親回答)の末子年齢	合計	349	52.1	42.7	23.2	9.5
	2歳以下	73	87.7	4.1	4.1	-
	3歳～5歳	60	56.7	40.0	30.0	3.3
	6歳～8歳	50	38.0	60.0	46.0	12.0
	9歳～11歳	53	20.8	77.4	41.5	22.6
	12歳～14歳	52	48.1	50.0	19.2	11.5
	15歳～17歳	44	54.5	38.6	4.5	13.6
ふたり親(父親回答)	合計	7	71.4	28.6	28.6	-
母子世帯の末子年齢	合計	138	68.8	30.4	21.0	4.3
	2歳以下	9	88.9	11.1	11.1	-
	3歳～5歳	19	73.7	26.3	26.3	-
	6歳～8歳	16	81.3	18.8	18.8	-
	9歳～11歳	32	71.9	28.1	25.0	3.1
	12歳～14歳	25	68.0	32.0	24.0	4.0
	15歳～17歳	28	53.6	42.9	10.7	14.3
父子世帯の末子年齢	合計	23	65.2	21.7	4.3	4.3
	5歳以下	6	83.3	16.7	-	-
	6歳以上	13	61.5	30.8	7.7	7.7

(続き)

	3万円以上	金額無回答	無回答	平均(万円)出 費ありの 平均	標準偏差	
全体	5.6	3.1	4.3	2.0	4.6	
ふたり親(母親回答)の末子年齢	合計	6.0	4.0	5.2	2.1	5.3
	2歳以下	-	-	8.2	0.9	0.2
	3歳～5歳	5.0	1.7	3.3	1.3	1.0
	6歳～8歳	-	2.0	2.0	1.0	0.6
	9歳～11歳	11.3	1.9	1.9	1.9	1.8
	12歳～14歳	5.8	13.5	1.9	4.5	13.5
	15歳～17歳	20.5	-	6.8	3.4	2.3
ふたり親(父親回答)	合計	-	-	-	0.8	0.4
母子世帯の末子年齢	合計	5.1	-	0.7	1.6	1.3
	2歳以下	-	-	-	0.2	0.0
	3歳～5歳	-	-	-	0.7	0.3
	6歳～8歳	-	-	-	0.6	0.4
	9歳～11歳	-	-	-	1.0	0.5
	12歳～14歳	4.0	-	-	1.7	1.5
	15歳～17歳	17.9	-	3.6	2.7	1.5
父子世帯の末子年齢	合計	4.3	8.7	13.0	1.8	1.3
	5歳以下	-	16.7	-	-	-
	6歳以上	7.7	7.7	7.7	1.8	1.3

問26(3)第3子 ケ. 学費を出す学校教育の段階

		全体	高校	専修学校・ 各種学校	短大・高専	大学・ 大学院	わからない	無回答
全体		517	23.2	7.2	3.3	39.3	22.2	4.8
ふたり親(母親回答)の末子年齢	合計	349	14.0	5.4	3.2	51.0	21.2	5.2
	2歳以下	73	8.2	8.2	4.1	52.1	19.2	8.2
	3歳～5歳	60	11.7	3.3	6.7	40.0	31.7	6.7
	6歳～8歳	50	16.0	4.0	2.0	52.0	24.0	2.0
	9歳～11歳	53	9.4	5.7	-	56.6	26.4	1.9
	12歳～14歳	52	17.3	7.7	1.9	55.8	13.5	3.8
	15歳～17歳	44	25.0	4.5	2.3	54.5	11.4	2.3
ふたり親(父親回答)	合計	7	-	14.3	14.3	42.9	28.6	-
母子世帯の末子年齢	合計	138	47.1	10.1	3.6	12.3	23.2	3.6
	2歳以下	9	22.2	11.1	11.1	-	55.6	-
	3歳～5歳	19	42.1	-	10.5	15.8	31.6	-
	6歳～8歳	16	31.3	18.8	6.3	6.3	31.3	6.3
	9歳～11歳	32	59.4	9.4	-	6.3	15.6	9.4
	12歳～14歳	25	44.0	8.0	-	28.0	16.0	4.0
	15歳～17歳	28	53.6	14.3	3.6	14.3	14.3	-
父子世帯の末子年齢	合計	23	26.1	13.0	-	21.7	30.4	8.7
	5歳以下	6	33.3	-	-	16.7	50.0	-
	6歳以上	13	30.8	23.1	-	30.8	15.4	-

【3人以上子供がいる 小中高在学】

問26(3)第3子 コ. 学校での勉強全般

		全体	成績良好	まあまあ 良好	普通	遅れて いる	かなり 遅れて いる	良好(計)	遅れて いる(計)	無回答
全体		302	11.3	29.1	44.7	8.3	6.0	40.4	14.2	0.7
ふたり親(母親回答)の末子年齢	合計	192	13.0	30.7	44.8	6.3	4.2	43.8	10.4	1.0
	2歳以下	1	100.0	-	-	-	-	100.0	-	-
	3歳～5歳	9	-	33.3	66.7	-	-	33.3	-	-
	6歳～8歳	36	22.2	41.7	25.0	11.1	-	63.9	11.1	-
	9歳～11歳	49	4.1	24.5	59.2	4.1	8.2	28.6	12.2	-
	12歳～14歳	48	16.7	25.0	45.8	10.4	2.1	41.7	12.5	-
	15歳～17歳	39	12.8	35.9	38.5	2.6	5.1	48.7	7.7	5.1
ふたり親(父親回答)	合計	2	-	-	50.0	50.0	-	-	50.0	-
母子世帯の末子年齢	合計	97	6.2	24.7	47.4	12.4	9.3	30.9	21.6	-
	2歳以下	-	-	-	-	-	-	-	-	-
	3歳～5歳	6	-	66.7	16.7	-	16.7	66.7	16.7	-
	6歳～8歳	12	8.3	16.7	75.0	-	-	25.0	-	-
	9歳～11歳	29	3.4	20.7	51.7	10.3	13.8	24.1	24.1	-
	12歳～14歳	21	9.5	19.0	28.6	28.6	14.3	28.6	42.9	-
	15歳～17歳	21	9.5	33.3	38.1	14.3	4.8	42.9	19.0	-
父子世帯の末子年齢	合計	11	27.3	45.5	18.2	-	9.1	72.7	9.1	-
	5歳以下	-	-	-	-	-	-	-	-	-
	6歳以上	11	27.3	45.5	18.2	-	9.1	72.7	9.1	-

問26(3)第3子 サ. 不登校の経験有無

	全体	不登校 経験なし	不登校 経験有 (現在は登校 している)	現在 不登校中	わからない	無回答	
全体	302	91.7	5.0	3.0	-	0.3	
ふたり親(母親回答)の末子年齢	合計	192	95.8	2.6	1.0	-	0.5
	2歳以下	1	100.0	-	-	-	-
	3歳～5歳	9	100.0	-	-	-	-
	6歳～8歳	36	97.2	-	2.8	-	-
	9歳～11歳	49	100.0	-	-	-	-
	12歳～14歳	48	93.8	4.2	2.1	-	-
	15歳～17歳	39	94.9	2.6	-	-	2.6
ふたり親(父親回答)	合計	2	100.0	-	-	-	-
母子世帯の末子年齢	合計	97	82.5	10.3	7.2	-	-
	2歳以下	-	-	-	-	-	-
	3歳～5歳	6	100.0	-	-	-	-
	6歳～8歳	12	91.7	8.3	-	-	-
	9歳～11歳	29	82.8	6.9	10.3	-	-
	12歳～14歳	21	71.4	14.3	14.3	-	-
	15歳～17歳	21	90.5	9.5	-	-	-
父子世帯の末子年齢	合計	11	100.0	-	-	-	-
	5歳以下	-	-	-	-	-	-
	6歳以上	11	100.0	-	-	-	-

【4人以上子供がいる】

問26(4)第4子 ア. 性別

	全体	男	女	無回答	
全体	92	55.4	39.1	5.4	
ふたり親(母親回答)の末子年齢	合計	54	48.1	44.4	7.4
	2歳以下	10	40.0	50.0	10.0
	3歳～5歳	13	46.2	46.2	7.7
	6歳～8歳	9	44.4	55.6	-
	9歳～11歳	7	28.6	42.9	28.6
	12歳～14歳	7	71.4	28.6	-
	15歳～17歳	3	66.7	33.3	-
ふたり親(父親回答)	合計	1	100.0	-	-
母子世帯の末子年齢	合計	35	65.7	34.3	-
	2歳以下	1	-	100.0	-
	3歳～5歳	8	62.5	37.5	-
	6歳～8歳	5	80.0	20.0	-
	9歳～11歳	10	50.0	50.0	-
	12歳～14歳	3	100.0	-	-
	15歳～17歳	8	75.0	25.0	-
父子世帯の末子年齢	合計	2	50.0	-	50.0
	5歳以下	-	-	-	-
	6歳以上	2	50.0	-	50.0

問26(4)第4子 イ. 年齢

		全体	2歳以下	3歳～5歳	6歳～8歳	9歳～11歳
ふたり親(母親回答)の末子年齢	全体	92	10.9	21.7	15.2	18.5
	合計	54	16.7	22.2	16.7	11.1
	2歳以下	10	90.0	-	-	-
	3歳～5歳	13	-	92.3	-	-
	6歳～8歳	9	-	-	100.0	-
	9歳～11歳	7	-	-	-	85.7
	12歳～14歳	7	-	-	-	-
	15歳～17歳	3	-	-	-	-
ふたり親(父親回答)	合計	1	-	-	-	-
母子世帯の末子年齢	合計	35	2.9	22.9	14.3	28.6
	2歳以下	1	100.0	-	-	-
	3歳～5歳	8	-	100.0	-	-
	6歳～8歳	5	-	-	100.0	-
	9歳～11歳	10	-	-	-	100.0
	12歳～14歳	3	-	-	-	-
	15歳～17歳	8	-	-	-	-
	父子世帯の末子年齢	合計	2	-	-	-
5歳以下		-	-	-	-	-
6歳以上		2	-	-	-	50.0

(続き)

		12歳～14歳	15歳～17歳	18歳以上	無回答	平均(歳)	標準偏差
ふたり親(母親回答)の末子年齢	全体	10.9	13.0	-	9.8	8.0	5.0
	合計	13.0	5.6	-	14.8	6.6	4.9
	2歳以下	-	-	-	10.0	0.4	0.7
	3歳～5歳	-	-	-	7.7	3.3	0.7
	6歳～8歳	-	-	-	-	7.2	0.8
	9歳～11歳	-	-	-	14.3	9.7	1.0
	12歳～14歳	100.0	-	-	-	13.0	0.6
	15歳～17歳	-	100.0	-	-	15.7	1.2
ふたり親(父親回答)	合計	-	100.0	-	-	15.0	0.0
母子世帯の末子年齢	合計	8.6	22.9	-	-	9.6	4.8
	2歳以下	-	-	-	-	1.0	0.0
	3歳～5歳	-	-	-	-	3.6	0.7
	6歳～8歳	-	-	-	-	7.4	0.9
	9歳～11歳	-	-	-	-	10.1	0.9
	12歳～14歳	100.0	-	-	-	12.7	0.6
	15歳～17歳	-	100.0	-	-	16.1	0.6
	父子世帯の末子年齢	合計	-	-	-	50.0	10.0
5歳以下		-	-	-	-	-	-
6歳以上		-	-	-	50.0	10.0	0.0

問26(4)第4子 ウ. 実子か否か

		全体	実子	実子ではない	無回答
全体		92	91.3	2.2	6.5
ふたり親(母親回答)の末子年齢	合計	54	88.9	1.9	9.3
	2歳以下	10	90.0	-	10.0
	3歳～5歳	13	92.3	-	7.7
	6歳～8歳	9	100.0	-	-
	9歳～11歳	7	85.7	-	14.3
	12歳～14歳	7	85.7	14.3	-
	15歳～17歳	3	100.0	-	-
ふたり親(父親回答)	合計	1	-	100.0	-
母子世帯の末子年齢	合計	35	100.0	-	-
	2歳以下	1	100.0	-	-
	3歳～5歳	8	100.0	-	-
	6歳～8歳	5	100.0	-	-
	9歳～11歳	10	100.0	-	-
	12歳～14歳	3	100.0	-	-
	15歳～17歳	8	100.0	-	-
父子世帯の末子年齢	合計	2	50.0	-	50.0
	5歳以下	-	-	-	-
	6歳以上	2	50.0	-	50.0

問26(4)第4子 エ. 出生時体重

		全体	1500g未満	1500g以上	無回答
全体		92	2.2	92.4	5.4
ふたり親(母親回答)の末子年齢	合計	54	1.9	90.7	7.4
	2歳以下	10	-	90.0	10.0
	3歳～5歳	13	-	92.3	7.7
	6歳～8歳	9	-	100.0	-
	9歳～11歳	7	-	85.7	14.3
	12歳～14歳	7	-	100.0	-
	15歳～17歳	3	-	100.0	-
ふたり親(父親回答)	合計	1	-	100.0	-
母子世帯の末子年齢	合計	35	2.9	97.1	-
	2歳以下	1	-	100.0	-
	3歳～5歳	8	12.5	87.5	-
	6歳～8歳	5	-	100.0	-
	9歳～11歳	10	-	100.0	-
	12歳～14歳	3	-	100.0	-
	15歳～17歳	8	-	100.0	-
父子世帯の末子年齢	合計	2	-	50.0	50.0
	5歳以下	-	-	-	-
	6歳以上	2	-	50.0	50.0

問26(4)第4子 オ. 同別居状況

	全体	同居	別居 (仕送りなし)	別居 (仕送りあり)	無回答	
全体	92	94.6	1.1	-	4.3	
ふたり親(母親回答)の末子年齢	合計	54	92.6	1.9	-	5.6
	2歳以下	10	80.0	10.0	-	10.0
	3歳～5歳	13	92.3	-	-	7.7
	6歳～8歳	9	100.0	-	-	-
	9歳～11歳	7	85.7	-	-	14.3
	12歳～14歳	7	100.0	-	-	-
	15歳～17歳	3	100.0	-	-	-
ふたり親(父親回答)	合計	1	100.0	-	-	-
母子世帯の末子年齢	合計	35	100.0	-	-	-
	2歳以下	1	100.0	-	-	-
	3歳～5歳	8	100.0	-	-	-
	6歳～8歳	5	100.0	-	-	-
	9歳～11歳	10	100.0	-	-	-
	12歳～14歳	3	100.0	-	-	-
	15歳～17歳	8	100.0	-	-	-
父子世帯の末子年齢	合計	2	50.0	-	-	50.0
	5歳以下	-	-	-	-	-
	6歳以上	2	50.0	-	-	50.0

問26(4)第4子 カー1. 健康状態

	全体	良い	普通	良くない	無回答	
全体	92	79.3	16.3	-	4.3	
ふたり親(母親回答)の末子年齢	合計	54	85.2	9.3	-	5.6
	2歳以下	10	90.0	-	-	10.0
	3歳～5歳	13	92.3	-	-	7.7
	6歳～8歳	9	88.9	11.1	-	-
	9歳～11歳	7	85.7	-	-	14.3
	12歳～14歳	7	71.4	28.6	-	-
	15歳～17歳	3	33.3	66.7	-	-
ふたり親(父親回答)	合計	1	100.0	-	-	-
母子世帯の末子年齢	合計	35	74.3	25.7	-	-
	2歳以下	1	100.0	-	-	-
	3歳～5歳	8	87.5	12.5	-	-
	6歳～8歳	5	80.0	20.0	-	-
	9歳～11歳	10	50.0	50.0	-	-
	12歳～14歳	3	66.7	33.3	-	-
	15歳～17歳	8	87.5	12.5	-	-
父子世帯の末子年齢	合計	2	-	50.0	-	50.0
	5歳以下	-	-	-	-	-
	6歳以上	2	-	50.0	-	50.0

問26(4)第4子 カー2. 特病有無

		全体	なし	あり	無回答
全体		92	85.9	6.5	7.6
ふたり親(母親回答)の末子年齢	合計	54	81.5	7.4	11.1
	2歳以下	10	80.0	-	20.0
	3歳～5歳	13	76.9	15.4	7.7
	6歳～8歳	9	88.9	11.1	-
	9歳～11歳	7	71.4	-	28.6
	12歳～14歳	7	100.0	-	-
	15歳～17歳	3	66.7	33.3	-
ふたり親(父親回答)	合計	1	100.0	-	-
母子世帯の末子年齢	合計	35	94.3	5.7	-
	2歳以下	1	100.0	-	-
	3歳～5歳	8	100.0	-	-
	6歳～8歳	5	80.0	20.0	-
	9歳～11歳	10	90.0	10.0	-
	12歳～14歳	3	100.0	-	-
	15歳～17歳	8	100.0	-	-
父子世帯の末子年齢	合計	2	50.0	-	50.0
	5歳以下	-	-	-	-
	6歳以上	2	50.0	-	50.0

問26(4)第4子 カー3. 障害有無

		全体	なし	あり	無回答
全体		92	87.0	4.3	8.7
ふたり親(母親回答)の末子年齢	合計	54	83.3	3.7	13.0
	2歳以下	10	80.0	-	20.0
	3歳～5歳	13	84.6	-	15.4
	6歳～8歳	9	88.9	11.1	-
	9歳～11歳	7	71.4	-	28.6
	12歳～14歳	7	100.0	-	-
	15歳～17歳	3	100.0	-	-
ふたり親(父親回答)	合計	1	100.0	-	-
母子世帯の末子年齢	合計	35	94.3	5.7	-
	2歳以下	1	100.0	-	-
	3歳～5歳	8	87.5	12.5	-
	6歳～8歳	5	100.0	-	-
	9歳～11歳	10	90.0	10.0	-
	12歳～14歳	3	100.0	-	-
	15歳～17歳	8	100.0	-	-
父子世帯の末子年齢	合計	2	50.0	-	50.0
	5歳以下	-	-	-	-
	6歳以上	2	50.0	-	50.0

問26(4)第4子 キ. 学校等教育機関での在籍状況

		全体	保育所	幼稚園	小中高校 (公立)	小中高校 (国・私立)
全体		92	10.9	12.0	50.0	6.5
ふたり親(母親回答)の末子年齢	合計	54	11.1	14.8	46.3	1.9
	2歳以下	10	20.0	-	-	-
	3歳～5歳	13	15.4	53.8	-	-
	6歳～8歳	9	11.1	-	88.9	-
	9歳～11歳	7	-	-	85.7	-
	12歳～14歳	7	-	-	100.0	-
	15歳～17歳	3	-	-	66.7	-
ふたり親(父親回答)	合計	1	-	-	100.0	-
母子世帯の末子年齢	合計	35	11.4	8.6	57.1	14.3
	2歳以下	1	100.0	-	-	-
	3歳～5歳	8	37.5	37.5	-	-
	6歳～8歳	5	-	-	80.0	20.0
	9歳～11歳	10	-	-	80.0	10.0
	12歳～14歳	3	-	-	100.0	-
	15歳～17歳	8	-	-	62.5	37.5
父子世帯の末子年齢	合計	2	-	-	-	-
	5歳以下	-	-	-	-	-
	6歳以上	2	-	-	-	-

(続き)

		専修学校・ 各種学校	短大・高専	大学・ 大学院	社会人	その他	無回答
全体		-	-	-	-	5.4	15.2
ふたり親(母親回答)の末子年齢	合計	-	-	-	-	9.3	16.7
	2歳以下	-	-	-	-	30.0	50.0
	3歳～5歳	-	-	-	-	15.4	15.4
	6歳～8歳	-	-	-	-	-	-
	9歳～11歳	-	-	-	-	-	14.3
	12歳～14歳	-	-	-	-	-	-
	15歳～17歳	-	-	-	-	-	33.3
ふたり親(父親回答)	合計	-	-	-	-	-	-
母子世帯の末子年齢	合計	-	-	-	-	-	8.6
	2歳以下	-	-	-	-	-	-
	3歳～5歳	-	-	-	-	-	25.0
	6歳～8歳	-	-	-	-	-	-
	9歳～11歳	-	-	-	-	-	10.0
	12歳～14歳	-	-	-	-	-	-
	15歳～17歳	-	-	-	-	-	-
父子世帯の末子年齢	合計	-	-	-	-	-	100.0
	5歳以下	-	-	-	-	-	-
	6歳以上	-	-	-	-	-	100.0

問26(4)第4子 ク. 習い事・塾代

		全体	出費なし	出費あり	1万円台以下 (19,999円以下)	2万円台以下 (29,999円以下)
全体		92	66.3	27.2	21.7	1.1
ふたり親(母親回答)の末子年齢	合計	54	57.4	33.3	27.8	1.9
	2歳以下	10	70.0	10.0	10.0	-
	3歳～5歳	13	69.2	23.1	15.4	-
	6歳～8歳	9	55.6	44.4	44.4	-
	9歳～11歳	7	28.6	57.1	42.9	14.3
	12歳～14歳	7	42.9	57.1	42.9	-
	15歳～17歳	3	100.0	-	-	-
ふたり親(父親回答)	合計	1	-	100.0	-	-
母子世帯の末子年齢	合計	35	82.9	17.1	14.3	-
	2歳以下	1	100.0	-	-	-
	3歳～5歳	8	75.0	25.0	25.0	-
	6歳～8歳	5	80.0	20.0	20.0	-
	9歳～11歳	10	100.0	-	-	-
	12歳～14歳	3	100.0	-	-	-
	15歳～17歳	8	62.5	37.5	25.0	-
父子世帯の末子年齢	合計	2	50.0	-	-	-
	5歳以下	-	-	-	-	-
	6歳以上	2	50.0	-	-	-

(続き)

		3万円以上	金額無回答	無回答	平均(万円) 出費ありの 平均	標準偏差
全体		4.3	-	6.5	1.3	1.3
ふたり親(母親回答)の末子年齢	合計	3.7	-	9.3	1.1	1.1
	2歳以下	-	-	20.0	1.0	0.0
	3歳～5歳	7.7	-	7.7	1.9	1.9
	6歳～8歳	-	-	-	0.7	0.6
	9歳～11歳	-	-	14.3	0.8	0.8
	12歳～14歳	14.3	-	-	1.6	1.3
	15歳～17歳	-	-	-	-	-
ふたり親(父親回答)	合計	100.0	-	-	4.0	0.0
母子世帯の末子年齢	合計	2.9	-	-	1.5	1.8
	2歳以下	-	-	-	-	-
	3歳～5歳	-	-	-	0.6	0.6
	6歳～8歳	-	-	-	0.7	0.0
	9歳～11歳	-	-	-	-	-
	12歳～14歳	-	-	-	-	-
	15歳～17歳	12.5	-	-	2.3	2.3
父子世帯の末子年齢	合計	-	-	50.0	-	-
	5歳以下	-	-	-	-	-
	6歳以上	-	-	50.0	-	-

問26(4)第4子 ケ. 学費を出す学校教育の段階

		全体	高校	専修学校・ 各種学校	短大・高専	大学・ 大学院	わからない	無回答
全体		92	26.1	4.3	2.2	35.9	21.7	9.8
ふたり親(母親回答)の末子年齢	合計	54	13.0	5.6	3.7	46.3	24.1	7.4
	2歳以下	10	20.0	-	-	50.0	10.0	20.0
	3歳～5歳	13	7.7	7.7	7.7	38.5	30.8	7.7
	6歳～8歳	9	11.1	11.1	-	55.6	22.2	-
	9歳～11歳	7	-	-	-	57.1	28.6	14.3
	12歳～14歳	7	-	14.3	-	42.9	42.9	-
	15歳～17歳	3	33.3	-	-	66.7	-	-
ふたり親(父親回答)	合計	1	-	-	-	100.0	-	-
母子世帯の末子年齢	合計	35	48.6	2.9	-	17.1	20.0	11.4
	2歳以下	1	-	100.0	-	-	-	-
	3歳～5歳	8	37.5	-	-	37.5	25.0	-
	6歳～8歳	5	40.0	-	-	-	40.0	20.0
	9歳～11歳	10	60.0	-	-	-	10.0	30.0
	12歳～14歳	3	66.7	-	-	-	33.3	-
	15歳～17歳	8	50.0	-	-	37.5	12.5	-
父子世帯の末子年齢	合計	2	-	-	-	50.0	-	50.0
	5歳以下	-	-	-	-	-	-	-
	6歳以上	2	-	-	-	50.0	-	50.0

【4人以上子供がいる 小中高在学】

問26(4)第4子 コ. 学校での勉強全般

		全体	成績良好	まあまあ 良好	普通	遅れて いる	かなり 遅れて いる	良好(計)	遅れて いる (計)	無回答
全体		52	7.7	26.9	44.2	13.5	5.8	34.6	19.2	1.9
ふたり親(母親回答)の末子年齢	合計	26	11.5	34.6	38.5	7.7	7.7	46.2	15.4	-
	2歳以下	-	-	-	-	-	-	-	-	-
	3歳～5歳	-	-	-	-	-	-	-	-	-
	6歳～8歳	8	25.0	25.0	25.0	12.5	12.5	50.0	25.0	-
	9歳～11歳	6	-	16.7	83.3	-	-	16.7	-	-
	12歳～14歳	7	-	57.1	28.6	-	14.3	57.1	14.3	-
	15歳～17歳	2	-	50.0	50.0	-	-	50.0	-	-
ふたり親(父親回答)	合計	1	-	100.0	-	-	-	100.0	-	-
母子世帯の末子年齢	合計	25	4.0	16.0	52.0	20.0	4.0	20.0	24.0	4.0
	2歳以下	-	-	-	-	-	-	-	-	-
	3歳～5歳	-	-	-	-	-	-	-	-	-
	6歳～8歳	5	20.0	20.0	60.0	-	-	40.0	-	-
	9歳～11歳	9	-	11.1	33.3	44.4	-	11.1	44.4	11.1
	12歳～14歳	3	-	33.3	33.3	-	33.3	33.3	33.3	-
	15歳～17歳	8	-	12.5	75.0	12.5	-	12.5	12.5	-
父子世帯の末子年齢	合計	-	-	-	-	-	-	-	-	-
	5歳以下	-	-	-	-	-	-	-	-	-
	6歳以上	-	-	-	-	-	-	-	-	-

問26(4)第4子 サ. 不登校の経験有無

	全体	不登校 経験なし	不登校 経験有 (現在は登校 している)	現在 不登校中	わからない	無回答
全体	52	88.5	7.7	3.8	-	-
ふたり親(母親回答)の末子年齢	合計	26	92.3	3.8	3.8	-
	2歳以下	-	-	-	-	-
	3歳～5歳	-	-	-	-	-
	6歳～8歳	8	100.0	-	-	-
	9歳～11歳	6	100.0	-	-	-
	12歳～14歳	7	71.4	14.3	14.3	-
	15歳～17歳	2	100.0	-	-	-
ふたり親(父親回答)	合計	1	100.0	-	-	-
母子世帯の末子年齢	合計	25	84.0	12.0	4.0	-
	2歳以下	-	-	-	-	-
	3歳～5歳	-	-	-	-	-
	6歳～8歳	5	100.0	-	-	-
	9歳～11歳	9	77.8	11.1	11.1	-
	12歳～14歳	3	66.7	33.3	-	-
	15歳～17歳	8	87.5	12.5	-	-
父子世帯の末子年齢	合計	-	-	-	-	-
	5歳以下	-	-	-	-	-
	6歳以上	-	-	-	-	-

【全数】

問27 ふだん(平日)子どもと一緒に過ごす一日当たりの時間

	全体	6時間以上	4時間以上 6時間未満	2時間以上 4時間未満	1時間以上 2時間未満	1時間未満	ほとんど ない	無回答
全体	2159	31.9	30.2	24.7	8.2	3.1	0.9	1.1
ふたり親(母親回答)の末子年齢	合計	1348	41.8	29.2	19.4	5.9	2.2	0.5
	2歳以下	345	71.6	17.1	9.0	1.2	0.6	0.3
	3歳～5歳	219	51.1	28.3	12.3	6.4	1.8	-
	6歳～8歳	180	38.3	35.6	22.2	2.2	1.1	0.6
	9歳～11歳	168	27.4	35.7	27.4	6.0	3.0	0.6
	12歳～14歳	196	19.9	41.3	27.6	7.7	2.6	1.0
	15歳～17歳	173	16.2	28.9	28.9	17.9	5.8	1.2
ふたり親(父親回答)	合計	32	12.5	12.5	43.8	15.6	12.5	3.1
母子世帯の末子年齢	合計	693	16.2	33.5	32.8	11.7	3.3	1.2
	2歳以下	36	27.8	27.8	33.3	8.3	-	2.8
	3歳～5歳	91	16.5	54.9	17.6	9.9	1.1	-
	6歳～8歳	106	21.7	34.9	30.2	9.4	2.8	0.9
	9歳～11歳	136	18.4	37.5	33.1	7.4	1.5	2.2
	12歳～14歳	125	8.8	36.8	44.0	8.8	1.6	-
	15歳～17歳	162	13.6	20.4	35.2	21.0	7.4	1.9
父子世帯の末子年齢	合計	86	11.6	24.4	34.9	12.8	10.5	3.5
	5歳以下	13	-	30.8	30.8	15.4	15.4	-
	6歳以上	60	11.7	25.0	40.0	10.0	10.0	3.3

問28 子どもと一緒に夕食をする1週間当たりの回数

	全体	ほぼ毎日	週4日以上	週2、3日程度	週1日程度	ほとんどない	無回答	
全体	2159	75.0	10.1	9.7	2.3	1.9	0.9	
ふたり親(母親回答)の末子年齢	合計	1348	82.4	7.6	6.7	0.9	1.7	0.7
	2歳以下	345	91.6	1.7	3.2	0.6	2.6	0.3
	3歳～5歳	219	90.4	3.7	5.9	-	-	-
	6歳～8歳	180	85.6	7.8	5.6	0.6	0.6	-
	9歳～11歳	168	77.4	11.3	8.9	1.2	1.2	-
	12歳～14歳	196	74.0	16.3	8.2	0.5	1.0	-
	15歳～17歳	173	66.5	12.1	12.7	3.5	5.2	-
ふたり親(父親回答)	合計	32	46.9	15.6	28.1	6.3	3.1	-
母子世帯の末子年齢	合計	693	65.2	14.0	13.7	3.6	2.2	1.3
	2歳以下	36	77.8	13.9	2.8	-	5.6	-
	3歳～5歳	91	81.3	7.7	6.6	4.4	-	-
	6歳～8歳	106	76.4	13.2	9.4	-	0.9	-
	9歳～11歳	136	70.6	15.4	7.4	2.9	3.7	-
	12歳～14歳	125	59.2	13.6	24.0	3.2	-	-
	15歳～17歳	162	46.3	19.8	21.6	8.0	3.7	0.6
父子世帯の末子年齢	合計	86	48.8	16.3	17.4	11.6	3.5	2.3
	5歳以下	13	46.2	7.7	30.8	7.7	-	7.7
	6歳以上	60	53.3	18.3	15.0	10.0	3.3	-

問29 子どもに対するしつけの厳しさ

	全体	とても厳しくしている	やや厳しくしている	どちらともいえない	
全体	2159	3.8	32.4	43.9	
ふたり親(母親回答)の末子年齢	合計	1348	3.9	32.6	45.2
	2歳以下	345	3.8	24.6	50.7
	3歳～5歳	219	2.7	39.7	40.6
	6歳～8歳	180	7.2	41.1	41.7
	9歳～11歳	168	4.2	39.3	42.9
	12歳～14歳	196	2.6	27.6	49.5
	15歳～17歳	173	4.0	28.3	46.8
ふたり親(父親回答)	合計	32	-	28.1	37.5
母子世帯の末子年齢	合計	693	4.0	31.9	42.7
	2歳以下	36	8.3	38.9	41.7
	3歳～5歳	91	6.6	38.5	39.6
	6歳～8歳	106	6.6	39.6	39.6
	9歳～11歳	136	2.9	33.8	44.9
	12歳～14歳	125	3.2	25.6	43.2
	15歳～17歳	162	1.2	27.2	44.4
父子世帯の末子年齢	合計	86	1.2	33.7	36.0
	5歳以下	13	-	23.1	53.8
	6歳以上	60	1.7	38.3	31.7

(続き)

		やや甘やかしている	とても甘やかしている	厳しくしている(計)	甘やかしている(計)	無回答
	全体	17.7	1.3	36.1	19.0	1.0
ふたり親(母親回答)の末子年齢	合計	16.6	1.0	36.5	17.6	0.7
	2歳以下	18.8	1.4	28.4	20.3	0.6
	3歳～5歳	16.4	0.5	42.5	16.9	-
	6歳～8歳	10.0	-	48.3	10.0	-
	9歳～11歳	13.1	0.6	43.5	13.7	-
	12歳～14歳	19.4	1.0	30.1	20.4	-
	15歳～17歳	19.1	1.7	32.4	20.8	-
ふたり親(父親回答)	合計	34.4	-	28.1	34.4	-
母子世帯の末子年齢	合計	18.5	1.6	35.9	20.1	1.3
	2歳以下	11.1	-	47.2	11.1	-
	3歳～5歳	12.1	3.3	45.1	15.4	-
	6歳～8歳	14.2	-	46.2	14.2	-
	9歳～11歳	18.4	-	36.8	18.4	-
	12歳～14歳	24.8	2.4	28.8	27.2	0.8
	15歳～17歳	24.1	1.9	28.4	25.9	1.2
父子世帯の末子年齢	合計	22.1	4.7	34.9	26.7	2.3
	5歳以下	7.7	7.7	23.1	15.4	7.7
	6歳以上	23.3	5.0	40.0	28.3	-

問30(1)子どもについての悩み(いくつでも)

	全体	悩みがある(計)	食事や栄養	性格や癖	しつけ	健康	勉強や進学	いじめ	
全体	2159	68.7	25.8	36.1	31.5	17.8	41.6	5.6	
ふたり親(母親回答)の末子年齢	合計	1348	67.8	26.9	35.9	31.8	17.7	37.3	5.0
	2歳以下	345	69.6	38.8	40.0	44.1	18.3	15.4	3.5
	3歳～5歳	219	70.8	35.6	44.7	42.5	21.0	28.8	6.8
	6歳～8歳	180	73.9	30.0	43.3	32.8	17.8	49.4	9.4
	9歳～11歳	168	70.2	19.6	36.9	30.4	19.0	54.2	4.8
	12歳～14歳	196	65.3	15.8	29.1	16.8	11.2	54.6	4.6
	15歳～17歳	173	60.7	10.4	17.3	15.0	19.7	47.4	2.9
ふたり親(父親回答)	合計	32	43.8	18.8	12.5	12.5	6.3	34.4	3.1
母子世帯の末子年齢	合計	693	72.0	23.5	38.8	32.2	18.8	50.1	6.8
	2歳以下	36	66.7	30.6	44.4	47.2	25.0	27.8	5.6
	3歳～5歳	91	68.1	30.8	44.0	46.2	20.9	27.5	4.4
	6歳～8歳	106	75.5	25.5	50.0	45.3	18.9	55.7	12.3
	9歳～11歳	136	75.7	23.5	41.2	27.9	12.5	51.5	8.1
	12歳～14歳	125	72.8	20.0	33.6	28.8	18.4	61.6	4.8
	15歳～17歳	162	71.0	19.1	31.5	21.6	22.8	54.3	5.6
父子世帯の末子年齢	合計	86	65.1	29.1	25.6	30.2	16.3	44.2	4.7
	5歳以下	13	69.2	46.2	38.5	46.2	38.5	38.5	15.4
	6歳以上	60	66.7	25.0	26.7	30.0	11.7	43.3	1.7

(続き)

		交友関係	非行	家庭内暴力	就職	その他	延回答	特に悩みはない	無回答
	全体	14.3	1.4	0.6	6.4	2.0	183.2	28.2	3.1
ふたり親(母親回答)の末子年齢	合計	13.4	0.8	0.1	4.7	2.2	175.7	29.5	2.7
	2歳以下	8.1	0.3	-	0.9	2.9	172.2	29.3	1.2
	3歳～5歳	13.2	0.9	0.9	0.9	2.7	198.2	28.3	0.9
	6歳～8歳	23.9	-	-	4.4	3.3	214.4	22.8	3.3
	9歳～11歳	17.3	1.8	-	5.4	1.2	190.5	27.4	2.4
	12歳～14歳	11.2	1.0	-	5.1	2.0	151.5	33.2	1.5
	15歳～17歳	12.7	1.7	-	14.5	0.6	142.2	38.2	1.2
ふたり親(父親回答)	合計	6.3	-	-	3.1	3.1	100.0	56.3	-
母子世帯の末子年齢	合計	16.5	2.3	1.3	9.7	2.0	201.9	24.4	3.6
	2歳以下	13.9	8.3	2.8	2.8	-	208.3	27.8	5.6
	3歳～5歳	16.5	1.1	1.1	6.6	5.5	204.4	26.4	5.5
	6歳～8歳	21.7	5.7	1.9	5.7	1.9	244.3	23.6	0.9
	9歳～11歳	19.9	1.5	-	4.4	2.9	193.4	23.5	0.7
	12歳～14歳	13.6	-	1.6	12.8	1.6	196.8	24.8	2.4
	15歳～17歳	14.2	2.5	1.2	17.3	0.6	190.7	27.2	1.9
父子世帯の末子年齢	合計	15.1	3.5	2.3	9.3	-	180.2	27.9	7.0
	5歳以下	23.1	7.7	15.4	7.7	-	276.9	23.1	7.7
	6歳以上	11.7	1.7	-	10.0	-	161.7	28.3	5.0

【悩みがある】

問30(2)子どもについての最も深刻な悩み

		全体	食事や栄養	性格や癖	しつけ	健康	勉強や進学
	全体	1483	9.7	16.2	14.4	7.0	33.0
ふたり親(母親回答)の末子年齢	合計	914	10.6	17.7	14.9	7.4	31.2
	2歳以下	240	18.8	21.3	25.0	6.7	7.9
	3歳～5歳	155	14.8	29.0	23.2	8.4	11.6
	6歳～8歳	133	6.8	19.5	12.0	6.0	30.1
	9歳～11歳	118	8.5	12.7	9.3	9.3	44.9
	12歳～14歳	128	3.1	8.6	4.7	5.5	61.7
	15歳～17歳	105	1.9	5.7	3.8	12.4	60.0
ふたり親(父親回答)	合計	14	14.3	14.3	-	7.1	57.1
母子世帯の末子年齢	合計	499	7.2	14.6	14.4	6.4	35.3
	2歳以下	24	16.7	16.7	41.7	4.2	12.5
	3歳～5歳	62	8.1	12.9	32.3	4.8	12.9
	6歳～8歳	80	10.0	18.8	16.3	6.3	31.3
	9歳～11歳	103	5.8	17.5	13.6	5.8	38.8
	12歳～14歳	91	6.6	11.0	6.6	4.4	51.6
	15歳～17歳	115	4.3	13.9	5.2	10.4	40.9
父子世帯の末子年齢	合計	56	16.1	5.4	10.7	5.4	35.7
	5歳以下	9	22.2	11.1	22.2	-	11.1
	6歳以上	40	15.0	5.0	10.0	7.5	40.0

(続き)

		いじめ	交友関係	非行	家庭内暴力	就職	その他	無回答
	全体	0.7	4.8	0.2	0.1	2.6	2.3	9.0
ふたり親(母親回答)の末子年齢	合計	0.4	5.1	0.2	-	2.1	2.3	8.0
	2歳以下	-	3.3	0.4	-	0.4	3.8	12.5
	3歳～5歳	1.9	3.9	-	-	-	2.6	4.5
	6歳～8歳	0.8	8.3	-	-	4.5	3.0	9.0
	9歳～11歳	-	7.6	-	-	-	1.7	5.9
	12歳～14歳	-	5.5	0.8	-	1.6	1.6	7.0
	15歳～17歳	-	4.8	-	-	7.6	-	3.8
ふたり親(父親回答)	合計	-	-	-	-	-	7.1	-
母子世帯の末子年齢	合計	1.4	4.0	0.2	0.4	3.0	2.4	10.6
	2歳以下	-	4.2	-	-	-	-	4.2
	3歳～5歳	1.6	3.2	-	-	3.2	4.8	16.1
	6歳～8歳	1.3	5.0	-	-	-	2.5	8.8
	9歳～11歳	2.9	2.9	-	-	-	3.9	8.7
	12歳～14歳	1.1	2.2	-	1.1	3.3	2.2	9.9
	15歳～17歳	0.9	5.2	0.9	-	7.8	0.9	9.6
父子世帯の末子年齢	合計	-	7.1	-	-	7.1	-	12.5
	5歳以下	-	22.2	-	-	-	-	11.1
	6歳以上	-	5.0	-	-	10.0	-	7.5

【全数】

問31(1)保育施設の利用経験(いくつでも)

	全体	保育施設を 利用した (計)	認可保育所	認証保育所	ベビーホテル	小規模保育	
全体	2159	54.9	45.7	4.4	0.2	3.1	
ふたり親(母親回答)の末子年齢	合計	1348	48.7	38.7	3.9	0.2	2.9
	2歳以下	345	49.9	40.6	4.1	0.3	3.5
	3歳～5歳	219	52.1	35.6	4.6	-	2.3
	6歳～8歳	180	55.6	46.1	5.6	-	2.8
	9歳～11歳	168	50.0	39.3	3.0	-	4.8
	12歳～14歳	196	44.9	38.8	2.0	-	0.5
	15歳～17歳	173	43.4	35.8	2.9	0.6	4.0
ふたり親(父親回答)	合計	32	56.3	50.0	3.1	-	9.4
母子世帯の末子年齢	合計	693	67.1	59.2	5.3	-	3.3
	2歳以下	36	69.4	61.1	2.8	-	11.1
	3歳～5歳	91	79.1	64.8	7.7	-	3.3
	6歳～8歳	106	76.4	67.0	4.7	-	-
	9歳～11歳	136	72.8	67.6	5.1	-	2.9
	12歳～14歳	125	60.0	49.6	5.6	-	5.6
	15歳～17歳	162	58.0	52.5	6.2	-	3.1
父子世帯の末子年齢	合計	86	52.3	44.2	5.8	1.2	1.2
	5歳以下	13	53.8	46.2	7.7	-	-
	6歳以上	60	53.3	45.0	5.0	-	1.7

(続き)

		保育ママ	認定こども園	事業所内 保育所	延回答	上記いずれ も利用 しなかった	無回答
全体		1.8	6.9	3.3	65.2	40.8	4.3
ふたり親(母親回答)の末子年齢	合計	1.9	7.7	2.9	58.2	47.4	3.9
	2歳以下	0.6	8.7	4.1	61.7	47.0	3.2
	3歳～5歳	2.7	15.5	2.7	63.5	46.1	1.8
	6歳～8歳	1.1	8.3	2.8	66.7	41.7	2.8
	9歳～11歳	3.0	4.2	2.4	56.5	48.2	1.8
	12歳～14歳	1.0	2.6	2.6	47.4	51.5	3.6
	15歳～17歳	4.0	2.9	2.3	52.6	52.6	4.0
ふたり親(父親回答)	合計	-	6.3	-	68.8	43.8	-
母子世帯の末子年齢	合計	1.9	5.6	4.5	79.8	27.7	5.2
	2歳以下	2.8	2.8	5.6	86.1	27.8	2.8
	3歳～5歳	1.1	14.3	4.4	95.6	17.6	3.3
	6歳～8歳	1.9	11.3	2.8	87.7	18.9	4.7
	9歳～11歳	1.5	3.7	6.6	87.5	25.7	1.5
	12歳～14歳	1.6	4.8	3.2	70.4	34.4	5.6
	15歳～17歳	3.1	0.6	5.6	71.0	36.4	5.6
父子世帯の末子年齢	合計	-	3.5	1.2	57.0	41.9	5.8
	5歳以下	-	-	-	53.8	30.8	15.4
	6歳以上	-	5.0	1.7	58.3	43.3	3.3

【認可保育所を利用したことがない】

問31(2) 認可保育所への申し込み状況

		全体	申し込んだ ことがない	申し込んだが 入所できな かった	無回答
全体		1173	13.0	2.2	84.8
ふたり親(母親回答)の末子年齢	合計	826	12.2	2.1	85.7
	2歳以下	205	9.3	2.0	88.8
	3歳～5歳	141	17.7	3.5	78.7
	6歳～8歳	97	17.5	3.1	79.4
	9歳～11歳	102	14.7	2.9	82.4
	12歳～14歳	120	6.7	-	93.3
	15歳～17歳	111	12.6	0.9	86.5
ふたり親(父親回答)	合計	16	12.5	-	87.5
母子世帯の末子年齢	合計	283	15.5	2.8	81.6
	2歳以下	14	14.3	14.3	71.4
	3歳～5歳	32	18.8	6.3	75.0
	6歳～8歳	35	25.7	2.9	71.4
	9歳～11歳	44	15.9	2.3	81.8
	12歳～14歳	63	14.3	1.6	84.1
	15歳～17歳	77	11.7	1.3	87.0
父子世帯の末子年齢	合計	48	10.4	2.1	87.5
	5歳以下	7	14.3	-	85.7
	6歳以上	33	12.1	3.0	84.8

問31(3)認可保育所を申し込まなかった理由(3つまで)

	全体	必要がなかった	審査基準が厳しく、申請しても無駄だと思った	他の認可外保育施設に子どもを預けていた	働いた場合の収入に比べて保育料が高かった	
全体	152	67.8	17.1	10.5	6.6	
ふたり親(母親回答)の末子年齢	合計	101	74.3	16.8	8.9	4.0
	2歳以下	19	68.4	26.3	15.8	5.3
	3歳～5歳	25	80.0	12.0	8.0	8.0
	6歳～8歳	17	70.6	23.5	5.9	5.9
	9歳～11歳	15	73.3	13.3	20.0	-
	12歳～14歳	8	87.5	-	-	-
	15歳～17歳	14	71.4	14.3	-	-
ふたり親(父親回答)	合計	2	-	50.0	50.0	50.0
母子世帯の末子年齢	合計	44	59.1	18.2	11.4	9.1
	2歳以下	2	50.0	-	-	50.0
	3歳～5歳	6	83.3	16.7	-	-
	6歳～8歳	9	55.6	11.1	11.1	-
	9歳～11歳	7	71.4	-	14.3	-
	12歳～14歳	9	55.6	44.4	22.2	11.1
	15歳～17歳	9	44.4	22.2	11.1	11.1
父子世帯の末子年齢	合計	5	40.0	-	20.0	20.0
	5歳以下	1	100.0	-	-	-
	6歳以上	4	25.0	-	25.0	25.0

(続き)

	保育時間が合わなかった	保育所の場所が不便だった	保育内容や保育者の質に満足できなかった	その他の理由	延回答	無回答	
全体	2.0	3.3	2.0	2.6	111.8	5.9	
ふたり親(母親回答)の末子年齢	合計	2.0	4.0	3.0	2.0	114.9	4.0
	2歳以下	5.3	5.3	5.3	10.5	142.1	-
	3歳～5歳	-	-	-	-	108.0	4.0
	6歳～8歳	5.9	11.8	5.9	-	129.4	-
	9歳～11歳	-	6.7	6.7	-	120.0	-
	12歳～14歳	-	-	-	-	87.5	12.5
	15歳～17歳	-	-	-	-	85.7	14.3
ふたり親(父親回答)	合計	-	50.0	-	-	200.0	-
母子世帯の末子年齢	合計	2.3	-	-	2.3	102.3	11.4
	2歳以下	-	-	-	-	100.0	-
	3歳～5歳	-	-	-	-	100.0	-
	6歳～8歳	-	-	-	11.1	88.9	22.2
	9歳～11歳	-	-	-	-	85.7	14.3
	12歳～14歳	11.1	-	-	-	144.4	11.1
	15歳～17歳	-	-	-	-	88.9	11.1
父子世帯の末子年齢	合計	-	-	-	20.0	100.0	-
	5歳以下	-	-	-	-	100.0	-
	6歳以上	-	-	-	25.0	100.0	-

【女性】

問32(1)子供の父親と同居しているか

		全体	一緒に暮らしている	一緒に暮らしていない	無回答
全体		2041	57.6	39.5	2.9
ふたり親(母親回答)の末子年齢	合計	1348	87.0	10.7	2.3
	2歳以下	345	94.2	3.8	2.0
	3歳～5歳	219	92.2	6.8	0.9
	6歳～8歳	180	85.6	13.9	0.6
	9歳～11歳	168	83.3	14.9	1.8
	12歳～14歳	196	84.7	13.8	1.5
	15歳～17歳	173	79.2	17.9	2.9
ふたり親(父親回答)	合計	-	-	-	-
母子世帯の末子年齢	合計	693	0.3	95.7	4.0
	2歳以下	36	5.6	88.9	5.6
	3歳～5歳	91	-	98.9	1.1
	6歳～8歳	106	-	96.2	3.8
	9歳～11歳	136	-	97.8	2.2
	12歳～14歳	125	-	98.4	1.6
	15歳～17歳	162	-	96.3	3.7
父子世帯の末子年齢	合計	-	-	-	-
	5歳以下	-	-	-	-
	6歳以上	-	-	-	-

【現在、子ども(たち)の父親と一緒に暮らしていない】

問32(2) 子供の父親と別居している理由

		全体	父親が 単身赴任中	父親とは 別居・ 離婚協議中	父親と離婚	父親は 行方不明 または他界	無回答
全体		807	16.2	5.1	69.8	7.6	1.4
ふたり親(母親回答)の末子年齢	合計	144	87.5	5.6	4.2	0.7	2.1
	2歳以下	13	76.9	15.4	-	-	7.7
	3歳～5歳	15	100.0	-	-	-	-
	6歳～8歳	25	84.0	4.0	12.0	-	-
	9歳～11歳	25	96.0	4.0	-	-	-
	12歳～14歳	27	77.8	11.1	7.4	3.7	-
	15歳～17歳	31	90.3	3.2	3.2	-	3.2
ふたり親(父親回答)	合計	-	-	-	-	-	-
母子世帯の末子年齢	合計	663	0.8	5.0	84.0	9.0	1.2
	2歳以下	32	3.1	6.3	71.9	12.5	6.3
	3歳～5歳	90	-	6.7	86.7	5.6	1.1
	6歳～8歳	102	-	6.9	85.3	5.9	2.0
	9歳～11歳	133	0.8	4.5	86.5	8.3	-
	12歳～14歳	123	2.4	4.9	81.3	9.8	1.6
	15歳～17歳	156	-	2.6	83.3	13.5	0.6
父子世帯の末子年齢	合計	-	-	-	-	-	-
	5歳以下	-	-	-	-	-	-
	6歳以上	-	-	-	-	-	-

【現在、子ども(たち)の父親と一緒に暮らしていないが所在がある】

問32(3)この1年、子供が父親と会ったり話した頻度

		全体	ほぼ毎日	週に3~4回 くらい	週に1回 くらい
全体		735	1.0	2.3	8.0
ふたり親(母親回答)の末子年齢	合計	140	4.3	5.7	17.9
	2歳以下	12	-	25.0	8.3
	3歳~5歳	15	26.7	6.7	13.3
	6歳~8歳	25	4.0	-	12.0
	9歳~11歳	25	-	-	20.0
	12歳~14歳	26	3.8	7.7	26.9
	15歳~17歳	30	-	3.3	16.7
ふたり親(父親回答)	合計	-	-	-	-
母子世帯の末子年齢	合計	595	0.2	1.5	5.7
	2歳以下	26	-	3.8	-
	3歳~5歳	84	-	2.4	9.5
	6歳~8歳	94	-	3.2	7.4
	9歳~11歳	122	0.8	-	8.2
	12歳~14歳	109	-	0.9	5.5
	15歳~17歳	134	-	1.5	0.7
父子世帯の末子年齢	合計	-	-	-	-
	5歳以下	-	-	-	-
	6歳以上	-	-	-	-

(続き)

		月に1回 くらい	年に数回	ほとんど ない	まったく ない	無回答
全体		16.1	18.4	9.0	42.7	2.6
ふたり親(母親回答)の末子年齢	合計	29.3	33.6	3.6	4.3	1.4
	2歳以下	33.3	33.3	-	-	-
	3歳~5歳	33.3	20.0	-	-	-
	6歳~8歳	16.0	48.0	4.0	16.0	-
	9歳~11歳	52.0	24.0	4.0	-	-
	12歳~14歳	19.2	26.9	7.7	3.8	3.8
	15歳~17歳	26.7	43.3	3.3	3.3	3.3
ふたり親(父親回答)	合計	-	-	-	-	-
母子世帯の末子年齢	合計	12.9	14.8	10.3	51.8	2.9
	2歳以下	30.8	3.8	19.2	42.3	-
	3歳~5歳	16.7	11.9	6.0	51.2	2.4
	6歳~8歳	13.8	11.7	11.7	51.1	1.1
	9歳~11歳	12.3	12.3	11.5	52.5	2.5
	12歳~14歳	9.2	21.1	11.9	50.5	0.9
	15歳~17歳	9.7	17.2	9.0	56.0	6.0
父子世帯の末子年齢	合計	-	-	-	-	-
	5歳以下	-	-	-	-	-
	6歳以上	-	-	-	-	-

【女性】

問32(4)子供たちの父親はどのような父親か

		全体	良い父親	まあまあ 良い父親	普通	あまり 良くない	悪い	良い父親 (計)	良くない 父親(計)	無回答
	全体	2041	29.2	19.5	23.9	14.1	6.5	48.8	20.6	6.7
ふたり親(母親回答)の末子年齢	合計	1348	42.4	25.7	24.3	5.2	0.5	68.1	5.7	1.9
	2歳以下	345	56.5	23.2	15.9	2.6	0.3	79.7	2.9	1.4
	3歳～5歳	219	49.3	24.7	21.5	3.7	-	74.0	3.7	0.9
	6歳～8歳	180	35.6	30.0	23.3	8.3	0.6	65.6	8.9	2.2
	9歳～11歳	168	32.1	27.4	31.0	7.1	1.2	59.5	8.3	1.2
	12歳～14歳	196	34.2	26.0	31.1	6.1	0.5	60.2	6.6	2.0
	15歳～17歳	173	33.5	26.0	30.1	6.9	1.2	59.5	8.1	2.3
ふたり親(父親回答)	合計	-	-	-	-	-	-	-	-	-
母子世帯の末子年齢	合計	693	3.6	7.5	23.2	31.5	18.2	11.1	49.6	16.0
	2歳以下	36	5.6	11.1	19.4	22.2	25.0	16.7	47.2	16.7
	3歳～5歳	91	1.1	11.0	24.2	35.2	19.8	12.1	54.9	8.8
	6歳～8歳	106	3.8	6.6	24.5	30.2	21.7	10.4	51.9	13.2
	9歳～11歳	136	5.1	8.1	24.3	33.1	14.7	13.2	47.8	14.7
	12歳～14歳	125	4.8	6.4	26.4	31.2	14.4	11.2	45.6	16.8
	15歳～17歳	162	1.9	6.8	19.1	33.3	20.4	8.6	53.7	18.5
父子世帯の末子年齢	合計	-	-	-	-	-	-	-	-	-
	5歳以下	-	-	-	-	-	-	-	-	-
	6歳以上	-	-	-	-	-	-	-	-	-

問32(5)子供たちの父親とあなたとの関係

		全体	良い	まあまあ 良い	普通	あまり 良くない	悪い	良い(計)	良くない (計)	無回答
	全体	2041	29.0	16.6	23.5	10.5	13.6	45.6	24.1	6.9
ふたり親(母親回答)の末子年齢	合計	1348	42.9	22.9	25.1	5.3	1.9	65.8	7.2	1.9
	2歳以下	345	58.8	21.2	14.8	2.3	1.2	80.0	3.5	1.7
	3歳～5歳	219	47.0	21.0	26.9	3.2	0.9	68.0	4.1	0.9
	6歳～8歳	180	35.0	25.6	27.2	6.1	3.9	60.6	10.0	2.2
	9歳～11歳	168	32.7	22.0	33.9	7.7	2.4	54.8	10.1	1.2
	12歳～14歳	196	36.7	21.9	28.6	9.7	1.0	58.7	10.7	2.0
	15歳～17歳	173	31.2	30.1	27.2	6.9	2.9	61.3	9.8	1.7
ふたり親(父親回答)	合計	-	-	-	-	-	-	-	-	-
母子世帯の末子年齢	合計	693	2.0	4.3	20.3	20.5	36.4	6.3	56.9	16.5
	2歳以下	36	5.6	5.6	22.2	8.3	33.3	11.1	41.7	25.0
	3歳～5歳	91	1.1	3.3	27.5	19.8	40.7	4.4	60.4	7.7
	6歳～8歳	106	1.9	3.8	20.8	18.9	41.5	5.7	60.4	13.2
	9歳～11歳	136	4.4	6.6	16.9	25.0	33.8	11.0	58.8	13.2
	12歳～14歳	125	1.6	4.8	22.4	19.2	32.8	6.4	52.0	19.2
	15歳～17歳	162	0.6	3.1	16.0	23.5	37.7	3.7	61.1	19.1
父子世帯の末子年齢	合計	-	-	-	-	-	-	-	-	-
	5歳以下	-	-	-	-	-	-	-	-	-
	6歳以上	-	-	-	-	-	-	-	-	-

【配偶者がいる】

問33(1)配偶者の家事・育児の分担割合

		全体	0割	1割	2割	3割	4割	5割
全体		1416	13.0	24.2	21.0	19.4	8.8	5.7
ふたり親(母親回答)の末子年齢	合計	1348	12.2	25.0	21.4	20.0	9.1	5.9
	2歳以下	345	4.3	20.3	23.8	28.1	12.2	6.7
	3歳～5歳	219	8.2	18.7	27.9	20.1	11.9	7.8
	6歳～8歳	180	16.1	27.8	19.4	16.7	6.7	6.1
	9歳～11歳	168	19.6	25.0	16.1	19.0	8.3	6.0
	12歳～14歳	196	14.3	32.7	20.9	13.8	6.6	4.6
	15歳～17歳	173	21.4	28.9	18.5	15.6	6.9	3.5
ふたり親(父親回答)	合計	32	-	9.4	15.6	6.3	9.4	-
母子世帯の末子年齢	合計	33	54.5	6.1	12.1	6.1	-	3.0
	2歳以下	6	50.0	-	16.7	16.7	-	-
	3歳～5歳	5	80.0	-	-	-	-	-
	6歳～8歳	5	80.0	-	-	-	-	-
	9歳～11歳	5	20.0	-	20.0	-	-	20.0
	12歳～14歳	5	40.0	20.0	20.0	20.0	-	-
	15歳～17歳	4	25.0	25.0	25.0	-	-	-
父子世帯の末子年齢	合計	3	33.3	33.3	-	33.3	-	-
	5歳以下	-	-	-	-	-	-	-
	6歳以上	2	50.0	-	-	50.0	-	-

(続き)

		6割	7割	8割	9割	10割	無回答	平均(割)	標準偏差
全体		0.6	1.0	0.8	1.1	0.8	3.5	2.3	1.9
ふたり親(母親回答)の末子年齢	合計	0.4	0.7	0.7	0.7	0.7	3.0	2.3	1.8
	2歳以下	0.3	0.6	0.3	0.6	0.9	2.0	2.6	1.6
	3歳～5歳	-	0.9	0.5	1.4	0.9	1.8	2.6	1.8
	6歳～8歳	0.6	0.6	2.2	-	1.7	2.2	2.2	2.0
	9歳～11歳	0.6	0.6	-	-	0.6	4.2	2.0	1.7
	12歳～14歳	1.5	1.0	1.5	0.5	0.5	2.0	2.1	1.9
	15歳～17歳	-	0.6	0.6	1.2	-	2.9	1.8	1.7
ふたり親(父親回答)	合計	6.3	12.5	6.3	18.8	3.1	12.5	5.4	3.1
母子世帯の末子年齢	合計	-	3.0	-	-	-	15.2	1.0	1.7
	2歳以下	-	16.7	-	-	-	-	2.0	2.8
	3歳～5歳	-	-	-	-	-	20.0	-	-
	6歳～8歳	-	-	-	-	-	20.0	-	-
	9歳～11歳	-	-	-	-	-	40.0	2.3	2.5
	12歳～14歳	-	-	-	-	-	-	1.2	1.3
	15歳～17歳	-	-	-	-	-	25.0	1.0	1.0
父子世帯の末子年齢	合計	-	-	-	-	-	-	1.3	1.5
	5歳以下	-	-	-	-	-	-	-	-
	6歳以上	-	-	-	-	-	-	1.5	2.1

問33(2)配偶者の家事時間(ア 平日)

		全体	1時間未満	2時間未満	3時間未満	4時間未満
全体		1416	26.3	10.5	2.8	2.0
ふたり親(母親回答)の末子年齢	合計	1348	27.3	10.7	2.3	1.7
	2歳以下	345	31.3	16.2	2.3	0.6
	3歳～5歳	219	30.1	8.2	2.3	2.3
	6歳～8歳	180	23.3	8.9	2.2	0.6
	9歳～11歳	168	28.6	11.9	1.2	0.6
	12歳～14歳	196	26.0	9.2	2.0	4.6
	15歳～17歳	173	24.3	6.9	3.5	1.7
ふたり親(父親回答)	合計	32	12.5	9.4	21.9	15.6
母子世帯の末子年齢	合計	33	3.0	3.0	6.1	-
	2歳以下	6	16.7	-	-	-
	3歳～5歳	5	-	-	-	-
	6歳～8歳	5	-	-	-	-
	9歳～11歳	5	-	-	20.0	-
	12歳～14歳	5	-	20.0	-	-
	15歳～17歳	4	-	-	25.0	-
父子世帯の末子年齢	合計	3	-	-	-	-
	5歳以下	-	-	-	-	-
	6歳以上	2	-	-	-	-

(続き)

		5時間未満	5時間以上	無回答	平均(分)	標準偏差
全体		0.7	1.3	56.4	60.6	83.8
ふたり親(母親回答)の末子年齢	合計	0.4	0.9	56.8	53.0	70.4
	2歳以下	0.3	1.4	47.8	54.5	84.0
	3歳～5歳	-	0.5	56.6	46.2	55.4
	6歳～8歳	0.6	0.6	63.9	50.0	64.0
	9歳～11歳	0.6	0.6	56.5	47.8	64.4
	12歳～14歳	-	0.5	57.7	54.8	60.6
	15歳～17歳	1.2	1.2	61.3	60.3	72.4
ふたり親(父親回答)	合計	12.5	15.6	12.5	195.4	159.0
母子世帯の末子年齢	合計	3.0	-	84.8	110.0	86.0
	2歳以下	16.7	-	66.7	125.0	162.6
	3歳～5歳	-	-	100.0	-	-
	6歳～8歳	-	-	100.0	-	-
	9歳～11歳	-	-	80.0	120.0	0.0
	12歳～14歳	-	-	80.0	60.0	0.0
	15歳～17歳	-	-	75.0	120.0	0.0
父子世帯の末子年齢	合計	-	33.3	66.7	480.0	0.0
	5歳以下	-	-	-	-	-
	6歳以上	-	50.0	50.0	480.0	0.0

問33(2)配偶者の家事時間(イ 休日)

	全体	1時間未満	2時間未満	3時間未満	4時間未満	
全体	1416	25.8	20.6	9.0	3.7	
ふたり親(母親回答)の末子年齢	合計	1348	26.9	21.1	9.1	3.3
	2歳以下	345	30.7	24.1	11.6	3.2
	3歳～5歳	219	30.1	21.9	9.6	4.1
	6歳～8歳	180	23.3	23.3	7.8	1.1
	9歳～11歳	168	28.6	20.2	6.5	0.6
	12歳～14歳	196	21.4	19.9	9.7	6.1
	15歳～17歳	173	22.0	17.3	9.2	3.5
ふたり親(父親回答)	合計	32	6.3	15.6	12.5	28.1
母子世帯の末子年齢	合計	33	3.0	6.1	3.0	-
	2歳以下	6	16.7	-	-	-
	3歳～5歳	5	-	-	-	-
	6歳～8歳	5	-	-	-	-
	9歳～11歳	5	-	-	20.0	-
	12歳～14歳	5	-	40.0	-	-
	15歳～17歳	4	-	-	-	-
父子世帯の末子年齢	合計	3	-	33.3	-	-
	5歳以下	-	-	-	-	-
	6歳以上	2	-	-	-	-

(続き)

	5時間未満	5時間以上	無回答	平均(分)	標準偏差	
全体	1.2	3.1	36.6	82.0	91.7	
ふたり親(母親回答)の末子年齢	合計	0.9	2.7	36.1	77.4	86.0
	2歳以下	0.3	3.8	26.4	76.7	82.1
	3歳～5歳	1.4	2.3	30.6	78.9	95.3
	6歳～8歳	1.7	1.7	41.1	75.5	94.8
	9歳～11歳	1.2	3.6	39.3	71.3	80.6
	12歳～14歳	0.5	2.0	40.3	81.5	73.3
	15歳～17歳	1.2	1.7	45.1	78.5	76.8
ふたり親(父親回答)	合計	12.5	12.5	12.5	180.4	119.5
母子世帯の末子年齢	合計	3.0	6.1	78.8	181.4	168.0
	2歳以下	-	16.7	66.7	155.0	205.1
	3歳～5歳	-	-	100.0	-	-
	6歳～8歳	-	-	100.0	-	-
	9歳～11歳	20.0	-	60.0	180.0	84.9
	12歳～14歳	-	-	60.0	60.0	0.0
	15歳～17歳	-	25.0	75.0	480.0	0.0
父子世帯の末子年齢	合計	-	33.3	33.3	330.0	381.8
	5歳以下	-	-	-	-	-
	6歳以上	-	50.0	50.0	600.0	0.0

【全数】

問33(3)配偶者以外の援助者 ア. 子どもの世話・家事援助(いくつでも)

		全体	配偶者以外に 援助してくれる 人がいる(計)	自分の親	配偶者の親
	全体	2159	71.7	58.0	22.0
ふたり親(母親回答)の末子年齢	合計	1348	70.6	53.4	32.8
	2歳以下	345	80.3	64.9	39.4
	3歳～5歳	219	79.0	59.8	42.5
	6歳～8歳	180	75.0	56.1	35.0
	9歳～11歳	168	68.5	48.8	29.2
	12歳～14歳	196	55.6	39.8	21.4
	15歳～17歳	173	59.5	43.9	23.1
ふたり親(父親回答)	合計	32	62.5	46.9	28.1
母子世帯の末子年齢	合計	693	74.3	66.7	2.7
	2歳以下	36	91.7	86.1	2.8
	3歳～5歳	91	84.6	75.8	2.2
	6歳～8歳	106	79.2	71.7	2.8
	9歳～11歳	136	80.1	71.3	2.2
	12歳～14歳	125	74.4	68.0	4.0
	15歳～17歳	162	59.3	51.9	3.1
父子世帯の末子年齢	合計	86	70.9	65.1	4.7
	5歳以下	13	69.2	69.2	-
	6歳以上	60	73.3	66.7	6.7

(続き)

		親以外の 親族	知人・友人等	延回答	誰もいない	無回答
	全体	9.6	6.7	96.2	26.4	1.9
ふたり親(母親回答)の末子年齢	合計	9.4	6.7	102.3	27.7	1.7
	2歳以下	12.8	6.1	123.2	18.3	1.4
	3歳～5歳	12.8	10.0	125.1	19.2	1.8
	6歳～8歳	10.0	6.1	107.2	23.9	1.1
	9歳～11歳	6.0	8.3	92.3	29.8	1.8
	12歳～14歳	6.6	4.6	72.4	43.4	1.0
	15歳～17歳	6.9	6.4	80.3	39.9	0.6
ふたり親(父親回答)	合計	12.5	-	87.5	37.5	-
母子世帯の末子年齢	合計	10.4	7.5	87.3	24.0	1.7
	2歳以下	19.4	5.6	113.9	5.6	2.8
	3歳～5歳	16.5	7.7	102.2	15.4	-
	6歳～8歳	12.3	11.3	98.1	19.8	0.9
	9歳～11歳	7.4	11.0	91.9	19.1	0.7
	12歳～14歳	8.8	7.2	88.0	24.0	1.6
	15歳～17歳	8.6	3.1	66.7	38.9	1.9
父子世帯の末子年齢	合計	4.7	2.3	76.7	23.3	5.8
	5歳以下	7.7	-	76.9	23.1	7.7
	6歳以上	5.0	1.7	80.0	23.3	3.3

問33(3)配偶者以外の主な援助者 イ. 経済的援助(いくつでも)

		全体	配偶者以外に 援助してくれる 人がいる(計)	自分の親	配偶者の親
全体		2159	54.9	45.8	20.0
ふたり親(母親回答)の末子年齢	合計	1348	57.9	45.7	30.2
	2歳以下	345	62.3	49.6	41.2
	3歳～5歳	219	62.1	47.5	35.6
	6歳～8歳	180	56.7	45.6	27.8
	9歳～11歳	168	56.5	44.6	23.2
	12歳～14歳	196	54.6	43.4	22.4
	15歳～17歳	173	50.9	38.7	22.0
ふたり親(父親回答)	合計	32	50.0	43.8	25.0
母子世帯の末子年齢	合計	693	49.8	45.7	2.2
	2歳以下	36	61.1	58.3	5.6
	3歳～5歳	91	52.7	49.5	2.2
	6歳～8歳	106	56.6	53.8	2.8
	9歳～11歳	136	47.1	44.1	0.7
	12歳～14歳	125	49.6	46.4	1.6
	15歳～17歳	162	47.5	40.1	3.1
父子世帯の末子年齢	合計	86	52.3	47.7	2.3
	5歳以下	13	53.8	53.8	-
	6歳以上	60	55.0	48.3	3.3

(続き)

		親以外の 親族	知人・友人等	延回答	誰もいない	無回答
全体		4.2	0.5	70.4	41.6	3.4
ふたり親(母親回答)の末子年齢	合計	3.3	0.1	79.4	38.9	3.3
	2歳以下	5.2	-	95.9	33.6	4.1
	3歳～5歳	2.3	0.5	85.8	33.8	4.1
	6歳～8歳	3.3	-	76.7	40.6	2.8
	9歳～11歳	1.8	-	69.6	39.9	3.6
	12歳～14歳	2.0	0.5	68.4	43.9	1.5
	15歳～17歳	4.6	-	65.3	49.1	-
ふたり親(父親回答)	合計	-	-	68.8	50.0	-
母子世帯の末子年齢	合計	5.9	1.2	55.0	46.9	3.3
	2歳以下	13.9	-	77.8	30.6	8.3
	3歳～5歳	7.7	1.1	60.4	47.3	-
	6歳～8歳	4.7	-	61.3	42.5	0.9
	9歳～11歳	4.4	2.9	52.2	49.3	3.7
	12歳～14歳	4.0	-	52.0	46.4	4.0
	15歳～17歳	7.4	1.9	52.5	50.0	2.5
父子世帯の末子年齢	合計	5.8	-	55.8	39.5	8.1
	5歳以下	7.7	-	61.5	38.5	7.7
	6歳以上	6.7	-	58.3	38.3	6.7

問33(4)親からの援助の頻度ア. 子どもの世話・家事援助

	全体	月に2回以上	月に1回程度	年に数回程度	
全体	2159	30.1	9.0	9.8	
ふたり親(母親回答)の末子年齢	合計	1348	28.9	11.1	13.0
	2歳以下	345	42.9	13.3	13.0
	3歳～5歳	219	33.8	13.2	20.1
	6歳～8歳	180	30.0	12.2	15.0
	9歳～11歳	168	23.2	11.3	10.1
	12歳～14歳	196	19.4	8.2	10.2
	15歳～17歳	173	12.1	4.6	8.7
ふたり親(父親回答)	合計	32	25.0	9.4	12.5
母子世帯の末子年齢	合計	693	31.9	5.6	4.3
	2歳以下	36	44.4	8.3	5.6
	3歳～5歳	91	38.5	5.5	3.3
	6歳～8歳	106	40.6	6.6	2.8
	9歳～11歳	136	33.1	5.1	8.1
	12歳～14歳	125	33.6	6.4	4.0
	15歳～17歳	162	22.8	3.1	3.1
父子世帯の末子年齢	合計	86	34.9	4.7	2.3
	5歳以下	13	38.5	-	-
	6歳以上	60	35.0	5.0	3.3

(続き)

	年に1回程度	数年に1回程度	ほとんど受けていない	該当する親はいない	無回答	
全体	2.1	1.5	31.3	12.7	3.4	
ふたり親(母親回答)の末子年齢	合計	2.7	2.0	35.4	5.0	1.9
	2歳以下	3.2	0.6	20.9	4.3	1.7
	3歳～5歳	2.3	0.5	24.2	5.0	0.9
	6歳～8歳	1.1	0.6	35.6	3.3	2.2
	9歳～11歳	3.6	6.5	39.3	4.8	1.2
	12歳～14歳	1.5	2.0	51.0	6.6	1.0
	15歳～17歳	4.0	3.5	57.8	7.5	1.7
ふたり親(父親回答)	合計	6.3	-	37.5	9.4	-
母子世帯の末子年齢	合計	0.7	0.7	24.8	25.8	6.1
	2歳以下	-	-	16.7	19.4	5.6
	3歳～5歳	1.1	-	17.6	28.6	5.5
	6歳～8歳	0.9	1.9	17.9	25.5	3.8
	9歳～11歳	-	0.7	25.0	24.3	3.7
	12歳～14歳	0.8	0.8	26.4	22.4	5.6
	15歳～17歳	1.2	-	34.6	30.9	4.3
父子世帯の末子年齢	合計	2.3	1.2	17.4	30.2	7.0
	5歳以下	-	-	7.7	38.5	15.4
	6歳以上	3.3	1.7	16.7	31.7	3.3

問33(4)親からの援助の頻度イ. 経済的援助

	全体	月に2回以上	月に1回程度	年に数回程度	
全体	2159	8.5	7.9	11.3	
ふたり親(母親回答)の末子年齢	合計	1348	7.5	8.9	13.7
	2歳以下	345	10.7	11.0	17.7
	3歳～5歳	219	8.2	11.0	16.9
	6歳～8歳	180	7.8	11.7	12.8
	9歳～11歳	168	6.5	7.1	10.1
	12歳～14歳	196	6.1	4.1	12.8
	15歳～17歳	173	1.7	6.9	8.7
ふたり親(父親回答)	合計	32	6.3	3.1	9.4
母子世帯の末子年齢	合計	693	10.4	6.5	7.2
	2歳以下	36	19.4	8.3	8.3
	3歳～5歳	91	11.0	9.9	7.7
	6歳～8歳	106	16.0	6.6	7.5
	9歳～11歳	136	10.3	5.1	6.6
	12歳～14歳	125	8.0	7.2	8.0
	15歳～17歳	162	7.4	5.6	8.0
父子世帯の末子年齢	合計	86	10.5	4.7	5.8
	5歳以下	13	23.1	-	-
	6歳以上	60	8.3	3.3	6.7

(続き)

	年に1回程度	数年に1回程度	ほとんど受けていない	該当する親はいない	無回答	
全体	4.5	4.2	44.7	15.2	3.8	
ふたり親(母親回答)の末子年齢	合計	5.4	5.4	49.8	7.2	2.1
	2歳以下	3.5	4.6	44.1	6.7	1.7
	3歳～5歳	5.5	3.7	44.3	8.2	2.3
	6歳～8歳	5.0	5.6	48.3	6.1	2.8
	9歳～11歳	5.4	6.0	57.1	7.1	0.6
	12歳～14歳	6.6	4.6	56.1	8.2	1.5
	15歳～17歳	6.4	8.7	58.4	8.7	0.6
ふたり親(父親回答)	合計	18.8	6.3	43.8	12.5	-
母子世帯の末子年齢	合計	2.3	1.7	36.7	28.6	6.6
	2歳以下	2.8	-	27.8	27.8	5.6
	3歳～5歳	3.3	2.2	26.4	33.0	6.6
	6歳～8歳	0.9	0.9	35.8	27.4	4.7
	9歳～11歳	2.9	0.7	42.6	26.5	5.1
	12歳～14歳	1.6	4.0	39.2	25.6	6.4
	15歳～17歳	2.5	1.2	39.5	32.1	3.7
父子世帯の末子年齢	合計	2.3	3.5	30.2	34.9	8.1
	5歳以下	-	-	23.1	38.5	15.4
	6歳以上	1.7	5.0	31.7	38.3	5.0

問34 支援制度の利用頻度 ア. 育児休業制度

		全体	今利用 している	過去に利用 したことが ある	利用経験は ないが今後 利用したい
全体		2159	2.4	20.3	9.9
ふたり親(母親回答)の末子年齢	合計	1348	3.8	22.6	10.8
	2歳以下	345	14.5	22.9	21.7
	3歳～5歳	219	-	27.9	13.7
	6歳～8歳	180	-	25.6	11.1
	9歳～11歳	168	0.6	23.8	5.4
	12歳～14歳	196	-	17.3	2.6
	15歳～17歳	173	-	20.2	1.7
ふたり親(父親回答)	合計	32	-	9.4	9.4
母子世帯の末子年齢	合計	693	-	18.9	8.2
	2歳以下	36	-	25.0	8.3
	3歳～5歳	91	-	25.3	16.5
	6歳～8歳	106	-	23.6	12.3
	9歳～11歳	136	-	24.3	9.6
	12歳～14歳	125	-	12.0	4.8
	15歳～17歳	162	-	13.6	2.5
父子世帯の末子年齢	合計	86	-	-	9.3
	5歳以下	13	-	-	7.7
	6歳以上	60	-	-	10.0

(続き)

		利用経験 なく今後も 利用しない	制度を 知らない	利用経験 あり(計)	利用経験 なし(計)	無回答
全体		53.8	8.9	22.7	72.6	4.7
ふたり親(母親回答)の末子年齢	合計	53.0	6.6	26.4	70.5	3.1
	2歳以下	32.5	6.1	37.4	60.3	2.3
	3歳～5歳	52.5	4.1	27.9	70.3	1.8
	6歳～8歳	51.7	8.9	25.6	71.7	2.8
	9歳～11歳	63.1	6.0	24.4	74.4	1.2
	12歳～14歳	70.9	5.6	17.3	79.1	3.6
	15歳～17歳	68.8	7.5	20.2	78.0	1.7
ふたり親(父親回答)	合計	65.6	12.5	9.4	87.5	3.1
母子世帯の末子年齢	合計	53.8	12.3	18.9	74.3	6.8
	2歳以下	47.2	13.9	25.0	69.4	5.6
	3歳～5歳	36.3	17.6	25.3	70.3	4.4
	6歳～8歳	45.3	10.4	23.6	67.9	8.5
	9歳～11歳	56.6	7.4	24.3	73.5	2.2
	12歳～14歳	61.6	12.8	12.0	79.2	8.8
	15歳～17歳	65.4	13.0	13.6	80.9	5.6
父子世帯の末子年齢	合計	60.5	16.3	-	86.0	14.0
	5歳以下	53.8	15.4	-	76.9	23.1
	6歳以上	61.7	20.0	-	91.7	8.3

問34 支援制度の利用頻度 イ. 子の看護休暇制度

		全体	今利用 している	過去に利用 したことが ある	利用経験は ないが今後 利用したい
全体		2159	1.2	4.7	17.3
ふたり親(母親回答)の末子年齢	合計	1348	1.3	5.4	18.7
	2歳以下	345	1.7	5.8	29.3
	3歳～5歳	219	2.3	6.4	21.0
	6歳～8歳	180	0.6	9.4	15.6
	9歳～11歳	168	2.4	3.0	13.1
	12歳～14歳	196	-	7.7	10.7
	15歳～17歳	173	-	1.2	11.6
ふたり親(父親回答)	合計	32	3.1	3.1	18.8
母子世帯の末子年齢	合計	693	1.0	3.9	15.4
	2歳以下	36	-	5.6	11.1
	3歳～5歳	91	1.1	7.7	22.0
	6歳～8歳	106	0.9	1.9	26.4
	9歳～11歳	136	2.2	5.1	15.4
	12歳～14歳	125	-	2.4	12.8
	15歳～17歳	162	1.2	3.1	8.6
父子世帯の末子年齢	合計	86	-	1.2	10.5
	5歳以下	13	-	-	7.7
	6歳以上	60	-	1.7	10.0

(続き)

		利用経験 なく今後も 利用しない	制度を 知らない	利用経験 あり(計)	利用経験 なし(計)	無回答
全体		36.3	34.9	5.9	88.6	5.6
ふたり親(母親回答)の末子年齢	合計	35.2	35.2	6.7	89.1	4.2
	2歳以下	20.6	38.8	7.5	88.7	3.8
	3歳～5歳	28.8	37.4	8.7	87.2	4.1
	6歳～8歳	35.6	34.4	10.0	85.6	4.4
	9歳～11歳	41.1	38.7	5.4	92.9	1.8
	12歳～14歳	50.5	28.1	7.7	89.3	3.1
	15歳～17歳	53.8	31.2	1.2	96.5	2.3
ふたり親(父親回答)	合計	53.1	15.6	6.3	87.5	6.3
母子世帯の末子年齢	合計	36.8	35.6	4.9	87.9	7.2
	2歳以下	25.0	50.0	5.6	86.1	8.3
	3歳～5歳	20.9	40.7	8.8	83.5	7.7
	6歳～8歳	28.3	34.9	2.8	89.6	7.5
	9歳～11歳	37.5	36.0	7.4	89.0	3.7
	12歳～14歳	42.4	34.4	2.4	89.6	8.0
	15歳～17歳	52.5	29.0	4.3	90.1	5.6
父子世帯の末子年齢	合計	44.2	31.4	1.2	86.0	12.8
	5歳以下	38.5	30.8	-	76.9	23.1
	6歳以上	45.0	35.0	1.7	90.0	8.3

問34 支援制度の利用頻度 ウ. 短時間勤務制度

		全体	今利用 している	過去に利用 したことが ある	利用経験は ないが今後 利用したい
全体		2159	3.2	5.7	17.0
ふたり親(母親回答)の末子年齢	合計	1348	4.3	6.4	20.7
	2歳以下	345	10.4	5.5	36.8
	3歳～5歳	219	5.9	7.8	25.6
	6歳～8歳	180	2.2	9.4	18.9
	9歳～11歳	168	1.8	5.4	13.1
	12歳～14歳	196	1.0	6.1	8.7
	15歳～17歳	173	-	5.8	5.2
ふたり親(父親回答)	合計	32	-	-	15.6
母子世帯の末子年齢	合計	693	1.4	5.3	10.5
	2歳以下	36	2.8	13.9	13.9
	3歳～5歳	91	6.6	6.6	15.4
	6歳～8歳	106	1.9	8.5	17.9
	9歳～11歳	136	0.7	3.7	12.5
	12歳～14歳	125	-	2.4	9.6
	15歳～17歳	162	-	5.6	2.5
父子世帯の末子年齢	合計	86	1.2	-	11.6
	5歳以下	13	-	-	7.7
	6歳以上	60	1.7	-	13.3

(続き)

		利用経験 なく今後も 利用しない	制度を 知らない	利用経験 あり(計)	利用経験 なし(計)	無回答
全体		42.0	26.1	8.9	85.1	6.0
ふたり親(母親回答)の末子年齢	合計	40.1	24.0	10.7	84.8	4.5
	2歳以下	21.7	21.2	15.9	79.7	4.3
	3歳～5歳	32.4	24.7	13.7	82.6	3.7
	6歳～8歳	40.0	25.6	11.7	84.4	3.9
	9歳～11歳	52.4	25.0	7.1	90.5	2.4
	12歳～14歳	57.1	22.4	7.1	88.3	4.6
	15歳～17歳	60.7	26.0	5.8	91.9	2.3
ふたり親(父親回答)	合計	50.0	25.0	-	90.6	9.4
母子世帯の末子年齢	合計	44.9	29.7	6.8	85.1	8.1
	2歳以下	33.3	27.8	16.7	75.0	8.3
	3歳～5歳	25.3	39.6	13.2	80.2	6.6
	6歳～8歳	35.8	26.4	10.4	80.2	9.4
	9歳～11歳	47.8	29.4	4.4	89.7	5.9
	12歳～14歳	50.4	28.8	2.4	88.8	8.8
	15歳～17歳	59.9	26.5	5.6	88.9	5.6
父子世帯の末子年齢	合計	45.3	30.2	1.2	87.2	11.6
	5歳以下	38.5	30.8	-	76.9	23.1
	6歳以上	45.0	33.3	1.7	91.7	6.7

問34 支援制度の利用頻度 エ. 学童保育

		全体	今利用 している	過去に利用 したことが ある	利用経験は ないが今後 利用したい
全体		2159	9.0	22.8	19.1
ふたり親(母親回答)の末子年齢	合計	1348	7.8	17.4	24.3
	2歳以下	345	5.5	7.2	55.9
	3歳～5歳	219	13.7	8.7	45.2
	6歳～8歳	180	21.7	21.1	10.0
	9歳～11歳	168	7.7	25.0	3.0
	12歳～14歳	196	-	27.0	2.0
	15歳～17歳	173	-	26.0	-
ふたり親(父親回答)	合計	32	9.4	9.4	15.6
母子世帯の末子年齢	合計	693	11.7	34.1	10.8
	2歳以下	36	2.8	13.9	44.4
	3歳～5歳	91	13.2	12.1	42.9
	6歳～8歳	106	38.7	19.8	10.4
	9歳～11歳	136	14.7	39.7	3.7
	12歳～14歳	125	0.8	43.2	0.8
	15歳～17歳	162	1.2	46.9	1.2
父子世帯の末子年齢	合計	86	5.8	22.1	5.8
	5歳以下	13	7.7	-	23.1
	6歳以上	60	6.7	28.3	3.3

(続き)

		利用経験 なく今後も 利用しない	制度を 知らない	利用経験 あり(計)	利用経験 なし(計)	無回答
全体		39.6	5.8	31.8	64.5	3.7
ふたり親(母親回答)の末子年齢	合計	43.2	4.4	25.2	71.9	2.9
	2歳以下	20.0	7.8	12.8	83.8	3.5
	3歳～5歳	28.3	2.3	22.4	75.8	1.8
	6歳～8歳	42.2	3.3	42.8	55.6	1.7
	9歳～11歳	61.3	2.4	32.7	66.7	0.6
	12歳～14歳	64.8	3.1	27.0	69.9	3.1
	15歳～17歳	70.5	2.3	26.0	72.8	1.2
ふたり親(父親回答)	合計	53.1	9.4	18.8	78.1	3.1
母子世帯の末子年齢	合計	31.9	7.2	45.7	49.9	4.3
	2歳以下	13.9	19.4	16.7	77.8	5.6
	3歳～5歳	11.0	14.3	25.3	68.1	6.6
	6歳～8歳	28.3	0.9	58.5	39.6	1.9
	9歳～11歳	35.3	5.1	54.4	44.1	1.5
	12歳～14歳	41.6	8.0	44.0	50.4	5.6
	15歳～17歳	42.6	4.9	48.1	48.8	3.1
父子世帯の末子年齢	合計	40.7	15.1	27.9	61.6	10.5
	5歳以下	30.8	15.4	7.7	69.2	23.1
	6歳以上	40.0	16.7	35.0	60.0	5.0

問34 支援制度の利用頻度 オ. 自治体の産前・産後ヘルパー事業

		全体	今利用 している	過去に利用 したことが ある	利用経験は ないが今後 利用したい
全体		2159	0.1	1.9	6.3
ふたり親(母親回答)の末子年齢	合計	1348	0.1	2.1	7.3
	2歳以下	345	-	2.0	18.0
	3歳～5歳	219	-	2.7	9.6
	6歳～8歳	180	0.6	2.8	3.9
	9歳～11歳	168	-	1.8	1.8
	12歳～14歳	196	-	2.6	1.0
	15歳～17歳	173	-	1.2	0.6
ふたり親(父親回答)	合計	32	-	-	6.3
母子世帯の末子年齢	合計	693	0.1	1.7	4.5
	2歳以下	36	-	-	8.3
	3歳～5歳	91	-	2.2	7.7
	6歳～8歳	106	-	2.8	3.8
	9歳～11歳	136	-	0.7	8.1
	12歳～14歳	125	-	1.6	2.4
	15歳～17歳	162	0.6	2.5	1.2
父子世帯の末子年齢	合計	86	-	-	3.5
	5歳以下	13	-	-	-
	6歳以上	60	-	-	5.0

(続き)

		利用経験 なく今後も 利用しない	制度を 知らない	利用経験 あり(計)	利用経験 なし(計)	無回答
全体		52.5	33.6	1.9	92.4	5.7
ふたり親(母親回答)の末子年齢	合計	54.1	32.0	2.2	93.5	4.4
	2歳以下	39.1	37.1	2.0	94.2	3.8
	3歳～5歳	53.4	30.1	2.7	93.2	4.1
	6歳～8歳	57.2	31.1	3.3	92.2	4.4
	9歳～11歳	61.9	32.7	1.8	96.4	1.8
	12歳～14歳	67.3	25.0	2.6	93.4	4.1
	15歳～17歳	64.7	30.6	1.2	96.0	2.9
ふたり親(父親回答)	合計	53.1	31.3	-	90.6	9.4
母子世帯の末子年齢	合計	50.1	36.4	1.9	90.9	7.2
	2歳以下	41.7	44.4	-	94.4	5.6
	3歳～5歳	39.6	45.1	2.2	92.3	5.5
	6歳～8歳	46.2	40.6	2.8	90.6	6.6
	9歳～11歳	55.9	31.6	0.7	95.6	3.7
	12歳～14歳	49.6	37.6	1.6	89.6	8.8
	15歳～17歳	59.9	29.6	3.1	90.7	6.2
父子世帯の末子年齢	合計	46.5	37.2	-	87.2	12.8
	5歳以下	46.2	30.8	-	76.9	23.1
	6歳以上	45.0	41.7	-	91.7	8.3

問34 支援制度の利用頻度 カ. マザーズハローワーク

		全体	今利用 している	過去に利用 したことが ある	利用経験は ないが今後 利用したい
全体		2159	0.3	6.8	10.7
ふたり親(母親回答)の末子年齢	合計	1348	0.1	5.2	12.2
	2歳以下	345	-	7.8	21.2
	3歳～5歳	219	0.5	6.8	16.4
	6歳～8歳	180	-	6.7	9.4
	9歳～11歳	168	-	4.2	10.1
	12歳～14歳	196	-	1.0	4.6
	15歳～17歳	173	-	1.7	1.7
ふたり親(父親回答)	合計	32	-	3.1	6.3
母子世帯の末子年齢	合計	693	0.9	11.0	9.2
	2歳以下	36	-	19.4	5.6
	3歳～5歳	91	2.2	20.9	15.4
	6歳～8歳	106	0.9	16.0	14.2
	9歳～11歳	136	0.7	8.8	8.1
	12歳～14歳	125	-	6.4	8.8
	15歳～17歳	162	0.6	7.4	5.6
父子世帯の末子年齢	合計	86	-	-	2.3
	5歳以下	13	-	-	-
	6歳以上	60	-	-	3.3

(続き)

		利用経験 なく今後も 利用しない	制度を 知らない	利用経験 あり(計)	利用経験 なし(計)	無回答
全体		37.5	39.2	7.1	87.4	5.4
ふたり親(母親回答)の末子年齢	合計	36.1	42.0	5.3	90.3	4.5
	2歳以下	22.6	45.2	7.8	89.0	3.2
	3歳～5歳	27.9	44.7	7.3	89.0	3.7
	6歳～8歳	35.0	45.0	6.7	89.4	3.9
	9歳～11歳	44.0	39.3	4.2	93.5	2.4
	12歳～14歳	50.5	39.3	1.0	94.4	4.6
	15歳～17歳	56.1	35.8	1.7	93.6	4.6
ふたり親(父親回答)	合計	50.0	31.3	3.1	87.5	9.4
母子世帯の末子年齢	合計	39.1	33.6	11.8	82.0	6.2
	2歳以下	30.6	38.9	19.4	75.0	5.6
	3歳～5歳	25.3	31.9	23.1	72.5	4.4
	6歳～8歳	32.1	31.1	17.0	77.4	5.7
	9歳～11歳	46.3	32.4	9.6	86.8	3.7
	12歳～14歳	43.2	33.6	6.4	85.6	8.0
	15歳～17歳	48.1	34.0	8.0	87.7	4.3
父子世帯の末子年齢	合計	40.7	44.2	-	87.2	12.8
	5歳以下	38.5	38.5	-	76.9	23.1
	6歳以上	40.0	48.3	-	91.7	8.3

問34 支援制度の利用頻度 キ. 自立支援教育訓練促進費事業

		全体	今利用 している	過去に利用 したことが ある	利用経験は ないが今後 利用したい
全体		2159	0.4	2.2	11.2
ふたり親(母親回答)の末子年齢	合計	1348	0.1	1.6	9.0
	2歳以下	345	0.3	2.0	11.0
	3歳～5歳	219	-	1.4	9.1
	6歳～8歳	180	-	2.2	10.6
	9歳～11歳	168	-	1.2	9.5
	12歳～14歳	196	0.5	1.5	6.1
	15歳～17歳	173	-	1.7	6.4
ふたり親(父親回答)	合計	32	3.1	-	6.3
母子世帯の末子年齢	合計	693	0.7	3.5	16.5
	2歳以下	36	-	-	16.7
	3歳～5歳	91	1.1	3.3	24.2
	6歳～8歳	106	0.9	2.8	24.5
	9歳～11歳	136	-	7.4	15.4
	12歳～14歳	125	-	2.4	14.4
	15歳～17歳	162	1.2	3.1	9.9
父子世帯の末子年齢	合計	86	1.2	1.2	4.7
	5歳以下	13	-	-	-
	6歳以上	60	1.7	-	6.7

(続き)

		利用経験 なく今後も 利用しない	制度を 知らない	利用経験 あり(計)	利用経験 なし(計)	無回答
全体		36.8	44.0	2.6	91.9	5.5
ふたり親(母親回答)の末子年齢	合計	36.4	48.7	1.8	94.1	4.2
	2歳以下	25.2	58.0	2.3	94.2	3.5
	3歳～5歳	33.3	52.5	1.4	95.0	3.7
	6歳～8歳	35.0	47.8	2.2	93.3	4.4
	9歳～11歳	39.3	48.2	1.2	97.0	1.8
	12歳～14歳	49.5	38.3	2.0	93.9	4.1
	15歳～17歳	50.3	39.3	1.7	96.0	2.3
ふたり親(父親回答)	合計	43.8	37.5	3.1	87.5	9.4
母子世帯の末子年齢	合計	37.1	35.2	4.2	88.7	7.1
	2歳以下	27.8	47.2	-	91.7	8.3
	3歳～5歳	20.9	42.9	4.4	87.9	7.7
	6歳～8歳	34.0	32.1	3.8	90.6	5.7
	9歳～11歳	39.0	34.6	7.4	89.0	3.7
	12歳～14歳	41.6	32.8	2.4	88.8	8.8
	15歳～17歳	49.4	31.5	4.3	90.7	4.9
父子世帯の末子年齢	合計	38.4	41.9	2.3	84.9	12.8
	5歳以下	46.2	30.8	-	76.9	23.1
	6歳以上	35.0	48.3	1.7	90.0	8.3

問34 支援制度の利用頻度 ク. 高等技能訓練促進費事業

		全体	今利用 している	過去に利用 したことが ある	利用経験は ないが今後 利用したい
全体		2159	0.2	1.7	9.1
ふたり親(母親回答)の末子年齢	合計	1348	-	1.0	8.1
	2歳以下	345	-	1.4	9.3
	3歳～5歳	219	-	1.4	10.0
	6歳～8歳	180	-	1.1	8.9
	9歳～11歳	168	-	-	6.5
	12歳～14歳	196	-	0.5	7.1
	15歳～17歳	173	-	1.7	5.8
ふたり親(父親回答)	合計	32	-	-	9.4
母子世帯の末子年齢	合計	693	0.7	3.3	11.7
	2歳以下	36	-	-	13.9
	3歳～5歳	91	2.2	2.2	14.3
	6歳～8歳	106	-	0.9	22.6
	9歳～11歳	136	0.7	5.1	8.8
	12歳～14歳	125	-	2.4	11.2
	15歳～17歳	162	0.6	5.6	6.8
父子世帯の末子年齢	合計	86	-	-	4.7
	5歳以下	13	-	-	-
	6歳以上	60	-	-	6.7

(続き)

		利用経験 なく今後も 利用しない	制度を 知らない	利用経験 あり(計)	利用経験 なし(計)	無回答
全体		36.9	46.6	1.9	92.6	5.4
ふたり親(母親回答)の末子年齢	合計	36.4	50.2	1.0	94.7	4.2
	2歳以下	26.7	58.8	1.4	94.8	3.8
	3歳～5歳	30.6	54.3	1.4	95.0	3.7
	6歳～8歳	34.4	51.1	1.1	94.4	4.4
	9歳～11歳	38.7	53.0	-	98.2	1.8
	12歳～14歳	49.0	39.3	0.5	95.4	4.1
	15歳～17歳	52.6	37.6	1.7	96.0	2.3
ふたり親(父親回答)	合計	46.9	34.4	-	90.6	9.4
母子世帯の末子年齢	合計	36.9	40.7	4.0	89.3	6.6
	2歳以下	27.8	50.0	-	91.7	8.3
	3歳～5歳	25.3	49.5	4.4	89.0	6.6
	6歳～8歳	33.0	36.8	0.9	92.5	6.6
	9歳～11歳	37.5	44.1	5.9	90.4	3.7
	12歳～14歳	40.0	38.4	2.4	89.6	8.0
	15歳～17歳	49.4	34.0	6.2	90.1	3.7
父子世帯の末子年齢	合計	39.5	43.0	-	87.2	12.8
	5歳以下	38.5	38.5	-	76.9	23.1
	6歳以上	38.3	46.7	-	91.7	8.3

問35(1)国や自治体からの支援で拡充すべきと思うもの(いくつか)

		全体	拡充すべきである(計)	子ども手当の増額	年少扶養控除の復活	乳幼児医療費助成期間の延長
	全体	2159	89.1	61.5	12.0	24.6
ふたり親(母親回答)の末子年齢	合計	1348	90.7	58.0	10.8	28.3
	2歳以下	345	95.4	60.6	15.9	24.1
	3歳～5歳	219	94.5	66.2	12.3	28.8
	6歳～8歳	180	92.8	66.1	11.7	34.4
	9歳～11歳	168	88.1	65.5	8.9	37.5
	12歳～14歳	196	87.8	54.6	7.7	24.5
	15歳～17歳	173	82.7	34.7	5.8	26.0
ふたり親(父親回答)	合計	32	84.4	81.3	40.6	21.9
母子世帯の末子年齢	合計	693	88.3	67.7	12.3	19.6
	2歳以下	36	86.1	69.4	13.9	27.8
	3歳～5歳	91	91.2	74.7	12.1	22.0
	6歳～8歳	106	89.6	71.7	12.3	21.7
	9歳～11歳	136	88.2	73.5	13.2	19.9
	12歳～14歳	125	88.8	68.0	16.0	20.8
	15歳～17歳	162	90.1	58.6	9.3	14.8
父子世帯の末子年齢	合計	86	73.3	58.1	17.4	8.1
	5歳以下	13	69.2	61.5	7.7	15.4
	6歳以上	60	78.3	60.0	21.7	8.3

(続き)

		育児休業の法定期間の延長	子の看護休暇の法定期間の延長	保育所サービスの多様化(休日保育、延長保育等)	保育所の増設・受入児童数の増加	病時・病後児保育制度の充実
	全体	9.0	6.2	24.9	21.5	23.8
ふたり親(母親回答)の末子年齢	合計	11.2	6.4	26.9	25.7	26.0
	2歳以下	21.2	9.3	36.5	39.1	25.2
	3歳～5歳	7.8	4.6	26.5	25.6	32.9
	6歳～8歳	8.3	4.4	23.9	17.8	23.9
	9歳～11歳	4.8	2.4	17.3	13.1	17.3
	12歳～14歳	8.2	9.2	25.0	20.4	25.5
	15歳～17歳	8.7	5.8	25.4	24.9	29.5
ふたり親(父親回答)	合計	6.3	-	18.8	12.5	25.0
母子世帯の末子年齢	合計	5.3	6.9	22.5	14.6	20.8
	2歳以下	2.8	8.3	36.1	13.9	22.2
	3歳～5歳	8.8	11.0	31.9	18.7	27.5
	6歳～8歳	4.7	3.8	18.9	13.2	21.7
	9歳～11歳	3.7	4.4	17.6	14.0	19.9
	12歳～14歳	4.0	5.6	23.2	11.2	17.6
	15歳～17歳	6.8	8.6	21.6	16.7	18.5
父子世帯の末子年齢	合計	5.8	-	16.3	16.3	12.8
	5歳以下	-	-	23.1	7.7	7.7
	6歳以上	8.3	-	16.7	20.0	11.7

(続き)

		職業訓練を受ける際の金銭的援助	その他	延回答	国や自治体からの支援は十分である	よくわからない	無回答
	全体	14.9	8.6	207.0	1.0	8.1	1.9
ふたり親(母親回答)の末子年齢	合計	11.7	8.5	213.4	1.0	6.8	1.5
	2歳以下	8.4	6.4	246.7	0.6	3.2	0.9
	3歳～5歳	9.1	10.0	223.7	0.5	5.0	-
	6歳～8歳	14.4	9.4	214.4	0.6	4.4	2.2
	9歳～11歳	15.5	7.7	189.9	1.8	9.5	0.6
	12歳～14歳	14.3	7.7	196.9	2.0	8.7	1.5
	15歳～17歳	12.7	12.1	185.5	1.2	15.6	0.6
ふたり親(父親回答)	合計	-	3.1	209.4	3.1	12.5	-
母子世帯の末子年齢	合計	21.6	9.5	200.9	0.7	9.2	1.7
	2歳以下	16.7	8.3	219.4	-	13.9	-
	3歳～5歳	13.2	6.6	226.4	-	7.7	1.1
	6歳～8歳	20.8	15.1	203.8	1.9	7.5	0.9
	9歳～11歳	22.1	7.4	195.6	2.2	8.8	0.7
	12歳～14歳	21.6	8.0	196.0	-	8.8	2.4
	15歳～17歳	27.2	11.1	193.2	-	9.9	-
父子世帯の末子年齢	合計	15.1	5.8	155.8	1.2	16.3	9.3
	5歳以下	15.4	7.7	146.2	-	7.7	23.1
	6歳以上	15.0	6.7	168.3	1.7	15.0	5.0

【乳幼児医療費助成期間の延長を回答】

問35(1)乳幼児医療費助成期間の延長年齢

		全体	5歳まで	6-10歳	11-15歳	16-20歳	21歳以上	無回答	平均(歳)	標準偏差
	全体	532	1.1	3.4	30.5	47.4	0.2	17.5	16.0	3.2
ふたり親(母親回答)の末子年齢	合計	382	1.0	2.9	33.2	47.4	-	15.4	16.0	3.0
	2歳以下	83	3.6	4.8	34.9	38.6	-	18.1	15.0	3.9
	3歳～5歳	63	1.6	4.8	38.1	41.3	-	14.3	15.5	3.3
	6歳～8歳	62	-	1.6	41.9	38.7	-	17.7	15.7	2.4
	9歳～11歳	63	-	-	30.2	60.3	-	9.5	17.0	2.0
	12歳～14歳	48	-	2.1	16.7	64.6	-	16.7	17.3	2.4
	15歳～17歳	45	-	4.4	28.9	53.3	-	13.3	16.2	3.1
ふたり親(父親回答)	合計	7	-	-	28.6	57.1	-	14.3	17.0	1.6
母子世帯の末子年齢	合計	136	1.5	3.7	22.8	47.8	0.7	23.5	16.2	3.6
	2歳以下	10	-	10.0	10.0	70.0	-	10.0	16.4	4.6
	3歳～5歳	20	-	5.0	40.0	30.0	-	25.0	15.1	3.0
	6歳～8歳	23	-	-	34.8	39.1	-	26.1	16.3	2.6
	9歳～11歳	27	-	-	14.8	66.7	-	18.5	17.4	2.1
	12歳～14歳	26	3.8	11.5	15.4	38.5	3.8	26.9	14.9	5.3
	15歳～17歳	24	4.2	-	16.7	54.2	-	25.0	16.7	4.0
父子世帯の末子年齢	合計	7	-	28.6	28.6	28.6	-	14.3	14.0	4.2
	5歳以下	2	-	100.0	-	-	-	-	9.0	1.4
	6歳以上	5	-	-	40.0	40.0	-	20.0	16.5	1.7

【育児休業の法定期間の延長を回答】

問35(1)4 育児休業の法定期間の延長期間 何歳まで

	全体	2歳	3歳	4歳	5歳	6歳以上	無回答	平均(歳)	標準偏差	
全体	195	26.2	55.9	1.0	0.5	3.6	12.8	3.0	1.6	
ふたり親(母親回答)の末子年齢	合計	151	23.8	60.9	1.3	0.7	2.6	10.6	3.0	1.5
	2歳以下	73	30.1	57.5	1.4	-	2.7	8.2	2.8	0.8
	3歳～5歳	17	17.6	58.8	-	-	-	23.5	2.8	0.4
	6歳～8歳	15	26.7	60.0	-	-	-	13.3	2.7	0.5
	9歳～11歳	8	-	75.0	-	-	12.5	12.5	5.1	5.7
	12歳～14歳	16	25.0	68.8	-	6.3	-	-	2.9	0.7
	15歳～17歳	15	6.7	73.3	-	-	6.7	13.3	3.2	1.2
ふたり親(父親回答)	合計	2	50.0	50.0	-	-	-	-	2.5	0.7
母子世帯の末子年齢	合計	37	37.8	35.1	-	-	5.4	21.6	3.0	2.0
	2歳以下	1	100.0	-	-	-	-	-	2.0	0.0
	3歳～5歳	8	25.0	62.5	-	-	-	12.5	2.7	0.5
	6歳～8歳	5	60.0	20.0	-	-	-	20.0	2.3	0.5
	9歳～11歳	5	20.0	40.0	-	-	20.0	20.0	5.0	4.7
	12歳～14歳	5	60.0	40.0	-	-	-	-	2.4	0.6
	15歳～17歳	11	36.4	27.3	-	-	9.1	27.3	3.0	1.7
父子世帯の末子年齢	合計	5	-	60.0	-	-	20.0	20.0	3.8	1.5
	5歳以下	-	-	-	-	-	-	-	-	-
	6歳以上	5	-	60.0	-	-	20.0	20.0	3.8	1.5

【子の看護休暇の法定期間の延長を回答】

問35(1)5 子の看護休暇の法定期間の延長日数 年何日まで

	全体	6～10日	11～15日	16～20日	21～25日	
全体	134	41.0	11.9	16.4	-	
ふたり親(母親回答)の末子年齢	合計	86	44.2	9.3	17.4	-
	2歳以下	32	50.0	6.3	18.8	-
	3歳～5歳	10	40.0	-	30.0	-
	6歳～8歳	8	37.5	12.5	12.5	-
	9歳～11歳	4	25.0	-	25.0	-
	12歳～14歳	18	38.9	22.2	16.7	-
	15歳～17歳	10	50.0	10.0	10.0	-
ふたり親(父親回答)	合計	-	-	-	-	-
母子世帯の末子年齢	合計	48	35.4	16.7	14.6	-
	2歳以下	3	66.7	33.3	-	-
	3歳～5歳	10	40.0	30.0	10.0	-
	6歳～8歳	4	50.0	25.0	-	-
	9歳～11歳	6	33.3	-	16.7	-
	12歳～14歳	7	14.3	28.6	28.6	-
	15歳～17歳	14	28.6	7.1	14.3	-
父子世帯の末子年齢	合計	-	-	-	-	-
	5歳以下	-	-	-	-	-
	6歳以上	-	-	-	-	-

(続き)

		26～30日	31日以上	無回答	平均(日)	標準偏差
全体		9.0	0.7	20.9	15.2	8.1
ふたり親(母親回答)の末子年齢	合計	10.5	1.2	17.4	15.6	8.9
	2歳以下	15.6	3.1	6.3	17.1	11.2
	3歳～5歳	10.0	-	20.0	16.3	7.4
	6歳～8歳	12.5	-	25.0	15.7	8.0
	9歳～11歳	-	-	50.0	15.0	7.1
	12歳～14歳	5.6	-	16.7	14.0	5.9
	15歳～17歳	10.0	-	20.0	14.0	7.6
	ふたり親(父親回答)	合計	-	-	-	-
母子世帯の末子年齢	合計	6.3	-	27.1	14.5	6.3
	2歳以下	-	-	-	10.7	1.2
	3歳～5歳	-	-	20.0	12.6	2.9
	6歳～8歳	-	-	25.0	11.7	2.9
	9歳～11歳	16.7	-	33.3	16.8	10.4
	12歳～14歳	-	-	28.6	16.0	4.2
	15歳～17歳	14.3	-	35.7	16.9	8.7
	父子世帯の末子年齢	合計	-	-	-	-
5歳以下		-	-	-	-	-
6歳以上		-	-	-	-	-

【全数】

問35(2)会社からの支援で不十分だと思うもの(3つまで)

		全体	不十分である (計)	就業時間の配 慮	保育料・ベ ビーシッター 代の援助	復職への サポート
全体		2159	73.7	54.0	22.4	20.8
ふたり親(母親回答)の末子年齢	合計	1348	76.7	56.4	25.6	24.0
	2歳以下	345	80.9	54.8	38.6	24.3
	3歳～5歳	219	78.1	55.7	29.2	23.7
	6歳～8歳	180	75.6	57.8	18.9	17.8
	9歳～11歳	168	67.3	54.2	19.6	22.6
	12歳～14歳	196	75.0	55.1	15.3	24.0
	15歳～17歳	173	82.1	64.2	22.5	31.2
	ふたり親(父親回答)	合計	32	68.8	50.0	25.0
母子世帯の末子年齢	合計	693	70.4	49.9	17.9	16.6
	2歳以下	36	61.1	41.7	19.4	5.6
	3歳～5歳	91	78.0	47.3	29.7	14.3
	6歳～8歳	106	73.6	52.8	19.8	10.4
	9歳～11歳	136	69.1	50.0	16.9	18.4
	12歳～14歳	125	73.6	52.0	13.6	20.8
	15歳～17歳	162	67.9	52.5	13.6	20.4
	父子世帯の末子年齢	合計	86	54.7	50.0	8.1
5歳以下		13	38.5	30.8	-	-
6歳以上		60	58.3	53.3	11.7	6.7

(続き)

		事業所内の託児施設	その他の支援	延回答	会社からの支援は十分である	無回答
全体		25.4	4.0	126.7	17.5	8.8
ふたり親(母親回答)の末子年齢	合計	29.8	3.1	138.9	15.7	7.6
	2歳以下	37.4	3.8	158.8	11.3	7.8
	3歳～5歳	26.0	2.7	137.4	17.4	4.6
	6歳～8歳	22.2	5.0	121.7	16.1	8.3
	9歳～11歳	20.8	2.4	119.6	25.0	7.7
	12歳～14歳	30.1	1.5	126.0	16.3	8.7
	15歳～17歳	35.8	2.9	156.6	12.7	5.2
ふたり親(父親回答)	合計	12.5	9.4	112.5	28.1	3.1
母子世帯の末子年齢	合計	19.3	5.8	109.5	19.5	10.1
	2歳以下	30.6	5.6	102.8	30.6	8.3
	3歳～5歳	35.2	6.6	133.0	16.5	5.5
	6歳～8歳	12.3	7.5	102.8	17.0	9.4
	9歳～11歳	14.0	6.6	105.9	22.1	8.8
	12歳～14歳	20.8	4.8	112.0	17.6	8.8
	15歳～17歳	16.7	5.6	108.6	22.8	9.3
父子世帯の末子年齢	合計	10.5	2.3	77.9	26.7	18.6
	5歳以下	7.7	7.7	46.2	30.8	30.8
	6歳以上	10.0	1.7	83.3	28.3	13.3

問36 就労収入(税込み) (1)本人

		全体	なし	130万円以下	200万円未満	300万円未満	400万円未満
全体		2159	19.1	26.2	7.1	10.8	7.5
ふたり親(母親回答)の末子年齢	合計	1348	26.2	31.3	5.0	7.0	6.0
	2歳以下	345	42.6	18.0	3.8	8.4	7.0
	3歳～5歳	219	36.1	26.9	4.1	5.9	3.7
	6歳～8歳	180	22.2	38.3	3.3	2.2	7.2
	9歳～11歳	168	14.9	45.2	4.2	6.5	8.9
	12歳～14歳	196	16.3	40.8	5.6	7.7	6.6
	15歳～17歳	173	11.6	38.7	11.0	10.4	4.0
ふたり親(父親回答)	合計	32	-	-	-	-	3.1
母子世帯の末子年齢	合計	693	8.2	20.2	11.8	19.9	9.4
	2歳以下	36	30.6	22.2	5.6	8.3	2.8
	3歳～5歳	91	12.1	27.5	14.3	14.3	4.4
	6歳～8歳	106	6.6	30.2	10.4	20.8	6.6
	9歳～11歳	136	8.8	21.3	14.7	14.7	10.3
	12歳～14歳	125	3.2	20.0	11.2	27.2	9.6
	15歳～17歳	162	5.6	11.1	11.7	25.9	16.0
父子世帯の末子年齢	合計	86	3.5	3.5	3.5	2.3	18.6
	5歳以下	13	7.7	15.4	7.7	-	23.1
	6歳以上	60	1.7	1.7	1.7	3.3	18.3

(続き)

		500万円 未満	600万円 未満	600万円 以上	無回答	平均(万 円)	標準偏差
	全体	4.2	4.0	4.2	16.9	181.8	209.0
ふたり親(母親回答)の末子年齢	合計	2.9	2.8	3.3	15.4	138.6	182.0
	2歳以下	2.0	3.2	1.4	13.6	111.0	169.9
	3歳～5歳	3.7	2.3	3.7	13.7	126.6	198.3
	6歳～8歳	4.4	5.0	3.3	13.9	147.4	186.7
	9歳～11歳	2.4	1.8	4.2	11.9	148.5	163.9
	12歳～14歳	4.1	2.6	4.6	11.7	162.2	195.5
	15歳～17歳	2.3	2.9	5.8	13.3	172.5	183.9
ふたり親(父親回答)	合計	28.1	21.9	37.5	9.4	620.7	298.5
母子世帯の末子年齢	合計	4.9	3.8	2.6	19.2	215.8	193.9
	2歳以下	-	2.8	2.8	25.0	105.4	163.3
	3歳～5歳	2.2	1.1	1.1	23.1	146.6	141.3
	6歳～8歳	4.7	3.8	1.9	15.1	191.5	145.3
	9歳～11歳	5.1	5.1	2.2	17.6	219.3	231.0
	12歳～14歳	8.0	3.2	1.6	16.0	227.6	155.1
	15歳～17歳	5.6	5.6	5.6	13.0	280.8	224.0
父子世帯の末子年齢	合計	9.3	17.4	18.6	23.3	445.6	252.0
	5歳以下	15.4	15.4	15.4	-	342.3	219.3
	6歳以上	10.0	16.7	23.3	23.3	491.5	258.5

【配偶者がいる】

問36 就労収入(税込み) (2)配偶者

		全体	なし	130万円 以下	200万円 未満	300万円 未満	400万円 未満
	全体	1416	1.8	2.9	1.2	5.7	12.4
ふたり親(母親回答)の末子年齢	合計	1348	0.9	2.6	1.1	5.6	12.8
	2歳以下	345	1.2	2.9	0.9	7.0	15.9
	3歳～5歳	219	0.9	2.7	2.7	5.0	11.9
	6歳～8歳	180	-	2.8	1.1	3.9	13.9
	9歳～11歳	168	1.2	1.8	0.6	6.5	14.9
	12歳～14歳	196	0.5	1.5	1.0	4.1	12.2
	15歳～17歳	173	1.2	4.0	0.6	6.9	9.8
ふたり親(父親回答)	合計	32	37.5	18.8	6.3	9.4	6.3
母子世帯の末子年齢	合計	33	6.1	-	-	3.0	-
	2歳以下	6	16.7	-	-	16.7	-
	3歳～5歳	5	-	-	-	-	-
	6歳～8歳	5	-	-	-	-	-
	9歳～11歳	5	-	-	-	-	-
	12歳～14歳	5	-	-	-	-	-
	15歳～17歳	4	-	-	-	-	-
父子世帯の末子年齢	合計	3	-	-	-	33.3	-
	5歳以下	-	-	-	-	-	-
	6歳以上	2	-	-	-	-	-

(続き)

		500万円 未満	600万円 未満	600万円 以上	無回答	平均 (万円)	標準偏差
全体		13.0	11.7	29.2	22.2	532.7	335.2
ふたり親(母親回答)の末子年齢	合計	13.3	11.9	30.2	21.5	543.6	330.6
	2歳以下	17.1	12.8	23.2	19.1	475.2	241.6
	3歳～5歳	16.4	11.9	26.5	21.9	514.9	340.7
	6歳～8歳	15.6	13.9	31.1	17.8	573.4	367.6
	9歳～11歳	10.1	10.7	36.9	17.3	551.2	278.7
	12歳～14歳	12.8	11.7	37.8	18.4	604.7	412.4
	15歳～17歳	5.8	12.7	39.9	19.1	605.6	343.8
ふたり親(父親回答)	合計	6.3	-	3.1	12.5	127.5	172.7
母子世帯の末子年齢	合計	6.1	12.1	15.2	57.6	546.4	440.5
	2歳以下	-	-	-	66.7	125.0	176.8
	3歳～5歳	20.0	-	20.0	60.0	1100.0	990.0
	6歳～8歳	-	20.0	60.0	20.0	675.0	221.7
	9歳～11歳	-	20.0	-	80.0	500.0	0.0
	12歳～14歳	20.0	20.0	20.0	40.0	500.0	100.0
	15歳～17歳	-	25.0	-	75.0	500.0	0.0
父子世帯の末子年齢	合計	33.3	-	-	33.3	325.0	176.8
	5歳以下	-	-	-	-	-	-
	6歳以上	50.0	-	-	50.0	450.0	0.0

【全数】

問37(1)世帯年収(税込み)

		全体	300万円未満	400万円未満	500万円未満	600万円未満
全体		2159	14.3	8.5	9.2	8.5
ふたり親(母親回答)の末子年齢	合計	1348	2.2	7.0	10.0	10.6
	2歳以下	345	3.8	9.9	11.3	15.1
	3歳～5歳	219	1.8	9.1	11.9	12.3
	6歳～8歳	180	2.2	7.2	11.1	12.8
	9歳～11歳	168	1.2	4.8	12.5	7.7
	12歳～14歳	196	1.5	6.1	8.2	6.6
	15歳～17歳	173	1.7	4.0	6.9	6.4
ふたり親(父親回答)	合計	32	-	-	15.6	6.3
母子世帯の末子年齢	合計	693	39.2	11.4	7.2	3.6
	2歳以下	36	33.3	11.1	5.6	5.6
	3歳～5歳	91	44.0	3.3	5.5	-
	6歳～8歳	106	43.4	6.6	8.5	2.8
	9歳～11歳	136	36.0	13.2	8.1	3.7
	12歳～14歳	125	44.8	11.2	9.6	3.2
	15歳～17歳	162	37.0	20.4	6.2	6.8
父子世帯の末子年齢	合計	86	8.1	11.6	9.3	15.1
	5歳以下	13	15.4	15.4	7.7	7.7
	6歳以上	60	6.7	11.7	10.0	18.3

(続き)

		800万円未満	1,000万円未満	1,000万円以上	無回答	平均(万円)	標準偏差
全体		14.4	8.2	9.1	27.8	590.9	388.8
ふたり親(母親回答)の末子年齢	合計	19.4	11.7	13.3	25.7	720.4	381.3
	2歳以下	19.1	8.4	8.1	24.3	626.1	317.9
	3歳～5歳	20.1	9.6	9.6	25.6	678.3	406.5
	6歳～8歳	16.7	11.7	18.3	20.0	747.4	425.0
	9歳～11歳	22.0	16.1	15.5	20.2	742.2	317.2
	12歳～14歳	23.5	16.3	15.3	22.4	779.7	436.0
	15歳～17歳	20.8	14.5	22.0	23.7	837.7	362.7
ふたり親(父親回答)	合計	40.6	9.4	15.6	12.5	762.3	376.8
母子世帯の末子年齢	合計	3.2	2.0	1.6	31.7	316.8	249.3
	2歳以下	2.8	-	2.8	38.9	351.0	398.8
	3歳～5歳	2.2	1.1	1.1	42.9	255.8	306.9
	6歳～8歳	5.7	-	1.9	31.1	292.6	215.7
	9歳～11歳	3.7	6.6	0.7	27.9	348.8	279.7
	12歳～14歳	1.6	0.8	2.4	26.4	294.7	196.1
	15歳～17歳	3.1	1.9	1.9	22.8	346.6	217.8
父子世帯の末子年齢	合計	16.3	3.5	2.3	33.7	505.8	245.0
	5歳以下	30.8	-	-	23.1	451.0	217.3
	6歳以上	15.0	5.0	3.3	30.0	527.7	256.6

問37(2)世帯年収から税金と社会保険料を引いた手取り収入

		全体	300万円未満	400万円未満	500万円未満	600万円未満
全体		2159	22.7	12.0	10.8	7.3
ふたり親(母親回答)の末子年齢	合計	1348	9.7	12.6	13.4	10.4
	2歳以下	345	14.2	15.7	13.6	10.7
	3歳～5歳	219	10.0	14.6	16.0	9.1
	6歳～8歳	180	9.4	12.2	17.2	8.9
	9歳～11歳	168	6.5	11.9	16.1	13.1
	12歳～14歳	196	5.6	13.8	11.7	11.2
	15歳～17歳	173	10.4	7.5	9.2	12.1
ふたり親(父親回答)	合計	32	-	25.0	31.3	15.6
母子世帯の末子年齢	合計	693	48.9	9.4	3.9	1.3
	2歳以下	36	27.8	11.1	8.3	-
	3歳～5歳	91	48.4	3.3	2.2	-
	6歳～8歳	106	52.8	10.4	1.9	2.8
	9歳～11歳	136	48.5	6.6	4.4	2.2
	12歳～14歳	125	53.6	10.4	4.8	0.8
	15歳～17歳	162	53.7	15.4	4.9	1.2
父子世帯の末子年齢	合計	86	23.3	18.6	17.4	4.7
	5歳以下	13	38.5	7.7	15.4	15.4
	6歳以上	60	18.3	25.0	21.7	3.3

(続き)

		800万円未満	1,000万円未満	1,000万円以上	無回答	平均(万円)	標準偏差
全体		8.8	4.2	2.5	31.8	418.0	273.3
ふたり親(母親回答)の末子年齢	合計	12.5	6.4	3.6	31.3	513.4	273.3
	2歳以下	9.0	5.5	2.0	29.3	456.2	268.5
	3歳～5歳	8.7	4.6	3.2	33.8	483.7	252.5
	6歳～8歳	13.3	6.1	6.1	26.7	527.2	270.3
	9歳～11歳	16.1	6.5	3.0	26.8	524.0	221.9
	12歳～14歳	18.9	9.7	3.1	26.0	563.8	305.3
	15歳～17歳	16.8	9.2	6.4	28.3	580.4	290.2
ふたり親(父親回答)	合計	15.6	3.1	-	9.4	479.4	156.7
母子世帯の末子年齢	合計	1.9	0.3	0.4	33.9	230.9	168.3
	2歳以下	-	-	2.8	50.0	288.5	259.5
	3歳～5歳	2.2	-	-	44.0	166.9	140.5
	6歳～8歳	-	-	-	32.1	196.9	116.8
	9歳～11歳	5.1	-	0.7	32.4	263.9	231.4
	12歳～14歳	1.6	0.8	-	28.0	222.2	146.9
	15歳～17歳	1.2	0.6	0.6	22.2	254.8	139.9
父子世帯の末子年齢	合計	3.5	1.2	1.2	30.2	344.1	199.4
	5歳以下	-	-	-	23.1	279.6	195.8
	6歳以上	3.3	1.7	1.7	25.0	367.2	193.4

問37(3)世帯の収入源(いくつでも)

		全体	自身の就業収入	配偶者の就業収入	その他の世帯員の就業収入	公的年金・恩給	失業給付	元夫(妻)からの養育費	親からの援助
全体		2159	66.5	57.1	3.8	3.8	0.6	4.3	5.2
ふたり親(母親回答)の末子年齢	合計	1348	59.0	88.9	2.2	2.3	0.6	0.1	4.2
	2歳以下	345	44.3	89.0	2.6	2.6	0.6	-	4.3
	3歳～5歳	219	50.2	90.4	1.8	0.5	0.5	-	5.0
	6歳～8歳	180	61.1	86.7	1.1	3.9	1.1	0.6	5.0
	9歳～11歳	168	73.8	94.6	1.8	1.2	-	-	4.2
	12歳～14歳	196	71.9	92.9	2.6	2.0	-	-	3.6
	15歳～17歳	173	74.6	90.8	3.5	4.6	1.2	-	3.5
ふたり親(父親回答)	合計	32	100.0	46.9	-	3.1	-	-	-
母子世帯の末子年齢	合計	693	77.5	2.6	6.8	6.3	0.6	13.0	6.5
	2歳以下	36	63.9	5.6	13.9	8.3	-	13.9	16.7
	3歳～5歳	91	69.2	4.4	3.3	4.4	2.2	17.6	6.6
	6歳～8歳	106	78.3	2.8	6.6	4.7	-	17.0	6.6
	9歳～11歳	136	75.7	4.4	8.1	6.6	0.7	14.0	3.7
	12歳～14歳	125	86.4	2.4	4.8	5.6	0.8	10.4	8.8
	15歳～17歳	162	84.0	-	6.8	8.6	-	9.3	4.3
父子世帯の末子年齢	合計	86	82.6	2.3	5.8	5.8	2.3	1.2	11.6
	5歳以下	13	76.9	-	23.1	-	-	-	23.1
	6歳以上	60	85.0	1.7	3.3	8.3	3.3	1.7	6.7

(続き)

		児童手当	児童扶養手当	特別児童扶養手当	生活保護	財産収入 (利子・配当・家賃 など)	その他	延回答	無回答
	全体	55.0	20.9	2.4	1.9	1.8	1.0	224.2	9.2
ふたり親(母親回答)の末子年齢	合計	54.2	4.4	2.1	0.1	2.2	0.7	220.8	8.7
	2歳以下	58.0	5.8	1.4	-	2.9	1.4	213.0	8.7
	3歳～5歳	60.3	4.1	0.5	-	1.4	-	214.6	6.4
	6歳～8歳	62.8	1.7	4.4	-	1.1	1.7	231.1	10.6
	9歳～11歳	64.9	4.8	3.0	-	1.8	-	250.0	4.2
	12歳～14歳	66.3	5.1	2.6	0.5	2.0	0.5	250.0	5.1
	15歳～17歳	16.2	4.0	1.2	-	2.9	0.6	202.9	6.9
ふたり親(父親回答)	合計	56.3	6.3	3.1	-	-	-	215.6	-
母子世帯の末子年齢	合計	58.4	54.5	3.2	5.6	1.2	1.4	237.7	10.4
	2歳以下	61.1	36.1	-	11.1	2.8	2.8	236.1	8.3
	3歳～5歳	60.4	51.6	3.3	6.6	-	2.2	231.9	15.4
	6歳～8歳	80.2	65.1	8.5	6.6	-	0.9	277.4	7.5
	9歳～11歳	65.4	55.9	2.9	5.9	0.7	-	244.1	11.0
	12歳～14歳	74.4	59.2	1.6	5.6	2.4	1.6	264.0	6.4
	15歳～17歳	27.2	52.5	2.5	3.7	1.9	2.5	203.1	7.4
父子世帯の末子年齢	合計	39.5	14.0	-	2.3	1.2	2.3	170.9	10.5
	5歳以下	61.5	7.7	-	7.7	-	-	200.0	7.7
	6歳以上	38.3	13.3	-	-	1.7	3.3	166.7	10.0

問37(4)最も主要な収入源

		全体	自身の 就業収入	配偶者の 就業収入	その他の 世帯員の 就業収入	公的年金・ 恩給	失業給付	元夫(妻) からの 養育費
	全体	2159	28.5	47.4	0.7	1.0	0.1	0.2
ふたり親(母親回答)の末子年齢	合計	1348	7.6	74.8	0.1	0.1	0.1	-
	2歳以下	345	5.5	79.1	-	-	-	-
	3歳～5歳	219	6.8	76.7	-	-	-	-
	6歳～8歳	180	8.9	69.4	0.6	-	-	-
	9歳～11歳	168	6.5	78.6	-	-	-	-
	12歳～14歳	196	11.2	78.1	-	-	-	-
	15歳～17歳	173	10.4	71.7	-	0.6	0.6	-
ふたり親(父親回答)	合計	32	93.8	-	-	-	-	-
母子世帯の末子年齢	合計	693	60.3	2.2	1.9	2.9	-	0.7
	2歳以下	36	38.9	5.6	5.6	-	-	2.8
	3歳～5歳	91	48.4	4.4	-	1.1	-	1.1
	6歳～8歳	106	61.3	1.9	1.9	2.8	-	-
	9歳～11歳	136	60.3	2.9	2.9	2.2	-	1.5
	12歳～14歳	125	69.6	2.4	0.8	1.6	-	0.8
	15歳～17歳	162	69.1	-	1.9	6.2	-	-
父子世帯の末子年齢	合計	86	75.6	-	1.2	-	1.2	-
	5歳以下	13	53.8	-	-	-	-	-
	6歳以上	60	83.3	-	1.7	-	1.7	-

(続き)

		親からの 援助	児童手当	児童 扶養手当	特別児童 扶養手当	生活保護	財産収入 (利子・配 当・家賃 など)	その他	無回答
	全体	0.5	0.6	1.1	0.1	1.5	0.3	0.1	17.9
ふたり親(母親回答)の末子年齢	合計	0.1	0.6	0.1	-	-	0.1	-	16.5
	2歳以下	-	0.6	-	-	-	-	-	14.8
	3歳～5歳	-	1.4	-	-	-	-	-	15.1
	6歳～8歳	0.6	-	-	-	-	-	-	20.6
	9歳～11歳	-	-	-	-	-	-	-	14.9
	12歳～14歳	-	-	-	-	-	0.5	-	10.2
	15歳～17歳	-	1.2	-	-	-	-	-	15.6
ふたり親(父親回答)	合計	-	-	-	-	-	-	-	6.3
母子世帯の末子年齢	合計	1.3	0.6	3.0	0.3	4.3	0.6	0.4	21.5
	2歳以下	8.3	-	5.6	-	11.1	-	2.8	19.4
	3歳～5歳	1.1	2.2	3.3	1.1	6.6	-	1.1	29.7
	6歳～8歳	-	0.9	2.8	0.9	3.8	-	-	23.6
	9歳～11歳	0.7	-	5.1	-	2.9	0.7	-	20.6
	12歳～14歳	1.6	-	1.6	-	4.8	0.8	0.8	15.2
	15歳～17歳	-	-	1.2	-	3.1	1.2	-	17.3
父子世帯の末子年齢	合計	1.2	1.2	1.2	-	2.3	1.2	-	15.1
	5歳以下	7.7	7.7	-	-	7.7	-	-	23.1
	6歳以上	-	-	-	-	-	1.7	-	11.7

【元夫(妻)からの養育費を回答】

問37(3)6 元夫(妻)からの養育費の金額

		全体	2万円未満	3万円未満	5万円未満	8万円未満
	全体	92	2.2	10.9	45.7	27.2
ふたり親(母親回答)の末子年齢	合計	1	-	-	-	100.0
	2歳以下	-	-	-	-	-
	3歳～5歳	-	-	-	-	-
	6歳～8歳	1	-	-	-	100.0
	9歳～11歳	-	-	-	-	-
	12歳～14歳	-	-	-	-	-
	15歳～17歳	-	-	-	-	-
ふたり親(父親回答)	合計	-	-	-	-	-
母子世帯の末子年齢	合計	90	2.2	11.1	45.6	26.7
	2歳以下	5	-	20.0	20.0	60.0
	3歳～5歳	16	6.3	18.8	37.5	25.0
	6歳～8歳	18	-	11.1	55.6	16.7
	9歳～11歳	19	5.3	10.5	42.1	15.8
	12歳～14歳	13	-	-	38.5	46.2
	15歳～17歳	15	-	6.7	66.7	20.0
父子世帯の末子年齢	合計	1	-	-	100.0	-
	5歳以下	-	-	-	-	-
	6歳以上	1	-	-	100.0	-

(続き)

		10万円未満	10万円以上	無回答	平均(円)	標準偏差
全体		1.1	4.3	8.7	43256.0	22749.2
ふたり親(母親回答)の末子年齢	合計	-	-	-	70000.0	0.0
	2歳以下	-	-	-	-	-
	3歳～5歳	-	-	-	-	-
	6歳～8歳	-	-	-	70000.0	0.0
	9歳～11歳	-	-	-	-	-
	12歳～14歳	-	-	-	-	-
	15歳～17歳	-	-	-	-	-
ふたり親(父親回答)	合計	-	-	-	-	-
母子世帯の末子年齢	合計	1.1	4.4	8.9	42969.5	22831.2
	2歳以下	-	-	-	44000.0	18165.9
	3歳～5歳	6.3	-	6.3	38433.3	16101.1
	6歳～8歳	-	11.1	5.6	44117.7	24400.0
	9歳～11歳	-	10.5	15.8	47937.5	36839.2
	12歳～14歳	-	-	15.4	48181.8	15374.1
	15歳～17歳	-	-	6.7	35714.3	10894.1
父子世帯の末子年齢	合計	-	-	-	40000.0	0.0
	5歳以下	-	-	-	-	-
	6歳以上	-	-	-	40000.0	0.0

【児童扶養手当を回答】

問37(3)9 児童扶養手当の支給状況

		全体	全部支給	全部支給 ではない	無回答
全体		451	44.8	49.2	6.0
ふたり親(母親回答)の末子年齢	合計	59	76.3	16.9	6.8
	2歳以下	20	95.0	5.0	-
	3歳～5歳	9	88.9	11.1	-
	6歳～8歳	3	66.7	33.3	-
	9歳～11歳	8	37.5	12.5	50.0
	12歳～14歳	10	80.0	20.0	-
	15歳～17歳	7	57.1	42.9	-
ふたり親(父親回答)	合計	2	50.0	-	50.0
母子世帯の末子年齢	合計	378	40.5	54.2	5.3
	2歳以下	13	69.2	30.8	-
	3歳～5歳	47	66.0	31.9	2.1
	6歳～8歳	69	39.1	49.3	11.6
	9歳～11歳	76	42.1	55.3	2.6
	12歳～14歳	74	40.5	52.7	6.8
	15歳～17歳	85	24.7	72.9	2.4
父子世帯の末子年齢	合計	12	25.0	58.3	16.7
	5歳以下	1	-	-	100.0
	6歳以上	8	12.5	75.0	12.5

【世帯収入に社会保障給付がある】

問37(5) 社会保障給付の総額

	全体	10万円未満	20万円未満	30万円未満	50万円未満	
全体	1349	5.3	17.1	9.7	12.6	
ふたり親(母親回答)の末子年齢	合計	767	7.8	22.6	13.0	12.5
	2歳以下	209	7.7	28.2	5.7	19.6
	3歳～5歳	134	3.7	15.7	20.9	15.7
	6歳～8歳	116	3.4	13.8	20.7	7.8
	9歳～11歳	111	5.4	19.8	16.2	16.2
	12歳～14歳	135	15.6	31.9	11.1	3.7
	15歳～17歳	41	17.1	29.3	2.4	2.4
ふたり親(父親回答)	合計	19	10.5	21.1	21.1	21.1
母子世帯の末子年齢	合計	523	1.7	8.4	4.2	12.6
	2歳以下	26	3.8	3.8	-	3.8
	3歳～5歳	64	-	4.7	7.8	4.7
	6歳～8歳	91	1.1	5.5	3.3	7.7
	9歳～11歳	105	1.9	10.5	1.9	13.3
	12歳～14歳	105	1.9	10.5	4.8	13.3
	15歳～17歳	112	2.7	9.8	5.4	22.3
父子世帯の末子年齢	合計	40	2.5	25.0	12.5	10.0
	5歳以下	8	12.5	25.0	12.5	-
	6歳以上	29	-	27.6	13.8	13.8

(続き)

	100万円未満	100万円以上	無回答	平均(万円)	標準偏差	
全体	9.0	5.3	40.9	44.6	68.0	
ふたり親(母親回答)の末子年齢	合計	4.3	3.5	36.2	35.7	68.1
	2歳以下	4.3	3.3	31.1	35.9	63.8
	3歳～5歳	6.0	0.7	37.3	30.6	38.7
	6歳～8歳	9.5	4.3	40.5	44.1	68.8
	9歳～11歳	1.8	1.8	38.7	32.9	74.1
	12歳～14歳	-	6.7	31.1	37.2	93.4
	15歳～17歳	4.9	7.3	36.6	31.7	47.1
ふたり親(父親回答)	合計	-	5.3	21.1	50.0	111.3
母子世帯の末子年齢	合計	16.6	7.6	48.8	61.0	63.5
	2歳以下	11.5	15.4	61.5	83.4	61.9
	3歳～5歳	18.8	9.4	54.7	65.2	49.4
	6歳～8歳	23.1	7.7	51.6	81.4	97.4
	9歳～11歳	16.2	8.6	47.6	56.8	49.4
	12歳～14歳	17.1	3.8	48.6	50.1	50.1
	15歳～17歳	13.4	8.9	37.5	57.7	61.7
父子世帯の末子年齢	合計	5.0	7.5	37.5	39.8	47.2
	5歳以下	12.5	12.5	25.0	36.2	39.6
	6歳以上	3.4	6.9	34.5	40.9	50.3

【全数】

問38(1)先月1カ月の家計費

		全体	なし	3万円未満	5万円未満	10万円未満
全体		2159	-	-	0.1	2.8
ふたり親(母親回答)の末子年齢	合計	1348	-	-	0.1	1.0
	2歳以下	345	-	-	-	2.3
	3歳～5歳	219	-	-	-	0.5
	6歳～8歳	180	-	-	0.6	1.7
	9歳～11歳	168	-	-	-	-
	12歳～14歳	196	-	-	-	-
	15歳～17歳	173	-	-	-	0.6
ふたり親(父親回答)	合計	32	-	-	-	-
母子世帯の末子年齢	合計	693	-	-	0.3	6.5
	2歳以下	36	-	-	-	5.6
	3歳～5歳	91	-	-	-	14.3
	6歳～8歳	106	-	-	-	12.3
	9歳～11歳	136	-	-	0.7	3.7
	12歳～14歳	125	-	-	-	6.4
	15歳～17歳	162	-	-	0.6	2.5
父子世帯の末子年齢	合計	86	-	-	-	2.3
	5歳以下	13	-	-	-	7.7
	6歳以上	60	-	-	-	1.7

(続き)

		30万円未満	30万円以上	無回答	平均(万円)	標準偏差
全体		52.1	26.3	18.7	24.3	11.7
ふたり親(母親回答)の末子年齢	合計	44.6	37.0	17.4	27.4	11.3
	2歳以下	55.9	25.8	15.9	24.0	8.8
	3歳～5歳	54.8	29.7	15.1	25.8	10.2
	6歳～8歳	40.6	40.0	17.2	27.9	11.8
	9歳～11歳	44.0	42.3	13.7	29.5	15.6
	12歳～14歳	34.2	53.1	12.8	30.2	10.0
	15歳～17歳	31.2	48.6	19.7	30.8	11.9
ふたり親(父親回答)	合計	46.9	46.9	6.3	30.1	15.6
母子世帯の末子年齢	合計	66.4	5.9	20.9	17.9	9.5
	2歳以下	55.6	11.1	27.8	20.8	17.9
	3歳～5歳	64.8	3.3	17.6	15.0	6.4
	6歳～8歳	59.4	4.7	23.6	16.5	6.7
	9歳～11歳	65.4	5.9	24.3	17.2	6.2
	12歳～14歳	72.0	4.8	16.8	18.4	6.5
	15歳～17歳	77.2	8.6	11.1	18.7	7.4
父子世帯の末子年齢	合計	55.8	15.1	26.7	21.3	8.6
	5歳以下	46.2	15.4	30.8	20.2	8.5
	6歳以上	61.7	16.7	20.0	21.7	8.5

【全数】

問38(2)子どものためにかかる支出(いくつでも)

		全体	食費	被服費	小中高等 学校や大学 の学費	保育料・ 幼稚園月謝
	全体	2159	89.3	71.3	53.9	23.7
ふたり親(母親回答)の末子年齢	合計	1348	89.6	72.9	53.0	30.4
	2歳以下	345	92.2	79.1	18.3	45.8
	3歳～5歳	219	91.3	77.2	40.6	79.5
	6歳～8歳	180	88.3	67.8	60.0	27.2
	9歳～11歳	168	92.9	75.6	69.6	5.4
	12歳～14歳	196	90.3	68.9	83.7	1.5
	15歳～17歳	173	86.7	66.5	82.7	-
ふたり親(父親回答)	合計	32	87.5	75.0	62.5	40.6
母子世帯の末子年齢	合計	693	89.0	70.0	54.4	11.7
	2歳以下	36	86.1	86.1	11.1	38.9
	3歳～5歳	91	89.0	70.3	25.3	49.5
	6歳～8歳	106	89.6	72.6	50.9	12.3
	9歳～11歳	136	91.2	73.5	52.9	3.7
	12歳～14歳	125	90.4	69.6	70.4	0.8
	15歳～17歳	162	90.7	66.7	74.7	1.9
父子世帯の末子年齢	合計	86	86.0	55.8	60.5	9.3
	5歳以下	13	92.3	69.2	61.5	38.5
	6歳以上	60	86.7	55.0	66.7	3.3

(続き)

		習い事・ 塾代	医療費	娯楽費	その他	延回答	無回答
	全体	51.3	34.6	40.5	6.7	371.3	5.7
ふたり親(母親回答)の末子年齢	合計	56.2	37.8	44.1	7.3	391.2	5.7
	2歳以下	31.3	31.6	46.1	9.0	353.3	5.5
	3歳～5歳	59.8	36.1	52.1	5.9	442.5	5.5
	6歳～8歳	75.6	32.8	48.9	2.8	403.3	6.7
	9歳～11歳	79.8	45.8	43.5	3.6	416.1	2.4
	12歳～14歳	69.4	42.9	37.2	9.2	403.1	4.1
	15歳～17歳	44.5	46.8	35.3	13.9	376.3	4.6
ふたり親(父親回答)	合計	62.5	34.4	43.8	3.1	409.4	-
母子世帯の末子年齢	合計	42.6	29.9	35.2	6.2	339.0	5.3
	2歳以下	33.3	27.8	47.2	2.8	333.3	2.8
	3歳～5歳	25.3	26.4	35.2	2.2	323.1	6.6
	6歳～8歳	45.3	36.8	35.8	9.4	352.8	3.8
	9歳～11歳	56.6	36.0	37.5	6.6	358.1	5.1
	12歳～14歳	56.0	24.8	28.8	2.4	343.2	3.2
	15歳～17歳	34.0	30.2	37.0	10.5	345.7	3.7
父子世帯の末子年齢	合計	40.7	24.4	25.6	3.5	305.8	9.3
	5歳以下	38.5	23.1	23.1	-	346.2	7.7
	6歳以上	45.0	25.0	28.3	3.3	313.3	8.3

問38(3)子どものためにかかる最も大きな支出

		全体	食費	被服費	小中高等 学校や大学 の学費	保育料・ 幼稚園月謝
全体		2159	40.1	2.3	14.5	11.8
ふたり親(母親回答)の末子年齢	合計	1348	33.5	2.6	15.1	16.6
	2歳以下	345	38.0	7.5	2.3	29.9
	3歳～5歳	219	28.3	1.4	3.7	47.0
	6歳～8歳	180	40.0	0.6	10.0	7.2
	9歳～11歳	168	36.9	0.6	15.5	0.6
	12歳～14歳	196	32.7	1.0	30.1	-
	15歳～17歳	173	28.9	0.6	43.9	-
ふたり親(父親回答)	合計	32	34.4	-	15.6	18.8
母子世帯の末子年齢	合計	693	52.4	1.9	13.0	3.3
	2歳以下	36	58.3	5.6	2.8	22.2
	3歳～5歳	91	56.0	2.2	5.5	14.3
	6歳～8歳	106	51.9	3.8	7.5	1.9
	9歳～11歳	136	56.6	0.7	8.1	-
	12歳～14歳	125	52.0	1.6	12.0	-
	15歳～17歳	162	50.6	1.2	27.2	-
父子世帯の末子年齢	合計	86	45.3	2.3	16.3	2.3
	5歳以下	13	46.2	7.7	7.7	15.4
	6歳以上	60	43.3	1.7	20.0	-

(続き)

		習い事・ 塾代	医療費	娯楽費	その他	無回答
全体		17.0	0.4	0.9	1.8	11.3
ふたり親(母親回答)の末子年齢	合計	18.9	0.4	0.8	1.9	10.2
	2歳以下	8.1	0.6	1.4	3.5	8.7
	3歳～5歳	9.1	-	0.5	1.4	8.7
	6歳～8歳	26.1	0.6	1.1	1.1	13.3
	9歳～11歳	37.5	-	-	-	8.9
	12歳～14歳	26.5	0.5	1.0	1.5	6.6
	15歳～17歳	15.6	0.6	0.6	2.3	7.5
ふたり親(父親回答)	合計	15.6	-	3.1	3.1	9.4
母子世帯の末子年齢	合計	13.9	0.3	0.9	1.6	12.8
	2歳以下	-	2.8	-	-	8.3
	3歳～5歳	3.3	-	2.2	-	16.5
	6歳～8歳	15.1	0.9	1.9	3.8	13.2
	9歳～11歳	18.4	-	1.5	2.2	12.5
	12歳～14歳	24.0	-	-	1.6	8.8
	15歳～17歳	11.1	-	-	1.2	8.6
父子世帯の末子年齢	合計	11.6	-	1.2	2.3	18.6
	5歳以下	7.7	-	-	-	15.4
	6歳以上	13.3	-	1.7	3.3	16.7

【全数】

問38(4)子どものためにかかる支出の合計額

	全体	なし	1万円未満	2万円未満	3万円未満	
全体	2159	-	0.8	6.6	8.1	
ふたり親(母親回答)の末子年齢	合計	1348	-	0.7	5.9	7.4
	2歳以下	345	-	2.0	13.0	12.5
	3歳～5歳	219	-	0.9	4.6	5.0
	6歳～8歳	180	-	0.6	1.7	9.4
	9歳～11歳	168	-	-	5.4	7.7
	12歳～14歳	196	-	-	2.6	3.1
	15歳～17歳	173	-	-	1.7	4.0
ふたり親(父親回答)	合計	32	-	3.1	3.1	9.4
母子世帯の末子年齢	合計	693	-	1.0	8.7	9.5
	2歳以下	36	-	5.6	11.1	11.1
	3歳～5歳	91	-	3.3	13.2	15.4
	6歳～8歳	106	-	0.9	11.3	12.3
	9歳～11歳	136	-	-	9.6	7.4
	12歳～14歳	125	-	0.8	5.6	7.2
	15歳～17歳	162	-	-	6.2	8.6
父子世帯の末子年齢	合計	86	-	-	2.3	5.8
	5歳以下	13	-	-	7.7	15.4
	6歳以上	60	-	-	-	5.0

(続き)

	4万円未満	5万円未満	5万円以上	無回答	平均 (千円)	標準偏差	
全体	9.8	8.2	49.6	16.9	65.0	51.3	
ふたり親(母親回答)の末子年齢	合計	9.1	8.8	53.9	14.2	69.7	55.2
	2歳以下	12.8	8.1	40.0	11.6	46.8	33.4
	3歳～5歳	4.6	10.5	59.4	15.1	67.8	52.1
	6歳～8歳	7.2	11.1	56.1	13.9	67.9	43.1
	9歳～11歳	8.3	9.5	60.1	8.9	77.4	65.8
	12歳～14歳	12.2	6.6	64.3	11.2	84.5	57.5
	15歳～17歳	7.5	7.5	63.6	15.6	99.1	72.0
ふたり親(父親回答)	合計	6.3	6.3	65.6	6.3	83.4	69.8
母子世帯の末子年齢	合計	11.1	7.2	40.4	22.1	53.7	39.8
	2歳以下	8.3	2.8	41.7	19.4	51.5	39.8
	3歳～5歳	14.3	5.5	27.5	20.9	39.1	31.3
	6歳～8歳	12.3	11.3	27.4	24.5	41.2	27.2
	9歳～11歳	11.8	6.6	38.2	26.5	53.3	37.4
	12歳～14歳	7.2	6.4	56.8	16.0	64.9	38.0
	15歳～17歳	13.0	9.3	49.4	13.6	61.0	48.6
父子世帯の末子年齢	合計	11.6	8.1	51.2	20.9	65.6	37.2
	5歳以下	30.8	-	38.5	7.7	43.3	25.7
	6歳以上	8.3	10.0	61.7	15.0	71.3	37.8

【6歳以下の子どもがいる】

問38(5)0～6歳の子どもにかかる保育費

		全体	なし	1万円未満	2万円未満	3万円未満
全体		828	23.7	7.5	8.9	14.4
ふたり親(母親回答)の末子年齢	合計	634	27.1	5.5	9.0	16.1
	2歳以下	345	39.7	4.9	7.0	9.0
	3歳～5歳	219	8.7	5.5	12.3	27.4
	6歳～8歳	66	22.7	9.1	9.1	15.2
	9歳～11歳	-	-	-	-	-
	12歳～14歳	-	-	-	-	-
	15歳～17歳	-	-	-	-	-
ふたり親(父親回答)	合計	17	23.5	5.9	11.8	11.8
母子世帯の末子年齢	合計	160	11.3	16.3	8.8	8.8
	2歳以下	36	22.2	2.8	5.6	8.3
	3歳～5歳	91	5.5	22.0	11.0	7.7
	6歳～8歳	33	15.2	15.2	6.1	12.1
	9歳～11歳	-	-	-	-	-
	12歳～14歳	-	-	-	-	-
	15歳～17歳	-	-	-	-	-
父子世帯の末子年齢	合計	17	11.8	-	5.9	5.9
	5歳以下	13	7.7	-	7.7	-
	6歳以上	4	25.0	-	-	25.0

(続き)

		4万円未満	5万円未満	5万円以上	無回答	平均 (千円)	標準偏差
全体		12.0	4.8	6.4	22.3	18.9	19.6
ふたり親(母親回答)の末子年齢	合計	13.7	5.5	7.1	15.9	19.5	19.9
	2歳以下	10.4	5.5	8.1	15.4	16.1	19.8
	3歳～5歳	18.7	6.8	6.4	14.2	25.4	19.8
	6歳～8歳	15.2	1.5	4.5	22.7	17.5	16.1
	9歳～11歳	-	-	-	-	-	-
	12歳～14歳	-	-	-	-	-	-
	15歳～17歳	-	-	-	-	-	-
ふたり親(父親回答)	合計	23.5	-	17.6	5.9	23.9	22.8
母子世帯の末子年齢	合計	3.8	3.1	3.1	45.0	14.9	16.5
	2歳以下	5.6	2.8	5.6	47.2	17.5	19.9
	3歳～5歳	3.3	4.4	3.3	42.9	15.4	16.8
	6歳～8歳	3.0	-	-	48.5	10.3	10.7
	9歳～11歳	-	-	-	-	-	-
	12歳～14歳	-	-	-	-	-	-
	15歳～17歳	-	-	-	-	-	-
父子世帯の末子年齢	合計	11.8	-	-	64.7	15.8	14.3
	5歳以下	15.4	-	-	69.2	17.5	15.0
	6歳以上	-	-	-	50.0	12.5	17.7

【全数】

問39(1)本人 ア. 雇用保険の加入有無

		全体	加入して いる	加入して いない	無回答
全体		2159	54.1	34.7	11.2
ふたり親(母親回答)の末子年齢	合計	1348	47.4	41.4	11.2
	2歳以下	345	47.2	41.2	11.6
	3歳～5歳	219	42.9	45.7	11.4
	6歳～8歳	180	44.4	43.9	11.7
	9歳～11歳	168	49.4	45.2	5.4
	12歳～14歳	196	51.0	39.3	9.7
	15歳～17歳	173	51.4	37.0	11.6
ふたり親(父親回答)	合計	32	75.0	25.0	-
母子世帯の末子年齢	合計	693	64.9	24.7	10.4
	2歳以下	36	52.8	41.7	5.6
	3歳～5歳	91	65.9	27.5	6.6
	6歳～8歳	106	62.3	22.6	15.1
	9歳～11歳	136	63.2	24.3	12.5
	12歳～14歳	125	66.4	27.2	6.4
	15歳～17歳	162	72.8	19.8	7.4
父子世帯の末子年齢	合計	86	65.1	14.0	20.9
	5歳以下	13	53.8	30.8	15.4
	6歳以上	60	73.3	6.7	20.0

問39(1)本人 イ. 公的年金の加入状況

		全体	厚生年金・ 共済年金に 加入	国民年金に 加入 (自営業等 第1号)	国民年金に 加入 (専業主婦等 第3号)	国民年金 保険料未納・ 未加入	公的年金に 加入している (計)	無回答
全体		2159	53.0	8.9	21.4	4.1	83.4	12.5
ふたり親(母親回答)の末子年齢	合計	1348	48.7	6.2	31.0	1.7	85.9	12.4
	2歳以下	345	51.3	2.3	30.7	2.3	84.3	13.3
	3歳～5歳	219	46.1	7.8	30.6	2.7	84.5	12.8
	6歳～8歳	180	46.7	6.7	31.1	2.2	84.4	13.3
	9歳～11歳	168	51.8	8.3	29.2	1.2	89.3	9.5
	12歳～14歳	196	49.5	8.7	33.7	0.5	91.8	7.7
	15歳～17歳	173	49.1	7.5	30.6	1.2	87.3	11.6
ふたり親(父親回答)	合計	32	78.1	18.8	-	-	96.9	3.1
母子世帯の末子年齢	合計	693	58.4	13.9	6.5	8.4	78.8	12.8
	2歳以下	36	55.6	11.1	5.6	16.7	72.2	11.1
	3歳～5歳	91	49.5	12.1	13.2	16.5	74.7	8.8
	6歳～8歳	106	53.8	13.2	3.8	11.3	70.8	17.9
	9歳～11歳	136	55.9	16.2	8.1	5.9	80.1	14.0
	12歳～14歳	125	59.2	18.4	5.6	6.4	83.2	10.4
	15歳～17歳	162	71.6	11.1	3.7	4.9	86.4	8.6
父子世帯の末子年齢	合計	86	67.4	8.1	-	9.3	75.6	15.1
	5歳以下	13	53.8	15.4	-	23.1	69.2	7.7
	6歳以上	60	76.7	5.0	-	5.0	81.7	13.3

問39(1)本人 ウ. 公的医療保険の加入状況

		全体	共済組合、 健康保険 組合保険に 加入	政府掌管 健康組合 保険に加入	国民基本 健康保険、 高齢者医療 保険等加入	医療保険料 未納・未加入	公的医療 保険に加入 している (計)	無回答
	全体	2159	59.7	9.7	11.2	2.4	80.6	17.0
ふたり親(母親回答)の末子年齢	合計	1348	65.1	9.4	7.9	1.1	82.5	16.4
	2歳以下	345	71.9	6.4	6.1	0.9	84.3	14.8
	3歳～5歳	219	62.1	10.5	7.3	1.4	79.9	18.7
	6歳～8歳	180	60.0	11.1	8.9	1.1	80.0	18.9
	9歳～11歳	168	66.7	10.7	10.1	1.2	87.5	11.3
	12歳～14歳	196	68.4	10.7	9.7	0.5	88.8	10.7
	15歳～17歳	173	59.5	10.4	8.7	2.3	78.6	19.1
	ふたり親(父親回答)	合計	32	71.9	6.3	15.6	-	93.8
母子世帯の末子年齢	合計	693	49.4	10.8	17.7	4.6	77.9	17.5
	2歳以下	36	47.2	8.3	16.7	11.1	72.2	16.7
	3歳～5歳	91	45.1	9.9	25.3	7.7	80.2	12.1
	6歳～8歳	106	50.9	6.6	16.0	5.7	73.6	20.8
	9歳～11歳	136	49.3	11.8	19.1	1.5	80.1	18.4
	12歳～14歳	125	48.0	12.0	20.0	4.0	80.0	16.0
	15歳～17歳	162	55.6	13.6	13.6	4.3	82.7	13.0
	父子世帯の末子年齢	合計	86	52.3	7.0	8.1	4.7	67.4
5歳以下		13	23.1	7.7	7.7	23.1	38.5	38.5
6歳以上		60	61.7	8.3	6.7	-	76.7	23.3

【配偶者がいる】

問39(2)配偶者 ア. 雇用保険の加入有無

		全体	加入して いる	加入して いない	無回答
	全体	1416	76.3	11.7	12.0
ふたり親(母親回答)の末子年齢	合計	1348	78.2	10.8	11.1
	2歳以下	345	78.8	9.3	11.9
	3歳～5歳	219	81.7	8.2	10.0
	6歳～8歳	180	77.8	10.6	11.7
	9歳～11歳	168	79.8	12.5	7.7
	12歳～14歳	196	77.6	14.8	7.7
	15歳～17歳	173	75.7	13.9	10.4
	ふたり親(父親回答)	合計	32	53.1	37.5
母子世帯の末子年齢	合計	33	30.3	24.2	45.5
	2歳以下	6	16.7	50.0	33.3
	3歳～5歳	5	20.0	20.0	60.0
	6歳～8歳	5	40.0	40.0	20.0
	9歳～11歳	5	60.0	-	40.0
	12歳～14歳	5	40.0	20.0	40.0
	15歳～17歳	4	-	-	100.0
	父子世帯の末子年齢	合計	3	-	-
5歳以下		-	-	-	-
6歳以上		2	-	-	100.0

問39(2)配偶者 イ. 公的年金の加入状況

		全体	厚生年金・ 共済年金に 加入	国民年金に 加入 (自営業等 第1号)	国民年金に 加入 (専業主婦等 第3号)	国民年金 保険料未納・ 未加入	公的年金に 加入して いる(計)	無回答
	全体	1416	75.9	8.5	2.0	1.7	86.4	11.9
ふたり親(母親回答)の末子年齢	合計	1348	77.4	8.8	1.4	1.5	87.5	11.0
	2歳以下	345	76.5	6.7	1.2	2.9	84.3	12.8
	3歳～5歳	219	80.8	7.3	0.5	1.4	88.6	10.0
	6歳～8歳	180	76.7	7.8	1.7	1.1	86.1	12.8
	9歳～11歳	168	82.1	9.5	1.2	-	92.9	7.1
	12歳～14歳	196	77.0	14.8	2.6	0.5	94.4	5.1
	15歳～17歳	173	75.7	9.2	2.3	2.3	87.3	10.4
ふたり親(父親回答)	合計	32	50.0	6.3	28.1	3.1	84.4	12.5
母子世帯の末子年齢	合計	33	45.5	3.0	-	9.1	48.5	42.4
	2歳以下	6	33.3	-	-	33.3	33.3	33.3
	3歳～5歳	5	20.0	20.0	-	-	40.0	60.0
	6歳～8歳	5	60.0	-	-	20.0	60.0	20.0
	9歳～11歳	5	80.0	-	-	-	80.0	20.0
	12歳～14歳	5	60.0	-	-	-	60.0	40.0
	15歳～17歳	4	25.0	-	-	-	25.0	75.0
父子世帯の末子年齢	合計	3	33.3	-	-	-	33.3	66.7
	5歳以下	-	-	-	-	-	-	-
	6歳以上	2	50.0	-	-	-	50.0	50.0

問39(2)配偶者 ウ. 公的医療保険の加入状況

		全体	共済組合、 健康保険 組合保険に 加入	政府掌管 健康組合 保険に加入	国民基本 健康保険、 高齢者 医療保険等 に加入	医療保険料 未納・未加入	公的医療 保険に加入 している(計)	無回答
	全体	1416	66.3	9.2	7.8	1.0	83.3	15.7
ふたり親(母親回答)の末子年齢	合計	1348	67.1	9.3	7.9	0.8	84.3	14.9
	2歳以下	345	70.7	6.7	6.1	1.2	83.5	15.4
	3歳～5歳	219	66.7	11.4	5.9	1.4	84.0	14.6
	6歳～8歳	180	63.9	11.7	7.2	1.1	82.8	16.1
	9歳～11歳	168	71.4	10.1	8.3	-	89.9	10.1
	12歳～14歳	196	68.4	9.2	12.2	0.5	89.8	9.7
	15歳～17歳	173	64.2	9.8	9.2	0.6	83.2	16.2
ふたり親(父親回答)	合計	32	71.9	6.3	9.4	-	87.5	12.5
母子世帯の末子年齢	合計	33	36.4	6.1	3.0	9.1	45.5	45.5
	2歳以下	6	16.7	16.7	-	33.3	33.3	33.3
	3歳～5歳	5	40.0	-	20.0	-	60.0	40.0
	6歳～8歳	5	60.0	-	-	20.0	60.0	20.0
	9歳～11歳	5	40.0	20.0	-	-	60.0	40.0
	12歳～14歳	5	60.0	-	-	-	60.0	40.0
	15歳～17歳	4	-	-	-	-	-	100.0
父子世帯の末子年齢	合計	3	-	-	33.3	-	33.3	66.7
	5歳以下	-	-	-	-	-	-	-
	6歳以上	2	-	-	50.0	-	50.0	50.0

【全数】

問40(1) 家庭での貯蓄の有無

		全体	ほぼ毎月貯蓄している	ときどき貯蓄している	ほとんど貯蓄していない	全く貯蓄していない	貯蓄を生活費に回している	貯蓄している(計)	貯蓄していない(計)	無回答
全体		2159	35.4	21.3	17.2	16.0	6.0	56.7	22.0	4.1
ふたり親(母親回答)の末子年齢	合計	1348	43.5	22.3	15.9	10.2	4.4	65.8	14.5	3.7
	2歳以下	345	47.8	26.4	11.3	7.5	3.8	74.2	11.3	3.2
	3歳~5歳	219	37.0	30.1	18.3	7.3	3.2	67.1	10.5	4.1
	6歳~8歳	180	45.6	18.9	16.7	10.0	5.0	64.4	15.0	3.9
	9歳~11歳	168	45.8	20.8	17.3	11.3	3.6	66.7	14.9	1.2
	12歳~14歳	196	46.4	16.8	14.8	14.8	5.6	63.3	20.4	1.5
	15歳~17歳	173	40.5	17.9	20.2	12.7	5.2	58.4	17.9	3.5
ふたり親(父親回答)	合計	32	25.0	28.1	34.4	12.5	-	53.1	12.5	-
母子世帯の末子年齢	合計	693	21.6	19.3	18.5	26.8	9.2	41.0	36.1	4.5
	2歳以下	36	13.9	22.2	19.4	27.8	16.7	36.1	44.4	-
	3歳~5歳	91	25.3	17.6	16.5	26.4	9.9	42.9	36.3	4.4
	6歳~8歳	106	21.7	19.8	15.1	34.0	3.8	41.5	37.7	5.7
	9歳~11歳	136	19.1	20.6	19.9	23.5	12.5	39.7	36.0	4.4
	12歳~14歳	125	22.4	16.0	18.4	32.0	8.8	38.4	40.8	2.4
	15歳~17歳	162	24.7	21.6	20.4	22.2	9.9	46.3	32.1	1.2
父子世帯の末子年齢	合計	86	24.4	17.4	19.8	22.1	7.0	41.9	29.1	9.3
	5歳以下	13	15.4	15.4	15.4	46.2	-	30.8	46.2	7.7
	6歳以上	60	28.3	18.3	23.3	18.3	5.0	46.7	23.3	6.7

問40(2) 家庭での家計の管理

		全体	妻が管理	夫が管理	夫婦ふたりで管理	予算を決めず、夫婦どちらとも管理しない	その他	無回答
全体		2159	62.3	10.8	12.8	4.2	3.0	6.9
ふたり親(母親回答)の末子年齢	合計	1348	60.7	12.4	19.4	5.0	0.2	2.4
	2歳以下	345	53.9	16.2	22.0	6.1	-	1.7
	3歳~5歳	219	62.1	13.2	18.7	3.7	0.5	1.8
	6歳~8歳	180	65.0	13.3	12.2	6.7	-	2.8
	9歳~11歳	168	61.9	10.7	22.0	4.2	-	1.2
	12歳~14歳	196	69.4	8.7	16.3	4.1	1.0	0.5
	15歳~17歳	173	60.7	8.1	23.7	4.6	-	2.9
ふたり親(父親回答)	合計	32	43.8	15.6	34.4	6.3	-	-
母子世帯の末子年齢	合計	693	73.7	-	0.6	2.3	7.9	15.4
	2歳以下	36	83.3	-	-	-	13.9	2.8
	3歳~5歳	91	70.3	-	-	5.5	9.9	14.3
	6歳~8歳	106	73.6	-	0.9	0.9	7.5	17.0
	9歳~11歳	136	77.9	-	0.7	2.9	7.4	11.0
	12歳~14歳	125	71.2	-	0.8	3.2	8.8	16.0
	15歳~17歳	162	77.8	-	0.6	0.6	6.2	14.8
父子世帯の末子年齢	合計	86	2.3	72.1	-	5.8	8.1	11.6
	5歳以下	13	-	69.2	-	15.4	7.7	7.7
	6歳以上	60	1.7	76.7	-	5.0	8.3	8.3

問41(1)ア 母親の就業は、未就学の子どもの良くない影響を与える

		全体	賛成	まあ賛成	やや反対	反対	賛成(計)	反対(計)	無回答
全体		2159	6.0	29.3	34.6	25.0	35.3	59.6	5.0
ふたり親(母親回答)の末子年齢	合計	1348	5.9	29.7	36.1	24.8	35.7	60.9	3.4
	2歳以下	345	4.1	29.6	36.5	27.0	33.6	63.5	2.9
	3歳～5歳	219	5.9	34.2	33.8	22.8	40.2	56.6	3.2
	6歳～8歳	180	4.4	31.7	37.8	23.9	36.1	61.7	2.2
	9歳～11歳	168	7.7	27.4	32.7	30.4	35.1	63.1	1.8
	12歳～14歳	196	9.2	32.1	35.2	20.9	41.3	56.1	2.6
	15歳～17歳	173	6.4	23.1	43.4	23.1	29.5	66.5	4.0
ふたり親(父親回答)	合計	32	15.6	40.6	25.0	18.8	56.3	43.8	-
母子世帯の末子年齢	合計	693	5.2	26.8	33.6	27.3	32.0	60.9	7.1
	2歳以下	36	13.9	25.0	30.6	30.6	38.9	61.1	-
	3歳～5歳	91	5.5	35.2	28.6	24.2	40.7	52.7	6.6
	6歳～8歳	106	0.9	30.2	30.2	30.2	31.1	60.4	8.5
	9歳～11歳	136	5.9	25.0	36.0	26.5	30.9	62.5	6.6
	12歳～14歳	125	4.8	22.4	40.8	26.4	27.2	67.2	5.6
	15歳～17歳	162	5.6	29.0	34.0	27.8	34.6	61.7	3.7
父子世帯の末子年齢	合計	86	10.5	38.4	22.1	12.8	48.8	34.9	16.3
	5歳以下	13	15.4	38.5	30.8	-	53.8	30.8	15.4
	6歳以上	60	11.7	38.3	21.7	16.7	50.0	38.3	11.7

問41(1)イ 夫は外で働き、妻は家庭を守るべきだ

		全体	賛成	まあ賛成	やや反対	反対	賛成(計)	反対(計)	無回答
全体		2159	3.7	22.6	35.2	33.3	26.4	68.6	5.1
ふたり親(母親回答)の末子年齢	合計	1348	3.2	24.0	36.5	33.2	27.2	69.7	3.2
	2歳以下	345	2.9	25.2	35.9	33.3	28.1	69.3	2.6
	3歳～5歳	219	4.6	24.2	38.8	30.1	28.8	68.9	2.3
	6歳～8歳	180	1.1	27.8	34.4	34.4	28.9	68.9	2.2
	9歳～11歳	168	4.2	26.8	33.9	33.3	31.0	67.3	1.8
	12歳～14歳	196	4.1	24.0	38.3	30.6	28.1	68.9	3.1
	15歳～17歳	173	2.3	17.9	37.6	38.7	20.2	76.3	3.5
ふたり親(父親回答)	合計	32	3.1	34.4	37.5	21.9	37.5	59.4	3.1
母子世帯の末子年齢	合計	693	4.5	18.2	33.2	36.5	22.7	69.7	7.6
	2歳以下	36	11.1	27.8	30.6	27.8	38.9	58.3	2.8
	3歳～5歳	91	2.2	26.4	31.9	31.9	28.6	63.7	7.7
	6歳～8歳	106	2.8	14.2	35.8	37.7	17.0	73.6	9.4
	9歳～11歳	136	3.7	14.0	35.3	40.4	17.6	75.7	6.6
	12歳～14歳	125	4.8	16.0	33.6	40.0	20.8	73.6	5.6
	15歳～17歳	162	6.8	20.4	33.3	35.8	27.2	69.1	3.7
父子世帯の末子年齢	合計	86	5.8	33.7	30.2	15.1	39.5	45.3	15.1
	5歳以下	13	7.7	38.5	30.8	7.7	46.2	38.5	15.4
	6歳以上	60	6.7	31.7	30.0	20.0	38.3	50.0	11.7

問41(1)ウ 女性(母親)は子どもを出産後も仕事を続けるべきだ

		全体	賛成	まあ賛成	やや反対	反対	賛成(計)	反対(計)	無回答
全体		2159	12.8	45.6	30.7	5.4	58.5	36.1	5.4
ふたり親(母親回答)の末子年齢	合計	1348	11.5	47.6	31.8	5.8	59.1	37.5	3.3
	2歳以下	345	11.3	51.6	29.3	5.5	62.9	34.8	2.3
	3歳～5歳	219	11.4	42.0	37.0	6.4	53.4	43.4	3.2
	6歳～8歳	180	11.7	48.3	33.9	3.9	60.0	37.8	2.2
	9歳～11歳	168	8.3	49.4	31.5	8.3	57.7	39.9	2.4
	12歳～14歳	196	10.7	51.5	30.1	4.6	62.2	34.7	3.1
	15歳～17歳	173	14.5	45.7	30.1	6.4	60.1	36.4	3.5
ふたり親(父親回答)	合計	32	12.5	31.3	46.9	6.3	43.8	53.1	3.1
母子世帯の末子年齢	合計	693	15.6	43.7	28.3	4.3	59.3	32.6	8.1
	2歳以下	36	25.0	33.3	41.7	-	58.3	41.7	-
	3歳～5歳	91	9.9	42.9	33.0	5.5	52.7	38.5	8.8
	6歳～8歳	106	12.3	50.0	26.4	0.9	62.3	27.4	10.4
	9歳～11歳	136	16.2	44.1	27.2	4.4	60.3	31.6	8.1
	12歳～14歳	125	15.2	45.6	26.4	7.2	60.8	33.6	5.6
	15歳～17歳	162	19.1	43.8	29.0	4.3	63.0	33.3	3.7
父子世帯の末子年齢	合計	86	11.6	34.9	27.9	8.1	46.5	36.0	17.4
	5歳以下	13	15.4	23.1	30.8	7.7	38.5	38.5	23.1
	6歳以上	60	13.3	33.3	31.7	10.0	46.7	41.7	11.7

問41(2)ア 望ましい母親の働き方 子が1歳まで

		全体	フル勤務 (残業可)	フル勤務 (残業不可)	短時間 勤務	在宅勤務 (部分在宅 を含む)	育児休業	子育てに 専念	無回答
全体		2159	0.6	2.1	8.4	1.2	30.7	51.1	5.9
ふたり親(母親回答)の末子年齢	合計	1348	0.4	2.0	6.4	1.2	32.9	53.3	3.9
	2歳以下	345	0.3	2.3	7.8	1.2	38.6	46.4	3.5
	3歳～5歳	219	-	0.5	4.6	0.9	30.1	61.2	2.7
	6歳～8歳	180	1.1	1.7	4.4	0.6	36.1	53.3	2.8
	9歳～11歳	168	1.2	2.4	8.9	0.6	31.5	53.0	2.4
	12歳～14歳	196	-	1.0	6.6	2.6	30.6	56.1	3.1
	15歳～17歳	173	-	4.6	4.6	1.7	32.4	53.2	3.5
ふたり親(父親回答)	合計	32	3.1	3.1	18.8	3.1	18.8	53.1	-
母子世帯の末子年齢	合計	693	0.9	2.3	12.1	1.2	28.7	47.8	7.1
	2歳以下	36	-	-	19.4	2.8	36.1	38.9	2.8
	3歳～5歳	91	-	2.2	14.3	-	25.3	53.8	4.4
	6歳～8歳	106	0.9	2.8	13.2	0.9	27.4	46.2	8.5
	9歳～11歳	136	0.7	2.9	14.0	-	27.2	46.3	8.8
	12歳～14歳	125	2.4	0.8	8.0	2.4	33.6	49.6	3.2
	15歳～17歳	162	0.6	3.1	12.3	1.9	28.4	48.8	4.9
父子世帯の末子年齢	合計	86	2.3	1.2	7.0	1.2	16.3	43.0	29.1
	5歳以下	13	7.7	-	-	-	-	53.8	38.5
	6歳以上	60	-	1.7	10.0	1.7	21.7	45.0	20.0

問41(2)イ 望ましい母親の働き方 子が1歳半まで

		全体	フル勤務 (残業可)	フル勤務 (残業不可)	短時間 勤務	在宅勤務 (部分在宅 を含む)	育児休業	子育てに 専念	無回答
	全体	2159	1.1	4.1	19.5	2.9	20.7	45.5	6.1
ふたり親(母親回答)の末子年齢	合計	1348	0.7	3.6	18.4	3.2	21.8	48.1	4.2
	2歳以下	345	0.9	3.8	22.6	4.6	24.3	39.4	4.3
	3歳～5歳	219	-	1.8	19.2	1.8	17.8	56.2	3.2
	6歳～8歳	180	2.2	2.2	15.6	2.8	26.1	48.3	2.8
	9歳～11歳	168	1.2	6.0	19.0	1.8	21.4	48.2	2.4
	12歳～14歳	196	0.5	3.1	17.9	4.6	19.4	52.0	2.6
	15歳～17歳	173	-	5.8	13.3	2.9	24.3	49.7	4.0
ふたり親(父親回答)	合計	32	6.3	6.3	18.8	3.1	15.6	46.9	3.1
母子世帯の末子年齢	合計	693	1.6	4.9	23.7	2.5	19.3	41.0	7.1
	2歳以下	36	-	8.3	30.6	5.6	19.4	33.3	2.8
	3歳～5歳	91	2.2	4.4	27.5	1.1	18.7	41.8	4.4
	6歳～8歳	106	1.9	3.8	30.2	-	12.3	43.4	8.5
	9歳～11歳	136	1.5	8.1	21.3	2.2	18.4	41.2	7.4
	12歳～14歳	125	3.2	2.4	20.8	3.2	24.8	41.6	4.0
	15歳～17歳	162	0.6	3.7	23.5	4.3	20.4	42.0	5.6
父子世帯の末子年齢	合計	86	1.2	5.8	4.7	2.3	15.1	41.9	29.1
	5歳以下	13	-	7.7	-	7.7	-	46.2	38.5
	6歳以上	60	-	6.7	6.7	1.7	20.0	45.0	20.0

問41(2)ウ 望ましい母親の働き方 子が3歳まで

		全体	フル勤務 (残業可)	フル勤務 (残業不可)	短時間 勤務	在宅勤務 (部分在宅 を含む)	育児休業	子育てに 専念	無回答
	全体	2159	1.4	7.7	32.8	4.4	11.1	36.8	5.7
ふたり親(母親回答)の末子年齢	合計	1348	1.0	6.4	32.1	4.6	12.5	39.6	3.8
	2歳以下	345	0.9	7.5	42.6	5.2	13.0	26.7	4.1
	3歳～5歳	219	0.5	5.9	26.9	4.1	11.9	47.9	2.7
	6歳～8歳	180	2.8	4.4	32.2	5.6	15.0	37.2	2.8
	9歳～11歳	168	1.8	7.7	31.0	3.6	10.7	42.9	2.4
	12歳～14歳	196	0.5	6.6	28.6	4.1	12.8	45.9	1.5
	15歳～17歳	173	-	6.9	23.7	5.8	14.5	45.7	3.5
ふたり親(父親回答)	合計	32	6.3	18.8	21.9	-	12.5	37.5	3.1
母子世帯の末子年齢	合計	693	2.0	9.8	37.4	4.5	8.2	31.3	6.8
	2歳以下	36	2.8	13.9	44.4	5.6	11.1	19.4	2.8
	3歳～5歳	91	3.3	13.2	42.9	3.3	4.4	27.5	5.5
	6歳～8歳	106	2.8	9.4	43.4	2.8	4.7	29.2	7.5
	9歳～11歳	136	1.5	11.8	30.9	5.1	8.8	33.8	8.1
	12歳～14歳	125	3.2	8.0	34.4	6.4	12.0	32.0	4.0
	15歳～17歳	162	0.6	7.4	38.9	4.3	8.6	35.8	4.3
父子世帯の末子年齢	合計	86	2.3	8.1	10.5	2.3	10.5	37.2	29.1
	5歳以下	13	-	7.7	15.4	-	-	38.5	38.5
	6歳以上	60	1.7	10.0	11.7	3.3	13.3	40.0	20.0

問41(2)エ 望ましい母親の働き方 子が小学校就学前まで

	全体	フル勤務 (残業可)	フル勤務 (残業不可)	短時間 勤務	在宅勤務 (部分在宅 を含む)	育児休業	子育てに 専念	無回答	
全体	2159	2.6	14.9	52.8	5.4	1.9	16.1	6.3	
ふたり親(母親回答)の末子年齢	合計	1348	1.9	12.6	56.2	6.2	1.9	16.8	4.4
	2歳以下	345	2.6	16.5	59.4	6.4	1.2	9.6	4.3
	3歳～5歳	219	1.4	11.0	59.8	8.2	-	17.4	2.3
	6歳～8歳	180	2.8	10.0	58.3	5.0	4.4	16.1	3.3
	9歳～11歳	168	3.0	15.5	46.4	4.2	1.8	25.0	4.2
	12歳～14歳	196	0.5	12.2	54.1	6.1	2.0	22.4	2.6
	15歳～17歳	173	0.6	11.0	57.8	6.9	2.9	16.2	4.6
ふたり親(父親回答)	合計	32	6.3	21.9	34.4	3.1	3.1	28.1	3.1
母子世帯の末子年齢	合計	693	3.5	19.6	50.4	4.0	1.7	13.7	7.1
	2歳以下	36	2.8	25.0	55.6	2.8	2.8	2.8	8.3
	3歳～5歳	91	6.6	27.5	45.1	3.3	-	12.1	5.5
	6歳～8歳	106	4.7	23.6	50.0	1.9	1.9	9.4	8.5
	9歳～11歳	136	2.9	19.1	48.5	4.4	0.7	16.2	8.1
	12歳～14歳	125	4.8	18.4	47.2	4.8	3.2	18.4	3.2
	15歳～17歳	162	1.2	13.6	56.2	5.6	2.5	16.7	4.3
父子世帯の末子年齢	合計	86	5.8	9.3	27.9	3.5	4.7	18.6	30.2
	5歳以下	13	-	7.7	30.8	-	-	23.1	38.5
	6歳以上	60	6.7	11.7	31.7	5.0	5.0	18.3	21.7

問41(2)オ 望ましい母親の働き方 子が小学校3年生まで

	全体	フル勤務 (残業可)	フル勤務 (残業不可)	短時間 勤務	在宅勤務 (部分在宅 を含む)	育児休業	子育てに 専念	無回答	
全体	2159	5.1	25.8	54.3	2.7	0.5	5.3	6.2	
ふたり親(母親回答)の末子年齢	合計	1348	4.2	22.1	60.2	3.2	0.4	5.6	4.4
	2歳以下	345	6.4	27.0	55.4	3.8	0.3	2.6	4.6
	3歳～5歳	219	1.4	23.7	65.3	2.7	-	4.1	2.7
	6歳～8歳	180	6.1	19.4	65.0	1.1	1.7	3.9	2.8
	9歳～11歳	168	5.4	20.2	60.7	1.2	0.6	8.3	3.6
	12歳～14歳	196	1.5	20.9	63.8	2.6	-	9.2	2.0
	15歳～17歳	173	3.5	22.5	53.8	6.9	-	9.2	4.0
ふたり親(父親回答)	合計	32	15.6	21.9	43.8	-	3.1	9.4	6.3
母子世帯の末子年齢	合計	693	6.3	34.5	45.6	1.9	0.4	4.5	6.8
	2歳以下	36	8.3	41.7	44.4	-	-	-	5.6
	3歳～5歳	91	6.6	41.8	40.7	1.1	-	5.5	4.4
	6歳～8歳	106	10.4	37.7	39.6	0.9	0.9	1.9	8.5
	9歳～11歳	136	3.7	37.5	46.3	0.7	-	3.7	8.1
	12歳～14歳	125	9.6	30.4	44.8	4.0	0.8	7.2	3.2
	15歳～17歳	162	2.5	29.0	54.9	3.1	0.6	5.6	4.3
父子世帯の末子年齢	合計	86	7.0	16.3	37.2	2.3	1.2	5.8	30.2
	5歳以下	13	7.7	7.7	46.2	-	-	-	38.5
	6歳以上	60	6.7	20.0	41.7	1.7	1.7	6.7	21.7

問41(2)カ 望ましい母親の働き方 子が小学校卒業まで

		全体	フル勤務 (残業可)	フル勤務 (残業不可)	短時間 勤務	在宅勤務 (部分在宅 を含む)	育児休業	子育てに 専念	無回答
	全体	2159	9.3	36.8	42.4	1.7	0.2	3.2	6.4
ふたり親(母親回答)の末子年齢	合計	1348	7.9	32.5	49.6	2.2	0.1	3.3	4.4
	2歳以下	345	10.1	36.5	44.9	2.6	0.3	1.2	4.3
	3歳～5歳	219	5.0	36.5	51.1	0.9	-	2.3	4.1
	6歳～8歳	180	8.3	37.2	47.2	1.7	0.6	2.2	2.8
	9歳～11歳	168	7.7	30.4	53.0	1.2	-	6.0	1.8
	12歳～14歳	196	6.6	29.1	56.1	1.5	-	4.6	2.0
	15歳～17歳	173	9.2	27.7	47.4	4.6	-	6.4	4.6
ふたり親(父親回答)	合計	32	21.9	18.8	46.9	3.1	-	3.1	6.3
母子世帯の末子年齢	合計	693	11.4	47.9	29.4	0.9	0.3	2.9	7.2
	2歳以下	36	13.9	55.6	25.0	-	-	-	5.6
	3歳～5歳	91	11.0	50.5	29.7	-	-	2.2	6.6
	6歳～8歳	106	15.1	53.8	20.8	0.9	0.9	0.9	7.5
	9歳～11歳	136	12.5	46.3	27.9	-	-	3.7	9.6
	12歳～14歳	125	12.8	44.8	32.0	1.6	-	5.6	3.2
	15歳～17歳	162	7.4	46.3	37.0	1.9	0.6	2.5	4.3
父子世帯の末子年齢	合計	86	10.5	20.9	32.6	-	-	4.7	31.4
	5歳以下	13	7.7	15.4	38.5	-	-	-	38.5
	6歳以上	60	10.0	25.0	35.0	-	-	6.7	23.3

問41(2)キ 望ましい母親の働き方 子が中学校卒業まで

		全体	フル勤務 (残業可)	フル勤務 (残業不可)	短時間 勤務	在宅勤務 (部分在宅 を含む)	育児休業	子育てに 専念	無回答
	全体	2159	26.3	44.5	20.8	0.6	-	1.4	6.4
ふたり親(母親回答)の末子年齢	合計	1348	23.1	45.5	24.9	0.7	0.1	1.3	4.3
	2歳以下	345	28.4	46.1	19.4	1.2	-	0.6	4.3
	3歳～5歳	219	22.4	50.7	21.9	1.4	-	0.5	3.2
	6歳～8歳	180	22.8	55.6	17.2	0.6	0.6	0.6	2.8
	9歳～11歳	168	19.6	42.3	31.5	0.6	-	3.0	3.0
	12歳～14歳	196	22.4	41.3	32.7	0.5	-	1.5	1.5
	15歳～17歳	173	24.3	38.7	30.1	-	-	2.3	4.6
ふたり親(父親回答)	合計	32	28.1	31.3	28.1	-	-	3.1	9.4
母子世帯の末子年齢	合計	693	32.9	44.9	13.3	0.3	-	1.2	7.5
	2歳以下	36	38.9	41.7	13.9	-	-	-	5.6
	3歳～5歳	91	34.1	51.6	9.9	-	-	-	4.4
	6歳～8歳	106	42.5	38.7	8.5	0.9	-	0.9	8.5
	9歳～11歳	136	33.8	44.1	11.0	-	-	1.5	9.6
	12歳～14歳	125	33.6	45.6	14.4	0.8	-	1.6	4.0
	15歳～17歳	162	25.9	46.9	20.4	-	-	1.9	4.9
父子世帯の末子年齢	合計	86	22.1	29.1	15.1	-	-	3.5	30.2
	5歳以下	13	-	53.8	15.4	-	-	-	30.8
	6歳以上	60	26.7	28.3	16.7	-	-	5.0	23.3

問41(2)ク 望ましい母親の働き方 子が高校卒業まで

		全体	フル勤務 (残業可)	フル勤務 (残業不可)	短時間 勤務	在宅勤務 (部分在宅 を含む)	育児休業	子育てに 専念	無回答
	全体	2159	44.1	37.2	10.5	0.4	-	0.8	6.9
ふたり親(母親回答)の末子年齢	合計	1348	40.5	40.7	12.8	0.4	0.1	0.7	4.8
	2歳以下	345	46.1	38.0	9.3	1.2	-	0.6	4.9
	3歳～5歳	219	37.4	46.1	12.3	-	-	-	4.1
	6歳～8歳	180	43.3	40.6	10.0	0.6	0.6	0.6	4.4
	9歳～11歳	168	33.9	45.8	15.5	0.6	-	1.2	3.0
	12歳～14歳	196	42.3	40.3	13.8	-	-	1.0	2.6
	15歳～17歳	173	42.8	32.9	19.7	-	-	1.2	3.5
ふたり親(父親回答)	合計	32	31.3	43.8	12.5	-	-	3.1	9.4
母子世帯の末子年齢	合計	693	54.3	30.7	6.3	0.3	-	0.7	7.6
	2歳以下	36	55.6	25.0	13.9	-	-	-	5.6
	3歳～5歳	91	60.4	27.5	7.7	-	-	-	4.4
	6歳～8歳	106	63.2	22.6	3.8	0.9	-	0.9	8.5
	9歳～11歳	136	55.1	30.1	5.1	-	-	0.7	8.8
	12歳～14歳	125	52.8	33.6	6.4	0.8	-	0.8	5.6
	15歳～17歳	162	49.4	37.0	7.4	-	-	1.2	4.9
父子世帯の末子年齢	合計	86	24.4	33.7	7.0	-	-	3.5	31.4
	5歳以下	13	7.7	46.2	7.7	-	-	-	38.5
	6歳以上	60	28.3	36.7	6.7	-	-	5.0	23.3

問41(2)ケ 望ましい母親の働き方 子が短大・大学以上

		全体	フル勤務 (残業可)	フル勤務 (残業不可)	短時間 勤務	在宅勤務 (部分在宅 を含む)	育児休業	子育てに 専念	無回答
	全体	2159	64.8	20.8	6.1	0.3	-	0.5	7.5
ふたり親(母親回答)の末子年齢	合計	1348	63.8	22.5	7.5	0.4	0.1	0.4	5.3
	2歳以下	345	69.0	18.6	5.8	1.2	-	0.3	5.2
	3歳～5歳	219	65.8	21.5	8.2	-	-	-	4.6
	6歳～8歳	180	65.6	22.8	6.1	0.6	0.6	0.6	3.9
	9歳～11歳	168	56.5	27.4	11.3	-	-	1.2	3.6
	12歳～14歳	196	63.3	25.0	8.2	-	-	0.5	3.1
	15歳～17歳	173	63.6	23.1	6.9	-	-	0.6	5.8
ふたり親(父親回答)	合計	32	50.0	25.0	12.5	-	-	3.1	9.4
母子世帯の末子年齢	合計	693	70.7	17.0	3.0	0.1	-	0.3	8.8
	2歳以下	36	66.7	19.4	8.3	-	-	-	5.6
	3歳～5歳	91	73.6	17.6	3.3	-	-	-	5.5
	6歳～8歳	106	72.6	15.1	2.8	-	-	-	9.4
	9歳～11歳	136	69.1	16.9	2.9	-	-	0.7	10.3
	12歳～14歳	125	68.8	20.0	4.0	0.8	-	-	6.4
	15歳～17歳	162	74.1	16.7	1.9	-	-	0.6	6.8
父子世帯の末子年齢	合計	86	39.5	22.1	5.8	-	-	2.3	30.2
	5歳以下	13	30.8	30.8	-	-	-	-	38.5
	6歳以上	60	43.3	21.7	8.3	-	-	3.3	23.3

問41(2)母親の現在の働き方

	全体	フル勤務 (残業可)	フル勤務 (残業不可)	短時間 勤務	在宅勤務 (部分在宅 を含む)	育児休業	子育てに 専念	無回答	
全体	2159	24.8	14.2	24.5	1.9	2.0	15.3	17.3	
ふたり親(母親回答)の末子年齢	合計	1348	16.3	11.2	31.7	2.4	3.1	21.6	13.6
	2歳以下	345	8.7	6.1	21.2	1.7	11.3	38.6	12.5
	3歳～5歳	219	11.4	9.6	36.1	2.7	-	29.7	10.5
	6歳～8歳	180	12.8	15.0	34.4	3.9	0.6	16.7	16.7
	9歳～11歳	168	20.2	14.3	43.5	1.2	0.6	10.7	9.5
	12歳～14歳	196	21.4	14.8	35.7	3.6	-	11.2	13.3
	15歳～17歳	173	34.7	12.1	28.3	2.3	-	8.7	13.9
ふたり親(父親回答)	合計	32	21.9	6.3	15.6	3.1	3.1	40.6	9.4
母子世帯の末子年齢	合計	693	43.3	21.4	13.4	0.9	-	3.8	17.3
	2歳以下	36	25.0	25.0	22.2	-	-	8.3	19.4
	3歳～5歳	91	25.3	30.8	26.4	1.1	-	4.4	12.1
	6歳～8歳	106	39.6	21.7	15.1	1.9	-	3.8	17.9
	9歳～11歳	136	40.4	23.5	14.7	0.7	-	2.9	17.6
	12歳～14歳	125	52.8	16.0	11.2	0.8	-	4.8	14.4
	15歳～17歳	162	58.0	17.3	6.2	0.6	-	2.5	15.4
父子世帯の末子年齢	合計	86	10.5	7.0	5.8	-	-	-	76.7
	5歳以下	13	7.7	15.4	-	-	-	-	76.9
	6歳以上	60	10.0	5.0	8.3	-	-	-	76.7

問41(3)最近1年間の幸福度

	全体	0点 (とても 不幸)	1点	2点	3点	4点	5点	
全体	2159	1.3	1.6	3.1	4.3	3.4	15.7	
ふたり親(母親回答)の末子年齢	合計	1348	0.6	1.0	1.6	3.4	3.0	13.2
	2歳以下	345	-	1.4	0.6	2.3	1.7	6.7
	3歳～5歳	219	0.5	0.9	0.5	3.7	2.7	12.8
	6歳～8歳	180	1.1	0.6	1.7	2.2	5.6	16.1
	9歳～11歳	168	1.2	0.6	3.6	1.8	4.2	16.1
	12歳～14歳	196	1.5	1.0	2.0	5.6	2.6	18.4
	15歳～17歳	173	-	1.2	2.9	3.5	2.3	15.0
ふたり親(父親回答)	合計	32	-	-	3.1	-	3.1	12.5
母子世帯の末子年齢	合計	693	2.2	3.0	6.2	6.1	4.2	19.2
	2歳以下	36	2.8	8.3	5.6	5.6	5.6	27.8
	3歳～5歳	91	4.4	2.2	9.9	4.4	5.5	23.1
	6歳～8歳	106	1.9	0.9	3.8	7.5	3.8	19.8
	9歳～11歳	136	2.2	2.9	5.1	8.1	4.4	18.4
	12歳～14歳	125	1.6	2.4	8.8	5.6	4.8	18.4
	15歳～17歳	162	1.2	3.7	6.2	5.6	3.7	15.4
父子世帯の末子年齢	合計	86	5.8	1.2	1.2	4.7	2.3	27.9
	5歳以下	13	15.4	7.7	-	-	-	15.4
	6歳以上	60	5.0	-	-	5.0	3.3	28.3

(続き)

		6点	7点	8点	9点	10点 (とても 幸せ)	無回答	平均(点)	標準偏差
全体		6.5	13.2	19.1	10.4	18.0	3.5	6.9	2.5
ふたり親(母親回答)の末子年齢	合計	6.5	13.1	21.3	12.8	21.4	2.1	7.4	2.3
	2歳以下	6.1	11.6	20.0	18.3	29.3	2.0	8.0	2.1
	3歳～5歳	3.7	14.6	25.1	13.7	20.1	1.8	7.5	2.1
	6歳～8歳	5.0	14.4	21.1	12.8	16.1	3.3	7.1	2.3
	9歳～11歳	8.3	14.9	23.2	10.1	15.5	0.6	7.0	2.3
	12歳～14歳	6.1	14.8	17.9	7.1	22.4	0.5	7.0	2.5
	15歳～17歳	11.6	9.8	23.1	11.6	17.9	1.2	7.2	2.2
ふたり親(父親回答)	合計	9.4	21.9	21.9	15.6	12.5	-	7.3	1.9
母子世帯の末子年齢	合計	6.6	13.3	15.6	6.2	12.8	4.6	6.2	2.7
	2歳以下	-	11.1	16.7	2.8	13.9	-	5.7	2.9
	3歳～5歳	4.4	8.8	13.2	6.6	12.1	5.5	5.8	2.9
	6歳～8歳	10.4	15.1	15.1	8.5	9.4	3.8	6.3	2.4
	9歳～11歳	7.4	12.5	11.8	5.1	17.6	4.4	6.2	2.8
	12歳～14歳	4.0	14.4	16.8	8.0	12.0	3.2	6.2	2.7
	15歳～17歳	8.0	16.7	21.0	6.2	11.7	0.6	6.3	2.6
父子世帯の末子年齢	合計	4.7	11.6	11.6	3.5	8.1	17.4	5.8	2.6
	5歳以下	7.7	7.7	7.7	-	15.4	23.1	5.2	3.8
	6歳以上	5.0	15.0	15.0	5.0	6.7	11.7	6.1	2.4

問42(1)家族人数

		全体	2人	3人	4人	5人	6人以上	無回答	平均(人)	標準偏差
全体		2159	10.2	27.4	36.7	17.4	6.1	2.2	3.8	1.1
ふたり親(母親回答)の末子年齢	合計	1348	0.8	21.8	46.2	21.7	7.9	1.6	4.2	1.0
	2歳以下	345	0.6	35.9	35.9	21.2	5.5	0.9	4.0	1.1
	3歳～5歳	219	0.5	17.8	48.9	21.9	10.5	0.5	4.3	1.1
	6歳～8歳	180	2.2	15.0	46.1	22.8	11.1	2.8	4.3	1.0
	9歳～11歳	168	0.6	13.7	49.4	26.2	9.5	0.6	4.3	1.0
	12歳～14歳	196	-	16.3	52.6	24.5	6.6	-	4.2	0.9
	15歳～17歳	173	0.6	23.1	53.8	16.2	4.6	1.7	4.0	0.8
ふたり親(父親回答)	合計	32	-	25.0	46.9	21.9	6.3	-	4.1	0.9
母子世帯の末子年齢	合計	693	26.8	38.4	19.5	9.8	2.6	2.9	3.2	1.1
	2歳以下	36	11.1	27.8	38.9	22.2	-	-	3.7	0.9
	3歳～5歳	91	26.4	30.8	25.3	11.0	5.5	1.1	3.4	1.2
	6歳～8歳	106	33.0	35.8	15.1	5.7	5.7	4.7	3.1	1.1
	9歳～11歳	136	19.9	39.7	21.3	14.0	2.9	2.2	3.4	1.1
	12歳～14歳	125	23.2	41.6	22.4	9.6	0.8	2.4	3.2	1.0
	15歳～17歳	162	38.9	43.2	11.1	5.6	1.2	-	2.9	0.9
父子世帯の末子年齢	合計	86	26.7	27.9	23.3	8.1	7.0	7.0	3.4	1.2
	5歳以下	13	23.1	30.8	15.4	7.7	7.7	15.4	3.4	1.3
	6歳以上	60	28.3	26.7	25.0	6.7	8.3	5.0	3.4	1.2

問42(2)同居家族(いくつでも)

	全体	配偶者	配偶者 (事実婚・ 内縁関係の 相手)	未婚の 子ども	既婚の 子ども	孫	
全体	2159	56.9	1.7	95.4	14.7	0.2	
ふたり親(母親回答)の末子年齢	合計	1348	89.0	2.3	96.7	17.4	-
	2歳以下	345	95.1	0.9	97.7	18.0	-
	3歳～5歳	219	91.8	1.8	98.6	19.6	-
	6歳～8歳	180	85.6	2.8	95.6	22.8	-
	9歳～11歳	168	88.7	1.2	95.8	16.1	-
	12歳～14歳	196	88.3	3.6	99.0	14.3	-
	15歳～17歳	173	84.4	4.0	98.3	12.1	-
ふたり親(父親回答)	合計	32	87.5	12.5	100.0	31.3	-
母子世帯の末子年齢	合計	693	-	0.3	93.4	8.1	0.6
	2歳以下	36	-	2.8	97.2	13.9	-
	3歳～5歳	91	-	-	94.5	3.3	-
	6歳～8歳	106	-	-	93.4	5.7	0.9
	9歳～11歳	136	-	0.7	91.9	8.1	-
	12歳～14歳	125	-	-	96.0	9.6	0.8
	15歳～17歳	162	-	-	97.5	10.5	1.2
父子世帯の末子年齢	合計	86	1.2	-	90.7	19.8	1.2
	5歳以下	13	-	-	69.2	15.4	7.7
	6歳以上	60	1.7	-	96.7	25.0	-

(続き)

	自分の親	配偶者の親	きょうだい・ 親族	友人・知人	その他	延回答	無回答	
全体	15.6	6.8	3.3	-	0.1	194.8	3.8	
ふたり親(母親回答)の末子年齢	合計	5.9	10.5	1.8	-	0.1	223.6	2.4
	2歳以下	6.1	7.5	3.2	-	-	228.4	1.7
	3歳～5歳	6.4	10.0	1.4	-	-	229.7	0.9
	6歳～8歳	7.2	11.7	3.9	-	-	229.4	3.3
	9歳～11歳	5.4	12.5	1.2	-	-	220.8	3.0
	12歳～14歳	4.6	13.3	-	-	0.5	223.5	1.0
	15歳～17歳	5.8	12.7	-	-	-	217.3	1.2
ふたり親(父親回答)	合計	6.3	3.1	-	-	-	240.6	-
母子世帯の末子年齢	合計	31.3	0.7	6.2	-	0.3	140.8	6.2
	2歳以下	50.0	-	8.3	-	-	172.2	2.8
	3歳～5歳	34.1	1.1	13.2	-	1.1	147.3	5.5
	6歳～8歳	33.0	-	7.5	-	0.9	141.5	6.6
	9歳～11歳	30.9	0.7	5.1	-	-	137.5	7.4
	12歳～14歳	30.4	1.6	8.0	-	-	146.4	4.0
	15歳～17歳	26.5	0.6	1.2	-	-	137.7	2.5
父子世帯の末子年齢	合計	43.0	-	4.7	-	-	160.5	8.1
	5歳以下	38.5	-	-	-	-	130.8	23.1
	6歳以上	43.3	-	6.7	-	-	173.3	3.3

問42(3)同居家族(生計を別にしている)(いくつでも)

	全体	別生計の 世帯員が いる(計)	配偶者	配偶者 (事実婚・ 内縁関係の 相手)	未婚の 子ども	既婚の 子ども	孫	
全体	2159	16.2	3.3	0.1	4.3	1.0	-	
ふたり親(母親回答)の末子年齢	合計	1348	14.2	4.9	0.1	3.3	0.7	-
	2歳以下	345	13.0	6.4	-	2.0	0.9	-
	3歳～5歳	219	11.9	4.1	-	2.3	0.5	-
	6歳～8歳	180	17.2	4.4	-	3.3	2.2	-
	9歳～11歳	168	14.9	4.8	-	4.2	-	-
	12歳～14歳	196	15.8	4.6	-	4.6	-	-
	15歳～17歳	173	17.9	5.8	-	6.4	1.2	-
ふたり親(父親回答)	合計	32	18.8	12.5	-	12.5	3.1	-
母子世帯の末子年齢	合計	693	19.2	-	-	5.6	0.6	-
	2歳以下	36	16.7	-	-	-	-	-
	3歳～5歳	91	22.0	-	-	3.3	-	-
	6歳～8歳	106	20.8	-	-	2.8	-	-
	9歳～11歳	136	14.7	-	-	5.9	0.7	-
	12歳～14歳	125	20.8	-	-	8.0	-	-
	15歳～17歳	162	21.0	-	-	8.0	1.9	-
父子世帯の末子年齢	合計	86	22.1	1.2	-	5.8	7.0	-
	5歳以下	13	23.1	-	-	-	-	-
	6歳以上	60	25.0	1.7	-	6.7	10.0	-

(続き)

	自分の親	配偶者の親	きょうだい・ 親族	友人・知人	その他	延回答	別生計の 世帯員は いない	無回答	
全体	6.3	3.0	1.7	-	-	19.7	56.2	27.6	
ふたり親(母親回答)の末子年齢	合計	2.8	4.6	0.9	-	0.1	17.5	59.9	25.9
	2歳以下	2.6	2.9	0.9	-	-	15.7	59.4	27.5
	3歳～5歳	1.8	5.5	0.5	-	-	14.6	63.9	24.2
	6歳～8歳	5.6	5.6	2.8	-	-	23.9	53.9	28.9
	9歳～11歳	3.6	5.4	1.2	-	-	19.0	63.7	21.4
	12歳～14歳	2.0	7.1	-	-	0.5	18.9	61.7	22.4
	15歳～17歳	2.9	4.0	-	-	-	20.2	60.7	21.4
ふたり親(父親回答)	合計	-	-	-	-	-	28.1	56.3	25.0
母子世帯の末子年齢	合計	12.6	0.4	3.5	-	-	22.7	50.4	30.4
	2歳以下	16.7	-	2.8	-	-	19.4	63.9	19.4
	3歳～5歳	15.4	1.1	6.6	-	-	26.4	58.2	19.8
	6歳～8歳	17.9	-	3.8	-	-	24.5	42.5	36.8
	9歳～11歳	8.1	0.7	2.2	-	-	17.6	55.1	30.1
	12歳～14歳	11.2	0.8	6.4	-	-	26.4	50.4	28.8
	15歳～17歳	12.3	-	0.6	-	-	22.8	50.0	29.0
父子世帯の末子年齢	合計	11.6	-	1.2	-	-	26.7	45.3	32.6
	5歳以下	23.1	-	-	-	-	23.1	38.5	38.5
	6歳以上	11.7	-	1.7	-	-	31.7	46.7	28.3

問43(1)現在の住居形態

	全体	本人または 配偶者の 持ち家	親の持ち家	親以外の 親族の 持ち家	公営 賃貸住宅	
全体	2159	46.7	16.6	1.2	4.6	
ふたり親(母親回答)の末子年齢	合計	1348	61.1	11.0	0.4	2.6
	2歳以下	345	45.8	11.0	0.6	2.9
	3歳～5歳	219	59.8	11.4	0.5	1.8
	6歳～8歳	180	60.6	12.2	-	2.8
	9歳～11歳	168	72.6	11.9	0.6	1.8
	12歳～14歳	196	73.0	9.7	-	2.6
	15歳～17歳	173	71.7	8.7	0.6	2.3
ふたり親(父親回答)	合計	32	50.0	6.3	-	-
母子世帯の末子年齢	合計	693	19.3	26.8	2.7	9.1
	2歳以下	36	8.3	41.7	5.6	8.3
	3歳～5歳	91	5.5	27.5	4.4	13.2
	6歳～8歳	106	10.4	28.3	1.9	8.5
	9歳～11歳	136	17.6	23.5	1.5	10.3
	12歳～14歳	125	20.0	31.2	3.2	7.2
	15歳～17歳	162	37.0	21.0	2.5	7.4
父子世帯の末子年齢	合計	86	40.7	25.6	2.3	2.3
	5歳以下	13	23.1	38.5	-	-
	6歳以上	60	41.7	23.3	3.3	3.3

(続き)

	民間 賃貸住宅	社宅・寮など の給与住宅	母子生活 支援施設等 の社会福祉施 設	その他	無回答	
全体	26.0	2.6	-	-	2.1	
ふたり親(母親回答)の末子年齢	合計	19.6	3.5	-	-	1.9
	2歳以下	33.3	4.9	-	-	1.4
	3歳～5歳	20.1	5.5	-	-	0.9
	6歳～8歳	18.3	2.2	-	-	3.9
	9歳～11歳	11.3	1.2	-	-	0.6
	12歳～14歳	11.7	2.6	-	-	0.5
	15歳～17歳	11.6	3.5	-	-	1.7
ふたり親(父親回答)	合計	28.1	15.6	-	-	-
母子世帯の末子年齢	合計	38.8	0.4	0.1	-	2.6
	2歳以下	36.1	-	-	-	-
	3歳～5歳	46.2	2.2	-	-	1.1
	6歳～8歳	45.3	-	0.9	-	4.7
	9歳～11歳	44.1	0.7	-	-	2.2
	12歳～14歳	36.0	-	-	-	2.4
	15歳～17歳	31.5	-	-	-	0.6
父子世帯の末子年齢	合計	23.3	1.2	-	1.2	3.5
	5歳以下	15.4	7.7	-	7.7	7.7
	6歳以上	25.0	-	-	-	3.3

問43(2)住宅ローンの返済有無

		全体	あり	なし	無回答
全体		2159	39.2	56.8	3.9
ふたり親(母親回答)の末子年齢	合計	1348	53.6	43.5	2.9
	2歳以下	345	43.8	54.8	1.4
	3歳～5歳	219	57.1	39.7	3.2
	6歳～8歳	180	54.4	41.1	4.4
	9歳～11歳	168	57.7	41.1	1.2
	12歳～14歳	196	60.7	38.3	1.0
	15歳～17歳	173	56.1	39.9	4.0
ふたり親(父親回答)	合計	32	43.8	53.1	3.1
母子世帯の末子年齢	合計	693	12.0	82.7	5.3
	2歳以下	36	13.9	83.3	2.8
	3歳～5歳	91	2.2	94.5	3.3
	6歳～8歳	106	8.5	82.1	9.4
	9歳～11歳	136	12.5	83.1	4.4
	12歳～14歳	125	9.6	87.2	3.2
	15歳～17歳	162	22.2	75.3	2.5
父子世帯の末子年齢	合計	86	31.4	59.3	9.3
	5歳以下	13	30.8	61.5	7.7
	6歳以上	60	33.3	58.3	8.3

【住宅ローンの返済あり】

問43(2)SQ先月1カ月の返済額

		全体	3万円未満	5万円未満	7万円未満	10万円未満
全体		847	0.5	6.7	24.8	34.4
ふたり親(母親回答)の末子年齢	合計	723	0.3	5.7	24.1	35.1
	2歳以下	151	-	4.0	27.8	33.8
	3歳～5歳	125	-	8.8	20.8	40.8
	6歳～8歳	98	-	1.0	26.5	35.7
	9歳～11歳	97	-	7.2	20.6	33.0
	12歳～14歳	119	-	7.6	21.0	37.0
	15歳～17歳	97	2.1	4.1	26.8	34.0
ふたり親(父親回答)	合計	14	-	-	21.4	42.9
母子世帯の末子年齢	合計	83	2.4	18.1	30.1	22.9
	2歳以下	5	20.0	-	40.0	20.0
	3歳～5歳	2	-	-	50.0	-
	6歳～8歳	9	-	55.6	11.1	11.1
	9歳～11歳	17	-	23.5	35.3	29.4
	12歳～14歳	12	-	33.3	-	41.7
	15歳～17歳	36	2.8	5.6	41.7	19.4
父子世帯の末子年齢	合計	27	-	3.7	29.6	44.4
	5歳以下	4	-	25.0	50.0	25.0
	6歳以上	20	-	-	25.0	50.0

(続き)

		15万円未満	15万円以上	無回答	平均(万円)	標準偏差
	全体	21.1	3.5	9.0	8.0	3.5
ふたり親(母親回答)の末子年齢	合計	22.4	3.5	9.0	8.1	3.3
	2歳以下	23.2	1.3	9.9	7.9	3.1
	3歳～5歳	20.8	3.2	5.6	8.0	3.2
	6歳～8歳	26.5	3.1	7.1	8.5	3.9
	9歳～11歳	24.7	3.1	11.3	8.1	3.3
	12歳～14歳	21.0	5.0	8.4	8.0	3.1
	15歳～17歳	22.7	5.2	5.2	8.0	3.0
ふたり親(父親回答)	合計	21.4	7.1	7.1	8.5	2.9
母子世帯の末子年齢	合計	13.3	4.8	8.4	7.3	4.7
	2歳以下	20.0	-	-	5.8	3.0
	3歳～5歳	50.0	-	-	8.0	4.2
	6歳～8歳	11.1	-	11.1	5.5	2.7
	9歳～11歳	-	5.9	5.9	6.4	2.9
	12歳～14歳	25.0	-	-	7.4	3.4
	15歳～17歳	13.9	8.3	8.3	8.4	6.1
父子世帯の末子年齢	合計	11.1	-	11.1	7.6	2.2
	5歳以下	-	-	-	6.0	2.5
	6歳以上	15.0	-	10.0	8.1	2.1

【全数】

問44(1) 自身の母親との同別居

		全体	自分と同居中	別居中 (同じ敷地内)	別居中 (徒歩圏内)
	全体	2159	16.5	2.3	12.7
ふたり親(母親回答)の末子年齢	合計	1348	7.0	1.6	12.7
	2歳以下	345	7.2	1.2	11.3
	3歳～5歳	219	7.8	0.9	11.9
	6歳～8歳	180	8.3	2.2	16.7
	9歳～11歳	168	6.0	1.8	11.3
	12歳～14歳	196	5.6	1.0	16.3
	15歳～17歳	173	7.5	2.3	12.1
ふたり親(父親回答)	合計	32	9.4	6.3	3.1
母子世帯の末子年齢	合計	693	31.9	3.5	13.6
	2歳以下	36	50.0	2.8	16.7
	3歳～5歳	91	33.0	3.3	12.1
	6歳～8歳	106	33.0	1.9	15.1
	9歳～11歳	136	32.4	2.9	19.9
	12歳～14歳	125	32.0	4.0	10.4
	15歳～17歳	162	27.8	4.3	12.3
父子世帯の末子年齢	合計	86	43.0	2.3	9.3
	5歳以下	13	38.5	-	23.1
	6歳以上	60	41.7	3.3	8.3

(続き)

		別居中 (片道1時間 未満の距離)	別居中 (片道1時間 以上の距離)	あてはまる 母親は いない	別居中(計)	無回答
全体		31.2	23.9	9.8	70.0	3.7
ふたり親(母親回答)の末子年齢	合計	36.6	29.2	9.7	80.0	3.2
	2歳以下	36.2	35.1	6.4	83.8	2.6
	3歳～5歳	38.8	31.5	8.2	83.1	0.9
	6歳～8歳	29.4	27.8	11.1	76.1	4.4
	9歳～11歳	41.7	25.6	10.7	80.4	3.0
	12歳～14歳	38.8	23.5	13.3	79.6	1.5
	15歳～17歳	32.4	26.0	14.5	72.8	5.2
ふたり親(父親回答)	合計	37.5	34.4	6.3	81.3	3.1
母子世帯の末子年齢	合計	22.9	14.9	9.1	54.8	4.2
	2歳以下	8.3	8.3	11.1	36.1	2.8
	3歳～5歳	30.8	11.0	5.5	57.1	4.4
	6歳～8歳	24.5	14.2	6.6	55.7	4.7
	9歳～11歳	14.7	21.3	5.9	58.8	2.9
	12歳～14歳	29.6	10.4	9.6	54.4	4.0
	15歳～17歳	24.1	16.7	13.0	57.4	1.9
父子世帯の末子年齢	合計	11.6	8.1	17.4	31.4	8.1
	5歳以下	-	-	30.8	23.1	7.7
	6歳以上	11.7	10.0	16.7	33.3	8.3

【配偶者がいる】

問44(2) 配偶者の母親との同別居

		全体	自分と 同居中	別居中 (同じ敷地内)	別居中 (徒歩圏内)
全体		1416	10.8	2.8	10.2
ふたり親(母親回答)の末子年齢	合計	1348	11.1	3.0	10.6
	2歳以下	345	8.7	1.7	10.7
	3歳～5歳	219	10.5	2.7	16.0
	6歳～8歳	180	11.7	2.2	7.2
	9歳～11歳	168	13.7	2.4	11.9
	12歳～14歳	196	13.8	4.6	8.7
	15歳～17歳	173	12.7	4.6	8.7
ふたり親(父親回答)	合計	32	3.1	-	3.1
母子世帯の末子年齢	合計	33	6.1	-	3.0
	2歳以下	6	16.7	-	-
	3歳～5歳	5	-	-	-
	6歳～8歳	5	-	-	-
	9歳～11歳	5	-	-	20.0
	12歳～14歳	5	20.0	-	-
	15歳～17歳	4	-	-	-
父子世帯の末子年齢	合計	3	-	-	-
	5歳以下	-	-	-	-
	6歳以上	2	-	-	-

(続き)

		別居中 (片道1時間 未満の距離)	別居中 (片道1時間 以上の距離)	あてはまる 母親は いない	別居中(計)	無回答
全体		31.9	29.0	10.5	74.0	4.7
ふたり親(母親回答)の末子年齢	合計	32.0	28.8	10.5	74.3	4.0
	2歳以下	36.5	32.5	7.2	81.4	2.6
	3歳～5歳	36.1	24.2	8.7	79.0	1.8
	6歳～8歳	31.1	32.8	7.8	73.3	7.2
	9歳～11歳	29.2	29.8	10.1	73.2	3.0
	12歳～14歳	27.0	27.6	16.8	67.9	1.5
	15歳～17歳	28.3	25.4	15.6	67.1	4.6
ふたり親(父親回答)	合計	34.4	43.8	12.5	81.3	3.1
母子世帯の末子年齢	合計	27.3	24.2	9.1	54.5	30.3
	2歳以下	-	50.0	-	50.0	33.3
	3歳～5歳	40.0	-	20.0	40.0	40.0
	6歳～8歳	60.0	40.0	-	100.0	-
	9歳～11歳	40.0	-	20.0	60.0	20.0
	12歳～14歳	20.0	40.0	20.0	60.0	-
	15歳～17歳	-	25.0	-	25.0	75.0
父子世帯の末子年齢	合計	33.3	33.3	-	66.7	33.3
	5歳以下	-	-	-	-	-
	6歳以上	50.0	-	-	50.0	50.0

【全数】

問45 ア. 本人の最終学歴

		全体	中学校	高等学校	専修学校・ 各種学校	短大・高等 専門学校	大学・ 大学院	その他	無回答
全体		2159	5.9	36.3	15.0	20.8	18.6	0.1	3.3
ふたり親(母親回答)の末子年齢	合計	1348	2.4	32.0	15.5	24.3	22.6	0.1	3.0
	2歳以下	345	3.2	25.8	15.1	20.3	32.5	0.3	2.9
	3歳～5歳	219	2.3	27.9	16.9	31.1	19.6	-	2.3
	6歳～8歳	180	1.7	32.8	14.4	27.8	21.1	-	2.2
	9歳～11歳	168	3.0	33.9	17.9	22.6	21.4	-	1.2
	12歳～14歳	196	2.6	38.8	15.3	26.5	15.8	-	1.0
	15歳～17歳	173	0.6	42.2	13.3	22.0	19.1	-	2.9
ふたり親(父親回答)	合計	32	6.3	40.6	25.0	3.1	25.0	-	-
母子世帯の末子年齢	合計	693	11.8	43.4	14.9	16.7	9.4	0.1	3.6
	2歳以下	36	27.8	27.8	22.2	11.1	11.1	-	-
	3歳～5歳	91	24.2	40.7	14.3	12.1	5.5	-	3.3
	6歳～8歳	106	11.3	49.1	16.0	12.3	7.5	-	3.8
	9歳～11歳	136	8.1	44.1	13.2	21.3	8.8	-	4.4
	12歳～14歳	125	9.6	42.4	14.4	17.6	12.8	-	3.2
	15歳～17歳	162	7.4	45.7	14.8	20.4	11.1	-	0.6
父子世帯の末子年齢	合計	86	11.6	43.0	4.7	5.8	27.9	-	7.0
	5歳以下	13	30.8	15.4	23.1	-	15.4	-	15.4
	6歳以上	60	8.3	51.7	-	6.7	31.7	-	1.7

【結婚経験がある】

問45 イ. 配偶者の最終学歴

		全体	中学校	高等学校	専修学校・ 各種学校	短大・高等 専門学校	大学・ 大学院	その他	無回答
	全体	2113	6.0	31.0	10.9	5.6	30.5	0.2	15.7
ふたり親(母親回答)の末子年齢	合計	1319	4.6	32.5	13.0	6.3	41.7	-	1.9
	2歳以下	339	4.7	29.8	14.7	5.9	43.1	-	1.8
	3歳～5歳	213	4.2	28.6	13.1	6.6	46.5	-	0.9
	6歳～8歳	177	6.2	29.9	12.4	9.0	40.7	-	1.7
	9歳～11歳	167	4.2	37.1	13.8	5.4	38.9	-	0.6
	12歳～14歳	192	4.2	39.1	12.0	7.3	35.9	-	1.6
	15歳～17歳	169	3.6	37.9	10.1	5.3	42.6	-	0.6
ふたり親(父親回答)	合計	32	12.5	37.5	6.3	21.9	15.6	3.1	3.1
母子世帯の末子年齢	合計	681	8.5	26.7	8.1	2.9	13.2	0.6	39.9
	2歳以下	34	20.6	29.4	5.9	-	14.7	-	29.4
	3歳～5歳	90	7.8	24.4	5.6	5.6	12.2	1.1	43.3
	6歳～8歳	104	3.8	24.0	5.8	1.0	14.4	1.0	50.0
	9歳～11歳	136	5.1	33.8	6.6	3.7	13.2	-	37.5
	12歳～14歳	123	8.1	23.6	12.2	2.4	15.4	-	38.2
	15歳～17歳	161	13.0	28.0	9.9	3.1	10.6	1.2	34.2
父子世帯の末子年齢	合計	81	4.9	39.5	2.5	11.1	-	-	42.0
	5歳以下	12	-	33.3	-	8.3	-	-	58.3
	6歳以上	58	6.9	41.4	3.4	12.1	-	-	36.2

【全数】

問45 ウ. 本人の母親の最終学歴

		全体	中学校	高等学校	専修学校・ 各種学校	短大・高等 専門学校	大学・ 大学院	その他	無回答
	全体	2159	22.0	47.5	7.9	8.8	4.7	1.3	7.7
ふたり親(母親回答)の末子年齢	合計	1348	20.3	48.5	8.5	9.7	5.6	1.5	5.9
	2歳以下	345	14.2	48.1	9.0	14.8	7.0	0.9	6.1
	3歳～5歳	219	15.1	48.4	9.6	12.3	5.5	1.8	7.3
	6歳～8歳	180	13.3	54.4	12.2	7.2	7.2	0.6	5.0
	9歳～11歳	168	19.6	51.8	8.9	11.9	4.2	1.8	1.8
	12歳～14歳	196	35.2	46.4	5.6	3.6	4.6	1.5	3.1
	15歳～17歳	173	31.2	48.6	5.8	4.6	2.3	2.3	5.2
ふたり親(父親回答)	合計	32	28.1	40.6	6.3	18.8	3.1	-	3.1
母子世帯の末子年齢	合計	693	24.1	46.3	7.6	6.8	3.2	1.3	10.7
	2歳以下	36	19.4	66.7	8.3	-	-	-	5.6
	3歳～5歳	91	12.1	47.3	12.1	11.0	3.3	2.2	12.1
	6歳～8歳	106	21.7	47.2	12.3	5.7	3.8	-	9.4
	9歳～11歳	136	25.0	45.6	8.1	8.8	2.2	1.5	8.8
	12歳～14歳	125	29.6	41.6	6.4	6.4	4.0	1.6	10.4
	15歳～17歳	162	29.0	47.5	3.7	5.6	4.3	1.9	8.0
父子世帯の末子年齢	合計	86	30.2	43.0	1.2	5.8	4.7	-	15.1
	5歳以下	13	23.1	46.2	-	-	7.7	-	23.1
	6歳以上	60	35.0	45.0	1.7	8.3	3.3	-	6.7

問45 エ. 本人の父親の最終学歴

	全体	中学校	高等学校	専修学校・ 各種学校	短大・高等 専門学校	大学・ 大学院	その他	無回答	
全体	2159	24.1	40.6	3.5	3.1	16.6	1.7	10.4	
ふたり親(母親回答)の末子年齢	合計	1348	23.3	41.5	3.9	3.5	19.6	1.9	6.4
	2歳以下	345	16.2	44.1	3.2	6.4	22.0	1.7	6.4
	3歳～5歳	219	16.9	43.8	4.6	5.9	19.2	1.8	7.8
	6歳～8歳	180	16.7	47.2	4.4	2.2	22.8	1.1	5.6
	9歳～11歳	168	25.6	44.0	5.4	1.8	18.5	2.4	2.4
	12歳～14歳	196	36.2	35.7	5.1	0.5	18.4	0.5	3.6
	15歳～17歳	173	37.6	35.3	2.3	2.3	13.9	3.5	5.2
ふたり親(父親回答)	合計	32	28.1	34.4	-	6.3	25.0	-	6.3
母子世帯の末子年齢	合計	693	25.3	39.2	2.9	2.5	11.0	1.6	17.6
	2歳以下	36	30.6	47.2	2.8	2.8	11.1	-	5.6
	3歳～5歳	91	16.5	47.3	2.2	2.2	8.8	-	23.1
	6歳～8歳	106	18.9	45.3	5.7	3.8	8.5	0.9	17.0
	9歳～11歳	136	26.5	36.0	3.7	2.9	13.2	1.5	16.2
	12歳～14歳	125	25.6	35.2	2.4	4.8	12.0	4.0	16.0
	15歳～17歳	162	30.9	37.7	1.2	-	13.6	1.9	14.8
父子世帯の末子年齢	合計	86	26.7	40.7	2.3	-	12.8	1.2	16.3
	5歳以下	13	23.1	38.5	7.7	-	7.7	-	23.1
	6歳以上	60	30.0	41.7	1.7	-	15.0	1.7	10.0

問46 母親の就労 ア. 本人が3歳だった頃

	全体	無職	パートタイム 就業	フルタイム 就業	わからない	働いていた (計)	無回答	
全体	2159	48.0	13.7	22.5	12.0	36.1	3.8	
ふたり親(母親回答)の末子年齢	合計	1348	50.7	13.4	22.0	10.8	35.4	3.0
	2歳以下	345	49.0	13.0	23.8	12.2	36.8	2.0
	3歳～5歳	219	53.4	12.8	20.1	10.5	32.9	3.2
	6歳～8歳	180	55.0	12.8	21.7	8.9	34.4	1.7
	9歳～11歳	168	50.0	14.3	24.4	10.1	38.7	1.2
	12歳～14歳	196	52.0	13.8	20.4	10.2	34.2	3.6
	15歳～17歳	173	48.6	14.5	20.2	11.6	34.7	5.2
ふたり親(父親回答)	合計	32	31.3	18.8	31.3	15.6	50.0	3.1
母子世帯の末子年齢	合計	693	44.4	13.3	23.2	14.0	36.5	5.1
	2歳以下	36	38.9	19.4	27.8	11.1	47.2	2.8
	3歳～5歳	91	44.0	11.0	22.0	18.7	33.0	4.4
	6歳～8歳	106	44.3	11.3	26.4	14.2	37.7	3.8
	9歳～11歳	136	46.3	14.7	19.9	14.0	34.6	5.1
	12歳～14歳	125	47.2	12.8	24.0	12.0	36.8	4.0
	15歳～17歳	162	45.1	14.8	22.2	13.6	37.0	4.3
父子世帯の末子年齢	合計	86	40.7	19.8	19.8	14.0	39.5	5.8
	5歳以下	13	30.8	38.5	15.4	7.7	53.8	7.7
	6歳以上	60	43.3	16.7	21.7	16.7	38.3	1.7

問46 母親の就労 イ. 本人が6歳だった頃

		全体	無職	パートタイム 就業	フルタイム 就業	わからない	働いていた (計)	無回答
全体		2159	36.6	24.9	28.1	6.6	53.0	3.8
ふたり親(母親回答)の末子年齢	合計	1348	37.9	24.9	28.0	6.2	52.9	3.0
	2歳以下	345	36.5	24.3	29.9	7.2	54.2	2.0
	3歳～5歳	219	36.5	27.4	26.9	5.9	54.3	3.2
	6歳～8歳	180	42.2	23.3	27.8	4.4	51.1	2.2
	9歳～11歳	168	39.9	20.8	30.4	7.1	51.2	1.8
	12歳～14歳	196	38.3	25.0	26.5	6.6	51.5	3.6
	15歳～17歳	173	35.8	31.2	24.9	4.0	56.1	4.0
ふたり親(父親回答)	合計	32	21.9	28.1	34.4	12.5	62.5	3.1
母子世帯の末子年齢	合計	693	34.9	24.1	28.9	7.2	53.0	4.9
	2歳以下	36	25.0	36.1	30.6	5.6	66.7	2.8
	3歳～5歳	91	33.0	22.0	29.7	11.0	51.6	4.4
	6歳～8歳	106	35.8	21.7	31.1	7.5	52.8	3.8
	9歳～11歳	136	37.5	22.8	25.0	8.8	47.8	5.9
	12歳～14歳	125	43.2	22.4	27.2	3.2	49.6	4.0
	15歳～17歳	162	32.1	27.8	29.0	7.4	56.8	3.7
父子世帯の末子年齢	合計	86	34.9	29.1	22.1	7.0	51.2	7.0
	5歳以下	13	23.1	30.8	23.1	15.4	53.8	7.7
	6歳以上	60	36.7	31.7	25.0	5.0	56.7	1.7

問46 母親の就労 ウ. 本人が12歳だった頃

		全体	無職	パートタイム 就業	フルタイム 就業	わからない	働いていた (計)	無回答
全体		2159	21.0	33.9	37.1	4.3	71.0	3.8
ふたり親(母親回答)の末子年齢	合計	1348	21.1	35.5	36.8	3.5	72.3	3.1
	2歳以下	345	19.1	36.5	38.0	4.3	74.5	2.0
	3歳～5歳	219	21.0	39.7	32.9	3.2	72.6	3.2
	6歳～8歳	180	25.6	30.0	38.3	3.9	68.3	2.2
	9歳～11歳	168	21.4	34.5	40.5	2.4	75.0	1.2
	12歳～14歳	196	22.4	35.2	35.2	3.6	70.4	3.6
	15歳～17歳	173	17.9	38.2	35.8	2.9	74.0	5.2
ふたり親(父親回答)	合計	32	18.8	21.9	46.9	9.4	68.8	3.1
母子世帯の末子年齢	合計	693	20.1	31.3	38.5	5.5	69.8	4.6
	2歳以下	36	13.9	38.9	41.7	2.8	80.6	2.8
	3歳～5歳	91	14.3	27.5	45.1	8.8	72.5	4.4
	6歳～8歳	106	20.8	31.1	39.6	5.7	70.8	2.8
	9歳～11歳	136	20.6	36.8	33.8	4.4	70.6	4.4
	12歳～14歳	125	24.8	32.0	34.4	4.8	66.4	4.0
	15歳～17歳	162	21.6	30.2	38.3	5.6	68.5	4.3
父子世帯の末子年齢	合計	86	27.9	32.6	27.9	4.7	60.5	7.0
	5歳以下	13	23.1	30.8	30.8	7.7	61.5	7.7
	6歳以上	60	26.7	36.7	31.7	3.3	68.3	1.7

問47(1)結婚経験の有無

		全体	あり	なし	無回答
全体		2159	97.9	0.6	1.6
ふたり親(母親回答)の末子年齢	合計	1348	97.8	0.2	1.9
	2歳以下	345	98.3	0.3	1.4
	3歳～5歳	219	97.3	0.5	2.3
	6歳～8歳	180	98.3	-	1.7
	9歳～11歳	168	99.4	-	0.6
	12歳～14歳	196	98.0	0.5	1.5
	15歳～17歳	173	97.7	-	2.3
ふたり親(父親回答)	合計	32	100.0	-	-
母子世帯の末子年齢	合計	693	98.3	1.2	0.6
	2歳以下	36	94.4	5.6	-
	3歳～5歳	91	98.9	1.1	-
	6歳～8歳	106	98.1	1.9	-
	9歳～11歳	136	100.0	-	-
	12歳～14歳	125	98.4	1.6	-
	15歳～17歳	162	99.4	0.6	-
父子世帯の末子年齢	合計	86	94.2	1.2	4.7
	5歳以下	13	92.3	-	7.7
	6歳以上	60	96.7	1.7	1.7

【結婚経験がある】

問47(1)初めて結婚した時期(年前)

		全体	1年未満前	3年未満前	5年未満前	10年未満前	10年以上前	無回答	平均(年前)	標準偏差
全体		2113	0.2	3.0	5.1	16.7	64.3	10.7	14.1	6.8
ふたり親(母親回答)の末子年齢	合計	1319	0.4	4.4	6.4	19.9	61.2	7.7	13.3	7.0
	2歳以下	339	1.5	15.6	22.1	38.1	18.3	4.4	6.4	4.7
	3歳～5歳	213	-	0.5	3.8	45.5	43.7	6.6	10.0	4.2
	6歳～8歳	177	-	1.1	-	14.7	78.0	6.2	13.2	4.3
	9歳～11歳	167	-	-	0.6	1.8	92.8	4.8	16.2	3.8
	12歳～14歳	192	-	-	-	0.5	92.2	7.3	19.2	3.8
	15歳～17歳	169	-	-	-	1.2	92.3	6.5	22.0	4.1
ふたり親(父親回答)	合計	32	-	3.1	6.3	18.8	56.3	15.6	15.4	8.5
母子世帯の末子年齢	合計	681	-	0.6	2.9	11.3	69.9	15.3	15.5	6.0
	2歳以下	34	-	11.8	17.6	26.5	17.6	26.5	7.0	4.7
	3歳～5歳	90	-	-	14.4	36.7	30.0	18.9	9.2	5.0
	6歳～8歳	104	-	-	-	22.1	65.4	12.5	12.7	4.5
	9歳～11歳	136	-	-	0.7	6.6	75.7	16.9	15.4	4.8
	12歳～14歳	123	-	-	-	0.8	90.2	8.9	17.4	3.4
	15歳～17歳	161	-	-	-	0.6	89.4	9.9	20.3	4.5
父子世帯の末子年齢	合計	81	-	-	1.2	8.6	70.4	19.8	16.6	5.8
	5歳以下	12	-	-	8.3	50.0	33.3	8.3	12.0	9.1
	6歳以上	58	-	-	-	1.7	81.0	17.2	17.6	4.7

問47(2)初婚相手との現在の状況

	全体	現在も婚姻 継続中	別居・離婚 調停中	離別	死別	無回答	
全体	2113	58.7	2.3	33.8	3.2	2.1	
ふたり親(母親回答)の末子年齢	合計	1319	91.7	0.6	4.9	0.2	2.7
	2歳以下	339	91.4	0.6	6.2	-	1.8
	3歳～5歳	213	93.4	-	4.7	-	1.9
	6歳～8歳	177	89.3	1.1	5.1	-	4.5
	9歳～11歳	167	93.4	0.6	3.0	-	3.0
	12歳～14歳	192	92.7	1.0	5.2	0.5	0.5
	15歳～17歳	169	91.7	0.6	3.6	0.6	3.6
ふたり親(父親回答)	合計	32	68.8	-	12.5	-	18.8
母子世帯の末子年齢	合計	681	1.0	5.3	85.9	7.5	0.3
	2歳以下	34	5.9	11.8	76.5	5.9	-
	3歳～5歳	90	1.1	5.6	88.9	4.4	-
	6歳～8歳	104	-	5.8	87.5	6.7	-
	9歳～11歳	136	0.7	4.4	86.8	8.1	-
	12歳～14歳	123	2.4	8.1	81.3	7.3	0.8
	15歳～17歳	161	-	1.9	87.0	11.2	-
父子世帯の末子年齢	合計	81	2.5	4.9	75.3	16.0	1.2
	5歳以下	12	-	16.7	66.7	16.7	-
	6歳以上	58	3.4	3.4	74.1	17.2	1.7

【離別／死別の経験がある】

問47(2)離別／死別の時期(年前)

	全体	1年未満	3年未満	5年未満	10年未満	10年以上	無回答	平均 (年前)	標準偏差	
全体	781	5.9	12.7	10.9	22.5	26.6	21.4	7.4	5.6	
ふたり親(母親回答)の末子年齢	合計	67	-	4.5	3.0	25.4	52.2	14.9	13.0	6.9
	2歳以下	21	-	4.8	9.5	38.1	23.8	23.8	8.2	4.2
	3歳～5歳	10	-	-	-	40.0	60.0	-	12.0	5.2
	6歳～8歳	9	-	11.1	-	22.2	44.4	22.2	9.9	5.9
	9歳～11歳	5	-	-	-	-	80.0	20.0	15.5	3.9
	12歳～14歳	11	-	9.1	-	9.1	81.8	-	15.6	6.6
	15歳～17歳	7	-	-	-	-	85.7	14.3	23.8	3.3
ふたり親(父親回答)	合計	4	-	-	-	-	100.0	-	14.8	3.5
母子世帯の末子年齢	合計	636	6.8	12.9	10.8	22.5	25.0	22.0	6.9	5.2
	2歳以下	28	32.1	21.4	10.7	7.1	3.6	25.0	2.2	3.0
	3歳～5歳	84	9.5	21.4	28.6	8.3	9.5	22.6	4.0	4.3
	6歳～8歳	98	7.1	8.2	14.3	32.7	17.3	20.4	6.5	5.2
	9歳～11歳	129	7.0	14.7	11.6	32.6	14.7	19.4	5.9	4.6
	12歳～14歳	109	4.6	14.7	8.3	19.3	32.1	21.1	7.3	4.7
	15歳～17歳	158	1.9	8.2	1.9	23.4	46.8	17.7	9.9	4.9
父子世帯の末子年齢	合計	74	4.1	18.9	18.9	21.6	13.5	23.0	5.4	4.2
	5歳以下	10	10.0	40.0	20.0	20.0	-	10.0	3.3	2.8
	6歳以上	53	3.8	18.9	17.0	24.5	17.0	18.9	5.7	4.4

問48(1)パートナーの税込み年収

		全体	収入なし	100万円未満	100万円台	200万円台	300万円台
全体		781	8.6	3.3	5.0	10.9	17.3
ふたり親(母親回答)の末子年齢	合計	67	6.0	3.0	3.0	13.4	19.4
	2歳以下	21	9.5	4.8	-	9.5	19.0
	3歳～5歳	10	-	-	-	40.0	10.0
	6歳～8歳	9	-	-	11.1	-	22.2
	9歳～11歳	5	-	-	-	-	20.0
	12歳～14歳	11	18.2	9.1	-	9.1	27.3
	15歳～17歳	7	-	-	14.3	14.3	14.3
ふたり親(父親回答)	合計	4	-	-	-	50.0	-
母子世帯の末子年齢	合計	636	6.3	2.0	4.7	11.0	18.9
	2歳以下	28	3.6	-	7.1	25.0	21.4
	3歳～5歳	84	3.6	2.4	10.7	11.9	15.5
	6歳～8歳	98	5.1	5.1	6.1	10.2	20.4
	9歳～11歳	129	7.8	2.3	4.7	10.1	17.8
	12歳～14歳	109	9.2	0.9	1.8	10.1	20.2
	15歳～17歳	158	6.3	1.3	2.5	11.4	19.6
父子世帯の末子年齢	合計	74	31.1	14.9	9.5	5.4	2.7
	5歳以下	10	50.0	-	30.0	-	-
	6歳以上	53	32.1	17.0	7.5	7.5	3.8

(続き)

		400万円台	500万円台	600万円台	700万円台	800万円以上	わからない	無回答
全体		10.9	6.5	3.6	1.4	2.9	19.1	10.5
ふたり親(母親回答)の末子年齢	合計	13.4	4.5	1.5	3.0	3.0	26.9	3.0
	2歳以下	14.3	-	4.8	4.8	4.8	23.8	4.8
	3歳～5歳	10.0	-	-	10.0	-	30.0	-
	6歳～8歳	22.2	-	-	-	11.1	33.3	-
	9歳～11歳	20.0	20.0	-	-	-	40.0	-
	12歳～14歳	9.1	9.1	-	-	-	18.2	-
	15歳～17歳	14.3	14.3	-	-	-	14.3	14.3
ふたり親(父親回答)	合計	25.0	-	-	-	-	-	25.0
母子世帯の末子年齢	合計	11.5	7.4	4.2	1.4	3.1	18.1	11.3
	2歳以下	10.7	3.6	3.6	-	-	14.3	10.7
	3歳～5歳	8.3	4.8	3.6	1.2	1.2	20.2	16.7
	6歳～8歳	9.2	7.1	4.1	1.0	3.1	18.4	10.2
	9歳～11歳	13.2	6.2	5.4	0.8	3.9	19.4	8.5
	12歳～14歳	15.6	12.8	3.7	1.8	1.8	12.8	9.2
	15歳～17歳	10.8	7.0	4.4	2.5	5.1	19.6	9.5
父子世帯の末子年齢	合計	2.7	1.4	-	-	1.4	21.6	9.5
	5歳以下	-	-	-	-	-	10.0	10.0
	6歳以上	3.8	-	-	-	1.9	20.8	5.7

問48(2)再婚経験の有無

		全体	あり	なし	無回答
全体		781	14.5	79.1	6.4
ふたり親(母親回答)の末子年齢	合計	67	91.0	6.0	3.0
	2歳以下	21	100.0	-	-
	3歳～5歳	10	90.0	10.0	-
	6歳～8歳	9	88.9	11.1	-
	9歳～11歳	5	100.0	-	-
	12歳～14歳	11	81.8	9.1	9.1
	15歳～17歳	7	71.4	14.3	14.3
ふたり親(父親回答)	合計	4	100.0	-	-
母子世帯の末子年齢	合計	636	6.9	85.8	7.2
	2歳以下	28	3.6	85.7	10.7
	3歳～5歳	84	15.5	76.2	8.3
	6歳～8歳	98	9.2	81.6	9.2
	9歳～11歳	129	4.7	89.1	6.2
	12歳～14歳	109	5.5	88.1	6.4
	15歳～17歳	158	5.1	89.9	5.1
父子世帯の末子年齢	合計	74	5.4	91.9	2.7
	5歳以下	10	10.0	80.0	10.0
	6歳以上	53	3.8	94.3	1.9

問48(2)直近の再婚の時期

		全体	1年未満	3年未満	5年未満	10年未満	10年以上	無回答	平均 (年前)	標準偏差
全体		113	5.3	9.7	17.7	21.2	34.5	11.5	8.5	6.1
ふたり親(母親回答)の末子年齢	合計	61	9.8	14.8	23.0	18.0	29.5	4.9	7.2	6.1
	2歳以下	21	9.5	28.6	33.3	14.3	4.8	9.5	3.7	3.7
	3歳～5歳	9	-	11.1	55.6	33.3	-	-	5.0	2.7
	6歳～8歳	8	-	25.0	-	62.5	12.5	-	7.0	4.3
	9歳～11歳	5	-	-	-	-	100.0	-	12.2	2.4
	12歳～14歳	9	33.3	-	-	-	66.7	-	9.7	7.6
	15歳～17歳	5	-	-	20.0	-	80.0	-	15.2	6.3
ふたり親(父親回答)	合計	4	-	25.0	-	50.0	-	25.0	6.3	3.8
母子世帯の末子年齢	合計	44	-	2.3	11.4	25.0	45.5	15.9	10.7	5.6
	2歳以下	1	-	100.0	-	-	-	-	2.0	0.0
	3歳～5歳	13	-	-	15.4	53.8	23.1	7.7	7.4	4.2
	6歳～8歳	9	-	-	11.1	33.3	44.4	11.1	11.4	5.4
	9歳～11歳	6	-	-	-	16.7	66.7	16.7	12.0	2.7
	12歳～14歳	6	-	-	16.7	-	33.3	50.0	11.0	6.1
	15歳～17歳	8	-	-	12.5	-	75.0	12.5	14.6	6.3
父子世帯の末子年齢	合計	4	-	-	25.0	-	25.0	50.0	10.0	9.9
	5歳以下	1	-	-	-	-	-	100.0	-	-
	6歳以上	2	-	-	50.0	-	50.0	-	10.0	9.9

【法律上の結婚をしていない】

問49(1)今後の結婚の予定

		全体	すでに結婚 する予定の 相手がいる	結婚しない 予定の パートナー がいる	結婚の予定 はない	その他	無回答
	全体	793	4.4	3.3	74.5	1.0	16.8
ふたり親(母親回答)の末子年齢	合計	39	5.1	7.7	5.1	-	82.1
	2歳以下	5	-	-	20.0	-	80.0
	3歳～5歳	5	-	20.0	20.0	-	60.0
	6歳～8歳	7	14.3	-	-	-	85.7
	9歳～11歳	3	-	-	-	-	100.0
	12歳～14歳	8	12.5	12.5	-	-	75.0
	15歳～17歳	7	-	14.3	-	-	85.7
ふたり親(父親回答)	合計	4	50.0	-	-	-	50.0
母子世帯の末子年齢	合計	667	4.2	3.1	78.6	1.2	12.9
	2歳以下	33	9.1	3.0	63.6	3.0	21.2
	3歳～5歳	86	1.2	5.8	80.2	1.2	11.6
	6歳～8歳	101	3.0	4.0	83.2	1.0	8.9
	9歳～11歳	133	6.8	1.5	76.7	0.8	14.3
	12歳～14歳	120	4.2	3.3	76.7	1.7	14.2
	15歳～17歳	160	4.4	2.5	82.5	1.3	9.4
父子世帯の末子年齢	合計	83	3.6	2.4	78.3	-	15.7
	5歳以下	13	-	-	69.2	-	30.8
	6歳以上	58	3.4	3.4	81.0	-	12.1

【結婚の予定はない】

問49(2)結婚の予定がない最大の理由

		全体	良い相手が いない	仕事が 忙しい	経済力が ない	子どもの ことを 考えて	結婚したく ない(独身 主義者等)	その他	無回答
	全体	591	31.0	2.9	1.7	37.1	22.3	3.2	1.9
ふたり親(母親回答)の末子年齢	合計	2	-	-	-	50.0	50.0	-	-
	2歳以下	1	-	-	-	100.0	-	-	-
	3歳～5歳	1	-	-	-	-	100.0	-	-
	6歳～8歳	-	-	-	-	-	-	-	-
	9歳～11歳	-	-	-	-	-	-	-	-
	12歳～14歳	-	-	-	-	-	-	-	-
	15歳～17歳	-	-	-	-	-	-	-	-
ふたり親(父親回答)	合計	-	-	-	-	-	-	-	-
母子世帯の末子年齢	合計	524	31.1	2.7	0.8	37.4	23.1	3.1	1.9
	2歳以下	21	14.3	9.5	-	38.1	19.0	9.5	9.5
	3歳～5歳	69	34.8	4.3	1.4	34.8	18.8	2.9	2.9
	6歳～8歳	84	35.7	3.6	2.4	38.1	17.9	1.2	1.2
	9歳～11歳	102	24.5	2.0	-	51.0	19.6	1.0	2.0
	12歳～14歳	92	34.8	1.1	1.1	30.4	29.3	3.3	-
	15歳～17歳	132	34.8	1.5	-	32.6	25.0	4.5	1.5
父子世帯の末子年齢	合計	65	30.8	4.6	9.2	33.8	15.4	4.6	1.5
	5歳以下	9	33.3	-	22.2	44.4	-	-	-
	6歳以上	47	34.0	6.4	8.5	29.8	14.9	6.4	-

【全数】

問50 現在の健康状態

	全体	よい	まあまあ よい	普通	あまり よくない	よくない	よい (計)	よくない (計)	無回答	
全体	2159	29.5	23.8	31.5	11.4	1.4	53.3	12.8	2.4	
ふたり親(母親回答)の末子年齢	合計	1348	34.6	25.4	28.6	8.5	0.7	59.9	9.1	2.3
	2歳以下	345	46.4	24.6	18.8	7.8	0.3	71.0	8.1	2.0
	3歳～5歳	219	35.6	23.3	35.2	4.6	-	58.9	4.6	1.4
	6歳～8歳	180	27.8	29.4	32.2	8.3	0.6	57.2	8.9	1.7
	9歳～11歳	168	33.3	28.6	27.4	8.9	-	61.9	8.9	1.8
	12歳～14歳	196	35.2	20.9	31.6	9.7	1.5	56.1	11.2	1.0
	15歳～17歳	173	22.0	27.2	31.2	12.1	2.3	49.1	14.5	5.2
ふたり親(父親回答)	合計	32	37.5	18.8	31.3	9.4	-	56.3	9.4	3.1
母子世帯の末子年齢	合計	693	20.2	20.9	35.9	18.0	2.7	41.1	20.8	2.2
	2歳以下	36	33.3	16.7	41.7	5.6	-	50.0	5.6	2.8
	3歳～5歳	91	14.3	23.1	36.3	17.6	6.6	37.4	24.2	2.2
	6歳～8歳	106	19.8	16.0	38.7	20.8	2.8	35.8	23.6	1.9
	9歳～11歳	136	22.1	20.6	36.8	15.4	2.2	42.6	17.6	2.9
	12歳～14歳	125	17.6	21.6	39.2	18.4	1.6	39.2	20.0	1.6
	15歳～17歳	162	22.2	22.2	30.9	22.2	1.9	44.4	24.1	0.6
父子世帯の末子年齢	合計	86	22.1	23.3	41.9	4.7	2.3	45.3	7.0	5.8
	5歳以下	13	7.7	30.8	46.2	7.7	-	38.5	7.7	7.7
	6歳以上	60	28.3	21.7	41.7	5.0	-	50.0	5.0	3.3

問51 ア. ここ1週間で普段は何でもないことで悩む日

	全体	ほとんど ない	1～2日	3～4日	5日以上	無回答	
全体	2159	67.5	21.3	4.5	2.9	3.8	
ふたり親(母親回答)の末子年齢	合計	1348	71.7	20.7	2.5	1.8	3.3
	2歳以下	345	72.8	21.7	2.3	0.9	2.3
	3歳～5歳	219	71.7	18.7	4.1	2.3	3.2
	6歳～8歳	180	71.7	21.1	2.8	2.8	1.7
	9歳～11歳	168	67.9	26.2	2.4	1.8	1.8
	12歳～14歳	196	74.0	20.9	0.5	2.0	2.6
	15歳～17歳	173	74.0	18.5	1.7	1.2	4.6
ふたり親(父親回答)	合計	32	81.3	12.5	3.1	3.1	-
母子世帯の末子年齢	合計	693	59.0	23.5	8.4	5.2	3.9
	2歳以下	36	61.1	22.2	11.1	5.6	-
	3歳～5歳	91	60.4	16.5	11.0	7.7	4.4
	6歳～8歳	106	50.0	32.1	5.7	7.5	4.7
	9歳～11歳	136	58.8	25.7	9.6	2.9	2.9
	12歳～14歳	125	61.6	25.6	7.2	4.0	1.6
	15歳～17歳	162	64.2	21.6	6.8	4.3	3.1
父子世帯の末子年齢	合計	86	66.3	16.3	4.7	2.3	10.5
	5歳以下	13	38.5	30.8	7.7	7.7	15.4
	6歳以上	60	75.0	13.3	5.0	1.7	5.0

問51 イ. ここ1週間で物事に集中できない日

	全体	ほとんど ない	1～2日	3～4日	5日以上	無回答	
全体	2159	67.6	21.5	4.4	3.3	3.2	
ふたり親(母親回答)の末子年齢	合計	1348	72.1	19.1	3.6	2.4	2.9
	2歳以下	345	73.0	18.6	3.5	2.6	2.3
	3歳～5歳	219	69.4	20.5	4.6	2.7	2.7
	6歳～8歳	180	75.6	16.1	2.8	3.3	2.2
	9歳～11歳	168	70.8	20.8	4.2	3.0	1.2
	12歳～14歳	196	73.5	20.4	3.6	1.5	1.0
	15歳～17歳	173	73.4	19.7	2.3	0.6	4.0
ふたり親(父親回答)	合計	32	71.9	25.0	-	3.1	-
母子世帯の末子年齢	合計	693	59.2	26.3	6.2	5.3	3.0
	2歳以下	36	55.6	30.6	13.9	-	-
	3歳～5歳	91	56.0	26.4	6.6	7.7	3.3
	6歳～8歳	106	52.8	34.0	4.7	4.7	3.8
	9歳～11歳	136	58.1	29.4	4.4	5.9	2.2
	12歳～14歳	125	63.2	24.8	5.6	4.8	1.6
	15歳～17歳	162	65.4	20.4	7.4	5.6	1.2
父子世帯の末子年齢	合計	86	64.0	19.8	3.5	1.2	11.6
	5歳以下	13	46.2	38.5	-	-	15.4
	6歳以上	60	71.7	16.7	3.3	1.7	6.7

問51 ウ. ここ1週間で落ち込んでいる日

	全体	ほとんど ない	1～2日	3～4日	5日以上	無回答	
全体	2159	63.3	23.9	5.6	4.0	3.2	
ふたり親(母親回答)の末子年齢	合計	1348	68.2	22.2	4.0	2.7	2.9
	2歳以下	345	66.7	24.6	3.8	2.9	2.0
	3歳～5歳	219	70.3	19.2	5.0	2.7	2.7
	6歳～8歳	180	67.8	22.8	4.4	3.3	1.7
	9歳～11歳	168	67.3	25.0	3.6	3.0	1.2
	12歳～14歳	196	73.0	20.9	2.6	2.6	1.0
	15歳～17歳	173	65.3	23.1	4.0	2.3	5.2
ふたり親(父親回答)	合計	32	75.0	18.8	3.1	3.1	-
母子世帯の末子年齢	合計	693	53.0	28.4	8.9	6.6	3.0
	2歳以下	36	61.1	22.2	11.1	5.6	-
	3歳～5歳	91	58.2	20.9	8.8	8.8	3.3
	6歳～8歳	106	45.3	35.8	8.5	6.6	3.8
	9歳～11歳	136	52.9	28.7	8.8	6.6	2.9
	12歳～14歳	125	53.6	30.4	8.0	6.4	1.6
	15歳～17歳	162	54.9	30.9	7.4	5.6	1.2
父子世帯の末子年齢	合計	86	66.3	16.3	3.5	3.5	10.5
	5歳以下	13	61.5	7.7	7.7	7.7	15.4
	6歳以上	60	73.3	16.7	1.7	3.3	5.0

問51 エ. ここ1週間で何をするのも面倒な日

	全体	ほとんど ない	1～2日	3～4日	5日以上	無回答	
全体	2159	44.1	36.5	8.7	7.5	3.2	
ふたり親(母親回答)の末子年齢	合計	1348	47.3	36.9	7.9	5.0	2.9
	2歳以下	345	48.4	39.4	6.4	2.9	2.9
	3歳～5歳	219	47.9	36.1	9.6	4.1	2.3
	6歳～8歳	180	46.7	38.9	6.7	6.1	1.7
	9歳～11歳	168	48.2	35.7	9.5	5.4	1.2
	12歳～14歳	196	44.4	38.3	9.7	6.1	1.5
	15歳～17歳	173	49.7	32.9	6.9	6.9	3.5
ふたり親(父親回答)	合計	32	78.1	12.5	3.1	6.3	-
母子世帯の末子年齢	合計	693	35.8	37.5	10.8	12.7	3.2
	2歳以下	36	41.7	38.9	8.3	11.1	-
	3歳～5歳	91	37.4	33.0	7.7	17.6	4.4
	6歳～8歳	106	26.4	48.1	10.4	12.3	2.8
	9歳～11歳	136	43.4	30.1	11.0	12.5	2.9
	12歳～14歳	125	32.8	42.4	10.4	12.0	2.4
	15歳～17歳	162	36.4	40.1	12.3	10.5	0.6
父子世帯の末子年齢	合計	86	50.0	31.4	4.7	4.7	9.3
	5歳以下	13	53.8	38.5	-	-	7.7
	6歳以上	60	55.0	28.3	5.0	6.7	5.0

問51 オ. ここ1週間で将来に対して希望を持てる日

	全体	ほとんど ない	1～2日	3～4日	5日以上	無回答	
全体	2159	39.2	22.6	15.7	17.4	5.1	
ふたり親(母親回答)の末子年齢	合計	1348	33.5	22.6	18.2	20.9	4.8
	2歳以下	345	28.4	23.2	23.5	22.3	2.6
	3歳～5歳	219	29.7	18.7	21.5	26.9	3.2
	6歳～8歳	180	33.3	23.9	18.9	20.0	3.9
	9歳～11歳	168	38.1	23.8	16.7	15.5	6.0
	12歳～14歳	196	37.2	17.9	16.3	24.0	4.6
	15歳～17歳	173	37.6	28.9	11.6	16.8	5.2
ふたり親(父親回答)	合計	32	56.3	15.6	9.4	12.5	6.3
母子世帯の末子年齢	合計	693	47.2	24.1	12.1	11.8	4.8
	2歳以下	36	58.3	22.2	11.1	8.3	-
	3歳～5歳	91	48.4	25.3	8.8	12.1	5.5
	6歳～8歳	106	50.0	21.7	10.4	12.3	5.7
	9歳～11歳	136	47.1	22.8	11.0	14.0	5.1
	12歳～14歳	125	42.4	28.0	14.4	13.6	1.6
	15歳～17歳	162	48.1	26.5	14.8	8.6	1.9
父子世帯の末子年齢	合計	86	58.1	14.0	7.0	8.1	12.8
	5歳以下	13	53.8	15.4	-	15.4	15.4
	6歳以上	60	60.0	15.0	10.0	8.3	6.7

問51 カ. ここ1週間で怖いと感じる日

	全体	ほとんど ない	1～2日	3～4日	5日以上	無回答	
全体	2159	75.2	14.4	3.6	3.1	3.7	
ふたり親(母親回答)の末子年齢	合計	1348	79.1	12.7	2.8	2.2	3.3
	2歳以下	345	80.9	11.9	2.6	2.3	2.3
	3歳～5歳	219	79.9	11.4	3.7	2.3	2.7
	6歳～8歳	180	78.9	12.8	5.0	1.7	1.7
	9歳～11歳	168	72.6	19.6	3.0	1.8	3.0
	12歳～14歳	196	84.2	9.7	2.0	2.0	2.0
	15歳～17歳	173	75.7	16.2	1.7	2.3	4.0
ふたり親(父親回答)	合計	32	96.9	3.1	-	-	-
母子世帯の末子年齢	合計	693	66.8	18.6	5.5	5.2	3.9
	2歳以下	36	66.7	19.4	8.3	5.6	-
	3歳～5歳	91	62.6	20.9	4.4	7.7	4.4
	6歳～8歳	106	61.3	22.6	5.7	5.7	4.7
	9歳～11歳	136	70.6	14.7	5.1	5.9	3.7
	12歳～14歳	125	68.8	19.2	4.8	5.6	1.6
	15歳～17歳	162	69.1	20.4	5.6	3.1	1.9
父子世帯の末子年齢	合計	86	73.3	11.6	1.2	3.5	10.5
	5歳以下	13	53.8	23.1	-	7.7	15.4
	6歳以上	60	81.7	8.3	1.7	3.3	5.0

問51 キ. ここ1週間でなかなか眠れない日

	全体	ほとんど ない	1～2日	3～4日	5日以上	無回答	
全体	2159	69.2	17.6	5.4	4.7	3.1	
ふたり親(母親回答)の末子年齢	合計	1348	73.1	16.2	5.0	3.0	2.7
	2歳以下	345	71.3	16.2	5.5	4.9	2.0
	3歳～5歳	219	71.7	16.9	5.5	3.2	2.7
	6歳～8歳	180	74.4	17.8	3.3	2.8	1.7
	9歳～11歳	168	78.6	16.7	3.6	-	1.2
	12歳～14歳	196	79.1	13.3	4.1	2.6	1.0
	15歳～17歳	173	68.8	17.9	6.4	2.9	4.0
ふたり親(父親回答)	合計	32	84.4	9.4	6.3	-	-
母子世帯の末子年齢	合計	693	61.5	21.1	6.3	8.1	3.0
	2歳以下	36	55.6	27.8	11.1	5.6	-
	3歳～5歳	91	54.9	19.8	7.7	14.3	3.3
	6歳～8歳	106	59.4	25.5	4.7	7.5	2.8
	9歳～11歳	136	62.5	20.6	6.6	7.4	2.9
	12歳～14歳	125	64.0	20.8	6.4	7.2	1.6
	15歳～17歳	162	66.0	19.8	5.6	7.4	1.2
父子世帯の末子年齢	合計	86	65.1	15.1	4.7	4.7	10.5
	5歳以下	13	53.8	15.4	15.4	-	15.4
	6歳以上	60	71.7	13.3	3.3	6.7	5.0

問51 ク. ここ1週間で生活を楽しんでいる日

	全体	ほとんど ない	1～2日	3～4日	5日以上	無回答	
全体	2159	19.8	24.0	23.8	28.1	4.3	
ふたり親(母親回答)の末子年齢	合計	1348	15.5	23.4	25.3	32.1	3.6
	2歳以下	345	11.6	19.4	26.4	40.6	2.0
	3歳～5歳	219	11.0	20.5	24.7	40.6	3.2
	6歳～8歳	180	16.1	23.3	28.3	30.0	2.2
	9歳～11歳	168	21.4	26.8	25.0	21.4	5.4
	12歳～14歳	196	15.3	27.6	26.0	29.1	2.0
	15歳～17歳	173	19.1	27.2	24.3	25.4	4.0
ふたり親(父親回答)	合計	32	31.3	18.8	21.9	28.1	-
母子世帯の末子年齢	合計	693	24.7	26.1	22.4	21.8	5.1
	2歳以下	36	22.2	25.0	25.0	27.8	-
	3歳～5歳	91	29.7	22.0	18.7	24.2	5.5
	6歳～8歳	106	20.8	25.5	21.7	27.4	4.7
	9歳～11歳	136	21.3	23.5	27.9	22.1	5.1
	12歳～14歳	125	25.6	28.8	27.2	15.2	3.2
	15歳～17歳	162	26.5	30.9	18.5	21.0	3.1
父子世帯の末子年齢	合計	86	44.2	17.4	11.6	16.3	10.5
	5歳以下	13	38.5	7.7	7.7	30.8	15.4
	6歳以上	60	45.0	20.0	13.3	16.7	5.0

問51 ケ. ここ1週間で寂しいと感じる日

	全体	ほとんど ない	1～2日	3～4日	5日以上	無回答	
全体	2159	68.3	17.5	6.7	4.2	3.3	
ふたり親(母親回答)の末子年齢	合計	1348	74.3	15.5	4.9	2.3	3.0
	2歳以下	345	75.9	15.1	4.6	2.0	2.3
	3歳～5歳	219	77.2	11.4	5.5	3.2	2.7
	6歳～8歳	180	78.3	10.0	6.7	3.3	1.7
	9歳～11歳	168	72.6	19.6	4.2	1.8	1.8
	12歳～14歳	196	74.5	19.9	3.6	1.0	1.0
	15歳～17歳	173	70.5	18.5	4.6	2.3	4.0
ふたり親(父親回答)	合計	32	90.6	9.4	-	-	-
母子世帯の末子年齢	合計	693	57.3	22.1	9.7	7.6	3.3
	2歳以下	36	58.3	30.6	5.6	2.8	2.8
	3歳～5歳	91	54.9	22.0	11.0	7.7	4.4
	6歳～8歳	106	61.3	17.9	7.5	10.4	2.8
	9歳～11歳	136	58.8	20.6	9.6	8.1	2.9
	12歳～14歳	125	63.2	21.6	6.4	7.2	1.6
	15歳～17歳	162	52.5	25.3	13.6	7.4	1.2
父子世帯の末子年齢	合計	86	53.5	14.0	14.0	8.1	10.5
	5歳以下	13	46.2	23.1	7.7	15.4	7.7
	6歳以上	60	60.0	11.7	13.3	8.3	6.7

問51 コ. ここ1週間で何をすることも、なかなかやる気が起こらない日

	全体	ほとんど ない	1～2日	3～4日	5日以上	無回答	
全体	2159	47.3	33.9	8.2	7.2	3.4	
ふたり親(母親回答)の末子年齢	合計	1348	50.1	34.6	7.4	4.7	3.2
	2歳以下	345	50.4	38.0	4.6	4.6	2.3
	3歳～5歳	219	53.9	30.6	9.1	3.7	2.7
	6歳～8歳	180	50.6	35.0	7.8	5.0	1.7
	9歳～11歳	168	50.0	32.7	10.7	4.8	1.8
	12歳～14歳	196	45.9	40.8	6.6	5.1	1.5
	15歳～17歳	173	53.8	28.9	8.1	4.0	5.2
ふたり親(父親回答)	合計	32	81.3	15.6	3.1	-	-
母子世帯の末子年齢	合計	693	39.2	34.9	9.7	13.0	3.2
	2歳以下	36	50.0	27.8	8.3	13.9	-
	3歳～5歳	91	39.6	26.4	7.7	19.8	6.6
	6歳～8歳	106	34.0	43.4	8.5	10.4	3.8
	9歳～11歳	136	43.4	31.6	11.8	11.0	2.2
	12歳～14歳	125	37.6	39.2	10.4	11.2	1.6
	15歳～17歳	162	40.7	37.7	8.0	13.0	0.6
父子世帯の末子年齢	合計	86	55.8	22.1	9.3	3.5	9.3
	5歳以下	13	69.2	15.4	-	7.7	7.7
	6歳以上	60	58.3	21.7	11.7	3.3	5.0

問52 過去3カ月間の病気に関連した経験(いくつでも)

	全体	病気に関する 経験がある(計)	入院して いた	持病で通院 していた	風邪などの 軽病で通院 していた	病気が原因 で仕事を休 んでいた	
全体	2159	50.2	1.4	14.3	16.8	4.8	
ふたり親(母親回答)の末子年齢	合計	1348	49.9	1.1	12.2	18.1	3.7
	2歳以下	345	53.0	1.4	6.7	24.3	4.3
	3歳～5歳	219	57.5	-	10.0	26.5	2.7
	6歳～8歳	180	48.9	1.7	11.1	14.4	2.8
	9歳～11歳	168	42.9	-	13.7	10.7	4.2
	12歳～14歳	196	44.4	1.0	14.3	13.3	2.6
	15歳～17歳	173	50.9	2.3	24.3	12.7	5.2
ふたり親(父親回答)	合計	32	34.4	-	3.1	21.9	-
母子世帯の末子年齢	合計	693	54.8	2.2	19.6	15.6	7.5
	2歳以下	36	72.2	2.8	13.9	16.7	8.3
	3歳～5歳	91	64.8	4.4	20.9	17.6	17.6
	6歳～8歳	106	52.8	1.9	15.1	21.7	8.5
	9歳～11歳	136	55.9	2.2	23.5	11.8	4.4
	12歳～14歳	125	55.2	-	19.2	20.0	4.8
	15歳～17歳	162	51.2	1.9	24.7	11.7	6.8
父子世帯の末子年齢	合計	86	23.3	1.2	8.1	4.7	2.3
	5歳以下	13	23.1	-	-	7.7	-
	6歳以上	60	25.0	-	10.0	3.3	1.7

(続き)

		風邪などの 軽病を治す ために市販 薬を購入し た	持病のため に市販薬を 購入した	病気だった のに通院も 薬治療もし なかった	延回答	上記のいず れも経験し ていない	無回答
全体		23.4	2.5	1.8	64.9	47.0	2.8
ふたり親(母親回答)の末子年齢	合計	25.1	2.7	1.4	64.2	47.6	2.4
	2歳以下	23.8	1.4	2.6	64.6	45.2	1.7
	3歳～5歳	30.6	2.7	1.8	74.4	40.6	1.8
	6歳～8歳	26.1	1.1	1.1	58.3	48.9	2.2
	9歳～11歳	26.8	3.6	-	58.9	56.5	0.6
	12歳～14歳	20.4	4.6	1.0	57.1	53.1	2.6
	15歳～17歳	23.7	4.0	0.6	72.8	45.1	4.0
ふたり親(父親回答)	合計	15.6	-	-	40.6	62.5	3.1
母子世帯の末子年齢	合計	22.1	2.5	2.5	71.9	42.1	3.0
	2歳以下	36.1	2.8	5.6	86.1	27.8	-
	3歳～5歳	33.0	-	2.2	95.6	31.9	3.3
	6歳～8歳	23.6	1.9	1.9	74.5	44.3	2.8
	9歳～11歳	20.6	2.9	2.2	67.6	39.7	4.4
	12歳～14歳	20.8	4.0	2.4	71.2	42.4	2.4
	15歳～17歳	14.8	1.9	3.1	64.8	48.1	0.6
父子世帯の末子年齢	合計	10.5	-	2.3	29.1	70.9	5.8
	5歳以下	7.7	-	7.7	23.1	69.2	7.7
	6歳以上	13.3	-	1.7	30.0	71.7	3.3

問53 過去1年間の健康診断(いくつでも)

		全体	定期健康 診断 (除く人間 ドック)	人間ドック	胃がん 検診	乳がん・ 子宮がん 検診	その他の がん検診	延回答	上記いず れも受けて いない	無回答
全体		2159	49.1	7.5	8.6	34.9	6.3	106.4	28.4	1.0
ふたり親(母親回答)の末子年齢	合計	1348	45.8	8.2	10.0	39.2	6.9	110.1	29.2	1.0
	2歳以下	345	33.6	4.9	2.9	33.3	2.9	77.7	41.7	1.2
	3歳～5歳	219	44.3	8.2	10.5	42.0	5.5	110.5	32.4	0.5
	6歳～8歳	180	52.8	7.2	12.2	45.0	8.3	125.6	22.2	0.6
	9歳～11歳	168	50.6	9.5	8.9	38.7	6.0	113.7	25.6	-
	12歳～14歳	196	55.6	9.7	15.8	41.3	12.8	135.2	20.4	1.5
	15歳～17歳	173	51.4	13.3	17.3	42.2	8.7	132.9	20.8	0.6
ふたり親(父親回答)	合計	32	65.6	9.4	6.3	-	6.3	87.5	25.0	-
母子世帯の末子年齢	合計	693	52.8	6.2	6.8	32.3	5.6	103.8	28.0	0.7
	2歳以下	36	25.0	5.6	2.8	33.3	5.6	72.2	44.4	2.8
	3歳～5歳	91	37.4	4.4	4.4	30.8	3.3	80.2	45.1	-
	6歳～8歳	106	54.7	2.8	3.8	29.2	4.7	95.3	29.2	0.9
	9歳～11歳	136	55.9	7.4	11.0	35.3	8.8	118.4	22.1	0.7
	12歳～14歳	125	55.2	5.6	8.0	36.0	3.2	108.0	24.8	-
	15歳～17歳	162	64.8	8.6	6.8	32.1	8.0	120.4	19.8	-
父子世帯の末子年齢	合計	86	66.3	8.1	1.2	-	2.3	77.9	22.1	3.5
	5歳以下	13	38.5	-	7.7	-	15.4	61.5	53.8	7.7
	6歳以上	60	71.7	11.7	-	-	-	83.3	13.3	3.3

問54(1)自分が成人する前に体験したこと(いくつでも)

	全体	両親が離婚した	親が生活保護を受けていた	母親が亡くなった	父親が亡くなった	
全体	2159	11.4	1.9	2.1	5.2	
ふたり親(母親回答)の末子年齢	合計	1348	8.2	1.2	2.3	4.5
	2歳以下	345	7.0	1.4	3.2	4.6
	3歳～5歳	219	9.6	1.4	2.3	5.0
	6歳～8歳	180	11.7	1.7	1.1	4.4
	9歳～11歳	168	7.7	0.6	4.2	4.2
	12歳～14歳	196	5.1	0.5	2.0	5.1
	15歳～17歳	173	9.2	1.2	1.2	4.0
ふたり親(父親回答)	合計	32	6.3	-	6.3	9.4
母子世帯の末子年齢	合計	693	18.2	3.5	1.6	6.3
	2歳以下	36	33.3	5.6	5.6	8.3
	3歳～5歳	91	27.5	7.7	1.1	6.6
	6歳～8歳	106	19.8	2.8	-	6.6
	9歳～11歳	136	14.0	2.9	0.7	2.9
	12歳～14歳	125	20.0	4.0	-	6.4
	15歳～17歳	162	12.3	1.2	3.7	9.3
父子世帯の末子年齢	合計	86	9.3	1.2	1.2	5.8
	5歳以下	13	7.7	-	-	-
	6歳以上	60	10.0	1.7	1.7	8.3

(続き)

	親から暴力を振るわれたことがある	親に育児放棄されたことがある	自殺を考えたことがある	延回答	上記いずれも経験したことがない	無回答	
全体	6.7	1.4	9.2	37.9	70.5	2.3	
ふたり親(母親回答)の末子年齢	合計	5.6	1.2	8.1	31.2	74.6	2.3
	2歳以下	4.6	0.9	9.6	31.3	75.1	2.3
	3歳～5歳	4.1	0.9	7.3	30.6	76.3	1.4
	6歳～8歳	8.9	1.7	10.0	39.4	70.0	2.8
	9歳～11歳	6.0	1.8	9.5	33.9	73.2	1.2
	12歳～14歳	8.2	1.0	6.1	28.1	73.5	2.0
	15歳～17歳	3.5	1.7	5.2	26.0	81.5	1.2
ふたり親(父親回答)	合計	3.1	-	-	25.0	78.1	-
母子世帯の末子年齢	合計	9.4	2.0	12.8	53.8	61.3	2.2
	2歳以下	8.3	-	11.1	72.2	52.8	2.8
	3歳～5歳	9.9	1.1	22.0	75.8	50.5	-
	6歳～8歳	12.3	3.8	14.2	59.4	59.4	4.7
	9歳～11歳	5.1	2.2	11.0	39.0	72.1	0.7
	12歳～14歳	7.2	0.8	11.2	49.6	61.6	0.8
	15歳～17歳	13.0	3.1	11.1	53.7	59.9	2.5
父子世帯の末子年齢	合計	2.3	-	1.2	20.9	76.7	4.7
	5歳以下	-	-	7.7	15.4	76.9	7.7
	6歳以上	3.3	-	-	25.0	75.0	3.3

問54(2)自分が成人後に体験したこと(いくつかも)

	全体	(元)配偶者 から暴力をふる われたこと	やむをえず 生活保護を 受けたこと	子どもに行き 過ぎた体罰を 与えたこと	育児放棄に なった時期	
全体	2159	11.2	3.1	5.9	1.8	
ふたり親(母親回答)の末子年齢	合計	1348	5.2	0.6	5.5	1.6
	2歳以下	345	5.5	0.6	4.1	0.9
	3歳～5歳	219	1.8	-	4.1	2.7
	6歳～8歳	180	5.6	1.1	8.3	2.8
	9歳～11歳	168	6.5	0.6	6.0	2.4
	12歳～14歳	196	7.7	1.5	6.6	0.5
	15歳～17歳	173	2.9	-	5.8	-
ふたり親(父親回答)	合計	32	3.1	-	-	-
母子世帯の末子年齢	合計	693	24.2	8.1	7.4	2.3
	2歳以下	36	22.2	5.6	19.4	2.8
	3歳～5歳	91	30.8	13.2	5.5	4.4
	6歳～8歳	106	26.4	11.3	9.4	4.7
	9歳～11歳	136	20.6	8.1	5.1	1.5
	12歳～14歳	125	24.0	9.6	5.6	1.6
	15歳～17歳	162	25.3	3.7	8.0	1.2
父子世帯の末子年齢	合計	86	3.5	3.5	2.3	1.2
	5歳以下	13	15.4	7.7	-	7.7
	6歳以上	60	1.7	1.7	3.3	-

(続き)

	出産や育児 でうつ病に なった時期	虐待している 可能性を思い 悩んだこと	自殺を考えた こと	延回答	上記いずれも 経験したことが ない	無回答	
全体	7.1	12.6	8.7	50.3	66.3	3.7	
ふたり親(母親回答)の末子年齢	合計	6.5	11.3	5.6	36.1	73.7	3.6
	2歳以下	7.0	9.9	6.7	34.5	72.5	5.5
	3歳～5歳	7.8	12.3	3.2	32.0	78.1	1.8
	6歳～8歳	9.4	16.7	4.4	48.3	66.7	2.2
	9歳～11歳	6.5	11.9	7.7	41.7	72.6	3.0
	12歳～14歳	3.1	12.8	5.6	37.8	73.0	4.1
	15歳～17歳	2.9	7.5	5.2	24.3	82.7	0.6
ふたり親(父親回答)	合計	3.1	-	3.1	9.4	93.8	-
母子世帯の末子年齢	合計	9.4	17.2	15.6	84.1	48.6	3.8
	2歳以下	19.4	19.4	16.7	105.6	38.9	8.3
	3歳～5歳	13.2	25.3	17.6	109.9	40.7	2.2
	6歳～8歳	10.4	21.7	18.9	102.8	44.3	5.7
	9歳～11歳	8.8	15.4	17.6	77.2	50.0	3.7
	12歳～14歳	7.2	12.8	12.0	72.8	51.2	1.6
	15歳～17歳	4.9	16.7	13.6	73.5	53.1	1.9
父子世帯の末子年齢	合計	-	2.3	3.5	16.3	82.6	7.0
	5歳以下	-	-	15.4	46.2	69.2	7.7
	6歳以上	-	3.3	1.7	11.7	86.7	5.0

地域

		全体	北海道・東北	関東	中部・北陸	近畿	中国・四国・九州
全体		2159	13.7	29.2	18.8	12.8	25.5
ふたり親(母親回答)の末子年齢	合計	1348	12.2	31.5	19.8	13.8	22.6
	2歳以下	345	9.9	30.7	20.0	13.0	26.4
	3歳～5歳	219	10.0	33.3	21.0	14.6	21.0
	6歳～8歳	180	7.8	32.8	24.4	15.6	19.4
	9歳～11歳	168	19.0	29.2	16.7	13.1	22.0
	12歳～14歳	196	16.8	27.0	20.9	14.8	20.4
	15歳～17歳	173	14.5	35.8	15.0	12.1	22.5
ふたり親(父親回答)	合計	32	12.5	15.6	34.4	9.4	28.1
母子世帯の末子年齢	合計	693	16.5	25.7	16.3	11.8	29.7
	2歳以下	36	25.0	16.7	13.9	8.3	36.1
	3歳～5歳	91	18.7	14.3	17.6	13.2	36.3
	6歳～8歳	106	17.0	21.7	22.6	12.3	26.4
	9歳～11歳	136	17.6	24.3	7.4	15.4	35.3
	12歳～14歳	125	16.0	28.8	16.8	8.8	29.6
	15歳～17歳	162	14.2	33.3	17.3	12.3	22.8
父子世帯の末子年齢	合計	86	15.1	25.6	17.4	5.8	36.0
	5歳以下	13	23.1	15.4	30.8	7.7	23.1
	6歳以上	60	15.0	28.3	15.0	5.0	36.7

都市規模

		全体	政令指定市・東京特別区	その他の市(計)	人口20万人	人口10万人以上の市	人口10万人未満の市	町村
全体		2159	24.3	65.5	25.7	17.7	22.2	10.1
ふたり親(母親回答)の末子年齢	合計	1348	23.2	66.2	25.1	18.2	22.9	10.6
	2歳以下	345	24.6	66.4	26.4	18.3	21.7	9.0
	3歳～5歳	219	16.9	69.9	23.3	23.7	22.8	13.2
	6歳～8歳	180	27.8	61.7	21.7	18.3	21.7	10.6
	9歳～11歳	168	23.2	64.9	24.4	16.7	23.8	11.9
	12歳～14歳	196	21.9	66.3	26.0	15.8	24.5	11.7
	15歳～17歳	173	26.6	64.7	24.3	18.5	22.0	8.7
ふたり親(父親回答)	合計	32	31.3	65.6	25.0	15.6	25.0	3.1
母子世帯の末子年齢	合計	693	26.3	64.4	26.1	17.7	20.5	9.4
	2歳以下	36	22.2	72.2	22.2	27.8	22.2	5.6
	3歳～5歳	91	28.6	64.8	20.9	17.6	26.4	6.6
	6歳～8歳	106	27.4	68.9	26.4	20.8	21.7	3.8
	9歳～11歳	136	29.4	52.9	19.1	17.6	16.2	17.6
	12歳～14歳	125	25.6	64.8	25.6	13.6	25.6	9.6
	15歳～17歳	162	24.1	66.0	33.3	17.9	14.8	9.9
父子世帯の末子年齢	合計	86	23.3	65.1	31.4	10.5	23.3	11.6
	5歳以下	13	23.1	53.8	30.8	-	23.1	23.1
	6歳以上	60	25.0	63.3	35.0	11.7	16.7	11.7

付属資料3 自由記述の抜粋

自由記述の抜粋(困っていることや政策への期待)

1 保育

年齢	性別	仕事	世帯	自由記述
45	女	正社員	ふたり親	子どもが生まれた頃、川崎で、その後、大阪で少しの時間でも働こうと思い、保育園を探しましたがなかなか受け入れるところはなく、苦勞しました。結局、都会を離れ、親と同居する道を選びました。都会にもう少し、小さい子どもを安心して預けられる所を増やして下さい。
32	女	無業	ふたり親	実家が遠く、大変だと感じることもある。一時保育もなかなか予約がとれない事があるので困る。
37	女	正社員	ふたり親	会社が認めている、子どもが1才になるまで育休を取りたいが、実際は(認可)保育園が4月入所でないとい入れられない状況なので親の考えで入所できるシステムになるとありがたい。大型マンションがたくさん建っているが、それにとまって認可保育所(建てる規定を変えて)も増やしてほしい。
24	女	無業	ふたり親	子どもを預けないと働けないのに、預ける場所が決まらなくて働けない。待機児童問題、ほんとに何とかしてほしい。女性も働け、と男性から言われて肩身の狭い思いをしながら専業主婦を続けるのは幸い。
41	女	無業	ふたり親	一時保育など、子どもも預けやすくしてほしい(安全で安く)。
27	女	正社員	ふたり親	幼稚園の延長保育の充実。保育所で学習時間を作るなど、小学校入学準備の手伝いをしてほしい。
32	女	正社員	ふたり親	保育所を増やすか、育休期間をもっと長くしてほしい。そうでないと子どもを生んで育てながら、働くのは難しい。
42	女	正社員	ふたり親	復職するにあたり、保育所にすぐ入れるようにしてほしい。育休期間の延長など制度はあるが、お金がないから働こうというのに、育休延長など何の役にもたたない、という事があった。(結局、数ヶ月間無認可保育園にあずける事になった。)時間短縮にしても、収入が減るので利用しなかった。制度をととのえても、ありがたく利用できるとは限らないと思います。
35	女	無業	ふたり親	保育所サービスの多様化、病時・病後児保育制度の充実、など、社会全体で、子育てをする制度を拡充してほしい。
39	女	正社員	ふたり親	フルタイム勤務に対応した保育園(毎日利用でなくても、たまに利用したい時があります。)
44	女	非正規社員	ふたり親	企業内保育所がもっとあれば、保育士の資格がある人も仕事があるし、働ける母親も増えるのでは?
33	女	非正規社員	ふたり親	生まれ月に関係なく全ての子どもが保育園に入れるような環境整備。保育士の仕事内容の負担軽減と給与の支援。
28	女	正社員	ふたり親	地域ごとに保育料に差がありすぎる。
30	女	正社員	ふたり親	休日に参加できる両親学級を増やして欲しい。(産前に参加できなかったために、育児の基礎知識が欠けていた。)一時保育を受け付けている保育園を増やして欲しい。
33	女	正社員	母子	病児保育をして下さる場所をもっと増やしてほしい。
35	女	正社員	母子	土曜日、育成会の延長がないので、誰かに子供をあずけなければならないこと。土曜日も出勤で、時間も変わらないので、出来れば延長をしてほしい。
35	女	正社員	ふたり親	保育料の金額設定について、収入だけを指標にするのではなく、収入が多くても子どもが多いと保育料の負担が大きく、生活費に影響するので、収入だけでなく、子どもの人数も考慮して計算してほしい。

2 学童保育

年齢	性別	仕事	世帯	自由記述
34	女	非正規社員	ふたり親	学童保育は、4年生以降入りづらくなるのを聞いているので再来年以降の不安があります。高学年は高学年で行動範囲も広がる交遊関係も広がる中で、学童保育に入れなくなる不安さがあります。
39	女	非正規社員	ふたり親	小学校の学童保育に定員があるのがおかしい。働くことができない。18:00位までは全員入れるようにしてほしい。18時以降は定員にするなどしてほしい。小3までの学童も定員制でもいいから小4～小6も入れてほしい。中学生の居場所を増やしてほしい。
40	女	非正規社員	ふたり親	学童保育の充実。1人っ子なので小学4年生～は家に1人でいないといけないのがかわいそうです。
42	女	非正規社員	ふたり親	子どもの預け先、保育園もですが、小学校の放課後などが困っています。学校に残ってみてもらえると、とても安心で助かります。
43	女	正社員	ふたり親	児童クラブの入所要件の保護者に同居の母が含まれ、あてはまらず、入所する事が出来ない。いつも家にいるとは限らないので、家にいない時は、子どもの帰宅時には仕事を終えて帰らなければならない。子どもも大事、仕事も大事。
34	女	非正規社員	母子	学童保育の預ける時間帯を18:00までではなくもっと長くしてほしい。
34	女	無業	ふたり親	都道府県によって子育て支援センター、児童館の数が違いすぎる。

3 学校

年齢	性別	仕事	世帯	自由記述
27	女	非正規社員	ふたり親	小学校に対する“いじめ”に対する子どもの心の支援。
37	女	無業	ふたり親	公立の小中学校の勉強のレベルを上げてほしい。できない子にあわせるのではなく、できる子も楽しめる授業ができるように、教師の技術向上に取り組んでほしいです。
44	女	非正規社員	ふたり親	公立の学校での補習授業をしてほしい。学校の授業で分からないことがあるため（勉強）学習塾へ通っている。
38	女	無業	ふたり親	最近ゆとり教育が廃止されましたが、70年代の頃のような教育内容に戻してほしいです。また、運動会などで順位をつけるのは良くないという考えのもと、徒競走で手をつないで一斉にゴールさせる学校もあると聞きますが、そのようないびつな教育はやめてほしいと思います。高齢者の医療費負担を3割に上げ、若年層の社会的支援にまわしてあげてほしいです。
42	女	正社員	母子	家庭環境が、学生の学力を左右しているように思います。塾に行かなくても十分な教育を行ってほしいです。
54	女	非正規社員	母子	習い事（とくに勉学について）塾の必要度が高すぎる。
43	女	非正規社員	母子	学区外登校の範囲の拡大。好きな部活を行えるようにしてほしい。子どもの行く学校にやりたい部活がない時、経済的余裕がなければクラブチームなんて入れてやれない。その時、そばの学区でその部活があるならそちらへ入学させたい。子どもにとって、特に体ができあがる中学校で好きなスポーツがやれないのは身体的・精神的ダメージが大きい。現に、うちは今それで中学進学で悩んでいる。サッカーというどこにでもあるスポーツがない中学校はまれだと思う。
47	女	非正規社員	ふたり親	不登校の子ども達が気軽に行ける場所がほしい。時間や曜日自由で不登校の子ども達が友達になれるような場所がほしい。市役所内などでもいいので、親同志も話が出来たら心強くなる。

4 親の学校・地域活動

年齢	性別	仕事	世帯	自由記述
46	女	非正規社員	ふたり親	少子化なのに地域の仕事や学校のPTAの仕事、子ども会の仕事の量が増えるっぽうです。そういったことが原因で親同士が仲が悪くなり、子ども同士が楽しくなくなったり、本来の意味がなくなります。行政が小さなことでも目を向けて人ごとではなく改革してほしい。時代に合わせた子育てのあり方を根本的なところから見直してほしいです。悩んでいる母親はたくさんいます。アンケートのあとに改善もぜひ取り組んで下さい。
33	女	無業	ふたり親	幼稚園の行事に乳幼児をつれていってはならないルールがある時は、行事（入学試験、イベント準備）に参加したくてもできないので、やめてほしい
38	女	非正規社員	ふたり親	保育園、学校のPTA活動が大変です（平日仕事を休んで出席したり、仕事から帰宅後夜に小さな子どもを連れて役員会に出なければいけないなど）共働きの家庭が多いので、PTA活動は時代にあっていないと感じています。
39	女	正社員	ふたり親	仕事、育児、学校のPTA、習い事と余裕のない生活です。PTAなど働いていない親が負担するのもちがうと思うので、もっとPTAや地域の自治会の委員の仕事そのものが負担が減ればいいなと思います。
48	女	非正規社員	ふたり親	育児と仕事をしているのに、介護もしなくてはならない状態になりつつある状態です。それなのに（地域のPTA委員）のなり手がおらず、自分にまわって来て手いっぱいです。PTAや地域の委員の負担を少なくして、重なっている組織の簡略化をして下さい。
46	女	正社員	母子	学校のPTA役員など、平日動かなくてはならない事は母親が世帯主の我が家にとってとても厳しかった。（子ども1人につき必ず1回はやらないといけない、と）公立なのにとっても負担を感じた。
51	女	正社員	ふたり親	小中学校のPTA等の役員の負担が重すぎる 平日の昼間の会合は仕事を休めないことが多く、無理に休むと支障が出る 公立学校の場合は、教育委員会等で適切なやり方を検討してほしい
41	女	正社員	母子	毎日、決められた時間に働いていると子どもの学校行事になかなか参加できません。
37	女	非正規社員	母子	学校の行事子どもの部活などがあるが思うように休みがとれないこと

5 介護

年齢	性別	仕事	世帯	自由記述
53	女	無業	ふたり親	介護が必要となる親をみつつの仕事の時間
47	女	非正規社員	ふたり親	介護の方で（自、夫の親）支援があればいいと思います。（経済的な面の支援）
49	女	非正規社員	ふたり親	今後、育児と介護で現在の収入で生活できるか不安である。
52	女	非正規社員	母子	今、子どもは、中・高生で、留守番できるようになったが、親の介護で育児の時以上に、手がかかる。

6 子育て費・生活費全般

年齢	性別	仕事	世帯	自由記述
42	女	正社員	ふたり親	国立大学学費を下げしてほしい。子どもが優秀なら親の微妙な年収に関係なく奨学金をあげてほしい。
47	女	非正規社員	ふたり親	大学進学するにはとてもお金がかかります。もう少し大学進学が経済的負担にならない様な制度があってもいいと思います。
34	女	非正規社員	ふたり親	仕事をしていても給料の半分は、保育園料等で取られていくのもつらいです。保育園・幼稚園ももう少し軽くしてほしいです。
46	女	正社員	ふたり親	いくら動いても生活が楽にならない。貯金もできない。国が定めた労働時間の為、給与が下がった。(バス業界)手取り16万では生活できない。三人の子ども達を大学へは進学させることはできない。大学や高校を無料にすべきだ。
52	女	非正規社員	ふたり親	契約職員で1年契約の最大継続3年の仕事をしています。52才なのでずっと仕事を持って、収入があるかとても不安です。事情があっても経済的に苦しくても、本人が強く希望しても子どもの学校(高校)ではアルバイトの許可をもらえません。今後本当に経済的に不安です。
40	女	非正規社員	ふたり親	主人もサービス業で土、日の休みではないので平日、休日とも学童(有料の)に行っています。だいたい月1万円位の費用がかかります。近くに両親も住んでいないので土日に預けるしかありません。アルバイトも、会社が月80時間しか働かせてくれず、だいたい月6万円の収入を得るのに、月1万円の保育料がかかります。他の仕事を探してはいますが、朝の就業時間が、間にあいそうもなく、近場で探すとなると、サービス業しかありません。働く気があっても、長い時間働けないのは、会社が“雇用保険”をはらいたくないので、アルバイト契約しかしてもらえません。どんなに、扶養控除が上がっても、働きたくても、働けない場合もあります。うちはどうやっても、この状況から先の収入は見込めないのが将来の不安です。
52	女	無業	ふたり親	高校受験もするのに金額が高いと思います。子どもが安心して受験に取り組むには塾に通ったりしないといけません。大学に進学する時もそう思いますし、大学の授業料ももう少し安くならなっしてほしいです。
36	女	無業	ふたり親	仕事をする上で保育園に入れようと思っても保育料と働いた分とさほど差がなく、「なぜ働かないといけないのか」と疑問になる。保育園に入れたくて働くのではなく、働いて余裕がほしいから保育園に入れる。なのに保育料でほぼもっていかれる。なら働かない...ってなってしまう。今の半分の保育料になっほしい。
45	女	正社員	母子	子ども達が望む分野で社会貢献できるよう、専門学校や大学への奨学金の充実を期待しています。その分野で働き就職すれば何年か後に返済不要となるなど、お金以外のしぼりにしてほしいです。片親でも子どもの夢をかなえてやりたいと切に願っています。経済的な理由で、あきらめないでもよい社会であってほしいです。
50	女	非正規社員	母子	長男・二男は公立の高校でしたが、月々の部活動費、交通費など学費以外に出費が多く大変でした。大学は進学したい学校が私学だったため、私は教育ローン、息子達はそれぞれ有利子の奨学金を借り返済中です。給付型奨学金の充実(各自治体化)と、国は創設と内容の充実を前倒しで行ってほしいです。今、返済している人達へも税金投入してほしいです。学費が高すぎるということについても国の支援が必要です。
43	女	非正規社員	母子	行政支援が後払いなのでとても困る。
42	女	非正規社員	ふたり親	学費なども心配です。子どもが多い世帯にもうすこし補助を手厚くしてほしい。

7 乳幼児医療助成・子ども手当など

年齢	性別	仕事	世帯	自由記述
34	女	無業	ふたり親	子どもが増えると、それなりに金銭的にもしんどくなってくる。児童手当の増額または延長（乳児医療の延長も）、を期待しています。
27	女	無業	ふたり親	会社からの扶養手当の額を上げてほしい。今、毎月1500円でオムツ1袋分ぐらいしかないので、全国統一で、最低1万円とか。現実的に考えてほしい。
48	女	非正規社員	ふたり親	中学生、高校生は大変お金がかかります。児童手当の増額等を期待したいと思っています。
44	女	正社員	ふたり親	児童手当で助けられたことは確かだが、現金では本当に子どものために使われているかわからない。子どものことを考えると、給食費の無料や制服・体操服などの支給などが望ましいと思う。必ず子どもにとって必要な物、周りの皆と同じように学校生活を送れることを支援してほしい。
39	女	正社員	ふたり親	子の医療費の助成をしてほしい。児童手当を18歳までにしてほしい。
34	女	非正規社員	ふたり親	配偶者からの金銭援助が全くありません。児童手当が世帯主にしか渡せない決まりなので、児童手当がもらえない。市役所に相談しましたが、解決策もなく、遊ぶ金に使われています。私みたいな家庭には、世帯主じゃなくて、配偶者がもらえるようにしてほしい。
47	女	正社員	母子	児童扶養手当ですが、今回かなり減額されてこまっています。娘がバイトをはじめ、所得税が¥1200-ぐらいいただけで娘から援助を受けてるわけではなく、また、同じ家の人の収入で児童扶養手当が打切りや減額されるのは、おかしいと思います。家族一人一人自分の生活でせいっぱいで援助してくれるわけではないので。
46	女	非正規社員	母子	ある程度の収入があることで、手当らしい手当がほとんど支給されない事に非常に矛盾を感じる。収入がない世帯の子は大切にされ、収入がある世帯の子は自分で育てるというのか。将来の保証も明日の保証もない自営業なのに信じられない金額の国民健康保険。私も娘も健康で病院などめったに行かないのに。
47	女	正社員	母子	母子家庭で収入がある家庭は母子手当で受けれないが、同じ母子家庭でも一人の子どもと三人の子どもでは、支出額が違うし、一人に比べ子ども的人数が多ければ多いほど、病気で仕事を休む回数も増えたりして、収入も不安定になるので、子ども的人数の多い家庭は少し優遇してほしい。
49	女	非正規社員	ふたり親	所得に関わらず、子どもに関する支援は平等にしてほしいです。子育てで本当にお金がかかるのは高校からです。その期間の手当てに所得制限はいらないのではと思います。
46	女	正社員	母子	15才まで医療費無料の市があるのに対して、同じ県下でも私の市では小学3年までの上、昨年より母子医療の給付が、年間97万位以上の所得者はすべて打ち切りと我が市ではなりました。この様に同じ条件であっても市によって受けられる制度の幅が違うのは納得できません。母子医療切られた直後に、ピンクの婚姻届を作成したり、とても必要とは同えない施設を作ったり、その財源をもっと本当の意味で生かしてほしい。
39	女	非正規社員	母子	子どもがまだ小さいので、教育費も、少額ですんでいるが、成長するにつれて、金銭面も大変になっていくと思うので、もう少し、子どもに対しての支援をしてもらいたい。実際、自分は、毎月10万弱の給料でも児童手当が削減されています。一人親に対しての所得の幅をもう少し広げてもらいながら手当等の考慮をはかってもらいたい。
41	女	無業	ふたり親	子どもが、学生の間は、インフルエンザなどの予防接種を、国から義務づけて、支援して頂きたい。

8 就労

年齢	性別	仕事	世帯	自由記述
34	女	無業	ふたり親	保育士の資格を活用して働きたいが、時間帯が厳しく戻れない。短い時間でも働けるようになってほしい。
41	女	非正規社員	ふたり親	世帯収入を増やすためにフルタイムで働きたいが、配偶者が長時間労働のため、仕方なく短時間勤務をしている。
46	女	非正規社員	ふたり親	年齢で採用する、しないなどはやめてほしい。
36	女	無業	ふたり親	女性が本当に働きやすい社会になるように考えてみてほしいです。
43	女	非正規社員	ふたり親	パート5年経過で更新できないのを更新できるようにしてほしい。
36	女	正社員	ふたり親	現在は時間短縮制度を利用しているが、子どもが小学校に入ると利用できなくなります。今の会社は1日2時程度の残業があたりまえの状態のため、正社員として働き続けるのは難しいと思っています。子どもが小学校に入ってからも時間短縮制度を利用できるようにしてほしいです。看護休暇、有給制度はありますが、実際はとりにくい環境のため、休みを義務づけてほしいです。
42	女	非正規社員	ふたり親	仕事をしても私の分は全部税金でなくなっているのと同じで、何のために働いているかわからない。子どもの学費にお金がかかり引っこしや老後のためのお金などに手が回らず不安だが収入はこれ以上増やせないのどうにもならない。低賃金の契約社員の有期で、責任は正社員同等だが賃金は派遣以下で本当に大変だった。そのような状況を改善できるように法を変えてもらいたい。
38	女	非正規社員	ふたり親	パートでも産休が取りやすくなったり、子どもの病院、通院等での勤務体制などをきちんと支援してほしい。
40	女	非正規社員	ふたり親	正社員雇用を充実してほしい。
47	女	非正規社員	ふたり親	契約社員と社員の待遇の格差の是正
45	女	非正規社員	ふたり親	パートで働く者として103万円という大きな壁がとても問題になっています。世帯主の収入によってなのかもしれませんが、子どもの人数が多いと(3人以上)何かと出費が出るのでとても生活しにくいです。世帯主の収入だけでなく生活している子どもの数など考えていただいて、103万円以上働けるようにしていただきたいです。
32	女	正社員	ふたり親	男性の長時間労働や転勤を是正してほしい。
34	女	非正規社員	ふたり親	TVや行政が女性の社会復帰をすすめても、実際はその企業次第。ワーキングマザーが増えれば、他の社員に仕事の負担が増える。かといって経費削減のご時世で社員が増えるわけでもなく、残業代が出るわけでもない。自分が独身時代に荷重労働をしていたことを思うとなかなか、復帰にはふみこめない。誰かが誰かのために負担を強いられている世の中になっている。
36	女	無業	ふたり親	子どもをもつ母親が働くには、もっと会社、社会が色々を考えて働きやすくする必要があると思う。ワンママという言葉を目にしたけど、まだまだ母親が一人で育児・家事・仕事・介護というように一人にすべて負担がいくような気がする。なので、母親の働き方だけではなく、父親の働き方も協力していけるようにする制度をつくったり、見直ししたりしてほしい。
29	女	非正規社員	ふたり親	育児休業をもっと長くしてほしい。
41	女	非正規社員	ふたり親	周囲には短時間でも働きたいと思っているママが沢山います。しかし、長期休暇の預け先がない、病気になった子どもを見てくれる人がいない...という理由で子ども達が大きくなるまで我慢をしている方々が大勢います。そのママ達が社会に出る場があれば...と思います。
35	女	無業	ふたり親	母親は、子どもが小さいころでも、過去のスキルを生かした職業で短時間の勤務が望ましい。

9 両立における困難

年齢	性別	仕事	世帯	自由記述
31	女	正社員	ふたり親	自分か配偶者、たった2人しか子どもをみる人がいないので、サポートしてくれる制度をもっと充実させてほしい。具体的には、急な仕事が入った際、こどもをみる人がいない時に、すぐに預けられる場所があれば、と思う。日曜日は保育園はやっていないし、土曜日にも急に預けるとなると断られるので、そういう時は本当に困ってしまい、結局仕事を休まざるを得ない。なので、そのようなサポートシステムをもっと充実させてほしいです。
39	女	非正規社員	ふたり親	両方の親の支援がない状態での子育てと共働きはとてつらいものがあります。近くに親がいて、頼ることができる環境の方とは全く違うのです。
27	女	非正規社員	ふたり親	生活が厳しいのでフルタイムで朝から夕方まで働いています。子どもを保育園に迎えに行き、帰ってご飯を作り、片付けをしてお風呂に入れて寝かせて、毎日バタバタしているので子どもと向き合う時間がなかなかとれません。疲れてすぐに寝てしまうので、自分の楽しむ時間もとれません。理想は短時間労働ですが、生活、今後に向けての貯蓄などを考えると、そうもいきません。
33	女	正社員	ふたり親	どんなに社会的支援などが増えても勤務している会社の体質が変わらないと育児しながらの仕事はメンタル面で大変。子どもが病気の時の対応（休んだり、早退、遅刻）がしやすい職場作りが大切だと思います。
35	女	正社員	ふたり親	近くに頼れる親族がおらず、子どもが病気の際預けることもできず、仕事を休まなければいけないこと。病児保育施設をもう少し増やしてほしい。
35	女	正社員	ふたり親	子どもを預けている保育園で、お盆、正月、園行事などの準備などで知時間保育や大型連休になることが多く、それに合わせて会社も休むことが沢山あるので仕事がしにくくなる。
37	女	正社員	ふたり親	仕事が忙しくて子どもとの時間がとれない。
37	女	無業	ふたり親	少しでも働きたいと思っはいるが、夏休みや冬休みなどの長期休みに子どもを預けるところがなく、子どもだけで留守番できるまでは働けないのが現状です。夏休みだけ学童保育を利用するということが可能になれば良いと思います。
34	女	正社員	ふたり親	育児と、仕事の両立の大変さは、実際に経験するまで、わからない。結婚する人も減少している中で、育事や家事のリアルをもっと伝えないと理解は難しいと思う。短時間勤務なのに、通常の人と締め切りや、研修ノルマが一緒だと、自宅での持ち帰り仕事や残業がどうしても多くなる。
38	女	非正規社員	ふたり親	子育てしながら働ける、働きやすい環境の仕事が少なすぎる。
31	女	正社員	ふたり親	業務を遂行している人員が自分一人のため、補助をしてくれる人がおらず、休みが取れない。そのため、時短を取れない（取ったとしても、業務量が減る訳ではないので取ることができない） ・病児保育制度の拡充をしてほしい。特に、当日に発熱等あった場合はどこにも受け入れてくれる先がなく困っている。
32	女	非正規社員	ふたり親	2人目の妊娠を考えているが、パートのため、元の職場に戻れるのか心配。現在の所は対応も良く、仕事時間も良いので出産も考えるが、失うとなるとなかなかふみだせない。
34	女	正社員	ふたり親	正社員として働き続けたいが、残業や勤務時間など子育て中の母親としてはかなり大変。要望したい事はあるが、「無理なら、やめればいい」となりそうで、できない。子育てしながら働くのは大変。看護師など資格があり、働く場所があるならいいが、普通の事務職ではやめれない。やめても働くところがない。
42	女	正社員	母子	病気の子どもを留守番させているのが、とても心配ですが仕方ありません...

10 配偶者の協力

年齢	性別	仕事	世帯	自由記述
52	女	非正規社員	ふたり親	配偶者の（仕事が忙しく、出張も多く、休日も少ない為育児の協力が得られなかった。保育所の充実、病児保育など1人親が困らないサービスを充実させてほしい。企業によっては、子どもの為の休みが取りにくい事をきくので、そういう面は改善してほしい。
42	女	無業	ふたり親	主人の長時間労働が入社してから20年くらい常態化している。残業手当の未払や出勤簿にも本当の勤務時間を書かせてもらえなかったりしている。土日出勤もあたりまえ。子どもの世話どころか休みがとれたら、疲れて寝ている。労基署に電話したこともあるが改善された様子もない。友人などのご主人の会社も長時間労働する会社が増えているように思う。どうにか行政の力で厳しく取り締まってほしい。主人と子どもの過ごす時間が少なすぎる。
48	女	非正規社員	ふたり親	もう子ども達が大きいので、特にありませんが、世の中、育児をしていく上では、お父さんの育児への参加が、もう少しの方がいいと思います。
34	女	無業	ふたり親	夫（子どもの父親）の労働時間が長く、育児・家事参加が難しい状況です。女性が働く環境を作る前に、男性を含めた長時間労働を見直さないと女性（母親）にも子どもにも大きな負担がかかるだけだと思います。
34	女	正社員	ふたり親	事実上、シングル状態での生活、子育て支援。
42	女	無業	ふたり親	週1日だけでも定時退社の日を設けて、父親が家族と一緒に過ごす時間を作ってほしい。
28	女	無業	ふたり親	主人の事でイライラしすぎて、子どもにやつあたりしてしまう事がある。主人が生活するうえでの家事をまーったく手伝わないので、本当に困る。それなのに収入が少ないので、家でのストレスがものすごい。
58	女	非正規社員	ふたり親	夫と価値感が違う為、生活に必要なと思う物を購入できる程生活費を与えられない。夫の言葉や生活態度によるDVを受けている生活を20年程続けてきて、一度弁護士相談というものに出かけてみたけど解決が見られなかった。昔からの男尊女ヒの考えが根底にある人間が頭にいるようではこの国はダメになると思う。夫から自分に向けられる言葉が否定、批判、非難だけで、つらい日々です。

11 障がい児・難病児をもつ親の悩み

年齢	性別	仕事	世帯	自由記述
30	女	非正規社員	ふたり親	病気の子どもを預ってくれる施設や制度をもっと充実させてほしいと常々思っています。現在は小児科の病児保育を利用していますが、定員オーバーになると預けることができません。民間の病児ベビーシッターは費用がかかりすぎるので利用したことがありません。もっと気軽に病児を預ってくれるシステムがあれば、勤務時間を増やすことができるのになあと思っています。
41	女	無業	ふたり親	周囲とのコミュニケーションを上手にとれない子どもに対して、サポートをしてほしい。
22	女	非正規社員	母子	障害について個別での対応などがなく相談して、平坦のまま。不安をとりのぞくのも大切だが軽い障害でもクラスを作って対応してくれるとうれしいです。子どもをおまかにまとめないでほしい。
50	女	非正規社員	ふたり親	発達障害児がいると仕事もままならず、金銭、精神的にも、すごく大へんでした。現在でも子どもの未来が不安でしかたありません。もっと支援があっても良いのではないかと思います。自閉障児にはたくさん支援がありますが、発達障害児には、支援は、ほとんどありません。
45	女	正社員	ふたり親	発達障害を疑う子がいるが相談する窓口が狭い。学校に知識をもっている先生もいない。
32	女	無業	ふたり親	私の子どもは今、自閉症スペクトラムと診断されており療育を受けています。デイサービス等、利用したいと思っているのですが、数がまだまだ少なく入りたくても入れない状況です。こういった発達障害の子ども達をもっと色々受けられるサービス等が増えてくれたらと思います。
41	女	無業	ふたり親	ただでさえ育児しながら仕事を続けていく事は、現代では難しい事ですが、子どもに障害がある場合、それがさらに困難になります。支援学校への送り迎え、通院、リハビリへ通う等の負担、時間的拘束の為、多くの障害児母は仕事をする事ができません。子どもに医療的ケアがある場合は、母親は24時間の負担を強いられます。
35	女	無業	ふたり親	障害のある子が成長して体が大きくなるものの精神的な成長が遅れているのがいまだに受け入れられないと感じる。最近はかわいいと思えず、それでも配偶者にすら悩みを打ち明けづらい。配偶者の仕事上のつながりが児童相談所や保健師さんにあるので、どこに相談したら良いのかもわからない。自分がうつ病なのではないかと思う時もある。
46	女	無業	母子	発達がある子どもが、高等部の特別支援学校を卒業して仕事ができるか不安で心配です。発達がある子がちゃんと仕事出来る支援してほしいです。
49	女	非正規社員	母子	我が子は発達障害があり、普通の子ができる事が困難な部分が多々ありますが、知的障害がないので、学校生活で教師から誤解される部分が多く、非常に困っています。先生同志の連携もできていないので、高等学校（現在高2）では、諦めるしかありません。学業が非常に不振ですが、本人の努力ではどうしようもないので、もっと手厚い支援が必要だと思います。
48	男	非正規社員	父子	子どもに障害（発達障害）がありますが知的遅れはないため療育手帳がなく今後の進路がとても心配です。普通高校を受験することになるのですが現在市内では発達障害者支援をしている高校がほとんどありません。（大学は何校かあるようですが...）息子は手帳がないので高等養護学校等は受験ができないため今後普通高校でも発達障害者支援が行われることを願っています。
44	女	正社員	ふたり親	障害をもつ子の母親が、十分な収入を見込める職に就けるように、通園施設などは、もっと時間を延長してほしい。障害をもつ子の為に、何よりもお金を残さないといけない現状を考えて、上記のこと、改革してほしい。

12 離婚調停中・ひとり親の悩み

年齢	性別	仕事	世帯	自由記述
48	男	正社員	父子	父子家庭に対する支援と母子家庭に対する支援には差があるように思う（行政や経済的な面でも）。地区の子ども会、中学校のPTA活動、部活動の父母会など保護者が1人の場合、かなり負担である。家事全般、必要に迫られやっているが、針仕事はいまだに苦手である。男手1つで娘を育てることができるか不安である。両親の離婚という事実が子ども達の心にどれほどの傷を負わせてしまったかを考えない日はない。
45	女	非正規社員	母子	子どもが高校生で進学校に通っています。運動部に所属し勉強も運動も積極的に活動していますが、母子家庭で経済的にきびしい為、衣服費、遠征費、ケガの治療費、参考書、ギリギリ払っている感じです。本人は塾に行きたいと言っていますが行かせられる余裕もなくあきらめている様です。高校1年生から大学の入学金の為に奨学金を貸りています。子どもの夢を叶えるには大学6年間の勉強が必要です。就職するまで大学費用1千万をどう返して行くのでしょうか。本当に職が見つかるのでしょうか。
44	女	非正規社員	母子	1人親で、フルタイムで働いてはいるが、正社員並の収入ではありません。児童扶養手当は今年の夏から支給されていますが、一部なので全額ではありません。学区内に市営（県営住宅）が少なく、入居できそうもありません。これから子の費用がさらにかかるので、充分といえるくらいに手当てを拡充してほしいです。
40	女	正社員	母子	子どもが病気になった時、病児保育へ預けるのもひと苦労というくらい仕事を休みにくい環境。ひとり親家庭の補助制度の枠をもっと広げてほしい。仕事が忙しい、休めない、というより学童保育が、定員割れで次年度に学童に入れなかったら自宅で留守番さすのもまだ本人も、親も不安な部分がある。
32	女	非正規社員	母子	実家に入っているだけで、母子家庭の行政支援が受けられないでいる。経済的な支援は、親から受けていないので、非常に困っています。また、“シングル子持ち”（小学校入学前の子ども）だけで、正社員として仕事をしたくても、応募、面接で落とされてしまう。シングル（子持ち）の人がもっと安定した仕事（正社員）で長くはたらせるような制度・法律を作ってください。
41	女	非正規社員	母子	現在、離婚をし、子どもを連れて実家で暮らしているのですが、母子手当、学費の免除申請をしても、同居者の年収があるので、できませんでした。私自身の月の手取りは社会保険で2万円程引かれるので、パートでフルに働いても10万円くらいです。シングルマザーになって子育てするとすると、やっぱりそれなりに支援してほしいのですが、親と同居しているだけで、はじかれてしまうのが、悲しいです。
51	女	非正規社員	母子	私は夫の浮気が原因で裁判をおこして、離婚をしたが、裁判で決まった慰謝料や養育費を1回ももらえた事はありません。（離婚して10年です）裁判所から支払うようにと1度文章を送ってもらいましたが、結局1円ももらえていません。こういう女性が沢山いると思います。何とか養育費などをちゃんと毎月支払ってもらえるような制度があると助かります。
53	女	非正規社員	母子	夫と死別し、収入は激減しましたが、大学進学をひかえた子どもへの支援はほとんどありません。しかも大学生になったら18才以上になるため遺族年金も減ります。大学こそ一番お金がかかるのに支援がなくなるとは、親が亡くなった子どもは皆高卒で働けと言われていたようです。今の時代にそんな制度はおかしいと思います。
32	女	無業	母子	母子家庭への支援の内容が分かりにくいので、一冊にまとめてほしい。仕事をしていると、子を持って出かけるのが主に日曜なので、日曜に、気軽に相談したり遊べる場がほしい。配偶者が居ない事で、強く孤立を感じるので、希望する人にだけでも、子の育ちを一緒に見てくれる人がほしい。（訪問型だと助かると思います。）

13 母親のこころ

年齢	性別	仕事	世帯	自由記述
30	女	非正規社員	ふたり親	自活したいけどまだ援助してもらわないと子ども3人育てていけない毎日が悔しいです。がんばりたいです。
23	女	無業	ふたり親	育児に関しては大変だが、子どもが成長して行く姿が楽しい。
43	女	非正規社員	ふたり親	いくら学校等から「勉強時間はテレビを消そう」と言われても、父親が「ここはオレのうちだから、オレが見たい時は勉強なんか知るか」という態度で、子どもの生活向上に注意を払ってくれません。私が何か言おうものなら、3倍5倍の文句が返ってきます。出会ってから一度も「そうだね」という肯定の言葉を聞いたことがありません。子どもとのあそびとは、自分がやっているゲーム画面を見せる、ゲーセンに連れていく、自分の用事に無理やりつき合わせるなどです。主人は夜キムムのため、私がパートから帰宅するとリビングにおり、動きません。帰りたくないと思う日もたくさんあります。平日休みの日は、本当に苦痛です。
30	女	無業	ふたり親	母親が負担することが多すぎる。父親だけでなく、もっと色々な人が関わりあって子育てする必要があると感じる。家事ヘルパーさんや、ベビーシッター等のサービスがもっと気軽に使える制度などがあると便利。
46	女	無業	ふたり親	育児の最も手のかかる時期は過ぎてホッとしていますが、思い返してみると、幼い子ども2人の面倒をたった1人でみるのはたいへんでした。髪も切りに行けないし、具合が悪くなくても病院にも行けず、がまんしました。気軽に預けられる場所があれば、もう少し余裕もできるし、子どもをのびのび育てられるのではないかと思います。
41	女	非正規社員	ふたり親	来年長男が高校受験なんですけど初めての事でどのような支援などを受けれるのか何もわからず...

14 育児支援制度関連

年齢	性別	仕事	世帯	自由記述
28	女	無業	ふたり親	育児休暇の制度は整備されてきましたが、実績のない企業では規定はあるものの、運用されていない事がありますので、あっせんを期待します。
38	女	非正規社員	ふたり親	男性が子どものために休みをとる（有給）ことの理解が進んでほしい。現在はほぼ、取れないです。
39	女	無業	ふたり親	長時間労働をなくし、子育てしやすい国になってほしいです。
34	女	正社員	ふたり親	母親に比べて父親が家庭の事情を理由に時短、休暇を取りづらいため、男性の育児参加に対する理解。
35	女	無業	ふたり親	女性が家事・子育てをすべきだという固定概念をなくしてほしい。特に父親が育児、看護休暇を取得しやすい世の中にしてほしい。
30	女	正社員	ふたり親	父親の育児休業や休かを取りやすい環境、子育てと仕事の両立をしやすい職場環境（時短勤務の充実等）

15 心のサポート

年齢	性別	仕事	世帯	自由記述
42	女	非正規社員	ふたり親	母親が育児に悩んだ時に、母親をわるく言わないでどのように子どもに接したらよいか等、具体的に（ありきたりの言葉をいうのではなく）アドバイスをくれたり、講座をひらいてくれたりするなど気軽に相談できる場所があったらいいなあと思います。
39	女	無業	ふたり親	育児の相談をする機関やイベント、催しなどもっと多く開いて頂きたい。（市や町だけでなく、他の情報なども手に入れたい。）
44	女	無業	ふたり親	子育てで孤独に陥る時、親（祖父母）がいない世帯はただただ孤独になりやすく仕事もしにくい負のループがあるので、相談したりサポートする機関があると良いなといつも思っています。（まだまだ実親がいないと...と思わせる事が子育てでは多いので）
39	女	非正規社員	ふたり親	初めての育児で自分のやり方が正しいのか分からない時があります。4月に主人の転勤で引越してきたので、まわりには知り合いも友達もない中で育児だったので余計に不安でした。なので気軽に何でも相談できる窓口があれば良いのと思っていました。
43	女	正社員	母子	中学生の息子がおりますが、反抗期らしき息子との関わりをどう対応するべきなのかわからず困っています。学校や塾などの先生方は勉強しないことについて“本人の意識”の問題と理解しているが、対策案などを、相談できる行政などありましたら相談させて頂きたいです。
48	女	正社員	母子	行政の相談会とかありますが人目が気になり参加できない方もいると思います。会場でオープンで行うのはどうかと思った事があります。

16 その他

年齢	性別	仕事	世帯	自由記述
27	女	無業	ふたり親	歩道の道幅を広くしてもらいたい。ベビーカーや、小さい子ども連れて買い物行く時が狭いと危ないので。
30	女	無業	ふたり親	子育てをするにあたって、子どもの遊び場を、もっと増やして作ってほしい。公園は、すべり台とぶらんこのみの所が、ほとんど。子どもがのびのびと遊べる場所が少なすぎる！！
39	女	正社員	ふたり親	男性にも妊娠、出産にまつわる女性の体や心の変化を理解してほしい。学校で（幼いうちから）学習、体験すべき。
34	女	無業	ふたり親	市のプレママ向け、赤ちゃん向けの集まりの対象が第1子に限られることが多いこと。引っ越してきて友達作りをしたいのに、第2子、妊娠中の第3子では参加できないから友達もできにくい。
32	女	正社員	母子	公的手続きをするのに土曜の午前中だけでも役所（受付部所）をあけてほしい。児童手当の現況届など、提出するために仕事を休まないといけないので、平日勤務の親のために土曜の受付をしてほしい。
35	女	正社員	母子	未婚でも寡婦控除を受ける権利がほしい。
40	女	正社員	ふたり親	役所が平日しかやっていないため、手続きができず困っている。役所へ行くために仕事を休む事は出来ない。手続きに行けないために手当を打ち切られた。土日祝や夜間にも窓口を開くべきだと思う。

注：「非正規社員」に自営業、家族従業員等を含む。

付属資料4 調査票

秘

			-		
--	--	--	---	--	--

「子どものいる世帯の生活状況および
保護者の就業に関する調査 2016」
(第4回子育て世帯全国調査)

この調査では、子どものいるご家庭の生活状況やその保護者（とくに母親）の仕事の実態や要望などをお伺いします。今後の皆様への支援策のあり方を研究するための基礎資料として、独立行政法人労働政策研究・研修機構が企画・実施しております。なお、代表性を確保するために、住民基本台帳から無作為に調査対象者を選ばせていただいております。

お忙しいところ、ご面倒なお願いで誠に恐縮でございますが、調査の趣旨をご理解いただき、ご協力くださいますようお願い申し上げます。

調査主体：独立行政法人 労働政策研究・研修機構

〒177-8502 東京都練馬区上石神井4-8-23

電話〇〇-〇〇〇〇-〇〇〇〇 子育て世帯調査係

調査関連情報サイト：<http://www.jil.go.jp/information/enquete/index.html>

調査実施：株式会社日本リサーチセンター

〔記入上のお願ひ〕

この調査は、18歳未満のお子さんを育てている方を対象にしています。

○特別に言及しないかぎり、平成28年11月1日現在の状況で記入してください。

○回答は数字を記入するものと、回答の数字を○で1つまたは複数囲むものがあります。
「その他」をお選びになった場合は、() の中にその内容を具体的にご記入ください。

○ご回答いただいた方には、謝礼（図書カード500円分）を差し上げます。

○ご記入いただいたアンケートは 月 日 時ごろ、調査員が受け取りにお伺いします。一緒にお渡しした封筒に入れて封をした状態でお渡しください。

ご不明の点がございましたら、下記までお問い合わせください。

■まず、あなたご自身のことについておたずねします。

問 1 (1) あなたの性別はどちらですか。(○は1つ)

1 男性	2 女性
------	------

(2) あなたの生年月をお知らせください。配偶者のいる方は、配偶者についてもお答えください。
(なお、配偶者には婚姻届を出していない内縁の方を含みます。)

※昭和 20 年は 1945 年、平成元年は 1989 年です。

①あなたご自身	西暦	1	9			年			月
②配偶者	西暦	1	9			年			月

(3) あなたには、現在、配偶者がいますか。(○は1つ)

1 法律婚の配偶者がいる	2 事実婚の配偶者がいる	3 配偶者がいない・行方不明
--------------	--------------	----------------

(4) あなたのご家庭は、次のどの世帯類型に一番あてはまりますか。(○は1つ)

1 母子・父子世帯 (祖父母等親族との同居世帯を含む)	2 ふたり親世帯	3 親のいない世帯
--------------------------------	----------	-----------

注：離婚に向けて手続きが進んでいる場合は、「1 母子・父子世帯」に○をつけてください。
単身赴任などで一時的に別居や、事実婚の場合は、「2 ふたり親世帯」に○をつけてください。

(5) お子さんからみて、あなたは次のどの立場にあたりますか。(○は1つ)

1 母親	3 祖父母
2 父親	4 その他（具体的に)

(6) 世帯主（ご家族の生計を主として維持している方）からみて、あなたは次のどの立場にあたりますか。（なお、配偶者には婚姻届を出していない内縁の方を含みます。）(○は1つ)

1 世帯主本人	5 配偶者の親
2 配偶者	6 子
3 兄弟・姉妹	7 子の配偶者
4 親	8 その他（具体的に)

■次に、お仕事の状況についておたずねします。

問2 (1)あなたは、現在収入をとまなう仕事（育休中を含む）をしていますか。配偶者のいる方は、配偶者についてもお答えください。（なお、配偶者には婚姻届を出していない内縁の方を含みます。）（○はそれぞれ1つずつ）

(1)あなた ↓	〔配偶者がいる方に〕(2)配偶者 ↓
1 していない（求職活動もしていない）	1 していない（求職活動もしていない）
2 していない（求職中）	2 していない（求職中）
3 している → 次ページの間3へお進みください	3 している

【以下の(2)～(8)は、現在、仕事をしていない方におたずねします。】

（仕事をしている方は次ページの間3へお進みください。）

(2)あなたが、最後に従事したお仕事の形態は、次のどれにあたりますか。（○は1つ）

1 正社員・正規職員	6 自営業
2 嘱託・契約社員	7 自営業の手伝い
3 派遣社員	8 個人業務請負※注
4 パート・アルバイト	9 内職
5 日雇い	10 その他（具体的に
	11 仕事についての経験がない → (5)へ

注:「個人業務請負」は、個人事業主として企業と業務請負契約を結び、仕事をする場合を指しています。

(3)あなたが、そのお仕事をやめたのは、いつ頃ですか。

西暦 年 月頃

(4)あなたが、そのお仕事をやめた主な理由は何ですか。（○は3つまで）

1 キャリアの発展の展望が見えなかった	8 妊娠・出産を機に退社することが一般的だった
2 もっと自分にあった他の仕事を見つけた	9 仕事と育児との両立が難しいと判断した
3 リストラ・解雇・退職勧奨された	10 配偶者の転勤が決まった
4 仕事の内容や働き方が自分に合わなかった	11 家族がやめることを希望した
5 仕事によるストレス等で体の不調が生じた	12 子育てに専念したかった
6 仕事の契約期間が終了した	13 仕事が忙しすぎて、妊娠しにくいと感じた
7 結婚を機に退社することが一般的だった	14 不妊治療に専念したかった
	15 その他（具体的に

(5)あなたが、現在働いていない理由は何ですか。主なものを2つまで選んでください。

（○は2つまで）

1 仕事の探し方がわからない	7 子どもの保育の手だてがない
2 収入について条件の合う仕事がない	8 家族の介護をしなければならない
3 時間について条件の合う仕事がない	9 家庭内の問題を抱えている
4 自分の年齢に合う仕事がない	10 子育てに専念したい
5 知識・経験をいかせる仕事がない	11 経済的理由で働く必要がない
6 健康上の理由で働くことができない	12 その他（具体的に

(6) あなたは、今後働きたいと思いますか。(○は1つ)

- | | | |
|-------------------|-------------|-------------------------|
| 1 今すぐに働きたい | 3 働きたいと思わない | → 7ページの間 12
へお進みください |
| 2 今は働けないがそのうち働きたい | 4 働くことができない | |

▼【以下の(7)と(8)は、今後働きたいのに、現在、仕事をしていない方におたずねします。】

(7) 今後は、どのような形態で働きたいと考えていますか。(○は1つ)

- | | |
|-------------|---------------|
| 1 正社員・正規職員 | 6 自営業 |
| 2 嘱託・契約社員 | 7 自営業の手伝い |
| 3 派遣社員 | 8 個人業務請負※注 |
| 4 パート・アルバイト | 9 内職 |
| 5 日雇い | 10 その他(具体的に) |

注:「個人業務請負」は、個人事業主として企業と業務請負契約を結び、仕事をする場合を指しています。

(8) 今後、仕事につく場合に重視することはどれですか。次の中からあてはまるものを3つまでお選びください。(○は3つまで)

- | | |
|-----------------|---------------|
| 1 身分が安定している | 6 土日祝日に休める |
| 2 厚生年金や雇用保険に入れる | 7 就業時間の融通がきく |
| 3 十分な収入が得られる | 8 経験や能力が発揮できる |
| 4 残業が少ない | 9 その他(具体的に) |
| 5 通勤時間が短い | |

この設問の回答後は7ページの間 12 へお進みください

【問3～問11は、現在、仕事をしている方(育休中の方を含む)におたずねします。】

問3 現在のお仕事の形態は、次のどれにあたりますか。複数の仕事をお持ちの場合は、主な仕事1つだけについてお答えください。(○は1つ)

- | | |
|-------------|---------------|
| 1 正社員・正規職員 | 6 自営業 |
| 2 嘱託・契約社員 | 7 自営業の手伝い |
| 3 派遣社員 | 8 個人業務請負※注 |
| 4 パート・アルバイト | 9 内職 |
| 5 日雇い | 10 その他(具体的に) |

注:「個人業務請負」は、個人事業主として企業と業務請負契約を結び、仕事をする場合を指しています。

問4 現在のお仕事や勤め先の業種は、次のどれにあたりますか。(○は1つ)
(派遣社員の方は、派遣先の事業をお答えください。)

- | | |
|-----------------|-------------------------|
| 1 農林漁業 | 9 飲食店、宿泊業 |
| 2 建設業 | 10 医療・福祉 |
| 3 製造業 | 11 教育、学習支援業 |
| 4 電気・ガス・熱供給・水道業 | 12 複合サービス業(協同組合、郵便局) |
| 5 情報通信業 | 13 その他サービス業(協同組合、郵便局以外) |
| 6 運輸業 | 14 公務 |
| 7 卸売業、小売業 | 15 その他(具体的に) |
| 8 金融・保険・不動産業 | |

問5 (1) 現在のお仕事の職種は、次のどれにあたりますか。(○は1つ)

- | | |
|----|---|
| 1 | 専門・技術的職業（医師、看護師、弁護士、教師、技術者、デザイナーなど） |
| 2 | 管理的な仕事（企業・官公庁における課長職以上、経営者など） |
| 3 | 事務的な仕事（企業・官公庁における一般事務、経理、内勤の営業など） |
| 4 | 営業・販売の仕事（小売・卸売店主、店員、不動産売買、保険外交、外勤のセールスなど） |
| 5 | 技能工・生産工程に関わる職業
（製品製造・組立て、自動車整備、建設作業員、大工、電気工事、農水産物加工など） |
| 6 | 運輸・通信の仕事（トラック・タクシー運転手、船員、郵便配達、通信士など） |
| 7 | 保安的職業（警察官、消防士、自衛官、警備員など） |
| 8 | 農林漁業に関わる職業 |
| 9 | サービスの職業（理・美容師、料理人、ウェイトレス、介護福祉士、ホームヘルパーなど） |
| 10 | その他（具体的に) |

(2) あなたのお仕事が、以下の職種に含まれていますか。(○は1つ)

- | | | | | | |
|---|----------------|----|--------------|----|-----------|
| 1 | 販売店員 | 8 | 飲食物給仕・身の回り世話 | 15 | 小学校教員 |
| 2 | 総合事務員 | 9 | 保育士 | 16 | 娯楽場等接客員 |
| 3 | 看護師（准看護師を含む） | 10 | 庶務・人事事務員 | 17 | 理・美容師 |
| 4 | 会計事務 | 11 | 運搬・清掃・包装等 | 18 | 金融・保険営業 |
| 5 | 調理人 | 12 | 農耕 | 19 | 訪問介護 |
| 6 | 食料品製造 | 13 | 営業・販売事務 | 20 | 繊維製品製造 |
| 7 | 介護職員（医療・福祉施設等） | 14 | 受付・案内事務員 | 21 | 上記に含まれてない |

問6 勤務先の従業員（パート・アルバイトなどを含む）は、会社全体で何人くらいですか。
（派遣社員の方は、派遣先の企業規模をお答えください。）（○は1つ）

- | | | | |
|---|------------|----|--------------|
| 1 | 1人 | 7 | 300～500人未満 |
| 2 | 2～5人未満 | 8 | 500～1,000人未満 |
| 3 | 5～10人未満 | 9 | 1,000人以上 |
| 4 | 10～30人未満 | 10 | 官公庁 |
| 5 | 30～100人未満 | 11 | わからない |
| 6 | 100～300人未満 | | |

問7 (1) 現在のお仕事の1週間あたりの平均就業時間は、何時間ですか。
残業時間を含めてお答えください。

1週間あたり 時間

(2) 就業時間は、規則的ですか。(○は1つ)

- | | | | | | | | |
|---|-----|---|---------|---|---------|---|-----|
| 1 | 規則的 | 2 | おおむね規則的 | 3 | おおむね不規則 | 4 | 不規則 |
|---|-----|---|---------|---|---------|---|-----|

(3) ふだん働いている時間帯は、次のどれにあたりますか。あてはまるものすべてに○をつけてください。(○はいくつでも)

1 早朝(5時～8時) 2 日中(8時～18時) 3 夜間(18時～22時) 4 深夜(22時～翌5時)

(4) 通常、通勤には片道何分くらいかかりますか。

片道 分程度

問8 現在の勤め先に勤め始めたのは、いつですか。

(いったん退職した後に同じ会社で再就職した場合には、再就職した時点を入力してください。)

西暦 年 月

問9 全体として、現在のお仕事に満足していますか。(○は1つ)

1 満足 2 まあまあ満足 3 どちらともいえない 4 やや不満足 5 不満足

問10 今後3年くらいの間、あなたはどのような働き方(仕事の形態)を希望しますか。

(○は1つ)

- 1 現在の会社・組織で、正社員の形で働き(続け)たい
- 2 現在の会社・組織で、契約社員等、正社員以外の形で働き(続け)たい
- 3 別の会社・組織に転職して、正社員の形で働きたい
- 4 別の会社・組織に転職して、正社員以外の形で働きたい
- 5 独立して事業を始めたい
- 6 仕事をしばらくやめたい
- 7 その他(具体的に)
- 8 特に考えていない

問11 仕事と家庭生活のバランスについて、この1年間に以下のようなことがどのくらい起きていますか。下記のア～ウについて、それぞれあてはまるもの1つに○をつけてください。

(○はそれぞれ1つずつ)

	ほぼ毎日	週に何回 かある	月に何回 かある	年に何回 かある	めったに ない	全く ない
ア 仕事で疲れ切ってしまって、しなければならぬ家事や育児のいくつかができなかった。 →	1	2	3	4	5	6
イ 仕事にあてる時間が長すぎるために、家事や育児を果たすことが難しくなっている。 →	1	2	3	4	5	6
ウ 家事や育児の負担があるために仕事に集中することが難しくなっている。 →	1	2	3	4	5	6

【全員の方におたずねします。】

■これまでのお仕事の状態についておたずねします。

問12 あなたの今までの職業のキャリアコースは、次のどれに最も近いですか。(○は1つ)

- | | |
|---|--------------------------------------|
| 1 | 一社継続型 (学校卒業後について勤務先ですっと働き続けてきた) |
| 2 | 転職継続型 (転職経験はあるが、学校卒業後は働き続けてきた) |
| 3 | 退職復帰型 (出産や育児などで退職したものの、再就職して働き続けている) |
| 4 | 就業中断型 (退職して現在は無職だが、今後働く予定がある) |
| 5 | 完全退職型 (退職しており、今後も働く予定がない) |
| 6 | その他 (具体的に) |

【問13(1)～(6)は女性の方におたずねします。】(男性の方は、8ページの間14へお進みください。)

問13(1) 第1子が誕生する前後のあなたのお仕事状況についておたずねします。

次のア～オの時期について、それぞれあてはまるもの1つに○をつけてください。

(○はそれぞれ1つずつ)

	無職	正社員・ 正規職員	嘱託・契約・ 派遣社員	パート	自営業 ・内職	育児 休業中	その他
ア 妊娠判明直前 →	1	2	3	4	5	6	7
イ 出産3ヶ月前 →	1	2	3	4	5	6	7
ウ 出産3ヶ月後 →	1	2	3	4	5	6	7
エ 出産1年後 →	1	2	3	4	5	6	7
オ 出産3年後 →	1	2	3	4	5	6	7

(2) 第1子の妊娠が判明してから出産後3年くらいまでの間に、あなたは仕事をやめたり、変えたりしましたか。以下あてはまるものすべてに○をつけてください。(○はいくつでも)

- | | | |
|------------|-------------|-------------|
| 1 仕事をやめた | 3 勤務先を変えた | 5 職種を変えた |
| 2 勤務形態を変えた | 4 労働時間を短縮した | 6 所属部署が変わった |
| | | 7 該当なし |

【(2)で「1 仕事をやめた」と答えた方におたずねします。】

→(3) 第1子を妊娠・出産前後に仕事をやめた主な理由は何ですか。(○は3つまで)

- | | |
|-----------------------|------------------------|
| 1 キャリアの発展の展望が見えなかった | 7 仕事と育児との両立が難しいと判断した |
| 2 もっと自分にあった他の仕事を見つけた | 8 妊娠や出産を機に退社する事が一般的だった |
| 3 リストラ・解雇・退職勧奨された | 9 配偶者の転勤が決まった |
| 4 仕事の内容や働き方が自分に合わなかった | 10 家族がやめることを希望した |
| 5 仕事によるストレス等で体の不調が生じた | 11 子育てに専念したかった |
| 6 仕事の契約期間が終了した | 12 その他 (具体的に) |

(4) あなたが「仕事と育児との両立が難しいと判断した」具体的な理由は何ですか。(○は3つまで)

- | | |
|---------------------------|--------------------------|
| 1 自分の体力がもちそうになかった(もたなかった) | 6 会社に育児休業制度がなかった |
| 2 妊娠・出産にともなう体調不良 | 7 育児休業を取れそうもなかった(取れなかった) |
| 3 子供の病気等でたびたび休まざるを得なかった | 8 勤務時間が合いそうもなかった(合わなかった) |
| 4 子供の保育の手立てがなかった | 9 職場に両立を支援する雰囲気なかった |
| 5 家族がやめることを希望した | 10 その他 (具体的に) |

(5) 第1子を出産してから、元の勤務先に復帰しましたか。(○は1つ)

1 復帰した	2 復帰しなかった(出産を機に退職した)	} → 問14(1)へ お進みください
	3 出産前から仕事はしていなかった	

【(5)で「1 復帰した」と答えた方におたずねします。】

(6) 第1子を出産してから、どれくらいで元の勤務先に復帰しましたか。

約 年 カ月後

【全員の方におたずねします。】

問14(1) あなたが学校を卒業した後に、社会人として初めてついた、収入をともなう仕事は次のどれにあてはまりますか。2つ以上のお仕事をしていた方は、主な仕事1つだけについてお答えください。(○は1つ)

1 正社員・正規職員	7 自営業の手伝い	} → 11 ページの問 19 へお進みください
2 嘱託・契約社員	8 個人業務請負	
3 派遣社員	9 内職	
4 パート・アルバイト	10 その他(具体的に)	
5 日雇い	11 仕事についての経験がない	
6 自営業		

【(2)～(7)は、学校卒業後に社会人として初めてついたお仕事についておたずねします。】

(仕事についての経験のない方は、11 ページの問 19 へお進みください。)

(2) そのお仕事の内容は、大きく分けて次のどれにあたりますか。(○は1つ)

1 専門・技術的職業(医師、看護師、弁護士、教師、技術者、デザイナーなど)
2 管理的な仕事(企業・官公庁における課長職以上、経営者など)
3 事務的な仕事(企業・官公庁における一般事務、経理、内勤の営業など)
4 営業・販売の仕事(小売・卸売店主、店員、不動産売買、保険外交、外勤のセールスなど)
5 技能工・生産工程に関わる職業 (製品製造・組立て、自動車整備、建設作業員、大工、電気工事、農水産物加工など)
6 運輸・通信の仕事(トラック・タクシー運転手、船員、郵便配達、通信士など)
7 保安的職業(警察官、消防士、自衛官、警備員など)
8 農林漁業に関わる職業
9 サービスの職業(理・美容師、料理人、ウェイトレス、介護福祉士、ホームヘルパーなど)
10 その他(具体的に)

(3) そのお仕事についてのはいつ頃でしたか。

西暦 年 月頃

【全員の方におたずねします。】

問 16 あなたの過去3年間のお仕事の状況についておたずねします。

- (1) 過去3年間に、あなたは収入をとまなう仕事をしていましたか。次のア～ウの時期について、あてはまるものにそれぞれ1つだけ○をつけてください。
- (2) [就業しない期間があった方に] それぞれの時期で、就業しない期間があったのはなぜですか。

時期	(1) 就業状態	(2) 就業しない期間があった理由
ア 2013年	<div style="border: 1px dashed black; padding: 2px;"> 1 全く就業していなかった 2 就業期間が半年未満 3 就業期間が半年以上1年未満 </div> 4 年間を通じて就業していた	1 就業する必要がなかった 2 就業したくなかった 3 自分に合う職がなかった 4 学生だった 5 就職準備中だった 6 産休・育児休業中だった
イ 2014年	<div style="border: 1px dashed black; padding: 2px;"> 1 全く就業していなかった 2 就業期間が半年未満 3 就業期間が半年以上1年未満 </div> 4 年間を通じて就業していた	1 就業する必要がなかった 2 就業したくなかった 3 自分に合う職がなかった 4 学生だった 5 就職準備中だった 6 産休・育児休業中だった
ウ 2015年	<div style="border: 1px dashed black; padding: 2px;"> 1 全く就業していなかった 2 就業期間が半年未満 3 就業期間が半年以上1年未満 </div> 4 年間を通じて就業していた	1 就業する必要がなかった 2 就業したくなかった 3 自分に合う職がなかった 4 学生だった 5 就職準備中だった 6 産休・育児休業中だった

【問 17～問 18 は、昨年（ウ 2015 年）に仕事をしていた方におたずねします。】

（「1 全く就業していなかった」方は次ページの間 19 へお進みください。）

問 17(1) あなたは、昨年1年間のうち、何カ月程度働きましたか。

合計 カ月程度

(2) 働いていた月には、平均して週に何時間くらい働きましたか。

1 週間に 時間程度

問 18(1) あなたは、過去1年間に2つ以上のお仕事を同時に持ったことがありますか。（○は1つ）

1 ある（現在もしている）
 3 ない
 → 次ページの間19へお進みください

2 ある（現在はしていない）

【(2)は、過去1年間に副業をしたことがある方におたずねします。】

(2) 昨年1年間に副業から得られた収入（税込み）は、いくらくらいですか。自営の場合は必要経費を除いた売上高をお答えください。

昨年1年間で 万円程度

【全員の方におたずねします。】

■自己啓発と資格についておたずねします。

問 19 あなたは、過去の1年間で会社等の業務としてではなく、職業に関する能力を高めようと次のア～ウのような自己啓発を行いましたか。（○はそれぞれいくつでも）

	行わなかった	行った				
		学校に通った	講習会に参加した	通信教育を受講	独学した	その他
ア (再)就職の準備に関する学習 →	1	2	3	4	5	6
イ 語学の学習 →	1	2	3	4	5	6
ウ 資格取得のための学習 →	1	2	3	4	5	6

問 20(1) あなたの持っている各種資格について、あてはまるものすべてに○をつけてください。

(○はいくつでも)

1 看護師	8 言語聴覚士	15 保育士・幼稚園教諭	22 司法書士
2 准看護師	9 精神保健福祉士	16 教員免許(小・中・高)	23 税理士
3 社会福祉士	10 保健師	17 医療事務	24 行政書士
4 作業療法士	11 介護福祉士	18 簿記資格	25 普通自動車免許
5 理学療法士	12 ホームヘルパー	19 パソコン関連資格	26 大型・特殊自動車免許
6 柔道整復師	13 栄養士	20 語学関連資格	27 その他
7 歯科衛生士	14 心理カウンセラー	21 理・美容師	(具体的に)
			28 資格は持っていない

▶問 21 へお進みください

【(2)と(3)は、資格を持っている方におたずねします。】

(2) 現在持っている資格のうち、仕事に役立っている(いた)ものがありますか。(○は1つ)

1 ない	2 ある	⇒ 役に立っている資格をすべて、役に立っている順に、問 20(1)で答えた番号の数字でご記入ください。
------	------	---

(3) 上記の資格を取得するための費用(大学・各種学校の学費等を含む)は、どのようにまかないましたか。複数の資格を持っている場合は、最も「仕事に役立っている」資格についてお答えください。(○はいくつでも)

1 自分や家族の貯金や収入	5 高等技能訓練促進費／高等職業訓練促進給付金
2 親や親族の援助	6 自立支援教育訓練給付金
3 借り入れたお金	7 母子福祉資金貸付金
4 雇用保険の教育訓練給付金	8 その他(具体的に)

【全員の方におたずねします。】

■生活と育児についておたずねします。

問 21(1) あなたは、現在の暮らし向きについて、総合的にみてどのように感じていますか。

(2) また、今からみた5年前の状況はどのようなものでしたか。(○はそれぞれ1つずつ)

	大変苦しい	やや苦しい	普通	ややゆとりがある	大変ゆとりがある
(1) 現在の暮らし向き →	1	2	3	4	5
(2) 5年前の暮らし向き →	1	2	3	4	5

(3) あなたのご家庭は、次のア～エにかかわる支出をどこまで負担することが可能ですか。それぞれあてはまるものに1つだけ○をつけてください。(○はそれぞれ1つずつ)

		余裕で 負担できる	おおむね 負担できる	負担するの は厳しい	負担でき ない
ア 毎日の新鮮な果物	→	1	2	3	4
イ 子どもの習い事（水泳、ピアノ等）	→	1	2	3	4
ウ 子どもの学習塾（月謝2～3万円程度）	→	1	2	3	4
エ 年に1回程度の家族旅行（国内）	→	1	2	3	4

問 22 あなたのご家庭では、過去1年の間に、お金が足りなくて、家族が必要とする食料を買えないことがありましたか。(○は1つ)

1 よくあった	2 ときどきあった	3 まれにあった	4 まったくなかった
---------	-----------	----------	------------

問 23 あなたのご家庭では、過去1年の間に、お金が足りなくて、家族が必要とする衣類を買えないことがありましたか。(○は1つ)

1 よくあった	2 ときどきあった	3 まれにあった	4 まったくなかった
---------	-----------	----------	------------

問 24 (1) 先月の、あなたの平均的な1日（平日）の睡眠時間はどのくらいでしたか。

1日 時間 分くらい

(2) 先月のあなたが、炊事、洗濯と掃除をこなす家事時間は、1日あたり何時間程度でしたか。
平日を想定してお答えください。全くやっていない場合は、「0」と記入してください。

1日 時間 分くらい

■お子さんのことについておたずねします。

問 25 (1) お子さんは全部で何人ですか。

同居していないお子さんや、養子、配偶者の連れ子を含んだ人数をお答えください。

全部で 人

(2) あなたにとって理想な子ども数は何人ですか。

人

問 26 それぞれのお子さんの状況について、ア)～サ)の項目それぞれにあてはまるもの1つに○をつけてください。お子さんが5人以上いらっしゃる場合は、3人目までのお子さんと末のお子さんについてご記入ください。(○はそれぞれ1つずつ)

	第1子 ↓	第2子 ↓	第3子 ↓	第4子または末子 ↓
ア)性別	1 男 2 女	1 男 2 女	1 男 2 女	1 男 2 女
イ)生年月 (西暦)	[]年 []月	[]年 []月	[]年 []月	[]年 []月
ウ)実子ですか	1 はい 2 いいえ	1 はい 2 いいえ	1 はい 2 いいえ	1 はい 2 いいえ
エ)出生時の 体重	1 1,500g未満 2 1,500g以上	1 1,500g未満 2 1,500g以上	1 1,500g未満 2 1,500g以上	1 1,500g未満 2 1,500g以上
オ)同別居状況	1 同居 2 別居(仕送りなし) 3 別居(仕送りあり)	1 同居 2 別居(仕送りなし) 3 別居(仕送りあり)	1 同居 2 別居(仕送りなし) 3 別居(仕送りあり)	1 同居 2 別居(仕送りなし) 3 別居(仕送りあり)
カ-1)健康状態	1 良い 2 普通 3 良くない	1 良い 2 普通 3 良くない	1 良い 2 普通 3 良くない	1 良い 2 普通 3 良くない
カ-2)持病有無	1 なし 2 あり	1 なし 2 あり	1 なし 2 あり	1 なし 2 あり
カ-3)障害有無	1 なし 2 あり	1 なし 2 あり	1 なし 2 あり	1 なし 2 あり
キ)学校等教育 機関での 在籍状況	1 保育所 2 幼稚園 3 小中高校(公立) 4 小中高校(国・私立) 5 専修学校・各種学校 6 短大・高専 7 大学・大学院 8 社会人 9 その他	1 保育所 2 幼稚園 3 小中高校(公立) 4 小中高校(国・私立) 5 専修学校・各種学校 6 短大・高専 7 大学・大学院 8 社会人 9 その他	1 保育所 2 幼稚園 3 小中高校(公立) 4 小中高校(国・私立) 5 専修学校・各種学校 6 短大・高専 7 大学・大学院 8 社会人 9 その他	1 保育所 2 幼稚園 3 小中高校(公立) 4 小中高校(国・私立) 5 専修学校・各種学校 6 短大・高専 7 大学・大学院 8 社会人 9 その他
ク)習い事・ 塾代	1 出費なし 2 出費あり↓ 月額平均[]万円	1 出費なし 2 出費あり↓ 月額平均[]万円	1 出費なし 2 出費あり↓ 月額平均[]万円	1 出費なし 2 出費あり↓ 月額平均[]万円
ケ)あなたはど の段階まで学 費を出す予定 または出して いましたか	1 高校 2 専修学校・各種学校 3 短大・高専 4 大学・大学院 5 わからない	1 高校 2 専修学校・各種学校 3 短大・高専 4 大学・大学院 5 わからない	1 高校 2 専修学校・各種学校 3 短大・高専 4 大学・大学院 5 わからない	1 高校 2 専修学校・各種学校 3 短大・高専 4 大学・大学院 5 わからない
【小中高生の 場合】 コ)学校での 勉強全般	1 成績良好 2 まあまあ良好 3 普通 4 遅れている 5 かなり遅れている	1 成績良好 2 まあまあ良好 3 普通 4 遅れている 5 かなり遅れている	1 成績良好 2 まあまあ良好 3 普通 4 遅れている 5 かなり遅れている	1 成績良好 2 まあまあ良好 3 普通 4 遅れている 5 かなり遅れている
【小中高生の 場合】 カ)不登校(年間 30日以上学校を 欠席すること) の有無	1 不登校経験なし 2 不登校経験あり (現在は登校している) 3 現在不登校中 4 わからない	1 不登校経験なし 2 不登校経験あり (現在は登校している) 3 現在不登校中 4 わからない	1 不登校経験なし 2 不登校経験あり (現在は登校している) 3 現在不登校中 4 わからない	1 不登校経験なし 2 不登校経験あり (現在は登校している) 3 現在不登校中 4 わからない

問 27 あなたは、ふだん（平日）、1日あたり何時間程度（睡眠時間を除く）、お子さんと一緒に過ごしていますか。（○は1つ）

1 6時間以上	4 1時間以上2時間未満
2 4時間以上6時間未満	5 1時間未満
3 2時間以上4時間未満	6 ほとんどない

問 28 お子さんと一緒に夕食をとる回数は、通常1週間にどのくらいありますか。（○は1つ）

1 ほぼ毎日	3 週2、3日程度	5 ほとんどない
2 週4日以上	4 週1日程度	

問 29 あなたのご家庭ではお子さんに対するしつけは、全般的に厳しい方だと思いますか。

（○は1つ）

1 とても厳しくしている	4 やや甘やかしている
2 やや厳しくしている	5 とても甘やかしている
3 どちらともいえない	

問 30(1) お子さんについて悩んでいることがありますか。（○はいくつでも）

(2) 「悩みがある方に」そのうち、最も深刻な悩みは何ですか。（○は1つ）

	(1) 子どもについての悩み (○はいくつでも) ↓	(2) 最も深刻な悩み (○は1つ) ↓
食事や栄養	1	1
性格や癖	2	2
しつけ	3	3
健康	4	4
勉強や進学	5	5
いじめ	6	6
交友関係	7	7
非行	8	8
家庭内暴力	9	9
就職	10	10
その他（具体的に）	11	11
特に悩みはない	12	

問31(1) 以下のような保育施設を利用したことがありますか。（○はいくつでも）

1 認可保育所	3 ベビーホテル	5 保育ママ	7 事業所内保育所
2 認証保育所	4 小規模保育	6 認定こども園	8 上記いずれも利用しなかった

【認可保育所を利用したことがない方におたずねします。】

(利用者経験者は問 32(1)へお進みください。)

(2) 認可保育所に申し込んだことがありますか。

申し込み経験が複数回ある方は、その直近の1回についてお答えください。(〇は1つ)

1 申し込んだことがない	2 申し込んだが入所できなかった
↓	↓
(3)へお進みください	女性の方は、問 32(1)へお進みください 男性の方は、次ページの間 33 へお進みください

【認可保育所に申し込んだことがない方におたずねします。】

(3) 今まで認可保育所を申し込まなかった主な理由は何ですか。(〇は3つまで)

1 必要がなかった	5 保育時間が合わなかった
2 審査基準が厳しく、申請しても無駄だと思った	6 保育所の場所が不便だった
3 他の認可外保育施設に子どもを預けていた	7 保育内容や保育者の質に満足できなかった
4 働いた場合の収入に比べて保育料が高かった	8 その他の理由(具体的に)

【女性の方におたずねします。】(男性の方は次ページの間 33 へお進みください。)

■父親のことについておたずねします。

問 32(1) あなたは現在、子ども(たち)の父親と一緒に暮らしていますか。

なお、法律上の父親と生物学上の父親が異なる場合、生物学上の父親について回答してください。子どもたちの父親が複数いる場合、一番下のお子さんの父親について回答してください。(〇は1つ)

1 はい →次ページ(4)へ	2 いいえ
----------------	-------

【(2)と(3)は、現在、子ども(たち)の父親と一緒に暮らしていない方におたずねします。】

(2) 父親と一緒に暮らしていない理由は何ですか。(〇は1つ)

1 父親が単身赴任中	3 父親と離婚
2 父親とは別居・離婚協議中	4 父親は行方不明または他界

→次ページ間 33 へ

(3) この1年間、子ども(たち)は父親とどの程度会ったり、話したりしていますか。(〇は1つ)

1 ほぼ毎日	3 週に1回くらい	5 年に数回
2 週に3~4回くらい	4 月に1回くらい	6 ほとんどない
		7 まったくない

【女性の方全員におたずねします。】

(4) あなたからみて、子ども（たち）の父親はどのような父親ですか。

なお、法律上の父親と生物学上の父親が異なる場合、生物学上の父親について回答してください。
また、子どもたちの父親が複数いる場合、一番下のお子さんの父親について回答してください。

(○は1つ)

1 良い父親 2 まあまあ良い父親 3 普通 4 あまり良くない父親 5 悪い父親

(5) 子ども（たち）の父親とあなたとの関係は、総じて言えば、以下のどれにあてはまりますか。

(○は1つ)

1 良い 2 まあまあ良い 3 普通 4 あまり良くない 5 悪い

【全員の方におたずねします。】

■配偶者とそれ以外の方からのいろいろな援助についておたずねします。

(配偶者がいらっしゃる場合は(3)へお進みください。)

問33(1) あなたの配偶者は家事・育児を何割程度分担していますか。お二人が行っている家事・育児の総量が「10」割と想定してお答えください。全くやっていない場合、「0」を記入してください。(なお、配偶者には婚姻届を出していない内縁の方を含みます。以下同じ)

割程度 (例：あなたが7割、父親が3割の場合、「3」を記入してください)

(2) あなたの配偶者は、炊事、洗濯と掃除をこなす家事時間は、1日あたり何時間程度ですか。
全くやっていない場合、「0」と記入してください。

ア 平日の場合

時間

分 程度

イ 休日の場合

時間

分 程度

【全員の方におたずねします。】

(3) 次のア～イについて、配偶者以外にあなたを援助してくれる人がいますか。

(○はいくつでも)

	自分の親	配偶者の親	親以外の親族	知人・友人等	誰もいない
ア 子どもの世話・家事援助 →	1	2	3	4	5
イ 経済的援助 →	1	2	3	4	5

(4) 次のア～イについて、あなたまたは配偶者の親からの援助がどのくらいの頻度で行われていますか。

(○はそれぞれ1つずつ)

	月に2回以上	月に1回程度	年に数回程度	年に1回程度	数年に1回程度	ほとんど受けていない	該当する親はいない
ア 子どもの世話・家事援助 →	1	2	3	4	5	6	7
イ 経済的援助 →	1	2	3	4	5	6	7

■就業や育児への公的支援についておたずねします。

問 34 あなたは次のア～クの支援制度を利用したことがありますか。それぞれについて、あてはまるもの1つに○をつけてください。(○はそれぞれ1つずつ)

	今利用している	過去に利用したことがある	利用経験はないが、今後利用したい	利用経験はなく、今後も利用するつもりはない	制度を知らない
ア 育児休業制度 →	1	2	3	4	5
イ 子の看護休暇制度 →	1	2	3	4	5
ウ 短時間勤務制度 →	1	2	3	4	5
エ 学童保育 →	1	2	3	4	5
オ 自治体の産前・産後の各種ヘルパー派遣サービス →	1	2	3	4	5
カ マザーズハローワーク →	1	2	3	4	5
キ 自立支援教育訓練給付金事業 →	1	2	3	4	5
ク 高等職業訓練促進給付金事業 →	1	2	3	4	5

問 35 (1) あなたが育児と就業を行う上で、国や自治体からの支援で拡充すべきだと思うものは何ですか。あなたのお考えに最も近いものを3つまでお答えください。(○は3つまで)

<p>1 児童手当の増額</p> <p>2 年少扶養控除の復活</p> <p>3 乳幼児医療費助成期間の延長 ⇒ (___歳までに延長)</p> <p>4 原則子どもが満1歳までとする育児休業の法定期間の延長 ⇒ (満 ___歳までに延長)</p> <p>5 年5日※注) とする子の看護休暇の法定期間の延長 ⇒ (年 ___日までに延長)</p> <p>6 保育所サービスの多様化 (休日保育、延長保育等)</p> <p>7 保育所の増設・受入児童数の増加</p> <p>8 病時・病後児保育制度の充実</p> <p>9 職業訓練を受ける際の金銭的援助</p> <p>10 その他 (具体的に _____)</p> <p>11 国や自治体からの支援は十分である</p> <p>12 よくわからない</p>

※注)子が2人以上の場合 10日

(2) あなたが育児と就業を行う上で、会社からの支援で不十分だと思うものは何ですか。あなたのお考えに最も近いものを3つまでお答えください。(○は3つまで)

<p>1 就業時間の配慮</p> <p>2 保育料・ベビーシッター代の援助</p> <p>3 復職へのサポート</p> <p>4 事業所内の託児施設</p> <p>5 その他の支援 (具体的に _____)</p> <p>6 会社からの支援は十分である</p>

■収入と支出についておたずねします。

問 36 昨年のあなた自身および配偶者における就労収入は、およそいくらですか。税金・社会保険料などを差し引かれる前の残業手当、ボーナス、臨時収入、副業収入を含む総収入でお答えください。(なお、配偶者には婚姻届を出していない内縁の方を含みます。以下同じ)
 ※自営の場合は、売上高などから必要経費を除いた金額をご記入ください。

収入なしの場合には、0をご記入ください。

【配偶者がいる方に】

(1)あなた 税込 万円程度 (2)配偶者の方 税込 万円程度

問 37(1) あなたの世帯 (あなた自身及び生計をともにしている家族) の昨年1年間の税込み収入の総額は、いくらくらいですか。

税込み (年額) 万円程度 ←

※税金・社会保険料などを差し引かれる前の社会保障給付、贈与、財産収入等を含む総収入 (除く遺産)

(2) 上記(1)でご回答いただいた世帯収入から、税金 (所得税、住民税、固定資産税) と社会保険料を引いた後の手取り収入 (年額) は、いくらくらいですか。

手取り (年額) 万円程度

(3) 上記(1)でご回答いただいた世帯収入は、どこから得たものですか。(○はいくつでも)

※養育費をうけている場合には、その金額をご記入ください。児童扶養手当を受けていた場合には、「全部支給」かどうかについてお答えください。

(4) 下記収入のうち、あなたの世帯にとって最も主要なものの番号に○をつけてください。

(○は1つ)

	(3)世帯の収入源 (○はいくつでも)	(4)最も主要な 収入源 (○は1つ)
	↓	↓
あなたの就業収入	1	1
配偶者の就業収入	2	2
その他の世帯員の就業収入	3	3
公的年金・恩給	4	4
失業給付	5	5
元夫(妻)からの養育費(月額_____円)	6	6
親からの援助	7	7
児童手当	8	8
児童扶養手当→(全部支給ですか。1 はい 2 いいえ)	9	9
特別児童扶養手当	10	10
生活保護	11	11
財産収入(利子・配当・家賃収入など)	12	12
その他(具体的に_____)	13	13

(5) 上記の収入源のうち、社会保障給付(太字の部分)の総額は、いくらくらいですか。

年額 万円程度

問 38(1) あなたの世帯（あなた自身および生計をともにしている家族）の先月1カ月の家計費は総額でどのくらいでしたか。

1カ月あたり 万円程度

※家計費には次のものを含まます。

食費、被服費、光熱・水道費、住居費（但し住宅購入費、住宅改修費、住宅ローンの返済を除く）、耐久消費財購入費、交通・通信費、保育料・教育費、教養娯楽・交際費、保健・医療費、保険料

(2) そのうち、子どものための支出は、何に使われていますか。（○はいくつでも）

(3) 子どものための支出の中で、最も大きな出費はどれですか。（○は1つ）

	(2) 子どものための支出 (○はいくつでも) ↓	(3) 最も大きな支出 (○は1つ) ↓
食費	1	1
被服費	2	2
小中高等学校や大学の学費	3	3
保育料・幼稚園月謝	4	4
習い事・塾代	5	5
医療費	6	6
娯楽費	7	7
その他（具体的に）	8	8

(4) 子どものための支出の合計額はどのくらいですか。

1カ月あたり 万 千円程度（すべてのお子さんの合計値）

(5) そのうち、0～6歳のお子さんの保育費（保育料・幼稚園月謝を含む）は、どのくらいですか。

複数のお子さんが保育園・幼稚園に通っている場合、一番下のお子さんについてお答えください。

※ご自分で保育し、お子さんが保育所や幼稚園に入園していない場合、0円と記入してください。

1カ月あたり 万 千円程度

問 39 あなたと配偶者は、雇用保険や公的年金に加入していますか。次のア～ウについてそれぞれ1つだけ○をつけてください。（○はそれぞれ1つずつ）

	(1) あなた ↓	〔配偶者がいる方に〕(2) 配偶者の方 ↓
ア 雇用保険	1 加入している 2 加入していない	1 加入している 2 加入していない
イ 公的年金	1 厚生年金・共済年金に加入 2 国民年金に加入（自営業等第1号） 3 国民年金に加入（専業主婦等第3号） 4 国民年金保険料未納・未加入	1 厚生年金・共済年金に加入 2 国民年金に加入（自営業等第1号） 3 国民年金に加入（専業主婦等第3号） 4 国民年金保険料未納・未加入
ウ 公的医療保険	1 共済組合、健康保険組合保険に加入 2 政府掌管健康組合保険（協会けんぽ）に加入 3 国民基本健康保険、高齢者医療保険に加入 4 医療保険料未納・未加入	1 共済組合、健康保険組合保険に加入 2 政府掌管健康組合保険（協会けんぽ）に加入 3 国民基本健康保険、高齢者医療保険に加入 4 医療保険料未納・未加入

■収支バランスと家計管理についておたずねします。

問 40(1)あなたのご家庭では、貯蓄をしていますか。(○は1つ)

※住宅ローンの繰り上げ返済も貯蓄とみなします。

1 ほぼ毎月貯蓄している	3 ほとんど貯蓄していない	5 貯蓄を生活費に回している
2 ときどき貯蓄している	4 全く貯蓄していない	

(2)あなたのご家庭では、現在、月々の家計をどのように管理していますか。(○は1つ)

1 妻が管理	4 予算を決めず、夫婦どちらとも管理しない
2 夫が管理	5 その他(具体的に)
3 夫婦ふたりで管理	

■家族や生活についてのお考えをおたずねします。

問 41(1)家族や子どもに関する次のア～ウのような考え方について、あなたはごどう思いますか。

それぞれにあてはまるもの1つに○をつけてください。(○はそれぞれ1つずつ)

		賛成	まあ賛成	やや反対	反対
ア 母親の就業は、未就学の子どもに良くない影響を与える	→	1	2	3	4
イ 夫は外で働き、妻は家庭を守るべきだ	→	1	2	3	4
ウ 女性(母親)は子どもを出産後も仕事を続けるべきだ	→	1	2	3	4

(2)あなたは、子を持つ母親の働き方として、どれが望ましいと思いますか。次のア～ケの子どもの年齢ごとに、望ましいと思うものに○をつけてください。

また、現在の実際の働き方と、最も近いのはどちらですか。

※女性の方はご自身について、男性の方はお子さんの母親についてお答えください。

(○はそれぞれ1つずつ)

子どもの年齢		フル勤務(残業可)	フル勤務(残業不可)	短時間勤務	在宅勤務(部分在宅を含む)	育児休業	子育てに専念
子どもの年齢別望ましい母親の働き方	ア 1歳まで →	1	2	3	4	5	6
	イ 1歳半まで →	1	2	3	4	5	6
	ウ 3歳まで →	1	2	3	4	5	6
	エ 小学校就学前まで →	1	2	3	4	5	6
	オ 小学校3年生まで →	1	2	3	4	5	6
	カ 小学校卒業まで →	1	2	3	4	5	6
	キ 中学校卒業まで →	1	2	3	4	5	6
	ク 高校卒業まで →	1	2	3	4	5	6
	ケ 短大・大学以上 →	1	2	3	4	5	6
母親の現在の働き方 →		1	2	3	4	5	6

(3)この1年を振り返って、あなたは幸せでしたか。「とても幸せ」を10点、「とても不幸」を0点とすると、何点くらいになるとご思いますか。0から10の数字を1つだけ選んでください。

0	1	2	3	4	5	6	7	8	9	10
---	---	---	---	---	---	---	---	---	---	----

とても不幸 ←

→ とても幸せ

■あなたとご家族についておたずねします。

問 42(1)あなたのご家庭（生計をともにしている人々）は、あなたも含めて何人ですか。

--	--

人

(2) 現在、一緒に住んでいる方は、次のどなたですか。（○はいくつでも）

(3) そのうち、生計を別にしている同居者はいらっしゃいますか。（○はいくつでも）

あなたからみた関係 ↓	(2)一緒に住んでいる方 (○はいくつでも) ↓	(3)そのうち生計を別に している方 (○はいくつでも) ↓
配偶者（法律婚）	1	1
配偶者（事実婚・内縁関係の相手）	2	2
未婚の子ども	3	3
既婚の子ども	4	4
孫	5	5
あなたの親	6	6
配偶者の親	7	7
きょうだい・親族	8	8
友人・知人	9	9
その他（具体的）	10	10
		11 別生計の同居者はいない

問 43(1)現在の住居の種類は以下のどれにあたりますか。（○は1つ）

1 あなた、または配偶者の持ち家	5 民間賃貸住宅
2 親の持ち家	6 社宅・寮などの給与住宅
3 親以外の親族の持ち家	7 母子生活支援施設等の社会福祉施設
4 公営賃貸住宅	8 その他（具体的に）

(2)住宅ローンの返済はありますか。（○は1つ）

1 あり→ 先月1カ月返済額 [] 万円	2 なし
----------------------------------	------

問 44(1)現在、あなたのお母様は、あなたと一緒に住まいですか。

(2)配偶者のいる方は、配偶者のお母様についてもお答えください。（○はそれぞれ1つずつ）

(1)あなた自身の母親 ↓	〔配偶者がいる方に〕(2)配偶者の母親 ↓
1 あなたと同居中	1 あなたと同居中
2 別居中（同じ敷地内）	2 別居中（同じ敷地内）
3 別居中（徒歩圏内）	3 別居中（徒歩圏内）
4 別居中（片道1時間未満の距離）	4 別居中（片道1時間未満の距離）
5 別居中（片道1時間以上の距離）	5 別居中（片道1時間以上の距離）
6 あてはまる母親はいない	6 あてはまる母親はいない

問 45 あなたと配偶者（現在配偶者がいない場合には元配偶者について）、そしてご両親が最後に卒業された学校はどちらですか。（○はそれぞれ1つずつ）

ア あなた ↓	イ 配偶者 ↓	ウ あなたの母親 ↓	エ あなたの父親 ↓
1 中学校	1 中学校	1 中学校	1 中学校
2 高等学校	2 高等学校	2 高等学校	2 高等学校
3 専修学校・各種学校	3 専修学校・各種学校	3 専修学校・各種学校	3 専修学校・各種学校
4 短大・高等専門学校	4 短大・高等専門学校	4 短大・高等専門学校	4 短大・高等専門学校
5 大学・大学院	5 大学・大学院	5 大学・大学院	5 大学・大学院
6 その他	6 その他	6 その他	6 その他

問 46 あなたが次のア～ウの年齢だった頃、お母様は働いていらっしゃいましたか。それぞれあてはまるものに1つだけ○をつけてください。（○はそれぞれ1つずつ）

	無職	パートタイム 就業	フルタイム 就業	わからない
ア あなたが3歳だった頃 →	1	2	3	4
イ あなたが6歳だった頃 →	1	2	3	4
ウ あなたが12歳だった頃 →	1	2	3	4

問 47(1)あなたは、今まで結婚した経験がありますか。（○は1つ）

1 あり → 初めて結婚したのは、西暦 [] 年 [] 月

2 なし → 次ページの間 49 へお進みください

(2)結婚した経験がある場合には、初婚相手との現在の状況は次のどれにあてはまりますか。

(○は1つ)

1 現在も婚姻継続中 → 次ページの間 50 へお進みください

2 別居・離婚調停中

3 離別 } 離別・死別の時期はいつでしたか。

4 死別 } 西暦 [] 年 [] 月

【離別・死別経験のある方におたずねします。】

問 48(1)あなたが離別・死別された時、その相手の方の税込年収はどのくらいありましたか。

複数回の離別・死別を経験されている場合は、直近の結婚相手の方についてお答えください。

(○は1つ)

1 収入なし	5 300万円台	9 700万円台
2 100万円未満	6 400万円台	10 800万円以上
3 100万円台	7 500万円台	11 わからない
4 200万円台	8 600万円台	

(2)また、その後、あなたは再婚しましたか。再婚経験のある方は、直近の結婚の時期をお答えください。（○は1つ）

1 あり → 直近の結婚は西暦 [] 年から

2 なし

【現在、法律上の結婚をしていない方におたずねします。】

(法律上の結婚をしている方は問 50 へお進みください。)

問 49 (1) 今後の結婚の予定についてどのようにお考えですか。(○は1つ)

- | | | | |
|---|------------------|---|------------|
| 1 | すでに結婚する予定の相手がいる | 4 | その他(具体的に) |
| 2 | 結婚しない予定のパートナーがいる | | |
| 3 | 結婚の予定はない | | |

(2) 結婚の予定がない最大の理由は何ですか。(○は1つ)

- | | | | |
|---|----------|---|-----------------|
| 1 | 良い相手がいない | 4 | 子どものことを考えて |
| 2 | 仕事が忙しい | 5 | 結婚したくない(独身主義者等) |
| 3 | 経済力がない | 6 | その他(具体的に) |

【全員の方におたずねします。】

■あなたの健康状態についておたずねします。

問 50 現在の、あなたの健康状態にあてはまるものに1つだけ○をつけてください。(○は1つ)

- | | | | | | | | | | |
|---|----|---|--------|---|----|---|---------|---|------|
| 1 | よい | 2 | まあまあよい | 3 | 普通 | 4 | あまりよくない | 5 | よくない |
|---|----|---|--------|---|----|---|---------|---|------|

問 51 最近の1週間で、以下のようなことは何日くらいありましたか。次のア～コそれぞれのについて、あてはまるものに1つだけ○をつけてください。(○はそれぞれ1つずつ)

	ほとんどない	1～2日	3～4日	5日以上
ア 普段は何でもないことで悩む →	1	2	3	4
イ 物事に集中できない →	1	2	3	4
ウ 落ち込んでいる →	1	2	3	4
エ 何をするのも面倒だ →	1	2	3	4
オ 将来に対して希望を持てる →	1	2	3	4
カ 怖いと感じる →	1	2	3	4
キ なかなか眠れない →	1	2	3	4
ク 生活を楽しんでいる →	1	2	3	4
ケ 寂しいと感じる →	1	2	3	4
コ 何をするにも、なかなかやる気が起こらない →	1	2	3	4

問 52 あなたは、過去3カ月の間に、病気に関する次のような経験がありますか。あてはまるものすべてに○をつけてください。(○はいくつでも)

- | | | | |
|---|--------------------|---|-----------------------|
| 1 | 入院していた | 5 | 風邪などの軽病を治すために市販薬を購入した |
| 2 | 持病で通院していた | 6 | 持病のために市販薬を購入した |
| 3 | 風邪などの軽病で通院していた | 7 | 病気だったのに通院も薬治療もしなかった |
| 4 | あなたの病気が原因で仕事を休んでいた | 8 | 上記のいずれも経験していない |

問 53 あなたが、過去 1 年間に受けた健康診断は下記のどれですか。（○はいくつでも）

- | | | |
|-------------------|--------------|----------------|
| 1 定期健康診断（除く人間ドック） | 3 胃がん検診 | 5 その他のがん検診 |
| 2 人間ドック | 4 乳がん・子宮がん検診 | 6 上記いずれも受けていない |

問 54(1) あなたは成人する前に下記のような体験をしたことがありますか。

あてはまるものすべてに○をつけてください。（○はいくつでも）

- | | |
|----------------|--------------------|
| 1 両親が離婚した | 5 親から暴力を振るわれたことがある |
| 2 親が生活保護を受けていた | 6 親に育児放棄されたことがある |
| 3 母親が亡くなった | 7 自殺を考えたことがある |
| 4 父親が亡くなった | 8 上記いずれも経験したことがない |

(2) あなたは成人後に生活や子育てをめぐって、下記のような体験をしたことがありますか。

あてはまるものすべてに○をつけてください。（○はいくつでも）

- | | |
|--------------------------|-----------------------------------|
| 1 (元) 配偶者から暴力をふるわれたことがある | 5 出産や育児でうつ病になった時期がある |
| 2 やむをえず生活保護を受けたことがある | 6 わが子を虐待しているのではないかと
思い悩んだことがある |
| 3 子どもに行き過ぎた体罰を与えたことがある | 7 自殺を考えたことがある |
| 4 育児放棄になった時期がある | 8 上記いずれも経験したことがない |

問 55 あなたが今育児や仕事を続けていく上で困っていることや、行政、企業、社会に期待したい支援などを教えてください。

長時間にわたり、ご協力いただき、どうもありがとうございました。

この調査の結果は、まとめ次第、弊機構のホームページ

(<http://www.jil.go.jp>) にて公表します。

JILPT 調査シリーズ No.175

子どものいる世帯の生活状況および保護者の就業に関する調査 2016
(第4回子育て世帯全国調査)

発行年月日 2017年10月30日

編集・発行 独立行政法人 労働政策研究・研修機構

〒177-8502 東京都練馬区上石神井4-8-23

(照会先) 研究調整部研究調整課 TEL 03-5991-5104

印刷・製本 有限会社 太平印刷

©2017 JILPT Printed in Japan

* 調査シリーズ全文はホームページで提供しております。(URL:<http://www.jil.go.jp/>)