

JILPT 調査シリーズ

No.145

2015年7月

子どものいる世帯の生活状況および 保護者の就業に関する調査2014 (第3回子育て世帯全国調査)

The Japan Institute
for
Labour Policy and Training

独立行政法人 労働政策研究・研修機構



子どもがいる世帯の生活状況および 保護者の就業に関する調査 2014

(第3回子育て世帯全国調査)

独立行政法人 労働政策研究・研修機構

The Japan Institute for Labour Policy and Training

ま え が き

本調査は、日本全国から無作為に抽出される子育て世帯に対して、その生活状況と支援ニーズを総合的かつ継続的に調べるために設計されたものである。出現率の低い母子世帯と父子世帯の標本をより多く集めるために、ひとり親世帯とふたり親世帯について同数のサンプリング抽出（それぞれ2,000世帯）を行った。

本調査は、2011年と2012年に行われた第1回と第2回調査に続く第3回調査となる。調査対象、調査時期、標本設計および調査方法については、第1回（2011年）、第2回（2012年）調査と本調査は全く変わらない。また、本調査の調査票の質問項目は、第2回（2012年）調査とおおむね同じであるが、第1子出産前後における母親の就業状況の変化や退職理由などについての項目を新たに追加している。

本調査シリーズを機に、子育て世帯を取り巻く現状とそのニーズに対して、社会から一層の関心と注目が喚起されることを願ってやまない。本調査シリーズが、関係者の方々のお役に少しでも立てれば幸いである。

最後にお忙しい中、本調査にご協力くださった保護者のみなさまに心より御礼を申し上げます。

2015年7月

独立行政法人 労働政策研究・研修機構
理事長 菅野和夫

執筆担当者

氏 名

所 属

しゅう えんぴ
周 燕飛

労働政策研究・研修機構副主任研究員

「子育て世帯全国調査検討会」メンバー（除く執筆者、五十音順）

阿部 彩	首都大学東京都市教養学部教授
阿部 正浩	中央大学経済学部教授
大石 亜希子	千葉大学法政経学部教授
坂口 尚文	公益財団法人家計経済研究所次席研究員
馬 欣欣	京都大学大学院薬学研究科特定講師
Raymo, James	ウイスコンシン大学マディソン校社会学部教授
永田 有	労働政策研究・研修機構統括研究員
内藤 朋枝	労働政策研究・研修機構臨時研究協力員

目 次

調査・結果の概要

I	調査の目的と概要	1
1	調査の目的	1
2	調査の概要	1
	(1) 調査方法	1
	(2) 調査期間	1
	(3) 標本設計	1
	(4) 回収状況	1
II	標本抽出方法の詳細	2
1	層化	2
2	標本数の配分	3
3	抽出	3
4	世帯類型が不明な調査地点について	4
III	本調査シリーズの位置づけ	5
IV	調査結果の概要	5
1	集計方法と利用上の注意	5
2	標本の代表性	7
3	経済状況	8
	(1) 暮らし向きのゆとり感	8
	(2) 収入源	10
	(3) 収入の分布	10
	(4) 物質的剥奪を感じる世帯の割合	13
	(5) 相対的貧困率	14
	(6) 消費支出	15
	(7) 家計貯蓄	16
	(8) 家計の管理方法	17
4	婚姻と男女役割分業意識	18
	(1) 学歴面の同類婚	18
	(2) 婚前妊娠（「できちゃった婚」）	19

(3) 婚姻の安定性	20
(4) ひとり親が結婚しない理由	21
(5) 役割分業意識	22
(6) 夫の所得階級と妻の就業状態	23
(7) 夫婦関係	24
(8) 幸福度	25
5 家事・育児	26
(1) 母親の家事時間	26
(2) 父親の家事時間	27
(3) 父親の家事・育児分担割合と良い父親としての評価	28
(4) 親子間の交流と養育費の受取率	29
(5) 子どもの習い事・塾代	30
(6) 子どもの不登校経験	31
(7) 行き過ぎた体罰	32
(8) 育児放棄	33
6 仕事	34
(1) 子どもの年齢段階に応じた母親の働き方	34
(2) 第1子出産後の就業継続率	35
(3) 就業継続と雇用条件	36
(4) 出産後3年くらいの間母親の就業状態の変化	37
(5) 妊娠・出産退職の理由	38
(6) 初職の職業選択と就業継続	39
(7) 初産年齢と就業継続	40
(8) 仕事と家庭生活のコンフリクト(Work-Life Conflict:WLC)	41
(9) 就業と健康	42
7 育児休業、短時間勤務と子育て世帯への支援	43
(1) 住居の構え方と祖父母による援助	43
(2) 育児休業制度の利用	44
(3) 育児のための短時間勤務制度の利用	45
(4) ひとり親への就業支援制度の利用	46
(5) 保育所の利用と認可保育所の待機児童	47
(6) 社会保障給付の受給	48
(7) 拡充してほしい公的支援	49
8 まとめ	50

付属資料

資料 1	付属統計表	53
資料 2	自由回答の抜粋（困っていることや政策への期待）	205
資料 3	調査票	219

調査・結果の概要

I 調査の目的と概要

1 調査の目的

「子どものいる世帯の生活状況および保護者の就業に関する調査 2014」は、子どものいる世帯の生活状況やその保護者（主に母親）の仕事の実態や要望などを調査し、子育て中の女性の仕事に対する支援策のあり方を検討する基礎資料を得るため実施されたものである。

2 調査の概要

(1) 調査方法

訪問留置回収法（※うち、47件は調査協力者本人のご希望により郵送回収）

(2) 調査期間

2014年11月～12月

(3) 標本設計

① 母集団：末子が18歳未満のふたり親世帯またはひとり親世帯

（いずれも核家族世帯に限らず、祖父母等親族との同居世帯を含む）

注1) 国勢調査におけるふたり親世帯の区分：18歳未満親族のいる一般世帯のうち、「夫婦と子供から成る世帯」、「夫婦、子供と両親から成る世帯」、「夫婦、子供とひとり親から成る世帯」、「夫婦、子供と他の親族（親を含まない）から成る世帯」、「夫婦、子供、親と他の親族から成る世帯」

注2) 国勢調査におけるひとり親世帯区分：18歳未満親族のいる一般世帯のうち、「男親と子供から成る世帯」、「女親と子供から成る世帯」、「他に分類されない親族世帯」

注3) 厚生労働省「国民生活基礎調査」では「18歳未満の未婚の子ども」を、「全国母子世帯等調査」では「20歳未満の未婚の子ども」を児童としているが、本調査では今後の国際比較も念頭に、米、独、仏等主要国に合わせ、「18歳未満の全ての子ども」を児童としている。

② 調査対象地域：全国

③ 調査地点数：175

④ 調査対象者数：ふたり親世帯 2,000 ひとり親世帯 2,000

⑤ 調査対象抽出方法：住民基本台帳から層化二段無作為抽出

(4) 回収状況

【調査設計ベースでの世帯類型別有効回答数と有効回答率】

世帯計	有効回答数 2,197 票（有効回答率 54.9%）
ふたり親世帯	有効回答数 1,221 票（有効回答率 61.1%）
ひとり親世帯	有効回答数 976 票（有効回答率 48.8%）

【本人確認・回答状況等に基づいて入れ替えを行った後の世帯類型別有効回答数】

○ふたり親世帯	1,416 票
うち、母親回答	1,368 票
父親回答	48 票
※原則として、ふたり親世帯の場合は、母親が調査票に回答するよう依頼している。	
○ひとり親世帯	777 票
うち、母子世帯	724 票
父子世帯	53 票
○その他世帯	4 票

調査設計ベースでは、世帯類型（ふたり親世帯/ひとり親世帯）が、住民基本台帳に記載されている氏名、性別、生年月、住所情報から推測される。2,197 有効回答票のうち、調査設計ベースでの世帯類型と実際の世帯類型が一致するのは、1,944 票（88.5%）である。一方、調査設計ベースでの世帯類型と実際の世帯類型が一致しないのは、253 票（11.5%）である。

そのうち、名簿上はふたり親世帯であったが、実際にはひとり親世帯だったのは、26 票である。一方、名簿上はひとり親世帯であったが実際には、片親が単身赴任等でのふたり親世帯だったのは 162 票である。

【世帯類型変更(253 票)の理由】

○単身赴任等でふたり親だった	162 票
○離婚によりひとり親に変更	26 票
○実査時、実査後の状況確認で属性を変更	65 票

II 標本抽出方法の詳細

調査対象世帯（標本）は、層化二段無作為抽出法によって抽出されている。「層化二段無作為抽出法」とは、行政単位と地域によって全国をブロックごとに分類し（層化）、各層に調査地点を人口に応じて比例配分し、国勢調査における調査区域及び住民基本台帳を利用して（二段）、地点ごとに一定数の標本抽出を行う方法である。具体的な手順は、下記の通りである。

1 層化

全国の市町村を、都道府県を単位として次のように、東京都区部、指定都市および 11 の地区に分類する。

◎東京都区部

◎20 の政令指定都市（都市ごとに分類）

◎北海道地区＝北海道

◎東北地区＝青森県、岩手県、宮城県、秋田県、山形県、福島県

◎関東地区＝茨城県、栃木県、群馬県、埼玉県、千葉県、東京都、神奈川県

◎北陸地区＝新潟県、富山県、石川県、福井県

◎東山地区＝山梨県、長野県、岐阜県

◎東海地区＝静岡県、愛知県、三重県

◎近畿地区＝滋賀県、京都府、大阪府、兵庫県、奈良県、和歌山県

◎中国地区＝鳥取県、島根県、岡山県、広島県、山口県

◎四国地区＝愛媛県、香川県、高知県、徳島県

◎北九州地区＝福岡県、佐賀県、長崎県、大分県

◎南九州・沖縄地区＝熊本県、宮崎県、鹿児島県、沖縄県

11 の地区においては、さらに市郡規模によって次のように 4 分類し、層化する。

○人口 20 万人以上の市

○人口 10 万人以上 20 万人未満の市

○人口 10 万人未満の市

○町村

上記の「層化」により、全国を総計 65（＝1+20+11×4）の抽出単位地域（ブロック）に区分する。

2 標本数の配分

各抽出単位地域（ブロック）におけるそれぞれの世帯タイプの大きさにより 4,000 の標本を比例配分する。ただし、母集団の分布を算出する際に、平成 22(2010)年国勢調査（世帯の家族類型 22 区分、（再掲 Recount）18 歳未満親族のいる一般世帯）の市区町村別数値がベースとなっている。

3 抽出

- ① 平成 22(2010)年国勢調査時に設定された調査区の基本単位区を、第 1 段目の抽出単位として、使用する。
- ② 「国勢調査」データから比例配分された世帯数を 1 調査地点で調査する世帯数（20～30 程度、ひとり親世帯とふたり親世帯が半々ずつ）で割って抽出すべき調査地点数を求める。その上で、層ごとに

$$\text{抽出間隔} = \frac{\text{（層における国勢調査時のひとり親またはふたり親世帯数）}}{\text{層で算出された調査地点数}}$$

を算出し、等間隔抽出法によって該当番目が含まれる基本単位区を抽出し、抽出の起点とする。

- ③ 抽出に際しての各層内における市区町村の配列順序は、総務省設定の市区町村コードに従う。
- ④ 調査地点における対象世帯の抽出は、住民基本台帳により、抽出の起点から系統抽出法によって抽出する。なお、世帯類型（ふたり親世帯/ひとり親世帯）が、住民基本台帳に記載されている氏名、性別、生年月、住所情報から推測される。

4 世帯類型が不明な調査地点について

上記の方法を用いて全国から 175 の調査地点を無作為に抽出したところ¹、下記の 7 地点では住民基本台帳の並びが名前順となっており、世帯単位ではない等のため、世帯類型別の標本抽出ができないことが判明した。

	地区	都市規模	都道府県	市区町村	理由
1	北海道地区	町村	北海道	夕張郡栗山町	システム変更で世帯閲覧不能
2	関東地区	政令指定都市	千葉県	千葉市中央区	台帳の並び順が世帯閲覧不能
3	関東地区	政令指定都市	千葉県	千葉市若葉区	台帳の並び順が世帯閲覧不能
4	関東地区	人口 10 万未満	栃木県	下野市	台帳閲覧申請が不承認
5	近畿地区	政令指定都市	京都府	京都市中京区	台帳の並び順が世帯閲覧不能
6	近畿地区	政令指定都市	京都府	京都市山科区	台帳の並び順が世帯閲覧不能
7	南九州地区	政令指定都市	熊本県	熊本市中央区	台帳の並び順が世帯閲覧不能

そこで、上記の 7 地点について台帳抽出せず、当該地点で性・年代を指定した対象世帯を探し出して調査依頼をする、いわゆる「割当法（クォータ法）」を用いて標本抽出を行っている。

クォータ法の具体的な実施手順は、下記の通りとなっている。

- ① 抽出された各調査地点で、母集団比率に応じて対象世帯を性・年代ごとに割当てる。
↓
- ② 地点の起点となる大字町丁目と、起点地点で調査完了できなかった場合の次候補地点を隣接地域から 5 つまで指定し、地点の拡大順と拡大範囲を定める。
↓
- ③ 調査員は、起点地点内で指示された起点番地から訪問し、原則として「世帯間隔 3」（ひとり親世帯は全数）で世帯訪問し、割当て及び対象者条件に適合する対象世帯を、全割当数が完了するまで探して調査を実施する。

¹ 住民基本台帳の並びが名前順となっており世帯単位ではないことで、世帯類型別の標本抽出ができない市区町村が近年増えている。本調査では、東京都区部と政令指定都市については、無作為に抽出されたすべての調査地点を調査対象とし、住民基本台帳の並びが世帯単位ではないところに対しては台帳抽出の代わりに「割当法」を用いる。一方、11 の地区については、住民基本台帳の並びが世帯単位ではないと判明された抽出地点に対して、原則として同一ブロック内で再抽出を行い、台帳抽出が可能な調査地点に切り替える。

Ⅲ 本調査シリーズの位置づけ

本調査は、2011年と2012年に行われた第1回と第2回「子どものいる世帯の生活状況および保護者の就業に関する調査」（略称：子育て世帯全国調査）に続く第3回調査である。

調査対象、調査時期、標本設計および調査方法については、第1回(2011年)、第2回(2012年)調査と本調査は全く変わらない。また、本調査の調査票の質問項目は、第2回(2012年)調査とおおむね同じである。

なお、本調査シリーズは、調査速報的な性格を持っている。今後、調査結果をさらに精査して、個別テーマでの詳細な分析を行い、労働政策研究報告書としてとりまとめることとしている。

Ⅳ 調査結果の概要²

－第1回調査から第3回調査まで－

1 集計方法と利用上の注意

「子育て世帯全国調査」における抽出単位地域（ブロック）、世帯類型ごとの母集団数および有効回答数は、図表 1-1 のとおりである。以下の集計にあたっては、ブロックと世帯類型ごとに母集団数と有効回答数の比率により復元倍率を定め、この復元倍率によりウェイトバック集計を行っている。

なお、集計結果を利用するにあたっては、以下のことに留意されたい。

- (1) 本章の集計値は、ウェイトバック集計を行っていない前回（JILPT 調査シリーズ No.109）および前々回（JILPT 調査シリーズ No.95）の速報値と異なる場合がある。
- (2) 構成比の数値は、四捨五入の関係で、総計と内訳の合計が一致しないことがある。
- (3) 「*」印のある項目の数値は、調査対象が少ないため利用上注意を要する。
- (4) 「世帯類型」が不明の有効回答票は集計対象から除外されている。

² 以下は速報値であり、今後、数字の修正等の変更がありうる。

図表 1-1 世帯類型・ブロック別母集団数と有効回答数

抽出単位地域-ブロック	第1回(2011)子育て世帯全国調査				第2回(2012)子育て世帯全国調査				第3回(2014)子育て世帯全国調査			
	ふたり親世帯		ひとり親世帯		ふたり親世帯		ひとり親世帯		ふたり親世帯		ひとり親世帯	
	母集団数	有効回答数	母集団数	有効回答数	母集団数	有効回答数	母集団数	有効回答数	母集団数	有効回答数	母集団数	有効回答数
政令指定都市-札幌市	147,343	24	30,207	14	137,853	18	32,088	22	137,853	21	32,088	16
政令指定都市-宮城県仙台市	89,174	14	12,636	10	85,461	18	14,218	5	85,461	10	14,218	3
政令指定都市-埼玉県さいたま市	111,839	14	10,694	7	110,659	19	12,020	4	110,659	16	12,020	7
政令指定都市-千葉県千葉市	82,993	12	9,580	3	80,710	8	9,452	6	80,710	16	9,452	13
東京都23区	589,453	77	83,908	28	616,372	79	92,817	47	616,372	63	92,817	37
政令指定都市-神奈川県横浜市	319,066	33	32,948	15	319,112	37	38,130	19	319,112	32	38,130	20
政令指定都市-神奈川県川崎市	114,746	19	11,524	1	123,286	19	13,097	3	123,286	15	13,097	10
政令指定都市-神奈川県相模原市	62,565	8	7,228	4	60,323	2	7,940	0	60,323	2	7,940	1
政令指定都市-新潟県新潟市	69,692	7	8,631	7	65,817	8	8,799	6	65,817	12	8,799	5
政令指定都市-静岡県静岡市	61,557	9	7,198	6	57,879	8	7,466	6	57,879	5	7,466	5
政令指定都市-静岡県浜松市	74,039	9	7,133	4	70,114	11	7,705	2	70,114	10	7,705	5
政令指定都市-愛知県名古屋市中区	184,043	20	25,281	5	179,815	21	28,109	12	179,815	25	28,109	14
政令指定都市-京都府京都市	109,366	6	17,013	6	103,640	11	18,602	7	103,640	14	18,602	3
政令指定都市-大阪府大阪市	186,289	17	38,308	18	180,095	32	40,146	15	180,095	20	40,146	17
政令指定都市-大阪府堺市	70,525	9	11,222	7	69,397	13	12,588	6	69,397	12	12,588	4
政令指定都市-兵庫県神戸市	124,819	16	19,301	9	119,379	15	20,201	14	119,379	4	20,201	6
政令指定都市-岡山県岡山市	60,497	9	8,576	8	59,130	12	9,428	9	59,130	8	9,428	7
政令指定都市-広島県広島市	104,053	16	14,336	8	101,936	20	15,559	7	101,936	24	15,559	8
政令指定都市-福岡県北九州市	77,883	11	14,767	14	72,949	11	14,941	11	72,949	6	14,941	8
政令指定都市-福岡県福岡市	113,418	9	20,354	5	113,788	18	21,504	9	113,788	18	21,504	10
政令指定都市-熊本県熊本市					61,203	7	11,661	6	61,203	12	11,661	4
北海道地区-人口20万以上	47,173	9	11,981	5	41,488	9	11,347	4	41,488	6	11,347	4
人口10万以上	74,561	9	15,794	13	65,743	5	15,652	3	65,743	11	15,652	11
人口10万未満	82,278	14	14,943	9	73,631	7	14,674	5	73,631	9	14,674	13
町村	89,374	6	12,670	3	76,164	12	12,612	8	76,164	12	12,612	2
東北地区-人口20万以上	216,778	54	32,516	44	195,967	36	33,859	16	195,967	33	33,859	16
人口10万以上	114,367	9	14,729	3	93,919	14	14,561	13	93,919	15	14,561	10
人口10万未満	249,447	22	29,947	13	226,428	30	31,448	9	226,428	37	31,448	24
町村	163,708	24	17,145	14	140,603	19	17,215	3	140,603	22	17,215	9
関東地区-人口20万以上	847,751	84	96,320	42	856,086	112	109,634	39	856,086	99	109,634	43
人口10万以上	681,141	110	75,775	44	641,489	86	80,503	41	641,489	75	80,503	34
人口10万未満	514,692	69	57,849	34	473,063	60	60,817	32	473,063	60	60,817	29
町村	186,410	25	18,094	17	166,240	19	19,240	8	166,240	22	19,240	10
北陸地区-人口20万以上	144,168	0	15,374	0	136,282	20	16,479	7	136,282	21	16,479	9
人口10万以上	54,392	7	5,288	5	50,413	10	5,381	4	50,413	10	5,381	4
人口10万未満	170,640	38	15,460	15	159,229	32	16,842	8	159,229	23	16,842	15
町村	43,528	18	3,613	8	35,059	4	3,221	3	35,059	5	3,221	4
東山地区-人口20万以上	92,918	8	10,848	9	88,688	9	11,631	7	88,688	17	11,631	4
人口10万以上	80,283	13	9,097	2	75,105	11	9,698	3	75,105	10	9,698	9
人口10万未満	211,761	31	20,177	13	195,002	27	22,065	13	195,002	29	22,065	14
町村	80,837	5	6,683	3	73,343	8	7,309	3	73,343	10	7,309	6
東海地区-人口20万以上	270,342	21	28,228	14	261,754	44	31,028	12	261,754	38	31,028	17
人口10万以上	277,020	39	28,155	14	257,448	44	29,113	10	257,448	42	29,113	11
人口10万未満	223,856	44	21,681	22	230,240	39	25,178	12	230,240	32	25,178	25
町村	83,613	10	7,506	6	76,193	3	7,867	0	76,193	14	7,867	2
近畿地区-人口20万以上	555,352	42	77,577	24	528,995	76	81,595	37	528,995	57	81,595	34
人口10万以上	251,917	24	31,882	15	239,238	38	35,262	18	239,238	39	35,262	24
人口10万未満	373,094	67	42,235	36	345,884	45	46,098	26	345,884	38	46,098	20
町村	106,927	24	10,777	18	95,850	14	11,529	8	95,850	9	11,529	3
中国地区-人口20万以上	122,007	19	18,714	11	132,022	23	21,343	16	132,022	23	21,343	9
人口10万以上	182,136	15	25,349	11	148,337	33	22,650	6	148,337	25	22,650	8
人口10万未満	118,205	29	14,498	16	112,310	26	15,833	9	112,310	15	15,833	6
町村	52,477	13	5,562	4	43,142	7	5,446	4	43,142	7	5,446	4
四国地区-人口20万以上	130,429	6	23,037	5	121,861	22	23,788	14	121,861	16	23,788	12
人口10万以上	43,564	16	6,648	9	40,611	13	6,890	4	40,611	7	6,890	3
人口10万未満	104,924	17	14,556	7	92,352	29	14,889	16	92,352	13	14,889	12
町村	52,022	0	6,889	0	45,187	18	7,036	7	45,187	6	7,036	4
北九州地区-人口20万以上	147,285	51	25,726	40	135,952	19	25,903	11	135,952	27	25,903	18
人口10万以上	82,237	9	13,737	6	75,183	5	14,083	0	75,183	9	14,083	4
人口10万未満	207,144	7	28,875	10	188,168	17	29,974	5	188,168	41	29,974	18
町村	90,139	0	13,405	0	84,171	10	13,772	2	84,171	15	13,772	10
南九州・沖縄地区-人口20万以上	179,213	26	34,413	6	109,282	20	23,815	6	109,282	18	23,815	18
人口10万以上	101,537	12	19,788	5	86,481	14	18,838	6	86,481	14	18,838	16
人口10万未満	155,875	37	26,611	19	148,280	18	28,005	14	148,280	27	28,005	16
町村	91,931	13	14,394	10	83,947	14	14,730	5	83,947	13	14,730	14
全国計	10,902,813	1,435	1,415,391	783	10,335,748	1,508	1,505,324	693	10,335,748	1,416	1,505,324	781

注：第1回(2011)調査の母集団数は、2005年国勢調査による数値である。第2回(2012)調査と第3回(2014)調査の母集団数は、2010年国勢調査によるものである。

2 標本の代表性

図表 2-1 は、世帯および母（父）親の基本属性について、厚生労働省が行った2つの全国調査－「国民生活基礎調査 2013」、「全国母子世帯等調査 2011」－と「子育て世帯全国調査」との比較である。

世帯人員数、子ども数、末子の年齢、保護者の平均年齢、同居率等の世帯属性について、本調査の平均値は、他の2つの全国調査とほとんど変わらないことが分かる。なお、「全国母子世帯等調査」と比べ、本調査では、母子世帯の母親の有業率、就業所得、ひとり親の持家比率はやや高めになっている。

図表 2-1 基本属性の比較

	ふたり親世帯				母子世帯				父子世帯*			
	子育て世帯全国調査			国民生活基礎調査 2013	子育て世帯全国調査			全国母子世帯等調査 2011	子育て世帯全国調査			全国母子世帯等調査 2011
	第1回 (2011)	第2回 (2012)	第3回 (2014)		第1回 (2011)	第2回 (2012)	第3回 (2014)		第1回 (2011)	第2回 (2012)	第3回 (2014)	
世帯人員 (人)	4.5	4.3	4.3	4.01	3.6	3.4	3.3	3.4	3.9	3.9	3.3	3.8
子ども数 (人)	2.1	2.1	2.1	1.7	1.8	1.8	1.9	N.A.	1.9	1.9	1.8	N.A.
末子の年齢 (歳)	7.6	7.8	7.6	N.A.	10.1	10.3	10.3	10.7	11.0	11.9	11.9	12.3
親との同居率	24.4%	18.9%	22.5%	16.3%	39.8%	33.4%	31.1%	28.5%	57.9%	58.5%	36.5%	50.3%
本人または配偶者名義の持家比率	58.8%	56.7%	58.4%	N.A.	18.4%	21.2%	16.7%	11.2%	50.1%	47.6%	43.6%	40.3%
母 (父) 親の有業率	60.0%	68.3%	70.6%	63.1%※	84.1%	86.1%	88.6%	80.6%	94.5%	96.8%	88.2%	91.3%
母 (父) 親の就業状況－無業	40.0%	32.5%	30.4%	36.9%※	15.9%	13.9%	11.5%	15.0%	5.5%	3.2%	11.8%	5.3%
－正社員	16.7%	21.4%	19.8%	19.4%※	32.0%	31.6%	38.2%	31.7%	78.9%	62.7%	66.0%	61.3%
－パート・アルバイト	29.4%	31.9%	34.4%	29.8%※	34.4%	33.9%	33.6%	38.2%	0.6%	2.7%	1.9%	7.3%
－派遣・契約社員等	13.8%	14.3%	15.4%	13.9%※	17.7%	20.6%	16.7%	15.1%	15.1%	31.4%	20.3%	26.1%
母 (父) 親の年齢 (歳)	39.6	40.0	40.1	N.A.	39.8	40.1	40.2	39.7	44.3	43.7	43.8	44.7
母 (父) 親の最終学歴－中学校	4.7%	4.0%	3.3%	3.7%※	8.0%	11.5%	10.3%	13.3%	4.2%	13.2%	14.1%	15.4%
－高校	37.6%	37.6%	32.8%	38.7%※	46.9%	46.4%	43.2%	48.0%	55.6%	45.1%	39.3%	51.6%
－短大・高専・専修学校他	40.3%	41.5%	42.1%	38.8%※	34.8%	34.7%	35.9%	31.8%	12.2%	15.7%	15.0%	17.4%
－大学・大学院	17.4%	16.9%	21.8%	18.7%※	10.3%	7.5%	10.6%	6.9%	28.1%	26.1%	31.7%	15.6%
世帯所得 (税込、万円)	628.8	672.6	702.3	673.2	302.0	330.4	329.0	291.0	547.7	573.9	425.3	455.0
母 (父) 親の就業所得 (万円)	115.0	133.0	119.6	N.A.	174.6	200.4	236.1	181.0	425.2	446.1	376.5	360.0
有効回答数	1,435	1,508	1,416	－	699	621	724	1,648	84	65	53	561

注：(1) 図表 1-1 の復元倍率（母集団数／有効回答数）で重み付けした集計値である。

(2) ふたり親世帯の場合、就業状況、就業所得、年齢および学歴は母親についての集計結果である。パーセンテージは、無回答を除いた構成比である。

(3) 国民生活基礎調査の数値は、18歳未満の児童のいる世帯全体（ひとり親世帯を含む）についてのものである。ただし、「親との同居率」は児童のいる世帯のうち三世帯世帯の割合を引用している。有業率、就業状況および最終学歴は、末子の母親についての数値である。そのうち、※のある数値は、「平成25(2013)年国民生活基礎調査」の公表値を元に筆者が算出したものである。

3 経済状況

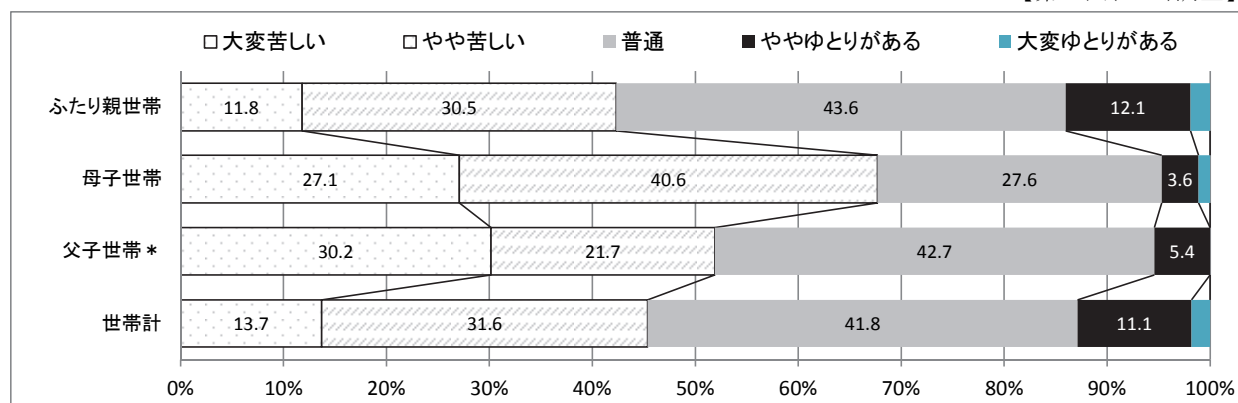
(1) 暮らし向きのゆとり感

現在の暮らし向きのゆとり感をたずねたところ、「苦しい」（「大変苦しい」または「やや苦しい」）と感じている世帯の割合は、45.4%である（図表 3-1A）。暮らし向きが「苦しい」と回答した世帯の割合は、第1回(2011年)調査時(48.1%)および第2回(2012年)調査時(46.9%)よりやや改善されている。しかしながら、依然として4割以上の子育て世帯は、暮らし向きが「苦しい」と感じている。

世帯類型別にみると、ふたり親世帯と比べて、ひとり親世帯、とくに母子世帯は暮らし向きが「苦しい」と感じている世帯が多い。母子世帯の67.7%と父子世帯の51.9%は暮らし向きが「苦しい」と回答している。一方、暮らし向きが「苦しい」と回答したふたり親世帯は、全体の42.3%となっている。

図表 3-1A 暮らし向きのゆとり感(%)

【第3回(2014)調査】



	N	大変苦しい	やや苦しい	普通	ややゆとりがある	大変ゆとりがある	合計	(再掲) 大変または やや苦しい
第1回(2011)								
世帯計	2,208	14.3	33.8	40.5	9.9	1.5	100.0	48.1
ふたり親世帯	1,429	12.7	32.8	42.2	10.7	1.7	100.0	45.4
母子世帯	695	26.9	43.6	26.9	2.5	0.1	100.0	70.5
父子世帯*	84	22.9	26.7	38.8	11.7	0.0	100.0	49.6
第2回(2012)								
世帯計	2,151	14.9	31.9	42.3	9.1	1.7	100.0	46.9
ふたり親世帯	1,482	13.3	30.7	44.4	9.8	1.8	100.0	44.1
母子世帯	607	26.6	41.5	26.7	3.8	1.5	100.0	68.1
父子世帯*	62	24.3	32.1	34.2	9.5	0.0	100.0	56.3
第3回(2014)								
世帯計	2,118	13.7	31.6	41.8	11.1	1.8	100.0	45.4
ふたり親世帯	1,375	11.8	30.5	43.6	12.1	1.9	100.0	42.3
母子世帯	691	27.1	40.6	27.6	3.6	1.1	100.0	67.7
父子世帯*	52	30.2	21.7	42.7	5.4	0.0	100.0	51.9

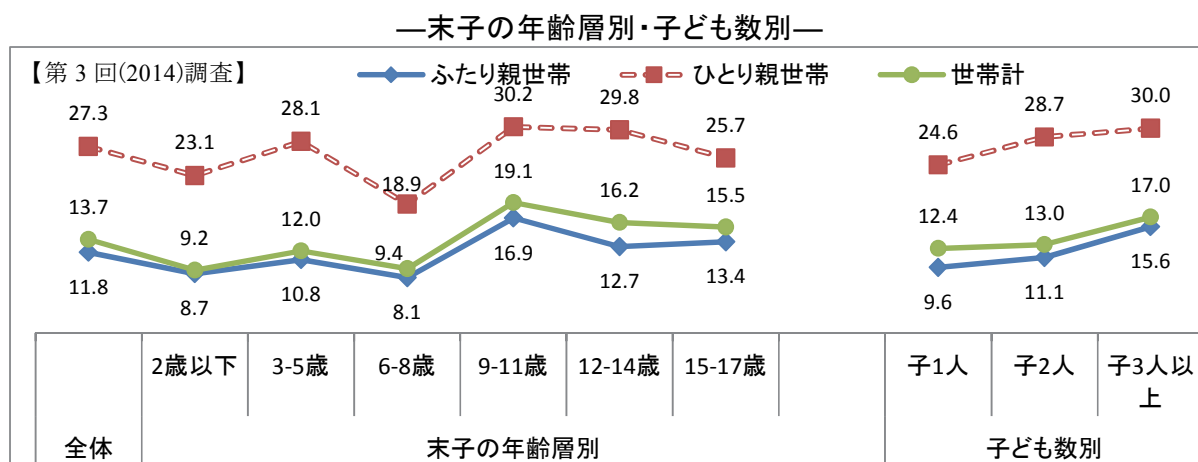
注：(1) 図表 1-1 の復元倍率（母集団数／有効回答数）で重み付けした集計値である。

(2) 以下特別に言及しない限り、無回答を除いた集計値が示されている。

13.7%の子育て世帯は暮らし向きが「大変苦しい」と回答している。「大変苦しい」と回答した世帯の割合は、末子の年齢が「2歳以下」の世帯は9.2%でもっとも低く、末子が「9-11歳」の世帯は19.1%でもっとも高い。次いで「12-14歳」の世帯（16.2%）となっている（図表3-1B）。

また、子ども数でみると、「子1人」世帯の12.4%、「子2人」世帯の13.0%、「子3人以上」世帯の17.0%は暮らし向きが「大変苦しい」と回答しており、多子世帯の暮らし向きは比較的厳しい状況にあることが分かる。

図表 3-1B 暮らし向きが「大変苦しい」と回答した世帯の割合(%)



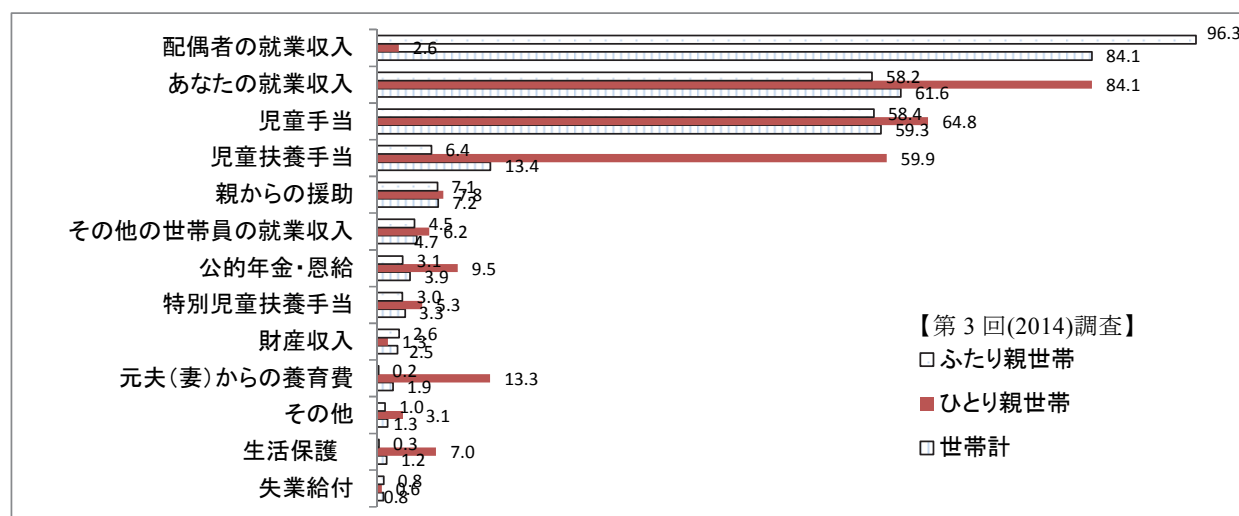
	全体	末子の年齢層別						子ども数別		
		2歳以下*	3-5歳	6-8歳	9-11歳	12-14歳	15-17歳	子1人	子2人	子3人以上
第1回(2011)										
世帯計	14.3	8.7	16.3	17.4	14.6	16.1	14.5	12.5	12.7	19.0
N	2,208	384	303	320	397	367	323	617	1,043	542
ふたり親世帯	12.7	8.4	14.4	15.6	13.2	14.2	12.6	9.6	11.4	17.8
N	1,429	339	219	201	231	203	170	319	724	384
母子世帯	26.9	17.6	37.4	30.1	21.3	27.7	24.7	26.5	24.9	32.2
N	695	41	78	109	141	145	138	269	284	139
ひとり親世帯	26.5	18.2	36.0	29.9	22.3	26.2	23.6	25.5	25.6	30.6
N	779	45	84	119	166	164	153	298	319	158
第2回(2012)										
世帯計	14.9	10.2	13.9	19.5	12.4	16.4	17.7	13.3	13.3	19.8
N	2,151	328	329	296	335	371	345	654	987	496
ふたり親世帯	13.3	9.9	13.5	18.0	10.1	14.5	14.7	10.9	11.7	18.7
N	1,482	293	250	203	207	236	191	369	721	385
母子世帯	26.6	21.6	18.4	30.2	24.6	27.1	31.3	24.4	26.8	32.3
N	607	33	72	86	119	123	134	260	248	92
ひとり親世帯	26.3	20.6	18.4	29.4	23.9	26.8	30.0	23.4	27.5	31.4
N	669	35	79	93	128	135	154	285	266	111
第3回(2014)										
世帯計	13.7	9.2	12.0	9.4	19.1	16.2	15.5	12.4	13.0	17.0
N	2,118	348	295	313	336	339	318	587	1,011	485
ふたり親世帯	11.8	8.7	10.8	8.1	16.9	12.7	13.4	9.6	11.1	15.6
N	1,375	304	229	200	188	170	181	311	691	351
母子世帯	27.1	23.4	27.1	18.7	30.4	29.7	26.1	24.1	28.8	29.5
N	691	43	63	108	138	155	124	258	297	124
ひとり親世帯	27.3	23.1	28.1	18.9	30.2	29.8	25.7	24.6	28.7	30.0
N	743	44	66	113	148	169	137	276	320	134

注：(1) 図表 1-1 の復元倍率（母集団数／有効回答数）で重み付けした集計値である。
 (2) 層ごとの父子世帯標本が少ないため、ひとり親世帯の集計値を示している。

(2) 収入源

子育て世帯における調査前年の各種収入の有無をみると、母親自身の就業収入を有する割合は、ふたり親世帯 58.2%、ひとり親世帯 84.1%となっている。収入種別で比較すると、ひとり親世帯はふたり親世帯と比べて、児童手当、障がい児童向けの特別児童扶養手当、生活保護費等社会保障給付を受給している割合が比較的高いことが分かる。また、59.9%のひとり親世帯は、児童扶養手当を受取っていると回答している。

図表 3-2 子育て世帯の収入源(%、複数回答)



	世帯計			ふたり親世帯			母子世帯			父子世帯*			(再掲)ひとり親世帯		
	第1回 (2011)	第2回 (2012)	第3回 (2014)	第1回 (2011)	第2回 (2012)	第3回 (2014)	第1回 (2011)	第2回 (2012)	第3回 (2014)	第1回 (2011)	第2回 (2012)	第3回 (2014)	第1回 (2011)	第2回 (2012)	第3回 (2014)
あなたの就業収入	58.1	65.8	61.6	54.4	62.4	58.2	84.0	88.8	84.0	95.3	96.1	85.3	85.1	89.5	84.1
配偶者の就業収入	85.0	78.7	84.1	95.5	89.3	96.3	8.7	2.5	2.8	0.6	4.8	0.0	7.9	2.7	2.6
その他の世帯員の実業収入	4.6	5.7	4.7	3.8	5.1	4.5	10.5	9.8	6.5	12.1	8.9	1.8	10.6	9.8	6.2
公的年金・恩給	4.0	2.9	3.9	2.8	1.9	3.1	11.6	10.0	9.9	19.3	10.3	3.6	12.4	10.0	9.5
失業給付	0.9	0.7	0.8	0.9	0.7	0.8	0.8	0.8	0.6	1.0	0.0	0.0	0.8	0.7	0.6
元夫(妻)からの養育費	2.2	2.0	1.9	0.5	0.8	0.2	15.6	12.0	14.2	4.1	0.0	0.0	14.5	10.9	13.3
親からの援助	5.7	7.0	7.2	5.1	6.5	7.1	9.1	10.1	8.3	16.3	9.8	1.6	9.8	10.1	7.8
児童手当	61.1	54.8	59.3	60.4	54.8	58.4	68.2	56.2	65.8	47.6	37.4	50.7	66.3	54.5	64.8
児童扶養手当	7.3	12.1	13.4	2.2	6.8	6.4	48.4	53.7	62.3	10.6	10.8	25.5	44.8	49.7	59.9
特別児童扶養手当	1.9	1.5	3.3	1.6	1.1	3.0	4.8	5.4	5.5	1.8	0.0	3.5	4.6	4.9	5.3
生活保護	1.0	1.2	1.2	0.5	0.8	0.3	5.4	4.2	6.9	0.0	1.5	8.5	4.9	3.9	7.0
財産収入	1.6	2.5	2.5	1.8	2.6	2.6	0.6	1.5	1.3	1.8	0.0	1.8	0.7	1.3	1.3
その他	0.6	1.1	1.3	0.4	1.1	1.0	1.9	0.8	3.0	1.9	0.0	4.7	1.9	0.8	3.1
N	1,963	1,962	1,831	1,255	1,348	1,169	635	558	618	75	56	44	710	614	662
(備考)無回答数	176	180	314	101	108	199	64	63	106	9	9	9	73	72	115
無回答率(%)	8.2	8.4	14.6	7.4	7.4	14.5	9.2	10.1	14.6	10.7	13.8	17.0	9.3	10.5	14.8

注：(1) 図表 1-1 の復元倍率（母集団数／有効回答数）で重み付けした集計値である。

(2) ふたり親世帯の集計値は、父親回答票を除いた結果である。本人の回答（認知のミスやチェックし忘れもありうる）による集計結果である。

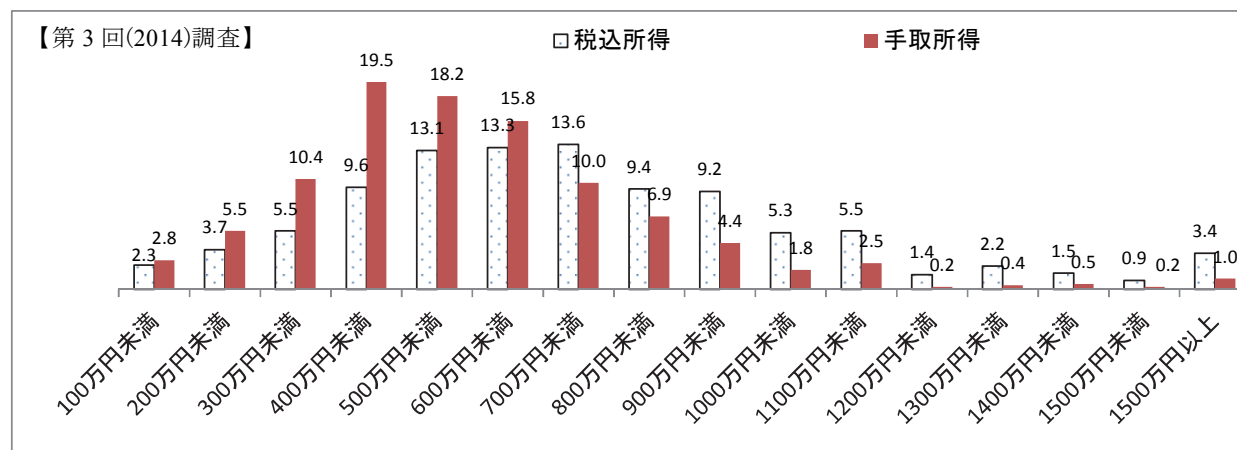
(3) 収入の分布

子育て世帯の平均税込所得（調査前年分）は 656.4 万円で、第 1 回(2011)調査と第 2 回(2012)調査時よりそれぞれ 60 万円と 15 万円ほど増加している。一方、税や社会保険料負担を除いた後の平均手取（可処分）所得と比較すると、今回調査は 484.0 万円で、第 1 回と第 2 回調

査時より、やや減少している。

税込所得が300万円未満の低所得世帯は全体の11.5%を占めており、第1回(2011)調査と第2回(2012)調査時とほとんど変わっていない。一方、税込所得が1,000万円以上の世帯は全体の14.9%であり、第1回(2011)調査と第2回(2012)調査時よりそれぞれ3.2ポイントと1.2ポイント増えている。

図表 3-3A 子育て世帯の所得分布(%)



	第1回(2011)		第2回(2012)		第3回(2014)	
	税込所得	手取所得	税込所得	手取所得	税込所得	手取所得
100万円未満	2.1	2.8	0.4	0.5	2.3	2.8
200万円未満	3.8	6.5	2.9	5.3	3.7	5.5
300万円未満	6.2	13.1	7.0	10.1	5.5	10.4
400万円未満	13.2	17.3	13.3	19.4	9.6	19.5
500万円未満	14.9	16.7	12.8	19.2	13.1	18.2
600万円未満	13.2	11.3	13.8	14.2	13.3	15.8
700万円未満	13.1	11.4	12.5	11.6	13.6	10.0
800万円未満	9.5	8.8	10.6	7.9	9.4	6.9
900万円未満	7.3	4.3	8.2	4.8	9.2	4.4
1000万円未満	5.0	3.1	4.9	1.8	5.3	1.8
1100万円未満	5.8	1.3	4.6	2.4	5.5	2.5
1200万円未満	0.6	1.1	1.9	0.4	1.4	0.2
1300万円未満	1.5	0.7	1.8	0.8	2.2	0.4
1400万円未満	1.1	1.0	1.5	0.3	1.5	0.5
1500万円未満	0.7	0.2	0.6	0.7	0.9	0.2
1500万円以上	2.1	0.5	3.4	0.6	3.4	1.0
合計	100.0	100.0	100.0	100.0	100.0	100.0
(再掲)300万円未満	12.1	22.3	10.2	15.9	11.5	18.6
1000万円以上	11.7	4.7	13.7	5.2	14.9	4.8
平均値(万円)	597.0	503.3	640.7	502.6	656.4	484.0
N	1,728	1,010	1,615	1,121	1,553	1,253
(備考)無回答数	493	1,211	579	1,073	640	940
無回答率(%)	20.6	54.0	23.7	45.3	28.7	42.7

注：(1) 図表 1-1 の復元倍率（母集団数／有効回答数）で重み付けした集計値である。

(2) 手取所得が負または税込所得の半分未満の場合、欠損値としている。以下同。

世帯類型別でみると、税込所得 300 万円未満の低所得世帯は、ふたり親世帯の 4.6%を占めており、第 1 回調査 (7.2%) と第 2 回調査 (6.0%) と比べて減少傾向にある。一方、ひとり親世帯の 59.9%が低所得世帯であり、第 1 回調査 (52.8%) と第 2 回調査 (48.0%) 時より増えている。

図表 3-3B ふたり親世帯の所得分布 (%)

	ふたり親世帯						うち、専業主婦世帯					
	第1回(2011)		第2回(2012)		第3回(2014)		第1回(2011)		第2回(2012)		第3回(2014)	
	税込所得	手取所得	税込所得	手取所得	税込所得	手取所得	税込所得	手取所得	税込所得	手取所得	税込所得	手取所得
100万円未満	1.2	1.8	0.2	0.2	0.6	0.7	1.2	2.2	0.3	0.6	1.6	1.9
200万円未満	1.7	4.1	1.1	2.8	0.9	1.7	1.6	4.3	1.3	3.4	1.2	2.6
300万円未満	4.4	11.6	4.7	8.8	3.1	8.9	5.6	12.2	6.3	12.1	3.9	10.9
400万円未満	12.7	17.6	12.6	19.5	9.1	20.6	12.9	17.4	15.7	23.3	9.9	21.5
500万円未満	15.5	17.7	12.9	20.2	13.8	19.8	16.2	19.5	14.7	22.2	14.0	20.5
600万円未満	14.0	12.1	14.8	14.9	14.7	17.4	15.0	13.5	16.0	13.7	15.0	16.1
700万円未満	14.1	12.2	13.3	12.3	15.0	11.0	14.2	9.7	14.6	11.0	15.4	9.1
800万円未満	10.3	9.7	11.4	8.5	10.3	7.7	10.8	7.5	10.0	5.4	9.4	6.3
900万円未満	7.9	4.7	8.8	5.2	10.3	4.9	6.0	5.2	7.9	4.4	8.7	4.5
1000万円未満	5.5	3.2	5.3	2.0	6.0	2.1	3.7	3.2	3.3	0.6	6.1	1.4
1100万円未満	6.3	1.4	4.9	2.6	6.2	2.8	5.3	1.0	3.9	1.9	7.2	1.2
1200万円未満	0.7	1.2	2.1	0.4	1.5	0.3	1.1	1.8	1.3	0.0	0.3	0.4
1300万円未満	1.6	0.8	2.0	0.9	2.5	0.4	1.5	1.2	0.3	0.9	1.3	1.0
1400万円未満	1.2	1.1	1.7	0.4	1.7	0.5	1.3	0.0	1.4	0.0	0.8	0.7
1500万円未満	0.7	0.1	0.6	0.8	0.9	0.3	0.6	0.4	0.2	0.0	0.6	0.9
1500万円以上	2.3	0.6	3.7	0.7	3.6	1.1	3.2	1.1	2.8	0.7	4.7	1.0
合計	100.0	100.0	100.0	100.0	100.0	100.0	100.0	100.0	100.0	100.0	100.0	100.0
(再掲)300万円未満	7.2	17.5	6.0	11.8	4.6	11.2	8.4	18.8	7.9	16.1	6.7	15.5
1000万円以上	12.8	5.2	15.0	5.7	16.4	5.3	12.9	5.4	9.9	3.4	14.8	5.3
平均値(万円)	628.8	528.0	672.6	523.3	702.3	517.8	632.4	523.3	613.0	468.1	668.2	496.5
N	1,164	684	1,187	861	1,016	821	421	241	356	263	289	243

図表 3-3C ひとり親世帯の所得分布 (%)

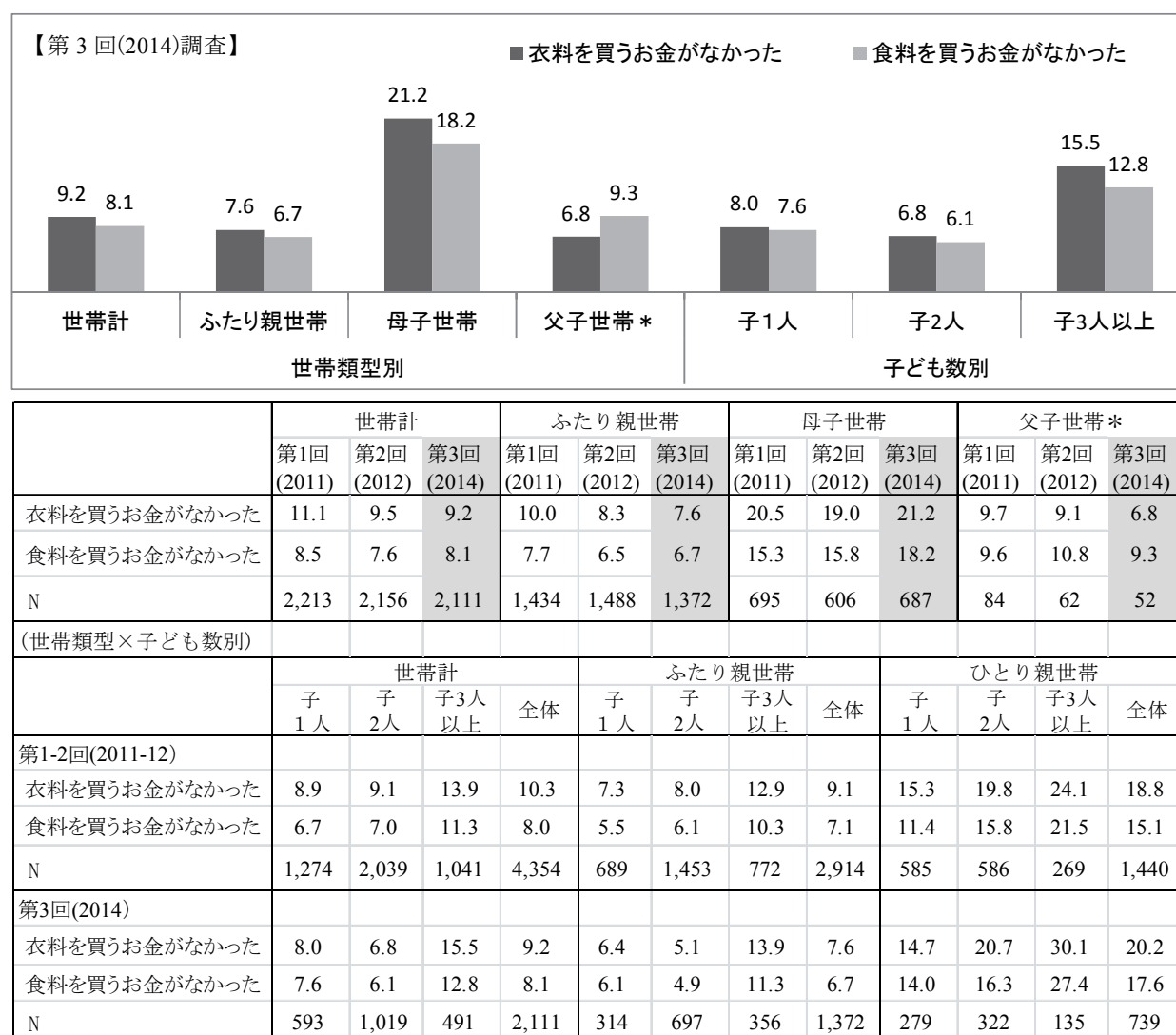
	ひとり親世帯						うち、母子世帯					
	第1回(2011)		第2回(2012)		第3回(2014)		第1回(2011)		第2回(2012)		第3回(2014)	
	税込所得	手取所得	税込所得	手取所得	税込所得	手取所得	税込所得	手取所得	税込所得	手取所得	税込所得	手取所得
100万円未満	9.5	10.9	1.6	3.2	13.8	17.4	10.7	12.4	1.7	3.6	13.9	17.7
200万円未満	21.6	25.9	19.5	32.3	23.6	32.1	24.3	29.2	21.5	36.1	24.5	33.5
300万円未満	21.7	24.8	27.0	23.9	22.4	21.0	23.2	25.6	28.9	26.5	23.9	21.1
400万円未満	17.5	15.1	19.8	18.1	13.3	11.8	16.7	13.6	20.8	15.1	12.8	11.1
500万円未満	9.2	8.8	12.4	8.6	8.0	6.6	8.3	8.4	10.7	8.3	7.4	6.5
600万円未満	6.9	4.6	5.1	7.5	4.1	4.7	6.6	2.8	5.2	7.0	3.6	4.2
700万円未満	4.2	4.3	5.3	3.8	4.4	3.1	3.3	3.8	4.9	0.8	4.4	2.9
800万円未満	2.7	1.3	3.6	2.5	3.5	1.0	2.0	1.0	2.6	2.4	2.8	1.1
900万円未満	2.6	1.2	2.8	0.0	1.8	0.5	1.7	0.6	1.3	0.0	1.8	0.3
1000万円未満	1.3	2.1	1.0	0.0	1.0	0.3	0.7	1.8	0.0	0.0	1.1	0.4
1100万円未満	1.4	0.5	1.3	0.0	0.9	0.3	1.1	0.6	1.4	0.0	0.7	0.3
1200万円未満	0.4	0.2	0.0	0.3	0.3	0.0	0.4	0.2	0.0	0.4	0.3	0.0
1300万円未満	0.4	0.0	0.2	0.0	0.3	0.2	0.4	0.0	0.3	0.0	0.3	0.0
1400万円未満	0.1	0.0	0.0	0.0	0.0	0.6	0.1	0.0	0.0	0.0	0.0	0.7
1500万円未満	0.3	0.4	0.2	0.0	0.2	0.0	0.3	0.3	0.2	0.0	0.2	0.0
1500万円以上	0.2	0.0	0.3	0.0	2.3	0.4	0.2	0.0	0.3	0.0	2.3	0.5
合計	100.0	100.0	100.0	100.0	100.0	100.0	100.0	100.0	100.0	100.0	100.0	100.0
(再掲)300万円未満	52.8	61.7	48.0	59.4	59.9	70.5	58.2	67.1	52.1	66.2	62.3	72.3
1000万円以上	2.8	1.1	2.0	0.3	4.0	1.5	2.5	1.0	2.2	0.4	3.9	1.4
平均値(万円)	329.0	299.8	353.7	284.6	335.4	246.6	302.0	275.9	330.4	264.8	329.0	240.7
N	564	326	428	260	537	432	493	281	387	230	500	400

(4) 物質的剥奪を感じている世帯の割合

物質的剥奪状況にあるかどうかをみるために、「過去の1年間、お金が足りなくて、家族が必要とする食料または衣料を買えないこと」の有無についてもたずねてみた。ふたり親世帯の6.7%、母子世帯の18.2%、父子世帯の9.3%は「食料を買うお金がなかった」（「よくあった」または「時々あった」）と回答している。「食料を買うお金がなかった」と回答した世帯の割合は第1回(2011)調査と第2回(2012)調査時より総じて減少している。母子世帯のみは、該当割合が2-3ポイント増えている。

また、子どもが3人以上の多子世帯は、「食料を買うお金がなかった」と回答した割合が12.8%で、子2人の標準世帯(6.1%)の約2倍である。多子・ひとり親世帯に限ってみると、該当割合が27.4%に達している。

図表 3-4 物質的剥奪を感じている世帯の割合(%)



注：(1) 図表 1-1 の復元倍率（母集団数／有効回答数）で重み付けした集計値である。

(2) 「過去の1年間、お金が足りなくて、家族が必要とする食料／衣料を買えないこと」の有無について、「よくあった」または「時々あった」と回答した世帯の割合である。

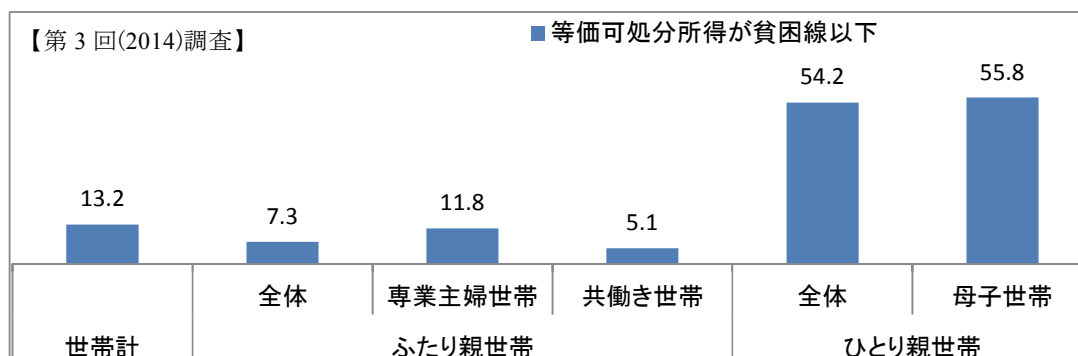
(5) 相対的貧困率

子どものいる世帯を所得の高い順に並べ、全体の真ん中にくる世帯の所得の半分を貧困線として、それ以下の所得で暮らす貧困世帯の割合を算出した。世帯規模が大きくなるにつれて、1人当たりの生活コストが低下傾向にあるため、世帯規模で調整された等価ベースの貧困線が用いられている。

可処分所得が貧困線以下の貧困世帯の割合は、子育て世帯全体では13.2%、ふたり親世帯では7.3%、ひとり親世帯では54.2%となっている。厚生労働省が「国民生活基礎調査2013」に基づいて行った貧困率の推計値(子どものいる世帯全体15.1%、大人が2人の世帯12.4%、大人が1人の世帯54.6%)と比較すると、本調査ではふたり親世帯の貧困率がやや低くなっているが、ひとり親世帯の貧困率はほぼ同じである。

子育て世帯全体の貧困率は、第2回(2012)調査時より3ポイント上昇している。ひとり親世帯の貧困率が前回調査の38.4%から大きく上昇していることが主な原因である。一方、ふたり親世帯の貧困率はわずかに低下している(7.5%→7.3%)。

図表 3-5 相対的貧困率(%)



	等価可処分所得が貧困線以下									(参考) 等価税込所得が貧困線以下								
	世帯計	ふたり親世帯(全体)	専業主婦世帯	共働き世帯	ひとり親世帯(全体)	母子世帯	子1人	子2人	子3人以上	世帯計	ふたり親世帯(全体)	専業主婦世帯	共働き世帯	ひとり親世帯(全体)	母子世帯	子1人	子2人	子3人以上
第1回(2011)	14.0	11.1	11.5	8.3	37.9	42.5	34.9	40.1	38.6	14.2	10.2	12.3	7.1	47.5	52.5	44.2	47.9	52.3
(N=1,010)	(N=684)	(N=241)	(N=374)	(N=326)	(N=281)	(N=117)	(N=135)	(N=74)	(N=1,728)	(N=1,164)	(N=421)	(N=647)	(N=564)	(N=493)	(N=210)	(N=233)	(N=119)	
第2回(2012)	10.2	7.5	10.2	3.7	38.4	42.9	24.5	51.8	37.0	12.7	9.3	11.6	5.0	43.2	46.7	33.2	50.8	47.6
(N=1,121)	(N=861)	(N=263)	(N=511)	(N=260)	(N=230)	(N=111)	(N=112)	(N=34)	(N=1,615)	(N=1,187)	(N=356)	(N=688)	(N=428)	(N=387)	(N=183)	(N=177)	(N=64)	
第3回(2014)	13.2	7.3	11.8	5.1	54.2	55.8	43.4	58.8	65.1	12.7	6.9	10.9	4.9	53.5	55.2	46.4	56.0	61.7
(N=1,253)	(N=821)	(N=243)	(N=497)	(N=432)	(N=400)	(N=164)	(N=187)	(N=75)	(N=1,553)	(N=1,016)	(N=289)	(N=621)	(N=537)	(N=500)	(N=207)	(N=224)	(N=100)	

注：(1) 図表 1-1 の復元倍率(母集団数/有効回答数)で重み付けした集計値である。

(2) ふたり親世帯(全体)には、夫婦ともに無業の世帯が含まれている。

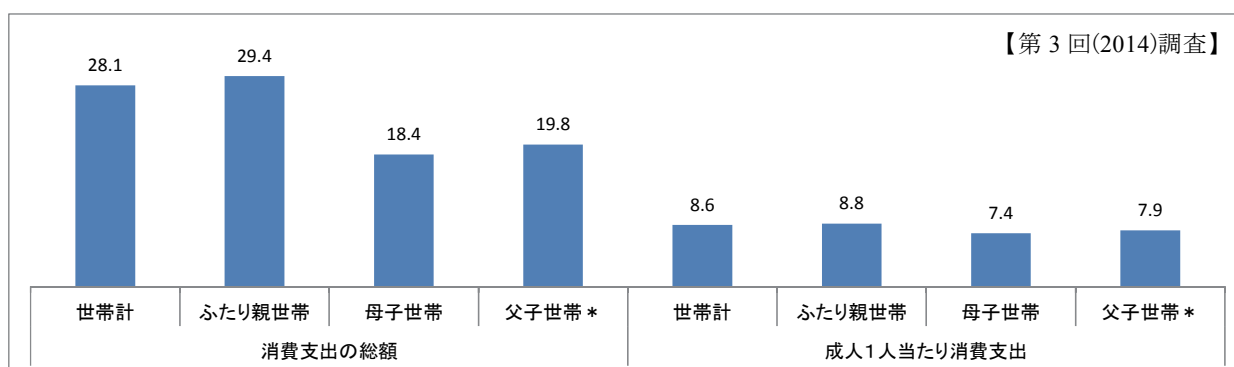
(3) 等価可処分所得ベースの貧困線(各調査年)は、122万円(厚生労働省公表の2012年名目値)である。税込所得ベースの貧困線は、147.3万円(2011年)、153.2万円(2012年)と152.1万円(2014年)である。等価税込所得ベースの貧困線が、厚生労働省「国民生活基礎調査(各年)」の児童のいる世帯の中位税込所得Yと平均世帯人員数Nを用いて、貧困線の定義($Y/(2 \times \sqrt{N})$)に従い、筆者が算出した。そのうち、2014年の貧困線は、入手可能な最新年(2013年)の公表値を用いて計算したものである。

(6) 消費支出

食費、光熱費、住居費、被服費、耐久消費財購入費、交通・通信費、教養娯楽・交際費ならびに医療費に支出する家計費の月額平均は、子育て世帯全体 28.1 万円、ふたり親世帯 29.4 万円、母子世帯 18.4 万円となっており、いずれも第 2 回調査(2012)時より増えている。成人 1 人当たりの消費支出額でみると、母子世帯は 7.4 万円となっており、ふたり親世帯より 1.4 万円 (15.9%) 低い。

また、子 3 人以上の世帯における成人 1 人当たり消費支出額 (7.3 万円) は、子 1 人の世帯 (10.0 万円) や子 2 人の世帯 (8.5 万円) より低くなっている。

図表 3-6 調査前月(10月)の消費支出(単位:万円)



	消費支出の総額				成人1人当たり消費支出			
	世帯計	ふたり親世帯	母子世帯	父子世帯*	世帯計	ふたり親世帯	母子世帯	父子世帯*
第1回(2011)	27.6	28.5	19.5	22.6	8.0	8.1	7.3	7.3
	(N=1634)	(N=1091)	(N=482)	(N=61)	(N=1634)	(N=1091)	(N=482)	(N=61)
第2回(2012)	26.2	27.3	17.8	22.3	8.0	8.2	7.1	7.0
	(N=1667)	(N=1183)	(N=438)	(N=46)	(N=1667)	(N=1183)	(N=438)	(N=46)
第3回(2014)	28.1	29.4	18.4	19.8	8.6	8.8	7.4	7.9
	(N=1548)	(N=1025)	(N=486)	(N=37)	(N=1548)	(N=1025)	(N=486)	(N=37)
(世帯類型×子ども数別)								
	消費支出の総額			成人1人当たり消費支出				
	世帯計	ふたり親世帯	ひとり親世帯	世帯計	ふたり親世帯	ひとり親世帯		
第1-2回(2011-12)								
子1人	23.7	24.9	18.0	9.1	9.3	8.0		
	(N=975)	(N=551)	(N=424)	(N=975)	(N=551)	(N=424)		
子2人	27.6	28.5	19.3	8.2	8.3	6.9		
	(N=1573)	(N=1141)	(N=432)	(N=1573)	(N=1141)	(N=432)		
子3人以上	28.9	29.5	21.0	6.6	6.7	5.7		
	(N=753)	(N=582)	(N=171)	(N=753)	(N=582)	(N=171)		
第3回(2014)								
子1人	25.4	27.3	16.8	10.0	10.4	8.3		
	(N=454)	(N=247)	(N=207)	(N=454)	(N=247)	(N=207)		
子2人	28.4	29.5	19.5	8.5	8.6	7.3		
	(N=766)	(N=529)	(N=237)	(N=766)	(N=529)	(N=237)		
子3人以上	30.5	31.4	20.1	7.3	7.4	5.8		
	(N=328)	(N=249)	(N=79)	(N=328)	(N=249)	(N=79)		

注：(1) 図表 1-1 の還元倍率（母集団数／有効回答数）で重み付けした平均値である。

(2) 消費支出には、食費、光熱費、住居費（住宅購入費や住宅改修費を除く）、被服費、耐久消費財購入費、交通・通信費、教養娯楽・交際費、医療費が含まれている。

(3) 成人 1 人当たり消費支出を算出する際には、大人と 20 歳以上の子どもが 1 人、0-14 歳の子どもが 0.55 人、15-19 歳の子ども 0.9 人としている。

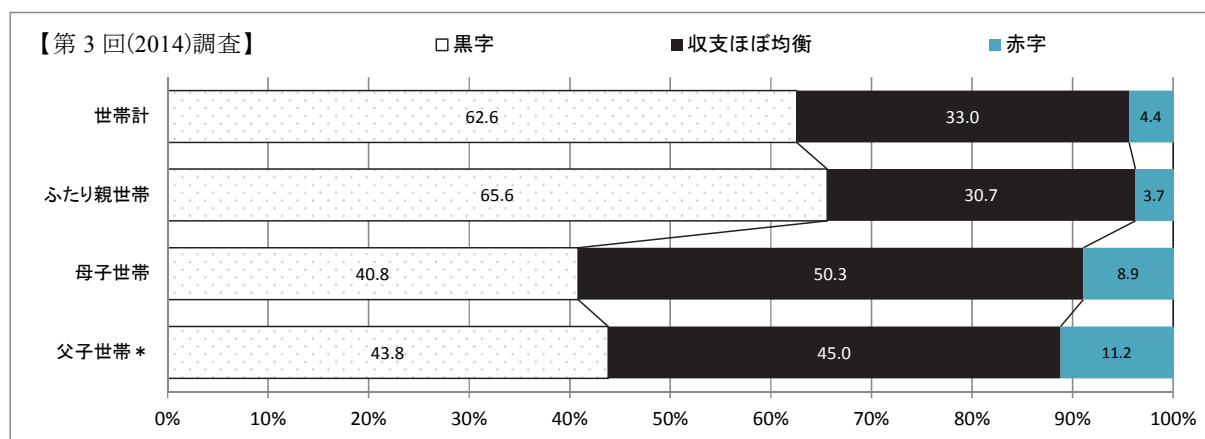
(7) 家計貯蓄

6割強（62.6%）の子育て世帯は、収支バランスが「黒字」（「ほぼ毎月貯蓄している」または「ときどき貯蓄している」）であると回答している。収支バランスが「黒字」である世帯の割合は、第2回(2012)調査時より0.9ポイント増えているが、第1回(2011)調査時の水準（64.0%）までには回復していない。

一方、「収支ほぼ均衡」（「ほとんど貯蓄していない」または「全く貯蓄していない」）または「赤字」（「貯蓄を生活費に回している」）である世帯も、それぞれ33.0%と4.4%を占めており、4割弱（37.4%）の子育て世帯が、非黒字世帯である。

世帯類型別でみると、ふたり親世帯の3分の1（34.4%）と母子世帯の6割（59.2%）は、収支バランスが黒字状態ではない。

図表 3-7 家計貯蓄の状況(%)



	N	黒字	収支ほぼ均衡	赤字	合計	(再掲) 非黒字
第1回(2011)						
世帯計	2,131	64.0	30.0	6.0	100.0	36.0
ふたり親世帯	1,385	66.8	27.6	5.6	100.0	33.2
母子世帯	666	41.3	49.3	9.4	100.0	58.7
父子世帯*	80	46.6	46.3	7.1	100.0	53.4
第2回(2012)						
世帯計	2,088	61.7	30.8	7.5	100.0	38.3
ふたり親世帯	1,452	64.7	28.2	7.1	100.0	35.3
母子世帯	576	39.0	50.4	10.6	100.0	61.0
父子世帯*	60	47.6	46.2	6.2	100.0	52.5
第3回(2014)						
世帯計	2,029	62.6	33.0	4.4	100.0	37.4
ふたり親世帯	1,326	65.6	30.7	3.7	100.0	34.4
母子世帯	657	40.8	50.3	8.9	100.0	59.2
父子世帯*	46	43.8	45.0	11.2	100.0	56.2

注：(1) 図表 1-1 の還元倍率（母集団数／有効回答数）で重み付けした集計値である

- (2) 黒字：「ほぼ毎月貯蓄している」または「ときどき貯蓄している」
 収支ほぼ均衡：「ほとんど貯蓄していない」または「全く貯蓄していない」
 赤字：「貯蓄を生活費に回している」
 ただし、住宅ローンの繰上げ返済も貯蓄とみなされている。

(8) 家計の管理方法

日々の家計の管理方法について、「妻が管理」と回答した世帯は、全体の65.5%でもっとも多い。これは、第2回(2012)調査時とほぼ同じ割合である。ただし、専業主婦(妻無業)世帯においては、「妻が管理」の割合が5.8ポイント下落(67.0%→61.2%)している。一方、妻が有業の世帯においては、「妻が管理」の割合がやや上昇している(65.9%→68.3%)。

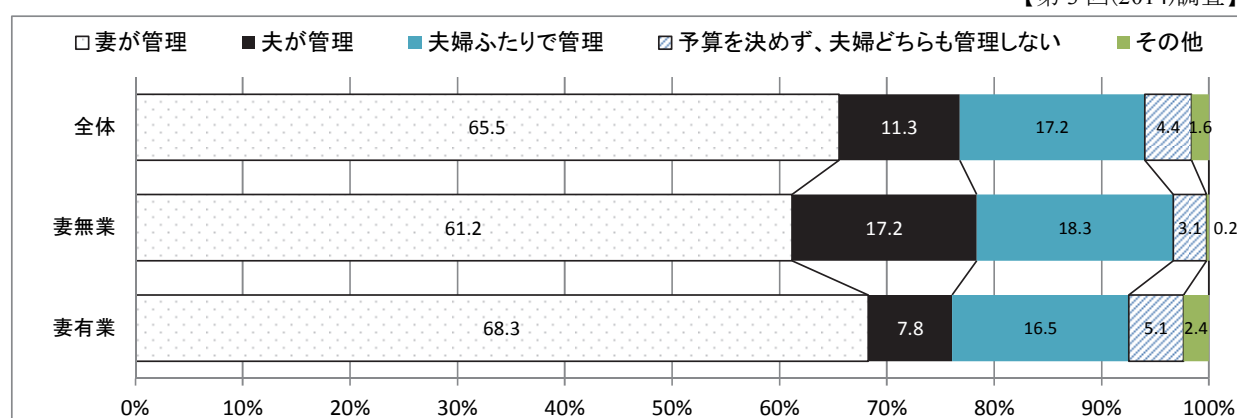
家計の管理方法として、2番目に多いのは「夫婦ふたりで管理」(17.2%)である。今回調査と第2回(2012)調査と比較すると、専業主婦世帯においては、「夫婦ふたりで管理」の割合が3.9ポイント上昇している(14.4%→18.3%)が、妻が有業の世帯では、同割合が逆に下落している(18.3%→16.5%)。

家計の管理方法として、3番目に多いのは「夫が管理」(11.3%)である。第2回(2012)調査時と比べて、「夫が管理」の割合が1.4ポイント上昇している。とくに、専業主婦世帯においては、「夫が管理」の割合が大きく上昇している(14.0%→17.2%)。

専業主婦世帯の家計管理では、「夫が管理」および「夫婦ふたりで管理」の割合が上昇しており、夫の存在感が増している。

図表 3-8 ふたり親世帯における家計の管理方法(%)

【第3回(2014)調査】



	N	妻が管理	夫が管理	夫婦ふたりで管理	予算を決めず、夫婦どちらも管理しない	その他	合計
第2回(2012)							
全体	1,459	65.4	9.9	17.0	6.2	1.6	100.0
妻無業世帯	456	67.0	14.0	14.4	3.4	1.2	100.0
妻有業世帯	940	65.9	6.9	18.3	7.1	1.8	100.0
第3回(2014)							
全体	1,337	65.5	11.3	17.2	4.4	1.6	100.0
妻無業世帯	380	61.2	17.2	18.3	3.1	0.2	100.0
妻有業世帯	863	68.3	7.8	16.5	5.1	2.4	100.0

注：(1) 図表 1-1 の復元倍率(母集団数/有効回答数)で重み付けした集計値である。

(2) 「妻無業」と「妻有業」世帯の集計値は、父親回答票を除いた結果である。

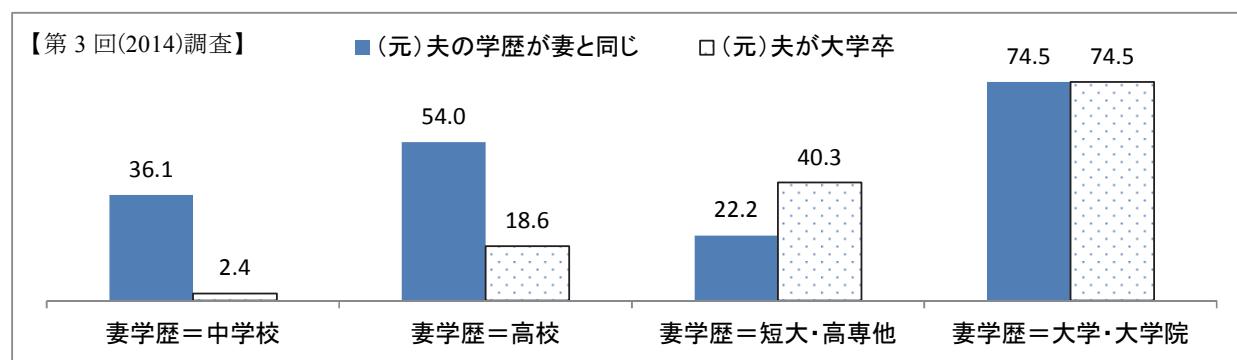
4 婚姻と男女役割分業意識

(1) 学歴面の同類婚

高学歴同士の結婚が増えている一方、低学歴同士の結婚、いわゆる「同類婚 (Assortative mating)」は欧米諸国で増えている (Raymo and Iwasawa 2005³)。日本でも、夫婦間の学歴に高い類似性がみられる。大学卒女性の 74.5%、高校卒女性の 54.0%、中学校卒女性の 36.1%、短大等卒女性の 22.2%は、自分と同じ学歴の男性と結婚している。

また、大学卒男性との結婚割合も、妻の学歴が高いほど高くなる。中学校卒女性が大学卒男性と結婚する割合は、わずか 2.4%である。高校卒女性の大学卒男性との結婚割合も 18.6%しかない。一方、短大・高専卒女性の 40.3%、大学卒女性の 74.5%が大学卒男性と結婚している。

図表 4-1 夫婦間の学歴マッチング (%)



妻の学歴 (元)夫の学歴	第1回(2011)				第2回(2012)				第3回(2014)			
	中学校*	高校	短大・高専他	大学・大学院	中学校*	高校	短大・高専他	大学・大学院	中学校*	高校	短大・高専他	大学・大学院
(世帯計)												
中学校	38.0	7.9	2.9	1.9	31.5	12.2	3.3	0.9	36.1	8.0	3.3	2.0
高校	43.7	59.0	37.7	12.3	47.9	53.3	29.0	11.5	56.8	54.0	34.2	12.0
短大・高専他	11.9	14.4	19.5	10.2	13.4	13.9	23.5	11.3	4.8	19.4	22.2	11.5
大学・大学院	6.4	18.7	39.9	75.6	7.2	20.6	44.3	76.3	2.4	18.6	40.3	74.5
合計	100.0	100.0	100.0	100.0	100.0	100.0	100.0	100.0	100.0	100.0	100.0	100.0
N	89	716	670	275	73	656	701	271	65	577	660	315
(ふたり親世帯)												
中学校	34.6	7.1	2.5	1.8	25.4	11.7	3.0	0.9	34.6	6.7	2.7	2.1
高校	45.3	59.2	37.7	11.1	52.4	52.8	28.2	11.1	59.3	53.9	34.3	11.7
短大・高専他	13.1	14.4	19.9	9.7	14.3	14.2	23.3	11.4	4.0	20.3	22.0	11.7
大学・大学院	7.0	19.4	39.9	77.4	8.0	21.4	45.5	76.6	2.2	19.1	41.1	74.6
合計	100.0	100.0	100.0	100.0	100.0	100.0	100.0	100.0	100.0	100.0	100.0	100.0
N	57	495	512	226	40	496	566	243	38	406	526	265
(ひとり親世帯)												
中学校	66.0	16.6	7.9	4.8	61.8	18.0	8.0	0.0	43.7	19.5	12.5	1.2
高校	30.3	56.8	38.2	31.0	25.4	58.3	39.3	23.3	43.8	55.3	33.2	17.4
短大・高専他	1.8	14.6	14.1	17.8	9.2	11.3	25.9	8.3	9.1	11.5	25.9	7.9
大学・大学院	1.9	12.1	39.8	46.4	3.6	12.4	26.9	68.4	3.4	13.7	28.4	73.4
合計	100.0	100.0	100.0	100.0	100.0	100.0	100.0	100.0	100.0	100.0	100.0	100.0
N	32	221	158	49	33	160	135	28	27	171	134	50

注：(1) 図表 1-1 の復元倍率（母集団数／有効回答数）で重み付けした集計値である。

(2) 父子世帯、ふたり親世帯の父親回答票を除いた集計結果である。ひとり親世帯は、離別・死別した元夫についての状況である。

³ Raymo, J. and M. Iwasawa.(2005) "Marriage Market Mismatches in Japan: An Alternative View of the Relationship between Women's Education and Marriage." *American Sociological Review* 70:801-822

(2) 婚前妊娠(「できちゃった婚」)

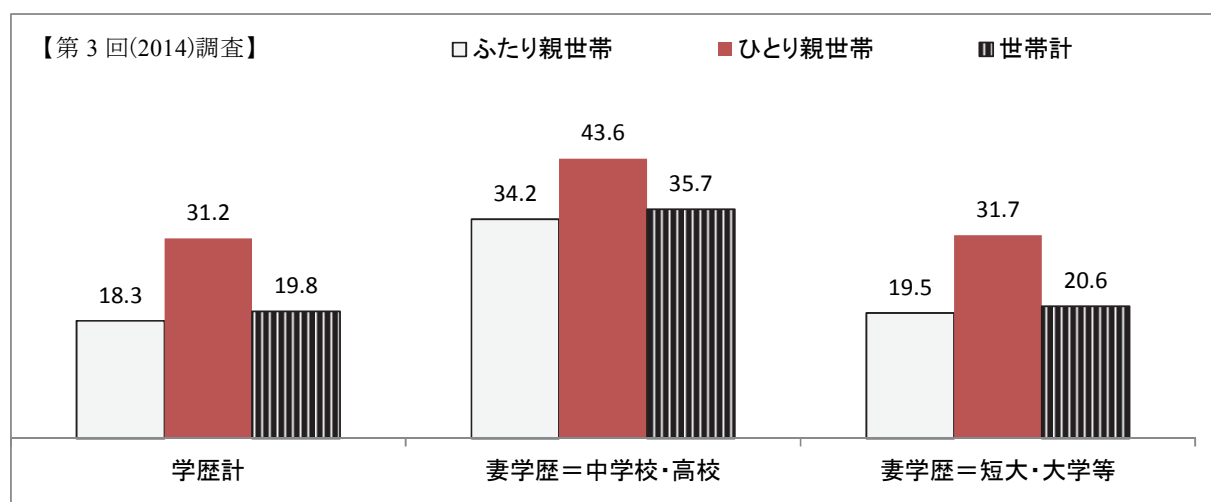
2005年の『国民生活白書』によると、初婚から第1子が生まれるまでの期間が通常の妊娠期間よりも短く(結婚前に妊娠している)、いわゆる「できちゃった婚」で生まれた第1子の割合は1980年以降の20年間でほぼ倍増し、2000年には26.3%に達している。

本調査によれば、子育て女性の19.8%は「できちゃった婚」を経験している。「できちゃった婚」の割合は、第1回(2011)調査(22.2%)と第2回(2012)調査(20.5%)と比べて、やや低下している。

学歴別で見ると、短大・大学卒女性(14.3%)と比べて、中学校・高校卒女性は、「できちゃった婚」の割合(29.7%)が高い。第2回(2012)調査に比べて、短大・大学卒女性の「できちゃった婚」の割合は3ポイントほど下落しているのに対して、中学校・高校卒女性は5ポイントほど上昇している。

世帯類型別で見ると、ひとり親世帯の「できちゃった婚」の割合(31.2%)はふたり親世帯(18.3%)より高い。

図表 4-2 学歴別子育て女性の「できちゃった婚」割合(%)



	第1回(2011)			第2回(2012)			第3回(2014)		
	妻の学歴別			妻の学歴別			妻の学歴別		
	学歴計	中学校・高校	短大・大学等	学歴計	中学校・高校	短大・大学等	学歴計	中学校・高校	短大・大学等
世帯計	22.2 (N=1653)	27.4 (N=746)	18.0 (N=873)	20.5 (N=1711)	24.6 (N=753)	17.4 (N=948)	19.8 (N=1689)	29.7 (N=689)	14.3 (N=984)
ふたり親世帯	20.7 (N=1137)	25.9 (N=464)	16.7 (N=657)	19.2 (N=1254)	22.8 (N=498)	16.7 (N=749)	18.3 (N=1142)	28.3 (N=403)	13.2 (N=731)
ひとり親世帯	35.6 (N=516)	37.4 (N=282)	34.5 (N=216)	31.4 (N=457)	36.1 (N=255)	25.9 (N=199)	31.2 (N=547)	36.8 (N=286)	25.4 (N=253)

注：(1) 図表 1-1 の復元倍率(母集団数/有効回答数)で重み付けした集計値である。

(2) ここでの「できちゃった婚」は、初婚の年月から0~7ヵ月以内に第1子が生まれた場合を指している。早産の可能性もあるが、ここでは区別しない。

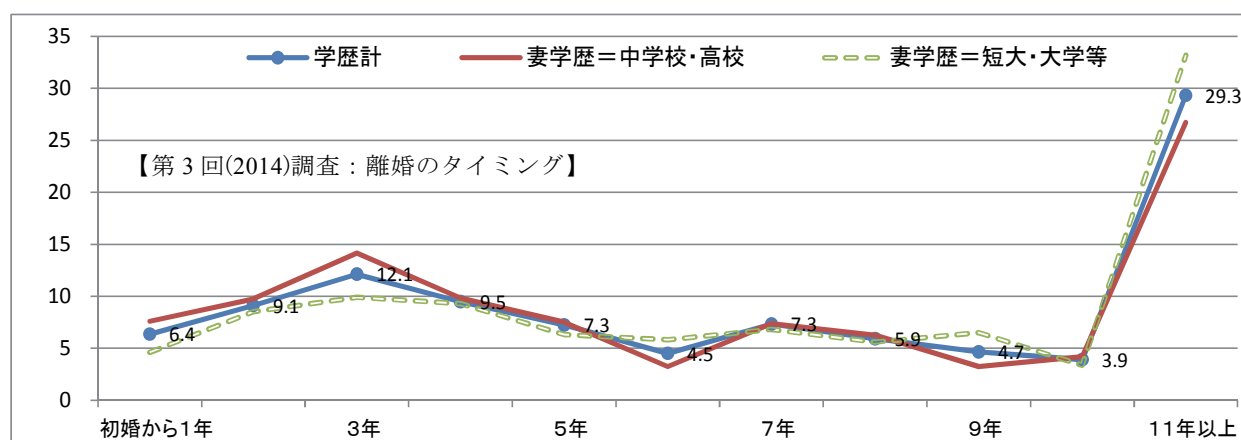
(3) 父子世帯とふたり親世帯の父親回答票を除いた集計値である。「学歴計」には、妻学歴不詳の標本が含まれている。

(3) 婚姻の安定性

結婚経験のある子育て女性の76.5%は、初婚の相手と現在も婚姻継続中である。中学校・高校卒女性(71.7%)と比べて、短大・大学卒女性の結婚継続率(85.5%)は13.8ポイント高い。

結婚暦のある子育て女性(学歴計)の23.5%は、初婚相手と離婚している。離婚経験者における離婚タイミングの分布をみると、約3割(29.3%)の人は、結婚してから11年以上経った時点で初婚相手と離婚していた。一方、結婚してから3年以内での離婚も、全体の27.6%を占めている。

図表 4-3 離婚経験者の離婚タイミング(%)



離婚のタイミング	妻の学歴			妻の学歴			妻の学歴		
	学歴計	中学校・高校	短大・大学等	学歴計	中学校・高校	短大・大学等	学歴計	中学校・高校	短大・大学等
初婚継続率	82.0 (N=1982)	78.3 (N=887)	88.1 (N=998)	75.2 (N=1999)	67.5 (N=902)	83.8 (N=1029)	76.5 (N=2019)	71.7 (N=805)	85.5 (N=1074)
離婚のタイミング									
初婚から1年	4.5	6.0	3.1	4.0	5.5	2.2	6.4	7.6	4.6
初婚から2年	10.4	10.7	10.7	16.5	16.3	17.0	9.1	9.8	8.5
初婚から3年	10.9	10.3	10.7	9.2	8.8	8.8	12.1	14.2	9.9
初婚から4年	5.4	5.3	5.6	7.5	8.6	6.1	9.5	9.8	9.3
初婚から5年	8.8	9.7	8.5	9.0	10.1	7.6	7.3	7.5	6.3
初婚から6年	6.9	3.5	9.9	8.8	8.6	9.0	4.5	3.2	5.8
初婚から7年	7.3	7.4	6.8	7.4	8.1	6.6	7.3	7.4	6.8
初婚から8年	5.6	3.8	8.2	5.8	6.0	5.5	5.9	6.3	5.6
初婚から9年	5.0	6.8	2.4	4.4	4.3	4.3	4.7	3.3	6.5
初婚から10年	6.8	7.1	7.0	2.9	2.7	3.2	3.9	4.2	3.4
初婚から11年以上	28.5	29.4	27.2	24.6	21.1	29.8	29.3	26.7	33.2
合計	100.0	100.0	100.0	100.0	100.0	100.0	100.0	100.0	100.0
(再掲) 初婚から3年以内	25.8	27.0	24.5	29.7	30.6	28.0	27.6	31.5	23.0
N	473	262	195	501	282	216	514	276	231

注：(1) 図表 1-1 の復元倍率(母集団数/有効回答数)で重み付けした集計値である。
 (2) 父子世帯とふたり親世帯の父親回答票を除いた集計値である。「学歴計」には、妻学歴不詳の標本が含まれている。

(4) ひとり親が結婚しない理由

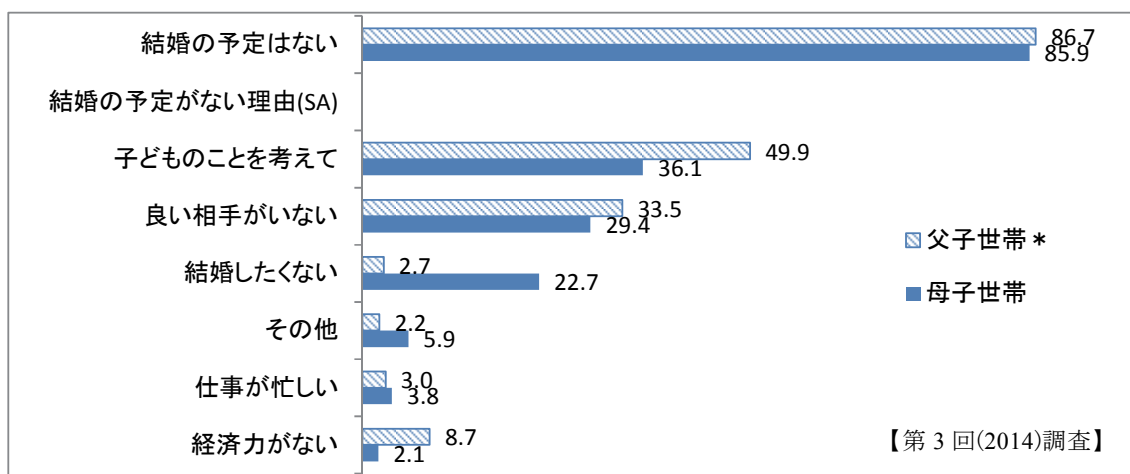
ひとり親の9割弱（母子世帯 85.9%、父子世帯 86.7%）は、「結婚（再婚を含む）の予定はない」と回答している。そのうち、「末子が6歳未満」の母子世帯において、約8割（80.4%）の者が「結婚の予定はない」と回答している⁴。

「結婚の予定がない最大の理由」（単一回答）をたずねると、「子どものことを考えて」を理由として挙げるひとり親がもっとも多い（母子世帯 36.1%、父子世帯 49.9%）。その次に多く挙げられる理由は、「良い相手がいない」（母子世帯 29.4%、父子世帯 33.5%）である。

また、母子世帯の母親の22.7%は、「結婚したくない」ことを結婚の予定がない理由としている。一方、この理由を挙げる父子世帯の父親はほとんどいない（2.7%）。

「経済力がない」を結婚の予定がない理由とするひとり親は、割合としてそれほど多くなかった（母子世帯 2.1%、父子世帯 8.7%）。

図表 4-4 ひとり親が結婚の予定がない最大の理由(単一回答、%)



	第2回(2012)				第3回(2014)			
	全体	母子世帯		父子世帯*	全体	母子世帯		父子世帯*
		末子6歳未満	末子6歳以上			末子6歳未満	末子6歳以上	
結婚の予定はない	86.3 (N=584)	86.6 (N=99)	86.2 (N=445)	92.5 (N=59)	85.9 (N=622)	80.4 (N=94)	86.3 (N=471)	86.7 (N=43)
結婚の予定がない理由(SA)								
良い相手がいない	32.5	39.6	30.2	26.5	29.4	33.2	30.0	33.5
仕事が忙しい	4.5	6.3	4.3	13.3	3.8	6.5	3.4	3.0
経済力がない	1.5	0.0	2.0	12.3	2.1	2.3	2.1	8.7
子どものことを考えて	37.4	41.5	36.5	33.7	36.1	36.4	35.0	49.9
結婚したくない	18.2	9.2	20.9	7.5	22.7	16.6	23.6	2.7
その他	5.9	3.5	6.1	6.7	5.9	5.1	5.9	2.2
合計	100.0	100.0	100.0	100.0	100.0	100.0	100.0	100.0
N	496	85	379	52	519	74	396	36

注：(1) 図表 1-1 の復元倍率（母集団数／有効回答数）で重み付けした集計値である。

(2) 第1回(2011)調査の選択肢は、他の調査年とやや異なるため、その結果が示されていない。

⁴ 「末子6歳未満」と「末子6歳以上」の母子世帯グループの母親の平均年齢は、それぞれ33.0歳と41.5歳となっている。


(5) 役割分業意識

「夫は外で働き、妻は家庭を守るべき」という男女役割分業の考えに「賛成」または「まあ賛成」の意見を持つ母親は、全体の 32.1%を占めている。賛成意見を持つ母親の割合は、第2回(2012)調査時より 5.7 ポイント上昇している。世帯所得階級別でみると、「貧困層」の母親は男女役割分業に対して、賛成的意見を持つ者の割合が比較的高い。

「女性は出産後も仕事を続けるべき」という考えに「賛成」または「まあ賛成」の意見を持つ母親は、全体の 62.3%を占めている（割合が前回調査より 1.5 ポイント上昇）。世帯所得階級別でみると、「中高所得層以上」の母親は、女性の産後就業に対して支持する割合が比較的高い。

母親の就業有無別でみると、無業母親のグループでは2つの対立する考え方の賛成割合がほぼ拮抗している。一方、有業母親のグループにおいては、女性の産後就業の考えに賛成する者が圧倒的に多い（68.2% vs. 26.3%）。

図表 4-5 性別役割分業、女性の産後就業に賛成する母親の割合(%)



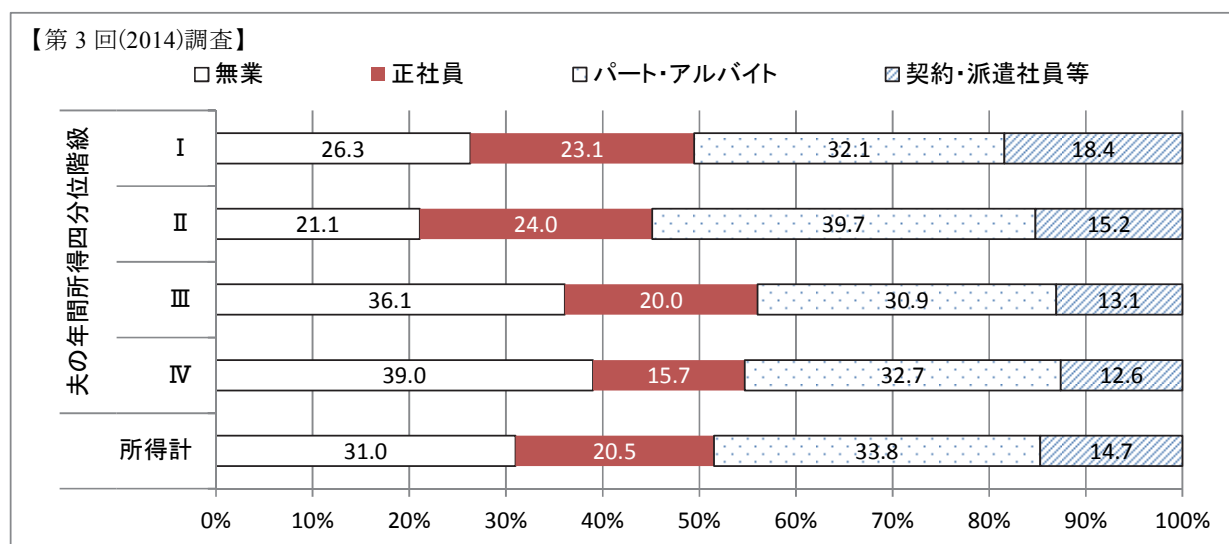
注：(1) 図表 1-1 の復元倍率（母集団数／有効回答数）で重み付けした集計値である。
 (2) 父親の集計値は、ふたり親世帯（父親回答）と父子世帯に関する数値である。
 (3) 等価税込所得の中位値は、306.4 万円(2012 年)と 304.2 万円(2014 年)である。厚生労働省「国民生活基礎調査（各年）」の児童のいる世帯の中位税込所得 Y と平均世帯人員数 N を用いて（= Y/√N）、筆者が算出した。そのうち、2014 年の貧困線は、入手可能な最新年(2013 年)の公表値を用いて計算したものである。

(6) 夫の所得階級と妻の就業状態

高収入男性の妻ほど無業率が高いという経験則は、ダグラス・有沢法則として知られている。複数の統計によれば、少なくともバブル経済が崩壊する1990年代前半までは、ダグラス・有沢法則は明確に成り立っていた。しかし、1990年代後半以降、高収入男性と高収入女性の同類婚が増えたことで、ダグラス・有沢法則は、日本では明確には成り立たなくなったとの見方が近年増えている。

本調査では、妻の無業率は、夫の所得が第Ⅰ、第Ⅱ、第Ⅲと第Ⅳ四分位層においては、それぞれ26.3%、21.1%、36.1%と39.0%となっている。夫の所得階級は妻の無業率とは直線的な相関関係ではないものの、おおむね高収入男性の妻の就業率は低くなっている。ダグラス・有沢法則は、まだある程度有効といえる。

図表 4-6 夫の税込所得四分位階級別妻の就業状態(%)



夫の年間所得四分位階級	第2回(2012)					第3回(2014)				
	I (~349)	II (350~499)	III (500~647)	IV (648~)	所得計	I (~349)	II (350~499)	III (500~649)	IV (650~)	所得計
妻の就業状態										
無業	32.4	29.3	31.1	38.2	32.8	26.3	21.1	36.1	39.0	31.0
正社員	22.3	26.5	24.2	20.0	23.2	23.1	24.0	20.0	15.7	20.5
パート・アルバイト	30.9	29.5	35.5	29.2	31.4	32.1	39.7	30.9	32.7	33.8
契約・派遣社員等	14.4	14.8	9.2	12.5	12.6	18.4	15.2	13.1	12.6	14.7
合計	100.0	100.0	100.0	100.0	100.0	100.0	100.0	100.0	100.0	100.0
(再掲)有業率	67.6	70.8	68.9	61.8	67.2	73.7	78.9	63.9	61.0	69.0
N	264	254	292	270	1,080	243	236	245	263	987

注：(1) 図表 1-1 の復元倍率（母集団数／有効回答数）で重み付けした集計値である。

(2) ふたり親世帯の母親による回答結果である。

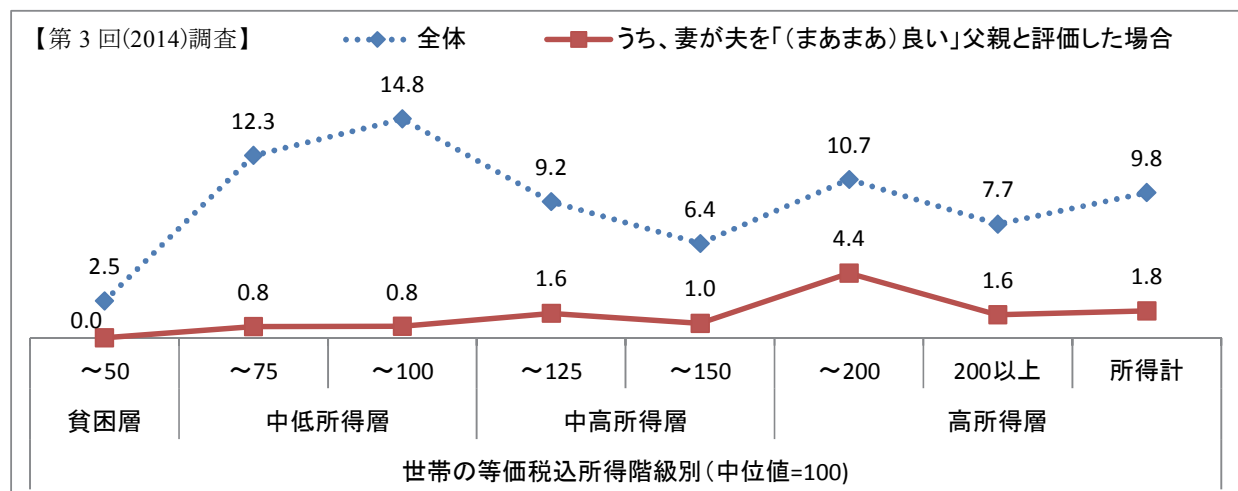
(3) 括弧の中の数値は、各所得四分位階級の範囲（単位：万円）である。

(7) 夫婦関係

「低所得は、夫婦関係を悪化させる」と思っている人が少なくない。しかし、調査結果によれば、世帯の所得階級と夫婦関係との結びつきは思ったほど強くない。夫婦関係が「あまり良くない」または「悪い」と評価した妻の割合は、貧困層 2.5%、中低所得層 12.3-14.8%、中高所得層 6.4-9.2%、高所得層 7.7-10.7%となっており、所得階級が低い世帯ほど夫婦関係が悪いといった直線的な関係は必ずしも成り立っていない。

逆に、世帯の所得階級が低くても、妻が夫を「良い」または「まあまあ良い」父親と認めた場合、殆どの世帯では夫婦関係は良好のようである。夫が「(まあまあ) 良い父親」と評価した貧困層と中低所得層の妻のうち、夫婦関係が「あまり良くない/悪い」と回答した者は、いずれも 1%未満である。

図表 4-7 夫婦関係が「あまり良くない/悪い」と評価した妻の割合(%)



	第2回(2012)							第3回(2014)							(再掲) 「(まあまあ) 良い」父親と、妻が夫を評価した場合							
	N	良い	まあまあ良い	普通	あまり良くない	悪い	合計	N	良い	まあまあ良い	普通	あまり良くない	悪い	合計	N	良い	まあまあ良い	普通	あまり良くない	悪い	合計	
世帯の等価税込所得階級別 (中位値=100)	~50*	33	19.3	10.3	45.2	12.8	12.3	100.0	37	34.3	10.6	52.7	2.5	0.0	100.0	30	58.5	18.3	23.2	0.0	0.0	100.0
	~75	147	36.6	9.1	40.1	8.6	5.6	100.0	96	27.9	12.1	47.7	9.2	3.1	100.0	124	60.7	14.3	24.3	0.8	0.0	100.0
	~100	186	35.1	19.2	34.1	7.1	4.6	100.0	160	33.6	12.9	38.8	11.6	3.1	100.0	162	63.1	22.9	13.3	0.8	0.0	100.0
	~125	232	34.3	21.3	36.3	6.6	1.6	100.0	190	34.1	22.9	33.8	8.9	0.3	100.0	255	51.9	29.2	17.3	1.2	0.4	100.0
	~150	150	37.4	17.4	35.2	9.5	0.6	100.0	146	41.0	24.6	28.1	5.0	1.4	100.0	195	57.4	25.7	15.9	1.0	0.0	100.0
	~200	205	37.9	17.6	35.3	4.8	4.4	100.0	167	29.2	23.4	36.7	10.2	0.5	100.0	220	51.4	26.6	17.7	4.4	0.0	100.0
	200以上	158	43.5	14.5	32.8	7.3	1.9	100.0	146	45.4	15.2	31.7	6.8	0.9	100.0	197	62.9	16.5	19.1	1.6	0.0	100.0
	所得計	1,111	36.7	16.7	35.9	7.3	3.4	100.0	942	35.3	18.9	36.1	8.5	1.3	100.0	1,183	57.1	23.3	17.8	1.7	0.1	100.0

注：(1) 図表 1-1 の復元倍率（母集団数／有効回答数）で重み付けした集計値である。
 (2) ふたり親世帯の母親による回答結果である。
 (3) 標本サイズを確保するために、再掲は第2回と第3回調査をプールした集計値である。
 (4) 等価税込所得の中位値は、図表 4-5 と同じ。

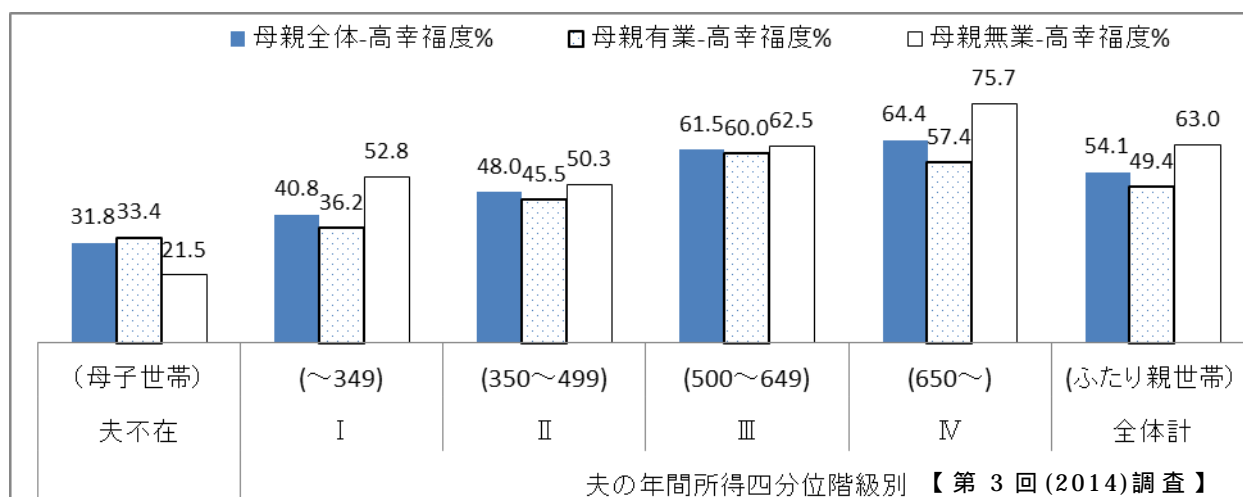
(8) 幸福度

「この1年を振り返って、あなたは幸せでしたか」という質問に対して、「とても幸せ」を10点、「とても不幸」を0点として母親にその評価点をたずねた。

ふたり親世帯について、54.1%の母親が、8点以上の「高幸福度」状態にいると自己評価している。「高幸福度」層の母親の割合は、夫の所得階級の上昇とともに増える傾向にある。同割合は、夫の所得が第Ⅰ、第Ⅱ、第Ⅲ、第Ⅳ四分位層においては、それぞれ40.8%、48.0%、61.5%、64.4%となっており、夫の収入と妻の幸福度の間に正の相関関係がみられる。

興味深いことに、有配偶女性の場合、夫がいずれの所得階級であっても、無業者は有業者と比べて「高幸福度」層の割合が高い(第2回調査にはなかった傾向)。それに対して、無配偶女性(母子世帯)の場合、有業者は無業者より「高幸福度」層の割合が高い。

図表 4-8 「高幸福度」母親の割合(%)



夫の年間所得四分位階級	第2回(2012)						第3回(2014)					
	夫不在 (母子世帯)	(~349)	(350~499)	(500~649)	(648~)	全体計 (ふたり親世帯)	夫不在 (母子世帯)	(~349)	(350~499)	(500~649)	(650~)	全体計 (ふたり親世帯)
母親の幸福度												
(母親全体)												
低幸福度(0-2点)%	9.9	6.5	2.5	2.6	2.0	3.4	10.2	3.0	4.4	1.5	1.4	2.5
中幸福度(3-7点)%	60.6	52.3	48.5	42.0	38.3	45.1	58.1	56.2	47.7	37.1	34.2	43.4
高幸福度(8-10点)%	29.4	41.2	49.0	55.5	59.7	51.6	31.8	40.8	48.0	61.5	64.4	54.1
合計	100.0	100.0	100.0	100.0	100.0	100.0	100.0	100.0	100.0	100.0	100.0	100.0
N	580	256	252	292	271	1,071	660	245	237	249	260	991
(母親有業)												
低幸福度(0-2点)%	8.2	5.3	1.0	2.4	1.4	2.5	8.5	4.1	4.3	0.9	2.4	3.0
中幸福度(3-7点)%	61.9	51.6	48.8	45.1	39.7	46.3	58.1	59.7	50.1	39.1	40.3	47.6
高幸福度(8-10点)%	29.9	43.1	50.2	52.5	59.0	51.2	33.4	36.2	45.5	60.0	57.4	49.4
合計	100.0	100.0	100.0	100.0	100.0	100.0	100.0	100.0	100.0	100.0	100.0	100.0
N	493	175	174	197	168	714	569	179	180	153	159	671
(母親無業)												
低幸福度(0-2点)%	21.5	9.2	6.2	2.8	3.2	5.2	22.5	0.0	5.2	2.7	0.0	1.6
中幸福度(3-7点)%	52.4	54.1	48.5	35.8	36.1	43.0	55.9	47.2	44.5	34.8	24.3	35.3
高幸福度(8-10点)%	26.1	36.7	45.3	61.3	60.7	51.9	21.5	52.8	50.3	62.5	75.7	63.0
合計	100.0	100.0	100.0	100.0	100.0	100.0	100.0	100.0	100.0	100.0	100.0	100.0
N	81	79	77	93	100	349	74	62	51	85	98	296

注：(1)図表 1-1 の復元倍率(母集団数/有効回答数)で重み付けした集計値である。

(2)母親による回答結果である。

(3)括弧の中の数値は、各所得四分位階級の範囲(単位：万円)である。

5 家事・育児

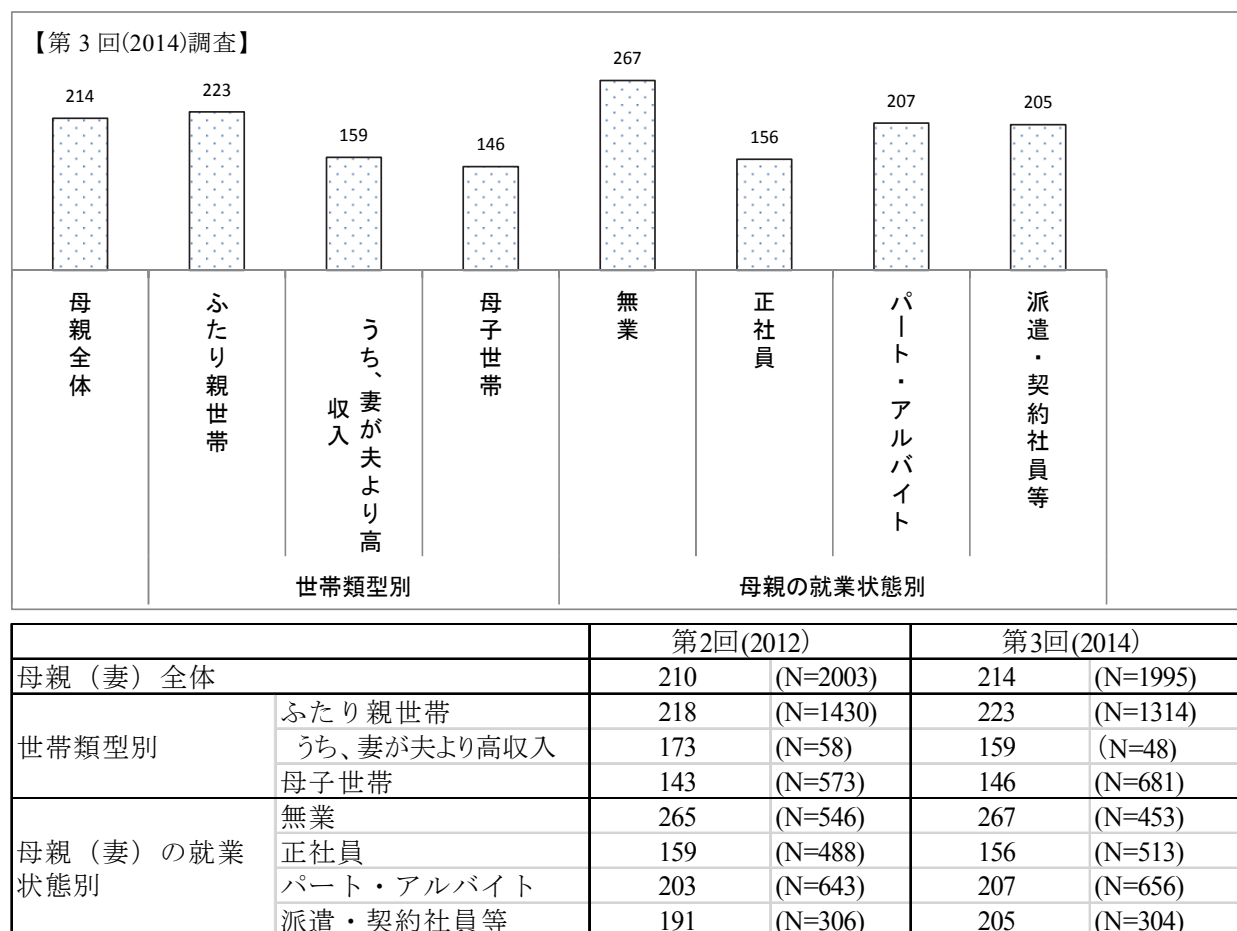
(1) 母親の家事時間

母親が平日1日当たり炊事、洗濯と掃除をこなす平均家事時間数は、214分（3.6時間）となっており、第2回(2012)調査時と比べてわずかに増えている（4分増）。

世帯類型別でみると、ふたり親世帯の母親の平均家事時間数は223分（3.7時間）となっており、母子世帯の母親（146分）より77分長い。ふたり親世帯において、妻が夫より高収入の場合、母親（妻）の家事時間数が159分（2.7時間）となっており、全体平均より1.0時間も短い。

母親の就業状態別でみると、家事時間がもっとも長いのは「無業（専業主婦）」（267分）、次いで「パート」（207分）、「派遣・契約社員等」（205分）と続き、「正社員」の家事時間（156分）がもっとも短い。「派遣・契約社員等」の母親の家事時間が第2回(2012)調査時よりやや増えている（14分増）が、その他の就業形態の母親の家事時間においては大きな変化がみられなかった。

図表 5-1 母親の平均的な1日の家事時間(単位:分)



注：(1) 図表 1-1 の復元倍率（母集団数／有効回答数）で重み付けした集計値である。

(2) ふたり親世帯の集計値は、父親回答票を除いた結果である。

(2) 父親の家事時間

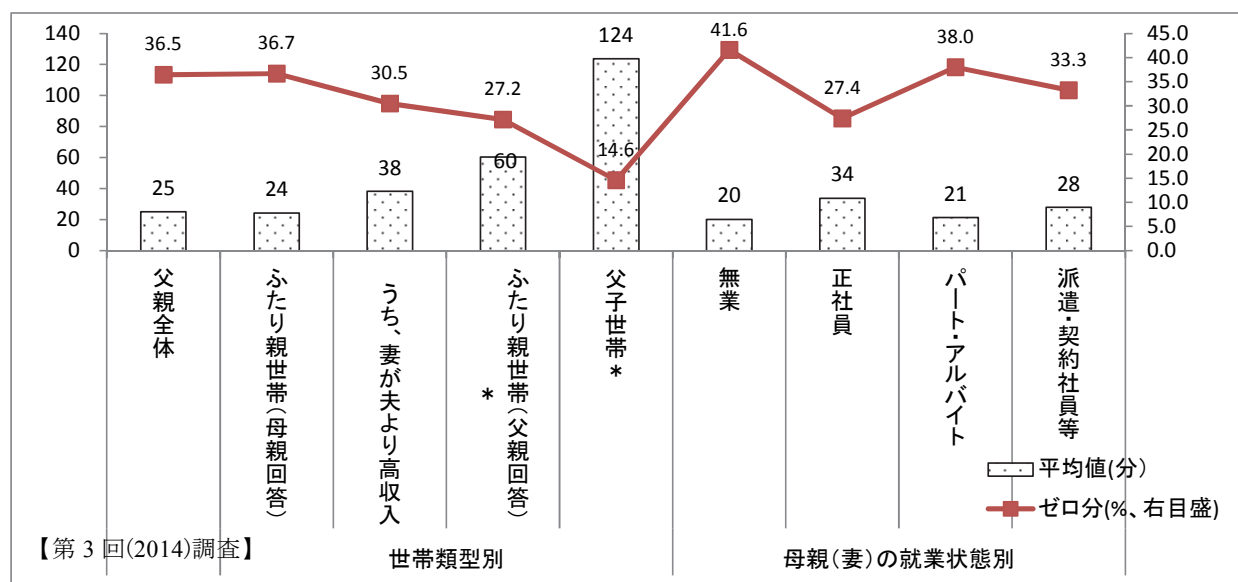
父親が1日当たり炊事、洗濯と掃除をこなす平均家事時間数は、25分となっており、第2回(2012)調査時より3分増えている。

世帯類型別でみると、父子世帯の父親の家事時間数は、124分となっており、ふたり親世帯の父親(24分)の約5倍に当たる。ふたり親世帯において、妻が夫より高収入の場合、父親(夫)の家事時間数が38分となっており、全体平均より13分間長い。

母親(妻)の就業状態別でみると、父親の家事時間数をもっとも長いのは、妻が「正社員」の家庭(34分)で、次いで妻が「派遣・契約社員等」の家庭(28分)、妻が「パート・アルバイト」の家庭(21分)や妻が「無業」の家庭(20分)では父親の家事時間をもっとも短い。

父親の3人に1人(36.5%)は全く家事を行っていない(家事時間がゼロ分)。その割合は、妻が「無業」の世帯でもっとも多く(41.6%)、妻が正社員の世帯でもっとも少ない(27.4%)。

図表 5-2 父親の1日当たり平均家事時間(分)と家事ゼロの割合(%)



	第2回(2012)			第3回(2014)			
	N	平均値(分)	ゼロ分(%)	N	平均値(分)	ゼロ分(%)	
父親(夫)全体	1,423	22	40.6	1,333	25	36.5	
世帯類型別	ふたり親世帯(母親回答)	1,386	21	41.0	1,283	24	36.7
	うち、妻が夫より高収入	56	36	26.2	50	38	30.5
	ふたり親世帯(父親回答)*	39	86	0.0	44	60	27.2
	父子世帯*	37	112	0.0	50	124	14.6
母親(妻)の就業状態別	無業	457	14	49.9	375	20	41.6
	正社員	297	33	26.0	248	34	27.4
	パート・アルバイト	435	20	38.9	423	21	38.0
	派遣・契約社員等	184	23	45.1	187	28	33.3

注：(1) 図表 1-1 の復元倍率(母集団数/有効回答数)で重み付けした集計値である。

(2) 父親全体の集計値は、ふたり親世帯の父親回答票を除いた結果である。

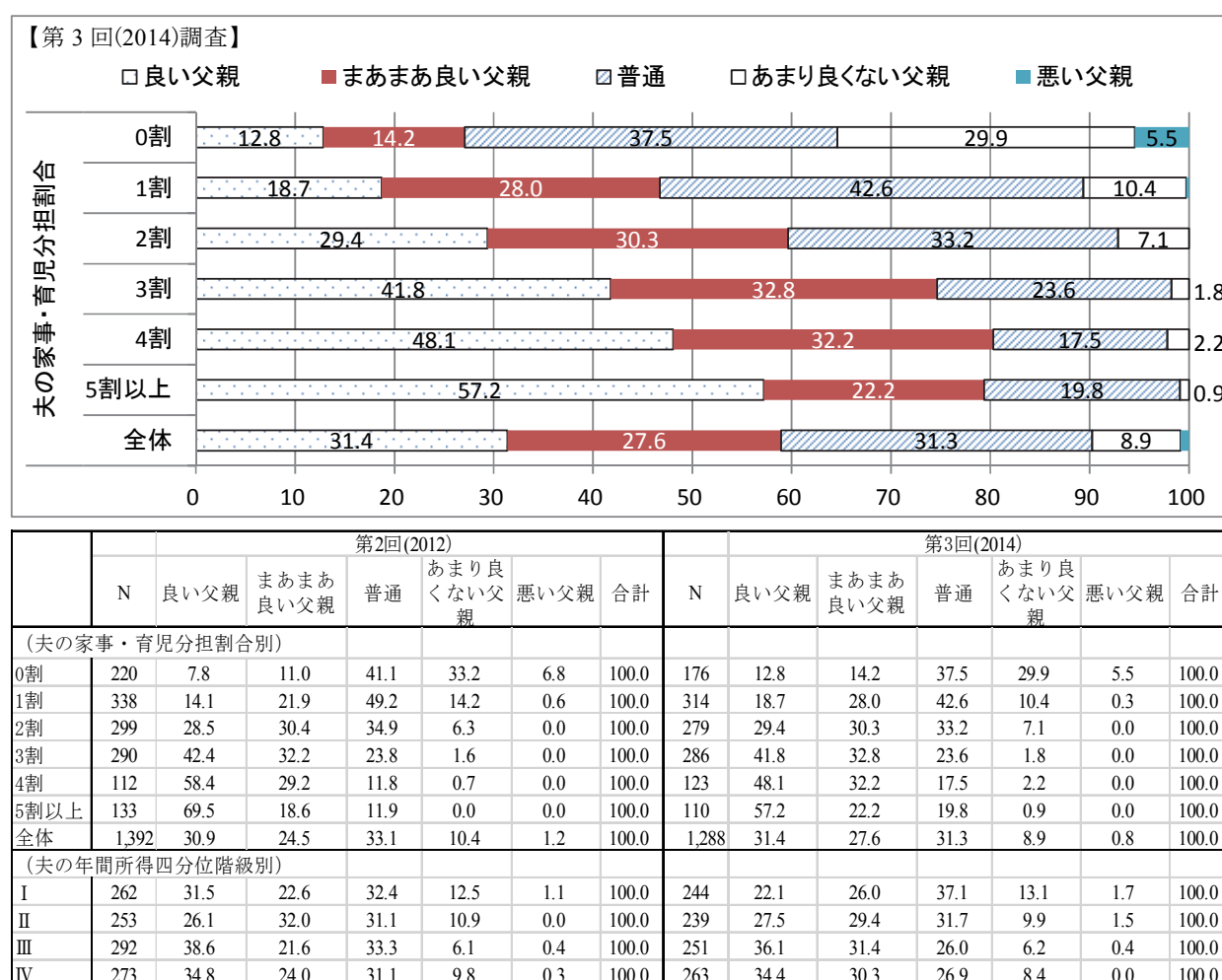
(3) ふたり親世帯の父親の家事時間数(母親回答)である。1日当たり平均家事時間数は、父親が週休2日として、平日と休日の総家事時間数を7日で割ったものである。

(3) 父親の家事・育児分担割合と良い父親としての評価

夫婦が行っている家事・育児の総量を10として、母親（妻）に父親（夫）の分担割合についてたずねると同時に、母親からみた父親の評価も聞いてみた。その結果、父親の家事・育児分担割合が父親としての評価における重要な加点要素であることが分かる。家事・育児の半分以上を分担している父親に対して、母親の評価が「良い父親」（57.2%）または「まあまあ良い父親」（22.2%）となるのは全体の8割弱に上る。一方、家事・育児を全く分担していない父親に対して、母親の評価が「良い父親」（12.8%）または「まあまあよい父親」（14.2%）となるのは27.0%に過ぎない。

一方、「良い父親」または「まあまあ良い父親」の評価をもらっている父親の割合は、父親の所得階級が第1四分位層で48.1%、第2四分位層で56.9%、第3四分位層で67.5%、第4四分位層で64.7%となっている。良い父親としての評価は、父親の稼ぐ力よりも家事・育児への分担が重要な加点要素である。

図表 5-3 父親の家事・育児分担割合と父親としての評価(%)



注：(1) 図表 1-1 の復元倍率（母集団数／有効回答数）で重み付けした集計値である。

(2) ふたり親世帯の母親による回答結果である。

(3) 夫の所得四分位階級の臨界値は、図表 4-6 と同じ。

(4) 親子間の交流と養育費の受取率

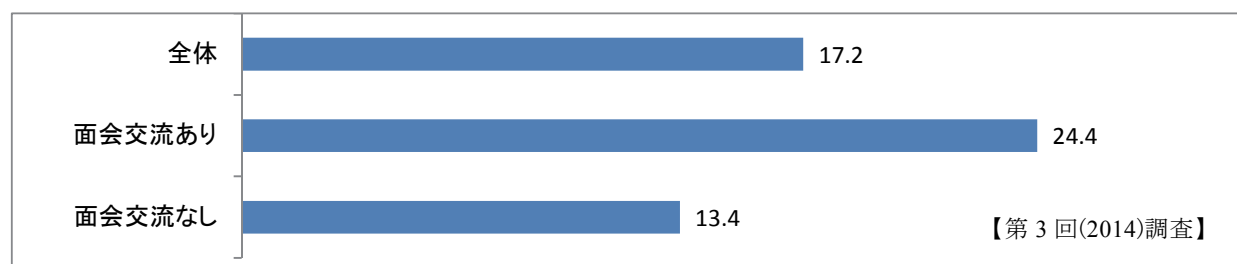
母子世帯の約 8 割は離婚によるものである。しかし、離婚母子世帯のうち、(子どもの)父親から養育費を受取っているのは全体の 2 割未満である(厚生労働省「全国母子世帯等調査 2011」)。離婚後の親子間交流が途絶えたことが、養育費不払いの一因とされている。

本調査では、過去の 1 年間、父親と子どもとの面会や会話が「ほとんどない」または「まったくない」、いわゆる「面会交流なし」と回答した母親は、離婚母子世帯全体の 65.8%を占めている。第 2 回(2012)調査と比べて、「面会交流なし」の割合が減少しておらず、むしろ増えている(3.3 ポイント増)。

離婚母子世帯のうち、離婚した父親から養育費を受取っているのが 17.2%となっており、第 2 回(2012)調査と比べて 3.2 ポイント増加している⁵。協議離婚の夫婦においても、養育費について協議する義務が発生する改正民法の施行(2012 年 4 月~)や、養育費相談の強化等による影響かどうかを見極める必要がある。

また、離婚した父親が子どもとの間に交流を続けている場合、養育費の受取率が高くなっている。離婚した父親が子どもとの間に「面会交流あり」の場合、養育費の受取率が 24.4%で、「面会交流なし」の場合(13.4%)より 11.0 ポイント高い。

図表 5-4 父親と子どもとの面会交流の有無別養育費の受取率(%)



	第2回(2012)			第3回(2014)		
	面会交流なし	面会交流あり	全体	面会交流なし	面会交流あり	全体
構成比 (養育費の受取状況)	62.5	37.5	100.0	65.8	34.3	100.0
受取っている	11.5	18.2	14.0	13.4	24.4	17.2
受取っていない	88.5	81.8	86.0	86.6	75.6	82.9
合計	100.0	100.0	100.0	100.0	100.0	100.0
N	287	168	455	305	154	459

注：(1) 図表 1-1 の復元倍率(母集団数/有効回答数)で重み付けした集計値である。

(2) 離婚が原因で母子世帯になった世帯を対象とした集計結果である。

(3) 「面会交流あり」：父親が子どもと「年に数回」またはそれ以上の交流を持っている。

「面会交流なし」：父親と子どもとの交流が「ほとんどない」または「全くない」。

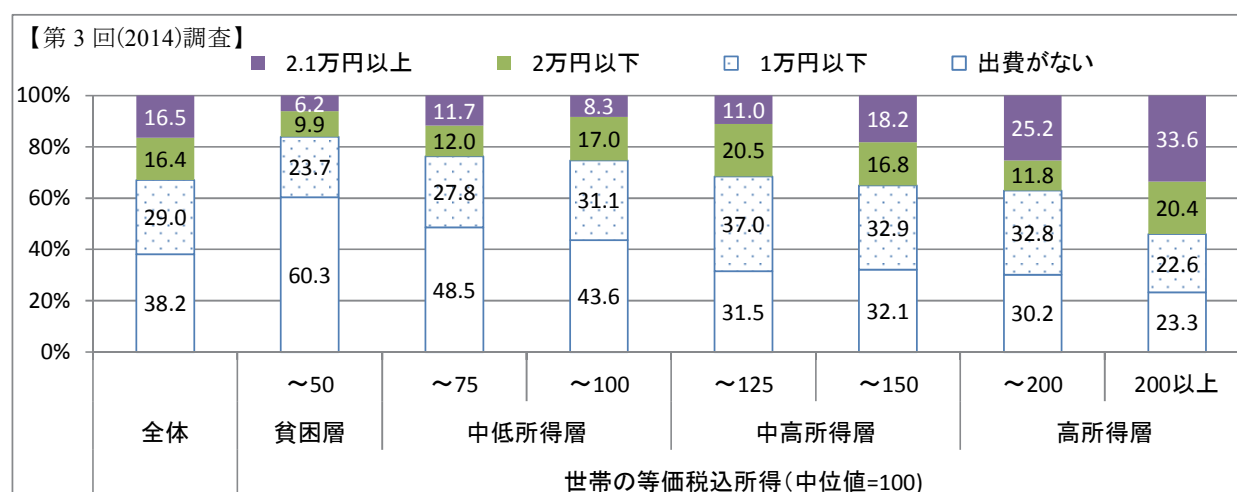
⁵厚生労働省「母子世帯等全国調査 2011」では、離婚母子世帯の養育費受取率は 19.7%となっており、本調査の受取率よりやや高い。

(5) 子どもの習い事・塾代

18歳以下の子どもがいる家庭にとって、習い事や塾代は主な教育支出の1つである。子どもの年齢階級別第1子にかかる習い事・塾代の月額分布をみると、小学生（6-11歳）のいる家庭は、「出費がない」と回答した世帯の割合（17.1%）がもっとも低い。中学校・高校生（12-18歳）のいる家庭は、平均支出額がもっとも高く、約4分の1（25.7%）の世帯は月額2.1万円以上を支出している。

また、所得の多い世帯ほど、子どもの習い事・塾代は高くなる傾向にある。「出費がない」と回答した世帯の割合は、「貧困層」60.3%、「中低所得層」43.6-48.5%、「中高所得層」31.5-32.1%、「高所得層」23.3-30.2%となっている。習い事・塾代の平均支出額は、最高所得階級と最低所得階級の間で約4倍の開きがある。

図表 5-5 世帯所得階級別第1子にかかる習い事・塾代の月額(%)



	世帯類型別			第1子の年齢別			世帯の等価税込所得階級別 (中位値=100)						
	世帯計	ふたり親	ひとり親	0-5歳	6-11歳	12-18歳	~50	~75	~100	~125	~150	~200	200以上
第2回(2012)													
出費がない(%)	45.2	44.0	54.3	74.5	29.2	41.3	59.8	57.7	51.0	43.0	39.8	40.8	22.9
1万円以下(%)	24.6	24.9	22.4	18.7	37.9	17.8	20.4	26.2	28.3	30.1	25.7	20.5	19.3
2万円以下(%)	15.9	16.4	12.1	5.5	22.0	17.0	13.3	9.9	14.2	16.2	20.1	18.7	20.2
2.1万円以上(%)	14.3	14.7	11.2	1.3	10.9	23.9	6.5	6.2	6.5	10.7	14.3	20.0	37.7
合計	100.0	100.0	100.0	100.0	100.0	100.0	100.0	100.0	100.0	100.0	100.0	100.0	100.0
平均月額 (千円)	11.7	12.1	9.1	3.5	13.0	15.3	7.4	6.6	8.1	10.4	12.2	13.5	25.3
N	1,679	1,171	508	367	543	769	130	218	209	246	146	183	142
第3回(2014)													
出費がない(%)	38.2	36.8	47.7	62.5	17.1	41.0	60.3	48.5	43.6	31.5	32.1	30.2	23.3
1万円以下(%)	29.0	29.6	24.5	27.0	43.2	18.9	23.7	27.8	31.1	37.0	32.9	32.8	22.6
2万円以下(%)	16.4	16.5	15.1	7.2	25.4	14.4	9.9	12.0	17.0	20.5	16.8	11.8	20.4
2.1万円以上(%)	16.5	17.0	12.7	3.4	14.3	25.7	6.2	11.7	8.3	11.0	18.2	25.2	33.6
合計	100.0	100.0	100.0	100.0	100.0	100.0	100.0	100.0	100.0	100.0	100.0	100.0	100.0
平均月額 (千円)	11.6	11.7	10.6	4.5	12.4	15.0	5.7	8.6	8.4	9.9	12.7	14.8	20.4
N	1,653	1,088	565	340	559	754	205	172	193	202	150	162	142

注：(1) 図表 1-1 の復元倍率（母集団数／有効回答数）で重み付けした集計値である。

(2) 第1子が18歳以下の世帯に関する集計結果である。

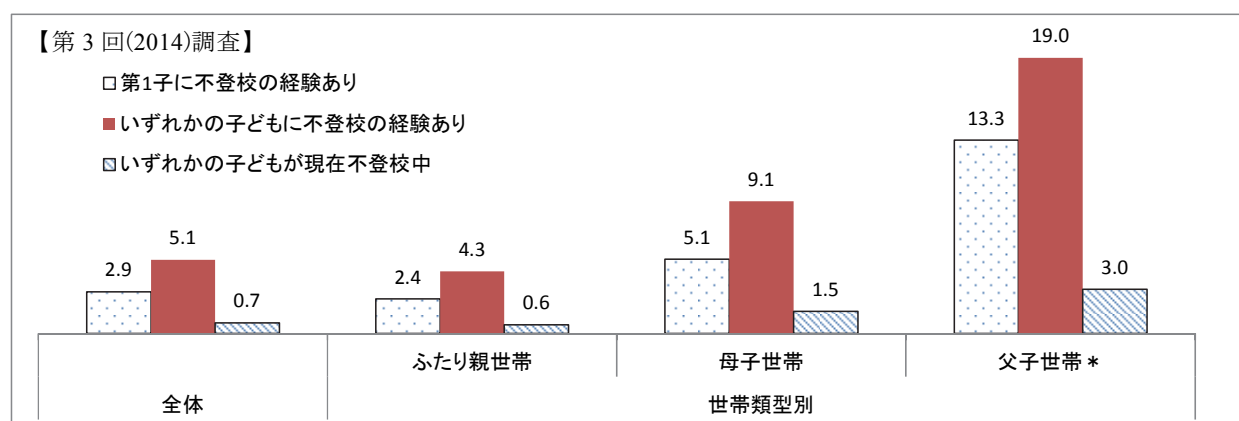
(3) 等価税込所得の中位値は、図表 4-5 と同じ。

(6) 子どもの不登校経験

小学校以上の子どもを持つ世帯のうち、いずれかの子どもが不登校の経験を持っている世帯の割合は、ふたり親世帯 4.3%、母子世帯 9.1%、父子世帯 19.0%となっている。また、いずれかの子どもが現在不登校中の世帯の割合は、ふたり親 0.6%、母子世帯 1.5%、父子世帯 3.0%である。ひとり親世帯が抱える子どもの不登校問題は深刻である。

所得階級別でみると、「貧困層」の世帯が抱える子どもの不登校問題はとりわけ深刻である。現に子どもの不登校問題を抱えている割合が、「貧困層」(2.9%)は世帯平均(0.7%)の約4倍である。一方、「貧困層」以外の所得層の間に、子どもの不登校問題を抱えている割合がそれほど差がない。

図表5-6 子どもに不登校の経験を持つ世帯の割合(%)



	世帯類型別				世帯の等価税込所得階級別(中位値=100)							
	世帯計	ふたり親世帯	母子世帯	父子世帯*	貧困層 ~50	中低所得層 ~75	中高所得層 ~100	中高所得層 ~125	中高所得層 ~150	高所得層 ~200	高所得層 200以上	
第1回(2011)												
第1子に不登校の経験あり	3.3	2.7	8.4	0.4	6.1	4.6	3.7	1.2	2.5	0.1	0.4	
いずれかの子どもに不登校の経験あり	4.8	3.9	11.5	4.3	10.3	7.5	4.3	1.4	3.9	0.7	2.4	
いずれかの子どもが現在不登校中	1.0	0.8	2.9	0.0	3.8	0.8	0.8	0.0	0.7	0.0	0.2	
N	1,696	1,055	571	70	231	223	223	212	157	152	111	
第2回(2012)												
第1子に不登校の経験あり	3.1	2.7	5.9	3.9	3.4	4.1	2.1	2.1	2.3	3.9	2.4	
いずれかの子どもに不登校の経験あり	7.2	6.5	12.1	8.8	13.0	9.1	7.1	5.5	5.3	5.8	3.9	
いずれかの子どもが現在不登校中	1.4	1.2	2.4	3.9	3.0	3.7	0.1	1.3	1.2	0.5	0.9	
N	1,604	1,063	487	54	127	216	183	214	136	173	147	
第3回(2014)												
第1子に不登校の経験あり	2.9	2.4	5.1	13.3	5.8	2.4	2.8	0.8	3.7	3.2	2.6	
いずれかの子どもに不登校の経験あり	5.1	4.3	9.1	19.0	7.6	4.3	6.9	4.3	4.8	4.0	3.4	
いずれかの子どもが現在不登校中	0.7	0.6	1.5	3.0	2.9	1.0	0.2	0.1	0.9	0.0	0.0	
N	1,604	984	576	44	216	157	181	180	137	154	144	

注：(1) 図表 1-1 の復元倍率(母集団数/有効回答数)で重み付けした集計値である。

(2) 第1子が6歳以上の世帯に関する集計結果である。

(3) 等価税込所得の中位値は、図表 4-5 と同じ。

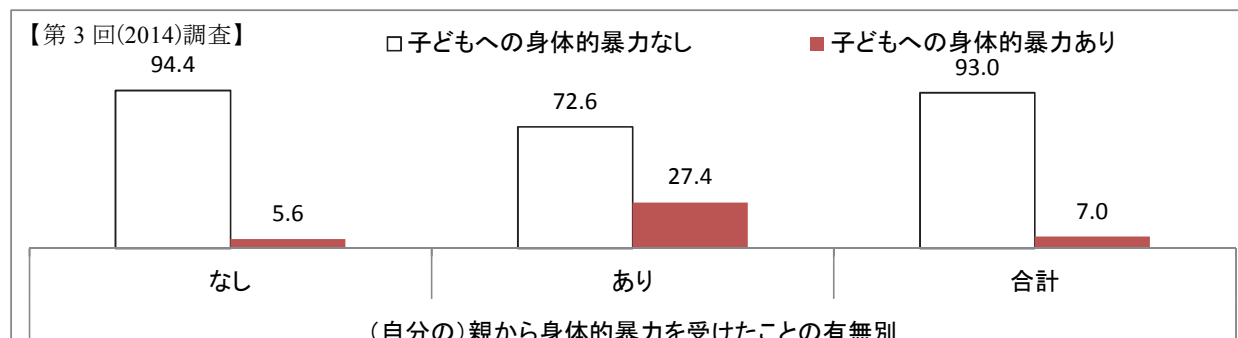
(7) 行き過ぎた体罰

児童相談所で対応した児童虐待相談件数が近年急増している。そのうち、身体的虐待は、虐待相談の4割弱を占めている（厚生労働省『福祉行政報告例（2010年度）』）。本調査においては、対象者の7.0%は、子どもに身体的暴力（質問票では「行き過ぎた体罰」）を与えたことがあると回答している。

児童虐待の被害者は、成人した後に児童虐待の加害者になりやすい、いわゆる「虐待の世代間連鎖」があるといわれている。実際、（自分の）親から身体的暴力を受けたことがある者のうち、約4人に1人（27.4%）が、子どもに身体的暴力を与えたことがある。これは、親から身体的暴力を受けたことがなかった者（5.6%）と比べて20ポイント以上も高い数値である。

ふたり親、三世帯同居者および短大・大学以上の高学歴者は、子どもに身体的暴力を振るう割合が比較的低い。しかし、親による身体的暴力を受けた場合、ふたり親（28.5%）、三世帯同居者（17.1%）、および高学歴者（26.3%）も、高い割合で自分の子どもに身体的暴力を与えていた。

図表 5-7 過去に子どもへの身体的暴力の有無(%)



子どもへの身体的暴力の有無	第1回(2011)	第1回(2011)			第2回(2012)			第3回(2014)		
		親から身体的暴力の有無別			親から身体的暴力の有無別			親から身体的暴力の有無別		
		なし	あり	合計	なし	あり	合計	なし	あり	合計
なし	94.9	68.6	93.4	94.0	75.0	92.8	94.4	72.6	93.0	
あり	5.1	31.4	6.6	6.0	25.0	7.2	5.6	27.4	7.0	
合計	100.0	100.0	100.0	100.0	100.0	100.0	100.0	100.0	100.0	
N	2,080	138	2,218	2,028	166	2,194	2,043	150	2,193	

(再掲)世帯類型・三世帯同居の有無・学歴別過去に子どもに身体的暴力を与えた比率(第3回(2014)調査)

	世帯類型別			三世帯同居の有無別			学歴別		
	ふたり親	ひとり親	世帯計	なし	あり	同別居計	中学校・高校	短大・大学等	学歴計
保護者全体	6.6	9.2	7.0	8.0	3.9	7.0	8.5	6.6	7.3
	(N=1416)	(N=777)	(N=2193)	(N=1568)	(N=562)	(N=2130)	(N=887)	(N=1147)	(N=2034)
うち、親から身体的暴力を受けた者	28.5	22.3	27.4	30.2	17.1	28.1	32.5	26.3	29.0
	(N=82)	(N=68)	(N=150)	(N=122)	(N=25)	(N=147)	(N=73)	(N=71)	(N=144)

注：(1) 図表 1-1 の復元倍率（母集団数／有効回答数）で重み付けした集計値である。

(2) 「親から身体的暴力あり」とは、調査票で「親から暴力を振るわれたことがある」と回答した場合を指している。一方、「子どもへの身体的暴力あり」は、調査票で「子どもに行き過ぎた体罰を与えたことがある」と回答したケースを指している。

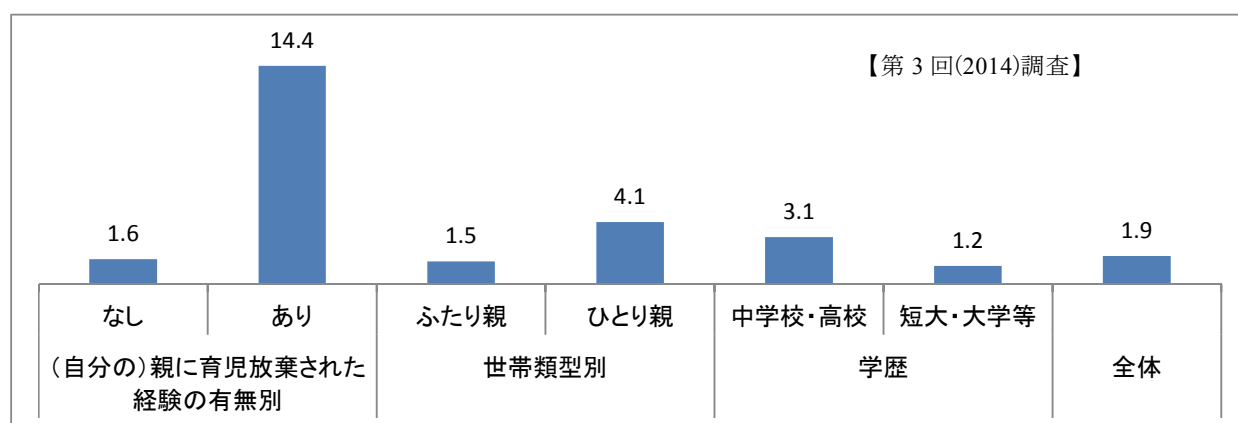
(8) 育児放棄

育児放棄は、児童虐待相談の約3割を占めている（厚生労働省『福祉行政報告例（2010年度）』における「保護の怠慢・拒否（ネグレクト）」）。本調査においては、対象者の1.9%は、過去に育児放棄を行ったことがあると回答している。

育児放棄にも世代間連鎖がみられる。（自分の）親に育児放棄された経験のある保護者のうち、7人に1人（14.4%）は、本人も育児放棄を行ったことがあると回答している。

ふたり親と短大・大学以上の高学歴者は、育児放棄を行う割合が比較的低い。しかし、親による育児放棄を受けていた場合、ふたり親（11.8%）と高学歴者（13.5%）も、高い割合で育児放棄を行っていた。

図表 5-8 過去に育児放棄を行っていたことが保護者の割合(%)



	第1回(2011)			第2回(2012)			第3回(2014)		
	親から育児放棄の有無別			親から育児放棄の有無別			親から育児放棄の有無別		
	なし	あり	合計	なし	あり	合計	なし	あり	合計
本人による育児放棄の有無	なし	あり	合計	なし	あり	合計	なし	あり	合計
	—	—	98.3	—	—	97.6	98.4	85.6	98.1
	—	—	1.7	—	—	2.4	1.6	14.4	1.9
	—	—	100.0	—	—	100.0	100.0	100.0	100.0
	—	—	2,218	—	—	2,194	2,153	40	2,193

(再掲) 世帯類型・三世帯同居の有無・学歴別過去に育児放棄の比率(第3回(2014)調査)

	世帯類型別			三世帯同居の有無別			学歴別		
	ふたり親	ひとり親	世帯計	なし	あり	同別居計	中学校・高校	短大・大学等	学歴計
保護者全体	1.5	4.1	1.9	1.9	1.8	1.9	3.1	1.2	1.9
	(N=1416)	(N=777)	(N=2193)	(N=1568)	(N=562)	(N=2130)	(N=887)	(N=1147)	(N=2034)
うち、親から育児放棄を受けた者*	11.8	26.4	14.4	12.0	37.0	14.4	14.7	13.5	14.4
	(N=22)	(N=18)	(N=40)	(N=36)	(N=4)	(N=40)	(N=33)	(N=7)	(N=40)

注：(1) 図表 1-1 の復元倍率（母集団数／有効回答数）で重み付けした集計値である。

(2) 「親から育児放棄あり」とは、調査票(第3回調査のみ)で「親に育児放棄されたことがある」と回答した場合を指している。一方、「本人による育児放棄あり」は、調査票で「育児放棄になった時期がある」と回答したケースを指している。

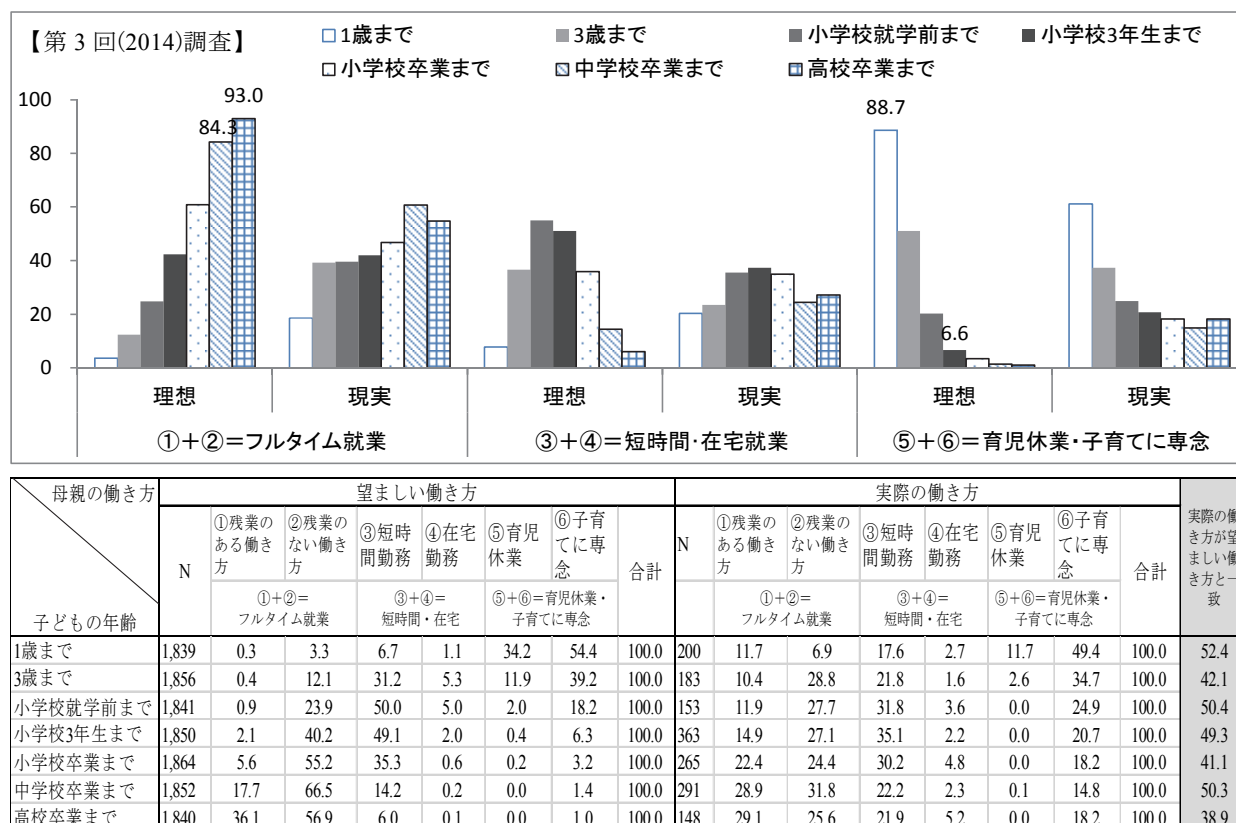
6 仕事

(1) 子どもの年齢段階に応じた母親の働き方

母親が理想とする働き方は、子どもの年齢に応じて段階的に変わっていくものである。「育児休業」または「子育てに専念」を理想とする母親の割合は、子どもの年齢の上昇とともに低下していく傾向にある。該当割合は、子どもの出生から1歳までの期間においては約9割に達しているが、子どもが就学してから小学生3年生までの期間は、6.6%までに急減する。一方、「フルタイム就業」を理想とする母親の割合は、子どもの年齢上昇とともに直線的に上がり、中学校卒業から高校卒業までの期間となると、9割強の母親は「フルタイム就業」を理想としている。

しかし、現実の働き方は、子どもの年齢に応じてそれほど変わるものではない。末子が小学校高学年、中学生、高校生になっても、「休業・子育て専念」の母親は2割程度であり減っておらず、「フルタイム就業」の母親もそれほど増えていない。実際の働き方が望ましい働き方と一致している割合は、高校生の母親がもっとも低い(38.9%)。

図表 6-1 子どもの年齢段階に応じた母親の働き方:理想と現実(%)



注：(1) 図表 1-1 の復元倍率（母集団数／有効回答数）で重み付けした集計値である。

(2) 母親の回答票（第3回(2014)調査のみ）に関する集計結果である。

(3) 実際の働き方は、末子の年齢階層ごとの「母親の現在の働き方」（本人回答）である。

(2) 第1子出産後の就業継続率

妊娠や出産を機に仕事をやめる母親が多い。2割の母親は、第1子の妊娠判明直前(t1)にはすでに無職状態にいる。t1期では有業であったが、出産後に無職となった「出産退職」の母親は、全体の43.1%を占めている。一方、妊娠・出産前後に「就業継続」した母親は、32.7%である(育休利用16.9%、育休なし15.8%)。

そのうち、t1期が有業だった母親の出産後就業継続率は、43.1%となる。出産時期でみると、就業継続者の割合は、出産時期が直近であるほど高くなる。2010-2014年に第1子を出産した有職母親の就業継続率がもっとも高い(51.8%)。

図表 6-2 第1子出生年別出産前後の母親の就業変化(%)

第3回(2014)調査	第1子の出生年						合計
	1985-89年	1990-94年	1995-99年	2000-04年	2005-09年	2010-14年	
(全体)							
就業継続(育休利用)	4.5	8.7	13.8	12.7	21.5	27.7	16.9
就業継続(育休なし)	6.6	18.2	18.8	14.3	15.0	14.4	15.8
出産退職	43.6	49.4	38.0	48.0	43.4	39.1	43.1
妊娠前から無職	36.5	19.7	25.3	20.6	15.6	15.4	20.0
その他・不詳	8.8	4.0	4.0	4.4	4.5	3.4	4.2
合計	100.0	100.0	100.0	100.0	100.0	100.0	100.0
(再掲) t1期有職者の出産後継続就業率	20.3	35.2	46.3	35.9	45.7	51.8	43.1
N	32	162	505	520	421	261	1,902
(ふたり親世帯)							
就業継続(育休利用)		7.4	13.6	12.6	21.7	27.8	17.1
就業継続(育休なし)		15.9	19.1	13.9	13.8	14.6	15.4
出産退職		49.4	37.6	48.1	44.2	38.7	43.3
妊娠前から無職		22.5	25.9	20.9	16.0	15.6	20.1
その他・不詳		4.8	3.8	4.5	4.3	3.4	4.1
合計		100.0	100.0	100.0	100.0	100.0	100.0
(再掲) t1期有職者の出産後継続就業率		32.0	46.5	35.6	44.6	52.3	42.9
N		124	285	336	293	216	1,254
(ひとり親世帯)							
就業継続(育休利用)		12.1	14.9	13.0	19.4	24.7	15.6
就業継続(育休なし)		17.6	17.6	16.7	25.7	11.3	18.5
出産退職		42.0	39.8	47.9	36.1	46.5	42.1
妊娠前から無職		23.6	22.7	18.4	12.9	12.8	19.0
その他・不詳		4.7	5.0	4.0	6.0	4.8	4.9
合計		100.0	100.0	100.0	100.0	100.0	100.0
(再掲) t1期有職者の出産後継続就業率		41.4	44.9	38.3	55.5	43.7	44.7
N		70	220	184	129	45	648

注：(1) 図表 1-1 の復元倍率(母集団数/有効回答数)で重み付けした集計値である。

(2) 調査では、「妊娠判明直前」(t1)、「出産3ヵ月後」(t2)および「出産1年後」(t3)の母親の就業状況についてたずねている。各コースの定義は以下の通りである。

「就業継続」：t1-t3のいずれの時期においても、母親が有業(育児休業を含む)。

「出産退職」：t1期で母親が有業であるが、t2期またはt3期で母親が無業に転じる。

「妊娠前から無職」：t1期で母親が無業である。

一方、「育休利用」とは、出産3ヵ月前から出産1年後までの間に、母親が育児休業を利用した場合を指している。

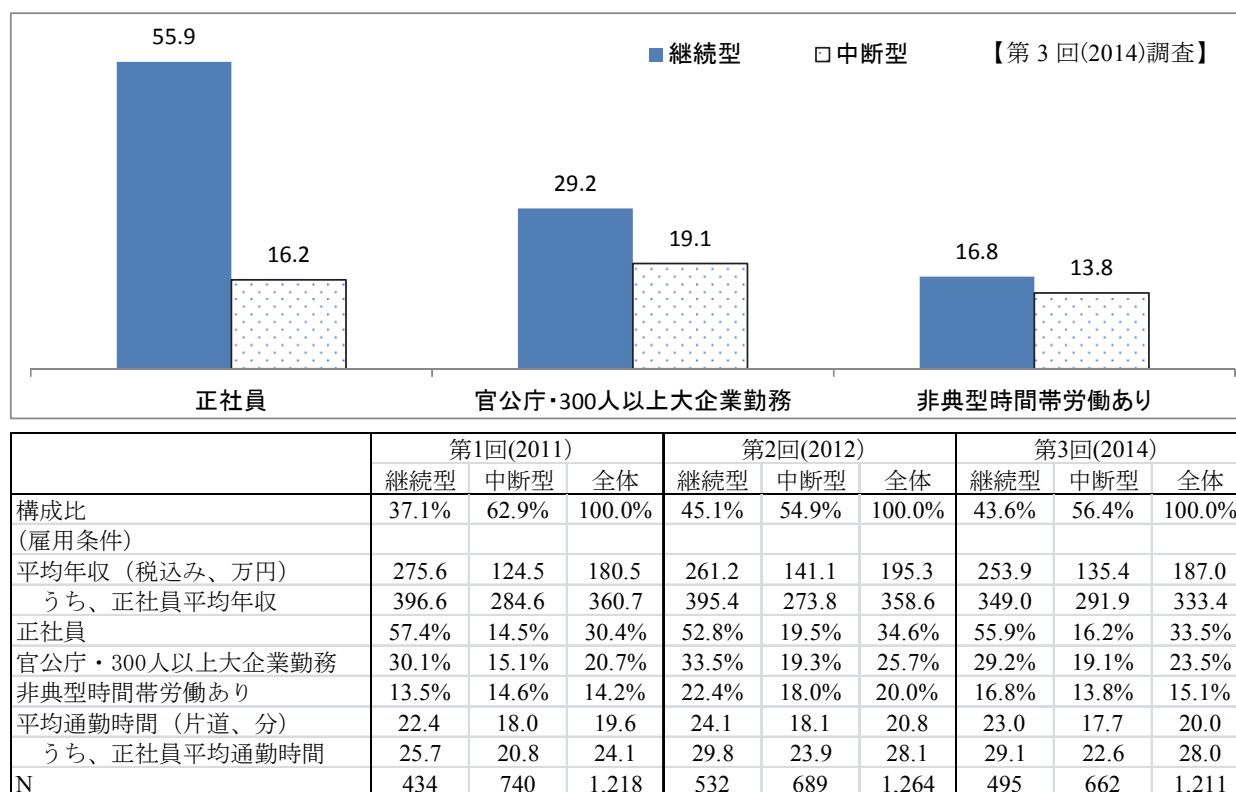
(3) 就業継続と雇用条件

現在就業中の母親におけるこれまでの職業キャリアコースを、①仕事をおおむね継続してきた、いわゆる「継続型」、②仕事を中断した期間があったものの現在仕事に復帰している、いわゆる「中断型」という2つのカテゴリーに分けてみると、「中断型」就業者が全体の56.4%を占めていることが分かった。

職業経験年数の違いに加え、「新規学卒一括採用」によって正社員をリクルートする雇用慣行の影響などにより、「中断型」就業者と「継続型」就業者との間に、著しい就業条件の格差が生じている。「中断型」就業者と比較して、「継続型」就業者は、正社員比率が高く（55.9% vs. 16.2%）、大企業に勤務する者が多く（29.2% vs. 19.1%）、また平均年収も高い（253.9万円 vs. 135.4万円）。

一方、「継続型」就業者の平均通勤時間（片道）は23分程度で、日中(8-18時)以外の非典型時間帯労働があると答えた者も全体の16.8%に過ぎない。このように、総じて「継続型」就業者は、比較的高収入、安定雇用、福利厚生の良い大企業勤務、家庭生活と両立しやすい労働時間といった「良い仕事」に従事している者の割合が高い。

図表 6-3 母親の職業キャリアコース別雇用条件(%)



注：(1) 図表 1-1 の復元倍率（母集団数／有効回答数）で重み付けした集計値である。

(2) 有業の母親に関する集計結果である。

(3) 継続型：学校卒業後、おおむね働き続けていると本人が回答しており、現在も就業中。

中断型：仕事を中断していたが、現在は再就職していると本人が回答している。

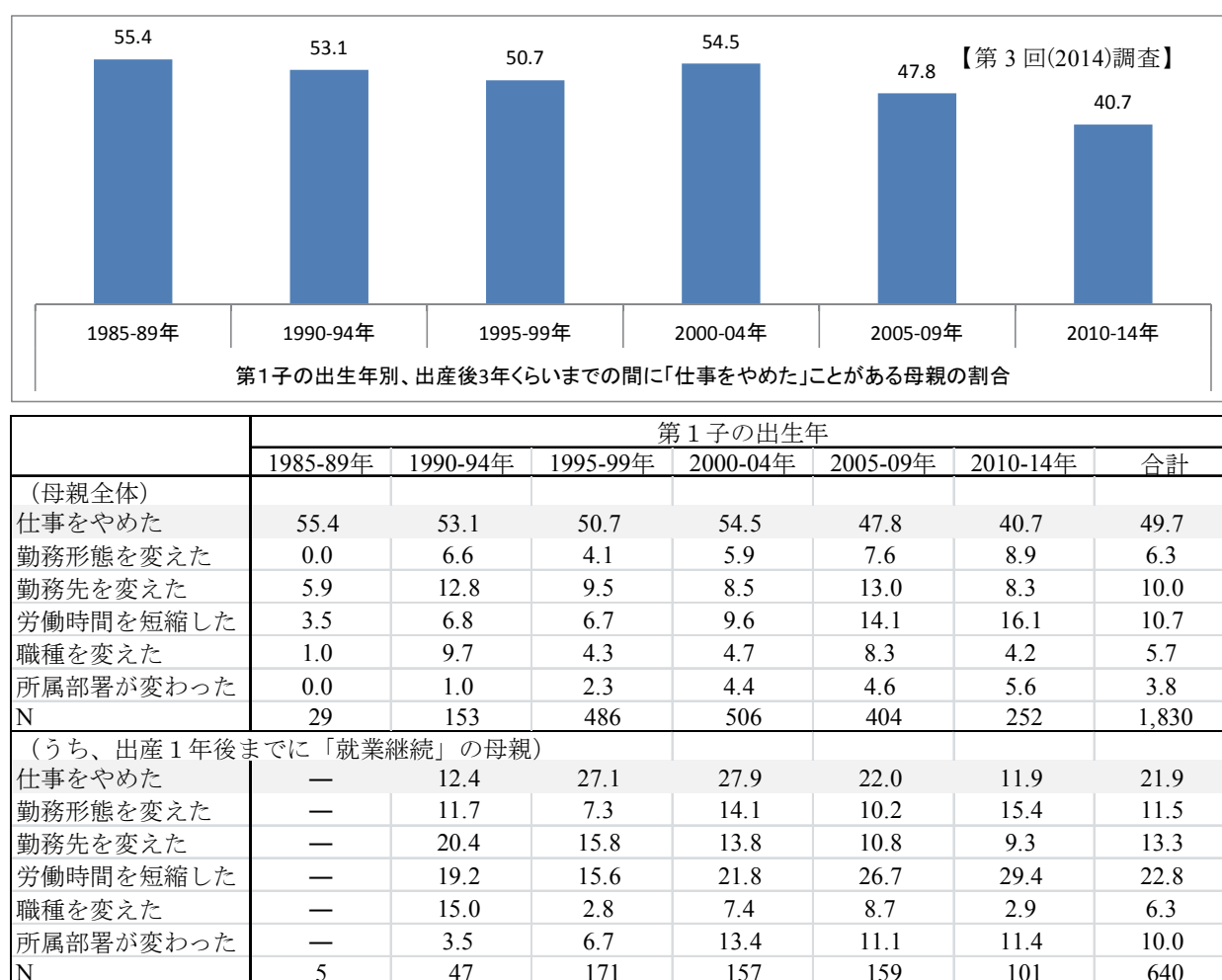
全体には、職業キャリアコース不詳の標本が含まれている。

(4) 出産後3年くらいの間母親の就業状態の変化

第1子の妊娠が判明してから出産後3年くらいまでの比較的長い期間について、母親におけるいくつかの就業変化（退職、勤務先の変更、労働時間の短縮など）の有無についてたずねてみた。その結果、「仕事をやめた」ことがあると回答した母親は全体の約半数、「勤務先の変更」や「労働時間の短縮」があったと回答した母親はそれぞれ1割を占めている。ただし、出産1年後までに「就業継続」した母親の場合、「仕事をやめた」ことがある母親の割合は2割までに減少し、かわりに「労働時間の短縮」または「勤務先の変更」があると回答した母親は、それぞれ22.8%と13.3%までに増えている。

第1子の出産時期別でみると、直近（2010-2014年）で出産した母親は、「仕事をやめた」と回答した割合（40.7%）はやや低く、「労働時間の短縮」を選んだ割合（16.1%）はやや高い。

図表 6-4 妊娠判明から出産後3年くらいの間母親の就業変化(%、複数回答)



注：(1) 図表 1-1 の復元倍率（母集団数／有効回答数）で重み付けした集計値である。

(2) 第3回(2014)調査に関する集計結果である。第1回と第2回調査は該当項目なし。

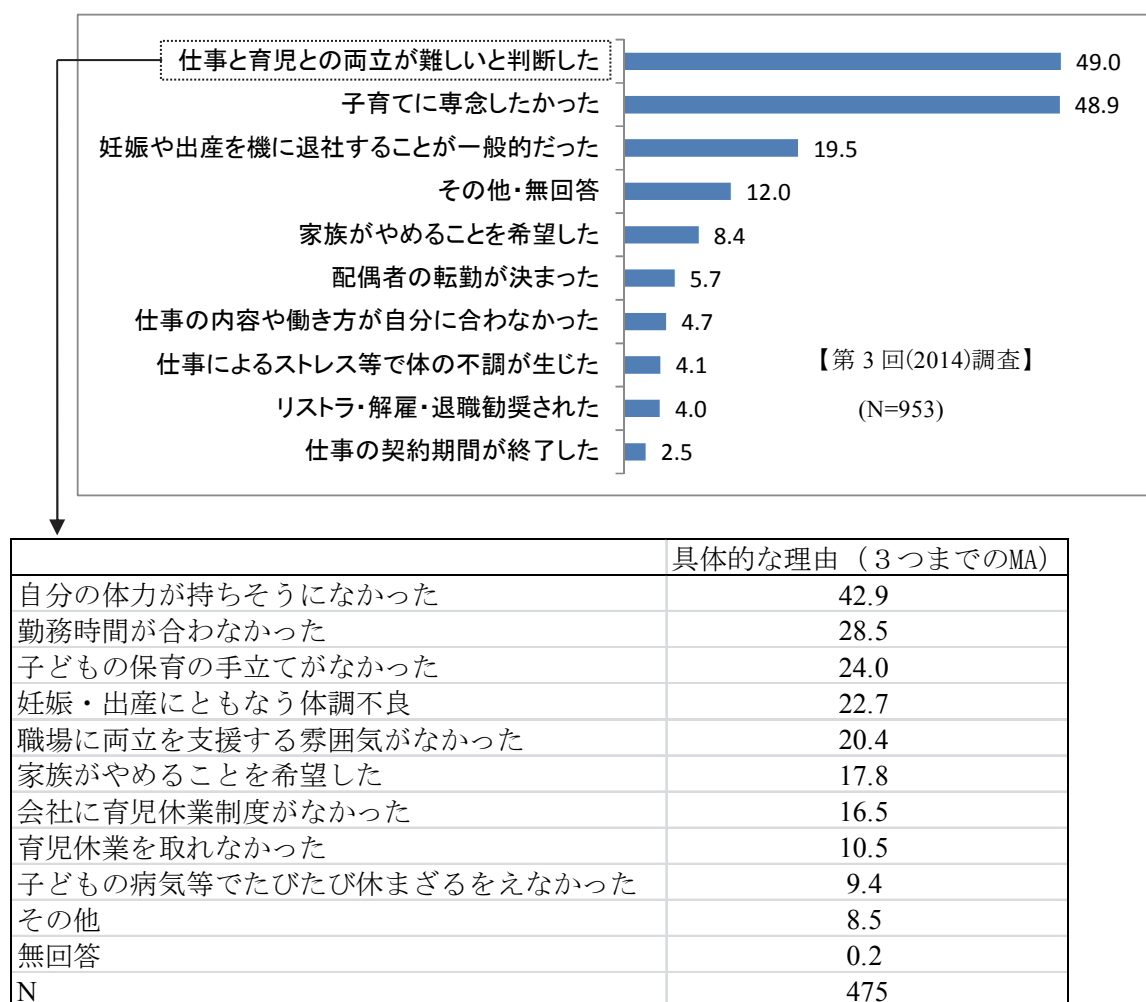
(3) 「就業継続」とは、母親が出産3ヵ月前有業で、出産1年後も有業だった場合。

(5) 妊娠・出産退職の理由

第1子の妊娠が判明してから出産後3年くらいまでの間に、「仕事をやめた」と回答した女性に、その理由（3つまでの複数回答）をたずねてみた。その結果、「仕事と育児との両立が難しいと判断した」、「子育てに専念したかった」ことを理由として挙げた者の割合が多く、それぞれ49.0%と48.9%であった。

「仕事と育児の両立が難しいと判断した」具体的な理由を聞くと、「自分の体力が持ちそうになかった」（42.9%）がもっとも多く、次いで「勤務時間が合わなかった」（28.5%）、「子どもの保育の手立てがなかった」（24.0%）、「妊娠・出産にともなう体調不良」（22.7%）、「職場に両立を支援する雰囲気がなかった」（20.4%）を具体的な理由としてあげる者が多かった。

図表 6-5 第1子妊娠・出産前後に退職した理由（%、3つまでの複数回答）



注：(1) 図表 1-1 の復元倍率（母集団数／有効回答数）で重み付けした集計値である。

(2) 第3回(2014)調査に関する集計結果である。第1回と第2回調査は該当項目なし。

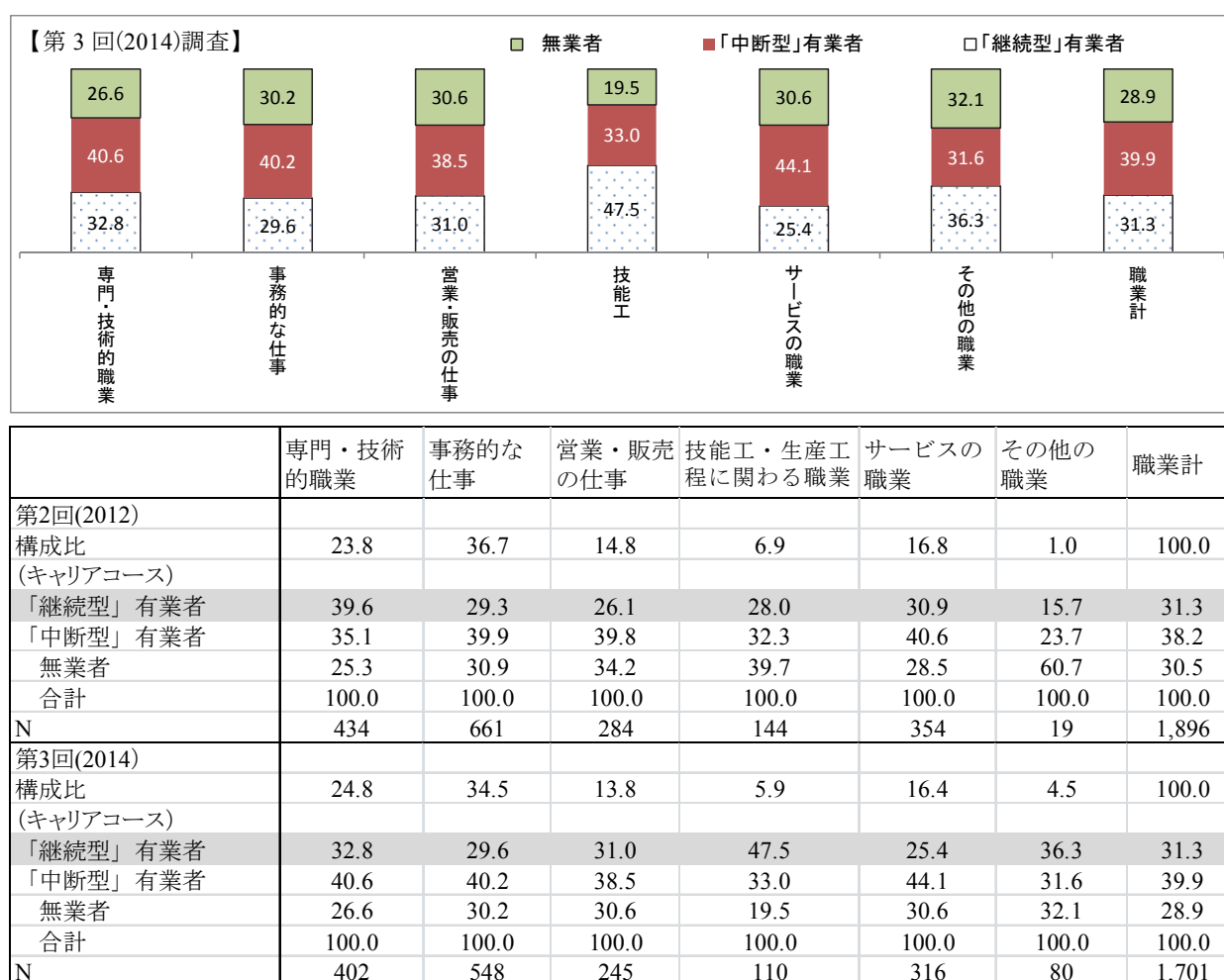
(6) 初職の職業選択と就業継続

学校卒業後に社会人として初めてついた仕事（初職）の職種によって、母親の就業継続率に差が出ているのか。母親の職業キャリアの現状を、「無業者」、「中断型有業者」と「継続型有業者」の3つのカテゴリーに分けて、初職の職種別にその構成比をまとめてみた。

「その他の職業」を除いてみると、「継続型就業者」の割合がもっとも高いのは、初職が「技能工」の母親（47.5%）であり、次いで「専門・技術的職業」（32.8%）、「営業・販売の仕事」（31.0%）と「事務的な仕事」の母親（29.6%）が続き、「サービスの職業」（25.4%）の母親はもっとも低い。

一方、「中断型就業者」の割合がもっとも高いのは、初職が「サービスの職業（44.1%）」の母親である。「無業」の割合が高いのは、初職が「サービスの職業」（30.6%）、「営業・販売の仕事」（30.6%）または「事務的な仕事」の母親（30.2%）である。

図表 6-6 初職の職種別母親の職業キャリアの現状(%)



注：(1) 図表 1-1 の復元倍率（母集団数／有効回答数）で重み付けした集計値である。

(2) 「継続型」：学校卒業後、おおむね働き続けていると本人が回答している。

「中断型」：職業を中断していたが、現在は再就職している。

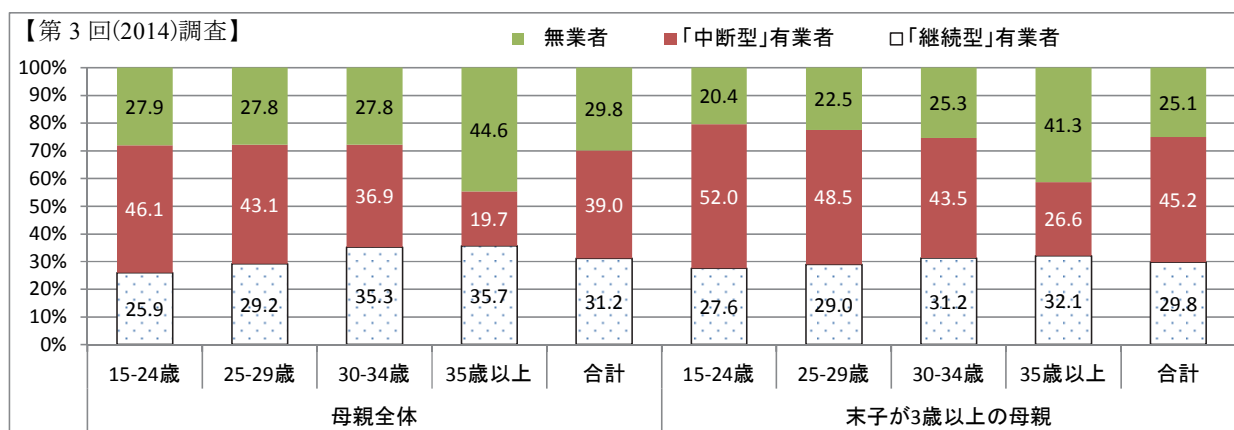
(7) 初産年齢と就業継続

就業継続できたのは、初産年齢の早い母親なのか、それとも初産年齢の遅い母親なのか。母親の職業キャリアの現状を、「無業者」、「中断型」有業者と「継続型」有業者の3つのカテゴリーに分けて、初産年齢別にその構成比をまとめてみた。

「継続型」有業者の割合が比較的高いのは、初産年齢が「30-34歳」（35.3%）と「35歳以上」（35.7%）の晩産女性である。初産年齢が「15-24歳」と「25-29歳」の女性における「継続型」有業者の割合はそれぞれ25.9%と29.2%となっている。

ただし、初産年齢が「35歳以上」の高齢出産女性の「継続型」有業者の割合は高いものの、「無業者」の割合も44.6%に達し、他の出産年齢層の女性より顕著に高い。一方、初産年齢が「30-34歳」の女性は、「無業者」の割合が27.8%で、20代出産の女性と大差がない。

図表 6-7 初産年齢別母親の職業キャリアの現状(%)



	母親全体					末子が3歳以上の母親				
	15-24歳	25-29歳	30-34歳	35歳以上	初産年齢計	15-24歳	25-29歳	30-34歳	35歳以上	初産年齢計
第2回(2012)										
構成比 (キャリアコース)										
「継続型」有業者	22.9	28.6	35.5	39.7	30.6	25.6	26.7	33.4	40.2	29.7
「中断型」有業者	48.0	42.8	30.4	22.6	38.1	54.4	48.7	35.5	25.4	43.7
無業者	29.1	28.6	34.1	37.7	31.2	20.1	24.6	31.2	34.4	26.6
合計	100.0	100.0	100.0	100.0	100.0	100.0	100.0	100.0	100.0	100.0
N	412	725	535	173	1,845	346	610	440	131	1,527
第3回(2014)										
構成比 (キャリアコース)										
「継続型」有業者	25.9	29.2	35.3	35.7	31.2	27.6	29.0	31.2	32.1	29.8
「中断型」有業者	46.1	43.1	36.9	19.7	39.0	52.0	48.5	43.5	26.6	45.2
無業者	27.9	27.8	27.8	44.6	29.8	20.4	22.5	25.3	41.3	25.1
合計	100.0	100.0	100.0	100.0	100.0	100.0	100.0	100.0	100.0	100.0
N	399	689	480	183	1,751	318	578	385	137	1,418

注：(1) 図表 1-1 の復元倍率（母集団数／有効回答数）で重み付けした集計値である。

(2) 「継続型」：学校卒業後、おおむね働き続けていると本人が回答している。

「中断型」：職業を中断していたが、現在は再就職している。

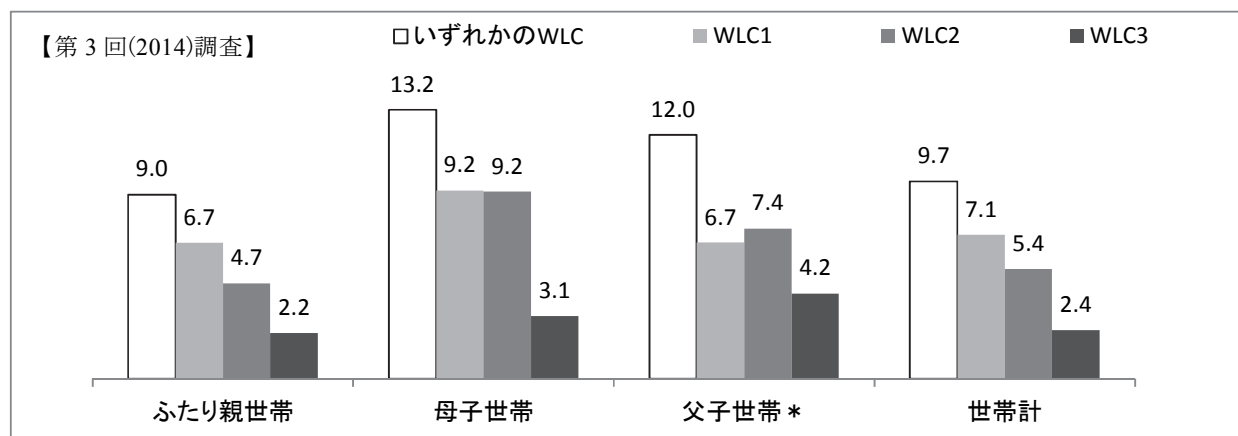
(8) 仕事と家庭生活のコンフリクト(Work-Life Conflict: WLC)

仕事を持つ保護者に仕事と家庭生活のコンフリクト (WLC) があるかどうかをたずねたところ、「仕事のため、しなければならない家事や育児のいくつかができなかった」(WLC1)、「仕事のため、家事や育児を果たすことが難しくなっている」(WLC2)、「家事や育児のため、仕事に集中することが難しくなっている」(WLC3)というコンフリクトが「ほぼ毎日起きている」と回答した者は、それぞれ有業者の7.1%、5.4%と2.4%を占めている。上記いずれかのWLCを「ほぼ毎日」感じている者は、有業者の約1割である。

ふたり親世帯の母親に比べて、ひとり親は、WLCを日常的に感じる者の割合が高い。いずれかのWLCを「ほぼ毎日」感じている母(父)親の割合は、ふたり親世帯が9.0%であるのに対して、母子世帯が13.2%、父子世帯が12.0%となっている。

ひとり親がもっとも多く挙げているのは、「仕事のため、家事や育児を果たすことが難しくなっている」(WLC2)というコンフリクトであり、母子世帯の9.2%、父子世帯の7.4%はWLC2が「ほぼ毎日起きている」と回答している。一方、ふたり親世帯の母親がもっとも多く挙げているのは、「仕事のため、しなければならない家事や育児のいくつかができなかった」(WLC1)というコンフリクトである(6.7%)。

図表 6-8 WLCを「ほぼ毎日」感じている母(父)親の割合(%)



	第1回(2011)				第2回(2012)				第3回(2014)			
	ふたり親世帯	母子世帯	父子世帯*	世帯計	ふたり親世帯	母子世帯	父子世帯*	世帯計	ふたり親世帯	母子世帯	父子世帯*	世帯計
WLC1	5.0	11.0	7.5	5.9	8.0	10.5	11.9	8.5	6.7	9.2	6.7	7.1
WLC2	4.2	11.7	10.2	5.4	6.0	11.5	12.3	6.9	4.7	9.2	7.4	5.4
WLC3	1.7	2.7	0.0	1.8	1.7	2.6	4.8	1.9	2.2	3.1	4.2	2.4
上記のいずれか	8.0	17.3	15.8	9.4	10.2	16.1	14.4	11.1	9.0	13.2	12.0	9.7
N	816	573	75	1,464	943	512	60	1,515	880	598	45	1,523

注：(1) 図表 1-1 の復元倍率(母集団数/有効回答数)で重み付けした集計値である。

(2) 有業の保護者(ふたり親世帯は母親について)に関する集計結果である。

(3) WLC1：仕事のため、しなければならない家事や育児のいくつかができなかった。

WLC2：仕事のため、家事や育児を果たすことが難しくなっている。

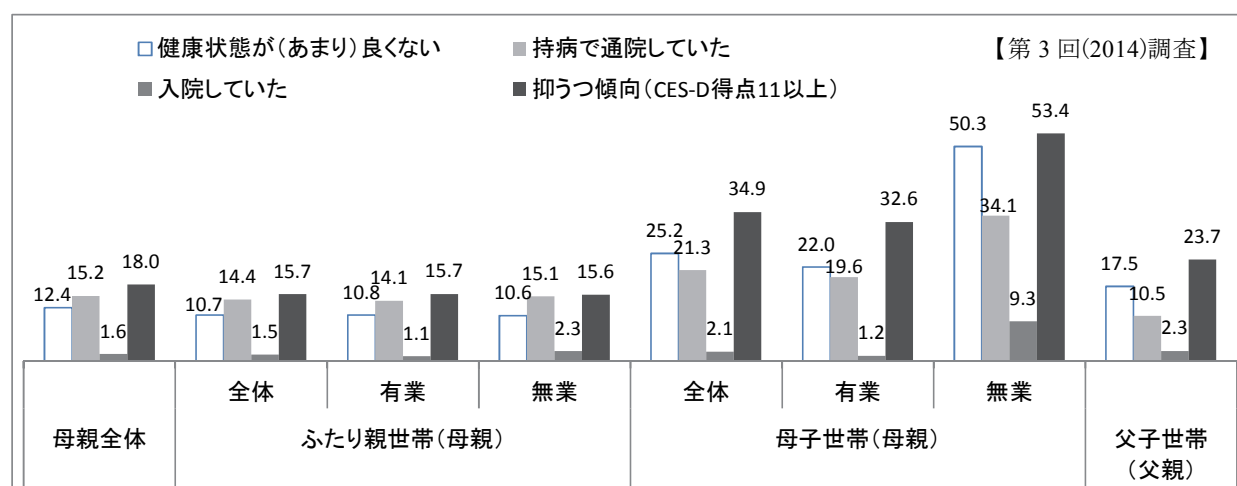
WLC3：家事や育児のため、仕事に集中することが難しくなっている。

(9) 就業と健康

ふたり親世帯の場合、母親の健康状態は、有業者と無業者との間に大きな違いはみられない。一方、母子世帯の場合、無業母親は総じて有業母親より健康状態が悪い。自分の健康状態が、「あまり良くない」または「良くない」と回答した者の割合は、無業母子世帯が50.3%、有業母子世帯が22.0%となっている。また、過去3カ月の間に、「持病で通院していた」と回答した者の割合も、無業母子世帯(34.1%)が有業母子世帯(19.6%)より高い。

また、ふたり親世帯の母親と比べて、ひとり親は抑うつ傾向のある者は多い。無業母子世帯の2人に1人(53.4%)、有業母子世帯の3人に1人(32.6%)は抑うつの傾向がある。父子世帯も5人に1人(23.7%)は抑うつ傾向がある。

図表 6-9 就業と健康状態(%)



	母親全体	ふたり親世帯(母親)			母子世帯(母親)			父子世帯*(父親)
		全体	有業	無業	全体	有業	無業	
第2回(2012)								
健康状態が(あまり)良くない	11.9%	11.1%	8.3%	16.8%	18.8%	16.4%	34.6%	9.5%
持病で通院していた	13.7%	13.2%	12.1%	15.3%	18.0%	15.8%	32.2%	14.9%
入院していた	2.2%	2.3%	2.4%	1.9%	1.8%	1.6%	3.0%	2.5%
CES-D抑うつ尺度得点(0-30点)	6.8	6.6	6.4	7.0	8.7	8.4	10.4	7.8
抑うつ傾向(CES-D得点11以上)	19.9%	18.4%	16.1%	23.1%	32.2%	30.1%	46.3%	25.4%
N	1,865	1,324	889	435	541	466	75	52
第3回(2014)								
健康状態が(あまり)良くない	12.4%	10.7%	10.8%	10.6%	25.2%	22.0%	50.3%	17.5%
持病で通院していた	15.2%	14.4%	14.1%	15.1%	21.3%	19.6%	34.1%	10.5%
入院していた	1.6%	1.5%	1.1%	2.3%	2.1%	1.2%	9.3%	2.3%
CES-D抑うつ尺度得点(0-30点)	6.5	6.2	6.3	5.8	9.3	8.8	12.9	7.9
抑うつ傾向(CES-D得点11以上)	18.0%	15.7%	15.7%	15.6%	34.9%	32.6%	53.4%	23.7%
N	1,752	1,157	800	357	595	531	64	40

注：(1) 図表 1-1 の復元倍率(母集団数/有効回答数)で重み付けした集計値である。

(2) CES-D抑うつ尺度は、最近の1週間で「普段は何でもないことで悩む」、「物事に集中できない」、「落ち込んでいる」、「何をしても面倒だ」等10項目について、「ほとんどない」(得点0)、「1~2日」(得点1)、「3~4日」(得点2)、または「5日以上」(得点3)のどちらになるかをたずね、その合計得点をメンタルヘルスの指標とする。11という閾値(Cutoff-point)は、米国の臨床実験結果に基づくものである。

7 育児休業、短時間勤務と子育て世帯への支援

(1) 住居の構え方と祖父母による援助

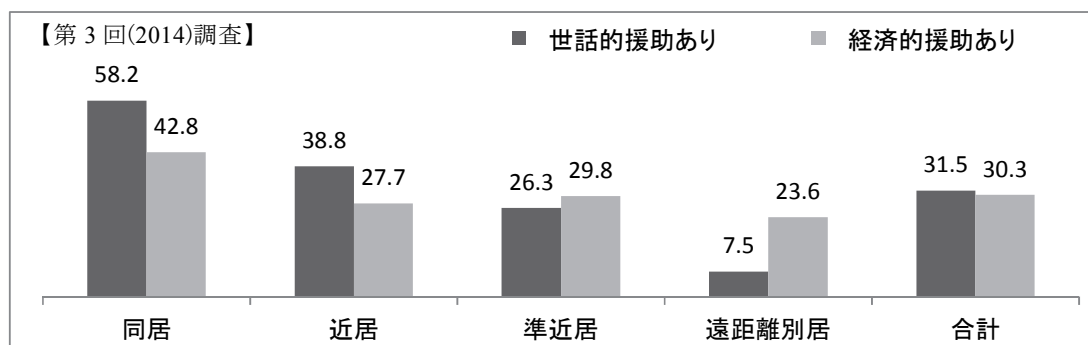
祖父母から育児支援を受けるためには、お互いの住居へのアクセス時間が重要で、一般的には、祖父母と同居または近居している場合、育児支援が受けられやすくなる。

妻または夫の母親（祖母）との同別居状況をみると、「同居」が21.2%、徒歩圏内（同一敷地内を含む）の「近居」が23.1%、片道1時間未満の「準近居」が31.7%となっており、約4分の3の子育て世帯は、祖母とアクセスしやすい距離で住居を構えていることが分かる。

祖父母の「世話的援助」（子どもの世話・家事援助）を受けている割合は、「同居」世帯が58.2%、「近居」世帯が38.8%、「準近居」世帯が26.3%、「遠距離別居」世帯が7.5%となっており、距離が遠いほど「世話的援助」が受けられなくなる。

祖父母からの「経済的援助」の有無も、住居の構え方と関係している。「経済的援助」を受けている割合は、「同居」世帯が42.8%、「近居」世帯が27.7%、「準近居」世帯が29.8%、「遠距離別居」世帯が23.6%となっている。

図表 7-1 祖父母の援助を受けている割合—祖母との同別居状況別—(%)



	世帯計						ふたり親世帯					ひとり親世帯						
	同居	近居- 徒歩圏 内	準近居- 片道1H 未満	別居- 片道1H 以上	該当母 親はい ない	合計	同居	近居- 徒歩圏 内	準近居- 片道1H 未満	別居-片 道1H以 上	該当母 親はい ない*	合計	同居	近居- 徒歩圏 内	準近居- 片道1H 未満	別居-片 道1H以 上	該当母 親はい ない	合計
第2回(2012)																		
構成比	21.5	22.7	32.5	18.2	5.0	100.0	19.7	23.8	34.2	18.7	3.6	100.0	35.2	14.6	20.2	14.8	15.3	100.0
祖父母による援助																		
世話的援助あり	56.7	40.4	25.3	5.7	11.9	31.3	58.5	41.2	25.9	5.0	11.1	31.5	49.1	31.5	17.9	12.2	13.4	29.3
N	505	434	614	355	150	2,058	291	339	482	266	51	1,429	214	95	132	89	99	629
経済的援助あり	42.9	36.3	22.1	22.2	13.8	29.4	44.9	37.8	22.5	22.9	16.8	30.4	34.2	18.2	16.7	15.9	8.8	21.5
N	496	428	604	358	152	2,038	288	335	474	268	51	1,416	208	93	130	90	101	622
第3回(2014)																		
構成比	21.2	23.1	31.7	20.2	3.9	100.0	20.1	24.1	32.7	20.9	2.1	100.0	28.6	15.9	24.3	14.6	16.7	100.0
祖父母による援助																		
世話的援助あり	58.2	38.8	26.3	7.5	9.7	31.5	59.1	38.7	26.7	7.0	8.3	31.6	53.8	39.4	22.6	12.5	10.9	30.8
N	470	416	599	351	139	1,975	267	304	435	263	27	1,296	203	112	164	88	112	679
経済的援助あり	42.8	27.7	29.8	23.6	17.0	30.3	43.7	28.2	30.4	24.1	20.1	30.9	38.7	22.2	24.1	18.5	14.2	25.4
N	456	408	600	351	135	1,950	258	298	436	263	26	1,281	198	110	164	88	109	669

注：(1) 図表 1-1 の復元倍率（母集団数／有効回答数）で重み付けした集計値である。

(2) 同別居状況は、妻または夫の母親のうち、もっともアクセスしやすい居住状態にいる方を指している。

(3) 「世話的援助あり」とは、夫または妻の親が子どもの世話・家事援助を月に2回以上を行った場合、「経済的援助あり」とは、夫または妻の親が経済的援助を年に数回程度またはそれ以上の頻度で行った場合を指している。

(2) 育児休業制度の利用

育児期の就業を支える代表的な制度が、「育児休業制度」である。1992年に育児休業法（現在の育児・介護休業法）が施行されて以来、育児休業取得者は年々増え、2013年の育児休業取得率は、女性が83.0%、男性が2.03%（厚生労働省「平成25(2013)年度雇用均等基本調査」）となっている。

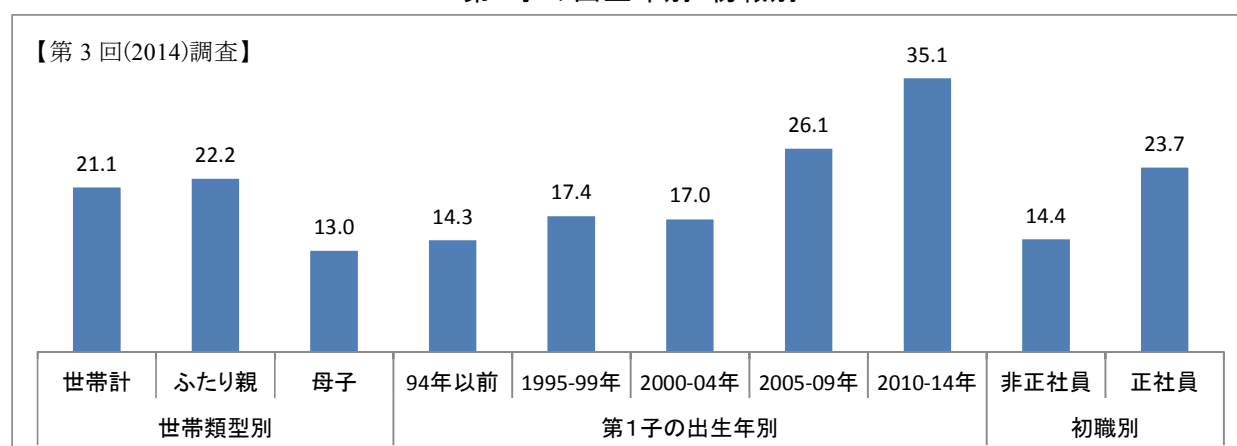
子育て中の女性全体では、これまでに育児休業制度を利用したことがある者の割合（育休経験率）は、21.1%である。育休経験率は、第1回(2011)調査(17.8%)と第2回(2012)調査(19.6%)に続き、上昇傾向にある。

第1子の出生年別で見ると、直近の時期に出産した女性ほど、育休経験率が高い。育休経験率は、第1子を出産した時期が「1994年以前」では14.3%、「1995-2004年」では17%台、「2005-09年」では26.1%、「2010-14年」では35.1%となっている。

育休経験率は、初職が正社員かどうかによって大きく異なる。初職が正社員であった女性(23.7%)に比べて、初職が非正社員であった女性の育休経験率(14.4%)は低い。

図表 7-2 育児休業制度を利用したことがある母親の割合(%)

—第1子の出生年別・初職別—



	母親の育休経験率									
	世帯類型別			第1子の出生年別					初職別	
	世帯計	ふたり親	母子	94年以前	1995-99年	2000-04年	2005-09年	2010-14年	非正社員	正社員
第1回(2011)	17.8	18.5	11.8	13.9	15.2	17.0	26.6	26.8	6.8	20.7
N	2,055	1,356	699	475	594	483	347	79	451	1,604
第2回(2012)	19.6	20.8	10.9	10.6	17.3	21.6	21.1	42.8	14.9	21.1
N	2,077	1,456	621	378	570	486	405	130	516	1,561
第3回(2014)	21.1	22.2	13.0	14.3	17.4	17.0	26.1	35.1	14.4	23.7
N	2,092	1,368	724	201	505	520	422	261	634	1,458

注：(1) 図表 1-1 の復元倍率（母集団数／有効回答数）で重み付けした集計値である。

(2) 出産の前ですでに無業または退職していた母親を含む集計値である。

(3) 育児のための短時間勤務制度の利用

2010年に施行された改正育児・介護休業法では、3歳未満の子どもを養育している労働者については、事業主は、希望すれば利用できる1日原則6時間の短時間勤務制度を講じることが義務付けられている。また、3歳から小学校就学の始期に達するまでの子を養育する労働者については、労働者区分に応じ、短時間勤務制度を講じることが努力義務とされている。

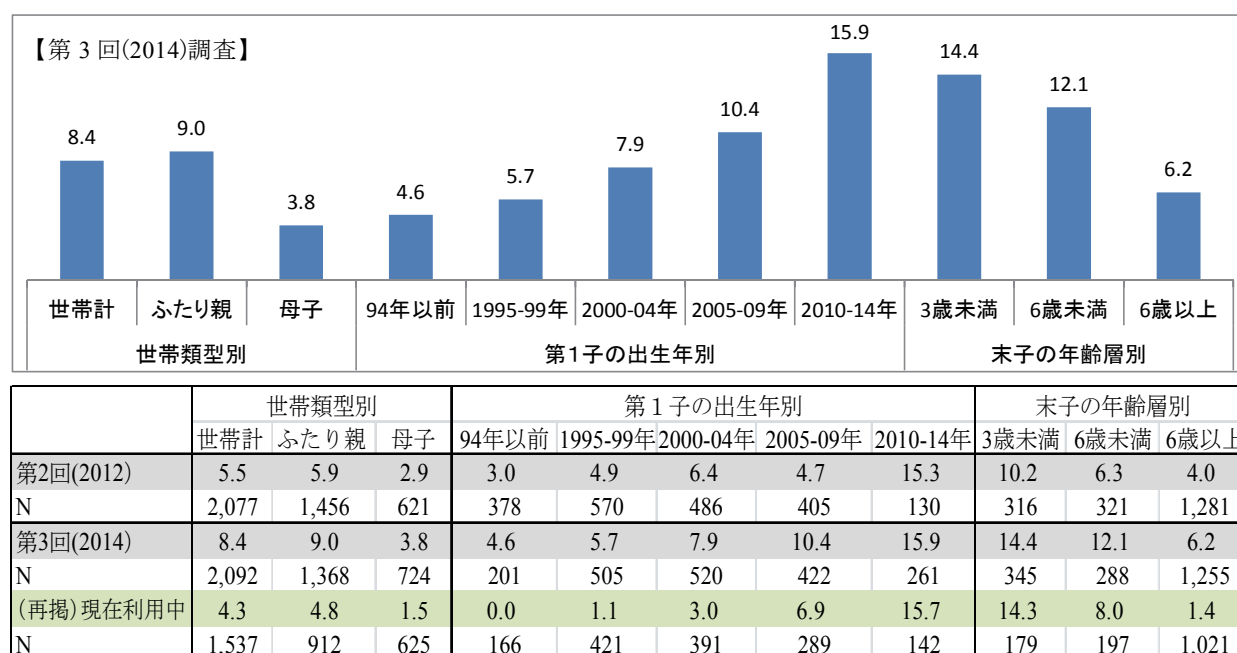
子育て中の女性全体では、これまでに短時間勤務制度を利用したことがある者の割合（時短経験率）は、8.4%である。時短経験率は、第2回(2012)調査時より2.9ポイント上昇している。

直近の時期に出産した女性ほど、時短経験率が高い。時短経験率は、第1子を出産した時期が「1994以前」では4.6%、「1995-99年」では5.7%、「2000-04年」では7.9%、「2005-09年」では10.4%、「2010-14年」では15.9%である。

時短経験率は、末子の年齢階層によって異なる。母親の時短経験率は、末子が「3歳未満」では14.4%、「6歳未満」では12.1%となっており、いずれも第2回(2012)調査より上昇している。また、ふたり親世帯(9.0%)と比べて、母子世帯(3.8%)の時短経験率が低くなっている。短時間勤務制度を利用した場合の収入減少が母子世帯の利用を阻んでいると考えられる。

有業母親のうち、現在短時間勤務制度を利用中の者は、4.3%である。時短利用中の比率が高いのは、2010年以降に第1子を出産した有業母親(15.7%)と末子が3歳未満の有業母親(14.3%)である。

図表 7-3 短時間勤務制度を利用したことがある母親の割合(%)



注：(1) 図表 1-1 の復元倍率（母集団数／有効回答数）で重み付けした集計値である。

(2) 再掲は、有業母親に限定した集計結果である。

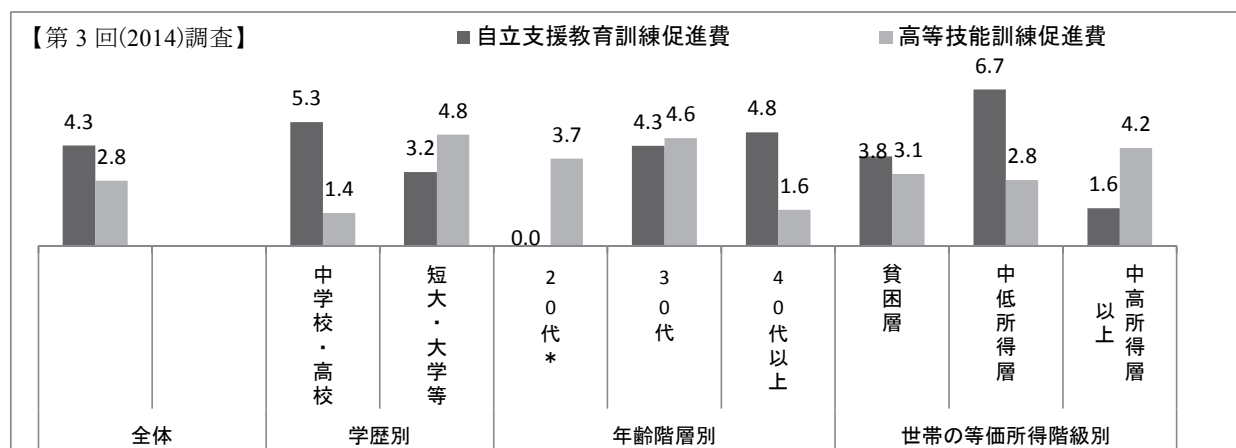
(4) ひとり親への就業支援制度の利用

ひとり親に職業訓練の資金を援助するために、「自立支援教育訓練促進費制度」と「高等技能訓練促進費制度」が2003年度に導入されている。前者は指定教育訓練講座の受講費用の一部（費用の20%、最大10万円）を助成する制度で、後者は看護師等専門職の養成機関の在籍費用の一部（月額7万500円～10万円、最大2年間）を助成する制度である。

本調査によれば、「自立支援教育訓練促進費」または「高等技能訓練促進費」を受けたことがある者は、それぞれひとり親の4.3%と2.8%を占めている。いずれの制度についても、利用割合は、第1回と第2回調査時より増えている。

「自立支援教育訓練促進費」の利用者は、高学歴層に比べて低学歴層（5.3% vs. 3.2%）、30代以下の若年層に比べて40代以上の中高年齢層（4.8% vs. 0.0-4.3%）、中高所得層に比べて低所得層（3.8-6.7% vs. 1.6%）に多い。一方、「高等技能訓練促進費」の利用者層は、高学歴層（4.8% vs. 1.4%）、若年層（3.7-4.6% vs. 1.6%）、および中高所得層⁶（4.2% vs. 2.8-3.1%）に比較的集中している。

図表 7-4 ひとり親就業支援制度を利用したことがある者の割合(%)



	全体	学歴別		年齢階層別			世帯の等価所得階級別(中位値=100)		
		中学校・高校	短大・大学等	20代*	30代	40代以上	貧困層(～50)	中低所得層(～100)	中高所得層以上(100以上)
第1回(2011)									
自立支援教育訓練促進費	3.4 (33.2)	4.5	2.4	2.0	5.7	2.0	8.0	1.9	0.0
高等技能訓練促進費	2.4 (36.1)	1.7	3.7	2.0	4.5	0.9	3.1	1.1	0.0
N	783	411	314	51	306	426	221	196	118
第2回(2012)									
自立支援教育訓練促進費	3.3 (32.0)	3.6	3.3	4.9	4.6	2.3	1.3	2.4	2.2
高等技能訓練促進費	2.6 (35.5)	2.4	3.0	3.7	3.5	2.0	1.7	2.7	2.0
N	686	386	263	51	245	389	127	192	97
第3回(2014)									
自立支援教育訓練促進費	4.3 (35.4)	5.3	3.2	0.0	4.3	4.8	3.8	6.7	1.6
高等技能訓練促進費	2.8 (38.9)	1.4	4.8	3.7	4.6	1.6	3.1	2.8	4.2
N	777	393	311	56	280	441	232	167	113

注：(1) 図表 1-1 の復元倍率（母集団数／有効回答数）で重み付けした集計値である。

(2) 括弧の中の数値は、「制度を知らない」と回答した者の割合である。

(3) 集計対象は、ひとり親世帯である。等価税込所得の中位値は、図表 4-5 と同じ。

⁶ 高等技能費を受けたことで、ひとり親世帯の所得階級が上方へ移動したケースも考えられる。

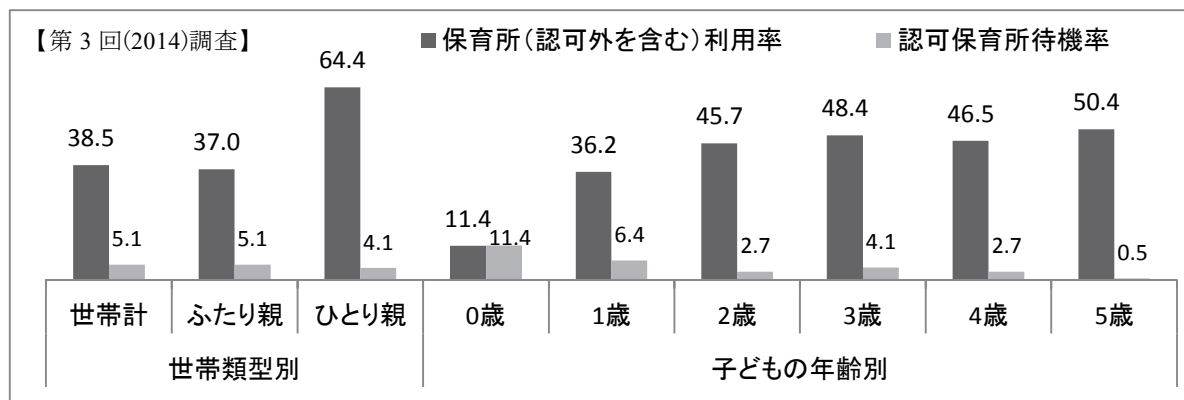
(5) 保育所の利用と認可保育所の待機児童

6歳未満の子どもを育てている世帯の保育所利用率は38.5%となっており、第1回(2011)調査(28.9%)と第2回(2012)調査(36.1%)に続き、上昇傾向にある。また、ひとり親の就業率が高いため、ひとり親世帯の保育所利用率(64.4%)は世帯全体より高くなっている。子どもの年齢別でみると、低年齢児童のいる世帯(0歳児11.4%、1歳児36.2%)の保育所利用率が相対的に低い。

施設設備や職員の資格などについて児童福祉法が定めた基準を満し、都道府県や市等の自治体から認可を受けている認可保育所は、不足状況にある。厚生労働省のまとめによると、認可保育所に申し込みながら満員で入園できない「待機児童」(認可外保育所を利用しながら待機している児童を含まない)は、2014年4月時点で2万人を超えている。

6歳未満の子どものいる世帯のうち、一番下の子どもが現に保育所を利用しておらず、認可保育所を申し込んだが入所できなかった保育待機世帯は、5.1%である。認可保育所の待機率がとくに高いのは、低年齢児童のいる世帯(0歳児11.4%、1歳児6.4%、2歳児2.7%、3歳児4.1%)である。

図表 7-5 保育所の利用率と認可保育所の待機率(%)



	世帯類型別			子どもの年齢別					
	世帯計	ふたり親世帯	ひとり親世帯	0歳	1歳	2歳	3歳	4歳	5歳
第1回(2011)									
保育所(認可外を含む)利用	28.9	26.8	66.0	5.9	27.8	33.0	40.7	35.8	37.7
N	687	558	129	111	150	123	103	97	103
第2回(2012)									
保育所(認可外を含む)利用	36.1	34.1	67.6	8.1	34.9	42.7	43.0	53.2	34.5
認可保育所待機	4.3	4.3	3.2	2.3	6.4	4.9	5.2	3.8	2.6
N	651	539	112	98	105	119	126	115	88
第3回(2014)									
保育所(認可外を含む)利用	38.5	37.0	64.4	11.4	36.2	45.7	48.4	46.5	50.4
認可保育所待機	5.1	5.1	4.1	11.4	6.4	2.7	4.1	2.7	0.5
N	643	532	111	113	123	112	106	92	97

注：(1) 図表 1-1 の還元倍率(母集団数/有効回答数)で重み付けした集計値である。

(2) 集計対象は、6歳未満の子どもを育てている世帯である。6歳未満の子どもが2人以上いる場合、一番下の子どもの保育所利用状況についてである。

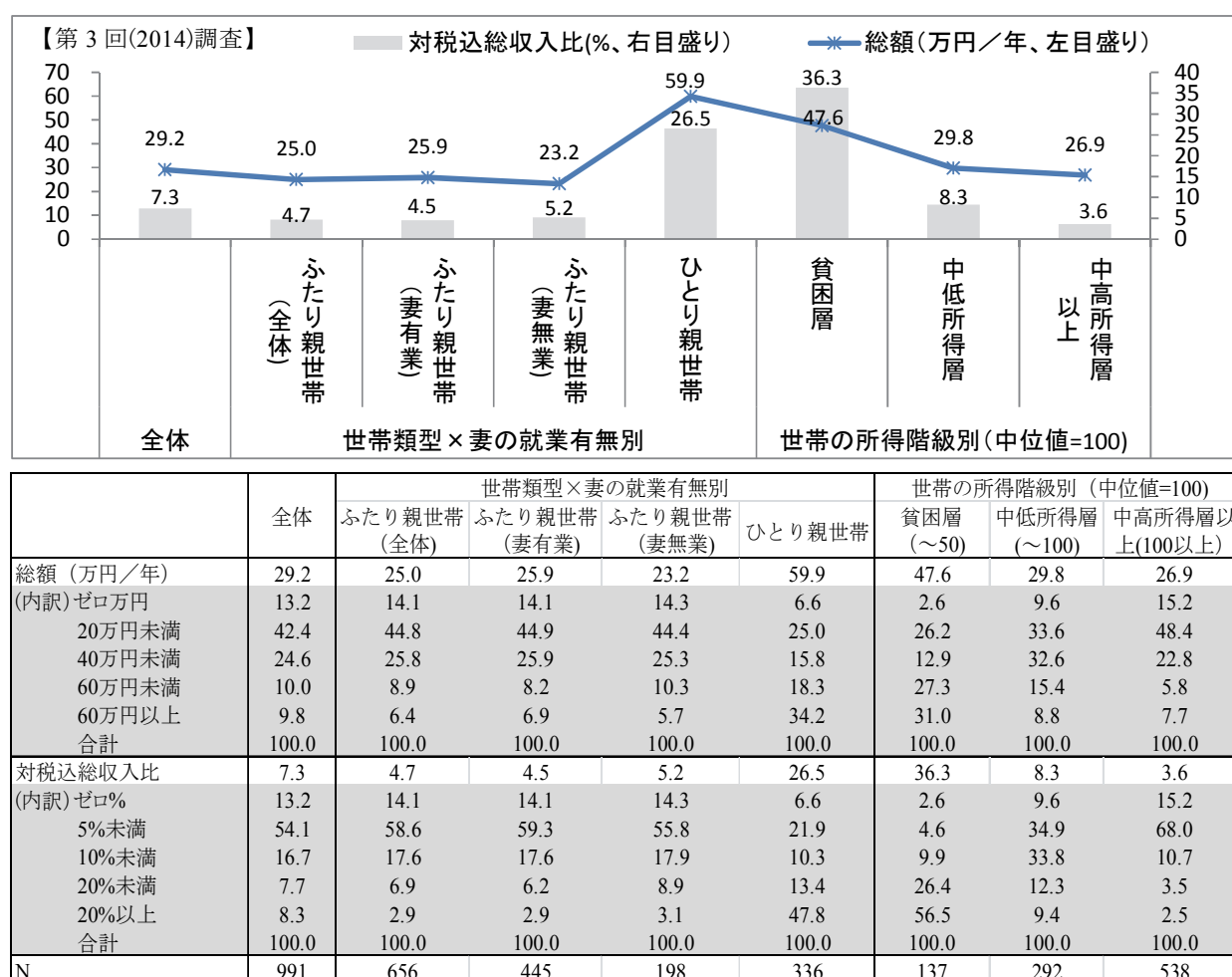
(3) 「認可保育所待機」とは、一番の下の子が現に保育所を利用しておらず、認可保育所を申し込んだが入所できなかったこと(申し込み経験が複数回ある場合、その直近の1回について)を指す。

(6) 社会保障給付の受給

公的年金・恩給、失業給付、児童手当、児童扶養手当、特別児童扶養手当および生活保護費を含む社会保障給付の受給総額（平均値）は、子育て世帯全体では、29.2万円となっており、世帯総収入（税込）の7.3%に相当している。そのうち、ひとり親世帯が受取っている社会保障給付額が比較的大きい。

ふたり親世帯（25.0万円）に比べて、ひとり親世帯の平均受給額（59.9万円）は35万円ほど高い。社会保障給付が総収入に占める割合も、ひとり親世帯が26.5%となっており、ふたり親世帯（4.7%）より高い。一方、貧困世帯の平均受給額は47.6万円であり、社会保障給付は貧困世帯総収入の36.3%を占めている。貧困世帯の平均受給額が、ひとり親世帯よりも2割ほど低いのは、低所得のふたり親世帯が児童扶養手当の支給対象ではないことが関係していると思われる。

図表 7-6 社会保障給付の受給総額(万円/年)と対総収入比(%)



注：(1) 図表 1-1 の復元倍率（母集団数／有効回答数）で重み付けした集計値である。

(2) 第3回(2014)調査の結果。全体の中に、妻就業状況と所得不詳の世帯が含まれている。

(3) 等価税込所得の中位値は、図表 4-5 と同じ。公的年金・恩給と生活保護のいずれも受給していないながらも社会保障給付総額が200万円以上と回答した場合（N=36）や、社会保障給付総額が世帯の税込所得よりも高いと回答した場合（N=12）、欠損値とした。

(7) 拡充してほしい公的支援

育児と就業を両立する上で、拡充してほしい公的支援についてたずねると、「児童手当の増額」(58.2%)、「乳幼児医療費助成期間の延長」(29.8%)、「職業訓練を受ける際の金銭的援助」(15.3%)、「年少扶養控除の復活」(14.6%)といった「金銭的援助」の拡充を望む保護者がもっとも多く、そのいずれかを選択した保護者は、全体の75.8%を占めている。

「病時・病後児保育制度の充実」(27.3%)、「(休日保育、延長保育等)保育サービスの多様化」(26.8%)、「保育所の増設」(23.4%)といった「保育サービス」の拡充を望む保護者も、全体の約半数(50.3%)を占めている。

一方、「育児休業の法定期間の延長」(9.9%)または「子の看護休暇の法定期間の延長」(7.6%)、いわゆる「休業・休暇の期間延長」を希望する保護者は比較的少なく、全体の15.4%である。

ふたり親に比べて、ひとり親は「金銭的支援」を選ぶ割合が高く(82.2% vs. 74.9%)、「保育サービス」(43.1% vs. 51.4%)と「休業・休暇の期間延長」(9.3% vs. 16.2%)を選ぶ割合は低い。高学歴層に比べて低学歴層は、「金銭的支援」を選ぶ割合が高く(79.8% vs. 72.8%)、「保育サービス」(43.7% vs. 55.2%)と「休業・休暇の期間延長」(11.0% vs. 18.5%)を選ぶ割合は低い。また、6歳以上児童の保護者と比べて、3歳未満児童の保護者は、「保育サービス」(69.6% vs. 41.2%)と「休業・休暇の期間延長」(27.8% vs. 11.1%)を愛好する傾向がある。

図表 7-7 拡充してほしい公的支援(%、3つまでの複数回答)

	世帯類型別			学歴別		未子の年齢別			世帯の所得階級別(中位値=100)			
	世帯計	ふたり親世帯	ひとり親世帯	中学校・高校	短大・大学等	3歳未満	6歳未満	6歳以上	貧困層(～50)	中低所得層(～100)	中高所得層(～150)	高所得層(150～)
第2回(2012)												
金銭的支援(①～④のいずれか)	78.1	77.4	82.8	83.5	74.6	75.5	86.8	76.7	88.2	85.9	78.9	64.1
保育サービス(⑤～⑦のいずれか)	52.7	53.9	44.2	49.3	55.9	70.8	54.4	48.0	41.3	51.4	55.1	61.2
休業・休暇の期間延長(⑧または⑨)	12.5	12.9	9.2	8.4	15.9	21.9	8.4	10.7	10.1	10.0	11.3	22.2
N	2,018	1,404	614	888	1,055	322	315	1,228	146	507	438	378
第3回(2014)												
金銭的支援(①～④のいずれか)	75.8	74.9	82.2	79.8	72.8	74.6	79.3	76.5	84.6	80.4	79.9	64.2
①児童手当の増額	58.2	56.5	70.5	63.5	54.0	61.7	63.6	56.9	69.0	65.7	62.2	39.9
②年少扶養控除の復活	14.6	14.6	14.7	14.8	14.2	12.9	21.8	14.1	11.9	20.9	19.2	11.0
③乳幼児医療費助成期間の延長	29.8	31.9	15.2	29.8	29.8	26.6	32.5	30.7	27.1	30.4	32.3	25.7
④職業訓練を受ける際の金銭的援助	15.3	14.4	21.4	17.6	13.8	7.3	12.3	19.2	28.4	18.1	16.7	10.2
保育サービス(⑤～⑦のいずれか)	50.3	51.4	43.1	43.7	55.2	69.6	59.9	41.2	40.6	50.3	46.9	62.3
⑤保育サービスの多様化	26.8	27.4	21.9	21.7	30.3	35.5	32.0	23.2	15.9	25.7	26.0	36.6
⑥保育所の増設	23.4	24.4	16.4	18.9	26.2	41.3	27.6	16.4	18.9	23.4	23.1	27.8
⑦病時・病後児保育制度の充実	27.3	27.7	24.6	24.5	29.7	28.0	29.7	25.4	23.1	23.1	23.4	40.3
休業・休暇の期間延長(⑧または⑨)	15.4	16.2	9.3	11.0	18.5	27.8	15.3	11.1	5.5	15.0	14.7	22.3
⑧育児休業の法定期間の延長	9.9	10.8	4.0	6.6	12.4	21.1	10.6	5.8	2.7	9.4	9.2	13.8
⑨子の看護休暇の法定期間の延長	7.6	7.8	5.8	5.6	9.0	10.5	8.2	6.3	2.9	7.8	7.1	11.8
N	2,074	1,345	729	852	1,119	346	288	1,275	265	430	404	375

注：図表 1-1 の復元倍率(母集団数/有効回答数)で重み付けした集計値である。

8 まとめ

本調査シリーズは、2014年11月-12月に実施された「子どものいる世帯の生活状況および保護者の就業に関する調査」（第3回子育て世帯全国調査）における結果速報である。第1回（2011年）と第2回（2012年）調査と同様に、本調査は18歳未満の子どもを育てている世帯を、ふたり親世帯とひとり親世帯に分け、ひとり親世帯をオーバーサンプリング（over-sampling）して抽出している。主な内容は、ふたり親世帯、母子世帯および父子世帯における暮らし向き、経済状況、婚姻と男女役割分業意識、家事と子育て、仕事および子育て世帯への支援状況等に関するものである。本調査から得られた主な知見は下記の通りである。

第1に、ひとり親世帯と多子世帯の暮らし向きはより厳しい。現在の暮らし向きのゆとり感をたずねたところ、子育て世帯の13.7%（ふたり親世帯11.8%、ひとり親世帯27.3%）は暮らし向きが「大変苦しい」と回答している。子ども数で見ると、「子1人」世帯の12.4%、「子2人」世帯の13.0%、「子3人以上」世帯の17.0%は暮らし向きが「大変苦しい」と回答しており、多子世帯の暮らし向きは比較的厳しい状況にあることが分かる。

第2に、ふたり親世帯の低所得世帯比率は減少傾向であるが、ひとり親世帯は逆に増加している。税込所得300万円未満の低所得世帯は、ふたり親世帯の4.6%を占めており、第1回調査（7.2%）と第2回調査（6.0%）と比べて減少傾向にある。一方、ひとり親世帯の59.9%が低所得世帯であり、第1回調査（52.8%）と第2回調査（48.0%）時より増えている。

第3に、父親の平均家事時間はわずかに増えているが、依然として父親の3人に1人は全く家事を行っていない。父親が1日当たりに炊事、洗濯と掃除をこなす平均家事時間数は25分となっており、第2回（2012）調査時より3分増えている。一方、父親の3人に1人（36.5%）は全く家事を行っていない。その割合は、妻が「無業」の世帯でもっとも多く（41.6%）、妻が正社員の世帯でもっとも少ない（27.4%）。

第4に、家事・育児への分担は、良い父親としての評価につながる。家事・育児の半分以上を分担している父親に対して、母親の評価が「良い父親」（57.2%）または「まあまあ良い父親」（22.2%）となるのは全体の8割弱に上る。一方、家事・育児を全く分担していない父親に対して、母親の評価が「良い父親」（12.8%）または「まあまあよい父親」（14.2%）となるのは27.0%に過ぎない。

第5に、子どもの妊娠や出産を機に仕事をやめる母親が依然として多い。2割の母親は、第1子の妊娠判明直前（t1）ですでに無職状態にいる。t1では有業であったが、出産3ヵ月後または1年後に無職となった「出産退職」の母親は、全体の43.1%を占めている。一方、

妊娠・出産前後に「就業継続」した母親は、32.7%である。そのうち、妊娠前有業だった母親の出産後就業継続率は、43.1%となる。

第6に、「中断型」と「継続型」就業者の間に、著しい雇用格差が存在しており、「継続型」就業者は、「良い仕事」に従事している者の割合が高い。「中断型」就業者と比較して、「継続型」就業者は、正社員比率が高く（55.9% vs. 16.2%）、大企業に勤務する者が多く（29.2% vs. 19.1%）、また平均年収も高い（253.9万円 vs. 135.4万円）。

第7に、子育て中の女性全体では、これまでに育児休業制度を利用したことがある者の割合（育休経験率）は、21.1%であるが、「2010-14年」に第1子を出産した女性の育休経験率は35.1%に達している。女性全体の育休経験率は、第1回(2011)調査（17.8%）と第2回(2012)調査（19.6%）に続き、上昇傾向にある。

第8に、子育て女性全体の時短経験率は8.4%、前回調査から2.9ポイント上昇している。有業母親のうち、現在短時間勤務制度を利用中の者は4.3%である。時短利用中の比率が高いのは、2010年以降に第1子を出産した有業母親（15.7%）と末子が3歳未満の有業母親（14.3%）である。

第9に、6歳未満の子どもを育てている世帯の保育所利用率は38.5%であり、一番下の子どもが現に保育所を利用しておらず、認可保育所を申し込んだが入所できなかった保育待機世帯は、5.1%である。認可保育所の待機率がとくに高いのは、低年齢児童のいる世帯（0歳児11.4%、1歳児6.4%、2歳児2.7%、3歳児4.1%）である。

最後に、保護者が望む公的支援の1位は「金銭的援助」、2位は「保育サービス」である。ふたり親に比べて、ひとり親は「金銭的支援」を選ぶ割合が高く（82.2% vs. 74.9%）、「保育サービス」（43.1% vs. 51.4%）と「休業・休暇の期間延長」（9.3% vs. 16.2%）を選ぶ割合は低い。高学歴層に比べて低学歴層は、「金銭的支援」を選ぶ割合が高く（79.8% vs. 72.8%）、「保育サービス」（43.7% vs. 55.2%）と「休業・休暇の期間延長」（11.0% vs. 18.5%）を選ぶ割合は低い。

付 属 資 料

資料 1 付属統計表

統計利用上の注意

1. 付属統計表は、資料3の調査票の各問に対する回答結果等を集計したものである（復元倍率によるウェイトバック集計を行っていない）。
2. 「N」（標本数）、「平均値」および「標準偏差」については、実数を示している。その他の数値は、構成比のパーセンテージである。構成比の数値は、四捨五入の関係で、総計と内訳の合計が一致しないこともある。
3. 「－」は回答がないもの。
4. 「ふたり親世帯」について、父親回答票と母親回答票が別々に集計されている。就業状況、収入等の個人属性が大きく異なる可能性があるからである。
5. 「世帯類型」が「その他」の4票は、集計対象から除外されている。

【全数】

問1(1) 性別

		全 体	男性	女性	無回答
	全 体	2193	4.6	95.4	-
ふたり親の末子年齢 (母親回答)	合計	1368	-	100.0	-
	2歳以下	301	-	100.0	-
	3歳～5歳	224	-	100.0	-
	6歳～8歳	196	-	100.0	-
	9歳～11歳	180	-	100.0	-
	12歳～14歳	165	-	100.0	-
	15歳～17歳	175	-	100.0	-
ふたり親(父親回答)	合計	48	100.0	-	-
母子世帯の末子年齢	合計	724	-	100.0	-
	2歳以下	44	-	100.0	-
	3歳～5歳	64	-	100.0	-
	6歳～8歳	110	-	100.0	-
	9歳～11歳	140	-	100.0	-
	12歳～14歳	158	-	100.0	-
	15歳～17歳	119	-	100.0	-
父子世帯の末子年齢	合計	53	100.0	-	-
	5歳以下	4	100.0	-	-
	6歳以上	41	100.0	-	-

問1(2) ①年齢(本人)

		全 体	24歳 以下	25歳 ～ 29歳	30歳 ～ 34歳	35歳 ～ 39歳	40歳 ～ 44歳	45歳 ～ 49歳	50歳 ～ 54歳	55歳 以上	無回 答	平均 (歳)	標準 偏差
	全 体	2193	1.3	5.4	14.4	23.1	28.3	19.7	6.8	1.0	0.1	40.19	6.80
ふたり親の末子年齢 (母親回答)	合計	1368	1.2	5.4	15.5	23.2	27.9	19.4	6.7	0.7	0.1	40.05	6.70
	2歳以下	301	4.0	18.9	35.2	31.9	8.3	1.3	0.3	-	-	33.53	5.13
	3歳～5歳	224	0.9	4.9	26.3	35.3	29.0	3.1	0.4	-	-	36.92	4.84
	6歳～8歳	196	-	-	12.2	34.2	39.8	11.7	1.0	0.5	0.5	40.01	4.53
	9歳～11歳	180	-	-	3.9	17.8	46.7	27.8	3.9	-	-	42.54	4.14
	12歳～14歳	165	-	-	0.6	7.3	35.8	44.2	12.1	-	-	44.87	3.94
	15歳～17歳	175	-	-	-	2.9	18.3	44.6	30.3	4.0	-	47.68	3.96
ふたり親(父親回答)	合計	48	2.1	-	12.5	12.5	29.2	29.2	8.3	2.1	4.2	42.46	6.72
母子世帯の末子年齢	合計	724	1.7	6.1	12.8	23.5	29.1	19.3	6.4	1.1	-	40.05	6.95
	2歳以下	44	13.6	29.5	31.8	11.4	4.5	6.8	2.3	-	-	31.91	7.38
	3歳～5歳	64	3.1	23.4	26.6	28.1	14.1	3.1	-	1.6	-	33.94	6.32
	6歳～8歳	110	0.9	8.2	25.5	36.4	26.4	2.7	-	-	-	36.50	5.23
	9歳～11歳	140	-	1.4	13.6	29.3	40.7	12.9	2.1	-	-	39.69	4.66
	12歳～14歳	158	-	-	4.4	24.1	32.3	30.4	7.0	1.9	-	42.79	5.08
	15歳～17歳	119	0.8	-	0.8	10.1	32.8	32.8	20.2	2.5	-	45.17	5.30
父子世帯の末子年齢	合計	53	-	-	7.5	24.5	26.4	22.6	13.2	5.7	-	43.55	6.26
	5歳以下	4	-	-	-	50.0	25.0	-	25.0	-	-	43.50	6.34
	6歳以上	41	-	-	7.3	22.0	22.0	26.8	14.6	7.3	-	44.07	6.43

問1(2) ②年齢(配偶者)

		全 体	24歳 以下	25歳 ～ 29歳	30歳 ～ 34歳	35歳 ～ 39歳	40歳 ～ 44歳	45歳 ～ 49歳	50歳 ～ 54歳	55歳 以上	無回答	平均 (歳)	標準 偏差
	全 体	1416	0.6	4.0	10.7	17.7	25.1	20.4	11.5	3.7	6.3	42.09	7.43
ふたり親の末子年齢 (母親回答)	合計	1368	0.6	3.9	10.8	17.5	25.1	20.2	11.8	3.8	6.1	42.17	7.44
	2歳以下	301	1.7	14.3	27.2	31.6	12.3	3.7	2.7	0.3	6.3	35.34	6.14
	3歳～5歳	224	0.9	3.1	18.8	26.8	31.7	11.6	1.3	1.3	4.5	39.04	5.81
	6歳～8歳	196	-	-	5.6	21.4	41.3	19.4	5.6	1.5	5.1	42.09	5.23
	9歳～11歳	180	-	-	2.2	12.2	39.4	27.2	11.1	4.4	3.3	44.40	5.30
	12歳～14歳	165	-	-	-	3.6	21.8	41.2	24.2	6.7	2.4	47.50	4.88
	15歳～17歳	175	-	-	-	0.6	10.3	36.0	34.9	13.1	5.1	49.80	4.64
ふたり親(父親回答)	合計	48	2.1	6.3	8.3	22.9	22.9	25.0	2.1	-	10.4	39.70	6.71

問1(3) 出生時体重

		全 体	1.5kg 未満	1.5～2.0 kg未満	2.0～2.5 kg未満	2.5～3.0 kg未満	3.0～4.0 kg未満	4kg以上	分から ない	無回答
	全 体	2193	0.5	1.5	7.8	26.3	49.6	2.1	10.1	2.2
ふたり親の末子年齢 (母親回答)	合計	1368	0.4	1.2	8.1	26.5	51.5	1.8	8.6	1.8
	2歳以下	301	-	2.3	7.3	26.9	54.8	1.7	5.3	1.7
	3歳～5歳	224	0.9	1.3	10.3	25.4	49.6	2.7	8.0	1.8
	6歳～8歳	196	-	1.0	6.6	27.0	55.6	1.0	7.7	1.0
	9歳～11歳	180	0.6	0.6	5.0	21.1	58.9	3.3	9.4	1.1
	12歳～14歳	165	0.6	0.6	13.9	27.9	46.7	1.2	8.5	0.6
	15歳～17歳	175	-	1.1	9.1	30.3	45.1	0.6	12.0	1.7
ふたり親(父親回答)	合計	48	2.1	4.2	-	27.1	37.5	6.3	14.6	8.3
母子世帯の末子年齢	合計	724	0.4	1.7	7.6	26.4	47.1	2.8	11.6	2.5
	2歳以下	44	-	4.5	9.1	25.0	50.0	-	9.1	2.3
	3歳～5歳	64	1.6	-	6.3	21.9	50.0	4.7	15.6	-
	6歳～8歳	110	-	2.7	10.9	24.5	45.5	2.7	12.7	0.9
	9歳～11歳	140	0.7	4.3	4.3	26.4	46.4	4.3	11.4	2.1
	12歳～14歳	158	-	-	10.1	26.6	48.1	2.5	10.1	2.5
	15歳～17歳	119	0.8	-	5.9	31.1	50.4	1.7	7.6	2.5
父子世帯の末子年齢	合計	53	3.8	1.9	7.5	17.0	43.4	-	22.6	3.8
	5歳以下	4	-	-	-	-	50.0	-	50.0	-
	6歳以上	41	4.9	2.4	7.3	19.5	43.9	-	19.5	2.4

問1(4) 兄弟・姉妹の人数

		全 体	1人 兄弟・ 姉妹	2人 兄弟・ 姉妹	3人 兄弟・ 姉妹	4人 兄弟・ 姉妹	5人 以上	無回答	平均 (人)	標準 偏差
	全 体	2193	7.4	47.7	33.2	7.0	2.1	2.6	2.49	0.88
ふたり親の末子年齢 (母親回答)	合計	1368	6.4	49.1	34.2	6.0	1.8	2.4	2.47	0.83
	2歳以下	301	7.3	46.5	35.9	9.0	0.7	0.7	2.49	0.79
	3歳～5歳	224	8.0	47.8	34.8	4.9	1.8	2.7	2.43	0.79
	6歳～8歳	196	5.1	50.5	36.2	5.6	1.5	1.0	2.48	0.79
	9歳～11歳	180	5.0	50.0	35.0	5.6	1.7	2.8	2.49	0.81
	12歳～14歳	165	4.8	58.2	27.3	6.1	2.4	1.2	2.43	0.81
	15歳～17歳	175	6.9	46.9	36.6	4.0	4.6	1.1	2.55	0.99
ふたり親(父親回答)	合計	48	14.6	43.8	29.2	8.3	2.1	2.1	2.45	1.16
母子世帯の末子年齢	合計	724	8.7	45.3	31.6	9.0	2.5	2.9	2.52	0.95
	2歳以下	44	9.1	34.1	40.9	9.1	2.3	4.5	2.62	0.95
	3歳～5歳	64	7.8	42.2	34.4	10.9	3.1	1.6	2.59	0.90
	6歳～8歳	110	10.0	40.9	33.6	11.8	0.9	2.7	2.51	0.87
	9歳～11歳	140	9.3	46.4	32.9	8.6	1.4	1.4	2.48	0.92
	12歳～14歳	158	7.0	50.0	32.3	7.0	1.3	2.5	2.44	0.78
	15歳～17歳	119	9.2	47.9	27.7	5.9	5.9	3.4	2.56	1.17
父子世帯の末子年齢	合計	53	9.4	49.1	32.1	5.7	1.9	1.9	2.40	0.81
	5歳以下	4	-	50.0	50.0	-	-	-	2.50	0.50
	6歳以上	41	12.2	48.8	31.7	7.3	-	-	2.34	0.78

問1(4) 兄弟・姉妹の何番目

		全 体	長女／長男	末子	その他	無回答
	全 体	2193	44.4	37.2	16.5	2.0
ふたり親の末子年齢 (母親回答)	合計	1368	43.9	38.3	15.7	2.0
	2歳以下	301	46.5	34.9	17.9	0.7
	3歳～5歳	224	45.1	37.5	15.2	2.2
	6歳～8歳	196	40.8	43.9	14.3	1.0
	9歳～11歳	180	40.6	39.4	17.8	2.2
	12歳～14歳	165	46.1	42.4	10.9	0.6
	15歳～17歳	175	40.6	38.9	19.4	1.1
ふたり親(父親回答)	合計	48	43.8	39.6	14.6	2.1
母子世帯の末子年齢	合計	724	45.4	34.9	17.8	1.8
	2歳以下	44	54.5	27.3	15.9	2.3
	3歳～5歳	64	40.6	40.6	18.8	-
	6歳～8歳	110	42.7	35.5	20.0	1.8
	9歳～11歳	140	47.9	32.1	19.3	0.7
	12歳～14歳	158	42.4	39.2	16.5	1.9
	15歳～17歳	119	49.6	31.1	16.8	2.5
父子世帯の末子年齢	合計	53	41.5	35.8	18.9	3.8
	5歳以下	4	25.0	50.0	-	25.0
	6歳以上	41	43.9	36.6	19.5	-

問1(5) 続柄(子どもから見た)

1(5)		全 体	母親	父親	祖父母	その他	無回答
	全 体	2193	95.4	4.6	-	-	-
ふたり親の末子年齢 (母親回答)	合計	1368	100.0	-	-	-	-
	2歳以下	301	100.0	-	-	-	-
	3歳～5歳	224	100.0	-	-	-	-
	6歳～8歳	196	100.0	-	-	-	-
	9歳～11歳	180	100.0	-	-	-	-
	12歳～14歳	165	100.0	-	-	-	-
	15歳～17歳	175	100.0	-	-	-	-
ふたり親(父親回答)	合計	48	-	100.0	-	-	-
母子世帯の末子年齢	合計	724	100.0	-	-	-	-
	2歳以下	44	100.0	-	-	-	-
	3歳～5歳	64	100.0	-	-	-	-
	6歳～8歳	110	100.0	-	-	-	-
	9歳～11歳	140	100.0	-	-	-	-
	12歳～14歳	158	100.0	-	-	-	-
	15歳～17歳	119	100.0	-	-	-	-
父子世帯の末子年齢	合計	53	-	100.0	-	-	-
	5歳以下	4	-	100.0	-	-	-
	6歳以上	41	-	100.0	-	-	-

問1(6) 続柄(世帯主から見た)

		全 体	世帯主 本人	配偶者	パート ナー/ 内縁の 妻 (夫)	兄弟・ 姉妹	親	配偶者 の親	子	子の配 偶者	その他	無回答
	全 体	2193	35.9	55.6	1.2	0.0	0.5	0.6	2.8	1.6	0.5	1.3
ふたり親の末子年齢 (母親回答)	合計	1368	3.8	89.1	1.8	-	0.2	1.0	0.4	2.3	0.4	1.0
	2歳以下	301	5.0	86.4	3.3	-	0.3	1.0	0.3	2.3	0.7	0.7
	3歳～5歳	224	2.7	90.2	0.9	-	-	0.4	-	3.6	0.4	1.8
	6歳～8歳	196	0.5	91.8	2.0	-	-	1.0	1.5	2.0	1.0	-
	9歳～11歳	180	2.8	91.1	1.1	-	-	1.1	-	2.2	-	1.7
	12歳～14歳	165	6.1	87.9	2.4	-	0.6	1.2	-	1.8	-	-
	15歳～17歳	175	5.7	90.3	-	-	-	1.1	1.1	1.1	-	0.6
ふたり親(父親回答)	合計	48	93.8	-	-	-	-	2.1	2.1	2.1	-	-
母子世帯の末子年齢	合計	724	89.2	-	0.3	0.1	1.1	-	6.8	0.1	0.6	1.8
	2歳以下	44	86.4	-	-	-	2.3	-	9.1	-	-	2.3
	3歳～5歳	64	89.1	-	-	-	1.6	-	9.4	-	-	-
	6歳～8歳	110	92.7	-	-	-	0.9	-	5.5	0.9	-	-
	9歳～11歳	140	89.3	-	0.7	-	1.4	-	7.1	-	0.7	0.7
	12歳～14歳	158	90.5	-	0.6	-	-	-	6.3	-	0.6	1.9
	15歳～17歳	119	90.8	-	-	0.8	-	-	5.9	-	-	2.5
父子世帯の末子年齢	合計	53	83.0	-	-	-	1.9	-	9.4	-	1.9	3.8
	5歳以下	4	100.0	-	-	-	-	-	-	-	-	-
	6歳以上	41	85.4	-	-	-	2.4	-	7.3	-	2.4	2.4

問2(1) ①収入を伴う就労有無(本人)

		全 体	していない (求職活動も していない)	していない (求職中)	している	無回答
	全 体	2193	17.2	4.7	74.4	3.7
ふたり親の末子年齢 (母親回答)	合計	1368	24.8	4.2	66.7	4.3
	2歳以下	301	38.2	5.0	50.8	6.0
	3歳～5歳	224	30.4	3.1	61.2	5.4
	6歳～8歳	196	20.9	3.6	72.4	3.1
	9歳～11歳	180	18.3	4.4	74.4	2.8
	12歳～14歳	165	15.2	2.4	81.8	0.6
	15歳～17歳	175	16.6	5.7	75.4	2.3
ふたり親(父親回答)	合計	48	-	-	95.8	4.2
母子世帯の末子年齢	合計	724	4.7	6.1	86.3	2.9
	2歳以下	44	11.4	25.0	59.1	4.5
	3歳～5歳	64	1.6	3.1	93.8	1.6
	6歳～8歳	110	1.8	6.4	90.9	0.9
	9歳～11歳	140	3.6	3.6	89.3	3.6
	12歳～14歳	158	5.7	3.2	88.6	2.5
	15歳～17歳	119	3.4	7.6	87.4	1.7
父子世帯の末子年齢	合計	53	7.5	1.9	90.6	-
	5歳以下	4	25.0	-	75.0	-
	6歳以上	41	4.9	2.4	92.7	-

問2(1) ②収入を伴う就労有無(配偶者)

		全 体	していない (求職活動も していない)	していない (求職中)	している	無回答
	全 体	1416	3.7	1.1	82.6	12.6
ふたり親の末子年齢 (母親回答)	合計	1368	2.9	1.0	83.5	12.6
	2歳以下	301	4.7	0.7	80.7	14.0
	3歳～5歳	224	3.1	1.3	84.4	11.2
	6歳～8歳	196	3.6	-	85.2	11.2
	9歳～11歳	180	1.7	1.1	87.2	10.0
	12歳～14歳	165	0.6	0.6	87.3	11.5
	15歳～17歳	175	1.1	1.1	86.3	11.4
ふたり親(父親回答)	合計	48	25.0	6.3	58.3	10.4

【仕事をしていない方】

問2(2) 最後の仕事形態

		全 体	正社員・ 正規職員	嘱託・契約 社員	派遣社員	パート・ アルバイト	日雇い	自営業
	全 体	480	36.0	6.7	5.8	39.2	0.4	0.4
ふたり親の末子年齢 (母親回答)	合計	397	37.5	7.1	6.3	39.0	0.5	0.3
	2歳以下	130	40.0	9.2	6.9	40.0	0.8	-
	3歳～5歳	75	34.7	6.7	12.0	33.3	-	1.3
	6歳～8歳	48	27.1	6.3	8.3	41.7	2.1	-
	9歳～11歳	41	48.8	-	2.4	43.9	-	-
	12歳～14歳	29	51.7	10.3	-	27.6	-	-
	15歳～17歳	39	33.3	5.1	2.6	46.2	-	-
ふたり親(父親回答)	合計	-	-	-	-	-	-	-
母子世帯の末子年齢	合計	78	29.5	2.6	3.8	41.0	-	1.3
	2歳以下	16	31.3	-	-	56.3	-	-
	3歳～5歳	3	-	33.3	-	-	-	-
	6歳～8歳	9	11.1	-	11.1	66.7	-	-
	9歳～11歳	10	60.0	10.0	-	10.0	-	-
	12歳～14歳	14	35.7	-	7.1	35.7	-	-
	15歳～17歳	13	30.8	-	7.7	46.2	-	-
父子世帯の末子年齢	合計	5	20.0	40.0	-	20.0	-	-
	5歳以下	1	-	-	-	100.0	-	-
	6歳以上	3	33.3	66.7	-	-	-	-

(続き)

		自営業の 手伝い	個人業務 請負	内職	その他	仕事につ いた経験 がない	無回答
	全 体	2.9	0.8	1.7	1.5	0.8	3.8
ふたり親の末子年齢 (母親回答)	合計	2.5	0.8	1.3	1.3	0.8	2.8
	2歳以下	-	-	-	0.8	0.8	1.5
	3歳～5歳	6.7	1.3	1.3	-	1.3	1.3
	6歳～8歳	2.1	2.1	4.2	4.2	-	2.1
	9歳～11歳	2.4	-	-	-	-	2.4
	12歳～14歳	3.4	3.4	-	3.4	-	-
	15歳～17歳	2.6	-	-	-	2.6	7.7
ふたり親(父親回答)	合計	-	-	-	-	-	-
母子世帯の末子年齢	合計	5.1	1.3	3.8	2.6	1.3	7.7
	2歳以下	-	-	6.3	6.3	-	-
	3歳～5歳	-	-	-	-	-	66.7
	6歳～8歳	-	-	-	-	-	11.1
	9歳～11歳	10.0	-	10.0	-	-	-
	12歳～14歳	7.1	-	-	7.1	-	7.1
	15歳～17歳	-	-	7.7	-	7.7	-
父子世帯の末子年齢	合計	-	-	-	-	-	20.0
	5歳以下	-	-	-	-	-	-
	6歳以上	-	-	-	-	-	-

問2(3) 最後に従事した仕事をやめた時期

		全 体	半年 未満前	1年 未満前	3年 未満前	5年 未満前	7年 未満前	10年 未満前	10年 以上前	無回答	平均 (年前)	標準 偏差
	全 体	480	7.5	5.6	16.3	12.9	10.2	10.6	27.3	9.6	7.21	6.14
ふたり親の末子年齢 (母親回答)	合計	397	4.5	5.5	16.9	13.6	10.3	11.3	30.0	7.8	7.67	6.20
	2歳以下	130	3.1	5.4	33.1	24.6	13.8	10.8	2.3	6.9	3.95	2.67
	3歳～5歳	75	1.3	6.7	9.3	14.7	18.7	18.7	25.3	5.3	6.88	3.79
	6歳～8歳	48	2.1	4.2	8.3	2.1	10.4	25.0	43.8	4.2	9.08	4.47
	9歳～11歳	41	2.4	4.9	7.3	7.3	2.4	-	73.2	2.4	11.89	5.93
	12歳～14歳	29	6.9	6.9	6.9	3.4	3.4	3.4	65.5	3.4	12.70	7.67
	15歳～17歳	39	15.4	7.7	7.7	7.7	2.6	2.6	43.6	12.8	10.84	9.69
ふたり親(父親回答)	合計	-	-	-	-	-	-	-	-	-	-	-
母子世帯の末子年齢	合計	78	23.1	6.4	12.8	10.3	9.0	3.8	15.4	19.2	4.63	5.30
	2歳以下	16	25.0	6.3	25.0	25.0	18.8	-	-	-	2.75	2.10
	3歳～5歳	3	33.3	-	33.3	-	-	-	-	33.3	0.50	0.50
	6歳～8歳	9	33.3	11.1	22.2	-	-	11.1	-	22.2	1.82	2.40
	9歳～11歳	10	20.0	10.0	10.0	10.0	-	-	40.0	10.0	6.38	5.74
	12歳～14歳	14	21.4	7.1	7.1	7.1	14.3	-	28.6	14.3	6.19	5.81
	15歳～17歳	13	23.1	7.7	7.7	7.7	15.4	7.7	7.7	23.1	4.77	6.26
父子世帯の末子年齢	合計	5	-	-	20.0	-	20.0	60.0	-	-	6.63	2.08
	5歳以下	1	-	-	-	-	100.0	-	-	-	6.08	0.00
	6歳以上	3	-	-	33.3	-	-	66.7	-	-	6.22	2.42

問2(4) 最後の仕事を辞めた理由(3つまで)

		全 体	キャリアの発展の展望が見えなかった	もっと自分にあった他の仕事を見つけた	リストラ・解雇・退職勧奨された	仕事の内容や働き方が自分に合わなかった	仕事によるストレス等で体の不調が生じた	仕事の契約期間が終了した	結婚を機に退社することが一般的だった	妊娠・出産を機に退社することが一般的だった
	全 体	480	1.9	1.7	2.7	8.8	10.0	7.3	15.2	20.8
ふたり親の末子年齢 (母親回答)	合計	397	1.0	1.3	1.8	8.3	7.6	7.3	16.9	21.7
	2歳以下	130	1.5	1.5	3.1	4.6	3.1	8.5	10.0	34.6
	3歳～5歳	75	1.3	2.7	1.3	10.7	5.3	5.3	17.3	26.7
	6歳～8歳	48	-	2.1	-	10.4	14.6	6.3	20.8	14.6
	9歳～11歳	41	-	-	-	4.9	9.8	4.9	31.7	9.8
	12歳～14歳	29	3.4	-	3.4	6.9	6.9	10.3	20.7	13.8
	15歳～17歳	39	-	-	-	17.9	17.9	15.4	17.9	2.6
ふたり親(父親回答)	合計	-	-	-	-	-	-	-	-	-
母子世帯の末子年齢	合計	78	6.4	3.8	3.8	7.7	20.5	6.4	7.7	17.9
	2歳以下	16	-	-	-	6.3	6.3	6.3	6.3	50.0
	3歳～5歳	3	-	33.3	-	-	33.3	-	-	-
	6歳～8歳	9	22.2	11.1	11.1	11.1	11.1	-	11.1	-
	9歳～11歳	10	10.0	-	10.0	10.0	30.0	-	10.0	30.0
	12歳～14歳	14	7.1	-	7.1	7.1	7.1	14.3	-	7.1
	15歳～17歳	13	7.7	7.7	-	15.4	38.5	15.4	7.7	-
父子世帯の末子年齢	合計	5	-	-	60.0	60.0	40.0	20.0	-	-
	5歳以下	1	-	-	100.0	100.0	100.0	-	-	-
	6歳以上	3	-	-	33.3	66.7	33.3	-	-	-

(続き)

		仕事と育児との両立が難しいと判断した	配偶者が転職が決まった	家族がやめることを希望した	子育てに専念したかった	仕事が忙しすぎて、妊娠しにくいと感じた	不妊治療に専念したかった	その他	延回答	無回答
	全 体	16.3	8.1	3.1	16.7	1.7	1.3	17.5	132.9	5.2
ふたり親の末子年齢 (母親回答)	合計	17.1	9.8	2.3	18.6	2.0	1.5	16.9	134.0	4.0
	2歳以下	25.4	9.2	2.3	23.8	4.6	3.8	11.5	147.7	2.3
	3歳～5歳	12.0	13.3	-	10.7	-	-	17.3	124.0	2.7
	6歳～8歳	16.7	6.3	-	22.9	2.1	2.1	16.7	135.4	2.1
	9歳～11歳	17.1	7.3	4.9	12.2	-	-	24.4	126.8	2.4
	12歳～14歳	17.2	10.3	3.4	13.8	-	-	20.7	131.0	3.4
	15歳～17歳	7.7	7.7	7.7	12.8	-	-	17.9	125.6	10.3
ふたり親(父親回答)	合計	-	-	-	-	-	-	-	-	-
母子世帯の末子年齢	合計	11.5	-	7.7	6.4	-	-	21.8	121.8	11.5
	2歳以下	12.5	-	6.3	6.3	-	-	18.8	118.8	-
	3歳～5歳	33.3	-	33.3	33.3	-	-	-	166.7	33.3
	6歳～8歳	22.2	-	-	-	-	-	44.4	144.4	11.1
	9歳～11歳	10.0	-	10.0	10.0	-	-	20.0	150.0	-
	12歳～14歳	14.3	-	14.3	7.1	-	-	28.6	114.3	14.3
	15歳～17歳	-	-	-	-	-	-	23.1	115.4	7.7
父子世帯の末子年齢	合計	20.0	-	-	20.0	-	-	-	220.0	-
	5歳以下	-	-	-	-	-	-	-	300.0	-
	6歳以上	33.3	-	-	33.3	-	-	-	200.0	-

問2(5) 現在働いていない主な理由(2つまで)

		全 体	仕事の探し方がわからない	収入について条件の合う仕事がない	時間について条件の合う仕事がない	自分の年齢に合う仕事がない	知識・経験をいかにせる仕事がない	健康上の理由で働くことができない	子どもの保育の手だてがない
	全 体	480	1.3	4.0	25.4	4.6	1.5	11.0	17.7
ふたり親の末子年齢 (母親回答)	合計	397	1.5	2.5	25.2	4.0	1.0	6.8	18.9
	2歳以下	130	0.8	2.3	16.2	0.8	-	2.3	33.8
	3歳～5歳	75	4.0	2.7	29.3	1.3	-	4.0	24.0
	6歳～8歳	48	-	4.2	43.8	-	2.1	6.3	14.6
	9歳～11歳	41	4.9	4.9	34.1	14.6	4.9	12.2	4.9
	12歳～14歳	29	-	-	17.2	6.9	-	20.7	-
	15歳～17歳	39	-	2.6	17.9	7.7	2.6	15.4	2.6
ふたり親(父親回答)	合計	-	-	-	-	-	-	-	-
母子世帯の末子年齢	合計	78	-	11.5	28.2	5.1	2.6	29.5	12.8
	2歳以下	16	-	6.3	31.3	-	-	-	43.8
	3歳～5歳	3	-	33.3	33.3	-	-	-	-
	6歳～8歳	9	-	11.1	44.4	-	-	11.1	11.1
	9歳～11歳	10	-	10.0	50.0	10.0	20.0	40.0	10.0
	12歳～14歳	14	-	7.1	14.3	14.3	-	50.0	-
	15歳～17歳	13	-	30.8	15.4	7.7	-	46.2	-
父子世帯の末子年齢	合計	5	-	-	-	40.0	20.0	60.0	-
	5歳以下	1	-	-	-	-	-	100.0	-
	6歳以上	3	-	-	-	33.3	33.3	66.7	-

(続き)

		家族の介護をしなければならない	家庭内の問題を抱えている	子育てに専念したい	経済的理由で働く必要がない	その他	延回答	無回答
	全 体	4.0	4.4	46.9	9.6	11.9	142.1	3.3
ふたり親の末子年齢 (母親回答)	合計	3.8	3.8	54.9	11.1	10.6	144.1	2.8
	2歳以下	1.5	1.5	70.8	4.6	6.2	140.8	2.3
	3歳～5歳	-	4.0	57.3	10.7	6.7	144.0	2.7
	6歳～8歳	4.2	4.2	50.0	18.8	16.7	164.6	-
	9歳～11歳	7.3	4.9	36.6	9.8	9.8	148.8	2.4
	12歳～14歳	10.3	13.8	37.9	24.1	10.3	141.4	3.4
	15歳～17歳	5.1	-	41.0	25.6	17.9	138.5	5.1
ふたり親(父親回答)	合計	-	-	-	-	-	-	-
母子世帯の末子年齢	合計	5.1	7.7	9.0	1.3	17.9	130.8	6.4
	2歳以下	-	-	25.0	-	25.0	131.3	-
	3歳～5歳	-	-	33.3	-	-	100.0	33.3
	6歳～8歳	-	-	11.1	11.1	33.3	133.3	11.1
	9歳～11歳	10.0	-	-	-	10.0	160.0	-
	12歳～14歳	14.3	14.3	-	-	21.4	135.7	7.1
	15歳～17歳	7.7	15.4	-	-	15.4	138.5	-
父子世帯の末子年齢	合計	-	-	-	20.0	20.0	160.0	-
	5歳以下	-	-	-	-	-	100.0	-
	6歳以上	-	-	-	33.3	-	166.7	-

問2(6) 今後の就労意向

		全 体	今すぐに働きたい	今は働けな いがそのうち働きたい	働きたいと思わない	働くことができない	働きたい計	無回答
	全 体	480	17.3	63.3	11.9	4.2	80.6	3.3
ふたり親の末子年齢 (母親回答)	合計	397	13.1	68.3	13.6	2.8	81.4	2.3
	2歳以下	130	11.5	78.5	8.5	-	90.0	1.5
	3歳～5歳	75	9.3	76.0	9.3	4.0	85.3	1.3
	6歳～8歳	48	16.7	62.5	12.5	4.2	79.2	4.2
	9歳～11歳	41	22.0	56.1	19.5	-	78.0	2.4
	12歳～14歳	29	10.3	62.1	20.7	6.9	72.4	-
	15歳～17歳	39	17.9	46.2	30.8	5.1	64.1	-
ふたり親(父親回答)	合計	-	-	-	-	-	-	-
母子世帯の末子年齢	合計	78	38.5	41.0	2.6	9.0	79.5	9.0
	2歳以下	16	50.0	50.0	-	-	100.0	-
	3歳～5歳	3	33.3	-	33.3	-	33.3	33.3
	6歳～8歳	9	44.4	22.2	11.1	-	66.7	22.2
	9歳～11歳	10	20.0	70.0	-	10.0	90.0	-
	12歳～14歳	14	42.9	21.4	-	28.6	64.3	7.1
	15歳～17歳	13	53.8	38.5	-	7.7	92.3	-
父子世帯の末子年齢	合計	5	20.0	20.0	20.0	40.0	40.0	-
	5歳以下	1	-	-	-	100.0	-	-
	6歳以上	3	33.3	33.3	33.3	-	66.7	-

問2(7) 今後希望する仕事の形態

		全 体	正社員・正規職員	嘱託・契約社員	派遣社員	パート・アルバイト	日雇い	自営業	自営業の手伝い	個人業務請負	内職	その他	無回答
	全 体	387	17.3	2.1	0.8	71.1	-	2.6	2.8	-	0.5	1.0	1.8
ふたり親の末子年齢 (母親回答)	合計	323	11.1	1.9	0.6	77.7	-	2.8	3.4	-	-	0.9	1.5
	2歳以下	117	14.5	0.9	1.7	76.1	-	3.4	2.6	-	-	-	0.9
	3歳～5歳	64	7.8	4.7	-	76.6	-	1.6	7.8	-	-	1.6	-
	6歳～8歳	38	18.4	2.6	-	71.1	-	5.3	2.6	-	-	-	-
	9歳～11歳	32	3.1	-	-	84.4	-	3.1	6.3	-	-	-	3.1
	12歳～14歳	21	9.5	-	-	81.0	-	-	-	-	-	4.8	4.8
	15歳～17歳	25	8.0	4.0	-	80.0	-	4.0	-	-	-	4.0	-
ふたり親(父親回答)	合計	-	-	-	-	-	-	-	-	-	-	-	-
母子世帯の末子年齢	合計	62	46.8	3.2	1.6	38.7	-	1.6	-	-	3.2	1.6	3.2
	2歳以下	16	50.0	-	-	50.0	-	-	-	-	-	-	-
	3歳～5歳	1	-	-	-	-	-	-	-	-	-	-	100.0
	6歳～8歳	6	66.7	-	-	16.7	-	-	-	-	16.7	-	-
	9歳～11歳	9	66.7	-	-	22.2	-	-	-	-	11.1	-	-
	12歳～14歳	9	55.6	11.1	-	22.2	-	-	-	-	-	11.1	-
	15歳～17歳	12	25.0	8.3	8.3	50.0	-	-	-	-	-	-	8.3
父子世帯の末子年齢	合計	2	100.0	-	-	-	-	-	-	-	-	-	-
	5歳以下	-	-	-	-	-	-	-	-	-	-	-	-
	6歳以上	2	100.0	-	-	-	-	-	-	-	-	-	-

問2(8) 今後、仕事につく場合に重視すること(3つまで)

		全 体	身分が安定している	厚生年金や雇用保険に入れる	十分な収入が得られる	残業が少ない	通勤時間が短い	土日祝日に休める	就業時間の融通がきく	経験や能力が発揮できる	その他	延回答	無回答
	全 体	387	5.4	17.3	20.7	21.7	39.3	68.2	69.3	13.2	3.9	258.9	1.0
ふたり親の末子年齢 (母親回答)	合計	323	4.0	12.7	14.6	23.2	43.0	72.4	74.6	13.0	3.7	261.3	1.2
	2歳以下	117	4.3	16.2	19.7	18.8	39.3	78.6	74.4	8.5	1.7	261.5	0.9
	3歳～5歳	64	3.1	6.3	9.4	29.7	45.3	78.1	81.3	10.9	3.1	267.2	-
	6歳～8歳	38	2.6	15.8	18.4	28.9	39.5	68.4	73.7	13.2	2.6	263.2	-
	9歳～11歳	32	3.1	9.4	9.4	21.9	53.1	65.6	78.1	18.8	3.1	262.5	3.1
	12歳～14歳	21	-	9.5	14.3	23.8	52.4	57.1	71.4	14.3	9.5	252.4	4.8
	15歳～17歳	25	4.0	16.0	12.0	20.0	36.0	56.0	60.0	32.0	8.0	244.0	-
ふたり親(父親回答)	合計	-	-	-	-	-	-	-	-	-	-	-	-
母子世帯の末子年齢	合計	62	12.9	40.3	51.6	14.5	19.4	48.4	43.5	12.9	4.8	248.4	-
	2歳以下	16	12.5	50.0	50.0	12.5	6.3	62.5	37.5	-	6.3	237.5	-
	3歳～5歳	1	-	-	-	100.0	-	100.0	100.0	-	-	300.0	-
	6歳～8歳	6	33.3	33.3	66.7	16.7	16.7	50.0	16.7	33.3	-	266.7	-
	9歳～11歳	9	22.2	55.6	55.6	11.1	22.2	44.4	55.6	-	-	266.7	-
	12歳～14歳	9	-	33.3	55.6	22.2	22.2	22.2	33.3	44.4	11.1	244.4	-
	15歳～17歳	12	16.7	25.0	50.0	-	50.0	41.7	41.7	8.3	8.3	241.7	-
父子世帯の末子年齢	合計	2	-	50.0	50.0	-	50.0	-	-	50.0	-	200.0	-
	5歳以下	-	-	-	-	-	-	-	-	-	-	-	-
	6歳以上	2	-	50.0	50.0	-	50.0	-	-	50.0	-	200.0	-

問3 現在の主な仕事の形態

		全 体	正社員・正規職員	嘱託・契約社員	派遣社員	パート・アルバイト	日雇い	自営業	自営業の手伝い	個人業務請負	内職	その他	無回答
	全 体	1631	37.6	6.1	2.5	42.1	0.3	4.2	3.6	1.0	0.9	1.4	0.2
ふたり親の末子年齢 (母親回答)	合計	912	28.7	5.0	1.9	49.1	0.2	4.5	6.0	1.2	1.5	1.6	0.1
	2歳以下	153	48.4	3.9	2.6	32.0	-	2.0	7.2	1.3	0.7	2.0	-
	3歳～5歳	137	34.3	2.2	1.5	43.8	-	8.0	5.8	2.2	1.5	0.7	-
	6歳～8歳	142	22.5	4.9	2.1	58.5	-	4.2	5.6	-	2.1	-	-
	9歳～11歳	134	19.4	4.5	2.2	58.2	1.5	4.5	4.5	1.5	2.2	1.5	-
	12歳～14歳	135	23.7	5.9	2.2	51.9	-	3.0	5.2	1.5	2.2	4.4	-
	15歳～17歳	132	21.2	9.1	1.5	55.3	-	3.8	6.8	0.8	-	1.5	-
ふたり親(父親回答)	合計	46	91.3	-	-	-	-	8.7	-	-	-	-	-
母子世帯の末子年齢	合計	625	43.5	8.3	3.8	37.9	0.3	2.7	0.6	1.0	0.2	1.1	0.5
	2歳以下	26	38.5	7.7	15.4	34.6	-	-	-	-	3.8	-	-
	3歳～5歳	60	35.0	11.7	1.7	46.7	-	1.7	-	1.7	-	1.7	-
	6歳～8歳	100	34.0	9.0	2.0	47.0	1.0	3.0	-	2.0	-	1.0	1.0
	9歳～11歳	125	49.6	5.6	1.6	37.6	-	2.4	0.8	0.8	-	1.6	-
	12歳～14歳	140	45.7	7.1	6.4	36.4	0.7	1.4	0.7	0.7	-	0.7	-
	15歳～17歳	104	51.9	9.6	2.9	26.0	-	5.8	1.9	-	-	1.0	1.0
父子世帯の末子年齢	合計	48	77.1	2.1	-	2.1	2.1	14.6	-	-	-	2.1	-
	5歳以下	3	66.7	-	-	-	-	33.3	-	-	-	-	-
	6歳以上	38	78.9	2.6	-	2.6	2.6	10.5	-	-	-	2.6	-

問4 現在働いている仕事や勤め先の業種

		全 体	農林 漁業	建設業	製造業	電気・ ガス・ 熱供給 ・水道業	情報通 信業	運輸業	卸売・ 小売業	金融・ 保険・ 不動産 業
	全 体	1631	0.7	4.5	12.1	1.3	2.3	2.3	12.7	4.7
ふたり親の末子年齢 (母親回答)	合計	912	0.8	4.2	11.3	1.3	2.0	1.1	12.6	4.5
	2歳以下	153	0.7	6.5	10.5	1.3	0.7	-	7.2	3.9
	3歳～5歳	137	3.6	2.9	14.6	0.7	3.6	1.5	10.9	2.2
	6歳～8歳	142	0.7	5.6	10.6	-	2.1	2.1	14.8	6.3
	9歳～11歳	134	-	2.2	14.9	3.7	2.2	0.7	10.4	1.5
	12歳～14歳	135	-	2.2	13.3	1.5	2.2	2.2	17.8	5.2
	15歳～17歳	132	-	6.8	7.6	1.5	2.3	-	15.2	7.6
ふたり親(父親回答)	合計	46	-	13.0	13.0	-	4.3	4.3	17.4	6.5
母子世帯の末子年齢	合計	625	0.5	3.4	12.5	1.3	2.7	3.2	12.2	5.1
	2歳以下	26	-	-	19.2	-	7.7	3.8	15.4	3.8
	3歳～5歳	60	-	5.0	11.7	-	1.7	3.3	13.3	10.0
	6歳～8歳	100	1.0	2.0	12.0	1.0	1.0	5.0	10.0	3.0
	9歳～11歳	125	-	1.6	12.0	2.4	3.2	1.6	13.6	6.4
	12歳～14歳	140	0.7	5.7	14.3	1.4	3.6	3.6	10.0	5.0
	15歳～17歳	104	1.0	5.8	12.5	1.9	2.9	4.8	13.5	4.8
父子世帯の末子年齢	合計	48	2.1	18.8	20.8	4.2	2.1	10.4	16.7	-
	5歳以下	3	-	-	33.3	-	-	-	-	-
	6歳以上	38	2.6	18.4	21.1	5.3	2.6	13.2	13.2	-

(続き)

		飲食店、 宿泊業	医療・ 福祉	教育、 学習支 援業	複合サー ビス業 (協同組 合、郵便 局)	その他 サービ ス業	公務	その他	無回答
	全 体	8.3	21.9	5.9	0.9	8.2	4.2	8.9	1.0
ふたり親の末子年齢 (母親回答)	合計	9.4	21.2	7.8	0.8	7.2	4.7	10.3	0.9
	2歳以下	12.4	29.4	3.9	1.3	7.2	4.6	9.8	0.7
	3歳～5歳	9.5	21.2	8.8	0.7	5.8	2.9	10.2	0.7
	6歳～8歳	9.9	19.0	8.5	-	5.6	4.2	10.6	-
	9歳～11歳	10.4	19.4	4.5	1.5	8.2	6.0	14.2	-
	12歳～14歳	5.9	16.3	12.6	0.7	6.7	4.4	8.9	-
	15歳～17歳	6.8	19.7	7.6	-	9.1	8.3	7.6	-
ふたり親(父親回答)	合計	2.2	8.7	2.2	2.2	4.3	13.0	8.7	-
母子世帯の末子年齢	合計	7.2	25.6	4.0	1.0	9.6	3.0	7.4	1.4
	2歳以下	7.7	19.2	-	-	15.4	-	7.7	-
	3歳～5歳	1.7	23.3	1.7	1.7	13.3	5.0	6.7	1.7
	6歳～8歳	10.0	26.0	6.0	-	14.0	3.0	5.0	1.0
	9歳～11歳	8.0	31.2	4.8	0.8	4.8	1.6	8.0	-
	12歳～14歳	6.4	26.4	2.1	1.4	8.6	4.3	6.4	-
	15歳～17歳	5.8	25.0	1.9	1.0	6.7	2.9	8.7	1.0
父子世帯の末子年齢	合計	6.3	2.1	-	-	12.5	2.1	2.1	-
	5歳以下	33.3	-	-	-	33.3	-	-	-
	6歳以上	5.3	2.6	-	-	10.5	2.6	2.6	-

問5 現在の仕事の職種

		職種											無回答
		全体	専門・技術的職業	管理的な仕事	事務的な仕事	営業・販売の仕事	技能工・生産工程に関わる職業	運輸・通信の仕事	保安的職業	農林漁業に関わる職業	サービスの職業	その他	
	全体	1631	20.0	1.5	25.0	13.1	9.0	1.6	0.2	0.6	18.6	9.0	1.5
ふたり親の末子年齢 (母親回答)	合計	912	21.4	1.1	27.5	12.4	7.7	0.4	0.1	0.7	18.1	9.5	1.1
	2歳以下	153	29.4	2.0	28.1	7.8	6.5	-	0.7	-	17.6	7.8	-
	3歳～5歳	137	24.1	0.7	25.5	11.7	8.8	-	-	3.6	15.3	10.2	-
	6歳～8歳	142	16.9	1.4	28.9	13.4	7.0	-	-	0.7	22.5	8.5	0.7
	9歳～11歳	134	14.9	1.5	26.1	9.7	10.4	0.7	-	-	21.6	13.4	1.5
	12歳～14歳	135	20.7	0.7	28.1	14.8	10.4	0.7	-	-	15.6	6.7	2.2
	15歳～17歳	132	18.9	0.8	30.3	18.2	4.5	1.5	-	-	14.4	11.4	-
ふたり親(父親回答)	合計	46	26.1	8.7	13.0	19.6	19.6	2.2	2.2	-	4.3	4.3	-
母子世帯の末子年齢	合計	625	18.1	1.0	24.2	13.1	8.3	2.6	-	0.3	21.1	9.0	2.4
	2歳以下	26	3.8	-	23.1	15.4	11.5	-	-	-	26.9	19.2	-
	3歳～5歳	60	13.3	-	16.7	26.7	6.7	1.7	-	-	18.3	15.0	1.7
	6歳～8歳	100	24.0	-	27.0	10.0	9.0	-	-	1.0	21.0	8.0	-
	9歳～11歳	125	18.4	0.8	22.4	16.0	10.4	3.2	-	-	17.6	10.4	0.8
	12歳～14歳	140	17.1	2.1	24.3	10.7	8.6	3.6	-	0.7	22.9	7.9	2.1
	15歳～17歳	104	18.3	1.9	34.6	9.6	7.7	3.8	-	-	15.4	7.7	1.0
父子世帯の末子年齢	合計	48	14.6	8.3	-	20.8	31.3	10.4	2.1	2.1	8.3	2.1	-
	5歳以下	3	33.3	-	-	-	-	-	-	-	66.7	-	-
	6歳以上	38	13.2	10.5	-	18.4	31.6	13.2	2.6	2.6	5.3	2.6	-

問6 勤務先の従業員(パート・アルバイトなどを含む)数

		従業員数											無回答	
		全体	1人	2～5人未満	5～10人未満	10～30人未満	30～100人未満	100～300人未満	300～500人未満	500～1,000人未満	1,000人以上	官公庁		わからない
	全体	1631	2.6	10.3	9.8	18.1	17.0	10.3	4.7	4.6	10.5	1.8	8.8	1.4
ふたり親の末子年齢 (母親回答)	合計	912	3.2	11.6	10.2	18.5	17.1	8.9	4.7	4.7	8.9	2.2	8.4	1.5
	2歳以下	153	0.7	11.1	9.8	20.3	16.3	12.4	8.5	7.2	7.2	2.6	3.3	0.7
	3歳～5歳	137	5.1	12.4	7.3	18.2	18.2	5.8	5.8	5.8	7.3	2.2	8.8	2.9
	6歳～8歳	142	2.1	12.0	10.6	17.6	15.5	6.3	2.8	4.2	14.8	2.8	9.9	1.4
	9歳～11歳	134	5.2	10.4	11.9	17.9	15.7	9.7	3.0	3.7	6.7	1.5	12.7	1.5
	12歳～14歳	135	1.5	11.9	11.9	15.6	21.5	9.6	1.5	3.7	10.4	3.7	8.9	-
	15歳～17歳	132	3.8	13.6	9.1	22.7	14.4	9.8	6.1	3.8	8.3	1.5	6.8	-
ふたり親(父親回答)	合計	46	6.5	8.7	4.3	8.7	15.2	8.7	6.5	8.7	21.7	6.5	4.3	-
母子世帯の末子年齢	合計	625	1.6	7.8	9.6	18.6	17.6	12.8	4.3	4.3	11.4	0.8	10.2	1.0
	2歳以下	26	-	7.7	11.5	19.2	15.4	19.2	-	3.8	11.5	-	11.5	-
	3歳～5歳	60	-	5.0	11.7	23.3	15.0	10.0	5.0	-	11.7	-	18.3	-
	6歳～8歳	100	2.0	8.0	6.0	23.0	19.0	14.0	7.0	4.0	9.0	1.0	6.0	1.0
	9歳～11歳	125	3.2	5.6	12.0	12.8	20.0	15.2	4.8	6.4	9.6	0.8	9.6	-
	12歳～14歳	140	0.7	7.9	10.7	17.9	14.3	10.7	4.3	5.0	15.7	1.4	10.7	0.7
	15歳～17歳	104	2.9	10.6	10.6	13.5	20.2	14.4	3.8	3.8	11.5	-	8.7	-
父子世帯の末子年齢	合計	48	2.1	18.8	10.4	12.5	8.3	6.3	8.3	2.1	20.8	2.1	2.1	6.3
	5歳以下	3	-	-	-	33.3	-	33.3	-	-	33.3	-	-	-
	6歳以上	38	2.6	18.4	10.5	7.9	10.5	5.3	10.5	2.6	23.7	2.6	2.6	2.6

問7(1) 1週間あたりの平均就業時間(残業含む)

		全 体	10時間 未満	20時間 未満	30時間 未満	40時間 未満	50時間 未満	60時間 未満	60時間 以上	無回答	平均 (時間)	標準 偏差
	全 体	1631	6.0	9.6	18.8	18.1	31.9	8.1	4.2	3.3	33.81	15.31
ふたり親の末子年齢 (母親回答)	合計	912	7.0	13.7	24.9	17.5	25.9	5.7	2.7	2.5	30.49	15.15
	2歳以下	153	7.8	9.8	16.3	19.0	32.0	10.5	2.6	2.0	33.26	14.86
	3歳～5歳	137	2.9	8.8	25.5	21.9	32.8	3.6	1.5	2.9	32.48	14.44
	6歳～8歳	142	10.6	16.2	25.4	14.8	27.5	3.5	0.7	1.4	27.43	13.08
	9歳～11歳	134	9.0	18.7	30.6	15.7	17.2	3.0	3.0	3.0	27.60	17.05
	12歳～14歳	135	7.4	14.8	25.9	17.0	23.0	4.4	5.2	2.2	30.50	15.79
	15歳～17歳	132	3.8	14.4	27.3	18.9	21.2	9.1	4.5	0.8	32.04	15.38
ふたり親(父親回答)	合計	46	2.2	4.3	-	4.3	43.5	19.6	21.7	4.3	47.77	15.96
母子世帯の末子年齢	合計	625	4.8	4.2	12.6	21.4	38.9	10.1	4.2	3.8	36.90	13.60
	2歳以下	26	-	-	19.2	26.9	38.5	7.7	3.8	3.8	38.68	14.83
	3歳～5歳	60	5.0	5.0	18.3	21.7	33.3	8.3	6.7	1.7	36.44	17.56
	6歳～8歳	100	6.0	4.0	18.0	26.0	34.0	8.0	1.0	3.0	34.23	11.60
	9歳～11歳	125	7.2	6.4	10.4	20.0	36.0	12.0	4.0	4.0	35.78	14.05
	12歳～14歳	140	3.6	3.6	10.0	22.1	42.9	12.1	5.0	0.7	38.42	12.85
	15歳～17歳	104	4.8	3.8	9.6	18.3	46.2	8.7	4.8	3.8	37.77	13.17
父子世帯の末子年齢	合計	48	6.3	6.3	-	-	43.8	16.7	16.7	10.4	45.07	17.81
	5歳以下	3	-	-	-	-	66.7	33.3	-	-	47.67	6.13
	6歳以上	38	7.9	5.3	-	-	44.7	15.8	18.4	7.9	44.97	18.47

問7(2) 就業時間の規則性

		全 体	規則的	おおむね 規則的	おおむね 不規則	不規則	規則的 (計)	不規則 (計)	無回答
	全 体	1631	46.8	36.5	6.8	9.4	83.4	16.2	0.4
ふたり親の末子年齢 (母親回答)	合計	912	48.1	36.4	6.3	9.0	84.5	15.2	0.2
	2歳以下	153	49.7	32.7	6.5	11.1	82.4	17.6	-
	3歳～5歳	137	46.7	40.1	6.6	5.8	86.9	12.4	0.7
	6歳～8歳	142	52.8	35.2	4.2	7.7	88.0	12.0	-
	9歳～11歳	134	47.0	33.6	6.0	13.4	80.6	19.4	-
	12歳～14歳	135	48.9	37.8	6.7	5.9	86.7	12.6	0.7
	15歳～17歳	132	50.8	37.1	3.0	9.1	87.9	12.1	-
ふたり親(父親回答)	合計	46	47.8	39.1	6.5	6.5	87.0	13.0	-
母子世帯の末子年齢	合計	625	45.8	36.3	7.0	10.6	82.1	17.6	0.3
	2歳以下	26	42.3	42.3	3.8	11.5	84.6	15.4	-
	3歳～5歳	60	45.0	40.0	5.0	10.0	85.0	15.0	-
	6歳～8歳	100	50.0	35.0	7.0	8.0	85.0	15.0	-
	9歳～11歳	125	37.6	40.8	8.8	12.8	78.4	21.6	-
	12歳～14歳	140	50.0	32.1	5.7	12.1	82.1	17.9	-
	15歳～17歳	104	49.0	34.6	6.7	9.6	83.7	16.3	-
父子世帯の末子年齢	合計	48	35.4	39.6	14.6	6.3	75.0	20.8	4.2
	5歳以下	3	66.7	33.3	-	-	100.0	-	-
	6歳以上	38	36.8	36.8	15.8	7.9	73.7	23.7	2.6

問7(3) 普段の就業時間帯

		全 体	早朝 (5時～8時)	日中 (8時～18時)	夜間 (18時～22時)	深夜 (22時～翌5時)	延回答	無回答
全 体		1631	6.6	96.8	14.3	6.5	124.2	0.2
ふたり親の末子年齢 (母親回答)	合計	912	4.7	97.3	10.1	4.7	116.8	0.3
	2歳以下	153	5.2	96.1	10.5	8.5	120.3	-
	3歳～5歳	137	5.1	95.6	8.8	8.0	117.5	-
	6歳～8歳	142	6.3	95.8	10.6	5.6	118.3	0.7
	9歳～11歳	134	3.7	99.3	7.5	3.7	114.2	-
	12歳～14歳	135	4.4	97.0	8.9	2.2	112.6	1.5
	15歳～17歳	132	3.0	99.2	12.9	0.8	115.9	-
ふたり親(父親回答)	合計	46	10.9	97.8	26.1	10.9	145.7	2.2
母子世帯の末子年齢	合計	625	8.5	96.5	18.6	8.5	132.0	-
	2歳以下	26	15.4	100.0	26.9	11.5	153.8	-
	3歳～5歳	60	3.3	95.0	11.7	10.0	120.0	-
	6歳～8歳	100	7.0	97.0	12.0	10.0	126.0	-
	9歳～11歳	125	11.2	96.8	19.2	7.2	134.4	-
	12歳～14歳	140	8.6	96.4	20.7	8.6	134.3	-
	15歳～17歳	104	6.7	97.1	26.0	7.7	137.5	-
父子世帯の末子年齢	合計	48	14.6	91.7	27.1	10.4	143.8	-
	5歳以下	3	33.3	66.7	66.7	33.3	200.0	-
	6歳以上	38	15.8	92.1	26.3	10.5	144.7	-

問7(4) 通常、通勤にかかる片道の時間(分)

		全 体	0分	30分 未満	1時間 未満	1時間 半未満	2時間 未満	2時間 以上	無回答	平均 (分)	標準 偏差
全 体		1631	3.9	67.7	19.0	5.3	0.7	0.3	2.9	20.34	18.03
ふたり親の末子年齢 (母親回答)	合計	912	5.9	68.8	16.8	5.2	0.1	0.3	3.0	18.66	17.34
	2歳以下	153	3.9	57.5	28.8	7.8	-	0.7	1.3	23.75	22.01
	3歳～5歳	137	8.8	67.2	13.9	7.3	-	-	2.9	18.49	16.56
	6歳～8歳	142	4.2	71.1	16.9	4.2	-	0.7	2.8	19.12	17.63
	9歳～11歳	134	7.5	74.6	11.9	1.5	-	0.7	3.7	15.69	14.71
	12歳～14歳	135	5.2	70.4	17.8	3.7	-	-	3.0	17.44	13.62
	15歳～17歳	132	5.3	72.7	12.1	6.8	0.8	-	2.3	18.05	18.10
ふたり親(父親回答)	合計	46	6.5	41.3	34.8	15.2	-	-	2.2	28.67	18.39
母子世帯の末子年齢	合計	625	1.0	69.8	19.5	5.1	1.4	0.3	2.9	21.60	18.48
	2歳以下	26	3.8	65.4	19.2	3.8	3.8	-	3.8	21.92	21.04
	3歳～5歳	60	-	81.7	15.0	3.3	-	-	-	18.72	11.79
	6歳～8歳	100	1.0	74.0	20.0	1.0	3.0	1.0	-	20.90	20.43
	9歳～11歳	125	1.6	68.0	20.8	5.6	1.6	-	2.4	22.25	17.90
	12歳～14歳	140	0.7	66.4	20.7	5.7	1.4	0.7	4.3	22.57	20.78
	15歳～17歳	104	1.0	66.3	23.1	6.7	1.0	-	1.9	22.36	17.47
父子世帯の末子年齢	合計	48	2.1	47.9	39.6	2.1	4.2	-	4.2	27.72	19.39
	5歳以下	3	-	33.3	66.7	-	-	-	-	21.67	11.79
	6歳以上	38	2.6	44.7	42.1	2.6	5.3	-	2.6	29.92	20.21

問8 現在の勤務先に勤めてからの年数

		全 体	半年 未満前	1年 未満前	3年 未満前	5年 未満前	7年 未満前	10年 未満前	10年 以上前	無回答	平均 (年前)	標準 偏差
	全 体	1631	8.3	7.8	19.7	13.1	9.6	9.7	24.4	7.3	7.00	7.10
ふたり親の末子年齢 (母親回答)	合計	912	7.6	7.5	20.4	13.4	9.1	9.6	26.0	6.5	7.06	6.92
	2歳以下	153	12.4	9.2	20.3	12.4	7.2	10.5	24.8	3.3	6.10	5.85
	3歳～5歳	137	13.9	8.8	21.9	10.2	8.8	5.8	25.5	5.1	6.20	6.46
	6歳～8歳	142	5.6	8.5	26.1	17.6	11.3	4.2	21.1	5.6	6.42	7.06
	9歳～11歳	134	6.7	12.7	23.1	12.7	10.4	6.7	22.4	5.2	6.51	7.26
	12歳～14歳	135	5.9	5.2	19.3	13.3	11.1	14.1	26.7	4.4	7.73	7.32
	15歳～17歳	132	2.3	3.0	9.1	14.4	6.8	18.9	40.9	4.5	10.10	7.18
ふたり親(父親回答)	合計	46	6.5	-	13.0	15.2	13.0	-	43.5	8.7	11.09	9.16
母子世帯の末子年齢	合計	625	9.8	9.6	20.0	13.1	9.9	10.9	18.4	8.3	6.13	6.65
	2歳以下	26	30.8	26.9	15.4	3.8	-	-	11.5	11.5	3.65	7.85
	3歳～5歳	60	16.7	20.0	28.3	13.3	3.3	5.0	8.3	5.0	2.98	3.70
	6歳～8歳	100	7.0	11.0	28.0	24.0	13.0	7.0	9.0	1.0	4.12	3.72
	9歳～11歳	125	7.2	8.0	17.6	13.6	16.8	16.0	16.0	4.8	6.39	6.38
	12歳～14歳	140	10.7	6.4	17.9	13.6	9.3	12.1	23.6	6.4	7.29	7.45
	15歳～17歳	104	6.7	4.8	13.5	10.6	9.6	14.4	33.7	6.7	8.77	7.54
父子世帯の末子年齢	合計	48	4.2	-	8.3	6.3	12.5	6.3	54.2	8.3	13.24	9.06
	5歳以下	3	-	-	-	-	-	-	100.0	-	17.25	4.60
	6歳以上	38	5.3	-	7.9	7.9	15.8	5.3	55.3	2.6	13.20	9.45

問9 現在の仕事に対する満足度

		全 体	満足	まあまあ 満足	どちら ともい えない	やや 不満足	不満足	満足 (計)	不満 (計)	無回答
	全 体	1631	21.2	43.6	17.8	10.7	4.3	64.7	15.0	2.4
ふたり親の末子年齢 (母親回答)	合計	912	23.7	45.1	17.0	8.8	3.2	68.8	12.0	2.3
	2歳以下	153	26.8	34.0	24.2	10.5	3.3	60.8	13.7	1.3
	3歳～5歳	137	35.8	40.1	11.7	5.8	3.6	75.9	9.5	2.9
	6歳～8歳	142	19.7	53.5	16.2	6.3	2.8	73.2	9.2	1.4
	9歳～11歳	134	19.4	50.0	14.9	9.0	4.5	69.4	13.4	2.2
	12歳～14歳	135	26.7	50.4	11.1	8.9	1.5	77.0	10.4	1.5
	15歳～17歳	132	18.9	47.0	18.2	12.1	2.3	65.9	14.4	1.5
ふたり親(父親回答)	合計	46	21.7	28.3	23.9	13.0	13.0	50.0	26.1	-
母子世帯の末子年齢	合計	625	18.1	42.4	19.0	13.1	5.0	60.5	18.1	2.4
	2歳以下	26	3.8	65.4	19.2	3.8	3.8	69.2	7.7	3.8
	3歳～5歳	60	23.3	35.0	21.7	18.3	1.7	58.3	20.0	-
	6歳～8歳	100	20.0	48.0	20.0	8.0	4.0	68.0	12.0	-
	9歳～11歳	125	14.4	42.4	24.8	16.0	1.6	56.8	17.6	0.8
	12歳～14歳	140	17.9	45.7	10.7	16.4	5.7	63.6	22.1	3.6
	15歳～17歳	104	18.3	40.4	21.2	13.5	4.8	58.7	18.3	1.9
父子世帯の末子年齢	合計	48	12.5	45.8	12.5	14.6	8.3	58.3	22.9	6.3
	5歳以下	3	33.3	66.7	-	-	-	100.0	-	-
	6歳以上	38	10.5	44.7	13.2	18.4	10.5	55.3	28.9	2.6

問10 今後3年くらいの中に希望する仕事の形態

		全 体	今の会社で正社員の形働きたい	今の会社で正社員以外の形働きたい	別の会社で転職して正社員で働きたい	転職して正社員以外の形働きたい	独立して事業を始めたい	仕事をしばらくやめたい	その他	特に考えていない	正社員で働きたい(計)	正社員以外で働きたい(計)	無回答
	全 体	1631	37.7	18.9	11.5	4.1	1.9	1.8	3.0	18.1	49.2	23.0	3.0
ふたり親の末子年齢 (母親回答)	合計	912	30.3	24.1	8.7	5.9	1.6	2.1	3.9	20.4	38.9	30.0	3.0
	2歳以下	153	41.8	17.6	14.4	1.3	2.0	4.6	3.3	13.7	56.2	19.0	1.3
	3歳～5歳	137	35.8	27.0	6.6	3.6	1.5	0.7	3.6	18.2	42.3	30.7	2.9
	6歳～8歳	142	27.5	26.1	7.7	9.2	2.1	-	4.2	20.4	35.2	35.2	2.8
	9歳～11歳	134	17.9	29.1	11.2	7.5	0.7	2.2	4.5	23.1	29.1	36.6	3.7
	12歳～14歳	135	31.1	26.7	7.4	5.2	2.2	2.2	1.5	23.7	38.5	31.9	-
	15歳～17歳	132	29.5	22.7	7.6	7.6	0.8	3.0	6.1	19.7	37.1	30.3	3.0
ふたり親(父親回答)	合計	46	69.6	-	8.7	-	4.3	2.2	-	8.7	78.3	-	6.5
母子世帯の末子年齢	合計	625	44.3	14.1	15.5	2.1	2.1	1.4	1.9	16.0	59.8	16.2	2.6
	2歳以下	26	42.3	7.7	15.4	3.8	3.8	7.7	-	15.4	57.7	11.5	3.8
	3歳～5歳	60	35.0	13.3	20.0	3.3	5.0	-	-	20.0	55.0	16.7	3.3
	6歳～8歳	100	46.0	20.0	20.0	-	1.0	2.0	2.0	9.0	66.0	20.0	-
	9歳～11歳	125	45.6	12.8	13.6	4.8	3.2	2.4	3.2	12.8	59.2	17.6	1.6
	12歳～14歳	140	47.9	13.6	14.3	1.4	2.1	0.7	1.4	15.0	62.1	15.0	3.6
	15歳～17歳	104	48.1	15.4	8.7	1.0	1.0	1.0	2.9	21.2	56.7	16.3	1.0
父子世帯の末子年齢	合計	48	62.5	-	14.6	-	2.1	-	2.1	12.5	77.1	-	6.3
	5歳以下	3	66.7	-	-	-	-	-	-	33.3	66.7	-	-
	6歳以上	38	63.2	-	15.8	-	2.6	-	2.6	10.5	78.9	-	5.3

問11 ア. 仕事で疲れ切ってしまう家事や育児等ができなかった

		全 体	ほぼ毎日	週に何回かある	月に何回かある	年に何回かある	めったにない	全くない	ある(計)	ない(計)	無回答
	全 体	1631	7.6	28.6	23.7	11.2	19.7	6.2	71.1	25.9	3.1
ふたり親の末子年齢 (母親回答)	合計	912	6.8	25.0	24.6	12.0	21.7	7.2	68.3	28.9	2.7
	2歳以下	153	8.5	33.3	20.9	11.1	15.0	6.5	73.9	21.6	4.6
	3歳～5歳	137	4.4	26.3	23.4	13.1	27.7	2.9	67.2	30.7	2.2
	6歳～8歳	142	5.6	23.2	23.9	16.2	22.5	6.3	69.0	28.9	2.1
	9歳～11歳	134	9.7	22.4	29.9	8.2	22.4	6.0	70.1	28.4	1.5
	12歳～14歳	135	7.4	24.4	22.2	10.4	25.9	8.9	64.4	34.8	0.7
	15歳～17歳	132	3.8	21.2	25.8	14.4	21.2	11.4	65.2	32.6	2.3
ふたり親(父親回答)	合計	46	10.9	21.7	15.2	10.9	23.9	13.0	58.7	37.0	4.3
母子世帯の末子年齢	合計	625	8.6	34.1	23.2	9.9	16.6	4.3	75.8	21.0	3.2
	2歳以下	26	7.7	34.6	7.7	3.8	30.8	7.7	53.8	38.5	7.7
	3歳～5歳	60	11.7	45.0	23.3	6.7	6.7	3.3	86.7	10.0	3.3
	6歳～8歳	100	5.0	37.0	27.0	12.0	18.0	1.0	81.0	19.0	-
	9歳～11歳	125	9.6	37.6	23.2	9.6	12.0	5.6	80.0	17.6	2.4
	12歳～14歳	140	10.0	27.1	24.3	11.4	17.1	6.4	72.9	23.6	3.6
	15歳～17歳	104	7.7	28.8	21.2	10.6	26.9	2.9	68.3	29.8	1.9
父子世帯の末子年齢	合計	48	6.3	33.3	20.8	12.5	16.7	4.2	72.9	20.8	6.3
	5歳以下	3	-	33.3	33.3	-	-	-	66.7	-	33.3
	6歳以上	38	7.9	31.6	23.7	15.8	13.2	5.3	78.9	18.4	2.6

問11 イ. 仕事の時間が長すぎて家事や育児を果たす事が難しい

		全 体	ほぼ 毎日	週に何回 かある	月に何回 かある	年に何回 かある	めった にない	全くない	ある (計)	ない (計)	無回答
	全 体	1631	6.6	17.3	17.0	11.7	28.7	15.1	52.5	43.8	3.6
ふたり親の末子年齢 (母親回答)	合計	912	4.7	14.9	16.9	11.7	30.4	18.1	48.2	48.5	3.3
	2歳以下	153	6.5	22.2	15.7	7.8	25.5	17.0	52.3	42.5	5.2
	3歳～5歳	137	4.4	13.9	16.1	12.4	38.0	11.7	46.7	49.6	3.6
	6歳～8歳	142	2.8	15.5	21.1	11.3	29.6	17.6	50.7	47.2	2.1
	9歳～11歳	134	5.2	11.9	16.4	11.2	31.3	21.6	44.8	53.0	2.2
	12歳～14歳	135	3.7	11.9	15.6	18.5	29.6	20.7	49.6	50.4	-
	15歳～17歳	132	3.8	15.2	14.4	10.6	31.8	22.0	43.9	53.8	2.3
ふたり親(父親回答)	合計	46	10.9	19.6	13.0	10.9	23.9	17.4	54.3	41.3	4.3
母子世帯の末子年齢	合計	625	8.8	19.7	17.8	12.2	26.9	10.9	58.4	37.8	3.8
	2歳以下	26	11.5	19.2	3.8	11.5	30.8	15.4	46.2	46.2	7.7
	3歳～5歳	60	13.3	25.0	16.7	11.7	25.0	1.7	66.7	26.7	6.7
	6歳～8歳	100	5.0	22.0	22.0	14.0	28.0	8.0	63.0	36.0	1.0
	9歳～11歳	125	13.6	16.8	15.2	10.4	28.8	13.6	56.0	42.4	1.6
	12歳～14歳	140	8.6	12.1	25.7	12.9	25.7	11.4	59.3	37.1	3.6
	15歳～17歳	104	4.8	23.1	11.5	15.4	27.9	14.4	54.8	42.3	2.9
父子世帯の末子年齢	合計	48	8.3	29.2	12.5	6.3	25.0	12.5	56.3	37.5	6.3
	5歳以下	3	-	33.3	-	-	33.3	-	33.3	33.3	33.3
	6歳以上	38	7.9	28.9	15.8	7.9	23.7	13.2	60.5	36.8	2.6

問11 ウ. 家事の負担があるために仕事に集中できない

		全 体	ほぼ 毎日	週に何回 かある	月に何回 かある	年に何回 かある	めった にない	全くない	ある (計)	ない (計)	無回答
	全 体	1631	2.6	9.6	15.0	14.3	34.5	20.4	41.5	54.9	3.6
ふたり親の末子年齢 (母親回答)	合計	912	2.3	9.6	14.0	14.3	34.1	22.5	40.2	56.6	3.2
	2歳以下	153	5.9	19.0	16.3	11.1	21.6	20.9	52.3	42.5	5.2
	3歳～5歳	137	1.5	8.0	16.8	18.2	34.3	17.5	44.5	51.8	3.6
	6歳～8歳	142	0.7	7.7	13.4	18.3	38.0	20.4	40.1	58.5	1.4
	9歳～11歳	134	1.5	6.7	13.4	12.7	37.3	26.1	34.3	63.4	2.2
	12歳～14歳	135	1.5	7.4	9.6	14.8	37.8	28.1	33.3	65.9	0.7
	15歳～17歳	132	0.8	9.8	12.9	12.1	38.6	23.5	35.6	62.1	2.3
ふたり親(父親回答)	合計	46	-	2.2	19.6	8.7	41.3	23.9	30.4	65.2	4.3
母子世帯の末子年齢	合計	625	3.0	9.9	15.0	14.9	35.5	17.4	42.9	53.0	4.2
	2歳以下	26	3.8	11.5	11.5	7.7	38.5	19.2	34.6	57.7	7.7
	3歳～5歳	60	6.7	10.0	15.0	20.0	30.0	13.3	51.7	43.3	5.0
	6歳～8歳	100	4.0	11.0	15.0	17.0	37.0	15.0	47.0	52.0	1.0
	9歳～11歳	125	4.8	8.0	19.2	15.2	28.8	20.8	47.2	49.6	3.2
	12歳～14歳	140	1.4	10.7	16.4	13.6	35.7	18.6	42.1	54.3	3.6
	15歳～17歳	104	1.0	7.7	9.6	13.5	49.0	15.4	31.7	64.4	3.8
父子世帯の末子年齢	合計	48	4.2	12.5	29.2	12.5	22.9	14.6	58.3	37.5	4.2
	5歳以下	3	-	66.7	33.3	-	-	-	100.0	-	-
	6歳以上	38	5.3	7.9	28.9	15.8	23.7	15.8	57.9	39.5	2.6

問12 最も近い職業キャリアコース

		全 体	一社 継続型	転職 継続型	退職 復帰型	就業 中断型	完全 退職型	その他	無回答
	全 体	2193	14.6	26.5	38.2	8.3	4.7	4.0	3.6
ふたり親の末子年齢 (母親回答)	合計	1368	16.4	23.1	35.0	11.0	6.9	4.5	3.1
	2歳以下	301	21.9	29.6	16.9	18.6	6.6	4.3	2.0
	3歳～5歳	224	19.6	26.3	27.7	12.9	8.0	3.6	1.8
	6歳～8歳	196	17.9	23.0	39.3	8.7	5.6	2.0	3.6
	9歳～11歳	180	14.4	23.3	40.0	8.9	5.0	5.6	2.8
	12歳～14歳	165	14.5	14.5	50.9	5.5	7.3	6.1	1.2
	15歳～17歳	175	9.1	19.4	49.1	5.7	10.3	4.6	1.7
ふたり親(父親回答)	合計	48	41.7	52.1	2.1	-	-	2.1	2.1
母子世帯の末子年齢	合計	724	8.6	28.5	49.4	4.6	1.4	3.0	4.6
	2歳以下	44	6.8	40.9	31.8	11.4	2.3	2.3	4.5
	3歳～5歳	64	9.4	32.8	46.9	3.1	1.6	-	6.3
	6歳～8歳	110	5.5	29.1	58.2	2.7	-	2.7	1.8
	9歳～11歳	140	10.7	25.0	55.0	2.9	2.1	2.9	1.4
	12歳～14歳	158	7.0	29.7	53.2	2.5	0.6	3.8	3.2
	15歳～17歳	119	10.1	26.1	47.9	7.6	0.8	4.2	3.4
父子世帯の末子年齢	合計	53	26.4	66.0	-	-	-	3.8	3.8
	5歳以下	4	25.0	50.0	-	-	-	25.0	-
	6歳以上	41	26.8	68.3	-	-	-	2.4	2.4

問13(1) ア. 第1子誕生前後の仕事状況 妊娠判明直前

		全 体	無職	正社員・ 正規職員	嘱託・契 約・派遣 社員	パート	自営業 ・内職	育児休 業中	その他	無回答
	全 体	2092	19.7	42.8	8.0	19.2	3.7	0.4	2.4	3.7
ふたり親の末子年齢 (母親回答)	合計	1368	20.0	44.3	7.5	18.7	3.9	0.4	2.0	3.2
	2歳以下	301	13.6	47.8	9.0	21.9	1.7	0.3	3.0	2.7
	3歳～5歳	224	16.5	44.6	8.5	20.1	5.4	0.4	1.8	2.7
	6歳～8歳	196	23.0	38.3	9.7	20.4	5.6	0.5	0.5	2.0
	9歳～11歳	180	20.0	47.8	6.7	13.9	6.1	0.6	1.1	3.9
	12歳～14歳	165	28.5	46.1	6.1	14.5	2.4	-	1.2	1.2
	15歳～17歳	175	26.3	42.9	4.0	17.1	5.1	0.6	2.3	1.7
ふたり親(父親回答)	合計	-	-	-	-	-	-	-	-	-
母子世帯の末子年齢	合計	724	19.2	39.9	9.0	20.2	3.2	0.6	3.3	4.7
	2歳以下	44	11.4	34.1	11.4	31.8	-	-	4.5	6.8
	3歳～5歳	64	12.5	37.5	15.6	18.8	6.3	-	6.3	3.1
	6歳～8歳	110	18.2	36.4	14.5	20.9	3.6	0.9	3.6	1.8
	9歳～11歳	140	20.7	37.9	5.7	24.3	4.3	0.7	2.9	3.6
	12歳～14歳	158	16.5	50.6	7.6	13.9	3.2	0.6	3.2	4.4
	15歳～17歳	119	26.9	43.7	5.0	18.5	0.8	-	2.5	2.5
父子世帯の末子年齢	合計	-	-	-	-	-	-	-	-	-
	5歳以下	-	-	-	-	-	-	-	-	-
	6歳以上	-	-	-	-	-	-	-	-	-

問13(1) イ. 第1子誕生前後の仕事状況 出産3ヶ月前

		全 体	無職	正社員・ 正規職員	嘱託・契 約・派遣 社員	パート	自営業・ 内職	育児休 業中	その他	無回答
	全 体	2092	46.3	27.7	3.6	8.6	3.3	4.4	1.1	5.1
ふたり親の末子年齢 (母親回答)	合計	1368	46.5	29.5	3.2	8.5	3.4	3.5	1.0	4.5
	2歳以下	301	44.5	32.2	4.7	9.6	1.0	2.7	1.7	3.7
	3歳～5歳	224	42.9	28.6	3.6	9.4	4.9	6.3	-	4.5
	6歳～8歳	196	51.5	24.5	4.1	8.2	4.6	4.1	-	3.1
	9歳～11歳	180	43.3	34.4	2.2	7.8	5.0	1.7	1.1	4.4
	12歳～14歳	165	50.3	32.7	3.6	4.8	2.4	2.4	0.6	3.0
	15歳～17歳	175	51.4	27.4	0.6	8.0	4.6	4.0	1.1	2.9
ふたり親(父親回答)	合計	-	-	-	-	-	-	-	-	-
母子世帯の末子年齢	合計	724	45.9	24.2	4.3	8.7	3.3	6.1	1.4	6.2
	2歳以下	44	50.0	13.6	6.8	6.8	-	9.1	4.5	9.1
	3歳～5歳	64	42.2	21.9	10.9	1.6	6.3	12.5	-	4.7
	6歳～8歳	110	46.4	21.8	5.5	10.0	4.5	6.4	2.7	2.7
	9歳～11歳	140	50.0	27.9	0.7	8.6	3.6	5.7	0.7	2.9
	12歳～14歳	158	43.7	29.1	3.2	7.6	3.2	6.3	0.6	6.3
	15歳～17歳	119	50.4	23.5	2.5	11.8	2.5	4.2	-	5.0
父子世帯の末子年齢	合計	-	-	-	-	-	-	-	-	-
	5歳以下	-	-	-	-	-	-	-	-	-
	6歳以上	-	-	-	-	-	-	-	-	-

問13(1) ウ. 第1子誕生前後の仕事状況 出産3ヶ月後

		全 体	無職	正社員・ 正規職員	嘱託・契 約・派遣 社員	パート	自営業・ 内職	育児休 業中	その他	無回答
	全 体	2092	59.4	10.2	0.8	3.5	2.5	17.2	0.7	5.7
ふたり親の末子年齢 (母親回答)	合計	1368	60.3	10.1	0.7	3.1	2.3	17.9	0.7	5.0
	2歳以下	301	55.5	10.0	0.7	3.3	0.7	25.2	1.3	3.3
	3歳～5歳	224	55.8	7.6	0.9	3.6	3.1	21.9	-	7.1
	6歳～8歳	196	62.8	8.2	0.5	4.1	3.1	18.4	-	3.1
	9歳～11歳	180	63.3	11.1	-	2.2	2.8	15.6	0.6	4.4
	12歳～14歳	165	67.3	11.5	1.8	1.8	2.4	12.1	-	3.0
	15歳～17歳	175	65.1	13.1	0.6	4.0	2.9	9.7	1.1	3.4
ふたり親(父親回答)	合計	-	-	-	-	-	-	-	-	-
母子世帯の末子年齢	合計	724	57.7	10.5	1.0	4.1	3.0	15.7	0.8	7.0
	2歳以下	44	56.8	2.3	2.3	-	-	27.3	2.3	9.1
	3歳～5歳	64	50.0	9.4	3.1	4.7	4.7	23.4	-	4.7
	6歳～8歳	110	61.8	9.1	-	4.5	3.6	16.4	0.9	3.6
	9歳～11歳	140	60.0	9.3	0.7	5.0	3.6	15.7	0.7	5.0
	12歳～14歳	158	57.0	16.5	-	4.4	2.5	12.7	0.6	6.3
	15歳～17歳	119	62.2	8.4	0.8	3.4	4.2	14.3	-	6.7
父子世帯の末子年齢	合計	-	-	-	-	-	-	-	-	-
	5歳以下	-	-	-	-	-	-	-	-	-
	6歳以上	-	-	-	-	-	-	-	-	-

問13(1) エ. 第1子誕生前後の仕事状況 出産1年後

		全 体	無職	正社員・ 正規職員	嘱託・契 約・派遣 社員	パート	自営業 ・内職	育児休 業中	その他	無回答
	全 体	2092	51.8	16.7	2.8	10.2	3.5	7.8	1.3	5.9
ふたり親の末子年齢 (母親回答)	合計	1368	55.3	16.4	2.0	8.0	3.4	8.2	1.2	5.5
	2歳以下	301	45.8	20.6	3.0	10.3	1.0	8.3	4.0	7.0
	3歳～5歳	224	50.4	15.2	2.7	9.4	4.9	11.2	0.4	5.8
	6歳～8歳	196	59.2	12.2	2.0	8.2	5.6	9.7	-	3.1
	9歳～11歳	180	60.6	16.1	0.6	5.6	4.4	8.3	1.1	3.3
	12歳～14歳	165	66.1	15.8	2.4	4.8	3.0	4.2	-	3.6
	15歳～17歳	175	58.9	16.6	1.1	9.7	4.0	5.7	0.6	3.4
ふたり親(父親回答)	合計	-	-	-	-	-	-	-	-	-
母子世帯の末子年齢	合計	724	45.3	17.4	4.3	14.2	3.6	7.2	1.4	6.6
	2歳以下	44	36.4	11.4	13.6	13.6	-	11.4	4.5	9.1
	3歳～5歳	64	32.8	18.8	6.3	18.8	7.8	10.9	-	4.7
	6歳～8歳	110	48.2	13.6	7.3	14.5	4.5	8.2	0.9	2.7
	9歳～11歳	140	47.9	16.4	2.9	15.7	2.9	7.9	2.1	4.3
	12歳～14歳	158	44.3	24.1	0.6	13.9	3.2	6.3	1.9	5.7
	15歳～17歳	119	53.8	16.8	1.7	13.4	4.2	4.2	-	5.9
父子世帯の末子年齢	合計	-	-	-	-	-	-	-	-	-
	5歳以下	-	-	-	-	-	-	-	-	-
	6歳以上	-	-	-	-	-	-	-	-	-

問13(1) オ. 第1子誕生前後の仕事状況 出産3年後

		全 体	無職	正社員・ 正規職員	嘱託・契 約・派遣 社員	パート	自営業 ・内職	育児休 業中	その他	無回答
	全 体	2092	37.9	19.5	3.7	20.6	4.7	3.4	2.0	8.3
ふたり親の末子年齢 (母親回答)	合計	1368	45.0	17.2	2.0	15.9	4.8	3.9	2.3	8.9
	2歳以下	301	29.6	19.9	2.0	14.0	1.7	3.7	7.3	21.9
	3歳～5歳	224	38.8	20.1	3.1	19.2	6.3	4.5	1.8	6.3
	6歳～8歳	196	47.4	16.3	3.1	19.9	7.1	3.1	-	3.1
	9歳～11歳	180	55.0	14.4	-	16.1	6.1	3.9	0.6	3.9
	12歳～14歳	165	60.6	15.2	2.4	12.1	2.4	3.0	1.2	3.0
	15歳～17歳	175	55.4	14.3	1.7	14.3	5.7	4.0	1.1	3.4
ふたり親(父親回答)	合計	-	-	-	-	-	-	-	-	-
母子世帯の末子年齢	合計	724	24.4	23.8	7.0	29.4	4.6	2.3	1.4	7.0
	2歳以下	44	18.2	18.2	6.8	22.7	2.3	2.3	4.5	25.0
	3歳～5歳	64	7.8	29.7	10.9	37.5	4.7	3.1	-	6.3
	6歳～8歳	110	23.6	20.9	10.0	35.5	4.5	2.7	0.9	1.8
	9歳～11歳	140	29.3	24.3	7.1	29.3	5.7	0.7	0.7	2.9
	12歳～14歳	158	25.9	27.2	3.2	28.5	5.7	2.5	1.9	5.1
	15歳～17歳	119	30.3	23.5	5.0	26.9	3.4	3.4	0.8	6.7
父子世帯の末子年齢	合計	-	-	-	-	-	-	-	-	-
	5歳以下	-	-	-	-	-	-	-	-	-
	6歳以上	-	-	-	-	-	-	-	-	-

問13(2) 第1子の妊娠・出産前後の働き方の変更

		全 体	仕事を やめた	勤務形 態を変 えた	勤務先 を変え た	労働時 間を短 縮した	職種を 変えた	所属部 署が変 わった	該当 あり 延回答	該当 なし	無回答
	全 体	2092	45.6	7.0	12.2	9.6	6.8	3.1	84.2	28.9	4.6
ふたり親の末子年齢 (母親回答)	合計	1368	47.4	5.8	8.8	10.0	4.8	3.4	80.3	30.2	4.5
	2歳以下	301	42.2	7.3	11.6	14.0	5.3	5.6	86.0	30.9	3.7
	3歳～5歳	224	45.5	5.8	8.9	12.5	6.7	2.7	82.1	29.5	4.5
	6歳～8歳	196	46.4	8.2	9.2	14.8	4.1	4.1	86.7	28.1	3.1
	9歳～11歳	180	57.2	3.9	7.2	3.3	3.9	2.2	77.8	27.2	3.9
	12歳～14歳	165	50.3	2.4	4.2	7.3	1.8	3.0	69.1	35.8	4.2
	15歳～17歳	175	49.7	4.0	10.3	7.4	5.7	2.3	79.4	29.7	4.0
ふたり親(父親回答)	合計	-	-	-	-	-	-	-	-	-	-
母子世帯の末子年齢	合計	724	42.0	9.3	18.5	8.7	10.6	2.5	91.6	26.4	4.8
	2歳以下	44	43.2	15.9	22.7	13.6	9.1	-	104.5	15.9	6.8
	3歳～5歳	64	37.5	9.4	21.9	15.6	15.6	6.3	106.3	15.6	1.6
	6歳～8歳	110	54.5	8.2	19.1	9.1	9.1	4.5	104.5	20.9	1.8
	9歳～11歳	140	43.6	10.7	19.3	7.1	14.3	0.7	95.7	28.6	4.3
	12歳～14歳	158	37.3	6.3	18.4	7.6	12.0	1.9	83.5	28.5	3.8
	15歳～17歳	119	37.8	10.9	17.6	7.6	6.7	3.4	84.0	33.6	3.4
父子世帯の末子年齢	合計	-	-	-	-	-	-	-	-	-	-
	5歳以下	-	-	-	-	-	-	-	-	-	-
	6歳以上	-	-	-	-	-	-	-	-	-	-

問13(3) 第1子の妊娠・出産前後に仕事をやめた理由

		全 体	キャリアの発展の展望が見えなかった	もっと自分にあった他の仕事を見つけた	リストラ・解雇・退職勧奨された	仕事の内容や働き方が自分に合わなかった	仕事によるストレス等で体の不調が生じた	仕事の契約期間が終了した	仕事と育児の両立が難しいと判断した
	全 体	953	0.2	0.7	4.2	4.7	4.3	2.8	49.8
ふたり親の末子年齢 (母親回答)	合計	649	-	0.3	3.9	4.5	4.3	2.6	48.8
	2歳以下	127	-	0.8	6.3	3.9	7.9	6.3	45.7
	3歳～5歳	102	-	1.0	3.9	4.9	4.9	1.0	49.0
	6歳～8歳	91	-	-	3.3	6.6	7.7	2.2	54.9
	9歳～11歳	103	-	-	2.9	2.9	1.9	1.9	50.5
	12歳～14歳	83	-	-	3.6	4.8	1.2	2.4	48.2
	15歳～17歳	87	-	-	3.4	3.4	1.1	1.1	46.0
ふたり親 (父親回答)	合計	-	-	-	-	-	-	-	-
母子世帯の末子年齢	合計	304	0.7	1.6	4.9	5.3	4.3	3.3	52.0
	2歳以下	19	-	-	10.5	15.8	-	-	36.8
	3歳～5歳	24	4.2	-	4.2	-	12.5	8.3	58.3
	6歳～8歳	60	-	3.3	3.3	6.7	6.7	6.7	53.3
	9歳～11歳	61	-	-	8.2	4.9	3.3	3.3	55.7
	12歳～14歳	59	1.7	1.7	6.8	1.7	3.4	3.4	55.9
	15歳～17歳	45	-	4.4	-	6.7	2.2	-	37.8
父子世帯の末子年齢	合計	-	-	-	-	-	-	-	-
	5歳以下	-	-	-	-	-	-	-	-
	6歳以上	-	-	-	-	-	-	-	-

(続き)

		妊娠や出産を機に退社する事が一般的だった	配偶者の転勤が決まった	家族がやめることを希望した	子育てに専念したかった	その他	延回答	無回答
	全 体	19.9	5.1	8.7	47.0	11.9	159.5	0.2
ふたり親の末子年齢 (母親回答)	合計	19.7	6.5	8.2	49.9	11.1	159.8	-
	2歳以下	21.3	5.5	6.3	48.0	12.6	164.6	-
	3歳～5歳	23.5	6.9	7.8	52.9	8.8	164.7	-
	6歳～8歳	17.6	8.8	5.5	49.5	12.1	168.1	-
	9歳～11歳	15.5	5.8	8.7	57.3	7.8	155.3	-
	12歳～14歳	19.3	7.2	7.2	50.6	12.0	156.6	-
	15歳～17歳	20.7	6.9	14.9	44.8	12.6	155.2	-
ふたり親 (父親回答)	合計	-	-	-	-	-	-	-
母子世帯の末子年齢	合計	20.4	2.3	9.9	40.8	13.5	158.9	0.7
	2歳以下	10.5	-	15.8	47.4	10.5	147.4	-
	3歳～5歳	20.8	-	8.3	33.3	12.5	162.5	-
	6歳～8歳	30.0	1.7	16.7	38.3	13.3	180.0	-
	9歳～11歳	18.0	1.6	4.9	34.4	16.4	150.8	1.6
	12歳～14歳	20.3	5.1	8.5	39.0	18.6	166.1	-
	15歳～17歳	13.3	2.2	11.1	53.3	6.7	137.8	-
父子世帯の末子年齢	合計	-	-	-	-	-	-	-
	5歳以下	-	-	-	-	-	-	-
	6歳以上	-	-	-	-	-	-	-

問13(4) 仕事と育児の両立が難しいと判断した理由

		全 体	自分の体力 がもちそう になかった (もたな かった)	妊娠・出産 にともなう 体調不良	子供の病気 等でたびた び休まざる を得なかつ た	子供の保育 の手立てが なかった	家族がやめ ることを希 望した	会社に育児 休業制度が なかった
	全 体	475	41.7	22.9	11.2	23.2	17.3	18.5
ふたり親の末子年齢 (母親回答)	合計	317	43.5	22.1	9.1	24.6	17.7	15.8
	2歳以下	58	41.4	25.9	13.8	25.9	17.2	17.2
	3歳～5歳	50	48.0	30.0	6.0	28.0	20.0	14.0
	6歳～8歳	50	42.0	16.0	8.0	24.0	22.0	12.0
	9歳～11歳	52	44.2	19.2	9.6	28.8	11.5	17.3
	12歳～14歳	40	37.5	15.0	10.0	25.0	17.5	27.5
	15歳～17歳	40	52.5	30.0	7.5	17.5	25.0	12.5
ふたり親(父親回答)	合計	-	-	-	-	-	-	-
母子世帯の末子年齢	合計	158	38.0	24.7	15.2	20.3	16.5	24.1
	2歳以下	7	28.6	42.9	28.6	28.6	14.3	-
	3歳～5歳	14	50.0	21.4	21.4	14.3	7.1	7.1
	6歳～8歳	32	40.6	31.3	25.0	21.9	15.6	28.1
	9歳～11歳	34	29.4	23.5	11.8	14.7	20.6	26.5
	12歳～14歳	33	39.4	15.2	9.1	27.3	15.2	27.3
	15歳～17歳	17	47.1	35.3	5.9	11.8	5.9	29.4
父子世帯の末子年齢	合計	-	-	-	-	-	-	-
	5歳以下	-	-	-	-	-	-	-
	6歳以上	-	-	-	-	-	-	-

(続き)

		育児休業を 取れそうも なかった (取れな かった)	勤務時間が 合いそうも なかった (合わな かった)	職場に両立 を支援する 雰囲気にな かった	その他	延回答	無回答
	全 体	11.8	27.4	20.4	7.8	202.1	0.2
ふたり親の末子年齢 (母親回答)	合計	10.4	28.7	20.2	8.5	200.6	0.3
	2歳以下	15.5	37.9	19.0	3.4	217.2	-
	3歳～5歳	12.0	30.0	18.0	8.0	214.0	-
	6歳～8歳	8.0	28.0	18.0	8.0	186.0	-
	9歳～11歳	9.6	25.0	15.4	11.5	192.3	-
	12歳～14歳	10.0	22.5	20.0	5.0	190.0	2.5
	15歳～17歳	2.5	27.5	20.0	12.5	207.5	-
ふたり親(父親回答)	合計	-	-	-	-	-	-
母子世帯の末子年齢	合計	14.6	24.7	20.9	6.3	205.1	-
	2歳以下	-	14.3	57.1	-	214.3	-
	3歳～5歳	-	14.3	21.4	21.4	178.6	-
	6歳～8歳	15.6	40.6	18.8	3.1	240.6	-
	9歳～11歳	17.6	23.5	14.7	2.9	185.3	-
	12歳～14歳	15.2	18.2	18.2	6.1	190.9	-
	15歳～17歳	17.6	23.5	29.4	5.9	211.8	-
父子世帯の末子年齢	合計	-	-	-	-	-	-
	5歳以下	-	-	-	-	-	-
	6歳以上	-	-	-	-	-	-

問13(5) 第1子出産後、仕事復帰の有無

		全 体	復帰した	復帰しなかった (出産を機に 退職)	出産前から 仕事はして いなかった	無回答
	全 体	2092	23.7	39.8	17.0	19.6
ふたり親の末子年齢 (母親回答)	合計	1368	23.6	39.5	17.4	19.5
	2歳以下	301	29.6	36.2	14.6	19.6
	3歳～5歳	224	27.7	37.5	17.4	17.4
	6歳～8歳	196	23.5	40.3	18.9	17.3
	9歳～11歳	180	20.6	43.3	20.0	16.1
	12歳～14歳	165	19.4	41.2	19.4	20.0
	15歳～17歳	175	17.7	36.6	22.9	22.9
ふたり親(父親回答)	合計	-	-	-	-	-
母子世帯の末子年齢	合計	724	23.8	40.3	16.3	19.6
	2歳以下	44	27.3	45.5	18.2	9.1
	3歳～5歳	64	21.9	45.3	12.5	20.3
	6歳～8歳	110	25.5	46.4	16.4	11.8
	9歳～11歳	140	22.9	43.6	14.3	19.3
	12歳～14歳	158	29.7	34.8	17.1	18.4
	15歳～17歳	119	19.3	38.7	20.2	21.8
父子世帯の末子年齢	合計	-	-	-	-	-
	5歳以下	-	-	-	-	-
	6歳以上	-	-	-	-	-

問13(6) 第1子出産後に初めて復帰した時期

		全 体	半年 未満後	1年 未満後	3年 未満後	5年 未満後	7年 未満後	10年 未満後	10年 以上後	無回答	平均 (年)	標準 偏差
	全 体	495	26.9	22.2	41.4	5.9	1.2	1.0	1.0	0.4	1.22	1.81
ふたり親の末子年齢 (母親回答)	合計	323	23.5	21.4	47.7	3.4	1.5	1.5	0.6	0.3	1.21	1.58
	2歳以下	89	13.5	24.7	58.4	3.4	-	-	-	-	1.07	0.70
	3歳～5歳	62	29.0	17.7	50.0	1.6	1.6	-	-	-	0.92	0.89
	6歳～8歳	46	19.6	21.7	47.8	6.5	-	2.2	2.2	-	1.53	2.12
	9歳～11歳	37	32.4	16.2	43.2	2.7	2.7	2.7	-	-	1.21	1.56
	12歳～14歳	32	28.1	21.9	37.5	6.3	-	6.3	-	-	1.31	1.92
	15歳～17歳	31	35.5	19.4	32.3	3.2	3.2	3.2	3.2	-	1.59	2.78
ふたり親(父親回答)	合計	-	-	-	-	-	-	-	-	-	-	-
母子世帯の末子年齢	合計	172	33.1	23.8	29.7	10.5	0.6	-	1.7	0.6	1.22	2.18
	2歳以下	12	16.7	50.0	33.3	-	-	-	-	-	0.82	0.45
	3歳～5歳	14	21.4	28.6	50.0	-	-	-	-	-	0.94	0.50
	6歳～8歳	28	32.1	17.9	35.7	14.3	-	-	-	-	1.07	1.05
	9歳～11歳	32	25.0	21.9	40.6	6.3	3.1	-	3.1	-	1.31	1.89
	12歳～14歳	47	42.6	17.0	19.1	17.0	-	-	4.3	-	1.73	3.60
	15歳～17歳	23	47.8	21.7	21.7	8.7	-	-	-	-	0.71	0.79
父子世帯の末子年齢	合計	-	-	-	-	-	-	-	-	-	-	-
	5歳以下	-	-	-	-	-	-	-	-	-	-	-
	6歳以上	-	-	-	-	-	-	-	-	-	-	-

問14(1) 社会人として初めて就いた収入を伴う主な仕事

		全 体	正社員 ・正規 職員	嘱託・契 約社員	派遣 社員	パート ・アル バイト	日雇い	自営業
	全 体	2193	69.4	4.4	1.4	12.8	0.1	0.3
ふたり親の末子年齢 (母親回答)	合計	1368	72.9	4.9	1.1	11.5	0.1	0.4
	2歳以下	301	63.5	6.6	1.7	17.6	-	0.7
	3歳～5歳	224	68.8	6.7	1.3	14.3	-	0.4
	6歳～8歳	196	69.9	6.1	1.5	11.7	-	0.5
	9歳～11歳	180	80.0	2.8	1.1	8.9	-	-
	12歳～14歳	165	81.8	3.6	0.6	7.3	-	-
	15歳～17歳	175	84.6	2.3	0.6	5.7	0.6	0.6
ふたり親(父親回答)	合計	48	56.3	2.1	-	4.2	-	-
母子世帯の末子年齢	合計	724	63.7	4.0	2.1	16.6	0.3	0.3
	2歳以下	44	50.0	-	4.5	38.6	-	-
	3歳～5歳	64	51.6	6.3	1.6	21.9	-	-
	6歳～8歳	110	56.4	7.3	2.7	19.1	-	0.9
	9歳～11歳	140	72.9	2.9	1.4	12.9	-	-
	12歳～14歳	158	68.4	3.8	1.3	15.2	0.6	-
	15歳～17歳	119	73.9	2.5	2.5	9.2	-	-
父子世帯の末子年齢	合計	53	69.8	-	-	1.9	-	-
	5歳以下	4	75.0	-	-	-	-	-
	6歳以上	41	68.3	-	-	2.4	-	-

(続き)

		自営業の 手伝い	個人業務 請負	内職	その他	働いた経 験がない	無回答
	全 体	0.7	0.1	0.0	0.8	0.7	9.2
ふたり親の末子年齢 (母親回答)	合計	0.8	0.1	-	0.8	0.7	6.8
	2歳以下	0.3	-	-	0.3	1.3	8.0
	3歳～5歳	0.9	-	-	1.8	0.9	4.9
	6歳～8歳	1.5	-	-	1.5	-	7.1
	9歳～11歳	1.1	-	-	1.1	-	5.0
	12歳～14歳	1.2	0.6	-	0.6	-	4.2
	15歳～17歳	0.6	-	-	-	0.6	4.6
ふたり親(父親回答)	合計	-	-	-	-	-	37.5
母子世帯の末子年齢	合計	0.7	0.1	0.1	1.0	0.8	10.4
	2歳以下	2.3	-	-	-	-	4.5
	3歳～5歳	1.6	-	-	1.6	3.1	12.5
	6歳～8歳	-	0.9	-	-	1.8	10.9
	9歳～11歳	0.7	-	-	2.1	1.4	5.7
	12歳～14歳	0.6	-	-	1.9	-	8.2
	15歳～17歳	0.8	-	0.8	-	-	10.1
父子世帯の末子年齢	合計	-	-	-	-	-	28.3
	5歳以下	-	-	-	-	-	25.0
	6歳以上	-	-	-	-	-	29.3

問14(2) 初めて就いた収入を伴う主な仕事の職種

		全 体	専門・ 技術的 職業	管理的 な仕事	事務的 な仕事	営業・ 販売の 仕事	技能工 ・生産 工程に 関わる 職業	運輸・ 通信の 仕事	保安的 職業	農林漁 業に関 わる職 業	サービ スの職 業	その他	無回答
	全 体	1976	22.7	0.1	30.2	14.4	7.1	0.6	0.3	0.1	18.1	3.8	2.5
ふたり親の末子年齢 (母親回答)	合計	1265	25.1	0.1	33.0	13.9	5.5	0.5	0.4	0.1	15.4	3.7	2.4
	2歳以下	273	27.5	-	27.8	11.4	3.3	0.4	0.4	-	23.1	5.1	1.1
	3歳～5歳	211	27.0	-	26.1	16.6	5.2	0.5	0.5	-	19.0	2.8	2.4
	6歳～8歳	182	22.5	-	37.4	15.4	6.0	-	-	-	11.0	3.8	3.8
	9歳～11歳	171	22.8	-	32.2	16.4	6.4	0.6	-	0.6	12.9	5.8	2.3
	12歳～14歳	158	24.7	-	38.6	11.4	7.0	1.3	1.3	-	10.8	3.2	1.9
	15歳～17歳	166	26.5	0.6	41.6	11.4	5.4	-	0.6	-	9.6	2.4	1.8
ふたり親(父親回答)	合計	30	26.7	-	16.7	20.0	23.3	-	3.3	-	10.0	-	-
母子世帯の末子年齢	合計	643	17.4	-	26.9	15.1	8.2	0.8	-	0.2	24.1	4.4	3.0
	2歳以下	42	9.5	-	11.9	21.4	4.8	-	-	-	40.5	11.9	-
	3歳～5歳	54	13.0	-	22.2	22.2	3.7	-	-	-	37.0	-	1.9
	6歳～8歳	96	16.7	-	28.1	14.6	6.3	-	-	-	28.1	2.1	4.2
	9歳～11歳	130	20.0	-	20.8	17.7	13.1	1.5	-	-	19.2	5.4	2.3
	12歳～14歳	145	15.9	-	34.5	13.8	8.3	0.7	-	-	20.0	4.1	2.8
	15歳～17歳	107	19.6	-	33.6	11.2	10.3	1.9	-	-	17.8	5.6	-
父子世帯の末子年齢	合計	38	28.9	-	5.3	15.8	31.6	2.6	-	-	13.2	-	2.6
	5歳以下	3	33.3	-	-	-	33.3	-	-	-	33.3	-	-
	6歳以上	29	31.0	-	6.9	13.8	27.6	3.4	-	-	13.8	-	3.4

問14(3) 初めての勤務先に勤めた時期

		全 体	半年 未満前	1年 未満前	3年 未満前	5年 未満前	7年 未満前	10年 未満前	10年 以上前	無回答	平均 (年前)	標準 偏差
	全 体	1976	0.1	-	0.6	0.8	1.5	3.8	81.6	11.7	20.82	7.22
ふたり親の末子年齢 (母親回答)	合計	1265	0.1	-	0.6	0.9	1.6	4.5	82.7	9.7	20.47	7.26
	2歳以下	273	0.4	-	1.1	4.0	5.1	15.4	68.1	5.9	13.46	5.31
	3歳～5歳	211	-	-	0.5	-	1.9	4.7	81.0	11.8	16.88	5.16
	6歳～8歳	182	-	-	0.5	-	-	-	89.0	10.4	20.23	4.85
	9歳～11歳	171	-	-	-	-	-	-	94.2	5.8	23.23	4.84
	12歳～14歳	158	-	-	1.3	-	0.6	-	91.8	6.3	25.35	5.10
	15歳～17歳	166	-	-	-	-	-	-	94.6	5.4	28.36	4.61
ふたり親(父親回答)	合計	30	-	-	3.3	-	-	3.3	80.0	13.3	21.84	6.92
母子世帯の末子年齢	合計	643	-	-	0.5	0.8	1.4	2.8	79.3	15.2	21.29	7.11
	2歳以下	42	-	-	-	9.5	14.3	4.8	54.8	16.7	13.92	8.53
	3歳～5歳	54	-	-	-	-	-	13.0	63.0	24.1	15.08	5.34
	6歳～8歳	96	-	-	1.0	-	-	5.2	81.3	12.5	17.98	5.54
	9歳～11歳	130	-	-	-	-	0.8	1.5	85.4	12.3	20.75	5.37
	12歳～14歳	145	-	-	-	-	0.7	-	91.7	7.6	24.37	5.51
	15歳～17歳	107	-	-	-	-	-	0.9	90.7	8.4	26.66	5.02
父子世帯の末子年齢	合計	38	-	-	-	-	-	-	84.2	15.8	24.13	6.41
	5歳以下	3	-	-	-	-	-	-	100.0	-	18.94	1.24
	6歳以上	29	-	-	-	-	-	-	89.7	10.3	24.41	5.29

問14(4) 初めての勤務先の従業員数(パートなどを含む)

		全 体	1人	2~5人 未 満	5~10 人 未 満	10~30 人 未 満	30~ 100人 未 満	100~ 300人 未 満	300~ 500人 未 満	500~ 1,000 人未 満	1,000 人 以 上	官公庁	わか ら な い	無 回 答
	全 体	1976	0.4	4.7	9.1	14.0	17.3	12.3	7.4	6.1	14.5	1.9	9.7	2.7
ふたり親の末子年齢 (母親回答)	合計	1265	0.6	4.3	8.1	14.6	17.2	12.2	7.7	6.6	15.4	2.2	8.7	2.5
	2歳以下	273	-	5.1	8.8	13.9	16.5	10.6	7.7	8.1	16.5	1.8	9.9	1.1
	3歳~5歳	211	0.5	4.3	10.4	14.2	18.0	9.5	8.1	7.6	11.8	2.4	10.9	2.4
	6歳~8歳	182	1.1	3.8	9.3	16.5	15.4	12.1	5.5	7.7	15.4	2.7	6.6	3.8
	9歳~11歳	171	0.6	5.3	6.4	14.6	19.9	14.6	5.3	8.2	12.9	1.8	8.8	1.8
	12歳~14歳	158	-	3.2	10.1	13.3	15.2	17.7	5.7	3.2	16.5	4.4	8.2	2.5
	15歳~17歳	166	1.2	2.4	3.6	15.1	20.5	10.2	11.4	4.8	21.1	1.8	6.6	1.2
ふたり親(父親回答)	合計	30	-	-	13.3	6.7	23.3	6.7	13.3	3.3	20.0	3.3	6.7	3.3
母子世帯の末子年齢	合計	643	0.2	5.1	10.9	13.1	17.1	12.8	6.8	5.3	12.1	1.2	12.4	3.0
	2歳以下	42	-	4.8	14.3	26.2	23.8	9.5	-	2.4	9.5	-	9.5	-
	3歳~5歳	54	-	1.9	13.0	16.7	14.8	11.1	7.4	1.9	9.3	-	18.5	5.6
	6歳~8歳	96	1.0	5.2	10.4	11.5	14.6	12.5	8.3	7.3	12.5	2.1	11.5	3.1
	9歳~11歳	130	-	3.1	10.8	10.8	16.9	19.2	6.9	7.7	11.5	1.5	10.0	1.5
	12歳~14歳	145	-	3.4	10.3	11.7	15.9	11.0	6.2	5.5	17.2	2.8	12.4	3.4
	15歳~17歳	107	-	5.6	9.3	12.1	20.6	14.0	12.1	4.7	10.3	-	10.3	0.9
父子世帯の末子年齢	合計	38	-	10.5	5.3	15.8	18.4	15.8	2.6	7.9	18.4	-	-	5.3
	5歳以下	3	-	-	-	66.7	-	-	-	-	33.3	-	-	-
	6歳以上	29	-	13.8	-	13.8	17.2	20.7	3.4	10.3	17.2	-	-	3.4

問14(5) 初めての就いた仕事を現在も続けているか

		全 体	はい (続 け て い る)	いい え (続 け て い な い)	無 回 答
	全 体	1976	12.8	84.9	2.3
ふたり親の末子年齢 (母親回答)	合計	1265	12.1	86.3	1.6
	2歳以下	273	16.8	81.3	1.8
	3歳~5歳	211	10.4	86.7	2.8
	6歳~8歳	182	15.9	83.5	0.5
	9歳~11歳	171	5.8	93.6	0.6
	12歳~14歳	158	11.4	88.0	0.6
	15歳~17歳	166	9.6	89.8	0.6
ふたり親(父親回答)	合計	30	43.3	53.3	3.3
母子世帯の末子年齢	合計	643	12.3	84.4	3.3
	2歳以下	42	7.1	92.9	-
	3歳~5歳	54	9.3	87.0	3.7
	6歳~8歳	96	11.5	84.4	4.2
	9歳~11歳	130	14.6	84.6	0.8
	12歳~14歳	145	9.7	88.3	2.1
	15歳~17歳	107	15.0	84.1	0.9
父子世帯の末子年齢	合計	38	21.1	71.1	7.9
	5歳以下	3	33.3	66.7	-
	6歳以上	29	20.7	72.4	6.9

問14(6) 初めて就いた仕事をやめた時期

		全 体	半年 未満前	1年 未満前	3年 未満前	5年 未満前	7年 未満前	10年 未満前	10年 以上前	無回答	平均 (年前)	標準 偏差
全 体		1678	0.3	0.4	2.3	3.0	3.1	8.8	72.6	9.7	16.39	7.12
ふたり親の末子年齢 (母親回答)	合計	1092	0.4	0.5	2.2	3.5	3.7	9.5	72.8	7.5	15.95	7.11
	2歳以下	222	1.4	1.8	8.6	14.0	10.4	18.9	40.1	5.0	9.35	5.65
	3歳～5歳	183	0.5	-	0.5	3.8	7.7	19.7	60.7	7.1	12.70	5.30
	6歳～8歳	152	-	0.7	0.7	-	0.7	9.9	81.6	6.6	15.04	5.05
	9歳～11歳	160	-	-	0.6	-	0.6	1.9	90.0	6.9	17.94	5.50
	12歳～14歳	139	-	-	0.7	-	-	-	95.0	4.3	20.56	4.80
	15歳～17歳	149	-	-	-	-	-	0.7	96.0	3.4	23.30	4.70
ふたり親(父親回答)	合計	16	-	-	18.8	-	6.3	18.8	37.5	18.8	11.52	7.91
母子世帯の末子年齢	合計	543	0.2	0.2	2.0	2.0	1.8	6.8	73.3	13.6	17.45	6.96
	2歳以下	39	-	-	12.8	7.7	5.1	15.4	35.9	23.1	11.08	7.60
	3歳～5歳	47	-	-	4.3	4.3	6.4	19.1	46.8	19.1	11.86	5.70
	6歳～8歳	81	1.2	-	1.2	-	1.2	19.8	67.9	8.6	14.54	5.38
	9歳～11歳	110	-	0.9	0.9	2.7	1.8	1.8	79.1	12.7	16.40	5.72
	12歳～14歳	128	-	-	-	-	-	2.3	92.2	5.5	20.36	5.71
	15歳～17歳	90	-	-	1.1	1.1	1.1	-	87.8	8.9	22.24	5.75
父子世帯の末子年齢	合計	27	-	-	-	3.7	3.7	11.1	70.4	11.1	17.03	7.03
	5歳以下	2	-	-	-	-	-	-	100.0	-	16.42	0.09
	6歳以上	21	-	-	-	4.8	4.8	9.5	76.2	4.8	17.45	7.44

問14(7) 再就職の経験

		全 体	再就職 した	再就職 しない	無回答
全 体		1678	78.4	18.2	3.5
ふたり親の末子年齢 (母親回答)	合計	1092	75.4	21.2	3.4
	2歳以下	222	72.1	24.8	3.2
	3歳～5歳	183	77.6	20.2	2.2
	6歳～8歳	152	75.7	22.4	2.0
	9歳～11歳	160	74.4	21.9	3.8
	12歳～14歳	139	71.9	25.2	2.9
	15歳～17歳	149	84.6	13.4	2.0
ふたり親(父親回答)	合計	16	100.0	-	-
母子世帯の末子年齢	合計	543	82.7	13.4	3.9
	2歳以下	39	74.4	12.8	12.8
	3歳～5歳	47	87.2	10.6	2.1
	6歳～8歳	81	77.8	22.2	-
	9歳～11歳	110	83.6	12.7	3.6
	12歳～14歳	128	87.5	10.2	2.3
	15歳～17歳	90	82.2	11.1	6.7
父子世帯の末子年齢	合計	27	100.0	-	-
	5歳以下	2	100.0	-	-
	6歳以上	21	100.0	-	-

問14(7) 再就職の回数

		全 体	1 回	2 回	3 回	4 回	5 回 以上	無回答	平均 (回)	標準 偏差
	全 体	1315	21.7	19.1	19.4	10.1	15.3	14.4	3.04	2.28
ふたり親の末子年齢 (母親回答)	合計	823	26.9	20.4	18.8	8.5	10.9	14.5	2.64	1.78
	2 歳以下	160	32.5	18.8	18.1	4.4	11.9	14.4	2.51	1.81
	3 歳～5 歳	142	29.6	15.5	25.4	9.9	7.7	12.0	2.58	1.85
	6 歳～8 歳	115	22.6	21.7	16.5	11.3	13.0	14.8	2.88	1.93
	9 歳～11歳	119	21.8	21.8	22.7	10.1	10.1	13.4	2.68	1.50
	12歳～14歳	100	25.0	22.0	18.0	6.0	14.0	15.0	2.68	1.72
	15歳～17歳	126	28.6	23.8	11.9	11.1	10.3	14.3	2.59	1.83
ふたり親 (父親回答)	合計	16	25.0	31.3	18.8	6.3	-	18.8	2.08	0.92
母子世帯の末子年齢	合計	449	11.8	16.0	20.3	13.4	23.8	14.7	3.76	2.63
	2 歳以下	29	20.7	13.8	13.8	13.8	20.7	17.2	3.58	2.58
	3 歳～5 歳	41	14.6	24.4	14.6	14.6	17.1	14.6	3.23	2.00
	6 歳～8 歳	63	12.7	22.2	20.6	17.5	20.6	6.3	3.41	2.05
	9 歳～11歳	92	13.0	15.2	25.0	13.0	19.6	14.1	3.66	3.00
	12歳～14歳	112	11.6	15.2	16.1	14.3	30.4	12.5	3.81	2.07
	15歳～17歳	74	9.5	12.2	25.7	8.1	27.0	17.6	4.25	3.56
父子世帯の末子年齢	合計	27	29.6	22.2	22.2	7.4	14.8	3.7	3.81	4.92
	5 歳以下	2	-	-	-	50.0	50.0	-	12.00	8.00
	6 歳以上	21	38.1	19.0	23.8	4.8	14.3	-	3.24	4.10

問15 仕事をやめた主な理由

		全 体	キャリアの発展の展望が見えなかった	もっと自分にあった他の仕事を見つけた	リストラ・解雇・退職勧奨された	仕事内容や働き方が合わなかった	仕事のストレス等で体の不調が生じた	仕事の契約期間が終了した	結婚を機に退社するのが一般的だった	妊娠・出産を機に退社が一般的だった
	全 体	1678	8.7	18.8	3.6	20.7	12.3	5.8	9.2	8.9
ふたり親の末子年齢 (母親回答)	合計	1092	7.4	15.9	3.1	19.4	11.9	6.0	9.7	8.1
	2歳以下	222	8.6	20.3	3.2	18.9	14.9	6.8	6.8	9.0
	3歳～5歳	183	9.3	21.9	3.8	19.1	12.0	5.5	6.0	6.6
	6歳～8歳	152	6.6	14.5	1.3	19.7	10.5	5.9	11.8	3.9
	9歳～11歳	160	7.5	13.1	1.9	26.3	11.9	5.0	6.9	8.1
	12歳～14歳	139	2.9	12.2	4.3	15.8	10.1	8.6	14.4	7.2
	15歳～17歳	149	8.1	14.1	4.7	16.1	12.1	6.7	16.1	10.1
ふたり親 (父親回答)	合計	16	18.8	43.8	25.0	12.5	-	-	-	6.3
母子世帯の末子年齢	合計	543	10.1	23.8	3.7	23.0	13.8	5.5	9.0	11.2
	2歳以下	39	10.3	15.4	5.1	20.5	15.4	5.1	7.7	10.3
	3歳～5歳	47	6.4	34.0	2.1	27.7	17.0	-	-	12.8
	6歳～8歳	81	14.8	18.5	6.2	19.8	19.8	6.2	3.7	11.1
	9歳～11歳	110	10.9	25.5	3.6	29.1	13.6	3.6	11.8	12.7
	12歳～14歳	128	10.2	21.9	2.3	27.3	11.7	9.4	9.4	10.2
	15歳～17歳	90	8.9	28.9	4.4	12.2	10.0	2.2	13.3	13.3
父子世帯の末子年齢	合計	27	25.9	22.2	11.1	33.3	7.4	3.7	-	-
	5歳以下	2	50.0	-	-	100.0	-	-	-	-
	6歳以上	21	23.8	23.8	14.3	28.6	9.5	4.8	-	-

(続き)

		仕事と育児の両立が難しいと判断した	配偶者の転勤が決まった	家族がやめることを希望した	子育てに専念したかった	仕事が忙しく妊娠しにくいと感じた	不妊治療に専念したかった	その他	延回答	無回答
	全 体	10.4	4.6	4.1	7.6	0.5	0.6	14.1	130.2	18.5
ふたり親の末子年齢 (母親回答)	合計	10.2	5.2	4.3	8.1	0.7	0.7	13.9	124.7	21.1
	2歳以下	10.8	5.4	3.2	6.3	0.9	0.5	12.2	127.5	23.9
	3歳～5歳	6.0	4.9	2.7	7.1	1.1	0.5	16.4	123.0	20.2
	6歳～8歳	13.2	4.6	3.9	7.9	0.7	-	14.5	119.1	21.7
	9歳～11歳	12.5	4.4	5.6	11.9	-	1.3	10.6	126.9	20.0
	12歳～14歳	7.9	5.8	3.6	7.2	0.7	-	15.8	116.5	24.5
	15歳～17歳	8.7	7.4	7.4	8.7	0.7	1.3	15.4	137.6	12.8
ふたり親 (父親回答)	合計	-	-	-	-	-	-	12.5	118.8	6.3
母子世帯の末子年齢	合計	11.4	3.7	4.1	7.2	0.2	0.4	14.4	141.4	14.5
	2歳以下	10.3	2.6	5.1	5.1	-	-	12.8	125.6	23.1
	3歳～5歳	14.9	-	4.3	2.1	-	-	19.1	140.4	12.8
	6歳～8歳	16.0	2.5	7.4	7.4	-	1.2	11.1	145.7	22.2
	9歳～11歳	8.2	5.5	2.7	6.4	-	-	13.6	147.3	11.8
	12歳～14歳	12.5	4.7	3.1	9.4	-	0.8	15.6	148.4	9.4
	15歳～17歳	11.1	4.4	4.4	8.9	-	-	13.3	135.6	14.4
父子世帯の末子年齢	合計	7.4	-	-	3.7	-	-	18.5	133.3	-
	5歳以下	-	-	-	-	-	-	-	150.0	-
	6歳以上	4.8	-	-	4.8	-	-	14.3	128.6	-

問16(1) 過去3年間の就業状況 ア. 2011年

		全 体	全く就業 していな かった	就業期間が 半年未満	就業期間が 半年以上 1年未満	年間を通 じて就業 していた	就業して いた(計)	無回答
	全 体	1976	23.6	5.3	7.2	56.4	68.9	7.5
ふたり親の末子年齢 (母親回答)	合計	1265	30.1	6.4	8.1	48.6	63.2	6.7
	2歳以下	273	28.2	11.4	13.6	41.0	65.9	5.9
	3歳～5歳	211	45.0	9.0	12.8	27.0	48.8	6.2
	6歳～8歳	182	33.0	3.3	7.7	49.5	60.4	6.6
	9歳～11歳	171	36.8	5.3	4.1	50.3	59.6	3.5
	12歳～14歳	158	20.9	3.2	3.8	66.5	73.4	5.7
	15歳～17歳	166	16.3	1.8	4.2	71.1	77.1	6.6
ふたり親(父親回答)	合計	30	-	-	-	90.0	90.0	10.0
母子世帯の末子年齢	合計	643	12.8	3.4	6.1	69.1	78.5	8.7
	2歳以下	42	23.8	9.5	14.3	42.9	66.7	9.5
	3歳～5歳	54	22.2	5.6	11.1	48.1	64.8	13.0
	6歳～8歳	96	13.5	2.1	6.3	71.9	80.2	6.3
	9歳～11歳	130	10.0	3.8	4.6	73.8	82.3	7.7
	12歳～14歳	145	11.7	1.4	6.2	75.9	83.4	4.8
	15歳～17歳	107	7.5	2.8	2.8	83.2	88.8	3.7
父子世帯の末子年齢	合計	38	10.5	2.6	-	76.3	78.9	10.5
	5歳以下	3	33.3	-	-	66.7	66.7	-
	6歳以上	29	10.3	3.4	-	75.9	79.3	10.3

問16(1) 過去3年間の就業状況 イ. 2012年

		全 体	全く就業 していな かった	就業期間が 半年未満	就業期間が 半年以上 1年未満	年間を通 じて就業 していた	就業して いた(計)	無回答
	全 体	1976	23.5	4.9	5.5	58.6	69.0	7.5
ふたり親の末子年齢 (母親回答)	合計	1265	30.4	5.6	6.5	50.7	62.8	6.9
	2歳以下	273	34.8	11.4	10.3	36.6	58.2	7.0
	3歳～5歳	211	45.5	3.8	6.2	37.9	47.9	6.6
	6歳～8歳	182	30.8	4.4	4.4	53.8	62.6	6.6
	9歳～11歳	171	31.0	5.3	7.0	52.6	64.9	4.1
	12歳～14歳	158	18.4	2.5	4.4	68.4	75.3	6.3
	15歳～17歳	166	18.1	1.2	2.4	72.3	75.9	6.0
ふたり親(父親回答)	合計	30	-	-	-	90.0	90.0	10.0
母子世帯の末子年齢	合計	643	11.8	4.0	4.2	71.5	79.8	8.4
	2歳以下	42	33.3	23.8	9.5	23.8	57.1	9.5
	3歳～5歳	54	18.5	9.3	3.7	59.3	72.2	9.3
	6歳～8歳	96	10.4	3.1	5.2	75.0	83.3	6.3
	9歳～11歳	130	9.2	1.5	4.6	76.2	82.3	8.5
	12歳～14歳	145	9.7	2.8	2.8	81.4	86.9	3.4
	15歳～17歳	107	7.5	1.9	1.9	85.0	88.8	3.7
父子世帯の末子年齢	合計	38	10.5	-	-	78.9	78.9	10.5
	5歳以下	3	33.3	-	-	66.7	66.7	-
	6歳以上	29	10.3	-	-	82.8	82.8	6.9

問16(1) 過去3年間の就業状況 ウ. 2013年

		全 体	全く就業 していな かった	就業期間が 半年未満	就業期間が 半年以上 1年未満	年間を通 じて就業 していた	就業して いた(計)	無回答
	全 体	1976	21.8	4.5	6.3	60.0	70.8	7.4
ふたり親の末子年齢 (母親回答)	合計	1265	28.9	5.1	6.7	52.6	64.4	6.7
	2歳以下	273	43.6	8.8	12.1	27.5	48.4	8.1
	3歳～5歳	211	37.4	4.7	6.6	46.4	57.8	4.7
	6歳～8歳	182	24.7	7.7	4.4	57.7	69.8	5.5
	9歳～11歳	171	28.1	2.3	7.6	57.9	67.8	4.1
	12歳～14歳	158	17.1	1.9	4.4	70.3	76.6	6.3
	15歳～17歳	166	16.9	2.4	3.6	71.7	77.7	5.4
ふたり親(父親回答)	合計	30	-	-	-	90.0	90.0	10.0
母子世帯の末子年齢	合計	643	9.6	3.7	6.2	71.9	81.8	8.6
	2歳以下	42	35.7	14.3	9.5	28.6	52.4	11.9
	3歳～5歳	54	7.4	7.4	11.1	64.8	83.3	9.3
	6歳～8歳	96	6.3	4.2	7.3	76.0	87.5	6.3
	9歳～11歳	130	8.5	1.5	6.2	76.9	84.6	6.9
	12歳～14歳	145	8.3	2.1	4.8	79.3	86.2	5.5
	15歳～17歳	107	7.5	3.7	3.7	82.2	89.7	2.8
父子世帯の末子年齢	合計	38	10.5	-	-	81.6	81.6	7.9
	5歳以下	3	33.3	-	-	66.7	66.7	-
	6歳以上	29	10.3	-	-	86.2	86.2	3.4

問16(2) 過去3年間に就業しなかった理由 ア. 2011年

		全 体	する必要が なかった	したくな かった	自分に合う 職がなかつ た	学生だつ た、または 就職準備中 だった	産休・育児 休業中だつ た	無回答
	全 体	713	26.9	12.1	13.5	3.9	27.2	16.4
ふたり親の末子年齢 (母親回答)	合計	565	29.4	13.1	12.4	2.7	29.0	13.5
	2歳以下	145	20.0	11.0	4.8	2.1	51.0	11.0
	3歳～5歳	141	23.4	9.9	5.0	2.1	47.5	12.1
	6歳～8歳	80	26.3	16.3	23.8	2.5	16.3	15.0
	9歳～11歳	79	39.2	13.9	24.1	2.5	5.1	15.2
	12歳～14歳	44	56.8	15.9	13.6	6.8	-	6.8
	15歳～17歳	37	35.1	18.9	21.6	5.4	-	18.9
ふたり親(父親回答)	合計	-	-	-	-	-	-	-
母子世帯の末子年齢	合計	143	17.5	8.4	16.8	9.1	21.0	27.3
	2歳以下	20	20.0	5.0	5.0	-	45.0	25.0
	3歳～5歳	21	19.0	4.8	9.5	9.5	47.6	9.5
	6歳～8歳	21	19.0	9.5	23.8	9.5	19.0	19.0
	9歳～11歳	24	20.8	8.3	29.2	8.3	4.2	29.2
	12歳～14歳	28	14.3	7.1	17.9	14.3	10.7	35.7
	15歳～17歳	14	14.3	21.4	21.4	21.4	-	21.4
父子世帯の末子年齢	合計	5	20.0	-	40.0	-	-	40.0
	5歳以下	1	-	-	-	-	-	100.0
	6歳以上	4	25.0	-	50.0	-	-	25.0

問16(2) 過去3年間に就業しなかった理由 イ. 2012年

		全 体	する必要が なかった	したくな かった	自分に合う 職がなかつ た	学生だっ た、または 就職準備中 だった	産休・育児 休業中だっ た	無回答
	全 体	670	27.5	11.5	13.1	2.7	26.1	19.1
ふたり親の末子年齢 (母親回答)	合計	537	30.0	12.5	12.7	1.3	27.7	15.8
	2歳以下	154	20.8	9.7	3.9	1.9	55.8	7.8
	3歳～5歳	117	28.2	10.3	9.4	0.9	35.0	16.2
	6歳～8歳	72	26.4	16.7	27.8	-	15.3	13.9
	9歳～11歳	74	43.2	13.5	21.6	2.7	2.7	16.2
	12歳～14歳	40	47.5	15.0	17.5	2.5	-	17.5
	15歳～17歳	36	33.3	25.0	11.1	-	2.8	27.8
ふたり親(父親回答)	合計	-	-	-	-	-	-	-
母子世帯の末子年齢	合計	129	17.1	7.8	14.7	8.5	20.2	31.8
	2歳以下	28	14.3	3.6	7.1	-	53.6	21.4
	3歳～5歳	17	23.5	-	11.8	11.8	29.4	23.5
	6歳～8歳	18	11.1	11.1	11.1	27.8	16.7	22.2
	9歳～11歳	20	15.0	15.0	25.0	-	5.0	40.0
	12歳～14歳	22	22.7	-	18.2	9.1	4.5	45.5
	15歳～17歳	12	16.7	16.7	25.0	16.7	-	25.0
父子世帯の末子年齢	合計	4	25.0	-	25.0	-	-	50.0
	5歳以下	1	-	-	-	-	-	100.0
	6歳以上	3	33.3	-	33.3	-	-	33.3

問16(2) 過去3年間に就業しなかった理由 ウ. 2013年

		全 体	する必要が なかった	したくな かった	自分に合う 職がなかつ た	学生だっ た、または 就職準備中 だった	産休・育児 休業中だっ た	無回答
	全 体	645	25.3	10.4	14.9	4.3	24.0	21.1
ふたり親の末子年齢 (母親回答)	合計	515	28.2	11.5	13.4	2.1	25.8	19.0
	2歳以下	176	18.2	10.8	2.8	1.1	54.0	13.1
	3歳～5歳	103	29.1	10.7	11.7	2.9	24.3	21.4
	6歳～8歳	67	26.9	13.4	28.4	4.5	10.4	16.4
	9歳～11歳	65	38.5	10.8	24.6	3.1	1.5	21.5
	12歳～14歳	37	43.2	16.2	21.6	2.7	-	16.2
	15歳～17歳	38	28.9	13.2	21.1	-	-	36.8
ふたり親(父親回答)	合計	-	-	-	-	-	-	-
母子世帯の末子年齢	合計	126	13.5	6.3	20.6	13.5	17.5	28.6
	2歳以下	25	16.0	-	16.0	8.0	52.0	8.0
	3歳～5歳	14	14.3	-	14.3	28.6	28.6	14.3
	6歳～8歳	17	17.6	-	35.3	17.6	11.8	17.6
	9歳～11歳	21	9.5	9.5	23.8	4.8	4.8	47.6
	12歳～14歳	22	9.1	-	22.7	9.1	4.5	54.5
	15歳～17歳	16	12.5	31.3	18.8	25.0	-	12.5
父子世帯の末子年齢	合計	4	25.0	-	25.0	-	-	50.0
	5歳以下	1	-	-	-	-	-	100.0
	6歳以上	3	33.3	-	33.3	-	-	33.3

問17(1) 昨年1年間に働いた期間(カ月)

		全 体	3カ月以下	6カ月以下	9カ月以下	10カ月以上	無回答	平均(カ月)	標準偏差
	全 体	1399	3.5	4.4	5.6	72.3	14.2	10.92	2.51
ふたり親の末子年齢 (母親回答)	合計	815	4.5	5.4	6.6	71.4	12.0	10.68	2.74
	2歳以下	132	12.1	10.6	15.2	43.9	18.2	8.81	3.63
	3歳～5歳	122	4.9	5.7	8.2	68.0	13.1	10.56	2.87
	6歳～8歳	127	3.9	5.5	3.9	75.6	11.0	10.87	2.62
	9歳～11歳	116	2.6	3.4	6.0	79.3	8.6	11.09	2.12
	12歳～14歳	121	-	4.1	5.0	76.0	14.9	11.37	1.74
	15歳～17歳	129	2.3	1.6	3.1	86.8	6.2	11.43	1.88
ふたり親(父親回答)	合計	27	-	-	3.7	74.1	22.2	11.71	0.93
母子世帯の末子年齢	合計	526	2.3	3.4	4.4	73.2	16.7	11.21	2.17
	2歳以下	22	22.7	4.5	9.1	36.4	27.3	8.13	4.26
	3歳～5歳	45	2.2	6.7	6.7	71.1	13.3	10.82	2.49
	6歳～8歳	84	1.2	6.0	4.8	70.2	17.9	11.09	2.26
	9歳～11歳	110	0.9	1.8	2.7	79.1	15.5	11.58	1.45
	12歳～14歳	125	1.6	0.8	4.8	77.6	15.2	11.49	1.72
	15歳～17歳	96	1.0	5.2	2.1	74.0	17.7	11.35	1.97
父子世帯の末子年齢	合計	31	-	-	-	77.4	22.6	12.00	0.00
	5歳以下	2	-	-	-	100.0	-	12.00	0.00
	6歳以上	25	-	-	-	76.0	24.0	12.00	0.00

問17(2) 昨年1年間に働いた1週間の平均時間

		全 体	10時間未満	20時間未満	30時間未満	40時間未満	50時間未満	60時間未満	60時間以上	無回答	平均(時間)	標準偏差
	全 体	1399	4.4	7.3	17.0	15.9	28.7	6.7	5.0	15.0	34.99	16.60
ふたり親の末子年齢 (母親回答)	合計	815	5.5	10.4	24.3	14.8	23.9	4.9	3.9	12.1	31.70	16.44
	2歳以下	132	3.0	7.6	14.4	11.4	29.5	9.1	6.1	18.9	36.74	15.62
	3歳～5歳	122	4.9	8.2	19.7	19.7	29.5	3.3	1.6	13.1	32.25	14.65
	6歳～8歳	127	6.3	14.2	27.6	16.5	21.3	3.1	1.6	9.4	27.79	12.46
	9歳～11歳	116	4.3	15.5	26.7	12.1	23.3	2.6	6.0	9.5	31.90	19.53
	12歳～14歳	121	6.6	9.1	30.6	14.0	19.0	1.7	4.1	14.9	30.07	16.05
	15歳～17歳	129	3.1	10.9	26.4	17.8	20.9	9.3	4.7	7.0	32.76	15.65
ふたり親(父親回答)	合計	27	-	3.7	-	-	51.9	3.7	14.8	25.9	45.55	11.78
母子世帯の末子年齢	合計	526	3.0	2.7	7.6	19.2	34.2	9.7	5.5	18.1	39.34	15.46
	2歳以下	22	4.5	4.5	4.5	18.2	31.8	-	4.5	31.8	35.60	12.40
	3歳～5歳	45	4.4	4.4	8.9	13.3	35.6	4.4	8.9	20.0	41.94	26.75
	6歳～8歳	84	6.0	1.2	14.3	25.0	26.2	8.3	3.6	15.5	35.99	15.07
	9歳～11歳	110	4.5	3.6	5.5	20.0	29.1	12.7	8.2	16.4	40.17	17.59
	12歳～14歳	125	0.8	2.4	7.2	19.2	40.8	12.0	2.4	15.2	39.34	10.72
	15歳～17歳	96	1.0	3.1	6.3	13.5	39.6	11.5	7.3	17.7	41.06	13.02
父子世帯の末子年齢	合計	31	-	6.5	-	-	41.9	6.5	16.1	29.0	47.36	17.69
	5歳以下	2	-	50.0	-	-	50.0	-	-	-	25.00	15.00
	6歳以上	25	-	-	-	-	44.0	8.0	16.0	32.0	51.41	14.55

問18(1) 過去1年間に副業を持った経験

		全 体	ある (現在もし ている)	ある (現在はし ていない)	ない	ある(計)	無回答
	全 体	1399	5.4	3.8	81.4	9.1	9.4
ふたり親の末子年齢 (母親回答)	合計	815	3.7	3.2	85.5	6.9	7.6
	2歳以下	132	3.8	3.8	84.1	7.6	8.3
	3歳～5歳	122	4.9	-	85.2	4.9	9.8
	6歳～8歳	127	6.3	2.4	84.3	8.7	7.1
	9歳～11歳	116	0.9	5.2	89.7	6.0	4.3
	12歳～14歳	121	4.1	3.3	84.3	7.4	8.3
	15歳～17歳	129	2.3	3.9	86.8	6.2	7.0
ふたり親(父親回答)	合計	27	7.4	-	88.9	7.4	3.7
母子世帯の末子年齢	合計	526	8.0	5.1	75.1	13.1	11.8
	2歳以下	22	9.1	-	81.8	9.1	9.1
	3歳～5歳	45	13.3	2.2	73.3	15.6	11.1
	6歳～8歳	84	8.3	3.6	76.2	11.9	11.9
	9歳～11歳	110	5.5	9.1	75.5	14.5	10.0
	12歳～14歳	125	8.0	4.0	78.4	12.0	9.6
	15歳～17歳	96	9.4	5.2	68.8	14.6	16.7
父子世帯の末子年齢	合計	31	3.2	-	74.2	3.2	22.6
	5歳以下	2	-	-	100.0	-	-
	6歳以上	25	4.0	-	68.0	4.0	28.0

問18(2) 昨年1年間に副業から得られた収入(税込み)金額

		全 体	10万円 程度 まで	25万円 程度 まで	50万円 程度 まで	100万 円程度 まで	150万 円程度 まで	200万 円程度 まで	200万 円超	無回答	平均 (万円)	標準 偏差
	全 体	128	24.2	14.8	26.6	14.1	1.6	1.6	1.6	15.6	43.20	62.08
ふたり親の末子年齢 (母親回答)	合計	56	35.7	7.1	23.2	16.1	-	1.8	1.8	14.3	43.69	76.28
	2歳以下	10	40.0	-	30.0	-	-	-	-	30.0	18.71	16.00
	3歳～5歳	6	16.7	-	16.7	50.0	-	-	-	16.7	62.00	36.55
	6歳～8歳	11	36.4	9.1	36.4	-	-	-	-	18.2	18.78	13.05
	9歳～11歳	7	14.3	14.3	14.3	42.9	-	-	-	14.3	47.00	26.93
	12歳～14歳	9	44.4	11.1	11.1	11.1	-	-	11.1	11.1	86.88	159.15
	15歳～17歳	8	50.0	12.5	12.5	25.0	-	-	-	-	28.75	27.99
ふたり親(父親回答)	合計	2	50.0	-	-	-	-	50.0	-	-	104.00	96.00
母子世帯の末子年齢	合計	69	13.0	21.7	30.4	13.0	2.9	-	1.4	17.4	41.42	43.74
	2歳以下	2	50.0	-	-	50.0	-	-	-	-	45.00	35.00
	3歳～5歳	7	-	28.6	28.6	-	-	-	-	42.9	22.50	7.50
	6歳～8歳	10	10.0	10.0	40.0	30.0	-	-	-	10.0	44.89	24.48
	9歳～11歳	16	18.8	31.3	18.8	6.3	6.3	-	-	18.8	31.31	24.80
	12歳～14歳	15	13.3	33.3	20.0	13.3	-	-	-	20.0	30.00	25.64
	15歳～17歳	14	14.3	14.3	50.0	14.3	7.1	-	-	-	45.00	30.91
父子世帯の末子年齢	合計	1	100.0	-	-	-	-	-	-	-	0.00	0.00
	5歳以下	-	-	-	-	-	-	-	-	-	-	-
	6歳以上	1	100.0	-	-	-	-	-	-	-	0.00	0.00

問19(1) パソコン保有の有無

		全 体	保有して いる	保有して いない	無回答
	全 体	2193	75.6	21.4	2.9
ふたり親の末子年齢 (母親回答)	合計	1368	82.9	14.2	2.9
	2歳以下	301	78.1	20.3	1.7
	3歳～5歳	224	83.0	16.1	0.9
	6歳～8歳	196	85.7	13.3	1.0
	9歳～11歳	180	88.9	10.0	1.1
	12歳～14歳	165	90.3	9.7	-
	15歳～17歳	175	90.3	7.4	2.3
ふたり親(父親回答)	合計	48	83.3	16.7	-
母子世帯の末子年齢	合計	724	61.7	35.2	3.0
	2歳以下	44	40.9	56.8	2.3
	3歳～5歳	64	53.1	46.9	-
	6歳～8歳	110	54.5	43.6	1.8
	9歳～11歳	140	63.6	35.7	0.7
	12歳～14歳	158	75.3	23.4	1.3
	15歳～17歳	119	76.5	23.5	-
父子世帯の末子年齢	合計	53	71.7	24.5	3.8
	5歳以下	4	100.0	-	-
	6歳以上	41	70.7	26.8	2.4

問19(2) パソコン使用頻度

		全 体	ほとんど 毎日使う	週1、2回 程度使う	たまに 使う	ほとんど 使っていない	パソコン を使う (計)	無回答
	全 体	2193	30.7	7.2	22.3	32.8	60.2	7.0
ふたり親の末子年齢 (母親回答)	合計	1368	29.2	8.0	24.3	33.4	61.4	5.2
	2歳以下	301	21.6	6.3	26.6	41.9	54.5	3.7
	3歳～5歳	224	32.6	7.1	27.7	29.0	67.4	3.6
	6歳～8歳	196	29.6	9.2	25.5	33.2	64.3	2.6
	9歳～11歳	180	28.9	10.6	24.4	33.9	63.9	2.2
	12歳～14歳	165	38.8	7.3	26.1	26.1	72.1	1.8
	15歳～17歳	175	35.4	9.1	20.0	31.4	64.6	4.0
ふたり親(父親回答)	合計	48	64.6	8.3	10.4	12.5	83.3	4.2
母子世帯の末子年齢	合計	724	30.4	5.7	19.9	33.8	55.9	10.2
	2歳以下	44	11.4	6.8	18.2	45.5	36.4	18.2
	3歳～5歳	64	25.0	3.1	23.4	40.6	51.6	7.8
	6歳～8歳	110	30.9	3.6	20.0	39.1	54.5	6.4
	9歳～11歳	140	27.9	9.3	21.4	32.1	58.6	9.3
	12歳～14歳	158	38.0	5.7	16.5	33.5	60.1	6.3
	15歳～17歳	119	37.8	4.2	21.8	30.3	63.9	5.9
父子世帯の末子年齢	合計	53	45.3	5.7	15.1	22.6	66.0	11.3
	5歳以下	4	-	25.0	50.0	25.0	75.0	-
	6歳以上	41	53.7	4.9	9.8	22.0	68.3	9.8

問20(1) 保有資格

		全 体	資格を 持っている (計)	看護師	准看護師	社会福 祉士	作業療 法士	理学療 法士	柔道整 復師	歯科衛 生士
	全 体	2193	81.8	5.3	1.9	0.5	0.2	0.1	0.1	0.8
ふたり親の末子年齢 (母親回答)	合計	1368	82.8	5.2	2.0	0.4	0.2	0.1	0.1	1.0
	2歳以下	301	85.7	7.3	2.0	1.0	0.7	0.3	-	1.3
	3歳～5歳	224	85.7	5.4	3.1	0.4	-	-	-	1.3
	6歳～8歳	196	87.2	3.6	2.0	-	-	-	0.5	0.5
	9歳～11歳	180	78.3	3.9	0.6	-	0.6	-	-	0.6
	12歳～14歳	165	87.9	4.2	1.8	0.6	-	-	-	0.6
	15歳～17歳	175	81.7	5.1	2.3	-	-	0.6	-	1.7
ふたり親(父親回答)	合計	48	83.3	-	2.1	-	-	-	2.1	-
母子世帯の末子年齢	合計	724	79.0	6.2	1.9	0.6	0.1	0.1	0.1	0.6
	2歳以下	44	63.6	2.3	2.3	-	-	-	2.3	-
	3歳～5歳	64	76.6	4.7	-	-	-	-	-	-
	6歳～8歳	110	82.7	6.4	1.8	0.9	-	0.9	-	0.9
	9歳～11歳	140	84.3	7.9	2.9	-	0.7	-	-	0.7
	12歳～14歳	158	83.5	7.0	1.3	1.3	-	-	-	0.6
	15歳～17歳	119	86.6	8.4	3.4	0.8	-	-	-	0.8
父子世帯の末子年齢	合計	53	90.6	-	-	-	-	-	-	-
	5歳以下	4	100.0	-	-	-	-	-	-	-
	6歳以上	41	92.7	-	-	-	-	-	-	-

(続き)

		言語聴 覚士	精神保健 福祉士	保健師	介護福 祉士	ホームへ ルパー	栄養士	心理カウ ンセラー	保育士・ 幼稚園 教諭	教員免許 (小・中 ・高)
	全 体	-	0.1	0.6	3.1	6.9	1.6	0.4	5.5	6.5
ふたり親の末子年齢 (母親回答)	合計	-	0.1	0.6	2.5	5.6	1.8	0.3	6.9	8.5
	2歳以下	-	-	1.0	3.0	7.0	1.7	-	5.3	7.6
	3歳～5歳	-	-	0.4	3.1	4.9	2.2	-	9.8	6.7
	6歳～8歳	-	-	-	3.1	5.1	1.5	0.5	6.6	8.7
	9歳～11歳	-	0.6	0.6	1.1	5.0	1.7	-	7.2	6.1
	12歳～14歳	-	-	1.2	4.2	7.3	0.6	-	8.5	10.9
	15歳～17歳	-	-	0.6	1.1	6.3	3.4	1.1	5.1	12.6
ふたり親(父親回答)	合計	-	-	-	-	-	-	-	-	8.3
母子世帯の末子年齢	合計	-	0.1	0.8	4.8	9.9	1.2	0.7	3.5	3.2
	2歳以下	-	-	-	4.5	6.8	2.3	-	2.3	-
	3歳～5歳	-	-	1.6	1.6	7.8	-	-	-	4.7
	6歳～8歳	-	-	0.9	4.5	15.5	2.7	-	2.7	4.5
	9歳～11歳	-	-	-	6.4	10.0	1.4	0.7	2.1	2.9
	12歳～14歳	-	0.6	0.6	6.3	9.5	1.3	0.6	4.4	2.5
	15歳～17歳	-	-	1.7	2.5	8.4	0.8	1.7	5.9	5.0
父子世帯の末子年齢	合計	-	-	-	-	3.8	-	-	-	-
	5歳以下	-	-	-	-	-	-	-	-	-
	6歳以上	-	-	-	-	-	-	-	-	-

(続き)

		医療事務	簿記資格	パソコン 関連資格	語学関 連資格	理・美 容師	司法書士	税理士
	全 体	6.0	17.3	11.9	4.2	2.5	-	0.0
ふたり親の末子年齢 (母親回答)	合計	5.9	18.3	11.3	5.0	2.6	-	0.1
	2歳以下	5.0	14.6	16.9	4.7	2.7	-	-
	3歳～5歳	6.7	25.4	16.1	4.9	4.0	-	-
	6歳～8歳	7.1	22.4	10.2	6.1	1.0	-	-
	9歳～11歳	7.8	14.4	7.8	3.9	3.3	-	-
	12歳～14歳	6.7	13.3	4.8	4.2	3.0	-	-
	15歳～17歳	4.6	22.9	6.3	6.3	2.9	-	0.6
ふたり親(父親回答)	合計	-	4.2	8.3	-	-	-	-
母子世帯の末子年齢	合計	7.0	17.3	13.7	3.3	2.5	-	-
	2歳以下	-	4.5	6.8	2.3	4.5	-	-
	3歳～5歳	10.9	12.5	17.2	-	3.1	-	-
	6歳～8歳	7.3	20.0	12.7	5.5	2.7	-	-
	9歳～11歳	7.1	17.9	15.0	2.9	0.7	-	-
	12歳～14歳	8.9	18.4	15.2	3.8	1.3	-	-
	15歳～17歳	9.2	23.5	14.3	2.5	4.2	-	-
父子世帯の末子年齢	合計	-	1.9	5.7	1.9	1.9	-	-
	5歳以下	-	-	-	-	-	-	-
	6歳以上	-	2.4	7.3	2.4	-	-	-

(続き)

		行政書士	普通自動 車免許	大型・特 殊自動 車免許	その他	延回答	資格は 持って いない	無回答
	全 体	0.2	64.5	1.4	15.7	157.4	13.2	5.1
ふたり親の末子年齢 (母親回答)	合計	0.1	65.4	0.7	16.2	161.1	12.6	4.5
	2歳以下	0.3	66.8	0.7	17.9	167.8	12.3	2.0
	3歳～5歳	-	67.0	0.4	15.6	177.7	13.4	0.9
	6歳～8歳	-	74.0	0.5	12.8	166.3	9.7	3.1
	9歳～11歳	-	66.7	0.6	12.8	145.0	18.3	3.3
	12歳～14歳	0.6	68.5	2.4	18.8	162.4	9.7	2.4
	15歳～17歳	-	62.3	0.6	20.0	166.3	14.9	3.4
ふたり親(父親回答)	合計	-	77.1	10.4	20.8	133.3	10.4	6.3
母子世帯の末子年齢	合計	0.3	60.5	0.7	14.1	153.3	14.9	6.1
	2歳以下	-	52.3	-	11.4	104.5	29.5	6.8
	3歳～5歳	-	59.4	3.1	15.6	142.2	18.8	4.7
	6歳～8歳	-	66.4	0.9	9.1	166.4	14.5	2.7
	9歳～11歳	0.7	64.3	-	12.9	157.1	12.1	3.6
	12歳～14歳	-	62.7	-	19.0	165.2	13.3	3.2
	15歳～17歳	-	65.5	1.7	17.6	178.2	11.8	1.7
父子世帯の末子年齢	合計	-	83.0	18.9	22.6	139.6	5.7	3.8
	5歳以下	-	100.0	-	-	100.0	-	-
	6歳以上	-	87.8	24.4	29.3	153.7	7.3	-

問20(2) 仕事上で役に立っている資格の有無

		全 体	ない	ある	無回答
	全 体	1793	31.6	63.5	4.9
ふたり親の末子年齢 (母親回答)	合計	1133	33.1	62.1	4.8
	2歳以下	258	32.6	64.3	3.1
	3歳～5歳	192	27.6	66.7	5.7
	6歳～8歳	171	36.8	56.7	6.4
	9歳～11歳	141	44.0	51.8	4.3
	12歳～14歳	145	31.7	63.4	4.8
	15歳～17歳	143	28.7	68.5	2.8
ふたり親(父親回答)	合計	40	15.0	75.0	10.0
母子世帯の末子年齢	合計	572	31.3	64.3	4.4
	2歳以下	28	46.4	46.4	7.1
	3歳～5歳	49	32.7	61.2	6.1
	6歳～8歳	91	36.3	62.6	1.1
	9歳～11歳	118	29.7	66.1	4.2
	12歳～14歳	132	26.5	68.2	5.3
	15歳～17歳	103	32.0	66.0	1.9
父子世帯の末子年齢	合計	48	12.5	77.1	10.4
	5歳以下	4	50.0	50.0	-
	6歳以上	38	10.5	76.3	13.2

問20(2) 仕事上で役に立っている取得資格 1個目

		全 体	看護師	准看護師	社会福 祉士	作業療 法士	理学療 法士	柔道整 復師	歯科衛 生士	言語聴 覚士
	全 体	1139	7.6	1.5	0.6	0.3	0.2	0.2	1.0	-
ふたり親の末子年齢 (母親回答)	合計	704	7.8	1.4	0.7	0.3	0.3	-	1.3	-
	2歳以下	166	11.4	0.6	1.8	0.6	0.6	-	2.4	-
	3歳～5歳	128	7.0	2.3	0.8	-	-	-	1.6	-
	6歳～8歳	97	6.2	2.1	-	-	-	-	-	-
	9歳～11歳	73	8.2	1.4	-	1.4	-	-	1.4	-
	12歳～14歳	92	5.4	1.1	1.1	-	-	-	-	-
	15歳～17歳	98	7.1	-	-	-	1.0	-	2.0	-
ふたり親(父親回答)	合計	30	-	3.3	-	-	-	3.3	-	-
母子世帯の末子年齢	合計	368	8.4	1.6	0.5	0.3	-	0.3	0.5	-
	2歳以下	13	-	-	-	-	-	7.7	-	-
	3歳～5歳	30	3.3	-	-	-	-	-	-	-
	6歳～8歳	57	8.8	1.8	1.8	-	-	-	-	-
	9歳～11歳	78	12.8	2.6	-	1.3	-	-	1.3	-
	12歳～14歳	90	11.1	2.2	1.1	-	-	-	1.1	-
	15歳～17歳	68	7.4	-	-	-	-	-	-	-
父子世帯の末子年齢	合計	37	-	-	-	-	-	-	-	-
	5歳以下	2	-	-	-	-	-	-	-	-
	6歳以上	29	-	-	-	-	-	-	-	-

(続き)

		精神保健 福祉士	保健師	介護福 祉士	ホームヘルパー	栄養士	心理カウ ンセラー	保育士・ 幼稚園教 諭	教員免許 (小・中 ・高)	医療事務
	全 体	-	0.6	4.0	3.5	1.1	-	6.0	4.9	3.1
ふたり親の末子年齢 (母親回答)	合計	-	0.4	3.0	2.7	1.7	-	7.4	6.4	3.3
	2歳以下	-	0.6	3.6	3.6	1.2	-	6.6	7.2	3.0
	3歳～5歳	-	-	3.1	3.1	2.3	-	10.2	6.3	3.9
	6歳～8歳	-	-	5.2	-	2.1	-	10.3	4.1	5.2
	9歳～11歳	-	-	1.4	6.8	2.7	-	8.2	6.8	1.4
	12歳～14歳	-	2.2	3.3	-	-	-	6.5	9.8	4.3
	15歳～17歳	-	-	2.0	3.1	3.1	-	3.1	6.1	2.0
ふたり親(父親回答)	合計	-	-	-	-	-	-	6.7	-	-
母子世帯の末子年齢	合計	-	1.1	6.5	5.7	0.3	-	4.3	2.4	3.3
	2歳以下	-	-	7.7	-	-	-	7.7	-	-
	3歳～5歳	-	3.3	3.3	6.7	-	-	-	6.7	3.3
	6歳～8歳	-	1.8	3.5	10.5	-	-	1.8	1.8	8.8
	9歳～11歳	-	-	9.0	3.8	1.3	-	3.8	2.6	2.6
	12歳～14歳	-	-	8.9	5.6	-	-	3.3	-	2.2
	15歳～17歳	-	2.9	4.4	1.5	-	-	5.9	4.4	2.9
父子世帯の末子年齢	合計	-	-	-	-	-	-	-	-	-
	5歳以下	-	-	-	-	-	-	-	-	-
	6歳以上	-	-	-	-	-	-	-	-	-

(続き)

		簿記 資格	パソ コン 関連 資格	語学関 連資格	理・美 容師	司法 書士	税理士	行政 書士	普通自 動車免 許	大型・ 特殊自 動車免 許	その他	無回答
	全 体	7.0	7.3	1.3	2.0	-	-	0.1	25.5	0.5	10.9	10.9
ふたり親の末子年齢 (母親回答)	合計	7.1	7.0	1.7	2.3	-	-	0.1	23.4	-	11.8	9.9
	2歳以下	4.8	9.0	3.0	2.4	-	-	0.6	15.7	-	13.9	7.2
	3歳～5歳	9.4	7.0	1.6	4.7	-	-	-	13.3	-	10.9	12.5
	6歳～8歳	7.2	4.1	1.0	1.0	-	-	-	39.2	-	5.2	7.2
	9歳～11歳	1.4	9.6	-	1.4	-	-	-	27.4	-	9.6	11.0
	12歳～14歳	8.7	5.4	2.2	3.3	-	-	-	25.0	-	13.0	8.7
	15歳～17歳	11.2	6.1	1.0	1.0	-	-	-	28.6	-	15.3	7.1
ふたり親(父親回答)	合計	3.3	6.7	-	-	-	-	-	43.3	6.7	16.7	10.0
母子世帯の末子年齢	合計	7.6	8.2	0.8	1.6	-	-	-	25.3	0.8	8.4	12.0
	2歳以下	-	-	-	7.7	-	-	-	23.1	-	15.4	30.8
	3歳～5歳	3.3	16.7	-	3.3	-	-	-	33.3	3.3	6.7	6.7
	6歳～8歳	8.8	5.3	1.8	3.5	-	-	-	26.3	-	3.5	10.5
	9歳～11歳	7.7	9.0	1.3	1.3	-	-	-	24.4	-	5.1	10.3
	12歳～14歳	7.8	8.9	1.1	-	-	-	-	28.9	-	12.2	5.6
	15歳～17歳	11.8	8.8	-	1.5	-	-	-	23.5	2.9	11.8	10.3
父子世帯の末子年齢	合計	2.7	5.4	-	2.7	-	-	-	54.1	2.7	13.5	18.9
	5歳以下	-	-	-	-	-	-	-	50.0	-	-	50.0
	6歳以上	3.4	6.9	-	-	-	-	-	55.2	3.4	17.2	13.8

問20(2) 仕事上で役に立っている取得資格 2個目

		全 体	看護師	准看護師	社会福 祉士	作業療 法士	理学療 法士	柔道整 復師	歯科衛 生士	言語聴 覚士
	全 体	1139	0.9	0.4	-	-	-	0.1	0.2	-
ふたり親の末子年齢 (母親回答)	合計	704	0.7	0.6	-	-	-	0.1	0.1	-
	2歳以下	166	1.2	-	-	-	-	-	-	-
	3歳～5歳	128	0.8	2.3	-	-	-	-	-	-
	6歳～8歳	97	-	-	-	-	-	1.0	1.0	-
	9歳～11歳	73	-	-	-	-	-	-	-	-
	12歳～14歳	92	1.1	-	-	-	-	-	-	-
	15歳～17歳	98	1.0	1.0	-	-	-	-	-	-
ふたり親(父親回答)	合計	30	-	-	-	-	-	-	-	-
母子世帯の末子年齢	合計	368	1.4	0.3	-	-	-	-	0.3	-
	2歳以下	13	-	-	-	-	-	-	-	-
	3歳～5歳	30	3.3	-	-	-	-	-	-	-
	6歳～8歳	57	1.8	-	-	-	-	-	1.8	-
	9歳～11歳	78	1.3	-	-	-	-	-	-	-
	12歳～14歳	90	-	-	-	-	-	-	-	-
	15歳～17歳	68	1.5	1.5	-	-	-	-	-	-
父子世帯の末子年齢	合計	37	-	-	-	-	-	-	-	-
	5歳以下	2	-	-	-	-	-	-	-	-
	6歳以上	29	-	-	-	-	-	-	-	-

(続き)

		精神保 健福祉 士	保健師	介護福 祉士	ホーム ヘル パー	栄養士	心理カ ウンセ ラー	保育士 ・幼稚 園教諭	教員免 許(小 ・中 ・高)	医療 事務
	全 体	0.1	0.4	0.9	2.2	0.1	0.1	0.7	0.5	0.4
ふたり親の末子年齢 (母親回答)	合計	-	0.6	0.7	1.6	-	-	1.0	0.7	0.6
	2歳以下	-	1.2	-	0.6	-	-	-	-	1.2
	3歳～5歳	-	-	-	1.6	-	-	1.6	-	0.8
	6歳～8歳	-	-	1.0	2.1	-	-	-	1.0	-
	9歳～11歳	-	1.4	1.4	1.4	-	-	1.4	-	1.4
	12歳～14歳	-	-	3.3	4.3	-	-	2.2	1.1	-
	15歳～17歳	-	1.0	-	1.0	-	-	2.0	3.1	-
ふたり親(父親回答)	合計	-	-	-	-	-	-	-	-	-
母子世帯の末子年齢	合計	0.3	-	1.4	3.5	0.3	0.3	0.3	0.3	0.3
	2歳以下	-	-	-	-	-	-	-	-	-
	3歳～5歳	-	-	-	-	-	-	-	-	-
	6歳～8歳	-	-	1.8	5.3	-	-	1.8	-	-
	9歳～11歳	-	-	2.6	3.8	-	-	-	-	-
	12歳～14歳	1.1	-	1.1	2.2	1.1	-	-	1.1	1.1
	15歳～17歳	-	-	-	5.9	-	1.5	-	-	-
父子世帯の末子年齢	合計	-	-	-	2.7	-	-	-	-	-
	5歳以下	-	-	-	-	-	-	-	-	-
	6歳以上	-	-	-	-	-	-	-	-	-

(続き)

		簿記 資格	パソコ ン関連 資格	語学関 連資格	理・美 容師	司法 書士	税理士	行政 書士	普通自 動車免 許	大型・ 特殊自 動車免 許	その他	無回答
	全 体	2.8	3.8	0.6	0.4	-	0.1	-	17.4	0.6	4.4	62.9
ふたり親の末子年齢 (母親回答)	合計	3.4	4.4	0.9	0.6	-	0.1	-	17.8	0.4	3.8	61.9
	2歳以下	2.4	7.8	0.6	0.6	-	-	-	22.9	0.6	4.2	56.6
	3歳～5歳	4.7	5.5	0.8	0.8	-	-	-	21.1	-	3.9	56.3
	6歳～8歳	1.0	6.2	2.1	1.0	-	-	-	15.5	1.0	5.2	61.9
	9歳～11歳	8.2	-	-	-	-	-	-	16.4	1.4	2.7	64.4
	12歳～14歳	1.1	1.1	-	-	-	-	-	13.0	-	3.3	69.6
	15歳～17歳	5.1	2.0	2.0	1.0	-	1.0	-	17.3	-	3.1	59.2
ふたり親(父親回答)	合計	-	-	-	-	-	-	-	10.0	6.7	10.0	73.3
母子世帯の末子年齢	合計	2.2	3.0	0.3	0.3	-	-	-	18.2	-	4.6	63.0
	2歳以下	-	-	-	-	-	-	-	15.4	-	7.7	76.9
	3歳～5歳	3.3	3.3	-	-	-	-	-	20.0	-	6.7	63.3
	6歳～8歳	5.3	3.5	-	-	-	-	-	21.1	-	1.8	56.1
	9歳～11歳	2.6	3.8	-	-	-	-	-	11.5	-	7.7	66.7
	12歳～14歳	2.2	1.1	-	1.1	-	-	-	17.8	-	4.4	65.6
	15歳～17歳	-	5.9	1.5	-	-	-	-	25.0	-	4.4	52.9
父子世帯の末子年齢	合計	-	2.7	-	-	-	-	-	8.1	5.4	8.1	73.0
	5歳以下	-	-	-	-	-	-	-	-	-	-	100.0
	6歳以上	-	3.4	-	-	-	-	-	10.3	6.9	10.3	69.0

問20(2) 仕事上で役に立っている取得資格 3個目

		全 体	看護師	准看護師	社会福 祉士	作業療 法士	理学療 法士	柔道整 復師	歯科衛 生士	言語聴 覚士
	全 体	1139	0.2	0.1	-	-	-	-	-	-
ふたり親の末子年齢 (母親回答)	合計	704	0.1	0.1	-	-	-	-	-	-
	2歳以下	166	-	0.6	-	-	-	-	-	-
	3歳～5歳	128	-	-	-	-	-	-	-	-
	6歳～8歳	97	-	-	-	-	-	-	-	-
	9歳～11歳	73	-	-	-	-	-	-	-	-
	12歳～14歳	92	1.1	-	-	-	-	-	-	-
	15歳～17歳	98	-	-	-	-	-	-	-	-
ふたり親(父親回答)	合計	30	-	-	-	-	-	-	-	-
母子世帯の末子年齢	合計	368	0.3	-	-	-	-	-	-	-
	2歳以下	13	-	-	-	-	-	-	-	-
	3歳～5歳	30	-	-	-	-	-	-	-	-
	6歳～8歳	57	-	-	-	-	-	-	-	-
	9歳～11歳	78	-	-	-	-	-	-	-	-
	12歳～14歳	90	-	-	-	-	-	-	-	-
	15歳～17歳	68	1.5	-	-	-	-	-	-	-
父子世帯の末子年齢	合計	37	-	-	-	-	-	-	-	-
	5歳以下	2	-	-	-	-	-	-	-	-
	6歳以上	29	-	-	-	-	-	-	-	-

(続き)

		精神保 健福祉 士	保健師	介護福 祉士	ホーム ヘル パー	栄養士	心理カ ウンセ ラー	保育士 ・幼稚 園教諭	教員免 許(小 ・中・ 高)	医療 事務
	全 体	-	0.1	-	0.4	0.1	0.1	0.1	0.4	0.4
ふたり親の末子年齢 (母親回答)	合計	-	-	-	0.4	0.1	-	-	0.4	0.1
	2歳以下	-	-	-	0.6	-	-	-	0.6	-
	3歳～5歳	-	-	-	-	0.8	-	-	-	-
	6歳～8歳	-	-	-	1.0	-	-	-	1.0	-
	9歳～11歳	-	-	-	-	-	-	-	-	1.4
	12歳～14歳	-	-	-	1.1	-	-	-	-	-
	15歳～17歳	-	-	-	-	-	-	-	1.0	-
ふたり親(父親回答)	合計	-	-	-	-	-	-	-	-	-
母子世帯の末子年齢	合計	-	0.3	-	0.3	-	0.3	0.3	0.5	0.8
	2歳以下	-	-	-	-	-	-	-	-	-
	3歳～5歳	-	-	-	-	-	-	-	-	3.3
	6歳～8歳	-	-	-	-	-	-	-	1.8	-
	9歳～11歳	-	-	-	-	-	1.3	-	-	1.3
	12歳～14歳	-	-	-	1.1	-	-	1.1	1.1	-
	15歳～17歳	-	-	-	-	-	-	-	-	1.5
父子世帯の末子年齢	合計	-	-	-	-	-	-	-	-	-
	5歳以下	-	-	-	-	-	-	-	-	-
	6歳以上	-	-	-	-	-	-	-	-	-

(続き)

		簿記 資格	パソコ ン関連 資格	語学関 連資格	理・美 容師	司法 書士	税理士	行政 書士	普通自 動車免 許	大型・ 特殊自 動車免 許	その他	無回答
	全 体	1.5	0.7	0.7	0.2	-	-	-	3.2	0.1	1.4	90.5
ふたり親の末子年齢 (母親回答)	合計	1.7	0.4	1.0	-	-	-	-	3.4	0.1	0.9	91.1
	2歳以下	1.2	-	0.6	-	-	-	-	3.0	0.6	1.8	91.0
	3歳～5歳	3.1	0.8	0.8	-	-	-	-	7.0	-	-	87.5
	6歳～8歳	2.1	-	1.0	-	-	-	-	1.0	-	-	93.8
	9歳～11歳	-	1.4	1.4	-	-	-	-	4.1	-	1.4	90.4
	12歳～14歳	1.1	-	-	-	-	-	-	-	-	1.1	95.7
	15歳～17歳	3.1	-	2.0	-	-	-	-	5.1	-	1.0	87.8
ふたり親(父親回答)	合計	-	-	-	-	-	-	-	-	-	-	100.0
母子世帯の末子年齢	合計	1.4	1.4	0.3	0.5	-	-	-	3.0	-	2.4	88.3
	2歳以下	-	-	-	-	-	-	-	-	-	-	100.0
	3歳～5歳	-	-	-	-	-	-	-	3.3	-	6.7	86.7
	6歳～8歳	3.5	1.8	1.8	-	-	-	-	5.3	-	-	86.0
	9歳～11歳	1.3	-	-	-	-	-	-	5.1	-	-	91.0
	12歳～14歳	1.1	3.3	-	-	-	-	-	1.1	-	4.4	86.7
	15歳～17歳	1.5	1.5	-	2.9	-	-	-	2.9	-	2.9	85.3
父子世帯の末子年齢	合計	-	-	-	-	-	-	-	2.7	-	2.7	94.6
	5歳以下	-	-	-	-	-	-	-	-	-	-	100.0
	6歳以上	-	-	-	-	-	-	-	3.4	-	3.4	93.1

問20(2) 仕事上で役に立っている取得資格 4個目

		全 体	看護師	准看護師	社会福 祉士	作業療 法士	理学療 法士	柔道整 復師	歯科衛 生士	言語聴 覚士
	全 体	1139	0.1	-	-	-	-	-	0.1	-
ふたり親の末子年齢 (母親回答)	合計	704	-	-	-	-	-	-	0.1	-
	2歳以下	166	-	-	-	-	-	-	-	-
	3歳～5歳	128	-	-	-	-	-	-	-	-
	6歳～8歳	97	-	-	-	-	-	-	-	-
	9歳～11歳	73	-	-	-	-	-	-	-	-
	12歳～14歳	92	-	-	-	-	-	-	-	-
	15歳～17歳	98	-	-	-	-	-	-	1.0	-
ふたり親(父親回答)	合計	30	-	-	-	-	-	-	-	-
母子世帯の末子年齢	合計	368	0.3	-	-	-	-	-	-	-
	2歳以下	13	-	-	-	-	-	-	-	-
	3歳～5歳	30	-	-	-	-	-	-	-	-
	6歳～8歳	57	-	-	-	-	-	-	-	-
	9歳～11歳	78	-	-	-	-	-	-	-	-
	12歳～14歳	90	-	-	-	-	-	-	-	-
	15歳～17歳	68	1.5	-	-	-	-	-	-	-
父子世帯の末子年齢	合計	37	-	-	-	-	-	-	-	-
	5歳以下	2	-	-	-	-	-	-	-	-
	6歳以上	29	-	-	-	-	-	-	-	-

(続き)

		精神保 健福祉 士	保健師	介護福 祉士	ホーム ヘル パー	栄養士	心理カ ウンセ ラー	保育士 ・幼稚 園教諭	教員免 許(小 ・中・ 高)	医療 事務
	全 体	-	-	-	0.2	-	-	0.1	0.2	0.1
ふたり親の末子年齢 (母親回答)	合計	-	-	-	0.1	-	-	0.1	0.1	-
	2歳以下	-	-	-	-	-	-	-	-	-
	3歳～5歳	-	-	-	0.8	-	-	-	-	-
	6歳～8歳	-	-	-	-	-	-	-	-	-
	9歳～11歳	-	-	-	-	-	-	-	1.4	-
	12歳～14歳	-	-	-	-	-	-	1.1	-	-
	15歳～17歳	-	-	-	-	-	-	-	-	-
ふたり親(父親回答)	合計	-	-	-	-	-	-	-	-	-
母子世帯の末子年齢	合計	-	-	-	0.3	-	-	-	0.3	0.3
	2歳以下	-	-	-	-	-	-	-	-	-
	3歳～5歳	-	-	-	-	-	-	-	-	-
	6歳～8歳	-	-	-	-	-	-	-	-	-
	9歳～11歳	-	-	-	-	-	-	-	-	-
	12歳～14歳	-	-	-	1.1	-	-	-	-	-
	15歳～17歳	-	-	-	-	-	-	-	1.5	1.5
父子世帯の末子年齢	合計	-	-	-	-	-	-	-	-	-
	5歳以下	-	-	-	-	-	-	-	-	-
	6歳以上	-	-	-	-	-	-	-	-	-

(続き)

		簿記 資格	パソコ ン関連 資格	語学関 連資格	理・美 容師	司法 書士	税理士	行政 書士	普通自 動車免 許	大型・ 特殊自 動車免 許	その他	無回答
	全 体	0.3	0.1	0.1	-	-	-	-	0.7	-	0.3	97.9
ふたり親の末子年齢 (母親回答)	合計	0.1	-	0.1	-	-	-	-	0.6	-	0.3	98.3
	2歳以下	-	-	0.6	-	-	-	-	1.2	-	-	98.2
	3歳～5歳	0.8	-	-	-	-	-	-	0.8	-	-	97.7
	6歳～8歳	-	-	-	-	-	-	-	-	-	-	100.0
	9歳～11歳	-	-	-	-	-	-	-	-	-	-	98.6
	12歳～14歳	-	-	-	-	-	-	-	1.1	-	-	97.8
	15歳～17歳	-	-	-	-	-	-	-	-	-	2.0	96.9
ふたり親(父親回答)	合計	-	-	-	-	-	-	-	-	-	-	100.0
母子世帯の末子年齢	合計	0.5	0.3	-	-	-	-	-	1.1	-	0.3	96.7
	2歳以下	-	-	-	-	-	-	-	-	-	-	100.0
	3歳～5歳	-	-	-	-	-	-	-	-	-	-	100.0
	6歳～8歳	1.8	-	-	-	-	-	-	5.3	-	-	93.0
	9歳～11歳	-	1.3	-	-	-	-	-	-	-	-	98.7
	12歳～14歳	1.1	-	-	-	-	-	-	-	-	1.1	96.7
	15歳～17歳	-	-	-	-	-	-	-	1.5	-	-	94.1
父子世帯の末子年齢	合計	-	-	-	-	-	-	-	-	-	-	100.0
	5歳以下	-	-	-	-	-	-	-	-	-	-	100.0
	6歳以上	-	-	-	-	-	-	-	-	-	-	100.0

問20(2) 仕事上で役に立っている取得資格 5個目

		全 体	看護師	准看護師	社会福 祉士	作業療 法士	理学療 法士	柔道整 復師	歯科衛 生士	言語聴 覚士
	全 体	1139	-	-	-	-	-	-	-	-
ふたり親の末子年齢 (母親回答)	合計	704	-	-	-	-	-	-	-	-
	2歳以下	166	-	-	-	-	-	-	-	-
	3歳～5歳	128	-	-	-	-	-	-	-	-
	6歳～8歳	97	-	-	-	-	-	-	-	-
	9歳～11歳	73	-	-	-	-	-	-	-	-
	12歳～14歳	92	-	-	-	-	-	-	-	-
	15歳～17歳	98	-	-	-	-	-	-	-	-
ふたり親(父親回答)	合計	30	-	-	-	-	-	-	-	-
母子世帯の末子年齢	合計	368	-	-	-	-	-	-	-	-
	2歳以下	13	-	-	-	-	-	-	-	-
	3歳～5歳	30	-	-	-	-	-	-	-	-
	6歳～8歳	57	-	-	-	-	-	-	-	-
	9歳～11歳	78	-	-	-	-	-	-	-	-
	12歳～14歳	90	-	-	-	-	-	-	-	-
	15歳～17歳	68	-	-	-	-	-	-	-	-
父子世帯の末子年齢	合計	37	-	-	-	-	-	-	-	-
	5歳以下	2	-	-	-	-	-	-	-	-
	6歳以上	29	-	-	-	-	-	-	-	-

(続き)

		精神保 健福祉 士	保健師	介護福 祉士	ホーム ヘル パー	栄養士	心理カ ウンセ ラー	保育 士・幼 稚園教 諭	教員免 許(小 ・中・ 高)	医療 事務
	全 体	-	-	-	-	-	-	-	-	-
ふたり親の末子年齢 (母親回答)	合計	-	-	-	-	-	-	-	-	-
	2歳以下	-	-	-	-	-	-	-	-	-
	3歳～5歳	-	-	-	-	-	-	-	-	-
	6歳～8歳	-	-	-	-	-	-	-	-	-
	9歳～11歳	-	-	-	-	-	-	-	-	-
	12歳～14歳	-	-	-	-	-	-	-	-	-
	15歳～17歳	-	-	-	-	-	-	-	-	-
ふたり親(父親回答)	合計	-	-	-	-	-	-	-	-	-
母子世帯の末子年齢	合計	-	-	-	-	-	-	-	-	-
	2歳以下	-	-	-	-	-	-	-	-	-
	3歳～5歳	-	-	-	-	-	-	-	-	-
	6歳～8歳	-	-	-	-	-	-	-	-	-
	9歳～11歳	-	-	-	-	-	-	-	-	-
	12歳～14歳	-	-	-	-	-	-	-	-	-
	15歳～17歳	-	-	-	-	-	-	-	-	-
父子世帯の末子年齢	合計	-	-	-	-	-	-	-	-	-
	5歳以下	-	-	-	-	-	-	-	-	-
	6歳以上	-	-	-	-	-	-	-	-	-

(続き)

		簿記 資格	パソコ ン関連 資格	語学関 連資格	理・美 容師	司法 書士	税理士	行政 書士	普通自 動車免 許	大型・ 特殊自 動車免 許	その他	無回答
	全 体	0.1	-	-	-	-	-	-	-	-	0.2	99.7
ふたり親の末子年齢 (母親回答)	合計	-	-	-	-	-	-	-	-	-	0.3	99.7
	2歳以下	-	-	-	-	-	-	-	-	-	-	100.0
	3歳～5歳	-	-	-	-	-	-	-	-	-	1.6	98.4
	6歳～8歳	-	-	-	-	-	-	-	-	-	-	100.0
	9歳～11歳	-	-	-	-	-	-	-	-	-	-	100.0
	12歳～14歳	-	-	-	-	-	-	-	-	-	-	100.0
	15歳～17歳	-	-	-	-	-	-	-	-	-	-	100.0
ふたり親(父親回答)	合計	-	-	-	-	-	-	-	-	-	-	100.0
母子世帯の末子年齢	合計	0.3	-	-	-	-	-	-	-	-	-	99.7
	2歳以下	-	-	-	-	-	-	-	-	-	-	100.0
	3歳～5歳	-	-	-	-	-	-	-	-	-	-	100.0
	6歳～8歳	-	-	-	-	-	-	-	-	-	-	100.0
	9歳～11歳	-	-	-	-	-	-	-	-	-	-	100.0
	12歳～14歳	-	-	-	-	-	-	-	-	-	-	100.0
	15歳～17歳	1.5	-	-	-	-	-	-	-	-	-	98.5
父子世帯の末子年齢	合計	-	-	-	-	-	-	-	-	-	-	100.0
	5歳以下	-	-	-	-	-	-	-	-	-	-	100.0
	6歳以上	-	-	-	-	-	-	-	-	-	-	100.0

問20(3) 最も仕事に役に立っている資格取得費用の出所

		全 体	自分や家 族の貯金 や収入	親や親族 の援助	借り入れ たお金	雇用保険 の教育訓 練給付金	高等技 能訓練 促進費
	全 体	1793	52.0	37.5	2.2	3.1	0.9
ふたり親の末子年齢 (母親回答)	合計	1133	49.7	42.5	2.1	3.2	0.4
	2歳以下	258	44.2	45.0	4.7	3.9	0.8
	3歳～5歳	192	49.5	41.7	2.1	3.1	1.0
	6歳～8歳	171	52.6	45.6	1.2	3.5	-
	9歳～11歳	141	48.9	47.5	2.1	2.1	-
	12歳～14歳	145	51.7	41.4	0.7	2.8	0.7
	15歳～17歳	143	56.6	34.3	0.7	4.9	-
ふたり親(父親回答)	合計	40	60.0	37.5	2.5	-	-
母子世帯の末子年齢	合計	572	56.1	28.7	2.1	3.1	2.1
	2歳以下	28	42.9	35.7	3.6	3.6	-
	3歳～5歳	49	42.9	36.7	4.1	2.0	2.0
	6歳～8歳	91	57.1	30.8	1.1	3.3	2.2
	9歳～11歳	118	56.8	28.0	2.5	3.4	5.1
	12歳～14歳	132	56.1	28.8	2.3	2.3	1.5
	15歳～17歳	103	68.0	24.3	1.0	4.9	1.0
父子世帯の末子年齢	合計	48	50.0	25.0	4.2	2.1	-
	5歳以下	4	25.0	75.0	-	-	-
	6歳以上	38	52.6	18.4	5.3	-	-

(続き)

		自立支援 教育訓練 給付金	母子福祉資 金貸付金	その他	延回答	無回答
	全 体	1.2	0.6	7.0	104.5	6.3
ふたり親の末子年齢 (母親回答)	合計	0.5	0.1	6.5	105.0	5.5
	2歳以下	0.4	0.4	8.1	107.4	5.0
	3歳～5歳	0.5	-	4.7	102.6	6.3
	6歳～8歳	2.3	-	4.7	109.9	4.7
	9歳～11歳	-	-	3.5	104.3	5.0
	12歳～14歳	-	-	4.8	102.1	4.8
	15歳～17歳	-	-	10.5	107.0	3.5
ふたり親(父親回答)	合計	-	-	2.5	102.5	10.0
母子世帯の末子年齢	合計	2.8	1.7	8.2	104.9	6.6
	2歳以下	3.6	3.6	7.1	100.0	10.7
	3歳～5歳	2.0	4.1	6.1	100.0	8.2
	6歳～8歳	3.3	3.3	7.7	108.8	4.4
	9歳～11歳	1.7	0.8	8.5	106.8	5.1
	12歳～14歳	4.5	0.8	8.3	104.5	9.1
	15歳～17歳	1.0	1.9	8.7	110.7	1.0
父子世帯の末子年齢	合計	-	-	8.3	89.6	18.8
	5歳以下	-	-	-	100.0	-
	6歳以上	-	-	10.5	86.8	21.1

問21(1) 現在の暮らし向き

		全 体	大変苦 しい	やや苦 しい	普通	ややゆと りがある	大変ゆと りがある	苦しい (計)	ゆとりが ある (計)	無回答
	全 体	2193	16.5	33.4	36.6	8.7	1.5	49.9	10.1	3.4
ふたり親の末子年齢 (母親回答)	合計	1368	10.8	30.3	42.6	11.5	1.8	41.1	13.4	2.9
	2歳以下	301	8.6	32.9	45.8	9.6	2.0	41.5	11.6	1.0
	3歳～5歳	224	9.4	27.7	47.3	13.4	1.3	37.1	14.7	0.9
	6歳～8歳	196	8.2	27.6	49.0	11.2	2.0	35.7	13.3	2.0
	9歳～11歳	180	14.4	35.0	35.0	12.8	2.2	49.4	15.0	0.6
	12歳～14歳	165	12.1	33.3	39.4	12.7	2.4	45.5	15.2	-
	15歳～17歳	175	14.3	32.0	41.1	9.1	1.7	46.3	10.9	1.7
ふたり親(父親回答)	合計	48	27.1	33.3	27.1	10.4	-	60.4	10.4	2.1
母子世帯の末子年齢	合計	724	25.7	40.1	25.4	3.3	1.0	65.7	4.3	4.6
	2歳以下	44	22.7	45.5	25.0	2.3	2.3	68.2	4.5	2.3
	3歳～5歳	64	25.0	43.8	26.6	-	3.1	68.8	3.1	1.6
	6歳～8歳	110	19.1	49.1	27.3	2.7	-	68.2	2.7	1.8
	9歳～11歳	140	28.6	40.0	27.1	1.4	1.4	68.6	2.9	1.4
	12歳～14歳	158	27.8	42.4	20.9	5.7	1.3	70.3	7.0	1.9
	15歳～17歳	119	28.6	36.1	28.6	5.9	-	64.7	5.9	0.8
父子世帯の末子年齢	合計	53	26.4	24.5	41.5	5.7	-	50.9	5.7	1.9
	5歳以下	4	25.0	25.0	50.0	-	-	50.0	-	-
	6歳以上	41	24.4	22.0	46.3	7.3	-	46.3	7.3	-

問21(2) 5年前の暮らし向き

		全 体	大変苦 しい	やや苦 しい	普通	ややゆと りがある	大変ゆと りがある	苦しい (計)	ゆとりが ある (計)	無回答
	全 体	2193	13.5	23.3	40.3	15.8	3.3	36.9	19.1	3.7
ふたり親の末子年齢 (母親回答)	合計	1368	7.1	20.0	46.3	19.5	3.9	27.1	23.4	3.1
	2歳以下	301	6.0	13.3	43.5	29.9	5.6	19.3	35.5	1.7
	3歳～5歳	224	4.9	21.4	49.6	19.6	3.6	26.3	23.2	0.9
	6歳～8歳	196	6.6	24.0	48.0	16.8	3.1	30.6	19.9	1.5
	9歳～11歳	180	9.4	19.4	53.9	12.8	3.3	28.9	16.1	1.1
	12歳～14歳	165	6.1	29.1	44.2	18.2	2.4	35.2	20.6	-
	15歳～17歳	175	11.4	21.7	46.3	16.0	2.9	33.1	18.9	1.7
ふたり親(父親回答)	合計	48	18.8	22.9	37.5	12.5	4.2	41.7	16.7	4.2
母子世帯の末子年齢	合計	724	25.0	29.4	29.1	9.1	2.3	54.4	11.5	5.0
	2歳以下	44	18.2	20.5	38.6	11.4	4.5	38.6	15.9	6.8
	3歳～5歳	64	21.9	15.6	34.4	20.3	4.7	37.5	25.0	3.1
	6歳～8歳	110	29.1	30.9	27.3	10.0	0.9	60.0	10.9	1.8
	9歳～11歳	140	29.3	37.1	26.4	4.3	1.4	66.4	5.7	1.4
	12歳～14歳	158	27.2	29.1	29.1	8.2	4.4	56.3	12.7	1.9
	15歳～17歳	119	19.3	37.8	28.6	12.6	0.8	57.1	13.4	0.8
父子世帯の末子年齢	合計	53	18.9	26.4	37.7	15.1	-	45.3	15.1	1.9
	5歳以下	4	25.0	-	25.0	50.0	-	25.0	50.0	-
	6歳以上	41	17.1	29.3	41.5	12.2	-	46.3	12.2	-

問21(3) ア. 毎日の新鮮な果物の支出

		全 体	余裕で負担 できる	おおむね負 担できる	負担するの は厳しい	負担でき ない	負担できる (計)	無回答
	全 体	2193	15.0	55.4	17.4	7.7	70.5	4.4
ふたり親の末子年齢 (母親回答)	合計	1368	18.1	59.8	14.2	4.6	77.9	3.3
	2歳以下	301	19.9	64.5	11.6	4.0	84.4	-
	3歳～5歳	224	19.2	62.9	13.8	3.6	82.1	0.4
	6歳～8歳	196	14.3	67.9	15.3	2.6	82.1	-
	9歳～11歳	180	17.8	55.6	21.1	5.0	73.3	0.6
	12歳～14歳	165	18.8	61.8	13.9	4.8	80.6	0.6
	15歳～17歳	175	18.9	56.0	16.0	8.6	74.9	0.6
ふたり親(父親回答)	合計	48	16.7	56.3	20.8	4.2	72.9	2.1
母子世帯の末子年齢	合計	724	9.5	47.0	23.5	13.5	56.5	6.5
	2歳以下	44	6.8	47.7	31.8	9.1	54.5	4.5
	3歳～5歳	64	6.3	59.4	23.4	7.8	65.6	3.1
	6歳～8歳	110	6.4	50.9	28.2	12.7	57.3	1.8
	9歳～11歳	140	11.4	47.9	26.4	13.6	59.3	0.7
	12歳～14歳	158	10.8	44.3	24.7	17.1	55.1	3.2
	15歳～17歳	119	15.1	51.3	19.3	12.6	66.4	1.7
父子世帯の末子年齢	合計	53	9.4	58.5	15.1	9.4	67.9	7.5
	5歳以下	4	25.0	25.0	25.0	-	50.0	25.0
	6歳以上	41	9.8	63.4	12.2	9.8	73.2	4.9

問21(3) イ. 子どもの習い事(水泳、ピアノ等)の支出

		全 体	余裕で負担 できる	おおむね負 担できる	負担するの は厳しい	負担でき ない	負担できる (計)	無回答
	全 体	2193	6.5	51.2	24.5	13.1	57.6	4.7
ふたり親の末子年齢 (母親回答)	合計	1368	8.2	60.5	20.6	6.8	68.7	3.9
	2歳以下	301	5.6	63.5	20.6	9.0	69.1	1.3
	3歳～5歳	224	8.0	63.8	21.0	6.3	71.9	0.9
	6歳～8歳	196	8.2	69.9	18.9	3.1	78.1	-
	9歳～11歳	180	8.9	65.0	20.6	5.0	73.9	0.6
	12歳～14歳	165	10.3	60.6	20.6	7.3	70.9	1.2
	15歳～17歳	175	11.4	51.4	26.9	9.7	62.9	0.6
ふたり親(父親回答)	合計	48	6.3	47.9	35.4	8.3	54.2	2.1
母子世帯の末子年齢	合計	724	3.3	34.1	31.8	24.3	37.4	6.5
	2歳以下	44	-	27.3	43.2	25.0	27.3	4.5
	3歳～5歳	64	1.6	29.7	50.0	18.8	31.3	-
	6歳～8歳	110	1.8	40.9	33.6	22.7	42.7	0.9
	9歳～11歳	140	4.3	45.0	24.3	24.3	49.3	2.1
	12歳～14歳	158	5.1	35.4	31.6	25.9	40.5	1.9
	15歳～17歳	119	5.0	30.3	34.5	26.9	35.3	3.4
父子世帯の末子年齢	合計	53	5.7	45.3	17.0	26.4	50.9	5.7
	5歳以下	4	-	25.0	25.0	25.0	25.0	25.0
	6歳以上	41	7.3	46.3	14.6	29.3	53.7	2.4

問21(3) ウ. 子どもの学習塾(月謝2、3万円程度)の支出

		全 体	余裕で負担 できる	おおむね負 担できる	負担するの は厳しい	負担でき ない	負担できる (計)	無回答
	全 体	2193	5.1	34.9	32.4	22.8	40.0	4.8
ふたり親の末子年齢 (母親回答)	合計	1368	6.4	42.0	31.7	16.0	48.3	4.0
	2歳以下	301	3.3	37.2	37.2	20.9	40.5	1.3
	3歳～5歳	224	5.4	33.5	40.2	19.6	38.8	1.3
	6歳～8歳	196	5.6	43.9	33.2	17.3	49.5	-
	9歳～11歳	180	6.7	46.1	30.6	16.1	52.8	0.6
	12歳～14歳	165	9.7	57.6	23.0	7.9	67.3	1.8
	15歳～17歳	175	12.0	46.3	30.9	10.9	58.3	-
ふたり親(父親回答)	合計	48	4.2	45.8	33.3	14.6	50.0	2.1
母子世帯の末子年齢	合計	724	2.9	20.9	34.3	35.6	23.8	6.4
	2歳以下	44	-	13.6	45.5	36.4	13.6	4.5
	3歳～5歳	64	1.6	7.8	43.8	46.9	9.4	-
	6歳～8歳	110	1.8	16.4	35.5	45.5	18.2	0.9
	9歳～11歳	140	3.6	21.4	36.4	37.1	25.0	1.4
	12歳～14歳	158	5.1	29.7	34.8	28.5	34.8	1.9
	15歳～17歳	119	4.2	29.4	32.8	31.1	33.6	2.5
父子世帯の末子年齢	合計	53	3.8	35.8	24.5	30.2	39.6	5.7
	5歳以下	4	-	25.0	25.0	25.0	25.0	25.0
	6歳以上	41	4.9	43.9	17.1	31.7	48.8	2.4

問21(3) エ. 年に1回程度の家族旅行(国内)の支出

		全 体	余裕で負担 できる	おおむね負 担できる	負担するの は厳しい	負担でき ない	負担できる (計)	無回答
	全 体	2193	6.2	38.5	25.3	25.6	44.7	4.4
ふたり親の末子年齢 (母親回答)	合計	1368	7.5	46.7	23.0	19.2	54.2	3.5
	2歳以下	301	7.6	57.1	19.6	15.3	64.8	0.3
	3歳～5歳	224	8.9	51.3	21.9	17.4	60.3	0.4
	6歳～8歳	196	7.1	48.5	28.6	15.8	55.6	-
	9歳～11歳	180	6.7	48.3	21.7	22.2	55.0	1.1
	12歳～14歳	165	6.7	40.6	33.9	18.2	47.3	0.6
	15歳～17歳	175	8.6	38.9	19.4	32.6	47.4	0.6
ふたり親(父親回答)	合計	48	6.3	43.8	33.3	14.6	50.0	2.1
母子世帯の末子年齢	合計	724	3.6	22.9	29.4	37.8	26.5	6.2
	2歳以下	44	6.8	25.0	31.8	31.8	31.8	4.5
	3歳～5歳	64	1.6	23.4	39.1	34.4	25.0	1.6
	6歳～8歳	110	0.9	22.7	34.5	40.0	23.6	1.8
	9歳～11歳	140	3.6	30.0	33.6	32.1	33.6	0.7
	12歳～14歳	158	5.1	18.4	29.1	45.6	23.4	1.9
	15歳～17歳	119	5.9	26.9	25.2	40.3	32.8	1.7
父子世帯の末子年齢	合計	53	5.7	35.8	18.9	34.0	41.5	5.7
	5歳以下	4	-	25.0	25.0	25.0	25.0	25.0
	6歳以上	41	7.3	41.5	17.1	31.7	48.8	2.4

問22 食料を買うお金がなかった(過去1年間)

		全 体	よく あった	ときどき あった	まれに あった	まったく なかった	あった (計)	無回答
	全 体	2193	2.4	8.0	12.1	74.2	22.4	3.3
ふたり親の末子年齢 (母親回答)	合計	1368	1.5	5.2	9.2	81.3	15.9	2.9
	2歳以下	301	2.0	5.3	9.3	83.4	16.6	-
	3歳～5歳	224	2.2	5.8	9.4	82.6	17.4	-
	6歳～8歳	196	-	6.1	10.2	83.7	16.3	-
	9歳～11歳	180	2.2	5.6	11.1	80.6	18.9	0.6
	12歳～14歳	165	1.2	1.8	7.3	89.7	10.3	-
	15歳～17歳	175	0.6	4.6	6.9	88.0	12.0	-
ふたり親(父親回答)	合計	48	-	8.3	16.7	75.0	25.0	-
母子世帯の末子年齢	合計	724	4.3	13.4	16.9	60.9	34.5	4.6
	2歳以下	44	2.3	13.6	13.6	70.5	29.5	-
	3歳～5歳	64	4.7	15.6	23.4	56.3	43.8	-
	6歳～8歳	110	4.5	10.9	22.7	61.8	38.2	-
	9歳～11歳	140	5.7	12.9	15.0	66.4	33.6	-
	12歳～14歳	158	2.5	14.6	16.5	65.8	33.5	0.6
	15歳～17歳	119	3.4	11.8	17.6	67.2	32.8	-
父子世帯の末子年齢	合計	53	1.9	5.7	17.0	73.6	24.5	1.9
	5歳以下	4	-	-	50.0	50.0	50.0	-
	6歳以上	41	2.4	4.9	14.6	78.0	22.0	-

問23 衣料を買うお金がなかった(過去1年間)

		全 体	よく あった	ときどき あった	まれに あった	まったく なかった	あった (計)	無回答
	全 体	2193	4.4	7.5	16.6	67.7	28.6	3.7
ふたり親の末子年齢 (母親回答)	合計	1368	2.8	4.8	12.4	76.8	20.0	3.2
	2歳以下	301	3.7	5.6	12.0	78.4	21.3	0.3
	3歳～5歳	224	1.8	4.5	15.2	78.1	21.4	0.4
	6歳～8歳	196	2.0	6.1	12.2	79.1	20.4	0.5
	9歳～11歳	180	2.8	5.6	10.0	81.1	18.3	0.6
	12歳～14歳	165	2.4	1.8	13.3	82.4	17.6	-
	15歳～17歳	175	3.4	2.3	14.3	79.4	20.0	0.6
ふたり親(父親回答)	合計	48	-	6.3	27.1	66.7	33.3	-
母子世帯の末子年齢	合計	724	7.9	13.0	23.1	51.1	43.9	5.0
	2歳以下	44	4.5	6.8	29.5	56.8	40.9	2.3
	3歳～5歳	64	4.7	20.3	29.7	45.3	54.7	-
	6歳～8歳	110	8.2	10.0	28.2	52.7	46.4	0.9
	9歳～11歳	140	7.1	12.9	20.0	60.0	40.0	-
	12歳～14歳	158	8.2	13.9	22.8	54.4	44.9	0.6
	15歳～17歳	119	6.7	14.3	23.5	55.5	44.5	-
父子世帯の末子年齢	合計	53	3.8	3.8	28.3	62.3	35.8	1.9
	5歳以下	4	-	-	50.0	50.0	50.0	-
	6歳以上	41	4.9	2.4	24.4	68.3	31.7	-

問24(1) 先月の、平均的な1日の睡眠時間

		全 体	3時間 未満	4時間 未満	5時間 未満	6時間 未満	7時間 未満	7時間 以上	無回答	平均 (分)	標準 偏差
	全 体	2193	0.1	1.2	4.7	21.5	36.5	31.9	4.1	371.15	68.44
ふたり親の末子年齢 (母親回答)	合計	1368	0.1	1.2	3.9	21.0	33.6	36.6	3.7	376.47	68.73
	2歳以下	301	-	2.7	4.3	18.3	27.6	46.8	0.3	386.07	80.07
	3歳～5歳	224	-	0.9	1.8	12.9	34.8	49.6	-	395.36	66.69
	6歳～8歳	196	-	1.0	2.0	14.3	37.2	43.9	1.5	388.55	64.13
	9歳～11歳	180	-	1.1	4.4	25.0	35.0	33.3	1.1	367.56	61.25
	12歳～14歳	165	-	-	3.0	29.7	42.4	24.8	-	362.52	54.08
	15歳～17歳	175	0.6	0.6	6.9	32.0	40.0	19.4	0.6	350.98	58.32
ふたり親(父親回答)	合計	48	-	-	6.3	25.0	37.5	29.2	2.1	365.53	62.02
母子世帯の末子年齢	合計	724	0.1	1.4	5.8	23.1	41.2	23.3	5.1	360.74	66.72
	2歳以下	44	-	-	13.6	22.7	36.4	25.0	2.3	355.81	67.11
	3歳～5歳	64	-	-	3.1	18.8	35.9	40.6	1.6	385.81	68.39
	6歳～8歳	110	-	2.7	3.6	21.8	40.0	31.8	-	367.45	68.51
	9歳～11歳	140	-	1.4	5.7	22.9	45.0	25.0	-	364.61	68.69
	12歳～14歳	158	0.6	1.3	7.0	27.8	44.3	18.4	0.6	351.15	66.49
	15歳～17歳	119	-	-	7.6	29.4	45.4	16.0	1.7	351.54	52.75
父子世帯の末子年齢	合計	53	-	-	9.4	11.3	47.2	28.3	3.8	378.82	72.51
	5歳以下	4	-	-	-	-	25.0	75.0	-	487.50	74.62
	6歳以上	41	-	-	7.3	12.2	56.1	24.4	-	370.98	59.54

問24(2) 先月の、平均的な1日の家事時間

		全 体	3時間 未満	4時間 未満	5時間 未満	6時間 未満	7時間 未満	7時間 以上	無回答	平均 (分)	標準 偏差
	全 体	2193	41.4	21.4	14.3	8.8	4.4	5.0	4.7	191.49	119.99
ふたり親の末子年齢 (母親回答)	合計	1368	30.2	23.2	18.0	11.6	6.0	7.1	3.9	221.77	123.19
	2歳以下	301	28.2	24.9	18.3	12.6	6.3	8.6	1.0	234.16	142.53
	3歳～5歳	224	31.3	25.0	17.0	13.8	7.1	5.4	0.4	213.86	103.89
	6歳～8歳	196	36.2	21.4	14.8	12.8	5.1	8.7	1.0	221.44	137.41
	9歳～11歳	180	24.4	26.1	22.2	11.7	6.1	7.2	2.2	227.56	118.51
	12歳～14歳	165	35.2	25.5	21.8	9.1	4.2	4.2	-	200.24	97.07
	15歳～17歳	175	29.7	23.4	19.4	11.4	8.0	7.4	0.6	224.48	104.94
ふたり親(父親回答)	合計	48	83.3	4.2	4.2	-	-	-	8.3	62.50	62.34
母子世帯の末子年齢	合計	724	57.2	20.2	8.7	4.7	1.8	1.5	5.9	147.13	90.52
	2歳以下	44	43.2	25.0	22.7	4.5	-	2.3	2.3	171.63	112.31
	3歳～5歳	64	62.5	23.4	6.3	3.1	1.6	-	3.1	125.40	78.76
	6歳～8歳	110	61.8	16.4	10.0	5.5	2.7	1.8	1.8	152.22	94.03
	9歳～11歳	140	58.6	23.6	5.7	6.4	1.4	2.9	1.4	149.93	100.80
	12歳～14歳	158	64.6	20.3	8.9	3.8	1.3	-	1.3	133.85	76.38
	15歳～17歳	119	57.1	23.5	7.6	5.9	2.5	1.7	1.7	156.32	81.74
父子世帯の末子年齢	合計	53	75.5	7.5	5.7	-	1.9	3.8	5.7	113.40	126.77
	5歳以下	4	100.0	-	-	-	-	-	-	60.00	21.21
	6歳以上	41	78.0	9.8	2.4	-	2.4	4.9	2.4	114.75	136.49

問25(1) 自身の子ども人数

		全 体	1人	2人	3人	4人	5人 以上	無回答	平均 (人)	標準 偏差
	全 体	2193	27.3	46.7	18.7	2.6	1.2	3.5	2.01	0.85
ふたり親の末子年齢 (母親回答)	合計	1368	22.2	49.5	21.3	2.9	1.0	3.1	2.08	0.82
	2歳以下	301	32.6	41.2	21.3	4.7	0.3	-	1.99	0.87
	3歳～5歳	224	28.6	42.0	25.0	3.1	1.3	-	2.07	0.88
	6歳～8歳	196	16.3	60.2	21.4	0.5	1.5	-	2.12	0.80
	9歳～11歳	180	17.8	58.9	20.0	2.2	1.1	-	2.10	0.75
	12歳～14歳	165	19.4	61.8	17.0	1.8	-	-	2.01	0.66
	15歳～17歳	175	21.1	50.9	22.9	3.4	1.7	-	2.14	0.84
ふたり親(父親回答)	合計	48	25.0	47.9	27.1	-	-	-	2.02	0.72
母子世帯の末子年齢	合計	724	36.6	41.7	13.4	2.3	1.7	4.3	1.87	0.91
	2歳以下	44	40.9	43.2	6.8	6.8	2.3	-	1.86	0.97
	3歳～5歳	64	45.3	45.3	6.3	-	3.1	-	1.70	0.84
	6歳～8歳	110	37.3	40.9	16.4	4.5	0.9	-	1.91	0.89
	9歳～11歳	140	38.6	39.3	20.0	0.7	1.4	-	1.88	0.88
	12歳～14歳	158	37.3	44.3	15.8	1.9	0.6	-	1.84	0.80
	15歳～17歳	119	37.8	47.9	10.1	3.4	0.8	-	1.82	0.81
父子世帯の末子年齢	合計	53	34.0	43.4	18.9	-	-	3.8	1.84	0.72
	5歳以下	4	-	75.0	25.0	-	-	-	2.25	0.43
	6歳以上	41	43.9	36.6	19.5	-	-	-	1.76	0.76

問25(2) 理想の子ども人数

		全 体	0人	1人	2人	3人	4人	5人 以上	無回答	平均 (人)	標準 偏差
	全 体	2193	0.3	5.8	47.7	35.2	4.1	1.4	5.4	2.44	0.77
ふたり親の末子年齢 (母親回答)	合計	1368	0.4	3.2	48.3	38.5	4.5	1.0	4.2	2.48	0.71
	2歳以下	301	0.3	1.3	45.5	44.5	7.0	0.3	1.0	2.58	0.67
	3歳～5歳	224	0.4	4.0	42.0	43.8	6.7	1.8	1.3	2.58	0.77
	6歳～8歳	196	0.5	4.1	49.5	41.3	2.6	1.0	1.0	2.45	0.71
	9歳～11歳	180	-	3.9	55.6	34.4	4.4	0.6	1.1	2.42	0.67
	12歳～14歳	165	0.6	2.4	60.6	32.1	1.8	0.6	1.8	2.35	0.62
	15歳～17歳	175	0.6	4.6	52.6	37.1	3.4	1.1	0.6	2.42	0.71
ふたり親(父親回答)	合計	48	-	4.2	45.8	45.8	2.1	2.1	-	2.52	0.71
母子世帯の末子年齢	合計	724	0.1	10.6	46.4	29.4	3.6	2.2	7.6	2.36	0.88
	2歳以下	44	-	13.6	40.9	36.4	2.3	4.5	2.3	2.53	1.42
	3歳～5歳	64	-	14.1	51.6	20.3	7.8	1.6	4.7	2.28	0.87
	6歳～8歳	110	-	8.2	42.7	35.5	8.2	4.5	0.9	2.59	0.95
	9歳～11歳	140	-	10.0	50.0	34.3	1.4	1.4	2.9	2.32	0.74
	12歳～14歳	158	-	12.7	49.4	32.9	1.3	0.6	3.2	2.25	0.72
	15歳～17歳	119	0.8	10.1	56.3	21.8	3.4	2.5	5.0	2.26	0.83
父子世帯の末子年齢	合計	53	1.9	9.4	52.8	20.8	1.9	1.9	11.3	2.19	0.82
	5歳以下	4	-	-	50.0	50.0	-	-	-	2.50	0.50
	6歳以上	41	2.4	12.2	56.1	19.5	2.4	2.4	4.9	2.15	0.86

問26(1) 一人目の子ども ア. 性別

		全 体	男	女	無回答
	全 体	2193	50.5	45.4	4.1
ふたり親の末子年齢 (母親回答)	合計	1368	51.5	45.0	3.6
	2歳以下	301	55.1	44.9	-
	3歳～5歳	224	52.7	47.3	-
	6歳～8歳	196	57.7	42.3	-
	9歳～11歳	180	53.3	46.7	-
	12歳～14歳	165	46.7	53.3	-
	15歳～17歳	175	50.9	49.1	-
ふたり親(父親回答)	合計	48	52.1	43.8	4.2
母子世帯の末子年齢	合計	724	49.4	45.4	5.1
	2歳以下	44	45.5	54.5	-
	3歳～5歳	64	51.6	48.4	-
	6歳～8歳	110	54.5	44.5	0.9
	9歳～11歳	140	50.7	49.3	-
	12歳～14歳	158	54.4	45.6	-
	15歳～17歳	119	47.1	52.9	-
父子世帯の末子年齢	合計	53	37.7	56.6	5.7
	5歳以下	4	-	100.0	-
	6歳以上	41	41.5	58.5	-

問26(1) 一人目の子ども イ. 年齢

		全 体	2歳 以下	3歳 ～ 5歳	6歳 ～ 8歳	9歳 ～ 11歳	12歳 ～ 14歳	15歳 ～ 17歳	18歳 以上	無回 答	平均 (歳)	標準 偏差
	全 体	2193	6.4	9.8	11.3	14.7	15.2	17.1	16.4	9.0	11.96	6.23
ふたり親の末子年齢 (母親回答)	合計	1368	8.3	12.3	12.5	14.8	14.0	14.5	15.5	8.0	11.25	6.41
	2歳以下	301	37.2	29.6	19.3	6.3	5.0	1.3	0.7	0.7	4.53	3.76
	3歳～5歳	224	-	35.3	29.0	22.8	8.5	2.7	1.8	-	7.57	3.69
	6歳～8歳	196	-	-	23.5	41.8	24.0	7.7	3.1	-	10.92	3.31
	9歳～11歳	180	-	-	-	27.8	36.7	23.3	12.2	-	13.96	3.73
	12歳～14歳	165	-	-	-	-	26.7	47.9	25.5	-	16.46	2.93
	15歳～17歳	175	-	-	-	-	-	29.1	70.9	-	19.47	3.22
ふたり親(父親回答)	合計	48	8.3	14.6	4.2	12.5	14.6	18.8	8.3	18.8	10.95	5.84
母子世帯の末子年齢	合計	724	3.0	5.4	10.1	14.9	16.7	21.1	18.6	10.1	13.23	5.74
	2歳以下	44	50.0	13.6	15.9	4.5	-	11.4	4.5	-	5.66	6.34
	3歳～5歳	64	-	50.0	31.3	9.4	4.7	4.7	-	-	6.61	3.23
	6歳～8歳	110	-	-	40.9	30.9	14.5	9.1	4.5	-	10.17	3.61
	9歳～11歳	140	-	-	-	45.7	22.1	15.7	16.4	-	13.21	3.73
	12歳～14歳	158	-	-	-	-	44.9	32.9	22.2	-	15.73	3.29
	15歳～17歳	119	-	-	-	-	-	50.4	49.6	-	18.31	3.34
父子世帯の末子年齢	合計	53	1.9	1.9	3.8	13.2	26.4	24.5	17.0	11.3	14.13	4.67
	5歳以下	4	-	25.0	25.0	-	25.0	25.0	-	-	9.50	4.92
	6歳以上	41	-	-	2.4	17.1	31.7	29.3	19.5	-	14.73	3.85

問26(1) 一人目の子ども ウ. 実子が否か

		全 体	実子	実子では ない	無回答
全 体		2193	94.3	0.5	5.2
ふたり親の末子年齢 (母親回答)	合計	1368	94.8	0.5	4.7
	2歳以下	301	98.0	1.0	1.0
	3歳～5歳	224	99.1	-	0.9
	6歳～8歳	196	98.0	1.0	1.0
	9歳～11歳	180	97.8	0.6	1.7
	12歳～14歳	165	100.0	-	-
	15歳～17歳	175	97.7	0.6	1.7
ふたり親(父親回答)	合計	48	89.6	2.1	8.3
母子世帯の末子年齢	合計	724	93.8	0.3	5.9
	2歳以下	44	100.0	-	-
	3歳～5歳	64	100.0	-	-
	6歳～8歳	110	100.0	-	-
	9歳～11歳	140	98.6	-	1.4
	12歳～14歳	158	98.7	1.3	-
	15歳～17歳	119	98.3	-	1.7
父子世帯の末子年齢	合計	53	92.5	-	7.5
	5歳以下	4	100.0	-	-
	6歳以上	41	97.6	-	2.4

問26(1) 一人目の子ども エ. 出生時体重

		全 体	1500g 未満	1500g 以上	無回答
全 体		2193	1.3	94.4	4.3
ふたり親の末子年齢 (母親回答)	合計	1368	1.0	95.4	3.7
	2歳以下	301	1.0	99.0	-
	3歳～5歳	224	2.2	97.8	-
	6歳～8歳	196	0.5	99.5	-
	9歳～11歳	180	0.6	99.4	-
	12歳～14歳	165	0.6	99.4	-
	15歳～17歳	175	0.6	99.4	-
ふたり親(父親回答)	合計	48	2.1	91.7	6.3
母子世帯の末子年齢	合計	724	1.7	93.0	5.4
	2歳以下	44	2.3	97.7	-
	3歳～5歳	64	4.7	95.3	-
	6歳～8歳	110	0.9	99.1	-
	9歳～11歳	140	2.1	97.9	-
	12歳～14歳	158	1.3	98.7	-
	15歳～17歳	119	0.8	99.2	-
父子世帯の末子年齢	合計	53	3.8	90.6	5.7
	5歳以下	4	-	100.0	-
	6歳以上	41	4.9	95.1	-

問26(1) 一人目の子ども オ. 同別居状況

		全 体	同居	別居 (仕送りなし)	別居 (仕送りあり)	無回答
	全 体	2193	87.7	5.2	2.6	4.5
ふたり親の末子年齢 (母親回答)	合計	1368	89.7	3.5	3.0	3.8
	2歳以下	301	96.0	3.7	-	0.3
	3歳～5歳	224	96.9	2.2	0.9	-
	6歳～8歳	196	98.0	2.0	-	-
	9歳～11歳	180	96.1	1.7	2.2	-
	12歳～14歳	165	92.7	3.0	4.2	-
	15歳～17歳	175	76.0	8.6	14.3	1.1
ふたり親(父親回答)	合計	48	89.6	-	6.3	4.2
母子世帯の末子年齢	合計	724	84.5	8.4	1.5	5.5
	2歳以下	44	88.6	11.4	-	-
	3歳～5歳	64	96.9	3.1	-	-
	6歳～8歳	110	94.5	4.5	0.9	-
	9歳～11歳	140	89.3	10.7	-	-
	12歳～14歳	158	87.3	8.2	4.4	-
	15歳～17歳	119	86.6	11.8	1.7	-
父子世帯の末子年齢	合計	53	79.2	9.4	3.8	7.5
	5歳以下	4	75.0	25.0	-	-
	6歳以上	41	87.8	9.8	2.4	-

問26(1) 一人目の子ども カ. 健康状態

		全 体	おおむね 良好	軽い持病 あり	重病・難病 あり	障害あり	無回答
	全 体	2193	87.8	5.8	0.5	1.4	4.4
ふたり親の末子年齢 (母親回答)	合計	1368	89.8	5.3	0.5	0.7	3.7
	2歳以下	301	94.0	4.7	0.7	0.7	-
	3歳～5歳	224	91.5	7.6	-	0.4	0.4
	6歳～8歳	196	92.9	4.1	1.0	1.5	0.5
	9歳～11歳	180	93.3	6.1	-	0.6	-
	12歳～14歳	165	93.9	4.8	1.2	-	-
	15歳～17歳	175	92.6	5.1	0.6	1.7	-
ふたり親(父親回答)	合計	48	89.6	2.1	-	2.1	6.3
母子世帯の末子年齢	合計	724	84.4	6.9	0.6	2.6	5.5
	2歳以下	44	88.6	11.4	-	-	-
	3歳～5歳	64	87.5	6.3	-	6.3	-
	6歳～8歳	110	93.6	4.5	0.9	0.9	-
	9歳～11歳	140	90.0	4.3	0.7	4.3	0.7
	12歳～14歳	158	86.1	9.5	1.3	2.5	0.6
	15歳～17歳	119	91.6	6.7	-	1.7	-
父子世帯の末子年齢	合計	53	83.0	7.5	1.9	1.9	5.7
	5歳以下	4	100.0	-	-	-	-
	6歳以上	41	87.8	9.8	-	2.4	-

問26(1) 一人目の子ども キ. 学校等教育機関での在籍状況

		学校等教育機関での在籍状況										
		全 体	保育所	幼稚園	小中 高校 (公立)	小中 高校 (国・ 私立)	専修学 校・各 種学校	短大・ 高専	大学・ 大学院	その他 教育機 関	該当な し・社 会人	無回答
	全 体	2193	7.9	5.4	49.4	11.0	1.5	0.7	5.4	0.3	11.3	7.2
ふたり親の末子年齢 (母親回答)	合計	1368	9.1	7.2	48.4	9.1	1.1	0.7	5.7	0.1	11.5	7.0
	2歳以下	301	24.3	18.6	23.9	1.0	0.3	0.3	0.3	-	22.9	8.3
	3歳～5歳	224	19.2	17.0	52.7	2.7	-	-	-	0.4	4.5	3.6
	6歳～8歳	196	1.0	1.5	87.8	4.6	-	-	0.5	-	2.6	2.0
	9歳～11歳	180	-	-	71.7	17.2	-	-	1.7	0.6	6.1	2.8
	12歳～14歳	165	-	-	55.2	24.8	3.6	0.6	8.5	-	6.7	0.6
	15歳～17歳	175	-	-	26.3	13.1	3.4	2.9	29.7	-	23.4	1.1
ふたり親(父親回答)	合計	48	8.3	8.3	45.8	14.6	-	2.1	4.2	-	10.4	6.3
母子世帯の末子年齢	合計	724	5.9	2.1	51.4	13.5	2.3	0.6	4.8	0.7	11.2	7.5
	2歳以下	44	34.1	4.5	20.5	4.5	-	-	-	2.3	20.5	13.6
	3歳～5歳	64	35.9	12.5	43.8	1.6	-	-	-	-	1.6	4.7
	6歳～8歳	110	3.6	3.6	82.7	4.5	0.9	-	0.9	-	1.8	1.8
	9歳～11歳	140	-	-	72.9	12.1	2.1	0.7	0.7	-	10.7	0.7
	12歳～14歳	158	-	-	58.9	17.1	3.8	0.6	9.5	1.3	8.2	0.6
	15歳～17歳	119	-	-	24.4	31.1	5.0	0.8	11.8	0.8	24.4	1.7
父子世帯の末子年齢	合計	53	1.9	-	52.8	20.8	-	3.8	5.7	-	7.5	7.5
	5歳以下	4	25.0	-	50.0	25.0	-	-	-	-	-	-
	6歳以上	41	-	-	61.0	22.0	-	2.4	7.3	-	7.3	-

問26(1) 一人目の子ども ク. 1ヶ月の習い事・塾代

		1ヶ月の習い事・塾代							
		全 体	出費なし	1万円台 以下 (19999円 以下)	2万円台 以下 (29999円 以下)	3万円 以上	無回答	平均 (万円)	標準 偏差
	全 体	2193	43.0	27.7	9.9	10.4	9.1	1.03	2.12
ふたり親の末子年齢 (母親回答)	合計	1368	40.0	29.9	10.4	11.5	8.2	1.07	1.56
	2歳以下	301	51.5	33.2	5.3	5.0	5.0	0.64	1.11
	3歳～5歳	224	33.9	43.3	12.5	7.1	3.1	0.95	1.19
	6歳～8歳	196	17.9	47.4	17.3	15.3	2.0	1.45	1.32
	9歳～11歳	180	28.9	29.4	19.4	18.9	3.3	1.52	1.72
	12歳～14歳	165	49.1	14.5	9.1	24.2	3.0	1.46	2.00
	15歳～17歳	175	65.7	13.1	4.0	8.0	9.1	0.71	1.95
ふたり親(父親回答)	合計	48	45.8	27.1	4.2	12.5	10.4	1.03	1.81
母子世帯の末子年齢	合計	724	48.3	23.6	9.4	8.1	10.5	0.94	2.91
	2歳以下	44	68.2	20.5	4.5	-	6.8	0.33	0.59
	3歳～5歳	64	64.1	25.0	9.4	-	1.6	0.40	0.64
	6歳～8歳	110	41.8	43.6	7.3	5.5	1.8	0.67	0.92
	9歳～11歳	140	38.6	32.1	15.7	8.6	5.0	0.97	1.14
	12歳～14歳	158	46.2	19.0	13.3	16.5	5.1	1.38	2.58
	15歳～17歳	119	67.2	10.1	5.0	11.8	5.9	1.21	5.93
父子世帯の末子年齢	合計	53	43.4	26.4	11.3	7.5	11.3	1.12	2.35
	5歳以下	4	50.0	25.0	25.0	-	-	0.80	1.12
	6歳以上	41	43.9	31.7	12.2	9.8	2.4	1.24	2.49

問26(1) 一人目の子ども ケ. 学費を出す学校教育の段階

		全 体	高校	専修学 校・各 種学校	短大・ 高専	大学・ 大学院	わか らな い	無回 答
全 体		2193	17.9	6.0	5.4	48.5	15.1	7.0
ふたり親の末子年齢 (母親回答)	合計	1368	11.7	5.3	5.9	56.7	14.5	5.9
	2歳以下	301	9.0	4.0	5.0	58.8	21.9	1.3
	3歳～5歳	224	9.8	3.1	4.0	56.3	23.7	3.1
	6歳～8歳	196	13.8	4.6	6.1	57.7	15.3	2.6
	9歳～11歳	180	12.2	2.8	10.0	62.2	10.0	2.8
	12歳～14歳	165	12.1	9.7	3.0	63.6	7.9	3.6
	15歳～17歳	175	16.0	10.3	9.1	61.1	1.7	1.7
ふたり親(父親回答)	合計	48	20.8	2.1	6.3	56.3	6.3	8.3
母子世帯の末子年齢	合計	724	28.7	7.7	4.1	34.0	16.9	8.6
	2歳以下	44	20.5	13.6	2.3	29.5	27.3	6.8
	3歳～5歳	64	18.8	6.3	3.1	37.5	32.8	1.6
	6歳～8歳	110	31.8	10.0	4.5	28.2	20.9	4.5
	9歳～11歳	140	30.7	6.4	6.4	35.7	15.7	5.0
	12歳～14歳	158	32.3	5.7	4.4	37.3	19.0	1.3
	15歳～17歳	119	34.5	10.9	2.5	39.5	10.1	2.5
父子世帯の末子年齢	合計	53	28.3	5.7	9.4	28.3	15.1	13.2
	5歳以下	4	-	-	25.0	-	50.0	25.0
	6歳以上	41	31.7	7.3	7.3	36.6	12.2	4.9

問26(1) 一人目の子ども コ. 学校での勉強全般

		全 体	成績 良好	まあ まあ 良好	普通	遅れ て い る	かなり 遅れ て い る	良好 (計)	遅れ て い る (計)	無回 答
全 体		1325	16.2	30.2	39.9	8.7	3.5	46.4	12.2	1.5
ふたり親の末子年齢 (母親回答)	合計	787	19.3	32.4	39.6	5.3	1.9	51.7	7.2	1.4
	2歳以下	75	25.3	29.3	37.3	4.0	2.7	54.7	6.7	1.3
	3歳～5歳	124	21.0	41.9	32.3	4.0	0.8	62.9	4.8	-
	6歳～8歳	181	17.1	32.6	39.8	7.2	2.2	49.7	9.4	1.1
	9歳～11歳	160	15.6	33.1	45.0	3.8	2.5	48.8	6.3	-
	12歳～14歳	132	17.4	31.1	40.2	6.8	2.3	48.5	9.1	2.3
	15歳～17歳	69	21.7	27.5	39.1	5.8	-	49.3	5.8	5.8
ふたり親(父親回答)	合計	29	6.9	27.6	44.8	13.8	6.9	34.5	20.7	-
母子世帯の末子年齢	合計	470	11.9	27.7	40.0	13.4	5.3	39.6	18.7	1.7
	2歳以下	11	18.2	9.1	36.4	18.2	9.1	27.3	27.3	9.1
	3歳～5歳	29	17.2	24.1	48.3	6.9	3.4	41.4	10.3	-
	6歳～8歳	96	11.5	32.3	39.6	8.3	5.2	43.8	13.5	3.1
	9歳～11歳	119	9.2	32.8	39.5	12.6	5.9	42.0	18.5	-
	12歳～14歳	120	10.0	24.2	36.7	20.8	6.7	34.2	27.5	1.7
	15歳～17歳	66	19.7	24.2	45.5	6.1	3.0	43.9	9.1	1.5
父子世帯の末子年齢	合計	39	12.8	17.9	41.0	15.4	10.3	30.8	25.6	2.6
	5歳以下	3	-	-	100.0	-	-	-	-	-
	6歳以上	34	14.7	20.6	35.3	17.6	11.8	35.3	29.4	-

問26(1) 一人目の子ども サ. 不登校の経験有無

		全 体	不登校 経験なし	不登校 経験有 (現在は 登校し ている)	現在不 登校中	わか らな い	無回答
	全 体	1325	92.8	4.2	0.7	0.8	1.6
ふたり親の末子年齢 (母親回答)	合計	787	94.8	2.7	0.5	0.5	1.5
	2歳以下	75	93.3	2.7	-	1.3	2.7
	3歳～5歳	124	98.4	1.6	-	-	-
	6歳～8歳	181	94.5	2.2	-	1.1	2.2
	9歳～11歳	160	96.9	1.3	1.3	-	0.6
	12歳～14歳	132	93.9	2.3	1.5	0.8	1.5
	15歳～17歳	69	88.4	7.2	-	-	4.3
ふたり親(父親回答)	合計	29	96.6	3.4	-	-	-
母子世帯の末子年齢	合計	470	90.6	6.0	0.9	1.1	1.5
	2歳以下	11	54.5	36.4	-	-	9.1
	3歳～5歳	29	89.7	-	-	6.9	3.4
	6歳～8歳	96	94.8	5.2	-	-	-
	9歳～11歳	119	90.8	5.0	0.8	0.8	2.5
	12歳～14歳	120	92.5	5.0	1.7	-	0.8
	15歳～17歳	66	90.9	7.6	1.5	-	-
父子世帯の末子年齢	合計	39	76.9	12.8	2.6	2.6	5.1
	5歳以下	3	100.0	-	-	-	-
	6歳以上	34	76.5	14.7	2.9	2.9	2.9

問26(2) 二人目の子ども ア. 性別

		全 体	男	女	無回答
	全 体	1518	50.4	46.9	2.7
ふたり親の末子年齢 (母親回答)	合計	1021	52.0	45.6	2.4
	2歳以下	203	53.7	45.8	0.5
	3歳～5歳	160	53.1	43.8	3.1
	6歳～8歳	164	51.8	45.7	2.4
	9歳～11歳	148	47.3	50.0	2.7
	12歳～14歳	133	57.9	42.1	-
	15歳～17歳	138	47.1	52.9	-
ふたり親(父親回答)	合計	36	36.1	55.6	8.3
母子世帯の末子年齢	合計	428	49.3	47.9	2.8
	2歳以下	26	50.0	50.0	-
	3歳～5歳	35	54.3	42.9	2.9
	6歳～8歳	69	56.5	40.6	2.9
	9歳～11歳	86	51.2	47.7	1.2
	12歳～14歳	99	46.5	51.5	2.0
	15歳～17歳	74	47.3	51.4	1.4
父子世帯の末子年齢	合計	33	30.3	63.6	6.1
	5歳以下	4	-	100.0	-
	6歳以上	23	30.4	65.2	4.3

問26(2) 二人目の子ども イ. 年齢

		全 体	2歳 以下	3歳 ～ 5歳	6歳 ～ 8歳	9歳 ～ 11歳	12歳 ～ 14歳	15歳 ～ 17歳	18歳 以上	無回 答	平均 (歳)	標準 偏差
	全 体	1518	10.1	11.1	16.3	15.5	17.4	15.2	7.1	7.2	10.20	5.89
ふたり親の末子年齢 (母親回答)	合計	1021	12.8	13.2	18.2	15.2	15.0	12.5	6.7	6.4	9.40	5.93
	2歳以下	203	64.5	17.7	10.3	4.4	2.0	-	-	1.0	2.66	3.04
	3歳～5歳	160	-	61.9	23.1	9.4	4.4	0.6	0.6	-	5.79	3.01
	6歳～8歳	164	-	-	77.4	11.6	7.9	2.4	0.6	-	8.17	2.67
	9歳～11歳	148	-	-	-	75.7	12.8	6.8	4.7	-	11.36	3.29
	12歳～14歳	133	-	-	-	-	82.0	10.5	7.5	-	14.07	2.31
	15歳～17歳	138	-	-	-	-	-	71.7	27.5	0.7	17.32	2.83
ふたり親(父親回答)	合計	36	8.3	5.6	16.7	11.1	16.7	16.7	-	25.0	9.93	5.03
母子世帯の末子年齢	合計	428	4.4	7.0	12.1	16.1	23.4	21.3	8.6	7.0	12.03	5.46
	2歳以下	26	73.1	-	3.8	3.8	15.4	-	3.8	-	4.81	6.88
	3歳～5歳	35	-	82.9	11.4	2.9	2.9	-	-	-	4.97	2.10
	6歳～8歳	69	-	-	68.1	11.6	13.0	4.3	2.9	-	9.01	3.23
	9歳～11歳	86	-	-	-	68.6	12.8	14.0	4.7	-	11.85	3.03
	12歳～14歳	99	-	-	-	-	74.7	13.1	12.1	-	14.30	2.70
	15歳～17歳	74	-	-	-	-	-	83.8	16.2	-	16.96	2.92
父子世帯の末子年齢	合計	33	3.0	6.1	9.1	24.2	15.2	18.2	9.1	15.2	12.04	4.56
	5歳以下	4	25.0	50.0	-	-	25.0	-	-	-	6.25	4.09
	6歳以上	23	-	-	13.0	34.8	17.4	26.1	8.7	-	12.78	3.81

問26(2) 二人目の子ども ウ. 実子か否か

		全 体	実子	実子では ない	無回答
	全 体	1518	96.4	0.5	3.1
ふたり親の末子年齢 (母親回答)	合計	1021	96.3	0.7	3.0
	2歳以下	203	98.0	0.5	1.5
	3歳～5歳	160	98.8	0.6	0.6
	6歳～8歳	164	96.3	0.6	3.0
	9歳～11歳	148	97.3	0.7	2.0
	12歳～14歳	133	98.5	-	1.5
	15歳～17歳	138	94.2	1.4	4.3
ふたり親(父親回答)	合計	36	86.1	2.8	11.1
母子世帯の末子年齢	合計	428	97.9	-	2.1
	2歳以下	26	100.0	-	-
	3歳～5歳	35	100.0	-	-
	6歳～8歳	69	100.0	-	-
	9歳～11歳	86	97.7	-	2.3
	12歳～14歳	99	100.0	-	-
	15歳～17歳	74	97.3	-	2.7
父子世帯の末子年齢	合計	33	90.9	-	9.1
	5歳以下	4	100.0	-	-
	6歳以上	23	95.7	-	4.3

問26(2) 二人目の子ども エ. 出生時体重

		全 体	1500g 未 満	1500g 以 上	無 回 答
	全 体	1518	1.8	96.6	1.6
ふたり親の末子年齢 (母親回答)	合計	1021	2.1	96.8	1.2
	2歳以下	203	1.0	98.5	0.5
	3歳～5歳	160	5.6	94.4	-
	6歳～8歳	164	-	100.0	-
	9歳～11歳	148	3.4	95.9	0.7
	12歳～14歳	133	1.5	98.5	-
	15歳～17歳	138	0.7	99.3	-
ふたり親(父親回答)	合計	36	-	91.7	8.3
母子世帯の末子年齢	合計	428	1.4	97.0	1.6
	2歳以下	26	-	100.0	-
	3歳～5歳	35	-	100.0	-
	6歳～8歳	69	-	100.0	-
	9歳～11歳	86	2.3	97.7	-
	12歳～14歳	99	3.0	97.0	-
	15歳～17歳	74	1.4	98.6	-
父子世帯の末子年齢	合計	33	3.0	90.9	6.1
	5歳以下	4	-	100.0	-
	6歳以上	23	4.3	95.7	-

問26(2) 二人目の子ども オ. 同別居状況

		全 体	同居	別居 (仕送りなし)	別居 (仕送りあり)	無 回 答
	全 体	1518	94.0	2.8	1.5	1.6
ふたり親の末子年齢 (母親回答)	合計	1021	94.7	2.3	1.7	1.4
	2歳以下	203	97.5	2.0	-	0.5
	3歳～5歳	160	98.1	1.9	-	-
	6歳～8歳	164	98.2	1.2	0.6	-
	9歳～11歳	148	96.6	1.4	1.4	0.7
	12歳～14歳	133	97.7	0.8	0.8	0.8
	15歳～17歳	138	84.1	6.5	8.0	1.4
ふたり親(父親回答)	合計	36	91.7	-	2.8	5.6
母子世帯の末子年齢	合計	428	93.2	4.7	0.7	1.4
	2歳以下	26	96.2	3.8	-	-
	3歳～5歳	35	97.1	2.9	-	-
	6歳～8歳	69	95.7	4.3	-	-
	9歳～11歳	86	93.0	5.8	1.2	-
	12歳～14歳	99	97.0	2.0	1.0	-
	15歳～17歳	74	91.9	6.8	1.4	-
父子世帯の末子年齢	合計	33	84.8	-	6.1	9.1
	5歳以下	4	100.0	-	-	-
	6歳以上	23	95.7	-	4.3	-

問26(2) 二人目の子ども カ. 健康状態

		全 体	おおむね 良好	軽い持病 あり	重病・難病 あり	障害あり	無回答
全 体		1518	90.8	4.7	0.4	2.4	1.7
ふたり親の末子年齢 (母親回答)	合計	1021	91.7	4.6	0.4	1.9	1.5
	2歳以下	203	96.6	2.0	0.5	0.5	0.5
	3歳～5歳	160	87.5	6.9	0.6	3.1	1.9
	6歳～8歳	164	91.5	5.5	1.2	1.8	-
	9歳～11歳	148	87.8	8.1	-	4.1	-
	12歳～14歳	133	97.0	0.8	-	1.5	0.8
	15歳～17歳	138	94.9	4.3	-	0.7	-
ふたり親(父親回答)	合計	36	94.4	-	-	-	5.6
母子世帯の末子年齢	合計	428	89.0	5.4	0.5	3.7	1.4
	2歳以下	26	96.2	3.8	-	-	-
	3歳～5歳	35	91.4	2.9	2.9	2.9	-
	6歳～8歳	69	94.2	4.3	-	1.4	-
	9歳～11歳	86	83.7	8.1	1.2	7.0	-
	12歳～14歳	99	88.9	7.1	-	3.0	1.0
	15歳～17歳	74	91.9	2.7	-	5.4	-
父子世帯の末子年齢	合計	33	84.8	3.0	-	3.0	9.1
	5歳以下	4	100.0	-	-	-	-
	6歳以上	23	87.0	4.3	-	4.3	4.3

問26(2) 二人目の子ども キ. 学校等教育機関での在籍状況

		全 体	保育所	幼稚園	小中 高校 (公立)	小中 高校 (国・ 私立)	専修学 校・各 種学校	短大・ 高専	大学・ 大学院	その他 教育機 関	該当な し・社 会人	無回答
全 体		1518	10.4	5.7	53.4	11.5	1.0	0.5	1.3	0.3	10.5	5.5
ふたり親の末子年齢 (母親回答)	合計	1021	10.9	7.6	49.6	10.4	1.2	0.2	1.8	0.2	12.4	5.8
	2歳以下	203	23.6	12.8	11.3	1.5	0.5	-	-	0.5	35.5	14.3
	3歳～5歳	160	30.6	21.3	33.8	1.9	-	-	-	-	10.0	2.5
	6歳～8歳	164	5.5	8.5	79.3	3.0	-	-	-	-	0.6	3.0
	9歳～11歳	148	-	-	82.4	10.1	0.7	-	0.7	-	3.4	2.7
	12歳～14歳	133	-	-	70.7	18.8	0.8	-	3.0	0.8	3.0	3.0
	15歳～17歳	138	-	-	36.2	34.1	4.3	1.4	8.0	-	14.5	1.4
ふたり親(父親回答)	合計	36	8.3	8.3	55.6	13.9	-	-	-	-	5.6	8.3
母子世帯の末子年齢	合計	428	9.6	1.2	61.7	13.8	0.5	0.9	0.5	0.5	7.0	4.4
	2歳以下	26	30.8	-	15.4	7.7	-	-	-	-	26.9	19.2
	3歳～5歳	35	71.4	11.4	14.3	-	-	-	-	-	-	2.9
	6歳～8歳	69	8.7	1.4	75.4	7.2	-	-	-	-	4.3	2.9
	9歳～11歳	86	-	-	82.6	11.6	-	1.2	-	-	3.5	1.2
	12歳～14歳	99	-	-	74.7	12.1	-	-	1.0	-	9.1	3.0
	15歳～17歳	74	-	-	50.0	32.4	2.7	2.7	1.4	1.4	8.1	1.4
父子世帯の末子年齢	合計	33	9.1	-	63.6	12.1	3.0	3.0	-	-	3.0	6.1
	5歳以下	4	75.0	-	25.0	-	-	-	-	-	-	-
	6歳以上	23	-	-	69.6	17.4	4.3	4.3	-	-	4.3	-

問26(2) 二人目の子ども ク. 1ヶ月の習い事・塾代

		全 体	出費なし	1万円 台以下 (19999円 以下)	2万円 台以下 (29999円 以下)	3万円 以上	無回答	平均 (万円)	標準 偏差
	全 体	1518	46.2	29.4	9.2	8.8	6.4	0.85	1.27
ふたり親の末子年齢 (母親回答)	合計	1021	43.7	31.8	9.8	9.0	5.7	0.89	1.25
	2歳以下	203	71.9	16.3	3.4	1.5	6.9	0.30	0.87
	3歳～5歳	160	53.8	35.0	5.6	3.1	2.5	0.50	0.80
	6歳～8歳	164	20.7	57.9	12.2	7.9	1.2	1.10	1.08
	9歳～11歳	148	25.0	48.0	14.2	9.5	3.4	1.16	1.17
	12歳～14歳	133	29.3	27.8	18.0	23.3	1.5	1.57	1.61
	15歳～17歳	138	55.8	12.3	8.0	15.9	8.0	0.96	1.53
ふたり親(父親回答)	合計	36	38.9	25.0	11.1	11.1	13.9	1.06	1.62
母子世帯の末子年齢	合計	428	53.3	24.1	7.9	8.4	6.3	0.74	1.29
	2歳以下	26	76.9	3.8	3.8	3.8	11.5	0.33	0.94
	3歳～5歳	35	71.4	28.6	-	-	-	0.20	0.36
	6歳～8歳	69	59.4	34.8	1.4	4.3	-	0.40	0.71
	9歳～11歳	86	41.9	43.0	4.7	5.8	4.7	0.74	1.18
	12歳～14歳	99	44.4	17.2	19.2	14.1	5.1	1.16	1.45
	15歳～17歳	74	62.2	12.2	8.1	13.5	4.1	0.88	1.70
父子世帯の末子年齢	合計	33	42.4	27.3	3.0	6.1	21.2	0.62	0.88
	5歳以下	4	25.0	50.0	-	-	25.0	0.67	0.62
	6歳以上	23	47.8	30.4	4.3	8.7	8.7	0.67	0.93

問26(2) 二人目の子ども ケ. 学費を出す学校教育の段階

		全 体	高校	専修学 校・各 種学校	短大・ 高専	大学・ 大学院	わか らな い	無回答
	全 体	1518	19.4	6.5	5.5	48.0	16.7	4.0
ふたり親の末子年齢 (母親回答)	合計	1021	12.3	6.0	5.5	56.0	16.6	3.6
	2歳以下	203	8.4	3.0	4.4	57.1	21.7	5.4
	3歳～5歳	160	11.9	3.8	5.6	50.0	25.6	3.1
	6歳～8歳	164	13.4	6.1	5.5	55.5	18.3	1.2
	9歳～11歳	148	13.5	4.1	5.4	61.5	14.2	1.4
	12歳～14歳	133	10.5	6.8	6.8	63.2	10.5	2.3
	15歳～17歳	138	16.7	13.8	4.3	61.6	1.4	2.2
ふたり親(父親回答)	合計	36	22.2	-	5.6	58.3	5.6	8.3
母子世帯の末子年齢	合計	428	35.0	8.6	5.1	29.7	17.8	3.7
	2歳以下	26	23.1	7.7	-	30.8	30.8	7.7
	3歳～5歳	35	22.9	5.7	2.9	31.4	37.1	-
	6歳～8歳	69	43.5	11.6	4.3	18.8	20.3	1.4
	9歳～11歳	86	40.7	7.0	5.8	26.7	17.4	2.3
	12歳～14歳	99	31.3	10.1	5.1	32.3	20.2	1.0
	15歳～17歳	74	40.5	8.1	4.1	37.8	5.4	4.1
父子世帯の末子年齢	合計	33	33.3	-	9.1	27.3	18.2	12.1
	5歳以下	4	-	-	25.0	25.0	25.0	25.0
	6歳以上	23	39.1	-	4.3	34.8	17.4	4.3

問26(2) 二人目の子ども コ. 学校での勉強全般

		全 体	成績 良好	まあま あ良好	普通	遅れて いる	かなり 遅れて いる	良好 (計)	遅れて いる (計)	無回答
	全 体	985	13.2	26.8	44.3	11.0	3.6	40.0	14.5	1.2
ふたり親の末子年齢 (母親回答)	合計	612	14.7	27.8	45.9	8.2	2.1	42.5	10.3	1.3
	2歳以下	26	15.4	23.1	46.2	11.5	3.8	38.5	15.4	-
	3歳～5歳	57	7.0	40.4	42.1	7.0	3.5	47.4	10.5	-
	6歳～8歳	135	10.4	29.6	51.1	6.7	1.5	40.0	8.1	0.7
	9歳～11歳	137	17.5	19.0	53.3	6.6	3.6	36.5	10.2	-
	12歳～14歳	119	16.0	30.3	36.1	14.3	0.8	46.2	15.1	2.5
	15歳～17歳	97	16.5	30.9	41.2	7.2	1.0	47.4	8.2	3.1
ふたり親(父親回答)	合計	25	12.0	28.0	48.0	8.0	4.0	40.0	12.0	-
母子世帯の末子年齢	合計	323	10.5	25.4	40.9	15.8	6.2	35.9	22.0	1.2
	2歳以下	6	-	33.3	33.3	16.7	16.7	33.3	33.3	-
	3歳～5歳	5	-	40.0	60.0	-	-	40.0	-	-
	6歳～8歳	57	10.5	33.3	36.8	17.5	1.8	43.9	19.3	-
	9歳～11歳	81	7.4	28.4	40.7	13.6	7.4	35.8	21.0	2.5
	12歳～14歳	86	9.3	18.6	38.4	22.1	11.6	27.9	33.7	-
	15歳～17歳	61	16.4	24.6	41.0	11.5	3.3	41.0	14.8	3.3
父子世帯の末子年齢	合計	25	12.0	20.0	44.0	20.0	4.0	32.0	24.0	-
	5歳以下	1	-	-	100.0	-	-	-	-	-
	6歳以上	20	10.0	25.0	45.0	20.0	-	35.0	20.0	-

問26(2) 二人目の子ども サ. 不登校の経験有無

		全 体	不登校 経験なし	不登校 経験有 (現在は 登校し ている)	現在不 登校中	わか らない	無回答
	全 体	985	93.1	3.8	0.8	0.4	1.9
ふたり親の末子年齢 (母親回答)	合計	612	95.4	2.5	0.2	0.2	1.8
	2歳以下	26	96.2	3.8	-	-	-
	3歳～5歳	57	98.2	1.8	-	-	-
	6歳～8歳	135	96.3	0.7	-	0.7	2.2
	9歳～11歳	137	97.1	2.2	-	-	0.7
	12歳～14歳	119	93.3	3.4	0.8	-	2.5
	15歳～17歳	97	93.8	2.1	-	-	4.1
ふたり親(父親回答)	合計	25	92.0	4.0	4.0	-	-
母子世帯の末子年齢	合計	323	89.2	5.6	1.9	0.9	2.5
	2歳以下	6	83.3	-	-	16.7	-
	3歳～5歳	5	100.0	-	-	-	-
	6歳～8歳	57	91.2	5.3	-	1.8	1.8
	9歳～11歳	81	90.1	3.7	2.5	-	3.7
	12歳～14歳	86	87.2	8.1	4.7	-	-
	15歳～17歳	61	93.4	3.3	-	-	3.3
父子世帯の末子年齢	合計	25	88.0	12.0	-	-	-
	5歳以下	1	100.0	-	-	-	-
	6歳以上	20	90.0	10.0	-	-	-

問26(3) 三人目の子ども ア. 性別

		全 体	男	女	無回答
	全 体	493	52.1	45.2	2.6
ふたり親の末子年齢 (母親回答)	合計	344	52.0	45.6	2.3
	2歳以下	79	48.1	51.9	-
	3歳～5歳	66	60.6	36.4	3.0
	6歳～8歳	46	52.2	47.8	-
	9歳～11歳	42	57.1	40.5	2.4
	12歳～14歳	31	45.2	54.8	-
	15歳～17歳	49	46.9	51.0	2.0
ふたり親(父親回答)	合計	13	38.5	61.5	-
母子世帯の末子年齢	合計	126	54.0	42.1	4.0
	2歳以下	7	57.1	42.9	-
	3歳～5歳	6	33.3	66.7	-
	6歳～8歳	24	58.3	37.5	4.2
	9歳～11歳	31	58.1	38.7	3.2
	12歳～14歳	29	51.7	48.3	-
	15歳～17歳	17	52.9	47.1	-
父子世帯の末子年齢	合計	10	50.0	50.0	-
	5歳以下	1	100.0	-	-
	6歳以上	8	50.0	50.0	-

問26(3) 三人目の子ども イ. 年齢

		全 体	2歳 以下	3歳 ～ 5歳	6歳 ～ 8歳	9歳 ～ 11歳	12歳 ～ 14歳	15歳 ～ 17歳	18歳 以上	無回 答	平均 (歳)	標準 偏差
	全 体	493	14.2	15.4	15.6	15.0	14.4	12.6	4.7	8.1	8.97	5.63
ふたり親の末子年齢 (母親回答)	合計	344	19.5	19.5	15.1	11.3	9.3	12.8	4.7	7.8	8.04	5.86
	2歳以下	79	84.8	10.1	5.1	-	-	-	-	-	1.71	1.62
	3歳～5歳	66	-	89.4	6.1	1.5	1.5	1.5	-	-	4.53	2.06
	6歳～8歳	46	-	-	93.5	4.3	-	-	2.2	-	7.61	2.55
	9歳～11歳	42	-	-	-	85.7	7.1	-	7.1	-	11.14	3.19
	12歳～14歳	31	-	-	-	-	90.3	3.2	6.5	-	13.48	2.08
	15歳～17歳	49	-	-	-	-	-	83.7	16.3	-	16.59	2.02
ふたり親(父親回答)	合計	13	-	15.4	30.8	30.8	15.4	-	-	7.7	8.42	2.69
母子世帯の末子年齢	合計	126	2.4	4.8	15.1	24.6	26.2	12.7	5.6	8.7	11.43	4.37
	2歳以下	7	42.9	14.3	14.3	14.3	14.3	-	-	-	5.57	3.89
	3歳～5歳	6	-	83.3	-	-	16.7	-	-	-	5.67	2.92
	6歳～8歳	24	-	-	75.0	8.3	12.5	4.2	-	-	8.38	2.63
	9歳～11歳	31	-	-	-	90.3	6.5	3.2	-	-	10.35	1.56
	12歳～14歳	29	-	-	-	-	89.7	3.4	6.9	-	14.07	2.12
	15歳～17歳	17	-	-	-	-	-	76.5	23.5	-	17.18	2.83
父子世帯の末子年齢	合計	10	-	10.0	20.0	-	40.0	20.0	-	10.0	11.22	4.16
	5歳以下	1	-	100.0	-	-	-	-	-	-	5.00	0.00
	6歳以上	8	-	-	25.0	-	50.0	25.0	-	-	12.00	3.74

問26(3) 三人目の子ども ウ. 実子か否か

		全 体	実子	実子では ない	無回答
全 体		493	94.5	0.6	4.9
ふたり親の末子年齢 (母親回答)	合計	344	93.9	0.9	5.2
	2歳以下	79	97.5	-	2.5
	3歳～5歳	66	90.9	1.5	7.6
	6歳～8歳	46	95.7	-	4.3
	9歳～11歳	42	95.2	2.4	2.4
	12歳～14歳	31	100.0	-	-
	15歳～17歳	49	95.9	2.0	2.0
ふたり親 (父親回答)	合計	13	100.0	-	-
母子世帯の末子年齢	合計	126	96.8	-	3.2
	2歳以下	7	100.0	-	-
	3歳～5歳	6	100.0	-	-
	6歳～8歳	24	100.0	-	-
	9歳～11歳	31	93.5	-	6.5
	12歳～14歳	29	100.0	-	-
	15歳～17歳	17	100.0	-	-
父子世帯の末子年齢	合計	10	80.0	-	20.0
	5歳以下	1	100.0	-	-
	6歳以上	8	75.0	-	25.0

問26(3) 三人目の子ども エ. 出生時体重

		全 体	1500g 未 満	1500g 以 上	無回答
全 体		493	1.6	97.0	1.4
ふたり親の末子年齢 (母親回答)	合計	344	2.0	96.5	1.5
	2歳以下	79	2.5	97.5	-
	3歳～5歳	66	3.0	95.5	1.5
	6歳～8歳	46	-	100.0	-
	9歳～11歳	42	2.4	97.6	-
	12歳～14歳	31	3.2	96.8	-
	15歳～17歳	49	-	100.0	-
ふたり親 (父親回答)	合計	13	-	100.0	-
母子世帯の末子年齢	合計	126	0.8	97.6	1.6
	2歳以下	7	-	100.0	-
	3歳～5歳	6	-	100.0	-
	6歳～8歳	24	-	100.0	-
	9歳～11歳	31	3.2	96.8	-
	12歳～14歳	29	-	100.0	-
	15歳～17歳	17	-	100.0	-
父子世帯の末子年齢	合計	10	-	100.0	-
	5歳以下	1	-	100.0	-
	6歳以上	8	-	100.0	-

問26(3) 三人目の子ども オ. 同別居状況

		全 体	同居	別居 (仕送りなし)	別居 (仕送りあり)	無回答
	全 体	493	94.5	2.0	1.4	2.0
ふたり親の末子年齢 (母親回答)	合計	344	95.1	1.5	1.2	2.3
	2歳以下	79	100.0	-	-	-
	3歳～5歳	66	98.5	-	-	1.5
	6歳～8歳	46	97.8	2.2	-	-
	9歳～11歳	42	95.2	2.4	2.4	-
	12歳～14歳	31	93.5	3.2	-	3.2
	15歳～17歳	49	89.8	2.0	6.1	2.0
ふたり親(父親回答)	合計	13	92.3	-	7.7	-
母子世帯の末子年齢	合計	126	94.4	3.2	0.8	1.6
	2歳以下	7	100.0	-	-	-
	3歳～5歳	6	100.0	-	-	-
	6歳～8歳	24	100.0	-	-	-
	9歳～11歳	31	96.8	3.2	-	-
	12歳～14歳	29	96.6	3.4	-	-
	15歳～17歳	17	88.2	5.9	5.9	-
父子世帯の末子年齢	合計	10	80.0	10.0	10.0	-
	5歳以下	1	100.0	-	-	-
	6歳以上	8	87.5	-	12.5	-

問26(3) 三人目の子ども カ. 健康状態

		全 体	おおむね 良好	軽い持病 あり	重病・難病 あり	障害あり	無回答
	全 体	493	91.5	4.7	0.8	1.2	1.8
ふたり親の末子年齢 (母親回答)	合計	344	90.7	4.9	1.2	1.2	2.0
	2歳以下	79	91.1	5.1	1.3	2.5	-
	3歳～5歳	66	89.4	6.1	1.5	-	3.0
	6歳～8歳	46	91.3	8.7	-	-	-
	9歳～11歳	42	92.9	2.4	-	4.8	-
	12歳～14歳	31	96.8	3.2	-	-	-
	15歳～17歳	49	93.9	6.1	-	-	-
ふたり親(父親回答)	合計	13	100.0	-	-	-	-
母子世帯の末子年齢	合計	126	93.7	4.0	-	0.8	1.6
	2歳以下	7	100.0	-	-	-	-
	3歳～5歳	6	100.0	-	-	-	-
	6歳～8歳	24	100.0	-	-	-	-
	9歳～11歳	31	96.8	-	-	3.2	-
	12歳～14歳	29	86.2	13.8	-	-	-
	15歳～17歳	17	100.0	-	-	-	-
父子世帯の末子年齢	合計	10	80.0	10.0	-	10.0	-
	5歳以下	1	100.0	-	-	-	-
	6歳以上	8	75.0	12.5	-	12.5	-

問26(3) 三人目の子ども キ. 学校等教育機関での在籍状況

		全 体	保育所	幼稚園	小中 高校 (公立)	小中 高校 (国・ 私立)	専修学 校・各 種学校	短大・ 高専	大学・ 大学院	その他 教育機 関	該当な し・社 会人	無回答
	全 体	493	15.0	9.3	45.2	12.2	0.6	0.4	0.2	0.2	8.7	8.1
ふたり親の末子年齢 (母親回答)	合計	344	18.9	11.3	38.7	9.6	0.9	0.3	0.3	0.3	10.2	9.6
	2歳以下	79	39.2	10.1	2.5	-	-	-	-	-	27.8	20.3
	3歳～5歳	66	39.4	31.8	7.6	-	-	-	-	-	7.6	13.6
	6歳～8歳	46	8.7	15.2	71.7	2.2	-	-	-	-	2.2	-
	9歳～11歳	42	-	-	83.3	7.1	-	-	-	-	2.4	7.1
	12歳～14歳	31	-	-	80.6	12.9	-	-	-	3.2	3.2	-
	15歳～17歳	49	-	-	44.9	40.8	4.1	2.0	2.0	-	6.1	-
ふたり親(父親回答)	合計	13	15.4	15.4	69.2	-	-	-	-	-	-	-
母子世帯の末子年齢	合計	126	4.0	4.0	61.9	19.0	-	-	-	-	5.6	5.6
	2歳以下	7	14.3	-	28.6	14.3	-	-	-	-	14.3	28.6
	3歳～5歳	6	33.3	33.3	16.7	-	-	-	-	-	-	16.7
	6歳～8歳	24	4.2	8.3	79.2	8.3	-	-	-	-	-	-
	9歳～11歳	31	-	-	83.9	16.1	-	-	-	-	-	-
	12歳～14歳	29	-	-	62.1	27.6	-	-	-	-	6.9	3.4
	15歳～17歳	17	-	-	41.2	41.2	-	-	-	-	17.6	-
父子世帯の末子年齢	合計	10	20.0	-	30.0	30.0	-	10.0	-	-	10.0	-
	5歳以下	1	100.0	-	-	-	-	-	-	-	-	-
	6歳以上	8	12.5	-	37.5	37.5	-	-	-	-	12.5	-

問26(3) 三人目の子ども ク. 1ヶ月の習い事・塾代

		全 体	出費なし	1万円 台以下 (19999円 以下)	2万円 台以下 (29999円 以下)	3万円 以上	無回答	平均 (万円)	標準 偏差
	全 体	493	52.7	26.2	4.7	7.1	9.3	0.67	1.25
ふたり親の末子年齢 (母親回答)	合計	344	50.0	27.6	4.7	8.4	9.3	0.74	1.29
	2歳以下	79	78.5	6.3	1.3	-	13.9	0.07	0.29
	3歳～5歳	66	60.6	22.7	3.0	3.0	10.6	0.39	0.87
	6歳～8歳	46	37.0	50.0	8.7	4.3	-	0.77	0.81
	9歳～11歳	42	26.2	57.1	-	14.3	2.4	1.23	1.78
	12歳～14歳	31	22.6	41.9	16.1	16.1	3.2	1.28	1.09
	15歳～17歳	49	49.0	18.4	6.1	20.4	6.1	1.20	1.77
ふたり親(父親回答)	合計	13	46.2	38.5	15.4	-	-	0.68	0.78
母子世帯の末子年齢	合計	126	60.3	21.4	4.0	4.8	9.5	0.52	1.17
	2歳以下	7	71.4	14.3	14.3	-	-	0.47	0.77
	3歳～5歳	6	66.7	16.7	-	-	16.7	0.10	0.20
	6歳～8歳	24	79.2	16.7	-	4.2	-	0.27	0.65
	9歳～11歳	31	54.8	32.3	-	3.2	9.7	0.43	1.31
	12歳～14歳	29	51.7	20.7	10.3	6.9	10.3	0.81	1.39
	15歳～17歳	17	70.6	17.6	-	11.8	-	0.68	1.44
父子世帯の末子年齢	合計	10	60.0	20.0	-	-	20.0	0.25	0.43
	5歳以下	1	100.0	-	-	-	-	0.00	0.00
	6歳以上	8	62.5	25.0	-	-	12.5	0.29	0.45

問26(3) 三人目の子ども ケ. 学費を出す学校教育の段階

		全 体	高校	専修学 校・各 種学校	短大・ 高専	大学・ 大学院	わか らな い	無回 答
	全 体	493	24.7	7.1	5.1	40.2	18.9	4.1
ふたり親の末子年齢 (母親回答)	合計	344	16.3	7.8	5.8	46.8	18.9	4.4
	2歳以下	79	16.5	2.5	5.1	45.6	24.1	6.3
	3歳～5歳	66	15.2	4.5	1.5	45.5	28.8	4.5
	6歳～8歳	46	15.2	8.7	8.7	47.8	17.4	2.2
	9歳～11歳	42	19.0	7.1	9.5	50.0	11.9	2.4
	12歳～14歳	31	9.7	9.7	6.5	67.7	6.5	-
	15歳～17歳	49	22.4	18.4	4.1	46.9	6.1	2.0
ふたり親(父親回答)	合計	13	38.5	-	-	46.2	15.4	-
母子世帯の末子年齢	合計	126	43.7	6.3	3.2	23.0	19.8	4.0
	2歳以下	7	42.9	-	-	14.3	42.9	-
	3歳～5歳	6	33.3	16.7	-	-	50.0	-
	6歳～8歳	24	58.3	8.3	-	20.8	12.5	-
	9歳～11歳	31	41.9	-	-	19.4	32.3	6.5
	12歳～14歳	29	31.0	10.3	6.9	31.0	20.7	-
	15歳～17歳	17	64.7	5.9	11.8	17.6	-	-
父子世帯の末子年齢	合計	10	60.0	-	10.0	20.0	10.0	-
	5歳以下	1	-	-	-	100.0	-	-
	6歳以上	8	75.0	-	12.5	12.5	-	-

問26(3) 三人目の子ども コ. 学校での勉強全般

		全 体	成績 良好	まあま あ良好	普通	遅れて いる	かなり 遅れて いる	良好 (計)	遅れて いる (計)	無回 答
	全 体	283	8.8	29.3	51.2	6.0	4.6	38.2	10.6	-
ふたり親の末子年齢 (母親回答)	合計	166	9.0	33.1	51.8	3.6	2.4	42.2	6.0	-
	2歳以下	2	-	-	100.0	-	-	-	-	-
	3歳～5歳	5	-	20.0	60.0	20.0	-	20.0	20.0	-
	6歳～8歳	34	2.9	26.5	64.7	5.9	-	29.4	5.9	-
	9歳～11歳	38	10.5	39.5	42.1	2.6	5.3	50.0	7.9	-
	12歳～14歳	29	6.9	37.9	44.8	3.4	6.9	44.8	10.3	-
	15歳～17歳	42	11.9	35.7	50.0	2.4	-	47.6	2.4	-
ふたり親(父親回答)	合計	9	-	33.3	66.7	-	-	33.3	-	-
母子世帯の末子年齢	合計	102	9.8	22.5	49.0	10.8	7.8	32.4	18.6	-
	2歳以下	3	-	33.3	66.7	-	-	33.3	-	-
	3歳～5歳	1	-	100.0	-	-	-	100.0	-	-
	6歳～8歳	21	-	38.1	38.1	14.3	9.5	38.1	23.8	-
	9歳～11歳	31	9.7	16.1	71.0	-	3.2	25.8	3.2	-
	12歳～14歳	26	19.2	7.7	38.5	15.4	19.2	26.9	34.6	-
	15歳～17歳	14	14.3	42.9	21.4	21.4	-	57.1	21.4	-
父子世帯の末子年齢	合計	6	-	33.3	50.0	-	16.7	33.3	16.7	-
	5歳以下	-	-	-	-	-	-	-	-	-
	6歳以上	6	-	33.3	50.0	-	16.7	33.3	16.7	-

問26(3) 三人目の子ども サ. 不登校の経験有無

		全 体	不登校 経験なし	不登校 経験有 (現在は 登校し ている)	現在不 登校中	わか ら ない	無回答
	全 体	283	92.2	4.9	0.4	0.4	2.1
ふたり親の末子年齢 (母親回答)	合計	166	94.0	4.2	-	0.6	1.2
	2歳以下	2	100.0	-	-	-	-
	3歳～5歳	5	100.0	-	-	-	-
	6歳～8歳	34	94.1	-	-	2.9	2.9
	9歳～11歳	38	100.0	-	-	-	-
	12歳～14歳	29	89.7	10.3	-	-	-
	15歳～17歳	42	88.1	9.5	-	-	2.4
ふたり親(父親回答)	合計	9	100.0	-	-	-	-
母子世帯の末子年齢	合計	102	88.2	6.9	1.0	-	3.9
	2歳以下	3	100.0	-	-	-	-
	3歳～5歳	1	100.0	-	-	-	-
	6歳～8歳	21	95.2	4.8	-	-	-
	9歳～11歳	31	90.3	3.2	-	-	6.5
	12歳～14歳	26	73.1	15.4	3.8	-	7.7
	15歳～17歳	14	92.9	7.1	-	-	-
父子世帯の末子年齢	合計	6	100.0	-	-	-	-
	5歳以下	-	-	-	-	-	-
	6歳以上	6	100.0	-	-	-	-

問26(4) 四人目の子ども ア. 性別

		全 体	男	女	無回答
	全 体	82	47.6	46.3	6.1
ふたり親の末子年齢 (母親回答)	合計	53	50.9	43.4	5.7
	2歳以下	15	40.0	60.0	-
	3歳～5歳	10	50.0	50.0	-
	6歳～8歳	4	25.0	75.0	-
	9歳～11歳	6	66.7	33.3	-
	12歳～14歳	3	33.3	66.7	-
	15歳～17歳	9	88.9	11.1	-
ふたり親(父親回答)	合計	-	-	-	-
母子世帯の末子年齢	合計	29	41.4	51.7	6.9
	2歳以下	4	50.0	50.0	-
	3歳～5歳	2	50.0	50.0	-
	6歳～8歳	6	66.7	33.3	-
	9歳～11歳	3	66.7	33.3	-
	12歳～14歳	4	25.0	75.0	-
	15歳～17歳	5	40.0	60.0	-
父子世帯の末子年齢	合計	-	-	-	-
	5歳以下	-	-	-	-
	6歳以上	-	-	-	-

問26(4) 四人目の子ども イ. 年齢

		全 体	2歳 以下	3歳 ～ 5歳	6歳 ～ 8歳	9歳 ～ 11歳	12歳 ～ 14歳	15歳 ～ 17歳	18歳 以上	無回 答	平均 (歳)	標準 偏差
	全 体	82	23.2	14.6	12.2	11.0	8.5	17.1	1.2	12.2	7.68	5.74
ふたり親の末子年齢 (母親回答)	合計	53	28.3	18.9	7.5	11.3	5.7	17.0	-	11.3	6.87	5.80
	2歳以下	15	100.0	-	-	-	-	-	-	-	0.80	0.91
	3歳～5歳	10	-	100.0	-	-	-	-	-	-	3.90	0.83
	6歳～8歳	4	-	-	100.0	-	-	-	-	-	7.25	0.83
	9歳～11歳	6	-	-	-	100.0	-	-	-	-	10.17	0.69
	12歳～14歳	3	-	-	-	-	100.0	-	-	-	13.33	0.94
	15歳～17歳	9	-	-	-	-	-	100.0	-	-	15.78	0.79
ふたり親(父親回答)	合計	-	-	-	-	-	-	-	-	-	-	-
母子世帯の末子年齢	合計	29	13.8	6.9	20.7	10.3	13.8	17.2	3.4	13.8	9.20	5.31
	2歳以下	4	100.0	-	-	-	-	-	-	-	1.75	0.43
	3歳～5歳	2	-	100.0	-	-	-	-	-	-	3.00	0.00
	6歳～8歳	6	-	-	100.0	-	-	-	-	-	6.50	0.76
	9歳～11歳	3	-	-	-	100.0	-	-	-	-	9.67	0.47
	12歳～14歳	4	-	-	-	-	100.0	-	-	-	13.25	0.83
	15歳～17歳	5	-	-	-	-	-	100.0	-	-	15.40	0.49
父子世帯の末子年齢	合計	-	-	-	-	-	-	-	-	-	-	-
	5歳以下	-	-	-	-	-	-	-	-	-	-	-
	6歳以上	-	-	-	-	-	-	-	-	-	-	-

問26(4) 四人目の子ども ウ. 実子か否か

		全 体	実子	実子では ない	無回答
	全 体	82	90.2	-	9.8
ふたり親の末子年齢 (母親回答)	合計	53	88.7	-	11.3
	2歳以下	15	100.0	-	-
	3歳～5歳	10	100.0	-	-
	6歳～8歳	4	100.0	-	-
	9歳～11歳	6	83.3	-	16.7
	12歳～14歳	3	100.0	-	-
	15歳～17歳	9	88.9	-	11.1
ふたり親(父親回答)	合計	-	-	-	-
母子世帯の末子年齢	合計	29	93.1	-	6.9
	2歳以下	4	100.0	-	-
	3歳～5歳	2	100.0	-	-
	6歳～8歳	6	100.0	-	-
	9歳～11歳	3	100.0	-	-
	12歳～14歳	4	100.0	-	-
	15歳～17歳	5	100.0	-	-
父子世帯の末子年齢	合計	-	-	-	-
	5歳以下	-	-	-	-
	6歳以上	-	-	-	-

問26(4) 四人目の子ども エ. 出生時体重

		全 体	1500 g 未 満	1500 g 以 上	無回答
	全 体	82	1.2	91.5	7.3
ふたり親の末子年齢 (母親回答)	合計	53	1.9	90.6	7.5
	2歳以下	15	6.7	93.3	-
	3歳～5歳	10	-	100.0	-
	6歳～8歳	4	-	100.0	-
	9歳～11歳	6	-	100.0	-
	12歳～14歳	3	-	100.0	-
	15歳～17歳	9	-	88.9	11.1
ふたり親(父親回答)	合計	-	-	-	-
母子世帯の末子年齢	合計	29	-	93.1	6.9
	2歳以下	4	-	100.0	-
	3歳～5歳	2	-	100.0	-
	6歳～8歳	6	-	100.0	-
	9歳～11歳	3	-	100.0	-
	12歳～14歳	4	-	100.0	-
	15歳～17歳	5	-	100.0	-
父子世帯の末子年齢	合計	-	-	-	-
	5歳以下	-	-	-	-
	6歳以上	-	-	-	-

問26(4) 四人目の子ども オ. 同別居状況

		全 体	同居	別居 (仕送りなし)	別居 (仕送りあり)	無回答
	全 体	82	91.5	1.2	-	7.3
ふたり親の末子年齢 (母親回答)	合計	53	92.5	-	-	7.5
	2歳以下	15	100.0	-	-	-
	3歳～5歳	10	100.0	-	-	-
	6歳～8歳	4	100.0	-	-	-
	9歳～11歳	6	100.0	-	-	-
	12歳～14歳	3	66.7	-	-	33.3
	15歳～17歳	9	100.0	-	-	-
ふたり親(父親回答)	合計	-	-	-	-	-
母子世帯の末子年齢	合計	29	89.7	3.4	-	6.9
	2歳以下	4	100.0	-	-	-
	3歳～5歳	2	100.0	-	-	-
	6歳～8歳	6	100.0	-	-	-
	9歳～11歳	3	100.0	-	-	-
	12歳～14歳	4	100.0	-	-	-
	15歳～17歳	5	100.0	-	-	-
父子世帯の末子年齢	合計	-	-	-	-	-
	5歳以下	-	-	-	-	-
	6歳以上	-	-	-	-	-

問26(4) 四人目の子ども カ. 健康状態

		全 体	おおむね 良好	軽い持病 あり	重病・難病 あり	障害あり	無回答
	全 体	82	85.4	7.3	-	1.2	6.1
ふたり親の末子年齢 (母親回答)	合計	53	84.9	7.5	-	1.9	5.7
	2歳以下	15	93.3	6.7	-	-	-
	3歳～5歳	10	80.0	20.0	-	-	-
	6歳～8歳	4	100.0	-	-	-	-
	9歳～11歳	6	100.0	-	-	-	-
	12歳～14歳	3	33.3	33.3	-	33.3	-
	15歳～17歳	9	100.0	-	-	-	-
ふたり親(父親回答)	合計	-	-	-	-	-	-
母子世帯の末子年齢	合計	29	86.2	6.9	-	-	6.9
	2歳以下	4	100.0	-	-	-	-
	3歳～5歳	2	50.0	50.0	-	-	-
	6歳～8歳	6	100.0	-	-	-	-
	9歳～11歳	3	100.0	-	-	-	-
	12歳～14歳	4	100.0	-	-	-	-
	15歳～17歳	5	100.0	-	-	-	-
父子世帯の末子年齢	合計	-	-	-	-	-	-
	5歳以下	-	-	-	-	-	-
	6歳以上	-	-	-	-	-	-

問26(4) 四人目の子ども キ. 学校等教育機関での在籍状況

		全 体	保育所	幼稚園	小中 高校 (公立)	小中 高校 (国・ 私立)	専修学 校・各 種学校	短大・ 高専	大学・ 大学院	その他 教育機 関	該当な し・社 会人	無回答
	全 体	82	13.4	6.1	37.8	11.0	-	-	-	1.2	13.4	17.1
ふたり親の末子年齢 (母親回答)	合計	53	13.2	9.4	35.8	7.5	-	-	-	1.9	15.1	17.0
	2歳以下	15	33.3	-	-	-	-	-	-	-	40.0	26.7
	3歳～5歳	10	20.0	40.0	-	-	-	-	-	10.0	10.0	20.0
	6歳～8歳	4	-	25.0	75.0	-	-	-	-	-	-	-
	9歳～11歳	6	-	-	83.3	16.7	-	-	-	-	-	-
	12歳～14歳	3	-	-	66.7	33.3	-	-	-	-	-	-
	15歳～17歳	9	-	-	77.8	22.2	-	-	-	-	-	-
ふたり親(父親回答)	合計	-	-	-	-	-	-	-	-	-	-	
母子世帯の末子年齢	合計	29	13.8	-	41.4	17.2	-	-	-	-	10.3	17.2
	2歳以下	4	25.0	-	-	-	-	-	-	-	50.0	25.0
	3歳～5歳	2	50.0	-	-	-	-	-	-	-	-	50.0
	6歳～8歳	6	33.3	-	50.0	16.7	-	-	-	-	-	-
	9歳～11歳	3	-	-	100.0	-	-	-	-	-	-	-
	12歳～14歳	4	-	-	75.0	25.0	-	-	-	-	-	-
	15歳～17歳	5	-	-	40.0	60.0	-	-	-	-	-	-
父子世帯の末子年齢	合計	-	-	-	-	-	-	-	-	-	-	
	5歳以下	-	-	-	-	-	-	-	-	-	-	
	6歳以上	-	-	-	-	-	-	-	-	-	-	

問26(4) 四人目の子ども ク. 習い事・塾代

		全 体	出費なし	1万円 台以下 (19999円 以下)	2万円 台以下 (29999円 以下)	3万円 以上	無回答	平均 (万円)	標準 偏差
	全 体	82	64.6	12.2	4.9	4.9	13.4	0.57	1.57
ふたり親の末子年齢 (母親回答)	合計	53	62.3	17.0	3.8	5.7	11.3	0.69	1.83
	2歳以下	15	93.3	-	-	-	6.7	0.00	0.00
	3歳～5歳	10	70.0	20.0	-	-	10.0	0.13	0.31
	6歳～8歳	4	75.0	25.0	-	-	-	0.25	0.43
	9歳～11歳	6	83.3	16.7	-	-	-	0.25	0.56
	12歳～14歳	3	33.3	66.7	-	-	-	0.50	0.41
	15歳～17歳	9	33.3	11.1	22.2	33.3	-	2.89	3.31
ふたり親(父親回答)	合計	-	-	-	-	-	-	-	-
母子世帯の末子年齢	合計	29	69.0	3.4	6.9	3.4	17.2	0.33	0.80
	2歳以下	4	100.0	-	-	-	-	0.00	0.00
	3歳～5歳	2	50.0	-	-	-	50.0	0.00	0.00
	6歳～8歳	6	100.0	-	-	-	-	0.00	0.00
	9歳～11歳	3	66.7	-	-	-	33.3	0.00	0.00
	12歳～14歳	4	50.0	25.0	25.0	-	-	0.75	0.83
	15歳～17歳	5	60.0	-	20.0	20.0	-	1.00	1.26
父子世帯の末子年齢	合計	-	-	-	-	-	-	-	-
	5歳以下	-	-	-	-	-	-	-	-
	6歳以上	-	-	-	-	-	-	-	-

問26(4) 四人目の子ども ケ. 学費を出す学校教育の段階

		全 体	高校	専修学 校・各 種学校	短大・ 高専	大学・ 大学院	わか らな い	無回答
	全 体	82	28.0	7.3	2.4	25.6	25.6	11.0
ふたり親の末子年齢 (母親回答)	合計	53	18.9	9.4	3.8	32.1	24.5	11.3
	2歳以下	15	26.7	-	6.7	13.3	33.3	20.0
	3歳～5歳	10	20.0	20.0	-	30.0	30.0	-
	6歳～8歳	4	-	-	25.0	50.0	25.0	-
	9歳～11歳	6	50.0	-	-	50.0	-	-
	12歳～14歳	3	-	-	-	33.3	66.7	-
	15歳～17歳	9	11.1	22.2	-	55.6	11.1	-
ふたり親(父親回答)	合計	-	-	-	-	-	-	-
母子世帯の末子年齢	合計	29	44.8	3.4	-	13.8	27.6	10.3
	2歳以下	4	25.0	-	-	-	75.0	-
	3歳～5歳	2	-	-	-	-	100.0	-
	6歳～8歳	6	50.0	-	-	16.7	33.3	-
	9歳～11歳	3	-	-	-	33.3	33.3	33.3
	12歳～14歳	4	50.0	25.0	-	25.0	-	-
	15歳～17歳	5	100.0	-	-	-	-	-
父子世帯の末子年齢	合計	-	-	-	-	-	-	-
	5歳以下	-	-	-	-	-	-	-
	6歳以上	-	-	-	-	-	-	-

問26(4) 四人目の子ども コ. 学校での勉強全般

		全 体	成績 良好	まあまあ 良好	普通	遅れて いる	かなり 遅れて いる	良好 (計)	遅れて いる (計)	無回答
	全 体	40	7.5	17.5	65.0	2.5	5.0	25.0	7.5	2.5
ふたり親の末子年齢 (母親回答)	合計	23	8.7	17.4	60.9	4.3	8.7	26.1	13.0	-
	2歳以下	-	-	-	-	-	-	-	-	-
	3歳～5歳	-	-	-	-	-	-	-	-	-
	6歳～8歳	3	-	-	100.0	-	-	-	-	-
	9歳～11歳	6	-	-	100.0	-	-	-	-	-
	12歳～14歳	3	-	33.3	-	33.3	33.3	33.3	66.7	-
	15歳～17歳	9	22.2	22.2	44.4	-	11.1	44.4	11.1	-
ふたり親(父親回答)	合計	-	-	-	-	-	-	-	-	-
母子世帯の末子年齢	合計	17	5.9	17.6	70.6	-	-	23.5	-	5.9
	2歳以下	-	-	-	-	-	-	-	-	-
	3歳～5歳	-	-	-	-	-	-	-	-	-
	6歳～8歳	4	-	50.0	50.0	-	-	50.0	-	-
	9歳～11歳	3	-	33.3	66.7	-	-	33.3	-	-
	12歳～14歳	4	25.0	-	75.0	-	-	25.0	-	-
	15歳～17歳	5	-	-	80.0	-	-	-	-	20.0
父子世帯の末子年齢	合計	-	-	-	-	-	-	-	-	-
	5歳以下	-	-	-	-	-	-	-	-	-
	6歳以上	-	-	-	-	-	-	-	-	-

問26(4) 四人目の子ども サ. 不登校の経験有無

		全 体	不登校 経験なし	不登校 経験有 (現在は 登校し ている)	現在不 登校中	わか ら な い	無回答
	全 体	40	90.0	7.5	2.5	-	-
ふたり親の末子年齢 (母親回答)	合計	23	87.0	8.7	4.3	-	-
	2歳以下	-	-	-	-	-	-
	3歳～5歳	-	-	-	-	-	-
	6歳～8歳	3	100.0	-	-	-	-
	9歳～11歳	6	100.0	-	-	-	-
	12歳～14歳	3	66.7	-	33.3	-	-
	15歳～17歳	9	77.8	22.2	-	-	-
ふたり親(父親回答)	合計	-	-	-	-	-	-
母子世帯の末子年齢	合計	17	94.1	5.9	-	-	-
	2歳以下	-	-	-	-	-	-
	3歳～5歳	-	-	-	-	-	-
	6歳～8歳	4	100.0	-	-	-	-
	9歳～11歳	3	66.7	33.3	-	-	-
	12歳～14歳	4	100.0	-	-	-	-
	15歳～17歳	5	100.0	-	-	-	-
父子世帯の末子年齢	合計	-	-	-	-	-	-
	5歳以下	-	-	-	-	-	-
	6歳以上	-	-	-	-	-	-

問26(5) 末子 ア. 性別

		全 体	男	女	無回答
	全 体	2193	49.0	45.1	5.9
ふたり親の末子年齢 (母親回答)	合計	1368	50.3	44.3	5.4
	2歳以下	301	53.8	45.8	0.3
	3歳～5歳	224	54.5	43.8	1.8
	6歳～8歳	196	51.0	46.9	2.0
	9歳～11歳	180	49.4	47.8	2.8
	12歳～14歳	165	52.1	47.9	-
	15歳～17歳	175	49.1	50.3	0.6
ふたり親(父親回答)	合計	48	39.6	54.2	6.3
母子世帯の末子年齢	合計	724	48.1	45.2	6.8
	2歳以下	44	54.5	45.5	-
	3歳～5歳	64	45.3	53.1	1.6
	6歳～8歳	110	58.2	40.0	1.8
	9歳～11歳	140	50.7	48.6	0.7
	12歳～14歳	158	48.7	50.6	0.6
	15歳～17歳	119	50.4	48.7	0.8
父子世帯の末子年齢	合計	53	37.7	54.7	7.5
	5歳以下	4	25.0	75.0	-
	6歳以上	41	41.5	56.1	2.4

問26(5) 末子 イ. 年齢

		全 体	2歳 以下	3歳 ～ 5歳	6歳 ～ 8歳	9歳 ～ 11歳	12歳 ～ 14歳	15歳 ～ 17歳	18歳 以上	無回 答	平均 (歳)	標準 偏差
	全 体	2193	16.1	13.6	14.5	15.5	15.6	14.1	0.9	9.7	8.57	5.38
ふたり親の末子年齢 (母親回答)	合計	1368	22.0	16.4	14.3	13.2	12.1	12.8	0.7	8.6	7.58	5.49
	2歳以下	301	100.0	-	-	-	-	-	-	-	0.94	0.80
	3歳～5歳	224	-	100.0	-	-	-	-	-	-	3.89	0.82
	6歳～8歳	196	-	-	100.0	-	-	-	-	-	7.04	0.81
	9歳～11歳	180	-	-	-	100.0	-	-	-	-	9.99	0.81
	12歳～14歳	165	-	-	-	-	100.0	-	-	-	13.13	0.83
	15歳～17歳	175	-	-	-	-	-	100.0	-	-	15.83	0.75
ふたり親(父親回答)	合計	48	12.5	16.7	14.6	18.8	10.4	8.3	-	18.8	7.79	4.74
母子世帯の末子年齢	合計	724	6.1	8.8	15.2	19.3	21.8	16.4	1.4	10.9	10.32	4.72
	2歳以下	44	100.0	-	-	-	-	-	-	-	1.39	0.75
	3歳～5歳	64	-	100.0	-	-	-	-	-	-	4.16	0.79
	6歳～8歳	110	-	-	100.0	-	-	-	-	-	7.04	0.84
	9歳～11歳	140	-	-	-	100.0	-	-	-	-	9.99	0.82
	12歳～14歳	158	-	-	-	-	100.0	-	-	-	13.04	0.86
	15歳～17歳	119	-	-	-	-	-	100.0	-	-	15.81	0.83
父子世帯の末子年齢	合計	53	1.9	5.7	9.4	18.9	26.4	22.6	1.9	13.2	11.76	3.92
	5歳以下	4	25.0	75.0	-	-	-	-	-	-	4.25	1.30
	6歳以上	41	-	-	12.2	24.4	34.1	29.3	-	-	12.34	3.21

問26(5) 末子 ウ. 実子か否か

		全 体	実子	実子では ない	無回答	
		全 体	2193	93.2	0.1	6.7
ふたり親の末子年齢 (母親回答)	合計	1368	93.4	0.1	6.4	
	2歳以下	301	98.7	-	1.3	
	3歳～5歳	224	97.3	-	2.7	
	6歳～8歳	196	96.9	-	3.1	
	9歳～11歳	180	98.3	-	1.7	
	12歳～14歳	165	98.8	-	1.2	
	15歳～17歳	175	95.4	0.6	4.0	
ふたり親(父親回答)	合計	48	89.6	2.1	8.3	
母子世帯の末子年齢	合計	724	93.2	-	6.8	
	2歳以下	44	100.0	-	-	
	3歳～5歳	64	100.0	-	-	
	6歳～8歳	110	100.0	-	-	
	9歳～11歳	140	97.9	-	2.1	
	12歳～14歳	158	100.0	-	-	
	15歳～17歳	119	97.5	-	2.5	
父子世帯の末子年齢	合計	53	88.7	-	11.3	
	5歳以下	4	100.0	-	-	
	6歳以上	41	95.1	-	4.9	

問26(5) 末子 エ. 出生時体重

		全 体	1500g 未満	1500g 以上	無回答	
		全 体	2193	1.6	93.2	5.2
ふたり親の末子年齢 (母親回答)	合計	1368	1.7	93.7	4.6	
	2歳以下	301	2.0	97.7	0.3	
	3歳～5歳	224	2.7	96.9	0.4	
	6歳～8歳	196	-	100.0	-	
	9歳～11歳	180	2.2	97.2	0.6	
	12歳～14歳	165	1.8	98.2	-	
	15歳～17歳	175	1.1	98.3	0.6	
ふたり親(父親回答)	合計	48	2.1	91.7	6.3	
母子世帯の末子年齢	合計	724	1.5	92.3	6.2	
	2歳以下	44	2.3	97.7	-	
	3歳～5歳	64	1.6	98.4	-	
	6歳～8歳	110	0.9	99.1	-	
	9歳～11歳	140	2.1	97.9	-	
	12歳～14歳	158	1.3	98.7	-	
	15歳～17歳	119	1.7	98.3	-	
父子世帯の末子年齢	合計	53	-	92.5	7.5	
	5歳以下	4	-	100.0	-	
	6歳以上	41	-	100.0	-	

問26(5) 末子 オ. 同別居状況

		全 体	同居	別居 (仕送りなし)	別居 (仕送りあり)	無回答
全 体		2193	92.9	1.2	0.5	5.3
ふたり親の末子年齢 (母親回答)	合計	1368	93.9	1.0	0.4	4.7
	2歳以下	301	97.3	2.0	-	0.7
	3歳～5歳	224	98.2	1.3	-	0.4
	6歳～8歳	196	99.0	1.0	-	-
	9歳～11歳	180	98.9	-	0.6	0.6
	12歳～14歳	165	99.4	-	-	0.6
	15歳～17歳	175	96.0	0.6	2.9	0.6
ふたり親 (父親回答)	合計	48	93.8	-	2.1	4.2
母子世帯の末子年齢	合計	724	91.6	1.5	0.6	6.4
	2歳以下	44	95.5	4.5	-	-
	3歳～5歳	64	98.4	1.6	-	-
	6歳～8歳	110	98.2	1.8	-	-
	9歳～11歳	140	98.6	1.4	-	-
	12歳～14歳	158	98.1	0.6	1.3	-
	15歳～17歳	119	99.2	-	0.8	-
父子世帯の末子年齢	合計	53	83.0	5.7	1.9	9.4
	5歳以下	4	100.0	-	-	-
	6歳以上	41	92.7	4.9	2.4	-

問26(5) 末子 カ. 健康状態

		全 体	おおむね 良好	軽い持病 あり	重病・難病 あり	障害あり	無回答
全 体		2193	87.2	5.2	0.4	1.9	5.4
ふたり親の末子年齢 (母親回答)	合計	1368	88.5	5.1	0.4	1.2	4.8
	2歳以下	301	96.3	2.0	0.7	0.7	0.3
	3歳～5歳	224	88.4	8.5	-	0.9	2.2
	6歳～8歳	196	90.3	8.2	0.5	1.0	-
	9歳～11歳	180	88.3	8.3	-	3.3	-
	12歳～14歳	165	95.8	2.4	-	1.8	-
	15歳～17歳	175	95.4	3.4	-	1.1	-
ふたり親 (父親回答)	合計	48	93.8	-	-	-	6.3
母子世帯の末子年齢	合計	724	84.9	5.4	0.4	2.9	6.4
	2歳以下	44	93.2	6.8	-	-	-
	3歳～5歳	64	90.6	3.1	1.6	4.7	-
	6歳～8歳	110	96.4	1.8	-	1.8	-
	9歳～11歳	140	86.4	6.4	0.7	5.7	0.7
	12歳～14歳	158	87.3	9.5	0.6	1.9	0.6
	15歳～17歳	119	92.4	5.9	-	1.7	-
父子世帯の末子年齢	合計	53	77.4	7.5	-	5.7	9.4
	5歳以下	4	100.0	-	-	-	-
	6歳以上	41	80.5	9.8	-	7.3	2.4

問26(5) 末子 キ. 学校等教育機関での在籍状況

		全 体	保育所	幼稚園	小中 高校 (公立)	小中 高校 (国・ 私立)	専修学 校・各 種学校	短大・ 高専	大学・ 大学院	その他 教育機 関	該当な し・社 会人	無回答
	全 体	2193	14.1	6.6	48.2	11.2	0.1	0.2	0.0	0.2	9.1	10.2
ふたり親の末子年齢 (母親回答)	合計	1368	15.5	8.6	42.0	9.4	0.2	0.1	-	0.2	13.1	10.9
	2歳以下	301	28.6	3.3	-	-	-	-	-	0.3	47.8	19.9
	3歳～5歳	224	46.0	35.3	-	-	-	-	-	0.4	12.1	6.3
	6歳～8歳	196	7.1	12.2	76.0	2.0	-	-	-	-	-	2.6
	9歳～11歳	180	-	-	90.0	7.2	-	-	-	-	-	2.8
	12歳～14歳	165	-	-	80.6	17.0	-	-	-	0.6	-	1.8
	15歳～17歳	175	-	-	55.4	40.6	1.1	1.1	-	-	0.6	1.1
ふたり親(父親回答)	合計	48	14.6	12.5	50.0	6.3	-	-	-	-	10.4	6.3
母子世帯の末子年齢	合計	724	11.7	2.8	59.1	14.4	-	0.3	0.1	0.3	1.9	9.4
	2歳以下	44	45.5	-	-	-	-	-	-	2.3	25.0	27.3
	3歳～5歳	64	76.6	18.8	-	-	-	-	-	-	-	4.7
	6歳～8歳	110	11.8	6.4	77.3	2.7	-	-	-	-	-	1.8
	9歳～11歳	140	-	-	89.3	9.3	-	-	-	-	0.7	0.7
	12歳～14歳	158	-	-	82.3	15.2	-	-	-	-	-	2.5
	15歳～17歳	119	-	-	51.3	45.4	-	1.7	-	-	0.8	0.8
父子世帯の末子年齢	合計	53	9.4	-	58.5	18.9	-	1.9	-	-	3.8	7.5
	5歳以下	4	100.0	-	-	-	-	-	-	-	-	-
	6歳以上	41	2.4	-	68.3	24.4	-	-	-	-	4.9	-

問26(5) 末子 ク. 1ヶ月の習い事・塾代

		全 体	出費なし	1万円 台以下 (19999円 以下)	2万円 台以下 (29999円 以下)	3万円 以上	無回答	平均 (万円)	標準 偏差
	全 体	2193	43.6	28.4	9.0	9.3	9.8	0.90	1.40
ふたり親の末子年齢 (母親回答)	合計	1368	43.5	28.4	8.8	9.8	9.4	0.92	1.33
	2歳以下	301	80.4	6.6	1.7	1.7	9.6	0.18	0.75
	3歳～5歳	224	60.3	27.7	4.5	2.2	5.4	0.42	0.80
	6歳～8歳	196	21.4	57.7	11.2	8.2	1.5	1.09	1.07
	9歳～11歳	180	19.4	51.7	12.8	13.3	2.8	1.32	1.35
	12歳～14歳	165	23.6	29.7	20.0	26.1	0.6	1.71	1.50
	15歳～17歳	175	44.6	18.9	10.9	20.0	5.7	1.31	1.80
ふたり親(父親回答)	合計	48	45.8	27.1	8.3	8.3	10.4	0.89	1.44
母子世帯の末子年齢	合計	724	43.8	28.5	9.4	8.6	9.8	0.88	1.54
	2歳以下	44	79.5	13.6	2.3	-	4.5	0.19	0.45
	3歳～5歳	64	73.4	20.3	3.1	-	3.1	0.21	0.45
	6歳～8歳	110	44.5	47.3	3.6	2.7	1.8	0.52	0.71
	9歳～11歳	140	35.7	47.1	10.0	4.3	2.9	0.80	1.09
	12歳～14歳	158	32.9	26.6	19.0	18.4	3.2	1.48	2.07
	15歳～17歳	119	54.6	15.1	10.1	18.5	1.7	1.13	2.04
父子世帯の末子年齢	合計	53	41.5	26.4	9.4	5.7	17.0	0.78	1.09
	5歳以下	4	50.0	25.0	-	-	25.0	0.17	0.24
	6歳以上	41	43.9	31.7	12.2	7.3	4.9	0.86	1.12

問26(5) 末子 ケ. 学費を出す学校教育の段階

		全 体	高校	専修学 校・各 種学校	短大・ 高専	大学・ 大学院	わか らな い	無回 答
	全 体	2193	16.6	5.9	4.8	47.5	17.6	7.6
ふたり親の末子年齢 (母親回答)	合計	1368	10.0	5.3	5.3	55.6	17.0	6.9
	2歳以下	301	7.6	3.7	4.7	57.1	21.9	5.0
	3歳～5歳	224	9.8	3.1	4.5	54.9	24.1	3.6
	6歳～8歳	196	12.2	5.6	5.6	56.1	18.9	1.5
	9歳～11歳	180	10.6	3.9	6.1	63.3	13.9	2.2
	12歳～14歳	165	9.7	5.5	7.3	63.0	12.7	1.8
	15歳～17歳	175	14.3	12.0	5.1	62.3	5.1	1.1
ふたり親(父親回答)	合計	48	20.8	-	4.2	58.3	8.3	8.3
母子世帯の末子年齢	合計	724	27.8	7.6	4.0	32.7	19.3	8.6
	2歳以下	44	18.2	11.4	2.3	31.8	29.5	6.8
	3歳～5歳	64	18.8	6.3	3.1	35.9	34.4	1.6
	6歳～8歳	110	32.7	9.1	5.5	26.4	23.6	2.7
	9歳～11歳	140	31.4	5.0	5.7	34.3	20.7	2.9
	12歳～14歳	158	29.7	8.9	2.5	35.4	22.2	1.3
	15歳～17歳	119	34.5	8.4	3.4	40.3	10.9	2.5
父子世帯の末子年齢	合計	53	30.2	3.8	5.7	30.2	17.0	13.2
	5歳以下	4	-	-	-	50.0	25.0	25.0
	6歳以上	41	34.1	4.9	4.9	34.1	17.1	4.9

問26(5) 末子 コ. 学校での勉強全般

		全 体	成績 良好	まあまあ 良好	普通	遅れて いる	かなり 遅れて いる	良好 (計)	遅れて いる (計)	無回 答
	全 体	1302	12.7	27.6	44.3	10.1	4.0	40.3	14.1	1.2
ふたり親の末子年齢 (母親回答)	合計	702	14.8	28.9	46.4	6.8	1.6	43.7	8.4	1.4
	2歳以下	-	-	-	-	-	-	-	-	-
	3歳～5歳	-	-	-	-	-	-	-	-	-
	6歳～8歳	153	12.4	27.5	53.6	5.9	-	39.9	5.9	0.7
	9歳～11歳	175	14.9	25.1	52.6	4.0	3.4	40.0	7.4	-
	12歳～14歳	161	16.1	30.4	36.6	12.4	2.5	46.6	14.9	1.9
	15歳～17歳	168	13.7	33.9	42.3	6.5	0.6	47.6	7.1	3.0
ふたり親(父親回答)	合計	27	7.4	33.3	48.1	11.1	-	40.7	11.1	-
母子世帯の末子年齢	合計	532	10.2	26.1	41.5	14.5	6.6	36.3	21.1	1.1
	2歳以下	-	-	-	-	-	-	-	-	-
	3歳～5歳	-	-	-	-	-	-	-	-	-
	6歳～8歳	88	5.7	36.4	40.9	13.6	2.3	42.0	15.9	1.1
	9歳～11歳	138	6.5	30.4	43.5	11.6	6.5	37.0	18.1	1.4
	12歳～14歳	154	9.1	18.8	39.0	20.1	13.0	27.9	33.1	-
	15歳～17歳	115	17.4	27.0	40.0	10.4	2.6	44.3	13.0	2.6
父子世帯の末子年齢	合計	41	14.6	19.5	41.5	9.8	14.6	34.1	24.4	-
	5歳以下	-	-	-	-	-	-	-	-	-
	6歳以上	38	13.2	21.1	42.1	10.5	13.2	34.2	23.7	-

問26(5) 末子 サ. 不登校の経験有無

		全 体	不登校 経験なし	不登校 経験有 (現在は 登校し ている)	現在不 登校中	わか らな い	無回 答
	全 体	1302	92.4	4.3	0.9	0.5	1.8
ふたり親の末子年齢 (母親回答)	合計	702	94.4	3.0	0.4	0.3	1.9
	2歳以下	-	-	-	-	-	-
	3歳～5歳	-	-	-	-	-	-
	6歳～8歳	153	96.1	-	-	1.3	2.6
	9歳～11歳	175	98.3	1.1	-	-	0.6
	12歳～14歳	161	93.2	3.7	1.9	-	1.2
	15歳～17歳	168	89.9	6.5	-	-	3.6
ふたり親(父親回答)	合計	27	96.3	3.7	-	-	-
母子世帯の末子年齢	合計	532	90.4	5.3	1.5	0.8	2.1
	2歳以下	-	-	-	-	-	-
	3歳～5歳	-	-	-	-	-	-
	6歳～8歳	88	96.6	1.1	-	1.1	1.1
	9歳～11歳	138	92.0	2.2	1.4	0.7	3.6
	12歳～14歳	154	87.0	8.4	3.2	-	1.3
	15歳～17歳	115	92.2	6.1	0.9	-	0.9
父子世帯の末子年齢	合計	41	80.5	14.6	2.4	2.4	-
	5歳以下	-	-	-	-	-	-
	6歳以上	38	78.9	15.8	2.6	2.6	-

問27 ふだん(平日)子どもと一緒に過ごす一日当たりの時間

		全 体	6時間 以上	4時間 以上 6時間 未満	2時間 以上 4時間 未満	1時間 以上 2時間 未満	1時間 未満	ほと んど ない	無回 答
	全 体	2193	29.9	30.1	24.2	8.6	3.5	0.8	3.0
ふたり親の末子年齢 (母親回答)	合計	1368	39.0	30.1	19.9	6.0	2.3	0.1	2.6
	2歳以下	301	67.4	19.6	10.3	2.0	0.7	-	-
	3歳～5歳	224	46.4	33.5	15.6	3.6	0.4	-	0.4
	6歳～8歳	196	35.7	37.8	21.4	2.6	1.5	-	1.0
	9歳～11歳	180	30.6	40.6	20.0	3.9	1.1	0.6	3.3
	12歳～14歳	165	17.0	34.5	30.3	13.9	3.6	-	0.6
	15歳～17歳	175	17.1	25.7	33.1	14.3	8.6	-	1.1
ふたり親(父親回答)	合計	48	2.1	16.7	35.4	20.8	22.9	-	2.1
母子世帯の末子年齢	合計	724	16.0	31.9	31.2	11.3	4.4	1.5	3.6
	2歳以下	44	52.3	31.8	11.4	2.3	2.3	-	-
	3歳～5歳	64	15.6	40.6	34.4	3.1	3.1	1.6	1.6
	6歳～8歳	110	12.7	39.1	34.5	6.4	4.5	1.8	0.9
	9歳～11歳	140	18.6	33.6	32.1	11.4	2.9	1.4	-
	12歳～14歳	158	9.5	27.2	35.4	16.5	7.0	1.3	3.2
	15歳～17歳	119	10.9	29.4	31.9	21.0	5.0	1.7	-
父子世帯の末子年齢	合計	53	9.4	15.1	28.3	28.3	3.8	11.3	3.8
	5歳以下	4	-	50.0	25.0	25.0	-	-	-
	6歳以上	41	12.2	14.6	26.8	29.3	4.9	12.2	-

問28 子どもと一緒に夕食をする1週間当たりの回数

		全 体	ほぼ毎日	週4日 以上	週2、3 日程度	週1日 程度	ほとんど ない	無回答
	全 体	2193	72.9	8.7	11.2	2.2	2.3	2.7
ふたり親の末子年齢 (母親回答)	合計	1368	80.8	7.2	7.2	1.2	1.1	2.5
	2歳以下	301	91.4	3.7	3.0	0.7	0.7	0.7
	3歳～5歳	224	89.3	5.8	3.1	-	1.3	0.4
	6歳～8歳	196	85.7	5.6	6.1	1.5	-	1.0
	9歳～11歳	180	84.4	6.7	5.6	0.6	-	2.8
	12歳～14歳	165	67.9	13.9	13.3	1.8	2.4	0.6
	15歳～17歳	175	63.4	10.9	18.9	2.9	3.4	0.6
ふたり親(父親回答)	合計	48	29.2	12.5	37.5	8.3	10.4	2.1
母子世帯の末子年齢	合計	724	63.4	11.7	15.1	3.3	3.3	3.2
	2歳以下	44	84.1	6.8	6.8	2.3	-	-
	3歳～5歳	64	70.3	12.5	9.4	3.1	3.1	1.6
	6歳～8歳	110	79.1	9.1	6.4	2.7	2.7	-
	9歳～11歳	140	70.7	7.1	15.0	3.6	3.6	-
	12歳～14歳	158	55.7	12.0	22.2	5.1	3.2	1.9
	15歳～17歳	119	46.2	21.0	22.7	4.2	5.9	-
父子世帯の末子年齢	合計	53	35.8	3.8	37.7	7.5	11.3	3.8
	5歳以下	4	75.0	-	25.0	-	-	-
	6歳以上	41	36.6	2.4	41.5	9.8	9.8	-

問29 子どもに対するしつけの厳しさ

		全 体	とても厳し くしている	やや厳しく している	どちらとも いえない	やや甘やか している	とても甘や かしている	無回答
	全 体	2193	4.2	32.9	41.2	17.8	1.0	3.0
ふたり親の末子年齢 (母親回答)	合計	1368	4.0	33.6	43.0	15.9	0.9	2.6
	2歳以下	301	3.0	33.9	46.5	15.0	0.7	1.0
	3歳～5歳	224	5.8	38.8	41.1	12.1	1.3	0.9
	6歳～8歳	196	5.6	39.3	42.9	10.7	1.0	0.5
	9歳～11歳	180	5.0	35.6	41.7	13.9	1.7	2.2
	12歳～14歳	165	1.8	30.3	43.6	23.6	-	0.6
	15歳～17歳	175	3.4	25.1	44.0	25.1	1.1	1.1
ふたり親(父親回答)	合計	48	2.1	33.3	33.3	22.9	6.3	2.1
母子世帯の末子年齢	合計	724	4.6	31.9	38.4	20.7	0.8	3.6
	2歳以下	44	9.1	29.5	40.9	18.2	2.3	-
	3歳～5歳	64	4.7	39.1	37.5	17.2	-	1.6
	6歳～8歳	110	6.4	37.3	32.7	23.6	-	-
	9歳～11歳	140	5.0	38.6	37.9	16.4	1.4	0.7
	12歳～14歳	158	3.8	26.6	41.8	25.3	0.6	1.9
	15歳～17歳	119	3.4	29.4	47.9	17.6	1.7	-
父子世帯の末子年齢	合計	53	5.7	26.4	39.6	24.5	-	3.8
	5歳以下	4	25.0	50.0	25.0	-	-	-
	6歳以上	41	4.9	26.8	39.0	29.3	-	-

問30(1) 子どもについての悩み

		全 体	悩みが ある (計)	食事や 栄養	性格や 癖	しつけ	健 康	勉強や 進学	いじめ
	全 体	2193	69.4	25.0	35.4	31.7	17.7	40.7	6.5
ふたり親の末子年齢 (母親回答)	合計	1368	67.5	26.4	35.3	32.2	16.2	36.8	5.0
	2歳以下	301	67.1	38.5	44.5	47.2	16.9	17.3	2.7
	3歳～5歳	224	65.6	32.1	42.0	40.2	15.2	23.2	5.4
	6歳～8歳	196	69.4	27.6	45.4	32.7	20.4	40.8	10.2
	9歳～11歳	180	73.3	21.7	34.4	29.4	13.3	52.2	7.2
	12歳～14歳	165	73.3	15.8	27.9	26.7	14.5	61.8	3.6
	15歳～17歳	175	67.4	20.6	18.3	14.9	17.7	50.3	1.1
ふたり親(父親回答)	合計	48	62.5	16.7	25.0	27.1	14.6	35.4	6.3
母子世帯の末子年齢	合計	724	73.5	22.8	36.9	31.1	20.2	48.2	9.5
	2歳以下	44	75.0	34.1	50.0	38.6	34.1	20.5	4.5
	3歳～5歳	64	78.1	40.6	51.6	57.8	20.3	25.0	17.2
	6歳～8歳	110	88.2	29.1	53.6	47.3	20.9	57.3	12.7
	9歳～11歳	140	75.7	20.7	42.1	40.0	21.4	48.6	16.4
	12歳～14歳	158	74.7	20.3	32.3	20.3	22.8	62.7	5.7
	15歳～17歳	119	66.4	12.6	21.0	10.9	10.1	49.6	3.4
父子世帯の末子年齢	合計	53	67.9	28.3	26.4	30.2	24.5	43.4	3.8
	5歳以下	4	100.0	50.0	-	25.0	25.0	50.0	-
	6歳以上	41	68.3	29.3	26.8	34.1	29.3	41.5	4.9

(続き)

		交友 関係	非 行	家庭内 暴力	就 職	その他	悩みある 延回答	特に悩み はない	無回答
	全 体	13.4	1.1	0.6	6.9	2.2	181.2	25.1	5.5
ふたり親の末子年齢 (母親回答)	合計	11.8	0.5	0.3	5.8	2.1	172.5	27.0	5.4
	2歳以下	8.0	-	-	0.7	1.0	176.7	28.9	4.0
	3歳～5歳	11.6	0.4	0.9	2.2	4.9	178.1	31.3	3.1
	6歳～8歳	16.8	0.5	-	1.5	1.0	196.9	26.5	4.1
	9歳～11歳	17.8	-	0.6	6.7	2.2	185.6	22.2	4.4
	12歳～14歳	13.3	1.2	-	10.9	0.6	176.4	24.8	1.8
	15歳～17歳	6.9	0.6	0.6	19.4	4.0	154.3	29.1	3.4
ふたり親(父親回答)	合計	10.4	2.1	2.1	2.1	-	141.7	31.3	6.3
母子世帯の末子年齢	合計	16.4	2.1	1.2	9.0	2.8	200.1	20.9	5.7
	2歳以下	9.1	-	2.3	4.5	4.5	202.3	25.0	-
	3歳～5歳	18.8	1.6	-	3.1	3.1	239.1	14.1	7.8
	6歳～8歳	20.9	3.6	0.9	9.1	0.9	256.4	11.8	-
	9歳～11歳	20.7	4.3	2.1	5.7	5.7	227.9	20.7	3.6
	12歳～14歳	19.0	2.5	1.9	8.2	3.2	198.7	20.9	4.4
	15歳～17歳	7.6	-	0.8	16.8	-	132.8	32.8	0.8
父子世帯の末子年齢	合計	15.1	1.9	-	9.4	-	183.0	28.3	3.8
	5歳以下	25.0	-	-	-	-	175.0	-	-
	6歳以上	14.6	2.4	-	9.8	-	192.7	31.7	-

問30(2) 子どもについての最も深刻な悩み

		全 体	食事や 栄養	性格や癖	しつけ	健 康	勉強や 進学	いじめ
	全 体	1522	6.0	13.5	10.1	6.0	24.2	1.2
ふたり親の末子年齢 (母親回答)	合計	924	6.7	14.8	11.9	6.2	22.6	1.0
	2歳以下	202	13.9	19.8	23.3	4.5	4.5	0.5
	3歳～5歳	147	10.2	21.1	16.3	6.8	8.8	0.7
	6歳～8歳	136	2.2	22.8	10.3	10.3	19.9	1.5
	9歳～11歳	132	5.3	9.8	8.3	3.8	34.8	1.5
	12歳～14歳	121	2.5	8.3	5.0	5.0	45.5	0.8
	15歳～17歳	118	1.7	7.6	2.5	3.4	39.8	-
ふたり親(父親回答)	合計	30	3.3	10.0	10.0	6.7	30.0	-
母子世帯の末子年齢	合計	532	4.7	11.8	7.1	5.5	26.9	1.7
	2歳以下	33	15.2	15.2	9.1	6.1	6.1	-
	3歳～5歳	50	10.0	22.0	20.0	4.0	-	2.0
	6歳～8歳	97	5.2	14.4	14.4	3.1	20.6	2.1
	9歳～11歳	106	2.8	11.3	7.5	10.4	24.5	4.7
	12歳～14歳	118	2.5	8.5	0.8	5.1	46.6	0.8
	15歳～17歳	79	3.8	8.9	-	1.3	38.0	-
父子世帯の末子年齢	合計	36	11.1	5.6	5.6	8.3	19.4	2.8
	5歳以下	4	25.0	-	-	-	25.0	-
	6歳以上	28	10.7	3.6	7.1	10.7	21.4	3.6

(続き)

		交友関係	非 行	家庭内 暴力	就 職	その他	無回答
	全 体	3.4	0.4	0.2	2.1	2.0	30.9
ふたり親の末子年齢 (母親回答)	合計	3.7	0.2	-	1.8	1.9	29.1
	2歳以下	3.5	-	-	-	1.0	29.2
	3歳～5歳	3.4	-	-	-	4.8	27.9
	6歳～8歳	5.9	-	-	-	1.5	25.7
	9歳～11歳	3.8	-	-	1.5	0.8	30.3
	12歳～14歳	2.5	0.8	-	5.8	-	24.0
	15歳～17歳	0.8	-	-	6.8	4.2	33.1
ふたり親(父親回答)	合計	6.7	-	3.3	3.3	-	26.7
母子世帯の末子年齢	合計	3.0	0.8	0.4	2.3	2.3	33.6
	2歳以下	-	-	3.0	-	6.1	39.4
	3歳～5歳	2.0	-	-	-	4.0	36.0
	6歳～8歳	4.1	2.1	-	1.0	1.0	32.0
	9歳～11歳	3.8	0.9	-	0.9	4.7	28.3
	12歳～14歳	3.4	0.8	0.8	0.8	0.8	28.8
	15歳～17歳	2.5	-	-	3.8	-	41.8
父子世帯の末子年齢	合計	-	-	-	5.6	-	41.7
	5歳以下	-	-	-	-	-	50.0
	6歳以上	-	-	-	7.1	-	35.7

問31(1) 認可保育所への申し込み経験

		全 体	申し込んだ ことがない	申し込んで 入所できた	申し込んだ が入所でき なかった	無回答
	全 体	2193	47.1	44.0	3.3	5.7
ふたり親の末子年齢 (母親回答)	合計	1368	54.5	37.1	4.2	4.3
	2歳以下	301	50.8	38.2	8.6	2.3
	3歳～5歳	224	49.6	42.4	4.5	3.6
	6歳～8歳	196	57.7	37.2	2.6	2.6
	9歳～11歳	180	55.0	38.9	2.2	3.9
	12歳～14歳	165	62.4	33.9	1.8	1.8
	15歳～17歳	175	63.4	32.6	2.9	1.1
ふたり親(父親回答)	合計	48	62.5	29.2	-	8.3
母子世帯の末子年齢	合計	724	33.0	57.6	1.9	7.5
	2歳以下	44	27.3	52.3	11.4	9.1
	3歳～5歳	64	18.8	76.6	1.6	3.1
	6歳～8歳	110	26.4	69.1	1.8	2.7
	9歳～11歳	140	38.6	57.9	-	3.6
	12歳～14歳	158	39.9	53.8	1.3	5.1
	15歳～17歳	119	37.8	55.5	2.5	4.2
父子世帯の末子年齢	合計	53	34.0	50.9	1.9	13.2
	5歳以下	4	25.0	75.0	-	-
	6歳以上	41	36.6	51.2	2.4	9.8

問31(2) 認可保育所への申し込まなかった理由

		全 体	必要がな かった	審査基準が 厳しく申請 しても無駄	他の認可外 保育施設に 預けていた	収入に比べ て保育料が 高かった	保育時間が 合わなかつ た
	全 体	1032	79.7	6.7	4.9	4.4	1.4
ふたり親の末子年齢 (母親回答)	合計	745	81.6	7.7	3.4	4.8	0.9
	2歳以下	153	77.1	9.2	3.9	5.2	0.7
	3歳～5歳	111	74.8	16.2	6.3	6.3	1.8
	6歳～8歳	113	83.2	6.2	4.4	4.4	0.9
	9歳～11歳	99	89.9	5.1	1.0	3.0	1.0
	12歳～14歳	103	86.4	5.8	2.9	4.9	1.0
	15歳～17歳	111	82.9	3.6	1.8	4.5	0.9
ふたり親(父親回答)	合計	30	93.3	-	3.3	-	-
母子世帯の末子年齢	合計	239	71.1	4.6	10.0	3.8	2.9
	2歳以下	12	75.0	8.3	8.3	-	8.3
	3歳～5歳	12	41.7	-	8.3	16.7	-
	6歳～8歳	29	69.0	10.3	3.4	6.9	6.9
	9歳～11歳	54	66.7	9.3	14.8	5.6	1.9
	12歳～14歳	63	79.4	1.6	7.9	3.2	1.6
	15歳～17歳	45	75.6	2.2	15.6	-	-
父子世帯の末子年齢	合計	18	88.9	5.6	5.6	-	-
	5歳以下	1	-	100.0	-	-	-
	6歳以上	15	93.3	-	6.7	-	-

(続き)

		保育所の場 所が不便 だった	保育内容や 保育者の質 に不満足 だった	その他の 理由	延回答	無回答
	全 体	1.5	1.4	4.7	104.5	3.4
ふたり親の末子年齢 (母親回答)	合計	1.3	1.2	4.6	105.5	3.0
	2歳以下	2.0	-	9.2	107.2	1.3
	3歳～5歳	2.7	-	2.7	110.8	1.8
	6歳～8歳	0.9	1.8	5.3	107.1	1.8
	9歳～11歳	1.0	1.0	2.0	104.0	2.0
	12歳～14歳	1.0	1.0	2.9	105.8	1.9
	15歳～17歳	0.9	0.9	4.5	100.0	6.3
ふたり親(父親回答)	合計	-	-	6.7	103.3	-
母子世帯の末子年齢	合計	2.1	2.1	4.6	101.3	5.4
	2歳以下	-	8.3	-	108.3	-
	3歳～5歳	8.3	16.7	16.7	108.3	16.7
	6歳～8歳	-	3.4	3.4	103.4	10.3
	9歳～11歳	3.7	1.9	5.6	109.3	1.9
	12歳～14歳	1.6	-	4.8	100.0	3.2
	15歳～17歳	-	-	-	93.3	6.7
父子世帯の末子年齢	合計	-	-	5.6	105.6	-
	5歳以下	-	-	-	100.0	-
	6歳以上	-	-	6.7	106.7	-

問32(1) 子ども(たち)の父親との同居

		全 体	一緒に暮ら している	一緒に暮ら していない	無回答
	全 体	2092	56.9	38.9	4.2
ふたり親の末子年齢 (母親回答)	合計	1368	86.8	9.9	3.3
	2歳以下	301	91.7	7.6	0.7
	3歳～5歳	224	93.8	5.4	0.9
	6歳～8歳	196	89.8	8.2	2.0
	9歳～11歳	180	87.2	9.4	3.3
	12歳～14歳	165	80.6	18.2	1.2
	15歳～17歳	175	82.9	16.6	0.6
ふたり親(父親回答)	合計	-	-	-	-
母子世帯の末子年齢	合計	724	0.4	93.6	5.9
	2歳以下	44	2.3	97.7	-
	3歳～5歳	64	-	95.3	4.7
	6歳～8歳	110	-	98.2	1.8
	9歳～11歳	140	0.7	97.9	1.4
	12歳～14歳	158	0.6	96.2	3.2
	15歳～17歳	119	-	97.5	2.5
父子世帯の末子年齢	合計	-	-	-	-
	5歳以下	-	-	-	-
	6歳以上	-	-	-	-

問32(2) 子ども(たち)の父親と同居しない理由

		全 体	父親が単 身赴任中	父親とは 別居・離 婚協議中	父親と 離婚	父親は行 方不明ま たは他界	無回答
	全 体	814	14.1	5.9	68.9	9.3	1.7
ふたり親の末子年齢 (母親回答)	合計	136	84.6	6.6	7.4	-	1.5
	2歳以下	23	82.6	8.7	8.7	-	-
	3歳～5歳	12	91.7	8.3	-	-	-
	6歳～8歳	16	81.3	-	12.5	-	6.3
	9歳～11歳	17	88.2	5.9	5.9	-	-
	12歳～14歳	30	73.3	13.3	13.3	-	-
	15歳～17歳	29	89.7	3.4	3.4	-	3.4
ふたり親(父親回答)	合計	-	-	-	-	-	-
母子世帯の末子年齢	合計	678	-	5.8	81.3	11.2	1.8
	2歳以下	43	-	14.0	67.4	11.6	7.0
	3歳～5歳	61	-	8.2	78.7	8.2	4.9
	6歳～8歳	108	-	3.7	83.3	11.1	1.9
	9歳～11歳	137	-	2.9	86.9	10.2	-
	12歳～14歳	152	-	4.6	81.6	13.2	0.7
	15歳～17歳	116	-	6.9	80.2	12.1	0.9
父子世帯の末子年齢	合計	-	-	-	-	-	-
	5歳以下	-	-	-	-	-	-
	6歳以上	-	-	-	-	-	-

問32(3) この1年の、子ども(たち)が父親と会ったり話した頻度

		全 体	ほぼ 毎日	週に 3、4回	週に 1回	月に 1回	年に 数回	ほとん どない	まった くない	無回答
	全 体	724	1.7	2.2	8.0	14.2	18.8	9.4	41.3	4.4
ふたり親の末子年齢 (母親回答)	合計	134	5.2	6.0	21.6	25.4	27.6	2.2	7.5	4.5
	2歳以下	23	4.3	17.4	39.1	8.7	17.4	-	13.0	-
	3歳～5歳	12	16.7	16.7	16.7	33.3	16.7	-	-	-
	6歳～8歳	15	6.7	-	13.3	20.0	33.3	-	13.3	13.3
	9歳～11歳	17	5.9	5.9	23.5	23.5	17.6	5.9	11.8	5.9
	12歳～14歳	30	3.3	-	13.3	30.0	36.7	3.3	10.0	3.3
	15歳～17歳	28	3.6	3.6	21.4	32.1	32.1	3.6	-	3.6
ふたり親(父親回答)	合計	-	-	-	-	-	-	-	-	-
母子世帯の末子年齢	合計	590	0.8	1.4	4.9	11.7	16.8	11.0	49.0	4.4
	2歳以下	35	2.9	-	2.9	20.0	20.0	14.3	34.3	5.7
	3歳～5歳	53	-	-	5.7	17.0	13.2	15.1	45.3	3.8
	6歳～8歳	94	3.2	2.1	2.1	8.5	14.9	11.7	52.1	5.3
	9歳～11歳	123	-	1.6	8.1	13.0	13.0	11.4	48.8	4.1
	12歳～14歳	131	0.8	1.5	3.1	7.6	15.3	9.2	58.8	3.8
	15歳～17歳	101	-	-	4.0	13.9	21.8	8.9	46.5	5.0
父子世帯の末子年齢	合計	-	-	-	-	-	-	-	-	-
	5歳以下	-	-	-	-	-	-	-	-	-
	6歳以上	-	-	-	-	-	-	-	-	-

問32(4) 子ども(たち)と過ごす時間を増やすよう父親に頼んだ頻度

		全 体	よくある	たまに ある	あまり ない	まった くない	無回答
	全 体	2092	6.8	17.2	26.2	37.7	12.0
ふたり親の末子年齢 (母親回答)	合計	1368	8.2	22.3	33.6	32.2	3.7
	2歳以下	301	11.6	28.2	29.2	30.2	0.7
	3歳～5歳	224	12.1	27.2	29.9	28.6	2.2
	6歳～8歳	196	6.6	23.0	36.7	31.6	2.0
	9歳～11歳	180	10.0	22.2	37.2	26.7	3.9
	12歳～14歳	165	2.4	15.8	42.4	37.6	1.8
	15歳～17歳	175	6.3	12.0	38.3	42.3	1.1
ふたり親(父親回答)	合計	-	-	-	-	-	-
母子世帯の末子年齢	合計	724	4.3	7.6	12.2	48.1	27.9
	2歳以下	44	6.8	22.7	15.9	34.1	20.5
	3歳～5歳	64	9.4	6.3	12.5	51.6	20.3
	6歳～8歳	110	9.1	9.1	10.0	41.8	30.0
	9歳～11歳	140	3.6	7.1	15.0	49.3	25.0
	12歳～14歳	158	2.5	5.7	10.8	51.9	29.1
	15歳～17歳	119	0.8	7.6	10.9	57.1	23.5
父子世帯の末子年齢	合計	-	-	-	-	-	-
	5歳以下	-	-	-	-	-	-
	6歳以上	-	-	-	-	-	-

問32(5) 子ども(たち)の父親の家事・育児分担割合

		全 体	0割	1割	2割	3割	4割	5割	6割
	全 体	2092	25.3	16.7	13.8	14.2	6.1	4.7	0.1
ふたり親の末子年齢 (母親回答)	合計	1368	13.2	23.2	20.5	21.2	9.1	6.8	0.2
	2歳以下	301	7.0	23.3	23.3	26.6	12.3	6.6	-
	3歳～5歳	224	8.0	25.9	21.4	24.1	9.4	8.0	0.4
	6歳～8歳	196	9.7	20.9	20.9	24.5	10.2	9.2	0.5
	9歳～11歳	180	17.2	22.2	20.6	20.6	6.1	5.6	-
	12歳～14歳	165	18.2	26.1	24.8	13.3	7.3	6.1	0.6
	15歳～17歳	175	26.3	26.9	17.7	16.0	6.3	3.4	-
ふたり親(父親回答)	合計	-	-	-	-	-	-	-	-
母子世帯の末子年齢	合計	724	48.2	4.3	1.1	1.1	0.3	0.8	-
	2歳以下	44	45.5	4.5	2.3	4.5	-	2.3	-
	3歳～5歳	64	45.3	3.1	4.7	-	-	3.1	-
	6歳～8歳	110	47.3	4.5	1.8	2.7	-	0.9	-
	9歳～11歳	140	57.1	5.0	-	-	0.7	0.7	-
	12歳～14歳	158	53.8	5.1	0.6	0.6	-	-	-
	15歳～17歳	119	46.2	5.0	0.8	1.7	0.8	0.8	-
父子世帯の末子年齢	合計	-	-	-	-	-	-	-	-
	5歳以下	-	-	-	-	-	-	-	-
	6歳以上	-	-	-	-	-	-	-	-

(続き)

		7割	8割	9割	10割	無回答	平均 (割)	標準 偏差
	全 体	0.3	0.2	0.1	0.1	18.2	1.74	1.67
ふたり親の末子年齢 (母親回答)	合計	0.4	0.4	0.2	0.1	4.5	2.19	1.58
	2歳以下	-	-	-	0.3	0.7	2.37	1.40
	3歳～5歳	-	-	0.4	-	2.2	2.31	1.47
	6歳～8歳	0.5	-	-	-	3.6	2.38	1.49
	9歳～11歳	1.1	1.1	-	-	5.6	2.05	1.64
	12歳～14歳	1.2	-	-	-	2.4	1.92	1.55
	15歳～17歳	0.6	-	0.6	0.6	1.7	1.70	1.67
ふたり親(父親回答)	合計	-	-	-	-	-	-	-
母子世帯の末子年齢	合計	-	-	-	0.1	44.1	0.29	0.97
	2歳以下	-	-	-	-	40.9	0.58	1.25
	3歳～5歳	-	-	-	-	43.8	0.50	1.24
	6歳～8歳	-	-	-	-	42.7	0.37	0.95
	9歳～11歳	-	-	-	0.7	35.7	0.29	1.25
	12歳～14歳	-	-	-	-	39.9	0.14	0.45
	15歳～17歳	-	-	-	-	44.5	0.35	0.96
父子世帯の末子年齢	合計	-	-	-	-	-	-	-
	5歳以下	-	-	-	-	-	-	-
	6歳以上	-	-	-	-	-	-	-

問32(6) 子ども(たち)の父親の家事時間 ア. 平日

		全 体	1時間 未満	2時間 未満	3時間 未満	4時間 未満	5時間 未満	5時間 以上	無回答	平均 (分)	標準 偏差
	全 体	2092	69.4	7.1	1.2	0.3	0.2	0.2	21.5	13.97	35.36
ふたり親の末子年齢 (母親回答)	合計	1368	81.1	10.5	1.8	0.3	0.2	0.3	5.7	16.48	36.24
	2歳以下	301	82.7	11.0	1.3	0.3	0.3	0.3	4.0	17.39	34.09
	3歳～5歳	224	83.5	9.8	1.8	0.4	-	-	4.5	14.46	27.29
	6歳～8歳	196	83.2	10.7	2.6	0.5	-	-	3.1	15.82	30.04
	9歳～11歳	180	86.7	7.8	1.7	-	0.6	0.6	2.8	14.37	35.81
	12歳～14歳	165	82.4	12.1	1.2	-	-	0.6	3.6	16.13	32.71
	15歳～17歳	175	82.3	10.9	2.3	-	-	-	4.6	14.10	27.20
ふたり親(父親回答)	合計	-	-	-	-	-	-	-	-	-	-
母子世帯の末子年齢	合計	724	47.2	0.6	0.1	0.4	0.1	0.1	51.4	4.77	30.20
	2歳以下	44	50.0	2.3	-	-	-	-	47.7	2.61	12.24
	3歳～5歳	64	43.8	1.6	-	-	-	-	54.7	2.07	10.95
	6歳～8歳	110	48.2	0.9	0.9	-	0.9	0.9	48.2	14.74	58.37
	9歳～11歳	140	55.7	-	-	0.7	-	-	43.6	2.41	20.14
	12歳～14歳	158	48.7	0.6	-	0.6	-	-	50.0	3.54	24.34
	15歳～17歳	119	48.7	-	-	0.8	-	-	50.4	4.24	23.95
父子世帯の末子年齢	合計	-	-	-	-	-	-	-	-	-	-
	5歳以下	-	-	-	-	-	-	-	-	-	-
	6歳以上	-	-	-	-	-	-	-	-	-	-

問32(6) 子ども(たち)の父親の家事時間 イ. 休日

		全 体	1時間 未満	2時間 未満	3時間 未満	4時間 未満	5時間 未満	5時間 以上	無回答	平均 (分)	標準 偏差
	全 体	2092	55.1	14.7	4.8	2.1	1.0	0.7	21.7	35.13	60.84
ふたり親の末子年齢 (母親回答)	合計	1368	59.4	21.9	7.2	3.1	1.3	1.0	6.0	43.24	64.41
	2歳以下	301	56.1	28.2	6.3	3.7	1.0	0.7	4.0	43.49	53.59
	3歳～5歳	224	65.6	17.0	5.8	3.1	1.8	2.2	4.5	46.73	85.40
	6歳～8歳	196	59.7	22.4	8.7	5.1	-	1.0	3.1	44.53	56.26
	9歳～11歳	180	61.7	22.8	8.3	2.2	1.7	0.6	2.8	40.23	53.85
	12歳～14歳	165	62.4	23.0	6.1	1.8	1.8	0.6	4.2	38.34	52.99
	15歳～17歳	175	64.0	18.3	8.0	2.3	1.7	-	5.7	36.88	52.20
ふたり親(父親回答)	合計	-	-	-	-	-	-	-	-	-	-
母子世帯の末子年齢	合計	724	47.0	1.1	0.1	-	0.3	0.3	51.2	5.59	30.96
	2歳以下	44	47.7	4.5	-	-	-	-	47.7	7.83	18.17
	3歳～5歳	64	42.2	1.6	1.6	-	-	-	54.7	6.21	24.13
	6歳～8歳	110	49.1	0.9	-	-	1.8	-	48.2	10.79	44.68
	9歳～11歳	140	55.7	-	-	-	-	0.7	43.6	4.56	33.78
	12歳～14歳	158	48.7	1.3	-	-	-	0.6	49.4	6.00	34.55
	15歳～17歳	119	47.9	1.7	-	-	-	-	50.4	2.71	13.88
父子世帯の末子年齢	合計	-	-	-	-	-	-	-	-	-	-
	5歳以下	-	-	-	-	-	-	-	-	-	-
	6歳以上	-	-	-	-	-	-	-	-	-	-

問32(7) 子ども(たち)にとっての父親の姿

		全 体	良い 父親	まあま あ良い 父親	普通	あまり 良くない 父親	悪い 父親	良い 父親 (計)	良くない 父親 (計)	無回答
	全 体	2092	20.5	18.1	25.6	12.5	5.4	38.5	17.9	18.0
ふたり親の末子年齢 (母親回答)	合計	1368	30.5	25.7	30.5	8.5	1.0	56.1	9.4	3.9
	2歳以下	301	39.9	26.2	25.6	5.0	1.0	66.1	6.0	2.3
	3歳～5歳	224	35.3	23.2	31.3	7.6	0.9	58.5	8.5	1.8
	6歳～8歳	196	31.1	31.6	26.5	7.7	-	62.8	7.7	3.1
	9歳～11歳	180	24.4	28.9	32.8	9.4	1.7	53.3	11.1	2.8
	12歳～14歳	165	24.8	24.2	36.4	11.5	1.2	49.1	12.7	1.8
	15歳～17歳	175	21.7	22.3	38.3	14.3	1.7	44.0	16.0	1.7
ふたり親(父親回答)	合計	-	-	-	-	-	-	-	-	-
母子世帯の末子年齢	合計	724	1.5	3.7	16.3	20.2	13.8	5.2	34.0	44.5
	2歳以下	44	-	2.3	18.2	25.0	9.1	2.3	34.1	45.5
	3歳～5歳	64	-	1.6	10.9	20.3	25.0	1.6	45.3	42.2
	6歳～8歳	110	1.8	4.5	19.1	15.5	13.6	6.4	29.1	45.5
	9歳～11歳	140	2.1	6.4	15.0	22.1	15.7	8.6	37.9	38.6
	12歳～14歳	158	1.9	1.9	18.4	19.0	14.6	3.8	33.5	44.3
	15歳～17歳	119	1.7	5.0	17.6	23.5	10.9	6.7	34.5	41.2
父子世帯の末子年齢	合計	-	-	-	-	-	-	-	-	-
	5歳以下	-	-	-	-	-	-	-	-	-
	6歳以上	-	-	-	-	-	-	-	-	-

問32(8) 子ども(たち)の父親と本人との関係

		全 体	良い	まあま あ良い	普通	あまり 良くない	悪い	良い (計)	良くない (計)	無回答
	全 体	2092	22.9	12.3	28.3	9.4	8.9	35.2	18.3	18.2
ふたり親の末子年齢 (母親回答)	合計	1368	34.8	17.5	35.0	7.3	1.5	52.3	8.8	3.9
	2歳以下	301	45.5	15.6	31.6	4.0	1.0	61.1	5.0	2.3
	3歳～5歳	224	38.8	17.9	31.3	9.4	0.9	56.7	10.3	1.8
	6歳～8歳	196	34.2	20.9	36.7	5.1	-	55.1	5.1	3.1
	9歳～11歳	180	31.7	18.9	36.1	9.4	1.7	50.6	11.1	2.2
	12歳～14歳	165	29.7	18.8	39.4	7.9	2.4	48.5	10.3	1.8
	15歳～17歳	175	25.7	15.4	41.1	11.4	4.0	41.1	15.4	2.3
ふたり親(父親回答)	合計	-	-	-	-	-	-	-	-	-
母子世帯の末子年齢	合計	724	0.6	2.5	15.6	13.4	22.9	3.0	36.3	45.0
	2歳以下	44	-	4.5	20.5	11.4	15.9	4.5	27.3	47.7
	3歳～5歳	64	-	3.1	10.9	9.4	34.4	3.1	43.8	42.2
	6歳～8歳	110	1.8	4.5	17.3	9.1	21.8	6.4	30.9	45.5
	9歳～11歳	140	-	2.9	15.0	17.1	26.4	2.9	43.6	38.6
	12歳～14歳	158	-	0.6	16.5	16.5	22.2	0.6	38.6	44.3
	15歳～17歳	119	0.8	3.4	16.0	10.9	25.2	4.2	36.1	43.7
父子世帯の末子年齢	合計	-	-	-	-	-	-	-	-	-
	5歳以下	-	-	-	-	-	-	-	-	-
	6歳以上	-	-	-	-	-	-	-	-	-

問33(1) 配偶者以外の援助者 ア. 子どもの世話・家事援助

		全 体	配偶者以外に援助してくれる人がいる(計)	自分の親	配偶者の親	親以外の親族	知人・友人等	誰もいない	無回答
	全 体	2193	71.7	56.9	24.9	8.3	9.2	23.6	4.7
ふたり親の末子年齢 (母親回答)	合計	1368	73.0	55.1	35.7	7.5	10.1	23.2	3.7
	2歳以下	301	84.1	67.1	44.9	10.6	10.6	13.3	2.7
	3歳～5歳	224	83.0	62.9	43.3	9.4	10.3	16.1	0.9
	6歳～8歳	196	76.0	59.2	33.7	4.6	16.3	21.4	2.6
	9歳～11歳	180	72.8	49.4	32.8	7.2	11.1	25.0	2.2
	12歳～14歳	165	66.7	48.5	33.3	6.1	9.7	30.9	2.4
	15歳～17歳	175	56.0	38.3	26.3	7.4	5.7	41.7	2.3
ふたり親(父親回答)	合計	48	81.3	39.6	64.6	10.4	4.2	14.6	4.2
母子世帯の末子年齢	合計	724	69.1	61.3	3.3	9.5	7.9	24.6	6.4
	2歳以下	44	77.3	68.2	6.8	22.7	13.6	20.5	2.3
	3歳～5歳	64	76.6	75.0	1.6	9.4	7.8	18.8	4.7
	6歳～8歳	110	81.8	70.0	5.5	13.6	9.1	15.5	2.7
	9歳～11歳	140	74.3	62.9	3.6	8.6	10.7	23.6	2.1
	12歳～14歳	158	67.1	62.7	3.2	7.0	7.0	31.0	1.9
	15歳～17歳	119	67.2	58.0	1.7	9.2	6.7	31.1	1.7
父子世帯の末子年齢	合計	53	66.0	58.5	5.7	7.5	7.5	28.3	5.7
	5歳以下	4	75.0	75.0	-	-	-	25.0	-
	6歳以上	41	65.9	56.1	7.3	9.8	9.8	31.7	2.4

問33(1) 配偶者以外の援助者 イ. 経済的援助

		全 体	配偶者以外に援助してくれる人がいる(計)	自分の親	配偶者の親	親以外の親族	知人・友人等	誰もいない	無回答
	全 体	2193	53.9	43.7	22.4	3.3	0.9	38.6	7.5
ふたり親の末子年齢 (母親回答)	合計	1368	58.0	44.4	33.2	2.6	0.3	35.5	6.6
	2歳以下	301	64.1	48.5	42.2	4.0	0.7	30.2	5.6
	3歳～5歳	224	66.1	50.0	41.5	2.7	0.4	28.6	5.4
	6歳～8歳	196	54.1	45.4	28.6	1.5	-	40.3	5.6
	9歳～11歳	180	56.1	40.6	29.4	2.2	0.6	41.7	2.2
	12歳～14歳	165	60.6	46.1	31.5	3.0	-	35.2	4.2
	15歳～17歳	175	52.0	40.0	28.6	2.9	-	42.9	5.1
ふたり親(父親回答)	合計	48	56.3	47.9	33.3	4.2	2.1	33.3	10.4
母子世帯の末子年齢	合計	724	46.8	42.5	2.6	4.4	1.8	44.1	9.1
	2歳以下	44	52.3	43.2	4.5	6.8	4.5	45.5	2.3
	3歳～5歳	64	57.8	53.1	3.1	7.8	-	35.9	6.3
	6歳～8歳	110	50.0	45.5	2.7	1.8	3.6	44.5	5.5
	9歳～11歳	140	45.0	40.7	2.9	3.6	2.1	49.3	5.7
	12歳～14歳	158	50.6	48.1	2.5	5.1	0.6	44.9	4.4
	15歳～17歳	119	47.1	41.2	0.8	6.7	1.7	49.6	3.4
父子世帯の末子年齢	合計	53	45.3	39.6	3.8	5.7	1.9	49.1	5.7
	5歳以下	4	-	-	-	-	-	100.0	-
	6歳以上	41	51.2	46.3	4.9	4.9	2.4	46.3	2.4

問33(2) 親による援助の頻度 ア. 子どもの世話・家事援助

		全 体	月に2 回以上	月に1 回程度	年に数 回程度	年に1 回程度	数年に 1回程 度	ほとん ど受け ていな い	該当す る親は いない	無回答
	全 体	2193	29.2	8.1	10.6	2.8	1.6	27.9	11.7	8.0
ふたり親の末子年齢 (母親回答)	合計	1368	29.3	10.2	14.1	3.7	2.0	31.6	3.9	5.3
	2歳以下	301	46.2	16.9	15.3	2.3	0.7	13.3	2.3	3.0
	3歳～5歳	224	39.7	11.6	16.5	4.0	0.9	21.9	1.8	3.6
	6歳～8歳	196	27.0	11.7	19.4	4.6	4.1	26.5	3.1	3.6
	9歳～11歳	180	21.7	8.9	17.8	2.2	3.9	37.2	5.0	3.3
	12歳～14歳	165	16.4	5.5	10.3	5.5	3.0	50.9	4.2	4.2
	15歳～17歳	175	12.6	2.9	7.4	5.7	1.1	59.4	7.4	3.4
ふたり親(父親回答)	合計	48	50.0	12.5	8.3	-	2.1	16.7	2.1	8.3
母子世帯の末子年齢	合計	724	26.9	4.0	4.7	1.5	1.1	22.7	26.4	12.7
	2歳以下	44	36.4	2.3	9.1	-	-	13.6	29.5	9.1
	3歳～5歳	64	32.8	3.1	7.8	-	-	20.3	21.9	14.1
	6歳～8歳	110	31.8	6.4	3.6	1.8	2.7	21.8	25.5	6.4
	9歳～11歳	140	30.0	6.4	5.0	1.4	-	18.6	30.7	7.9
	12歳～14歳	158	26.6	1.9	4.4	1.9	2.5	28.5	23.4	10.8
	15歳～17歳	119	22.7	4.2	5.9	3.4	0.8	28.6	28.6	5.9
父子世帯の末子年齢	合計	53	39.6	7.5	3.8	-	-	15.1	22.6	11.3
	5歳以下	4	75.0	-	-	-	-	-	-	25.0
	6歳以上	41	36.6	9.8	4.9	-	-	19.5	26.8	2.4

問33(2) 親による援助の頻度 イ. 経済的援助

		全 体	月に2 回以上	月に1 回程度	年に数 回程度	年に1 回程度	数年に 1回程 度	ほとん ど受け ていな い	該当す る親は いない	無回答
	全 体	2193	8.1	7.8	11.1	4.9	5.1	40.4	13.5	9.2
ふたり親の末子年齢 (母親回答)	合計	1368	6.9	8.6	13.8	6.4	6.5	45.7	5.6	6.5
	2歳以下	301	11.3	10.0	18.6	7.6	5.6	36.9	5.0	5.0
	3歳～5歳	224	6.7	12.5	15.2	7.1	5.4	42.9	4.5	5.8
	6歳～8歳	196	6.6	9.2	12.8	5.6	5.1	50.0	4.6	6.1
	9歳～11歳	180	4.4	8.3	13.9	4.4	7.2	52.2	6.1	3.3
	12歳～14歳	165	6.1	7.3	12.1	5.5	10.3	50.9	5.5	2.4
	15歳～17歳	175	4.0	6.3	9.1	7.4	7.4	56.0	6.3	3.4
ふたり親(父親回答)	合計	48	2.1	6.3	18.8	2.1	10.4	43.8	6.3	10.4
母子世帯の末子年齢	合計	724	10.8	5.8	6.2	2.5	2.1	30.8	27.8	14.1
	2歳以下	44	9.1	6.8	11.4	4.5	-	27.3	31.8	9.1
	3歳～5歳	64	18.8	4.7	7.8	3.1	-	28.1	23.4	14.1
	6歳～8歳	110	9.1	1.8	10.9	2.7	0.9	40.9	26.4	7.3
	9歳～11歳	140	13.6	7.1	2.1	1.4	2.1	27.9	34.3	11.4
	12歳～14歳	158	8.2	8.9	7.0	2.5	3.2	32.9	25.9	11.4
	15歳～17歳	119	10.9	6.7	6.7	4.2	4.2	32.8	28.6	5.9
父子世帯の末子年齢	合計	53	9.4	13.2	-	1.9	3.8	32.1	28.3	11.3
	5歳以下	4	-	-	-	-	-	25.0	50.0	25.0
	6歳以上	41	9.8	14.6	-	-	4.9	39.0	29.3	2.4

問34 支援制度の利用頻度 ア. 育児休業制度

		全 体	今利用している	過去に利用したことがある	利用経験はないが今後利用したい	利用経験なく今後もしない	制度を知らない	無回答
	全 体	2193	1.7	16.4	9.1	53.9	9.8	9.1
ふたり親の末子年齢 (母親回答)	合計	1368	2.5	19.3	9.5	54.5	7.6	6.7
	2歳以下	301	11.0	20.9	20.3	35.5	7.6	4.7
	3歳～5歳	224	-	26.8	13.4	46.0	8.5	5.4
	6歳～8歳	196	-	23.0	7.1	57.1	8.7	4.1
	9歳～11歳	180	-	13.3	6.7	72.2	3.3	4.4
	12歳～14歳	165	-	18.2	2.4	66.1	9.1	4.2
	15歳～17歳	175	-	13.7	2.9	69.7	8.0	5.7
ふたり親(父親回答)	合計	48	-	2.1	8.3	62.5	12.5	14.6
母子世帯の末子年齢	合計	724	0.4	13.0	8.8	52.1	13.0	12.7
	2歳以下	44	2.3	20.5	15.9	36.4	20.5	4.5
	3歳～5歳	64	3.1	18.8	9.4	37.5	14.1	17.2
	6歳～8歳	110	-	13.6	14.5	47.3	12.7	11.8
	9歳～11歳	140	-	13.6	7.9	55.0	15.0	8.6
	12歳～14歳	158	-	12.0	8.2	58.2	13.9	7.6
	15歳～17歳	119	-	9.2	3.4	74.8	6.7	5.9
父子世帯の末子年齢	合計	53	-	1.9	3.8	56.6	18.9	18.9
	5歳以下	4	-	-	-	75.0	25.0	-
	6歳以上	41	-	2.4	4.9	58.5	17.1	17.1

問34 支援制度の利用頻度 イ. 子の看護休暇制度

		全 体	今利用している	過去に利用したことがある	利用経験はないが今後利用したい	利用経験なく今後もしない	制度を知らない	無回答
	全 体	2193	0.8	4.3	15.7	35.2	33.7	10.2
ふたり親の末子年齢 (母親回答)	合計	1368	1.0	4.6	16.7	36.0	33.6	8.0
	2歳以下	301	1.7	4.3	28.6	24.3	34.9	6.3
	3歳～5歳	224	1.8	5.8	18.3	29.5	37.9	6.7
	6歳～8歳	196	0.5	8.2	17.9	34.2	34.2	5.1
	9歳～11歳	180	1.1	3.3	13.3	44.4	32.2	5.6
	12歳～14歳	165	-	6.1	9.1	45.5	34.5	4.8
	15歳～17歳	175	-	1.7	8.6	53.7	29.1	6.9
ふたり親(父親回答)	合計	48	-	-	12.5	47.9	22.9	16.7
母子世帯の末子年齢	合計	724	0.6	4.0	14.6	32.9	34.8	13.1
	2歳以下	44	-	6.8	13.6	11.4	63.6	4.5
	3歳～5歳	64	3.1	1.6	18.8	26.6	32.8	17.2
	6歳～8歳	110	-	1.8	18.2	28.2	38.2	13.6
	9歳～11歳	140	0.7	7.9	17.1	25.0	40.0	9.3
	12歳～14歳	158	0.6	2.5	14.6	39.2	34.8	8.2
	15歳～17歳	119	-	1.7	11.8	56.3	23.5	6.7
父子世帯の末子年齢	合計	53	-	5.7	7.5	35.8	30.2	20.8
	5歳以下	4	-	-	-	25.0	50.0	25.0
	6歳以上	41	-	7.3	9.8	39.0	26.8	17.1

問34 支援制度の利用頻度 ウ. 短時間勤務制度

		全 体	今利用している	過去に利用したことがある	利用経験はないが今後利用したい	利用経験なく今後もしない	制度を知らない	無回答
	全 体	2193	2.2	4.3	14.1	40.4	28.7	10.2
ふたり親の末子年齢 (母親回答)	合計	1368	2.9	5.6	16.6	39.9	27.0	8.0
	2歳以下	301	6.0	6.6	29.6	28.6	24.3	5.0
	3歳～5歳	224	4.9	5.8	19.2	34.4	29.0	6.7
	6歳～8歳	196	3.1	7.7	18.4	39.8	26.0	5.1
	9歳～11歳	180	1.7	2.8	13.9	50.6	24.4	6.7
	12歳～14歳	165	-	8.5	6.1	46.1	33.3	6.1
	15歳～17歳	175	-	3.4	4.0	55.4	30.3	6.9
ふたり親(父親回答)	合計	48	-	-	8.3	52.1	22.9	16.7
母子世帯の末子年齢	合計	724	1.2	2.3	10.2	41.0	32.2	13.0
	2歳以下	44	4.5	6.8	13.6	18.2	52.3	4.5
	3歳～5歳	64	3.1	4.7	12.5	31.3	31.3	17.2
	6歳～8歳	110	0.9	2.7	12.7	39.1	32.7	11.8
	9歳～11歳	140	1.4	1.4	15.0	33.6	39.3	9.3
	12歳～14歳	158	-	2.5	9.5	46.2	34.2	7.6
	15歳～17歳	119	-	0.8	5.0	64.7	21.8	7.6
父子世帯の末子年齢	合計	53	-	1.9	7.5	35.8	32.1	22.6
	5歳以下	4	-	25.0	-	25.0	25.0	25.0
	6歳以上	41	-	-	9.8	39.0	31.7	19.5

問34 支援制度の利用頻度 エ. 学童保育

		全 体	今利用している	過去に利用したことがある	利用経験はないが今後利用したい	利用経験なく今後もしない	制度を知らない	無回答
	全 体	2193	10.0	21.4	17.4	38.6	5.1	7.6
ふたり親の末子年齢 (母親回答)	合計	1368	8.3	15.9	21.7	43.0	4.4	6.7
	2歳以下	301	4.7	8.0	52.2	24.3	6.0	5.0
	3歳～5歳	224	12.9	9.8	36.2	29.0	4.5	7.6
	6歳～8歳	196	24.0	16.3	14.3	40.8	1.5	3.1
	9歳～11歳	180	7.8	20.0	4.4	62.2	2.2	3.3
	12歳～14歳	165	1.2	27.9	0.6	61.8	5.5	3.0
	15歳～17歳	175	-	24.0	1.7	65.7	2.9	5.7
ふたり親(父親回答)	合計	48	10.4	18.8	12.5	29.2	16.7	12.5
母子世帯の末子年齢	合計	724	13.1	31.8	10.4	31.4	5.1	8.3
	2歳以下	44	6.8	15.9	50.0	9.1	15.9	2.3
	3歳～5歳	64	28.1	4.7	34.4	18.8	7.8	6.3
	6歳～8歳	110	43.6	13.6	11.8	19.1	4.5	7.3
	9歳～11歳	140	13.6	42.9	2.1	32.1	6.4	2.9
	12歳～14歳	158	0.6	48.7	2.5	38.6	4.4	5.1
	15歳～17歳	119	0.8	40.3	1.7	50.4	1.7	5.0
父子世帯の末子年齢	合計	53	9.4	22.6	7.5	32.1	11.3	17.0
	5歳以下	4	25.0	-	25.0	25.0	-	25.0
	6歳以上	41	9.8	24.4	7.3	36.6	9.8	12.2

問34 支援制度の利用頻度 オ. 自治体の産前・産後ヘルパー事業

		全 体	今利用している	過去に利用したことがある	利用経験はないが今後利用したい	利用経験なく今後もしない	制度を知らない	無回答
	全 体	2193	0.1	1.2	4.9	48.2	35.1	10.5
ふたり親の末子年齢 (母親回答)	合計	1368	0.1	1.2	6.1	50.4	34.1	8.0
	2歳以下	301	0.3	1.0	12.3	42.9	37.5	6.0
	3歳～5歳	224	-	3.6	8.9	49.1	30.4	8.0
	6歳～8歳	196	-	1.5	4.6	51.5	36.7	5.6
	9歳～11歳	180	-	-	2.2	59.4	33.3	5.0
	12歳～14歳	165	-	0.6	2.4	52.1	39.4	5.5
	15歳～17歳	175	-	1.1	1.7	61.1	29.7	6.3
ふたり親(父親回答)	合計	48	-	-	2.1	41.7	39.6	16.7
母子世帯の末子年齢	合計	724	0.1	1.4	2.9	44.9	37.0	13.7
	2歳以下	44	-	2.3	2.3	31.8	59.1	4.5
	3歳～5歳	64	1.6	1.6	4.7	43.8	29.7	18.8
	6歳～8歳	110	-	3.6	2.7	37.3	42.7	13.6
	9歳～11歳	140	-	0.7	3.6	45.0	40.7	10.0
	12歳～14歳	158	-	1.3	1.9	50.6	38.6	7.6
	15歳～17歳	119	-	0.8	1.7	63.0	27.7	6.7
父子世帯の末子年齢	合計	53	-	-	3.8	41.5	30.2	24.5
	5歳以下	4	-	-	-	50.0	25.0	25.0
	6歳以上	41	-	-	4.9	46.3	29.3	19.5

問34 支援制度の利用頻度 カ. マザーズハローワーク

		全 体	今利用している	過去に利用したことがある	利用経験はないが今後利用したい	利用経験なく今後もしない	制度を知らない	無回答
	全 体	2193	0.5	6.3	10.9	34.4	38.2	9.7
ふたり親の末子年齢 (母親回答)	合計	1368	0.3	4.2	13.1	34.4	40.2	7.7
	2歳以下	301	0.7	6.0	25.2	20.9	41.2	6.0
	3歳～5歳	224	-	8.9	15.6	27.7	41.5	6.3
	6歳～8歳	196	1.0	5.6	11.7	36.2	39.8	5.6
	9歳～11歳	180	-	0.6	9.4	44.4	40.6	5.0
	12歳～14歳	165	-	1.8	4.2	43.6	45.5	4.8
	15歳～17歳	175	-	1.7	4.0	49.7	38.3	6.3
ふたり親(父親回答)	合計	48	-	-	6.3	31.3	45.8	16.7
母子世帯の末子年齢	合計	724	0.8	11.0	7.9	34.0	34.3	12.0
	2歳以下	44	2.3	20.5	15.9	15.9	40.9	4.5
	3歳～5歳	64	1.6	26.6	4.7	31.3	23.4	12.5
	6歳～8歳	110	0.9	13.6	6.4	30.9	39.1	9.1
	9歳～11歳	140	-	14.3	10.0	26.4	40.0	9.3
	12歳～14歳	158	0.6	7.0	9.5	41.1	35.4	6.3
	15歳～17歳	119	1.7	3.4	4.2	54.6	28.6	7.6
父子世帯の末子年齢	合計	53	-	-	1.9	43.4	32.1	22.6
	5歳以下	4	-	-	-	50.0	25.0	25.0
	6歳以上	41	-	-	2.4	48.8	29.3	19.5

問34 支援制度の利用頻度 キ. 自立支援教育訓練促進費事業

		全 体	今利用している	過去に利用したことがある	利用経験はないが今後利用したい	利用経験なく今後もしない	制度を知らない	無回答
	全 体	2193	0.4	1.9	9.7	35.2	43.0	9.9
ふたり親の末子年齢 (母親回答)	合計	1368	0.3	0.9	9.4	34.7	47.2	7.5
	2歳以下	301	0.3	0.7	13.3	23.3	56.8	5.6
	3歳～5歳	224	0.4	0.9	10.7	33.0	48.2	6.7
	6歳～8歳	196	1.0	3.1	11.2	35.7	44.4	4.6
	9歳～11歳	180	-	-	10.0	38.9	46.1	5.0
	12歳～14歳	165	-	0.6	5.5	43.0	46.7	4.2
	15歳～17歳	175	-	0.6	4.0	49.7	39.4	6.3
ふたり親(父親回答)	合計	48	2.1	-	2.1	33.3	45.8	16.7
母子世帯の末子年齢	合計	724	0.4	4.0	11.2	35.9	35.6	12.8
	2歳以下	44	-	2.3	15.9	18.2	59.1	4.5
	3歳～5歳	64	-	4.7	9.4	28.1	37.5	20.3
	6歳～8歳	110	-	3.6	9.1	33.6	41.8	11.8
	9歳～11歳	140	-	4.3	13.6	31.4	42.1	8.6
	12歳～14歳	158	1.3	5.7	15.2	38.0	32.9	7.0
	15歳～17歳	119	-	3.4	6.7	56.3	26.9	6.7
父子世帯の末子年齢	合計	53	-	-	3.8	39.6	32.1	24.5
	5歳以下	4	-	-	-	50.0	25.0	25.0
	6歳以上	41	-	-	4.9	41.5	31.7	22.0

問34 支援制度の利用頻度 ク. 高等技能訓練促進費事業

		全 体	今利用している	過去に利用したことがある	利用経験はないが今後利用したい	利用経験なく今後もしない	制度を知らない	無回答
	全 体	2193	0.3	1.1	9.5	33.5	45.9	9.8
ふたり親の末子年齢 (母親回答)	合計	1368	-	0.7	8.7	33.1	49.9	7.7
	2歳以下	301	-	1.3	13.0	21.3	58.1	6.3
	3歳～5歳	224	-	0.4	7.6	30.8	54.5	6.7
	6歳～8歳	196	-	-	10.2	37.2	47.4	5.1
	9歳～11歳	180	-	0.6	7.8	38.3	48.3	5.0
	12歳～14歳	165	-	0.6	6.1	38.8	50.3	4.2
	15歳～17歳	175	-	1.1	5.7	48.0	39.4	5.7
ふたり親(父親回答)	合計	48	-	-	4.2	33.3	45.8	16.7
母子世帯の末子年齢	合計	724	0.8	2.2	11.7	33.8	39.1	12.3
	2歳以下	44	4.5	-	9.1	15.9	65.9	4.5
	3歳～5歳	64	-	3.1	9.4	25.0	45.3	17.2
	6歳～8歳	110	0.9	1.8	10.0	34.5	40.0	12.7
	9歳～11歳	140	0.7	5.0	13.6	30.0	43.6	7.1
	12歳～14歳	158	-	3.2	14.6	36.1	39.2	7.0
	15歳～17歳	119	0.8	-	8.4	51.3	32.8	6.7
父子世帯の末子年齢	合計	53	-	-	3.8	37.7	35.8	22.6
	5歳以下	4	-	-	-	50.0	25.0	25.0
	6歳以上	41	-	-	4.9	39.0	36.6	19.5

問35(1) 国や自治体からの支援で拡充すべきと思うもの

		全 体	拡充す べきである (計)	児童手当 の増額	年少扶養 控除の復 活	乳幼児医 療費助成 期間の延 長	育児休業 の法定期 間の延長	子の看護 休暇の法 定期間の 延長	保育所 サービ スの多 様化
	全 体	2193	87.4	57.7	13.9	25.3	7.8	6.6	24.0
ふたり親の末子年齢 (母親回答)	合計	1368	88.0	53.1	13.7	31.2	10.2	7.1	25.8
	2歳以下	301	95.0	60.8	12.6	28.6	19.9	10.0	33.2
	3歳～5歳	224	91.5	60.7	22.3	33.9	9.8	6.7	29.9
	6歳～8歳	196	93.4	63.3	19.4	44.9	5.6	7.1	17.3
	9歳～11歳	180	87.8	58.3	15.0	36.7	3.9	3.3	21.1
	12歳～14歳	165	85.5	46.7	9.1	27.3	6.7	6.1	24.8
	15歳～17歳	175	82.3	33.1	8.6	22.3	8.6	7.4	29.7
ふたり親(父親回答)	合計	48	91.7	68.8	25.0	18.8	6.3	2.1	29.2
母子世帯の末子年齢	合計	724	86.5	65.2	13.5	15.6	3.5	6.1	20.7
	2歳以下	44	97.7	72.7	11.4	13.6	-	9.1	43.2
	3歳～5歳	64	89.1	70.3	12.5	21.9	7.8	4.7	31.3
	6歳～8歳	110	92.7	77.3	12.7	20.9	5.5	7.3	20.0
	9歳～11歳	140	93.6	75.0	20.7	18.6	3.6	9.3	17.1
	12歳～14歳	158	89.9	69.0	12.0	13.3	2.5	3.8	17.7
	15歳～17歳	119	85.7	47.9	12.6	10.1	3.4	4.2	24.4
父子世帯の末子年齢	合計	53	79.2	64.2	13.2	9.4	3.8	3.8	18.9
	5歳以下	4	75.0	25.0	-	-	-	-	50.0
	6歳以上	41	85.4	73.2	12.2	12.2	4.9	4.9	19.5

(続き)

		保育所の 増設・受 入児童数 の増加	病時・病 後児保育 制度の充 実	職業訓練 を受ける 際の金銭 的援助	その他	延回答	国・自治 体からの 支援は十 分である	よくわか らない	無回答
	全 体	19.8	25.2	16.0	7.3	203.5	0.5	6.7	5.4
ふたり親の末子年齢 (母親回答)	合計	22.7	26.5	13.8	7.1	211.3	0.6	6.4	5.0
	2歳以下	40.5	27.6	7.3	7.0	247.5	0.3	3.0	1.7
	3歳～5歳	26.3	28.6	11.6	5.8	235.7	-	5.4	3.1
	6歳～8歳	10.7	26.0	15.8	8.2	218.4	0.5	4.1	2.0
	9歳～11歳	14.4	21.7	15.0	5.6	195.0	1.1	6.7	4.4
	12歳～14歳	13.9	26.1	20.0	8.5	189.1	1.2	8.5	4.8
	15歳～17歳	22.3	27.4	20.6	10.3	190.3	0.6	12.0	5.1
ふたり親(父親回答)	合計	25.0	18.8	8.3	6.3	208.3	-	2.1	6.3
母子世帯の末子年齢	合計	14.6	24.0	20.3	8.3	191.9	0.4	7.5	5.7
	2歳以下	31.8	31.8	9.1	2.3	225.0	-	2.3	-
	3歳～5歳	20.3	23.4	14.1	6.3	212.5	-	6.3	4.7
	6歳～8歳	17.3	30.9	24.5	9.1	225.5	-	4.5	2.7
	9歳～11歳	12.1	22.9	24.3	9.3	212.9	-	3.6	2.9
	12歳～14歳	11.4	22.8	25.3	9.5	187.3	1.3	6.3	2.5
	15歳～17歳	16.8	26.1	17.6	10.1	173.1	0.8	12.6	0.8
父子世帯の末子年齢	合計	11.3	13.2	18.9	1.9	158.5	-	7.5	13.2
	5歳以下	-	25.0	-	25.0	125.0	-	25.0	-
	6歳以上	14.6	12.2	17.1	-	170.7	-	4.9	9.8

問35(1) 乳幼児医療費助成期間の延長 何歳までか

		全 体	5歳 まで	6～10 歳	11～15 歳	16～20 歳	21歳 以上	無回答	平均 (歳)	標準 偏差
	全 体	554	0.9	4.0	43.5	35.9	0.4	15.3	15.15	3.27
ふたり親の末子年齢 (母親回答)	合計	427	0.7	4.0	47.1	34.0	0.2	14.1	15.05	3.13
	2歳以下	86	2.3	7.0	48.8	24.4	-	17.4	14.01	3.84
	3歳～5歳	76	1.3	5.3	57.9	18.4	-	17.1	13.86	2.86
	6歳～8歳	88	-	2.3	45.5	34.1	-	18.2	15.39	2.70
	9歳～11歳	66	-	4.5	59.1	33.3	-	3.0	15.06	2.91
	12歳～14歳	45	-	2.2	28.9	64.4	-	4.4	16.51	2.66
	15歳～17歳	39	-	2.6	30.8	46.2	-	20.5	16.00	2.62
ふたり親(父親回答)	合計	9	-	-	66.7	33.3	-	-	14.44	2.41
母子世帯の末子年齢	合計	113	1.8	4.4	30.1	42.5	0.9	20.4	15.52	3.83
	2歳以下	6	16.7	16.7	16.7	50.0	-	-	13.33	5.65
	3歳～5歳	14	-	-	35.7	28.6	-	35.7	15.33	2.62
	6歳～8歳	23	-	-	43.5	39.1	-	17.4	15.68	2.88
	9歳～11歳	26	-	3.8	30.8	46.2	3.8	15.4	16.27	3.44
	12歳～14歳	21	-	9.5	19.0	42.9	-	28.6	15.60	4.50
	15歳～17歳	12	8.3	-	25.0	50.0	-	16.7	15.30	4.54
父子世帯の末子年齢	合計	5	-	-	-	60.0	-	40.0	18.00	0.00
	5歳以下	-	-	-	-	-	-	-	-	-
	6歳以上	5	-	-	-	60.0	-	40.0	18.00	0.00

問35(1) 原則1年とする育児休業の法定期間の延長 何年までか

		全 体	2年	3年	4年	5年	6年 以上	無回答	平均 (年)	標準 偏差
	全 体	170	24.7	61.8	1.2	0.6	2.4	9.4	2.85	0.84
ふたり親の末子年齢 (母親回答)	合計	140	25.7	62.1	0.7	0.7	2.1	8.6	2.84	0.85
	2歳以下	60	33.3	58.3	-	-	-	8.3	2.64	0.48
	3歳～5歳	22	27.3	63.6	-	4.5	-	4.5	2.81	0.66
	6歳～8歳	11	18.2	54.5	-	-	-	27.3	2.75	0.43
	9歳～11歳	7	14.3	85.7	-	-	-	-	2.86	0.35
	12歳～14歳	11	9.1	72.7	9.1	-	9.1	-	3.27	0.96
	15歳～17歳	15	20.0	60.0	-	-	6.7	13.3	3.23	1.72
ふたり親(父親回答)	合計	3	33.3	33.3	-	-	-	33.3	2.50	0.50
母子世帯の末子年齢	合計	25	20.0	68.0	4.0	-	-	8.0	2.83	0.48
	2歳以下	-	-	-	-	-	-	-	-	-
	3歳～5歳	5	40.0	60.0	-	-	-	-	2.60	0.49
	6歳～8歳	6	16.7	83.3	-	-	-	-	2.83	0.37
	9歳～11歳	5	20.0	40.0	20.0	-	-	20.0	3.00	0.71
	12歳～14歳	4	25.0	75.0	-	-	-	-	2.75	0.43
	15歳～17歳	4	-	75.0	-	-	-	25.0	3.00	0.00
父子世帯の末子年齢	合計	2	-	-	-	-	50.0	50.0	6.00	0.00
	5歳以下	-	-	-	-	-	-	-	-	-
	6歳以上	2	-	-	-	-	50.0	50.0	6.00	0.00

問35(1) 年5日とする子の看護休暇の法定期間の延長 何日までか

		全 体	6～10日	11～15日	16～20日	21～25日	26～30日	31日以上	無回答	平均(日)	標準偏差
	全 体	144	40.3	11.8	12.5	0.7	4.9	-	29.9	13.84	5.99
ふたり親の末子年齢 (母親回答)	合計	97	43.3	9.3	13.4	1.0	4.1	-	28.9	13.57	5.90
	2歳以下	30	46.7	6.7	20.0	3.3	10.0	-	13.3	15.27	7.08
	3歳～5歳	15	46.7	13.3	6.7	-	-	-	33.3	12.00	3.32
	6歳～8歳	14	28.6	7.1	14.3	-	-	-	50.0	12.29	5.55
	9歳～11歳	6	66.7	16.7	-	-	-	-	16.7	11.00	2.00
	12歳～14歳	10	60.0	-	-	-	-	-	40.0	10.00	0.00
	15歳～17歳	13	23.1	15.4	15.4	-	7.7	-	38.5	15.50	6.76
ふたり親(父親回答)	合計	1	-	-	100.0	-	-	-	-	20.00	0.00
母子世帯の末子年齢	合計	44	34.1	18.2	9.1	-	6.8	-	31.8	14.40	6.22
	2歳以下	4	25.0	50.0	-	-	-	-	25.0	12.33	2.05
	3歳～5歳	3	33.3	33.3	33.3	-	-	-	-	15.00	4.08
	6歳～8歳	8	25.0	12.5	-	-	-	-	62.5	11.33	1.89
	9歳～11歳	13	46.2	23.1	-	-	7.7	-	23.1	13.10	5.91
	12歳～14歳	6	33.3	16.7	16.7	-	16.7	-	16.7	17.00	7.48
	15歳～17歳	5	40.0	-	40.0	-	20.0	-	-	18.00	7.48
父子世帯の末子年齢	合計	2	50.0	-	-	-	-	-	50.0	10.00	0.00
	5歳以下	-	-	-	-	-	-	-	-	-	-
	6歳以上	2	50.0	-	-	-	-	-	50.0	10.00	0.00

問35(2) 育児と就業を行う上で国や会社支援で不十分だと思う事

		全 体	不十分である(計)	就業時間の配慮	保育料・ベビーシッター代の援助	復職へのサポート	事業所内の託児施設	その他の支援	不十分である延回答	会社からの支援は十分	無回答
	全 体	2193	66.9	48.0	19.1	18.4	23.9	4.9	114.2	16.5	16.6
ふたり親の末子年齢 (母親回答)	合計	1368	69.5	50.7	20.1	21.1	26.8	4.2	122.9	15.4	15.1
	2歳以下	301	78.1	54.8	31.9	22.3	35.2	4.3	148.5	12.0	10.0
	3歳～5歳	224	67.0	48.2	24.1	19.2	33.9	3.6	129.0	17.4	15.6
	6歳～8歳	196	66.3	52.0	13.8	18.9	19.9	6.1	110.7	23.0	10.7
	9歳～11歳	180	66.1	48.9	10.6	21.1	25.0	4.4	110.0	16.7	17.2
	12歳～14歳	165	70.3	51.5	13.9	23.0	21.2	5.5	115.2	16.4	13.3
	15歳～17歳	175	73.1	52.6	16.6	22.9	22.9	2.9	117.7	13.1	13.7
ふたり親(父親回答)	合計	48	60.4	45.8	29.2	18.8	16.7	2.1	112.5	22.9	16.7
母子世帯の末子年齢	合計	724	63.4	43.9	16.3	14.0	19.6	6.5	100.3	18.0	18.6
	2歳以下	44	72.7	50.0	34.1	11.4	36.4	4.5	136.4	9.1	18.2
	3歳～5歳	64	54.7	35.9	12.5	14.1	14.1	4.7	81.3	28.1	17.2
	6歳～8歳	110	67.3	48.2	22.7	14.5	22.7	8.2	116.4	21.8	10.9
	9歳～11歳	140	70.7	50.7	17.9	14.3	18.6	7.1	108.6	17.9	11.4
	12歳～14歳	158	60.8	43.7	11.4	16.5	16.5	7.6	95.6	22.2	17.1
	15歳～17歳	119	68.1	41.2	12.6	15.1	20.2	6.7	95.8	12.6	19.3
父子世帯の末子年齢	合計	53	52.8	35.8	20.8	11.3	13.2	1.9	83.0	18.9	28.3
	5歳以下	4	75.0	50.0	50.0	25.0	50.0	-	175.0	-	25.0
	6歳以上	41	56.1	36.6	22.0	9.8	9.8	2.4	80.5	24.4	19.5

問36 就労収入(税込み) (1)本人

		全 体	なし	130万円 以下	200万円 未満	300万円 未満	400万円 未満
	全 体	2193	19.9	27.5	6.5	9.9	5.7
ふたり親の末子年齢 (母親回答)	合計	1368	27.6	31.4	4.7	6.5	4.1
	2歳以下	301	43.2	20.3	4.3	7.0	3.3
	3歳～5歳	224	33.5	28.6	2.7	7.1	4.9
	6歳～8歳	196	23.5	37.2	3.6	3.6	5.6
	9歳～11歳	180	23.3	46.7	3.9	5.0	2.8
	12歳～14歳	165	17.6	34.5	9.1	8.5	5.5
	15歳～17歳	175	16.6	41.1	6.9	10.3	2.9
ふたり親(父親回答)	合計	48	-	-	-	6.3	14.6
母子世帯の末子年齢	合計	724	7.7	23.8	10.4	17.0	7.5
	2歳以下	44	34.1	25.0	2.3	11.4	4.5
	3歳～5歳	64	4.7	29.7	20.3	10.9	4.7
	6歳～8歳	110	7.3	29.1	12.7	19.1	10.9
	9歳～11歳	140	7.1	23.6	12.9	17.9	10.0
	12歳～14歳	158	5.7	25.9	8.9	20.9	7.0
	15歳～17歳	119	5.9	20.2	7.6	19.3	9.2
父子世帯の末子年齢	合計	53	7.5	3.8	5.7	5.7	17.0
	5歳以下	4	25.0	-	25.0	-	25.0
	6歳以上	41	7.3	4.9	4.9	4.9	19.5

(続き)

		500万円 未満	600万円 未満	600万円 以上	無回答	平均 (万円)	標準 偏差
	全 体	3.7	2.5	4.2	20.0	169.04	225.42
ふたり親の末子年齢 (母親回答)	合計	2.6	1.8	2.5	18.8	119.14	163.48
	2歳以下	3.3	2.3	1.3	15.0	96.34	155.93
	3歳～5歳	3.1	1.3	1.8	17.0	112.23	167.32
	6歳～8歳	2.0	2.0	2.0	20.4	112.71	149.39
	9歳～11歳	1.7	1.1	2.2	13.3	104.62	146.72
	12歳～14歳	3.6	1.8	6.1	13.3	166.22	179.39
	15歳～17歳	2.3	2.9	3.4	13.7	146.01	175.58
ふたり親(父親回答)	合計	12.5	14.6	31.3	20.8	538.42	242.18
母子世帯の末子年齢	合計	4.6	2.5	4.6	22.1	225.67	275.81
	2歳以下	-	4.5	-	18.2	106.86	141.73
	3歳～5歳	3.1	-	3.1	23.4	216.84	419.81
	6歳～8歳	2.7	0.9	4.5	12.7	224.89	320.65
	9歳～11歳	5.7	1.4	4.3	17.1	221.10	235.88
	12歳～14歳	5.1	5.7	7.6	13.3	255.72	259.18
	15歳～17歳	10.1	3.4	5.9	18.5	267.95	256.65
父子世帯の末子年齢	合計	11.3	9.4	18.9	20.8	394.45	241.69
	5歳以下	-	-	25.0	-	287.50	260.71
	6歳以上	14.6	9.8	22.0	12.2	407.42	241.39

問36 就労収入(税込み) (2)配偶者

		全 体	なし	130万円 以下	200万円 未満	300万円 未満	400万円 未満
	全 体	1416	1.6	4.0	1.1	5.9	11.5
ふたり親の末子年齢 (母親回答)	合計	1368	0.8	3.6	1.0	5.8	11.6
	2歳以下	301	-	4.0	1.3	9.6	15.9
	3歳～5歳	224	0.9	3.1	1.3	6.7	13.8
	6歳～8歳	196	0.5	6.6	1.0	5.1	8.2
	9歳～11歳	180	-	4.4	1.7	5.6	12.2
	12歳～14歳	165	0.6	1.8	-	3.0	7.3
	15歳～17歳	175	1.7	2.3	0.6	4.6	12.6
ふたり親(父親回答)	合計	48	25.0	14.6	4.2	8.3	8.3
母子世帯の末子年齢	合計	-	-	-	-	-	-
	2歳以下	-	-	-	-	-	-
	3歳～5歳	-	-	-	-	-	-
	6歳～8歳	-	-	-	-	-	-
	9歳～11歳	-	-	-	-	-	-
	12歳～14歳	-	-	-	-	-	-
	15歳～17歳	-	-	-	-	-	-
父子世帯の末子年齢	合計	-	-	-	-	-	-
	5歳以下	-	-	-	-	-	-
	6歳以上	-	-	-	-	-	-

(続き)

		500万円 未満	600万円 未満	600万円 以上	無回答	平均 (万円)	標準 偏差
	全 体	12.6	10.2	27.2	25.9	517.67	334.06
ふたり親の末子年齢 (母親回答)	合計	12.9	10.3	28.0	26.0	529.35	331.78
	2歳以下	15.9	11.6	19.6	21.9	458.55	254.18
	3歳～5歳	14.3	12.9	21.9	25.0	487.09	273.02
	6歳～8歳	13.8	11.2	27.6	26.0	493.26	302.96
	9歳～11歳	12.2	10.6	32.8	20.6	550.13	359.76
	12歳～14歳	13.3	12.1	41.2	20.6	644.03	332.49
	15歳～17歳	8.6	6.3	44.6	18.9	625.88	444.06
ふたり親(父親回答)	合計	4.2	6.3	4.2	25.0	189.03	205.70
母子世帯の末子年齢	合計	-	-	-	-	-	-
	2歳以下	-	-	-	-	-	-
	3歳～5歳	-	-	-	-	-	-
	6歳～8歳	-	-	-	-	-	-
	9歳～11歳	-	-	-	-	-	-
	12歳～14歳	-	-	-	-	-	-
	15歳～17歳	-	-	-	-	-	-
父子世帯の末子年齢	合計	-	-	-	-	-	-
	5歳以下	-	-	-	-	-	-
	6歳以上	-	-	-	-	-	-

問37(1) 世帯年収(税込み)

		全 体	300万円 未満	400万円 未満	500万円 未満	600万円 未満	800万円 未満
	全 体	2193	17.0	7.6	8.5	8.0	13.6
ふたり親の末子年齢 (母親回答)	合計	1368	3.6	6.8	10.0	11.0	18.0
	2歳以下	301	4.7	11.6	15.6	11.6	16.3
	3歳～5歳	224	4.0	7.6	12.1	13.4	21.0
	6歳～8歳	196	4.1	5.1	9.7	13.8	20.4
	9歳～11歳	180	4.4	6.7	8.9	13.9	21.7
	12歳～14歳	165	0.6	3.0	4.2	7.3	21.2
	15歳～17歳	175	2.3	6.3	9.1	7.4	16.6
ふたり親(父親回答)	合計	48	2.1	4.2	16.7	4.2	18.8
母子世帯の末子年齢	合計	724	43.6	8.7	4.8	2.3	5.1
	2歳以下	44	50.0	9.1	-	6.8	4.5
	3歳～5歳	64	43.8	9.4	1.6	1.6	3.1
	6歳～8歳	110	47.3	12.7	3.6	0.9	4.5
	9歳～11歳	140	47.9	10.0	6.4	0.7	5.0
	12歳～14歳	158	43.7	8.9	7.0	2.5	8.2
	15歳～17歳	119	44.5	8.4	7.6	5.9	5.9
父子世帯の末子年齢	合計	53	13.2	15.1	13.2	9.4	13.2
	5歳以下	4	50.0	25.0	-	-	25.0
	6歳以上	41	12.2	17.1	17.1	9.8	14.6

(続き)

		1000万円 未満	1000万円 以上	無回答	平均 (万円)	標準 偏差
	全 体	7.7	8.4	29.2	570.99	430.20
ふたり親の末子年齢 (母親回答)	合計	10.5	11.6	28.4	696.75	412.90
	2歳以下	8.0	7.3	24.9	618.79	475.30
	3歳～5歳	7.6	8.9	25.4	641.38	329.86
	6歳～8歳	10.7	7.7	28.6	652.95	306.74
	9歳～11歳	11.1	11.7	21.7	681.84	340.70
	12歳～14歳	17.0	22.4	24.2	856.82	368.30
	15歳～17歳	16.0	20.0	22.3	820.76	527.60
ふたり親(父親回答)	合計	18.8	12.5	22.9	712.16	298.86
母子世帯の末子年齢	合計	2.1	2.3	30.9	322.18	362.87
	2歳以下	6.8	-	22.7	267.38	262.62
	3歳～5歳	3.1	1.6	35.9	314.76	481.89
	6歳～8歳	0.9	2.7	27.3	296.29	373.68
	9歳～11歳	1.4	2.1	26.4	300.73	296.81
	12歳～14歳	3.2	3.2	23.4	371.01	397.46
	15歳～17歳	1.7	4.2	21.8	370.14	371.63
父子世帯の末子年齢	合計	1.9	3.8	30.2	464.78	319.37
	5歳以下	-	-	-	300.00	254.95
	6歳以上	2.4	4.9	22.0	484.28	325.57

問37(2) 世帯年収から税金と社会保険料を引いた手取り収入

		全 体	300万円 未 満	400万円 未 満	500万円 未 満	600万円 未 満	800万円 未 満
	全 体	2193	24.9	11.0	9.5	7.7	7.6
ふたり親の末子年齢 (母親回答)	合計	1368	11.3	12.9	12.5	10.2	10.3
	2歳以下	301	15.6	20.6	14.6	7.6	5.6
	3歳～5歳	224	12.1	17.9	11.2	11.2	6.7
	6歳～8歳	196	10.7	12.2	12.8	14.8	9.7
	9歳～11歳	180	13.9	10.0	17.8	11.1	8.3
	12歳～14歳	165	3.6	5.5	12.7	12.1	23.6
	15歳～17歳	175	9.1	11.4	9.1	12.6	16.0
ふたり親(父親回答)	合計	48	10.4	18.8	8.3	18.8	12.5
母子世帯の末子年齢	合計	724	51.1	6.5	4.1	2.1	2.5
	2歳以下	44	56.8	4.5	6.8	-	2.3
	3歳～5歳	64	43.8	1.6	1.6	4.7	3.1
	6歳～8歳	110	56.4	4.5	2.7	3.6	0.9
	9歳～11歳	140	56.4	8.6	5.7	0.7	1.4
	12歳～14歳	158	53.8	8.2	6.3	1.9	4.4
	15歳～17歳	119	52.9	10.1	4.2	2.5	4.2
父子世帯の末子年齢	合計	53	32.1	15.1	7.5	9.4	3.8
	5歳以下	4	75.0	-	-	25.0	-
	6歳以上	41	31.7	17.1	9.8	9.8	4.9

(続き)

		1000万円 未 満	1000万円 以 上	無回答	平均 (万円)	標準 偏差
	全 体	2.9	2.3	34.1	390.83	290.87
ふたり親の末子年齢 (母親回答)	合計	4.0	3.1	35.6	484.36	290.02
	2歳以下	2.3	2.7	30.9	421.83	289.89
	3歳～5歳	2.2	2.2	36.6	426.11	215.34
	6歳～8歳	2.6	1.5	35.7	460.33	228.76
	9歳～11歳	5.6	3.3	30.0	491.01	322.59
	12歳～14歳	6.7	4.8	30.9	607.30	267.33
	15歳～17歳	8.6	5.1	28.0	568.71	334.23
ふたり親(父親回答)	合計	6.3	4.2	20.8	490.32	236.23
母子世帯の末子年齢	合計	0.6	0.7	32.5	218.98	209.43
	2歳以下	-	-	29.5	168.65	168.44
	3歳～5歳	-	1.6	43.8	235.64	290.34
	6歳～8歳	0.9	0.9	30.0	220.61	255.54
	9歳～11歳	-	0.7	26.4	200.47	162.10
	12歳～14歳	1.3	0.6	23.4	244.10	201.64
	15歳～17歳	0.8	0.8	24.4	245.58	210.19
父子世帯の末子年齢	合計	1.9	1.9	28.3	334.42	230.74
	5歳以下	-	-	-	220.00	181.52
	6歳以上	2.4	2.4	22.0	353.38	236.36

問37(3) 世帯の収入源

		全 体	自身の就 業収入	配偶者の 就業収入	その他の 世帯員の 就業収入	公的年金 ・恩給	失業給付	元夫 (妻)か らの養育 費	親からの 援助
	全 体	2193	59.1	53.1	4.3	4.5	0.6	4.0	6.2
ふたり親の末子年齢 (母親回答)	合計	1368	50.3	82.2	3.9	2.7	0.7	0.1	5.9
	2歳以下	301	36.5	83.1	4.3	2.3	1.0	-	8.3
	3歳～5歳	224	48.7	86.2	3.6	2.7	0.4	-	7.1
	6歳～8歳	196	53.6	83.7	2.0	2.6	0.5	0.5	6.6
	9歳～11歳	180	56.1	88.3	4.4	2.8	0.6	-	3.9
	12歳～14歳	165	63.6	85.5	4.2	2.4	0.6	0.6	6.7
	15歳～17歳	175	66.3	84.6	6.9	2.9	1.1	-	2.9
ふたり親(父親回答)	合計	48	87.5	45.8	-	2.1	-	-	4.2
母子世帯の末子年齢	合計	724	72.7	2.5	5.5	8.1	0.6	11.9	7.0
	2歳以下	44	50.0	4.5	11.4	6.8	-	25.0	9.1
	3歳～5歳	64	73.4	4.7	10.9	4.7	-	14.1	12.5
	6歳～8歳	110	81.8	3.6	4.5	5.5	0.9	11.8	7.3
	9歳～11歳	140	74.3	2.1	2.1	12.1	-	12.1	7.9
	12歳～14歳	158	80.4	1.9	8.2	9.5	0.6	12.7	8.9
	15歳～17歳	119	83.2	2.5	4.2	8.4	0.8	10.9	2.5
父子世帯の末子年齢	合計	53	73.6	-	1.9	3.8	-	-	1.9
	5歳以下	4	75.0	-	-	-	-	-	-
	6歳以上	41	82.9	-	2.4	2.4	-	-	2.4

(続き)

		児童手当	児童扶 養手当	特別児童 扶養手当	生活保護	財産収入 (利子・ 配当・家 賃など)	その他	延回答	無回答
	全 体	51.7	21.6	3.3	2.1	1.8	1.5	213.7	14.5
ふたり親の末子年齢 (母親回答)	合計	50.1	5.7	2.7	0.2	2.2	0.8	207.7	14.5
	2歳以下	55.8	8.0	2.0	0.3	2.7	1.7	206.0	13.0
	3歳～5歳	61.2	4.5	3.1	-	1.8	0.4	219.6	10.3
	6歳～8歳	58.2	6.6	3.1	1.0	1.5	0.5	220.4	14.3
	9歳～11歳	64.4	4.4	3.3	-	1.7	-	230.0	8.9
	12歳～14歳	53.3	6.1	3.0	-	2.4	1.8	230.3	11.5
	15歳～17歳	18.9	6.3	1.7	-	3.4	-	194.9	10.9
ふたり親(父親回答)	合計	39.6	4.2	4.2	-	2.1	-	189.6	10.4
母子世帯の末子年齢	合計	56.1	52.9	4.4	5.4	1.1	2.8	230.9	14.6
	2歳以下	56.8	45.5	2.3	9.1	-	4.5	225.0	15.9
	3歳～5歳	65.6	53.1	3.1	4.7	-	1.6	248.4	15.6
	6歳～8歳	74.5	65.5	3.6	4.5	1.8	1.8	267.3	7.3
	9歳～11歳	60.0	57.1	8.6	5.7	0.7	3.6	246.4	13.6
	12歳～14歳	72.2	56.3	4.4	7.0	2.5	3.2	267.7	8.2
	15歳～17歳	32.8	51.3	3.4	4.2	0.8	1.7	206.7	8.4
父子世帯の末子年齢	合計	43.4	18.9	3.8	5.7	1.9	1.9	156.6	17.0
	5歳以下	75.0	25.0	-	25.0	-	-	200.0	-
	6歳以上	41.5	17.1	2.4	4.9	2.4	2.4	161.0	9.8

問37(4) 最も主要な収入源

		全 体	自身の就 業収入	配偶者の 就業収入	その他の 世帯員の 就業収入	公的年金 ・恩給	失業給付	元夫 (妻)か らの養育 費	親からの 援助
	全 体	2193	19.6	40.9	0.9	0.8	0.0	0.3	0.3
ふたり親の末子年齢 (母親回答)	合計	1368	5.3	64.5	0.7	0.1	-	-	0.1
	2歳以下	301	6.0	60.8	2.0	-	-	-	-
	3歳～5歳	224	5.8	70.5	-	-	-	-	0.4
	6歳～8歳	196	5.6	65.3	-	0.5	-	-	-
	9歳～11歳	180	5.6	71.1	1.1	0.6	-	-	-
	12歳～14歳	165	4.2	68.5	0.6	-	-	-	-
	15歳～17歳	175	4.6	69.1	0.6	-	-	-	0.6
ふたり親(父親回答)	合計	48	60.4	6.3	-	-	-	-	-
母子世帯の末子年齢	合計	724	42.1	1.8	1.2	2.1	0.1	0.8	0.6
	2歳以下	44	29.5	4.5	6.8	2.3	-	2.3	-
	3歳～5歳	64	48.4	3.1	1.6	1.6	-	-	-
	6歳～8歳	110	44.5	2.7	-	2.7	-	1.8	0.9
	9歳～11歳	140	42.9	2.1	-	2.1	-	0.7	-
	12歳～14歳	158	44.9	0.6	1.9	1.9	-	0.6	1.3
	15歳～17歳	119	51.3	1.7	1.7	1.7	0.8	-	0.8
父子世帯の末子年齢	合計	53	43.4	-	1.9	1.9	-	-	1.9
	5歳以下	4	25.0	-	-	-	-	-	-
	6歳以上	41	51.2	-	2.4	-	-	-	2.4

(続き)

		児童手当	児童扶養 手当	特別児童 扶養手当	生活保護	財産収入 (利子・ 配当・家 賃など)	その他	無回答
	全 体	0.1	0.6	0.0	1.1	0.1	0.2	35.0
ふたり親の末子年齢 (母親回答)	合計	-	-	-	0.1	-	-	29.1
	2歳以下	-	-	-	0.3	-	-	30.9
	3歳～5歳	-	-	-	-	-	-	23.2
	6歳～8歳	-	-	-	0.5	-	-	28.1
	9歳～11歳	-	-	-	-	-	-	21.7
	12歳～14歳	-	-	-	-	-	-	26.7
	15歳～17歳	-	-	-	-	-	-	25.1
ふたり親(父親回答)	合計	-	-	-	-	-	-	33.3
母子世帯の末子年齢	合計	0.3	1.8	0.1	2.8	0.1	0.6	45.6
	2歳以下	2.3	-	-	4.5	-	2.3	45.5
	3歳～5歳	-	1.6	-	1.6	-	-	42.2
	6歳～8歳	0.9	1.8	0.9	0.9	-	0.9	41.8
	9歳～11歳	-	2.9	-	2.9	-	0.7	45.7
	12歳～14歳	-	1.3	-	3.8	0.6	0.6	42.4
	15歳～17歳	-	1.7	-	2.5	-	-	37.8
父子世帯の末子年齢	合計	-	-	-	3.8	1.9	1.9	43.4
	5歳以下	-	-	-	25.0	-	-	50.0
	6歳以上	-	-	-	2.4	2.4	2.4	36.6

問37(3)_6 世帯の収入源:元夫(妻)からの養育費額

		全 体	2万円 未満	3万円 未満	5万円 未満	8万円 未満	10万円 未満	10万円 以上	無回答	平均 (円)	標準 偏差
	全 体	88	21.6	13.6	17.0	26.1	6.8	8.0	6.8	48805.87	64476.78
ふたり親の末子年齢 (母親回答)	合計	2	-	-	50.0	50.0	-	-	-	47500.00	12500.00
	2歳以下	-	-	-	-	-	-	-	-	-	-
	3歳～5歳	-	-	-	-	-	-	-	-	-	-
	6歳～8歳	1	-	-	100.0	-	-	-	-	35000.00	0.00
	9歳～11歳	-	-	-	-	-	-	-	-	-	-
	12歳～14歳	1	-	-	-	100.0	-	-	-	60000.00	0.00
	15歳～17歳	-	-	-	-	-	-	-	-	-	-
ふたり親(父親回答)	合計	-	-	-	-	-	-	-	-	-	-
母子世帯の末子年齢	合計	86	22.1	14.0	16.3	25.6	7.0	8.1	7.0	48838.51	65247.51
	2歳以下	11	9.1	18.2	18.2	36.4	9.1	9.1	-	49091.27	28107.77
	3歳～5歳	9	33.3	11.1	22.2	11.1	11.1	-	11.1	31252.13	30282.91
	6歳～8歳	13	7.7	30.8	23.1	15.4	15.4	7.7	-	43461.92	29441.98
	9歳～11歳	17	35.3	-	11.8	35.3	-	-	17.6	31930.36	24232.99
	12歳～14歳	20	30.0	10.0	15.0	20.0	10.0	15.0	-	55750.90	64618.78
	15歳～17歳	13	15.4	15.4	15.4	23.1	-	15.4	15.4	78637.45	135982.17
父子世帯の末子年齢	合計	-	-	-	-	-	-	-	-	-	-
	5歳以下	-	-	-	-	-	-	-	-	-	-
	6歳以上	-	-	-	-	-	-	-	-	-	-

問37(3)9 世帯の収入源:児童扶養手当全部支給

		全 体	はい	いいえ	無回答
	全 体	473	44.0	46.9	9.1
ふたり親の末子年齢 (母親回答)	合計	78	57.7	24.4	17.9
	2歳以下	24	75.0	12.5	12.5
	3歳～5歳	10	40.0	10.0	50.0
	6歳～8歳	13	46.2	30.8	23.1
	9歳～11歳	8	62.5	12.5	25.0
	12歳～14歳	10	40.0	50.0	10.0
	15歳～17歳	11	54.5	45.5	-
ふたり親(父親回答)	合計	2	-	50.0	50.0
母子世帯の末子年齢	合計	383	41.5	51.4	7.0
	2歳以下	20	50.0	35.0	15.0
	3歳～5歳	34	47.1	47.1	5.9
	6歳～8歳	72	40.3	54.2	5.6
	9歳～11歳	80	43.8	47.5	8.8
	12歳～14歳	89	40.4	52.8	6.7
	15歳～17歳	61	36.1	57.4	6.6
父子世帯の末子年齢	合計	10	40.0	50.0	10.0
	5歳以下	1	100.0	-	-
	6歳以上	7	42.9	42.9	14.3

問37(5) 社会保障給付の総額

		全 体	なし	10万円 未満	20万円 未満	30万円 未満	50万円 未満	100万 円未満	100万 円以上	無回答	平均 (万円)	標準 偏差
	全 体	2193	5.8	4.6	13.5	7.1	8.1	6.4	6.2	48.3	55.03	115.65
ふたり親の末子年齢 (母親回答)	合計	1368	6.5	5.6	16.6	9.0	7.7	2.2	3.2	49.2	44.39	125.14
	2歳以下	301	4.0	5.6	18.3	4.0	15.0	4.7	2.0	46.5	36.61	84.54
	3歳～5歳	224	1.8	3.6	19.6	11.2	13.4	3.1	2.2	45.1	39.46	88.37
	6歳～8歳	196	2.6	4.1	12.2	20.4	8.2	0.5	3.6	48.5	45.57	118.32
	9歳～11歳	180	1.1	5.6	22.2	15.6	4.4	2.2	5.0	43.9	56.06	149.29
	12歳～14歳	165	4.8	12.7	24.8	7.3	1.2	1.2	3.6	44.2	45.37	146.60
	15歳～17歳	175	29.1	6.9	9.7	1.7	1.1	1.1	4.6	45.7	37.80	141.53
ふたり親(父親回答)	合計	48	12.5	2.1	10.4	6.3	8.3	2.1	10.4	47.9	73.52	136.61
母子世帯の末子年齢	合計	724	3.6	2.9	8.1	3.7	8.7	14.9	11.6	46.4	73.86	94.58
	2歳以下	44	2.3	6.8	18.2	-	6.8	11.4	6.8	47.7	56.96	80.91
	3歳～5歳	64	-	4.7	4.7	4.7	6.3	15.6	6.3	57.8	59.04	56.06
	6歳～8歳	110	2.7	1.8	5.5	7.3	9.1	21.8	14.5	37.3	70.71	68.79
	9歳～11歳	140	3.6	2.1	7.1	5.7	10.7	17.9	12.9	40.0	71.24	75.79
	12歳～14歳	158	-	3.2	13.3	2.5	8.9	17.1	15.8	39.2	85.75	110.50
	15歳～17歳	119	11.8	3.4	6.7	1.7	12.6	9.2	11.8	42.9	74.91	121.94
父子世帯の末子年齢	合計	53	11.3	3.8	11.3	5.7	7.5	1.9	7.5	50.9	40.73	66.86
	5歳以下	4	25.0	-	25.0	-	-	-	-	50.0	6.00	6.00
	6歳以上	41	12.2	4.9	9.8	7.3	9.8	2.4	9.8	43.9	45.00	69.94

問38(1) 先月1カ月の家計費

		全 体	なし	3万円 未満	5万円 未満	10万円 未満	30万円 未満	30万円 以上	無回答	平均 (万円)	標準 偏差
	全 体	2193	0.1	0.0	0.3	3.3	45.7	27.7	22.8	25.62	21.56
ふたり親の末子年齢 (母親回答)	合計	1368	-	-	0.1	1.2	38.7	38.4	21.5	29.00	20.91
	2歳以下	301	-	-	0.3	2.7	51.5	28.6	16.9	25.46	12.64
	3歳～5歳	224	-	-	0.4	0.4	41.1	38.4	19.6	29.20	36.42
	6歳～8歳	196	-	-	-	1.5	39.8	40.3	18.4	27.33	10.61
	9歳～11歳	180	-	-	-	1.1	41.1	41.7	16.1	29.49	14.17
	12歳～14歳	165	-	-	-	-	27.9	53.9	18.2	33.07	14.52
	15歳～17歳	175	-	-	-	1.1	28.0	51.4	19.4	33.70	25.97
ふたり親(父親回答)	合計	48	-	-	-	-	31.3	39.6	29.2	38.68	63.77
母子世帯の末子年齢	合計	724	0.1	0.1	0.7	7.3	59.7	7.2	24.9	18.51	15.41
	2歳以下	44	-	-	2.3	13.6	56.8	2.3	25.0	14.52	6.32
	3歳～5歳	64	-	-	3.1	6.3	59.4	1.6	29.7	15.33	5.79
	6歳～8歳	110	-	0.9	0.9	8.2	63.6	7.3	19.1	17.29	8.11
	9歳～11歳	140	0.7	-	0.7	10.0	60.0	6.4	22.1	17.46	8.19
	12歳～14歳	158	-	-	-	7.0	66.5	10.1	16.5	22.20	27.69
	15歳～17歳	119	-	-	-	3.4	64.7	12.6	19.3	19.71	8.34
父子世帯の末子年齢	合計	53	1.9	-	-	5.7	49.1	22.6	20.8	20.69	9.59
	5歳以下	4	-	-	-	25.0	25.0	25.0	25.0	17.33	9.29
	6歳以上	41	2.4	-	-	4.9	56.1	24.4	12.2	20.61	9.81

問38(2) 子どものためにかかる支出

		全 体	食費	被服費	小中高 等学校 や大学 の学費	保育料 ・ 幼稚 園月謝	習い事 ・ 塾代	医療費	娯楽費	その他	延回答	無回答
	全 体	2193	86.2	70.9	55.0	24.6	52.7	35.3	42.2	5.3	372.4	8.3
ふたり親の末子年齢 (母親回答)	合計	1368	86.8	73.5	52.9	31.9	57.2	39.8	46.6	5.3	394.1	6.8
	2歳以下	301	90.0	78.4	17.6	57.5	39.5	36.5	45.5	5.0	370.1	5.0
	3歳～5歳	224	88.8	74.6	39.7	78.1	56.7	35.7	52.2	1.8	427.7	4.9
	6歳～8歳	196	88.3	75.5	56.1	23.5	76.0	36.7	49.0	3.1	408.2	7.1
	9歳～11歳	180	90.6	77.2	75.6	5.0	78.3	50.6	51.7	2.8	431.7	3.3
	12歳～14歳	165	88.5	76.4	82.4	2.4	72.7	45.5	54.5	7.9	430.3	3.0
	15歳～17歳	175	88.6	65.7	80.6	2.3	43.4	44.0	35.4	10.9	370.9	5.1
ふたり親(父親回答)	合計	48	87.5	64.6	54.2	25.0	50.0	43.8	35.4	2.1	362.5	12.5
母子世帯の末子年齢	合計	724	84.9	67.3	58.8	12.0	45.3	27.3	35.5	5.9	337.2	10.4
	2歳以下	44	86.4	70.5	25.0	25.0	29.5	20.5	36.4	2.3	295.5	13.6
	3歳～5歳	64	82.8	78.1	32.8	53.1	26.6	25.0	35.9	6.3	340.6	12.5
	6歳～8歳	110	96.4	76.4	53.6	18.2	54.5	32.7	50.0	4.5	386.4	2.7
	9歳～11歳	140	85.7	74.3	59.3	7.1	55.7	28.6	43.6	4.3	358.6	10.0
	12歳～14歳	158	88.6	69.6	74.7	1.9	57.6	30.4	32.9	10.8	366.5	6.3
	15歳～17歳	119	86.6	62.2	79.8	-	37.8	28.6	30.3	7.6	332.8	5.0
父子世帯の末子年齢	合計	53	84.9	58.5	58.5	9.4	41.5	20.8	26.4	1.9	301.9	13.2
	5歳以下	4	100.0	75.0	25.0	75.0	75.0	-	25.0	-	375.0	-
	6歳以上	41	92.7	61.0	65.9	4.9	41.5	22.0	29.3	2.4	319.5	4.9

問38(3) 子どものためにかかる最も大きな支出

		全 体	食費	被服費	小中高 等学校 や大学 の学費	保育料 ・ 幼稚 園月謝	習い事 ・ 塾代	医療費	娯楽費	その他	無回答
	全 体	2193	33.6	2.4	11.9	11.3	15.5	0.4	0.6	1.5	22.9
ふたり親の末子年齢 (母親回答)	合計	1368	29.3	2.9	12.1	16.4	18.1	0.4	0.7	1.3	18.9
	2歳以下	301	30.9	7.6	2.0	34.6	6.3	0.3	0.7	0.3	17.3
	3歳～5歳	224	25.9	2.7	3.1	39.7	11.2	0.4	0.4	-	16.5
	6歳～8歳	196	33.7	0.5	4.6	9.2	30.1	-	1.0	0.5	20.4
	9歳～11歳	180	38.9	1.1	13.9	1.7	30.6	0.6	-	1.1	12.2
	12歳～14歳	165	24.2	1.2	24.2	1.2	27.9	-	0.6	2.4	18.2
	15歳～17歳	175	28.0	1.1	36.0	-	18.3	-	1.1	4.0	11.4
ふたり親(父親回答)	合計	48	41.7	-	16.7	6.3	12.5	-	-	-	22.9
母子世帯の末子年齢	合計	724	40.5	1.8	10.6	2.8	11.2	0.4	0.6	1.9	30.2
	2歳以下	44	36.4	6.8	2.3	9.1	9.1	-	2.3	2.3	31.8
	3歳～5歳	64	37.5	1.6	6.3	10.9	6.3	-	-	6.3	31.3
	6歳～8歳	110	54.5	1.8	6.4	4.5	10.0	0.9	-	2.7	19.1
	9歳～11歳	140	46.4	2.9	5.7	1.4	9.3	-	0.7	1.4	32.1
	12歳～14歳	158	39.2	1.3	11.4	-	18.4	0.6	0.6	1.9	26.6
	15歳～17歳	119	33.6	0.8	26.1	-	12.6	-	0.8	0.8	25.2
父子世帯の末子年齢	合計	53	41.5	1.9	17.0	1.9	9.4	-	-	-	28.3
	5歳以下	4	-	-	25.0	25.0	-	-	-	-	50.0
	6歳以上	41	48.8	2.4	17.1	-	12.2	-	-	-	19.5

問38(4) 子どものためにかかる支出の合計額

		全 体	なし	1万円 未満	2万円 未満	3万円 未満	4万円 未満	5万円 未満	5万円 以上	無回答	平均 (千円)	標準 偏差
	全 体	2193	0.1	0.8	4.8	7.4	11.9	7.1	46.0	21.9	64.50	53.65
ふたり親の末子年齢 (母親回答)	合計	1368	-	0.8	4.2	6.6	10.5	6.4	51.6	19.9	68.57	55.85
	2歳以下	301	-	2.7	10.0	8.3	13.0	5.0	45.8	15.3	52.60	38.74
	3歳～5歳	224	-	0.9	1.8	7.1	8.9	8.5	52.7	20.1	65.79	64.95
	6歳～8歳	196	-	-	4.6	8.7	11.2	7.1	48.5	19.9	57.04	33.04
	9歳～11歳	180	-	-	3.3	6.7	11.1	8.9	52.8	17.2	70.94	54.52
	12歳～14歳	165	-	-	1.2	3.0	9.1	5.5	69.7	11.5	92.84	69.73
	15歳～17歳	175	-	-	1.7	5.1	9.7	5.7	61.1	16.6	83.29	60.86
ふたり親(父親回答)	合計	48	-	2.1	4.2	4.2	8.3	6.3	47.9	27.1	82.43	72.63
母子世帯の末子年齢	合計	724	0.4	0.7	6.2	9.3	14.2	8.4	35.2	25.6	55.21	46.59
	2歳以下	44	-	-	13.6	13.6	22.7	4.5	22.7	22.7	36.09	25.74
	3歳～5歳	64	-	1.6	14.1	15.6	9.4	6.3	29.7	23.4	43.18	35.04
	6歳～8歳	110	-	1.8	6.4	10.9	15.5	11.8	33.6	20.0	53.67	48.10
	9歳～11歳	140	0.7	-	7.9	12.9	15.0	8.6	31.4	23.6	48.32	37.84
	12歳～14歳	158	-	1.3	3.8	5.7	15.8	7.6	46.2	19.6	65.83	57.12
	15歳～17歳	119	-	-	3.4	6.7	15.1	10.1	43.7	21.0	65.55	49.36
父子世帯の末子年齢	合計	53	-	-	1.9	7.5	17.0	5.7	47.2	20.8	62.69	43.27
	5歳以下	4	-	-	-	-	-	-	75.0	25.0	50.67	0.94
	6歳以上	41	-	-	2.4	9.8	22.0	4.9	51.2	9.8	63.27	45.41

問38(5) 0～6歳の子どもにかかる保育費

		全 体	なし	1万円 未満	2万円 未満	3万円 未満	4万円 未満	5万円 未満	5万円 以上	無回答	平均 (千円)	標準 偏差
	全 体	756	25.7	7.5	10.3	17.1	14.6	6.1	4.8	14.0	19.20	23.49
ふたり親の末子年齢 (母親回答)	合計	585	23.9	5.3	10.6	20.3	15.9	7.0	5.5	11.5	21.19	24.83
	2歳以下	301	34.6	6.0	7.3	14.3	14.0	7.3	6.6	10.0	18.42	20.09
	3歳～5歳	224	10.7	4.5	15.2	27.7	17.4	8.0	5.4	11.2	25.89	31.28
	6歳～8歳	60	20.0	5.0	10.0	23.3	20.0	1.7	-	20.0	17.33	13.05
	9歳～11歳	-	-	-	-	-	-	-	-	-	-	-
	12歳～14歳	-	-	-	-	-	-	-	-	-	-	-
	15歳～17歳	-	-	-	-	-	-	-	-	-	-	-
ふたり親(父親回答)	合計	20	25.0	-	-	15.0	25.0	-	5.0	30.0	19.43	16.41
母子世帯の末子年齢	合計	145	32.4	17.9	11.0	3.4	8.3	2.8	1.4	22.8	9.71	13.64
	2歳以下	44	47.7	15.9	2.3	-	4.5	2.3	2.3	25.0	7.00	14.96
	3歳～5歳	64	25.0	21.9	12.5	7.8	9.4	3.1	-	20.3	10.51	12.01
	6歳～8歳	37	27.0	13.5	18.9	-	10.8	2.7	2.7	24.3	11.46	14.31
	9歳～11歳	-	-	-	-	-	-	-	-	-	-	-
	12歳～14歳	-	-	-	-	-	-	-	-	-	-	-
	15歳～17歳	-	-	-	-	-	-	-	-	-	-	-
父子世帯の末子年齢	合計	6	33.3	-	-	33.3	-	16.7	16.7	-	24.00	18.98
	5歳以下	4	25.0	-	-	25.0	-	25.0	25.0	-	29.25	19.15
	6歳以上	2	50.0	-	-	50.0	-	-	-	-	13.50	13.50

問39(1) 本人 ア. 雇用保険の加入有無

		全 体	加入して いる	加入して いない	無回答
	全 体	2193	48.0	34.6	17.4
ふたり親の末子年齢 (母親回答)	合計	1368	40.9	42.0	17.1
	2歳以下	301	43.5	44.2	12.3
	3歳～5歳	224	40.6	42.9	16.5
	6歳～8歳	196	36.2	49.0	14.8
	9歳～11歳	180	40.0	46.1	13.9
	12歳～14歳	165	45.5	37.6	17.0
	15歳～17歳	175	45.1	39.4	15.4
ふたり親(父親回答)	合計	48	70.8	10.4	18.8
母子世帯の末子年齢	合計	724	58.3	23.9	17.8
	2歳以下	44	34.1	38.6	27.3
	3歳～5歳	64	54.7	20.3	25.0
	6歳～8歳	110	61.8	31.8	6.4
	9歳～11歳	140	63.6	21.4	15.0
	12歳～14歳	158	68.4	20.3	11.4
	15歳～17歳	119	63.9	23.5	12.6
父子世帯の末子年齢	合計	53	67.9	13.2	18.9
	5歳以下	4	50.0	25.0	25.0
	6歳以上	41	78.0	14.6	7.3

問39(1) 本人 イ. 公的年金の加入状況

		全 体	厚生年金・ 共済年金に 加入	国民年金 に加入 (自営業等 第1号)	国民年金 に加入 (専業主婦 等第3号)	国民年金 保険料未 納・未加 入	公的年金 に加入し ている (計)	無回答
	全 体	2193	44.9	9.7	22.1	6.3	76.7	17.0
ふたり親の末子年齢 (母親回答)	合計	1368	40.9	7.8	32.2	2.9	80.8	16.3
	2歳以下	301	46.5	6.6	30.6	2.7	83.7	13.6
	3歳～5歳	224	42.0	8.9	29.9	2.2	80.8	17.0
	6歳～8歳	196	37.8	7.1	32.1	5.1	77.0	17.9
	9歳～11歳	180	37.2	8.3	38.9	2.8	84.4	12.8
	12歳～14歳	165	44.8	9.1	33.3	3.0	87.3	9.7
	15歳～17歳	175	42.3	10.3	35.4	1.1	88.0	10.9
ふたり親(父親回答)	合計	48	72.9	8.3	-	-	81.3	18.8
母子世帯の末子年齢	合計	724	49.2	13.5	6.2	13.4	68.9	17.7
	2歳以下	44	25.0	20.5	11.4	20.5	56.8	22.7
	3歳～5歳	64	43.8	10.9	3.1	17.2	57.8	25.0
	6歳～8歳	110	49.1	20.0	10.0	13.6	79.1	7.3
	9歳～11歳	140	55.7	12.1	4.3	10.0	72.1	17.9
	12歳～14歳	158	56.3	13.3	7.0	15.8	76.6	7.6
	15歳～17歳	119	58.0	15.1	6.7	8.4	79.8	11.8
父子世帯の末子年齢	合計	53	64.2	7.5	-	5.7	71.7	22.6
	5歳以下	4	50.0	25.0	-	-	75.0	25.0
	6歳以上	41	73.2	7.3	-	7.3	80.5	12.2

問39(1) 本人 ウ. 公的医療保険の加入状況

		全 体	共済組合、 健康保険組 合に加入	政府掌管健 康組合（協 会けんぽ） に加入	国民基本健 康保険・高 齢者医療保 険に加入	医療保険料 未納・未加 入	公的医療保 険に加入し ている （計）	無回答
	全 体	2193	51.7	7.2	14.3	2.4	73.2	24.4
ふたり親の末子年齢 （母親回答）	合計	1368	56.7	7.6	10.7	1.3	75.1	23.6
	2歳以下	301	60.1	7.3	9.6	1.0	77.1	21.9
	3歳～5歳	224	54.5	8.9	11.6	1.8	75.0	23.2
	6歳～8歳	196	54.1	10.7	13.8	2.0	78.6	19.4
	9歳～11歳	180	60.0	5.0	10.6	1.1	75.6	23.3
	12歳～14歳	165	67.9	4.2	10.9	1.2	83.0	15.8
	15歳～17歳	175	58.9	9.7	9.1	0.6	77.7	21.7
ふたり親（父親回答）	合計	48	64.6	4.2	6.3	-	75.0	25.0
母子世帯の末子年齢	合計	724	41.9	6.5	21.8	4.7	70.2	25.1
	2歳以下	44	27.3	9.1	25.0	4.5	61.4	34.1
	3歳～5歳	64	32.8	4.7	32.8	4.7	70.3	25.0
	6歳～8歳	110	39.1	8.2	31.8	6.4	79.1	14.5
	9歳～11歳	140	47.9	4.3	16.4	5.0	68.6	26.4
	12歳～14歳	158	50.6	8.2	20.3	4.4	79.1	16.5
	15歳～17歳	119	50.4	9.2	21.8	2.5	81.5	16.0
父子世帯の末子年齢	合計	53	45.3	9.4	11.3	1.9	66.0	32.1
	5歳以下	4	-	25.0	-	25.0	25.0	50.0
	6歳以上	41	53.7	9.8	14.6	-	78.0	22.0

問39(2) 配偶者 ア. 雇用保険の加入有無

		全 体	加入して いる	加入して いない	無回答
	全 体	1416	69.3	13.0	17.7
ふたり親の末子年齢 （母親回答）	合計	1368	70.2	12.4	17.4
	2歳以下	301	74.4	13.0	12.6
	3歳～5歳	224	72.3	11.2	16.5
	6歳～8歳	196	69.9	13.3	16.8
	9歳～11歳	180	71.1	12.8	16.1
	12歳～14歳	165	71.5	13.3	15.2
	15歳～17歳	175	73.1	14.3	12.6
ふたり親（父親回答）	合計	48	41.7	31.3	27.1
母子世帯の末子年齢	合計	-	-	-	-
	2歳以下	-	-	-	-
	3歳～5歳	-	-	-	-
	6歳～8歳	-	-	-	-
	9歳～11歳	-	-	-	-
	12歳～14歳	-	-	-	-
	15歳～17歳	-	-	-	-
父子世帯の末子年齢	合計	-	-	-	-
	5歳以下	-	-	-	-
	6歳以上	-	-	-	-

問39(2) 配偶者 イ. 公的年金の加入状況

		全 体	厚生年金・ 共済年金に 加入	国民年金 に加入 (自営業等 第1号)	国民年金 に加入 (専業主婦 等第3号)	国民年金 保険料未 納・未加 入	公的年金 に加入し ている (計)	無回答
	全 体	1416	68.4	11.2	1.9	1.9	81.5	16.6
ふたり親の末子年齢 (母親回答)	合計	1368	69.0	11.3	1.5	2.0	81.9	16.2
	2歳以下	301	68.8	13.0	1.3	1.7	83.1	15.3
	3歳～5歳	224	68.8	8.9	2.2	2.2	79.9	17.9
	6歳～8歳	196	65.8	15.3	1.5	2.0	82.7	15.3
	9歳～11歳	180	75.0	9.4	0.6	2.8	85.0	12.2
	12歳～14歳	165	74.5	11.5	2.4	1.8	88.5	9.7
	15歳～17歳	175	78.3	11.4	1.7	1.1	91.4	7.4
ふたり親(父親回答)	合計	48	52.1	6.3	12.5	-	70.8	29.2
母子世帯の末子年齢	合計	-	-	-	-	-	-	-
	2歳以下	-	-	-	-	-	-	-
	3歳～5歳	-	-	-	-	-	-	-
	6歳～8歳	-	-	-	-	-	-	-
	9歳～11歳	-	-	-	-	-	-	-
	12歳～14歳	-	-	-	-	-	-	-
	15歳～17歳	-	-	-	-	-	-	-
父子世帯の末子年齢	合計	-	-	-	-	-	-	-
	5歳以下	-	-	-	-	-	-	-
	6歳以上	-	-	-	-	-	-	-

問39(2) 配偶者 ウ. 公的医療保険の加入状況

		全 体	共済組合、 健康保険組 合に加入	政府掌管 健康組合 (協会けん ぽ)に 加入	国民基本 健康保険 ・高齢者 医療保険 に加入	医療保険 料未納・ 未加入	公的医療 保険に加 入してい る(計)	無回答
	全 体	1416	60.2	6.6	10.0	0.8	76.8	22.4
ふたり親の末子年齢 (母親回答)	合計	1368	60.2	6.7	10.2	0.8	77.1	22.1
	2歳以下	301	61.1	6.3	9.6	1.3	77.1	21.6
	3歳～5歳	224	60.7	7.1	9.4	0.9	77.2	21.9
	6歳～8歳	196	57.1	9.7	13.3	0.5	80.1	19.4
	9歳～11歳	180	61.7	6.1	10.6	1.1	78.3	20.6
	12歳～14歳	165	69.7	3.6	11.5	-	84.8	15.2
	15歳～17歳	175	65.7	10.3	7.4	0.6	83.4	16.0
ふたり親(父親回答)	合計	48	58.3	4.2	6.3	-	68.8	31.3
母子世帯の末子年齢	合計	-	-	-	-	-	-	-
	2歳以下	-	-	-	-	-	-	-
	3歳～5歳	-	-	-	-	-	-	-
	6歳～8歳	-	-	-	-	-	-	-
	9歳～11歳	-	-	-	-	-	-	-
	12歳～14歳	-	-	-	-	-	-	-
	15歳～17歳	-	-	-	-	-	-	-
父子世帯の末子年齢	合計	-	-	-	-	-	-	-
	5歳以下	-	-	-	-	-	-	-
	6歳以上	-	-	-	-	-	-	-

問40(1) 家庭での貯蓄の有無

		全 体	ほぼ毎月貯蓄している	ときどき貯蓄している	ほとんど貯蓄していない	全く貯蓄していない	貯蓄を生活費に回している	貯蓄している(計)	貯蓄していない(計)	無回答
	全 体	2193	34.6	18.4	16.9	17.3	5.3	53.0	22.6	7.5
ふたり親の末子年齢 (母親回答)	合計	1368	41.7	19.7	16.9	11.6	3.9	61.5	15.5	6.1
	2歳以下	301	44.2	20.6	16.9	9.6	4.3	64.8	14.0	4.3
	3歳～5歳	224	38.8	26.8	12.5	12.5	3.1	65.6	15.6	6.3
	6歳～8歳	196	43.9	18.4	18.4	9.7	4.1	62.2	13.8	5.6
	9歳～11歳	180	44.4	22.8	11.1	15.0	3.9	67.2	18.9	2.8
	12歳～14歳	165	49.7	18.8	13.3	12.1	1.8	68.5	13.9	4.2
	15歳～17歳	175	41.7	14.9	23.4	10.3	5.7	56.6	16.0	4.0
ふたり親(父親回答)	合計	48	41.7	10.4	22.9	10.4	2.1	52.1	12.5	12.5
母子世帯の末子年齢	合計	724	20.9	17.0	16.9	28.0	8.0	37.8	36.0	9.3
	2歳以下	44	11.4	34.1	13.6	22.7	13.6	45.5	36.4	4.5
	3歳～5歳	64	14.1	20.3	12.5	31.3	7.8	34.4	39.1	14.1
	6歳～8歳	110	18.2	18.2	19.1	32.7	9.1	36.4	41.8	2.7
	9歳～11歳	140	22.9	18.6	16.4	27.9	7.1	41.4	35.0	7.1
	12歳～14歳	158	24.7	13.9	20.9	27.2	6.3	38.6	33.5	7.0
	15歳～17歳	119	26.9	16.8	17.6	25.2	10.1	43.7	35.3	3.4
父子世帯の末子年齢	合計	53	30.2	11.3	13.2	24.5	7.5	41.5	32.1	13.2
	5歳以下	4	25.0	25.0	-	50.0	-	50.0	50.0	-
	6歳以上	41	36.6	12.2	12.2	22.0	9.8	48.8	31.7	7.3

問40(2) 家庭での家計の管理

		全 体	妻が管理	夫が管理	夫婦ふたりで管理	予算を決めず夫婦どちらとも管理しない	その他	無回答
	全 体	2193	56.6	8.2	10.9	4.0	8.4	11.9
ふたり親の末子年齢 (母親回答)	合計	1368	62.1	10.2	16.3	4.4	1.5	5.5
	2歳以下	301	59.5	12.3	18.6	3.7	2.7	3.3
	3歳～5歳	224	61.6	10.7	17.0	4.5	-	6.3
	6歳～8歳	196	67.9	10.2	11.2	3.6	0.5	6.6
	9歳～11歳	180	64.4	10.6	14.4	7.2	0.6	2.8
	12歳～14歳	165	62.4	10.9	16.4	5.5	1.8	3.0
	15歳～17歳	175	65.7	8.0	16.0	3.4	3.4	3.4
ふたり親(父親回答)	合計	48	43.8	16.7	29.2	2.1	-	8.3
母子世帯の末子年齢	合計	724	51.2	0.1	0.1	3.5	21.4	23.6
	2歳以下	44	50.0	2.3	-	4.5	15.9	27.3
	3歳～5歳	64	48.4	-	-	6.3	23.4	21.9
	6歳～8歳	110	60.9	-	-	3.6	20.0	15.5
	9歳～11歳	140	55.7	-	0.7	2.9	23.6	17.1
	12歳～14歳	158	53.2	-	-	3.2	26.6	17.1
	15歳～17歳	119	52.9	-	-	3.4	18.5	25.2
父子世帯の末子年齢	合計	53	-	60.4	-	3.8	17.0	18.9
	5歳以下	4	-	50.0	-	-	25.0	25.0
	6歳以上	41	-	65.9	-	4.9	17.1	12.2

問41(1) 家族や子どもについて

ア. 母親の就労は未就学の子どもに良くない影響を与える

		全 体	賛成	まあ賛成	やや反対	反対	賛成 (計)	反対 (計)	無回答
	全 体	2193	7.6	30.6	31.1	21.7	38.1	52.8	9.1
ふたり親の末子年齢 (母親回答)	合計	1368	7.0	33.3	32.3	20.5	40.3	52.9	6.9
	2歳以下	301	5.6	30.2	37.2	23.3	35.9	60.5	3.7
	3歳～5歳	224	4.9	28.6	33.5	24.6	33.5	58.0	8.5
	6歳～8歳	196	4.6	32.7	33.2	22.4	37.2	55.6	7.1
	9歳～11歳	180	7.2	40.6	30.0	16.1	47.8	46.1	6.1
	12歳～14歳	165	9.7	35.8	33.3	18.2	45.5	51.5	3.0
	15歳～17歳	175	10.3	37.7	28.6	17.7	48.0	46.3	5.7
ふたり親(父親回答)	合計	48	14.6	33.3	14.6	25.0	47.9	39.6	12.5
母子世帯の末子年齢	合計	724	8.3	25.3	30.4	24.2	33.6	54.6	11.9
	2歳以下	44	11.4	40.9	22.7	13.6	52.3	36.4	11.4
	3歳～5歳	64	3.1	31.3	25.0	23.4	34.4	48.4	17.2
	6歳～8歳	110	5.5	36.4	25.5	28.2	41.8	53.6	4.5
	9歳～11歳	140	10.0	22.9	35.0	24.3	32.9	59.3	7.9
	12歳～14歳	158	7.0	20.9	38.6	25.3	27.8	63.9	8.2
	15歳～17歳	119	11.8	21.8	32.8	27.7	33.6	60.5	5.9
父子世帯の末子年齢	合計	53	5.7	30.2	22.6	15.1	35.8	37.7	26.4
	5歳以下	4	-	50.0	25.0	-	50.0	25.0	25.0
	6歳以上	41	7.3	29.3	24.4	19.5	36.6	43.9	19.5

問41(1) 家族や子どもについて イ. 夫は外で働き、妻は家庭を守るべきだ

		全 体	賛成	まあ賛成	やや反対	反対	賛成 (計)	反対 (計)	無回答
	全 体	2193	3.9	24.6	33.7	28.8	28.5	62.5	9.0
ふたり親の末子年齢 (母親回答)	合計	1368	3.5	27.3	35.6	27.4	30.8	63.0	6.2
	2歳以下	301	2.7	29.2	32.9	31.6	31.9	64.5	3.7
	3歳～5歳	224	4.0	23.7	34.8	30.4	27.7	65.2	7.1
	6歳～8歳	196	3.1	23.0	38.3	29.1	26.0	67.3	6.6
	9歳～11歳	180	4.4	36.7	33.9	19.4	41.1	53.3	5.6
	12歳～14歳	165	4.2	27.3	39.4	26.1	31.5	65.5	3.0
	15歳～17歳	175	3.4	27.4	40.0	25.7	30.9	65.7	3.4
ふたり親(父親回答)	合計	48	2.1	35.4	25.0	27.1	37.5	52.1	10.4
母子世帯の末子年齢	合計	724	4.6	18.6	31.6	32.2	23.2	63.8	13.0
	2歳以下	44	11.4	27.3	31.8	18.2	38.6	50.0	11.4
	3歳～5歳	64	4.7	18.8	25.0	34.4	23.4	59.4	17.2
	6歳～8歳	110	3.6	21.8	36.4	32.7	25.5	69.1	5.5
	9歳～11歳	140	4.3	19.3	31.4	36.4	23.6	67.9	8.6
	12歳～14歳	158	5.1	16.5	37.3	32.3	21.5	69.6	8.9
	15歳～17歳	119	2.5	18.5	34.5	37.8	21.0	72.3	6.7
父子世帯の末子年齢	合計	53	7.5	28.3	20.8	18.9	35.8	39.6	24.5
	5歳以下	4	-	50.0	25.0	-	50.0	25.0	25.0
	6歳以上	41	9.8	26.8	24.4	22.0	36.6	46.3	17.1

問41(1) 家族や子どもについて

ウ. 女性(母親)は子どもを出産後も仕事を続けるべきだ

		全 体	賛成	まあ賛成	やや反対	反対	賛成 (計)	反対 (計)	無回答
	全 体	2193	12.1	44.9	28.6	4.6	57.0	33.2	9.8
ふたり親の末子年齢 (母親回答)	合計	1368	10.2	47.7	30.7	3.8	57.9	34.5	7.6
	2歳以下	301	8.0	52.8	30.2	4.0	60.8	34.2	5.0
	3歳～5歳	224	12.9	45.5	28.6	4.5	58.5	33.0	8.5
	6歳～8歳	196	12.8	49.0	27.6	3.1	61.7	30.6	7.7
	9歳～11歳	180	5.0	48.9	35.0	5.6	53.9	40.6	5.6
	12歳～14歳	165	7.9	52.7	31.5	3.6	60.6	35.2	4.2
	15歳～17歳	175	12.6	43.4	37.1	1.7	56.0	38.9	5.1
ふたり親(父親回答)	合計	48	16.7	35.4	33.3	4.2	52.1	37.5	10.4
母子世帯の末子年齢	合計	724	15.9	41.2	24.7	5.5	57.0	30.2	12.7
	2歳以下	44	18.2	36.4	31.8	6.8	54.5	38.6	6.8
	3歳～5歳	64	7.8	54.7	10.9	9.4	62.5	20.3	17.2
	6歳～8歳	110	14.5	42.7	31.8	5.5	57.3	37.3	5.5
	9歳～11歳	140	14.3	43.6	26.4	5.7	57.9	32.1	10.0
	12歳～14歳	158	19.6	41.1	22.8	7.0	60.8	29.7	9.5
	15歳～17歳	119	17.6	40.3	29.4	4.2	58.0	33.6	8.4
父子世帯の末子年齢	合計	53	5.7	32.1	22.6	13.2	37.7	35.8	26.4
	5歳以下	4	-	-	50.0	25.0	-	75.0	25.0
	6歳以上	41	4.9	41.5	19.5	14.6	46.3	34.1	19.5

問41(2) 母親の就業について A. 望ましい母親の働き方 子が1歳まで

		全 体	残業のある働き方	残業のない働き方	短時間勤務	在宅勤務 (部分在宅を含む)	育児休業	子育てに専念	無回答
	全 体	2193	0.3	3.4	6.7	1.0	27.7	48.0	13.0
ふたり親の末子年齢 (母親回答)	合計	1368	0.3	2.7	5.6	1.0	31.1	48.8	10.5
	2歳以下	301	-	2.0	6.3	-	36.5	48.5	6.6
	3歳～5歳	224	-	4.5	5.4	1.3	31.7	46.4	10.7
	6歳～8歳	196	0.5	4.1	6.6	1.0	28.6	49.0	10.2
	9歳～11歳	180	0.6	1.1	3.9	1.1	29.4	55.0	8.9
	12歳～14歳	165	0.6	3.0	5.5	1.2	32.1	50.3	7.3
	15歳～17歳	175	-	1.7	6.3	2.3	30.9	50.3	8.6
ふたり親(父親回答)	合計	48	-	2.1	6.3	2.1	25.0	41.7	22.9
母子世帯の末子年齢	合計	724	0.3	4.6	8.8	1.1	22.5	47.5	15.2
	2歳以下	44	-	-	13.6	-	27.3	43.2	15.9
	3歳～5歳	64	-	3.1	12.5	1.6	20.3	43.8	18.8
	6歳～8歳	110	0.9	2.7	11.8	1.8	19.1	58.2	5.5
	9歳～11歳	140	-	5.7	5.0	2.1	26.4	49.3	11.4
	12歳～14歳	158	-	7.0	10.1	0.6	24.7	48.1	9.5
	15歳～17歳	119	0.8	6.7	9.2	0.8	21.8	47.1	13.4
父子世帯の末子年齢	合計	53	-	5.7	5.7	-	11.3	39.6	37.7
	5歳以下	4	-	-	-	-	25.0	50.0	25.0
	6歳以上	41	-	7.3	7.3	-	12.2	41.5	31.7

問41(2) 母親の就業について B. 望ましい母親の働き方 子が1歳半まで

		全 体	残業のある働き方	残業のない働き方	短時間勤務	在宅勤務 (部分在宅を含む)	育児休業	子育てに専念	無回答
	全 体	2193	0.3	6.0	15.5	2.8	18.7	43.7	13.0
ふたり親の末子年齢 (母親回答)	合計	1368	0.4	4.9	15.8	2.9	20.7	45.2	10.2
	2歳以下	301	0.3	4.3	22.3	2.7	23.6	40.9	6.0
	3歳～5歳	224	0.4	7.1	18.3	2.2	19.6	41.5	10.7
	6歳～8歳	196	0.5	7.1	15.3	3.1	15.3	49.5	9.2
	9歳～11歳	180	0.6	1.7	10.0	3.9	22.8	52.2	8.9
	12歳～14歳	165	-	6.7	12.7	2.4	21.2	48.5	8.5
	15歳～17歳	175	-	3.4	14.9	4.6	24.0	44.6	8.6
ふたり親(父親回答)	合計	48	-	4.2	8.3	6.3	20.8	37.5	22.9
母子世帯の末子年齢	合計	724	0.1	8.3	16.0	2.5	15.5	41.9	15.7
	2歳以下	44	-	6.8	20.5	-	15.9	40.9	15.9
	3歳～5歳	64	-	6.3	21.9	6.3	12.5	34.4	18.8
	6歳～8歳	110	0.9	4.5	19.1	2.7	14.5	53.6	4.5
	9歳～11歳	140	-	8.6	12.9	2.1	19.3	42.9	14.3
	12歳～14歳	158	-	13.3	17.1	2.5	16.5	42.4	8.2
	15歳～17歳	119	-	10.9	17.6	2.5	13.4	40.3	15.1
父子世帯の末子年齢	合計	53	1.9	5.7	9.4	-	7.5	37.7	37.7
	5歳以下	4	-	-	-	-	25.0	50.0	25.0
	6歳以上	41	2.4	7.3	12.2	-	7.3	39.0	31.7

問41(2) 母親の就業について C. 望ましい母親の働き方 子が3歳まで

		全 体	残業のある働き方	残業のない働き方	短時間勤務	在宅勤務 (部分在宅を含む)	育児休業	子育てに専念	無回答
	全 体	2193	0.4	11.7	27.6	4.5	10.1	33.6	12.1
ふたり親の末子年齢 (母親回答)	合計	1368	0.4	10.7	28.8	4.7	10.7	35.2	9.4
	2歳以下	301	0.3	14.3	41.2	3.0	9.3	25.9	6.0
	3歳～5歳	224	0.9	14.7	32.6	5.8	8.9	27.7	9.4
	6歳～8歳	196	0.5	12.2	26.5	3.1	8.7	40.3	8.7
	9歳～11歳	180	0.6	6.1	21.1	5.0	13.9	45.0	8.3
	12歳～14歳	165	-	7.3	20.0	7.3	12.7	46.1	6.7
	15歳～17歳	175	-	6.3	26.9	6.3	12.6	39.4	8.6
ふたり親(父親回答)	合計	48	-	10.4	18.8	2.1	12.5	35.4	20.8
母子世帯の末子年齢	合計	724	0.4	13.8	26.7	4.4	8.8	31.1	14.8
	2歳以下	44	-	11.4	34.1	6.8	4.5	29.5	13.6
	3歳～5歳	64	-	15.6	34.4	4.7	7.8	18.8	18.8
	6歳～8歳	110	0.9	10.9	33.6	5.5	7.3	37.3	4.5
	9歳～11歳	140	0.7	13.6	26.4	2.1	13.6	32.1	11.4
	12歳～14歳	158	-	19.0	24.7	6.3	8.2	33.5	8.2
	15歳～17歳	119	0.8	12.6	28.6	3.4	10.1	31.1	13.4
父子世帯の末子年齢	合計	53	1.9	7.5	17.0	1.9	9.4	24.5	37.7
	5歳以下	4	-	-	-	-	50.0	25.0	25.0
	6歳以上	41	2.4	7.3	22.0	2.4	7.3	26.8	31.7

問41(2) 母親の就業について D. 望ましい母親の働き方 子が小学校就学前まで

		全 体	残業のある働き方	残業のない働き方	短時間勤務	在宅勤務 (部分在宅を含む)	育児休業	子育てに専念	無回答
	全 体	2193	1.1	22.8	42.7	4.2	1.6	14.7	12.8
ふたり親の末子年齢 (母親回答)	合計	1368	0.8	21.0	45.2	4.7	1.8	16.2	10.3
	2歳以下	301	1.3	29.2	49.2	3.7	0.7	10.0	6.0
	3歳～5歳	224	1.3	24.6	49.1	3.1	0.9	10.7	10.3
	6歳～8歳	196	1.5	21.9	42.3	3.1	1.5	19.9	9.7
	9歳～11歳	180	0.6	12.8	43.3	8.9	3.9	21.1	9.4
	12歳～14歳	165	-	14.5	44.2	7.9	2.4	24.2	6.7
	15歳～17歳	175	-	16.6	46.3	4.6	2.3	20.6	9.7
ふたり親(父親回答)	合計	48	-	18.8	22.9	6.3	4.2	25.0	22.9
母子世帯の末子年齢	合計	724	1.8	26.9	40.1	3.3	1.2	11.5	15.2
	2歳以下	44	-	25.0	38.6	4.5	-	13.6	18.2
	3歳～5歳	64	3.1	31.3	42.2	3.1	-	3.1	17.2
	6歳～8歳	110	2.7	30.9	44.5	2.7	2.7	10.9	5.5
	9歳～11歳	140	1.4	26.4	40.7	2.1	1.4	15.0	12.9
	12歳～14歳	158	1.9	24.7	49.4	3.2	1.9	10.1	8.9
	15歳～17歳	119	1.7	27.7	37.0	5.0	-	15.1	13.4
父子世帯の末子年齢	合計	53	1.9	18.9	30.2	1.9	-	11.3	35.8
	5歳以下	4	-	50.0	25.0	-	-	-	25.0
	6歳以上	41	2.4	17.1	34.1	2.4	-	14.6	29.3

問41(2) 母親の就業について E. 望ましい母親の働き方 子が小学校3年生まで

		全 体	残業のある働き方	残業のない働き方	短時間勤務	在宅勤務 (部分在宅を含む)	育児休業	子育てに専念	無回答
	全 体	2193	2.1	38.7	39.5	1.7	0.3	5.3	12.4
ふたり親の末子年齢 (母親回答)	合計	1368	1.9	35.7	44.5	2.0	0.4	5.6	9.9
	2歳以下	301	2.0	47.2	39.9	1.0	-	3.3	6.6
	3歳～5歳	224	4.0	40.2	42.4	1.3	-	2.2	9.8
	6歳～8歳	196	2.0	35.2	45.9	1.0	-	6.6	9.2
	9歳～11歳	180	1.1	24.4	52.2	3.9	0.6	7.8	10.0
	12歳～14歳	165	1.8	27.9	55.8	3.0	1.2	4.8	5.5
	15歳～17歳	175	0.6	33.1	42.3	2.3	0.6	12.0	9.1
ふたり親(父親回答)	合計	48	-	41.7	20.8	4.2	-	10.4	22.9
母子世帯の末子年齢	合計	724	2.5	44.6	33.0	1.0	0.1	4.1	14.6
	2歳以下	44	2.3	38.6	40.9	-	-	6.8	11.4
	3歳～5歳	64	3.1	50.0	26.6	-	-	1.6	18.8
	6歳～8歳	110	1.8	51.8	35.5	0.9	-	3.6	6.4
	9歳～11歳	140	3.6	44.3	34.3	2.1	-	5.0	10.7
	12歳～14歳	158	2.5	48.1	35.4	1.9	-	3.8	8.2
	15歳～17歳	119	3.4	41.2	36.1	-	-	5.9	13.4
父子世帯の末子年齢	合計	53	1.9	32.1	17.0	3.8	-	7.5	37.7
	5歳以下	4	-	75.0	-	-	-	-	25.0
	6歳以上	41	2.4	29.3	22.0	4.9	-	9.8	31.7

問41(2) 母親の就業について F. 望ましい母親の働き方 子が小学校卒業まで

		全 体	残業のある働き方	残業のない働き方	短時間勤務	在宅勤務 (部分在宅を含む)	育児休業	子育てに専念	無回答
	全 体	2193	5.5	51.2	28.0	0.7	0.1	2.8	11.8
ふたり親の末子年齢 (母親回答)	合計	1368	5.1	49.3	32.5	0.5	0.1	2.9	9.4
	2歳以下	301	5.3	57.8	28.2	0.3	-	2.3	6.0
	3歳～5歳	224	8.5	49.1	32.1	0.4	-	0.9	8.9
	6歳～8歳	196	5.6	53.1	32.1	-	-	-	9.2
	9歳～11歳	180	2.8	46.7	35.6	1.1	0.6	6.1	7.2
	12歳～14歳	165	5.5	40.0	43.6	0.6	0.6	2.4	7.3
	15歳～17歳	175	3.4	48.0	32.6	0.6	-	8.0	7.4
ふたり親(父親回答)	合計	48	2.1	39.6	25.0	2.1	-	8.3	22.9
母子世帯の末子年齢	合計	724	6.5	56.4	20.9	0.6	-	2.1	13.7
	2歳以下	44	6.8	54.5	22.7	-	-	4.5	11.4
	3歳～5歳	64	6.3	59.4	14.1	-	-	1.6	18.8
	6歳～8歳	110	5.5	67.3	22.7	-	-	0.9	3.6
	9歳～11歳	140	8.6	53.6	23.6	0.7	-	2.1	11.4
	12歳～14歳	158	8.2	59.5	21.5	0.6	-	1.9	8.2
	15歳～17歳	119	5.9	56.3	23.5	0.8	-	3.4	10.1
父子世帯の末子年齢	合計	53	3.8	37.7	11.3	5.7	-	5.7	35.8
	5歳以下	4	-	75.0	-	-	-	-	25.0
	6歳以上	41	4.9	36.6	14.6	7.3	-	7.3	29.3

問41(2) 母親の就業について G. 望ましい母親の働き方 子が中学校卒業まで

		全 体	残業のある働き方	残業のない働き方	短時間勤務	在宅勤務 (部分在宅を含む)	育児休業	子育てに専念	無回答
	全 体	2193	17.1	57.9	11.2	0.2	-	1.1	12.4
ふたり親の末子年齢 (母親回答)	合計	1368	16.1	59.6	13.2	0.2	-	1.2	9.6
	2歳以下	301	19.9	63.8	10.0	-	-	1.0	5.3
	3歳～5歳	224	20.5	57.6	11.6	-	-	0.4	9.8
	6歳～8歳	196	15.3	62.8	12.8	-	-	-	9.2
	9歳～11歳	180	12.8	60.6	17.2	-	-	2.2	7.2
	12歳～14歳	165	13.3	59.4	18.8	-	-	0.6	7.9
	15歳～17歳	175	12.0	58.9	16.6	1.1	-	3.4	8.0
ふたり親(父親回答)	合計	48	14.6	43.8	12.5	-	-	4.2	25.0
母子世帯の末子年齢	合計	724	20.3	56.4	7.5	0.1	-	0.7	15.1
	2歳以下	44	18.2	59.1	4.5	-	-	4.5	13.6
	3歳～5歳	64	25.0	50.0	6.3	-	-	-	18.8
	6歳～8歳	110	18.2	67.3	9.1	-	-	-	5.5
	9歳～11歳	140	28.6	53.6	5.0	0.7	-	0.7	11.4
	12歳～14歳	158	20.9	61.4	8.2	-	-	0.6	8.9
	15歳～17歳	119	19.3	57.1	9.2	-	-	-	14.3
父子世帯の末子年齢	合計	53	3.8	47.2	7.5	1.9	-	1.9	37.7
	5歳以下	4	-	75.0	-	-	-	-	25.0
	6歳以上	41	4.9	48.8	9.8	2.4	-	2.4	31.7

問41(2) 母親の就業について H. 望ましい母親の働き方 子が高校卒業まで

		全 体	残業のある働き方	残業のない働き方	短時間勤務	在宅勤務 (部分在宅を含む)	育児休業	子育てに専念	無回答
	全 体	2193	33.0	48.4	4.7	0.1	-	0.9	12.9
ふたり親の末子年齢 (母親回答)	合計	1368	31.5	51.8	5.6	0.1	-	0.9	10.2
	2歳以下	301	37.5	51.5	4.0	-	-	1.0	6.0
	3歳～5歳	224	35.7	49.1	4.9	-	-	0.9	9.4
	6歳～8歳	196	33.7	52.0	4.6	-	-	-	9.7
	9歳～11歳	180	24.4	58.9	6.7	-	-	1.7	8.3
	12歳～14歳	165	30.3	53.3	6.7	-	-	0.6	9.1
	15歳～17歳	175	25.7	54.3	8.6	-	-	1.7	9.7
ふたり親(父親回答)	合計	48	22.9	39.6	8.3	-	-	4.2	25.0
母子世帯の末子年齢	合計	724	38.0	43.0	3.0	-	-	0.6	15.5
	2歳以下	44	27.3	56.8	-	-	-	4.5	11.4
	3歳～5歳	64	40.6	37.5	1.6	-	-	-	20.3
	6歳～8歳	110	37.3	53.6	4.5	-	-	-	4.5
	9歳～11歳	140	40.7	41.4	4.3	-	-	0.7	12.9
	12歳～14歳	158	46.8	40.5	3.2	-	-	-	9.5
	15歳～17歳	119	39.5	44.5	1.7	-	-	-	14.3
父子世帯の末子年齢	合計	53	13.2	43.4	1.9	3.8	-	1.9	35.8
	5歳以下	4	25.0	50.0	-	-	-	-	25.0
	6歳以上	41	14.6	46.3	2.4	4.9	-	2.4	29.3

問41(2) 母親の就業について I. 望ましい母親の働き方 子が短大・大学以上

		全 体	残業のある働き方	残業のない働き方	短時間勤務	在宅勤務 (部分在宅を含む)	育児休業	子育てに専念	無回答
	全 体	2193	53.3	29.9	2.6	0.2	-	0.6	13.3
ふたり親の末子年齢 (母親回答)	合計	1368	53.3	32.0	3.1	0.2	-	0.7	10.7
	2歳以下	301	60.8	28.9	2.7	-	-	1.0	6.6
	3歳～5歳	224	58.9	28.1	2.2	0.4	-	0.4	9.8
	6歳～8歳	196	51.5	35.7	2.6	-	-	-	10.2
	9歳～11歳	180	46.1	40.0	3.9	-	-	1.7	8.3
	12歳～14歳	165	52.7	32.7	3.6	-	-	0.6	10.3
	15歳～17歳	175	48.0	36.6	4.0	-	-	0.6	10.9
ふたり親(父親回答)	合計	48	41.7	27.1	4.2	-	-	2.1	25.0
母子世帯の末子年齢	合計	724	56.1	25.8	1.9	0.1	-	0.4	15.6
	2歳以下	44	56.8	29.5	-	-	-	2.3	11.4
	3歳～5歳	64	51.6	26.6	3.1	-	-	-	18.8
	6歳～8歳	110	62.7	27.3	2.7	-	-	-	7.3
	9歳～11歳	140	59.3	25.0	2.9	-	-	0.7	12.1
	12歳～14歳	158	62.0	27.2	1.9	-	-	-	8.9
	15歳～17歳	119	58.0	26.1	0.8	0.8	-	-	14.3
父子世帯の末子年齢	合計	53	24.5	34.0	-	1.9	-	1.9	37.7
	5歳以下	4	25.0	50.0	-	-	-	-	25.0
	6歳以上	41	29.3	34.1	-	2.4	-	2.4	31.7

問41(2) 母親の就業について J. 母親の現在の働き方

		全 体	残業のあ る働き方	残業のな い働き方	短時間 勤務	在宅勤務 (部分在 宅を含 む)	育児休業	子育てに 専念	無回答
	全 体	2193	19.3	22.3	18.1	1.8	1.4	16.9	20.1
ふたり親の末子年齢 (母親回答)	合計	1368	12.9	19.2	23.2	2.6	2.0	23.5	16.4
	2歳以下	301	10.0	10.0	17.6	1.7	8.6	40.2	12.0
	3歳～5歳	224	8.9	24.6	20.1	3.1	0.4	27.2	15.6
	6歳～8歳	196	10.2	21.9	30.6	1.0	-	20.9	15.3
	9歳～11歳	180	10.6	17.8	36.7	4.4	-	17.2	13.3
	12歳～14歳	165	20.0	26.7	23.0	3.0	-	12.7	14.5
	15歳～17歳	175	21.7	23.4	21.7	3.4	-	16.0	13.7
ふたり親(父親回答)	合計	48	14.6	22.9	14.6	-	4.2	18.8	25.0
母子世帯の末子年齢	合計	724	33.0	29.8	9.8	0.6	0.1	5.4	21.3
	2歳以下	44	13.6	18.2	15.9	-	-	27.3	25.0
	3歳～5歳	64	23.4	37.5	14.1	-	-	1.6	23.4
	6歳～8歳	110	33.6	39.1	13.6	0.9	-	2.7	10.0
	9歳～11歳	140	38.6	28.6	10.7	-	-	5.0	17.1
	12歳～14歳	158	39.9	30.4	8.9	1.3	-	5.7	13.9
	15歳～17歳	119	42.9	25.2	5.9	0.8	0.8	3.4	21.0
父子世帯の末子年齢	合計	53	1.9	-	-	1.9	-	1.9	94.3
	5歳以下	4	-	-	-	-	-	-	100.0
	6歳以上	41	2.4	-	-	2.4	-	2.4	92.7

問41(3) 最近1年間の幸福度

		全 体	0点 (とても 不幸)	1点	2点	3点	4点	5点	6点
	全 体	2193	1.3	1.3	2.6	5.2	4.6	15.3	7.1
ふたり親の末子年齢 (母親回答)	合計	1368	0.3	0.7	1.8	3.4	4.5	11.9	7.7
	2歳以下	301	0.3	0.7	1.3	1.7	4.3	6.6	7.3
	3歳～5歳	224	-	0.9	1.3	4.0	3.6	8.9	5.4
	6歳～8歳	196	-	0.5	1.5	2.0	2.6	16.8	10.2
	9歳～11歳	180	-	0.6	1.1	5.0	8.9	10.6	7.8
	12歳～14歳	165	-	0.6	3.6	4.8	3.6	16.4	12.1
	15歳～17歳	175	1.1	1.1	2.3	4.0	5.7	18.3	7.4
ふたり親(父親回答)	合計	48	4.2	-	2.1	6.3	4.2	18.8	2.1
母子世帯の末子年齢	合計	724	2.8	2.6	4.1	8.3	4.8	21.5	6.1
	2歳以下	44	4.5	6.8	4.5	9.1	2.3	22.7	9.1
	3歳～5歳	64	3.1	3.1	3.1	7.8	7.8	17.2	10.9
	6歳～8歳	110	4.5	6.4	2.7	7.3	7.3	18.2	6.4
	9歳～11歳	140	2.1	0.7	3.6	10.7	5.7	23.6	6.4
	12歳～14歳	158	1.9	2.5	5.7	8.9	4.4	19.0	5.7
	15歳～17歳	119	-	1.7	2.5	8.4	3.4	26.9	5.9
父子世帯の末子年齢	合計	53	3.8	1.9	5.7	7.5	5.7	15.1	7.5
	5歳以下	4	25.0	-	-	-	-	25.0	-
	6歳以上	41	2.4	-	4.9	9.8	7.3	17.1	9.8

(続き)

		7点	8点	9点	10点 (とても 幸せ)	無回答	平均 (点)	標準 偏差
	全 体	12.3	16.6	11.3	15.2	7.2	6.81	2.47
ふたり親の末子年齢 (母親回答)	合計	12.6	18.9	14.5	18.1	5.6	7.30	2.22
	2歳以下	10.0	16.6	19.6	28.6	3.0	7.91	2.14
	3歳～5歳	14.7	21.0	12.5	21.0	6.7	7.50	2.17
	6歳～8歳	11.7	18.4	14.8	13.8	7.7	7.20	2.05
	9歳～11歳	14.4	23.9	15.0	10.0	2.8	6.99	2.11
	12歳～14歳	12.1	21.2	10.3	13.3	1.8	6.85	2.21
	15歳～17歳	16.0	16.6	12.0	12.6	2.9	6.74	2.32
ふたり親(父親回答)	合計	12.5	14.6	4.2	18.8	12.5	6.57	2.74
母子世帯の末子年齢	合計	12.0	12.6	6.4	9.9	8.8	5.93	2.62
	2歳以下	11.4	9.1	2.3	11.4	6.8	5.44	2.82
	3歳～5歳	7.8	12.5	9.4	6.3	10.9	5.81	2.59
	6歳～8歳	19.1	11.8	4.5	11.8	-	5.79	2.78
	9歳～11歳	11.4	12.1	7.1	7.9	8.6	5.90	2.44
	12歳～14歳	13.3	16.5	4.4	11.4	6.3	6.04	2.61
	15歳～17歳	11.8	14.3	10.9	10.1	4.2	6.38	2.31
父子世帯の末子年齢	合計	5.7	15.1	3.8	7.5	20.8	5.67	2.73
	5歳以下	25.0	-	-	-	25.0	4.00	2.94
	6歳以上	2.4	19.5	4.9	9.8	12.2	6.00	2.57

問42(1) 家族人数

		全 体	2 人	3 人	4 人	5 人	6 人 以上	無回答	平均 (人)	標準 偏差
	全 体	2193	11.2	25.4	33.3	15.4	9.0	5.6	3.89	1.23
ふたり親の末子年齢 (母親回答)	合計	1368	2.6	21.9	40.5	18.7	12.0	4.3	4.22	1.15
	2歳以下	301	2.7	28.9	30.9	18.9	16.6	2.0	4.27	1.31
	3歳～5歳	224	1.8	22.8	36.2	24.1	10.3	4.9	4.29	1.21
	6歳～8歳	196	0.5	14.8	50.0	20.4	10.2	4.1	4.29	0.94
	9歳～11歳	180	2.8	15.6	50.6	19.4	8.9	2.8	4.21	1.03
	12歳～14歳	165	2.4	23.0	46.7	16.4	10.3	1.2	4.10	0.98
	15歳～17歳	175	4.6	28.6	41.1	14.3	9.7	1.7	3.99	1.08
ふたり親(父親回答)	合計	48	6.3	16.7	35.4	31.3	4.2	6.3	4.13	1.02
母子世帯の末子年齢	合計	724	26.9	32.6	20.4	8.4	4.1	7.5	3.27	1.16
	2歳以下	44	27.3	29.5	18.2	11.4	6.8	6.8	3.41	1.34
	3歳～5歳	64	23.4	35.9	21.9	6.3	1.6	10.9	3.18	0.96
	6歳～8歳	110	22.7	39.1	23.6	10.0	4.5	-	3.35	1.10
	9歳～11歳	140	27.9	28.6	22.9	10.0	4.3	6.4	3.33	1.22
	12歳～14歳	158	25.3	34.2	23.4	8.9	4.4	3.8	3.32	1.13
	15歳～17歳	119	37.0	31.9	19.3	5.9	3.4	2.5	3.05	1.09
父子世帯の末子年齢	合計	53	22.6	28.3	22.6	9.4	3.8	13.2	3.35	1.11
	5歳以下	4	25.0	50.0	25.0	-	-	-	3.00	0.71
	6歳以上	41	26.8	26.8	24.4	9.8	4.9	7.3	3.34	1.15

問42(2) 同居家族

		全 体	配偶者	パート ナー／内 縁の妻 (夫)	未婚の 子ども	既婚の 子ども	孫	自分の親
	全 体	2193	55.7	2.3	94.8	12.1	0.4	17.4
ふたり親の末子年齢 (母親回答)	合計	1368	86.3	3.1	96.1	12.3	0.1	10.0
	2歳以下	301	87.7	5.6	99.3	16.6	-	12.0
	3歳～5歳	224	89.7	3.1	98.7	13.4	-	11.6
	6歳～8歳	196	88.3	4.1	100.0	13.3	-	11.7
	9歳～11歳	180	88.9	2.8	100.0	13.3	0.6	5.6
	12歳～14歳	165	84.8	1.2	99.4	10.3	-	9.1
	15歳～17歳	175	84.6	-	98.3	5.7	-	9.7
ふたり親(父親回答)	合計	48	83.3	4.2	91.7	22.9	-	12.5
母子世帯の末子年齢	合計	724	0.1	0.8	93.2	10.9	1.0	30.2
	2歳以下	44	-	4.5	97.7	11.4	-	38.6
	3歳～5歳	64	-	-	98.4	17.2	-	35.9
	6歳～8歳	110	0.9	0.9	100.0	12.7	0.9	30.9
	9歳～11歳	140	-	0.7	100.0	10.7	1.4	29.3
	12歳～14歳	158	-	1.3	100.0	8.9	1.3	33.5
	15歳～17歳	119	-	-	99.2	10.1	0.8	27.7
父子世帯の末子年齢	合計	53	-	-	86.8	13.2	-	35.8
	5歳以下	4	-	-	100.0	-	-	25.0
	6歳以上	41	-	-	97.6	17.1	-	39.0

(続き)

		配偶者 の親	きょうだ い・親族	友人・ 知人	その他	延回答	無回答
	全 体	9.6	3.1	0.2	1.5	197.1	2.9
ふたり親の末子年齢 (母親回答)	合計	14.3	2.1	0.1	1.2	225.7	1.8
	2歳以下	13.0	4.0	-	2.0	240.2	-
	3歳～5歳	12.5	3.6	0.4	1.3	234.4	-
	6歳～8歳	12.8	1.0	-	0.5	231.6	-
	9歳～11歳	13.3	1.1	-	1.1	226.7	-
	12歳～14歳	18.8	-	-	0.6	224.2	-
	15歳～17歳	16.6	1.7	-	0.6	217.1	-
ふたり親(父親回答)	合計	18.8	2.1	-	-	235.4	4.2
母子世帯の末子年齢	合計	1.0	4.6	0.3	2.1	144.2	4.1
	2歳以下	-	9.1	4.5	-	165.9	-
	3歳～5歳	-	7.8	-	1.6	160.9	1.6
	6歳～8歳	0.9	3.6	-	-	150.9	-
	9歳～11歳	2.1	4.3	-	5.0	153.6	-
	12歳～14歳	0.6	5.7	-	1.9	153.2	-
	15歳～17歳	0.8	2.5	-	1.7	142.9	-
父子世帯の末子年齢	合計	-	7.5	-	3.8	147.2	11.3
	5歳以下	-	-	-	-	125.0	-
	6歳以上	-	7.3	-	4.9	165.9	2.4

問42(3) 同居家族(生計を別にしている)

		全 体	配偶者	パート ナー／内 縁の妻 (夫)	未婚の 子ども	既婚の 子ども	孫	自分の親
	全 体	2193	3.1	0.3	3.8	0.7	0.1	5.2
ふたり親の末子年齢 (母親回答)	合計	1368	4.8	0.1	3.7	0.6	-	3.4
	2歳以下	301	3.0	-	1.0	0.3	-	5.6
	3歳～5歳	224	3.6	-	1.8	0.4	-	3.6
	6歳～8歳	196	4.6	0.5	2.6	1.0	-	2.6
	9歳～11歳	180	3.9	-	2.8	1.7	-	0.6
	12歳～14歳	165	10.3	-	7.9	0.6	-	4.8
	15歳～17歳	175	4.6	-	9.1	-	-	2.3
ふたり親(父親回答)	合計	48	2.1	-	-	2.1	-	4.2
母子世帯の末子年齢	合計	724	0.1	0.7	4.1	1.0	0.4	8.0
	2歳以下	44	-	2.3	4.5	-	-	11.4
	3歳～5歳	64	-	-	-	-	-	10.9
	6歳～8歳	110	0.9	0.9	2.7	-	-	7.3
	9歳～11歳	140	-	0.7	4.3	1.4	0.7	6.4
	12歳～14歳	158	-	1.3	6.3	0.6	0.6	8.9
	15歳～17歳	119	-	-	4.2	1.7	0.8	9.2
父子世帯の末子年齢	合計	53	-	-	3.8	-	-	11.3
	5歳以下	4	-	-	25.0	-	-	-
	6歳以上	41	-	-	2.4	-	-	14.6

(続き)

		配偶者 の親	きょうだ い・親族	友人・ 知人	その他	延回答	別生計の 世帯員は いない	無回答
	全 体	3.5	1.2	0.0	0.3	18.2	33.5	51.8
ふたり親の末子年齢 (母親回答)	合計	5.2	1.0	0.1	0.3	19.2	37.4	47.8
	2歳以下	5.6	2.0	-	0.3	17.9	36.5	49.8
	3歳～5歳	4.0	0.9	0.4	0.4	15.2	39.3	48.7
	6歳～8歳	4.1	0.5	-	-	15.8	40.3	47.4
	9歳～11歳	2.8	0.6	-	0.6	12.8	46.1	45.0
	12歳～14歳	7.3	-	-	-	30.9	38.8	37.6
	15歳～17歳	6.9	0.6	-	-	23.4	35.4	44.6
ふたり親(父親回答)	合計	4.2	-	-	-	12.5	31.3	58.3
母子世帯の末子年齢	合計	0.4	1.5	-	0.3	16.6	26.5	58.7
	2歳以下	-	4.5	-	-	22.7	25.0	59.1
	3歳～5歳	-	3.1	-	-	14.1	25.0	62.5
	6歳～8歳	-	0.9	-	-	12.7	34.5	53.6
	9歳～11歳	1.4	-	-	1.4	16.4	27.1	57.9
	12歳～14歳	-	1.3	-	-	19.0	24.1	57.6
	15歳～17歳	-	1.7	-	-	17.6	34.5	50.4
父子世帯の末子年齢	合計	-	3.8	-	-	18.9	30.2	54.7
	5歳以下	-	-	-	-	25.0	-	75.0
	6歳以上	-	4.9	-	-	22.0	39.0	43.9

問43(1) 現在の住居形態

		全 体	自分または配偶者の持ち家	親の持ち家	親以外の親族の持ち家	公営賃貸住宅	民間賃貸住宅	社宅・寮などの給与住宅	母子生活支援施設等の社会福祉施設	その他	無回答
	全 体	2193	41.5	16.3	0.8	7.5	24.1	2.8	0.0	1.2	5.7
ふたり親の末子年齢 (母親回答)	合計	1368	55.6	12.9	0.5	4.2	17.0	4.2	-	0.8	4.7
	2歳以下	301	40.2	16.6	0.7	5.6	26.2	7.0	-	0.7	3.0
	3歳～5歳	224	53.1	13.4	0.4	3.6	21.9	2.7	-	-	4.9
	6歳～8歳	196	62.8	11.2	-	3.6	13.3	4.6	-	-	4.6
	9歳～11歳	180	57.2	12.8	1.7	3.9	14.4	4.4	-	1.7	3.9
	12歳～14歳	165	66.1	14.5	-	3.0	10.9	1.2	-	1.8	2.4
	15歳～17歳	175	69.1	8.0	0.6	2.3	12.6	4.0	-	1.1	2.3
ふたり親(父親回答)	合計	48	45.8	6.3	-	4.2	29.2	-	-	2.1	12.5
母子世帯の末子年齢	合計	724	14.9	23.1	1.4	14.1	37.4	0.4	0.1	1.9	6.6
	2歳以下	44	6.8	27.3	2.3	15.9	40.9	-	2.3	2.3	2.3
	3歳～5歳	64	7.8	23.4	-	15.6	37.5	3.1	-	1.6	10.9
	6歳～8歳	110	11.8	25.5	-	14.5	48.2	-	-	-	-
	9歳～11歳	140	13.6	20.7	1.4	18.6	35.7	-	-	3.6	6.4
	12歳～14歳	158	19.0	25.3	2.5	13.3	33.5	0.6	-	1.9	3.8
	15歳～17歳	119	22.7	23.5	1.7	8.4	39.5	-	-	1.7	2.5
父子世帯の末子年齢	合計	53	39.6	20.8	1.9	3.8	18.9	1.9	-	-	13.2
	5歳以下	4	25.0	25.0	-	25.0	25.0	-	-	-	-
	6歳以上	41	43.9	22.0	2.4	2.4	19.5	2.4	-	-	7.3

問43(2) 住宅ローンの返済有無

		全 体	あり	なし	無回答
	全 体	2193	35.6	58.7	5.7
ふたり親の末子年齢 (母親回答)	合計	1368	48.5	46.7	4.8
	2歳以下	301	41.5	56.1	2.3
	3歳～5歳	224	47.3	48.2	4.5
	6歳～8歳	196	57.7	38.3	4.1
	9歳～11歳	180	50.6	46.7	2.8
	12歳～14歳	165	53.9	43.0	3.0
	15歳～17歳	175	52.6	44.6	2.9
ふたり親(父親回答)	合計	48	39.6	52.1	8.3
母子世帯の末子年齢	合計	724	11.6	81.5	6.9
	2歳以下	44	15.9	79.5	4.5
	3歳～5歳	64	10.9	78.1	10.9
	6歳～8歳	110	10.9	88.2	0.9
	9歳～11歳	140	9.3	84.3	6.4
	12歳～14歳	158	11.4	84.8	3.8
	15歳～17歳	119	16.8	80.7	2.5
父子世帯の末子年齢	合計	53	26.4	62.3	11.3
	5歳以下	4	-	100.0	-
	6歳以上	41	29.3	63.4	7.3

問44(1) 自身の母親との同居有無

		全 体	自分と同居中	別居中 (同じ敷地内)	別居中 (徒歩圏内)	別居中 (片道1時間未満の距離)	別居中 (片道1時間以上の距離)	あてはまる母親はいない	別居中 (計)	無回答
	全 体	2193	15.8	1.8	10.8	31.5	22.6	10.3	66.6	7.4
ふたり親の末子年齢 (母親回答)	合計	1368	8.4	1.5	8.9	35.9	28.8	10.5	75.1	5.9
	2歳以下	301	11.3	1.0	8.0	37.9	32.2	6.3	79.1	3.3
	3歳～5歳	224	10.3	0.4	10.3	38.8	30.8	4.5	80.4	4.9
	6歳～8歳	196	10.2	1.5	8.7	36.2	29.6	8.7	76.0	5.1
	9歳～11歳	180	5.6	1.1	12.2	36.7	26.7	13.9	76.7	3.9
	12歳～14歳	165	6.1	4.2	9.1	30.9	29.1	15.2	73.3	5.5
	15歳～17歳	175	6.9	1.1	6.3	33.7	30.9	17.1	72.0	4.0
ふたり親(父親回答)	合計	48	12.5	2.1	10.4	37.5	14.6	8.3	64.6	14.6
母子世帯の末子年齢	合計	724	28.7	2.1	14.4	23.5	12.4	9.7	52.3	9.3
	2歳以下	44	38.6	4.5	11.4	22.7	6.8	9.1	45.5	6.8
	3歳～5歳	64	34.4	-	14.1	17.2	14.1	7.8	45.3	12.5
	6歳～8歳	110	30.0	0.9	19.1	20.9	20.0	7.3	60.9	1.8
	9歳～11歳	140	26.4	2.9	15.0	27.1	10.7	10.7	55.7	7.1
	12歳～14歳	158	31.6	1.9	13.3	25.9	10.8	10.1	51.9	6.3
	15歳～17歳	119	26.1	1.7	13.4	27.7	16.0	8.4	58.8	6.7
父子世帯の末子年齢	合計	53	32.1	3.8	9.4	20.8	7.5	13.2	41.5	13.2
	5歳以下	4	25.0	-	-	50.0	-	25.0	50.0	-
	6歳以上	41	34.1	4.9	12.2	17.1	9.8	14.6	43.9	7.3

問44(2) 配偶者の母親との同居有無

		全 体	自分と同居中	別居中 (同じ敷地内)	別居中 (徒歩圏内)	別居中 (片道1時間未満の距離)	別居中 (片道1時間以上の距離)	あてはまる母親はいない	別居中 (計)	無回答
	全 体	1416	12.5	4.5	9.5	26.6	28.9	9.3	69.5	8.7
ふたり親の末子年齢 (母親回答)	合計	1368	12.3	4.6	9.6	26.5	29.2	9.5	70.0	8.3
	2歳以下	301	10.6	4.0	11.0	29.2	32.2	7.0	76.4	6.0
	3歳～5歳	224	11.2	6.7	8.0	26.3	31.3	7.6	72.3	8.9
	6歳～8歳	196	10.7	3.6	10.7	27.6	30.1	7.7	71.9	9.7
	9歳～11歳	180	12.2	5.0	7.8	31.1	28.9	8.3	72.8	6.7
	12歳～14歳	165	15.2	3.6	12.1	20.0	31.5	13.3	67.3	4.2
	15歳～17歳	175	16.0	5.1	8.0	26.9	22.3	17.1	62.3	4.6
ふたり親(父親回答)	合計	48	18.8	2.1	4.2	29.2	20.8	4.2	56.3	20.8
母子世帯の末子年齢	合計	-	-	-	-	-	-	-	-	-
	2歳以下	-	-	-	-	-	-	-	-	-
	3歳～5歳	-	-	-	-	-	-	-	-	-
	6歳～8歳	-	-	-	-	-	-	-	-	-
	9歳～11歳	-	-	-	-	-	-	-	-	-
	12歳～14歳	-	-	-	-	-	-	-	-	-
	15歳～17歳	-	-	-	-	-	-	-	-	-
父子世帯の末子年齢	合計	-	-	-	-	-	-	-	-	-
	5歳以下	-	-	-	-	-	-	-	-	-
	6歳以上	-	-	-	-	-	-	-	-	-

問45 ア. 本人の最終学歴

		全 体	中学校	高等学校	専修学校 ・各種学 校	短大・高 等専門学 校	大学・ 大学院	その他	無回答
全 体		2193	5.5	34.9	14.9	20.7	16.6	0.1	7.3
ふたり親の末子年齢 (母親回答)	合計	1368	3.1	31.6	16.2	23.7	19.5	0.1	5.8
	2歳以下	301	4.3	25.6	19.9	21.6	26.2	-	2.3
	3歳～5歳	224	4.0	29.0	21.4	22.3	19.6	-	3.6
	6歳～8歳	196	2.6	32.1	12.2	27.0	20.4	0.5	5.1
	9歳～11歳	180	2.8	37.8	17.2	22.2	14.4	-	5.6
	12歳～14歳	165	2.4	35.2	13.3	30.9	15.2	-	3.0
	15歳～17歳	175	1.7	39.4	12.6	22.3	18.3	-	5.7
ふたり親(父親回答)	合計	48	2.1	37.5	12.5	-	35.4	-	12.5
母子世帯の末子年齢	合計	724	9.8	40.9	13.1	17.7	9.4	0.1	9.0
	2歳以下	44	18.2	34.1	11.4	22.7	4.5	-	9.1
	3歳～5歳	64	18.8	28.1	18.8	6.3	17.2	-	10.9
	6歳～8歳	110	12.7	41.8	14.5	19.1	10.0	-	1.8
	9歳～11歳	140	6.4	49.3	15.7	15.0	7.9	-	5.7
	12歳～14歳	158	11.4	36.1	12.7	20.3	11.4	0.6	7.6
	15歳～17歳	119	2.5	48.7	10.9	24.4	10.1	-	3.4
父子世帯の末子年齢	合計	53	11.3	37.7	7.5	3.8	24.5	-	15.1
	5歳以下	4	-	50.0	25.0	-	25.0	-	-
	6歳以上	41	12.2	41.5	4.9	4.9	29.3	-	7.3

問45 イ.(元)配偶者の最終学歴

		全 体	中学校	高等学校	専修学校 ・各種学 校	短大・高 等専門学 校	大学・ 大学院	その他	無回答
全 体		1990	6.4	33.0	10.3	5.0	30.5	0.3	14.7
ふたり親の末子年齢 (母親回答)	合計	1269	4.6	36.0	12.4	5.6	39.2	0.1	2.0
	2歳以下	285	7.4	30.5	14.0	3.9	42.8	-	1.4
	3歳～5歳	207	3.9	37.7	12.1	6.3	39.1	-	1.0
	6歳～8歳	183	4.9	37.7	14.8	6.0	35.5	-	1.1
	9歳～11歳	171	2.9	41.5	12.9	8.2	34.5	-	-
	12歳～14歳	159	3.8	32.1	12.6	6.9	42.8	-	1.9
	15歳～17歳	166	2.4	36.1	10.2	4.8	43.4	-	3.0
ふたり親(父親回答)	合計	43	2.3	37.2	16.3	18.6	20.9	-	4.7
母子世帯の末子年齢	合計	634	9.9	26.7	5.8	2.5	15.1	0.6	39.3
	2歳以下	35	5.7	34.3	5.7	2.9	2.9	2.9	45.7
	3歳～5歳	54	11.1	14.8	1.9	-	25.9	-	46.3
	6歳～8歳	104	7.7	25.0	7.7	3.8	8.7	-	47.1
	9歳～11歳	126	8.7	26.2	4.8	1.6	15.9	1.6	41.3
	12歳～14歳	145	9.0	30.3	6.9	2.8	16.6	-	34.5
	15歳～17歳	114	16.7	26.3	7.0	2.6	20.2	-	27.2
父子世帯の末子年齢	合計	44	9.1	31.8	6.8	11.4	6.8	-	34.1
	5歳以下	3	33.3	33.3	-	-	-	-	33.3
	6歳以上	38	5.3	28.9	7.9	13.2	7.9	-	36.8

問45 ウ. 本人の母親の最終学歴

		全 体	中学校	高等学校	専修学校 ・各種学 校	短大・高 等専門学 校	大学・ 大学院	その他	無回答
	全 体	2193	21.8	45.2	6.3	8.8	4.6	1.6	11.7
ふたり親の末子年齢 (母親回答)	合計	1368	20.9	46.7	6.7	9.6	5.4	1.5	9.1
	2歳以下	301	12.3	48.8	9.3	13.0	10.6	0.7	5.3
	3歳～5歳	224	17.4	50.9	7.1	10.3	7.1	0.4	6.7
	6歳～8歳	196	21.9	45.4	8.7	10.2	4.6	1.0	8.2
	9歳～11歳	180	25.6	45.6	7.2	7.8	2.2	2.8	8.9
	12歳～14歳	165	21.8	52.1	6.7	7.3	3.0	3.0	6.1
	15歳～17歳	175	38.3	43.4	2.3	5.1	1.1	3.4	6.3
ふたり親(父親回答)	合計	48	12.5	60.4	4.2	4.2	2.1	-	16.7
母子世帯の末子年齢	合計	724	23.2	41.9	6.1	7.9	3.6	1.8	15.6
	2歳以下	44	15.9	43.2	13.6	6.8	2.3	2.3	15.9
	3歳～5歳	64	14.1	43.8	4.7	14.1	4.7	-	18.8
	6歳～8歳	110	14.5	49.1	6.4	11.8	3.6	2.7	11.8
	9歳～11歳	140	27.9	47.1	4.3	7.9	0.7	2.1	10.0
	12歳～14歳	158	28.5	39.9	5.7	5.7	7.6	2.5	10.1
	15歳～17歳	119	31.1	41.2	6.7	4.2	2.5	-	14.3
父子世帯の末子年齢	合計	53	32.1	39.6	1.9	1.9	-	3.8	20.8
	5歳以下	4	75.0	25.0	-	-	-	-	-
	6歳以上	41	29.3	48.8	2.4	2.4	-	4.9	12.2

問45 エ. 本人の父親の最終学歴

		全 体	中学校	高等学校	専修学校 ・各種学 校	短大・高 等専門学 校	大学・ 大学院	その他	無回答
	全 体	2193	22.6	38.9	4.0	2.4	16.4	1.8	13.8
ふたり親の末子年齢 (母親回答)	合計	1368	22.9	40.2	4.7	2.7	18.6	1.5	9.4
	2歳以下	301	18.6	41.5	6.0	3.3	23.9	2.0	4.7
	3歳～5歳	224	18.8	42.9	7.1	3.1	20.1	0.9	7.1
	6歳～8歳	196	21.4	41.3	3.6	1.5	23.5	0.5	8.2
	9歳～11歳	180	27.2	35.0	4.4	2.8	16.1	2.2	12.2
	12歳～14歳	165	23.0	44.2	3.6	1.2	18.2	2.4	7.3
	15歳～17歳	175	34.9	40.0	3.4	2.9	10.3	2.3	6.3
ふたり親(父親回答)	合計	48	18.8	39.6	2.1	-	18.8	2.1	18.8
母子世帯の末子年齢	合計	724	22.0	36.7	3.2	2.2	12.2	2.3	21.4
	2歳以下	44	11.4	47.7	-	4.5	6.8	4.5	25.0
	3歳～5歳	64	14.1	43.8	1.6	1.6	14.1	-	25.0
	6歳～8歳	110	20.9	44.5	3.6	2.7	10.9	-	17.3
	9歳～11歳	140	26.4	35.7	3.6	1.4	9.3	4.3	19.3
	12歳～14歳	158	26.6	31.0	3.8	1.9	18.4	3.2	15.2
	15歳～17歳	119	26.1	40.3	3.4	2.5	11.8	-	16.0
父子世帯の末子年齢	合計	53	28.3	35.8	-	-	13.2	1.9	20.8
	5歳以下	4	50.0	50.0	-	-	-	-	-
	6歳以上	41	26.8	41.5	-	-	17.1	2.4	12.2

問46 母親の就労状況 ア. 本人が3歳だった頃

		全 体	無職	パートタ イム就業	フルタイ ム就業	わから ない	働いてい た(計)	無回答
全 体		2193	48.7	12.3	22.7	9.2	35.0	7.1
ふたり親の末子年齢 (母親回答)	合計	1368	52.2	11.3	23.1	7.5	34.4	5.9
	2歳以下	301	55.5	13.3	22.9	6.0	36.2	2.3
	3歳～5歳	224	45.1	13.8	27.2	9.4	41.1	4.5
	6歳～8歳	196	58.7	6.6	22.4	7.1	29.1	5.1
	9歳～11歳	180	53.3	10.6	22.2	8.9	32.8	5.0
	12歳～14歳	165	52.1	15.2	21.8	7.3	37.0	3.6
	15歳～17歳	175	56.0	10.3	20.6	7.4	30.9	5.7
ふたり親(父親回答)	合計	48	31.3	27.1	14.6	14.6	41.7	12.5
母子世帯の末子年齢	合計	724	44.2	13.5	22.0	12.0	35.5	8.3
	2歳以下	44	45.5	11.4	20.5	18.2	31.8	4.5
	3歳～5歳	64	39.1	6.3	26.6	12.5	32.8	15.6
	6歳～8歳	110	50.0	16.4	20.0	12.7	36.4	0.9
	9歳～11歳	140	48.6	15.0	18.6	12.1	33.6	5.7
	12歳～14歳	158	44.9	17.7	19.6	12.0	37.3	5.7
	15歳～17歳	119	47.9	9.2	30.3	8.4	39.5	4.2
父子世帯の末子年齢	合計	53	34.0	7.5	30.2	11.3	37.7	17.0
	5歳以下	4	25.0	-	25.0	25.0	25.0	25.0
	6歳以上	41	41.5	9.8	31.7	9.8	41.5	7.3

問46 母親の就労状況 イ. 本人が6歳だった頃

		全 体	無職	パートタ イム就業	フルタイ ム就業	わから ない	働いてい た(計)	無回答
全 体		2193	38.7	21.4	27.7	5.2	49.1	7.0
ふたり親の末子年齢 (母親回答)	合計	1368	41.9	21.0	27.1	4.1	48.1	5.9
	2歳以下	301	43.2	24.3	25.6	5.0	49.8	2.0
	3歳～5歳	224	35.3	24.1	31.7	4.0	55.8	4.9
	6歳～8歳	196	46.9	16.3	26.5	5.1	42.9	5.1
	9歳～11歳	180	43.9	20.0	26.7	3.9	46.7	5.6
	12歳～14歳	165	41.2	25.5	26.1	3.6	51.5	3.6
	15歳～17歳	175	48.0	17.1	27.4	2.3	44.6	5.1
ふたり親(父親回答)	合計	48	27.1	35.4	16.7	10.4	52.1	10.4
母子世帯の末子年齢	合計	724	34.3	21.8	29.3	6.6	51.1	8.0
	2歳以下	44	31.8	25.0	36.4	2.3	61.4	4.5
	3歳～5歳	64	37.5	9.4	31.3	6.3	40.6	15.6
	6歳～8歳	110	33.6	26.4	29.1	10.0	55.5	0.9
	9歳～11歳	140	36.4	24.3	27.9	5.7	52.1	5.7
	12歳～14歳	158	36.7	24.1	25.3	8.2	49.4	5.7
	15歳～17歳	119	38.7	20.2	35.3	3.4	55.5	2.5
父子世帯の末子年齢	合計	53	28.3	15.1	30.2	7.5	45.3	18.9
	5歳以下	4	25.0	-	25.0	25.0	25.0	25.0
	6歳以上	41	34.1	19.5	29.3	7.3	48.8	9.8

問46 母親の就労状況 ウ. 本人が12歳だった頃

		全 体	無職	パートタイム就業	フルタイム就業	わからない	働いていた(計)	無回答
全 体		2193	23.0	31.1	35.8	3.1	66.8	7.0
ふたり親の末子年齢 (母親回答)	合計	1368	25.1	31.5	34.7	2.8	66.2	5.9
	2歳以下	301	24.3	37.5	32.9	3.0	70.4	2.3
	3歳～5歳	224	22.8	29.0	41.1	2.7	70.1	4.5
	6歳～8歳	196	27.0	31.6	33.2	3.1	64.8	5.1
	9歳～11歳	180	26.7	31.1	33.3	2.8	64.4	6.1
	12歳～14歳	165	26.1	29.7	36.4	4.2	66.1	3.6
	15歳～17歳	175	30.3	28.6	34.9	1.1	63.4	5.1
ふたり親(父親回答)	合計	48	12.5	45.8	25.0	6.3	70.8	10.4
母子世帯の末子年齢	合計	724	19.9	29.6	39.0	3.7	68.5	7.9
	2歳以下	44	18.2	31.8	43.2	2.3	75.0	4.5
	3歳～5歳	64	21.9	20.3	39.1	4.7	59.4	14.1
	6歳～8歳	110	15.5	37.3	38.2	8.2	75.5	0.9
	9歳～11歳	140	21.4	33.6	37.1	2.1	70.7	5.7
	12歳～14歳	158	28.5	27.8	34.8	3.2	62.7	5.7
	15歳～17歳	119	15.1	31.1	50.4	-	81.5	3.4
父子世帯の末子年齢	合計	53	22.6	26.4	30.2	1.9	56.6	18.9
	5歳以下	4	25.0	25.0	25.0	-	50.0	25.0
	6歳以上	41	26.8	31.7	29.3	2.4	61.0	9.8

問47(1) 結婚経験の有無

		全 体	あり	なし	無回答
全 体		2193	90.7	2.2	7.1
ふたり親の末子年齢 (母親回答)	合計	1368	92.8	1.6	5.6
	2歳以下	301	94.7	3.0	2.3
	3歳～5歳	224	92.4	2.2	5.4
	6歳～8歳	196	93.4	1.0	5.6
	9歳～11歳	180	95.0	1.1	3.9
	12歳～14歳	165	96.4	0.6	3.0
	15歳～17歳	175	94.9	1.1	4.0
ふたり親(父親回答)	合計	48	89.6	2.1	8.3
母子世帯の末子年齢	合計	724	87.6	3.5	9.0
	2歳以下	44	79.5	13.6	6.8
	3歳～5歳	64	84.4	6.3	9.4
	6歳～8歳	110	94.5	2.7	2.7
	9歳～11歳	140	90.0	3.6	6.4
	12歳～14歳	158	91.8	2.5	5.7
	15歳～17歳	119	95.8	0.8	3.4
父子世帯の末子年齢	合計	53	83.0	-	17.0
	5歳以下	4	75.0	-	25.0
	6歳以上	41	92.7	-	7.3

問47(1) 初めて結婚した時期(年前)

		全 体	1年 未満前	3年 未満前	5年 未満前	10年 未満前	10年 以上前	無回答	平均 (年前)	標準 偏差
	全 体	1990	0.3	2.6	4.2	17.2	68.9	6.9	14.39	6.29
ふたり親の末子年齢 (母親回答)	合計	1269	0.5	3.5	5.2	20.4	64.4	6.0	13.64	6.47
	2歳以下	285	1.4	14.4	17.2	45.3	17.5	4.2	6.85	3.98
	3歳～5歳	207	1.0	0.5	3.9	46.9	46.4	1.4	10.13	3.89
	6歳～8歳	183	-	1.1	-	14.2	80.3	4.4	13.16	3.58
	9歳～11歳	171	-	-	1.2	-	94.2	4.7	16.14	3.80
	12歳～14歳	159	-	-	-	-	95.0	5.0	18.85	3.11
	15歳～17歳	166	-	-	0.6	-	95.8	3.6	21.89	3.57
ふたり親(父親回答)	合計	43	-	2.3	4.7	9.3	72.1	11.6	14.55	5.58
母子世帯の末子年齢	合計	634	-	0.8	2.2	12.1	76.3	8.5	15.75	5.73
	2歳以下	35	-	14.3	20.0	25.7	31.4	8.6	9.04	7.13
	3歳～5歳	54	-	-	11.1	48.1	27.8	13.0	9.19	4.58
	6歳～8歳	104	-	-	1.0	30.8	61.5	6.7	12.26	4.18
	9歳～11歳	126	-	-	-	4.0	89.7	6.3	15.52	4.24
	12歳～14歳	145	-	-	-	0.7	92.4	6.9	17.83	3.87
	15歳～17歳	114	-	-	-	-	93.9	6.1	20.82	3.53
父子世帯の末子年齢	合計	44	-	-	2.3	4.5	88.6	4.5	16.78	5.20
	5歳以下	3	-	-	33.3	33.3	33.3	-	9.92	5.66
	6歳以上	38	-	-	-	2.6	94.7	2.6	17.16	4.74

問47(2) 初婚相手との現在の状況

		全 体	現在も婚 姻継続中	別居・離 婚調停中	離別	死別	無回答
	全 体	1990	59.3	2.9	30.1	3.8	3.9
ふたり親の末子年齢 (母親回答)	合計	1269	90.1	0.9	4.9	0.2	3.9
	2歳以下	285	90.9	1.1	5.3	-	2.8
	3歳～5歳	207	91.8	1.0	4.8	0.5	1.9
	6歳～8歳	183	90.2	-	4.9	-	4.9
	9歳～11歳	171	90.1	1.2	4.1	0.6	4.1
	12歳～14歳	159	88.7	1.9	5.7	-	3.8
	15歳～17歳	166	89.8	0.6	4.8	-	4.8
ふたり親(父親回答)	合計	43	83.7	2.3	7.0	2.3	4.7
母子世帯の末子年齢	合計	634	-	7.1	79.8	9.5	3.6
	2歳以下	35	-	11.4	80.0	8.6	-
	3歳～5歳	54	-	11.1	81.5	5.6	1.9
	6歳～8歳	104	-	5.8	82.7	8.7	2.9
	9歳～11歳	126	-	2.4	84.1	10.3	3.2
	12歳～14歳	145	-	7.6	78.6	10.3	3.4
	15歳～17歳	114	-	7.9	75.4	10.5	6.1
父子世帯の末子年齢	合計	44	-	2.3	63.6	27.3	6.8
	5歳以下	3	-	-	33.3	66.7	-
	6歳以上	38	-	2.6	63.2	26.3	7.9

問47(2) 離別／死別の時期(年前)

		全 体	1年 未満前	3年 未満前	5年 未満前	10年 未満前	10年 以上前	無回答	平均 (年前)	標準 偏差
	全 体	674	5.9	12.9	11.4	26.9	27.3	15.6	7.75	5.31
ふたり親の末子年齢 (母親回答)	合計	64	-	4.7	6.3	15.6	59.4	14.1	13.15	6.30
	2歳以下	15	-	13.3	13.3	26.7	40.0	6.7	8.78	4.92
	3歳～5歳	11	-	-	-	18.2	54.5	27.3	12.90	3.33
	6歳～8歳	9	-	-	11.1	22.2	55.6	11.1	12.20	5.61
	9歳～11歳	8	-	12.5	-	-	75.0	12.5	16.75	7.12
	12歳～14歳	9	-	-	-	11.1	66.7	22.2	13.79	4.08
	15歳～17歳	8	-	-	12.5	-	87.5	-	17.72	6.80
ふたり親(父親回答)	合計	4	25.0	-	-	-	75.0	-	8.90	4.95
母子世帯の末子年齢	合計	566	6.4	13.6	11.3	28.4	23.7	16.6	7.21	4.83
	2歳以下	31	22.6	32.3	-	12.9	9.7	22.6	3.75	4.17
	3歳～5歳	47	17.0	27.7	21.3	12.8	4.3	17.0	3.58	3.81
	6歳～8歳	95	8.4	14.7	15.8	35.8	10.5	14.7	5.64	4.09
	9歳～11歳	119	6.7	12.6	10.9	45.4	12.6	11.8	6.49	3.76
	12歳～14歳	129	1.6	10.1	10.9	24.8	38.8	14.0	8.48	4.21
	15歳～17歳	98	2.0	9.2	10.2	20.4	42.9	15.3	9.96	5.46
父子世帯の末子年齢	合計	40	7.5	17.5	22.5	25.0	22.5	5.0	6.56	4.96
	5歳以下	3	33.3	-	33.3	-	-	33.3	2.34	1.42
	6歳以上	34	2.9	20.6	20.6	29.4	26.5	-	7.07	4.96

問48(1) パートナーの税込み年収

		全 体	収入なし	100万円 未満	100万円台	200万円台	300万円台	400万円台
	全 体	674	8.6	2.7	5.6	13.2	20.0	11.7
ふたり親の末子年齢 (母親回答)	合計	64	3.1	3.1	6.3	17.2	23.4	14.1
	2歳以下	15	6.7	6.7	13.3	20.0	26.7	13.3
	3歳～5歳	11	-	-	9.1	9.1	9.1	27.3
	6歳～8歳	9	-	-	-	11.1	55.6	-
	9歳～11歳	8	-	-	-	37.5	25.0	-
	12歳～14歳	9	-	11.1	-	22.2	-	11.1
	15歳～17歳	8	12.5	-	12.5	12.5	25.0	25.0
ふたり親(父親回答)	合計	4	50.0	-	-	-	-	-
母子世帯の末子年齢	合計	566	7.2	1.4	5.3	13.4	20.5	12.0
	2歳以下	31	3.2	-	6.5	19.4	29.0	12.9
	3歳～5歳	47	12.8	2.1	6.4	12.8	19.1	14.9
	6歳～8歳	95	8.4	1.1	4.2	21.1	21.1	5.3
	9歳～11歳	119	4.2	1.7	5.9	11.8	21.8	16.8
	12歳～14歳	129	7.8	2.3	5.4	14.0	16.3	13.2
	15歳～17歳	98	5.1	-	4.1	6.1	23.5	12.2
父子世帯の末子年齢	合計	40	32.5	20.0	10.0	5.0	10.0	5.0
	5歳以下	3	100.0	-	-	-	-	-
	6歳以上	34	29.4	23.5	8.8	5.9	5.9	5.9

(続き)

		500万円台	600万円台	700万円台	800万円以 上	わからな い	無回答
	全 体	6.8	3.6	2.8	4.5	13.2	7.3
ふたり親の末子年齢 (母親回答)	合計	6.3	-	1.6	4.7	10.9	9.4
	2歳以下	-	-	-	-	6.7	6.7
	3歳～5歳	18.2	-	-	-	9.1	18.2
	6歳～8歳	-	-	-	22.2	11.1	-
	9歳～11歳	-	-	-	-	37.5	-
	12歳～14歳	11.1	-	11.1	11.1	11.1	11.1
	15歳～17歳	-	-	-	-	-	12.5
ふたり親(父親回答)	合計	-	-	-	-	-	50.0
母子世帯の末子年齢	合計	7.2	4.2	3.2	4.8	14.0	6.7
	2歳以下	3.2	-	-	3.2	16.1	6.5
	3歳～5歳	4.3	4.3	6.4	2.1	10.6	4.3
	6歳～8歳	7.4	5.3	2.1	3.2	14.7	6.3
	9歳～11歳	10.9	5.0	-	4.2	11.8	5.9
	12歳～14歳	5.4	4.7	3.9	7.0	14.7	5.4
	15歳～17歳	10.2	5.1	8.2	4.1	14.3	7.1
父子世帯の末子年齢	合計	2.5	-	-	-	7.5	7.5
	5歳以下	-	-	-	-	-	-
	6歳以上	2.9	-	-	-	8.8	8.8

問48(2) 再婚経験の有無

		全 体	あり	なし	無回答
全 体		674	14.7	82.3	3.0
ふたり親の末子年齢 (母親回答)	合計	64	89.1	6.3	4.7
	2歳以下	15	100.0	-	-
	3歳～5歳	11	81.8	9.1	9.1
	6歳～8歳	9	66.7	22.2	11.1
	9歳～11歳	8	100.0	-	-
	12歳～14歳	9	88.9	-	11.1
	15歳～17歳	8	87.5	12.5	-
ふたり親(父親回答)	合計	4	50.0	25.0	25.0
母子世帯の末子年齢	合計	566	6.7	90.6	2.7
	2歳以下	31	16.1	83.9	-
	3歳～5歳	47	2.1	97.9	-
	6歳～8歳	95	8.4	89.5	2.1
	9歳～11歳	119	6.7	91.6	1.7
	12歳～14歳	129	3.1	93.8	3.1
	15歳～17歳	98	8.2	88.8	3.1
父子世帯の末子年齢	合計	40	5.0	92.5	2.5
	5歳以下	3	-	100.0	-
	6歳以上	34	5.9	91.2	2.9

問48(2) 再婚直近の時期(年前)

		全 体	1年 未滿前	3年 未滿前	5年 未滿前	10年 未滿前	10年 以上前	無回答	平均 (年前)	標準 偏差
全 体		99	4.0	10.1	6.1	30.3	35.4	14.1	8.60	5.48
ふたり親の末子年齢 (母親回答)	合計	57	7.0	15.8	3.5	35.1	29.8	8.8	7.52	5.57
	2歳以下	15	6.7	26.7	6.7	40.0	-	20.0	3.33	2.05
	3歳～5歳	9	-	-	-	66.7	22.2	11.1	8.13	2.32
	6歳～8歳	6	-	-	-	50.0	50.0	-	9.83	2.97
	9歳～11歳	8	12.5	25.0	-	12.5	50.0	-	7.75	5.80
	12歳～14歳	8	12.5	37.5	-	25.0	25.0	-	5.75	5.95
	15歳～17歳	7	-	-	14.3	28.6	57.1	-	12.86	5.99
ふたり親(父親回答)	合計	2	-	-	50.0	50.0	-	-	5.50	1.50
母子世帯の末子年齢	合計	38	-	2.6	7.9	21.1	44.7	23.7	10.48	4.83
	2歳以下	5	-	20.0	40.0	40.0	-	-	3.80	2.04
	3歳～5歳	1	-	-	-	100.0	-	-	7.00	0.00
	6歳～8歳	8	-	-	-	37.5	25.0	37.5	9.80	3.97
	9歳～11歳	8	-	-	-	-	75.0	25.0	11.67	2.05
	12歳～14歳	4	-	-	-	-	50.0	50.0	15.00	1.00
	15歳～17歳	8	-	-	12.5	12.5	75.0	-	13.63	4.69
父子世帯の末子年齢	合計	2	-	-	-	50.0	50.0	-	12.50	4.50
	5歳以下	-	-	-	-	-	-	-	-	-
	6歳以上	2	-	-	-	50.0	50.0	-	12.50	4.50

問49(1) 今後の結婚の予定

		全 体	すでに結婚 する予定の 相手がいる	結婚しない 予定のパート ナーがいる	結婚の予定 はない	その他	無回答
	全 体	777	3.7	6.0	73.9	1.9	14.4
ふたり親の末子年齢 (母親回答)	合計	-	-	-	-	-	-
	2歳以下	-	-	-	-	-	-
	3歳～5歳	-	-	-	-	-	-
	6歳～8歳	-	-	-	-	-	-
	9歳～11歳	-	-	-	-	-	-
	12歳～14歳	-	-	-	-	-	-
	15歳～17歳	-	-	-	-	-	-
ふたり親(父親回答)	合計	-	-	-	-	-	-
母子世帯の末子年齢	合計	724	3.7	6.2	74.2	1.8	14.1
	2歳以下	44	6.8	13.6	63.6	4.5	11.4
	3歳～5歳	64	6.3	3.1	75.0	1.6	14.1
	6歳～8歳	110	0.9	9.1	73.6	5.5	10.9
	9歳～11歳	140	2.1	6.4	80.0	2.1	9.3
	12歳～14歳	158	4.4	5.1	77.8	0.6	12.0
	15歳～17歳	119	3.4	7.6	74.8	-	14.3
父子世帯の末子年齢	合計	53	3.8	3.8	69.8	3.8	18.9
	5歳以下	4	-	-	75.0	-	25.0
	6歳以上	41	4.9	2.4	78.0	4.9	9.8

問49(2) 結婚の予定がない最大の理由

		全 体	良い相手 がない	仕事が 忙しい	経済力が ない	子どもの ことを考 えて	結婚した くないた め(独身 主義者 等)	その他	無回答
	全 体	574	27.9	3.5	2.3	36.6	20.9	5.6	3.3
ふたり親の末子年齢 (母親回答)	合計	-	-	-	-	-	-	-	-
	2歳以下	-	-	-	-	-	-	-	-
	3歳～5歳	-	-	-	-	-	-	-	-
	6歳～8歳	-	-	-	-	-	-	-	-
	9歳～11歳	-	-	-	-	-	-	-	-
	12歳～14歳	-	-	-	-	-	-	-	-
	15歳～17歳	-	-	-	-	-	-	-	-
ふたり親(父親回答)	合計	-	-	-	-	-	-	-	-
母子世帯の末子年齢	合計	537	27.4	3.5	1.9	35.9	22.2	5.8	3.4
	2歳以下	28	21.4	7.1	7.1	46.4	10.7	3.6	3.6
	3歳～5歳	48	29.2	6.3	-	33.3	22.9	6.3	2.1
	6歳～8歳	81	28.4	3.7	1.2	37.0	18.5	6.2	4.9
	9歳～11歳	112	29.5	4.5	3.6	36.6	17.9	5.4	2.7
	12歳～14歳	123	32.5	0.8	0.8	35.8	22.8	4.9	2.4
	15歳～17歳	89	25.8	4.5	1.1	29.2	31.5	5.6	2.2
父子世帯の末子年齢	合計	37	35.1	2.7	8.1	45.9	2.7	2.7	2.7
	5歳以下	3	66.7	-	-	33.3	-	-	-
	6歳以上	32	31.3	3.1	9.4	46.9	3.1	3.1	3.1

問50 現在の健康状態

		全 体	よい	まあまあ よい	普通	あまり よくない	よくない	良い (計)	良くない (計)	無回答
全 体		2193	26.9	23.8	30.0	12.2	2.0	50.7	14.1	5.2
ふたり親の末子年齢 (母親回答)	合計	1368	31.7	23.4	30.7	8.8	1.0	55.1	9.8	4.4
	2歳以下	301	45.8	23.9	23.3	4.7	0.7	69.8	5.3	1.7
	3歳～5歳	224	32.6	24.1	31.7	6.3	1.3	56.7	7.6	4.0
	6歳～8歳	196	25.0	29.1	33.2	8.7	1.0	54.1	9.7	3.1
	9歳～11歳	180	26.1	20.6	39.4	10.0	0.6	46.7	10.6	3.3
	12歳～14歳	165	27.3	23.6	32.7	12.7	1.2	50.9	13.9	2.4
	15歳～17歳	175	25.7	24.0	30.9	15.4	1.1	49.7	16.6	2.9
ふたり親 (父親回答)	合計	48	29.2	27.1	27.1	8.3	-	56.3	8.3	8.3
母子世帯の末子年齢	合計	724	18.4	24.2	28.7	18.9	3.9	42.5	22.8	5.9
	2歳以下	44	34.1	25.0	20.5	11.4	4.5	59.1	15.9	4.5
	3歳～5歳	64	18.8	23.4	26.6	23.4	1.6	42.2	25.0	6.3
	6歳～8歳	110	22.7	30.9	27.3	14.5	4.5	53.6	19.1	-
	9歳～11歳	140	11.4	20.7	39.3	17.1	4.3	32.1	21.4	7.1
	12歳～14歳	158	17.1	26.6	28.5	20.9	3.8	43.7	24.7	3.2
	15歳～17歳	119	21.8	26.1	26.9	19.3	3.4	47.9	22.7	2.5
父子世帯の末子年齢	合計	53	17.0	24.5	30.2	9.4	3.8	41.5	13.2	15.1
	5歳以下	4	-	-	25.0	25.0	25.0	-	50.0	25.0
	6歳以上	41	22.0	29.3	31.7	9.8	2.4	51.2	12.2	4.9

問51 ア. ここ1週間で何でもないことで悩む日

		全 体	ほとん ど ない	1～2日	3～4日	5日以上	無回答
全 体		2193	64.6	20.0	4.9	3.4	7.2
ふたり親の末子年齢 (母親回答)	合計	1368	69.4	18.2	3.1	2.9	6.4
	2歳以下	301	73.1	18.6	2.7	2.7	3.0
	3歳～5歳	224	69.6	18.3	2.7	2.7	6.7
	6歳～8歳	196	68.9	19.4	2.6	3.1	6.1
	9歳～11歳	180	67.8	18.3	5.0	2.2	6.7
	12歳～14歳	165	68.5	17.0	4.8	4.2	5.5
	15歳～17歳	175	70.9	20.0	2.9	3.4	2.9
ふたり親 (父親回答)	合計	48	62.5	20.8	4.2	2.1	10.4
母子世帯の末子年齢	合計	724	56.2	23.2	8.3	4.4	7.9
	2歳以下	44	63.6	15.9	9.1	6.8	4.5
	3歳～5歳	64	48.4	31.3	9.4	1.6	9.4
	6歳～8歳	110	56.4	28.2	8.2	5.5	1.8
	9歳～11歳	140	57.9	24.3	6.4	2.9	8.6
	12歳～14歳	158	62.7	17.7	8.9	6.3	4.4
	15歳～17歳	119	60.5	21.8	9.2	5.0	3.4
父子世帯の末子年齢	合計	53	56.6	22.6	3.8	1.9	15.1
	5歳以下	4	50.0	25.0	-	-	25.0
	6歳以上	41	65.9	22.0	2.4	2.4	7.3

問51 イ. ここ1週間で物事に集中できない日

		全 体	ほとん ど ない	1～2日	3～4日	5日以上	無回答
	全 体	2193	63.3	22.4	4.5	2.7	7.1
ふたり親の末子年齢 (母親回答)	合計	1368	68.0	20.0	3.5	2.3	6.1
	2歳以下	301	70.1	18.3	5.3	2.7	3.7
	3歳～5歳	224	71.0	19.2	2.2	1.3	6.3
	6歳～8歳	196	69.9	20.4	2.6	1.5	5.6
	9歳～11歳	180	66.1	21.7	3.3	2.8	6.1
	12歳～14歳	165	69.7	20.6	3.6	2.4	3.6
	15歳～17歳	175	65.1	25.1	3.4	2.9	3.4
ふたり親(父親回答)	合計	48	58.3	25.0	2.1	4.2	10.4
母子世帯の末子年齢	合計	724	55.0	26.9	6.8	3.6	7.7
	2歳以下	44	70.5	22.7	6.8	-	-
	3歳～5歳	64	46.9	35.9	1.6	6.3	9.4
	6歳～8歳	110	58.2	26.4	9.1	4.5	1.8
	9歳～11歳	140	52.1	27.1	7.1	5.0	8.6
	12歳～14歳	158	53.8	32.3	7.6	1.9	4.4
	15歳～17歳	119	65.5	21.8	5.9	3.4	3.4
父子世帯の末子年齢	合計	53	60.4	18.9	1.9	-	18.9
	5歳以下	4	50.0	25.0	-	-	25.0
	6歳以上	41	68.3	19.5	2.4	-	9.8

問51 ウ. ここ1週間で落ち込んでいる日

		全 体	ほとん ど ない	1～2日	3～4日	5日以上	無回答
	全 体	2193	60.3	22.8	5.9	4.0	7.0
ふたり親の末子年齢 (母親回答)	合計	1368	66.2	21.0	4.4	2.7	5.8
	2歳以下	301	70.8	21.3	3.7	1.7	2.7
	3歳～5歳	224	71.9	14.7	4.9	1.8	6.7
	6歳～8歳	196	63.3	23.0	4.6	3.6	5.6
	9歳～11歳	180	60.0	27.8	3.9	2.2	6.1
	12歳～14歳	165	66.1	21.8	4.2	4.8	3.0
	15歳～17歳	175	64.0	25.7	4.6	3.4	2.3
ふたり親(父親回答)	合計	48	58.3	22.9	-	6.3	12.5
母子世帯の末子年齢	合計	724	50.1	25.8	9.3	6.6	8.1
	2歳以下	44	54.5	29.5	4.5	6.8	4.5
	3歳～5歳	64	42.2	35.9	9.4	3.1	9.4
	6歳～8歳	110	52.7	24.5	12.7	8.2	1.8
	9歳～11歳	140	44.3	32.1	7.9	5.7	10.0
	12歳～14歳	158	58.2	21.5	10.8	6.3	3.2
	15歳～17歳	119	58.8	23.5	8.4	5.9	3.4
父子世帯の末子年齢	合計	53	50.9	26.4	5.7	-	17.0
	5歳以下	4	25.0	25.0	25.0	-	25.0
	6歳以上	41	61.0	26.8	2.4	-	9.8

問51 エ. ここ1週間で何をするのも面倒な日

		全 体	ほとん ど ない	1～2日	3～4日	5日以上	無回答
	全 体	2193	42.8	35.7	8.3	6.2	7.0
ふたり親の末子年齢 (母親回答)	合計	1368	46.2	36.5	6.8	4.5	5.9
	2歳以下	301	49.5	37.9	7.6	2.3	2.7
	3歳～5歳	224	52.7	32.1	4.9	4.0	6.3
	6歳～8歳	196	45.9	36.2	7.1	5.1	5.6
	9歳～11歳	180	35.6	46.7	5.6	6.1	6.1
	12歳～14歳	165	48.5	36.4	6.7	4.8	3.6
	15歳～17歳	175	41.7	39.4	9.1	6.9	2.9
ふたり親(父親回答)	合計	48	52.1	25.0	4.2	6.3	12.5
母子世帯の末子年齢	合計	724	35.4	35.6	11.5	9.7	7.9
	2歳以下	44	52.3	31.8	11.4	4.5	-
	3歳～5歳	64	25.0	39.1	17.2	7.8	10.9
	6歳～8歳	110	36.4	37.3	11.8	12.7	1.8
	9歳～11歳	140	33.6	39.3	9.3	9.3	8.6
	12歳～14歳	158	36.7	34.8	17.7	7.6	3.2
	15歳～17歳	119	39.5	37.8	7.6	10.9	4.2
父子世帯の末子年齢	合計	53	47.2	24.5	9.4	1.9	17.0
	5歳以下	4	25.0	-	50.0	-	25.0
	6歳以上	41	53.7	29.3	7.3	2.4	7.3

問51 オ. ここ1週間で将来に対して希望を持てる日

		全 体	ほとん ど ない	1～2日	3～4日	5日以上	無回答
	全 体	2193	36.6	20.7	15.3	17.1	10.2
ふたり親の末子年齢 (母親回答)	合計	1368	30.6	21.3	17.5	21.1	9.5
	2歳以下	301	29.2	22.3	20.9	22.6	5.0
	3歳～5歳	224	25.9	23.2	20.1	21.4	9.4
	6歳～8歳	196	31.1	19.9	15.8	26.0	7.1
	9歳～11歳	180	32.2	22.2	15.0	20.6	10.0
	12歳～14歳	165	32.1	18.8	19.4	20.0	9.7
	15歳～17歳	175	34.3	25.1	16.6	17.1	6.9
ふたり親(父親回答)	合計	48	43.8	18.8	14.6	8.3	14.6
母子世帯の末子年齢	合計	724	47.0	20.2	11.9	10.5	10.5
	2歳以下	44	59.1	11.4	9.1	15.9	4.5
	3歳～5歳	64	48.4	17.2	7.8	14.1	12.5
	6歳～8歳	110	45.5	23.6	18.2	9.1	3.6
	9歳～11歳	140	48.6	21.4	13.6	5.7	10.7
	12歳～14歳	158	48.7	23.4	12.0	9.5	6.3
	15歳～17歳	119	48.7	21.0	10.1	13.4	6.7
父子世帯の末子年齢	合計	53	43.4	15.1	5.7	15.1	20.8
	5歳以下	4	50.0	25.0	-	-	25.0
	6歳以上	41	46.3	14.6	7.3	19.5	12.2

問51 カ. ここ1週間で怖いと感じる日

		全 体	ほとん ど ない	1～2日	3～4日	5日以上	無回答
	全 体	2193	72.2	13.1	3.4	3.4	7.9
ふたり親の末子年齢 (母親回答)	合計	1368	78.8	10.3	2.4	2.0	6.4
	2歳以下	301	83.7	10.3	1.0	1.0	4.0
	3歳～5歳	224	83.0	8.0	1.8	1.3	5.8
	6歳～8歳	196	76.0	13.3	2.6	2.6	5.6
	9歳～11歳	180	76.7	11.1	3.9	1.7	6.7
	12歳～14歳	165	83.0	6.1	3.6	2.4	4.8
	15歳～17歳	175	80.6	11.4	2.9	2.3	2.9
ふたり親(父親回答)	合計	48	72.9	12.5	-	2.1	12.5
母子世帯の末子年齢	合計	724	60.4	18.6	5.1	6.2	9.7
	2歳以下	44	70.5	15.9	11.4	2.3	-
	3歳～5歳	64	56.3	20.3	6.3	6.3	10.9
	6歳～8歳	110	60.0	25.5	4.5	6.4	3.6
	9歳～11歳	140	60.0	19.3	3.6	6.4	10.7
	12歳～14歳	158	65.2	19.6	4.4	5.7	5.1
	15歳～17歳	119	67.2	14.3	5.0	5.9	7.6
父子世帯の末子年齢	合計	53	62.3	11.3	7.5	-	18.9
	5歳以下	4	50.0	25.0	-	-	25.0
	6歳以上	41	73.2	12.2	4.9	-	9.8

問51 キ. ここ1週間でなかなか眠れない日

		全 体	ほとん ど ない	1～2日	3～4日	5日以上	無回答
	全 体	2193	66.3	15.6	6.3	4.7	7.0
ふたり親の末子年齢 (母親回答)	合計	1368	72.0	14.5	4.4	3.1	6.1
	2歳以下	301	70.1	17.9	4.7	4.3	3.0
	3歳～5歳	224	72.8	12.9	6.3	2.2	5.8
	6歳～8歳	196	74.0	11.2	4.1	4.6	6.1
	9歳～11歳	180	73.9	13.9	5.6	1.1	5.6
	12歳～14歳	165	77.0	12.7	3.6	2.4	4.2
	15歳～17歳	175	74.9	16.6	2.3	2.9	3.4
ふたり親(父親回答)	合計	48	68.8	12.5	-	6.3	12.5
母子世帯の末子年齢	合計	724	55.9	18.1	10.1	8.0	7.9
	2歳以下	44	63.6	15.9	11.4	9.1	-
	3歳～5歳	64	42.2	31.3	10.9	3.1	12.5
	6歳～8歳	110	57.3	17.3	11.8	10.9	2.7
	9歳～11歳	140	55.7	20.7	8.6	7.1	7.9
	12歳～14歳	158	60.8	14.6	11.4	10.1	3.2
	15歳～17歳	119	64.7	17.6	8.4	5.0	4.2
父子世帯の末子年齢	合計	53	58.5	15.1	9.4	1.9	15.1
	5歳以下	4	25.0	-	50.0	-	25.0
	6歳以上	41	70.7	14.6	4.9	2.4	7.3

問51 ク. ここ1週間で生活を楽しんでいる日

		全 体	ほとん ど ない	1～2日	3～4日	5日以上	無回答
	全 体	2193	18.0	24.4	21.1	28.1	8.3
ふたり親の末子年齢 (母親回答)	合計	1368	15.0	22.6	22.7	32.4	7.3
	2歳以下	301	15.0	16.9	24.6	40.9	2.7
	3歳～5歳	224	11.6	16.1	28.6	36.2	7.6
	6歳～8歳	196	13.3	24.0	21.9	33.7	7.1
	9歳～11歳	180	17.2	27.2	20.0	28.9	6.7
	12歳～14歳	165	15.2	30.3	21.8	26.7	6.1
	15歳～17歳	175	16.6	30.9	22.9	23.4	6.3
ふたり親(父親回答)	合計	48	14.6	31.3	16.7	25.0	12.5
母子世帯の末子年齢	合計	724	23.5	27.3	19.1	21.3	8.8
	2歳以下	44	27.3	27.3	18.2	25.0	2.3
	3歳～5歳	64	23.4	31.3	17.2	20.3	7.8
	6歳～8歳	110	17.3	27.3	28.2	24.5	2.7
	9歳～11歳	140	22.9	27.9	20.0	20.0	9.3
	12歳～14歳	158	24.7	25.9	19.6	24.1	5.7
	15歳～17歳	119	29.4	28.6	16.8	20.2	5.0
父子世帯の末子年齢	合計	53	22.6	26.4	11.3	15.1	24.5
	5歳以下	4	50.0	25.0	-	-	25.0
	6歳以上	41	22.0	26.8	14.6	19.5	17.1

問51 ケ. ここ1週間で寂しいと感じる日

		全 体	ほとん ど ない	1～2日	3～4日	5日以上	無回答
	全 体	2193	64.3	17.3	6.3	5.0	7.0
ふたり親の末子年齢 (母親回答)	合計	1368	71.8	14.7	4.8	2.7	6.0
	2歳以下	301	75.1	15.6	4.7	2.0	2.7
	3歳～5歳	224	74.6	14.7	4.9	-	5.8
	6歳～8歳	196	69.4	17.3	5.1	2.6	5.6
	9歳～11歳	180	67.8	19.4	3.3	3.3	6.1
	12歳～14歳	165	74.5	11.5	4.2	5.5	4.2
	15歳～17歳	175	72.6	13.1	7.4	4.0	2.9
ふたり親(父親回答)	合計	48	62.5	20.8	2.1	4.2	10.4
母子世帯の末子年齢	合計	724	51.5	21.8	8.8	9.5	8.3
	2歳以下	44	68.2	11.4	6.8	13.6	-
	3歳～5歳	64	51.6	28.1	4.7	4.7	10.9
	6歳～8歳	110	44.5	28.2	10.9	14.5	1.8
	9歳～11歳	140	45.0	30.0	7.9	8.6	8.6
	12歳～14歳	158	57.6	18.4	11.4	9.5	3.2
	15歳～17歳	119	58.8	16.8	10.1	7.6	6.7
父子世帯の末子年齢	合計	53	49.1	20.8	13.2	3.8	13.2
	5歳以下	4	25.0	-	25.0	25.0	25.0
	6歳以上	41	58.5	24.4	9.8	2.4	4.9

問51 コ. ここ1週間で何をするにも、なかなかやる気が起こらない日

		全 体	ほとんど ない	1～2日	3～4日	5日以上	無回答
全 体		2193	45.8	33.2	7.0	7.1	6.8
ふたり親の末子年齢 (母親回答)	合計	1368	49.9	33.6	5.6	5.0	5.8
	2歳以下	301	57.8	29.9	5.6	3.7	3.0
	3歳～5歳	224	53.6	33.0	4.5	3.6	5.4
	6歳～8歳	196	49.0	34.7	5.1	5.1	6.1
	9歳～11歳	180	42.2	38.9	7.2	5.6	6.1
	12歳～14歳	165	50.3	35.2	5.5	6.1	3.0
	15歳～17歳	175	41.1	41.1	7.4	7.4	2.9
ふたり親(父親回答)	合計	48	50.0	27.1	4.2	8.3	10.4
母子世帯の末子年齢	合計	724	38.1	33.3	9.7	11.2	7.7
	2歳以下	44	47.7	34.1	11.4	6.8	-
	3歳～5歳	64	28.1	37.5	14.1	10.9	9.4
	6歳～8歳	110	43.6	30.0	9.1	15.5	1.8
	9歳～11歳	140	34.3	40.7	10.7	6.4	7.9
	12歳～14歳	158	42.4	31.6	10.1	12.7	3.2
	15歳～17歳	119	41.2	32.8	9.2	11.8	5.0
父子世帯の末子年齢	合計	53	43.4	28.3	9.4	1.9	17.0
	5歳以下	4	25.0	-	50.0	-	25.0
	6歳以上	41	51.2	34.1	4.9	2.4	7.3

問52 過去3カ月間に病気関連の経験をしたこと

		全 体	病気に関する 経験がある (計)	入院した 経験	持病で 通院した 経験	風邪など の軽病で 通院した 経験	病気が 原因で 仕事を 休んだ 経験	軽病を 治すた めに市 販薬を 購入し た経験	持病の ために 市販薬 を購入 した経験	病気 だった が通院 がなかつ た経験	延回答	上記の いずれ も経験 してい ない	無回答
全 体		2193	50.9	1.7	15.7	15.5	5.7	25.4	3.1	3.5	70.6	40.3	8.8
ふたり親の末子年齢 (母親回答)	合計	1368	49.0	1.5	13.7	15.6	3.8	25.7	2.5	2.9	65.6	44.3	6.7
	2歳以下	301	48.5	2.3	7.0	21.3	3.7	23.6	1.0	4.0	62.8	47.2	4.3
	3歳～5歳	224	53.6	2.2	13.4	20.5	4.9	33.9	3.6	1.8	80.4	40.2	6.3
	6歳～8歳	196	52.0	1.0	12.2	19.9	3.6	30.1	2.6	2.6	71.9	43.9	4.1
	9歳～11歳	180	51.1	-	15.0	15.0	3.9	24.4	3.9	2.2	64.4	42.8	6.1
	12歳～14歳	165	44.2	1.8	18.2	7.9	6.1	23.0	3.0	0.6	60.6	50.9	4.8
	15歳～17歳	175	49.7	-	20.6	8.0	1.7	23.4	2.9	4.6	61.1	45.7	4.6
ふたり親(父親回答)	合計	48	37.5	2.1	14.6	10.4	-	14.6	4.2	2.1	47.9	45.8	16.7
母子世帯の末子年齢	合計	724	56.1	2.1	20.2	15.6	9.7	26.0	4.3	5.0	82.7	32.6	11.3
	2歳以下	44	43.2	4.5	11.4	22.7	11.4	20.5	2.3	6.8	79.5	40.9	15.9
	3歳～5歳	64	62.5	-	18.8	29.7	12.5	37.5	1.6	4.7	104.7	26.6	10.9
	6歳～8歳	110	61.8	0.9	17.3	20.0	11.8	31.8	7.3	6.4	95.5	30.9	7.3
	9歳～11歳	140	60.7	3.6	22.1	12.1	10.0	32.1	1.4	5.0	86.4	28.6	10.7
	12歳～14歳	158	55.7	3.2	25.3	13.3	7.0	22.8	5.1	5.1	81.6	36.1	8.2
	15歳～17歳	119	58.8	1.7	22.7	13.4	9.2	22.7	7.6	2.5	79.8	34.5	6.7
父子世帯の末子年齢	合計	53	41.5	1.9	9.4	17.0	5.7	20.8	-	-	54.7	37.7	20.8
	5歳以下	4	50.0	-	25.0	50.0	-	-	-	-	75.0	25.0	25.0
	6歳以上	41	46.3	2.4	9.8	14.6	7.3	24.4	-	-	58.5	43.9	9.8

問53 過去1年間に受けた健康診断

		全 体	定期健康 診断（除 く人間 ドック）	人間 ドック	胃がん 検診	乳がん・ 子宮がん 検診	その他 がん検診	延回答	上記い ずれも受 けていな い	無回答
	全 体	2193	44.0	7.8	7.8	33.6	4.9	98.1	30.1	3.8
ふたり親の末子年齢 （母親回答）	合計	1368	40.7	8.3	8.4	37.7	5.1	100.3	31.1	2.9
	2歳以下	301	31.6	2.0	3.7	35.5	2.0	74.8	43.2	0.7
	3歳～5歳	224	41.1	4.9	7.1	42.4	3.6	99.1	30.8	3.6
	6歳～8歳	196	41.8	9.2	9.2	42.9	5.6	108.7	26.0	3.6
	9歳～11歳	180	41.1	8.9	6.7	33.3	8.9	98.9	36.1	2.2
	12歳～14歳	165	52.7	10.9	14.5	38.8	4.2	121.2	22.4	1.8
	15歳～17歳	175	49.1	17.7	14.3	40.6	8.0	129.7	20.6	1.1
ふたり親（父親回答）	合計	48	62.5	12.5	4.2	-	2.1	81.3	16.7	8.3
母子世帯の末子年齢	合計	724	48.5	6.4	7.2	30.4	5.0	97.4	29.4	4.6
	2歳以下	44	31.8	4.5	2.3	25.0	2.3	65.9	40.9	6.8
	3歳～5歳	64	43.8	4.7	4.7	26.6	3.1	82.8	34.4	4.7
	6歳～8歳	110	56.4	4.5	7.3	30.9	2.7	101.8	31.8	-
	9歳～11歳	140	51.4	7.1	5.7	30.7	2.9	97.9	27.1	5.7
	12歳～14歳	158	50.6	6.3	11.4	36.7	9.5	114.6	25.9	1.9
	15歳～17歳	119	53.8	10.1	9.2	32.8	6.7	112.6	23.5	1.7
父子世帯の末子年齢	合計	53	50.9	11.3	1.9	-	1.9	66.0	24.5	11.3
	5歳以下	4	50.0	-	-	-	-	50.0	25.0	25.0
	6歳以上	41	58.5	14.6	2.4	-	2.4	78.0	22.0	2.4

問54 自分がいままでに体験したこと

		全 体	両親が離婚した	成人前に親が生活保護を受けていた	成人する前に母親が亡くなった	成人する前に父親が亡くなった	親から暴力を振るわれたことがある	親に育児放棄されたことがある	(元)配偶者から暴力をふるわれた
	全 体	2193	13.3	1.6	1.6	3.8	6.8	1.8	9.4
ふたり親の末子年齢 (母親回答)	合計	1368	9.5	1.2	1.9	3.0	6.0	1.5	3.9
	2歳以下	301	13.3	2.0	2.0	3.3	5.3	2.7	3.0
	3歳～5歳	224	8.9	0.4	1.3	1.8	6.7	0.9	4.5
	6歳～8歳	196	7.1	1.0	1.0	2.0	5.1	0.5	5.1
	9歳～11歳	180	8.9	2.2	5.0	3.9	6.7	2.2	2.2
	12歳～14歳	165	15.2	1.2	1.8	4.2	6.7	3.0	4.8
	15歳～17歳	175	4.0	0.6	0.6	4.0	4.6	0.6	5.1
ふたり親(父親回答)	合計	48	10.4	-	-	4.2	-	2.1	-
母子世帯の末子年齢	合計	724	20.9	2.8	1.2	5.5	9.1	2.3	21.0
	2歳以下	44	34.1	4.5	-	9.1	6.8	6.8	15.9
	3歳～5歳	64	31.3	3.1	-	6.3	14.1	3.1	25.0
	6歳～8歳	110	21.8	2.7	0.9	3.6	9.1	3.6	20.9
	9歳～11歳	140	25.0	5.0	1.4	6.4	9.3	2.1	15.0
	12歳～14歳	158	16.5	1.3	3.8	5.7	10.1	1.3	25.3
	15歳～17歳	119	11.8	2.5	-	3.4	7.6	0.8	25.2
父子世帯の末子年齢	合計	53	11.3	-	-	1.9	3.8	1.9	1.9
	5歳以下	4	-	-	-	-	-	-	-
	6歳以上	41	14.6	-	-	2.4	4.9	2.4	2.4

(続き)

		子どもに行き過ぎた体罰を与えた	育児放棄になった時期がある	出産や育児で鬱病になった時期がある	わが子を虐待していると思ひ悩んだ	自殺を考えたことがある	延回答	上記いづれも経験したことがない	無回答
	全 体	7.4	2.5	8.0	12.2	13.2	81.8	48.7	9.7
ふたり親の末子年齢 (母親回答)	合計	6.7	1.7	7.7	10.9	10.1	64.0	55.5	9.6
	2歳以下	3.7	1.0	7.0	11.0	13.0	67.1	55.5	7.3
	3歳～5歳	9.8	3.1	11.2	12.1	13.8	74.6	53.6	10.3
	6歳～8歳	7.7	2.0	8.7	13.8	11.7	65.8	57.1	8.7
	9歳～11歳	4.4	1.7	8.9	10.6	7.2	63.9	52.8	10.0
	12歳～14歳	7.9	1.8	6.7	11.5	7.9	72.7	50.9	7.3
	15歳～17歳	9.7	1.1	4.6	10.9	8.0	53.7	64.6	6.3
ふたり親(父親回答)	合計	2.1	-	-	-	4.2	22.9	68.8	14.6
母子世帯の末子年齢	合計	9.0	4.3	9.7	16.0	20.2	122.0	34.4	8.7
	2歳以下	6.8	-	9.1	13.6	15.9	122.7	34.1	4.5
	3歳～5歳	9.4	4.7	17.2	25.0	26.6	165.6	21.9	10.9
	6歳～8歳	13.6	5.5	12.7	25.5	20.0	140.0	37.3	2.7
	9歳～11歳	8.6	5.0	9.3	17.9	19.3	124.3	31.4	8.6
	12歳～14歳	10.1	4.4	10.1	12.7	23.4	124.7	34.2	5.1
	15歳～17歳	6.7	3.4	5.9	10.9	16.0	94.1	42.0	6.7
父子世帯の末子年齢	合計	11.3	1.9	-	3.8	5.7	43.4	49.1	20.8
	5歳以下	25.0	-	-	-	-	25.0	50.0	25.0
	6歳以上	7.3	2.4	-	4.9	7.3	48.8	53.7	14.6

問55 育児と仕事の問題で行政、企業、社会に期待する支援

		全 体	記入あり	記入なし
	全 体	2193	32.1	67.9
ふたり親の末子年齢 (母親回答)	合計	1368	33.8	66.2
	2歳以下	301	43.2	56.8
	3歳～5歳	224	37.9	62.1
	6歳～8歳	196	28.1	71.9
	9歳～11歳	180	32.2	67.8
	12歳～14歳	165	34.5	65.5
	15歳～17歳	175	30.9	69.1
ふたり親(父親回答)	合計	48	12.5	87.5
母子世帯の末子年齢	合計	724	30.7	69.3
	2歳以下	44	38.6	61.4
	3歳～5歳	64	26.6	73.4
	6歳～8歳	110	33.6	66.4
	9歳～11歳	140	30.7	69.3
	12歳～14歳	158	32.3	67.7
	15歳～17歳	119	31.9	68.1
父子世帯の末子年齢	合計	53	26.4	73.6
	5歳以下	4	25.0	75.0
	6歳以上	41	29.3	70.7

地域

		全 体	北海道・ 東北	関東	中部・北陸	近畿	中国・四 国・九州
	全 体	2193	13.5	26.9	20.6	13.8	25.1
ふたり親の末子年齢 (母親回答)	合計	1368	12.6	27.9	21.3	13.5	24.7
	2歳以下	301	13.0	30.6	17.3	11.6	27.6
	3歳～5歳	224	10.7	29.9	21.0	12.5	25.9
	6歳～8歳	196	14.3	31.1	20.9	13.3	20.4
	9歳～11歳	180	10.6	31.1	17.2	13.9	27.2
	12歳～14歳	165	8.5	27.3	28.5	13.9	21.8
	15歳～17歳	175	17.1	18.9	25.1	13.7	25.1
ふたり親(父親回答)	合計	48	25.0	20.8	22.9	18.8	12.5
母子世帯の末子年齢	合計	724	14.1	26.1	18.4	14.5	26.9
	2歳以下	44	15.9	34.1	18.2	13.6	18.2
	3歳～5歳	64	7.8	18.8	17.2	17.2	39.1
	6歳～8歳	110	11.8	26.4	15.5	12.7	33.6
	9歳～11歳	140	15.0	22.9	18.6	17.9	25.7
	12歳～14歳	158	19.0	25.3	20.3	11.4	24.1
	15歳～17歳	119	15.1	30.3	21.8	16.0	16.8
父子世帯の末子年齢	合計	53	20.8	18.9	28.3	9.4	22.6
	5歳以下	4	25.0	-	25.0	25.0	25.0
	6歳以上	41	14.6	24.4	31.7	9.8	19.5

都市規模

		全 体	政令指定 市・東京 特別区	その他の市 (計)	人口20万人 以上の市	人口10万人 以上の市	人口10万人 未満の市	町村
	全 体	2193	25.0	42.3	24.4	17.8	23.5	9.3
ふたり親の末子年齢 (母親回答)	合計	1368	24.0	43.5	25.4	18.1	23.0	9.6
	2歳以下	301	28.9	41.2	24.6	16.6	20.3	9.6
	3歳～5歳	224	24.1	44.6	27.7	17.0	20.1	11.2
	6歳～8歳	196	24.5	40.8	19.9	20.9	25.0	9.7
	9歳～11歳	180	25.0	46.7	30.0	16.7	23.3	5.0
	12歳～14歳	165	24.2	45.5	25.5	20.0	20.0	10.3
	15歳～17歳	175	18.9	42.9	21.7	21.1	29.1	9.1
ふたり親(父親回答)	合計	48	35.4	35.4	16.7	18.8	20.8	8.3
母子世帯の末子年齢	合計	724	26.5	40.7	23.5	17.3	24.6	8.1
	2歳以下	44	27.3	36.4	11.4	25.0	29.5	6.8
	3歳～5歳	64	25.0	43.8	25.0	18.8	23.4	7.8
	6歳～8歳	110	26.4	40.0	16.4	23.6	23.6	10.0
	9歳～11歳	140	26.4	40.7	22.9	17.9	23.6	9.3
	12歳～14歳	158	27.2	39.2	25.9	13.3	24.7	8.9
	15歳～17歳	119	27.7	48.7	31.9	16.8	18.5	5.0
父子世帯の末子年齢	合計	53	20.8	37.7	20.8	17.0	24.5	17.0
	5歳以下	4	25.0	50.0	25.0	25.0	25.0	-
	6歳以上	41	22.0	36.6	19.5	17.1	24.4	17.1

資料2 自由記述の抜粋
(困っていることや政策への期待)

自由記述の抜粋（困っていることや政策への期待）

1 保育

年齢	性別	仕事	世帯	自由記述
32	女	正社員	ふたり親	本当に待機児童になる事が負担になってしょうがない。この心配さえなければ、もっと子育てしながら働く事のストレスが減ると思う。区の保健センターで毎年9月～10月以降は保育園がどこもいっぱいになって入れないと言われた。毎年の事なのにいつになっても改善されないのはおかしい。
30	女	非正規社員	母子	仕事を始める前からもっと簡単に保育所に入所できるようにしてほしい。下の子が入所出来ないと仕事に就けない。2人目から産後半年は無職でも上の子を預かってほしい。
45	女	非正規社員	ふたり親	子どもが3歳になり、保育所に入れて再就職を考えた時、子どもが保育所に入る為には就労証明書を提出する事が条件だった。これから働きたいと考えている者に就労証明書を提出する事は不可能な事。このような要求をされたことに対して怒りを感じた。一方では、夫が自営業者である者が夫の手伝いをしているという書類（実際はしてなくても）を提出するだけでその子どもが簡単に保育所に入れてもらえる状況があると知り、理不尽さを感じた経験がある。
38	女	正社員	ふたり親	保育園には入れたが、全入でなくてはおかしいと思う。
34	女	非正規社員	ふたり親	保育所に預けられる時間：勤務時間と通勤時間になっています。仕事をしていると、帰ってから家事という仕事があります。家事をしてから迎えに行くと保育士に文句を言われることがあります。理不尽でたまりません。もう少し、母親に自由な時間を与える事で、色んな事にゆとりが生まれると思います。
30	女	正社員	ふたり親	保育園の保育者の質の向上。女性の企業進出が望まれている今、0歳から保育園に預ける事が多くなる。役職につく事もある。休日返上で働きに行かなければならない時もある。母親自身が子どもとの時間があまりとれていないと感じ、可能な限り一緒にいたり、遊んだりしているのに、保育者から「母親の愛情が足りていない」「もう少し働く時間を減らせないのか」「もう少し一緒にいる時間を増やして」と言われる。子どもがいる女性は正社員で働き、役職についてはいけないのだろうかと思います。
39	女	正社員	ふたり親	保育園の送迎に関し、車での送迎は許可していませんと、今のこの時代でも言っている行政の考え方に疑問を感じます。何十年前の話をしているのでしょうか。
26	女	非正規社員	ふたり親	保育所でも送迎バスがないところがほとんどなので、送迎バスがある保育所を増やしてもらえると助かる。
36	女	非正規社員	ふたり親	病気の子どもの預かってくれる所を増やしてほしい。 保育園も日祝に預かってくれる所がほしい。
41	女	非正規社員	ふたり親	夜遅くても子どもを安心して預けられる託児所があるとありがたいです。
34	女	無業	母子	低価格でもっと気軽に活用できる一時託児施設などがあると、ちょっとした急用時などに助かるのになあと 思うことはあります。
51	女	—	母子	キャリアのある女性が仕事を続けられる為に、託児所のある企業を増やしてほしい！
45	女	無業	ふたり親	高齢出産化や核家族化に伴い出産後のケアや育児等、祖父母に頼ることができない人が私を含め周りに多い。一生一度の事と思い主人に育児休暇を2ヶ月お願いしたが、金銭的にも大変でした。中年世代で大変だと思ふのに、若い世代ではかなり厳しいと思われまふ。本当に出生率を伸ばしたければ、出産育児にお金が掛からない様なヨーロッパの様な仕組みにすべきです。
31	女	非正規社員	ふたり親	申し込み窓口が園に直接行ったりと、行政窓口に行っても結局二度手間なのが少し面倒くさい。
25	女	無業	ふたり親	仕事をしたいが子どもの面倒を見たい気持ちもあるので育児休業を取れる年数が少しでも増えれば嬉しいです。

2 学童保育

年齢	性別	仕事	世帯	自由記述
42	女	非正規社員	ふたり親	学童保育が3年生までなので、せめて4年生までにして欲しい。長期休み（夏休み）などの過ごし方が子ども一人で心配。
40	女	正社員	ふたり親	長期休暇中の9:00～は困る。
29	女	正社員	母子	小3以上の子も見てくれる病児保育があると安心して働く事ができます。
39	女	非正規社員	母子	学童保育を利用できる基準があいまいで、不利な思いをしている人が多いように思う（就労証明を身内に頼んで不正に作ってもらったり、近くに頼れる親がいても様々な方法で親を頼れない事してみたり…）。審査をきちんと行って、利用すべき人が利用できるよう改善して欲しいと思う。
29	女	無業	ふたり親	学童保育を希望する家庭全てに入れて欲しい（同居していても、親に頼めない家庭もあるので）。

3 学校

年齢	性別	仕事	世帯	自由記述
48	女	非正規社員	ふたり親	塾に行かなくても、学校の勉強だけで学力がつくようにして欲しい。
32	女	非正規社員	母子	上の子の担任が厳しすぎ？のため特に月曜は泣くし、最近は吐いたり、熱が出ます。同じクラスの子もグチを言いに来たて、その子に「親に言ってみたら？」と言うと、言った事があるみたいで、そうすると、子→親→学校→担任となり、担任がその子呼び出し、「親に言ってんじゃねーよ！！」と言われたらしいです。最近はその子とうちの子と友達もう一人でいたら、担任が「ちょーしこいてんなよ！」って言ったそうです。もう少しどなったりしないでほしいんですが…。子ども達が辛そうで、うちでもどうすればいいのか…。
30	女	非正規社員	ふたり親	中学の先生に言いたい事があるが、子供の成績や内申に影響があるので言えない。
42	女	無業	母子	小6、中3の学力調査の結果について、「不要な競争(?)を招く」といったような話をされていたかと記憶していますが、競争事、現状を理解することは何がいけない事なののでしょうか？受験に際しての情報入手は民間の学習塾で、他の中学のレベルを知るしかありませんでした。そういった外部のテストや塾の先生の話などからしか、自分のレベルを知る手段がなく、その状態で受験を迎える事には大変不安がありました。
40	女	非正規社員	母子	不登校の子どもを持っていると思う様に仕事できません。母子家庭では仕事ができないと生活ができません。行政に相談しても何も助けてはもらえませんでした。少しでも助けて頂けると、子どもと向き合う時間ができ、一日でも学校へ行かせてあげる事ができるのではないかと悩んでしまいます。弱者には厳しい世の中だと思っています。
43	女	非正規社員	ふたり親	夏休み、冬休み、春休みの短縮（子どもだけで留守番させる事になってしまう。）
46	女	無業	ふたり親	学校給食の増量。
42	女	無業	母子	空き教室が多くあるにも関わらず、有効に活用できない理由があるようです。高齢者のサロンや体操教室などに開放すれば、交流も出来、活気も戻り、ひいては子どもが巻き込まれる犯罪の防止にもなると思うのです。

4 親の学校・地域活動

年齢	性別	仕事	世帯	自由記述
37	女	正社員	母子	クラブ活動をする子を支えるため、家事、育児、行事でほぼ休みなく動き回っている。その疲労の蓄積からか目まいで立てない、歩けない日が時々ある。保護者の協力が必要なクラブ活動に協力できないストレス。子ども会等の役員もあり、多忙との戦い。クラブ活動や役員の仕事の助けが行政からあると助かる。
43	女	非正規社員	ふたり親	学校の役員や自治会の役員など、全くできないわけではありませんが、当番制もあって断ることもできず、負担を感じています。子どものことを考えると色々なことに関わっていたほうが良いとは思いますが、本意ではありません。
35	女	無業	ふたり親	学校側も何でもかんでも「親子で」と行事を増やしていますが、実際、仕事をしている親にとってはイレギュラーな休みが増え会社で肩身が狭い思いです。「母親」の負担を減らして下さい。
45	女	非正規社員	ふたり親	学校の保護者会等が平日に行なわれるため出席しづらく、欠席すると情報不足で困ったことがあった。進学について等大切な説明会はせめて土曜日に開催するような環境になってほしい。
41	女	正社員	ふたり親	仕事をしていると、子どもの事でも気をつかいながら休みをとります。個人懇談や参観など。その時に個人懇談と家庭訪問がただの儀式的で内容が無い事に学校、先生に対し腹立たしく感じる事が多々あります。わざわざ仕事を早退したり、有休を使用しているが、学校側に充実させようとする気配がうすい。特に中学校。
40	女	無業	ふたり親	経済的に困っているが、仕事をする子どもの習い事と送迎ができなくなるので、なかなか仕事を決められずにいる。
43	女	非正規社員	母子	スポーツに入れたくても（子どもがしたいといっても）、送り迎えなどできない家の子どもでも気楽に入れるスポ少になってくれると有難い。土日休めないので試合などあっても行けない。車もないので連れても行けない。親の都合で何もさせてあげられない。子どもに気を遣わせて申し訳ない。
45	女	非正規社員	ふたり親	自治会にかり出されるのが迷惑。中心にいるのは退職して暇な老人ばかりで、忙しい私たちの世代を振り回す。回覧板を回す作業も面倒。今の老人ばかりに手厚い保護ばかりしないで、子どもを産める、育てられる環境を整えて欲しい。

5 介護

年齢	性別	仕事	世帯	自由記述
43	女	無業	ふたり親	出産・育児・介護・療育（障がい児）が、一度にきた時期がありました。その時の私は「今日一日のこと」しか考える余裕がなかったので、社会資源に目を向ける考えが浮かびませんでした。今でこそ、育児支援が一般的になってきているので、介護・療育中の子育て世代の人が受けられる支援の拡充・認知を広げて行っていただけたらと、希望します。
44	女	非正規社員	ふたり親	自分の両親が高齢の為、育児と介護が重なりつつある。介護による（通院の付き添い含む）育児困難での保育所利用を容易に認めてもらえるようになると、実際とても助かり、精神的不安も少なくなります。
48	女	非正規社員	ふたり親	実家の一人暮らしの父の介護が必要になり、同居の夫の高齢の親もいる為とても大変です。父を老人ホームに入れるのも20万位のお金がかかるという事と、施設に入れるのも抵抗があります。現在配偶者控除の事も話題になっていますが、働きたくても介護などの必要性の為働けない人もいます為廃止だけはやめて欲しいと思っています。政府はこういう人達からも税金を取ろうと必死です。介護の仕事も大変な割には人間関係や収入の面でいろいろと問題があり、入所している人をストレスの為虐待したりする職員も多い現実も見通していかなければならないと思っています。老人が安心して格安で入れる施設が増えれば良いと思います。このままでは働きたくても働けない状況が続きそうです。

6 子育て費・生活費全般

年齢	性別	仕事	世帯	自由記述
33	女	無業	ふたり親	子どもが4人いるのに、歳が離れているだけで人数のカウントをしてもらえず、現在、年中の幼稚園に通っている3人目はなぜか2人目扱いでの補助金しか出ず…。歳が離れてても育児支出は一緒！！（収入も一緒）。3人目は3人目なので、歳が近くても離れていても同じ扱いにしてもらえないと気分が悪いです。こんなにも補助金に差があると、納得できませんね。
31	女	正社員	ふたり親	世帯年収に関係ない平等な教育環境の実現をしてほしい。子どもを育てあげるのにはお金も時間もかかり、結局いない人も老後を支えてもらうのだから、「子どもがいないと損」位の支援があってもよいと思う。
38	女	非正規社員	母子	義務教育の際かかる費用は全て国などに負担して欲しい。お金で支援するのではなく、制服や給食、筆記具などで。手当、一時金では子どもに使わずに保護者が自分の為に使う人がいるから。
36	女	正社員	母子	高校、大学にお金が1番かかるのに、中学までで支援金（育児手当）がなくなるのでどうにかならないものなのか？
37	女	非正規社員	母子	ひとり親家庭での保険や子供の習い事の月額減額。
50	男	正社員	父子	義務教育の給食費の無料。
53	女	正社員	母子	生活費が足りない。（給与が安い）
42	女	無業	母子	国民健康保険料が高く、保険料を払う為に仕事をしているような感じに思う。生活する為に、子どもの為に働くのに収入があれば、そのように保険料が高い。母子の手当があっても特に助かっていない感じになってしまう。私の甘えなのでしょうか？
37	女	正社員	母子	暖房手当がカットされたので、冬期の生活が苦しい。
41	女	正社員	母子	働いても生活保護の人よりも収入が低いのは納得できない。
35	女	無業	母子	今現在生活保護で子どもも、自分も病院に通う事ができ、生活する事ができるように少しずつなってきました。これからも母子家庭や、生活困難な方などに支援を続けてくれればよいと思います。
38	女	正社員	母子	育児とかっていうより生きていって事に必死。裕福になりたいとは思わないが、子どもともっと関わる時間が作れるような生活ができるようになればいい。

7 乳幼児医療助成・子ども手当など

年齢	性別	仕事	世帯	自由記述
38	女	非正規社員	ふたり親	子どもが欲しいですが出産するのもお金がとてまかかります。出産費用も無料になると出産費用を育児費に回せるので、出産費用を援助してほしい。
53	男	正社員	父子	男1人親家庭で就学児童（高校程度迄）をもつ場合の税別優遇措置、住宅取得減税の申請を簡略化（現在、放棄状態）…わかりづらい。
42	女	無業	母子	別居中の子どもの父親は、子どもの手当を自分の好き勝手に使っていて、衣服が破けてる事もある。父子家庭の調査は必要だと思う。
38	女	非正規社員	ふたり親	児童手当増額。年少扶養控除の復活。乳幼児医療費助成期間の延長←どちらか2つくらいは実現してほしい。
37	女	無業	ふたり親	やはり乳幼児医療費は小学6年生までは延長してほしい。風邪以外でも皮膚科、耳鼻科、歯医者など色々お金がかかる。
35	女	正社員	母子	インフルエンザの予防接種が子どもには無料になるといいと思います。
41	女	非正規社員	ふたり親	持病がある子どもには、18歳までではなく、もっと長く医療手当を出してほしい。
48	女	無業	ふたり親	子どもが健康でなければ、子どもの成人後も、子どもの年金、医療費を全て親は死ぬまで負担しなくてはならない。児童手当や高額医療費の額も全て年収で判断するのではなく、子どもの人数も考慮してほしいと思います。
44	女	無業	母子	福祉手当が少しずつ減らされていく。一番底辺にいる私達から削られる。社会的弱者なのに、世の中不公平。買物カゴは半額ものばかり。テレビでは贅沢なものを着たり食べたり…。同じ人間、日本人で住む世界違いすぎ。
45	女	非正規社員	ふたり親	育児手当のように直接的なものは使い道が本来のものに使われない事もあり難しいかも知れないが、やはり一番助かる。

8 就労

年齢	性別	仕事	世帯	自由記述
26	女	—	母子	シングルマザーはほぼ採用前面接で落とされる。
29	女	非正規社員	ふたり親	小さい子どもがいる事で雇ってもらえなかったりするので、どうにかして行って欲しい。もっと子育て、生活のしやすい国になって欲しい。
49	女	正社員	母子	女性の管理職、社会進出が言われていますが、家事や育児を経験した事がある男性であっても、家事を全くしない男性管理職と全く同じ勤務時間、仕事量を求めます（我社だけ?）。男性の意識をかえない限り女性の管理職を増やす事は難しいと思います。
39	女	正社員	ふたり親	出産後仕事復帰をしたいが、保育料が高く収入があまり得られないと思うと、なかなか復帰する気になれずにいます（月收入が10万位で、保育料3万はキツイ）。子育てを中心に、週2、3回の勤務でも十分収入源になる様な安めの保育料や保育制度（お預かり回数で保育料をその都度支払う等…）を増やせたら、もっと主婦の仕事復帰がしやすいと思う。
45	女	非正規社員	ふたり親	子育てで離職すると再就職が難しい。働き方として子どもが小さいうちにはパート、手が離れた頃に正社員と考えていても年齢が上がってしまい、就職が難しくなる。能力があっても年齢の壁がある（表向きにはないと言っても実際にはあるのでは?）。そこをうまく活用してもらえそうな制度があればいいと思う。
49	女	非正規社員	ふたり親	パートで働いていますが、消費税増税等で物価が上昇するのに合わせて、扶養家族として働ける限度額も上げて頂きたいと思います。月に120時間働ける時間はあるのに時間一杯は働けない。仕事の経験を積んで時給が上がる程働ける時間は少なくなります。時給千円までは月120時間働けるようになると良いなと思います。
39	女	正社員	母子	転勤希望を考慮し、結婚や育児しながら継続して仕事ができるようにしてほしい。
35	女	正社員	母子	看護休暇は出席停止になるような病気の時は5日では足りない。
42	女	非正規社員	ふたり親	フレックス勤務があればもっと良い。
43	女	正社員	母子	就業時間外での、会議・研修会参加など、超勤がつかないものもある。 超高齢化に伴う患者の背景（多様化・支援の必要度UPなど）が業務の複雑さにつながっている。事故のリスクもあるが、職場は超勤削減を求めてくる。人員不足で、パート職員は採用されてはいるが、最終的には何の制約もない立場にある職員へ負担がかかっているのが現状です。
36	女	非正規社員	母子	契約社員で働いているが、職務内容や企業に求められることは正職員と同等、またはそれ以上でもあるにも関わらず、給料は到底自立した生活ができる程ではない。その上、残業や会合等の参加も当たり前である。その度に家族にも負担をかけてしまう。
50	女	—	ふたり親	新しい仕事を見つけるためになかなか働いてみないと分からない事があるので、お試みに仕事期間みたいな事があればいいと思うのですが…。何回か失敗した事がトラウマになってしまっている事があり、仕事をしたくても、また…という思いがあり、なかなか仕事につく事ができなくなってしまっているため。
40	女	非正規社員	母子	パートの産休育休をもっともっと充実させる世の中になってほしいです。
48	女	正社員	ふたり親	育児をしたことのない、上司（男性）等にも休むことを理解されにくい。
52	女	正社員	ふたり親	定年退職は実年齢ではなく、もっと長く仕事できるように、その本人がやれば仕事させてもらえたらと思います。

9 両立における困難

年齢	性別	仕事	世帯	自由記述
48	女	正社員	母子	母子家庭でとても経済的に苦しい。仕事をフルで働くと家庭の事がおろそかになる。子どもの通院が半年かかる事になり年休がなくなり、体調が悪くても仕事に行かなければならなくて無理が重なって最終体調をくずし、何日も休むことになりました。子どもに関する休暇を充実してほしい。私の場合は体調の悪い母しかいないので、一人ですべてするしかないので何をしても余裕が無く、いつも時間に追われる生活です。
44	女	—	ふたり親	今以上は無理です。家事・育児だけと思われるかもしれませんが、習い事の送迎、勉強を見てやり、子供の具合が悪ければ寝ずに看病、更に昼間に仕事って、無理です。親が近所にいれば助けてもらえるでしょうけど、そうではない場合は、結局母親が休まなければならないし、どこの会社もいらないですね。私が第二子妊娠中に長期入院となった時、上の子が乳児院とか以外、預かり先がないか？という状態でした。入院を繰り返したりして何とかしましたが、そういう時のフォローが全くなく、びっくりしました。どこに何を期待してもムダと思っています。子供がある程度大きくなってから、無理のない程度での就業と考えます。でないと、体が持ちません。
53	女	非正規社員	ふたり親	主人が体調不良でもう6年近く仕事ができず、収入がほとんどありません。その為私が休日もなく仕事をしているのですが、義父の自営の手伝いもしなくてはならず（無償）まともに毎日の仕事につく事ができません。子どもにとっての6年は、成長が著しい時で、あまりかまってあげられないうちに大きくなってしまいうようで、この大切な時にかわいそうでなりません。離婚して母子手当があれば楽になるのと思う事が毎日です。体調の悪い主人や年老いた義父母をほうって出て行くことも出来ず、こんな家庭には何も目を向けられないのかと悲しいです。母子の人の方がよっぽど楽な生活をしています。
32	女	無業	ふたり親	育休が取れず離職し、来春から新たに正規職員として内定しています。育児を理由に周りに迷惑をかけることは避けたいですが、他の同僚と同じように残業ということも難しいかと思えます。お金の不安が無ければ、もっと今の状況に合った働き方を選べたと思います。ブランクが長くなると再就職しにくいというのも、今フルタイムで就職しようと決めた理由のひとつです。一時的に育児に専念しても長期的にキャリアアップをあきらめなくて良い社会になると嬉しいです。
34	女	正社員	ふたり親	私は今年再婚し現在妊娠中、来月産休に入ります。一般的に妊婦や育児に対しての法律はありますが、その同世代にしか伝わってなく、仕事場内に浸透していません。みんなに謝罪したり説明したり…。いろんな行政手続きも仕事場が教えてくれるわけではなく、自分で調べて依頼をしないといけなく、今必死で調べてます。妊娠したら産休や（給料下がる？）（いつ取れる？）産休について市や税務署や会社やどこにいつ依頼すべきで、いつ援助がどれくらいかを教えて相談のしてくれる所があると有難いです。保育園の申し込みも、生まれてからしかできなくて困っています。どこに相談すれば良いのかわかりません。
39	女	非正規社員	ふたり親	仕事をしていると、行事や子どもが病気になると急に休まないといけなくて、それが重なってくると職場に行きにくくなるし、収入が少なくなり、生活面でも苦しくなるので、子どもが病気になるとイライラしてしまいます。 児童手当を毎月にしてほしいです。
41	女	正社員	母子	子どもが病気になった時、お互い様と思ってもらえ休めるような環境があればよいが、これまでの経験でそのようなことは少なかった。
42	女	非正規社員	ふたり親	女性がやたらに多い職場なので、産休や育児のための早上がりを日常的に行う人がいて、その他の人の負担が増えていて困っています。上司は“お互い様”の一言で、職員の仕事量が増えて残業が日常的になっていてもあまり考慮していない様子です。皆心身の不調を抱えながら不満を持って働いています。

10 配偶者の協力

年齢	性別	仕事	世帯	自由記述
24	女	—	ふたり親	子どもを出産したもののどこからも協力が得られず、一人で子育てをしておかしくなりました。会社には良い顔をされないし、結局、休み過ぎという事で会社を辞めなければならなかった。一人で子育てをしてる人にもっともっと支援すべき。
46	女	無業	ふたり親	出産と同時に配偶者の協力なしでは育児、生活していくには困難でした。しかし、体調の変化等を理解されず、無理を強いられている状況でした。両親学級の受講を義務化し、不参加については罰則があっても良いかと思います。女性の社会復帰（子育て中）するには、学校行事、病気時の看病、部活送迎、家事全般は全て母親任せ、職を持ちながら追い込まれている実態を改善してほしい。仕事一筋なら私にだってできます。配偶者も子を持った以上、子育ても勉めるべきだと思います。
41	女	正社員	ふたり親	男性の意識改革が必要だと思います。今のままでは男性は仕事、女性は家事、育児、仕事と女性の負担だけが多くなっているように思います。男性の休暇取得目標なども掲げていかないと、家庭の中では解決しないと思います。
37	女	無業	ふたり親	主人の仕事が忙しすぎるので、幼児の親の労働時間を法で制限して欲しい。
34	女	正社員	ふたり親	実家、主人に協力してもらい働いているが、会社と家族の板ばさみ、主人と実家の板ばさみになる。（時間が不規則、土日出勤のため夫のストレスが溜まるよう）
33	女	正社員	ふたり親	私の家では、母が主に仕事し、父が家事をやっています。しかし、子どもの学校や社会から子どものことで求められるのは母親であり、PTA役員など父親がやることは、ダメな雰囲気があります。世の中にあるイメージを変えてほしいです。「イクメン」など別にすごいことでもありません。父親が家事・育児をすれば褒めたたえられ、母親がやってもあたりまえという世の中を変えてほしいです。

1-1 障がい児・難病児をもつ親の悩み

年齢	性別	仕事	世帯	自由記述
45	女	無業	ふたり親	子どもに障がいがあり、支援など分からないので区役所へ相談に行ったのですが、「自分でパソコンで調べて下さい」と言われて、どうしていいのかわからず困っています。
42	女	非正規社員	母子	発達障がい児に対する公立学校の教師の対応がそれぞれ違うのに戸惑う。中には障がい児に暴力まがいな事をした者もいた。子どもを安心して通わせられる学校がほしい。行政支援にはほぼ満足しています。社会的には…簡単に言えば、もっと障がい者に優しい社会であってほしいです。 <これから発達障がい児を社会に出す母より。>
36	女	非正規社員	母子	子どもに発達障害があり、何かあった時を考えるとフルタイムで働く事が難しく、重度ではない為、なかなか国や社会のサービスを満足に受ける事が難しい。その為に収入が少なく、経済的に苦しい状況にありますが、生活保護を受ける事も出来ません。もう少し軽～中程度の障害を持つ世帯に対しても十分な助けが必要であると思います。
45	女	非正規社員	ふたり親	うちの息子は、学習面で境界線よりも下の認知度です。小学校低学年までは、普通学級でやってこれましたが、今3年生でとても難しくなり、本人にどうしてあげるべきか悩んでいます。うちの子のような普通学級、支援学級どっちの方が…という言い方は変ですが、中途半端な子たちがとても学習しづらい世の中、学校になっているのが現状です。もっと非常勤の先生を増やすとか、学力向上だけでなく目を向けていただきたい。
53	女	無業	ふたり親	障害のある子供を育てています。成人してからのことがとても不安です（親亡き後）。そのための行政の保護や支援の体制がもっと充実してほしいです。
42	女	非正規社員	ふたり親	子どもが障害を持っているが、自分自身の自立のためにも仕事を続けたいと考えている。その中で、障害児（者）の受けるデイサービスの日が10日しかないのは、仕事を続けるには少ないと思う。せめて15日にして欲しいと考える。
51	女	無業	ふたり親	私の末息子は重度の知的障害を伴う発達障害です。私たちの両親も1人だけおりますが、75歳と高齢です。預ける人はいません。主人と私（もちろん末子の姉も助けてくれます）だけで、支援者がおらず身も心も疲れています。行政には地域の市立の支援クラスをもっともっと充実させ、幼い頃から市立でも1：1対応が可能な様にして頂きたい。同じ学区の子ども達と同じ小学校に通う事の出来る支援学級を作って欲しいです。
47	女	正社員	ふたり親	子どもの長期入院、介護の為の休暇がないこと。
44	女	非正規社員	ふたり親	子どもが難病で長く生きられないので、仕事も辞めて子どもと長い時間一緒にいて、色々な経験や旅行などもさせてやりたいが、お金がない。お金があればこの現実を受け入れ、残り少ない我が子と過ごす時間を増やせる。会社も病院などで沢山休むので肩身が狭い。家賃が高過ぎて払えなくなる日が来るので引越したいが、病気の子どものため、小学校の近くでバリアフリーのマンションを探すが、そんな家10万円以下の家賃で探しているがどこにもない。だから働かないといけない。でも子どもは死ぬ。お金で支援して下さい。難病の子ども1人につき15万円支援して下さい。または家賃をタダにして下さい。
47	女	非正規社員	ふたり親	みどりの手帳C判定は、A、Bと比べると支援が無さすぎる。同じ作業所で働き、月に5000円程度の給料で、A、Bは支援金が出るのでよいが、C判定は親の援助がないと生活できない。

1.2 離婚調停中・ひとり親の悩み

年齢	性別	仕事	世帯	自由記述
36	女	無業	母子	区役所に助けを求めましたが、忙しいと人づきあいもする余裕がないので頼む人がいないという状況が理解できないようだ。
47	女	正社員	母子	生活は苦しいが子どもが大きくなると、お金がいるのに支援が乏しいし、支援制度はあるのかもしれないが知らない。手続きも分からない。相談するところも分からない。
26	女	正社員	母子	DV被害により転居、転園、転院（産院）する時に何の手続きが必要か、の一覧があれば嬉しい。
	女	非正規社員	母子	父親の子への暴力について、警察はもっと親身になってほしい。
49	女	非正規社員	母子	養育費など貰えない母子家庭に税金の負担を少なくしてもらいたい。入院などをして働けない時期だけは、生活を保護してもらいたい。
38	女	非正規社員	母子	何が悪いのか分からないが、子どもを育てながらの生活は苦しい。働く時間は限られるので、きちんとした生活はこの先送れるような気がしない。税金の納入通知が届くたび、仕方なく滞納する事のストレスが酷く、まず子どもの食事だけでも…と思いつつながら生活するも、楽しみがない生活のためネグレクトや虐待も一歩先には自分の事の様だ。子どもへの食育、習い事等情報がたくさんあるが、現実はそのどころではなく、食べさせていく事さえ苦しいのである。 1ヵ月の内、何日分を税金、保険代として働かなくてはいけないのでしょうか。特に国保、年金に関しては毎月の負担が大きく、数ヵ月滞納せざるを得ない状況になると、5万、10万という納入通知が届き、そのたびにしっかり働いても暮らしていけないんだ、暮らしてはいけないのだという強迫観念に苛まれます。免除すれば良いと言うけれど、この先良くなることが見込めないで免除を繰り返せば、いずれ年金は貰えなくなるのに、なぜ免除を勧めてくるのか毎度わからない。親の将来が無ければ子どもの将来も明るくないはずです。
35	女	正社員	母子	母子家庭で児童扶養手当を受給していますが、働けば働く程、手当は減らされる。受給せずに働いて、年収を増やす事も考えたが、働く時間収入にも限度がある。2人の子供がいて、一部支給の手当、1ヵ月4万少々の金額は少ない為、もう少し家庭状況を把握してもらい検討してもらいたい。児童手当も18歳までに引き上げてもらいたい。子供に満足した生活を送らせたい。
29	女	無業	母子	母子家庭で保育園に通わせているのですが、自身が働いておらず学生の為収入がないため、同居の親の収入を反映して保育料が決められてしまいます。自身が高等技能訓練促進費を受けており、それが収入に含まれ、それに加えて親の収入分が反映されてしまうため、保育料が年々上がってしまっていて疑問を感じています。
44	女	非正規社員	母子	母子家庭が安い給料でも住めるアパートがほしい。母子家庭がもっと働きやすい社会作りをしてもらいたい。
45	女	正社員	母子	遺族年金の支給について、子どもが18歳で打ち切られるが、今の世の中大学進学する子供などがほとんどで学費も掛かるのだから、片親（特に母だけ）の場合、正社員で働いても生活が大変なのだから、20歳か22歳位まで伸ばしてほしいです。
24	女	無業	母子	私みたいに母子家庭で3人子供がいて、子供の容態が悪くても見てくれる親族がいないと、持病が治っても面接すら受け入れてくれない所もあるであろう。そうすると仕事も出来なくなってしまいます。
32	女	無業	母子	母子家庭というだけで変な偏見を持たれるのは本当に嫌。
45	女	正社員	母子	法律上、婚姻関係にあっても別居している夫婦について、特に子どもを育てている側に国や自治体からの金銭的、制度的サポートを考えて欲しい。離婚に関する手続きなども、世間実態に合わせたものになって欲しい。
49	男	正社員	父子	母子家庭に比べ、父子家庭に対する社会の理解度が圧倒的に少ない。

13 母親のころ

年齢	性別	仕事	世帯	自由記述
36	女	無業	ふたり親	実家から遠く離れて嫁いだ地での出産と育児は精神的に辛い部分が大きかったです。その様な子育て中の女性の為にメンタル面でのケアの充実を期待したいと思います。
37	女	非正規社員	ふたり親	育児とかに関して特にありません。今はこのままの人生で終わるのかと思うと、嫌気、不満が多くなる一方、思春期の子ども2人のため、どこまで我慢するかを悩んでいます。
45	女	非正規社員	ふたり親	今はパート、プラス自営手伝いをしています。できれば、余生は自分の資格を生かし、生き生きと仕事をする人生を送ってみたい。しかしながら、家庭（家事との両立）、親の介護も始まり、思うようにできないのが悩みです。
32	女	無業	ふたり親	男が女性をバカにする事が日本から消えれば良い国になるのでは？実際男性は女性を全体的に甘く見ている。尊重していないし認めていない。そこから変わらなければ何にも変わらない。
46	女	無業	ふたり親	子ども達がまだ小さかった頃は「働きたい」と言っていたけれど、夫に「子供たちが可哀そうだ」と言われ、働く事ができなかった。それからずっと友人もなく、家族の為に生きてきたが、夫が体調を崩し家に戻った時、これまでの事を色々話したが、何ひとつ伝わっていない。「俺の稼いだ金だ」と言われ、「体調崩したのもお前らのせいだ」と言われ、「タダで飯食わせてやってるんだから言う事聞いて当たり前だ」と言われた。家でも外でも居場所がない。自分に自信がないので離婚して自活する勇気もない。
51	女	非正規社員	ふたり親	酒癖の悪い夫の言動にイライラしてうつ病になり通院している。
43	女	非正規社員	ふたり親	主人がギャンブル依存症で生活は火の車です。それに、塾代で破産しそうです。フルで働きたくても、ほとんど1人で家事、育児、親の介護、仕事が休みの日は、学校、塾の二者、三者面談、週末の高校、大学見学も行かなければで休みはありません。それなのに、国は女性にもっと働けと言いつつ、これ以上仕事をするという事は、睡眠時間を削るだけです。私に死ぬと言うのですか？男性が自分の事だけ考えて、女性を奴隷にしているだけの考え方です。 先月母親が亡くなりました。介護なくていいんだと思っほっとしました。親が死んでも悲しくなかったです。問題がひとつ減って、ありがたいです。そう思う人の気持ち考えたことありますか？ 女性に働かせる前に、ニートの若者をどうにかすべきです。生活保護者も働かせる。まじめに働いて子育てをしている人ばかりに負担させて、正直者がバカを見るなんておかしい。
37	女	非正規社員	母子	更年期なのか不定愁訴なのか、月の半分以上が毎日調子がすごく悪い。卵巣の病気で手術した後からホルモンのバランスが狂い始めて気持ちの浮き沈みが激しく、夫との関係も姑との関係のいざこざに巻き込まれ離婚し、母子家庭となり体調が悪いのと重なり、生活も苦しい。実家の親との縁がうすく頼れない。近所関係も色々あり、いなくなりたいと思ってしまう。当然子どもに厳しくしてしまう。最悪です。
42	女	非正規社員	母子	支援も少なくなって、消費税、酒税、上げられて何の楽しみもなくなりました。生きてて苦痛です。

14 その他

年齢	性別	仕事	世帯	自由記述
33	女	非正規社員	母子	支援を受ける為に行く役所の時間を変更してほしい。平日の日中だけでは仕事を休まなければならず、周囲の目が気になる時が多々あった。
37	女	正社員	ふたり親	全ての手続きが面倒なので、同じ事を何度も提出させるのはやめて欲しいです。
43	女	非正規社員	ふたり親	今回、アンケートに答えてみて、私たち自身、自営業で子育て中の方を雇っている身ですので、改めて、働きやすい職場をつくる難しさを考えさせられた。女性は「子供を産む」という時期があるので、そういった時「産む側」そして「産休に入られる会社側」があり、それぞれに何かの支援があれば、どちらも助かると思います。働きやすい環境を整える事は大変なことです。
29	女	無業	母子	国には十分して頂いていると思っています。ただ、生活保護が高すぎるのはおかしいと思う。現物支給でいいと思う。
47	女	非正規社員	ふたり親	育児手当、児童手当などありがたいが、子どもがほしくても出来ない人はとても多い。不妊に対する身体的、精神的援助がもっとあってもいいと思う。子どもが少ないのではなく、子どもが出来ない人が多いという事を知ってほしい。
43	女	正社員	母子	双子の子育ては大変です。しかも金銭的にも負担が大きく、働かざるを得ませんでした。双子と年子は一緒だと言いますが、別物です。年子と違って双子は防ぎようがありません。援助に配慮があってもいいのではないかと考えていました。ご検討下さい。
42	女	—	ふたり親	田舎に住んでいるため、同世代の子どもの友達がいません。悩みを聞いたり話したり出来ないで、自分の子どもが他の子どもとどう違うのかが分からない毎日で、悩みも解決しません。子育てセンターや公園も近所になので、行動範囲も狭いです。田舎にも子どもや親がふれあえる様な場所を作って欲しいです。
48	女	正社員	ふたり親	自分が今住んでいる町に、小児科の医院・病院がない。車で30分～40分以上かかる所まで行かなければならぬ事が、子どもが小さな頃には大変だったし、更に兄弟で…となると、祖母にも手伝ってもらわなければならなかった。行政の力で小児科減少、無医村をなんとかしてほしい。
44	男	無業	父子	子育てした人と子育てしていない人が将来同じ年金額を受け取るのは納得できない。将来おんぶ型になり自分の子どもの背中に他人が乗ると思うと嫌になる。子どものいない人には年金の掛け金を増額して、将来の子どもへの負担を支援すべきでは。
43	女	無業	ふたり親	もっと女性の立場が認められる社会になる必要があると思っています。自分が仕事をしたいと思っても、義父母の反対する考え（女性は働く男性を何があっても支え、子育てや家事に専念すべきだ）が息子である夫に見え隠れ（本人は女性もその能力を生かすべきだ、生かすべき能力があるなら）するような夫と結婚してしまい、娘達に対しても女性をべつ視するような態度をはがゆく思います。
50	女	無業	ふたり親	育児は産んだ親がするのが基本だと思っています。その為にも子どもが小さいうちはなるべく母親は働かなくても生活し、子育てに専念できる社会になってほしい。待機児童を無くすために保育所を作るのではなく、子どもを預けなくても良い社会になってほしい。
39	女	非正規社員	ふたり親	社会は母親が働くように仕向けているが、はたしてそれが本当に子どものためになるのであろうか。経済的には豊かになるだろうが、子どもが親の愛を受けてスキンシップをとりながら十分に一緒にいる時を感じながら成長するべきではないか。仕事ばかりでさみしい思いをする子が増えるのではないかと心配。パートタイムでの働き方・正社員、様々な働き方が自由に尊重されるよう、差別がないような社会にしてほしい。子どもがいると生活が経済的に大変になる仕組みはおかしいと思う。
41	女	正社員	ふたり親	会社は出産後の復帰にも理解があり、3回の産休・育休の後も前と同じポジションで仕事を続けています。しかしながら、育児や家事は当然ながら独身時代よりもウェイトが増し、仕事量を結婚前と同じだけできない現実があります。それが自分自身のストレスにもなります。私のように仕事が好きな女性にとっては、土日に家庭で子どもに時間を取られる位なら働いていたいと思うぐらいです。学校も週休2日ではなく週休1日に戻してほしいぐらいです。社会の男性がもっともっと家庭に入るべきです。家事という無収入労働がどれだけ大変かを理解してほしいです。
46	女	無業	ふたり親	子どもの遊ぶ場所が少ない上に、うるさいと言われるなど、数や力の関係での弱者いじめの様な気がする。
49	女	非正規社員	ふたり親	小学生の頃は放課後遊べる場所がなく、転々と移動する事が多かったので危ない事が多く、高齢者の為の施設だけでなく、子どもが遊べる場所を作ってほしいと常々感じていた。
53	女	無業	ふたり親	子育てをリスクにするような社会の有り様は根本的に改善していくべき。

資料3 調査票

秘

			-		
--	--	--	---	--	--

「子どものいる世帯の生活状況および保護者の就業に関する調査」 (第3回子育て世帯全国調査)

この調査では、子どものいるご家庭の生活状況やその保護者（とくに母親）の仕事の実態や要望などをお伺いします。今後の皆様への支援策のあり方を研究するための基礎資料として、独立行政法人労働政策研究・研修機構が企画・実施しております。なお、代表性を確保するために、住民基本台帳から無作為に調査対象者を選ばせていただいております。

お忙しいところ、ご面倒なお願いで誠に恐縮でございますが、調査の趣旨をご理解いただき、ご協力くださいますようお願い申し上げます。

調査主体:独立行政法人 労働政策研究・研修機構
〒177-8502 東京都練馬区上石神井4-8-23
電話 〇〇-〇〇〇〇-〇〇〇〇 子育て世帯調査係
調査関連情報サイト:<http://www.jil.go.jp/information/enquete/index.htm>

調査実施:株式会社RJCリサーチ

[記入上のお願い]

この調査は、18歳未満のお子さんを育てている方を対象にしています。

○特別に言及しないかぎり、平成26年11月1日現在の状況で記入してください。

○回答は数字を記入するものと、回答の数字を○で1つまたは複数囲むものがあります。
「その他」をお選びになった場合は、() の中にその内容を具体的にご記入ください。

○ご回答いただいた方には、謝礼（図書カード500円分）を差し上げます。

○ご記入いただいたアンケートは 11月 日 時ごろ、調査員が受け取りにお伺いします。一緒にお渡しした封筒に入れて封をした状態でお渡しください。

ご不明の点がございましたら、下記までお問い合わせください。

[全員の方におたずねします。]
■まず、あなたご自身のことについておたずねします。

問1(1) あなたの性別はどちらですか。(○は1つ)

1 男性	2 女性
------	------

(2) あなたの生年月月をお知らせください。配偶者のいる方は、配偶者についてもお答えください。
 ※昭和20年は1945年、平成元年は1989年です。

①あなたご自身	西暦	1 9	<input style="width: 40px; height: 20px;" type="text"/>	年	<input style="width: 40px; height: 20px;" type="text"/>	月
②配偶者	西暦	1 9	<input style="width: 40px; height: 20px;" type="text"/>	年	<input style="width: 40px; height: 20px;" type="text"/>	月

(3) あなたの出生時体重はどのくらいでしたか。(○は1つ)

1 1.5kg 未満	3 2.0～2.5kg 未満	5 3.0～4.0kg 未満
2 1.5～2.0kg 未満	4 2.5～3.0kg 未満	6 4kg 以上
		7 分からない

(4) あなたは何人兄弟・姉妹の何番目ですか。あなた以外に兄弟・姉妹がいない場合は、どちらの欄にも「1」とご記入ください。

	人兄弟・姉妹の (上から)		番目
--	------------------	--	----

(5) お子さんからみて、あなたは次のどの立場にあたりますか。(○は1つ)

1 母親	3 祖父母
2 父親	4 その他(具体的に)

(6) 世帯主(ご家族の生計を主として維持している方)からみて、あなたは次のどの立場にあたりますか。(○は1つ)

1 世帯主本人	6 配偶者の親
2 配偶者	7 子
3 パートナー/内縁の妻(夫)	8 子の配偶者
4 兄弟・姉妹	9 その他(具体的に)
5 親	

■次に、お仕事の状況についておたずねします。

問2(1) あなたは、現在収入をとまなう仕事をしていますか。

配偶者のいる方は、配偶者についてもお答えください。(○はそれぞれ1つずつ)

(1)あなた ↓	〔配偶者がいる方に〕(2)配偶者 ↓
1 していない(求職活動もしていない)	1 していない(求職活動もしていない)
2 していない(求職中)	2 していない(求職中)
3 している → 次ページの間3へお進みください	3 している

〔以下の(2)～(8)は、現在、仕事をしていない方におたずねします。〕

(仕事をしている方は次ページの間3へお進みください。)

(2)あなたが、最後に従事したお仕事の形態は、次のどれにあたりますか。(○は1つ)

1 正社員・正規職員	6 自営業
2 嘱託・契約社員	7 自営業の手伝い
3 派遣社員	8 個人業務請負※注
4 パート・アルバイト	9 内職
5 日雇い	10 その他(具体的に)
	11 仕事についての経験がない → (5)へ

注:「個人業務請負」は、個人事業主として企業と業務請負契約を結び、仕事をする場合を指しています。

(3)あなたが、そのお仕事をやめたのは、いつ頃ですか。

西暦 年 月頃

(4)あなたが、そのお仕事をやめた主な理由は何ですか。(○は3つまで)

1 キャリアの発展の展望が見えなかった	8 妊娠・出産を機に退社することが一般的だった
2 もっと自分にあった他の仕事を見つけた	9 仕事と育児との両立が難しいと判断した
3 リストラ・解雇・退職勧奨された	10 配偶者の転勤が決まった
4 仕事の内容や働き方が自分に合わなかった	11 家族がやめることを希望した
5 仕事によるストレス等で体の不調が生じた	12 子育てに専念したかった
6 仕事の契約期間が終了した	13 仕事が忙しすぎて、妊娠しにくいと感じた
7 結婚を機に退社することが一般的だった	14 不妊治療に専念したかった
	15 その他(具体的に)

(5)あなたが、現在働いていない理由は何ですか。主なものを2つまで選んでください。

(○は2つまで)

1 仕事の探し方がわからない	7 子どもの保育の手だてがない
2 収入について条件の合う仕事がない	8 家族の介護をしなければならない
3 時間について条件の合う仕事がない	9 家庭内の問題を抱えている
4 自分の年齢に合う仕事がない	10 子育てに専念したい
5 知識・経験をいかせる仕事がない	11 経済的理由で働く必要がない
6 健康上の理由で働くことができない	12 その他(具体的に)

(6)あなたは、今後働きたいと思いますか。(○は1つ)

- 1 今すぐに働きたい
2 今は働けないがそのうち働きたい

- 3 働きたいと思わない
4 働くことができない

7 ページの間 12
へお進みください。

▼ [以下の(7)と(8)は、今後働きたいのに、現在、仕事をしていない方におたずねします。]

(7)今後は、どのような形態で働きたいと考えていますか。(○は1つ)

- | | |
|-------------|---------------|
| 1 正社員・正規職員 | 6 自営業 |
| 2 嘱託・契約社員 | 7 自営業の手伝い |
| 3 派遣社員 | 8 個人業務請負※注 |
| 4 パート・アルバイト | 9 内職 |
| 5 日雇い | 10 その他(具体的に) |

注:「個人業務請負」は、個人事業主として企業と業務請負契約を結び、仕事をする場合を指しています。

(8)今後、仕事につく場合に重視することはどれですか。次の中からあてはまるものを3つまでお選びください。(○は3つまで)

- | | |
|-----------------|---------------|
| 1 身分が安定している | 6 土日祝日に休める |
| 2 厚生年金や雇用保険に入れる | 7 就業時間の融通がきく |
| 3 十分な収入が得られる | 8 経験や能力が発揮できる |
| 4 残業が少ない | 9 その他(具体的に) |
| 5 通勤時間が短い | |

この設問の回答後は7ページの間 12 へお進みください

[問3～問11は、現在、仕事をしている方におたずねします。]

問3 現在のお仕事の形態は、次のどれにあたりますか。複数の仕事をお持ちの場合は、主な仕事1つだけについてお答えください。(○は1つ)

- | | |
|-------------|---------------|
| 1 正社員・正規職員 | 6 自営業 |
| 2 嘱託・契約社員 | 7 自営業の手伝い |
| 3 派遣社員 | 8 個人業務請負※注 |
| 4 パート・アルバイト | 9 内職 |
| 5 日雇い | 10 その他(具体的に) |

注:「個人業務請負」は、個人事業主として企業と業務請負契約を結び、仕事をする場合を指しています。

問4 現在のお仕事や勤め先の業種は、次のどれにあたりますか。(○は1つ)
(派遣社員の方は、実際に働いている会社の事業をお答えください。)

- | | |
|-----------------|-------------------------|
| 1 農林漁業 | 9 飲食店、宿泊業 |
| 2 建設業 | 10 医療・福祉 |
| 3 製造業 | 11 教育、学習支援業 |
| 4 電気・ガス・熱供給・水道業 | 12 複合サービス業(協同組合、郵便局) |
| 5 情報通信業 | 13 その他サービス業(協同組合、郵便局以外) |
| 6 運輸業 | 14 公務 |
| 7 卸売・小売業 | 15 その他(具体的に) |
| 8 金融・保険・不動産業 | |

問5 現在のお仕事の職種は、次のどれにあたりますか。（○は1つ）

- | | |
|----|---|
| 1 | 専門・技術的職業（医師、看護師、弁護士、教師、技術者、デザイナーなど） |
| 2 | 管理的な仕事（企業・官公庁における課長職以上、経営者など） |
| 3 | 事務的な仕事（企業・官公庁における一般事務、経理、内勤の営業など） |
| 4 | 営業・販売の仕事（小売・卸売店主、店員、不動産売買、保険外交、外勤のセールスなど） |
| 5 | 技能工・生産工程に関わる職業
（製品製造・組立て、自動車整備、建設作業員、大工、電気工事、農水産物加工など） |
| 6 | 運輸・通信の仕事（トラック・タクシー運転手、船員、郵便配達、通信士など） |
| 7 | 保安的職業（警察官、消防士、自衛官、警備員など） |
| 8 | 農林漁業に関わる職業 |
| 9 | サービスの職業（理・美容師、料理人、ウェイトレス、介護福祉士、ホームヘルパーなど） |
| 10 | その他（具体的に _____ ） |

問6 勤務先の従業員（パート・アルバイトなどを含む）は、会社全体で何人くらいですか。
（派遣社員の方は、実際に働いている会社の企業規模をお答えください。）（○は1つ）

- | | | | |
|---|------------|----|--------------|
| 1 | 1人 | 7 | 300～500人未満 |
| 2 | 2～5人未満 | 8 | 500～1,000人未満 |
| 3 | 5～10人未満 | 9 | 1,000人以上 |
| 4 | 10～30人未満 | 10 | 官公庁 |
| 5 | 30～100人未満 | 11 | わからない |
| 6 | 100～300人未満 | | |

問7(1) 現在のお仕事の1週間あたりの平均就業時間は、何時間ですか。
残業時間を含めてお答えください。

週

--

 時間

(2)就業時間は、規則的ですか。（○は1つ）

- | | | | |
|---|---------|---|---------|
| 1 | 規則的 | 3 | おおむね不規則 |
| 2 | おおむね規則的 | 4 | 不規則 |

(3)ふだん働いている時間帯は、次のどれにあたりますか。あてはまるものすべてに○をつけてください。（○はいくつでも）

- | | | | |
|---|------------|---|-------------|
| 1 | 早朝（5時～8時） | 3 | 夜間（18時～22時） |
| 2 | 日中（8時～18時） | 4 | 深夜（22時～翌5時） |

(4)通常、通勤には片道何分くらいかかりますか。

片道

--	--	--

 分程度

問8 現在の勤め先に勤め始めたのは、いつですか。
(いったん退職した後に同じ会社で再就職した場合には、再就職した時点を記入してください。)

西暦

--	--	--	--

 年

--	--

 月

問9 全体として、現在のお仕事に満足していますか。(○は1つ)

1 満足	4 やや不満足
2 まあまあ満足	5 不満足
3 どちらともいえない	

問10 今後3年くらいの間、あなたはどのような働き方(仕事の形態)を希望しますか。
(○は1つ)

1 現在の会社・組織で、正社員の形で働き(続け)たい
2 現在の会社・組織で、契約社員等、正社員以外の形で働き(続け)たい
3 別の会社・組織に転職して、正社員の形で働きたい
4 別の会社・組織に転職して、正社員以外の形で働きたい
5 独立して事業を始めたい
6 仕事をしばらくやめたい
7 その他(具体的に)
8 特に考えていない

問11 仕事と家庭生活のバランスについて、この1年間に以下のようなことがどのくらい起きていますか。下記のA~ウについて、あてはまるものに○をつけてください。
(○はそれぞれ1つずつ)

	ほぼ毎日	週に何回かある	月に何回かある	年に何回かある	めったにない	全くない
ア 仕事で疲れ切ってしまって、しなければならぬ家事や育児のいくつかができなかった。 →	1	2	3	4	5	6
イ 仕事にあてる時間が長すぎるために、家事や育児を果たすことが難しくなっている。 →	1	2	3	4	5	6
ウ 家事(や育児・介護)の負担があるために仕事に集中することが難しくなっている。 →	1	2	3	4	5	6

【全員におたずねします。】

■これまでの仕事の状況についておたずねします。

問 12 あなたの今までの職業キャリアコースは、次のどれに最も近いですか。(○は1つ)

- | | |
|---|--------------------------------------|
| 1 | 一社継続型 (学校卒業後についた勤務先ですっと働き続けてきた) |
| 2 | 転職継続型 (転職経験はあるが、学校卒業後は働き続けてきた) |
| 3 | 退職復帰型 (出産や育児などで退職したものの、再就職して働き続けている) |
| 4 | 就業中断型 (退職して現在は無職だが、今後働く予定がある) |
| 5 | 完全退職型 (退職しており、今後働く予定がない) |
| 6 | その他 (具体的に) |

【問 13(1)～(6)は女性の方におたずねします。男性の方は、8頁の間 14へお進みください。】

問 13(1) 第1子が誕生する前後のあなたのお仕事状況についておたずねします。

次のア～オの時期について、あてはまるものに○をつけてください。

(○はそれぞれ1つつつ)

	無職	正社員・ 正規職員	嘱託・契約・ 派遣社員	パート	自営業 ・内職	育児 休業中	その他
ア 妊娠判明直前 →	1	2	3	4	5	6	7
イ 出産3ヶ月前 →	1	2	3	4	5	6	7
ウ 出産3ヶ月後 →	1	2	3	4	5	6	7
エ 出産1年後 →	1	2	3	4	5	6	7
オ 出産3年後 →	1	2	3	4	5	6	7

(2) 第1子の妊娠が判明してから出産後3年くらいまでの間に、あなたは仕事をやめたり、変えたりしましたか。以下あてはまるものすべてに○をつけてください。(○はいくつでも)

- | | | |
|------------|-------------|-------------|
| 1 仕事をやめた | 3 勤務先を変えた | 5 職種を変えた |
| 2 勤務形態を変えた | 4 労働時間を短縮した | 6 所属部署が変わった |
| | | 7 該当なし |

【(2)で「1 仕事をやめた」と答えた方におたずねします。】

→(3) 第1子を妊娠・出産前後に仕事をやめた主な理由は何ですか。(○は3つまで)

- | | |
|-----------------------|------------------------|
| 1 キャリアの発展の展望が見えなかった | 7 仕事と育児との両立が難しいと判断した |
| 2 もっと自分にあった他の仕事を見つけた | 8 妊娠や出産を機に退社する事が一般的だった |
| 3 リストラ・解雇・退職勧奨された | 9 配偶者の転勤が決まった |
| 4 仕事の内容や働き方が自分に合わなかった | 10 家族がやめることを希望した |
| 5 仕事によるストレス等で体の不調が生じた | 11 子育てに専念したかった |
| 6 仕事の契約期間が終了した | 12 その他 (具体的に) |

(4) あなたが仕事と育児との両立が難しいと判断した「具体的な理由」は何ですか。

(○は3つまで)

- | | |
|----------------------------|---------------------------|
| 1 自分の体力がもちそうになかった (もたなかった) | 6 会社に育児休業制度がなかった |
| 2 妊娠・出産にともなう体調不良 | 7 育児休業を取れそうもなかった (取れなかった) |
| 3 子供の病気等でたびたび休まざるを得なかった | 8 勤務時間が合いそうもなかった (合わなかった) |
| 4 子供の保育の手立てがなかった | 9 職場に両立を支援する雰囲気なかった |
| 5 家族がやめることを希望した | 10 その他 (具体的に) |

(5)第1子を出産してから、元の勤務先に復帰しましたか。(○は1つ)

1 復帰した	2 復帰しなかった(出産を機に退職した)	} 問14(1)へお進み ください。
	3 出産前から仕事はしていなかった	

【(5)で「1 復帰した」と答えた方におたずねします。】

(6)第1子を出産してから、どれくらいで元の勤務先に復帰しましたか。

約 年 カ月後

【全員におたずねします。】

問14(1) あなたが学校を卒業した後に、社会人として初めてついた、収入をとまなう仕事は次のどれにあてはまりますか。2つ以上のお仕事をしていた方は、主な仕事についてお答えください。(○は1つ)

1 正社員・正規職員	7 自営業の手伝い	} 11 ページの問19 へお進みください
2 嘱託・契約社員	8 個人業務請負	
3 派遣社員	9 内職	
4 パート・アルバイト	10 その他(具体的に)	
5 日雇い	11 仕事についての経験がない	
6 自営業		

【問14(2)～(7)は、学校卒業後に社会人として初めてついたお仕事についておたずねします。】
(仕事についての経験のない方は、11 ページの問19へお進みください。)

(2)そのお仕事の内容は、大きく分けて次のどれにあたりますか。(○は1つ)

1 専門・技術的職業(医師、看護師、弁護士、教師、技術者、デザイナーなど)
2 管理的な仕事(企業・官公庁における課長職以上、経営者など)
3 事務的な仕事(企業・官公庁における一般事務、経理、内勤の営業など)
4 営業・販売の仕事(小売・卸売店主、店員、不動産売買、保険外交、外勤のセールスなど)
5 技能工・生産工程に関わる職業 (製品製造・組立て、自動車整備、建設作業員、大工、電気工事、農水産物加工など)
6 運輸・通信の仕事(トラック・タクシー運転手、船員、郵便配達、通信士など)
7 保安的職業(警察官、消防士、自衛官、警備員など)
8 農林漁業に関わる職業
9 サービスの職業(理・美容師、料理人、ウェイトレス、介護福祉士、ホームヘルパーなど)
10 その他(具体的に)

(3)そのお仕事についてのいつ頃でしたか。

西暦 年 月頃

(4)そのお仕事の勤務先の従業員（パート・アルバイトなどを含む）は、会社全体で何人くらいですか。
（派遣社員の方は、実際に働いていた会社の企業規模をお答えください。）（○は1つ）

1 1人	7 300～500人未満
2 2～5人未満	8 500～1,000人未満
3 5～10人未満	9 1,000人以上
4 10～30人未満	10 官公庁
5 30～100人未満	11 わからない
6 100～300人未満	

(5)そのお仕事を、現在も続けていますか。

1 はい → 問16へ
2 いいえ

[(6)～(7)は、社会人として初めてついたお仕事をやめた方におたずねします。]

▼(6)そのお仕事をやめた時期はいつ頃ですか。

西暦 年 月頃

(7) そのお仕事をやめた後は、あなたは、再就職（自営業についての場合なども含みます）しましたか。
再就職した方は、これまでの転職回数もご記入ください。

（○は1つ）

1 再就職した ⇒ これまでの転職回数（ <input type="text"/> ）回	2 ない → 問16へ
--	-------------

問15 そのお仕事をやめた主な理由について、次の中からあてはまるものを3つまでお選びください。
（○は3つまで）

1 キャリアの発展の展望が見えなかった	8 妊娠・出産を機に退社することが一般的だった
2 もっと自分にあった他の仕事を見つけた	9 仕事と育児との両立が難しいと判断した
3 リストラ・解雇・退職勧奨された	10 配偶者の転勤が決まった
4 仕事の内容や働き方が自分に合わなかった	11 家族がやめることを希望した
5 仕事によるストレス等で体の不調が生じた	12 子育てに専念したかった
6 仕事の契約期間が終了した	13 仕事が忙しすぎて、妊娠しにくいと感じた
7 結婚を機に退社することが一般的だった	14 不妊治療に専念したかった
	15 その他（具体的に <input type="text"/> ）

【全員の方におたずねします。】

問 16 あなたの過去3年間のお仕事の状況についておたずねします。

(1)過去3年間に、あなたは収入をとまなう仕事をしていましたか。次のア～ウの時期について、あてはまるものにそれぞれ1つだけ○をつけてください。

(2)[就業しない期間があった方に]

それぞれの時期で、就業しない期間があったのはなぜですか。

時期	(1) 就業状態	(2) 就業しない期間がある理由
ア. 2011年	1 全く就業していなかった 2 就業期間が半年未満 3 就業期間が半年以上1年未満 4 年間を通じて就業していた	1 就業する必要がなかった 2 就業したくなかった 3 自分に合う職がなかった 4 学生だった、または就職準備中だった 5 産休・育児休業中だった
イ. 2012年	1 全く就業していなかった 2 就業期間が半年未満 3 就業期間が半年以上1年未満 4 年間を通じて就業していた	1 就業する必要がなかった 2 就業したくなかった 3 自分に合う職がなかった 4 学生だった、または就職準備中だった 5 産休・育児休業中だった
ウ. 2013年	1 全く就業していなかった 2 就業期間が半年未満 3 就業期間が半年以上1年未満 4 年間を通じて就業していた	1 就業する必要がなかった 2 就業したくなかった 3 自分に合う職がなかった 4 学生だった、または就職準備中だった 5 産休・育児休業中だった

【問 17～問 18 は、昨年（ウ. 2013 年）に仕事をしていた方におたずねします。】

（「1 全く就業していなかった」方は次ページの間 19 へお進みください。）

問 17(1) あなたは、昨年1年間のうち、何カ月程度働きましたか。

合計 カ月程度

(2)働いていた月には、平均して週に何時間くらい働きましたか。

週に 時間程度

問 18(1) あなたは、過去1年間に2つ以上のお仕事を同時に持ったことがありますか。

(○は1つ)

1 ある（現在もしている）	3 ない	→ 次ページの間19へお進みください
2 ある（現在はしていない）		

【(2)は、過去1年間に副業をしたことがある方におたずねします。】

(2)昨年1年間に副業から得られた収入（税込み）は、いくらくらいですか。自営の場合は必要経費を除いた売上高をお答えください。

昨年1年間で 万円程度

[全員の方におたずねします。]

■パソコンと資格についておたずねします。

問 19(1) ご自宅でパソコンを保有していますか。(○は1つ)

- | | |
|----------|-----------|
| 1 保有している | 2 保有していない |
|----------|-----------|

(2)あなたは、普段どのくらいパソコンを使っていますか。(○は1つ)

- | | |
|-------------|--------------|
| 1 ほとんど毎日使う | 3 たまに使う |
| 2 週1、2回程度使う | 4 ほとんど使っていない |

問 20(1) あなたの持っている各種資格について、あてはまるものすべてに○をつけてください。
(○はいくつでも)

1 看護師	8 言語聴覚士	15 保育士・幼稚園教諭	22 司法書士
2 准看護師	9 精神保健福祉士	16 教員免許(小・中・高)	23 税理士
3 社会福祉士	10 保健師	17 医療事務	24 行政書士
4 作業療法士	11 介護福祉士	18 簿記資格	25 普通自動車免許
5 理学療法士	12 ホームヘルパー	19 パソコン関連資格	26 大型・特殊自動車免許
6 柔道整復師	13 栄養士	20 語学関連資格	27 その他 (具体的に)
7 歯科衛生士	14 心理カウンセラー	21 理・美容師	28 資格は持っていない

→ 問 21 へお進みください

[(2)と(3)は、資格を持っている方におたずねします。]

(2)現在持っている資格のうち、仕事に役立っている(いた)ものがありますか。(○は1つ)

- | | | |
|------|------|--------------------------------------|
| 1 ない | 2 ある | →役に立っている順番に資格の番号を全てご記入ください。 [] |
|------|------|--------------------------------------|

(3)上記の資格を取得するための費用は、どのようにまかさないましたか。(○はいくつでも)
複数の資格を持っている場合は、最も「仕事に役立っている」資格についてお答えください。

- | | |
|----------------|---------------|
| 1 自分や家族の貯金や収入 | 5 高等技能訓練促進費 |
| 2 親や親族の援助 | 6 自立支援教育訓練給付金 |
| 3 借り入れたお金 | 7 母子福祉資金貸付金 |
| 4 雇用保険の教育訓練給付金 | 8 その他(具体的に) |

[全員の方におたずねします。]

■生活と育児についておたずねします。

問 21 あなたは、(1)現在の暮らし向きについて総合的にみてどのように感じていますか。また、(2)今からみた5年前の状況はどのようなものでしたか。(○はそれぞれ1つずつ)

		大変苦しい	やや苦しい	普通	ややゆとりがある	大変ゆとりがある
(1)現在の暮らし向き	→	1	2	3	4	5
(2)5年前の暮らし向き	→	1	2	3	4	5

(3)あなたのご家庭は、次のア～エにかかわる支出をどこまで負担することが可能ですか。それぞれあてはまるものに1つだけ○をつけてください。(○はそれぞれ1つずつ)

		余裕で 負担できる	おおむね 負担できる	負担するの は 厳しい	負担できな い
ア. 毎日の新鮮な果物	→	1	2	3	4
イ. 子どもの習い事 (水泳、ピアノ等)	→	1	2	3	4
ウ. 子どもの学習塾 (月謝2、3万円程度)	→	1	2	3	4
エ. 年に1回程度の家族旅行 (国内)	→	1	2	3	4

問 22 あなたのご家庭では、過去1年の間に、お金が足りなくて、家族が必要とする食料を買えないことがありましたか。(○は1つ)

1 よくあった 2 ときどきあった 3 まれにあった 4 まったくなかった

問 23 あなたのご家庭では、過去1年の間に、お金が足りなくて、家族が必要とする衣類を買えないことがありましたか。(○は1つ)

1 よくあった 2 ときどきあった 3 まれにあった 4 まったくなかった

問 24(1) 先月の、あなたの平均的な1日(平日)の睡眠時間はどのくらいでしたか。

1日 時間 分くらい

(2)先月のあなたが、炊事、洗濯と掃除をこなす家事時間は、1日あたり何時間程度でしたか。
平日を想定してお答えください。全くやっていない場合は、「0」と記入してください。

1日 時間 分くらい

■お子さんのことについておたずねします。

問 25(1) お子さんは全部で何人ですか。

同居していないお子さんや、養子、配偶者の連れ子を含んだ人数をお答えください。

全部で 人

(2)あなたにとって理想な子ども数は何人ですか。

人

問 26 それぞれのお子さんの状況について、ア)～サ)の項目それぞれにあてはまるもの1つに○をつけてください。お子さんが5人以上いらっしゃる場合は、三人目までのお子さんとお子さんについてご記入ください。(○はそれぞれ1つずつ)

	上から一人目 ↓	二人目 ↓	三人目 ↓	四人目または末子 ↓
ア)性別	1 男 2 女	1 男 2 女	1 男 2 女	1 男 2 女
イ)生年月 (西暦)	[]年 []月	[]年 []月	[]年 []月	[]年 []月
ウ)実子ですか	1 はい 2 いいえ	1 はい 2 いいえ	1 はい 2 いいえ	1 はい 2 いいえ
エ)出生時の体重が1500g未満ですか	1 はい 2 いいえ	1 はい 2 いいえ	1 はい 2 いいえ	1 はい 2 いいえ
ウ)同別居状況	1 同居 2 別居(仕送りなし) 3 別居(仕送りあり)	1 同居 2 別居(仕送りなし) 3 別居(仕送りあり)	1 同居 2 別居(仕送りなし) 3 別居(仕送りあり)	1 同居 2 別居(仕送りなし) 3 別居(仕送りあり)
カ)健康状態	1 おおむね良好 2 軽い持病あり 3 重病・難病あり 4 障害あり	1 おおむね良好 2 軽い持病あり 3 重病・難病あり 4 障害あり	1 おおむね良好 2 軽い持病あり 3 重病・難病あり 4 障害あり	1 おおむね良好 2 軽い持病あり 3 重病・難病あり 4 障害あり
キ)学校等教育機関での在籍状況	1 保育所 2 幼稚園 3 小中高校(公立) 4 小中高校(国・私立) 5 専修学校・各種学校 6 短大・高専 7 大学・大学院 8 その他教育機関 9 該当なし・社会人	1 保育所 2 幼稚園 3 小中高校(公立) 4 小中高校(国・私立) 5 専修学校・各種学校 6 短大・高専 7 大学・大学院 8 その他教育機関 9 該当なし・社会人	1 保育所 2 幼稚園 3 小中高校(公立) 4 小中高校(国・私立) 5 専修学校・各種学校 6 短大・高専 7 大学・大学院 8 その他教育機関 9 該当なし・社会人	1 保育所 2 幼稚園 3 小中高校(公立) 4 小中高校(国・私立) 5 専修学校・各種学校 6 短大・高専 7 大学・大学院 8 その他教育機関 9 該当なし・社会人
ク)習い事・塾代(*出費がない場合0とご記入ください。)	月額平均 []万円	月額平均 []万円	月額平均 []万円	月額平均 []万円
ケ)あなたほどの段階まで学費を出す予定または出していましたか	1 高校 2 専修学校・各種学校 3 短大・高専 4 大学・大学院 5 分からない	1 高校 2 専修学校・各種学校 3 短大・高専 4 大学・大学院 5 分からない	1 高校 2 専修学校・各種学校 3 短大・高専 4 大学・大学院 5 分からない	1 高校 2 専修学校・各種学校 3 短大・高専 4 大学・大学院 5 分からない
【小中高生の場合】 コ)学校での勉強全般	1 成績良好 2 まあまあ良好 3 普通 4 遅れている 5 かなり遅れている	1 成績良好 2 まあまあ良好 3 普通 4 遅れている 5 かなり遅れている	1 成績良好 2 まあまあ良好 3 普通 4 遅れている 5 かなり遅れている	1 成績良好 2 まあまあ良好 3 普通 4 遅れている 5 かなり遅れている
【小中高生の場合】 カ)不登校(年間30日以上学校を欠席すること)の有無	1 不登校経験なし 2 不登校経験あり(現在は登校している) 3 現在不登校中 4 わからない	1 不登校経験なし 2 不登校経験あり(現在は登校している) 3 現在不登校中 4 わからない	1 不登校経験なし 2 不登校経験あり(現在は登校している) 3 現在不登校中 4 わからない	1 不登校経験なし 2 不登校経験あり(現在は登校している) 3 現在不登校中 4 わからない

問 27 あなたは、ふだん（平日）、1日あたり何時間程度（睡眠時間を除く）、お子さんと一緒に過ごしていますか。（○は1つ）

1 6時間以上	4 1時間以上2時間未満
2 4時間以上6時間未満	5 1時間未満
3 2時間以上4時間未満	6 ほとんどない

問28 お子さんと一緒に夕食をとる回数は、通常1週間にどのくらいありますか。（○は1つ）

1 ほぼ毎日	3 週2、3日程度	5 ほとんどない
2 週4日以上	4 週1日程度	

問 29 あなたのご家庭ではお子さんに対するしつけは、全般的に厳しい方だと思いますか。

（○は1つ）

1 とても厳しくしている	4 やや甘やかしている
2 やや厳しくしている	5 とても甘やかしている
3 どちらともいえない	

問 30 (1) お子さんについて悩んでいることがありますか。（○はいくつでも

(2)【悩みがある方に】そのうち、最も深刻な悩みは何ですか。（○は1つ）

	(1) 子どもについての悩み (○はいくつでも)	(2) 最も深刻な悩み (○は1つ)
	↓	↓
食事や栄養	1	1
性格や癖	2	2
しつけ	3	3
健康	4	4
勉強や進学	5	5
いじめ	6	6
交友関係	7	7
非行	8	8
家庭内暴力	9	9
就職	10	10
その他（具体的に)	11	11
特に悩みはない	12	

問31(1) 認可保育所に申し込んだことがありますか。

申し込み経験が複数回ある方は、その直近の1回についてお答えください。（○は1つ）

1 申し込んだことがない	2 申し込んで入所できた	3 申し込んだが入所できなかった
--------------	--------------	------------------

↓
(2)へお進みください

↓
女性の回答者は次ページの間 32 (1) へお進みください
男性の回答者は 16 ページの間 33 へお進みください

[認可保育所に申し込んだことがない方におたずねします。]

(2)今まで認可保育所を申し込まなかった主な理由は何ですか。(〇は3つまで)

1 必要がなかった	5 保育時間が合わなかった
2 審査基準が厳しく、申請しても無駄だと思った	6 保育所の場所が不便だった
3 他の認可外保育施設に子どもを預けていた	7 保育内容や保育者の質に満足できなかった
4 働いた場合の収入に比べて保育料が高かった	8 その他の理由(具体的に)

[女性の回答者におたずねします。男性の方は次ページの間 33 へお進みください。]

■ 父親の家事・育児参加についておたずねします。

問 32(1) あなたは現在、子ども(たち)の父親と一緒に暮らしていますか。(〇は1つ)

1 はい → (4) へ	2 いいえ
--------------	-------

[(2)と(3)は、現在、子ども(たち)の父親と一緒に暮らしていない方におたずねします。]

(2)父親と一緒に暮らしていない理由は何ですか。(〇は1つ)

1 父親が単身赴任中	3 父親と離婚
2 父親とは別居・離婚協議中	4 父親は行方不明または他界

→次ページ問 33 へ

(3)この1年間、子ども(たち)は父親とどの程度会ったり、話したりしていますか。(〇は1つ)

1 ほぼ毎日	3 週に1回くらい	5 年に数回
2 週に3, 4回くらい	4 月に1回くらい	6 ほとんどない
		7 まったくない

[女性の回答者におたずねします。]

(4)子ども(たち)と過ごす時間をもっと作るようにと、父親にお願いしたことがありますか。

(〇は1つ)

1 よくある	2 たまにある	3 あまりない	4 まったくない
--------	---------	---------	----------

(5)子ども(たち)の父親は家事・育児を何割程度分担していますか。お二人が行っている家事・育児の総量が「10」割と想定してお答えください。全くやっていない場合、「0」を記入してください。

	割程度 (例:あなたが7割、父親が3割の場合、「3」を記入してください)
--	--------------------------------------

(6)子ども（たち）の父親は、炊事、洗濯と掃除をこなす家事時間は、1日あたり何時間程度ですか。全くやっていない場合、「0」と記入してください。

ア. 平日の場合

--	--

 時間

--	--

 分 程度

イ. 休日の場合

--	--

 時間

--	--

 分 程度

(7)あなたからみて、子ども（たち）の父親はどのような父親ですか。（○は1つ）

1 良い父親	3 普通	4 あまり良くない父親
2 まあまあ良い父親		5 悪い父親

(8)子ども（たち）の父親と、あなたとの関係は総じて言えば、以下のどれにあてはまりますか。

（○は1つ）

1 良い	3 普通	4 あまり良くない
2 まあまあ良い		5 悪い

【全員の方におたずねします。】

■配偶者以外からのいろいろな援助についておたずねします。

問 33(1) ア～イについて、配偶者以外にあなたを援助してくれる人がいますか。

（○はいくつでも）

	自分の親	配偶者の親	親以外の親族	知人・友人等	誰もいない
ア. 子どもの世話・家事援助 →	1	2	3	4	5
イ. 経済的援助 →	1	2	3	4	5

(2)ア～イについて、**あなたまたは配偶者の親**からの援助がどのくらいの頻度で行われていますか。

（○はそれぞれ1つずつ）

	月に2回以上	月に1回程度	年に数回程度	年に1回程度	数年に1回程度	ほとんど受けていない	該当する親はいない
ア. 子どもの世話・家事援助 →	1	2	3	4	5	6	7
イ. 経済的援助 →	1	2	3	4	5	6	7

■就業や育児への公的支援についておたずねします。

問 34 あなたは下記のア～クの支援制度を利用したことがありますか。それぞれについて、あてはまるもの1つに○をつけてください。(○はそれぞれ1つずつ)

	今利用している	過去に利用したことがある	利用経験はないが、今後利用したい	利用経験はなく、今後も利用するつもりはない	制度を知らない
ア. 育児休業制度 →	1	2	3	4	5
イ. 子の看護休暇制度 →	1	2	3	4	5
ウ. 短時間勤務制度 →	1	2	3	4	5
エ. 学童保育 →	1	2	3	4	5
オ. 自治体の産前・産後ヘルパー事業 →	1	2	3	4	5
カ. マザーズハローワーク →	1	2	3	4	5
キ. 自立支援教育訓練促進費事業 →	1	2	3	4	5
ク. 高等技能訓練促進費事業 →	1	2	3	4	5

問 35(1) あなたが育児と就業を行う上で、**国や自治体**からの支援で拡充すべきだと思うものは何ですか。あなたのお考えに最も近いものを**3つまで**お答えください。(○は**3つまで**)

<p>1 児童手当の増額</p> <p>2 年少扶養控除の復活</p> <p>3 乳幼児医療費助成期間の延長 ⇒ (___歳までに延長)</p> <p>4 原則子どもが満1歳までとする育児休業の法定期間の延長 ⇒ (満___歳までに延長)</p> <p>5 年5日(※)とする子の看護休暇の法定期間の延長 ⇒ (年___日までに延長)</p> <p>(※) 子が2人以上の場合10日</p> <p>6 保育所サービスの多様化(休日保育、延長保育等)</p> <p>7 保育所の増設・受入児童数の増加</p> <p>8 病時・病後児保育制度の充実</p> <p>9 職業訓練を受ける際の金銭的援助</p> <p>10 その他 (具体的に _____)</p> <p>11 国や自治体からの支援は十分である</p> <p>12 よくわからない</p>

(2)あなたが育児と就業を行う上で、**会社**からの支援で不十分だと思うものは何ですか。

(○は**3つまで**)

<p>1 就業時間の配慮</p> <p>2 保育料・ベビーシッター代の援助</p> <p>3 復職へのサポート</p> <p>4 事業所内の託児施設</p> <p>5 その他の支援(具体的に _____)</p> <p>6 会社からの支援は十分である</p>
--

問 36 **昨年**のあなた自身および配偶者における**就労収入**は、およそいくらですか。税金・社会保険料などを差し引かれる前の残業手当、ボーナス、臨時収入、副業収入を含む総収入でお答えください。

※自営の場合は、売上高などから必要経費を除いた金額をご記入ください。

収入なしの場合には、0をご記入ください。

【配偶者がいる方に】

(1)あなた 税込 万円程度 (2)配偶者の方 税込 万円程度

問 37(1) **あなたの世帯**（あなた自身及び生計をともにしている家族）の昨年1年間の**税込み**収入の総額は、いくらくらいですか。

税込み (年額) 万円程度 ← ※税金・社会保険料などを差し引かれる前の社会保障給付、贈与、財産収入等を含む総収入（除く遺産）

(2) 上記(1)でご回答いただいた世帯収入から、税金（所得税、住民税、固定資産税）と社会保険料を引いた後の**手取り**収入（年額）は、いくらくらいですか。

手取り (年額) 万円程度

(3) 上記(1)でご回答いただいた世帯収入は、どこから得たものですか。（○はいくつでも）
養育費をうけている場合には、その金額をご記入ください。児童扶養手当を受けていた場合には、「全部支給」かどうかについてお答えください。

(4)下記収入のうち、あなたの世帯にとって最も主要なものの番号に○をつけてください。

(○は1つ)

	(3)世帯の収入源 (○はいくつでも) ↓	(4)最も主要な 収入源 (○は1つ) ↓
あなたの就業収入	1	1
配偶者の就業収入	2	2
その他の世帯員の就業収入	3	3
公的年金・恩給	4	4
失業給付	5	5
元夫（妻）からの養育費（月額_____円）	6	6
親からの援助	7	7
児童手当	8	8
児童扶養手当 →（全部支給ですか。1 はい 2 いいえ）	9	9
特別児童扶養手当	10	10
生活保護	11	11
財産収入（利子・配当・家賃収入など）	12	12
その他（具体的に_____）	13	13

(5) 上記の収入源のうち、**社会保障給付**（太字の部分）の総額は、いくらくらいですか。

年額 万円程度

問 38(1) あなたの世帯（あなた自身及び生計をとともにしている家族）の先月1カ月の家計費は総額でどのくらいでしたか。

月

--	--	--

 万円程度

※家計費には次のものを含みます。

食費、光熱費、住居費（住宅購入費や住宅改修費を除く）、被服費、耐久消費財購入費、交通・通信費、教養娯楽・交際費、医療費

(2)そのうち、子どものための支出は、何に使われていますか。（○はいくつでも）

(3)子どものための支出の中で、最も大きな出費はどれですか。（○は1つ）

	(2)子どものための支出 (○はいくつでも) ↓	(3)最も大きな支出 (○は1つ) ↓
食費	1	1
被服費	2	2
小中高等学校や大学の学費	3	3
保育料・幼稚園月謝	4	4
習い事・塾代	5	5
医療費	6	6
娯楽費	7	7
その他（具体的に）	8	8

(4)子どものための支出の合計額はどのくらいですか。

月

--	--

 万

--

 千円程度（すべてのお子さんの合計値）

(5)そのうち、0～6歳のお子さんの保育費（保育料・幼稚園月謝を含む）は、どのくらいですか。

複数のお子さんが保育園・幼稚園に通っている場合、一番下のお子さんについてお答えください。

※ご自分で保育し、お子さんが保育所や幼稚園に入園していない場合、0円と記入してください。

月

--	--

 万

--

 千円程度

問 39 あなたと配偶者は、雇用保険や公的年金に加入していますか。次のア～ウについてそれぞれ1つだけ○をつけてください。（○はそれぞれ1つずつ）

	(1)あなた ↓	〔配偶者がいる方に〕(2)配偶者の方 ↓
ア. 雇用保険	1 加入している 2 加入していない	1 加入している 2 加入していない
イ. 公的年金	1 厚生年金・共済年金に加入 2 国民年金に加入（自営業等第1号） 3 国民年金に加入（専業主婦等第3号） 4 国民年金保険料未納・未加入	1 厚生年金・共済年金に加入 2 国民年金に加入（自営業等第1号） 3 国民年金に加入（専業主婦等第3号） 4 国民年金保険料未納・未加入
ウ. 公的医療保険	1 共済組合、健康保険組合保険に加入 2 政府掌管健康組合保険（協会けんぽ）に加入 3 国民基本健康保険、高齢者医療保険に加入 4 医療保険料未納・未加入	1 共済組合、健康保険組合保険に加入 2 政府掌管健康組合保険（協会けんぽ）に加入 3 国民基本健康保険、高齢者医療保険に加入 4 医療保険料未納・未加入

■あなたとご家族についておたずねします。

問 42(1) あなたのご家庭（住居と生計をともにしている人々）は、あなたも含めて何人ですか。

--	--

 人

(2)現在、一緒に住んでいる方は、次のどなたですか。（○はいくつでも）

(3)そのうち、生計を別にしている同居者はいらっしゃいますか。（○はいくつでも）

あなたからみた関係 ↓	(2) 一緒に住んでいる (○はいくつでも) ↓	(3) そのうち生計を別に している方 (○はいくつでも) ↓
配偶者	1	1
パートナー/内縁の妻（夫）	2	2
未婚の子ども	3	3
既婚の子ども	4	4
孫	5	5
あなたの親	6	6
配偶者の親	7	7
きょうだい・親族	8	8
友人・知人	9	9
その他（具体的に)	10	10
		11 別生計の世帯員はいない

問 43(1) 現在の住居の種類は以下のどれにあたりますか。（○は1つ）

1 あなた、または配偶者の持ち家	5 民間賃貸住宅
2 親の持ち家	6 社宅・寮などの給与住宅
3 親以外の親族の持ち家	7 母子生活支援施設等の社会福祉施設
4 公営賃貸住宅	8 その他（具体的に：)

(2)住宅ローンの返済はありますか。（○は1つ）

1 あり	2 なし
------	------

問 44(1) 現在、あなたのお母様は、あなたと一緒に住んでいますか。

(2) 配偶者のいる方は、配偶者のお母様についてもお答えください。（○はそれぞれ1つずつ）

(1)あなた自身の母親 ↓	〔配偶者がいる方に〕(2)配偶者の母親 ↓
1 あなたと同居中	1 あなたと同居中
2 別居中（同じ敷地内）	2 別居中（同じ敷地内）
3 別居中（徒歩圏内）	3 別居中（徒歩圏内）
4 別居中（片道1時間未満の距離）	4 別居中（片道1時間未満の距離）
5 別居中（片道1時間以上の距離）	5 別居中（片道1時間以上の距離）
6 あてはまる母親はいない	6 あてはまる母親はいない

問 45 あなたと配偶者（離別・死別の場合には元配偶者について）、そしてご両親が最後に卒業された学校はどちらですか。（○はそれぞれ1つずつ）

ア. あなた ↓	イ. 配偶者 ↓	ウ. あなたの母親 ↓	エ. あなたの父親 ↓
1 中学校	1 中学校	1 中学校	1 中学校
2 高等学校	2 高等学校	2 高等学校	2 高等学校
3 専修学校・各種学校	3 専修学校・各種学校	3 専修学校・各種学校	3 専修学校・各種学校
4 短大・高等専門学校	4 短大・高等専門学校	4 短大・高等専門学校	4 短大・高等専門学校
5 大学・大学院	5 大学・大学院	5 大学・大学院	5 大学・大学院
6 その他	6 その他	6 その他	6 その他

問 46 あなたが次のア)～ウ)の年齢だった頃、お母様は働いていらっしゃいましたか。それぞれあてはまるものに1つだけ○をつけてください。（○はそれぞれ1つずつ）

		無職	パートタイム 就業	フルタイム 就業	分からない
ア. あなたが3歳だった頃	→	1	2	3	4
イ. あなたが6歳だった頃	→	1	2	3	4
ウ. あなたが12歳だった頃	→	1	2	3	4

問 47(1) あなたは、今まで結婚した経験がありますか。（○は1つ）

1 あり	→	初めて結婚したのは西暦 [] 年 [] 月
2 なし	→	次ページの間 49 へお進みください

(2)結婚した経験がある場合には、初婚相手との現在の状況は次のどれにあてはまりますか。

(○は1つ)

1 現在も婚姻継続中	→	23 ページの間 50 へお進みください
2 別居・離婚調停中		
3 離別	} →	離別・死別の時期はいつでしたか。 西暦 [] 年 [] 月
4 死別		

【離別・死別経験のある方におたずねします。】

問 48(1) あなたが離別・死別された時、その相手の方の税込年収はどのくらいありましたか。

複数回の離別・死別を経験されている場合は、直近の結婚相手の方についてお答えください。

(○は1つ)

1 収入なし	5 300万円台	9 700万円台
2 100万円未満	6 400万円台	10 800万円以上
3 100万円台	7 500万円台	11 わからない
4 200万円台	8 600万円台	

(2)また、その後、あなたは再婚しましたか。再婚経験のある方は、直近の結婚の時期をお答えください。（○は1つ）

1 あり	→	直近の結婚は西暦 [] 年から	2 なし
------	---	-----------------------	------

[現在配偶者のいない方におたずねします。]

(配偶者のいるの方は問 50 へお進みください。)

問 49(1) 今後の結婚の予定についてどのようにお考えですか。(○は1つ)

1	すでに結婚する予定の相手がいる	4	その他(具体的に)
2	結婚しない予定のパートナーがいる		
3	結婚の予定はない		



(2)結婚の予定がない最大の理由は何ですか。(○は1つ)

1	良い相手がいない	4	子どものことを考えて
2	仕事が忙しい	5	結婚したくない(独身主義者等)
3	経済力がない	6	その他(具体的に)

[全員の方におたずねします。]

■あなたの健康状態についておたずねします。

問 50 現在の、あなたの健康状態にあてはまるものに1つだけ○をつけてください。(○は1つ)

1	よい	2	まあまあよい	3	普通	4	あまりよくない	5	よくない
---	----	---	--------	---	----	---	---------	---	------

問 51 最近の1週間で、以下のようなことは何日くらいありましたか。次のア～コのそれぞれについて、あてはまるものに1つだけ○をつけてください。(○はそれぞれ1つずつ)

	ほとんどない	1～2日	3～4日	5日以上
ア. 普段は何でもないことで悩む →	1	2	3	4
イ. 物事に集中できない →	1	2	3	4
ウ. 落ち込んでいる →	1	2	3	4
エ. 何をするのも面倒だ →	1	2	3	4
オ. 将来に対して希望を持てる →	1	2	3	4
カ. 怖いと感じる →	1	2	3	4
キ. なかなか眠れない →	1	2	3	4
ク. 生活を楽しんでいる →	1	2	3	4
ケ. 寂しいと感じる →	1	2	3	4
コ. 何をするにも、なかなかやる気が起こらない →	1	2	3	4

問 52 あなたは、過去3カ月の間に、病気に関する次のような経験がありますか。あてはまるものすべてに○をつけてください。(○はいくつでも)

1	入院していた	5	風邪などの軽病を治すために市販薬を購入した
2	持病で通院していた	6	持病のために市販薬を購入した
3	風邪などの軽病で通院していた	7	病気だったのに通院も薬治療もしなかった
4	あなたの病気が原因で仕事を休んでいた	8	上記のいずれも経験していない

問 53 あなたが、過去1年間に受けた健康診断は下記のどれですか。(〇はいくつでも)

1 定期健康診断 (除く人間ドック)	4 乳がん・子宮がん検診
2 人間ドック	5 その他のがん検診
3 胃がん検診	6 上記いずれも受けていない

問 54 あなたは下記のような体験をしたことがありますか。あてはまるものすべてに〇をつけてください。(〇はいくつでも)

1 両親が離婚した	8 子どもに行き過ぎた体罰を与えたことがある
2 成人する前に親が生活保護を受けていた	9 育児放棄になった時期がある
3 成人する前に母親が亡くなった	10 出産や育児でうつ病になった時期がある
4 成人する前に父親が亡くなった	11 わが子を虐待しているのではないかと 思い悩んだことがある
5 親から暴力を振るわれたことがある	12 自殺を考えたことがある
6 親に育児放棄されたことがある	
7 (元)配偶者から暴力をふるわれたことがある	13 上記いずれも経験したことがない

問 55 あなたが今育児や仕事を続けていく上で困っていることや、行政、企業、社会に期待したい支援などを教えてください。書ききれない場合には、裏面もお使いください。

.....

.....

.....

.....

.....

.....

.....

.....

お忙しいところ、調査にご協力いただきまして、まことにありがとうございます。記入漏れがあると、調査結果の精度が低くなりますので、記入漏れがないことをご確認のうえ、質問票を封筒に入れて調査員にお渡しく下さい。

調査員が内容を確認することはありませんので、ご安心ください。

みなさまから提供された情報は、お子さんの教育や保護者の方々への就労支援策を提言していくための重要な参考資料とさせていただきます。なお、この調査の結果は、まとめ次第、郵便またはメールでお知らせのうえ弊機構のホームページ (<http://www.jil.go.jp>) にて公表します。印刷物をご希望の方は、電話 (〇〇〇〇) またはメール (〇〇〇〇) にてご連絡ください。

JILPT 調査シリーズ No.145

子どものいる世帯の生活状況および
保護者の就業に関する調査 2014
(第3回子育て世帯全国調査)

発行年月日 2015年7月27日

編集・発行 独立行政法人 労働政策研究・研修機構

〒177-8502 東京都練馬区上石神井4-8-23

(照会先) 研究調整部研究調整課 TEL:03-5991-5104

印刷・製本 有限会社 太平印刷

©2015 JILPT Printed in Japan

* 調査シリーズ全文はホームページで提供しております。(URL:<http://www.jil.go.jp/>)