

JILPT 調査シリーズ

No.124

2014年5月

裁量労働制等の労働時間制度に関する調査結果 事業場調査結果

The Japan Institute
for
Labour Policy and Training

独立行政法人 労働政策研究・研修機構



裁量労働制等の労働時間制度に関する調査結果 事業場調査結果

独立行政法人 労働政策研究・研修機構

The Japan Institute for Labour Policy and Training

ま え が き

本調査は、裁量労働制およびフレックスタイム制をはじめ労働時間管理の実態を把握するため、企業に対してアンケート調査を実施したものである。

本調査結果が、各方面における政策議論に貢献することができれば幸いである。

2014年5月

独立行政法人 労働政策研究・研修機構

理事長 菅野 和夫

執筆担当者

氏名	所属	執筆担当（初出順）
いけぞえ ひろくに 池添 弘邦	労働政策研究・研修機構主任研究員	第1章、第3章 付属資料
たかみ ともひろ 高見 具広	労働政策研究・研修機構研究員	第2章、付属資料
ふじもと たかし 藤本 隆史	労働政策研究・研修機構アシスタントフェロー	第4章、付属資料

調査研究メンバー（五十音順）

池添 弘邦 労働政策研究・研修機構主任研究員
小倉 一哉 早稲田大学商学大学院准教授
高見 具広 労働政策研究・研修機構研究員
藤本 隆史 労働政策研究・研修機構アシスタントフェロー

目 次

第1章 調査の概要	1
1. 調査名	1
2. 調査の趣旨	1
3. 調査の方法	1
4. 本書の構成	2
第2章 全体の傾向	4
1. 従業員数、正社員数	4
2. 業種	4
3. 採用している労働時間制度	5
4. 所定労働時間	6
5. 長時間労働削減策	7
6. 今後の労働時間管理のあり方	7
第3章 裁量労働制	9
1. 導入のきっかけ	9
2. 導入手続の負担感	9
3. 対象業務別みなし労働時間数・平均実労働時間数の傾向	11
4. 実労働時間の把握方法	14
5. 業務遂行	15
6. 評価制度	18
7. 特別手当	19
8. 健康・福祉確保措置	21
9. 苦情処理措置	23
10. 導入の効果	24
11. 運用及び今後の課題	25
12. 未導入の理由	31
第4章 フレックスタイム制	32
1. コアタイムの有無、清算期間	32
2. 実労働時間の把握方法	32
3. 評価制度	33
4. 不便、課題	33
5. 導入していない理由	36

<付属资料>

1. 单纯集计结果（厚劳省抽出分）	39
2. 基本クロス集计结果（厚劳省抽出分）	63
3. 单纯集计结果（事业所データベース抽出分）	275
4. 基本クロス集计结果（事业所データベース抽出分）	299
5. アンケート調査票（事业场用調査票）	505

第1章 調査の概要

1. 調査名

「裁量労働制等の労働時間制度に関する調査」

2. 調査の趣旨

これまで、調査研究ベースで、裁量労働制等弾力的労働時間制度を中心とした、事業場およびそこで働く労働者に対する大規模アンケート調査は行われていない。そこで、弾力的労働時間制度を中心とした労働時間制度について、事業場およびそこで働く労働者の実態や要望を把握するために本調査を実施した。なお、本調査は、厚生労働省からの要請に基づくものである。

3. 調査の方法

(1) 調査対象の抽出

専門業務型裁量労働制については、平成24年度に協定を届け出た事業場、企画業務型裁量労働制については、平成25年3月31日時点で有効な決議届又は平成24年10月1日から平成25年3月31日までの間に定期報告をした事業場のうち、厚生労働省労働基準局が無作為抽出した5,414事業場（うち、専門業務型裁量労働制導入事業場3,159、企画業務型裁量労働制導入事業場2,255。以下、「厚労省抽出分」という。）を抽出。また、5,414事業場で働く、適用される労働時間制度の区分（①専門業務型裁量労働制適用者、②企画業務型裁量労働制適用者、③フレックスタイム制適用者、④管理監督者、⑤その他一般労働者各2人）に応じた一事業場当たり計10人の常用正社員、合計54,140人の労働者である。

また、平成25年10月時点で民間調査会社の事業所データベースに登録されている全国の常用労働者30人以上規模の事業場のうち、産業大分類別・従業員規模別¹に、経済センサスに基づいて割り付け、無作為抽出した7,586の事業所（以下、「事業所DB抽出分」という。）及びそれら事業所で働く、上記①から⑤の労働時間制度区分別に、一事業所当たり各2人計10人、合計75,860人の労働者である²。

したがって、調査対象となる事業場数は13,000場、労働者数は130,000人である。

なお、厚労省抽出分については、可能な限り事業場の重複（専門業務型と企画業務型の重複）を排除した。また、厚労省抽出分と事業所DB抽出分の各事業場について、重複送付があった場合は、厚労省抽出分の事業場として取り扱った。

¹ 従業員規模区分は、30-99人、100-299人、300-499人、500-999人、1,000人以上の五区分とした。

² 実査の際、該当する労働者が事業場にいない場合は、その他の区分の労働者に多めに調査票を配布するよう依頼した。

（２）調査方法

アンケート調査票郵送法。回答・返送方法は、事業場票については、人事等担当者が回答・返送し、労働者票については、人事等担当者を通じて配布してもらい、労働者本人が回答し、直接返送してもらう方法を取った。

（３）調査時期

平成 25 年 11 月中旬から同年 12 月中旬。

（４）集計方法、回収率

厚労省抽出分については、一定期間において届出、定期報告がなされた事業場を対象として選定されたが、上記調査時点において、導入していた裁量労働制を廃止し、別の労働時間制度へと変更している事業場(80 事業場)についても、今回調査では除外せず集計している。

有効回収率は以下のとおりである。

- ・厚労省抽出分事業場：29.8%（1,614 票）〔厚労省抽出分（事業場）〕
- ・厚労省抽出分事業場で働く労働者：18.5%（10,023 票）〔厚労省抽出分（労働者）〕
- ・事業所 DB 事業場：32.0%（2,428 票）〔事業所 DB 抽出分（事業場）〕
- ・事業所 DB 事業場で働く労働者：17.1%（12,983 票）〔事業所 DB 抽出分（労働者）〕

本調査シリーズ（事業場調査結果）では、集計結果の対象となる事業場について、「裁量労働制を導入している蓋然性が極めて高い事業場」（厚労省抽出分（事業場））と「全国の常用労働者 30 人以上規模の事業場」（事業所 DB 抽出分（事業場））といった、想定している母集団が質的に大きく異なるため、別々に集計している。

（５）調査項目

事業場調査項目を大まかに示すと、従業員規模・業種等フェース項目、労働時間・休憩・休日等、裁量労働制。詳細は、本調査シリーズ末尾掲載の調査票を参照。

4. 本書の構成

本調査シリーズは、本調査事業場調査結果を取りまとめ、示すものである。

第 2 章では、厚労省抽出分（事業場）と事業所 DB 抽出分（事業場）とを併記、比較する形で、各抽出分の特徴を示す。特に、各抽出分の属性、採用している労働時間制度の傾向、所定労働時間の傾向、長時間労働削減策、今後の労働時間管理に対する考えについて記述する。

第 3 章では、厚労省抽出分（事業場）を用いて、導入している裁量労働制に係る回答項目全般の傾向を記述する。また、調査票の設計あるいは集計上可能な場合、裁量労働制以外の労働時間制度と裁量労働制とを比較する形で、概括的に比較し、記述する。

第4章では、事業所DB抽出分（事業場）を用いて、フレックスタイム制について記述する。特に、コアタイムの有無、清算期間、フレックスタイム制における実労働時間の把握方法、フレックスタイム制適用者に対する評価制度、フレックスタイム制の不便、課題、未導入の理由について記述する。

なお、付属資料として、厚労省抽出分（事業場）単純集計結果、同基本クロス集計結果、事業所DB抽出分（事業場）単純集計結果、同基本クロス集計結果、事業場用調査票（厚労省抽出分（事業場）・事業所DB抽出分（事業場）に共通のもの）を掲げる。

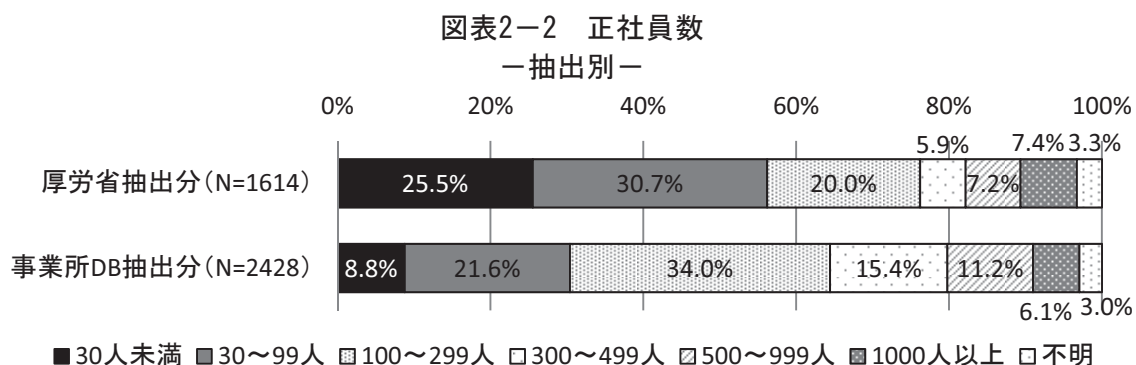
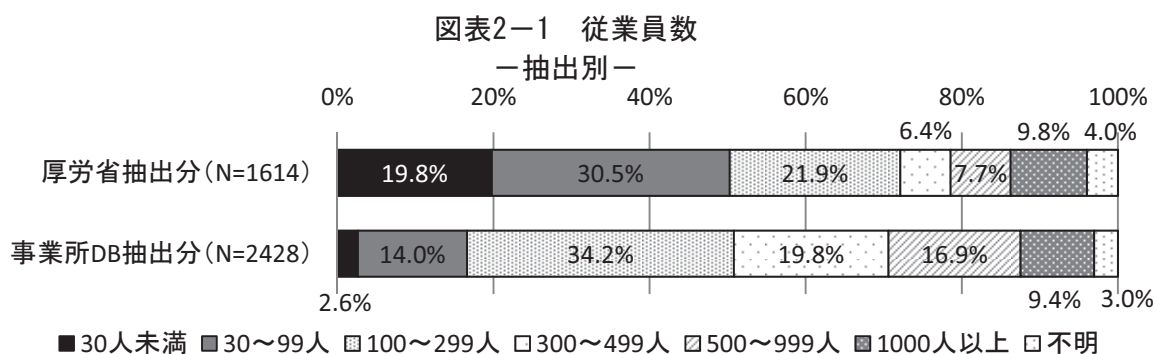
第2章 全体の傾向

本章では、各サンプルにおける回答事業場の傾向を示す。

1. 従業員数、正社員数 (F1)

まず、回答事業場の従業員規模をみると、厚労省抽出分では従業員数「30～99人」の事業場が30.5%、「30人未満」が19.8%あった。一方、事業所DB抽出分では「100～299人」が34.2%、「300～499人」が19.8%あった（図表2-1）。

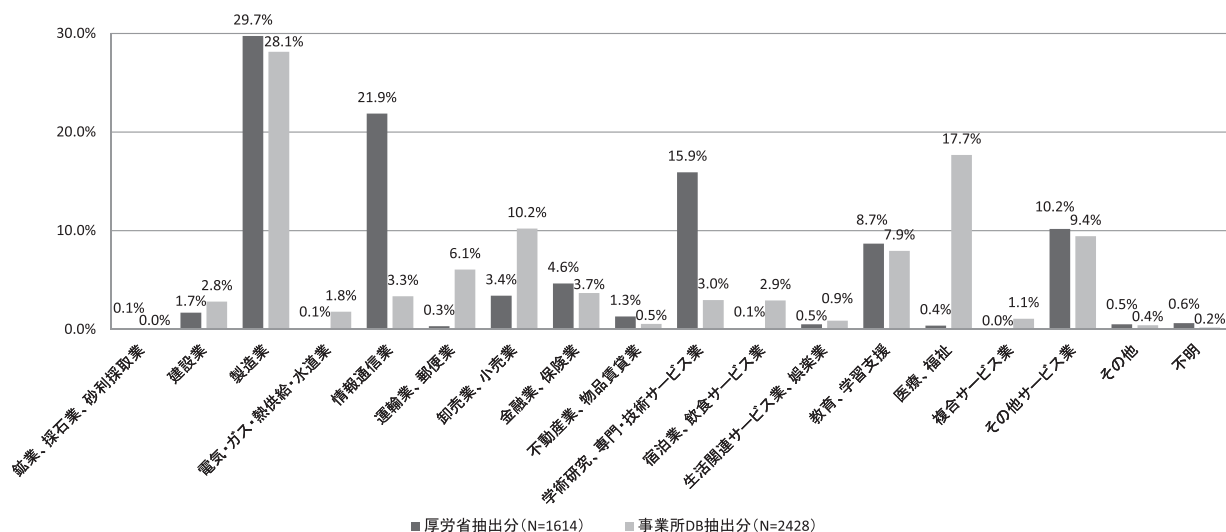
正社員数については、厚労省抽出分では「30～99人」が30.7%、「30人未満」が25.5%である。一方、事業所DB抽出分では「100～299人」が34.0%、「300～499人」が15.4%あった（図表2-2）。



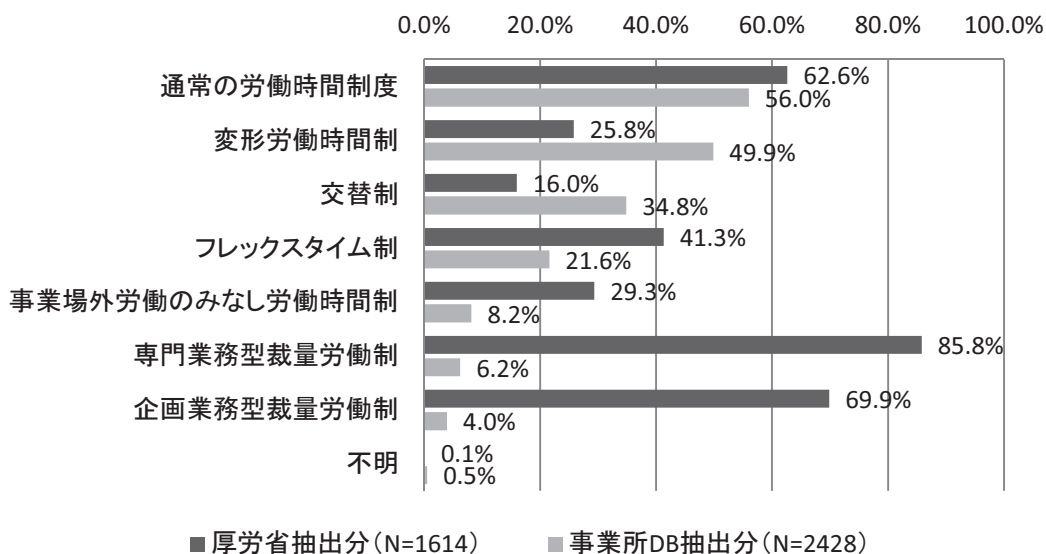
2. 業種 (F3)

回答事業場の業種は、厚労省抽出分では、相対的に「情報通信業」（21.9%）、「学術研究、専門・技術サービス業」（15.9%）の割合が高いという特徴がある。これに対し、事業所DB抽出分では、「卸売業、小売業」（10.2%）、「医療、福祉」（17.7%）といった業種の割合が相対的に高い特徴がある（図表2-3）。

図表 2-3 回答事業場の業種
—抽出別—



図表 2-4 採用している労働時間制度（複数回答）
—抽出別—



3. 採用している労働時間制度（問 5）

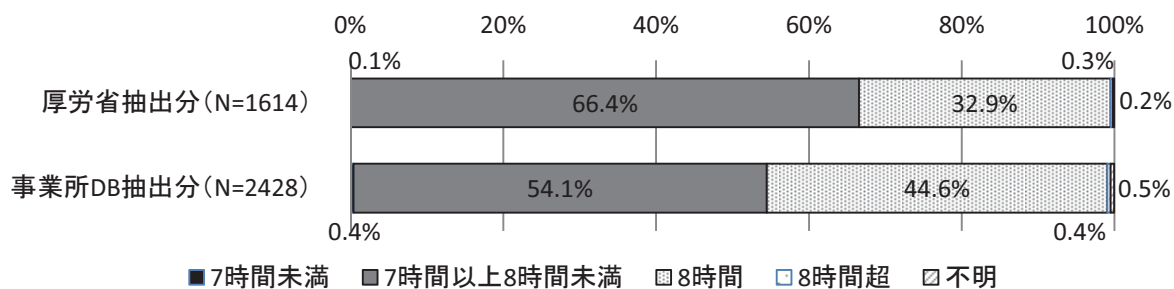
採用している労働時間制度の特徴をみると、厚労省抽出分では「専門業務型裁量労働制」（85.8%）、「企画業務型裁量労働制」（69.9%）の採用割合が高いことは調査設計から導かれる妥当な結果であるが、「フレックスタイム制」（41.3%）、「事業場外労働のみなし労働時間制」（29.3%）の採用割合も高い。これに対し、事業所 DB 抽出分では、「変形労働時間制」（49.9%）、「交替制」（34.8%）の採用割合が相対的に高い（図表 2-4）。

4. 所定労働時間（問1）

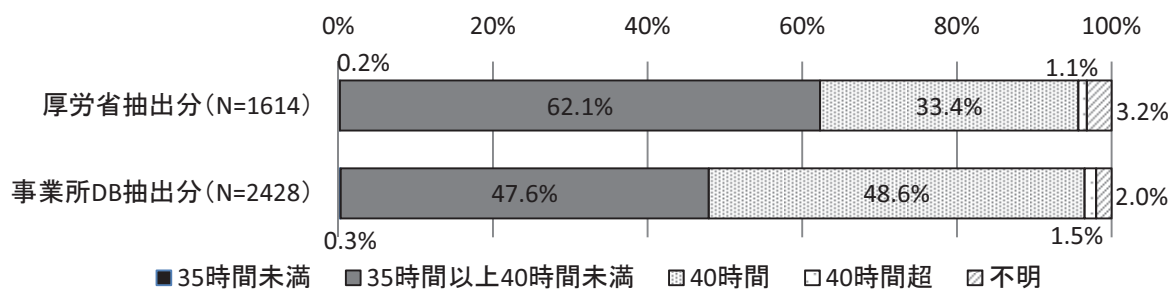
次に、所定労働時間について結果をみよう。1日の所定労働時間について、厚労省抽出分では「7時間以上8時間未満」が66.4%、「8時間」が32.9%であり、事業所DB抽出分では「7時間以上8時間未満」が54.1%、「8時間」が44.6%であった。なお、「7時間未満」「8時間超」という回答は両抽出分ともほとんど見られなかった（図表2-5）。

1週間の所定労働時間については、厚労省抽出分では「35時間以上40時間未満」が62.1%、「40時間」が33.4%であり、事業所DB抽出分では「35時間以上40時間未満」が47.6%、「40時間」が48.6%であった。なお、「35時間未満」「40時間超」という回答は両抽出分ともほとんど見られなかった（図表2-6）。

図表2-5 1日の所定労働時間
—抽出別—



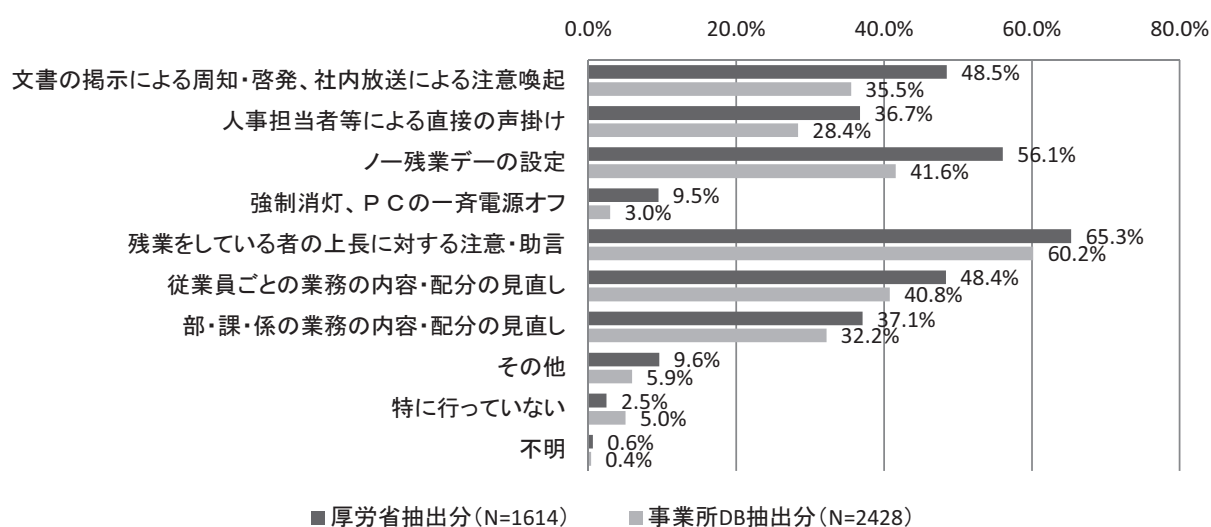
図表2-6 1週間の所定労働時間
—抽出別—



5. 長時間労働削減策（問3）

長時間労働削減策についてみると、両抽出分とも、「残業をしている者の上長に対する注意・助言」「ノー残業デーの設定」「従業員ごとの業務の内容・配分の見直し」「文書の掲示による周知・啓発、社内放送による注意喚起」などが挙げられる割合が高いが、厚労省抽出分のほうがそれぞれの長時間労働削減策が挙げられる割合が高い（図表2-7）。

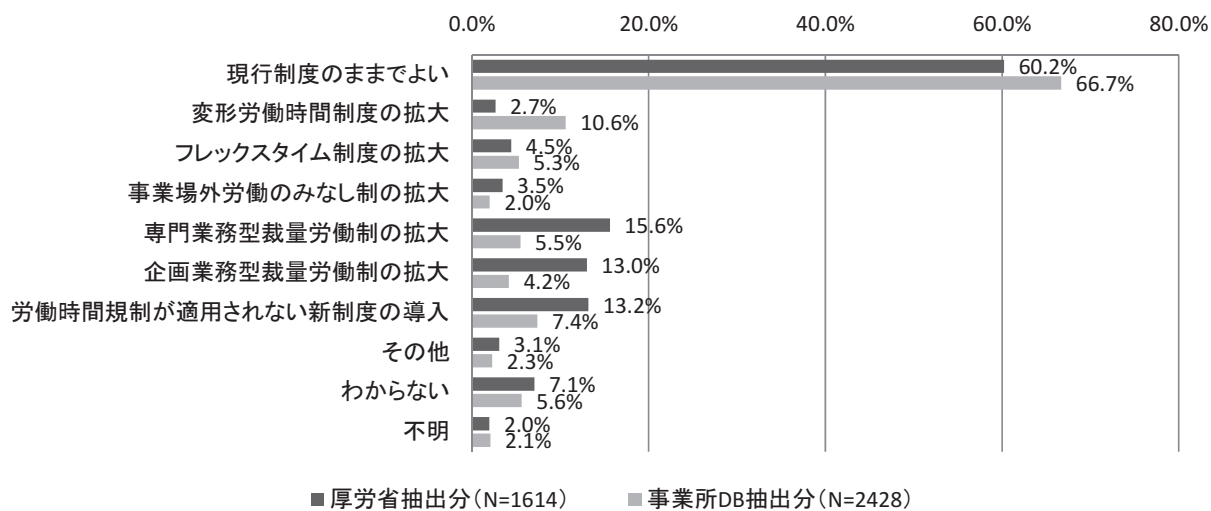
図表2-7 長時間労働削減策（複数回答）
—抽出別—



6. 今後の労働時間管理のあり方（問6）

今後の労働時間管理のあり方としては、「現行制度のままでよい」という意見が厚労省抽出分で60.2%、事業所DB抽出分で66.7%と6割以上を占めている。その他、厚労省抽出分では「専門業務型裁量労働制の拡大」（15.6%）、「企画業務型裁量労働制の拡大」（13.0%）、「労働時間規制が適用されない新制度の導入」（13.2%）といった割合も相対的に高いという特徴がみられた（図表2-8）。

図表 2-8 今後の労働時間管理のあり方（複数回答）
— 抽出別 —



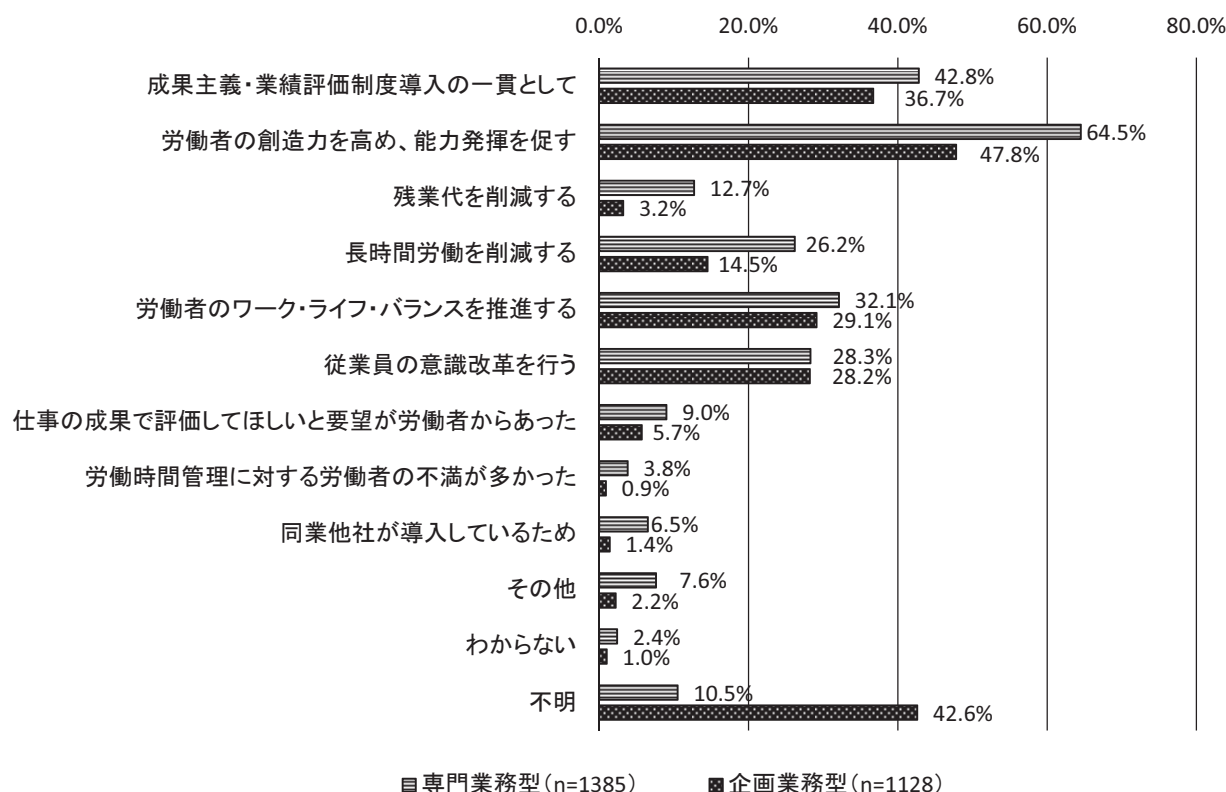
第3章 裁量労働制

本章では、厚労省抽出分に基づいて、事業場における裁量労働制の運用などについての傾向を見る。

1. 導入のきっかけ（問 10 (1)）

制度導入のきっかけは、複数回答で、専門業務型裁量労働制（以下、「専門業務型」という。）、企画業務型裁量労働制（以下、「企画業務型」という。）ともに、「労働者の創造力を高め、能力発揮を促す」が最も高く、それぞれ、64.5%、47.8%となっている。次いで、「成果主義・業績評価制度導入の一環として」で、それぞれ、42.8%、36.7%となっている。さらに、「労働者のワーク・ライフ・バランスを推進する」が、それぞれ、32.1%、29.1%、「従業員の意識改革を行う」で、28.3%、28.2%などとなっている。なお、企画業務型については、「不明」が42.6%みられる（図表3-1）。

図表3-1 裁量労働制導入のきっかけ（厚労省抽出分 複数回答 %）



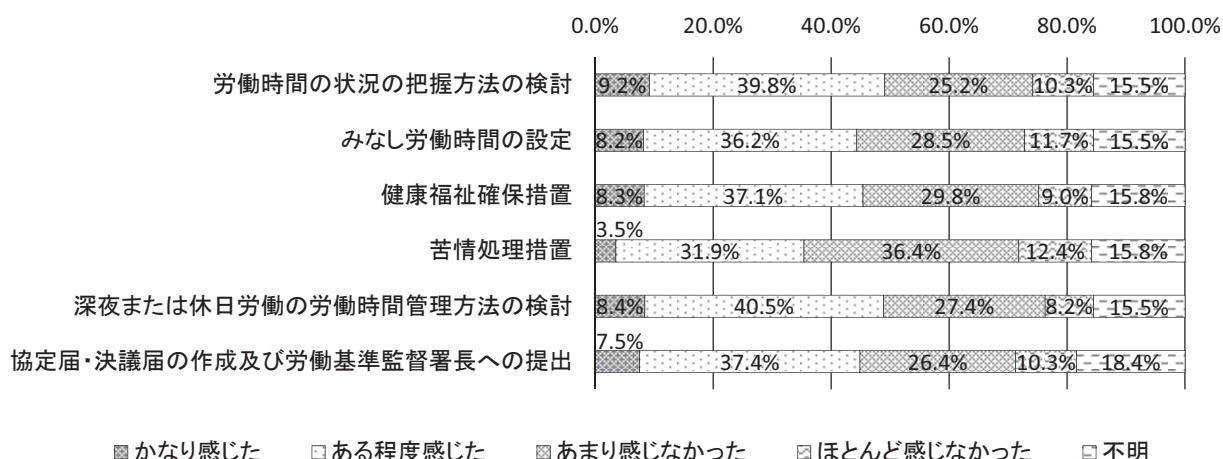
2. 導入手続の負担感（問 10 (2)）

周知のとおり、裁量労働制、とりわけ企画業務型については、さまざまな実体および手続要件が課されているところ、本調査では、このような点や、実務上の負担感について尋ねて

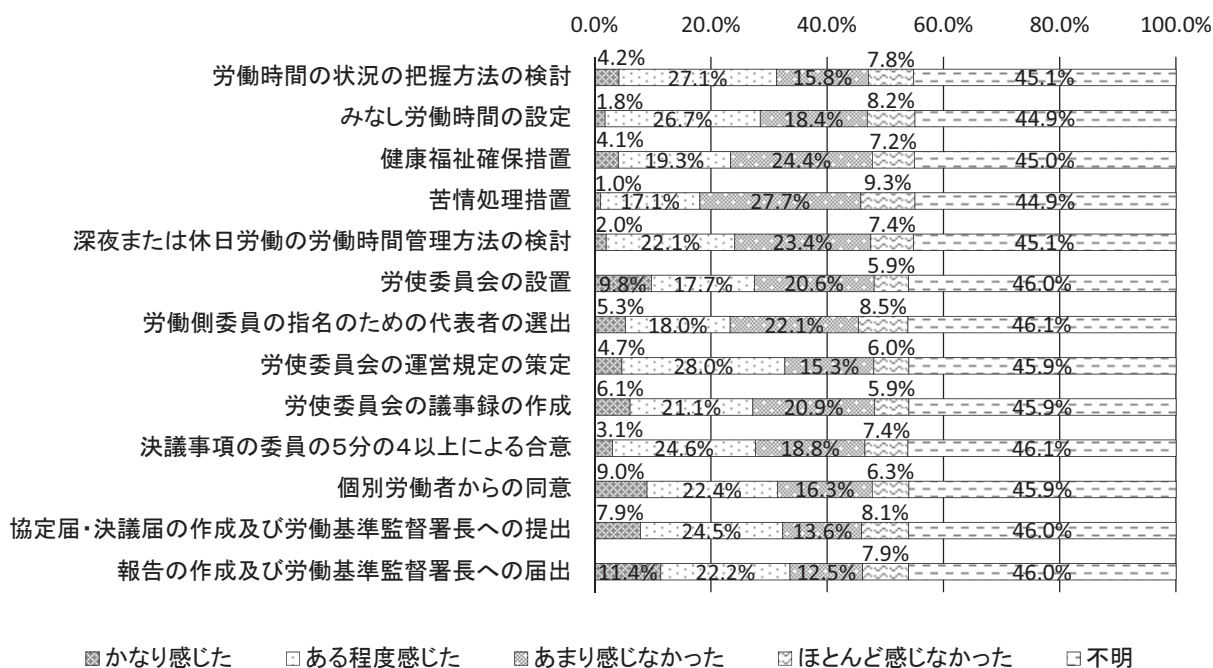
いる。

専門業務型については、「かなり感じた」「ある程度感じた」の合計で、49.0%の事業場が「労働時間の状況の把握方法の検討」に負担感を感じると回答している。次いで、「深夜または休日労働の労働時間管理方法の検討」が48.9%などとなっている。一方で、「苦情処理措置」に係る負担感35.4%と、相対的に低い割合にとどまっている（図表3-2）。

図表3-2 裁量労働制導入手続の負担感 専門業務型
(厚労省抽出分 各選択肢単一回答 % n=1385)



図表3-3 裁量労働制導入手続の負担感 企画業務型
(厚労省抽出分 各選択肢単一回答 % n=1128)



企画業務型については、すべての選択肢について、「不明」の割合が概ね 45%前後となっているものの、「(企画業務型裁量労働制に関する：筆者注。調査票の選択肢。以下同じ。) 報告の作成及び労働基準監督署長への届出」が最も高い割合で 33.6%、次いで、「労使委員会の運営規定の作成」が 32.7%、「(企画業務型裁量労働制に関する) 決議届の作成及び労働基準監督署長への届出」が 32.4%、「個別労働者からの同意」が 31.4%、「労働時間の状況の把握方法の検討」が 31.3%などとなっている(図表 3-3)。

3. 対象業務別みなし労働時間数・平均実労働時間数の傾向(問 14 (1)(2))

図表 3-4 から、専門業務型・対象業務別の「みなし時間数」と「平均実労働時間数」を見てみる(なお、サンプルサイズ 20 以下の業務は図表から除外している)。

対象業務ごとに「みなし時間数」と「平均実労働時間数」は異なるため、全体として、一概にこれといった傾向があるとは言えない。しかし、サンプルサイズが最も小さい「インテリアコーディネーターの業務」を除き、「みなし時間数」と「平均実労働時間数」が一致している業務は見られない(強いて言えば、「大学における教授研究の業務」の「8 時間以上 9 時間未満」カテゴリである)。

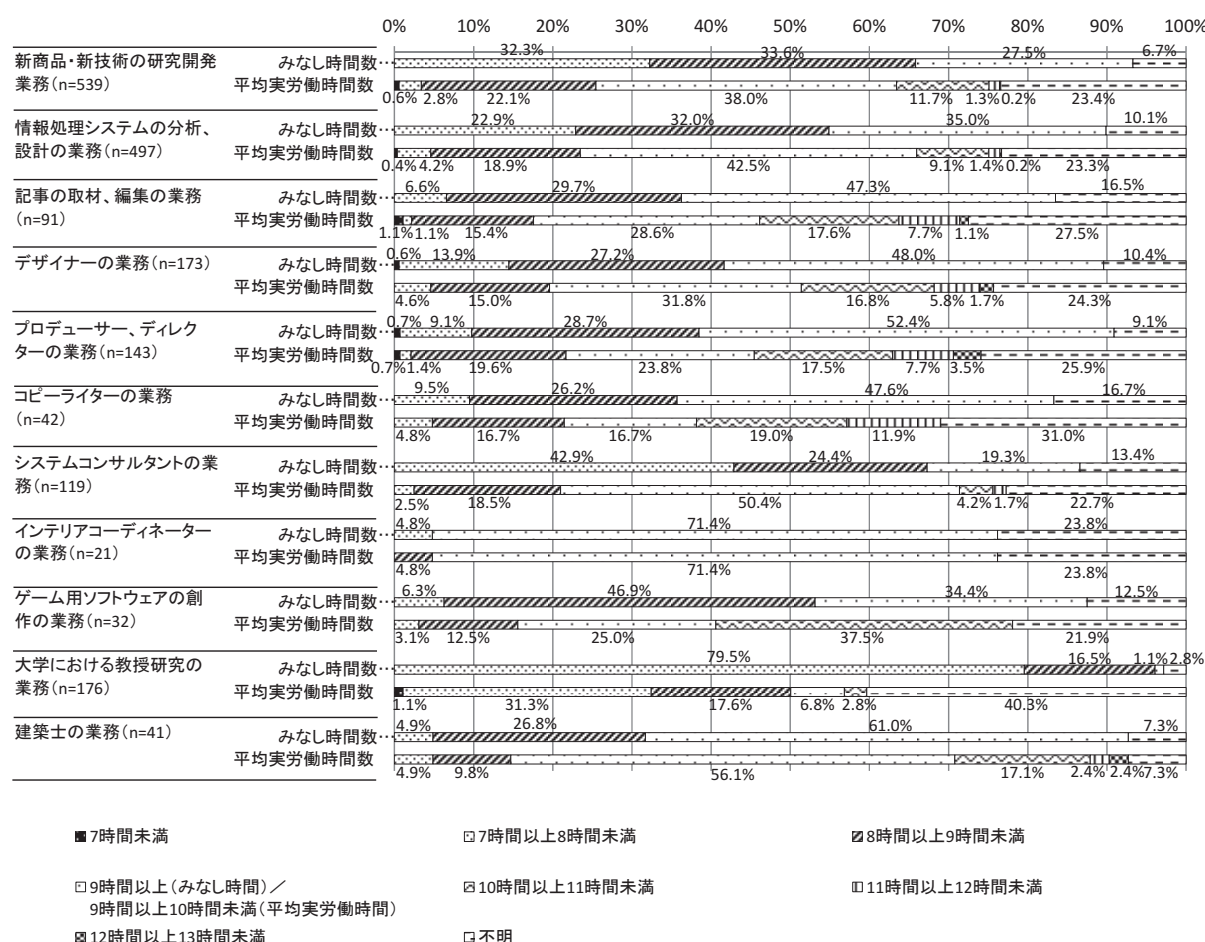
「みなし時間数」を見ると、「インテリアコーディネーターの業務」を除き、「7 時間未満」、「7 時間以上 8 時間未満」、「8 時間以上 9 時間未満」のカテゴリの合計で(「7 時間未満」カテゴリの「みなし時間数」がない業務もある)、最も割合が低い「建築士の業務」の 31.7%から、最も割合の高い「大学における教授研究の業務」の 86.0%まで大きな幅がある。

一方、「平均実労働時間数」を見ると、多くの業務で、「7 時間以上 8 時間未満」、「8 時間以上 9 時間未満」のカテゴリの割合が概ね 20%前後くらいまで減っている。また、「平均実労働時間数」「9 時間以上」のカテゴリの割合が増加したり、さらに長時間の「10 時間以上 11 時間未満」あるいはより長時間の「平均実労働時間数」カテゴリに、僅かではあるが回答割合が見られるようになっている。

ところで、「みなし時間数」に「7 時間未満」カテゴリの回答が見られない業務であっても、「平均実労働時間数」を見ると、概ね 1%程度の回答が見られる業務もある。

なお、いずれの業務についても、「平均実労働時間数」の回答については、「不明」の割合が一定程度あることに留意すべきであろう(以上、図表 3-4)。

図表 3-4 みなし時間数と実労働時間数 専門業務型（厚労省抽出分 %）



次に、図表 3-5 から、企画業務型・対象業務別の「みなし時間数」と「平均実労働時間数」を見てみる。

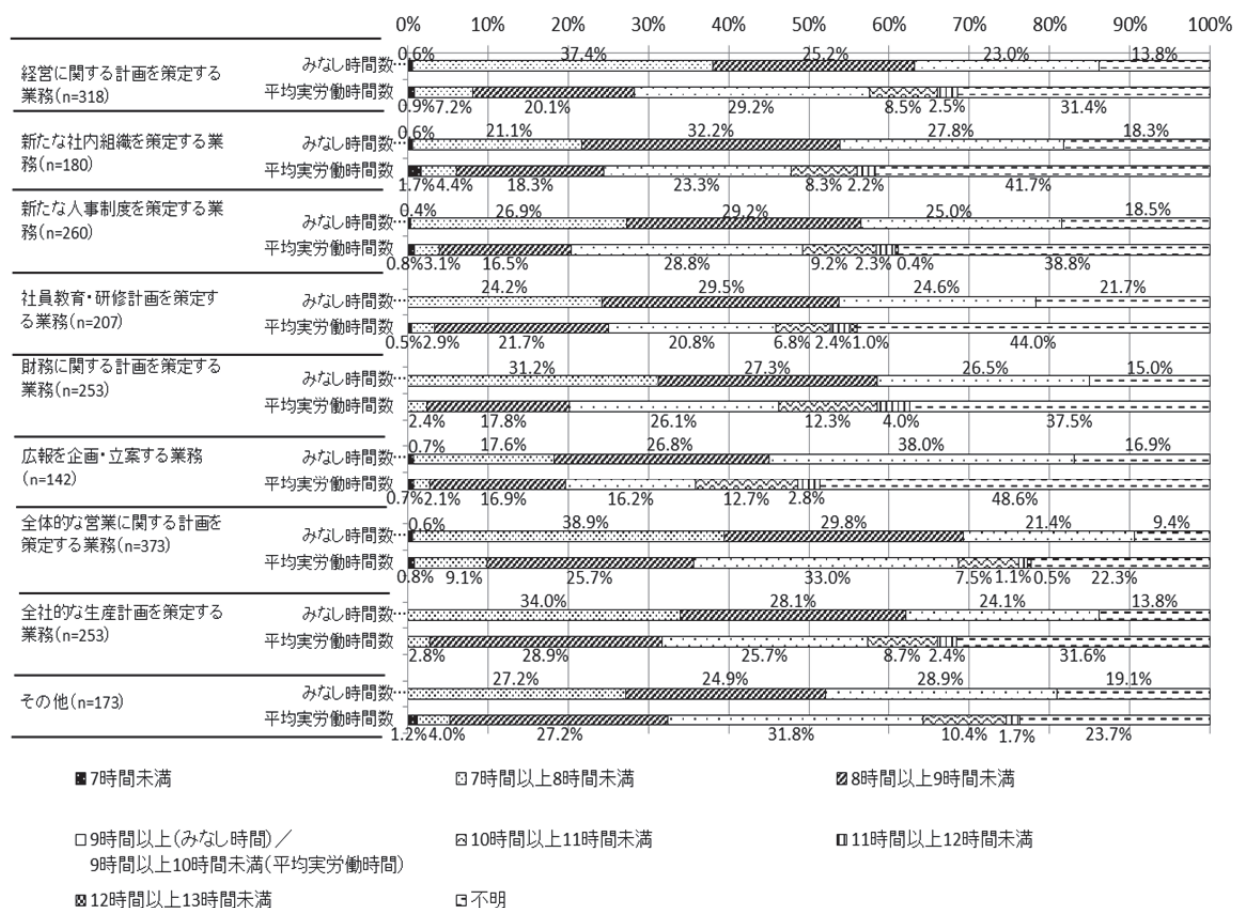
企画業務型についても、対象業務ごとに「みなし時間数」と「平均実労働時間数」は異なり、明確な傾向は見出せないように思われる。ただし、「みなし時間数」と「平均実労働時間数」の割合がほぼ一致している業務は、「その他」の業務を除き、「全社的な生産計画を策定する業務」の、「みなし時間数」と「平均実労働時間数」カテゴリーの、それぞれ、「8 時間以上 9 時間未満」と「9 時間以上(みなし時間) / 9 時間以上 10 時間未満(平均実労働時間)」の回答割合であると言えそうである。

「みなし労働時間数」を見ると、「7 時間未満」「7 時間以上 8 時間未満」「8 時間以上 9 時間未満」カテゴリーの合計で、最も割合の低い「広報を企画・立案する業務」の 45.1%から、最も割合の高い「全社的な営業に関する計画を策定する業務」の 69.3%まで幅がある。

一方、「平均実労働時間数」を見ると、これら 3 つのカテゴリー合計の回答割合は、概ね、20%から 35%の範囲へと減少している。そして、業務によっては「不明」カテゴリーが相当

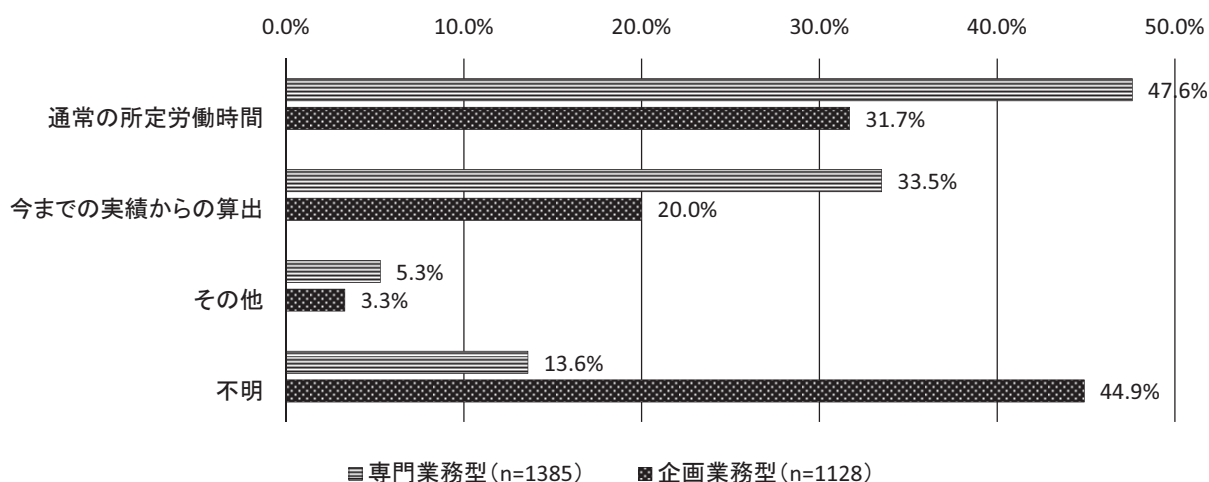
程度見られる点に留意する必要があるが、「9時間以上10時間未満」カテゴリーの割合が増加するか、あるいはそれ以上の時間数カテゴリーの回答割合が、僅かではあるが見られるようになっている（以上、図表3-5）。

図表3-5 みなし時間数と平均実労働時間数 企画業務型（厚労省抽出分 %）



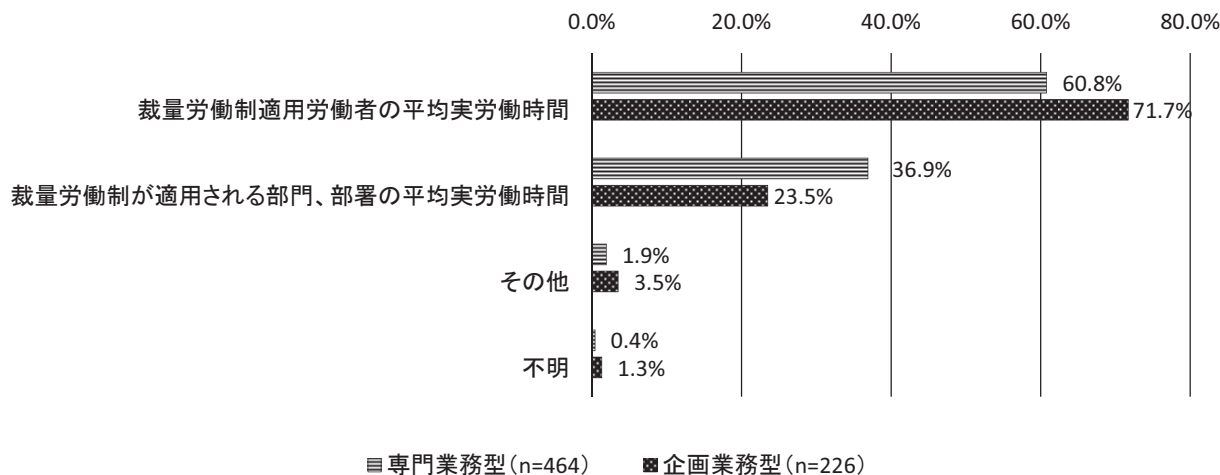
ところで、みなし労働時間数の決定については、専門業務型では「通常の所定労働時間」が用いられる割合が最も高く47.6%、次いで「今までの実績から算出」が33.5%などとなっており、企画業務型では、「不明」が44.9%みられるものの、「通常の所定労働時間」が31.7%、「今までの実績から算出」が20.0%、となっている（図表3-6）。

図表3-6 みなし労働時間の根拠（厚労省抽出分 %）



また、「今までの実績から算出」と回答した事業場のうち、実績として用いたものを尋ねたところ、専門業務型、企画業務型ともに、「裁量労働制適用労働者の平均実労働時間」の回答割合が最も高く、それぞれ、60.8%、71.7%であり、次いで、「裁量労働制が適用される部門、部署の平均実労働時間」が、それぞれ、36.9%、23.5%となっている（図表3-7）。

図表3-7 みなし労働時間の実績として用いたもの（厚労省抽出分 %）

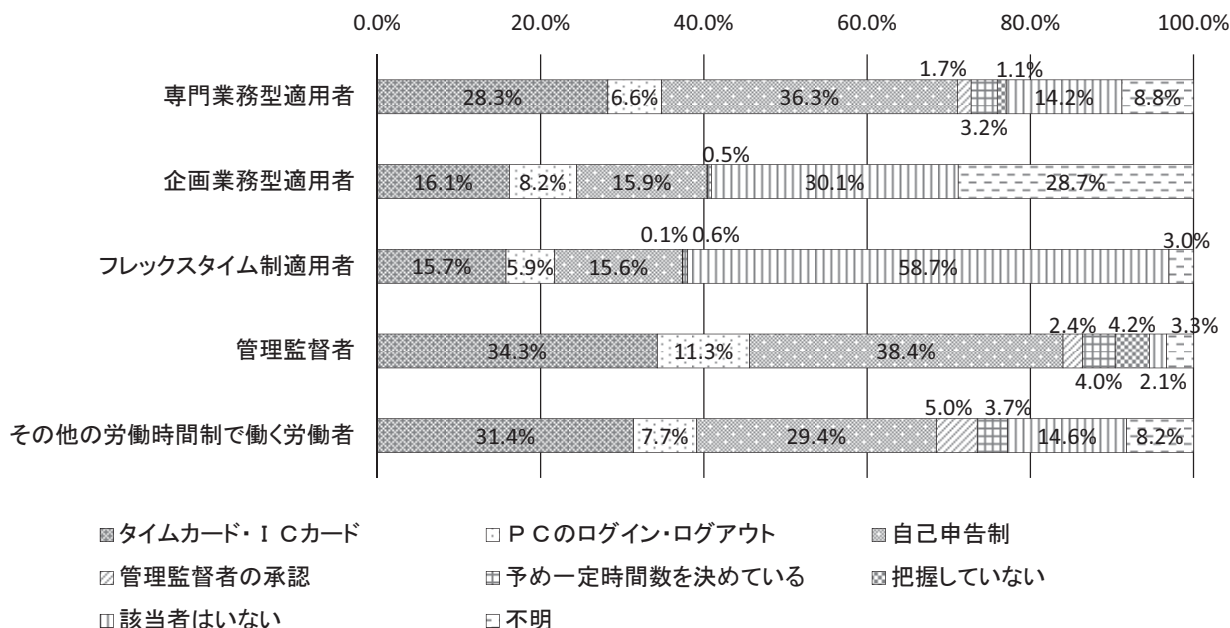


4. 実労働時間の把握方法（問2）

裁量労働制適用者の実労働時間の把握方法について、専門業務型については、「自己申告制」が最も高い割合で36.3%、次いで「タイムカード・ICカード」で28.3%、「PCのログイン・ログアウト」で6.6%などとなっている。

企画業務型については、「タイムカード・ICカード」が16.1%、「自己申告制」が15.9%、「PCのログイン・ログアウト」が8.2%となっている（図表3-8）。

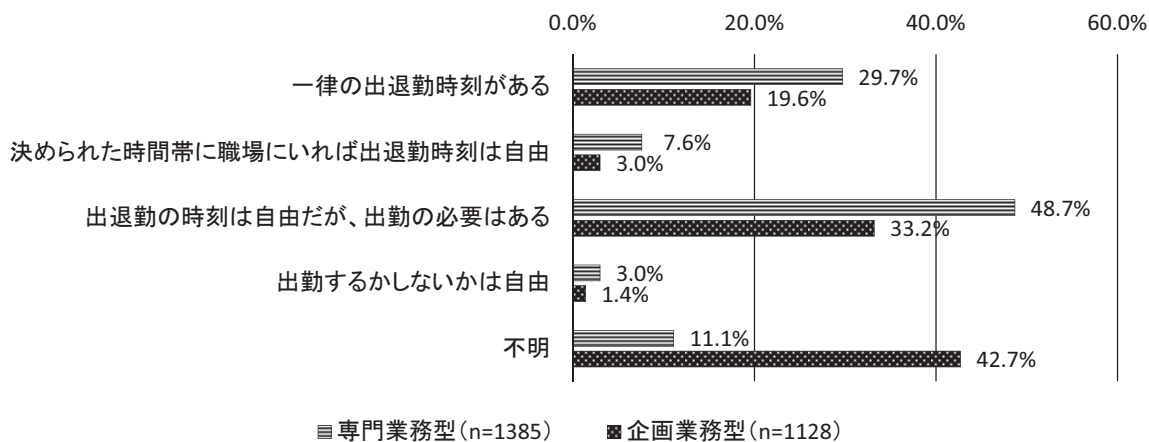
図表3-8 実労働時間の把握方法（厚労省抽出分 % n=1614）



5. 業務遂行（問 12）

裁量制適用者の業務遂行について、専門業務型、企画業務型ともに、「出退勤の時刻は自由だが、出勤の必要はある」が最も高い割合で、それぞれ、48.7%と 33.2%となっているが、「不明」回答を除き、次いで、「一律の出退勤時刻がある」との回答が、それぞれ 29.7%、19.6%みられる（図表 3-9）。なお、労働者調査結果では、専門業務型、企画業務型ともに、「一律の出退勤時刻がある」が最も割合が高く、次いで、「出退勤の時刻は自由だが、出勤の必要はある」との回答が続いており、事業場調査結果とは異なっている³。

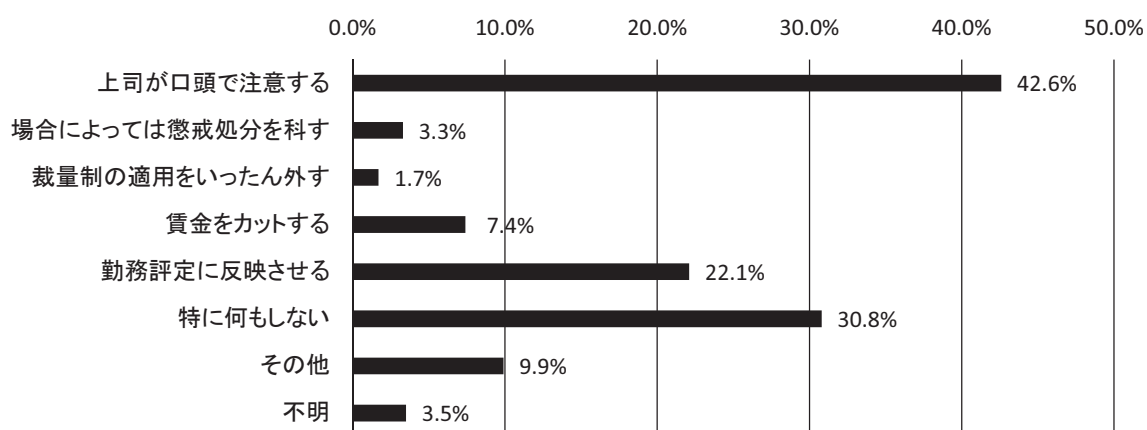
図表3-9 裁量労働制適用者への出勤・退勤時刻の適用（厚労省抽出分 %）



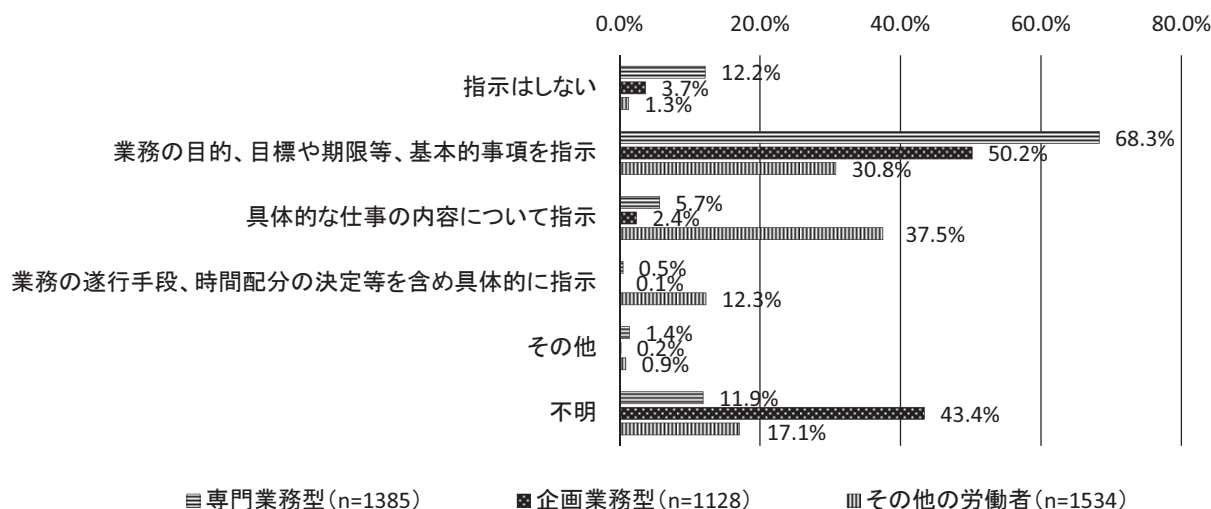
³ 本調査結果「労働者調査結果」JILPT 調査シリーズ No.125（以下、本調査シリーズにおいて同じ。）第 4 章 図表 4-9 参照。

「一律の出退勤時刻がある」または「決められた時間帯に職場にいれば出退勤時刻は自由」と回答した事業場に、遅刻した場合の対応を尋ねたところ、「特に何もしない」との回答が30.8%あったものの、最も高い割合の回答は「上司が口頭で注意する」で42.6%、また、「勤務評定に反映させる」との回答も22.1%あった（図表3-10）。こうした傾向は、労働者調査結果と同様である⁴。

図表3-10 「一律の出退勤時刻がある」「決められた時間帯に職場にいれば出退勤時刻は自由」の場合の遅刻への対応（厚労省抽出分 複数回答 % n=516）



図表3-11 仕事の指示（厚労省抽出分 %）

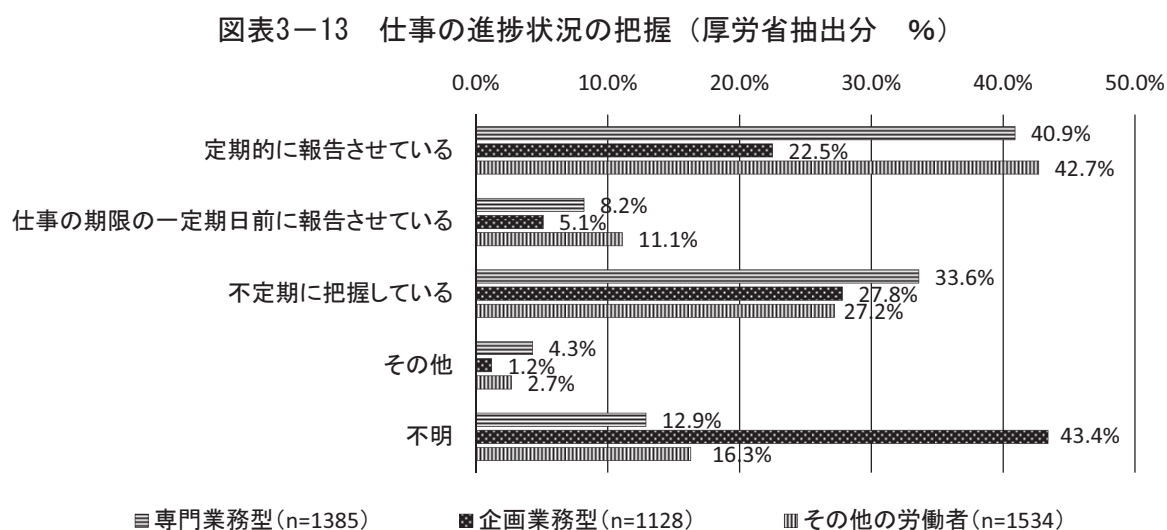
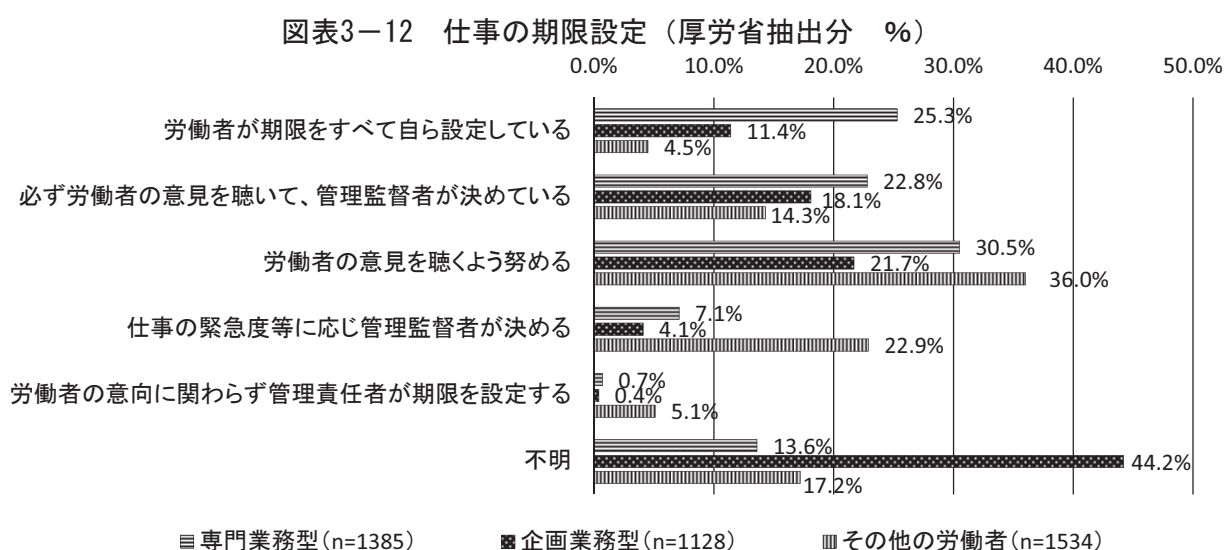


業務の指示については、専門業務型、企画業務型ともに、「業務の目的、目標や期限等、基本的事項を指示」するが最も高い割合で、それぞれ、68.3%、50.2%、次いで、「指示はしない」が、それぞれ、12.2%、3.7%となっており、その他の労働者について最も高い割合の「具

⁴ 「労働者調査結果」第4章図表4-10参照。

体的な仕事の内容について指示」するの 37.5%とは対照的な結果となっている。なお、専門業務型、企画業務型ともに、「具体的な仕事の内容について指示」する割合が、それぞれ、5.7%、2.4%と僅かながら見られる（図表 3-11）。こうした傾向は、概ね、労働者調査結果と同様である⁵。

仕事の期限設定について、専門業務型、企画業務型ともに、最も高い割合は「(仕事の緊急度等に応じて管理監督者が決めるが、)労働者の意見を聴くよう努める」が、それぞれ、30.5%、21.7%となっている。次いで、専門業務型については、「労働者が期限をすべて自ら設定している」の 25.3%、企画業務型については、「必ず労働者の意見を聴いて、管理監督者が決めている」の 18.1%となっている（図表 3-12）。

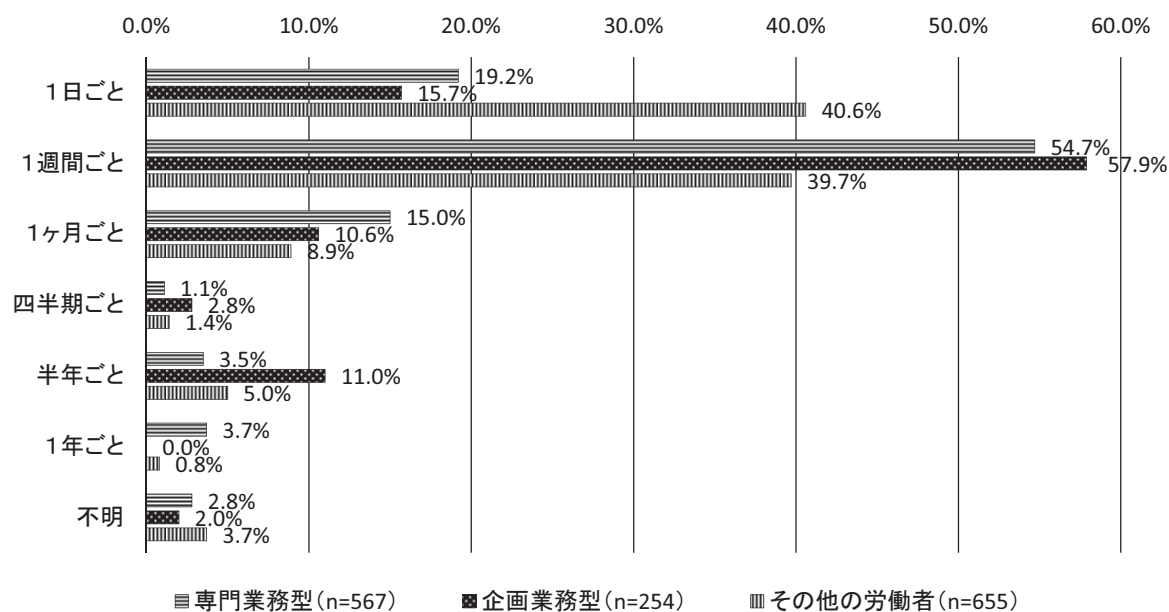


⁵ 「労働者調査結果」第4章図表4-12参照。

仕事の進捗状況の把握については、専門業務型では「定期的に報告させている」が40.9%と最も高い割合で、次いで「不定期に把握している」が33.6%などとなっている。企画業務型では、「不明」回答の割合が高いものの、それを除き、「不定期に把握している」の27.8%が最も高い割合で、次いで、「定期的に報告させている」が22.5%などとなっている（図表3-13）。

どの程度の頻度で仕事の進捗状況の報告を受けているかを尋ねたところ、専門業務型、企画業務型ともに、「1週間ごと」が最も高い割合で、それぞれ、54.7%、57.9%となっており、その他の労働者について最も高い割合の「1日ごと」の40.6%と対照的な結果となっている（図表3-14）。なお、その他の労働者の進捗状況報告の「1日ごと」が最も割合が高く、一方で専門業務型、企画業務型について「1週間ごと」の割合が相対的に高いという傾向は、労働者調査結果でも同様である⁶。

図表3-14 仕事の進捗状況報告の頻度（厚労省抽出分 %）

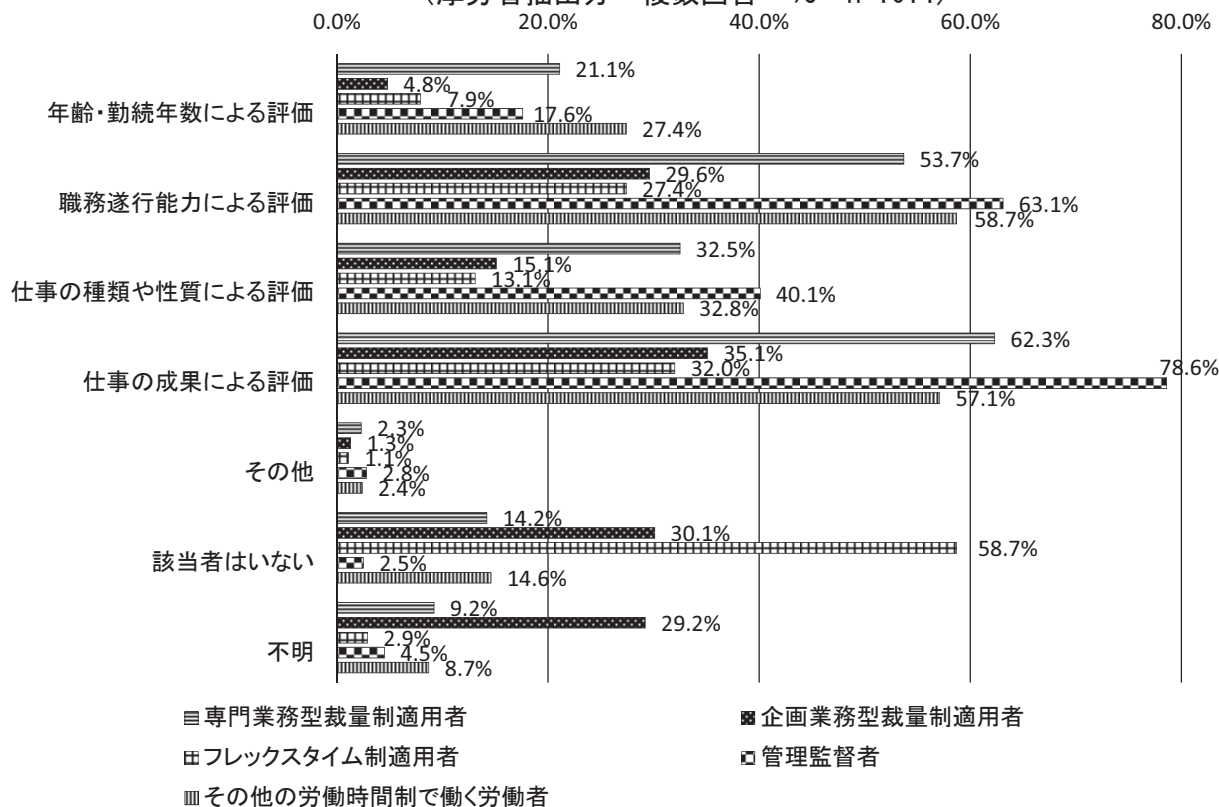


6. 評価制度（問7）

労働時間制度別に適用している評価制度を複数回答で尋ねたところ、専門業務型、企画業務型ともに、「仕事の成果による評価」が最も高い割合で、それぞれ、62.3%、35.1%であり、次いで、「職務遂行能力による評価」が、それぞれ、53.7%、29.6%、「仕事の種類や性質による評価」が、それぞれ、32.5%、15.1%などとなっている。こうした傾向は、適用している労働時間制度が異なっても、概ね変わらないようである（図表3-15）。

⁶ 「労働者調査結果」第4章図表4-13参照。

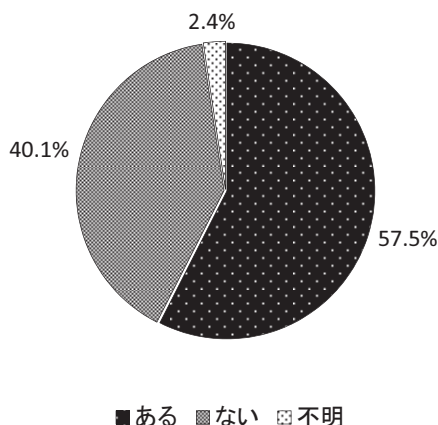
図表3-15 労働時間制度別、適用している評価制度
(厚労省抽出分 複数回答 % n=1614)



7. 特別手当 (問 13)

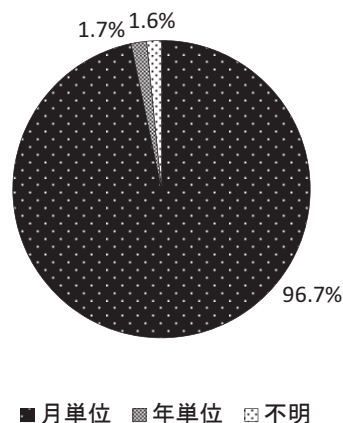
回答事業場の過半数の 57.5%の事業場で、裁量労働制適用者に対してのみ支払われる特別な手当制度がある (図表 3-16)。

図表3-16 特別手当の有無 専門業務型・企画業務型
(厚労省抽出分 % n=1534)

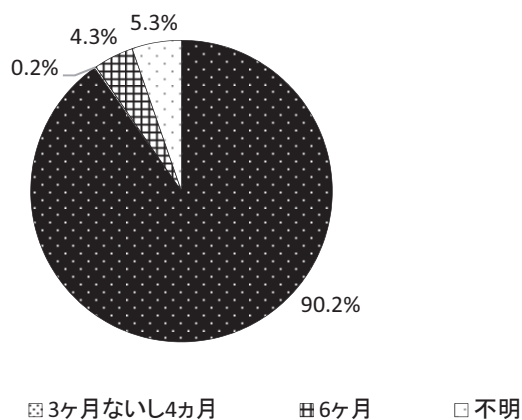


特別手当の支払単位となる期間は、ほとんどの場合「月単位」であり (96.7%。図表 3-17)、また、そのうち 90.2%が「1ヶ月」を単位としている (図表 3-18)。

図表3-17 特別手当の期間 専門業務型・企画業務型
(厚労省抽出分 % n=882)

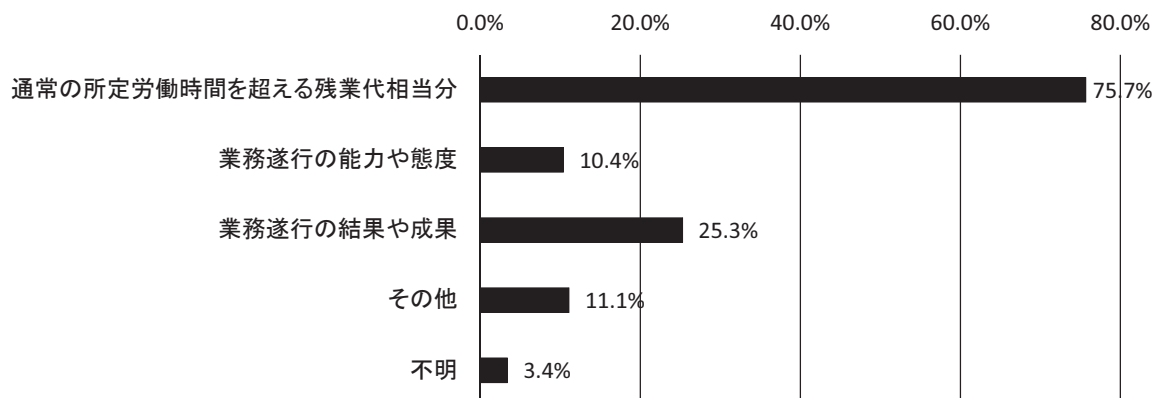


図表3-18 特別手当の期間 専門業務型・企画業務型
(厚労省抽出分 % n=853)



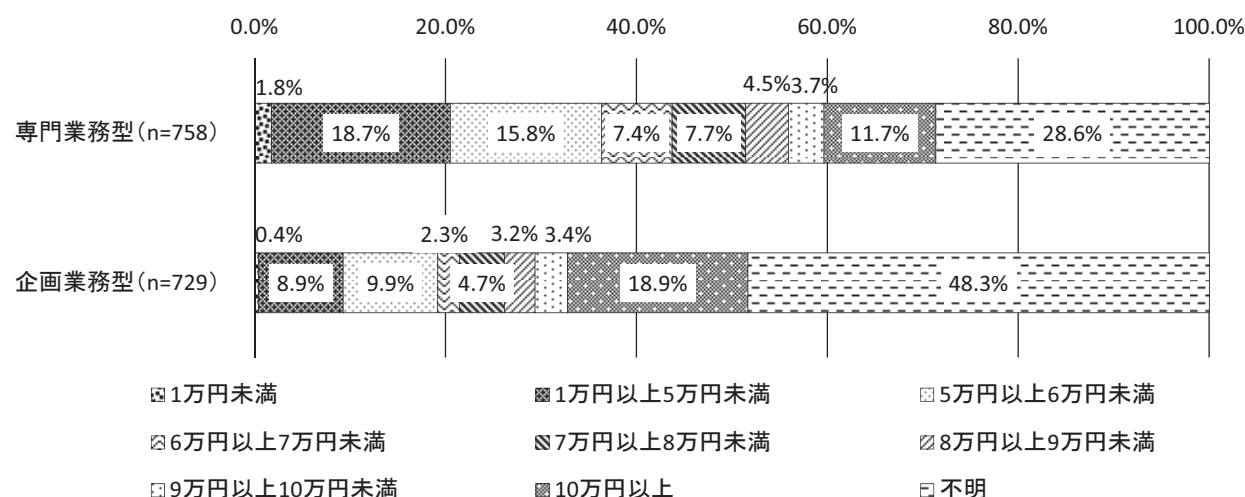
多くの場合、1ヶ月単位で支払われる特別手当額の設定基準は、複数回答で、「通常の所定労働時間を超える残業代相当分」が圧倒的に多く 75.7%であり、次いで、「業務遂行の結果や成果」が 25.3%などとなっている（図表 3-19）。

図表3-19 特別手当の金額設定基準 専門業務型・企画業務型
(厚労省抽出分 複数回答 % n=882)



実際の特例手当の額は、専門業務型では、「1万円以上5万円未満」が最も多く18.7%、次いで「5万円以上6万円未満」が15.8%、「10万円以上」が11.7%などとなっている。企画業務型では、「不明」割合が高いが、最も高いのは「10万円以上」の18.9%、次いで、「5万円以上6万円未満」が9.9%、「1万円以上5万円未満」が8.9%などとなっている（図表3-20）。

図表3-20 特例手当の金額 専門業務型・企画業務型
(厚労省抽出分 %)



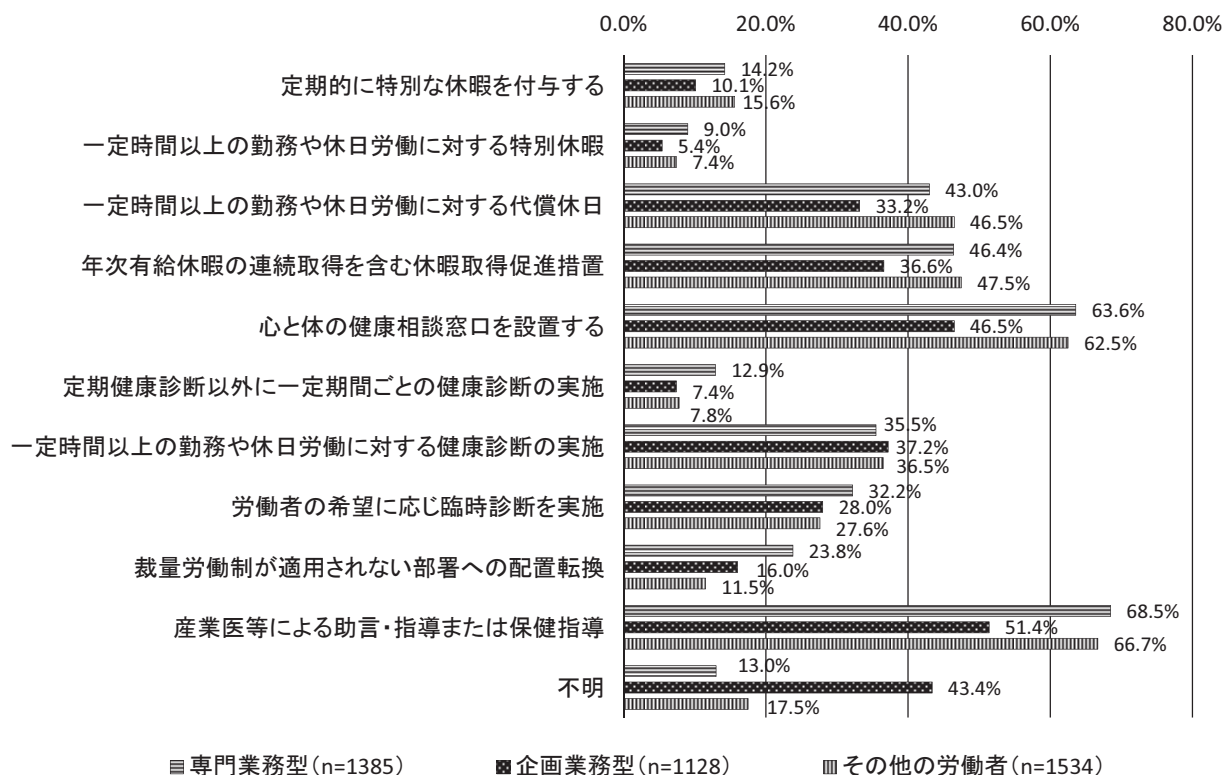
なお、平均額は、専門業務型で64,600円、企画業務型で78,300円となっており（厚労省抽出分基本クロス集計表、問13付問2参照）、また、中央値では、専門業務型で58,000円、企画業務型では78,000円となっていた。

8. 健康・福祉確保措置（問15）

実施することとなっている健康・福祉確保措置について見ると、裁量労働制が適用されている場合でも、その他の労働者でも、概ね傾向は変わらない。

最も割合が高いのは、いずれの場合でも、「産業医等による助言・指導または保健指導」であり（専門業務型：68.5%、企画業務型：51.4%、その他の労働者：66.7%）、次いで、「心と体の健康相談窓口を設置する」（専門業務型：63.6%、企画業務型：46.5%、その他の労働者：62.5%）となっている。そして三番目に割合が高いのは、専門業務型とその他の労働者では、「年次有給休暇の連続取得を含む休暇取得促進措置」（専門業務型：46.4%、その他の労働者：47.5%）、四番目に、「一定時間以上の勤務や休日労働に対する代償休日」（専門業務型：43.0%、その他の労働者：46.5%）となっているが、企画業務型では、三番目に、「一定時間以上の勤務や休日労働に対する健康相談の実施」で37.2%、四番目に、「年次有給休暇の連続取得を含む休暇取得促進措置」で36.6%などとなっている（図表3-21）。

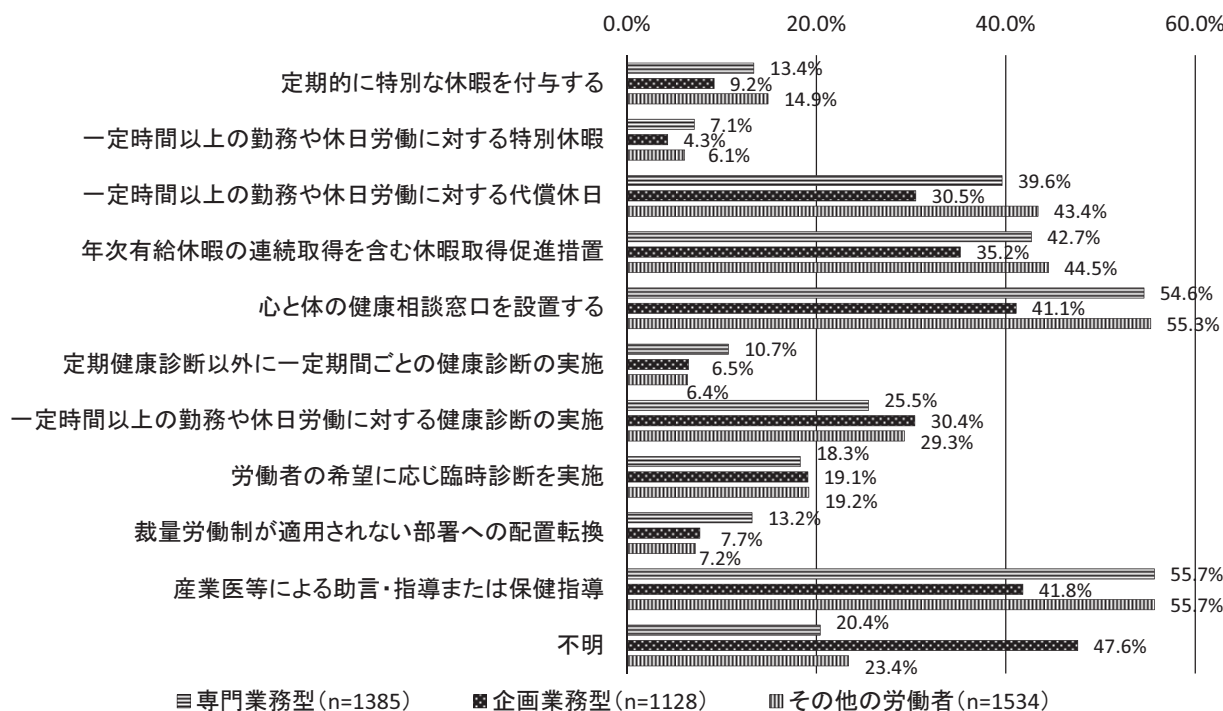
図表3-21 健康・福祉確保措置 実施することになっているもの
(厚労省抽出分 複数回答 %)



また、実際に実施した健康・福祉確保措置について見ても、ほぼ同様の傾向にあり、かつ、裁量労働制の適用いかんにかかわらず、割合の高い順に、「産業医等による助言・指導または保健指導」（専門業務型：55.7%、企画業務型：41.8%、その他の労働者：55.7%）、「心と体の健康相談窓口を設置する」（専門業務型：54.6%、企画業務型：41.1%、その他の労働者：55.3%）、「年次有給休暇の連続取得を含む休暇取得促進措置」（専門業務型：42.7%、企画業務型：35.2%、その他の労働者：44.5%）、「一定時間以上の勤務や休日労働に対する代償休日」（専門業務型：39.6%、企画業務型：30.5%、その他の労働者：43.4%）、「一定時間以上の勤務や休日労働に対する健康相談の実施」（専門業務型：25.5%、企画業務型：30.4%、その他の労働者：29.3%）などとなっている（図表 3-22）。なお、労働者調査結果を見ると、労働者の要望としては、連続休暇や特別休暇の付与、取得促進が高い割合で回答されている⁷。

⁷ 「労働者調査結果」第4章図表4-19参照。

図表3-22 健康・福祉確保措置 実際に行ったもの
(厚労省抽出分 複数回答 %)

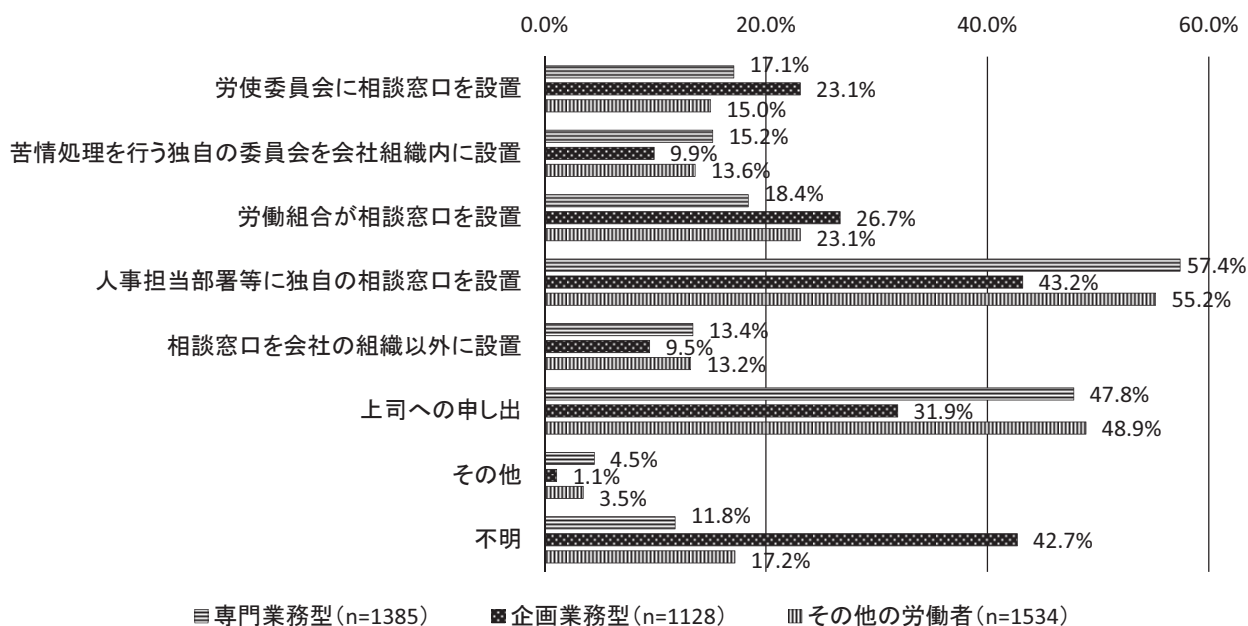


9. 苦情処理措置 (問 16)

事業場が設けている苦情処理措置の内容は、専門業務型、企画業務型、その他の労働者、それぞれで、企画業務型についての「不明」回答割合を考慮すると、大きな相違はないようである。強いて言えば、企画業務型については、専門業務型やその他の労働者と比べて、「労使委員会に相談窓口を設置」と「労働組合が相談窓口を設置」の割合がやや高く、一方で、「苦情処理を行う独自の委員会を会社組織内に設置」と「相談窓口を会社の組織以外に設置」がやや低い割合に、また、「人事担当部署等に独自の相談窓口を設置」と「上司への申し出」が低い割合となっている（図表 3-23）。なお、労働者調査結果を見ると、専門業務型、企画業務型ともに、苦情を申し出たことはなく、また、会社の苦情処理体制・対応は十分と感じている割合が高いものの、不十分と感じている少数の回答を見ると、「どこの誰に相談すればよいのか明確でない」の割合が最も高くなっている⁸。

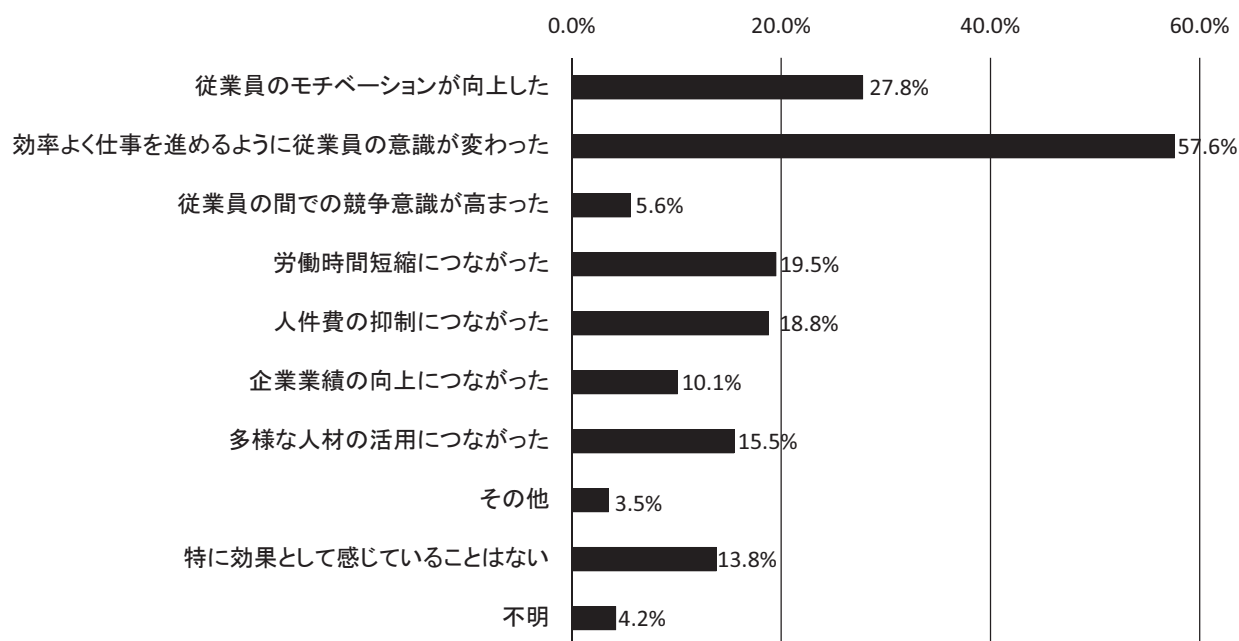
⁸ 「労働者調査結果」第4章図表4-20～22参照。

図表3-23 苦情処理措置（厚労省抽出分 複数回答 %）



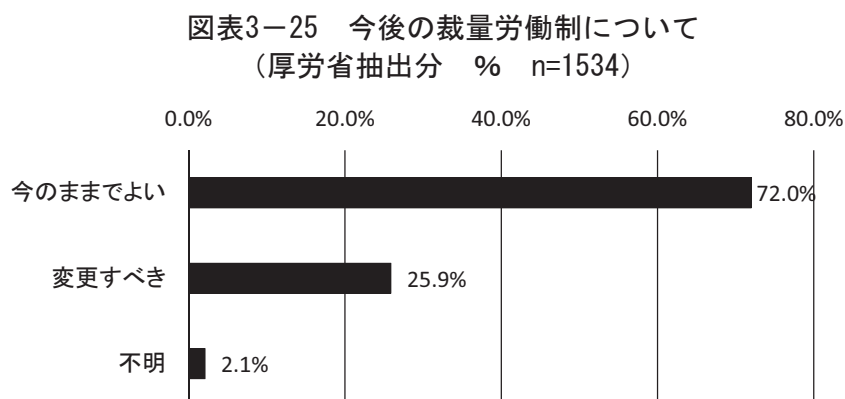
10. 導入の効果（問 19）

裁量制導入の効果としては、複数回答で、「効率よく仕事を進めるように従業員の意識が変わった」が最も割合が高く 57.6%、次いで、「従業員のモチベーションが向上した」が 27.8%、「労働時間短縮につながった」が 19.5%、「人件費の抑制につながった」が 18.8%、「多様な人材の活用につながった」が 15.5%などとなっている。なお、13.8%が「特に効果として感じていることはない」と回答している（図表 3-24）。

図表3-24 裁量労働制導入の効果
（厚労省抽出分 複数回答 % n=1534）

11. 運用及び今後の課題（問 20、問 17、問 18）

裁量労働制の運用や今後の課題について尋ねたところ、「今のままでよい」が 72.0%と非常に高い割合を示している。一方で、「変更すべき」との回答も 25.9%みられる（図表 3-25）。こうした傾向は、労働者調査結果でも同様である⁹。

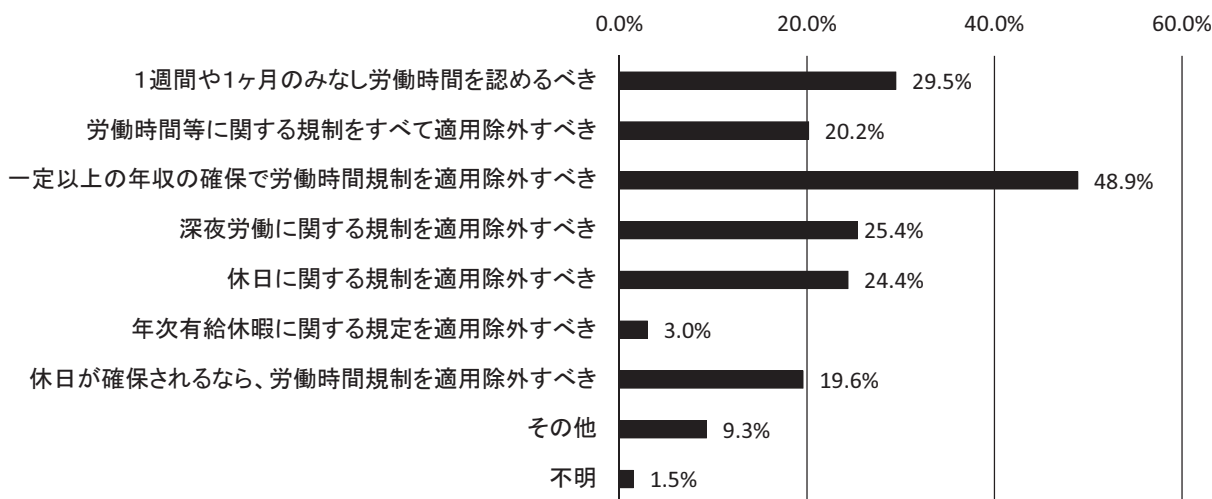


「変更すべき」と回答した事業場のうち、どのように変更すべきかを尋ねたところ、複数回答で、「一定以上の年収の確保で労働時間規制を適用除外すべき」との回答割合が最も高く 48.9%、次いで、1日ではなく、「1週間や1ヵ月のみなし労働時間を認めるべき」が 29.5%、「深夜労働に関する規制を適用除外すべき」が 25.4%、「休日労働に関する規制を適用除外すべき」が 24.4%、などとなっている（図表 3-26）。なお、労働者調査結果を見ても、「一定以上の高い年収が確保されるなら規制を適用除外」との回答割合が最も高い点、また、1日ではなく、「1週や1月のみなし労働時間を認めてもよい」との回答割合が比較的高い点で同様である。ただし、労働者調査結果のうち、企画業務型については、「一定日数の休日・休暇が確保されるなら規制を適用除外」との回答が 2 番目に高い割合となっている点で異なっている¹⁰。

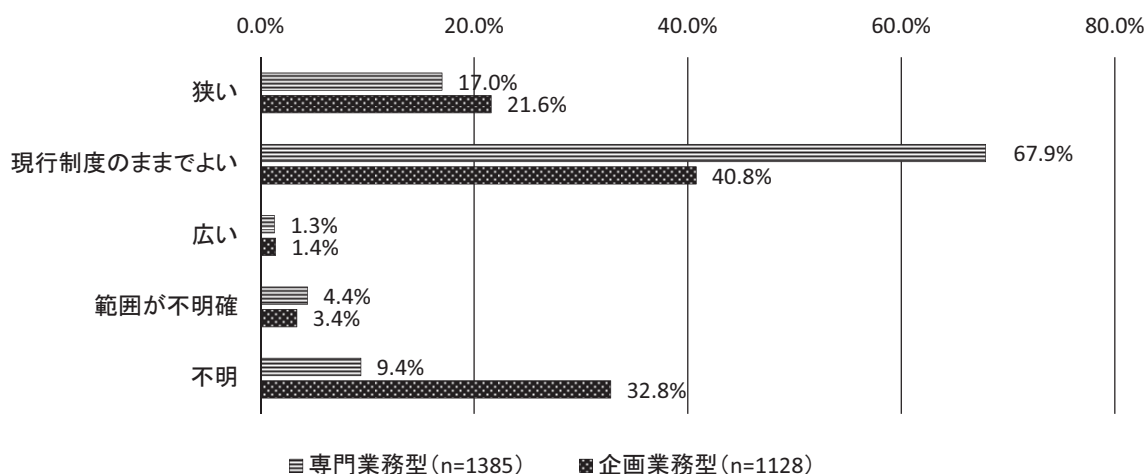
⁹ 「労働者調査結果」第4章図表4-31参照。

¹⁰ 「労働者調査結果」第4章図表4-32参照。

図表3-26 今後の裁量労働制について変更すべき事項
(厚労省抽出分 複数回答 % n=397)



図表3-27 裁量労働制の対象業務の範囲の広さ
(厚労省抽出分 %)

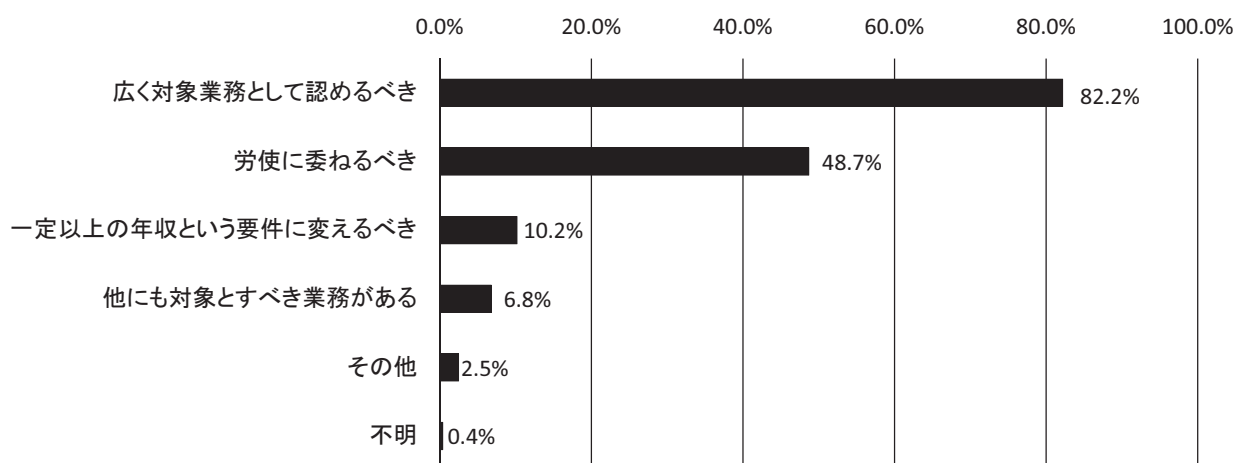


また、対象業務の範囲の広さについての意見を尋ねてみたところ、専門業務型、企画業務型ともに、「現行制度のままでよい」が最も高い割合で、それぞれ、67.9%、40.8%となっているが、「不明」回答を除き、「狭い」と回答した割合も、専門業務型では17.0%、企画業務型では21.6%みられる（図表3-27）。なお、労働者調査結果を見ると、「現行制度でよい」との回答が最も割合が高い点では同じだが、2番目に「範囲が不明確」の回答割合が高くなっており、事業場調査結果で2番目に高い割合となっている「狭い」という回答とは傾向が異なっている¹¹。

¹¹ 「労働者調査結果」第4章図表4-27参照。

そして、「狭い」と回答した事業場に対して、どのようにすべきかを複数回答で尋ねたところ、専門業務型については、「広く対象業務として認めるべき」¹²が最も高い割合で 82.2%、次いで、「労使に委ねるべき」が 48.7%などとなっている（図表 3-28）。こうした傾向は、労働者調査結果においても同様である¹³。

図表3-28 対象業務の範囲 専門業務型
（厚労省抽出分 複数回答 % n=236）



また、企画業務型については、「労使委員会で合意できれば対象業務として認めるべき」¹⁴が最も高い割合で 72.5%、次いで、「対象業務の要件を拡大すべき」¹⁵が 59.4%、「主として」従事していればよいこととすべき」¹⁶が 31.1%などとなっている（図表 3-29）。なお、労働者調査結果では、回答割合（複数回答）の高い順に、「対象業務の限定は不要である」、「対象業務の範囲は労使に委ねるべき」、「使用者が具体的な指示をしない業務は対象とすべき」などとなっており、回答傾向が事業場調査結果とはやや異なっている¹⁷。

¹² 調査票では、この選択肢は、「業務遂行の手段や時間配分について使用者が具体的な指示をすることが困難であるものについては広く対象業務として認めるべき」である。

¹³ 「労働者調査結果」第4章図表4-28参照。

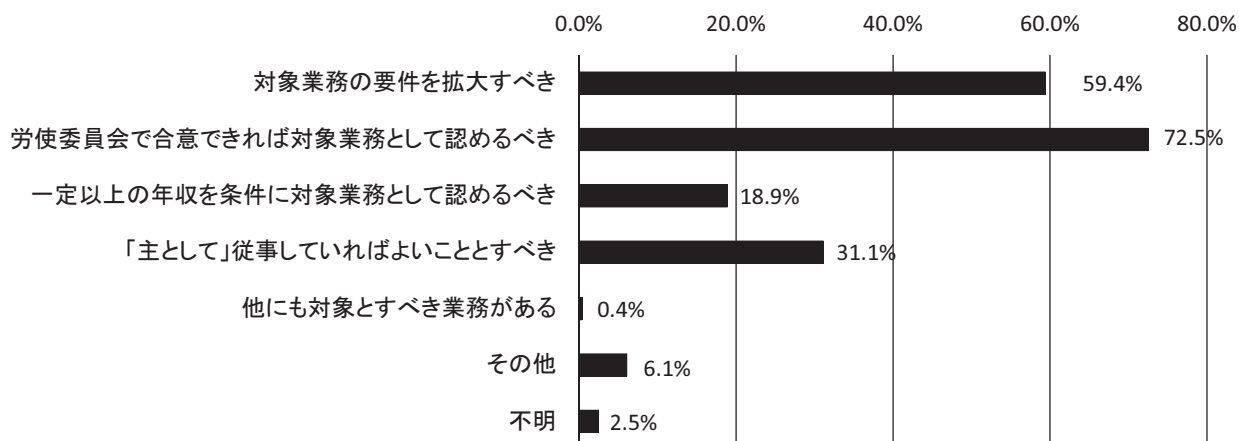
¹⁴ 調査票では、この選択肢は、「法令上限定された業務でなくても、労使委員会で労使が合意できれば、対象業務として認めるべき」である。

¹⁵ 調査票では、この選択肢は、「現在、事業運営についての企画・立案・調査・分析に限られている対象業務の要件を拡大すべき」

¹⁶ 調査票では、この選択肢は、「現在、対象業務に「常態として」従事すべきこととなっている対象労働者について、「主として」従事していればよいこととすべき」である。

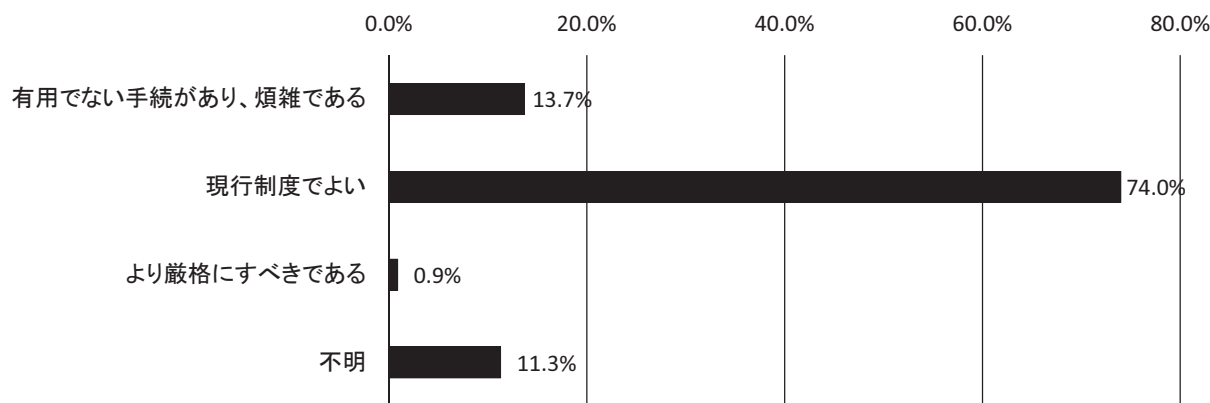
¹⁷ 「労働者調査結果」第4章図表4-29参照。なお、事業場票の間17付問1-2と労働者票のQ30付問2(1)では選択肢が同一ではなく、比較には慎重を要する。

図表3-29 対象業務の範囲 企画業務型
(厚労省抽出分 複数回答 % n=244)




さらに、法令上定められている諸手続に係る意見について尋ねたところ、専門業務型については、「現行制度でよい」が最も高い割合の74.0%を示しているものの、「有用でない手続があり、煩雑である」との回答も13.7%あった（図表3-30）。

図表3-30 法令上の手続についての考え 専門業務型
(厚労省抽出分 % n=1385)



企画業務型については、「不明」回答が多い点で専門業務型の回答とは異なるものの、ほぼ同様の傾向で、「現行制度でよい」が38.2%と比較的高く、次いで、「有用でない手続があり、煩雑である」が28.9%となっている（図表3-31）。

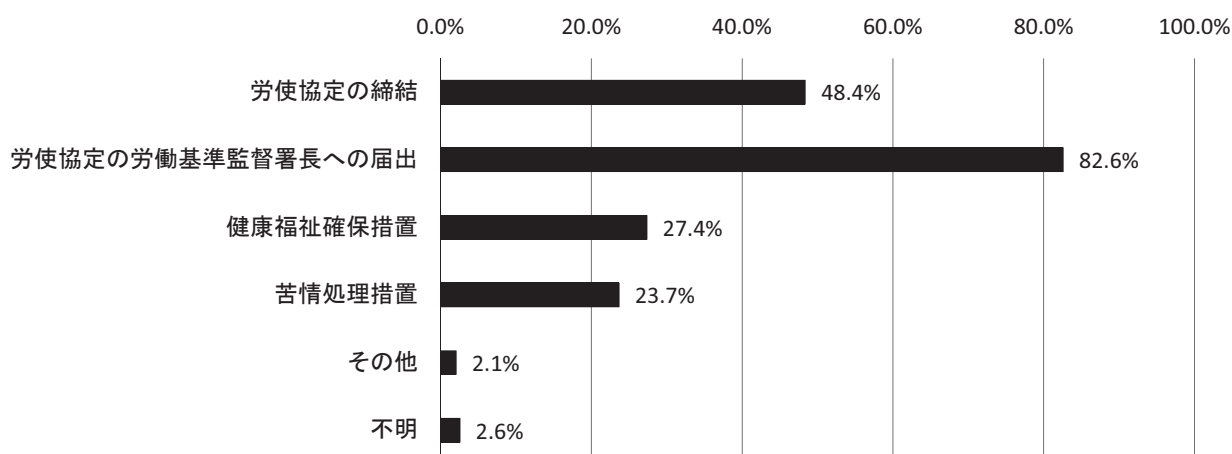
図表3-31 法令上の手続についての考え 企画業務型
(厚労省抽出分 % n=1128)



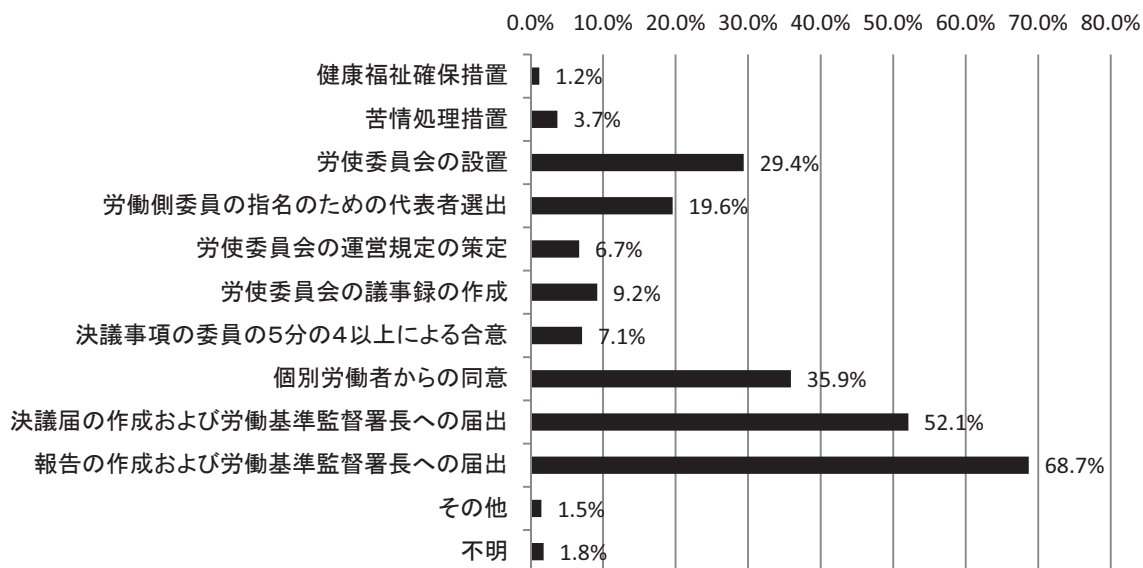
具体的にどのような手続が有用でなく煩雑かを選択肢3つまで回答する形で尋ねてみたところ、専門業務型では、「労使協定の労働基準監督署長への届出」が最も高い割合で82.6%、次いで、「労使協定の締結」が48.4%、などとなっている（図表3-32）。

企画業務型については、「報告の作成および労働基準監督署長への届出」が最も高い割合で68.7%、次いで、「決議届の作成および労働基準監督署長への届出」が52.1%、「個別労働者からの同意」が35.9%、「労使委員会の設置」が29.4%、などとなっている（図表3-33）。

図表3-32 法令上の煩雑な手続 専門業務型
(厚労省抽出分 回答は3つまで % n=190)

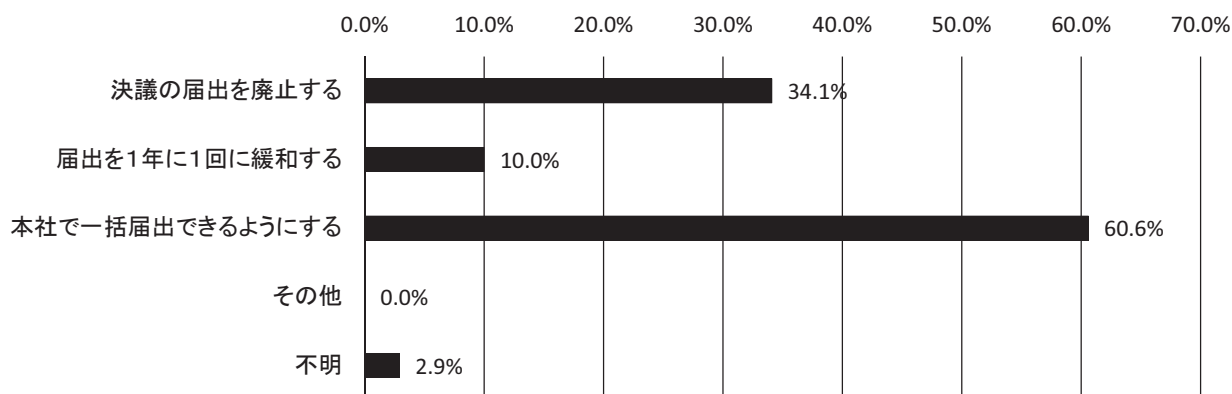


図表3-33 法令上の煩雑な手続 企画業務型
(厚労省抽出分 回答は3つまで % n=326)

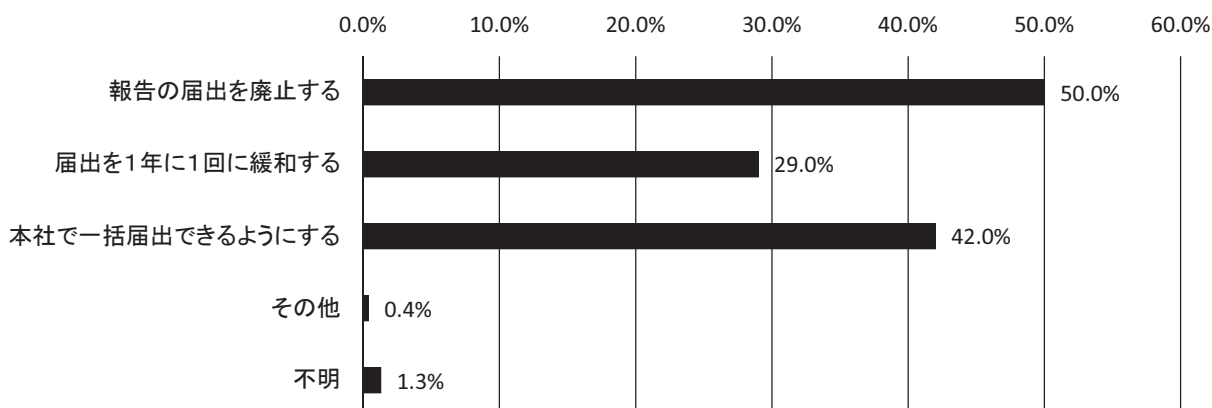


法令上さまざまな手続が課されている企画業務型について、特に「決議届の作成および労働基準監督署長への届出」または／および「報告の作成および労働基準監督署長への届出」の選択肢を回答した事業場に対して、どのように制度を変えるべきと考えるか、複数回答で意見を聴いたところ、前者の選択肢については、「本社で一括届出できるようにする」が最も高い割合で 60.6%、次いで「決議の届出を廃止する」が 34.1%、「届出を1年に1回に緩和する」が 10.0%となっている（図表3-34）。後者の選択肢については、「報告の届出を廃止する」が最も高く 50.0%、次いで「本社で一括届出できるようにする」が 42.0%、「届出を1年に1回に緩和する」が 29.0%となっている（図表3-35）。

図表3-34 決議届の作成及び届出の現制度の変更について
(厚労省抽出分 複数回答 % n=170)



図表3-35 報告の作成及び届出の現制度の変更について
(厚労省抽出分 複数回答 % n=224)

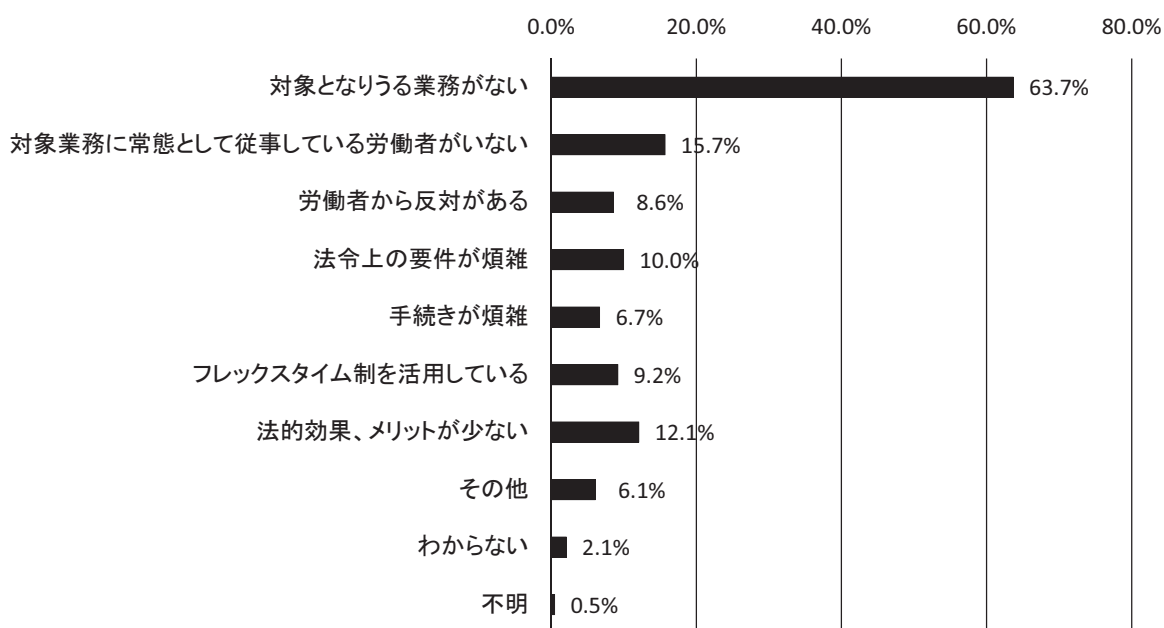


12. 未導入の理由 (問 8 付問 1)

本章の最後に、事業所 DB 抽出分から、回答事業場が裁量労働制を導入していない理由を
 見てみる（事業場票の問 8 で、裁量労働制を導入していないが裁量労働制について「知って
 いる」と回答した事業場に対する付問）。

複数回答で最も高い割合が、「対象となりうる業務がない」の 63.7%である。この回答割
 合よりは相当低いが、次いで、「対象業務に常態として従事している労働者がいない」で 15.7%、
 「法的効果、メリットが少ない」で 12.1%、「法令上の要件が煩雑」で 10.0%などとなって
 いる（図表 3-36）。

図表3-36 裁量労働制を導入していない理由
(事業所DB抽出分 複数回答 % n=1221)

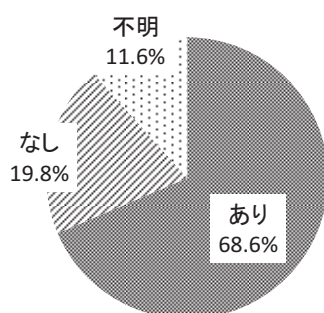


第4章 フレックスタイム制

本章では、フレックスタイム制の導入事業場の傾向について、事業所 DB 抽出分の集計結果を示す。

1. コアタイムの有無（問 5-4）、清算期間（問 5 付問 1-1）

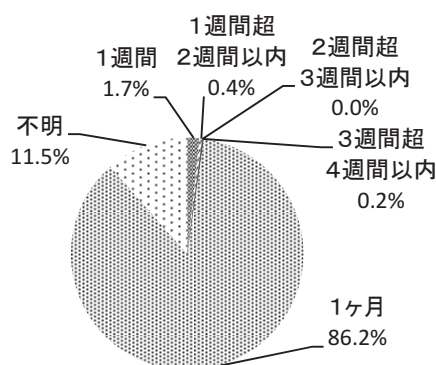
図表 4-1 コアタイムの有無（n=524）



まず、フレックスタイム制を導入している事業場に対してコアタイムを設定しているかどうかたずねたところ、68.6%が「あり」、19.8%が「なし」と回答している（図表 4-1）。

また、フレックスタイム制の清算期間については 86.2%が「1ヶ月」であり、それ以外の回答はほとんどない（図表 4-2）。

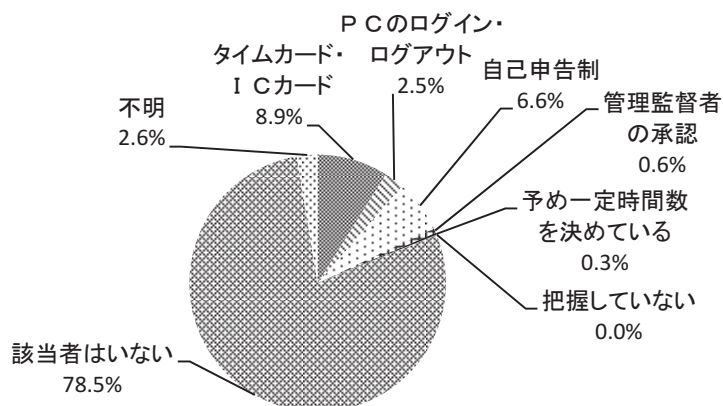
図表 4-2 フレックスタイム制の清算期間（n=524）



2. 実労働時間の把握方法（問 2）

フレックスタイム制の適用者に対する実労働時間の把握方法は、「該当者はいない」(78.5%)を除いて最も割合が高いのが「タイムカード・ICカード」の 8.9%であり、次いで「自己申告制」の 6.6%、「PC のログイン・ログアウト」の 2.5%などとなっている（図表 4-3）。

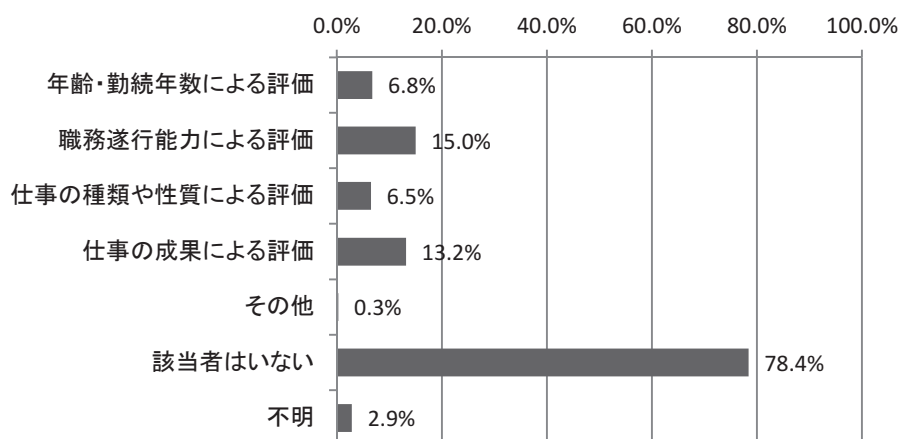
図表 4-3 実労働時間の把握方法
(フレックスタイム制適用者, n=524)



3. 評価制度 (問 7)

フレックスタイム制の適用者に対する評価制度は、「該当者はいない」(78.4%)を除くと「職務遂行能力による評価」の割合が15.0%で最も高く、次いで高いのは「仕事の成果による評価」の13.2%である。その他には、「年齢・勤続年数による評価」が6.8%、「仕事の種類や性質による評価」が6.5%となっている(図表4-4)。

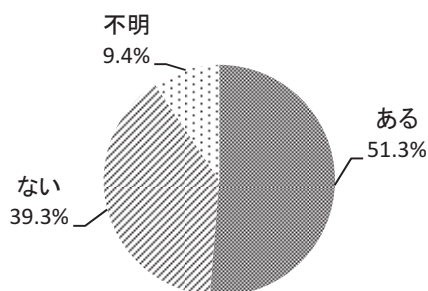
図表 4-4 適用している評価制度
(フレックスタイム制適用者) (複数回答 n=2428)



4. 不便、課題 (問 5 付問 1-2~1-4)

フレックスタイム制を導入している事業場に対して「フレックスタイム制を運用するうえで不便を感じたことがありますか」とたずねたところ、「ある」と回答したのは51.3%で、「ない」は39.3%であった(図表4-5)。

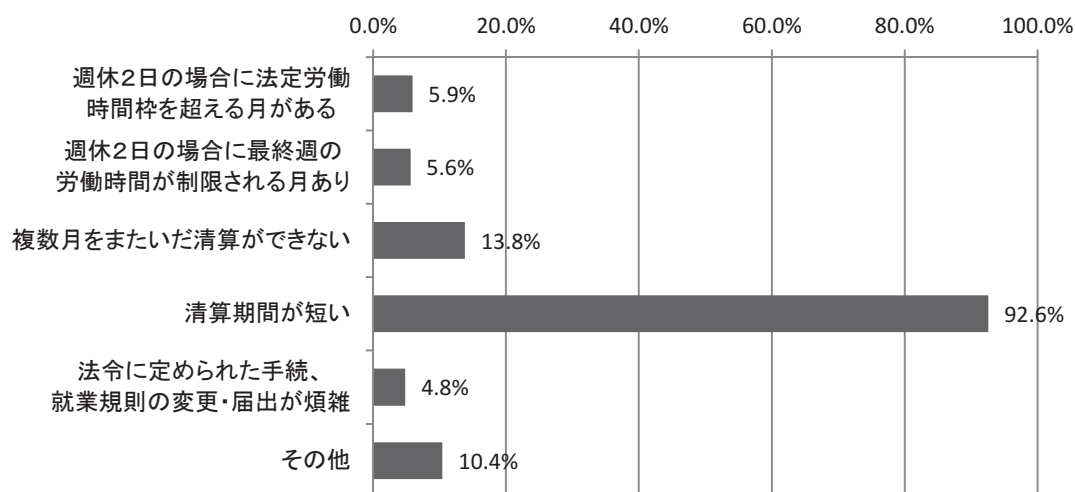
図表 4-5 フレックスタイム制の不便 (n=524)



また、フレックスタイム制の運用に関して不便を感じたことが「ある」と回答した事業場に対してその理由をたずねたが、「清算期間が短い」の割合が最も高く、92.6%と、該当する事業場のほとんどが選択している（図表 4-6）。その他の理由では、「複数月をまたいだ清算ができない」が 13.8%、「その他」が 10.4%などとなっている。

図表 4-6 フレックスタイム制の不便の理由

(複数回答 n=269)

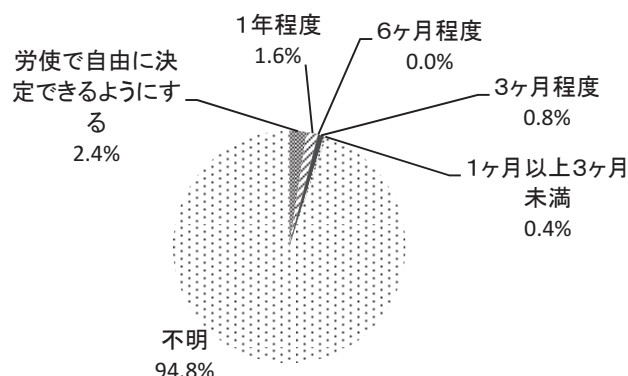


なお、労働者調査結果では、フレックスタイム制適用者のうち、現行のフレックスタイム制について「見直すべき」と考えている回答者は 15.2%であり¹⁸、見直すべき点については「コアタイムをなくすべき」(40.0%)の割合が最も高く、その他は、「清算期間を長くすべき」(19.5%)、「コアタイムを短くすべき」(15.7%)、「出退勤管理を緩やかにすべき」(14.6%)の順となっている¹⁹。

¹⁸ 「労働者調査結果」第3章図表 3-10 参照

¹⁹ 「労働者調査結果」第3章図表 3-11 参照。

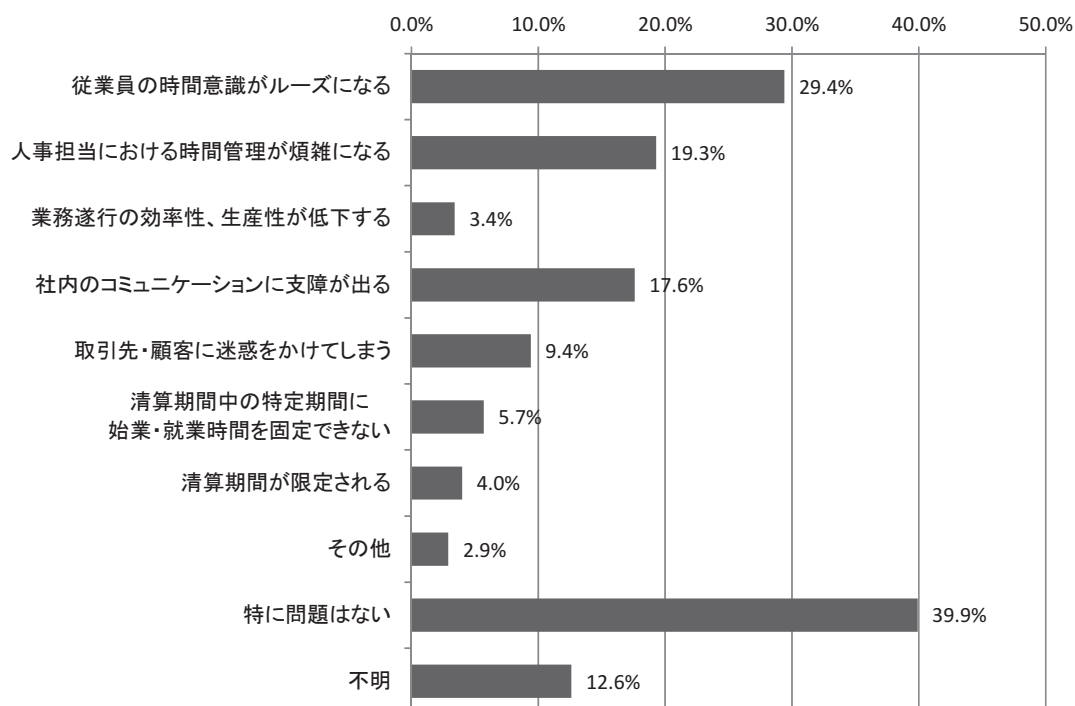
図表 4-7 最良な清算期間 (n=249)



フレックスタイム制で不便を感じた理由として「清算期間が短い」と回答した事業場に対して、具体的にどの程度の期間が良いと思うかをたずねた結果が図表 4-7 である。94.8% が不明であり、具体的な清算期間としては、「労使で自由に決定できるようにする」が 2.4%、「1年程度」が 1.6% などとなっている。

さらに、フレックスタイム制を導入している事業場に対してフレックスタイム制の問題点についてもたずねている。その中で「特に問題はない」の割合が 39.9% で最も高かったが、問題点の中で最も割合が高いのは「従業員の時間意識がルーズになる」の 29.4% であり、次いで高いのが「人事担当における時間管理が煩雑になる」の 19.3%、「社内のコミュニケーションに支障が出る」の 17.6% などとなっている（図表 4-8）。

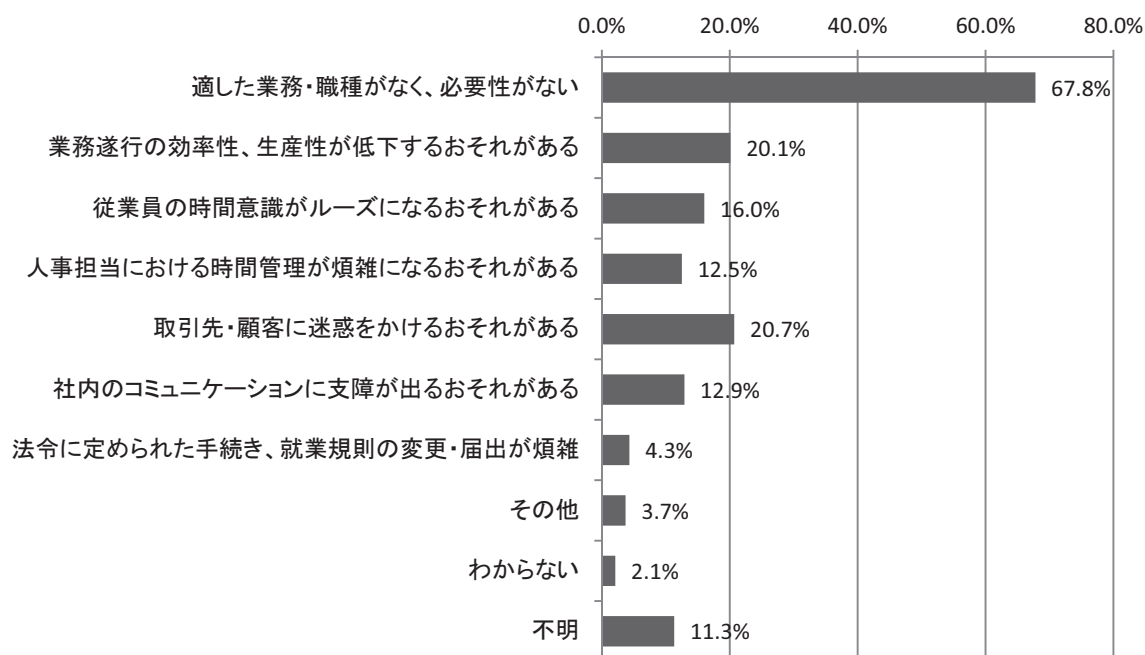
図表 4-8 フレックスタイム制の問題点 (複数回答 n=524)



5. 導入していない理由（問5付問2）

フレックスタイム制を導入していない事業場のその理由については、最も割合が高いのが「適した業務・職種がなく、必要性がない」の67.8%である（図表4-9）。その他の理由としては、「取引先・顧客に迷惑をかけるおそれがある」が20.7%、「業務遂行の効率性、生産性が低下するおそれがある」が20.1%、「従業員の時間意識がルーズになるおそれがある」が16.0%などとなっている。

図表4-9 フレックスタイム制を導入しない理由
（複数回答 n=1891）



< 付属資料 >

付属資料

1. 単純集計結果（厚労省抽出分）
2. 基本クロス集計結果（厚労省抽出分）
3. 単純集計結果（事業所 DB 抽出分）
4. 基本クロス集計結果（事業所 DB 抽出分）
5. アンケート調査票（事業場用調査票）

統計利用上の注意

I 単純集計結果

1. 上段には度数（**n**）を、下段には構成比（%）を示している。
2. 構成比は（%）は、小数点第2位を四捨五入しているため、内訳の合計が100%にならない場合がある。また、複数回答項目の構成比は、内訳の合計が100%にならない。
3. 数値回答については、基本的に、右端上段に平均値を掲げている。
4. 裁量労働制対象業務に係る設問（事業場調査票の問9、問14）について、当該業務があるとする事業場の回答がなかった業務については、集計表を掲げていない。

II 基本クロス集計結果

1. 集計結果の合計には、規模・業種等が不明な回答を含む。
2. 表頭には回答選択肢またはカテゴリーを、表側には基本属性を示している。
3. 表側右方には基本属性ごとの度数（**n**）を、表中には構成比（%）を示している。
4. 構成比は（%）は、小数点第2位を四捨五入しているため、内訳の合計が100%にならない場合がある。また、複数回答項目の構成比は、内訳の合計が100%にならない。なお、「－」は、非該当、無回答または0.1%未満を示している。
5. 数値回答については、基本的に、右側に平均値および標本標準偏差を示している。平均値と標本標準偏差の集計では、無回答を除外し算出している。
6. 裁量労働制対象業務に係る設問（事業場調査票の問9、問14）について、当該業務があるとする事業場の回答がなかった業務については、集計表を掲げていない。

1. 単純集計結果（厚労省抽出分）

F1-1 従業員数 正社員

n=		30人未満	30~99人	100~299人	300~499人	500~999人	1000人以上	不明	平均値	上段:度数 下段:%
1614	100	412	495	323	96	116	119	53	327.5	
		25.5	30.7	20.0	5.9	7.2	7.4	3.3		

F1-1 従業員数 非正社員

n=		30人未満	30~99人	100~299人	300~499人	500~999人	1000人以上	不明	平均値	上段:度数 下段:%
1614	100	1,049	229	120	35	42	37	102	109.9	
		65.0	14.2	7.4	2.2	2.6	2.3	6.3		

F1-1 従業員数 合計

n=		30人未満	30~99人	100~299人	300~499人	500~999人	1000人以上	不明	平均値	上段:度数 下段:%
1614	100	319	492	353	104	124	158	64	434.4	
		19.8	30.5	21.9	6.4	7.7	9.8	4.0		

F1-2 正社員の平均勤続年数

n=		1年未満	1年以上~5年未満	5年以上~10年未満	10年以上~15年未満	15年以上~20年未満	20年以上~30年未満	30年以上	不明	平均値	上段:度数 下段:%
1614	100	1	135	322	392	470	145	25	124	13.1	
		0.1	8.4	20.0	24.3	29.1	9.0	1.5	7.7		

F2 管理監督者の職位

n=		支社長・事業部長・工場長クラス	部長クラス	部次長クラス	課長クラス	課長代理クラス	その他	不明	上段:度数 下段:%
1614	100	213	226	97	867	118	52	41	
		13.2	14.0	6.0	53.7	7.3	3.2	2.5	

F3 事業の種類

n=		林業	鉱業、採石業、砂利採取業	建設業	製造業	電気・ガス・熱供給・水道業	情報通信業	運輸業、郵便業	卸売業、小売業	金融業、保険業	不動産業、物品賃貸業	学術研究、専門、技術サービス業	宿泊業、飲食サービス業	生活関連サービス業、娯楽業	教育、学習支援業	医療、福祉	複合サービス業(郵便局、農業組合等)	その他サービス業(他に分類されないもの)	その他	不明	上段:度数 下段:%
1614	100	0	1	27	480	2	353	5	55	75	21	257	2	8	140	6	0	164	8	10	
		0.0	0.1	1.7	29.7	0.1	21.9	0.3	3.4	4.6	1.3	15.9	0.1	0.5	8.7	0.4	0.0	10.2	0.5	0.6	

F4 事業場の種類

n=		本社、本店	支社、支店	営業所	研究所	その他	不明	上段:度数 下段:%
1614	100	780	459	75	118	178	4	
		48.3	28.4	4.6	7.3	11.0	0.2	

F5 過去3年間の業績の推移

n=		上昇している	ゆるやかに上昇している	横ばい	ゆるやかに低下している	低下している	その他	不明	上段:度数 下段:%
1614	100	174	542	451	160	93	141	53	
		10.8	33.6	27.9	9.9	5.8	8.7	3.3	

F6 労働組合の有無

n=		ある	ない	不明	上段:度数 下段:%
1614	100	838	765	11	
		51.9	47.4	0.7	

問1 1日の所定労働時間

n=		5時間以上~6時間未満	6時間以上~7時間未満	7時間以上~8時間未満	8時間	8時間超~9時間未満	9時間以上	不明	平均値	上段:度数 下段:%
1614	100	0	2	1,072	531	2	3	4	7.7	
		0.0	0.1	66.4	32.9	0.1	0.2	0.2		

問1 1週間の所定労働時間

n=		25時間以上~30時間未満	30時間以上~35時間未満	35時間以上~40時間未満	40時間	40時間超~45時間未満	45時間以上	不明	平均値	上段:度数 下段:%
1614	100	1	2	1,002	539	2	16	52	38.8	
		0.1	0.1	62.1	33.4	0.1	1.0	3.2		

問2 実労働時間の把握方法 専門業務型裁量労働制適用者

n=	タイムカード・ICカード	PCのログイン・ログアウト	自己申告制	管理監督者の承認	予め一定時間数を決めている	把握していない	該当者はいない	不明	上段:度数	下段:%
1614	456	106	586	27	51	17	229	142		
100	28.3	6.6	36.3	1.7	3.2	1.1	14.2	8.8		

問2 実労働時間の把握方法 企画業務型裁量労働制適用者

n=	タイムカード・ICカード	PCのログイン・ログアウト	自己申告制	管理監督者の承認	予め一定時間数を決めている	把握していない	該当者はいない	不明	上段:度数	下段:%
1614	260	132	257	7	8	0	486	464		
100	16.1	8.2	15.9	0.4	0.5	0.0	30.1	28.7		

問2 実労働時間の把握方法 フレックスタイム制適用者

n=	タイムカード・ICカード	PCのログイン・ログアウト	自己申告制	管理監督者の承認	予め一定時間数を決めている	把握していない	該当者はいない	不明	上段:度数	下段:%
1614	253	95	251	9	10	0	947	49		
100	15.7	5.9	15.6	0.6	0.6	0.0	58.7	3.0		

問2 実労働時間の把握方法 管理監督者

n=	タイムカード・ICカード	PCのログイン・ログアウト	自己申告制	管理監督者の承認	予め一定時間数を決めている	把握していない	該当者はいない	不明	上段:度数	下段:%
1614	554	182	619	38	65	68	34	54		
100	34.3	11.3	38.4	2.4	4.0	4.2	2.1	3.3		

問2 実労働時間の把握方法 その他の労働時間制で働く労働者

n=	タイムカード・ICカード	PCのログイン・ログアウト	自己申告制	管理監督者の承認	予め一定時間数を決めている	把握していない	該当者はいない	不明	上段:度数	下段:%
1614	507	124	475	80	60	0	235	133		
100	31.4	7.7	29.4	5.0	3.7	0.0	14.6	8.2		

問3 長時間労働削減策(複数回答:当てはまるものすべてに○)

n=	文書の掲示による周知・啓発、社内放送による注意喚起	人事担当者等による直接の声掛け	ノー残業デーの設定	強制消灯、PCの電源オフ	残業をしている者の上長に対する注意・助言	従業員ごとの業務の内容・配分の見直し	部・課・係の業務の内容・配分の見直し	その他	特に行っていない	不明	上段:度数	下段:%
1614	783	593	905	153	1,054	781	599	155	40	10		
100	48.5	36.7	56.1	9.5	65.3	48.4	37.1	9.6	2.5	0.6		

問4 全従業員一律の休憩時間

n=	設定している	設定していない	不明	上段:度数	下段:%
1614	1,117	495	2		
100	69.2	30.7	0.1		

問4付問1 異なる休憩時間の検討

n=	ある	ない	不明	上段:度数	下段:%
1117	59	1,045	13		
100	5.3	93.6	1.2		

問4付問2 異なる休憩時間を設定していない理由(複数回答:当てはまるものすべてに○)

n=	業務内容は労働者が一体になり行うので分割付与は困難	職場の一体性を保つため分割付与は適当でない	労働者や労働組合が一斉に希望している	労働者や労働組合から分割付与の希望がない	分割付与のための労使協定の締結が困難	分割付与のための労使協定の締結が煩雑で時間がかかる	その他	不明	上段:度数	下段:%
59	5	23	5	7	4	3	14	9		
100	8.5	39.0	8.5	11.9	6.8	5.1	23.7	15.3		

問4付問3 全従業員一律でない休憩時間の付与方法(複数回答:当てはまるものすべてに○)

n=	一定の部・課ごとにずらして付与している	部課内の一定の係・職種等ごとにずらして付与している	労働者の自由裁量に任せている	上長の判断に任せている	その他	不明	上段:度数	下段:%
495	140	139	217	44	54	9		
100	28.3	28.1	43.8	8.9	10.9	1.8		

問5 採用している労働時間制度

n=	通常の労働時間制度	変形労働時間制	交替制	フレックスタイム制	事業場外労働のみなし労働時間制	専門業務型裁量労働制	企画業務型裁量労働制	不明	上段:度数	下段:%
1614	1,011	416	258	667	473	1,385	1,128	2		
100	62.6	25.8	16.0	41.3	29.3	85.8	69.9	0.1		

問5-2 変形労働時間制の単位となる期間

n=	1ヶ月単位	1年以内	その他	不明	上段:度数	下段:%
416	189	159	16	52		
100	45.4	38.2	3.8	12.5		

問5-4 コアタイムの有無

n=	あり	なし	不明	上段:度数	下段:%
667	488	86	93		
100	73.2	12.9	13.9		

問5付問1-1 フレックスタイム制の清算期間

n=	1週間	1週間超2週間以内	2週間超3週間以内	3週間超4週間以内	1ヶ月	不明	上段:度数	下段:%
667	5	3	0	1	637	21		
100	0.7	0.4	0.0	0.1	95.5	3.1		

問5付問1-2 フレックスタイム制の不便

n=	ある	ない	不明	上段:度数	下段:%
667	301	350	16		
100	45.1	52.5	2.4		

問5付問1-3 フレックスタイム制の不便理由(複数回答:当てはまるものすべてに○)

n=	週休2日の場合に法定労働時間枠を超える月がある	週休2日の場合に最終週の労働時間が制限される月あり	複数月をまたいだ清算ができない	清算期間が短い	法令に定められた手続、就業規則の変更・届出が煩雑	その他	上段:度数	下段:%
301	16	13	54	288	7	19		
100	5.3	4.3	17.9	95.7	2.3	6.3		

問5付問1-3付問 最良な清算期間

n=	労使で自由に決定できるようにする	1年程度	6ヶ月程度	3ヶ月程度	1ヶ月以上3ヶ月未満	不明	上段:度数	下段:%
288	8	1	0	7	22	250		
100	2.8	0.3	0.0	2.4	7.6	86.8		

問5付問1-4 フレックスタイム制の問題点(複数回答:当てはまるものすべてに○)

n=	従業員の時間意識がルーズになる	人事担当における時間管理が煩雑になる	業務遂行の効率性、生産性が低下する	社内のコミュニケーションに支障が出る	取引先・顧客に迷惑をかけるおそれがある	清算期間中の特定期間に始業・就業時間を固定できない	清算期間が限定される	その他	特に問題はない	不明	上段:度数	下段:%
667	185	72	21	81	45	38	60	9	353	27		
100	27.7	10.8	3.1	12.1	6.7	5.7	9.0	1.3	52.9	4.0		

問5付問2 フレックスタイムを導入しない理由(複数回答:当てはまるものすべてに○)

n=	適した業務・職種がなく、必要性がない	業務遂行の効率性、生産性が低下するおそれがある	従業員の時間意識がルーズになるおそれがある	人事担当における時間管理が煩雑になるおそれがある	取引先・顧客に迷惑をかけるおそれがある	社内のコミュニケーションに支障が出るおそれがある	法令に定められた手続、就業規則の変更・届出が煩雑	その他	わからない	不明	上段:度数	下段:%
945	469	217	259	153	276	218	27	69	40	98		
100	49.6	23.0	27.4	16.2	29.2	23.1	2.9	7.3	4.2	10.4		

問6 今後の労働時間管理のあり方(複数回答:当てはまるものすべてに○)

n=	現行制度のままでよい	変形労働時間制度の拡大	フレックスタイム制度の拡大	事業場外労働のみなし制の拡大	専門業務型裁量労働制の拡大	企画業務型裁量労働制の拡大	労働時間規制が適用されない新制度の導入	その他	わからない	不明	上段:度数 下段:%										
											1614	972	43	72	56	252	210	213	50	114	32
100	60.2	2.7	4.5	3.5	15.6	13.0	13.2	3.1	7.1	2.0											

問7 適用している評価制度 専門業務型裁量労働制適用者(複数回答:当てはまるものすべてに○)

n=	年齢・勤続年数による評価	職務遂行能力による評価	仕事の種類や性質による評価	仕事の成果による評価	その他	該当者はいない	不明	上段:度数 下段:%	
								1614	340
100	21.1	53.7	32.5	62.3	2.3	14.2	9.2		

問7 適用している評価制度 企画業務型裁量労働制適用者(複数回答:当てはまるものすべてに○)

n=	年齢・勤続年数による評価	職務遂行能力による評価	仕事の種類や性質による評価	仕事の成果による評価	その他	該当者はいない	不明	上段:度数 下段:%	
								1614	78
100	4.8	29.6	15.1	35.1	1.3	30.1	29.2		

問7 適用している評価制度 フレックスタイム制適用者(複数回答:当てはまるものすべてに○)

n=	年齢・勤続年数による評価	職務遂行能力による評価	仕事の種類や性質による評価	仕事の成果による評価	その他	該当者はいない	不明	上段:度数 下段:%	
								1614	128
100	7.9	27.4	13.1	32.0	1.1	58.7	2.9		

問7 適用している評価制度 管理監督者(複数回答:当てはまるものすべてに○)

n=	年齢・勤続年数による評価	職務遂行能力による評価	仕事の種類や性質による評価	仕事の成果による評価	その他	該当者はいない	不明	上段:度数 下段:%	
								1614	284
100	17.6	63.1	40.1	78.6	2.8	2.5	4.5		

問7 適用している評価制度 その他の労働時間制で働く労働者(複数回答:当てはまるものすべてに○)

n=	年齢・勤続年数による評価	職務遂行能力による評価	仕事の種類や性質による評価	仕事の成果による評価	その他	該当者はいない	不明	上段:度数 下段:%	
								1614	443
100	27.4	58.7	32.8	57.1	2.4	14.6	8.7		

問8 裁量労働制度の認知

n=	知っている	知らない	不明	上段:度数 下段:%	
				78	54
100	69.2	16.7	14.1		

問8付問1 裁量労働制を導入していない理由(複数回答:当てはまるものすべてに○)

n=	対象とならざる業務がない	対象業務に常態として従事している労働者がいない	労働者から反対がある	法令上の要件が煩雑	手続きが煩雑	フレックスタイム制を活用している	法的効果、メリットが少ない	その他	わからない	不明	上段:度数 下段:%	
											54	20
100	37.0	31.5	1.9	7.4	5.6	13.0	9.3	16.7	1.9	1.9		

問8付問2 裁量労働制の煩雑な手続き(複数回答:○は3つまで) 専門業務型

n=	労使協定の締結	労使協定の労働基準監督署長への届出	健康福祉確保措置	苦情処理措置	労使委員会の設置	労働側委員の指名のための代表者選出	労使委員会の運営策定	労使委員会の議事録の作成	決議事項の委員の5分の4以上の合意	個別労働者からの同意	決議届の作成及び労働基準監督署長への届出	報告の作成及び労働基準監督署長への届出	その他	不明	上段:度数 下段:%		
															3	1	0
100	33.3	0.0	0.0	33.3	0.0	0.0	0.0	0.0	0.0	0.0	0.0	0.0	0.0	0.0	66.7		

問8付問2 裁量労働制の最も煩雑な手続き 専門業務型

n=		労使協定の締結	労使協定の労働基準監督署長への届出	健康福祉確保措置	苦情処理措置	労使委員会の設置	労働側委員の指名のための代表者選出	労使委員会の運営規定	労使委員会の議事録の作成	決議事項の委員の5分の4以上による合意	個別労働者からの同意	決議届の作成及び労働基準監督署長への届出	報告の作成及び労働基準監督署長への届出	その他
1	0	0	0	0	1	0	0	0	0	0	0	0	0	0
100	0.0	0.0	0.0	0.0	100.0	0.0	0.0	0.0	0.0	0.0	0.0	0.0	0.0	0.0

上段:度数
下段:%

問8付問2 裁量労働制の煩雑な手続き(複数回答:○は3つまで) 企画業務型

n=		労使協定の締結	労使協定の労働基準監督署長への届出	健康福祉確保措置	苦情処理措置	労使委員会の設置	労働側委員の指名のための代表者選出	労使委員会の運営規定	労使委員会の議事録の作成	決議事項の委員の5分の4以上による合意	個別労働者からの同意	決議届の作成及び労働基準監督署長への届出	報告の作成及び労働基準監督署長への届出	その他
3	0	0	1	0	2	2	2	2	0	0	3	0	0	0
100	0.0	0.0	33.3	0.0	66.7	66.7	66.7	66.7	0.0	0.0	100.0	0.0	0.0	0.0

上段:度数
下段:%

問8付問2 裁量労働制の最も煩雑な手続き 企画業務型

n=		労使協定の締結	労使協定の労働基準監督署長への届出	健康福祉確保措置	苦情処理措置	労使委員会の設置	労働側委員の指名のための代表者選出	労使委員会の運営規定	労使委員会の議事録の作成	決議事項の委員の5分の4以上による合意	個別労働者からの同意	決議届の作成及び労働基準監督署長への届出	報告の作成及び労働基準監督署長への届出	その他
3	0	0	1	0	1	0	0	0	0	0	1	0	0	0
100	0.0	0.0	33.3	0.0	33.3	0.0	0.0	0.0	0.0	0.0	33.3	0.0	0.0	0.0

上段:度数
下段:%

問9(1) 裁量労働制対象業務 専門業務型

n=	新商品・新技術の研究開発業務	情報処理システムの分析、設計の業務	記事の取材、編集の業務	デザイナーの業務	プロデューサー、ディレクターの業務	コピーライターの業務	システムコンサルタントの業務	インテリアコーディネーターの業務	ゲーム用ソフトウェアの創作の業務	証券アナリストの業務	金融派生商品等の開発の業務	大学における教授研究の業務	公認会計士の業務	弁護士の業務	建築士の業務	不動産鑑定士の業務	弁理士の業務	税理士の業務	中小企業診断士の業務	不明
1385	539	497	91	173	143	42	119	21	32	6	4	176	2	10	41	0	18	2	2	151
100	38.9	35.9	6.6	12.5	10.3	3.0	8.6	1.5	2.3	0.4	0.3	12.7	0.1	0.7	3.0	0.0	1.3	0.1	0.1	10.9

上段:度数
下段:%

問9(2) 裁量労働制対象業務 企画業務型

n=	経営に関する計画を策定する業務	新たな社内組織を策定する業務	新たな人事制度を策定する業務	社員の教育・研修計画を策定する業務	財務に関する計画を策定する業務	広報を企画・立案する業務	全体的な営業に関する計画を策定する業務	全社的な生産計画を策定する業務	その他	不明
1128	318	180	260	207	253	142	373	253	173	487
100	28.2	16.0	23.0	18.4	22.4	12.6	33.1	22.4	15.3	43.2

上段:度数
下段:%

問9(1) 裁量労働制適用労働者の割合 専門業務型 新商品・新技術の研究開発業務

n=	1割未満	1割以上～2割未満	2割以上～3割未満	3割以上～4割未満	4割以上～5割未満	5割以上～6割未満	6割以上～7割未満	7割以上～8割未満	8割以上～9割未満	9割以上～10割未満	10割	不明	平均値
539	73	54	51	34	28	23	27	14	20	36	115	64	5.1
100	13.5	10.0	9.5	6.3	5.2	4.3	5.0	2.6	3.7	6.7	21.3	11.9	

上段:度数
下段:%

問9(1) 裁量労働制適用労働者の割合 専門業務型 情報処理システムの分析、設計の業務

n=	1割未満	1割以上～2割未満	2割以上～3割未満	3割以上～4割未満	4割以上～5割未満	5割以上～6割未満	6割以上～7割未満	7割以上～8割未満	8割以上～9割未満	9割以上～10割未満	10割	不明	平均値
497	86	55	23	30	31	26	24	13	26	22	90	71	4.8
100	17.3	11.1	4.6	6.0	6.2	5.2	4.8	2.6	5.2	4.4	18.1	14.3	

上段:度数
下段:%

問9(1) 裁量労働制適用労働者の割合 専門業務型 記事の取材、編集の業務

n=	1割未満	1割以上～2割未満	2割以上～3割未満	3割以上～4割未満	4割以上～5割未満	5割以上～6割未満	6割以上～7割未満	7割以上～8割未満	8割以上～9割未満	9割以上～10割未満	10割	不明	平均値
91	9	12	8	8	3	9	3	6	5	1	21	6	5.1
100	9.9	13.2	8.8	8.8	3.3	9.9	3.3	6.6	5.5	1.1	23.1	6.6	

上段:度数
下段:%

問9(1) 裁量労働制適用労働者の割合 専門業務型 デザイナーの業務

n=	1割未満	1割以上～2割未満	2割以上～3割未満	3割以上～4割未満	4割以上～5割未満	5割以上～6割未満	6割以上～7割未満	7割以上～8割未満	8割以上～9割未満	9割以上～10割未満	10割	不明	平均値
173	19	29	20	22	7	8	5	3	6	5	28	21	4.2
100	11.0	16.8	11.6	12.7	4.0	4.6	2.9	1.7	3.5	2.9	16.2	12.1	

上段:度数
下段:%

問9(1) 裁量労働制適用労働者の割合 専門業務型 プロデューサー、ディレクターの業務

n=												上段:度数 下段:%	
	1割未満	1割以上 ~2割未 満	2割以上 ~3割未 満	3割以上 ~4割未 満	4割以上 ~5割未 満	5割以上 ~6割未 満	6割以上 ~7割未 満	7割以上 ~8割未 満	8割以上 ~9割未 満	9割以上 ~10割 未 満	10割	不明	平均値
143	5	20	22	14	9	8	6	9	14	4	27	5	5.1
100	3.5	14.0	15.4	9.8	6.3	5.6	4.2	6.3	9.8	2.8	18.9	3.5	

問9(1) 裁量労働制適用労働者の割合 専門業務型 コピーライターの業務

n=												上段:度数 下段:%	
	1割未満	1割以上 ~2割未 満	2割以上 ~3割未 満	3割以上 ~4割未 満	4割以上 ~5割未 満	5割以上 ~6割未 満	6割以上 ~7割未 満	7割以上 ~8割未 満	8割以上 ~9割未 満	9割以上 ~10割 未 満	10割	不明	平均値
42	11	14	2	4	1	0	1	0	0	0	3	6	2.1
100	26.2	33.3	4.8	9.5	2.4	0.0	2.4	0.0	0.0	0.0	7.1	14.3	

問9(1) 裁量労働制適用労働者の割合 専門業務型 システムコンサルタントの業務

n=												上段:度数 下段:%	
	1割未満	1割以上 ~2割未 満	2割以上 ~3割未 満	3割以上 ~4割未 満	4割以上 ~5割未 満	5割以上 ~6割未 満	6割以上 ~7割未 満	7割以上 ~8割未 満	8割以上 ~9割未 満	9割以上 ~10割 未 満	10割	不明	平均値
119	8	19	8	2	5	4	5	3	1	5	14	45	4.5
100	6.7	16.0	6.7	1.7	4.2	3.4	4.2	2.5	0.8	4.2	11.8	37.8	

問9(1) 裁量労働制適用労働者の割合 専門業務型 インテリアコーディネーターの業務

n=												上段:度数 下段:%	
	1割未満	1割以上 ~2割未 満	2割以上 ~3割未 満	3割以上 ~4割未 満	4割以上 ~5割未 満	5割以上 ~6割未 満	6割以上 ~7割未 満	7割以上 ~8割未 満	8割以上 ~9割未 満	9割以上 ~10割 未 満	10割	不明	平均値
21	5	2	1	0	1	0	0	0	0	0	10	2	5.8
100	23.8	9.5	4.8	0.0	4.8	0.0	0.0	0.0	0.0	0.0	47.6	9.5	

問9(1) 裁量労働制適用労働者の割合 専門業務型 ゲーム用ソフトウェアの創作の業務

n=												上段:度数 下段:%	
	1割未満	1割以上 ~2割未 満	2割以上 ~3割未 満	3割以上 ~4割未 満	4割以上 ~5割未 満	5割以上 ~6割未 満	6割以上 ~7割未 満	7割以上 ~8割未 満	8割以上 ~9割未 満	9割以上 ~10割 未 満	10割	不明	平均値
32	0	1	3	2	0	4	1	2	3	7	6	3	6.9
100	0.0	3.1	9.4	6.3	0.0	12.5	3.1	6.3	9.4	21.9	18.8	9.4	

問9(1) 裁量労働制適用労働者の割合 専門業務型 証券アナリストの業務

n=												上段:度数 下段:%	
	1割未満	1割以上 ~2割未 満	2割以上 ~3割未 満	3割以上 ~4割未 満	4割以上 ~5割未 満	5割以上 ~6割未 満	6割以上 ~7割未 満	7割以上 ~8割未 満	8割以上 ~9割未 満	9割以上 ~10割 未 満	10割	不明	平均値
6	1	2	0	1	0	0	0	0	0	0	1	1	3.1
100	16.7	33.3	0.0	16.7	0.0	0.0	0.0	0.0	0.0	0.0	16.7	16.7	

問9(1) 裁量労働制適用労働者の割合 専門業務型 金融派生商品等の開発の業務

n=												上段:度数 下段:%	
	1割未満	1割以上 ~2割未 満	2割以上 ~3割未 満	3割以上 ~4割未 満	4割以上 ~5割未 満	5割以上 ~6割未 満	6割以上 ~7割未 満	7割以上 ~8割未 満	8割以上 ~9割未 満	9割以上 ~10割 未 満	10割	不明	平均値
4	1	0	0	0	0	0	0	0	0	1	2		7.3
100	25.0	0.0	0.0	0.0	0.0	0.0	0.0	0.0	0.0	25.0	50.0		

問9(1) 裁量労働制適用労働者の割合 専門業務型 大学における教授研究の業務

n=												上段:度数 下段:%	
	1割未満	1割以上 ~2割未 満	2割以上 ~3割未 満	3割以上 ~4割未 満	4割以上 ~5割未 満	5割以上 ~6割未 満	6割以上 ~7割未 満	7割以上 ~8割未 満	8割以上 ~9割未 満	9割以上 ~10割 未 満	10割	不明	平均値
176	2	6	8	6	14	11	16	6	5	16	79	7	7.6
100	1.1	3.4	4.5	3.4	8.0	6.3	9.1	3.4	2.8	9.1	44.9	4.0	

問9(1) 裁量労働制適用労働者の割合 専門業務型 公認会計士の業務

n=												上段:度数 下段:%	
	1割未満	1割以上 ~2割未 満	2割以上 ~3割未 満	3割以上 ~4割未 満	4割以上 ~5割未 満	5割以上 ~6割未 満	6割以上 ~7割未 満	7割以上 ~8割未 満	8割以上 ~9割未 満	9割以上 ~10割 未 満	10割	不明	平均値
2	0	0	0	1	1	0	0	0	0	0	0		3.7
100	0.0	0.0	0.0	50.0	50.0	0.0	0.0	0.0	0.0	0.0	0.0		

問9(1) 裁量労働制適用労働者の割合 専門業務型 弁護士の業務

n=												上段:度数 下段:%	
	1割未満	1割以上 ~2割未 満	2割以上 ~3割未 満	3割以上 ~4割未 満	4割以上 ~5割未 満	5割以上 ~6割未 満	6割以上 ~7割未 満	7割以上 ~8割未 満	8割以上 ~9割未 満	9割以上 ~10割 未 満	10割	不明	平均値
10	0	0	0	0	0	0	0	0	0	0	1	9	10.0
100	0.0	0.0	0.0	0.0	0.0	0.0	0.0	0.0	0.0	0.0	10.0	90.0	

問9(1) 裁量労働制適用労働者の割合 専門業務型 建築士の業務

n=												上段:度数 下段:%	
	1割未満	1割以上 ~2割未 満	2割以上 ~3割未 満	3割以上 ~4割未 満	4割以上 ~5割未 満	5割以上 ~6割未 満	6割以上 ~7割未 満	7割以上 ~8割未 満	8割以上 ~9割未 満	9割以上 ~10割 未 満	10割	不明	平均値
41	1	0	1	4	3	4	3	1	3	3	16	2	7.3
100	2.4	0.0	2.4	9.8	7.3	9.8	7.3	2.4	7.3	7.3	39.0	4.9	

問9(1) 裁量労働制適用労働者の割合 専門業務型 弁理士の業務

n=		1割未満	1割以上 ~2割未 満	2割以上 ~3割未 満	3割以上 ~4割未 満	4割以上 ~5割未 満	5割以上 ~6割未 満	6割以上 ~7割未 満	7割以上 ~8割未 満	8割以上 ~9割未 満	9割以上 ~10割 未 満	10割	不明	平均値	上段:度数 下段:%
18		1	0	1	1	0	2	0	1	0	1	2	9	5.7	
100		5.6	0.0	5.6	5.6	0.0	11.1	0.0	5.6	0.0	5.6	11.1	50.0		

問9(1) 裁量労働制適用労働者の割合 専門業務型 税理士の業務

n=		1割未満	1割以上 ~2割未 満	2割以上 ~3割未 満	3割以上 ~4割未 満	4割以上 ~5割未 満	5割以上 ~6割未 満	6割以上 ~7割未 満	7割以上 ~8割未 満	8割以上 ~9割未 満	9割以上 ~10割 未 満	10割	不明	平均値	上段:度数 下段:%
2		0	0	0	0	0	0	0	1	0	0	1		8.5	
100		0.0	0.0	0.0	0.0	0.0	0.0	0.0	50.0	0.0	0.0	50.0			

問9(1) 裁量労働制適用労働者の割合 専門業務型 中小企業診断士の業務

n=		1割未満	1割以上 ~2割未 満	2割以上 ~3割未 満	3割以上 ~4割未 満	4割以上 ~5割未 満	5割以上 ~6割未 満	6割以上 ~7割未 満	7割以上 ~8割未 満	8割以上 ~9割未 満	9割以上 ~10割 未 満	10割	不明	平均値	上段:度数 下段:%
2		1	0	0	0	0	0	0	0	0	0	0	1	0.5	
100		50.0	0.0	0.0	0.0	0.0	0.0	0.0	0.0	0.0	0.0	0.0	50.0		

問9(1) 裁量労働制適用労働者の割合 専門業務型 事業場全体

n=		1割未満	1割以上 ~2割未 満	2割以上 ~3割未 満	3割以上 ~4割未 満	4割以上 ~5割未 満	5割以上 ~6割未 満	6割以上 ~7割未 満	7割以上 ~8割未 満	8割以上 ~9割未 満	9割以上 ~10割 未 満	10割	不明	平均値	上段:度数 下段:%
1385		116	102	90	107	121	67	77	49	56	76	201	323	5.2	
100		8.4	7.4	6.5	7.7	8.7	4.8	5.6	3.5	4.0	5.5	14.5	23.3		

問9(2) 裁量労働制適用労働者の割合 企画業務型 経営に関する計画を策定する業務

n=		1割未満	1割以上 ~2割未 満	2割以上 ~3割未 満	3割以上 ~4割未 満	4割以上 ~5割未 満	5割以上 ~6割未 満	6割以上 ~7割未 満	7割以上 ~8割未 満	8割以上 ~9割未 満	9割以上 ~10割 未 満	10割	不明	平均値	上段:度数 下段:%
318		109	38	23	19	10	12	6	4	4	0	15	78	2.2	
100		34.3	11.9	7.2	6.0	3.1	3.8	1.9	1.3	1.3	0.0	4.7	24.5		

問9(2) 裁量労働制適用労働者の割合 企画業務型 新たな社内組織を策定する業務

n=		1割未満	1割以上 ~2割未 満	2割以上 ~3割未 満	3割以上 ~4割未 満	4割以上 ~5割未 満	5割以上 ~6割未 満	6割以上 ~7割未 満	7割以上 ~8割未 満	8割以上 ~9割未 満	9割以上 ~10割 未 満	10割	不明	平均値	上段:度数 下段:%
180		62	29	19	7	1	6	4	2	3	1	8	38	2.1	
100		34.4	16.1	10.6	3.9	0.6	3.3	2.2	1.1	1.7	0.6	4.4	21.1		

問9(2) 裁量労働制適用労働者の割合 企画業務型 新たな人事制度を策定する業務

n=		1割未満	1割以上 ~2割未 満	2割以上 ~3割未 満	3割以上 ~4割未 満	4割以上 ~5割未 満	5割以上 ~6割未 満	6割以上 ~7割未 満	7割以上 ~8割未 満	8割以上 ~9割未 満	9割以上 ~10割 未 満	10割	不明	平均値	上段:度数 下段:%
260		109	37	29	15	3	11	0	1	4	0	9	42	1.7	
100		41.9	14.2	11.2	5.8	1.2	4.2	0.0	0.4	1.5	0.0	3.5	16.2		

問9(2) 裁量労働制適用労働者の割合 企画業務型 社員の教育・研修計画を策定する業務

n=		1割未満	1割以上 ~2割未 満	2割以上 ~3割未 満	3割以上 ~4割未 満	4割以上 ~5割未 満	5割以上 ~6割未 満	6割以上 ~7割未 満	7割以上 ~8割未 満	8割以上 ~9割未 満	9割以上 ~10割 未 満	10割	不明	平均値	上段:度数 下段:%
207		83	34	16	8	5	6	0	1	2	1	12	39	1.9	
100		40.1	16.4	7.7	3.9	2.4	2.9	0.0	0.5	1.0	0.5	5.8	18.8		

問9(2) 裁量労働制適用労働者の割合 企画業務型 財務に関する計画を策定する業務

n=		1割未満	1割以上 ~2割未 満	2割以上 ~3割未 満	3割以上 ~4割未 満	4割以上 ~5割未 満	5割以上 ~6割未 満	6割以上 ~7割未 満	7割以上 ~8割未 満	8割以上 ~9割未 満	9割以上 ~10割 未 満	10割	不明	平均値	上段:度数 下段:%
253		91	32	23	21	5	14	6	1	2	1	9	48	2.0	
100		36.0	12.6	9.1	8.3	2.0	5.5	2.4	0.4	0.8	0.4	3.6	19.0		

問9(2) 裁量労働制適用労働者の割合 企画業務型 広報を企画・立案する業務

n=		1割未満	1割以上 ~2割未 満	2割以上 ~3割未 満	3割以上 ~4割未 満	4割以上 ~5割未 満	5割以上 ~6割未 満	6割以上 ~7割未 満	7割以上 ~8割未 満	8割以上 ~9割未 満	9割以上 ~10割 未 満	10割	不明	平均値	上段:度数 下段:%
142		65	15	10	7	2	4	0	0	1	1	7	30	1.7	
100		45.8	10.6	7.0	4.9	1.4	2.8	0.0	0.0	0.7	0.7	4.9	21.1		

問9(2) 裁量労働制適用労働者の割合 企画業務型 全社的な営業に関する計画を策定する業務

n=	上段:度数 下段:%											10割	不明	平均値
	1割未満	1割以上 ~2割未 満	2割以上 ~3割未 満	3割以上 ~4割未 満	4割以上 ~5割未 満	5割以上 ~6割未 満	6割以上 ~7割未 満	7割以上 ~8割未 満	8割以上 ~9割未 満	9割以上 ~10割 未 満				
373	79	48	41	27	14	19	13	3	9	3	46	71	3.5	
100	21.2	12.9	11.0	7.2	3.8	5.1	3.5	0.8	2.4	0.8	12.3	19.0		

問9(2) 裁量労働制適用労働者の割合 企画業務型 全社的な生産計画を策定する業務

n=	上段:度数 下段:%											10割	不明	平均値
	1割未満	1割以上 ~2割未 満	2割以上 ~3割未 満	3割以上 ~4割未 満	4割以上 ~5割未 満	5割以上 ~6割未 満	6割以上 ~7割未 満	7割以上 ~8割未 満	8割以上 ~9割未 満	9割以上 ~10割 未 満				
253	78	41	22	17	10	12	5	2	6	3	14	43	2.5	
100	30.8	16.2	8.7	6.7	4.0	4.7	2.0	0.8	2.4	1.2	5.5	17.0		

問9(2) 裁量労働制適用労働者の割合 企画業務型 その他

n=	上段:度数 下段:%											10割	不明	平均値
	1割未満	1割以上 ~2割未 満	2割以上 ~3割未 満	3割以上 ~4割未 満	4割以上 ~5割未 満	5割以上 ~6割未 満	6割以上 ~7割未 満	7割以上 ~8割未 満	8割以上 ~9割未 満	9割以上 ~10割 未 満				
173	30	22	14	19	5	7	10	6	3	0	40	17	4.5	
100	17.3	12.7	8.1	11.0	2.9	4.0	5.8	3.5	1.7	0.0	23.1	9.8		

問9(2) 裁量労働制適用労働者の割合 企画業務型 事業場全体

n=	上段:度数 下段:%											10割	不明	平均値
	1割未満	1割以上 ~2割未 満	2割以上 ~3割未 満	3割以上 ~4割未 満	4割以上 ~5割未 満	5割以上 ~6割未 満	6割以上 ~7割未 満	7割以上 ~8割未 満	8割以上 ~9割未 満	9割以上 ~10割 未 満				
1128	188	141	64	42	17	10	4	3	7	3	102	547	3.0	
100	16.7	12.5	5.7	3.7	1.5	0.9	0.4	0.3	0.6	0.3	9.0	48.5		

問10(1) 裁量労働制導入のきっかけ 専門業務型(複数回答:当てはまるものすべてに○)

n=	上段:度数 下段:%											不明
	成果主 義・業績 評価制度 導入の一 貫として	労働者の 創造力を 高め、能 力発揮を 促す	残業代を 削減する	長時間労 働を削減 する	労働者の ワーク・ラ イフ・パ ランスを推 進する	従業員の 意識改革 を行う	仕事の成 果で評価 してほしい と要望が 労働者か らあつた	労働時間 管理に対 する労働 者の不満 が多かつ た	同業他社 が導入し ているた め	その他	わからない	
1385	593	894	176	363	444	392	124	52	90	105	33	145
100	42.8	64.5	12.7	26.2	32.1	28.3	9.0	3.8	6.5	7.6	2.4	10.5

問10(1) 裁量労働制導入のきっかけ 企画業務型(複数回答:当てはまるものすべてに○)

n=	上段:度数 下段:%											不明
	成果主 義・業績 評価制度 導入の一 貫として	労働者の 創造力を 高め、能 力発揮を 促す	残業代を 削減する	長時間労 働を削減 する	労働者の ワーク・ラ イフ・パ ランスを推 進する	従業員の 意識改革 を行う	仕事の成 果で評価 してほしい と要望が 労働者か らあつた	労働時間 管理に対 する労働 者の不満 が多かつ た	同業他社 が導入し ているた め	その他	わからない	
1128	414	539	36	164	328	318	64	10	16	25	11	480
100	36.7	47.8	3.2	14.5	29.1	28.2	5.7	0.9	1.4	2.2	1.0	42.6

問10(2) 裁量労働制導入の際の負担感 専門業務型 労働時間の状況の把握方法の検討

n=	上段:度数 下段:%				
	かなり感 じた	ある程度 感じた	あまり感 じなかつ た	ほとんど 感じな かつた	不明
1385	128	551	349	142	215
100	9.2	39.8	25.2	10.3	15.5

問10(2) 裁量労働制導入の際の負担感 専門業務型 みなし労働時間の設定

n=	上段:度数 下段:%				
	かなり感 じた	ある程度 感じた	あまり感 じなかつ た	ほとんど 感じな かつた	不明
1385	113	501	395	162	214
100	8.2	36.2	28.5	11.7	15.5

問10(2) 裁量労働制導入の際の負担感 専門業務型 健康福祉確保措置

n=	上段:度数 下段:%				
	かなり感 じた	ある程度 感じた	あまり感 じなかつ た	ほとんど 感じな かつた	不明
1385	115	514	413	124	219
100	8.3	37.1	29.8	9.0	15.8

問10(2) 裁量労働制導入の際の負担感 専門業務型 苦情処理措置

n=	上段:度数 下段:%				
	かなり感 じた	ある程度 感じた	あまり感 じなかつ た	ほとんど 感じな かつた	不明
1385	48	442	504	172	219
100	3.5	31.9	36.4	12.4	15.8

問10(2) 裁量労働制導入の際の負担感 専門業務型 深夜または休日労働の労働時間管理方法の検討

n=	かなり感 じた	ある程度 感じた	あまり感 じなかつ た	ほとんど 感じな かった	不明	上段: 度数	
						下段: %	
1385	116	561	380	113	215		
100	8.4	40.5	27.4	8.2	15.5		

問10(2) 裁量労働制導入の際の負担感 専門業務型 協定届・決議届の作成及び労働基準監督署長への提出

n=	かなり感 じた	ある程度 感じた	あまり感 じなかつ た	ほとんど 感じな かった	不明	上段: 度数	
						下段: %	
1385	104	518	366	142	255		
100	7.5	37.4	26.4	10.3	18.4		

問10(2) 裁量労働制導入の際の負担感 企画業務型 労働時間の状況の把握方法の検討

n=	かなり感 じた	ある程度 感じた	あまり感 じなかつ た	ほとんど 感じな かった	不明	上段: 度数	
						下段: %	
1128	47	306	178	88	509		
100	4.2	27.1	15.8	7.8	45.1		

問10(2) 裁量労働制導入の際の負担感 企画業務型 みなし労働時間の設定

n=	かなり感 じた	ある程度 感じた	あまり感 じなかつ た	ほとんど 感じな かった	不明	上段: 度数	
						下段: %	
1128	20	301	208	93	506		
100	1.8	26.7	18.4	8.2	44.9		

問10(2) 裁量労働制導入の際の負担感 企画業務型 健康福祉確保措置

n=	かなり感 じた	ある程度 感じた	あまり感 じなかつ た	ほとんど 感じな かった	不明	上段: 度数	
						下段: %	
1128	46	218	275	81	508		
100	4.1	19.3	24.4	7.2	45.0		

問10(2) 裁量労働制導入の際の負担感 企画業務型 苦情処理措置

n=	かなり感 じた	ある程度 感じた	あまり感 じなかつ た	ほとんど 感じな かった	不明	上段: 度数	
						下段: %	
1128	11	193	312	105	507		
100	1.0	17.1	27.7	9.3	44.9		

問10(2) 裁量労働制導入の際の負担感 企画業務型 深夜または休日労働の労働時間管理方法の検討

n=	かなり感 じた	ある程度 感じた	あまり感 じなかつ た	ほとんど 感じな かった	不明	上段: 度数	
						下段: %	
1128	23	249	264	83	509		
100	2.0	22.1	23.4	7.4	45.1		

問10(2) 裁量労働制導入の際の負担感 企画業務型 労使委員会の設置

n=	かなり感 じた	ある程度 感じた	あまり感 じなかつ た	ほとんど 感じな かった	不明	上段: 度数	
						下段: %	
1128	110	200	232	67	519		
100	9.8	17.7	20.6	5.9	46.0		

問10(2) 裁量労働制導入の際の負担感 企画業務型 労働側委員の指名のための代表者の選出

n=	かなり感 じた	ある程度 感じた	あまり感 じなかつ た	ほとんど 感じな かった	不明	上段: 度数	
						下段: %	
1128	60	203	249	96	520		
100	5.3	18.0	22.1	8.5	46.1		

問10(2) 裁量労働制導入の際の負担感 企画業務型 労使委員会の運営規定の策定

n=	かなり感 じた	ある程度 感じた	あまり感 じなかつ た	ほとんど 感じな かった	不明	上段: 度数	
						下段: %	
1128	53	316	173	68	518		
100	4.7	28.0	15.3	6.0	45.9		

問10(2) 裁量労働制導入の際の負担感 企画業務型 労使委員会の議事録の作成

n=	かなり感 じた	ある程度 感じた	あまり感 じなかつ た	ほとんど 感じな かった	不明	上段:度数 下段:%	
1128	69	238	236	67	518		
100	6.1	21.1	20.9	5.9	45.9		

問10(2) 裁量労働制導入の際の負担感 企画業務型 決議事項の委員の5分の4以上による合意

n=	かなり感 じた	ある程度 感じた	あまり感 じなかつ た	ほとんど 感じな かった	不明	上段:度数 下段:%	
1128	35	277	212	84	520		
100	3.1	24.6	18.8	7.4	46.1		

問10(2) 裁量労働制導入の際の負担感 企画業務型 個別労働者からの同意

n=	かなり感 じた	ある程度 感じた	あまり感 じなかつ た	ほとんど 感じな かった	不明	上段:度数 下段:%	
1128	102	253	184	71	518		
100	9.0	22.4	16.3	6.3	45.9		

問10(2) 裁量労働制導入の際の負担感 企画業務型 協定届・決議届の作成及び労働基準監督署長への提出

n=	かなり感 じた	ある程度 感じた	あまり感 じなかつ た	ほとんど 感じな かった	不明	上段:度数 下段:%	
1128	89	276	153	91	519		
100	7.9	24.5	13.6	8.1	46.0		

問10(2) 裁量労働制導入の際の負担感 企画業務型 報告の作成及び労働基準監督署長への届出

n=	かなり感 じた	ある程度 感じた	あまり感 じなかつ た	ほとんど 感じな かった	不明	上段:度数 下段:%	
1128	129	250	141	89	519		
100	11.4	22.2	12.5	7.9	46.0		

問11 裁量労働制で働く労働者の適用対象要件 専門業務型(複数回答:当てはまるものすべてに○)

n=	労働者本 人の同意	試験(採 用試験含 む)	採用区分 (総合職、 専門職な ど)	職種(事 務職、営 業職、専 門職など)	職位(課 長など)	勤続年数	年齢	一定の人 事等級以 上(職能 クラスな ど)	事業部門	年収	特別な処 遇制度	職務経 験年数(他 社での経 験年数を 含む)	その他	特にな い	不明	上段:度数 下段:%	
1385	690	92	221	880	213	70	25	429	178	9	17	81	66	30	148		
100	49.8	6.6	16.0	63.5	15.4	5.1	1.8	31.0	12.9	0.6	1.2	5.8	4.8	2.2	10.7		

問11 裁量労働制で働く労働者の適用対象要件 企画業務型(複数回答:当てはまるものすべてに○)

n=	労働者本 人の同意	試験(採 用試験含 む)	採用区分 (総合職、 専門職な ど)	職種(事 務職、営 業職、専 門職など)	職位(課 長など)	勤続年数	年齢	一定の人 事等級以 上(職能 クラスな ど)	事業部門	年収	特別な処 遇制度	職務経 験年数(他 社での経 験年数を 含む)	その他	特にな い	不明	上段:度数 下段:%	
1128	574	74	142	372	162	71	12	423	77	5	10	84	12	4	480		
100	50.9	6.6	12.6	33.0	14.4	6.3	1.1	37.5	6.8	0.4	0.9	7.4	1.1	0.4	42.6		

問11付問1 専門業務型対象労働者の同意を要件とする理由(複数回答:当てはまるものすべてに○)

n=	適用対象 労働者の モラルの 向上のため	適用対象 労働者の 不平・不 満を緩和 するため	応募制の ため、実 質的に同 意である ため	労働組合 からの要 望がある ため	企画業務 型と同じ 扱いとす るため	採用の時 点で本人 の同意を 得ている ため	その他	わから ない	不明	上段:度数 下段:%	
690	273	219	118	60	195	166	26	27	3		
100	39.6	31.7	17.1	8.7	28.3	24.1	3.8	3.9	0.4		

問11付問2 労使委員会等での決議

n=	労使委員 会で行っ ている	労働時間 等設定改 善委員会 で行って いる	行ってい ない	不明	上段:度数 下段:%	
690	310	26	324	30		
100	44.9	3.8	47.0	4.3		

問11付問3 労使委員会等での決議を行う理由(複数回答:当てはまるものすべてに○)

n=		適用対象労働者のモラルの向上のため	適用対象労働者の不平・不満を緩和するため	労働組合からの要望があるため	企画業務型と同じ扱いとするため	その他	わからない	不明	上段:度数 下段:%
310	112	120	120	141	23	4	1		
100	36.1	38.7	38.7	45.5	7.4	1.3	0.3		

問12(1) 裁量労働制適用者への出勤・退勤時刻の適用 専門業務型

n=		一律の出勤退勤時刻がある	決められた時間帯に職場にいれば出勤退勤時刻は自由	出退勤の時刻は自由だが、出勤の必要はある	出勤するかは自由	不明	上段:度数 下段:%
1385	411	105	674	41	154		
100	29.7	7.6	48.7	3.0	11.1		

問12(1) 裁量労働制適用者への出勤・退勤時刻の適用 企画業務型

n=		一律の出勤退勤時刻がある	決められた時間帯に職場にいれば出勤退勤時刻は自由	出退勤の時刻は自由だが、出勤の必要はある	出勤するかは自由	不明	上段:度数 下段:%
1128	221	34	375	16	482		
100	19.6	3.0	33.2	1.4	42.7		

問12(1)付問 遅刻への対応(複数回答:当てはまるものすべてに○)

n=		上司が口頭で注意する	場合には懲戒処分を科す	裁量制の適用をいったん外す	賞金をカットする	勤務評定に反映させる	特に何もしない	その他	不明	上段:度数 下段:%
516	220	17	9	38	114	159	51	18		
100	42.6	3.3	1.7	7.4	22.1	30.8	9.9	3.5		

問12(2) 仕事の指示 専門業務型

n=		指示はしない	業務の目的、目標や期限等、基本的事項を指示	具体的な仕事の内容について指示	業務の遂行手段、時間配分の決定等を含め具体的に指示	その他	不明	上段:度数 下段:%
1385	169	946	79	7	19	165		
100	12.2	68.3	5.7	0.5	1.4	11.9		

問12(2) 仕事の指示 企画業務型

n=		指示はしない	業務の目的、目標や期限等、基本的事項を指示	具体的な仕事の内容について指示	業務の遂行手段、時間配分の決定等を含め具体的に指示	その他	不明	上段:度数 下段:%
1128	42	566	27	1	2	490		
100	3.7	50.2	2.4	0.1	0.2	43.4		

問12(2) 仕事の指示 その他の労働者

n=		指示はしない	業務の目的、目標や期限等、基本的事項を指示	具体的な仕事の内容について指示	業務の遂行手段、時間配分の決定等を含め具体的に指示	その他	不明	上段:度数 下段:%
1534	20	473	576	189	14	262		
100	1.3	30.8	37.5	12.3	0.9	17.1		

問12(3) 仕事の期限設定 専門業務型

n=		労働者が期限をすべて自ら設定している	必ず労働者の意見を聴いて、管理監督者が決めている	労働者の意見を聴くよう努める	仕事の緊急度等に応じ管理監督者が決める	労働者の意向に関わらず管理責任者が期限を設定する	不明	上段:度数 下段:%
1385	350	316	422	99	10	188		
100	25.3	22.8	30.5	7.1	0.7	13.6		

問12(3) 仕事の期限設定 企画業務型

n=	労働者が期限をすべて自ら設定している	必ず労働者の意見を聴いて、管理監督者が決めている	労働者の意見を聴くよう努める	仕事の緊急度等に応じ管理監督者が決める	労働者の意向に関わらず管理責任者が期限を設定する	不明	上段:度数 下段:%	
							1128	129
100	11.4	18.1	21.7	4.1	0.4	44.2		

問12(3) 仕事の期限設定 その他の労働者

n=	労働者が期限をすべて自ら設定している	必ず労働者の意見を聴いて、管理監督者が決めている	労働者の意見を聴くよう努める	仕事の緊急度等に応じ管理監督者が決める	労働者の意向に関わらず管理責任者が期限を設定する	不明	上段:度数 下段:%	
							1534	69
100	4.5	14.3	36.0	22.9	5.1	17.2		

問12(4) 仕事の進捗状況の把握 専門業務型

n=	定期的に報告させている	仕事の期限の一定期日前に報告させている	不定期に把握している	その他	不明	上段:度数 下段:%	
						1385	567
100	40.9	8.2	33.6	4.3	12.9		

問12(4) 仕事の進捗状況の把握 企画業務型

n=	定期的に報告させている	仕事の期限の一定期日前に報告させている	不定期に把握している	その他	不明	上段:度数 下段:%	
						1128	254
100	22.5	5.1	27.8	1.2	43.4		

問12(4) 仕事の進捗状況の把握 その他の労働者

n=	定期的に報告させている	仕事の期限の一定期日前に報告させている	不定期に把握している	その他	不明	上段:度数 下段:%	
						1534	655
100	42.7	11.1	27.2	2.7	16.3		

問12(4)付問 報告の頻度 専門業務型

n=	1日ごと	1週間ごと	1ヶ月ごと	四半期ごと	半年ごと	1年ごと	不明	上段:度数 下段:%	
								567	109
100	19.2	54.7	15.0	1.1	3.5	3.7	2.8		

問12(4)付問 報告の頻度 企画業務型

n=	1日ごと	1週間ごと	1ヶ月ごと	四半期ごと	半年ごと	1年ごと	不明	上段:度数 下段:%	
								254	40
100	15.7	57.9	10.6	2.8	11.0	0.0	2.0		

問12(4)付問 報告の頻度 その他の労働者

n=	1日ごと	1週間ごと	1ヶ月ごと	四半期ごと	半年ごと	1年ごと	不明	上段:度数 下段:%	
								655	266
100	40.6	39.7	8.9	1.4	5.0	0.8	3.7		

問13 特別手当の有無

n=	ある	ない	不明	上段:度数 下段:%	
				1534	882
100	57.5	40.1	2.4		

問13 特別手当の期間

n=	月単位	年単位	不明	上段:度数 下段:%	
				882	853
100	96.7	1.7	1.6		

問13 特別手当の期間 月単位

n=	1ヶ月	2ヶ月	3ヶ月	4ヶ月	5ヶ月	6ヶ月	7ヶ月～1 1ヶ月	不明	平均値	上段:度数 下段:%
	853	769	0	1	1	0	37	0	45	
100	90.2	0.0	0.1	0.1	0.0	4.3	0.0	5.3		

問13付問1 特別手当の金額設定基準(複数回答:当てはまるものすべてに○)

n=	通常の所 定労働時 間を超える 残業代 相当分	業務遂行 の能力や 態度	業務遂行 の結果や 成果	その他	不明	上段:度数 下段:%
	882	668	92	223	98	
100	75.7	10.4	25.3	11.1	3.4	

問13付問2 特別手当 金額 専門業務型

n=	1万円未 満	1万円以 上～5万 円未満	5万円以 上～6万 円未満	6万円以 上～7万 円未満	7万円以 上～8万 円未満	8万円以 上～9万 円未満	9万円以 上～10 万円未満	10万円 以上	不明	平均値	上段:度数 下段:%
	758	14	142	120	56	58	34	28	89	217	
100	1.8	18.7	15.8	7.4	7.7	4.5	3.7	11.7	28.6		

問13付問2 特別手当 金額 企画業務型

n=	1万円未 満	1万円以 上～5万 円未満	5万円以 上～6万 円未満	6万円以 上～7万 円未満	7万円以 上～8万 円未満	8万円以 上～9万 円未満	9万円以 上～10 万円未満	10万円 以上	不明	平均値	上段:度数 下段:%
	729	3	65	72	17	34	23	25	138	352	
100	0.4	8.9	9.9	2.3	4.7	3.2	3.4	18.9	48.3		

問14(1) みなし労働時間数 専門業務型 新商品・新技術の研究開発業務

n=	5時間以 上～6時 間未満	6時間以 上～7時 間未満	7時間以 上～8時 間未満	8時間以 上～9時 間未満	9時間以 上	不明	平均値	上段:度数 下段:%
	539	0	0	174	181	148	36	
100	0.0	0.0	32.3	33.6	27.5	6.7		

問14(1) みなし労働時間数 専門業務型 情報処理システムの分析、設計の業務

n=	5時間以 上～6時 間未満	6時間以 上～7時 間未満	7時間以 上～8時 間未満	8時間以 上～9時 間未満	9時間以 上	不明	平均値	上段:度数 下段:%
	497	0	0	114	159	174	50	
100	0.0	0.0	22.9	32.0	35.0	10.1		

問14(1) みなし労働時間数 専門業務型 記事の取材、編集の業務

n=	5時間以 上～6時 間未満	6時間以 上～7時 間未満	7時間以 上～8時 間未満	8時間以 上～9時 間未満	9時間以 上	不明	平均値	上段:度数 下段:%
	91	0	0	6	27	43	15	
100	0.0	0.0	6.6	29.7	47.3	16.5		

問14(1) みなし労働時間数 専門業務型 デザイナーの業務

n=	5時間以 上～6時 間未満	6時間以 上～7時 間未満	7時間以 上～8時 間未満	8時間以 上～9時 間未満	9時間以 上	不明	平均値	上段:度数 下段:%
	173	0	1	24	47	83	18	
100	0.0	0.6	13.9	27.2	48.0	10.4		

問14(1) みなし労働時間数 専門業務型 プロデューサー、ディレクターの業務

n=	5時間以 上～6時 間未満	6時間以 上～7時 間未満	7時間以 上～8時 間未満	8時間以 上～9時 間未満	9時間以 上	不明	平均値	上段:度数 下段:%
	143	0	1	13	41	75	13	
100	0.0	0.7	9.1	28.7	52.4	9.1		

問14(1) みなし労働時間数 専門業務型 コピーライターの業務

n=	5時間以 上～6時 間未満	6時間以 上～7時 間未満	7時間以 上～8時 間未満	8時間以 上～9時 間未満	9時間以 上	不明	平均値	上段:度数 下段:%
	42	0	0	4	11	20	7	
100	0.0	0.0	9.5	26.2	47.6	16.7		

問14(1) みなし労働時間数 専門業務型 システムコンサルタントの業務

n=	5時間以上～6時間未満	6時間以上～7時間未満	7時間以上～8時間未満	8時間以上～9時間未満	9時間以上	不明	平均値	上段:度数 下段:%	
119	0	0	51	29	23	16	8.3		
100	0.0	0.0	42.9	24.4	19.3	13.4			

問14(1) みなし労働時間数 専門業務型 インテリアコーディネーターの業務

n=	5時間以上～6時間未満	6時間以上～7時間未満	7時間以上～8時間未満	8時間以上～9時間未満	9時間以上	不明	平均値	上段:度数 下段:%	
21	0	0	1	0	15	5	9.1		
100	0.0	0.0	4.8	0.0	71.4	23.8			

問14(1) みなし労働時間数 専門業務型 ゲーム用ソフトウェアの創作の業務

n=	5時間以上～6時間未満	6時間以上～7時間未満	7時間以上～8時間未満	8時間以上～9時間未満	9時間以上	不明	平均値	上段:度数 下段:%	
32	0	0	2	15	11	4	8.6		
100	0.0	0.0	6.3	46.9	34.4	12.5			

問14(1) みなし労働時間数 専門業務型 証券アナリストの業務

n=	5時間以上～6時間未満	6時間以上～7時間未満	7時間以上～8時間未満	8時間以上～9時間未満	9時間以上	不明	平均値	上段:度数 下段:%	
6	0	0	1	1	3	1	9.1		
100	0.0	0.0	16.7	16.7	50.0	16.7			

問14(1) みなし労働時間数 専門業務型 金融派生商品等の開発の業務

n=	5時間以上～6時間未満	6時間以上～7時間未満	7時間以上～8時間未満	8時間以上～9時間未満	9時間以上	不明	平均値	上段:度数 下段:%	
4	0	0	1	1	1	1	8.2		
100	0.0	0.0	25.0	25.0	25.0	25.0			

問14(1) みなし労働時間数 専門業務型 大学における教授研究の業務

n=	5時間以上～6時間未満	6時間以上～7時間未満	7時間以上～8時間未満	8時間以上～9時間未満	9時間以上	不明	平均値	上段:度数 下段:%	
176	0	0	140	29	2	5	7.8		
100	0.0	0.0	79.5	16.5	1.1	2.8			

問14(1) みなし労働時間数 専門業務型 公認会計士の業務

n=	5時間以上～6時間未満	6時間以上～7時間未満	7時間以上～8時間未満	8時間以上～9時間未満	9時間以上	不明	平均値	上段:度数 下段:%	
2	0	0	1	0	0	1	7.8		
100	0.0	0.0	50.0	0.0	0.0	50.0			

問14(1) みなし労働時間数 専門業務型 弁護士の業務

n=	5時間以上～6時間未満	6時間以上～7時間未満	7時間以上～8時間未満	8時間以上～9時間未満	9時間以上	不明	平均値	上段:度数 下段:%	
10	0	0	0	1	0	9	8.0		
100	0.0	0.0	0.0	10.0	0.0	90.0			

問14(1) みなし労働時間数 専門業務型 建築士の業務

n=	5時間以上～6時間未満	6時間以上～7時間未満	7時間以上～8時間未満	8時間以上～9時間未満	9時間以上	不明	平均値	上段:度数 下段:%	
41	0	0	2	11	25	3	8.9		
100	0.0	0.0	4.9	26.8	61.0	7.3			

問14(1) みなし労働時間数 専門業務型 弁理士の業務

n=	5時間以上～6時間未満	6時間以上～7時間未満	7時間以上～8時間未満	8時間以上～9時間未満	9時間以上	不明	平均値	上段:度数 下段:%	
18	0	0	1	2	5	10	8.6		
100	0.0	0.0	5.6	11.1	27.8	55.6			

問14(1) みなし労働時間数 専門業務型 税理士の業務

n=	上段:度数 下段:%						n=	7.8
	5時間以上～6時間未満	6時間以上～7時間未満	7時間以上～8時間未満	8時間以上～9時間未満	9時間以上	不明		
2	0	0	1	1	0			
100	0.0	0.0	50.0	50.0	0.0			

問14(1) みなし労働時間数 専門業務型 中小企業診断士の業務

n=	上段:度数 下段:%						n=	10.6
	5時間以上～6時間未満	6時間以上～7時間未満	7時間以上～8時間未満	8時間以上～9時間未満	9時間以上	不明		
2	0	0	0	0	2			
100	0.0	0.0	0.0	0.0	100.0			

問14(1) 平均実労働時間数 専門業務型 新商品・新技術の研究開発業務

n=	上段:度数 下段:%													n=	9.1
	5時間以上～6時間未満	6時間以上～7時間未満	7時間以上～8時間未満	8時間以上～9時間未満	9時間以上～10時間未満	10時間以上～11時間未満	11時間以上～12時間未満	12時間以上～13時間未満	13時間以上～14時間未満	14時間以上～15時間未満	15時間以上	不明			
539	1	2	15	119	205	63	7	1	0	0	0	126			
100	0.2	0.4	2.8	22.1	38.0	11.7	1.3	0.2	0.0	0.0	0.0	23.4			

問14(1) 平均実労働時間数 専門業務型 情報処理システムの分析、設計の業務

n=	上段:度数 下段:%													n=	9.1
	5時間以上～6時間未満	6時間以上～7時間未満	7時間以上～8時間未満	8時間以上～9時間未満	9時間以上～10時間未満	10時間以上～11時間未満	11時間以上～12時間未満	12時間以上～13時間未満	13時間以上～14時間未満	14時間以上～15時間未満	15時間以上	不明			
497	0	2	21	94	211	45	7	1	0	0	0	116			
100	0.0	0.4	4.2	18.9	42.5	9.1	1.4	0.2	0.0	0.0	0.0	23.3			

問14(1) 平均実労働時間数 専門業務型 記事の取材、編集の業務

n=	上段:度数 下段:%													n=	9.4
	5時間以上～6時間未満	6時間以上～7時間未満	7時間以上～8時間未満	8時間以上～9時間未満	9時間以上～10時間未満	10時間以上～11時間未満	11時間以上～12時間未満	12時間以上～13時間未満	13時間以上～14時間未満	14時間以上～15時間未満	15時間以上	不明			
91	0	1	1	14	26	16	7	1	0	0	0	25			
100	0.0	1.1	1.1	15.4	28.6	17.6	7.7	1.1	0.0	0.0	0.0	27.5			

問14(1) 平均実労働時間数 専門業務型 デザイナーの業務

n=	上段:度数 下段:%													n=	9.4
	5時間以上～6時間未満	6時間以上～7時間未満	7時間以上～8時間未満	8時間以上～9時間未満	9時間以上～10時間未満	10時間以上～11時間未満	11時間以上～12時間未満	12時間以上～13時間未満	13時間以上～14時間未満	14時間以上～15時間未満	15時間以上	不明			
173	0	0	8	26	55	29	10	3	0	0	0	42			
100	0.0	0.0	4.6	15.0	31.8	16.8	5.8	1.7	0.0	0.0	0.0	24.3			

問14(1) 平均実労働時間数 専門業務型 プロデューサー、ディレクターの業務

n=	上段:度数 下段:%													n=	9.5
	5時間以上～6時間未満	6時間以上～7時間未満	7時間以上～8時間未満	8時間以上～9時間未満	9時間以上～10時間未満	10時間以上～11時間未満	11時間以上～12時間未満	12時間以上～13時間未満	13時間以上～14時間未満	14時間以上～15時間未満	15時間以上	不明			
143	1	0	2	28	34	25	11	5	0	0	0	37			
100	0.7	0.0	1.4	19.6	23.8	17.5	7.7	3.5	0.0	0.0	0.0	25.9			

問14(1) 平均実労働時間数 専門業務型 コピーライターの業務

n=	上段:度数 下段:%													n=	9.4
	5時間以上～6時間未満	6時間以上～7時間未満	7時間以上～8時間未満	8時間以上～9時間未満	9時間以上～10時間未満	10時間以上～11時間未満	11時間以上～12時間未満	12時間以上～13時間未満	13時間以上～14時間未満	14時間以上～15時間未満	15時間以上	不明			
42	0	0	2	7	7	8	5	0	0	0	0	13			
100	0.0	0.0	4.8	16.7	16.7	19.0	11.9	0.0	0.0	0.0	0.0	31.0			

問14(1) 平均実労働時間数 専門業務型 システムコンサルタントの業務

n=	上段:度数 下段:%													n=	9.0
	5時間以上～6時間未満	6時間以上～7時間未満	7時間以上～8時間未満	8時間以上～9時間未満	9時間以上～10時間未満	10時間以上～11時間未満	11時間以上～12時間未満	12時間以上～13時間未満	13時間以上～14時間未満	14時間以上～15時間未満	15時間以上	不明			
119	0	0	3	22	60	5	2	0	0	0	0	27			
100	0.0	0.0	2.5	18.5	50.4	4.2	1.7	0.0	0.0	0.0	0.0	22.7			

問14(1) 平均実労働時間数 専門業務型 インテリアコーディネーターの業務

n=	上段:度数 下段:%													n=	9.2
	5時間以上～6時間未満	6時間以上～7時間未満	7時間以上～8時間未満	8時間以上～9時間未満	9時間以上～10時間未満	10時間以上～11時間未満	11時間以上～12時間未満	12時間以上～13時間未満	13時間以上～14時間未満	14時間以上～15時間未満	15時間以上	不明			
21	0	0	0	1	15	0	0	0	0	0	0	5			
100	0.0	0.0	0.0	4.8	71.4	0.0	0.0	0.0	0.0	0.0	0.0	23.8			

問14(1) 平均実労働時間数 専門業務型 ゲーム用ソフトウェアの創作の業務

n=	5時間以上～6時間未満	6時間以上～7時間未満	7時間以上～8時間未満	8時間以上～9時間未満	9時間以上～10時間未満	10時間以上～11時間未満	11時間以上～12時間未満	12時間以上～13時間未満	13時間以上～14時間未満	14時間以上～15時間未満	15時間以上	不明	平均値
	上段:度数 下段:%												
32	0	0	1	4	8	12	0	0	0	0	0	7	9.5
100	0.0	0.0	3.1	12.5	25.0	37.5	0.0	0.0	0.0	0.0	0.0	21.9	

問14(1) 平均実労働時間数 専門業務型 証券アナリストの業務

n=	5時間以上～6時間未満	6時間以上～7時間未満	7時間以上～8時間未満	8時間以上～9時間未満	9時間以上～10時間未満	10時間以上～11時間未満	11時間以上～12時間未満	12時間以上～13時間未満	13時間以上～14時間未満	14時間以上～15時間未満	15時間以上	不明	平均値
	上段:度数 下段:%												
6	0	0	0	1	2	2	0	0	0	0	0	1	9.3
100	0.0	0.0	0.0	16.7	33.3	33.3	0.0	0.0	0.0	0.0	0.0	16.7	

問14(1) 平均実労働時間数 専門業務型 金融派生商品等の開発の業務

n=	5時間以上～6時間未満	6時間以上～7時間未満	7時間以上～8時間未満	8時間以上～9時間未満	9時間以上～10時間未満	10時間以上～11時間未満	11時間以上～12時間未満	12時間以上～13時間未満	13時間以上～14時間未満	14時間以上～15時間未満	15時間以上	不明	平均値
	上段:度数 下段:%												
4	0	0	0	0	3	0	0	0	0	0	0	1	9.3
100	0.0	0.0	0.0	0.0	75.0	0.0	0.0	0.0	0.0	0.0	0.0	25.0	

問14(1) 平均実労働時間数 専門業務型 大学における教授研究の業務

n=	5時間以上～6時間未満	6時間以上～7時間未満	7時間以上～8時間未満	8時間以上～9時間未満	9時間以上～10時間未満	10時間以上～11時間未満	11時間以上～12時間未満	12時間以上～13時間未満	13時間以上～14時間未満	14時間以上～15時間未満	15時間以上	不明	平均値
	上段:度数 下段:%												
176	0	2	55	31	12	5	0	0	0	0	0	71	8.1
100	0.0	1.1	31.3	17.6	6.8	2.8	0.0	0.0	0.0	0.0	0.0	40.3	

問14(1) 平均実労働時間数 専門業務型 公認会計士の業務

n=	5時間以上～6時間未満	6時間以上～7時間未満	7時間以上～8時間未満	8時間以上～9時間未満	9時間以上～10時間未満	10時間以上～11時間未満	11時間以上～12時間未満	12時間以上～13時間未満	13時間以上～14時間未満	14時間以上～15時間未満	15時間以上	不明	平均値
	上段:度数 下段:%												
2	0	0	1	0	0	0	0	0	0	0	0	1	7.8
100	0.0	0.0	50.0	0.0	0.0	0.0	0.0	0.0	0.0	0.0	0.0	50.0	

問14(1) 平均実労働時間数 専門業務型 弁護士の業務

n=	5時間以上～6時間未満	6時間以上～7時間未満	7時間以上～8時間未満	8時間以上～9時間未満	9時間以上～10時間未満	10時間以上～11時間未満	11時間以上～12時間未満	12時間以上～13時間未満	13時間以上～14時間未満	14時間以上～15時間未満	15時間以上	不明	平均値
	上段:度数 下段:%												
10	0	0	0	1	0	0	0	0	0	0	0	9	8.0
100	0.0	0.0	0.0	10.0	0.0	0.0	0.0	0.0	0.0	0.0	0.0	90.0	

問14(1) 平均実労働時間数 専門業務型 建築士の業務

n=	5時間以上～6時間未満	6時間以上～7時間未満	7時間以上～8時間未満	8時間以上～9時間未満	9時間以上～10時間未満	10時間以上～11時間未満	11時間以上～12時間未満	12時間以上～13時間未満	13時間以上～14時間未満	14時間以上～15時間未満	15時間以上	不明	平均値
	上段:度数 下段:%												
41	0	0	2	4	23	7	1	1	0	0	0	3	9.3
100	0.0	0.0	4.9	9.8	56.1	17.1	2.4	2.4	0.0	0.0	0.0	7.3	

問14(1) 平均実労働時間数 専門業務型 弁理士の業務

n=	5時間以上～6時間未満	6時間以上～7時間未満	7時間以上～8時間未満	8時間以上～9時間未満	9時間以上～10時間未満	10時間以上～11時間未満	11時間以上～12時間未満	12時間以上～13時間未満	13時間以上～14時間未満	14時間以上～15時間未満	15時間以上	不明	平均値
	上段:度数 下段:%												
18	0	0	0	3	1	0	0	0	0	0	0	12	9.1
100	0.0	0.0	0.0	11.1	16.7	5.6	0.0	0.0	0.0	0.0	0.0	66.7	

問14(1) 平均実労働時間数 専門業務型 税理士の業務

n=	5時間以上～6時間未満	6時間以上～7時間未満	7時間以上～8時間未満	8時間以上～9時間未満	9時間以上～10時間未満	10時間以上～11時間未満	11時間以上～12時間未満	12時間以上～13時間未満	13時間以上～14時間未満	14時間以上～15時間未満	15時間以上	不明	平均値
	上段:度数 下段:%												
2	0	0	0	0	1	1	0	0	0	0	0	0	9.8
100	0.0	0.0	0.0	0.0	50.0	50.0	0.0	0.0	0.0	0.0	0.0	0.0	

問14(1) 平均実労働時間数 専門業務型 中小企業診断士の業務

n=	5時間以上～6時間未満	6時間以上～7時間未満	7時間以上～8時間未満	8時間以上～9時間未満	9時間以上～10時間未満	10時間以上～11時間未満	11時間以上～12時間未満	12時間以上～13時間未満	13時間以上～14時間未満	14時間以上～15時間未満	15時間以上	不明	平均値
	上段:度数 下段:%												
2	0	0	0	0	1	0	0	0	0	0	0	1	9.3
100	0.0	0.0	0.0	0.0	50.0	0.0	0.0	0.0	0.0	0.0	0.0	50.0	

問14(1) みなし労働時間数 企画業務型 経営に関する計画を策定する業務

n=	5時間以上～6時間未満	6時間以上～7時間未満	7時間以上～8時間未満	8時間以上～9時間未満	9時間以上	不明	平均値	上段:度数 下段:%	
318	1	1	119	80	73	44	8.3		
100	0.3	0.3	37.4	25.2	23.0	13.8			

問14(1) みなし労働時間数 企画業務型 新たな社内組織を策定する業務

n=	5時間以上～6時間未満	6時間以上～7時間未満	7時間以上～8時間未満	8時間以上～9時間未満	9時間以上	不明	平均値	上段:度数 下段:%	
180	1	0	38	58	50	33	8.4		
100	0.6	0.0	21.1	32.2	27.8	18.3			

問14(1) みなし労働時間数 企画業務型 新たな人事制度を策定する業務

n=	5時間以上～6時間未満	6時間以上～7時間未満	7時間以上～8時間未満	8時間以上～9時間未満	9時間以上	不明	平均値	上段:度数 下段:%	
260	1	0	70	76	65	48	8.4		
100	0.4	0.0	26.9	29.2	25.0	18.5			

問14(1) みなし労働時間数 企画業務型 社員教育・研修計画を策定する業務

n=	5時間以上～6時間未満	6時間以上～7時間未満	7時間以上～8時間未満	8時間以上～9時間未満	9時間以上	不明	平均値	上段:度数 下段:%	
207	0	0	50	61	51	45	8.4		
100	0.0	0.0	24.2	29.5	24.6	21.7			

問14(1) みなし労働時間数 企画業務型 財務に関する計画を策定する業務

n=	5時間以上～6時間未満	6時間以上～7時間未満	7時間以上～8時間未満	8時間以上～9時間未満	9時間以上	不明	平均値	上段:度数 下段:%	
253	0	0	79	69	67	38	8.4		
100	0.0	0.0	31.2	27.3	26.5	15.0			

問14(1) みなし労働時間数 企画業務型 広報を企画・立案する業務

n=	5時間以上～6時間未満	6時間以上～7時間未満	7時間以上～8時間未満	8時間以上～9時間未満	9時間以上	不明	平均値	上段:度数 下段:%	
142	1	0	25	38	54	24	8.5		
100	0.7	0.0	17.6	26.8	38.0	16.9			

問14(1) みなし労働時間数 企画業務型 全社的な営業に関する計画を策定する業務

n=	5時間以上～6時間未満	6時間以上～7時間未満	7時間以上～8時間未満	8時間以上～9時間未満	9時間以上	不明	平均値	上段:度数 下段:%	
373	1	1	145	111	80	35	8.2		
100	0.3	0.3	38.9	29.8	21.4	9.4			

問14(1) みなし労働時間数 企画業務型 全社的な生産計画を策定する業務

n=	5時間以上～6時間未満	6時間以上～7時間未満	7時間以上～8時間未満	8時間以上～9時間未満	9時間以上	不明	平均値	上段:度数 下段:%	
253	0	0	86	71	61	35	8.4		
100	0.0	0.0	34.0	28.1	24.1	13.8			

問14(1) みなし労働時間数 企画業務型 その他

n=	5時間以上～6時間未満	6時間以上～7時間未満	7時間以上～8時間未満	8時間以上～9時間未満	9時間以上	不明	平均値	上段:度数 下段:%	
173	0	0	47	43	50	33	8.4		
100	0.0	0.0	27.2	24.9	28.9	19.1			

問14(1) 平均実労働時間数 企画業務型 経営に関する計画を策定する業務

n=	5時間以上～6時間未満	6時間以上～7時間未満	7時間以上～8時間未満	8時間以上～9時間未満	9時間以上～10時間未満	10時間以上～11時間未満	11時間以上～12時間未満	12時間以上～13時間未満	13時間以上～14時間未満	14時間以上～15時間未満	15時間以上	不明	平均値	上段:度数 下段:%	
318	1	2	23	64	93	27	8	0	0	0	0	100	9.0		
100	0.3	0.6	7.2	20.1	29.2	8.5	2.5	0.0	0.0	0.0	0.0	31.4			

問14(1) 平均実労働時間数 企画業務型 新たな社内組織を策定する業務

n=	上段:度数 下段:%													不明	平均値
	5時間以上～6時間未満	6時間以上～7時間未満	7時間以上～8時間未満	8時間以上～9時間未満	9時間以上～10時間未満	10時間以上～11時間未満	11時間以上～12時間未満	12時間以上～13時間未満	13時間以上～14時間未満	14時間以上～15時間未満	15時間以上				
180	1	2	8	33	42	15	4	0	0	0	0	0	0	75	9.0
100	0.6	1.1	4.4	18.3	23.3	8.3	2.2	0.0	0.0	0.0	0.0	0.0	0.0	41.7	

問14(1) 平均実労働時間数 企画業務型 新たな人事制度を策定する業務

n=	上段:度数 下段:%													不明	平均値
	5時間以上～6時間未満	6時間以上～7時間未満	7時間以上～8時間未満	8時間以上～9時間未満	9時間以上～10時間未満	10時間以上～11時間未満	11時間以上～12時間未満	12時間以上～13時間未満	13時間以上～14時間未満	14時間以上～15時間未満	15時間以上				
260	2	0	8	43	75	24	6	1	0	0	0	0	0	101	9.2
100	0.8	0.0	3.1	16.5	28.8	9.2	2.3	0.4	0.0	0.0	0.0	0.0	0.0	38.8	

問14(1) 平均実労働時間数 企画業務型 社員教育・研修計画を策定する業務

n=	上段:度数 下段:%													不明	平均値
	5時間以上～6時間未満	6時間以上～7時間未満	7時間以上～8時間未満	8時間以上～9時間未満	9時間以上～10時間未満	10時間以上～11時間未満	11時間以上～12時間未満	12時間以上～13時間未満	13時間以上～14時間未満	14時間以上～15時間未満	15時間以上				
207	0	1	6	45	43	14	5	2	0	0	0	0	0	91	9.1
100	0.0	0.5	2.9	21.7	20.8	6.8	2.4	1.0	0.0	0.0	0.0	0.0	0.0	44.0	

問14(1) 平均実労働時間数 企画業務型 財務に関する計画を策定する業務

n=	上段:度数 下段:%													不明	平均値
	5時間以上～6時間未満	6時間以上～7時間未満	7時間以上～8時間未満	8時間以上～9時間未満	9時間以上～10時間未満	10時間以上～11時間未満	11時間以上～12時間未満	12時間以上～13時間未満	13時間以上～14時間未満	14時間以上～15時間未満	15時間以上				
253	0	0	6	45	66	31	10	0	0	0	0	0	0	95	9.3
100	0.0	0.0	2.4	17.8	26.1	12.3	4.0	0.0	0.0	0.0	0.0	0.0	0.0	37.5	

問14(1) 平均実労働時間数 企画業務型 広報を企画・立案する業務

n=	上段:度数 下段:%													不明	平均値
	5時間以上～6時間未満	6時間以上～7時間未満	7時間以上～8時間未満	8時間以上～9時間未満	9時間以上～10時間未満	10時間以上～11時間未満	11時間以上～12時間未満	12時間以上～13時間未満	13時間以上～14時間未満	14時間以上～15時間未満	15時間以上				
142	1	0	3	24	23	18	4	0	0	0	0	0	0	69	9.3
100	0.7	0.0	2.1	16.9	16.2	12.7	2.8	0.0	0.0	0.0	0.0	0.0	0.0	48.6	

問14(1) 平均実労働時間数 企画業務型 全社的な営業に関する計画を策定する業務

n=	上段:度数 下段:%													不明	平均値
	5時間以上～6時間未満	6時間以上～7時間未満	7時間以上～8時間未満	8時間以上～9時間未満	9時間以上～10時間未満	10時間以上～11時間未満	11時間以上～12時間未満	12時間以上～13時間未満	13時間以上～14時間未満	14時間以上～15時間未満	15時間以上				
373	1	2	34	96	123	28	4	2	0	0	0	0	0	83	8.9
100	0.3	0.5	9.1	25.7	33.0	7.5	1.1	0.5	0.0	0.0	0.0	0.0	0.0	22.3	

問14(1) 平均実労働時間数 企画業務型 全社的な生産計画を策定する業務

n=	上段:度数 下段:%													不明	平均値
	5時間以上～6時間未満	6時間以上～7時間未満	7時間以上～8時間未満	8時間以上～9時間未満	9時間以上～10時間未満	10時間以上～11時間未満	11時間以上～12時間未満	12時間以上～13時間未満	13時間以上～14時間未満	14時間以上～15時間未満	15時間以上				
253	0	0	7	73	65	22	6	0	0	0	0	0	0	80	9.1
100	0.0	0.0	2.8	28.9	25.7	8.7	2.4	0.0	0.0	0.0	0.0	0.0	0.0	31.6	

問14(1) 平均実労働時間数 企画業務型 その他

n=	上段:度数 下段:%													不明	平均値
	5時間以上～6時間未満	6時間以上～7時間未満	7時間以上～8時間未満	8時間以上～9時間未満	9時間以上～10時間未満	10時間以上～11時間未満	11時間以上～12時間未満	12時間以上～13時間未満	13時間以上～14時間未満	14時間以上～15時間未満	15時間以上				
173	0	2	7	47	55	18	3	0	0	0	0	0	0	41	9.1
100	0.0	1.2	4.0	27.2	31.8	10.4	1.7	0.0	0.0	0.0	0.0	0.0	0.0	23.7	

問14(2) みなし労働時間の根拠 専門業務型

n=	上段:度数 下段:%			
	通常の所定労働時間	今までの実績からの算出	その他	不明
1385	659	464	74	188
100	47.6	33.5	5.3	13.6

問14(2) みなし労働時間の根拠 企画業務型

n=	上段:度数 下段:%			
	通常の所定労働時間	今までの実績からの算出	その他	不明
1128	358	226	37	507
100	31.7	20.0	3.3	44.9

問14(2)付問 実績として用いたもの 専門業務型

n=	裁量労働制適用労働者の平均実労働時間	裁量労働制が適用される部門、部署の平均実労働時間	その他	不明	上段:度数
					下段:%
464	282	171	9	2	
100	60.8	36.9	1.9	0.4	

問14(2)付問 実績として用いたもの 企画業務型

n=	裁量労働制適用労働者の平均実労働時間	裁量労働制が適用される部門、部署の平均実労働時間	その他	不明	上段:度数
					下段:%
226	162	53	8	3	
100	71.7	23.5	3.5	1.3	

問14(3) 特別休暇の有無

n=	ある	ない	不明	上段:度数
				下段:%
1534	47	1,374	113	
100	3.1	89.6	7.4	

問15 健康・福祉確保措置 専門業務型 実施することになっているもの(複数回答:当てはまるものすべてに○)

n=	定期的に特別な休暇を付与する	一定時間以上の勤務や休日労働に対する特別休暇	一定時間以上の勤務や休日労働に対する代償休日	年次有給休暇の連続取得を含む休暇取得促進措置	心と体の健康相談窓口を設置する	定期健康診断以外に一定期間ごとの健康診断の実施	一定時間以上の勤務や休日労働に対する健康診断の実施	労働者の希望に応じ臨時診断を実施	裁量労働制が適用されない部署への配置転換	産業医等による助言・指導または保健指導	不明	上段:度数
												下段:%
1385	197	124	596	643	881	179	492	446	329	949	180	
100	14.2	9.0	43.0	46.4	63.6	12.9	35.5	32.2	23.8	68.5	13.0	

問15 健康・福祉確保措置 専門業務型 実際に実施したもの(複数回答:当てはまるものすべてに○)

n=	定期的に特別な休暇を付与する	一定時間以上の勤務や休日労働に対する特別休暇	一定時間以上の勤務や休日労働に対する代償休日	年次有給休暇の連続取得を含む休暇取得促進措置	心と体の健康相談窓口を設置する	定期健康診断以外に一定期間ごとの健康診断の実施	一定時間以上の勤務や休日労働に対する健康診断の実施	労働者の希望に応じ臨時診断を実施	裁量労働制が適用されない部署への配置転換	産業医等による助言・指導または保健指導	不明	上段:度数
												下段:%
1385	186	98	549	591	756	148	353	253	183	772	283	
100	13.4	7.1	39.6	42.7	54.6	10.7	25.5	18.3	13.2	55.7	20.4	

問15 健康・福祉確保措置 企画業務型 実施することになっているもの(複数回答:当てはまるものすべてに○)

n=	定期的に特別な休暇を付与する	一定時間以上の勤務や休日労働に対する特別休暇	一定時間以上の勤務や休日労働に対する代償休日	年次有給休暇の連続取得を含む休暇取得促進措置	心と体の健康相談窓口を設置する	定期健康診断以外に一定期間ごとの健康診断の実施	一定時間以上の勤務や休日労働に対する健康診断の実施	労働者の希望に応じ臨時診断を実施	裁量労働制が適用されない部署への配置転換	産業医等による助言・指導または保健指導	不明	上段:度数
												下段:%
1128	114	61	374	413	524	83	420	316	181	580	489	
100	10.1	5.4	33.2	36.6	46.5	7.4	37.2	28.0	16.0	51.4	43.4	

問15 健康・福祉確保措置 企画業務型 実際に実施したもの(複数回答:当てはまるものすべてに○)

n=	定期的に特別な休暇を付与する	一定時間以上の勤務や休日労働に対する特別休暇	一定時間以上の勤務や休日労働に対する代償休日	年次有給休暇の連続取得を含む休暇取得促進措置	心と体の健康相談窓口を設置する	定期健康診断以外に一定期間ごとの健康診断の実施	一定時間以上の勤務や休日労働に対する健康診断の実施	労働者の希望に応じ臨時診断を実施	裁量労働制が適用されない部署への配置転換	産業医等による助言・指導または保健指導	不明	上段:度数
												下段:%
1128	104	49	344	397	464	73	343	216	87	472	537	
100	9.2	4.3	30.5	35.2	41.1	6.5	30.4	19.1	7.7	41.8	47.6	

問15 健康・福祉確保措置 その他 実施することになっているもの(複数回答:当てはまるものすべてに○)

n=	定期的に特別な休暇を付与する	一定時間以上の勤務や休日労働に対する特別休暇	一定時間以上の勤務や休日労働に対する代償休日	年次有給休暇の連続取得を含む休暇取得促進措置	心と体の健康相談窓口を設置する	定期健康診断以外に一定期間ごとの健康診断の実施	一定時間以上の勤務や休日労働に対する健康診断の実施	労働者の希望に応じ臨時診断を実施	裁量労働制が適用されない部署への配置転換	産業医等による助言・指導または保健指導	不明	上段:度数
												下段:%
1534	240	113	713	729	958	120	560	423	177	1,023	268	
100	15.6	7.4	46.5	47.5	62.5	7.8	36.5	27.6	11.5	66.7	17.5	

問15 健康・福祉確保措置 その他 実際に実施したもの(複数回答:当てはまるものすべてに○)

n=	1534 100	228 14.9	93 6.1	666 43.4	683 44.5	849 55.3	98 6.4	449 29.3	295 19.2	111 7.2	855 55.7	359 23.4	上段:度数 下段:%	
													定期的に特別な休暇を付与する	一定時間以上の勤務や休日労働に対する特別休暇
n=	1534	228	93	666	683	849	98	449	295	111	855	359		
	100	14.9	6.1	43.4	44.5	55.3	6.4	29.3	19.2	7.2	55.7	23.4		

問16(1) 苦情処理措置 専門業務型(複数回答:当てはまるものすべてに○)

n=	1385 100	237 17.1	211 15.2	255 18.4	795 57.4	185 13.4	662 47.8	62 4.5	163 11.8	上段:度数 下段:%	
										労使委員会に相談窓口を設置	苦情処理を行う独自の委員会を会社組織内に設置
n=	1385	237	211	255	795	185	662	62	163		
	100	17.1	15.2	18.4	57.4	13.4	47.8	4.5	11.8		

問16(1) 苦情処理措置 企画業務型(複数回答:当てはまるものすべてに○)

n=	1128 100	261 23.1	112 9.9	301 26.7	487 43.2	107 9.5	360 31.9	12 1.1	482 42.7	上段:度数 下段:%	
										労使委員会に相談窓口を設置	苦情処理を行う独自の委員会を会社組織内に設置
n=	1128	261	112	301	487	107	360	12	482		
	100	23.1	9.9	26.7	43.2	9.5	31.9	1.1	42.7		

問16(1) 苦情処理措置 その他の労働者(複数回答:当てはまるものすべてに○)

n=	1534 100	230 15.0	209 13.6	355 23.1	847 55.2	203 13.2	750 48.9	54 3.5	264 17.2	上段:度数 下段:%	
										労使委員会に相談窓口を設置	苦情処理を行う独自の委員会を会社組織内に設置
n=	1534	230	209	355	847	203	750	54	264		
	100	15.0	13.6	23.1	55.2	13.2	48.9	3.5	17.2		

問16(2) 苦情の有無

n=	1534 100	97 6.3	1,104 72.0	249 16.2	84 5.5	上段:度数 下段:%	
						あった	なかった
n=	1534	97	1,104	249	84		
	100	6.3	72.0	16.2	5.5		

問17 現在の対象業務の範囲の広さ 専門業務型

n=	1385 100	236 17.0	940 67.9	18 1.3	61 4.4	130 9.4	上段:度数 下段:%	
							狭い	現行制度のままでよい
n=	1385	236	940	18	61	130		
	100	17.0	67.9	1.3	4.4	9.4		

問17 現在の対象業務の範囲の広さ 企画業務型

n=	1128 100	244 21.6	460 40.8	16 1.4	38 3.4	370 32.8	上段:度数 下段:%	
							狭い	現行制度のままでよい
n=	1128	244	460	16	38	370		
	100	21.6	40.8	1.4	3.4	32.8		

問17付問1-1 対象業務の範囲 専門業務型(複数回答:当てはまるものすべてに○)

n=	236 100	194 82.2	115 48.7	24 10.2	16 6.8	6 2.5	1 0.4	上段:度数 下段:%	
								広く対象業務として認めるべき	労使に委ねるべき
n=	236	194	115	24	16	6	1		
	100	82.2	48.7	10.2	6.8	2.5	0.4		

問17付問1-2 対象業務の範囲 企画業務型(複数回答:当てはまるものすべてに○)

n=	244 100	145 59.4	177 72.5	46 18.9	76 31.1	1 0.4	15 6.1	6 2.5	上段:度数 下段:%	
									対象業務の要件を拡大すべき	労使委員会で合意できれば対象業務として認めるべき
n=	244	145	177	46	76	1	15	6		
	100	59.4	72.5	18.9	31.1	0.4	6.1	2.5		

問17付問1-2 「主として」従事する割合

n=	1割未満	1割以上 ~2割未満	2割以上 ~3割未満	3割以上 ~4割未満	4割以上 ~5割未満	5割以上 ~6割未満	6割以上 ~7割未満	7割以上 ~8割未満	8割以上 ~9割未満	9割以上 ~10割未満	10割	不明	平均値	上段:度数 下段:%	
76	0	0	0	3	2	50	17	1	0	0	0	3	5.2		
100	0.0	0.0	0.0	3.9	2.6	65.8	22.4	1.3	0.0	0.0	0.0	3.9			

問17付問2(1) 業務範囲についての具体的な考え 専門業務型(複数回答:当てはまるものすべてに○)

n=	対象業務を増やしてほしい	対象業務は限定列举ではなく、例示にとどめてほしい	その他	不明	上段:度数 下段:%	
61	27	28	7	1		
100	44.3	45.9	11.5	1.6		

問17付問2(2) 業務範囲についての具体的な考え 企画業務型(複数回答:当てはまるものすべてに○)

n=	対象業務の例示を増やしてほしい	対象業務を限定して示してほしい	その他	不明	上段:度数 下段:%	
38	20	16	2	1		
100	52.6	42.1	5.3	2.6		

問18(1) 手続きについての考え 専門業務型

n=	有用でない手続きであり、煩雑である	現行制度でよい	より厳格にすべきである	不明	上段:度数 下段:%	
1385	190	1,025	13	157		
100	13.7	74.0	0.9	11.3		

問18(1) 手続きについての考え 企画業務型

n=	有用でない手続きであり、煩雑である	現行制度でよい	より厳格にすべきである	不明	上段:度数 下段:%	
1128	326	431	6	365		
100	28.9	38.2	0.5	32.4		

問18(2) 煩雑な手続き(複数回答:○は3つまで) 専門業務型

n=	労使協定の締結	労使協定の労働基準監督署長への届出	健康福祉確保措置	苦情処理措置	労使委員会の設置	労働側委員の指名のための代表者選出	労使委員会の運営規定	労使委員会の議事録の作成	決議事項の委員の5分の4以上による合意	個別労働者からの同意	決議届の作成および労働基準監督署長への届出	報告の作成および労働基準監督署長への届出	その他	不明	上段:度数 下段:%	
190	92	157	52	45	0	0	0	0	0	0	0	0	4	5		
100	48.4	82.6	27.4	23.7	0.0	0.0	0.0	0.0	0.0	0.0	0.0	0.0	2.1	2.6		

問18(2) 最も煩雑な手続き 専門業務型

n=	労使協定の締結	労使協定の労働基準監督署長への届出	健康福祉確保措置	苦情処理措置	労使委員会の設置	労働側委員の指名のための代表者選出	労使委員会の運営規定	労使委員会の議事録の作成	決議事項の委員の5分の4以上による合意	個別労働者からの同意	決議届の作成および労働基準監督署長への届出	報告の作成および労働基準監督署長への届出	その他	不明	上段:度数 下段:%	
185	32	123	16	5	0	0	0	0	0	0	0	0	4	5		
100	17.3	66.5	8.6	2.7	0.0	0.0	0.0	0.0	0.0	0.0	0.0	0.0	2.2	2.7		

問18(2) 煩雑な手続き(複数回答:○は3つまで) 企画業務型

n=	労使協定の締結	労使協定の労働基準監督署長への届出	健康福祉確保措置	苦情処理措置	労使委員会の設置	労働側委員の指名のための代表者選出	労使委員会の運営規定	労使委員会の議事録の作成	決議事項の委員の5分の4以上による合意	個別労働者からの同意	決議届の作成および労働基準監督署長への届出	報告の作成および労働基準監督署長への届出	その他	不明	上段:度数 下段:%	
326	0	0	4	12	96	64	22	30	23	117	170	224	5	6		
100	0.0	0.0	1.2	3.7	29.4	19.6	6.7	9.2	7.1	35.9	52.1	68.7	1.5	1.8		

問18(2) 最も煩雑な手続き 企画業務型

n=	労使協定の締結	労使協定の労働基準監督署長への届出	健康福祉確保措置	苦情処理措置	労使委員会の設置	労働側委員の指名のための代表者選出	労使委員会の運営規定	労使委員会の議事録の作成	決議事項の委員の5分の4以上による合意	個別労働者からの同意	決議届の作成および労働基準監督署長への届出	報告の作成および労働基準監督署長への届出	その他	不明	上段:度数 下段:%	
320	0	0	1	5	27	41	3	5	5	71	64	75	5	18		
100	0.0	0.0	0.3	1.6	8.4	12.8	0.9	1.6	1.6	22.2	20.0	23.4	1.6	5.6		

問18(2)付問1-1 過半数組合の有無

n=	上段:度数 下段:%		
	ある	ない	不明
64	18	42	4
100	28.1	65.6	6.3

問18(2)付問1-2 過半数代表者の選出方法

n=	上段:度数 下段:%							
	労使協議 機関から 選出してい る	全従業員 の投票に より選出 している	全従業員 の挙手に より選出 している	全従業員 へ文書回 覧により 選出してい る	親睦会長 等から自 動的に選 出してい る	全従業員 の中から 会社側が 指名して 選出してい る	その他	不明
42	2	11	16	5	0	6	0	2
100	4.8	26.2	38.1	11.9	0.0	14.3	0.0	4.8

問18(2)付問1-3 労働者側委員の指名方法(複数回答:当てはまるものすべてに○)

n=	上段:度数 下段:%							
	事業場の 過半数組 合または 労使協議 機関から 指名する	適用対象 労働者 の中から 指名する	適用対象 労働者 の中から 指名する	適用対象 業務に 従事する 労働者 から 指名する	全従業員 から万遍 なく指名 している	労働組合 の執行部 から指名 している	その他	不明
64	12	16	2	7	11	11	3	11
100	18.8	25.0	3.1	10.9	17.2	17.2	4.7	17.2

問18(2)付問2 決議届の作成及び届出の現制度の変更について(複数回答:当てはまるものすべてに○)

n=	上段:度数 下段:%				
	決議の届 出を廃止 する	届出を1 年に1回 に緩和す る	本社で一 括届出で きるよう にする	その他	不明
170	58	17	103	0	5
100	34.1	10.0	60.6	0.0	2.9

問18(2)付問3 報告の作成及び届出の現制度の変更について(複数回答:当てはまるものすべてに○)

n=	上段:度数 下段:%				
	報告の届 出を廃止 する	届出を1 年に1回 に緩和す る	本社で一 括届出で きるよう にする	その他	不明
224	112	65	94	1	3
100	50.0	29.0	42.0	0.4	1.3

問19 裁量労働制導入の効果(複数回答:当てはまるものすべてに○)

n=	上段:度数 下段:%									
	従業員の モチベー ションが 向上した	効率よく 仕事を進 めるよう に従業 員の意 識が 変わった	従業員 の競争 意識が 高まった	労働時間 短縮に つなが った	人件費の 抑制に つなが った	企業業績 の向上 につな がった	多様な 人材の 活用 につな がった	その他	特に効果 として 感じて いない	不明
1534	426	884	86	299	288	155	238	53	212	64
100	27.8	57.6	5.6	19.5	18.8	10.1	15.5	3.5	13.8	4.2

問20 今後の裁量労働制について

n=	上段:度数 下段:%		
	今のま ま でよい	変更す べき	不明
1534	1,105	397	32
100	72.0	25.9	2.1

問20付問 今後の裁量労働制の変更すべき事項(複数回答:当てはまるものすべてに○)

n=	上段:度数 下段:%								
	1週間 や1ヶ 月の み な し の 労 働 時 間 を 認 め る べ き	労働時 間等 に関 する 規 制 を す べ て 適 用 除 外 す べ き	一定以 上の 年 取 の 確 保 で 労 働 時 間 規 制 を 適 用 除 外 す べ き	深夜 労働 に関 する 規 制 を 適 用 除 外 す べ き	休日 に関 する 規 制 を 適 用 除 外 す べ き	年次 有給 休 暇 に 関 する 規 定 を 適 用 除 外 す べ き	休日 が確 保さ れる な ら 、 労 働 時 間 規 制 を 適 用 除 外 す べ き	その他	不明
397	117	80	194	101	97	12	78	37	6
100	29.5	20.2	48.9	25.4	24.4	3.0	19.6	9.3	1.5

2. 基本クロス集計結果（厚労省抽出分）

F1-1 従業員数 正社員

%

	計 (n)	30人未満	30~99人	100~299人	300~499人	500~999人	1000人以上	不明	平均 (人)	標本標準偏差
Total	1,614	25.5	30.7	20.0	6.0	7.2	7.4	3.3	327.5	941.74
F1-1 従業員数 合計										
30人未満	319	99.4	-	-	-	-	-	0.6	14.6	6.81
30-99人	492	17.5	82.5	-	-	-	-	-	47.7	19.58
100-299人	353	0.6	23.0	76.5	-	-	-	-	140.8	55.73
300-499人	104	-	2.9	40.4	56.7	-	-	-	312.1	93.35
500-999人	124	0.8	1.6	6.5	25.8	64.5	-	0.8	557.9	191.76
1000人以上	158	-	-	0.6	3.2	21.5	74.7	-	2073.1	2249.80
F1-1 従業員数 正社員										
30人未満	412	100.0	-	-	-	-	-	-	16.3	7.46
30-99人	495	-	100.0	-	-	-	-	-	57.3	19.54
100-299人	323	-	-	100.0	-	-	-	-	173.4	56.65
300-499人	96	-	-	-	100.0	-	-	-	388.7	59.73
500-999人	116	-	-	-	-	100.0	-	-	709.1	144.06
1000人以上	119	-	-	-	-	-	100.0	-	2526.0	2432.74
F3 事業の種類										
林業	0	-	-	-	-	-	-	-	-	-
鉱業、採石業、砂利採取業	1	-	100.0	-	-	-	-	-	99.0	-
建設業	27	51.9	14.8	29.6	-	-	-	3.7	69.9	75.7
製造業	480	17.3	21.2	20.8	9.2	12.9	12.3	6.2	499.0	1018.6
電気・ガス・熱供給・水道業	2	-	50.0	50.0	-	-	-	-	86.5	72.8
情報通信業	353	28.3	35.4	22.1	4.2	4.0	4.2	1.7	211.3	686.6
運輸業、郵便業	5	40.0	20.0	20.0	-	-	-	20.0	74.3	110.4
卸売業、小売業	55	43.6	29.1	14.5	3.6	5.5	-	3.6	107.9	173.5
金融業、保険業	75	45.3	24.0	10.7	4.0	1.3	13.3	1.3	819.9	2699.6
不動産業、物品賃貸業	21	23.8	57.1	9.5	-	4.8	4.8	-	312.6	1066.5
学術研究、専門・技術サービス業	257	30.4	38.1	18.3	3.9	4.3	4.3	0.8	187.9	467.9
宿泊業、飲食サービス業	2	100.0	-	-	-	-	-	-	15.5	12.0
生活関連サービス業、娯楽業	8	37.5	50.0	-	-	-	-	12.5	32.4	16.5
教育、学習支援業	140	8.6	22.9	30.0	11.4	15.0	12.1	-	464.3	654.8
医療、福祉	6	16.7	16.7	16.7	-	16.7	33.3	-	602.2	651.6
複合サービス事業	0	-	-	-	-	-	-	-	-	-
その他サービス業	164	31.1	45.1	15.2	3.0	1.2	0.6	3.7	105.2	368.2
その他	8	-	25.0	25.0	12.5	-	25.0	12.5	474.3	541.2
F4 事業場の種類										
本社、本店	780	24.6	34.1	20.0	5.4	5.9	7.3	2.7	345.7	1043.44
支社、支店	459	28.8	32.0	19.0	4.1	5.2	4.8	6.1	216.6	541.25
営業所	75	65.3	22.7	8.0	4.0	-	-	-	51.7	93.13
研究所	118	19.5	30.5	24.6	11.0	5.1	7.6	1.7	272.2	490.86
その他	178	9.0	14.6	25.3	10.7	21.9	17.4	1.1	677.2	1449.32
F5 業績の推移										
上昇している	174	24.7	36.2	19.0	3.5	5.8	8.6	2.3	481.4	1436.97
やや上昇している	542	24.9	29.0	19.9	6.6	5.7	7.6	6.3	282.7	649.29
横ばい	451	25.1	33.3	21.5	6.0	7.1	6.0	1.1	318.2	1168.71
ゆるやかに低下している	160	35.0	30.6	19.4	2.5	5.6	5.0	1.9	250.3	694.83
低下している	93	35.5	26.9	14.0	7.5	8.6	3.2	4.3	189.8	316.71
その他	141	15.6	24.8	19.9	9.2	17.7	12.8	-	485.0	781.59
F6 労働組合の有無										
ある	838	19.3	22.8	20.4	8.6	11.7	13.0	4.2	523.4	1223.56
ない	765	31.5	39.5	19.9	3.1	2.4	1.3	2.4	121.5	398.59

F1-1 従業員数 非正社員

%

	計 (n)	30人未満	30~99人	100~299人	300~499人	500~999人	1000人以上	不明	平均 (人)	標本標準偏差
Total	1,614	65.0	14.2	7.4	2.2	2.6	2.3	6.3	109.9	434.09
F1-1 従業員数 合計										
30人未満	319	93.4	-	-	-	-	-	6.6	2.5	3.42
30-99人	492	89.8	7.7	-	-	-	-	2.4	10.2	11.97
100-299人	353	62.0	30.0	6.8	-	-	-	1.1	33.5	38.14
300-499人	104	41.4	32.7	24.0	1.0	-	-	1.0	69.2	73.42
500-999人	124	25.8	23.4	31.5	14.5	4.0	-	0.8	161.9	171.54
1000人以上	158	8.9	13.9	20.3	10.1	23.4	23.4	-	770.5	1126.34
F1-1 従業員数 正社員										
30人未満	412	89.8	3.2	0.5	-	0.2	-	6.3	8.1	35.59
30-99人	495	81.6	11.5	3.2	0.2	0.4	-	3.0	21.8	63.98
100-299人	323	58.5	28.5	9.0	1.2	0.9	-	1.9	48.8	88.58
300-499人	96	39.6	22.9	21.9	9.4	2.1	3.1	1.0	148.2	246.57
500-999人	116	27.6	21.6	27.6	7.8	7.8	6.0	1.7	289.2	571.94
1000人以上	119	11.8	16.8	16.8	10.1	21.0	22.7	0.8	762.3	1214.15
F3 事業の種類										
林業	0	-	-	-	-	-	-	-	-	-
鉱業、採石業、砂利採取業	1	100.0	-	-	-	-	-	-	18.0	-
建設業	27	88.9	7.4	-	-	-	-	3.7	10.6	14.2
製造業	480	55.9	16.6	11.9	2.6	3.0	1.6	8.4	94.1	264.5
電気・ガス・熱供給・水道業	2	50.0	50.0	-	-	-	-	-	16.0	22.6
情報通信業	353	79.8	8.0	1.3	0.6	0.6	-	9.6	17.5	60.0
運輸業、郵便業	5	60.0	20.0	-	-	-	-	20.0	18.5	16.1
卸売業、小売業	55	74.0	14.0	4.0	-	2.0	2.0	4.0	70.1	232.8
金融業、保険業	75	78.7	4.0	1.3	4.0	2.7	5.3	4.0	256.6	1073.7
不動産業、物品賃貸業	21	76.2	14.3	4.8	-	-	4.8	-	77.4	227.0
学術研究、専門・技術サービス業	257	61.2	18.7	7.9	2.8	3.3	1.9	4.2	124.3	533.7
宿泊業、飲食サービス業	2	100.0	-	-	-	-	-	-	2.0	2.8
生活関連サービス業、娯楽業	8	85.7	-	-	-	-	-	14.3	13.0	19.0
教育、学習支援業	140	23.4	24.2	23.4	7.8	9.4	10.9	0.8	400.5	733.2
医療、福祉	6	16.7	33.3	-	-	33.3	16.7	-	518.3	598.7
複合サービス事業	0	-	-	-	-	-	-	-	-	-
その他サービス業	164	80.0	12.5	2.5	-	-	-	5.0	24.2	94.6
その他	8	70.6	14.1	6.1	1.8	1.2	3.1	3.1	60.6	91.2
F4 事業場の種類										
本社、本店	780	68.5	13.5	5.6	2.3	2.7	2.7	4.7	128.0	550.36
支社、支店	459	69.9	10.0	5.9	1.1	1.7	1.1	10.2	63.3	247.24
営業所	75	85.3	4.0	-	-	-	-	10.7	4.5	9.67
研究所	118	54.2	30.5	10.2	1.7	1.7	-	1.7	62.7	122.17
その他	178	36.5	21.4	20.8	5.6	6.2	6.2	3.4	216.7	409.31
F5 業績の推移										
上昇している	174	70.7	13.2	6.3	1.7	4.0	1.2	2.9	80.6	222.00
やや上昇している	542	69.4	12.9	4.6	1.5	1.7	1.7	8.3	63.8	204.91
横ばい	451	67.2	14.9	7.3	1.8	1.3	2.2	5.3	112.0	546.05
ゆるやかに低下している	160	68.1	13.8	5.0	0.6	1.9	-	10.6	44.5	125.93
低下している	93	69.9	12.9	10.8	1.1	-	-	5.4	40.6	75.77
その他	141	37.6	16.3	19.2	8.5	9.9	8.5	-	322.9	647.96
F6 労働組合の有無										
ある	838	54.3	16.8	10.1	3.2	4.2	3.9	7.4	178.7	584.96
ない	765	76.3	11.5	4.6	1.1	0.9	0.5	5.1	37.7	127.61

F1-1 従業員数 合計

%

	計 (n)	30人未満	30~99人	100~299人	300~499人	500~999人	1000人以上	不明	平均(人)	標本標準偏差
Total	1,614	19.8	30.5	21.9	6.4	7.7	9.8	4.0	434.4	1243.89
F1-1 従業員数 合計										
30人未満	319	100.0	-	-	-	-	-	-	17.0	7.03
30-99人	492	-	100.0	-	-	-	-	-	57.6	20.15
100-299人	353	-	-	100.0	-	-	-	-	173.9	55.57
300-499人	104	-	-	-	100.0	-	-	-	380.6	56.60
500-999人	124	-	-	-	-	100.0	-	-	720.0	137.27
1000人以上	158	-	-	-	-	-	100.0	-	2843.6	2887.58
F1-1 従業員数 正社員										
30人未満	412	76.9	20.9	0.5	-	0.2	-	1.5	24.0	35.90
30-99人	495	-	82.0	16.4	0.6	0.4	-	0.6	78.6	66.91
100-299人	323	-	-	83.6	13.0	2.5	0.3	0.6	222.0	115.66
300-499人	96	-	-	-	61.5	33.3	5.2	-	535.4	259.35
500-999人	116	-	-	-	-	69.0	29.3	1.7	999.1	599.96
1000人以上	119	-	-	-	-	-	99.2	0.8	3284.6	3191.98
F3 事業の種類										
林業	0	-	-	-	-	-	-	-	-	-
鉱業、採石業、砂利採取業	1	-	-	100.0	-	-	-	-	117.0	-
建設業	27	44.4	22.2	25.9	3.7	-	-	3.7	80.5	87.1
製造業	480	14.8	20.0	21.5	9.6	12.9	14.8	6.5	586.0	1198.9
電気・ガス・熱供給・水道業	2	-	50.0	50.0	-	-	-	-	102.5	95.5
情報通信業	353	21.0	38.8	23.2	4.2	4.0	4.5	4.2	230.8	713.2
運輸業、郵便業	5	40.0	20.0	20.0	-	-	-	20.0	92.8	114.9
卸売業、小売業	55	34.5	27.3	21.8	1.8	9.1	1.8	3.6	178.1	333.3
金融業、保険業	75	34.7	32.0	13.3	4.0	1.3	13.3	1.3	1069.5	3630.6
不動産業、物品賃貸業	21	23.8	47.6	19.0	-	-	9.5	-	390.0	1292.0
学術研究、専門・技術サービス業	257	22.2	35.4	23.3	6.2	5.8	6.2	0.8	308.4	891.5
宿泊業、飲食サービス業	2	100.0	-	-	-	-	-	-	17.5	14.9
生活関連サービス業、娯楽業	8	25.0	75.0	-	-	-	-	-	42.0	25.4
教育、学習支援業	140	4.3	19.3	22.9	11.4	17.1	24.3	0.7	867.9	1293.3
医療、福祉	6	16.7	16.7	16.7	-	-	50.0	-	1120.5	1141.0
複合サービス事業	0	-	-	-	-	-	-	-	-	-
その他サービス業	164	25.0	42.7	22.6	3.7	1.2	1.2	3.7	129.0	404.3
その他	8	-	25.0	25.0	-	12.5	25.0	12.5	534.9	565.7
F4 事業場の種類										
本社、本店	780	18.5	35.0	22.1	5.5	6.2	9.6	3.2	468.6	1435.55
支社、支店	459	22.2	32.0	22.4	3.3	6.1	6.8	7.2	281.4	734.16
営業所	75	65.3	21.3	9.3	2.7	1.3	-	-	55.7	98.94
研究所	118	9.3	27.1	30.5	16.1	6.8	8.5	1.7	334.8	544.09
その他	178	7.3	12.9	19.1	14.0	21.9	23.6	1.1	889.0	1716.10
F5 業績の推移										
上昇している	174	19.5	34.5	24.1	4.6	6.3	9.2	1.7	558.2	1623.22
やや上昇している	542	20.7	29.5	20.9	7.6	5.9	8.9	6.6	344.9	759.31
横ばい	451	18.6	35.7	23.5	6.0	6.9	8.0	1.3	424.9	1614.01
ゆるやかに低下している	160	25.6	28.1	23.1	3.8	6.3	6.3	6.9	304.4	776.21
低下している	93	31.2	25.8	17.2	3.2	12.9	6.5	3.2	235.7	362.07
その他	141	8.5	22.0	17.7	9.2	17.7	24.8	-	807.9	1254.03
F6 労働組合の有無										
ある	838	15.4	21.2	20.8	8.7	11.5	17.1	5.4	699.9	1640.42
ない	765	23.9	40.7	23.4	4.1	3.7	2.0	2.4	158.0	447.61

F1-2 正社員の平均勤続年数

%

	計 (n)	1 年 未 満	未 満 1 年 以 上 5 年	5 年 未 満 以 上 1 0	5 年 未 満 以 上 1 0	1 0 年 未 満 以 上 2	1 0 年 未 満 以 上 2	1 0 年 未 満 以 上 3	3 0 年 以 上	不 明	平均 (年)	標 本 標 準 偏 差
Total	1,614	0.1	8.4	20.0	24.3	29.1	9.0	1.6	7.7		13.1	6.35
F1-1 従業員数 合計												
30人未満	319	-	12.2	29.5	20.7	22.3	9.1	1.9	4.4		11.7	6.67
30-99人	492	0.2	12.8	27.2	23.2	21.5	8.7	0.8	5.5		11.6	6.28
100-299人	353	-	7.4	16.4	26.1	31.2	9.6	2.6	6.8		13.9	6.85
300-499人	104	-	2.9	13.5	21.2	38.5	13.5	2.9	7.7		15.3	5.78
500-999人	124	-	1.6	5.7	30.7	46.0	8.1	-	8.1		15.3	4.11
1000人以上	158	-	0.6	7.6	36.7	34.8	9.5	1.9	8.9		15.2	4.74
F1-1 従業員数 正社員												
30人未満	412	-	12.1	29.6	21.4	22.1	9.2	1.7	3.9		11.7	6.66
30-99人	495	0.2	12.9	23.4	24.0	23.4	8.5	0.8	6.7		11.8	6.18
100-299人	323	-	4.6	17.3	24.8	31.6	10.5	3.4	7.7		14.5	6.89
300-499人	96	-	4.2	11.5	28.1	41.7	9.4	-	5.2		14.5	4.81
500-999人	116	-	0.9	6.0	30.2	49.1	7.8	0.9	5.2		15.7	4.14
1000人以上	119	-	-	7.6	34.5	34.5	10.9	1.7	10.9		15.4	4.89
F3 事業の種類												
林業	0	-	-	-	-	-	-	-	-		-	-
鉱業、採石業、砂利採取業	1	-	-	100.0	-	-	-	-	-		6.0	-
建設業	27	-	7.4	3.7	40.7	29.6	7.4	-	11.1		13.7	4.48
製造業	480	-	1.5	7.7	23.8	46.0	12.9	2.3	5.8		16.2	5.57
電気・ガス・熱供給・水道業	2	-	-	50.0	-	50.0	-	-	-		12.5	9.19
情報通信業	353	-	13.6	33.1	21.2	22.7	3.7	1.1	4.5		10.8	5.90
運輸業、郵便業	5	-	-	20.0	20.0	20.0	20.0	-	20.0		14.2	6.33
卸売業、小売業	55	-	3.6	18.2	29.1	36.4	9.1	-	3.6		13.4	4.86
金融業、保険業	75	-	1.3	9.3	33.3	22.7	22.7	-	10.7		14.8	5.38
不動産業、物品賃貸業	21	-	4.8	4.8	71.4	19.0	-	-	-		12.6	3.37
学術研究、専門・技術サービス業	257	-	12.5	23.0	20.6	23.0	11.7	1.9	7.4		12.4	6.98
宿泊業、飲食サービス業	2	-	-	100.0	-	-	-	-	-		5.5	0.71
生活関連サービス業、娯楽業	8	-	25.0	25.0	-	-	-	25.0	25.0		16.3	18.01
教育、学習支援業	140	-	2.9	15.0	32.1	25.7	5.7	1.4	17.1		13.4	4.83
医療、福祉	6	-	16.7	16.7	33.3	16.7	-	-	16.7		9.7	4.83
複合サービス事業	0	-	-	-	-	-	-	-	-		-	-
その他サービス業	164	0.6	19.5	36.6	20.1	10.4	2.4	-	10.4		8.5	4.95
その他	8	-	12.5	-	25.0	37.5	25.0	-	-		14.1	5.66
F4 事業場の種類												
本社、本店	780	0.1	14.0	32.3	22.8	18.1	3.6	0.9	8.2		10.4	5.82
支社、支店	459	-	4.1	8.5	24.8	41.4	12.4	1.3	7.4		15.1	5.52
営業所	75	-	2.7	13.3	32.0	44.0	5.3	2.7	-		14.5	6.15
研究所	118	-	2.5	6.8	23.7	32.2	21.2	5.9	7.6		17.2	6.89
その他	178	-	1.1	7.3	26.4	37.6	17.4	1.7	8.4		16.2	5.12
F5 業績の推移												
上昇している	174	-	21.3	20.7	24.1	23.0	5.2	1.7	4.0		11.0	6.90
やや上昇している	542	0.2	8.7	20.7	24.9	29.9	7.6	1.1	7.0		12.8	6.10
横ばい	451	-	5.1	22.2	25.3	27.3	10.9	1.6	7.8		13.4	6.34
ゆるやかに低下している	160	-	7.5	14.4	13.8	45.6	10.0	2.5	6.3		14.5	6.52
低下している	93	-	7.5	23.7	24.7	28.0	9.7	1.1	5.4		12.8	6.14
その他	141	-	2.1	17.0	32.6	22.0	13.5	0.7	12.1		14.0	5.16
F6 労働組合の有無												
ある	838	-	1.1	4.8	24.8	43.3	15.4	1.8	8.8		16.3	5.03
ない	765	0.1	16.5	36.6	23.5	13.9	2.0	1.2	6.3		9.6	5.76

F2 管理監督者の職位

%

	計 (n)	工場 社長 長ク ラス	支 社 長 ク ラス	部 長 ク ラス	部 次 長 ク ラス	課 長 ク ラス	課 長 代 理 ク ラス	そ の 他	不 明
Total	1,614	13.2	14.0	6.0	53.7	7.3	3.2	2.5	
F1-1 従業員数 合計									
30人未満	319	16.9	19.4	6.9	44.8	4.7	4.1	3.1	
30-99人	492	14.2	18.9	10.2	44.5	6.5	3.3	2.4	
100-299人	353	11.6	10.8	5.1	57.5	10.5	2.8	1.7	
300-499人	104	11.5	7.7	1.9	65.4	8.7	4.8	-	
500-999人	124	8.9	4.0	0.8	71.8	9.7	3.2	1.6	
1000人以上	158	13.9	6.3	2.5	66.5	6.3	2.5	1.9	
F1-1 従業員数 正社員									
30人未満	412	16.5	18.7	7.0	45.2	4.9	3.9	3.9	
30-99人	495	13.7	18.4	9.1	46.9	7.1	3.0	1.8	
100-299人	323	10.8	9.6	5.0	58.5	10.2	4.0	1.9	
300-499人	96	7.3	7.3	2.1	74.0	9.4	-	-	
500-999人	116	8.6	5.2	0.9	72.4	6.9	4.3	1.7	
1000人以上	119	17.7	5.0	3.4	60.5	8.4	1.7	3.4	
F3 事業の種類									
林業	0	-	-	-	-	-	-	-	
鉱業、採石業、砂利採取業	1	-	-	-	-	100.0	-	-	
建設業	27	7.4	7.4	11.1	59.3	11.1	-	3.7	
製造業	480	10.8	7.1	0.8	67.5	9.0	1.9	2.9	
電気・ガス・熱供給・水道業	2	-	50.0	-	-	50.0	-	-	
情報通信業	353	11.6	17.3	9.3	49.0	5.9	4.5	2.3	
運輸業、郵便業	5	20.0	-	-	80.0	-	-	-	
卸売業、小売業	55	5.5	12.7	1.8	56.4	20.0	1.8	1.8	
金融業、保険業	75	34.7	10.7	5.3	46.7	2.7	-	-	
不動産業、物品賃貸業	21	4.8	9.5	61.9	23.8	-	-	-	
学術研究、専門・技術サービス業	257	16.3	18.7	9.3	44.4	4.3	3.9	3.1	
宿泊業、飲食サービス業	2	-	100.0	-	-	-	-	-	
生活関連サービス業、娯楽業	8	12.5	25.0	37.5	12.5	-	-	12.5	
教育、学習支援業	140	7.9	11.4	2.9	64.3	6.4	6.4	0.7	
医療、福祉	6	50.0	-	-	50.0	-	-	-	
複合サービス事業	0	-	-	-	-	-	-	-	
その他サービス業	164	16.5	25.0	4.9	37.2	9.1	4.3	3.0	
その他	8	25.0	12.5	-	62.5	-	-	-	
F4 事業場の種類									
本社、本店	780	10.4	20.8	6.2	47.4	8.6	4.2	2.4	
支社、支店	459	17.0	6.3	8.3	59.9	6.3	0.9	1.3	
営業所	75	4.0	5.3	1.3	77.3	6.7	-	5.3	
研究所	118	18.6	11.9	5.9	54.2	5.1	-	4.2	
その他	178	16.3	9.6	1.7	55.1	6.2	8.4	2.8	
F5 業績の推移									
上昇している	174	10.9	13.2	9.8	50.0	8.6	5.8	1.7	
やや上昇している	542	12.7	12.7	4.1	57.4	8.3	2.6	2.2	
横ばい	451	14.6	15.1	8.0	51.2	7.5	2.0	1.6	
ゆるやかに低下している	160	12.5	16.3	1.9	58.8	6.3	1.9	2.5	
低下している	93	19.4	24.7	9.7	34.4	4.3	4.3	3.2	
その他	141	10.6	9.2	7.1	58.2	7.1	5.7	2.1	
F6 労働組合の有無									
ある	838	14.0	7.8	4.2	66.1	4.4	1.7	1.9	
ない	765	12.4	20.9	7.7	40.5	10.5	5.0	3.0	

F3 事業の種類

%

	計 (n)	林業	鉱業、採石業、砂利採	建設業	製造業	水道業・ガス・熱供給	情報通信業	運輸業、郵便業	卸売業、小売業	金融業、保険業	不動産業、物品賃貸業	学術研究、専門・技術サービス業	宿泊業、飲食サービス業	生活関連サービス業、娯楽業	教育、学習支援	医療、福祉	複合サービス業(郵便局、農業組合等)	その他サービス業(他に分類されないもの)	その他	不明
Total	1,614	-	0.1	1.7	29.7	0.1	21.9	0.3	3.4	4.6	1.3	15.9	0.1	0.5	8.7	0.4	-	10.2	0.5	0.6
F1-1 従業員数 合計																				
30人未満	319	-	-	3.8	22.3	-	23.2	0.6	6.0	8.2	1.6	17.9	0.6	0.6	1.9	0.3	-	12.9	-	0.3
30-99人	492	-	-	1.2	19.5	0.2	27.8	0.2	3.0	4.9	2.0	18.5	-	1.2	5.5	0.2	-	14.2	0.4	1.0
100-299人	353	-	0.3	2.0	29.2	0.3	23.2	0.3	3.4	2.8	1.1	17.0	-	-	9.1	0.3	-	10.5	0.6	-
300-499人	104	-	-	1.0	44.2	-	14.4	-	1.0	2.9	-	15.4	-	-	15.4	-	-	5.8	-	-
500-999人	124	-	-	-	50.0	-	11.3	-	4.0	0.8	-	12.1	-	-	19.4	-	-	1.6	0.8	-
1000人以上	158	-	-	-	44.9	-	10.1	-	0.6	6.3	1.3	10.1	-	-	21.5	1.9	-	1.3	1.3	0.6
F1-1 従業員数 正社員																				
30人未満	412	-	-	3.4	20.1	-	24.3	0.5	5.8	8.3	1.2	18.9	0.5	0.7	2.9	0.2	-	12.4	-	0.7
30-99人	495	-	0.2	0.8	20.6	0.2	25.3	0.2	3.2	3.6	2.4	19.8	-	0.8	6.5	0.2	-	14.9	0.4	0.8
100-299人	323	-	-	2.5	31.0	0.3	24.1	0.3	2.5	2.5	0.6	14.6	-	-	13.0	0.3	-	7.7	0.6	-
300-499人	96	-	-	-	45.8	-	15.6	-	2.1	3.1	-	10.4	-	-	16.7	-	-	5.2	1.0	-
500-999人	116	-	-	-	53.4	-	12.1	-	2.6	0.9	0.9	9.5	-	-	18.1	0.9	-	1.7	-	-
1000人以上	119	-	-	-	49.6	-	12.6	-	-	8.4	0.8	9.2	-	-	14.3	1.7	-	0.8	1.7	0.8
F3 事業の種類																				
林業	0	-	-	-	-	-	-	-	-	-	-	-	-	-	-	-	-	-	-	-
鉱業、採石業、砂利採取業	1	-	100.0	-	-	-	-	-	-	-	-	-	-	-	-	-	-	-	-	-
建設業	27	-	-	100.0	-	-	-	-	-	-	-	-	-	-	-	-	-	-	-	-
製造業	480	-	-	-	100.0	-	-	-	-	-	-	-	-	-	-	-	-	-	-	-
電気・ガス・熱供給・水道業	2	-	-	-	-	100.0	-	-	-	-	-	-	-	-	-	-	-	-	-	-
情報通信業	353	-	-	-	-	-	100.0	-	-	-	-	-	-	-	-	-	-	-	-	-
運輸業、郵便業	5	-	-	-	-	-	-	100.0	-	-	-	-	-	-	-	-	-	-	-	-
卸売業、小売業	55	-	-	-	-	-	-	-	100.0	-	-	-	-	-	-	-	-	-	-	-
金融業、保険業	75	-	-	-	-	-	-	-	-	100.0	-	-	-	-	-	-	-	-	-	-
不動産業、物品賃貸業	21	-	-	-	-	-	-	-	-	-	100.0	-	-	-	-	-	-	-	-	-
学術研究、専門・技術サービス業	257	-	-	-	-	-	-	-	-	-	-	100.0	-	-	-	-	-	-	-	-
宿泊業、飲食サービス業	2	-	-	-	-	-	-	-	-	-	-	-	100.0	-	-	-	-	-	-	-
生活関連サービス業、娯楽業	8	-	-	-	-	-	-	-	-	-	-	-	-	100.0	-	-	-	-	-	-
教育、学習支援業	140	-	-	-	-	-	-	-	-	-	-	-	-	-	100.0	-	-	-	-	-
医療、福祉	6	-	-	-	-	-	-	-	-	-	-	-	-	-	-	100.0	-	-	-	-
複合サービス事業	0	-	-	-	-	-	-	-	-	-	-	-	-	-	-	-	-	-	-	-
その他サービス業	164	-	-	-	-	-	-	-	-	-	-	-	-	-	-	-	-	100.0	-	-
その他	8	-	-	-	-	-	-	-	-	-	-	-	-	-	-	-	-	-	100.0	-
F4 事業場の種類																				
本社、本店	780	-	0.1	1.3	17.4	0.1	29.7	0.5	3.1	2.7	0.9	15.1	0.3	0.8	9.4	0.4	-	17.1	0.6	0.5
支社、支店	459	-	-	1.7	32.0	0.2	21.8	0.2	6.1	11.3	3.1	11.3	-	0.4	7.0	0.2	-	4.6	-	-
営業所	75	-	-	10.7	58.7	-	10.7	-	4.0	-	-	6.7	-	-	-	-	-	6.7	-	2.7
研究所	118	-	-	-	33.9	-	3.4	-	-	-	-	56.8	-	-	2.5	-	-	1.7	0.8	0.8
その他	178	-	-	0.6	62.4	-	5.1	-	-	1.1	-	7.9	-	-	18.0	1.1	-	1.7	1.1	1.1
F5 業績の推移																				
上昇している	174	-	-	2.9	27.6	0.6	17.2	1.7	2.9	5.7	9.8	17.8	0.6	0.6	1.1	-	-	10.9	0.6	-
やや上昇している	542	-	-	2.2	37.6	0.2	22.9	0.4	3.0	4.4	-	12.2	-	0.2	3.7	0.4	-	12.4	0.4	0.2
横ばい	451	-	-	1.1	26.2	-	22.6	-	4.4	7.3	0.4	16.9	0.2	1.3	8.9	0.2	-	8.4	0.4	1.6
ゆるやかに低下している	160	-	-	0.6	24.4	-	38.1	-	5.6	3.8	0.6	10.0	-	-	4.4	0.6	-	11.9	-	-
低下している	93	-	-	2.2	40.9	-	22.6	-	5.4	1.1	-	14.0	-	-	3.2	1.1	-	8.6	1.1	-
その他	141	-	0.7	-	13.5	-	8.5	-	-	0.7	0.7	29.8	-	-	40.4	-	-	5.0	0.7	-
F6 労働組合の有無																				
ある	838	-	-	2.3	45.5	0.1	11.5	0.1	2.5	7.8	2.1	13.4	-	0.1	10.0	0.6	-	2.9	0.6	0.6
ない	765	-	0.1	0.8	12.5	0.1	33.2	0.5	4.3	1.2	0.4	19.0	0.3	0.9	7.3	0.1	-	18.3	0.4	0.5

F4 事業場の種類

%

	計 (n)	本社、 本店	支社、 支店	営業 所	研究 所	その他	不明
Total	1,614	48.3	28.4	4.7	7.3	11.0	0.3
F1-1 従業員数 合計							
30人未満	319	45.1	32.0	15.4	3.5	4.1	-
30-99人	492	55.5	29.9	3.3	6.5	4.7	0.2
100-299人	353	48.7	29.2	2.0	10.2	9.6	0.3
300-499人	104	41.4	14.4	1.9	18.3	24.0	-
500-999人	124	38.7	22.6	0.8	6.5	31.5	-
1000人以上	158	47.5	19.6	-	6.3	26.6	-
F1-1 従業員数 正社員							
30人未満	412	46.6	32.0	11.9	5.6	3.9	-
30-99人	495	53.7	29.7	3.4	7.3	5.3	0.6
100-299人	323	48.3	26.9	1.9	9.0	13.9	-
300-499人	96	43.8	19.8	3.1	13.5	19.8	-
500-999人	116	39.7	20.7	-	5.2	33.6	0.9
1000人以上	119	47.9	18.5	-	7.6	26.1	-
F3 事業の種類							
林業	0	-	-	-	-	-	-
鉱業、採石業、砂利採取業	1	100.0	-	-	-	-	-
建設業	27	37.0	29.6	29.6	-	3.7	-
製造業	480	28.3	30.6	9.2	8.3	23.1	0.4
電気・ガス・熱供給・水道業	2	50.0	50.0	-	-	-	-
情報通信業	353	65.7	28.3	2.3	1.1	2.5	-
運輸業、郵便業	5	80.0	20.0	-	-	-	-
卸売業、小売業	55	43.6	50.9	5.5	-	-	-
金融業、保険業	75	28.0	69.3	-	-	2.7	-
不動産業、物品賃貸業	21	33.3	66.7	-	-	-	-
学術研究、専門・技術サービス業	257	45.9	20.2	1.9	26.1	5.4	0.4
宿泊業、飲食サービス業	2	100.0	-	-	-	-	-
生活関連サービス業、娯楽業	8	75.0	25.0	-	-	-	-
教育、学習支援業	140	52.1	22.9	-	2.1	22.9	-
医療、福祉	6	50.0	16.7	-	-	33.3	-
複合サービス事業	0	-	-	-	-	-	-
その他サービス業	164	81.1	12.8	3.0	1.2	1.8	-
その他	8	62.5	-	-	12.5	25.0	-
F4 事業場の種類							
本社、本店	780	100.0	-	-	-	-	-
支社、支店	459	-	100.0	-	-	-	-
営業所	75	-	-	100.0	-	-	-
研究所	118	-	-	-	100.0	-	-
その他	178	-	-	-	-	100.0	-
F5 業績の推移							
上昇している	174	54.6	30.5	2.3	4.6	8.1	-
やや上昇している	542	48.3	26.8	10.3	5.5	8.9	0.2
横ばい	451	50.6	30.2	2.2	5.8	11.1	0.2
ゆるやかに低下している	160	45.6	41.9	1.9	3.1	7.5	-
低下している	93	54.8	24.7	1.1	1.1	18.3	-
その他	141	36.2	17.7	-	27.7	18.4	-
F6 労働組合の有無							
ある	838	24.5	40.0	7.0	11.2	17.1	0.2
ない	765	74.9	15.4	2.1	3.1	4.3	0.1

F5 過去3年間の業績の推移

%

	計 (n)	上昇 している	ゆる やかに 上 っている	横 ばい	下 ゆる やかに 低 下している	低 下 し て い る	そ の 他	不 明
Total	1,614	10.8	33.6	27.9	9.9	5.8	8.7	3.3
F1-1 従業員数 合計								
30人未満	319	10.7	35.1	26.3	12.9	9.1	3.8	2.2
30-99人	492	12.2	32.5	32.7	9.2	4.9	6.3	2.2
100-299人	353	11.9	32.0	30.0	10.5	4.5	7.1	4.0
300-499人	104	7.7	39.4	26.0	5.8	2.9	12.5	5.8
500-999人	124	8.9	25.8	25.0	8.1	9.7	20.2	2.4
1000人以上	158	10.1	30.4	22.8	6.3	3.8	22.2	4.4
F1-1 従業員数 正社員								
30人未満	412	10.4	32.8	27.4	13.6	8.0	5.3	2.4
30-99人	495	12.7	31.7	30.3	9.9	5.1	7.1	3.2
100-299人	323	10.2	33.4	30.0	9.6	4.0	8.7	4.0
300-499人	96	6.3	37.5	28.1	4.2	7.3	13.5	3.1
500-999人	116	8.6	26.7	27.6	7.8	6.9	21.6	0.9
1000人以上	119	12.6	34.5	22.7	6.7	2.5	15.1	5.9
F3 事業の種類								
林業	0	-	-	-	-	-	-	-
鉱業、採石業、砂利採取業	1	-	-	-	-	-	100.0	-
建設業	27	18.5	44.4	18.5	3.7	7.4	-	7.4
製造業	480	10.0	42.5	24.6	8.1	7.9	4.0	2.9
電気・ガス・熱供給・水道業	2	50.0	50.0	-	-	-	-	-
情報通信業	353	8.5	35.1	28.9	17.3	5.9	3.4	0.8
運輸業、郵便業	5	60.0	40.0	-	-	-	-	-
卸売業、小売業	55	9.1	29.1	36.4	16.4	9.1	-	-
金融業、保険業	75	13.3	32.0	44.0	8.0	1.3	1.3	-
不動産業、物品賃貸業	21	81.0	-	9.5	4.8	-	4.8	-
学術研究、専門・技術サービス業	257	12.1	25.7	29.6	6.2	5.1	16.3	5.1
宿泊業、飲食サービス業	2	50.0	-	50.0	-	-	-	-
生活関連サービス業、娯楽業	8	12.5	12.5	75.0	-	-	-	-
教育、学習支援業	140	1.4	14.3	28.6	5.0	2.1	40.7	7.9
医療、福祉	6	-	33.3	16.7	16.7	16.7	-	16.7
複合サービス事業	0	-	-	-	-	-	-	-
その他サービス業	164	11.6	40.9	23.2	11.6	4.9	4.3	3.7
その他	8	12.5	25.0	25.0	-	12.5	12.5	12.5
F4 事業場の種類								
本社、本店	780	12.2	33.6	29.2	9.4	6.5	6.5	2.6
支社、支店	459	11.6	31.6	29.6	14.6	5.0	5.5	2.2
営業所	75	5.3	74.7	13.3	4.0	1.3	-	1.3
研究所	118	6.8	25.4	22.0	4.2	0.9	33.1	7.6
その他	178	7.9	27.0	28.1	6.7	9.6	14.6	6.2
F5 業績の推移								
上昇している	174	100.0	-	-	-	-	-	-
やや上昇している	542	-	100.0	-	-	-	-	-
横ばい	451	-	-	100.0	-	-	-	-
ゆるやかに低下している	160	-	-	-	100.0	-	-	-
低下している	93	-	-	-	-	100.0	-	-
その他	141	-	-	-	-	-	100.0	-
F6 労働組合の有無								
ある	838	9.8	32.6	26.0	10.3	5.7	12.5	3.1
ない	765	12.0	35.2	30.2	9.5	5.8	4.3	3.0

F6 労働組合の有無

%

	計 (n)	ある	ない	不明
Total	1,614	51.9	47.4	0.7
F1-1 従業員数 合計				
30人未満	319	40.4	57.4	2.2
30-99人	492	36.2	63.2	0.6
100-299人	353	49.3	50.7	-
300-499人	104	70.2	29.8	-
500-999人	124	77.4	22.6	-
1000人以上	158	90.5	9.5	-
F1-1 従業員数 正社員				
30人未満	412	39.3	58.5	2.2
30-99人	495	38.6	61.0	0.4
100-299人	323	52.9	47.1	-
300-499人	96	75.0	25.0	-
500-999人	116	84.5	15.5	-
1000人以上	119	91.6	8.4	-
F3 事業の種類				
林業	0	-	-	-
鉱業、採石業、砂利採取業	1	-	100.0	-
建設業	27	70.4	22.2	7.4
製造業	480	79.4	20.0	0.6
電気・ガス・熱供給・水道業	2	50.0	50.0	-
情報通信業	353	27.2	72.0	0.8
運輸業、郵便業	5	20.0	80.0	-
卸売業、小売業	55	38.2	60.0	1.8
金融業、保険業	75	86.7	12.0	1.3
不動産業、物品賃貸業	21	85.7	14.3	-
学術研究、専門・技術サービス業	257	43.6	56.4	-
宿泊業、飲食サービス業	2	-	100.0	-
生活関連サービス業、娯楽業	8	12.5	87.5	-
教育、学習支援業	140	60.0	40.0	-
医療、福祉	6	83.3	16.7	-
複合サービス事業	0	-	-	-
その他サービス業	164	14.6	85.4	-
その他	8	62.5	37.5	-
F4 事業場の種類				
本社、本店	780	26.3	73.5	0.3
支社、支店	459	73.0	25.7	1.3
営業所	75	78.7	21.3	-
研究所	118	79.7	20.3	-
その他	178	80.3	18.5	1.1
F5 業績の推移				
上昇している	174	47.1	52.9	-
やや上昇している	542	50.4	49.6	-
横ばい	451	48.3	51.2	0.4
ゆるやかに低下している	160	53.8	45.6	0.6
低下している	93	51.6	47.3	1.1
その他	141	74.5	23.4	2.1
F6 労働組合の有無				
ある	838	100.0	-	-
ない	765	-	100.0	-

問1 1日の所定労働時間

	計 (n)	%							平均 (時間)	標本 標準 偏差
		5時間 未満	6時間 未満	7時間 未満	8時間	8時間 未満 超9時	9時間 以上	不明		
Total	1,614	-	0.1	66.4	32.9	0.1	0.2	0.3	7.7	0.29
F1-1 従業員数 合計										
30人未満	319	-	-	55.8	43.9	-	0.3	-	7.8	0.33
30-99人	492	-	0.2	62.2	36.6	0.2	0.4	0.4	7.7	0.34
100-299人	353	-	0.3	68.8	30.6	0.3	-	-	7.7	0.27
300-499人	104	-	-	83.7	16.4	-	-	-	7.7	0.21
500-999人	124	-	-	82.3	17.7	-	-	-	7.7	0.20
1000人以上	158	-	-	81.7	18.4	-	-	-	7.7	0.22
F1-1 従業員数 正社員										
30人未満	412	-	-	58.3	41.3	-	0.2	0.2	7.7	0.33
30-99人	495	-	0.2	63.2	35.4	0.4	0.4	0.4	7.7	0.33
100-299人	323	-	0.3	73.1	26.6	-	-	-	7.7	0.26
300-499人	96	-	-	81.3	18.8	-	-	-	7.7	0.22
500-999人	116	-	-	81.9	18.1	-	-	-	7.7	0.19
1000人以上	119	-	-	79.0	21.0	-	-	-	7.7	0.25
F3 事業の種類										
林業	0	-	-	-	-	-	-	-	-	-
鉱業、採石業、砂利採取業	1	-	-	100.0	-	-	-	-	7.5	-
建設業	27	-	-	55.6	44.4	-	-	-	7.8	0.21
製造業	480	-	-	67.7	31.5	-	0.4	0.4	7.8	0.19
電気・ガス・熱供給・水道業	2	-	-	50.0	50.0	-	-	-	7.9	0.18
情報通信業	353	-	0.3	60.3	38.5	0.3	0.3	0.3	7.7	0.34
運輸業、郵便業	5	-	-	20.0	80.0	-	-	-	8.0	0.08
卸売業、小売業	55	-	-	72.7	27.3	-	-	-	7.7	0.22
金融業、保険業	75	-	-	72.0	28.0	-	-	-	7.4	0.44
不動産業、物品賃貸業	21	-	-	95.2	4.8	-	-	-	7.4	0.24
学術研究、専門・技術サービス業	257	-	-	61.9	38.1	-	-	-	7.8	0.25
宿泊業、飲食サービス業	2	-	-	-	100.0	-	-	-	8.0	0.00
生活関連サービス業、娯楽業	8	-	-	37.5	62.5	-	-	-	7.8	0.35
教育、学習支援業	140	-	-	91.4	7.9	0.7	-	-	7.7	0.19
医療、福祉	6	-	-	100.0	-	-	-	-	7.6	0.31
複合サービス事業	0	-	-	-	-	-	-	-	-	-
その他サービス業	164	-	0.6	56.7	42.7	-	-	-	7.7	0.35
その他	8	-	-	75.0	25.0	-	-	-	7.7	0.33
F4 事業場の種類										
本社、本店	780	-	0.3	54.4	44.5	0.3	0.3	0.4	7.8	0.33
支社、支店	459	-	-	70.4	29.4	-	0.2	-	7.7	0.31
営業所	75	-	-	90.7	9.3	-	-	-	7.7	0.14
研究所	118	-	-	83.9	16.1	-	-	-	7.8	0.15
その他	178	-	-	87.1	12.9	-	-	-	7.7	0.15
F5 業績の推移										
上昇している	174	-	0.6	55.2	43.7	-	-	0.6	7.7	0.36
やや上昇している	542	-	-	66.2	33.4	-	0.4	-	7.8	0.28
横ばい	451	-	0.2	63.9	35.5	0.4	-	-	7.7	0.29
ゆるやかに低下している	160	-	-	70.6	28.8	-	-	0.6	7.7	0.28
低下している	93	-	-	59.1	38.7	-	1.1	1.1	7.7	0.39
その他	141	-	-	84.4	15.6	-	-	-	7.7	0.23
F6 労働組合の有無										
ある	838	-	-	81.0	18.9	0.1	-	-	7.7	0.25
ない	765	-	0.3	50.3	48.5	0.1	0.4	0.4	7.8	0.33

問1 1週間の所定労働時間

%

	計 (n)	3 0 5 時間 未以 上	3 3 5 0 5 時間 未以 上	4 3 0 5 時間 未以 上	4 0 時間	5 4 0 時間 未 満 超 4	4 5 時間 以 上	不 明	平 均 (時間)	標 本 標 準 偏 差
Total	1,614	0.1	0.1	62.1	33.4	0.1	1.0	3.2	38.8	1.64
F1-1 従業員数 合計										
30人未満	319	-	-	51.4	43.6	0.3	1.6	3.1	39.0	1.80
30-99人	492	0.2	0.2	56.7	37.8	-	1.2	3.9	38.8	1.88
100-299人	353	-	0.3	67.4	29.8	0.3	0.6	1.7	38.8	1.46
300-499人	104	-	-	79.8	15.4	-	1.0	3.9	38.7	1.35
500-999人	124	-	-	72.6	21.8	-	0.8	4.8	38.9	1.27
1000人以上	158	-	-	77.2	19.6	-	0.6	2.5	38.7	1.28
F1-1 従業員数 正社員										
30人未満	412	-	-	53.2	42.5	0.2	1.2	2.9	38.9	1.74
30-99人	495	0.2	0.2	59.2	35.2	-	1.6	3.6	38.8	1.93
100-299人	323	-	0.3	70.6	26.0	0.3	0.3	2.5	38.7	1.36
300-499人	96	-	-	79.2	18.8	-	-	2.1	38.7	1.02
500-999人	116	-	-	70.7	23.3	-	0.9	5.2	38.9	1.23
1000人以上	119	-	-	74.8	21.9	-	0.8	2.5	38.7	1.43
F3 事業の種類										
林業	0	-	-	-	-	-	-	-	-	-
鉱業、採石業、砂利採取業	1	-	-	100.0	-	-	-	-	37.5	-
建設業	27	-	-	25.9	44.4	-	3.7	25.9	39.7	2.22
製造業	480	0.2	-	59.8	34.4	-	1.0	4.6	39.3	1.26
電気・ガス・熱供給・水道業	2	-	-	50.0	50.0	-	-	-	39.4	0.88
情報通信業	353	-	0.3	57.2	38.2	0.3	1.1	2.8	38.8	1.73
運輸業、郵便業	5	-	-	-	100.0	-	-	-	40.0	-
卸売業、小売業	55	-	-	76.4	21.8	-	1.8	-	38.6	1.37
金融業、保険業	75	-	1.3	65.3	28.0	-	1.3	4.0	37.0	2.70
不動産業、物品賃貸業	21	-	-	95.2	4.8	-	-	-	37.2	1.18
学術研究、専門・技術サービス業	257	-	-	60.3	37.4	-	0.4	1.9	38.9	1.30
宿泊業、飲食サービス業	2	-	-	-	100.0	-	-	-	40.0	-
生活関連サービス業、娯楽業	8	-	-	37.5	50.0	-	-	12.5	38.9	1.83
教育、学習支援業	140	-	-	88.6	9.3	0.7	-	1.4	38.7	0.85
医療、福祉	6	-	-	100.0	-	-	-	-	38.1	1.53
複合サービス事業	0	-	-	-	-	-	-	-	-	-
その他サービス業	164	-	-	56.7	41.5	-	1.8	-	38.8	2.09
その他	8	-	-	62.5	25.0	-	-	12.5	38.8	1.00
F4 事業場の種類										
本社、本店	780	0.1	0.1	50.8	44.4	0.1	1.3	3.2	38.9	1.85
支社、支店	459	-	0.2	65.6	30.3	0.2	1.1	2.6	38.7	1.74
営業所	75	-	-	82.7	6.7	-	1.3	9.3	38.8	1.03
研究所	118	-	-	81.4	17.8	-	-	0.9	38.8	0.79
その他	178	-	-	80.9	15.7	-	-	3.4	38.8	0.80
F5 業績の推移										
上昇している	174	-	-	52.9	44.8	-	0.6	1.7	38.6	1.87
やや上昇している	542	0.2	-	61.8	32.7	0.2	1.7	3.5	38.9	1.79
横ばい	451	-	0.4	59.7	36.6	-	0.9	2.4	38.8	1.64
ゆるやかに低下している	160	-	-	65.6	29.4	0.6	-	4.4	38.8	1.33
低下している	93	-	-	52.7	43.0	-	2.2	2.2	39.1	1.94
その他	141	-	-	81.6	15.6	-	-	2.8	38.8	0.82
F6 労働組合の有無										
ある	838	-	0.1	75.7	20.3	-	0.6	3.3	38.7	1.41
ない	765	0.1	0.1	47.2	47.8	0.3	1.4	3.0	39.0	1.87

問2 実労働時間の把握方法 専門業務型裁量労働制適用者

%

	計 (n)	IT ・ C カ ー ド	タ イ ム カ ー ド	PC の グ ラ フ イ ク ア イ ト	自 己 申 告 制	認 管 理 監 督 者 の 承	を 予 め 一 定 時 間 数	把 握 し て い な い	該 当 者 は い な い	不 明
Total	1,614	28.3	6.6	36.3	1.7	3.2	1.1	14.2	8.8	
F1-1 従業員数 合計										
30人未満	319	22.9	4.1	28.2	2.2	1.6	0.6	27.6	12.9	
30-99人	492	30.9	3.7	37.4	1.2	2.6	0.6	14.4	9.1	
100-299人	353	30.9	7.6	35.4	2.3	4.5	0.8	9.6	8.8	
300-499人	104	19.2	9.6	44.2	1.9	1.0	2.9	10.6	10.6	
500-999人	124	22.6	9.7	51.6	1.6	4.0	2.4	5.6	2.4	
1000人以上	158	21.5	13.3	43.0	1.3	6.3	1.9	7.6	5.1	
F1-1 従業員数 正社員										
30人未満	412	23.8	4.6	30.1	1.9	1.7	1.0	24.0	12.9	
30-99人	495	30.3	3.2	38.0	1.2	3.4	0.6	13.9	9.3	
100-299人	323	30.7	7.7	37.2	2.8	4.0	0.9	9.6	7.1	
300-499人	96	19.8	11.5	43.8	1.0	4.2	3.1	8.3	8.3	
500-999人	116	25.0	11.2	48.3	0.9	4.3	1.7	5.2	3.4	
1000人以上	119	24.4	14.3	40.3	1.7	3.4	1.7	10.1	4.2	
F3 事業の種類										
林業	0	-	-	-	-	-	-	-	-	
鉱業、採石業、砂利採取業	1	-	-	-	-	-	-	100.0	-	
建設業	27	22.2	18.5	18.5	7.4	-	-	18.5	14.8	
製造業	480	32.3	9.2	23.5	1.2	1.0	0.2	25.2	7.3	
電気・ガス・熱供給・水道業	2	-	-	100.0	-	-	-	-	-	
情報通信業	353	36.8	5.1	49.3	1.4	2.0	0.3	4.0	1.1	
運輸業、郵便業	5	-	-	-	-	-	-	80.0	20.0	
卸売業、小売業	55	16.4	3.6	7.3	-	-	-	47.3	25.5	
金融業、保険業	75	-	5.3	6.7	-	-	-	25.3	62.7	
不動産業、物品賃貸業	21	57.1	-	-	-	4.8	-	28.6	9.5	
学術研究、専門・技術サービス業	257	26.5	7.0	49.4	2.3	4.7	1.6	4.7	3.9	
宿泊業、飲食サービス業	2	-	-	-	-	-	-	50.0	50.0	
生活関連サービス業、娯楽業	8	25.0	12.5	50.0	12.5	-	-	-	-	
教育、学習支援業	140	5.7	-	61.4	3.6	15.0	7.1	2.1	5.0	
医療、福祉	6	-	50.0	33.3	16.7	-	-	-	-	
複合サービス事業	0	-	-	-	-	-	-	-	-	
その他サービス業	164	36.0	4.9	36.6	0.6	2.4	-	9.8	9.8	
その他	8	37.5	12.5	37.5	-	12.5	-	-	-	
F4 事業場の種類										
本社、本店	780	31.3	4.0	41.2	2.3	3.3	1.0	8.6	8.3	
支社、支店	459	30.5	7.8	25.3	1.5	2.8	0.2	18.5	13.3	
営業所	75	12.0	10.7	10.7	-	-	-	62.7	4.0	
研究所	118	18.6	9.3	60.2	0.8	4.2	1.7	2.5	2.5	
その他	178	22.5	11.2	38.8	0.6	3.9	3.4	14.0	5.6	
F5 業績の推移										
上昇している	174	31.6	11.5	33.9	1.1	3.4	-	9.2	9.2	
やや上昇している	542	29.9	6.1	34.3	0.9	1.1	0.2	20.1	7.4	
横ばい	451	27.9	6.4	33.3	2.0	3.1	1.8	13.3	12.2	
ゆるやかに低下している	160	41.9	9.4	23.8	1.2	2.5	0.6	9.4	11.2	
低下している	93	31.2	7.5	35.5	3.2	3.2	-	10.8	8.6	
その他	141	7.8	0.7	68.8	3.5	9.2	3.5	4.3	2.1	
F6 労働組合の有無										
ある	838	25.4	8.6	30.9	1.3	2.6	1.6	18.9	10.7	
ない	765	31.5	4.4	42.4	2.1	3.8	0.5	8.8	6.5	

問2 実労働時間の把握方法 企画業務型裁量労働制適用者

%

	計 (n)	IT ・C カム カード	PC ・ロ グ ア ウ ト	自 己 申 告 制	認 管 理 監 督 者 の 承	を 予 め 一 定 時 間 数	把 握 し て い な い	該 当 者 は い な い	不 明
Total	1,614	16.1	8.2	15.9	0.4	0.5	-	30.1	28.7
F1-1 従業員数 合計									
30人未満	319	20.4	9.4	14.7	0.3	0.6	-	22.9	31.7
30-99人	492	10.0	5.1	15.4	1.0	-	-	32.7	35.8
100-299人	353	16.4	6.5	15.3	-	0.3	-	32.3	29.2
300-499人	104	8.7	7.7	23.1	-	2.9	-	35.6	22.1
500-999人	124	17.7	11.3	25.0	-	-	-	30.6	15.3
1000人以上	158	16.5	18.4	13.9	-	0.6	-	33.5	17.1
F1-1 従業員数 正社員									
30人未満	412	17.2	9.0	14.1	1.0	0.5	-	27.2	31.1
30-99人	495	12.7	4.4	14.3	0.4	-	-	32.7	35.4
100-299人	323	13.9	6.2	17.3	-	0.9	-	33.1	28.5
300-499人	96	10.4	12.5	25.0	-	1.0	-	33.3	17.7
500-999人	116	21.6	12.9	22.4	-	-	-	25.0	18.1
1000人以上	119	17.6	20.2	15.1	-	0.8	-	30.3	16.0
F3 事業の種類									
林業	0	-	-	-	-	-	-	-	-
鉱業、採石業、砂利採取業	1	100.0	-	-	-	-	-	-	-
建設業	27	11.1	25.9	18.5	-	-	-	18.5	25.9
製造業	480	28.5	10.6	23.5	0.6	0.8	-	15.8	20.0
電気・ガス・熱供給・水道業	2	-	-	50.0	-	-	-	50.0	-
情報通信業	353	12.7	2.5	12.2	-	0.6	-	27.8	44.2
運輸業、郵便業	5	60.0	-	-	-	20.0	-	20.0	-
卸売業、小売業	55	30.9	27.3	21.8	-	-	-	9.1	10.9
金融業、保険業	75	4.0	37.3	44.0	-	1.3	-	12.0	1.3
不動産業、物品賃貸業	21	9.5	28.6	4.8	-	-	-	-	57.1
学術研究、専門・技術サービス業	257	8.6	3.1	8.6	-	-	-	42.8	37.0
宿泊業、飲食サービス業	2	50.0	-	-	-	-	-	50.0	-
生活関連サービス業、娯楽業	8	12.5	-	-	12.5	-	-	25.0	50.0
教育、学習支援業	140	-	-	4.3	-	-	-	79.3	16.4
医療、福祉	6	-	33.3	-	-	-	-	33.3	33.3
複合サービス事業	0	-	-	-	-	-	-	-	-
その他サービス業	164	14.0	3.0	12.2	1.8	-	-	34.8	34.1
その他	8	25.0	12.5	-	-	-	-	50.0	12.5
F4 事業場の種類									
本社、本店	780	11.2	4.2	12.8	0.8	0.9	-	30.0	40.1
支社、支店	459	21.6	13.5	21.1	0.2	-	-	23.1	20.5
営業所	75	58.7	10.7	9.3	-	-	-	12.0	9.3
研究所	118	6.8	5.1	10.2	-	-	-	61.0	16.9
その他	178	11.8	12.9	22.5	-	0.6	-	35.4	16.9
F5 業績の推移									
上昇している	174	13.8	12.6	17.2	0.6	1.1	-	20.1	34.5
やや上昇している	542	19.4	8.3	19.2	0.2	0.2	-	23.8	29.0
横ばい	451	12.2	9.1	16.0	0.7	0.4	-	34.6	27.1
ゆるやかに低下している	160	30.6	6.9	11.9	1.2	1.2	-	18.8	29.4
低下している	93	18.3	8.6	12.9	-	-	-	19.4	40.9
その他	141	5.0	0.7	9.2	-	0.7	-	62.4	22.0
F6 労働組合の有無									
ある	838	22.8	13.5	20.9	0.4	0.6	-	27.3	14.6
ない	765	8.9	2.4	10.3	0.5	0.4	-	33.3	44.2

問2 実労働時間の把握方法 フレックスタイム制適用者

%

	計 (n)	I C カ ー ド	T ア イ ム カ ー ド	P ・ C の グ ラ フ ア ウ ト	自 己 申 告 制	認 管 理 監 督 者 の 承	を 予 め 一 定 時 間 数	把 握 し て い な い	該 当 者 は い な い	不 明
Total	1,614	15.7	5.9	15.6	0.6	0.6	-	58.7	3.0	
F1-1 従業員数 合計										
30人未満	319	11.3	5.6	8.8	0.6	0.6	-	69.0	4.1	
30-99人	492	12.8	1.6	12.8	0.4	0.4	-	68.1	3.9	
100-299人	353	16.4	5.9	16.7	0.3	1.1	-	56.1	3.4	
300-499人	104	9.6	9.6	26.0	1.0	1.0	-	52.9	-	
500-999人	124	18.5	9.7	25.0	0.8	-	-	44.4	1.6	
1000人以上	158	15.2	13.9	26.6	1.3	-	-	41.8	1.3	
F1-1 従業員数 正社員										
30人未満	412	11.2	4.9	7.8	0.5	0.7	-	70.9	4.1	
30-99人	495	14.3	1.4	13.1	0.4	0.4	-	65.9	4.4	
100-299人	323	15.5	6.5	18.9	0.3	1.2	-	55.7	1.9	
300-499人	96	12.5	13.5	25.0	3.1	-	-	44.8	1.0	
500-999人	116	20.7	11.2	29.3	-	-	-	37.9	0.9	
1000人以上	119	16.8	15.1	28.6	0.8	-	-	37.8	0.8	
F3 事業の種類										
林業	0	-	-	-	-	-	-	-	-	
鉱業、採石業、砂利採取業	1	100.0	-	-	-	-	-	-	-	
建設業	27	3.7	25.9	7.4	-	-	-	59.3	3.7	
製造業	480	23.8	11.0	22.3	0.4	0.6	-	41.5	0.4	
電気・ガス・熱供給・水道業	2	-	-	100.0	-	-	-	-	-	
情報通信業	353	18.1	2.5	17.8	0.6	0.6	-	58.1	2.3	
運輸業、郵便業	5	20.0	-	20.0	-	-	-	60.0	-	
卸売業、小売業	55	10.9	1.8	25.5	-	-	-	61.8	-	
金融業、保険業	75	1.3	6.7	5.3	-	-	-	84.0	2.7	
不動産業、物品賃貸業	21	-	28.6	-	-	-	-	66.7	4.8	
学術研究、専門・技術サービス業	257	14.0	1.9	14.0	0.8	1.9	-	59.9	7.4	
宿泊業、飲食サービス業	2	-	-	-	-	-	-	100.0	-	
生活関連サービス業、娯楽業	8	-	-	-	-	-	-	75.0	25.0	
教育、学習支援業	140	1.4	-	-	1.4	-	-	90.0	7.1	
医療、福祉	6	16.7	16.7	-	-	-	-	66.7	-	
複合サービス事業	0	-	-	-	-	-	-	-	-	
その他サービス業	164	13.4	4.3	11.0	-	-	-	69.5	1.8	
その他	8	37.5	12.5	12.5	-	-	-	25.0	12.5	
F4 事業場の種類										
本社、本店	780	11.8	3.2	11.3	0.4	0.5	-	70.4	2.4	
支社、支店	459	22.2	7.2	15.3	0.4	-	-	52.3	2.6	
営業所	75	20.0	13.3	8.0	-	-	-	56.0	2.7	
研究所	118	12.7	7.6	27.1	1.7	3.4	-	35.6	11.9	
その他	178	15.7	10.1	30.3	1.1	1.1	-	40.4	1.1	
F5 業績の推移										
上昇している	174	9.8	9.2	15.5	0.6	0.6	-	62.6	1.7	
やや上昇している	542	15.7	6.1	17.3	-	0.2	-	59.0	1.7	
横ばい	451	14.6	6.0	16.9	0.4	0.9	-	59.0	2.2	
ゆるやかに低下している	160	34.4	6.9	10.0	-	-	-	46.2	2.5	
低下している	93	21.5	6.5	12.9	2.2	3.2	-	51.6	2.2	
その他	141	5.0	-	14.9	2.1	0.7	-	66.7	10.6	
F6 労働組合の有無										
ある	838	20.6	9.4	20.6	0.8	0.7	-	45.1	2.6	
ない	765	10.3	2.1	10.2	0.3	0.5	-	73.1	3.5	

問2 実労働時間の把握方法 管理監督者

%

	計 (n)	IC タイム カード	タ イ ム カ ー ド ・ P C の ロ グ ア ウ ト	自 己 申 告 制	認 管 理 監 督 者 の 承	を 予 め 一 定 時 間 数	把 握 し て い な い	該 当 者 は い な い	不 明
Total	1,614	34.3	11.3	38.4	2.4	4.0	4.2	2.1	3.4
F1-1 従業員数 合計									
30人未満	319	33.2	10.7	35.1	1.9	1.9	3.5	6.0	7.8
30-99人	492	37.2	8.3	40.5	2.0	3.1	4.3	2.0	2.6
100-299人	353	35.1	9.6	38.5	2.6	7.1	3.7	0.9	2.6
300-499人	104	23.1	11.5	54.8	3.9	1.9	3.9	1.0	-
500-999人	124	27.4	16.1	40.3	3.2	4.8	8.1	-	-
1000人以上	158	27.2	20.9	36.7	3.2	7.0	4.4	-	0.6
F1-1 従業員数 正社員									
30人未満	412	33.5	11.2	34.2	2.2	2.9	3.6	5.3	7.0
30-99人	495	38.2	7.3	40.2	2.0	3.8	4.2	1.8	2.4
100-299人	323	32.2	9.3	43.0	3.4	5.6	4.0	0.6	1.9
300-499人	96	22.9	17.7	50.0	2.1	4.2	2.1	1.0	-
500-999人	116	29.3	17.2	38.8	2.6	4.3	6.9	-	0.9
1000人以上	119	29.4	21.9	34.5	2.5	5.9	5.9	-	-
F3 事業の種類									
林業	0	-	-	-	-	-	-	-	-
鉱業、採石業、砂利採取業	1	100.0	-	-	-	-	-	-	-
建設業	27	22.2	22.2	37.0	7.4	-	-	-	11.1
製造業	480	43.8	13.5	34.0	1.5	1.5	4.0	-	1.9
電気・ガス・熱供給・水道業	2	-	-	100.0	-	-	-	-	-
情報通信業	353	34.8	4.0	47.6	1.4	0.3	3.4	4.2	4.2
運輸業、郵便業	5	80.0	-	20.0	-	-	-	-	-
卸売業、小売業	55	38.2	29.1	-	-	-	1.8	1.8	-
金融業、保険業	75	4.0	33.3	52.0	1.3	-	5.3	2.7	1.3
不動産業、物品賃貸業	21	61.9	28.6	-	-	-	4.8	4.8	-
学術研究、専門・技術サービス業	257	30.7	9.3	35.4	3.9	8.9	3.9	2.7	5.1
宿泊業、飲食サービス業	2	50.0	-	-	-	50.0	-	-	-
生活関連サービス業、娯楽業	8	12.5	12.5	62.5	-	-	-	-	12.5
教育、学習支援業	140	14.3	3.6	40.7	5.7	22.1	10.0	1.4	2.1
医療、福祉	6	16.7	50.0	-	33.3	-	-	-	-
複合サービス事業	0	-	-	-	-	-	-	-	-
その他サービス業	164	38.4	8.5	38.4	1.2	0.6	4.3	3.7	4.9
その他	8	37.5	12.5	25.0	12.5	12.5	-	-	-
F4 事業場の種類									
本社、本店	780	34.1	7.2	39.7	2.4	3.0	5.6	3.5	4.5
支社、支店	459	36.2	16.3	37.5	1.7	3.5	2.2	1.3	1.3
営業所	75	68.0	10.7	18.7	-	-	-	-	2.7
研究所	118	21.2	11.0	39.0	5.9	11.9	5.9	-	5.1
その他	178	25.3	16.9	42.7	1.7	6.7	3.9	0.6	2.3
F5 業績の推移									
上昇している	174	36.2	16.7	36.2	0.6	1.7	1.7	2.9	4.0
やや上昇している	542	38.2	9.4	39.9	1.3	2.0	4.8	1.9	2.6
横ばい	451	31.9	12.9	40.1	2.4	4.4	2.9	1.8	3.6
ゆるやかに低下している	160	46.3	11.9	27.5	1.3	2.5	4.4	3.8	2.5
低下している	93	39.8	14.0	25.8	4.3	3.2	5.4	1.1	6.5
その他	141	13.5	5.7	48.2	5.0	12.8	9.9	1.4	3.6
F6 労働組合の有無									
ある	838	35.1	17.1	35.6	2.4	4.3	3.5	0.5	1.7
ない	765	33.7	5.0	41.1	2.4	3.8	5.1	3.9	5.1

問2 実労働時間の把握方法 その他の労働時間制で働く労働者

%

	計 (n)	I C カ ー ド	T ア イ ム カ ー ド	P ・ C の グ ラ フ ア ウ ト	自 己 申 告 制	認 管 理 監 督 者 の 承	を 予 め 一 定 時 間 数	把 握 し て い な い	該 当 者 は い な い	不 明
Total	1,614	31.4	7.7	29.4	5.0	3.7	-	14.6	8.2	
F1-1 従業員数 合計										
30人未満	319	32.6	7.8	24.8	1.6	1.9	-	22.3	9.1	
30-99人	492	30.7	4.7	31.9	4.5	3.9	-	15.2	9.1	
100-299人	353	34.0	7.4	28.6	4.8	5.4	-	12.2	7.6	
300-499人	104	24.0	8.7	33.7	5.8	6.7	-	15.4	5.8	
500-999人	124	21.8	10.5	35.5	8.9	3.2	-	11.3	8.9	
1000人以上	158	26.6	14.6	34.2	12.0	3.2	-	5.1	4.4	
F1-1 従業員数 正社員										
30人未満	412	32.3	8.5	24.3	2.4	2.9	-	21.1	8.5	
30-99人	495	32.3	4.0	31.7	4.8	4.4	-	13.3	9.3	
100-299人	323	32.2	6.8	31.3	5.6	4.6	-	13.0	6.5	
300-499人	96	21.9	13.5	32.3	7.3	4.2	-	13.5	7.3	
500-999人	116	21.6	10.3	35.3	9.5	3.4	-	11.2	8.6	
1000人以上	119	30.3	15.1	32.8	8.4	2.5	-	5.9	5.0	
F3 事業の種類										
林業	0	-	-	-	-	-	-	-	-	
鉱業、採石業、砂利採取業	1	100.0	-	-	-	-	-	-	-	
建設業	27	33.3	25.9	11.1	11.1	-	-	18.5	-	
製造業	480	42.3	8.1	27.9	4.8	1.7	-	8.5	6.7	
電気・ガス・熱供給・水道業	2	-	-	100.0	-	-	-	-	-	
情報通信業	353	33.1	2.0	32.6	1.7	0.6	-	19.5	10.5	
運輸業、郵便業	5	60.0	-	-	-	-	-	20.0	20.0	
卸売業、小売業	55	38.2	14.5	40.0	-	-	-	5.5	1.8	
金融業、保険業	75	4.0	22.7	42.7	2.7	-	-	13.3	14.7	
不動産業、物品賃貸業	21	57.1	23.8	9.5	-	-	-	-	9.5	
学術研究、専門・技術サービス業	257	20.6	7.8	23.3	5.1	8.6	-	23.0	11.7	
宿泊業、飲食サービス業	2	-	-	-	-	-	-	50.0	50.0	
生活関連サービス業、娯楽業	8	12.5	12.5	25.0	-	12.5	-	12.5	25.0	
教育、学習支援業	140	16.4	7.1	38.6	18.6	16.4	-	0.7	2.1	
医療、福祉	6	33.3	-	16.7	33.3	-	-	16.7	-	
複合サービス事業	0	-	-	-	-	-	-	-	-	
その他サービス業	164	35.4	4.3	27.4	3.0	1.8	-	20.7	7.3	
その他	8	-	12.5	25.0	-	12.5	-	37.5	12.5	
F4 事業場の種類										
本社、本店	780	32.4	4.6	29.2	4.7	2.3	-	17.1	9.6	
支社、支店	459	32.5	11.1	30.7	4.1	2.4	-	12.0	7.2	
営業所	75	56.0	10.7	10.7	-	1.3	-	17.3	4.0	
研究所	118	16.9	9.3	31.4	6.8	13.6	-	15.3	6.8	
その他	178	23.6	10.1	34.3	8.4	7.9	-	8.4	7.3	
F5 業績の推移										
上昇している	174	35.6	13.8	19.5	4.0	0.6	-	15.5	10.9	
やや上昇している	542	37.1	5.5	32.5	3.0	2.4	-	12.2	7.4	
横ばい	451	23.7	9.3	28.2	4.4	4.4	-	21.1	8.9	
ゆるやかに低下している	160	45.6	6.9	23.1	1.2	3.8	-	10.6	8.8	
低下している	93	40.9	7.5	19.4	2.2	-	-	20.4	9.7	
その他	141	12.8	5.7	44.0	18.4	9.9	-	3.5	5.7	
F6 労働組合の有無										
ある	838	31.6	11.5	29.7	6.7	3.5	-	10.3	6.8	
ない	765	31.5	3.7	28.5	3.1	4.1	-	19.2	9.9	

問3 長時間労働削減策（複数回答：該当するものすべてに○）

%

	計 (n)	文書の 啓発、 社内周 知による 注意喚 起	直人 接の 声掛け による	ノ ー 残 業 デ ー の 設 定	強 制 消 費 電 源 オ フ 、 P C の 一	助 言 に 対 し て 注 意 す る 者 の	残 業 を し て い る 者 の	内 容 ・ 配 分 の 見 直 し	内 部 ・ 課 ・ 配 分 の 見 直 し	そ の 他	特 に 行 っ て い な い	不 明
Total	1,614	48.5	36.7	56.1	9.5	65.3	48.4	37.1	9.6	2.5	0.6	
F1-1 従業員数 合計												
30人未満	319	41.4	44.2	45.1	10.0	64.6	48.6	28.2	14.1	6.6	0.3	
30-99人	492	39.4	35.8	43.7	7.7	65.5	47.6	36.4	7.9	2.6	1.0	
100-299人	353	52.4	29.8	60.1	9.6	66.9	42.5	35.1	8.2	1.7	0.3	
300-499人	104	63.5	35.6	76.9	1.9	69.2	54.8	39.4	7.7	-	-	
500-999人	124	70.2	34.7	83.9	8.1	66.9	50.0	45.2	8.1	-	-	
1000人以上	158	64.6	43.7	81.7	17.1	67.1	48.7	44.3	13.9	-	-	
F1-1 従業員数 正社員												
30人未満	412	41.0	41.8	43.9	11.2	63.4	48.1	29.6	12.4	6.1	0.5	
30-99人	495	42.0	34.6	48.1	7.5	66.5	46.3	35.2	7.9	2.4	1.0	
100-299人	323	52.6	31.0	63.8	9.0	68.1	46.1	39.6	8.4	0.9	0.3	
300-499人	96	66.7	35.4	75.0	2.1	64.6	50.0	37.5	5.2	-	-	
500-999人	116	69.8	39.7	87.1	9.5	69.8	49.1	42.2	9.5	-	-	
1000人以上	119	68.1	43.7	80.7	21.0	69.8	52.1	48.7	18.5	-	-	
F3 事業の種類												
林業	0	-	-	-	-	-	-	-	-	-	-	-
鉱業、採石業、砂利採取業	1	-	-	100.0	-	100.0	-	-	-	-	-	-
建設業	27	59.3	33.3	74.1	11.1	40.7	37.0	29.6	7.4	3.7	-	
製造業	480	59.4	42.5	71.9	7.5	69.4	51.9	43.1	15.4	0.4	0.6	
電気・ガス・熱供給・水道業	2	100.0	100.0	50.0	-	100.0	50.0	-	-	-	-	-
情報通信業	353	42.8	38.2	40.2	14.4	77.9	49.6	33.4	11.3	3.1	-	
運輸業、郵便業	5	60.0	40.0	20.0	20.0	60.0	60.0	80.0	-	-	-	
卸売業、小売業	55	50.9	41.8	54.5	1.8	74.5	52.7	34.5	1.8	1.8	1.8	
金融業、保険業	75	73.3	37.3	84.0	29.3	54.7	56.0	37.3	8.0	-	1.3	
不動産業、物品賃貸業	21	57.1	66.7	85.7	81.0	85.7	9.5	61.9	4.8	4.8	-	
学術研究、専門・技術サービス業	257	44.0	30.0	51.0	3.1	52.9	49.0	32.7	5.8	4.7	-	
宿泊業、飲食サービス業	2	-	50.0	-	-	50.0	-	-	-	-	-	
生活関連サービス業、娯楽業	8	75.0	50.0	-	-	50.0	25.0	25.0	12.5	-	12.5	
教育、学習支援業	140	32.9	16.4	66.4	-	44.3	40.7	45.0	5.0	2.1	0.7	
医療、福祉	6	33.3	33.3	33.3	-	50.0	66.7	33.3	-	-	-	
複合サービス事業	0	-	-	-	-	-	-	-	-	-	-	
その他サービス業	164	32.9	37.2	29.3	8.5	67.1	42.7	27.4	4.9	5.5	1.2	
その他	8	87.5	50.0	75.0	-	87.5	50.0	37.5	-	-	-	
F4 事業場の種類												
本社、本店	780	35.6	34.0	38.3	6.0	65.4	46.2	31.4	8.0	4.4	0.5	
支社、支店	459	59.0	39.0	66.7	18.1	67.8	55.6	49.9	6.3	0.4	0.9	
営業所	75	73.3	65.3	86.7	20.0	85.3	29.3	18.7	53.3	-	1.3	
研究所	118	61.9	23.7	69.5	1.7	49.2	38.1	32.2	8.5	0.9	-	
その他	178	59.6	40.5	84.8	3.4	61.8	55.1	40.5	7.9	1.7	-	
F5 業績の推移												
上昇している	174	43.7	39.1	52.9	17.8	69.0	48.9	43.7	12.6	3.5	0.6	
やや上昇している	542	49.6	36.2	56.1	7.9	69.4	46.1	34.7	14.8	1.9	0.2	
横ばい	451	49.5	36.8	52.3	7.5	65.0	51.9	38.1	7.1	2.0	0.4	
ゆるやかに低下している	160	50.6	44.4	58.8	23.1	68.1	57.5	41.3	3.1	6.3	1.3	
低下している	93	38.7	45.2	44.1	4.3	69.9	50.5	29.0	3.2	3.2	1.1	
その他	141	51.1	25.5	72.3	1.4	48.9	33.3	35.5	6.4	1.4	0.7	
F6 労働組合の有無												
ある	838	64.3	40.1	80.2	14.6	64.4	48.8	42.2	11.2	0.5	0.4	
ない	765	31.4	33.2	29.8	4.1	66.5	48.1	31.6	8.0	4.7	0.8	

問4 全従業員一律の休憩時間

%

	計 (n)	設定 している	設定 していない	不明
Total	1,614	69.2	30.7	0.1
F1-1 従業員数 合計				
30人未満	319	72.4	27.3	0.3
30-99人	492	73.2	26.8	-
100-299人	353	72.2	27.8	-
300-499人	104	74.0	26.0	-
500-999人	124	62.1	37.9	-
1000人以上	158	52.5	47.5	-
F1-1 従業員数 正社員				
30人未満	412	72.1	27.7	0.2
30-99人	495	73.1	26.7	0.2
100-299人	323	72.1	27.9	-
300-499人	96	63.5	36.5	-
500-999人	116	66.4	33.6	-
1000人以上	119	52.1	47.9	-
F3 事業の種類				
林業	0	-	-	-
鉱業、採石業、砂利採取業	1	100.0	-	-
建設業	27	88.9	11.1	-
製造業	480	73.8	26.2	-
電気・ガス・熱供給・水道業	2	100.0	-	-
情報通信業	353	68.8	31.2	-
運輸業、郵便業	5	80.0	20.0	-
卸売業、小売業	55	89.1	10.9	-
金融業、保険業	75	45.3	54.7	-
不動産業、物品賃貸業	21	66.7	33.3	-
学術研究、専門・技術サービス業	257	75.1	24.5	0.4
宿泊業、飲食サービス業	2	50.0	50.0	-
生活関連サービス業、娯楽業	8	50.0	50.0	-
教育、学習支援業	140	50.0	50.0	-
医療、福祉	6	66.7	33.3	-
複合サービス事業	0	-	-	-
その他サービス業	164	65.2	34.8	-
その他	8	62.5	37.5	-
F4 事業場の種類				
本社、本店	780	66.7	33.3	-
支社、支店	459	68.2	31.6	0.2
営業所	75	92.0	8.0	-
研究所	118	86.4	13.6	-
その他	178	61.8	38.2	-
F5 業績の推移				
上昇している	174	64.4	35.1	0.6
やや上昇している	542	68.1	31.9	-
横ばい	451	70.7	29.3	-
ゆるやかに低下している	160	78.1	21.9	-
低下している	93	71.0	29.0	-
その他	141	61.0	39.0	-
F6 労働組合の有無				
ある	838	69.3	30.6	0.1
ない	765	69.3	30.7	-

問4付問1 異なる休憩時間の検討

%

	計 (n)	あ る	な い	不 明
Total	1,117	5.3	93.6	1.2
F1-1 従業員数 合計				
30人未満	231	2.6	96.1	1.3
30-99人	360	2.8	95.8	1.4
100-299人	255	4.3	95.3	0.4
300-499人	77	3.9	96.1	-
500-999人	77	11.7	85.7	2.6
1000人以上	83	19.3	78.3	2.4
F1-1 従業員数 正社員				
30人未満	297	2.7	95.6	1.7
30-99人	362	3.6	95.6	0.8
100-299人	233	3.9	95.7	0.4
300-499人	61	4.9	95.1	-
500-999人	77	15.6	81.8	2.6
1000人以上	62	16.1	80.7	3.2
F3 事業の種類				
林業	0	-	-	-
鉱業、採石業、砂利採取業	1	-	100.0	-
建設業	24	4.2	95.8	-
製造業	354	7.6	92.1	0.3
電気・ガス・熱供給・水道業	2	-	100.0	-
情報通信業	243	2.5	96.7	0.8
運輸業、郵便業	4	25.0	75.0	-
卸売業、小売業	49	2.0	95.9	2.0
金融業、保険業	34	2.9	97.1	-
不動産業、物品賃貸業	14	-	78.6	21.4
学術研究、専門・技術サービス業	193	2.1	96.9	1.0
宿泊業、飲食サービス業	1	-	100.0	-
生活関連サービス業、娯楽業	4	25.0	75.0	-
教育、学習支援業	70	18.6	77.1	4.3
医療、福祉	4	25.0	75.0	-
複合サービス事業	0	-	-	-
その他サービス業	107	1.9	98.1	-
その他	5	-	100.0	-
F4 事業場の種類				
本社、本店	520	6.2	93.1	0.8
支社、支店	313	5.8	93.0	1.3
営業所	69	1.5	98.6	-
研究所	102	1.0	97.1	2.0
その他	110	6.4	90.9	2.7
F5 業績の推移				
上昇している	112	5.4	91.1	3.6
やや上昇している	369	4.3	95.7	-
横ばい	319	5.3	93.4	1.3
ゆるやかに低下している	125	6.4	92.8	0.8
低下している	66	-	98.5	1.5
その他	86	12.8	84.9	2.3
F6 労働組合の有無				
ある	581	6.2	92.4	1.4
ない	530	4.3	94.7	0.9

問4付問2 異なる休憩時間を設定していない理由（複数回答:該当するものすべてに○）

%

	計 (n)	分割体 付与は は困難 の者が	業務内容 は労働 者が	でな ない分 割と性 は保 つ	職場の 一体 性を 保 つ	い る 労働 者 の 希 望 が	特 に 割 り と 希 望 が	労働 者 の 希 望 が	使 分 割 定 の 結 果 が 困 難	で 使 分 割 定 の 結 果 が 困 難	そ の 他	不 明
Total	59	8.5	39.0	8.5	11.9	6.8	5.1	23.7	15.3			
F1-1 従業員数 合計												
30人未満	6	-	16.7	33.3	-	-	-	33.3	16.7			
30-99人	10	10.0	20.0	10.0	10.0	-	-	30.0	30.0			
100-299人	11	9.1	54.6	-	18.2	9.1	9.1	18.2	9.1			
300-499人	3	33.3	33.3	-	-	-	-	33.3	-			
500-999人	9	-	33.3	22.2	11.1	11.1	22.2	11.1	22.2			
1000人以上	16	6.3	62.5	-	12.5	12.5	-	18.8	12.5			
F1-1 従業員数 正社員												
30人未満	8	-	12.5	25.0	12.5	12.5	12.5	25.0	25.0			
30-99人	13	7.7	30.8	7.7	15.4	-	7.7	30.8	15.4			
100-299人	9	22.2	44.4	-	11.1	11.1	-	22.2	11.1			
300-499人	3	-	33.3	-	-	-	33.3	33.3	-			
500-999人	12	8.3	50.0	16.7	16.7	16.7	-	8.3	25.0			
1000人以上	10	-	70.0	-	-	-	-	20.0	10.0			
F3 事業の種類												
林業	0	-	-	-	-	-	-	-	-			
鉱業、採石業、砂利採取業	0	-	-	-	-	-	-	-	-			
建設業	1	-	-	-	-	-	-	-	-		100.0	
製造業	27	14.8	48.1	11.1	-	-	-	11.1	18.5			
電気・ガス・熱供給・水道業	0	-	-	-	-	-	-	-	-			
情報通信業	6	-	33.3	-	-	-	33.3	16.7	16.7			
運輸業、郵便業	1	-	-	-	100.0	-	-	-	-			
卸売業、小売業	1	-	-	-	100.0	-	-	100.0	-			
金融業、保険業	1	-	100.0	-	-	-	-	-	-			
不動産業、物品賃貸業	0	-	-	-	-	-	-	-	-			
学術研究、専門・技術サービス業	4	-	50.0	50.0	25.0	25.0	25.0	-	-			
宿泊業、飲食サービス業	0	-	-	-	-	-	-	-	-			
生活関連サービス業、娯楽業	1	-	-	-	-	-	-	-	-		100.0	
教育、学習支援業	13	-	38.5	-	30.8	15.4	-	53.8	7.7			
医療、福祉	1	-	-	-	-	-	-	100.0	-			
複合サービス事業	0	-	-	-	-	-	-	-	-			
その他サービス業	2	50.0	-	-	-	-	50.0	-	-			
その他	0	-	-	-	-	-	-	-	-			
F4 事業場の種類												
本社、本店	32	9.4	40.6	6.3	15.6	9.4	6.3	28.1	6.3			
支社、支店	18	-	44.4	11.1	11.1	5.6	5.6	16.7	27.8			
営業所	1	-	-	100.0	-	-	-	-	-			
研究所	1	-	-	-	-	-	-	-	-		100.0	
その他	7	28.6	28.6	-	-	-	-	28.6	14.3			
F5 業績の推移												
上昇している	6	-	83.3	-	16.7	-	-	-	-			
やや上昇している	16	12.5	31.3	18.8	-	6.3	6.3	12.5	18.8			
横ばい	17	11.8	35.3	11.8	17.7	-	-	29.4	11.8			
ゆるやかに低下している	8	12.5	50.0	-	-	-	12.5	12.5	12.5			
低下している	0	-	-	-	-	-	-	-	-			
その他	11	-	27.3	-	27.3	27.3	9.1	45.5	27.3			
F6 労働組合の有無												
ある	36	5.6	41.7	11.1	11.1	5.6	-	22.2	19.4			
ない	23	13.0	34.8	4.4	13.0	8.7	13.0	26.1	8.7			

問4付問3 全従業員一律でない休憩時間の付与方法（複数回答:該当するものすべてに○） %

	計 (n)	る ず 一 定 の 部 と 課 ご と に	て 職 種 内 の 一 定 の 係 ・	任 勞 働 者 の 自 由 裁 量 に	い る 上 長 の 判 断 に 任 せ て	そ の 他	不 明
Total	495	28.3	28.1	43.8	8.9	10.9	1.8
F1-1 従業員数 合計							
30人未満	87	9.2	20.7	67.8	8.1	5.8	2.3
30-99人	132	13.6	27.3	61.4	11.4	3.8	3.0
100-299人	98	27.6	38.8	39.8	13.3	11.2	1.0
300-499人	27	29.6	33.3	33.3	3.7	22.2	-
500-999人	47	42.6	25.5	25.5	6.4	21.3	-
1000人以上	75	48.0	33.3	16.0	6.7	22.7	1.3
F1-1 従業員数 正社員							
30人未満	114	8.8	22.8	66.7	7.0	4.4	3.5
30-99人	132	17.4	28.0	56.8	14.4	7.6	1.5
100-299人	90	30.0	40.0	38.9	8.9	13.3	1.1
300-499人	35	37.1	25.7	28.6	5.7	20.0	-
500-999人	39	41.0	33.3	20.5	7.7	15.4	2.6
1000人以上	57	49.1	29.8	15.8	7.0	24.6	-
F3 事業の種類							
林業	0	-	-	-	-	-	-
鉱業、採石業、砂利採取業	0	-	-	-	-	-	-
建設業	3	-	-	100.0	-	-	-
製造業	126	61.9	22.2	11.1	3.2	10.3	0.8
電気・ガス・熱供給・水道業	0	-	-	-	-	-	-
情報通信業	110	10.9	26.4	70.9	18.2	3.6	2.7
運輸業、郵便業	1	-	-	100.0	100.0	-	-
卸売業、小売業	6	66.7	33.3	16.7	-	16.7	-
金融業、保険業	41	17.1	56.1	29.3	9.8	9.8	-
不動産業、物品賃貸業	7	-	-	14.3	-	85.7	-
学術研究、専門・技術サービス業	63	17.5	19.0	55.6	9.5	14.3	3.2
宿泊業、飲食サービス業	1	-	100.0	100.0	-	-	-
生活関連サービス業、娯楽業	4	-	25.0	75.0	-	-	-
教育、学習支援業	70	31.4	47.1	31.4	2.9	18.6	1.4
医療、福祉	2	-	100.0	50.0	-	-	-
複合サービス事業	0	-	-	-	-	-	-
その他サービス業	57	5.3	14.0	77.2	12.3	7.0	3.5
その他	3	66.7	-	33.3	-	-	-
F4 事業場の種類							
本社、本店	260	20.0	21.5	57.3	10.4	8.1	2.7
支社、支店	145	39.3	40.0	31.7	9.7	7.6	-
営業所	6	33.3	16.7	50.0	-	-	16.7
研究所	16	37.5	6.3	31.3	12.5	31.3	-
その他	68	33.8	33.8	20.6	1.5	25.0	1.5
F5 業績の推移							
上昇している	61	23.0	13.1	55.7	13.1	13.1	1.6
やや上昇している	173	34.1	23.1	38.2	6.9	9.3	2.3
横ばい	132	22.7	35.6	49.2	12.9	8.3	0.8
ゆるやかに低下している	35	17.1	28.6	54.3	8.6	2.9	2.9
低下している	27	40.7	22.2	40.7	7.4	3.7	3.7
その他	55	30.9	41.8	32.7	3.6	25.5	1.8
F6 労働組合の有無							
ある	256	44.1	36.3	21.5	7.8	16.8	0.8
ない	235	11.5	18.3	68.5	10.2	4.7	3.0

問5 採用している労働時間制度（複数回答:該当するものすべてに○） %

	計 (n)	通常 の労働 時間制	変 形 労働 時間制	交 替 制	制 フレ ック スタ イム	な 事 業 場 外 労働 時間 制のみ	働 専 門 業 務 型 裁 量 労	働 企 画 業 務 型 裁 量 労	不 明
Total	1,614	62.6	25.8	16.0	41.3	29.3	85.8	69.9	0.1
F1-1 従業員数 合計									
30人未満	319	56.7	16.3	2.2	31.0	24.5	72.4	77.1	-
30-99人	492	66.1	19.9	4.9	31.9	28.9	85.6	67.3	-
100-299人	353	62.0	24.4	15.9	43.9	34.3	90.4	67.7	-
300-499人	104	62.5	29.8	24.0	47.1	19.2	89.4	64.4	-
500-999人	124	67.7	33.1	32.3	55.7	33.1	94.4	69.4	-
1000人以上	158	74.1	50.0	49.4	58.2	34.8	92.4	66.5	-
F1-1 従業員数 正社員									
30人未満	412	59.0	16.0	2.2	29.1	24.5	76.0	72.8	-
30-99人	495	65.7	22.2	6.9	34.1	31.7	86.1	67.3	0.2
100-299人	323	63.2	24.2	17.0	44.3	32.2	90.4	66.9	-
300-499人	96	66.7	35.4	22.9	55.2	17.7	91.7	66.7	-
500-999人	116	62.9	36.2	39.7	62.1	34.5	94.8	75.0	-
1000人以上	119	71.4	48.7	54.6	62.2	37.8	89.9	69.8	-
F3 事業の種類									
林業	0	-	-	-	-	-	-	-	-
鉱業、採石業、砂利採取業	1	-	-	-	100.0	100.0	-	100.0	-
建設業	27	44.4	40.7	3.7	40.7	25.9	81.5	81.5	-
製造業	480	55.8	34.6	38.1	58.5	33.5	74.8	84.2	-
電気・ガス・熱供給・水道業	2	100.0	-	-	100.0	-	100.0	50.0	-
情報通信業	353	60.6	17.8	6.2	41.9	34.3	96.0	72.2	-
運輸業、郵便業	5	20.0	60.0	-	40.0	-	20.0	80.0	-
卸売業、小売業	55	74.5	29.1	5.5	38.2	34.5	52.7	90.9	-
金融業、保険業	75	80.0	5.3	6.7	16.0	33.3	74.7	88.0	-
不動産業、物品賃貸業	21	71.4	4.8	-	33.3	61.9	71.4	100.0	-
学術研究、専門・技術サービス業	257	66.1	18.3	6.2	40.1	23.0	95.3	57.2	0.4
宿泊業、飲食サービス業	2	50.0	-	-	-	-	50.0	50.0	-
生活関連サービス業、娯楽業	8	62.5	25.0	-	25.0	-	100.0	75.0	-
教育、学習支援業	140	88.6	47.9	8.6	10.0	14.3	97.9	20.7	-
医療、福祉	6	50.0	66.7	66.7	33.3	-	100.0	66.7	-
複合サービス事業	0	-	-	-	-	-	-	-	-
その他サービス業	164	54.3	18.9	6.1	30.5	26.2	90.2	65.2	-
その他	8	37.5	12.5	12.5	75.0	37.5	100.0	50.0	-
F4 事業場の種類									
本社、本店	780	61.0	26.9	9.6	29.6	27.6	91.4	70.0	-
支社、支店	459	61.0	25.3	17.0	47.7	40.5	81.5	76.9	0.2
営業所	75	68.0	13.3	5.3	44.0	12.0	37.3	88.0	-
研究所	118	75.4	18.6	10.2	64.4	18.6	97.5	39.0	-
その他	178	62.9	31.5	48.9	59.6	22.5	86.0	64.6	-
F5 業績の推移									
上昇している	174	54.6	24.1	12.6	37.4	43.7	90.8	79.9	-
やや上昇している	542	62.9	26.2	20.3	41.0	28.2	79.9	76.2	0.2
横ばい	451	61.2	23.1	11.5	41.0	22.6	86.7	65.4	-
ゆるやかに低下している	160	46.9	25.6	16.3	53.8	46.9	90.6	81.3	-
低下している	93	59.1	29.0	21.5	48.4	22.6	89.3	80.7	-
その他	141	90.1	31.9	14.9	33.3	22.0	95.7	37.6	-
F6 労働組合の有無									
ある	838	65.3	25.9	23.5	54.9	33.3	81.2	72.7	0.1
ない	765	59.7	25.9	8.0	26.9	25.1	91.2	66.7	-

問5-2 変形労働時間制の単位となる期間

%

	計 (n)	1 ヶ月 単位	1 年 以内	そ の 他	不 明
Total	416	45.4	38.2	3.9	12.5
F1-1 従業員数 合計					
30人未満	52	50.0	34.6	7.7	7.7
30-99人	98	37.8	52.0	3.1	7.1
100-299人	86	37.2	51.2	4.7	7.0
300-499人	31	51.6	38.7	3.2	6.5
500-999人	41	63.4	26.8	2.4	7.3
1000人以上	79	64.6	25.3	2.5	7.6
F1-1 従業員数 正社員					
30人未満	66	48.5	36.4	6.1	9.1
30-99人	110	40.0	46.4	4.6	9.1
100-299人	78	35.9	55.1	3.9	5.1
300-499人	34	55.9	38.2	-	5.9
500-999人	42	61.9	28.6	2.4	7.1
1000人以上	58	67.2	22.4	5.2	5.2
F3 事業の種類					
林業	0	-	-	-	-
鉱業、採石業、砂利採取業	0	-	-	-	-
建設業	11	72.7	18.2	-	9.1
製造業	166	30.1	47.6	1.8	20.5
電気・ガス・熱供給・水道業	0	-	-	-	-
情報通信業	63	61.9	27.0	4.8	6.3
運輸業、郵便業	3	33.3	33.3	-	33.3
卸売業、小売業	16	62.5	25.0	-	12.5
金融業、保険業	4	50.0	50.0	-	-
不動産業、物品賃貸業	1	-	100.0	-	-
学術研究、専門・技術サービス業	47	48.9	29.8	12.8	8.5
宿泊業、飲食サービス業	0	-	-	-	-
生活関連サービス業、娯楽業	2	-	100.0	-	-
教育、学習支援業	67	61.2	28.4	4.5	6.0
医療、福祉	4	100.0	-	-	-
複合サービス事業	0	-	-	-	-
その他サービス業	31	35.5	54.8	3.2	6.5
その他	1	-	100.0	-	-
F4 事業場の種類					
本社、本店	210	44.3	49.1	2.4	4.3
支社、支店	116	42.2	30.2	4.3	23.3
営業所	10	70.0	10.0	10.0	10.0
研究所	22	45.5	4.6	18.2	31.8
その他	56	53.6	33.9	1.8	10.7
F5 業績の推移					
上昇している	42	42.9	45.2	4.8	7.1
やや上昇している	142	38.0	38.0	1.4	22.5
横ばい	104	51.0	45.2	1.0	2.9
ゆるやかに低下している	41	43.9	26.8	12.2	17.1
低下している	27	37.0	55.6	-	7.4
その他	45	64.4	20.0	6.7	8.9
F6 労働組合の有無					
ある	217	49.3	27.2	4.6	18.9
ない	198	41.4	50.0	3.0	5.6

問5-4 コアタイムの有無

%

	計 (n)	あり	なし	不明
Total	667	73.2	12.9	13.9
F1-1 従業員数 合計				
30人未満	99	70.7	15.2	14.1
30-99人	157	67.5	17.8	14.7
100-299人	155	72.3	14.8	12.9
300-499人	49	77.6	6.1	16.3
500-999人	69	75.4	4.4	20.3
1000人以上	92	79.4	10.9	9.8
F1-1 従業員数 正社員				
30人未満	120	71.7	14.2	14.2
30-99人	169	69.2	16.6	14.2
100-299人	143	71.3	15.4	13.3
300-499人	53	73.6	7.6	18.9
500-999人	72	75.0	5.6	19.4
1000人以上	74	82.4	10.8	6.8
F3 事業の種類				
林業	0	-	-	-
鉱業、採石業、砂利採取業	1	100.0	-	-
建設業	11	54.5	36.4	9.1
製造業	281	76.5	9.3	14.2
電気・ガス・熱供給・水道業	2	100.0	-	-
情報通信業	148	81.1	6.8	12.2
運輸業、郵便業	2	100.0	-	-
卸売業、小売業	21	85.7	-	14.3
金融業、保険業	12	66.7	8.3	25.0
不動産業、物品賃貸業	7	14.3	85.7	-
学術研究、専門・技術サービス業	103	70.9	19.4	9.7
宿泊業、飲食サービス業	0	-	-	-
生活関連サービス業、娯楽業	2	-	100.0	-
教育、学習支援業	14	42.9	35.7	21.4
医療、福祉	2	100.0	-	-
複合サービス事業	0	-	-	-
その他サービス業	50	60.0	16.0	24.0
その他	6	50.0	33.3	16.7
F4 事業場の種類				
本社、本店	231	67.1	18.2	14.7
支社、支店	219	72.2	12.8	15.1
営業所	33	72.7	6.1	21.2
研究所	76	85.5	6.6	7.9
その他	106	79.3	8.5	12.3
F5 業績の推移				
上昇している	65	78.5	13.9	7.7
やや上昇している	222	77.9	8.1	14.0
横ばい	185	65.4	17.3	17.3
ゆるやかに低下している	86	81.4	9.3	9.3
低下している	45	68.9	13.3	17.8
その他	47	68.1	17.0	14.9
F6 労働組合の有無				
ある	460	76.5	10.4	13.0
ない	206	65.5	18.5	16.0

問5付問1-1 フレックスタイム制の清算期間

%

	計 (n)	1 週 間	1 週 以 内 超 2 週	2 週 以 内 超 3 週	3 週 以 内 超 4 週	1 ヶ 月	不 明
Total	667	0.8	0.5	-	0.2	95.5	3.2
F1-1 従業員数 合計							
30人未満	99	2.0	1.0	-	-	90.9	6.1
30-99人	157	1.9	0.6	-	0.6	90.5	6.4
100-299人	155	-	-	-	-	98.1	1.9
300-499人	49	-	-	-	-	100.0	-
500-999人	69	-	-	-	-	100.0	-
1000人以上	92	-	-	-	-	98.9	1.1
F1-1 従業員数 正社員							
30人未満	120	1.7	1.7	-	-	90.8	5.8
30-99人	169	1.8	-	-	0.6	91.7	5.9
100-299人	143	-	-	-	-	98.6	1.4
300-499人	53	-	-	-	-	100.0	-
500-999人	72	-	-	-	-	98.6	1.4
1000人以上	74	-	-	-	-	100.0	-
F3 事業の種類							
林業	0	-	-	-	-	-	-
鉱業、採石業、砂利採取業	1	-	-	-	-	100.0	-
建設業	11	-	-	-	-	81.8	18.2
製造業	281	0.4	-	-	-	98.2	1.4
電気・ガス・熱供給・水道業	2	-	-	-	-	100.0	-
情報通信業	148	0.7	1.4	-	-	94.6	3.4
運輸業、郵便業	2	-	-	-	-	100.0	-
卸売業、小売業	21	-	-	-	-	100.0	-
金融業、保険業	12	-	-	-	-	83.3	16.7
不動産業、物品賃貸業	7	-	-	-	-	100.0	-
学術研究、専門・技術サービス業	103	1.0	1.0	-	1.0	94.2	2.9
宿泊業、飲食サービス業	0	-	-	-	-	-	-
生活関連サービス業、娯楽業	2	-	-	-	-	100.0	-
教育、学習支援業	14	-	-	-	-	71.4	28.6
医療、福祉	2	-	-	-	-	100.0	-
複合サービス事業	0	-	-	-	-	-	-
その他サービス業	50	4.0	-	-	-	94.0	2.0
その他	6	-	-	-	-	100.0	-
F4 事業場の種類							
本社、本店	231	1.7	0.9	-	-	92.2	5.2
支社、支店	219	-	-	-	-	97.3	2.7
営業所	33	-	-	-	-	97.0	3.0
研究所	76	1.3	1.3	-	1.3	94.7	1.3
その他	106	-	-	-	-	99.1	0.9
F5 業績の推移							
上昇している	65	-	-	-	-	98.5	1.5
やや上昇している	222	0.9	-	-	-	95.5	3.6
横ばい	185	1.6	0.5	-	-	95.7	2.2
ゆるやかに低下している	86	-	-	-	-	96.5	3.5
低下している	45	-	2.2	-	-	93.3	4.4
その他	47	-	2.1	-	2.1	89.4	6.4
F6 労働組合の有無							
ある	460	0.4	0.2	-	0.2	97.6	1.5
ない	206	1.5	1.0	-	-	90.8	6.8

問5付問1-2 フレックスタイム制の不便 %

	計 (n)	ある	ない	不明
Total	667	45.1	52.5	2.4
F1-1 従業員数 合計				
30人未満	99	41.4	53.5	5.1
30-99人	157	42.7	52.9	4.5
100-299人	155	39.4	58.7	1.9
300-499人	49	42.9	57.1	-
500-999人	69	42.0	58.0	-
1000人以上	92	55.4	43.5	1.1
F1-1 従業員数 正社員				
30人未満	120	43.3	52.5	4.2
30-99人	169	39.1	56.2	4.7
100-299人	143	39.9	58.7	1.4
300-499人	53	41.5	58.5	-
500-999人	72	45.8	52.8	1.4
1000人以上	74	55.4	44.6	-
F3 事業の種類				
林業	0	-	-	-
鉱業、採石業、砂利採取業	1	100.0	-	-
建設業	11	81.8	9.1	9.1
製造業	281	52.3	46.3	1.4
電気・ガス・熱供給・水道業	2	50.0	50.0	-
情報通信業	148	29.1	68.9	2.0
運輸業、郵便業	2	50.0	50.0	-
卸売業、小売業	21	14.3	85.7	-
金融業、保険業	12	25.0	66.7	8.3
不動産業、物品賃貸業	7	28.6	71.4	-
学術研究、専門・技術サービス業	103	49.5	47.6	2.9
宿泊業、飲食サービス業	0	-	-	-
生活関連サービス業、娯楽業	2	100.0	-	-
教育、学習支援業	14	50.0	28.6	21.4
医療、福祉	2	-	100.0	-
複合サービス事業	0	-	-	-
その他サービス業	50	48.0	50.0	2.0
その他	6	50.0	50.0	-
F4 事業場の種類				
本社、本店	231	46.8	48.9	4.3
支社、支店	219	42.5	56.2	1.4
営業所	33	75.8	21.2	3.0
研究所	76	46.1	52.6	1.3
その他	106	37.7	61.3	0.9
F5 業績の推移				
上昇している	65	50.8	49.2	-
やや上昇している	222	51.4	46.0	2.7
横ばい	185	44.9	55.1	-
ゆるやかに低下している	86	29.1	65.1	5.8
低下している	45	42.2	53.3	4.4
その他	47	48.9	46.8	4.3
F6 労働組合の有無				
ある	460	45.2	53.5	1.3
ない	206	45.2	50.5	4.4

問5付問1-3 フレックスタイム制の不便理由 (複数回答:該当するものすべてに○)

%

	計 (n)	定月 労働 時間 がある	週休 2日 の場 合に 超え ない	最終 週の 労働 時間 が最 短	複数 が月 をま ない いだ 清	清算 期間 が短 い	更 ・届 統・就 法・出 令に に定 定め られ た手 変	そ の 他	不 明
Total	301	5.3	4.3	17.9	95.7	2.3	6.3	-	
F1-1 従業員数 合計									
30人未満	41	7.3	12.2	7.3	90.2	2.4	-	-	
30-99人	67	3.0	1.5	7.5	92.5	1.5	4.5	-	
100-299人	61	1.6	3.3	8.2	95.1	3.3	14.8	-	
300-499人	21	-	-	4.8	100.0	9.5	9.5	-	
500-999人	29	17.2	6.9	20.7	100.0	3.5	6.9	-	
1000人以上	51	7.8	3.9	19.6	98.0	-	2.0	-	
F1-1 従業員数 正社員									
30人未満	52	7.7	9.6	7.7	88.5	1.9	1.9	-	
30-99人	66	1.5	1.5	6.1	92.4	1.5	6.1	-	
100-299人	57	1.8	3.5	10.5	98.3	5.3	14.0	-	
300-499人	22	-	-	4.6	100.0	9.1	4.6	-	
500-999人	33	15.2	9.1	15.2	97.0	-	9.1	-	
1000人以上	41	9.8	2.4	24.4	100.0	-	2.4	-	
F3 事業の種類									
林業	0	-	-	-	-	-	-	-	
鉱業、採石業、砂利採取業	1	-	-	-	100.0	-	-	-	
建設業	9	-	44.4	11.1	100.0	-	-	-	
製造業	147	10.9	4.1	29.9	95.9	0.7	4.1	-	
電気・ガス・熱供給・水道業	1	-	-	-	100.0	-	-	-	
情報通信業	43	-	-	2.3	95.3	2.3	14.0	-	
運輸業、郵便業	1	-	-	-	100.0	-	-	-	
卸売業、小売業	3	-	-	-	66.7	33.3	33.3	-	
金融業、保険業	3	-	33.3	-	100.0	33.3	-	-	
不動産業、物品賃貸業	2	-	-	50.0	50.0	-	-	-	
学術研究、専門・技術サービス業	51	-	2.0	5.9	96.1	3.9	7.8	-	
宿泊業、飲食サービス業	0	-	-	-	-	-	-	-	
生活関連サービス業、娯楽業	2	-	-	-	100.0	-	-	-	
教育、学習支援業	7	-	-	-	100.0	14.3	-	-	
医療、福祉	0	-	-	-	-	-	-	-	
複合サービス事業	0	-	-	-	-	-	-	-	
その他サービス業	24	-	-	12.5	95.8	-	8.3	-	
その他	3	-	-	-	100.0	-	-	-	
F4 事業場の種類									
本社、本店	108	1.9	2.8	14.8	96.3	1.9	7.4	-	
支社、支店	93	6.5	6.5	28.0	93.6	2.2	6.5	-	
営業所	25	-	12.0	4.0	100.0	-	-	-	
研究所	35	14.3	-	22.9	91.4	5.7	11.4	-	
その他	40	7.5	2.5	7.5	100.0	2.5	2.5	-	
F5 業績の推移									
上昇している	33	6.1	-	24.2	97.0	9.1	-	-	
やや上昇している	114	2.6	5.3	27.2	95.6	-	4.4	-	
横ばい	83	8.4	6.0	7.2	95.2	1.2	12.1	-	
ゆるやかに低下している	25	-	-	8.0	96.0	-	4.0	-	
低下している	19	-	5.3	5.3	94.7	-	5.3	-	
その他	23	17.4	4.4	26.1	95.7	8.7	8.7	-	
F6 労働組合の有無									
ある	208	7.7	6.3	23.1	96.2	1.9	6.7	-	
ない	93	-	-	6.5	94.6	3.2	5.4	-	

問5付問1-3付問 最良な清算期間

%

	計 (n)	で 使 る よ う に 決 定	1 年 程 度	6 ヶ 月 程 度	3 ヶ 月 程 度	未 満 1 ヶ 月 以 上 3 ヶ 月	不 明
Total	288	2.8	0.4	-	2.4	7.6	86.8
F1-1 従業員数 合計							
30人未満	37	-	-	-	2.7	-	97.3
30-99人	62	-	-	-	4.8	-	95.2
100-299人	58	1.7	-	-	1.7	1.7	94.8
300-499人	21	-	-	-	-	-	100.0
500-999人	29	3.5	3.5	-	3.5	-	89.7
1000人以上	50	12.0	-	-	2.0	-	86.0
F1-1 従業員数 正社員							
30人未満	46	-	-	-	2.2	-	97.8
30-99人	61	-	-	-	4.9	-	95.1
100-299人	56	1.8	-	-	1.8	1.8	94.6
300-499人	22	-	-	-	-	-	100.0
500-999人	32	3.1	3.1	-	3.1	-	90.6
1000人以上	41	14.6	-	-	2.4	-	82.9
F3 事業の種類							
林業	0	-	-	-	-	-	-
鉱業、採石業、砂利採取業	1	-	-	-	-	-	100.0
建設業	9	-	-	-	-	-	100.0
製造業	141	5.7	0.7	-	0.7	15.6	77.3
電気・ガス・熱供給・水道業	1	-	-	-	-	-	100.0
情報通信業	41	-	-	-	2.4	-	97.6
運輸業、郵便業	1	-	-	-	-	-	100.0
卸売業、小売業	2	-	-	-	-	-	100.0
金融業、保険業	3	-	-	-	-	-	100.0
不動産業、物品賃貸業	1	-	-	-	-	-	100.0
学術研究、専門・技術サービス業	49	-	-	-	4.1	-	95.9
宿泊業、飲食サービス業	0	-	-	-	-	-	-
生活関連サービス業、娯楽業	2	-	-	-	-	-	100.0
教育、学習支援業	7	-	-	-	-	-	100.0
医療、福祉	0	-	-	-	-	-	-
複合サービス事業	0	-	-	-	-	-	-
その他サービス業	23	-	-	-	8.7	-	91.3
その他	3	-	-	-	-	-	100.0
F4 事業場の種類							
本社、本店	104	3.9	-	-	3.9	1.0	91.4
支社、支店	87	3.5	1.2	-	-	21.8	73.6
営業所	25	-	-	-	-	-	100.0
研究所	32	3.1	-	-	-	3.1	93.8
その他	40	-	-	-	7.5	2.5	90.0
F5 業績の推移							
上昇している	32	15.6	-	-	3.1	-	81.3
やや上昇している	109	1.8	0.9	-	1.8	20.2	75.2
横ばい	79	1.3	-	-	1.3	-	97.5
ゆるやかに低下している	24	-	-	-	4.2	-	95.8
低下している	18	-	-	-	5.6	-	94.4
その他	22	-	-	-	4.6	-	95.5
F6 労働組合の有無							
ある	200	4.0	0.5	-	2.0	11.0	82.5
ない	88	-	-	-	3.4	-	96.6

問5付問1-4 フレックスタイム制の問題点（複数回答:該当するものすべてに○）

%

	計 (n)	従業員 の時間 意識が	人間 管理担 が煩雑 になる 時	生産 業務遂 行の効 率性が 低下す る	社内 のコミ ュニケ ー	取引先 ・顧客 に迷惑 を	間に定 期で就 業時間 を	清算期 間が限 定され	その他	特に問 題はな い	不明
Total	667	27.7	10.8	3.2	12.1	6.8	5.7	9.0	1.4	52.9	4.1
F1-1 従業員数 合計											
30人未満	99	19.2	10.1	2.0	7.1	6.1	6.1	7.1	1.0	57.6	5.1
30-99人	157	22.3	9.6	1.9	12.1	7.6	5.7	4.5	0.6	53.5	7.6
100-299人	155	23.2	12.9	4.5	11.0	4.5	3.9	4.5	1.3	58.1	4.5
300-499人	49	24.5	14.3	-	14.3	8.2	10.2	2.0	-	55.1	2.0
500-999人	69	31.9	5.8	8.7	20.3	13.0	7.3	8.7	2.9	58.0	-
1000人以上	92	32.6	14.1	3.3	13.0	6.5	7.6	8.7	2.2	43.5	2.2
F1-1 従業員数 正社員											
30人未満	120	18.3	10.0	2.5	9.2	8.3	5.0	7.5	0.8	57.5	4.2
30-99人	169	21.9	8.9	1.2	10.1	5.3	5.9	3.6	1.2	55.6	8.9
100-299人	143	23.1	15.4	4.9	11.9	5.6	4.9	4.9	0.7	58.0	2.8
300-499人	53	28.3	11.3	1.9	15.1	7.6	5.7	-	-	56.6	1.9
500-999人	72	31.9	8.3	6.9	18.1	12.5	8.3	8.3	4.2	54.2	1.4
1000人以上	74	33.8	12.2	4.1	14.9	5.4	8.1	10.8	1.4	43.2	1.4
F3 事業の種類											
林業	0	-	-	-	-	-	-	-	-	-	-
鉱業、採石業、砂利採取業	1	100.0	-	-	-	-	-	-	-	-	-
建設業	11	27.3	63.6	18.2	36.4	9.1	9.1	27.3	-	9.1	9.1
製造業	281	37.0	7.1	3.6	12.8	7.5	5.3	15.7	2.1	47.3	2.8
電気・ガス・熱供給・水道業	2	50.0	-	-	50.0	-	-	-	-	50.0	-
情報通信業	148	21.6	11.5	4.1	13.5	6.8	1.4	1.4	-	68.2	4.1
運輸業、郵便業	2	50.0	-	-	-	-	-	-	-	50.0	-
卸売業、小売業	21	4.8	-	-	4.8	4.8	-	4.8	-	85.7	4.8
金融業、保険業	12	8.3	8.3	-	25.0	8.3	-	-	-	66.7	8.3
不動産業、物品賃貸業	7	14.3	-	-	-	-	-	-	14.3	71.4	14.3
学術研究、専門・技術サービス業	103	18.4	11.7	2.9	7.8	3.9	15.5	4.9	1.0	47.6	4.9
宿泊業、飲食サービス業	0	-	-	-	-	-	-	-	-	-	-
生活関連サービス業、娯楽業	2	100.0	-	-	100.0	100.0	-	-	-	-	-
教育、学習支援業	14	-	50.0	-	7.1	-	-	-	-	28.6	21.4
医療、福祉	2	-	-	-	-	-	-	-	-	100.0	-
複合サービス事業	0	-	-	-	-	-	-	-	-	-	-
その他サービス業	50	28.0	14.0	-	8.0	10.0	4.0	8.0	2.0	52.0	2.0
その他	6	16.7	16.7	-	16.7	-	33.3	-	-	50.0	-
F4 事業場の種類											
本社、本店	231	26.8	13.9	3.9	14.7	11.3	5.2	6.5	1.3	49.4	5.6
支社、支店	219	25.1	7.3	1.4	9.6	4.6	5.9	13.2	2.3	57.1	3.2
営業所	33	60.6	18.2	3.0	12.1	-	6.1	6.1	-	18.2	6.1
研究所	76	26.3	14.5	6.6	11.8	6.6	6.6	10.5	1.3	54.0	4.0
その他	106	26.4	6.6	2.8	12.3	3.8	5.7	5.7	-	61.3	1.9
F5 業績の推移											
上昇している	65	26.2	9.2	3.1	12.3	6.2	1.5	15.4	-	50.8	1.5
やや上昇している	222	37.8	11.3	5.4	13.5	8.1	4.1	15.3	-	47.8	3.2
横ばい	185	23.2	10.8	-	10.8	5.4	12.4	4.3	2.7	54.6	2.7
ゆるやかに低下している	86	18.6	9.3	2.3	8.1	5.8	-	-	1.2	66.3	5.8
低下している	45	26.7	8.9	2.2	17.8	6.7	2.2	2.2	2.2	51.1	8.9
その他	47	21.3	17.0	8.5	12.8	10.6	8.5	14.9	4.3	46.8	6.4
F6 労働組合の有無											
ある	460	30.0	9.8	3.5	12.0	4.6	4.6	11.5	2.0	53.7	3.0
ない	206	22.8	13.1	2.4	12.6	11.7	8.3	3.4	-	51.0	6.3

問5付問2 フレックスタイムを導入しない理由（複数回答：該当するものすべてに○）

%

	計 (n)	な適 くし 、業 務性 ・職 種 が な 種 い が	そ生 れ産 が業 性逐 あが る行 る低 下 す 率 性 お、	がル あし ズ業 員 にの 時 間 お 意 識 れ が	お間 れそ れ理 が担 が当 が煩 に お に け る 時	るを 引先 ける ・顧 客 に 迷 あ 惑	おシ そ れ が あ る 支 障 が 出 る	社内 の コ ミ ュ ニ ケ ー 	更 ・ 届 出 が 煩 雑	統 令 に 定 め ら れ た 手	そ の 他	わ か ら な い	不 明
Total	945	49.6	23.0	27.4	16.2	29.2	23.1	2.9	7.3	4.2	10.4		
F1-1 従業員数 合計													
30人未満	220	53.6	26.8	30.9	13.2	28.2	20.5	2.3	5.5	5.9	8.2		
30-99人	335	41.2	22.1	28.7	13.7	33.7	24.2	2.4	6.0	4.8	14.0		
100-299人	198	51.0	21.2	24.8	19.2	23.7	22.7	5.1	9.1	3.5	9.1		
300-499人	55	60.0	29.1	23.6	21.8	47.3	34.6	3.6	1.8	1.8	5.5		
500-999人	55	56.4	12.7	25.5	16.4	14.6	21.8	-	16.4	3.6	5.5		
1000人以上	66	63.6	24.2	19.7	21.2	24.2	16.7	-	13.6	-	7.6		
F1-1 従業員数 正社員													
30人未満	292	52.1	23.6	28.4	13.7	28.8	21.6	3.4	5.5	6.5	8.2		
30-99人	325	43.1	22.2	29.5	15.1	31.7	22.2	2.2	7.1	4.3	13.2		
100-299人	180	51.7	22.8	22.2	17.2	26.7	25.0	4.4	7.8	2.2	10.0		
300-499人	43	55.8	27.9	27.9	27.9	37.2	34.9	2.3	7.0	4.7	4.7		
500-999人	44	68.2	20.5	29.6	13.6	20.5	20.5	-	13.6	-	-		
1000人以上	45	57.8	22.2	20.0	24.4	26.7	17.8	-	15.6	-	11.1		
F3 事業の種類													
林業	0	-	-	-	-	-	-	-	-	-	-	-	-
鉱業、採石業、砂利採取業	0	-	-	-	-	-	-	-	-	-	-	-	-
建設業	16	56.3	18.8	18.8	18.8	25.0	25.0	-	-	6.3	12.5		
製造業	199	48.7	48.7	45.2	9.0	33.2	25.6	0.5	6.0	2.0	7.5		
電気・ガス・熱供給・水道業	0	-	-	-	-	-	-	-	-	-	-	-	-
情報通信業	205	40.0	17.1	36.1	22.4	40.5	28.8	4.4	8.3	2.9	10.2		
運輸業、郵便業	3	100.0	33.3	33.3	-	33.3	-	-	-	-	-	-	-
卸売業、小売業	34	50.0	23.5	29.4	17.6	11.8	32.4	2.9	-	5.9	8.8		
金融業、保険業	63	60.3	19.0	15.9	15.9	38.1	20.6	9.5	6.3	14.3	7.9		
不動産業、物品賃貸業	14	7.1	7.1	14.3	-	7.1	14.3	-	-	-	85.7		
学術研究、専門・技術サービス業	153	44.4	12.4	15.7	13.1	30.7	21.6	2.0	11.1	4.6	9.8		
宿泊業、飲食サービス業	2	50.0	50.0	-	-	50.0	50.0	-	-	-	-	-	-
生活関連サービス業、娯楽業	6	16.7	33.3	16.7	-	-	16.7	16.7	-	-	33.3		
教育、学習支援業	126	82.5	9.5	6.3	17.5	7.9	11.9	1.6	8.7	2.4	4.0		
医療、福祉	4	50.0	25.0	-	-	25.0	-	-	25.0	-	-		
複合サービス事業	0	-	-	-	-	-	-	-	-	-	-	-	-
その他サービス業	114	38.6	21.1	30.7	24.6	28.9	23.7	3.5	6.1	7.0	14.0		
その他	2	50.0	50.0	50.0	-	-	-	-	-	-	-	-	-
F4 事業場の種類													
本社、本店	549	46.8	21.9	28.6	16.9	30.4	27.5	3.8	6.6	2.7	10.4		
支社、支店	239	49.4	18.4	20.5	16.7	31.8	18.0	2.5	5.4	8.8	13.4		
営業所	42	78.6	73.8	76.2	4.8	21.4	7.1	-	2.4	-	2.4		
研究所	42	47.6	16.7	19.1	4.8	26.2	11.9	-	16.7	4.8	7.1		
その他	72	55.6	20.8	18.1	22.2	18.1	22.2	-	16.7	2.8	6.9		
F5 業績の推移													
上昇している	109	38.5	19.3	17.4	13.8	33.9	30.3	1.8	7.3	4.6	20.2		
やや上昇している	319	44.8	30.7	36.1	17.2	31.0	24.1	2.8	4.7	3.8	10.3		
横ばい	266	53.0	25.9	28.2	16.9	33.5	24.4	3.0	6.4	4.1	8.7		
ゆるやかに低下している	74	46.0	12.2	27.0	20.3	23.0	20.3	6.8	13.5	6.8	5.4		
低下している	48	45.8	12.5	25.0	12.5	27.1	25.0	2.1	4.2	8.3	12.5		
その他	94	67.0	11.7	12.8	14.9	17.0	12.8	-	14.9	3.2	6.4		
F6 労働組合の有無													
ある	377	55.2	28.9	28.9	14.3	29.4	20.4	2.7	7.2	5.0	10.1		
ない	559	45.6	19.3	26.8	17.7	29.5	25.2	3.0	7.3	3.6	10.6		

問6 今後の労働時間管理のあり方（複数回答：該当するものすべてに○）

%

	計 (n)	で現 よ行 い制 度の まま	度変 の形 の拡 大時 間制	ムフ 制レ 度の 拡ス タイ	み事 業場 外の 労働 大の	労専 門業 務型 の拡 大裁 量	労企 画業 務型 の拡 大裁 量	制適 度の 労働 時間 の規 制新 入が	そ 他	わ か ら な い	不 明
Total	1,614	60.2	2.7	4.5	3.5	15.6	13.0	13.2	3.1	7.1	2.0
F1-1 従業員数 合計											
30人未満	319	69.3	1.6	2.5	3.1	9.4	9.1	8.8	1.6	5.3	2.8
30-99人	492	63.4	1.8	4.3	3.7	14.2	9.3	12.6	3.0	5.9	2.4
100-299人	353	58.6	4.2	3.7	3.7	15.0	13.0	15.3	3.7	9.1	1.1
300-499人	104	59.6	2.9	1.9	3.8	15.4	14.4	16.3	3.8	8.7	1.0
500-999人	124	54.8	4.0	11.3	1.6	16.9	14.5	10.5	4.8	6.5	0.8
1000人以上	158	50.6	1.9	7.6	4.4	20.9	18.4	20.9	3.8	10.8	0.6
F1-1 従業員数 正社員											
30人未満	412	66.5	1.5	3.6	3.4	10.4	11.2	9.0	1.9	5.3	2.7
30-99人	495	64.8	3.6	3.6	3.8	14.1	7.9	13.1	3.2	6.3	2.2
100-299人	323	58.8	3.1	3.4	3.1	13.9	12.4	15.2	3.4	9.3	1.2
300-499人	96	55.2	2.1	8.3	3.1	15.6	15.6	16.7	5.2	6.2	2.1
500-999人	116	53.4	2.6	7.8	0.9	21.6	15.5	12.1	3.4	9.5	-
1000人以上	119	49.6	0.8	7.6	5.9	21.8	21.8	22.7	3.4	10.9	0.8
F3 事業の種類											
林業	0	-	-	-	-	-	-	-	-	-	-
鉱業、採石業、砂利採取業	1	-	100.0	-	-	100.0	100.0	100.0	-	-	-
建設業	27	66.7	-	3.7	7.4	-	7.4	11.1	-	3.7	3.7
製造業	480	58.3	2.1	4.2	3.5	18.3	21.3	13.1	4.2	6.3	1.9
電気・ガス・熱供給・水道業	2	-	-	-	-	100.0	50.0	50.0	-	-	-
情報通信業	353	60.9	2.8	3.7	2.8	15.0	7.9	12.5	3.1	9.9	1.1
運輸業、郵便業	5	40.0	20.0	-	-	-	20.0	20.0	-	-	-
卸売業、小売業	55	61.8	9.1	10.9	21.8	12.7	25.5	14.5	-	1.8	1.8
金融業、保険業	75	60.0	-	6.7	5.3	6.7	26.7	9.3	1.3	4.0	1.3
不動産業、物品賃貸業	21	95.2	-	-	-	-	-	-	-	4.8	-
学術研究、専門・技術サービス業	257	57.2	3.1	4.3	1.2	19.5	10.5	17.1	3.1	6.2	2.3
宿泊業、飲食サービス業	2	100.0	-	-	-	-	-	-	-	-	-
生活関連サービス業、娯楽業	8	50.0	-	12.5	-	50.0	25.0	37.5	-	-	-
教育、学習支援業	140	76.4	2.1	4.3	-	6.4	0.7	2.9	2.9	7.9	1.4
医療、福祉	6	50.0	16.7	-	-	-	-	-	-	33.3	-
複合サービス事業	0	-	-	-	-	-	-	-	-	-	-
その他サービス業	164	53.0	2.4	4.9	4.3	18.9	6.1	17.1	3.0	8.5	4.3
その他	8	62.5	-	-	-	-	-	25.0	12.5	-	-
F4 事業場の種類											
本社、本店	780	58.8	4.0	5.5	4.7	15.4	9.7	15.1	2.9	6.5	2.4
支社、支店	459	61.2	1.3	3.7	2.8	15.5	18.3	12.4	2.4	8.3	1.7
営業所	75	72.0	2.7	1.3	1.3	9.3	2.7	12.0	5.3	2.7	2.7
研究所	118	55.1	1.7	5.9	-	22.0	9.3	10.2	5.1	7.6	1.7
その他	178	61.8	1.1	2.2	2.8	15.7	20.8	9.6	3.4	7.9	-
F5 業績の推移											
上昇している	174	60.9	-	7.5	8.6	19.5	17.8	15.5	1.7	5.2	2.3
やや上昇している	542	55.9	3.1	3.5	3.1	19.6	14.4	13.5	3.9	7.2	3.1
横ばい	451	61.2	1.8	3.5	2.0	16.0	13.3	16.0	2.4	6.0	0.4
ゆるやかに低下している	160	70.6	5.0	4.4	5.0	8.1	6.2	10.6	0.6	8.1	1.2
低下している	93	60.2	3.2	7.5	7.5	8.6	14.0	10.8	5.4	7.5	1.1
その他	141	58.9	5.0	6.4	-	12.1	7.8	7.8	5.7	12.1	1.4
F6 労働組合の有無											
ある	838	61.7	1.4	3.9	3.2	14.7	16.8	11.7	2.7	7.9	1.7
ない	765	59.0	4.1	5.0	3.7	16.9	8.5	15.0	3.5	6.3	2.2

問7 適用している評価制度 専門業務型裁量労働制適用者（複数回答:該当するものすべてに○）%

	計 (n)	に よ る 評 価 続 年 数	よ る 評 価 行 能 力 に	質 仕 に 事 よ る 種 類 や 性	る 仕 評 事 の 成 果 に よ	そ の 他	該 当 者 は い ない	不 明
Total	1,614	21.1	53.7	32.5	62.3	2.3	14.2	9.2
F1-1 従業員数 合計								
30人未満	319	17.9	46.7	30.1	43.6	0.6	27.6	13.5
30-99人	492	21.5	53.0	33.3	62.0	2.2	14.4	10.0
100-299人	353	21.5	52.7	34.3	70.0	2.3	9.6	8.2
300-499人	104	20.2	52.9	24.0	65.4	3.8	10.6	10.6
500-999人	124	26.6	59.7	37.9	77.4	3.2	5.6	4.0
1000人以上	158	23.4	57.6	34.2	77.2	3.8	7.6	5.1
F1-1 従業員数 正社員								
30人未満	412	19.7	48.5	31.1	46.4	0.5	24.0	14.1
30-99人	495	21.0	51.5	32.7	63.2	3.2	13.9	9.7
100-299人	323	22.9	54.8	35.9	70.9	1.5	9.6	6.2
300-499人	96	20.8	57.3	31.2	74.0	4.2	8.3	9.4
500-999人	116	21.6	58.6	34.5	77.6	4.3	5.2	4.3
1000人以上	119	22.7	58.8	31.1	75.6	3.4	10.1	4.2
F3 事業の種類								
林業	0	-	-	-	-	-	-	-
鉱業、採石業、砂利採取業	1	-	-	-	-	-	100.0	-
建設業	27	14.8	51.9	40.7	63.0	-	18.5	14.8
製造業	480	15.6	49.6	26.3	53.8	1.5	25.2	7.3
電気・ガス・熱供給・水道業	2	-	50.0	50.0	100.0	-	-	-
情報通信業	353	22.4	75.4	40.2	82.2	2.5	4.0	1.4
運輸業、郵便業	5	-	-	-	-	-	80.0	20.0
卸売業、小売業	55	3.6	18.2	10.9	27.3	-	47.3	25.5
金融業、保険業	75	1.3	8.0	1.3	5.3	1.3	25.3	65.3
不動産業、物品賃貸業	21	-	4.8	4.8	57.1	-	28.6	9.5
学術研究、専門・技術サービス業	257	28.8	63.4	42.0	75.1	1.9	4.7	3.9
宿泊業、飲食サービス業	2	-	-	-	-	-	50.0	50.0
生活関連サービス業、娯楽業	8	12.5	87.5	62.5	87.5	-	-	-
教育、学習支援業	140	47.9	37.9	45.7	61.4	7.1	2.1	7.1
医療、福祉	6	16.7	50.0	50.0	66.7	-	-	-
複合サービス事業	0	-	-	-	-	-	-	-
その他サービス業	164	20.1	55.5	29.9	61.6	3.0	9.8	9.8
その他	8	25.0	75.0	62.5	100.0	-	-	-
F4 事業場の種類								
本社、本店	780	26.3	59.7	35.1	67.2	2.4	8.6	8.7
支社、支店	459	12.2	45.1	29.8	54.5	0.4	18.5	13.5
営業所	75	6.7	25.3	13.3	25.3	1.3	62.7	5.3
研究所	118	29.7	64.4	32.2	78.8	5.1	2.5	2.5
その他	178	21.3	53.9	36.5	65.7	5.1	14.0	6.2
F5 業績の推移								
上昇している	174	20.1	55.2	32.2	68.4	3.4	9.2	8.6
やや上昇している	542	16.6	52.2	27.1	56.3	1.8	20.1	7.9
横ばい	451	20.4	50.1	29.5	60.8	2.2	13.3	13.3
ゆるやかに低下している	160	20.6	63.8	46.9	62.5	1.2	9.4	11.2
低下している	93	30.1	53.8	34.4	66.7	2.2	10.8	6.5
その他	141	38.3	58.9	46.8	79.4	4.3	4.3	2.8
F6 労働組合の有無								
ある	838	14.6	47.0	29.5	58.5	2.4	18.9	11.3
ない	765	28.4	61.2	35.7	66.8	2.2	8.8	6.7

問7 適用している評価制度 企画業務型裁量労働制適用者（複数回答:該当するものすべてに○）%

	計 (n)	に年 よる 評 価 続 年 数	よ る 職 務 遂 行 能 力 に	質 仕 に 事 に よ る 種 類 や 性	る 仕 評 事 の 成 果 に よ	そ の 他	該 当 者 は い ない	不 明
Total	1,614	4.8	29.6	15.1	35.1	1.3	30.1	29.2
F1-1 従業員数 合計								
30人未満	319	4.7	37.6	17.9	40.1	0.3	22.9	32.6
30-99人	492	3.9	23.2	11.2	27.2	1.8	32.7	36.2
100-299人	353	3.7	23.8	17.0	34.3	0.8	32.3	29.2
300-499人	104	2.9	31.7	11.5	37.5	1.9	35.6	21.2
500-999人	124	9.7	37.9	21.0	49.2	0.8	30.6	15.3
1000人以上	158	8.9	30.4	17.1	44.9	2.5	33.5	17.1
F1-1 従業員数 正社員								
30人未満	412	4.9	34.0	16.3	36.2	0.5	27.2	32.3
30-99人	495	4.4	22.8	12.1	27.9	1.8	32.7	35.8
100-299人	323	2.2	23.2	16.4	34.7	0.6	33.1	28.2
300-499人	96	5.2	38.5	13.5	42.7	2.1	33.3	16.7
500-999人	116	8.6	37.1	23.3	52.6	0.9	25.0	18.1
1000人以上	119	10.1	34.5	17.6	48.7	4.2	30.3	16.0
F3 事業の種類								
林業	0	-	-	-	-	-	-	-
鉱業、採石業、砂利採取業	1	-	100.0	-	100.0	-	-	-
建設業	27	7.4	37.0	37.0	51.9	3.7	18.5	25.9
製造業	480	7.9	47.5	21.9	53.3	1.5	15.8	20.4
電気・ガス・熱供給・水道業	2	-	-	-	50.0	-	50.0	-
情報通信業	353	0.6	19.3	13.6	24.4	1.7	27.8	45.0
運輸業、郵便業	5	20.0	40.0	40.0	60.0	-	20.0	-
卸売業、小売業	55	16.4	60.0	14.5	78.2	3.6	9.1	10.9
金融業、保険業	75	16.0	74.7	45.3	73.3	4.0	12.0	2.7
不動産業、物品賃貸業	21	-	33.3	-	42.9	4.8	-	57.1
学術研究、専門・技術サービス業	257	2.3	12.8	7.8	17.5	-	42.8	36.6
宿泊業、飲食サービス業	2	-	50.0	50.0	-	-	50.0	-
生活関連サービス業、娯楽業	8	-	-	-	-	-	25.0	75.0
教育、学習支援業	140	-	-	-	4.3	-	79.3	16.4
医療、福祉	6	-	16.7	16.7	33.3	-	33.3	33.3
複合サービス事業	0	-	-	-	-	-	-	-
その他サービス業	164	4.3	21.3	7.9	24.4	0.6	34.8	34.8
その他	8	12.5	25.0	12.5	37.5	-	50.0	12.5
F4 事業場の種類								
本社、本店	780	4.9	20.1	10.0	24.9	1.5	30.0	40.5
支社、支店	459	5.2	40.7	23.1	46.4	0.9	23.1	22.0
営業所	75	-	78.7	16.0	77.3	-	12.0	8.0
研究所	118	4.2	16.9	7.6	16.9	2.5	61.0	15.3
その他	178	6.2	30.3	21.3	44.4	1.1	35.4	16.9
F5 業績の推移								
上昇している	174	6.3	32.2	16.1	38.5	1.1	20.1	36.2
やや上昇している	542	3.5	37.6	13.7	38.0	1.1	23.8	29.2
横ばい	451	5.8	25.7	14.6	34.8	1.8	34.6	27.1
ゆるやかに低下している	160	4.4	39.4	31.9	42.5	0.6	18.8	32.5
低下している	93	11.8	24.7	16.1	38.7	2.2	19.4	38.7
その他	141	2.1	9.2	5.0	14.9	-	62.4	21.3
F6 労働組合の有無								
ある	838	6.0	42.5	23.0	50.4	1.8	27.3	14.7
ない	765	3.5	15.7	6.4	18.3	0.8	33.3	45.0

問7 適用している評価制度 フレックスタイム制適用者（複数回答：該当するものすべてに○）%

	計 (n)	に 年 よ る 評 価 続 年 数	よ る 評 価 行 能 力 に	職 務 遂 行 能 力 に	質 に よ る 種 類 や 性	仕 事 の 成 果 に よ	そ の 他	該 当 者 は い ない	不 明
Total	1,614	7.9	27.4	13.1	32.0	1.1	58.7	2.9	
F1-1 従業員数 合計									
30人未満	319	4.1	21.6	12.5	23.8	-	69.0	3.1	
30-99人	492	5.9	18.9	8.9	23.8	1.0	68.1	4.1	
100-299人	353	6.8	27.8	14.7	34.0	1.1	56.1	3.1	
300-499人	104	11.5	32.7	9.6	41.3	1.9	52.9	-	
500-999人	124	11.3	37.1	19.4	51.6	0.8	44.4	0.8	
1000人以上	158	19.6	38.6	20.3	50.0	2.5	41.8	1.9	
F1-1 従業員数 正社員									
30人未満	412	4.1	20.4	12.1	22.3	-	70.9	3.4	
30-99人	495	6.3	20.0	9.7	25.7	1.2	65.9	4.4	
100-299人	323	6.5	28.2	14.9	34.4	0.9	55.7	1.9	
300-499人	96	17.7	38.5	17.7	51.0	2.1	44.8	-	
500-999人	116	11.2	42.2	19.8	56.9	0.9	37.9	0.9	
1000人以上	119	20.2	42.0	19.3	53.8	4.2	37.8	1.7	
F3 事業の種類									
林業	0	-	-	-	-	-	-	-	
鉱業、採石業、砂利採取業	1	-	100.0	-	100.0	-	-	-	
建設業	27	-	33.3	25.9	33.3	3.7	59.3	3.7	
製造業	480	11.0	42.1	17.5	47.1	1.3	41.5	0.8	
電気・ガス・熱供給・水道業	2	50.0	-	50.0	50.0	-	-	-	
情報通信業	353	6.5	29.5	17.6	34.3	1.4	58.1	2.0	
運輸業、郵便業	5	-	20.0	20.0	20.0	-	60.0	-	
卸売業、小売業	55	9.1	29.1	9.1	38.2	1.8	61.8	-	
金融業、保険業	75	4.0	9.3	4.0	9.3	4.0	84.0	2.7	
不動産業、物品賃貸業	21	28.6	28.6	-	28.6	-	66.7	4.8	
学術研究、専門・技術サービス業	257	8.6	20.6	10.5	27.6	-	59.9	5.8	
宿泊業、飲食サービス業	2	-	-	-	-	-	100.0	-	
生活関連サービス業、娯楽業	8	-	-	-	-	-	75.0	25.0	
教育、学習支援業	140	3.6	2.1	2.1	2.1	-	90.0	6.4	
医療、福祉	6	-	16.7	16.7	33.3	-	66.7	-	
複合サービス事業	0	-	-	-	-	-	-	-	
その他サービス業	164	4.3	20.7	8.5	23.2	0.6	69.5	2.4	
その他	8	25.0	37.5	25.0	62.5	-	25.0	12.5	
F4 事業場の種類									
本社、本店	780	6.7	19.0	8.7	21.9	1.0	70.4	2.6	
支社、支店	459	6.8	31.6	14.6	36.8	0.7	52.3	2.6	
営業所	75	-	38.7	8.0	41.3	-	56.0	2.7	
研究所	118	12.7	39.0	15.3	46.6	3.4	35.6	9.3	
その他	178	16.9	41.6	28.7	50.6	1.1	40.4	0.6	
F5 業績の推移									
上昇している	174	11.5	28.2	16.1	31.0	1.1	62.6	1.1	
やや上昇している	542	6.8	30.6	10.0	30.4	0.9	59.0	2.0	
横ばい	451	8.0	23.7	9.5	33.0	1.6	59.0	2.0	
ゆるやかに低下している	160	7.5	41.2	33.8	44.4	0.6	46.2	3.8	
低下している	93	16.1	30.1	17.2	41.9	-	51.6	-	
その他	141	4.3	14.2	8.5	22.0	-	66.7	8.5	
F6 労働組合の有無									
ある	838	10.3	38.5	19.2	43.2	1.7	45.1	2.6	
ない	765	5.5	15.7	6.4	20.3	0.4	73.1	3.1	

問7 適用している評価制度 管理監督者(複数回答:該当するものすべてに○)

%

	計 (n)	に 年 よ る 評 価 統 年 数	よ る 評 価 行 能 力 に	職 務 遂 行 能 力 に	質 に よ る 種 類 や 性	仕 事 の 成 果 に よ	そ の 他	該 当 者 は い ない	不 明
Total	1,614	17.6	63.1	40.1	78.6	2.8	2.5	4.5	
F1-1 従業員数 合計									
30人未満	319	14.1	62.4	35.7	68.0	0.9	6.0	10.0	
30-99人	492	19.7	64.6	42.3	79.7	2.9	2.6	4.1	
100-299人	353	18.1	60.9	45.9	81.9	2.0	1.7	2.3	
300-499人	104	14.4	57.7	32.7	80.8	3.9	1.0	1.0	
500-999人	124	22.6	66.9	38.7	81.5	5.7	-	0.8	
1000人以上	158	19.0	62.0	39.2	84.2	5.7	-	1.9	
F1-1 従業員数 正社員									
30人未満	412	16.3	64.1	36.9	69.2	1.0	5.6	8.5	
30-99人	495	20.0	63.4	42.8	81.2	3.6	2.4	3.6	
100-299人	323	18.6	61.3	45.5	80.5	1.2	1.2	2.2	
300-499人	96	15.6	59.4	37.5	83.3	6.3	1.0	1.0	
500-999人	116	15.5	61.2	39.7	81.9	5.2	-	2.6	
1000人以上	119	17.7	64.7	36.1	87.4	5.9	-	-	
F3 事業の種類									
林業	0	-	-	-	-	-	-	-	
鉱業、採石業、砂利採取業	1	-	-	-	100.0	100.0	-	-	
建設業	27	11.1	48.1	40.7	81.5	3.7	3.7	11.1	
製造業	480	10.8	66.0	37.7	87.9	2.1	0.2	2.1	
電気・ガス・熱供給・水道業	2	-	50.0	50.0	100.0	-	-	-	
情報通信業	353	15.3	66.6	41.9	79.3	2.3	4.8	5.1	
運輸業、郵便業	5	20.0	40.0	80.0	80.0	-	-	-	
卸売業、小売業	55	5.5	69.1	32.7	96.4	3.6	1.8	-	
金融業、保険業	75	14.7	82.7	52.0	82.7	4.0	1.3	4.0	
不動産業、物品賃貸業	21	-	38.1	9.5	85.7	-	4.8	-	
学術研究、専門・技術サービス業	257	23.7	62.3	41.6	75.5	3.1	2.7	5.4	
宿泊業、飲食サービス業	2	50.0	100.0	100.0	50.0	-	-	-	
生活関連サービス業、娯楽業	8	12.5	62.5	50.0	75.0	-	-	25.0	
教育、学習支援業	140	50.7	50.7	45.7	52.9	7.1	3.6	5.7	
医療、福祉	6	16.7	50.0	50.0	33.3	-	-	16.7	
複合サービス事業	0	-	-	-	-	-	-	-	
その他サービス業	164	14.0	57.3	34.1	68.3	1.2	4.3	6.7	
その他	8	12.5	62.5	50.0	100.0	-	-	-	
F4 事業場の種類									
本社、本店	780	20.6	61.8	38.6	73.3	3.1	4.2	5.9	
支社、支店	459	13.7	65.1	44.4	85.6	1.3	1.5	2.4	
営業所	75	4.0	76.0	22.7	89.3	1.3	-	4.0	
研究所	118	20.3	63.6	36.4	80.5	3.4	-	4.2	
その他	178	18.0	58.4	45.5	77.5	5.6	0.6	3.4	
F5 業績の推移									
上昇している	174	14.9	62.6	37.4	81.6	2.9	2.3	3.5	
やや上昇している	542	12.0	67.5	35.6	82.7	2.0	1.9	4.4	
横ばい	451	19.1	60.3	41.9	77.8	2.9	3.1	3.6	
ゆるやかに低下している	160	16.9	68.1	53.8	73.8	-	3.8	6.3	
低下している	93	19.4	50.5	33.3	75.3	2.2	2.2	5.4	
その他	141	36.2	62.4	46.1	75.2	8.5	2.1	4.3	
F6 労働組合の有無									
ある	838	12.5	65.2	42.0	84.7	3.3	0.8	2.3	
ない	765	23.1	61.1	37.9	71.8	2.2	4.4	6.8	

問7 適用している評価制度 その他の労働時間制で働く労働者（複数回答:該当するものすべてに○）%

	計 (n)	に年 よる ・評 価続 年 数	よ る 職 務 遂 行 能 力 に	質 仕 に 事 よ る 種 類 や 性	る 仕 評 事 の 成 果 に よ	そ の 他	該 当 者 は い ない	不 明
Total	1,614	27.4	58.7	32.8	57.1	2.4	14.6	8.7
F1-1 従業員数 合計								
30人未満	319	20.7	57.1	28.8	51.4	0.6	22.3	8.2
30-99人	492	26.4	56.5	31.3	55.9	2.6	15.2	9.6
100-299人	353	28.6	58.1	35.7	59.2	2.0	12.2	7.6
300-499人	104	26.9	58.7	25.0	56.7	3.8	15.4	8.7
500-999人	124	29.8	57.3	30.6	60.5	3.2	11.3	11.3
1000人以上	158	34.2	66.5	37.3	74.7	4.4	5.1	6.3
F1-1 従業員数 正社員								
30人未満	412	22.3	57.0	30.3	51.7	0.7	21.1	8.3
30-99人	495	27.9	57.2	31.1	58.2	3.4	13.3	9.7
100-299人	323	28.2	58.5	37.2	58.5	0.9	13.0	6.2
300-499人	96	30.2	60.4	28.1	59.4	6.2	13.5	10.4
500-999人	116	24.1	54.3	29.3	61.2	3.4	11.2	12.1
1000人以上	119	32.8	68.9	33.6	76.5	5.0	5.9	5.9
F3 事業の種類								
林業	0	-	-	-	-	-	-	-
鉱業、採石業、砂利採取業	1	-	-	-	-	-	-	100.0
建設業	27	25.9	66.7	55.6	74.1	-	18.5	-
製造業	480	32.3	66.0	35.6	65.2	1.5	8.5	8.5
電気・ガス・熱供給・水道業	2	50.0	-	50.0	50.0	-	-	-
情報通信業	353	20.4	58.4	30.9	57.2	2.5	19.5	9.3
運輸業、郵便業	5	-	60.0	40.0	40.0	-	20.0	20.0
卸売業、小売業	55	21.8	70.9	23.6	83.6	3.6	5.5	3.6
金融業、保険業	75	14.7	65.3	38.7	60.0	4.0	13.3	10.7
不動産業、物品賃貸業	21	28.6	38.1	4.8	90.5	4.8	-	-
学術研究、専門・技術サービス業	257	28.8	51.0	31.9	42.4	1.9	23.0	11.3
宿泊業、飲食サービス業	2	-	-	-	-	-	50.0	50.0
生活関連サービス業、娯楽業	8	-	50.0	50.0	50.0	-	12.5	25.0
教育、学習支援業	140	52.1	54.3	41.4	53.6	7.1	0.7	5.7
医療、福祉	6	16.7	50.0	50.0	33.3	-	16.7	-
複合サービス事業	0	-	-	-	-	-	-	-
その他サービス業	164	17.7	53.0	23.2	47.0	1.2	20.7	7.9
その他	8	12.5	37.5	25.0	37.5	-	37.5	25.0
F4 事業場の種類								
本社、本店	780	28.2	54.2	30.1	51.8	2.8	17.1	9.9
支社、支店	459	28.1	63.2	39.0	62.3	1.1	12.0	7.4
営業所	75	12.0	76.0	18.7	70.7	1.3	17.3	5.3
研究所	118	27.1	61.9	29.7	58.5	3.4	15.3	6.8
その他	178	29.2	57.3	36.5	60.1	3.9	8.4	10.1
F5 業績の推移								
上昇している	174	25.3	56.3	29.3	55.7	1.7	15.5	12.1
やや上昇している	542	27.9	64.0	33.0	60.9	1.7	12.2	7.9
横ばい	451	26.6	52.5	28.2	50.6	2.7	21.1	8.2
ゆるやかに低下している	160	23.1	63.1	44.4	56.2	1.2	10.6	11.9
低下している	93	26.9	45.2	28.0	53.8	2.2	20.4	9.7
その他	141	39.0	65.2	43.3	67.4	6.4	3.5	6.4
F6 労働組合の有無								
ある	838	26.0	63.2	36.8	64.9	2.9	10.3	7.3
ない	765	29.3	53.7	28.5	48.1	2.0	19.2	10.5

問8 裁量労働制度の認知

%

	計 (n)	知 つ て い る	知 ら な い	不 明
Total	78	69.2	16.7	14.1
F1-1 従業員数 合計				
30人未満	27	59.3	25.9	14.8
30-99人	29	72.4	10.3	17.2
100-299人	15	80.0	20.0	-
300-499人	4	50.0	-	50.0
500-999人	1	100.0	-	-
1000人以上	1	100.0	-	-
F1-1 従業員数 正社員				
30人未満	34	61.8	23.5	14.7
30-99人	25	76.0	8.0	16.0
100-299人	13	76.9	23.1	-
300-499人	3	33.3	-	66.7
500-999人	1	100.0	-	-
1000人以上	1	100.0	-	-
F3 事業の種類				
林業	0	-	-	-
鉱業、採石業、砂利採取業	0	-	-	-
建設業	3	66.7	33.3	-
製造業	24	70.8	8.3	20.8
電気・ガス・熱供給・水道業	0	-	-	-
情報通信業	13	76.9	7.7	15.4
運輸業、郵便業	1	100.0	-	-
卸売業、小売業	4	75.0	25.0	-
金融業、保険業	7	28.6	42.9	28.6
不動産業、物品賃貸業	0	-	-	-
学術研究、専門・技術サービス業	6	100.0	-	-
宿泊業、飲食サービス業	1	-	100.0	-
生活関連サービス業、娯楽業	0	-	-	-
教育、学習支援業	3	33.3	66.7	-
医療、福祉	0	-	-	-
複合サービス事業	0	-	-	-
その他サービス業	16	75.0	12.5	12.5
その他	0	-	-	-
F4 事業場の種類				
本社、本店	35	80.0	11.4	8.6
支社、支店	29	58.6	24.1	17.2
営業所	5	60.0	20.0	20.0
研究所	3	66.7	-	33.3
その他	6	66.7	16.7	16.7
F5 業績の推移				
上昇している	6	16.7	50.0	33.3
やや上昇している	24	75.0	4.2	20.8
横ばい	29	75.9	13.8	10.3
ゆるやかに低下している	10	60.0	40.0	-
低下している	4	75.0	-	25.0
その他	3	66.7	33.3	-
F6 労働組合の有無				
ある	34	61.8	17.7	20.6
ない	43	74.4	16.3	9.3

問8付問1 裁量労働制を導入していない理由（複数回答：該当するものすべてに○）

%

	計 (n)	務対 象が ない 業	労し 働 て 事 務 に 常 態 と い な い 業	あ る 働 者 か ら 反 対 が	雑 法 令 上 の 要 件 が 煩	手 続 き が 煩 雑	制 フ レ ッ ク ス タ イ ム を 活 用 し て い る	ト 法 的 効 果 、 メ リ ッ ト が 少 な い	そ の 他	わ か ら な い	不 明
Total	54	37.0	31.5	1.9	7.4	5.6	13.0	9.3	16.7	1.9	1.9
F1-1 従業員数 合計											
30人未満	16	50.0	31.3	-	6.3	6.3	12.5	6.3	6.3	-	-
30-99人	21	33.3	38.1	-	9.5	-	9.5	9.5	14.3	4.8	-
100-299人	12	41.7	16.7	8.3	-	-	16.7	8.3	25.0	-	8.3
300-499人	2	-	50.0	-	-	-	50.0	-	50.0	-	-
500-999人	1	-	100.0	-	100.0	100.0	-	-	-	-	-
1000人以上	1	-	-	-	-	100.0	-	100.0	-	-	-
F1-1 従業員数 正社員											
30人未満	21	42.9	33.3	-	4.8	4.8	9.5	9.5	4.8	4.8	-
30-99人	19	36.8	31.6	5.3	10.5	-	10.5	10.5	21.1	-	-
100-299人	10	40.0	20.0	-	-	-	20.0	-	30.0	-	10.0
300-499人	1	-	100.0	-	-	-	100.0	-	-	-	-
500-999人	1	-	100.0	-	100.0	100.0	-	-	-	-	-
1000人以上	1	-	-	-	-	100.0	-	100.0	-	-	-
F3 事業の種類											
林業	0	-	-	-	-	-	-	-	-	-	-
鉱業、採石業、砂利採取業	0	-	-	-	-	-	-	-	-	-	-
建設業	2	50.0	100.0	-	-	-	-	-	-	-	-
製造業	17	41.2	17.6	5.9	5.9	5.9	5.9	17.6	23.5	-	5.9
電気・ガス・熱供給・水道業	0	-	-	-	-	-	-	-	-	-	-
情報通信業	10	20.0	20.0	-	30.0	-	30.0	10.0	20.0	10.0	-
運輸業、郵便業	1	100.0	-	-	-	-	100.0	-	-	-	-
卸売業、小売業	3	100.0	-	-	-	-	-	-	-	-	-
金融業、保険業	2	-	50.0	-	-	50.0	-	-	-	-	-
不動産業、物品賃貸業	0	-	-	-	-	-	-	-	-	-	-
学術研究、専門・技術サービス業	6	33.3	33.3	-	-	-	33.3	-	16.7	-	-
宿泊業、飲食サービス業	0	-	-	-	-	-	-	-	-	-	-
生活関連サービス業、娯楽業	0	-	-	-	-	-	-	-	-	-	-
教育、学習支援業	1	100.0	-	-	-	-	-	-	-	-	-
医療、福祉	0	-	-	-	-	-	-	-	-	-	-
複合サービス事業	0	-	-	-	-	-	-	-	-	-	-
その他サービス業	12	25.0	58.3	-	-	8.3	-	8.3	16.7	-	-
その他	0	-	-	-	-	-	-	-	-	-	-
F4 事業場の種類											
本社、本店	28	32.1	25.0	-	14.3	7.1	10.7	14.3	17.9	3.6	-
支社、支店	17	47.1	41.2	-	-	5.9	11.8	-	11.8	-	5.9
営業所	3	66.7	33.3	-	-	-	33.3	-	-	-	-
研究所	2	-	-	-	-	-	-	-	100.0	-	-
その他	4	25.0	50.0	25.0	-	-	25.0	25.0	-	-	-
F5 業績の推移											
上昇している	1	-	-	-	-	-	-	-	100.0	-	-
やや上昇している	18	38.9	44.4	-	5.6	5.6	11.1	5.6	16.7	-	5.6
横ばい	22	45.5	18.2	-	9.1	-	18.2	-	18.2	-	-
ゆるやかに低下している	6	33.3	16.7	16.7	-	-	-	33.3	16.7	16.7	-
低下している	3	33.3	66.7	-	33.3	33.3	33.3	-	-	-	-
その他	2	-	-	-	-	50.0	-	100.0	-	-	-
F6 労働組合の有無											
ある	21	28.6	47.6	-	4.8	9.5	14.3	-	19.1	-	4.8
ない	32	43.8	18.8	3.1	9.4	3.1	12.5	15.6	15.6	3.1	-

問8付問2 裁量労働制の煩雑な手続き 専門業務型 (複数回答:○は3つまで)

%

	計 (n)	労使協定の締結	労務協定の届出 監督長への届出	健康福祉確保措置	苦情処理措置	労使委員会の設置	労働側委員の指名のため の代表者選出	労使委員会の運営規定 の策定	労使委員会の議事録の 作成	決議事項の委員の5分 の4以上による合意	個別労働者からの同意	決議届の作成及び労働 基準監督署長への届出	報告の作成及び労働基 準監督署長への届出	その他	不明
Total	3	33.3	-	-	33.3	-	-	-	-	-	-	-	-	-	66.7
F1-1 従業員数 合計															
30人未満	1	-	-	-	-	-	-	-	-	-	-	-	-	-	100.0
30-99人	0	-	-	-	-	-	-	-	-	-	-	-	-	-	-
100-299人	0	-	-	-	-	-	-	-	-	-	-	-	-	-	-
300-499人	0	-	-	-	-	-	-	-	-	-	-	-	-	-	-
500-999人	1	100.0	-	-	100.0	-	-	-	-	-	-	-	-	-	-
1000人以上	1	-	-	-	-	-	-	-	-	-	-	-	-	-	100.0
F1-1 従業員数 正社員															
30人未満	1	-	-	-	-	-	-	-	-	-	-	-	-	-	100.0
30-99人	0	-	-	-	-	-	-	-	-	-	-	-	-	-	-
100-299人	0	-	-	-	-	-	-	-	-	-	-	-	-	-	-
300-499人	0	-	-	-	-	-	-	-	-	-	-	-	-	-	-
500-999人	1	100.0	-	-	100.0	-	-	-	-	-	-	-	-	-	-
1000人以上	1	-	-	-	-	-	-	-	-	-	-	-	-	-	100.0
F3 事業の種類															
林業	0	-	-	-	-	-	-	-	-	-	-	-	-	-	-
鉱業、採石業、砂利採取業	0	-	-	-	-	-	-	-	-	-	-	-	-	-	-
建設業	0	-	-	-	-	-	-	-	-	-	-	-	-	-	-
製造業	1	100.0	-	-	100.0	-	-	-	-	-	-	-	-	-	-
電気・ガス・熱供給・水道業	0	-	-	-	-	-	-	-	-	-	-	-	-	-	-
情報通信業	0	-	-	-	-	-	-	-	-	-	-	-	-	-	-
運輸業、郵便業	0	-	-	-	-	-	-	-	-	-	-	-	-	-	-
卸売業、小売業	0	-	-	-	-	-	-	-	-	-	-	-	-	-	-
金融業、保険業	1	-	-	-	-	-	-	-	-	-	-	-	-	-	100.0
不動産業、物品賃貸業	0	-	-	-	-	-	-	-	-	-	-	-	-	-	-
学術研究、専門・技術サービス業	0	-	-	-	-	-	-	-	-	-	-	-	-	-	-
宿泊業、飲食サービス業	0	-	-	-	-	-	-	-	-	-	-	-	-	-	-
生活関連サービス業、娯楽業	0	-	-	-	-	-	-	-	-	-	-	-	-	-	-
教育、学習支援業	0	-	-	-	-	-	-	-	-	-	-	-	-	-	-
医療、福祉	0	-	-	-	-	-	-	-	-	-	-	-	-	-	-
複合サービス事業	0	-	-	-	-	-	-	-	-	-	-	-	-	-	-
その他サービス業	1	-	-	-	-	-	-	-	-	-	-	-	-	-	100.0
その他	0	-	-	-	-	-	-	-	-	-	-	-	-	-	-
F4 事業場の種類															
本社、本店	2	50.0	-	-	50.0	-	-	-	-	-	-	-	-	-	50.0
支社、支店	1	-	-	-	-	-	-	-	-	-	-	-	-	-	100.0
営業所	0	-	-	-	-	-	-	-	-	-	-	-	-	-	-
研究所	0	-	-	-	-	-	-	-	-	-	-	-	-	-	-
その他	0	-	-	-	-	-	-	-	-	-	-	-	-	-	-
F5 業績の推移															
上昇している	0	-	-	-	-	-	-	-	-	-	-	-	-	-	-
やや上昇している	1	-	-	-	-	-	-	-	-	-	-	-	-	-	100.0
横ばい	0	-	-	-	-	-	-	-	-	-	-	-	-	-	-
ゆるやかに低下している	0	-	-	-	-	-	-	-	-	-	-	-	-	-	-
低下している	1	100.0	-	-	100.0	-	-	-	-	-	-	-	-	-	-
その他	1	-	-	-	-	-	-	-	-	-	-	-	-	-	100.0
F6 労働組合の有無															
ある	2	50.0	-	-	50.0	-	-	-	-	-	-	-	-	-	50.0
ない	1	-	-	-	-	-	-	-	-	-	-	-	-	-	100.0

問8付問2 裁量労働制の最も煩雑な手続き 専門業務型

%

	計 (n)	労使協定の締結	労使協定の 監督長への届出	健康福祉確保措置	苦情処理措置	労使委員会の設置	労働側委員の指名のため の代表者選出	労使委員会の運営規定 の策定	労使委員会の議事録の 作成	決議事項の委員の5分 の4以上による合意	個別労働者からの同意	決議届の作成及び労働 基準監督署長への届出	報告の作成及び労働基 準監督署長への届出	その他	不明
Total	1	-	-	-	100.0	-	-	-	-	-	-	-	-	-	-
F1-1 従業員数 合計															
30人未満	0	-	-	-	-	-	-	-	-	-	-	-	-	-	-
30-99人	0	-	-	-	-	-	-	-	-	-	-	-	-	-	-
100-299人	0	-	-	-	-	-	-	-	-	-	-	-	-	-	-
300-499人	0	-	-	-	-	-	-	-	-	-	-	-	-	-	-
500-999人	1	-	-	-	100.0	-	-	-	-	-	-	-	-	-	-
1000人以上	0	-	-	-	-	-	-	-	-	-	-	-	-	-	-
F1-1 従業員数 正社員															
30人未満	0	-	-	-	-	-	-	-	-	-	-	-	-	-	-
30-99人	0	-	-	-	-	-	-	-	-	-	-	-	-	-	-
100-299人	0	-	-	-	-	-	-	-	-	-	-	-	-	-	-
300-499人	0	-	-	-	-	-	-	-	-	-	-	-	-	-	-
500-999人	1	-	-	-	100.0	-	-	-	-	-	-	-	-	-	-
1000人以上	0	-	-	-	-	-	-	-	-	-	-	-	-	-	-
F3 事業の種類															
林業	0	-	-	-	-	-	-	-	-	-	-	-	-	-	-
鉱業、採石業、砂利採取業	0	-	-	-	-	-	-	-	-	-	-	-	-	-	-
建設業	0	-	-	-	-	-	-	-	-	-	-	-	-	-	-
製造業	1	-	-	-	100.0	-	-	-	-	-	-	-	-	-	-
電気・ガス・熱供給・水道業	0	-	-	-	-	-	-	-	-	-	-	-	-	-	-
情報通信業	0	-	-	-	-	-	-	-	-	-	-	-	-	-	-
運輸業、郵便業	0	-	-	-	-	-	-	-	-	-	-	-	-	-	-
卸売業、小売業	0	-	-	-	-	-	-	-	-	-	-	-	-	-	-
金融業、保険業	0	-	-	-	-	-	-	-	-	-	-	-	-	-	-
不動産業、物品賃貸業	0	-	-	-	-	-	-	-	-	-	-	-	-	-	-
学術研究、専門・技術サービス業	0	-	-	-	-	-	-	-	-	-	-	-	-	-	-
宿泊業、飲食サービス業	0	-	-	-	-	-	-	-	-	-	-	-	-	-	-
生活関連サービス業、娯楽業	0	-	-	-	-	-	-	-	-	-	-	-	-	-	-
教育、学習支援業	0	-	-	-	-	-	-	-	-	-	-	-	-	-	-
医療、福祉	0	-	-	-	-	-	-	-	-	-	-	-	-	-	-
複合サービス事業	0	-	-	-	-	-	-	-	-	-	-	-	-	-	-
その他サービス業	0	-	-	-	-	-	-	-	-	-	-	-	-	-	-
その他	0	-	-	-	-	-	-	-	-	-	-	-	-	-	-
F4 事業場の種類															
本社、本店	1	-	-	-	100.0	-	-	-	-	-	-	-	-	-	-
支社、支店	0	-	-	-	-	-	-	-	-	-	-	-	-	-	-
営業所	0	-	-	-	-	-	-	-	-	-	-	-	-	-	-
研究所	0	-	-	-	-	-	-	-	-	-	-	-	-	-	-
その他	0	-	-	-	-	-	-	-	-	-	-	-	-	-	-
F5 業績の推移															
上昇している	0	-	-	-	-	-	-	-	-	-	-	-	-	-	-
やや上昇している	0	-	-	-	-	-	-	-	-	-	-	-	-	-	-
横ばい	0	-	-	-	-	-	-	-	-	-	-	-	-	-	-
ゆるやかに低下している	0	-	-	-	-	-	-	-	-	-	-	-	-	-	-
低下している	1	-	-	-	100.0	-	-	-	-	-	-	-	-	-	-
その他	0	-	-	-	-	-	-	-	-	-	-	-	-	-	-
F6 労働組合の有無															
ある	1	-	-	-	100.0	-	-	-	-	-	-	-	-	-	-
ない	0	-	-	-	-	-	-	-	-	-	-	-	-	-	-

問8付問2 裁量労働制の煩雑な手続き 企画業務型 (複数回答:○は3つまで)

%

	計 (n)	労使協定の締結	労務監督長への届出	健康福祉確保措置	苦情処理措置	労使委員会の設置	労働側委員の指名のため	労働委員会の運営規定	労働委員会の議事録の作成	決議事項の委員の5分	個別労働者からの同意	決議届の作成及び労働基準監督署長への届出	報告の作成及び労働基準監督署長への届出	その他	不明
Total	3	-	-	33.3	-	66.7	66.7	66.7	-	-	100.0	-	-	-	-
F1-1 従業員数 合計															
30人未満	1	-	-	100.0	-	-	100.0	100.0	-	-	100.0	-	-	-	-
30-99人	0	-	-	-	-	-	-	-	-	-	-	-	-	-	-
100-299人	0	-	-	-	-	-	-	-	-	-	-	-	-	-	-
300-499人	0	-	-	-	-	-	-	-	-	-	-	-	-	-	-
500-999人	1	-	-	-	-	100.0	-	100.0	-	-	100.0	-	-	-	-
1000人以上	1	-	-	-	-	100.0	100.0	-	-	-	100.0	-	-	-	-
F1-1 従業員数 正社員															
30人未満	1	-	-	100.0	-	-	100.0	100.0	-	-	100.0	-	-	-	-
30-99人	0	-	-	-	-	-	-	-	-	-	-	-	-	-	-
100-299人	0	-	-	-	-	-	-	-	-	-	-	-	-	-	-
300-499人	0	-	-	-	-	-	-	-	-	-	-	-	-	-	-
500-999人	1	-	-	-	-	100.0	-	100.0	-	-	100.0	-	-	-	-
1000人以上	1	-	-	-	-	100.0	100.0	-	-	-	100.0	-	-	-	-
F3 事業の種類															
林業	0	-	-	-	-	-	-	-	-	-	-	-	-	-	-
鉱業、採石業、砂利採取業	0	-	-	-	-	-	-	-	-	-	-	-	-	-	-
建設業	0	-	-	-	-	-	-	-	-	-	-	-	-	-	-
製造業	1	-	-	-	-	100.0	-	100.0	-	-	100.0	-	-	-	-
電気・ガス・熱供給・水道業	0	-	-	-	-	-	-	-	-	-	-	-	-	-	-
情報通信業	0	-	-	-	-	-	-	-	-	-	-	-	-	-	-
運輸業、郵便業	0	-	-	-	-	-	-	-	-	-	-	-	-	-	-
卸売業、小売業	0	-	-	-	-	-	-	-	-	-	-	-	-	-	-
金融業、保険業	1	-	-	100.0	-	-	100.0	100.0	-	-	100.0	-	-	-	-
不動産業、物品賃貸業	0	-	-	-	-	-	-	-	-	-	-	-	-	-	-
学術研究、専門・技術サービス業	0	-	-	-	-	-	-	-	-	-	-	-	-	-	-
宿泊業、飲食サービス業	0	-	-	-	-	-	-	-	-	-	-	-	-	-	-
生活関連サービス業、娯楽業	0	-	-	-	-	-	-	-	-	-	-	-	-	-	-
教育、学習支援業	0	-	-	-	-	-	-	-	-	-	-	-	-	-	-
医療、福祉	0	-	-	-	-	-	-	-	-	-	-	-	-	-	-
複合サービス事業	0	-	-	-	-	-	-	-	-	-	-	-	-	-	-
その他サービス業	1	-	-	-	-	100.0	100.0	-	-	-	100.0	-	-	-	-
その他	0	-	-	-	-	-	-	-	-	-	-	-	-	-	-
F4 事業場の種類															
本社、本店	2	-	-	-	-	100.0	50.0	50.0	-	-	100.0	-	-	-	-
支社、支店	1	-	-	100.0	-	-	100.0	100.0	-	-	100.0	-	-	-	-
営業所	0	-	-	-	-	-	-	-	-	-	-	-	-	-	-
研究所	0	-	-	-	-	-	-	-	-	-	-	-	-	-	-
その他	0	-	-	-	-	-	-	-	-	-	-	-	-	-	-
F5 業績の推移															
上昇している	0	-	-	-	-	-	-	-	-	-	-	-	-	-	-
やや上昇している	1	-	-	100.0	-	-	100.0	100.0	-	-	100.0	-	-	-	-
横ばい	0	-	-	-	-	-	-	-	-	-	-	-	-	-	-
ゆるやかに低下している	0	-	-	-	-	-	-	-	-	-	-	-	-	-	-
低下している	1	-	-	-	-	100.0	-	100.0	-	-	100.0	-	-	-	-
その他	1	-	-	-	-	100.0	100.0	-	-	-	100.0	-	-	-	-
F6 労働組合の有無															
ある	2	-	-	50.0	-	50.0	50.0	100.0	-	-	100.0	-	-	-	-
ない	1	-	-	-	-	100.0	100.0	-	-	-	100.0	-	-	-	-

問8付問2 裁量労働制の最も煩雑な手続き 企画業務型

%

	計 (n)	労使協定の締結	労使協定の届出 監督長への届出	健康福祉確保措置	苦情処理措置	労使委員会の設置	労働側委員の指名のため の代表者選出	労使委員会の運営規定 の策定	労使委員会の議事録の 作成	決議事項の委員の5分 の4以上による合意	個別労働者からの同意	決議届の作成及び労働 基準監督署長への届出	報告の作成及び労働基 準監督署長への届出	その他	不明
Total	3	-	-	33.3	-	33.3	-	-	-	-	33.3	-	-	-	-
F1-1 従業員数 合計															
30人未満	1	-	-	100.0	-	-	-	-	-	-	-	-	-	-	-
30-99人	0	-	-	-	-	-	-	-	-	-	-	-	-	-	-
100-299人	0	-	-	-	-	-	-	-	-	-	-	-	-	-	-
300-499人	0	-	-	-	-	-	-	-	-	-	-	-	-	-	-
500-999人	1	-	-	-	-	-	-	-	-	-	100.0	-	-	-	-
1000人以上	1	-	-	-	-	100.0	-	-	-	-	-	-	-	-	-
F1-1 従業員数 正社員															
30人未満	1	-	-	100.0	-	-	-	-	-	-	-	-	-	-	-
30-99人	0	-	-	-	-	-	-	-	-	-	-	-	-	-	-
100-299人	0	-	-	-	-	-	-	-	-	-	-	-	-	-	-
300-499人	0	-	-	-	-	-	-	-	-	-	-	-	-	-	-
500-999人	1	-	-	-	-	-	-	-	-	-	100.0	-	-	-	-
1000人以上	1	-	-	-	-	100.0	-	-	-	-	-	-	-	-	-
F3 事業の種類															
林業	0	-	-	-	-	-	-	-	-	-	-	-	-	-	-
鉱業、採石業、砂利採取業	0	-	-	-	-	-	-	-	-	-	-	-	-	-	-
建設業	0	-	-	-	-	-	-	-	-	-	-	-	-	-	-
製造業	1	-	-	-	-	-	-	-	-	-	100.0	-	-	-	-
電気・ガス・熱供給・水道業	0	-	-	-	-	-	-	-	-	-	-	-	-	-	-
情報通信業	0	-	-	-	-	-	-	-	-	-	-	-	-	-	-
運輸業、郵便業	0	-	-	-	-	-	-	-	-	-	-	-	-	-	-
卸売業、小売業	0	-	-	-	-	-	-	-	-	-	-	-	-	-	-
金融業、保険業	1	-	-	100.0	-	-	-	-	-	-	-	-	-	-	-
不動産業、物品賃貸業	0	-	-	-	-	-	-	-	-	-	-	-	-	-	-
学術研究、専門・技術サービス業	0	-	-	-	-	-	-	-	-	-	-	-	-	-	-
宿泊業、飲食サービス業	0	-	-	-	-	-	-	-	-	-	-	-	-	-	-
生活関連サービス業、娯楽業	0	-	-	-	-	-	-	-	-	-	-	-	-	-	-
教育、学習支援業	0	-	-	-	-	-	-	-	-	-	-	-	-	-	-
医療、福祉	0	-	-	-	-	-	-	-	-	-	-	-	-	-	-
複合サービス事業	0	-	-	-	-	-	-	-	-	-	-	-	-	-	-
その他サービス業	1	-	-	-	-	100.0	-	-	-	-	-	-	-	-	-
その他	0	-	-	-	-	-	-	-	-	-	-	-	-	-	-
F4 事業場の種類															
本社、本店	2	-	-	-	-	50.0	-	-	-	-	50.0	-	-	-	-
支社、支店	1	-	-	100.0	-	-	-	-	-	-	-	-	-	-	-
営業所	0	-	-	-	-	-	-	-	-	-	-	-	-	-	-
研究所	0	-	-	-	-	-	-	-	-	-	-	-	-	-	-
その他	0	-	-	-	-	-	-	-	-	-	-	-	-	-	-
F5 業績の推移															
上昇している	0	-	-	-	-	-	-	-	-	-	-	-	-	-	-
やや上昇している	1	-	-	100.0	-	-	-	-	-	-	-	-	-	-	-
横ばい	0	-	-	-	-	-	-	-	-	-	-	-	-	-	-
ゆるやかに低下している	0	-	-	-	-	-	-	-	-	-	-	-	-	-	-
低下している	1	-	-	-	-	-	-	-	-	-	100.0	-	-	-	-
その他	1	-	-	-	-	100.0	-	-	-	-	-	-	-	-	-
F6 労働組合の有無															
ある	2	-	-	50.0	-	-	-	-	-	-	50.0	-	-	-	-
ない	1	-	-	-	-	100.0	-	-	-	-	-	-	-	-	-

問9(2) 裁量労働制対象業務 企画業務型 (複数回答:該当するものすべてに○)

%

	計 (n)	定 営 業 に 関 する 計 画 を 策	新 た な 社 内 組 織 を 策 定	新 た な 人 事 制 度 を 策 定	社 員 の 教 育 ・ 研 修 計 画	財 務 に 関 する 計 画 を 策	業 務 に 関 する 計 画 を 策	広 報 を 企 画 ・ 立 案 す る	計 画 を 策 定 す る 業 務	全 社 的 な 営 業 に 関 する 業 務	定 する 業 務	全 社 的 な 生 産 計 画 を 策	そ の 他	不 明
Total	1,128	28.2	16.0	23.1	18.4	22.4	12.6	33.1	22.4	15.3	43.2			
F1-1 従業員数 合計														
30人未満	246	16.7	6.1	5.3	9.4	7.7	3.7	32.9	7.7	15.9	43.5			
30-99人	331	18.1	9.7	12.4	10.3	13.0	7.9	23.3	9.7	10.3	55.3			
100-299人	239	28.5	12.6	23.9	13.0	20.5	8.8	28.0	20.9	12.1	44.8			
300-499人	67	20.9	17.9	26.9	17.9	23.9	10.5	22.4	32.8	20.9	35.8			
500-999人	86	55.8	31.4	45.4	38.4	51.2	23.3	57.0	57.0	30.2	23.3			
1000人以上	105	53.3	37.1	59.1	45.7	51.4	30.5	49.5	47.6	27.6	26.7			
F1-1 従業員数 正社員														
30人未満	300	16.7	6.7	6.0	9.0	7.7	4.0	30.0	7.7	15.3	45.7			
30-99人	333	19.2	11.4	14.4	11.1	13.5	8.1	25.8	11.1	10.5	54.4			
100-299人	216	28.7	10.7	23.6	12.0	22.2	8.3	26.4	20.8	13.4	44.0			
300-499人	64	37.5	20.3	34.4	26.6	31.3	17.2	35.9	46.9	26.6	28.1			
500-999人	87	52.9	33.3	46.0	39.1	50.6	23.0	52.9	52.9	21.8	25.3			
1000人以上	83	55.4	39.8	65.1	50.6	56.6	33.7	51.8	51.8	30.1	24.1			
F3 事業の種類														
林業	0	-	-	-	-	-	-	-	-	-	-	-	-	-
鉱業、採石業、砂利採取業	1	100.0	100.0	100.0	100.0	100.0	100.0	-	100.0	100.0	-	-	-	-
建設業	22	31.8	4.5	18.2	4.5	13.6	4.5	18.2	31.8	13.6	31.8	-	-	31.8
製造業	404	32.2	20.3	31.7	25.0	31.9	16.3	44.1	40.8	27.2	26.5	-	-	-
電気・ガス・熱供給・水道業	1	100.0	-	100.0	-	100.0	-	-	-	100.0	-	-	-	-
情報通信業	255	28.2	9.4	12.2	9.4	12.2	9.8	23.1	10.6	2.4	63.9	-	-	-
運輸業、郵便業	4	50.0	25.0	25.0	25.0	50.0	25.0	50.0	75.0	-	-	-	-	-
卸売業、小売業	50	34.0	10.0	24.0	14.0	22.0	8.0	70.0	26.0	12.0	12.0	-	-	-
金融業、保険業	66	33.3	28.8	27.3	48.5	24.2	22.7	65.2	10.6	31.8	3.0	-	-	-
不動産業、物品賃貸業	21	33.3	28.6	23.8	19.0	23.8	19.0	33.3	14.3	33.3	57.1	-	-	-
学術研究、専門・技術サービス業	147	19.0	15.0	19.7	15.0	19.7	8.8	11.6	10.2	6.8	64.6	-	-	-
宿泊業、飲食サービス業	1	-	100.0	-	-	-	-	100.0	-	-	-	-	-	-
生活関連サービス業、娯楽業	6	-	-	-	-	-	-	-	-	-	-	-	-	100.0
教育、学習支援業	29	10.3	10.3	6.9	3.4	3.4	6.9	20.7	-	-	79.3	-	-	-
医療、福祉	4	25.0	-	25.0	-	50.0	-	-	25.0	-	50.0	-	-	-
複合サービス事業	0	-	-	-	-	-	-	-	-	-	-	-	-	-
その他サービス業	107	24.3	13.1	23.4	10.3	19.6	8.4	16.8	8.4	7.5	54.2	-	-	-
その他	4	25.0	25.0	50.0	50.0	25.0	25.0	75.0	25.0	-	25.0	-	-	-
F4 事業場の種類														
本社、本店	546	24.9	14.8	22.7	15.0	21.8	16.1	24.0	15.2	9.2	59.3	-	-	-
支社、支店	353	35.7	17.3	21.0	20.7	21.8	9.1	48.7	21.8	12.5	29.5	-	-	-
営業所	66	18.2	7.6	13.6	7.6	12.1	9.1	31.8	22.7	54.6	10.6	-	-	-
研究所	46	23.9	21.7	26.1	21.7	21.7	13.0	17.4	26.1	19.6	45.7	-	-	-
その他	115	28.7	20.0	33.9	32.2	33.9	8.7	35.7	56.5	28.7	27.0	-	-	-
F5 業績の推移														
上昇している	139	27.3	20.9	27.3	20.1	26.6	14.4	32.4	20.1	12.2	49.6	-	-	-
やや上昇している	413	27.9	17.4	25.9	20.6	23.7	15.5	36.8	24.5	20.3	38.5	-	-	-
横ばい	295	28.5	15.9	24.1	21.4	24.1	12.5	29.5	21.0	13.9	42.7	-	-	-
ゆるやかに低下している	130	37.7	9.2	13.9	10.8	16.9	6.9	38.5	19.2	10.0	41.5	-	-	-
低下している	75	22.7	12.0	18.7	10.7	16.0	6.7	32.0	30.7	12.0	50.7	-	-	-
その他	53	24.5	15.1	15.1	13.2	17.0	11.3	15.1	18.9	9.4	58.5	-	-	-
F6 労働組合の有無														
ある	609	39.1	21.7	30.9	26.9	30.2	16.1	47.3	33.2	24.5	22.2	-	-	-
ない	510	15.7	9.4	14.1	8.4	13.5	8.6	15.9	10.0	4.7	68.0	-	-	-

問9(1) 裁量労働制適用労働者の割合 専門業務型 新商品・新技術の研究開発業務

%

	計 (n)	1割未満	未1割以上2割	未2割以上3割	未3割以上4割	未4割以上5割	未5割以上6割	未6割以上7割	未7割以上8割	未8割以上9割	割9割以上10	10割	不明	平均 (割合)	標本標準偏差
Total	539	13.5	10.0	9.5	6.3	5.2	4.3	5.0	2.6	3.7	6.7	21.3	11.9	5.1	3.75
F1-1 従業員数 合計															
30人未満	67	4.5	11.9	11.9	4.5	4.5	6.0	1.5	3.0	3.0	10.5	19.4	19.4	5.5	3.68
30-99人	120	3.3	6.7	9.2	7.5	5.8	2.5	5.0	4.2	3.3	6.7	34.2	11.7	6.5	3.52
100-299人	125	11.2	12.0	7.2	5.6	4.0	4.8	4.8	3.2	7.2	5.6	23.2	11.2	5.5	3.73
300-499人	44	18.2	18.2	4.6	6.8	4.6	4.6	6.8	2.3	2.3	2.3	27.3	2.3	4.8	3.86
500-999人	67	16.4	6.0	11.9	1.5	9.0	7.5	10.5	3.0	1.5	6.0	17.9	9.0	4.9	3.52
1000人以上	78	11.5	10.3	16.7	12.8	6.4	3.9	5.1	-	2.6	11.5	9.0	10.3	4.2	3.38
F1-1 従業員数 正社員															
30人未満	94	3.2	8.5	9.6	5.3	5.3	4.3	3.2	2.1	3.2	9.6	25.5	20.2	6.1	3.62
30-99人	125	4.8	8.8	8.8	8.8	4.0	3.2	4.0	6.4	4.0	5.6	31.2	10.4	6.2	3.60
100-299人	117	12.0	15.4	7.7	2.6	6.0	4.3	5.1	0.9	6.0	5.1	21.4	13.7	5.1	3.78
300-499人	40	27.5	7.5	7.5	7.5	2.5	5.0	5.0	2.5	2.5	5.0	25.0	2.5	4.7	3.93
500-999人	67	13.4	7.5	9.0	7.5	10.5	9.0	10.5	3.0	1.5	4.5	13.4	10.5	4.6	3.25
1000人以上	65	9.2	9.2	20.0	10.8	4.6	1.5	6.2	-	3.1	13.9	9.2	12.3	4.5	3.49
F3 事業の種類															
林業	0	-	-	-	-	-	-	-	-	-	-	-	-	-	-
鉱業、採石業、砂利採取業	0	-	-	-	-	-	-	-	-	-	-	-	-	-	-
建設業	4	50.0	25.0	25.0	-	-	-	-	-	-	-	-	-	1.1	0.82
製造業	280	21.1	10.4	10.7	5.4	6.4	4.6	6.4	2.9	3.9	4.6	18.2	5.4	4.5	3.70
電気・ガス・熱供給・水道業	1	-	-	-	-	-	-	-	-	-	-	100.0	-	10.0	-
情報通信業	93	5.4	14.0	7.5	3.2	2.2	3.2	3.2	1.1	-	3.2	11.8	45.2	4.4	3.75
運輸業、郵便業	0	-	-	-	-	-	-	-	-	-	-	-	-	-	-
卸売業、小売業	7	42.9	-	-	-	-	-	-	-	-	-	-	-	-	-
金融業、保険業	0	-	-	-	-	-	-	-	14.3	14.3	-	14.3	14.3	4.5	4.31
不動産業、物品賃貸業	1	-	-	-	-	-	-	-	-	-	-	100.0	-	10.0	-
学術研究、専門・技術サービス業	116	1.7	5.2	5.2	12.1	5.2	6.0	1.7	3.4	5.2	13.8	37.9	2.6	7.1	3.24
宿泊業、飲食サービス業	0	-	-	-	-	-	-	-	-	-	-	-	-	-	-
生活関連サービス業、娯楽業	0	-	-	-	-	-	-	-	-	-	-	-	-	-	-
教育、学習支援業	4	-	25.0	25.0	-	25.0	-	-	-	-	-	25.0	-	4.3	4.03
医療、福祉	1	-	-	-	-	100.0	-	-	-	-	-	-	-	4.0	-
複合サービス事業	0	-	-	-	-	-	-	-	-	-	-	-	-	-	-
その他サービス業	25	8.0	4.0	24.0	8.0	-	-	12.0	-	8.0	8.0	16.0	12.0	5.2	3.57
その他	5	-	20.0	-	-	-	-	20.0	-	-	40.0	20.0	-	7.1	3.39
F4 事業場の種類															
本社、本店	192	13.0	13.5	14.6	6.8	4.2	4.7	3.1	2.6	3.1	6.8	18.8	8.9	4.7	3.69
支社、支店	156	20.5	8.3	7.1	4.5	3.9	4.5	5.1	2.6	1.9	2.6	12.8	26.3	4.1	3.65
営業所	9	22.2	11.1	-	-	-	11.1	33.3	-	11.1	11.1	-	-	4.7	3.06
研究所	97	4.1	4.1	5.2	8.3	6.2	6.2	5.2	3.1	6.2	13.4	37.1	1.0	7.0	3.25
その他	84	11.9	11.9	8.3	6.0	9.5	-	6.0	2.4	4.8	6.0	27.4	6.0	5.4	3.82
F5 業績の推移															
上昇している	55	7.3	9.1	20.0	-	7.3	5.5	1.8	-	3.6	9.1	27.3	9.1	5.6	3.77
やや上昇している	178	23.6	9.6	7.3	5.6	3.9	3.9	4.5	3.4	3.4	6.2	18.0	10.7	4.5	3.82
横ばい	131	9.9	13.0	7.6	7.6	3.8	3.1	6.9	3.1	3.1	6.9	29.0	6.1	5.6	3.81
ゆるやかに低下している	80	10.0	12.5	7.5	6.3	5.0	1.3	2.5	2.5	5.0	2.5	8.8	36.3	4.1	3.50
低下している	35	11.4	8.6	17.1	2.9	5.7	5.7	5.7	2.9	2.9	5.7	22.9	8.6	5.1	3.69
その他	51	3.9	3.9	9.8	9.8	11.8	11.8	7.8	2.0	3.9	9.8	25.5	-	6.1	3.18
F6 労働組合の有無															
ある	369	15.5	9.5	8.9	6.2	5.4	4.9	5.7	2.4	3.5	6.2	19.5	12.2	5.0	3.73
ない	169	9.5	11.2	10.7	5.9	4.7	3.0	3.6	3.0	4.1	7.7	25.4	11.2	5.5	3.79

問9(1) 裁量労働制適用労働者の割合 専門業務型 情報処理システムの分析、設計の業務

%

	計 (n)	1割未満	未1割以上2割	未2割以上3割	未3割以上4割	未4割以上5割	未5割以上6割	未6割以上7割	未7割以上8割	未8割以上9割	割9割以上10割	10割	不明	平均 (割合)	標本標準偏差
Total	497	17.3	11.1	4.6	6.0	6.2	5.2	4.8	2.6	5.2	4.4	18.1	14.3	4.8	3.74
F1-1 従業員数 合計															
30人未満	87	2.3	10.3	6.9	5.8	3.5	2.3	2.3	5.8	5.8	5.8	28.7	20.7	6.4	3.63
30-99人	142	7.0	9.9	2.8	8.5	4.9	8.5	7.8	2.8	11.3	7.0	20.4	9.2	5.9	3.38
100-299人	114	17.5	10.5	6.1	6.1	11.4	2.6	3.5	0.9	2.6	4.4	21.1	13.2	4.7	3.84
300-499人	24	16.7	16.7	4.2	8.3	4.2	8.3	12.5	4.2	4.2	-	20.8	-	4.7	3.52
500-999人	41	29.3	17.1	4.9	7.3	4.9	4.9	4.9	2.4	2.4	-	4.9	17.1	2.7	2.86
1000人以上	50	30.0	16.0	4.0	2.0	10.0	8.0	4.0	2.0	-	2.0	4.0	18.0	2.7	2.83
F1-1 従業員数 正社員															
30人未満	109	3.7	11.9	5.5	5.5	4.6	2.8	2.8	4.6	6.4	4.6	25.7	22.0	6.0	3.69
30-99人	145	9.7	8.3	4.1	9.0	3.5	7.6	7.6	2.8	9.7	7.6	21.4	9.0	5.8	3.50
100-299人	103	14.6	9.7	4.9	5.8	12.6	2.9	2.9	1.9	3.9	3.9	21.4	15.5	5.0	3.79
300-499人	28	28.6	25.0	3.6	3.6	3.6	7.1	10.7	-	-	-	14.3	3.6	3.3	3.39
500-999人	42	21.4	16.7	4.8	9.5	7.1	7.1	7.1	2.4	2.4	-	4.8	16.7	3.1	2.80
1000人以上	42	31.0	14.3	4.8	-	9.5	7.1	2.4	2.4	-	2.4	4.8	21.4	2.7	2.97
F3 事業の種類															
林業	0	-	-	-	-	-	-	-	-	-	-	-	-	-	-
鉱業、採石業、砂利採取業	0	-	-	-	-	-	-	-	-	-	-	-	-	-	-
建設業	5	60.0	-	40.0	-	-	-	-	-	-	-	-	-	1.1	0.86
製造業	125	47.2	8.8	5.6	3.2	4.8	3.2	3.2	0.8	1.6	1.6	8.0	12.0	2.5	3.20
電気・ガス・熱供給・水道業	0	-	-	-	-	-	-	-	-	-	-	-	-	-	-
情報通信業	260	2.7	10.0	3.5	8.1	8.8	4.6	5.4	3.1	5.8	4.6	24.2	19.2	6.0	3.44
運輸業、郵便業	0	-	-	-	-	-	-	-	-	-	-	-	-	-	-
卸売業、小売業	9	66.7	11.1	-	-	-	-	-	-	-	-	-	22.2	0.4	0.52
金融業、保険業	1	-	-	-	-	-	-	-	-	-	-	100.0	-	10.0	-
不動産業、物品賃貸業	0	-	-	-	-	-	-	-	-	-	-	-	-	-	-
学術研究、専門・技術サービス業	48	8.3	16.7	4.2	6.2	4.2	6.2	4.2	6.2	10.4	16.7	16.7	-	5.8	3.62
宿泊業、飲食サービス業	0	-	-	-	-	-	-	-	-	-	-	-	-	-	-
生活関連サービス業、娯楽業	0	-	-	-	-	-	-	-	-	-	-	-	-	-	-
教育、学習支援業	0	-	-	-	-	-	-	-	-	-	-	-	-	-	-
医療、福祉	2	50.0	50.0	-	-	-	-	-	-	-	-	-	-	0.6	0.64
複合サービス事業	0	-	-	-	-	-	-	-	-	-	-	-	-	-	-
その他サービス業	42	11.9	16.7	7.1	4.8	-	14.3	7.1	2.4	7.1	-	19.0	9.5	4.8	3.58
その他	2	50.0	50.0	-	-	-	-	-	-	-	-	-	-	0.8	0.35
F4 事業場の種類															
本社、本店	267	12.4	12.4	4.5	7.1	3.4	6.7	6.0	4.1	8.2	6.0	22.5	6.7	5.4	3.69
支社、支店	163	22.7	9.2	3.1	4.9	8.6	2.5	2.5	1.2	2.5	1.8	13.5	27.6	3.9	3.71
営業所	13	7.7	7.7	-	-	15.4	23.1	23.1	-	-	-	-	-	5.6	2.94
研究所	10	50.0	-	10.0	10.0	-	-	-	-	-	-	10.0	20.0	2.1	3.14
その他	43	23.3	11.6	11.6	4.7	14.0	2.3	2.3	-	-	7.0	9.3	14.0	3.5	3.37
F5 業績の推移															
上昇している	56	23.2	7.1	8.9	7.1	3.6	5.4	1.8	3.6	1.8	7.1	17.9	12.5	4.5	3.85
やや上昇している	177	24.3	9.0	3.4	6.2	1.7	3.4	6.2	4.0	6.8	4.0	21.5	9.6	4.9	3.91
横ばい	129	12.4	13.2	5.4	7.0	14.7	7.0	5.4	1.6	4.7	6.2	16.3	6.2	4.8	3.47
ゆるやかに低下している	76	11.8	13.2	4.0	1.3	5.3	5.3	1.3	1.3	4.0	1.3	13.2	38.2	4.4	3.79
低下している	39	12.8	12.8	2.6	10.3	2.6	7.7	5.1	-	7.7	2.6	25.6	10.3	5.3	3.82
その他	12	-	8.3	8.3	-	8.3	8.3	8.3	8.3	-	-	8.3	41.7	5.0	2.83
F6 労働組合の有無															
ある	217	28.6	14.3	5.1	3.7	8.3	3.7	2.3	0.5	1.4	0.9	8.3	23.0	2.8	3.19
ない	278	8.6	8.6	4.3	7.9	4.7	6.5	6.8	4.3	8.3	7.2	25.9	6.8	6.0	3.53

問9(1) 裁量労働制適用労働者の割合 専門業務型 記事の取材、編集の業務

%

	計 (n)	1 割 未 満	未 1 割 以 上 2 割	未 2 割 以 上 3 割	未 3 割 以 上 4 割	未 4 割 以 上 5 割	未 5 割 以 上 6 割	未 6 割 以 上 7 割	未 7 割 以 上 8 割	未 8 割 以 上 9 割	割 未 満 以 上 1 0	1 0 割	不 明	平 均 (割 合)	標 本 標 準 偏 差
Total	91	9.9	13.2	8.8	8.8	3.3	9.9	3.3	6.6	5.5	1.1	23.1	6.6	5.1	3.58
F1-1 従業員数 合計															
30人未満	23	-	17.4	4.4	13.0	4.4	13.0	8.7	8.7	4.4	-	21.7	4.4	5.4	3.21
30-99人	39	-	7.7	10.3	12.8	5.1	12.8	2.6	10.3	7.7	2.6	23.1	5.1	5.9	3.09
100-299人	20	40.0	20.0	10.0	-	-	-	-	-	5.0	-	15.0	10.0	2.8	3.66
300-499人	1	-	100.0	-	-	-	-	-	-	-	-	-	-	1.1	-
500-999人	3	33.3	-	-	-	-	-	-	-	-	-	33.3	33.3	5.3	4.75
1000人以上	2	-	-	-	-	-	50.0	-	-	-	-	50.0	-	7.5	2.50
F1-1 従業員数 正社員															
30人未満	36	-	11.1	5.6	13.9	5.6	13.9	5.6	8.3	8.3	-	22.2	5.6	5.7	3.12
30-99人	31	3.2	16.1	12.9	9.7	3.2	9.7	3.2	9.7	6.5	3.2	19.4	3.2	5.2	3.34
100-299人	15	46.7	13.3	6.7	-	-	-	-	-	-	-	20.0	13.3	2.8	3.95
300-499人	2	-	50.0	-	-	-	-	-	-	-	-	-	50.0	1.1	-
500-999人	2	50.0	-	-	-	-	-	-	-	-	-	50.0	-	5.3	4.75
1000人以上	2	-	-	-	-	-	50.0	-	-	-	-	50.0	-	7.5	2.50
F3 事業の種類															
林業	0	-	-	-	-	-	-	-	-	-	-	-	-	-	-
鉱業、採石業、砂利採取業	0	-	-	-	-	-	-	-	-	-	-	-	-	-	-
建設業	0	-	-	-	-	-	-	-	-	-	-	-	-	-	-
製造業	7	-	42.9	14.3	-	-	-	-	14.3	-	-	28.6	-	4.7	4.20
電気・ガス・熱供給・水道業	0	-	-	-	-	-	-	-	-	-	-	-	-	-	-
情報通信業	40	2.5	5.0	12.5	5.0	2.5	10.0	7.5	7.5	5.0	-	35.0	7.5	6.5	3.36
運輸業、郵便業	0	-	-	-	-	-	-	-	-	-	-	-	-	-	-
卸売業、小売業	3	66.7	-	33.3	-	-	-	-	-	-	-	-	-	1.0	0.91
金融業、保険業	0	-	-	-	-	-	-	-	-	-	-	-	-	-	-
不動産業、物品賃貸業	0	-	-	-	-	-	-	-	-	-	-	-	-	-	-
学術研究、専門・技術サービス業	11	27.3	18.2	-	9.1	-	9.1	-	18.2	-	-	18.2	-	4.1	3.95
宿泊業、飲食サービス業	0	-	-	-	-	-	-	-	-	-	-	-	-	-	-
生活関連サービス業、娯楽業	2	-	-	-	-	50.0	50.0	-	-	-	-	-	-	4.5	0.71
教育、学習支援業	1	-	-	-	-	-	-	-	-	-	100.0	-	-	9.0	-
医療、福祉	0	-	-	-	-	-	-	-	-	-	-	-	-	-	-
複合サービス事業	0	-	-	-	-	-	-	-	-	-	-	-	-	-	-
その他サービス業	27	11.1	18.5	3.7	18.5	3.7	11.1	-	-	11.1	-	11.1	11.1	4.1	3.27
その他	0	-	-	-	-	-	-	-	-	-	-	-	-	-	-
F4 事業場の種類															
本社、本店	78	11.5	14.1	10.3	10.3	2.6	11.5	2.6	6.4	6.4	1.3	15.4	7.7	4.5	3.39
支社、支店	13	-	7.7	-	-	7.7	-	7.7	7.7	-	-	69.2	-	8.4	2.82
営業所	0	-	-	-	-	-	-	-	-	-	-	-	-	-	-
研究所	0	-	-	-	-	-	-	-	-	-	-	-	-	-	-
その他	0	-	-	-	-	-	-	-	-	-	-	-	-	-	-
F5 業績の推移															
上昇している	5	40.0	-	40.0	-	-	20.0	-	-	-	-	-	-	2.2	1.64
やや上昇している	34	8.8	14.7	14.7	11.8	5.9	8.8	5.9	2.9	-	-	23.5	2.9	4.6	3.48
横ばい	17	11.8	11.8	5.9	5.9	5.9	11.8	-	5.9	23.5	5.9	5.9	5.9	5.0	3.29
ゆるやかに低下している	14	7.1	21.4	-	14.3	-	14.3	-	14.3	7.1	-	14.3	7.1	4.8	3.33
低下している	9	11.1	11.1	-	11.1	-	-	11.1	22.2	-	-	11.1	22.2	5.0	3.29
その他	9	-	11.1	-	-	-	11.1	-	-	-	-	77.8	-	8.4	3.06
F6 労働組合の有無															
ある	17	11.8	17.7	-	11.8	-	-	11.8	5.9	-	-	35.3	5.9	5.6	3.94
ない	71	9.9	12.7	11.3	8.5	4.2	12.7	1.4	7.0	7.0	1.4	16.9	7.0	4.8	3.39

問9(1) 裁量労働制適用労働者の割合 専門業務型 デザイナーの業務

%

	計 (n)	1 割 未 満	未 1 割 以 上 2 割	未 2 割 以 上 3 割	未 3 割 以 上 4 割	未 4 割 以 上 5 割	未 5 割 以 上 6 割	未 6 割 以 上 7 割	未 7 割 以 上 8 割	未 8 割 以 上 9 割	割 9 割 未 満 以 上 1 0	1 0 割	不 明	平 均 (割 合)	標 本 標 準 偏 差
Total	173	11.0	16.8	11.6	12.7	4.1	4.6	2.9	1.7	3.5	2.9	16.2	12.1	4.2	3.52
F1-1 従業員数 合計															
30人未満	49	-	20.4	10.2	6.1	6.1	10.2	6.1	4.1	8.2	4.1	18.4	6.1	5.2	3.35
30-99人	75	6.7	13.3	17.3	16.0	5.3	2.7	2.7	1.3	2.7	4.0	18.7	9.3	4.5	3.47
100-299人	23	26.1	17.4	-	21.7	-	4.4	-	-	-	-	17.4	13.0	3.3	3.60
300-499人	5	20.0	20.0	-	-	-	-	-	-	-	-	20.0	40.0	3.9	4.29
500-999人	8	37.5	-	25.0	12.5	-	-	-	-	-	-	-	25.0	1.3	1.08
1000人以上	10	30.0	30.0	-	10.0	-	-	-	-	-	-	-	30.0	1.0	0.87
F1-1 従業員数 正社員															
30人未満	60	-	20.0	11.7	8.3	5.0	6.7	5.0	5.0	6.7	5.0	20.0	6.7	5.3	3.45
30-99人	70	8.6	14.3	15.7	15.7	5.7	2.9	2.9	-	2.9	2.9	18.6	10.0	4.3	3.48
100-299人	19	31.6	10.5	-	21.1	-	5.3	-	-	-	-	15.8	15.8	3.2	3.55
300-499人	5	40.0	20.0	-	20.0	-	-	-	-	-	-	-	20.0	1.2	1.11
500-999人	6	16.7	-	33.3	16.7	-	-	-	-	-	-	-	33.3	1.8	0.97
1000人以上	9	33.3	33.3	-	-	-	-	-	-	-	-	-	33.3	0.7	0.34
F3 事業の種類															
林業	0	-	-	-	-	-	-	-	-	-	-	-	-	-	-
鉱業、採石業、砂利採取業	0	-	-	-	-	-	-	-	-	-	-	-	-	-	-
建設業	2	-	100.0	-	-	-	-	-	-	-	-	-	-	1.0	-
製造業	36	11.1	8.3	13.9	22.2	-	2.8	5.6	-	2.8	-	13.9	19.4	4.0	3.33
電気・ガス・熱供給・水道業	0	-	-	-	-	-	-	-	-	-	-	-	-	-	-
情報通信業	37	18.9	18.9	18.9	10.8	-	2.7	-	5.4	-	2.7	8.1	13.5	3.0	3.11
運輸業、郵便業	0	-	-	-	-	-	-	-	-	-	-	-	-	-	-
卸売業、小売業	8	50.0	12.5	-	12.5	-	-	-	-	-	-	12.5	12.5	2.1	3.61
金融業、保険業	0	-	-	-	-	-	-	-	-	-	-	-	-	-	-
不動産業、物品賃貸業	0	-	-	-	-	-	-	-	-	-	-	-	-	-	-
学術研究、専門・技術サービス業	33	6.1	6.1	9.1	9.1	6.1	15.2	-	3.0	9.1	6.1	27.3	3.0	6.0	3.49
宿泊業、飲食サービス業	0	-	-	-	-	-	-	-	-	-	-	-	-	-	-
生活関連サービス業、娯楽業	1	-	-	100.0	-	-	-	-	-	-	-	-	-	2.0	-
教育、学習支援業	0	-	-	-	-	-	-	-	-	-	-	-	-	-	-
医療、福祉	0	-	-	-	-	-	-	-	-	-	-	-	-	-	-
複合サービス事業	0	-	-	-	-	-	-	-	-	-	-	-	-	-	-
その他サービス業	53	3.8	22.6	7.5	11.3	9.4	1.9	5.7	-	3.8	3.8	18.9	11.3	4.6	3.55
その他	1	-	100.0	-	-	-	-	-	-	-	-	-	-	1.0	-
F4 事業場の種類															
本社、本店	147	11.6	17.7	11.6	13.6	3.4	3.4	2.0	2.0	3.4	2.0	17.7	11.6	4.2	3.58
支社、支店	18	5.6	11.1	16.7	11.1	11.1	5.6	5.6	-	5.6	-	11.1	16.7	4.1	3.03
営業所	2	-	-	-	-	-	50.0	-	-	-	50.0	-	-	7.3	1.75
研究所	4	25.0	25.0	-	-	-	25.0	-	-	-	-	-	25.0	2.2	2.01
その他	2	-	-	-	-	-	-	50.0	-	-	50.0	-	-	7.5	1.50
F5 業績の推移															
上昇している	34	20.6	11.8	11.8	11.8	2.9	8.8	-	-	2.9	2.9	14.7	11.8	3.8	3.50
やや上昇している	56	8.9	21.4	12.5	10.7	7.1	3.6	1.8	1.8	1.8	-	17.9	12.5	4.0	3.47
横ばい	46	6.5	13.0	10.9	17.4	2.2	4.4	6.5	4.4	6.5	2.2	17.4	8.7	4.8	3.42
ゆるやかに低下している	18	16.7	16.7	11.1	11.1	5.6	-	5.6	-	-	11.1	11.1	11.1	3.9	3.55
低下している	11	9.1	18.2	18.2	9.1	-	9.1	-	-	9.1	-	18.2	9.1	4.4	3.62
その他	1	-	-	-	-	-	-	-	-	-	-	-	100.0	-	-
F6 労働組合の有無															
ある	22	22.7	13.6	-	4.6	-	4.6	4.6	-	-	-	13.6	36.4	3.5	3.84
ない	151	9.3	17.2	13.3	13.9	4.6	4.6	2.7	2.0	4.0	3.3	16.6	8.6	4.3	3.47

問9(1) 裁量労働制適用労働者の割合 専門業務型 プロデューサー、ディレクターの業務

%

	計 (n)	1 割 未 満	未1 割 以 上 2 割	未2 割 以 上 3 割	未3 割 以 上 4 割	未4 割 以 上 5 割	未5 割 以 上 6 割	未6 割 以 上 7 割	未7 割 以 上 8 割	未8 割 以 上 9 割	割 未 割 以 上 1 0	1 0 割	不 明	平 均 (割 合)	標 本 標 準 偏 差
Total	143	3.5	14.0	15.4	9.8	6.3	5.6	4.2	6.3	9.8	2.8	18.9	3.5	5.1	3.38
F1-1 従業員数 合計															
30人未満	34	-	8.8	23.5	14.7	8.8	5.9	5.9	-	5.9	2.9	20.6	2.9	4.9	3.27
30-99人	69	1.5	15.9	17.4	13.0	5.8	4.4	2.9	5.8	10.1	1.5	18.8	2.9	5.0	3.35
100-299人	26	11.5	15.4	7.7	-	7.7	7.7	-	7.7	15.4	7.7	15.4	3.9	5.3	3.58
300-499人	3	-	33.3	-	-	-	-	33.3	-	-	-	33.3	-	5.7	3.68
500-999人	4	25.0	25.0	-	-	-	25.0	-	25.0	-	-	-	-	3.7	2.85
1000人以上	1	-	-	-	-	-	-	-	-	-	-	-	100.0	-	-
F1-1 従業員数 正社員															
30人未満	42	-	11.9	21.4	16.7	9.5	4.8	4.8	-	4.8	2.4	21.4	2.4	4.8	3.32
30-99人	68	1.5	14.7	16.2	10.3	5.9	4.4	2.9	7.4	11.8	1.5	20.6	2.9	5.3	3.37
100-299人	19	15.8	15.8	10.5	-	5.3	10.5	-	5.3	10.5	10.5	10.5	5.3	4.6	3.58
300-499人	4	25.0	25.0	-	-	-	-	25.0	25.0	-	-	-	-	3.8	3.05
500-999人	2	-	50.0	-	-	-	50.0	-	-	-	-	-	-	3.5	1.95
1000人以上	1	-	-	-	-	-	-	-	-	-	-	-	100.0	-	-
F3 事業の種類															
林業	0	-	-	-	-	-	-	-	-	-	-	-	-	-	-
鉱業、採石業、砂利採取業	0	-	-	-	-	-	-	-	-	-	-	-	-	-	-
建設業	0	-	-	-	-	-	-	-	-	-	-	-	-	-	-
製造業	7	14.3	42.9	-	14.3	-	-	-	-	-	-	28.6	-	3.8	4.35
電気・ガス・熱供給・水道業	0	-	-	-	-	-	-	-	-	-	-	-	-	-	-
情報通信業	50	6.0	10.0	22.0	14.0	6.0	4.0	2.0	6.0	6.0	6.0	14.0	4.0	4.6	3.32
運輸業、郵便業	0	-	-	-	-	-	-	-	-	-	-	-	-	-	-
卸売業、小売業	1	-	-	-	-	-	-	-	-	-	-	-	100.0	-	-
金融業、保険業	0	-	-	-	-	-	-	-	-	-	-	-	-	-	-
不動産業、物品賃貸業	0	-	-	-	-	-	-	-	-	-	-	-	-	-	-
学術研究、専門・技術サービス業	22	-	18.2	18.2	9.1	4.5	9.1	-	4.5	9.1	-	27.3	-	5.3	3.63
宿泊業、飲食サービス業	0	-	-	-	-	-	-	-	-	-	-	-	-	-	-
生活関連サービス業、娯楽業	7	-	-	14.3	-	14.3	14.3	-	14.3	28.6	-	14.3	-	6.3	2.75
教育、学習支援業	0	-	-	-	-	-	-	-	-	-	-	-	-	-	-
医療、福祉	0	-	-	-	-	-	-	-	-	-	-	-	-	-	-
複合サービス事業	0	-	-	-	-	-	-	-	-	-	-	-	-	-	-
その他サービス業	52	1.9	13.5	11.5	7.7	7.7	5.8	5.8	7.7	11.5	1.9	21.2	3.8	5.5	3.36
その他	2	-	-	-	-	-	-	50.0	-	50.0	-	-	-	7.1	1.27
F4 事業場の種類															
本社、本店	127	3.9	15.0	15.0	8.7	5.5	5.5	4.7	6.3	8.7	3.2	20.5	3.2	5.2	3.45
支社、支店	11	-	-	18.2	27.3	9.1	9.1	-	-	27.3	-	-	9.1	4.7	2.35
営業所	4	-	25.0	25.0	-	25.0	-	-	25.0	-	-	-	-	3.7	2.44
研究所	0	-	-	-	-	-	-	-	-	-	-	-	-	-	-
その他	1	-	-	-	-	-	-	-	-	-	-	100.0	-	10.0	-
F5 業績の推移															
上昇している	22	9.1	9.1	13.6	13.6	13.6	-	-	9.1	9.1	4.6	18.2	-	5.0	3.38
やや上昇している	49	6.1	8.2	16.3	10.2	4.1	4.1	6.1	10.2	10.2	4.1	18.4	2.0	5.3	3.35
横ばい	44	-	20.5	11.4	9.1	9.1	11.4	2.3	-	11.4	2.3	20.5	2.3	5.1	3.37
ゆるやかに低下している	13	-	15.4	7.7	15.4	-	-	7.7	7.7	7.7	-	23.1	15.4	5.5	3.50
低下している	11	-	18.2	45.5	-	-	-	-	9.1	9.1	-	9.1	9.1	3.8	3.11
その他	1	-	100.0	-	-	-	-	-	-	-	-	-	-	1.0	-
F6 労働組合の有無															
ある	17	5.9	17.7	17.7	-	-	-	-	5.9	17.7	5.9	17.7	11.8	5.3	3.77
ない	126	3.2	13.5	15.1	11.1	7.1	6.4	4.8	6.4	8.7	2.4	19.1	2.4	5.1	3.33

問9(1) 裁量労働制適用労働者の割合 専門業務型 コピーライターの業務

%

	計 (n)	1 割 未 満	未 1 割 以 上 2 割	未 2 割 以 上 3 割	未 3 割 以 上 4 割	未 4 割 以 上 5 割	未 5 割 以 上 6 割	未 6 割 以 上 7 割	未 7 割 以 上 8 割	未 8 割 以 上 9 割	割 未 満 以 上 1 0	1 0 割	不 明	平 均 (割 合)	標 本 標 準 偏 差
Total	42	26.2	33.3	4.8	9.5	2.4	-	2.4	-	-	-	7.1	14.3	2.1	2.70
F1-1 従業員数 合計															
30人未満	11	27.3	36.4	9.1	9.1	9.1	-	-	-	-	-	-	9.1	1.5	1.24
30-99人	20	25.0	30.0	5.0	15.0	-	-	-	-	-	-	15.0	10.0	2.7	3.38
100-299人	6	33.3	33.3	-	-	-	-	-	-	-	-	-	33.3	0.6	0.45
300-499人	1	-	100.0	-	-	-	-	-	-	-	-	-	-	1.0	-
500-999人	2	50.0	-	-	-	-	-	-	-	-	-	-	50.0	0.5	-
1000人以上	1	-	-	-	-	-	-	100.0	-	-	-	-	-	6.0	-
F1-1 従業員数 正社員															
30人未満	12	25.0	33.3	16.7	8.3	8.3	-	-	-	-	-	-	8.3	1.5	1.20
30-99人	21	23.8	33.3	-	14.3	-	-	-	-	-	-	14.3	14.3	2.7	3.40
100-299人	4	50.0	25.0	-	-	-	-	-	-	-	-	-	25.0	0.4	0.42
300-499人	2	-	50.0	-	-	-	-	-	-	-	-	-	50.0	1.0	-
500-999人	1	100.0	-	-	-	-	-	-	-	-	-	-	-	0.5	-
1000人以上	1	-	-	-	-	-	-	100.0	-	-	-	-	-	6.0	-
F3 事業の種類															
林業	0	-	-	-	-	-	-	-	-	-	-	-	-	-	-
鉱業、採石業、砂利採取業	0	-	-	-	-	-	-	-	-	-	-	-	-	-	-
建設業	0	-	-	-	-	-	-	-	-	-	-	-	-	-	-
製造業	2	50.0	-	-	50.0	-	-	-	-	-	-	-	-	1.6	2.05
電気・ガス・熱供給・水道業	0	-	-	-	-	-	-	-	-	-	-	-	-	-	-
情報通信業	9	33.3	33.3	-	-	-	-	11.1	-	-	-	-	22.2	1.3	2.11
運輸業、郵便業	0	-	-	-	-	-	-	-	-	-	-	-	-	-	-
卸売業、小売業	0	-	-	-	-	-	-	-	-	-	-	-	-	-	-
金融業、保険業	0	-	-	-	-	-	-	-	-	-	-	-	-	-	-
不動産業、物品賃貸業	0	-	-	-	-	-	-	-	-	-	-	-	-	-	-
学術研究、専門・技術サービス業	13	38.5	15.4	15.4	7.7	-	-	-	-	-	-	23.1	-	3.2	3.98
宿泊業、飲食サービス業	0	-	-	-	-	-	-	-	-	-	-	-	-	-	-
生活関連サービス業、娯楽業	0	-	-	-	-	-	-	-	-	-	-	-	-	-	-
教育、学習支援業	0	-	-	-	-	-	-	-	-	-	-	-	-	-	-
医療、福祉	0	-	-	-	-	-	-	-	-	-	-	-	-	-	-
複合サービス事業	0	-	-	-	-	-	-	-	-	-	-	-	-	-	-
その他サービス業	17	11.8	47.1	-	11.8	5.9	-	-	-	-	-	-	23.5	1.6	1.20
その他	0	-	-	-	-	-	-	-	-	-	-	-	-	-	-
F4 事業場の種類															
本社、本店	39	23.1	33.3	5.1	10.3	2.6	-	2.6	-	-	-	7.7	15.4	2.2	2.78
支社、支店	2	50.0	50.0	-	-	-	-	-	-	-	-	-	-	0.6	0.45
営業所	1	100.0	-	-	-	-	-	-	-	-	-	-	-	0.5	-
研究所	0	-	-	-	-	-	-	-	-	-	-	-	-	-	-
その他	0	-	-	-	-	-	-	-	-	-	-	-	-	-	-
F5 業績の推移															
上昇している	9	55.6	22.2	-	11.1	-	-	-	-	-	-	-	11.1	0.8	0.91
やや上昇している	12	16.7	33.3	16.7	-	-	-	-	-	-	-	-	33.3	1.2	0.66
横ばい	13	30.8	30.8	-	7.7	7.7	-	-	-	-	-	15.4	7.7	2.8	3.45
ゆるやかに低下している	3	-	66.7	-	-	-	-	-	-	-	-	33.3	-	4.0	4.24
低下している	1	-	-	-	100.0	-	-	-	-	-	-	-	-	3.0	-
その他	1	-	-	-	-	-	-	100.0	-	-	-	-	-	6.0	-
F6 労働組合の有無															
ある	1	-	100.0	-	-	-	-	-	-	-	-	-	-	1.0	-
ない	41	26.8	31.7	4.9	9.8	2.4	-	2.4	-	-	-	7.3	14.6	2.1	2.73

問9(1) 裁量労働制適用労働者の割合 専門業務型 システムコンサルタントの業務

%

	計 (n)	1 割 未 満	未 1 割 以 上 2 割	未 2 割 以 上 3 割	未 3 割 以 上 4 割	未 4 割 以 上 5 割	未 5 割 以 上 6 割	未 6 割 以 上 7 割	未 7 割 以 上 8 割	未 8 割 以 上 9 割	割 9 割 未 以 上 1 0	1 0 割	不 明	平 均 (割 合)	標 本 標 準 偏 差
Total	119	6.7	16.0	6.7	1.7	4.2	3.4	4.2	2.5	0.8	4.2	11.8	37.8	4.5	3.67
F1-1 従業員数 合計															
30人未満	29	3.5	17.2	6.9	3.5	6.9	3.5	-	3.5	-	3.5	10.3	41.4	4.2	3.58
30-99人	34	5.9	20.6	11.8	2.9	5.9	2.9	5.9	-	2.9	2.9	14.7	23.5	4.3	3.55
100-299人	28	10.7	10.7	-	-	3.6	7.1	-	3.6	-	10.7	14.3	39.3	5.4	3.95
300-499人	5	-	-	40.0	-	-	-	-	20.0	20.0	-	20.0	-	5.4	3.03
500-999人	5	40.0	20.0	-	-	-	-	20.0	-	-	-	-	20.0	2.1	2.53
1000人以上	8	-	12.5	-	-	-	-	12.5	-	-	-	12.5	62.5	5.7	3.68
F1-1 従業員数 正社員															
30人未満	35	2.9	14.3	8.6	2.9	5.7	2.9	-	2.9	-	2.9	8.6	48.6	4.1	3.51
30-99人	36	5.6	25.0	8.3	2.8	5.6	2.8	5.6	-	2.8	5.6	13.9	22.2	4.3	3.62
100-299人	28	10.7	3.6	3.6	-	3.6	7.1	-	3.6	-	7.1	14.3	46.4	5.6	3.87
300-499人	5	20.0	-	20.0	-	-	-	20.0	20.0	-	-	20.0	-	5.1	3.41
500-999人	5	20.0	20.0	-	-	-	-	20.0	-	-	-	-	40.0	2.7	2.72
1000人以上	8	-	12.5	-	-	-	-	12.5	-	-	-	12.5	62.5	5.7	3.68
F3 事業の種類															
林業	0	-	-	-	-	-	-	-	-	-	-	-	-	-	-
鉱業、採石業、砂利採取業	0	-	-	-	-	-	-	-	-	-	-	-	-	-	-
建設業	0	-	-	-	-	-	-	-	-	-	-	-	-	-	-
製造業	5	40.0	-	-	-	-	-	20.0	-	-	-	20.0	20.0	4.2	4.92
電気・ガス・熱供給・水道業	1	-	-	-	-	-	-	-	-	-	-	100.0	-	10.0	-
情報通信業	87	4.6	17.2	5.7	1.1	2.3	3.4	3.4	3.4	-	2.3	9.2	47.1	4.1	3.60
運輸業、郵便業	0	-	-	-	-	-	-	-	-	-	-	-	-	-	-
卸売業、小売業	2	-	-	-	-	-	-	-	-	-	-	50.0	50.0	10.0	-
金融業、保険業	0	-	-	-	-	-	-	-	-	-	-	-	-	-	-
不動産業、物品賃貸業	0	-	-	-	-	-	-	-	-	-	-	-	-	-	-
学術研究、専門・技術サービス業	11	9.1	9.1	18.2	9.1	9.1	-	-	-	-	9.1	27.3	9.1	5.2	4.08
宿泊業、飲食サービス業	0	-	-	-	-	-	-	-	-	-	-	-	-	-	-
生活関連サービス業、娯楽業	0	-	-	-	-	-	-	-	-	-	-	-	-	-	-
教育、学習支援業	0	-	-	-	-	-	-	-	-	-	-	-	-	-	-
医療、福祉	0	-	-	-	-	-	-	-	-	-	-	-	-	-	-
複合サービス事業	0	-	-	-	-	-	-	-	-	-	-	-	-	-	-
その他サービス業	12	8.3	25.0	8.3	-	16.7	8.3	-	-	8.3	16.7	-	8.3	4.2	3.38
その他	0	-	-	-	-	-	-	-	-	-	-	-	-	-	-
F4 事業場の種類															
本社、本店	56	10.7	23.2	14.3	1.8	8.9	1.8	5.4	-	1.8	8.9	14.3	8.9	4.2	3.62
支社、支店	55	3.6	10.9	-	1.8	-	3.6	-	1.8	-	-	9.1	69.1	4.5	4.02
営業所	5	-	-	-	-	-	-	40.0	40.0	-	-	-	20.0	6.5	0.50
研究所	1	-	-	-	-	-	-	-	-	-	-	-	100.0	-	-
その他	2	-	-	-	-	-	50.0	-	-	-	-	50.0	-	7.5	2.50
F5 業績の推移															
上昇している	12	25.0	16.7	8.3	-	-	-	8.3	-	-	8.3	33.3	-	5.0	4.29
やや上昇している	37	8.1	16.2	5.4	5.4	8.1	-	2.7	-	2.7	8.1	10.8	32.4	4.5	3.66
横ばい	26	3.9	11.5	11.5	-	3.9	11.5	11.5	7.7	-	-	19.2	19.2	5.3	3.32
ゆるやかに低下している	40	2.5	17.5	2.5	-	2.5	-	-	2.5	-	2.5	2.5	67.5	3.0	3.35
低下している	3	-	-	33.3	-	-	-	-	-	-	-	-	33.3	3.5	1.50
その他	0	-	-	-	-	-	-	-	-	-	-	-	-	-	-
F6 労働組合の有無															
ある	50	2.0	14.0	2.0	-	-	-	8.0	6.0	-	-	4.0	64.0	4.1	3.33
ない	69	10.1	17.4	10.1	2.9	7.3	5.8	1.5	-	1.5	7.3	17.4	18.8	4.6	3.76

問9(1) 裁量労働制適用労働者の割合 専門業務型 インテリアコーディネーターの業務

%

	計 (n)	1割未満	未1割以上2割	未2割以上3割	未3割以上4割	未4割以上5割	未5割以上6割	未6割以上7割	未7割以上8割	未8割以上9割	9割未満	10割以上	不明	平均 (割合)	標本標準偏差
Total	21	23.8	9.5	4.8	-	4.8	-	-	-	-	-	47.6	9.5	5.8	4.46
F1-1 従業員数 合計															
30人未満	1	-	-	-	-	-	-	-	-	-	-	100.0	-	10.0	-
30-99人	13	30.8	-	-	-	7.7	-	-	-	-	-	53.9	7.7	6.3	4.48
100-299人	5	20.0	20.0	20.0	-	-	-	-	-	-	-	40.0	-	4.8	4.31
300-499人	1	-	-	-	-	-	-	-	-	-	-	-	100.0	-	-
500-999人	0	-	-	-	-	-	-	-	-	-	-	-	-	-	-
1000人以上	1	-	100.0	-	-	-	-	-	-	-	-	-	-	1.5	-
F1-1 従業員数 正社員															
30人未満	1	-	-	-	-	-	-	-	-	-	-	100.0	-	10.0	-
30-99人	14	35.7	-	-	-	7.1	-	-	-	-	-	50.0	7.1	5.8	4.58
100-299人	5	-	20.0	20.0	-	-	-	-	-	-	-	40.0	20.0	5.9	4.15
300-499人	0	-	-	-	-	-	-	-	-	-	-	-	-	-	-
500-999人	0	-	-	-	-	-	-	-	-	-	-	-	-	-	-
1000人以上	1	-	100.0	-	-	-	-	-	-	-	-	-	-	1.5	-
F3 事業の種類															
林業	0	-	-	-	-	-	-	-	-	-	-	-	-	-	-
鉱業、採石業、砂利採取業	0	-	-	-	-	-	-	-	-	-	-	-	-	-	-
建設業	4	-	25.0	-	-	-	-	-	-	-	-	75.0	-	7.8	4.45
製造業	0	-	-	-	-	-	-	-	-	-	-	-	-	-	-
電気・ガス・熱供給・水道業	0	-	-	-	-	-	-	-	-	-	-	-	-	-	-
情報通信業	2	-	-	50.0	-	50.0	-	-	-	-	-	-	-	3.2	1.13
運輸業、郵便業	0	-	-	-	-	-	-	-	-	-	-	-	-	-	-
卸売業、小売業	0	-	-	-	-	-	-	-	-	-	-	-	-	-	-
金融業、保険業	0	-	-	-	-	-	-	-	-	-	-	-	-	-	-
不動産業、物品賃貸業	13	38.5	7.7	-	-	-	-	-	-	-	-	53.8	-	5.7	4.89
学術研究、専門・技術サービス業	0	-	-	-	-	-	-	-	-	-	-	-	-	-	-
宿泊業、飲食サービス業	0	-	-	-	-	-	-	-	-	-	-	-	-	-	-
生活関連サービス業、娯楽業	0	-	-	-	-	-	-	-	-	-	-	-	-	-	-
教育、学習支援業	0	-	-	-	-	-	-	-	-	-	-	-	-	-	-
医療、福祉	0	-	-	-	-	-	-	-	-	-	-	-	-	-	-
複合サービス事業	0	-	-	-	-	-	-	-	-	-	-	-	-	-	-
その他サービス業	2	-	-	-	-	-	-	-	-	-	-	-	100.0	-	-
その他	0	-	-	-	-	-	-	-	-	-	-	-	-	-	-
F4 事業場の種類															
本社、本店	7	-	28.6	-	-	14.3	-	-	-	-	-	28.6	28.6	5.3	3.95
支社、支店	13	38.5	-	-	-	-	-	-	-	-	-	61.5	-	6.3	4.67
営業所	1	-	-	100.0	-	-	-	-	-	-	-	-	-	2.4	-
研究所	0	-	-	-	-	-	-	-	-	-	-	-	-	-	-
その他	0	-	-	-	-	-	-	-	-	-	-	-	-	-	-
F5 業績の推移															
上昇している	12	41.7	8.3	-	-	-	-	-	-	-	-	50.0	-	5.3	4.72
やや上昇している	4	-	-	25.0	-	25.0	-	-	-	-	-	25.0	25.0	5.5	3.27
横ばい	4	-	25.0	-	-	-	-	-	-	-	-	50.0	25.0	7.0	4.20
ゆるやかに低下している	0	-	-	-	-	-	-	-	-	-	-	-	-	-	-
低下している	1	-	-	-	-	-	-	-	-	-	-	100.0	-	10.0	-
その他	0	-	-	-	-	-	-	-	-	-	-	-	-	-	-
F6 労働組合の有無															
ある	14	35.7	7.1	-	-	-	-	-	-	-	-	50.0	7.1	5.7	4.70
ない	6	-	16.7	16.7	-	16.7	-	-	-	-	-	33.3	16.7	5.5	3.79

問9(1) 裁量労働制適用労働者の割合 専門業務型 ゲーム用ソフトウェアの創作の業務

%

	計 (n)	1 割 未 満	未 1 割 以 上 2 割	未 2 割 以 上 3 割	未 3 割 以 上 4 割	未 4 割 以 上 5 割	未 5 割 以 上 6 割	未 6 割 以 上 7 割	未 7 割 以 上 8 割	未 8 割 以 上 9 割	割 9 割 未 満 以 上 1 0	1 0 割	不 明	平 均 (割 合)	標 本 標 準 偏 差
Total	32	-	3.1	9.4	6.3	-	12.5	3.1	6.3	9.4	21.9	18.8	9.4	6.9	2.91
F1-1 従業員数 合計															
30人未満	7	-	-	28.6	-	-	14.3	-	-	-	-	42.9	14.3	6.5	3.64
30-99人	12	-	-	-	16.7	-	25.0	8.3	-	8.3	16.7	16.7	8.3	6.7	2.56
100-299人	9	-	11.1	11.1	-	-	-	-	11.1	11.1	44.4	-	11.1	6.8	3.11
300-499人	0	-	-	-	-	-	-	-	-	-	-	-	-	-	-
500-999人	1	-	-	-	-	-	-	-	-	-	100.0	-	-	9.0	-
1000人以上	2	-	-	-	-	-	-	-	50.0	50.0	-	-	-	7.5	0.50
F1-1 従業員数 正社員															
30人未満	11	-	-	18.2	-	-	9.1	-	9.1	9.1	9.1	36.4	9.1	7.4	3.09
30-99人	11	-	-	-	18.2	-	27.3	9.1	-	9.1	18.2	9.1	9.1	6.3	2.41
100-299人	6	-	16.7	16.7	-	-	-	-	-	-	50.0	-	16.7	6.0	3.69
300-499人	1	-	-	-	-	-	-	-	100.0	-	-	-	-	7.0	-
500-999人	1	-	-	-	-	-	-	-	-	-	100.0	-	-	9.0	-
1000人以上	1	-	-	-	-	-	-	-	-	100.0	-	-	-	8.0	-
F3 事業の種類															
林業	0	-	-	-	-	-	-	-	-	-	-	-	-	-	-
鉱業、採石業、砂利採取業	0	-	-	-	-	-	-	-	-	-	-	-	-	-	-
建設業	0	-	-	-	-	-	-	-	-	-	-	-	-	-	-
製造業	3	-	-	-	-	-	-	-	-	-	66.7	33.3	-	9.3	0.58
電気・ガス・熱供給・水道業	0	-	-	-	-	-	-	-	-	-	-	-	-	-	-
情報通信業	20	-	5.0	10.0	5.0	-	20.0	5.0	-	15.0	15.0	10.0	15.0	6.2	2.99
運輸業、郵便業	0	-	-	-	-	-	-	-	-	-	-	-	-	-	-
卸売業、小売業	0	-	-	-	-	-	-	-	-	-	-	-	-	-	-
金融業、保険業	0	-	-	-	-	-	-	-	-	-	-	-	-	-	-
不動産業、物品賃貸業	0	-	-	-	-	-	-	-	-	-	-	-	-	-	-
学術研究、専門・技術サービス業	2	-	-	50.0	-	-	-	-	-	-	50.0	-	-	5.5	4.95
宿泊業、飲食サービス業	0	-	-	-	-	-	-	-	-	-	-	-	-	-	-
生活関連サービス業、娯楽業	2	-	-	-	50.0	-	-	-	-	-	-	50.0	-	6.5	4.95
教育、学習支援業	0	-	-	-	-	-	-	-	-	-	-	-	-	-	-
医療、福祉	0	-	-	-	-	-	-	-	-	-	-	-	-	-	-
複合サービス事業	0	-	-	-	-	-	-	-	-	-	-	-	-	-	-
その他サービス業	4	-	-	-	-	-	-	-	50.0	-	25.0	25.0	-	8.3	1.50
その他	0	-	-	-	-	-	-	-	-	-	-	-	-	-	-
F4 事業場の種類															
本社、本店	28	-	3.6	7.1	7.1	-	7.1	3.6	7.1	10.7	21.4	21.4	10.7	7.2	2.89
支社、支店	3	-	-	33.3	-	-	33.3	-	-	-	33.3	-	-	5.3	2.87
営業所	0	-	-	-	-	-	-	-	-	-	-	-	-	-	-
研究所	0	-	-	-	-	-	-	-	-	-	-	-	-	-	-
その他	1	-	-	-	-	-	100.0	-	-	-	-	-	-	5.0	-
F5 業績の推移															
上昇している	7	-	-	-	-	-	14.3	-	-	14.3	42.9	14.3	14.3	8.4	1.59
やや上昇している	12	-	8.3	8.3	-	-	25.0	8.3	16.7	-	8.3	16.7	8.3	6.1	2.81
横ばい	5	-	-	-	20.0	-	-	-	-	20.0	20.0	40.0	-	8.0	2.61
ゆるやかに低下している	0	-	-	-	-	-	-	-	-	-	-	-	-	-	-
低下している	4	-	-	50.0	25.0	-	-	-	-	-	-	-	25.0	2.3	0.47
その他	3	-	-	-	-	-	-	-	-	33.3	33.3	33.3	-	9.0	0.82
F6 労働組合の有無															
ある	0	-	-	-	-	-	-	-	-	-	-	-	-	-	-
ない	32	-	3.1	9.4	6.3	-	12.5	3.1	6.3	9.4	21.9	18.8	9.4	6.9	2.91

問9(1) 裁量労働制適用労働者の割合 専門業務型 証券アナリストの業務

%

	計 (n)	1 割 未 満	未 1 割 以 上 2 割	未 2 割 以 上 3 割	未 3 割 以 上 4 割	未 4 割 以 上 5 割	未 5 割 以 上 6 割	未 6 割 以 上 7 割	未 7 割 以 上 8 割	未 8 割 以 上 9 割	割 未 満 以 上 1 0	1 0 割	不 明	平 均 (割 合)	標 本 標 準 偏 差
Total	6	16.7	33.3	-	16.7	-	-	-	-	-	-	16.7	16.7	3.1	3.53
F1-1 従業員数 合計															
30人未満	2	-	50.0	-	-	-	-	-	-	-	-	50.0	-	5.5	4.50
30-99人	2	-	50.0	-	50.0	-	-	-	-	-	-	-	-	2.0	1.00
100-299人	2	50.0	-	-	-	-	-	-	-	-	-	-	50.0	0.7	-
300-499人	0	-	-	-	-	-	-	-	-	-	-	-	-	-	-
500-999人	0	-	-	-	-	-	-	-	-	-	-	-	-	-	-
1000人以上	0	-	-	-	-	-	-	-	-	-	-	-	-	-	-
F1-1 従業員数 正社員															
30人未満	4	-	50.0	-	-	-	-	-	-	-	-	25.0	25.0	4.0	4.24
30-99人	1	-	-	-	100.0	-	-	-	-	-	-	-	-	3.0	-
100-299人	1	100.0	-	-	-	-	-	-	-	-	-	-	-	0.7	-
300-499人	0	-	-	-	-	-	-	-	-	-	-	-	-	-	-
500-999人	0	-	-	-	-	-	-	-	-	-	-	-	-	-	-
1000人以上	0	-	-	-	-	-	-	-	-	-	-	-	-	-	-
F3 事業の種類															
林業	0	-	-	-	-	-	-	-	-	-	-	-	-	-	-
鉱業、採石業、砂利採取業	0	-	-	-	-	-	-	-	-	-	-	-	-	-	-
建設業	0	-	-	-	-	-	-	-	-	-	-	-	-	-	-
製造業	0	-	-	-	-	-	-	-	-	-	-	-	-	-	-
電気・ガス・熱供給・水道業	0	-	-	-	-	-	-	-	-	-	-	-	-	-	-
情報通信業	1	-	-	-	-	-	-	-	-	-	-	100.0	-	10.0	-
運輸業、郵便業	0	-	-	-	-	-	-	-	-	-	-	-	-	-	-
卸売業、小売業	0	-	-	-	-	-	-	-	-	-	-	-	-	-	-
金融業、保険業	1	100.0	-	-	-	-	-	-	-	-	-	-	-	0.7	-
不動産業、物品賃貸業	0	-	-	-	-	-	-	-	-	-	-	-	-	-	-
学術研究、専門・技術サービス業	0	-	-	-	-	-	-	-	-	-	-	-	-	-	-
宿泊業、飲食サービス業	0	-	-	-	-	-	-	-	-	-	-	-	-	-	-
生活関連サービス業、娯楽業	1	-	100.0	-	-	-	-	-	-	-	-	-	-	1.0	-
教育、学習支援業	0	-	-	-	-	-	-	-	-	-	-	-	-	-	-
医療、福祉	0	-	-	-	-	-	-	-	-	-	-	-	-	-	-
複合サービス事業	0	-	-	-	-	-	-	-	-	-	-	-	-	-	-
その他サービス業	3	-	33.3	-	33.3	-	-	-	-	-	-	-	33.3	2.0	1.41
その他	0	-	-	-	-	-	-	-	-	-	-	-	-	-	-
F4 事業場の種類															
本社、本店	6	16.7	33.3	-	16.7	-	-	-	-	-	-	16.7	16.7	3.1	3.53
支社、支店	0	-	-	-	-	-	-	-	-	-	-	-	-	-	-
営業所	0	-	-	-	-	-	-	-	-	-	-	-	-	-	-
研究所	0	-	-	-	-	-	-	-	-	-	-	-	-	-	-
その他	0	-	-	-	-	-	-	-	-	-	-	-	-	-	-
F5 業績の推移															
上昇している	1	-	100.0	-	-	-	-	-	-	-	-	-	-	1.0	-
やや上昇している	1	-	-	-	-	-	-	-	-	-	-	-	100.0	-	-
横ばい	3	33.3	33.3	-	33.3	-	-	-	-	-	-	-	-	1.6	1.02
ゆるやかに低下している	0	-	-	-	-	-	-	-	-	-	-	-	-	-	-
低下している	1	-	-	-	-	-	-	-	-	-	-	100.0	-	10.0	-
その他	0	-	-	-	-	-	-	-	-	-	-	-	-	-	-
F6 労働組合の有無															
ある	1	100.0	-	-	-	-	-	-	-	-	-	-	-	0.7	-
ない	5	-	40.0	-	20.0	-	-	-	-	-	-	20.0	20.0	3.8	3.70

問9(1) 裁量労働制適用労働者の割合 専門業務型 金融派生商品等の開発の業務

%

	計 (n)	1 割 未 満	未 1 割 以 上 2 割	未 2 割 以 上 3 割	未 3 割 以 上 4 割	未 4 割 以 上 5 割	未 5 割 以 上 6 割	未 6 割 以 上 7 割	未 7 割 以 上 8 割	未 8 割 以 上 9 割	割 9 割 未 満 以 上 1 0	1 0 割	不 明	平 均 (割 合)	標 本 標 準 偏 差
Total	4	25.0	-	-	-	-	-	-	-	-	25.0	50.0	-	7.3	4.08
F1-1 従業員数 合計															
30人未満	1	-	-	-	-	-	-	-	-	-	-	100.0	-	10.0	-
30-99人	1	-	-	-	-	-	-	-	-	-	100.0	-	-	9.0	-
100-299人	2	50.0	-	-	-	-	-	-	-	-	-	50.0	-	5.2	4.85
300-499人	0	-	-	-	-	-	-	-	-	-	-	-	-	-	-
500-999人	0	-	-	-	-	-	-	-	-	-	-	-	-	-	-
1000人以上	0	-	-	-	-	-	-	-	-	-	-	-	-	-	-
F1-1 従業員数 正社員															
30人未満	1	-	-	-	-	-	-	-	-	-	-	100.0	-	10.0	-
30-99人	1	-	-	-	-	-	-	-	-	-	100.0	-	-	9.0	-
100-299人	2	50.0	-	-	-	-	-	-	-	-	-	50.0	-	5.2	4.85
300-499人	0	-	-	-	-	-	-	-	-	-	-	-	-	-	-
500-999人	0	-	-	-	-	-	-	-	-	-	-	-	-	-	-
1000人以上	0	-	-	-	-	-	-	-	-	-	-	-	-	-	-
F3 事業の種類															
林業	0	-	-	-	-	-	-	-	-	-	-	-	-	-	-
鉱業、採石業、砂利採取業	0	-	-	-	-	-	-	-	-	-	-	-	-	-	-
建設業	0	-	-	-	-	-	-	-	-	-	-	-	-	-	-
製造業	0	-	-	-	-	-	-	-	-	-	-	-	-	-	-
電気・ガス・熱供給・水道業	0	-	-	-	-	-	-	-	-	-	-	-	-	-	-
情報通信業	1	-	-	-	-	-	-	-	-	-	-	100.0	-	10.0	-
運輸業、郵便業	0	-	-	-	-	-	-	-	-	-	-	-	-	-	-
卸売業、小売業	2	-	-	-	-	-	-	-	-	-	-	-	-	-	-
金融業、保険業	0	50.0	-	-	-	-	-	-	-	-	-	50.0	-	5.1	6.86
不動産業、物品賃貸業	0	-	-	-	-	-	-	-	-	-	-	-	-	-	-
学術研究、専門・技術サービス業	1	-	-	-	-	-	-	-	-	-	100.0	-	-	9.0	-
宿泊業、飲食サービス業	0	-	-	-	-	-	-	-	-	-	-	-	-	-	-
生活関連サービス業、娯楽業	0	-	-	-	-	-	-	-	-	-	-	-	-	-	-
教育、学習支援業	0	-	-	-	-	-	-	-	-	-	-	-	-	-	-
医療、福祉	0	-	-	-	-	-	-	-	-	-	-	-	-	-	-
複合サービス事業	0	-	-	-	-	-	-	-	-	-	-	-	-	-	-
その他サービス業	0	-	-	-	-	-	-	-	-	-	-	-	-	-	-
その他	0	-	-	-	-	-	-	-	-	-	-	-	-	-	-
F4 事業場の種類															
本社、本店	2	50.0	-	-	-	-	-	-	-	-	-	50.0	-	5.2	4.85
支社、支店	1	-	-	-	-	-	-	-	-	-	-	100.0	-	10.0	-
営業所	0	-	-	-	-	-	-	-	-	-	-	-	-	-	-
研究所	1	-	-	-	-	-	-	-	-	-	100.0	-	-	9.0	-
その他	0	-	-	-	-	-	-	-	-	-	-	-	-	-	-
F5 業績の推移															
上昇している	0	-	-	-	-	-	-	-	-	-	-	-	-	-	-
やや上昇している	1	-	-	-	-	-	-	-	-	-	-	100.0	-	10.0	-
横ばい	3	33.3	-	-	-	-	-	-	-	-	33.3	33.3	-	6.4	4.36
ゆるやかに低下している	0	-	-	-	-	-	-	-	-	-	-	-	-	-	-
低下している	0	-	-	-	-	-	-	-	-	-	-	-	-	-	-
その他	0	-	-	-	-	-	-	-	-	-	-	-	-	-	-
F6 労働組合の有無															
ある	2	50.0	-	-	-	-	-	-	-	-	-	50.0	-	5.2	4.85
ない	2	-	-	-	-	-	-	-	-	-	50.0	50.0	-	9.5	0.50

問9(1) 裁量労働制適用労働者の割合 専門業務型 大学における教授研究の業務

%

	計 (n)	1 割 未 満	未 1 割 以 上 2 割	未 2 割 以 上 3 割	未 3 割 以 上 4 割	未 4 割 以 上 5 割	未 5 割 以 上 6 割	未 6 割 以 上 7 割	未 7 割 以 上 8 割	未 8 割 以 上 9 割	割 9 割 未 満 以 上 1 0	1 0 割	不 明	平 均 (割 合)	標 本 標 準 偏 差
Total	176	1.1	3.4	4.6	3.4	8.0	6.3	9.1	3.4	2.8	9.1	44.9	4.0	7.6	2.93
F1-1 従業員数 合計															
30人未満	5	-	20.0	-	-	-	-	40.0	-	-	-	20.0	20.0	5.9	3.22
30-99人	28	-	3.6	-	3.6	-	3.6	14.3	7.1	7.1	7.1	53.6	-	8.4	2.24
100-299人	46	-	-	2.2	4.4	6.5	10.9	8.7	4.4	4.4	4.4	50.0	4.4	7.9	2.55
300-499人	18	5.6	-	-	5.6	16.7	5.6	16.7	-	-	11.1	27.8	11.1	6.7	2.96
500-999人	32	-	-	3.1	3.1	12.5	9.4	6.3	3.1	-	9.4	50.0	3.1	7.9	2.60
1000人以上	46	2.2	8.7	13.0	2.2	6.5	2.2	2.2	2.2	2.2	15.2	41.3	2.2	7.0	3.50
F1-1 従業員数 正社員															
30人未満	13	-	7.7	-	7.7	-	7.7	15.4	7.7	-	-	46.2	7.7	7.4	2.96
30-99人	41	-	2.4	-	2.4	2.4	7.3	17.1	2.4	7.3	7.3	46.3	4.9	8.1	2.32
100-299人	51	2.0	-	2.0	3.9	11.8	5.9	7.8	3.9	2.0	7.8	51.0	2.0	7.8	2.76
300-499人	20	-	-	-	5.0	15.0	15.0	5.0	-	-	10.0	40.0	10.0	7.5	2.67
500-999人	24	-	4.2	4.2	-	12.5	4.2	8.3	4.2	-	8.3	50.0	4.2	7.8	2.78
1000人以上	27	3.7	11.1	22.2	3.7	3.7	-	-	3.7	3.7	18.5	29.6	-	6.2	3.72
F3 事業の種類															
林業	0	-	-	-	-	-	-	-	-	-	-	-	-	-	-
鉱業、採石業、砂利採取業	0	-	-	-	-	-	-	-	-	-	-	-	-	-	-
建設業	0	-	-	-	-	-	-	-	-	-	-	-	-	-	-
製造業	0	-	-	-	-	-	-	-	-	-	-	-	-	-	-
電気・ガス・熱供給・水道業	0	-	-	-	-	-	-	-	-	-	-	-	-	-	-
情報通信業	0	-	-	-	-	-	-	-	-	-	-	-	-	-	-
運輸業、郵便業	0	-	-	-	-	-	-	-	-	-	-	-	-	-	-
卸売業、小売業	0	-	-	-	-	-	-	-	-	-	-	-	-	-	-
金融業、保険業	0	-	-	-	-	-	-	-	-	-	-	-	-	-	-
不動産業、物品賃貸業	0	-	-	-	-	-	-	-	-	-	-	-	-	-	-
学術研究、専門・技術サービス業	43	-	4.7	7.0	2.3	9.3	11.6	9.3	2.3	2.3	2.3	46.5	2.3	7.3	3.07
宿泊業、飲食サービス業	0	-	-	-	-	-	-	-	-	-	-	-	-	-	-
生活関連サービス業、娯楽業	0	-	-	-	-	-	-	-	-	-	-	-	-	-	-
教育、学習支援業	128	1.6	2.3	3.9	3.9	7.8	4.7	8.6	3.9	3.1	10.9	44.5	4.7	7.7	2.87
医療、福祉	3	-	33.3	-	-	-	-	-	-	-	33.3	33.3	-	6.7	4.93
複合サービス事業	0	-	-	-	-	-	-	-	-	-	-	-	-	-	-
その他サービス業	1	-	-	-	-	-	-	-	-	-	-	-	-	6.0	-
その他	0	-	-	-	-	-	-	100.0	-	-	-	-	-	-	-
F4 事業場の種類															
本社、本店	78	-	3.9	3.9	3.9	9.0	3.9	10.3	5.1	3.9	11.5	41.0	3.9	7.6	2.81
支社、支店	41	2.4	2.4	7.3	-	2.4	12.2	9.8	2.4	-	9.8	51.2	-	7.7	2.91
営業所	0	-	-	-	-	-	-	-	-	-	-	-	-	-	-
研究所	15	-	6.7	-	13.3	13.3	-	13.3	-	6.7	6.7	33.3	6.7	6.9	3.13
その他	41	2.4	2.4	4.9	2.4	9.8	7.3	4.9	2.4	2.4	4.9	48.8	7.3	7.6	3.06
F5 業績の推移															
上昇している	7	-	-	-	14.3	-	42.9	-	28.6	-	-	14.3	-	6.1	2.11
やや上昇している	22	4.6	9.1	9.1	9.1	4.6	13.6	-	4.6	-	4.6	40.9	-	6.3	3.59
横ばい	47	-	8.5	4.3	-	6.4	2.1	19.2	-	2.1	8.5	44.7	4.3	7.5	2.95
ゆるやかに低下している	7	-	-	-	14.3	-	-	-	14.3	-	-	71.4	-	8.6	2.50
低下している	3	33.3	-	-	-	-	-	-	-	-	-	66.7	-	6.9	4.38
その他	70	-	-	5.7	2.9	11.4	5.7	8.6	1.4	2.9	11.4	45.7	4.3	7.8	2.70
F6 労働組合の有無															
ある	107	0.9	2.8	6.5	2.8	11.2	5.6	9.4	1.9	1.9	12.2	40.2	4.7	7.4	2.97
ない	69	1.5	4.4	1.5	4.4	2.9	7.3	8.7	5.8	4.4	4.4	52.2	2.9	7.9	2.83

問9(1) 裁量労働制適用労働者の割合 専門業務型 公認会計士の業務

%

	計 (n)	1割未満	未1割以上2割	未2割以上3割	未3割以上4割	未4割以上5割	未5割以上6割	未6割以上7割	未7割以上8割	未8割以上9割	9割未満	10割以上	不明	平均 (割合)	標本標準偏差
Total	2	-	-	-	50.0	50.0	-	-	-	-	-	-	-	3.7	0.70
F1-1 従業員数 合計															
30人未満	1	-	-	-	100.0	-	-	-	-	-	-	-	-	3.0	-
30-99人	0	-	-	-	-	-	-	-	-	-	-	-	-	-	-
100-299人	1	-	-	-	-	100.0	-	-	-	-	-	-	-	4.4	-
300-499人	0	-	-	-	-	-	-	-	-	-	-	-	-	-	-
500-999人	0	-	-	-	-	-	-	-	-	-	-	-	-	-	-
1000人以上	0	-	-	-	-	-	-	-	-	-	-	-	-	-	-
F1-1 従業員数 正社員															
30人未満	1	-	-	-	100.0	-	-	-	-	-	-	-	-	3.0	-
30-99人	0	-	-	-	-	-	-	-	-	-	-	-	-	-	-
100-299人	1	-	-	-	-	100.0	-	-	-	-	-	-	-	4.4	-
300-499人	0	-	-	-	-	-	-	-	-	-	-	-	-	-	-
500-999人	0	-	-	-	-	-	-	-	-	-	-	-	-	-	-
1000人以上	0	-	-	-	-	-	-	-	-	-	-	-	-	-	-
F3 事業の種類															
林業	0	-	-	-	-	-	-	-	-	-	-	-	-	-	-
鉱業、採石業、砂利採取業	0	-	-	-	-	-	-	-	-	-	-	-	-	-	-
建設業	0	-	-	-	-	-	-	-	-	-	-	-	-	-	-
製造業	0	-	-	-	-	-	-	-	-	-	-	-	-	-	-
電気・ガス・熱供給・水道業	0	-	-	-	-	-	-	-	-	-	-	-	-	-	-
情報通信業	0	-	-	-	-	-	-	-	-	-	-	-	-	-	-
運輸業、郵便業	0	-	-	-	-	-	-	-	-	-	-	-	-	-	-
卸売業、小売業	0	-	-	-	-	-	-	-	-	-	-	-	-	-	-
金融業、保険業	0	-	-	-	-	-	-	-	-	-	-	-	-	-	-
不動産業、物品賃貸業	0	-	-	-	-	-	-	-	-	-	-	-	-	-	-
学術研究、専門・技術サービス業	0	-	-	-	-	-	-	-	-	-	-	-	-	-	-
宿泊業、飲食サービス業	0	-	-	-	-	-	-	-	-	-	-	-	-	-	-
生活関連サービス業、娯楽業	0	-	-	-	-	-	-	-	-	-	-	-	-	-	-
教育、学習支援業	0	-	-	-	-	-	-	-	-	-	-	-	-	-	-
医療、福祉	0	-	-	-	-	-	-	-	-	-	-	-	-	-	-
複合サービス事業	0	-	-	-	-	-	-	-	-	-	-	-	-	-	-
その他サービス業	1	-	-	-	100.0	-	-	-	-	-	-	-	-	3.0	-
その他	1	-	-	-	-	100.0	-	-	-	-	-	-	-	4.4	-
F4 事業場の種類															
本社、本店	2	-	-	-	50.0	50.0	-	-	-	-	-	-	-	3.7	0.70
支社、支店	0	-	-	-	-	-	-	-	-	-	-	-	-	-	-
営業所	0	-	-	-	-	-	-	-	-	-	-	-	-	-	-
研究所	0	-	-	-	-	-	-	-	-	-	-	-	-	-	-
その他	0	-	-	-	-	-	-	-	-	-	-	-	-	-	-
F5 業績の推移															
上昇している	0	-	-	-	-	-	-	-	-	-	-	-	-	-	-
やや上昇している	1	-	-	-	-	100.0	-	-	-	-	-	-	-	4.4	-
横ばい	1	-	-	-	100.0	-	-	-	-	-	-	-	-	3.0	-
ゆるやかに低下している	0	-	-	-	-	-	-	-	-	-	-	-	-	-	-
低下している	0	-	-	-	-	-	-	-	-	-	-	-	-	-	-
その他	0	-	-	-	-	-	-	-	-	-	-	-	-	-	-
F6 労働組合の有無															
ある	0	-	-	-	-	-	-	-	-	-	-	-	-	-	-
ない	2	-	-	-	50.0	50.0	-	-	-	-	-	-	-	3.7	0.70

問9(1) 裁量労働制適用労働者の割合 専門業務型 弁護士の業務

%

	計 (n)	1 割 未 満	未 1 割 以 上 2 割	未 2 割 以 上 3 割	未 3 割 以 上 4 割	未 4 割 以 上 5 割	未 5 割 以 上 6 割	未 6 割 以 上 7 割	未 7 割 以 上 8 割	未 8 割 以 上 9 割	9 割 未 満	1 0 割 以 上 1 0	不 明	平 均 (割 合)	標 本 標 準 偏 差
Total	10	-	-	-	-	-	-	-	-	-	-	10.0	90.0	10.0	-
F1-1 従業員数 合計															
30人未満	0	-	-	-	-	-	-	-	-	-	-	-	-	-	-
30-99人	5	-	-	-	-	-	-	-	-	-	-	20.0	80.0	10.0	-
100-299人	1	-	-	-	-	-	-	-	-	-	-	-	100.0	-	-
300-499人	0	-	-	-	-	-	-	-	-	-	-	-	-	-	-
500-999人	1	-	-	-	-	-	-	-	-	-	-	-	100.0	-	-
1000人以上	3	-	-	-	-	-	-	-	-	-	-	-	100.0	-	-
F1-1 従業員数 正社員															
30人未満	0	-	-	-	-	-	-	-	-	-	-	-	-	-	-
30-99人	5	-	-	-	-	-	-	-	-	-	-	20.0	80.0	10.0	-
100-299人	1	-	-	-	-	-	-	-	-	-	-	-	100.0	-	-
300-499人	0	-	-	-	-	-	-	-	-	-	-	-	-	-	-
500-999人	1	-	-	-	-	-	-	-	-	-	-	-	100.0	-	-
1000人以上	3	-	-	-	-	-	-	-	-	-	-	-	100.0	-	-
F3 事業の種類															
林業	0	-	-	-	-	-	-	-	-	-	-	-	-	-	-
鉱業、採石業、砂利採取業	0	-	-	-	-	-	-	-	-	-	-	-	-	-	-
建設業	0	-	-	-	-	-	-	-	-	-	-	-	-	-	-
製造業	0	-	-	-	-	-	-	-	-	-	-	-	-	-	-
電気・ガス・熱供給・水道業	0	-	-	-	-	-	-	-	-	-	-	-	-	-	-
情報通信業	9	-	-	-	-	-	-	-	-	-	-	-	100.0	-	-
運輸業、郵便業	0	-	-	-	-	-	-	-	-	-	-	-	-	-	-
卸売業、小売業	0	-	-	-	-	-	-	-	-	-	-	-	-	-	-
金融業、保険業	0	-	-	-	-	-	-	-	-	-	-	-	-	-	-
不動産業、物品賃貸業	0	-	-	-	-	-	-	-	-	-	-	-	-	-	-
学術研究、専門・技術サービス業	0	-	-	-	-	-	-	-	-	-	-	-	-	-	-
宿泊業、飲食サービス業	0	-	-	-	-	-	-	-	-	-	-	-	-	-	-
生活関連サービス業、娯楽業	0	-	-	-	-	-	-	-	-	-	-	-	-	-	-
教育、学習支援業	0	-	-	-	-	-	-	-	-	-	-	-	-	-	-
医療、福祉	0	-	-	-	-	-	-	-	-	-	-	-	-	-	-
複合サービス事業	0	-	-	-	-	-	-	-	-	-	-	-	-	-	-
その他サービス業	1	-	-	-	-	-	-	-	-	-	-	-	-	10.0	-
その他	0	-	-	-	-	-	-	-	-	-	-	100.0	-	-	-
F4 事業場の種類															
本社、本店	2	-	-	-	-	-	-	-	-	-	-	50.0	50.0	10.0	-
支社、支店	7	-	-	-	-	-	-	-	-	-	-	-	100.0	-	-
営業所	0	-	-	-	-	-	-	-	-	-	-	-	-	-	-
研究所	1	-	-	-	-	-	-	-	-	-	-	-	100.0	-	-
その他	0	-	-	-	-	-	-	-	-	-	-	-	-	-	-
F5 業績の推移															
上昇している	0	-	-	-	-	-	-	-	-	-	-	-	-	-	-
やや上昇している	9	-	-	-	-	-	-	-	-	-	-	-	100.0	-	-
横ばい	1	-	-	-	-	-	-	-	-	-	-	-	-	10.0	-
ゆるやかに低下している	0	-	-	-	-	-	-	-	-	-	-	-	-	-	-
低下している	0	-	-	-	-	-	-	-	-	-	-	-	-	-	-
その他	0	-	-	-	-	-	-	-	-	-	-	-	-	-	-
F6 労働組合の有無															
ある	0	-	-	-	-	-	-	-	-	-	-	-	-	-	-
ない	10	-	-	-	-	-	-	-	-	-	-	10.0	90.0	10.0	-

問9(1) 裁量労働制適用労働者の割合 専門業務型 建築士の業務

%

	計 (n)	1 割 未 満	未 1 割 以 上 2 割	未 2 割 以 上 3 割	未 3 割 以 上 4 割	未 4 割 以 上 5 割	未 5 割 以 上 6 割	未 6 割 以 上 7 割	未 7 割 以 上 8 割	未 8 割 以 上 9 割	割 9 割 未 満 以 上 1 0	1 0 割	不 明	平 均 (割 合)	標 本 標 準 偏 差
Total	41	2.4	-	2.4	9.8	7.3	9.8	7.3	2.4	7.3	7.3	39.0	4.9	7.3	2.85
F1-1 従業員数 合計															
30人未満	11	-	-	-	-	9.1	9.1	9.1	-	18.2	9.1	45.5	-	8.2	2.12
30-99人	17	-	-	-	17.7	5.9	11.8	5.9	5.9	-	5.9	41.2	5.9	7.3	2.70
100-299人	9	11.1	-	11.1	11.1	-	11.1	-	-	-	11.1	44.4	-	6.7	3.73
300-499人	2	-	-	-	-	-	-	-	-	-	-	-	50.0	6.0	-
500-999人	0	-	-	-	-	-	-	-	-	-	-	-	-	-	-
1000人以上	1	-	-	-	-	-	-	-	-	100.0	-	-	-	8.5	-
F1-1 従業員数 正社員															
30人未満	12	-	-	-	-	8.3	8.3	8.3	-	16.7	8.3	50.0	-	8.3	2.09
30-99人	18	-	-	5.6	22.2	5.6	11.1	5.6	5.6	-	5.6	33.3	5.6	6.6	2.90
100-299人	9	11.1	-	-	-	-	11.1	11.1	-	-	11.1	44.4	11.1	7.5	3.34
300-499人	0	-	-	-	-	-	-	-	-	-	-	-	-	-	-
500-999人	0	-	-	-	-	-	-	-	-	-	-	-	-	-	-
1000人以上	1	-	-	-	-	-	-	-	-	100.0	-	-	-	8.5	-
F3 事業の種類															
林業	0	-	-	-	-	-	-	-	-	-	-	-	-	-	-
鉱業、採石業、砂利採取業	0	-	-	-	-	-	-	-	-	-	-	-	-	-	-
建設業	8	-	-	-	-	12.5	12.5	12.5	-	-	-	62.5	-	8.1	2.64
製造業	1	100.0	-	-	-	-	-	-	-	-	-	-	-	0.2	-
電気・ガス・熱供給・水道業	0	-	-	-	-	-	-	-	-	-	-	-	-	-	-
情報通信業	0	-	-	-	-	-	-	-	-	-	-	-	-	-	-
運輸業、郵便業	0	-	-	-	-	-	-	-	-	-	-	-	-	-	-
卸売業、小売業	0	-	-	-	-	-	-	-	-	-	-	-	-	-	-
金融業、保険業	0	-	-	-	-	-	-	-	-	-	-	-	-	-	-
不動産業、物品賃貸業	13	-	-	-	30.8	7.7	-	-	-	7.7	-	53.8	-	7.5	3.10
学術研究、専門・技術サービス業	14	-	-	-	-	7.1	21.4	14.3	-	14.3	7.1	28.6	7.1	7.4	2.29
宿泊業、飲食サービス業	0	-	-	-	-	-	-	-	-	-	-	-	-	-	-
生活関連サービス業、娯楽業	0	-	-	-	-	-	-	-	-	-	-	-	-	-	-
教育、学習支援業	0	-	-	-	-	-	-	-	-	-	-	-	-	-	-
医療、福祉	0	-	-	-	-	-	-	-	-	-	-	-	-	-	-
複合サービス事業	0	-	-	-	-	-	-	-	-	-	-	-	-	-	-
その他サービス業	5	-	-	20.0	-	-	-	-	20.0	-	40.0	-	20.0	6.8	3.30
その他	0	-	-	-	-	-	-	-	-	-	-	-	-	-	-
F4 事業場の種類															
本社、本店	20	5.0	-	5.0	-	5.0	10.0	10.0	5.0	15.0	10.0	25.0	10.0	7.1	2.86
支社、支店	21	-	-	-	19.1	9.5	9.5	4.8	-	-	4.8	52.4	-	7.5	2.84
営業所	0	-	-	-	-	-	-	-	-	-	-	-	-	-	-
研究所	0	-	-	-	-	-	-	-	-	-	-	-	-	-	-
その他	0	-	-	-	-	-	-	-	-	-	-	-	-	-	-
F5 業績の推移															
上昇している	14	-	-	-	28.6	14.3	-	-	-	7.1	-	50.0	-	7.2	3.01
やや上昇している	15	-	-	6.7	-	6.7	20.0	13.3	-	6.7	20.0	20.0	6.7	7.0	2.51
横ばい	10	10.0	-	-	-	-	10.0	10.0	10.0	10.0	-	40.0	10.0	7.4	3.11
ゆるやかに低下している	0	-	-	-	-	-	-	-	-	-	-	-	-	-	-
低下している	2	-	-	-	-	-	-	-	-	-	-	100.0	-	10.0	-
その他	0	-	-	-	-	-	-	-	-	-	-	-	-	-	-
F6 労働組合の有無															
ある	19	-	-	-	21.1	10.5	-	5.3	-	5.3	-	52.6	5.3	7.6	2.87
ない	21	4.8	-	4.8	-	4.8	19.1	9.5	4.8	9.5	14.3	23.8	4.8	6.9	2.80

問9(1) 裁量労働制適用労働者の割合 専門業務型 弁理士の業務

%

	計 (n)	1割未満	未1割以上2割	未2割以上3割	未3割以上4割	未4割以上5割	未5割以上6割	未6割以上7割	未7割以上8割	未8割以上9割	9割未満以上10割	10割	不明	平均 (割合)	標本標準偏差
Total	18	5.6	-	5.6	5.6	-	11.1	-	5.6	-	5.6	11.1	50.0	5.7	3.34
F1-1 従業員数 合計															
30人未満	2	-	-	-	-	-	-	-	50.0	-	-	50.0	-	8.5	1.50
30-99人	6	-	-	-	-	-	16.7	-	-	-	16.7	-	66.7	7.0	2.00
100-299人	3	33.3	-	33.3	-	-	-	-	-	-	-	-	33.3	1.3	1.25
300-499人	1	-	-	-	100.0	-	-	-	-	-	-	-	-	3.0	-
500-999人	2	-	-	-	-	-	50.0	-	-	-	-	-	50.0	5.0	-
1000人以上	4	-	-	-	-	-	-	-	-	-	-	25.0	75.0	10.0	-
F1-1 従業員数 正社員															
30人未満	2	-	-	-	-	-	-	-	50.0	-	-	50.0	-	8.5	1.50
30-99人	6	-	-	-	-	-	16.7	-	-	-	16.7	-	66.7	7.0	2.00
100-299人	4	25.0	-	25.0	25.0	-	-	-	-	-	-	-	25.0	1.8	1.31
300-499人	0	-	-	-	-	-	-	-	-	-	-	-	-	-	-
500-999人	2	-	-	-	-	-	50.0	-	-	-	-	-	50.0	5.0	-
1000人以上	4	-	-	-	-	-	-	-	-	-	-	25.0	75.0	10.0	-
F3 事業の種類															
林業	0	-	-	-	-	-	-	-	-	-	-	-	-	-	-
鉱業、採石業、砂利採取業	0	-	-	-	-	-	-	-	-	-	-	-	-	-	-
建設業	0	-	-	-	-	-	-	-	-	-	-	-	-	-	-
製造業	5	20.0	-	20.0	-	-	20.0	-	-	-	-	40.0	-	5.5	4.47
電気・ガス・熱供給・水道業	0	-	-	-	-	-	-	-	-	-	-	-	-	-	-
情報通信業	9	-	-	-	-	-	-	-	-	-	-	-	100.0	-	-
運輸業、郵便業	0	-	-	-	-	-	-	-	-	-	-	-	-	-	-
卸売業、小売業	0	-	-	-	-	-	-	-	-	-	-	-	-	-	-
金融業、保険業	0	-	-	-	-	-	-	-	-	-	-	-	-	-	-
不動産業、物品賃貸業	0	-	-	-	-	-	-	-	-	-	-	-	-	-	-
学術研究、専門・技術サービス業	1	-	-	-	-	-	-	-	-	-	100.0	-	-	9.0	-
宿泊業、飲食サービス業	0	-	-	-	-	-	-	-	-	-	-	-	-	-	-
生活関連サービス業、娯楽業	0	-	-	-	-	-	-	-	-	-	-	-	-	-	-
教育、学習支援業	0	-	-	-	-	-	-	-	-	-	-	-	-	-	-
医療、福祉	0	-	-	-	-	-	-	-	-	-	-	-	-	-	-
複合サービス事業	0	-	-	-	-	-	-	-	-	-	-	-	-	-	-
その他サービス業	3	-	-	-	33.3	-	33.3	-	33.3	-	-	-	-	5.0	2.00
その他	0	-	-	-	-	-	-	-	-	-	-	-	-	-	-
F4 事業場の種類															
本社、本店	6	-	-	-	16.7	-	33.3	-	16.7	-	16.7	-	16.7	5.8	2.04
支社、支店	10	10.0	-	-	-	-	-	-	-	-	-	20.0	70.0	6.7	4.71
営業所	0	-	-	-	-	-	-	-	-	-	-	-	-	-	-
研究所	2	-	-	50.0	-	-	-	-	-	-	-	-	50.0	2.5	-
その他	0	-	-	-	-	-	-	-	-	-	-	-	-	-	-
F5 業績の推移															
上昇している	0	-	-	-	-	-	-	-	-	-	-	-	-	-	-
やや上昇している	13	-	-	-	-	-	15.4	-	-	-	-	15.4	69.2	7.5	2.50
横ばい	1	100.0	-	-	-	-	-	-	-	-	-	-	-	-	-
ゆるやかに低下している	2	-	-	-	50.0	-	-	-	50.0	-	-	-	-	5.0	2.00
低下している	1	-	-	-	-	-	-	-	-	-	100.0	-	-	9.0	-
その他	1	-	-	100.0	-	-	-	-	-	-	-	-	-	2.5	-
F6 労働組合の有無															
ある	5	20.0	-	20.0	-	-	20.0	-	-	-	-	40.0	-	5.5	4.00
ない	13	-	-	-	7.7	-	7.7	-	7.7	-	7.7	-	69.2	6.0	2.24

問9(1) 裁量労働制適用労働者の割合 専門業務型 税理士の業務

%

	計 (n)	1割未満	未1割以上2割	未2割以上3割	未3割以上4割	未4割以上5割	未5割以上6割	未6割以上7割	未7割以上8割	未8割以上9割	9割未満	10割以上10割	不明	平均 (割合)	標本標準偏差
Total	2	-	-	-	-	-	-	-	50.0	-	-	50.0	-	8.5	1.50
F1-1 従業員数 合計															
30人未満	2	-	-	-	-	-	-	-	50.0	-	-	50.0	-	8.5	1.50
30-99人	0	-	-	-	-	-	-	-	-	-	-	-	-	-	-
100-299人	0	-	-	-	-	-	-	-	-	-	-	-	-	-	-
300-499人	0	-	-	-	-	-	-	-	-	-	-	-	-	-	-
500-999人	0	-	-	-	-	-	-	-	-	-	-	-	-	-	-
1000人以上	0	-	-	-	-	-	-	-	-	-	-	-	-	-	-
F1-1 従業員数 正社員															
30人未満	2	-	-	-	-	-	-	-	50.0	-	-	50.0	-	8.5	1.50
30-99人	0	-	-	-	-	-	-	-	-	-	-	-	-	-	-
100-299人	0	-	-	-	-	-	-	-	-	-	-	-	-	-	-
300-499人	0	-	-	-	-	-	-	-	-	-	-	-	-	-	-
500-999人	0	-	-	-	-	-	-	-	-	-	-	-	-	-	-
1000人以上	0	-	-	-	-	-	-	-	-	-	-	-	-	-	-
F3 事業の種類															
林業	0	-	-	-	-	-	-	-	-	-	-	-	-	-	-
鉱業、採石業、砂利採取業	0	-	-	-	-	-	-	-	-	-	-	-	-	-	-
建設業	0	-	-	-	-	-	-	-	-	-	-	-	-	-	-
製造業	0	-	-	-	-	-	-	-	-	-	-	-	-	-	-
電気・ガス・熱供給・水道業	0	-	-	-	-	-	-	-	-	-	-	-	-	-	-
情報通信業	0	-	-	-	-	-	-	-	-	-	-	-	-	-	-
運輸業、郵便業	0	-	-	-	-	-	-	-	-	-	-	-	-	-	-
卸売業、小売業	0	-	-	-	-	-	-	-	-	-	-	-	-	-	-
金融業、保険業	0	-	-	-	-	-	-	-	-	-	-	-	-	-	-
不動産業、物品賃貸業	0	-	-	-	-	-	-	-	-	-	-	-	-	-	-
学術研究、専門・技術サービス業	1	-	-	-	-	-	-	-	100.0	-	-	-	-	7.0	-
宿泊業、飲食サービス業	0	-	-	-	-	-	-	-	-	-	-	-	-	-	-
生活関連サービス業、娯楽業	0	-	-	-	-	-	-	-	-	-	-	-	-	-	-
教育、学習支援業	0	-	-	-	-	-	-	-	-	-	-	-	-	-	-
医療、福祉	0	-	-	-	-	-	-	-	-	-	-	-	-	-	-
複合サービス事業	0	-	-	-	-	-	-	-	-	-	-	-	-	-	-
その他サービス業	1	-	-	-	-	-	-	-	-	-	-	100.0	-	10.0	-
その他	0	-	-	-	-	-	-	-	-	-	-	-	-	-	-
F4 事業場の種類															
本社、本店	2	-	-	-	-	-	-	-	50.0	-	-	50.0	-	8.5	1.50
支社、支店	0	-	-	-	-	-	-	-	-	-	-	-	-	-	-
営業所	0	-	-	-	-	-	-	-	-	-	-	-	-	-	-
研究所	0	-	-	-	-	-	-	-	-	-	-	-	-	-	-
その他	0	-	-	-	-	-	-	-	-	-	-	-	-	-	-
F5 業績の推移															
上昇している	1	-	-	-	-	-	-	-	-	-	-	100.0	-	10.0	-
やや上昇している	0	-	-	-	-	-	-	-	-	-	-	-	-	-	-
横ばい	1	-	-	-	-	-	-	-	100.0	-	-	-	-	7.0	-
ゆるやかに低下している	0	-	-	-	-	-	-	-	-	-	-	-	-	-	-
低下している	0	-	-	-	-	-	-	-	-	-	-	-	-	-	-
その他	0	-	-	-	-	-	-	-	-	-	-	-	-	-	-
F6 労働組合の有無															
ある	0	-	-	-	-	-	-	-	-	-	-	-	-	-	-
ない	2	-	-	-	-	-	-	-	50.0	-	-	50.0	-	8.5	1.50

問9(1) 裁量労働制適用労働者の割合 専門業務型 中小企業診断士の業務

%

	計 (n)	1割未満	未1割以上2割	未2割以上3割	未3割以上4割	未4割以上5割	未5割以上6割	未6割以上7割	未7割以上8割	未8割以上9割	9割未満以上10割	10割	不明	平均 (割合)	標本標準偏差
Total	2	50.0	-	-	-	-	-	-	-	-	-	-	50.0	0.5	-
F1-1 従業員数 合計															
30人未満	0	-	-	-	-	-	-	-	-	-	-	-	-	-	-
30-99人	2	50.0	-	-	-	-	-	-	-	-	-	-	50.0	0.5	-
100-299人	0	-	-	-	-	-	-	-	-	-	-	-	-	-	-
300-499人	0	-	-	-	-	-	-	-	-	-	-	-	-	-	-
500-999人	0	-	-	-	-	-	-	-	-	-	-	-	-	-	-
1000人以上	0	-	-	-	-	-	-	-	-	-	-	-	-	-	-
F1-1 従業員数 正社員															
30人未満	0	-	-	-	-	-	-	-	-	-	-	-	-	-	-
30-99人	2	50.0	-	-	-	-	-	-	-	-	-	-	50.0	0.5	-
100-299人	0	-	-	-	-	-	-	-	-	-	-	-	-	-	-
300-499人	0	-	-	-	-	-	-	-	-	-	-	-	-	-	-
500-999人	0	-	-	-	-	-	-	-	-	-	-	-	-	-	-
1000人以上	0	-	-	-	-	-	-	-	-	-	-	-	-	-	-
F3 事業の種類															
林業	0	-	-	-	-	-	-	-	-	-	-	-	-	-	-
鉱業、採石業、砂利採取業	0	-	-	-	-	-	-	-	-	-	-	-	-	-	-
建設業	0	-	-	-	-	-	-	-	-	-	-	-	-	-	-
製造業	0	-	-	-	-	-	-	-	-	-	-	-	-	-	-
電気・ガス・熱供給・水道業	0	-	-	-	-	-	-	-	-	-	-	-	-	-	-
情報通信業	0	-	-	-	-	-	-	-	-	-	-	-	-	-	-
運輸業、郵便業	0	-	-	-	-	-	-	-	-	-	-	-	-	-	-
卸売業、小売業	0	-	-	-	-	-	-	-	-	-	-	-	-	-	-
金融業、保険業	0	-	-	-	-	-	-	-	-	-	-	-	-	-	-
不動産業、物品賃貸業	0	-	-	-	-	-	-	-	-	-	-	-	-	-	-
学術研究、専門・技術サービス業	1	100.0	-	-	-	-	-	-	-	-	-	-	-	0.5	-
宿泊業、飲食サービス業	0	-	-	-	-	-	-	-	-	-	-	-	-	-	-
生活関連サービス業、娯楽業	0	-	-	-	-	-	-	-	-	-	-	-	-	-	-
教育、学習支援業	0	-	-	-	-	-	-	-	-	-	-	-	-	-	-
医療、福祉	0	-	-	-	-	-	-	-	-	-	-	-	-	-	-
複合サービス事業	0	-	-	-	-	-	-	-	-	-	-	-	-	-	-
その他サービス業	1	-	-	-	-	-	-	-	-	-	-	-	100.0	-	-
その他	0	-	-	-	-	-	-	-	-	-	-	-	-	-	-
F4 事業場の種類															
本社、本店	2	50.0	-	-	-	-	-	-	-	-	-	-	50.0	0.5	-
支社、支店	0	-	-	-	-	-	-	-	-	-	-	-	-	-	-
営業所	0	-	-	-	-	-	-	-	-	-	-	-	-	-	-
研究所	0	-	-	-	-	-	-	-	-	-	-	-	-	-	-
その他	0	-	-	-	-	-	-	-	-	-	-	-	-	-	-
F5 業績の推移															
上昇している	1	100.0	-	-	-	-	-	-	-	-	-	-	-	0.5	-
やや上昇している	1	-	-	-	-	-	-	-	-	-	-	-	100.0	-	-
横ばい	0	-	-	-	-	-	-	-	-	-	-	-	-	-	-
ゆるやかに低下している	0	-	-	-	-	-	-	-	-	-	-	-	-	-	-
低下している	0	-	-	-	-	-	-	-	-	-	-	-	-	-	-
その他	0	-	-	-	-	-	-	-	-	-	-	-	-	-	-
F6 労働組合の有無															
ある	0	-	-	-	-	-	-	-	-	-	-	-	-	-	-
ない	2	50.0	-	-	-	-	-	-	-	-	-	-	50.0	0.5	-

問9(1) 裁量労働制適用労働者の割合 専門業務型 事業場全体

%

	計 (n)	1割未満	未1割以上 2割	未2割以上 3割	未3割以上 4割	未4割以上 5割	未5割以上 6割	未6割以上 7割	未7割以上 8割	未8割以上 9割	割9割以上 10割	10割	不明	平均 (割合)	標本標準偏差
Total	1,385	8.4	7.4	6.5	7.7	8.7	4.8	5.6	3.5	4.0	5.5	14.5	23.3	5.2	3.41
F1-1 従業員数 合計															
30人未満	231	2.2	0.9	2.2	4.3	4.3	3.9	6.1	2.6	7.4	10.8	20.4	35.1	7.3	2.86
30-99人	421	2.1	4.0	5.0	7.6	8.3	5.9	6.7	5.7	6.2	7.8	16.4	24.2	6.2	3.04
100-299人	319	7.8	9.7	7.2	8.2	12.5	4.7	5.6	2.8	3.5	3.1	12.9	21.9	4.7	3.27
300-499人	93	10.8	11.8	5.4	11.8	10.8	4.3	7.5	1.1	2.2	2.2	12.9	19.4	4.4	3.24
500-999人	117	13.7	9.4	13.7	9.4	9.4	8.6	5.1	2.6	-	1.7	12.0	14.5	4.0	3.13
1000人以上	146	18.5	18.5	13.0	11.6	7.5	2.1	2.7	2.7	-	0.7	10.3	12.3	3.2	3.05
F1-1 従業員数 正社員															
30人未満	313	2.2	1.0	2.9	5.8	4.8	4.8	5.4	3.5	6.7	8.3	20.5	34.2	7.0	2.97
30-99人	426	2.4	4.7	5.6	7.0	9.6	5.6	6.6	5.2	5.2	8.0	15.3	24.9	6.0	3.08
100-299人	292	9.3	10.6	7.2	9.6	12.7	4.5	6.2	2.1	3.4	3.1	12.7	18.8	4.6	3.26
300-499人	88	13.6	13.6	8.0	9.1	6.8	6.8	5.7	2.3	2.3	2.3	13.6	15.9	4.2	3.37
500-999人	110	12.7	14.6	10.0	10.0	12.7	6.4	5.5	2.7	-	0.9	7.3	17.3	3.6	2.80
1000人以上	107	20.6	15.9	15.9	11.2	5.6	1.9	2.8	2.8	-	0.9	10.3	12.2	3.2	3.09
F3 事業の種類															
林業	0	-	-	-	-	-	-	-	-	-	-	-	-	-	-
鉱業、採石業、砂利採取業	0	-	-	-	-	-	-	-	-	-	-	-	-	-	-
建設業	22	22.7	18.2	-	13.6	13.6	-	-	-	-	-	4.5	27.3	2.4	2.47
製造業	359	23.7	13.9	10.3	5.6	7.0	2.8	3.1	1.4	1.4	0.6	12.8	17.5	3.4	3.44
電気・ガス・熱供給・水道業	2	-	-	-	-	-	-	-	-	-	-	100.0	-	10.0	-
情報通信業	339	0.6	5.9	5.0	8.6	10.6	5.3	6.8	3.5	5.3	8.0	15.9	24.5	6.0	3.07
運輸業、郵便業	1	-	-	-	-	-	-	-	-	-	-	-	100.0	-	-
卸売業、小売業	29	20.7	10.3	3.4	10.3	-	-	-	-	-	-	-	55.2	1.5	1.18
金融業、保険業	56	1.8	1.8	1.8	-	-	-	-	-	-	-	1.8	92.9	3.3	4.57
不動産業、物品賃貸業	15	-	-	6.7	20.0	53.3	-	-	-	-	-	6.7	13.3	4.5	1.73
学術研究、専門・技術サービス業	245	1.2	4.1	5.7	10.2	9.4	6.9	4.9	4.5	4.5	11.8	22.0	14.7	6.5	3.11
宿泊業、飲食サービス業	1	-	-	-	-	-	-	-	-	-	-	-	100.0	-	-
生活関連サービス業、娯楽業	8	-	-	-	-	-	-	-	12.5	37.5	12.5	25.0	12.5	8.6	1.13
教育、学習支援業	137	4.4	2.9	8.0	8.8	13.1	7.3	12.4	10.9	2.9	0.7	13.1	15.3	5.4	2.80
医療、福祉	6	50.0	33.3	-	-	-	-	-	-	-	-	-	-	16.7	0.7
複合サービス事業	0	-	-	-	-	-	-	-	-	-	-	-	-	-	-
その他サービス業	148	3.4	4.1	4.7	7.4	4.7	6.8	7.4	2.7	9.5	10.1	14.2	25.0	6.3	3.07
その他	8	-	12.5	12.5	12.5	-	12.5	25.0	-	-	12.5	12.5	-	5.4	3.03
F4 事業場の種類															
本社、本店	713	5.2	7.4	6.2	7.6	7.2	5.1	5.3	4.4	5.6	7.4	15.7	23.0	5.7	3.35
支社、支店	374	12.6	5.4	5.6	7.0	9.6	4.0	5.4	2.4	2.4	2.9	11.5	31.3	4.6	3.41
営業所	28	7.1	-	-	-	7.1	7.1	17.9	3.6	3.6	3.6	17.9	32.1	6.6	2.87
研究所	115	5.2	3.5	8.7	13.9	14.8	5.2	7.8	1.7	1.7	7.8	20.9	8.7	5.6	3.21
その他	153	15.7	16.3	9.8	6.5	9.2	5.2	3.3	3.9	2.6	1.3	11.1	15.0	3.8	3.30
F5 業績の推移															
上昇している	158	5.7	3.8	10.8	7.6	9.5	6.3	1.3	4.4	4.4	7.0	13.9	25.3	5.4	3.29
やや上昇している	433	13.4	10.2	6.9	6.9	5.5	4.4	4.6	1.9	4.6	8.1	12.2	21.3	4.7	3.59
横ばい	391	6.1	7.4	4.4	6.9	9.7	4.1	7.9	2.3	4.9	4.4	16.1	25.8	5.5	3.37
ゆるやかに低下している	145	5.5	6.9	3.5	11.0	8.3	4.1	2.8	6.9	2.8	2.8	11.0	34.5	5.0	3.21
低下している	83	12.1	8.4	3.6	4.8	8.4	9.6	6.0	4.8	2.4	1.2	16.9	21.7	5.0	3.47
その他	135	4.4	3.7	11.1	10.4	14.8	5.9	8.2	5.9	2.2	5.2	19.3	8.9	5.5	3.13
F6 労働組合の有無															
ある	680	14.0	9.6	7.1	8.8	10.4	4.4	5.6	1.6	1.2	1.6	11.3	24.4	4.1	3.29
ない	698	3.0	5.3	6.0	6.7	7.0	5.2	5.6	5.4	6.9	9.3	17.5	22.1	6.2	3.19

問9(2) 裁量労働制適用労働者の割合 企画業務型 経営に関する計画を策定する業務

%

	計 (n)	1 割 未 満	未 1 割 以 上 2 割	未 2 割 以 上 3 割	未 3 割 以 上 4 割	未 4 割 以 上 5 割	未 5 割 以 上 6 割	未 6 割 以 上 7 割	未 7 割 以 上 8 割	未 8 割 以 上 9 割	割 9 割 未 満 以 上 1 0	1 0 割	不 明	平 均 (割 合)	標 本 標 準 偏 差	
Total	318	34.3	12.0	7.2	6.0	3.1	3.8	1.9	1.3	1.3	-	4.7	24.5	2.2	2.76	
F1-1 従業員数 合計																
30人未満	41	4.9	12.2	2.4	7.3	-	4.9	-	2.4	-	-	7.3	58.5	3.7	3.44	
30-99人	60	25.0	15.0	15.0	5.0	6.7	1.7	3.3	3.3	-	-	8.3	16.7	2.7	3.03	
100-299人	68	41.2	14.7	4.4	2.9	1.5	4.4	-	-	2.9	-	7.4	20.6	2.1	3.11	
300-499人	14	14.3	7.1	14.3	-	7.1	7.1	14.3	7.1	7.1	-	7.1	14.3	4.3	3.13	
500-999人	48	41.7	12.5	4.2	8.3	4.2	4.2	2.1	-	-	-	2.1	20.8	1.6	2.16	
1000人以上	56	32.1	12.5	10.7	10.7	3.6	3.6	1.8	-	1.8	-	-	23.2	1.7	1.85	
F1-1 従業員数 正社員																
30人未満	50	6.0	14.0	2.0	8.0	4.0	4.0	-	4.0	-	-	8.0	50.0	3.7	3.34	
30-99人	64	32.8	14.1	17.2	4.7	3.1	1.6	3.1	1.6	-	-	6.3	15.6	2.2	2.75	
100-299人	62	33.9	12.9	3.2	1.6	1.6	4.8	-	1.6	4.8	-	9.7	25.8	2.8	3.58	
300-499人	24	41.7	16.7	4.2	8.3	4.2	4.2	8.3	-	-	-	-	12.5	1.7	1.97	
500-999人	46	34.8	8.7	6.5	6.5	6.5	4.4	2.2	-	2.2	-	2.2	26.1	2.0	2.47	
1000人以上	46	30.4	13.0	10.9	10.9	2.2	4.4	2.2	-	-	-	-	26.1	1.6	1.63	
F3 事業の種類																
林業	0	-	-	-	-	-	-	-	-	-	-	-	-	-	-	
鉱業、採石業、砂利採取業	1	100.0	-	-	-	-	-	-	-	-	-	-	-	0.5	-	
建設業	7	57.1	-	-	-	-	-	-	-	-	-	-	42.9	0.4	0.08	
製造業	130	44.6	13.1	7.7	5.4	2.3	1.5	2.3	0.8	0.8	-	2.3	19.2	1.6	2.20	
電気・ガス・熱供給・水道業	1	-	-	-	-	-	-	-	-	-	-	-	100.0	-	-	
情報通信業	72	18.1	4.2	4.2	2.8	2.8	5.6	2.8	1.4	-	-	8.3	50.0	3.5	3.61	
運輸業、郵便業	2	-	-	-	100.0	-	-	-	-	-	-	-	-	3.0	-	
卸売業、小売業	17	29.4	11.8	11.8	5.9	-	11.8	-	-	-	-	11.8	17.6	2.9	3.46	
金融業、保険業	22	27.3	22.7	9.1	9.1	-	9.1	-	4.5	-	-	-	-	18.2	1.9	1.99
不動産業、物品賃貸業	7	42.9	-	-	14.3	14.3	14.3	-	-	-	-	-	-	14.3	2.1	2.22
学術研究、専門・技術サービス業	28	32.1	10.7	3.6	3.6	7.1	3.6	3.6	3.6	10.7	-	7.1	14.3	3.3	3.53	
宿泊業、飲食サービス業	0	-	-	-	-	-	-	-	-	-	-	-	-	-	-	
生活関連サービス業、娯楽業	0	-	-	-	-	-	-	-	-	-	-	-	-	-	-	
教育、学習支援業	3	-	-	100.0	-	-	-	-	-	-	-	-	-	2.0	-	
医療、福祉	1	-	100.0	-	-	-	-	-	-	-	-	-	-	1.0	-	
複合サービス事業	0	-	-	-	-	-	-	-	-	-	-	-	-	-	-	
その他サービス業	26	38.5	26.9	7.7	7.7	7.7	-	-	-	-	-	7.7	3.8	1.9	2.72	
その他	1	-	-	-	100.0	-	-	-	-	-	-	-	-	3.0	-	
F4 事業場の種類																
本社、本店	136	35.3	11.8	9.6	5.9	3.7	5.9	0.7	1.5	2.2	-	7.4	16.2	2.5	3.05	
支社、支店	126	34.9	11.9	5.6	3.2	2.4	3.2	1.6	1.6	0.8	-	3.2	31.8	1.9	2.57	
営業所	12	16.7	8.3	-	-	-	-	-	8.3	-	-	-	66.7	2.0	2.32	
研究所	11	54.6	-	-	18.2	9.1	-	18.2	-	-	-	-	-	2.2	2.29	
その他	33	27.3	18.2	9.1	15.2	3.0	-	-	-	-	-	3.0	24.2	1.8	2.04	
F5 業績の推移																
上昇している	38	36.8	15.8	2.6	10.5	2.6	2.6	2.6	-	2.6	-	10.5	13.2	2.6	3.35	
やや上昇している	115	38.3	10.4	7.0	4.4	6.1	3.5	2.6	0.9	-	-	7.0	20.0	2.3	2.90	
横ばい	84	34.5	9.5	11.9	7.1	1.2	6.0	2.4	2.4	3.6	-	3.6	17.9	2.4	2.78	
ゆるやかに低下している	49	22.5	12.2	2.0	4.1	-	2.0	-	2.0	-	-	-	55.1	1.3	1.73	
低下している	17	35.3	29.4	5.9	5.9	5.9	-	-	-	-	-	-	17.7	1.2	1.14	
その他	13	38.5	7.7	15.4	7.7	-	7.7	-	-	-	-	-	23.1	1.5	1.50	
F6 労働組合の有無																
ある	238	35.7	11.8	6.7	6.3	2.5	2.9	1.7	0.4	0.8	-	2.9	28.2	1.8	2.40	
ない	80	30.0	12.5	8.8	5.0	5.0	6.3	2.5	3.8	2.5	-	10.0	13.8	3.0	3.34	

問9(2) 裁量労働制適用労働者の割合 企画業務型 新たな社内組織を策定する業務

%

	計 (n)	%										不明	平均 (割合)	標本 標準 偏差	
		1 割 未 満	未 1 割 以 上 2 割	未 2 割 以 上 3 割	未 3 割 以 上 4 割	未 4 割 以 上 5 割	未 5 割 以 上 6 割	未 6 割 以 上 7 割	未 7 割 以 上 8 割	未 8 割 以 上 9 割	割 未 割 以 上 1 0				1 0 割
Total	180	34.4	16.1	10.6	3.9	0.6	3.3	2.2	1.1	1.7	0.6	4.4	21.1	2.1	2.74
F1-1 従業員数 合計															
30人未満	15	6.7	13.3	20.0	-	-	13.3	6.7	-	-	-	6.7	33.3	3.5	2.86
30-99人	32	12.5	28.1	21.9	6.3	-	6.3	-	6.3	-	-	6.3	12.5	2.6	2.75
100-299人	30	33.3	16.7	10.0	3.3	-	-	6.7	-	3.3	3.3	6.7	16.7	2.6	3.32
300-499人	12	16.7	25.0	8.3	8.3	8.3	-	-	-	-	-	8.3	25.0	2.5	2.93
500-999人	27	37.0	3.7	7.4	7.4	-	3.7	3.7	-	-	-	7.4	29.6	2.3	3.16
1000人以上	39	28.2	23.1	7.7	2.6	-	2.6	-	-	5.1	-	-	30.8	1.5	2.12
F1-1 従業員数 正社員															
30人未満	20	5.0	15.0	20.0	-	-	10.0	5.0	10.0	-	-	10.0	25.0	4.1	3.18
30-99人	38	23.7	23.7	18.4	5.3	-	5.3	2.6	-	2.6	2.6	7.9	10.5	2.5	3.03
100-299人	23	21.7	26.1	8.7	8.7	-	-	4.4	-	4.4	-	4.4	21.7	2.3	2.75
300-499人	13	38.5	7.7	7.7	-	7.7	-	-	-	-	-	-	38.5	1.0	1.32
500-999人	29	34.5	6.9	6.9	6.9	-	3.5	3.5	-	6.9	-	6.9	24.1	2.7	3.38
1000人以上	33	24.2	24.2	9.1	3.0	-	3.0	-	-	-	-	-	36.4	1.1	1.16
F3 事業の種類															
林業	0	-	-	-	-	-	-	-	-	-	-	-	-	-	-
鉱業、採石業、砂利採取業	1	100.0	-	-	-	-	-	-	-	-	-	-	-	-	-
建設業	1	100.0	-	-	-	-	-	-	-	-	-	-	-	0.6	-
製造業	82	43.9	14.6	4.9	2.4	-	1.2	2.4	-	1.2	-	3.7	25.6	1.5	2.48
電気・ガス・熱供給・水道業	0	-	-	-	-	-	-	-	-	-	-	-	-	-	-
情報通信業	24	20.8	8.3	12.5	4.2	4.2	16.7	-	-	-	-	-	33.3	2.2	2.00
運輸業、郵便業	1	-	-	-	-	-	-	-	-	-	-	100.0	-	10.0	-
卸売業、小売業	5	40.0	20.0	20.0	-	-	-	-	-	-	-	20.0	-	2.8	4.13
金融業、保険業	19	15.8	26.3	15.8	-	-	5.3	5.3	5.3	-	5.3	5.3	15.8	3.0	3.28
不動産業、物品賃貸業	6	50.0	-	-	-	-	-	16.7	-	16.7	-	-	16.7	2.8	3.86
学術研究、専門・技術サービス業	22	31.8	13.6	9.1	18.2	-	-	-	-	4.5	-	4.5	18.2	2.1	2.76
宿泊業、飲食サービス業	1	-	-	100.0	-	-	-	-	-	-	-	-	-	2.5	-
生活関連サービス業、娯楽業	0	-	-	-	-	-	-	-	-	-	-	-	-	-	-
教育、学習支援業	3	-	100.0	-	-	-	-	-	-	-	-	-	-	1.0	-
医療、福祉	0	-	-	-	-	-	-	-	-	-	-	-	-	-	-
複合サービス事業	0	-	-	-	-	-	-	-	-	-	-	-	-	-	-
その他サービス業	14	28.6	14.3	35.7	-	-	-	-	-	-	-	7.1	7.1	2.3	2.94
その他	1	-	100.0	-	-	-	-	-	-	-	-	-	-	1.0	-
F4 事業場の種類															
本社、本店	81	25.9	13.6	16.1	3.7	1.2	4.9	2.5	1.2	2.5	1.2	6.2	21.0	2.6	3.05
支社、支店	61	50.8	16.4	6.6	1.6	-	1.6	1.6	1.6	1.6	-	3.3	14.8	1.5	2.39
営業所	5	20.0	-	-	-	-	-	-	-	-	-	-	80.0	0.2	-
研究所	10	60.0	-	-	-	-	-	10.0	-	-	-	-	30.0	1.1	2.01
その他	23	13.0	34.8	8.7	13.0	-	4.4	-	-	-	-	4.4	21.7	2.0	2.31
F5 業績の推移															
上昇している	29	34.5	17.2	13.8	3.5	-	-	3.5	-	3.5	-	10.3	13.8	2.5	3.35
やや上昇している	72	40.3	13.9	9.7	1.4	-	5.6	1.4	-	-	-	4.2	23.6	1.7	2.43
横ばい	47	29.8	17.0	12.8	4.3	2.1	2.1	2.1	2.1	4.3	2.1	2.1	19.2	2.3	2.77
ゆるやかに低下している	12	41.7	16.7	-	8.3	-	-	-	8.3	-	-	-	25.0	1.4	2.19
低下している	9	11.1	33.3	-	11.1	-	-	-	-	-	-	11.1	33.3	2.7	3.40
その他	8	37.5	-	25.0	-	-	12.5	12.5	-	-	-	-	12.5	2.2	2.23
F6 労働組合の有無															
ある	132	37.9	15.9	6.1	3.8	-	2.3	2.3	1.5	1.5	0.8	3.8	24.2	1.9	2.72
ない	48	25.0	16.7	22.9	4.2	2.1	6.3	2.1	-	2.1	-	6.3	12.5	2.4	2.75

問9(2) 裁量労働制適用労働者の割合 企画業務型 新たな人事制度を策定する業務

%

	計 (n)	1割未満	未1割以上2割	未2割以上3割	未3割以上4割	未4割以上5割	未5割以上6割	未6割以上7割	未7割以上8割	未8割以上9割	割9割以上10割	10割	不明	平均 (割合)	標本標準偏差
Total	260	41.9	14.2	11.2	5.8	1.2	4.2	-	0.4	1.5	-	3.5	16.2	1.7	2.36
F1-1 従業員数 合計															
30人未満	13	15.4	23.1	-	-	-	7.7	-	-	-	-	7.7	46.2	2.6	3.42
30-99人	41	34.2	17.1	17.1	7.3	-	2.4	-	-	-	-	9.8	12.2	2.2	2.97
100-299人	57	50.9	8.8	12.3	5.3	-	5.3	-	-	1.8	-	3.5	12.3	1.6	2.37
300-499人	18	16.7	22.2	16.7	5.6	-	22.2	-	-	-	-	5.6	11.1	2.7	2.58
500-999人	39	38.5	15.4	18.0	5.1	-	-	-	-	5.1	-	2.6	15.4	1.7	2.39
1000人以上	62	35.5	17.7	6.5	8.1	3.2	3.2	-	1.6	1.6	-	-	22.6	1.5	1.83
F1-1 従業員数 正社員															
30人未満	18	16.7	27.8	-	-	-	5.6	-	-	-	-	11.1	38.9	2.8	3.64
30-99人	48	41.7	12.5	16.7	6.3	-	2.1	-	-	-	-	8.3	12.5	1.9	2.84
100-299人	51	43.1	9.8	13.7	7.8	-	7.8	-	-	2.0	-	3.9	11.8	1.9	2.48
300-499人	22	45.5	18.2	13.6	-	-	13.6	-	-	-	-	-	9.1	1.4	1.65
500-999人	40	32.5	15.0	17.5	7.5	-	2.5	-	-	7.5	-	2.5	15.0	2.1	2.62
1000人以上	54	31.5	18.5	7.4	7.4	3.7	1.9	-	1.9	-	-	-	27.8	1.4	1.56
F3 事業の種類															
林業	0	-	-	-	-	-	-	-	-	-	-	-	-	-	-
鉱業、採石業、砂利採取業	1	100.0	-	-	-	-	-	-	-	-	-	-	-	-	-
建設業	4	100.0	-	-	-	-	-	-	-	-	-	-	-	0.4	0.08
製造業	128	47.7	14.1	10.2	5.5	0.8	2.3	-	0.8	1.6	-	2.3	14.8	1.4	2.12
電気・ガス・熱供給・水道業	1	-	-	-	100.0	-	-	-	-	-	-	-	-	3.0	-
情報通信業	31	25.8	12.9	9.7	6.5	3.2	12.9	-	-	-	-	6.5	22.6	2.6	2.90
運輸業、郵便業	1	-	-	-	-	100.0	-	-	-	-	-	-	-	4.0	-
卸売業、小売業	12	41.7	16.7	8.3	-	-	8.3	-	-	-	-	8.3	16.7	2.0	3.20
金融業、保険業	18	33.3	16.7	16.7	-	-	-	-	-	-	-	5.6	27.8	1.5	2.65
不動産業、物品賃貸業	5	60.0	-	-	-	-	20.0	-	-	-	-	-	20.0	1.3	2.47
学術研究、専門・技術サービス業	29	34.5	6.9	20.7	13.8	-	3.4	-	-	6.9	-	-	13.8	2.0	2.21
宿泊業、飲食サービス業	0	-	-	-	-	-	-	-	-	-	-	-	-	-	-
生活関連サービス業、娯楽業	0	-	-	-	-	-	-	-	-	-	-	-	-	-	-
教育、学習支援業	2	-	100.0	-	-	-	-	-	-	-	-	-	-	1.0	-
医療、福祉	1	100.0	-	-	-	-	-	-	-	-	-	-	-	0.1	-
複合サービス事業	0	-	-	-	-	-	-	-	-	-	-	-	-	-	-
その他サービス業	25	40.0	16.0	12.0	4.0	-	4.0	-	-	-	-	8.0	16.0	1.9	2.94
その他	2	-	100.0	-	-	-	-	-	-	-	-	-	-	1.0	-
F4 事業場の種類															
本社、本店	124	37.1	16.9	12.9	4.0	1.6	3.2	-	-	0.8	-	5.7	17.7	1.8	2.61
支社、支店	74	55.4	6.8	9.5	5.4	-	4.1	-	1.4	1.4	-	1.4	14.9	1.4	1.99
営業所	9	22.2	11.1	11.1	-	-	22.2	-	-	-	-	-	33.3	2.2	2.08
研究所	12	66.7	8.3	-	8.3	-	8.3	-	-	-	-	-	8.3	1.1	1.45
その他	39	30.8	23.1	10.3	12.8	2.6	2.6	-	-	5.1	-	-	12.8	1.7	2.01
F5 業績の推移															
上昇している	38	47.4	5.3	13.2	13.2	2.6	5.3	-	-	-	-	5.3	7.9	1.9	2.48
やや上昇している	107	45.8	15.9	11.2	2.8	-	5.6	-	-	-	-	3.7	15.0	1.5	2.20
横ばい	71	32.4	16.9	12.7	7.0	2.8	1.4	-	1.4	4.2	-	4.2	16.9	2.1	2.71
ゆるやかに低下している	18	50.0	16.7	5.6	-	-	-	-	-	-	-	-	27.8	0.5	0.64
低下している	14	50.0	7.1	14.3	7.1	-	-	-	-	7.1	-	-	14.3	1.5	2.15
その他	8	37.5	12.5	-	12.5	-	12.5	-	-	-	-	-	25.0	1.6	1.83
F6 労働組合の有無															
ある	188	44.7	13.3	9.6	6.9	1.6	3.2	-	0.5	1.6	-	2.1	16.5	1.5	2.12
ない	72	34.7	16.7	15.3	2.8	-	6.9	-	-	1.4	-	6.9	15.3	2.1	2.84

問9(2) 裁量労働制適用労働者の割合 企画業務型 社員の教育・研修計画を策定する業務

%

	計 (n)	1 割 未 満	未 1 満 割 以 上 2 割	未 2 満 割 以 上 3 割	未 3 満 割 以 上 4 割	未 4 満 割 以 上 5 割	未 5 満 割 以 上 6 割	未 6 満 割 以 上 7 割	未 7 満 割 以 上 8 割	未 8 満 割 以 上 9 割	割 9 未 割 以 上 1 0	1 0 割	不 明	平 均 (割 合)	標 本 標 準 偏 差
Total	207	40.1	16.4	7.7	3.9	2.4	2.9	-	0.5	1.0	0.5	5.8	18.8	1.9	2.76
F1-1 従業員数 合計															
30人未満	23	26.1	26.1	4.4	4.4	-	13.0	-	-	-	-	8.7	17.4	2.5	3.04
30-99人	34	20.6	29.4	8.8	8.8	8.8	-	-	2.9	-	2.9	8.8	8.8	2.7	3.11
100-299人	31	54.8	16.1	3.2	-	-	3.2	-	-	-	-	9.7	12.9	1.6	3.13
300-499人	12	8.3	25.0	8.3	8.3	-	-	-	-	-	-	16.7	33.3	3.6	3.81
500-999人	33	33.3	9.1	15.2	3.0	3.0	3.0	-	-	3.0	-	6.1	24.2	2.2	2.95
1000人以上	48	35.4	14.6	10.4	4.2	2.1	2.1	-	-	2.1	-	-	29.2	1.3	1.66
F1-1 従業員数 正社員															
30人未満	27	22.2	22.2	3.7	7.4	3.7	11.1	-	3.7	-	3.7	7.4	14.8	3.1	3.18
30-99人	37	29.7	29.7	8.1	5.4	5.4	-	-	-	-	-	13.5	8.1	2.4	3.32
100-299人	26	50.0	15.4	7.7	-	-	3.9	-	-	-	-	7.7	15.4	1.6	2.89
300-499人	17	29.4	17.7	-	5.9	-	-	-	-	-	-	5.9	41.2	1.7	2.88
500-999人	34	29.4	8.8	17.7	5.9	2.9	2.9	-	-	5.9	-	5.9	20.6	2.5	3.02
1000人以上	42	33.3	16.7	9.5	2.4	2.4	2.4	-	-	-	-	-	33.3	1.1	1.21
F3 事業の種類															
林業	0	-	-	-	-	-	-	-	-	-	-	-	-	-	-
鉱業、採石業、砂利採取業	1	100.0	-	-	-	-	-	-	-	-	-	-	-	-	-
建設業	1	100.0	-	-	-	-	-	-	-	-	-	-	-	0.3	-
製造業	101	47.5	13.9	5.9	2.0	3.0	2.0	-	-	1.0	-	4.0	20.8	1.5	2.39
電気・ガス・熱供給・水道業	0	-	-	-	-	-	-	-	-	-	-	-	-	-	-
情報通信業	24	16.7	12.5	12.5	12.5	-	4.2	-	-	-	-	4.2	37.5	2.3	2.55
運輸業、郵便業	1	-	-	-	-	-	-	-	-	-	-	100.0	-	10.0	-
卸売業、小売業	7	42.9	-	28.6	-	-	14.3	-	-	-	-	14.3	-	2.9	3.60
金融業、保険業	32	15.6	34.4	3.1	9.4	6.2	6.2	-	3.1	-	3.1	9.4	9.4	3.1	3.20
不動産業、物品賃貸業	4	75.0	-	25.0	-	-	-	-	-	-	-	-	-	0.5	0.98
学術研究、専門・技術サービス業	22	54.5	9.1	4.5	-	-	-	-	-	4.5	-	4.5	22.7	1.4	2.94
宿泊業、飲食サービス業	0	-	-	-	-	-	-	-	-	-	-	-	-	-	-
生活関連サービス業、娯楽業	0	-	-	-	-	-	-	-	-	-	-	-	-	-	-
教育、学習支援業	1	-	100.0	-	-	-	-	-	-	-	-	-	-	1.0	-
医療、福祉	0	-	-	-	-	-	-	-	-	-	-	-	-	-	-
複合サービス事業	0	-	-	-	-	-	-	-	-	-	-	-	-	-	-
その他サービス業	11	45.5	18.2	18.2	-	-	-	-	-	-	-	9.1	9.1	1.7	3.01
その他	2	50.0	50.0	-	-	-	-	-	-	-	-	-	-	0.9	0.14
F4 事業場の種類															
本社、本店	82	36.6	22.0	8.5	1.2	1.2	1.2	-	-	-	-	8.5	20.7	1.8	2.99
支社、支店	73	48.0	15.1	5.5	2.7	2.7	4.1	-	1.4	1.4	1.4	5.5	12.3	2.0	2.82
営業所	5	-	-	-	20.0	-	-	-	-	-	-	-	80.0	3.0	-
研究所	10	60.0	10.0	-	-	-	-	-	-	-	-	-	30.0	0.5	0.25
その他	37	32.4	10.8	13.5	10.8	5.4	5.4	-	-	2.7	-	2.7	16.2	2.1	2.37
F5 業績の推移															
上昇している	28	50.0	14.3	10.7	3.6	-	3.6	-	-	-	-	10.7	7.1	1.9	3.13
やや上昇している	85	40.0	11.8	8.2	4.7	2.4	3.5	-	-	-	-	7.1	22.4	2.0	2.81
横ばい	63	34.9	22.2	9.5	3.2	3.2	-	-	1.6	3.2	1.6	3.2	17.5	1.9	2.66
ゆるやかに低下している	14	42.9	21.4	-	-	7.1	7.1	-	-	-	-	-	21.4	1.2	1.64
低下している	8	50.0	-	-	-	-	-	-	-	-	-	12.5	37.5	2.2	3.91
その他	7	42.9	28.6	-	14.3	-	14.3	-	-	-	-	-	-	1.5	1.71
F6 労働組合の有無															
ある	164	40.2	14.0	6.7	3.7	3.1	3.1	-	0.6	1.2	0.6	4.9	22.0	1.9	2.72
ない	43	39.5	25.6	11.6	4.7	-	2.3	-	-	-	-	9.3	7.0	1.9	2.90

問9(2) 裁量労働制適用労働者の割合 企画業務型 財務に関する計画を策定する業務

%

	計 (n)	1 割 未 満	未 1 割 以 上 2 割	未 2 割 以 上 3 割	未 3 割 以 上 4 割	未 4 割 以 上 5 割	未 5 割 以 上 6 割	未 6 割 以 上 7 割	未 7 割 以 上 8 割	未 8 割 以 上 9 割	割 9 割 未 満 以 上 1 0	1 0 割	不 明	平 均 (割 合)	標 本 標 準 偏 差
Total	253	36.0	12.7	9.1	8.3	2.0	5.5	2.4	0.4	0.8	0.4	3.6	19.0	2.0	2.50
F1-1 従業員数 合計															
30人未満	19	5.3	5.3	-	15.8	-	5.3	10.5	-	-	5.3	10.5	42.1	5.1	3.32
30-99人	43	23.3	20.9	23.3	2.3	2.3	7.0	-	-	-	-	9.3	11.6	2.5	2.88
100-299人	49	42.9	8.2	8.2	10.2	2.0	6.1	2.0	2.0	2.0	-	-	16.3	1.7	2.12
300-499人	16	12.5	31.3	6.3	6.3	6.3	6.3	6.3	-	-	-	12.5	12.5	3.2	3.27
500-999人	44	38.6	9.1	6.8	13.6	-	9.1	2.3	-	-	-	2.3	18.2	1.9	2.24
1000人以上	54	29.6	16.7	9.3	5.6	3.7	3.7	1.9	-	1.9	-	-	27.8	1.7	1.85
F1-1 従業員数 正社員															
30人未満	23	8.7	8.7	4.4	13.0	-	4.4	8.7	-	-	4.4	13.0	34.8	4.6	3.54
30-99人	45	28.9	17.8	20.0	2.2	2.2	8.9	2.2	-	-	-	6.7	11.1	2.3	2.71
100-299人	48	37.5	12.5	8.3	10.4	4.2	4.2	-	2.1	2.1	-	2.1	16.7	1.9	2.35
300-499人	20	30.0	20.0	5.0	10.0	-	5.0	5.0	-	-	-	5.0	20.0	2.2	2.67
500-999人	44	31.8	9.1	6.8	13.6	4.6	9.1	2.3	-	2.3	-	2.3	18.2	2.3	2.43
1000人以上	47	29.8	17.0	10.6	4.3	-	4.3	2.1	-	-	-	-	31.9	1.4	1.51
F3 事業の種類															
林業	0	-	-	-	-	-	-	-	-	-	-	-	-	-	-
鉱業、採石業、砂利採取業	1	100.0	-	-	-	-	-	-	-	-	-	-	-	-	-
建設業	3	100.0	-	-	-	-	-	-	-	-	-	-	-	0.8	0.12
製造業	129	40.3	15.5	7.0	8.5	1.6	1.6	1.6	-	0.8	-	2.3	20.9	1.6	2.09
電気・ガス・熱供給・水道業	1	-	-	-	100.0	-	-	-	-	-	-	-	-	3.0	-
情報通信業	31	22.6	16.1	-	6.5	-	22.6	3.2	-	-	-	3.2	25.8	2.8	2.68
運輸業、郵便業	2	-	-	-	100.0	-	-	-	-	-	-	-	-	3.0	-
卸売業、小売業	11	27.3	-	18.2	9.1	-	9.1	-	-	-	-	18.2	18.2	3.7	3.94
金融業、保険業	16	25.0	12.5	12.5	6.2	6.2	6.2	-	-	-	-	6.2	25.0	2.4	2.85
不動産業、物品賃貸業	5	60.0	-	-	-	20.0	-	-	-	-	-	-	20.0	1.0	1.98
学術研究、専門・技術サービス業	29	34.5	-	20.7	6.9	3.4	6.9	6.9	3.4	-	-	3.4	13.8	2.5	2.66
宿泊業、飲食サービス業	0	-	-	-	-	-	-	-	-	-	-	-	-	-	-
生活関連サービス業、娯楽業	0	-	-	-	-	-	-	-	-	-	-	-	-	-	-
教育、学習支援業	1	-	100.0	-	-	-	-	-	-	-	-	-	-	1.0	-
医療、福祉	2	50.0	50.0	-	-	-	-	-	-	-	-	-	-	0.6	0.64
複合サービス事業	0	-	-	-	-	-	-	-	-	-	-	-	-	-	-
その他サービス業	21	33.3	9.5	19.0	4.8	-	4.8	4.8	-	4.8	4.8	4.8	9.5	2.7	3.26
その他	1	-	100.0	-	-	-	-	-	-	-	-	-	-	1.0	-
F4 事業場の種類															
本社、本店	119	34.5	17.7	7.6	5.0	2.5	5.0	2.5	0.8	0.8	-	4.2	19.3	2.0	2.59
支社、支店	77	40.3	5.2	10.4	13.0	1.3	5.2	2.6	-	1.3	-	3.9	16.9	2.1	2.49
営業所	8	12.5	-	-	-	-	25.0	-	-	-	12.5	-	50.0	4.8	3.15
研究所	10	70.0	-	10.0	-	-	-	-	-	-	-	10.0	10.0	1.6	3.01
その他	39	28.2	18.0	12.8	12.8	2.6	5.1	2.6	-	-	-	-	18.0	1.7	1.63
F5 業績の推移															
上昇している	37	40.5	10.8	2.7	13.5	5.4	-	8.1	-	-	-	8.1	10.8	2.5	2.99
やや上昇している	98	40.8	10.2	12.2	3.1	1.0	6.1	2.0	-	1.0	1.0	3.1	19.4	1.9	2.48
横ばい	71	29.6	15.5	11.3	12.7	1.4	7.0	-	1.4	1.4	-	2.8	16.9	2.1	2.35
ゆるやかに低下している	22	36.4	13.6	-	13.6	-	4.6	-	-	-	-	4.6	27.3	1.9	2.52
低下している	12	25.0	25.0	8.3	8.3	-	8.3	8.3	-	-	-	-	16.7	1.9	1.99
その他	9	44.4	-	11.1	-	-	-	-	-	-	-	-	33.3	1.3	1.79
F6 労働組合の有無															
ある	184	38.0	12.5	8.2	9.2	2.2	3.8	1.6	-	0.5	-	3.3	20.7	1.8	2.32
ない	69	30.4	13.0	11.6	5.8	1.5	10.1	4.4	1.5	1.5	1.5	4.4	14.5	2.6	2.84

問9(2) 裁量労働制適用労働者の割合 企画業務型 広報を企画・立案する業務

%

	計 (n)											%		平均 (割合)	標本 標準 偏差
		1 割 未 満	未 1 割 以 上 2 割	未 2 割 以 上 3 割	未 3 割 以 上 4 割	未 4 割 以 上 5 割	未 5 割 以 上 6 割	未 6 割 以 上 7 割	未 7 割 以 上 8 割	未 8 割 以 上 9 割	割 未 割 以 上 1 0	1 0 割	不 明		
Total	142	45.8	10.6	7.0	4.9	1.4	2.8	-	-	0.7	0.7	4.9	21.1	1.7	2.64
F1-1 従業員数 合計															
30人未満	9	11.1	33.3	-	11.1	-	-	-	-	-	-	-	44.4	1.2	0.98
30-99人	26	23.1	19.2	7.7	3.9	-	3.9	-	-	3.9	3.9	15.4	19.2	3.6	3.94
100-299人	21	47.6	9.5	9.5	4.8	4.8	4.8	-	-	-	-	4.8	14.3	1.7	2.49
300-499人	7	28.6	14.3	14.3	14.3	-	14.3	-	-	-	-	14.3	-	3.2	3.15
500-999人	20	55.0	-	-	5.0	5.0	-	-	-	-	-	5.0	30.0	1.4	2.68
1000人以上	32	34.4	9.4	15.6	3.1	-	3.1	-	-	-	-	-	34.4	1.1	1.23
F1-1 従業員数 正社員															
30人未満	12	8.3	41.7	-	8.3	-	-	-	-	-	-	8.3	33.3	2.3	3.03
30-99人	27	33.3	11.1	7.4	3.7	-	3.7	-	-	3.7	3.7	14.8	18.5	3.3	3.98
100-299人	18	38.9	11.1	11.1	5.6	5.6	5.6	-	-	-	-	5.6	16.7	2.0	2.60
300-499人	11	54.6	9.1	9.1	9.1	-	9.1	-	-	-	-	-	9.1	1.3	1.50
500-999人	20	45.0	-	5.0	10.0	5.0	-	-	-	-	-	5.0	30.0	1.7	2.67
1000人以上	28	32.1	10.7	14.3	-	-	3.6	-	-	-	-	-	39.3	1.1	1.22
F3 事業の種類															
林業	0	-	-	-	-	-	-	-	-	-	-	-	-	-	-
鉱業、採石業、砂利採取業	1	100.0	-	-	-	-	-	-	-	-	-	-	-	-	-
建設業	1	100.0	-	-	-	-	-	-	-	-	-	-	-	0.3	-
製造業	66	56.1	9.1	7.6	3.0	-	-	-	-	-	-	3.0	21.2	1.1	1.93
電気・ガス・熱供給・水道業	0	-	-	-	-	-	-	-	-	-	-	-	-	-	-
情報通信業	25	24.0	8.0	-	4.0	-	12.0	-	-	-	4.0	12.0	36.0	3.8	3.99
運輸業、郵便業	1	-	-	-	100.0	-	-	-	-	-	-	-	-	3.0	-
卸売業、小売業	4	50.0	25.0	-	-	-	-	-	-	-	-	25.0	-	2.9	4.73
金融業、保険業	15	33.3	13.3	-	-	13.3	6.7	-	-	-	-	6.7	26.7	2.3	3.15
不動産業、物品賃貸業	4	75.0	-	25.0	-	-	-	-	-	-	-	-	-	0.6	0.95
学術研究、専門・技術サービス業	13	46.2	15.4	15.4	23.1	-	-	-	-	-	-	-	-	1.2	1.20
宿泊業、飲食サービス業	0	-	-	-	-	-	-	-	-	-	-	-	-	-	-
生活関連サービス業、娯楽業	0	-	-	-	-	-	-	-	-	-	-	-	-	-	-
教育、学習支援業	2	-	-	50.0	-	-	-	-	-	-	-	-	50.0	2.0	-
医療、福祉	0	-	-	-	-	-	-	-	-	-	-	-	-	-	-
複合サービス事業	0	-	-	-	-	-	-	-	-	-	-	-	-	-	-
その他サービス業	9	44.4	22.2	-	-	-	-	-	-	11.1	-	-	22.2	1.6	2.86
その他	1	-	-	100.0	-	-	-	-	-	-	-	-	-	2.0	-
F4 事業場の種類															
本社、本店	88	37.5	13.6	6.8	4.6	2.3	3.4	-	-	1.1	1.1	8.0	21.6	2.2	3.15
支社、支店	32	75.0	6.3	3.1	3.1	-	-	-	-	-	-	-	12.5	0.6	0.58
営業所	6	16.7	16.7	-	-	-	16.7	-	-	-	-	-	50.0	2.0	2.13
研究所	6	66.7	-	16.7	16.7	-	-	-	-	-	-	-	-	1.1	1.06
その他	10	30.0	-	20.0	10.0	-	-	-	-	-	-	-	40.0	1.2	1.15
F5 業績の推移															
上昇している	20	45.0	15.0	10.0	10.0	-	5.0	-	-	-	-	5.0	10.0	1.6	2.44
やや上昇している	64	53.1	4.7	7.8	3.1	1.6	3.1	-	-	1.6	-	6.3	18.8	1.8	2.79
横ばい	37	35.1	13.5	8.1	5.4	2.7	-	-	-	-	2.7	2.7	29.7	1.7	2.50
ゆるやかに低下している	9	55.6	11.1	-	-	-	-	-	-	-	-	-	33.3	0.3	0.33
低下している	5	40.0	20.0	-	-	-	-	-	-	-	-	-	40.0	0.5	0.38
その他	6	33.3	33.3	-	16.7	-	16.7	-	-	-	-	-	-	1.7	1.74
F6 労働組合の有無															
ある	98	50.0	8.2	8.2	4.1	1.0	-	-	-	-	-	3.1	25.5	1.2	2.02
ない	44	36.4	15.9	4.6	6.8	2.3	9.1	-	-	2.3	2.3	9.1	11.4	2.7	3.30

問9(2) 裁量労働制適用労働者の割合 企画業務型 全社的な営業に関する計画を策定する業務

%

	計 (n)	1割未満	未1割以上2割	未2割以上3割	未3割以上4割	未4割以上5割	未5割以上6割	未6割以上7割	未7割以上8割	未8割以上9割	割9割以上10割	10割	不明	平均 (割合)	標本標準偏差
Total	373	21.2	12.9	11.0	7.2	3.8	5.1	3.5	0.8	2.4	0.8	12.3	19.0	3.5	3.43
F1-1 従業員数 合計															
30人未満	81	4.9	12.4	8.6	4.9	4.9	11.1	4.9	2.5	-	1.2	19.8	24.7	5.0	3.52
30-99人	77	9.1	14.3	11.7	11.7	-	6.5	2.6	-	3.9	-	27.3	13.0	4.9	3.85
100-299人	67	23.9	17.9	6.0	10.5	3.0	4.5	1.5	-	6.0	3.0	7.5	16.4	3.1	3.31
300-499人	15	20.0	6.7	20.0	-	-	6.7	13.3	-	-	-	20.0	13.3	4.2	3.71
500-999人	49	32.7	6.1	16.3	6.1	8.2	2.0	8.2	-	-	-	2.0	18.4	2.2	2.28
1000人以上	52	17.3	19.2	17.3	7.7	5.8	-	-	1.9	3.9	-	-	26.9	2.1	1.95
F1-1 従業員数 正社員															
30人未満	90	4.4	14.4	10.0	4.4	4.4	11.1	5.6	2.2	-	1.1	18.9	23.3	4.9	3.50
30-99人	86	14.0	12.8	8.1	14.0	1.2	4.7	2.3	-	5.8	-	25.6	11.6	4.8	3.87
100-299人	57	22.8	15.8	8.8	7.0	1.8	5.3	1.8	-	3.5	3.5	7.0	22.8	3.1	3.30
300-499人	23	39.1	4.4	21.7	-	-	4.4	4.4	-	-	-	8.7	17.4	2.3	3.09
500-999人	46	21.7	8.7	17.4	8.7	8.7	2.2	8.7	-	-	-	2.2	21.7	2.6	2.22
1000人以上	43	16.3	18.6	14.0	7.0	7.0	-	-	2.3	4.7	-	-	30.2	2.3	2.12
F3 事業の種類															
林業	0	-	-	-	-	-	-	-	-	-	-	-	-	-	-
鉱業、採石業、砂利採取業	0	-	-	-	-	-	-	-	-	-	-	-	-	-	-
建設業	4	50.0	-	25.0	-	-	-	25.0	-	-	-	-	-	2.3	2.58
製造業	178	29.2	12.4	9.6	7.9	2.2	2.8	5.1	-	1.1	0.6	14.6	14.6	3.3	3.55
電気・ガス・熱供給・水道業	0	-	-	-	-	-	-	-	-	-	-	-	-	-	-
情報通信業	59	10.2	5.1	10.2	1.7	1.7	3.4	-	-	3.4	1.7	5.1	57.6	3.5	3.54
運輸業、郵便業	2	-	-	-	-	50.0	-	-	-	-	-	50.0	-	7.0	4.24
卸売業、小売業	35	11.4	5.7	17.1	17.1	8.6	11.4	5.7	-	2.9	-	8.6	11.4	3.7	2.83
金融業、保険業	43	9.3	23.3	4.7	4.7	9.3	7.0	2.3	4.7	4.7	-	25.6	4.7	4.9	3.75
不動産業、物品賃貸業	7	28.6	14.3	14.3	14.3	-	14.3	-	-	-	-	-	14.3	1.9	1.87
学術研究、専門・技術サービス業	17	29.4	11.8	5.9	5.9	5.9	11.8	-	-	5.9	-	-	23.5	2.3	2.52
宿泊業、飲食サービス業	1	-	-	-	-	-	-	-	100.0	-	-	-	-	7.5	-
生活関連サービス業、娯楽業	0	-	-	-	-	-	-	-	-	-	-	-	-	-	-
教育、学習支援業	6	-	33.3	50.0	-	-	16.7	-	-	-	-	-	-	2.2	1.47
医療、福祉	0	-	-	-	-	-	-	-	-	-	-	-	-	-	-
複合サービス事業	0	-	-	-	-	-	-	-	-	-	-	-	-	-	-
その他サービス業	18	22.2	27.8	16.7	11.1	-	5.6	-	-	5.6	-	11.1	-	2.9	3.25
その他	3	-	33.3	33.3	-	-	-	-	-	-	-	33.3	-	4.0	4.36
F4 事業場の種類															
本社、本店	131	22.1	18.3	14.5	5.3	4.6	6.1	2.3	1.5	3.8	-	7.6	13.7	2.9	3.04
支社、支店	172	19.8	12.2	8.7	7.0	2.3	4.7	2.9	-	1.7	1.2	15.7	23.8	3.8	3.69
営業所	21	14.3	-	-	19.1	-	-	4.8	-	4.8	-	33.3	23.8	6.0	3.98
研究所	8	37.5	-	-	-	-	12.5	-	-	-	-	25.0	25.0	4.4	4.27
その他	41	24.4	7.3	17.1	9.8	9.8	4.9	9.8	2.4	-	2.4	-	12.2	2.8	2.26
F5 業績の推移															
上昇している	45	24.4	11.1	6.7	15.6	4.4	4.4	4.4	2.2	-	2.2	17.8	6.7	3.9	3.61
やや上昇している	152	27.0	13.2	10.5	2.6	2.0	7.2	2.0	0.7	3.3	0.7	16.5	14.5	3.7	3.71
横ばい	87	16.1	17.2	16.1	10.3	6.9	3.5	2.3	1.2	2.3	-	11.5	12.6	3.3	3.15
ゆるやかに低下している	50	12.0	6.0	2.0	4.0	2.0	2.0	6.0	-	4.0	2.0	4.0	56.0	3.8	3.47
低下している	24	20.8	16.7	20.8	12.5	4.2	4.2	4.2	-	-	-	4.2	12.5	2.4	2.32
その他	8	25.0	12.5	-	25.0	-	-	-	-	-	-	-	37.5	1.6	1.20
F6 労働組合の有無															
ある	288	19.8	12.2	9.4	8.0	4.5	3.5	3.5	0.7	2.1	1.0	13.2	22.2	3.7	3.50
ない	81	27.2	16.1	17.3	4.9	1.2	8.6	2.5	1.2	3.7	-	8.6	8.6	2.9	3.11

問9(2) 裁量労働制適用労働者の割合 企画業務型 全社的な生産計画を策定する業務

%

	計 (n)	1 割 未 満	未 1 満 割 以 上 2 割	未 2 満 割 以 上 3 割	未 3 満 割 以 上 4 割	未 4 満 割 以 上 5 割	未 5 満 割 以 上 6 割	未 6 満 割 以 上 7 割	未 7 満 割 以 上 8 割	未 8 満 割 以 上 9 割	割 9 未 割 以 上 1 0	1 0 割	不 明	平 均 (割 合)	標 本 標 準 偏 差	
Total	253	30.8	16.2	8.7	6.7	4.0	4.7	2.0	0.8	2.4	1.2	5.5	17.0	2.5	2.90	
F1-1 従業員数 合計																
30人未満	19	15.8	21.1	5.3	10.5	-	5.3	-	-	-	-	15.8	26.3	3.5	3.61	
30-99人	32	18.8	15.6	12.5	15.6	6.3	3.1	3.1	3.1	-	-	9.4	12.5	3.1	2.99	
100-299人	50	38.0	16.0	2.0	4.0	4.0	6.0	-	-	6.0	2.0	6.0	16.0	2.6	3.22	
300-499人	22	18.2	13.6	13.6	4.6	9.1	4.6	4.6	4.6	-	4.6	13.6	9.1	4.0	3.47	
500-999人	49	28.6	14.3	10.2	10.2	2.0	4.1	4.1	-	4.1	2.0	2.0	18.4	2.5	2.69	
1000人以上	50	16.0	24.0	14.0	4.0	4.0	8.0	2.0	-	2.0	-	-	26.0	2.1	1.93	
F1-1 従業員数 正社員																
30人未満	23	13.0	26.1	4.4	8.7	-	8.7	-	4.4	-	-	13.0	21.7	3.5	3.41	
30-99人	37	24.3	13.5	10.8	16.2	5.4	-	2.7	-	-	2.7	10.8	13.5	3.0	3.25	
100-299人	45	40.0	13.3	2.2	2.2	4.4	6.7	-	2.2	6.7	2.2	4.4	15.6	2.6	3.21	
300-499人	30	23.3	23.3	13.3	3.3	6.7	3.3	3.3	-	-	-	10.0	13.3	2.8	3.03	
500-999人	46	26.1	10.9	10.9	13.0	2.2	4.4	4.4	-	4.4	2.2	2.2	19.6	2.7	2.75	
1000人以上	43	11.6	23.3	14.0	2.3	4.7	9.3	2.3	-	2.3	-	-	30.2	2.4	2.00	
F3 事業の種類																
林業	0	-	-	-	-	-	-	-	-	-	-	-	-	-	-	
鉱業、採石業、砂利採取業	1	-	100.0	-	-	-	-	-	-	-	-	-	-	1.0	-	
建設業	7	42.9	57.1	-	-	-	-	-	-	-	-	-	-	0.9	0.37	
製造業	165	32.1	15.2	9.7	6.1	3.0	4.2	2.4	0.6	2.4	1.8	5.5	17.0	2.5	2.96	
電気・ガス・熱供給・水道業	0	-	-	-	-	-	-	-	-	-	-	-	-	-	-	
情報通信業	27	18.5	11.1	7.4	7.4	7.4	14.8	3.7	-	-	-	-	29.6	2.6	2.00	
運輸業、郵便業	3	-	-	-	66.7	33.3	-	-	-	-	-	-	-	3.3	0.58	
卸売業、小売業	13	30.8	7.7	7.7	15.4	-	-	-	-	-	-	30.8	7.7	4.2	4.37	
金融業、保険業	7	28.6	28.6	14.3	-	-	-	-	14.3	-	-	-	14.3	2.0	2.62	
不動産業、物品賃貸業	3	66.7	33.3	-	-	-	-	-	-	-	-	-	-	0.4	0.69	
学術研究、専門・技術サービス業	15	33.3	-	-	6.7	13.3	-	-	-	6.7	-	6.7	33.3	3.0	3.59	
宿泊業、飲食サービス業	0	-	-	-	-	-	-	-	-	-	-	-	-	-	-	
生活関連サービス業、娯楽業	0	-	-	-	-	-	-	-	-	-	-	-	-	-	-	
教育、学習支援業	0	-	-	-	-	-	-	-	-	-	-	-	-	-	-	
医療、福祉	1	-	100.0	-	-	-	-	-	-	-	-	-	-	1.0	-	
複合サービス事業	0	-	-	-	-	-	-	-	-	-	-	-	-	-	-	
その他サービス業	9	44.4	33.3	22.2	-	-	-	-	-	-	-	-	-	0.9	0.67	
その他	1	-	-	-	-	-	-	-	-	100.0	-	-	-	8.0	-	
F4 事業場の種類																
本社、本店	83	26.5	21.7	7.2	3.6	6.0	4.8	1.2	-	2.4	1.2	7.2	18.1	2.6	3.09	
支社、支店	77	45.5	6.5	6.5	7.8	1.3	1.3	2.6	1.3	-	2.6	5.2	19.5	2.2	2.91	
営業所	15	13.3	20.0	6.7	-	6.7	13.3	6.7	-	6.7	-	-	26.7	3.2	2.42	
研究所	12	33.3	25.0	-	16.7	-	-	-	-	-	-	-	8.3	16.7	2.2	2.81
その他	65	23.1	16.9	15.4	9.2	4.6	7.7	1.5	1.5	4.6	-	4.6	10.8	2.8	2.72	
F5 業績の推移																
上昇している	28	32.1	14.3	3.6	7.1	10.7	-	-	-	-	-	10.7	21.4	2.6	3.25	
やや上昇している	101	36.6	14.9	8.9	5.0	3.0	5.9	2.0	1.0	-	1.0	5.0	16.8	2.2	2.67	
横ばい	62	22.6	12.9	14.5	9.7	-	8.1	3.2	1.6	6.5	-	6.5	14.5	3.1	3.08	
ゆるやかに低下している	25	48.0	16.0	12.0	4.0	-	-	-	-	4.0	4.0	-	12.0	1.5	2.36	
低下している	23	13.0	30.4	-	4.4	13.0	-	4.4	-	4.4	4.4	4.4	21.7	3.1	3.07	
その他	10	20.0	30.0	-	20.0	-	10.0	-	-	-	-	-	20.0	1.8	1.58	
F6 労働組合の有無																
ある	202	30.7	16.8	8.4	5.9	4.0	5.0	2.5	1.0	2.0	1.0	4.5	18.3	2.4	2.77	
ない	51	31.4	13.7	9.8	9.8	3.9	3.9	-	-	3.9	2.0	9.8	11.8	2.9	3.31	

問9(2) 裁量労働制適用労働者の割合 企画業務型 その他

%

	計 (n)	1 割 未 満	未 1 割 未 満 以 上 2 割	未 2 割 未 満 以 上 3 割	未 3 割 未 満 以 上 4 割	未 4 割 未 満 以 上 5 割	未 5 割 未 満 以 上 6 割	未 6 割 未 満 以 上 7 割	未 7 割 未 満 以 上 8 割	未 8 割 未 満 以 上 9 割	割 未 満 以 上 1 0	1 0 割	不 明	平 均 (割 合)	標 本 標 準 偏 差
Total	173	17.3	12.7	8.1	11.0	2.9	4.1	5.8	3.5	1.7	-	23.1	9.8	4.5	3.78
F1-1 従業員数 合計															
30人未満	39	-	10.3	-	12.8	5.1	5.1	7.7	-	-	-	53.9	5.1	7.2	3.40
30-99人	34	14.7	20.6	11.8	8.8	-	2.9	5.9	-	2.9	-	26.5	5.9	4.5	3.85
100-299人	29	37.9	13.8	10.3	10.3	-	6.9	10.3	6.9	-	-	3.5	-	2.6	2.77
300-499人	14	28.6	14.3	-	-	7.1	-	-	7.1	-	-	35.7	7.1	5.0	4.37
500-999人	26	19.2	7.7	19.2	15.4	-	-	3.9	7.7	7.7	-	7.7	11.5	3.7	3.20
1000人以上	29	17.2	6.9	6.9	13.8	6.9	6.9	3.5	3.5	-	-	6.9	27.6	3.4	2.94
F1-1 従業員数 正社員															
30人未満	46	2.2	13.0	2.2	13.0	4.4	4.4	6.5	-	-	-	47.8	6.5	6.6	3.68
30-99人	35	20.0	14.3	8.6	5.7	-	8.6	11.4	-	2.9	-	22.9	5.7	4.5	3.73
100-299人	29	41.4	13.8	10.3	10.3	-	-	3.5	10.3	-	-	10.3	-	2.8	3.29
300-499人	17	17.7	17.7	5.9	5.9	5.9	-	-	11.8	5.9	-	17.7	11.8	4.5	3.74
500-999人	19	10.5	5.3	26.3	15.8	-	5.3	10.5	-	-	-	15.8	10.5	4.0	3.26
1000人以上	25	20.0	8.0	4.0	16.0	8.0	4.0	-	4.0	-	-	4.0	32.0	2.8	2.67
F3 事業の種類															
林業	0	-	-	-	-	-	-	-	-	-	-	-	-	-	-
鉱業、採石業、砂利採取業	1	100.0	-	-	-	-	-	-	-	-	-	-	-	0.4	-
建設業	3	-	66.7	33.3	-	-	-	-	-	-	-	-	-	1.7	0.26
製造業	110	12.7	11.8	10.0	10.9	3.6	3.6	6.4	3.6	2.7	-	27.3	7.3	5.0	3.78
電気・ガス・熱供給・水道業	1	-	-	-	100.0	-	-	-	-	-	-	-	-	3.0	-
情報通信業	6	33.3	-	16.7	16.7	-	-	16.7	-	-	-	16.7	-	3.5	3.87
運輸業、郵便業	0	-	-	-	-	-	-	-	-	-	-	-	-	-	-
卸売業、小売業	6	16.7	16.7	-	16.7	-	16.7	-	-	-	-	-	33.3	2.6	2.06
金融業、保険業	21	28.6	23.8	4.8	-	4.8	-	-	-	-	-	19.0	-	19.0	3.1
不動産業、物品賃貸業	7	-	-	-	42.9	-	28.6	-	14.3	-	-	-	-	14.3	4.3
学術研究、専門・技術サービス業	10	40.0	-	-	-	-	-	-	-	-	-	40.0	20.0	5.1	5.24
宿泊業、飲食サービス業	0	-	-	-	-	-	-	-	-	-	-	-	-	-	-
生活関連サービス業、娯楽業	0	-	-	-	-	-	-	-	-	-	-	-	-	-	-
教育、学習支援業	0	-	-	-	-	-	-	-	-	-	-	-	-	-	-
医療、福祉	0	-	-	-	-	-	-	-	-	-	-	-	-	-	-
複合サービス事業	0	-	-	-	-	-	-	-	-	-	-	-	-	-	-
その他サービス業	8	25.0	12.5	-	12.5	-	-	25.0	12.5	-	-	12.5	-	4.2	3.69
その他	0	-	-	-	-	-	-	-	-	-	-	-	-	-	-
F4 事業場の種類															
本社、本店	50	24.0	18.0	4.0	6.0	2.0	2.0	6.0	6.0	-	-	12.0	20.0	3.4	3.51
支社、支店	44	20.5	13.6	4.6	20.5	-	4.6	4.6	2.3	4.6	-	18.2	6.8	4.0	3.63
営業所	36	-	2.8	11.1	8.3	5.6	2.8	11.1	-	2.8	-	52.8	2.8	7.4	3.12
研究所	9	11.1	-	-	-	11.1	11.1	-	11.1	-	-	33.3	22.2	6.6	3.49
その他	33	24.2	18.2	18.2	12.1	3.0	6.1	3.0	3.0	-	-	9.1	3.0	2.9	2.92
F5 業績の推移															
上昇している	17	17.7	29.4	-	17.7	5.9	11.8	-	5.9	5.9	-	5.9	-	3.2	2.96
やや上昇している	84	9.5	8.3	10.7	8.3	3.6	2.4	8.3	2.4	1.2	-	32.1	13.1	5.6	3.79
横ばい	41	29.3	19.5	4.9	12.2	2.4	2.4	2.4	-	-	-	22.0	4.9	3.5	3.82
ゆるやかに低下している	13	30.8	-	15.4	15.4	-	7.7	7.7	-	-	-	7.7	15.4	2.9	2.94
低下している	9	11.1	-	11.1	22.2	-	11.1	-	22.2	11.1	-	11.1	-	5.2	2.89
その他	5	40.0	-	-	-	-	-	20.0	-	-	-	20.0	20.0	4.2	4.10
F6 労働組合の有無															
ある	149	15.4	11.4	9.4	11.4	3.4	4.0	5.4	3.4	2.0	-	25.5	8.7	4.8	3.79
ない	24	29.2	20.8	-	8.3	-	4.2	8.3	4.2	-	-	8.3	16.7	2.9	3.26

問9(2) 裁量労働制適用労働者の割合 企画業務型 事業場全体

%

	計 (n)	1 割 未 満	未 1 満 割 以 上 2 割	未 2 満 割 以 上 3 割	未 3 満 割 以 上 4 割	未 4 満 割 以 上 5 割	未 5 満 割 以 上 6 割	未 6 満 割 以 上 7 割	未 7 満 割 以 上 8 割	未 8 満 割 以 上 9 割	割 未 満 割 以 上 1 0	1 0 割	不 明	平 均 (割 合)	標 本 標 準 偏 差
Total	1,128	16.7	12.5	5.7	3.7	1.5	0.9	0.4	0.3	0.6	0.3	9.0	48.5	3.0	3.57
F1-1 従業員数 合計															
30人未満	246	5.3	12.2	3.7	6.9	2.9	0.8	0.8	0.4	0.4	0.4	15.5	50.8	4.7	3.92
30-99人	331	7.0	11.5	4.8	2.4	1.2	1.2	0.3	-	0.6	-	8.8	62.2	3.7	3.77
100-299人	239	21.3	8.4	8.0	2.5	1.7	0.4	-	0.4	0.4	0.8	7.1	49.0	2.6	3.40
300-499人	67	22.4	20.9	1.5	1.5	-	1.5	-	1.5	1.5	-	11.9	37.3	3.0	3.77
500-999人	86	40.7	12.8	8.1	5.8	1.2	-	1.2	-	1.2	-	7.0	22.1	2.0	2.87
1000人以上	105	24.8	23.8	9.5	3.8	-	1.9	-	-	1.0	-	2.9	32.4	1.6	2.19
F1-1 従業員数 正社員															
30人未満	300	4.7	12.7	5.0	6.3	2.3	1.0	1.0	0.3	0.3	0.3	14.0	52.0	4.5	3.86
30-99人	333	10.2	9.6	3.9	2.1	1.2	0.9	-	-	0.6	0.3	9.9	61.3	3.8	3.96
100-299人	216	21.3	10.2	7.4	2.3	1.9	0.5	-	0.5	0.5	0.5	6.0	49.1	2.4	3.20
300-499人	64	29.7	23.4	1.6	1.6	1.6	1.6	-	1.6	1.6	-	7.8	29.7	2.3	3.20
500-999人	87	31.0	12.6	10.3	10.3	-	1.2	1.2	-	2.3	-	4.6	26.4	2.1	2.65
1000人以上	83	28.9	25.3	9.6	1.2	-	1.2	-	-	-	-	3.6	30.1	1.5	2.17
F3 事業の種類															
林業	0	-	-	-	-	-	-	-	-	-	-	-	-	-	-
鉱業、採石業、砂利採取業	1	100.0	-	-	-	-	-	-	-	-	-	-	-	0.4	-
建設業	22	18.2	36.4	-	-	-	4.5	-	-	-	-	-	-	1.5	1.12
製造業	404	26.0	13.9	6.9	5.0	1.2	0.2	0.5	0.2	0.7	-	14.9	30.4	3.1	3.81
電気・ガス・熱供給・水道業	1	-	-	-	-	-	-	-	-	-	100.0	-	-	9.0	-
情報通信業	255	9.8	7.8	2.7	1.6	0.4	1.6	-	0.4	0.4	-	2.0	73.3	2.1	2.80
運輸業、郵便業	4	-	-	-	50.0	25.0	-	-	-	-	25.0	-	-	4.8	2.81
卸売業、小売業	50	20.0	12.0	14.0	14.0	6.0	4.0	2.0	-	2.0	-	6.0	20.0	2.8	2.73
金融業、保険業	66	9.1	31.8	9.1	3.0	6.1	1.5	-	-	-	-	24.2	15.2	4.0	3.95
不動産業、物品賃貸業	21	9.5	4.8	4.8	14.3	4.8	-	-	-	-	4.8	-	57.1	2.8	2.66
学術研究、専門・技術サービス業	147	15.0	10.2	2.7	0.7	0.7	-	-	0.7	0.7	-	3.4	66.0	2.1	3.14
宿泊業、飲食サービス業	1	-	-	-	-	-	-	-	-	-	-	100.0	-	10.0	-
生活関連サービス業、娯楽業	6	-	-	-	-	-	-	-	-	-	-	-	100.0	-	-
教育、学習支援業	29	-	10.3	-	-	-	-	-	-	-	-	-	79.3	1.5	0.55
医療、福祉	4	25.0	25.0	-	-	-	-	-	-	-	-	-	50.0	0.6	0.57
複合サービス事業	0	-	-	-	-	-	-	-	-	-	-	-	-	-	-
その他サービス業	107	11.2	7.5	4.7	2.8	0.9	-	0.9	-	0.9	-	11.2	59.8	4.0	4.11
その他	4	-	50.0	25.0	-	-	-	-	-	-	-	-	25.0	1.3	0.58
F4 事業場の種類															
本社、本店	546	12.3	9.5	4.0	2.4	1.3	0.4	0.4	0.2	0.7	-	5.5	63.4	2.8	3.41
支社、支店	353	20.4	14.5	7.1	4.5	1.7	0.9	0.6	-	0.6	0.9	9.4	39.7	2.8	3.48
営業所	66	10.6	10.6	9.1	7.6	4.6	4.6	-	3.0	-	-	36.4	13.6	5.7	3.96
研究所	46	28.3	13.0	-	-	-	-	-	-	2.2	-	13.0	43.5	3.0	4.14
その他	115	25.2	20.9	9.6	6.1	0.9	1.7	-	-	-	-	7.8	27.8	2.2	2.90
F5 業績の推移															
上昇している	139	14.4	13.0	5.0	2.9	2.9	-	-	-	-	2.2	10.8	48.9	3.5	3.84
やや上昇している	413	19.4	11.9	5.3	3.4	1.9	1.0	0.2	0.2	-	-	13.8	42.9	3.4	3.91
横ばい	295	13.6	12.9	7.5	4.4	0.7	2.0	1.0	0.7	1.4	-	5.8	50.2	2.8	3.18
ゆるやかに低下している	130	16.2	12.3	6.9	2.3	-	-	-	-	1.5	-	4.6	56.2	2.2	3.09
低下している	75	17.3	12.0	5.3	6.7	4.0	-	-	-	-	-	4.0	50.7	2.2	2.65
その他	53	17.0	13.2	-	1.9	-	-	-	-	1.9	-	5.7	60.4	2.4	3.50
F6 労働組合の有無															
ある	609	22.3	17.4	7.2	4.8	2.0	1.5	0.5	0.3	0.8	0.3	12.8	30.1	3.1	3.61
ない	510	10.2	6.9	3.7	2.2	1.0	0.2	0.2	0.2	0.4	0.2	4.5	70.4	2.8	3.45

問10(1) 裁量労働制導入のきっかけ 専門業務型 (複数回答:該当するものすべてに○)

%

	計 (n)	導入の 成果主義 の一貫・業 績評価制 度	労働者の 創造力を 高め、 能力発揮 を促す	残業代を 削減する	長時間 労働を削 減する	労働者の ワーク・ラ イフを推 進する	従業員の 意識改革 を行う	仕事の成 果が評価 されてほ うと希望 が労働者 から	労働時間 管理に対 する労働 者の不満 が多かつ た	同業他社 が導入し ているた め	その他	わから ない	不明
Total	1,385	42.8	64.6	12.7	26.2	32.1	28.3	9.0	3.8	6.5	7.6	2.4	10.5
F1-1 従業員数 合計													
30人未満	231	39.4	52.0	16.5	27.7	31.6	29.9	6.1	4.8	5.2	6.9	1.3	18.6
30-99人	421	47.7	59.4	15.9	30.4	29.9	24.2	11.2	4.0	7.8	5.2	2.4	11.4
100-299人	319	44.2	68.3	13.8	22.9	29.2	24.8	9.1	2.5	6.3	6.3	4.1	8.8
300-499人	93	43.0	72.0	7.5	15.1	22.6	31.2	4.3	4.3	6.5	5.4	1.1	10.8
500-999人	117	46.2	76.9	8.6	21.4	40.2	30.8	13.7	4.3	6.8	14.5	2.6	3.4
1000人以上	146	33.6	72.6	4.8	16.4	29.5	26.7	5.5	4.1	6.9	16.4	2.1	6.9
F1-1 従業員数 正社員													
30人未満	313	39.3	52.7	16.0	27.5	32.0	27.2	7.0	5.4	6.1	6.4	1.6	18.9
30-99人	426	46.0	60.6	15.7	28.9	29.1	23.9	10.3	3.1	7.3	5.9	2.8	10.6
100-299人	292	47.3	71.9	12.7	21.2	29.8	27.4	8.9	3.8	6.9	6.9	3.1	6.9
300-499人	88	39.8	65.9	6.8	17.1	23.9	29.6	5.7	2.3	5.7	10.2	3.4	8.0
500-999人	110	50.9	80.0	9.1	22.7	40.9	31.8	14.6	3.6	6.4	11.8	0.9	4.6
1000人以上	107	33.6	74.8	1.9	15.0	30.8	31.8	4.7	3.7	6.5	15.9	2.8	6.5
F3 事業の種類													
林業	0	-	-	-	-	-	-	-	-	-	-	-	-
鉱業、採石業、砂利採取業	0	-	-	-	-	-	-	-	-	-	-	-	-
建設業	22	54.5	50.0	18.2	45.5	22.7	40.9	4.5	9.1	4.5	-	-	22.7
製造業	359	45.4	79.1	8.9	28.4	37.6	40.7	9.2	2.2	2.5	2.5	0.8	9.2
電気・ガス・熱供給・水道業	2	100.0	50.0	-	-	50.0	-	-	-	50.0	-	-	-
情報通信業	339	55.8	63.1	18.3	31.0	39.2	38.6	11.8	5.3	8.3	10.3	3.8	0.9
運輸業、郵便業	1	-	-	-	-	-	-	-	-	-	-	-	100.0
卸売業、小売業	29	17.2	44.8	10.3	13.8	17.2	27.6	6.9	-	3.4	-	-	48.3
金融業、保険業	56	1.8	3.6	-	1.8	1.8	-	1.8	3.6	1.8	-	-	92.9
不動産業、物品賃貸業	15	80.0	86.7	6.7	6.7	80.0	6.7	-	-	-	-	-	13.3
学術研究、専門・技術サービス業	245	46.1	69.4	10.6	18.4	24.5	22.0	10.2	3.3	7.8	5.3	4.1	4.5
宿泊業、飲食サービス業	1	-	-	-	-	-	-	-	-	-	-	-	100.0
生活関連サービス業、娯楽業	8	62.5	50.0	12.5	37.5	37.5	-	25.0	25.0	12.5	-	-	-
教育、学習支援業	137	15.3	49.6	8.0	20.4	17.5	0.7	2.2	3.6	13.9	30.7	2.2	5.8
医療、福祉	6	33.3	83.3	16.7	16.7	33.3	16.7	-	16.7	16.7	-	16.7	-
複合サービス事業	0	-	-	-	-	-	-	-	-	-	-	-	-
その他サービス業	148	39.2	64.9	22.3	38.5	35.1	23.6	9.5	4.1	6.1	4.1	2.0	9.5
その他	8	62.5	75.0	12.5	37.5	75.0	37.5	12.5	-	-	-	-	-
F4 事業場の種類													
本社、本店	713	43.6	61.7	18.0	32.5	29.7	28.2	10.2	4.9	7.7	7.0	1.5	8.8
支社、支店	374	40.9	62.0	5.6	21.9	35.0	28.6	7.0	2.9	3.5	7.2	3.5	16.8
営業所	28	53.6	64.3	14.3	25.0	50.0	32.1	3.6	-	-	3.6	-	17.9
研究所	115	40.0	80.0	10.4	14.8	33.9	26.1	9.6	3.5	6.1	7.0	4.4	2.6
その他	153	43.8	71.9	7.2	16.3	31.4	29.4	8.5	1.3	9.2	12.4	2.6	7.2
F5 業績の推移													
上昇している	158	46.8	67.7	8.9	19.6	34.8	23.4	13.9	3.2	5.7	7.6	1.3	10.1
やや上昇している	433	43.7	67.2	15.5	33.3	34.4	31.4	8.3	3.5	6.0	7.2	1.4	9.9
横ばい	391	42.2	62.7	9.0	23.5	24.8	28.1	7.4	3.8	6.4	3.6	4.1	14.6
ゆるやかに低下している	145	57.9	64.8	13.8	20.7	49.0	41.4	6.9	4.8	4.1	2.8	1.4	12.4
低下している	83	39.8	62.7	25.3	28.9	30.1	30.1	13.3	2.4	2.4	7.2	2.4	4.8
その他	135	26.7	60.0	8.2	22.2	24.4	12.6	10.4	4.4	14.1	23.7	3.7	3.0
F6 労働組合の有無													
ある	680	40.0	66.9	5.6	18.2	33.7	30.2	7.7	2.2	5.4	8.5	2.9	14.1
ない	698	45.9	62.8	19.6	33.7	30.8	26.7	10.3	5.3	7.5	6.7	1.9	6.7

問10(1) 裁量労働制導入のきっかけ 企画業務型 (複数回答:該当するものすべてに○)

%

	計 (n)	成果主義・業績評価制度 導入の一貫として	労働者の創造力を高め、 能力発揮を促す	残業代を削減する	長時間労働を削減する	労働者のワーク・ライフ バランスを推進する	従業員の意識改革を行う	仕事の成果が評価されてほ あつたと要望が労働者から	労働者の不満が多かった	同業他社が導入している ため	その他	わからない	不明
Total	1,128	36.7	47.8	3.2	14.5	29.1	28.2	5.7	0.9	1.4	2.2	1.0	42.6
F1-1 従業員数 合計													
30人未満	246	40.7	47.6	0.8	6.9	26.0	30.9	2.0	-	2.0	1.2	2.0	42.7
30-99人	331	25.4	34.1	4.2	11.8	22.4	18.1	6.7	1.8	-	2.4	1.2	55.3
100-299人	239	36.4	44.8	4.6	13.8	29.7	23.4	8.0	-	0.8	2.5	0.4	43.5
300-499人	67	49.3	55.2	3.0	14.9	20.9	28.4	9.0	-	-	3.0	1.5	34.3
500-999人	86	57.0	72.1	5.8	19.8	43.0	39.5	11.6	1.2	3.5	-	-	22.1
1000人以上	105	48.6	66.7	1.9	18.1	37.1	41.0	1.9	1.9	5.7	5.7	-	26.7
F1-1 従業員数 正社員													
30人未満	300	37.7	45.0	1.3	8.0	25.7	28.7	2.3	1.0	1.7	1.3	2.0	44.3
30-99人	333	26.4	34.8	3.9	12.0	22.8	18.0	7.8	0.9	-	2.4	0.9	55.0
100-299人	216	39.4	46.8	4.6	13.4	29.2	24.1	6.9	-	0.9	2.3	0.5	42.6
300-499人	64	51.6	64.1	3.1	14.1	26.6	39.1	7.8	-	3.1	3.1	1.6	26.6
500-999人	87	55.2	66.7	5.8	21.8	41.4	34.5	10.3	1.2	2.3	2.3	-	24.1
1000人以上	83	49.4	71.1	1.2	16.9	38.6	45.8	1.2	2.4	6.0	4.8	-	24.1
F3 事業の種類													
林業	0	-	-	-	-	-	-	-	-	-	-	-	-
鉱業、採石業、砂利採取業	1	-	100.0	-	-	-	-	-	-	-	-	-	-
建設業	22	45.5	50.0	9.1	22.7	18.2	31.8	-	4.5	-	-	-	31.8
製造業	404	51.7	69.6	3.2	22.5	45.0	46.3	10.4	0.5	1.2	1.5	0.2	24.3
電気・ガス・熱供給・水道業	1	100.0	100.0	-	-	-	-	-	-	-	-	-	-
情報通信業	255	23.9	27.8	2.7	3.9	20.4	18.4	-	-	1.2	2.7	-	63.9
運輸業、郵便業	4	100.0	100.0	-	50.0	25.0	25.0	-	-	-	-	-	-
卸売業、小売業	50	50.0	68.0	8.0	26.0	20.0	40.0	2.0	-	-	2.0	-	12.0
金融業、保険業	66	43.9	71.2	6.1	27.3	56.1	36.4	9.1	4.5	9.1	3.0	9.1	6.1
不動産業、物品賃貸業	21	4.8	9.5	-	-	4.8	-	-	-	-	23.8	4.8	61.9
学術研究、専門・技術サービス業	147	22.4	25.2	-	4.1	10.2	10.9	5.4	1.4	-	2.0	1.4	64.6
宿泊業、飲食サービス業	1	-	100.0	-	-	-	-	-	-	-	-	-	-
生活関連サービス業、娯楽業	6	-	-	16.7	-	-	-	-	-	-	-	-	83.3
教育、学習支援業	29	20.7	20.7	-	-	-	-	-	-	-	-	-	79.3
医療、福祉	4	25.0	25.0	-	-	25.0	25.0	-	-	-	-	25.0	50.0
複合サービス事業	0	-	-	-	-	-	-	-	-	-	-	-	-
その他サービス業	107	28.0	35.5	4.7	15.9	19.6	13.1	5.6	1.9	1.9	0.9	-	54.2
その他	4	75.0	75.0	-	25.0	75.0	25.0	-	-	-	-	-	25.0
F4 事業場の種類													
本社、本店	546	23.1	31.7	3.9	11.4	17.6	15.6	3.1	1.1	1.8	2.6	0.4	58.6
支社、支店	353	42.2	57.5	3.4	19.3	34.6	33.7	7.1	0.9	1.4	2.8	2.0	29.5
営業所	66	87.9	89.4	-	10.6	75.8	75.8	6.1	-	-	1.5	-	9.1
研究所	46	32.6	56.5	-	15.2	30.4	30.4	8.7	2.2	2.2	-	-	43.5
その他	115	55.7	67.0	2.6	17.4	40.0	43.5	12.2	-	-	-	1.7	26.1
F5 業績の推移													
上昇している	139	31.7	42.5	3.6	10.8	19.4	18.7	5.8	-	-	8.6	0.7	44.6
やや上昇している	413	40.2	52.8	1.9	16.7	35.8	36.8	7.8	0.5	1.7	2.2	0.7	38.5
横ばい	295	30.2	44.4	4.1	15.9	23.4	23.7	4.8	1.4	2.4	1.0	1.0	43.7
ゆるやかに低下している	130	53.1	53.9	3.1	11.5	40.0	36.2	3.1	2.3	1.5	-	0.8	40.0
低下している	75	28.0	38.7	1.3	8.0	20.0	12.0	4.0	-	-	-	2.7	52.0
その他	53	30.2	41.5	9.4	18.9	22.6	22.6	5.7	1.9	-	1.9	-	56.6
F6 労働組合の有無													
ある	609	52.9	68.3	3.0	20.4	44.5	45.0	9.0	1.2	1.8	3.1	1.3	21.4
ない	510	17.5	23.3	3.5	7.7	11.0	8.6	1.8	0.6	0.8	1.2	0.6	67.8

問10(2) 裁量労働制導入の際の負担感 専門業務型 労働時間の状況の把握方法の検討 %

	計 (n)	かなり 感じ た	た ある 程度 感じ	か あ ま り 感 じ な	な ほ か と ん ど 感 じ	不 明
Total	1,385	9.2	39.8	25.2	10.3	15.5
F1-1 従業員数 合計						
30人未満	231	7.8	35.5	28.1	7.4	21.2
30-99人	421	9.0	36.3	26.1	12.8	15.7
100-299人	319	11.6	35.7	26.7	9.7	16.3
300-499人	93	4.3	50.5	17.2	10.8	17.2
500-999人	117	12.0	39.3	24.8	13.7	10.3
1000人以上	146	11.6	45.9	24.0	6.9	11.6
F1-1 従業員数 正社員						
30人未満	313	8.0	36.1	26.5	8.3	21.1
30-99人	426	10.6	34.7	26.1	12.0	16.7
100-299人	292	10.3	41.1	25.7	10.3	12.7
300-499人	88	6.8	43.2	19.3	12.5	18.2
500-999人	110	10.9	44.6	23.6	11.8	9.1
1000人以上	107	9.4	44.9	28.0	6.5	11.2
F3 事業の種類						
林業	0	-	-	-	-	-
鉱業、採石業、砂利採取業	0	-	-	-	-	-
建設業	22	4.5	50.0	13.6	9.1	22.7
製造業	359	5.8	46.5	23.7	10.6	13.4
電気・ガス・熱供給・水道業	2	-	-	50.0	50.0	-
情報通信業	339	9.7	45.4	24.8	13.9	6.2
運輸業、郵便業	1	-	-	-	-	100.0
卸売業、小売業	29	10.3	31.0	3.4	6.9	48.3
金融業、保険業	56	-	-	3.6	-	96.4
不動産業、物品賃貸業	15	-	-	80.0	-	20.0
学術研究、専門・技術サービス業	245	15.1	32.7	32.2	10.2	9.8
宿泊業、飲食サービス業	1	-	-	-	-	100.0
生活関連サービス業、娯楽業	8	12.5	37.5	37.5	-	12.5
教育、学習支援業	137	16.8	48.9	10.9	7.3	16.1
医療、福祉	6	-	50.0	50.0	-	-
複合サービス事業	0	-	-	-	-	-
その他サービス業	148	5.4	34.5	37.2	9.5	13.5
その他	8	12.5	25.0	50.0	12.5	-
F4 事業場の種類						
本社、本店	713	9.8	39.7	26.4	11.5	12.6
支社、支店	374	8.3	41.7	18.5	8.0	23.5
営業所	28	3.6	46.4	25.0	7.1	17.9
研究所	115	10.4	34.8	27.0	13.9	13.9
その他	153	9.2	37.3	35.3	7.8	10.5
F5 業績の推移						
上昇している	158	9.5	29.8	33.5	12.0	15.2
やや上昇している	433	6.5	44.6	25.6	9.5	13.9
横ばい	391	9.0	34.5	23.8	11.5	21.2
ゆるやかに低下している	145	7.6	45.5	24.8	9.0	13.1
低下している	83	13.3	42.2	27.7	10.8	6.0
その他	135	19.3	42.2	20.0	6.7	11.9
F6 労働組合の有無						
ある	680	9.0	42.2	20.6	7.2	21.0
ない	698	9.2	37.7	29.8	13.3	10.0

問10(2) 裁量労働制導入の際の負担感 専門業務型 みなし労働時間の設定 %

	計 (n)	かなり 感じた	た ある 程度 感じ	か あ ま り 感 じ な	な ほ か と ん ど 感 じ	不 明
Total	1,385	8.2	36.2	28.5	11.7	15.5
F1-1 従業員数 合計						
30人未満	231	7.8	38.1	25.1	7.4	21.7
30-99人	421	8.3	34.0	30.2	12.1	15.4
100-299人	319	10.3	33.5	28.2	10.7	17.2
300-499人	93	5.4	35.5	30.1	12.9	16.1
500-999人	117	8.6	32.5	29.1	22.2	7.7
1000人以上	146	6.9	36.3	32.2	13.0	11.6
F1-1 従業員数 正社員						
30人未満	313	8.6	35.5	26.2	8.3	21.4
30-99人	426	8.2	33.1	30.1	12.0	16.7
100-299人	292	10.3	35.3	28.8	12.3	13.4
300-499人	88	4.6	37.5	29.6	13.6	14.8
500-999人	110	7.3	40.0	22.7	21.8	8.2
1000人以上	107	5.6	34.6	39.3	9.4	11.2
F3 事業の種類						
林業	0	-	-	-	-	-
鉱業、採石業、砂利採取業	0	-	-	-	-	-
建設業	22	9.1	40.9	18.2	9.1	22.7
製造業	359	7.8	40.4	27.3	11.7	12.8
電気・ガス・熱供給・水道業	2	-	-	100.0	-	-
情報通信業	339	10.0	44.8	30.1	9.1	5.9
運輸業、郵便業	1	-	-	-	-	100.0
卸売業、小売業	29	3.4	31.0	10.3	6.9	48.3
金融業、保険業	56	-	-	3.6	-	96.4
不動産業、物品賃貸業	15	-	80.0	-	-	20.0
学術研究、専門・技術サービス業	245	9.0	33.9	31.4	15.1	10.6
宿泊業、飲食サービス業	1	-	-	-	-	100.0
生活関連サービス業、娯楽業	8	-	50.0	12.5	25.0	12.5
教育、学習支援業	137	7.3	22.6	29.9	24.8	15.3
医療、福祉	6	-	16.7	66.7	16.7	-
複合サービス事業	0	-	-	-	-	-
その他サービス業	148	10.1	33.1	36.5	6.1	14.2
その他	8	12.5	37.5	37.5	12.5	-
F4 事業場の種類						
本社、本店	713	8.7	36.3	29.9	12.5	12.6
支社、支店	374	9.1	39.0	20.3	8.6	23.0
営業所	28	3.6	42.9	32.1	-	21.4
研究所	115	5.2	32.2	29.6	19.1	13.9
その他	153	6.5	30.1	41.2	11.8	10.5
F5 業績の推移						
上昇している	158	8.9	31.7	32.3	12.0	15.2
やや上昇している	433	8.3	39.3	31.0	7.9	13.6
横ばい	391	5.6	36.3	24.0	12.5	21.5
ゆるやかに低下している	145	7.6	44.1	26.2	8.3	13.8
低下している	83	15.7	41.0	26.5	10.8	6.0
その他	135	11.9	23.0	32.6	22.2	10.4
F6 労働組合の有無						
ある	680	7.7	36.0	25.2	10.6	20.6
ない	698	8.3	36.5	32.0	12.9	10.3

問10(2) 裁量労働制導入の際の負担感 専門業務型 健康福祉確保措置 %

	計 (n)	か な り 感 じ た	た あ る 程 度 感 じ	か あ つ ま り 感 じ な	な ほ か つ ん ど 感 じ	不 明
Total	1,385	8.3	37.1	29.8	9.0	15.8
F1-1 従業員数 合計						
30人未満	231	5.2	37.2	27.7	7.4	22.5
30-99人	421	7.1	36.8	30.2	10.0	15.9
100-299人	319	8.2	32.9	32.6	9.1	17.2
300-499人	93	3.2	44.1	31.2	5.4	16.1
500-999人	117	7.7	34.2	33.3	16.2	8.6
1000人以上	146	7.5	48.0	27.4	6.2	11.0
F1-1 従業員数 正社員						
30人未満	313	6.7	37.4	26.5	7.4	22.0
30-99人	426	6.8	36.2	30.3	9.6	17.1
100-299人	292	8.2	35.3	33.6	9.6	13.4
300-499人	88	3.4	43.2	30.7	6.8	15.9
500-999人	110	6.4	35.5	33.6	15.5	9.1
1000人以上	107	6.5	49.5	28.0	5.6	10.3
F3 事業の種類						
林業	0	-	-	-	-	-
鉱業、採石業、砂利採取業	0	-	-	-	-	-
建設業	22	-	27.3	27.3	22.7	22.7
製造業	359	11.7	36.2	29.5	9.5	13.1
電気・ガス・熱供給・水道業	2	-	50.0	50.0	-	-
情報通信業	339	5.9	41.3	34.5	10.6	7.7
運輸業、郵便業	1	-	-	-	-	100.0
卸売業、小売業	29	6.9	17.2	20.7	6.9	48.3
金融業、保険業	56	-	-	3.6	-	96.4
不動産業、物品賃貸業	15	-	-	80.0	-	20.0
学術研究、専門・技術サービス業	245	11.0	41.2	29.4	8.6	9.8
宿泊業、飲食サービス業	1	-	-	-	-	100.0
生活関連サービス業、娯楽業	8	-	50.0	12.5	25.0	12.5
教育、学習支援業	137	9.5	43.1	23.4	8.8	15.3
医療、福祉	6	-	33.3	50.0	16.7	-
複合サービス事業	0	-	-	-	-	-
その他サービス業	148	6.1	39.2	34.5	6.1	14.2
その他	8	25.0	50.0	25.0	-	-
F4 事業場の種類						
本社、本店	713	7.7	37.5	32.7	9.0	13.2
支社、支店	374	9.6	33.4	25.4	8.0	23.5
営業所	28	-	64.3	14.3	3.6	17.9
研究所	115	8.7	43.5	18.3	15.7	13.9
その他	153	9.2	34.6	38.6	7.2	10.5
F5 業績の推移						
上昇している	158	7.0	31.0	32.3	14.6	15.2
やや上昇している	433	12.0	32.6	34.6	6.9	13.9
横ばい	391	5.6	34.8	28.6	8.4	22.5
ゆるやかに低下している	145	4.8	44.8	28.3	8.3	13.8
低下している	83	12.1	43.4	26.5	12.1	6.0
その他	135	8.9	48.2	23.7	8.9	10.4
F6 労働組合の有無						
ある	680	9.7	36.2	26.2	7.1	20.9
ない	698	7.0	38.0	33.5	10.7	10.7

問10(2) 裁量労働制導入の際の負担感 専門業務型 苦情処理措置 %

	計 (n)	かなり 感じた	た ある 程度 感じ	か あ つ ま り 感 じ な	な ほ か と ん ど 感 じ	不 明
Total	1,385	3.5	31.9	36.4	12.4	15.8
F1-1 従業員数 合計						
30人未満	231	3.0	32.5	29.9	11.7	22.9
30-99人	421	3.1	26.8	39.4	14.5	16.2
100-299人	319	5.0	28.2	38.9	11.3	16.6
300-499人	93	1.1	35.5	40.9	5.4	17.2
500-999人	117	3.4	29.1	41.9	17.1	8.6
1000人以上	146	4.1	38.4	34.9	11.6	11.0
F1-1 従業員数 正社員						
30人未満	313	3.2	31.3	31.3	11.5	22.7
30-99人	426	4.0	27.2	38.3	13.4	17.1
100-299人	292	4.1	30.8	39.7	12.3	13.0
300-499人	88	3.4	33.0	40.9	6.8	15.9
500-999人	110	2.7	31.8	40.9	16.4	8.2
1000人以上	107	1.9	38.3	37.4	12.2	10.3
F3 事業の種類						
林業	0	-	-	-	-	-
鉱業、採石業、砂利採取業	0	-	-	-	-	-
建設業	22	4.5	18.2	27.3	27.3	22.7
製造業	359	3.6	33.7	35.7	13.6	13.4
電気・ガス・熱供給・水道業	2	-	-	50.0	50.0	-
情報通信業	339	2.7	34.5	41.6	15.0	6.2
運輸業、郵便業	1	-	-	-	-	100.0
卸売業、小売業	29	3.4	17.2	24.1	6.9	48.3
金融業、保険業	56	-	-	3.6	-	96.4
不動産業、物品賃貸業	15	-	-	80.0	-	20.0
学術研究、専門・技術サービス業	245	6.1	35.1	35.5	13.1	10.2
宿泊業、飲食サービス業	1	-	-	-	-	100.0
生活関連サービス業、娯楽業	8	-	12.5	50.0	25.0	12.5
教育、学習支援業	137	2.2	39.4	31.4	10.2	16.8
医療、福祉	6	16.7	16.7	50.0	-	16.7
複合サービス事業	0	-	-	-	-	-
その他サービス業	148	2.7	32.4	41.9	8.8	14.2
その他	8	12.5	37.5	37.5	12.5	-
F4 事業場の種類						
本社、本店	713	4.9	28.9	39.7	13.6	12.9
支社、支店	374	1.6	37.4	27.3	9.9	23.8
営業所	28	-	32.1	46.4	3.6	17.9
研究所	115	3.5	33.9	29.6	19.1	13.9
その他	153	2.0	30.7	46.4	9.8	11.1
F5 業績の推移						
上昇している	158	-	22.2	44.3	18.4	15.2
やや上昇している	433	4.6	31.4	40.9	8.8	14.3
横ばい	391	4.1	26.9	36.1	11.8	21.2
ゆるやかに低下している	145	3.5	42.8	25.5	13.1	15.2
低下している	83	3.6	39.8	30.1	19.3	7.2
その他	135	3.0	37.8	34.8	14.1	10.4
F6 労働組合の有無						
ある	680	2.7	35.9	31.0	9.9	20.6
ない	698	4.3	27.9	42.0	14.8	11.0

問10(2) 裁量労働制導入の際の負担感 専門業務型 深夜または休日労働の労働時間管理方法の検討 %

	計 (n)	かなり 感じた	た ある 程度 感じ	か あ ま り 感 じ な	な ほ か と ん ど 感 じ	不 明
Total	1,385	8.4	40.5	27.4	8.2	15.5
F1-1 従業員数 合計						
30人未満	231	8.2	36.4	26.8	7.4	21.2
30-99人	421	9.7	39.9	26.6	8.1	15.7
100-299人	319	8.8	36.4	28.8	9.4	16.6
300-499人	93	2.2	45.2	26.9	6.5	19.4
500-999人	117	9.4	35.0	34.2	12.8	8.6
1000人以上	146	8.9	47.3	28.1	4.8	11.0
F1-1 従業員数 正社員						
30人未満	313	8.6	37.4	26.2	6.7	21.1
30-99人	426	10.3	38.5	26.3	8.0	16.9
100-299人	292	8.2	40.1	28.1	10.6	13.0
300-499人	88	5.7	38.6	30.7	6.8	18.2
500-999人	110	6.4	40.9	31.8	12.7	8.2
1000人以上	107	6.5	47.7	32.7	2.8	10.3
F3 事業の種類						
林業	0	-	-	-	-	-
鉱業、採石業、砂利採取業	0	-	-	-	-	-
建設業	22	-	31.8	31.8	13.6	22.7
製造業	359	6.1	38.4	32.3	9.5	13.6
電気・ガス・熱供給・水道業	2	-	-	100.0	-	-
情報通信業	339	10.9	49.6	26.0	7.7	5.9
運輸業、郵便業	1	-	-	-	-	100.0
卸売業、小売業	29	-	24.1	20.7	6.9	48.3
金融業、保険業	56	-	-	3.6	-	96.4
不動産業、物品賃貸業	15	-	73.3	6.7	-	20.0
学術研究、専門・技術サービス業	245	10.6	41.2	29.4	9.0	9.8
宿泊業、飲食サービス業	1	-	-	-	-	100.0
生活関連サービス業、娯楽業	8	12.5	12.5	50.0	12.5	12.5
教育、学習支援業	137	12.4	43.1	19.7	9.5	15.3
医療、福祉	6	-	50.0	50.0	-	-
複合サービス事業	0	-	-	-	-	-
その他サービス業	148	7.4	40.5	29.7	8.1	14.2
その他	8	25.0	50.0	25.0	-	-
F4 事業場の種類						
本社、本店	713	9.8	41.7	27.4	8.7	12.5
支社、支店	374	6.7	44.1	18.7	6.7	23.8
営業所	28	3.6	21.4	53.6	3.6	17.9
研究所	115	9.6	33.9	29.6	13.0	13.9
その他	153	5.9	34.6	42.5	6.5	10.5
F5 業績の推移						
上昇している	158	7.6	41.8	27.9	7.6	15.2
やや上昇している	433	8.3	41.6	30.0	6.2	13.9
横ばい	391	6.7	35.0	27.4	10.0	21.0
ゆるやかに低下している	145	6.2	46.9	24.8	7.6	14.5
低下している	83	9.6	51.8	19.3	12.1	7.2
その他	135	16.3	37.0	28.9	7.4	10.4
F6 労働組合の有無						
ある	680	6.9	41.5	24.4	6.6	20.6
ない	698	9.5	40.0	30.5	9.6	10.5

問10(2) 裁量労働制導入の際の負担感 専門業務型 協定届・決議届の作成及び労働基準監督署長への提出 %

	計 (n)	かなり 感じた	た ある 程度 感じ	か あ ま り 感 じ な	な ほ か と ん ど 感 じ	不 明
Total	1,385	7.5	37.4	26.4	10.3	18.4
F1-1 従業員数 合計						
30人未満	231	9.1	27.3	25.1	13.0	25.5
30-99人	421	6.9	33.3	31.4	11.4	17.1
100-299人	319	7.5	36.4	27.3	7.8	21.0
300-499人	93	6.5	40.9	23.7	6.5	22.6
500-999人	117	12.0	41.9	23.9	11.1	11.1
1000人以上	146	6.2	51.4	21.2	8.2	13.0
F1-1 従業員数 正社員						
30人未満	313	9.0	25.2	27.5	13.4	24.9
30-99人	426	6.8	34.3	29.3	11.0	18.5
100-299人	292	8.6	39.7	25.7	8.6	17.5
300-499人	88	3.4	45.5	26.1	4.6	20.5
500-999人	110	10.9	46.4	22.7	8.2	11.8
1000人以上	107	6.5	47.7	22.4	11.2	12.2
F3 事業の種類						
林業	0	-	-	-	-	-
鉱業、採石業、砂利採取業	0	-	-	-	-	-
建設業	22	4.5	22.7	40.9	9.1	22.7
製造業	359	8.4	39.6	25.1	9.5	17.5
電気・ガス・熱供給・水道業	2	-	50.0	50.0	-	-
情報通信業	339	6.2	37.2	28.0	18.9	9.7
運輸業、郵便業	1	-	-	-	-	100.0
卸売業、小売業	29	-	24.1	13.8	6.9	55.2
金融業、保険業	56	-	1.8	1.8	-	96.4
不動産業、物品賃貸業	15	-	6.7	73.3	-	20.0
学術研究、専門・技術サービス業	245	12.2	39.2	27.3	8.6	12.7
宿泊業、飲食サービス業	1	-	-	-	-	100.0
生活関連サービス業、娯楽業	8	12.5	12.5	62.5	-	12.5
教育、学習支援業	137	8.0	55.5	13.9	8.8	13.9
医療、福祉	6	-	66.7	33.3	-	-
複合サービス事業	0	-	-	-	-	-
その他サービス業	148	6.1	35.8	37.2	4.1	16.9
その他	8	12.5	25.0	50.0	12.5	-
F4 事業場の種類						
本社、本店	713	8.0	38.6	30.3	8.7	14.5
支社、支店	374	7.0	34.2	16.3	14.2	28.3
営業所	28	3.6	42.9	17.9	-	35.7
研究所	115	9.6	40.0	20.9	14.8	14.8
その他	153	5.9	36.6	38.6	6.5	12.4
F5 業績の推移						
上昇している	158	8.9	27.9	32.3	11.4	19.6
やや上昇している	433	7.4	39.5	30.3	6.7	16.2
横ばい	391	6.9	36.6	23.0	9.0	24.6
ゆるやかに低下している	145	4.8	26.9	26.2	24.1	17.9
低下している	83	8.4	48.2	26.5	8.4	8.4
その他	135	11.9	47.4	18.5	9.6	12.6
F6 労働組合の有無						
ある	680	8.1	34.7	21.8	10.9	24.6
ない	698	6.6	40.4	31.0	9.7	12.3

問10(2) 裁量労働制導入の際の負担感 企画業務型 労働時間の状況の把握方法の検討 %

	計 (n)	かなり 感じた	た ある 程度 感じ	か あ ま り 感 じ な	な ほ か と ん ど 感 じ	不 明
Total	1,128	4.2	27.1	15.8	7.8	45.1
F1-1 従業員数 合計						
30人未満	246	0.8	33.7	15.5	4.5	45.5
30-99人	331	1.8	21.8	12.4	6.7	57.4
100-299人	239	3.8	25.5	15.1	10.0	45.6
300-499人	67	1.5	34.3	17.9	10.5	35.8
500-999人	86	1.2	31.4	23.3	17.4	26.7
1000人以上	105	4.8	30.5	27.6	6.7	30.5
F1-1 従業員数 正社員						
30人未満	300	0.7	32.0	14.7	5.3	47.3
30-99人	333	2.1	21.6	13.2	6.3	56.8
100-299人	216	4.2	26.4	13.9	11.1	44.4
300-499人	64	-	34.4	18.8	15.6	31.3
500-999人	87	2.3	33.3	24.1	12.6	27.6
1000人以上	83	4.8	31.3	30.1	6.0	27.7
F3 事業の種類						
林業	0	-	-	-	-	-
鉱業、採石業、砂利採取業	1	-	-	100.0	-	-
建設業	22	4.5	50.0	4.5	9.1	31.8
製造業	404	7.9	39.6	17.3	8.2	27.0
電気・ガス・熱供給・水道業	1	-	-	-	-	100.0
情報通信業	255	2.4	20.8	5.1	6.3	65.5
運輸業、郵便業	4	25.0	75.0	-	-	-
卸売業、小売業	50	4.0	28.0	42.0	10.0	16.0
金融業、保険業	66	-	28.8	37.9	24.2	9.1
不動産業、物品賃貸業	21	-	4.8	9.5	4.8	81.0
学術研究、専門・技術サービス業	147	3.4	13.6	12.2	4.8	66.0
宿泊業、飲食サービス業	1	-	100.0	-	-	-
生活関連サービス業、娯楽業	6	-	-	-	-	100.0
教育、学習支援業	29	-	20.7	-	-	79.3
医療、福祉	4	-	-	50.0	-	50.0
複合サービス事業	0	-	-	-	-	-
その他サービス業	107	-	15.9	20.6	7.5	56.1
その他	4	-	-	75.0	-	25.0
F4 事業場の種類						
本社、本店	546	2.2	18.7	12.3	5.5	61.4
支社、支店	353	7.9	30.3	17.0	12.5	32.3
営業所	66	-	78.8	9.1	1.5	10.6
研究所	46	6.5	23.9	15.2	10.9	43.5
その他	115	3.5	28.7	33.0	6.1	28.7
F5 業績の推移						
上昇している	139	5.0	18.0	17.3	7.9	51.8
やや上昇している	413	7.0	31.5	14.3	6.8	40.4
横ばい	295	2.0	25.4	17.0	9.5	46.1
ゆるやかに低下している	130	1.5	30.0	20.8	6.9	40.8
低下している	75	2.7	22.7	14.7	6.7	53.3
その他	53	1.9	22.6	11.3	5.7	58.5
F6 労働組合の有無						
ある	609	6.4	38.6	20.7	9.9	24.5
ない	510	1.6	13.3	9.8	5.5	69.8

問10(2) 裁量労働制導入の際の負担感 企画業務型 みなし労働時間の設定 %

	計 (n)	か な り 感 じ た	た あ る 程 度 感 じ	か あ つ ま り 感 じ な	な ほ か と ん ど 感 じ	不 明
Total	1,128	1.8	26.7	18.4	8.2	44.9
F1-1 従業員数 合計						
30人未満	246	-	36.2	14.2	4.5	45.1
30-99人	331	1.5	15.4	18.4	7.6	57.1
100-299人	239	2.9	22.6	18.0	10.0	46.4
300-499人	67	1.5	28.4	26.9	7.5	35.8
500-999人	86	3.5	29.1	22.1	20.9	24.4
1000人以上	105	3.8	30.5	28.6	7.6	29.5
F1-1 従業員数 正社員						
30人未満	300	-	33.0	15.0	5.3	46.7
30-99人	333	1.8	15.6	18.6	7.2	56.8
100-299人	216	3.2	23.6	16.2	11.6	45.4
300-499人	64	-	29.7	28.1	12.5	29.7
500-999人	87	3.5	31.0	21.8	17.2	26.4
1000人以上	83	3.6	32.5	32.5	4.8	26.5
F3 事業の種類						
林業	0	-	-	-	-	-
鉱業、採石業、砂利採取業	1	-	-	100.0	-	-
建設業	22	4.5	40.9	13.6	9.1	31.8
製造業	404	2.2	37.4	24.0	9.9	26.5
電気・ガス・熱供給・水道業	1	-	-	-	-	100.0
情報通信業	255	2.0	20.8	8.2	3.9	65.1
運輸業、郵便業	4	-	75.0	25.0	-	-
卸売業、小売業	50	-	42.0	32.0	10.0	16.0
金融業、保険業	66	-	27.3	34.8	30.3	7.6
不動産業、物品賃貸業	21	-	9.5	4.8	4.8	81.0
学術研究、専門・技術サービス業	147	2.7	12.9	12.2	5.4	66.7
宿泊業、飲食サービス業	1	-	-	100.0	-	-
生活関連サービス業、娯楽業	6	-	-	-	-	100.0
教育、学習支援業	29	-	20.7	-	-	79.3
医療、福祉	4	-	-	50.0	-	50.0
複合サービス事業	0	-	-	-	-	-
その他サービス業	107	0.9	15.9	20.6	6.5	56.1
その他	4	-	25.0	50.0	-	25.0
F4 事業場の種類						
本社、本店	546	1.5	18.1	14.3	5.0	61.2
支社、支店	353	2.0	32.0	20.7	13.6	31.7
営業所	66	-	72.7	15.2	-	12.1
研究所	46	2.2	23.9	19.6	10.9	43.5
その他	115	3.5	25.2	33.0	10.4	27.8
F5 業績の推移						
上昇している	139	4.3	15.1	20.1	8.6	51.8
やや上昇している	413	1.2	31.2	20.8	7.0	39.7
横ばい	295	1.7	24.8	17.3	10.2	46.1
ゆるやかに低下している	130	1.5	33.1	18.5	6.2	40.8
低下している	75	1.3	24.0	14.7	6.7	53.3
その他	53	1.9	17.0	11.3	11.3	58.5
F6 労働組合の有無						
ある	609	2.5	37.4	24.8	11.2	24.1
ない	510	1.0	13.9	10.8	4.7	69.6

問10(2) 裁量労働制導入の際の負担感 企画業務型 健康福祉確保措置 %

	計 (n)	かなり 感じ た	た あ る 程 度 感 じ	か あ ま り 感 じ な	な ほ か と ん ど 感 じ	不 明
Total	1,128	4.1	19.3	24.4	7.2	45.0
F1-1 従業員数 合計						
30人未満	246	0.4	18.7	30.9	4.1	45.9
30-99人	331	2.1	12.7	21.5	6.3	57.4
100-299人	239	4.2	21.3	20.5	8.4	45.6
300-499人	67	-	26.9	26.9	10.5	35.8
500-999人	86	2.3	24.4	31.4	16.3	25.6
1000人以上	105	2.9	29.5	30.5	7.6	29.5
F1-1 従業員数 正社員						
30人未満	300	0.3	18.7	28.7	4.7	47.7
30-99人	333	2.7	12.9	21.3	6.3	56.8
100-299人	216	3.7	22.2	19.4	10.2	44.4
300-499人	64	-	31.3	28.1	9.4	31.3
500-999人	87	3.5	23.0	32.2	14.9	26.4
1000人以上	83	2.4	31.3	33.7	6.0	26.5
F3 事業の種類						
林業	0	-	-	-	-	-
鉱業、採石業、砂利採取業	1	-	-	100.0	-	-
建設業	22	-	40.9	18.2	9.1	31.8
製造業	404	7.9	21.0	35.9	8.7	26.5
電気・ガス・熱供給・水道業	1	-	-	-	-	100.0
情報通信業	255	2.0	18.4	10.2	3.9	65.5
運輸業、郵便業	4	-	100.0	-	-	-
卸売業、小売業	50	4.0	24.0	46.0	10.0	16.0
金融業、保険業	66	1.5	25.8	39.4	22.7	10.6
不動産業、物品賃貸業	21	-	-	14.3	4.8	81.0
学術研究、専門・技術サービス業	147	3.4	13.6	12.2	4.8	66.0
宿泊業、飲食サービス業	1	-	-	100.0	-	-
生活関連サービス業、娯楽業	6	-	-	-	-	100.0
教育、学習支援業	29	-	20.7	-	-	79.3
医療、福祉	4	-	-	50.0	-	50.0
複合サービス事業	0	-	-	-	-	-
その他サービス業	107	-	15.9	22.4	5.6	56.1
その他	4	25.0	-	50.0	-	25.0
F4 事業場の種類						
本社、本店	546	2.2	15.8	16.9	4.0	61.2
支社、支店	353	7.4	23.8	24.4	12.2	32.3
営業所	66	-	18.2	71.2	-	10.6
研究所	46	6.5	23.9	17.4	8.7	43.5
その他	115	4.4	20.9	36.5	9.6	28.7
F5 業績の推移						
上昇している	139	5.0	17.3	18.7	7.2	51.8
やや上昇している	413	7.0	13.6	33.7	5.6	40.2
横ばい	295	2.0	24.1	19.0	8.8	46.1
ゆるやかに低下している	130	-	33.1	20.0	6.2	40.8
低下している	75	4.0	12.0	22.7	8.0	53.3
その他	53	-	15.1	17.0	9.4	58.5
F6 労働組合の有無						
ある	609	6.6	26.3	33.0	10.0	24.1
ない	510	1.2	11.0	14.1	3.7	70.0

問10(2) 裁量労働制導入の際の負担感 企画業務型 苦情処理措置 %

	計 (n)	か な り 感 じ た	た あ る 程 度 感 じ	か あ つ ま り 感 じ な	な ほ か つ と ん ど 感 じ	不 明
Total	1,128	1.0	17.1	27.7	9.3	45.0
F1-1 従業員数 合計						
30人未満	246	0.4	16.3	30.9	6.5	45.9
30-99人	331	0.6	10.6	23.9	7.6	57.4
100-299人	239	2.1	17.2	25.5	10.0	45.2
300-499人	67	1.5	14.9	37.3	10.5	35.8
500-999人	86	1.2	18.6	37.2	17.4	25.6
1000人以上	105	1.0	18.1	36.2	15.2	29.5
F1-1 従業員数 正社員						
30人未満	300	0.3	14.7	30.3	7.0	47.7
30-99人	333	1.5	11.4	23.7	6.9	56.5
100-299人	216	1.4	18.1	24.1	12.0	44.4
300-499人	64	-	20.3	37.5	10.9	31.3
500-999人	87	2.3	17.2	36.8	17.2	26.4
1000人以上	83	-	19.3	39.8	14.5	26.5
F3 事業の種類						
林業	0	-	-	-	-	-
鉱業、採石業、砂利採取業	1	-	-	100.0	-	-
建設業	22	4.5	31.8	18.2	13.6	31.8
製造業	404	0.7	23.3	38.1	11.4	26.5
電気・ガス・熱供給・水道業	1	-	-	-	-	100.0
情報通信業	255	1.2	15.3	13.3	4.7	65.5
運輸業、郵便業	4	-	75.0	-	25.0	-
卸売業、小売業	50	8.0	14.0	52.0	10.0	16.0
金融業、保険業	66	-	12.1	47.0	30.3	10.6
不動産業、物品賃貸業	21	-	-	14.3	4.8	81.0
学術研究、専門・技術サービス業	147	-	13.6	14.3	6.1	66.0
宿泊業、飲食サービス業	1	-	-	-	100.0	-
生活関連サービス業、娯楽業	6	-	-	-	-	100.0
教育、学習支援業	29	-	-	20.7	-	79.3
医療、福祉	4	-	-	50.0	-	50.0
複合サービス事業	0	-	-	-	-	-
その他サービス業	107	-	14.0	24.3	6.5	55.1
その他	4	-	-	75.0	-	25.0
F4 事業場の種類						
本社、本店	546	1.3	10.8	20.2	6.6	61.2
支社、支店	353	0.9	26.6	26.1	14.5	32.0
営業所	66	1.5	13.6	74.2	-	10.6
研究所	46	-	26.1	23.9	6.5	43.5
その他	115	-	15.7	43.5	12.2	28.7
F5 業績の推移						
上昇している	139	-	14.4	22.3	11.5	51.8
やや上昇している	413	0.7	16.5	35.8	6.8	40.2
横ばい	295	1.7	16.6	24.8	10.9	46.1
ゆるやかに低下している	130	2.3	29.2	18.5	10.0	40.0
低下している	75	-	12.0	26.7	8.0	53.3
その他	53	-	1.9	26.4	13.2	58.5
F6 労働組合の有無						
ある	609	1.0	24.6	37.4	13.0	24.0
ない	510	1.0	8.0	16.3	4.7	70.0

問10(2) 裁量労働制導入の際の負担感 企画業務型 深夜または休日労働の労働時間管理方法の検討 %

	計 (n)	かなり 感じた	た ある 程度 感じ	か あ ま り 感 じ な	な ほ か と ん ど 感 じ	不 明
Total	1,128	2.0	22.1	23.4	7.4	45.1
F1-1 従業員数 合計						
30人未満	246	0.8	19.1	28.9	4.9	46.3
30-99人	331	1.8	15.4	18.4	7.0	57.4
100-299人	239	4.6	19.7	21.3	8.8	45.6
300-499人	67	1.5	28.4	29.9	4.5	35.8
500-999人	86	-	25.6	33.7	15.1	25.6
1000人以上	105	1.9	29.5	29.5	9.5	29.5
F1-1 従業員数 正社員						
30人未満	300	1.0	18.7	27.0	5.3	48.0
30-99人	333	3.0	15.0	18.6	6.6	56.8
100-299人	216	3.2	22.7	19.9	9.7	44.4
300-499人	64	-	26.6	32.8	9.4	31.3
500-999人	87	1.2	27.6	32.2	12.6	26.4
1000人以上	83	1.2	32.5	32.5	7.2	26.5
F3 事業の種類						
林業	0	-	-	-	-	-
鉱業、採石業、砂利採取業	1	-	-	100.0	-	-
建設業	22	-	40.9	18.2	9.1	31.8
製造業	404	1.5	27.7	36.4	7.9	26.5
電気・ガス・熱供給・水道業	1	-	-	-	-	100.0
情報通信業	255	2.7	20.0	9.4	2.7	65.1
運輸業、郵便業	4	25.0	50.0	25.0	-	-
卸売業、小売業	50	6.0	22.0	46.0	10.0	16.0
金融業、保険業	66	1.5	21.2	31.8	31.8	13.6
不動産業、物品賃貸業	21	-	14.3	-	4.8	81.0
学術研究、専門・技術サービス業	147	2.7	12.9	13.6	4.8	66.0
宿泊業、飲食サービス業	1	-	-	-	100.0	-
生活関連サービス業、娯楽業	6	-	-	-	-	100.0
教育、学習支援業	29	-	20.7	-	-	79.3
医療、福祉	4	-	-	50.0	-	50.0
複合サービス事業	0	-	-	-	-	-
その他サービス業	107	0.9	18.7	17.8	6.5	56.1
その他	4	-	25.0	50.0	-	25.0
F4 事業場の種類						
本社、本店	546	2.2	16.9	14.7	5.3	61.0
支社、支店	353	2.0	32.3	21.3	11.6	32.9
営業所	66	1.5	9.1	78.8	-	10.6
研究所	46	2.2	19.6	26.1	8.7	43.5
その他	115	1.7	23.5	39.1	7.0	28.7
F5 業績の推移						
上昇している	139	3.6	18.0	19.4	7.2	51.8
やや上昇している	413	1.2	19.6	33.4	5.6	40.2
横ばい	295	1.4	23.1	19.0	10.2	46.4
ゆるやかに低下している	130	3.1	34.6	15.4	6.2	40.8
低下している	75	2.7	24.0	13.3	6.7	53.3
その他	53	3.8	7.6	22.6	7.6	58.5
F6 労働組合の有無						
ある	609	2.5	30.1	33.2	9.9	24.5
ない	510	1.6	12.4	11.8	4.5	69.8

問10(2) 裁量労働制導入の際の負担感 企画業務型 労使委員会の設置 %

	計 (n)	かなり 感じた	た ある 程度 感じ	か あ ま り 感 じ な	な ほ と ん ど 感 じ	不 明
Total	1,128	9.8	17.7	20.6	5.9	46.0
F1-1 従業員数 合計						
30人未満	246	4.1	18.7	26.4	3.3	47.6
30-99人	331	7.6	12.1	15.7	6.0	58.6
100-299人	239	9.6	18.4	18.8	7.1	46.0
300-499人	67	7.5	23.9	25.4	6.0	37.3
500-999人	86	12.8	25.6	23.3	11.6	26.7
1000人以上	105	11.4	21.9	30.5	6.7	29.5
F1-1 従業員数 正社員						
30人未満	300	4.0	18.3	24.0	4.3	49.3
30-99人	333	8.7	11.7	16.5	5.7	57.4
100-299人	216	8.8	19.4	19.0	6.9	45.8
300-499人	64	7.8	29.7	21.9	9.4	31.3
500-999人	87	14.9	26.4	21.8	9.2	27.6
1000人以上	83	10.8	21.7	36.1	4.8	26.5
F3 事業の種類						
林業	0	-	-	-	-	-
鉱業、採石業、砂利採取業	1	-	100.0	-	-	-
建設業	22	4.5	31.8	22.7	4.5	36.4
製造業	404	17.6	18.8	28.0	8.4	27.2
電気・ガス・熱供給・水道業	1	100.0	-	-	-	-
情報通信業	255	5.1	17.3	9.4	2.0	66.3
運輸業、郵便業	4	25.0	25.0	25.0	-	25.0
卸売業、小売業	50	12.0	22.0	40.0	10.0	16.0
金融業、保険業	66	10.6	27.3	28.8	18.2	15.2
不動産業、物品賃貸業	21	-	9.5	4.8	4.8	81.0
学術研究、専門・技術サービス業	147	4.1	12.9	15.0	1.4	66.7
宿泊業、飲食サービス業	1	-	100.0	-	-	-
生活関連サービス業、娯楽業	6	-	-	-	-	100.0
教育、学習支援業	29	-	-	20.7	-	79.3
医療、福祉	4	-	-	50.0	-	50.0
複合サービス事業	0	-	-	-	-	-
その他サービス業	107	3.7	17.8	15.0	6.5	57.0
その他	4	-	-	75.0	-	25.0
F4 事業場の種類						
本社、本店	546	6.2	13.4	14.7	3.3	62.5
支社、支店	353	14.7	25.2	17.6	9.4	33.1
営業所	66	9.1	10.6	66.7	1.5	12.1
研究所	46	17.4	15.2	17.4	6.5	43.5
その他	115	8.7	20.0	33.0	9.6	28.7
F5 業績の推移						
上昇している	139	7.9	17.3	18.7	4.3	51.8
やや上昇している	413	15.0	9.9	27.6	5.6	41.9
横ばい	295	7.8	22.4	15.6	6.4	47.8
ゆるやかに低下している	130	5.4	32.3	16.2	6.2	40.0
低下している	75	1.3	14.7	22.7	8.0	53.3
その他	53	9.4	15.1	9.4	7.6	58.5
F6 労働組合の有無						
ある	609	14.6	24.1	28.7	7.9	24.6
ない	510	4.1	9.8	11.0	3.5	71.6

問10(2) 裁量労働制導入の際の負担感 企画業務型 労働側委員の指名のための代表者の選出 %

	計 (n)	かなり 感じた	た ある 程度 感じ	か あ ま り 感 じ な	な ほ か と ん ど 感 じ	不 明
Total	1,128	5.3	18.0	22.1	8.5	46.1
F1-1 従業員数 合計						
30人未満	246	1.2	18.7	27.6	4.9	47.6
30-99人	331	1.8	16.0	15.1	8.5	58.6
100-299人	239	5.9	18.0	20.9	8.8	46.4
300-499人	67	4.5	16.4	29.9	11.9	37.3
500-999人	86	5.8	23.3	30.2	14.0	26.7
1000人以上	105	4.8	20.0	32.4	13.3	29.5
F1-1 従業員数 正社員						
30人未満	300	1.7	17.7	25.0	6.3	49.3
30-99人	333	2.4	16.8	15.6	7.8	57.4
100-299人	216	5.1	19.0	20.4	9.3	46.3
300-499人	64	4.7	17.2	34.4	12.5	31.3
500-999人	87	8.1	25.3	26.4	12.6	27.6
1000人以上	83	3.6	19.3	38.6	12.1	26.5
F3 事業の種類						
林業	0	-	-	-	-	-
鉱業、採石業、砂利採取業	1	-	100.0	-	-	-
建設業	22	9.1	18.2	27.3	9.1	36.4
製造業	404	8.4	20.0	31.7	12.1	27.7
電気・ガス・熱供給・水道業	1	-	100.0	-	-	-
情報通信業	255	3.5	18.0	9.0	3.1	66.3
運輸業、郵便業	4	-	50.0	25.0	-	25.0
卸売業、小売業	50	10.0	20.0	42.0	12.0	16.0
金融業、保険業	66	3.0	22.7	36.4	22.7	15.2
不動産業、物品賃貸業	21	-	-	14.3	4.8	81.0
学術研究、専門・技術サービス業	147	3.4	13.6	12.9	4.1	66.0
宿泊業、飲食サービス業	1	-	-	100.0	-	-
生活関連サービス業、娯楽業	6	-	-	-	-	100.0
教育、学習支援業	29	-	20.7	-	-	79.3
医療、福祉	4	-	-	50.0	-	50.0
複合サービス事業	0	-	-	-	-	-
その他サービス業	107	2.8	15.9	16.8	7.5	57.0
その他	4	-	-	75.0	-	25.0
F4 事業場の種類						
本社、本店	546	4.0	12.6	15.8	5.3	62.3
支社、支店	353	8.8	27.5	18.7	11.6	33.4
営業所	66	1.5	13.6	68.2	3.0	13.6
研究所	46	8.7	19.6	19.6	8.7	43.5
その他	115	1.7	15.7	37.4	16.5	28.7
F5 業績の推移						
上昇している	139	1.4	13.7	21.6	10.8	52.5
やや上昇している	413	9.0	14.8	27.6	7.0	41.7
横ばい	295	4.8	18.0	19.7	9.5	48.1
ゆるやかに低下している	130	3.9	32.3	16.9	6.9	40.0
低下している	75	1.3	10.7	22.7	12.0	53.3
その他	53	1.9	20.8	11.3	7.6	58.5
F6 労働組合の有無						
ある	609	7.2	24.0	31.4	12.6	24.8
ない	510	3.1	10.8	11.0	3.5	71.6

問10(2) 裁量労働制導入の際の負担感 企画業務型 労使委員会の運営規定の策定 %

	計 (n)	かなり 感じた	た ある 程度 感じ	か あ ま り 感 じ な	な ほ か と ん ど 感 じ	不 明
Total	1,128	4.7	28.0	15.3	6.0	45.9
F1-1 従業員数 合計						
30人未満	246	2.0	33.3	14.2	3.3	47.2
30-99人	331	3.0	21.5	10.9	6.0	58.6
100-299人	239	9.2	21.8	17.2	5.9	46.0
300-499人	67	3.0	29.9	22.4	7.5	37.3
500-999人	86	8.1	26.7	24.4	14.0	26.7
1000人以上	105	5.7	33.3	23.8	7.6	29.5
F1-1 従業員数 正社員						
30人未満	300	2.7	30.3	13.7	4.3	49.0
30-99人	333	3.3	22.5	11.4	5.4	57.4
100-299人	216	8.8	21.8	17.1	6.5	45.8
300-499人	64	1.6	32.8	21.9	12.5	31.3
500-999人	87	9.2	32.2	21.8	9.2	27.6
1000人以上	83	7.2	31.3	28.9	6.0	26.5
F3 事業の種類						
林業	0	-	-	-	-	-
鉱業、採石業、砂利採取業	1	-	100.0	-	-	-
建設業	22	-	50.0	9.1	4.5	36.4
製造業	404	5.7	41.6	17.3	8.2	27.2
電気・ガス・熱供給・水道業	1	100.0	-	-	-	-
情報通信業	255	4.3	20.8	7.1	1.6	66.3
運輸業、郵便業	4	25.0	50.0	-	-	25.0
卸売業、小売業	50	4.0	36.0	36.0	8.0	16.0
金融業、保険業	66	7.6	25.8	28.8	22.7	15.2
不動産業、物品賃貸業	21	-	9.5	4.8	4.8	81.0
学術研究、専門・技術サービス業	147	4.8	15.0	12.2	2.0	66.0
宿泊業、飲食サービス業	1	-	100.0	-	-	-
生活関連サービス業、娯楽業	6	-	-	-	-	100.0
教育、学習支援業	29	-	-	20.7	-	79.3
医療、福祉	4	-	-	50.0	-	50.0
複合サービス事業	0	-	-	-	-	-
その他サービス業	107	2.8	18.7	15.0	6.5	57.0
その他	4	-	-	75.0	-	25.0
F4 事業場の種類						
本社、本店	546	4.4	15.8	13.6	4.0	62.3
支社、支店	353	4.8	39.4	14.2	8.5	33.1
営業所	66	1.5	72.7	13.6	-	12.1
研究所	46	8.7	26.1	13.0	8.7	43.5
その他	115	6.1	26.1	29.6	9.6	28.7
F5 業績の推移						
上昇している	139	7.2	18.0	18.0	5.0	51.8
やや上昇している	413	3.6	32.5	17.0	5.3	41.7
横ばい	295	7.5	21.7	15.3	7.8	47.8
ゆるやかに低下している	130	3.1	40.8	11.5	4.6	40.0
低下している	75	1.3	22.7	16.0	6.7	53.3
その他	53	1.9	24.5	7.6	7.6	58.5
F6 労働組合の有無						
ある	609	5.9	41.5	19.7	8.2	24.6
ない	510	3.3	12.0	10.0	3.3	71.4

問10(2) 裁量労働制導入の際の負担感 企画業務型 労使委員会の議事録の作成 %

	計 (n)	か な り 感 じ た	た あ る 程 度 感 じ	か あ つ ま り 感 じ な	な ほ か と ん ど 感 じ	不 明
Total	1,128	6.1	21.1	20.9	5.9	45.9
F1-1 従業員数 合計						
30人未満	246	1.6	22.0	25.6	3.7	47.2
30-99人	331	2.1	17.2	16.3	5.7	58.6
100-299人	239	7.5	21.3	18.8	6.3	46.0
300-499人	67	1.5	28.4	26.9	6.0	37.3
500-999人	86	9.3	25.6	26.7	11.6	26.7
1000人以上	105	6.7	24.8	30.5	8.6	29.5
F1-1 従業員数 正社員						
30人未満	300	2.3	21.0	23.0	4.7	49.0
30-99人	333	2.1	17.7	17.4	5.4	57.4
100-299人	216	6.9	22.2	19.0	6.0	45.8
300-499人	64	3.1	29.7	26.6	9.4	31.3
500-999人	87	9.2	29.9	24.1	9.2	27.6
1000人以上	83	8.4	22.9	34.9	7.2	26.5
F3 事業の種類						
林業	0	-	-	-	-	-
鉱業、採石業、砂利採取業	1	-	100.0	-	-	-
建設業	22	-	40.9	18.2	4.5	36.4
製造業	404	11.6	25.2	28.0	7.9	27.2
電気・ガス・熱供給・水道業	1	-	100.0	-	-	-
情報通信業	255	3.5	18.8	9.0	2.4	66.3
運輸業、郵便業	4	-	50.0	25.0	-	25.0
卸売業、小売業	50	-	36.0	38.0	10.0	16.0
金融業、保険業	66	7.6	25.8	31.8	19.7	15.2
不動産業、物品賃貸業	21	-	9.5	4.8	4.8	81.0
学術研究、専門・技術サービス業	147	4.1	10.2	18.4	1.4	66.0
宿泊業、飲食サービス業	1	-	100.0	-	-	-
生活関連サービス業、娯楽業	6	-	-	-	-	100.0
教育、学習支援業	29	-	-	20.7	-	79.3
医療、福祉	4	-	-	50.0	-	50.0
複合サービス事業	0	-	-	-	-	-
その他サービス業	107	1.9	19.6	15.0	6.5	57.0
その他	4	-	-	75.0	-	25.0
F4 事業場の種類						
本社、本店	546	3.7	14.7	15.6	3.9	62.3
支社、支店	353	10.2	32.0	15.9	8.8	33.1
営業所	66	1.5	16.7	68.2	1.5	12.1
研究所	46	13.0	19.6	19.6	4.4	43.5
その他	115	5.2	20.9	35.7	9.6	28.7
F5 業績の推移						
上昇している	139	5.8	15.1	23.0	4.3	51.8
やや上昇している	413	9.2	16.0	27.6	5.6	41.7
横ばい	295	6.1	24.1	15.6	6.4	47.8
ゆるやかに低下している	130	2.3	36.9	14.6	6.2	40.0
低下している	75	1.3	14.7	22.7	8.0	53.3
その他	53	1.9	22.6	9.4	7.6	58.5
F6 労働組合の有無						
ある	609	9.4	29.1	29.2	7.7	24.6
ない	510	2.4	11.4	11.2	3.7	71.4

問10(2) 裁量労働制導入の際の負担感 企画業務型 決議事項の委員の5分の4以上による合意 %

	計 (n)	かなり 感じた	た ある 程度 感じ	か あ まり 感 じ な	な ほ か と ん ど 感 じ	不 明
Total	1,128	3.1	24.6	18.8	7.5	46.1
F1-1 従業員数 合計						
30人未満	246	1.2	32.5	14.6	4.5	47.2
30-99人	331	1.8	17.2	14.5	7.9	58.6
100-299人	239	5.9	18.4	22.2	7.1	46.4
300-499人	67	4.5	14.9	34.3	9.0	37.3
500-999人	86	5.8	25.6	27.9	12.8	27.9
1000人以上	105	2.9	30.5	25.7	11.4	29.5
F1-1 従業員数 正社員						
30人未満	300	1.3	29.7	14.3	5.7	49.0
30-99人	333	2.7	17.1	15.3	7.5	57.4
100-299人	216	5.1	19.4	22.2	6.9	46.3
300-499人	64	4.7	18.8	32.8	10.9	32.8
500-999人	87	6.9	26.4	28.7	10.3	27.6
1000人以上	83	2.4	32.5	27.7	10.8	26.5
F3 事業の種類						
林業	0	-	-	-	-	-
鉱業、採石業、砂利採取業	1	-	100.0	-	-	-
建設業	22	9.1	36.4	9.1	9.1	36.4
製造業	404	2.2	39.1	20.8	10.1	27.7
電気・ガス・熱供給・水道業	1	-	100.0	-	-	-
情報通信業	255	3.1	17.3	9.8	3.5	66.3
運輸業、郵便業	4	-	50.0	25.0	-	25.0
卸売業、小売業	50	10.0	26.0	38.0	10.0	16.0
金融業、保険業	66	4.5	25.8	34.8	19.7	15.2
不動産業、物品賃貸業	21	-	9.5	4.8	4.8	81.0
学術研究、専門・技術サービス業	147	2.7	9.5	17.7	4.1	66.0
宿泊業、飲食サービス業	1	-	100.0	-	-	-
生活関連サービス業、娯楽業	6	-	-	-	-	100.0
教育、学習支援業	29	-	-	20.7	-	79.3
医療、福祉	4	-	-	50.0	-	50.0
複合サービス事業	0	-	-	-	-	-
その他サービス業	107	3.7	15.0	17.8	6.5	57.0
その他	4	-	-	75.0	-	25.0
F4 事業場の種類						
本社、本店	546	3.3	13.6	15.8	5.1	62.3
支社、支店	353	4.0	32.6	18.7	11.3	33.4
営業所	66	1.5	71.2	12.1	1.5	13.6
研究所	46	2.2	26.1	21.7	6.5	43.5
その他	115	0.9	24.4	36.5	9.6	28.7
F5 業績の推移						
上昇している	139	1.4	10.1	27.3	9.4	51.8
やや上昇している	413	3.2	31.0	18.2	5.8	41.9
横ばい	295	4.4	20.0	19.7	7.8	48.1
ゆるやかに低下している	130	5.4	33.9	13.1	7.7	40.0
低下している	75	-	18.7	18.7	9.3	53.3
その他	53	-	18.9	13.2	9.4	58.5
F6 労働組合の有無						
ある	609	3.6	36.3	25.5	9.9	24.8
ない	510	2.6	10.4	11.0	4.5	71.6

問10(2) 裁量労働制導入の際の負担感 企画業務型 個別労働者からの同意 %

	計 (n)	かなり 感じ た	た ある 程度 感じ	か あ ま り 感 じ な	な ほ か と ん ど 感 じ	不 明
Total	1,128	9.0	22.4	16.3	6.3	45.9
F1-1 従業員数 合計						
30人未満	246	3.7	30.5	14.2	4.9	46.8
30-99人	331	6.0	13.6	13.6	8.2	58.6
100-299人	239	8.8	20.1	20.1	4.6	46.4
300-499人	67	11.9	23.9	19.4	7.5	37.3
500-999人	86	12.8	31.4	19.8	9.3	26.7
1000人以上	105	8.6	30.5	24.8	6.7	29.5
F1-1 従業員数 正社員						
30人未満	300	3.3	27.7	14.0	6.3	48.7
30-99人	333	7.5	13.5	14.7	6.9	57.4
100-299人	216	8.3	21.8	18.5	5.1	46.3
300-499人	64	7.8	34.4	18.8	7.8	31.3
500-999人	87	14.9	27.6	23.0	6.9	27.6
1000人以上	83	9.6	32.5	25.3	6.0	26.5
F3 事業の種類						
林業	0	-	-	-	-	-
鉱業、採石業、砂利採取業	1	-	-	100.0	-	-
建設業	22	13.6	31.8	9.1	9.1	36.4
製造業	404	16.6	33.2	16.1	6.7	27.5
電気・ガス・熱供給・水道業	1	-	100.0	-	-	-
情報通信業	255	4.7	18.8	7.8	2.4	66.3
運輸業、郵便業	4	25.0	50.0	-	-	25.0
卸売業、小売業	50	10.0	30.0	34.0	10.0	16.0
金融業、保険業	66	4.5	21.2	36.4	24.2	13.6
不動産業、物品賃貸業	21	-	9.5	4.8	4.8	81.0
学術研究、専門・技術サービス業	147	4.8	9.5	14.3	5.4	66.0
宿泊業、飲食サービス業	1	-	-	100.0	-	-
生活関連サービス業、娯楽業	6	-	-	-	-	100.0
教育、学習支援業	29	-	-	20.7	-	79.3
医療、福祉	4	-	-	50.0	-	50.0
複合サービス事業	0	-	-	-	-	-
その他サービス業	107	2.8	15.0	19.6	5.6	57.0
その他	4	25.0	-	50.0	-	25.0
F4 事業場の種類						
本社、本店	546	6.2	13.7	14.1	3.7	62.3
支社、支店	353	13.0	25.2	18.4	10.5	32.9
営業所	66	4.6	75.8	4.6	1.5	13.6
研究所	46	17.4	15.2	15.2	8.7	43.5
その他	115	9.6	27.0	27.8	7.0	28.7
F5 業績の推移						
上昇している	139	8.6	15.1	20.1	4.3	51.8
やや上昇している	413	12.6	24.0	16.7	5.1	41.7
横ばい	295	7.1	20.7	17.0	7.5	47.8
ゆるやかに低下している	130	6.9	33.1	13.1	6.9	40.0
低下している	75	4.0	21.3	13.3	8.0	53.3
その他	53	9.4	9.4	13.2	9.4	58.5
F6 労働組合の有無						
ある	609	14.0	32.2	20.9	8.5	24.5
ない	510	3.3	10.6	11.0	3.5	71.6

問10(2) 裁量労働制導入の際の負担感 企画業務型 協定届・決議届の作成及び労働基準監督署長への提出 %

	計 (n)	かなり 感じた	た ある 程度 感じ	か あ ま り 感 じ な	な ほ か と ん ど 感 じ	不 明
Total	1,128	7.9	24.5	13.6	8.1	46.0
F1-1 従業員数 合計						
30人未満	246	4.9	28.5	13.0	6.5	47.2
30-99人	331	4.5	18.4	11.5	7.9	57.7
100-299人	239	6.7	20.1	16.7	9.6	46.9
300-499人	67	7.5	35.8	14.9	6.0	35.8
500-999人	86	10.5	36.1	14.0	11.6	27.9
1000人以上	105	8.6	32.4	20.0	7.6	31.4
F1-1 従業員数 正社員						
30人未満	300	4.7	26.3	13.0	7.3	48.7
30-99人	333	5.4	17.7	12.3	7.2	57.4
100-299人	216	6.0	21.3	15.7	11.6	45.4
300-499人	64	4.7	46.9	10.9	6.3	31.3
500-999人	87	11.5	34.5	18.4	6.9	28.7
1000人以上	83	9.6	32.5	19.3	9.6	28.9
F3 事業の種類						
林業	0	-	-	-	-	-
鉱業、採石業、砂利採取業	1	-	100.0	-	-	-
建設業	22	13.6	31.8	13.6	9.1	31.8
製造業	404	13.1	37.1	15.1	6.9	27.7
電気・ガス・熱供給・水道業	1	-	100.0	-	-	-
情報通信業	255	2.4	10.2	7.8	13.7	65.9
運輸業、郵便業	4	50.0	50.0	-	-	-
卸売業、小売業	50	8.0	38.0	28.0	10.0	16.0
金融業、保険業	66	16.7	21.2	28.8	18.2	15.2
不動産業、物品賃貸業	21	-	4.8	14.3	-	81.0
学術研究、専門・技術サービス業	147	4.1	18.4	8.8	2.7	66.0
宿泊業、飲食サービス業	1	-	100.0	-	-	-
生活関連サービス業、娯楽業	6	-	-	-	-	100.0
教育、学習支援業	29	-	20.7	-	-	79.3
医療、福祉	4	-	-	50.0	-	50.0
複合サービス事業	0	-	-	-	-	-
その他サービス業	107	3.7	18.7	14.0	4.7	58.9
その他	4	-	25.0	50.0	-	25.0
F4 事業場の種類						
本社、本店	546	5.3	17.4	11.2	3.7	62.5
支社、支店	353	13.3	23.5	13.0	17.6	32.6
営業所	66	6.1	78.8	4.6	-	10.6
研究所	46	8.7	30.4	8.7	6.5	45.7
その他	115	4.4	27.0	33.9	4.4	30.4
F5 業績の推移						
上昇している	139	13.0	15.1	13.0	7.9	51.1
やや上昇している	413	11.6	28.8	13.6	4.8	41.2
横ばい	295	5.4	27.5	13.9	5.8	47.5
ゆるやかに低下している	130	5.4	13.9	12.3	25.4	43.1
低下している	75	-	26.7	13.3	6.7	53.3
その他	53	-	17.0	17.0	5.7	60.4
F6 労働組合の有無						
ある	609	12.5	32.5	17.6	12.0	25.5
ない	510	2.6	14.9	8.8	3.3	70.4

問10(2) 裁量労働制導入の際の負担感 企画業務型 報告の作成及び労働基準監督署長への届出 %

	計 (n)	かなり 感じた	た ある 程度 感じ	か あ ま り 感 じ な	な ほ か と ん ど 感 じ	不 明
Total	1,128	11.4	22.2	12.5	7.9	46.0
F1-1 従業員数 合計						
30人未満	246	6.1	27.2	13.4	7.3	45.9
30-99人	331	10.6	14.2	9.1	7.9	58.3
100-299人	239	9.2	20.1	15.5	8.4	46.9
300-499人	67	11.9	31.3	14.9	6.0	35.8
500-999人	86	16.3	32.6	10.5	10.5	30.2
1000人以上	105	11.4	30.5	20.0	7.6	30.5
F1-1 従業員数 正社員						
30人未満	300	6.0	25.3	12.3	8.3	48.0
30-99人	333	11.1	14.1	10.5	6.9	57.4
100-299人	216	9.3	19.4	15.3	10.2	45.8
300-499人	64	9.4	43.8	9.4	6.3	31.3
500-999人	87	16.1	34.5	11.5	6.9	31.0
1000人以上	83	13.3	27.7	22.9	8.4	27.7
F3 事業の種類						
林業	0	-	-	-	-	-
鉱業、採石業、砂利採取業	1	-	100.0	-	-	-
建設業	22	13.6	36.4	9.1	9.1	31.8
製造業	404	18.3	32.2	14.4	7.2	28.0
電気・ガス・熱供給・水道業	1	100.0	-	-	-	-
情報通信業	255	3.5	12.2	5.1	13.3	65.9
運輸業、郵便業	4	50.0	25.0	25.0	-	-
卸売業、小売業	50	20.0	30.0	24.0	10.0	16.0
金融業、保険業	66	19.7	21.2	27.3	18.2	13.6
不動産業、物品賃貸業	21	9.5	4.8	4.8	-	81.0
学術研究、専門・技術サービス業	147	6.1	16.3	8.8	2.0	66.7
宿泊業、飲食サービス業	1	-	100.0	-	-	-
生活関連サービス業、娯楽業	6	-	-	-	-	100.0
教育、学習支援業	29	-	20.7	-	-	79.3
医療、福祉	4	-	-	50.0	-	50.0
複合サービス事業	0	-	-	-	-	-
その他サービス業	107	5.6	15.9	16.8	3.7	57.9
その他	4	-	25.0	50.0	-	25.0
F4 事業場の種類						
本社、本店	546	7.9	15.4	10.8	3.7	62.3
支社、支店	353	17.9	21.5	10.2	17.3	33.1
営業所	66	12.1	71.2	6.1	-	10.6
研究所	46	15.2	23.9	8.7	6.5	45.7
その他	115	7.0	27.0	33.0	3.5	29.6
F5 業績の推移						
上昇している	139	16.6	13.0	10.8	8.6	51.1
やや上昇している	413	16.5	24.9	12.1	4.4	42.1
横ばい	295	7.1	27.5	11.9	6.1	47.5
ゆるやかに低下している	130	7.7	11.5	14.6	25.4	40.8
低下している	75	6.7	21.3	13.3	5.3	53.3
その他	53	1.9	18.9	17.0	3.8	58.5
F6 労働組合の有無						
ある	609	17.2	30.4	15.4	11.8	25.1
ない	510	4.7	12.2	9.0	3.1	71.0

問11 裁量労働制で働く労働者の適用対象要件 専門業務型 (複数回答:該当するものすべてに○)

%

	計 (n)	労働者 本人の 同意	試験 (採用 試験含 む)	専門 職区分 (総合 職、専 門職な ど)	職、種 、専 門職な ど(営 業)	職位 (課長 など)	勤続 年数	年 齢	(一定 の人事 等級以 上)	事業 部門	年 収	特 別な 処遇 制度	職 務経 験年 数(他 社で 含む)	そ の 他	特 に な い	不 明
Total	1,385	49.8	6.6	16.0	63.5	15.4	5.1	1.8	31.0	12.9	0.7	1.2	5.9	4.8	2.2	10.7
F1-1 従業員数 合計																
30人未満	231	55.4	6.5	10.8	51.1	14.3	2.6	3.0	9.5	10.8	2.2	0.4	7.8	4.3	2.6	19.9
30-99人	421	45.6	5.5	15.9	67.7	13.8	5.9	1.4	24.7	15.2	0.5	1.2	8.1	3.3	2.1	11.2
100-299人	319	47.0	6.9	18.5	66.8	19.8	5.3	1.9	33.2	11.9	0.6	1.6	5.3	4.7	1.9	8.8
300-499人	93	40.9	7.5	11.8	59.1	5.4	8.6	2.2	43.0	17.2	-	-	6.5	4.3	2.2	10.8
500-999人	117	48.7	10.3	18.8	62.4	16.2	6.8	0.9	45.3	16.2	-	4.3	2.6	5.1	-	4.3
1000人以上	146	56.2	8.2	21.2	60.3	16.4	1.4	0.7	51.4	7.5	-	0.7	-	11.6	4.1	6.2
F1-1 従業員数 正社員																
30人未満	313	55.3	5.8	11.5	52.4	12.5	2.2	2.6	9.0	12.5	1.3	0.3	8.0	4.5	2.6	19.2
30-99人	426	44.4	5.2	16.0	69.7	15.0	6.8	1.4	26.3	14.8	0.7	1.4	8.0	2.8	2.1	10.8
100-299人	292	42.8	7.5	18.8	68.5	20.9	4.5	1.7	34.6	11.0	0.3	1.4	4.1	6.2	2.1	6.9
300-499人	88	48.9	11.4	12.5	51.1	5.7	9.1	2.3	51.1	15.9	-	1.1	6.8	3.4	2.3	8.0
500-999人	110	54.6	10.0	19.1	64.6	19.1	6.4	0.9	48.2	12.7	-	3.6	0.9	3.6	-	5.5
1000人以上	107	58.9	7.5	24.3	58.9	18.7	1.9	0.9	59.8	9.4	-	0.9	-	14.0	3.7	5.6
F3 事業の種類																
林業	0	-	-	-	-	-	-	-	-	-	-	-	-	-	-	-
鉱業、採石業、砂利採取業	0	-	-	-	-	-	-	-	-	-	-	-	-	-	-	-
建設業	22	45.5	13.6	22.7	59.1	4.5	4.5	4.5	18.2	13.6	-	-	-	-	-	22.7
製造業	359	65.5	9.2	20.3	59.3	14.5	5.8	0.8	57.1	12.0	-	1.9	4.5	5.3	-	10.6
電気・ガス・熱供給・水道業	2	50.0	-	-	50.0	-	-	50.0	100.0	-	-	-	-	50.0	-	-
情報通信業	339	56.9	8.0	17.1	66.7	28.9	6.5	2.1	31.3	13.3	1.5	1.8	9.7	3.2	1.8	1.8
運輸業、郵便業	1	-	-	-	-	-	-	-	-	-	-	-	-	-	-	100.0
卸売業、小売業	29	34.5	-	13.8	37.9	13.8	13.8	-	17.2	20.7	3.4	-	10.3	3.4	3.4	48.3
金融業、保険業	56	10.7	-	1.8	7.1	1.8	-	-	-	-	-	-	-	1.8	-	87.5
不動産業、物品賃貸業	15	6.7	-	6.7	86.7	-	-	-	-	80.0	-	-	-	-	-	13.3
学術研究、専門・技術サービス業	245	51.4	7.8	17.1	72.2	11.4	4.1	2.9	24.9	15.5	0.8	1.6	3.7	5.7	2.4	3.7
宿泊業、飲食サービス業	1	-	-	-	-	-	-	-	-	-	-	-	-	-	-	100.0
生活関連サービス業、娯楽業	8	50.0	-	12.5	75.0	12.5	-	-	-	50.0	12.5	-	-	-	-	-
教育、学習支援業	137	21.2	0.7	10.2	75.9	1.5	-	-	0.7	2.2	-	-	0.7	10.9	6.6	5.1
医療、福祉	6	50.0	-	50.0	83.3	16.7	-	-	33.3	16.7	-	-	-	16.7	-	-
複合サービス事業	0	-	-	-	-	-	-	-	-	-	-	-	-	-	-	-
その他サービス業	148	41.9	5.4	12.2	63.5	14.2	8.1	4.1	24.3	13.5	-	-	11.5	2.0	5.4	10.1
その他	8	50.0	12.5	12.5	87.5	12.5	-	-	50.0	25.0	-	-	-	-	-	-
F4 事業場の種類																
本社、本店	713	47.4	5.1	17.5	63.3	13.2	6.3	2.4	22.3	14.3	1.0	1.0	9.3	4.1	3.5	9.0
支社、支店	374	47.6	8.0	10.4	64.4	21.7	3.2	1.3	37.2	8.0	0.5	0.3	2.7	5.1	0.8	16.8
営業所	28	57.1	3.6	10.7	53.6	10.7	-	-	46.4	3.6	-	-	3.6	-	-	21.4
研究所	115	60.9	6.1	20.9	73.9	15.7	4.4	-	38.3	27.0	-	2.6	0.9	5.2	0.9	1.7
その他	153	56.2	11.8	19.0	56.9	11.1	5.2	2.0	47.7	9.2	-	3.9	2.0	7.8	0.7	8.5
F5 業績の推移																
上昇している	158	46.8	8.2	16.5	61.4	14.6	4.4	2.5	34.2	19.6	1.3	2.5	6.3	4.4	0.6	13.9
やや上昇している	433	50.6	9.0	16.9	63.5	13.4	5.5	1.6	34.2	12.9	0.7	0.5	6.7	3.7	1.6	9.9
横ばい	391	45.8	4.9	18.2	60.6	12.8	5.1	1.5	34.8	12.0	0.8	2.1	5.6	2.8	2.6	14.8
ゆるやかに低下している	145	70.3	6.2	14.5	62.8	33.1	6.9	2.1	23.5	11.0	-	1.4	7.6	4.1	1.4	11.0
低下している	83	62.7	6.0	10.8	61.5	16.9	6.0	4.8	33.7	13.3	1.2	-	6.0	1.2	2.4	4.8
その他	135	34.8	3.7	11.9	74.1	11.9	2.2	0.7	17.8	9.6	-	0.7	0.7	17.0	4.4	2.2
F6 労働組合の有無																
ある	680	53.5	8.8	13.4	62.1	16.2	3.8	1.5	40.4	10.4	-	0.9	1.8	4.9	1.5	14.4
ない	698	46.6	4.6	18.5	65.0	14.6	6.3	2.2	22.1	15.2	1.3	1.6	9.9	4.3	2.9	6.9

問11 裁量労働制で働く労働者の適用対象要件 企画業務型 (複数回答:該当するものすべてに○)

%

	計 (n)	労働者 本人の 同意	試験 (採用 試験含 む)	専門 職など (総合 職、専 門職)	採用 区分 (総合 職、専 門職)	職、種 、専 門職 (事務 職、営 業 職)	職位 (課長 など)	勤 続 年 数	年 齢	(一 定 の 人 事 等 級 以 上 の 職 能 ク ラ ス な ど)	事 業 部 門	年 収	特 別 な 処 遇 制 度	の 職 務 経 験 年 数 (他 社 で 含 む)	そ の 他	特 に な い	不 明
Total	1,128	50.9	6.6	12.6	33.0	14.4	6.3	1.1	37.5	6.8	0.4	0.9	7.5	1.1	0.4	42.6	
F1-1 従業員数 合計																	
30人未満	246	49.2	5.7	11.8	33.7	16.3	4.1	-	33.7	2.9	0.8	0.4	14.2	-	0.8	43.5	
30-99人	331	36.9	3.0	7.6	24.5	11.2	8.5	0.9	23.3	10.0	-	0.3	7.6	-	0.3	54.7	
100-299人	239	50.2	7.1	12.1	34.3	16.3	6.3	1.7	38.1	4.2	0.8	1.3	4.6	2.5	0.4	43.5	
300-499人	67	61.2	11.9	17.9	29.9	9.0	7.5	3.0	46.3	6.0	1.5	-	1.5	-	-	34.3	
500-999人	86	70.9	14.0	19.8	36.1	19.8	8.1	1.2	54.7	9.3	-	4.7	3.5	-	-	22.1	
1000人以上	105	70.5	11.4	26.7	41.0	18.1	2.9	1.0	60.0	10.5	-	1.0	6.7	5.7	-	26.7	
F1-1 従業員数 正社員																	
30人未満	300	46.7	5.3	11.0	31.3	15.7	4.3	-	31.7	4.0	0.7	0.3	13.0	-	0.7	45.3	
30-99人	333	37.5	3.0	8.1	26.1	10.5	8.4	0.9	25.5	8.4	-	0.6	7.2	-	0.3	54.1	
100-299人	216	52.3	8.3	13.4	34.3	18.5	6.5	1.9	37.0	5.6	0.9	0.9	3.7	2.8	0.5	42.6	
300-499人	64	67.2	15.6	15.6	26.6	6.3	6.3	3.1	59.4	6.3	1.6	1.6	4.7	-	-	26.6	
500-999人	87	72.4	12.6	20.7	40.2	21.8	6.9	1.2	50.6	8.1	-	3.5	2.3	-	-	24.1	
1000人以上	83	72.3	9.6	30.1	44.6	20.5	3.6	1.2	63.9	13.3	-	1.2	7.2	7.2	-	24.1	
F3 事業の種類																	
林業	0	-	-	-	-	-	-	-	-	-	-	-	-	-	-	-	
鉱業、採石業、砂利採取業	1	100.0	-	-	-	-	-	-	100.0	-	-	-	-	-	-	-	
建設業	22	59.1	4.5	13.6	45.5	9.1	4.5	-	27.3	9.1	-	-	4.5	-	-	36.4	
製造業	404	72.8	10.6	15.6	49.8	13.9	8.2	1.0	58.9	7.9	0.2	1.5	11.4	1.7	0.2	24.0	
電気・ガス・熱供給・水道業	1	100.0	-	-	-	-	-	100.0	100.0	-	-	-	-	100.0	-	-	
情報通信業	255	32.5	5.1	3.5	21.2	16.5	2.4	-	15.3	2.7	0.4	-	2.0	0.4	-	64.7	
運輸業、郵便業	4	100.0	25.0	-	25.0	50.0	25.0	-	100.0	25.0	25.0	-	-	-	-	-	
卸売業、小売業	50	66.0	8.0	32.0	24.0	8.0	24.0	-	64.0	12.0	2.0	2.0	24.0	2.0	-	12.0	
金融業、保険業	66	78.8	-	31.8	51.5	57.6	10.6	-	34.8	18.2	-	-	13.6	-	-	3.0	
不動産業、物品賃貸業	21	47.6	-	38.1	14.3	9.5	-	-	28.6	9.5	-	-	-	-	-	52.4	
学術研究、専門・技術サービス業	147	27.9	6.1	2.7	16.3	3.4	4.1	3.4	23.8	2.7	-	1.4	2.7	-	-	64.6	
宿泊業、飲食サービス業	1	100.0	-	-	100.0	-	-	-	-	-	-	-	-	-	-	-	
生活関連サービス業、娯楽業	6	-	-	-	-	-	-	-	-	-	-	-	-	-	-	100.0	
教育、学習支援業	29	20.7	-	20.7	-	-	-	-	20.7	-	-	-	-	-	-	79.3	
医療、福祉	4	50.0	-	50.0	50.0	25.0	-	-	50.0	25.0	-	-	-	-	-	50.0	
複合サービス事業	0	-	-	-	-	-	-	-	-	-	-	-	-	-	-	-	
その他サービス業	107	27.1	1.9	8.4	25.2	9.3	4.7	1.9	24.3	7.5	0.9	0.9	6.5	1.9	2.8	55.1	
その他	4	75.0	-	-	75.0	-	-	-	75.0	25.0	-	-	-	-	-	25.0	
F4 事業場の種類																	
本社、本店	546	33.3	1.7	10.3	19.8	9.9	4.6	0.6	24.4	7.0	0.7	0.9	5.3	1.5	0.7	59.2	
支社、支店	353	64.0	11.3	13.9	43.1	24.4	8.2	2.0	43.9	6.2	0.3	0.6	3.1	0.9	-	28.1	
営業所	66	86.4	1.5	4.6	78.8	3.0	6.1	-	77.3	6.1	-	-	59.1	-	-	10.6	
研究所	46	56.5	2.2	10.9	32.6	4.4	8.7	-	41.3	10.9	-	2.2	-	2.2	-	43.5	
その他	115	70.4	20.0	23.5	39.1	15.7	7.8	1.7	55.7	7.0	-	1.7	4.4	-	-	27.0	
F5 業績の推移																	
上昇している	139	43.2	3.6	16.6	29.5	15.8	5.8	1.4	38.1	6.5	1.4	2.2	2.2	2.2	-	44.6	
やや上昇している	413	55.5	7.0	12.4	37.3	10.9	7.0	0.7	40.9	8.7	0.2	-	14.3	0.7	0.5	39.0	
横ばい	295	50.9	6.4	14.2	30.9	13.6	8.1	1.4	39.0	9.2	0.3	1.7	3.7	0.7	-	43.1	
ゆるやかに低下している	130	54.6	4.6	10.0	40.8	30.0	6.2	0.8	23.1	2.3	0.8	1.5	3.1	0.8	1.5	39.2	
低下している	75	42.7	6.7	5.3	21.3	6.7	-	1.3	36.0	1.3	-	-	8.0	1.3	-	54.7	
その他	53	35.9	7.6	5.7	20.8	15.1	-	1.9	32.1	1.9	-	-	-	3.8	-	56.6	
F6 労働組合の有無																	
ある	609	73.9	11.0	17.7	49.6	21.5	7.7	1.5	52.7	9.5	-	1.0	9.0	1.3	-	20.9	
ない	510	23.5	1.0	6.3	13.3	5.7	4.5	0.6	19.4	3.5	1.0	0.8	5.7	0.8	0.8	68.4	

問11付問1 専門業務型対象労働者の同意を要件とする理由（複数回答：該当するものすべてに○）

%

	計 (n)	の適 たモ めラ の対 象の 労働 者上 者	緩の 和す る・ た不 満を 者	の適 用平 対象 のた め満 者	あ実 る質 募的 制に のた 意め で、	要労 望働 が組 あ合 るか ため の	めじ 扱画 い業 と務 す型 ると た同	採 入の 用の の時 点を 得て 本	そ の 他	わ か ら な い	不 明
Total	690	39.6	31.7	17.1	8.7	28.3	24.1	3.8	3.9	0.4	
F1-1 従業員数 合計											
30人未満	128	28.9	29.7	19.5	1.6	17.2	48.4	1.6	4.7	1.6	
30-99人	192	43.8	33.9	14.6	4.7	13.0	33.9	2.6	4.2	-	
100-299人	150	44.0	36.0	22.0	10.0	27.3	14.0	5.3	4.7	0.7	
300-499人	38	47.4	23.7	21.1	10.5	29.0	10.5	-	5.3	-	
500-999人	57	35.1	24.6	10.5	12.3	47.4	7.0	10.5	1.8	-	
1000人以上	82	51.2	40.2	13.4	23.2	45.1	8.5	6.1	1.2	-	
F1-1 従業員数 正社員											
30人未満	173	30.6	28.9	20.8	4.1	17.9	42.2	2.3	5.2	1.2	
30-99人	189	45.0	33.9	16.4	4.8	12.7	32.8	2.7	3.7	-	
100-299人	125	42.4	38.4	22.4	9.6	32.8	11.2	4.8	4.8	0.8	
300-499人	43	46.5	23.3	14.0	9.3	44.2	7.0	4.7	2.3	-	
500-999人	60	38.3	26.7	15.0	16.7	40.0	10.0	6.7	3.3	-	
1000人以上	63	50.8	41.3	11.1	25.4	50.8	6.4	7.9	-	-	
F3 事業の種類											
林業	0	-	-	-	-	-	-	-	-	-	
鉱業、採石業、砂利採取業	0	-	-	-	-	-	-	-	-	-	
建設業	10	50.0	40.0	20.0	10.0	40.0	10.0	-	-	-	
製造業	235	44.7	37.4	6.8	13.6	43.0	9.8	3.4	2.1	-	
電気・ガス・熱供給・水道業	1	100.0	-	100.0	-	100.0	-	-	-	-	
情報通信業	193	39.9	28.0	23.8	6.2	33.2	30.1	1.0	3.6	-	
運輸業、郵便業	0	-	-	-	-	-	-	-	-	-	
卸売業、小売業	10	30.0	10.0	10.0	10.0	50.0	50.0	-	-	-	
金融業、保険業	6	16.7	16.7	16.7	16.7	-	-	-	50.0	-	
不動産業、物品賃貸業	1	100.0	100.0	-	-	-	100.0	-	-	-	
学術研究、専門・技術サービス業	126	32.5	29.4	32.5	7.9	6.3	30.2	3.2	4.8	2.4	
宿泊業、飲食サービス業	0	-	-	-	-	-	-	-	-	-	
生活関連サービス業、娯楽業	4	50.0	50.0	-	-	-	50.0	-	-	-	
教育、学習支援業	29	13.8	13.8	13.8	-	-	37.9	24.1	13.8	-	
医療、福祉	3	66.7	66.7	-	-	66.7	-	-	-	-	
複合サービス事業	0	-	-	-	-	-	-	-	-	-	
その他サービス業	62	41.9	38.7	9.7	-	9.7	38.7	6.5	3.2	-	
その他	4	-	-	-	25.0	50.0	50.0	25.0	-	-	
F4 事業場の種類											
本社、本店	338	40.8	38.5	9.5	4.7	12.4	39.6	3.9	3.6	0.3	
支社、支店	178	27.0	20.8	29.2	12.4	57.3	11.8	0.6	2.8	-	
営業所	16	75.0	25.0	25.0	6.3	68.8	6.3	-	6.3	6.3	
研究所	70	40.0	24.3	32.9	14.3	20.0	5.7	8.6	5.7	1.4	
その他	86	54.7	36.1	8.1	12.8	30.2	5.8	7.0	4.7	-	
F5 業績の推移											
上昇している	74	54.1	39.2	8.1	9.5	18.9	29.7	6.8	2.7	-	
やや上昇している	219	37.0	31.1	11.9	8.2	32.9	25.1	2.3	1.4	-	
横ばい	179	42.5	30.2	12.9	8.4	25.1	28.5	3.4	5.0	0.6	
ゆるやかに低下している	102	26.5	29.4	39.2	12.8	44.1	12.8	1.0	3.9	1.0	
低下している	52	50.0	46.2	7.7	5.8	25.0	25.0	1.9	3.9	-	
その他	47	38.3	23.4	29.8	6.4	10.6	14.9	14.9	14.9	2.1	
F6 労働組合の有無											
ある	364	36.0	27.8	24.5	15.9	46.4	5.0	5.0	3.0	0.3	
ない	325	43.7	36.0	8.9	0.6	8.0	45.5	2.5	4.9	0.6	

問11付問2 労使委員会等での決議

%

	計 (n)	行 使 委 員 会 で 行 っ て い る	行 改 善 委 員 会 で 行 っ て い る	行 っ て い な い	不 明
Total	690	44.9	3.8	47.0	4.4
F1-1 従業員数 合計					
30人未満	128	33.6	3.9	55.5	7.0
30-99人	192	35.9	3.7	55.2	5.2
100-299人	150	50.0	4.7	40.7	4.7
300-499人	38	42.1	5.3	47.4	5.3
500-999人	57	73.7	-	24.6	1.8
1000人以上	82	63.4	4.9	30.5	1.2
F1-1 従業員数 正社員					
30人未満	173	37.6	2.9	53.8	5.8
30-99人	189	34.4	4.2	55.6	5.8
100-299人	125	53.6	6.4	36.8	3.2
300-499人	43	48.8	-	44.2	7.0
500-999人	60	70.0	3.3	26.7	-
1000人以上	63	69.8	3.2	25.4	1.6
F3 事業の種類					
林業	0	-	-	-	-
鉱業、採石業、砂利採取業	0	-	-	-	-
建設業	10	80.0	-	20.0	-
製造業	235	60.0	3.0	35.3	1.7
電気・ガス・熱供給・水道業	1	100.0	-	-	-
情報通信業	193	43.0	4.7	48.2	4.1
運輸業、郵便業	0	-	-	-	-
卸売業、小売業	10	70.0	20.0	10.0	-
金融業、保険業	6	50.0	-	16.7	33.3
不動産業、物品賃貸業	1	-	-	100.0	-
学術研究、専門・技術サービス業	126	27.8	0.8	65.9	5.6
宿泊業、飲食サービス業	0	-	-	-	-
生活関連サービス業、娯楽業	4	25.0	-	25.0	50.0
教育、学習支援業	29	13.8	-	79.3	6.9
医療、福祉	3	66.7	33.3	-	-
複合サービス事業	0	-	-	-	-
その他サービス業	62	37.1	8.1	50.0	4.8
その他	4	50.0	25.0	25.0	-
F4 事業場の種類					
本社、本店	338	31.7	4.4	59.2	4.7
支社、支店	178	61.2	2.8	32.6	3.4
営業所	16	31.3	-	62.5	6.3
研究所	70	44.3	-	48.6	7.1
その他	86	66.3	7.0	24.4	2.3
F5 業績の推移					
上昇している	74	43.2	5.4	47.3	4.1
やや上昇している	219	42.0	3.7	50.7	3.7
横ばい	179	41.9	2.8	49.2	6.2
ゆるやかに低下している	102	63.7	3.9	30.4	2.0
低下している	52	53.9	1.9	38.5	5.8
その他	47	29.8	6.4	59.6	4.3
F6 労働組合の有無					
ある	364	61.3	2.5	33.2	3.0
ない	325	26.5	5.2	62.5	5.9

問11付問3 労使委員会等での決議を行う理由（複数回答:該当するものすべてに○） %

	計 (n)	の適 たモ めラ ル象 の労 向働 上者	緩の 和不用 す平対 る・象 た不 め満 を者	要労 望働 が組 あ合 るか らめ の	めじ企 扱画 い業 務型 すと 同	そ の 他	わ か ら な い	不 明
Total	310	36.1	38.7	38.7	45.5	7.4	1.3	0.3
F1-1 従業員数 合計								
30人未満	43	27.9	34.9	37.2	48.8	7.0	-	-
30-99人	69	40.6	40.6	29.0	27.5	8.7	1.5	-
100-299人	75	36.0	41.3	32.0	38.7	8.0	1.3	1.3
300-499人	16	37.5	37.5	31.3	37.5	-	-	-
500-999人	42	31.0	40.5	40.5	57.1	2.4	2.4	-
1000人以上	52	44.2	34.6	53.9	63.5	13.5	1.9	-
F1-1 従業員数 正社員								
30人未満	65	26.2	30.8	43.1	46.2	6.2	1.5	-
30-99人	65	46.2	44.6	27.7	27.7	10.8	-	-
100-299人	67	32.8	40.3	32.8	41.8	6.0	1.5	1.5
300-499人	21	33.3	38.1	23.8	57.1	-	-	-
500-999人	42	28.6	38.1	42.9	57.1	2.4	2.4	-
1000人以上	44	47.7	36.4	59.1	63.6	15.9	-	-
F3 事業の種類								
林業	0	-	-	-	-	-	-	-
鉱業、採石業、砂利採取業	0	-	-	-	-	-	-	-
建設業	8	50.0	50.0	50.0	50.0	-	-	-
製造業	141	40.4	39.7	39.7	47.5	9.2	0.7	-
電気・ガス・熱供給・水道業	1	100.0	100.0	-	-	-	-	-
情報通信業	83	30.1	24.1	48.2	60.2	6.0	-	-
運輸業、郵便業	0	-	-	-	-	-	-	-
卸売業、小売業	7	42.9	42.9	14.3	71.4	-	-	-
金融業、保険業	3	-	-	66.7	33.3	-	-	-
不動産業、物品賃貸業	0	-	-	-	-	-	-	-
学術研究、専門・技術サービス業	35	25.7	42.9	42.9	17.1	5.7	2.9	-
宿泊業、飲食サービス業	0	-	-	-	-	-	-	-
生活関連サービス業、娯楽業	1	-	100.0	-	-	-	-	-
教育、学習支援業	4	-	50.0	25.0	-	-	25.0	-
医療、福祉	2	50.0	-	-	100.0	-	-	-
複合サービス事業	0	-	-	-	-	-	-	-
その他サービス業	23	47.8	78.3	-	17.4	13.0	4.3	4.3
その他	2	50.0	-	50.0	100.0	-	-	-
F4 事業場の種類								
本社、本店	107	42.1	51.4	22.4	31.8	14.0	-	0.9
支社、支店	109	21.1	24.8	55.1	62.4	3.7	0.9	-
営業所	5	80.0	80.0	-	80.0	-	-	-
研究所	31	45.2	41.9	51.6	22.6	-	6.5	-
その他	57	45.6	35.1	33.3	47.4	7.0	1.8	-
F5 業績の推移								
上昇している	32	31.3	43.8	31.3	43.8	31.3	-	-
やや上昇している	92	38.0	39.1	27.2	50.0	6.5	2.2	-
横ばい	75	44.0	40.0	28.0	33.3	6.7	-	-
ゆるやかに低下している	65	16.9	26.2	76.9	63.1	1.5	-	1.5
低下している	28	46.4	50.0	17.9	39.3	-	3.6	-
その他	14	42.9	50.0	57.1	28.6	7.1	7.1	-
F6 労働組合の有無								
ある	223	32.3	30.5	52.5	56.1	4.5	1.4	0.5
ない	86	46.5	59.3	2.3	18.6	15.1	1.2	-

問12(1) 裁量労働制適用者への出勤・退勤時刻の適用 専門業務型

%

	計 (n)	が一 あ律 るの 出 退 勤 時 刻	退に決 勤職め 時場ら 刻にれ はいた 自れ時 由ば間 出帯	要由出 はだ退 あが勤 、の 出 出時 勤刻 のは 必自	か出 は勤 自す 由 か し な い	不 明
Total	1,385	29.7	7.6	48.7	3.0	11.1
F1-1 従業員数 合計						
30人未満	231	43.7	8.2	26.8	0.9	20.4
30-99人	421	34.2	9.3	41.1	3.1	12.4
100-299人	319	26.0	8.8	52.0	4.1	9.1
300-499人	93	17.2	5.4	64.5	3.2	9.7
500-999人	117	26.5	4.3	62.4	2.6	4.3
1000人以上	146	11.6	4.1	74.0	4.1	6.2
F1-1 従業員数 正社員						
30人未満	313	39.0	8.3	31.6	0.6	20.5
30-99人	426	34.3	8.5	42.5	3.5	11.3
100-299人	292	26.4	9.3	53.1	4.5	6.9
300-499人	88	14.8	2.3	70.5	4.6	8.0
500-999人	110	24.6	4.6	60.0	5.5	5.5
1000人以上	107	12.2	5.6	75.7	0.9	5.6
F3 事業の種類						
林業	0	-	-	-	-	-
鉱業、採石業、砂利採取業	0	-	-	-	-	-
建設業	22	54.5	-	18.2	4.5	22.7
製造業	359	29.5	6.1	53.8	1.7	8.9
電気・ガス・熱供給・水道業	2	-	-	100.0	-	-
情報通信業	339	41.6	13.6	39.2	3.2	2.4
運輸業、郵便業	1	-	-	-	-	100.0
卸売業、小売業	29	31.0	-	20.7	-	48.3
金融業、保険業	56	5.4	-	1.8	-	92.9
不動産業、物品賃貸業	15	86.7	-	-	-	13.3
学術研究、専門・技術サービス業	245	28.2	6.9	57.1	2.9	4.9
宿泊業、飲食サービス業	1	-	-	-	-	100.0
生活関連サービス業、娯楽業	8	25.0	12.5	37.5	12.5	12.5
教育、学習支援業	137	2.9	4.4	81.8	5.1	5.8
医療、福祉	6	16.7	16.7	66.7	-	-
複合サービス事業	0	-	-	-	-	-
その他サービス業	148	33.1	7.4	43.2	4.7	11.5
その他	8	12.5	-	75.0	12.5	-
F4 事業場の種類						
本社、本店	713	34.8	9.8	41.9	3.9	9.5
支社、支店	374	31.0	5.9	43.9	1.6	17.7
営業所	28	17.9	3.6	57.1	3.6	17.9
研究所	115	12.2	3.5	79.1	1.7	3.5
その他	153	18.3	5.2	66.7	2.6	7.2
F5 業績の推移						
上昇している	158	39.2	8.2	34.2	7.0	11.4
やや上昇している	433	31.9	6.2	49.2	2.1	10.6
横ばい	391	21.5	7.7	51.7	3.8	15.4
ゆるやかに低下している	145	49.0	13.8	26.2	-	11.0
低下している	83	44.6	4.8	42.2	1.2	7.2
その他	135	8.9	7.4	75.6	3.7	4.4
F6 労働組合の有無						
ある	680	21.5	4.7	56.6	2.9	14.3
ない	698	37.8	9.9	41.4	3.0	7.9

問12(1) 裁量労働制適用者への出勤・退勤時刻の適用 企画業務型 %

	計 (n)	が一 あ る の 出 退 勤 時 刻	退に決 勤職め 時場ら 刻にれ はいた 自れ時 由ば間 出帯	要由出 はだ退 あが勤 、の 出時 勤刻 のは 必自	か出 は勤 自 由 か し な い	不 明
Total	1,128	19.6	3.0	33.2	1.4	42.7
F1-1 従業員数 合計						
30人未満	246	25.6	3.3	28.9	0.4	41.9
30-99人	331	19.6	1.5	22.7	0.9	55.3
100-299人	239	16.7	5.0	31.8	2.1	44.4
300-499人	67	16.4	1.5	43.3	3.0	35.8
500-999人	86	26.7	4.7	43.0	2.3	23.3
1000人以上	105	12.4	2.9	56.2	1.9	26.7
F1-1 従業員数 正社員						
30人未満	300	25.3	3.0	27.0	0.3	44.3
30-99人	333	18.9	1.8	23.4	1.2	54.7
100-299人	216	17.6	4.6	31.9	2.3	43.5
300-499人	64	15.6	1.6	53.1	3.1	26.6
500-999人	87	25.3	4.6	43.7	1.2	25.3
1000人以上	83	9.6	3.6	60.2	2.4	24.1
F3 事業の種類						
林業	0	-	-	-	-	-
鉱業、採石業、砂利採取業	1	-	-	100.0	-	-
建設業	22	45.5	-	22.7	-	31.8
製造業	404	13.6	3.2	57.9	0.5	24.8
電気・ガス・熱供給・水道業	1	-	-	100.0	-	-
情報通信業	255	17.3	3.5	14.5	0.4	64.3
運輸業、郵便業	4	-	25.0	50.0	25.0	-
卸売業、小売業	50	30.0	2.0	56.0	-	12.0
金融業、保険業	66	69.7	3.0	18.2	6.1	3.0
不動産業、物品賃貸業	21	14.3	-	28.6	-	57.1
学術研究、専門・技術サービス業	147	12.9	1.4	18.4	3.4	63.9
宿泊業、飲食サービス業	1	100.0	-	-	-	-
生活関連サービス業、娯楽業	6	-	-	-	-	100.0
教育、学習支援業	29	20.7	-	-	-	79.3
医療、福祉	4	-	25.0	25.0	-	50.0
複合サービス事業	0	-	-	-	-	-
その他サービス業	107	20.6	4.7	16.8	1.9	56.1
その他	4	-	-	50.0	25.0	25.0
F4 事業場の種類						
本社、本店	546	17.0	2.9	19.6	1.5	59.0
支社、支店	353	30.0	2.8	37.4	1.1	28.6
営業所	66	10.6	1.5	77.3	1.5	9.1
研究所	46	2.2	4.4	50.0	-	43.5
その他	115	12.2	4.4	52.2	2.6	28.7
F5 業績の推移						
上昇している	139	18.7	4.3	27.3	5.0	44.6
やや上昇している	413	15.5	2.2	42.1	1.2	39.0
横ばい	295	20.7	2.7	32.9	1.0	42.7
ゆるやかに低下している	130	40.0	6.2	13.9	-	40.0
低下している	75	14.7	4.0	28.0	-	53.3
その他	53	9.4	-	28.3	1.9	60.4
F6 労働組合の有無						
ある	609	24.1	3.5	49.8	1.5	21.2
ない	510	14.1	2.4	13.7	1.4	68.4

問12(1)付問 遅刻への対応（複数回答:該当するものすべてに○）

%

	計 (n)	上司が 口頭で注 意する	懲戒処 分に科 すは	場合によ つては	裁量制 の適用 を	罰金を カット す	勤務評 定に反 映	特に何 もしな い	その他	不明
Total	516	42.6	3.3	1.7	7.4	22.1	30.8	9.9	3.5	
F1-1 従業員数 合計										
30人未満	120	45.8	4.2	-	5.0	20.8	26.7	10.0	5.8	
30-99人	183	42.1	2.2	1.1	7.1	24.0	32.2	7.1	3.8	
100-299人	111	44.1	2.7	1.8	9.9	27.9	27.9	9.9	1.8	
300-499人	21	33.3	-	4.8	4.8	19.1	23.8	33.3	-	
500-999人	36	33.3	11.1	11.1	11.1	13.9	50.0	8.3	-	
1000人以上	23	26.1	4.4	-	4.4	8.7	39.1	21.7	4.4	
F1-1 従業員数 正社員										
30人未満	148	49.3	3.4	-	4.1	21.0	26.4	10.1	5.4	
30-99人	182	40.1	3.3	1.1	8.2	23.6	32.4	7.1	3.3	
100-299人	104	46.2	1.0	1.9	8.7	26.9	26.0	12.5	1.9	
300-499人	15	33.3	13.3	26.7	6.7	26.7	20.0	20.0	-	
500-999人	32	25.0	9.4	3.1	12.5	9.4	59.4	6.3	-	
1000人以上	19	26.3	-	-	5.3	10.5	36.8	26.3	5.3	
F3 事業の種類										
林業	0	-	-	-	-	-	-	-	-	
鉱業、採石業、砂利採取業	0	-	-	-	-	-	-	-	-	
建設業	12	16.7	-	-	-	41.7	58.3	-	-	
製造業	128	27.3	4.7	3.1	13.3	21.1	37.5	14.8	2.3	
電気・ガス・熱供給・水道業	0	-	-	-	-	-	-	-	-	
情報通信業	187	60.4	3.2	1.6	5.3	25.1	17.1	8.0	2.7	
運輸業、郵便業	0	-	-	-	-	-	-	-	-	
卸売業、小売業	9	44.4	-	-	11.1	22.2	-	11.1	11.1	
金融業、保険業	3	33.3	-	-	-	-	-	-	66.7	
不動産業、物品賃貸業	13	7.7	-	-	-	7.7	92.3	-	-	
学術研究、専門・技術サービス業	86	38.4	4.7	2.3	4.7	19.8	37.2	7.0	5.8	
宿泊業、飲食サービス業	0	-	-	-	-	-	-	-	-	
生活関連サービス業、娯楽業	3	100.0	-	-	-	-	-	-	-	
教育、学習支援業	10	20.0	-	-	10.0	10.0	20.0	60.0	-	
医療、福祉	2	100.0	-	-	-	50.0	-	-	-	
複合サービス事業	0	-	-	-	-	-	-	-	-	
その他サービス業	60	36.7	1.7	-	8.3	21.7	41.7	5.0	3.3	
その他	1	100.0	-	-	-	-	-	-	-	
F4 事業場の種類										
本社、本店	318	39.9	3.1	1.3	8.5	26.1	29.6	10.4	3.5	
支社、支店	138	55.1	3.6	2.9	3.6	16.7	29.7	3.6	5.1	
営業所	6	50.0	-	-	-	50.0	33.3	-	-	
研究所	18	27.8	-	-	16.7	-	55.6	16.7	-	
その他	36	25.0	5.6	2.8	8.3	13.9	33.3	27.8	-	
F5 業績の推移										
上昇している	75	34.7	2.7	1.3	8.0	13.3	44.0	6.7	6.7	
やや上昇している	165	38.8	3.0	1.2	9.1	26.1	33.9	8.5	3.6	
横ばい	114	34.2	2.6	0.9	7.0	28.1	30.7	12.3	2.6	
ゆるやかに低下している	91	63.7	1.1	2.2	5.5	12.1	18.7	6.6	2.2	
低下している	41	41.5	12.2	4.9	7.3	26.8	26.8	17.1	2.4	
その他	22	54.6	4.6	4.6	4.6	13.6	22.7	18.2	-	
F6 労働組合の有無										
ある	178	45.5	3.9	2.8	6.7	12.9	34.3	9.6	3.9	
ない	333	40.8	3.0	1.2	7.8	27.3	28.8	10.2	3.3	

問12(2) 仕事の指示 専門業務型

%

	計 (n)	指示 はし ない	を期業 指限務 示等の 基本 的目 的標 事項 や	に具 つ体 いて な仕 指事 示の 内 容	め間業 具配務 体的の に決遂 定行 手段 等、 時	そ の 他	不 明
Total	1,385	12.2	68.3	5.7	0.5	1.4	11.9
F1-1 従業員数 合計							
30人未満	231	10.4	61.5	6.5	0.9	0.4	20.4
30-99人	421	8.6	69.1	8.8	0.7	0.2	12.6
100-299人	319	11.0	71.5	5.0	0.6	1.3	10.7
300-499人	93	11.8	72.0	3.2	-	1.1	11.8
500-999人	117	23.1	66.7	1.7	-	3.4	5.1
1000人以上	146	21.2	63.0	2.7	-	5.5	7.5
F1-1 従業員数 正社員							
30人未満	313	9.9	62.3	6.7	1.0	0.3	19.8
30-99人	426	8.9	69.7	7.8	0.7	0.5	12.4
100-299人	292	14.0	70.9	4.5	0.3	1.7	8.6
300-499人	88	17.1	68.2	4.6	-	2.3	8.0
500-999人	110	21.8	66.4	2.7	-	1.8	7.3
1000人以上	107	15.0	70.1	1.9	-	6.5	6.5
F3 事業の種類							
林業	0	-	-	-	-	-	-
鉱業、採石業、砂利採取業	0	-	-	-	-	-	-
建設業	22	13.6	54.5	9.1	-	-	22.7
製造業	359	5.0	78.0	5.8	0.6	0.3	10.3
電気・ガス・熱供給・水道業	2	-	100.0	-	-	-	-
情報通信業	339	2.9	86.1	7.4	0.6	0.3	2.7
運輸業、郵便業	1	-	-	-	-	-	100.0
卸売業、小売業	29	3.4	44.8	3.4	-	-	48.3
金融業、保険業	56	-	7.1	-	-	-	92.9
不動産業、物品賃貸業	15	-	6.7	80.0	-	-	13.3
学術研究、専門・技術サービス業	245	16.7	71.0	2.9	0.8	2.9	5.7
宿泊業、飲食サービス業	1	-	-	-	-	-	100.0
生活関連サービス業、娯楽業	8	12.5	75.0	12.5	-	-	-
教育、学習支援業	137	56.2	28.5	1.5	-	7.3	6.6
医療、福祉	6	16.7	83.3	-	-	-	-
複合サービス事業	0	-	-	-	-	-	-
その他サービス業	148	10.1	71.6	4.1	0.7	-	13.5
その他	8	12.5	87.5	-	-	-	-
F4 事業場の種類							
本社、本店	713	13.0	68.6	6.7	0.7	0.8	10.1
支社、支店	374	9.9	63.4	7.0	0.3	0.8	18.7
営業所	28	7.1	75.0	-	-	-	17.9
研究所	115	9.6	83.5	-	0.9	1.7	4.4
その他	153	16.3	66.7	3.3	-	5.2	8.5
F5 業績の推移							
上昇している	158	8.2	69.0	10.8	0.6	-	11.4
やや上昇している	433	8.6	74.6	4.6	0.5	0.5	11.3
横ばい	391	12.0	67.5	3.6	-	1.5	15.4
ゆるやかに低下している	145	9.0	69.0	6.2	2.1	-	13.8
低下している	83	8.4	66.3	18.1	-	-	7.2
その他	135	31.1	53.3	0.7	-	7.4	7.4
F6 労働組合の有無							
ある	680	13.1	65.0	4.1	0.2	2.4	15.3
ない	698	11.5	71.5	7.3	0.9	0.4	8.5

問12(2) 仕事の指示 企画業務型

%

	計 (n)	指示 はし ない	期業 を指 示限 等務 の目 的、 基本 的目 標事 項や	に具 体的 な指 示仕 事の 内容	め間 具配 務の 遂行 手段 等、 時	そ の 他	不 明
Total	1,128	3.7	50.2	2.4	0.1	0.2	43.4
F1-1 従業員数 合計							
30人未満	246	4.9	48.8	3.3	-	0.4	42.7
30-99人	331	1.8	39.6	2.1	0.3	-	56.2
100-299人	239	4.6	49.0	1.3	-	-	45.2
300-499人	67	-	61.2	4.5	-	-	34.3
500-999人	86	9.3	65.1	1.2	-	-	24.4
1000人以上	105	3.8	64.8	2.9	-	1.0	27.6
F1-1 従業員数 正社員							
30人未満	300	4.3	47.3	2.7	-	0.3	45.3
30-99人	333	1.8	40.2	2.4	0.3	-	55.3
100-299人	216	4.6	50.5	0.9	-	-	44.0
300-499人	64	1.6	65.6	6.3	-	-	26.6
500-999人	87	9.2	60.9	1.2	-	1.2	27.6
1000人以上	83	4.8	68.7	2.4	-	-	24.1
F3 事業の種類							
林業	0	-	-	-	-	-	-
鉱業、採石業、砂利採取業	1	-	100.0	-	-	-	-
建設業	22	4.5	59.1	4.5	-	-	31.8
製造業	404	4.5	67.1	2.0	0.2	0.2	26.0
電気・ガス・熱供給・水道業	1	-	100.0	-	-	-	-
情報通信業	255	0.4	32.9	2.0	-	-	64.7
運輸業、郵便業	4	-	75.0	25.0	-	-	-
卸売業、小売業	50	16.0	70.0	2.0	-	-	12.0
金融業、保険業	66	4.5	80.3	12.1	-	-	3.0
不動産業、物品賃貸業	21	4.8	33.3	4.8	-	-	57.1
学術研究、専門・技術サービス業	147	2.0	32.7	-	-	0.7	64.6
宿泊業、飲食サービス業	1	-	-	-	-	-	100.0
生活関連サービス業、娯楽業	6	-	-	-	-	-	100.0
教育、学習支援業	29	-	20.7	-	-	-	79.3
医療、福祉	4	-	50.0	-	-	-	50.0
複合サービス事業	0	-	-	-	-	-	-
その他サービス業	107	6.5	35.5	1.9	-	-	56.1
その他	4	-	75.0	-	-	-	25.0
F4 事業場の種類							
本社、本店	546	2.0	35.7	2.9	-	-	59.3
支社、支店	353	6.2	61.5	2.0	0.3	-	30.0
営業所	66	3.0	86.4	-	-	1.5	9.1
研究所	46	2.2	52.2	-	-	-	45.7
その他	115	4.4	62.6	3.5	-	0.9	28.7
F5 業績の推移							
上昇している	139	2.9	48.2	2.9	-	0.7	45.3
やや上昇している	413	5.3	54.0	1.7	-	-	39.0
横ばい	295	3.1	49.8	3.7	0.3	0.3	42.7
ゆるやかに低下している	130	3.9	53.9	1.5	-	-	40.8
低下している	75	1.3	42.7	2.7	-	-	53.3
その他	53	-	30.2	-	-	-	69.8
F6 労働組合の有無							
ある	609	5.3	69.6	2.6	-	0.2	22.3
ない	510	2.0	26.9	2.2	0.2	0.2	68.6

問12(2) 仕事の指示 その他の労働者

%

	計 (n)	指示 はし ない	を期業 指限務 示等の 基本 的目 的標 事項 や	に具 体 的 な 指 示 の 内 容	め間業 具配務 体的分の に決遂 定行 手手段、 指等 示等 を、 含時	そ の 他	不 明
Total	1,534	1.3	30.8	37.6	12.3	0.9	17.1
F1-1 従業員数 合計							
30人未満	292	3.1	28.4	38.0	6.5	0.7	23.3
30-99人	463	1.1	31.1	35.6	13.4	-	18.8
100-299人	338	1.2	31.7	37.6	12.4	0.9	16.3
300-499人	100	-	30.0	41.0	12.0	-	17.0
500-999人	123	0.8	31.7	37.4	16.3	2.4	11.4
1000人以上	157	-	33.8	35.0	20.4	3.8	7.0
F1-1 従業員数 正社員							
30人未満	378	2.4	30.7	35.5	7.7	0.5	23.3
30-99人	469	0.9	31.1	37.1	12.8	-	18.1
100-299人	310	1.3	31.3	37.1	12.3	1.3	16.8
300-499人	93	1.1	29.0	45.2	15.1	1.1	8.6
500-999人	115	0.9	30.4	33.0	22.6	2.6	10.4
1000人以上	118	-	36.4	37.3	17.0	3.4	5.9
F3 事業の種類							
林業	0	-	-	-	-	-	-
鉱業、採石業、砂利採取業	1	-	-	100.0	-	-	-
建設業	24	8.3	41.7	33.3	4.2	-	12.5
製造業	456	0.4	26.8	48.9	12.5	0.4	11.0
電気・ガス・熱供給・水道業	2	-	-	-	100.0	-	-
情報通信業	340	1.2	34.7	30.0	14.1	0.9	19.1
運輸業、郵便業	4	-	-	50.0	50.0	-	-
卸売業、小売業	51	-	21.6	54.9	15.7	-	7.8
金融業、保険業	68	1.5	32.4	35.3	4.4	-	26.5
不動産業、物品賃貸業	21	-	9.5	85.7	4.8	-	-
学術研究、専門・技術サービス業	250	1.6	27.6	34.8	12.4	2.0	21.6
宿泊業、飲食サービス業	1	-	-	100.0	-	-	-
生活関連サービス業、娯楽業	8	12.5	12.5	-	25.0	-	50.0
教育、学習支援業	137	2.2	43.1	20.4	12.4	2.9	19.0
医療、福祉	6	-	33.3	-	33.3	-	33.3
複合サービス事業	0	-	-	-	-	-	-
その他サービス業	148	2.0	33.8	33.8	7.4	-	23.0
その他	8	-	37.5	50.0	12.5	-	-
F4 事業場の種類							
本社、本店	745	2.0	30.9	32.5	11.8	0.5	22.3
支社、支店	429	0.7	32.2	41.0	12.4	0.5	13.3
営業所	70	-	20.0	74.3	2.9	1.4	1.4
研究所	115	0.9	33.0	36.5	13.0	-	16.5
その他	172	-	29.7	37.2	18.0	4.1	11.1
F5 業績の推移							
上昇している	168	1.8	29.8	45.2	8.3	1.2	13.7
やや上昇している	517	1.7	26.3	40.8	14.1	0.2	16.8
横ばい	422	1.4	28.0	41.0	11.6	0.7	17.3
ゆるやかに低下している	150	1.3	45.3	23.3	13.3	0.7	16.0
低下している	89	-	28.1	32.6	16.9	-	22.5
その他	138	-	40.6	27.5	10.1	4.4	17.4
F6 労働組合の有無							
ある	803	0.8	31.1	43.7	11.1	1.3	12.1
ない	722	1.9	30.3	30.6	13.9	0.6	22.7

問12(3) 仕事の期限設定 専門業務型

%

	計 (n)	いる 労働者 が自ら が期限 を設定 してす	監督者 がいて 決めて いる監	必ず 聴いて 労働者 の意見	く労働 者の意 見を聴	決める 管理監 督者等	仕事の 緊急度 等に 関係する	労働者 の意向 に関	不明
Total	1,385	25.3	22.8	30.5	7.2	0.7		13.6	
F1-1 従業員数 合計									
30人未満	231	19.9	23.4	26.8	8.2	0.4		21.2	
30-99人	421	24.9	22.3	31.8	6.4	1.0		13.5	
100-299人	319	24.5	23.5	30.4	7.2	0.9		13.5	
300-499人	93	24.7	18.3	36.6	8.6	1.1		10.8	
500-999人	117	33.3	27.4	24.8	7.7	-		6.8	
1000人以上	146	33.6	21.9	24.0	8.2	0.7		11.6	
F1-1 従業員数 正社員									
30人未満	313	19.5	24.6	28.1	6.7	0.6		20.5	
30-99人	426	26.3	22.5	29.3	6.6	0.9		14.3	
100-299人	292	26.0	22.6	32.5	8.2	0.7		9.9	
300-499人	88	35.2	14.8	33.0	6.8	1.1		9.1	
500-999人	110	27.3	30.0	25.5	7.3	-		10.0	
1000人以上	107	29.9	23.4	26.2	8.4	0.9		11.2	
F3 事業の種類									
林業	0	-	-	-	-	-		-	
鉱業、採石業、砂利採取業	0	-	-	-	-	-		-	
建設業	22	18.2	40.9	13.6	4.5	-		22.7	
製造業	359	14.8	23.4	40.1	9.2	0.3		12.3	
電気・ガス・熱供給・水道業	2	50.0	-	50.0	-	-		-	
情報通信業	339	15.3	36.3	34.8	6.5	1.8		5.3	
運輸業、郵便業	1	-	-	-	-	-		100.0	
卸売業、小売業	29	17.2	24.1	10.3	-	-		48.3	
金融業、保険業	56	-	-	7.1	-	-		92.9	
不動産業、物品賃貸業	15	-	-	86.7	-	-		13.3	
学術研究、専門・技術サービス業	245	36.3	22.4	24.9	9.4	-		6.9	
宿泊業、飲食サービス業	1	-	-	-	-	-		100.0	
生活関連サービス業、娯楽業	8	50.0	12.5	25.0	12.5	-		-	
教育、学習支援業	137	68.6	5.1	13.1	4.4	0.7		8.0	
医療、福祉	6	33.3	16.7	16.7	16.7	-		16.7	
複合サービス事業	0	-	-	-	-	-		-	
その他サービス業	148	28.4	16.2	31.8	8.1	1.4		14.2	
その他	8	37.5	25.0	37.5	-	-		-	
F4 事業場の種類									
本社、本店	713	26.2	22.4	30.7	7.9	1.3		11.5	
支社、支店	374	23.5	23.5	28.9	4.0	-		20.1	
営業所	28	28.6	17.9	28.6	3.6	-		21.4	
研究所	115	20.9	24.4	37.4	9.6	0.9		7.0	
その他	153	27.5	22.9	28.1	10.5	-		11.1	
F5 業績の推移									
上昇している	158	19.0	28.5	32.9	7.6	0.6		11.4	
やや上昇している	433	23.1	21.0	35.8	6.9	0.7		12.5	
横ばい	391	28.1	21.7	26.1	5.9	0.5		17.7	
ゆるやかに低下している	145	11.7	35.9	26.9	9.0	1.4		15.2	
低下している	83	19.3	22.9	41.0	7.2	2.4		7.2	
その他	135	46.7	15.6	20.7	7.4	-		9.6	
F6 労働組合の有無									
ある	680	24.3	23.8	27.8	6.0	0.3		17.8	
ない	698	26.4	22.1	33.0	8.2	1.2		9.3	

問12(3) 仕事の期限設定 企画業務型

%

	計 (n)	いて る 自 ら が 設 定 し て す	労働 者 が 期 間 を 決 め て 監 理 監 見 を 受 け て い る	必ず 聴 き 取 り を 行 う 意 見 を 聴 く	労働 者 の 意 見 を 聴 く 意 見 を 聴 く	決 め る 緊 急 度 等 に 関 する	仕 事 の 緊 急 度 等 に 関 する	が わ ら ず の 管 理 責 任 者 に 関 する	労働 者 の 意 向 に 関 する	不 明
Total	1,128	11.4	18.1	21.7	4.1	0.4				44.2
F1-1 従業員数 合計										
30人未満	246	11.4	28.9	12.6	3.7	0.4				43.1
30-99人	331	9.4	13.0	19.3	1.8	-				56.5
100-299人	239	16.3	14.2	17.6	4.6	0.8				46.4
300-499人	67	9.0	13.4	32.8	9.0	1.5				34.3
500-999人	86	11.6	24.4	30.2	9.3	-				24.4
1000人以上	105	12.4	19.1	31.4	5.7	1.0				30.5
F1-1 従業員数 正社員										
30人未満	300	11.3	26.0	13.7	3.0	0.3				45.7
30-99人	333	9.3	14.4	18.3	2.4	-				55.6
100-299人	216	16.2	13.9	19.0	4.6	0.9				45.4
300-499人	64	12.5	9.4	37.5	12.5	1.6				26.6
500-999人	87	8.1	25.3	32.2	4.6	-				29.9
1000人以上	83	15.7	20.5	28.9	7.2	1.2				26.5
F3 事業の種類										
林業	0	-	-	-	-	-				-
鉱業、採石業、砂利採取業	1	-	100.0	-	-	-				-
建設業	22	-	40.9	18.2	9.1	-				31.8
製造業	404	12.1	25.2	29.2	6.4	0.2				26.7
電気・ガス・熱供給・水道業	1	-	-	100.0	-	-				-
情報通信業	255	3.9	16.9	10.6	2.0	0.4				66.3
運輸業、郵便業	4	-	50.0	50.0	-	-				-
卸売業、小売業	50	34.0	18.0	28.0	8.0	-				12.0
金融業、保険業	66	15.2	18.2	56.1	4.5	3.0				3.0
不動産業、物品賃貸業	21	4.8	4.8	28.6	4.8	-				57.1
学術研究、専門・技術サービス業	147	10.9	10.2	12.9	0.7	-				65.3
宿泊業、飲食サービス業	1	-	-	-	-	-				100.0
生活関連サービス業、娯楽業	6	-	-	-	-	-				100.0
教育、学習支援業	29	20.7	-	-	-	-				79.3
医療、福祉	4	25.0	25.0	-	-	-				50.0
複合サービス事業	0	-	-	-	-	-				-
その他サービス業	107	15.9	8.4	14.0	3.7	0.9				57.0
その他	4	25.0	-	50.0	-	-				25.0
F4 事業場の種類										
本社、本店	546	9.7	10.3	16.3	3.1	0.4				60.3
支社、支店	353	15.0	20.7	28.9	4.0	0.6				30.9
営業所	66	6.1	68.2	12.1	3.0	-				10.6
研究所	46	4.4	6.5	37.0	4.4	2.2				45.7
その他	115	13.9	23.5	24.4	9.6	-				28.7
F5 業績の推移										
上昇している	139	7.9	15.1	26.6	3.6	0.7				46.0
やや上昇している	413	12.6	20.6	24.2	3.4	0.5				38.7
横ばい	295	14.2	14.2	21.4	4.8	0.3				45.1
ゆるやかに低下している	130	7.7	28.5	16.2	5.4	-				42.3
低下している	75	12.0	8.0	21.3	2.7	1.3				54.7
その他	53	3.8	13.2	9.4	3.8	-				69.8
F6 労働組合の有無										
ある	609	13.0	25.9	31.4	5.8	0.7				23.3
ない	510	9.8	8.4	10.4	2.0	0.2				69.2

問12(3) 仕事の期限設定 その他の労働者

%

	計 (n)	いる 労働者 が自ら 設定し てす	監督 者が 決めて いる 意見	必ず 聴いて 労働者 の意見	労働者 の意見 を聴 く	対応 する 管理 監督 者等 が	仕事の 緊急 度等 に 関 する 責任 者 が	労働者 の意向 に関 する 責任 者 が	不明
Total	1,534	4.5	14.3	36.0	23.0	5.1	17.2		
F1-1 従業員数 合計									
30人未満	292	8.2	15.4	37.0	12.0	3.1	24.3		
30-99人	463	4.1	14.0	36.5	21.6	6.1	17.7		
100-299人	338	2.7	12.4	37.6	24.9	6.5	16.0		
300-499人	100	3.0	10.0	35.0	31.0	7.0	14.0		
500-999人	123	4.9	20.3	40.7	20.3	3.3	10.6		
1000人以上	157	3.2	14.0	36.3	29.3	5.1	12.1		
F1-1 従業員数 正社員									
30人未満	378	7.7	15.6	36.2	12.7	4.2	23.5		
30-99人	469	4.1	12.6	38.0	22.4	5.3	17.7		
100-299人	310	1.9	14.2	35.5	26.8	6.5	15.2		
300-499人	93	6.5	12.9	34.4	28.0	9.7	8.6		
500-999人	115	0.9	19.1	41.7	23.5	1.7	13.0		
1000人以上	118	4.2	16.1	34.8	29.7	5.1	10.2		
F3 事業の種類									
林業	0	-	-	-	-	-	-		
鉱業、採石業、砂利採取業	1	-	-	100.0	-	-	-		
建設業	24	8.3	25.0	29.2	25.0	4.2	8.3		
製造業	456	1.8	12.1	42.5	29.2	3.3	11.2		
電気・ガス・熱供給・水道業	2	-	-	-	100.0	-	-		
情報通信業	340	5.3	19.4	26.8	22.9	6.8	18.8		
運輸業、郵便業	4	-	25.0	25.0	25.0	25.0	-		
卸売業、小売業	51	7.8	15.7	45.1	13.7	11.8	5.9		
金融業、保険業	68	2.9	14.7	41.2	10.3	4.4	26.5		
不動産業、物品賃貸業	21	-	-	81.0	-	-	19.0		
学術研究、専門・技術サービス業	250	5.6	16.0	31.2	19.6	5.6	22.0		
宿泊業、飲食サービス業	1	-	-	-	-	-	100.0		
生活関連サービス業、娯楽業	8	12.5	-	37.5	12.5	-	37.5		
教育、学習支援業	137	8.8	8.8	39.4	21.9	3.6	17.5		
医療、福祉	6	-	16.7	-	33.3	-	50.0		
複合サービス事業	0	-	-	-	-	-	-		
その他サービス業	148	5.4	10.8	33.8	20.9	6.1	23.0		
その他	8	-	37.5	50.0	12.5	-	-		
F4 事業場の種類									
本社、本店	745	6.3	13.2	30.2	21.9	5.5	23.0		
支社、支店	429	3.3	18.0	40.6	22.4	4.9	11.0		
営業所	70	-	7.1	75.7	11.4	1.4	4.3		
研究所	115	3.5	15.7	31.3	27.8	3.5	18.3		
その他	172	2.3	11.6	37.2	30.2	6.4	12.2		
F5 業績の推移									
上昇している	168	2.4	17.3	31.0	20.8	9.5	19.1		
やや上昇している	517	4.1	10.1	38.3	26.5	5.4	15.7		
横ばい	422	5.2	14.9	37.2	22.8	3.8	16.1		
ゆるやかに低下している	150	4.7	30.7	22.0	20.0	6.0	16.7		
低下している	89	5.6	13.5	37.1	21.4	2.3	20.2		
その他	138	5.1	10.9	45.7	16.7	4.4	17.4		
F6 労働組合の有無									
ある	803	2.9	16.3	39.4	24.7	4.2	12.6		
ない	722	6.4	12.2	31.7	21.3	6.0	22.4		

問12(4) 仕事の進捗状況の把握 専門業務型

%

	計 (n)	定期的 に報告さ せている	定仕 事の日 前に限 る報告 している	て不 定期 に把 握し ている	そ の 他	不 明
Total	1,385	40.9	8.2	33.7	4.3	12.9
F1-1 従業員数 合計						
30人未満	231	44.6	8.2	25.5	1.7	19.9
30-99人	421	43.5	10.2	32.1	1.4	12.8
100-299人	319	41.4	8.8	32.3	4.7	12.9
300-499人	93	29.0	7.5	45.2	6.5	11.8
500-999人	117	35.0	4.3	46.2	8.6	6.0
1000人以上	146	26.7	6.2	44.5	13.0	9.6
F1-1 従業員数 正社員						
30人未満	313	43.5	8.3	26.2	2.2	19.8
30-99人	426	42.3	10.8	31.9	1.9	13.2
100-299人	292	40.4	7.9	36.3	5.5	9.9
300-499人	88	29.6	5.7	47.7	8.0	9.1
500-999人	110	37.3	5.5	40.9	7.3	9.1
1000人以上	107	26.2	5.6	45.8	13.1	9.4
F3 事業の種類						
林業	0	-	-	-	-	-
鉱業、採石業、砂利採取業	0	-	-	-	-	-
建設業	22	45.5	9.1	18.2	4.5	22.7
製造業	359	41.2	7.2	34.5	6.1	10.9
電気・ガス・熱供給・水道業	2	100.0	-	-	-	-
情報通信業	339	57.2	11.2	27.1	0.3	4.1
運輸業、郵便業	1	-	-	-	-	100.0
卸売業、小売業	29	37.9	-	13.8	-	48.3
金融業、保険業	56	5.4	-	1.8	-	92.9
不動産業、物品賃貸業	15	80.0	-	6.7	-	13.3
学術研究、専門・技術サービス業	245	35.5	6.5	47.3	4.5	6.1
宿泊業、飲食サービス業	1	-	-	-	-	100.0
生活関連サービス業、娯楽業	8	62.5	12.5	25.0	-	-
教育、学習支援業	137	23.4	2.9	46.0	16.8	10.9
医療、福祉	6	33.3	16.7	50.0	-	-
複合サービス事業	0	-	-	-	-	-
その他サービス業	148	37.8	16.9	31.1	1.4	12.8
その他	8	25.0	12.5	62.5	-	-
F4 事業場の種類						
本社、本店	713	42.9	11.5	31.0	3.8	10.8
支社、支店	374	44.7	2.7	31.3	3.2	18.2
営業所	28	17.9	28.6	35.7	-	17.9
研究所	115	34.8	4.4	46.1	7.8	7.0
その他	153	32.0	5.9	42.5	7.8	11.8
F5 業績の推移						
上昇している	158	38.6	11.4	34.2	4.4	11.4
やや上昇している	433	43.0	10.2	32.1	2.3	12.5
横ばい	391	38.4	7.4	33.8	4.1	16.4
ゆるやかに低下している	145	56.6	8.3	20.7	1.4	13.1
低下している	83	43.4	7.2	37.4	3.6	8.4
その他	135	27.4	3.0	48.2	14.8	6.7
F6 労働組合の有無						
ある	680	33.5	4.7	37.9	6.9	16.9
ない	698	48.4	11.8	29.2	1.9	8.7

問12(4) 仕事の進捗状況の把握 企画業務型

%

	計 (n)	定期的 に報告さ せている	定仕 事の日 前に限 る報告	て不 定期 に把 握し	そ の 他	不 明
Total	1,128	22.5	5.1	27.8	1.2	43.4
F1-1 従業員数 合計						
30人未満	246	24.4	3.3	28.9	0.4	43.1
30-99人	331	16.3	6.3	21.2	0.6	55.6
100-299人	239	20.9	5.4	27.2	0.8	45.6
300-499人	67	14.9	6.0	43.3	-	35.8
500-999人	86	30.2	4.7	41.9	1.2	22.1
1000人以上	105	22.9	4.8	39.1	6.7	26.7
F1-1 従業員数 正社員						
30人未満	300	23.7	3.7	27.3	0.3	45.0
30-99人	333	15.3	6.3	22.5	0.9	55.0
100-299人	216	22.2	5.1	27.3	0.5	44.9
300-499人	64	18.8	7.8	46.9	-	26.6
500-999人	87	31.0	4.6	34.5	2.3	27.6
1000人以上	83	20.5	4.8	43.4	7.2	24.1
F3 事業の種類						
林業	0	-	-	-	-	-
鉱業、採石業、砂利採取業	1	100.0	-	-	-	-
建設業	22	45.5	9.1	13.6	-	31.8
製造業	404	29.0	5.2	37.6	2.7	25.5
電気・ガス・熱供給・水道業	1	100.0	-	-	-	-
情報通信業	255	20.0	1.2	12.5	0.4	65.9
運輸業、郵便業	4	25.0	75.0	-	-	-
卸売業、小売業	50	20.0	10.0	58.0	-	12.0
金融業、保険業	66	36.4	15.2	47.0	-	1.5
不動産業、物品賃貸業	21	38.1	-	4.8	-	57.1
学術研究、専門・技術サービス業	147	8.2	4.1	23.1	-	64.6
宿泊業、飲食サービス業	1	-	-	-	-	100.0
生活関連サービス業、娯楽業	6	-	-	-	-	100.0
教育、学習支援業	29	-	-	20.7	-	79.3
医療、福祉	4	25.0	-	25.0	-	50.0
複合サービス事業	0	-	-	-	-	-
その他サービス業	107	15.9	6.5	20.6	0.9	56.1
その他	4	25.0	-	50.0	-	25.0
F4 事業場の種類						
本社、本店	546	15.9	4.2	18.9	1.3	59.7
支社、支店	353	33.1	5.4	30.6	1.1	29.8
営業所	66	12.1	7.6	69.7	-	10.6
研究所	46	21.7	2.2	30.4	-	45.7
その他	115	27.0	7.8	37.4	1.7	26.1
F5 業績の推移						
上昇している	139	20.9	5.0	24.5	3.6	46.0
やや上昇している	413	22.8	5.1	32.0	1.0	39.2
横ばい	295	18.3	6.1	30.5	1.0	44.1
ゆるやかに低下している	130	38.5	4.6	16.2	0.8	40.0
低下している	75	14.7	4.0	29.3	-	52.0
その他	53	13.2	1.9	22.6	-	62.3
F6 労働組合の有無						
ある	609	30.5	6.6	39.1	1.8	22.0
ない	510	12.4	3.3	14.9	0.4	69.0

問12(4) 仕事の進捗状況の把握 その他の労働者

%

	計 (n)	定 期 的 に 報 告 さ せ て い る	定 期 的 に 報 告 さ せ て い る に 限 り の 一 部 に 限 る	定 期 的 に 報 告 さ せ て い る に 限 り の 一 部 に 限 る	不 定 期 に 報 告 し て い る	そ の 他	不 明
Total	1,534	42.7	11.1	27.2	2.7	16.3	
F1-1 従業員数 合計							
30人未満	292	49.7	8.2	19.2	2.1	20.9	
30-99人	463	44.7	10.8	26.8	1.1	16.6	
100-299人	338	41.7	12.4	25.7	2.7	17.5	
300-499人	100	31.0	15.0	37.0	2.0	15.0	
500-999人	123	32.5	11.4	42.3	4.1	9.8	
1000人以上	157	34.4	12.1	35.0	9.6	8.9	
F1-1 従業員数 正社員							
30人未満	378	49.2	7.7	21.2	1.6	20.4	
30-99人	469	42.6	12.2	26.7	1.1	17.5	
100-299人	310	41.9	12.6	26.8	2.9	15.8	
300-499人	93	30.1	11.8	43.0	4.3	10.8	
500-999人	115	35.7	11.3	37.4	4.4	11.3	
1000人以上	118	33.9	12.7	34.8	11.0	7.6	
F3 事業の種類							
林業	0	-	-	-	-	-	
鉱業、採石業、砂利採取業	1	100.0	-	-	-	-	
建設業	24	33.3	12.5	37.5	-	16.7	
製造業	456	48.9	7.9	25.9	5.5	11.8	
電気・ガス・熱供給・水道業	2	100.0	-	-	-	-	
情報通信業	340	55.3	8.5	16.8	1.8	17.6	
運輸業、郵便業	4	50.0	50.0	-	-	-	
卸売業、小売業	51	33.3	23.5	33.3	-	9.8	
金融業、保険業	68	39.7	13.2	25.0	-	22.1	
不動産業、物品賃貸業	21	85.7	-	14.3	-	-	
学術研究、専門・技術サービス業	250	29.2	10.8	39.6	1.6	18.8	
宿泊業、飲食サービス業	1	-	-	-	-	100.0	
生活関連サービス業、娯楽業	8	37.5	12.5	-	-	50.0	
教育、学習支援業	137	19.7	17.5	44.5	3.6	14.6	
医療、福祉	6	16.7	33.3	-	-	50.0	
複合サービス事業	0	-	-	-	-	-	
その他サービス業	148	39.9	15.5	20.3	1.4	23.0	
その他	8	12.5	25.0	50.0	-	12.5	
F4 事業場の種類							
本社、本店	745	39.5	13.6	22.7	2.4	21.9	
支社、支店	429	50.6	8.2	29.1	1.9	10.3	
営業所	70	74.3	2.9	21.4	-	1.4	
研究所	115	27.8	10.4	41.7	2.6	17.4	
その他	172	34.3	11.6	34.9	7.6	11.6	
F5 業績の推移							
上昇している	168	45.2	14.9	21.4	4.2	14.3	
やや上昇している	517	52.8	9.1	20.5	1.6	16.1	
横ばい	422	37.4	12.3	31.8	3.1	15.4	
ゆるやかに低下している	150	50.7	12.0	21.3	3.3	12.7	
低下している	89	30.3	10.1	32.6	2.3	24.7	
その他	138	21.7	10.1	48.6	5.1	14.5	
F6 労働組合の有無							
ある	803	42.3	11.1	30.6	3.9	12.1	
ない	722	43.1	11.2	23.3	1.4	21.1	

問12(4)付問 報告の頻度 専門業務型

%

	計 (n)	1 日ごと	1 週間ごと	1 ヶ月ごと	四 半期ごと	半 年ごと	1 年ごと	不 明
Total	567	19.2	54.7	15.0	1.1	3.5	3.7	2.8
F1-1 従業員数 合計								
30人未満	103	24.3	60.2	9.7	1.9	1.0	-	2.9
30-99人	183	24.0	46.5	19.7	1.1	3.3	3.3	2.2
100-299人	132	18.9	59.1	9.1	0.8	3.0	5.3	3.8
300-499人	27	7.4	40.7	18.5	3.7	14.8	7.4	7.4
500-999人	41	14.6	48.8	24.4	-	4.9	7.3	-
1000人以上	39	18.0	41.0	20.5	-	7.7	7.7	5.1
F1-1 従業員数 正社員								
30人未満	136	22.1	58.1	13.2	1.5	1.5	-	3.7
30-99人	180	23.9	46.7	18.3	1.1	3.3	4.4	2.2
100-299人	118	17.8	61.9	6.8	0.9	4.2	5.9	2.5
300-499人	26	11.5	34.6	26.9	3.9	7.7	7.7	7.7
500-999人	41	19.5	46.3	24.4	-	4.9	4.9	-
1000人以上	28	10.7	50.0	14.3	-	10.7	7.1	7.1
F3 事業の種類								
林業	0	-	-	-	-	-	-	-
鉱業、採石業、砂利採取業	0	-	-	-	-	-	-	-
建設業	10	20.0	70.0	10.0	-	-	-	-
製造業	148	15.5	58.1	15.5	1.4	5.4	-	4.1
電気・ガス・熱供給・水道業	2	-	100.0	-	-	-	-	-
情報通信業	194	14.9	72.2	8.8	1.0	-	-	3.1
運輸業、郵便業	0	-	-	-	-	-	-	-
卸売業、小売業	11	9.1	54.5	27.3	-	-	-	9.1
金融業、保険業	3	66.7	33.3	-	-	-	-	-
不動産業、物品賃貸業	12	100.0	-	-	-	-	-	-
学術研究、専門・技術サービス業	87	25.3	33.3	25.3	1.1	4.6	8.0	2.3
宿泊業、飲食サービス業	0	-	-	-	-	-	-	-
生活関連サービス業、娯楽業	5	20.0	-	80.0	-	-	-	-
教育、学習支援業	32	6.2	-	28.1	-	21.9	43.8	-
医療、福祉	2	-	50.0	50.0	-	-	-	-
複合サービス事業	0	-	-	-	-	-	-	-
その他サービス業	56	26.8	60.7	8.9	1.8	-	-	1.8
その他	2	-	50.0	-	-	50.0	-	-
F4 事業場の種類								
本社、本店	306	23.9	52.6	16.0	1.3	2.3	1.3	2.6
支社、支店	167	16.2	65.3	9.6	0.6	3.0	3.6	1.8
営業所	5	40.0	40.0	-	-	-	-	20.0
研究所	40	5.0	42.5	27.5	2.5	7.5	10.0	5.0
その他	49	10.2	42.9	18.4	-	10.2	14.3	4.1
F5 業績の推移								
上昇している	61	44.3	36.1	14.8	-	1.6	1.6	1.6
やや上昇している	186	18.3	61.3	10.8	1.6	3.2	2.2	2.7
横ばい	150	15.3	52.7	17.3	2.0	2.7	5.3	4.7
ゆるやかに低下している	82	9.8	78.1	9.8	-	2.4	-	-
低下している	36	27.8	41.7	22.2	-	5.6	-	2.8
その他	37	8.1	32.4	32.4	-	5.4	18.9	2.7
F6 労働組合の有無								
ある	228	14.0	57.5	14.0	0.4	4.8	6.6	2.6
ない	338	22.8	52.7	15.7	1.5	2.7	1.8	3.0

問12(4)付問 報告の頻度 企画業務型

%

	計 (n)	1 日ごと	1 週間ごと	1 ヶ月ごと	四 半期ごと	半 年ごと	1 年ごと	不 明
Total	254	15.8	57.9	10.6	2.8	11.0	-	2.0
F1-1 従業員数 合計								
30人未満	60	18.3	63.3	10.0	1.7	5.0	-	1.7
30-99人	54	18.5	38.9	11.1	5.6	25.9	-	-
100-299人	50	10.0	66.0	12.0	6.0	6.0	-	-
300-499人	10	10.0	40.0	10.0	-	30.0	-	10.0
500-999人	26	23.1	42.3	23.1	-	11.5	-	-
1000人以上	24	25.0	45.8	8.3	-	8.3	-	12.5
F1-1 従業員数 正社員								
30人未満	71	21.1	60.6	8.5	2.8	5.6	-	1.4
30-99人	51	11.8	43.1	15.7	3.9	25.5	-	-
100-299人	48	10.4	66.7	8.3	6.3	8.3	-	-
300-499人	12	25.0	33.3	8.3	-	25.0	-	8.3
500-999人	27	29.6	40.7	22.2	-	7.4	-	-
1000人以上	17	11.8	47.1	11.8	-	11.8	-	17.7
F3 事業の種類								
林業	0	-	-	-	-	-	-	-
鉱業、採石業、砂利採取業	1	-	100.0	-	-	-	-	-
建設業	10	20.0	80.0	-	-	-	-	-
製造業	117	15.4	46.2	12.0	3.4	21.4	-	1.7
電気・ガス・熱供給・水道業	1	-	100.0	-	-	-	-	-
情報通信業	51	3.9	88.2	5.9	2.0	-	-	-
運輸業、郵便業	1	-	-	-	100.0	-	-	-
卸売業、小売業	10	40.0	40.0	20.0	-	-	-	-
金融業、保険業	24	25.0	45.8	12.5	-	8.3	-	8.3
不動産業、物品賃貸業	8	12.5	75.0	-	-	-	-	12.5
学術研究、専門・技術サービス業	12	33.3	41.7	25.0	-	-	-	-
宿泊業、飲食サービス業	0	-	-	-	-	-	-	-
生活関連サービス業、娯楽業	0	-	-	-	-	-	-	-
教育、学習支援業	0	-	-	-	-	-	-	-
医療、福祉	1	-	100.0	-	-	-	-	-
複合サービス事業	0	-	-	-	-	-	-	-
その他サービス業	17	17.6	64.7	11.8	5.9	-	-	-
その他	1	-	-	-	-	100.0	-	-
F4 事業場の種類								
本社、本店	87	19.5	56.3	13.8	3.5	4.6	-	2.3
支社、支店	117	15.4	65.0	6.0	0.9	12.0	-	0.9
営業所	8	-	37.5	12.5	-	50.0	-	-
研究所	10	10.0	40.0	10.0	-	30.0	-	10.0
その他	31	12.9	48.4	19.4	6.5	9.7	-	3.2
F5 業績の推移								
上昇している	29	13.8	62.1	13.8	3.5	-	-	6.9
やや上昇している	94	14.9	50.0	8.5	1.1	23.4	-	2.1
横ばい	54	27.8	40.7	16.7	7.4	7.4	-	-
ゆるやかに低下している	50	2.0	90.0	6.0	2.0	-	-	-
低下している	11	27.3	27.3	27.3	-	18.2	-	-
その他	7	-	85.7	-	-	-	-	14.3
F6 労働組合の有無								
ある	186	12.4	58.1	9.1	2.7	15.1	-	2.7
ない	63	25.4	55.6	15.9	3.2	-	-	-

問12(4)付問 報告の頻度 その他の労働者

%

	計 (n)	1 日ごと	1 週間ごと	1 ヶ月ごと	四 半期ごと	半 年ごと	1 年ごと	不 明
Total	655	40.6	39.7	8.9	1.4	5.0	0.8	3.7
F1-1 従業員数 合計								
30人未満	145	48.3	33.8	8.3	0.7	2.1	-	6.9
30-99人	207	34.8	41.1	12.6	1.9	8.2	0.5	1.0
100-299人	141	36.2	46.1	7.1	2.1	2.8	2.1	3.6
300-499人	31	29.0	38.7	6.5	3.2	12.9	3.2	6.5
500-999人	40	35.0	47.5	5.0	-	7.5	-	5.0
1000人以上	54	46.3	35.2	9.3	-	3.7	-	5.6
F1-1 従業員数 正社員								
30人未満	186	44.1	36.6	10.8	1.1	2.2	-	5.4
30-99人	200	36.5	42.5	9.0	1.5	8.0	1.0	1.5
100-299人	130	32.3	46.9	8.5	2.3	4.6	2.3	3.1
300-499人	28	39.3	32.1	10.7	3.6	7.1	-	7.1
500-999人	41	36.6	43.9	4.9	-	9.8	-	4.9
1000人以上	40	45.0	37.5	7.5	-	2.5	-	7.5
F3 事業の種類								
林業	0	-	-	-	-	-	-	-
鉱業、採石業、砂利採取業	1	-	100.0	-	-	-	-	-
建設業	8	37.5	50.0	-	-	-	-	12.5
製造業	223	53.8	22.4	5.8	2.7	10.8	-	4.5
電気・ガス・熱供給・水道業	2	-	100.0	-	-	-	-	-
情報通信業	188	29.8	59.0	6.9	0.5	0.5	-	3.2
運輸業、郵便業	2	50.0	-	-	50.0	-	-	-
卸売業、小売業	17	41.2	29.4	29.4	-	-	-	-
金融業、保険業	27	40.7	37.0	7.4	-	7.4	-	7.4
不動産業、物品賃貸業	18	66.7	33.3	-	-	-	-	-
学術研究、専門・技術サービス業	73	30.1	47.9	16.4	-	4.1	1.4	-
宿泊業、飲食サービス業	0	-	-	-	-	-	-	-
生活関連サービス業、娯楽業	3	-	33.3	66.7	-	-	-	-
教育、学習支援業	27	44.4	11.1	18.5	-	11.1	14.8	-
医療、福祉	1	-	100.0	-	-	-	-	-
複合サービス事業	0	-	-	-	-	-	-	-
その他サービス業	59	37.3	44.1	8.5	1.7	-	-	8.5
その他	1	-	-	100.0	-	-	-	-
F4 事業場の種類								
本社、本店	294	41.2	41.2	10.5	1.4	1.7	0.7	3.4
支社、支店	217	36.9	45.6	5.5	0.9	7.4	-	3.7
営業所	52	78.9	3.9	3.9	-	7.7	-	5.8
研究所	32	15.6	46.9	15.6	-	15.6	3.1	3.1
その他	59	32.2	39.0	13.6	3.4	5.1	3.4	3.4
F5 業績の推移								
上昇している	76	46.1	40.8	6.6	2.6	-	1.3	2.6
やや上昇している	273	53.1	26.4	5.5	0.7	8.8	0.7	4.8
横ばい	158	26.0	47.5	14.6	2.5	3.2	1.3	5.1
ゆるやかに低下している	76	21.1	67.1	9.2	1.3	1.3	-	-
低下している	27	44.4	33.3	18.5	-	3.7	-	-
その他	30	36.7	46.7	6.7	-	6.7	-	3.3
F6 労働組合の有無								
ある	340	41.2	37.9	5.9	1.5	8.8	0.9	3.8
ない	311	40.2	41.2	12.2	1.3	1.0	0.6	3.5

問13 特別手当の有無

%

	計 (n)	ある	ない	不明
Total	1,534	57.5	40.1	2.4
F1-1 従業員数 合計				
30人未満	292	58.9	38.7	2.4
30-99人	463	52.3	45.1	2.6
100-299人	338	55.6	41.7	2.7
300-499人	100	58.0	39.0	3.0
500-999人	123	63.4	35.8	0.8
1000人以上	157	63.1	35.0	1.9
F1-1 従業員数 正社員				
30人未満	378	56.6	41.3	2.1
30-99人	469	51.6	45.4	3.0
100-299人	310	56.1	41.3	2.6
300-499人	93	60.2	38.7	1.1
500-999人	115	67.0	31.3	1.7
1000人以上	118	70.3	28.0	1.7
F3 事業の種類				
林業	0	-	-	-
鉱業、採石業、砂利採取業	1	100.0	-	-
建設業	24	66.7	33.3	-
製造業	456	85.1	12.9	2.0
電気・ガス・熱供給・水道業	2	100.0	-	-
情報通信業	340	57.4	40.3	2.4
運輸業、郵便業	4	75.0	25.0	-
卸売業、小売業	51	60.8	39.2	-
金融業、保険業	68	26.5	70.6	2.9
不動産業、物品賃貸業	21	85.7	14.3	-
学術研究、専門・技術サービス業	250	40.0	56.8	3.2
宿泊業、飲食サービス業	1	-	100.0	-
生活関連サービス業、娯楽業	8	62.5	37.5	-
教育、学習支援業	137	11.7	85.4	2.9
医療、福祉	6	66.7	33.3	-
複合サービス事業	0	-	-	-
その他サービス業	148	49.3	47.3	3.4
その他	8	87.5	12.5	-
F4 事業場の種類				
本社、本店	745	48.9	48.9	2.3
支社、支店	429	64.6	32.9	2.6
営業所	70	90.0	10.0	-
研究所	115	55.7	40.9	3.5
その他	172	65.1	32.0	2.9
F5 業績の推移				
上昇している	168	60.7	36.9	2.4
やや上昇している	517	60.9	36.8	2.3
横ばい	422	60.0	37.0	3.1
ゆるやかに低下している	150	63.3	35.3	1.3
低下している	89	59.6	37.1	3.4
その他	138	33.3	65.2	1.5
F6 労働組合の有無				
ある	803	68.6	28.8	2.6
ない	722	44.9	52.9	2.2

問13 特別手当の期間

%

	計 (n)	月 単 位	年 単 位	不 明
Total	882	96.7	1.7	1.6
F1-1 従業員数 合計				
30人未満	172	95.9	1.2	2.9
30-99人	242	95.0	3.3	1.7
100-299人	188	96.8	1.6	1.6
300-499人	58	100.0	-	-
500-999人	78	96.2	2.6	1.3
1000人以上	99	100.0	-	-
F1-1 従業員数 正社員				
30人未満	214	96.7	1.4	1.9
30-99人	242	95.5	2.9	1.7
100-299人	174	96.6	1.7	1.7
300-499人	56	100.0	-	-
500-999人	77	96.1	2.6	1.3
1000人以上	83	100.0	-	-
F3 事業の種類				
林業	0	-	-	-
鉱業、採石業、砂利採取業	1	100.0	-	-
建設業	16	100.0	-	-
製造業	388	98.2	0.5	1.3
電気・ガス・熱供給・水道業	2	50.0	-	50.0
情報通信業	195	96.4	2.1	1.5
運輸業、郵便業	3	100.0	-	-
卸売業、小売業	31	96.8	-	3.2
金融業、保険業	18	88.9	11.1	-
不動産業、物品賃貸業	18	100.0	-	-
学術研究、専門・技術サービス業	100	94.0	4.0	2.0
宿泊業、飲食サービス業	0	-	-	-
生活関連サービス業、娯楽業	5	80.0	-	20.0
教育、学習支援業	16	81.2	18.8	-
医療、福祉	4	75.0	-	25.0
複合サービス事業	0	-	-	-
その他サービス業	73	100.0	-	-
その他	7	100.0	-	-
F4 事業場の種類				
本社、本店	364	94.2	3.0	2.7
支社、支店	277	97.8	1.1	1.1
営業所	63	100.0	-	-
研究所	64	98.4	1.6	-
その他	112	99.1	-	0.9
F5 業績の推移				
上昇している	102	97.1	1.0	2.0
やや上昇している	315	96.2	1.6	2.2
横ばい	253	96.0	2.8	1.2
ゆるやかに低下している	95	98.9	-	1.1
低下している	53	98.1	-	1.9
その他	46	95.7	4.3	-
F6 労働組合の有無				
ある	551	98.5	0.7	0.7
ない	324	93.5	3.4	3.1

問13 特別手当の期間 月単位

%

	計 (n)	1 ヶ月	2 ヶ月	3 ヶ月	4 ヶ月	5 ヶ月	6 ヶ月	7 ヶ月 以上	不 明	平均 (ヶ月)	標 本 標 準 偏 差
Total	853	90.2	-	0.1	0.1	-	4.3	-	5.3	1.2	1.05
F1-1 従業員数 合計											
30人未満	165	92.7	-	0.6	-	-	1.8	-	4.8	1.1	0.70
30-99人	230	89.1	-	-	0.4	-	2.2	-	8.3	1.1	0.79
100-299人	182	89.6	-	-	-	-	7.1	-	3.3	1.4	1.31
300-499人	58	94.8	-	-	-	-	1.7	-	3.4	1.1	0.67
500-999人	75	81.3	-	-	-	-	13.3	-	5.3	1.7	1.75
1000人以上	99	91.9	-	-	-	-	4.0	-	4.0	1.2	1.01
F1-1 従業員数 正社員											
30人未満	207	92.3	-	0.5	-	-	1.4	-	5.8	1.1	0.63
30-99人	231	90.0	-	-	0.4	-	2.6	-	6.9	1.2	0.85
100-299人	168	89.3	-	-	-	-	7.1	-	3.6	1.4	1.31
300-499人	56	94.6	-	-	-	-	1.8	-	3.6	1.1	0.68
500-999人	74	81.1	-	-	-	-	14.9	-	4.1	1.8	1.82
1000人以上	83	92.8	-	-	-	-	3.6	-	3.6	1.2	0.96
F3 事業の種類											
林業	0	-	-	-	-	-	-	-	-	-	-
鉱業、採石業、砂利採取業	1	100.0	-	-	-	-	-	-	-	1.0	-
建設業	16	100.0	-	-	-	-	-	-	-	1.0	-
製造業	381	90.8	-	-	-	-	3.9	-	5.2	1.2	1.00
電気・ガス・熱供給・水道業	1	-	-	-	-	-	100.0	-	-	6.0	-
情報通信業	188	91.5	-	-	0.5	-	4.8	-	3.2	1.3	1.11
運輸業、郵便業	3	100.0	-	-	-	-	-	-	-	1.0	-
卸売業、小売業	30	90.0	-	-	-	-	3.3	-	6.7	1.2	0.94
金融業、保険業	16	93.8	-	-	-	-	-	-	6.2	1.0	-
不動産業、物品賃貸業	18	100.0	-	-	-	-	-	-	-	1.0	-
学術研究、専門・技術サービス業	94	87.2	-	1.1	-	-	6.4	-	5.3	1.4	1.27
宿泊業、飲食サービス業	0	-	-	-	-	-	-	-	-	-	-
生活関連サービス業、娯楽業	4	25.0	-	-	-	-	-	-	75.0	1.0	-
教育、学習支援業	13	100.0	-	-	-	-	-	-	-	1.0	-
医療、福祉	3	66.7	-	-	-	-	-	-	33.3	1.0	-
複合サービス事業	0	-	-	-	-	-	-	-	-	-	-
その他サービス業	73	89.0	-	-	-	-	5.5	-	5.5	1.3	1.18
その他	7	71.4	-	-	-	-	14.3	-	14.3	1.8	2.04
F4 事業場の種類											
本社、本店	343	87.2	-	0.3	0.3	-	5.2	-	7.0	1.3	1.17
支社、支店	271	94.1	-	-	-	-	2.6	-	3.3	1.1	0.81
営業所	63	100.0	-	-	-	-	-	-	-	1.0	-
研究所	63	84.1	-	-	-	-	7.9	-	7.9	1.4	1.42
その他	111	87.4	-	-	-	-	6.3	-	6.3	1.3	1.26
F5 業績の推移											
上昇している	99	88.9	-	-	-	-	6.1	-	5.1	1.3	1.23
やや上昇している	303	91.7	-	-	0.3	-	4.3	-	3.6	1.2	1.05
横ばい	243	93.0	-	-	-	-	2.1	-	4.9	1.1	0.73
ゆるやかに低下している	94	87.2	-	-	-	-	9.6	-	3.2	1.5	1.50
低下している	52	86.5	-	1.9	-	-	-	-	11.5	1.0	0.29
その他	44	75.0	-	-	-	-	9.1	-	15.9	1.5	1.57
F6 労働組合の有無											
ある	543	92.4	-	-	-	-	3.7	-	3.9	1.2	0.96
ない	303	85.8	-	0.3	0.3	-	5.6	-	7.9	1.3	1.21

問13付問1 特別手当の金額設定基準（複数回答:該当するものすべてに○） %

	計 (n)	業時通 代間常 相をの 当超所 分え定 る労 残働	や業 態務 度遂 行の 能力	や業 成務 果遂 行の 結果	そ の 他	不 明
Total	882	75.7	10.4	25.3	11.1	3.4
F1-1 従業員数 合計						
30人未満	172	75.0	9.3	23.8	13.4	4.7
30-99人	242	74.0	12.0	20.7	11.6	5.0
100-299人	188	77.7	9.6	24.5	8.0	2.7
300-499人	58	72.4	12.1	17.2	8.6	3.5
500-999人	78	75.6	7.7	28.2	7.7	1.3
1000人以上	99	77.8	16.2	22.2	13.1	1.0
F1-1 従業員数 正社員						
30人未満	214	74.8	8.9	22.4	15.4	3.7
30-99人	242	73.6	12.4	21.9	10.3	5.4
100-299人	174	77.6	8.6	25.3	9.2	2.9
300-499人	56	73.2	12.5	19.6	7.1	1.8
500-999人	77	70.1	6.5	32.5	10.4	1.3
1000人以上	83	79.5	19.3	20.5	14.5	2.4
F3 事業の種類						
林業	0	-	-	-	-	-
鉱業、採石業、砂利採取業	1	100.0	-	-	-	-
建設業	16	87.5	18.8	6.3	6.3	-
製造業	388	75.3	9.3	23.7	5.7	6.7
電気・ガス・熱供給・水道業	2	100.0	-	50.0	-	-
情報通信業	195	70.3	13.3	31.3	31.8	0.5
運輸業、郵便業	3	33.3	33.3	66.7	33.3	-
卸売業、小売業	31	83.9	19.4	32.3	6.5	-
金融業、保険業	18	72.2	5.6	16.7	5.6	5.6
不動産業、物品賃貸業	18	100.0	-	-	-	-
学術研究、専門・技術サービス業	100	78.0	8.0	30.0	1.0	-
宿泊業、飲食サービス業	0	-	-	-	-	-
生活関連サービス業、娯楽業	5	80.0	-	20.0	-	-
教育、学習支援業	16	56.3	12.5	18.8	37.5	-
医療、福祉	4	100.0	-	-	-	-
複合サービス事業	0	-	-	-	-	-
その他サービス業	73	80.8	12.3	23.3	2.7	1.4
その他	7	71.4	-	28.6	-	14.3
F4 事業場の種類						
本社、本店	364	80.8	14.3	23.1	5.8	1.7
支社、支店	277	69.0	7.2	34.7	22.4	2.9
営業所	63	87.3	1.6	1.6	-	11.1
研究所	64	68.8	17.2	21.9	10.9	6.3
その他	112	74.1	7.1	25.0	7.1	3.6
F5 業績の推移						
上昇している	102	77.5	16.7	20.6	5.9	4.9
やや上昇している	315	81.6	8.6	20.0	7.9	5.4
横ばい	253	75.5	11.9	26.5	5.1	2.0
ゆるやかに低下している	95	55.8	6.3	50.5	39.0	1.1
低下している	53	83.0	9.4	24.5	3.8	-
その他	46	65.2	13.0	21.7	28.3	-
F6 労働組合の有無						
ある	551	72.2	9.4	26.1	13.1	5.1
ない	324	81.2	12.4	24.4	7.1	0.6

問13付問2 特別手当 金額 専門業務型

%

	計 (n)	1 万円 未満	1 万円 以上 5 万円 未満	5 万円 以上 6 万円 未満	6 万円 以上 7 万円 未満	7 万円 以上 8 万円 未満	8 万円 以上 9 万円 未満	9 万円 以上 1 0 万円 未満	1 0 万円 以上	不 明	平 均 (千 円)	標 本 標 準 偏 差
Total	758	1.9	18.7	15.8	7.4	7.7	4.5	3.7	11.7	28.6	64.6	38.29
F1-1 従業員数 合計												
30人未満	118	1.7	22.9	20.3	3.4	7.6	0.9	3.4	5.1	34.8	55.7	27.34
30-99人	210	2.4	21.9	18.6	10.0	9.5	5.2	3.8	3.3	25.2	58.4	43.20
100-299人	171	2.9	22.2	12.9	5.3	5.9	7.6	4.7	9.9	28.7	62.0	34.45
300-499人	53	1.9	18.9	20.8	11.3	5.7	5.7	-	3.8	32.1	58.8	32.50
500-999人	73	-	15.1	17.8	8.2	8.2	5.5	2.7	16.4	26.0	71.4	43.20
1000人以上	90	1.1	7.8	10.0	10.0	5.6	2.2	6.7	24.4	32.2	82.5	38.31
F1-1 従業員数 正社員												
30人未満	159	2.5	23.3	17.0	3.1	8.8	2.5	3.1	4.4	35.2	55.3	28.79
30-99人	207	1.9	21.3	19.3	10.1	9.7	4.8	4.8	4.4	23.7	60.0	43.37
100-299人	158	3.2	20.9	12.7	6.3	7.0	7.0	3.2	8.9	31.0	60.9	33.06
300-499人	53	-	15.1	22.6	9.4	3.8	9.4	-	9.4	30.2	67.9	35.28
500-999人	72	-	15.3	18.1	8.3	9.7	2.8	5.6	18.1	22.2	71.9	43.18
1000人以上	74	1.4	8.1	9.5	10.8	5.4	2.7	5.4	24.3	32.4	82.0	39.07
F3 事業の種類												
林業	0	-	-	-	-	-	-	-	-	-	-	-
鉱業、採石業、砂利採取業	0	-	-	-	-	-	-	-	-	-	-	-
建設業	14	7.1	28.6	14.3	14.3	-	-	-	7.1	28.6	49.9	25.37
製造業	297	0.7	13.1	14.5	7.4	6.1	3.4	5.1	20.2	29.6	74.6	43.13
電気・ガス・熱供給・水道業	2	-	50.0	-	-	50.0	-	-	-	-	56.0	19.80
情報通信業	194	1.5	23.7	17.5	6.2	13.9	9.3	2.6	5.2	20.1	61.0	34.80
運輸業、郵便業	1	-	-	-	-	-	-	-	-	100.0	-	-
卸売業、小売業	16	-	37.5	-	6.2	6.2	-	-	6.2	43.8	44.4	28.67
金融業、保険業	14	-	-	-	-	-	-	-	7.1	92.9	100.0	-
不動産業、物品賃貸業	13	-	-	76.9	15.4	-	-	-	-	7.7	55.8	1.95
学術研究、専門・技術サービス業	97	3.1	25.8	17.5	10.3	6.2	3.1	7.2	2.1	24.7	52.4	28.58
宿泊業、飲食サービス業	0	-	-	-	-	-	-	-	-	-	-	-
生活関連サービス業、娯楽業	5	-	20.0	-	-	-	-	-	-	80.0	40.0	-
教育、学習支援業	16	12.5	12.5	6.2	-	-	-	-	6.2	62.5	56.8	86.20
医療、福祉	4	-	-	25.0	-	-	25.0	-	25.0	25.0	82.0	21.63
複合サービス事業	0	-	-	-	-	-	-	-	-	-	-	-
その他サービス業	73	4.1	20.5	13.7	8.2	6.8	1.4	1.4	13.7	30.1	61.0	34.59
その他	7	-	28.6	-	14.3	-	-	-	28.6	28.6	67.8	34.16
F4 事業場の種類												
本社、本店	344	2.9	25.3	16.6	5.5	6.1	4.7	2.3	7.9	28.8	59.6	46.23
支社、支店	233	0.9	8.2	11.6	8.6	13.7	4.7	6.4	17.2	28.8	73.7	27.77
営業所	21	-	19.1	47.6	4.8	-	-	-	-	28.6	52.1	9.56
研究所	64	1.6	32.8	17.2	4.7	6.3	1.6	3.1	7.8	25.0	52.6	27.42
その他	95	1.1	11.6	14.7	13.7	1.1	6.3	3.2	17.9	30.5	72.3	32.66
F5 業績の推移												
上昇している	92	4.4	17.4	22.8	4.4	6.5	5.4	1.1	6.5	31.5	56.3	30.12
やや上昇している	239	1.3	22.6	14.2	8.8	4.6	1.7	2.5	20.5	23.9	68.5	47.93
横ばい	228	1.8	20.2	14.9	8.3	6.6	7.9	6.1	6.6	27.6	62.4	29.98
ゆるやかに低下している	94	1.1	10.6	18.1	4.3	22.3	2.1	3.2	7.5	30.9	69.5	39.81
低下している	52	1.9	5.8	13.5	13.5	1.9	9.6	7.7	19.2	26.9	74.2	28.17
その他	44	2.3	27.3	11.4	2.3	9.1	-	-	2.3	45.5	45.3	21.12
F6 労働組合の有無												
ある	437	0.5	13.0	15.1	6.4	9.2	4.6	5.3	15.8	30.2	71.5	33.62
ない	316	3.8	26.9	16.8	8.9	5.7	4.4	1.6	6.3	25.6	55.7	42.02

問13付問2 特別手当 金額 企画業務型

%

	計 (n)	1 万円 未満	1 万円 以上 5 万円 未満	5 万円 以上 6 万円 未満	6 万円 以上 7 万円 未満	7 万円 以上 8 万円 未満	8 万円 以上 9 万円 未満	9 万円 以上 1 0 万円 未満	1 0 万円 以上	不 明	平 均 (千 円)	標 本 標 準 偏 差
Total	729	0.4	8.9	9.9	2.3	4.7	3.2	3.4	18.9	48.3	78.3	32.68
F1-1 従業員数 合計												
30人未満	152	-	8.6	5.9	0.7	4.0	2.6	4.0	26.3	48.0	88.1	33.12
30-99人	181	0.6	8.3	10.5	1.7	4.4	2.2	2.8	8.3	61.3	68.3	28.25
100-299人	157	1.3	12.7	5.7	1.3	5.1	5.7	2.6	13.4	52.2	74.4	36.56
300-499人	46	-	15.2	26.1	8.7	6.5	2.2	-	4.4	37.0	56.1	22.42
500-999人	66	-	7.6	19.7	4.6	3.0	4.6	4.6	22.7	33.3	76.4	31.54
1000人以上	85	-	3.5	10.6	4.7	2.4	2.4	8.2	25.9	42.4	89.5	31.76
F1-1 従業員数 正社員												
30人未満	180	-	8.9	6.1	1.1	6.1	2.2	3.3	22.2	50.0	84.7	32.79
30-99人	187	0.5	9.1	10.7	1.1	4.8	3.2	3.2	9.6	57.8	70.0	30.67
100-299人	143	1.4	11.9	7.0	1.4	5.6	4.9	2.1	13.3	52.5	73.3	35.28
300-499人	47	-	10.6	23.4	10.6	4.3	4.3	-	10.6	36.2	64.2	26.50
500-999人	68	-	8.8	16.2	2.9	2.9	4.4	7.4	22.1	35.3	78.7	34.34
1000人以上	71	-	4.2	11.3	5.6	2.8	1.4	7.0	25.4	42.3	87.8	30.69
F3 事業の種類												
林業	0	-	-	-	-	-	-	-	-	-	-	-
鉱業、採石業、砂利採取業	1	-	-	-	-	100.0	-	-	-	-	70.0	-
建設業	15	-	33.3	-	6.7	-	-	-	6.7	53.3	53.0	26.32
製造業	346	-	9.8	13.9	3.8	2.3	4.3	2.3	27.5	36.1	79.6	30.63
電気・ガス・熱供給・水道業	1	-	100.0	-	-	-	-	-	-	-	42.0	-
情報通信業	147	-	2.0	7.5	-	13.6	-	2.0	5.4	69.4	74.8	21.56
運輸業、郵便業	3	-	66.7	-	33.3	-	-	-	-	-	41.7	20.2
卸売業、小売業	30	-	13.3	6.7	-	10.0	-	20.0	30.0	20.0	86.0	31.47
金融業、保険業	18	-	5.6	16.7	-	-	-	22.2	11.1	44.4	85.2	38.3
不動産業、物品賃貸業	18	5.6	-	5.6	-	-	-	-	27.8	61.1	129.6	70.72
学術研究、専門・技術サービス業	72	2.8	11.1	8.3	1.4	1.4	6.9	4.2	6.9	56.9	63.2	37.64
宿泊業、飲食サービス業	0	-	-	-	-	-	-	-	-	-	-	-
生活関連サービス業、娯楽業	4	-	-	-	-	-	-	-	-	100.0	-	-
教育、学習支援業	11	-	-	-	-	-	-	-	54.5	45.5	100.0	-
医療、福祉	3	-	-	-	-	-	-	33.3	33.3	33.3	99.5	0.71
複合サービス事業	0	-	-	-	-	-	-	-	-	-	-	-
その他サービス業	52	-	11.5	1.9	1.9	1.9	5.8	-	7.7	69.2	70.1	33.02
その他	3	-	-	-	-	-	-	-	66.7	33.3	102.5	3.54
F4 事業場の種類												
本社、本店	289	0.4	9.7	7.6	1.7	3.5	2.4	2.4	9.3	63.0	71.5	35.46
支社、支店	246	0.8	5.3	7.7	2.4	8.9	6.1	4.5	19.1	45.1	81.1	29.03
営業所	59	-	6.8	13.6	-	1.7	1.7	-	64.4	11.9	95.0	25.40
研究所	40	-	15.0	15.0	2.5	-	-	2.5	12.5	52.5	63.3	33.89
その他	93	-	14.0	18.3	5.4	1.1	-	6.5	22.6	32.3	75.0	33.67
F5 業績の推移												
上昇している	91	1.1	8.8	13.2	4.4	1.1	3.3	1.1	8.8	58.2	71.2	44.68
やや上昇している	267	0.4	7.5	9.7	2.3	4.5	0.4	3.8	34.5	37.1	86.0	30.46
横ばい	194	0.5	13.4	10.8	1.6	0.5	5.7	4.6	11.9	51.0	70.8	32.32
ゆるやかに低下している	85	-	4.7	9.4	3.5	21.2	1.2	1.2	8.2	50.6	74.6	24.44
低下している	48	-	-	6.3	2.1	2.1	14.6	8.3	10.4	56.3	85.2	18.73
その他	31	-	16.1	6.5	-	3.2	-	-	6.5	67.7	50.8	28.91
F6 労働組合の有無												
ある	483	0.4	9.9	12.4	2.9	5.2	3.5	5.0	25.1	35.6	80.2	32.45
ない	239	0.4	7.1	4.6	1.3	3.8	2.5	0.4	7.1	72.8	69.1	32.37

問14(1) みなし労働時間数 専門業務型 新商品・新技術の研究開発業務 %

	計 (n)	間5 未時 満 以上 6時	間6 未時 満 以上 7時	間7 未時 満 以上 8時	間8 未時 満 以上 9時	9 時間 以上	不 明	平均 (時間)	標 本 標 準 偏 差
Total	539	-	-	32.3	33.6	27.5	6.7	8.4	0.76
F1-1 従業員数 合計									
30人未満	67	-	-	35.8	23.9	28.4	11.9	8.4	0.91
30-99人	120	-	-	22.5	36.7	34.2	6.7	8.6	0.80
100-299人	125	-	-	28.0	40.0	26.4	5.6	8.5	0.80
300-499人	44	-	-	50.0	29.6	13.6	6.8	8.2	0.73
500-999人	67	-	-	41.8	40.3	10.5	7.5	8.2	0.52
1000人以上	78	-	-	38.5	35.9	20.5	5.1	8.3	0.65
F1-1 従業員数 正社員									
30人未満	94	-	-	36.2	28.7	25.5	9.6	8.4	0.84
30-99人	125	-	-	23.2	36.8	33.6	6.4	8.6	0.80
100-299人	117	-	-	31.6	36.8	23.9	7.7	8.5	0.79
300-499人	40	-	-	57.5	32.5	10.0	-	8.1	0.69
500-999人	67	-	-	40.3	38.8	13.4	7.5	8.2	0.55
1000人以上	65	-	-	36.9	35.4	21.5	6.2	8.3	0.67
F3 事業の種類									
林業	0	-	-	-	-	-	-	-	-
鉱業、採石業、砂利採取業	0	-	-	-	-	-	-	-	-
建設業	4	-	-	50.0	25.0	25.0	-	8.2	0.69
製造業	280	-	-	30.7	33.9	31.1	4.3	8.5	0.74
電気・ガス・熱供給・水道業	1	-	-	100.0	-	-	-	7.8	-
情報通信業	93	-	-	47.3	19.4	16.1	17.2	8.3	0.85
運輸業、郵便業	0	-	-	-	-	-	-	-	-
卸売業、小売業	7	-	-	14.3	14.3	57.1	14.3	8.8	0.62
金融業、保険業	0	-	-	-	-	-	-	-	-
不動産業、物品賃貸業	1	-	-	-	-	100.0	-	9.0	-
学術研究、専門・技術サービス業	116	-	-	25.9	48.3	24.1	1.7	8.4	0.74
宿泊業、飲食サービス業	0	-	-	-	-	-	-	-	-
生活関連サービス業、娯楽業	0	-	-	-	-	-	-	-	-
教育、学習支援業	4	-	-	50.0	-	-	50.0	7.8	-
医療、福祉	1	-	-	100.0	-	-	-	7.0	-
複合サービス事業	0	-	-	-	-	-	-	-	-
その他サービス業	25	-	-	24.0	24.0	44.0	8.0	8.6	0.76
その他	5	-	-	20.0	60.0	20.0	-	8.5	0.65
F4 事業場の種類									
本社、本店	192	-	-	13.5	38.5	39.6	8.3	8.7	0.84
支社、支店	156	-	-	43.6	21.8	26.3	8.3	8.3	0.70
営業所	9	-	-	44.4	44.4	11.1	-	8.3	0.69
研究所	97	-	-	37.1	48.5	13.4	1.0	8.2	0.53
その他	84	-	-	46.4	26.2	20.2	7.1	8.3	0.72
F5 業績の推移									
上昇している	55	-	-	16.4	30.9	40.0	12.7	8.7	0.80
やや上昇している	178	-	-	28.1	27.0	34.3	10.7	8.5	0.76
横ばい	131	-	-	29.8	40.5	26.7	3.1	8.5	0.78
ゆるやかに低下している	80	-	-	58.8	20.0	18.8	2.5	8.2	0.74
低下している	35	-	-	25.7	42.9	22.9	8.6	8.6	0.78
その他	51	-	-	35.3	49.0	13.7	2.0	8.2	0.54
F6 労働組合の有無									
ある	369	-	-	40.9	35.8	19.8	3.5	8.3	0.64
ない	169	-	-	13.6	28.4	44.4	13.6	8.8	0.91

問14(1) みなし労働時間数 専門業務型 情報処理システムの分析、設計の業務 %

	計 (n)	間5 未時 満 以上 6時	間6 未時 満 以上 7時	間7 未時 満 以上 8時	間8 未時 満 以上 9時	9 時間 以上	不 明	平均 (時間)	標 本 標 準 偏 差
Total	497	-	-	22.9	32.0	35.0	10.1	8.6	0.74
F1-1 従業員数 合計									
30人未満	87	-	-	27.6	31.0	31.0	10.3	8.4	0.74
30-99人	142	-	-	15.5	34.5	40.9	9.2	8.7	0.77
100-299人	114	-	-	20.2	32.5	36.8	10.5	8.7	0.77
300-499人	24	-	-	12.5	50.0	33.3	4.2	8.8	0.78
500-999人	41	-	-	34.2	34.2	17.1	14.6	8.3	0.60
1000人以上	50	-	-	40.0	36.0	6.0	18.0	8.1	0.50
F1-1 従業員数 正社員									
30人未満	109	-	-	27.5	30.3	32.1	10.1	8.5	0.73
30-99人	145	-	-	15.2	35.2	40.7	9.0	8.7	0.77
100-299人	103	-	-	25.2	30.1	35.0	9.7	8.6	0.79
300-499人	28	-	-	14.3	57.1	25.0	3.6	8.6	0.75
500-999人	42	-	-	40.5	26.2	16.7	16.7	8.2	0.56
1000人以上	42	-	-	35.7	40.5	4.8	19.1	8.1	0.49
F3 事業の種類									
林業	0	-	-	-	-	-	-	-	-
鉱業、採石業、砂利採取業	0	-	-	-	-	-	-	-	-
建設業	5	-	-	-	60.0	40.0	-	8.4	0.55
製造業	125	-	-	28.0	24.0	32.8	15.2	8.4	0.69
電気・ガス・熱供給・水道業	0	-	-	-	-	-	-	-	-
情報通信業	260	-	-	24.6	31.5	35.8	8.1	8.6	0.76
運輸業、郵便業	0	-	-	-	-	-	-	-	-
卸売業、小売業	9	-	-	22.2	22.2	44.4	11.1	8.6	0.63
金融業、保険業	1	-	-	-	-	100.0	-	10.0	-
不動産業、物品賃貸業	0	-	-	-	-	-	-	-	-
学術研究、専門・技術サービス業	48	-	-	14.6	50.0	29.2	6.2	8.6	0.84
宿泊業、飲食サービス業	0	-	-	-	-	-	-	-	-
生活関連サービス業、娯楽業	0	-	-	-	-	-	-	-	-
教育、学習支援業	0	-	-	-	-	-	-	-	-
医療、福祉	2	-	-	100.0	-	-	-	7.8	-
複合サービス事業	0	-	-	-	-	-	-	-	-
その他サービス業	42	-	-	9.5	35.7	45.2	9.5	8.8	0.67
その他	2	-	-	-	-	-	100.0	-	-
F4 事業場の種類									
本社、本店	267	-	-	8.6	37.5	46.4	7.5	8.8	0.76
支社、支店	163	-	-	39.9	24.5	25.8	9.8	8.4	0.65
営業所	13	-	-	23.1	53.9	15.4	7.7	8.5	0.59
研究所	10	-	-	10.0	40.0	20.0	30.0	8.3	0.48
その他	43	-	-	48.8	18.6	9.3	23.3	8.0	0.51
F5 業績の推移									
上昇している	56	-	-	12.5	30.4	37.5	19.6	8.6	0.79
やや上昇している	177	-	-	20.3	22.6	46.3	10.7	8.7	0.73
横ばい	129	-	-	18.6	47.3	28.7	5.4	8.6	0.69
ゆるやかに低下している	76	-	-	51.3	11.8	31.6	5.3	8.4	0.87
低下している	39	-	-	15.4	48.7	15.4	20.5	8.4	0.61
その他	12	-	-	8.3	66.7	25.0	-	8.5	0.49
F6 労働組合の有無									
ある	217	-	-	41.9	28.6	18.4	11.1	8.3	0.60
ない	278	-	-	8.3	34.2	48.2	9.4	8.8	0.76

問14(1) みなし労働時間数 専門業務型 記事の取材、編集の業務 %

	計 (n)	間5 未満 時間 以上 6時	間6 未満 時間 以上 7時	間7 未満 時間 以上 8時	間8 未満 時間 以上 9時	9 時間 以上	不 明	平均 (時間)	標 本 標 準 偏 差
Total	91	-	-	6.6	29.7	47.3	16.5	8.9	0.83
F1-1 従業員数 合計									
30人未満	23	-	-	4.3	34.8	30.4	30.4	8.7	0.84
30-99人	39	-	-	7.7	28.2	53.8	10.3	8.9	0.82
100-299人	20	-	-	10.0	15.0	60.0	15.0	8.8	0.57
300-499人	1	-	-	-	-	-	100.0	-	-
500-999人	3	-	-	-	66.7	33.3	-	8.7	1.15
1000人以上	2	-	-	-	100.0	-	-	8.3	0.35
F1-1 従業員数 正社員									
30人未満	36	-	-	8.3	27.8	38.9	25.0	8.8	0.85
30-99人	31	-	-	3.2	32.3	58.1	6.5	8.9	0.74
100-299人	15	-	-	13.3	13.3	53.3	20.0	8.8	0.62
300-499人	2	-	-	-	-	50.0	50.0	10.0	-
500-999人	2	-	-	-	100.0	-	-	8.0	-
1000人以上	2	-	-	-	100.0	-	-	8.3	0.35
F3 事業の種類									
林業	0	-	-	-	-	-	-	-	-
鉱業、採石業、砂利採取業	0	-	-	-	-	-	-	-	-
建設業	0	-	-	-	-	-	-	-	-
製造業	7	-	-	14.3	-	42.9	42.9	8.8	0.75
電気・ガス・熱供給・水道業	0	-	-	-	-	-	-	-	-
情報通信業	40	-	-	2.5	40.0	42.5	15.0	8.8	0.73
運輸業、郵便業	0	-	-	-	-	-	-	-	-
卸売業、小売業	3	-	-	-	-	100.0	-	9.2	0.29
金融業、保険業	0	-	-	-	-	-	-	-	-
不動産業、物品賃貸業	0	-	-	-	-	-	-	-	-
学術研究、専門・技術サービス業	11	-	-	18.2	36.4	27.3	18.2	8.3	0.72
宿泊業、飲食サービス業	0	-	-	-	-	-	-	-	-
生活関連サービス業、娯楽業	2	-	-	-	-	100.0	-	9.8	1.06
教育、学習支援業	1	-	-	-	100.0	-	-	8.5	-
医療、福祉	0	-	-	-	-	-	-	-	-
複合サービス事業	0	-	-	-	-	-	-	-	-
その他サービス業	27	-	-	7.4	22.2	55.6	14.8	9.1	0.99
その他	0	-	-	-	-	-	-	-	-
F4 事業場の種類									
本社、本店	78	-	-	6.4	32.1	48.7	12.8	8.9	0.84
支社、支店	13	-	-	7.7	15.4	38.5	38.5	8.9	0.78
営業所	0	-	-	-	-	-	-	-	-
研究所	0	-	-	-	-	-	-	-	-
その他	0	-	-	-	-	-	-	-	-
F5 業績の推移									
上昇している	5	-	-	-	20.0	80.0	-	9.3	0.97
やや上昇している	34	-	-	8.8	17.6	64.7	8.8	9.1	0.91
横ばい	17	-	-	5.9	29.4	41.2	23.5	8.8	0.73
ゆるやかに低下している	14	-	-	14.3	14.3	57.1	14.3	8.9	0.90
低下している	9	-	-	-	66.7	11.1	22.2	8.3	0.37
その他	9	-	-	-	44.4	11.1	44.4	8.5	0.35
F6 労働組合の有無									
ある	17	-	-	5.9	41.2	23.5	29.4	8.5	0.44
ない	71	-	-	7.0	26.8	54.9	11.3	9.0	0.87

問14(1) みなし労働時間数 専門業務型 デザイナーの業務 %

	計 (n)	間5 未満 時間 以上 6時	間6 未満 時間 以上 7時	間7 未満 時間 以上 8時	間8 未満 時間 以上 9時	9 時間 以上	不 明	平均 (時間)	標 本 標 準 偏 差
Total	173	-	0.6	13.9	27.2	48.0	10.4	8.7	0.91
F1-1 従業員数 合計									
30人未満	49	-	-	12.2	20.4	57.1	10.2	8.8	0.86
30-99人	75	-	1.3	10.7	30.7	46.7	10.7	8.7	0.97
100-299人	23	-	-	17.4	26.1	39.1	17.4	8.6	0.87
300-499人	5	-	-	40.0	20.0	40.0	-	8.6	1.20
500-999人	8	-	-	12.5	25.0	50.0	12.5	8.7	0.80
1000人以上	10	-	-	30.0	50.0	20.0	-	8.3	0.75
F1-1 従業員数 正社員									
30人未満	60	-	-	13.3	21.7	55.0	10.0	8.8	0.85
30-99人	70	-	1.4	8.6	32.9	47.1	10.0	8.7	0.97
100-299人	19	-	-	31.6	15.8	31.6	21.1	8.4	0.93
300-499人	5	-	-	-	20.0	60.0	20.0	9.6	0.75
500-999人	6	-	-	16.7	33.3	50.0	-	8.5	0.60
1000人以上	9	-	-	33.3	55.6	11.1	-	8.1	0.48
F3 事業の種類									
林業	0	-	-	-	-	-	-	-	-
鉱業、採石業、砂利採取業	0	-	-	-	-	-	-	-	-
建設業	2	-	-	-	-	100.0	-	9.0	-
製造業	36	-	-	11.1	36.1	50.0	2.8	8.8	0.74
電気・ガス・熱供給・水道業	0	-	-	-	-	-	-	-	-
情報通信業	37	-	-	2.7	37.8	40.5	18.9	8.8	0.88
運輸業、郵便業	0	-	-	-	-	-	-	-	-
卸売業、小売業	8	-	-	25.0	12.5	37.5	25.0	8.4	0.95
金融業、保険業	0	-	-	-	-	-	-	-	-
不動産業、物品賃貸業	0	-	-	-	-	-	-	-	-
学術研究、専門・技術サービス業	33	-	-	24.2	27.3	33.3	15.2	8.4	0.94
宿泊業、飲食サービス業	0	-	-	-	-	-	-	-	-
生活関連サービス業、娯楽業	1	-	-	-	-	-	100.0	-	-
教育、学習支援業	0	-	-	-	-	-	-	-	-
医療、福祉	0	-	-	-	-	-	-	-	-
複合サービス事業	0	-	-	-	-	-	-	-	-
その他サービス業	53	-	1.9	15.1	18.9	62.3	1.9	8.8	0.99
その他	1	-	-	100.0	-	-	-	7.8	-
F4 事業場の種類									
本社、本店	147	-	0.7	12.2	26.5	49.7	10.9	8.7	0.92
支社、支店	18	-	-	16.7	33.3	44.4	5.6	8.6	0.85
営業所	2	-	-	-	-	50.0	50.0	9.0	-
研究所	4	-	-	50.0	50.0	-	-	7.9	0.14
その他	2	-	-	50.0	-	50.0	-	8.5	1.41
F5 業績の推移									
上昇している	34	-	2.9	8.8	41.2	38.2	8.8	8.4	0.88
やや上昇している	56	-	-	16.1	23.2	53.6	7.1	8.8	0.97
横ばい	46	-	-	19.6	13.0	58.7	8.7	8.8	0.90
ゆるやかに低下している	18	-	-	11.1	5.6	55.6	27.8	8.9	0.68
低下している	11	-	-	-	63.6	18.2	18.2	8.6	0.85
その他	1	-	-	-	100.0	-	-	8.0	-
F6 労働組合の有無									
ある	22	-	-	36.4	31.8	18.2	13.6	8.1	0.61
ない	151	-	0.7	10.6	26.5	52.3	9.9	8.8	0.91

問14(1) みなし労働時間数 専門業務型 プロデューサー、ディレクターの業務 %

	計 (n)	間5 未満 以上 6時	間6 未満 以上 7時	間7 未満 以上 8時	間8 未満 以上 9時	9 時間 以上	不 明	平均 (時間)	標 本 標 準 偏 差
Total	143	-	0.7	9.1	28.7	52.5	9.1	8.9	1.05
F1-1 従業員数 合計									
30人未満	34	-	-	2.9	41.2	38.2	17.7	8.7	0.79
30-99人	69	-	1.5	10.1	26.1	53.6	8.7	8.9	1.08
100-299人	26	-	-	11.5	23.1	61.5	3.9	9.0	1.11
300-499人	3	-	-	33.3	33.3	33.3	-	8.7	1.03
500-999人	4	-	-	-	50.0	50.0	-	8.8	0.83
1000人以上	1	-	-	100.0	-	-	-	7.8	-
F1-1 従業員数 正社員									
30人未満	42	-	-	2.4	35.7	47.6	14.3	8.8	0.81
30-99人	68	-	1.5	11.8	29.4	48.5	8.8	8.7	1.08
100-299人	19	-	-	15.8	15.8	63.2	5.3	9.1	1.18
300-499人	4	-	-	-	50.0	50.0	-	9.1	0.89
500-999人	2	-	-	-	50.0	50.0	-	8.5	0.50
1000人以上	1	-	-	100.0	-	-	-	7.8	-
F3 事業の種類									
林業	0	-	-	-	-	-	-	-	-
鉱業、採石業、砂利採取業	0	-	-	-	-	-	-	-	-
建設業	0	-	-	-	-	-	-	-	-
製造業	7	-	-	-	-	71.4	28.6	9.5	0.40
電気・ガス・熱供給・水道業	0	-	-	-	-	-	-	-	-
情報通信業	50	-	-	4.0	36.0	58.0	2.0	9.0	1.01
運輸業、郵便業	0	-	-	-	-	-	-	-	-
卸売業、小売業	1	-	-	-	-	100.0	-	9.0	-
金融業、保険業	0	-	-	-	-	-	-	-	-
不動産業、物品賃貸業	0	-	-	-	-	-	-	-	-
学術研究、専門・技術サービス業	22	-	-	13.6	40.9	27.3	18.2	8.3	0.80
宿泊業、飲食サービス業	0	-	-	-	-	-	-	-	-
生活関連サービス業、娯楽業	7	-	-	-	14.3	71.4	14.3	9.8	1.41
教育、学習支援業	0	-	-	-	-	-	-	-	-
医療、福祉	0	-	-	-	-	-	-	-	-
複合サービス事業	0	-	-	-	-	-	-	-	-
その他サービス業	52	-	1.9	15.4	23.1	51.9	7.7	8.7	1.10
その他	2	-	-	-	50.0	50.0	-	8.8	0.35
F4 事業場の種類									
本社、本店	127	-	0.8	9.5	26.8	53.5	9.5	8.9	1.05
支社、支店	11	-	-	9.1	45.5	45.5	-	8.8	1.10
営業所	4	-	-	-	50.0	25.0	25.0	8.5	0.41
研究所	0	-	-	-	-	-	-	-	-
その他	1	-	-	-	-	100.0	-	10.0	-
F5 業績の推移									
上昇している	22	-	4.6	4.6	45.5	40.9	4.6	8.5	0.93
やや上昇している	49	-	-	8.2	26.5	57.1	8.2	9.1	1.13
横ばい	44	-	-	13.6	18.2	54.6	13.6	8.9	1.06
ゆるやかに低下している	13	-	-	7.7	15.4	69.2	7.7	9.0	0.70
低下している	11	-	-	9.1	63.6	18.2	9.1	8.3	0.68
その他	1	-	-	-	-	100.0	-	9.0	-
F6 労働組合の有無									
ある	17	-	-	11.8	23.5	58.8	5.9	8.8	0.76
ない	126	-	0.8	8.7	29.4	51.6	9.5	8.9	1.08

問14(1) みなし労働時間数 専門業務型 コピーライターの業務

%

	計 (n)	間5 未時 満 以上 6時	間6 未時 満 以上 7時	間7 未時 満 以上 8時	間8 未時 満 以上 9時	9 時間 以上	不 明	平均 (時間)	標 本 標 準 偏 差
Total	42	-	-	9.5	26.2	47.6	16.7	8.8	1.01
F1-1 従業員数 合計									
30人未満	11	-	-	-	27.3	54.6	18.2	9.1	0.83
30-99人	20	-	-	20.0	30.0	35.0	15.0	8.5	1.09
100-299人	6	-	-	-	-	66.7	33.3	9.3	0.32
300-499人	1	-	-	-	-	100.0	-	10.0	-
500-999人	2	-	-	-	50.0	50.0	-	9.0	1.00
1000人以上	1	-	-	-	100.0	-	-	8.0	-
F1-1 従業員数 正社員									
30人未満	12	-	-	-	25.0	58.3	16.7	9.1	0.79
30-99人	21	-	-	19.1	28.6	33.3	19.1	8.5	1.09
100-299人	4	-	-	-	-	75.0	25.0	9.4	0.31
300-499人	2	-	-	-	-	100.0	-	10.0	-
500-999人	1	-	-	-	100.0	-	-	8.0	-
1000人以上	1	-	-	-	100.0	-	-	8.0	-
F3 事業の種類									
林業	0	-	-	-	-	-	-	-	-
鉱業、採石業、砂利採取業	0	-	-	-	-	-	-	-	-
建設業	0	-	-	-	-	-	-	-	-
製造業	2	-	-	-	-	100.0	-	9.6	0.18
電気・ガス・熱供給・水道業	0	-	-	-	-	-	-	-	-
情報通信業	9	-	-	-	44.4	44.4	11.1	8.8	0.92
運輸業、郵便業	0	-	-	-	-	-	-	-	-
卸売業、小売業	0	-	-	-	-	-	-	-	-
金融業、保険業	0	-	-	-	-	-	-	-	-
不動産業、物品賃貸業	0	-	-	-	-	-	-	-	-
学術研究、専門・技術サービス業	13	-	-	15.4	23.1	46.2	15.4	8.5	1.01
宿泊業、飲食サービス業	0	-	-	-	-	-	-	-	-
生活関連サービス業、娯楽業	0	-	-	-	-	-	-	-	-
教育、学習支援業	0	-	-	-	-	-	-	-	-
医療、福祉	0	-	-	-	-	-	-	-	-
複合サービス事業	0	-	-	-	-	-	-	-	-
その他サービス業	17	-	-	11.8	23.5	41.2	23.5	8.8	1.16
その他	0	-	-	-	-	-	-	-	-
F4 事業場の種類									
本社、本店	39	-	-	10.3	25.6	46.2	18.0	8.8	1.01
支社、支店	2	-	-	-	50.0	50.0	-	9.3	1.25
営業所	1	-	-	-	-	100.0	-	9.0	-
研究所	0	-	-	-	-	-	-	-	-
その他	0	-	-	-	-	-	-	-	-
F5 業績の推移									
上昇している	9	-	-	11.1	44.4	22.2	22.2	8.1	0.64
やや上昇している	12	-	-	-	16.7	66.7	16.7	9.3	0.82
横ばい	13	-	-	23.1	7.7	46.2	23.1	8.8	1.21
ゆるやかに低下している	3	-	-	-	-	100.0	-	9.5	0.41
低下している	1	-	-	-	100.0	-	-	8.0	-
その他	1	-	-	-	100.0	-	-	8.0	-
F6 労働組合の有無									
ある	1	-	-	-	-	100.0	-	9.0	-
ない	41	-	-	9.8	26.8	46.3	17.1	8.8	1.03

問14(1) みなし労働時間数 専門業務型 システムコンサルタントの業務 %

	計 (n)	5 間 未 満 時 間 以 上 6 時	6 間 未 満 時 間 以 上 7 時	7 間 未 満 時 間 以 上 8 時	8 間 未 満 時 間 以 上 9 時	9 間 未 満 時 間 以 上	不 明	平 均 (時 間)	標 本 標 準 偏 差
Total	119	-	-	42.9	24.4	19.3	13.5	8.3	0.81
F1-1 従業員数 合計									
30人未満	29	-	-	62.1	17.2	6.9	13.8	8.0	0.56
30-99人	34	-	-	26.5	29.4	26.5	17.7	8.5	1.01
100-299人	28	-	-	42.9	28.6	21.4	7.1	8.2	0.66
300-499人	5	-	-	20.0	60.0	20.0	-	8.7	0.85
500-999人	5	-	-	20.0	20.0	40.0	20.0	8.7	0.89
1000人以上	8	-	-	37.5	12.5	12.5	37.5	8.2	0.59
F1-1 従業員数 正社員									
30人未満	35	-	-	65.7	17.1	5.7	11.4	7.9	0.51
30-99人	36	-	-	27.8	27.8	27.8	16.7	8.5	1.00
100-299人	28	-	-	46.4	28.6	17.9	7.1	8.2	0.63
300-499人	5	-	-	20.0	40.0	40.0	-	9.0	0.99
500-999人	5	-	-	20.0	40.0	20.0	20.0	8.4	0.52
1000人以上	8	-	-	37.5	12.5	12.5	37.5	8.2	0.59
F3 事業の種類									
林業	0	-	-	-	-	-	-	-	-
鉱業、採石業、砂利採取業	0	-	-	-	-	-	-	-	-
建設業	0	-	-	-	-	-	-	-	-
製造業	5	-	-	20.0	20.0	60.0	-	8.6	0.68
電気・ガス・熱供給・水道業	1	-	-	-	-	100.0	-	9.0	-
情報通信業	87	-	-	50.6	19.5	12.6	17.2	8.2	0.81
運輸業、郵便業	0	-	-	-	-	-	-	-	-
卸売業、小売業	2	-	-	50.0	50.0	-	-	7.9	0.18
金融業、保険業	0	-	-	-	-	-	-	-	-
不動産業、物品賃貸業	0	-	-	-	-	-	-	-	-
学術研究、専門・技術サービス業	11	-	-	18.2	54.5	27.3	-	8.4	0.63
宿泊業、飲食サービス業	0	-	-	-	-	-	-	-	-
生活関連サービス業、娯楽業	0	-	-	-	-	-	-	-	-
教育、学習支援業	0	-	-	-	-	-	-	-	-
医療、福祉	0	-	-	-	-	-	-	-	-
複合サービス事業	0	-	-	-	-	-	-	-	-
その他サービス業	12	-	-	25.0	25.0	41.7	8.3	8.6	1.04
その他	0	-	-	-	-	-	-	-	-
F4 事業場の種類									
本社、本店	56	-	-	19.6	35.7	35.7	8.9	8.6	0.94
支社、支店	55	-	-	70.9	7.3	5.5	16.4	7.9	0.42
営業所	5	-	-	-	100.0	-	-	8.6	0.30
研究所	1	-	-	-	-	-	100.0	-	-
その他	2	-	-	50.0	-	-	50.0	7.3	-
F5 業績の推移									
上昇している	12	-	-	25.0	33.3	41.7	-	8.5	0.93
やや上昇している	37	-	-	18.9	18.9	27.0	35.1	8.5	0.91
横ばい	26	-	-	26.9	46.2	15.4	11.5	8.5	0.88
ゆるやかに低下している	40	-	-	85.0	5.0	10.0	-	8.0	0.56
低下している	3	-	-	-	100.0	-	-	8.0	-
その他	0	-	-	-	-	-	-	-	-
F6 労働組合の有無									
ある	50	-	-	74.0	18.0	8.0	-	8.0	0.51
ない	69	-	-	20.3	29.0	27.5	23.2	8.5	0.96

問14(1) みなし労働時間数 専門業務型 インテリアコーディネーターの業務 %

	計 (n)	5 時 未 満 以 上 6 時	6 時 未 満 以 上 7 時	7 時 未 満 以 上 8 時	8 時 未 満 以 上 9 時	9 時 未 満 以 上	不 明	平 均 (時 間)	標 本 標 準 偏 差
Total	21	-	-	4.8	-	71.4	23.8	9.1	0.42
F1-1 従業員数 合計									
30人未満	1	-	-	-	-	-	100.0	-	-
30-99人	13	-	-	7.7	-	84.6	7.7	9.1	0.48
100-299人	5	-	-	-	-	80.0	20.0	9.2	0.11
300-499人	1	-	-	-	-	-	100.0	-	-
500-999人	0	-	-	-	-	-	-	-	-
1000人以上	1	-	-	-	-	-	100.0	-	-
F1-1 従業員数 正社員									
30人未満	1	-	-	-	-	-	100.0	-	-
30-99人	14	-	-	7.1	-	85.7	7.1	9.1	0.46
100-299人	5	-	-	-	-	60.0	40.0	9.2	0.12
300-499人	0	-	-	-	-	-	-	-	-
500-999人	0	-	-	-	-	-	-	-	-
1000人以上	1	-	-	-	-	-	100.0	-	-
F3 事業の種類									
林業	0	-	-	-	-	-	-	-	-
鉱業、採石業、砂利採取業	0	-	-	-	-	-	-	-	-
建設業	4	-	-	-	-	75.0	25.0	9.1	0.14
製造業	0	-	-	-	-	-	-	-	-
電気・ガス・熱供給・水道業	0	-	-	-	-	-	-	-	-
情報通信業	2	-	-	-	-	-	100.0	-	-
運輸業、郵便業	0	-	-	-	-	-	-	-	-
卸売業、小売業	0	-	-	-	-	-	-	-	-
金融業、保険業	0	-	-	-	-	-	-	-	-
不動産業、物品賃貸業	13	-	-	-	-	92.3	7.7	9.2	0.07
学術研究、専門・技術サービス業	0	-	-	-	-	-	-	-	-
宿泊業、飲食サービス業	0	-	-	-	-	-	-	-	-
生活関連サービス業、娯楽業	0	-	-	-	-	-	-	-	-
教育、学習支援業	0	-	-	-	-	-	-	-	-
医療、福祉	0	-	-	-	-	-	-	-	-
複合サービス事業	0	-	-	-	-	-	-	-	-
その他サービス業	2	-	-	50.0	-	-	50.0	7.5	-
その他	0	-	-	-	-	-	-	-	-
F4 事業場の種類									
本社、本店	7	-	-	14.3	-	28.6	57.1	8.5	0.71
支社、支店	13	-	-	-	-	100.0	-	9.2	0.07
営業所	1	-	-	-	-	-	100.0	-	-
研究所	0	-	-	-	-	-	-	-	-
その他	0	-	-	-	-	-	-	-	-
F5 業績の推移									
上昇している	12	-	-	-	-	91.7	8.3	9.3	-
やや上昇している	4	-	-	-	-	25.0	75.0	9.3	-
横ばい	4	-	-	25.0	-	75.0	-	8.6	-
ゆるやかに低下している	0	-	-	-	-	-	-	-	-
低下している	1	-	-	-	-	-	100.0	-	-
その他	0	-	-	-	-	-	-	-	-
F6 労働組合の有無									
ある	14	-	-	-	-	85.7	14.3	9.3	-
ない	6	-	-	16.7	-	50.0	33.3	8.6	0.65

問14(1) みなし労働時間数 専門業務型 ゲーム用ソフトウェアの創作の業務 %

	計 (n)	間5 未満 時間 以上 6時	間6 未満 時間 以上 7時	間7 未満 時間 以上 8時	間8 未満 時間 以上 9時	9 時間 以上	不 明	平均 (時間)	標 本 標 準 偏 差
Total	32	-	-	6.3	46.9	34.4	12.5	8.6	0.95
F1-1 従業員数 合計									
30人未満	7	-	-	-	71.4	28.6	-	8.4	0.73
30-99人	12	-	-	-	50.0	33.3	16.7	8.8	0.98
100-299人	9	-	-	11.1	33.3	33.3	22.2	8.7	1.06
300-499人	0	-	-	-	-	-	-	-	-
500-999人	1	-	-	100.0	-	-	-	7.5	-
1000人以上	2	-	-	-	50.0	50.0	-	9.0	1.00
F1-1 従業員数 正社員									
30人未満	11	-	-	-	63.6	27.3	9.1	8.4	0.66
30-99人	11	-	-	9.1	36.4	36.4	18.2	8.8	1.06
100-299人	6	-	-	-	50.0	33.3	16.7	8.9	1.11
300-499人	1	-	-	-	-	100.0	-	10.0	-
500-999人	1	-	-	100.0	-	-	-	7.5	-
1000人以上	1	-	-	-	100.0	-	-	8.0	-
F3 事業の種類									
林業	0	-	-	-	-	-	-	-	-
鉱業、採石業、砂利採取業	0	-	-	-	-	-	-	-	-
建設業	0	-	-	-	-	-	-	-	-
製造業	3	-	-	66.7	-	33.3	-	8.0	0.87
電気・ガス・熱供給・水道業	0	-	-	-	-	-	-	-	-
情報通信業	20	-	-	-	60.0	30.0	10.0	8.7	1.01
運輸業、郵便業	0	-	-	-	-	-	-	-	-
卸売業、小売業	0	-	-	-	-	-	-	-	-
金融業、保険業	0	-	-	-	-	-	-	-	-
不動産業、物品賃貸業	0	-	-	-	-	-	-	-	-
学術研究、専門・技術サービス業	2	-	-	-	100.0	-	-	8.0	-
宿泊業、飲食サービス業	0	-	-	-	-	-	-	-	-
生活関連サービス業、娯楽業	2	-	-	-	-	50.0	50.0	10.0	-
教育、学習支援業	0	-	-	-	-	-	-	-	-
医療、福祉	0	-	-	-	-	-	-	-	-
複合サービス事業	0	-	-	-	-	-	-	-	-
その他サービス業	4	-	-	-	25.0	50.0	25.0	9.0	1.00
その他	0	-	-	-	-	-	-	-	-
F4 事業場の種類									
本社、本店	28	-	-	3.6	46.4	35.7	14.3	8.7	0.91
支社、支店	3	-	-	33.3	66.7	-	-	7.8	0.24
営業所	0	-	-	-	-	-	-	-	-
研究所	0	-	-	-	-	-	-	-	-
その他	1	-	-	-	-	100.0	-	10.5	-
F5 業績の推移									
上昇している	7	-	-	28.6	42.9	14.3	14.3	8.0	0.50
やや上昇している	12	-	-	-	33.3	50.0	16.7	9.2	1.05
横ばい	5	-	-	-	-	80.0	20.0	9.5	0.50
ゆるやかに低下している	0	-	-	-	-	-	-	-	-
低下している	4	-	-	-	100.0	-	-	8.0	-
その他	3	-	-	-	100.0	-	-	8.0	-
F6 労働組合の有無									
ある	0	-	-	-	-	-	-	-	-
ない	32	-	-	6.3	46.9	34.4	12.5	8.6	0.95

問14(1) みなし労働時間数 専門業務型 証券アナリストの業務 %

	計 (n)	5 間 未 満 以 上 6 時	6 間 未 満 以 上 7 時	7 間 未 満 以 上 8 時	8 間 未 満 以 上 9 時	9 時 間 以 上	不 明	平 均 (時 間)	標 本 標 準 偏 差
Total	6	-	-	16.7	16.7	50.0	16.7	9.1	1.16
F1-1 従業員数 合計									
30人未満	2	-	-	-	-	50.0	50.0	9.5	-
30-99人	2	-	-	-	50.0	50.0	-	9.3	1.25
100-299人	2	-	-	50.0	-	50.0	-	8.8	1.25
300-499人	0	-	-	-	-	-	-	-	-
500-999人	0	-	-	-	-	-	-	-	-
1000人以上	0	-	-	-	-	-	-	-	-
F1-1 従業員数 正社員									
30人未満	4	-	-	-	-	75.0	25.0	10.0	0.41
30-99人	1	-	-	-	100.0	-	-	8.0	-
100-299人	1	-	-	100.0	-	-	-	7.5	-
300-499人	0	-	-	-	-	-	-	-	-
500-999人	0	-	-	-	-	-	-	-	-
1000人以上	0	-	-	-	-	-	-	-	-
F3 事業の種類									
林業	0	-	-	-	-	-	-	-	-
鉱業、採石業、砂利採取業	0	-	-	-	-	-	-	-	-
建設業	0	-	-	-	-	-	-	-	-
製造業	0	-	-	-	-	-	-	-	-
電気・ガス・熱供給・水道業	0	-	-	-	-	-	-	-	-
情報通信業	1	-	-	-	-	100.0	-	9.5	-
運輸業、郵便業	0	-	-	-	-	-	-	-	-
卸売業、小売業	0	-	-	-	-	-	-	-	-
金融業、保険業	1	-	-	100.0	-	-	-	7.5	-
不動産業、物品賃貸業	0	-	-	-	-	-	-	-	-
学術研究、専門・技術サービス業	0	-	-	-	-	-	-	-	-
宿泊業、飲食サービス業	0	-	-	-	-	-	-	-	-
生活関連サービス業、娯楽業	1	-	-	-	-	100.0	-	10.5	-
教育、学習支援業	0	-	-	-	-	-	-	-	-
医療、福祉	0	-	-	-	-	-	-	-	-
複合サービス事業	0	-	-	-	-	-	-	-	-
その他サービス業	3	-	-	-	33.3	33.3	33.3	9.0	1.41
その他	0	-	-	-	-	-	-	-	-
F4 事業場の種類									
本社、本店	6	-	-	16.7	16.7	50.0	16.7	9.1	1.16
支社、支店	0	-	-	-	-	-	-	-	-
営業所	0	-	-	-	-	-	-	-	-
研究所	0	-	-	-	-	-	-	-	-
その他	0	-	-	-	-	-	-	-	-
F5 業績の推移									
上昇している	1	-	-	-	-	100.0	-	10.5	-
やや上昇している	1	-	-	-	-	100.0	-	10.0	-
横ばい	3	-	-	33.3	33.3	-	33.3	7.8	-
ゆるやかに低下している	0	-	-	-	-	-	-	-	-
低下している	1	-	-	-	-	100.0	-	9.5	-
その他	0	-	-	-	-	-	-	-	-
F6 労働組合の有無									
ある	1	-	-	100.0	-	-	-	7.5	-
ない	5	-	-	-	20.0	60.0	20.0	9.5	0.94

問14(1) みなし労働時間数 専門業務型 金融派生商品等の開発の業務 %

	計 (n)	5 間 未 満 時 以上 6 時	6 間 未 満 時 以上 7 時	7 間 未 満 時 以上 8 時	8 間 未 満 時 以上 9 時	9 間 未 満 時 以上	不 明	平 均 (時 間)	標 本 標 準 偏 差
Total	4	-	-	25.0	25.0	25.0	25.0	8.2	0.62
F1-1 従業員数 合計									
30人未満	1	-	-	-	-	-	100.0	-	-
30-99人	1	-	-	-	100.0	-	-	8.0	-
100-299人	2	-	-	50.0	-	50.0	-	8.3	0.75
300-499人	0	-	-	-	-	-	-	-	-
500-999人	0	-	-	-	-	-	-	-	-
1000人以上	0	-	-	-	-	-	-	-	-
F1-1 従業員数 正社員									
30人未満	1	-	-	-	-	-	100.0	-	-
30-99人	1	-	-	-	100.0	-	-	8.0	-
100-299人	2	-	-	50.0	-	50.0	-	8.3	0.75
300-499人	0	-	-	-	-	-	-	-	-
500-999人	0	-	-	-	-	-	-	-	-
1000人以上	0	-	-	-	-	-	-	-	-
F3 事業の種類									
林業	0	-	-	-	-	-	-	-	-
鉱業、採石業、砂利採取業	0	-	-	-	-	-	-	-	-
建設業	0	-	-	-	-	-	-	-	-
製造業	0	-	-	-	-	-	-	-	-
電気・ガス・熱供給・水道業	0	-	-	-	-	-	-	-	-
情報通信業	1	-	-	-	-	100.0	-	9.0	-
運輸業、郵便業	0	-	-	-	-	-	-	-	-
卸売業、小売業	0	-	-	-	-	-	-	-	-
金融業、保険業	2	-	-	50.0	-	-	50.0	7.5	-
不動産業、物品賃貸業	0	-	-	-	-	-	-	-	-
学術研究、専門・技術サービス業	1	-	-	-	100.0	-	-	8.0	-
宿泊業、飲食サービス業	0	-	-	-	-	-	-	-	-
生活関連サービス業、娯楽業	0	-	-	-	-	-	-	-	-
教育、学習支援業	0	-	-	-	-	-	-	-	-
医療、福祉	0	-	-	-	-	-	-	-	-
複合サービス事業	0	-	-	-	-	-	-	-	-
その他サービス業	0	-	-	-	-	-	-	-	-
その他	0	-	-	-	-	-	-	-	-
F4 事業場の種類									
本社、本店	2	-	-	50.0	-	50.0	-	8.3	0.75
支社、支店	1	-	-	-	-	-	100.0	-	-
営業所	0	-	-	-	-	-	-	-	-
研究所	1	-	-	-	100.0	-	-	8.0	-
その他	0	-	-	-	-	-	-	-	-
F5 業績の推移									
上昇している	0	-	-	-	-	-	-	-	-
やや上昇している	1	-	-	-	-	100.0	-	9.0	-
横ばい	3	-	-	33.3	33.3	-	33.3	7.8	0.25
ゆるやかに低下している	0	-	-	-	-	-	-	-	-
低下している	0	-	-	-	-	-	-	-	-
その他	0	-	-	-	-	-	-	-	-
F6 労働組合の有無									
ある	2	-	-	50.0	-	-	50.0	7.5	-
ない	2	-	-	-	50.0	50.0	-	8.5	0.50

問14(1) みなし労働時間数 専門業務型 大学における教授研究の業務 %

	計 (n)	5 間 未 満 時 以上 6 時	6 間 未 満 時 以上 7 時	7 間 未 満 時 以上 8 時	8 間 未 満 時 以上 9 時	9 間 未 満 時 以上	% 不 明	平均 (時間)	標 本 標 準 偏 差
Total	176	-	-	79.6	16.5	1.1	2.8	7.8	0.28
F1-1 従業員数 合計									
30人未満	5	-	-	60.0	20.0	-	20.0	7.9	0.25
30-99人	28	-	-	67.9	28.6	-	3.6	7.8	0.30
100-299人	46	-	-	67.4	28.3	2.2	2.2	7.8	0.28
300-499人	18	-	-	88.9	11.1	-	-	7.8	0.15
500-999人	32	-	-	90.6	6.3	3.1	-	7.8	0.38
1000人以上	46	-	-	89.1	6.5	-	4.4	7.8	0.17
F1-1 従業員数 正社員									
30人未満	13	-	-	53.9	30.8	-	15.4	7.8	0.34
30-99人	41	-	-	68.3	29.3	-	2.4	7.8	0.29
100-299人	51	-	-	78.4	17.7	3.9	-	7.8	0.36
300-499人	20	-	-	100.0	-	-	-	7.8	-
500-999人	24	-	-	91.7	8.3	-	-	7.8	0.27
1000人以上	27	-	-	85.2	7.4	-	7.4	7.8	0.07
F3 事業の種類									
林業	0	-	-	-	-	-	-	-	-
鉱業、採石業、砂利採取業	0	-	-	-	-	-	-	-	-
建設業	0	-	-	-	-	-	-	-	-
製造業	0	-	-	-	-	-	-	-	-
電気・ガス・熱供給・水道業	0	-	-	-	-	-	-	-	-
情報通信業	0	-	-	-	-	-	-	-	-
運輸業、郵便業	0	-	-	-	-	-	-	-	-
卸売業、小売業	0	-	-	-	-	-	-	-	-
金融業、保険業	0	-	-	-	-	-	-	-	-
不動産業、物品賃貸業	0	-	-	-	-	-	-	-	-
学術研究、専門・技術サービス業	43	-	-	62.8	30.2	-	7.0	7.9	0.21
宿泊業、飲食サービス業	0	-	-	-	-	-	-	-	-
生活関連サービス業、娯楽業	0	-	-	-	-	-	-	-	-
教育、学習支援業	128	-	-	84.4	12.5	1.6	1.6	7.8	0.30
医療、福祉	3	-	-	100.0	-	-	-	7.8	-
複合サービス事業	0	-	-	-	-	-	-	-	-
その他サービス業	1	-	-	100.0	-	-	-	7.8	-
その他	0	-	-	-	-	-	-	-	-
F4 事業場の種類									
本社、本店	78	-	-	76.9	19.2	2.6	1.3	7.8	0.35
支社、支店	41	-	-	78.1	19.5	-	2.4	7.7	0.24
営業所	0	-	-	-	-	-	-	-	-
研究所	15	-	-	60.0	26.7	-	13.3	7.9	0.27
その他	41	-	-	92.7	4.9	-	2.4	7.8	0.07
F5 業績の推移									
上昇している	7	-	-	42.9	57.1	-	-	7.9	0.12
やや上昇している	22	-	-	72.7	9.1	4.6	13.6	7.8	0.31
横ばい	47	-	-	87.2	10.6	-	2.1	7.8	0.14
ゆるやかに低下している	7	-	-	57.1	42.9	-	-	7.5	0.56
低下している	3	-	-	-	100.0	-	-	8.0	-
その他	70	-	-	84.3	15.7	-	-	7.8	0.22
F6 労働組合の有無									
ある	107	-	-	87.9	9.4	0.9	1.9	7.8	0.27
ない	69	-	-	66.7	27.5	1.5	4.4	7.8	0.30

問14(1) みなし労働時間数 専門業務型 公認会計士の業務 %

	計 (n)	間5 未満 時間 以上 6時	間6 未満 時間 以上 7時	間7 未満 時間 以上 8時	間8 未満 時間 以上 9時	9 時間 以上	不明	平均 (時間)	標本 標準 偏差
Total	2	-	-	50.0	-	-	50.0	7.8	-
F1-1 従業員数 合計									
30人未満	1	-	-	-	-	-	100.0	-	-
30-99人	0	-	-	-	-	-	-	-	-
100-299人	1	-	-	100.0	-	-	-	7.8	-
300-499人	0	-	-	-	-	-	-	-	-
500-999人	0	-	-	-	-	-	-	-	-
1000人以上	0	-	-	-	-	-	-	-	-
F1-1 従業員数 正社員									
30人未満	1	-	-	-	-	-	100.0	-	-
30-99人	0	-	-	-	-	-	-	-	-
100-299人	1	-	-	100.0	-	-	-	7.8	-
300-499人	0	-	-	-	-	-	-	-	-
500-999人	0	-	-	-	-	-	-	-	-
1000人以上	0	-	-	-	-	-	-	-	-
F3 事業の種類									
林業	0	-	-	-	-	-	-	-	-
鉱業、採石業、砂利採取業	0	-	-	-	-	-	-	-	-
建設業	0	-	-	-	-	-	-	-	-
製造業	0	-	-	-	-	-	-	-	-
電気・ガス・熱供給・水道業	0	-	-	-	-	-	-	-	-
情報通信業	0	-	-	-	-	-	-	-	-
運輸業、郵便業	0	-	-	-	-	-	-	-	-
卸売業、小売業	0	-	-	-	-	-	-	-	-
金融業、保険業	0	-	-	-	-	-	-	-	-
不動産業、物品賃貸業	0	-	-	-	-	-	-	-	-
学術研究、専門・技術サービス業	0	-	-	-	-	-	-	-	-
宿泊業、飲食サービス業	0	-	-	-	-	-	-	-	-
生活関連サービス業、娯楽業	0	-	-	-	-	-	-	-	-
教育、学習支援業	0	-	-	-	-	-	-	-	-
医療、福祉	0	-	-	-	-	-	-	-	-
複合サービス事業	0	-	-	-	-	-	-	-	-
その他サービス業	1	-	-	-	-	-	100.0	-	-
その他	1	-	-	100.0	-	-	-	7.8	-
F4 事業場の種類									
本社、本店	2	-	-	50.0	-	-	50.0	7.8	-
支社、支店	0	-	-	-	-	-	-	-	-
営業所	0	-	-	-	-	-	-	-	-
研究所	0	-	-	-	-	-	-	-	-
その他	0	-	-	-	-	-	-	-	-
F5 業績の推移									
上昇している	0	-	-	-	-	-	-	-	-
やや上昇している	1	-	-	100.0	-	-	-	7.8	-
横ばい	1	-	-	-	-	-	100.0	-	-
ゆるやかに低下している	0	-	-	-	-	-	-	-	-
低下している	0	-	-	-	-	-	-	-	-
その他	0	-	-	-	-	-	-	-	-
F6 労働組合の有無									
ある	0	-	-	-	-	-	-	-	-
ない	2	-	-	50.0	-	-	50.0	7.8	-

問14(1) みなし労働時間数 専門業務型 弁護士の業務 %

	計 (n)	5 時 未 満 以 上 6 時	6 時 未 満 以 上 7 時	7 時 未 満 以 上 8 時	8 時 未 満 以 上 9 時	9 時 間 以 上	不 明	平 均 (時 間)	標 本 標 準 偏 差
Total	10	-	-	-	10.0	-	90.0	8.0	-
F1-1 従業員数 合計									
30人未満	0	-	-	-	-	-	-	-	-
30-99人	5	-	-	-	20.0	-	80.0	8.0	-
100-299人	1	-	-	-	-	-	100.0	-	-
300-499人	0	-	-	-	-	-	-	-	-
500-999人	1	-	-	-	-	-	100.0	-	-
1000人以上	3	-	-	-	-	-	100.0	-	-
F1-1 従業員数 正社員									
30人未満	0	-	-	-	-	-	-	-	-
30-99人	5	-	-	-	20.0	-	80.0	8.0	-
100-299人	1	-	-	-	-	-	100.0	-	-
300-499人	0	-	-	-	-	-	-	-	-
500-999人	1	-	-	-	-	-	100.0	-	-
1000人以上	3	-	-	-	-	-	100.0	-	-
F3 事業の種類									
林業	0	-	-	-	-	-	-	-	-
鉱業、採石業、砂利採取業	0	-	-	-	-	-	-	-	-
建設業	0	-	-	-	-	-	-	-	-
製造業	0	-	-	-	-	-	-	-	-
電気・ガス・熱供給・水道業	0	-	-	-	-	-	-	-	-
情報通信業	9	-	-	-	-	-	100.0	-	-
運輸業、郵便業	0	-	-	-	-	-	-	-	-
卸売業、小売業	0	-	-	-	-	-	-	-	-
金融業、保険業	0	-	-	-	-	-	-	-	-
不動産業、物品賃貸業	0	-	-	-	-	-	-	-	-
学術研究、専門・技術サービス業	0	-	-	-	-	-	-	-	-
宿泊業、飲食サービス業	0	-	-	-	-	-	-	-	-
生活関連サービス業、娯楽業	0	-	-	-	-	-	-	-	-
教育、学習支援業	0	-	-	-	-	-	-	-	-
医療、福祉	0	-	-	-	-	-	-	-	-
複合サービス事業	0	-	-	-	-	-	-	-	-
その他サービス業	1	-	-	-	100.0	-	-	8.0	-
その他	0	-	-	-	-	-	-	-	-
F4 事業場の種類									
本社、本店	2	-	-	-	50.0	-	50.0	8.0	-
支社、支店	7	-	-	-	-	-	100.0	-	-
営業所	0	-	-	-	-	-	-	-	-
研究所	1	-	-	-	-	-	100.0	-	-
その他	0	-	-	-	-	-	-	-	-
F5 業績の推移									
上昇している	0	-	-	-	-	-	-	-	-
やや上昇している	9	-	-	-	-	-	100.0	-	-
横ばい	1	-	-	-	100.0	-	-	8.0	-
ゆるやかに低下している	0	-	-	-	-	-	-	-	-
低下している	0	-	-	-	-	-	-	-	-
その他	0	-	-	-	-	-	-	-	-
F6 労働組合の有無									
ある	0	-	-	-	-	-	-	-	-
ない	10	-	-	-	10.0	-	90.0	8.0	-

問14(1) みなし労働時間数 専門業務型 建築士の業務

%

	計 (n)	5 時 未 満 以 上 6 時	6 時 未 満 以 上 7 時	7 時 未 満 以 上 8 時	8 時 未 満 以 上 9 時	9 時 未 満 以 上	不 明	平 均 (時 間)	標 本 標 準 偏 差
Total	41	-	-	4.9	26.8	61.0	7.3	8.9	0.64
F1-1 従業員数 合計									
30人未満	11	-	-	9.1	54.6	27.3	9.1	8.4	0.76
30-99人	17	-	-	5.9	5.9	88.2	-	9.1	0.42
100-299人	9	-	-	-	33.3	66.7	-	9.0	0.54
300-499人	2	-	-	-	-	50.0	50.0	9.5	-
500-999人	0	-	-	-	-	-	-	-	-
1000人以上	1	-	-	-	-	-	100.0	-	-
F1-1 従業員数 正社員									
30人未満	12	-	-	8.3	50.0	33.3	8.3	8.5	0.74
30-99人	18	-	-	5.6	5.6	88.9	-	9.2	0.46
100-299人	9	-	-	-	33.3	55.6	11.1	8.9	0.46
300-499人	0	-	-	-	-	-	-	-	-
500-999人	0	-	-	-	-	-	-	-	-
1000人以上	1	-	-	-	-	-	100.0	-	-
F3 事業の種類									
林業	0	-	-	-	-	-	-	-	-
鉱業、採石業、砂利採取業	0	-	-	-	-	-	-	-	-
建設業	8	-	-	-	62.5	37.5	-	8.6	0.60
製造業	1	-	-	-	-	100.0	-	9.1	-
電気・ガス・熱供給・水道業	0	-	-	-	-	-	-	-	-
情報通信業	0	-	-	-	-	-	-	-	-
運輸業、郵便業	0	-	-	-	-	-	-	-	-
卸売業、小売業	0	-	-	-	-	-	-	-	-
金融業、保険業	0	-	-	-	-	-	-	-	-
不動産業、物品賃貸業	13	-	-	-	-	92.3	7.7	9.2	0.07
学術研究、専門・技術サービス業	14	-	-	14.3	28.6	50.0	7.1	8.6	0.84
宿泊業、飲食サービス業	0	-	-	-	-	-	-	-	-
生活関連サービス業、娯楽業	0	-	-	-	-	-	-	-	-
教育、学習支援業	0	-	-	-	-	-	-	-	-
医療、福祉	0	-	-	-	-	-	-	-	-
複合サービス事業	0	-	-	-	-	-	-	-	-
その他サービス業	5	-	-	-	40.0	40.0	20.0	9.1	0.72
その他	0	-	-	-	-	-	-	-	-
F4 事業場の種類									
本社、本店	20	-	-	5.0	40.0	45.0	10.0	8.8	0.75
支社、支店	21	-	-	4.8	14.3	76.2	4.8	9.0	0.50
営業所	0	-	-	-	-	-	-	-	-
研究所	0	-	-	-	-	-	-	-	-
その他	0	-	-	-	-	-	-	-	-
F5 業績の推移									
上昇している	14	-	-	7.1	7.1	78.6	7.1	9.0	0.66
やや上昇している	15	-	-	6.7	40.0	40.0	13.3	8.8	0.75
横ばい	10	-	-	-	20.0	80.0	-	8.9	0.38
ゆるやかに低下している	0	-	-	-	-	-	-	-	-
低下している	2	-	-	-	100.0	-	-	8.3	0.25
その他	0	-	-	-	-	-	-	-	-
F6 労働組合の有無									
ある	19	-	-	-	15.8	73.7	10.5	9.1	0.43
ない	21	-	-	9.5	33.3	52.4	4.8	8.7	0.75

問14(1) みなし労働時間数 専門業務型 弁理士の業務 %

	計 (n)	間5 未満 時間 以上 6時	間6 未満 時間 以上 7時	間7 未満 時間 以上 8時	間8 未満 時間 以上 9時	9 時間 以上	不 明	平均 (時間)	標 本 標 準 偏 差
Total	18	-	-	5.6	11.1	27.8	55.6	8.6	0.64
F1-1 従業員数 合計									
30人未満	2	-	-	-	50.0	-	50.0	8.0	-
30-99人	6	-	-	16.7	-	16.7	66.7	8.3	0.75
100-299人	3	-	-	-	-	66.7	33.3	9.3	-
300-499人	1	-	-	-	100.0	-	-	8.0	-
500-999人	2	-	-	-	-	50.0	50.0	9.0	-
1000人以上	4	-	-	-	-	25.0	75.0	9.0	-
F1-1 従業員数 正社員									
30人未満	2	-	-	-	50.0	-	50.0	8.0	-
30-99人	6	-	-	16.7	-	16.7	66.7	8.3	0.75
100-299人	4	-	-	-	25.0	50.0	25.0	8.8	0.59
300-499人	0	-	-	-	-	-	-	-	-
500-999人	2	-	-	-	-	50.0	50.0	9.0	-
1000人以上	4	-	-	-	-	25.0	75.0	9.0	-
F3 事業の種類									
林業	0	-	-	-	-	-	-	-	-
鉱業、採石業、砂利採取業	0	-	-	-	-	-	-	-	-
建設業	0	-	-	-	-	-	-	-	-
製造業	5	-	-	-	-	80.0	20.0	9.1	0.14
電気・ガス・熱供給・水道業	0	-	-	-	-	-	-	-	-
情報通信業	9	-	-	-	-	-	100.0	-	-
運輸業、郵便業	0	-	-	-	-	-	-	-	-
卸売業、小売業	0	-	-	-	-	-	-	-	-
金融業、保険業	0	-	-	-	-	-	-	-	-
不動産業、物品賃貸業	0	-	-	-	-	-	-	-	-
学術研究、専門・技術サービス業	1	-	-	100.0	-	-	-	7.5	-
宿泊業、飲食サービス業	0	-	-	-	-	-	-	-	-
生活関連サービス業、娯楽業	0	-	-	-	-	-	-	-	-
教育、学習支援業	0	-	-	-	-	-	-	-	-
医療、福祉	0	-	-	-	-	-	-	-	-
複合サービス事業	0	-	-	-	-	-	-	-	-
その他サービス業	3	-	-	-	66.7	33.3	-	8.3	0.58
その他	0	-	-	-	-	-	-	-	-
F4 事業場の種類									
本社、本店	6	-	-	16.7	33.3	33.3	16.7	8.3	0.60
支社、支店	10	-	-	-	-	20.0	80.0	9.1	0.13
営業所	0	-	-	-	-	-	-	-	-
研究所	2	-	-	-	-	50.0	50.0	9.3	-
その他	0	-	-	-	-	-	-	-	-
F5 業績の推移									
上昇している	0	-	-	-	-	-	-	-	-
やや上昇している	13	-	-	-	-	23.1	76.9	9.0	-
横ばい	1	-	-	-	-	100.0	-	9.3	-
ゆるやかに低下している	2	-	-	-	100.0	-	-	8.0	-
低下している	1	-	-	100.0	-	-	-	7.5	-
その他	1	-	-	-	-	100.0	-	9.3	-
F6 労働組合の有無									
ある	5	-	-	-	-	80.0	20.0	9.1	0.13
ない	13	-	-	7.7	15.4	7.7	69.2	8.1	0.54

問14(1) みなし労働時間数 専門業務型 税理士の業務 %

	計 (n)	5 時 未 満 以 上 6 時	6 時 未 満 以 上 7 時	7 時 未 満 以 上 8 時	8 時 未 満 以 上 9 時	9 時 間 以 上	不 明	平 均 (時 間)	標 本 標 準 偏 差
Total	2	-	-	50.0	50.0	-	-	7.8	0.25
F1-1 従業員数 合計									
30人未満	2	-	-	50.0	50.0	-	-	7.8	0.25
30-99人	0	-	-	-	-	-	-	-	-
100-299人	0	-	-	-	-	-	-	-	-
300-499人	0	-	-	-	-	-	-	-	-
500-999人	0	-	-	-	-	-	-	-	-
1000人以上	0	-	-	-	-	-	-	-	-
F1-1 従業員数 正社員									
30人未満	2	-	-	50.0	50.0	-	-	7.8	0.25
30-99人	0	-	-	-	-	-	-	-	-
100-299人	0	-	-	-	-	-	-	-	-
300-499人	0	-	-	-	-	-	-	-	-
500-999人	0	-	-	-	-	-	-	-	-
1000人以上	0	-	-	-	-	-	-	-	-
F3 事業の種類									
林業	0	-	-	-	-	-	-	-	-
鉱業、採石業、砂利採取業	0	-	-	-	-	-	-	-	-
建設業	0	-	-	-	-	-	-	-	-
製造業	0	-	-	-	-	-	-	-	-
電気・ガス・熱供給・水道業	0	-	-	-	-	-	-	-	-
情報通信業	0	-	-	-	-	-	-	-	-
運輸業、郵便業	0	-	-	-	-	-	-	-	-
卸売業、小売業	0	-	-	-	-	-	-	-	-
金融業、保険業	0	-	-	-	-	-	-	-	-
不動産業、物品賃貸業	0	-	-	-	-	-	-	-	-
学術研究、専門・技術サービス業	1	-	-	100.0	-	-	-	7.5	-
宿泊業、飲食サービス業	0	-	-	-	-	-	-	-	-
生活関連サービス業、娯楽業	0	-	-	-	-	-	-	-	-
教育、学習支援業	0	-	-	-	-	-	-	-	-
医療、福祉	0	-	-	-	-	-	-	-	-
複合サービス事業	0	-	-	-	-	-	-	-	-
その他サービス業	1	-	-	-	100.0	-	-	8.0	-
その他	0	-	-	-	-	-	-	-	-
F4 事業場の種類									
本社、本店	2	-	-	50.0	50.0	-	-	7.8	0.25
支社、支店	0	-	-	-	-	-	-	-	-
営業所	0	-	-	-	-	-	-	-	-
研究所	0	-	-	-	-	-	-	-	-
その他	0	-	-	-	-	-	-	-	-
F5 業績の推移									
上昇している	1	-	-	-	100.0	-	-	8.0	-
やや上昇している	0	-	-	-	-	-	-	-	-
横ばい	1	-	-	100.0	-	-	-	7.5	-
ゆるやかに低下している	0	-	-	-	-	-	-	-	-
低下している	0	-	-	-	-	-	-	-	-
その他	0	-	-	-	-	-	-	-	-
F6 労働組合の有無									
ある	0	-	-	-	-	-	-	-	-
ない	2	-	-	50.0	50.0	-	-	7.8	0.25

問14(1) みなし労働時間数 専門業務型 中小企業診断士の業務 %

	計 (n)	5 間 未 満 時 以上 6 時	6 間 未 満 時 以上 7 時	7 間 未 満 時 以上 8 時	8 間 未 満 時 以上 9 時	9 時間 以上	不 明	平均 (時間)	標 本 標 準 偏 差
Total	2	-	-	-	-	100.0	-	10.6	1.38
F1-1 従業員数 合計									
30人未満	0	-	-	-	-	-	-	-	-
30-99人	2	-	-	-	-	100.0	-	10.6	1.38
100-299人	0	-	-	-	-	-	-	-	-
300-499人	0	-	-	-	-	-	-	-	-
500-999人	0	-	-	-	-	-	-	-	-
1000人以上	0	-	-	-	-	-	-	-	-
F1-1 従業員数 正社員									
30人未満	0	-	-	-	-	-	-	-	-
30-99人	2	-	-	-	-	100.0	-	10.6	1.38
100-299人	0	-	-	-	-	-	-	-	-
300-499人	0	-	-	-	-	-	-	-	-
500-999人	0	-	-	-	-	-	-	-	-
1000人以上	0	-	-	-	-	-	-	-	-
F3 事業の種類									
林業	0	-	-	-	-	-	-	-	-
鉱業、採石業、砂利採取業	0	-	-	-	-	-	-	-	-
建設業	0	-	-	-	-	-	-	-	-
製造業	0	-	-	-	-	-	-	-	-
電気・ガス・熱供給・水道業	0	-	-	-	-	-	-	-	-
情報通信業	0	-	-	-	-	-	-	-	-
運輸業、郵便業	0	-	-	-	-	-	-	-	-
卸売業、小売業	0	-	-	-	-	-	-	-	-
金融業、保険業	0	-	-	-	-	-	-	-	-
不動産業、物品賃貸業	0	-	-	-	-	-	-	-	-
学術研究、専門・技術サービス業	1	-	-	-	-	100.0	-	9.3	-
宿泊業、飲食サービス業	0	-	-	-	-	-	-	-	-
生活関連サービス業、娯楽業	0	-	-	-	-	-	-	-	-
教育、学習支援業	0	-	-	-	-	-	-	-	-
医療、福祉	0	-	-	-	-	-	-	-	-
複合サービス事業	0	-	-	-	-	-	-	-	-
その他サービス業	1	-	-	-	-	100.0	-	12.0	-
その他	0	-	-	-	-	-	-	-	-
F4 事業場の種類									
本社、本店	2	-	-	-	-	100.0	-	10.6	1.38
支社、支店	0	-	-	-	-	-	-	-	-
営業所	0	-	-	-	-	-	-	-	-
研究所	0	-	-	-	-	-	-	-	-
その他	0	-	-	-	-	-	-	-	-
F5 業績の推移									
上昇している	1	-	-	-	-	100.0	-	9.3	-
やや上昇している	1	-	-	-	-	100.0	-	12.0	-
横ばい	0	-	-	-	-	-	-	-	-
ゆるやかに低下している	0	-	-	-	-	-	-	-	-
低下している	0	-	-	-	-	-	-	-	-
その他	0	-	-	-	-	-	-	-	-
F6 労働組合の有無									
ある	0	-	-	-	-	-	-	-	-
ない	2	-	-	-	-	100.0	-	10.6	1.38

問14(1) 平均実労働時間数 専門業務型 新商品・新技術の研究開発業務

%

	計 (n)	5 時 未 満 以 上 6 時	6 時 未 満 以 上 7 時	7 時 未 満 以 上 8 時	8 時 未 満 以 上 9 時	9 時 未 満 以 上 1 0 時	1 0 時 未 満 以 上 1 1 時	1 1 時 未 満 以 上 1 2 時	1 2 時 未 満 以 上 1 3 時	1 3 時 未 満 以 上 1 4 時	1 4 時 未 満 以 上 1 5 時	1 5 時 未 満 以 上	不 明	平 均 (時 間)	標 本 標 準 偏 差
Total	539	0.2	0.4	2.8	22.1	38.0	11.7	1.3	0.2	-	-	-	23.4	9.1	0.78
F1-1 従業員数 合計															
30人未満	67	-	-	1.5	23.9	50.8	9.0	-	-	-	-	-	14.9	9.0	0.58
30-99人	120	-	1.7	6.7	23.3	34.2	14.2	2.5	0.8	-	-	-	16.7	9.1	0.98
100-299人	125	-	-	0.8	18.4	37.6	20.0	1.6	-	-	-	-	21.6	9.3	0.75
300-499人	44	2.3	-	4.6	22.7	38.6	6.8	-	-	-	-	-	25.0	9.0	0.84
500-999人	67	-	-	1.5	23.9	41.8	7.5	1.5	-	-	-	-	23.9	9.2	0.66
1000人以上	78	-	-	2.6	33.3	35.9	9.0	-	-	-	-	-	19.2	9.1	0.64
F1-1 従業員数 正社員															
30人未満	94	-	-	4.3	24.5	46.8	8.5	1.1	1.1	-	-	-	13.8	9.0	0.77
30-99人	125	-	1.6	5.6	22.4	34.4	16.0	1.6	-	-	-	-	18.4	9.1	0.90
100-299人	117	-	-	0.9	16.2	41.0	18.0	1.7	-	-	-	-	22.2	9.3	0.71
300-499人	40	2.5	-	2.5	25.0	37.5	12.5	2.5	-	-	-	-	17.5	9.1	0.93
500-999人	67	-	-	-	29.9	38.8	3.0	-	-	-	-	-	28.4	9.1	0.55
1000人以上	65	-	-	3.1	27.7	38.5	10.8	-	-	-	-	-	20.0	9.2	0.64
F3 事業の種類															
林業	0	-	-	-	-	-	-	-	-	-	-	-	-	-	-
鉱業、採石業、砂利採取業	0	-	-	-	-	-	-	-	-	-	-	-	-	-	-
建設業	4	-	-	-	25.0	50.0	25.0	-	-	-	-	-	-	9.3	0.57
製造業	280	0.4	-	2.1	20.0	33.9	14.6	1.8	-	-	-	-	27.1	9.3	0.75
電気・ガス・熱供給・水道業	1	-	-	-	-	100.0	-	-	-	-	-	-	-	9.3	-
情報通信業	93	-	1.1	3.2	9.7	53.8	1.1	-	-	-	-	-	31.2	8.9	0.59
運輸業、郵便業	0	-	-	-	-	-	-	-	-	-	-	-	-	-	-
卸売業、小売業	7	-	-	-	14.3	42.9	-	14.3	-	-	-	-	28.6	9.6	0.86
金融業、保険業	0	-	-	-	-	-	-	-	-	-	-	-	-	-	-
不動産業、物品賃貸業	1	-	-	-	-	100.0	-	-	-	-	-	-	-	9.8	-
学術研究、専門・技術サービス業	116	-	-	4.3	37.1	37.1	11.2	-	0.9	-	-	-	9.5	9.0	0.77
宿泊業、飲食サービス業	0	-	-	-	-	-	-	-	-	-	-	-	-	-	-
生活関連サービス業、娯楽業	0	-	-	-	-	-	-	-	-	-	-	-	-	-	-
教育、学習支援業	4	-	-	-	25.0	-	-	-	-	-	-	-	75.0	8.0	-
医療、福祉	1	-	-	-	100.0	-	-	-	-	-	-	-	-	8.0	-
複合サービス事業	0	-	-	-	-	-	-	-	-	-	-	-	-	-	-
その他サービス業	25	-	4.0	4.0	16.0	32.0	24.0	4.0	-	-	-	-	16.0	9.2	1.16
その他	5	-	-	-	40.0	40.0	20.0	-	-	-	-	-	-	9.2	0.96
F4 事業場の種類															
本社、本店	192	-	1.0	2.6	21.4	34.9	17.2	3.1	0.5	-	-	-	19.3	9.3	0.90
支社、支店	156	-	-	1.9	16.0	41.0	10.3	-	-	-	-	-	30.8	9.1	0.61
営業所	9	-	-	11.1	22.2	66.7	-	-	-	-	-	-	-	9.0	0.67
研究所	97	1.0	-	3.1	38.1	36.1	3.1	1.0	-	-	-	-	17.5	8.8	0.72
その他	84	-	-	3.6	16.7	39.3	13.1	-	-	-	-	-	27.4	9.3	0.70
F5 業績の推移															
上昇している	55	-	-	1.8	23.6	36.4	14.6	1.8	-	-	-	-	21.8	9.3	0.73
やや上昇している	178	-	-	3.9	21.9	25.3	14.0	0.6	0.6	-	-	-	33.7	9.2	0.84
横ばい	131	-	1.5	2.3	22.1	41.2	11.5	2.3	-	-	-	-	19.1	9.2	0.83
ゆるやかに低下している	80	-	-	-	12.5	65.0	10.0	-	-	-	-	-	12.5	9.1	0.47
低下している	35	-	-	2.9	11.4	48.6	11.4	5.7	-	-	-	-	20.0	9.4	0.77
その他	51	-	-	5.9	39.2	29.4	3.9	-	-	-	-	-	21.6	8.7	0.59
F6 労働組合の有無															
ある	369	0.3	-	2.4	24.4	40.1	9.5	0.5	-	-	-	-	22.8	9.1	0.69
ない	169	-	1.2	3.6	17.2	33.1	16.6	3.0	0.6	-	-	-	24.9	9.2	0.95

問14(1) 平均実労働時間数 専門業務型 情報処理システムの分析、設計の業務

%

	計 (n)	5 時 未 満 以 上 6 時	6 時 未 満 以 上 7 時	7 時 未 満 以 上 8 時	8 時 未 満 以 上 9 時	9 時 未 満 以 上 1 0 時	1 0 時 未 満 以 上 1 1 時	1 1 時 未 満 以 上 1 2 時	1 2 時 未 満 以 上 1 3 時	1 3 時 未 満 以 上 1 4 時	1 4 時 未 満 以 上 1 5 時	1 5 時 未 満 以 上	不 明	平 均 (時 間)	標 本 標 準 偏 差
Total	497	-	0.4	4.2	18.9	42.5	9.1	1.4	0.2	-	-	-	23.3	9.1	0.75
F1-1 従業員数 合計															
30人未満	87	-	-	3.5	23.0	47.1	9.2	-	1.2	-	-	-	16.1	9.0	0.76
30-99人	142	-	-	6.3	19.0	46.5	9.9	2.8	-	-	-	-	15.5	9.1	0.78
100-299人	114	-	0.9	1.8	15.8	47.4	10.5	0.9	-	-	-	-	22.8	9.2	0.68
300-499人	24	-	-	8.3	12.5	50.0	4.2	4.2	-	-	-	-	20.8	9.1	0.76
500-999人	41	-	2.4	2.4	29.3	26.8	7.3	2.4	-	-	-	-	29.3	8.9	0.85
1000人以上	50	-	-	8.0	24.0	32.0	12.0	-	-	-	-	-	24.0	9.1	0.72
F1-1 従業員数 正社員															
30人未満	109	-	-	4.6	22.9	47.7	10.1	-	0.9	-	-	-	13.8	9.0	0.77
30-99人	145	-	-	4.8	17.9	45.5	10.3	2.8	-	-	-	-	18.6	9.1	0.75
100-299人	103	-	1.0	2.9	15.5	51.5	7.8	1.0	-	-	-	-	20.4	9.1	0.68
300-499人	28	-	-	3.6	21.4	42.9	3.6	7.1	-	-	-	-	21.4	9.2	0.78
500-999人	42	-	2.4	7.1	21.4	28.6	7.1	-	-	-	-	-	33.3	8.8	0.84
1000人以上	42	-	-	4.8	26.2	31.0	14.3	-	-	-	-	-	23.8	9.2	0.68
F3 事業の種類															
林業	0	-	-	-	-	-	-	-	-	-	-	-	-	-	-
鉱業、採石業、砂利採取業	0	-	-	-	-	-	-	-	-	-	-	-	-	-	-
建設業	5	-	-	-	-	60.0	40.0	-	-	-	-	-	-	9.4	0.55
製造業	125	-	-	2.4	16.8	21.6	13.6	1.6	-	-	-	-	44.0	9.3	0.72
電気・ガス・熱供給・水道業	0	-	-	-	-	-	-	-	-	-	-	-	-	-	-
情報通信業	260	-	0.4	6.2	20.4	50.4	5.0	1.2	0.4	-	-	-	16.2	8.9	0.72
運輸業、郵便業	0	-	-	-	-	-	-	-	-	-	-	-	-	-	-
卸売業、小売業	9	-	-	-	22.2	55.6	-	-	-	-	-	-	22.2	8.9	0.32
金融業、保険業	1	-	-	-	-	-	100.0	-	-	-	-	-	-	10.0	-
不動産業、物品賃貸業	0	-	-	-	-	-	-	-	-	-	-	-	-	-	-
学術研究、専門・技術サービス業	48	-	-	4.2	27.1	39.6	14.6	-	-	-	-	-	14.6	9.1	0.74
宿泊業、飲食サービス業	0	-	-	-	-	-	-	-	-	-	-	-	-	-	-
生活関連サービス業、娯楽業	0	-	-	-	-	-	-	-	-	-	-	-	-	-	-
教育、学習支援業	0	-	-	-	-	-	-	-	-	-	-	-	-	-	-
医療、福祉	2	-	-	-	-	50.0	50.0	-	-	-	-	-	-	10.0	1.11
複合サービス事業	0	-	-	-	-	-	-	-	-	-	-	-	-	-	-
その他サービス業	42	-	2.4	-	11.9	54.8	9.5	4.8	-	-	-	-	16.7	9.2	0.86
その他	2	-	-	-	-	-	-	-	-	-	-	-	100.0	-	-
F4 事業場の種類															
本社、本店	267	-	0.8	4.5	22.9	40.1	9.0	2.6	0.4	-	-	-	19.9	9.0	0.83
支社、支店	163	-	-	4.9	12.9	47.2	8.6	-	-	-	-	-	26.4	9.1	0.61
営業所	13	-	-	-	23.1	61.5	-	-	-	-	-	-	15.4	9.1	0.41
研究所	10	-	-	-	20.0	10.0	10.0	-	-	-	-	-	60.0	9.2	0.60
その他	43	-	-	2.3	16.3	41.9	14.0	-	-	-	-	-	25.6	9.2	0.73
F5 業績の推移															
上昇している	56	-	-	1.8	23.2	30.4	14.3	1.8	-	-	-	-	28.6	9.2	0.78
やや上昇している	177	-	0.6	6.8	16.4	36.7	5.7	2.3	-	-	-	-	31.6	9.0	0.79
横ばい	129	-	0.8	3.1	19.4	50.4	9.3	-	-	-	-	-	17.1	9.1	0.70
ゆるやかに低下している	76	-	-	-	15.8	61.8	9.2	-	1.3	-	-	-	11.8	9.1	0.55
低下している	39	-	-	7.7	33.3	28.2	2.6	5.1	-	-	-	-	23.1	8.8	0.90
その他	12	-	-	8.3	8.3	25.0	41.7	-	-	-	-	-	16.7	9.4	0.86
F6 労働組合の有無															
ある	217	-	-	5.1	14.8	41.9	10.1	0.5	-	-	-	-	27.7	9.1	0.64
ない	278	-	0.7	3.6	22.3	43.2	7.6	2.2	0.4	-	-	-	20.1	9.0	0.81

問14(1) 平均実労働時間数 専門業務型 記事の取材、編集の業務

%

	計 (n)	5 時 未 満 上 6 時	6 時 未 満 上 7 時	7 時 未 満 上 8 時	8 時 未 満 上 9 時	9 時 未 満 上 1 0 時	1 0 時 未 満 上 1 1 時	1 1 時 未 満 上 1 2 時	1 2 時 未 満 上 1 3 時	1 3 時 未 満 上 1 4 時	1 4 時 未 満 上 1 5 時	1 5 時 未 満 上 1 6 時	不明	平均 (時間)	標 本 標 準 偏 差	
Total	91	-	1.1	1.1	15.4	28.6	17.6	7.7	1.1	-	-	-	27.5	9.4	1.02	
F1-1 従業員数 合計																
30人未満	23	-	-	4.4	26.1	17.4	21.7	-	-	-	-	-	30.4	9.0	0.91	
30-99人	39	-	2.6	-	7.7	41.0	15.4	12.8	2.6	-	-	-	18.0	9.6	1.08	
100-299人	20	-	-	-	20.0	25.0	20.0	5.0	-	-	-	-	30.0	9.4	0.87	
300-499人	1	-	-	-	-	-	-	-	-	-	-	-	100.0	-	-	
500-999人	3	-	-	-	-	-	-	33.3	-	-	-	-	66.7	11.0	-	
1000人以上	2	-	-	-	50.0	-	50.0	-	-	-	-	-	-	9.3	0.76	
F1-1 従業員数 正社員																
30人未満	36	-	-	2.8	16.7	30.6	16.7	5.6	2.8	-	-	-	25.0	9.4	1.03	
30-99人	31	-	3.2	-	9.7	35.5	19.4	12.9	-	-	-	-	19.4	9.6	1.10	
100-299人	15	-	-	-	26.7	20.0	20.0	-	-	-	-	-	33.3	9.1	0.69	
300-499人	2	-	-	-	-	-	-	-	-	-	-	-	100.0	-	-	
500-999人	2	-	-	-	-	-	-	50.0	-	-	-	-	50.0	11.0	-	
1000人以上	2	-	-	-	50.0	-	50.0	-	-	-	-	-	-	9.3	0.76	
F3 事業の種類																
林業	0	-	-	-	-	-	-	-	-	-	-	-	-	-	-	
鉱業、採石業、砂利採取業	0	-	-	-	-	-	-	-	-	-	-	-	-	-	-	
建設業	0	-	-	-	-	-	-	-	-	-	-	-	-	-	-	
製造業	7	-	-	-	-	42.9	-	-	-	-	-	-	57.1	9.3	0.29	
電気・ガス・熱供給・水道業	0	-	-	-	-	-	-	-	-	-	-	-	-	-	-	
情報通信業	40	-	2.5	-	17.5	32.5	20.0	10.0	-	-	-	-	17.5	9.4	0.99	
運輸業、郵便業	0	-	-	-	-	-	-	-	-	-	-	-	-	-	-	
卸売業、小売業	3	-	-	-	33.3	33.3	-	-	-	-	-	-	-	33.3	9.2	0.68
金融業、保険業	0	-	-	-	-	-	-	-	-	-	-	-	-	-	-	
不動産業、物品賃貸業	0	-	-	-	-	-	-	-	-	-	-	-	-	-	-	
学術研究、専門・技術サービス業	11	-	-	9.1	18.2	18.2	18.2	9.1	-	-	-	-	27.3	9.1	1.27	
宿泊業、飲食サービス業	0	-	-	-	-	-	-	-	-	-	-	-	-	-	-	
生活関連サービス業、娯楽業	2	-	-	-	-	-	-	-	50.0	-	-	-	-	12.0	-	
教育、学習支援業	1	-	-	-	-	-	100.0	-	-	-	-	-	-	10.5	-	
医療、福祉	0	-	-	-	-	-	-	-	-	-	-	-	-	-	-	
複合サービス事業	0	-	-	-	-	-	-	-	-	-	-	-	-	-	-	
その他サービス業	27	-	-	-	14.8	25.9	18.5	7.4	-	-	-	-	33.3	9.5	0.99	
その他	0	-	-	-	-	-	-	-	-	-	-	-	-	-	-	
F4 事業場の種類																
本社、本店	78	-	1.3	1.3	14.1	29.5	18.0	9.0	1.3	-	-	-	25.6	9.5	1.03	
支社、支店	13	-	-	-	23.1	23.1	15.4	-	-	-	-	-	38.5	9.0	0.86	
営業所	0	-	-	-	-	-	-	-	-	-	-	-	-	-	-	
研究所	0	-	-	-	-	-	-	-	-	-	-	-	-	-	-	
その他	0	-	-	-	-	-	-	-	-	-	-	-	-	-	-	
F5 業績の推移																
上昇している	5	-	-	-	-	20.0	40.0	-	20.0	-	-	-	20.0	10.4	1.00	
やや上昇している	34	-	-	2.9	14.7	29.4	11.8	14.7	-	-	-	-	26.5	9.5	1.07	
横ばい	17	-	-	-	11.8	47.1	5.9	-	-	-	-	-	35.3	9.3	0.60	
ゆるやかに低下している	14	-	-	-	14.3	50.0	14.3	7.1	-	-	-	-	14.3	9.4	0.66	
低下している	9	-	11.1	-	33.3	-	44.4	-	-	-	-	-	11.1	8.9	1.27	
その他	9	-	-	-	11.1	-	33.3	11.1	-	-	-	-	44.4	10.1	0.96	
F6 労働組合の有無																
ある	17	-	5.9	-	23.5	17.7	17.7	11.8	-	-	-	-	23.5	9.2	1.32	
ない	71	-	-	1.4	14.1	32.4	16.9	7.0	1.4	-	-	-	26.8	9.5	0.93	

問14(1) 平均実労働時間数 専門業務型 デザイナーの業務

%

	計 (n)	5 時 未 満 以 上 6 時	6 時 未 満 以 上 7 時	7 時 未 満 以 上 8 時	8 時 未 満 以 上 9 時	9 時 未 満 以 上 1 0 時	1 0 時 未 満 以 上 1 1 時	1 1 時 未 満 以 上 1 2 時	1 2 時 未 満 以 上 1 3 時	1 3 時 未 満 以 上 1 4 時	1 4 時 未 満 以 上 1 5 時	1 5 時 未 満 以 上	不 明	平 均 (時 間)	標 本 標 準 偏 差
Total	173	-	-	4.6	15.0	31.8	16.8	5.8	1.7	-	-	-	24.3	9.4	1.01
F1-1 従業員数 合計															
30人未満	49	-	-	8.2	18.4	34.7	10.2	6.1	2.0	-	-	-	20.4	9.2	1.09
30-99人	75	-	-	4.0	12.0	30.7	24.0	6.7	2.7	-	-	-	20.0	9.5	1.04
100-299人	23	-	-	4.4	13.0	21.7	13.0	4.4	-	-	-	-	43.5	9.2	1.02
300-499人	5	-	-	-	-	60.0	-	20.0	-	-	-	-	20.0	9.9	0.74
500-999人	8	-	-	-	12.5	25.0	-	-	-	-	-	-	62.5	9.2	0.23
1000人以上	10	-	-	-	30.0	50.0	10.0	-	-	-	-	-	10.0	9.3	0.39
F1-1 従業員数 正社員															
30人未満	60	-	-	6.7	15.0	35.0	13.3	8.3	3.3	-	-	-	18.3	9.4	1.14
30-99人	70	-	-	4.3	12.9	31.4	22.9	4.3	1.4	-	-	-	22.9	9.4	0.97
100-299人	19	-	-	5.3	10.5	21.1	10.5	5.3	-	-	-	-	47.4	9.2	1.14
300-499人	5	-	-	-	-	20.0	20.0	-	-	-	-	-	40.0	10.2	0.62
500-999人	6	-	-	-	16.7	33.3	-	-	-	-	-	-	50.0	9.2	0.23
1000人以上	9	-	-	-	33.3	55.6	-	-	-	-	-	-	11.1	9.2	0.30
F3 事業の種類															
林業	0	-	-	-	-	-	-	-	-	-	-	-	-	-	-
鉱業、採石業、砂利採取業	0	-	-	-	-	-	-	-	-	-	-	-	-	-	-
建設業	2	-	-	-	-	100.0	-	-	-	-	-	-	-	9.0	-
製造業	36	-	-	-	19.4	41.7	25.0	-	-	-	-	-	13.9	9.5	0.68
電気・ガス・熱供給・水道業	0	-	-	-	-	-	-	-	-	-	-	-	-	-	-
情報通信業	37	-	-	-	18.9	35.1	5.4	10.8	2.7	-	-	-	27.0	9.4	1.10
運輸業、郵便業	0	-	-	-	-	-	-	-	-	-	-	-	-	-	-
卸売業、小売業	8	-	-	12.5	12.5	12.5	12.5	-	-	-	-	-	50.0	8.8	1.34
金融業、保険業	0	-	-	-	-	-	-	-	-	-	-	-	-	-	-
不動産業、物品賃貸業	0	-	-	-	-	-	-	-	-	-	-	-	-	-	-
学術研究、専門・技術サービス業	33	-	-	6.1	12.1	24.2	12.1	6.1	3.0	-	-	-	36.4	9.3	1.15
宿泊業、飲食サービス業	0	-	-	-	-	-	-	-	-	-	-	-	-	-	-
生活関連サービス業、娯楽業	1	-	-	-	-	-	-	-	-	-	-	-	100.0	-	-
教育、学習支援業	0	-	-	-	-	-	-	-	-	-	-	-	-	-	-
医療、福祉	0	-	-	-	-	-	-	-	-	-	-	-	-	-	-
複合サービス事業	0	-	-	-	-	-	-	-	-	-	-	-	-	-	-
その他サービス業	53	-	-	9.4	13.2	28.3	22.6	7.5	1.9	-	-	-	17.0	9.4	1.12
その他	1	-	-	-	-	100.0	-	-	-	-	-	-	-	9.5	-
F4 事業場の種類															
本社、本店	147	-	-	4.1	14.3	32.7	17.7	6.1	2.0	-	-	-	23.1	9.4	1.01
支社、支店	18	-	-	11.1	22.2	11.1	11.1	5.6	-	-	-	-	38.9	8.8	1.10
営業所	2	-	-	-	50.0	50.0	-	-	-	-	-	-	-	8.8	0.85
研究所	4	-	-	-	-	75.0	-	-	-	-	-	-	25.0	9.1	0.07
その他	2	-	-	-	-	50.0	50.0	-	-	-	-	-	-	9.7	0.27
F5 業績の推移															
上昇している	34	-	-	11.8	29.4	26.5	-	5.9	2.9	-	-	-	23.5	8.9	1.12
やや上昇している	56	-	-	3.6	12.5	39.3	14.3	7.1	3.6	-	-	-	19.6	9.5	1.06
横ばい	46	-	-	2.2	6.5	39.1	19.6	4.4	-	-	-	-	28.3	9.5	0.75
ゆるやかに低下している	18	-	-	-	22.2	22.2	22.2	11.1	-	-	-	-	22.2	9.5	1.00
低下している	11	-	-	9.1	18.2	9.1	27.3	-	-	-	-	-	36.4	9.0	1.09
その他	1	-	-	-	-	-	-	-	-	-	-	-	100.0	-	-
F6 労働組合の有無															
ある	22	-	-	4.6	18.2	45.5	4.6	-	-	-	-	-	27.3	9.1	0.71
ない	151	-	-	4.6	14.6	29.8	18.5	6.6	2.0	-	-	-	23.8	9.4	1.04

問14(1) 平均実労働時間数 専門業務型 プロデューサー、ディレクターの業務

%

	計 (n)	5 時 未 満 以 上 6 時	6 時 未 満 以 上 7 時	7 時 未 満 以 上 8 時	8 時 未 満 以 上 9 時	9 時 未 満 以 上 1 0 時	1 0 時 未 満 以 上 1 1 時	1 1 時 未 満 以 上 1 2 時	1 2 時 未 満 以 上 1 3 時	1 3 時 未 満 以 上 1 4 時	1 4 時 未 満 以 上 1 5 時	1 5 時 未 満 以 上	不 明	平 均 (時 間)	標 本 標 準 偏 差
Total	143	0.7	-	1.4	19.6	23.8	17.5	7.7	3.5	-	-	-	25.9	9.5	1.18
F1-1 従業員数 合計															
30人未満	34	-	-	2.9	17.7	29.4	14.7	2.9	5.9	-	-	-	26.5	9.4	1.13
30-99人	69	-	-	1.5	21.7	17.4	27.5	10.1	1.5	-	-	-	20.3	9.6	1.06
100-299人	26	3.9	-	-	19.2	34.6	3.9	11.5	3.9	-	-	-	23.1	9.3	1.48
300-499人	3	-	-	-	-	66.7	-	-	-	-	-	-	33.3	9.3	0.30
500-999人	4	-	-	-	25.0	-	-	-	-	-	-	-	75.0	8.6	-
1000人以上	1	-	-	-	-	-	-	-	-	-	-	-	100.0	-	-
F1-1 従業員数 正社員															
30人未満	42	-	-	2.4	16.7	31.0	16.7	7.1	4.8	-	-	-	21.4	9.5	1.06
30-99人	68	-	-	1.5	23.5	19.1	25.0	8.8	1.5	-	-	-	20.6	9.5	1.08
100-299人	19	5.3	-	-	15.8	31.6	5.3	10.5	5.3	-	-	-	26.3	9.3	1.61
300-499人	4	-	-	-	-	25.0	-	-	-	-	-	-	75.0	9.6	-
500-999人	2	-	-	-	50.0	-	-	-	-	-	-	-	50.0	8.6	-
1000人以上	1	-	-	-	-	-	-	-	-	-	-	-	100.0	-	-
F3 事業の種類															
林業	0	-	-	-	-	-	-	-	-	-	-	-	-	-	-
鉱業、採石業、砂利採取業	0	-	-	-	-	-	-	-	-	-	-	-	-	-	-
建設業	0	-	-	-	-	-	-	-	-	-	-	-	-	-	-
製造業	7	14.3	-	-	-	28.6	14.3	-	-	-	-	-	42.9	8.5	2.32
電気・ガス・熱供給・水道業	0	-	-	-	-	-	-	-	-	-	-	-	-	-	-
情報通信業	50	-	-	-	26.0	26.0	20.0	10.0	4.0	-	-	-	14.0	9.5	1.09
運輸業、郵便業	0	-	-	-	-	-	-	-	-	-	-	-	-	-	-
卸売業、小売業	1	-	-	-	-	100.0	-	-	-	-	-	-	-	9.7	-
金融業、保険業	0	-	-	-	-	-	-	-	-	-	-	-	-	-	-
不動産業、物品賃貸業	0	-	-	-	-	-	-	-	-	-	-	-	-	-	-
学術研究、専門・技術サービス業	22	-	-	4.5	9.1	13.6	22.7	4.5	-	-	-	-	45.5	9.5	0.92
宿泊業、飲食サービス業	0	-	-	-	-	-	-	-	-	-	-	-	-	-	-
生活関連サービス業、娯楽業	7	-	-	-	14.3	-	28.6	-	-	-	-	-	57.1	9.3	1.15
教育、学習支援業	0	-	-	-	-	-	-	-	-	-	-	-	-	-	-
医療、福祉	0	-	-	-	-	-	-	-	-	-	-	-	-	-	-
複合サービス事業	0	-	-	-	-	-	-	-	-	-	-	-	-	-	-
その他サービス業	52	-	-	1.9	21.2	28.8	13.5	9.6	3.8	-	-	-	21.2	9.5	1.19
その他	2	-	-	-	50.0	-	-	-	-	-	-	-	50.0	8.4	-
F4 事業場の種類															
本社、本店	127	0.8	-	1.6	18.1	26.0	17.3	7.9	3.9	-	-	-	24.4	9.5	1.18
支社、支店	11	-	-	-	27.3	-	27.3	9.1	-	-	-	-	36.4	9.5	1.28
営業所	4	-	-	-	25.0	25.0	-	-	-	-	-	-	50.0	9.3	0.46
研究所	0	-	-	-	-	-	-	-	-	-	-	-	-	-	-
その他	1	-	-	-	100.0	-	-	-	-	-	-	-	-	8.7	-
F5 業績の推移															
上昇している	22	-	-	4.6	22.7	31.8	13.6	-	-	-	-	-	27.3	8.9	0.85
やや上昇している	49	-	-	-	24.5	22.5	16.3	12.2	-	-	-	-	24.5	9.5	1.00
横ばい	44	2.3	-	-	15.9	25.0	13.6	6.8	6.8	-	-	-	29.6	9.6	1.38
ゆるやかに低下している	13	-	-	-	7.7	23.1	38.5	7.7	7.7	-	-	-	15.4	10.0	0.84
低下している	11	-	-	9.1	27.3	18.2	18.2	-	-	-	-	-	27.3	8.8	0.86
その他	1	-	-	-	-	-	-	100.0	-	-	-	-	-	11.8	-
F6 労働組合の有無															
ある	17	-	-	-	35.3	23.5	11.8	5.9	5.9	-	-	-	17.7	9.5	1.18
ない	126	0.8	-	1.6	17.5	23.8	18.3	7.9	3.2	-	-	-	27.0	9.5	1.17

問14(1) 平均実労働時間数 専門業務型 コピーライターの業務

%

	計 (n)	5 時 未 満 以 上 6 時	6 時 未 満 以 上 7 時	7 時 未 満 以 上 8 時	8 時 未 満 以 上 9 時	9 時 未 満 以 上 1 0 時	1 0 時 未 満 以 上 1 1 時	1 1 時 未 満 以 上 1 2 時	1 2 時 未 満 以 上 1 3 時	1 3 時 未 満 以 上 1 4 時	1 4 時 未 満 以 上 1 5 時	1 5 時 未 満 以 上	不 明	平 均 (時 間)	標 本 標 準 偏 差
Total	42	-	-	4.8	16.7	16.7	19.1	11.9	-	-	-	-	31.0	9.4	1.13
F1-1 従業員数 合計															
30人未満	11	-	-	-	27.3	18.2	27.3	9.1	-	-	-	-	18.2	9.5	0.95
30-99人	20	-	-	10.0	15.0	20.0	15.0	10.0	-	-	-	-	30.0	9.1	1.18
100-299人	6	-	-	-	16.7	-	-	33.3	-	-	-	-	50.0	10.0	1.41
300-499人	1	-	-	-	-	-	100.0	-	-	-	-	-	-	10.0	-
500-999人	2	-	-	-	-	-	-	-	-	-	-	-	-	-	-
1000人以上	1	-	-	-	-	100.0	-	-	-	-	-	-	100.0	-	-
F1-1 従業員数 正社員															
30人未満	12	-	-	-	25.0	16.7	25.0	16.7	-	-	-	-	16.7	9.6	1.01
30-99人	21	-	-	9.5	14.3	19.1	14.3	4.8	-	-	-	-	38.1	8.9	1.09
100-299人	4	-	-	-	25.0	-	-	50.0	-	-	-	-	25.0	10.0	1.41
300-499人	2	-	-	-	-	-	50.0	-	-	-	-	-	50.0	10.0	-
500-999人	1	-	-	-	-	-	-	-	-	-	-	-	100.0	-	-
1000人以上	1	-	-	-	-	100.0	-	-	-	-	-	-	-	9.5	-
F3 事業の種類															
林業	0	-	-	-	-	-	-	-	-	-	-	-	-	-	-
鉱業、採石業、砂利採取業	0	-	-	-	-	-	-	-	-	-	-	-	-	-	-
建設業	0	-	-	-	-	-	-	-	-	-	-	-	-	-	-
製造業	2	-	-	-	-	50.0	-	50.0	-	-	-	-	-	10.3	1.06
電気・ガス・熱供給・水道業	0	-	-	-	-	-	-	-	-	-	-	-	-	-	-
情報通信業	9	-	-	-	44.4	22.2	-	11.1	-	-	-	-	22.2	8.9	1.10
運輸業、郵便業	0	-	-	-	-	-	-	-	-	-	-	-	-	-	-
卸売業、小売業	0	-	-	-	-	-	-	-	-	-	-	-	-	-	-
金融業、保険業	0	-	-	-	-	-	-	-	-	-	-	-	-	-	-
不動産業、物品賃貸業	0	-	-	-	-	-	-	-	-	-	-	-	-	-	-
学術研究、専門・技術サービス業	13	-	-	-	15.4	7.7	23.1	15.4	-	-	-	-	38.5	9.7	1.10
宿泊業、飲食サービス業	0	-	-	-	-	-	-	-	-	-	-	-	-	-	-
生活関連サービス業、娯楽業	0	-	-	-	-	-	-	-	-	-	-	-	-	-	-
教育、学習支援業	0	-	-	-	-	-	-	-	-	-	-	-	-	-	-
医療、福祉	0	-	-	-	-	-	-	-	-	-	-	-	-	-	-
複合サービス事業	0	-	-	-	-	-	-	-	-	-	-	-	-	-	-
その他サービス業	17	-	-	11.8	5.9	17.6	23.5	5.9	-	-	-	-	35.3	9.3	1.23
その他	0	-	-	-	-	-	-	-	-	-	-	-	-	-	-
F4 事業場の種類															
本社、本店	39	-	-	2.6	15.4	18.0	18.0	12.8	-	-	-	-	33.3	9.5	1.08
支社、支店	2	-	-	50.0	50.0	-	-	-	-	-	-	-	-	7.8	0.25
営業所	1	-	-	-	-	-	100.0	-	-	-	-	-	-	10.1	-
研究所	0	-	-	-	-	-	-	-	-	-	-	-	-	-	-
その他	0	-	-	-	-	-	-	-	-	-	-	-	-	-	-
F5 業績の推移															
上昇している	9	-	-	11.1	33.3	-	11.1	-	-	-	-	-	44.4	8.3	0.94
やや上昇している	12	-	-	8.3	25.0	-	8.3	25.0	-	-	-	-	33.3	9.4	1.38
横ばい	13	-	-	-	7.7	30.8	23.1	7.7	-	-	-	-	30.8	9.5	0.84
ゆるやかに低下している	3	-	-	-	-	33.3	33.3	33.3	-	-	-	-	-	10.0	0.82
低下している	1	-	-	-	-	-	-	-	-	-	-	-	100.0	-	-
その他	1	-	-	-	-	100.0	-	-	-	-	-	-	-	9.5	-
F6 労働組合の有無															
ある	1	-	-	-	-	100.0	-	-	-	-	-	-	-	9.0	-
ない	41	-	-	4.9	17.1	14.6	19.5	12.2	-	-	-	-	31.7	9.4	1.14

問14(1) 平均実労働時間数 専門業務型 システムコンサルタントの業務

%

	計 (n)	5 時 未 満 以 上 6 時	6 時 未 満 以 上 7 時	7 時 未 満 以 上 8 時	8 時 未 満 以 上 9 時	9 時 未 満 以 上 1 0 時	1 0 時 未 満 以 上 1 1 時	1 1 時 未 満 以 上 1 2 時	1 2 時 未 満 以 上 1 3 時	1 3 時 未 満 以 上 1 4 時	1 4 時 未 満 以 上 1 5 時	1 5 時 未 満 以 上	不 明	平 均 (時 間)	標 本 標 準 偏 差
Total	119	-	-	2.5	18.5	50.4	4.2	1.7	-	-	-	-	22.7	9.0	0.63
F1-1 従業員数 合計															
30人未満	29	-	-	6.9	10.3	58.6	-	3.5	-	-	-	-	20.7	8.9	0.71
30-99人	34	-	-	2.9	29.4	35.3	8.8	2.9	-	-	-	-	20.6	8.9	0.77
100-299人	28	-	-	-	25.0	46.4	7.1	-	-	-	-	-	21.4	9.0	0.49
300-499人	5	-	-	-	20.0	80.0	-	-	-	-	-	-	-	9.3	0.38
500-999人	5	-	-	-	-	40.0	-	-	-	-	-	-	60.0	9.4	0.40
1000人以上	8	-	-	-	12.5	37.5	-	-	-	-	-	-	50.0	8.9	0.58
F1-1 従業員数 正社員															
30人未満	35	-	-	5.7	8.6	62.9	2.9	2.9	-	-	-	-	17.1	8.9	0.66
30-99人	36	-	-	2.8	27.8	38.9	5.6	2.8	-	-	-	-	22.2	8.9	0.73
100-299人	28	-	-	-	25.0	50.0	7.1	-	-	-	-	-	17.9	9.0	0.48
300-499人	5	-	-	-	20.0	60.0	-	-	-	-	-	-	20.0	9.3	0.40
500-999人	5	-	-	-	-	40.0	-	-	-	-	-	-	60.0	9.4	0.40
1000人以上	8	-	-	-	12.5	37.5	-	-	-	-	-	-	50.0	8.9	0.58
F3 事業の種類															
林業	0	-	-	-	-	-	-	-	-	-	-	-	-	-	-
鉱業、採石業、砂利採取業	0	-	-	-	-	-	-	-	-	-	-	-	-	-	-
建設業	0	-	-	-	-	-	-	-	-	-	-	-	-	-	-
製造業	5	-	-	-	40.0	40.0	-	-	-	-	-	-	20.0	9.0	0.87
電気・ガス・熱供給・水道業	1	-	-	-	-	100.0	-	-	-	-	-	-	-	9.5	-
情報通信業	87	-	-	2.3	16.1	50.6	4.6	2.3	-	-	-	-	24.1	9.0	0.64
運輸業、郵便業	0	-	-	-	-	-	-	-	-	-	-	-	-	-	-
卸売業、小売業	2	-	-	-	-	100.0	-	-	-	-	-	-	-	9.1	0.08
金融業、保険業	0	-	-	-	-	-	-	-	-	-	-	-	-	-	-
不動産業、物品賃貸業	0	-	-	-	-	-	-	-	-	-	-	-	-	-	-
学術研究、専門・技術サービス業	11	-	-	9.1	9.1	54.5	-	-	-	-	-	-	27.3	8.9	0.59
宿泊業、飲食サービス業	0	-	-	-	-	-	-	-	-	-	-	-	-	-	-
生活関連サービス業、娯楽業	0	-	-	-	-	-	-	-	-	-	-	-	-	-	-
教育、学習支援業	0	-	-	-	-	-	-	-	-	-	-	-	-	-	-
医療、福祉	0	-	-	-	-	-	-	-	-	-	-	-	-	-	-
複合サービス事業	0	-	-	-	-	-	-	-	-	-	-	-	-	-	-
その他サービス業	12	-	-	-	33.3	41.7	8.3	-	-	-	-	-	16.7	8.9	0.73
その他	0	-	-	-	-	-	-	-	-	-	-	-	-	-	-
F4 事業場の種類															
本社、本店	56	-	-	5.4	26.8	37.5	7.1	3.6	-	-	-	-	19.6	8.9	0.85
支社、支店	55	-	-	-	9.1	63.6	1.8	-	-	-	-	-	25.5	9.0	0.31
営業所	5	-	-	-	40.0	60.0	-	-	-	-	-	-	-	9.0	0.12
研究所	1	-	-	-	-	-	-	-	-	-	-	-	100.0	-	-
その他	2	-	-	-	-	50.0	-	-	-	-	-	-	50.0	9.7	-
F5 業績の推移															
上昇している	12	-	-	8.3	25.0	41.7	8.3	-	-	-	-	-	16.7	8.9	0.77
やや上昇している	37	-	-	-	18.9	27.0	8.1	2.7	-	-	-	-	43.2	9.1	0.81
横ばい	26	-	-	3.9	26.9	38.5	3.9	-	-	-	-	-	26.9	8.9	0.64
ゆるやかに低下している	40	-	-	-	7.5	87.5	-	2.5	-	-	-	-	2.5	9.0	0.37
低下している	3	-	-	33.3	33.3	-	-	-	-	-	-	-	33.3	7.8	0.25
その他	0	-	-	-	-	-	-	-	-	-	-	-	-	-	-
F6 労働組合の有無															
ある	50	-	-	-	8.0	82.0	-	-	-	-	-	-	10.0	9.0	0.24
ない	69	-	-	4.4	26.1	27.5	7.3	2.9	-	-	-	-	31.9	8.9	0.85

問14(1) 平均実労働時間数 専門業務型 インテリアコーディネーターの業務

%

	計 (n)	5 時 未 満 以上 6 時	6 時 未 満 以上 7 時	7 時 未 満 以上 8 時	8 時 未 満 以上 9 時	9 時 未 満 以上 1 0 時	1 0 時 未 満 以上 1 1 時	1 1 時 未 満 以上 1 2 時	1 2 時 未 満 以上 1 3 時	1 3 時 未 満 以上 1 4 時	1 4 時 未 満 以上 1 5 時	1 5 時 未 満 以上	不 明	平 均 (時 間)	標 本 標 準 偏 差
Total	21	-	-	-	4.8	71.4	-	-	-	-	-	-	23.8	9.2	0.35
F1-1 従業員数 合計															
30人未満	1	-	-	-	-	-	-	-	-	-	-	-	100.0	-	-
30-99人	13	-	-	-	7.7	84.6	-	-	-	-	-	-	7.7	9.2	0.40
100-299人	5	-	-	-	-	80.0	-	-	-	-	-	-	20.0	9.2	0.11
300-499人	1	-	-	-	-	-	-	-	-	-	-	-	100.0	-	-
500-999人	0	-	-	-	-	-	-	-	-	-	-	-	-	-	-
1000人以上	1	-	-	-	-	-	-	-	-	-	-	-	100.0	-	-
F1-1 従業員数 正社員															
30人未満	1	-	-	-	-	-	-	-	-	-	-	-	100.0	-	-
30-99人	14	-	-	-	7.1	85.7	-	-	-	-	-	-	7.1	9.2	0.39
100-299人	5	-	-	-	-	60.0	-	-	-	-	-	-	40.0	9.2	0.12
300-499人	0	-	-	-	-	-	-	-	-	-	-	-	-	-	-
500-999人	0	-	-	-	-	-	-	-	-	-	-	-	-	-	-
1000人以上	1	-	-	-	-	-	-	-	-	-	-	-	100.0	-	-
F3 事業の種類															
林業	0	-	-	-	-	-	-	-	-	-	-	-	-	-	-
鉱業、採石業、砂利採取業	0	-	-	-	-	-	-	-	-	-	-	-	-	-	-
建設業	4	-	-	-	25.0	50.0	-	-	-	-	-	-	25.0	8.8	0.76
製造業	0	-	-	-	-	-	-	-	-	-	-	-	-	-	-
電気・ガス・熱供給・水道業	0	-	-	-	-	-	-	-	-	-	-	-	-	-	-
情報通信業	2	-	-	-	-	-	-	-	-	-	-	-	100.0	-	-
運輸業、郵便業	0	-	-	-	-	-	-	-	-	-	-	-	-	-	-
卸売業、小売業	0	-	-	-	-	-	-	-	-	-	-	-	-	-	-
金融業、保険業	0	-	-	-	-	-	-	-	-	-	-	-	-	-	-
不動産業、物品賃貸業	13	-	-	-	-	92.3	-	-	-	-	-	-	7.7	9.3	0.16
学術研究、専門・技術サービス業	0	-	-	-	-	-	-	-	-	-	-	-	-	-	-
宿泊業、飲食サービス業	0	-	-	-	-	-	-	-	-	-	-	-	-	-	-
生活関連サービス業、娯楽業	0	-	-	-	-	-	-	-	-	-	-	-	-	-	-
教育、学習支援業	0	-	-	-	-	-	-	-	-	-	-	-	-	-	-
医療、福祉	0	-	-	-	-	-	-	-	-	-	-	-	-	-	-
複合サービス事業	0	-	-	-	-	-	-	-	-	-	-	-	-	-	-
その他サービス業	2	-	-	-	-	50.0	-	-	-	-	-	-	50.0	9.0	-
その他	0	-	-	-	-	-	-	-	-	-	-	-	-	-	-
F4 事業場の種類															
本社、本店	7	-	-	-	-	42.9	-	-	-	-	-	-	57.1	9.3	0.38
支社、支店	13	-	-	-	7.7	92.3	-	-	-	-	-	-	-	9.2	0.35
営業所	1	-	-	-	-	-	-	-	-	-	-	-	100.0	-	-
研究所	0	-	-	-	-	-	-	-	-	-	-	-	-	-	-
その他	0	-	-	-	-	-	-	-	-	-	-	-	-	-	-
F5 業績の推移															
上昇している	12	-	-	-	-	91.7	-	-	-	-	-	-	8.3	9.3	-
やや上昇している	4	-	-	-	25.0	-	-	-	-	-	-	-	75.0	8.0	-
横ばい	4	-	-	-	-	100.0	-	-	-	-	-	-	-	9.3	0.34
ゆるやかに低下している	0	-	-	-	-	-	-	-	-	-	-	-	-	-	-
低下している	1	-	-	-	-	-	-	-	-	-	-	-	100.0	-	-
その他	0	-	-	-	-	-	-	-	-	-	-	-	-	-	-
F6 労働組合の有無															
ある	14	-	-	-	7.1	78.6	-	-	-	-	-	-	14.3	9.1	0.35
ない	6	-	-	-	-	66.7	-	-	-	-	-	-	33.3	9.3	0.34

問14(1) 平均実労働時間数 専門業務型 ゲーム用ソフトウェアの創作の業務

%

	計 (n)	5 時 未 満 以 上 6 時	6 時 未 満 以 上 7 時	7 時 未 満 以 上 8 時	8 時 未 満 以 上 9 時	9 時 未 満 以 上 1 0 時	1 0 時 未 満 以 上 1 1 時	1 1 時 未 満 以 上 1 2 時	1 2 時 未 満 以 上 1 3 時	1 3 時 未 満 以 上 1 4 時	1 4 時 未 満 以 上 1 5 時	1 5 時 未 満 以 上	不 明	平 均 (時 間)	標 本 標 準 偏 差
Total	32	-	-	3.1	12.5	25.0	37.5	-	-	-	-	-	21.9	9.5	0.75
F1-1 従業員数 合計															
30人未満	7	-	-	14.3	-	42.9	28.6	-	-	-	-	-	14.3	9.3	0.87
30-99人	12	-	-	-	-	33.3	50.0	-	-	-	-	-	16.7	9.8	0.43
100-299人	9	-	-	-	11.1	11.1	33.3	-	-	-	-	-	44.4	9.8	0.75
300-499人	0	-	-	-	-	-	-	-	-	-	-	-	-	-	-
500-999人	1	-	-	-	100.0	-	-	-	-	-	-	-	-	8.5	-
1000人以上	2	-	-	-	50.0	-	50.0	-	-	-	-	-	-	9.4	0.59
F1-1 従業員数 正社員															
30人未満	11	-	-	9.1	-	36.4	36.4	-	-	-	-	-	18.2	9.4	0.78
30-99人	11	-	-	-	9.1	27.3	36.4	-	-	-	-	-	27.3	9.6	0.58
100-299人	6	-	-	-	-	16.7	50.0	-	-	-	-	-	33.3	10.1	0.41
300-499人	1	-	-	-	-	-	100.0	-	-	-	-	-	-	10.0	-
500-999人	1	-	-	-	100.0	-	-	-	-	-	-	-	-	8.5	-
1000人以上	1	-	-	-	100.0	-	-	-	-	-	-	-	-	8.8	-
F3 事業の種類															
林業	0	-	-	-	-	-	-	-	-	-	-	-	-	-	-
鉱業、採石業、砂利採取業	0	-	-	-	-	-	-	-	-	-	-	-	-	-	-
建設業	0	-	-	-	-	-	-	-	-	-	-	-	-	-	-
製造業	3	-	-	-	66.7	33.3	-	-	-	-	-	-	-	8.7	0.31
電気・ガス・熱供給・水道業	0	-	-	-	-	-	-	-	-	-	-	-	-	-	-
情報通信業	20	-	-	-	5.0	30.0	40.0	-	-	-	-	-	25.0	9.7	0.51
運輸業、郵便業	0	-	-	-	-	-	-	-	-	-	-	-	-	-	-
卸売業、小売業	0	-	-	-	-	-	-	-	-	-	-	-	-	-	-
金融業、保険業	0	-	-	-	-	-	-	-	-	-	-	-	-	-	-
不動産業、物品賃貸業	0	-	-	-	-	-	-	-	-	-	-	-	-	-	-
学術研究、専門・技術サービス業	2	-	-	50.0	-	-	50.0	-	-	-	-	-	-	9.0	2.12
宿泊業、飲食サービス業	0	-	-	-	-	-	-	-	-	-	-	-	-	-	-
生活関連サービス業、娯楽業	2	-	-	-	-	-	50.0	-	-	-	-	-	50.0	10.0	-
教育、学習支援業	0	-	-	-	-	-	-	-	-	-	-	-	-	-	-
医療、福祉	0	-	-	-	-	-	-	-	-	-	-	-	-	-	-
複合サービス事業	0	-	-	-	-	-	-	-	-	-	-	-	-	-	-
その他サービス業	4	-	-	-	-	25.0	50.0	-	-	-	-	-	25.0	9.9	0.14
その他	0	-	-	-	-	-	-	-	-	-	-	-	-	-	-
F4 事業場の種類															
本社、本店	28	-	-	3.6	10.7	28.6	32.1	-	-	-	-	-	25.0	9.5	0.74
支社、支店	3	-	-	-	33.3	-	66.7	-	-	-	-	-	-	9.5	0.71
営業所	0	-	-	-	-	-	-	-	-	-	-	-	-	-	-
研究所	0	-	-	-	-	-	-	-	-	-	-	-	-	-	-
その他	1	-	-	-	-	-	100.0	-	-	-	-	-	-	10.5	-
F5 業績の推移															
上昇している	7	-	-	-	28.6	28.6	14.3	-	-	-	-	-	28.6	9.0	0.55
やや上昇している	12	-	-	-	8.3	25.0	50.0	-	-	-	-	-	16.7	9.8	0.68
横ばい	5	-	-	-	-	40.0	20.0	-	-	-	-	-	40.0	9.8	0.20
ゆるやかに低下している	0	-	-	-	-	-	-	-	-	-	-	-	-	-	-
低下している	4	-	-	25.0	-	-	50.0	-	-	-	-	-	25.0	9.2	1.18
その他	3	-	-	-	33.3	33.3	33.3	-	-	-	-	-	-	9.4	0.48
F6 労働組合の有無															
ある	0	-	-	-	-	-	-	-	-	-	-	-	-	-	-
ない	32	-	-	3.1	12.5	25.0	37.5	-	-	-	-	-	21.9	9.5	0.75

問14(1) 平均実労働時間数 専門業務型 証券アナリストの業務

%

	計 (n)	5 時 未 満 以 上 6 時	6 時 未 満 以 上 7 時	7 時 未 満 以 上 8 時	8 時 未 満 以 上 9 時	9 時 未 満 以 上 1 0 時	1 0 時 未 満 以 上 1 1 時	1 1 時 未 満 以 上 1 2 時	1 2 時 未 満 以 上 1 3 時	1 3 時 未 満 以 上 1 4 時	1 4 時 未 満 以 上 1 5 時	1 5 時 未 満 以 上	不 明	平 均 (時 間)	標 本 標 準 偏 差
Total	6	-	-	-	16.7	33.3	33.3	-	-	-	-	-	16.7	9.3	0.74
F1-1 従業員数 合計															
30人未満	2	-	-	-	50.0	-	-	-	-	-	-	-	50.0	8.0	-
30-99人	2	-	-	-	-	50.0	50.0	-	-	-	-	-	-	9.7	0.35
100-299人	2	-	-	-	-	50.0	50.0	-	-	-	-	-	-	9.5	0.50
300-499人	0	-	-	-	-	-	-	-	-	-	-	-	-	-	-
500-999人	0	-	-	-	-	-	-	-	-	-	-	-	-	-	-
1000人以上	0	-	-	-	-	-	-	-	-	-	-	-	-	-	-
F1-1 従業員数 正社員															
30人未満	4	-	-	-	25.0	-	50.0	-	-	-	-	-	25.0	9.3	0.94
30-99人	1	-	-	-	-	100.0	-	-	-	-	-	-	-	9.3	-
100-299人	1	-	-	-	-	100.0	-	-	-	-	-	-	-	9.0	-
300-499人	0	-	-	-	-	-	-	-	-	-	-	-	-	-	-
500-999人	0	-	-	-	-	-	-	-	-	-	-	-	-	-	-
1000人以上	0	-	-	-	-	-	-	-	-	-	-	-	-	-	-
F3 事業の種類															
林業	0	-	-	-	-	-	-	-	-	-	-	-	-	-	-
鉱業、採石業、砂利採取業	0	-	-	-	-	-	-	-	-	-	-	-	-	-	-
建設業	0	-	-	-	-	-	-	-	-	-	-	-	-	-	-
製造業	0	-	-	-	-	-	-	-	-	-	-	-	-	-	-
電気・ガス・熱供給・水道業	0	-	-	-	-	-	-	-	-	-	-	-	-	-	-
情報通信業	1	-	-	-	100.0	-	-	-	-	-	-	-	-	8.0	-
運輸業、郵便業	0	-	-	-	-	-	-	-	-	-	-	-	-	-	-
卸売業、小売業	0	-	-	-	-	-	-	-	-	-	-	-	-	-	-
金融業、保険業	1	-	-	-	-	100.0	-	-	-	-	-	-	-	9.0	-
不動産業、物品賃貸業	0	-	-	-	-	-	-	-	-	-	-	-	-	-	-
学術研究、専門・技術サービス業	0	-	-	-	-	-	-	-	-	-	-	-	-	-	-
宿泊業、飲食サービス業	0	-	-	-	-	-	-	-	-	-	-	-	-	-	-
生活関連サービス業、娯楽業	1	-	-	-	-	-	100.0	-	-	-	-	-	-	10.0	-
教育、学習支援業	0	-	-	-	-	-	-	-	-	-	-	-	-	-	-
医療、福祉	0	-	-	-	-	-	-	-	-	-	-	-	-	-	-
複合サービス事業	0	-	-	-	-	-	-	-	-	-	-	-	-	-	-
その他サービス業	3	-	-	-	-	33.3	33.3	-	-	-	-	-	33.3	9.7	0.49
その他	0	-	-	-	-	-	-	-	-	-	-	-	-	-	-
F4 事業場の種類															
本社、本店	6	-	-	-	16.7	33.3	33.3	-	-	-	-	-	16.7	9.3	0.74
支社、支店	0	-	-	-	-	-	-	-	-	-	-	-	-	-	-
営業所	0	-	-	-	-	-	-	-	-	-	-	-	-	-	-
研究所	0	-	-	-	-	-	-	-	-	-	-	-	-	-	-
その他	0	-	-	-	-	-	-	-	-	-	-	-	-	-	-
F5 業績の推移															
上昇している	1	-	-	-	-	-	100.0	-	-	-	-	-	-	10.0	-
やや上昇している	1	-	-	-	-	-	100.0	-	-	-	-	-	-	10.0	-
横ばい	3	-	-	-	-	66.7	-	-	-	-	-	-	33.3	9.2	0.15
ゆるやかに低下している	0	-	-	-	-	-	-	-	-	-	-	-	-	-	-
低下している	1	-	-	-	100.0	-	-	-	-	-	-	-	-	8.0	-
その他	0	-	-	-	-	-	-	-	-	-	-	-	-	-	-
F6 労働組合の有無															
ある	1	-	-	-	-	100.0	-	-	-	-	-	-	-	9.0	-
ない	5	-	-	-	20.0	20.0	40.0	-	-	-	-	-	20.0	9.3	0.82

問14(1) 平均実労働時間数 専門業務型 金融派生商品等の開発の業務

%

	計 (n)	5 時 未 満 以 上 6 時	6 時 未 満 以 上 7 時	7 時 未 満 以 上 8 時	8 時 未 満 以 上 9 時	9 時 未 満 以 上 1 0 時	1 0 時 未 満 以 上 1 1 時	1 1 時 未 満 以 上 1 2 時	1 2 時 未 満 以 上 1 3 時	1 3 時 未 満 以 上 1 4 時	1 4 時 未 満 以 上 1 5 時	1 5 時 未 満 以 上	不 明	平 均 (時 間)	標 本 標 準 偏 差
Total	4	-	-	-	-	75.0	-	-	-	-	-	-	25.0	9.3	0.45
F1-1 従業員数 合計															
30人未満	1	-	-	-	-	-	-	-	-	-	-	-	100.0	-	-
30-99人	1	-	-	-	-	100.0	-	-	-	-	-	-	-	10.0	-
100-299人	2	-	-	-	-	100.0	-	-	-	-	-	-	-	9.0	-
300-499人	0	-	-	-	-	-	-	-	-	-	-	-	-	-	-
500-999人	0	-	-	-	-	-	-	-	-	-	-	-	-	-	-
1000人以上	0	-	-	-	-	-	-	-	-	-	-	-	-	-	-
F1-1 従業員数 正社員															
30人未満	1	-	-	-	-	-	-	-	-	-	-	-	100.0	-	-
30-99人	1	-	-	-	-	100.0	-	-	-	-	-	-	-	10.0	-
100-299人	2	-	-	-	-	100.0	-	-	-	-	-	-	-	9.0	-
300-499人	0	-	-	-	-	-	-	-	-	-	-	-	-	-	-
500-999人	0	-	-	-	-	-	-	-	-	-	-	-	-	-	-
1000人以上	0	-	-	-	-	-	-	-	-	-	-	-	-	-	-
F3 事業の種類															
林業	0	-	-	-	-	-	-	-	-	-	-	-	-	-	-
鉱業、採石業、砂利採取業	0	-	-	-	-	-	-	-	-	-	-	-	-	-	-
建設業	0	-	-	-	-	-	-	-	-	-	-	-	-	-	-
製造業	0	-	-	-	-	-	-	-	-	-	-	-	-	-	-
電気・ガス・熱供給・水道業	0	-	-	-	-	-	-	-	-	-	-	-	-	-	-
情報通信業	1	-	-	-	-	100.0	-	-	-	-	-	-	-	9.0	-
運輸業、郵便業	0	-	-	-	-	-	-	-	-	-	-	-	-	-	-
卸売業、小売業	0	-	-	-	-	-	-	-	-	-	-	-	-	-	-
金融業、保険業	2	-	-	-	-	50.0	-	-	-	-	-	-	50.0	9.0	-
不動産業、物品賃貸業	0	-	-	-	-	-	-	-	-	-	-	-	-	-	-
学術研究、専門・技術サービス業	1	-	-	-	-	100.0	-	-	-	-	-	-	-	10.0	-
宿泊業、飲食サービス業	0	-	-	-	-	-	-	-	-	-	-	-	-	-	-
生活関連サービス業、娯楽業	0	-	-	-	-	-	-	-	-	-	-	-	-	-	-
教育、学習支援業	0	-	-	-	-	-	-	-	-	-	-	-	-	-	-
医療、福祉	0	-	-	-	-	-	-	-	-	-	-	-	-	-	-
複合サービス事業	0	-	-	-	-	-	-	-	-	-	-	-	-	-	-
その他サービス業	0	-	-	-	-	-	-	-	-	-	-	-	-	-	-
その他	0	-	-	-	-	-	-	-	-	-	-	-	-	-	-
F4 事業場の種類															
本社、本店	2	-	-	-	-	100.0	-	-	-	-	-	-	-	9.0	-
支社、支店	1	-	-	-	-	-	-	-	-	-	-	-	100.0	-	-
営業所	0	-	-	-	-	-	-	-	-	-	-	-	-	-	-
研究所	1	-	-	-	-	100.0	-	-	-	-	-	-	-	10.0	-
その他	0	-	-	-	-	-	-	-	-	-	-	-	-	-	-
F5 業績の推移															
上昇している	0	-	-	-	-	-	-	-	-	-	-	-	-	-	-
やや上昇している	1	-	-	-	-	100.0	-	-	-	-	-	-	-	9.0	-
横ばい	3	-	-	-	-	66.7	-	-	-	-	-	-	33.3	9.5	0.48
ゆるやかに低下している	0	-	-	-	-	-	-	-	-	-	-	-	-	-	-
低下している	0	-	-	-	-	-	-	-	-	-	-	-	-	-	-
その他	0	-	-	-	-	-	-	-	-	-	-	-	-	-	-
F6 労働組合の有無															
ある	2	-	-	-	-	50.0	-	-	-	-	-	-	50.0	9.0	-
ない	2	-	-	-	-	100.0	-	-	-	-	-	-	-	9.5	0.48

問14(1) 平均実労働時間数 専門業務型 大学における教授研究の業務

%

	計 (n)	5 時 未 満 以 上 6 時	6 時 未 満 以 上 7 時	7 時 未 満 以 上 8 時	8 時 未 満 以 上 9 時	9 時 未 満 以 上 1 0 時	1 0 時 未 満 以 上 1 1 時	1 1 時 未 満 以 上 1 2 時	1 2 時 未 満 以 上 1 3 時	1 3 時 未 満 以 上 1 4 時	1 4 時 未 満 以 上 1 5 時	1 5 時 未 満 以 上	不 明	平 均 (時 間)	標 本 標 準 偏 差
Total	176	-	1.1	31.3	17.6	6.8	2.8	-	-	-	-	-	40.3	8.1	0.78
F1-1 従業員数 合計															
30人未満	5	-	-	40.0	-	-	-	-	-	-	-	-	60.0	7.8	-
30-99人	28	-	3.6	42.9	14.3	-	10.7	-	-	-	-	-	28.6	8.2	1.08
100-299人	46	-	-	28.3	23.9	6.5	2.2	-	-	-	-	-	39.1	8.2	0.72
300-499人	18	-	5.6	38.9	11.1	5.6	-	-	-	-	-	-	38.9	7.8	0.71
500-999人	32	-	-	21.9	18.8	6.3	3.1	-	-	-	-	-	50.0	8.3	0.73
1000人以上	46	-	-	28.3	17.4	13.0	-	-	-	-	-	-	41.3	8.2	0.56
F1-1 従業員数 正社員															
30人未満	13	-	-	30.8	15.4	-	-	-	-	-	-	-	53.9	7.8	0.55
30-99人	41	-	2.4	46.3	19.5	-	7.3	-	-	-	-	-	24.4	8.0	0.93
100-299人	51	-	2.0	23.5	19.6	7.8	2.0	-	-	-	-	-	45.1	8.2	0.79
300-499人	20	-	-	35.0	10.0	5.0	5.0	-	-	-	-	-	45.0	8.2	0.81
500-999人	24	-	-	12.5	29.2	12.5	-	-	-	-	-	-	45.8	8.3	0.57
1000人以上	27	-	-	37.0	7.4	14.8	-	-	-	-	-	-	40.7	8.1	0.57
F3 事業の種類															
林業	0	-	-	-	-	-	-	-	-	-	-	-	-	-	-
鉱業、採石業、砂利採取業	0	-	-	-	-	-	-	-	-	-	-	-	-	-	-
建設業	0	-	-	-	-	-	-	-	-	-	-	-	-	-	-
製造業	0	-	-	-	-	-	-	-	-	-	-	-	-	-	-
電気・ガス・熱供給・水道業	0	-	-	-	-	-	-	-	-	-	-	-	-	-	-
情報通信業	0	-	-	-	-	-	-	-	-	-	-	-	-	-	-
運輸業、郵便業	0	-	-	-	-	-	-	-	-	-	-	-	-	-	-
卸売業、小売業	0	-	-	-	-	-	-	-	-	-	-	-	-	-	-
金融業、保険業	0	-	-	-	-	-	-	-	-	-	-	-	-	-	-
不動産業、物品賃貸業	0	-	-	-	-	-	-	-	-	-	-	-	-	-	-
学術研究、専門・技術サービス業	43	-	-	34.9	18.6	4.7	2.3	-	-	-	-	-	39.5	8.1	0.71
宿泊業、飲食サービス業	0	-	-	-	-	-	-	-	-	-	-	-	-	-	-
生活関連サービス業、娯楽業	0	-	-	-	-	-	-	-	-	-	-	-	-	-	-
教育、学習支援業	128	-	1.6	28.9	17.2	7.0	3.1	-	-	-	-	-	42.2	8.2	0.83
医療、福祉	3	-	-	33.3	33.3	33.3	-	-	-	-	-	-	-	8.3	0.66
複合サービス事業	0	-	-	-	-	-	-	-	-	-	-	-	-	-	-
その他サービス業	1	-	-	100.0	-	-	-	-	-	-	-	-	-	7.8	-
その他	0	-	-	-	-	-	-	-	-	-	-	-	-	-	-
F4 事業場の種類															
本社、本店	78	-	-	33.3	16.7	7.7	2.6	-	-	-	-	-	39.7	8.1	0.74
支社、支店	41	-	2.4	31.7	19.5	7.3	2.4	-	-	-	-	-	36.6	8.1	0.78
営業所	0	-	-	-	-	-	-	-	-	-	-	-	-	-	-
研究所	15	-	-	13.3	40.0	6.7	-	-	-	-	-	-	40.0	8.4	0.56
その他	41	-	2.4	34.2	9.8	4.9	4.9	-	-	-	-	-	43.9	8.1	0.91
F5 業績の推移															
上昇している	7	-	-	71.4	-	-	-	-	-	-	-	-	28.6	7.2	0.30
やや上昇している	22	-	-	40.9	9.1	13.6	-	-	-	-	-	-	36.4	8.1	0.56
横ばい	47	-	2.1	48.9	14.9	2.1	2.1	-	-	-	-	-	29.8	7.9	0.63
ゆるやかに低下している	7	-	-	14.3	28.6	-	28.6	-	-	-	-	-	28.6	9.0	1.05
低下している	3	-	33.3	-	-	-	-	-	-	-	-	-	66.7	6.0	-
その他	70	-	-	20.0	24.3	8.6	2.9	-	-	-	-	-	44.3	8.3	0.74
F6 労働組合の有無															
ある	107	-	0.9	29.9	15.0	8.4	1.9	-	-	-	-	-	43.9	8.2	0.75
ない	69	-	1.5	33.3	21.7	4.4	4.4	-	-	-	-	-	34.8	8.1	0.81

問14(1) 平均実労働時間数 専門業務型 公認会計士の業務

%

	計 (n)	5	6	7	8	9	10	11	12	13	14	15	不明	平均 (時間)	標本 標準 偏差
		間 未 満 以 上 6 時	間 未 満 以 上 7 時	間 未 満 以 上 8 時	間 未 満 以 上 9 時	時 間 未 満 以 上 1 0	時 間 未 満 以 上 1 1	時 間 未 満 以 上 1 2	時 間 未 満 以 上 1 3	時 間 未 満 以 上 1 4	時 間 未 満 以 上 1 5				
Total	2	-	-	50.0	-	-	-	-	-	-	-	-	50.0	7.8	-
F1-1 従業員数 合計															
30人未満	1	-	-	-	-	-	-	-	-	-	-	-	100.0	-	-
30-99人	0	-	-	-	-	-	-	-	-	-	-	-	-	-	-
100-299人	1	-	-	100.0	-	-	-	-	-	-	-	-	-	7.8	-
300-499人	0	-	-	-	-	-	-	-	-	-	-	-	-	-	-
500-999人	0	-	-	-	-	-	-	-	-	-	-	-	-	-	-
1000人以上	0	-	-	-	-	-	-	-	-	-	-	-	-	-	-
F1-1 従業員数 正社員															
30人未満	1	-	-	-	-	-	-	-	-	-	-	-	100.0	-	-
30-99人	0	-	-	-	-	-	-	-	-	-	-	-	-	-	-
100-299人	1	-	-	100.0	-	-	-	-	-	-	-	-	-	7.8	-
300-499人	0	-	-	-	-	-	-	-	-	-	-	-	-	-	-
500-999人	0	-	-	-	-	-	-	-	-	-	-	-	-	-	-
1000人以上	0	-	-	-	-	-	-	-	-	-	-	-	-	-	-
F3 事業の種類															
林業	0	-	-	-	-	-	-	-	-	-	-	-	-	-	-
鉱業、採石業、砂利採取業	0	-	-	-	-	-	-	-	-	-	-	-	-	-	-
建設業	0	-	-	-	-	-	-	-	-	-	-	-	-	-	-
製造業	0	-	-	-	-	-	-	-	-	-	-	-	-	-	-
電気・ガス・熱供給・水道業	0	-	-	-	-	-	-	-	-	-	-	-	-	-	-
情報通信業	0	-	-	-	-	-	-	-	-	-	-	-	-	-	-
運輸業、郵便業	0	-	-	-	-	-	-	-	-	-	-	-	-	-	-
卸売業、小売業	0	-	-	-	-	-	-	-	-	-	-	-	-	-	-
金融業、保険業	0	-	-	-	-	-	-	-	-	-	-	-	-	-	-
不動産業、物品賃貸業	0	-	-	-	-	-	-	-	-	-	-	-	-	-	-
学術研究、専門・技術サービス業	0	-	-	-	-	-	-	-	-	-	-	-	-	-	-
宿泊業、飲食サービス業	0	-	-	-	-	-	-	-	-	-	-	-	-	-	-
生活関連サービス業、娯楽業	0	-	-	-	-	-	-	-	-	-	-	-	-	-	-
教育、学習支援業	0	-	-	-	-	-	-	-	-	-	-	-	-	-	-
医療、福祉	0	-	-	-	-	-	-	-	-	-	-	-	-	-	-
複合サービス事業	0	-	-	-	-	-	-	-	-	-	-	-	-	-	-
その他サービス業	1	-	-	-	-	-	-	-	-	-	-	-	-	-	-
その他	1	-	-	100.0	-	-	-	-	-	-	-	-	100.0	7.8	-
F4 事業場の種類															
本社、本店	2	-	-	50.0	-	-	-	-	-	-	-	-	50.0	7.8	-
支社、支店	0	-	-	-	-	-	-	-	-	-	-	-	-	-	-
営業所	0	-	-	-	-	-	-	-	-	-	-	-	-	-	-
研究所	0	-	-	-	-	-	-	-	-	-	-	-	-	-	-
その他	0	-	-	-	-	-	-	-	-	-	-	-	-	-	-
F5 業績の推移															
上昇している	0	-	-	-	-	-	-	-	-	-	-	-	-	-	-
やや上昇している	1	-	-	100.0	-	-	-	-	-	-	-	-	-	7.8	-
横ばい	1	-	-	-	-	-	-	-	-	-	-	-	100.0	-	-
ゆるやかに低下している	0	-	-	-	-	-	-	-	-	-	-	-	-	-	-
低下している	0	-	-	-	-	-	-	-	-	-	-	-	-	-	-
その他	0	-	-	-	-	-	-	-	-	-	-	-	-	-	-
F6 労働組合の有無															
ある	0	-	-	-	-	-	-	-	-	-	-	-	-	-	-
ない	2	-	-	50.0	-	-	-	-	-	-	-	-	50.0	7.8	-

問14(1) 平均実労働時間数 専門業務型 弁護士の業務

%

	計 (n)	5 時 未 満 以 上 6 時	6 時 未 満 以 上 7 時	7 時 未 満 以 上 8 時	8 時 未 満 以 上 9 時	9 時 未 満 以 上 1 0 時	1 0 時 未 満 以 上 1 1 時	1 1 時 未 満 以 上 1 2 時	1 2 時 未 満 以 上 1 3 時	1 3 時 未 満 以 上 1 4 時	1 4 時 未 満 以 上 1 5 時	1 5 時 未 満 以 上	不 明	平 均 (時 間)	標 本 標 準 偏 差
Total	10	-	-	-	10.0	-	-	-	-	-	-	-	90.0	8.0	-
F1-1 従業員数 合計															
30人未満	0	-	-	-	-	-	-	-	-	-	-	-	-	-	-
30-99人	5	-	-	-	20.0	-	-	-	-	-	-	-	80.0	8.0	-
100-299人	1	-	-	-	-	-	-	-	-	-	-	-	100.0	-	-
300-499人	0	-	-	-	-	-	-	-	-	-	-	-	-	-	-
500-999人	1	-	-	-	-	-	-	-	-	-	-	-	100.0	-	-
1000人以上	3	-	-	-	-	-	-	-	-	-	-	-	100.0	-	-
F1-1 従業員数 正社員															
30人未満	0	-	-	-	-	-	-	-	-	-	-	-	-	-	-
30-99人	5	-	-	-	20.0	-	-	-	-	-	-	-	80.0	8.0	-
100-299人	1	-	-	-	-	-	-	-	-	-	-	-	100.0	-	-
300-499人	0	-	-	-	-	-	-	-	-	-	-	-	-	-	-
500-999人	1	-	-	-	-	-	-	-	-	-	-	-	100.0	-	-
1000人以上	3	-	-	-	-	-	-	-	-	-	-	-	100.0	-	-
F3 事業の種類															
林業	0	-	-	-	-	-	-	-	-	-	-	-	-	-	-
鉱業、採石業、砂利採取業	0	-	-	-	-	-	-	-	-	-	-	-	-	-	-
建設業	0	-	-	-	-	-	-	-	-	-	-	-	-	-	-
製造業	0	-	-	-	-	-	-	-	-	-	-	-	-	-	-
電気・ガス・熱供給・水道業	0	-	-	-	-	-	-	-	-	-	-	-	-	-	-
情報通信業	9	-	-	-	-	-	-	-	-	-	-	-	100.0	-	-
運輸業、郵便業	0	-	-	-	-	-	-	-	-	-	-	-	-	-	-
卸売業、小売業	0	-	-	-	-	-	-	-	-	-	-	-	-	-	-
金融業、保険業	0	-	-	-	-	-	-	-	-	-	-	-	-	-	-
不動産業、物品賃貸業	0	-	-	-	-	-	-	-	-	-	-	-	-	-	-
学術研究、専門・技術サービス業	0	-	-	-	-	-	-	-	-	-	-	-	-	-	-
宿泊業、飲食サービス業	0	-	-	-	-	-	-	-	-	-	-	-	-	-	-
生活関連サービス業、娯楽業	0	-	-	-	-	-	-	-	-	-	-	-	-	-	-
教育、学習支援業	0	-	-	-	-	-	-	-	-	-	-	-	-	-	-
医療、福祉	0	-	-	-	-	-	-	-	-	-	-	-	-	-	-
複合サービス事業	0	-	-	-	-	-	-	-	-	-	-	-	-	-	-
その他サービス業	1	-	-	-	100.0	-	-	-	-	-	-	-	-	8.0	-
その他	0	-	-	-	-	-	-	-	-	-	-	-	-	-	-
F4 事業場の種類															
本社、本店	2	-	-	-	50.0	-	-	-	-	-	-	-	50.0	8.0	-
支社、支店	7	-	-	-	-	-	-	-	-	-	-	-	100.0	-	-
営業所	0	-	-	-	-	-	-	-	-	-	-	-	-	-	-
研究所	1	-	-	-	-	-	-	-	-	-	-	-	100.0	-	-
その他	0	-	-	-	-	-	-	-	-	-	-	-	-	-	-
F5 業績の推移															
上昇している	0	-	-	-	-	-	-	-	-	-	-	-	-	-	-
やや上昇している	9	-	-	-	-	-	-	-	-	-	-	-	100.0	-	-
横ばい	1	-	-	-	100.0	-	-	-	-	-	-	-	-	8.0	-
ゆるやかに低下している	0	-	-	-	-	-	-	-	-	-	-	-	-	-	-
低下している	0	-	-	-	-	-	-	-	-	-	-	-	-	-	-
その他	0	-	-	-	-	-	-	-	-	-	-	-	-	-	-
F6 労働組合の有無															
ある	0	-	-	-	-	-	-	-	-	-	-	-	-	-	-
ない	10	-	-	-	10.0	-	-	-	-	-	-	-	90.0	8.0	-

問14(1) 平均実労働時間数 専門業務型 建築士の業務

%

	計 (n)	5 時 未 満 以 上 6 時	6 時 未 満 以 上 7 時	7 時 未 満 以 上 8 時	8 時 未 満 以 上 9 時	9 時 未 満 以 上 1 0 時	1 0 時 未 満 以 上 1 1 時	1 1 時 未 満 以 上 1 2 時	1 2 時 未 満 以 上 1 3 時	1 3 時 未 満 以 上 1 4 時	1 4 時 未 満 以 上 1 5 時	1 5 時 未 満 以 上	不 明	平 均 (時 間)	標 本 標 準 偏 差
Total	41	-	-	4.9	9.8	56.1	17.1	2.4	2.4	-	-	-	7.3	9.3	0.85
F1-1 従業員数 合計															
30人未満	11	-	-	9.1	9.1	36.4	27.3	-	9.1	-	-	-	9.1	9.4	1.12
30-99人	17	-	-	5.9	5.9	82.4	5.9	-	-	-	-	-	-	9.2	0.58
100-299人	9	-	-	-	-	55.6	33.3	11.1	-	-	-	-	-	9.8	0.63
300-499人	2	-	-	-	50.0	-	-	-	-	-	-	-	50.0	8.0	-
500-999人	0	-	-	-	-	-	-	-	-	-	-	-	-	-	-
1000人以上	1	-	-	-	-	-	-	-	-	-	-	-	100.0	-	-
F1-1 従業員数 正社員															
30人未満	12	-	-	8.3	8.3	41.7	25.0	-	8.3	-	-	-	8.3	9.4	1.07
30-99人	18	-	-	5.6	5.6	83.3	5.6	-	-	-	-	-	-	9.2	0.58
100-299人	9	-	-	-	11.1	33.3	33.3	11.1	-	-	-	-	11.1	9.6	0.88
300-499人	0	-	-	-	-	-	-	-	-	-	-	-	-	-	-
500-999人	0	-	-	-	-	-	-	-	-	-	-	-	-	-	-
1000人以上	1	-	-	-	-	-	-	-	-	-	-	-	100.0	-	-
F3 事業の種類															
林業	0	-	-	-	-	-	-	-	-	-	-	-	-	-	-
鉱業、採石業、砂利採取業	0	-	-	-	-	-	-	-	-	-	-	-	-	-	-
建設業	8	-	-	-	37.5	12.5	37.5	12.5	-	-	-	-	-	9.3	1.22
製造業	1	-	-	-	-	100.0	-	-	-	-	-	-	-	9.1	-
電気・ガス・熱供給・水道業	0	-	-	-	-	-	-	-	-	-	-	-	-	-	-
情報通信業	0	-	-	-	-	-	-	-	-	-	-	-	-	-	-
運輸業、郵便業	0	-	-	-	-	-	-	-	-	-	-	-	-	-	-
卸売業、小売業	0	-	-	-	-	-	-	-	-	-	-	-	-	-	-
金融業、保険業	0	-	-	-	-	-	-	-	-	-	-	-	-	-	-
不動産業、物品賃貸業	13	-	-	-	-	92.3	-	-	-	-	-	-	7.7	9.3	0.16
学術研究、専門・技術サービス業	14	-	-	14.3	7.1	57.1	7.1	-	7.1	-	-	-	7.1	9.1	1.09
宿泊業、飲食サービス業	0	-	-	-	-	-	-	-	-	-	-	-	-	-	-
生活関連サービス業、娯楽業	0	-	-	-	-	-	-	-	-	-	-	-	-	-	-
教育、学習支援業	0	-	-	-	-	-	-	-	-	-	-	-	-	-	-
医療、福祉	0	-	-	-	-	-	-	-	-	-	-	-	-	-	-
複合サービス事業	0	-	-	-	-	-	-	-	-	-	-	-	-	-	-
その他サービス業	5	-	-	-	-	20.0	60.0	-	-	-	-	-	20.0	10.0	0.27
その他	0	-	-	-	-	-	-	-	-	-	-	-	-	-	-
F4 事業場の種類															
本社、本店	20	-	-	5.0	10.0	40.0	25.0	5.0	5.0	-	-	-	10.0	9.6	1.03
支社、支店	21	-	-	4.8	9.5	71.4	9.5	-	-	-	-	-	4.8	9.1	0.57
営業所	0	-	-	-	-	-	-	-	-	-	-	-	-	-	-
研究所	0	-	-	-	-	-	-	-	-	-	-	-	-	-	-
その他	0	-	-	-	-	-	-	-	-	-	-	-	-	-	-
F5 業績の推移															
上昇している	14	-	-	7.1	-	78.6	-	7.1	-	-	-	-	7.1	9.3	0.74
やや上昇している	15	-	-	6.7	20.0	33.3	20.0	-	6.7	-	-	-	13.3	9.3	1.09
横ばい	10	-	-	-	10.0	60.0	30.0	-	-	-	-	-	-	9.3	0.67
ゆるやかに低下している	0	-	-	-	-	-	-	-	-	-	-	-	-	-	-
低下している	2	-	-	-	-	50.0	50.0	-	-	-	-	-	-	9.5	0.50
その他	0	-	-	-	-	-	-	-	-	-	-	-	-	-	-
F6 労働組合の有無															
ある	19	-	-	-	15.8	63.2	10.5	-	-	-	-	-	10.5	9.1	0.57
ない	21	-	-	9.5	4.8	47.6	23.8	4.8	4.8	-	-	-	4.8	9.5	1.02

問14(1) 平均実労働時間数 専門業務型 弁理士の業務

%

	計 (n)	%											不明	平均 (時間)	標本 標準 偏差	
		5 時 未 満 以 上 6 時	6 時 未 満 以 上 7 時	7 時 未 満 以 上 8 時	8 時 未 満 以 上 9 時	9 時 未 満 以 上 1 0	1 0 時 未 満 以 上 1 1	1 1 時 未 満 以 上 1 2	1 2 時 未 満 以 上 1 3	1 3 時 未 満 以 上 1 4	1 4 時 未 満 以 上 1 5	1 5 時 未 満 以 上				
Total	18	-	-	-	11.1	16.7	5.6	-	-	-	-	-	-	66.7	9.1	0.81
F1-1 従業員数 合計																
30人未満	2	-	-	-	50.0	-	-	-	-	-	-	-	-	50.0	8.0	-
30-99人	6	-	-	-	16.7	16.7	-	-	-	-	-	-	-	66.7	8.5	0.50
100-299人	3	-	-	-	-	-	-	-	-	-	-	-	-	100.0	-	-
300-499人	1	-	-	-	-	-	100.0	-	-	-	-	-	-	-	10.0	-
500-999人	2	-	-	-	-	50.0	-	-	-	-	-	-	-	50.0	9.8	-
1000人以上	4	-	-	-	-	25.0	-	-	-	-	-	-	-	75.0	9.6	-
F1-1 従業員数 正社員																
30人未満	2	-	-	-	50.0	-	-	-	-	-	-	-	-	50.0	8.0	-
30-99人	6	-	-	-	16.7	16.7	-	-	-	-	-	-	-	66.7	8.5	0.50
100-299人	4	-	-	-	-	-	25.0	-	-	-	-	-	-	75.0	10.0	-
300-499人	0	-	-	-	-	-	-	-	-	-	-	-	-	-	-	-
500-999人	2	-	-	-	-	50.0	-	-	-	-	-	-	-	50.0	9.8	-
1000人以上	4	-	-	-	-	25.0	-	-	-	-	-	-	-	75.0	9.6	-
F3 事業の種類																
林業	0	-	-	-	-	-	-	-	-	-	-	-	-	-	-	-
鉱業、採石業、砂利採取業	0	-	-	-	-	-	-	-	-	-	-	-	-	-	-	-
建設業	0	-	-	-	-	-	-	-	-	-	-	-	-	-	-	-
製造業	5	-	-	-	-	40.0	-	-	-	-	-	-	-	60.0	9.7	0.14
電気・ガス・熱供給・水道業	0	-	-	-	-	-	-	-	-	-	-	-	-	-	-	-
情報通信業	9	-	-	-	-	-	-	-	-	-	-	-	-	100.0	-	-
運輸業、郵便業	0	-	-	-	-	-	-	-	-	-	-	-	-	-	-	-
卸売業、小売業	0	-	-	-	-	-	-	-	-	-	-	-	-	-	-	-
金融業、保険業	0	-	-	-	-	-	-	-	-	-	-	-	-	-	-	-
不動産業、物品賃貸業	0	-	-	-	-	-	-	-	-	-	-	-	-	-	-	-
学術研究、専門・技術サービス業	1	-	-	-	100.0	-	-	-	-	-	-	-	-	-	8.0	-
宿泊業、飲食サービス業	0	-	-	-	-	-	-	-	-	-	-	-	-	-	-	-
生活関連サービス業、娯楽業	0	-	-	-	-	-	-	-	-	-	-	-	-	-	-	-
教育、学習支援業	0	-	-	-	-	-	-	-	-	-	-	-	-	-	-	-
医療、福祉	0	-	-	-	-	-	-	-	-	-	-	-	-	-	-	-
複合サービス事業	0	-	-	-	-	-	-	-	-	-	-	-	-	-	-	-
その他サービス業	3	-	-	-	33.3	33.3	33.3	-	-	-	-	-	-	-	9.0	1.00
その他	0	-	-	-	-	-	-	-	-	-	-	-	-	-	-	-
F4 事業場の種類																
本社、本店	6	-	-	-	33.3	33.3	16.7	-	-	-	-	-	-	16.7	9.0	0.85
支社、支店	10	-	-	-	-	10.0	-	-	-	-	-	-	-	90.0	9.6	-
営業所	0	-	-	-	-	-	-	-	-	-	-	-	-	-	-	-
研究所	2	-	-	-	-	-	-	-	-	-	-	-	-	100.0	-	-
その他	0	-	-	-	-	-	-	-	-	-	-	-	-	-	-	-
F5 業績の推移																
上昇している	0	-	-	-	-	-	-	-	-	-	-	-	-	-	-	-
やや上昇している	13	-	-	-	-	23.1	-	-	-	-	-	-	-	76.9	9.5	0.34
横ばい	1	-	-	-	-	-	-	-	-	-	-	-	-	100.0	-	-
ゆるやかに低下している	2	-	-	-	50.0	-	50.0	-	-	-	-	-	-	-	9.0	1.00
低下している	1	-	-	-	100.0	-	-	-	-	-	-	-	-	-	8.0	-
その他	1	-	-	-	-	-	-	-	-	-	-	-	-	100.0	-	-
F6 労働組合の有無																
ある	5	-	-	-	-	40.0	-	-	-	-	-	-	-	60.0	9.7	0.10
ない	13	-	-	-	15.4	7.7	7.7	-	-	-	-	-	-	69.2	8.8	0.83

問14(1) 平均実労働時間数 専門業務型 税理士の業務

%

	計 (n)	5 時 未 満 以 上 6 時	6 時 未 満 以 上 7 時	7 時 未 満 以 上 8 時	8 時 未 満 以 上 9 時	9 時 未 満 以 上 1 0 時	1 0 時 未 満 以 上 1 1 時	1 1 時 未 満 以 上 1 2 時	1 2 時 未 満 以 上 1 3 時	1 3 時 未 満 以 上 1 4 時	1 4 時 未 満 以 上 1 5 時	1 5 時 未 満 以 上	不 明	平 均 (時 間)	標 本 標 準 偏 差
Total	2	-	-	-	-	50.0	50.0	-	-	-	-	-	-	9.8	0.25
F1-1 従業員数 合計															
30人未満	2	-	-	-	-	50.0	50.0	-	-	-	-	-	-	9.8	0.25
30-99人	0	-	-	-	-	-	-	-	-	-	-	-	-	-	-
100-299人	0	-	-	-	-	-	-	-	-	-	-	-	-	-	-
300-499人	0	-	-	-	-	-	-	-	-	-	-	-	-	-	-
500-999人	0	-	-	-	-	-	-	-	-	-	-	-	-	-	-
1000人以上	0	-	-	-	-	-	-	-	-	-	-	-	-	-	-
F1-1 従業員数 正社員															
30人未満	2	-	-	-	-	50.0	50.0	-	-	-	-	-	-	9.8	0.25
30-99人	0	-	-	-	-	-	-	-	-	-	-	-	-	-	-
100-299人	0	-	-	-	-	-	-	-	-	-	-	-	-	-	-
300-499人	0	-	-	-	-	-	-	-	-	-	-	-	-	-	-
500-999人	0	-	-	-	-	-	-	-	-	-	-	-	-	-	-
1000人以上	0	-	-	-	-	-	-	-	-	-	-	-	-	-	-
F3 事業の種類															
林業	0	-	-	-	-	-	-	-	-	-	-	-	-	-	-
鉱業、採石業、砂利採取業	0	-	-	-	-	-	-	-	-	-	-	-	-	-	-
建設業	0	-	-	-	-	-	-	-	-	-	-	-	-	-	-
製造業	0	-	-	-	-	-	-	-	-	-	-	-	-	-	-
電気・ガス・熱供給・水道業	0	-	-	-	-	-	-	-	-	-	-	-	-	-	-
情報通信業	0	-	-	-	-	-	-	-	-	-	-	-	-	-	-
運輸業、郵便業	0	-	-	-	-	-	-	-	-	-	-	-	-	-	-
卸売業、小売業	0	-	-	-	-	-	-	-	-	-	-	-	-	-	-
金融業、保険業	0	-	-	-	-	-	-	-	-	-	-	-	-	-	-
不動産業、物品賃貸業	0	-	-	-	-	-	-	-	-	-	-	-	-	-	-
学術研究、専門・技術サービス業	1	-	-	-	-	-	100.0	-	-	-	-	-	-	10.0	-
宿泊業、飲食サービス業	0	-	-	-	-	-	-	-	-	-	-	-	-	-	-
生活関連サービス業、娯楽業	0	-	-	-	-	-	-	-	-	-	-	-	-	-	-
教育、学習支援業	0	-	-	-	-	-	-	-	-	-	-	-	-	-	-
医療、福祉	0	-	-	-	-	-	-	-	-	-	-	-	-	-	-
複合サービス事業	0	-	-	-	-	-	-	-	-	-	-	-	-	-	-
その他サービス業	1	-	-	-	-	100.0	-	-	-	-	-	-	-	9.5	-
その他	0	-	-	-	-	-	-	-	-	-	-	-	-	-	-
F4 事業場の種類															
本社、本店	2	-	-	-	-	50.0	50.0	-	-	-	-	-	-	9.8	0.25
支社、支店	0	-	-	-	-	-	-	-	-	-	-	-	-	-	-
営業所	0	-	-	-	-	-	-	-	-	-	-	-	-	-	-
研究所	0	-	-	-	-	-	-	-	-	-	-	-	-	-	-
その他	0	-	-	-	-	-	-	-	-	-	-	-	-	-	-
F5 業績の推移															
上昇している	1	-	-	-	-	100.0	-	-	-	-	-	-	-	9.5	-
やや上昇している	0	-	-	-	-	-	-	-	-	-	-	-	-	-	-
横ばい	1	-	-	-	-	-	100.0	-	-	-	-	-	-	10.0	-
ゆるやかに低下している	0	-	-	-	-	-	-	-	-	-	-	-	-	-	-
低下している	0	-	-	-	-	-	-	-	-	-	-	-	-	-	-
その他	0	-	-	-	-	-	-	-	-	-	-	-	-	-	-
F6 労働組合の有無															
ある	0	-	-	-	-	-	-	-	-	-	-	-	-	-	-
ない	2	-	-	-	-	50.0	50.0	-	-	-	-	-	-	9.8	0.25

問14(1) 平均実労働時間数 専門業務型 中小企業診断士の業務

%

	計 (n)	% (時間)										不明	平均 (時間)	標本 標準 偏差	
		5 時 未 満 以 上 6 時	6 時 未 満 以 上 7 時	7 時 未 満 以 上 8 時	8 時 未 満 以 上 9 時	9 時 未 満 以 上 1 0	1 0 時 未 満 以 上 1 1	1 1 時 未 満 以 上 1 2	1 2 時 未 満 以 上 1 3	1 3 時 未 満 以 上 1 4	1 4 時 未 満 以 上 1 5				1 5 時 未 満 以 上
Total	2	-	-	-	-	50.0	-	-	-	-	-	-	50.0	9.3	-
F1-1 従業員数 合計															
30人未満	0	-	-	-	-	-	-	-	-	-	-	-	-	-	-
30-99人	2	-	-	-	-	50.0	-	-	-	-	-	-	50.0	9.3	-
100-299人	0	-	-	-	-	-	-	-	-	-	-	-	-	-	-
300-499人	0	-	-	-	-	-	-	-	-	-	-	-	-	-	-
500-999人	0	-	-	-	-	-	-	-	-	-	-	-	-	-	-
1000人以上	0	-	-	-	-	-	-	-	-	-	-	-	-	-	-
F1-1 従業員数 正社員															
30人未満	0	-	-	-	-	-	-	-	-	-	-	-	-	-	-
30-99人	2	-	-	-	-	50.0	-	-	-	-	-	-	50.0	9.3	-
100-299人	0	-	-	-	-	-	-	-	-	-	-	-	-	-	-
300-499人	0	-	-	-	-	-	-	-	-	-	-	-	-	-	-
500-999人	0	-	-	-	-	-	-	-	-	-	-	-	-	-	-
1000人以上	0	-	-	-	-	-	-	-	-	-	-	-	-	-	-
F3 事業の種類															
林業	0	-	-	-	-	-	-	-	-	-	-	-	-	-	-
鉱業、採石業、砂利採取業	0	-	-	-	-	-	-	-	-	-	-	-	-	-	-
建設業	0	-	-	-	-	-	-	-	-	-	-	-	-	-	-
製造業	0	-	-	-	-	-	-	-	-	-	-	-	-	-	-
電気・ガス・熱供給・水道業	0	-	-	-	-	-	-	-	-	-	-	-	-	-	-
情報通信業	0	-	-	-	-	-	-	-	-	-	-	-	-	-	-
運輸業、郵便業	0	-	-	-	-	-	-	-	-	-	-	-	-	-	-
卸売業、小売業	0	-	-	-	-	-	-	-	-	-	-	-	-	-	-
金融業、保険業	0	-	-	-	-	-	-	-	-	-	-	-	-	-	-
不動産業、物品賃貸業	0	-	-	-	-	-	-	-	-	-	-	-	-	-	-
学術研究、専門・技術サービス業	1	-	-	-	-	100.0	-	-	-	-	-	-	-	9.3	-
宿泊業、飲食サービス業	0	-	-	-	-	-	-	-	-	-	-	-	-	-	-
生活関連サービス業、娯楽業	0	-	-	-	-	-	-	-	-	-	-	-	-	-	-
教育、学習支援業	0	-	-	-	-	-	-	-	-	-	-	-	-	-	-
医療、福祉	0	-	-	-	-	-	-	-	-	-	-	-	-	-	-
複合サービス事業	0	-	-	-	-	-	-	-	-	-	-	-	-	-	-
その他サービス業	1	-	-	-	-	-	-	-	-	-	-	-	100.0	-	-
その他	0	-	-	-	-	-	-	-	-	-	-	-	-	-	-
F4 事業場の種類															
本社、本店	2	-	-	-	-	50.0	-	-	-	-	-	-	50.0	9.3	-
支社、支店	0	-	-	-	-	-	-	-	-	-	-	-	-	-	-
営業所	0	-	-	-	-	-	-	-	-	-	-	-	-	-	-
研究所	0	-	-	-	-	-	-	-	-	-	-	-	-	-	-
その他	0	-	-	-	-	-	-	-	-	-	-	-	-	-	-
F5 業績の推移															
上昇している	1	-	-	-	-	100.0	-	-	-	-	-	-	-	9.3	-
やや上昇している	1	-	-	-	-	-	-	-	-	-	-	-	100.0	-	-
横ばい	0	-	-	-	-	-	-	-	-	-	-	-	-	-	-
ゆるやかに低下している	0	-	-	-	-	-	-	-	-	-	-	-	-	-	-
低下している	0	-	-	-	-	-	-	-	-	-	-	-	-	-	-
その他	0	-	-	-	-	-	-	-	-	-	-	-	-	-	-
F6 労働組合の有無															
ある	0	-	-	-	-	-	-	-	-	-	-	-	-	-	-
ない	2	-	-	-	-	50.0	-	-	-	-	-	-	50.0	9.3	-

問14(1) みなし労働時間数 企画業務型 経営に関する計画を策定する業務 %

	計 (n)	間5 未時 満 以上 6 時	間6 未時 満 以上 7 時	間7 未時 満 以上 8 時	間8 未時 満 以上 9 時	間9 未時 満 以上	不明	平均 (時間)	標本 標準 偏差
Total	318	0.3	0.3	37.4	25.2	23.0	13.8	8.3	0.70
F1-1 従業員数 合計									
30人未満	41	-	2.4	43.9	12.2	19.5	22.0	8.1	0.75
30-99人	60	1.7	-	33.3	25.0	15.0	25.0	8.2	0.91
100-299人	68	-	-	39.7	23.5	22.1	14.7	8.3	0.71
300-499人	14	-	-	42.9	28.6	7.1	21.4	8.2	0.54
500-999人	48	-	-	47.9	31.3	10.4	10.4	8.1	0.49
1000人以上	56	-	-	39.3	39.3	17.9	3.6	8.2	0.58
F1-1 従業員数 正社員									
30人未満	50	-	2.0	40.0	16.0	20.0	22.0	8.2	0.86
30-99人	64	1.6	-	35.9	21.9	15.6	25.0	8.2	0.84
100-299人	62	-	-	43.6	24.2	19.4	12.9	8.3	0.66
300-499人	24	-	-	45.8	29.2	8.3	16.7	8.2	0.55
500-999人	46	-	-	45.7	32.6	15.2	6.5	8.2	0.55
1000人以上	46	-	-	37.0	43.5	15.2	4.4	8.2	0.53
F3 事業の種類									
林業	0	-	-	-	-	-	-	-	-
鉱業、採石業、砂利採取業	1	-	-	100.0	-	-	-	7.5	-
建設業	7	-	-	42.9	14.3	14.3	28.6	8.1	0.65
製造業	130	0.8	-	33.8	25.4	30.8	9.2	8.3	0.69
電気・ガス・熱供給・水道業	1	-	-	100.0	-	-	-	7.8	-
情報通信業	72	-	-	58.3	29.2	8.3	4.2	8.1	0.57
運輸業、郵便業	2	-	-	50.0	-	50.0	-	8.4	0.83
卸売業、小売業	17	-	-	47.1	11.8	5.9	35.3	8.0	0.59
金融業、保険業	22	-	-	9.1	31.8	22.7	36.4	8.5	0.72
不動産業、物品賃貸業	7	-	-	-	14.3	57.1	28.6	9.1	0.62
学術研究、専門・技術サービス業	28	-	3.6	39.3	32.1	7.1	17.9	8.0	0.70
宿泊業、飲食サービス業	0	-	-	-	-	-	-	-	-
生活関連サービス業、娯楽業	0	-	-	-	-	-	-	-	-
教育、学習支援業	3	-	-	-	100.0	-	-	8.5	-
医療、福祉	1	-	-	100.0	-	-	-	7.8	-
複合サービス事業	0	-	-	-	-	-	-	-	-
その他サービス業	26	-	-	15.4	11.5	50.0	23.1	8.9	0.83
その他	1	-	-	100.0	-	-	-	7.8	-
F4 事業場の種類									
本社、本店	136	-	0.7	18.4	38.2	24.3	18.4	8.4	0.72
支社、支店	126	0.8	-	50.8	15.1	20.6	12.7	8.2	0.68
営業所	12	-	-	25.0	16.7	58.3	-	8.7	0.62
研究所	11	-	-	54.6	18.2	27.3	-	8.2	0.52
その他	33	-	-	63.6	15.2	12.1	9.1	8.0	0.52
F5 業績の推移									
上昇している	38	-	-	15.8	34.2	23.7	26.3	8.5	0.69
やや上昇している	115	0.9	-	29.6	16.5	44.4	8.7	8.5	0.77
横ばい	84	-	-	34.5	39.3	9.5	16.7	8.2	0.52
ゆるやかに低下している	49	-	2.0	71.4	8.2	10.2	8.2	7.9	0.63
低下している	17	-	-	47.1	35.3	-	17.7	8.0	0.37
その他	13	-	-	53.9	23.1	-	23.1	7.9	0.36
F6 労働組合の有無									
ある	238	-	-	46.2	21.4	20.6	11.8	8.2	0.59
ない	80	1.3	1.3	11.3	36.3	30.0	20.0	8.6	0.91

問14(1) みなし労働時間数 企画業務型 新たな社内組織を策定する業務 %

	計 (n)	間5 未時 満 以上 6時	間6 未時 満 以上 7時	間7 未時 満 以上 8時	間8 未時 満 以上 9時	9 時間 以上	不 明	平均 (時間)	標 本 標 準 偏 差
Total	180	0.6	-	21.1	32.2	27.8	18.3	8.4	0.67
F1-1 従業員数 合計									
30人未満	15	-	-	-	26.7	40.0	33.3	8.7	0.59
30-99人	32	3.1	-	9.4	37.5	12.5	37.5	8.3	0.96
100-299人	30	-	-	16.7	40.0	20.0	23.3	8.5	0.66
300-499人	12	-	-	41.7	25.0	16.7	16.7	8.2	0.52
500-999人	27	-	-	40.7	40.7	3.7	14.8	8.1	0.43
1000人以上	39	-	-	35.9	38.5	18.0	7.7	8.2	0.59
F1-1 従業員数 正社員									
30人未満	20	-	-	-	35.0	35.0	30.0	8.7	0.58
30-99人	38	2.6	-	13.2	34.2	13.2	36.8	8.3	0.96
100-299人	23	-	-	26.1	39.1	17.4	17.4	8.4	0.55
300-499人	13	-	-	23.1	38.5	15.4	23.1	8.2	0.49
500-999人	29	-	-	41.4	37.9	10.3	10.3	8.2	0.55
1000人以上	33	-	-	36.4	39.4	15.2	9.1	8.2	0.56
F3 事業の種類									
林業	0	-	-	-	-	-	-	-	-
鉱業、採石業、砂利採取業	1	-	-	100.0	-	-	-	7.5	-
建設業	1	-	-	-	-	100.0	-	9.0	-
製造業	82	1.2	-	26.8	15.9	39.0	17.1	8.4	0.73
電気・ガス・熱供給・水道業	0	-	-	-	-	-	-	-	-
情報通信業	24	-	-	25.0	62.5	8.3	4.2	8.4	0.49
運輸業、郵便業	1	-	-	-	-	-	100.0	-	-
卸売業、小売業	5	-	-	40.0	20.0	-	40.0	7.8	0.14
金融業、保険業	19	-	-	5.3	47.4	15.8	31.6	8.4	0.62
不動産業、物品賃貸業	6	-	-	-	16.7	50.0	33.3	9.1	0.72
学術研究、専門・技術サービス業	22	-	-	22.7	40.9	13.6	22.7	8.3	0.68
宿泊業、飲食サービス業	1	-	-	-	100.0	-	-	8.0	-
生活関連サービス業、娯楽業	0	-	-	-	-	-	-	-	-
教育、学習支援業	3	-	-	-	100.0	-	-	8.5	-
医療、福祉	0	-	-	-	-	-	-	-	-
複合サービス事業	0	-	-	-	-	-	-	-	-
その他サービス業	14	-	-	-	42.9	42.9	14.3	8.8	0.63
その他	1	-	-	100.0	-	-	-	7.8	-
F4 事業場の種類									
本社、本店	81	-	-	13.6	48.2	24.7	13.6	8.5	0.61
支社、支店	61	1.6	-	21.3	19.7	34.4	23.0	8.4	0.76
営業所	5	-	-	-	20.0	80.0	-	8.9	0.47
研究所	10	-	-	50.0	20.0	20.0	10.0	8.1	0.52
その他	23	-	-	39.1	17.4	13.0	30.4	8.2	0.57
F5 業績の推移									
上昇している	29	-	-	-	44.8	31.0	24.1	8.6	0.63
やや上昇している	72	1.4	-	16.7	16.7	50.0	15.3	8.6	0.74
横ばい	47	-	-	31.9	38.3	8.5	21.3	8.2	0.45
ゆるやかに低下している	12	-	-	41.7	33.3	8.3	16.7	8.0	0.57
低下している	9	-	-	11.1	55.6	-	33.3	8.2	0.39
その他	8	-	-	50.0	50.0	-	-	7.9	0.39
F6 労働組合の有無									
ある	132	-	-	27.3	25.8	28.8	18.2	8.4	0.61
ない	48	2.1	-	4.2	50.0	25.0	18.8	8.4	0.80

問14(1) みなし労働時間数 企画業務型 新たな人事制度を策定する業務 %

	計 (n)	間5 未時 満 以上 6時	間6 未時 満 以上 7時	間7 未時 満 以上 8時	間8 未時 満 以上 9時	間9 時間 以上	不明	平均 (時間)	標本 標準 偏差
Total	260	0.4	-	26.9	29.2	25.0	18.5	8.4	0.68
F1-1 従業員数 合計									
30人未満	13	-	-	-	23.1	23.1	53.9	8.6	0.59
30-99人	41	2.4	-	9.8	34.2	24.4	29.3	8.5	0.96
100-299人	57	-	-	29.8	31.6	19.3	19.3	8.4	0.71
300-499人	18	-	-	33.3	16.7	16.7	33.3	8.3	0.61
500-999人	39	-	-	51.3	30.8	5.1	12.8	8.1	0.45
1000人以上	62	-	-	35.5	37.1	16.1	11.3	8.2	0.57
F1-1 従業員数 正社員									
30人未満	18	-	-	-	38.9	22.2	38.9	8.5	0.59
30-99人	48	2.1	-	14.6	31.3	20.8	31.3	8.4	0.95
100-299人	51	-	-	33.3	29.4	19.6	17.7	8.4	0.69
300-499人	22	-	-	31.8	18.2	18.2	31.8	8.3	0.64
500-999人	40	-	-	47.5	30.0	10.0	12.5	8.2	0.54
1000人以上	54	-	-	37.0	40.7	13.0	9.3	8.1	0.52
F3 事業の種類									
林業	0	-	-	-	-	-	-	-	-
鉱業、採石業、砂利採取業	1	-	-	100.0	-	-	-	7.5	-
建設業	4	-	-	-	50.0	25.0	25.0	8.3	0.58
製造業	128	0.8	-	34.4	23.4	29.7	11.7	8.3	0.68
電気・ガス・熱供給・水道業	1	-	-	-	-	-	100.0	-	-
情報通信業	31	-	-	22.6	51.6	12.9	12.9	8.5	0.65
運輸業、郵便業	1	-	-	-	-	100.0	-	9.0	-
卸売業、小売業	12	-	-	33.3	33.3	16.7	16.7	8.3	0.64
金融業、保険業	18	-	-	5.6	33.3	16.7	44.4	8.4	0.63
不動産業、物品賃貸業	5	-	-	-	20.0	40.0	40.0	8.9	0.80
学術研究、専門・技術サービス業	29	-	-	31.0	27.6	10.3	31.0	8.2	0.66
宿泊業、飲食サービス業	0	-	-	-	-	-	-	-	-
生活関連サービス業、娯楽業	0	-	-	-	-	-	-	-	-
教育、学習支援業	2	-	-	-	100.0	-	-	8.5	-
医療、福祉	1	-	-	100.0	-	-	-	7.8	-
複合サービス事業	0	-	-	-	-	-	-	-	-
その他サービス業	25	-	-	8.0	28.0	44.0	20.0	8.8	0.70
その他	2	-	-	50.0	-	-	50.0	7.8	-
F4 事業場の種類									
本社、本店	124	-	-	17.7	38.7	24.2	19.4	8.5	0.68
支社、支店	74	1.4	-	21.6	23.0	32.4	21.6	8.4	0.72
営業所	9	-	-	11.1	22.2	66.7	-	8.8	0.58
研究所	12	-	-	58.3	16.7	16.7	8.3	8.0	0.46
その他	39	-	-	56.4	18.0	7.7	18.0	8.0	0.47
F5 業績の推移									
上昇している	38	-	-	7.9	44.7	26.3	21.1	8.5	0.67
やや上昇している	107	0.9	-	26.2	13.1	43.0	16.8	8.6	0.76
横ばい	71	-	-	32.4	36.6	11.3	19.7	8.2	0.55
ゆるやかに低下している	18	-	-	38.9	38.9	5.6	16.7	8.1	0.52
低下している	14	-	-	28.6	42.9	-	28.6	8.2	0.40
その他	8	-	-	50.0	37.5	-	12.5	8.0	0.39
F6 労働組合の有無									
ある	188	-	-	34.0	24.5	25.0	16.5	8.3	0.61
ない	72	1.4	-	8.3	41.7	25.0	23.6	8.6	0.83

問14(1) みなし労働時間数 企画業務型 社員教育・研修計画を策定する業務 %

	計 (n)	間5 未満 時間 以上 6時	間6 未満 時間 以上 7時	間7 未満 時間 以上 8時	間8 未満 時間 以上 9時	9 時間 以上	不 明	平均 (時間)	標 本 標 準 偏 差
Total	207	-	-	24.2	29.5	24.6	21.7	8.4	0.64
F1-1 従業員数 合計									
30人未満	23	-	-	-	39.1	17.4	43.5	8.6	0.61
30-99人	34	-	-	14.7	35.3	11.8	38.2	8.4	0.81
100-299人	31	-	-	22.6	29.0	22.6	25.8	8.4	0.70
300-499人	12	-	-	33.3	16.7	8.3	41.7	8.1	0.45
500-999人	33	-	-	45.5	36.4	3.0	15.2	8.1	0.41
1000人以上	48	-	-	39.6	33.3	20.8	6.3	8.2	0.61
F1-1 従業員数 正社員									
30人未満	27	-	-	-	37.0	14.8	48.2	8.5	0.60
30-99人	37	-	-	18.9	35.1	13.5	32.4	8.4	0.84
100-299人	26	-	-	26.9	26.9	23.1	23.1	8.4	0.63
300-499人	17	-	-	29.4	23.5	11.8	35.3	8.2	0.56
500-999人	34	-	-	44.1	35.3	8.8	11.8	8.2	0.53
1000人以上	42	-	-	38.1	35.7	16.7	9.5	8.2	0.56
F3 事業の種類									
林業	0	-	-	-	-	-	-	-	-
鉱業、採石業、砂利採取業	1	-	-	100.0	-	-	-	7.5	-
建設業	1	-	-	-	-	100.0	-	9.0	-
製造業	101	-	-	30.7	18.8	34.7	15.8	8.4	0.67
電気・ガス・熱供給・水道業	0	-	-	-	-	-	-	-	-
情報通信業	24	-	-	20.8	58.3	12.5	8.3	8.6	0.62
運輸業、郵便業	1	-	-	-	-	100.0	-	8.0	-
卸売業、小売業	7	-	-	57.1	-	14.3	28.6	8.1	0.78
金融業、保険業	32	-	-	6.2	46.9	9.4	37.5	8.2	0.49
不動産業、物品賃貸業	4	-	-	-	-	50.0	50.0	9.4	0.18
学術研究、専門・技術サービス業	22	-	-	27.3	40.9	4.5	27.3	8.2	0.48
宿泊業、飲食サービス業	0	-	-	-	-	-	-	-	-
生活関連サービス業、娯楽業	0	-	-	-	-	-	-	-	-
教育、学習支援業	1	-	-	-	100.0	-	-	8.5	-
医療、福祉	0	-	-	-	-	-	-	-	-
複合サービス事業	0	-	-	-	-	-	-	-	-
その他サービス業	11	-	-	-	18.2	45.5	36.4	8.9	0.71
その他	2	-	-	50.0	-	-	50.0	7.8	-
F4 事業場の種類									
本社、本店	82	-	-	14.6	40.2	24.4	20.7	8.5	0.72
支社、支店	73	-	-	20.6	24.7	30.1	24.7	8.4	0.55
営業所	5	-	-	-	20.0	80.0	-	9.0	0.27
研究所	10	-	-	60.0	20.0	20.0	-	8.1	0.48
その他	37	-	-	46.0	18.9	8.1	27.0	8.0	0.50
F5 業績の推移									
上昇している	28	-	-	7.1	46.4	14.3	32.1	8.4	0.58
やや上昇している	85	-	-	22.4	12.9	44.7	20.0	8.6	0.65
横ばい	63	-	-	28.6	41.3	9.5	20.6	8.2	0.58
ゆるやかに低下している	14	-	-	42.9	35.7	14.3	7.1	8.2	0.71
低下している	8	-	-	12.5	37.5	-	50.0	8.1	0.27
その他	7	-	-	57.1	28.6	14.3	-	8.1	0.54
F6 労働組合の有無									
ある	164	-	-	29.9	24.4	24.4	21.3	8.3	0.63
ない	43	-	-	2.3	48.8	25.6	23.3	8.7	0.64

問14(1) みなし労働時間数 企画業務型 財務に関する計画を策定する業務 %

	計 (n)	間5 未満 時間 以上 6時	間6 未満 時間 以上 7時	間7 未満 時間 以上 8時	間8 未満 時間 以上 9時	9 時間 以上	不 明	平 均 (時 間)	標 本 標 準 偏 差
Total	253	-	-	31.2	27.3	26.5	15.0	8.4	0.70
F1-1 従業員数 合計									
30人未満	19	-	-	15.8	15.8	36.8	31.6	8.6	0.82
30-99人	43	-	-	20.9	34.9	23.3	20.9	8.5	0.89
100-299人	49	-	-	28.6	24.5	26.5	20.4	8.5	0.75
300-499人	16	-	-	43.8	25.0	6.3	25.0	8.1	0.53
500-999人	44	-	-	54.6	29.6	6.8	9.1	8.0	0.45
1000人以上	54	-	-	40.7	35.2	14.8	9.3	8.1	0.56
F1-1 従業員数 正社員									
30人未満	23	-	-	13.0	26.1	34.8	26.1	8.6	0.83
30-99人	45	-	-	24.4	28.9	24.4	22.2	8.5	0.91
100-299人	48	-	-	31.3	27.1	22.9	18.8	8.5	0.69
300-499人	20	-	-	45.0	20.0	5.0	30.0	8.0	0.48
500-999人	44	-	-	50.0	31.8	11.4	6.8	8.1	0.54
1000人以上	47	-	-	40.4	38.3	12.8	8.5	8.1	0.52
F3 事業の種類									
林業	0	-	-	-	-	-	-	-	-
鉱業、採石業、砂利採取業	1	-	-	100.0	-	-	-	7.5	-
建設業	3	-	-	-	66.7	33.3	-	8.3	0.58
製造業	129	-	-	38.8	23.3	29.5	8.5	8.3	0.65
電気・ガス・熱供給・水道業	1	-	-	-	-	-	100.0	-	-
情報通信業	31	-	-	25.8	48.4	12.9	12.9	8.5	0.68
運輸業、郵便業	2	-	-	50.0	-	50.0	-	8.4	0.83
卸売業、小売業	11	-	-	45.5	18.2	-	36.4	7.9	0.32
金融業、保険業	16	-	-	6.2	43.8	18.8	31.2	8.4	0.67
不動産業、物品賃貸業	5	-	-	-	20.0	40.0	40.0	8.9	0.80
学術研究、専門・技術サービス業	29	-	-	24.1	31.0	20.7	24.1	8.5	0.83
宿泊業、飲食サービス業	0	-	-	-	-	-	-	-	-
生活関連サービス業、娯楽業	0	-	-	-	-	-	-	-	-
教育、学習支援業	1	-	-	-	100.0	-	-	8.5	-
医療、福祉	2	-	-	100.0	-	-	-	7.8	-
複合サービス事業	0	-	-	-	-	-	-	-	-
その他サービス業	21	-	-	14.3	9.5	57.1	19.0	9.0	0.72
その他	1	-	-	100.0	-	-	-	7.8	-
F4 事業場の種類									
本社、本店	119	-	-	16.0	40.3	26.1	17.7	8.5	0.75
支社、支店	77	-	-	35.1	16.9	32.5	15.6	8.4	0.63
営業所	8	-	-	25.0	12.5	62.5	-	8.7	0.61
研究所	10	-	-	40.0	20.0	30.0	10.0	8.3	0.65
その他	39	-	-	69.2	12.8	7.7	10.3	8.0	0.47
F5 業績の推移									
上昇している	37	-	-	8.1	35.1	32.4	24.3	8.6	0.69
やや上昇している	98	-	-	28.6	13.3	44.9	13.3	8.6	0.71
横ばい	71	-	-	36.6	35.2	9.9	18.3	8.2	0.64
ゆるやかに低下している	22	-	-	45.5	36.4	13.6	4.6	8.2	0.73
低下している	12	-	-	58.3	33.3	-	8.3	7.9	0.28
その他	9	-	-	44.4	33.3	11.1	11.1	8.1	0.64
F6 労働組合の有無									
ある	184	-	-	37.5	23.4	26.6	12.5	8.3	0.66
ない	69	-	-	14.5	37.7	26.1	21.7	8.6	0.77

問14(1) みなし労働時間数 企画業務型 広報を企画・立案する業務 %

	計 (n)	間5 未時 満 以上 6時	間6 未時 満 以上 7時	間7 未時 満 以上 8時	間8 未時 満 以上 9時	9 時間 以上	% 不明	平均 (時間)	標本 標準 偏差
Total	142	0.7	-	17.6	26.8	38.0	16.9	8.5	0.73
F1-1 従業員数 合計									
30人未満	9	-	-	-	22.2	44.4	33.3	8.9	0.71
30-99人	26	3.9	-	11.5	23.1	26.9	34.6	8.4	1.14
100-299人	21	-	-	14.3	38.1	33.3	14.3	8.7	0.71
300-499人	7	-	-	28.6	42.9	14.3	14.3	8.3	0.46
500-999人	20	-	-	35.0	30.0	5.0	30.0	8.1	0.42
1000人以上	32	-	-	31.3	37.5	25.0	6.3	8.3	0.64
F1-1 従業員数 正社員									
30人未満	12	-	-	-	25.0	41.7	33.3	8.9	0.73
30-99人	27	3.7	-	14.8	22.2	25.9	33.3	8.4	1.16
100-299人	18	-	-	16.7	38.9	33.3	11.1	8.7	0.62
300-499人	11	-	-	27.3	27.3	9.1	36.4	8.3	0.46
500-999人	20	-	-	30.0	40.0	15.0	15.0	8.3	0.58
1000人以上	28	-	-	32.1	39.3	21.4	7.1	8.3	0.60
F3 事業の種類									
林業	0	-	-	-	-	-	-	-	-
鉱業、採石業、砂利採取業	1	-	-	100.0	-	-	-	7.5	-
建設業	1	-	-	-	-	100.0	-	9.0	-
製造業	66	1.5	-	21.2	18.2	51.5	7.6	8.5	0.76
電気・ガス・熱供給・水道業	0	-	-	-	-	-	-	-	-
情報通信業	25	-	-	12.0	56.0	12.0	20.0	8.6	0.62
運輸業、郵便業	1	-	-	-	-	100.0	-	9.0	-
卸売業、小売業	4	-	-	25.0	25.0	25.0	25.0	8.4	0.63
金融業、保険業	15	-	-	6.7	40.0	20.0	33.3	8.4	0.70
不動産業、物品賃貸業	4	-	-	-	-	50.0	50.0	9.4	0.18
学術研究、専門・技術サービス業	13	-	-	23.1	30.8	23.1	23.1	8.4	0.78
宿泊業、飲食サービス業	0	-	-	-	-	-	-	-	-
生活関連サービス業、娯楽業	0	-	-	-	-	-	-	-	-
教育、学習支援業	2	-	-	-	50.0	-	50.0	8.5	-
医療、福祉	0	-	-	-	-	-	-	-	-
複合サービス事業	0	-	-	-	-	-	-	-	-
その他サービス業	9	-	-	11.1	-	66.7	22.2	9.0	0.75
その他	1	-	-	100.0	-	-	-	7.8	-
F4 事業場の種類									
本社、本店	88	-	-	15.9	36.4	26.1	21.6	8.5	0.70
支社、支店	32	3.1	-	12.5	9.4	65.6	9.4	8.6	0.82
営業所	6	-	-	-	16.7	83.3	-	9.1	0.25
研究所	6	-	-	50.0	16.7	33.3	-	8.2	0.57
その他	10	-	-	40.0	10.0	30.0	20.0	8.3	0.69
F5 業績の推移									
上昇している	20	-	-	5.0	40.0	35.0	20.0	8.7	0.70
やや上昇している	64	1.6	-	14.1	12.5	60.9	10.9	8.7	0.75
横ばい	37	-	-	24.3	35.1	13.5	27.0	8.3	0.50
ゆるやかに低下している	9	-	-	44.4	22.2	22.2	11.1	8.2	0.85
低下している	5	-	-	-	60.0	-	40.0	8.2	0.24
その他	6	-	-	33.3	50.0	16.7	-	8.3	0.67
F6 労働組合の有無									
ある	98	-	-	23.5	23.5	40.8	12.2	8.5	0.63
ない	44	2.3	-	4.6	34.1	31.8	27.3	8.6	0.94

問14(1) みなし労働時間数 企画業務型 全社的な営業に関する計画を策定する業務 %

	計 (n)	間5 未時 満 以上 6 時	間6 未時 満 以上 7 時	間7 未時 満 以上 8 時	間8 未時 満 以上 9 時	9 時 間 以上	不 明	平 均 (時 間)	標 本 標 準 偏 差
Total	373	0.3	0.3	38.9	29.8	21.5	9.4	8.2	0.63
F1-1 従業員数 合計									
30人未満	81	-	-	43.2	24.7	17.3	14.8	8.1	0.57
30-99人	77	1.3	1.3	37.7	33.8	13.0	13.0	8.1	0.68
100-299人	67	-	-	37.3	34.3	20.9	7.5	8.3	0.71
300-499人	15	-	-	53.3	33.3	6.7	6.7	8.1	0.44
500-999人	49	-	-	44.9	40.8	8.2	6.1	8.1	0.48
1000人以上	52	-	-	44.2	28.9	19.2	7.7	8.2	0.59
F1-1 従業員数 正社員									
30人未満	90	-	-	42.2	25.6	18.9	13.3	8.1	0.58
30-99人	86	1.2	1.2	36.1	33.7	12.8	15.1	8.2	0.72
100-299人	57	-	-	47.4	31.6	17.5	3.5	8.2	0.66
300-499人	23	-	-	43.5	43.5	8.7	4.4	8.1	0.51
500-999人	46	-	-	45.7	34.8	13.0	6.5	8.2	0.54
1000人以上	43	-	-	41.9	32.6	16.3	9.3	8.2	0.52
F3 事業の種類									
林業	0	-	-	-	-	-	-	-	-
鉱業、採石業、砂利採取業	0	-	-	-	-	-	-	-	-
建設業	4	-	-	-	25.0	75.0	-	8.8	0.53
製造業	178	0.6	-	42.1	25.3	25.8	6.2	8.3	0.65
電気・ガス・熱供給・水道業	0	-	-	-	-	-	-	-	-
情報通信業	59	-	-	69.5	22.0	3.4	5.1	8.0	0.45
運輸業、郵便業	2	-	-	-	-	50.0	50.0	9.0	-
卸売業、小売業	35	-	-	48.6	20.0	22.9	8.6	8.2	0.59
金融業、保険業	43	-	2.3	9.3	55.8	11.6	20.9	8.1	0.64
不動産業、物品賃貸業	7	-	-	-	14.3	57.1	28.6	9.1	0.62
学術研究、専門・技術サービス業	17	-	-	35.3	47.1	11.8	5.9	8.1	0.59
宿泊業、飲食サービス業	1	-	-	-	100.0	-	-	8.0	-
生活関連サービス業、娯楽業	0	-	-	-	-	-	-	-	-
教育、学習支援業	6	-	-	-	100.0	-	-	8.5	-
医療、福祉	0	-	-	-	-	-	-	-	-
複合サービス事業	0	-	-	-	-	-	-	-	-
その他サービス業	18	-	-	5.6	22.2	50.0	22.2	8.9	0.60
その他	3	-	-	33.3	33.3	-	33.3	8.1	0.53
F4 事業場の種類									
本社、本店	131	-	-	16.0	45.8	24.4	13.7	8.5	0.61
支社、支店	172	0.6	0.6	51.7	22.7	17.4	7.0	8.1	0.60
営業所	21	-	-	23.8	14.3	61.9	-	8.7	0.62
研究所	8	-	-	75.0	-	25.0	-	8.1	0.54
その他	41	-	-	58.5	22.0	7.3	12.2	8.0	0.51
F5 業績の推移									
上昇している	45	-	-	11.1	51.1	22.2	15.6	8.4	0.62
やや上昇している	152	0.7	-	38.8	17.8	35.5	7.2	8.4	0.73
横ばい	87	-	-	32.2	40.2	13.8	13.8	8.2	0.49
ゆるやかに低下している	50	-	2.0	72.0	20.0	6.0	-	7.9	0.45
低下している	24	-	-	29.2	50.0	4.2	16.7	8.2	0.41
その他	8	-	-	62.5	25.0	-	12.5	7.8	0.20
F6 労働組合の有無									
ある	288	-	0.4	48.3	24.7	18.4	8.3	8.2	0.59
ない	81	1.2	-	4.9	48.2	32.1	13.6	8.5	0.69

問14(1) みなし労働時間数 企画業務型 全社的な生産計画を策定する業務 %

	計 (n)	間5 未時 満 以上 6時	間6 未時 満 以上 7時	間7 未時 満 以上 8時	間8 未時 満 以上 9時	間9 未時 満 以上	不明	平均 (時間)	標本 標準 偏差
Total	253	-	-	34.0	28.1	24.1	13.8	8.4	0.67
F1-1 従業員数 合計									
30人未満	19	-	-	26.3	10.5	21.1	42.1	8.3	0.64
30-99人	32	-	-	25.0	37.5	21.9	15.6	8.5	0.90
100-299人	50	-	-	36.0	26.0	22.0	16.0	8.4	0.72
300-499人	22	-	-	31.8	31.8	9.1	27.3	8.3	0.76
500-999人	49	-	-	46.9	36.7	6.1	10.2	8.1	0.47
1000人以上	50	-	-	48.0	32.0	16.0	4.0	8.2	0.54
F1-1 従業員数 正社員									
30人未満	23	-	-	26.1	13.0	21.7	39.1	8.3	0.62
30-99人	37	-	-	32.4	35.1	16.2	16.2	8.4	0.89
100-299人	45	-	-	33.3	26.7	26.7	13.3	8.5	0.79
300-499人	30	-	-	36.7	33.3	3.3	26.7	8.1	0.43
500-999人	46	-	-	50.0	34.8	8.7	6.5	8.1	0.50
1000人以上	43	-	-	44.2	34.9	16.3	4.7	8.2	0.53
F3 事業の種類									
林業	0	-	-	-	-	-	-	-	-
鉱業、採石業、砂利採取業	1	-	-	100.0	-	-	-	7.5	-
建設業	7	-	-	28.6	-	14.3	57.1	8.1	0.77
製造業	165	-	-	37.0	25.5	26.1	11.5	8.3	0.70
電気・ガス・熱供給・水道業	0	-	-	-	-	-	-	-	-
情報通信業	27	-	-	33.3	59.3	7.4	-	8.4	0.53
運輸業、郵便業	3	-	-	33.3	33.3	-	33.3	7.9	0.12
卸売業、小売業	13	-	-	23.1	23.1	23.1	30.8	8.4	0.67
金融業、保険業	7	-	-	-	14.3	28.6	57.1	8.9	0.14
不動産業、物品賃貸業	3	-	-	-	-	66.7	33.3	9.5	0.32
学術研究、専門・技術サービス業	15	-	-	46.7	33.3	6.7	13.3	8.1	0.56
宿泊業、飲食サービス業	0	-	-	-	-	-	-	-	-
生活関連サービス業、娯楽業	0	-	-	-	-	-	-	-	-
教育、学習支援業	0	-	-	-	-	-	-	-	-
医療、福祉	1	-	-	100.0	-	-	-	7.8	-
複合サービス事業	0	-	-	-	-	-	-	-	-
その他サービス業	9	-	-	-	33.3	66.7	-	8.9	0.17
その他	1	-	-	-	-	100.0	-	9.3	-
F4 事業場の種類									
本社、本店	83	-	-	16.9	44.6	25.3	13.3	8.5	0.69
支社、支店	77	-	-	28.6	22.1	35.1	14.3	8.5	0.69
営業所	15	-	-	20.0	26.7	33.3	20.0	8.7	0.62
研究所	12	-	-	66.7	8.3	25.0	-	8.1	0.54
その他	65	-	-	58.5	18.5	7.7	15.4	8.0	0.50
F5 業績の推移									
上昇している	28	-	-	21.4	42.9	17.9	17.9	8.3	0.71
やや上昇している	101	-	-	31.7	13.9	39.6	14.9	8.4	0.64
横ばい	62	-	-	37.1	37.1	16.1	9.7	8.4	0.72
ゆるやかに低下している	25	-	-	40.0	40.0	16.0	4.0	8.3	0.74
低下している	23	-	-	30.4	34.8	4.4	30.4	8.2	0.49
その他	10	-	-	80.0	10.0	10.0	-	7.9	0.48
F6 労働組合の有無									
ある	202	-	-	38.6	25.7	21.8	13.9	8.3	0.63
ない	51	-	-	15.7	37.3	33.3	13.7	8.6	0.76

問14(1) みなし労働時間数 企画業務型 その他

%

	計 (n)	5 間 未 満 以 上 6 時	6 間 未 満 以 上 7 時	7 間 未 満 以 上 8 時	8 間 未 満 以 上 9 時	9 間 未 満 以 上	不 明	平 均 (時 間)	標 本 標 準 偏 差
Total	173	-	-	27.2	24.9	28.9	19.1	8.4	0.68
F1-1 従業員数 合計									
30人未満	39	-	-	2.6	10.3	74.4	12.8	9.0	0.48
30-99人	34	-	-	29.4	29.4	23.5	17.7	8.4	0.75
100-299人	29	-	-	24.1	27.6	27.6	20.7	8.4	0.63
300-499人	14	-	-	71.4	14.3	-	14.3	7.9	0.37
500-999人	26	-	-	38.5	42.3	-	19.2	8.1	0.40
1000人以上	29	-	-	31.0	20.7	17.2	31.0	8.2	0.63
F1-1 従業員数 正社員									
30人未満	46	-	-	2.2	15.2	67.4	15.2	9.0	0.51
30-99人	35	-	-	34.3	22.9	25.7	17.1	8.4	0.80
100-299人	29	-	-	37.9	27.6	17.2	17.2	8.2	0.55
300-499人	17	-	-	58.8	17.7	-	23.5	8.0	0.36
500-999人	19	-	-	21.1	47.4	5.3	26.3	8.3	0.46
1000人以上	25	-	-	36.0	24.0	16.0	24.0	8.2	0.60
F3 事業の種類									
林業	0	-	-	-	-	-	-	-	-
鉱業、採石業、砂利採取業	1	-	-	100.0	-	-	-	7.5	-
建設業	3	-	-	33.3	-	66.7	-	8.6	0.72
製造業	110	-	-	30.0	22.7	30.9	16.4	8.5	0.67
電気・ガス・熱供給・水道業	1	-	-	-	-	-	100.0	-	-
情報通信業	6	-	-	50.0	-	-	50.0	7.6	0.13
運輸業、郵便業	0	-	-	-	-	-	-	-	-
卸売業、小売業	6	-	-	-	33.3	33.3	33.3	8.6	0.48
金融業、保険業	21	-	-	4.8	57.1	14.3	23.8	8.2	0.48
不動産業、物品賃貸業	7	-	-	-	14.3	57.1	28.6	9.2	0.67
学術研究、専門・技術サービス業	10	-	-	50.0	20.0	20.0	10.0	8.1	0.55
宿泊業、飲食サービス業	0	-	-	-	-	-	-	-	-
生活関連サービス業、娯楽業	0	-	-	-	-	-	-	-	-
教育、学習支援業	0	-	-	-	-	-	-	-	-
医療、福祉	0	-	-	-	-	-	-	-	-
複合サービス事業	0	-	-	-	-	-	-	-	-
その他サービス業	8	-	-	37.5	12.5	37.5	12.5	8.4	1.00
その他	0	-	-	-	-	-	-	-	-
F4 事業場の種類									
本社、本店	50	-	-	28.0	28.0	24.0	20.0	8.4	0.78
支社、支店	44	-	-	20.5	43.2	13.6	22.7	8.3	0.54
営業所	36	-	-	-	2.8	83.3	13.9	9.1	0.21
研究所	9	-	-	100.0	-	-	-	7.8	0.08
その他	33	-	-	42.4	27.3	6.1	24.2	8.2	0.51
F5 業績の推移									
上昇している	17	-	-	17.7	29.4	17.7	35.3	8.5	0.71
やや上昇している	84	-	-	22.6	15.5	41.7	20.2	8.6	0.64
横ばい	41	-	-	29.3	34.2	24.4	12.2	8.4	0.76
ゆるやかに低下している	13	-	-	30.8	38.5	-	30.8	8.2	0.37
低下している	9	-	-	33.3	44.4	11.1	11.1	8.3	0.49
その他	5	-	-	60.0	20.0	20.0	-	8.0	0.56
F6 労働組合の有無									
ある	149	-	-	28.9	24.2	30.2	16.8	8.5	0.67
ない	24	-	-	16.7	29.2	20.8	33.3	8.3	0.71

問14(1) 平均実労働時間数 企画業務型 経営に関する計画を策定する業務

%

	計 (n)	間5 未時 満 以上 6時	間6 未時 満 以上 7時	間7 未時 満 以上 8時	間8 未時 満 以上 9時	時9 間時 未時 満 以上 10時	10 時 間 未 満 以上 11時	11 時 間 未 満 以上 12時	12 時 間 未 満 以上 13時	13 時 間 未 満 以上 14時	14 時 間 未 満 以上 15時	15 時 間 未 満 以上 16時	不明	平均 (時間)	標 本 標準 偏差
Total	318	0.3	0.6	7.2	20.1	29.3	8.5	2.5	-	-	-	-	31.4	9.0	0.94
F1-1 従業員数 合計															
30人未満	41	-	2.4	4.9	14.6	39.0	4.9	2.4	-	-	-	-	31.7	8.8	1.02
30-99人	60	1.7	-	13.3	16.7	23.3	10.0	3.3	-	-	-	-	31.7	8.9	1.11
100-299人	68	-	-	7.4	20.6	30.9	11.8	2.9	-	-	-	-	26.5	9.1	0.85
300-499人	14	-	-	21.4	28.6	21.4	-	-	-	-	-	-	28.6	8.5	0.64
500-999人	48	-	2.1	4.2	31.2	22.9	4.2	6.2	-	-	-	-	29.2	9.0	1.10
1000人以上	56	-	-	5.4	26.8	39.3	14.3	-	-	-	-	-	14.3	9.2	0.72
F1-1 従業員数 正社員															
30人未満	50	-	2.0	6.0	14.0	38.0	6.0	2.0	-	-	-	-	32.0	8.8	0.99
30-99人	64	1.6	-	14.1	17.2	21.9	10.9	4.7	-	-	-	-	29.7	8.9	1.13
100-299人	62	-	-	8.1	21.0	33.9	9.7	1.6	-	-	-	-	25.8	9.0	0.80
300-499人	24	-	-	4.2	33.3	20.8	4.2	8.3	-	-	-	-	29.2	9.2	1.03
500-999人	46	-	2.2	6.5	28.3	28.3	8.7	2.2	-	-	-	-	23.9	8.9	0.98
1000人以上	46	-	-	4.3	26.1	39.1	13.0	-	-	-	-	-	17.4	9.2	0.72
F3 事業の種類															
林業	0	-	-	-	-	-	-	-	-	-	-	-	-	-	-
鉱業、採石業、砂利採取業	1	-	-	100.0	-	-	-	-	-	-	-	-	-	7.9	-
建設業	7	-	-	-	28.6	28.6	14.3	-	-	-	-	-	28.6	9.4	0.74
製造業	130	0.8	-	5.4	20.0	23.8	9.2	3.1	-	-	-	-	37.7	9.1	0.98
電気・ガス・熱供給・水道業	1	-	-	-	100.0	-	-	-	-	-	-	-	-	8.7	-
情報通信業	72	-	1.4	13.9	16.7	47.2	2.8	1.4	-	-	-	-	16.7	8.7	0.76
運輸業、郵便業	2	-	-	-	-	50.0	50.0	-	-	-	-	-	-	9.5	0.71
卸売業、小売業	17	-	-	-	23.5	29.4	5.9	5.9	-	-	-	-	35.3	9.3	0.83
金融業、保険業	22	-	-	-	13.6	9.1	27.3	4.5	-	-	-	-	45.5	9.8	0.94
不動産業、物品賃貸業	7	-	-	-	28.6	28.6	14.3	-	-	-	-	-	28.6	9.2	1.10
学術研究、専門・技術サービス業	28	-	3.6	17.9	14.3	32.1	-	3.6	-	-	-	-	28.6	8.6	1.14
宿泊業、飲食サービス業	0	-	-	-	-	-	-	-	-	-	-	-	-	-	-
生活関連サービス業、娯楽業	0	-	-	-	-	-	-	-	-	-	-	-	-	-	-
教育、学習支援業	3	-	-	-	100.0	-	-	-	-	-	-	-	-	8.5	-
医療、福祉	1	-	-	-	-	100.0	-	-	-	-	-	-	-	9.8	-
複合サービス事業	0	-	-	-	-	-	-	-	-	-	-	-	-	-	-
その他サービス業	26	-	-	-	26.9	19.2	11.5	-	-	-	-	-	42.3	9.0	0.83
その他	1	-	-	-	-	100.0	-	-	-	-	-	-	-	9.5	-
F4 事業場の種類															
本社、本店	136	-	1.5	6.6	22.8	22.8	9.6	5.9	-	-	-	-	30.9	9.1	1.11
支社、支店	126	0.8	-	8.7	15.1	34.1	7.1	-	-	-	-	-	34.1	8.9	0.81
営業所	12	-	-	-	8.3	41.7	8.3	-	-	-	-	-	41.7	9.5	0.56
研究所	11	-	-	-	54.5	27.3	-	-	-	-	-	-	18.2	8.9	0.28
その他	33	-	-	9.1	21.2	33.3	12.1	-	-	-	-	-	24.2	9.2	0.79
F5 業績の推移															
上昇している	38	-	-	-	18.4	36.8	7.9	2.6	-	-	-	-	34.2	9.3	0.66
やや上昇している	115	0.9	0.9	10.4	17.4	16.5	9.6	-	-	-	-	-	44.3	8.8	1.01
横ばい	84	-	-	6.0	25.0	32.1	10.7	3.6	-	-	-	-	22.6	9.1	0.94
ゆるやかに低下している	49	-	2.0	2.0	16.3	59.2	4.1	4.1	-	-	-	-	12.2	9.0	0.82
低下している	17	-	-	17.6	11.8	17.6	5.9	11.8	-	-	-	-	35.3	9.2	1.36
その他	13	-	-	15.4	46.2	7.7	-	-	-	-	-	-	30.8	8.4	0.54
F6 労働組合の有無															
ある	238	-	-	8.0	18.9	32.8	7.1	2.5	-	-	-	-	30.7	9.1	0.85
ない	80	1.2	2.5	5.0	23.8	18.8	12.5	2.5	-	-	-	-	33.8	8.9	1.18

問14(1) 平均実労働時間数 企画業務型 新たな社内組織を策定する業務

%

	計 (n)	5 時 未 満 以 上 6 時	6 時 未 満 以 上 7 時	7 時 未 満 以 上 8 時	8 時 未 満 以 上 9 時	9 時 未 満 以 上 1 0 時	1 0 時 未 満 以 上 1 1 時	1 1 時 未 満 以 上 1 2 時	1 2 時 未 満 以 上 1 3 時	1 3 時 未 満 以 上 1 4 時	1 4 時 未 満 以 上 1 5 時	1 5 時 未 満 以 上	不 明	平 均 (時 間)	標 本 標 準 偏 差
Total	180	0.6	1.1	4.4	18.3	23.3	8.3	2.2	-	-	-	-	41.7	9.0	1.00
F1-1 従業員数 合計															
30人未満	15	-	-	6.7	20.0	20.0	-	-	-	-	-	-	53.3	8.6	0.56
30-99人	32	3.1	3.1	6.3	21.9	12.5	12.5	3.1	-	-	-	-	37.5	8.7	1.47
100-299人	30	-	-	3.3	16.7	20.0	23.3	-	-	-	-	-	36.7	9.3	0.75
300-499人	12	-	8.3	8.3	33.3	8.3	8.3	8.3	-	-	-	-	25.0	8.8	1.28
500-999人	27	-	-	3.7	22.2	22.2	3.7	7.4	-	-	-	-	40.7	9.3	1.08
1000人以上	39	-	-	5.1	20.5	53.9	5.1	-	-	-	-	-	15.4	9.1	0.57
F1-1 従業員数 正社員															
30人未満	20	-	5.0	10.0	20.0	15.0	5.0	-	-	-	-	-	45.0	8.4	1.01
30-99人	38	2.6	-	2.6	23.7	10.5	18.4	2.6	-	-	-	-	39.5	9.1	1.28
100-299人	23	-	-	8.7	17.4	26.1	17.4	-	-	-	-	-	30.4	9.1	0.82
300-499人	13	-	7.7	-	23.1	7.7	7.7	7.7	-	-	-	-	46.2	9.1	1.38
500-999人	29	-	-	6.9	24.1	31.0	-	6.9	-	-	-	-	31.0	9.1	0.99
1000人以上	33	-	-	3.0	18.2	54.6	6.1	-	-	-	-	-	18.2	9.2	0.54
F3 事業の種類															
林業	0	-	-	-	-	-	-	-	-	-	-	-	-	-	-
鉱業、採石業、砂利採取業	1	-	-	-	-	-	-	-	-	-	-	-	100.0	-	-
建設業	1	-	-	-	-	100.0	-	-	-	-	-	-	-	9.5	-
製造業	82	1.2	-	4.9	13.4	18.3	6.1	2.4	-	-	-	-	53.7	9.1	1.10
電気・ガス・熱供給・水道業	0	-	-	-	-	-	-	-	-	-	-	-	-	-	-
情報通信業	24	-	-	4.2	29.2	29.2	4.2	-	-	-	-	-	33.3	8.9	0.54
運輸業、郵便業	1	-	-	-	-	-	-	-	-	-	-	-	100.0	-	-
卸売業、小売業	5	-	-	-	20.0	40.0	-	-	-	-	-	-	40.0	9.0	0.88
金融業、保険業	19	-	5.3	10.5	5.3	21.1	21.1	5.3	-	-	-	-	31.6	9.2	1.46
不動産業、物品賃貸業	6	-	-	-	33.3	33.3	-	-	-	-	-	-	33.3	8.9	0.57
学術研究、専門・技術サービス業	22	-	4.5	4.5	22.7	27.3	9.1	-	-	-	-	-	31.8	8.9	1.07
宿泊業、飲食サービス業	1	-	-	-	-	100.0	-	-	-	-	-	-	-	9.0	-
生活関連サービス業、娯楽業	0	-	-	-	-	-	-	-	-	-	-	-	-	-	-
教育、学習支援業	3	-	-	-	100.0	-	-	-	-	-	-	-	-	8.5	-
医療、福祉	0	-	-	-	-	-	-	-	-	-	-	-	-	-	-
複合サービス事業	0	-	-	-	-	-	-	-	-	-	-	-	-	-	-
その他サービス業	14	-	-	-	21.4	21.4	21.4	7.1	-	-	-	-	28.6	9.3	1.03
その他	1	-	-	-	-	100.0	-	-	-	-	-	-	-	9.5	-
F4 事業場の種類															
本社、本店	81	-	-	1.2	24.7	34.6	9.9	2.5	-	-	-	-	27.2	9.2	0.80
支社、支店	61	1.6	1.6	6.6	9.8	13.1	4.9	3.3	-	-	-	-	59.0	8.8	1.35
営業所	5	-	-	-	-	-	-	-	-	-	-	-	100.0	-	-
研究所	10	-	10.0	-	30.0	20.0	10.0	-	-	-	-	-	30.0	8.7	1.11
その他	23	-	-	13.0	17.4	17.4	13.0	-	-	-	-	-	39.1	9.0	0.83
F5 業績の推移															
上昇している	29	-	-	-	17.2	37.9	13.8	-	-	-	-	-	31.0	9.3	0.69
やや上昇している	72	1.4	-	2.8	15.3	15.3	6.9	-	-	-	-	-	58.3	9.0	0.97
横ばい	47	-	2.1	6.4	21.3	27.7	6.4	8.5	-	-	-	-	27.7	9.2	1.12
ゆるやかに低下している	12	-	-	8.3	25.0	33.3	-	-	-	-	-	-	33.3	8.6	0.62
低下している	9	-	-	11.1	33.3	11.1	-	-	-	-	-	-	44.4	8.3	0.48
その他	8	-	12.5	-	12.5	25.0	25.0	-	-	-	-	-	25.0	9.0	1.31
F6 労働組合の有無															
ある	132	-	1.5	6.1	15.9	22.0	6.8	3.0	-	-	-	-	44.7	9.1	1.02
ない	48	2.1	-	-	25.0	27.1	12.5	-	-	-	-	-	33.3	9.0	0.96

問14(1) 平均実労働時間数 企画業務型 新たな人事制度を策定する業務

%

	計 (n)	間5 未時 満 以上 6時	間6 未時 満 以上 7時	間7 未時 満 以上 8時	間8 未時 満 以上 9時	間9 未時 満 以上 10時	10時 以上 11時	11時 以上 12時	12時 以上 13時	13時 以上 14時	14時 以上 15時	15時 以上	不明	平均 (時間)	標本 標準 偏差
Total	260	0.8	-	3.1	16.5	28.9	9.2	2.3	0.4	-	-	-	38.9	9.2	0.96
F1-1 従業員数 合計															
30人未満	13	-	-	15.4	-	7.7	-	-	-	-	-	-	76.9	8.1	0.92
30-99人	41	2.4	-	4.9	17.1	19.5	14.6	2.4	-	-	-	-	39.0	9.0	1.18
100-299人	57	-	-	1.8	12.3	38.6	8.8	5.3	-	-	-	-	33.3	9.4	0.74
300-499人	18	-	-	11.1	22.2	11.1	11.1	-	-	-	-	-	44.4	8.8	1.09
500-999人	39	-	-	2.6	20.5	33.3	12.8	-	-	-	-	-	30.8	9.3	0.74
1000人以上	62	1.6	-	-	25.8	40.3	9.7	3.2	-	-	-	-	19.4	9.2	0.94
F1-1 従業員数 正社員															
30人未満	18	-	-	11.1	11.1	11.1	11.1	-	-	-	-	-	55.6	8.7	0.97
30-99人	48	2.1	-	4.2	16.7	16.7	10.4	4.2	-	-	-	-	45.8	9.1	1.21
100-299人	51	-	-	5.9	11.8	43.1	7.8	3.9	-	-	-	-	27.5	9.2	0.81
300-499人	22	-	-	-	22.7	13.6	13.6	-	-	-	-	-	50.0	9.3	0.89
500-999人	40	-	-	2.5	20.0	35.0	12.5	-	2.5	-	-	-	27.5	9.4	0.85
1000人以上	54	1.9	-	-	24.1	42.6	9.3	3.7	-	-	-	-	18.5	9.2	0.98
F3 事業の種類															
林業	0	-	-	-	-	-	-	-	-	-	-	-	-	-	-
鉱業、採石業、砂利採取業	1	-	-	-	-	-	-	-	-	-	-	-	100.0	-	-
建設業	4	-	-	-	-	25.0	50.0	-	-	-	-	-	25.0	9.7	0.58
製造業	128	0.8	-	2.3	15.6	29.7	9.4	1.6	0.8	-	-	-	39.8	9.3	0.92
電気・ガス・熱供給・水道業	1	-	-	-	-	-	-	-	-	-	-	-	100.0	-	-
情報通信業	31	-	-	3.2	22.6	32.3	3.2	-	-	-	-	-	38.7	8.9	0.68
運輸業、郵便業	1	-	-	-	-	100.0	-	-	-	-	-	-	-	9.0	-
卸売業、小売業	12	-	-	8.3	25.0	41.7	-	8.3	-	-	-	-	16.7	9.2	0.87
金融業、保険業	18	5.6	-	-	11.1	5.6	16.7	5.6	-	-	-	-	55.6	9.4	2.07
不動産業、物品賃貸業	5	-	-	-	-	40.0	20.0	-	-	-	-	-	40.0	9.6	0.71
学術研究、専門・技術サービス業	29	-	-	3.4	13.8	31.0	3.4	6.9	-	-	-	-	41.4	9.3	0.94
宿泊業、飲食サービス業	0	-	-	-	-	-	-	-	-	-	-	-	-	-	-
生活関連サービス業、娯楽業	0	-	-	-	-	-	-	-	-	-	-	-	-	-	-
教育、学習支援業	2	-	-	-	100.0	-	-	-	-	-	-	-	-	8.5	-
医療、福祉	1	-	-	-	-	-	100.0	-	-	-	-	-	-	10.4	-
複合サービス事業	0	-	-	-	-	-	-	-	-	-	-	-	-	-	-
その他サービス業	25	-	-	8.0	20.0	28.0	12.0	-	-	-	-	-	32.0	8.9	0.91
その他	2	-	-	-	-	50.0	-	-	-	-	-	-	50.0	9.5	-
F4 事業場の種類															
本社、本店	124	0.8	-	2.4	17.7	34.7	10.5	2.4	-	-	-	-	31.5	9.2	0.93
支社、支店	74	1.4	-	2.7	10.8	20.3	5.4	2.7	-	-	-	-	56.8	9.1	1.09
営業所	9	-	-	-	-	33.3	-	-	-	-	-	-	66.7	9.5	0.06
研究所	12	-	-	-	25.0	25.0	16.7	-	-	-	-	-	33.3	9.3	0.53
その他	39	-	-	5.1	25.6	28.2	12.8	2.6	-	-	-	-	25.6	9.2	0.87
F5 業績の推移															
上昇している	38	-	-	5.3	10.5	29.0	18.4	5.3	-	-	-	-	31.6	9.4	0.93
やや上昇している	107	1.9	-	2.8	20.6	19.6	4.7	-	0.9	-	-	-	49.5	8.9	1.06
横ばい	71	-	-	1.4	16.9	38.0	11.3	4.2	-	-	-	-	28.2	9.4	0.86
ゆるやかに低下している	18	-	-	5.6	22.2	22.2	16.7	5.6	-	-	-	-	27.8	9.2	0.95
低下している	14	-	-	-	-	57.1	-	-	-	-	-	-	42.9	9.5	0.34
その他	8	-	-	-	12.5	37.5	-	-	-	-	-	-	50.0	9.3	0.24
F6 労働組合の有無															
ある	188	0.5	-	2.1	16.5	29.3	9.6	3.2	0.5	-	-	-	38.3	9.3	0.94
ない	72	1.4	-	5.6	16.7	27.8	8.3	-	-	-	-	-	40.3	8.9	0.95

問14(1) 平均実労働時間数 企画業務型 社員教育・研修計画を策定する業務

%

	計 (n)	5 時 未 満 以 上 6 時	6 時 未 満 以 上 7 時	7 時 未 満 以 上 8 時	8 時 未 満 以 上 9 時	9 時 未 満 以 上 1 0 時	1 0 時 未 満 以 上 1 1 時	1 1 時 未 満 以 上 1 2 時	1 2 時 未 満 以 上 1 3 時	1 3 時 未 満 以 上 1 4 時	1 4 時 未 満 以 上 1 5 時	1 5 時 未 満 以 上	不 明	平 均 (時 間)	標 本 標 準 偏 差
Total	207	-	0.5	2.9	21.7	20.8	6.8	2.4	1.0	-	-	-	44.0	9.1	1.01
F1-1 従業員数 合計															
30人未満	23	-	-	13.0	4.4	8.7	8.7	8.7	4.4	-	-	-	52.2	9.6	1.70
30-99人	34	-	-	2.9	26.5	17.7	2.9	5.9	-	-	-	-	44.1	9.0	1.11
100-299人	31	-	-	-	16.1	25.8	12.9	-	-	-	-	-	45.2	9.3	0.69
300-499人	12	-	-	-	41.7	-	8.3	-	-	-	-	-	50.0	8.9	0.84
500-999人	33	-	-	6.1	27.3	21.2	9.1	-	-	-	-	-	36.4	8.9	0.83
1000人以上	48	-	2.1	-	31.3	41.7	6.3	2.1	2.1	-	-	-	14.6	9.2	0.88
F1-1 従業員数 正社員															
30人未満	27	-	-	11.1	7.4	7.4	7.4	7.4	3.7	-	-	-	55.6	9.5	1.64
30-99人	37	-	-	2.7	21.6	18.9	5.4	5.4	-	-	-	-	46.0	9.1	1.11
100-299人	26	-	-	-	23.1	26.9	15.4	-	-	-	-	-	34.6	9.3	0.78
300-499人	17	-	-	-	41.2	5.9	5.9	-	-	-	-	-	47.1	8.8	0.69
500-999人	34	-	-	5.9	23.5	29.4	8.8	-	-	-	-	-	32.4	9.0	0.76
1000人以上	42	-	2.4	-	31.0	38.1	4.8	2.4	2.4	-	-	-	19.1	9.2	0.94
F3 事業の種類															
林業	0	-	-	-	-	-	-	-	-	-	-	-	-	-	-
鉱業、採石業、砂利採取業	1	-	-	-	-	-	-	-	-	-	-	-	100.0	-	-
建設業	1	-	-	-	100.0	-	-	-	-	-	-	-	-	8.5	-
製造業	101	-	1.0	3.0	24.8	14.9	5.9	2.0	-	-	-	-	48.5	9.0	0.96
電気・ガス・熱供給・水道業	0	-	-	-	-	-	-	-	-	-	-	-	-	-	-
情報通信業	24	-	-	-	20.8	29.2	-	4.2	-	-	-	-	45.8	9.0	0.74
運輸業、郵便業	1	-	-	-	-	-	-	100.0	-	-	-	-	-	11.6	-
卸売業、小売業	7	-	-	-	14.3	57.1	-	-	-	-	-	-	-	28.6	0.32
金融業、保険業	32	-	-	9.4	21.9	15.6	12.5	-	3.1	-	-	-	37.5	9.0	1.27
不動産業、物品賃貸業	4	-	-	-	25.0	25.0	-	-	-	-	-	-	50.0	9.2	0.41
学術研究、専門・技術サービス業	22	-	-	-	13.6	31.8	9.1	4.5	4.5	-	-	-	36.4	9.8	1.14
宿泊業、飲食サービス業	0	-	-	-	-	-	-	-	-	-	-	-	-	-	-
生活関連サービス業、娯楽業	0	-	-	-	-	-	-	-	-	-	-	-	-	-	-
教育、学習支援業	1	-	-	-	100.0	-	-	-	-	-	-	-	-	8.5	-
医療、福祉	0	-	-	-	-	-	-	-	-	-	-	-	-	-	-
複合サービス事業	0	-	-	-	-	-	-	-	-	-	-	-	-	-	-
その他サービス業	11	-	-	-	9.1	27.3	18.2	-	-	-	-	-	45.5	9.4	0.58
その他	2	-	-	-	-	50.0	-	-	-	-	-	-	50.0	9.5	-
F4 事業場の種類															
本社、本店	82	-	-	1.2	22.0	28.1	7.3	4.9	1.2	-	-	-	35.4	9.3	0.97
支社、支店	73	-	-	4.1	17.8	13.7	4.1	-	1.4	-	-	-	58.9	8.9	1.08
営業所	5	-	-	-	-	-	-	-	-	-	-	-	100.0	-	-
研究所	10	-	-	-	50.0	20.0	-	-	-	-	-	-	30.0	8.9	0.34
その他	37	-	2.7	5.4	24.3	21.6	13.5	2.7	-	-	-	-	29.7	9.1	1.05
F5 業績の推移															
上昇している	28	-	-	-	14.3	35.7	7.1	3.6	-	-	-	-	39.3	9.3	0.78
やや上昇している	85	-	1.2	3.5	18.8	10.6	3.5	-	1.2	-	-	-	61.2	8.9	1.01
横ばい	63	-	-	3.2	27.0	27.0	9.5	4.8	1.6	-	-	-	27.0	9.3	1.08
ゆるやかに低下している	14	-	-	7.1	28.6	21.4	14.3	7.1	-	-	-	-	21.4	9.1	1.08
低下している	8	-	-	-	37.5	12.5	-	-	-	-	-	-	50.0	8.4	0.36
その他	7	-	-	-	14.3	42.9	-	-	-	-	-	-	42.9	9.3	0.23
F6 労働組合の有無															
ある	164	-	0.6	3.7	22.6	21.3	5.5	1.2	0.6	-	-	-	44.5	9.0	0.93
ない	43	-	-	-	18.6	18.6	11.6	7.0	2.3	-	-	-	41.9	9.6	1.13

問14(1) 平均実労働時間数 企画業務型 財務に関する計画を策定する業務

%

	計 (n)	5 時 未 満 以 上 6 時	6 時 未 満 以 上 7 時	7 時 未 満 以 上 8 時	8 時 未 満 以 上 9 時	9 時 未 満 以 上 1 0 時	1 0 時 未 満 以 上 1 1 時	1 1 時 未 満 以 上 1 2 時	1 2 時 未 満 以 上 1 3 時	1 3 時 未 満 以 上 1 4 時	1 4 時 未 満 以 上 1 5 時	1 5 時 未 満 以 上	不 明	平 均 (時 間)	標 本 標 準 偏 差
Total	253	-	-	2.4	17.8	26.1	12.3	4.0	-	-	-	-	37.5	9.3	0.88
F1-1 従業員数 合計															
30人未満	19	-	-	5.3	10.5	10.5	15.8	-	-	-	-	-	57.9	9.1	1.19
30-99人	43	-	-	4.7	11.6	25.6	16.3	7.0	-	-	-	-	34.9	9.4	0.97
100-299人	49	-	-	2.0	18.4	26.5	10.2	6.1	-	-	-	-	36.7	9.3	0.94
300-499人	16	-	-	-	31.2	25.0	6.2	-	-	-	-	-	37.5	9.1	0.73
500-999人	44	-	-	2.3	27.3	25.0	18.2	2.3	-	-	-	-	25.0	9.3	0.86
1000人以上	54	-	-	1.9	18.5	44.4	11.1	5.6	-	-	-	-	18.5	9.4	0.80
F1-1 従業員数 正社員															
30人未満	23	-	-	4.3	13.0	8.7	21.7	-	-	-	-	-	52.2	9.2	1.12
30-99人	45	-	-	6.7	11.1	24.4	13.3	6.7	-	-	-	-	37.8	9.3	0.99
100-299人	48	-	-	-	22.9	31.2	8.3	6.2	-	-	-	-	31.2	9.3	0.88
300-499人	20	-	-	-	30.0	10.0	10.0	-	-	-	-	-	50.0	9.1	1.01
500-999人	44	-	-	4.5	22.7	29.5	20.5	2.3	-	-	-	-	20.5	9.3	0.84
1000人以上	47	-	-	-	19.1	46.8	8.5	6.4	-	-	-	-	19.1	9.4	0.78
F3 事業の種類															
林業	0	-	-	-	-	-	-	-	-	-	-	-	-	-	-
鉱業、採石業、砂利採取業	1	-	-	-	-	-	-	-	-	-	-	-	100.0	-	-
建設業	3	-	-	-	-	33.3	66.7	-	-	-	-	-	-	9.7	0.58
製造業	129	-	-	3.1	17.1	26.4	12.4	3.1	-	-	-	-	38.0	9.3	0.90
電気・ガス・熱供給・水道業	1	-	-	-	-	-	-	-	-	-	-	-	100.0	-	-
情報通信業	31	-	-	3.2	22.6	29.0	6.5	3.2	-	-	-	-	35.5	9.0	0.84
運輸業、郵便業	2	-	-	-	-	-	100.0	-	-	-	-	-	-	10.0	-
卸売業、小売業	11	-	-	-	18.2	36.4	-	-	-	-	-	-	45.5	9.0	0.31
金融業、保険業	16	-	-	-	12.5	12.5	12.5	18.8	-	-	-	-	43.8	10.1	1.22
不動産業、物品賃貸業	5	-	-	-	-	40.0	-	-	-	-	-	-	60.0	9.6	0.12
学術研究、専門・技術サービス業	29	-	-	3.4	20.7	20.7	17.2	6.9	-	-	-	-	31.0	9.5	0.97
宿泊業、飲食サービス業	0	-	-	-	-	-	-	-	-	-	-	-	-	-	-
生活関連サービス業、娯楽業	0	-	-	-	-	-	-	-	-	-	-	-	-	-	-
教育、学習支援業	1	-	-	-	100.0	-	-	-	-	-	-	-	-	8.5	-
医療、福祉	2	-	-	-	-	100.0	-	-	-	-	-	-	-	9.4	0.28
複合サービス事業	0	-	-	-	-	-	-	-	-	-	-	-	-	-	-
その他サービス業	21	-	-	-	23.8	23.8	9.5	-	-	-	-	-	42.9	9.2	0.56
その他	1	-	-	-	-	100.0	-	-	-	-	-	-	-	9.5	-
F4 事業場の種類															
本社、本店	119	-	-	0.8	21.8	28.6	10.1	5.9	-	-	-	-	32.8	9.3	0.89
支社、支店	77	-	-	3.9	13.0	19.5	9.1	2.6	-	-	-	-	51.9	9.2	0.94
営業所	8	-	-	-	-	37.5	-	-	-	-	-	-	62.5	9.5	0.08
研究所	10	-	-	-	20.0	30.0	20.0	-	-	-	-	-	30.0	9.4	0.79
その他	39	-	-	5.1	17.9	28.2	25.6	2.6	-	-	-	-	20.5	9.4	0.88
F5 業績の推移															
上昇している	37	-	-	-	8.1	29.7	24.3	5.4	-	-	-	-	32.4	9.7	0.78
やや上昇している	98	-	-	-	17.3	21.4	8.2	2.0	-	-	-	-	51.0	9.3	0.71
横ばい	71	-	-	2.8	14.1	33.8	12.7	7.0	-	-	-	-	29.6	9.5	0.97
ゆるやかに低下している	22	-	-	9.1	36.4	18.2	22.7	-	-	-	-	-	13.6	9.1	0.96
低下している	12	-	-	16.7	33.3	16.7	-	-	-	-	-	-	33.3	8.4	0.63
その他	9	-	-	-	22.2	33.3	-	-	-	-	-	-	44.4	8.9	0.58
F6 労働組合の有無															
ある	184	-	-	2.7	16.8	27.7	12.5	4.3	-	-	-	-	35.9	9.4	0.91
ない	69	-	-	1.4	20.3	21.7	11.6	2.9	-	-	-	-	42.0	9.2	0.80

問14(1) 平均実労働時間数 企画業務型 広報を企画・立案する業務

%

	計 (n)	5 時 未 満 以 上 6 時	6 時 未 満 以 上 7 時	7 時 未 満 以 上 8 時	8 時 未 満 以 上 9 時	9 時 未 満 以 上 1 0 時	1 0 時 未 満 以 上 1 1 時	1 1 時 未 満 以 上 1 2 時	1 2 時 未 満 以 上 1 3 時	1 3 時 未 満 以 上 1 4 時	1 4 時 未 満 以 上 1 5 時	1 5 時 未 満 以 上	不 明	平 均 (時 間)	標 本 標 準 偏 差
Total	142	0.7	-	2.1	16.9	16.2	12.7	2.8	-	-	-	-	48.6	9.3	1.04
F1-1 従業員数 合計															
30人未満	9	-	-	-	-	11.1	-	11.1	-	-	-	-	77.8	10.0	1.00
30-99人	26	3.9	-	-	23.1	15.4	11.5	3.9	-	-	-	-	42.3	9.0	1.38
100-299人	21	-	-	-	19.1	19.1	23.8	-	-	-	-	-	38.1	9.3	0.73
300-499人	7	-	-	14.3	42.9	-	14.3	-	-	-	-	-	28.6	8.8	0.84
500-999人	20	-	-	5.0	15.0	15.0	15.0	5.0	-	-	-	-	45.0	9.5	1.19
1000人以上	32	-	-	3.1	21.9	31.3	15.6	3.1	-	-	-	-	25.0	9.4	0.81
F1-1 従業員数 正社員															
30人未満	12	-	-	-	-	16.7	8.3	8.3	-	-	-	-	66.7	9.9	0.74
30-99人	27	3.7	-	-	22.2	11.1	11.1	3.7	-	-	-	-	48.2	9.0	1.43
100-299人	18	-	-	-	27.8	22.2	22.2	-	-	-	-	-	27.8	9.2	0.69
300-499人	11	-	-	9.1	18.2	-	18.2	-	-	-	-	-	54.6	9.1	1.07
500-999人	20	-	-	5.0	20.0	25.0	15.0	5.0	-	-	-	-	30.0	9.5	1.09
1000人以上	28	-	-	3.6	21.4	28.6	14.3	3.6	-	-	-	-	28.6	9.3	0.83
F3 事業の種類															
林業	0	-	-	-	-	-	-	-	-	-	-	-	-	-	-
鉱業、採石業、砂利採取業	1	-	-	-	-	-	-	-	-	-	-	-	100.0	-	-
建設業	1	-	-	-	-	100.0	-	-	-	-	-	-	-	9.5	-
製造業	66	1.5	-	4.5	13.6	13.6	9.1	1.5	-	-	-	-	56.1	9.1	1.21
電気・ガス・熱供給・水道業	0	-	-	-	-	-	-	-	-	-	-	-	-	-	-
情報通信業	25	-	-	-	28.0	8.0	8.0	4.0	-	-	-	-	52.0	9.1	0.87
運輸業、郵便業	1	-	-	-	-	100.0	-	-	-	-	-	-	-	9.0	-
卸売業、小売業	4	-	-	-	25.0	25.0	25.0	-	-	-	-	-	25.0	9.5	1.41
金融業、保険業	15	-	-	-	6.7	-	33.3	13.3	-	-	-	-	46.7	10.4	0.83
不動産業、物品賃貸業	4	-	-	-	-	25.0	25.0	-	-	-	-	-	50.0	9.9	0.86
学術研究、専門・技術サービス業	13	-	-	-	30.8	38.5	-	-	-	-	-	-	30.8	8.9	0.52
宿泊業、飲食サービス業	0	-	-	-	-	-	-	-	-	-	-	-	-	-	-
生活関連サービス業、娯楽業	0	-	-	-	-	-	-	-	-	-	-	-	-	-	-
教育、学習支援業	2	-	-	-	50.0	-	-	-	-	-	-	-	50.0	8.5	-
医療、福祉	0	-	-	-	-	-	-	-	-	-	-	-	-	-	-
複合サービス事業	0	-	-	-	-	-	-	-	-	-	-	-	-	-	-
その他サービス業	9	-	-	-	11.1	22.2	33.3	-	-	-	-	-	33.3	9.6	0.83
その他	1	-	-	-	-	100.0	-	-	-	-	-	-	-	9.5	-
F4 事業場の種類															
本社、本店	88	-	-	2.3	22.7	20.5	15.9	4.6	-	-	-	-	34.1	9.3	0.99
支社、支店	32	3.1	-	3.1	-	6.3	3.1	-	-	-	-	-	84.4	8.5	1.75
営業所	6	-	-	-	-	-	-	-	-	-	-	-	100.0	-	-
研究所	6	-	-	-	33.3	33.3	-	-	-	-	-	-	33.3	9.1	0.33
その他	10	-	-	-	20.0	10.0	30.0	-	-	-	-	-	40.0	9.7	0.71
F5 業績の推移															
上昇している	20	-	-	-	20.0	40.0	10.0	-	-	-	-	-	30.0	9.0	0.64
やや上昇している	64	1.6	-	4.7	14.1	4.7	7.8	-	-	-	-	-	67.2	8.9	1.14
横ばい	37	-	-	-	18.9	18.9	24.3	8.1	-	-	-	-	29.7	9.7	1.05
ゆるやかに低下している	9	-	-	-	11.1	33.3	11.1	11.1	-	-	-	-	33.3	9.6	0.87
低下している	5	-	-	-	20.0	-	-	-	-	-	-	-	80.0	8.0	-
その他	6	-	-	-	16.7	33.3	16.7	-	-	-	-	-	33.3	9.5	0.37
F6 労働組合の有無															
ある	98	-	-	3.1	14.3	17.4	10.2	3.1	-	-	-	-	52.0	9.3	0.98
ない	44	2.3	-	-	22.7	13.6	18.2	2.3	-	-	-	-	40.9	9.2	1.13

問14(1) 平均実労働時間数 企画業務型 全社的な営業に関する計画を策定する業務

%

	計 (n)	間5 未満 時間 以上 6時	間6 未満 時間 以上 7時	間7 未満 時間 以上 8時	間8 未満 時間 以上 9時	間9 未満 時間 以上 10時	10時 以上 11時	11時 以上 12時	12時 以上 13時	13時 以上 14時	14時 以上 15時	15時 以上	不明	平均 (時間)	標本 標準 偏差
Total	373	0.3	0.5	9.1	25.7	33.0	7.5	1.1	0.5	-	-	-	22.3	8.9	0.89
F1-1 従業員数 合計															
30人未満	81	-	-	9.9	24.7	38.3	7.4	-	-	-	-	-	19.8	8.8	0.80
30-99人	77	1.3	1.3	16.9	24.7	28.6	10.4	1.3	-	-	-	-	15.6	8.7	1.03
100-299人	67	-	-	7.5	25.4	38.8	10.4	1.5	3.0	-	-	-	13.4	9.1	0.95
300-499人	15	-	-	13.3	53.3	13.3	6.7	-	-	-	-	-	13.3	8.6	0.70
500-999人	49	-	2.0	6.1	32.7	28.6	6.1	4.1	-	-	-	-	20.4	8.9	0.95
1000人以上	52	-	-	5.8	25.0	44.2	5.8	-	-	-	-	-	19.2	9.1	0.66
F1-1 従業員数 正社員															
30人未満	90	-	-	10.0	23.3	37.8	10.0	-	-	-	-	-	18.9	8.8	0.81
30-99人	86	1.2	1.2	15.1	24.4	31.4	7.0	1.2	1.2	-	-	-	17.4	8.8	1.06
100-299人	57	-	-	8.8	29.8	38.6	10.5	1.8	1.8	-	-	-	8.8	9.0	0.90
300-499人	23	-	-	8.7	43.5	17.4	4.3	4.3	-	-	-	-	21.7	8.8	0.85
500-999人	46	-	2.2	8.7	28.3	34.8	6.5	2.2	-	-	-	-	17.4	8.9	0.90
1000人以上	43	-	-	2.3	27.9	39.5	7.0	-	-	-	-	-	23.3	9.1	0.64
F3 事業の種類															
林業	0	-	-	-	-	-	-	-	-	-	-	-	-	-	-
鉱業、採石業、砂利採取業	0	-	-	-	-	-	-	-	-	-	-	-	-	-	-
建設業	4	-	-	-	-	100.0	-	-	-	-	-	-	-	9.1	0.25
製造業	178	0.6	-	10.1	25.8	26.4	7.3	1.7	0.6	-	-	-	27.5	8.9	0.94
電気・ガス・熱供給・水道業	0	-	-	-	-	-	-	-	-	-	-	-	-	-	-
情報通信業	59	-	1.7	11.9	11.9	55.9	3.4	-	-	-	-	-	15.3	8.8	0.70
運輸業、郵便業	2	-	-	-	-	50.0	-	-	-	-	-	-	50.0	9.0	-
卸売業、小売業	35	-	2.9	2.9	28.6	51.4	5.7	-	2.9	-	-	-	5.7	9.0	0.90
金融業、保険業	43	-	-	16.3	34.9	11.6	11.6	2.3	-	-	-	-	23.3	8.6	1.11
不動産業、物品賃貸業	7	-	-	-	14.3	42.9	14.3	-	-	-	-	-	28.6	9.3	0.79
学術研究、専門・技術サービス業	17	-	-	5.9	47.1	23.5	-	-	-	-	-	-	23.5	8.5	0.58
宿泊業、飲食サービス業	1	-	-	-	-	-	100.0	-	-	-	-	-	-	10.0	-
生活関連サービス業、娯楽業	0	-	-	-	-	-	-	-	-	-	-	-	-	-	-
教育、学習支援業	6	-	-	-	83.3	16.7	-	-	-	-	-	-	-	8.7	0.30
医療、福祉	0	-	-	-	-	-	-	-	-	-	-	-	-	-	-
複合サービス事業	0	-	-	-	-	-	-	-	-	-	-	-	-	-	-
その他サービス業	18	-	-	-	22.2	33.3	16.7	-	-	-	-	-	27.8	9.1	0.65
その他	3	-	-	-	-	33.3	33.3	-	-	-	-	-	33.3	9.8	0.35
F4 事業場の種類															
本社、本店	131	-	0.8	3.1	31.3	28.2	9.9	3.1	0.8	-	-	-	22.9	9.1	0.93
支社、支店	172	0.6	0.6	13.4	21.5	36.6	4.7	-	0.6	-	-	-	22.1	8.7	0.86
営業所	21	-	-	9.5	14.3	38.1	9.5	-	-	-	-	-	28.6	9.1	0.89
研究所	8	-	-	25.0	37.5	12.5	-	-	-	-	-	-	25.0	8.5	0.71
その他	41	-	-	7.3	29.3	34.1	12.2	-	-	-	-	-	17.1	9.0	0.77
F5 業績の推移															
上昇している	45	-	-	2.2	24.4	26.7	20.0	2.2	-	-	-	-	24.4	9.2	0.87
やや上昇している	152	0.7	0.7	13.8	24.3	25.7	3.9	-	0.7	-	-	-	30.3	8.7	0.92
横ばい	87	-	1.1	6.9	26.4	31.0	12.6	2.3	-	-	-	-	19.5	9.0	0.97
ゆるやかに低下している	50	-	-	4.0	24.0	68.0	-	-	2.0	-	-	-	2.0	8.9	0.61
低下している	24	-	-	8.3	33.3	29.2	-	4.2	-	-	-	-	25.0	8.9	0.82
その他	8	-	-	-	37.5	25.0	12.5	-	-	-	-	-	25.0	8.9	0.82
F6 労働組合の有無															
ある	288	-	0.3	11.1	23.6	33.3	6.9	1.4	0.7	-	-	-	22.6	8.9	0.90
ない	81	1.2	1.2	1.2	33.3	32.1	8.6	-	-	-	-	-	22.2	8.8	0.83

問14(1) 平均実労働時間数 企画業務型 全社的な生産計画を策定する業務

%

	計 (n)	5 時 未 満 以 上 6 時	6 時 未 満 以 上 7 時	7 時 未 満 以 上 8 時	8 時 未 満 以 上 9 時	9 時 未 満 以 上 1 0 時	1 0 時 未 満 以 上 1 1 時	1 1 時 未 満 以 上 1 2 時	1 2 時 未 満 以 上 1 3 時	1 3 時 未 満 以 上 1 4 時	1 4 時 未 満 以 上 1 5 時	1 5 時 未 満 以 上	不 明	平 均 (時 間)	標 本 標 準 偏 差
Total	253	-	-	2.8	28.9	25.7	8.7	2.4	-	-	-	-	31.6	9.1	0.76
F1-1 従業員数 合計															
30人未満	19	-	-	5.3	-	10.5	21.1	5.3	-	-	-	-	57.9	9.8	1.00
30-99人	32	-	-	3.1	28.1	25.0	9.4	6.3	-	-	-	-	28.1	9.2	0.86
100-299人	50	-	-	6.0	32.0	26.0	8.0	2.0	-	-	-	-	26.0	9.0	0.77
300-499人	22	-	-	-	40.9	27.3	4.6	-	-	-	-	-	27.3	9.0	0.56
500-999人	49	-	-	2.0	34.7	30.6	6.1	2.0	-	-	-	-	24.5	9.0	0.69
1000人以上	50	-	-	2.0	40.0	38.0	10.0	2.0	-	-	-	-	8.0	9.1	0.65
F1-1 従業員数 正社員															
30人未満	23	-	-	4.4	-	17.4	21.7	4.4	-	-	-	-	52.2	9.7	0.91
30-99人	37	-	-	8.1	32.4	18.9	8.1	5.4	-	-	-	-	27.0	9.0	0.90
100-299人	45	-	-	4.4	31.1	28.9	8.9	2.2	-	-	-	-	24.4	9.1	0.81
300-499人	30	-	-	-	40.0	23.3	-	3.3	-	-	-	-	33.3	9.0	0.64
500-999人	46	-	-	2.2	37.0	32.6	8.7	-	-	-	-	-	19.6	9.0	0.58
1000人以上	43	-	-	-	37.2	39.5	11.6	2.3	-	-	-	-	9.3	9.2	0.65
F3 事業の種類															
林業	0	-	-	-	-	-	-	-	-	-	-	-	-	-	-
鉱業、採石業、砂利採取業	1	-	-	-	100.0	-	-	-	-	-	-	-	-	8.5	-
建設業	7	-	-	-	-	28.6	-	14.3	-	-	-	-	57.1	10.2	0.96
製造業	165	-	-	3.6	27.9	26.1	7.3	3.0	-	-	-	-	32.1	9.1	0.79
電気・ガス・熱供給・水道業	0	-	-	-	-	-	-	-	-	-	-	-	-	-	-
情報通信業	27	-	-	3.7	44.4	25.9	-	-	-	-	-	-	25.9	8.8	0.47
運輸業、郵便業	3	-	-	-	-	33.3	33.3	-	-	-	-	-	33.3	9.8	0.35
卸売業、小売業	13	-	-	-	38.5	7.7	23.1	-	-	-	-	-	30.8	9.2	0.95
金融業、保険業	7	-	-	-	14.3	-	28.6	-	-	-	-	-	57.1	9.8	0.73
不動産業、物品賃貸業	3	-	-	-	33.3	-	-	-	-	-	-	-	66.7	9.0	-
学術研究、専門・技術サービス業	15	-	-	-	33.3	20.0	13.3	-	-	-	-	-	33.3	9.1	0.75
宿泊業、飲食サービス業	0	-	-	-	-	-	-	-	-	-	-	-	-	-	-
生活関連サービス業、娯楽業	0	-	-	-	-	-	-	-	-	-	-	-	-	-	-
教育、学習支援業	0	-	-	-	-	-	-	-	-	-	-	-	-	-	-
医療、福祉	1	-	-	-	-	100.0	-	-	-	-	-	-	-	9.8	-
複合サービス事業	0	-	-	-	-	-	-	-	-	-	-	-	-	-	-
その他サービス業	9	-	-	-	22.2	55.6	22.2	-	-	-	-	-	-	9.2	0.54
その他	1	-	-	-	-	100.0	-	-	-	-	-	-	-	9.3	-
F4 事業場の種類															
本社、本店	83	-	-	1.2	27.7	32.5	13.3	2.4	-	-	-	-	22.9	9.2	0.74
支社、支店	77	-	-	2.6	24.7	15.6	6.5	2.6	-	-	-	-	48.1	9.1	0.76
営業所	15	-	-	6.7	20.0	13.3	-	6.7	-	-	-	-	53.3	9.2	1.00
研究所	12	-	-	8.3	58.3	8.3	8.3	-	-	-	-	-	16.7	8.7	0.57
その他	65	-	-	3.1	32.3	35.4	6.2	1.5	-	-	-	-	21.5	9.0	0.72
F5 業績の推移															
上昇している	28	-	-	-	28.6	25.0	17.9	-	-	-	-	-	28.6	9.2	0.62
やや上昇している	101	-	-	1.0	20.8	21.8	7.9	1.0	-	-	-	-	47.5	9.1	0.67
横ばい	62	-	-	1.6	40.3	22.6	12.9	3.2	-	-	-	-	19.4	9.1	0.83
ゆるやかに低下している	25	-	-	4.0	36.0	40.0	4.0	4.0	-	-	-	-	12.0	9.1	0.71
低下している	23	-	-	8.7	17.4	34.8	-	4.4	-	-	-	-	34.8	9.1	0.86
その他	10	-	-	20.0	60.0	20.0	-	-	-	-	-	-	-	8.4	0.47
F6 労働組合の有無															
ある	202	-	-	2.5	29.7	25.3	6.9	2.5	-	-	-	-	33.2	9.1	0.75
ない	51	-	-	3.9	25.5	27.5	15.7	2.0	-	-	-	-	25.5	9.2	0.77

問14(1) 平均実労働時間数 企画業務型 その他

%

	計 (n)	5 時 未 満 以 上 6 時	6 時 未 満 以 上 7 時	7 時 未 満 以 上 8 時	8 時 未 満 以 上 9 時	9 時 未 満 以 上 1 0 時	1 0 時 未 満 以 上 1 1 時	1 1 時 未 満 以 上 1 2 時	1 2 時 未 満 以 上 1 3 時	1 3 時 未 満 以 上 1 4 時	1 4 時 未 満 以 上 1 5 時	1 5 時 未 満 以 上	不 明	平 均 (時 間)	標 本 標 準 偏 差
Total	173	-	1.2	4.1	27.2	31.8	10.4	1.7	-	-	-	-	23.7	9.1	0.88
F1-1 従業員数 合計															
30人未満	39	-	-	2.6	10.3	46.2	25.6	-	-	-	-	-	15.4	9.5	0.79
30-99人	34	-	2.9	8.8	35.3	32.4	2.9	-	-	-	-	-	17.7	8.7	0.78
100-299人	29	-	-	3.5	27.6	20.7	13.8	3.5	-	-	-	-	31.0	9.2	0.95
300-499人	14	-	-	-	71.4	7.1	7.1	-	-	-	-	-	14.3	8.9	0.54
500-999人	26	-	3.9	3.9	26.9	38.5	-	3.9	-	-	-	-	23.1	9.0	0.94
1000人以上	29	-	-	3.5	20.7	27.6	6.9	3.5	-	-	-	-	37.9	9.3	0.86
F1-1 従業員数 正社員															
30人未満	46	-	-	2.2	17.4	41.3	21.7	-	-	-	-	-	17.4	9.4	0.83
30-99人	35	-	2.9	8.6	28.6	37.1	2.9	-	-	-	-	-	20.0	8.8	0.78
100-299人	29	-	-	6.9	37.9	13.8	13.8	3.5	-	-	-	-	24.1	9.0	0.98
300-499人	17	-	5.9	-	41.2	11.8	5.9	5.9	-	-	-	-	29.4	8.9	1.13
500-999人	19	-	-	-	31.6	36.8	5.3	-	-	-	-	-	26.3	9.2	0.45
1000人以上	25	-	-	4.0	20.0	36.0	4.0	4.0	-	-	-	-	32.0	9.3	0.86
F3 事業の種類															
林業	0	-	-	-	-	-	-	-	-	-	-	-	-	-	-
鉱業、採石業、砂利採取業	1	-	-	-	100.0	-	-	-	-	-	-	-	-	8.6	-
建設業	3	-	-	-	-	33.3	66.7	-	-	-	-	-	-	10.0	0.87
製造業	110	-	1.8	5.5	23.6	38.2	9.1	1.8	-	-	-	-	20.0	9.2	0.90
電気・ガス・熱供給・水道業	1	-	-	-	-	-	-	-	-	-	-	-	100.0	-	-
情報通信業	6	-	-	16.7	-	33.3	-	-	-	-	-	-	50.0	8.7	0.79
運輸業、郵便業	0	-	-	-	-	-	-	-	-	-	-	-	-	-	-
卸売業、小売業	6	-	-	-	50.0	-	16.7	-	-	-	-	-	-	33.3	8.8
金融業、保険業	21	-	-	-	33.3	19.0	14.3	4.8	-	-	-	-	-	28.6	9.1
不動産業、物品賃貸業	7	-	-	-	14.3	42.9	14.3	-	-	-	-	-	-	28.6	9.2
学術研究、専門・技術サービス業	10	-	-	-	60.0	30.0	-	-	-	-	-	-	-	10.0	8.8
宿泊業、飲食サービス業	0	-	-	-	-	-	-	-	-	-	-	-	-	-	-
生活関連サービス業、娯楽業	0	-	-	-	-	-	-	-	-	-	-	-	-	-	-
教育、学習支援業	0	-	-	-	-	-	-	-	-	-	-	-	-	-	-
医療、福祉	0	-	-	-	-	-	-	-	-	-	-	-	-	-	-
複合サービス事業	0	-	-	-	-	-	-	-	-	-	-	-	-	-	-
その他サービス業	8	-	-	-	37.5	-	12.5	-	-	-	-	-	-	50.0	8.8
その他	0	-	-	-	-	-	-	-	-	-	-	-	-	-	-
F4 事業場の種類															
本社、本店	50	-	4.0	4.0	26.0	18.0	16.0	4.0	-	-	-	-	28.0	9.1	1.13
支社、支店	44	-	-	6.8	27.3	31.8	6.8	2.3	-	-	-	-	25.0	8.9	0.86
営業所	36	-	-	-	2.8	61.1	19.4	-	-	-	-	-	16.7	9.7	0.49
研究所	9	-	-	-	88.9	11.1	-	-	-	-	-	-	-	8.7	0.30
その他	33	-	-	6.1	36.4	27.3	-	-	-	-	-	-	30.3	8.9	0.60
F5 業績の推移															
上昇している	17	-	-	-	17.7	29.4	11.8	-	-	-	-	-	41.2	9.3	0.53
やや上昇している	84	-	1.2	1.2	23.8	36.9	11.9	-	-	-	-	-	25.0	9.3	0.84
横ばい	41	-	2.4	9.8	31.7	29.3	12.2	2.4	-	-	-	-	12.2	8.9	0.93
ゆるやかに低下している	13	-	-	7.7	23.1	15.4	-	7.7	-	-	-	-	46.2	9.1	1.14
低下している	9	-	-	11.1	33.3	22.2	11.1	11.1	-	-	-	-	11.1	9.1	1.04
その他	5	-	-	-	60.0	20.0	-	-	-	-	-	-	20.0	8.7	0.53
F6 労働組合の有無															
ある	149	-	1.3	4.0	25.5	35.6	10.7	2.0	-	-	-	-	20.8	9.2	0.89
ない	24	-	-	4.2	37.5	8.3	8.3	-	-	-	-	-	41.7	8.7	0.72

問14(2) みなし労働時間の根拠 専門業務型

%

	計 (n)	通 常 時 間 の 所 定 労	か ら ま で の 算 出 実 績	そ の 他	不 明
Total	1,385	47.6	33.5	5.3	13.6
F1-1 従業員数 合計					
30人未満	231	40.7	32.0	5.2	22.1
30-99人	421	41.1	38.0	5.9	15.0
100-299人	319	46.4	35.4	6.0	12.2
300-499人	93	55.9	24.7	6.5	12.9
500-999人	117	63.3	20.5	7.7	8.6
1000人以上	146	68.5	22.6	2.1	6.9
F1-1 従業員数 正社員					
30人未満	313	40.6	32.6	5.1	21.7
30-99人	426	43.2	36.9	5.9	14.1
100-299人	292	50.3	33.2	6.5	9.9
300-499人	88	58.0	26.1	4.6	11.4
500-999人	110	63.6	20.9	7.3	8.2
1000人以上	107	66.4	25.2	1.9	6.5
F3 事業の種類					
林業	0	-	-	-	-
鉱業、採石業、砂利採取業	0	-	-	-	-
建設業	22	45.5	27.3	-	27.3
製造業	359	44.6	35.7	7.8	12.0
電気・ガス・熱供給・水道業	2	50.0	50.0	-	-
情報通信業	339	46.6	43.7	4.7	5.0
運輸業、郵便業	1	-	-	-	100.0
卸売業、小売業	29	13.8	27.6	6.9	51.7
金融業、保険業	56	3.6	-	-	96.4
不動産業、物品賃貸業	15	-	86.7	-	13.3
学術研究、専門・技術サービス業	245	50.6	31.8	9.0	8.6
宿泊業、飲食サービス業	1	-	-	-	100.0
生活関連サービス業、娯楽業	8	12.5	62.5	12.5	12.5
教育、学習支援業	137	89.8	2.9	0.7	6.6
医療、福祉	6	83.3	16.7	-	-
複合サービス事業	0	-	-	-	-
その他サービス業	148	42.6	43.9	2.0	11.5
その他	8	62.5	25.0	12.5	-
F4 事業場の種類					
本社、本店	713	45.3	39.3	3.8	11.6
支社、支店	374	42.0	30.0	7.5	20.6
営業所	28	39.3	32.1	3.6	25.0
研究所	115	60.9	27.8	7.0	4.4
その他	153	62.8	20.3	6.5	10.5
F5 業績の推移					
上昇している	158	34.2	45.6	4.4	15.8
やや上昇している	433	44.1	39.7	3.0	13.2
横ばい	391	43.2	32.2	7.7	16.9
ゆるやかに低下している	145	56.6	26.9	3.5	13.1
低下している	83	44.6	33.7	6.0	15.7
その他	135	71.1	15.6	9.6	3.7
F6 労働組合の有無					
ある	680	50.6	27.2	5.2	17.1
ない	698	45.0	39.8	5.2	10.0

問14(2) みなし労働時間の根拠 企画業務型

%

	計 (n)	通 常 時 間 の 所 定 労	か ら ま で の 算 出 実 績	そ の 他	不 明
Total	1,128	31.7	20.0	3.3	45.0
F1-1 従業員数 合計					
30人未満	246	26.8	25.2	3.3	44.7
30-99人	331	27.2	12.4	1.5	58.9
100-299人	239	32.2	18.4	4.6	44.8
300-499人	67	43.3	14.9	3.0	38.8
500-999人	86	43.0	22.1	8.1	26.7
1000人以上	105	46.7	22.9	3.8	26.7
F1-1 従業員数 正社員					
30人未満	300	26.7	23.7	2.7	47.0
30-99人	333	27.3	12.6	2.1	58.0
100-299人	216	34.7	17.1	4.6	43.5
300-499人	64	45.3	20.3	1.6	32.8
500-999人	87	44.8	19.5	9.2	26.4
1000人以上	83	48.2	24.1	3.6	24.1
F3 事業の種類					
林業	0	-	-	-	-
鉱業、採石業、砂利採取業	1	100.0	-	-	-
建設業	22	45.5	13.6	4.5	36.4
製造業	404	40.3	28.0	5.7	26.0
電気・ガス・熱供給・水道業	1	100.0	-	-	-
情報通信業	255	22.7	10.6	0.8	65.9
運輸業、郵便業	4	75.0	25.0	-	-
卸売業、小売業	50	40.0	38.0	4.0	18.0
金融業、保険業	66	60.6	27.3	3.0	9.1
不動産業、物品賃貸業	21	4.8	33.3	-	61.9
学術研究、専門・技術サービス業	147	20.4	7.5	3.4	68.7
宿泊業、飲食サービス業	1	100.0	-	-	-
生活関連サービス業、娯楽業	6	-	-	-	100.0
教育、学習支援業	29	-	20.7	-	79.3
医療、福祉	4	50.0	-	-	50.0
複合サービス事業	0	-	-	-	-
その他サービス業	107	23.4	18.7	1.9	56.1
その他	4	50.0	25.0	-	25.0
F4 事業場の種類					
本社、本店	546	19.8	17.2	2.0	61.0
支社、支店	353	43.3	19.6	5.4	31.7
営業所	66	21.2	65.2	-	13.6
研究所	46	43.5	10.9	-	45.7
その他	115	53.0	13.0	6.1	27.8
F5 業績の推移					
上昇している	139	27.3	23.0	1.4	48.2
やや上昇している	413	30.3	28.6	1.5	39.7
横ばい	295	32.5	15.9	5.4	46.1
ゆるやかに低下している	130	47.7	6.9	3.1	42.3
低下している	75	20.0	17.3	5.3	57.3
その他	53	28.3	11.3	-	60.4
F6 労働組合の有無					
ある	609	47.3	25.1	4.1	23.5
ない	510	13.5	13.9	2.0	70.6

問14(2)付問 実績として用いたもの 専門業務型 %

	計 (n)	時間 労働 者の 平均 労働 時間	裁 量 の 平 均 実 働 時 間	の さ 裁 量 の 平 均 実 働 時 間	裁 量 の 平 均 実 働 時 間 が 適 用 さ れ て い る 部 門 の 数	そ の 他	不 明
Total	464	60.8	36.9	1.9	0.4		
F1-1 従業員数 合計							
30人未満	74	74.3	25.7	-	-		
30-99人	160	56.3	40.6	2.5	0.6		
100-299人	113	56.6	41.6	0.9	0.9		
300-499人	23	56.5	39.1	4.4	-		
500-999人	24	54.2	45.8	-	-		
1000人以上	33	51.5	42.4	6.1	-		
F1-1 従業員数 正社員							
30人未満	102	69.6	29.4	1.0	-		
30-99人	157	56.1	41.4	1.9	0.6		
100-299人	97	56.7	41.2	1.0	1.0		
300-499人	23	56.5	39.1	4.4	-		
500-999人	23	47.8	52.2	-	-		
1000人以上	27	55.6	37.0	7.4	-		
F3 事業の種類							
林業	0	-	-	-	-		
鉱業、採石業、砂利採取業	0	-	-	-	-		
建設業	6	16.7	83.3	-	-		
製造業	128	61.7	36.7	1.6	-		
電気・ガス・熱供給・水道業	1	100.0	-	-	-		
情報通信業	148	63.5	33.8	2.0	0.7		
運輸業、郵便業	0	-	-	-	-		
卸売業、小売業	8	25.0	62.5	12.5	-		
金融業、保険業	0	-	-	-	-		
不動産業、物品賃貸業	13	92.3	7.7	-	-		
学術研究、専門・技術サービス業	78	62.8	33.3	3.8	-		
宿泊業、飲食サービス業	0	-	-	-	-		
生活関連サービス業、娯楽業	5	40.0	60.0	-	-		
教育、学習支援業	4	25.0	75.0	-	-		
医療、福祉	1	100.0	-	-	-		
複合サービス事業	0	-	-	-	-		
その他サービス業	65	56.9	41.5	-	1.5		
その他	2	50.0	50.0	-	-		
F4 事業場の種類							
本社、本店	280	56.4	41.8	1.4	0.4		
支社、支店	112	84.8	15.2	-	-		
営業所	9	11.1	77.8	11.1	-		
研究所	32	43.8	43.8	9.4	3.1		
その他	31	45.2	51.6	3.2	-		
F5 業績の推移							
上昇している	72	68.1	30.6	1.4	-		
やや上昇している	172	63.4	33.7	1.7	1.2		
横ばい	126	57.9	41.3	0.8	-		
ゆるやかに低下している	39	59.0	35.9	5.1	-		
低下している	28	50.0	50.0	-	-		
その他	21	57.1	38.1	4.8	-		
F6 労働組合の有無							
ある	185	64.3	32.4	2.2	1.1		
ない	278	58.3	39.9	1.8	-		

問14(2)付問 実績として用いたもの 企画業務型

%

	計 (n)	時間 労働者 の平均 労働時間	裁量 の労働 時間 の平均 労働時間	のさ 平 均 の 労働 時間 の平均 労働時間	裁 量 の 労働 時間 の平均 労働時間	そ の 他	不 明
Total	226	71.7	23.5	3.5	1.3		
F1-1 従業員数 合計							
30人未満	62	85.5	8.1	1.6	4.8		
30-99人	41	63.4	31.7	4.9	-		
100-299人	44	70.5	29.6	-	-		
300-499人	10	50.0	30.0	20.0	-		
500-999人	19	57.9	42.1	-	-		
1000人以上	24	50.0	41.7	8.3	-		
F1-1 従業員数 正社員							
30人未満	71	78.9	14.1	2.8	4.2		
30-99人	42	69.1	28.6	2.4	-		
100-299人	37	73.0	27.0	-	-		
300-499人	13	46.2	38.5	15.4	-		
500-999人	17	52.9	47.1	-	-		
1000人以上	20	55.0	35.0	10.0	-		
F3 事業の種類							
林業	0	-	-	-	-		
鉱業、採石業、砂利採取業	0	-	-	-	-		
建設業	3	33.3	66.7	-	-		
製造業	113	81.4	15.0	1.8	1.8		
電気・ガス・熱供給・水道業	0	-	-	-	-		
情報通信業	27	59.3	33.3	7.4	-		
運輸業、郵便業	1	100.0	-	-	-		
卸売業、小売業	19	42.1	36.8	15.8	5.3		
金融業、保険業	18	38.9	55.6	5.6	-		
不動産業、物品賃貸業	7	100.0	-	-	-		
学術研究、専門・技術サービス業	11	90.9	9.1	-	-		
宿泊業、飲食サービス業	0	-	-	-	-		
生活関連サービス業、娯楽業	0	-	-	-	-		
教育、学習支援業	6	100.0	-	-	-		
医療、福祉	0	-	-	-	-		
複合サービス事業	0	-	-	-	-		
その他サービス業	20	70.0	30.0	-	-		
その他	1	-	100.0	-	-		
F4 事業場の種類							
本社、本店	94	68.1	28.7	3.2	-		
支社、支店	69	68.1	27.5	2.9	1.5		
営業所	43	86.1	7.0	2.3	4.7		
研究所	5	40.0	40.0	20.0	-		
その他	15	80.0	13.3	6.7	-		
F5 業績の推移							
上昇している	32	90.6	6.3	3.1	-		
やや上昇している	118	77.1	19.5	1.7	1.7		
横ばい	47	44.7	46.8	6.4	2.1		
ゆるやかに低下している	9	66.7	22.2	11.1	-		
低下している	13	84.6	15.4	-	-		
その他	6	50.0	33.3	16.7	-		
F6 労働組合の有無							
ある	153	73.2	23.5	2.0	1.3		
ない	71	69.0	22.5	7.0	1.4		

問14(3) 特別休暇の有無

%

	計 (n)	あ る	な い	不 明
Total	1,534	3.1	89.6	7.4
F1-1 従業員数 合計				
30人未満	292	4.5	88.4	7.2
30-99人	463	2.6	88.1	9.3
100-299人	338	3.6	87.3	9.2
300-499人	100	1.0	96.0	3.0
500-999人	123	1.6	93.5	4.9
1000人以上	157	3.2	91.7	5.1
F1-1 従業員数 正社員				
30人未満	378	4.2	89.4	6.4
30-99人	469	2.1	87.9	10.0
100-299人	310	4.2	88.4	7.4
300-499人	93	2.2	95.7	2.2
500-999人	115	0.9	91.3	7.8
1000人以上	118	3.4	92.4	4.2
F3 事業の種類				
林業	0	-	-	-
鉱業、採石業、砂利採取業	1	-	100.0	-
建設業	24	8.3	87.5	4.2
製造業	456	2.4	91.4	6.1
電気・ガス・熱供給・水道業	2	-	100.0	-
情報通信業	340	3.8	90.0	6.2
運輸業、郵便業	4	-	100.0	-
卸売業、小売業	51	2.0	92.2	5.9
金融業、保険業	68	5.9	82.4	11.8
不動産業、物品賃貸業	21	-	95.2	4.8
学術研究、専門・技術サービス業	250	2.4	87.6	10.0
宿泊業、飲食サービス業	1	-	100.0	-
生活関連サービス業、娯楽業	8	-	75.0	25.0
教育、学習支援業	137	3.6	88.3	8.0
医療、福祉	6	-	100.0	-
複合サービス事業	0	-	-	-
その他サービス業	148	2.0	89.9	8.1
その他	8	12.5	87.5	-
F4 事業場の種類				
本社、本店	745	4.2	88.1	7.8
支社、支店	429	2.1	89.7	8.2
営業所	70	1.4	98.6	-
研究所	115	1.7	93.0	5.2
その他	172	2.3	89.5	8.1
F5 業績の推移				
上昇している	168	6.0	86.3	7.7
やや上昇している	517	1.6	90.3	8.1
横ばい	422	4.3	88.2	7.6
ゆるやかに低下している	150	4.0	91.3	4.7
低下している	89	1.1	91.0	7.9
その他	138	2.2	90.6	7.3
F6 労働組合の有無				
ある	803	2.5	90.3	7.2
ない	722	3.7	88.6	7.6

問15 健康・福祉確保措置 専門業務型 実際を実施したもの（複数回答:該当するものすべてに○）

%

	計 (n)	を定期 付与す る特別 な休暇	や一 別休日 労働に 対する 勤務	代や一 休日時 間以上 の勤務	や一 休日時 間以上 の勤務	促取年 進得次 措置を 含む休 暇の取 得続	口心 を設 置す る健 相談 窓	診一 断定期 健康診 断の実 施	健や一 康休日 診断の 実施に 対する 勤務	臨労働 時者の 診断を 希望に 応じ	転れ裁 換ない 労働部 署への 適用さ	指言産 導・業 指等 導に よる は保 健	不 明
Total	1,385	13.4	7.1	39.6	42.7	54.6	10.7	25.5	18.3	13.2	55.7	20.4	
F1-1 従業員数 合計													
30人未満	231	7.8	7.4	38.5	26.8	30.7	10.4	15.2	10.4	11.3	28.6	32.5	
30-99人	421	14.3	8.3	39.9	36.1	48.0	11.6	18.5	9.7	10.7	49.9	22.1	
100-299人	319	13.8	7.8	40.1	41.7	54.2	8.5	21.3	16.9	13.5	58.9	20.1	
300-499人	93	14.0	3.2	39.8	50.5	66.7	10.8	23.7	17.2	12.9	72.0	15.1	
500-999人	117	18.0	9.4	47.0	58.1	80.3	16.2	44.4	31.6	18.8	78.6	6.0	
1000人以上	146	18.5	2.7	35.6	61.0	76.0	11.0	42.5	31.5	17.1	71.9	14.4	
F1-1 従業員数 正社員													
30人未満	313	9.6	7.7	39.0	27.5	33.9	10.2	15.0	10.2	11.5	31.6	31.6	
30-99人	426	14.3	8.7	41.8	37.8	51.6	10.8	20.4	11.5	11.7	55.4	20.2	
100-299人	292	14.0	6.2	38.4	45.9	56.2	8.9	21.9	18.2	13.0	59.9	18.5	
300-499人	88	17.1	2.3	43.2	52.3	72.7	11.4	29.6	17.1	13.6	73.9	12.5	
500-999人	110	16.4	10.0	42.7	56.4	74.6	19.1	48.2	33.6	20.9	75.5	12.7	
1000人以上	107	16.8	1.9	37.4	63.6	80.4	10.3	45.8	37.4	18.7	73.8	10.3	
F3 事業の種類													
林業	0	-	-	-	-	-	-	-	-	-	-	-	
鉱業、採石業、砂利採取業	0	-	-	-	-	-	-	-	-	-	-	-	
建設業	22	4.5	9.1	18.2	4.5	13.6	-	-	-	4.5	31.8	63.6	
製造業	359	7.8	7.8	33.1	48.2	62.1	13.4	43.7	32.0	14.2	65.7	17.3	
電気・ガス・熱供給・水道業	2	-	-	-	-	50.0	50.0	50.0	-	-	100.0	-	
情報通信業	339	12.1	8.3	49.9	49.0	52.5	7.4	25.1	20.4	26.5	59.3	13.0	
運輸業、郵便業	1	-	-	-	-	-	-	-	-	-	-	100.0	
卸売業、小売業	29	3.4	3.4	24.1	13.8	27.6	10.3	13.8	10.3	13.8	34.5	55.2	
金融業、保険業	56	5.4	1.8	5.4	7.1	7.1	-	3.6	-	3.6	3.6	92.9	
不動産業、物品賃貸業	15	80.0	-	86.7	86.7	80.0	-	-	-	-	80.0	13.3	
学術研究、専門・技術サービス業	245	13.1	8.6	39.6	41.6	58.0	14.7	23.7	12.2	5.7	58.0	15.5	
宿泊業、飲食サービス業	1	-	-	-	-	-	-	-	-	-	-	100.0	
生活関連サービス業、娯楽業	8	25.0	-	62.5	12.5	37.5	-	-	25.0	-	37.5	12.5	
教育、学習支援業	137	33.6	-	38.7	51.8	65.7	9.5	6.6	7.3	-	52.6	17.5	
医療、福祉	6	66.7	-	50.0	83.3	66.7	-	16.7	-	-	50.0	-	
複合サービス事業	0	-	-	-	-	-	-	-	-	-	-	-	
その他サービス業	148	8.8	10.8	46.6	27.0	52.7	12.8	20.9	14.2	10.8	45.9	18.2	
その他	8	12.5	-	25.0	75.0	75.0	25.0	25.0	37.5	25.0	100.0	-	
F4 事業場の種類													
本社、本店	713	12.6	7.7	39.0	32.8	45.3	10.7	17.1	11.2	10.1	46.7	22.3	
支社、支店	374	12.8	5.4	36.4	51.3	61.8	7.8	35.3	24.9	16.0	61.5	23.0	
営業所	28	3.6	3.6	57.1	39.3	46.4	17.9	46.4	10.7	32.1	57.1	32.1	
研究所	115	18.3	10.4	48.7	52.2	74.8	14.8	26.1	23.5	12.2	75.7	8.7	
その他	153	17.0	6.5	41.2	61.4	66.7	13.1	36.0	32.0	18.3	68.6	11.8	
F5 業績の推移													
上昇している	158	18.4	7.0	38.6	38.0	53.2	5.1	20.9	10.1	8.2	62.0	19.6	
やや上昇している	433	10.6	6.5	38.3	39.7	53.8	10.4	27.7	21.7	13.9	56.8	20.1	
横ばい	391	12.3	5.4	35.6	41.9	52.2	14.1	21.5	15.6	10.5	50.1	23.3	
ゆるやかに低下している	145	8.3	9.7	51.0	43.5	55.2	4.8	38.6	31.0	29.7	53.1	24.1	
低下している	83	12.1	15.7	47.0	37.4	42.2	15.7	28.9	14.5	7.2	45.8	20.5	
その他	135	25.9	7.4	43.7	61.5	71.9	11.9	23.7	14.1	13.3	70.4	10.4	
F6 労働組合の有無													
ある	680	14.1	5.3	38.2	53.2	64.0	11.0	37.5	27.9	15.2	66.3	20.7	
ない	698	12.9	8.9	41.3	32.4	46.0	10.5	14.0	9.0	11.0	45.6	19.9	

問16(1) 苦情処理措置 専門業務型 (複数回答:該当するものすべてに○)

%

	計 (n)	窓 口 を 設 置 し て 相 談 す る に 関 心 を 有 す る に 関 心 を 有 す る	組 織 内 に 設 置 し て 相 談 す る に 関 心 を 有 す る	自 苦 情 処 理 を 行 う に 関 心 を 有 す る	口 を 働 組 合 が 相 談 窓 口 を 設 置 す る	設 置 し て 相 談 窓 口 を 設 置 す る	人 事 部 に 関 心 を 有 す る	組 相 談 窓 口 を 設 置 す る	上 司 へ の 申 し 出	そ の 他	不 明
Total	1,385	17.1	15.2	18.4	57.4	13.4	47.8	4.5	11.8		
F1-1 従業員数 合計											
30人未満	231	12.1	6.5	9.5	37.7	4.8	50.7	3.0	21.2		
30-99人	421	9.0	12.6	8.1	58.0	10.0	47.3	4.5	12.4		
100-299人	319	19.8	17.9	16.3	61.4	13.8	46.4	4.4	10.3		
300-499人	93	6.5	17.2	30.1	61.3	20.4	45.2	6.5	10.8		
500-999人	117	28.2	23.9	29.1	66.7	22.2	45.3	3.4	4.3		
1000人以上	146	21.9	25.3	34.9	60.3	11.0	40.4	6.9	7.5		
F1-1 従業員数 正社員											
30人未満	313	11.8	8.3	9.6	41.5	5.1	48.9	3.8	21.1		
30-99人	426	10.8	14.1	9.2	59.2	10.6	47.0	4.2	11.5		
100-299人	292	18.5	16.4	18.5	63.7	16.1	50.3	4.1	8.2		
300-499人	88	14.8	17.1	29.6	67.1	20.5	35.2	8.0	8.0		
500-999人	110	28.2	27.3	34.6	60.9	19.1	46.4	5.5	7.3		
1000人以上	107	26.2	26.2	39.3	61.7	10.3	42.1	4.7	5.6		
F3 事業の種類											
林業	0	-	-	-	-	-	-	-	-	-	-
鉱業、採石業、砂利採取業	0	-	-	-	-	-	-	-	-	-	-
建設業	22	13.6	9.1	18.2	50.0	13.6	40.9	4.5	22.7		
製造業	359	30.6	16.2	39.3	63.0	20.9	48.5	4.7	10.0		
電気・ガス・熱供給・水道業	2	50.0	-	-	50.0	-	50.0	-	-		
情報通信業	339	21.2	12.4	20.1	68.4	11.8	66.4	2.7	2.9		
運輸業、郵便業	1	-	-	-	-	-	-	-	100.0		
卸売業、小売業	29	24.1	10.3	10.3	37.9	13.8	31.0	3.4	48.3		
金融業、保険業	56	-	1.8	-	5.4	5.4	1.8	-	92.9		
不動産業、物品賃貸業	15	-	-	-	86.7	-	-	-	13.3		
学術研究、専門・技術サービス業	245	10.6	20.4	10.6	53.5	12.7	46.1	3.7	5.3		
宿泊業、飲食サービス業	1	-	-	-	-	-	-	-	100.0		
生活関連サービス業、娯楽業	8	-	-	-	75.0	-	50.0	-	-		
教育、学習支援業	137	0.7	29.9	2.9	51.8	2.2	31.4	11.7	8.8		
医療、福祉	6	33.3	16.7	16.7	50.0	16.7	50.0	-	-		
複合サービス事業	0	-	-	-	-	-	-	-	-		
その他サービス業	148	9.5	4.7	2.7	53.4	12.8	47.3	6.1	10.8		
その他	8	12.5	62.5	12.5	50.0	25.0	50.0	-	-		
F4 事業場の種類											
本社、本店	713	10.2	11.1	7.3	54.7	11.8	50.9	4.9	10.1		
支社、支店	374	25.7	13.4	30.2	62.8	12.6	43.9	2.1	18.2		
営業所	28	17.9	7.1	25.0	64.3	21.4	35.7	-	17.9		
研究所	115	22.6	31.3	35.7	59.1	21.7	51.3	5.2	3.5		
その他	153	23.5	28.8	26.8	54.3	15.0	41.8	8.5	9.2		
F5 業績の推移											
上昇している	158	17.7	13.3	11.4	55.1	15.2	44.3	1.9	10.8		
やや上昇している	433	19.6	13.9	19.6	58.4	16.9	50.4	3.5	11.6		
横ばい	391	10.7	13.3	15.4	56.3	12.5	40.4	4.9	16.9		
ゆるやかに低下している	145	34.5	8.3	35.2	62.1	4.8	61.4	4.8	12.4		
低下している	83	22.9	13.3	14.5	54.2	10.8	51.8	6.0	6.0		
その他	135	8.2	34.1	19.3	59.3	14.8	50.4	5.9	4.4		
F6 労働組合の有無											
ある	680	27.2	20.0	37.4	59.6	14.9	40.2	3.5	15.0		
ない	698	7.5	10.3	0.1	55.7	12.0	55.2	5.4	8.5		

問16(1) 苦情処理措置 企画業務型 (複数回答:該当するものすべてに○)

%

	計 (n)	窓 口 を 設 置	労 使 委 員 会 に 相 談	組 自 苦 情 の 委 理 を 行 う 社 独	口 を 働 組 合 が 相 談 窓	設 置 自 事 の 担 当 部 署 等 に	組 相 談 窓 口 を 設 置	上 司 へ の 申 し 出	そ の 他	不 明
Total	1,128	23.1	9.9	26.7	43.2	9.5	31.9	1.1	42.7	
F1-1 従業員数 合計										
30人未満	246	21.5	8.1	30.9	43.1	3.7	34.6	0.8	42.7	
30-99人	331	13.3	7.0	14.5	31.4	4.2	25.4	1.2	56.5	
100-299人	239	23.0	9.2	20.9	43.1	9.6	30.1	1.7	43.5	
300-499人	67	19.4	11.9	35.8	52.2	10.5	31.3	-	34.3	
500-999人	86	36.1	22.1	32.6	53.5	19.8	34.9	-	19.8	
1000人以上	105	31.4	16.2	43.8	57.1	11.4	35.2	1.0	26.7	
F1-1 従業員数 正社員										
30人未満	300	22.3	8.3	29.0	40.7	4.7	33.0	1.0	45.3	
30-99人	333	12.0	7.2	13.8	33.3	4.5	25.8	1.2	55.3	
100-299人	216	23.6	8.3	22.7	43.1	9.7	31.0	1.4	42.6	
300-499人	64	28.1	14.1	37.5	59.4	12.5	29.7	-	25.0	
500-999人	87	34.5	23.0	36.8	52.9	17.2	36.8	-	23.0	
1000人以上	83	33.7	16.9	45.8	59.0	10.8	36.1	1.2	24.1	
F3 事業の種類										
林業	0	-	-	-	-	-	-	-	-	
鉱業、採石業、砂利採取業	1	100.0	-	-	100.0	100.0	-	-	-	
建設業	22	36.4	13.6	22.7	45.5	13.6	31.8	4.5	31.8	
製造業	404	31.7	15.6	48.3	58.4	14.1	45.5	0.5	24.0	
電気・ガス・熱供給・水道業	1	100.0	-	-	-	-	-	-	-	
情報通信業	255	20.0	4.3	17.6	28.6	5.1	21.6	0.4	65.1	
運輸業、郵便業	4	50.0	50.0	-	50.0	-	25.0	-	-	
卸売業、小売業	50	34.0	22.0	26.0	66.0	14.0	64.0	2.0	12.0	
金融業、保険業	66	33.3	18.2	33.3	74.2	18.2	40.9	6.1	3.0	
不動産業、物品賃貸業	21	-	-	-	42.9	-	-	-	57.1	
学術研究、専門・技術サービス業	147	8.2	3.4	8.8	23.8	4.8	13.6	-	66.0	
宿泊業、飲食サービス業	1	100.0	-	-	-	-	-	-	-	
生活関連サービス業、娯楽業	6	-	-	-	-	-	-	-	100.0	
教育、学習支援業	29	-	-	-	20.7	-	20.7	-	79.3	
医療、福祉	4	50.0	-	25.0	25.0	-	25.0	-	50.0	
複合サービス事業	0	-	-	-	-	-	-	-	-	
その他サービス業	107	13.1	2.8	4.7	27.1	4.7	23.4	2.8	54.2	
その他	4	25.0	50.0	25.0	50.0	25.0	25.0	-	25.0	
F4 事業場の種類										
本社、本店	546	11.9	5.5	7.7	28.8	7.0	18.1	1.5	59.0	
支社、支店	353	36.8	14.2	40.5	55.8	12.8	41.6	0.6	29.2	
営業所	66	18.2	4.6	72.7	81.8	6.1	71.2	-	10.6	
研究所	46	19.6	4.4	41.3	50.0	10.9	37.0	-	45.7	
その他	115	37.4	23.5	41.7	47.8	13.0	42.6	1.7	25.2	
F5 業績の推移										
上昇している	139	23.7	10.1	12.2	32.4	7.2	23.0	0.7	45.3	
やや上昇している	413	22.5	10.7	34.6	48.9	9.9	37.8	1.2	39.2	
横ばい	295	20.0	10.2	22.7	41.0	12.5	26.4	1.7	43.1	
ゆるやかに低下している	130	35.4	8.5	33.1	49.2	3.9	43.1	0.8	40.0	
低下している	75	20.0	8.0	18.7	38.7	6.7	21.3	-	52.0	
その他	53	11.3	7.6	24.5	37.7	15.1	34.0	-	56.6	
F6 労働組合の有無										
ある	609	35.3	15.6	48.9	62.7	14.0	46.8	1.0	20.9	
ない	510	8.2	3.1	0.4	20.2	4.1	14.3	1.2	68.8	

問16(1) 苦情処理措置 その他の労働者 (複数回答:該当するものすべてに○)

%

	計 (n)	窓 口 を 設 置 を 設 置 を 設 置	組 自 情 の 委 員 会 に 設 置 を 行 う 社 独	口 を 設 置 を 設 置	設 置 を 設 置	人 事 の 担 当 部 署 等 に	組 相 談 窓 口 を 設 置 を 設 置	上 司 へ の 申 し 出	そ の 他	不 明
Total	1,534	15.0	13.6	23.1	55.2	13.2	48.9	3.5	17.2	
F1-1 従業員数 合計										
30人未満	292	15.8	6.5	26.0	44.9	5.1	49.3	2.4	26.7	
30-99人	463	9.9	10.2	13.0	55.1	9.9	49.0	3.2	17.9	
100-299人	338	16.9	17.2	19.5	57.4	13.9	49.1	3.6	15.1	
300-499人	100	8.0	17.0	29.0	56.0	20.0	48.0	4.0	15.0	
500-999人	123	26.8	25.2	29.3	61.0	23.6	47.2	4.1	4.1	
1000人以上	157	15.9	20.4	33.8	61.2	12.7	42.0	6.4	10.8	
F1-1 従業員数 正社員										
30人未満	378	16.1	7.4	23.8	45.2	6.4	48.7	2.9	25.9	
30-99人	469	10.5	12.2	13.7	58.0	10.2	49.0	3.0	16.6	
100-299人	310	15.8	15.5	20.7	57.4	15.5	51.9	3.2	13.9	
300-499人	93	12.9	18.3	28.0	61.3	20.4	39.8	6.5	8.6	
500-999人	115	27.0	28.7	35.7	55.7	20.0	47.0	5.2	8.7	
1000人以上	118	18.6	18.6	36.4	63.6	12.7	43.2	5.1	11.0	
F3 事業の種類										
林業	0	-	-	-	-	-	-	-	-	
鉱業、採石業、砂利採取業	1	-	-	-	100.0	100.0	-	-	-	
建設業	24	29.2	4.2	12.5	62.5	12.5	54.2	4.2	-	
製造業	456	21.7	14.5	45.6	61.0	18.6	54.2	3.9	12.7	
電気・ガス・熱供給・水道業	2	-	-	-	50.0	-	50.0	-	50.0	
情報通信業	340	18.5	8.2	20.0	58.2	10.3	56.8	1.8	19.7	
運輸業、郵便業	4	25.0	25.0	-	50.0	-	25.0	-	25.0	
卸売業、小売業	51	23.5	25.5	25.5	68.6	17.6	72.5	2.0	7.8	
金融業、保険業	68	19.1	10.3	22.1	55.9	22.1	36.8	5.9	23.5	
不動産業、物品賃貸業	21	-	-	28.6	66.7	-	-	-	4.8	
学術研究、専門・技術サービス業	250	8.0	17.2	10.0	46.4	12.0	41.2	2.0	20.4	
宿泊業、飲食サービス業	1	-	-	-	-	-	-	-	100.0	
生活関連サービス業、娯楽業	8	-	-	-	50.0	-	37.5	-	37.5	
教育、学習支援業	137	0.7	27.7	2.9	46.0	2.2	38.0	9.5	13.9	
医療、福祉	6	16.7	16.7	33.3	66.7	16.7	33.3	-	16.7	
複合サービス事業	0	-	-	-	-	-	-	-	-	
その他サービス業	148	8.1	4.1	4.7	47.3	10.1	41.9	4.1	26.4	
その他	8	12.5	50.0	-	50.0	25.0	50.0	-	-	
F4 事業場の種類										
本社、本店	745	8.1	9.3	7.7	46.0	11.1	45.2	3.9	23.1	
支社、支店	429	23.5	14.0	35.4	65.5	14.2	52.0	2.1	12.6	
営業所	70	10.0	4.3	70.0	88.6	8.6	72.9	-	7.1	
研究所	115	20.0	29.6	35.7	53.0	21.7	52.2	2.6	11.3	
その他	172	21.5	25.0	32.0	57.6	16.3	44.8	7.6	11.6	
F5 業績の推移										
上昇している	168	15.5	11.9	11.9	50.6	13.7	42.9	1.2	19.6	
やや上昇している	517	10.8	12.8	29.4	60.2	14.5	55.5	3.1	16.4	
横ばい	422	14.0	14.2	19.9	52.4	14.5	41.0	4.5	19.0	
ゆるやかに低下している	150	34.7	8.0	32.7	62.0	6.0	61.3	3.3	16.0	
低下している	89	16.9	6.7	16.9	51.7	10.1	44.9	3.4	20.2	
その他	138	8.7	25.4	21.0	52.2	16.7	52.9	5.8	8.7	
F6 労働組合の有無										
ある	803	22.7	18.3	44.0	63.3	15.9	49.6	3.4	10.8	
ない	722	6.4	8.6	0.3	46.8	10.4	48.1	3.7	24.4	

問16(2) 苦情の有無

%

	計 (n)	あ つ た	な か つ た	わ か ら な い	不 明
Total	1,534	6.3	72.0	16.2	5.5
F1-1 従業員数 合計					
30人未満	292	4.8	77.1	12.7	5.5
30-99人	463	5.0	76.7	11.9	6.5
100-299人	338	7.1	66.6	20.7	5.6
300-499人	100	6.0	78.0	14.0	2.0
500-999人	123	10.6	64.2	18.7	6.5
1000人以上	157	8.9	63.1	24.2	3.8
F1-1 従業員数 正社員					
30人未満	378	5.0	76.5	12.7	5.8
30-99人	469	4.7	74.6	14.7	6.0
100-299人	310	8.7	65.2	20.0	6.1
300-499人	93	5.4	78.5	16.1	-
500-999人	115	9.6	65.2	18.3	7.0
1000人以上	118	8.5	63.6	23.7	4.2
F3 事業の種類					
林業	0	-	-	-	-
鉱業、採石業、砂利採取業	1	-	100.0	-	-
建設業	24	8.3	79.2	8.3	4.2
製造業	456	2.9	80.3	11.8	5.0
電気・ガス・熱供給・水道業	2	-	100.0	-	-
情報通信業	340	9.7	65.9	19.7	4.7
運輸業、郵便業	4	-	75.0	25.0	-
卸売業、小売業	51	7.8	76.5	11.8	3.9
金融業、保険業	68	2.9	83.8	5.9	7.4
不動産業、物品賃貸業	21	19.0	47.6	4.8	28.6
学術研究、専門・技術サービス業	250	4.0	67.6	22.4	6.0
宿泊業、飲食サービス業	1	-	100.0	-	-
生活関連サービス業、娯楽業	8	-	75.0	12.5	12.5
教育、学習支援業	137	9.5	56.9	27.0	6.6
医療、福祉	6	-	66.7	33.3	-
複合サービス事業	0	-	-	-	-
その他サービス業	148	9.5	76.4	11.5	2.7
その他	8	-	87.5	-	12.5
F4 事業場の種類					
本社、本店	745	8.1	75.8	12.5	3.6
支社、支店	429	3.7	68.5	20.3	7.5
営業所	70	-	88.6	4.3	7.1
研究所	115	6.1	60.0	28.7	5.2
その他	172	8.1	65.7	18.0	8.1
F5 業績の推移					
上昇している	168	5.4	79.2	10.7	4.8
やや上昇している	517	6.6	74.1	13.2	6.2
横ばい	422	7.8	74.6	12.3	5.2
ゆるやかに低下している	150	4.7	56.0	30.7	8.7
低下している	89	4.5	85.4	10.1	-
その他	138	5.8	59.4	29.7	5.1
F6 労働組合の有無					
ある	803	3.7	70.7	19.2	6.4
ない	722	9.3	73.0	13.2	4.6

問17 現在の対象業務の範囲の広さ 専門業務型 %

	計 (n)	狭 い	ま 現 行 制 度 の ま	広 い	範 囲 が 不 明 瞭	不 明
Total	1,385	17.0	67.9	1.3	4.4	9.4
F1-1 従業員数 合計						
30人未満	231	15.6	61.9	0.9	3.0	18.6
30-99人	421	18.8	66.8	2.1	2.1	10.2
100-299人	319	18.2	71.2	0.6	3.1	6.9
300-499人	93	18.3	65.6	3.2	4.3	8.6
500-999人	117	12.0	83.8	-	0.9	3.4
1000人以上	146	19.9	71.2	1.4	2.7	4.8
F1-1 従業員数 正社員						
30人未満	313	16.0	62.3	1.3	2.9	17.6
30-99人	426	19.5	66.7	2.1	2.4	9.4
100-299人	292	15.8	75.7	-	2.7	5.8
300-499人	88	18.2	68.2	3.4	4.6	5.7
500-999人	110	16.4	79.1	0.9	-	3.6
1000人以上	107	19.6	71.0	0.9	2.8	5.6
F3 事業の種類						
林業	0	-	-	-	-	-
鉱業、採石業、砂利採取業	0	-	-	-	-	-
建設業	22	36.4	50.0	-	-	13.6
製造業	359	15.6	65.7	1.4	10.3	7.0
電気・ガス・熱供給・水道業	2	50.0	50.0	-	-	-
情報通信業	339	18.3	76.1	1.8	2.1	1.8
運輸業、郵便業	1	-	-	-	-	100.0
卸売業、小売業	29	34.5	34.5	3.4	-	27.6
金融業、保険業	56	5.4	10.7	-	-	83.9
不動産業、物品賃貸業	15	6.7	80.0	-	-	13.3
学術研究、専門・技術サービス業	245	18.0	71.4	1.6	3.7	5.3
宿泊業、飲食サービス業	1	-	-	-	-	100.0
生活関連サービス業、娯楽業	8	25.0	50.0	-	12.5	12.5
教育、学習支援業	137	2.9	89.1	-	0.7	7.3
医療、福祉	6	-	83.3	16.7	-	-
複合サービス事業	0	-	-	-	-	-
その他サービス業	148	29.1	58.1	0.7	3.4	8.8
その他	8	12.5	75.0	-	12.5	-
F4 事業場の種類						
本社、本店	713	20.9	66.1	1.4	3.8	7.9
支社、支店	374	13.4	62.3	0.8	7.5	16.0
営業所	28	35.7	53.6	-	3.6	7.1
研究所	115	12.2	80.0	2.6	2.6	2.6
その他	153	8.5	83.0	1.3	1.3	5.9
F5 業績の推移						
上昇している	158	22.8	62.0	0.6	4.4	10.1
やや上昇している	433	21.9	60.1	2.1	7.6	8.3
横ばい	391	16.9	67.8	0.8	1.3	13.3
ゆるやかに低下している	145	9.7	72.4	0.7	6.9	10.3
低下している	83	20.5	69.9	2.4	3.6	3.6
その他	135	5.2	89.6	1.5	0.7	3.0
F6 労働組合の有無						
ある	680	13.7	68.2	0.9	5.6	11.6
ない	698	20.3	67.6	1.7	3.3	7.0

問17 現在の対象業務の範囲の広さ 企画業務型

%

	計 (n)	狭 い	ま 現 行 制 度 の ま	広 い	範 囲 が 不 明 瞭	不 明
Total	1,128	21.6	40.8	1.4	3.4	32.8
F1-1 従業員数 合計						
30人未満	246	14.6	44.7	-	2.9	37.8
30-99人	331	19.6	32.6	1.5	1.8	44.4
100-299人	239	21.8	40.6	0.8	5.0	31.8
300-499人	67	17.9	52.2	1.5	7.5	20.9
500-999人	86	19.8	55.8	8.1	3.5	12.8
1000人以上	105	33.3	49.5	1.0	3.8	12.4
F1-1 従業員数 正社員						
30人未満	300	16.3	41.3	0.3	3.0	39.0
30-99人	333	19.8	33.9	1.5	1.5	43.2
100-299人	216	19.4	44.0	0.5	5.1	31.0
300-499人	64	20.3	56.3	1.6	9.4	12.5
500-999人	87	21.8	55.2	8.1	3.5	11.5
1000人以上	83	34.9	47.0	1.2	2.4	14.5
F3 事業の種類						
林業	0	-	-	-	-	-
鉱業、採石業、砂利採取業	1	-	-	-	100.0	-
建設業	22	36.4	27.3	-	4.5	31.8
製造業	404	23.5	50.2	2.7	4.0	19.6
電気・ガス・熱供給・水道業	1	100.0	-	-	-	-
情報通信業	255	14.1	32.5	0.8	1.2	51.4
運輸業、郵便業	4	-	100.0	-	-	-
卸売業、小売業	50	38.0	46.0	2.0	6.0	8.0
金融業、保険業	66	19.7	75.8	-	3.0	1.5
不動産業、物品賃貸業	21	23.8	19.0	-	-	57.1
学術研究、専門・技術サービス業	147	27.2	23.1	0.7	4.1	44.9
宿泊業、飲食サービス業	1	100.0	-	-	-	-
生活関連サービス業、娯楽業	6	16.7	16.7	-	16.7	50.0
教育、学習支援業	29	10.3	41.4	-	-	48.3
医療、福祉	4	-	50.0	-	-	50.0
複合サービス事業	0	-	-	-	-	-
その他サービス業	107	18.7	33.6	0.9	4.7	42.1
その他	4	25.0	50.0	-	-	25.0
F4 事業場の種類						
本社、本店	546	19.6	29.1	1.1	4.4	45.8
支社、支店	353	26.6	47.6	1.4	2.3	22.1
営業所	66	12.1	77.3	-	1.5	9.1
研究所	46	23.9	39.1	-	4.4	32.6
その他	115	20.9	53.9	4.4	2.6	18.3
F5 業績の推移						
上昇している	139	29.5	30.2	1.4	4.3	34.5
やや上昇している	413	22.0	43.8	1.9	2.2	30.0
横ばい	295	23.7	39.3	0.7	4.1	32.2
ゆるやかに低下している	130	9.2	48.5	3.1	5.4	33.9
低下している	75	17.3	38.7	-	2.7	41.3
その他	53	18.9	35.9	-	3.8	41.5
F6 労働組合の有無						
ある	609	24.8	56.3	1.6	2.6	14.6
ない	510	17.7	22.6	1.2	4.3	54.3

問17付問1-1 対象業務の範囲 専門業務型 (複数回答:該当するものすべてに○) %

	計 (n)	べと きし く て 対 象 め る 務	べ き 使 に 委 ね る	に 取 一 変 と え い る う 上 べ き 件 年	あ す 他 る べ き も 業 対 務 象 が と	そ の 他	不 明
Total	236	82.2	48.7	10.2	6.8	2.5	0.4
F1-1 従業員数 合計							
30人未満	36	77.8	30.6	2.8	5.6	-	2.8
30-99人	79	84.8	44.3	10.1	10.1	1.3	-
100-299人	58	91.4	44.8	15.5	6.9	-	-
300-499人	17	82.4	70.6	5.9	-	-	-
500-999人	14	78.6	50.0	-	7.1	-	-
1000人以上	29	65.5	75.9	17.2	3.5	17.2	-
F1-1 従業員数 正社員							
30人未満	50	80.0	40.0	6.0	10.0	-	2.0
30-99人	83	85.5	43.4	8.4	7.2	1.2	-
100-299人	46	89.1	45.7	19.6	6.5	-	-
300-499人	16	87.5	68.8	6.3	-	-	-
500-999人	18	72.2	50.0	-	11.1	-	-
1000人以上	21	66.7	81.0	19.1	-	23.8	-
F3 事業の種類							
林業	0	-	-	-	-	-	-
鉱業、採石業、砂利採取業	0	-	-	-	-	-	-
建設業	8	25.0	75.0	12.5	-	-	-
製造業	56	82.1	64.3	8.9	-	8.9	-
電気・ガス・熱供給・水道業	1	100.0	100.0	-	-	-	-
情報通信業	62	83.9	45.2	8.1	12.9	-	1.6
運輸業、郵便業	0	-	-	-	-	-	-
卸売業、小売業	10	40.0	70.0	40.0	10.0	-	-
金融業、保険業	3	66.7	66.7	33.3	-	-	-
不動産業、物品賃貸業	1	-	100.0	-	-	-	-
学術研究、専門・技術サービス業	44	90.9	40.9	4.5	4.5	-	-
宿泊業、飲食サービス業	0	-	-	-	-	-	-
生活関連サービス業、娯楽業	2	100.0	50.0	50.0	-	-	-
教育、学習支援業	4	50.0	-	-	50.0	-	-
医療、福祉	0	-	-	-	-	-	-
複合サービス事業	0	-	-	-	-	-	-
その他サービス業	43	95.3	32.6	11.6	7.0	2.3	-
その他	1	100.0	100.0	-	-	-	-
F4 事業場の種類							
本社、本店	149	82.6	45.6	13.4	9.4	2.7	0.7
支社、支店	50	86.0	54.0	6.0	-	4.0	-
営業所	10	50.0	60.0	-	-	-	-
研究所	14	85.7	42.9	-	7.1	-	-
その他	13	84.6	61.5	7.7	7.7	-	-
F5 業績の推移							
上昇している	36	77.8	50.0	11.1	8.3	13.9	-
やや上昇している	95	81.1	50.5	10.5	6.3	1.1	1.1
横ばい	66	89.4	47.0	9.1	6.1	-	-
ゆるやかに低下している	14	64.3	57.1	21.4	14.3	-	-
低下している	17	88.2	41.2	-	-	-	-
その他	7	71.4	42.9	14.3	14.3	-	-
F6 労働組合の有無							
ある	93	78.5	63.4	6.5	1.1	5.4	-
ない	142	84.5	39.4	12.7	10.6	0.7	0.7

問17付問1-2 対象業務の範囲 企画業務型 (複数回答:該当するものすべてに○)

%

	計 (n)	対 大 す べ き 業 務 の 要 件 を	と し て 認 め ら れ る 業 務 意	し て 認 め ら れ る 業 務 と	一 定 以 上 の 業 務 と	と し て 認 め ら れ る 業 務 と	一 定 以 上 の 業 務 と	そ の 他	不 明
Total	244	59.4	72.5	18.9	31.2	0.4	6.2	2.5	
F1-1 従業員数 合計									
30人未満	36	72.2	66.7	16.7	8.3	-	-	5.6	
30-99人	65	64.6	70.8	29.2	32.3	-	7.7	-	
100-299人	52	59.6	69.2	19.2	17.3	-	1.9	5.8	
300-499人	12	66.7	75.0	-	25.0	-	-	-	
500-999人	17	64.7	70.6	5.9	11.8	-	5.9	-	
1000人以上	35	65.7	71.4	28.6	40.0	2.9	22.9	2.9	
F1-1 従業員数 正社員									
30人未満	49	63.3	69.4	20.4	14.3	-	-	4.1	
30-99人	66	69.7	71.2	28.8	28.8	-	7.6	1.5	
100-299人	42	61.9	66.7	14.3	19.1	-	2.4	4.8	
300-499人	13	38.5	69.2	23.1	23.1	-	-	-	
500-999人	19	73.7	73.7	5.3	5.3	-	5.3	5.3	
1000人以上	29	69.0	72.4	24.1	48.3	3.5	27.6	-	
F3 事業の種類									
林業	0	-	-	-	-	-	-	-	
鉱業、採石業、砂利採取業	0	-	-	-	-	-	-	-	
建設業	8	-	100.0	12.5	-	-	-	-	
製造業	95	55.8	75.8	8.4	40.0	-	5.3	3.2	
電気・ガス・熱供給・水道業	1	100.0	100.0	-	-	-	-	-	
情報通信業	36	66.7	52.8	11.1	41.7	-	25.0	-	
運輸業、郵便業	0	-	-	-	-	-	-	-	
卸売業、小売業	19	47.4	89.5	42.1	31.6	-	-	5.3	
金融業、保険業	13	76.9	92.3	53.8	23.1	7.7	-	-	
不動産業、物品賃貸業	5	100.0	100.0	100.0	-	-	-	-	
学術研究、専門・技術サービス業	40	70.0	70.0	12.5	22.5	-	-	2.5	
宿泊業、飲食サービス業	1	100.0	100.0	-	100.0	-	-	-	
生活関連サービス業、娯楽業	1	100.0	100.0	-	-	-	-	-	
教育、学習支援業	3	-	66.7	-	-	-	-	33.3	
医療、福祉	0	-	-	-	-	-	-	-	
複合サービス事業	0	-	-	-	-	-	-	-	
その他サービス業	20	60.0	50.0	40.0	15.0	-	5.0	-	
その他	1	100.0	100.0	-	-	-	-	-	
F4 事業場の種類									
本社、本店	107	57.9	68.2	29.0	23.4	0.9	4.7	3.7	
支社、支店	94	57.5	80.9	12.8	41.5	-	9.6	1.1	
営業所	8	37.5	87.5	-	-	-	-	-	
研究所	11	45.5	72.7	9.1	63.6	-	9.1	-	
その他	24	87.5	54.2	8.3	20.8	-	-	4.2	
F5 業績の推移									
上昇している	41	58.5	65.9	24.4	41.5	2.4	12.2	7.3	
やや上昇している	91	46.2	72.5	17.6	41.8	-	11.0	-	
横ばい	70	75.7	81.4	15.7	12.9	-	-	1.4	
ゆるやかに低下している	12	66.7	58.3	16.7	16.7	-	-	8.3	
低下している	13	46.2	84.6	38.5	53.9	-	-	-	
その他	10	60.0	80.0	20.0	20.0	-	-	10.0	
F6 労働組合の有無									
ある	151	55.6	80.1	11.3	33.8	0.7	3.3	3.3	
ない	90	65.6	61.1	32.2	27.8	-	11.1	1.1	

問17付問1-2 「主として」従事する割合

%

	計 (n)	1 割 未 満	未 1 割 以 上 2 割	未 2 割 以 上 3 割	未 3 割 以 上 4 割	未 4 割 以 上 5 割	未 5 割 以 上 6 割	未 6 割 以 上 7 割	未 7 割 以 上 8 割	未 8 割 以 上 9 割	割 未 満 以 上 1 0	1 0 割	不 明	平 均 (割 合)	標 本 標 準 偏 差
Total	76	-	-	-	4.0	2.6	65.8	22.4	1.3	-	-	-	4.0	5.2	0.68
F1-1 従業員数 合計															
30人未満	3	-	-	-	-	-	66.7	33.3	-	-	-	-	-	5.3	0.47
30-99人	21	-	-	-	4.8	4.8	38.1	42.9	-	-	-	-	9.5	5.3	0.80
100-299人	9	-	-	-	-	11.1	22.2	55.6	11.1	-	-	-	-	5.7	0.82
300-499人	3	-	-	-	-	-	66.7	33.3	-	-	-	-	-	5.3	0.47
500-999人	2	-	-	-	-	-	50.0	50.0	-	-	-	-	-	5.5	0.50
1000人以上	14	-	-	-	14.3	-	78.6	-	-	-	-	-	7.1	4.7	0.72
F1-1 従業員数 正社員															
30人未満	7	-	-	-	14.3	14.3	28.6	42.9	-	-	-	-	-	5.0	1.07
30-99人	19	-	-	-	-	-	42.1	47.4	-	-	-	-	10.5	5.5	0.50
100-299人	8	-	-	-	-	12.5	37.5	37.5	12.5	-	-	-	-	5.5	0.87
300-499人	3	-	-	-	-	-	33.3	66.7	-	-	-	-	-	5.7	0.47
500-999人	1	-	-	-	-	-	100.0	-	-	-	-	-	-	5.0	-
1000人以上	14	-	-	-	14.3	-	78.6	-	-	-	-	-	7.1	4.7	0.72
F3 事業の種類															
林業	0	-	-	-	-	-	-	-	-	-	-	-	-	-	-
鉱業、採石業、砂利採取業	0	-	-	-	-	-	-	-	-	-	-	-	-	-	-
建設業	0	-	-	-	-	-	-	-	-	-	-	-	-	-	-
製造業	38	-	-	-	5.3	2.6	84.2	5.3	-	-	-	-	2.6	4.9	0.55
電気・ガス・熱供給・水道業	0	-	-	-	-	-	-	-	-	-	-	-	-	-	-
情報通信業	15	-	-	-	-	-	66.7	20.0	6.7	-	-	-	6.7	5.4	0.63
運輸業、郵便業	0	-	-	-	-	-	-	-	-	-	-	-	-	-	-
卸売業、小売業	6	-	-	-	-	-	33.3	66.7	-	-	-	-	-	5.7	0.52
金融業、保険業	3	-	-	-	-	-	66.7	33.3	-	-	-	-	-	5.3	0.58
不動産業、物品賃貸業	0	-	-	-	-	-	-	-	-	-	-	-	-	-	-
学術研究、専門・技術サービス業	9	-	-	-	11.1	-	11.1	77.8	-	-	-	-	-	5.6	1.01
宿泊業、飲食サービス業	1	-	-	-	-	-	100.0	-	-	-	-	-	-	5.0	-
生活関連サービス業、娯楽業	0	-	-	-	-	-	-	-	-	-	-	-	-	-	-
教育、学習支援業	0	-	-	-	-	-	-	-	-	-	-	-	-	-	-
医療、福祉	0	-	-	-	-	-	-	-	-	-	-	-	-	-	-
複合サービス事業	0	-	-	-	-	-	-	-	-	-	-	-	-	-	-
その他サービス業	3	-	-	-	-	-	66.7	-	-	-	-	-	33.3	5.0	-
その他	0	-	-	-	-	-	-	-	-	-	-	-	-	-	-
F4 事業場の種類															
本社、本店	25	-	-	-	8.0	-	68.0	16.0	4.0	-	-	-	4.0	5.1	0.81
支社、支店	39	-	-	-	-	-	71.8	23.1	-	-	-	-	5.1	5.2	0.43
営業所	0	-	-	-	-	-	-	-	-	-	-	-	-	-	-
研究所	7	-	-	-	14.3	-	42.9	42.9	-	-	-	-	-	5.1	0.99
その他	5	-	-	-	-	40.0	40.0	20.0	-	-	-	-	-	4.8	0.75
F5 業績の推移															
上昇している	17	-	-	-	-	-	47.1	41.2	5.9	-	-	-	5.9	5.6	0.61
やや上昇している	38	-	-	-	-	-	92.1	5.3	-	-	-	-	2.6	5.1	0.23
横ばい	9	-	-	-	11.1	22.2	33.3	22.2	-	-	-	-	11.1	4.8	0.97
ゆるやかに低下している	2	-	-	-	-	-	50.0	50.0	-	-	-	-	-	5.5	0.50
低下している	7	-	-	-	-	-	28.6	71.4	-	-	-	-	-	5.7	0.45
その他	2	-	-	-	50.0	-	50.0	-	-	-	-	-	-	4.0	1.00
F6 労働組合の有無															
ある	51	-	-	-	5.9	3.9	66.7	21.6	-	-	-	-	2.0	5.1	0.70
ない	25	-	-	-	-	-	64.0	24.0	4.0	-	-	-	8.0	5.3	0.56

問17付問2(1) 業務範囲についての具体的な考え 専門業務型 (複数回答:該当するものすべてに○)%

	計 (n)	対象 し い 業務 を増 やし	に 挙 対 と ど は 業 務 は な く は 限 定 し 例 示 列	そ の 他	不 明
Total	61	44.3	45.9	11.5	1.6
F1-1 従業員数 合計					
30人未満	7	-	57.1	42.9	-
30-99人	9	-	66.7	22.2	11.1
100-299人	10	20.0	90.0	-	-
300-499人	4	-	75.0	25.0	-
500-999人	1	-	100.0	-	-
1000人以上	4	50.0	75.0	-	-
F1-1 従業員数 正社員					
30人未満	9	-	55.6	44.4	-
30-99人	10	10.0	80.0	10.0	10.0
100-299人	8	12.5	75.0	12.5	-
300-499人	4	25.0	100.0	-	-
500-999人	0	-	-	-	-
1000人以上	3	33.3	66.7	-	-
F3 事業の種類					
林業	0	-	-	-	-
鉱業、採石業、砂利採取業	0	-	-	-	-
建設業	0	-	-	-	-
製造業	37	62.2	35.1	2.7	-
電気・ガス・熱供給・水道業	0	-	-	-	-
情報通信業	7	14.3	77.8	-	-
運輸業、郵便業	0	-	-	-	-
卸売業、小売業	0	-	-	-	-
金融業、保険業	0	-	-	-	-
不動産業、物品賃貸業	0	-	-	-	-
学術研究、専門・技術サービス業	9	22.2	77.8	-	11.1
宿泊業、飲食サービス業	0	-	-	-	-
生活関連サービス業、娯楽業	1	-	100.0	-	-
教育、学習支援業	1	-	-	100.0	-
医療、福祉	0	-	-	-	-
複合サービス事業	0	-	-	-	-
その他サービス業	5	20.0	40.0	40.0	-
その他	1	33.3	66.7	33.3	-
F4 事業場の種類					
本社、本店	27	18.5	74.1	14.8	-
支社、支店	28	71.4	17.9	7.1	3.6
営業所	1	-	100.0	-	-
研究所	3	66.7	33.3	-	-
その他	2	-	50.0	50.0	-
F5 業績の推移					
上昇している	7	14.3	85.7	-	-
やや上昇している	33	69.7	18.2	9.1	3.0
横ばい	5	20.0	100.0	-	-
ゆるやかに低下している	10	-	70.0	30.0	-
低下している	3	-	66.7	33.3	-
その他	1	100.0	100.0	-	-
F6 労働組合の有無					
ある	38	65.8	34.2	2.6	-
ない	23	8.7	65.2	26.1	4.4

問17付問2(2) 業務範囲についての具体的な考え 企画業務型 (複数回答:該当するものすべてに○)%

	計 (n)	て対 ば象 し業 い務 を 増 やし	に挙 とど では めな ては くは ほ、 限 し定 い示 列	そ の 他	不 明
Total	38	52.6	42.1	5.3	2.6
F1-1 従業員数 合計					
30人未満	7	42.9	42.9	-	14.3
30-99人	6	50.0	50.0	-	-
100-299人	12	58.3	33.3	8.3	-
300-499人	5	60.0	40.0	-	-
500-999人	3	66.7	33.3	-	-
1000人以上	4	50.0	75.0	-	-
F1-1 従業員数 正社員					
30人未満	9	44.4	44.4	-	11.1
30-99人	5	60.0	40.0	-	-
100-299人	11	54.6	36.4	9.1	-
300-499人	6	66.7	50.0	-	-
500-999人	3	100.0	-	-	-
1000人以上	2	-	100.0	-	-
F3 事業の種類					
林業	0	-	-	-	-
鉱業、採石業、砂利採取業	1	100.0	-	-	-
建設業	1	100.0	-	-	-
製造業	16	37.5	56.3	6.3	-
電気・ガス・熱供給・水道業	0	-	-	-	-
情報通信業	3	-	100.0	-	-
運輸業、郵便業	0	-	-	-	-
卸売業、小売業	3	33.3	66.7	-	-
金融業、保険業	2	50.0	50.0	-	-
不動産業、物品賃貸業	0	-	-	-	-
学術研究、専門・技術サービス業	6	83.3	16.7	-	16.7
宿泊業、飲食サービス業	0	-	-	-	-
生活関連サービス業、娯楽業	1	100.0	-	-	-
教育、学習支援業	0	-	-	-	-
医療、福祉	0	-	-	-	-
複合サービス事業	0	-	-	-	-
その他サービス業	5	80.0	-	20.0	-
その他	0	-	-	-	-
F4 事業場の種類					
本社、本店	24	62.5	33.3	4.2	4.2
支社、支店	8	50.0	50.0	-	-
営業所	1	-	100.0	-	-
研究所	2	-	50.0	50.0	-
その他	3	33.3	66.7	-	-
F5 業績の推移					
上昇している	6	33.3	50.0	16.7	-
やや上昇している	9	55.6	44.4	-	-
横ばい	12	66.7	33.3	-	-
ゆるやかに低下している	7	28.6	42.9	14.3	14.3
低下している	2	50.0	50.0	-	-
その他	2	100.0	50.0	-	-
F6 労働組合の有無					
ある	16	43.8	56.3	6.3	-
ない	22	59.1	31.8	4.6	4.6

問18(1) 手続きについての考え 専門業務型

%

	計 (n)	煩雑 である	有用 でない 、手 続き で ない	現 行 制 度 で よ い	よ り 厳 格 に す べき で あ る	不 明
Total	1,385	13.7	74.0	0.9	11.3	
F1-1 従業員数 合計						
30人未満	231	11.7	68.0	0.9	19.5	
30-99人	421	12.6	74.8	0.7	11.9	
100-299人	319	10.7	78.1	0.6	10.7	
300-499人	93	14.0	74.2	1.1	10.8	
500-999人	117	13.7	81.2	1.7	3.4	
1000人以上	146	13.7	78.1	1.4	6.9	
F1-1 従業員数 正社員						
30人未満	313	11.2	68.4	1.0	19.5	
30-99人	426	12.9	75.6	0.5	11.0	
100-299人	292	9.9	80.5	0.7	8.9	
300-499人	88	15.9	71.6	4.6	8.0	
500-999人	110	15.5	79.1	-	5.5	
1000人以上	107	13.1	79.4	0.9	6.5	
F3 事業の種類						
林業	0	-	-	-	-	
鉱業、採石業、砂利採取業	0	-	-	-	-	
建設業	22	13.6	63.6	-	22.7	
製造業	359	17.3	71.9	0.6	10.3	
電気・ガス・熱供給・水道業	2	-	100.0	-	-	
情報通信業	339	18.9	77.9	1.2	2.1	
運輸業、郵便業	1	-	-	-	100.0	
卸売業、小売業	29	10.3	41.4	-	48.3	
金融業、保険業	56	-	8.9	-	91.1	
不動産業、物品賃貸業	15	-	86.7	-	13.3	
学術研究、専門・技術サービス業	245	9.4	84.9	1.6	4.1	
宿泊業、飲食サービス業	1	-	-	-	100.0	
生活関連サービス業、娯楽業	8	-	87.5	-	12.5	
教育、学習支援業	137	7.3	82.5	0.7	9.5	
医療、福祉	6	-	100.0	-	-	
複合サービス事業	0	-	-	-	-	
その他サービス業	148	15.5	74.3	0.7	9.5	
その他	8	-	87.5	12.5	-	
F4 事業場の種類						
本社、本店	713	14.2	75.6	1.1	9.1	
支社、支店	374	16.6	65.0	0.3	18.2	
営業所	28	21.4	53.6	-	25.0	
研究所	115	7.8	87.0	2.6	2.6	
その他	153	7.8	83.0	0.7	8.5	
F5 業績の推移						
上昇している	158	10.1	79.8	-	10.1	
やや上昇している	433	19.6	67.9	0.7	11.8	
横ばい	391	10.2	73.9	0.5	15.4	
ゆるやかに低下している	145	9.7	77.9	1.4	11.0	
低下している	83	20.5	68.7	3.6	7.2	
その他	135	11.1	83.7	2.2	3.0	
F6 労働組合の有無						
ある	680	14.3	69.6	1.2	15.0	
ない	698	12.8	78.9	0.7	7.6	

問18(1) 手続きについての考え 企画業務型

%

	計 (n)	煩雑 である	有用 でない 、手 続	現 行 制 度 で よ	よ り 厳 格 に す	不 明
Total	1,128	28.9	38.2	0.5	32.4	
F1-1 従業員数 合計						
30人未満	246	31.3	36.2	0.4	32.1	
30-99人	331	24.2	29.9	0.6	45.3	
100-299人	239	23.9	42.7	0.4	33.1	
300-499人	67	31.3	49.3	-	19.4	
500-999人	86	30.2	57.0	1.2	11.6	
1000人以上	105	35.2	48.6	1.0	15.2	
F1-1 従業員数 正社員						
30人未満	300	30.0	34.7	0.7	34.7	
30-99人	333	24.6	31.5	0.3	43.5	
100-299人	216	22.2	44.4	0.5	32.9	
300-499人	64	32.8	53.1	1.6	12.5	
500-999人	87	33.3	55.2	-	11.5	
1000人以上	83	34.9	47.0	1.2	16.9	
F3 事業の種類						
林業	0	-	-	-	-	
鉱業、採石業、砂利採取業	1	100.0	-	-	-	
建設業	22	22.7	45.5	-	31.8	
製造業	404	39.6	39.9	0.2	20.3	
電気・ガス・熱供給・水道業	1	100.0	-	-	-	
情報通信業	255	22.0	28.2	0.8	49.0	
運輸業、郵便業	4	-	100.0	-	-	
卸売業、小売業	50	32.0	60.0	-	8.0	
金融業、保険業	66	19.7	75.8	1.5	3.0	
不動産業、物品賃貸業	21	23.8	23.8	-	52.4	
学術研究、専門・技術サービス業	147	21.1	28.6	0.7	49.7	
宿泊業、飲食サービス業	1	-	100.0	-	-	
生活関連サービス業、娯楽業	6	33.3	16.7	-	50.0	
教育、学習支援業	29	13.8	41.4	-	44.8	
医療、福祉	4	25.0	50.0	-	25.0	
複合サービス事業	0	-	-	-	-	
その他サービス業	107	25.2	35.5	0.9	38.3	
その他	4	25.0	50.0	-	25.0	
F4 事業場の種類						
本社、本店	546	23.3	32.1	0.9	43.8	
支社、支店	353	31.4	45.3	-	23.2	
営業所	66	77.3	15.2	-	7.6	
研究所	46	34.8	30.4	2.2	32.6	
その他	115	18.3	61.7	-	20.0	
F5 業績の推移						
上昇している	139	26.6	38.9	-	34.5	
やや上昇している	413	38.0	33.2	0.5	28.3	
横ばい	295	23.7	41.7	0.3	34.2	
ゆるやかに低下している	130	17.7	50.8	1.5	30.0	
低下している	75	29.3	32.0	1.3	37.3	
その他	53	17.0	35.9	-	47.2	
F6 労働組合の有無						
ある	609	34.2	48.9	0.5	16.4	
ない	510	22.8	25.5	0.6	51.2	

問18(2) 煩雑な手続き 専門業務型 (複数回答:○は3つまで)

	計 (n)												%							
		労使協定の締結	署長への届出	労使協定の労働基準監督	健康福祉確保措置	苦情処理措置	労使委員会の設置	労働側委員の指名のため	の代表者選出	策定	労使委員会の運営規定の作成	労使委員会の議事録の作成	4以上による合意	決議事項の委員の5分の	個別労働者からの同意	基準監督署長への届出	決議届の作成および労働	報告の作成および労働基	準監督署長への届出	その他
Total	190	48.4	82.6	27.4	23.7	-	-	-	-	-	-	-	-	-	-	-	-	-	2.1	2.6
F1-1 従業員数 合計																				
30人未満	27	63.0	70.4	55.6	37.0	-	-	-	-	-	-	-	-	-	-	-	-	-	-	7.4
30-99人	53	56.6	81.1	32.1	26.4	-	-	-	-	-	-	-	-	-	-	-	-	-	3.8	1.9
100-299人	34	64.7	73.5	29.4	35.3	-	-	-	-	-	-	-	-	-	-	-	-	-	5.9	2.9
300-499人	13	38.5	76.9	23.1	15.4	-	-	-	-	-	-	-	-	-	-	-	-	-	-	-
500-999人	16	62.5	93.8	12.5	31.3	-	-	-	-	-	-	-	-	-	-	-	-	-	-	6.3
1000人以上	20	25.0	95.0	25.0	10.0	-	-	-	-	-	-	-	-	-	-	-	-	-	-	-
F1-1 従業員数 正社員																				
30人未満	35	62.9	71.4	54.3	40.0	-	-	-	-	-	-	-	-	-	-	-	-	-	-	8.6
30-99人	55	56.4	76.4	27.3	21.8	-	-	-	-	-	-	-	-	-	-	-	-	-	7.3	1.8
100-299人	29	65.5	79.3	34.5	37.9	-	-	-	-	-	-	-	-	-	-	-	-	-	-	-
300-499人	14	42.9	92.9	14.3	21.4	-	-	-	-	-	-	-	-	-	-	-	-	-	-	-
500-999人	17	41.2	88.2	23.5	23.5	-	-	-	-	-	-	-	-	-	-	-	-	-	-	5.9
1000人以上	14	35.7	100.0	14.3	7.1	-	-	-	-	-	-	-	-	-	-	-	-	-	-	-
F3 事業の種類																				
林業	0	-	-	-	-	-	-	-	-	-	-	-	-	-	-	-	-	-	-	-
鉱業、採石業、砂利採取業	0	-	-	-	-	-	-	-	-	-	-	-	-	-	-	-	-	-	-	-
建設業	3	66.7	100.0	-	66.7	-	-	-	-	-	-	-	-	-	-	-	-	-	-	-
製造業	62	27.4	83.9	16.1	14.5	-	-	-	-	-	-	-	-	-	-	-	-	-	4.8	3.2
電気・ガス・熱供給・水道業	0	-	-	-	-	-	-	-	-	-	-	-	-	-	-	-	-	-	-	-
情報通信業	64	46.9	81.3	32.8	18.8	-	-	-	-	-	-	-	-	-	-	-	-	-	1.6	4.7
運輸業、郵便業	0	-	-	-	-	-	-	-	-	-	-	-	-	-	-	-	-	-	-	-
卸売業、小売業	3	33.3	100.0	-	-	-	-	-	-	-	-	-	-	-	-	-	-	-	-	-
金融業、保険業	0	-	-	-	-	-	-	-	-	-	-	-	-	-	-	-	-	-	-	-
不動産業、物品賃貸業	0	-	-	-	-	-	-	-	-	-	-	-	-	-	-	-	-	-	-	-
学術研究、専門・技術サービス業	23	73.9	78.3	47.8	52.2	-	-	-	-	-	-	-	-	-	-	-	-	-	-	-
宿泊業、飲食サービス業	0	-	-	-	-	-	-	-	-	-	-	-	-	-	-	-	-	-	-	-
生活関連サービス業、娯楽業	0	-	-	-	-	-	-	-	-	-	-	-	-	-	-	-	-	-	-	-
教育、学習支援業	10	80.0	70.0	30.0	10.0	-	-	-	-	-	-	-	-	-	-	-	-	-	-	-
医療、福祉	0	-	-	-	-	-	-	-	-	-	-	-	-	-	-	-	-	-	-	-
複合サービス事業	0	-	-	-	-	-	-	-	-	-	-	-	-	-	-	-	-	-	-	-
その他サービス業	23	73.9	87.0	30.4	39.1	-	-	-	-	-	-	-	-	-	-	-	-	-	-	-
その他	0	-	-	-	-	-	-	-	-	-	-	-	-	-	-	-	-	-	-	-
F4 事業場の種類																				
本社、本店	101	62.4	75.3	34.7	33.7	-	-	-	-	-	-	-	-	-	-	-	-	-	3.0	3.0
支社、支店	62	30.7	91.9	19.4	11.3	-	-	-	-	-	-	-	-	-	-	-	-	-	1.6	3.2
営業所	6	16.7	100.0	-	16.7	-	-	-	-	-	-	-	-	-	-	-	-	-	-	-
研究所	9	44.4	100.0	-	11.1	-	-	-	-	-	-	-	-	-	-	-	-	-	-	-
その他	12	41.7	75.0	41.7	16.7	-	-	-	-	-	-	-	-	-	-	-	-	-	-	-
F5 業績の推移																				
上昇している	16	43.8	75.0	37.5	68.8	-	-	-	-	-	-	-	-	-	-	-	-	-	-	12.5
やや上昇している	85	34.1	84.7	20.0	18.8	-	-	-	-	-	-	-	-	-	-	-	-	-	-	1.2
横ばい	40	75.0	85.0	27.5	15.0	-	-	-	-	-	-	-	-	-	-	-	-	-	-	2.5
ゆるやかに低下している	14	28.6	64.3	28.6	-	-	-	-	-	-	-	-	-	-	-	-	-	-	21.4	-
低下している	17	64.7	82.4	29.4	17.7	-	-	-	-	-	-	-	-	-	-	-	-	-	-	5.9
その他	15	60.0	100.0	53.3	53.3	-	-	-	-	-	-	-	-	-	-	-	-	-	-	-
F6 労働組合の有無																				
ある	97	32.0	90.7	18.6	12.4	-	-	-	-	-	-	-	-	-	-	-	-	-	3.1	3.1
ない	89	64.0	73.0	34.8	32.6	-	-	-	-	-	-	-	-	-	-	-	-	-	1.1	2.3

問18(2) 最も煩雑な手続き 専門業務型

	計 (n)												%						
		労使協定の締結	署長への届出	労使協定の労働基準監督	健康福祉確保措置	苦情処理措置	労使委員会の設置	労働側委員の指名のため	の代表者選出	策定	労使委員会の運営規定の作成	労使委員会の議事録の作成	4以上による合意	決議事項の委員の5分の	個別労働者からの同意	基準監督署長への届出	決議届の作成および労働	準監督署長への届出	報告の作成および労働基
Total	185	17.3	66.5	8.7	2.7	-	-	-	-	-	-	-	-	-	-	-	-	2.2	2.7
F1-1 従業員数 合計																			
30人未満	25	20.0	60.0	12.0	-	-	-	-	-	-	-	-	-	-	-	-	-	-	8.0
30-99人	52	19.2	59.6	5.8	5.8	-	-	-	-	-	-	-	-	-	-	-	-	3.9	5.8
100-299人	33	27.3	48.5	12.1	6.1	-	-	-	-	-	-	-	-	-	-	-	-	6.1	-
300-499人	13	23.1	61.5	15.4	-	-	-	-	-	-	-	-	-	-	-	-	-	-	-
500-999人	15	20.0	73.3	6.7	-	-	-	-	-	-	-	-	-	-	-	-	-	-	-
1000人以上	20	5.0	80.0	15.0	-	-	-	-	-	-	-	-	-	-	-	-	-	-	-
F1-1 従業員数 正社員																			
30人未満	32	18.8	59.4	9.4	-	-	-	-	-	-	-	-	-	-	-	-	-	-	12.5
30-99人	54	22.2	57.4	5.6	5.6	-	-	-	-	-	-	-	-	-	-	-	-	7.4	1.9
100-299人	29	27.6	48.3	17.2	6.9	-	-	-	-	-	-	-	-	-	-	-	-	-	-
300-499人	14	7.1	85.7	7.1	-	-	-	-	-	-	-	-	-	-	-	-	-	-	-
500-999人	16	18.8	62.5	18.8	-	-	-	-	-	-	-	-	-	-	-	-	-	-	-
1000人以上	14	7.1	85.7	7.1	-	-	-	-	-	-	-	-	-	-	-	-	-	-	-
F3 事業の種類																			
林業	0	-	-	-	-	-	-	-	-	-	-	-	-	-	-	-	-	-	-
鉱業、採石業、砂利採取業	0	-	-	-	-	-	-	-	-	-	-	-	-	-	-	-	-	-	-
建設業	3	66.7	33.3	-	-	-	-	-	-	-	-	-	-	-	-	-	-	-	-
製造業	60	10.0	78.3	6.7	-	-	-	-	-	-	-	-	-	-	-	-	-	5.0	-
電気・ガス・熱供給・水道業	0	-	-	-	-	-	-	-	-	-	-	-	-	-	-	-	-	-	-
情報通信業	61	11.5	70.5	6.6	1.6	-	-	-	-	-	-	-	-	-	-	-	-	1.6	8.2
運輸業、郵便業	0	-	-	-	-	-	-	-	-	-	-	-	-	-	-	-	-	-	-
卸売業、小売業	3	-	100.0	-	-	-	-	-	-	-	-	-	-	-	-	-	-	-	-
金融業、保険業	0	-	-	-	-	-	-	-	-	-	-	-	-	-	-	-	-	-	-
不動産業、物品賃貸業	0	-	-	-	-	-	-	-	-	-	-	-	-	-	-	-	-	-	-
学術研究、専門・技術サービス業	23	30.4	52.2	13.0	4.3	-	-	-	-	-	-	-	-	-	-	-	-	-	-
宿泊業、飲食サービス業	0	-	-	-	-	-	-	-	-	-	-	-	-	-	-	-	-	-	-
生活関連サービス業、娯楽業	0	-	-	-	-	-	-	-	-	-	-	-	-	-	-	-	-	-	-
教育、学習支援業	10	30.0	40.0	30.0	-	-	-	-	-	-	-	-	-	-	-	-	-	-	-
医療、福祉	0	-	-	-	-	-	-	-	-	-	-	-	-	-	-	-	-	-	-
複合サービス事業	0	-	-	-	-	-	-	-	-	-	-	-	-	-	-	-	-	-	-
その他サービス業	23	30.4	47.8	8.7	13.0	-	-	-	-	-	-	-	-	-	-	-	-	-	-
その他	0	-	-	-	-	-	-	-	-	-	-	-	-	-	-	-	-	-	-
F4 事業場の種類																			
本社、本店	98	25.5	52.0	9.2	5.1	-	-	-	-	-	-	-	-	-	-	-	-	3.1	5.1
支社、支店	60	6.7	85.0	6.7	-	-	-	-	-	-	-	-	-	-	-	-	-	1.7	-
営業所	6	-	100.0	-	-	-	-	-	-	-	-	-	-	-	-	-	-	-	-
研究所	9	11.1	88.9	-	-	-	-	-	-	-	-	-	-	-	-	-	-	-	-
その他	12	16.7	58.3	25.0	-	-	-	-	-	-	-	-	-	-	-	-	-	-	-
F5 業績の推移																			
上昇している	14	14.3	71.4	14.3	-	-	-	-	-	-	-	-	-	-	-	-	-	-	-
やや上昇している	84	17.9	72.6	4.8	2.4	-	-	-	-	-	-	-	-	-	-	-	-	-	2.4
横ばい	39	15.4	61.5	15.4	7.7	-	-	-	-	-	-	-	-	-	-	-	-	-	-
ゆるやかに低下している	14	7.1	50.0	14.3	-	-	-	-	-	-	-	-	-	-	-	-	-	21.4	7.1
低下している	16	31.3	50.0	6.3	-	-	-	-	-	-	-	-	-	-	-	-	-	-	12.5
その他	15	6.7	86.7	6.7	-	-	-	-	-	-	-	-	-	-	-	-	-	-	-
F6 労働組合の有無																			
ある	94	8.5	80.9	7.5	-	-	-	-	-	-	-	-	-	-	-	-	-	3.2	-
ない	87	26.4	50.6	10.3	5.8	-	-	-	-	-	-	-	-	-	-	-	-	1.2	5.8

問18(2) 煩雑な手続き 企画業務型 (複数回答:○は3つまで)

%

	計 (n)	労使協定の締結	署長への届出	労使協定の労働基準監督	健康福祉確保措置	苦情処理措置	労使委員会の設置	労働側委員の指名のため	策定	労使委員会の運営規定の作成	労使委員会の議事録の作成	4以上による合意	決議事項の委員の5分の	個別労働者からの同意	基準届の作成および労働	決議届の作成および労働	報告の作成および労働基	監督署長への届出	その他	不明
Total	326	-	-	1.2	3.7	29.5	19.6	6.8	9.2	7.1	35.9	52.2	68.7	1.5	1.8					
F1-1 従業員数 合計																				
30人未満	77	-	-	1.3	1.3	14.3	20.8	6.5	5.2	1.3	26.0	59.7	63.6	-	1.3					
30-99人	80	-	-	1.3	2.5	32.5	23.8	5.0	15.0	7.5	48.8	46.3	71.3	1.3	1.3					
100-299人	57	-	-	1.8	8.8	19.3	15.8	15.8	19.3	12.3	43.9	33.3	59.7	-	5.3					
300-499人	21	-	-	-	-	28.6	19.1	19.1	4.8	14.3	57.1	42.9	66.7	-	-					
500-999人	26	-	-	3.9	15.4	26.9	30.8	-	3.9	11.5	34.6	61.5	80.8	-	-					
1000人以上	37	-	-	-	-	29.7	16.2	-	-	8.1	32.4	48.7	62.2	10.8	2.7					
F1-1 従業員数 正社員																				
30人未満	90	-	-	1.1	2.2	14.4	22.2	7.8	8.9	3.3	27.8	60.0	63.3	-	2.2					
30-99人	82	-	-	1.2	2.4	31.7	22.0	2.4	12.2	8.5	51.2	45.1	70.7	1.2	1.2					
100-299人	48	-	-	2.1	10.4	22.9	12.5	22.9	20.8	10.4	45.8	27.1	58.3	-	4.2					
300-499人	21	-	-	-	4.8	23.8	23.8	9.5	-	19.1	42.9	47.6	66.7	-	4.8					
500-999人	29	-	-	3.5	6.9	27.6	27.6	-	3.5	6.9	34.5	55.2	79.3	-	-					
1000人以上	29	-	-	-	-	34.5	17.2	-	-	6.9	31.0	51.7	65.5	13.8	-					
F3 事業の種類																				
林業	0	-	-	-	-	-	-	-	-	-	-	-	-	-	-	-	-	-	-	
鉱業、採石業、砂利採取業	1	-	-	-	-	-	-	-	-	-	-	-	-	-	-	-	-	-	-	
建設業	5	-	-	-	20.0	-	-	-	40.0	-	40.0	60.0	80.0	-	-	-	-	-	-	
製造業	160	-	-	1.3	1.3	38.8	11.3	2.5	3.8	2.5	33.8	60.6	83.1	2.5	0.6					
電気・ガス・熱供給・水道業	1	-	-	-	-	-	-	-	-	-	-	100.0	100.0	-	-	-	-	-	-	
情報通信業	56	-	-	1.8	1.8	30.4	37.5	8.9	3.6	16.1	41.1	37.5	57.1	1.8	3.6					
運輸業、郵便業	0	-	-	-	-	-	-	-	-	-	-	-	-	-	-	-	-	-	-	
卸売業、小売業	16	-	-	-	12.5	-	12.5	-	18.8	18.8	68.8	81.3	81.3	-	-	-	-	-	-	
金融業、保険業	13	-	-	-	7.7	23.1	23.1	-	23.1	-	30.8	84.6	76.9	-	-	-	-	-	-	
不動産業、物品賃貸業	5	-	-	-	-	-	-	-	-	-	100.0	-	-	-	-	-	-	-	-	
学術研究、専門・技術サービス業	31	-	-	3.2	9.7	19.4	16.1	16.1	22.6	3.2	32.3	48.4	58.1	-	-	-	-	-	-	
宿泊業、飲食サービス業	0	-	-	-	-	-	-	-	-	-	-	-	-	-	-	-	-	-	-	
生活関連サービス業、娯楽業	2	-	-	-	-	50.0	100.0	50.0	100.0	100.0	-	-	-	-	-	-	-	-	-	
教育、学習支援業	4	-	-	-	-	-	100.0	-	-	-	-	-	-	-	-	-	-	-	-	
医療、福祉	1	-	-	-	-	-	-	-	-	-	-	100.0	100.0	-	-	-	-	-	-	
複合サービス事業	0	-	-	-	-	-	-	-	-	-	-	-	-	-	-	-	-	-	-	
その他サービス業	27	-	-	-	7.4	25.9	25.9	25.9	18.5	14.8	29.6	18.5	37.0	-	11.1					
その他	1	-	-	-	-	-	100.0	-	-	-	-	-	-	-	-	-	-	-	-	
F4 事業場の種類																				
本社、本店	127	-	-	1.6	5.5	21.3	37.0	14.2	14.2	8.7	29.1	41.7	48.0	2.4	3.9					
支社、支店	111	-	-	1.8	3.6	43.2	9.0	2.7	9.0	5.4	48.7	52.3	80.2	1.8	-					
営業所	51	-	-	-	2.0	7.8	2.0	-	-	5.9	9.8	90.2	98.0	-	-					
研究所	16	-	-	-	-	75.0	6.3	-	12.5	18.8	62.5	25.0	68.8	-	6.3					
その他	21	-	-	-	-	23.8	23.8	4.8	-	-	52.4	42.9	61.9	-	-					
F5 業績の推移																				
上昇している	37	-	-	-	5.4	21.6	27.0	8.1	5.4	5.4	37.8	35.1	37.8	10.8	5.4					
やや上昇している	157	-	-	-	2.6	40.8	13.4	5.1	5.1	2.6	28.7	64.3	82.2	-	1.9					
横ばい	70	-	-	4.3	5.7	21.4	18.6	10.0	22.9	14.3	45.7	40.0	71.4	-	1.4					
ゆるやかに低下している	23	-	-	4.4	8.7	26.1	21.7	17.4	13.0	21.7	43.5	52.2	52.2	-	-					
低下している	22	-	-	-	-	4.6	50.0	-	4.6	4.6	50.0	36.4	50.0	-	-					
その他	9	-	-	-	-	11.1	33.3	-	-	11.1	-	77.8	66.7	-	-					
F6 労働組合の有無																				
ある	208	-	-	1.0	1.9	34.6	9.1	2.4	6.3	5.3	38.0	61.5	81.3	1.9	0.5					
ない	116	-	-	1.7	6.9	20.7	38.8	14.7	14.7	10.3	31.0	36.2	47.4	0.9	4.3					

問18(2) 最も煩雑な手続き 企画業務型

	計 (n)														%				
		労使協定の締結	署長への届出	労使協定の労働基準監督	健康福祉確保措置	苦情処理措置	労使委員会の設置	労働側委員の指名のため	労使委員会の選出	労使委員会の運営規定の策定	労使委員会の議事録の作成	4以上による委員の5分の	決議事項の委員の5分の	個別労働者からの同意	基準届の作成および労働	基準届の作成および労働	報告の作成および労働基	報告の作成および労働基	その他
Total	320	-	-	0.3	1.6	8.4	12.8	0.9	1.6	1.6	22.2	20.0	23.4	1.6	5.6				
F1-1 従業員数 合計																			
30人未満	76	-	-	-	1.3	7.9	17.1	1.3	-	-	21.1	43.4	4.0	-	4.0				
30-99人	79	-	-	1.3	1.3	11.4	12.7	-	3.8	1.3	32.9	12.7	11.4	1.3	10.1				
100-299人	54	-	-	-	3.7	3.7	11.1	3.7	3.7	3.7	22.2	13.0	27.8	-	7.4				
300-499人	21	-	-	-	-	9.5	9.5	-	-	-	33.3	9.5	33.3	-	4.8				
500-999人	26	-	-	-	3.9	7.7	15.4	-	-	3.9	11.5	15.4	38.5	-	3.9				
1000人以上	36	-	-	-	-	16.7	11.1	-	-	2.8	19.4	19.4	19.4	11.1	-				
F1-1 従業員数 正社員																			
30人未満	88	-	-	-	2.3	6.8	15.9	1.1	1.1	-	22.7	38.6	5.7	-	5.7				
30-99人	81	-	-	1.2	1.2	12.4	13.6	-	2.5	1.2	29.6	14.8	13.6	1.2	8.6				
100-299人	46	-	-	-	4.4	4.4	8.7	4.4	4.4	4.4	26.1	10.9	26.1	-	6.5				
300-499人	20	-	-	-	-	5.0	10.0	-	-	5.0	30.0	10.0	30.0	-	10.0				
500-999人	29	-	-	-	-	10.3	17.2	-	-	3.5	17.2	13.8	37.9	-	-				
1000人以上	29	-	-	-	-	17.2	10.3	-	-	-	13.8	20.7	20.7	13.8	3.5				
F3 事業の種類																			
林業	0	-	-	-	-	-	-	-	-	-	-	-	-	-	-	-	-	-	-
鉱業、採石業、砂利採取業	1	-	-	-	-	-	-	-	-	-	-	100.0	-	-	-	-	-	-	-
建設業	5	-	-	-	20.0	-	-	-	-	-	-	60.0	20.0	-	-	-	-	-	-
製造業	159	-	-	0.6	-	3.8	6.3	-	0.6	1.3	25.8	28.3	27.0	2.5	3.8				
電気・ガス・熱供給・水道業	1	-	-	-	-	-	-	-	-	-	-	-	100.0	-	-				
情報通信業	54	-	-	-	-	24.1	27.8	1.9	-	1.9	14.8	3.7	18.5	1.9	5.6				
運輸業、郵便業	0	-	-	-	-	-	-	-	-	-	-	-	-	-	-				
卸売業、小売業	16	-	-	-	12.5	-	6.2	-	-	-	31.2	6.2	43.8	-	-				
金融業、保険業	13	-	-	-	7.7	7.7	-	-	-	-	30.8	7.7	38.5	-	7.7				
不動産業、物品賃貸業	5	-	-	-	-	-	-	-	-	-	100.0	-	-	-	-				
学術研究、専門・技術サービス業	31	-	-	-	3.2	6.5	9.7	-	-	3.2	19.4	25.8	22.6	-	9.7				
宿泊業、飲食サービス業	0	-	-	-	-	-	-	-	-	-	-	-	-	-	-				
生活関連サービス業、娯楽業	2	-	-	-	-	50.0	-	-	50.0	-	-	-	-	-	-				
教育、学習支援業	4	-	-	-	-	-	100.0	-	-	-	-	-	-	-	-				
医療、福祉	1	-	-	-	-	-	-	-	-	-	-	-	-	-	100.0				
複合サービス事業	0	-	-	-	-	-	-	-	-	-	-	-	-	-	-				
その他サービス業	24	-	-	-	-	16.7	25.0	8.3	12.5	4.2	8.3	12.5	4.2	-	8.3				
その他	1	-	-	-	-	-	100.0	-	-	-	-	-	-	-	-				
F4 事業場の種類																			
本社、本店	122	-	-	0.8	1.6	5.7	24.6	1.6	3.3	3.3	14.8	13.1	20.5	2.5	8.2				
支社、支店	111	-	-	-	2.7	11.7	5.4	0.9	0.9	0.9	34.2	4.5	33.3	1.8	3.6				
営業所	51	-	-	-	-	-	2.0	-	-	-	7.8	76.5	7.8	-	5.9				
研究所	15	-	-	-	-	33.3	6.7	-	-	-	33.3	-	26.7	-	-				
その他	21	-	-	-	-	9.5	14.3	-	-	-	28.6	19.1	23.8	-	4.8				
F5 業績の推移																			
上昇している	35	-	-	-	-	2.9	22.9	-	2.9	2.9	17.1	14.3	22.9	11.4	2.9				
やや上昇している	154	-	-	-	1.3	10.4	8.4	0.7	-	-	18.2	33.8	24.7	-	2.6				
横ばい	69	-	-	1.5	1.5	11.6	11.6	1.5	5.8	1.5	30.4	2.9	24.6	-	7.3				
ゆるやかに低下している	23	-	-	-	8.7	8.7	8.7	4.4	-	8.7	4.4	13.0	30.4	-	13.0				
低下している	22	-	-	-	-	-	36.4	-	-	-	45.5	4.6	-	-	13.6				
その他	9	-	-	-	-	-	22.2	-	-	11.1	-	11.1	55.6	-	-				
F6 労働組合の有無																			
ある	207	-	-	-	1.5	5.3	4.4	0.5	0.5	1.0	27.5	23.7	30.0	1.9	3.9				
ない	111	-	-	0.9	1.8	14.4	28.8	1.8	3.6	2.7	10.8	13.5	11.7	0.9	9.0				

問18(2)付問1-1 過半数組合の有無 %

	計 (n)	ある	ない	不明
Total	64	28.1	65.6	6.3
F1-1 従業員数 合計				
30人未満	16	18.8	75.0	6.3
30-99人	19	5.3	94.7	-
100-299人	9	33.3	44.4	22.2
300-499人	4	25.0	50.0	25.0
500-999人	8	75.0	25.0	-
1000人以上	6	66.7	33.3	-
F1-1 従業員数 正社員				
30人未満	20	20.0	75.0	5.0
30-99人	18	-	100.0	-
100-299人	6	50.0	16.7	33.3
300-499人	5	40.0	40.0	20.0
500-999人	8	62.5	37.5	-
1000人以上	5	80.0	20.0	-
F3 事業の種類				
林業	0	-	-	-
鉱業、採石業、砂利採取業	0	-	-	-
建設業	0	-	-	-
製造業	18	61.1	33.3	5.6
電気・ガス・熱供給・水道業	0	-	-	-
情報通信業	21	-	85.7	14.3
運輸業、郵便業	0	-	-	-
卸売業、小売業	2	50.0	50.0	-
金融業、保険業	3	66.7	33.3	-
不動産業、物品賃貸業	0	-	-	-
学術研究、専門・技術サービス業	5	20.0	80.0	-
宿泊業、飲食サービス業	0	-	-	-
生活関連サービス業、娯楽業	2	-	100.0	-
教育、学習支援業	4	25.0	75.0	-
医療、福祉	0	-	-	-
複合サービス事業	0	-	-	-
その他サービス業	7	14.3	85.7	-
その他	1	100.0	-	-
F4 事業場の種類				
本社、本店	47	17.0	76.6	6.4
支社、支店	10	50.0	50.0	-
営業所	1	100.0	-	-
研究所	1	100.0	-	-
その他	5	60.0	20.0	20.0
F5 業績の推移				
上昇している	10	-	100.0	-
やや上昇している	21	28.6	66.7	4.8
横ばい	13	15.4	76.9	7.7
ゆるやかに低下している	5	40.0	60.0	-
低下している	11	45.5	36.4	18.2
その他	3	100.0	-	-
F6 労働組合の有無				
ある	19	79.0	10.5	10.5
ない	45	6.7	88.9	4.4

問18(2)付問1-2 過半数代表者の選出方法 (複数回答:該当するものすべてに○)

%

	計 (n)	選 出 使 協 議 機 関 か ら	よ り 従 業 員 の 選 出 し て い る に	よ り 従 業 員 の 選 出 し て い る に	い 覧 に よ り 選 出 し て 回	全 員 へ 文 書 回	る 動 親 睦 に 選 出 し て い	選 出 し て い る	全 員 の 中 か ら	そ の 他	不 明
Total	42	4.8	26.2	38.1	11.9	-	-	14.3	-	-	4.8
F1-1 従業員数 合計											
30人未満	12	-	-	50.0	-	-	-	33.3	-	-	16.7
30-99人	18	5.6	27.8	44.4	11.1	-	-	11.1	-	-	-
100-299人	4	-	75.0	25.0	-	-	-	-	-	-	-
300-499人	2	-	50.0	-	50.0	-	-	-	-	-	-
500-999人	2	-	50.0	-	50.0	-	-	-	-	-	-
1000人以上	2	50.0	50.0	-	-	-	-	-	-	-	-
F1-1 従業員数 正社員											
30人未満	15	-	6.7	46.7	6.7	-	-	26.7	-	-	13.3
30-99人	18	5.6	33.3	44.4	5.6	-	-	11.1	-	-	-
100-299人	1	-	100.0	-	-	-	-	-	-	-	-
300-499人	2	-	50.0	-	50.0	-	-	-	-	-	-
500-999人	3	33.3	33.3	-	33.3	-	-	-	-	-	-
1000人以上	1	-	100.0	-	-	-	-	-	-	-	-
F3 事業の種類											
林業	0	-	-	-	-	-	-	-	-	-	-
鉱業、採石業、砂利採取業	0	-	-	-	-	-	-	-	-	-	-
建設業	0	-	-	-	-	-	-	-	-	-	-
製造業	6	-	33.3	50.0	16.7	-	-	-	-	-	-
電気・ガス・熱供給・水道業	0	-	-	-	-	-	-	-	-	-	-
情報通信業	18	5.6	22.2	22.2	16.7	-	-	22.2	-	-	11.1
運輸業、郵便業	0	-	-	-	-	-	-	-	-	-	-
卸売業、小売業	1	-	100.0	-	-	-	-	-	-	-	-
金融業、保険業	1	-	-	100.0	-	-	-	-	-	-	-
不動産業、物品賃貸業	0	-	-	-	-	-	-	-	-	-	-
学術研究、専門・技術サービス業	4	-	25.0	25.0	25.0	-	-	25.0	-	-	-
宿泊業、飲食サービス業	0	-	-	-	-	-	-	-	-	-	-
生活関連サービス業、娯楽業	2	-	-	100.0	-	-	-	-	-	-	-
教育、学習支援業	3	33.3	66.7	-	-	-	-	-	-	-	-
医療、福祉	0	-	-	-	-	-	-	-	-	-	-
複合サービス事業	0	-	-	-	-	-	-	-	-	-	-
その他サービス業	6	-	16.7	66.7	-	-	-	16.7	-	-	-
その他	0	-	-	-	-	-	-	-	-	-	-
F4 事業場の種類											
本社、本店	36	2.8	25.0	36.1	13.9	-	-	16.7	-	-	5.6
支社、支店	5	-	40.0	60.0	-	-	-	-	-	-	-
営業所	0	-	-	-	-	-	-	-	-	-	-
研究所	0	-	-	-	-	-	-	-	-	-	-
その他	1	100.0	-	-	-	-	-	-	-	-	-
F5 業績の推移											
上昇している	10	-	40.0	30.0	20.0	-	-	10.0	-	-	-
やや上昇している	14	14.3	21.4	35.7	-	-	-	14.3	-	-	14.3
横ばい	10	-	40.0	40.0	10.0	-	-	10.0	-	-	-
ゆるやかに低下している	3	-	-	66.7	33.3	-	-	-	-	-	-
低下している	4	-	-	25.0	25.0	-	-	50.0	-	-	-
その他	0	-	-	-	-	-	-	-	-	-	-
F6 労働組合の有無											
ある	2	-	50.0	-	-	-	-	-	-	-	50.0
ない	40	5.0	25.0	40.0	12.5	-	-	15.0	-	-	2.5

問18(2)付問1-3 労働者側委員の指名方法 (複数回答:該当するものすべてに○)

%

	計 (n)	機会 から 指名 する	事業 場の 過半 協組	中 適 用 対 象 者 の	上 適 用 対 象 者 の	指 名 す る 対 象 者 の	事 務 に 従 事 す る 対 象 者 の	適 用 対 象 者 の	全 く 従 業 員 か ら 指 名 す る	か ら 指 名 し て い る	労働 組合 の 執 行 部	そ の 他	不 明
Total	64	18.8	25.0	3.1	10.9	17.2	17.2	4.7	17.2				
F1-1 従業員数 合計													
30人未満	16	6.3	31.3	6.3	6.3	-	6.3	-	43.8				
30-99人	19	5.3	47.4	-	5.3	15.8	-	10.5	15.8				
100-299人	9	22.2	11.1	-	22.2	33.3	33.3	-	11.1				
300-499人	4	75.0	-	-	-	25.0	25.0	-	-				
500-999人	8	37.5	12.5	-	25.0	12.5	25.0	12.5	-				
1000人以上	6	33.3	-	16.7	-	33.3	66.7	-	-				
F1-1 従業員数 正社員													
30人未満	20	10.0	35.0	5.0	5.0	-	5.0	5.0	35.0				
30-99人	18	-	38.9	-	11.1	22.2	-	5.6	22.2				
100-299人	6	33.3	16.7	-	16.7	33.3	50.0	-	-				
300-499人	5	60.0	-	-	-	20.0	20.0	20.0	-				
500-999人	8	50.0	12.5	-	25.0	12.5	25.0	-	-				
1000人以上	5	20.0	-	20.0	-	40.0	80.0	-	-				
F3 事業の種類													
林業	0	-	-	-	-	-	-	-	-				
鉱業、採石業、砂利採取業	0	-	-	-	-	-	-	-	-				
建設業	0	-	-	-	-	-	-	-	-				
製造業	18	22.2	5.6	-	16.7	11.1	44.4	5.6	11.1				
電気・ガス・熱供給・水道業	0	-	-	-	-	-	-	-	-				
情報通信業	21	19.0	23.8	4.8	19.0	14.3	4.8	4.8	23.8				
運輸業、郵便業	0	-	-	-	-	-	-	-	-				
卸売業、小売業	2	50.0	50.0	-	-	-	-	-	-				
金融業、保険業	3	-	66.7	-	-	-	33.3	-	-				
不動産業、物品賃貸業	0	-	-	-	-	-	-	-	-				
学術研究、専門・技術サービス業	5	-	60.0	-	-	40.0	-	-	-				
宿泊業、飲食サービス業	0	-	-	-	-	-	-	-	-				
生活関連サービス業、娯楽業	2	-	100.0	-	-	-	-	-	-				
教育、学習支援業	4	50.0	-	-	-	25.0	-	-	25.0				
医療、福祉	0	-	-	-	-	-	-	-	-				
複合サービス事業	0	-	-	-	-	-	-	-	-				
その他サービス業	7	-	28.6	-	-	14.3	-	14.3	28.6				
その他	1	100.0	-	100.0	-	100.0	100.0	-	-				
F4 事業場の種類													
本社、本店	47	12.8	25.5	2.1	10.6	21.3	10.6	6.4	23.4				
支社、支店	10	10.0	40.0	-	20.0	-	30.0	-	-				
営業所	1	100.0	-	-	-	-	-	-	-				
研究所	1	-	-	-	-	-	100.0	-	-				
その他	5	80.0	-	20.0	-	20.0	40.0	-	-				
F5 業績の推移													
上昇している	10	-	50.0	-	20.0	10.0	-	-	20.0				
やや上昇している	21	9.5	14.3	4.8	9.5	23.8	14.3	9.5	23.8				
横ばい	13	30.8	38.5	-	-	15.4	23.1	-	15.4				
ゆるやかに低下している	5	20.0	40.0	-	-	-	20.0	20.0	-				
低下している	11	27.3	9.1	9.1	27.3	18.2	27.3	-	9.1				
その他	3	66.7	-	-	-	-	33.3	-	-				
F6 労働組合の有無													
ある	19	36.8	10.5	5.3	5.3	10.5	57.9	5.3	36.8				
ない	45	11.1	31.1	2.2	13.3	20.0	-	4.4	11.1				

問18(2)付問2 決議届の作成及び届出の現制度の変更について（複数回答：該当するものすべてに○）%

	計 (n)	す決 議 の 届 出 を 廃 止	に届 出 を す る 年 に 1 回	き本 社 よ う に 括 届 出 で	そ の 他	不 明
Total	170	34.1	10.0	60.6	-	2.9
F1-1 従業員数 合計						
30人未満	46	15.2	2.2	82.6	-	-
30-99人	37	46.0	13.5	46.0	-	5.4
100-299人	19	63.2	-	36.8	-	5.3
300-499人	9	88.9	11.1	22.2	-	-
500-999人	16	18.8	43.8	43.8	-	6.3
1000人以上	18	55.6	16.7	50.0	-	-
F1-1 従業員数 正社員						
30人未満	54	22.2	3.7	74.1	-	1.9
30-99人	37	51.4	10.8	46.0	-	2.7
100-299人	13	53.9	-	38.5	-	7.7
300-499人	10	60.0	30.0	40.0	-	-
500-999人	16	31.3	31.3	37.5	-	6.3
1000人以上	15	53.3	20.0	53.3	-	-
F3 事業の種類						
林業	0	-	-	-	-	-
鉱業、採石業、砂利採取業	1	100.0	-	-	-	-
建設業	3	-	-	100.0	-	-
製造業	97	19.6	5.2	76.3	-	-
電気・ガス・熱供給・水道業	1	-	-	100.0	-	-
情報通信業	21	81.0	14.3	4.8	-	4.8
運輸業、郵便業	0	-	-	-	-	-
卸売業、小売業	13	30.8	7.7	53.8	-	15.4
金融業、保険業	11	45.5	18.2	81.8	-	-
不動産業、物品賃貸業	0	-	-	-	-	-
学術研究、専門・技術サービス業	15	46.7	33.3	40.0	-	13.3
宿泊業、飲食サービス業	0	-	-	-	-	-
生活関連サービス業、娯楽業	0	-	-	-	-	-
教育、学習支援業	0	-	-	-	-	-
医療、福祉	1	-	-	100.0	-	-
複合サービス事業	0	-	-	-	-	-
その他サービス業	5	60.0	20.0	20.0	-	-
その他	0	-	-	-	-	-
F4 事業場の種類						
本社、本店	53	58.5	17.0	28.3	-	5.7
支社、支店	58	25.9	10.3	70.7	-	3.5
営業所	46	15.2	2.2	84.8	-	-
研究所	4	50.0	-	50.0	-	-
その他	9	33.3	11.1	66.7	-	-
F5 業績の推移						
上昇している	13	53.9	23.1	46.2	-	-
やや上昇している	101	19.8	7.9	73.3	-	2.0
横ばい	28	57.1	10.7	46.4	-	10.7
ゆるやかに低下している	12	50.0	16.7	33.3	-	-
低下している	8	25.0	12.5	62.5	-	-
その他	7	85.7	-	14.3	-	-
F6 労働組合の有無						
ある	128	31.3	6.3	68.0	-	1.6
ない	42	42.9	21.4	38.1	-	7.1

問18(2)付問3 報告の作成及び届出の現制度の変更について（複数回答:該当するものすべてに○）%

	計 (n)	す 報 告 の 届 出 を 廃 止	に 届 出 を す る 年 に 1 回	き 本 社 よ う に 括 届 出 で	そ の 他	不 明
Total	224	50.0	29.0	42.0	0.5	1.3
F1-1 従業員数 合計						
30人未満	49	14.3	22.5	75.5	-	-
30-99人	57	52.6	38.6	45.6	-	-
100-299人	34	50.0	35.3	32.4	-	-
300-499人	14	64.3	42.9	21.4	7.1	-
500-999人	21	47.6	28.6	33.3	-	9.5
1000人以上	23	56.5	34.8	43.5	-	4.4
F1-1 従業員数 正社員						
30人未満	57	24.6	21.1	66.7	-	-
30-99人	58	51.7	39.7	44.8	-	-
100-299人	28	42.9	39.3	39.3	3.6	-
300-499人	14	57.1	42.9	14.3	-	7.1
500-999人	23	52.2	30.4	34.8	-	4.4
1000人以上	19	57.9	31.6	47.4	-	5.3
F3 事業の種類						
林業	0	-	-	-	-	-
鉱業、採石業、砂利採取業	0	-	-	-	-	-
建設業	4	50.0	-	50.0	-	-
製造業	133	35.3	30.1	55.6	0.8	-
電気・ガス・熱供給・水道業	1	100.0	-	-	-	-
情報通信業	32	81.3	18.8	34.4	-	3.1
運輸業、郵便業	0	-	-	-	-	-
卸売業、小売業	13	84.6	7.7	15.4	-	-
金融業、保険業	10	90.0	30.0	40.0	-	-
不動産業、物品賃貸業	0	-	-	-	-	-
学術研究、専門・技術サービス業	18	44.4	55.6	-	-	11.1
宿泊業、飲食サービス業	0	-	-	-	-	-
生活関連サービス業、娯楽業	0	-	-	-	-	-
教育、学習支援業	0	-	-	-	-	-
医療、福祉	1	-	-	100.0	-	-
複合サービス事業	0	-	-	-	-	-
その他サービス業	10	60.0	50.0	-	-	-
その他	0	-	-	-	-	-
F4 事業場の種類						
本社、本店	61	67.2	32.8	14.8	-	3.3
支社、支店	89	61.8	34.8	33.7	-	-
営業所	50	14.0	8.0	84.0	-	2.0
研究所	11	45.5	54.6	54.6	-	-
その他	13	30.8	30.8	53.9	7.7	-
F5 業績の推移						
上昇している	14	71.4	14.3	7.1	-	14.3
やや上昇している	129	43.4	22.5	58.9	-	0.8
横ばい	50	50.0	52.0	24.0	2.0	-
ゆるやかに低下している	12	75.0	16.7	16.7	-	-
低下している	11	54.6	45.5	18.2	-	-
その他	6	66.7	16.7	16.7	-	-
F6 労働組合の有無						
ある	169	45.0	29.6	48.5	0.6	0.6
ない	55	65.5	27.3	21.8	-	3.6

問19 裁量労働制導入の効果（複数回答：該当するものすべてに○）

%

	計 (n)	シ ン ヨ ン の 向 上 し た	の 意 識 が 変 わ っ た	め る よ う に 従 業 員 を 進 め た	効 率 が 高 ま っ た	争 争 意 識 が 高 ま っ た	従 業 員 の 間 の 競 争	な が つ つ た 間 短 縮 に つ	な が つ つ た 費 の 抑 制 に つ	人 件 費 の 抑 制 に つ	つ な が つ つ た 業 績 の 向 上 に	に 多 様 な 人 材 の 活 用	そ の 他	い じ て い る こ と は	特 に 効 果 と し て は	不 明
Total	1,534	27.8	57.6	5.6	19.5	18.8	10.1	15.5	3.5	13.8	4.2					
F1-1 従業員数 合計																
30人未満	292	24.0	60.6	2.4	22.6	16.8	10.3	13.0	2.4	15.8	2.1					
30-99人	463	27.2	54.0	4.8	22.0	20.7	9.1	13.6	3.5	12.5	4.3					
100-299人	338	23.1	56.8	8.0	18.9	23.4	12.4	14.2	2.1	14.2	6.2					
300-499人	100	34.0	61.0	5.0	12.0	12.0	10.0	18.0	4.0	14.0	6.0					
500-999人	123	24.4	54.5	8.9	14.6	19.5	10.6	22.0	3.3	22.8	2.4					
1000人以上	157	31.9	61.2	7.0	18.5	14.7	11.5	20.4	8.3	7.6	3.8					
F1-1 従業員数 正社員																
30人未満	378	25.7	57.4	3.2	23.0	16.7	8.7	13.2	3.2	16.4	2.7					
30-99人	469	26.0	55.9	5.8	19.8	21.3	9.8	13.9	2.6	11.9	5.8					
100-299人	310	24.5	55.2	6.1	18.1	21.9	11.3	15.8	3.9	15.8	4.8					
300-499人	93	29.0	61.3	6.5	14.0	17.2	14.0	19.4	2.2	15.1	2.2					
500-999人	115	28.7	59.1	9.6	20.0	19.1	11.3	21.7	3.5	13.9	3.5					
1000人以上	118	35.6	63.6	7.6	16.1	11.9	11.9	23.7	8.5	7.6	3.4					
F3 事業の種類																
林業	0	-	-	-	-	-	-	-	-	-	-	-	-	-	-	-
鉱業、採石業、砂利採取業	1	-	-	-	-	-	-	-	-	-	-	-	-	100.0	-	-
建設業	24	29.2	62.5	8.3	37.5	29.2	12.5	8.3	-	12.5	-					
製造業	456	36.8	68.9	7.2	17.1	14.0	9.6	14.5	3.5	8.3	3.3					
電気・ガス・熱供給・水道業	2	50.0	100.0	-	50.0	-	-	-	-	-	-					
情報通信業	340	30.6	57.4	4.7	23.8	26.8	11.8	26.2	3.8	9.7	2.1					
運輸業、郵便業	4	50.0	75.0	25.0	25.0	25.0	50.0	-	-	-	-					
卸売業、小売業	51	17.6	72.5	3.9	25.5	15.7	17.6	19.6	-	13.7	3.9					
金融業、保険業	68	17.6	51.5	2.9	25.0	7.4	10.3	7.4	-	25.0	4.4					
不動産業、物品賃貸業	21	-	90.5	57.1	28.6	4.8	-	-	-	9.5	-					
学術研究、専門・技術サービス業	250	21.6	50.4	2.8	14.0	15.6	8.8	11.6	4.8	17.2	6.4					
宿泊業、飲食サービス業	1	-	-	-	-	-	-	-	-	100.0	-					
生活関連サービス業、娯楽業	8	37.5	62.5	-	25.0	37.5	-	12.5	-	25.0	-					
教育、学習支援業	137	15.3	32.8	0.7	11.7	21.9	4.4	9.5	7.3	27.7	9.5					
医療、福祉	6	50.0	83.3	-	-	16.7	33.3	16.7	-	-	-					
複合サービス事業	0	-	-	-	-	-	-	-	-	-	-					
その他サービス業	148	23.0	48.6	6.8	24.3	24.3	12.2	12.8	1.4	17.6	5.4					
その他	8	37.5	75.0	-	12.5	12.5	12.5	37.5	-	12.5	-					
F4 事業場の種類																
本社、本店	745	24.6	53.3	5.1	22.4	25.2	11.8	13.3	3.0	15.2	2.8					
支社、支店	429	30.5	61.5	5.6	16.6	13.5	9.1	20.8	4.7	14.2	4.7					
営業所	70	25.7	80.0	1.4	14.3	10.0	1.4	2.9	-	4.3	-					
研究所	115	43.5	55.7	11.3	19.1	7.8	9.6	13.9	4.4	11.3	9.6					
その他	172	25.6	59.3	5.8	16.9	15.1	9.3	18.0	3.5	12.8	6.4					
F5 業績の推移																
上昇している	168	24.4	64.9	11.9	25.6	12.5	17.9	9.5	7.7	9.5	3.6					
やや上昇している	517	30.8	66.0	3.5	18.2	20.9	10.1	12.8	3.3	10.3	2.5					
横ばい	422	25.4	54.0	5.5	19.7	17.3	10.2	17.5	2.1	14.7	5.2					
ゆるやかに低下している	150	42.0	58.0	5.3	14.0	22.7	5.3	29.3	2.0	16.0	2.0					
低下している	89	18.0	52.8	3.4	27.0	24.7	7.9	11.2	1.1	14.6	5.6					
その他	138	22.5	37.0	9.4	19.6	15.9	10.1	18.1	5.8	24.6	4.4					
F6 労働組合の有無																
ある	803	34.3	61.4	6.2	16.9	14.0	8.8	17.1	5.4	11.2	4.4					
ない	722	20.9	53.5	5.0	22.0	24.1	11.6	14.0	1.4	16.8	4.0					

問20 今後の裁量労働制について

%

	計 (n)	今の ままでよ	変 更 す べ き	不 明
Total	1,534	72.0	25.9	2.1
F1-1 従業員数 合計				
30人未満	292	76.4	22.3	1.4
30-99人	463	72.4	25.5	2.2
100-299人	338	73.1	24.0	3.0
300-499人	100	72.0	26.0	2.0
500-999人	123	74.8	23.6	1.6
1000人以上	157	69.4	29.9	0.6
F1-1 従業員数 正社員				
30人未満	378	75.7	22.8	1.6
30-99人	469	72.3	25.0	2.8
100-299人	310	74.2	23.2	2.6
300-499人	93	69.9	30.1	-
500-999人	115	71.3	27.0	1.7
1000人以上	118	70.3	28.8	0.9
F3 事業の種類				
林業	0	-	-	-
鉱業、採石業、砂利採取業	1	-	100.0	-
建設業	24	87.5	12.5	-
製造業	456	72.4	26.1	1.5
電気・ガス・熱供給・水道業	2	50.0	50.0	-
情報通信業	340	70.9	26.5	2.6
運輸業、郵便業	4	100.0	-	-
卸売業、小売業	51	70.6	25.5	3.9
金融業、保険業	68	76.5	22.1	1.5
不動産業、物品賃貸業	21	71.4	28.6	-
学術研究、専門・技術サービス業	250	70.4	28.0	1.6
宿泊業、飲食サービス業	1	100.0	-	-
生活関連サービス業、娯楽業	8	50.0	50.0	-
教育、学習支援業	137	83.2	13.1	3.6
医療、福祉	6	100.0	-	-
複合サービス事業	0	-	-	-
その他サービス業	148	63.5	34.5	2.0
その他	8	75.0	25.0	-
F4 事業場の種類				
本社、本店	745	68.1	30.3	1.6
支社、支店	429	73.4	24.0	2.6
営業所	70	81.4	18.6	-
研究所	115	78.3	19.1	2.6
その他	172	77.3	19.2	3.5
F5 業績の推移				
上昇している	168	64.9	32.7	2.4
やや上昇している	517	66.9	31.1	1.9
横ばい	422	73.7	24.4	1.9
ゆるやかに低下している	150	78.7	18.7	2.7
低下している	89	69.7	29.2	1.1
その他	138	83.3	14.5	2.2
F6 労働組合の有無				
ある	803	74.8	23.3	1.9
ない	722	68.6	29.1	2.4

問20付問 今後の裁量労働制の変更すべき事項（複数回答:該当するものすべてに○）

%

	計 (n)	1週間 労働時間 1ヶ月 を認め るみな き	労働 時間を 適に 用除 する 規	除外 労働 時間 の規 制を の適 用保	一定 以上の 年収 をの 適確 用保	深夜 労働 に関 する 規 制	休日 に関 する 規 制を 適	年次 有給 休暇 に関 する	休日 が確 保さ れる な 適	そ の 他	不 明
Total	397	29.5	20.2	48.9	25.4	24.4	3.0	19.7	9.3	1.5	
F1-1 従業員数 合計											
30人未満	65	33.9	18.5	35.4	26.2	15.4	6.2	23.1	6.2	-	
30-99人	118	35.6	24.6	48.3	22.0	21.2	1.7	18.6	8.5	2.5	
100-299人	81	28.4	21.0	46.9	22.2	23.5	6.2	28.4	8.6	1.2	
300-499人	26	46.2	11.5	53.9	11.5	19.2	-	11.5	-	-	
500-999人	29	13.8	31.0	44.8	6.9	3.5	-	17.2	24.1	3.5	
1000人以上	47	23.4	14.9	46.8	21.3	27.7	-	12.8	19.2	2.1	
F1-1 従業員数 正社員											
30人未満	86	34.9	18.6	36.1	22.1	15.1	5.8	22.1	7.0	-	
30-99人	117	35.0	25.6	48.7	25.6	24.8	2.6	20.5	6.8	3.4	
100-299人	72	29.2	20.8	43.1	19.4	19.4	4.2	26.4	9.7	-	
300-499人	28	42.9	21.4	60.7	7.1	17.9	-	17.9	3.6	-	
500-999人	31	9.7	19.4	41.9	16.1	19.4	-	16.1	19.4	6.5	
1000人以上	34	23.5	11.8	52.9	17.7	17.7	-	11.8	26.5	-	
F3 事業の種類											
林業	0	-	-	-	-	-	-	-	-	-	
鉱業、採石業、砂利採取業	1	100.0	100.0	100.0	100.0	100.0	100.0	-	-	-	
建設業	3	33.3	33.3	33.3	-	-	-	-	-	-	
製造業	119	15.1	16.0	62.2	28.6	26.1	0.8	15.1	12.6	3.4	
電気・ガス・熱供給・水道業	1	-	-	-	-	-	-	100.0	-	-	
情報通信業	90	33.3	27.8	48.9	25.6	27.8	2.2	16.7	10.0	-	
運輸業、郵便業	0	-	-	-	-	-	-	-	-	-	
卸売業、小売業	13	7.7	7.7	30.8	-	23.1	-	69.2	-	-	
金融業、保険業	15	33.3	20.0	60.0	20.0	13.3	-	13.3	26.7	-	
不動産業、物品賃貸業	6	-	-	-	-	-	-	100.0	-	-	
学術研究、専門・技術サービス業	70	31.4	14.3	42.9	25.7	18.6	11.4	21.4	10.0	1.4	
宿泊業、飲食サービス業	0	-	-	-	-	-	-	-	-	-	
生活関連サービス業、娯楽業	4	75.0	25.0	25.0	25.0	25.0	-	-	-	-	
教育、学習支援業	18	33.3	38.9	22.2	27.8	27.8	-	-	5.6	5.6	
医療、福祉	0	-	-	-	-	-	-	-	-	-	
複合サービス事業	0	-	-	-	-	-	-	-	-	-	
その他サービス業	51	54.9	23.5	43.1	27.5	27.5	-	21.6	2.0	-	
その他	2	-	-	50.0	50.0	50.0	-	50.0	-	-	
F4 事業場の種類											
本社、本店	226	37.6	23.0	43.4	27.4	23.9	4.4	24.8	8.9	0.4	
支社、支店	103	11.7	11.7	68.0	26.2	29.1	1.0	13.6	11.7	2.9	
営業所	13	61.5	-	53.9	7.7	7.7	-	7.7	7.7	-	
研究所	22	22.7	18.2	40.9	36.4	36.4	4.6	13.6	-	4.6	
その他	33	21.2	36.4	30.3	9.1	12.1	-	12.1	12.1	3.0	
F5 業績の推移											
上昇している	55	29.1	18.2	38.2	21.8	14.6	1.8	20.0	20.0	-	
やや上昇している	161	29.8	23.6	52.8	29.8	36.7	4.4	17.4	8.1	-	
横ばい	103	31.1	12.6	59.2	21.4	14.6	2.9	15.5	10.7	1.0	
ゆるやかに低下している	28	28.6	28.6	42.9	21.4	17.9	-	39.3	3.6	-	
低下している	26	23.1	19.2	38.5	15.4	3.9	-	34.6	3.9	-	
その他	20	25.0	25.0	25.0	40.0	40.0	5.0	10.0	-	25.0	
F6 労働組合の有無											
ある	187	20.9	16.6	51.3	25.1	30.5	1.6	16.6	11.8	2.7	
ない	210	37.1	23.3	46.7	25.7	19.1	4.3	22.4	7.1	0.5	

3. 単純集計結果（事業所 DB 抽出分）

F1-1 従業員数 正社員

n=	30人未満	30~99人	100~299人	300~499人	500~999人	1000人以上	不明	平均値	上段:度数 下段:%
	2428	213	525	826	373	272	147	72	
100	8.8	21.6	34.0	15.4	11.2	6.1	3.0		

F1-1 従業員数 非正社員

n=	30人未満	30~99人	100~299人	300~499人	500~999人	1000人以上	不明	平均値	上段:度数 下段:%
	2428	777	773	538	126	82	43	89	
100	32.0	31.8	22.2	5.2	3.4	1.8	3.7		

F1-1 従業員数 合計

n=	30人未満	30~99人	100~299人	300~499人	500~999人	1000人以上	不明	平均値	上段:度数 下段:%
	2428	63	340	830	481	411	229	74	
100	2.6	14.0	34.2	19.8	16.9	9.4	3.0		

F1-2 正社員の平均勤続年数

n=	1年未満	1年以上~5年未満	5年以上~10年未満	10年以上~15年未満	15年以上~20年未満	20年以上~30年未満	30年以上	不明	平均値	上段:度数 下段:%
	2428	1	75	516	669	640	234	81	212	
100	0.0	3.1	21.3	27.6	26.4	9.6	3.3	8.7		

F2 管理監督者の職位

n=	支社長・事業部長・工場長クラス	部長クラス	部次長クラス	課長クラス	課長代理クラス	その他	不明	上段:度数 下段:%
	2428	412	328	102	1,061	356	113	
100	17.0	13.5	4.2	43.7	14.7	4.7	2.3	

F3 事業の種類

n=	林業	鉱業、採石業、砂利採取業	建設業	製造業	電気・ガス・熱供給・水道業	情報通信業	運輸業、郵便業	卸売業、小売業	金融業、保険業	不動産業、物品賃貸業	学術研究、専門・技術サービス業	宿泊業、飲食サービス業	生活関連サービス業、娯楽業	教育、学習支援	医療、福祉	複合サービス業(郵便局、農業組合等)	その他サービス業(他に分類されないもの)	その他	不明	上段:度数 下段:%
	2428	0	1	68	683	43	81	147	248	89	13	72	71	21	193	429	26	229	10	
100	0.0	0.0	2.8	28.1	1.8	3.3	6.1	10.2	3.7	0.5	3.0	2.9	0.9	7.9	17.7	1.1	9.4	0.4	0.2	

F4 事業場の種類

n=	本社、本店	支社、支店	営業所	研究所	その他	不明	上段:度数 下段:%
	2428	1,300	670	125	11	305	
100	53.5	27.6	5.1	0.5	12.6	0.7	

F5 過去3年間の業績の推移

n=	上昇している	ゆるやかに上昇している	横ばい	ゆるやかに低下している	低下している	その他	不明	上段:度数 下段:%
	2428	200	658	868	342	231	71	
100	8.2	27.1	35.7	14.1	9.5	2.9	2.4	

F6 労働組合の有無

n=	ある	ない	不明	上段:度数 下段:%
	2428	1,261	1,162	
100	51.9	47.9	0.2	

問1 1日の所定労働時間

n=	5時間以上~6時間未満	6時間以上~7時間未満	7時間以上~8時間未満	8時間	8時間超~9時間未満	9時間以上	不明	平均値	上段:度数 下段:%
	2428	1	8	1,314	1,083	5	5	12	
100	0.0	0.3	54.1	44.6	0.2	0.2	0.5		

問1 1週間の所定労働時間

n=	25時間以上~30時間未満	30時間以上~35時間未満	35時間以上~40時間未満	40時間	40時間超~45時間未満	45時間以上	不明	平均値	上段:度数 下段:%
	2428	2	6	1,155	1,180	24	12	49	
100	0.1	0.2	47.6	48.6	1.0	0.5	2.0		

問2 実労働時間の把握方法 専門業務型裁量労働制適用者

n=	タイムカード・ICカード	PCのログ イン・ログ アウト	自己申告 制	管理監督 者の承認	予め一定 時間数を 決めている	把握して いない	該当者は いない	不明	上段:度数 下段:%	
2428	49	6	33	2	18	9	2,277	34		
100	2.0	0.2	1.4	0.1	0.7	0.4	93.8	1.4		

問2 実労働時間の把握方法 企画業務型裁量労働制適用者

n=	タイムカード・ICカード	PCのログ イン・ログ アウト	自己申告 制	管理監督 者の承認	予め一定 時間数を 決めている	把握して いない	該当者は いない	不明	上段:度数 下段:%	
2428	25	3	7	0	4	0	2,332	57		
100	1.0	0.1	0.3	0.0	0.2	0.0	96.0	2.3		

問2 実労働時間の把握方法 フレックスタイム制適用者

n=	タイムカード・ICカード	PCのログ イン・ログ アウト	自己申告 制	管理監督 者の承認	予め一定 時間数を 決めている	把握して いない	該当者は いない	不明	上段:度数 下段:%	
2428	216	61	161	15	8	0	1,904	63		
100	8.9	2.5	6.6	0.6	0.3	0.0	78.4	2.6		

問2 実労働時間の把握方法 管理監督者

n=	タイムカード・ICカード	PCのログ イン・ログ アウト	自己申告 制	管理監督 者の承認	予め一定 時間数を 決めている	把握して いない	該当者は いない	不明	上段:度数 下段:%	
2428	1,053	164	706	117	156	120	43	69		
100	43.4	6.8	29.1	4.8	6.4	4.9	1.8	2.8		

問2 実労働時間の把握方法 その他の労働時間制で働く労働者

n=	タイムカード・ICカード	PCのログ イン・ログ アウト	自己申告 制	管理監督 者の承認	予め一定 時間数を 決めている	把握して いない	該当者は いない	不明	上段:度数 下段:%	
2428	1,206	131	450	228	137	4	91	181		
100	49.7	5.4	18.5	9.4	5.6	0.2	3.7	7.5		

問3 長時間労働削減策(複数回答:当てはまるものすべてに○)

n=	文書の掲 示による 周知・啓 発、社内 放送によ る注意喚 起	人事担当 者等によ る直接の 声掛け	ノー残業 デーの設 定	強制消 灯、PCの 一斉電源 オフ	残業をし ている者 の上長に 対する注 意・助言	従業員ご との業務 の内容・配 分の見直 し	部・課・係 の業務の 内容・配 分の見直 し	その他	特に行っ ていない	不明	上段:度数 下段:%	
2428	863	689	1,010	72	1,461	990	782	144	122	9		
100	35.5	28.4	41.6	3.0	60.2	40.8	32.2	5.9	5.0	0.4		

問4 全従業員一律の休憩時間

n=	設定して いる	設定して いない	不明	上段:度数 下段:%	
2428	1,323	1,104	1		
100	54.5	45.5	0.0		

問4付問1 異なる休憩時間の検討

n=	ある	ない	不明	上段:度数 下段:%	
1323	126	1,182	15		
100	9.5	89.3	1.1		

問4付問2 異なる休憩時間を設定していない理由(複数回答:当てはまるものすべてに○)

n=	業務内容 は労働者 が一体に なり行う ので分割 付与は困 難	職場の一 体性を保 つため分 割付与は 適当でな い	労働者や 労働組合 が一斉休 憩を希望 している	労働者や 労働組合 から分割 付与の希 望がない	分割付与 のための 労使協定 が困難	分割付与 のための 労使協定 の締結が 煩雑で時 間がかかる	その他	不明	上段:度数 下段:%	
126	36	49	12	7	4	3	31	8		
100	28.6	38.9	9.5	5.6	3.2	2.4	24.6	6.3		

問4付問3 全従業員一律でない休憩時間の付与方法(複数回答:当てはまるものすべてに○)

n=	一定の部・課ごとに付与している	部課内の一定の係・職種等として付与している	労働者の自由裁量に任せている	上長の判断に任せている	その他	不明	上段:度数 下段:%	
1104	285	606	204	157	92	32		
100	25.8	54.9	18.5	14.2	8.3	2.9		

問5 採用している労働時間制度(複数回答:当てはまるものすべてに○)

n=	通常の労働時間制度	変形労働時間制	交替制	フレックスタイム制	事業場外労働のみなし労働時間制	専門業務型裁量労働制	企画業務型裁量労働制	不明	上段:度数 下段:%	
2428	1,360	1,211	846	524	198	151	96	13		
100	56.0	49.9	34.8	21.6	8.2	6.2	4.0	0.5		

問5-2 変形労働時間制の単位となる期間

n=	1ヶ月単位	1年以内	その他	不明	上段:度数 下段:%	
1211	681	444	28	58		
100	56.2	36.7	2.3	4.8		

問5-4 コアタイムの有無

n=	あり	なし	不明	上段:度数 下段:%	
524	359	104	61		
100	68.5	19.8	11.6		

問5付問1-1 フレックスタイム制の清算期間

n=	1週間	1週間超2週間以内	2週間超3週間以内	3週間超4週間以内	1ヶ月	不明	上段:度数 下段:%	
524	9	2	0	1	452	60		
100	1.7	0.4	0.0	0.2	86.3	11.5		

問5付問1-2 フレックスタイム制の不便

n=	ある	ない	不明	上段:度数 下段:%	
524	269	206	49		
100	51.3	39.3	9.4		

問5付問1-3 フレックスタイム制の不便理由(複数回答:当てはまるものすべてに○)

n=	週休2日の場合に法定労働時間枠を超える月がある	週休2日の場合に最終週の労働時間が制限される月あり	複数月をまたいだ清算ができない	清算期間が短い	法令に定められた手続、就業規則の変更・届出が煩雑	その他	上段:度数 下段:%	
269	16	15	37	249	13	28		
100	5.9	5.6	13.8	92.6	4.8	10.4		

問5付問1-3付問 最良な清算期間

n=	労使で自由に決定できるようにする	1年程度	6ヶ月程度	3ヶ月程度	1ヶ月以上3ヶ月未満	不明	上段:度数 下段:%	
249	6	4	0	2	1	236		
100	2.4	1.6	0.0	0.8	0.4	94.8		

問5付問1-4 フレックスタイム制の問題点(複数回答:当てはまるものすべてに○)

n=	従業員の時間意識がルールになる	人事担当における時間管理が煩雑になる	業務遂行の効率性、生産性が低下する	社内のコミュニケーションに支障が出る	取引先・顧客に迷惑をかけるおそれがある	清算期間中の特定期間に始業・就業時間を固定できない	清算期間が限定される	その他	特に問題はない	不明	上段:度数 下段:%	
524	154	101	18	92	49	30	21	15	209	66		
100	29.4	19.3	3.4	17.6	9.4	5.7	4.0	2.9	39.9	12.6		

問5付問2 フレックスタイムを導入しない理由(複数回答:当てはまるものすべてに○)

n=	適した業務・職種がなく、必要性がない	業務遂行の効率性、生産性が低下するおそれがある	従業員の時間意識がルールになるおそれがある	人事担当における時間管理が煩雑になるおそれがある	取引先・顧客に迷惑をかけるおそれがある	社内のコミュニケーションに支障が出るおそれがある	法令に定められた手続、就業規則の変更・届出が煩雑	その他	わからない	不明	上段:度数 下段:%	
1891	1,282	381	302	236	392	243	82	70	39	214		
100	67.8	20.1	16.0	12.5	20.7	12.9	4.3	3.7	2.1	11.3		

問6 今後の労働時間管理のあり方(複数回答:当てはまるものすべてに○)

		現行制度のままでよい	変形労働時間制度の拡大	フレックスタイム制度の拡大	事業場外労働のみなし制の拡大	専門業務型裁量労働制の拡大	企画業務型裁量労働制の拡大	労働時間規制が適用されない新制度の導入	その他	わからない	不明	
n=		2428	1,619	258	129	49	134	102	180	56	137	51
		100	66.7	10.6	5.3	2.0	5.5	4.2	7.4	2.3	5.6	2.1

上段:度数
下段:%

問7 適用している評価制度 専門業務型裁量労働制適用者(複数回答:当てはまるものすべてに○)

		年齢・勤続年数による評価	職務遂行能力による評価	仕事の種類や性質による評価	仕事の成果による評価	その他	該当者はいない	不明	
n=		2428	52	75	57	86	4	2,277	34
		100	2.1	3.1	2.3	3.5	0.2	93.8	1.4

上段:度数
下段:%

問7 適用している評価制度 企画業務型裁量労働制適用者(複数回答:当てはまるものすべてに○)

		年齢・勤続年数による評価	職務遂行能力による評価	仕事の種類や性質による評価	仕事の成果による評価	その他	該当者はいない	不明	
n=		2428	8	26	17	30	2	2,332	57
		100	0.3	1.1	0.7	1.2	0.1	96.0	2.3

上段:度数
下段:%

問7 適用している評価制度 フレックスタイム制適用者(複数回答:当てはまるものすべてに○)

		年齢・勤続年数による評価	職務遂行能力による評価	仕事の種類や性質による評価	仕事の成果による評価	その他	該当者はいない	不明	
n=		2428	165	363	158	321	8	1,904	71
		100	6.8	15.0	6.5	13.2	0.3	78.4	2.9

上段:度数
下段:%

問7 適用している評価制度 管理監督者(複数回答:当てはまるものすべてに○)

		年齢・勤続年数による評価	職務遂行能力による評価	仕事の種類や性質による評価	仕事の成果による評価	その他	該当者はいない	不明	
n=		2428	760	1,560	915	1,460	49	77	118
		100	31.3	64.3	37.7	60.1	2.0	3.2	4.9

上段:度数
下段:%

問7 適用している評価制度 その他の労働時間制で働く労働者(複数回答:当てはまるものすべてに○)

		年齢・勤続年数による評価	職務遂行能力による評価	仕事の種類や性質による評価	仕事の成果による評価	その他	該当者はいない	不明	
n=		2428	950	1,511	907	1,178	45	91	285
		100	39.1	62.2	37.4	48.5	1.9	3.7	11.7

上段:度数
下段:%

問8 裁量労働制度の認知

		知っている	知らない	不明	
n=		2258	1,221	986	51
		100	54.1	43.7	2.3

上段:度数
下段:%

問8付問1 裁量労働制を導入していない理由(複数回答:当てはまるものすべてに○)

		対象とならざる業務がない	対象業務に常態として従事している労働者がいない	労働者から反対がある	法令上の要件が煩雑	手続きが煩雑	フレックスタイム制を活用している	法的効果、メリットが少ない	その他	わからない	不明	
n=		1221	778	192	105	122	82	112	148	74	26	6
		100	63.7	15.7	8.6	10.0	6.7	9.2	12.1	6.1	2.1	0.5

上段:度数
下段:%

問8付問2 裁量労働制の煩雑な手続き(複数回答:○は3つまで) 専門業務型

		労使協定の締結	労使協定の労働基準監督署長への届出	健康福祉確保措置	苦情処理措置	労使委員会の設置	労働側委員の指名のための代表者選出	労使委員会の運営規定の策定	労使委員会の議事録の作成	決議事項の委員の5分の4以上の合意	個別労働者からの同意	決議届の作成及び労働基準監督署長への届出	報告の作成及び労働基準監督署長への届出	その他	不明
n=		82	55	49	43	44	0	0	0	0	0	0	0	1	8
		100	67.1	59.8	52.4	53.7	0.0	0.0	0.0	0.0	0.0	0.0	0.0	1.2	9.8

上段:度数
下段:%

問8付問2 裁量労働制の最も煩雑な手続き 専門業務型

n=		労使協定の締結	労使協定の労働基準監督署長への届出	健康福祉確保措置	苦情処理措置	労使委員会の設置	労働側委員の指名のための代表者選出	労使委員会の運営規定の策定	労使委員会の議事録の作成	決議事項の委員の5分の4以上による合意	個別労働者からの同意	決議届の作成及び労働基準監督署長への届出	報告の作成及び労働基準監督署長への届出	その他	不明	上段:度数 下段:%
74	36	8	10	19	0	0	0	0	0	0	0	0	0	0	0	1
100	48.6	10.8	13.5	25.7	0.0	0.0	0.0	0.0	0.0	0.0	0.0	0.0	0.0	0.0	1.4	

問8付問2 裁量労働制の煩雑な手続き(複数回答:○は3つまで) 企画業務型

n=		労使協定の締結	労使協定の労働基準監督署長への届出	健康福祉確保措置	苦情処理措置	労使委員会の設置	労働側委員の指名のための代表者選出	労使委員会の運営規定の策定	労使委員会の議事録の作成	決議事項の委員の5分の4以上による合意	個別労働者からの同意	決議届の作成及び労働基準監督署長への届出	報告の作成及び労働基準監督署長への届出	その他	不明	上段:度数 下段:%
82	0	0	12	25	45	15	32	9	18	35	14	23	1	6		
100	0.0	0.0	14.6	30.5	54.9	18.3	39.0	11.0	22.0	42.7	17.1	28.0	1.2	7.3		

問8付問2 裁量労働制の最も煩雑な手続き 企画業務型

n=		労使協定の締結	労使協定の労働基準監督署長への届出	健康福祉確保措置	苦情処理措置	労使委員会の設置	労働側委員の指名のための代表者選出	労使委員会の運営規定の策定	労使委員会の議事録の作成	決議事項の委員の5分の4以上による合意	個別労働者からの同意	決議届の作成及び労働基準監督署長への届出	報告の作成及び労働基準監督署長への届出	その他	不明	上段:度数 下段:%
76	0	0	1	4	25	3	5	1	2	21	3	10	0	1		
100	0.0	0.0	1.3	5.3	32.9	3.9	6.6	1.3	2.6	27.6	3.9	13.2	0.0	1.3		

問9(1) 裁量労働制対象業務 専門業務型

n=		新商品・新技術の研究開発業務	情報処理システムの分析、設計の業務	記事の取材、編集の業務	デザイナーの業務	プロデューサー、ディレクターの業務	コピーライターの業務	システムコンサルタントの業務	インテリヤコーディネーターの業務	ゲーム用ソフトウェアの創作の業務	証券アナリストの業務	金融派生商品等の開発の業務	大学における教授研究の業務	公認会計士の業務	弁護士の業務	建築士の業務	不動産鑑定士の業務	弁理士の業務	税理士の業務	中小企業診断士の業務	不明	上段:度数 下段:%
151	45	32	2	12	6	5	7	1	1	2	0	46	0	2	2	0	3	1	1	39		
100	29.8	21.2	1.3	7.9	4.0	3.3	4.6	0.7	0.7	1.3	0.0	30.5	0.0	1.3	1.3	0.0	2.0	0.7	0.7	25.8		

問9(2) 裁量労働制対象業務 企画業務型

n=		経営に関する計画を策定する業務	新たな社内組織を策定する業務	新たな人事制度を策定する業務	社員の教育・研修計画を策定する業務	財務に関する計画を策定する業務	広報を企画・立案する業務	全体的な営業に関する計画を策定する業務	全社的な生産計画を策定する業務	その他	不明	上段:度数 下段:%
96	23	19	19	19	20	12	13	19	12	56		
100	24.0	19.8	19.8	19.8	20.8	12.5	13.5	19.8	12.5	58.3		

問9(1) 裁量労働制適用労働者の割合 専門業務型 新商品・新技術の研究開発業務

n=		1割未満	1割以上～2割未満	2割以上～3割未満	3割以上～4割未満	4割以上～5割未満	5割以上～6割未満	6割以上～7割未満	7割以上～8割未満	8割以上～9割未満	9割以上～10割未満	10割	不明	平均値	上段:度数 下段:%
45	15	4	5	3	1	0	2	0	1	2	7	5	3.4		
100	33.3	8.9	11.1	6.7	2.2	0.0	4.4	0.0	2.2	4.4	15.6	11.1			

問9(1) 裁量労働制適用労働者の割合 専門業務型 情報処理システムの分析、設計の業務

n=		1割未満	1割以上～2割未満	2割以上～3割未満	3割以上～4割未満	4割以上～5割未満	5割以上～6割未満	6割以上～7割未満	7割以上～8割未満	8割以上～9割未満	9割以上～10割未満	10割	不明	平均値	上段:度数 下段:%
32	11	4	0	1	1	0	1	2	1	0	3	8	2.9		
100	34.4	12.5	0.0	3.1	3.1	0.0	3.1	6.3	3.1	0.0	9.4	25.0			

問9(1) 裁量労働制適用労働者の割合 専門業務型 記事の取材、編集の業務

n=		1割未満	1割以上～2割未満	2割以上～3割未満	3割以上～4割未満	4割以上～5割未満	5割以上～6割未満	6割以上～7割未満	7割以上～8割未満	8割以上～9割未満	9割以上～10割未満	10割	不明	平均値	上段:度数 下段:%
2	0	1	0	0	0	0	0	0	0	0	0	1	1.0		
100	0.0	50.0	0.0	0.0	0.0	0.0	0.0	0.0	0.0	0.0	0.0	50.0			

問9(1) 裁量労働制適用労働者の割合 専門業務型 デザイナーの業務

n=		1割未満	1割以上～2割未満	2割以上～3割未満	3割以上～4割未満	4割以上～5割未満	5割以上～6割未満	6割以上～7割未満	7割以上～8割未満	8割以上～9割未満	9割以上～10割未満	10割	不明	平均値	上段:度数 下段:%
12	4	2	1	0	0	2	0	0	0	0	0	3	1.6		
100	33.3	16.7	8.3	0.0	0.0	16.7	0.0	0.0	0.0	0.0	0.0	25.0			

問9(1) 裁量労働制適用労働者の割合 専門業務型 プロデューサー、ディレクターの業務

n=		1割未満	1割以上 ~2割未満	2割以上 ~3割未満	3割以上 ~4割未満	4割以上 ~5割未満	5割以上 ~6割未満	6割以上 ~7割未満	7割以上 ~8割未満	8割以上 ~9割未満	9割以上 ~10割未満	10割	不明	平均値
6	1	1	2	2	0	0	0	0	0	0	0	0	0	2.1
100	16.7	16.7	33.3	33.3	0.0	0.0	0.0	0.0	0.0	0.0	0.0	0.0	0.0	

上段:度数
下段:%

問9(1) 裁量労働制適用労働者の割合 専門業務型 コピーライターの業務

n=		1割未満	1割以上 ~2割未満	2割以上 ~3割未満	3割以上 ~4割未満	4割以上 ~5割未満	5割以上 ~6割未満	6割以上 ~7割未満	7割以上 ~8割未満	8割以上 ~9割未満	9割以上 ~10割未満	10割	不明	平均値
5	1	2	1	1	0	0	0	0	0	0	0	0	0	1.5
100	20.0	40.0	20.0	20.0	0.0	0.0	0.0	0.0	0.0	0.0	0.0	0.0	0.0	

上段:度数
下段:%

問9(1) 裁量労働制適用労働者の割合 専門業務型 システムコンサルタントの業務

n=		1割未満	1割以上 ~2割未満	2割以上 ~3割未満	3割以上 ~4割未満	4割以上 ~5割未満	5割以上 ~6割未満	6割以上 ~7割未満	7割以上 ~8割未満	8割以上 ~9割未満	9割以上 ~10割未満	10割	不明	平均値
7	3	2	0	1	0	0	0	0	0	0	0	0	1	1.0
100	42.9	28.6	0.0	14.3	0.0	0.0	0.0	0.0	0.0	0.0	0.0	0.0	14.3	

上段:度数
下段:%

問9(1) 裁量労働制適用労働者の割合 専門業務型 インテリアコーディネーターの業務

n=		1割未満	1割以上 ~2割未満	2割以上 ~3割未満	3割以上 ~4割未満	4割以上 ~5割未満	5割以上 ~6割未満	6割以上 ~7割未満	7割以上 ~8割未満	8割以上 ~9割未満	9割以上 ~10割未満	10割	不明	平均値
1	0	1	0	0	0	0	0	0	0	0	0	0	0	1.0
100	0.0	100.0	0.0	0.0	0.0	0.0	0.0	0.0	0.0	0.0	0.0	0.0	0.0	

上段:度数
下段:%

問9(1) 裁量労働制適用労働者の割合 専門業務型 ゲーム用ソフトウェアの創作の業務

n=		1割未満	1割以上 ~2割未満	2割以上 ~3割未満	3割以上 ~4割未満	4割以上 ~5割未満	5割以上 ~6割未満	6割以上 ~7割未満	7割以上 ~8割未満	8割以上 ~9割未満	9割以上 ~10割未満	10割	不明	平均値
1	0	1	0	0	0	0	0	0	0	0	0	0	0	1.0
100	0.0	100.0	0.0	0.0	0.0	0.0	0.0	0.0	0.0	0.0	0.0	0.0	0.0	

上段:度数
下段:%

問9(1) 裁量労働制適用労働者の割合 専門業務型 証券アナリストの業務

n=		1割未満	1割以上 ~2割未満	2割以上 ~3割未満	3割以上 ~4割未満	4割以上 ~5割未満	5割以上 ~6割未満	6割以上 ~7割未満	7割以上 ~8割未満	8割以上 ~9割未満	9割以上 ~10割未満	10割	不明	平均値
2	0	2	0	0	0	0	0	0	0	0	0	0	0	1.0
100	0.0	100.0	0.0	0.0	0.0	0.0	0.0	0.0	0.0	0.0	0.0	0.0	0.0	

上段:度数
下段:%

問9(1) 裁量労働制適用労働者の割合 専門業務型 大学における教授研究の業務

n=		1割未満	1割以上 ~2割未満	2割以上 ~3割未満	3割以上 ~4割未満	4割以上 ~5割未満	5割以上 ~6割未満	6割以上 ~7割未満	7割以上 ~8割未満	8割以上 ~9割未満	9割以上 ~10割未満	10割	不明	平均値
46	0	0	3	4	1	0	0	0	5	1	2	27	3	8.2
100	0.0	0.0	6.5	8.7	2.2	0.0	0.0	0.0	10.9	2.2	4.3	58.7	6.5	

上段:度数
下段:%

問9(1) 裁量労働制適用労働者の割合 専門業務型 弁護士の業務

n=		1割未満	1割以上 ~2割未満	2割以上 ~3割未満	3割以上 ~4割未満	4割以上 ~5割未満	5割以上 ~6割未満	6割以上 ~7割未満	7割以上 ~8割未満	8割以上 ~9割未満	9割以上 ~10割未満	10割	不明	平均値
2	2	0	0	0	0	0	0	0	0	0	0	0	0	0.0
100	100.0	0.0	0.0	0.0	0.0	0.0	0.0	0.0	0.0	0.0	0.0	0.0	0.0	

上段:度数
下段:%

問9(1) 裁量労働制適用労働者の割合 専門業務型 建築士の業務

n=		1割未満	1割以上 ~2割未満	2割以上 ~3割未満	3割以上 ~4割未満	4割以上 ~5割未満	5割以上 ~6割未満	6割以上 ~7割未満	7割以上 ~8割未満	8割以上 ~9割未満	9割以上 ~10割未満	10割	不明	平均値
2	0	0	0	0	0	1	0	0	0	0	1	0	0	6.9
100	0.0	0.0	0.0	0.0	0.0	50.0	0.0	0.0	0.0	0.0	50.0	0.0	0.0	

上段:度数
下段:%

問9(1) 裁量労働制適用労働者の割合 専門業務型 弁理士の業務

n=		1割未満	1割以上 ~2割未満	2割以上 ~3割未満	3割以上 ~4割未満	4割以上 ~5割未満	5割以上 ~6割未満	6割以上 ~7割未満	7割以上 ~8割未満	8割以上 ~9割未満	9割以上 ~10割未満	10割	不明	平均値
3	3	0	0	0	0	0	0	0	0	0	0	0	0	0.0
100	100.0	0.0	0.0	0.0	0.0	0.0	0.0	0.0	0.0	0.0	0.0	0.0	0.0	

上段:度数
下段:%

問9(1) 裁量労働制適用労働者の割合 専門業務型 税理士の業務

n=												10割	不明	平均値	上段:度数 下段:%
	1割未満	1割以上 ~2割未 満	2割以上 ~3割未 満	3割以上 ~4割未 満	4割以上 ~5割未 満	5割以上 ~6割未 満	6割以上 ~7割未 満	7割以上 ~8割未 満	8割以上 ~9割未 満	9割以上 ~10割 未 満					
1	0	0	0	0	0	0	0	0	0	0	0	0	1	0.0	
100	0.0	0.0	0.0	0.0	0.0	0.0	0.0	0.0	0.0	0.0	0.0	0.0	100.0		

問9(1) 裁量労働制適用労働者の割合 専門業務型 中小企業診断士の業務

n=												10割	不明	平均値	上段:度数 下段:%
	1割未満	1割以上 ~2割未 満	2割以上 ~3割未 満	3割以上 ~4割未 満	4割以上 ~5割未 満	5割以上 ~6割未 満	6割以上 ~7割未 満	7割以上 ~8割未 満	8割以上 ~9割未 満	9割以上 ~10割 未 満					
1	0	0	0	0	0	0	0	0	0	0	0	0	1	0.0	
100	0.0	0.0	0.0	0.0	0.0	0.0	0.0	0.0	0.0	0.0	0.0	0.0	100.0		

問9(1) 裁量労働制適用労働者の割合 専門業務型 事業場全体

n=												10割	不明	平均値	上段:度数 下段:%
	1割未満	1割以上 ~2割未 満	2割以上 ~3割未 満	3割以上 ~4割未 満	4割以上 ~5割未 満	5割以上 ~6割未 満	6割以上 ~7割未 満	7割以上 ~8割未 満	8割以上 ~9割未 満	9割以上 ~10割 未 満					
151	24	13	10	5	9	6	3	7	4	4	14	52	4.0		
100	15.9	8.6	6.6	3.3	6.0	4.0	2.0	4.6	2.6	2.6	9.3	34.4			

問9(2) 裁量労働制適用労働者の割合 企画業務型 経営に関する計画を策定する業務

n=												10割	不明	平均値	上段:度数 下段:%
	1割未満	1割以上 ~2割未 満	2割以上 ~3割未 満	3割以上 ~4割未 満	4割以上 ~5割未 満	5割以上 ~6割未 満	6割以上 ~7割未 満	7割以上 ~8割未 満	8割以上 ~9割未 満	9割以上 ~10割 未 満					
23	16	3	2	0	0	1	0	0	0	0	0	1	0.6		
100	69.6	13.0	8.7	0.0	0.0	4.3	0.0	0.0	0.0	0.0	0.0	4.3			

問9(2) 裁量労働制適用労働者の割合 企画業務型 新たな社内組織を策定する業務

n=												10割	不明	平均値	上段:度数 下段:%
	1割未満	1割以上 ~2割未 満	2割以上 ~3割未 満	3割以上 ~4割未 満	4割以上 ~5割未 満	5割以上 ~6割未 満	6割以上 ~7割未 満	7割以上 ~8割未 満	8割以上 ~9割未 満	9割以上 ~10割 未 満					
19	10	2	3	1	0	0	0	0	0	0	2	1	1.8		
100	52.6	10.5	15.8	5.3	0.0	0.0	0.0	0.0	0.0	0.0	10.5	5.3			

問9(2) 裁量労働制適用労働者の割合 企画業務型 新たな人事制度を策定する業務

n=												10割	不明	平均値	上段:度数 下段:%
	1割未満	1割以上 ~2割未 満	2割以上 ~3割未 満	3割以上 ~4割未 満	4割以上 ~5割未 満	5割以上 ~6割未 満	6割以上 ~7割未 満	7割以上 ~8割未 満	8割以上 ~9割未 満	9割以上 ~10割 未 満					
19	11	1	3	0	0	0	0	0	0	0	2	2	1.7		
100	57.9	5.3	15.8	0.0	0.0	0.0	0.0	0.0	0.0	0.0	10.5	10.5			

問9(2) 裁量労働制適用労働者の割合 企画業務型 社員の教育・研修計画を策定する業務

n=												10割	不明	平均値	上段:度数 下段:%
	1割未満	1割以上 ~2割未 満	2割以上 ~3割未 満	3割以上 ~4割未 満	4割以上 ~5割未 満	5割以上 ~6割未 満	6割以上 ~7割未 満	7割以上 ~8割未 満	8割以上 ~9割未 満	9割以上 ~10割 未 満					
19	10	2	4	0	0	0	0	0	0	0	1	2	1.2		
100	52.6	10.5	21.1	0.0	0.0	0.0	0.0	0.0	0.0	0.0	5.3	10.5			

問9(2) 裁量労働制適用労働者の割合 企画業務型 財務に関する計画を策定する業務

n=												10割	不明	平均値	上段:度数 下段:%
	1割未満	1割以上 ~2割未 満	2割以上 ~3割未 満	3割以上 ~4割未 満	4割以上 ~5割未 満	5割以上 ~6割未 満	6割以上 ~7割未 満	7割以上 ~8割未 満	8割以上 ~9割未 満	9割以上 ~10割 未 満					
20	12	0	3	1	1	0	0	0	0	0	1	2	1.3		
100	60.0	0.0	15.0	5.0	5.0	0.0	0.0	0.0	0.0	0.0	5.0	10.0			

問9(2) 裁量労働制適用労働者の割合 企画業務型 広報を企画・立案する業務

n=												10割	不明	平均値	上段:度数 下段:%
	1割未満	1割以上 ~2割未 満	2割以上 ~3割未 満	3割以上 ~4割未 満	4割以上 ~5割未 満	5割以上 ~6割未 満	6割以上 ~7割未 満	7割以上 ~8割未 満	8割以上 ~9割未 満	9割以上 ~10割 未 満					
12	6	2	2	0	0	0	0	0	1	0	0	1	1.3		
100	50.0	16.7	16.7	0.0	0.0	0.0	0.0	0.0	8.3	0.0	0.0	8.3			

問9(2) 裁量労働制適用労働者の割合 企画業務型 全社的な営業に関する計画を策定する業務

n=												10割	不明	平均値	上段:度数 下段:%
	1割未満	1割以上 ~2割未 満	2割以上 ~3割未 満	3割以上 ~4割未 満	4割以上 ~5割未 満	5割以上 ~6割未 満	6割以上 ~7割未 満	7割以上 ~8割未 満	8割以上 ~9割未 満	9割以上 ~10割 未 満					
13	5	1	2	2	0	0	0	0	0	0	1	2	2.0		
100	38.5	7.7	15.4	15.4	0.0	0.0	0.0	0.0	0.0	0.0	7.7	15.4			

問9(2) 裁量労働制適用労働者の割合 企画業務型 全社的な生産計画を策定する業務

n=	上段:度数 下段:%											不明	平均値
	1割未満	1割以上 ~2割未満	2割以上 ~3割未満	3割以上 ~4割未満	4割以上 ~5割未満	5割以上 ~6割未満	6割以上 ~7割未満	7割以上 ~8割未満	8割以上 ~9割未満	9割以上 ~10割未満	10割		
19	10	4	2	1	0	0	0	0	0	0	0	2	0.7
100	52.6	21.1	10.5	5.3	0.0	0.0	0.0	0.0	0.0	0.0	0.0	10.5	

問9(2) 裁量労働制適用労働者の割合 企画業務型 その他

n=	上段:度数 下段:%											不明	平均値
	1割未満	1割以上 ~2割未満	2割以上 ~3割未満	3割以上 ~4割未満	4割以上 ~5割未満	5割以上 ~6割未満	6割以上 ~7割未満	7割以上 ~8割未満	8割以上 ~9割未満	9割以上 ~10割未満	10割		
12	4	1	0	2	0	0	0	0	0	0	2	3	3.1
100	33.3	8.3	0.0	16.7	0.0	0.0	0.0	0.0	0.0	0.0	16.7	25.0	

問9(2) 裁量労働制適用労働者の割合 企画業務型 事業場全体

n=	上段:度数 下段:%											不明	平均値
	1割未満	1割以上 ~2割未満	2割以上 ~3割未満	3割以上 ~4割未満	4割以上 ~5割未満	5割以上 ~6割未満	6割以上 ~7割未満	7割以上 ~8割未満	8割以上 ~9割未満	9割以上 ~10割未満	10割		
96	18	10	1	2	0	0	1	0	0	0	2	62	1.4
100	18.8	10.4	1.0	2.1	0.0	0.0	1.0	0.0	0.0	0.0	2.1	64.6	

問10(1) 裁量労働制導入のきっかけ 専門業務型 (複数回答:当てはまるものすべてに○)

n=	上段:度数 下段:%											不明
	成果主義・業績評価制度導入の一貫として	労働者の創造力を高め、能力発揮を促す	残業代を削減する	長時間労働を削減する	労働者のワークライフバランスを推進する	従業員の意識改革を行う	仕事の成果で評価してほしいと要望が労働者からあった	労働時間管理に対する労働者の不満が多かった	同業他社が導入しているため	その他	わからない	
151	34	81	15	28	31	24	8	6	11	18	6	37
100	22.5	53.6	9.9	18.5	20.5	15.9	5.3	4.0	7.3	11.9	4.0	24.5

問10(1) 裁量労働制導入のきっかけ 企画業務型 (複数回答:当てはまるものすべてに○)

n=	上段:度数 下段:%											不明
	成果主義・業績評価制度導入の一貫として	労働者の創造力を高め、能力発揮を促す	残業代を削減する	長時間労働を削減する	労働者のワークライフバランスを推進する	従業員の意識改革を行う	仕事の成果で評価してほしいと要望が労働者からあった	労働時間管理に対する労働者の不満が多かった	同業他社が導入しているため	その他	わからない	
96	15	33	3	6	10	16	2	0	2	3	1	57
100	15.6	34.4	3.1	6.3	10.4	16.7	2.1	0.0	2.1	3.1	1.0	59.4

問10(2) 裁量労働制導入の際の負担感 専門業務型 労働時間の状況の把握方法の検討

n=	上段:度数 下段:%				
	かなり感じた	ある程度感じた	あまり感じなかった	ほとんど感じなかった	不明
151	8	44	37	12	50
100	5.3	29.1	24.5	7.9	33.1

問10(2) 裁量労働制導入の際の負担感 専門業務型 みなし労働時間の設定

n=	上段:度数 下段:%				
	かなり感じた	ある程度感じた	あまり感じなかった	ほとんど感じなかった	不明
151	10	40	39	15	47
100	6.6	26.5	25.8	9.9	31.1

問10(2) 裁量労働制導入の際の負担感 専門業務型 健康福祉確保措置

n=	上段:度数 下段:%				
	かなり感じた	ある程度感じた	あまり感じなかった	ほとんど感じなかった	不明
151	7	45	39	11	49
100	4.6	29.8	25.8	7.3	32.5

問10(2) 裁量労働制導入の際の負担感 専門業務型 苦情処理措置

n=	上段:度数 下段:%				
	かなり感じた	ある程度感じた	あまり感じなかった	ほとんど感じなかった	不明
151	2	33	42	25	49
100	1.3	21.9	27.8	16.6	32.5

問10(2) 裁量労働制導入の際の負担感 専門業務型 深夜または休日労働の労働時間管理方法の検討

n=	上段:度数 下段:%				
	かなり感じた	ある程度感じた	あまり感じなかった	ほとんど感じなかった	不明
151	6	44	39	15	47
100	4.0	29.1	25.8	9.9	31.1

問10(2) 裁量労働制導入の際の負担感 専門業務型 協定届・決議届の作成及び労働基準監督署長への提出

n=	かなり感 じた	ある程度 感じた	あまり感 じなかつ た	ほとんど 感じな かった	不明	上段:度数	
						下段:%	
151	8	43	35	13	52		
100	5.3	28.5	23.2	8.6	34.4		

問10(2) 裁量労働制導入の際の負担感 企画業務型 労働時間の状況の把握方法の検討

n=	かなり感 じた	ある程度 感じた	あまり感 じなかつ た	ほとんど 感じな かった	不明	上段:度数	
						下段:%	
96	4	15	12	6	59		
100	4.2	15.6	12.5	6.3	61.5		

問10(2) 裁量労働制導入の際の負担感 企画業務型 みなし労働時間の設定

n=	かなり感 じた	ある程度 感じた	あまり感 じなかつ た	ほとんど 感じな かった	不明	上段:度数	
						下段:%	
96	5	14	11	7	59		
100	5.2	14.6	11.5	7.3	61.5		

問10(2) 裁量労働制導入の際の負担感 企画業務型 健康福祉確保措置

n=	かなり感 じた	ある程度 感じた	あまり感 じなかつ た	ほとんど 感じな かった	不明	上段:度数	
						下段:%	
96	2	18	13	4	59		
100	2.1	18.8	13.5	4.2	61.5		

問10(2) 裁量労働制導入の際の負担感 企画業務型 苦情処理措置

n=	かなり感 じた	ある程度 感じた	あまり感 じなかつ た	ほとんど 感じな かった	不明	上段:度数	
						下段:%	
96	2	8	14	13	59		
100	2.1	8.3	14.6	13.5	61.5		

問10(2) 裁量労働制導入の際の負担感 企画業務型 深夜または休日労働の労働時間管理方法の検討

n=	かなり感 じた	ある程度 感じた	あまり感 じなかつ た	ほとんど 感じな かった	不明	上段:度数	
						下段:%	
96	2	13	14	8	59		
100	2.1	13.5	14.6	8.3	61.5		

問10(2) 裁量労働制導入の際の負担感 企画業務型 労使委員会の設置

n=	かなり感 じた	ある程度 感じた	あまり感 じなかつ た	ほとんど 感じな かった	不明	上段:度数	
						下段:%	
96	5	13	11	7	60		
100	5.2	13.5	11.5	7.3	62.5		

問10(2) 裁量労働制導入の際の負担感 企画業務型 労働側委員の指名のための代表者の選出

n=	かなり感 じた	ある程度 感じた	あまり感 じなかつ た	ほとんど 感じな かった	不明	上段:度数	
						下段:%	
96	2	13	11	11	59		
100	2.1	13.5	11.5	11.5	61.5		

問10(2) 裁量労働制導入の際の負担感 企画業務型 労使委員会の運営規定の策定

n=	かなり感 じた	ある程度 感じた	あまり感 じなかつ た	ほとんど 感じな かった	不明	上段:度数	
						下段:%	
96	5	17	8	7	59		
100	5.2	17.7	8.3	7.3	61.5		

問10(2) 裁量労働制導入の際の負担感 企画業務型 労使委員会の議事録の作成

n=	かなり感 じた	ある程度 感じた	あまり感 じなかつ た	ほとんど 感じな かった	不明	上段:度数	
						下段:%	
96	4	15	8	10	59		
100	4.2	15.6	8.3	10.4	61.5		

問10(2) 裁量労働制導入の際の負担感 企画業務型 決議事項の委員の5分の4以上による合意

n=	かなり感 じた	ある程度 感じた	あまり感 じなかつ た	ほとんど 感じな かつた	不明	
					上段:度数	下段:%
96	5	12	7	13	59	
100	5.2	12.5	7.3	13.5	61.5	

問10(2) 裁量労働制導入の際の負担感 企画業務型 個別労働者からの同意

n=	かなり感 じた	ある程度 感じた	あまり感 じなかつ た	ほとんど 感じな かつた	不明	
					上段:度数	下段:%
96	8	15	7	7	59	
100	8.3	15.6	7.3	7.3	61.5	

問10(2) 裁量労働制導入の際の負担感 企画業務型 協定届・決議届の作成及び労働基準監督署長への提出

n=	かなり感 じた	ある程度 感じた	あまり感 じなかつ た	ほとんど 感じな かつた	不明	
					上段:度数	下段:%
96	3	19	5	10	59	
100	3.1	19.8	5.2	10.4	61.5	

問10(2) 裁量労働制導入の際の負担感 企画業務型 報告の作成及び労働基準監督署長への届出

n=	かなり感 じた	ある程度 感じた	あまり感 じなかつ た	ほとんど 感じな かつた	不明	
					上段:度数	下段:%
96	5	17	5	10	59	
100	5.2	17.7	5.2	10.4	61.5	

問11 裁量労働制で働く労働者の適用対象要件 専門業務型(複数回答:当てはまるものすべてに○)

n=	労働者本人の同意	試験(採用試験含む)	採用区分(総合職、専門職など)	職種(事務職、営業職、専門職など)	職位(課長など)	勤続年数	年齢	一定の人事等級以上(職能クラスなど)	事業部門	年収	特別な処遇制度	職務経歴年数(他社での経歴年数を含む)	その他	特にない	不明	上段:度数	
																下段:%	
151	63	8	28	80	18	7	3	34	6	0	3	1	9	3	37		
100	41.7	5.3	18.5	53.0	11.9	4.6	2.0	22.5	4.0	0.0	2.0	0.7	6.0	2.0	24.5		

問11 裁量労働制で働く労働者の適用対象要件 企画業務型(複数回答:当てはまるものすべてに○)

n=	労働者本人の同意	試験(採用試験含む)	採用区分(総合職、専門職など)	職種(事務職、営業職、専門職など)	職位(課長など)	勤続年数	年齢	一定の人事等級以上(職能クラスなど)	事業部門	年収	特別な処遇制度	職務経歴年数(他社での経歴年数を含む)	その他	特にない	不明	上段:度数	
																下段:%	
96	32	1	11	24	17	4	1	27	5	1	1	1	3	0	58		
100	33.3	1.0	11.5	25.0	17.7	4.2	1.0	28.1	5.2	1.0	1.0	1.0	3.1	0.0	60.4		

問11付問1 専門業務型対象労働者の同意を要件とする理由(複数回答:当てはまるものすべてに○)

n=	適用対象労働者のモラルの向上のため	適用対象労働者の不平・不満を緩和するため	応募制のため、実質的に同意であるため	労働組合からの要望があるため	企画業務型と同じ扱いとするため	採用の時点で本人の同意を得ているため	その他	わからない	上段:度数	
									下段:%	
63	21	18	6	10	8	13	4	12		
100	33.3	28.6	9.5	15.9	12.7	20.6	6.3	19.0		

問11付問2 労使委員会等での決議

n=	労使委員会で行っている	労働時間等設定改善委員会で行っている	行っていない	不明	
				上段:度数	下段:%
63	25	3	31	4	
100	39.7	4.8	49.2	6.3	

問11付問3 労使委員会等での決議を行う理由(複数回答:当てはまるものすべてに○)

n=	適用対象労働者のモラルの向上のため	適用対象労働者の不平・不満を緩和するため	労働組合からの要望があるため	企画業務型と同じ扱いとするため	その他	わからない	上段:度数	
							下段:%	
25	7	10	10	5	4	2		
100	28.0	40.0	40.0	20.0	16.0	8.0		

問12(1) 裁量労働制適用者への出勤・退勤時刻の適用 専門業務型

n=		一律の出退勤時刻がある	決められた時間帯に職場にいれば出退勤時刻は自由	出退勤の時刻は自由だが、出勤の必要はある	出勤するかは自由	不明	上段:度数 下段:%
151	25	7	77	3	39		
100	16.6	4.6	51.0	2.0	25.8		

問12(1) 裁量労働制適用者への出勤・退勤時刻の適用 企画業務型

n=		一律の出退勤時刻がある	決められた時間帯に職場にいれば出退勤時刻は自由	出退勤の時刻は自由だが、出勤の必要はある	出勤するかは自由	不明	上段:度数 下段:%
96	11	2	26	0	57		
100	11.5	2.1	27.1	0.0	59.4		

問12(1)付問 遅刻への対応(複数回答:当てはまるものすべてに○)

n=		上司が口頭で注意する	場合によっては懲戒処分を科す	裁量制の適用をいったん外す	賃金をカットする	勤務評定に反映させる	特に何もしない	その他	不明	上段:度数 下段:%
32	13	1	1	3	9	9	4	1		
100	40.6	3.1	3.1	9.4	28.1	28.1	12.5	3.1		

問12(2) 仕事の指示 専門業務型

n=		指示はしない	業務の目的、目標や期限等、基本的事項を指示	具体的な仕事の内容について指示	業務の遂行手段、時間配分の決定等を含め具体的に指示	その他	不明	上段:度数 下段:%
151	26	68	12	2	1	42		
100	17.2	45.0	7.9	1.3	0.7	27.8		

問12(2) 仕事の指示 企画業務型

n=		指示はしない	業務の目的、目標や期限等、基本的事項を指示	具体的な仕事の内容について指示	業務の遂行手段、時間配分の決定等を含め具体的に指示	その他	不明	上段:度数 下段:%
96	3	29	4	0	1	59		
100	3.1	30.2	4.2	0.0	1.0	61.5		

問12(2) 仕事の指示 その他の労働者

n=		指示はしない	業務の目的、目標や期限等、基本的事項を指示	具体的な仕事の内容について指示	業務の遂行手段、時間配分の決定等を含め具体的に指示	その他	不明	上段:度数 下段:%
157	4	45	34	14	2	58		
100	2.5	28.7	21.7	8.9	1.3	36.9		

問12(3) 仕事の期限設定 専門業務型

n=		労働者が期限をすべて自ら設定している	必ず労働者の意見を聴いて、管理監督者が決めている	労働者の意見を聴くよう努める	仕事の緊急度等に応じ管理監督者が決める	労働者の意向に関わらず管理責任者が期限を設定する	不明	上段:度数 下段:%
151	36	20	39	8	3	45		
100	23.8	13.2	25.8	5.3	2.0	29.8		

問12(3) 仕事の期限設定 企画業務型

n=		労働者が期限をすべて自ら設定している	必ず労働者の意見を聴いて、管理監督者が決めている	労働者の意見を聴くよう努める	仕事の緊急度等に応じ管理監督者が決める	労働者の意向に関わらず管理責任者が期限を設定する	不明	上段:度数 下段:%
96	5	10	18	2	2	59		
100	5.2	10.4	18.8	2.1	2.1	61.5		

問12(3) 仕事の期限設定 その他の労働者

n=	労働者が期限をすべて自ら設定している	必ず労働者の意見を聴いて、管理監督者が決めている	労働者の意見を聴くよう努める	仕事の緊急度等に応じ管理監督者が決める	労働者の意向に問わず管理責任者が期限を設定する	不明	上段:度数 下段:%	
							上段:度数	下段:%
157	9	15	44	28	8	53		
100	5.7	9.6	28.0	17.8	5.1	33.8		

問12(4) 仕事の進捗状況の把握 専門業務型

n=	定期的に報告させている	仕事の期限の一定期日前に報告させている	不定期に把握している	その他	不明	上段:度数 下段:%	
						上段:度数	下段:%
151	29	10	48	19	45		
100	19.2	6.6	31.8	12.6	29.8		

問12(4) 仕事の進捗状況の把握 企画業務型

n=	定期的に報告させている	仕事の期限の一定期日前に報告させている	不定期に把握している	その他	不明	上段:度数 下段:%	
						上段:度数	下段:%
96	13	2	13	9	59		
100	13.5	2.1	13.5	9.4	61.5		

問12(4) 仕事の進捗状況の把握 その他の労働者

n=	定期的に報告させている	仕事の期限の一定期日前に報告させている	不定期に把握している	その他	不明	上段:度数 下段:%	
						上段:度数	下段:%
157	28	14	46	15	54		
100	17.8	8.9	29.3	9.6	34.4		

問12(4)付問 報告の頻度 専門業務型

n=	1日ごと	1週間ごと	1ヶ月ごと	四半期ごと	半年ごと	1年ごと	上段:度数 下段:%	
							上段:度数	下段:%
29	3	11	7	1	3	4		
100	10.3	37.9	24.1	3.4	10.3	13.8		

問12(4)付問 報告の頻度 企画業務型

n=	1日ごと	1週間ごと	1ヶ月ごと	四半期ごと	半年ごと	1年ごと	上段:度数 下段:%	
							上段:度数	下段:%
13	2	7	2	2	0	0		
100	15.4	53.8	15.4	15.4	0.0	0.0		

問12(4)付問 報告の頻度 その他の労働者

n=	1日ごと	1週間ごと	1ヶ月ごと	四半期ごと	半年ごと	1年ごと	上段:度数 下段:%	
							上段:度数	下段:%
28	6	12	4	0	6	0		
100	21.4	42.9	14.3	0.0	21.4	0.0		

問13 特別手当の有無

n=	ある	ない	不明	上段:度数 下段:%	
				上段:度数	下段:%
157	50	71	36		
100	31.8	45.2	22.9		

問13 特別手当の期間

n=	月単位	年単位	上段:度数 下段:%	
			上段:度数	下段:%
50	49	1		
100	98.0	2.0		

問13 特別手当の期間 月単位

n=	1ヶ月	2ヶ月	3ヶ月	4ヶ月	5ヶ月	6ヶ月	7ヶ月~11ヶ月	不明	平均値	上段:度数 下段:%	
										上段:度数	下段:%
49	42	0	0	0	0	3	0	4	1.3		
100	85.7	0.0	0.0	0.0	0.0	6.1	0.0	8.2			

問13付問1 特別手当の金額設定基準(複数回答:当てはまるものすべてに○)

n=	通常の所定労働時間を超える残業代相当分	業務遂行の能力や態度	業務遂行の結果や成果	その他	不明	上段:度数 下段:%	
						度数	%
50	33	9	14	4	3		
100	66.0	18.0	28.0	8.0	6.0		

問13付問2 特別手当 金額 専門業務型

n=	1万円未満	1万円以上～5万円未満	5万円以上～6万円未満	6万円以上～7万円未満	7万円以上～8万円未満	8万円以上～9万円未満	9万円以上～10万円未満	10万円以上	不明	平均値	上段:度数 下段:%	
											度数	%
46	2	16	3	3	4	3	0	2	13	50.3		
100	4.3	34.8	6.5	6.5	8.7	6.5	0.0	4.3	28.3			

問13付問2 特別手当 金額 企画業務型

n=	1万円未満	1万円以上～5万円未満	5万円以上～6万円未満	6万円以上～7万円未満	7万円以上～8万円未満	8万円以上～9万円未満	9万円以上～10万円未満	10万円以上	不明	平均値	上段:度数 下段:%	
											度数	%
38	0	12	3	1	1	1	0	0	20	44.8		
100	0.0	31.6	7.9	2.6	2.6	2.6	0.0	0.0	52.6			

問14(1) みなし労働時間数 専門業務型 新商品・新技術の研究開発業務

n=	5時間以上～6時間未満	6時間以上～7時間未満	7時間以上～8時間未満	8時間以上～9時間未満	9時間以上	不明	平均値	上段:度数 下段:%	
								度数	%
45	0	0	13	13	8	11	8.4		
100	0.0	0.0	28.9	28.9	17.8	24.4			

問14(1) みなし労働時間数 専門業務型 情報処理システムの分析、設計の業務

n=	5時間以上～6時間未満	6時間以上～7時間未満	7時間以上～8時間未満	8時間以上～9時間未満	9時間以上	不明	平均値	上段:度数 下段:%	
								度数	%
32	0	0	8	11	6	7	8.3		
100	0.0	0.0	25.0	34.4	18.8	21.9			

問14(1) みなし労働時間数 専門業務型 記事の取材、編集の業務

n=	5時間以上～6時間未満	6時間以上～7時間未満	7時間以上～8時間未満	8時間以上～9時間未満	9時間以上	不明	平均値	上段:度数 下段:%	
								度数	%
2	0	0	1	0	0	1	7.0		
100	0.0	0.0	50.0	0.0	0.0	50.0			

問14(1) みなし労働時間数 専門業務型 デザイナーの業務

n=	5時間以上～6時間未満	6時間以上～7時間未満	7時間以上～8時間未満	8時間以上～9時間未満	9時間以上	不明	平均値	上段:度数 下段:%	
								度数	%
12	0	0	2	6	1	3	8.4		
100	0.0	0.0	16.7	50.0	8.3	25.0			

問14(1) みなし労働時間数 専門業務型 プロデューサー、ディレクターの業務

n=	5時間以上～6時間未満	6時間以上～7時間未満	7時間以上～8時間未満	8時間以上～9時間未満	9時間以上	不明	平均値	上段:度数 下段:%	
								度数	%
6	0	0	0	0	3	3	10.0		
100	0.0	0.0	0.0	0.0	50.0	50.0			

問14(1) みなし労働時間数 専門業務型 コピーライターの業務

n=	5時間以上～6時間未満	6時間以上～7時間未満	7時間以上～8時間未満	8時間以上～9時間未満	9時間以上	不明	平均値	上段:度数 下段:%	
								度数	%
5	0	0	2	0	1	2	8.8		
100	0.0	0.0	40.0	0.0	20.0	40.0			

問14(1) みなし労働時間数 専門業務型 システムコンサルタントの業務

n=	5時間以上～6時間未満	6時間以上～7時間未満	7時間以上～8時間未満	8時間以上～9時間未満	9時間以上	不明	平均値	上段:度数 下段:%	
								度数	%
7	0	0	0	3	1	3	8.5		
100	0.0	0.0	0.0	42.9	14.3	42.9			

問14(1) みなし労働時間数 専門業務型 インテリアコーディネーターの業務

n=	5時間以上～6時間未満	6時間以上～7時間未満	7時間以上～8時間未満	8時間以上～9時間未満	9時間以上	不明	平均値	上段:度数 下段:%	
1	0	0	0	0	0	1	0.0		
100	0.0	0.0	0.0	0.0	0.0	100.0			

問14(1) みなし労働時間数 専門業務型 ゲーム用ソフトウェアの創作の業務

n=	5時間以上～6時間未満	6時間以上～7時間未満	7時間以上～8時間未満	8時間以上～9時間未満	9時間以上	不明	平均値	上段:度数 下段:%	
1	0	0	0	0	0	1	0.0		
100	0.0	0.0	0.0	0.0	0.0	100.0			

問14(1) みなし労働時間数 専門業務型 証券アナリストの業務

n=	5時間以上～6時間未満	6時間以上～7時間未満	7時間以上～8時間未満	8時間以上～9時間未満	9時間以上	不明	平均値	上段:度数 下段:%	
2	0	0	0	1	0	1	8.5		
100	0.0	0.0	0.0	50.0	0.0	50.0			

問14(1) みなし労働時間数 専門業務型 大学における教授研究の業務

n=	5時間以上～6時間未満	6時間以上～7時間未満	7時間以上～8時間未満	8時間以上～9時間未満	9時間以上	不明	平均値	上段:度数 下段:%	
46	0	1	40	4	0	1	7.6		
100	0.0	2.2	87.0	8.7	0.0	2.2			

問14(1) みなし労働時間数 専門業務型 弁護士の業務

n=	5時間以上～6時間未満	6時間以上～7時間未満	7時間以上～8時間未満	8時間以上～9時間未満	9時間以上	不明	平均値	上段:度数 下段:%	
2	0	0	0	1	0	1	8.8		
100	0.0	0.0	0.0	50.0	0.0	50.0			

問14(1) みなし労働時間数 専門業務型 建築士の業務

n=	5時間以上～6時間未満	6時間以上～7時間未満	7時間以上～8時間未満	8時間以上～9時間未満	9時間以上	不明	平均値	上段:度数 下段:%	
2	0	0	0	0	1	1	9.0		
100	0.0	0.0	0.0	0.0	50.0	50.0			

問14(1) みなし労働時間数 専門業務型 弁理士の業務

n=	5時間以上～6時間未満	6時間以上～7時間未満	7時間以上～8時間未満	8時間以上～9時間未満	9時間以上	不明	平均値	上段:度数 下段:%	
3	0	0	0	1	1	1	9.0		
100	0.0	0.0	0.0	33.3	33.3	33.3			

問14(1) みなし労働時間数 専門業務型 税理士の業務

n=	5時間以上～6時間未満	6時間以上～7時間未満	7時間以上～8時間未満	8時間以上～9時間未満	9時間以上	不明	平均値	上段:度数 下段:%	
1	0	0	0	1	0		8.8		
100	0.0	0.0	0.0	100.0	0.0				

問14(1) みなし労働時間数 専門業務型 中小企業診断士の業務

n=	5時間以上～6時間未満	6時間以上～7時間未満	7時間以上～8時間未満	8時間以上～9時間未満	9時間以上	不明	平均値	上段:度数 下段:%	
1	0	0	0	0	0	1	0.0		
100	0.0	0.0	0.0	0.0	0.0	100.0			

問14(1) 平均実労働時間数 専門業務型 新商品・新技術の研究開発業務

n=	5時間以上～6時間未満	6時間以上～7時間未満	7時間以上～8時間未満	8時間以上～9時間未満	9時間以上～10時間未満	10時間以上～11時間未満	11時間以上～12時間未満	12時間以上～13時間未満	13時間以上～14時間未満	14時間以上～15時間未満	15時間以上	不明	平均値	上段:度数 下段:%		
45	0	1	2	11	11	2	1	0	0	0	0	0	17	9.0		
100	0.0	2.2	4.4	24.4	24.4	4.4	2.2	0.0	0.0	0.0	0.0	37.8				

問14(1) 平均実労働時間数 専門業務型 情報処理システムの分析、設計の業務

n=	5時間以上～6時間未満	6時間以上～7時間未満	7時間以上～8時間未満	8時間以上～9時間未満	9時間以上～10時間未満	10時間以上～11時間未満	11時間以上～12時間未満	12時間以上～13時間未満	13時間以上～14時間未満	14時間以上～15時間未満	15時間以上	不明	平均値
	32	0	1	2	3	8	0	0	0	0	0	0	18
100	0.0	3.1	6.3	9.4	25.0	0.0	0.0	0.0	0.0	0.0	0.0	56.3	

上段:度数
下段:%

問14(1) 平均実労働時間数 専門業務型 記事の取材、編集の業務

n=	5時間以上～6時間未満	6時間以上～7時間未満	7時間以上～8時間未満	8時間以上～9時間未満	9時間以上～10時間未満	10時間以上～11時間未満	11時間以上～12時間未満	12時間以上～13時間未満	13時間以上～14時間未満	14時間以上～15時間未満	15時間以上	不明	平均値
	2	0	0	0	0	0	0	0	0	0	0	0	2
100	0.0	0.0	0.0	0.0	0.0	0.0	0.0	0.0	0.0	0.0	0.0	100.0	

上段:度数
下段:%

問14(1) 平均実労働時間数 専門業務型 デザイナーの業務

n=	5時間以上～6時間未満	6時間以上～7時間未満	7時間以上～8時間未満	8時間以上～9時間未満	9時間以上～10時間未満	10時間以上～11時間未満	11時間以上～12時間未満	12時間以上～13時間未満	13時間以上～14時間未満	14時間以上～15時間未満	15時間以上	不明	平均値
	12	0	0	0	1	1	2	1	0	0	0	0	7
100	0.0	0.0	0.0	8.3	8.3	16.7	8.3	0.0	0.0	0.0	0.0	58.3	

上段:度数
下段:%

問14(1) 平均実労働時間数 専門業務型 プロデューサー、ディレクターの業務

n=	5時間以上～6時間未満	6時間以上～7時間未満	7時間以上～8時間未満	8時間以上～9時間未満	9時間以上～10時間未満	10時間以上～11時間未満	11時間以上～12時間未満	12時間以上～13時間未満	13時間以上～14時間未満	14時間以上～15時間未満	15時間以上	不明	平均値
	6	0	1	0	0	1	0	0	0	0	0	0	4
100	0.0	16.7	0.0	0.0	16.7	0.0	0.0	0.0	0.0	0.0	0.0	66.7	

上段:度数
下段:%

問14(1) 平均実労働時間数 専門業務型 コピーライターの業務

n=	5時間以上～6時間未満	6時間以上～7時間未満	7時間以上～8時間未満	8時間以上～9時間未満	9時間以上～10時間未満	10時間以上～11時間未満	11時間以上～12時間未満	12時間以上～13時間未満	13時間以上～14時間未満	14時間以上～15時間未満	15時間以上	不明	平均値
	5	1	0	0	0	0	0	1	0	0	0	0	3
100	20.0	0.0	0.0	0.0	0.0	0.0	20.0	0.0	0.0	0.0	0.0	60.0	

上段:度数
下段:%

問14(1) 平均実労働時間数 専門業務型 システムコンサルタントの業務

n=	5時間以上～6時間未満	6時間以上～7時間未満	7時間以上～8時間未満	8時間以上～9時間未満	9時間以上～10時間未満	10時間以上～11時間未満	11時間以上～12時間未満	12時間以上～13時間未満	13時間以上～14時間未満	14時間以上～15時間未満	15時間以上	不明	平均値
	7	0	0	0	1	0	0	0	0	0	0	0	6
100	0.0	0.0	0.0	14.3	0.0	0.0	0.0	0.0	0.0	0.0	0.0	85.7	

上段:度数
下段:%

問14(1) 平均実労働時間数 専門業務型 インテリアコーディネーターの業務

n=	5時間以上～6時間未満	6時間以上～7時間未満	7時間以上～8時間未満	8時間以上～9時間未満	9時間以上～10時間未満	10時間以上～11時間未満	11時間以上～12時間未満	12時間以上～13時間未満	13時間以上～14時間未満	14時間以上～15時間未満	15時間以上	不明	平均値
	1	0	0	0	0	0	0	0	0	0	0	0	1
100	0.0	0.0	0.0	0.0	0.0	0.0	0.0	0.0	0.0	0.0	0.0	100.0	

上段:度数
下段:%

問14(1) 平均実労働時間数 専門業務型 ゲーム用ソフトウェアの創作の業務

n=	5時間以上～6時間未満	6時間以上～7時間未満	7時間以上～8時間未満	8時間以上～9時間未満	9時間以上～10時間未満	10時間以上～11時間未満	11時間以上～12時間未満	12時間以上～13時間未満	13時間以上～14時間未満	14時間以上～15時間未満	15時間以上	不明	平均値
	1	0	0	0	0	0	0	0	0	0	0	0	1
100	0.0	0.0	0.0	0.0	0.0	0.0	0.0	0.0	0.0	0.0	0.0	100.0	

上段:度数
下段:%

問14(1) 平均実労働時間数 専門業務型 証券アナリストの業務

n=	5時間以上～6時間未満	6時間以上～7時間未満	7時間以上～8時間未満	8時間以上～9時間未満	9時間以上～10時間未満	10時間以上～11時間未満	11時間以上～12時間未満	12時間以上～13時間未満	13時間以上～14時間未満	14時間以上～15時間未満	15時間以上	不明	平均値
	2	0	0	0	1	0	0	0	0	0	0	0	1
100	0.0	0.0	0.0	50.0	0.0	0.0	0.0	0.0	0.0	0.0	0.0	50.0	

上段:度数
下段:%

問14(1) 平均実労働時間数 専門業務型 大学における教授研究の業務

n=	5時間以上～6時間未満	6時間以上～7時間未満	7時間以上～8時間未満	8時間以上～9時間未満	9時間以上～10時間未満	10時間以上～11時間未満	11時間以上～12時間未満	12時間以上～13時間未満	13時間以上～14時間未満	14時間以上～15時間未満	15時間以上	不明	平均値
	46	0	1	17	5	3	1	0	0	0	0	0	19
100	0.0	2.2	37.0	10.9	6.5	2.2	0.0	0.0	0.0	0.0	0.0	41.3	

上段:度数
下段:%

問14(1) 平均実労働時間数 専門業務型 弁護士の業務

n=	5時間以上～6時間未満	6時間以上～7時間未満	7時間以上～8時間未満	8時間以上～9時間未満	9時間以上～10時間未満	10時間以上～11時間未満	11時間以上～12時間未満	12時間以上～13時間未満	13時間以上～14時間未満	14時間以上～15時間未満	15時間以上	不明	平均値	上段:度数 下段:%		
2	0	0	0	0	0	0	0	0	0	0	0	0	2	0.0		
100	0.0	0.0	0.0	0.0	0.0	0.0	0.0	0.0	0.0	0.0	0.0	0.0	100.0	0.0		

問14(1) 平均実労働時間数 専門業務型 建築士の業務

n=	5時間以上～6時間未満	6時間以上～7時間未満	7時間以上～8時間未満	8時間以上～9時間未満	9時間以上～10時間未満	10時間以上～11時間未満	11時間以上～12時間未満	12時間以上～13時間未満	13時間以上～14時間未満	14時間以上～15時間未満	15時間以上	不明	平均値	上段:度数 下段:%	
2	0	0	0	0	1	0	0	0	0	0	0	1	9.0		
100	0.0	0.0	0.0	0.0	50.0	0.0	0.0	0.0	0.0	0.0	0.0	50.0	9.0		

問14(1) 平均実労働時間数 専門業務型 弁護士の業務

n=	5時間以上～6時間未満	6時間以上～7時間未満	7時間以上～8時間未満	8時間以上～9時間未満	9時間以上～10時間未満	10時間以上～11時間未満	11時間以上～12時間未満	12時間以上～13時間未満	13時間以上～14時間未満	14時間以上～15時間未満	15時間以上	不明	平均値	上段:度数 下段:%	
3	0	0	0	0	0	0	0	0	0	0	0	3	0.0		
100	0.0	0.0	0.0	0.0	0.0	0.0	0.0	0.0	0.0	0.0	0.0	100.0	0.0		

問14(1) 平均実労働時間数 専門業務型 税理士の業務

n=	5時間以上～6時間未満	6時間以上～7時間未満	7時間以上～8時間未満	8時間以上～9時間未満	9時間以上～10時間未満	10時間以上～11時間未満	11時間以上～12時間未満	12時間以上～13時間未満	13時間以上～14時間未満	14時間以上～15時間未満	15時間以上	不明	平均値	上段:度数 下段:%	
1	0	0	0	0	0	0	0	0	0	0	0	1	0.0		
100	0.0	0.0	0.0	0.0	0.0	0.0	0.0	0.0	0.0	0.0	0.0	100.0	0.0		

問14(1) 平均実労働時間数 専門業務型 中小企業診断士の業務

n=	5時間以上～6時間未満	6時間以上～7時間未満	7時間以上～8時間未満	8時間以上～9時間未満	9時間以上～10時間未満	10時間以上～11時間未満	11時間以上～12時間未満	12時間以上～13時間未満	13時間以上～14時間未満	14時間以上～15時間未満	15時間以上	不明	平均値	上段:度数 下段:%	
1	0	0	0	0	0	0	0	0	0	0	0	1	0.0		
100	0.0	0.0	0.0	0.0	0.0	0.0	0.0	0.0	0.0	0.0	0.0	100.0	0.0		

問14(1) みなし労働時間数 企画業務型 経営に関する計画を策定する業務

n=	5時間以上～6時間未満	6時間以上～7時間未満	7時間以上～8時間未満	8時間以上～9時間未満	9時間以上	不明	平均値	上段:度数 下段:%	
23	0	0	6	7	2	8	8.2		
100	0.0	0.0	26.1	30.4	8.7	34.8	8.2		

問14(1) みなし労働時間数 企画業務型 新たな社内組織を策定する業務

n=	5時間以上～6時間未満	6時間以上～7時間未満	7時間以上～8時間未満	8時間以上～9時間未満	9時間以上	不明	平均値	上段:度数 下段:%	
19	0	0	7	4	0	8	7.9		
100	0.0	0.0	36.8	21.1	0.0	42.1	7.9		

問14(1) みなし労働時間数 企画業務型 新たな人事制度を策定する業務

n=	5時間以上～6時間未満	6時間以上～7時間未満	7時間以上～8時間未満	8時間以上～9時間未満	9時間以上	不明	平均値	上段:度数 下段:%	
19	0	0	5	6	1	7	8.2		
100	0.0	0.0	26.3	31.6	5.3	36.8	8.2		

問14(1) みなし労働時間数 企画業務型 社員教育・研修計画を策定する業務

n=	5時間以上～6時間未満	6時間以上～7時間未満	7時間以上～8時間未満	8時間以上～9時間未満	9時間以上	不明	平均値	上段:度数 下段:%	
19	0	0	5	6	1	7	8.1		
100	0.0	0.0	26.3	31.6	5.3	36.8	8.1		

問14(1) みなし労働時間数 企画業務型 財務に関する計画を策定する業務

n=	5時間以上～6時間未満	6時間以上～7時間未満	7時間以上～8時間未満	8時間以上～9時間未満	9時間以上	不明	平均値	上段:度数 下段:%	
20	0	0	5	7	1	7	8.1		
100	0.0	0.0	25.0	35.0	5.0	35.0	8.1		

問14(1) みなし労働時間数 企画業務型 広報を企画・立案する業務

n=	5時間以上～6時間未満	6時間以上～7時間未満	7時間以上～8時間未満	8時間以上～9時間未満	9時間以上	不明	平均値	上段:度数 下段:%	
12	0	0	4	4	0	4	8.1		
100	0.0	0.0	33.3	33.3	0.0	33.3			

問14(1) みなし労働時間数 企画業務型 全社的な営業に関する計画を策定する業務

n=	5時間以上～6時間未満	6時間以上～7時間未満	7時間以上～8時間未満	8時間以上～9時間未満	9時間以上	不明	平均値	上段:度数 下段:%	
13	0	0	3	5	2	3	8.4		
100	0.0	0.0	23.1	38.5	15.4	23.1			

問14(1) みなし労働時間数 企画業務型 全社的な生産計画を策定する業務

n=	5時間以上～6時間未満	6時間以上～7時間未満	7時間以上～8時間未満	8時間以上～9時間未満	9時間以上	不明	平均値	上段:度数 下段:%	
19	0	0	8	5	2	4	8.2		
100	0.0	0.0	42.1	26.3	10.5	21.1			

問14(1) みなし労働時間数 企画業務型 その他

n=	5時間以上～6時間未満	6時間以上～7時間未満	7時間以上～8時間未満	8時間以上～9時間未満	9時間以上	不明	平均値	上段:度数 下段:%	
12	0	0	3	1	3	5	8.5		
100	0.0	0.0	25.0	8.3	25.0	41.7			

問14(1) 平均実労働時間数 企画業務型 経営に関する計画を策定する業務

n=	5時間以上～6時間未満	6時間以上～7時間未満	7時間以上～8時間未満	8時間以上～9時間未満	9時間以上～10時間未満	10時間以上～11時間未満	11時間以上～12時間未満	12時間以上～13時間未満	13時間以上～14時間未満	14時間以上～15時間未満	15時間以上	不明	平均値	上段:度数 下段:%	
23	0	0	1	5	5	1	0	0	0	0	0	11	8.7		
100	0.0	0.0	4.3	21.7	21.7	4.3	0.0	0.0	0.0	0.0	0.0	47.8			

問14(1) 平均実労働時間数 企画業務型 新たな社内組織を策定する業務

n=	5時間以上～6時間未満	6時間以上～7時間未満	7時間以上～8時間未満	8時間以上～9時間未満	9時間以上～10時間未満	10時間以上～11時間未満	11時間以上～12時間未満	12時間以上～13時間未満	13時間以上～14時間未満	14時間以上～15時間未満	15時間以上	不明	平均値	上段:度数 下段:%	
19	0	0	1	3	7	0	0	0	0	0	0	8	8.9		
100	0.0	0.0	5.3	15.8	36.8	0.0	0.0	0.0	0.0	0.0	0.0	42.1			

問14(1) 平均実労働時間数 企画業務型 新たな人事制度を策定する業務

n=	5時間以上～6時間未満	6時間以上～7時間未満	7時間以上～8時間未満	8時間以上～9時間未満	9時間以上～10時間未満	10時間以上～11時間未満	11時間以上～12時間未満	12時間以上～13時間未満	13時間以上～14時間未満	14時間以上～15時間未満	15時間以上	不明	平均値	上段:度数 下段:%	
19	0	0	2	3	2	2	0	0	0	0	0	10	8.7		
100	0.0	0.0	10.5	15.8	10.5	10.5	0.0	0.0	0.0	0.0	0.0	52.6			

問14(1) 平均実労働時間数 企画業務型 社員教育・研修計画を策定する業務

n=	5時間以上～6時間未満	6時間以上～7時間未満	7時間以上～8時間未満	8時間以上～9時間未満	9時間以上～10時間未満	10時間以上～11時間未満	11時間以上～12時間未満	12時間以上～13時間未満	13時間以上～14時間未満	14時間以上～15時間未満	15時間以上	不明	平均値	上段:度数 下段:%	
19	0	0	1	5	3	0	1	0	0	0	0	9	8.7		
100	0.0	0.0	5.3	26.3	15.8	0.0	5.3	0.0	0.0	0.0	0.0	47.4			

問14(1) 平均実労働時間数 企画業務型 財務に関する計画を策定する業務

n=	5時間以上～6時間未満	6時間以上～7時間未満	7時間以上～8時間未満	8時間以上～9時間未満	9時間以上～10時間未満	10時間以上～11時間未満	11時間以上～12時間未満	12時間以上～13時間未満	13時間以上～14時間未満	14時間以上～15時間未満	15時間以上	不明	平均値	上段:度数 下段:%	
20	0	0	1	4	4	1	0	0	0	0	0	10	8.8		
100	0.0	0.0	5.0	20.0	20.0	5.0	0.0	0.0	0.0	0.0	0.0	50.0			

問14(1) 平均実労働時間数 企画業務型 広報を企画・立案する業務

n=	5時間以上～6時間未満	6時間以上～7時間未満	7時間以上～8時間未満	8時間以上～9時間未満	9時間以上～10時間未満	10時間以上～11時間未満	11時間以上～12時間未満	12時間以上～13時間未満	13時間以上～14時間未満	14時間以上～15時間未満	15時間以上	不明	平均値	上段:度数 下段:%	
12	0	0	1	4	3	0	0	0	0	0	0	4	8.6		
100	0.0	0.0	8.3	33.3	25.0	0.0	0.0	0.0	0.0	0.0	0.0	33.3			

問14(1) 平均実労働時間数 企画業務型 全社的な営業に関する計画を策定する業務

n=		5時間以上～6時間未満	6時間以上～7時間未満	7時間以上～8時間未満	8時間以上～9時間未満	9時間以上～10時間未満	10時間以上～11時間未満	11時間以上～12時間未満	12時間以上～13時間未満	13時間以上～14時間未満	14時間以上～15時間未満	15時間以上	不明	平均値
13	1	0	7	3	2	2	0	0	0	0	0	0	4	8.5
100	7.7	0.0	7.7	23.1	15.4	15.4	0.0	0.0	0.0	0.0	0.0	0.0	30.8	

上段:度数
下段:%

問14(1) 平均実労働時間数 企画業務型 全社的な生産計画を策定する業務

n=		5時間以上～6時間未満	6時間以上～7時間未満	7時間以上～8時間未満	8時間以上～9時間未満	9時間以上～10時間未満	10時間以上～11時間未満	11時間以上～12時間未満	12時間以上～13時間未満	13時間以上～14時間未満	14時間以上～15時間未満	15時間以上	不明	平均値
19	0	0	0	4	8	0	1	0	0	0	0	0	6	9.1
100	0.0	0.0	0.0	21.1	42.1	0.0	5.3	0.0	0.0	0.0	0.0	0.0	31.6	

上段:度数
下段:%

問14(1) 平均実労働時間数 企画業務型 その他

n=		5時間以上～6時間未満	6時間以上～7時間未満	7時間以上～8時間未満	8時間以上～9時間未満	9時間以上～10時間未満	10時間以上～11時間未満	11時間以上～12時間未満	12時間以上～13時間未満	13時間以上～14時間未満	14時間以上～15時間未満	15時間以上	不明	平均値
12	0	0	0	2	2	0	2	0	0	0	0	0	6	9.5
100	0.0	0.0	0.0	16.7	16.7	0.0	16.7	0.0	0.0	0.0	0.0	0.0	50.0	

上段:度数
下段:%

問14(2) みなし労働時間の根拠 専門業務型

n=		通常の所定労働時間	今までの実績からの算出	その他	不明
151	75	16	7	53	
100	49.7	10.6	4.6	35.1	

上段:度数
下段:%

問14(2) みなし労働時間の根拠 企画業務型

n=		通常の所定労働時間	今までの実績からの算出	その他	不明
96	24	7	3	62	
100	25.0	7.3	3.1	64.6	

上段:度数
下段:%

問14(2)付問 実績として用いたもの 専門業務型

n=		裁量労働制適用労働者の平均実労働時間	裁量労働制が適用される部門・部署の平均実労働時間	その他
16	5	10	1	
100	31.3	62.5	6.3	

上段:度数
下段:%

問14(2)付問 実績として用いたもの 企画業務型

n=		裁量労働制適用労働者の平均実労働時間	裁量労働制が適用される部門・部署の平均実労働時間	その他
7	2	5	0	
100	28.6	71.4	0.0	

上段:度数
下段:%

問14(3) 特別休暇の有無

n=		ある	ない	不明
157	2	104	51	
100	1.3	66.2	32.5	

上段:度数
下段:%

問15 健康・福祉確保措置 専門業務型 実施することになっているもの(複数回答:当てはまるものすべてに○)

n=		定期的に特別な休暇を付与する	一定時間以上の勤務や休日労働に対する特別休暇	一定時間以上の勤務や休日労働に対する代償休日	年次有給休暇取得を促進する措置	心と体の健康相談窓口を設ける	定期健康診断に一定期間ごとの健康診断の実施	一定時間以上の勤務や休日労働に対する健康診断の実施	労働者の希望に応じ臨時診断を実施	裁量労働制が適用されない部署への配置転換	産業医等による助言・指導または保健指導	不明
151	27	3	47	52	76	16	41	31	17	88	42	
100	17.9	2.0	31.1	34.4	50.3	10.6	27.2	20.5	11.3	58.3	27.8	

上段:度数
下段:%

問15 健康・福祉確保措置 専門業務型 実際に実施したもの(複数回答:当てはまるものすべてに○)

n=	定期的 特別な休 暇を付与 する	一定時間 以上の勤 務や休日 労働に対 する特別 休暇	一定時間 以上の勤 務や休日 労働に対 する代償 休日	年次有給 休暇の連 続取得を 含む休暇 取得促進 措置	心と体の 健康相談 窓口を設 置する	定期健康 診断以外 に一定期 間ごとの 健康診断 の実施	一定時間 以上の勤 務や休日 労働に対 する健康 診断の実 施	労働者の 希望に応 じ臨時診 断を実施	裁量労働 制が適用 されない 部署への 配置転換	産業医等 による助 言・指導 または保 健指導	不明	上段:度数 下段:%	
151	27	3	42	46	69	16	29	17	9	69	54		
100	17.9	2.0	27.8	30.5	45.7	10.6	19.2	11.3	6.0	45.7	35.8		

問15 健康・福祉確保措置 企画業務型 実施することになっているもの(複数回答:当てはまるものすべてに○)

n=	定期的 特別な休 暇を付与 する	一定時間 以上の勤 務や休日 労働に対 する特別 休暇	一定時間 以上の勤 務や休日 労働に対 する代償 休日	年次有給 休暇の連 続取得を 含む休暇 取得促進 措置	心と体の 健康相談 窓口を設 置する	定期健康 診断以外 に一定期 間ごとの 健康診断 の実施	一定時間 以上の勤 務や休日 労働に対 する健康 診断の実 施	労働者の 希望に応 じ臨時診 断を実施	裁量労働 制が適用 されない 部署への 配置転換	産業医等 による助 言・指導 または保 健指導	不明	上段:度数 下段:%	
96	4	2	16	20	21	6	19	16	7	31	55		
100	4.2	2.1	16.7	20.8	21.9	6.3	19.8	16.7	7.3	32.3	57.3		

問15 健康・福祉確保措置 企画業務型 実際に実施したもの(複数回答:当てはまるものすべてに○)

n=	定期的 特別な休 暇を付与 する	一定時間 以上の勤 務や休日 労働に対 する特別 休暇	一定時間 以上の勤 務や休日 労働に対 する代償 休日	年次有給 休暇の連 続取得を 含む休暇 取得促進 措置	心と体の 健康相談 窓口を設 置する	定期健康 診断以外 に一定期 間ごとの 健康診断 の実施	一定時間 以上の勤 務や休日 労働に対 する健康 診断の実 施	労働者の 希望に応 じ臨時診 断を実施	裁量労働 制が適用 されない 部署への 配置転換	産業医等 による助 言・指導 または保 健指導	不明	上段:度数 下段:%	
96	4	2	11	17	16	6	14	8	2	22	61		
100	4.2	2.1	11.5	17.7	16.7	6.3	14.6	8.3	2.1	22.9	63.5		

問15 健康・福祉確保措置 その他 実施することになっているもの(複数回答:当てはまるものすべてに○)

n=	定期的 特別な休 暇を付与 する	一定時間 以上の勤 務や休日 労働に対 する特別 休暇	一定時間 以上の勤 務や休日 労働に対 する代償 休日	年次有給 休暇の連 続取得を 含む休暇 取得促進 措置	心と体の 健康相談 窓口を設 置する	定期健康 診断以外 に一定期 間ごとの 健康診断 の実施	一定時間 以上の勤 務や休日 労働に対 する健康 診断の実 施	労働者の 希望に応 じ臨時診 断を実施	裁量労働 制が適用 されない 部署への 配置転換	産業医等 による助 言・指導 または保 健指導	不明	上段:度数 下段:%	
157	36	9	61	71	87	21	54	39	7	98	32		
100	22.9	5.7	38.9	45.2	55.4	13.4	34.4	24.8	4.5	62.4	20.4		

問15 健康・福祉確保措置 その他 実際に実施したもの(複数回答:当てはまるものすべてに○)

n=	定期的 特別な休 暇を付与 する	一定時間 以上の勤 務や休日 労働に対 する特別 休暇	一定時間 以上の勤 務や休日 労働に対 する代償 休日	年次有給 休暇の連 続取得を 含む休暇 取得促進 措置	心と体の 健康相談 窓口を設 置する	定期健康 診断以外 に一定期 間ごとの 健康診断 の実施	一定時間 以上の勤 務や休日 労働に対 する健康 診断の実 施	労働者の 希望に応 じ臨時診 断を実施	裁量労働 制が適用 されない 部署への 配置転換	産業医等 による助 言・指導 または保 健指導	不明	上段:度数 下段:%	
157	34	5	56	67	82	18	44	31	4	80	39		
100	21.7	3.2	35.7	42.7	52.2	11.5	28.0	19.7	2.5	51.0	24.8		

問16(1) 苦情処理措置 専門業務型(複数回答:当てはまるものすべてに○)

n=	労使委員 会に相談 窓口を設 置	苦情処理 を行う独 自の委員 会を会社 組織内に 設置	労働組合 が相談窓 口を設置	人事担当 部署等に 独自の相 談窓口を 設置	相談窓口 を会社の 組織以外 に設置	上司への 申し出	その他	不明	上段:度数 下段:%	
151	11	25	25	66	15	51	9	38		
100	7.3	16.6	16.6	43.7	9.9	33.8	6.0	25.2		

問16(1) 苦情処理措置 企画業務型(複数回答:当てはまるものすべてに○)

n=	労使委員 会に相談 窓口を設 置	苦情処理 を行う独 自の委員 会を会社 組織内に 設置	労働組合 が相談窓 口を設置	人事担当 部署等に 独自の相 談窓口を 設置	相談窓口 を会社の 組織以外 に設置	上司への 申し出	その他	不明	上段:度数 下段:%	
96	14	11	14	19	6	16	0	55		
100	14.6	11.5	14.6	19.8	6.3	16.7	0.0	57.3		

問16(1) 苦情処理措置 その他の労働者(複数回答:当てはまるものすべてに○)

n=	労使委員 会に相談 窓口を設 置	苦情処理 を行う独 自の委員 会を会社 組織内に 設置	労働組合 が相談窓 口を設置	人事担当 部署等に 独自の相 談窓口を 設置	相談窓口 を会社の 組織以外 に設置	上司への 申し出	その他	不明	上段:度数 下段:%	
157	12	25	33	62	20	67	9	38		
100	7.6	15.9	21.0	39.5	12.7	42.7	5.7	24.2		

問16(2) 苦情の有無

n=	上段:度数 下段:%			
	あった	なかった	わからない	不明
157	13	80	41	23
100	8.3	51.0	26.1	14.6

問17 現在の対象業務の範囲の広さ 専門業務型

n=	上段:度数 下段:%				
	狭い	現行制度のままでよい	広い	範囲が不明瞭	不明
151	28	98	0	2	23
100	18.5	64.9	0.0	1.3	15.2

問17 現在の対象業務の範囲の広さ 企画業務型

n=	上段:度数 下段:%				
	狭い	現行制度のままでよい	広い	範囲が不明瞭	不明
96	22	37	1	4	32
100	22.9	38.5	1.0	4.2	33.3

問17付問1-1 対象業務の範囲 専門業務型(複数回答:当てはまるものすべてに○)

n=	上段:度数 下段:%				
	広く対象業務として認めるべき	労使に委ねるべき	一定以上の年収という要件に変えるべき	他にも対象とすべき業務がある	その他
28	22	10	1	2	3
100	78.6	35.7	3.6	7.1	10.7

問17付問1-2 対象業務の範囲 企画業務型(複数回答:当てはまるものすべてに○)

n=	上段:度数 下段:%						
	対象業務の要件を拡大すべき	労使委員会で合意できれば対象業務として認めるべき	一定以上の年収を条件に対象業務として認めるべき	「主として」従事していればよいこととすべき	他にも対象とすべき業務がある	その他	不明
22	15	13	3	8	0	3	1
100	68.2	59.1	13.6	36.4	0.0	13.6	4.5

問17付問1-2 「主として」従事する割合

n=	上段:度数 下段:%													平均値
	1割未満	1割以上~2割未満	2割以上~3割未満	3割以上~4割未満	4割以上~5割未満	5割以上~6割未満	6割以上~7割未満	7割以上~8割未満	8割以上~9割未満	9割以上~10割未満	10割	不明		
8	0	0	0	0	0	5	0	2	0	0	0	0	1	5.6
100	0.0	0.0	0.0	0.0	0.0	62.5	0.0	25.0	0.0	0.0	0.0	12.5		

問17付問2(1) 業務範囲についての具体的な考え 専門業務型(複数回答:当てはまるものすべてに○)

n=	上段:度数 下段:%			
	対象業務を増やしてほしい	対象業務は限定列举ではなく、例示にとどめてほしい	その他	不明
2	0	1	0	1
100	0.0	50.0	0.0	50.0

問17付問2(2) 業務範囲についての具体的な考え 企画業務型(複数回答:当てはまるものすべてに○)

n=	上段:度数 下段:%		
	対象業務の例示を増やしてほしい	対象業務を限定して示してほしい	その他
4	1	3	0
100	25.0	75.0	0.0

問18(1) 手続きについての考え 専門業務型

n=	上段:度数 下段:%			
	有用でない手続きであり、煩雑である	現行制度でよい	より厳格にすべきである	不明
151	10	116	2	23
100	6.6	76.8	1.3	15.2

問18(1) 手続きについての考え 企画業務型

n=	上段:度数 下段:%			
	有用でない手続きであり、煩雑である	現行制度でよい	より厳格にすべきである	不明
96	31	35	2	28
100	32.3	36.5	2.1	29.2

問18(2) 煩雑な手続き(複数回答:○は3つまで) 専門業務型

n=	労使協定の締結	労使協定の労働基準監督署長への届出	健康福祉確保措置	苦情処理措置	労使委員会の設置	労働側委員の指名のための代表者選出	労使委員会規定の策定	労使委員会の議事録の作成	決議事項の委員の5分の4以上による合意	個別労働者からの同意	決議届の作成および労働基準監督署長への届出	報告の作成および労働基準監督署長への届出	その他	不明	上段:度数 下段:%	
10	5	6	4	2	0	0	0	0	0	0	0	0	0	0	0	1
100	50.0	60.0	40.0	20.0	0.0	0.0	0.0	0.0	0.0	0.0	0.0	0.0	0.0	0.0	10.0	

問18(2) 最も煩雑な手続き 専門業務型

n=	労使協定の締結	労使協定の労働基準監督署長への届出	健康福祉確保措置	苦情処理措置	労使委員会の設置	労働側委員の指名のための代表者選出	労使委員会規定の策定	労使委員会の議事録の作成	決議事項の委員の5分の4以上による合意	個別労働者からの同意	決議届の作成および労働基準監督署長への届出	報告の作成および労働基準監督署長への届出	その他	上段:度数 下段:%	
9	3	3	2	1	0	0	0	0	0	0	0	0	0	0	0
100	33.3	33.3	22.2	11.1	0.0	0.0	0.0	0.0	0.0	0.0	0.0	0.0	0.0	0.0	0.0

問18(2) 煩雑な手続き(複数回答:○は3つまで) 企画業務型

n=	労使協定の締結	労使協定の労働基準監督署長への届出	健康福祉確保措置	苦情処理措置	労使委員会の設置	労働側委員の指名のための代表者選出	労使委員会規定の策定	労使委員会の議事録の作成	決議事項の委員の5分の4以上による合意	個別労働者からの同意	決議届の作成および労働基準監督署長への届出	報告の作成および労働基準監督署長への届出	その他	不明	上段:度数 下段:%	
31	0	0	0	0	7	16	2	2	2	10	13	15	3	1		
100	0.0	0.0	0.0	0.0	22.6	51.6	6.5	6.5	6.5	32.3	41.9	48.4	9.7	3.2		

問18(2) 最も煩雑な手続き 企画業務型

n=	労使協定の締結	労使協定の労働基準監督署長への届出	健康福祉確保措置	苦情処理措置	労使委員会の設置	労働側委員の指名のための代表者選出	労使委員会規定の策定	労使委員会の議事録の作成	決議事項の委員の5分の4以上による合意	個別労働者からの同意	決議届の作成および労働基準監督署長への届出	報告の作成および労働基準監督署長への届出	その他	不明	上段:度数 下段:%	
30	0	0	0	0	2	10	0	0	0	8	1	4	3	2		
100	0.0	0.0	0.0	0.0	6.7	33.3	0.0	0.0	0.0	26.7	3.3	13.3	10.0	6.7		

問18(2)付問1-1 過半数組合の有無

n=	上段:度数 下段:%	
	ある	ない
16	5	11
100	31.3	68.8

問18(2)付問1-2 過半数代表者の選出方法

n=	労使協議機関から選出している	全従業員の投票により選出している	全従業員の上司から指名する	全従業員へ文書回覧により選出している	親睦会長等から自動的に選出している	全従業員の中から会社側が指名して選出している	その他	上段:度数 下段:%	
11	2	2	0	1	0	2	4		
100	18.2	18.2	0.0	9.1	0.0	18.2	36.4		

問18(2)付問1-3 労働者側委員の指名方法(複数回答:当てはまるものすべてに○)

n=	事業場の過半数組合または労使協議機関から指名する	適用対象労働者の中から指名する	適用対象労働者の上司から指名する	適用対象業務に従事する労働者から指名する	全従業員から万遍なく指名している	労働組合の執行部から指名している	その他	不明	上段:度数 下段:%	
16	2	4	2	1	1	5	2	3		
100	12.5	25.0	12.5	6.3	6.3	31.3	12.5	18.8		

問18(2)付問2 決議届の作成及び届出の現制度の変更について(複数回答:当てはまるものすべてに○)

n=	決議の届出を廃止する	届出を1年に1回に緩和する	本社で一括届出できるようにする	その他	上段:度数 下段:%	
13	5	3	5	1		
100	38.5	23.1	38.5	7.7		

問18(2)付問3 報告の作成及び届出の現制度の変更について(複数回答:当てはまるものすべてに○)

n=	報告の届出を廃止する	届出を1年に1回に緩和する	本社で一括届出できるようにする	その他	上段:度数 下段:%	
15	8	1	6	1		
100	53.3	6.7	40.0	6.7		

問19 裁量労働制導入の効果(複数回答:当てはまるものすべてに○)

n=		従業員モチベーションが向上した	効率よく仕事を進めるように従業員の意識が変わった	従業員の間での競争意識が高まった	労働時間短縮につながった	人件費の抑制につながった	企業業績の向上につながった	多様な人材の活用につながった	その他	特に効果として感じていることはない	不明	上段:度数 下段:%
157	30	49	5	17	17	7	18	9	32	41		
100	19.1	31.2	3.2	10.8	10.8	4.5	11.5	5.7	20.4	26.1		

問20 今後の裁量労働制について

n=		今のままでよい	変更すべき	不明	上段:度数 下段:%
157	101	35	21		
100	64.3	22.3	13.4		

問20付問 今後の裁量労働制の変更すべき事項(複数回答:当てはまるものすべてに○)

n=		1週間や1ヶ月のみなし労働時間を認めるべき	労働時間等に関する規制をすべて適用除外すべき	一定以上の年収の確保で労働時間規制を適用除外すべき	深夜労働に関する規制を適用除外すべき	休日に関する規制を適用除外すべき	年次有給休暇に関する規定を適用除外すべき	休日が確保されるなら、労働時間規制を適用除外すべき	その他	不明	上段:度数 下段:%
35	10	7	11	5	6	1	5	6	1		
100	28.6	20.0	31.4	14.3	17.1	2.9	14.3	17.1	2.9		

4. 基本クロス集計結果（事業所 DB 抽出分）

F1-1 従業員数 正社員

%

	計 (n)	30人未満	30~99人	100~299人	300~499人	500~999人	1000人以上	不明	平均 (人)	標本標準偏差
Total	2,428	8.8	21.6	34.0	15.4	11.2	6.1	3.0	371.4	961.64
F1-1 従業員数 合計										
30人未満	63	100.0	-	-	-	-	-	-	11.7	7.21
30-99人	340	24.7	75.3	-	-	-	-	-	50.5	25.74
100-299人	830	7.0	27.7	65.2	-	-	-	0.1	139.4	72.95
300-499人	481	1.5	5.2	44.9	48.2	-	-	0.2	279.9	107.76
500-999人	411	0.2	3.2	13.9	30.2	52.1	-	0.5	495.0	199.70
1000人以上	229	-	0.4	4.4	6.6	24.0	63.8	0.9	1763.1	2665.16
F1-1 従業員数 正社員										
30人未満	213	100.0	-	-	-	-	-	-	15.1	8.36
30-99人	525	-	100.0	-	-	-	-	-	65.1	20.02
100-299人	826	-	-	100.0	-	-	-	-	193.6	54.90
300-499人	373	-	-	-	100.0	-	-	-	386.0	55.38
500-999人	272	-	-	-	-	100.0	-	-	675.2	136.43
1000人以上	147	-	-	-	-	-	100.0	-	2381.5	3138.80
F3 事業の種類										
林業	0	-	-	-	-	-	-	-	-	-
鉱業、採石業、砂利採取業	1	-	-	100.0	-	-	-	-	239.0	-
建設業	68	2.9	20.6	35.3	17.6	10.3	11.8	1.5	481.5	735.74
製造業	683	1.0	13.3	30.6	22.1	18.7	11.7	2.5	584.4	1054.58
電気・ガス・熱供給・水道業	43	9.3	23.3	60.5	4.7	-	2.3	-	184.4	253.92
情報通信業	81	2.5	7.4	37.0	17.3	23.5	8.6	3.7	529.3	756.87
運輸業、郵便業	147	10.9	24.5	42.2	10.9	4.1	3.4	4.1	476.4	2848.33
卸売業、小売業	248	24.6	23.4	26.2	10.9	10.1	2.0	2.8	216.1	337.37
金融業、保険業	89	4.5	31.5	29.2	14.6	7.9	11.2	1.1	376.0	520.30
不動産業、物品賃貸業	13	15.4	15.4	38.5	15.4	15.4	-	-	260.6	256.25
学術研究、専門・技術サービス業	72	6.9	23.6	37.5	16.7	9.7	4.2	1.4	309.2	472.92
宿泊業、飲食サービス業	71	23.9	31.0	36.6	4.2	-	2.8	1.4	149.2	260.20
生活関連サービス業、娯楽業	21	52.4	38.1	9.5	-	-	-	-	49.4	62.46
教育、学習支援業	193	7.8	31.1	36.8	11.9	6.7	3.6	2.1	237.4	314.67
医療、福祉	429	1.9	21.4	40.8	17.9	10.5	2.8	4.7	301.3	339.39
複合サービス事業	26	-	34.6	46.2	11.5	3.8	-	3.8	214.3	161.55
その他サービス業	229	23.6	30.6	27.5	7.0	5.2	3.1	3.1	181.4	297.10
その他	10	40.0	20.0	20.0	10.0	-	-	10.0	76.7	98.25
F4 事業場の種類										
本社、本店	1,300	4.2	15.5	37.6	18.5	13.8	6.9	3.6	440.3	1184.23
支社、支店	670	14.6	31.9	28.5	10.2	7.5	5.1	2.2	273.7	515.96
営業所	125	38.4	35.2	18.4	4.0	1.6	0.8	1.6	102.7	198.27
研究所	11	-	9.1	36.4	18.2	27.3	-	9.1	403.5	219.15
その他	305	3.9	20.3	36.7	18.7	12.5	6.6	1.3	366.7	484.98
F5 業績の推移										
上昇している	200	7.0	16.0	29.5	16.5	13.5	14.5	3.0	538.6	802.39
やや上昇している	658	8.7	19.0	35.1	14.9	12.6	7.5	2.3	415.9	905.16
横ばい	868	8.8	22.4	35.3	14.6	11.5	5.0	2.5	322.4	553.43
ゆるやかに低下している	342	10.8	28.4	32.8	14.6	6.1	4.4	2.9	374.8	1884.54
低下している	231	9.1	23.8	31.2	17.8	12.6	1.7	3.9	288.4	435.48
その他	71	2.8	19.7	33.8	23.9	11.3	5.6	2.8	396.4	652.13
F6 労働組合の有無										
ある	1,261	6.8	16.8	31.9	18.6	13.5	9.8	2.6	463.2	838.53
ない	1,162	10.8	26.9	36.4	12.0	8.7	2.0	3.3	271.6	1072.64

F1-1 従業員数 非正社員

%

	計 (n)	30人未満	30~99人	100~299人	300~499人	500~999人	1000人以上	不明	平均 (人)	標本標準偏差
Total	2,428	32.0	31.8	22.2	5.2	3.4	1.8	3.7	153.0	486.05
F1-1 従業員数 合計										
30人未満	63	96.8	-	-	-	-	-	3.2	3.6	4.09
30-99人	340	67.4	32.4	-	-	-	-	0.3	25.8	24.56
100-299人	830	35.1	43.5	21.0	-	-	-	0.5	62.5	56.68
300-499人	481	24.5	36.6	31.0	7.5	-	-	0.4	105.3	97.46
500-999人	411	14.1	25.1	37.7	14.4	7.8	-	1.0	187.0	177.11
1000人以上	229	8.7	10.0	26.2	13.5	21.8	18.8	0.9	752.6	1385.31
F1-1 従業員数 正社員										
30人未満	213	37.1	36.6	21.6	3.3	0.5	-	0.9	79.6	95.63
30-99人	525	48.0	27.2	18.7	4.0	1.9	-	0.2	79.8	123.10
100-299人	826	31.7	39.5	19.9	5.3	2.2	0.9	0.6	107.6	175.62
300-499人	373	28.7	34.1	25.2	5.4	4.3	1.6	0.8	150.1	389.87
500-999人	272	21.0	29.0	34.9	3.3	5.5	4.4	1.8	226.2	509.80
1000人以上	147	13.6	13.6	27.9	17.0	15.0	12.2	0.7	651.5	1544.79
F3 事業の種類										
林業	0	-	-	-	-	-	-	-	-	-
鉱業、採石業、砂利採取業	1	100.0	-	-	-	-	-	-	2.0	-
建設業	68	45.6	35.3	8.8	5.9	2.9	-	1.5	83.6	141.41
製造業	683	34.1	30.0	22.7	5.0	4.0	0.9	3.4	129.2	311.15
電気・ガス・熱供給・水道業	43	83.7	16.3	-	-	-	-	-	15.3	19.96
情報通信業	81	61.7	21.0	9.9	2.5	-	-	4.9	45.0	74.28
運輸業、郵便業	147	34.7	32.7	19.0	3.4	1.4	1.4	7.5	187.5	1119.63
卸売業、小売業	248	23.8	26.6	29.8	5.2	6.5	4.4	3.6	302.0	850.43
金融業、保険業	89	52.8	20.2	14.6	7.9	3.4	-	1.1	91.2	148.15
不動産業、物品賃貸業	13	30.8	30.8	23.1	7.7	7.7	-	-	119.1	157.03
学術研究、専門・技術サービス業	72	45.8	26.4	18.1	-	6.9	-	2.8	91.4	145.24
宿泊業、飲食サービス業	71	21.1	36.6	26.8	5.6	2.8	4.2	2.8	252.2	923.87
生活関連サービス業、娯楽業	21	19.0	57.1	19.0	-	4.8	-	-	103.5	115.38
教育、学習支援業	193	21.2	26.9	23.8	11.9	8.8	5.2	2.1	247.8	355.28
医療、福祉	429	21.4	47.1	22.4	3.0	0.7	0.7	4.7	96.5	149.02
複合サービス事業	26	23.1	15.4	53.8	3.8	-	-	3.8	133.0	104.24
その他サービス業	229	29.7	28.8	25.3	8.3	0.9	3.5	3.5	176.9	414.96
その他	10	60.0	10.0	10.0	-	10.0	-	10.0	93.9	203.17
F4 事業場の種類										
本社、本店	1,300	30.9	30.2	21.7	6.0	4.1	2.9	4.3	196.2	647.73
支社、支店	670	29.6	35.4	23.9	4.8	3.1	0.3	3.0	111.6	149.92
営業所	125	45.6	34.4	16.8	1.6	-	-	1.6	56.6	68.75
研究所	11	45.5	18.2	18.2	9.1	-	-	9.1	94.3	128.58
その他	305	36.7	30.5	23.0	4.3	2.6	0.7	2.3	103.9	162.79
F5 業績の推移										
上昇している	200	26.0	29.5	27.0	5.0	5.0	3.5	4.0	252.5	772.55
やや上昇している	658	31.9	30.4	24.3	5.3	3.2	2.3	2.6	159.3	440.83
横ばい	868	32.8	34.2	19.2	5.1	3.3	2.1	3.2	143.7	388.31
ゆるやかに低下している	342	32.2	33.9	21.9	5.3	2.1	0.6	4.1	143.3	731.47
低下している	231	35.9	28.6	23.4	4.8	2.2	-	5.2	99.3	132.10
その他	71	32.4	25.4	19.7	5.6	12.7	1.4	2.8	170.8	234.82
F6 労働組合の有無										
ある	1,261	30.2	29.7	24.1	6.2	4.4	2.0	3.4	166.9	427.77
ない	1,162	34.0	34.1	20.1	4.1	2.3	1.6	3.9	138.2	542.86

F1-1 従業員数 合計

%

	計 (n)	30人未満	30~99人	100~299人	300~499人	500~999人	1000人以上	不明	平均 (人)	標本標準偏差
Total	2,428	2.6	14.0	34.2	19.8	16.9	9.4	3.1	527.8	1297.54
F1-1 従業員数 合計										
30人未満	63	100.0	-	-	-	-	-	-	15.1	7.93
30-99人	340	-	100.0	-	-	-	-	-	76.2	19.20
100-299人	830	-	-	100.0	-	-	-	-	201.8	57.99
300-499人	481	-	-	-	100.0	-	-	-	384.9	56.85
500-999人	411	-	-	-	-	100.0	-	-	680.8	137.43
1000人以上	229	-	-	-	-	-	100.0	-	2547.1	3511.44
F1-1 従業員数 正社員										
30人未満	213	29.6	39.4	27.2	3.3	0.5	-	-	94.0	96.91
30-99人	525	-	48.8	43.8	4.8	2.5	0.2	-	144.7	121.08
100-299人	826	-	-	65.5	26.2	6.9	1.2	0.2	300.9	179.49
300-499人	373	-	-	-	62.2	33.2	4.0	0.5	535.8	397.63
500-999人	272	-	-	-	-	78.7	20.2	1.1	900.5	538.20
1000人以上	147	-	-	-	-	-	99.3	0.7	3037.6	4211.61
F3 事業の種類										
林業	0	-	-	-	-	-	-	-	-	-
鉱業、採石業、砂利採取業	1	-	-	100.0	-	-	-	-	241.0	-
建設業	68	2.9	10.3	39.7	17.6	16.2	11.8	1.5	565.1	824.08
製造業	683	0.3	6.9	23.6	27.5	24.2	14.8	2.8	715.3	1191.08
電気・ガス・熱供給・水道業	43	7.0	18.6	67.4	4.7	-	2.3	-	199.7	254.09
情報通信業	81	1.2	6.2	35.8	17.3	24.7	9.9	4.9	570.8	779.74
運輸業、郵便業	147	3.4	16.3	50.3	13.6	6.8	5.4	4.1	721.5	4008.53
卸売業、小売業	248	4.8	17.3	33.9	17.7	14.9	8.1	3.2	515.6	1031.36
金融業、保険業	89	2.2	31.5	27.0	12.4	13.5	12.4	1.1	467.2	653.00
不動産業、物品賃貸業	13	7.7	15.4	23.1	38.5	7.7	7.7	-	379.7	374.36
学術研究、専門・技術サービス業	72	4.2	15.3	37.5	22.2	9.7	9.7	1.4	399.4	532.93
宿泊業、飲食サービス業	71	9.9	23.9	38.0	14.1	7.0	5.6	1.4	397.7	1085.53
生活関連サービス業、娯楽業	21	-	61.9	28.6	4.8	4.8	-	-	153.0	168.68
教育、学習支援業	193	3.6	19.2	30.1	14.0	18.1	13.0	2.1	485.3	587.46
医療、福祉	429	0.9	10.5	41.0	20.7	17.2	5.4	4.2	398.0	441.11
複合サービス事業	26	-	11.5	34.6	26.9	23.1	-	3.8	347.3	232.96
その他サービス業	229	4.8	20.5	40.2	15.3	10.5	5.2	3.5	358.4	612.62
その他	10	30.0	20.0	30.0	-	20.0	-	-	216.7	314.48
F4 事業場の種類										
本社、本店	1,300	2.5	8.2	32.0	21.7	20.2	11.9	3.5	644.3	1650.11
支社、支店	670	2.5	20.5	39.0	17.0	11.8	6.6	2.7	382.2	580.44
営業所	125	9.6	43.2	38.4	4.8	2.4	0.8	0.8	160.3	219.28
研究所	11	-	9.1	18.2	27.3	36.4	-	9.1	497.8	271.25
その他	305	0.3	12.8	33.1	23.0	20.7	8.5	1.6	470.0	540.79
F5 業績の推移										
上昇している	200	2.0	12.0	26.0	16.0	21.5	19.5	3.0	789.2	1239.78
やや上昇している	658	1.2	12.0	36.5	18.4	18.4	11.1	2.4	576.8	1102.20
横ばい	868	3.2	14.8	34.5	19.9	16.5	8.6	2.5	464.6	740.41
ゆるやかに低下している	342	3.2	20.5	33.6	21.4	12.6	5.9	2.9	543.5	2633.16
低下している	231	3.9	11.7	35.9	23.8	16.0	4.3	4.3	388.6	480.10
その他	71	2.8	8.5	29.6	23.9	19.7	12.7	2.8	567.2	722.65
F6 労働組合の有無										
ある	1,261	1.7	10.4	30.4	20.9	20.4	13.6	2.8	635.7	1060.51
ない	1,162	3.5	18.0	38.3	18.8	13.3	4.9	3.3	410.9	1507.37

F1-2 正社員の平均勤続年数

%

	計 (n)	1 年 未 満	未 満 1 年 以 上 5 年	5 年 未 満 以 上 1 0	5 年 未 満 以 上 1 0	1 0 年 未 満 以 上 2	1 0 年 未 満 以 上 2	2 0 年 未 満 以 上 3	3 0 年 未 満 以 上	不 明	平 均 (年)	標 本 標 準 偏 差
Total	2,428	0.0	3.1	21.3	27.6	26.4	9.6	3.3	8.7		14.1	6.90
F1-1 従業員数 合計												
30人未満	63	1.6	-	22.2	27.0	25.4	14.3	4.8	4.8		14.6	6.81
30-99人	340	-	6.5	22.4	30.0	21.8	12.9	1.5	5.0		13.0	6.34
100-299人	830	-	4.0	25.3	29.3	23.1	8.4	3.0	6.9		13.4	6.82
300-499人	481	-	2.5	21.0	28.3	26.6	10.4	4.6	6.7		14.6	7.40
500-999人	411	-	1.7	18.5	27.3	31.6	10.0	4.4	6.6		15.0	6.98
1000人以上	229	-	0.4	16.6	25.8	42.8	7.9	3.1	3.5		15.2	6.11
F1-1 従業員数 正社員												
30人未満	213	0.5	6.6	31.9	27.2	20.2	8.5	2.4	2.8		12.2	6.59
30-99人	525	-	4.8	24.0	32.6	20.4	10.7	2.3	5.3		13.1	6.40
100-299人	826	-	3.2	22.0	29.4	25.3	8.6	3.9	7.6		14.1	7.09
300-499人	373	-	2.1	19.0	27.1	31.1	10.5	3.2	7.0		14.6	6.82
500-999人	272	-	0.4	17.3	21.7	36.4	12.9	5.2	6.3		15.9	7.17
1000人以上	147	-	0.7	14.3	24.5	44.9	9.5	4.1	2.0		16.0	6.28
F3 事業の種類												
林業	0	-	-	-	-	-	-	-	-		-	-
鉱業、採石業、砂利採取業	1	-	-	-	-	100.0	-	-	-		17.0	-
建設業	68	-	-	11.8	22.1	30.9	14.7	4.4	16.2		16.5	7.51
製造業	683	-	0.6	7.3	27.2	37.8	14.6	5.1	7.3		16.9	6.76
電気・ガス・熱供給・水道業	43	-	-	4.7	4.7	30.2	51.2	9.3	-		20.4	5.50
情報通信業	81	-	1.2	8.6	34.6	30.9	11.1	7.4	6.2		16.4	8.22
運輸業、郵便業	147	-	4.1	21.8	32.0	23.8	5.4	1.4	11.6		12.7	5.51
卸売業、小売業	248	-	0.8	19.8	25.8	33.5	8.9	2.4	8.9		14.5	6.13
金融業、保険業	89	-	1.1	4.5	20.2	44.9	24.7	1.1	3.4		17.2	5.10
不動産業、物品賃貸業	13	-	7.7	23.1	30.8	30.8	-	-	7.7		11.5	4.84
学術研究、専門・技術サービス業	72	-	1.4	11.1	29.2	27.8	11.1	6.9	12.5		16.0	7.80
宿泊業、飲食サービス業	71	-	8.5	39.4	31.0	4.2	4.2	5.6	7.0		11.0	7.24
生活関連サービス業、娯楽業	21	-	28.6	38.1	28.6	4.8	-	-	-		7.7	3.95
教育、学習支援業	193	-	-	8.8	36.3	43.0	4.1	0.5	7.3		14.5	3.96
医療、福祉	429	-	8.9	50.6	21.9	3.0	0.7	2.1	12.8		9.0	5.58
複合サービス事業	26	-	-	3.8	15.4	61.5	15.4	-	3.8		16.7	3.50
その他サービス業	229	0.4	3.9	34.9	36.2	10.0	5.2	2.2	7.0		11.6	6.14
その他	10	-	-	20.0	40.0	-	30.0	-	10.0		13.8	6.11
F4 事業場の種類												
本社、本店	1,300	0.1	2.0	21.1	28.4	27.9	8.4	3.3	8.9		14.1	6.81
支社、支店	670	-	4.8	24.9	26.7	23.0	8.5	3.6	8.5		13.4	6.95
営業所	125	-	6.4	20.8	24.8	24.8	16.0	0.8	6.4		13.8	6.20
研究所	11	-	-	9.1	36.4	36.4	-	9.1	9.1		16.3	8.50
その他	305	-	3.0	15.1	26.2	27.9	15.4	3.9	8.5		15.4	7.27
F5 業績の推移												
上昇している	200	-	7.0	30.0	24.5	21.5	7.5	2.5	7.0		12.4	6.82
やや上昇している	658	-	4.0	24.3	29.8	23.3	7.8	4.3	6.7		13.7	7.17
横ばい	868	0.1	2.1	18.9	25.6	30.3	11.3	3.0	8.8		14.6	6.56
ゆるやかに低下している	342	-	3.2	22.5	26.6	26.9	8.2	3.8	8.8		14.2	7.40
低下している	231	-	1.7	19.5	28.6	23.8	14.3	2.2	10.0		14.4	6.38
その他	71	-	1.4	8.5	35.2	29.6	11.3	4.2	9.9		15.6	7.00
F6 労働組合の有無												
ある	1,261	-	0.6	10.6	26.4	36.3	14.1	3.9	8.1		16.2	6.37
ない	1,162	0.1	5.8	32.9	28.7	15.7	4.8	2.8	9.4		11.8	6.69

F2 管理監督者の職位

%

	計 (n)	工場 社長 長ク ラス	支 社 長 ク ラス	部 長 ク ラス	部 次 長 ク ラス	課 長 ク ラス	課 長 代 理 ク ラス	そ の 他	不 明
Total	2,428	17.0	13.5	4.2	43.7	14.7	4.7	2.3	
F1-1 従業員数 合計									
30人未満	63	20.6	27.0	6.4	31.8	9.5	3.2	1.6	
30-99人	340	22.4	13.2	4.7	42.4	8.8	4.1	4.4	
100-299人	830	18.0	16.0	5.3	39.8	13.5	5.1	2.4	
300-499人	481	17.1	11.4	1.9	46.0	18.1	4.6	1.0	
500-999人	411	15.1	10.5	3.9	48.9	16.8	4.1	0.7	
1000人以上	229	8.7	8.7	4.4	53.3	17.5	5.7	1.8	
F1-1 従業員数 正社員									
30人未満	213	16.4	23.5	6.6	37.6	8.5	2.8	4.7	
30-99人	525	24.6	14.1	4.8	37.9	11.4	4.6	2.7	
100-299人	826	16.2	14.0	3.8	43.3	15.7	5.1	1.8	
300-499人	373	13.7	9.7	4.3	48.5	17.7	5.1	1.1	
500-999人	272	14.7	8.5	3.7	51.8	16.5	3.3	1.5	
1000人以上	147	8.8	9.5	2.0	56.5	15.7	6.8	0.7	
F3 事業の種類									
林業	0	-	-	-	-	-	-	-	
鉱業、採石業、砂利採取業	1	100.0	-	-	-	-	-	-	
建設業	68	17.6	8.8	7.4	52.9	10.3	1.5	1.5	
製造業	683	17.0	6.9	1.5	50.2	18.7	4.2	1.5	
電気・ガス・熱供給・水道業	43	11.6	4.7	4.7	51.2	27.9	-	-	
情報通信業	81	18.5	9.9	12.3	44.4	12.3	1.2	1.2	
運輸業、郵便業	147	16.3	12.9	3.4	39.5	19.0	7.5	1.4	
卸売業、小売業	248	10.5	19.8	10.5	42.7	10.9	2.8	2.8	
金融業、保険業	89	3.4	6.7	6.7	70.8	10.1	2.2	-	
不動産業、物品賃貸業	13	7.7	-	7.7	61.5	23.1	-	-	
学術研究、専門・技術サービス業	72	15.3	11.1	6.9	48.6	6.9	2.8	8.3	
宿泊業、飲食サービス業	71	16.9	22.5	4.2	22.5	26.8	5.6	1.4	
生活関連サービス業、娯楽業	21	28.6	38.1	-	23.8	4.8	-	4.8	
教育、学習支援業	193	11.4	13.0	2.6	48.7	11.9	8.8	3.6	
医療、福祉	429	27.7	20.0	1.9	30.3	10.3	6.5	3.3	
複合サービス事業	26	7.7	7.7	7.7	38.5	38.5	-	-	
その他サービス業	229	16.2	18.8	5.7	41.0	12.7	3.9	1.7	
その他	10	-	20.0	10.0	40.0	10.0	20.0	-	
F4 事業場の種類									
本社、本店	1,300	12.6	15.5	5.2	47.4	14.2	3.5	1.8	
支社、支店	670	25.7	12.2	3.9	36.6	14.9	4.0	2.7	
営業所	125	8.0	14.4	4.8	50.4	12.8	5.6	4.0	
研究所	11	9.1	18.2	-	63.6	-	-	9.1	
その他	305	21.3	6.6	0.7	41.3	17.4	11.2	1.6	
F5 業績の推移									
上昇している	200	21.0	12.5	0.5	44.5	15.0	5.5	1.0	
やや上昇している	658	16.0	13.4	4.4	44.1	16.9	3.7	1.7	
横ばい	868	15.9	13.5	4.8	44.7	14.4	4.8	1.8	
ゆるやかに低下している	342	17.3	16.1	4.4	43.6	10.8	5.0	2.9	
低下している	231	19.9	13.4	3.9	38.1	17.3	5.6	1.7	
その他	71	18.3	5.6	5.6	50.7	7.0	4.2	8.5	
F6 労働組合の有無									
ある	1,261	14.1	11.8	4.1	47.3	15.8	4.8	2.0	
ない	1,162	20.0	15.4	4.3	39.8	13.5	4.5	2.6	

F4 事業場の種類

%

	計 (n)	本社、 本店	支社、 支店	営業 所	研究 所	その他	不明
Total	2,428	53.5	27.6	5.2	0.5	12.6	0.7
F1-1 従業員数 合計							
30人未満	63	50.8	27.0	19.1	-	1.6	1.6
30-99人	340	31.5	40.3	15.9	0.3	11.5	0.6
100-299人	830	50.1	31.5	5.8	0.2	12.2	0.2
300-499人	481	58.6	23.7	1.3	0.6	14.6	1.3
500-999人	411	63.8	19.2	0.7	1.0	15.3	-
1000人以上	229	67.7	19.2	0.4	-	11.4	1.3
F1-1 従業員数 正社員							
30人未満	213	25.4	46.0	22.5	-	5.6	0.5
30-99人	525	38.5	40.8	8.4	0.2	11.8	0.4
100-299人	826	59.2	23.1	2.8	0.5	13.6	0.9
300-499人	373	64.3	18.2	1.3	0.5	15.3	0.3
500-999人	272	65.8	18.4	0.7	1.1	14.0	-
1000人以上	147	60.5	23.1	0.7	-	13.6	2.0
F3 事業の種類							
林業	0	-	-	-	-	-	-
鉱業、採石業、砂利採取業	1	-	100.0	-	-	-	-
建設業	68	55.9	39.7	4.4	-	-	-
製造業	683	47.3	24.2	0.6	0.9	26.2	0.9
電気・ガス・熱供給・水道業	43	34.9	37.2	7.0	-	20.9	-
情報通信業	81	82.7	17.3	-	-	-	-
運輸業、郵便業	147	47.6	25.2	25.2	-	2.0	-
卸売業、小売業	248	57.3	34.7	5.2	-	2.8	-
金融業、保険業	89	66.3	5.6	27.0	-	-	1.1
不動産業、物品賃貸業	13	76.9	23.1	-	-	-	-
学術研究、専門・技術サービス業	72	51.4	29.2	-	6.9	12.5	-
宿泊業、飲食サービス業	71	59.2	22.5	12.7	-	4.2	1.4
生活関連サービス業、娯楽業	21	28.6	61.9	4.8	-	4.8	-
教育、学習支援業	193	54.4	26.9	0.5	-	17.6	0.5
医療、福祉	429	52.2	31.7	2.6	-	11.9	1.6
複合サービス事業	26	96.2	3.8	-	-	-	-
その他サービス業	229	55.5	32.3	8.3	-	3.9	-
その他	10	80.0	20.0	-	-	-	-
F4 事業場の種類							
本社、本店	1,300	100.0	-	-	-	-	-
支社、支店	670	-	100.0	-	-	-	-
営業所	125	-	-	100.0	-	-	-
研究所	11	-	-	-	100.0	-	-
その他	305	-	-	-	-	100.0	-
F5 業績の推移							
上昇している	200	63.5	22.0	2.5	1.0	10.5	0.5
やや上昇している	658	53.2	29.9	3.8	0.5	11.9	0.8
横ばい	868	52.9	27.5	5.9	0.1	13.4	0.2
ゆるやかに低下している	342	49.7	29.5	8.2	0.3	11.7	0.6
低下している	231	54.1	26.8	6.1	0.4	12.1	0.4
その他	71	53.5	18.3	1.4	4.2	21.1	1.4
F6 労働組合の有無							
ある	1,261	47.3	29.3	6.2	0.6	15.9	0.6
ない	1,162	60.2	25.9	4.0	0.3	8.9	0.7

F5 過去3年間の業績の推移

%

	計 (n)	上昇 している	ゆる やかに 上昇 している	横 ばい	ゆる やかに 低下 している	低下 している	そ の 他	不 明
Total	2,428	8.2	27.1	35.8	14.1	9.5	2.9	2.4
F1-1 従業員数 合計								
30人未満	63	6.4	12.7	44.4	17.5	14.3	3.2	1.6
30-99人	340	7.1	23.2	37.7	20.6	7.9	1.8	1.8
100-299人	830	6.3	28.9	36.0	13.9	10.0	2.5	2.4
300-499人	481	6.7	25.2	36.0	15.2	11.4	3.5	2.1
500-999人	411	10.5	29.4	34.8	10.5	9.0	3.4	2.4
1000人以上	229	17.0	31.9	32.8	8.7	4.4	3.9	1.3
F1-1 従業員数 正社員								
30人未満	213	6.6	26.8	35.7	17.4	9.9	0.9	2.8
30-99人	525	6.1	23.8	37.0	18.5	10.5	2.7	1.5
100-299人	826	7.1	28.0	37.1	13.6	8.7	2.9	2.7
300-499人	373	8.9	26.3	34.1	13.4	11.0	4.6	1.9
500-999人	272	9.9	30.5	36.8	7.7	10.7	2.9	1.5
1000人以上	147	19.7	33.3	29.3	10.2	2.7	2.7	2.0
F3 事業の種類								
林業	0	-	-	-	-	-	-	-
鉱業、採石業、砂利採取業	1	-	-	-	100.0	-	-	-
建設業	68	14.7	26.5	30.9	8.8	14.7	2.9	1.5
製造業	683	9.2	26.2	34.3	13.9	12.4	1.9	2.0
電気・ガス・熱供給・水道業	43	9.3	53.5	25.6	2.3	2.3	4.7	2.3
情報通信業	81	6.2	23.5	44.4	13.6	7.4	3.7	1.2
運輸業、郵便業	147	8.2	28.6	27.2	20.4	11.6	2.0	2.0
卸売業、小売業	248	5.6	31.9	31.5	19.8	10.1	0.4	0.8
金融業、保険業	89	5.6	16.9	68.5	2.2	3.4	1.1	2.2
不動産業、物品賃貸業	13	15.4	53.8	15.4	7.7	7.7	-	-
学術研究、専門・技術サービス業	72	13.9	29.2	25.0	9.7	4.2	15.3	2.8
宿泊業、飲食サービス業	71	7.0	22.5	31.0	22.5	15.5	1.4	-
生活関連サービス業、娯楽業	21	9.5	52.4	19.0	9.5	9.5	-	-
教育、学習支援業	193	2.6	17.1	46.6	13.0	4.1	11.4	5.2
医療、福祉	429	8.9	28.9	37.5	14.0	7.0	1.9	1.9
複合サービス事業	26	-	15.4	53.8	15.4	7.7	-	7.7
その他サービス業	229	10.5	27.9	31.9	13.1	11.4	0.9	4.4
その他	10	10.0	20.0	20.0	20.0	10.0	20.0	-
F4 事業場の種類								
本社、本店	1,300	9.8	26.9	35.3	13.1	9.6	2.9	2.4
支社、支店	670	6.6	29.4	35.7	15.1	9.3	1.9	2.1
営業所	125	4.0	20.0	40.8	22.4	11.2	0.8	0.8
研究所	11	18.2	27.3	9.1	9.1	9.1	27.3	-
その他	305	6.9	25.6	38.0	13.1	9.2	4.9	2.3
F5 業績の推移								
上昇している	200	100.0	-	-	-	-	-	-
やや上昇している	658	-	100.0	-	-	-	-	-
横ばい	868	-	-	100.0	-	-	-	-
ゆるやかに低下している	342	-	-	-	100.0	-	-	-
低下している	231	-	-	-	-	100.0	-	-
その他	71	-	-	-	-	-	100.0	-
F6 労働組合の有無								
ある	1,261	7.1	25.7	37.0	13.4	10.3	4.1	2.5
ない	1,162	9.5	28.7	34.5	14.8	8.7	1.6	2.2

F6 労働組合の有無

%

	計 (n)	ある	ない	不明
Total	2,428	51.9	47.9	0.2
F1-1 従業員数 合計				
30人未満	63	33.3	65.1	1.6
30-99人	340	38.5	61.5	-
100-299人	830	46.1	53.6	0.2
300-499人	481	54.7	45.3	-
500-999人	411	62.5	37.5	-
1000人以上	229	74.7	24.9	0.4
F1-1 従業員数 正社員				
30人未満	213	40.4	59.2	0.5
30-99人	525	40.4	59.4	0.2
100-299人	826	48.7	51.2	0.1
300-499人	373	62.7	37.3	-
500-999人	272	62.5	37.1	0.4
1000人以上	147	84.4	15.7	-
F3 事業の種類				
林業	0	-	-	-
鉱業、採石業、砂利採取業	1	100.0	-	-
建設業	68	57.4	42.6	-
製造業	683	69.3	30.5	0.3
電気・ガス・熱供給・水道業	43	88.4	11.6	-
情報通信業	81	37.0	63.0	-
運輸業、郵便業	147	65.3	34.7	-
卸売業、小売業	248	57.7	42.3	-
金融業、保険業	89	73.0	27.0	-
不動産業、物品賃貸業	13	30.8	69.2	-
学術研究、専門・技術サービス業	72	48.6	51.4	-
宿泊業、飲食サービス業	71	28.2	71.8	-
生活関連サービス業、娯楽業	21	9.5	90.5	-
教育、学習支援業	193	64.2	35.2	0.5
医療、福祉	429	21.9	77.9	0.2
複合サービス事業	26	80.8	19.2	-
その他サービス業	229	31.4	68.6	-
その他	10	20.0	80.0	-
F4 事業場の種類				
本社、本店	1,300	45.9	53.9	0.2
支社、支店	670	55.1	44.9	-
営業所	125	62.4	37.6	-
研究所	11	72.7	27.3	-
その他	305	65.9	33.8	0.3
F5 業績の推移				
上昇している	200	44.5	55.0	0.5
やや上昇している	658	49.2	50.6	0.2
横ばい	868	53.7	46.2	0.1
ゆるやかに低下している	342	49.4	50.3	0.3
低下している	231	56.3	43.7	-
その他	71	73.2	26.8	-
F6 労働組合の有無				
ある	1,261	100.0	-	-
ない	1,162	-	100.0	-

問2 実労働時間の把握方法 企画業務型裁量労働制適用者

%

	計 (n)	IC タイム カード	PC の ログ アウ ト	自 己 申 告 制	認 管 理 監 督 者 の 承	を 予 め 一 定 時 間 数	把 握 し て い ない	該 当 者 は い ない	不 明
Total	2,428	1.0	0.1	0.3	-	0.2	-	96.0	2.3
F1-1 従業員数 合計									
30人未満	63	-	-	-	-	-	-	100.0	-
30-99人	340	-	0.3	-	-	0.3	-	99.1	0.3
100-299人	830	0.5	-	0.2	-	0.2	-	97.1	1.9
300-499人	481	1.2	0.2	0.4	-	-	-	96.5	1.7
500-999人	411	1.9	0.2	-	-	-	-	94.6	3.2
1000人以上	229	1.7	-	0.4	-	0.4	-	89.5	7.9
F1-1 従業員数 正社員									
30人未満	213	0.5	-	-	-	0.5	-	98.1	0.9
30-99人	525	-	0.2	0.2	-	0.2	-	97.7	1.7
100-299人	826	0.7	0.1	0.4	-	0.1	-	97.2	1.5
300-499人	373	1.9	0.3	0.3	-	-	-	95.7	1.9
500-999人	272	1.8	-	-	-	-	-	94.1	4.0
1000人以上	147	2.7	-	1.4	-	0.7	-	85.0	10.2
F3 事業の種類									
林業	0	-	-	-	-	-	-	-	-
鉱業、採石業、砂利採取業	1	-	-	-	-	-	-	100.0	-
建設業	68	-	-	-	-	-	-	100.0	-
製造業	683	2.8	0.1	0.4	-	0.1	-	93.0	3.5
電気・ガス・熱供給・水道業	43	-	-	-	-	-	-	100.0	-
情報通信業	81	2.5	-	-	-	-	-	95.1	2.5
運輸業、郵便業	147	0.7	-	-	-	-	-	97.3	2.0
卸売業、小売業	248	0.4	-	0.4	-	-	-	98.8	0.4
金融業、保険業	89	-	1.1	-	-	-	-	97.8	1.1
不動産業、物品賃貸業	13	-	-	-	-	-	-	100.0	-
学術研究、専門・技術サービス業	72	-	-	1.4	-	-	-	93.1	5.6
宿泊業、飲食サービス業	71	1.4	-	-	-	-	-	95.8	2.8
生活関連サービス業、娯楽業	21	-	-	-	-	-	-	95.2	4.8
教育、学習支援業	193	-	-	-	-	0.5	-	94.8	4.7
医療、福祉	429	-	-	0.2	-	0.2	-	98.4	1.2
複合サービス事業	26	-	-	-	-	-	-	100.0	-
その他サービス業	229	0.4	0.4	0.4	-	0.4	-	96.1	2.2
その他	10	-	-	-	-	-	-	100.0	-
F4 事業場の種類									
本社、本店	1,300	1.0	0.1	0.2	-	0.2	-	96.4	2.2
支社、支店	670	0.9	0.3	0.4	-	0.3	-	95.5	2.5
営業所	125	-	-	-	-	-	-	99.2	0.8
研究所	11	18.2	-	9.1	-	-	-	72.7	-
その他	305	1.3	-	0.3	-	-	-	95.4	3.0
F5 業績の推移									
上昇している	200	2.5	0.5	-	-	1.5	-	93.0	2.5
やや上昇している	658	0.9	0.3	0.8	-	-	-	94.2	3.8
横ばい	868	0.5	-	0.1	-	0.1	-	97.2	2.1
ゆるやかに低下している	342	0.6	-	0.3	-	-	-	98.0	1.2
低下している	231	1.3	-	-	-	-	-	97.4	1.3
その他	71	7.0	-	-	-	-	-	90.1	2.8
F6 労働組合の有無									
ある	1,261	1.5	0.2	0.3	-	0.1	-	95.4	2.5
ない	1,162	0.5	0.1	0.3	-	0.3	-	96.7	2.2

問2 実労働時間の把握方法 その他の労働時間制で働く労働者

%

	計 (n)	I C カ ム カ ー ド ・ タ イ ム	P ・ C の ロ グ ア ウ ト	自 己 申 告 制	認 管 理 監 督 者 の 承	を 予 め 一 定 時 間 数	把 握 し て い ない	該 当 者 は い ない	不 明
Total	2,428	49.7	5.4	18.5	9.4	5.6	0.2	3.7	7.5
F1-1 従業員数 合計									
30人未満	63	41.3	6.3	12.7	11.1	6.3	-	6.3	15.9
30-99人	340	48.8	4.7	15.3	12.6	7.6	0.3	2.9	7.6
100-299人	830	51.0	5.8	18.3	7.6	6.6	0.2	3.1	7.3
300-499人	481	49.3	4.2	19.1	10.4	5.8	0.2	3.7	7.3
500-999人	411	51.1	5.6	20.2	7.8	3.6	-	3.6	8.0
1000人以上	229	48.0	7.9	21.0	10.0	2.2	-	5.7	5.2
F1-1 従業員数 正社員									
30人未満	213	56.3	2.8	9.9	7.5	8.0	0.5	2.3	12.7
30-99人	525	53.1	5.0	14.7	9.5	7.8	0.4	2.5	7.0
100-299人	826	48.9	5.3	20.2	10.3	5.3	0.1	3.4	6.4
300-499人	373	47.2	6.4	20.9	9.4	4.8	-	4.0	7.2
500-999人	272	46.7	5.5	23.2	7.0	4.0	-	5.1	8.5
1000人以上	147	43.5	8.8	21.8	9.5	1.4	-	7.5	7.5
F3 事業の種類									
林業	0	-	-	-	-	-	-	-	-
鉱業、採石業、砂利採取業	1	-	-	-	100.0	-	-	-	-
建設業	68	14.7	17.6	42.6	11.8	1.5	-	-	11.8
製造業	683	56.5	4.1	16.8	8.6	2.5	-	4.1	7.3
電気・ガス・熱供給・水道業	43	20.9	39.5	27.9	4.7	2.3	-	-	4.7
情報通信業	81	23.5	7.4	45.7	4.9	2.5	-	11.1	4.9
運輸業、郵便業	147	51.0	4.1	12.9	10.9	8.2	-	1.4	11.6
卸売業、小売業	248	65.3	4.4	14.9	2.4	0.8	0.4	3.2	8.5
金融業、保険業	89	14.6	7.9	27.0	44.9	1.1	-	1.1	3.4
不動産業、物品賃貸業	13	15.4	-	46.2	7.7	-	-	23.1	7.7
学術研究、専門・技術サービス業	72	20.8	9.7	27.8	6.9	-	-	25.0	9.7
宿泊業、飲食サービス業	71	74.6	1.4	4.2	4.2	2.8	-	2.8	9.9
生活関連サービス業、娯楽業	21	57.1	4.8	4.8	4.8	9.5	-	4.8	14.3
教育、学習支援業	193	34.7	7.8	21.8	12.4	12.4	1.6	1.6	7.8
医療、福祉	429	63.6	1.6	12.4	5.4	11.4	-	0.9	4.7
複合サービス事業	26	34.6	-	26.9	19.2	11.5	-	-	7.7
その他サービス業	229	42.8	5.7	17.0	13.1	8.3	-	4.8	8.3
その他	10	10.0	-	60.0	-	10.0	-	10.0	10.0
F4 事業場の種類									
本社、本店	1,300	47.6	3.8	21.6	9.2	5.2	-	4.5	7.9
支社、支店	670	56.6	7.0	14.3	6.4	6.3	0.4	2.5	6.4
営業所	125	39.2	1.6	9.6	26.4	8.0	-	0.8	14.4
研究所	11	36.4	18.2	27.3	-	-	-	18.2	-
その他	305	48.2	9.2	17.7	9.8	5.6	0.3	3.6	5.6
F5 業績の推移									
上昇している	200	54.0	5.0	15.0	7.5	7.5	-	6.0	5.0
やや上昇している	658	50.8	7.6	19.5	8.4	4.0	-	3.8	6.1
横ばい	868	46.8	4.0	19.5	11.3	7.1	0.3	4.0	6.9
ゆるやかに低下している	342	55.0	2.9	14.9	9.6	5.8	-	2.3	9.4
低下している	231	52.8	5.2	16.9	7.4	5.2	-	1.3	11.3
その他	71	33.8	12.7	33.8	7.0	-	-	4.2	8.5
F6 労働組合の有無									
ある	1,261	43.1	7.3	21.4	11.7	4.9	0.2	3.7	7.6
ない	1,162	56.7	3.4	15.5	6.9	6.4	0.2	3.8	7.2

問3 長時間労働削減策（複数回答：該当するものすべてに○）

%

	計 (n)	文書による啓発、社内放送による注意喚起	直人接の担当者等による声掛け	ノ残業デーの設定	強制電源オフ、PCの	助言・長に對する注意・の上業を對する注意・の	内容・配分の見直しの	内部・課・配分の見直しの	その他	特に行っていない	不明
Total	2,428	35.5	28.4	41.6	3.0	60.2	40.8	32.2	5.9	5.0	0.4
F1-1 従業員数 合計											
30人未満	63	20.6	28.6	20.6	1.6	49.2	36.5	14.3	-	12.7	1.6
30-99人	340	30.0	32.7	30.0	2.1	51.8	39.4	32.9	4.1	7.9	0.9
100-299人	830	30.8	28.4	35.4	2.1	56.8	42.7	30.6	6.5	6.5	0.2
300-499人	481	34.9	26.8	44.9	4.0	66.1	39.7	33.5	5.8	4.4	-
500-999人	411	43.8	29.4	52.8	3.7	64.7	36.3	34.3	6.3	2.4	0.2
1000人以上	229	53.3	22.7	61.6	4.8	66.8	47.2	33.6	9.6	-	0.4
F1-1 従業員数 正社員											
30人未満	213	26.3	27.7	19.7	1.4	60.1	44.1	19.7	1.4	7.0	0.5
30-99人	525	32.0	33.0	31.1	2.3	54.7	41.7	35.2	4.4	7.6	0.6
100-299人	826	30.6	27.9	39.1	2.4	59.7	42.0	33.1	6.8	5.0	0.5
300-499人	373	35.4	25.2	52.3	4.6	62.7	33.5	31.1	8.9	5.4	-
500-999人	272	52.9	29.4	58.5	3.7	67.7	36.8	32.0	4.4	1.5	-
1000人以上	147	57.1	20.4	67.4	5.4	62.6	51.0	34.7	10.2	-	-
F3 事業の種類											
林業	0	-	-	-	-	-	-	-	-	-	-
鉱業、採石業、砂利採取業	1	-	-	-	-	-	100.0	100.0	-	-	-
建設業	68	44.1	25.0	64.7	4.4	58.8	39.7	23.5	7.4	5.9	-
製造業	683	41.9	27.7	56.4	2.9	66.0	43.6	33.1	7.8	2.8	0.3
電気・ガス・熱供給・水道業	43	65.1	16.3	83.7	2.3	25.6	53.5	11.6	9.3	-	-
情報通信業	81	45.7	21.0	64.2	9.9	66.7	23.5	14.8	9.9	1.2	-
運輸業、郵便業	147	28.6	25.9	13.6	1.4	51.7	48.3	27.2	7.5	5.4	-
卸売業、小売業	248	48.8	34.3	33.5	6.0	79.4	37.5	23.4	4.4	2.4	0.4
金融業、保険業	89	69.7	66.3	85.4	6.7	49.4	18.0	21.3	2.2	-	-
不動産業、物品賃貸業	13	46.2	15.4	46.2	7.7	69.2	30.8	15.4	15.4	7.7	-
学術研究、専門・技術サービス業	72	43.1	25.0	61.1	4.2	59.7	41.7	26.4	9.7	1.4	-
宿泊業、飲食サービス業	71	26.8	38.0	12.7	-	67.6	43.7	39.4	1.4	7.0	1.4
生活関連サービス業、娯楽業	21	9.5	28.6	4.8	-	42.9	81.0	38.1	4.8	-	-
教育、学習支援業	193	23.3	19.2	37.8	2.6	51.3	33.2	34.7	6.2	12.4	1.0
医療、福祉	429	17.2	27.0	17.9	0.2	54.5	44.1	48.5	3.5	7.2	0.7
複合サービス事業	26	38.5	26.9	53.8	3.8	61.5	34.6	46.2	-	3.8	-
その他サービス業	229	29.3	25.8	37.1	2.2	53.7	41.5	25.8	5.2	8.7	-
その他	10	20.0	40.0	30.0	10.0	30.0	30.0	10.0	-	10.0	-
F4 事業場の種類											
本社、本店	1,300	35.2	27.9	41.6	3.6	62.2	37.4	33.0	6.5	5.2	0.4
支社、支店	670	34.6	27.3	39.3	3.0	58.7	46.0	33.4	6.0	5.4	0.3
営業所	125	41.6	41.6	28.8	0.8	47.2	32.8	12.0	0.8	5.6	-
研究所	11	54.6	27.3	81.8	-	63.6	54.6	45.5	9.1	-	-
その他	305	36.1	27.2	50.8	1.3	60.0	46.6	33.4	5.6	3.3	-
F5 業績の推移											
上昇している	200	33.0	26.0	36.5	4.0	60.5	40.0	32.0	11.5	5.0	-
やや上昇している	658	37.2	30.1	42.7	3.0	63.7	44.5	34.4	5.8	3.5	0.3
横ばい	868	35.4	28.1	40.8	3.2	58.3	38.3	31.2	5.1	5.8	0.5
ゆるやかに低下している	342	34.5	28.7	36.0	1.8	63.5	43.9	34.8	5.0	3.5	-
低下している	231	34.6	28.1	42.4	1.7	58.9	40.7	29.9	5.2	6.9	0.4
その他	71	39.4	25.4	74.7	5.6	45.1	31.0	23.9	8.5	4.2	-
F6 労働組合の有無											
ある	1,261	43.1	25.9	52.4	4.1	59.6	38.8	29.4	7.1	3.4	0.3
ない	1,162	27.5	31.0	30.0	1.6	60.8	42.9	35.1	4.7	6.8	0.4

問4 全従業員一律の休憩時間

%

	計 (n)	設定 している	い設定 していな	不 明
Total	2,428	54.5	45.5	0.0
F1-1 従業員数 合計				
30人未満	63	60.3	39.7	-
30-99人	340	51.8	47.9	0.3
100-299人	830	52.5	47.5	-
300-499人	481	57.2	42.8	-
500-999人	411	56.2	43.8	-
1000人以上	229	53.3	46.7	-
F1-1 従業員数 正社員				
30人未満	213	39.9	59.6	0.5
30-99人	525	49.9	50.1	-
100-299人	826	56.1	44.0	-
300-499人	373	59.5	40.5	-
500-999人	272	61.4	38.6	-
1000人以上	147	57.1	42.9	-
F3 事業の種類				
林業	0	-	-	-
鉱業、採石業、砂利採取業	1	100.0	-	-
建設業	68	97.1	2.9	-
製造業	683	68.1	31.9	-
電気・ガス・熱供給・水道業	43	83.7	16.3	-
情報通信業	81	71.6	28.4	-
運輸業、郵便業	147	39.5	60.5	-
卸売業、小売業	248	43.1	56.9	-
金融業、保険業	89	55.1	44.9	-
不動産業、物品賃貸業	13	61.5	38.5	-
学術研究、専門・技術サービス業	72	84.7	15.3	-
宿泊業、飲食サービス業	71	25.4	74.6	-
生活関連サービス業、娯楽業	21	23.8	76.2	-
教育、学習支援業	193	52.3	47.7	-
医療、福祉	429	29.4	70.6	-
複合サービス事業	26	57.7	42.3	-
その他サービス業	229	62.0	37.6	0.4
その他	10	60.0	40.0	-
F4 事業場の種類				
本社、本店	1,300	57.7	42.3	-
支社、支店	670	48.7	51.2	0.2
営業所	125	40.8	59.2	-
研究所	11	81.8	18.2	-
その他	305	59.0	41.0	-
F5 業績の推移				
上昇している	200	54.0	46.0	-
やや上昇している	658	54.6	45.4	-
横ばい	868	56.5	43.4	0.1
ゆるやかに低下している	342	43.3	56.7	-
低下している	231	60.2	39.8	-
その他	71	60.6	39.4	-
F6 労働組合の有無				
ある	1,261	59.4	40.6	-
ない	1,162	49.1	50.8	0.1

問4付問1 異なる休憩時間の検討

%

	計 (n)	ある	ない	不明
Total	1,323	9.5	89.3	1.1
F1-1 従業員数 合計				
30人未満	38	2.6	97.4	-
30-99人	176	5.7	92.6	1.7
100-299人	436	10.3	89.2	0.5
300-499人	275	8.0	90.6	1.5
500-999人	231	10.4	88.7	0.9
1000人以上	122	12.3	85.3	2.5
F1-1 従業員数 正社員				
30人未満	85	3.5	96.5	-
30-99人	262	7.6	91.2	1.2
100-299人	463	10.2	88.8	1.1
300-499人	222	10.4	89.2	0.5
500-999人	167	10.2	88.0	1.8
1000人以上	84	10.7	86.9	2.4
F3 事業の種類				
林業	0	-	-	-
鉱業、採石業、砂利採取業	1	-	100.0	-
建設業	66	4.5	95.5	-
製造業	465	12.3	86.5	1.3
電気・ガス・熱供給・水道業	36	-	100.0	-
情報通信業	58	8.6	91.4	-
運輸業、郵便業	58	10.3	86.2	3.4
卸売業、小売業	107	6.5	92.5	0.9
金融業、保険業	49	4.1	95.9	-
不動産業、物品賃貸業	8	-	100.0	-
学術研究、専門・技術サービス業	61	4.9	95.1	-
宿泊業、飲食サービス業	18	11.1	83.3	5.6
生活関連サービス業、娯楽業	5	20.0	80.0	-
教育、学習支援業	101	13.9	85.1	1.0
医療、福祉	126	13.5	84.9	1.6
複合サービス事業	15	6.7	93.3	-
その他サービス業	142	4.9	93.7	1.4
その他	6	-	100.0	-
F4 事業場の種類				
本社、本店	750	8.5	90.4	1.1
支社、支店	326	9.5	89.0	1.5
営業所	51	7.8	92.2	-
研究所	9	22.2	77.8	-
その他	180	13.3	85.6	1.1
F5 業績の推移				
上昇している	108	11.1	86.1	2.8
やや上昇している	359	7.5	91.1	1.4
横ばい	490	10.2	89.0	0.8
ゆるやかに低下している	148	10.8	87.8	1.4
低下している	139	10.1	89.2	0.7
その他	43	11.6	88.4	-
F6 労働組合の有無				
ある	749	9.2	89.3	1.5
ない	571	10.0	89.3	0.7

問4付問2 異なる休憩時間を設定していない理由（複数回答:該当するものすべてに○）

%

	計 (n)	分 割 付 与 は 困 難	一 業 務 内 容 は 行 働 者 が	た め の 割 付 与 は 適 当	職 場 の 一 体 性 を 保 つ	一 斉 休 憩 を 希 望 し て が	特 に 分 割 付 与 の 希 望 が	使 分 割 付 の 結 果 が 困 難	分 割 付 与 の 結 果 が 煩 雑	そ の 他	不 明
Total	126	28.6	38.9	9.5	5.6	3.2	2.4	24.6	6.4		
F1-1 従業員数 合計											
30人未満	1	-	-	-	-	100.0	-	-	-	-	-
30-99人	10	50.0	40.0	30.0	10.0	-	-	10.0	-	-	
100-299人	45	28.9	24.4	8.9	4.4	4.4	2.2	26.7	15.6	-	
300-499人	22	27.3	45.5	4.6	4.6	4.6	4.6	31.8	-	-	
500-999人	24	29.2	50.0	4.2	4.2	-	-	25.0	-	-	
1000人以上	15	13.3	46.7	20.0	6.7	6.7	6.7	20.0	6.7	-	
F1-1 従業員数 正社員											
30人未満	3	33.3	-	33.3	33.3	-	-	-	-	-	-
30-99人	20	25.0	40.0	15.0	5.0	-	-	25.0	15.0	-	
100-299人	47	34.0	31.9	8.5	4.3	4.3	2.1	25.5	8.5	-	
300-499人	23	26.1	47.8	8.7	4.4	4.4	4.4	26.1	-	-	
500-999人	17	23.5	35.3	5.9	11.8	5.9	5.9	23.5	5.9	-	
1000人以上	9	11.1	66.7	11.1	-	-	-	22.2	-	-	
F3 事業の種類											
林業	0	-	-	-	-	-	-	-	-	-	-
鉱業、採石業、砂利採取業	0	-	-	-	-	-	-	-	-	-	-
建設業	3	33.3	33.3	33.3	66.7	-	-	-	-	-	
製造業	57	29.8	45.6	8.8	3.5	5.3	3.5	19.3	3.5	-	
電気・ガス・熱供給・水道業	0	-	-	-	-	-	-	-	-	-	
情報通信業	5	40.0	40.0	-	20.0	-	-	20.0	20.0	-	
運輸業、郵便業	6	33.3	50.0	-	16.7	-	-	-	-	-	
卸売業、小売業	7	57.1	42.9	14.3	-	-	-	-	-	-	
金融業、保険業	2	50.0	-	-	-	-	-	50.0	-	-	
不動産業、物品賃貸業	0	-	-	-	-	-	-	-	-	-	
学術研究、専門・技術サービス業	3	-	33.3	66.7	-	-	-	33.3	-	-	
宿泊業、飲食サービス業	2	50.0	50.0	-	-	-	-	-	-	-	
生活関連サービス業、娯楽業	1	-	-	-	-	-	-	100.0	-	-	
教育、学習支援業	14	21.4	7.1	7.1	-	-	-	64.3	14.3	-	
医療、福祉	17	23.5	47.1	-	5.9	5.9	5.9	17.6	11.8	-	
複合サービス事業	1	-	-	-	-	-	-	100.0	-	-	
その他サービス業	7	14.3	28.6	14.3	-	-	-	42.9	14.3	-	
その他	0	-	-	-	-	-	-	-	-	-	
F4 事業場の種類											
本社、本店	64	25.0	40.6	9.4	7.8	1.6	-	23.4	6.3	-	
支社、支店	31	29.0	41.9	9.7	3.2	6.5	3.2	25.8	3.2	-	
営業所	4	50.0	50.0	25.0	-	-	-	-	25.0	-	
研究所	2	-	50.0	50.0	-	-	-	-	-	-	
その他	24	37.5	29.2	4.2	4.2	-	4.2	29.2	8.3	-	
F5 業績の推移											
上昇している	12	16.7	33.3	16.7	8.3	8.3	8.3	16.7	-	-	
やや上昇している	27	40.7	51.9	7.4	7.4	3.7	-	11.1	3.7	-	
横ばい	50	24.0	36.0	12.0	6.0	2.0	-	28.0	8.0	-	
ゆるやかに低下している	16	25.0	25.0	6.3	-	6.3	6.3	43.8	6.3	-	
低下している	14	35.7	57.1	7.1	7.1	-	7.1	7.1	7.1	-	
その他	5	20.0	-	-	-	-	-	60.0	20.0	-	
F6 労働組合の有無											
ある	69	20.3	43.5	10.1	4.4	5.8	2.9	30.4	4.4	-	
ない	57	38.6	33.3	8.8	7.0	-	1.8	17.5	8.8	-	

問4付問3 全従業員一律でない休憩時間の付与方法（複数回答：該当するものすべてに○） %

	計 (n)	る ず 一 ら 定 し て の 部 付 与 課 ご と に	て 職 部 課 内 の 一 定 の 係 し	任 勞 せ 働 て い る 自 由 裁 量 に	い 上 る 長 の 判 断 に 任 せ て	そ の 他	不 明
Total	1,104	25.8	54.9	18.5	14.2	8.3	2.9
F1-1 従業員数 合計							
30人未満	25	8.0	24.0	56.0	8.0	-	8.0
30-99人	163	18.4	50.3	21.5	19.0	9.8	1.8
100-299人	394	21.8	61.7	19.3	11.4	9.4	3.6
300-499人	206	30.6	56.8	16.0	17.0	4.9	1.9
500-999人	180	31.1	53.3	12.8	15.0	6.7	3.3
1000人以上	107	39.3	45.8	15.9	11.2	12.2	2.8
F1-1 従業員数 正社員							
30人未満	127	12.6	48.0	22.8	16.5	11.8	2.4
30-99人	263	21.3	61.2	23.2	12.9	6.8	2.7
100-299人	363	24.5	57.9	16.5	15.4	8.5	3.6
300-499人	151	35.1	51.7	17.9	13.3	6.0	3.3
500-999人	105	30.5	52.4	12.4	16.2	8.6	1.9
1000人以上	63	46.0	42.9	12.7	6.4	9.5	3.2
F3 事業の種類							
林業	0	-	-	-	-	-	-
鉱業、採石業、砂利採取業	0	-	-	-	-	-	-
建設業	2	-	-	100.0	-	-	-
製造業	218	50.9	44.0	9.6	7.3	5.0	4.6
電気・ガス・熱供給・水道業	7	28.6	42.9	28.6	-	14.3	-
情報通信業	23	26.1	39.1	34.8	8.7	13.0	-
運輸業、郵便業	89	19.1	43.8	38.2	11.2	11.2	4.5
卸売業、小売業	141	7.8	53.2	30.5	17.7	9.2	1.4
金融業、保険業	40	5.0	72.5	17.5	10.0	7.5	2.5
不動産業、物品賃貸業	5	20.0	40.0	20.0	-	20.0	-
学術研究、専門・技術サービス業	11	36.4	36.4	45.5	9.1	9.1	-
宿泊業、飲食サービス業	53	15.1	49.1	20.8	41.5	3.8	5.7
生活関連サービス業、娯楽業	16	6.3	68.8	12.5	12.5	25.0	-
教育、学習支援業	92	26.1	45.7	27.2	8.7	12.0	2.2
医療、福祉	303	23.8	71.0	8.9	16.2	5.9	3.0
複合サービス事業	11	27.3	81.8	-	9.1	9.1	-
その他サービス業	86	23.3	50.0	18.6	17.4	14.0	1.2
その他	4	50.0	25.0	-	-	25.0	-
F4 事業場の種類							
本社、本店	550	27.1	51.6	20.2	16.6	7.1	3.8
支社、支店	343	23.9	60.9	16.0	12.5	9.0	1.5
営業所	74	12.2	47.3	29.7	14.9	10.8	4.1
研究所	2	-	50.0	50.0	50.0	-	-
その他	125	34.4	56.8	12.0	8.0	10.4	1.6
F5 業績の推移							
上昇している	92	29.4	57.6	23.9	22.8	10.9	-
やや上昇している	299	25.8	58.9	17.4	15.7	9.0	2.0
横ばい	377	25.2	55.7	15.9	11.4	6.6	3.5
ゆるやかに低下している	194	24.7	50.0	22.7	13.9	8.8	3.6
低下している	92	23.9	54.4	17.4	15.2	5.4	5.4
その他	28	42.9	32.1	14.3	3.6	17.9	3.6
F6 労働組合の有無							
ある	512	28.1	49.2	19.9	10.6	10.0	3.3
ない	590	23.9	59.7	17.3	17.3	7.0	2.5

問5 採用している労働時間制度（複数回答:該当するものすべてに○） %

	計 (n)	通常 の労働 時間制	変 形 労働 時間制	交 替 制	制 フレ ック スタ イム	な 事 業 場 外 労働 時間 制のみ	働 専 門 業 務 型 裁 量 労	働 企 画 業 務 型 裁 量 労	不 明
Total	2,428	56.0	49.9	34.8	21.6	8.2	6.2	4.0	0.5
F1-1 従業員数 合計									
30人未満	63	65.1	34.9	3.2	6.4	6.4	-	-	-
30-99人	340	55.0	43.5	20.3	7.7	3.5	1.2	0.9	0.6
100-299人	830	54.7	50.2	30.2	13.5	4.8	5.3	2.9	1.0
300-499人	481	54.7	53.4	42.8	27.0	8.7	6.0	3.5	0.4
500-999人	411	57.9	52.1	46.0	32.4	14.1	8.3	5.4	0.2
1000人以上	229	61.1	52.8	43.7	42.8	16.2	14.4	10.5	-
F1-1 従業員数 正社員									
30人未満	213	57.8	46.0	12.7	4.7	4.7	1.4	1.9	0.5
30-99人	525	51.8	50.9	23.6	11.6	3.8	3.8	2.3	0.6
100-299人	826	56.1	48.9	35.1	16.5	7.1	6.4	2.8	1.0
300-499人	373	56.8	50.9	45.6	27.9	8.0	5.9	4.3	0.3
500-999人	272	58.8	52.9	49.3	42.7	16.5	8.5	5.9	-
1000人以上	147	66.0	51.7	48.3	53.7	19.7	17.7	15.0	-
F3 事業の種類									
林業	0	-	-	-	-	-	-	-	-
鉱業、採石業、砂利採取業	1	-	100.0	100.0	-	-	-	-	-
建設業	68	72.1	30.9	8.8	13.2	10.3	2.9	-	-
製造業	683	54.8	54.6	58.1	43.8	14.1	8.5	7.0	0.1
電気・ガス・熱供給・水道業	43	88.4	18.6	30.2	2.3	-	-	-	-
情報通信業	81	81.5	28.4	25.9	38.3	14.8	7.4	4.9	-
運輸業、郵便業	147	38.1	69.4	19.0	8.8	3.4	2.7	2.7	0.7
卸売業、小売業	248	45.2	58.5	8.5	10.5	8.5	1.2	1.2	1.2
金融業、保険業	89	85.4	21.3	3.4	6.7	6.7	2.2	2.2	-
不動産業、物品賃貸業	13	46.2	30.8	-	30.8	7.7	-	-	7.7
学術研究、専門・技術サービス業	72	52.8	26.4	9.7	40.3	8.3	15.3	6.9	-
宿泊業、飲食サービス業	71	31.0	69.0	16.9	5.6	5.6	4.2	4.2	1.4
生活関連サービス業、娯楽業	21	42.9	38.1	28.6	4.8	4.8	4.8	4.8	-
教育、学習支援業	193	75.1	36.3	10.9	7.3	6.7	20.2	5.2	1.0
医療、福祉	429	46.2	57.8	58.7	7.0	0.9	2.6	1.6	0.9
複合サービス事業	26	73.1	46.2	11.5	23.1	-	-	-	-
その他サービス業	229	62.0	45.9	22.7	21.0	8.3	4.8	3.9	-
その他	10	70.0	30.0	10.0	10.0	20.0	-	-	-
F4 事業場の種類									
本社、本店	1,300	54.7	49.9	30.1	21.3	10.3	5.2	3.6	0.6
支社、支店	670	56.3	52.2	38.4	18.5	5.5	7.3	4.5	0.3
営業所	125	51.2	51.2	19.2	6.4	3.2	0.8	0.8	-
研究所	11	72.7	9.1	18.2	63.6	36.4	45.5	27.3	-
その他	305	62.3	45.3	53.4	33.8	6.2	9.2	4.6	0.7
F5 業績の推移									
上昇している	200	52.5	48.5	35.0	29.0	9.5	7.0	7.0	0.5
やや上昇している	658	56.8	51.4	33.3	23.3	9.1	8.5	5.8	0.5
横ばい	868	56.7	47.8	35.9	20.5	7.1	4.7	2.8	0.7
ゆるやかに低下している	342	50.3	56.7	38.0	16.1	9.9	2.6	2.1	0.6
低下している	231	53.7	54.1	36.4	22.9	6.5	3.0	2.6	-
その他	71	81.7	22.5	15.5	23.9	9.9	31.0	9.9	-
F6 労働組合の有無									
ある	1,261	60.5	46.3	37.4	27.9	10.3	7.6	4.6	0.6
ない	1,162	51.1	53.8	32.0	14.7	5.9	4.7	3.3	0.4

問5-2 変形労働時間制の単位となる期間

%

	計 (n)	1 ヶ月 単位	1 年 以内	そ の 他	不 明
Total	1,211	56.2	36.7	2.3	4.8
F1-1 従業員数 合計					
30人未満	22	50.0	45.5	4.6	-
30-99人	148	46.6	48.0	2.7	2.7
100-299人	417	59.0	36.5	1.9	2.6
300-499人	257	51.4	40.9	2.3	5.5
500-999人	214	60.8	29.0	2.3	7.9
1000人以上	121	64.5	25.6	2.5	7.4
F1-1 従業員数 正社員					
30人未満	98	51.0	45.9	1.0	2.0
30-99人	267	50.9	43.8	2.3	3.0
100-299人	404	58.7	35.2	2.0	4.2
300-499人	190	60.0	33.2	1.6	5.3
500-999人	144	59.0	29.2	3.5	8.3
1000人以上	76	57.9	30.3	4.0	7.9
F3 事業の種類					
林業	0	-	-	-	-
鉱業、採石業、砂利採取業	1	-	100.0	-	-
建設業	21	57.1	38.1	-	4.8
製造業	373	40.8	49.9	2.9	6.4
電気・ガス・熱供給・水道業	8	50.0	37.5	12.5	-
情報通信業	23	73.9	13.0	-	13.0
運輸業、郵便業	102	46.1	50.0	2.0	2.0
卸売業、小売業	145	57.9	39.3	0.7	2.1
金融業、保険業	19	84.2	15.8	-	-
不動産業、物品賃貸業	4	25.0	75.0	-	-
学術研究、専門・技術サービス業	19	26.3	63.2	10.5	-
宿泊業、飲食サービス業	49	65.3	28.6	2.0	4.1
生活関連サービス業、娯楽業	8	50.0	37.5	12.5	-
教育、学習支援業	70	57.1	40.0	1.4	1.4
医療、福祉	248	81.9	9.3	2.8	6.0
複合サービス事業	12	50.0	41.7	-	8.3
その他サービス業	105	54.3	39.0	1.0	5.7
その他	3	-	100.0	-	-
F4 事業場の種類					
本社、本店	649	55.5	37.9	1.5	5.1
支社、支店	350	55.1	37.7	3.1	4.0
営業所	64	65.6	28.1	3.1	3.1
研究所	1	100.0	-	-	-
その他	138	58.0	33.3	3.6	5.1
F5 業績の推移					
上昇している	97	57.7	35.1	1.0	6.2
やや上昇している	338	53.9	38.5	3.0	4.7
横ばい	415	57.6	35.4	2.9	4.1
ゆるやかに低下している	194	54.6	38.1	2.1	5.2
低下している	125	62.4	30.4	0.8	6.4
その他	16	43.8	50.0	-	6.3
F6 労働組合の有無					
ある	584	55.5	37.8	2.6	4.1
ない	625	57.0	35.5	2.1	5.4

問5-4 コアタイムの有無

%

	計 (n)	あり	なし	不明
Total	524	68.5	19.9	11.6
F1-1 従業員数 合計				
30人未満	4	75.0	25.0	-
30-99人	26	61.5	23.1	15.4
100-299人	112	58.0	33.9	8.0
300-499人	130	67.7	19.2	13.1
500-999人	133	75.9	13.5	10.5
1000人以上	98	75.5	14.3	10.2
F1-1 従業員数 正社員				
30人未満	10	50.0	30.0	20.0
30-99人	61	55.7	32.8	11.5
100-299人	136	63.2	26.5	10.3
300-499人	104	70.2	16.4	13.5
500-999人	116	74.1	14.7	11.2
1000人以上	79	79.8	11.4	8.9
F3 事業の種類				
林業	0	-	-	-
鉱業、採石業、砂利採取業	0	-	-	-
建設業	9	44.4	55.6	-
製造業	299	72.9	14.4	12.7
電気・ガス・熱供給・水道業	1	100.0	-	-
情報通信業	31	87.1	6.5	6.5
運輸業、郵便業	13	23.1	53.8	23.1
卸売業、小売業	26	50.0	34.6	15.4
金融業、保険業	6	66.7	33.3	-
不動産業、物品賃貸業	4	50.0	50.0	-
学術研究、専門・技術サービス業	29	89.7	6.9	3.4
宿泊業、飲食サービス業	4	50.0	25.0	25.0
生活関連サービス業、娯楽業	1	-	100.0	-
教育、学習支援業	14	42.9	42.9	14.3
医療、福祉	30	33.3	53.3	13.3
複合サービス事業	6	66.7	16.7	16.7
その他サービス業	48	75.0	14.6	10.4
その他	1	100.0	-	-
F4 事業場の種類				
本社、本店	277	69.3	21.7	9.0
支社、支店	124	67.7	14.5	17.7
営業所	8	25.0	62.5	12.5
研究所	7	57.1	14.3	28.6
その他	103	69.9	19.4	10.7
F5 業績の推移				
上昇している	58	72.4	10.3	17.2
やや上昇している	153	70.6	15.7	13.7
横ばい	178	68.0	23.0	9.0
ゆるやかに低下している	55	67.3	30.9	1.8
低下している	53	60.4	18.9	20.8
その他	17	76.5	11.8	11.8
F6 労働組合の有無				
ある	352	70.7	17.9	11.4
ない	171	64.3	24.0	11.7

問5付問1-1 フレックスタイム制の清算期間

%

	計 (n)	1 週 間	1 週 以 内 超 2 週	2 週 以 内 超 3 週	3 週 以 内 超 4 週	1 ヶ 月	不 明
Total	524	1.7	0.4	-	0.2	86.3	11.5
F1-1 従業員数 合計							
30人未満	4	-	-	-	-	75.0	25.0
30-99人	26	-	-	-	-	69.2	30.8
100-299人	112	1.8	1.8	-	-	75.0	21.4
300-499人	130	1.5	-	-	-	86.9	11.5
500-999人	133	1.5	-	-	0.8	92.5	5.3
1000人以上	98	1.0	-	-	-	95.9	3.1
F1-1 従業員数 正社員							
30人未満	10	-	-	-	-	60.0	40.0
30-99人	61	1.6	-	-	-	67.2	31.2
100-299人	136	1.5	1.5	-	-	79.4	17.7
300-499人	104	1.0	-	-	-	92.3	6.7
500-999人	116	1.7	-	-	0.9	94.8	2.6
1000人以上	79	1.3	-	-	-	96.2	2.5
F3 事業の種類							
林業	0	-	-	-	-	-	-
鉱業、採石業、砂利採取業	0	-	-	-	-	-	-
建設業	9	-	-	-	-	66.7	33.3
製造業	299	1.3	0.7	-	-	94.3	3.7
電気・ガス・熱供給・水道業	1	-	-	-	-	100.0	-
情報通信業	31	3.2	-	-	3.2	90.3	3.2
運輸業、郵便業	13	-	-	-	-	38.5	61.5
卸売業、小売業	26	-	-	-	-	80.8	19.2
金融業、保険業	6	-	-	-	-	83.3	16.7
不動産業、物品賃貸業	4	-	-	-	-	100.0	-
学術研究、専門・技術サービス業	29	-	-	-	-	100.0	-
宿泊業、飲食サービス業	4	-	-	-	-	25.0	75.0
生活関連サービス業、娯楽業	1	-	-	-	-	100.0	-
教育、学習支援業	14	7.1	-	-	-	50.0	42.9
医療、福祉	30	10.0	-	-	-	46.7	43.3
複合サービス事業	6	-	-	-	-	66.7	33.3
その他サービス業	48	-	-	-	-	87.5	12.5
その他	1	-	-	-	-	-	100.0
F4 事業場の種類							
本社、本店	277	2.2	0.4	-	0.4	84.8	12.3
支社、支店	124	-	-	-	-	84.7	15.3
営業所	8	-	-	-	-	37.5	62.5
研究所	7	-	-	-	-	100.0	-
その他	103	2.9	1.0	-	-	94.2	1.9
F5 業績の推移							
上昇している	58	3.5	-	-	-	89.7	6.9
やや上昇している	153	2.0	-	-	-	90.2	7.8
横ばい	178	1.7	0.6	-	0.6	84.3	12.9
ゆるやかに低下している	55	1.8	1.8	-	-	76.4	20.0
低下している	53	-	-	-	-	83.0	17.0
その他	17	-	-	-	-	100.0	-
F6 労働組合の有無							
ある	352	1.1	0.3	-	0.3	92.6	5.7
ない	171	2.9	0.6	-	-	73.1	23.4

問5付問1-2 フレックスタイム制の不便 %

	計 (n)	あ る	な い	不 明
Total	524	51.3	39.3	9.4
F1-1 従業員数 合計				
30人未満	4	25.0	50.0	25.0
30-99人	26	50.0	34.6	15.4
100-299人	112	44.6	36.6	18.8
300-499人	130	47.7	43.1	9.2
500-999人	133	58.7	35.3	6.0
1000人以上	98	53.1	43.9	3.1
F1-1 従業員数 正社員				
30人未満	10	50.0	30.0	20.0
30-99人	61	41.0	37.7	21.3
100-299人	136	48.5	36.8	14.7
300-499人	104	48.1	44.2	7.7
500-999人	116	60.3	36.2	3.5
1000人以上	79	54.4	43.0	2.5
F3 事業の種類				
林業	0	-	-	-
鉱業、採石業、砂利採取業	0	-	-	-
建設業	9	33.3	33.3	33.3
製造業	299	55.9	40.8	3.3
電気・ガス・熱供給・水道業	1	-	100.0	-
情報通信業	31	54.8	41.9	3.2
運輸業、郵便業	13	61.5	7.7	30.8
卸売業、小売業	26	38.5	42.3	19.2
金融業、保険業	6	50.0	33.3	16.7
不動産業、物品賃貸業	4	25.0	75.0	-
学術研究、専門・技術サービス業	29	55.2	44.8	-
宿泊業、飲食サービス業	4	25.0	-	75.0
生活関連サービス業、娯楽業	1	100.0	-	-
教育、学習支援業	14	35.7	28.6	35.7
医療、福祉	30	26.7	40.0	33.3
複合サービス事業	6	66.7	-	33.3
その他サービス業	48	50.0	41.7	8.3
その他	1	-	-	100.0
F4 事業場の種類				
本社、本店	277	53.4	35.4	11.2
支社、支店	124	50.8	39.5	9.7
営業所	8	12.5	50.0	37.5
研究所	7	42.9	57.1	-
その他	103	49.5	47.6	2.9
F5 業績の推移				
上昇している	58	51.7	43.1	5.2
やや上昇している	153	52.3	41.8	5.9
横ばい	178	50.6	39.3	10.1
ゆるやかに低下している	55	49.1	30.9	20.0
低下している	53	47.2	39.6	13.2
その他	17	64.7	35.3	-
F6 労働組合の有無				
ある	352	51.7	42.1	6.3
ない	171	50.9	33.3	15.8

問5付問1-3 フレックスタイム制の不便理由 (複数回答:該当するものすべてに○)

%

	計 (n)	定月 労働 時間 がある	週休 2日 の 場合 を 超 え 法	限 終 週 休 の 2 日 の 場 合 に 最	算 複 が 数 月 を ま な い だ 清	清 算 期 間 が 短 い	更 統 法 ・ 届 就 出 が 規 則 の 変 手 雑	そ の 他	不 明
Total	269	6.0	5.6	13.8	92.6	4.8	10.4	-	
F1-1 従業員数 合計									
30人未満	1	-	-	-	100.0	-	-	-	
30-99人	13	-	15.4	15.4	76.9	-	15.4	-	
100-299人	50	10.0	4.0	14.0	90.0	6.0	8.0	-	
300-499人	62	11.3	4.8	14.5	93.6	3.2	9.7	-	
500-999人	78	2.6	3.9	9.0	94.9	5.1	11.5	-	
1000人以上	52	3.9	1.9	19.2	92.3	5.8	13.5	-	
F1-1 従業員数 正社員									
30人未満	5	-	40.0	20.0	60.0	20.0	20.0	-	
30-99人	25	4.0	8.0	8.0	76.0	4.0	16.0	-	
100-299人	66	10.6	6.1	16.7	93.9	6.1	3.0	-	
300-499人	50	8.0	2.0	10.0	98.0	4.0	16.0	-	
500-999人	70	4.3	2.9	10.0	95.7	2.9	12.9	-	
1000人以上	43	2.3	2.3	20.9	90.7	4.7	9.3	-	
F3 事業の種類									
林業	0	-	-	-	-	-	-	-	
鉱業、採石業、砂利採取業	0	-	-	-	-	-	-	-	
建設業	3	33.3	-	-	100.0	-	-	-	
製造業	167	6.0	4.2	15.6	92.2	4.8	9.0	-	
電気・ガス・熱供給・水道業	0	-	-	-	-	-	-	-	
情報通信業	17	-	-	11.8	100.0	-	5.9	-	
運輸業、郵便業	8	12.5	50.0	12.5	75.0	12.5	-	-	
卸売業、小売業	10	10.0	-	10.0	100.0	10.0	20.0	-	
金融業、保険業	3	-	-	-	100.0	-	-	-	
不動産業、物品賃貸業	1	-	-	-	100.0	-	-	-	
学術研究、専門・技術サービス業	16	-	-	6.3	100.0	6.3	12.5	-	
宿泊業、飲食サービス業	1	-	-	100.0	100.0	-	-	-	
生活関連サービス業、娯楽業	1	-	-	100.0	100.0	-	-	-	
教育、学習支援業	5	-	-	-	100.0	40.0	20.0	-	
医療、福祉	8	25.0	-	12.5	75.0	-	12.5	-	
複合サービス事業	4	-	-	-	100.0	-	-	-	
その他サービス業	24	4.2	16.7	8.3	87.5	-	20.8	-	
その他	0	-	-	-	-	-	-	-	
F4 事業場の種類									
本社、本店	148	6.1	4.7	11.5	96.6	4.1	10.1	-	
支社、支店	63	3.2	6.4	15.9	84.1	4.8	9.5	-	
営業所	1	-	100.0	-	-	-	-	-	
研究所	3	-	-	-	100.0	33.3	-	-	
その他	51	9.8	5.9	19.6	92.2	5.9	11.8	-	
F5 業績の推移									
上昇している	30	3.3	6.7	20.0	93.3	3.3	3.3	-	
やや上昇している	80	2.5	3.8	8.8	91.3	6.3	17.5	-	
横ばい	90	5.6	7.8	20.0	91.1	4.4	6.7	-	
ゆるやかに低下している	27	7.4	-	7.4	100.0	11.1	7.4	-	
低下している	25	4.0	8.0	12.0	92.0	-	16.0	-	
その他	11	36.4	9.1	-	100.0	-	9.1	-	
F6 労働組合の有無									
ある	182	5.5	4.4	13.7	95.1	4.4	9.3	-	
ない	87	6.9	8.1	13.8	87.4	5.8	12.6	-	

問5付問1-3付問 最良な清算期間

%

	計 (n)	で 労 使 可 用 に 自 由 に 決 定 す る	1 年 程 度	6 ヶ 月 程 度	3 ヶ 月 程 度	未 満 1 ヶ 月 以 上 3 ヶ 月	不 明
Total	249	2.4	1.6	-	0.8	0.4	94.8
F1-1 従業員数 合計							
30人未満	1	-	-	-	-	-	100.0
30-99人	10	-	-	-	-	-	100.0
100-299人	45	-	-	-	2.2	-	97.8
300-499人	58	-	3.5	-	-	-	96.6
500-999人	74	2.7	-	-	1.4	-	96.0
1000人以上	48	8.3	4.2	-	-	2.1	85.4
F1-1 従業員数 正社員							
30人未満	3	-	-	-	-	-	100.0
30-99人	19	-	-	-	-	-	100.0
100-299人	62	-	-	-	1.6	-	98.4
300-499人	49	2.0	4.1	-	2.0	-	91.8
500-999人	67	1.5	3.0	-	-	1.5	94.0
1000人以上	39	10.3	-	-	-	-	89.7
F3 事業の種類							
林業	0	-	-	-	-	-	-
鉱業、採石業、砂利採取業	0	-	-	-	-	-	-
建設業	3	-	33.3	-	-	-	66.7
製造業	154	3.2	0.6	-	0.6	0.6	94.8
電気・ガス・熱供給・水道業	0	-	-	-	-	-	-
情報通信業	17	5.9	-	-	-	-	94.1
運輸業、郵便業	6	-	16.7	-	-	-	83.3
卸売業、小売業	10	-	10.0	-	-	-	90.0
金融業、保険業	3	-	-	-	-	-	100.0
不動産業、物品賃貸業	1	-	-	-	-	-	100.0
学術研究、専門・技術サービス業	16	-	-	-	-	-	100.0
宿泊業、飲食サービス業	1	-	-	-	-	-	100.0
生活関連サービス業、娯楽業	1	-	-	-	-	-	100.0
教育、学習支援業	5	-	-	-	-	-	100.0
医療、福祉	6	-	-	-	-	-	100.0
複合サービス事業	4	-	-	-	-	-	100.0
その他サービス業	21	-	-	-	-	-	100.0
その他	0	-	-	-	-	-	-
F4 事業場の種類							
本社、本店	143	2.1	2.8	-	0.7	0.7	93.7
支社、支店	53	1.9	-	-	-	-	98.1
営業所	0	-	-	-	-	-	-
研究所	3	33.3	-	-	-	-	66.7
その他	47	2.1	-	-	2.1	-	95.7
F5 業績の推移							
上昇している	28	14.3	-	-	-	-	85.7
やや上昇している	73	1.4	-	-	-	-	98.6
横ばい	82	1.2	2.4	-	2.4	1.2	92.7
ゆるやかに低下している	27	-	3.7	-	-	-	96.3
低下している	23	-	-	-	-	-	100.0
その他	11	-	9.1	-	-	-	90.9
F6 労働組合の有無							
ある	173	2.3	2.3	-	0.6	0.6	94.2
ない	76	2.6	-	-	1.3	-	96.1

問5付問1-4 フレックスタイム制の問題点（複数回答:該当するものすべてに○）

%

	計 (n)	従業員 の時間 意識が	人間 管理担 がに雑 になる 時	生産 業務 遂行の 効率性 低下す る	社内 のコミ ュニケ ー	取引先 ・顧客 に迷惑 を	間に 定業 ・就 業時 間	清算 期間 が限 定さ れ	その他	特に 問題 はな い	不 明
Total	524	29.4	19.3	3.4	17.6	9.4	5.7	4.0	2.9	39.9	12.6
F1-1 従業員数 合計											
30人未満	4	-	-	-	-	-	25.0	-	-	25.0	50.0
30-99人	26	23.1	19.2	-	11.5	11.5	3.9	-	7.7	30.8	30.8
100-299人	112	22.3	25.0	3.6	17.0	2.7	5.4	1.8	0.9	38.4	21.4
300-499人	130	32.3	16.2	3.9	17.7	10.0	2.3	3.9	1.5	43.1	12.3
500-999人	133	30.1	20.3	3.0	20.3	14.3	9.0	5.3	3.8	37.6	6.8
1000人以上	98	32.7	18.4	4.1	17.4	10.2	4.1	6.1	4.1	44.9	6.1
F1-1 従業員数 正社員											
30人未満	10	-	20.0	-	10.0	10.0	10.0	-	-	20.0	50.0
30-99人	61	19.7	13.1	1.6	11.5	4.9	3.3	-	4.9	41.0	27.9
100-299人	136	28.7	25.0	2.9	19.9	5.9	5.2	2.9	0.7	36.8	17.7
300-499人	104	31.7	16.4	3.9	17.3	10.6	3.9	6.7	1.0	44.2	8.7
500-999人	116	33.6	19.8	3.5	21.6	13.8	9.5	3.5	5.2	37.9	4.3
1000人以上	79	31.7	19.0	5.1	13.9	11.4	5.1	6.3	3.8	44.3	6.3
F3 事業の種類											
林業	0	-	-	-	-	-	-	-	-	-	-
鉱業、採石業、砂利採取業	0	-	-	-	-	-	-	-	-	-	-
建設業	9	22.2	11.1	11.1	-	-	-	-	-	33.3	33.3
製造業	299	33.1	20.1	4.3	20.7	10.0	6.0	4.0	2.0	42.5	6.0
電気・ガス・熱供給・水道業	1	-	-	-	-	-	-	-	-	100.0	-
情報通信業	31	45.2	16.1	-	12.9	25.8	3.2	12.9	3.2	41.9	3.2
運輸業、郵便業	13	23.1	30.8	7.7	7.7	-	7.7	-	-	7.7	46.2
卸売業、小売業	26	19.2	19.2	3.8	26.9	7.7	-	3.8	-	38.5	23.1
金融業、保険業	6	-	16.7	-	-	-	16.7	-	33.3	33.3	16.7
不動産業、物品賃貸業	4	-	-	-	-	-	25.0	-	-	75.0	-
学術研究、専門・技術サービス業	29	48.3	17.2	3.4	27.6	17.2	13.8	-	-	44.8	-
宿泊業、飲食サービス業	4	-	-	25.0	-	-	-	-	-	-	75.0
生活関連サービス業、娯楽業	1	-	-	-	-	-	-	-	100.0	-	-
教育、学習支援業	14	7.1	28.6	-	21.4	-	14.3	-	-	21.4	42.9
医療、福祉	30	6.7	20.0	-	-	-	3.3	6.7	-	36.7	43.3
複合サービス事業	6	16.7	-	-	33.3	-	16.7	16.7	-	-	33.3
その他サービス業	48	27.1	20.8	-	8.3	6.3	-	2.1	10.4	43.8	12.5
その他	1	-	-	-	-	-	-	-	-	-	100.0
F4 事業場の種類											
本社、本店	277	31.1	23.1	2.5	18.1	10.5	5.1	4.3	3.3	36.1	12.3
支社、支店	124	28.2	11.3	3.2	13.7	7.3	6.5	2.4	1.6	39.5	17.7
営業所	8	-	-	-	-	-	-	-	-	50.0	50.0
研究所	7	28.6	-	-	14.3	-	-	14.3	-	57.1	-
その他	103	27.2	20.4	5.8	21.4	8.7	7.8	3.9	3.9	48.5	5.8
F5 業績の推移											
上昇している	58	32.8	10.3	-	10.3	10.3	3.5	10.3	1.7	43.1	8.6
やや上昇している	153	28.8	20.9	4.6	20.9	9.2	4.6	2.0	5.2	43.8	8.5
横ばい	178	28.7	21.4	2.3	16.9	9.6	6.7	4.5	2.8	38.8	15.2
ゆるやかに低下している	55	23.6	20.0	3.6	18.2	14.6	12.7	1.8	1.8	30.9	20.0
低下している	53	32.1	15.1	7.6	15.1	1.9	1.9	1.9	-	39.6	17.0
その他	17	47.1	29.4	5.9	11.8	17.7	5.9	-	-	35.3	-
F6 労働組合の有無											
ある	352	29.3	18.5	4.0	17.3	10.2	5.4	4.0	2.3	43.2	7.7
ない	171	29.8	21.1	2.3	18.1	7.6	6.4	4.1	4.1	32.8	22.8

問5付問2 フレックスタイムを導入しない理由（複数回答、該当するものすべてに○）

%

	計 (n)	な 適 く し 、 必 要 性 ・ 職 種 が な 種 い が	そ 生 業 務 遂 行 の 効 率 性 お 、	が ル 業 員 の 時 間 お 意 識 が	お 間 人 事 理 担 が が あ 煩 に お け る 時	る を 取 引 先 の 顧 客 に 迷 あ 惑	お シ ヨ ン の コ ミ ュ ニ ケ ー 	社 内 の 支 障 が 出 る	更 ・ 統 令 に 定 め ら れ た 手 	法 令 に 定 め ら れ た 手 	そ の 他	わ か ら な い	不 明
Total	1,891	67.8	20.2	16.0	12.5	20.7	12.9	4.3	3.7	2.1	11.3		
F1-1 従業員数 合計													
30人未満	59	66.1	6.8	13.6	3.4	11.9	6.8	3.4	1.7	3.4	13.6		
30-99人	312	72.1	15.7	9.9	7.7	17.3	7.4	4.2	1.0	2.9	12.2		
100-299人	710	70.4	20.7	14.5	11.8	22.8	12.8	3.9	3.9	1.8	10.9		
300-499人	349	67.6	22.6	21.5	17.2	21.8	14.3	6.3	2.6	1.7	11.5		
500-999人	277	62.1	22.4	17.7	13.0	19.5	14.8	3.3	6.9	2.2	9.0		
1000人以上	131	59.5	22.9	19.1	16.0	21.4	18.3	4.6	6.1	1.5	11.5		
F1-1 従業員数 正社員													
30人未満	202	77.2	13.9	11.4	4.5	14.9	5.5	3.0	2.0	2.5	10.4		
30-99人	461	69.4	15.8	10.9	11.1	20.4	9.3	3.9	1.7	2.6	14.1		
100-299人	682	68.8	22.3	17.3	13.3	21.4	13.9	4.8	4.7	1.9	9.7		
300-499人	268	63.8	23.9	21.6	18.7	24.6	16.4	5.6	3.7	2.2	10.1		
500-999人	156	57.7	25.0	20.5	10.3	20.5	17.3	1.9	7.1	0.6	10.9		
1000人以上	68	61.8	20.6	16.2	14.7	20.6	20.6	5.9	2.9	1.5	8.8		
F3 事業の種類													
林業	0	-	-	-	-	-	-	-	-	-	-	-	-
鉱業、採石業、砂利採取業	1	100.0	-	-	-	-	-	-	-	-	-	-	-
建設業	59	64.4	18.6	15.3	15.3	33.9	18.6	1.7	6.8	1.7	11.9		
製造業	383	63.2	31.9	22.7	15.4	21.4	18.8	5.7	4.4	1.6	11.7		
電気・ガス・熱供給・水道業	42	85.7	47.6	7.1	7.1	14.3	7.1	2.4	4.8	-	2.4		
情報通信業	50	44.0	24.0	34.0	14.0	38.0	30.0	4.0	6.0	4.0	6.0		
運輸業、郵便業	133	72.2	20.3	9.8	8.3	24.8	9.8	3.8	2.3	2.3	14.3		
卸売業、小売業	219	70.3	20.5	20.5	8.2	17.4	11.0	2.3	1.4	2.7	11.0		
金融業、保険業	83	78.3	2.4	4.8	4.8	14.5	3.6	2.4	2.4	1.2	7.2		
不動産業、物品賃貸業	8	37.5	-	37.5	12.5	12.5	25.0	-	-	12.5	12.5		
学術研究、専門・技術サービス業	43	51.2	23.3	30.2	18.6	41.9	27.9	7.0	14.0	2.3	9.3		
宿泊業、飲食サービス業	66	65.2	13.6	12.1	10.6	21.2	10.6	9.1	4.5	3.0	12.1		
生活関連サービス業、娯楽業	20	70.0	15.0	15.0	10.0	15.0	-	-	-	-	15.0		
教育、学習支援業	177	73.4	11.3	7.9	11.3	14.7	7.9	4.0	1.1	1.7	9.0		
医療、福祉	395	71.9	18.5	10.4	12.9	15.2	9.1	4.1	4.8	2.3	12.7		
複合サービス事業	20	50.0	-	25.0	30.0	5.0	25.0	5.0	5.0	-	5.0		
その他サービス業	181	63.5	13.8	19.3	16.0	31.5	13.8	6.1	2.8	2.2	13.3		
その他	9	55.6	11.1	22.2	11.1	11.1	11.1	-	-	-	22.2		
F4 事業場の種類													
本社、本店	1,015	65.2	19.7	19.7	15.5	24.1	16.1	5.2	3.4	1.3	11.7		
支社、支店	544	70.4	19.1	11.8	8.8	15.1	9.2	2.9	4.4	3.3	11.8		
営業所	117	79.5	19.7	10.3	5.1	18.0	4.3	1.7	1.7	0.9	7.7		
研究所	4	75.0	-	25.0	-	50.0	25.0	-	-	-	-		
その他	200	67.0	26.0	12.0	12.5	19.5	11.5	5.5	4.5	3.0	10.5		
F5 業績の推移													
上昇している	141	61.0	20.6	22.7	17.0	22.0	14.9	4.3	5.0	2.8	12.1		
やや上昇している	502	70.1	22.1	15.5	12.2	21.7	12.8	3.8	4.2	2.0	10.4		
横ばい	684	68.9	18.0	13.6	11.6	18.1	12.1	3.8	4.1	1.8	10.2		
ゆるやかに低下している	285	67.4	21.1	20.0	13.7	24.9	15.8	4.9	1.1	2.5	10.9		
低下している	178	66.9	23.6	17.4	12.9	20.2	10.7	8.4	1.7	-	15.2		
その他	54	63.0	14.8	13.0	9.3	24.1	7.4	-	13.0	3.7	11.1		
F6 労働組合の有無													
ある	901	67.8	21.8	15.7	11.8	19.5	13.2	4.0	4.4	1.6	9.5		
ない	986	67.7	18.7	16.2	13.1	21.7	12.5	4.7	3.0	2.5	13.0		

問6 今後の労働時間管理のあり方（複数回答：該当するものすべてに○）

%

	計 (n)	で現 よ い 制 度 の ま ま	度変 の形 の拡 大 時 間 制	ムフ レ 制 度 の 拡 大 ス タ イ	み事 業 場 外 の 拡 大 の	労専 門 制 業 務 の 拡 大 裁 量	労企 画 制 業 務 の 拡 大 裁 量	制適 用 の 導 入 の 制 度 の さ れ な い 新 が	そ の 他	わ か ら な い	不 明
Total	2,428	66.7	10.6	5.3	2.0	5.5	4.2	7.4	2.3	5.6	2.1
F1-1 従業員数 合計											
30人未満	63	74.6	7.9	11.1	-	-	-	3.2	1.6	1.6	-
30-99人	340	73.2	9.7	2.9	2.4	2.6	1.5	5.6	1.5	6.2	2.1
100-299人	830	70.6	9.8	3.6	1.7	4.2	2.2	5.8	1.2	6.0	2.5
300-499人	481	64.4	12.3	5.6	1.0	6.4	4.8	6.7	3.1	5.4	1.2
500-999人	411	62.0	11.4	6.1	3.2	8.3	7.5	9.5	2.4	5.8	2.2
1000人以上	229	56.3	9.6	10.5	3.1	8.7	8.7	14.4	6.1	5.2	3.1
F1-1 従業員数 正社員											
30人未満	213	76.5	6.6	5.2	0.9	0.5	0.5	4.2	1.9	2.8	3.8
30-99人	525	69.0	12.2	3.2	2.3	3.6	2.1	5.7	1.5	7.2	1.7
100-299人	826	69.1	11.6	4.4	1.6	5.0	2.7	5.7	1.3	5.3	1.8
300-499人	373	62.7	9.9	6.2	1.3	7.8	6.7	8.6	4.0	5.6	1.9
500-999人	272	58.8	9.2	6.6	4.0	9.2	8.8	12.5	2.9	6.6	2.9
1000人以上	147	56.5	8.2	12.2	2.7	9.5	10.2	15.0	6.1	5.4	2.7
F3 事業の種類											
林業	0	-	-	-	-	-	-	-	-	-	-
鉱業、採石業、砂利採取業	1	100.0	-	-	-	-	-	-	-	-	-
建設業	68	67.6	7.4	7.4	-	4.4	7.4	14.7	-	5.9	1.5
製造業	683	64.6	8.5	6.9	2.6	8.2	8.3	9.2	3.2	4.8	2.3
電気・ガス・熱供給・水道業	43	79.1	7.0	4.7	-	-	-	4.7	-	4.7	2.3
情報通信業	81	56.8	8.6	13.6	6.2	13.6	7.4	9.9	1.2	12.3	1.2
運輸業、郵便業	147	70.1	12.9	2.0	2.7	1.4	0.7	8.8	0.7	4.8	-
卸売業、小売業	248	67.3	12.9	8.1	2.8	2.4	2.8	5.6	2.4	2.8	4.0
金融業、保険業	89	82.0	1.1	2.2	-	-	3.4	3.4	1.1	6.7	1.1
不動産業、物品賃貸業	13	69.2	-	7.7	-	7.7	7.7	15.4	-	7.7	-
学術研究、専門・技術サービス業	72	62.5	1.4	4.2	-	11.1	4.2	15.3	4.2	4.2	1.4
宿泊業、飲食サービス業	71	56.3	21.1	2.8	1.4	-	-	12.7	4.2	7.0	1.4
生活関連サービス業、娯楽業	21	61.9	9.5	9.5	4.8	-	-	4.8	4.8	9.5	4.8
教育、学習支援業	193	64.2	10.9	3.6	2.1	9.8	3.1	8.8	4.1	4.7	1.0
医療、福祉	429	73.4	12.4	2.8	-	3.3	0.7	1.4	1.4	5.6	2.3
複合サービス事業	26	61.5	26.9	11.5	-	3.8	3.8	3.8	-	3.8	3.8
その他サービス業	229	59.4	14.4	3.1	3.5	4.8	3.5	7.4	1.7	10.0	2.2
その他	10	70.0	10.0	10.0	10.0	20.0	10.0	30.0	-	-	-
F4 事業場の種類											
本社、本店	1,300	65.1	11.5	5.9	2.4	5.8	4.1	8.3	2.2	5.8	2.2
支社、支店	670	69.7	9.6	3.9	2.1	5.4	4.5	5.8	2.5	5.2	2.4
営業所	125	77.6	8.8	5.6	0.8	-	-	3.2	0.8	3.2	0.8
研究所	11	63.6	9.1	18.2	9.1	18.2	18.2	18.2	9.1	-	-
その他	305	62.3	9.5	5.6	0.7	6.9	5.6	8.5	3.0	7.5	2.0
F5 業績の推移											
上昇している	200	62.0	11.0	9.5	4.0	8.5	7.5	13.0	3.5	4.5	1.0
やや上昇している	658	66.3	11.1	6.1	1.8	5.2	3.8	6.8	3.0	4.6	2.4
横ばい	868	69.5	9.6	3.9	1.4	5.1	3.8	6.7	2.2	6.3	2.0
ゆるやかに低下している	342	64.3	11.4	7.0	3.8	7.3	4.7	7.6	2.3	5.3	1.5
低下している	231	68.4	13.9	3.5	1.3	3.5	3.5	6.1	0.4	5.2	2.6
その他	71	53.5	4.2	5.6	1.4	7.0	7.0	14.1	1.4	9.9	1.4
F6 労働組合の有無											
ある	1,261	64.9	9.1	6.5	2.5	6.6	5.5	8.7	2.8	5.8	2.2
ない	1,162	68.5	12.3	4.0	1.5	4.4	2.8	6.0	1.8	5.5	2.0

問7 適用している評価制度 専門業務型裁量労働制適用者（複数回答:該当するものすべてに○）%

	計 (n)	に よ る 年 齢 ・ 勤 続 年 数	よ る 職 務 評 価 能 力 に	質 に よ る 種 類 や 性	仕 事 の 成 果 に よ る 評 価	そ の 他	該 当 者 は い ない	不 明
Total	2,428	2.1	3.1	2.3	3.5	0.2	93.8	1.4
F1-1 従業員数 合計								
30人未満	63	-	-	-	-	-	100.0	-
30-99人	340	0.3	0.3	-	0.3	-	98.8	0.6
100-299人	830	2.8	2.4	2.9	3.1	0.1	94.7	0.8
300-499人	481	1.5	3.1	2.3	3.1	0.2	94.0	1.5
500-999人	411	2.4	3.4	2.7	4.1	-	91.7	2.2
1000人以上	229	4.4	8.3	3.5	9.2	0.9	85.6	3.9
F1-1 従業員数 正社員								
30人未満	213	-	-	-	0.5	-	98.6	0.9
30-99人	525	2.1	1.0	1.7	1.5	-	96.2	1.1
100-299人	826	2.9	3.9	3.3	3.9	0.2	93.6	0.7
300-499人	373	1.3	2.7	1.9	3.8	0.3	94.1	1.1
500-999人	272	1.8	3.7	2.6	4.8	0.4	91.5	2.6
1000人以上	147	4.8	10.2	3.4	10.2	-	82.3	6.1
F3 事業の種類								
林業	0	-	-	-	-	-	-	-
鉱業、採石業、砂利採取業	1	-	-	-	-	-	100.0	-
建設業	68	-	-	-	-	-	97.1	2.9
製造業	683	1.3	4.4	2.0	5.0	-	91.5	2.6
電気・ガス・熱供給・水道業	43	-	-	-	-	-	100.0	-
情報通信業	81	1.2	4.9	3.7	7.4	-	92.6	-
運輸業、郵便業	147	1.4	2.0	1.4	2.0	-	97.3	-
卸売業、小売業	248	-	-	-	0.4	-	98.8	0.8
金融業、保険業	89	-	1.1	1.1	1.1	-	97.8	1.1
不動産業、物品賃貸業	13	-	-	-	-	-	100.0	-
学術研究、専門・技術サービス業	72	6.9	8.3	9.7	15.3	-	84.7	-
宿泊業、飲食サービス業	71	1.4	1.4	1.4	-	1.4	95.8	2.8
生活関連サービス業、娯楽業	21	-	4.8	-	-	-	95.2	-
教育、学習支援業	193	13.5	9.8	10.4	11.4	0.5	79.8	1.0
医療、福祉	429	1.2	1.2	0.9	0.5	0.2	97.4	0.7
複合サービス事業	26	-	-	-	-	-	100.0	-
その他サービス業	229	1.3	2.2	2.2	2.6	0.4	95.2	1.7
その他	10	-	-	-	-	-	100.0	-
F4 事業場の種類								
本社、本店	1,300	1.5	2.6	2.0	3.1	0.2	94.8	1.3
支社、支店	670	2.2	3.6	2.2	3.6	0.3	92.7	2.1
営業所	125	-	0.8	-	-	-	99.2	-
研究所	11	9.1	27.3	18.2	45.5	-	54.5	-
その他	305	5.6	4.3	4.6	5.6	-	90.8	0.7
F5 業績の推移								
上昇している	200	2.5	5.5	2.0	5.0	-	93.0	1.0
やや上昇している	658	2.7	4.6	2.7	4.3	0.3	91.5	2.6
横ばい	868	1.5	1.8	1.8	2.5	0.2	95.3	1.0
ゆるやかに低下している	342	0.6	1.2	0.9	0.9	-	97.4	0.9
低下している	231	0.4	0.9	0.4	1.7	-	97.0	1.3
その他	71	16.9	16.9	18.3	23.9	-	69.0	-
F6 労働組合の有無								
ある	1,261	2.8	3.7	2.7	4.4	0.2	92.4	1.7
ない	1,162	1.5	2.4	2.0	2.6	0.2	95.3	1.1

問7 適用している評価制度 企画業務型裁量労働制適用者（複数回答:該当するものすべてに○）%

	計 (n)	に 年 よ る 評 価 統 年 数	よ る 職 務 評 価 能 力 に	質 に 事 務 よ る 種 類 や 性	る 仕 事 の 成 果 に よ	そ の 他	該 当 者 は い ない	不 明
Total	2,428	0.3	1.1	0.7	1.2	0.1	96.0	2.3
F1-1 従業員数 合計								
30人未満	63	-	-	-	-	-	100.0	-
30-99人	340	0.3	0.3	0.3	0.3	-	99.1	0.3
100-299人	830	0.4	0.7	0.6	0.7	0.1	97.1	1.9
300-499人	481	-	0.6	1.2	1.2	0.2	96.5	1.7
500-999人	411	0.2	1.5	1.0	1.7	-	94.6	2.9
1000人以上	229	1.3	2.6	1.0	2.6	-	89.5	7.9
F1-1 従業員数 正社員								
30人未満	213	0.5	0.5	0.5	0.5	-	98.1	0.9
30-99人	525	0.2	0.4	0.6	0.4	-	97.7	1.7
100-299人	826	0.2	0.7	0.5	0.7	0.2	97.2	1.6
300-499人	373	0.3	1.3	1.3	1.9	-	95.7	1.9
500-999人	272	-	1.1	1.1	1.8	-	94.1	3.7
1000人以上	147	2.0	4.8	-	4.8	-	85.0	10.2
F3 事業の種類								
林業	0	-	-	-	-	-	-	-
鉱業、採石業、砂利採取業	1	-	-	-	-	-	100.0	-
建設業	68	-	-	-	-	-	100.0	-
製造業	683	0.6	2.6	1.5	3.1	-	93.0	3.4
電気・ガス・熱供給・水道業	43	-	-	-	-	-	100.0	-
情報通信業	81	-	2.5	1.2	2.5	-	95.1	2.5
運輸業、郵便業	147	-	-	-	-	-	97.3	2.7
卸売業、小売業	248	-	-	0.4	0.4	-	98.8	0.4
金融業、保険業	89	-	1.1	1.1	1.1	-	97.8	1.1
不動産業、物品賃貸業	13	-	-	-	-	-	100.0	-
学術研究、専門・技術サービス業	72	-	1.4	-	1.4	-	93.1	5.6
宿泊業、飲食サービス業	71	1.4	1.4	1.4	-	1.4	95.8	2.8
生活関連サービス業、娯楽業	21	-	-	-	-	-	95.2	4.8
教育、学習支援業	193	0.5	-	-	-	-	94.8	4.7
医療、福祉	429	-	0.2	0.2	0.2	-	98.4	1.2
複合サービス事業	26	-	-	-	-	-	100.0	-
その他サービス業	229	0.9	0.9	0.9	1.3	0.4	96.1	2.2
その他	10	-	-	-	-	-	100.0	-
F4 事業場の種類								
本社、本店	1,300	0.2	0.9	0.6	1.1	0.1	96.4	2.2
支社、支店	670	0.4	1.5	0.7	1.3	0.1	95.5	2.5
営業所	125	-	-	-	-	-	99.2	0.8
研究所	11	9.1	18.2	9.1	27.3	-	72.7	-
その他	305	0.7	0.7	1.0	1.3	-	95.4	3.0
F5 業績の推移								
上昇している	200	2.0	4.5	1.0	4.0	-	93.0	2.5
やや上昇している	658	0.2	1.4	0.8	1.2	0.3	94.2	3.8
横ばい	868	0.3	0.2	0.2	0.6	-	97.2	2.0
ゆるやかに低下している	342	-	0.9	0.6	0.6	-	98.0	1.2
低下している	231	-	0.9	0.4	0.9	-	97.4	1.7
その他	71	-	1.4	7.0	7.0	-	90.1	2.8
F6 労働組合の有無								
ある	1,261	0.5	1.3	1.0	1.7	-	95.4	2.6
ない	1,162	0.2	0.8	0.4	0.7	0.2	96.7	2.1

問7 適用している評価制度 フレックスタイム制適用者（複数回答：該当するものすべてに○）%

	計 (n)	に 年 よ る 評 価 統 年 数	よ る 職 務 評 価 行 能 力 に	質 に 事 務 よ る 種 類 や 性	仕 事 の 成 果 に よ	そ の 他	該 当 者 は い ない	不 明
Total	2,428	6.8	15.0	6.5	13.2	0.3	78.4	2.9
F1-1 従業員数 合計								
30人未満	63	1.6	3.2	-	1.6	-	93.7	1.6
30-99人	340	2.1	4.4	1.8	4.4	-	92.4	2.4
100-299人	830	3.6	7.7	3.1	7.2	0.2	86.5	3.3
300-499人	481	8.7	19.1	9.4	14.6	0.2	73.0	4.2
500-999人	411	11.2	24.6	9.0	20.9	0.5	67.6	1.9
1000人以上	229	15.3	32.3	16.6	32.8	1.3	57.2	2.2
F1-1 従業員数 正社員								
30人未満	213	0.5	2.3	0.5	1.4	-	95.3	1.9
30-99人	525	3.4	6.5	3.4	6.5	-	88.4	3.4
100-299人	826	4.5	10.0	3.8	7.9	0.4	83.5	3.4
300-499人	373	10.7	20.4	9.9	17.4	0.5	72.1	2.9
500-999人	272	15.4	33.8	13.6	29.8	0.4	57.4	1.8
1000人以上	147	15.6	40.8	19.0	41.5	1.4	46.3	2.7
F3 事業の種類								
林業	0	-	-	-	-	-	-	-
鉱業、採石業、砂利採取業	1	-	-	-	-	-	100.0	-
建設業	68	1.5	2.9	1.5	4.4	-	86.8	5.9
製造業	683	16.3	34.3	12.9	30.7	0.3	56.2	2.3
電気・ガス・熱供給・水道業	43	-	-	-	-	-	97.7	2.3
情報通信業	81	12.3	25.9	17.3	27.2	1.2	61.7	2.5
運輸業、郵便業	147	1.4	3.4	0.7	2.0	-	91.2	4.8
卸売業、小売業	248	0.8	5.6	2.0	5.6	-	89.5	3.2
金融業、保険業	89	1.1	4.5	1.1	3.4	-	93.3	2.2
不動産業、物品賃貸業	13	23.1	30.8	-	15.4	-	69.2	-
学術研究、専門・技術サービス業	72	11.1	31.9	18.1	37.5	-	59.7	-
宿泊業、飲食サービス業	71	-	-	1.4	-	-	94.4	4.2
生活関連サービス業、娯楽業	21	4.8	4.8	-	-	-	95.2	-
教育、学習支援業	193	2.1	2.1	1.6	-	1.0	92.7	3.1
医療、福祉	429	1.9	2.8	2.1	0.2	0.2	93.0	3.0
複合サービス事業	26	11.5	15.4	7.7	11.5	-	76.9	7.7
その他サービス業	229	4.8	15.3	8.7	13.5	0.9	79.0	2.6
その他	10	-	-	-	-	-	90.0	10.0
F4 事業場の種類								
本社、本店	1,300	6.3	14.0	6.0	12.5	0.5	78.7	3.3
支社、支店	670	5.7	11.9	5.4	11.3	-	81.5	3.3
営業所	125	2.4	3.2	2.4	1.6	-	93.6	3.2
研究所	11	18.2	54.5	18.2	63.6	-	36.4	-
その他	305	12.5	28.2	12.1	23.3	0.7	66.2	0.7
F5 業績の推移								
上昇している	200	9.0	23.0	7.0	20.0	1.0	71.0	2.0
やや上昇している	658	6.4	16.7	7.9	15.3	0.6	76.7	2.3
横ばい	868	6.8	13.5	6.2	12.1	0.1	79.5	3.2
ゆるやかに低下している	342	6.1	11.4	6.1	7.6	0.3	83.9	3.2
低下している	231	8.2	15.2	3.5	12.6	-	77.1	4.8
その他	71	4.2	14.1	8.5	16.9	-	76.1	1.4
F6 労働組合の有無								
ある	1,261	9.7	20.6	8.6	18.7	0.5	72.1	2.0
ない	1,162	3.6	8.8	4.1	7.2	0.2	85.3	4.0

問7 適用している評価制度 管理監督者（複数回答：該当するものすべてに○） %

	計 (n)	に 年 よ る 評 価 統 年 数	よ る 職 務 評 価 行 能 力 に	質 に 事 務 の 種 類 や 性	仕 事 の 成 果 に よ	そ の 他	該 当 者 は い ない	不 明
Total	2,428	31.3	64.3	37.7	60.1	2.0	3.2	4.9
F1-1 従業員数 合計								
30人未満	63	34.9	58.7	22.2	39.7	-	11.1	7.9
30-99人	340	32.1	61.5	40.0	55.3	1.5	4.1	4.1
100-299人	830	33.9	64.6	39.3	58.1	2.2	3.6	5.8
300-499人	481	31.0	68.2	35.8	62.0	1.5	2.5	3.3
500-999人	411	28.7	61.6	35.5	65.2	2.9	2.2	5.8
1000人以上	229	27.1	68.6	40.6	68.1	2.6	1.3	3.9
F1-1 従業員数 正社員								
30人未満	213	26.8	55.9	36.6	47.9	1.4	6.6	6.1
30-99人	525	36.4	65.5	38.1	57.0	1.7	2.9	6.1
100-299人	826	31.4	64.8	38.4	59.2	2.2	3.9	4.5
300-499人	373	34.9	65.4	35.4	62.7	2.7	3.0	3.8
500-999人	272	25.4	64.7	39.0	72.8	2.2	0.4	5.2
1000人以上	147	22.5	68.0	36.1	67.4	1.4	1.4	4.1
F3 事業の種類								
林業	0	-	-	-	-	-	-	-
鉱業、採石業、砂利採取業	1	-	100.0	100.0	100.0	-	-	-
建設業	68	27.9	67.6	30.9	70.6	-	1.5	1.5
製造業	683	24.5	71.2	32.2	74.7	0.9	1.0	3.1
電気・ガス・熱供給・水道業	43	18.6	90.7	14.0	74.4	-	2.3	-
情報通信業	81	27.2	70.4	39.5	81.5	3.7	2.5	1.2
運輸業、郵便業	147	36.7	60.5	38.8	54.4	1.4	2.7	6.1
卸売業、小売業	248	13.7	60.9	31.9	63.3	0.8	2.0	6.9
金融業、保険業	89	15.7	88.8	28.1	79.8	-	1.1	1.1
不動産業、物品賃貸業	13	23.1	69.2	53.8	69.2	-	-	-
学術研究、専門・技術サービス業	72	38.9	72.2	51.4	75.0	2.8	1.4	1.4
宿泊業、飲食サービス業	71	31.0	67.6	47.9	50.7	2.8	5.6	7.0
生活関連サービス業、娯楽業	21	19.0	47.6	57.1	81.0	-	-	9.5
教育、学習支援業	193	60.1	46.6	36.3	33.7	7.3	4.1	4.1
医療、福祉	429	46.9	53.8	49.2	38.0	2.8	6.3	7.5
複合サービス事業	26	53.8	76.9	46.2	53.8	-	7.7	-
その他サービス業	229	22.3	64.6	36.7	57.6	2.6	4.8	7.9
その他	10	30.0	40.0	60.0	30.0	-	20.0	20.0
F4 事業場の種類								
本社、本店	1,300	30.7	64.5	38.0	59.8	2.1	3.5	3.6
支社、支店	670	31.2	63.1	38.7	60.9	1.8	3.0	6.4
営業所	125	28.8	66.4	36.0	61.6	-	3.2	5.6
研究所	11	9.1	72.7	27.3	81.8	-	-	-
その他	305	36.1	65.9	34.8	61.0	3.3	2.3	5.6
F5 業績の推移								
上昇している	200	28.0	74.0	36.5	66.0	2.0	1.5	4.0
やや上昇している	658	27.4	67.0	36.9	63.1	1.8	2.9	4.1
横ばい	868	34.1	62.7	36.5	57.1	2.1	3.5	5.1
ゆるやかに低下している	342	34.2	59.7	40.9	61.7	1.8	4.4	4.4
低下している	231	27.7	66.2	39.8	58.9	1.3	3.5	5.2
その他	71	38.0	57.8	36.6	57.8	4.2	-	7.0
F6 労働組合の有無								
ある	1,261	29.1	63.5	33.4	63.3	2.0	2.4	5.0
ない	1,162	33.7	65.2	42.3	56.8	2.1	4.0	4.7

問7 適用している評価制度 その他の労働時間制で働く労働者（複数回答:該当するものすべてに○）%

	計 (n)	に 年 よ る 評 価 統 年 数	よ る 職 務 評 価 行 能 力 に	質 に 事 務 の 種 類 や 性	仕 事 の 成 果 に よ	そ の 他	該 当 者 は い ない	不 明
Total	2,428	39.1	62.2	37.4	48.5	1.9	3.7	11.7
F1-1 従業員数 合計								
30人未満	63	30.2	55.6	28.6	34.9	1.6	6.3	20.6
30-99人	340	35.3	62.1	39.1	46.5	1.5	2.9	11.8
100-299人	830	41.9	63.7	38.2	48.6	1.9	3.1	11.2
300-499人	481	40.1	62.8	35.8	48.2	1.5	3.7	11.6
500-999人	411	38.9	60.1	37.5	51.3	2.2	3.6	12.4
1000人以上	229	40.2	65.1	35.8	52.0	3.1	5.7	10.5
F1-1 従業員数 正社員								
30人未満	213	27.2	57.3	37.6	38.5	0.9	2.3	18.3
30-99人	525	41.5	63.6	39.6	46.7	2.1	2.5	11.2
100-299人	826	40.2	63.0	36.7	50.0	1.8	3.4	11.3
300-499人	373	43.7	60.9	37.3	49.6	2.9	4.0	11.0
500-999人	272	39.7	65.1	36.4	54.8	1.5	5.1	10.7
1000人以上	147	34.0	61.9	32.0	49.7	1.4	7.5	12.2
F3 事業の種類								
林業	0	-	-	-	-	-	-	-
鉱業、採石業、砂利採取業	1	-	100.0	100.0	100.0	-	-	-
建設業	68	32.4	67.6	23.5	58.8	-	-	16.2
製造業	683	36.2	68.8	32.5	56.7	0.7	4.1	11.0
電気・ガス・熱供給・水道業	43	25.6	90.7	16.3	69.8	-	-	4.7
情報通信業	81	33.3	69.1	29.6	63.0	2.5	11.1	6.2
運輸業、郵便業	147	40.1	52.4	36.7	42.2	2.0	1.4	15.0
卸売業、小売業	248	22.6	58.5	33.5	52.8	1.2	3.2	13.7
金融業、保険業	89	29.2	83.1	29.2	68.5	1.1	1.1	6.7
不動産業、物品賃貸業	13	23.1	53.8	23.1	38.5	-	23.1	15.4
学術研究、専門・技術サービス業	72	41.7	51.4	33.3	44.4	1.4	25.0	9.7
宿泊業、飲食サービス業	71	36.6	69.0	43.7	43.7	1.4	2.8	15.5
生活関連サービス業、娯楽業	21	19.0	71.4	66.7	42.9	-	4.8	9.5
教育、学習支援業	193	58.0	40.9	32.1	29.0	6.2	1.6	14.5
医療、福祉	429	56.4	56.9	54.3	33.3	2.8	0.9	11.7
複合サービス事業	26	53.8	76.9	46.2	65.4	-	-	7.7
その他サービス業	229	29.7	63.8	37.1	51.5	2.2	4.8	11.4
その他	10	30.0	60.0	80.0	30.0	-	10.0	10.0
F4 事業場の種類								
本社、本店	1,300	38.4	60.1	36.0	48.2	2.2	4.5	12.2
支社、支店	670	38.2	64.9	41.6	48.5	1.0	2.5	11.5
営業所	125	32.8	60.8	32.0	51.2	0.8	0.8	16.0
研究所	11	18.2	45.5	27.3	72.7	-	18.2	-
その他	305	47.5	67.2	36.1	49.5	3.0	3.6	8.5
F5 業績の推移								
上昇している	200	39.5	66.5	38.5	54.0	2.0	6.0	9.0
やや上昇している	658	38.9	64.4	38.8	50.5	1.7	3.8	9.9
横ばい	868	41.1	62.0	35.8	46.1	1.8	4.0	11.6
ゆるやかに低下している	342	36.5	60.2	39.2	48.2	2.3	2.3	14.3
低下している	231	35.1	61.5	34.6	49.8	0.9	1.3	15.2
その他	71	43.7	56.3	35.2	45.1	2.8	4.2	9.9
F6 労働組合の有無								
ある	1,261	38.1	62.3	32.1	50.4	1.5	3.7	11.9
ない	1,162	40.2	62.2	42.9	46.6	2.2	3.8	11.5

問8 裁量労働制度の認知

%

	計 (n)	知 つ て い る	知 ら な い	不 明
Total	2,258	54.1	43.7	2.3
F1-1 従業員数 合計				
30人未満	63	44.4	54.0	1.6
30-99人	334	52.7	45.5	1.8
100-299人	776	47.7	50.3	2.1
300-499人	447	55.9	41.2	2.9
500-999人	375	60.5	37.1	2.4
1000人以上	196	70.4	28.1	1.5
F1-1 従業員数 正社員				
30人未満	208	46.6	51.4	1.9
30-99人	501	48.7	49.7	1.6
100-299人	764	50.8	46.7	2.5
300-499人	347	58.5	39.2	2.3
500-999人	249	66.3	30.9	2.8
1000人以上	121	75.2	24.0	0.8
F3 事業の種類				
林業	0	-	-	-
鉱業、採石業、砂利採取業	1	100.0	-	-
建設業	66	60.6	39.4	-
製造業	620	57.7	39.0	3.2
電気・ガス・熱供給・水道業	43	69.8	30.2	-
情報通信業	75	77.3	20.0	2.7
運輸業、郵便業	142	45.8	52.8	1.4
卸売業、小売業	241	53.1	44.8	2.1
金融業、保険業	87	77.0	23.0	-
不動産業、物品賃貸業	12	75.0	25.0	-
学術研究、専門・技術サービス業	61	67.2	29.5	3.3
宿泊業、飲食サービス業	67	41.8	56.7	1.5
生活関連サービス業、娯楽業	20	50.0	45.0	5.0
教育、学習支援業	152	63.8	32.2	3.9
医療、福祉	413	42.9	55.7	1.5
複合サービス事業	26	50.0	50.0	-
その他サービス業	218	43.6	54.6	1.8
その他	10	30.0	60.0	10.0
F4 事業場の種類				
本社、本店	1,222	57.5	40.3	2.2
支社、支店	617	49.4	48.8	1.8
営業所	124	48.4	50.0	1.6
研究所	6	100.0	-	-
その他	274	51.5	44.9	3.7
F5 業績の推移				
上昇している	183	55.2	42.1	2.7
やや上昇している	598	57.4	39.8	2.8
横ばい	821	55.1	43.4	1.6
ゆるやかに低下している	331	48.3	49.6	2.1
低下している	223	48.4	48.9	2.7
その他	47	72.3	27.7	-
F6 労働組合の有無				
ある	1,153	60.8	37.1	2.1
ない	1,100	47.3	50.3	2.5

問8付問1 裁量労働制を導入していない理由（複数回答：該当するものすべてに○）

%

	計 (n)	務対 象が ない 業	労し 働 て 事 務 に 常 態 と い ない	あ る 働 者 か ら 反 対 が	雑 法 令 上 の 要 件 が 煩	手 続 き が 煩 雑	制 フ レ ッ ク ス タ イ ム を 活 用 し て い る	ト 法 的 効 果 、 メ リ ッ ト が 少 な い	そ の 他	わ か ら な い	不 明
Total	1,221	63.7	15.7	8.6	10.0	6.7	9.2	12.1	6.1	2.1	0.5
F1-1 従業員数 合計											
30人未満	28	85.7	14.3	-	3.6	3.6	7.1	3.6	-	-	-
30-99人	176	86.4	12.5	4.6	4.6	2.8	2.8	4.6	2.3	1.7	-
100-299人	370	63.5	18.7	7.8	8.7	5.1	5.7	11.4	5.4	3.2	1.4
300-499人	250	61.6	16.4	10.0	10.0	6.4	9.2	12.0	7.2	0.4	-
500-999人	227	57.3	13.2	11.5	14.1	8.4	13.7	15.9	7.5	2.2	0.4
1000人以上	138	47.8	16.7	10.1	13.0	13.0	19.6	16.7	10.1	2.2	-
F1-1 従業員数 正社員											
30人未満	97	91.8	10.3	-	3.1	5.2	2.1	1.0	-	1.0	-
30-99人	244	80.7	15.2	6.2	4.9	6.2	2.5	4.5	2.9	2.5	0.4
100-299人	388	61.3	20.1	8.5	9.5	3.1	6.4	13.4	6.7	2.3	1.0
300-499人	203	52.7	13.3	13.8	11.3	7.9	11.3	15.3	7.4	1.0	0.5
500-999人	165	50.9	14.6	10.3	17.6	10.9	18.8	18.2	7.9	3.0	-
1000人以上	91	47.3	13.2	9.9	15.4	15.4	24.2	16.5	13.2	1.1	-
F3 事業の種類											
林業	0	-	-	-	-	-	-	-	-	-	-
鉱業、採石業、砂利採取業	1	100.0	-	-	-	-	-	-	-	-	-
建設業	40	65.0	10.0	12.5	7.5	12.5	5.0	7.5	7.5	-	-
製造業	358	51.7	10.1	14.8	17.0	8.4	19.8	19.0	8.1	2.0	0.3
電気・ガス・熱供給・水道業	30	46.7	60.0	3.3	-	-	-	-	3.3	-	-
情報通信業	58	27.6	13.8	10.3	22.4	17.2	15.5	34.5	6.9	3.4	3.4
運輸業、郵便業	65	80.0	18.5	1.5	4.6	3.1	1.5	7.7	1.5	1.5	1.5
卸売業、小売業	128	71.9	12.5	2.3	9.4	10.9	3.9	11.7	4.7	0.8	-
金融業、保険業	67	74.6	11.9	4.5	1.5	3.0	1.5	4.5	3.0	3.0	-
不動産業、物品賃貸業	9	55.6	44.4	11.1	33.3	11.1	22.2	11.1	11.1	-	-
学術研究、専門・技術サービス業	41	43.9	14.6	9.8	9.8	4.9	26.8	12.2	12.2	9.8	2.4
宿泊業、飲食サービス業	28	89.3	32.1	3.6	7.1	3.6	-	7.1	7.1	3.6	-
生活関連サービス業、娯楽業	10	90.0	10.0	-	-	-	-	-	-	-	-
教育、学習支援業	97	60.8	12.4	15.5	6.2	10.3	-	6.2	6.2	4.1	-
医療、福祉	177	82.5	19.2	2.3	1.7	-	1.1	8.5	4.5	0.6	0.6
複合サービス事業	13	61.5	15.4	30.8	7.7	15.4	7.7	-	15.4	-	-
その他サービス業	95	72.6	23.2	4.2	10.5	3.2	7.4	4.2	4.2	3.2	-
その他	3	100.0	-	-	-	-	-	-	-	-	-
F4 事業場の種類											
本社、本店	702	59.7	16.1	9.3	12.8	7.4	9.7	14.1	7.4	2.1	0.3
支社、支店	305	71.8	16.7	6.2	6.2	7.2	4.6	9.2	4.3	2.3	0.7
営業所	60	90.0	10.0	-	1.7	-	1.7	-	1.7	3.3	1.7
研究所	6	16.7	-	66.7	16.7	-	16.7	33.3	-	-	-
その他	141	56.7	14.2	11.4	7.8	5.7	19.9	13.5	5.7	1.4	0.7
F5 業績の推移											
上昇している	101	58.4	18.8	8.9	12.9	7.9	10.9	4.0	8.9	2.0	1.0
やや上昇している	343	62.7	18.4	9.3	10.5	5.8	7.9	13.7	5.5	2.0	0.6
横ばい	452	66.2	12.4	8.4	10.4	8.4	10.6	10.6	5.1	1.8	-
ゆるやかに低下している	160	65.0	18.1	3.8	7.5	6.3	6.9	16.9	7.5	1.3	0.6
低下している	108	62.0	15.7	13.0	9.3	3.7	9.3	15.7	9.3	0.9	0.9
その他	34	50.0	8.8	8.8	8.8	5.9	14.7	5.9	2.9	17.7	2.9
F6 労働組合の有無											
ある	701	58.5	13.8	13.3	11.4	7.9	11.4	12.4	6.9	1.9	0.4
ない	520	70.8	18.3	2.3	8.1	5.2	6.2	11.7	5.0	2.5	0.6

問8付問2 裁量労働制の煩雑な手続き 専門業務型 (複数回答:○は3つまで)

%

	計 (n)	労 使 協 定 の 締 結	督 労 使 協 定 の 届 出	健 康 福 祉 確 保 措 置	苦 情 処 理 措 置	労 使 委 員 会 の 設 置	め の 代 表 者 選 出	労 働 側 委 員 の 指 名 の た	の 策 定	作 成	の 4 以 上 に よ る 合 意	個 別 労 働 者 か ら の 同 意	決 議 届 の 作 成 及 び 労 働 基 準 監 督 署 長 へ の 届 出	報 告 の 作 成 及 び 労 働 基 準 監 督 署 長 へ の 届 出	そ の 他	不 明
Total	82	67.1	59.8	52.4	53.7	-	-	-	-	-	-	-	-	-	1.2	9.8
F1-1 従業員数 合計																
30人未満	1	-	-	-	-	-	-	-	-	-	-	-	-	-	-	100.0
30-99人	5	60.0	80.0	80.0	80.0	-	-	-	-	-	-	-	-	-	-	-
100-299人	19	52.6	57.9	79.0	63.2	-	-	-	-	-	-	-	-	-	-	5.3
300-499人	16	56.3	56.3	43.8	37.5	-	-	-	-	-	-	-	-	-	-	12.5
500-999人	19	84.2	57.9	42.1	63.2	-	-	-	-	-	-	-	-	-	-	5.3
1000人以上	18	72.2	66.7	44.4	33.3	-	-	-	-	-	-	-	-	-	5.6	16.7
F1-1 従業員数 正社員																
30人未満	5	40.0	80.0	80.0	60.0	-	-	-	-	-	-	-	-	-	-	20.0
30-99人	15	40.0	66.7	80.0	73.3	-	-	-	-	-	-	-	-	-	-	6.7
100-299人	12	83.3	50.0	41.7	41.7	-	-	-	-	-	-	-	-	-	-	8.3
300-499人	16	62.5	50.0	37.5	43.8	-	-	-	-	-	-	-	-	-	-	12.5
500-999人	18	88.9	50.0	50.0	66.7	-	-	-	-	-	-	-	-	-	5.6	-
1000人以上	14	64.3	71.4	50.0	28.6	-	-	-	-	-	-	-	-	-	-	21.4
F3 事業の種類																
林業	0	-	-	-	-	-	-	-	-	-	-	-	-	-	-	-
鉱業、採石業、砂利採取業	0	-	-	-	-	-	-	-	-	-	-	-	-	-	-	-
建設業	5	60.0	40.0	20.0	40.0	-	-	-	-	-	-	-	-	-	-	20.0
製造業	30	73.3	60.0	50.0	40.0	-	-	-	-	-	-	-	-	-	3.3	13.3
電気・ガス・熱供給・水道業	0	-	-	-	-	-	-	-	-	-	-	-	-	-	-	-
情報通信業	10	90.0	30.0	70.0	60.0	-	-	-	-	-	-	-	-	-	-	10.0
運輸業、郵便業	2	50.0	100.0	100.0	100.0	-	-	-	-	-	-	-	-	-	-	-
卸売業、小売業	14	28.6	92.9	71.4	85.7	-	-	-	-	-	-	-	-	-	-	-
金融業、保険業	2	50.0	100.0	100.0	-	-	-	-	-	-	-	-	-	-	-	-
不動産業、物品賃貸業	1	-	-	-	100.0	-	-	-	-	-	-	-	-	-	-	-
学術研究、専門・技術サービス業	2	100.0	100.0	-	50.0	-	-	-	-	-	-	-	-	-	-	-
宿泊業、飲食サービス業	1	-	100.0	100.0	100.0	-	-	-	-	-	-	-	-	-	-	-
生活関連サービス業、娯楽業	0	-	-	-	-	-	-	-	-	-	-	-	-	-	-	-
教育、学習支援業	10	100.0	50.0	30.0	50.0	-	-	-	-	-	-	-	-	-	-	-
医療、福祉	0	-	-	-	-	-	-	-	-	-	-	-	-	-	-	-
複合サービス事業	2	50.0	-	50.0	50.0	-	-	-	-	-	-	-	-	-	-	50.0
その他サービス業	3	66.7	33.3	33.3	33.3	-	-	-	-	-	-	-	-	-	-	33.3
その他	0	-	-	-	-	-	-	-	-	-	-	-	-	-	-	-
F4 事業場の種類																
本社、本店	52	69.2	48.1	44.2	48.1	-	-	-	-	-	-	-	-	-	1.9	15.4
支社、支店	22	54.6	81.8	72.7	68.2	-	-	-	-	-	-	-	-	-	-	-
営業所	0	-	-	-	-	-	-	-	-	-	-	-	-	-	-	-
研究所	0	-	-	-	-	-	-	-	-	-	-	-	-	-	-	-
その他	8	87.5	75.0	50.0	50.0	-	-	-	-	-	-	-	-	-	-	-
F5 業績の推移																
上昇している	8	50.0	50.0	62.5	62.5	-	-	-	-	-	-	-	-	-	-	12.5
やや上昇している	20	60.0	50.0	45.0	45.0	-	-	-	-	-	-	-	-	-	-	25.0
横ばい	38	68.4	68.4	55.3	55.3	-	-	-	-	-	-	-	-	-	2.6	5.3
ゆるやかに低下している	10	80.0	50.0	60.0	60.0	-	-	-	-	-	-	-	-	-	-	-
低下している	4	100.0	75.0	50.0	25.0	-	-	-	-	-	-	-	-	-	-	-
その他	2	50.0	50.0	-	100.0	-	-	-	-	-	-	-	-	-	-	-
F6 労働組合の有無																
ある	55	67.3	63.6	50.9	58.2	-	-	-	-	-	-	-	-	-	1.8	7.3
ない	27	66.7	51.9	55.6	44.4	-	-	-	-	-	-	-	-	-	-	14.8

問8付問2 裁量労働制の最も煩雑な手続き 専門業務型

%

	計 (n)	労 使 協 定 の 締 結	督 署 長 へ の 届 出	健 康 福 祉 確 保 措 置	苦 情 処 理 措 置	労 使 委 員 会 の 設 置	め の 代 表 者 選 出	労 働 側 委 員 の 指 名 の た	の 策 定	労 使 委 員 会 の 運 営 規 定	作 成	の 4 以 上 に よ る 合 意	個 別 労 働 者 か ら の 同 意	決 議 届 の 作 成 及 び 労 働 基 準 監 督 署 長 へ の 届 出	報 告 の 作 成 及 び 労 働 基 準 監 督 署 長 へ の 届 出	そ の 他	不 明
Total	74	48.7	10.8	13.5	25.7	-	-	-	-	-	-	-	-	-	-	-	1.4
F1-1 従業員数 合計																	
30人未満	0	-	-	-	-	-	-	-	-	-	-	-	-	-	-	-	-
30-99人	5	40.0	40.0	-	20.0	-	-	-	-	-	-	-	-	-	-	-	-
100-299人	18	50.0	-	5.6	38.9	-	-	-	-	-	-	-	-	-	-	-	5.6
300-499人	14	50.0	7.1	21.4	21.4	-	-	-	-	-	-	-	-	-	-	-	-
500-999人	18	61.1	5.6	16.7	16.7	-	-	-	-	-	-	-	-	-	-	-	-
1000人以上	15	46.7	20.0	13.3	20.0	-	-	-	-	-	-	-	-	-	-	-	-
F1-1 従業員数 正社員																	
30人未満	4	25.0	-	-	75.0	-	-	-	-	-	-	-	-	-	-	-	-
30-99人	14	42.9	14.3	-	42.9	-	-	-	-	-	-	-	-	-	-	-	-
100-299人	11	81.8	-	9.1	-	-	-	-	-	-	-	-	-	-	-	-	9.1
300-499人	14	57.1	7.1	21.4	14.3	-	-	-	-	-	-	-	-	-	-	-	-
500-999人	18	44.4	5.6	22.2	27.8	-	-	-	-	-	-	-	-	-	-	-	-
1000人以上	11	36.4	27.3	18.2	18.2	-	-	-	-	-	-	-	-	-	-	-	-
F3 事業の種類																	
林業	0	-	-	-	-	-	-	-	-	-	-	-	-	-	-	-	-
鉱業、採石業、砂利採取業	0	-	-	-	-	-	-	-	-	-	-	-	-	-	-	-	-
建設業	4	25.0	-	25.0	25.0	-	-	-	-	-	-	-	-	-	-	-	25.0
製造業	26	50.0	15.4	19.2	15.4	-	-	-	-	-	-	-	-	-	-	-	-
電気・ガス・熱供給・水道業	0	-	-	-	-	-	-	-	-	-	-	-	-	-	-	-	-
情報通信業	9	77.8	-	11.1	11.1	-	-	-	-	-	-	-	-	-	-	-	-
運輸業、郵便業	2	50.0	-	50.0	-	-	-	-	-	-	-	-	-	-	-	-	-
卸売業、小売業	14	-	14.3	7.1	78.6	-	-	-	-	-	-	-	-	-	-	-	-
金融業、保険業	2	-	50.0	50.0	-	-	-	-	-	-	-	-	-	-	-	-	-
不動産業、物品賃貸業	1	-	-	-	100.0	-	-	-	-	-	-	-	-	-	-	-	-
学術研究、専門・技術サービス業	2	100.0	-	-	-	-	-	-	-	-	-	-	-	-	-	-	-
宿泊業、飲食サービス業	1	-	100.0	-	-	-	-	-	-	-	-	-	-	-	-	-	-
生活関連サービス業、娯楽業	0	-	-	-	-	-	-	-	-	-	-	-	-	-	-	-	-
教育、学習支援業	10	90.0	-	-	10.0	-	-	-	-	-	-	-	-	-	-	-	-
医療、福祉	0	-	-	-	-	-	-	-	-	-	-	-	-	-	-	-	-
複合サービス事業	1	100.0	-	-	-	-	-	-	-	-	-	-	-	-	-	-	-
その他サービス業	2	100.0	-	-	-	-	-	-	-	-	-	-	-	-	-	-	-
その他	0	-	-	-	-	-	-	-	-	-	-	-	-	-	-	-	-
F4 事業場の種類																	
本社、本店	44	52.3	11.4	18.2	18.2	-	-	-	-	-	-	-	-	-	-	-	-
支社、支店	22	36.4	13.6	4.6	40.9	-	-	-	-	-	-	-	-	-	-	-	4.6
営業所	0	-	-	-	-	-	-	-	-	-	-	-	-	-	-	-	-
研究所	0	-	-	-	-	-	-	-	-	-	-	-	-	-	-	-	-
その他	8	62.5	-	12.5	25.0	-	-	-	-	-	-	-	-	-	-	-	-
F5 業績の推移																	
上昇している	7	-	28.6	28.6	42.9	-	-	-	-	-	-	-	-	-	-	-	-
やや上昇している	15	46.7	20.0	13.3	20.0	-	-	-	-	-	-	-	-	-	-	-	-
横ばい	36	52.8	8.3	8.3	30.6	-	-	-	-	-	-	-	-	-	-	-	-
ゆるやかに低下している	10	70.0	-	20.0	10.0	-	-	-	-	-	-	-	-	-	-	-	-
低下している	4	50.0	-	25.0	-	-	-	-	-	-	-	-	-	-	-	-	25.0
その他	2	50.0	-	-	50.0	-	-	-	-	-	-	-	-	-	-	-	-
F6 労働組合の有無																	
ある	51	49.0	7.8	7.8	33.3	-	-	-	-	-	-	-	-	-	-	-	2.0
ない	23	47.8	17.4	26.1	8.7	-	-	-	-	-	-	-	-	-	-	-	-

問8付問2 裁量労働制の煩雑な手続き 企画業務型 (複数回答:○は3つまで)

%

	計 (n)	労使協定の締結	労務監督長への届出	健康福祉確保措置	苦情処理措置	労使委員会の設置	労働側委員の指名のため の代表者選出	労働使委員会の運営規定 の策定	労働使委員会の議事録の 作成	決議事項の委員の5分 以上による合意	個別労働者からの同意	決議届の作成及び届出	基準届の作成及び届出	報告の作成及び届出	その他	不明
Total	82	-	-	14.6	30.5	54.9	18.3	39.0	11.0	22.0	42.7	17.1	28.1	1.2	7.3	
F1-1 従業員数 合計																
30人未満	1	-	-	-	-	-	-	100.0	-	-	-	100.0	100.0	-	-	-
30-99人	5	-	-	-	20.0	40.0	20.0	40.0	40.0	-	20.0	20.0	20.0	-	20.0	-
100-299人	19	-	-	-	36.8	63.2	26.3	73.7	10.5	15.8	31.6	-	10.5	-	10.5	-
300-499人	16	-	-	25.0	50.0	43.8	18.8	25.0	6.3	25.0	37.5	12.5	12.5	6.3	12.5	-
500-999人	19	-	-	10.5	10.5	63.2	15.8	36.8	10.5	47.4	52.6	15.8	31.6	-	5.3	-
1000人以上	18	-	-	27.8	27.8	50.0	16.7	22.2	11.1	5.6	61.1	27.8	50.0	-	-	-
F1-1 従業員数 正社員																
30人未満	5	-	-	-	40.0	60.0	20.0	60.0	-	-	20.0	20.0	20.0	-	20.0	-
30-99人	15	-	-	-	46.7	73.3	13.3	66.7	13.3	13.3	20.0	6.7	6.7	-	13.3	-
100-299人	12	-	-	8.3	8.3	25.0	33.3	58.3	16.7	25.0	50.0	-	16.7	-	16.7	-
300-499人	16	-	-	25.0	43.8	43.8	18.8	18.8	6.3	37.5	43.8	12.5	12.5	6.3	6.3	-
500-999人	18	-	-	5.6	16.7	66.7	22.2	33.3	11.1	38.9	50.0	27.8	44.4	-	-	-
1000人以上	14	-	-	35.7	28.6	50.0	7.1	21.4	14.3	-	64.3	28.6	57.1	-	-	-
F3 事業の種類																
林業	0	-	-	-	-	-	-	-	-	-	-	-	-	-	-	-
鉱業、採石業、砂利採取業	0	-	-	-	-	-	-	-	-	-	-	-	-	-	-	-
建設業	5	-	-	-	20.0	60.0	20.0	60.0	40.0	40.0	60.0	-	20.0	-	-	-
製造業	30	-	-	26.7	20.0	56.7	16.7	30.0	6.7	23.3	50.0	26.7	43.3	3.3	-	-
電気・ガス・熱供給・水道業	0	-	-	-	-	-	-	-	-	-	-	-	-	-	-	-
情報通信業	10	-	-	-	10.0	60.0	30.0	30.0	30.0	30.0	60.0	20.0	10.0	-	10.0	-
運輸業、郵便業	2	-	-	50.0	100.0	50.0	-	-	-	-	50.0	-	50.0	-	-	-
卸売業、小売業	14	-	-	7.1	64.3	71.4	-	57.1	7.1	7.1	21.4	14.3	28.6	-	7.1	-
金融業、保険業	2	-	-	50.0	50.0	-	-	-	-	-	50.0	50.0	50.0	-	-	-
不動産業、物品賃貸業	1	-	-	-	100.0	100.0	-	-	-	100.0	-	-	-	-	-	-
学術研究、専門・技術サービス業	2	-	-	-	50.0	50.0	50.0	100.0	-	-	50.0	-	50.0	-	-	-
宿泊業、飲食サービス業	1	-	-	-	-	100.0	-	100.0	100.0	-	-	-	-	-	-	-
生活関連サービス業、娯楽業	0	-	-	-	-	-	-	-	-	-	-	-	-	-	-	-
教育、学習支援業	10	-	-	10.0	20.0	40.0	40.0	30.0	-	20.0	30.0	-	-	-	-	30.0
医療、福祉	0	-	-	-	-	-	-	-	-	-	-	-	-	-	-	-
複合サービス事業	2	-	-	-	-	50.0	-	-	-	50.0	50.0	-	-	-	-	50.0
その他サービス業	3	-	-	-	33.3	-	33.3	100.0	-	33.3	33.3	33.3	33.3	-	-	-
その他	0	-	-	-	-	-	-	-	-	-	-	-	-	-	-	-
F4 事業場の種類																
本社、本店	52	-	-	15.4	21.2	44.2	15.4	25.0	9.6	26.9	57.7	21.2	36.5	-	9.6	-
支社、支店	22	-	-	13.6	54.6	72.7	18.2	63.6	18.2	9.1	18.2	9.1	9.1	-	4.6	-
営業所	0	-	-	-	-	-	-	-	-	-	-	-	-	-	-	-
研究所	0	-	-	-	-	-	-	-	-	-	-	-	-	-	-	-
その他	8	-	-	12.5	25.0	75.0	37.5	62.5	-	25.0	12.5	12.5	25.0	12.5	-	-
F5 業績の推移																
上昇している	8	-	-	12.5	25.0	37.5	-	25.0	12.5	37.5	25.0	37.5	37.5	-	12.5	-
やや上昇している	20	-	-	15.0	25.0	45.0	15.0	40.0	15.0	25.0	55.0	15.0	40.0	-	5.0	-
横ばい	38	-	-	10.5	31.6	68.4	23.7	47.4	10.5	15.8	36.8	15.8	23.7	2.6	5.3	-
ゆるやかに低下している	10	-	-	30.0	40.0	50.0	20.0	30.0	-	20.0	30.0	20.0	10.0	-	20.0	-
低下している	4	-	-	25.0	-	50.0	25.0	25.0	25.0	25.0	75.0	-	25.0	-	-	-
その他	2	-	-	-	100.0	-	-	-	-	50.0	100.0	-	50.0	-	-	-
F6 労働組合の有無																
ある	55	-	-	16.4	34.6	58.2	12.7	36.4	7.3	23.6	38.2	14.6	29.1	1.8	7.3	-
ない	27	-	-	11.1	22.2	48.2	29.6	44.4	18.5	18.5	51.9	22.2	25.9	-	7.4	-

問8付問2 裁量労働制の最も煩雑な手続き 企画業務型

%

	計 (n)	労使協定の締結	労務監督長への届出	健康福祉確保措置	苦情処理措置	労使委員会の設置	労働側委員の指名のため の代表者選出	労使委員会の運営規定 の策定	作成 労使委員会の議事録の 作成	決議事項の委員の5分 以上による合意	個別労働者からの同意	基準届の作成及び労働 監督署長への届出	報告の作成及び労働基 準監督署長への届出	その他	不明
Total	76	-	-	1.3	5.3	32.9	4.0	6.6	1.3	2.6	27.6	4.0	13.2	-	1.3
F1-1 従業員数 合計															
30人未満	1	-	-	-	-	-	-	-	-	-	-	-	100.0	-	-
30-99人	4	-	-	-	25.0	-	25.0	25.0	-	-	-	25.0	-	-	-
100-299人	17	-	-	-	-	58.8	5.9	11.8	-	-	11.8	-	5.9	-	5.9
300-499人	14	-	-	7.1	7.1	35.7	7.1	-	-	-	28.6	-	-	-	-
500-999人	18	-	-	-	-	27.8	-	5.6	5.6	11.1	33.3	-	16.7	-	-
1000人以上	18	-	-	-	5.6	22.2	-	5.6	-	-	44.4	-	22.2	-	-
F1-1 従業員数 正社員															
30人未満	4	-	-	-	-	50.0	-	-	-	-	25.0	-	25.0	-	-
30-99人	13	-	-	-	7.7	69.2	7.7	7.7	-	-	-	7.7	-	-	-
100-299人	10	-	-	-	-	20.0	10.0	20.0	-	10.0	20.0	-	10.0	-	10.0
300-499人	15	-	-	6.7	6.7	33.3	6.7	-	-	-	33.3	13.3	-	-	-
500-999人	18	-	-	-	5.6	16.7	-	5.6	5.6	5.6	38.9	-	22.2	-	-
1000人以上	14	-	-	-	-	21.4	-	7.1	-	-	42.9	-	28.6	-	-
F3 事業の種類															
林業	0	-	-	-	-	-	-	-	-	-	-	-	-	-	-
鉱業、採石業、砂利採取業	0	-	-	-	-	-	-	-	-	-	-	-	-	-	-
建設業	5	-	-	-	-	40.0	-	-	-	-	40.0	-	-	-	20.0
製造業	30	-	-	3.3	-	33.3	-	13.3	-	-	33.3	3.3	13.3	-	-
電気・ガス・熱供給・水道業	0	-	-	-	-	-	-	-	-	-	-	-	-	-	-
情報通信業	9	-	-	-	-	11.1	22.2	-	11.1	11.1	44.4	-	-	-	-
運輸業、郵便業	2	-	-	-	50.0	-	-	-	-	-	-	-	50.0	-	-
卸売業、小売業	13	-	-	-	7.7	61.5	-	-	-	-	7.7	7.7	15.4	-	-
金融業、保険業	2	-	-	-	-	-	-	-	-	-	-	50.0	50.0	-	-
不動産業、物品賃貸業	1	-	-	-	100.0	-	-	-	-	-	-	-	-	-	-
学術研究、専門・技術サービス業	2	-	-	-	-	-	-	-	-	-	50.0	-	50.0	-	-
宿泊業、飲食サービス業	1	-	-	-	-	-	-	100.0	-	-	-	-	-	-	-
生活関連サービス業、娯楽業	0	-	-	-	-	-	-	-	-	-	-	-	-	-	-
教育、学習支援業	7	-	-	-	14.3	42.9	-	-	-	14.3	28.6	-	-	-	-
医療、福祉	0	-	-	-	-	-	-	-	-	-	-	-	-	-	-
複合サービス事業	1	-	-	-	-	100.0	-	-	-	-	-	-	-	-	-
その他サービス業	3	-	-	-	-	-	33.3	-	-	-	33.3	-	33.3	-	-
その他	0	-	-	-	-	-	-	-	-	-	-	-	-	-	-
F4 事業場の種類															
本社、本店	47	-	-	-	4.3	19.2	2.1	2.1	2.1	4.3	40.4	4.3	21.3	-	-
支社、支店	21	-	-	-	9.5	52.4	9.5	9.5	-	-	9.5	4.8	-	-	4.8
営業所	0	-	-	-	-	-	-	-	-	-	-	-	-	-	-
研究所	0	-	-	-	-	-	-	-	-	-	-	-	-	-	-
その他	8	-	-	12.5	-	62.5	-	25.0	-	-	-	-	-	-	-
F5 業績の推移															
上昇している	7	-	-	-	-	14.3	-	14.3	-	-	14.3	14.3	42.9	-	-
やや上昇している	19	-	-	-	10.5	21.1	5.3	10.5	-	-	26.3	-	26.3	-	-
横ばい	36	-	-	2.8	2.8	44.4	5.6	2.8	2.8	2.8	30.6	2.8	2.8	-	-
ゆるやかに低下している	8	-	-	-	12.5	37.5	-	12.5	-	12.5	-	12.5	12.5	-	-
低下している	4	-	-	-	-	25.0	-	-	-	-	50.0	-	-	-	25.0
その他	2	-	-	-	-	-	-	-	-	-	100.0	-	-	-	-
F6 労働組合の有無															
ある	51	-	-	2.0	7.8	41.2	-	7.8	-	2.0	29.4	-	7.8	-	2.0
ない	25	-	-	-	-	16.0	12.0	4.0	4.0	4.0	24.0	12.0	24.0	-	-

問9(1) 裁量労働制対象業務 専門業務型 (複数回答、該当するものすべてに○)

%

	計 (n)	新 開 発 業 務	分 析 処 理 シ ス テ ム の 研 究	情 報 シ ス テ ム の 設 計	記 事 の 取 材 、 編 集	デ ザ イ ナー の 業 務	デ ブ ロ デ ュー サー 、 レ ク ター の 業 務	コ ピ ー ラ イ ター の 業 務	シ ス テ ム コ ン サ ル タ の 業 務	ネ ー タ ー の 業 務	ア プ レ イ テ ィ オ ン の 業 務	ゲ ー ム ソ フ ト ウ ェ ア の 創 作	証 券 ア ナ リ ス ト の 業 務	金 融 派 生 商 品 等 の 開 発	大 学 に お け る 教 授 研 究	公 認 会 計 士 の 業 務	弁 護 士 の 業 務	建 築 士 の 業 務	不 動 産 鑑 定 士 の 業 務	弁 理 士 の 業 務	税 理 士 の 業 務	中 小 企 業 診 断 士 の 業 務	不 明
Total	151	29.8	21.2	1.3	8.0	4.0	3.3	4.6	0.7	0.7	1.3	-	30.5	-	1.3	1.3	-	2.0	0.7	0.7	25.8		
F1-1 従業員数 合計																							
30人未満	0	-	-	-	-	-	-	-	-	-	-	-	-	-	25.0	-	-	-	-	-	-	-	-
30-99人	4	-	25.0	-	-	-	-	-	-	-	-	-	-	-	36.4	-	-	-	-	-	-	25.0	50.0
100-299人	44	18.2	13.6	-	9.1	11.4	6.8	2.3	-	-	-	-	-	-	27.6	-	-	4.6	-	-	-	-	22.7
300-499人	29	20.7	20.7	-	3.5	-	3.5	-	-	-	-	-	-	-	29.4	-	-	-	-	-	-	-	37.9
500-999人	34	47.1	29.4	-	8.8	-	-	5.9	-	-	-	-	-	-	30.3	-	2.9	-	-	5.9	-	-	11.8
1000人以上	33	36.4	21.2	3.0	9.1	-	-	6.1	-	-	3.0	-	-	-	-	-	3.0	-	-	3.0	-	-	30.3
F1-1 従業員数 正社員																							
30人未満	3	33.3	-	-	-	-	-	-	-	-	-	-	-	-	-	-	-	-	-	-	-	-	66.7
30-99人	20	10.0	20.0	-	-	-	-	-	-	-	-	-	-	-	45.0	-	-	-	-	-	-	5.0	30.0
100-299人	53	17.0	11.3	1.9	11.3	11.3	9.4	3.8	1.9	1.9	1.9	1.9	1.9	-	39.6	-	-	3.8	-	-	-	-	24.5
300-499人	22	45.5	27.3	-	-	-	-	-	-	-	-	-	-	-	27.3	-	-	-	-	-	-	-	18.2
500-999人	23	47.8	34.8	-	17.4	-	-	8.7	-	-	-	-	-	-	26.1	-	4.4	-	-	8.7	-	-	8.7
1000人以上	26	46.2	26.9	3.9	7.7	-	-	7.7	-	-	-	-	3.9	-	11.5	-	3.9	-	-	3.9	3.9	-	38.5
F3 事業の種類																							
林業	0	-	-	-	-	-	-	-	-	-	-	-	-	-	-	-	-	-	-	-	-	-	-
鉱業、採石業、砂利採取業	0	-	-	-	-	-	-	-	-	-	-	-	-	-	-	-	-	-	-	-	-	-	-
建設業	2	50.0	-	-	-	-	-	-	-	-	-	-	-	-	-	-	-	-	-	-	-	-	50.0
製造業	58	65.5	29.3	-	10.3	-	-	5.2	-	-	-	-	-	-	-	-	3.4	-	-	5.2	1.7	-	29.3
電気・ガス・熱供給・水道業	0	-	-	-	-	-	-	-	-	-	-	-	-	-	-	-	-	-	-	-	-	-	-
情報通信業	6	33.3	66.7	16.7	-	33.3	-	33.3	-	-	-	-	-	-	-	-	-	-	-	-	-	-	-
運輸業、郵便業	4	25.0	50.0	25.0	25.0	25.0	25.0	25.0	25.0	25.0	25.0	25.0	25.0	-	-	-	-	-	-	-	-	-	50.0
卸売業、小売業	3	-	-	-	-	-	-	-	-	-	-	-	-	-	-	-	-	-	-	-	-	-	100.0
金融業、保険業	2	-	-	-	-	-	-	-	-	-	-	-	50.0	-	-	-	-	-	-	-	-	-	50.0
不動産業、物品賃貸業	0	-	-	-	-	-	-	-	-	-	-	-	-	-	-	-	-	-	-	-	-	-	-
学術研究、専門・技術サービス業	11	18.2	18.2	-	9.1	-	-	9.1	-	-	-	-	-	-	54.5	-	-	18.2	-	-	-	-	-
宿泊業、飲食サービス業	3	-	-	-	-	-	-	-	-	-	-	-	-	-	-	-	-	-	-	-	-	-	100.0
生活関連サービス業、娯楽業	1	-	100.0	-	-	-	-	-	-	-	-	-	-	-	-	-	-	-	-	-	-	-	-
教育、学習支援業	39	-	-	-	-	-	-	-	-	-	-	-	-	-	94.9	-	-	-	-	-	2.6	5.1	
医療、福祉	11	-	9.1	-	-	-	-	-	-	-	-	-	-	-	27.3	-	-	-	-	-	-	-	63.6
複合サービス事業	0	-	-	-	-	-	-	-	-	-	-	-	-	-	-	-	-	-	-	-	-	-	
その他サービス業	11	9.1	45.5	-	36.4	27.3	36.4	-	-	-	-	-	-	-	-	-	-	-	-	-	-	-	27.3
その他	0	-	-	-	-	-	-	-	-	-	-	-	-	-	-	-	-	-	-	-	-	-	-
F4 事業場の種類																							
本社、本店	67	25.4	26.9	3.0	11.9	9.0	7.5	6.0	1.5	1.5	3.0	-	23.9	-	-	-	1.5	-	1.5	-	-	-	28.4
支社、支店	49	30.6	18.4	-	6.1	-	-	4.1	-	-	-	-	28.6	-	-	2.0	2.0	-	2.0	2.0	2.0	2.0	32.7
営業所	1	-	-	-	-	-	-	-	-	-	-	-	-	-	-	-	-	-	-	-	-	-	100.0
研究所	5	60.0	40.0	-	-	-	-	-	-	-	-	-	-	-	20.0	-	-	-	-	-	-	-	-
その他	28	35.7	10.7	-	3.6	-	-	3.6	-	-	-	-	53.6	-	-	3.6	-	-	3.6	-	-	-	7.1
F5 業績の推移																							
上昇している	14	42.9	42.9	-	7.1	-	-	7.1	-	-	-	7.1	-	-	7.1	-	-	-	-	-	-	-	28.6
やや上昇している	56	28.6	26.8	-	10.7	5.4	5.4	5.4	-	-	-	-	-	-	19.6	-	3.6	3.6	-	3.6	1.8	-	28.6
横ばい	41	34.2	19.5	2.4	7.3	2.4	2.4	2.4	-	-	-	-	-	31.7	-	-	-	-	2.4	-	-	-	29.3
ゆるやかに低下している	9	33.3	11.1	-	11.1	-	-	-	-	-	-	-	-	-	22.2	-	-	-	-	-	-	-	33.3
低下している	7	42.9	14.3	14.3	14.3	14.3	14.3	14.3	14.3	14.3	14.3	14.3	-	-	-	-	-	-	-	-	-	-	57.1
その他	22	13.6	4.6	-	-	4.6	-	-	-	-	-	-	-	77.3	-	-	-	-	-	-	-	-	4.6
F6 労働組合の有無																							
ある	96	33.3	18.8	2.1	4.2	3.1	2.1	2.1	1.0	1.0	2.1	-	35.4	-	-	-	1.0	-	1.0	-	-	1.0	24.0
ない	55	23.6	25.5	-	14.6	5.5	5.5	9.1	-	-	-	-	21.8	-	-	3.6	1.8	-	3.6	1.8	-	-	29.1

問9(2) 裁量労働制対象業務 企画業務型 (複数回答:該当するものすべてに○)

%

	計 (n)	定 営 業 に 関 する 計 画 を 策	新 た な 社 内 組 織 を 策 定	新 た な 人 事 制 度 を 策 定	社 員 の 教 育 ・ 研 修 計 画 を 策 定	財 務 に 関 する 計 画 を 策 定	業 務 に 関 する 計 画 を 策 定	広 報 を 企 画 ・ 立 案 す る	計 画 を 策 定 す る 業 務 に 関 する	全 体 的 な 営 業 に 関 する	定 社 的 な 生 産 計 画 を 策 定	そ の 他	不 明
Total	96	24.0	19.8	19.8	19.8	20.8	12.5	13.5	19.8	12.5	58.3		
F1-1 従業員数 合計													
30人未満	0	-	-	-	-	-	-	-	-	-	-	-	-
30-99人	3	-	-	-	-	-	33.3	-	-	-	33.3	33.3	
100-299人	24	16.7	16.7	16.7	20.8	16.7	8.3	8.3	16.7	8.3	70.8		
300-499人	17	29.4	35.3	23.5	17.7	23.5	23.5	11.8	35.3	11.8	47.1		
500-999人	22	18.2	9.1	22.7	22.7	22.7	4.6	18.2	13.6	13.6	54.6		
1000人以上	24	20.8	20.8	16.7	16.7	25.0	12.5	12.5	16.7	12.5	75.0		
F1-1 従業員数 正社員													
30人未満	4	-	-	-	-	-	25.0	-	-	-	25.0	50.0	
30-99人	12	8.3	8.3	8.3	16.7	16.7	-	-	8.3	8.3	75.0		
100-299人	23	30.4	26.1	26.1	26.1	17.4	17.4	13.0	21.7	8.7	56.5		
300-499人	16	25.0	31.3	18.8	18.8	18.8	12.5	12.5	37.5	6.3	43.8		
500-999人	16	18.8	6.3	25.0	18.8	25.0	6.3	18.8	12.5	18.8	62.5		
1000人以上	22	27.3	22.7	18.2	18.2	27.3	13.6	13.6	22.7	13.6	68.2		
F3 事業の種類													
林業	0	-	-	-	-	-	-	-	-	-	-	-	-
鉱業、採石業、砂利採取業	0	-	-	-	-	-	-	-	-	-	-	-	-
建設業	0	-	-	-	-	-	-	-	-	-	-	-	-
製造業	48	31.3	20.8	22.9	20.8	25.0	10.4	16.7	33.3	14.6	45.8		
電気・ガス・熱供給・水道業	0	-	-	-	-	-	-	-	-	-	-	-	-
情報通信業	4	50.0	50.0	50.0	50.0	50.0	50.0	50.0	-	25.0	50.0		
運輸業、郵便業	4	25.0	25.0	25.0	25.0	-	-	-	-	25.0	50.0		
卸売業、小売業	3	-	-	-	-	-	-	-	-	33.3	66.7		
金融業、保険業	2	-	-	-	-	-	-	-	-	50.0	50.0		
不動産業、物品賃貸業	0	-	-	-	-	-	-	-	-	-	-	-	-
学術研究、専門・技術サービス業	5	20.0	20.0	20.0	20.0	20.0	20.0	20.0	-	-	80.0		
宿泊業、飲食サービス業	3	-	-	-	-	-	-	-	-	-	100.0		
生活関連サービス業、娯楽業	1	-	-	-	-	-	-	-	-	-	100.0		
教育、学習支援業	10	-	-	-	-	-	10.0	-	-	-	90.0		
医療、福祉	7	28.6	14.3	14.3	28.6	28.6	14.3	14.3	14.3	-	71.4		
複合サービス事業	0	-	-	-	-	-	-	-	-	-	-	-	-
その他サービス業	9	22.2	44.4	33.3	33.3	33.3	22.2	11.1	22.2	11.1	55.6		
その他	0	-	-	-	-	-	-	-	-	-	-	-	-
F4 事業場の種類													
本社、本店	47	31.9	23.4	29.8	27.7	27.7	17.0	19.2	17.0	14.9	57.5		
支社、支店	30	20.0	6.7	6.7	3.3	13.3	6.7	6.7	20.0	13.3	60.0		
営業所	1	-	-	-	-	-	-	-	-	-	100.0		
研究所	3	33.3	66.7	33.3	66.7	33.3	33.3	33.3	-	33.3	-		
その他	14	7.1	28.6	14.3	21.4	14.3	7.1	7.1	35.7	-	64.3		
F5 業績の推移													
上昇している	14	42.9	28.6	28.6	35.7	42.9	21.4	21.4	21.4	21.4	50.0		
やや上昇している	38	26.3	18.4	23.7	26.3	21.1	15.8	18.4	23.7	7.9	60.5		
横ばい	24	12.5	8.3	12.5	8.3	12.5	4.2	4.2	12.5	4.2	75.0		
ゆるやかに低下している	7	-	14.3	-	-	14.3	-	-	14.3	-	57.1		
低下している	6	33.3	16.7	16.7	16.7	-	-	16.7	-	33.3	33.3		
その他	7	28.6	57.1	28.6	14.3	28.6	28.6	14.3	42.9	14.3	28.6		
F6 労働組合の有無													
ある	58	20.7	19.0	17.2	15.5	19.0	5.2	8.6	24.1	15.5	53.5		
ない	38	29.0	21.1	23.7	26.3	23.7	23.7	21.1	13.2	7.9	65.8		

問9(1) 裁量労働制適用労働者の割合 専門業務型 新商品・新技術の研究開発業務

%

	計 (n)	%										平均 (割合)	標本 標準 偏差		
		1 割 未 満	未 1 割 未 満	未 2 割 未 満	未 3 割 未 満	未 4 割 未 満	未 5 割 未 満	未 6 割 未 満	未 7 割 未 満	未 8 割 未 満	未 9 割 未 満			1 0 割 未 満	1 0 割 未 満
Total	45	33.3	8.9	11.1	6.7	2.2	-	4.4	-	2.2	4.4	15.6	11.1	3.4	3.86
F1-1 従業員数 合計															
30人未満	0	-	-	-	-	-	-	-	-	-	-	-	-	-	-
30-99人	0	-	-	-	-	-	-	-	-	-	-	-	-	-	-
100-299人	8	37.5	-	-	12.5	-	-	-	-	-	25.0	25.0	3.9	4.45	
300-499人	6	16.7	16.7	-	16.7	-	-	16.7	-	-	33.3	-	5.1	3.94	
500-999人	16	43.8	6.3	6.3	-	-	-	-	-	6.3	12.5	12.5	3.5	4.28	
1000人以上	12	33.3	8.3	33.3	8.3	-	-	-	-	-	8.3	8.3	2.1	2.66	
F1-1 従業員数 正社員															
30人未満	1	-	-	-	-	-	-	-	-	-	-	100.0	-	-	
30-99人	2	50.0	-	-	-	-	-	-	-	-	50.0	-	5.1	4.90	
100-299人	9	33.3	22.2	-	11.1	-	-	-	-	-	22.2	11.1	3.2	4.06	
300-499人	10	30.0	10.0	-	10.0	-	-	20.0	-	-	20.0	10.0	4.4	3.83	
500-999人	11	36.4	-	18.2	-	-	-	-	-	9.1	-	18.2	3.6	4.17	
1000人以上	12	33.3	8.3	25.0	8.3	8.3	-	-	-	-	8.3	8.3	2.3	2.71	
F3 事業の種類															
林業	0	-	-	-	-	-	-	-	-	-	-	-	-	-	-
鉱業、採石業、砂利採取業	0	-	-	-	-	-	-	-	-	-	-	-	-	-	-
建設業	1	100.0	-	-	-	-	-	-	-	-	-	-	-	-	-
製造業	38	34.2	7.9	13.2	7.9	2.6	-	2.6	-	2.6	5.3	15.8	7.9	3.4	3.90
電気・ガス・熱供給・水道業	0	-	-	-	-	-	-	-	-	-	-	-	-	-	-
情報通信業	2	50.0	-	-	-	-	-	-	-	-	-	-	50.0	0.3	-
運輸業、郵便業	1	-	100.0	-	-	-	-	-	-	-	-	-	-	1.0	-
卸売業、小売業	0	-	-	-	-	-	-	-	-	-	-	-	-	-	-
金融業、保険業	0	-	-	-	-	-	-	-	-	-	-	-	-	-	-
不動産業、物品賃貸業	0	-	-	-	-	-	-	-	-	-	-	-	-	-	-
学術研究、専門・技術サービス業	2	-	-	-	-	-	-	50.0	-	-	-	50.0	6.0	-	
宿泊業、飲食サービス業	0	-	-	-	-	-	-	-	-	-	-	-	-	-	-
生活関連サービス業、娯楽業	0	-	-	-	-	-	-	-	-	-	-	-	-	-	-
教育、学習支援業	0	-	-	-	-	-	-	-	-	-	-	-	-	-	-
医療、福祉	0	-	-	-	-	-	-	-	-	-	-	-	-	-	-
複合サービス事業	0	-	-	-	-	-	-	-	-	-	-	-	-	-	-
その他サービス業	1	-	-	-	-	-	-	-	-	-	-	-	10.0	-	
その他	0	-	-	-	-	-	-	-	-	-	-	-	-	-	-
F4 事業場の種類															
本社、本店	17	41.2	11.8	17.7	11.8	-	-	-	-	-	-	5.9	11.8	1.7	2.44
支社、支店	15	20.0	13.3	6.7	6.7	6.7	-	6.7	-	6.7	6.7	13.3	13.3	4.2	3.78
営業所	0	-	-	-	-	-	-	-	-	-	-	-	-	-	-
研究所	3	-	-	-	-	-	-	33.3	-	-	33.3	33.3	-	8.3	1.70
その他	10	50.0	-	10.0	-	-	-	-	-	-	-	30.0	10.0	3.6	4.55
F5 業績の推移															
上昇している	6	33.3	-	50.0	-	-	-	-	-	-	16.7	-	-	2.6	2.97
やや上昇している	16	43.8	6.3	-	12.5	6.3	-	6.3	-	-	6.3	6.3	12.5	2.7	3.32
横ばい	14	28.6	7.1	14.3	-	-	-	-	-	-	-	28.6	21.4	4.1	4.49
ゆるやかに低下している	3	-	33.3	-	33.3	-	-	-	-	-	-	33.3	-	4.7	3.86
低下している	3	33.3	33.3	-	-	-	-	-	-	33.3	-	-	-	3.0	3.56
その他	3	33.3	-	-	-	-	-	33.3	-	-	-	33.3	-	5.4	3.98
F6 労働組合の有無															
ある	32	28.1	12.5	9.4	6.3	3.1	-	6.3	-	3.1	6.3	15.6	9.4	3.8	3.87
ない	13	46.2	-	15.4	7.7	-	-	-	-	-	-	15.4	15.4	2.5	3.66

問9(1) 裁量労働制適用労働者の割合 専門業務型 情報処理システムの分析、設計の業務

%

	計 (n)	1割未満	未1割以上2割	未2割以上3割	未3割以上4割	未4割以上5割	未5割以上6割	未6割以上7割	未7割以上8割	未8割以上9割	割9割以上10	10割	不明	平均 (割合)	標本標準偏差
Total	32	34.4	12.5	-	3.1	3.1	-	3.1	6.3	3.1	-	9.4	25.0	2.9	3.67
F1-1 従業員数 合計															
30人未満	0	-	-	-	-	-	-	-	-	-	-	-	-	-	-
30-99人	1	-	-	-	-	-	-	-	-	100.0	-	-	-	8.0	-
100-299人	6	16.7	16.7	-	-	-	-	16.7	-	-	-	33.3	16.7	5.4	4.22
300-499人	6	33.3	16.7	-	-	16.7	-	-	16.7	-	-	16.7	-	3.7	3.77
500-999人	10	40.0	10.0	-	-	-	-	-	-	-	-	-	50.0	0.3	0.39
1000人以上	7	57.1	-	-	-	-	-	-	14.3	-	-	-	28.6	1.4	2.78
F1-1 従業員数 正社員															
30人未満	0	-	-	-	-	-	-	-	-	-	-	-	-	-	-
30-99人	4	-	25.0	-	-	-	-	-	-	25.0	-	-	25.0	6.3	3.86
100-299人	6	33.3	33.3	-	-	-	-	16.7	-	-	-	16.7	-	3.0	3.72
300-499人	6	16.7	16.7	-	-	16.7	-	-	16.7	-	-	16.7	16.7	4.4	3.72
500-999人	8	50.0	-	-	-	-	-	-	-	-	-	-	50.0	0.2	0.21
1000人以上	7	57.1	-	-	-	-	-	-	14.3	-	-	-	28.6	1.4	2.78
F3 事業の種類															
林業	0	-	-	-	-	-	-	-	-	-	-	-	-	-	-
鉱業、採石業、砂利採取業	0	-	-	-	-	-	-	-	-	-	-	-	-	-	-
建設業	0	-	-	-	-	-	-	-	-	-	-	-	-	-	-
製造業	17	47.1	5.9	-	-	-	-	5.9	11.8	-	-	5.9	23.5	2.4	3.63
電気・ガス・熱供給・水道業	0	-	-	-	-	-	-	-	-	-	-	-	-	-	-
情報通信業	4	25.0	-	-	25.0	25.0	-	-	-	-	-	-	25.0	2.4	2.03
運輸業、郵便業	2	-	100.0	-	-	-	-	-	-	-	-	-	-	1.0	-
卸売業、小売業	0	-	-	-	-	-	-	-	-	-	-	-	-	-	-
金融業、保険業	0	-	-	-	-	-	-	-	-	-	-	-	-	-	-
不動産業、物品賃貸業	0	-	-	-	-	-	-	-	-	-	-	-	-	-	-
学術研究、専門・技術サービス業	2	50.0	50.0	-	-	-	-	-	-	-	-	-	-	0.6	0.57
宿泊業、飲食サービス業	0	-	-	-	-	-	-	-	-	-	-	-	-	-	-
生活関連サービス業、娯楽業	1	-	-	-	-	-	-	-	-	100.0	-	-	-	8.0	-
教育、学習支援業	0	-	-	-	-	-	-	-	-	-	-	-	-	-	-
医療、福祉	1	-	-	-	-	-	-	-	-	-	-	100.0	-	10.0	-
複合サービス事業	0	-	-	-	-	-	-	-	-	-	-	-	-	-	-
その他サービス業	5	20.0	-	-	-	-	-	-	-	-	-	20.0	60.0	5.0	7.07
その他	0	-	-	-	-	-	-	-	-	-	-	-	-	-	-
F4 事業場の種類															
本社、本店	18	44.4	5.6	-	5.6	-	-	5.6	5.6	-	-	11.1	22.2	2.9	3.87
支社、支店	9	22.2	11.1	-	-	11.1	-	11.1	11.1	-	-	11.1	22.2	4.0	3.57
営業所	0	-	-	-	-	-	-	-	-	-	-	-	-	-	-
研究所	2	-	50.0	-	-	-	-	-	-	-	-	-	50.0	1.0	-
その他	3	33.3	33.3	-	-	-	-	-	-	-	-	-	33.3	0.5	0.50
F5 業績の推移															
上昇している	6	33.3	16.7	-	-	-	-	-	-	16.7	-	-	33.3	2.3	3.31
やや上昇している	15	40.0	13.3	-	-	-	-	-	6.7	-	-	20.0	20.0	3.3	4.28
横ばい	8	37.5	-	-	-	12.5	-	12.5	-	-	-	-	37.5	2.0	2.51
ゆるやかに低下している	1	-	-	-	-	-	-	-	100.0	-	-	-	-	7.0	-
低下している	1	-	100.0	-	-	-	-	-	-	-	-	-	-	1.0	-
その他	1	-	-	-	100.0	-	-	-	-	-	-	-	-	3.0	-
F6 労働組合の有無															
ある	18	27.8	11.1	-	-	-	-	-	11.1	-	-	5.6	44.4	2.6	3.61
ない	14	42.9	14.3	-	7.1	7.1	-	7.1	-	7.1	-	14.3	-	3.1	3.70

問9(1) 裁量労働制適用労働者の割合 専門業務型 記事の取材、編集の業務

%

	計 (n)	1 割 未 満	未 1 割 以 上 2 割	未 2 割 以 上 3 割	未 3 割 以 上 4 割	未 4 割 以 上 5 割	未 5 割 以 上 6 割	未 6 割 以 上 7 割	未 7 割 以 上 8 割	未 8 割 以 上 9 割	割 未 満 以 上 1 0	1 0 割	不 明	平 均 (割 合)	標 本 標 準 偏 差
Total	2	-	50.0	-	-	-	-	-	-	-	-	-	50.0	1.0	-
F1-1 従業員数 合計															
30人未満	0	-	-	-	-	-	-	-	-	-	-	-	-	-	-
30-99人	0	-	-	-	-	-	-	-	-	-	-	-	-	-	-
100-299人	0	-	-	-	-	-	-	-	-	-	-	-	-	-	-
300-499人	0	-	-	-	-	-	-	-	-	-	-	-	-	-	-
500-999人	0	-	-	-	-	-	-	-	-	-	-	-	-	-	-
1000人以上	1	-	-	-	-	-	-	-	-	-	-	-	100.0	-	-
F1-1 従業員数 正社員															
30人未満	0	-	-	-	-	-	-	-	-	-	-	-	-	-	-
30-99人	0	-	-	-	-	-	-	-	-	-	-	-	-	-	-
100-299人	1	-	100.0	-	-	-	-	-	-	-	-	-	-	1.0	-
300-499人	0	-	-	-	-	-	-	-	-	-	-	-	-	-	-
500-999人	0	-	-	-	-	-	-	-	-	-	-	-	-	-	-
1000人以上	1	-	-	-	-	-	-	-	-	-	-	-	100.0	-	-
F3 事業の種類															
林業	0	-	-	-	-	-	-	-	-	-	-	-	-	-	-
鉱業、採石業、砂利採取業	0	-	-	-	-	-	-	-	-	-	-	-	-	-	-
建設業	0	-	-	-	-	-	-	-	-	-	-	-	-	-	-
製造業	0	-	-	-	-	-	-	-	-	-	-	-	-	-	-
電気・ガス・熱供給・水道業	0	-	-	-	-	-	-	-	-	-	-	-	-	-	-
情報通信業	1	-	-	-	-	-	-	-	-	-	-	-	100.0	-	-
運輸業、郵便業	1	-	100.0	-	-	-	-	-	-	-	-	-	-	1.0	-
卸売業、小売業	0	-	-	-	-	-	-	-	-	-	-	-	-	-	-
金融業、保険業	0	-	-	-	-	-	-	-	-	-	-	-	-	-	-
不動産業、物品賃貸業	0	-	-	-	-	-	-	-	-	-	-	-	-	-	-
学術研究、専門・技術サービス業	0	-	-	-	-	-	-	-	-	-	-	-	-	-	-
宿泊業、飲食サービス業	0	-	-	-	-	-	-	-	-	-	-	-	-	-	-
生活関連サービス業、娯楽業	0	-	-	-	-	-	-	-	-	-	-	-	-	-	-
教育、学習支援業	0	-	-	-	-	-	-	-	-	-	-	-	-	-	-
医療、福祉	0	-	-	-	-	-	-	-	-	-	-	-	-	-	-
複合サービス事業	0	-	-	-	-	-	-	-	-	-	-	-	-	-	-
その他サービス業	0	-	-	-	-	-	-	-	-	-	-	-	-	-	-
その他	0	-	-	-	-	-	-	-	-	-	-	-	-	-	-
F4 事業場の種類															
本社、本店	2	-	50.0	-	-	-	-	-	-	-	-	-	50.0	1.0	-
支社、支店	0	-	-	-	-	-	-	-	-	-	-	-	-	-	-
営業所	0	-	-	-	-	-	-	-	-	-	-	-	-	-	-
研究所	0	-	-	-	-	-	-	-	-	-	-	-	-	-	-
その他	0	-	-	-	-	-	-	-	-	-	-	-	-	-	-
F5 業績の推移															
上昇している	0	-	-	-	-	-	-	-	-	-	-	-	-	-	-
やや上昇している	0	-	-	-	-	-	-	-	-	-	-	-	-	-	-
横ばい	1	-	-	-	-	-	-	-	-	-	-	-	100.0	-	-
ゆるやかに低下している	0	-	-	-	-	-	-	-	-	-	-	-	-	-	-
低下している	1	-	100.0	-	-	-	-	-	-	-	-	-	-	1.0	-
その他	0	-	-	-	-	-	-	-	-	-	-	-	-	-	-
F6 労働組合の有無															
ある	2	-	50.0	-	-	-	-	-	-	-	-	-	50.0	1.0	-
ない	0	-	-	-	-	-	-	-	-	-	-	-	-	-	-

問9(1) 裁量労働制適用労働者の割合 専門業務型 デザイナーの業務

%

	計 (n)	1 割 未 満	未 1 割 以 上 2 割	未 2 割 以 上 3 割	未 3 割 以 上 4 割	未 4 割 以 上 5 割	未 5 割 以 上 6 割	未 6 割 以 上 7 割	未 7 割 以 上 8 割	未 8 割 以 上 9 割	割 未 満 以 上 1 0	1 0 割	不 明	平 均 (割 合)	標 本 標 準 偏 差
Total	12	33.3	16.7	8.3	-	-	16.7	-	-	-	-	-	25.0	1.6	1.93
F1-1 従業員数 合計															
30人未満	0	-	-	-	-	-	-	-	-	-	-	-	-	-	-
30-99人	0	-	-	-	-	-	-	-	-	-	-	-	-	-	-
100-299人	4	-	25.0	-	-	-	50.0	-	-	-	-	-	25.0	3.7	1.89
300-499人	1	100.0	-	-	-	-	-	-	-	-	-	-	-	-	-
500-999人	3	66.7	-	-	-	-	-	-	-	-	-	-	33.3	0.1	0.10
1000人以上	3	33.3	-	33.3	-	-	-	-	-	-	-	-	33.3	1.0	1.00
F1-1 従業員数 正社員															
30人未満	0	-	-	-	-	-	-	-	-	-	-	-	-	-	-
30-99人	0	-	-	-	-	-	-	-	-	-	-	-	-	-	-
100-299人	6	16.7	33.3	-	-	-	33.3	-	-	-	-	-	16.7	2.4	2.15
300-499人	0	-	-	-	-	-	-	-	-	-	-	-	-	-	-
500-999人	4	50.0	-	25.0	-	-	-	-	-	-	-	-	25.0	0.7	0.90
1000人以上	2	50.0	-	-	-	-	-	-	-	-	-	-	50.0	-	-
F3 事業の種類															
林業	0	-	-	-	-	-	-	-	-	-	-	-	-	-	-
鉱業、採石業、砂利採取業	0	-	-	-	-	-	-	-	-	-	-	-	-	-	-
建設業	0	-	-	-	-	-	-	-	-	-	-	-	-	-	-
製造業	6	50.0	-	16.7	-	-	-	-	-	-	-	-	33.3	0.6	0.97
電気・ガス・熱供給・水道業	0	-	-	-	-	-	-	-	-	-	-	-	-	-	-
情報通信業	0	-	-	-	-	-	-	-	-	-	-	-	-	-	-
運輸業、郵便業	1	-	100.0	-	-	-	-	-	-	-	-	-	-	1.0	-
卸売業、小売業	0	-	-	-	-	-	-	-	-	-	-	-	-	-	-
金融業、保険業	0	-	-	-	-	-	-	-	-	-	-	-	-	-	-
不動産業、物品賃貸業	0	-	-	-	-	-	-	-	-	-	-	-	-	-	-
学術研究、専門・技術サービス業	1	-	-	-	-	-	-	-	-	-	-	-	100.0	-	-
宿泊業、飲食サービス業	0	-	-	-	-	-	-	-	-	-	-	-	-	-	-
生活関連サービス業、娯楽業	0	-	-	-	-	-	-	-	-	-	-	-	-	-	-
教育、学習支援業	0	-	-	-	-	-	-	-	-	-	-	-	-	-	-
医療、福祉	0	-	-	-	-	-	-	-	-	-	-	-	-	-	-
複合サービス事業	0	-	-	-	-	-	-	-	-	-	-	-	-	-	-
その他サービス業	4	25.0	25.0	-	-	-	50.0	-	-	-	-	-	-	2.8	2.63
その他	0	-	-	-	-	-	-	-	-	-	-	-	-	-	-
F4 事業場の種類															
本社、本店	8	25.0	25.0	12.5	-	-	25.0	-	-	-	-	-	12.5	2.0	1.97
支社、支店	3	33.3	-	-	-	-	-	-	-	-	-	-	66.7	-	-
営業所	0	-	-	-	-	-	-	-	-	-	-	-	-	-	-
研究所	0	-	-	-	-	-	-	-	-	-	-	-	-	-	-
その他	1	100.0	-	-	-	-	-	-	-	-	-	-	-	-	-
F5 業績の推移															
上昇している	1	-	-	-	-	-	-	-	-	-	-	-	100.0	-	-
やや上昇している	6	50.0	16.7	-	-	-	16.7	-	-	-	-	-	16.7	1.2	1.94
横ばい	3	-	-	33.3	-	-	33.3	-	-	-	-	-	33.3	3.5	1.50
ゆるやかに低下している	1	100.0	-	-	-	-	-	-	-	-	-	-	-	0.2	-
低下している	1	-	100.0	-	-	-	-	-	-	-	-	-	-	1.0	-
その他	0	-	-	-	-	-	-	-	-	-	-	-	-	-	-
F6 労働組合の有無															
ある	4	-	25.0	-	-	-	25.0	-	-	-	-	-	50.0	3.0	2.00
ない	8	50.0	12.5	12.5	-	-	12.5	-	-	-	-	-	12.5	1.2	1.71

問9(1) 裁量労働制適用労働者の割合 専門業務型 プロデューサー、ディレクターの業務

%

	計 (n)	1 割 未 満	未 1 割 以 上 2 割	未 2 割 以 上 3 割	未 3 割 以 上 4 割	未 4 割 以 上 5 割	未 5 割 以 上 6 割	未 6 割 以 上 7 割	未 7 割 以 上 8 割	未 8 割 以 上 9 割	割 未 満 9 割 以 上 1 0	1 0 割	不 明	平 均 (割 合)	標 本 標 準 偏 差
Total	6	16.7	16.7	33.3	33.3	-	-	-	-	-	-	-	-	2.1	0.99
F1-1 従業員数 合計															
30人未満	0	-	-	-	-	-	-	-	-	-	-	-	-	-	-
30-99人	0	-	-	-	-	-	-	-	-	-	-	-	-	-	-
100-299人	5	20.0	-	40.0	40.0	-	-	-	-	-	-	-	-	2.4	0.93
300-499人	0	-	-	-	-	-	-	-	-	-	-	-	-	-	-
500-999人	0	-	-	-	-	-	-	-	-	-	-	-	-	-	-
1000人以上	0	-	-	-	-	-	-	-	-	-	-	-	-	-	-
F1-1 従業員数 正社員															
30人未満	0	-	-	-	-	-	-	-	-	-	-	-	-	-	-
30-99人	0	-	-	-	-	-	-	-	-	-	-	-	-	-	-
100-299人	6	16.7	16.7	33.3	33.3	-	-	-	-	-	-	-	-	2.1	0.99
300-499人	0	-	-	-	-	-	-	-	-	-	-	-	-	-	-
500-999人	0	-	-	-	-	-	-	-	-	-	-	-	-	-	-
1000人以上	0	-	-	-	-	-	-	-	-	-	-	-	-	-	-
F3 事業の種類															
林業	0	-	-	-	-	-	-	-	-	-	-	-	-	-	-
鉱業、採石業、砂利採取業	0	-	-	-	-	-	-	-	-	-	-	-	-	-	-
建設業	0	-	-	-	-	-	-	-	-	-	-	-	-	-	-
製造業	0	-	-	-	-	-	-	-	-	-	-	-	-	-	-
電気・ガス・熱供給・水道業	0	-	-	-	-	-	-	-	-	-	-	-	-	-	-
情報通信業	2	50.0	-	50.0	-	-	-	-	-	-	-	-	-	1.7	1.20
運輸業、郵便業	1	-	100.0	-	-	-	-	-	-	-	-	-	-	1.0	-
卸売業、小売業	0	-	-	-	-	-	-	-	-	-	-	-	-	-	-
金融業、保険業	0	-	-	-	-	-	-	-	-	-	-	-	-	-	-
不動産業、物品賃貸業	0	-	-	-	-	-	-	-	-	-	-	-	-	-	-
学術研究、専門・技術サービス業	0	-	-	-	-	-	-	-	-	-	-	-	-	-	-
宿泊業、飲食サービス業	0	-	-	-	-	-	-	-	-	-	-	-	-	-	-
生活関連サービス業、娯楽業	0	-	-	-	-	-	-	-	-	-	-	-	-	-	-
教育、学習支援業	0	-	-	-	-	-	-	-	-	-	-	-	-	-	-
医療、福祉	0	-	-	-	-	-	-	-	-	-	-	-	-	-	-
複合サービス事業	0	-	-	-	-	-	-	-	-	-	-	-	-	-	-
その他サービス業	3	-	-	33.3	66.7	-	-	-	-	-	-	-	-	2.8	0.76
その他	0	-	-	-	-	-	-	-	-	-	-	-	-	-	-
F4 事業場の種類															
本社、本店	6	16.7	16.7	33.3	33.3	-	-	-	-	-	-	-	-	2.1	0.99
支社、支店	0	-	-	-	-	-	-	-	-	-	-	-	-	-	-
営業所	0	-	-	-	-	-	-	-	-	-	-	-	-	-	-
研究所	0	-	-	-	-	-	-	-	-	-	-	-	-	-	-
その他	0	-	-	-	-	-	-	-	-	-	-	-	-	-	-
F5 業績の推移															
上昇している	0	-	-	-	-	-	-	-	-	-	-	-	-	-	-
やや上昇している	3	33.3	-	-	66.7	-	-	-	-	-	-	-	-	2.4	1.17
横ばい	1	-	-	100.0	-	-	-	-	-	-	-	-	-	2.0	-
ゆるやかに低下している	0	-	-	-	-	-	-	-	-	-	-	-	-	-	-
低下している	1	-	100.0	-	-	-	-	-	-	-	-	-	-	1.0	-
その他	1	-	-	100.0	-	-	-	-	-	-	-	-	-	2.5	-
F6 労働組合の有無															
ある	3	-	33.3	66.7	-	-	-	-	-	-	-	-	-	1.8	0.62
ない	3	33.3	-	-	66.7	-	-	-	-	-	-	-	-	2.4	1.17

問9(1) 裁量労働制適用労働者の割合 専門業務型 コピーライターの業務

%

	計 (n)	1割未満	未1割以上2割	未2割以上3割	未3割以上4割	未4割以上5割	未5割以上6割	未6割以上7割	未7割以上8割	未8割以上9割	割9割以上10	10割	不明	平均 (割合)	標本標準偏差
Total	5	20.0	40.0	20.0	20.0	-	-	-	-	-	-	-	-	1.5	1.00
F1-1 従業員数 合計															
30人未満	0	-	-	-	-	-	-	-	-	-	-	-	-	-	-
30-99人	0	-	-	-	-	-	-	-	-	-	-	-	-	-	-
100-299人	3	-	33.3	33.3	33.3	-	-	-	-	-	-	-	-	2.2	0.62
300-499人	1	100.0	-	-	-	-	-	-	-	-	-	-	-	-	-
500-999人	0	-	-	-	-	-	-	-	-	-	-	-	-	-	-
1000人以上	0	-	-	-	-	-	-	-	-	-	-	-	-	-	-
F1-1 従業員数 正社員															
30人未満	0	-	-	-	-	-	-	-	-	-	-	-	-	-	-
30-99人	0	-	-	-	-	-	-	-	-	-	-	-	-	-	-
100-299人	5	20.0	40.0	20.0	20.0	-	-	-	-	-	-	-	-	1.5	1.00
300-499人	0	-	-	-	-	-	-	-	-	-	-	-	-	-	-
500-999人	0	-	-	-	-	-	-	-	-	-	-	-	-	-	-
1000人以上	0	-	-	-	-	-	-	-	-	-	-	-	-	-	-
F3 事業の種類															
林業	0	-	-	-	-	-	-	-	-	-	-	-	-	-	-
鉱業、採石業、砂利採取業	0	-	-	-	-	-	-	-	-	-	-	-	-	-	-
建設業	0	-	-	-	-	-	-	-	-	-	-	-	-	-	-
製造業	0	-	-	-	-	-	-	-	-	-	-	-	-	-	-
電気・ガス・熱供給・水道業	0	-	-	-	-	-	-	-	-	-	-	-	-	-	-
情報通信業	0	-	-	-	-	-	-	-	-	-	-	-	-	-	-
運輸業、郵便業	1	-	100.0	-	-	-	-	-	-	-	-	-	-	1.0	-
卸売業、小売業	0	-	-	-	-	-	-	-	-	-	-	-	-	-	-
金融業、保険業	0	-	-	-	-	-	-	-	-	-	-	-	-	-	-
不動産業、物品賃貸業	0	-	-	-	-	-	-	-	-	-	-	-	-	-	-
学術研究、専門・技術サービス業	0	-	-	-	-	-	-	-	-	-	-	-	-	-	-
宿泊業、飲食サービス業	0	-	-	-	-	-	-	-	-	-	-	-	-	-	-
生活関連サービス業、娯楽業	0	-	-	-	-	-	-	-	-	-	-	-	-	-	-
教育、学習支援業	0	-	-	-	-	-	-	-	-	-	-	-	-	-	-
医療、福祉	0	-	-	-	-	-	-	-	-	-	-	-	-	-	-
複合サービス事業	0	-	-	-	-	-	-	-	-	-	-	-	-	-	-
その他サービス業	4	25.0	25.0	25.0	25.0	-	-	-	-	-	-	-	-	1.6	1.25
その他	0	-	-	-	-	-	-	-	-	-	-	-	-	-	-
F4 事業場の種類															
本社、本店	5	20.0	40.0	20.0	20.0	-	-	-	-	-	-	-	-	1.5	1.00
支社、支店	0	-	-	-	-	-	-	-	-	-	-	-	-	-	-
営業所	0	-	-	-	-	-	-	-	-	-	-	-	-	-	-
研究所	0	-	-	-	-	-	-	-	-	-	-	-	-	-	-
その他	0	-	-	-	-	-	-	-	-	-	-	-	-	-	-
F5 業績の推移															
上昇している	0	-	-	-	-	-	-	-	-	-	-	-	-	-	-
やや上昇している	3	33.3	33.3	33.3	-	-	-	-	-	-	-	-	-	1.2	0.85
横ばい	1	-	-	-	100.0	-	-	-	-	-	-	-	-	3.0	-
ゆるやかに低下している	0	-	-	-	-	-	-	-	-	-	-	-	-	-	-
低下している	1	-	100.0	-	-	-	-	-	-	-	-	-	-	1.0	-
その他	0	-	-	-	-	-	-	-	-	-	-	-	-	-	-
F6 労働組合の有無															
ある	2	-	50.0	-	50.0	-	-	-	-	-	-	-	-	2.0	1.00
ない	3	33.3	33.3	33.3	-	-	-	-	-	-	-	-	-	1.2	0.85

問9(1) 裁量労働制適用労働者の割合 専門業務型 システムコンサルタントの業務

%

	計 (n)	1 割 未 満	未 1 割 未 満 以 上 2 割	未 2 割 未 満 以 上 3 割	未 3 割 未 満 以 上 4 割	未 4 割 未 満 以 上 5 割	未 5 割 未 満 以 上 6 割	未 6 割 未 満 以 上 7 割	未 7 割 未 満 以 上 8 割	未 8 割 未 満 以 上 9 割	割 未 満 以 上 1 0	1 0 割	不 明	平 均 (割 合)	標 本 標 準 偏 差
Total	7	42.9	28.6	-	14.3	-	-	-	-	-	-	-	14.3	1.0	1.31
F1-1 従業員数 合計															
30人未満	0	-	-	-	-	-	-	-	-	-	-	-	-	-	-
30-99人	0	-	-	-	-	-	-	-	-	-	-	-	-	-	-
100-299人	1	-	-	-	-	-	-	-	-	-	-	-	100.0	-	-
300-499人	0	-	-	-	-	-	-	-	-	-	-	-	-	-	-
500-999人	2	100.0	-	-	-	-	-	-	-	-	-	-	-	-	-
1000人以上	2	50.0	-	-	50.0	-	-	-	-	-	-	-	-	1.9	1.85
F1-1 従業員数 正社員															
30人未満	0	-	-	-	-	-	-	-	-	-	-	-	-	-	-
30-99人	0	-	-	-	-	-	-	-	-	-	-	-	-	-	-
100-299人	2	-	50.0	-	-	-	-	-	-	-	-	-	50.0	1.0	-
300-499人	0	-	-	-	-	-	-	-	-	-	-	-	-	-	-
500-999人	2	100.0	-	-	-	-	-	-	-	-	-	-	-	-	-
1000人以上	2	50.0	-	-	50.0	-	-	-	-	-	-	-	-	1.9	1.85
F3 事業の種類															
林業	0	-	-	-	-	-	-	-	-	-	-	-	-	-	-
鉱業、採石業、砂利採取業	0	-	-	-	-	-	-	-	-	-	-	-	-	-	-
建設業	0	-	-	-	-	-	-	-	-	-	-	-	-	-	-
製造業	3	100.0	-	-	-	-	-	-	-	-	-	-	-	-	-
電気・ガス・熱供給・水道業	0	-	-	-	-	-	-	-	-	-	-	-	-	-	-
情報通信業	2	-	50.0	-	50.0	-	-	-	-	-	-	-	-	2.4	1.91
運輸業、郵便業	1	-	100.0	-	-	-	-	-	-	-	-	-	-	1.0	-
卸売業、小売業	0	-	-	-	-	-	-	-	-	-	-	-	-	-	-
金融業、保険業	0	-	-	-	-	-	-	-	-	-	-	-	-	-	-
不動産業、物品賃貸業	0	-	-	-	-	-	-	-	-	-	-	-	-	-	-
学術研究、専門・技術サービス業	1	-	-	-	-	-	-	-	-	-	-	-	100.0	-	-
宿泊業、飲食サービス業	0	-	-	-	-	-	-	-	-	-	-	-	-	-	-
生活関連サービス業、娯楽業	0	-	-	-	-	-	-	-	-	-	-	-	-	-	-
教育、学習支援業	0	-	-	-	-	-	-	-	-	-	-	-	-	-	-
医療、福祉	0	-	-	-	-	-	-	-	-	-	-	-	-	-	-
複合サービス事業	0	-	-	-	-	-	-	-	-	-	-	-	-	-	-
その他サービス業	0	-	-	-	-	-	-	-	-	-	-	-	-	-	-
その他	0	-	-	-	-	-	-	-	-	-	-	-	-	-	-
F4 事業場の種類															
本社、本店	4	25.0	50.0	-	25.0	-	-	-	-	-	-	-	-	1.4	1.38
支社、支店	2	50.0	-	-	-	-	-	-	-	-	-	-	50.0	-	-
営業所	0	-	-	-	-	-	-	-	-	-	-	-	-	-	-
研究所	0	-	-	-	-	-	-	-	-	-	-	-	-	-	-
その他	1	100.0	-	-	-	-	-	-	-	-	-	-	-	-	-
F5 業績の推移															
上昇している	1	-	-	-	100.0	-	-	-	-	-	-	-	-	3.7	-
やや上昇している	3	66.7	-	-	-	-	-	-	-	-	-	-	33.3	-	-
横ばい	1	100.0	-	-	-	-	-	-	-	-	-	-	-	-	-
ゆるやかに低下している	0	-	-	-	-	-	-	-	-	-	-	-	-	-	-
低下している	1	-	100.0	-	-	-	-	-	-	-	-	-	-	1.0	-
その他	1	-	100.0	-	-	-	-	-	-	-	-	-	-	1.0	-
F6 労働組合の有無															
ある	2	50.0	50.0	-	-	-	-	-	-	-	-	-	-	0.5	0.50
ない	5	40.0	20.0	-	20.0	-	-	-	-	-	-	-	20.0	1.2	1.51

問9(1) 裁量労働制適用労働者の割合 専門業務型 インテリアコーディネーターの業務 %

	計 (n)	1 割 未 満	未 1 割 以 上 2 割	未 2 割 以 上 3 割	未 3 割 以 上 4 割	未 4 割 以 上 5 割	未 5 割 以 上 6 割	未 6 割 以 上 7 割	未 7 割 以 上 8 割	未 8 割 以 上 9 割	割 未 満 9 割 以 上 1 0	1 0 割	不 明	平均 (割合)	標 本 標 準 偏 差
Total	1	-	100.0	-	-	-	-	-	-	-	-	-	-	1.0	-
F1-1 従業員数 合計															
30人未満	0	-	-	-	-	-	-	-	-	-	-	-	-	-	-
30-99人	0	-	-	-	-	-	-	-	-	-	-	-	-	-	-
100-299人	0	-	-	-	-	-	-	-	-	-	-	-	-	-	-
300-499人	0	-	-	-	-	-	-	-	-	-	-	-	-	-	-
500-999人	0	-	-	-	-	-	-	-	-	-	-	-	-	-	-
1000人以上	0	-	-	-	-	-	-	-	-	-	-	-	-	-	-
F1-1 従業員数 正社員															
30人未満	0	-	-	-	-	-	-	-	-	-	-	-	-	-	-
30-99人	0	-	-	-	-	-	-	-	-	-	-	-	-	-	-
100-299人	1	-	100.0	-	-	-	-	-	-	-	-	-	-	1.0	-
300-499人	0	-	-	-	-	-	-	-	-	-	-	-	-	-	-
500-999人	0	-	-	-	-	-	-	-	-	-	-	-	-	-	-
1000人以上	0	-	-	-	-	-	-	-	-	-	-	-	-	-	-
F3 事業の種類															
林業	0	-	-	-	-	-	-	-	-	-	-	-	-	-	-
鉱業、採石業、砂利採取業	0	-	-	-	-	-	-	-	-	-	-	-	-	-	-
建設業	0	-	-	-	-	-	-	-	-	-	-	-	-	-	-
製造業	0	-	-	-	-	-	-	-	-	-	-	-	-	-	-
電気・ガス・熱供給・水道業	0	-	-	-	-	-	-	-	-	-	-	-	-	-	-
情報通信業	0	-	-	-	-	-	-	-	-	-	-	-	-	-	-
運輸業、郵便業	1	-	100.0	-	-	-	-	-	-	-	-	-	-	1.0	-
卸売業、小売業	0	-	-	-	-	-	-	-	-	-	-	-	-	-	-
金融業、保険業	0	-	-	-	-	-	-	-	-	-	-	-	-	-	-
不動産業、物品賃貸業	0	-	-	-	-	-	-	-	-	-	-	-	-	-	-
学術研究、専門・技術サービス業	0	-	-	-	-	-	-	-	-	-	-	-	-	-	-
宿泊業、飲食サービス業	0	-	-	-	-	-	-	-	-	-	-	-	-	-	-
生活関連サービス業、娯楽業	0	-	-	-	-	-	-	-	-	-	-	-	-	-	-
教育、学習支援業	0	-	-	-	-	-	-	-	-	-	-	-	-	-	-
医療、福祉	0	-	-	-	-	-	-	-	-	-	-	-	-	-	-
複合サービス事業	0	-	-	-	-	-	-	-	-	-	-	-	-	-	-
その他サービス業	0	-	-	-	-	-	-	-	-	-	-	-	-	-	-
その他	0	-	-	-	-	-	-	-	-	-	-	-	-	-	-
F4 事業場の種類															
本社、本店	1	-	100.0	-	-	-	-	-	-	-	-	-	-	1.0	-
支社、支店	0	-	-	-	-	-	-	-	-	-	-	-	-	-	-
営業所	0	-	-	-	-	-	-	-	-	-	-	-	-	-	-
研究所	0	-	-	-	-	-	-	-	-	-	-	-	-	-	-
その他	0	-	-	-	-	-	-	-	-	-	-	-	-	-	-
F5 業績の推移															
上昇している	0	-	-	-	-	-	-	-	-	-	-	-	-	-	-
やや上昇している	0	-	-	-	-	-	-	-	-	-	-	-	-	-	-
横ばい	0	-	-	-	-	-	-	-	-	-	-	-	-	-	-
ゆるやかに低下している	0	-	-	-	-	-	-	-	-	-	-	-	-	-	-
低下している	1	-	100.0	-	-	-	-	-	-	-	-	-	-	1.0	-
その他	0	-	-	-	-	-	-	-	-	-	-	-	-	-	-
F6 労働組合の有無															
ある	1	-	100.0	-	-	-	-	-	-	-	-	-	-	1.0	-
ない	0	-	-	-	-	-	-	-	-	-	-	-	-	-	-

問9(1) 裁量労働制適用労働者の割合 専門業務型 ゲーム用ソフトウェアの創作の業務

%

	計 (n)	1 割 未 満	未 1 割 以 上 2 割	未 2 割 以 上 3 割	未 3 割 以 上 4 割	未 4 割 以 上 5 割	未 5 割 以 上 6 割	未 6 割 以 上 7 割	未 7 割 以 上 8 割	未 8 割 以 上 9 割	9 割 未 満	1 0 割	不 明	平均 (割合)	標 本 標 準 偏 差
Total	1	-	100.0	-	-	-	-	-	-	-	-	-	-	1.0	-
F1-1 従業員数 合計															
30人未満	0	-	-	-	-	-	-	-	-	-	-	-	-	-	-
30-99人	0	-	-	-	-	-	-	-	-	-	-	-	-	-	-
100-299人	0	-	-	-	-	-	-	-	-	-	-	-	-	-	-
300-499人	0	-	-	-	-	-	-	-	-	-	-	-	-	-	-
500-999人	0	-	-	-	-	-	-	-	-	-	-	-	-	-	-
1000人以上	0	-	-	-	-	-	-	-	-	-	-	-	-	-	-
F1-1 従業員数 正社員															
30人未満	0	-	-	-	-	-	-	-	-	-	-	-	-	-	-
30-99人	0	-	-	-	-	-	-	-	-	-	-	-	-	-	-
100-299人	1	-	100.0	-	-	-	-	-	-	-	-	-	-	1.0	-
300-499人	0	-	-	-	-	-	-	-	-	-	-	-	-	-	-
500-999人	0	-	-	-	-	-	-	-	-	-	-	-	-	-	-
1000人以上	0	-	-	-	-	-	-	-	-	-	-	-	-	-	-
F3 事業の種類															
林業	0	-	-	-	-	-	-	-	-	-	-	-	-	-	-
鉱業、採石業、砂利採取業	0	-	-	-	-	-	-	-	-	-	-	-	-	-	-
建設業	0	-	-	-	-	-	-	-	-	-	-	-	-	-	-
製造業	0	-	-	-	-	-	-	-	-	-	-	-	-	-	-
電気・ガス・熱供給・水道業	0	-	-	-	-	-	-	-	-	-	-	-	-	-	-
情報通信業	0	-	-	-	-	-	-	-	-	-	-	-	-	-	-
運輸業、郵便業	1	-	100.0	-	-	-	-	-	-	-	-	-	-	1.0	-
卸売業、小売業	0	-	-	-	-	-	-	-	-	-	-	-	-	-	-
金融業、保険業	0	-	-	-	-	-	-	-	-	-	-	-	-	-	-
不動産業、物品賃貸業	0	-	-	-	-	-	-	-	-	-	-	-	-	-	-
学術研究、専門・技術サービス業	0	-	-	-	-	-	-	-	-	-	-	-	-	-	-
宿泊業、飲食サービス業	0	-	-	-	-	-	-	-	-	-	-	-	-	-	-
生活関連サービス業、娯楽業	0	-	-	-	-	-	-	-	-	-	-	-	-	-	-
教育、学習支援業	0	-	-	-	-	-	-	-	-	-	-	-	-	-	-
医療、福祉	0	-	-	-	-	-	-	-	-	-	-	-	-	-	-
複合サービス事業	0	-	-	-	-	-	-	-	-	-	-	-	-	-	-
その他サービス業	0	-	-	-	-	-	-	-	-	-	-	-	-	-	-
その他	0	-	-	-	-	-	-	-	-	-	-	-	-	-	-
F4 事業場の種類															
本社、本店	1	-	100.0	-	-	-	-	-	-	-	-	-	-	1.0	-
支社、支店	0	-	-	-	-	-	-	-	-	-	-	-	-	-	-
営業所	0	-	-	-	-	-	-	-	-	-	-	-	-	-	-
研究所	0	-	-	-	-	-	-	-	-	-	-	-	-	-	-
その他	0	-	-	-	-	-	-	-	-	-	-	-	-	-	-
F5 業績の推移															
上昇している	0	-	-	-	-	-	-	-	-	-	-	-	-	-	-
やや上昇している	0	-	-	-	-	-	-	-	-	-	-	-	-	-	-
横ばい	0	-	-	-	-	-	-	-	-	-	-	-	-	-	-
ゆるやかに低下している	0	-	-	-	-	-	-	-	-	-	-	-	-	-	-
低下している	1	-	100.0	-	-	-	-	-	-	-	-	-	-	1.0	-
その他	0	-	-	-	-	-	-	-	-	-	-	-	-	-	-
F6 労働組合の有無															
ある	1	-	100.0	-	-	-	-	-	-	-	-	-	-	1.0	-
ない	0	-	-	-	-	-	-	-	-	-	-	-	-	-	-

問9(1) 裁量労働制適用労働者の割合 専門業務型 証券アナリストの業務

%

	計 (n)	1割未満	未1割以上2割	未2割以上3割	未3割以上4割	未4割以上5割	未5割以上6割	未6割以上7割	未7割以上8割	未8割以上9割	9割未満	10割	不明	平均 (割合)	標本標準偏差
Total	2	-	100.0	-	-	-	-	-	-	-	-	-	-	1.0	-
F1-1 従業員数 合計															
30人未満	0	-	-	-	-	-	-	-	-	-	-	-	-	-	-
30-99人	0	-	-	-	-	-	-	-	-	-	-	-	-	-	-
100-299人	0	-	-	-	-	-	-	-	-	-	-	-	-	-	-
300-499人	0	-	-	-	-	-	-	-	-	-	-	-	-	-	-
500-999人	0	-	-	-	-	-	-	-	-	-	-	-	-	-	-
1000人以上	1	-	100.0	-	-	-	-	-	-	-	-	-	-	1.0	-
F1-1 従業員数 正社員															
30人未満	0	-	-	-	-	-	-	-	-	-	-	-	-	-	-
30-99人	0	-	-	-	-	-	-	-	-	-	-	-	-	-	-
100-299人	1	-	100.0	-	-	-	-	-	-	-	-	-	-	1.0	-
300-499人	0	-	-	-	-	-	-	-	-	-	-	-	-	-	-
500-999人	0	-	-	-	-	-	-	-	-	-	-	-	-	-	-
1000人以上	1	-	100.0	-	-	-	-	-	-	-	-	-	-	1.0	-
F3 事業の種類															
林業	0	-	-	-	-	-	-	-	-	-	-	-	-	-	-
鉱業、採石業、砂利採取業	0	-	-	-	-	-	-	-	-	-	-	-	-	-	-
建設業	0	-	-	-	-	-	-	-	-	-	-	-	-	-	-
製造業	0	-	-	-	-	-	-	-	-	-	-	-	-	-	-
電気・ガス・熱供給・水道業	0	-	-	-	-	-	-	-	-	-	-	-	-	-	-
情報通信業	0	-	-	-	-	-	-	-	-	-	-	-	-	-	-
運輸業、郵便業	1	-	100.0	-	-	-	-	-	-	-	-	-	-	1.0	-
卸売業、小売業	0	-	-	-	-	-	-	-	-	-	-	-	-	-	-
金融業、保険業	1	-	100.0	-	-	-	-	-	-	-	-	-	-	1.0	-
不動産業、物品賃貸業	0	-	-	-	-	-	-	-	-	-	-	-	-	-	-
学術研究、専門・技術サービス業	0	-	-	-	-	-	-	-	-	-	-	-	-	-	-
宿泊業、飲食サービス業	0	-	-	-	-	-	-	-	-	-	-	-	-	-	-
生活関連サービス業、娯楽業	0	-	-	-	-	-	-	-	-	-	-	-	-	-	-
教育、学習支援業	0	-	-	-	-	-	-	-	-	-	-	-	-	-	-
医療、福祉	0	-	-	-	-	-	-	-	-	-	-	-	-	-	-
複合サービス事業	0	-	-	-	-	-	-	-	-	-	-	-	-	-	-
その他サービス業	0	-	-	-	-	-	-	-	-	-	-	-	-	-	-
その他	0	-	-	-	-	-	-	-	-	-	-	-	-	-	-
F4 事業場の種類															
本社、本店	2	-	100.0	-	-	-	-	-	-	-	-	-	-	1.0	-
支社、支店	0	-	-	-	-	-	-	-	-	-	-	-	-	-	-
営業所	0	-	-	-	-	-	-	-	-	-	-	-	-	-	-
研究所	0	-	-	-	-	-	-	-	-	-	-	-	-	-	-
その他	0	-	-	-	-	-	-	-	-	-	-	-	-	-	-
F5 業績の推移															
上昇している	1	-	100.0	-	-	-	-	-	-	-	-	-	-	1.0	-
やや上昇している	0	-	-	-	-	-	-	-	-	-	-	-	-	-	-
横ばい	0	-	-	-	-	-	-	-	-	-	-	-	-	-	-
ゆるやかに低下している	0	-	-	-	-	-	-	-	-	-	-	-	-	-	-
低下している	1	-	100.0	-	-	-	-	-	-	-	-	-	-	1.0	-
その他	0	-	-	-	-	-	-	-	-	-	-	-	-	-	-
F6 労働組合の有無															
ある	2	-	100.0	-	-	-	-	-	-	-	-	-	-	1.0	-
ない	0	-	-	-	-	-	-	-	-	-	-	-	-	-	-

問9(1) 裁量労働制適用労働者の割合 専門業務型 大学における教授研究の業務

%

	計 (n)	1割未満	未1割以上 2割	未2割以上 3割	未3割以上 4割	未4割以上 5割	未5割以上 6割	未6割以上 7割	未7割以上 8割	未8割以上 9割	割9割以上 10割	10割	不明	平均 (割合)	標本標準偏差
Total	46	-	-	6.5	8.7	2.2	-	-	10.9	2.2	4.4	58.7	6.5	8.2	2.77
F1-1 従業員数 合計															
30人未満	0	-	-	-	-	-	-	-	-	-	-	-	-	-	-
30-99人	1	-	-	-	-	-	-	-	100.0	-	-	-	-	7.0	-
100-299人	16	-	-	-	12.5	6.3	-	-	12.5	-	-	56.3	12.5	8.2	2.71
300-499人	8	-	-	-	-	-	-	-	25.0	-	-	62.5	12.5	9.1	1.36
500-999人	10	-	-	20.0	10.0	-	-	-	-	-	10.0	60.0	-	7.6	3.47
1000人以上	10	-	-	10.0	10.0	-	-	-	-	-	10.0	70.0	-	8.5	2.85
F1-1 従業員数 正社員															
30人未満	0	-	-	-	-	-	-	-	-	-	-	-	-	-	-
30-99人	9	-	-	-	22.2	-	-	-	11.1	-	-	55.6	11.1	7.9	2.98
100-299人	21	-	-	4.8	4.8	4.8	-	-	14.3	-	4.8	57.1	9.5	8.4	2.57
300-499人	6	-	-	-	-	-	-	-	16.7	-	-	83.3	-	9.5	1.12
500-999人	6	-	-	16.7	-	-	-	-	-	-	16.7	66.7	-	8.5	2.93
1000人以上	3	-	-	33.3	33.3	-	-	-	-	-	-	33.3	-	5.2	3.40
F3 事業の種類															
林業	0	-	-	-	-	-	-	-	-	-	-	-	-	-	-
鉱業、採石業、砂利採取業	0	-	-	-	-	-	-	-	-	-	-	-	-	-	-
建設業	0	-	-	-	-	-	-	-	-	-	-	-	-	-	-
製造業	0	-	-	-	-	-	-	-	-	-	-	-	-	-	-
電気・ガス・熱供給・水道業	0	-	-	-	-	-	-	-	-	-	-	-	-	-	-
情報通信業	0	-	-	-	-	-	-	-	-	-	-	-	-	-	-
運輸業、郵便業	0	-	-	-	-	-	-	-	-	-	-	-	-	-	-
卸売業、小売業	0	-	-	-	-	-	-	-	-	-	-	-	-	-	-
金融業、保険業	0	-	-	-	-	-	-	-	-	-	-	-	-	-	-
不動産業、物品賃貸業	0	-	-	-	-	-	-	-	-	-	-	-	-	-	-
学術研究、専門・技術サービス業	6	-	-	-	16.7	16.7	-	-	-	-	16.7	50.0	-	7.7	3.27
宿泊業、飲食サービス業	0	-	-	-	-	-	-	-	-	-	-	-	-	-	-
生活関連サービス業、娯楽業	0	-	-	-	-	-	-	-	-	-	-	-	-	-	-
教育、学習支援業	37	-	-	5.4	8.1	-	-	-	13.5	2.7	2.7	59.5	8.1	8.4	2.62
医療、福祉	3	-	-	33.3	-	-	-	-	-	-	-	66.7	-	7.3	4.62
複合サービス事業	0	-	-	-	-	-	-	-	-	-	-	-	-	-	-
その他サービス業	0	-	-	-	-	-	-	-	-	-	-	-	-	-	-
その他	0	-	-	-	-	-	-	-	-	-	-	-	-	-	-
F4 事業場の種類															
本社、本店	16	-	-	6.3	25.0	-	-	-	6.3	-	-	62.5	-	7.6	3.30
支社、支店	14	-	-	14.3	-	-	-	-	14.3	-	-	64.3	7.1	8.4	2.79
営業所	0	-	-	-	-	-	-	-	-	-	-	-	-	-	-
研究所	1	-	-	-	-	-	-	-	-	-	-	100.0	-	10.0	-
その他	15	-	-	-	-	6.7	-	-	13.3	6.7	13.3	46.7	13.3	8.9	1.71
F5 業績の推移															
上昇している	1	-	-	-	-	-	-	-	100.0	-	-	-	-	8.5	-
やや上昇している	11	-	-	18.2	-	9.1	-	-	-	-	9.1	54.6	9.1	7.8	3.25
横ばい	13	-	-	7.7	15.4	-	-	-	7.7	-	-	69.2	-	8.1	3.07
ゆるやかに低下している	2	-	-	-	50.0	-	-	-	-	-	-	-	50.0	3.0	-
低下している	0	-	-	-	-	-	-	-	-	-	-	-	-	-	-
その他	17	-	-	-	5.9	-	-	-	23.5	-	5.9	58.8	5.9	8.8	1.92
F6 労働組合の有無															
ある	34	-	-	5.9	2.9	2.9	-	-	14.7	2.9	5.9	58.8	5.9	8.6	2.39
ない	12	-	-	8.3	25.0	-	-	-	-	-	-	58.3	8.3	7.4	3.50

問9(1) 裁量労働制適用労働者の割合 専門業務型 弁護士の業務

%

	計 (n)	1割未満	未1割以上2割	未2割以上3割	未3割以上4割	未4割以上5割	未5割以上6割	未6割以上7割	未7割以上8割	未8割以上9割	9割未満	10割	不明	平均(割合)	標本標準偏差
Total	2	100.0	-	-	-	-	-	-	-	-	-	-	-	-	-
F1-1 従業員数 合計															
30人未満	0	-	-	-	-	-	-	-	-	-	-	-	-	-	-
30-99人	0	-	-	-	-	-	-	-	-	-	-	-	-	-	-
100-299人	0	-	-	-	-	-	-	-	-	-	-	-	-	-	-
300-499人	0	-	-	-	-	-	-	-	-	-	-	-	-	-	-
500-999人	1	100.0	-	-	-	-	-	-	-	-	-	-	-	-	-
1000人以上	1	100.0	-	-	-	-	-	-	-	-	-	-	-	-	-
F1-1 従業員数 正社員															
30人未満	0	-	-	-	-	-	-	-	-	-	-	-	-	-	-
30-99人	0	-	-	-	-	-	-	-	-	-	-	-	-	-	-
100-299人	0	-	-	-	-	-	-	-	-	-	-	-	-	-	-
300-499人	0	-	-	-	-	-	-	-	-	-	-	-	-	-	-
500-999人	1	100.0	-	-	-	-	-	-	-	-	-	-	-	-	-
1000人以上	1	100.0	-	-	-	-	-	-	-	-	-	-	-	-	-
F3 事業の種類															
林業	0	-	-	-	-	-	-	-	-	-	-	-	-	-	-
鉱業、採石業、砂利採取業	0	-	-	-	-	-	-	-	-	-	-	-	-	-	-
建設業	0	-	-	-	-	-	-	-	-	-	-	-	-	-	-
製造業	2	100.0	-	-	-	-	-	-	-	-	-	-	-	-	-
電気・ガス・熱供給・水道業	0	-	-	-	-	-	-	-	-	-	-	-	-	-	-
情報通信業	0	-	-	-	-	-	-	-	-	-	-	-	-	-	-
運輸業、郵便業	0	-	-	-	-	-	-	-	-	-	-	-	-	-	-
卸売業、小売業	0	-	-	-	-	-	-	-	-	-	-	-	-	-	-
金融業、保険業	0	-	-	-	-	-	-	-	-	-	-	-	-	-	-
不動産業、物品賃貸業	0	-	-	-	-	-	-	-	-	-	-	-	-	-	-
学術研究、専門・技術サービス業	0	-	-	-	-	-	-	-	-	-	-	-	-	-	-
宿泊業、飲食サービス業	0	-	-	-	-	-	-	-	-	-	-	-	-	-	-
生活関連サービス業、娯楽業	0	-	-	-	-	-	-	-	-	-	-	-	-	-	-
教育、学習支援業	0	-	-	-	-	-	-	-	-	-	-	-	-	-	-
医療、福祉	0	-	-	-	-	-	-	-	-	-	-	-	-	-	-
複合サービス事業	0	-	-	-	-	-	-	-	-	-	-	-	-	-	-
その他サービス業	0	-	-	-	-	-	-	-	-	-	-	-	-	-	-
その他	0	-	-	-	-	-	-	-	-	-	-	-	-	-	-
F4 事業場の種類															
本社、本店	0	-	-	-	-	-	-	-	-	-	-	-	-	-	-
支社、支店	1	100.0	-	-	-	-	-	-	-	-	-	-	-	-	-
営業所	0	-	-	-	-	-	-	-	-	-	-	-	-	-	-
研究所	0	-	-	-	-	-	-	-	-	-	-	-	-	-	-
その他	1	100.0	-	-	-	-	-	-	-	-	-	-	-	-	-
F5 業績の推移															
上昇している	0	-	-	-	-	-	-	-	-	-	-	-	-	-	-
やや上昇している	2	100.0	-	-	-	-	-	-	-	-	-	-	-	-	-
横ばい	0	-	-	-	-	-	-	-	-	-	-	-	-	-	-
ゆるやかに低下している	0	-	-	-	-	-	-	-	-	-	-	-	-	-	-
低下している	0	-	-	-	-	-	-	-	-	-	-	-	-	-	-
その他	0	-	-	-	-	-	-	-	-	-	-	-	-	-	-
F6 労働組合の有無															
ある	0	-	-	-	-	-	-	-	-	-	-	-	-	-	-
ない	2	100.0	-	-	-	-	-	-	-	-	-	-	-	-	-

問9(1) 裁量労働制適用労働者の割合 専門業務型 建築士の業務

%

	計 (n)	1 割 未 満	未 1 割 以 上 2 割	未 2 割 以 上 3 割	未 3 割 以 上 4 割	未 4 割 以 上 5 割	未 5 割 以 上 6 割	未 6 割 以 上 7 割	未 7 割 以 上 8 割	未 8 割 以 上 9 割	割 未 満 以 上 1 0	1 0 割	不 明	平 均 (割 合)	標 本 標 準 偏 差
Total	2	-	-	-	-	50.0	-	-	-	-	50.0	-	-	6.9	2.90
F1-1 従業員数 合計															
30人未満	0	-	-	-	-	-	-	-	-	-	-	-	-	-	-
30-99人	0	-	-	-	-	-	-	-	-	-	-	-	-	-	-
100-299人	2	-	-	-	-	50.0	-	-	-	-	50.0	-	-	6.9	2.90
300-499人	0	-	-	-	-	-	-	-	-	-	-	-	-	-	-
500-999人	0	-	-	-	-	-	-	-	-	-	-	-	-	-	-
1000人以上	0	-	-	-	-	-	-	-	-	-	-	-	-	-	-
F1-1 従業員数 正社員															
30人未満	0	-	-	-	-	-	-	-	-	-	-	-	-	-	-
30-99人	0	-	-	-	-	-	-	-	-	-	-	-	-	-	-
100-299人	2	-	-	-	-	50.0	-	-	-	-	50.0	-	-	6.9	2.90
300-499人	0	-	-	-	-	-	-	-	-	-	-	-	-	-	-
500-999人	0	-	-	-	-	-	-	-	-	-	-	-	-	-	-
1000人以上	0	-	-	-	-	-	-	-	-	-	-	-	-	-	-
F3 事業の種類															
林業	0	-	-	-	-	-	-	-	-	-	-	-	-	-	-
鉱業、採石業、砂利採取業	0	-	-	-	-	-	-	-	-	-	-	-	-	-	-
建設業	0	-	-	-	-	-	-	-	-	-	-	-	-	-	-
製造業	0	-	-	-	-	-	-	-	-	-	-	-	-	-	-
電気・ガス・熱供給・水道業	0	-	-	-	-	-	-	-	-	-	-	-	-	-	-
情報通信業	0	-	-	-	-	-	-	-	-	-	-	-	-	-	-
運輸業、郵便業	0	-	-	-	-	-	-	-	-	-	-	-	-	-	-
卸売業、小売業	0	-	-	-	-	-	-	-	-	-	-	-	-	-	-
金融業、保険業	0	-	-	-	-	-	-	-	-	-	-	-	-	-	-
不動産業、物品賃貸業	0	-	-	-	-	-	-	-	-	-	-	-	-	-	-
学術研究、専門・技術サービス業	2	-	-	-	-	50.0	-	-	-	-	50.0	-	-	6.9	4.10
宿泊業、飲食サービス業	0	-	-	-	-	-	-	-	-	-	-	-	-	-	-
生活関連サービス業、娯楽業	0	-	-	-	-	-	-	-	-	-	-	-	-	-	-
教育、学習支援業	0	-	-	-	-	-	-	-	-	-	-	-	-	-	-
医療、福祉	0	-	-	-	-	-	-	-	-	-	-	-	-	-	-
複合サービス事業	0	-	-	-	-	-	-	-	-	-	-	-	-	-	-
その他サービス業	0	-	-	-	-	-	-	-	-	-	-	-	-	-	-
その他	0	-	-	-	-	-	-	-	-	-	-	-	-	-	-
F4 事業場の種類															
本社、本店	1	-	-	-	-	-	-	-	-	-	100.0	-	-	9.8	-
支社、支店	1	-	-	-	-	100.0	-	-	-	-	-	-	-	4.0	-
営業所	0	-	-	-	-	-	-	-	-	-	-	-	-	-	-
研究所	0	-	-	-	-	-	-	-	-	-	-	-	-	-	-
その他	0	-	-	-	-	-	-	-	-	-	-	-	-	-	-
F5 業績の推移															
上昇している	0	-	-	-	-	-	-	-	-	-	-	-	-	-	-
やや上昇している	2	-	-	-	-	50.0	-	-	-	-	50.0	-	-	6.9	2.90
横ばい	0	-	-	-	-	-	-	-	-	-	-	-	-	-	-
ゆるやかに低下している	0	-	-	-	-	-	-	-	-	-	-	-	-	-	-
低下している	0	-	-	-	-	-	-	-	-	-	-	-	-	-	-
その他	0	-	-	-	-	-	-	-	-	-	-	-	-	-	-
F6 労働組合の有無															
ある	1	-	-	-	-	-	-	-	-	-	100.0	-	-	9.8	-
ない	1	-	-	-	-	100.0	-	-	-	-	-	-	-	4.0	-

問9(1) 裁量労働制適用労働者の割合 専門業務型 弁理士の業務

%

	計 (n)	1割未満	未1割以上2割	未2割以上3割	未3割以上4割	未4割以上5割	未5割以上6割	未6割以上7割	未7割以上8割	未8割以上9割	9割未満	10割	不明	平均(割合)	標本標準偏差
Total	3	100.0	-	-	-	-	-	-	-	-	-	-	-	-	-
F1-1 従業員数 合計															
30人未満	0	-	-	-	-	-	-	-	-	-	-	-	-	-	-
30-99人	0	-	-	-	-	-	-	-	-	-	-	-	-	-	-
100-299人	0	-	-	-	-	-	-	-	-	-	-	-	-	-	-
300-499人	0	-	-	-	-	-	-	-	-	-	-	-	-	-	-
500-999人	2	100.0	-	-	-	-	-	-	-	-	-	-	-	-	-
1000人以上	1	100.0	-	-	-	-	-	-	-	-	-	-	-	-	-
F1-1 従業員数 正社員															
30人未満	0	-	-	-	-	-	-	-	-	-	-	-	-	-	-
30-99人	0	-	-	-	-	-	-	-	-	-	-	-	-	-	-
100-299人	0	-	-	-	-	-	-	-	-	-	-	-	-	-	-
300-499人	0	-	-	-	-	-	-	-	-	-	-	-	-	-	-
500-999人	2	100.0	-	-	-	-	-	-	-	-	-	-	-	-	-
1000人以上	1	100.0	-	-	-	-	-	-	-	-	-	-	-	-	-
F3 事業の種類															
林業	0	-	-	-	-	-	-	-	-	-	-	-	-	-	-
鉱業、採石業、砂利採取業	0	-	-	-	-	-	-	-	-	-	-	-	-	-	-
建設業	0	-	-	-	-	-	-	-	-	-	-	-	-	-	-
製造業	3	100.0	-	-	-	-	-	-	-	-	-	-	-	-	-
電気・ガス・熱供給・水道業	0	-	-	-	-	-	-	-	-	-	-	-	-	-	-
情報通信業	0	-	-	-	-	-	-	-	-	-	-	-	-	-	-
運輸業、郵便業	0	-	-	-	-	-	-	-	-	-	-	-	-	-	-
卸売業、小売業	0	-	-	-	-	-	-	-	-	-	-	-	-	-	-
金融業、保険業	0	-	-	-	-	-	-	-	-	-	-	-	-	-	-
不動産業、物品賃貸業	0	-	-	-	-	-	-	-	-	-	-	-	-	-	-
学術研究、専門・技術サービス業	0	-	-	-	-	-	-	-	-	-	-	-	-	-	-
宿泊業、飲食サービス業	0	-	-	-	-	-	-	-	-	-	-	-	-	-	-
生活関連サービス業、娯楽業	0	-	-	-	-	-	-	-	-	-	-	-	-	-	-
教育、学習支援業	0	-	-	-	-	-	-	-	-	-	-	-	-	-	-
医療、福祉	0	-	-	-	-	-	-	-	-	-	-	-	-	-	-
複合サービス事業	0	-	-	-	-	-	-	-	-	-	-	-	-	-	-
その他サービス業	0	-	-	-	-	-	-	-	-	-	-	-	-	-	-
その他	0	-	-	-	-	-	-	-	-	-	-	-	-	-	-
F4 事業場の種類															
本社、本店	1	100.0	-	-	-	-	-	-	-	-	-	-	-	-	-
支社、支店	1	100.0	-	-	-	-	-	-	-	-	-	-	-	-	-
営業所	0	-	-	-	-	-	-	-	-	-	-	-	-	-	-
研究所	0	-	-	-	-	-	-	-	-	-	-	-	-	-	-
その他	1	100.0	-	-	-	-	-	-	-	-	-	-	-	-	-
F5 業績の推移															
上昇している	0	-	-	-	-	-	-	-	-	-	-	-	-	-	-
やや上昇している	2	100.0	-	-	-	-	-	-	-	-	-	-	-	-	-
横ばい	1	100.0	-	-	-	-	-	-	-	-	-	-	-	-	-
ゆるやかに低下している	0	-	-	-	-	-	-	-	-	-	-	-	-	-	-
低下している	0	-	-	-	-	-	-	-	-	-	-	-	-	-	-
その他	0	-	-	-	-	-	-	-	-	-	-	-	-	-	-
F6 労働組合の有無															
ある	1	100.0	-	-	-	-	-	-	-	-	-	-	-	-	-
ない	2	100.0	-	-	-	-	-	-	-	-	-	-	-	-	-

問9(1) 裁量労働制適用労働者の割合 専門業務型 税理士の業務

%

	計 (n)	1 割 未 満	未 1 割 以 上 2 割	未 2 割 以 上 3 割	未 3 割 以 上 4 割	未 4 割 以 上 5 割	未 5 割 以 上 6 割	未 6 割 以 上 7 割	未 7 割 以 上 8 割	未 8 割 以 上 9 割	割 未 満 9 割 以 上 1 0	1 0 割	不 明	平 均 (割 合)	標 本 標 準 偏 差
Total	1	-	-	-	-	-	-	-	-	-	-	-	100.0	-	-
F1-1 従業員数 合計															
30人未満	0	-	-	-	-	-	-	-	-	-	-	-	-	-	-
30-99人	0	-	-	-	-	-	-	-	-	-	-	-	-	-	-
100-299人	0	-	-	-	-	-	-	-	-	-	-	-	-	-	-
300-499人	0	-	-	-	-	-	-	-	-	-	-	-	-	-	-
500-999人	0	-	-	-	-	-	-	-	-	-	-	-	-	-	-
1000人以上	1	-	-	-	-	-	-	-	-	-	-	-	100.0	-	-
F1-1 従業員数 正社員															
30人未満	0	-	-	-	-	-	-	-	-	-	-	-	-	-	-
30-99人	0	-	-	-	-	-	-	-	-	-	-	-	-	-	-
100-299人	0	-	-	-	-	-	-	-	-	-	-	-	-	-	-
300-499人	0	-	-	-	-	-	-	-	-	-	-	-	-	-	-
500-999人	0	-	-	-	-	-	-	-	-	-	-	-	-	-	-
1000人以上	1	-	-	-	-	-	-	-	-	-	-	-	100.0	-	-
F3 事業の種類															
林業	0	-	-	-	-	-	-	-	-	-	-	-	-	-	-
鉱業、採石業、砂利採取業	0	-	-	-	-	-	-	-	-	-	-	-	-	-	-
建設業	0	-	-	-	-	-	-	-	-	-	-	-	-	-	-
製造業	1	-	-	-	-	-	-	-	-	-	-	-	100.0	-	-
電気・ガス・熱供給・水道業	0	-	-	-	-	-	-	-	-	-	-	-	-	-	-
情報通信業	0	-	-	-	-	-	-	-	-	-	-	-	-	-	-
運輸業、郵便業	0	-	-	-	-	-	-	-	-	-	-	-	-	-	-
卸売業、小売業	0	-	-	-	-	-	-	-	-	-	-	-	-	-	-
金融業、保険業	0	-	-	-	-	-	-	-	-	-	-	-	-	-	-
不動産業、物品賃貸業	0	-	-	-	-	-	-	-	-	-	-	-	-	-	-
学術研究、専門・技術サービス業	0	-	-	-	-	-	-	-	-	-	-	-	-	-	-
宿泊業、飲食サービス業	0	-	-	-	-	-	-	-	-	-	-	-	-	-	-
生活関連サービス業、娯楽業	0	-	-	-	-	-	-	-	-	-	-	-	-	-	-
教育、学習支援業	0	-	-	-	-	-	-	-	-	-	-	-	-	-	-
医療、福祉	0	-	-	-	-	-	-	-	-	-	-	-	-	-	-
複合サービス事業	0	-	-	-	-	-	-	-	-	-	-	-	-	-	-
その他サービス業	0	-	-	-	-	-	-	-	-	-	-	-	-	-	-
その他	0	-	-	-	-	-	-	-	-	-	-	-	-	-	-
F4 事業場の種類															
本社、本店	0	-	-	-	-	-	-	-	-	-	-	-	-	-	-
支社、支店	1	-	-	-	-	-	-	-	-	-	-	-	100.0	-	-
営業所	0	-	-	-	-	-	-	-	-	-	-	-	-	-	-
研究所	0	-	-	-	-	-	-	-	-	-	-	-	-	-	-
その他	0	-	-	-	-	-	-	-	-	-	-	-	-	-	-
F5 業績の推移															
上昇している	0	-	-	-	-	-	-	-	-	-	-	-	-	-	-
やや上昇している	1	-	-	-	-	-	-	-	-	-	-	-	100.0	-	-
横ばい	0	-	-	-	-	-	-	-	-	-	-	-	-	-	-
ゆるやかに低下している	0	-	-	-	-	-	-	-	-	-	-	-	-	-	-
低下している	0	-	-	-	-	-	-	-	-	-	-	-	-	-	-
その他	0	-	-	-	-	-	-	-	-	-	-	-	-	-	-
F6 労働組合の有無															
ある	0	-	-	-	-	-	-	-	-	-	-	-	-	-	-
ない	1	-	-	-	-	-	-	-	-	-	-	-	100.0	-	-

問9(1) 裁量労働制適用労働者の割合 専門業務型 中小企業診断士の業務

%

	計 (n)	1 割 未 満	未 1 割 以 上 2 割	未 2 割 以 上 3 割	未 3 割 以 上 4 割	未 4 割 以 上 5 割	未 5 割 以 上 6 割	未 6 割 以 上 7 割	未 7 割 以 上 8 割	未 8 割 以 上 9 割	割 未 満 9 割 以 上 1 0	1 0 割	不 明	平 均 (割 合)	標 本 標 準 偏 差
Total	1	-	-	-	-	-	-	-	-	-	-	-	100.0	-	-
F1-1 従業員数 合計															
30人未満	0	-	-	-	-	-	-	-	-	-	-	-	-	-	-
30-99人	1	-	-	-	-	-	-	-	-	-	-	-	100.0	-	-
100-299人	0	-	-	-	-	-	-	-	-	-	-	-	-	-	-
300-499人	0	-	-	-	-	-	-	-	-	-	-	-	-	-	-
500-999人	0	-	-	-	-	-	-	-	-	-	-	-	-	-	-
1000人以上	0	-	-	-	-	-	-	-	-	-	-	-	-	-	-
F1-1 従業員数 正社員															
30人未満	0	-	-	-	-	-	-	-	-	-	-	-	-	-	-
30-99人	1	-	-	-	-	-	-	-	-	-	-	-	100.0	-	-
100-299人	0	-	-	-	-	-	-	-	-	-	-	-	-	-	-
300-499人	0	-	-	-	-	-	-	-	-	-	-	-	-	-	-
500-999人	0	-	-	-	-	-	-	-	-	-	-	-	-	-	-
1000人以上	0	-	-	-	-	-	-	-	-	-	-	-	-	-	-
F3 事業の種類															
林業	0	-	-	-	-	-	-	-	-	-	-	-	-	-	-
鉱業、採石業、砂利採取業	0	-	-	-	-	-	-	-	-	-	-	-	-	-	-
建設業	0	-	-	-	-	-	-	-	-	-	-	-	-	-	-
製造業	0	-	-	-	-	-	-	-	-	-	-	-	-	-	-
電気・ガス・熱供給・水道業	0	-	-	-	-	-	-	-	-	-	-	-	-	-	-
情報通信業	0	-	-	-	-	-	-	-	-	-	-	-	-	-	-
運輸業、郵便業	0	-	-	-	-	-	-	-	-	-	-	-	-	-	-
卸売業、小売業	0	-	-	-	-	-	-	-	-	-	-	-	-	-	-
金融業、保険業	0	-	-	-	-	-	-	-	-	-	-	-	-	-	-
不動産業、物品賃貸業	0	-	-	-	-	-	-	-	-	-	-	-	-	-	-
学術研究、専門・技術サービス業	0	-	-	-	-	-	-	-	-	-	-	-	-	-	-
宿泊業、飲食サービス業	0	-	-	-	-	-	-	-	-	-	-	-	-	-	-
生活関連サービス業、娯楽業	0	-	-	-	-	-	-	-	-	-	-	-	-	-	-
教育、学習支援業	1	-	-	-	-	-	-	-	-	-	-	-	100.0	-	-
医療、福祉	0	-	-	-	-	-	-	-	-	-	-	-	-	-	-
複合サービス事業	0	-	-	-	-	-	-	-	-	-	-	-	-	-	-
その他サービス業	0	-	-	-	-	-	-	-	-	-	-	-	-	-	-
その他	0	-	-	-	-	-	-	-	-	-	-	-	-	-	-
F4 事業場の種類															
本社、本店	0	-	-	-	-	-	-	-	-	-	-	-	-	-	-
支社、支店	1	-	-	-	-	-	-	-	-	-	-	-	100.0	-	-
営業所	0	-	-	-	-	-	-	-	-	-	-	-	-	-	-
研究所	0	-	-	-	-	-	-	-	-	-	-	-	-	-	-
その他	0	-	-	-	-	-	-	-	-	-	-	-	-	-	-
F5 業績の推移															
上昇している	0	-	-	-	-	-	-	-	-	-	-	-	-	-	-
やや上昇している	0	-	-	-	-	-	-	-	-	-	-	-	-	-	-
横ばい	0	-	-	-	-	-	-	-	-	-	-	-	-	-	-
ゆるやかに低下している	0	-	-	-	-	-	-	-	-	-	-	-	-	-	-
低下している	0	-	-	-	-	-	-	-	-	-	-	-	-	-	-
その他	1	-	-	-	-	-	-	-	-	-	-	-	100.0	-	-
F6 労働組合の有無															
ある	1	-	-	-	-	-	-	-	-	-	-	-	100.0	-	-
ない	0	-	-	-	-	-	-	-	-	-	-	-	-	-	-

問9(1) 裁量労働制適用労働者の割合 専門業務型 事業場全体

%

	計 (n)	1割未満	未1割以上 2割	未2割以上 3割	未3割以上 4割	未4割以上 5割	未5割以上 6割	未6割以上 7割	未7割以上 8割	未8割以上 9割	割9割以上 10割	10割	不明	平均 (割合)	標本標準偏差
Total	151	15.9	8.6	6.6	3.3	6.0	4.0	2.0	4.6	2.7	2.7	9.3	34.4	4.0	3.55
F1-1 従業員数 合計															
30人未満	0	-	-	-	-	-	-	-	-	-	-	-	-	-	-
30-99人	4	-	25.0	-	-	-	-	-	25.0	-	-	-	50.0	4.0	3.00
100-299人	44	9.1	4.6	4.6	6.8	6.8	9.1	2.3	2.3	4.6	-	13.6	36.4	5.0	3.36
300-499人	29	13.8	10.3	-	-	6.9	-	3.5	13.8	3.5	3.5	6.9	37.9	4.6	3.61
500-999人	34	23.5	5.9	11.8	5.9	2.9	5.9	2.9	-	-	8.8	5.9	26.5	3.4	3.45
1000人以上	33	24.2	12.1	12.1	-	6.1	-	-	3.0	-	-	12.1	30.3	3.1	3.56
F1-1 従業員数 正社員															
30人未満	3	33.3	-	-	-	-	33.3	-	-	-	-	-	33.3	2.5	2.50
30-99人	20	5.0	10.0	5.0	10.0	-	5.0	5.0	5.0	10.0	-	5.0	40.0	4.6	3.08
100-299人	53	11.3	7.6	5.7	3.8	7.6	5.7	-	7.6	1.9	3.8	11.3	34.0	4.7	3.53
300-499人	22	13.6	9.1	-	4.6	4.6	-	9.1	9.1	-	9.1	13.6	27.3	5.2	3.74
500-999人	23	21.7	13.0	8.7	-	8.7	4.4	-	-	-	-	13.0	30.4	3.2	3.59
1000人以上	26	30.8	7.7	15.4	-	3.9	-	-	-	-	-	3.9	38.5	1.7	2.41
F3 事業の種類															
林業	0	-	-	-	-	-	-	-	-	-	-	-	-	-	-
鉱業、採石業、砂利採取業	0	-	-	-	-	-	-	-	-	-	-	-	-	-	-
建設業	2	50.0	-	-	-	-	-	-	-	-	-	-	50.0	-	-
製造業	58	31.0	12.1	6.9	1.7	3.4	1.7	-	-	-	1.7	3.4	37.9	1.8	2.73
電気・ガス・熱供給・水道業	0	-	-	-	-	-	-	-	-	-	-	-	-	-	-
情報通信業	6	16.7	-	16.7	-	50.0	-	-	-	-	-	-	-	3.1	1.44
運輸業、郵便業	4	-	25.0	-	-	-	-	-	-	-	25.0	-	50.0	5.0	5.66
卸売業、小売業	3	33.3	-	-	-	-	-	-	-	-	-	-	66.7	-	-
金融業、保険業	2	-	-	-	-	-	-	-	-	-	-	-	100.0	-	-
不動産業、物品賃貸業	0	-	-	-	-	-	-	-	-	-	-	-	-	-	-
学術研究、専門・技術サービス業	11	9.1	18.2	-	9.1	18.2	9.1	9.1	9.1	-	-	9.1	9.1	4.2	3.00
宿泊業、飲食サービス業	3	-	-	-	-	-	-	-	-	-	-	-	100.0	-	-
生活関連サービス業、娯楽業	1	-	100.0	-	-	-	-	-	-	-	-	-	-	1.0	-
教育、学習支援業	39	-	5.1	10.3	7.7	5.1	7.7	5.1	15.4	10.3	5.1	15.4	12.8	6.1	2.89
医療、福祉	11	9.1	-	9.1	-	-	-	-	-	-	-	18.2	63.6	5.7	5.06
複合サービス事業	0	-	-	-	-	-	-	-	-	-	-	-	-	-	-
その他サービス業	11	9.1	-	-	-	-	9.1	-	-	-	-	27.3	54.5	7.0	4.47
その他	0	-	-	-	-	-	-	-	-	-	-	-	-	-	-
F4 事業場の種類															
本社、本店	67	14.9	6.0	6.0	6.0	6.0	6.0	1.5	4.5	-	-	9.0	40.3	3.8	3.32
支社、支店	49	16.3	12.2	6.1	2.0	8.2	-	2.0	4.1	4.1	-	6.1	38.8	3.3	3.31
営業所	1	-	-	-	-	-	-	-	-	-	-	-	-	9.0	-
研究所	5	-	20.0	-	-	-	20.0	20.0	-	-	20.0	20.0	-	6.2	3.19
その他	28	21.4	7.1	10.7	-	3.6	3.6	-	7.1	7.1	7.1	14.3	17.9	4.6	3.90
F5 業績の推移															
上昇している	14	7.1	14.3	21.4	-	7.1	-	-	-	7.1	7.1	-	35.7	3.3	2.99
やや上昇している	56	21.4	10.7	3.6	1.8	7.1	5.4	-	-	-	1.8	7.1	41.1	2.9	3.35
横ばい	41	12.2	7.3	7.3	4.9	4.9	-	2.4	4.9	2.4	-	17.1	36.6	4.7	3.85
ゆるやかに低下している	9	33.3	22.2	-	11.1	-	-	-	-	-	-	-	33.3	1.0	1.01
低下している	7	14.3	-	-	-	14.3	-	-	-	-	-	-	71.4	2.0	2.00
その他	22	9.1	-	4.6	-	4.6	13.6	9.1	22.7	9.1	9.1	13.6	4.6	6.3	2.75
F6 労働組合の有無															
ある	96	14.6	5.2	8.3	1.0	3.1	2.1	3.1	7.3	3.1	4.2	11.5	36.5	4.7	3.76
ない	55	18.2	14.6	3.6	7.3	10.9	7.3	-	-	1.8	-	5.5	30.9	2.9	2.82

問9(2) 裁量労働制適用労働者の割合 企画業務型 経営に関する計画を策定する業務

%

	計 (n)	1割未満	未1割以上2割	未2割以上3割	未3割以上4割	未4割以上5割	未5割以上6割	未6割以上7割	未7割以上8割	未8割以上9割	割9割以上10割	10割	不明	平均 (割合)	標本標準偏差
Total	23	69.6	13.0	8.7	-	-	4.4	-	-	-	-	-	4.4	0.6	1.13
F1-1 従業員数 合計															
30人未満	0	-	-	-	-	-	-	-	-	-	-	-	-	-	-
30-99人	0	-	-	-	-	-	-	-	-	-	-	-	-	-	-
100-299人	4	75.0	-	-	-	-	-	-	-	-	-	-	25.0	0.2	0.19
300-499人	5	60.0	20.0	20.0	-	-	-	-	-	-	-	-	-	0.7	0.74
500-999人	4	100.0	-	-	-	-	-	-	-	-	-	-	-	-	0.04
1000人以上	5	80.0	-	20.0	-	-	-	-	-	-	-	-	-	0.4	0.78
F1-1 従業員数 正社員															
30人未満	0	-	-	-	-	-	-	-	-	-	-	-	-	-	-
30-99人	1	100.0	-	-	-	-	-	-	-	-	-	-	-	0.1	-
100-299人	7	71.4	-	14.3	-	-	-	-	-	-	-	-	14.3	0.5	0.70
300-499人	4	50.0	50.0	-	-	-	-	-	-	-	-	-	-	0.6	0.42
500-999人	3	100.0	-	-	-	-	-	-	-	-	-	-	-	-	0.05
1000人以上	6	66.7	-	16.7	-	-	16.7	-	-	-	-	-	-	1.2	1.84
F3 事業の種類															
林業	0	-	-	-	-	-	-	-	-	-	-	-	-	-	-
鉱業、採石業、砂利採取業	0	-	-	-	-	-	-	-	-	-	-	-	-	-	-
建設業	0	-	-	-	-	-	-	-	-	-	-	-	-	-	-
製造業	15	66.7	20.0	6.7	-	-	6.7	-	-	-	-	-	-	0.7	1.31
電気・ガス・熱供給・水道業	0	-	-	-	-	-	-	-	-	-	-	-	-	-	-
情報通信業	2	100.0	-	-	-	-	-	-	-	-	-	-	-	0.2	0.07
運輸業、郵便業	1	100.0	-	-	-	-	-	-	-	-	-	-	-	0.1	-
卸売業、小売業	0	-	-	-	-	-	-	-	-	-	-	-	-	-	-
金融業、保険業	0	-	-	-	-	-	-	-	-	-	-	-	-	-	-
不動産業、物品賃貸業	0	-	-	-	-	-	-	-	-	-	-	-	-	-	-
学術研究、専門・技術サービス業	1	-	-	100.0	-	-	-	-	-	-	-	-	-	2.0	-
宿泊業、飲食サービス業	0	-	-	-	-	-	-	-	-	-	-	-	-	-	-
生活関連サービス業、娯楽業	0	-	-	-	-	-	-	-	-	-	-	-	-	-	-
教育、学習支援業	0	-	-	-	-	-	-	-	-	-	-	-	-	-	-
医療、福祉	2	100.0	-	-	-	-	-	-	-	-	-	-	-	0.1	-
複合サービス事業	0	-	-	-	-	-	-	-	-	-	-	-	-	-	-
その他サービス業	2	50.0	-	-	-	-	-	-	-	-	-	-	50.0	-	-
その他	0	-	-	-	-	-	-	-	-	-	-	-	-	-	-
F4 事業場の種類															
本社、本店	15	73.3	13.3	6.7	-	-	-	-	-	-	-	-	6.7	0.4	0.55
支社、支店	6	66.7	16.7	-	-	-	16.7	-	-	-	-	-	-	1.0	1.81
営業所	0	-	-	-	-	-	-	-	-	-	-	-	-	-	-
研究所	1	-	-	100.0	-	-	-	-	-	-	-	-	-	2.0	-
その他	1	100.0	-	-	-	-	-	-	-	-	-	-	-	-	-
F5 業績の推移															
上昇している	6	66.7	-	16.7	-	-	-	-	-	-	-	-	16.7	0.5	0.77
やや上昇している	10	60.0	20.0	10.0	-	-	10.0	-	-	-	-	-	-	1.0	1.48
横ばい	3	100.0	-	-	-	-	-	-	-	-	-	-	-	0.1	0.05
ゆるやかに低下している	0	-	-	-	-	-	-	-	-	-	-	-	-	-	-
低下している	2	50.0	50.0	-	-	-	-	-	-	-	-	-	-	0.6	0.45
その他	2	100.0	-	-	-	-	-	-	-	-	-	-	-	0.3	0.10
F6 労働組合の有無															
ある	12	66.7	16.7	8.3	-	-	8.3	-	-	-	-	-	-	0.8	1.39
ない	11	72.7	9.1	9.1	-	-	-	-	-	-	-	-	9.1	0.4	0.61

問9(2) 裁量労働制適用労働者の割合 企画業務型 新たな社内組織を策定する業務

%

	計 (n)	1割未満	未1割以上 2割	未2割以上 3割	未3割以上 4割	未4割以上 5割	未5割以上 6割	未6割以上 7割	未7割以上 8割	未8割以上 9割	割9割以上 10割	10割	不明	平均 (割合)	標本標準偏差
Total	19	52.6	10.5	15.8	5.3	-	-	-	-	-	-	10.5	5.3	1.8	3.05
F1-1 従業員数 合計															
30人未満	0	-	-	-	-	-	-	-	-	-	-	-	-	-	-
30-99人	0	-	-	-	-	-	-	-	-	-	-	-	-	-	-
100-299人	4	25.0	-	25.0	-	-	-	-	-	-	-	25.0	25.0	4.0	4.29
300-499人	6	50.0	16.7	16.7	-	-	-	-	-	-	-	16.7	-	2.2	3.54
500-999人	2	50.0	50.0	-	-	-	-	-	-	-	-	-	-	0.5	0.50
1000人以上	5	60.0	-	20.0	20.0	-	-	-	-	-	-	-	-	1.0	1.25
F1-1 従業員数 正社員															
30人未満	0	-	-	-	-	-	-	-	-	-	-	-	-	-	-
30-99人	1	-	-	100.0	-	-	-	-	-	-	-	-	-	2.0	-
100-299人	6	33.3	-	16.7	-	-	-	-	-	-	-	33.3	16.7	4.4	4.59
300-499人	5	60.0	40.0	-	-	-	-	-	-	-	-	-	-	0.5	0.43
500-999人	1	100.0	-	-	-	-	-	-	-	-	-	-	-	-	-
1000人以上	5	60.0	-	20.0	20.0	-	-	-	-	-	-	-	-	1.0	1.25
F3 事業の種類															
林業	0	-	-	-	-	-	-	-	-	-	-	-	-	-	-
鉱業、採石業、砂利採取業	0	-	-	-	-	-	-	-	-	-	-	-	-	-	-
建設業	0	-	-	-	-	-	-	-	-	-	-	-	-	-	-
製造業	10	60.0	20.0	10.0	10.0	-	-	-	-	-	-	-	-	0.7	1.03
電気・ガス・熱供給・水道業	0	-	-	-	-	-	-	-	-	-	-	-	-	-	-
情報通信業	2	100.0	-	-	-	-	-	-	-	-	-	-	-	0.1	-
運輸業、郵便業	1	100.0	-	-	-	-	-	-	-	-	-	-	-	0.1	-
卸売業、小売業	0	-	-	-	-	-	-	-	-	-	-	-	-	-	-
金融業、保険業	0	-	-	-	-	-	-	-	-	-	-	-	-	-	-
不動産業、物品賃貸業	0	-	-	-	-	-	-	-	-	-	-	-	-	-	-
学術研究、専門・技術サービス業	1	-	-	100.0	-	-	-	-	-	-	-	-	-	2.0	-
宿泊業、飲食サービス業	0	-	-	-	-	-	-	-	-	-	-	-	-	-	-
生活関連サービス業、娯楽業	0	-	-	-	-	-	-	-	-	-	-	-	-	-	-
教育、学習支援業	0	-	-	-	-	-	-	-	-	-	-	-	-	-	-
医療、福祉	1	100.0	-	-	-	-	-	-	-	-	-	-	-	0.1	-
複合サービス事業	0	-	-	-	-	-	-	-	-	-	-	-	-	-	-
その他サービス業	4	-	-	25.0	-	-	-	-	-	-	-	50.0	25.0	7.3	4.62
その他	0	-	-	-	-	-	-	-	-	-	-	-	-	-	-
F4 事業場の種類															
本社、本店	11	54.6	9.1	9.1	-	-	-	-	-	-	-	18.2	9.1	2.4	3.87
支社、支店	2	50.0	-	-	50.0	-	-	-	-	-	-	-	-	1.5	1.50
営業所	0	-	-	-	-	-	-	-	-	-	-	-	-	-	-
研究所	2	-	50.0	50.0	-	-	-	-	-	-	-	-	-	1.5	0.50
その他	4	75.0	-	25.0	-	-	-	-	-	-	-	-	-	0.6	0.84
F5 業績の推移															
上昇している	4	25.0	25.0	25.0	-	-	-	-	-	-	-	-	25.0	1.0	0.78
やや上昇している	7	57.1	14.3	14.3	-	-	-	-	-	-	-	14.3	-	1.9	3.39
横ばい	2	-	-	50.0	-	-	-	-	-	-	-	50.0	-	6.0	4.00
ゆるやかに低下している	1	-	-	-	100.0	-	-	-	-	-	-	-	-	3.0	-
低下している	1	100.0	-	-	-	-	-	-	-	-	-	-	-	0.1	-
その他	4	100.0	-	-	-	-	-	-	-	-	-	-	-	0.1	0.04
F6 労働組合の有無															
ある	11	45.5	18.2	18.2	9.1	-	-	-	-	-	-	9.1	-	1.8	2.77
ない	8	62.5	-	12.5	-	-	-	-	-	-	-	12.5	12.5	1.8	3.43

問9(2) 裁量労働制適用労働者の割合 企画業務型 新たな人事制度を策定する業務

%

	計 (n)	1割未満	未1割以上 2割	未2割以上 3割	未3割以上 4割	未4割以上 5割	未5割以上 6割	未6割以上 7割	未7割以上 8割	未8割以上 9割	9割未満 10割以上	10割	不明	平均 (割合)	標本標準偏差
Total	19	57.9	5.3	15.8	-	-	-	-	-	-	-	10.5	10.5	1.7	3.13
F1-1 従業員数 合計															
30人未満	0	-	-	-	-	-	-	-	-	-	-	-	-	-	-
30-99人	0	-	-	-	-	-	-	-	-	-	-	-	-	-	-
100-299人	4	50.0	-	25.0	-	-	-	-	-	-	-	-	25.0	0.9	0.82
300-499人	4	25.0	25.0	25.0	-	-	-	-	-	-	-	-	25.0	3.3	3.94
500-999人	5	60.0	-	-	-	-	-	-	-	-	-	-	20.0	2.5	4.32
1000人以上	4	75.0	-	25.0	-	-	-	-	-	-	-	-	-	0.5	0.85
F1-1 従業員数 正社員															
30人未満	0	-	-	-	-	-	-	-	-	-	-	-	-	-	-
30-99人	1	-	-	100.0	-	-	-	-	-	-	-	-	-	2.0	-
100-299人	6	50.0	-	16.7	-	-	-	-	-	-	-	-	16.7	2.5	3.80
300-499人	3	33.3	33.3	-	-	-	-	-	-	-	-	-	33.3	3.7	4.47
500-999人	4	75.0	-	-	-	-	-	-	-	-	-	-	25.0	-	0.05
1000人以上	4	75.0	-	25.0	-	-	-	-	-	-	-	-	-	0.5	0.85
F3 事業の種類															
林業	0	-	-	-	-	-	-	-	-	-	-	-	-	-	-
鉱業、採石業、砂利採取業	0	-	-	-	-	-	-	-	-	-	-	-	-	-	-
建設業	0	-	-	-	-	-	-	-	-	-	-	-	-	-	-
製造業	11	63.6	9.1	9.1	-	-	-	-	-	-	-	9.1	9.1	1.4	3.10
電気・ガス・熱供給・水道業	0	-	-	-	-	-	-	-	-	-	-	-	-	-	-
情報通信業	2	100.0	-	-	-	-	-	-	-	-	-	-	-	0.1	-
運輸業、郵便業	1	100.0	-	-	-	-	-	-	-	-	-	-	-	0.1	-
卸売業、小売業	0	-	-	-	-	-	-	-	-	-	-	-	-	-	-
金融業、保険業	0	-	-	-	-	-	-	-	-	-	-	-	-	-	-
不動産業、物品賃貸業	0	-	-	-	-	-	-	-	-	-	-	-	-	-	-
学術研究、専門・技術サービス業	1	-	-	100.0	-	-	-	-	-	-	-	-	-	2.0	-
宿泊業、飲食サービス業	0	-	-	-	-	-	-	-	-	-	-	-	-	-	-
生活関連サービス業、娯楽業	0	-	-	-	-	-	-	-	-	-	-	-	-	-	-
教育、学習支援業	0	-	-	-	-	-	-	-	-	-	-	-	-	-	-
医療、福祉	1	100.0	-	-	-	-	-	-	-	-	-	-	-	0.1	-
複合サービス事業	0	-	-	-	-	-	-	-	-	-	-	-	-	-	-
その他サービス業	3	-	-	33.3	-	-	-	-	-	-	-	33.3	33.3	6.0	5.66
その他	0	-	-	-	-	-	-	-	-	-	-	-	-	-	-
F4 事業場の種類															
本社、本店	14	64.3	7.1	7.1	-	-	-	-	-	-	-	7.1	14.3	1.2	2.72
支社、支店	2	50.0	-	-	-	-	-	-	-	-	-	50.0	-	5.0	5.00
営業所	0	-	-	-	-	-	-	-	-	-	-	-	-	-	-
研究所	1	-	-	100.0	-	-	-	-	-	-	-	-	-	2.0	-
その他	2	50.0	-	50.0	-	-	-	-	-	-	-	-	-	1.0	1.00
F5 業績の推移															
上昇している	4	25.0	-	25.0	-	-	-	-	-	-	-	25.0	25.0	4.0	4.29
やや上昇している	9	55.6	11.1	11.1	-	-	-	-	-	-	-	11.1	11.1	1.7	3.20
横ばい	3	66.7	-	33.3	-	-	-	-	-	-	-	-	-	0.7	0.92
ゆるやかに低下している	0	-	-	-	-	-	-	-	-	-	-	-	-	-	-
低下している	1	100.0	-	-	-	-	-	-	-	-	-	-	-	0.1	-
その他	2	100.0	-	-	-	-	-	-	-	-	-	-	-	0.1	-
F6 労働組合の有無															
ある	10	50.0	10.0	20.0	-	-	-	-	-	-	-	10.0	10.0	1.7	3.04
ない	9	66.7	-	11.1	-	-	-	-	-	-	-	11.1	11.1	1.6	3.24

問9(2) 裁量労働制適用労働者の割合 企画業務型 社員の教育・研修計画を策定する業務

%

	計 (n)	1割未満	未1割以上2割	未2割以上3割	未3割以上4割	未4割以上5割	未5割以上6割	未6割以上7割	未7割以上8割	未8割以上9割	割9割以上10割	10割	不明	平均 (割合)	標本標準偏差
Total	19	52.6	10.5	21.1	-	-	-	-	-	-	-	5.3	10.5	1.2	2.34
F1-1 従業員数 合計															
30人未満	0	-	-	-	-	-	-	-	-	-	-	-	-	-	-
30-99人	0	-	-	-	-	-	-	-	-	-	-	-	-	-	-
100-299人	5	40.0	-	40.0	-	-	-	-	-	-	-	20.0	-	1.1	0.95
300-499人	3	-	33.3	33.3	-	-	-	-	-	-	-	-	-	4.3	4.03
500-999人	5	60.0	20.0	-	-	-	-	-	-	-	-	-	20.0	0.3	0.42
1000人以上	4	75.0	-	25.0	-	-	-	-	-	-	-	-	-	0.5	0.85
F1-1 従業員数 正社員															
30人未満	0	-	-	-	-	-	-	-	-	-	-	-	-	-	-
30-99人	2	50.0	-	50.0	-	-	-	-	-	-	-	-	-	1.1	0.95
100-299人	6	33.3	-	33.3	-	-	-	-	-	-	-	16.7	16.7	2.8	3.68
300-499人	3	33.3	66.7	-	-	-	-	-	-	-	-	-	-	0.7	0.42
500-999人	3	66.7	-	-	-	-	-	-	-	-	-	-	33.3	-	-
1000人以上	4	75.0	-	25.0	-	-	-	-	-	-	-	-	-	0.5	0.85
F3 事業の種類															
林業	0	-	-	-	-	-	-	-	-	-	-	-	-	-	-
鉱業、採石業、砂利採取業	0	-	-	-	-	-	-	-	-	-	-	-	-	-	-
建設業	0	-	-	-	-	-	-	-	-	-	-	-	-	-	-
製造業	10	50.0	20.0	20.0	-	-	-	-	-	-	-	-	10.0	0.7	0.86
電気・ガス・熱供給・水道業	0	-	-	-	-	-	-	-	-	-	-	-	-	-	-
情報通信業	2	100.0	-	-	-	-	-	-	-	-	-	-	-	0.2	0.07
運輸業、郵便業	1	100.0	-	-	-	-	-	-	-	-	-	-	-	0.1	-
卸売業、小売業	0	-	-	-	-	-	-	-	-	-	-	-	-	-	-
金融業、保険業	0	-	-	-	-	-	-	-	-	-	-	-	-	-	-
不動産業、物品賃貸業	0	-	-	-	-	-	-	-	-	-	-	-	-	-	-
学術研究、専門・技術サービス業	1	-	-	100.0	-	-	-	-	-	-	-	-	-	2.0	-
宿泊業、飲食サービス業	0	-	-	-	-	-	-	-	-	-	-	-	-	-	-
生活関連サービス業、娯楽業	0	-	-	-	-	-	-	-	-	-	-	-	-	-	-
教育、学習支援業	0	-	-	-	-	-	-	-	-	-	-	-	-	-	-
医療、福祉	2	100.0	-	-	-	-	-	-	-	-	-	-	-	0.1	-
複合サービス事業	0	-	-	-	-	-	-	-	-	-	-	-	-	-	-
その他サービス業	3	-	-	33.3	-	-	-	-	-	-	-	33.3	33.3	6.0	5.66
その他	0	-	-	-	-	-	-	-	-	-	-	-	-	-	-
F4 事業場の種類															
本社、本店	13	53.9	7.7	15.4	-	-	-	-	-	-	-	7.7	15.4	1.4	2.81
支社、支店	1	100.0	-	-	-	-	-	-	-	-	-	-	-	-	-
営業所	0	-	-	-	-	-	-	-	-	-	-	-	-	-	-
研究所	2	-	50.0	50.0	-	-	-	-	-	-	-	-	-	1.5	0.50
その他	3	66.7	-	33.3	-	-	-	-	-	-	-	-	-	0.7	0.92
F5 業績の推移															
上昇している	5	40.0	20.0	20.0	-	-	-	-	-	-	-	-	20.0	0.8	0.78
やや上昇している	10	50.0	10.0	20.0	-	-	-	-	-	-	-	10.0	10.0	1.7	3.04
横ばい	2	50.0	-	50.0	-	-	-	-	-	-	-	-	-	1.0	1.00
ゆるやかに低下している	0	-	-	-	-	-	-	-	-	-	-	-	-	-	-
低下している	1	100.0	-	-	-	-	-	-	-	-	-	-	-	0.1	-
その他	1	100.0	-	-	-	-	-	-	-	-	-	-	-	0.2	-
F6 労働組合の有無															
ある	9	44.4	22.2	22.2	-	-	-	-	-	-	-	-	11.1	0.8	0.81
ない	10	60.0	-	20.0	-	-	-	-	-	-	-	10.0	10.0	1.6	3.07

問9(2) 裁量労働制適用労働者の割合 企画業務型 財務に関する計画を策定する業務

%

	計 (n)	1割未満	未1割以上2割	未2割以上3割	未3割以上4割	未4割以上5割	未5割以上6割	未6割以上7割	未7割以上8割	未8割以上9割	割9割以上10割	10割	不明	平均 (割合)	標本標準偏差
Total	20	60.0	-	15.0	5.0	5.0	-	-	-	-	-	5.0	10.0	1.3	2.43
F1-1 従業員数 合計															
30人未満	0	-	-	-	-	-	-	-	-	-	-	-	-	-	-
30-99人	0	-	-	-	-	-	-	-	-	-	-	-	-	-	-
100-299人	4	50.0	-	25.0	-	-	-	-	-	-	-	25.0	-	0.7	0.90
300-499人	4	25.0	-	25.0	25.0	-	-	-	-	-	-	-	-	3.8	3.74
500-999人	5	80.0	-	-	-	-	-	-	-	-	-	-	20.0	-	0.04
1000人以上	6	66.7	-	16.7	-	16.7	-	-	-	-	-	-	-	1.0	1.51
F1-1 従業員数 正社員															
30人未満	0	-	-	-	-	-	-	-	-	-	-	-	-	-	-
30-99人	2	50.0	-	50.0	-	-	-	-	-	-	-	-	-	1.1	0.95
100-299人	4	25.0	-	-	25.0	-	-	-	-	-	-	25.0	25.0	4.4	4.16
300-499人	3	66.7	-	33.3	-	-	-	-	-	-	-	-	-	0.7	0.92
500-999人	4	75.0	-	-	-	-	-	-	-	-	-	-	25.0	-	0.05
1000人以上	6	66.7	-	16.7	-	16.7	-	-	-	-	-	-	-	1.0	1.51
F3 事業の種類															
林業	0	-	-	-	-	-	-	-	-	-	-	-	-	-	-
鉱業、採石業、砂利採取業	0	-	-	-	-	-	-	-	-	-	-	-	-	-	-
建設業	0	-	-	-	-	-	-	-	-	-	-	-	-	-	-
製造業	12	66.7	-	16.7	-	8.3	-	-	-	-	-	-	8.3	0.8	1.33
電気・ガス・熱供給・水道業	0	-	-	-	-	-	-	-	-	-	-	-	-	-	-
情報通信業	2	100.0	-	-	-	-	-	-	-	-	-	-	-	0.1	-
運輸業、郵便業	0	-	-	-	-	-	-	-	-	-	-	-	-	-	-
卸売業、小売業	0	-	-	-	-	-	-	-	-	-	-	-	-	-	-
金融業、保険業	0	-	-	-	-	-	-	-	-	-	-	-	-	-	-
不動産業、物品賃貸業	0	-	-	-	-	-	-	-	-	-	-	-	-	-	-
学術研究、専門・技術サービス業	1	-	-	-	100.0	-	-	-	-	-	-	-	-	3.0	-
宿泊業、飲食サービス業	0	-	-	-	-	-	-	-	-	-	-	-	-	-	-
生活関連サービス業、娯楽業	0	-	-	-	-	-	-	-	-	-	-	-	-	-	-
教育、学習支援業	0	-	-	-	-	-	-	-	-	-	-	-	-	-	-
医療、福祉	2	100.0	-	-	-	-	-	-	-	-	-	-	-	0.1	-
複合サービス事業	0	-	-	-	-	-	-	-	-	-	-	-	-	-	-
その他サービス業	3	-	-	33.3	-	-	-	-	-	-	-	33.3	33.3	6.0	5.66
その他	0	-	-	-	-	-	-	-	-	-	-	-	-	-	-
F4 事業場の種類															
本社、本店	13	61.5	-	15.4	-	-	-	-	-	-	-	7.7	15.4	1.3	2.84
支社、支店	4	75.0	-	-	-	25.0	-	-	-	-	-	-	-	1.0	1.72
営業所	0	-	-	-	-	-	-	-	-	-	-	-	-	-	-
研究所	1	-	-	-	100.0	-	-	-	-	-	-	-	-	3.0	-
その他	2	50.0	-	50.0	-	-	-	-	-	-	-	-	-	1.0	1.00
F5 業績の推移															
上昇している	6	66.7	-	16.7	-	-	-	-	-	-	-	-	16.7	0.5	0.77
やや上昇している	8	50.0	-	12.5	12.5	-	-	-	-	-	-	12.5	12.5	2.2	3.39
横ばい	3	66.7	-	33.3	-	-	-	-	-	-	-	-	-	0.7	0.92
ゆるやかに低下している	1	-	-	-	-	100.0	-	-	-	-	-	-	-	4.0	-
低下している	0	-	-	-	-	-	-	-	-	-	-	-	-	-	-
その他	2	100.0	-	-	-	-	-	-	-	-	-	-	-	0.1	-
F6 労働組合の有無															
ある	11	54.6	-	27.3	-	9.1	-	-	-	-	-	-	9.1	1.0	1.32
ない	9	66.7	-	-	11.1	-	-	-	-	-	-	11.1	11.1	1.7	3.29

問9(2) 裁量労働制適用労働者の割合 企画業務型 広報を企画・立案する業務

%

	計 (n)	1割未満	未1割以上 2割	未2割以上 3割	未3割以上 4割	未4割以上 5割	未5割以上 6割	未6割以上 7割	未7割以上 8割	未8割以上 9割	割9割以上 10割	10割	不明	平均 (割合)	標本標準偏差
Total	12	50.0	16.7	16.7	-	-	-	-	-	8.3	-	-	8.3	1.3	2.24
F1-1 従業員数 合計															
30人未満	0	-	-	-	-	-	-	-	-	-	-	-	-	-	-
30-99人	1	-	100.0	-	-	-	-	-	-	-	-	-	-	1.0	-
100-299人	2	50.0	-	-	-	-	-	-	-	-	-	-	50.0	0.1	-
300-499人	4	25.0	25.0	25.0	-	-	-	-	-	25.0	-	-	-	2.8	3.09
500-999人	1	100.0	-	-	-	-	-	-	-	-	-	-	-	-	-
1000人以上	3	66.7	-	33.3	-	-	-	-	-	-	-	-	-	0.7	0.92
F1-1 従業員数 正社員															
30人未満	1	-	100.0	-	-	-	-	-	-	-	-	-	-	1.0	-
30-99人	0	-	-	-	-	-	-	-	-	-	-	-	-	-	-
100-299人	4	25.0	-	25.0	-	-	-	-	-	25.0	-	-	25.0	3.4	3.37
300-499人	2	50.0	50.0	-	-	-	-	-	-	-	-	-	-	0.6	0.45
500-999人	1	100.0	-	-	-	-	-	-	-	-	-	-	-	-	-
1000人以上	3	66.7	-	33.3	-	-	-	-	-	-	-	-	-	0.7	0.92
F3 事業の種類															
林業	0	-	-	-	-	-	-	-	-	-	-	-	-	-	-
鉱業、採石業、砂利採取業	0	-	-	-	-	-	-	-	-	-	-	-	-	-	-
建設業	0	-	-	-	-	-	-	-	-	-	-	-	-	-	-
製造業	5	60.0	20.0	20.0	-	-	-	-	-	-	-	-	-	0.6	0.88
電気・ガス・熱供給・水道業	0	-	-	-	-	-	-	-	-	-	-	-	-	-	-
情報通信業	2	100.0	-	-	-	-	-	-	-	-	-	-	-	0.1	-
運輸業、郵便業	0	-	-	-	-	-	-	-	-	-	-	-	-	-	-
卸売業、小売業	0	-	-	-	-	-	-	-	-	-	-	-	-	-	-
金融業、保険業	0	-	-	-	-	-	-	-	-	-	-	-	-	-	-
不動産業、物品賃貸業	0	-	-	-	-	-	-	-	-	-	-	-	-	-	-
学術研究、専門・技術サービス業	1	-	-	100.0	-	-	-	-	-	-	-	-	-	2.0	-
宿泊業、飲食サービス業	0	-	-	-	-	-	-	-	-	-	-	-	-	-	-
生活関連サービス業、娯楽業	0	-	-	-	-	-	-	-	-	-	-	-	-	-	-
教育、学習支援業	1	-	100.0	-	-	-	-	-	-	-	-	-	-	1.0	-
医療、福祉	1	100.0	-	-	-	-	-	-	-	-	-	-	-	0.1	-
複合サービス事業	0	-	-	-	-	-	-	-	-	-	-	-	-	-	-
その他サービス業	2	-	-	-	-	-	-	-	-	50.0	-	-	50.0	8.0	-
その他	0	-	-	-	-	-	-	-	-	-	-	-	-	-	-
F4 事業場の種類															
本社、本店	8	50.0	12.5	12.5	-	-	-	-	-	12.5	-	-	12.5	1.6	2.69
支社、支店	2	50.0	50.0	-	-	-	-	-	-	-	-	-	-	0.5	0.50
営業所	0	-	-	-	-	-	-	-	-	-	-	-	-	-	-
研究所	1	-	-	100.0	-	-	-	-	-	-	-	-	-	2.0	-
その他	1	100.0	-	-	-	-	-	-	-	-	-	-	-	-	-
F5 業績の推移															
上昇している	3	33.3	-	33.3	-	-	-	-	-	-	-	-	33.3	1.1	0.95
やや上昇している	6	50.0	16.7	16.7	-	-	-	-	-	16.7	-	-	-	1.9	2.84
横ばい	1	-	100.0	-	-	-	-	-	-	-	-	-	-	1.0	-
ゆるやかに低下している	0	-	-	-	-	-	-	-	-	-	-	-	-	-	-
低下している	0	-	-	-	-	-	-	-	-	-	-	-	-	-	-
その他	2	100.0	-	-	-	-	-	-	-	-	-	-	-	0.1	-
F6 労働組合の有無															
ある	3	33.3	33.3	33.3	-	-	-	-	-	-	-	-	-	1.0	0.78
ない	9	55.6	11.1	11.1	-	-	-	-	-	11.1	-	-	11.1	1.4	2.58

問9(2) 裁量労働制適用労働者の割合 企画業務型 全社的な営業に関する計画を策定する業務

%

	計 (n)	1 割 未 満	未 1 割 以 上 2 割	未 2 割 以 上 3 割	未 3 割 以 上 4 割	未 4 割 以 上 5 割	未 5 割 以 上 6 割	未 6 割 以 上 7 割	未 7 割 以 上 8 割	未 8 割 以 上 9 割	割 未 満 以 上 1 0	1 0 割	不 明	平 均 (割 合)	標 本 標 準 偏 差
Total	13	38.5	7.7	15.4	15.4	-	-	-	-	-	-	7.7	15.4	2.0	2.75
F1-1 従業員数 合計															
30人未満	0	-	-	-	-	-	-	-	-	-	-	-	-	-	-
30-99人	0	-	-	-	-	-	-	-	-	-	-	-	-	-	-
100-299人	2	50.0	-	-	-	-	-	-	-	-	-	-	50.0	0.1	-
300-499人	2	-	-	-	100.0	-	-	-	-	-	-	-	-	3.0	-
500-999人	4	25.0	25.0	-	-	-	-	-	-	-	-	25.0	25.0	3.7	4.46
1000人以上	3	66.7	-	33.3	-	-	-	-	-	-	-	-	-	0.8	0.85
F1-1 従業員数 正社員															
30人未満	0	-	-	-	-	-	-	-	-	-	-	-	-	-	-
30-99人	0	-	-	-	-	-	-	-	-	-	-	-	-	-	-
100-299人	3	33.3	-	-	33.3	-	-	-	-	-	-	-	33.3	1.6	1.45
300-499人	2	-	-	-	50.0	-	-	-	-	-	-	-	50.0	6.5	3.50
500-999人	3	33.3	33.3	-	-	-	-	-	-	-	-	-	33.3	0.6	0.60
1000人以上	3	66.7	-	33.3	-	-	-	-	-	-	-	-	-	0.8	0.85
F3 事業の種類															
林業	0	-	-	-	-	-	-	-	-	-	-	-	-	-	-
鉱業、採石業、砂利採取業	0	-	-	-	-	-	-	-	-	-	-	-	-	-	-
建設業	0	-	-	-	-	-	-	-	-	-	-	-	-	-	-
製造業	8	25.0	12.5	25.0	12.5	-	-	-	-	-	-	12.5	12.5	2.6	3.44
電気・ガス・熱供給・水道業	0	-	-	-	-	-	-	-	-	-	-	-	-	-	-
情報通信業	2	100.0	-	-	-	-	-	-	-	-	-	-	-	0.5	0.07
運輸業、郵便業	0	-	-	-	-	-	-	-	-	-	-	-	-	-	-
卸売業、小売業	0	-	-	-	-	-	-	-	-	-	-	-	-	-	-
金融業、保険業	0	-	-	-	-	-	-	-	-	-	-	-	-	-	-
不動産業、物品賃貸業	0	-	-	-	-	-	-	-	-	-	-	-	-	-	-
学術研究、専門・技術サービス業	1	-	-	-	100.0	-	-	-	-	-	-	-	-	3.0	-
宿泊業、飲食サービス業	0	-	-	-	-	-	-	-	-	-	-	-	-	-	-
生活関連サービス業、娯楽業	0	-	-	-	-	-	-	-	-	-	-	-	-	-	-
教育、学習支援業	0	-	-	-	-	-	-	-	-	-	-	-	-	-	-
医療、福祉	1	100.0	-	-	-	-	-	-	-	-	-	-	-	0.1	-
複合サービス事業	0	-	-	-	-	-	-	-	-	-	-	-	-	-	-
その他サービス業	1	-	-	-	-	-	-	-	-	-	-	-	100.0	-	-
その他	0	-	-	-	-	-	-	-	-	-	-	-	-	-	-
F4 事業場の種類															
本社、本店	9	33.3	11.1	22.2	11.1	-	-	-	-	-	-	-	22.2	1.3	0.98
支社、支店	2	50.0	-	-	-	-	-	-	-	-	-	50.0	-	5.0	5.00
営業所	0	-	-	-	-	-	-	-	-	-	-	-	-	-	-
研究所	1	-	-	-	100.0	-	-	-	-	-	-	-	-	3.0	-
その他	1	100.0	-	-	-	-	-	-	-	-	-	-	-	-	-
F5 業績の推移															
上昇している	3	33.3	-	33.3	-	-	-	-	-	-	-	-	33.3	1.3	0.75
やや上昇している	7	42.9	-	-	28.6	-	-	-	-	-	-	14.3	14.3	2.7	3.53
横ばい	1	-	100.0	-	-	-	-	-	-	-	-	-	-	1.2	-
ゆるやかに低下している	0	-	-	-	-	-	-	-	-	-	-	-	-	-	-
低下している	1	-	-	100.0	-	-	-	-	-	-	-	-	-	2.0	-
その他	1	100.0	-	-	-	-	-	-	-	-	-	-	-	0.4	-
F6 労働組合の有無															
ある	5	-	20.0	20.0	20.0	-	-	-	-	-	-	20.0	20.0	4.1	3.49
ない	8	62.5	-	12.5	12.5	-	-	-	-	-	-	-	12.5	0.9	1.09

問9(2) 裁量労働制適用労働者の割合 企画業務型 全社的な生産計画を策定する業務 %

	計 (n)	1 割 未 満	未 1 満 割 以 上 2 割	未 2 満 割 以 上 3 割	未 3 満 割 以 上 4 割	未 4 満 割 以 上 5 割	未 5 満 割 以 上 6 割	未 6 満 割 以 上 7 割	未 7 満 割 以 上 8 割	未 8 満 割 以 上 9 割	割 未 満 以 上 1 0	1 0 割	不 明	平 均 (割 合)	標 本 標 準 偏 差
Total	19	52.6	21.1	10.5	5.3	-	-	-	-	-	-	-	10.5	0.7	0.88
F1-1 従業員数 合計															
30人未満	0	-	-	-	-	-	-	-	-	-	-	-	-	-	-
30-99人	0	-	-	-	-	-	-	-	-	-	-	-	-	-	-
100-299人	4	25.0	-	25.0	25.0	-	-	-	-	-	-	-	25.0	1.7	1.20
300-499人	6	66.7	33.3	-	-	-	-	-	-	-	-	-	-	0.4	0.42
500-999人	3	100.0	-	-	-	-	-	-	-	-	-	-	-	-	0.05
1000人以上	4	50.0	-	25.0	-	-	-	-	-	-	-	-	25.0	0.7	0.94
F1-1 従業員数 正社員															
30人未満	0	-	-	-	-	-	-	-	-	-	-	-	-	-	-
30-99人	1	-	-	100.0	-	-	-	-	-	-	-	-	-	2.0	-
100-299人	5	40.0	20.0	-	20.0	-	-	-	-	-	-	-	20.0	1.1	1.18
300-499人	6	66.7	33.3	-	-	-	-	-	-	-	-	-	-	0.4	0.42
500-999人	2	100.0	-	-	-	-	-	-	-	-	-	-	-	-	-
1000人以上	5	40.0	20.0	20.0	-	-	-	-	-	-	-	-	20.0	0.8	0.83
F3 事業の種類															
林業	0	-	-	-	-	-	-	-	-	-	-	-	-	-	-
鉱業、採石業、砂利採取業	0	-	-	-	-	-	-	-	-	-	-	-	-	-	-
建設業	0	-	-	-	-	-	-	-	-	-	-	-	-	-	-
製造業	16	56.2	25.0	6.2	6.2	-	-	-	-	-	-	-	6.2	0.6	0.89
電気・ガス・熱供給・水道業	0	-	-	-	-	-	-	-	-	-	-	-	-	-	-
情報通信業	0	-	-	-	-	-	-	-	-	-	-	-	-	-	-
運輸業、郵便業	0	-	-	-	-	-	-	-	-	-	-	-	-	-	-
卸売業、小売業	0	-	-	-	-	-	-	-	-	-	-	-	-	-	-
金融業、保険業	0	-	-	-	-	-	-	-	-	-	-	-	-	-	-
不動産業、物品賃貸業	0	-	-	-	-	-	-	-	-	-	-	-	-	-	-
学術研究、専門・技術サービス業	0	-	-	-	-	-	-	-	-	-	-	-	-	-	-
宿泊業、飲食サービス業	0	-	-	-	-	-	-	-	-	-	-	-	-	-	-
生活関連サービス業、娯楽業	0	-	-	-	-	-	-	-	-	-	-	-	-	-	-
教育、学習支援業	0	-	-	-	-	-	-	-	-	-	-	-	-	-	-
医療、福祉	1	100.0	-	-	-	-	-	-	-	-	-	-	-	0.1	-
複合サービス事業	0	-	-	-	-	-	-	-	-	-	-	-	-	-	-
その他サービス業	2	-	-	50.0	-	-	-	-	-	-	-	-	50.0	2.0	-
その他	0	-	-	-	-	-	-	-	-	-	-	-	-	-	-
F4 事業場の種類															
本社、本店	8	50.0	12.5	12.5	12.5	-	-	-	-	-	-	-	12.5	0.9	1.10
支社、支店	6	33.3	50.0	-	-	-	-	-	-	-	-	-	16.7	0.6	0.47
営業所	0	-	-	-	-	-	-	-	-	-	-	-	-	-	-
研究所	0	-	-	-	-	-	-	-	-	-	-	-	-	-	-
その他	5	80.0	-	20.0	-	-	-	-	-	-	-	-	-	0.5	0.77
F5 業績の推移															
上昇している	3	-	-	33.3	-	-	-	-	-	-	-	-	66.7	2.0	-
やや上昇している	9	55.6	33.3	-	11.1	-	-	-	-	-	-	-	-	0.7	0.93
横ばい	3	66.7	-	33.3	-	-	-	-	-	-	-	-	-	0.7	0.92
ゆるやかに低下している	1	-	100.0	-	-	-	-	-	-	-	-	-	-	1.0	-
低下している	0	-	-	-	-	-	-	-	-	-	-	-	-	-	-
その他	3	100.0	-	-	-	-	-	-	-	-	-	-	-	0.1	-
F6 労働組合の有無															
ある	14	50.0	28.6	14.3	-	-	-	-	-	-	-	-	7.1	0.7	0.71
ない	5	60.0	-	-	20.0	-	-	-	-	-	-	-	20.0	0.8	1.29

問9(2) 裁量労働制適用労働者の割合 企画業務型 その他

%

	計 (n)	1割未満	未1割以上 2割	未2割以上 3割	未3割以上 4割	未4割以上 5割	未5割以上 6割	未6割以上 7割	未7割以上 8割	未8割以上 9割	9割未満 以上10割	10割	不明	平均 (割合)	標本標準偏差
Total	12	33.3	8.3	-	16.7	-	-	-	-	-	-	16.7	25.0	3.1	3.85
F1-1 従業員数 合計															
30人未満	0	-	-	-	-	-	-	-	-	-	-	-	-	-	-
30-99人	1	-	-	-	100.0	-	-	-	-	-	-	-	-	3.0	-
100-299人	2	-	-	-	-	-	-	-	-	-	-	50.0	50.0	10.0	-
300-499人	2	-	50.0	-	-	-	-	-	-	-	-	-	50.0	1.0	-
500-999人	3	66.7	-	-	-	-	-	-	-	-	-	33.3	-	3.4	4.69
1000人以上	3	66.7	-	-	33.3	-	-	-	-	-	-	-	-	1.2	1.26
F1-1 従業員数 正社員															
30人未満	1	-	-	-	-	-	-	-	-	-	-	100.0	-	10.0	-
30-99人	1	-	-	-	100.0	-	-	-	-	-	-	-	-	3.0	-
100-299人	2	-	-	-	-	-	-	-	-	-	-	-	100.0	-	-
300-499人	1	-	100.0	-	-	-	-	-	-	-	-	-	-	1.0	-
500-999人	3	66.7	-	-	-	-	-	-	-	-	-	33.3	-	3.4	4.69
1000人以上	3	66.7	-	-	33.3	-	-	-	-	-	-	-	-	1.2	1.26
F3 事業の種類															
林業	0	-	-	-	-	-	-	-	-	-	-	-	-	-	-
鉱業、採石業、砂利採取業	0	-	-	-	-	-	-	-	-	-	-	-	-	-	-
建設業	0	-	-	-	-	-	-	-	-	-	-	-	-	-	-
製造業	7	42.9	14.3	-	14.3	-	-	-	-	-	-	28.6	-	3.5	4.54
電気・ガス・熱供給・水道業	0	-	-	-	-	-	-	-	-	-	-	-	-	-	-
情報通信業	1	100.0	-	-	-	-	-	-	-	-	-	-	-	0.2	-
運輸業、郵便業	1	-	-	-	-	-	-	-	-	-	-	-	100.0	-	-
卸売業、小売業	1	-	-	-	-	-	-	-	-	-	-	-	100.0	-	-
金融業、保険業	1	-	-	-	100.0	-	-	-	-	-	-	-	-	3.0	-
不動産業、物品賃貸業	0	-	-	-	-	-	-	-	-	-	-	-	-	-	-
学術研究、専門・技術サービス業	0	-	-	-	-	-	-	-	-	-	-	-	-	-	-
宿泊業、飲食サービス業	0	-	-	-	-	-	-	-	-	-	-	-	-	-	-
生活関連サービス業、娯楽業	0	-	-	-	-	-	-	-	-	-	-	-	-	-	-
教育、学習支援業	0	-	-	-	-	-	-	-	-	-	-	-	-	-	-
医療、福祉	0	-	-	-	-	-	-	-	-	-	-	-	-	-	-
複合サービス事業	0	-	-	-	-	-	-	-	-	-	-	-	-	-	-
その他サービス業	1	-	-	-	-	-	-	-	-	-	-	-	100.0	-	-
その他	0	-	-	-	-	-	-	-	-	-	-	-	-	-	-
F4 事業場の種類															
本社、本店	7	42.9	14.3	-	-	-	-	-	-	-	-	-	42.9	0.3	0.40
支社、支店	4	25.0	-	-	50.0	-	-	-	-	-	-	25.0	-	4.1	3.54
営業所	0	-	-	-	-	-	-	-	-	-	-	-	-	-	-
研究所	1	-	-	-	-	-	-	-	-	-	-	100.0	-	10.0	-
その他	0	-	-	-	-	-	-	-	-	-	-	-	-	-	-
F5 業績の推移															
上昇している	3	66.7	-	-	-	-	-	-	-	-	-	33.3	-	0.4	0.15
やや上昇している	3	-	33.3	-	33.3	-	-	-	-	-	-	33.3	-	2.0	1.00
横ばい	1	100.0	-	-	-	-	-	-	-	-	-	-	-	-	-
ゆるやかに低下している	2	50.0	-	-	50.0	-	-	-	-	-	-	-	-	1.6	1.45
低下している	2	-	-	-	-	-	-	-	-	-	-	50.0	50.0	10.0	-
その他	1	-	-	-	-	-	-	-	-	-	-	100.0	-	10.0	-
F6 労働組合の有無															
ある	9	33.3	11.1	-	22.2	-	-	-	-	-	-	22.2	11.1	3.5	3.94
ない	3	33.3	-	-	-	-	-	-	-	-	-	-	66.7	0.2	-

問9(2) 裁量労働制適用労働者の割合 企画業務型 事業場全体

%

	計 (n)	1 割 未 満	未 1 満 割 以 上 2 割	未 2 満 割 以 上 3 割	未 3 満 割 以 上 4 割	未 4 満 割 以 上 5 割	未 5 満 割 以 上 6 割	未 6 満 割 以 上 7 割	未 7 満 割 以 上 8 割	未 8 満 割 以 上 9 割	割 未 満 割 以 上 1 0	1 0 割	不 明	平 均 (割 合)	標 本 標 準 偏 差
Total	96	18.8	10.4	1.0	2.1	-	-	1.0	-	-	-	2.1	64.6	1.4	2.46
F1-1 従業員数 合計															
30人未満	0	-	-	-	-	-	-	-	-	-	-	-	-	-	-
30-99人	3	-	33.3	-	33.3	-	-	-	-	-	-	-	33.3	2.0	1.00
100-299人	24	12.5	-	-	-	-	-	4.2	-	-	-	4.2	79.2	3.3	4.06
300-499人	17	17.7	11.8	-	5.9	-	-	-	-	-	-	5.9	58.8	2.2	3.34
500-999人	22	27.3	13.6	-	-	-	-	-	-	-	-	-	59.1	0.4	0.49
1000人以上	24	25.0	4.2	4.2	-	-	-	-	-	-	-	-	66.7	0.5	0.68
F1-1 従業員数 正社員															
30人未満	4	50.0	25.0	-	-	-	-	-	-	-	-	-	25.0	0.4	0.45
30-99人	12	8.3	-	-	8.3	-	-	-	-	-	-	8.3	75.0	4.4	4.16
100-299人	23	4.4	4.4	-	4.4	-	-	4.4	-	-	-	-	82.6	2.6	2.24
300-499人	16	18.8	25.0	-	-	-	-	-	-	-	-	6.3	50.0	1.8	3.13
500-999人	16	31.3	6.3	-	-	-	-	-	-	-	-	-	62.5	0.3	0.46
1000人以上	22	27.3	9.1	4.6	-	-	-	-	-	-	-	-	59.1	0.6	0.66
F3 事業の種類															
林業	0	-	-	-	-	-	-	-	-	-	-	-	-	-	-
鉱業、採石業、砂利採取業	0	-	-	-	-	-	-	-	-	-	-	-	-	-	-
建設業	0	-	-	-	-	-	-	-	-	-	-	-	-	-	-
製造業	48	31.2	14.6	2.1	-	-	-	2.1	-	-	-	2.1	47.9	1.1	2.23
電気・ガス・熱供給・水道業	0	-	-	-	-	-	-	-	-	-	-	-	-	-	-
情報通信業	4	-	50.0	-	-	-	-	-	-	-	-	-	50.0	1.2	0.07
運輸業、郵便業	4	-	-	-	-	-	-	-	-	-	-	-	100.0	-	-
卸売業、小売業	3	33.3	-	-	-	-	-	-	-	-	-	-	66.7	-	-
金融業、保険業	2	-	-	-	50.0	-	-	-	-	-	-	-	50.0	3.0	-
不動産業、物品賃貸業	0	-	-	-	-	-	-	-	-	-	-	-	-	-	-
学術研究、専門・技術サービス業	5	-	-	-	20.0	-	-	-	-	-	-	-	80.0	3.0	-
宿泊業、飲食サービス業	3	-	-	-	-	-	-	-	-	-	-	-	100.0	-	-
生活関連サービス業、娯楽業	1	-	-	-	-	-	-	-	-	-	-	-	100.0	-	-
教育、学習支援業	10	-	10.0	-	-	-	-	-	-	-	-	-	90.0	1.0	-
医療、福祉	7	28.6	-	-	-	-	-	-	-	-	-	-	71.4	0.2	0.07
複合サービス事業	0	-	-	-	-	-	-	-	-	-	-	-	-	-	-
その他サービス業	9	-	-	-	-	-	-	-	-	-	-	11.1	88.9	10.0	-
その他	0	-	-	-	-	-	-	-	-	-	-	-	-	-	-
F4 事業場の種類															
本社、本店	47	12.8	8.5	2.1	-	-	-	2.1	-	-	-	2.1	72.3	1.8	2.83
支社、支店	30	23.3	16.7	-	3.3	-	-	-	-	-	-	-	56.7	0.7	0.80
営業所	1	-	-	-	-	-	-	-	-	-	-	-	100.0	-	-
研究所	3	33.3	33.3	-	33.3	-	-	-	-	-	-	-	-	1.4	1.14
その他	14	28.6	-	-	-	-	-	-	-	-	-	7.1	64.3	2.1	3.97
F5 業績の推移															
上昇している	14	14.3	14.3	7.1	-	-	-	-	-	-	-	-	64.3	1.0	0.63
やや上昇している	38	21.1	7.9	-	5.3	-	-	2.6	-	-	-	2.6	60.5	1.7	2.76
横ばい	24	4.2	8.3	-	-	-	-	-	-	-	-	4.2	83.3	3.1	4.03
ゆるやかに低下している	7	42.9	14.3	-	-	-	-	-	-	-	-	-	42.9	0.4	0.39
低下している	6	16.7	-	-	-	-	-	-	-	-	-	-	83.3	0.1	-
その他	7	42.9	28.6	-	-	-	-	-	-	-	-	-	28.6	0.5	0.47
F6 労働組合の有無															
ある	58	22.4	12.1	1.7	1.7	-	-	-	-	-	-	3.5	58.6	1.4	2.68
ない	38	13.2	7.9	-	2.6	-	-	2.6	-	-	-	-	73.7	1.3	1.81

問10(1) 裁量労働制導入のきっかけ 専門業務型 (複数回答:該当するものすべてに○)

%

	計 (n)	導入の 成果主義 の一貫と 業績評価 制度	労働者の 能力発揮 を促す	残業代を 削減する	長時間労働 を削減する	労働者の ワーク・ ライフを 推進する	従業員の 意識改革 を行う	仕事の成果 が評価され ない	労働者の 不満が多 かった	同業他社 が導入し ている	その他	わからない	不明
Total	151	22.5	53.6	9.9	18.5	20.5	15.9	5.3	4.0	7.3	11.9	4.0	24.5
F1-1 従業員数 合計													
30人未満	0	-	-	-	-	-	-	-	-	-	-	-	-
30-99人	4	25.0	-	-	-	-	-	-	-	-	25.0	-	50.0
100-299人	44	18.2	52.3	15.9	22.7	29.6	13.6	9.1	6.8	6.8	13.6	2.3	22.7
300-499人	29	27.6	41.4	13.8	17.2	20.7	24.1	3.5	-	10.3	10.3	10.3	27.6
500-999人	34	26.5	67.7	-	14.7	17.7	14.7	2.9	-	2.9	8.8	2.9	14.7
1000人以上	33	18.2	54.6	12.1	15.2	15.2	12.1	6.1	9.1	12.1	15.2	3.0	30.3
F1-1 従業員数 正社員													
30人未満	3	33.3	33.3	33.3	33.3	33.3	-	-	-	-	-	33.3	33.3
30-99人	20	15.0	35.0	-	5.0	20.0	10.0	5.0	5.0	-	20.0	5.0	30.0
100-299人	53	18.9	49.1	20.8	26.4	24.5	11.3	7.6	3.8	9.4	11.3	3.8	24.5
300-499人	22	31.8	68.2	-	13.6	22.7	40.9	-	-	9.1	13.6	-	13.6
500-999人	23	26.1	65.2	8.7	17.4	13.0	8.7	4.4	4.4	13.0	8.7	4.4	13.0
1000人以上	26	19.2	53.9	3.9	15.4	15.4	19.2	7.7	7.7	3.9	11.5	3.9	38.5
F3 事業の種類													
林業	0	-	-	-	-	-	-	-	-	-	-	-	-
鉱業、採石業、砂利採取業	0	-	-	-	-	-	-	-	-	-	-	-	-
建設業	2	-	-	-	-	-	-	-	-	-	-	-	100.0
製造業	58	22.4	60.3	3.4	19.0	17.2	22.4	6.9	3.4	3.4	5.2	1.7	31.0
電気・ガス・熱供給・水道業	0	-	-	-	-	-	-	-	-	-	-	-	-
情報通信業	6	66.7	83.3	16.7	16.7	33.3	16.7	16.7	-	-	-	-	-
運輸業、郵便業	4	25.0	25.0	-	25.0	25.0	25.0	25.0	25.0	-	-	-	25.0
卸売業、小売業	3	-	-	-	-	-	-	-	-	-	-	33.3	66.7
金融業、保険業	2	-	50.0	-	-	-	50.0	50.0	50.0	-	-	-	50.0
不動産業、物品賃貸業	0	-	-	-	-	-	-	-	-	-	-	-	-
学術研究、専門・技術サービス業	11	45.5	63.6	27.3	36.4	18.2	18.2	9.1	-	9.1	27.3	-	-
宿泊業、飲食サービス業	3	33.3	33.3	33.3	-	-	-	-	-	-	-	-	66.7
生活関連サービス業、娯楽業	1	100.0	-	-	-	-	-	-	-	-	-	-	-
教育、学習支援業	39	7.7	53.8	10.3	17.9	33.3	2.6	-	2.6	12.8	28.2	7.7	5.1
医療、福祉	11	9.1	9.1	-	9.1	-	9.1	-	-	9.1	9.1	9.1	63.6
複合サービス事業	0	-	-	-	-	-	-	-	-	-	-	-	-
その他サービス業	11	45.5	81.8	36.4	27.3	27.3	36.4	-	9.1	18.2	-	-	18.2
その他	0	-	-	-	-	-	-	-	-	-	-	-	-
F4 事業場の種類													
本社、本店	67	23.9	64.2	14.9	16.4	25.4	13.4	6.0	6.0	3.0	6.0	-	26.9
支社、支店	49	20.4	40.8	8.2	22.5	12.2	14.3	4.1	2.0	12.2	10.2	8.2	32.7
営業所	1	100.0	-	-	100.0	-	-	-	-	-	-	-	-
研究所	5	60.0	80.0	-	-	20.0	60.0	20.0	-	20.0	20.0	-	-
その他	28	14.3	50.0	3.6	17.9	25.0	17.9	3.6	3.6	7.1	28.6	7.1	7.1
F5 業績の推移													
上昇している	14	28.6	64.3	7.1	14.3	28.6	50.0	14.3	14.3	-	21.4	-	21.4
やや上昇している	56	30.4	57.1	14.3	30.4	23.2	16.1	3.6	1.8	8.9	7.1	-	28.6
横ばい	41	14.6	53.7	7.3	14.6	19.5	9.8	4.9	4.9	7.3	7.3	4.9	26.8
ゆるやかに低下している	9	22.2	55.6	-	-	33.3	11.1	11.1	-	-	-	11.1	22.2
低下している	7	14.3	14.3	-	14.3	-	-	-	-	-	-	-	71.4
その他	22	18.2	50.0	13.6	9.1	13.6	13.6	4.6	4.6	13.6	31.8	13.6	-
F6 労働組合の有無													
ある	96	17.7	54.2	4.2	15.6	15.6	14.6	5.2	3.1	6.3	14.6	4.2	22.9
ない	55	30.9	52.7	20.0	23.6	29.1	18.2	5.5	5.5	9.1	7.3	3.6	27.3

問10(1) 裁量労働制導入のきっかけ 企画業務型 (複数回答:該当するものすべてに○)

%

	計 (n)	成果主義・業績評価制度の一貫として	労働者の創造力を高め、能力発揮を促す	残業代を削減する	長時間労働を削減する	労働者のワーク・ライフ・バランスを推進する	従業員の意識改革を行う	仕事の成果が評価されてほしいと要望が労働者からあった	労働時間管理に対する労働者の不満が多かった	同業他社が導入しているため	その他	わからない	不明
Total	96	15.6	34.4	3.1	6.3	10.4	16.7	2.1	-	2.1	3.1	1.0	59.4
F1-1 従業員数 合計													
30人未満	0	-	-	-	-	-	-	-	-	-	-	-	-
30-99人	3	-	-	33.3	-	33.3	-	-	-	-	-	-	33.3
100-299人	24	8.3	25.0	4.2	4.2	8.3	12.5	4.2	-	-	-	-	75.0
300-499人	17	23.5	41.2	5.9	5.9	11.8	29.4	5.9	-	5.9	-	5.9	41.2
500-999人	22	18.2	45.5	-	4.6	9.1	13.6	-	-	4.6	4.6	-	54.6
1000人以上	24	12.5	29.2	-	4.2	12.5	12.5	-	-	-	8.3	-	70.8
F1-1 従業員数 正社員													
30人未満	4	-	25.0	25.0	25.0	25.0	-	-	-	-	-	25.0	25.0
30-99人	12	8.3	16.7	-	-	8.3	8.3	-	-	-	-	-	75.0
100-299人	23	21.7	26.1	8.7	4.4	8.7	13.0	8.7	-	4.4	-	-	65.2
300-499人	16	18.8	56.3	-	6.3	6.3	43.8	-	-	-	6.3	-	43.8
500-999人	16	6.3	37.5	-	6.3	12.5	6.3	-	-	6.3	-	-	62.5
1000人以上	22	13.6	36.4	-	9.1	13.6	18.2	-	-	-	9.1	-	63.6
F3 事業の種類													
林業	0	-	-	-	-	-	-	-	-	-	-	-	-
鉱業、採石業、砂利採取業	0	-	-	-	-	-	-	-	-	-	-	-	-
建設業	0	-	-	-	-	-	-	-	-	-	-	-	-
製造業	48	20.8	52.1	-	10.4	14.6	27.1	4.2	-	2.1	6.3	-	43.8
電気・ガス・熱供給・水道業	0	-	-	-	-	-	-	-	-	-	-	-	-
情報通信業	4	50.0	50.0	-	-	25.0	-	-	-	-	-	-	50.0
運輸業、郵便業	4	-	-	-	-	-	-	-	-	-	-	-	100.0
卸売業、小売業	3	-	-	-	-	-	-	-	-	-	-	33.3	66.7
金融業、保険業	2	-	-	-	-	50.0	-	-	-	-	-	-	50.0
不動産業、物品賃貸業	0	-	-	-	-	-	-	-	-	-	-	-	-
学術研究、専門・技術サービス業	5	20.0	-	-	-	-	-	-	-	-	-	-	80.0
宿泊業、飲食サービス業	3	33.3	33.3	-	-	-	-	-	-	-	-	-	66.7
生活関連サービス業、娯楽業	1	-	-	-	-	-	-	-	-	-	-	-	100.0
教育、学習支援業	10	-	-	10.0	-	-	-	-	-	-	-	-	90.0
医療、福祉	7	-	28.6	-	-	-	14.3	-	-	-	-	-	71.4
複合サービス事業	0	-	-	-	-	-	-	-	-	-	-	-	-
その他サービス業	9	11.1	33.3	22.2	11.1	11.1	22.2	-	-	11.1	-	-	66.7
その他	0	-	-	-	-	-	-	-	-	-	-	-	-
F4 事業場の種類													
本社、本店	47	12.8	34.0	4.3	4.3	8.5	12.8	2.1	-	2.1	2.1	-	63.8
支社、支店	30	16.7	30.0	3.3	13.3	13.3	13.3	3.3	-	-	-	3.3	56.7
営業所	1	-	-	-	-	-	-	-	-	-	-	-	100.0
研究所	3	66.7	66.7	-	-	33.3	66.7	-	-	33.3	33.3	-	-
その他	14	14.3	42.9	-	-	7.1	28.6	-	-	-	7.1	-	57.1
F5 業績の推移													
上昇している	14	21.4	50.0	-	7.1	14.3	28.6	-	-	-	21.4	-	50.0
やや上昇している	38	15.8	34.2	2.6	7.9	13.2	18.4	2.6	-	2.6	-	-	60.5
横ばい	24	8.3	20.8	8.3	4.2	-	4.2	-	-	-	-	-	75.0
ゆるやかに低下している	7	14.3	28.6	-	-	14.3	-	14.3	-	-	-	14.3	42.9
低下している	6	16.7	16.7	-	16.7	16.7	-	-	-	-	-	-	66.7
その他	7	28.6	71.4	-	-	14.3	57.1	-	-	14.3	-	-	28.6
F6 労働組合の有無													
ある	58	17.2	43.1	1.7	8.6	10.3	22.4	1.7	-	1.7	5.2	-	53.5
ない	38	13.2	21.1	5.3	2.6	10.5	7.9	2.6	-	2.6	-	2.6	68.4

問10(2) 裁量労働制導入の際の負担感 専門業務型 労働時間の状況の把握方法の検討 %

	計 (n)	か な り 感 じ た	た あ る 程 度 感 じ	か あ つ ま り 感 じ な	な ほ か と ん ど 感 じ	不 明
Total	151	5.3	29.1	24.5	8.0	33.1
F1-1 従業員数 合計						
30人未満	0	-	-	-	-	-
30-99人	4	-	25.0	25.0	-	50.0
100-299人	44	2.3	20.5	25.0	18.2	34.1
300-499人	29	13.8	13.8	34.5	3.5	34.5
500-999人	34	5.9	44.1	20.6	5.9	23.5
1000人以上	33	3.0	42.4	18.2	-	36.4
F1-1 従業員数 正社員						
30人未満	3	-	-	66.7	-	33.3
30-99人	20	-	20.0	30.0	15.0	35.0
100-299人	53	9.4	24.5	17.0	11.3	37.7
300-499人	22	4.6	31.8	40.9	4.6	18.2
500-999人	23	4.4	39.1	26.1	4.4	26.1
1000人以上	26	3.9	38.5	19.2	-	38.5
F3 事業の種類						
林業	0	-	-	-	-	-
鉱業、採石業、砂利採取業	0	-	-	-	-	-
建設業	2	-	-	-	-	100.0
製造業	58	1.7	27.6	29.3	6.9	34.5
電気・ガス・熱供給・水道業	0	-	-	-	-	-
情報通信業	6	-	50.0	16.7	16.7	16.7
運輸業、郵便業	4	-	-	50.0	-	50.0
卸売業、小売業	3	-	-	33.3	-	66.7
金融業、保険業	2	-	-	50.0	-	50.0
不動産業、物品賃貸業	0	-	-	-	-	-
学術研究、専門・技術サービス業	11	-	27.3	45.5	27.3	-
宿泊業、飲食サービス業	3	-	-	-	-	100.0
生活関連サービス業、娯楽業	1	-	-	100.0	-	-
教育、学習支援業	39	12.8	48.7	12.8	10.3	15.4
医療、福祉	11	9.1	-	9.1	-	81.8
複合サービス事業	0	-	-	-	-	-
その他サービス業	11	9.1	27.3	27.3	-	36.4
その他	0	-	-	-	-	-
F4 事業場の種類						
本社、本店	67	7.5	28.4	19.4	6.0	38.8
支社、支店	49	-	36.7	22.5	6.1	34.7
営業所	1	-	-	100.0	-	-
研究所	5	-	20.0	80.0	-	-
その他	28	10.7	21.4	28.6	17.9	21.4
F5 業績の推移						
上昇している	14	-	50.0	21.4	-	28.6
やや上昇している	56	1.8	25.0	30.4	7.1	35.7
横ばい	41	7.3	31.7	17.1	12.2	31.7
ゆるやかに低下している	9	-	33.3	44.4	-	22.2
低下している	7	-	-	14.3	-	85.7
その他	22	18.2	27.3	22.7	13.6	18.2
F6 労働組合の有無						
ある	96	6.3	33.3	21.9	7.3	31.3
ない	55	3.6	21.8	29.1	9.1	36.4

問10(2) 裁量労働制導入の際の負担感 専門業務型 みなし労働時間の設定 %

	計 (n)	か な り 感 じ た	た あ る 程 度 感 じ	か あ つ ま り 感 じ な	な ほ か と ん ど 感 じ	不 明
Total	151	6.6	26.5	25.8	9.9	31.1
F1-1 従業員数 合計						
30人未満	0	-	-	-	-	-
30-99人	4	-	-	50.0	-	50.0
100-299人	44	2.3	25.0	18.2	22.7	31.8
300-499人	29	10.3	13.8	31.0	10.3	34.5
500-999人	34	5.9	35.3	32.4	2.9	23.5
1000人以上	33	6.1	33.3	27.3	-	33.3
F1-1 従業員数 正社員						
30人未満	3	-	33.3	33.3	-	33.3
30-99人	20	5.0	20.0	25.0	15.0	35.0
100-299人	53	3.8	20.8	20.8	18.9	35.9
300-499人	22	13.6	18.2	45.5	4.6	18.2
500-999人	23	8.7	39.1	30.4	-	21.7
1000人以上	26	7.7	34.6	19.2	-	38.5
F3 事業の種類						
林業	0	-	-	-	-	-
鉱業、採石業、砂利採取業	0	-	-	-	-	-
建設業	2	-	-	-	-	100.0
製造業	58	10.3	20.7	31.0	5.2	32.8
電気・ガス・熱供給・水道業	0	-	-	-	-	-
情報通信業	6	16.7	66.7	-	16.7	-
運輸業、郵便業	4	-	50.0	25.0	-	25.0
卸売業、小売業	3	-	33.3	-	-	66.7
金融業、保険業	2	-	-	50.0	-	50.0
不動産業、物品賃貸業	0	-	-	-	-	-
学術研究、専門・技術サービス業	11	-	18.2	54.5	27.3	-
宿泊業、飲食サービス業	3	-	-	-	-	100.0
生活関連サービス業、娯楽業	1	-	-	100.0	-	-
教育、学習支援業	39	-	35.9	28.2	20.5	15.4
医療、福祉	11	9.1	-	9.1	-	81.8
複合サービス事業	0	-	-	-	-	-
その他サービス業	11	18.2	45.5	-	-	36.4
その他	0	-	-	-	-	-
F4 事業場の種類						
本社、本店	67	4.5	29.9	23.9	7.5	34.3
支社、支店	49	10.2	30.6	14.3	10.2	34.7
営業所	1	-	-	100.0	-	-
研究所	5	-	-	100.0	-	-
その他	28	7.1	17.9	35.7	17.9	21.4
F5 業績の推移						
上昇している	14	-	35.7	35.7	-	28.6
やや上昇している	56	8.9	26.8	21.4	7.1	35.7
横ばい	41	12.2	24.4	24.4	9.8	29.3
ゆるやかに低下している	9	-	33.3	33.3	11.1	22.2
低下している	7	-	14.3	14.3	-	71.4
その他	22	-	22.7	36.4	27.3	13.6
F6 労働組合の有無						
ある	96	7.3	24.0	28.1	11.5	29.2
ない	55	5.5	30.9	21.8	7.3	34.6

問10(2) 裁量労働制導入の際の負担感 専門業務型 健康福祉確保措置 %

	計 (n)	か な り 感 じ た	た あ る 程 度 感 じ	か あ つ ま り 感 じ な	な ほ か と ん ど 感 じ	不 明
Total	151	4.6	29.8	25.8	7.3	32.5
F1-1 従業員数 合計						
30人未満	0	-	-	-	-	-
30-99人	4	-	25.0	25.0	-	50.0
100-299人	44	4.6	25.0	18.2	18.2	34.1
300-499人	29	10.3	20.7	31.0	3.5	34.5
500-999人	34	5.9	35.3	32.4	2.9	23.5
1000人以上	33	-	39.4	24.2	3.0	33.3
F1-1 従業員数 正社員						
30人未満	3	-	33.3	33.3	-	33.3
30-99人	20	-	25.0	25.0	15.0	35.0
100-299人	53	7.6	20.8	20.8	13.2	37.7
300-499人	22	9.1	31.8	40.9	-	18.2
500-999人	23	4.4	39.1	30.4	4.4	21.7
1000人以上	26	-	38.5	23.1	-	38.5
F3 事業の種類						
林業	0	-	-	-	-	-
鉱業、採石業、砂利採取業	0	-	-	-	-	-
建設業	2	-	-	-	-	100.0
製造業	58	1.7	25.9	32.8	6.9	32.8
電気・ガス・熱供給・水道業	0	-	-	-	-	-
情報通信業	6	-	66.7	16.7	-	16.7
運輸業、郵便業	4	-	-	50.0	-	50.0
卸売業、小売業	3	-	-	33.3	-	66.7
金融業、保険業	2	-	-	50.0	-	50.0
不動産業、物品賃貸業	0	-	-	-	-	-
学術研究、専門・技術サービス業	11	-	45.5	27.3	27.3	-
宿泊業、飲食サービス業	3	-	-	-	-	100.0
生活関連サービス業、娯楽業	1	-	-	100.0	-	-
教育、学習支援業	39	10.3	38.5	25.6	10.3	15.4
医療、福祉	11	-	9.1	9.1	-	81.8
複合サービス事業	0	-	-	-	-	-
その他サービス業	11	18.2	45.5	-	-	36.4
その他	0	-	-	-	-	-
F4 事業場の種類						
本社、本店	67	7.5	31.3	19.4	4.5	37.3
支社、支店	49	-	32.7	24.5	8.2	34.7
営業所	1	-	-	100.0	-	-
研究所	5	-	20.0	80.0	-	-
その他	28	7.1	25.0	32.1	14.3	21.4
F5 業績の推移						
上昇している	14	-	50.0	21.4	-	28.6
やや上昇している	56	3.6	32.1	21.4	7.1	35.7
横ばい	41	2.4	26.8	29.3	12.2	29.3
ゆるやかに低下している	9	-	11.1	55.6	11.1	22.2
低下している	7	-	-	14.3	-	85.7
その他	22	18.2	31.8	27.3	4.6	18.2
F6 労働組合の有無						
ある	96	5.2	28.1	29.2	6.3	31.3
ない	55	3.6	32.7	20.0	9.1	34.6

問10(2) 裁量労働制導入の際の負担感 専門業務型 苦情処理措置 %

	計 (n)	か な り 感 じ た	た あ る 程 度 感 じ	か あ っ ま り 感 じ な	な ほ か っ と ん ど 感 じ	不 明
Total	151	1.3	21.9	27.8	16.6	32.5
F1-1 従業員数 合計						
30人未満	0	-	-	-	-	-
30-99人	4	-	25.0	25.0	-	50.0
100-299人	44	-	18.2	15.9	31.8	34.1
300-499人	29	3.5	17.2	34.5	10.3	34.5
500-999人	34	2.9	32.4	32.4	8.8	23.5
1000人以上	33	-	21.2	33.3	12.1	33.3
F1-1 従業員数 正社員						
30人未満	3	-	-	33.3	33.3	33.3
30-99人	20	-	20.0	15.0	30.0	35.0
100-299人	53	1.9	17.0	20.8	22.6	37.7
300-499人	22	-	27.3	50.0	4.6	18.2
500-999人	23	4.4	30.4	39.1	4.4	21.7
1000人以上	26	-	23.1	26.9	11.5	38.5
F3 事業の種類						
林業	0	-	-	-	-	-
鉱業、採石業、砂利採取業	0	-	-	-	-	-
建設業	2	-	-	-	-	100.0
製造業	58	1.7	12.1	36.2	17.2	32.8
電気・ガス・熱供給・水道業	0	-	-	-	-	-
情報通信業	6	-	66.7	-	16.7	16.7
運輸業、郵便業	4	-	-	25.0	25.0	50.0
卸売業、小売業	3	-	-	33.3	-	66.7
金融業、保険業	2	-	-	50.0	-	50.0
不動産業、物品賃貸業	0	-	-	-	-	-
学術研究、専門・技術サービス業	11	-	9.1	54.5	36.4	-
宿泊業、飲食サービス業	3	-	-	-	-	100.0
生活関連サービス業、娯楽業	1	-	-	100.0	-	-
教育、学習支援業	39	-	38.5	25.6	20.5	15.4
医療、福祉	11	-	9.1	9.1	-	81.8
複合サービス事業	0	-	-	-	-	-
その他サービス業	11	9.1	45.5	-	9.1	36.4
その他	0	-	-	-	-	-
F4 事業場の種類						
本社、本店	67	3.0	20.9	23.9	14.9	37.3
支社、支店	49	-	26.5	26.5	12.2	34.7
営業所	1	-	-	100.0	-	-
研究所	5	-	-	80.0	20.0	-
その他	28	-	21.4	28.6	28.6	21.4
F5 業績の推移						
上昇している	14	-	14.3	28.6	28.6	28.6
やや上昇している	56	1.8	17.9	28.6	16.1	35.7
横ばい	41	2.4	31.7	24.4	12.2	29.3
ゆるやかに低下している	9	-	11.1	22.2	44.4	22.2
低下している	7	-	-	14.3	-	85.7
その他	22	-	27.3	40.9	13.6	18.2
F6 労働組合の有無						
ある	96	1.0	22.9	28.1	16.7	31.3
ない	55	1.8	20.0	27.3	16.4	34.6

問10(2) 裁量労働制導入の際の負担感 専門業務型 深夜または休日労働の労働時間管理方法の検討 %

	計 (n)	か な り 感 じ た	た あ る 程 度 感 じ	か あ つ ま り 感 じ な	な ほ か と ん ど 感 じ	不 明
Total	151	4.0	29.1	25.8	9.9	31.1
F1-1 従業員数 合計						
30人未満	0	-	-	-	-	-
30-99人	4	-	25.0	25.0	-	50.0
100-299人	44	2.3	27.3	20.5	18.2	31.8
300-499人	29	6.9	17.2	34.5	6.9	34.5
500-999人	34	5.9	44.1	23.5	2.9	23.5
1000人以上	33	3.0	27.3	27.3	9.1	33.3
F1-1 従業員数 正社員						
30人未満	3	-	33.3	33.3	-	33.3
30-99人	20	-	20.0	30.0	15.0	35.0
100-299人	53	3.8	28.3	17.0	15.1	35.9
300-499人	22	4.6	31.8	45.5	-	18.2
500-999人	23	8.7	34.8	26.1	8.7	21.7
1000人以上	26	3.9	26.9	26.9	3.9	38.5
F3 事業の種類						
林業	0	-	-	-	-	-
鉱業、採石業、砂利採取業	0	-	-	-	-	-
建設業	2	-	-	-	-	100.0
製造業	58	3.4	22.4	31.0	10.3	32.8
電気・ガス・熱供給・水道業	0	-	-	-	-	-
情報通信業	6	-	66.7	16.7	16.7	-
運輸業、郵便業	4	-	25.0	50.0	-	25.0
卸売業、小売業	3	-	-	33.3	-	66.7
金融業、保険業	2	-	-	50.0	-	50.0
不動産業、物品賃貸業	0	-	-	-	-	-
学術研究、専門・技術サービス業	11	-	27.3	45.5	27.3	-
宿泊業、飲食サービス業	3	-	-	-	-	100.0
生活関連サービス業、娯楽業	1	-	-	100.0	-	-
教育、学習支援業	39	2.6	46.2	23.1	12.8	15.4
医療、福祉	11	9.1	-	9.1	-	81.8
複合サービス事業	0	-	-	-	-	-
その他サービス業	11	18.2	45.5	-	-	36.4
その他	0	-	-	-	-	-
F4 事業場の種類						
本社、本店	67	6.0	28.4	22.4	9.0	34.3
支社、支店	49	2.0	32.7	20.4	10.2	34.7
営業所	1	-	-	100.0	-	-
研究所	5	-	20.0	80.0	-	-
その他	28	3.6	28.6	32.1	14.3	21.4
F5 業績の推移						
上昇している	14	-	42.9	28.6	-	28.6
やや上昇している	56	3.6	25.0	25.0	10.7	35.7
横ばい	41	4.9	31.7	22.0	12.2	29.3
ゆるやかに低下している	9	11.1	-	44.4	22.2	22.2
低下している	7	-	28.6	-	-	71.4
その他	22	4.6	36.4	36.4	9.1	13.6
F6 労働組合の有無						
ある	96	3.1	31.3	27.1	9.4	29.2
ない	55	5.5	25.5	23.6	10.9	34.6

問10(2) 裁量労働制導入の際の負担感 専門業務型 協定届・決議届の作成及び労働基準監督署長への提出 %

	計 (n)	か な り 感 じ た	た あ る 程 度 感 じ	か あ ま り 感 じ な	な ほ か と ん ど 感 じ	不 明
Total	151	5.3	28.5	23.2	8.6	34.4
F1-1 従業員数 合計						
30人未満	0	-	-	-	-	-
30-99人	4	-	25.0	-	25.0	50.0
100-299人	44	11.4	20.5	18.2	11.4	38.6
300-499人	29	6.9	27.6	24.1	3.5	37.9
500-999人	34	2.9	38.2	29.4	5.9	23.5
1000人以上	33	-	33.3	21.2	12.1	33.3
F1-1 従業員数 正社員						
30人未満	3	33.3	33.3	-	-	33.3
30-99人	20	-	20.0	25.0	15.0	40.0
100-299人	53	9.4	26.4	17.0	7.6	39.6
300-499人	22	4.6	22.7	40.9	9.1	22.7
500-999人	23	4.4	39.1	30.4	4.4	21.7
1000人以上	26	-	34.6	15.4	11.5	38.5
F3 事業の種類						
林業	0	-	-	-	-	-
鉱業、採石業、砂利採取業	0	-	-	-	-	-
建設業	2	-	-	-	-	100.0
製造業	58	3.4	24.1	27.6	10.3	34.5
電気・ガス・熱供給・水道業	0	-	-	-	-	-
情報通信業	6	-	66.7	33.3	-	-
運輸業、郵便業	4	-	-	25.0	25.0	50.0
卸売業、小売業	3	-	33.3	-	-	66.7
金融業、保険業	2	-	-	50.0	-	50.0
不動産業、物品賃貸業	0	-	-	-	-	-
学術研究、専門・技術サービス業	11	18.2	36.4	27.3	18.2	-
宿泊業、飲食サービス業	3	-	-	-	-	100.0
生活関連サービス業、娯楽業	1	-	-	-	100.0	-
教育、学習支援業	39	7.7	38.5	25.6	7.7	20.5
医療、福祉	11	-	9.1	9.1	-	81.8
複合サービス事業	0	-	-	-	-	-
その他サービス業	11	9.1	36.4	9.1	-	45.5
その他	0	-	-	-	-	-
F4 事業場の種類						
本社、本店	67	6.0	23.9	25.4	6.0	38.8
支社、支店	49	4.1	36.7	16.3	6.1	36.7
営業所	1	-	-	-	100.0	-
研究所	5	-	40.0	40.0	20.0	-
その他	28	7.1	25.0	28.6	14.3	25.0
F5 業績の推移						
上昇している	14	-	21.4	21.4	28.6	28.6
やや上昇している	56	5.4	28.6	23.2	5.4	37.5
横ばい	41	7.3	24.4	24.4	7.3	36.6
ゆるやかに低下している	9	-	22.2	33.3	22.2	22.2
低下している	7	-	-	14.3	-	85.7
その他	22	9.1	50.0	22.7	4.6	13.6
F6 労働組合の有無						
ある	96	5.2	29.2	22.9	10.4	32.3
ない	55	5.5	27.3	23.6	5.5	38.2

問10(2) 裁量労働制導入の際の負担感 企画業務型 労働時間の状況の把握方法の検討 %

	計 (n)	か な り 感 じ た	た あ る 程 度 感 じ	か あ っ た り 感 じ な	な ほ か と ん ど 感 じ	不 明
Total	96	4.2	15.6	12.5	6.3	61.5
F1-1 従業員数 合計						
30人未満	0	-	-	-	-	-
30-99人	3	-	-	-	66.7	33.3
100-299人	24	-	8.3	8.3	8.3	75.0
300-499人	17	5.9	11.8	35.3	-	47.1
500-999人	22	4.6	18.2	13.6	4.6	59.1
1000人以上	24	-	29.2	-	-	70.8
F1-1 従業員数 正社員						
30人未満	4	-	25.0	25.0	25.0	25.0
30-99人	12	-	-	8.3	16.7	75.0
100-299人	23	4.4	13.0	8.7	4.4	69.6
300-499人	16	6.3	12.5	31.3	6.3	43.8
500-999人	16	6.3	12.5	12.5	-	68.8
1000人以上	22	4.6	31.8	-	-	63.6
F3 事業の種類						
林業	0	-	-	-	-	-
鉱業、採石業、砂利採取業	0	-	-	-	-	-
建設業	0	-	-	-	-	-
製造業	48	6.2	27.1	18.8	2.1	45.8
電気・ガス・熱供給・水道業	0	-	-	-	-	-
情報通信業	4	-	25.0	-	25.0	50.0
運輸業、郵便業	4	-	-	-	-	100.0
卸売業、小売業	3	-	-	33.3	-	66.7
金融業、保険業	2	-	-	-	50.0	50.0
不動産業、物品賃貸業	0	-	-	-	-	-
学術研究、専門・技術サービス業	5	-	-	20.0	-	80.0
宿泊業、飲食サービス業	3	-	-	-	-	100.0
生活関連サービス業、娯楽業	1	-	-	-	-	100.0
教育、学習支援業	10	-	-	-	10.0	90.0
医療、福祉	7	-	-	-	28.6	71.4
複合サービス事業	0	-	-	-	-	-
その他サービス業	9	11.1	11.1	11.1	-	66.7
その他	0	-	-	-	-	-
F4 事業場の種類						
本社、本店	47	4.3	10.6	10.6	6.4	68.1
支社、支店	30	6.7	23.3	3.3	10.0	56.7
営業所	1	-	-	-	-	100.0
研究所	3	-	33.3	66.7	-	-
その他	14	-	14.3	28.6	-	57.1
F5 業績の推移						
上昇している	14	-	35.7	-	14.3	50.0
やや上昇している	38	7.9	10.5	10.5	5.3	65.8
横ばい	24	4.2	12.5	4.2	4.2	75.0
ゆるやかに低下している	7	-	28.6	28.6	-	42.9
低下している	6	-	16.7	16.7	-	66.7
その他	7	-	-	57.1	14.3	28.6
F6 労働組合の有無						
ある	58	5.2	20.7	13.8	3.5	56.9
ない	38	2.6	7.9	10.5	10.5	68.4

問10(2) 裁量労働制導入の際の負担感 企画業務型 みなし労働時間の設定 %

	計 (n)	か な り 感 じ た	た あ る 程 度 感 じ	か あ つ た り 感 じ な	な ほ か と ん ど 感 じ	不 明
Total	96	5.2	14.6	11.5	7.3	61.5
F1-1 従業員数 合計						
30人未満	0	-	-	-	-	-
30-99人	3	-	-	-	66.7	33.3
100-299人	24	4.2	12.5	4.2	4.2	75.0
300-499人	17	5.9	5.9	29.4	11.8	47.1
500-999人	22	4.6	18.2	13.6	4.6	59.1
1000人以上	24	-	20.8	8.3	-	70.8
F1-1 従業員数 正社員						
30人未満	4	-	50.0	-	25.0	25.0
30-99人	12	8.3	8.3	-	8.3	75.0
100-299人	23	4.4	4.4	8.7	13.0	69.6
300-499人	16	6.3	6.3	37.5	6.3	43.8
500-999人	16	6.3	18.8	6.3	-	68.8
1000人以上	22	4.6	22.7	9.1	-	63.6
F3 事業の種類						
林業	0	-	-	-	-	-
鉱業、採石業、砂利採取業	0	-	-	-	-	-
建設業	0	-	-	-	-	-
製造業	48	6.2	20.8	20.8	6.2	45.8
電気・ガス・熱供給・水道業	0	-	-	-	-	-
情報通信業	4	-	25.0	-	25.0	50.0
運輸業、郵便業	4	-	-	-	-	100.0
卸売業、小売業	3	-	33.3	-	-	66.7
金融業、保険業	2	-	-	-	50.0	50.0
不動産業、物品賃貸業	0	-	-	-	-	-
学術研究、専門・技術サービス業	5	-	-	20.0	-	80.0
宿泊業、飲食サービス業	3	-	-	-	-	100.0
生活関連サービス業、娯楽業	1	-	-	-	-	100.0
教育、学習支援業	10	-	-	-	10.0	90.0
医療、福祉	7	-	14.3	-	14.3	71.4
複合サービス事業	0	-	-	-	-	-
その他サービス業	9	22.2	11.1	-	-	66.7
その他	0	-	-	-	-	-
F4 事業場の種類						
本社、本店	47	4.3	14.9	8.5	4.3	68.1
支社、支店	30	6.7	20.0	-	16.7	56.7
営業所	1	-	-	-	-	100.0
研究所	3	-	-	100.0	-	-
その他	14	7.1	7.1	28.6	-	57.1
F5 業績の推移						
上昇している	14	-	21.4	21.4	7.1	50.0
やや上昇している	38	7.9	10.5	10.5	5.3	65.8
横ばい	24	8.3	8.3	-	8.3	75.0
ゆるやかに低下している	7	-	42.9	-	14.3	42.9
低下している	6	-	33.3	-	-	66.7
その他	7	-	-	57.1	14.3	28.6
F6 労働組合の有無						
ある	58	6.9	13.8	15.5	6.9	56.9
ない	38	2.6	15.8	5.3	7.9	68.4

問10(2) 裁量労働制導入の際の負担感 企画業務型 健康福祉確保措置 %

	計 (n)	か な り 感 じ た	た あ る 程 度 感 じ	か あ ま り 感 じ な	な ほ か と ん ど 感 じ	不 明
Total	96	2.1	18.8	13.5	4.2	61.5
F1-1 従業員数 合計						
30人未満	0	-	-	-	-	-
30-99人	3	-	33.3	-	33.3	33.3
100-299人	24	-	16.7	4.2	4.2	75.0
300-499人	17	5.9	5.9	35.3	5.9	47.1
500-999人	22	4.6	18.2	13.6	4.6	59.1
1000人以上	24	-	25.0	4.2	-	70.8
F1-1 従業員数 正社員						
30人未満	4	-	50.0	25.0	-	25.0
30-99人	12	-	16.7	-	8.3	75.0
100-299人	23	4.4	4.4	13.0	8.7	69.6
300-499人	16	-	12.5	37.5	6.3	43.8
500-999人	16	6.3	18.8	6.3	-	68.8
1000人以上	22	-	27.3	9.1	-	63.6
F3 事業の種類						
林業	0	-	-	-	-	-
鉱業、採石業、砂利採取業	0	-	-	-	-	-
建設業	0	-	-	-	-	-
製造業	48	2.1	25.0	22.9	4.2	45.8
電気・ガス・熱供給・水道業	0	-	-	-	-	-
情報通信業	4	-	50.0	-	-	50.0
運輸業、郵便業	4	-	-	-	-	100.0
卸売業、小売業	3	-	-	33.3	-	66.7
金融業、保険業	2	-	-	-	50.0	50.0
不動産業、物品賃貸業	0	-	-	-	-	-
学術研究、専門・技術サービス業	5	-	-	20.0	-	80.0
宿泊業、飲食サービス業	3	-	-	-	-	100.0
生活関連サービス業、娯楽業	1	-	-	-	-	100.0
教育、学習支援業	10	-	10.0	-	-	90.0
医療、福祉	7	-	14.3	-	14.3	71.4
複合サービス事業	0	-	-	-	-	-
その他サービス業	9	11.1	22.2	-	-	66.7
その他	0	-	-	-	-	-
F4 事業場の種類						
本社、本店	47	4.3	21.3	4.3	2.1	68.1
支社、支店	30	-	13.3	20.0	10.0	56.7
営業所	1	-	-	-	-	100.0
研究所	3	-	33.3	66.7	-	-
その他	14	-	21.4	21.4	-	57.1
F5 業績の推移						
上昇している	14	-	42.9	-	7.1	50.0
やや上昇している	38	2.6	10.5	15.8	5.3	65.8
横ばい	24	4.2	16.7	4.2	-	75.0
ゆるやかに低下している	7	-	14.3	28.6	14.3	42.9
低下している	6	-	33.3	-	-	66.7
その他	7	-	14.3	57.1	-	28.6
F6 労働組合の有無						
ある	58	1.7	19.0	17.2	5.2	56.9
ない	38	2.6	18.4	7.9	2.6	68.4

問10(2) 裁量労働制導入の際の負担感 企画業務型 苦情処理措置 %

	計 (n)	か な り 感 じ た	た あ る 程 度 感 じ	か あ ま り 感 じ な	な ほ か と ん ど 感 じ	不 明
Total	96	2.1	8.3	14.6	13.5	61.5
F1-1 従業員数 合計						
30人未満	0	-	-	-	-	-
30-99人	3	-	-	-	66.7	33.3
100-299人	24	-	12.5	-	12.5	75.0
300-499人	17	5.9	-	35.3	11.8	47.1
500-999人	22	4.6	13.6	13.6	9.1	59.1
1000人以上	24	-	8.3	8.3	12.5	70.8
F1-1 従業員数 正社員						
30人未満	4	-	25.0	25.0	25.0	25.0
30-99人	12	-	8.3	-	16.7	75.0
100-299人	23	4.4	4.4	4.4	17.4	69.6
300-499人	16	-	-	43.8	12.5	43.8
500-999人	16	6.3	18.8	6.3	-	68.8
1000人以上	22	-	9.1	13.6	13.6	63.6
F3 事業の種類						
林業	0	-	-	-	-	-
鉱業、採石業、砂利採取業	0	-	-	-	-	-
建設業	0	-	-	-	-	-
製造業	48	2.1	10.4	25.0	16.7	45.8
電気・ガス・熱供給・水道業	0	-	-	-	-	-
情報通信業	4	-	25.0	-	25.0	50.0
運輸業、郵便業	4	-	-	-	-	100.0
卸売業、小売業	3	-	-	33.3	-	66.7
金融業、保険業	2	-	-	-	50.0	50.0
不動産業、物品賃貸業	0	-	-	-	-	-
学術研究、専門・技術サービス業	5	-	-	20.0	-	80.0
宿泊業、飲食サービス業	3	-	-	-	-	100.0
生活関連サービス業、娯楽業	1	-	-	-	-	100.0
教育、学習支援業	10	-	-	-	10.0	90.0
医療、福祉	7	-	-	-	28.6	71.4
複合サービス事業	0	-	-	-	-	-
その他サービス業	9	11.1	22.2	-	-	66.7
その他	0	-	-	-	-	-
F4 事業場の種類						
本社、本店	47	4.3	10.6	6.4	10.6	68.1
支社、支店	30	-	3.3	20.0	20.0	56.7
営業所	1	-	-	-	-	100.0
研究所	3	-	-	66.7	33.3	-
その他	14	-	14.3	21.4	7.1	57.1
F5 業績の推移						
上昇している	14	-	7.1	7.1	35.7	50.0
やや上昇している	38	2.6	5.3	18.4	7.9	65.8
横ばい	24	4.2	12.5	-	8.3	75.0
ゆるやかに低下している	7	-	14.3	14.3	28.6	42.9
低下している	6	-	16.7	16.7	-	66.7
その他	7	-	-	57.1	14.3	28.6
F6 労働組合の有無						
ある	58	1.7	10.3	17.2	13.8	56.9
ない	38	2.6	5.3	10.5	13.2	68.4

問10(2) 裁量労働制導入の際の負担感 企画業務型 深夜または休日労働の労働時間管理方法の検討 %

	計 (n)	か な り 感 じ た	た あ る 程 度 感 じ	か あ つ ま り 感 じ な	な ほ か と ん ど 感 じ	不 明
Total	96	2.1	13.5	14.6	8.3	61.5
F1-1 従業員数 合計						
30人未満	0	-	-	-	-	-
30-99人	3	-	-	-	66.7	33.3
100-299人	24	-	12.5	4.2	8.3	75.0
300-499人	17	5.9	5.9	35.3	5.9	47.1
500-999人	22	4.6	13.6	18.2	4.6	59.1
1000人以上	24	-	20.8	4.2	4.2	70.8
F1-1 従業員数 正社員						
30人未満	4	-	25.0	25.0	25.0	25.0
30-99人	12	-	8.3	8.3	8.3	75.0
100-299人	23	4.4	8.7	4.4	13.0	69.6
300-499人	16	-	6.3	43.8	6.3	43.8
500-999人	16	6.3	12.5	12.5	-	68.8
1000人以上	22	-	22.7	9.1	4.6	63.6
F3 事業の種類						
林業	0	-	-	-	-	-
鉱業、採石業、砂利採取業	0	-	-	-	-	-
建設業	0	-	-	-	-	-
製造業	48	2.1	20.8	22.9	8.3	45.8
電気・ガス・熱供給・水道業	0	-	-	-	-	-
情報通信業	4	-	25.0	-	25.0	50.0
運輸業、郵便業	4	-	-	-	-	100.0
卸売業、小売業	3	-	-	33.3	-	66.7
金融業、保険業	2	-	-	-	50.0	50.0
不動産業、物品賃貸業	0	-	-	-	-	-
学術研究、専門・技術サービス業	5	-	-	20.0	-	80.0
宿泊業、飲食サービス業	3	-	-	-	-	100.0
生活関連サービス業、娯楽業	1	-	-	-	-	100.0
教育、学習支援業	10	-	-	-	10.0	90.0
医療、福祉	7	-	-	14.3	14.3	71.4
複合サービス事業	0	-	-	-	-	-
その他サービス業	9	11.1	22.2	-	-	66.7
その他	0	-	-	-	-	-
F4 事業場の種類						
本社、本店	47	4.3	12.8	8.5	6.4	68.1
支社、支店	30	-	10.0	16.7	16.7	56.7
営業所	1	-	-	-	-	100.0
研究所	3	-	33.3	66.7	-	-
その他	14	-	21.4	21.4	-	57.1
F5 業績の推移						
上昇している	14	-	35.7	7.1	7.1	50.0
やや上昇している	38	2.6	5.3	18.4	7.9	65.8
横ばい	24	4.2	16.7	-	4.2	75.0
ゆるやかに低下している	7	-	-	28.6	28.6	42.9
低下している	6	-	33.3	-	-	66.7
その他	7	-	-	57.1	14.3	28.6
F6 労働組合の有無						
ある	58	1.7	17.2	17.2	6.9	56.9
ない	38	2.6	7.9	10.5	10.5	68.4

問10(2) 裁量労働制導入の際の負担感 企画業務型 労使委員会の設置 %

	計 (n)	か な り 感 じ た	た あ る 程 度 感 じ	か あ つ ま り 感 じ な	な ほ か つ と ん ど 感 じ	不 明
Total	96	5.2	13.5	11.5	7.3	62.5
F1-1 従業員数 合計						
30人未満	0	-	-	-	-	-
30-99人	3	-	-	-	66.7	33.3
100-299人	24	4.2	4.2	8.3	8.3	75.0
300-499人	17	5.9	17.7	23.5	5.9	47.1
500-999人	22	4.6	22.7	9.1	4.6	59.1
1000人以上	24	-	12.5	12.5	-	75.0
F1-1 従業員数 正社員						
30人未満	4	-	25.0	-	50.0	25.0
30-99人	12	8.3	-	-	16.7	75.0
100-299人	23	4.4	-	21.7	4.4	69.6
300-499人	16	6.3	25.0	18.8	6.3	43.8
500-999人	16	6.3	25.0	-	-	68.8
1000人以上	22	4.6	13.6	13.6	-	68.2
F3 事業の種類						
林業	0	-	-	-	-	-
鉱業、採石業、砂利採取業	0	-	-	-	-	-
建設業	0	-	-	-	-	-
製造業	48	6.2	22.9	18.8	4.2	47.9
電気・ガス・熱供給・水道業	0	-	-	-	-	-
情報通信業	4	-	50.0	-	-	50.0
運輸業、郵便業	4	-	-	-	-	100.0
卸売業、小売業	3	-	-	-	33.3	66.7
金融業、保険業	2	-	-	-	50.0	50.0
不動産業、物品賃貸業	0	-	-	-	-	-
学術研究、専門・技術サービス業	5	-	-	20.0	-	80.0
宿泊業、飲食サービス業	3	-	-	-	-	100.0
生活関連サービス業、娯楽業	1	-	-	-	-	100.0
教育、学習支援業	10	-	-	-	10.0	90.0
医療、福祉	7	-	-	-	28.6	71.4
複合サービス事業	0	-	-	-	-	-
その他サービス業	9	22.2	-	11.1	-	66.7
その他	0	-	-	-	-	-
F4 事業場の種類						
本社、本店	47	4.3	12.8	8.5	6.4	68.1
支社、支店	30	6.7	10.0	10.0	13.3	60.0
営業所	1	-	-	-	-	100.0
研究所	3	-	33.3	66.7	-	-
その他	14	7.1	21.4	14.3	-	57.1
F5 業績の推移						
上昇している	14	-	7.1	28.6	14.3	50.0
やや上昇している	38	7.9	10.5	10.5	5.3	65.8
横ばい	24	8.3	4.2	8.3	4.2	75.0
ゆるやかに低下している	7	-	14.3	14.3	14.3	57.1
低下している	6	-	16.7	-	16.7	66.7
その他	7	-	71.4	-	-	28.6
F6 労働組合の有無						
ある	58	6.9	15.5	15.5	3.5	58.6
ない	38	2.6	10.5	5.3	13.2	68.4

問10(2) 裁量労働制導入の際の負担感 企画業務型 労働側委員の指名のための代表者の選出 %

	計 (n)	かなり 感じた	た ある 程度 感じ	か あ つ ま り 感 じ な	な ほ か と ん ど 感 じ	不 明
Total	96	2.1	13.5	11.5	11.5	61.5
F1-1 従業員数 合計						
30人未満	0	-	-	-	-	-
30-99人	3	-	-	-	66.7	33.3
100-299人	24	-	4.2	12.5	8.3	75.0
300-499人	17	5.9	17.7	23.5	5.9	47.1
500-999人	22	4.6	18.2	4.6	13.6	59.1
1000人以上	24	-	16.7	4.2	8.3	70.8
F1-1 従業員数 正社員						
30人未満	4	-	25.0	-	50.0	25.0
30-99人	12	-	-	8.3	16.7	75.0
100-299人	23	4.4	-	21.7	4.4	69.6
300-499人	16	-	18.8	18.8	18.8	43.8
500-999人	16	6.3	25.0	-	-	68.8
1000人以上	22	-	18.2	9.1	9.1	63.6
F3 事業の種類						
林業	0	-	-	-	-	-
鉱業、採石業、砂利採取業	0	-	-	-	-	-
建設業	0	-	-	-	-	-
製造業	48	2.1	22.9	16.7	12.5	45.8
電気・ガス・熱供給・水道業	0	-	-	-	-	-
情報通信業	4	-	50.0	-	-	50.0
運輸業、郵便業	4	-	-	-	-	100.0
卸売業、小売業	3	-	-	-	33.3	66.7
金融業、保険業	2	-	-	-	50.0	50.0
不動産業、物品賃貸業	0	-	-	-	-	-
学術研究、専門・技術サービス業	5	-	-	20.0	-	80.0
宿泊業、飲食サービス業	3	-	-	-	-	100.0
生活関連サービス業、娯楽業	1	-	-	-	-	100.0
教育、学習支援業	10	-	-	-	10.0	90.0
医療、福祉	7	-	-	-	28.6	71.4
複合サービス事業	0	-	-	-	-	-
その他サービス業	9	11.1	-	22.2	-	66.7
その他	0	-	-	-	-	-
F4 事業場の種類						
本社、本店	47	4.3	12.8	6.4	8.5	68.1
支社、支店	30	-	10.0	16.7	16.7	56.7
営業所	1	-	-	-	-	100.0
研究所	3	-	33.3	33.3	33.3	-
その他	14	-	21.4	14.3	7.1	57.1
F5 業績の推移						
上昇している	14	-	7.1	7.1	35.7	50.0
やや上昇している	38	2.6	7.9	15.8	7.9	65.8
横ばい	24	4.2	4.2	12.5	4.2	75.0
ゆるやかに低下している	7	-	28.6	14.3	14.3	42.9
低下している	6	-	16.7	-	16.7	66.7
その他	7	-	71.4	-	-	28.6
F6 労働組合の有無						
ある	58	1.7	15.5	15.5	10.3	56.9
ない	38	2.6	10.5	5.3	13.2	68.4

問10(2) 裁量労働制導入の際の負担感 企画業務型 労使委員会の運営規定の策定 %

	計 (n)	か な り 感 じ た	た あ る 程 度 感 じ	か あ っ た り 感 じ な	な ほ か と ん ど 感 じ	不 明
Total	96	5.2	17.7	8.3	7.3	61.5
F1-1 従業員数 合計						
30人未満	0	-	-	-	-	-
30-99人	3	-	-	-	66.7	33.3
100-299人	24	-	16.7	4.2	4.2	75.0
300-499人	17	11.8	23.5	17.7	-	47.1
500-999人	22	4.6	18.2	9.1	9.1	59.1
1000人以上	24	-	16.7	8.3	4.2	70.8
F1-1 従業員数 正社員						
30人未満	4	-	50.0	-	25.0	25.0
30-99人	12	-	8.3	8.3	8.3	75.0
100-299人	23	8.7	8.7	8.7	4.4	69.6
300-499人	16	6.3	18.8	18.8	12.5	43.8
500-999人	16	6.3	25.0	-	-	68.8
1000人以上	22	4.6	18.2	9.1	4.6	63.6
F3 事業の種類						
林業	0	-	-	-	-	-
鉱業、採石業、砂利採取業	0	-	-	-	-	-
建設業	0	-	-	-	-	-
製造業	48	8.3	25.0	12.5	8.3	45.8
電気・ガス・熱供給・水道業	0	-	-	-	-	-
情報通信業	4	-	50.0	-	-	50.0
運輸業、郵便業	4	-	-	-	-	100.0
卸売業、小売業	3	-	33.3	-	-	66.7
金融業、保険業	2	-	-	-	50.0	50.0
不動産業、物品賃貸業	0	-	-	-	-	-
学術研究、専門・技術サービス業	5	-	-	20.0	-	80.0
宿泊業、飲食サービス業	3	-	-	-	-	100.0
生活関連サービス業、娯楽業	1	-	-	-	-	100.0
教育、学習支援業	10	-	-	-	10.0	90.0
医療、福祉	7	-	-	14.3	14.3	71.4
複合サービス事業	0	-	-	-	-	-
その他サービス業	9	11.1	22.2	-	-	66.7
その他	0	-	-	-	-	-
F4 事業場の種類						
本社、本店	47	4.3	17.0	6.4	4.3	68.1
支社、支店	30	10.0	13.3	3.3	16.7	56.7
営業所	1	-	-	-	-	100.0
研究所	3	-	33.3	66.7	-	-
その他	14	-	28.6	14.3	-	57.1
F5 業績の推移						
上昇している	14	-	14.3	28.6	7.1	50.0
やや上昇している	38	7.9	10.5	7.9	7.9	65.8
横ばい	24	4.2	12.5	4.2	4.2	75.0
ゆるやかに低下している	7	14.3	28.6	-	14.3	42.9
低下している	6	-	16.7	-	16.7	66.7
その他	7	-	71.4	-	-	28.6
F6 労働組合の有無						
ある	58	6.9	19.0	10.3	6.9	56.9
ない	38	2.6	15.8	5.3	7.9	68.4

問10(2) 裁量労働制導入の際の負担感 企画業務型 労使委員会の議事録の作成 %

	計 (n)	か な り 感 じ た	た あ る 程 度 感 じ	か あ っ た り 感 じ な	な ほ か っ た ん ど 感 じ	不 明
Total	96	4.2	15.6	8.3	10.4	61.5
F1-1 従業員数 合計						
30人未満	0	-	-	-	-	-
30-99人	3	-	-	-	66.7	33.3
100-299人	24	-	12.5	4.2	8.3	75.0
300-499人	17	5.9	17.7	17.7	11.8	47.1
500-999人	22	4.6	18.2	9.1	9.1	59.1
1000人以上	24	-	16.7	8.3	4.2	70.8
F1-1 従業員数 正社員						
30人未満	4	-	25.0	-	50.0	25.0
30-99人	12	-	8.3	-	16.7	75.0
100-299人	23	4.4	4.4	13.0	8.7	69.6
300-499人	16	6.3	18.8	18.8	12.5	43.8
500-999人	16	6.3	25.0	-	-	68.8
1000人以上	22	4.6	18.2	9.1	4.6	63.6
F3 事業の種類						
林業	0	-	-	-	-	-
鉱業、採石業、砂利採取業	0	-	-	-	-	-
建設業	0	-	-	-	-	-
製造業	48	6.2	25.0	12.5	10.4	45.8
電気・ガス・熱供給・水道業	0	-	-	-	-	-
情報通信業	4	-	50.0	-	-	50.0
運輸業、郵便業	4	-	-	-	-	100.0
卸売業、小売業	3	-	-	-	33.3	66.7
金融業、保険業	2	-	-	-	50.0	50.0
不動産業、物品賃貸業	0	-	-	-	-	-
学術研究、専門・技術サービス業	5	-	-	20.0	-	80.0
宿泊業、飲食サービス業	3	-	-	-	-	100.0
生活関連サービス業、娯楽業	1	-	-	-	-	100.0
教育、学習支援業	10	-	-	-	10.0	90.0
医療、福祉	7	-	-	-	28.6	71.4
複合サービス事業	0	-	-	-	-	-
その他サービス業	9	11.1	11.1	11.1	-	66.7
その他	0	-	-	-	-	-
F4 事業場の種類						
本社、本店	47	4.3	14.9	6.4	6.4	68.1
支社、支店	30	6.7	10.0	3.3	23.3	56.7
営業所	1	-	-	-	-	100.0
研究所	3	-	33.3	66.7	-	-
その他	14	-	28.6	14.3	-	57.1
F5 業績の推移						
上昇している	14	-	14.3	21.4	14.3	50.0
やや上昇している	38	7.9	10.5	7.9	7.9	65.8
横ばい	24	4.2	8.3	4.2	8.3	75.0
ゆるやかに低下している	7	-	14.3	14.3	28.6	42.9
低下している	6	-	16.7	-	16.7	66.7
その他	7	-	71.4	-	-	28.6
F6 労働組合の有無						
ある	58	5.2	17.2	12.1	8.6	56.9
ない	38	2.6	13.2	2.6	13.2	68.4

問10(2) 裁量労働制導入の際の負担感 企画業務型 決議事項の委員の5分の4以上による合意 %

	計 (n)	か な り 感 じ た	た あ る 程 度 感 じ	か あ つ ま り 感 じ な	な ほ か と ん ど 感 じ	不 明
Total	96	5.2	12.5	7.3	13.5	61.5
F1-1 従業員数 合計						
30人未満	0	-	-	-	-	-
30-99人	3	-	-	-	66.7	33.3
100-299人	24	4.2	8.3	4.2	8.3	75.0
300-499人	17	5.9	17.7	17.7	11.8	47.1
500-999人	22	4.6	18.2	4.6	13.6	59.1
1000人以上	24	-	12.5	4.2	12.5	70.8
F1-1 従業員数 正社員						
30人未満	4	-	25.0	-	50.0	25.0
30-99人	12	-	8.3	-	16.7	75.0
100-299人	23	8.7	-	13.0	8.7	69.6
300-499人	16	6.3	18.8	12.5	18.8	43.8
500-999人	16	6.3	25.0	-	-	68.8
1000人以上	22	4.6	13.6	4.6	13.6	63.6
F3 事業の種類						
林業	0	-	-	-	-	-
鉱業、採石業、砂利採取業	0	-	-	-	-	-
建設業	0	-	-	-	-	-
製造業	48	6.2	20.8	10.4	16.7	45.8
電気・ガス・熱供給・水道業	0	-	-	-	-	-
情報通信業	4	-	25.0	25.0	-	50.0
運輸業、郵便業	4	-	-	-	-	100.0
卸売業、小売業	3	-	-	-	33.3	66.7
金融業、保険業	2	-	-	-	50.0	50.0
不動産業、物品賃貸業	0	-	-	-	-	-
学術研究、専門・技術サービス業	5	-	-	20.0	-	80.0
宿泊業、飲食サービス業	3	-	-	-	-	100.0
生活関連サービス業、娯楽業	1	-	-	-	-	100.0
教育、学習支援業	10	-	-	-	10.0	90.0
医療、福祉	7	-	-	-	28.6	71.4
複合サービス事業	0	-	-	-	-	-
その他サービス業	9	22.2	11.1	-	-	66.7
その他	0	-	-	-	-	-
F4 事業場の種類						
本社、本店	47	6.4	10.6	6.4	8.5	68.1
支社、支店	30	6.7	6.7	6.7	23.3	56.7
営業所	1	-	-	-	-	100.0
研究所	3	-	33.3	33.3	33.3	-
その他	14	-	28.6	7.1	7.1	57.1
F5 業績の推移						
上昇している	14	-	7.1	7.1	35.7	50.0
やや上昇している	38	7.9	7.9	10.5	7.9	65.8
横ばい	24	8.3	8.3	-	8.3	75.0
ゆるやかに低下している	7	-	14.3	14.3	28.6	42.9
低下している	6	-	16.7	-	16.7	66.7
その他	7	-	57.1	14.3	-	28.6
F6 労働組合の有無						
ある	58	6.9	15.5	6.9	13.8	56.9
ない	38	2.6	7.9	7.9	13.2	68.4

問10(2) 裁量労働制導入の際の負担感 企画業務型 個別労働者からの同意 %

	計 (n)	か な り 感 じ た	た あ る 程 度 感 じ	か あ つ ま り 感 じ な	な ほ か と ん ど 感 じ	不 明
Total	96	8.3	15.6	7.3	7.3	61.5
F1-1 従業員数 合計						
30人未満	0	-	-	-	-	-
30-99人	3	-	-	33.3	33.3	33.3
100-299人	24	4.2	8.3	4.2	8.3	75.0
300-499人	17	23.5	5.9	17.7	5.9	47.1
500-999人	22	4.6	27.3	4.6	4.6	59.1
1000人以上	24	-	20.8	4.2	4.2	70.8
F1-1 従業員数 正社員						
30人未満	4	-	25.0	50.0	-	25.0
30-99人	12	-	8.3	-	16.7	75.0
100-299人	23	8.7	-	13.0	8.7	69.6
300-499人	16	25.0	18.8	6.3	6.3	43.8
500-999人	16	6.3	25.0	-	-	68.8
1000人以上	22	4.6	22.7	4.6	4.6	63.6
F3 事業の種類						
林業	0	-	-	-	-	-
鉱業、採石業、砂利採取業	0	-	-	-	-	-
建設業	0	-	-	-	-	-
製造業	48	12.5	25.0	8.3	8.3	45.8
電気・ガス・熱供給・水道業	0	-	-	-	-	-
情報通信業	4	-	50.0	-	-	50.0
運輸業、郵便業	4	-	-	-	-	100.0
卸売業、小売業	3	-	-	33.3	-	66.7
金融業、保険業	2	-	-	-	50.0	50.0
不動産業、物品賃貸業	0	-	-	-	-	-
学術研究、専門・技術サービス業	5	-	-	20.0	-	80.0
宿泊業、飲食サービス業	3	-	-	-	-	100.0
生活関連サービス業、娯楽業	1	-	-	-	-	100.0
教育、学習支援業	10	-	-	10.0	-	90.0
医療、福祉	7	-	-	-	28.6	71.4
複合サービス事業	0	-	-	-	-	-
その他サービス業	9	22.2	11.1	-	-	66.7
その他	0	-	-	-	-	-
F4 事業場の種類						
本社、本店	47	8.5	14.9	2.1	6.4	68.1
支社、支店	30	6.7	10.0	13.3	13.3	56.7
営業所	1	-	-	-	-	100.0
研究所	3	-	66.7	33.3	-	-
その他	14	14.3	21.4	7.1	-	57.1
F5 業績の推移						
上昇している	14	-	35.7	-	14.3	50.0
やや上昇している	38	7.9	10.5	10.5	5.3	65.8
横ばい	24	8.3	8.3	4.2	4.2	75.0
ゆるやかに低下している	7	-	14.3	28.6	14.3	42.9
低下している	6	-	16.7	-	16.7	66.7
その他	7	42.9	28.6	-	-	28.6
F6 労働組合の有無						
ある	58	12.1	20.7	3.5	6.9	56.9
ない	38	2.6	7.9	13.2	7.9	68.4

問10(2) 裁量労働制導入の際の負担感 企画業務型 協定届・決議届の作成及び労働基準監督署長への提出 %

	計 (n)	か な り 感 じ た	た あ る 程 度 感 じ	か あ っ ま り 感 じ な	な ほ か と ん ど 感 じ	不 明
Total	96	3.1	19.8	5.2	10.4	61.5
F1-1 従業員数 合計						
30人未満	0	-	-	-	-	-
30-99人	3	-	-	33.3	33.3	33.3
100-299人	24	-	16.7	4.2	4.2	75.0
300-499人	17	5.9	23.5	11.8	11.8	47.1
500-999人	22	4.6	22.7	4.6	9.1	59.1
1000人以上	24	4.2	12.5	-	12.5	70.8
F1-1 従業員数 正社員						
30人未満	4	-	50.0	25.0	-	25.0
30-99人	12	-	8.3	8.3	8.3	75.0
100-299人	23	4.4	8.7	4.4	13.0	69.6
300-499人	16	-	31.3	12.5	12.5	43.8
500-999人	16	6.3	25.0	-	-	68.8
1000人以上	22	4.6	18.2	-	13.6	63.6
F3 事業の種類						
林業	0	-	-	-	-	-
鉱業、採石業、砂利採取業	0	-	-	-	-	-
建設業	0	-	-	-	-	-
製造業	48	4.2	29.2	4.2	16.7	45.8
電気・ガス・熱供給・水道業	0	-	-	-	-	-
情報通信業	4	-	50.0	-	-	50.0
運輸業、郵便業	4	-	-	-	-	100.0
卸売業、小売業	2	-	33.3	-	-	66.7
金融業、保険業	3	-	-	-	50.0	50.0
不動産業、物品賃貸業	0	-	-	-	-	-
学術研究、専門・技術サービス業	5	-	-	20.0	-	80.0
宿泊業、飲食サービス業	3	-	-	-	-	100.0
生活関連サービス業、娯楽業	1	-	-	-	-	100.0
教育、学習支援業	10	-	-	10.0	-	90.0
医療、福祉	7	-	-	14.3	14.3	71.4
複合サービス事業	0	-	-	-	-	-
その他サービス業	9	11.1	22.2	-	-	66.7
その他	0	-	-	-	-	-
F4 事業場の種類						
本社、本店	47	4.3	17.0	4.3	6.4	68.1
支社、支店	30	3.3	20.0	3.3	16.7	56.7
営業所	1	-	-	-	-	100.0
研究所	3	-	33.3	33.3	33.3	-
その他	14	-	28.6	7.1	7.1	57.1
F5 業績の推移						
上昇している	14	7.1	7.1	7.1	28.6	50.0
やや上昇している	38	2.6	18.4	7.9	5.3	65.8
横ばい	24	4.2	12.5	4.2	4.2	75.0
ゆるやかに低下している	7	-	28.6	-	28.6	42.9
低下している	6	-	16.7	-	16.7	66.7
その他	7	-	71.4	-	-	28.6
F6 労働組合の有無						
ある	58	3.5	22.4	3.5	13.8	56.9
ない	38	2.6	15.8	7.9	5.3	68.4

問10(2) 裁量労働制導入の際の負担感 企画業務型 報告の作成及び労働基準監督署長への届出 %

	計 (n)	か な り 感 じ た	た あ る 程 度 感 じ	か あ っ ま り 感 じ な	な ほ か と ん ど 感 じ	不 明
Total	96	5.2	17.7	5.2	10.4	61.5
F1-1 従業員数 合計						
30人未満	0	-	-	-	-	-
30-99人	3	-	-	33.3	33.3	33.3
100-299人	24	-	16.7	4.2	4.2	75.0
300-499人	17	5.9	23.5	11.8	11.8	47.1
500-999人	22	4.6	22.7	4.6	9.1	59.1
1000人以上	24	4.2	12.5	-	12.5	70.8
F1-1 従業員数 正社員						
30人未満	4	-	50.0	25.0	-	25.0
30-99人	12	-	8.3	8.3	8.3	75.0
100-299人	23	4.4	8.7	4.4	13.0	69.6
300-499人	16	6.3	25.0	12.5	12.5	43.8
500-999人	16	6.3	25.0	-	-	68.8
1000人以上	22	9.1	13.6	-	13.6	63.6
F3 事業の種類						
林業	0	-	-	-	-	-
鉱業、採石業、砂利採取業	0	-	-	-	-	-
建設業	0	-	-	-	-	-
製造業	48	8.3	25.0	4.2	16.7	45.8
電気・ガス・熱供給・水道業	0	-	-	-	-	-
情報通信業	4	-	50.0	-	-	50.0
運輸業、郵便業	4	-	-	-	-	100.0
卸売業、小売業	3	-	33.3	-	-	66.7
金融業、保険業	2	-	-	-	50.0	50.0
不動産業、物品賃貸業	0	-	-	-	-	-
学術研究、専門・技術サービス業	5	-	-	20.0	-	80.0
宿泊業、飲食サービス業	3	-	-	-	-	100.0
生活関連サービス業、娯楽業	1	-	-	-	-	100.0
教育、学習支援業	10	-	-	10.0	-	90.0
医療、福祉	7	-	-	14.3	14.3	71.4
複合サービス事業	0	-	-	-	-	-
その他サービス業	9	11.1	22.2	-	-	66.7
その他	0	-	-	-	-	-
F4 事業場の種類						
本社、本店	47	4.3	17.0	4.3	6.4	68.1
支社、支店	30	10.0	13.3	3.3	16.7	56.7
営業所	1	-	-	-	-	100.0
研究所	3	-	33.3	33.3	33.3	-
その他	14	-	28.6	7.1	7.1	57.1
F5 業績の推移						
上昇している	14	7.1	7.1	7.1	28.6	50.0
やや上昇している	38	7.9	13.2	7.9	5.3	65.8
横ばい	24	4.2	12.5	4.2	4.2	75.0
ゆるやかに低下している	7	-	28.6	-	28.6	42.9
低下している	6	-	16.7	-	16.7	66.7
その他	7	-	71.4	-	-	28.6
F6 労働組合の有無						
ある	58	6.9	19.0	3.5	13.8	56.9
ない	38	2.6	15.8	7.9	5.3	68.4

問11 裁量労働制で働く労働者の適用対象要件 専門業務型 (複数回答:該当するものすべてに○)

%

	計 (n)	労働者 本人の 同意	試験 (採用 試験含 む)	専門 採用 区分 (総合 職、専 門職 など)	職、種 、専 門職 など (営業 職)	職位 (課長 など)	勤 続 年 数	年 齢	(一 定 の 人 事 等 級 以 上 の 職 能 ク ラ ス な ど)	事 業 部 門	年 収	特 別 な 処 遇 制 度	の 職 務 経 験 年 数 (他 社 で の 経 験 年 数 を 含 む)	そ の 他	特 に な い	不 明
Total	151	41.7	5.3	18.5	53.0	11.9	4.6	2.0	22.5	4.0	-	2.0	0.7	6.0	2.0	24.5
F1-1 従業員数 合計																
30人未満	0	-	-	-	-	-	-	-	-	-	-	-	-	-	-	-
30-99人	4	25.0	-	-	25.0	-	-	-	-	-	-	-	-	-	25.0	50.0
100-299人	44	45.5	6.8	25.0	52.3	9.1	4.6	-	13.6	-	-	-	-	2.3	2.3	22.7
300-499人	29	41.4	3.5	-	44.8	13.8	6.9	3.5	17.2	-	-	-	-	3.5	3.5	34.5
500-999人	34	44.1	5.9	20.6	61.8	8.8	2.9	2.9	32.4	8.8	-	8.8	-	14.7	-	14.7
1000人以上	33	39.4	3.0	21.2	54.6	18.2	6.1	-	24.2	6.1	-	-	-	6.1	-	27.3
F1-1 従業員数 正社員																
30人未満	3	66.7	-	33.3	33.3	-	-	-	-	-	-	-	-	-	-	33.3
30-99人	20	50.0	5.0	25.0	35.0	15.0	5.0	-	5.0	-	-	-	-	5.0	5.0	30.0
100-299人	53	32.1	3.8	13.2	52.8	3.8	1.9	-	11.3	-	-	1.9	-	3.8	3.8	28.3
300-499人	22	59.1	9.1	18.2	54.6	18.2	9.1	4.6	36.4	-	-	4.6	-	9.1	-	13.6
500-999人	23	43.5	4.4	17.4	65.2	8.7	8.7	4.4	34.8	13.0	-	4.4	-	13.0	-	13.0
1000人以上	26	34.6	3.9	15.4	50.0	23.1	3.9	-	34.6	7.7	-	-	-	3.9	-	34.6
F3 事業の種類																
林業	0	-	-	-	-	-	-	-	-	-	-	-	-	-	-	-
鉱業、採石業、砂利採取業	0	-	-	-	-	-	-	-	-	-	-	-	-	-	-	-
建設業	2	-	-	-	-	-	-	-	-	-	-	-	-	-	-	100.0
製造業	58	43.1	5.2	20.7	48.3	17.2	8.6	5.2	43.1	8.6	-	5.2	-	3.4	-	31.0
電気・ガス・熱供給・水道業	0	-	-	-	-	-	-	-	-	-	-	-	-	-	-	-
情報通信業	6	33.3	16.7	16.7	83.3	16.7	16.7	-	33.3	16.7	-	-	16.7	-	16.7	-
運輸業、郵便業	4	50.0	25.0	25.0	50.0	-	-	-	-	-	-	-	-	-	-	25.0
卸売業、小売業	3	33.3	33.3	-	-	-	-	-	-	-	-	-	-	-	-	33.3
金融業、保険業	2	-	-	-	50.0	50.0	-	-	-	-	-	-	-	-	-	50.0
不動産業、物品賃貸業	0	-	-	-	-	-	-	-	-	-	-	-	-	-	-	-
学術研究、専門・技術サービス業	11	63.6	-	27.3	81.8	18.2	-	-	18.2	-	-	-	-	-	-	-
宿泊業、飲食サービス業	3	-	-	-	-	-	-	-	-	-	-	-	-	-	-	100.0
生活関連サービス業、娯楽業	1	100.0	-	-	100.0	-	-	-	-	-	-	-	-	-	-	-
教育、学習支援業	39	38.5	2.6	23.1	69.2	5.1	-	-	-	-	-	-	-	7.7	5.1	5.1
医療、福祉	11	18.2	-	-	27.3	-	-	-	-	-	-	-	-	9.1	-	63.6
複合サービス事業	0	-	-	-	-	-	-	-	-	-	-	-	-	-	-	-
その他サービス業	11	72.7	9.1	18.2	36.4	18.2	9.1	-	45.5	-	-	-	-	27.3	-	18.2
その他	0	-	-	-	-	-	-	-	-	-	-	-	-	-	-	-
F4 事業場の種類																
本社、本店	67	37.3	6.0	19.4	52.2	16.4	4.5	3.0	19.4	7.5	-	-	1.5	7.5	3.0	25.4
支社、支店	49	36.7	2.0	14.3	38.8	4.1	6.1	2.0	22.5	2.0	-	2.0	-	4.1	2.0	34.7
営業所	1	-	100.0	-	-	-	-	-	-	-	-	-	-	-	-	-
研究所	5	60.0	-	20.0	80.0	60.0	-	-	60.0	-	-	-	-	20.0	-	-
その他	28	60.7	7.1	25.0	78.6	7.1	3.6	-	25.0	-	-	7.1	-	3.6	-	7.1
F5 業績の推移																
上昇している	14	64.3	14.3	21.4	64.3	35.7	-	-	28.6	-	-	-	-	14.3	-	14.3
やや上昇している	56	39.3	1.8	17.9	44.6	10.7	-	-	19.6	1.8	-	1.8	-	7.1	1.8	32.1
横ばい	41	39.0	7.3	22.0	51.2	4.9	17.1	4.9	29.3	9.8	-	2.4	-	2.4	2.4	26.8
ゆるやかに低下している	9	44.4	11.1	-	33.3	33.3	-	-	11.1	-	-	11.1	-	-	-	22.2
低下している	7	28.6	-	28.6	42.9	14.3	-	14.3	28.6	14.3	-	-	-	-	-	57.1
その他	22	36.4	4.6	18.2	81.8	4.6	-	-	18.2	-	-	-	4.6	4.6	4.6	-
F6 労働組合の有無																
ある	96	40.6	5.2	17.7	51.0	13.5	3.1	1.0	27.1	4.2	-	2.1	-	8.3	2.1	24.0
ない	55	43.6	5.5	20.0	56.4	9.1	7.3	3.6	14.6	3.6	-	1.8	1.8	1.8	1.8	25.5

問11 裁量労働制で働く労働者の適用対象要件 企画業務型（複数回答:該当するものすべてに○）

%

	計 (n)	労働者 本人の 同意	試験 (採用 試験含 む)	専門 職等 (総合 職、専 門職等 など)	職、種 別(事務 職、営 業職等 など)	職位 (課長 など)	勤続 年数	年齢	(一定 の人事 等級以 上)	事業 部門	年収	特別 な処遇 制度	の経 験年数 (他社 で)	その他	特 に な い	不 明
Total	96	33.3	1.0	11.5	25.0	17.7	4.2	1.0	28.1	5.2	1.0	1.0	1.0	3.1	-	60.4
F1-1 従業員数 合計																
30人未満	0	-	-	-	-	-	-	-	-	-	-	-	-	-	-	-
30-99人	3	33.3	-	66.7	-	33.3	33.3	-	33.3	-	-	-	-	-	-	33.3
100-299人	24	25.0	4.2	8.3	12.5	12.5	4.2	-	20.8	4.2	4.2	-	-	-	-	75.0
300-499人	17	47.1	-	-	29.4	23.5	-	-	29.4	-	-	-	-	5.9	-	47.1
500-999人	22	40.9	-	13.6	36.4	13.6	9.1	-	27.3	9.1	-	4.6	-	4.6	-	54.6
1000人以上	24	20.8	-	12.5	25.0	20.8	-	-	25.0	4.2	-	-	-	4.2	-	70.8
F1-1 従業員数 正社員																
30人未満	4	50.0	-	25.0	-	25.0	-	-	25.0	-	-	-	-	-	-	25.0
30-99人	12	25.0	8.3	16.7	8.3	8.3	16.7	-	16.7	-	8.3	-	-	-	-	75.0
100-299人	23	26.1	-	4.4	13.0	21.7	-	-	17.4	4.4	-	-	-	4.4	-	69.6
300-499人	16	56.3	-	12.5	43.8	18.8	-	-	50.0	-	-	6.3	-	6.3	-	43.8
500-999人	16	31.3	-	6.3	31.3	6.3	12.5	-	18.8	12.5	-	-	-	-	-	62.5
1000人以上	22	27.3	-	13.6	27.3	22.7	-	-	31.8	4.6	-	-	-	4.6	-	63.6
F3 事業の種類																
林業	0	-	-	-	-	-	-	-	-	-	-	-	-	-	-	-
鉱業、採石業、砂利採取業	0	-	-	-	-	-	-	-	-	-	-	-	-	-	-	-
建設業	0	-	-	-	-	-	-	-	-	-	-	-	-	-	-	-
製造業	48	47.9	-	14.6	41.7	25.0	4.2	2.1	45.8	8.3	-	2.1	-	4.2	-	43.8
電気・ガス・熱供給・水道業	0	-	-	-	-	-	-	-	-	-	-	-	-	-	-	-
情報通信業	4	25.0	-	-	50.0	25.0	-	-	25.0	-	-	-	25.0	-	-	50.0
運輸業、郵便業	4	-	-	-	-	-	-	-	-	-	-	-	-	-	-	100.0
卸売業、小売業	3	33.3	-	-	-	-	-	-	-	-	-	-	-	-	-	66.7
金融業、保険業	2	50.0	-	50.0	-	-	50.0	-	50.0	-	-	-	-	-	-	50.0
不動産業、物品賃貸業	0	-	-	-	-	-	-	-	-	-	-	-	-	-	-	-
学術研究、専門・技術サービス業	5	20.0	-	-	-	20.0	-	-	-	-	-	-	-	-	-	80.0
宿泊業、飲食サービス業	3	-	-	-	-	-	-	-	-	-	-	-	-	-	-	100.0
生活関連サービス業、娯楽業	1	-	-	-	-	-	-	-	-	-	-	-	-	-	-	100.0
教育、学習支援業	10	-	-	10.0	-	10.0	-	-	-	-	-	-	-	-	-	90.0
医療、福祉	7	28.6	-	14.3	14.3	14.3	-	-	14.3	14.3	14.3	-	-	-	-	71.4
複合サービス事業	0	-	-	-	-	-	-	-	-	-	-	-	-	-	-	-
その他サービス業	9	33.3	11.1	11.1	11.1	11.1	11.1	-	22.2	-	-	-	-	11.1	-	66.7
その他	0	-	-	-	-	-	-	-	-	-	-	-	-	-	-	-
F4 事業場の種類																
本社、本店	47	27.7	-	8.5	25.5	17.0	4.3	2.1	23.4	10.6	2.1	-	2.1	4.3	-	66.0
支社、支店	30	33.3	-	13.3	16.7	13.3	3.3	-	30.0	-	-	-	-	-	-	56.7
営業所	1	-	-	-	-	-	-	-	-	-	-	-	-	-	-	100.0
研究所	3	100.0	-	33.3	66.7	66.7	-	-	66.7	-	-	-	-	33.3	-	-
その他	14	42.9	7.1	14.3	35.7	21.4	7.1	-	35.7	-	-	7.1	-	-	-	57.1
F5 業績の推移																
上昇している	14	42.9	-	28.6	42.9	28.6	-	-	35.7	-	7.1	-	-	14.3	-	50.0
やや上昇している	38	34.2	-	10.5	18.4	18.4	2.6	-	23.7	5.3	-	2.6	-	2.6	-	63.2
横ばい	24	20.8	4.2	8.3	12.5	12.5	8.3	-	20.8	4.2	-	-	-	-	-	75.0
ゆるやかに低下している	7	28.6	-	-	28.6	28.6	14.3	-	14.3	14.3	-	-	-	-	-	42.9
低下している	6	16.7	-	16.7	16.7	16.7	-	16.7	33.3	16.7	-	-	-	-	-	66.7
その他	7	71.4	-	-	71.4	-	-	-	71.4	-	-	-	14.3	-	-	28.6
F6 労働組合の有無																
ある	58	39.7	1.7	12.1	29.3	19.0	6.9	-	37.9	5.2	-	1.7	-	3.5	-	55.2
ない	38	23.7	-	10.5	18.4	15.8	-	2.6	13.2	5.3	2.6	-	2.6	2.6	-	68.4

問11付問1 専門業務型対象労働者の同意を要件とする理由（複数回答:該当するものすべてに○）

%

	計 (n)	の適 たモ ラ対 象 の 向 働 上 者	緩 和 す る た め	の適 用 平 象 ・ 労 働 者	あ 実 質 的 制 約 に た め で、	要 望 働 組 合 あ る か ら め	め じ 企 画 い 業 と 務 型 す る た 同	採 用 の 時 点 で 本	そ の 他	わ か ら な い	不 明
Total	63	33.3	28.6	9.5	15.9	12.7	20.6	6.4	19.1	-	
F1-1 従業員数 合計											
30人未満	0	-	-	-	-	-	-	-	-	-	
30-99人	1	-	-	-	-	-	100.0	-	-	-	
100-299人	20	35.0	15.0	5.0	5.0	10.0	20.0	15.0	30.0	-	
300-499人	12	33.3	50.0	16.7	8.3	16.7	16.7	-	8.3	-	
500-999人	15	60.0	40.0	13.3	26.7	13.3	13.3	-	13.3	-	
1000人以上	13	7.7	15.4	7.7	30.8	15.4	23.1	7.7	23.1	-	
F1-1 従業員数 正社員											
30人未満	2	-	50.0	-	-	50.0	50.0	-	-	-	
30-99人	10	40.0	10.0	10.0	-	-	10.0	20.0	30.0	-	
100-299人	17	29.4	23.5	-	11.8	17.7	29.4	5.9	23.5	-	
300-499人	13	46.2	38.5	23.1	23.1	7.7	15.4	-	7.7	-	
500-999人	10	50.0	40.0	10.0	10.0	10.0	20.0	10.0	20.0	-	
1000人以上	9	11.1	22.2	11.1	44.4	22.2	11.1	-	22.2	-	
F3 事業の種類											
林業	0	-	-	-	-	-	-	-	-	-	
鉱業、採石業、砂利採取業	0	-	-	-	-	-	-	-	-	-	
建設業	0	-	-	-	-	-	-	-	-	-	
製造業	25	60.0	40.0	8.0	24.0	20.0	4.0	4.0	12.0	-	
電気・ガス・熱供給・水道業	0	-	-	-	-	-	-	-	-	-	
情報通信業	2	-	50.0	-	-	-	50.0	-	-	-	
運輸業、郵便業	2	50.0	50.0	-	-	-	-	-	-	-	
卸売業、小売業	1	-	100.0	-	-	100.0	-	-	-	-	
金融業、保険業	0	-	-	-	-	-	-	-	-	-	
不動産業、物品賃貸業	0	-	-	-	-	-	-	-	-	-	
学術研究、専門・技術サービス業	7	28.6	14.3	28.6	28.6	-	42.9	14.3	14.3	-	
宿泊業、飲食サービス業	0	-	-	-	-	-	-	-	-	-	
生活関連サービス業、娯楽業	1	-	-	-	-	-	100.0	-	-	-	
教育、学習支援業	15	-	-	-	6.7	-	46.7	13.3	33.3	-	
医療、福祉	2	-	50.0	-	50.0	-	-	-	50.0	-	
複合サービス事業	0	-	-	-	-	-	-	-	-	-	
その他サービス業	8	37.5	37.5	25.0	-	25.0	-	-	25.0	-	
その他	0	-	-	-	-	-	-	-	-	-	
F4 事業場の種類											
本社、本店	25	32.0	24.0	8.0	12.0	20.0	24.0	4.0	16.0	-	
支社、支店	18	33.3	44.4	11.1	5.6	5.6	22.2	5.6	22.2	-	
営業所	0	-	-	-	-	-	-	-	-	-	
研究所	3	66.7	33.3	33.3	66.7	33.3	-	-	-	-	
その他	17	29.4	17.7	5.9	23.5	5.9	17.7	11.8	23.5	-	
F5 業績の推移											
上昇している	9	22.2	-	-	33.3	33.3	33.3	-	11.1	-	
やや上昇している	22	45.5	31.8	9.1	9.1	9.1	18.2	4.6	13.6	-	
横ばい	16	43.8	50.0	12.5	12.5	12.5	12.5	12.5	12.5	-	
ゆるやかに低下している	4	-	25.0	-	-	25.0	-	-	75.0	-	
低下している	2	50.0	100.0	-	-	-	-	-	-	-	
その他	8	12.5	-	12.5	37.5	-	37.5	-	37.5	-	
F6 労働組合の有無											
ある	39	38.5	25.6	7.7	25.6	12.8	15.4	7.7	20.5	-	
ない	24	25.0	33.3	12.5	-	12.5	29.2	4.2	16.7	-	

問11付問2 労使委員会等での決議

%

	計 (n)	行 使 委 員 会 で 行 っ て い る	行 改 善 委 員 会 で 行 っ て い る	行 っ て い ない	不 明
Total	63	39.7	4.8	49.2	6.4
F1-1 従業員数 合計					
30人未満	0	-	-	-	-
30-99人	1	-	-	100.0	-
100-299人	20	30.0	5.0	60.0	5.0
300-499人	12	41.7	8.3	50.0	-
500-999人	15	53.3	-	33.3	13.3
1000人以上	13	38.5	7.7	46.2	7.7
F1-1 従業員数 正社員					
30人未満	2	50.0	-	50.0	-
30-99人	10	30.0	-	60.0	10.0
100-299人	17	41.2	5.9	52.9	-
300-499人	13	38.5	7.7	46.2	7.7
500-999人	10	30.0	-	50.0	20.0
1000人以上	9	55.6	11.1	33.3	-
F3 事業の種類					
林業	0	-	-	-	-
鉱業、採石業、砂利採取業	0	-	-	-	-
建設業	0	-	-	-	-
製造業	25	72.0	8.0	20.0	-
電気・ガス・熱供給・水道業	0	-	-	-	-
情報通信業	2	-	-	100.0	-
運輸業、郵便業	2	50.0	-	50.0	-
卸売業、小売業	1	100.0	-	-	-
金融業、保険業	0	-	-	-	-
不動産業、物品賃貸業	0	-	-	-	-
学術研究、専門・技術サービス業	7	14.3	14.3	71.4	-
宿泊業、飲食サービス業	0	-	-	-	-
生活関連サービス業、娯楽業	1	-	-	100.0	-
教育、学習支援業	15	6.7	-	80.0	13.3
医療、福祉	2	-	-	100.0	-
複合サービス事業	0	-	-	-	-
その他サービス業	8	37.5	-	37.5	25.0
その他	0	-	-	-	-
F4 事業場の種類					
本社、本店	25	36.0	-	60.0	4.0
支社、支店	18	33.3	11.1	50.0	5.6
営業所	0	-	-	-	-
研究所	3	66.7	33.3	-	-
その他	17	47.1	-	41.2	11.8
F5 業績の推移					
上昇している	9	44.4	-	55.6	-
やや上昇している	22	50.0	-	40.9	9.1
横ばい	16	37.5	6.3	56.3	-
ゆるやかに低下している	4	25.0	25.0	50.0	-
低下している	2	100.0	-	-	-
その他	8	12.5	12.5	62.5	12.5
F6 労働組合の有無					
ある	39	38.5	5.1	46.2	10.3
ない	24	41.7	4.2	54.2	-

問11付問3 労使委員会等での決議を行う理由(複数回答:該当するものすべてに○)

%

	計 (n)	の適 たモ めラ ル象 の労 向働 上者	緩の 和す るた め	の適 用平 対・ 不労 働者	要 望働 が組 あ合 るか ため	めじ 企 画 い業 と務 す型 ると 同	そ の 他	わ か ら な い	不 明
Total	25	28.0	40.0	40.0	20.0	16.0	8.0	-	
F1-1 従業員数 合計									
30人未満	0	-	-	-	-	-	-	-	
30-99人	0	-	-	-	-	-	-	-	
100-299人	6	16.7	83.3	16.7	16.7	-	-	-	
300-499人	5	20.0	40.0	20.0	20.0	20.0	-	-	
500-999人	8	50.0	25.0	50.0	12.5	12.5	12.5	-	
1000人以上	5	20.0	20.0	60.0	40.0	40.0	20.0	-	
F1-1 従業員数 正社員									
30人未満	1	-	100.0	-	-	-	-	-	
30-99人	3	-	100.0	-	-	-	-	-	
100-299人	7	42.9	57.1	28.6	28.6	-	-	-	
300-499人	5	40.0	20.0	60.0	20.0	40.0	-	-	
500-999人	3	33.3	-	33.3	-	-	33.3	-	
1000人以上	5	20.0	20.0	60.0	40.0	40.0	20.0	-	
F3 事業の種類									
林業	0	-	-	-	-	-	-	-	
鉱業、採石業、砂利採取業	0	-	-	-	-	-	-	-	
建設業	0	-	-	-	-	-	-	-	
製造業	18	33.3	33.3	44.4	22.2	22.2	11.1	-	
電気・ガス・熱供給・水道業	0	-	-	-	-	-	-	-	
情報通信業	0	-	-	-	-	-	-	-	
運輸業、郵便業	1	-	-	100.0	-	-	-	-	
卸売業、小売業	1	-	100.0	-	-	-	-	-	
金融業、保険業	0	-	-	-	-	-	-	-	
不動産業、物品賃貸業	0	-	-	-	-	-	-	-	
学術研究、専門・技術サービス業	1	100.0	100.0	-	-	-	-	-	
宿泊業、飲食サービス業	0	-	-	-	-	-	-	-	
生活関連サービス業、娯楽業	0	-	-	-	-	-	-	-	
教育、学習支援業	1	-	-	100.0	-	-	-	-	
医療、福祉	0	-	-	-	-	-	-	-	
複合サービス事業	0	-	-	-	-	-	-	-	
その他サービス業	3	-	66.7	-	33.3	-	-	-	
その他	0	-	-	-	-	-	-	-	
F4 事業場の種類									
本社、本店	9	22.2	33.3	33.3	33.3	22.2	-	-	
支社、支店	6	50.0	50.0	33.3	-	-	-	-	
営業所	0	-	-	-	-	-	-	-	
研究所	2	50.0	50.0	50.0	50.0	50.0	-	-	
その他	8	12.5	37.5	50.0	12.5	12.5	25.0	-	
F5 業績の推移									
上昇している	4	-	25.0	75.0	75.0	75.0	-	-	
やや上昇している	11	45.5	45.5	27.3	18.2	-	9.1	-	
横ばい	6	16.7	50.0	33.3	-	16.7	16.7	-	
ゆるやかに低下している	1	-	100.0	-	-	-	-	-	
低下している	2	50.0	-	50.0	-	-	-	-	
その他	1	-	-	100.0	-	-	-	-	
F6 労働組合の有無									
ある	15	26.7	33.3	60.0	20.0	20.0	6.7	-	
ない	10	30.0	50.0	10.0	20.0	10.0	10.0	-	

問12(1) 裁量労働制適用者への出勤・退勤時刻の適用 専門業務型 %

	計 (n)	が一 あ る の 出 退 勤 時 刻	退に決 勤職め 時場ら 刻にれ はいた 自れ時 由ば間 出帯	要由出 はだ退 あが勤 、の 出時 勤刻 のは 必自	か出 は勤 自す 由る か し な い	不 明
Total	151	16.6	4.6	51.0	2.0	25.8
F1-1 従業員数 合計						
30人未満	0	-	-	-	-	-
30-99人	4	25.0	-	25.0	-	50.0
100-299人	44	20.5	2.3	47.7	4.6	25.0
300-499人	29	13.8	-	51.7	-	34.5
500-999人	34	17.7	8.8	55.9	2.9	14.7
1000人以上	33	12.1	6.1	51.5	-	30.3
F1-1 従業員数 正社員						
30人未満	3	-	-	66.7	-	33.3
30-99人	20	25.0	-	45.0	-	30.0
100-299人	53	15.1	3.8	47.2	3.8	30.2
300-499人	22	13.6	4.6	68.2	-	13.6
500-999人	23	17.4	4.4	60.9	4.4	13.0
1000人以上	26	15.4	7.7	38.5	-	38.5
F3 事業の種類						
林業	0	-	-	-	-	-
鉱業、採石業、砂利採取業	0	-	-	-	-	-
建設業	2	-	-	-	-	100.0
製造業	58	20.7	1.7	43.1	1.7	32.8
電気・ガス・熱供給・水道業	0	-	-	-	-	-
情報通信業	6	16.7	16.7	50.0	16.7	-
運輸業、郵便業	4	25.0	50.0	-	-	25.0
卸売業、小売業	3	-	-	33.3	-	66.7
金融業、保険業	2	-	50.0	-	-	50.0
不動産業、物品賃貸業	0	-	-	-	-	-
学術研究、専門・技術サービス業	11	9.1	9.1	81.8	-	-
宿泊業、飲食サービス業	3	-	-	-	-	100.0
生活関連サービス業、娯楽業	1	100.0	-	-	-	-
教育、学習支援業	39	10.3	2.6	79.5	2.6	5.1
医療、福祉	11	18.2	-	18.2	-	63.6
複合サービス事業	0	-	-	-	-	-
その他サービス業	11	27.3	-	54.5	-	18.2
その他	0	-	-	-	-	-
F4 事業場の種類						
本社、本店	67	17.9	6.0	47.8	1.5	26.9
支社、支店	49	20.4	2.0	40.8	2.0	34.7
営業所	1	-	100.0	-	-	-
研究所	5	20.0	-	80.0	-	-
その他	28	7.1	3.6	75.0	3.6	10.7
F5 業績の推移						
上昇している	14	28.6	14.3	35.7	-	21.4
やや上昇している	56	10.7	3.6	48.2	5.4	32.1
横ばい	41	22.0	4.9	43.9	-	29.3
ゆるやかに低下している	9	44.4	-	33.3	-	22.2
低下している	7	28.6	14.3	-	-	57.1
その他	22	-	-	100.0	-	-
F6 労働組合の有無						
ある	96	11.5	4.2	56.3	2.1	26.0
ない	55	25.5	5.5	41.8	1.8	25.5

問12(1) 裁量労働制適用者への出勤・退勤時刻の適用 企画業務型

%

	計 (n)	が一 あ る の 出 退 勤 時 刻	退に決 勤職め 時場ら 刻にれ はいた 自れ時 由ば間 出帯	要由出 はだ退 あが勤 、の 出時 勤刻 のは 必自	か出 は勤 自す 由る か し な い	不 明
Total	96	11.5	2.1	27.1	-	59.4
F1-1 従業員数 合計						
30人未満	0	-	-	-	-	-
30-99人	3	66.7	-	-	-	33.3
100-299人	24	8.3	4.2	16.7	-	70.8
300-499人	17	17.7	-	35.3	-	47.1
500-999人	22	9.1	-	36.4	-	54.6
1000人以上	24	4.2	4.2	20.8	-	70.8
F1-1 従業員数 正社員						
30人未満	4	25.0	-	50.0	-	25.0
30-99人	12	8.3	-	16.7	-	75.0
100-299人	23	21.7	4.4	8.7	-	65.2
300-499人	16	6.3	-	50.0	-	43.8
500-999人	16	6.3	-	31.3	-	62.5
1000人以上	22	4.6	4.6	27.3	-	63.6
F3 事業の種類						
林業	0	-	-	-	-	-
鉱業、採石業、砂利採取業	0	-	-	-	-	-
建設業	0	-	-	-	-	-
製造業	48	12.5	-	43.8	-	43.8
電気・ガス・熱供給・水道業	0	-	-	-	-	-
情報通信業	4	-	25.0	25.0	-	50.0
運輸業、郵便業	4	-	-	-	-	100.0
卸売業、小売業	3	-	-	33.3	-	66.7
金融業、保険業	2	50.0	-	-	-	50.0
不動産業、物品賃貸業	0	-	-	-	-	-
学術研究、専門・技術サービス業	5	20.0	-	-	-	80.0
宿泊業、飲食サービス業	3	-	-	-	-	100.0
生活関連サービス業、娯楽業	1	-	-	-	-	100.0
教育、学習支援業	10	10.0	-	-	-	90.0
医療、福祉	7	-	14.3	14.3	-	71.4
複合サービス事業	0	-	-	-	-	-
その他サービス業	9	22.2	-	22.2	-	55.6
その他	0	-	-	-	-	-
F4 事業場の種類						
本社、本店	47	8.5	4.3	23.4	-	63.8
支社、支店	30	20.0	-	23.3	-	56.7
営業所	1	-	-	-	-	100.0
研究所	3	33.3	-	66.7	-	-
その他	14	-	-	42.9	-	57.1
F5 業績の推移						
上昇している	14	7.1	7.1	42.9	-	42.9
やや上昇している	38	7.9	2.6	26.3	-	63.2
横ばい	24	12.5	-	12.5	-	75.0
ゆるやかに低下している	7	42.9	-	14.3	-	42.9
低下している	6	16.7	-	16.7	-	66.7
その他	7	-	-	71.4	-	28.6
F6 労働組合の有無						
ある	58	12.1	-	32.8	-	55.2
ない	38	10.5	5.3	18.4	-	65.8

問12(1)付問 遅刻への対応（複数回答:該当するものすべてに○）

%

	計 (n)	意 上 す る が 口 頭 で 注	懲 戒 処 分 を 科 す	場 合 に よ つ て は	い 裁 量 制 の 適 用 を	る 賃 金 を カ ツ ト す	さ 勤 務 評 定 に 反 映	特 に 何 も し な い	そ の 他	不 明
Total	32	40.6	3.1	3.1	9.4	28.1	28.1	12.5	3.1	
F1-1 従業員数 合計										
30人未満	0	-	-	-	-	-	-	-	-	-
30-99人	1	100.0	-	-	-	-	-	-	-	-
100-299人	10	40.0	-	-	-	-	-	-	-	-
300-499人	4	-	-	-	25.0	50.0	50.0	25.0	25.0	-
500-999人	9	33.3	-	11.1	22.2	55.6	22.2	-	-	-
1000人以上	6	66.7	16.7	-	-	16.7	16.7	16.7	16.7	16.7
F1-1 従業員数 正社員										
30人未満	0	-	-	-	-	-	-	-	-	-
30-99人	5	40.0	-	-	-	-	40.0	20.0	-	-
100-299人	10	30.0	-	-	10.0	20.0	50.0	10.0	-	-
300-499人	4	50.0	-	-	25.0	75.0	-	-	-	-
500-999人	5	20.0	-	20.0	20.0	60.0	20.0	-	-	-
1000人以上	6	66.7	16.7	-	-	16.7	16.7	16.7	16.7	16.7
F3 事業の種類										
林業	0	-	-	-	-	-	-	-	-	-
鉱業、採石業、砂利採取業	0	-	-	-	-	-	-	-	-	-
建設業	0	-	-	-	-	-	-	-	-	-
製造業	13	38.5	-	7.7	23.1	61.5	-	7.7	7.7	-
電気・ガス・熱供給・水道業	0	-	-	-	-	-	-	-	-	-
情報通信業	2	100.0	50.0	-	-	50.0	-	50.0	-	-
運輸業、郵便業	3	66.7	-	-	-	-	33.3	-	-	-
卸売業、小売業	0	-	-	-	-	-	-	-	-	-
金融業、保険業	1	100.0	-	-	-	-	-	-	-	-
不動産業、物品賃貸業	0	-	-	-	-	-	-	-	-	-
学術研究、専門・技術サービス業	2	-	-	-	-	-	50.0	50.0	-	-
宿泊業、飲食サービス業	0	-	-	-	-	-	-	-	-	-
生活関連サービス業、娯楽業	1	100.0	-	-	-	-	-	-	-	-
教育、学習支援業	5	-	-	-	-	-	80.0	20.0	-	-
医療、福祉	2	50.0	-	-	-	-	50.0	-	-	-
複合サービス事業	0	-	-	-	-	-	-	-	-	-
その他サービス業	3	33.3	-	-	-	-	66.7	-	-	-
その他	1	-	-	-	-	-	100.0	-	-	-
F4 事業場の種類										
本社、本店	16	56.3	6.3	-	-	31.3	18.8	12.5	-	-
支社、支店	11	27.3	-	9.1	27.3	36.4	36.4	9.1	-	-
営業所	1	100.0	-	-	-	-	-	-	-	-
研究所	1	-	-	-	-	-	-	100.0	-	-
その他	3	-	-	-	-	-	66.7	-	33.3	-
F5 業績の推移										
上昇している	6	83.3	-	-	-	-	16.7	16.7	-	-
やや上昇している	8	37.5	-	-	12.5	25.0	37.5	12.5	-	-
横ばい	11	18.2	9.1	-	-	36.4	45.5	9.1	9.1	-
ゆるやかに低下している	4	50.0	-	-	50.0	75.0	-	-	-	-
低下している	3	33.3	-	33.3	-	-	-	33.3	-	-
その他	0	-	-	-	-	-	-	-	-	-
F6 労働組合の有無										
ある	15	40.0	6.7	6.7	13.3	26.7	33.3	-	6.7	-
ない	17	41.2	-	-	5.9	29.4	23.5	23.5	-	-

問12(2) 仕事の指示 専門業務型

%

	計 (n)	指示 はし ない	期業 を指 限務 示等 のの 基本 的目 的事 標項 や	に具 つ体 いて な仕 指事 示の 内 容	め間業 具配務 体的の に決遂 定行 手段 等段 、時	そ の 他	不 明
Total	151	17.2	45.0	8.0	1.3	0.7	27.8
F1-1 従業員数 合計							
30人未満	0	-	-	-	-	-	-
30-99人	4	25.0	50.0	-	-	-	25.0
100-299人	44	20.5	40.9	11.4	-	-	27.3
300-499人	29	17.2	37.9	-	3.5	3.5	37.9
500-999人	34	20.6	55.9	2.9	-	-	20.6
1000人以上	33	12.1	48.5	6.1	3.0	-	30.3
F1-1 従業員数 正社員							
30人未満	3	-	66.7	-	-	-	33.3
30-99人	20	25.0	40.0	5.0	-	-	30.0
100-299人	53	24.5	34.0	7.6	1.9	1.9	30.2
300-499人	22	22.7	54.6	9.1	-	-	13.6
500-999人	23	8.7	56.5	4.4	4.4	-	26.1
1000人以上	26	3.9	50.0	7.7	-	-	38.5
F3 事業の種類							
林業	0	-	-	-	-	-	-
鉱業、採石業、砂利採取業	0	-	-	-	-	-	-
建設業	2	-	-	-	-	-	100.0
製造業	58	3.4	46.6	12.1	-	-	37.9
電気・ガス・熱供給・水道業	0	-	-	-	-	-	-
情報通信業	6	16.7	83.3	-	-	-	-
運輸業、郵便業	4	-	50.0	25.0	-	-	25.0
卸売業、小売業	3	-	-	-	-	-	100.0
金融業、保険業	2	-	50.0	-	-	-	50.0
不動産業、物品賃貸業	0	-	-	-	-	-	-
学術研究、専門・技術サービス業	11	18.2	63.6	9.1	-	9.1	-
宿泊業、飲食サービス業	3	33.3	-	-	-	-	66.7
生活関連サービス業、娯楽業	1	-	100.0	-	-	-	-
教育、学習支援業	39	43.6	41.0	5.1	5.1	-	5.1
医療、福祉	11	18.2	9.1	9.1	-	-	63.6
複合サービス事業	0	-	-	-	-	-	-
その他サービス業	11	9.1	72.7	-	-	-	18.2
その他	0	-	-	-	-	-	-
F4 事業場の種類							
本社、本店	67	17.9	46.3	9.0	-	-	26.9
支社、支店	49	18.4	32.7	8.2	4.1	-	36.7
営業所	1	-	100.0	-	-	-	-
研究所	5	-	80.0	-	-	20.0	-
その他	28	17.9	57.1	7.1	-	-	17.9
F5 業績の推移							
上昇している	14	7.1	71.4	-	-	-	21.4
やや上昇している	56	12.5	33.9	12.5	3.6	1.8	35.7
横ばい	41	17.1	46.3	7.3	-	-	29.3
ゆるやかに低下している	9	11.1	55.6	-	-	-	33.3
低下している	7	14.3	14.3	28.6	-	-	42.9
その他	22	40.9	59.1	-	-	-	-
F6 労働組合の有無							
ある	96	20.8	44.8	6.3	-	-	28.1
ない	55	10.9	45.5	10.9	3.6	1.8	27.3

問12(2) 仕事の指示 企画業務型

%

	計 (n)	指示 はし ない	期業 務の 指等 示の 目 的、 基 本 的 目 標 事 項 や	に具 体的 な 指 示 の 内 容	め間 具配 務の 分の 遂行 手段 等、 時	そ の 他	不 明
Total	96	3.1	30.2	4.2	-	1.0	61.5
F1-1 従業員数 合計							
30人未満	0	-	-	-	-	-	-
30-99人	3	-	66.7	-	-	-	33.3
100-299人	24	8.3	16.7	4.2	-	-	70.8
300-499人	17	5.9	35.3	-	-	5.9	52.9
500-999人	22	-	36.4	-	-	-	63.6
1000人以上	24	-	25.0	4.2	-	-	70.8
F1-1 従業員数 正社員							
30人未満	4	-	25.0	25.0	-	-	50.0
30-99人	12	8.3	16.7	-	-	-	75.0
100-299人	23	8.7	21.7	-	-	4.4	65.2
300-499人	16	-	50.0	6.3	-	-	43.8
500-999人	16	-	25.0	-	-	-	75.0
1000人以上	22	-	27.3	9.1	-	-	63.6
F3 事業の種類							
林業	0	-	-	-	-	-	-
鉱業、採石業、砂利採取業	0	-	-	-	-	-	-
建設業	0	-	-	-	-	-	-
製造業	48	2.1	41.7	8.3	-	-	47.9
電気・ガス・熱供給・水道業	0	-	-	-	-	-	-
情報通信業	4	-	50.0	-	-	-	50.0
運輸業、郵便業	4	-	25.0	-	-	-	75.0
卸売業、小売業	3	-	-	-	-	-	100.0
金融業、保険業	2	-	50.0	-	-	-	50.0
不動産業、物品賃貸業	0	-	-	-	-	-	-
学術研究、専門・技術サービス業	5	-	-	-	-	20.0	80.0
宿泊業、飲食サービス業	3	-	-	-	-	-	100.0
生活関連サービス業、娯楽業	1	-	-	-	-	-	100.0
教育、学習支援業	10	-	10.0	-	-	-	90.0
医療、福祉	7	14.3	14.3	-	-	-	71.4
複合サービス事業	0	-	-	-	-	-	-
その他サービス業	9	11.1	33.3	-	-	-	55.6
その他	0	-	-	-	-	-	-
F4 事業場の種類							
本社、本店	47	4.3	29.8	2.1	-	-	63.8
支社、支店	30	3.3	26.7	10.0	-	-	60.0
営業所	1	-	-	-	-	-	100.0
研究所	3	-	66.7	-	-	33.3	-
その他	14	-	35.7	-	-	-	64.3
F5 業績の推移							
上昇している	14	14.3	42.9	-	-	-	42.9
やや上昇している	38	-	21.1	7.9	-	2.6	68.4
横ばい	24	-	25.0	-	-	-	75.0
ゆるやかに低下している	7	14.3	28.6	-	-	-	57.1
低下している	6	-	33.3	16.7	-	-	50.0
その他	7	-	71.4	-	-	-	28.6
F6 労働組合の有無							
ある	58	1.7	36.2	6.9	-	-	55.2
ない	38	5.3	21.1	-	-	2.6	71.1

問12(2) 仕事の指示 その他の労働者

%

	計 (n)	指示 はし ない	期業 指限 示務 等の 目 的、 基 本 的 目 標 事 項 や	に具 体 的 な 指 示 の 内 容	め間業 具配務 体的分の に決遂 定行 手手段、 指等 示等 を 含 時	そ の 他	不 明
Total	157	2.6	28.7	21.7	8.9	1.3	36.9
F1-1 従業員数 合計							
30人未満	0	-	-	-	-	-	-
30-99人	4	-	75.0	-	-	-	25.0
100-299人	46	2.2	21.7	21.7	6.5	-	47.8
300-499人	32	6.3	12.5	31.3	9.4	-	40.6
500-999人	35	-	34.3	20.0	8.6	5.7	31.4
1000人以上	33	3.0	45.5	15.2	6.1	-	30.3
F1-1 従業員数 正社員							
30人未満	4	-	25.0	75.0	-	-	-
30-99人	21	-	28.6	19.1	4.8	-	47.6
100-299人	54	5.6	24.1	16.7	5.6	-	48.2
300-499人	25	4.0	28.0	24.0	20.0	-	24.0
500-999人	23	-	26.1	26.1	8.7	8.7	30.4
1000人以上	26	-	42.3	15.4	7.7	-	34.6
F3 事業の種類							
林業	0	-	-	-	-	-	-
鉱業、採石業、砂利採取業	0	-	-	-	-	-	-
建設業	2	-	-	-	-	-	100.0
製造業	62	1.6	24.2	21.0	16.1	-	37.1
電気・ガス・熱供給・水道業	0	-	-	-	-	-	-
情報通信業	6	-	50.0	16.7	16.7	-	16.7
運輸業、郵便業	4	-	25.0	-	-	-	75.0
卸売業、小売業	4	-	25.0	25.0	-	-	50.0
金融業、保険業	2	-	100.0	-	-	-	-
不動産業、物品賃貸業	0	-	-	-	-	-	-
学術研究、専門・技術サービス業	11	9.1	27.3	45.5	-	-	18.2
宿泊業、飲食サービス業	3	-	-	-	-	-	100.0
生活関連サービス業、娯楽業	1	-	-	-	-	-	100.0
教育、学習支援業	39	5.1	43.6	25.6	-	-	25.6
医療、福祉	12	-	16.7	8.3	8.3	-	66.7
複合サービス事業	0	-	-	-	-	-	-
その他サービス業	11	-	9.1	27.3	18.2	18.2	27.3
その他	0	-	-	-	-	-	-
F4 事業場の種類							
本社、本店	70	1.4	30.0	20.0	8.6	1.4	38.6
支社、支店	51	2.0	27.5	19.6	13.7	2.0	35.3
営業所	1	-	-	-	-	-	100.0
研究所	5	-	40.0	60.0	-	-	-
その他	29	6.9	27.6	24.1	3.5	-	37.9
F5 業績の推移							
上昇している	16	-	50.0	12.5	6.3	-	31.3
やや上昇している	57	1.8	17.5	14.0	15.8	3.5	47.4
横ばい	41	2.4	36.6	19.5	4.9	-	36.6
ゆるやかに低下している	9	11.1	22.2	44.4	-	-	22.2
低下している	8	-	12.5	12.5	25.0	-	50.0
その他	24	4.2	37.5	41.7	-	-	16.7
F6 労働組合の有無							
ある	100	4.0	31.0	25.0	7.0	2.0	31.0
ない	57	-	24.6	15.8	12.3	-	47.4

問12(3) 仕事の期限設定 専門業務型

%

	計 (n)	いる 労働者 が自ら が期限 を設定 してす	監督者 がいて 決めて いる理 監	必ず 聴いて 労働者 の意見 を聴	く労働 者の意 見を聴	決 め る 管理 監督 者等 に	仕 事 の 緊 急 度 等 に	が わ ら ず の 管 理 責 任 者 に 関	労働 者の 意向 に 関	不 明
Total	151	23.8	13.3	25.8	5.3	2.0	29.8			
F1-1 従業員数 合計										
30人未満	0	-	-	-	-	-	-	-	-	
30-99人	4	25.0	25.0	-	-	-	-	-	50.0	
100-299人	44	31.8	20.5	15.9	2.3	-	-	-	29.6	
300-499人	29	17.2	3.5	27.6	6.9	6.9	-	-	37.9	
500-999人	34	26.5	5.9	32.4	8.8	2.9	-	-	23.5	
1000人以上	33	18.2	18.2	27.3	6.1	-	-	-	30.3	
F1-1 従業員数 正社員										
30人未満	3	-	33.3	-	-	-	-	-	66.7	
30-99人	20	40.0	20.0	10.0	-	-	-	-	30.0	
100-299人	53	28.3	9.4	17.0	9.4	3.8	-	-	32.1	
300-499人	22	27.3	9.1	40.9	-	4.6	-	-	18.2	
500-999人	23	17.4	4.4	43.5	8.7	-	-	-	26.1	
1000人以上	26	7.7	23.1	26.9	3.9	-	-	-	38.5	
F3 事業の種類										
林業	0	-	-	-	-	-	-	-	-	
鉱業、採石業、砂利採取業	0	-	-	-	-	-	-	-	-	
建設業	2	-	-	-	-	-	-	-	100.0	
製造業	58	3.4	20.7	31.0	3.4	3.4	-	-	37.9	
電気・ガス・熱供給・水道業	0	-	-	-	-	-	-	-	-	
情報通信業	6	16.7	16.7	50.0	16.7	-	-	-	-	
運輸業、郵便業	4	25.0	-	50.0	-	-	-	-	25.0	
卸売業、小売業	3	-	-	-	-	-	-	-	100.0	
金融業、保険業	2	50.0	-	-	-	-	-	-	50.0	
不動産業、物品賃貸業	0	-	-	-	-	-	-	-	-	
学術研究、専門・技術サービス業	11	18.2	18.2	45.5	9.1	-	-	-	9.1	
宿泊業、飲食サービス業	3	33.3	-	-	-	-	-	-	66.7	
生活関連サービス業、娯楽業	1	-	100.0	-	-	-	-	-	-	
教育、学習支援業	39	61.5	5.1	15.4	7.7	-	-	-	10.3	
医療、福祉	11	18.2	9.1	9.1	-	-	-	-	63.6	
複合サービス事業	0	-	-	-	-	-	-	-	-	
その他サービス業	11	18.2	9.1	36.4	9.1	9.1	-	-	18.2	
その他	0	-	-	-	-	-	-	-	-	
F4 事業場の種類										
本社、本店	67	25.4	14.9	23.9	6.0	3.0	-	-	26.9	
支社、支店	49	16.3	14.3	24.5	-	2.0	-	-	42.9	
営業所	1	100.0	-	-	-	-	-	-	-	
研究所	5	-	20.0	60.0	20.0	-	-	-	-	
その他	28	35.7	7.1	28.6	10.7	-	-	-	17.9	
F5 業績の推移										
上昇している	14	21.4	35.7	21.4	-	-	-	-	21.4	
やや上昇している	56	12.5	14.3	33.9	-	3.6	-	-	35.7	
横ばい	41	29.3	7.3	14.6	14.6	-	-	-	34.2	
ゆるやかに低下している	9	-	33.3	22.2	-	11.1	-	-	33.3	
低下している	7	14.3	-	42.9	-	-	-	-	42.9	
その他	22	59.1	4.6	27.3	9.1	-	-	-	-	
F6 労働組合の有無										
ある	96	28.1	10.4	22.9	7.3	2.1	-	-	29.2	
ない	55	16.4	18.2	30.9	1.8	1.8	-	-	30.9	

問12(3) 仕事の期限設定 企画業務型

%

	計 (n)	い る べ て 自 ら が 設 定 し て す	労 働 者 が 決 め て い る 監 見	督 を 必 ず 聴 い て 、 管 理 監 見	必 ず 聴 い て 、 管 理 監 見	く 労 働 者 の 意 見 を 聴 く	決 め る 管 理 監 督 者 等 に	仕 事 の 緊 急 度 等 に 関 する	が わ ら ず の 管 理 責 任 者 に 関 する	不 明
Total	96	5.2	10.4	18.8	2.1	2.1	61.5			
F1-1 従業員数 合計										
30人未満	0	-	-	-	-	-	-	-	-	-
30-99人	3	33.3	33.3	-	-	-	33.3	-	-	33.3
100-299人	24	12.5	8.3	4.2	4.2	-	70.8	-	-	70.8
300-499人	17	-	11.8	23.5	-	11.8	52.9	-	-	52.9
500-999人	22	4.6	4.6	22.7	4.6	-	63.6	-	-	63.6
1000人以上	24	-	12.5	16.7	-	-	70.8	-	-	70.8
F1-1 従業員数 正社員										
30人未満	4	-	50.0	-	-	-	50.0	-	-	50.0
30-99人	12	25.0	-	-	-	-	75.0	-	-	75.0
100-299人	23	4.4	4.4	13.0	4.4	8.7	65.2	-	-	65.2
300-499人	16	-	18.8	31.3	6.3	-	43.8	-	-	43.8
500-999人	16	6.3	-	18.8	-	-	75.0	-	-	75.0
1000人以上	22	-	13.6	22.7	-	-	63.6	-	-	63.6
F3 事業の種類										
林業	0	-	-	-	-	-	-	-	-	-
鉱業、採石業、砂利採取業	0	-	-	-	-	-	-	-	-	-
建設業	0	-	-	-	-	-	-	-	-	-
製造業	48	2.1	16.7	29.2	2.1	2.1	47.9	-	-	47.9
電気・ガス・熱供給・水道業	0	-	-	-	-	-	-	-	-	-
情報通信業	4	-	25.0	25.0	-	-	50.0	-	-	50.0
運輸業、郵便業	4	-	-	25.0	-	-	75.0	-	-	75.0
卸売業、小売業	3	-	-	-	-	-	100.0	-	-	100.0
金融業、保険業	2	50.0	-	-	-	-	50.0	-	-	50.0
不動産業、物品賃貸業	0	-	-	-	-	-	-	-	-	-
学術研究、専門・技術サービス業	5	-	-	20.0	-	-	80.0	-	-	80.0
宿泊業、飲食サービス業	3	-	-	-	-	-	100.0	-	-	100.0
生活関連サービス業、娯楽業	1	-	-	-	-	-	100.0	-	-	100.0
教育、学習支援業	10	-	10.0	-	-	-	90.0	-	-	90.0
医療、福祉	7	14.3	-	14.3	-	-	71.4	-	-	71.4
複合サービス事業	0	-	-	-	-	-	-	-	-	-
その他サービス業	9	22.2	-	-	11.1	11.1	55.6	-	-	55.6
その他	0	-	-	-	-	-	-	-	-	-
F4 事業場の種類										
本社、本店	47	6.4	8.5	17.0	2.1	2.1	63.8	-	-	63.8
支社、支店	30	3.3	10.0	23.3	-	3.3	60.0	-	-	60.0
営業所	1	-	-	-	-	-	100.0	-	-	100.0
研究所	3	-	33.3	66.7	-	-	-	-	-	-
その他	14	7.1	14.3	7.1	7.1	-	64.3	-	-	64.3
F5 業績の推移										
上昇している	14	14.3	28.6	14.3	-	-	42.9	-	-	42.9
やや上昇している	38	2.6	5.3	18.4	2.6	2.6	68.4	-	-	68.4
横ばい	24	8.3	4.2	8.3	4.2	-	75.0	-	-	75.0
ゆるやかに低下している	7	-	-	28.6	-	14.3	57.1	-	-	57.1
低下している	6	-	16.7	33.3	-	-	50.0	-	-	50.0
その他	7	-	28.6	42.9	-	-	28.6	-	-	28.6
F6 労働組合の有無										
ある	58	5.2	12.1	22.4	3.5	1.7	55.2	-	-	55.2
ない	38	5.3	7.9	13.2	-	2.6	71.1	-	-	71.1

問12(3) 仕事の期限設定 その他の労働者

%

	計 (n)	いる 労働者 が期 限を す	督を 必 ず 聴 き 取 り 決 め て 監 見 す	く 労 働 者 の 意 見 を 聴 く	決 め る 緊 急 度 等 に 対 し て	仕 事 の 管 理 監 督 者 等 に 対 し て	が わ ら ず の 管 理 責 任 者 に 関 し て	不 明
Total	157	5.7	9.6	28.0	17.8	5.1	33.8	
F1-1 従業員数 合計								
30人未満	0	-	-	-	-	-	-	
30-99人	4	25.0	25.0	-	-	-	50.0	
100-299人	46	6.5	13.0	30.4	13.0	2.2	34.8	
300-499人	32	3.1	-	21.9	28.1	6.3	40.6	
500-999人	35	2.9	8.6	28.6	22.9	8.6	28.6	
1000人以上	33	9.1	15.2	33.3	9.1	-	33.3	
F1-1 従業員数 正社員								
30人未満	4	-	25.0	-	50.0	-	25.0	
30-99人	21	4.8	14.3	38.1	4.8	-	38.1	
100-299人	54	7.4	7.4	25.9	14.8	5.6	38.9	
300-499人	25	12.0	4.0	28.0	24.0	8.0	24.0	
500-999人	23	-	4.4	21.7	34.8	8.7	30.4	
1000人以上	26	3.9	19.2	30.8	3.9	3.9	38.5	
F3 事業の種類								
林業	0	-	-	-	-	-	-	
鉱業、採石業、砂利採取業	0	-	-	-	-	-	-	
建設業	2	-	-	-	-	-	100.0	
製造業	62	-	11.3	21.0	21.0	8.1	38.7	
電気・ガス・熱供給・水道業	0	-	-	-	-	-	-	
情報通信業	6	-	-	50.0	50.0	-	-	
運輸業、郵便業	4	-	-	25.0	25.0	-	50.0	
卸売業、小売業	4	-	25.0	-	25.0	-	50.0	
金融業、保険業	2	100.0	-	-	-	-	-	
不動産業、物品賃貸業	0	-	-	-	-	-	-	
学術研究、専門・技術サービス業	11	18.2	9.1	36.4	27.3	-	9.1	
宿泊業、飲食サービス業	3	-	-	-	-	-	100.0	
生活関連サービス業、娯楽業	1	-	-	-	-	-	100.0	
教育、学習支援業	39	10.3	7.7	46.2	12.8	2.6	20.5	
医療、福祉	12	-	8.3	8.3	8.3	8.3	66.7	
複合サービス事業	0	-	-	-	-	-	-	
その他サービス業	11	9.1	18.2	36.4	9.1	9.1	18.2	
その他	0	-	-	-	-	-	-	
F4 事業場の種類								
本社、本店	70	5.7	10.0	27.1	20.0	4.3	32.9	
支社、支店	51	2.0	11.8	25.5	13.7	7.8	39.2	
営業所	1	-	-	-	-	-	100.0	
研究所	5	-	20.0	40.0	40.0	-	-	
その他	29	13.8	3.5	34.5	17.2	3.5	27.6	
F5 業績の推移								
上昇している	16	12.5	37.5	25.0	6.3	-	18.8	
やや上昇している	57	3.5	5.3	24.6	10.5	8.8	47.4	
横ばい	41	2.4	4.9	36.6	17.1	4.9	34.2	
ゆるやかに低下している	9	-	11.1	33.3	22.2	11.1	22.2	
低下している	8	-	12.5	12.5	25.0	-	50.0	
その他	24	16.7	8.3	29.2	37.5	-	8.3	
F6 労働組合の有無								
ある	100	8.0	9.0	31.0	18.0	5.0	29.0	
ない	57	1.8	10.5	22.8	17.5	5.3	42.1	

問12(4) 仕事の進捗状況の把握 専門業務型

%

	計 (n)	定期的 に報告 さ	定 期 に 前 限 に 報 告 一	て不 定期 に把 握し	そ の 他	不 明
Total	151	19.2	6.6	31.8	12.6	29.8
F1-1 従業員数 合計						
30人未満	0	-	-	-	-	-
30-99人	4	25.0	25.0	25.0	-	25.0
100-299人	44	15.9	2.3	45.5	6.8	29.6
300-499人	29	24.1	6.9	17.2	17.2	34.5
500-999人	34	17.7	5.9	23.5	26.5	26.5
1000人以上	33	18.2	9.1	33.3	6.1	33.3
F1-1 従業員数 正社員						
30人未満	3	-	33.3	33.3	-	33.3
30-99人	20	10.0	5.0	50.0	5.0	30.0
100-299人	53	22.6	1.9	28.3	17.0	30.2
300-499人	22	31.8	4.6	18.2	18.2	27.3
500-999人	23	17.4	17.4	26.1	13.0	26.1
1000人以上	26	7.7	3.9	42.3	7.7	38.5
F3 事業の種類						
林業	0	-	-	-	-	-
鉱業、採石業、砂利採取業	0	-	-	-	-	-
建設業	2	-	-	-	-	100.0
製造業	58	22.4	6.9	25.9	8.6	36.2
電気・ガス・熱供給・水道業	0	-	-	-	-	-
情報通信業	6	16.7	33.3	50.0	-	-
運輸業、郵便業	4	50.0	-	25.0	-	25.0
卸売業、小売業	3	-	-	-	-	100.0
金融業、保険業	2	-	-	50.0	-	50.0
不動産業、物品賃貸業	0	-	-	-	-	-
学術研究、専門・技術サービス業	11	18.2	-	54.5	18.2	9.1
宿泊業、飲食サービス業	3	-	-	-	33.3	66.7
生活関連サービス業、娯楽業	1	100.0	-	-	-	-
教育、学習支援業	39	17.9	10.3	38.5	20.5	12.8
医療、福祉	11	18.2	-	18.2	-	63.6
複合サービス事業	0	-	-	-	-	-
その他サービス業	11	9.1	-	45.5	27.3	18.2
その他	0	-	-	-	-	-
F4 事業場の種類						
本社、本店	67	22.4	6.0	31.3	11.9	28.4
支社、支店	49	16.3	12.2	30.6	2.0	38.8
営業所	1	100.0	-	-	-	-
研究所	5	20.0	-	20.0	60.0	-
その他	28	14.3	-	39.3	25.0	21.4
F5 業績の推移						
上昇している	14	28.6	-	28.6	21.4	21.4
やや上昇している	56	14.3	5.4	37.5	8.9	33.9
横ばい	41	26.8	12.2	26.8	2.4	31.7
ゆるやかに低下している	9	11.1	11.1	44.4	-	33.3
低下している	7	28.6	-	14.3	14.3	42.9
その他	22	13.6	4.6	31.8	40.9	9.1
F6 労働組合の有無						
ある	96	16.7	3.1	34.4	15.6	30.2
ない	55	23.6	12.7	27.3	7.3	29.1

問12(4) 仕事の進捗状況の把握 企画業務型

%

	計 (n)	定期的 に報告 さ	定 期 に 報 告 一 限 の 一	不 定 期 に 把 握 し	そ の 他	不 明
Total	96	13.5	2.1	13.5	9.4	61.5
F1-1 従業員数 合計						
30人未満	0	-	-	-	-	-
30-99人	3	33.3	-	33.3	-	33.3
100-299人	24	20.8	-	8.3	-	70.8
300-499人	17	11.8	-	5.9	29.4	52.9
500-999人	22	13.6	4.6	9.1	9.1	63.6
1000人以上	24	4.2	-	16.7	8.3	70.8
F1-1 従業員数 正社員						
30人未満	4	50.0	-	-	-	50.0
30-99人	12	8.3	-	16.7	-	75.0
100-299人	23	21.7	-	4.4	8.7	65.2
300-499人	16	6.3	6.3	18.8	25.0	43.8
500-999人	16	12.5	-	6.3	6.3	75.0
1000人以上	22	4.6	-	22.7	9.1	63.6
F3 事業の種類						
林業	0	-	-	-	-	-
鉱業、採石業、砂利採取業	0	-	-	-	-	-
建設業	0	-	-	-	-	-
製造業	48	14.6	2.1	20.8	14.6	47.9
電気・ガス・熱供給・水道業	0	-	-	-	-	-
情報通信業	4	25.0	25.0	-	-	50.0
運輸業、郵便業	4	25.0	-	-	-	75.0
卸売業、小売業	3	-	-	-	-	100.0
金融業、保険業	2	-	-	50.0	-	50.0
不動産業、物品賃貸業	0	-	-	-	-	-
学術研究、専門・技術サービス業	5	-	-	-	20.0	80.0
宿泊業、飲食サービス業	3	-	-	-	-	100.0
生活関連サービス業、娯楽業	1	-	-	-	-	100.0
教育、学習支援業	10	10.0	-	-	-	90.0
医療、福祉	7	28.6	-	-	-	71.4
複合サービス事業	0	-	-	-	-	-
その他サービス業	9	11.1	-	22.2	11.1	55.6
その他	0	-	-	-	-	-
F4 事業場の種類						
本社、本店	47	17.0	2.1	10.6	6.4	63.8
支社、支店	30	16.7	3.3	20.0	-	60.0
営業所	1	-	-	-	-	100.0
研究所	3	-	-	-	100.0	-
その他	14	-	-	14.3	21.4	64.3
F5 業績の推移						
上昇している	14	21.4	7.1	7.1	21.4	42.9
やや上昇している	38	7.9	-	18.4	5.3	68.4
横ばい	24	12.5	-	12.5	-	75.0
ゆるやかに低下している	7	28.6	-	14.3	-	57.1
低下している	6	33.3	-	16.7	-	50.0
その他	7	-	14.3	-	57.1	28.6
F6 労働組合の有無						
ある	58	12.1	1.7	19.0	12.1	55.2
ない	38	15.8	2.6	5.3	5.3	71.1

問12(4) 仕事の進捗状況の把握 その他の労働者

%

	計 (n)	定期的 に報告 する	定 期 に 前 限 に 報 告 し て い る	不 定 期 に 把 握 し て い る	そ の 他	不 明
Total	157	17.8	8.9	29.3	9.6	34.4
F1-1 従業員数 合計						
30人未満	0	-	-	-	-	-
30-99人	4	-	50.0	25.0	-	25.0
100-299人	46	23.9	10.9	28.3	2.2	34.8
300-499人	32	21.9	3.1	12.5	21.9	40.6
500-999人	35	14.3	5.7	34.3	14.3	31.4
1000人以上	33	12.1	9.1	36.4	6.1	36.4
F1-1 従業員数 正社員						
30人未満	4	50.0	50.0	-	-	-
30-99人	21	23.8	9.5	28.6	-	38.1
100-299人	54	14.8	5.6	27.8	11.1	40.7
300-499人	25	24.0	4.0	28.0	16.0	28.0
500-999人	23	13.0	13.0	30.4	13.0	30.4
1000人以上	26	11.5	7.7	34.6	7.7	38.5
F3 事業の種類						
林業	0	-	-	-	-	-
鉱業、採石業、砂利採取業	0	-	-	-	-	-
建設業	2	-	-	-	-	100.0
製造業	62	19.4	8.1	24.2	11.3	37.1
電気・ガス・熱供給・水道業	0	-	-	-	-	-
情報通信業	6	33.3	33.3	33.3	-	-
運輸業、郵便業	4	-	-	50.0	-	50.0
卸売業、小売業	4	50.0	-	-	-	50.0
金融業、保険業	2	-	-	100.0	-	-
不動産業、物品賃貸業	0	-	-	-	-	-
学術研究、専門・技術サービス業	11	9.1	18.2	45.5	18.2	9.1
宿泊業、飲食サービス業	3	-	-	-	-	100.0
生活関連サービス業、娯楽業	1	-	-	-	-	100.0
教育、学習支援業	39	20.5	10.3	38.5	7.7	23.1
医療、福祉	12	16.7	-	8.3	-	75.0
複合サービス事業	0	-	-	-	-	-
その他サービス業	11	9.1	9.1	36.4	27.3	18.2
その他	0	-	-	-	-	-
F4 事業場の種類						
本社、本店	70	22.9	7.1	30.0	7.1	32.9
支社、支店	51	15.7	17.7	25.5	2.0	39.2
営業所	1	-	-	-	-	100.0
研究所	5	20.0	-	20.0	60.0	-
その他	29	10.3	-	37.9	20.7	31.0
F5 業績の推移						
上昇している	16	37.5	6.3	18.8	18.8	18.8
やや上昇している	57	10.5	8.8	26.3	7.0	47.4
横ばい	41	19.5	12.2	31.7	2.4	34.2
ゆるやかに低下している	9	55.6	-	33.3	-	11.1
低下している	8	12.5	12.5	25.0	-	50.0
その他	24	8.3	8.3	37.5	29.2	16.7
F6 労働組合の有無						
ある	100	16.0	7.0	34.0	13.0	30.0
ない	57	21.1	12.3	21.1	3.5	42.1

問12(4)付問 報告の頻度 専門業務型

%

	計 (n)	1 日ごと	1 週間ごと	1 ヶ月ごと	四 半期ごと	半 年ごと	1 年ごと	不 明
Total	29	10.3	37.9	24.1	3.5	10.3	13.8	-
F1-1 従業員数 合計								
30人未満	0	-	-	-	-	-	-	-
30-99人	1	-	-	100.0	-	-	-	-
100-299人	7	-	57.1	14.3	14.3	14.3	-	-
300-499人	7	-	42.9	42.9	-	-	14.3	-
500-999人	6	16.7	50.0	16.7	-	16.7	-	-
1000人以上	6	16.7	16.7	16.7	-	16.7	33.3	-
F1-1 従業員数 正社員								
30人未満	0	-	-	-	-	-	-	-
30-99人	2	-	-	50.0	-	50.0	-	-
100-299人	12	-	41.7	25.0	8.3	8.3	16.7	-
300-499人	7	14.3	57.1	14.3	-	14.3	-	-
500-999人	4	25.0	25.0	25.0	-	-	25.0	-
1000人以上	2	-	50.0	50.0	-	-	-	-
F3 事業の種類								
林業	0	-	-	-	-	-	-	-
鉱業、採石業、砂利採取業	0	-	-	-	-	-	-	-
建設業	0	-	-	-	-	-	-	-
製造業	13	7.7	53.8	30.8	7.7	-	-	-
電気・ガス・熱供給・水道業	0	-	-	-	-	-	-	-
情報通信業	1	-	100.0	-	-	-	-	-
運輸業、郵便業	2	100.0	-	-	-	-	-	-
卸売業、小売業	0	-	-	-	-	-	-	-
金融業、保険業	0	-	-	-	-	-	-	-
不動産業、物品賃貸業	0	-	-	-	-	-	-	-
学術研究、専門・技術サービス業	2	-	50.0	50.0	-	-	-	-
宿泊業、飲食サービス業	0	-	-	-	-	-	-	-
生活関連サービス業、娯楽業	1	-	-	100.0	-	-	-	-
教育、学習支援業	7	-	-	14.3	-	42.9	42.9	-
医療、福祉	2	-	50.0	-	-	-	50.0	-
複合サービス事業	0	-	-	-	-	-	-	-
その他サービス業	1	-	100.0	-	-	-	-	-
その他	0	-	-	-	-	-	-	-
F4 事業場の種類								
本社、本店	15	13.3	46.7	6.7	6.7	20.0	6.7	-
支社、支店	8	-	50.0	25.0	-	-	25.0	-
営業所	1	100.0	-	-	-	-	-	-
研究所	1	-	-	100.0	-	-	-	-
その他	4	-	-	75.0	-	-	25.0	-
F5 業績の推移								
上昇している	4	-	50.0	25.0	-	-	25.0	-
やや上昇している	8	12.5	62.5	-	12.5	-	12.5	-
横ばい	11	9.1	36.4	18.2	-	27.3	9.1	-
ゆるやかに低下している	1	-	-	100.0	-	-	-	-
低下している	2	50.0	-	50.0	-	-	-	-
その他	3	-	-	66.7	-	-	33.3	-
F6 労働組合の有無								
ある	16	12.5	25.0	37.5	-	6.3	18.8	-
ない	13	7.7	53.9	7.7	7.7	15.4	7.7	-

問12(4)付問 報告の頻度 企画業務型

%

	計 (n)	1 日ごと	1 週間ごと	1 ヶ月ごと	四 半期ごと	半 年ごと	1 年ごと	不 明
Total	13	15.4	53.9	15.4	15.4	-	-	-
F1-1 従業員数 合計								
30人未満	0	-	-	-	-	-	-	-
30-99人	1	-	100.0	-	-	-	-	-
100-299人	5	20.0	40.0	-	40.0	-	-	-
300-499人	2	-	-	100.0	-	-	-	-
500-999人	3	-	100.0	-	-	-	-	-
1000人以上	1	-	100.0	-	-	-	-	-
F1-1 従業員数 正社員								
30人未満	2	50.0	50.0	-	-	-	-	-
30-99人	1	-	-	-	100.0	-	-	-
100-299人	5	-	40.0	40.0	20.0	-	-	-
300-499人	1	-	100.0	-	-	-	-	-
500-999人	2	-	100.0	-	-	-	-	-
1000人以上	1	-	100.0	-	-	-	-	-
F3 事業の種類								
林業	0	-	-	-	-	-	-	-
鉱業、採石業、砂利採取業	0	-	-	-	-	-	-	-
建設業	0	-	-	-	-	-	-	-
製造業	7	14.3	42.9	28.6	14.3	-	-	-
電気・ガス・熱供給・水道業	0	-	-	-	-	-	-	-
情報通信業	1	-	100.0	-	-	-	-	-
運輸業、郵便業	1	100.0	-	-	-	-	-	-
卸売業、小売業	0	-	-	-	-	-	-	-
金融業、保険業	0	-	-	-	-	-	-	-
不動産業、物品賃貸業	0	-	-	-	-	-	-	-
学術研究、専門・技術サービス業	0	-	-	-	-	-	-	-
宿泊業、飲食サービス業	0	-	-	-	-	-	-	-
生活関連サービス業、娯楽業	0	-	-	-	-	-	-	-
教育、学習支援業	1	-	100.0	-	-	-	-	-
医療、福祉	2	-	50.0	-	50.0	-	-	-
複合サービス事業	0	-	-	-	-	-	-	-
その他サービス業	1	-	100.0	-	-	-	-	-
その他	0	-	-	-	-	-	-	-
F4 事業場の種類								
本社、本店	8	12.5	62.5	-	25.0	-	-	-
支社、支店	5	20.0	40.0	40.0	-	-	-	-
営業所	0	-	-	-	-	-	-	-
研究所	0	-	-	-	-	-	-	-
その他	0	-	-	-	-	-	-	-
F5 業績の推移								
上昇している	3	-	66.7	-	33.3	-	-	-
やや上昇している	3	-	66.7	-	33.3	-	-	-
横ばい	3	-	66.7	33.3	-	-	-	-
ゆるやかに低下している	2	-	50.0	50.0	-	-	-	-
低下している	2	100.0	-	-	-	-	-	-
その他	0	-	-	-	-	-	-	-
F6 労働組合の有無								
ある	7	28.6	42.9	28.6	-	-	-	-
ない	6	-	66.7	-	33.3	-	-	-

問12(4)付問 報告の頻度 その他の労働者

%

	計 (n)	1 日ごと	1 週間ごと	1 ヶ月ごと	四 半期ごと	半 年ごと	1 年ごと	不 明
Total	28	21.4	42.9	14.3	-	21.4	-	-
F1-1 従業員数 合計								
30人未満	0	-	-	-	-	-	-	-
30-99人	0	-	-	-	-	-	-	-
100-299人	11	9.1	54.6	9.1	-	27.3	-	-
300-499人	7	42.9	14.3	28.6	-	14.3	-	-
500-999人	5	20.0	60.0	-	-	20.0	-	-
1000人以上	4	25.0	50.0	25.0	-	-	-	-
F1-1 従業員数 正社員								
30人未満	2	100.0	-	-	-	-	-	-
30-99人	5	-	40.0	20.0	-	40.0	-	-
100-299人	8	12.5	50.0	12.5	-	25.0	-	-
300-499人	6	33.3	33.3	16.7	-	16.7	-	-
500-999人	3	33.3	66.7	-	-	-	-	-
1000人以上	3	-	66.7	33.3	-	-	-	-
F3 事業の種類								
林業	0	-	-	-	-	-	-	-
鉱業、採石業、砂利採取業	0	-	-	-	-	-	-	-
建設業	0	-	-	-	-	-	-	-
製造業	12	41.7	33.3	16.7	-	8.3	-	-
電気・ガス・熱供給・水道業	0	-	-	-	-	-	-	-
情報通信業	2	-	100.0	-	-	-	-	-
運輸業、郵便業	0	-	-	-	-	-	-	-
卸売業、小売業	2	50.0	50.0	-	-	-	-	-
金融業、保険業	0	-	-	-	-	-	-	-
不動産業、物品賃貸業	0	-	-	-	-	-	-	-
学術研究、専門・技術サービス業	1	-	-	100.0	-	-	-	-
宿泊業、飲食サービス業	0	-	-	-	-	-	-	-
生活関連サービス業、娯楽業	0	-	-	-	-	-	-	-
教育、学習支援業	8	-	37.5	-	-	62.5	-	-
医療、福祉	2	-	50.0	50.0	-	-	-	-
複合サービス事業	0	-	-	-	-	-	-	-
その他サービス業	1	-	100.0	-	-	-	-	-
その他	0	-	-	-	-	-	-	-
F4 事業場の種類								
本社、本店	16	12.5	56.3	6.3	-	25.0	-	-
支社、支店	8	50.0	37.5	12.5	-	-	-	-
営業所	0	-	-	-	-	-	-	-
研究所	1	-	-	100.0	-	-	-	-
その他	3	-	-	33.3	-	66.7	-	-
F5 業績の推移								
上昇している	6	16.7	50.0	16.7	-	16.7	-	-
やや上昇している	6	16.7	50.0	-	-	33.3	-	-
横ばい	8	25.0	37.5	12.5	-	25.0	-	-
ゆるやかに低下している	5	20.0	60.0	20.0	-	-	-	-
低下している	1	100.0	-	-	-	-	-	-
その他	2	-	-	50.0	-	50.0	-	-
F6 労働組合の有無								
ある	16	25.0	43.8	18.8	-	12.5	-	-
ない	12	16.7	41.7	8.3	-	33.3	-	-

問13 特別手当の有無

%

	計 (n)	あ る	な い	不 明
Total	157	31.9	45.2	22.9
F1-1 従業員数 合計				
30人未満	0	-	-	-
30-99人	4	50.0	25.0	25.0
100-299人	46	21.7	58.7	19.6
300-499人	32	28.1	43.8	28.1
500-999人	35	42.9	37.1	20.0
1000人以上	33	33.3	39.4	27.3
F1-1 従業員数 正社員				
30人未満	4	50.0	50.0	-
30-99人	21	23.8	47.6	28.6
100-299人	54	14.8	61.1	24.1
300-499人	25	56.0	28.0	16.0
500-999人	23	43.5	39.1	17.4
1000人以上	26	38.5	26.9	34.6
F3 事業の種類				
林業	0	-	-	-
鉱業、採石業、砂利採取業	0	-	-	-
建設業	2	-	-	100.0
製造業	62	53.2	19.4	27.4
電気・ガス・熱供給・水道業	0	-	-	-
情報通信業	6	66.7	33.3	-
運輸業、郵便業	4	25.0	25.0	50.0
卸売業、小売業	4	-	50.0	50.0
金融業、保険業	2	50.0	50.0	-
不動産業、物品賃貸業	0	-	-	-
学術研究、専門・技術サービス業	11	9.1	90.9	-
宿泊業、飲食サービス業	3	-	-	100.0
生活関連サービス業、娯楽業	1	-	-	100.0
教育、学習支援業	39	10.3	87.2	2.6
医療、福祉	12	8.3	41.7	50.0
複合サービス事業	0	-	-	-
その他サービス業	11	45.5	36.4	18.2
その他	0	-	-	-
F4 事業場の種類				
本社、本店	70	24.3	50.0	25.7
支社、支店	51	39.2	35.3	25.5
営業所	1	-	-	100.0
研究所	5	60.0	40.0	-
その他	29	34.5	55.2	10.3
F5 業績の推移				
上昇している	16	37.5	43.8	18.8
やや上昇している	57	29.8	36.8	33.3
横ばい	41	36.6	41.5	22.0
ゆるやかに低下している	9	22.2	66.7	11.1
低下している	8	25.0	25.0	50.0
その他	24	33.3	66.7	-
F6 労働組合の有無				
ある	100	34.0	45.0	21.0
ない	57	28.1	45.6	26.3

問13 特別手当の期間

%

	計 (n)	月 単 位	年 単 位	不 明
Total	50	98.0	2.0	-
F1-1 従業員数 合計				
30人未満	0	-	-	-
30-99人	2	100.0	-	-
100-299人	10	100.0	-	-
300-499人	9	100.0	-	-
500-999人	15	100.0	-	-
1000人以上	11	90.9	9.1	-
F1-1 従業員数 正社員				
30人未満	2	100.0	-	-
30-99人	5	100.0	-	-
100-299人	8	100.0	-	-
300-499人	14	92.9	7.1	-
500-999人	10	100.0	-	-
1000人以上	10	100.0	-	-
F3 事業の種類				
林業	0	-	-	-
鉱業、採石業、砂利採取業	0	-	-	-
建設業	0	-	-	-
製造業	33	100.0	-	-
電気・ガス・熱供給・水道業	0	-	-	-
情報通信業	4	100.0	-	-
運輸業、郵便業	1	100.0	-	-
卸売業、小売業	0	-	-	-
金融業、保険業	1	100.0	-	-
不動産業、物品賃貸業	0	-	-	-
学術研究、専門・技術サービス業	1	100.0	-	-
宿泊業、飲食サービス業	0	-	-	-
生活関連サービス業、娯楽業	0	-	-	-
教育、学習支援業	4	75.0	25.0	-
医療、福祉	1	100.0	-	-
複合サービス事業	0	-	-	-
その他サービス業	5	100.0	-	-
その他	0	-	-	-
F4 事業場の種類				
本社、本店	17	100.0	-	-
支社、支店	20	100.0	-	-
営業所	0	-	-	-
研究所	3	100.0	-	-
その他	10	90.0	10.0	-
F5 業績の推移				
上昇している	6	100.0	-	-
やや上昇している	17	100.0	-	-
横ばい	15	100.0	-	-
ゆるやかに低下している	2	100.0	-	-
低下している	2	100.0	-	-
その他	8	87.5	12.5	-
F6 労働組合の有無				
ある	34	97.1	2.9	-
ない	16	100.0	-	-

問13 特別手当の期間 月単位

%

	計 (n)	1 ヶ月	2 ヶ月	3 ヶ月	4 ヶ月	5 ヶ月	6 ヶ月	1 7 ヶ月 5 1	不 明	平 均 (ヶ月)	標 本 標 準 偏 差
Total	49	85.7	-	-	-	-	6.1	-	8.2	1.3	1.25
F1-1 従業員数 合計											
30人未満	0	-	-	-	-	-	-	-	-	-	-
30-99人	2	50.0	-	-	-	-	-	-	50.0	1.0	-
100-299人	10	80.0	-	-	-	-	10.0	-	10.0	1.6	1.67
300-499人	9	88.9	-	-	-	-	11.1	-	-	1.6	1.67
500-999人	15	80.0	-	-	-	-	6.7	-	13.3	1.4	1.39
1000人以上	10	100.0	-	-	-	-	-	-	-	1.0	-
F1-1 従業員数 正社員											
30人未満	2	100.0	-	-	-	-	-	-	-	1.0	-
30-99人	5	60.0	-	-	-	-	20.0	-	20.0	2.3	2.50
100-299人	8	75.0	-	-	-	-	12.5	-	12.5	1.7	1.89
300-499人	13	92.3	-	-	-	-	-	-	7.7	1.0	-
500-999人	10	80.0	-	-	-	-	10.0	-	10.0	1.6	1.67
1000人以上	10	100.0	-	-	-	-	-	-	-	1.0	-
F3 事業の種類											
林業	0	-	-	-	-	-	-	-	-	-	-
鉱業、採石業、砂利採取業	0	-	-	-	-	-	-	-	-	-	-
建設業	0	-	-	-	-	-	-	-	-	-	-
製造業	33	87.9	-	-	-	-	6.1	-	6.1	1.3	1.25
電気・ガス・熱供給・水道業	0	-	-	-	-	-	-	-	-	-	-
情報通信業	4	100.0	-	-	-	-	-	-	-	1.0	-
運輸業、郵便業	1	100.0	-	-	-	-	-	-	-	1.0	-
卸売業、小売業	0	-	-	-	-	-	-	-	-	-	-
金融業、保険業	1	-	-	-	-	-	-	-	100.0	-	-
不動産業、物品賃貸業	0	-	-	-	-	-	-	-	-	-	-
学術研究、専門・技術サービス業	1	100.0	-	-	-	-	-	-	-	1.0	-
宿泊業、飲食サービス業	0	-	-	-	-	-	-	-	-	-	-
生活関連サービス業、娯楽業	0	-	-	-	-	-	-	-	-	-	-
教育、学習支援業	3	100.0	-	-	-	-	-	-	-	1.0	-
医療、福祉	1	-	-	-	-	-	-	-	100.0	-	-
複合サービス事業	0	-	-	-	-	-	-	-	-	-	-
その他サービス業	5	80.0	-	-	-	-	20.0	-	-	2.0	2.24
その他	0	-	-	-	-	-	-	-	-	-	-
F4 事業場の種類											
本社、本店	17	94.1	-	-	-	-	-	-	5.9	1.0	-
支社、支店	20	75.0	-	-	-	-	10.0	-	15.0	1.6	1.66
営業所	0	-	-	-	-	-	-	-	-	-	-
研究所	3	100.0	-	-	-	-	-	-	-	1.0	-
その他	9	88.9	-	-	-	-	11.1	-	-	1.6	1.67
F5 業績の推移											
上昇している	6	100.0	-	-	-	-	-	-	-	1.0	-
やや上昇している	17	82.4	-	-	-	-	-	-	17.6	1.0	-
横ばい	15	86.7	-	-	-	-	13.3	-	-	1.7	1.76
ゆるやかに低下している	2	50.0	-	-	-	-	50.0	-	-	3.5	3.54
低下している	2	50.0	-	-	-	-	-	-	50.0	1.0	-
その他	7	100.0	-	-	-	-	-	-	-	1.0	-
F6 労働組合の有無											
ある	33	84.8	-	-	-	-	6.1	-	9.1	1.3	1.27
ない	16	87.5	-	-	-	-	6.2	-	6.2	1.3	1.29

問13付問1 特別手当の金額設定基準（複数回答:該当するものすべてに○） %

	計 (n)	業時通 代間の 相を 超え る 分 残 働	や業 態務 度遂 行の 能 力	や業 成務 果遂 行の 結 果	そ の 他	不 明
Total	50	66.0	18.0	28.0	8.0	6.0
F1-1 従業員数 合計						
30人未満	0	-	-	-	-	-
30-99人	2	100.0	-	-	-	-
100-299人	10	70.0	30.0	40.0	-	10.0
300-499人	9	66.7	11.1	33.3	-	11.1
500-999人	15	60.0	6.7	33.3	13.3	-
1000人以上	11	81.8	27.3	18.2	9.1	-
F1-1 従業員数 正社員						
30人未満	2	100.0	50.0	50.0	-	-
30-99人	5	60.0	-	40.0	-	20.0
100-299人	8	62.5	25.0	37.5	12.5	-
300-499人	14	64.3	21.4	14.3	7.1	14.3
500-999人	10	60.0	-	40.0	-	-
1000人以上	10	80.0	30.0	20.0	10.0	-
F3 事業の種類						
林業	0	-	-	-	-	-
鉱業、採石業、砂利採取業	0	-	-	-	-	-
建設業	0	-	-	-	-	-
製造業	33	72.7	21.2	24.2	6.1	6.1
電気・ガス・熱供給・水道業	0	-	-	-	-	-
情報通信業	4	75.0	-	25.0	25.0	-
運輸業、郵便業	1	100.0	-	100.0	-	-
卸売業、小売業	0	-	-	-	-	-
金融業、保険業	1	100.0	-	-	-	-
不動産業、物品賃貸業	0	-	-	-	-	-
学術研究、専門・技術サービス業	1	100.0	-	-	-	-
宿泊業、飲食サービス業	0	-	-	-	-	-
生活関連サービス業、娯楽業	0	-	-	-	-	-
教育、学習支援業	4	25.0	25.0	-	25.0	25.0
医療、福祉	1	100.0	-	-	-	-
複合サービス事業	0	-	-	-	-	-
その他サービス業	5	20.0	20.0	80.0	-	-
その他	0	-	-	-	-	-
F4 事業場の種類						
本社、本店	17	64.7	23.5	29.4	11.8	-
支社、支店	20	60.0	10.0	25.0	10.0	10.0
営業所	0	-	-	-	-	-
研究所	3	100.0	33.3	-	-	-
その他	10	70.0	20.0	40.0	-	10.0
F5 業績の推移						
上昇している	6	66.7	50.0	16.7	33.3	-
やや上昇している	17	70.6	17.7	29.4	-	5.9
横ばい	15	66.7	6.7	40.0	-	6.7
ゆるやかに低下している	2	50.0	-	50.0	-	-
低下している	2	100.0	50.0	50.0	-	-
その他	8	50.0	12.5	-	25.0	12.5
F6 労働組合の有無						
ある	34	61.8	23.5	29.4	5.9	5.9
ない	16	75.0	6.3	25.0	12.5	6.3

問13付問2 特別手当 金額 専門業務型

%

	計 (n)	1 万円 未満	1 万円 未満 以上 5 万	5 万円 未満 以上 6 万	6 万円 未満 以上 7 万	7 万円 未満 以上 8 万	8 万円 未満 以上 9 万	9 万円 未満 以上 1 0 万	1 0 万円 以上	不 明	平 均 (千 円)	標 本 標 準 偏 差
Total	46	4.4	34.8	6.5	6.5	8.7	6.5	-	4.4	28.3	50.3	26.16
F1-1 従業員数 合計												
30人未満	0	-	-	-	-	-	-	-	-	-	-	-
30-99人	2	-	50.0	-	-	-	-	-	-	50.0	40.0	-
100-299人	9	-	44.4	-	-	11.1	11.1	-	-	33.3	50.2	22.12
300-499人	7	14.3	42.9	14.3	-	-	-	-	14.3	14.3	45.2	31.71
500-999人	14	7.1	21.4	-	14.3	14.3	14.3	-	7.1	21.4	58.5	29.42
1000人以上	11	-	36.4	-	9.1	9.1	-	-	-	45.5	46.7	19.85
F1-1 従業員数 正社員												
30人未満	1	-	100.0	-	-	-	-	-	-	-	40.0	-
30-99人	5	-	-	-	-	20.0	-	-	-	80.0	79.0	-
100-299人	8	-	62.5	-	-	-	12.5	-	12.5	12.5	51.0	30.03
300-499人	11	9.1	45.5	18.2	-	9.1	-	-	9.1	9.1	44.1	28.15
500-999人	10	10.0	20.0	-	20.0	10.0	20.0	-	-	20.0	55.0	26.17
1000人以上	10	-	20.0	10.0	10.0	10.0	-	-	-	50.0	55.8	10.78
F3 事業の種類												
林業	0	-	-	-	-	-	-	-	-	-	-	-
鉱業、採石業、砂利採取業	0	-	-	-	-	-	-	-	-	-	-	-
建設業	0	-	-	-	-	-	-	-	-	-	-	-
製造業	29	6.9	27.6	10.3	10.3	10.3	-	-	3.4	31.0	50.0	23.70
電気・ガス・熱供給・水道業	0	-	-	-	-	-	-	-	-	-	-	-
情報通信業	4	-	50.0	-	-	-	25.0	-	-	25.0	45.0	30.41
運輸業、郵便業	1	-	-	-	-	100.0	-	-	-	-	79.0	-
卸売業、小売業	0	-	-	-	-	-	-	-	-	-	-	-
金融業、保険業	1	-	-	-	-	-	-	-	-	100.0	-	-
不動産業、物品賃貸業	0	-	-	-	-	-	-	-	-	-	-	-
学術研究、専門・技術サービス業	1	-	100.0	-	-	-	-	-	-	-	37.0	-
宿泊業、飲食サービス業	0	-	-	-	-	-	-	-	-	-	-	-
生活関連サービス業、娯楽業	0	-	-	-	-	-	-	-	-	-	-	-
教育、学習支援業	4	-	75.0	-	-	-	-	-	-	25.0	25.0	15.00
医療、福祉	1	-	100.0	-	-	-	-	-	-	-	40.0	-
複合サービス事業	0	-	-	-	-	-	-	-	-	-	-	-
その他サービス業	5	-	20.0	-	-	-	40.0	-	20.0	20.0	73.8	37.87
その他	0	-	-	-	-	-	-	-	-	-	-	-
F4 事業場の種類												
本社、本店	16	6.3	43.8	6.3	-	6.3	12.5	-	6.3	18.8	48.8	28.37
支社、支店	18	5.6	16.7	11.1	16.7	11.1	5.6	-	-	33.3	53.3	20.23
営業所	0	-	-	-	-	-	-	-	-	-	-	-
研究所	3	-	66.7	-	-	-	-	-	-	33.3	31.0	6.00
その他	9	-	44.4	-	-	11.1	-	-	11.1	33.3	54.0	32.07
F5 業績の推移												
上昇している	5	-	20.0	-	-	20.0	-	-	-	60.0	62.0	17.00
やや上昇している	17	-	23.5	17.7	5.9	11.8	17.7	-	5.9	17.7	62.6	20.42
横ばい	15	6.7	33.3	-	6.7	6.7	-	-	6.7	40.0	48.0	29.70
ゆるやかに低下している	2	50.0	-	-	-	-	-	-	-	50.0	7.0	-
低下している	1	-	-	-	100.0	-	-	-	-	-	60.0	-
その他	6	-	100.0	-	-	-	-	-	-	-	27.0	9.75
F6 労働組合の有無												
ある	30	-	30.0	10.0	6.7	3.3	6.7	-	3.3	40.0	51.9	23.71
ない	16	12.5	43.8	-	6.3	18.8	6.3	-	6.3	6.3	48.4	28.71

問13付問2 特別手当 金額 企画業務型

%

	計 (n)	1 万円未 満	円1 未 満 円 以上 5 万	円5 未 満 円 以上 6 万	円6 未 満 円 以上 7 万	円7 未 満 円 以上 8 万	円8 未 満 円 以上 9 万	万9 円未 満 円 以上 1 0	1 0 万円 以上	不 明	平均 (千 円)	標 本 標 準 偏 差
Total	38	-	31.6	7.9	2.6	2.6	2.6	-	-	52.6	44.8	15.31
F1-1 従業員数 合計												
30人未満	0	-	-	-	-	-	-	-	-	-	-	-
30-99人	2	-	50.0	-	-	-	-	-	-	50.0	40.0	-
100-299人	8	-	25.0	-	-	-	12.5	-	-	62.5	45.0	25.50
300-499人	6	-	66.7	-	-	-	-	-	-	33.3	41.3	2.17
500-999人	10	-	20.0	10.0	-	10.0	-	-	-	60.0	46.8	18.75
1000人以上	9	-	22.2	-	11.1	-	-	-	-	66.7	51.7	7.41
F1-1 従業員数 正社員												
30人未満	2	-	50.0	-	-	-	50.0	-	-	-	60.0	20.00
30-99人	4	-	-	-	-	-	-	-	-	100.0	-	-
100-299人	5	-	40.0	-	-	-	-	-	-	60.0	27.5	7.50
300-499人	10	-	50.0	20.0	-	10.0	-	-	-	20.0	47.8	10.21
500-999人	7	-	14.3	-	-	-	-	-	-	85.7	20.0	-
1000人以上	9	-	22.2	11.1	11.1	-	-	-	-	55.6	51.3	6.46
F3 事業の種類												
林業	0	-	-	-	-	-	-	-	-	-	-	-
鉱業、採石業、砂利採取業	0	-	-	-	-	-	-	-	-	-	-	-
建設業	0	-	-	-	-	-	-	-	-	-	-	-
製造業	27	-	33.3	11.1	3.7	3.7	3.7	-	-	44.4	48.1	14.69
電気・ガス・熱供給・水道業	0	-	-	-	-	-	-	-	-	-	-	-
情報通信業	3	-	33.3	-	-	-	-	-	-	66.7	25.0	-
運輸業、郵便業	1	-	-	-	-	-	-	-	-	100.0	-	-
卸売業、小売業	0	-	-	-	-	-	-	-	-	-	-	-
金融業、保険業	1	-	-	-	-	-	-	-	-	100.0	-	-
不動産業、物品賃貸業	0	-	-	-	-	-	-	-	-	-	-	-
学術研究、専門・技術サービス業	0	-	-	-	-	-	-	-	-	-	-	-
宿泊業、飲食サービス業	0	-	-	-	-	-	-	-	-	-	-	-
生活関連サービス業、娯楽業	0	-	-	-	-	-	-	-	-	-	-	-
教育、学習支援業	2	-	50.0	-	-	-	-	-	-	50.0	40.0	-
医療、福祉	1	-	-	-	-	-	-	-	-	100.0	-	-
複合サービス事業	0	-	-	-	-	-	-	-	-	-	-	-
その他サービス業	3	-	33.3	-	-	-	-	-	-	66.7	20.0	-
その他	0	-	-	-	-	-	-	-	-	-	-	-
F4 事業場の種類												
本社、本店	14	-	42.9	-	-	-	-	-	-	57.1	35.5	10.14
支社、支店	15	-	13.3	20.0	6.7	6.7	6.7	-	-	46.7	56.8	12.52
営業所	0	-	-	-	-	-	-	-	-	-	-	-
研究所	2	-	50.0	-	-	-	-	-	-	50.0	20.0	-
その他	7	-	42.9	-	-	-	-	-	-	57.1	40.0	-
F5 業績の推移												
上昇している	6	-	16.7	16.7	-	-	-	-	-	66.7	51.0	6.00
やや上昇している	14	-	28.6	14.3	7.1	7.1	-	-	-	42.9	50.0	10.59
横ばい	9	-	22.2	-	-	-	-	-	-	77.8	30.0	10.00
ゆるやかに低下している	2	-	-	-	-	-	-	-	-	100.0	-	-
低下している	2	-	-	-	-	-	50.0	-	-	50.0	80.0	-
その他	5	-	100.0	-	-	-	-	-	-	-	33.0	8.72
F6 労働組合の有無												
ある	25	-	36.0	12.0	-	4.0	4.0	-	-	44.0	46.1	15.55
ない	13	-	23.1	-	7.7	-	-	-	-	69.2	40.5	13.54

問14(1) みなし労働時間数 専門業務型 新商品・新技術の研究開発業務 %

	計 (n)	間5 未満 時間 以上 6時	間6 未満 時間 以上 7時	間7 未満 時間 以上 8時	間8 未満 時間 以上 9時	9 時間 以上	不 明	平均 (時間)	標 本 標 準 偏 差
Total	45	-	-	28.9	28.9	17.8	24.4	8.4	0.82
F1-1 従業員数 合計									
30人未満	0	-	-	-	-	-	-	-	-
30-99人	0	-	-	-	-	-	-	-	-
100-299人	8	-	-	25.0	12.5	25.0	37.5	8.9	1.24
300-499人	6	-	-	50.0	16.7	33.3	-	8.3	0.72
500-999人	16	-	-	12.5	37.5	25.0	25.0	8.5	0.69
1000人以上	12	-	-	33.3	41.7	-	25.0	8.0	0.58
F1-1 従業員数 正社員									
30人未満	1	-	-	100.0	-	-	-	7.5	-
30-99人	2	-	-	-	-	50.0	50.0	9.3	-
100-299人	9	-	-	11.1	22.2	33.3	33.3	9.0	1.06
300-499人	10	-	-	50.0	20.0	10.0	20.0	8.0	0.59
500-999人	11	-	-	9.1	45.5	27.3	18.2	8.7	0.61
1000人以上	12	-	-	41.7	33.3	-	25.0	7.9	0.53
F3 事業の種類									
林業	0	-	-	-	-	-	-	-	-
鉱業、採石業、砂利採取業	0	-	-	-	-	-	-	-	-
建設業	1	-	-	-	-	-	100.0	-	-
製造業	38	-	-	26.3	34.2	21.1	18.4	8.4	0.81
電気・ガス・熱供給・水道業	0	-	-	-	-	-	-	-	-
情報通信業	2	-	-	50.0	-	-	50.0	7.0	-
運輸業、郵便業	1	-	-	-	-	-	100.0	-	-
卸売業、小売業	0	-	-	-	-	-	-	-	-
金融業、保険業	0	-	-	-	-	-	-	-	-
不動産業、物品賃貸業	0	-	-	-	-	-	-	-	-
学術研究、専門・技術サービス業	2	-	-	100.0	-	-	-	7.6	0.12
宿泊業、飲食サービス業	0	-	-	-	-	-	-	-	-
生活関連サービス業、娯楽業	0	-	-	-	-	-	-	-	-
教育、学習支援業	0	-	-	-	-	-	-	-	-
医療、福祉	0	-	-	-	-	-	-	-	-
複合サービス事業	0	-	-	-	-	-	-	-	-
その他サービス業	1	-	-	-	-	-	100.0	-	-
その他	0	-	-	-	-	-	-	-	-
F4 事業場の種類									
本社、本店	17	-	-	17.7	35.3	17.7	29.4	8.4	0.74
支社、支店	15	-	-	40.0	20.0	26.7	13.3	8.4	0.75
営業所	0	-	-	-	-	-	-	-	-
研究所	3	-	-	66.7	33.3	-	-	7.8	0.14
その他	10	-	-	20.0	30.0	10.0	40.0	8.5	1.15
F5 業績の推移									
上昇している	6	-	-	16.7	50.0	16.7	16.7	8.2	0.55
やや上昇している	16	-	-	37.5	25.0	12.5	25.0	8.3	0.73
横ばい	14	-	-	21.4	35.7	21.4	21.4	8.5	1.03
ゆるやかに低下している	3	-	-	-	-	66.7	33.3	9.3	0.25
低下している	3	-	-	-	33.3	-	66.7	8.0	-
その他	3	-	-	100.0	-	-	-	7.7	0.04
F6 労働組合の有無									
ある	32	-	-	31.3	28.1	15.6	25.0	8.3	0.85
ない	13	-	-	23.1	30.8	23.1	23.1	8.5	0.73

問14(1) みなし労働時間数 専門業務型 情報処理システムの分析、設計の業務 %

	計 (n)	5 時 未 満 以 上 6 時	6 時 未 満 以 上 7 時	7 時 未 満 以 上 8 時	8 時 未 満 以 上 9 時	9 時 未 満 以 上	不 明	平 均 (時 間)	標 本 標 準 偏 差
Total	32	-	-	25.0	34.4	18.8	21.9	8.3	0.63
F1-1 従業員数 合計									
30人未満	0	-	-	-	-	-	-	-	-
30-99人	1	-	-	-	-	-	100.0	-	-
100-299人	6	-	-	33.3	16.7	50.0	-	8.6	0.58
300-499人	6	-	-	50.0	33.3	16.7	-	8.1	0.45
500-999人	10	-	-	10.0	50.0	20.0	20.0	8.4	0.63
1000人以上	7	-	-	28.6	42.9	-	28.6	7.9	0.56
F1-1 従業員数 正社員									
30人未満	0	-	-	-	-	-	-	-	-
30-99人	4	-	-	25.0	25.0	25.0	25.0	8.6	0.58
100-299人	6	-	-	50.0	-	33.3	16.7	8.3	0.61
300-499人	6	-	-	16.7	50.0	33.3	-	8.4	0.65
500-999人	8	-	-	12.5	50.0	12.5	25.0	8.2	0.51
1000人以上	7	-	-	28.6	42.9	-	28.6	7.9	0.56
F3 事業の種類									
林業	0	-	-	-	-	-	-	-	-
鉱業、採石業、砂利採取業	0	-	-	-	-	-	-	-	-
建設業	0	-	-	-	-	-	-	-	-
製造業	17	-	-	29.4	41.2	11.8	17.6	8.2	0.59
電気・ガス・熱供給・水道業	0	-	-	-	-	-	-	-	-
情報通信業	4	-	-	25.0	25.0	-	50.0	7.6	0.88
運輸業、郵便業	2	-	-	-	-	50.0	50.0	9.3	-
卸売業、小売業	0	-	-	-	-	-	-	-	-
金融業、保険業	0	-	-	-	-	-	-	-	-
不動産業、物品賃貸業	0	-	-	-	-	-	-	-	-
学術研究、専門・技術サービス業	2	-	-	50.0	-	50.0	-	8.4	0.88
宿泊業、飲食サービス業	0	-	-	-	-	-	-	-	-
生活関連サービス業、娯楽業	1	-	-	-	-	-	100.0	-	-
教育、学習支援業	0	-	-	-	-	-	-	-	-
医療、福祉	1	-	-	-	-	100.0	-	9.1	-
複合サービス事業	0	-	-	-	-	-	-	-	-
その他サービス業	5	-	-	20.0	60.0	20.0	-	8.3	0.52
その他	0	-	-	-	-	-	-	-	-
F4 事業場の種類									
本社、本店	18	-	-	22.2	22.2	22.2	33.3	8.3	0.68
支社、支店	9	-	-	33.3	55.6	11.1	-	8.2	0.55
営業所	0	-	-	-	-	-	-	-	-
研究所	2	-	-	50.0	50.0	-	-	7.9	0.13
その他	3	-	-	-	33.3	33.3	33.3	9.0	0.25
F5 業績の推移									
上昇している	6	-	-	16.7	33.3	16.7	33.3	8.3	0.59
やや上昇している	15	-	-	33.3	20.0	26.7	20.0	8.3	0.65
横ばい	8	-	-	25.0	62.5	12.5	-	8.2	0.63
ゆるやかに低下している	1	-	-	-	100.0	-	-	8.0	-
低下している	1	-	-	-	-	-	100.0	-	-
その他	1	-	-	-	-	-	100.0	-	-
F6 労働組合の有無									
ある	18	-	-	27.8	44.4	16.7	11.1	8.2	0.64
ない	14	-	-	21.4	21.4	21.4	35.7	8.4	0.57

問14(1) みなし労働時間数 専門業務型 記事の取材、編集の業務 %

	計 (n)	5 時 未 満 以上 6 時	6 時 未 満 以上 7 時	7 時 未 満 以上 8 時	8 時 未 満 以上 9 時	9 時 間 以上	不 明	平 均 (時 間)	標 本 標 準 偏 差
Total	2	-	-	50.0	-	-	50.0	7.0	-
F1-1 従業員数 合計									
30人未満	0	-	-	-	-	-	-	-	-
30-99人	0	-	-	-	-	-	-	-	-
100-299人	0	-	-	-	-	-	-	-	-
300-499人	0	-	-	-	-	-	-	-	-
500-999人	0	-	-	-	-	-	-	-	-
1000人以上	1	-	-	100.0	-	-	-	7.0	-
F1-1 従業員数 正社員									
30人未満	0	-	-	-	-	-	-	-	-
30-99人	0	-	-	-	-	-	-	-	-
100-299人	1	-	-	-	-	-	100.0	-	-
300-499人	0	-	-	-	-	-	-	-	-
500-999人	0	-	-	-	-	-	-	-	-
1000人以上	1	-	-	100.0	-	-	-	7.0	-
F3 事業の種類									
林業	0	-	-	-	-	-	-	-	-
鉱業、採石業、砂利採取業	0	-	-	-	-	-	-	-	-
建設業	0	-	-	-	-	-	-	-	-
製造業	0	-	-	-	-	-	-	-	-
電気・ガス・熱供給・水道業	0	-	-	-	-	-	-	-	-
情報通信業	1	-	-	100.0	-	-	-	7.0	-
運輸業、郵便業	1	-	-	-	-	-	100.0	-	-
卸売業、小売業	0	-	-	-	-	-	-	-	-
金融業、保険業	0	-	-	-	-	-	-	-	-
不動産業、物品賃貸業	0	-	-	-	-	-	-	-	-
学術研究、専門・技術サービス業	0	-	-	-	-	-	-	-	-
宿泊業、飲食サービス業	0	-	-	-	-	-	-	-	-
生活関連サービス業、娯楽業	0	-	-	-	-	-	-	-	-
教育、学習支援業	0	-	-	-	-	-	-	-	-
医療、福祉	0	-	-	-	-	-	-	-	-
複合サービス事業	0	-	-	-	-	-	-	-	-
その他サービス業	0	-	-	-	-	-	-	-	-
その他	0	-	-	-	-	-	-	-	-
F4 事業場の種類									
本社、本店	2	-	-	50.0	-	-	50.0	7.0	-
支社、支店	0	-	-	-	-	-	-	-	-
営業所	0	-	-	-	-	-	-	-	-
研究所	0	-	-	-	-	-	-	-	-
その他	0	-	-	-	-	-	-	-	-
F5 業績の推移									
上昇している	0	-	-	-	-	-	-	-	-
やや上昇している	0	-	-	-	-	-	-	-	-
横ばい	1	-	-	100.0	-	-	-	7.0	-
ゆるやかに低下している	0	-	-	-	-	-	-	-	-
低下している	1	-	-	-	-	-	100.0	-	-
その他	0	-	-	-	-	-	-	-	-
F6 労働組合の有無									
ある	2	-	-	50.0	-	-	50.0	7.0	-
ない	0	-	-	-	-	-	-	-	-

問14(1) みなし労働時間数 専門業務型 デザイナーの業務 %

	計 (n)	5 時 未 満 以 上 6 時	6 時 未 満 以 上 7 時	7 時 未 満 以 上 8 時	8 時 未 満 以 上 9 時	9 時 未 満 以 上	不 明	平 均 (時 間)	標 本 標 準 偏 差
Total	12	-	-	16.7	50.0	8.3	25.0	8.4	0.99
F1-1 従業員数 合計									
30人未満	0	-	-	-	-	-	-	-	-
30-99人	0	-	-	-	-	-	-	-	-
100-299人	4	-	-	25.0	25.0	25.0	25.0	8.8	1.55
300-499人	1	-	-	100.0	-	-	-	7.8	-
500-999人	3	-	-	-	66.7	-	33.3	8.0	-
1000人以上	3	-	-	-	100.0	-	-	8.5	0.35
F1-1 従業員数 正社員									
30人未満	0	-	-	-	-	-	-	-	-
30-99人	0	-	-	-	-	-	-	-	-
100-299人	6	-	-	33.3	16.7	16.7	33.3	8.6	1.41
300-499人	0	-	-	-	-	-	-	-	-
500-999人	4	-	-	-	75.0	-	25.0	8.3	0.35
1000人以上	2	-	-	-	100.0	-	-	8.4	0.38
F3 事業の種類									
林業	0	-	-	-	-	-	-	-	-
鉱業、採石業、砂利採取業	0	-	-	-	-	-	-	-	-
建設業	0	-	-	-	-	-	-	-	-
製造業	6	-	-	-	83.3	-	16.7	8.3	0.41
電気・ガス・熱供給・水道業	0	-	-	-	-	-	-	-	-
情報通信業	0	-	-	-	-	-	-	-	-
運輸業、郵便業	1	-	-	-	-	-	100.0	-	-
卸売業、小売業	0	-	-	-	-	-	-	-	-
金融業、保険業	0	-	-	-	-	-	-	-	-
不動産業、物品賃貸業	0	-	-	-	-	-	-	-	-
学術研究、専門・技術サービス業	1	-	-	-	100.0	-	-	8.0	-
宿泊業、飲食サービス業	0	-	-	-	-	-	-	-	-
生活関連サービス業、娯楽業	0	-	-	-	-	-	-	-	-
教育、学習支援業	0	-	-	-	-	-	-	-	-
医療、福祉	0	-	-	-	-	-	-	-	-
複合サービス事業	0	-	-	-	-	-	-	-	-
その他サービス業	4	-	-	50.0	-	25.0	25.0	8.8	1.93
その他	0	-	-	-	-	-	-	-	-
F4 事業場の種類									
本社、本店	8	-	-	25.0	37.5	12.5	25.0	8.5	1.17
支社、支店	3	-	-	-	100.0	-	-	8.3	0.35
営業所	0	-	-	-	-	-	-	-	-
研究所	0	-	-	-	-	-	-	-	-
その他	1	-	-	-	-	-	100.0	-	-
F5 業績の推移									
上昇している	1	-	-	-	100.0	-	-	8.0	-
やや上昇している	6	-	-	16.7	33.3	16.7	33.3	8.9	1.26
横ばい	3	-	-	33.3	66.7	-	-	8.1	0.51
ゆるやかに低下している	1	-	-	-	100.0	-	-	8.0	-
低下している	1	-	-	-	-	-	100.0	-	-
その他	0	-	-	-	-	-	-	-	-
F6 労働組合の有無									
ある	4	-	-	25.0	50.0	-	25.0	7.8	0.24
ない	8	-	-	12.5	50.0	12.5	25.0	8.7	1.08

問14(1) みなし労働時間数 専門業務型 プロデューサー、ディレクターの業務 %

	計 (n)	5 間 未 満 時 間 以 上 6 時	6 間 未 満 時 間 以 上 7 時	7 間 未 満 時 間 以 上 8 時	8 間 未 満 時 間 以 上 9 時	9 時 間 以 上	不 明	平 均 (時 間)	標 本 標 準 偏 差
Total	6	-	-	-	-	50.0	50.0	10.0	0.71
F1-1 従業員数 合計									
30人未満	0	-	-	-	-	-	-	-	-
30-99人	0	-	-	-	-	-	-	-	-
100-299人	5	-	-	-	-	60.0	40.0	10.0	0.71
300-499人	0	-	-	-	-	-	-	-	-
500-999人	0	-	-	-	-	-	-	-	-
1000人以上	0	-	-	-	-	-	-	-	-
F1-1 従業員数 正社員									
30人未満	0	-	-	-	-	-	-	-	-
30-99人	0	-	-	-	-	-	-	-	-
100-299人	6	-	-	-	-	50.0	50.0	10.0	0.71
300-499人	0	-	-	-	-	-	-	-	-
500-999人	0	-	-	-	-	-	-	-	-
1000人以上	0	-	-	-	-	-	-	-	-
F3 事業の種類									
林業	0	-	-	-	-	-	-	-	-
鉱業、採石業、砂利採取業	0	-	-	-	-	-	-	-	-
建設業	0	-	-	-	-	-	-	-	-
製造業	0	-	-	-	-	-	-	-	-
電気・ガス・熱供給・水道業	0	-	-	-	-	-	-	-	-
情報通信業	2	-	-	-	-	100.0	-	9.5	-
運輸業、郵便業	1	-	-	-	-	-	100.0	-	-
卸売業、小売業	0	-	-	-	-	-	-	-	-
金融業、保険業	0	-	-	-	-	-	-	-	-
不動産業、物品賃貸業	0	-	-	-	-	-	-	-	-
学術研究、専門・技術サービス業	0	-	-	-	-	-	-	-	-
宿泊業、飲食サービス業	0	-	-	-	-	-	-	-	-
生活関連サービス業、娯楽業	0	-	-	-	-	-	-	-	-
教育、学習支援業	0	-	-	-	-	-	-	-	-
医療、福祉	0	-	-	-	-	-	-	-	-
複合サービス事業	0	-	-	-	-	-	-	-	-
その他サービス業	3	-	-	-	-	33.3	66.7	11.0	-
その他	0	-	-	-	-	-	-	-	-
F4 事業場の種類									
本社、本店	6	-	-	-	-	50.0	50.0	10.0	0.71
支社、支店	0	-	-	-	-	-	-	-	-
営業所	0	-	-	-	-	-	-	-	-
研究所	0	-	-	-	-	-	-	-	-
その他	0	-	-	-	-	-	-	-	-
F5 業績の推移									
上昇している	0	-	-	-	-	-	-	-	-
やや上昇している	3	-	-	-	-	66.7	33.3	10.3	0.75
横ばい	1	-	-	-	-	-	100.0	-	-
ゆるやかに低下している	0	-	-	-	-	-	-	-	-
低下している	1	-	-	-	-	-	100.0	-	-
その他	1	-	-	-	-	100.0	-	9.5	-
F6 労働組合の有無									
ある	3	-	-	-	-	33.3	66.7	9.5	-
ない	3	-	-	-	-	66.7	33.3	10.3	0.75

問14(1) みなし労働時間数 専門業務型 コピーライターの業務

%

	計 (n)	間5 未満 時間 以上 6時	間6 未満 時間 以上 7時	間7 未満 時間 以上 8時	間8 未満 時間 以上 9時	9 時間 以上	不 明	平均 (時間)	標 本 標 準 偏 差
Total	5	-	-	40.0	-	20.0	40.0	8.8	1.58
F1-1 従業員数 合計									
30人未満	0	-	-	-	-	-	-	-	-
30-99人	0	-	-	-	-	-	-	-	-
100-299人	3	-	-	33.3	-	33.3	33.3	9.3	1.75
300-499人	1	-	-	100.0	-	-	-	7.8	-
500-999人	0	-	-	-	-	-	-	-	-
1000人以上	0	-	-	-	-	-	-	-	-
F1-1 従業員数 正社員									
30人未満	0	-	-	-	-	-	-	-	-
30-99人	0	-	-	-	-	-	-	-	-
100-299人	5	-	-	40.0	-	20.0	40.0	8.8	1.58
300-499人	0	-	-	-	-	-	-	-	-
500-999人	0	-	-	-	-	-	-	-	-
1000人以上	0	-	-	-	-	-	-	-	-
F3 事業の種類									
林業	0	-	-	-	-	-	-	-	-
鉱業、採石業、砂利採取業	0	-	-	-	-	-	-	-	-
建設業	0	-	-	-	-	-	-	-	-
製造業	0	-	-	-	-	-	-	-	-
電気・ガス・熱供給・水道業	0	-	-	-	-	-	-	-	-
情報通信業	0	-	-	-	-	-	-	-	-
運輸業、郵便業	1	-	-	-	-	-	100.0	-	-
卸売業、小売業	0	-	-	-	-	-	-	-	-
金融業、保険業	0	-	-	-	-	-	-	-	-
不動産業、物品賃貸業	0	-	-	-	-	-	-	-	-
学術研究、専門・技術サービス業	0	-	-	-	-	-	-	-	-
宿泊業、飲食サービス業	0	-	-	-	-	-	-	-	-
生活関連サービス業、娯楽業	0	-	-	-	-	-	-	-	-
教育、学習支援業	0	-	-	-	-	-	-	-	-
医療、福祉	0	-	-	-	-	-	-	-	-
複合サービス事業	0	-	-	-	-	-	-	-	-
その他サービス業	4	-	-	50.0	-	25.0	25.0	8.8	1.93
その他	0	-	-	-	-	-	-	-	-
F4 事業場の種類									
本社、本店	5	-	-	40.0	-	20.0	40.0	8.8	1.58
支社、支店	0	-	-	-	-	-	-	-	-
営業所	0	-	-	-	-	-	-	-	-
研究所	0	-	-	-	-	-	-	-	-
その他	0	-	-	-	-	-	-	-	-
F5 業績の推移									
上昇している	0	-	-	-	-	-	-	-	-
やや上昇している	3	-	-	33.3	-	33.3	33.3	9.4	1.59
横ばい	1	-	-	100.0	-	-	-	7.5	-
ゆるやかに低下している	0	-	-	-	-	-	-	-	-
低下している	1	-	-	-	-	-	100.0	-	-
その他	0	-	-	-	-	-	-	-	-
F6 労働組合の有無									
ある	2	-	-	50.0	-	-	50.0	7.5	-
ない	3	-	-	33.3	-	33.3	33.3	9.4	1.59

問14(1) みなし労働時間数 専門業務型 システムコンサルタントの業務 %

	計 (n)	5 間 未 満 時 以上 6 時	6 間 未 満 時 以上 7 時	7 間 未 満 時 以上 8 時	8 間 未 満 時 以上 9 時	9 時間 以上	% 不明	平均 (時間)	標 本 標 準 偏 差
Total	7	-	-	-	42.9	14.3	42.9	8.5	0.53
F1-1 従業員数 合計									
30人未満	0	-	-	-	-	-	-	-	-
30-99人	0	-	-	-	-	-	-	-	-
100-299人	1	-	-	-	100.0	-	-	8.0	-
300-499人	0	-	-	-	-	-	-	-	-
500-999人	2	-	-	-	-	50.0	50.0	9.3	-
1000人以上	2	-	-	-	50.0	-	50.0	8.8	-
F1-1 従業員数 正社員									
30人未満	0	-	-	-	-	-	-	-	-
30-99人	0	-	-	-	-	-	-	-	-
100-299人	2	-	-	-	50.0	-	50.0	8.0	-
300-499人	0	-	-	-	-	-	-	-	-
500-999人	2	-	-	-	-	50.0	50.0	9.3	-
1000人以上	2	-	-	-	50.0	-	50.0	8.8	-
F3 事業の種類									
林業	0	-	-	-	-	-	-	-	-
鉱業、採石業、砂利採取業	0	-	-	-	-	-	-	-	-
建設業	0	-	-	-	-	-	-	-	-
製造業	3	-	-	-	33.3	33.3	33.3	9.0	0.35
電気・ガス・熱供給・水道業	0	-	-	-	-	-	-	-	-
情報通信業	2	-	-	-	50.0	-	50.0	8.0	-
運輸業、郵便業	1	-	-	-	-	-	100.0	-	-
卸売業、小売業	0	-	-	-	-	-	-	-	-
金融業、保険業	0	-	-	-	-	-	-	-	-
不動産業、物品賃貸業	0	-	-	-	-	-	-	-	-
学術研究、専門・技術サービス業	1	-	-	-	100.0	-	-	8.0	-
宿泊業、飲食サービス業	0	-	-	-	-	-	-	-	-
生活関連サービス業、娯楽業	0	-	-	-	-	-	-	-	-
教育、学習支援業	0	-	-	-	-	-	-	-	-
医療、福祉	0	-	-	-	-	-	-	-	-
複合サービス事業	0	-	-	-	-	-	-	-	-
その他サービス業	0	-	-	-	-	-	-	-	-
その他	0	-	-	-	-	-	-	-	-
F4 事業場の種類									
本社、本店	4	-	-	-	25.0	25.0	50.0	8.6	0.63
支社、支店	2	-	-	-	100.0	-	-	8.4	0.38
営業所	0	-	-	-	-	-	-	-	-
研究所	0	-	-	-	-	-	-	-	-
その他	1	-	-	-	-	-	100.0	-	-
F5 業績の推移									
上昇している	1	-	-	-	-	-	100.0	-	-
やや上昇している	3	-	-	-	66.7	-	33.3	8.4	0.38
横ばい	1	-	-	-	-	100.0	-	9.3	-
ゆるやかに低下している	0	-	-	-	-	-	-	-	-
低下している	1	-	-	-	-	-	100.0	-	-
その他	1	-	-	-	100.0	-	-	8.0	-
F6 労働組合の有無									
ある	2	-	-	-	-	50.0	50.0	9.3	-
ない	5	-	-	-	60.0	-	40.0	8.3	0.35

問14(1) みなし労働時間数 専門業務型 インテリアコーディネーターの業務 %

	計 (n)	5 間 未 満 時 間 以 上 6 時	6 間 未 満 時 間 以 上 7 時	7 間 未 満 時 間 以 上 8 時	8 間 未 満 時 間 以 上 9 時	9 間 未 満 時 間 以 上	不 明	平 均 (時 間)	標 本 標 準 偏 差
Total	1	-	-	-	-	-	100.0	-	-
F1-1 従業員数 合計									
30人未満	0	-	-	-	-	-	-	-	-
30-99人	0	-	-	-	-	-	-	-	-
100-299人	0	-	-	-	-	-	-	-	-
300-499人	0	-	-	-	-	-	-	-	-
500-999人	0	-	-	-	-	-	-	-	-
1000人以上	0	-	-	-	-	-	-	-	-
F1-1 従業員数 正社員									
30人未満	0	-	-	-	-	-	-	-	-
30-99人	0	-	-	-	-	-	-	-	-
100-299人	1	-	-	-	-	-	100.0	-	-
300-499人	0	-	-	-	-	-	-	-	-
500-999人	0	-	-	-	-	-	-	-	-
1000人以上	0	-	-	-	-	-	-	-	-
F3 事業の種類									
林業	0	-	-	-	-	-	-	-	-
鉱業、採石業、砂利採取業	0	-	-	-	-	-	-	-	-
建設業	0	-	-	-	-	-	-	-	-
製造業	0	-	-	-	-	-	-	-	-
電気・ガス・熱供給・水道業	0	-	-	-	-	-	-	-	-
情報通信業	0	-	-	-	-	-	-	-	-
運輸業、郵便業	1	-	-	-	-	-	100.0	-	-
卸売業、小売業	0	-	-	-	-	-	-	-	-
金融業、保険業	0	-	-	-	-	-	-	-	-
不動産業、物品賃貸業	0	-	-	-	-	-	-	-	-
学術研究、専門・技術サービス業	0	-	-	-	-	-	-	-	-
宿泊業、飲食サービス業	0	-	-	-	-	-	-	-	-
生活関連サービス業、娯楽業	0	-	-	-	-	-	-	-	-
教育、学習支援業	0	-	-	-	-	-	-	-	-
医療、福祉	0	-	-	-	-	-	-	-	-
複合サービス事業	0	-	-	-	-	-	-	-	-
その他サービス業	0	-	-	-	-	-	-	-	-
その他	0	-	-	-	-	-	-	-	-
F4 事業場の種類									
本社、本店	1	-	-	-	-	-	100.0	-	-
支社、支店	0	-	-	-	-	-	-	-	-
営業所	0	-	-	-	-	-	-	-	-
研究所	0	-	-	-	-	-	-	-	-
その他	0	-	-	-	-	-	-	-	-
F5 業績の推移									
上昇している	0	-	-	-	-	-	-	-	-
やや上昇している	0	-	-	-	-	-	-	-	-
横ばい	0	-	-	-	-	-	-	-	-
ゆるやかに低下している	0	-	-	-	-	-	-	-	-
低下している	1	-	-	-	-	-	100.0	-	-
その他	0	-	-	-	-	-	-	-	-
F6 労働組合の有無									
ある	1	-	-	-	-	-	100.0	-	-
ない	0	-	-	-	-	-	-	-	-

問14(1) みなし労働時間数 専門業務型 ゲーム用ソフトウェアの創作の業務 %

	計 (n)	5 間 未 満 以上 6 時	6 間 未 満 以上 7 時	7 間 未 満 以上 8 時	8 間 未 満 以上 9 時	9 間 未 満 以上	不 明	平 均 (時 間)	標 本 標 準 偏 差
Total	1	-	-	-	-	-	100.0	-	-
F1-1 従業員数 合計									
30人未満	0	-	-	-	-	-	-	-	-
30-99人	0	-	-	-	-	-	-	-	-
100-299人	0	-	-	-	-	-	-	-	-
300-499人	0	-	-	-	-	-	-	-	-
500-999人	0	-	-	-	-	-	-	-	-
1000人以上	0	-	-	-	-	-	-	-	-
F1-1 従業員数 正社員									
30人未満	0	-	-	-	-	-	-	-	-
30-99人	0	-	-	-	-	-	-	-	-
100-299人	1	-	-	-	-	-	100.0	-	-
300-499人	0	-	-	-	-	-	-	-	-
500-999人	0	-	-	-	-	-	-	-	-
1000人以上	0	-	-	-	-	-	-	-	-
F3 事業の種類									
林業	0	-	-	-	-	-	-	-	-
鉱業、採石業、砂利採取業	0	-	-	-	-	-	-	-	-
建設業	0	-	-	-	-	-	-	-	-
製造業	0	-	-	-	-	-	-	-	-
電気・ガス・熱供給・水道業	0	-	-	-	-	-	-	-	-
情報通信業	0	-	-	-	-	-	-	-	-
運輸業、郵便業	1	-	-	-	-	-	100.0	-	-
卸売業、小売業	0	-	-	-	-	-	-	-	-
金融業、保険業	0	-	-	-	-	-	-	-	-
不動産業、物品賃貸業	0	-	-	-	-	-	-	-	-
学術研究、専門・技術サービス業	0	-	-	-	-	-	-	-	-
宿泊業、飲食サービス業	0	-	-	-	-	-	-	-	-
生活関連サービス業、娯楽業	0	-	-	-	-	-	-	-	-
教育、学習支援業	0	-	-	-	-	-	-	-	-
医療、福祉	0	-	-	-	-	-	-	-	-
複合サービス事業	0	-	-	-	-	-	-	-	-
その他サービス業	0	-	-	-	-	-	-	-	-
その他	0	-	-	-	-	-	-	-	-
F4 事業場の種類									
本社、本店	1	-	-	-	-	-	100.0	-	-
支社、支店	0	-	-	-	-	-	-	-	-
営業所	0	-	-	-	-	-	-	-	-
研究所	0	-	-	-	-	-	-	-	-
その他	0	-	-	-	-	-	-	-	-
F5 業績の推移									
上昇している	0	-	-	-	-	-	-	-	-
やや上昇している	0	-	-	-	-	-	-	-	-
横ばい	0	-	-	-	-	-	-	-	-
ゆるやかに低下している	0	-	-	-	-	-	-	-	-
低下している	1	-	-	-	-	-	100.0	-	-
その他	0	-	-	-	-	-	-	-	-
F6 労働組合の有無									
ある	1	-	-	-	-	-	100.0	-	-
ない	0	-	-	-	-	-	-	-	-

問14(1) みなし労働時間数 専門業務型 証券アナリストの業務 %

	計 (n)	5 時 未 満 以上 6 時	6 時 未 満 以上 7 時	7 時 未 満 以上 8 時	8 時 未 満 以上 9 時	9 時 未 満 以上	不 明	平 均 (時 間)	標 本 標 準 偏 差
Total	2	-	-	-	50.0	-	50.0	8.5	-
F1-1 従業員数 合計									
30人未満	0	-	-	-	-	-	-	-	-
30-99人	0	-	-	-	-	-	-	-	-
100-299人	0	-	-	-	-	-	-	-	-
300-499人	0	-	-	-	-	-	-	-	-
500-999人	0	-	-	-	-	-	-	-	-
1000人以上	1	-	-	-	100.0	-	-	8.5	-
F1-1 従業員数 正社員									
30人未満	0	-	-	-	-	-	-	-	-
30-99人	0	-	-	-	-	-	-	-	-
100-299人	1	-	-	-	-	-	100.0	-	-
300-499人	0	-	-	-	-	-	-	-	-
500-999人	0	-	-	-	-	-	-	-	-
1000人以上	1	-	-	-	100.0	-	-	8.5	-
F3 事業の種類									
林業	0	-	-	-	-	-	-	-	-
鉱業、採石業、砂利採取業	0	-	-	-	-	-	-	-	-
建設業	0	-	-	-	-	-	-	-	-
製造業	0	-	-	-	-	-	-	-	-
電気・ガス・熱供給・水道業	0	-	-	-	-	-	-	-	-
情報通信業	0	-	-	-	-	-	-	-	-
運輸業、郵便業	1	-	-	-	-	-	100.0	-	-
卸売業、小売業	0	-	-	-	-	-	-	-	-
金融業、保険業	1	-	-	-	100.0	-	-	8.5	-
不動産業、物品賃貸業	0	-	-	-	-	-	-	-	-
学術研究、専門・技術サービス業	0	-	-	-	-	-	-	-	-
宿泊業、飲食サービス業	0	-	-	-	-	-	-	-	-
生活関連サービス業、娯楽業	0	-	-	-	-	-	-	-	-
教育、学習支援業	0	-	-	-	-	-	-	-	-
医療、福祉	0	-	-	-	-	-	-	-	-
複合サービス事業	0	-	-	-	-	-	-	-	-
その他サービス業	0	-	-	-	-	-	-	-	-
その他	0	-	-	-	-	-	-	-	-
F4 事業場の種類									
本社、本店	2	-	-	-	50.0	-	50.0	8.5	-
支社、支店	0	-	-	-	-	-	-	-	-
営業所	0	-	-	-	-	-	-	-	-
研究所	0	-	-	-	-	-	-	-	-
その他	0	-	-	-	-	-	-	-	-
F5 業績の推移									
上昇している	1	-	-	-	100.0	-	-	8.5	-
やや上昇している	0	-	-	-	-	-	-	-	-
横ばい	0	-	-	-	-	-	-	-	-
ゆるやかに低下している	0	-	-	-	-	-	-	-	-
低下している	1	-	-	-	-	-	100.0	-	-
その他	0	-	-	-	-	-	-	-	-
F6 労働組合の有無									
ある	2	-	-	-	50.0	-	50.0	8.5	-
ない	0	-	-	-	-	-	-	-	-

問14(1) みなし労働時間数 専門業務型 大学における教授研究の業務 %

	計 (n)	間5 未満 時間 以上 6時	間6 未満 時間 以上 7時	間7 未満 時間 以上 8時	間8 未満 時間 以上 9時	9 時間 以上	不 明	平 均 (時 間)	標 本 標 準 偏 差
Total	46	-	2.2	87.0	8.7	-	2.2	7.6	0.33
F1-1 従業員数 合計									
30人未満	0	-	-	-	-	-	-	-	-
30-99人	1	-	-	100.0	-	-	-	7.8	-
100-299人	16	-	6.3	87.5	6.3	-	-	7.5	0.49
300-499人	8	-	-	75.0	25.0	-	-	7.8	0.11
500-999人	10	-	-	80.0	10.0	-	10.0	7.7	0.16
1000人以上	10	-	-	100.0	-	-	-	7.7	0.08
F1-1 従業員数 正社員									
30人未満	0	-	-	-	-	-	-	-	-
30-99人	9	-	11.1	88.9	-	-	-	7.4	0.56
100-299人	21	-	-	81.0	19.1	-	-	7.7	0.22
300-499人	6	-	-	83.3	-	-	16.7	7.8	-
500-999人	6	-	-	100.0	-	-	-	7.7	0.10
1000人以上	3	-	-	100.0	-	-	-	7.8	-
F3 事業の種類									
林業	0	-	-	-	-	-	-	-	-
鉱業、採石業、砂利採取業	0	-	-	-	-	-	-	-	-
建設業	0	-	-	-	-	-	-	-	-
製造業	0	-	-	-	-	-	-	-	-
電気・ガス・熱供給・水道業	0	-	-	-	-	-	-	-	-
情報通信業	0	-	-	-	-	-	-	-	-
運輸業、郵便業	0	-	-	-	-	-	-	-	-
卸売業、小売業	0	-	-	-	-	-	-	-	-
金融業、保険業	0	-	-	-	-	-	-	-	-
不動産業、物品賃貸業	0	-	-	-	-	-	-	-	-
学術研究、専門・技術サービス業	6	-	-	83.3	-	-	16.7	7.8	-
宿泊業、飲食サービス業	0	-	-	-	-	-	-	-	-
生活関連サービス業、娯楽業	0	-	-	-	-	-	-	-	-
教育、学習支援業	37	-	2.7	86.5	10.8	-	-	7.6	0.37
医療、福祉	3	-	-	100.0	-	-	-	7.7	0.14
複合サービス事業	0	-	-	-	-	-	-	-	-
その他サービス業	0	-	-	-	-	-	-	-	-
その他	0	-	-	-	-	-	-	-	-
F4 事業場の種類									
本社、本店	16	-	-	93.8	6.3	-	-	7.6	0.22
支社、支店	14	-	7.1	85.7	-	-	7.1	7.5	0.50
営業所	0	-	-	-	-	-	-	-	-
研究所	1	-	-	100.0	-	-	-	7.8	-
その他	15	-	-	80.0	20.0	-	-	7.8	0.10
F5 業績の推移									
上昇している	1	-	-	100.0	-	-	-	7.8	-
やや上昇している	11	-	-	90.9	9.1	-	-	7.7	0.13
横ばい	13	-	7.7	76.9	15.4	-	-	7.5	0.51
ゆるやかに低下している	2	-	-	100.0	-	-	-	7.0	-
低下している	0	-	-	-	-	-	-	-	-
その他	17	-	-	94.1	5.9	-	-	7.8	0.06
F6 労働組合の有無									
ある	34	-	-	91.2	8.8	-	-	7.7	0.23
ない	12	-	8.3	75.0	8.3	-	8.3	7.5	0.51

問14(1) みなし労働時間数 専門業務型 弁護士の業務 %

	計 (n)	5 時 未 満 以 上 6 時	6 時 未 満 以 上 7 時	7 時 未 満 以 上 8 時	8 時 未 満 以 上 9 時	9 時 間 以 上	不 明	平 均 (時 間)	標 本 標 準 偏 差
Total	2	-	-	-	50.0	-	50.0	8.8	-
F1-1 従業員数 合計									
30人未満	0	-	-	-	-	-	-	-	-
30-99人	0	-	-	-	-	-	-	-	-
100-299人	0	-	-	-	-	-	-	-	-
300-499人	0	-	-	-	-	-	-	-	-
500-999人	1	-	-	-	-	-	100.0	-	-
1000人以上	1	-	-	-	100.0	-	-	8.8	-
F1-1 従業員数 正社員									
30人未満	0	-	-	-	-	-	-	-	-
30-99人	0	-	-	-	-	-	-	-	-
100-299人	0	-	-	-	-	-	-	-	-
300-499人	0	-	-	-	-	-	-	-	-
500-999人	1	-	-	-	-	-	100.0	-	-
1000人以上	1	-	-	-	100.0	-	-	8.8	-
F3 事業の種類									
林業	0	-	-	-	-	-	-	-	-
鉱業、採石業、砂利採取業	0	-	-	-	-	-	-	-	-
建設業	0	-	-	-	-	-	-	-	-
製造業	2	-	-	-	50.0	-	50.0	8.8	-
電気・ガス・熱供給・水道業	0	-	-	-	-	-	-	-	-
情報通信業	0	-	-	-	-	-	-	-	-
運輸業、郵便業	0	-	-	-	-	-	-	-	-
卸売業、小売業	0	-	-	-	-	-	-	-	-
金融業、保険業	0	-	-	-	-	-	-	-	-
不動産業、物品賃貸業	0	-	-	-	-	-	-	-	-
学術研究、専門・技術サービス業	0	-	-	-	-	-	-	-	-
宿泊業、飲食サービス業	0	-	-	-	-	-	-	-	-
生活関連サービス業、娯楽業	0	-	-	-	-	-	-	-	-
教育、学習支援業	0	-	-	-	-	-	-	-	-
医療、福祉	0	-	-	-	-	-	-	-	-
複合サービス事業	0	-	-	-	-	-	-	-	-
その他サービス業	0	-	-	-	-	-	-	-	-
その他	0	-	-	-	-	-	-	-	-
F4 事業場の種類									
本社、本店	0	-	-	-	-	-	-	-	-
支社、支店	1	-	-	-	100.0	-	-	8.8	-
営業所	0	-	-	-	-	-	-	-	-
研究所	0	-	-	-	-	-	-	-	-
その他	1	-	-	-	-	-	100.0	-	-
F5 業績の推移									
上昇している	0	-	-	-	-	-	-	-	-
やや上昇している	2	-	-	-	50.0	-	50.0	8.8	-
横ばい	0	-	-	-	-	-	-	-	-
ゆるやかに低下している	0	-	-	-	-	-	-	-	-
低下している	0	-	-	-	-	-	-	-	-
その他	0	-	-	-	-	-	-	-	-
F6 労働組合の有無									
ある	0	-	-	-	-	-	-	-	-
ない	2	-	-	-	50.0	-	50.0	8.8	-

問14(1) みなし労働時間数 専門業務型 建築士の業務 %

	計 (n)	5 時 未 満 以 上 6 時	6 時 未 満 以 上 7 時	7 時 未 満 以 上 8 時	8 時 未 満 以 上 9 時	9 時 未 満 以 上	不 明	平 均 (時 間)	標 本 標 準 偏 差
Total	2	-	-	-	-	50.0	50.0	9.0	-
F1-1 従業員数 合計									
30人未満	0	-	-	-	-	-	-	-	-
30-99人	0	-	-	-	-	-	-	-	-
100-299人	2	-	-	-	-	50.0	50.0	9.0	-
300-499人	0	-	-	-	-	-	-	-	-
500-999人	0	-	-	-	-	-	-	-	-
1000人以上	0	-	-	-	-	-	-	-	-
F1-1 従業員数 正社員									
30人未満	0	-	-	-	-	-	-	-	-
30-99人	0	-	-	-	-	-	-	-	-
100-299人	2	-	-	-	-	50.0	50.0	9.0	-
300-499人	0	-	-	-	-	-	-	-	-
500-999人	0	-	-	-	-	-	-	-	-
1000人以上	0	-	-	-	-	-	-	-	-
F3 事業の種類									
林業	0	-	-	-	-	-	-	-	-
鉱業、採石業、砂利採取業	0	-	-	-	-	-	-	-	-
建設業	0	-	-	-	-	-	-	-	-
製造業	0	-	-	-	-	-	-	-	-
電気・ガス・熱供給・水道業	0	-	-	-	-	-	-	-	-
情報通信業	0	-	-	-	-	-	-	-	-
運輸業、郵便業	0	-	-	-	-	-	-	-	-
卸売業、小売業	0	-	-	-	-	-	-	-	-
金融業、保険業	0	-	-	-	-	-	-	-	-
不動産業、物品賃貸業	0	-	-	-	-	-	-	-	-
学術研究、専門・技術サービス業	2	-	-	-	-	50.0	50.0	9.0	-
宿泊業、飲食サービス業	0	-	-	-	-	-	-	-	-
生活関連サービス業、娯楽業	0	-	-	-	-	-	-	-	-
教育、学習支援業	0	-	-	-	-	-	-	-	-
医療、福祉	0	-	-	-	-	-	-	-	-
複合サービス事業	0	-	-	-	-	-	-	-	-
その他サービス業	0	-	-	-	-	-	-	-	-
その他	0	-	-	-	-	-	-	-	-
F4 事業場の種類									
本社、本店	1	-	-	-	-	100.0	-	9.0	-
支社、支店	1	-	-	-	-	-	100.0	-	-
営業所	0	-	-	-	-	-	-	-	-
研究所	0	-	-	-	-	-	-	-	-
その他	0	-	-	-	-	-	-	-	-
F5 業績の推移									
上昇している	0	-	-	-	-	-	-	-	-
やや上昇している	2	-	-	-	-	50.0	50.0	9.0	-
横ばい	0	-	-	-	-	-	-	-	-
ゆるやかに低下している	0	-	-	-	-	-	-	-	-
低下している	0	-	-	-	-	-	-	-	-
その他	0	-	-	-	-	-	-	-	-
F6 労働組合の有無									
ある	1	-	-	-	-	100.0	-	9.0	-
ない	1	-	-	-	-	-	100.0	-	-

問14(1) みなし労働時間数 専門業務型 弁理士の業務 %

	計 (n)	間5 未満 時間 以上 6時	間6 未満 時間 以上 7時	間7 未満 時間 以上 8時	間8 未満 時間 以上 9時	9 時間 以上	不 明	平均 (時間)	標 本 標 準 偏 差
Total	3	-	-	-	33.3	33.3	33.3	9.0	0.25
F1-1 従業員数 合計									
30人未満	0	-	-	-	-	-	-	-	-
30-99人	0	-	-	-	-	-	-	-	-
100-299人	0	-	-	-	-	-	-	-	-
300-499人	0	-	-	-	-	-	-	-	-
500-999人	2	-	-	-	-	50.0	50.0	9.3	-
1000人以上	1	-	-	-	100.0	-	-	8.8	-
F1-1 従業員数 正社員									
30人未満	0	-	-	-	-	-	-	-	-
30-99人	0	-	-	-	-	-	-	-	-
100-299人	0	-	-	-	-	-	-	-	-
300-499人	0	-	-	-	-	-	-	-	-
500-999人	2	-	-	-	-	50.0	50.0	9.3	-
1000人以上	1	-	-	-	100.0	-	-	8.8	-
F3 事業の種類									
林業	0	-	-	-	-	-	-	-	-
鉱業、採石業、砂利採取業	0	-	-	-	-	-	-	-	-
建設業	0	-	-	-	-	-	-	-	-
製造業	3	-	-	-	33.3	33.3	33.3	9.0	0.35
電気・ガス・熱供給・水道業	0	-	-	-	-	-	-	-	-
情報通信業	0	-	-	-	-	-	-	-	-
運輸業、郵便業	0	-	-	-	-	-	-	-	-
卸売業、小売業	0	-	-	-	-	-	-	-	-
金融業、保険業	0	-	-	-	-	-	-	-	-
不動産業、物品賃貸業	0	-	-	-	-	-	-	-	-
学術研究、専門・技術サービス業	0	-	-	-	-	-	-	-	-
宿泊業、飲食サービス業	0	-	-	-	-	-	-	-	-
生活関連サービス業、娯楽業	0	-	-	-	-	-	-	-	-
教育、学習支援業	0	-	-	-	-	-	-	-	-
医療、福祉	0	-	-	-	-	-	-	-	-
複合サービス事業	0	-	-	-	-	-	-	-	-
その他サービス業	0	-	-	-	-	-	-	-	-
その他	0	-	-	-	-	-	-	-	-
F4 事業場の種類									
本社、本店	1	-	-	-	-	100.0	-	9.3	-
支社、支店	1	-	-	-	100.0	-	-	8.8	-
営業所	0	-	-	-	-	-	-	-	-
研究所	0	-	-	-	-	-	-	-	-
その他	1	-	-	-	-	-	100.0	-	-
F5 業績の推移									
上昇している	0	-	-	-	-	-	-	-	-
やや上昇している	2	-	-	-	50.0	-	50.0	8.8	-
横ばい	1	-	-	-	-	100.0	-	9.3	-
ゆるやかに低下している	0	-	-	-	-	-	-	-	-
低下している	0	-	-	-	-	-	-	-	-
その他	0	-	-	-	-	-	-	-	-
F6 労働組合の有無									
ある	1	-	-	-	-	100.0	-	9.3	-
ない	2	-	-	-	50.0	-	50.0	8.8	-

問14(1) みなし労働時間数 専門業務型 税理士の業務 %

	計 (n)	5 時 未 満 以 上 6 時	6 時 未 満 以 上 7 時	7 時 未 満 以 上 8 時	8 時 未 満 以 上 9 時	9 時 間 以 上	不 明	平 均 (時 間)	標 本 標 準 偏 差
Total	1	-	-	-	100.0	-	-	8.8	-
F1-1 従業員数 合計									
30人未満	0	-	-	-	-	-	-	-	-
30-99人	0	-	-	-	-	-	-	-	-
100-299人	0	-	-	-	-	-	-	-	-
300-499人	0	-	-	-	-	-	-	-	-
500-999人	0	-	-	-	-	-	-	-	-
1000人以上	1	-	-	-	100.0	-	-	8.8	-
F1-1 従業員数 正社員									
30人未満	0	-	-	-	-	-	-	-	-
30-99人	0	-	-	-	-	-	-	-	-
100-299人	0	-	-	-	-	-	-	-	-
300-499人	0	-	-	-	-	-	-	-	-
500-999人	0	-	-	-	-	-	-	-	-
1000人以上	1	-	-	-	100.0	-	-	8.8	-
F3 事業の種類									
林業	0	-	-	-	-	-	-	-	-
鉱業、採石業、砂利採取業	0	-	-	-	-	-	-	-	-
建設業	0	-	-	-	-	-	-	-	-
製造業	1	-	-	-	100.0	-	-	8.8	-
電気・ガス・熱供給・水道業	0	-	-	-	-	-	-	-	-
情報通信業	0	-	-	-	-	-	-	-	-
運輸業、郵便業	0	-	-	-	-	-	-	-	-
卸売業、小売業	0	-	-	-	-	-	-	-	-
金融業、保険業	0	-	-	-	-	-	-	-	-
不動産業、物品賃貸業	0	-	-	-	-	-	-	-	-
学術研究、専門・技術サービス業	0	-	-	-	-	-	-	-	-
宿泊業、飲食サービス業	0	-	-	-	-	-	-	-	-
生活関連サービス業、娯楽業	0	-	-	-	-	-	-	-	-
教育、学習支援業	0	-	-	-	-	-	-	-	-
医療、福祉	0	-	-	-	-	-	-	-	-
複合サービス事業	0	-	-	-	-	-	-	-	-
その他サービス業	0	-	-	-	-	-	-	-	-
その他	0	-	-	-	-	-	-	-	-
F4 事業場の種類									
本社、本店	0	-	-	-	-	-	-	-	-
支社、支店	1	-	-	-	100.0	-	-	8.8	-
営業所	0	-	-	-	-	-	-	-	-
研究所	0	-	-	-	-	-	-	-	-
その他	0	-	-	-	-	-	-	-	-
F5 業績の推移									
上昇している	0	-	-	-	-	-	-	-	-
やや上昇している	1	-	-	-	100.0	-	-	8.8	-
横ばい	0	-	-	-	-	-	-	-	-
ゆるやかに低下している	0	-	-	-	-	-	-	-	-
低下している	0	-	-	-	-	-	-	-	-
その他	0	-	-	-	-	-	-	-	-
F6 労働組合の有無									
ある	0	-	-	-	-	-	-	-	-
ない	1	-	-	-	100.0	-	-	8.8	-

問14(1) みなし労働時間数 専門業務型 中小企業診断士の業務 %

	計 (n)	5 間 未 満 時 以上 6 時	6 間 未 満 時 以上 7 時	7 間 未 満 時 以上 8 時	8 間 未 満 時 以上 9 時	9 間 未 満 時 以上	不 明	平 均 (時 間)	標 本 標 準 偏 差
Total	1	-	-	-	-	-	100.0	-	-
F1-1 従業員数 合計									
30人未満	0	-	-	-	-	-	-	-	-
30-99人	1	-	-	-	-	-	100.0	-	-
100-299人	0	-	-	-	-	-	-	-	-
300-499人	0	-	-	-	-	-	-	-	-
500-999人	0	-	-	-	-	-	-	-	-
1000人以上	0	-	-	-	-	-	-	-	-
F1-1 従業員数 正社員									
30人未満	0	-	-	-	-	-	-	-	-
30-99人	1	-	-	-	-	-	100.0	-	-
100-299人	0	-	-	-	-	-	-	-	-
300-499人	0	-	-	-	-	-	-	-	-
500-999人	0	-	-	-	-	-	-	-	-
1000人以上	0	-	-	-	-	-	-	-	-
F3 事業の種類									
林業	0	-	-	-	-	-	-	-	-
鉱業、採石業、砂利採取業	0	-	-	-	-	-	-	-	-
建設業	0	-	-	-	-	-	-	-	-
製造業	0	-	-	-	-	-	-	-	-
電気・ガス・熱供給・水道業	0	-	-	-	-	-	-	-	-
情報通信業	0	-	-	-	-	-	-	-	-
運輸業、郵便業	0	-	-	-	-	-	-	-	-
卸売業、小売業	0	-	-	-	-	-	-	-	-
金融業、保険業	0	-	-	-	-	-	-	-	-
不動産業、物品賃貸業	0	-	-	-	-	-	-	-	-
学術研究、専門・技術サービス業	0	-	-	-	-	-	-	-	-
宿泊業、飲食サービス業	0	-	-	-	-	-	-	-	-
生活関連サービス業、娯楽業	0	-	-	-	-	-	-	-	-
教育、学習支援業	1	-	-	-	-	-	100.0	-	-
医療、福祉	0	-	-	-	-	-	-	-	-
複合サービス事業	0	-	-	-	-	-	-	-	-
その他サービス業	0	-	-	-	-	-	-	-	-
その他	0	-	-	-	-	-	-	-	-
F4 事業場の種類									
本社、本店	0	-	-	-	-	-	-	-	-
支社、支店	1	-	-	-	-	-	100.0	-	-
営業所	0	-	-	-	-	-	-	-	-
研究所	0	-	-	-	-	-	-	-	-
その他	0	-	-	-	-	-	-	-	-
F5 業績の推移									
上昇している	0	-	-	-	-	-	-	-	-
やや上昇している	0	-	-	-	-	-	-	-	-
横ばい	0	-	-	-	-	-	-	-	-
ゆるやかに低下している	0	-	-	-	-	-	-	-	-
低下している	0	-	-	-	-	-	-	-	-
その他	1	-	-	-	-	-	100.0	-	-
F6 労働組合の有無									
ある	1	-	-	-	-	-	100.0	-	-
ない	0	-	-	-	-	-	-	-	-

問14(1) 平均実労働時間数 専門業務型 新商品・新技術の研究開発業務

%

	計 (n)	5 時 未 満 以 上 6 時	6 時 未 満 以 上 7 時	7 時 未 満 以 上 8 時	8 時 未 満 以 上 9 時	9 時 未 満 以 上 1 0 時	1 0 時 未 満 以 上 1 1 時	1 1 時 未 満 以 上 1 2 時	1 2 時 未 満 以 上 1 3 時	1 3 時 未 満 以 上 1 4 時	1 4 時 未 満 以 上 1 5 時	1 5 時 未 満 以 上	% 不 明	平 均 (時 間)	標 本 標 準 偏 差
Total	45	-	2.2	4.4	24.4	24.4	4.4	2.2	-	-	-	-	37.8	9.0	1.04
F1-1 従業員数 合計															
30人未満	0	-	-	-	-	-	-	-	-	-	-	-	-	-	-
30-99人	0	-	-	-	-	-	-	-	-	-	-	-	-	-	-
100-299人	8	-	-	25.0	-	25.0	-	12.5	-	-	-	-	37.5	9.0	1.61
300-499人	6	-	-	-	16.7	66.7	-	-	-	-	-	-	16.7	9.3	0.46
500-999人	16	-	6.3	-	25.0	18.8	12.5	-	-	-	-	-	37.5	9.0	1.19
1000人以上	12	-	-	-	50.0	-	-	-	-	-	-	-	50.0	8.7	0.33
F1-1 従業員数 正社員															
30人未満	1	-	-	100.0	-	-	-	-	-	-	-	-	-	7.5	-
30-99人	2	-	-	50.0	-	-	-	-	-	-	-	-	50.0	7.0	-
100-299人	9	-	-	-	-	44.4	11.1	11.1	-	-	-	-	33.3	9.9	0.83
300-499人	10	-	-	-	20.0	50.0	-	-	-	-	-	-	30.0	9.3	0.40
500-999人	11	-	9.1	-	36.4	9.1	9.1	-	-	-	-	-	36.4	8.7	1.22
1000人以上	12	-	-	-	41.7	8.3	-	-	-	-	-	-	50.0	8.8	0.46
F3 事業の種類															
林業	0	-	-	-	-	-	-	-	-	-	-	-	-	-	-
鉱業、採石業、砂利採取業	0	-	-	-	-	-	-	-	-	-	-	-	-	-	-
建設業	1	-	-	-	-	-	-	-	-	-	-	-	100.0	-	-
製造業	38	-	2.6	2.6	26.3	28.9	5.3	2.6	-	-	-	-	31.6	9.1	1.05
電気・ガス・熱供給・水道業	0	-	-	-	-	-	-	-	-	-	-	-	-	-	-
情報通信業	2	-	-	-	-	-	-	-	-	-	-	-	100.0	-	-
運輸業、郵便業	1	-	-	-	-	-	-	-	-	-	-	-	100.0	-	-
卸売業、小売業	0	-	-	-	-	-	-	-	-	-	-	-	-	-	-
金融業、保険業	0	-	-	-	-	-	-	-	-	-	-	-	-	-	-
不動産業、物品賃貸業	0	-	-	-	-	-	-	-	-	-	-	-	-	-	-
学術研究、専門・技術サービス業	2	-	-	50.0	50.0	-	-	-	-	-	-	-	-	8.1	0.85
宿泊業、飲食サービス業	0	-	-	-	-	-	-	-	-	-	-	-	-	-	-
生活関連サービス業、娯楽業	0	-	-	-	-	-	-	-	-	-	-	-	-	-	-
教育、学習支援業	0	-	-	-	-	-	-	-	-	-	-	-	-	-	-
医療、福祉	0	-	-	-	-	-	-	-	-	-	-	-	-	-	-
複合サービス事業	0	-	-	-	-	-	-	-	-	-	-	-	-	-	-
その他サービス業	1	-	-	-	-	-	-	-	-	-	-	-	100.0	-	-
その他	0	-	-	-	-	-	-	-	-	-	-	-	-	-	-
F4 事業場の種類															
本社、本店	17	-	5.9	11.8	17.7	17.7	-	-	-	-	-	-	47.1	8.4	1.17
支社、支店	15	-	-	-	20.0	40.0	6.7	-	-	-	-	-	33.3	9.1	0.70
営業所	0	-	-	-	-	-	-	-	-	-	-	-	-	-	-
研究所	3	-	-	-	100.0	-	-	-	-	-	-	-	-	8.8	0.08
その他	10	-	-	-	20.0	20.0	10.0	10.0	-	-	-	-	40.0	9.9	0.94
F5 業績の推移															
上昇している	6	-	-	16.7	50.0	-	-	-	-	-	-	-	33.3	8.4	0.82
やや上昇している	16	-	-	6.3	18.8	43.8	-	-	-	-	-	-	31.3	9.0	0.68
横ばい	14	-	7.1	-	14.3	14.3	7.1	7.1	-	-	-	-	50.0	9.3	1.57
ゆるやかに低下している	3	-	-	-	-	33.3	33.3	-	-	-	-	-	33.3	9.6	0.60
低下している	3	-	-	-	33.3	-	-	-	-	-	-	-	66.7	8.0	-
その他	3	-	-	-	66.7	33.3	-	-	-	-	-	-	-	9.1	0.55
F6 労働組合の有無															
ある	32	-	-	-	28.1	28.1	3.1	3.1	-	-	-	-	37.5	9.3	0.76
ない	13	-	7.7	15.4	15.4	15.4	7.7	-	-	-	-	-	38.5	8.3	1.29

問14(1) 平均実労働時間数 専門業務型 情報処理システムの分析、設計の業務

%

	計 (n)	5 時 未 満 以 上 6 時	6 時 未 満 以 上 7 時	7 時 未 満 以 上 8 時	8 時 未 満 以 上 9 時	9 時 未 満 以 上 1 0 時	1 0 時 未 満 以 上 1 1 時	1 1 時 未 満 以 上 1 2 時	1 2 時 未 満 以 上 1 3 時	1 3 時 未 満 以 上 1 4 時	1 4 時 未 満 以 上 1 5 時	1 5 時 未 満 以 上	不 明	平 均 (時 間)	標 本 標 準 偏 差
Total	32	-	3.1	6.3	9.4	25.0	-	-	-	-	-	-	56.3	8.8	1.03
F1-1 従業員数 合計															
30人未満	0	-	-	-	-	-	-	-	-	-	-	-	-	-	-
30-99人	1	-	-	-	-	-	-	-	-	-	-	-	100.0	-	-
100-299人	6	-	-	16.7	-	66.7	-	-	-	-	-	-	16.7	9.1	0.66
300-499人	6	-	-	16.7	-	50.0	-	-	-	-	-	-	33.3	9.1	0.78
500-999人	10	-	10.0	-	10.0	10.0	-	-	-	-	-	-	70.0	8.2	1.62
1000人以上	7	-	-	-	28.6	-	-	-	-	-	-	-	71.4	8.5	0.45
F1-1 従業員数 正社員															
30人未満	0	-	-	-	-	-	-	-	-	-	-	-	-	-	-
30-99人	4	-	-	25.0	-	50.0	-	-	-	-	-	-	25.0	9.0	0.81
100-299人	6	-	-	16.7	-	33.3	-	-	-	-	-	-	50.0	8.8	0.74
300-499人	6	-	16.7	-	16.7	50.0	-	-	-	-	-	-	16.7	8.7	1.38
500-999人	8	-	-	-	-	12.5	-	-	-	-	-	-	87.5	9.8	-
1000人以上	7	-	-	-	28.6	-	-	-	-	-	-	-	71.4	8.5	0.45
F3 事業の種類															
林業	0	-	-	-	-	-	-	-	-	-	-	-	-	-	-
鉱業、採石業、砂利採取業	0	-	-	-	-	-	-	-	-	-	-	-	-	-	-
建設業	0	-	-	-	-	-	-	-	-	-	-	-	-	-	-
製造業	17	-	5.9	5.9	17.6	17.6	-	-	-	-	-	-	52.9	8.5	1.23
電気・ガス・熱供給・水道業	0	-	-	-	-	-	-	-	-	-	-	-	-	-	-
情報通信業	4	-	-	-	-	25.0	-	-	-	-	-	-	75.0	9.5	-
運輸業、郵便業	2	-	-	-	-	50.0	-	-	-	-	-	-	50.0	9.5	-
卸売業、小売業	0	-	-	-	-	-	-	-	-	-	-	-	-	-	-
金融業、保険業	0	-	-	-	-	-	-	-	-	-	-	-	-	-	-
不動産業、物品賃貸業	0	-	-	-	-	-	-	-	-	-	-	-	-	-	-
学術研究、専門・技術サービス業	2	-	-	50.0	-	50.0	-	-	-	-	-	-	-	8.4	0.88
宿泊業、飲食サービス業	0	-	-	-	-	-	-	-	-	-	-	-	-	-	-
生活関連サービス業、娯楽業	1	-	-	-	-	-	-	-	-	-	-	-	100.0	-	-
教育、学習支援業	0	-	-	-	-	-	-	-	-	-	-	-	-	-	-
医療、福祉	1	-	-	-	-	-	-	-	-	-	-	-	100.0	-	-
複合サービス事業	0	-	-	-	-	-	-	-	-	-	-	-	-	-	-
その他サービス業	5	-	-	-	-	40.0	-	-	-	-	-	-	60.0	9.7	0.11
その他	0	-	-	-	-	-	-	-	-	-	-	-	-	-	-
F4 事業場の種類															
本社、本店	18	-	-	-	5.6	22.2	-	-	-	-	-	-	72.2	9.4	0.37
支社、支店	9	-	11.1	11.1	11.1	22.2	-	-	-	-	-	-	44.4	8.2	1.29
営業所	0	-	-	-	-	-	-	-	-	-	-	-	-	-	-
研究所	2	-	-	50.0	50.0	-	-	-	-	-	-	-	-	8.3	0.58
その他	3	-	-	-	-	66.7	-	-	-	-	-	-	33.3	9.6	0.05
F5 業績の推移															
上昇している	6	-	-	-	33.3	16.7	-	-	-	-	-	-	50.0	9.1	0.28
やや上昇している	15	-	6.7	13.3	-	20.0	-	-	-	-	-	-	60.0	8.3	1.26
横ばい	8	-	-	-	-	50.0	-	-	-	-	-	-	50.0	9.6	0.12
ゆるやかに低下している	1	-	-	-	100.0	-	-	-	-	-	-	-	-	8.0	-
低下している	1	-	-	-	-	-	-	-	-	-	-	-	100.0	-	-
その他	1	-	-	-	-	-	-	-	-	-	-	-	100.0	-	-
F6 労働組合の有無															
ある	18	-	5.6	5.6	16.7	22.2	-	-	-	-	-	-	50.0	8.6	1.11
ない	14	-	-	7.1	-	28.6	-	-	-	-	-	-	64.3	9.2	0.73

問14(1) 平均実労働時間数 専門業務型 記事の取材、編集の業務

%

	計 (n)	5 時 未 満 以上 6 時	6 時 未 満 以上 7 時	7 時 未 満 以上 8 時	8 時 未 満 以上 9 時	9 時 未 満 以上 1 0	1 0 時 未 満 以上 1 1	1 1 時 未 満 以上 1 2	1 2 時 未 満 以上 1 3	1 3 時 未 満 以上 1 4	1 4 時 未 満 以上 1 5	1 5 時 未 満 以上	不 明	平均 (時間)	標 本 標 準 偏 差
Total	2	-	-	-	-	-	-	-	-	-	-	-	100.0	-	-
F1-1 従業員数 合計															
30人未満	0	-	-	-	-	-	-	-	-	-	-	-	-	-	-
30-99人	0	-	-	-	-	-	-	-	-	-	-	-	-	-	-
100-299人	0	-	-	-	-	-	-	-	-	-	-	-	-	-	-
300-499人	0	-	-	-	-	-	-	-	-	-	-	-	-	-	-
500-999人	0	-	-	-	-	-	-	-	-	-	-	-	-	-	-
1000人以上	1	-	-	-	-	-	-	-	-	-	-	-	100.0	-	-
F1-1 従業員数 正社員															
30人未満	0	-	-	-	-	-	-	-	-	-	-	-	-	-	-
30-99人	0	-	-	-	-	-	-	-	-	-	-	-	-	-	-
100-299人	1	-	-	-	-	-	-	-	-	-	-	-	100.0	-	-
300-499人	0	-	-	-	-	-	-	-	-	-	-	-	-	-	-
500-999人	0	-	-	-	-	-	-	-	-	-	-	-	-	-	-
1000人以上	1	-	-	-	-	-	-	-	-	-	-	-	100.0	-	-
F3 事業の種類															
林業	0	-	-	-	-	-	-	-	-	-	-	-	-	-	-
鉱業、採石業、砂利採取業	0	-	-	-	-	-	-	-	-	-	-	-	-	-	-
建設業	0	-	-	-	-	-	-	-	-	-	-	-	-	-	-
製造業	0	-	-	-	-	-	-	-	-	-	-	-	-	-	-
電気・ガス・熱供給・水道業	0	-	-	-	-	-	-	-	-	-	-	-	-	-	-
情報通信業	1	-	-	-	-	-	-	-	-	-	-	-	100.0	-	-
運輸業、郵便業	1	-	-	-	-	-	-	-	-	-	-	-	100.0	-	-
卸売業、小売業	0	-	-	-	-	-	-	-	-	-	-	-	-	-	-
金融業、保険業	0	-	-	-	-	-	-	-	-	-	-	-	-	-	-
不動産業、物品賃貸業	0	-	-	-	-	-	-	-	-	-	-	-	-	-	-
学術研究、専門・技術サービス業	0	-	-	-	-	-	-	-	-	-	-	-	-	-	-
宿泊業、飲食サービス業	0	-	-	-	-	-	-	-	-	-	-	-	-	-	-
生活関連サービス業、娯楽業	0	-	-	-	-	-	-	-	-	-	-	-	-	-	-
教育、学習支援業	0	-	-	-	-	-	-	-	-	-	-	-	-	-	-
医療、福祉	0	-	-	-	-	-	-	-	-	-	-	-	-	-	-
複合サービス事業	0	-	-	-	-	-	-	-	-	-	-	-	-	-	-
その他サービス業	0	-	-	-	-	-	-	-	-	-	-	-	-	-	-
その他	0	-	-	-	-	-	-	-	-	-	-	-	-	-	-
F4 事業場の種類															
本社、本店	2	-	-	-	-	-	-	-	-	-	-	-	100.0	-	-
支社、支店	0	-	-	-	-	-	-	-	-	-	-	-	-	-	-
営業所	0	-	-	-	-	-	-	-	-	-	-	-	-	-	-
研究所	0	-	-	-	-	-	-	-	-	-	-	-	-	-	-
その他	0	-	-	-	-	-	-	-	-	-	-	-	-	-	-
F5 業績の推移															
上昇している	0	-	-	-	-	-	-	-	-	-	-	-	-	-	-
やや上昇している	0	-	-	-	-	-	-	-	-	-	-	-	-	-	-
横ばい	1	-	-	-	-	-	-	-	-	-	-	-	100.0	-	-
ゆるやかに低下している	0	-	-	-	-	-	-	-	-	-	-	-	-	-	-
低下している	1	-	-	-	-	-	-	-	-	-	-	-	100.0	-	-
その他	0	-	-	-	-	-	-	-	-	-	-	-	-	-	-
F6 労働組合の有無															
ある	2	-	-	-	-	-	-	-	-	-	-	-	100.0	-	-
ない	0	-	-	-	-	-	-	-	-	-	-	-	-	-	-

問14(1) 平均実労働時間数 専門業務型 デザイナーの業務

%

	計 (n)	5 時 未 満 上 6 時	6 時 未 満 上 7 時	7 時 未 満 上 8 時	8 時 未 満 上 9 時	9 時 未 満 上 1 0	1 0 時 未 満 上 1 1	1 1 時 未 満 上 1 2	1 2 時 未 満 上 1 3	1 3 時 未 満 上 1 4	1 4 時 未 満 上 1 5	1 5 時 未 満 上 1 6	不 明	平 均 (時 間)	標 本 標 準 偏 差
Total	12	-	-	-	8.3	8.3	16.7	8.3	-	-	-	-	58.3	9.8	0.72
F1-1 従業員数 合計															
30人未満	0	-	-	-	-	-	-	-	-	-	-	-	-	-	-
30-99人	0	-	-	-	-	-	-	-	-	-	-	-	-	-	-
100-299人	4	-	-	-	-	-	25.0	25.0	-	-	-	-	50.0	10.5	0.50
300-499人	1	-	-	-	-	-	-	-	-	-	-	-	100.0	-	-
500-999人	3	-	-	-	-	-	33.3	-	-	-	-	-	66.7	10.0	-
1000人以上	3	-	-	-	33.3	33.3	-	-	-	-	-	-	33.3	9.1	0.18
F1-1 従業員数 正社員															
30人未満	0	-	-	-	-	-	-	-	-	-	-	-	-	-	-
30-99人	0	-	-	-	-	-	-	-	-	-	-	-	-	-	-
100-299人	6	-	-	-	-	-	16.7	16.7	-	-	-	-	66.7	10.5	0.50
300-499人	0	-	-	-	-	-	-	-	-	-	-	-	-	-	-
500-999人	4	-	-	-	-	25.0	25.0	-	-	-	-	-	50.0	9.6	0.38
1000人以上	2	-	-	-	50.0	-	-	-	-	-	-	-	50.0	8.9	-
F3 事業の種類															
林業	0	-	-	-	-	-	-	-	-	-	-	-	-	-	-
鉱業、採石業、砂利採取業	0	-	-	-	-	-	-	-	-	-	-	-	-	-	-
建設業	0	-	-	-	-	-	-	-	-	-	-	-	-	-	-
製造業	6	-	-	-	16.7	16.7	16.7	-	-	-	-	-	50.0	9.4	0.56
電気・ガス・熱供給・水道業	0	-	-	-	-	-	-	-	-	-	-	-	-	-	-
情報通信業	0	-	-	-	-	-	-	-	-	-	-	-	-	-	-
運輸業、郵便業	1	-	-	-	-	-	-	-	-	-	-	-	100.0	-	-
卸売業、小売業	0	-	-	-	-	-	-	-	-	-	-	-	-	-	-
金融業、保険業	0	-	-	-	-	-	-	-	-	-	-	-	-	-	-
不動産業、物品賃貸業	0	-	-	-	-	-	-	-	-	-	-	-	-	-	-
学術研究、専門・技術サービス業	1	-	-	-	-	-	-	-	-	-	-	-	100.0	-	-
宿泊業、飲食サービス業	0	-	-	-	-	-	-	-	-	-	-	-	-	-	-
生活関連サービス業、娯楽業	0	-	-	-	-	-	-	-	-	-	-	-	-	-	-
教育、学習支援業	0	-	-	-	-	-	-	-	-	-	-	-	-	-	-
医療、福祉	0	-	-	-	-	-	-	-	-	-	-	-	-	-	-
複合サービス事業	0	-	-	-	-	-	-	-	-	-	-	-	-	-	-
その他サービス業	4	-	-	-	-	-	25.0	25.0	-	-	-	-	50.0	10.5	0.71
その他	0	-	-	-	-	-	-	-	-	-	-	-	-	-	-
F4 事業場の種類															
本社、本店	8	-	-	-	12.5	12.5	25.0	12.5	-	-	-	-	37.5	9.8	0.72
支社、支店	3	-	-	-	-	-	-	-	-	-	-	-	100.0	-	-
営業所	0	-	-	-	-	-	-	-	-	-	-	-	-	-	-
研究所	0	-	-	-	-	-	-	-	-	-	-	-	-	-	-
その他	1	-	-	-	-	-	-	-	-	-	-	-	100.0	-	-
F5 業績の推移															
上昇している	1	-	-	-	100.0	-	-	-	-	-	-	-	-	8.9	-
やや上昇している	6	-	-	-	-	-	-	16.7	-	-	-	-	83.3	11.0	-
横ばい	3	-	-	-	-	33.3	33.3	-	-	-	-	-	33.3	9.6	0.38
ゆるやかに低下している	1	-	-	-	-	-	100.0	-	-	-	-	-	-	10.0	-
低下している	1	-	-	-	-	-	-	-	-	-	-	-	100.0	-	-
その他	0	-	-	-	-	-	-	-	-	-	-	-	-	-	-
F6 労働組合の有無															
ある	4	-	-	-	25.0	-	25.0	-	-	-	-	-	50.0	9.5	0.55
ない	8	-	-	-	-	12.5	12.5	12.5	-	-	-	-	62.5	10.1	0.72

問14(1) 平均実労働時間数 専門業務型 プロデューサー、ディレクターの業務

%

	計 (n)	5 時 未 満 以 上 6 時	6 時 未 満 以 上 7 時	7 時 未 満 以 上 8 時	8 時 未 満 以 上 9 時	9 時 未 満 以 上 1 0 時	1 0 時 未 満 以 上 1 1 時	1 1 時 未 満 以 上 1 2 時	1 2 時 未 満 以 上 1 3 時	1 3 時 未 満 以 上 1 4 時	1 4 時 未 満 以 上 1 5 時	1 5 時 未 満 以 上	不 明	平 均 (時 間)	標 本 標 準 偏 差
Total	6	-	16.7	-	-	16.7	-	-	-	-	-	-	66.7	7.5	1.50
F1-1 従業員数 合計															
30人未満	0	-	-	-	-	-	-	-	-	-	-	-	-	-	-
30-99人	0	-	-	-	-	-	-	-	-	-	-	-	-	-	-
100-299人	5	-	20.0	-	-	20.0	-	-	-	-	-	-	60.0	7.5	1.50
300-499人	0	-	-	-	-	-	-	-	-	-	-	-	-	-	-
500-999人	0	-	-	-	-	-	-	-	-	-	-	-	-	-	-
1000人以上	0	-	-	-	-	-	-	-	-	-	-	-	-	-	-
F1-1 従業員数 正社員															
30人未満	0	-	-	-	-	-	-	-	-	-	-	-	-	-	-
30-99人	0	-	-	-	-	-	-	-	-	-	-	-	-	-	-
100-299人	6	-	16.7	-	-	16.7	-	-	-	-	-	-	66.7	7.5	1.50
300-499人	0	-	-	-	-	-	-	-	-	-	-	-	-	-	-
500-999人	0	-	-	-	-	-	-	-	-	-	-	-	-	-	-
1000人以上	0	-	-	-	-	-	-	-	-	-	-	-	-	-	-
F3 事業の種類															
林業	0	-	-	-	-	-	-	-	-	-	-	-	-	-	-
鉱業、採石業、砂利採取業	0	-	-	-	-	-	-	-	-	-	-	-	-	-	-
建設業	0	-	-	-	-	-	-	-	-	-	-	-	-	-	-
製造業	0	-	-	-	-	-	-	-	-	-	-	-	-	-	-
電気・ガス・熱供給・水道業	0	-	-	-	-	-	-	-	-	-	-	-	-	-	-
情報通信業	2	-	-	-	-	50.0	-	-	-	-	-	-	50.0	9.0	-
運輸業、郵便業	1	-	-	-	-	-	-	-	-	-	-	-	100.0	-	-
卸売業、小売業	0	-	-	-	-	-	-	-	-	-	-	-	-	-	-
金融業、保険業	0	-	-	-	-	-	-	-	-	-	-	-	-	-	-
不動産業、物品賃貸業	0	-	-	-	-	-	-	-	-	-	-	-	-	-	-
学術研究、専門・技術サービス業	0	-	-	-	-	-	-	-	-	-	-	-	-	-	-
宿泊業、飲食サービス業	0	-	-	-	-	-	-	-	-	-	-	-	-	-	-
生活関連サービス業、娯楽業	0	-	-	-	-	-	-	-	-	-	-	-	-	-	-
教育、学習支援業	0	-	-	-	-	-	-	-	-	-	-	-	-	-	-
医療、福祉	0	-	-	-	-	-	-	-	-	-	-	-	-	-	-
複合サービス事業	0	-	-	-	-	-	-	-	-	-	-	-	-	-	-
その他サービス業	3	-	33.3	-	-	-	-	-	-	-	-	-	66.7	6.0	-
その他	0	-	-	-	-	-	-	-	-	-	-	-	-	-	-
F4 事業場の種類															
本社、本店	6	-	16.7	-	-	16.7	-	-	-	-	-	-	66.7	7.5	1.50
支社、支店	0	-	-	-	-	-	-	-	-	-	-	-	-	-	-
営業所	0	-	-	-	-	-	-	-	-	-	-	-	-	-	-
研究所	0	-	-	-	-	-	-	-	-	-	-	-	-	-	-
その他	0	-	-	-	-	-	-	-	-	-	-	-	-	-	-
F5 業績の推移															
上昇している	0	-	-	-	-	-	-	-	-	-	-	-	-	-	-
やや上昇している	3	-	33.3	-	-	33.3	-	-	-	-	-	-	33.3	7.5	1.50
横ばい	1	-	-	-	-	-	-	-	-	-	-	-	100.0	-	-
ゆるやかに低下している	0	-	-	-	-	-	-	-	-	-	-	-	-	-	-
低下している	1	-	-	-	-	-	-	-	-	-	-	-	100.0	-	-
その他	1	-	-	-	-	-	-	-	-	-	-	-	100.0	-	-
F6 労働組合の有無															
ある	3	-	-	-	-	-	-	-	-	-	-	-	100.0	-	-
ない	3	-	33.3	-	-	33.3	-	-	-	-	-	-	33.3	7.5	1.50

問14(1) 平均実労働時間数 専門業務型 コピーライターの業務

%

	計 (n)	5 時 未 満 以 上 6 時	6 時 未 満 以 上 7 時	7 時 未 満 以 上 8 時	8 時 未 満 以 上 9 時	9 時 未 満 以 上 1 0 時	1 0 時 未 満 以 上 1 1 時	1 1 時 未 満 以 上 1 2 時	1 2 時 未 満 以 上 1 3 時	1 3 時 未 満 以 上 1 4 時	1 4 時 未 満 以 上 1 5 時	1 5 時 未 満 以 上	不 明	平 均 (時 間)	標 本 標 準 偏 差
Total	5	20.0	-	-	-	-	-	20.0	-	-	-	-	60.0	8.0	3.00
F1-1 従業員数 合計															
30人未満	0	-	-	-	-	-	-	-	-	-	-	-	-	-	-
30-99人	0	-	-	-	-	-	-	-	-	-	-	-	-	-	-
100-299人	3	33.3	-	-	-	-	-	33.3	-	-	-	-	33.3	8.0	3.00
300-499人	1	-	-	-	-	-	-	-	-	-	-	-	100.0	-	-
500-999人	0	-	-	-	-	-	-	-	-	-	-	-	-	-	-
1000人以上	0	-	-	-	-	-	-	-	-	-	-	-	-	-	-
F1-1 従業員数 正社員															
30人未満	0	-	-	-	-	-	-	-	-	-	-	-	-	-	-
30-99人	0	-	-	-	-	-	-	-	-	-	-	-	-	-	-
100-299人	5	20.0	-	-	-	-	-	20.0	-	-	-	-	60.0	8.0	3.00
300-499人	0	-	-	-	-	-	-	-	-	-	-	-	-	-	-
500-999人	0	-	-	-	-	-	-	-	-	-	-	-	-	-	-
1000人以上	0	-	-	-	-	-	-	-	-	-	-	-	-	-	-
F3 事業の種類															
林業	0	-	-	-	-	-	-	-	-	-	-	-	-	-	-
鉱業、採石業、砂利採取業	0	-	-	-	-	-	-	-	-	-	-	-	-	-	-
建設業	0	-	-	-	-	-	-	-	-	-	-	-	-	-	-
製造業	0	-	-	-	-	-	-	-	-	-	-	-	-	-	-
電気・ガス・熱供給・水道業	0	-	-	-	-	-	-	-	-	-	-	-	-	-	-
情報通信業	0	-	-	-	-	-	-	-	-	-	-	-	-	-	-
運輸業、郵便業	1	-	-	-	-	-	-	-	-	-	-	-	100.0	-	-
卸売業、小売業	0	-	-	-	-	-	-	-	-	-	-	-	-	-	-
金融業、保険業	0	-	-	-	-	-	-	-	-	-	-	-	-	-	-
不動産業、物品賃貸業	0	-	-	-	-	-	-	-	-	-	-	-	-	-	-
学術研究、専門・技術サービス業	0	-	-	-	-	-	-	-	-	-	-	-	-	-	-
宿泊業、飲食サービス業	0	-	-	-	-	-	-	-	-	-	-	-	-	-	-
生活関連サービス業、娯楽業	0	-	-	-	-	-	-	-	-	-	-	-	-	-	-
教育、学習支援業	0	-	-	-	-	-	-	-	-	-	-	-	-	-	-
医療、福祉	0	-	-	-	-	-	-	-	-	-	-	-	-	-	-
複合サービス事業	0	-	-	-	-	-	-	-	-	-	-	-	-	-	-
その他サービス業	4	25.0	-	-	-	-	-	25.0	-	-	-	-	50.0	8.0	4.24
その他	0	-	-	-	-	-	-	-	-	-	-	-	-	-	-
F4 事業場の種類															
本社、本店	5	20.0	-	-	-	-	-	20.0	-	-	-	-	60.0	8.0	3.00
支社、支店	0	-	-	-	-	-	-	-	-	-	-	-	-	-	-
営業所	0	-	-	-	-	-	-	-	-	-	-	-	-	-	-
研究所	0	-	-	-	-	-	-	-	-	-	-	-	-	-	-
その他	0	-	-	-	-	-	-	-	-	-	-	-	-	-	-
F5 業績の推移															
上昇している	0	-	-	-	-	-	-	-	-	-	-	-	-	-	-
やや上昇している	3	33.3	-	-	-	-	-	-	-	-	-	-	66.7	5.0	-
横ばい	1	-	-	-	-	-	-	100.0	-	-	-	-	-	11.0	-
ゆるやかに低下している	0	-	-	-	-	-	-	-	-	-	-	-	-	-	-
低下している	1	-	-	-	-	-	-	-	-	-	-	-	100.0	-	-
その他	0	-	-	-	-	-	-	-	-	-	-	-	-	-	-
F6 労働組合の有無															
ある	2	-	-	-	-	-	-	50.0	-	-	-	-	50.0	11.0	-
ない	3	33.3	-	-	-	-	-	-	-	-	-	-	66.7	5.0	-

問14(1) 平均実労働時間数 専門業務型 システムコンサルタントの業務

%

	計 (n)	5	6	7	8	9	10	11	12	13	14	15	不明	平均 (時間)	標本 標準 偏差
		間 未 満 以 上 6 時	間 未 満 以 上 7 時	間 未 満 以 上 8 時	間 未 満 以 上 9 時	間 未 満 以 上 1 0	間 未 満 以 上 1 1	間 未 満 以 上 1 2	間 未 満 以 上 1 3	間 未 満 以 上 1 4	間 未 満 以 上 1 5				
Total	7	-	-	-	14.3	-	-	-	-	-	-	-	85.7	8.2	-
F1-1 従業員数 合計															
30人未満	0	-	-	-	-	-	-	-	-	-	-	-	-	-	-
30-99人	0	-	-	-	-	-	-	-	-	-	-	-	-	-	-
100-299人	1	-	-	-	-	-	-	-	-	-	-	-	100.0	-	-
300-499人	0	-	-	-	-	-	-	-	-	-	-	-	-	-	-
500-999人	2	-	-	-	-	-	-	-	-	-	-	-	100.0	-	-
1000人以上	2	-	-	-	-	-	-	-	-	-	-	-	100.0	-	-
F1-1 従業員数 正社員															
30人未満	0	-	-	-	-	-	-	-	-	-	-	-	-	-	-
30-99人	0	-	-	-	-	-	-	-	-	-	-	-	-	-	-
100-299人	2	-	-	-	-	-	-	-	-	-	-	-	100.0	-	-
300-499人	0	-	-	-	-	-	-	-	-	-	-	-	-	-	-
500-999人	2	-	-	-	-	-	-	-	-	-	-	-	100.0	-	-
1000人以上	2	-	-	-	-	-	-	-	-	-	-	-	100.0	-	-
F3 事業の種類															
林業	0	-	-	-	-	-	-	-	-	-	-	-	-	-	-
鉱業、採石業、砂利採取業	0	-	-	-	-	-	-	-	-	-	-	-	-	-	-
建設業	0	-	-	-	-	-	-	-	-	-	-	-	-	-	-
製造業	3	-	-	-	-	-	-	-	-	-	-	-	100.0	-	-
電気・ガス・熱供給・水道業	0	-	-	-	-	-	-	-	-	-	-	-	-	-	-
情報通信業	2	-	-	-	50.0	-	-	-	-	-	-	-	50.0	8.2	-
運輸業、郵便業	1	-	-	-	-	-	-	-	-	-	-	-	100.0	-	-
卸売業、小売業	0	-	-	-	-	-	-	-	-	-	-	-	-	-	-
金融業、保険業	0	-	-	-	-	-	-	-	-	-	-	-	-	-	-
不動産業、物品賃貸業	0	-	-	-	-	-	-	-	-	-	-	-	-	-	-
学術研究、専門・技術サービス業	1	-	-	-	-	-	-	-	-	-	-	-	100.0	-	-
宿泊業、飲食サービス業	0	-	-	-	-	-	-	-	-	-	-	-	-	-	-
生活関連サービス業、娯楽業	0	-	-	-	-	-	-	-	-	-	-	-	-	-	-
教育、学習支援業	0	-	-	-	-	-	-	-	-	-	-	-	-	-	-
医療、福祉	0	-	-	-	-	-	-	-	-	-	-	-	-	-	-
複合サービス事業	0	-	-	-	-	-	-	-	-	-	-	-	-	-	-
その他サービス業	0	-	-	-	-	-	-	-	-	-	-	-	-	-	-
その他	0	-	-	-	-	-	-	-	-	-	-	-	-	-	-
F4 事業場の種類															
本社、本店	4	-	-	-	25.0	-	-	-	-	-	-	-	75.0	8.2	-
支社、支店	2	-	-	-	-	-	-	-	-	-	-	-	100.0	-	-
営業所	0	-	-	-	-	-	-	-	-	-	-	-	-	-	-
研究所	0	-	-	-	-	-	-	-	-	-	-	-	-	-	-
その他	1	-	-	-	-	-	-	-	-	-	-	-	100.0	-	-
F5 業績の推移															
上昇している	1	-	-	-	-	-	-	-	-	-	-	-	100.0	-	-
やや上昇している	3	-	-	-	-	-	-	-	-	-	-	-	100.0	-	-
横ばい	1	-	-	-	-	-	-	-	-	-	-	-	100.0	-	-
ゆるやかに低下している	0	-	-	-	-	-	-	-	-	-	-	-	-	-	-
低下している	1	-	-	-	-	-	-	-	-	-	-	-	100.0	-	-
その他	1	-	-	-	100.0	-	-	-	-	-	-	-	-	8.2	-
F6 労働組合の有無															
ある	2	-	-	-	-	-	-	-	-	-	-	-	100.0	-	-
ない	5	-	-	-	20.0	-	-	-	-	-	-	-	80.0	8.2	-

問14(1) 平均実労働時間数 専門業務型 インテリアコーディネーターの業務

%

	計 (n)	5 時 未 満 以上 6 時	6 時 未 満 以上 7 時	7 時 未 満 以上 8 時	8 時 未 満 以上 9 時	9 時 未 満 以上 1 0	1 0 時 未 満 以上 1 1	1 1 時 未 満 以上 1 2	1 2 時 未 満 以上 1 3	1 3 時 未 満 以上 1 4	1 4 時 未 満 以上 1 5	1 5 時 未 満 以上	不 明	平均 (時間)	標 本 標 準 偏 差
Total	1	-	-	-	-	-	-	-	-	-	-	-	100.0	-	-
F1-1 従業員数 合計															
30人未満	0	-	-	-	-	-	-	-	-	-	-	-	-	-	-
30-99人	0	-	-	-	-	-	-	-	-	-	-	-	-	-	-
100-299人	0	-	-	-	-	-	-	-	-	-	-	-	-	-	-
300-499人	0	-	-	-	-	-	-	-	-	-	-	-	-	-	-
500-999人	0	-	-	-	-	-	-	-	-	-	-	-	-	-	-
1000人以上	0	-	-	-	-	-	-	-	-	-	-	-	-	-	-
F1-1 従業員数 正社員															
30人未満	0	-	-	-	-	-	-	-	-	-	-	-	-	-	-
30-99人	0	-	-	-	-	-	-	-	-	-	-	-	-	-	-
100-299人	1	-	-	-	-	-	-	-	-	-	-	-	100.0	-	-
300-499人	0	-	-	-	-	-	-	-	-	-	-	-	-	-	-
500-999人	0	-	-	-	-	-	-	-	-	-	-	-	-	-	-
1000人以上	0	-	-	-	-	-	-	-	-	-	-	-	-	-	-
F3 事業の種類															
林業	0	-	-	-	-	-	-	-	-	-	-	-	-	-	-
鉱業、採石業、砂利採取業	0	-	-	-	-	-	-	-	-	-	-	-	-	-	-
建設業	0	-	-	-	-	-	-	-	-	-	-	-	-	-	-
製造業	0	-	-	-	-	-	-	-	-	-	-	-	-	-	-
電気・ガス・熱供給・水道業	0	-	-	-	-	-	-	-	-	-	-	-	-	-	-
情報通信業	0	-	-	-	-	-	-	-	-	-	-	-	-	-	-
運輸業、郵便業	1	-	-	-	-	-	-	-	-	-	-	-	100.0	-	-
卸売業、小売業	0	-	-	-	-	-	-	-	-	-	-	-	-	-	-
金融業、保険業	0	-	-	-	-	-	-	-	-	-	-	-	-	-	-
不動産業、物品賃貸業	0	-	-	-	-	-	-	-	-	-	-	-	-	-	-
学術研究、専門・技術サービス業	0	-	-	-	-	-	-	-	-	-	-	-	-	-	-
宿泊業、飲食サービス業	0	-	-	-	-	-	-	-	-	-	-	-	-	-	-
生活関連サービス業、娯楽業	0	-	-	-	-	-	-	-	-	-	-	-	-	-	-
教育、学習支援業	0	-	-	-	-	-	-	-	-	-	-	-	-	-	-
医療、福祉	0	-	-	-	-	-	-	-	-	-	-	-	-	-	-
複合サービス事業	0	-	-	-	-	-	-	-	-	-	-	-	-	-	-
その他サービス業	0	-	-	-	-	-	-	-	-	-	-	-	-	-	-
その他	0	-	-	-	-	-	-	-	-	-	-	-	-	-	-
F4 事業場の種類															
本社、本店	1	-	-	-	-	-	-	-	-	-	-	-	100.0	-	-
支社、支店	0	-	-	-	-	-	-	-	-	-	-	-	-	-	-
営業所	0	-	-	-	-	-	-	-	-	-	-	-	-	-	-
研究所	0	-	-	-	-	-	-	-	-	-	-	-	-	-	-
その他	0	-	-	-	-	-	-	-	-	-	-	-	-	-	-
F5 業績の推移															
上昇している	0	-	-	-	-	-	-	-	-	-	-	-	-	-	-
やや上昇している	0	-	-	-	-	-	-	-	-	-	-	-	-	-	-
横ばい	0	-	-	-	-	-	-	-	-	-	-	-	-	-	-
ゆるやかに低下している	0	-	-	-	-	-	-	-	-	-	-	-	-	-	-
低下している	1	-	-	-	-	-	-	-	-	-	-	-	100.0	-	-
その他	0	-	-	-	-	-	-	-	-	-	-	-	-	-	-
F6 労働組合の有無															
ある	1	-	-	-	-	-	-	-	-	-	-	-	100.0	-	-
ない	0	-	-	-	-	-	-	-	-	-	-	-	-	-	-

問14(1) 平均実労働時間数 専門業務型 ゲーム用ソフトウェアの創作の業務

%

	計 (n)	5 時 未 満 以上 6 時	6 時 未 満 以上 7 時	7 時 未 満 以上 8 時	8 時 未 満 以上 9 時	9 時 未 満 以上 1 0	1 0 時 未 満 以上 1 1	1 1 時 未 満 以上 1 2	1 2 時 未 満 以上 1 3	1 3 時 未 満 以上 1 4	1 4 時 未 満 以上 1 5	1 5 時 未 満 以上	不 明	平均 (時間)	標 本 標 準 偏 差
Total	1	-	-	-	-	-	-	-	-	-	-	-	100.0	-	-
F1-1 従業員数 合計															
30人未満	0	-	-	-	-	-	-	-	-	-	-	-	-	-	-
30-99人	0	-	-	-	-	-	-	-	-	-	-	-	-	-	-
100-299人	0	-	-	-	-	-	-	-	-	-	-	-	-	-	-
300-499人	0	-	-	-	-	-	-	-	-	-	-	-	-	-	-
500-999人	0	-	-	-	-	-	-	-	-	-	-	-	-	-	-
1000人以上	0	-	-	-	-	-	-	-	-	-	-	-	-	-	-
F1-1 従業員数 正社員															
30人未満	0	-	-	-	-	-	-	-	-	-	-	-	-	-	-
30-99人	0	-	-	-	-	-	-	-	-	-	-	-	-	-	-
100-299人	1	-	-	-	-	-	-	-	-	-	-	-	100.0	-	-
300-499人	0	-	-	-	-	-	-	-	-	-	-	-	-	-	-
500-999人	0	-	-	-	-	-	-	-	-	-	-	-	-	-	-
1000人以上	0	-	-	-	-	-	-	-	-	-	-	-	-	-	-
F3 事業の種類															
林業	0	-	-	-	-	-	-	-	-	-	-	-	-	-	-
鉱業、採石業、砂利採取業	0	-	-	-	-	-	-	-	-	-	-	-	-	-	-
建設業	0	-	-	-	-	-	-	-	-	-	-	-	-	-	-
製造業	0	-	-	-	-	-	-	-	-	-	-	-	-	-	-
電気・ガス・熱供給・水道業	0	-	-	-	-	-	-	-	-	-	-	-	-	-	-
情報通信業	0	-	-	-	-	-	-	-	-	-	-	-	-	-	-
運輸業、郵便業	1	-	-	-	-	-	-	-	-	-	-	-	100.0	-	-
卸売業、小売業	0	-	-	-	-	-	-	-	-	-	-	-	-	-	-
金融業、保険業	0	-	-	-	-	-	-	-	-	-	-	-	-	-	-
不動産業、物品賃貸業	0	-	-	-	-	-	-	-	-	-	-	-	-	-	-
学術研究、専門・技術サービス業	0	-	-	-	-	-	-	-	-	-	-	-	-	-	-
宿泊業、飲食サービス業	0	-	-	-	-	-	-	-	-	-	-	-	-	-	-
生活関連サービス業、娯楽業	0	-	-	-	-	-	-	-	-	-	-	-	-	-	-
教育、学習支援業	0	-	-	-	-	-	-	-	-	-	-	-	-	-	-
医療、福祉	0	-	-	-	-	-	-	-	-	-	-	-	-	-	-
複合サービス事業	0	-	-	-	-	-	-	-	-	-	-	-	-	-	-
その他サービス業	0	-	-	-	-	-	-	-	-	-	-	-	-	-	-
その他	0	-	-	-	-	-	-	-	-	-	-	-	-	-	-
F4 事業場の種類															
本社、本店	1	-	-	-	-	-	-	-	-	-	-	-	100.0	-	-
支社、支店	0	-	-	-	-	-	-	-	-	-	-	-	-	-	-
営業所	0	-	-	-	-	-	-	-	-	-	-	-	-	-	-
研究所	0	-	-	-	-	-	-	-	-	-	-	-	-	-	-
その他	0	-	-	-	-	-	-	-	-	-	-	-	-	-	-
F5 業績の推移															
上昇している	0	-	-	-	-	-	-	-	-	-	-	-	-	-	-
やや上昇している	0	-	-	-	-	-	-	-	-	-	-	-	-	-	-
横ばい	0	-	-	-	-	-	-	-	-	-	-	-	-	-	-
ゆるやかに低下している	0	-	-	-	-	-	-	-	-	-	-	-	-	-	-
低下している	1	-	-	-	-	-	-	-	-	-	-	-	100.0	-	-
その他	0	-	-	-	-	-	-	-	-	-	-	-	-	-	-
F6 労働組合の有無															
ある	1	-	-	-	-	-	-	-	-	-	-	-	100.0	-	-
ない	0	-	-	-	-	-	-	-	-	-	-	-	-	-	-

問14(1) 平均実労働時間数 専門業務型 証券アナリストの業務

%

	計 (n)	5 時 未 満 以上 6 時	6 時 未 満 以上 7 時	7 時 未 満 以上 8 時	8 時 未 満 以上 9 時	9 時 未 満 以上 1 0 時	1 0 時 未 満 以上 1 1 時	1 1 時 未 満 以上 1 2 時	1 2 時 未 満 以上 1 3 時	1 3 時 未 満 以上 1 4 時	1 4 時 未 満 以上 1 5 時	1 5 時 未 満 以上	不 明	平均 (時間)	標 本 標 準 偏 差
Total	2	-	-	-	50.0	-	-	-	-	-	-	-	50.0	8.5	-
F1-1 従業員数 合計															
30人未満	0	-	-	-	-	-	-	-	-	-	-	-	-	-	-
30-99人	0	-	-	-	-	-	-	-	-	-	-	-	-	-	-
100-299人	0	-	-	-	-	-	-	-	-	-	-	-	-	-	-
300-499人	0	-	-	-	-	-	-	-	-	-	-	-	-	-	-
500-999人	0	-	-	-	-	-	-	-	-	-	-	-	-	-	-
1000人以上	1	-	-	-	100.0	-	-	-	-	-	-	-	-	8.5	-
F1-1 従業員数 正社員															
30人未満	0	-	-	-	-	-	-	-	-	-	-	-	-	-	-
30-99人	0	-	-	-	-	-	-	-	-	-	-	-	-	-	-
100-299人	1	-	-	-	-	-	-	-	-	-	-	-	100.0	-	-
300-499人	0	-	-	-	-	-	-	-	-	-	-	-	-	-	-
500-999人	0	-	-	-	-	-	-	-	-	-	-	-	-	-	-
1000人以上	1	-	-	-	100.0	-	-	-	-	-	-	-	-	8.5	-
F3 事業の種類															
林業	0	-	-	-	-	-	-	-	-	-	-	-	-	-	-
鉱業、採石業、砂利採取業	0	-	-	-	-	-	-	-	-	-	-	-	-	-	-
建設業	0	-	-	-	-	-	-	-	-	-	-	-	-	-	-
製造業	0	-	-	-	-	-	-	-	-	-	-	-	-	-	-
電気・ガス・熱供給・水道業	0	-	-	-	-	-	-	-	-	-	-	-	-	-	-
情報通信業	0	-	-	-	-	-	-	-	-	-	-	-	-	-	-
運輸業、郵便業	1	-	-	-	-	-	-	-	-	-	-	-	100.0	-	-
卸売業、小売業	0	-	-	-	-	-	-	-	-	-	-	-	-	-	-
金融業、保険業	1	-	-	-	100.0	-	-	-	-	-	-	-	-	8.5	-
不動産業、物品賃貸業	0	-	-	-	-	-	-	-	-	-	-	-	-	-	-
学術研究、専門・技術サービス業	0	-	-	-	-	-	-	-	-	-	-	-	-	-	-
宿泊業、飲食サービス業	0	-	-	-	-	-	-	-	-	-	-	-	-	-	-
生活関連サービス業、娯楽業	0	-	-	-	-	-	-	-	-	-	-	-	-	-	-
教育、学習支援業	0	-	-	-	-	-	-	-	-	-	-	-	-	-	-
医療、福祉	0	-	-	-	-	-	-	-	-	-	-	-	-	-	-
複合サービス事業	0	-	-	-	-	-	-	-	-	-	-	-	-	-	-
その他サービス業	0	-	-	-	-	-	-	-	-	-	-	-	-	-	-
その他	0	-	-	-	-	-	-	-	-	-	-	-	-	-	-
F4 事業場の種類															
本社、本店	2	-	-	-	50.0	-	-	-	-	-	-	-	50.0	8.5	-
支社、支店	0	-	-	-	-	-	-	-	-	-	-	-	-	-	-
営業所	0	-	-	-	-	-	-	-	-	-	-	-	-	-	-
研究所	0	-	-	-	-	-	-	-	-	-	-	-	-	-	-
その他	0	-	-	-	-	-	-	-	-	-	-	-	-	-	-
F5 業績の推移															
上昇している	1	-	-	-	100.0	-	-	-	-	-	-	-	-	8.5	-
やや上昇している	0	-	-	-	-	-	-	-	-	-	-	-	-	-	-
横ばい	0	-	-	-	-	-	-	-	-	-	-	-	-	-	-
ゆるやかに低下している	0	-	-	-	-	-	-	-	-	-	-	-	-	-	-
低下している	1	-	-	-	-	-	-	-	-	-	-	-	100.0	-	-
その他	0	-	-	-	-	-	-	-	-	-	-	-	-	-	-
F6 労働組合の有無															
ある	2	-	-	-	50.0	-	-	-	-	-	-	-	50.0	8.5	-
ない	0	-	-	-	-	-	-	-	-	-	-	-	-	-	-

問14(1) 平均実労働時間数 専門業務型 大学における教授研究の業務

%

	計 (n)	5 時 未 満 以 上 6 時	6 時 未 満 以 上 7 時	7 時 未 満 以 上 8 時	8 時 未 満 以 上 9 時	9 時 未 満 以 上 1 0 時	1 0 時 未 満 以 上 1 1 時	1 1 時 未 満 以 上 1 2 時	1 2 時 未 満 以 上 1 3 時	1 3 時 未 満 以 上 1 4 時	1 4 時 未 満 以 上 1 5 時	1 5 時 未 満 以 上	不 明	平 均 (時 間)	標 本 標 準 偏 差
Total	46	-	2.2	37.0	10.9	6.5	2.2	-	-	-	-	-	41.3	8.0	0.82
F1-1 従業員数 合計															
30人未満	0	-	-	-	-	-	-	-	-	-	-	-	-	-	-
30-99人	1	-	-	-	-	-	-	-	-	-	-	-	100.0	-	-
100-299人	16	-	-	31.3	6.3	6.3	-	-	-	-	-	-	56.3	7.7	0.71
300-499人	8	-	-	37.5	25.0	12.5	-	-	-	-	-	-	25.0	8.1	0.45
500-999人	10	-	-	30.0	-	10.0	-	-	-	-	-	-	50.0	8.5	1.11
1000人以上	10	-	10.0	50.0	20.0	-	-	-	-	-	-	-	20.0	7.7	0.75
F1-1 従業員数 正社員															
30人未満	0	-	-	-	-	-	-	-	-	-	-	-	-	-	-
30-99人	9	-	-	44.4	-	-	-	-	-	-	-	-	55.6	7.3	0.27
100-299人	21	-	4.8	28.6	14.3	14.3	-	-	-	-	-	-	38.1	8.0	0.89
300-499人	6	-	-	33.3	-	-	-	-	-	-	-	-	66.7	7.8	-
500-999人	6	-	-	33.3	16.7	-	16.7	-	-	-	-	-	33.3	8.6	0.93
1000人以上	3	-	-	66.7	33.3	-	-	-	-	-	-	-	-	7.9	0.22
F3 事業の種類															
林業	0	-	-	-	-	-	-	-	-	-	-	-	-	-	-
鉱業、採石業、砂利採取業	0	-	-	-	-	-	-	-	-	-	-	-	-	-	-
建設業	0	-	-	-	-	-	-	-	-	-	-	-	-	-	-
製造業	0	-	-	-	-	-	-	-	-	-	-	-	-	-	-
電気・ガス・熱供給・水道業	0	-	-	-	-	-	-	-	-	-	-	-	-	-	-
情報通信業	0	-	-	-	-	-	-	-	-	-	-	-	-	-	-
運輸業、郵便業	0	-	-	-	-	-	-	-	-	-	-	-	-	-	-
卸売業、小売業	0	-	-	-	-	-	-	-	-	-	-	-	-	-	-
金融業、保険業	0	-	-	-	-	-	-	-	-	-	-	-	-	-	-
不動産業、物品賃貸業	0	-	-	-	-	-	-	-	-	-	-	-	-	-	-
学術研究、専門・技術サービス業	6	-	-	50.0	-	-	-	-	-	-	-	-	50.0	7.8	-
宿泊業、飲食サービス業	0	-	-	-	-	-	-	-	-	-	-	-	-	-	-
生活関連サービス業、娯楽業	0	-	-	-	-	-	-	-	-	-	-	-	-	-	-
教育、学習支援業	37	-	2.7	35.1	10.8	8.1	-	-	-	-	-	-	43.2	7.9	0.82
医療、福祉	3	-	-	33.3	33.3	-	33.3	-	-	-	-	-	-	8.7	1.19
複合サービス事業	0	-	-	-	-	-	-	-	-	-	-	-	-	-	-
その他サービス業	0	-	-	-	-	-	-	-	-	-	-	-	-	-	-
その他	0	-	-	-	-	-	-	-	-	-	-	-	-	-	-
F4 事業場の種類															
本社、本店	16	-	6.3	50.0	6.3	6.3	-	-	-	-	-	-	31.3	7.7	0.84
支社、支店	14	-	-	35.7	14.3	-	7.1	-	-	-	-	-	42.9	8.1	0.87
営業所	0	-	-	-	-	-	-	-	-	-	-	-	-	-	-
研究所	1	-	-	100.0	-	-	-	-	-	-	-	-	-	7.8	-
その他	15	-	-	20.0	13.3	13.3	-	-	-	-	-	-	53.3	8.2	0.58
F5 業績の推移															
上昇している	1	-	-	100.0	-	-	-	-	-	-	-	-	-	7.8	-
やや上昇している	11	-	9.1	27.3	27.3	-	-	-	-	-	-	-	36.4	7.8	0.81
横ばい	13	-	-	38.5	15.4	-	7.7	-	-	-	-	-	38.5	8.0	0.79
ゆるやかに低下している	2	-	-	100.0	-	-	-	-	-	-	-	-	-	7.0	-
低下している	0	-	-	-	-	-	-	-	-	-	-	-	-	-	-
その他	17	-	-	35.3	-	17.7	-	-	-	-	-	-	47.1	8.3	0.77
F6 労働組合の有無															
ある	34	-	-	41.2	5.9	5.9	-	-	-	-	-	-	47.1	7.9	0.53
ない	12	-	8.3	25.0	25.0	8.3	8.3	-	-	-	-	-	25.0	8.2	1.18

問14(1) 平均実労働時間数 専門業務型 弁護士の業務

%

	計 (n)	5 時 未 満 以 上 6 時	6 時 未 満 以 上 7 時	7 時 未 満 以 上 8 時	8 時 未 満 以 上 9 時	9 時 未 満 以 上 1 0	1 0 時 未 満 以 上 1 1	1 1 時 未 満 以 上 1 2	1 2 時 未 満 以 上 1 3	1 3 時 未 満 以 上 1 4	1 4 時 未 満 以 上 1 5	1 5 時 未 満 以 上	不 明	平 均 (時 間)	標 本 標 準 偏 差
Total	2	-	-	-	-	-	-	-	-	-	-	-	100.0	-	-
F1-1 従業員数 合計															
30人未満	0	-	-	-	-	-	-	-	-	-	-	-	-	-	-
30-99人	0	-	-	-	-	-	-	-	-	-	-	-	-	-	-
100-299人	0	-	-	-	-	-	-	-	-	-	-	-	-	-	-
300-499人	0	-	-	-	-	-	-	-	-	-	-	-	-	-	-
500-999人	1	-	-	-	-	-	-	-	-	-	-	-	100.0	-	-
1000人以上	1	-	-	-	-	-	-	-	-	-	-	-	100.0	-	-
F1-1 従業員数 正社員															
30人未満	0	-	-	-	-	-	-	-	-	-	-	-	-	-	-
30-99人	0	-	-	-	-	-	-	-	-	-	-	-	-	-	-
100-299人	0	-	-	-	-	-	-	-	-	-	-	-	-	-	-
300-499人	0	-	-	-	-	-	-	-	-	-	-	-	-	-	-
500-999人	1	-	-	-	-	-	-	-	-	-	-	-	100.0	-	-
1000人以上	1	-	-	-	-	-	-	-	-	-	-	-	100.0	-	-
F3 事業の種類															
林業	0	-	-	-	-	-	-	-	-	-	-	-	-	-	-
鉱業、採石業、砂利採取業	0	-	-	-	-	-	-	-	-	-	-	-	-	-	-
建設業	0	-	-	-	-	-	-	-	-	-	-	-	-	-	-
製造業	2	-	-	-	-	-	-	-	-	-	-	-	100.0	-	-
電気・ガス・熱供給・水道業	0	-	-	-	-	-	-	-	-	-	-	-	-	-	-
情報通信業	0	-	-	-	-	-	-	-	-	-	-	-	-	-	-
運輸業、郵便業	0	-	-	-	-	-	-	-	-	-	-	-	-	-	-
卸売業、小売業	0	-	-	-	-	-	-	-	-	-	-	-	-	-	-
金融業、保険業	0	-	-	-	-	-	-	-	-	-	-	-	-	-	-
不動産業、物品賃貸業	0	-	-	-	-	-	-	-	-	-	-	-	-	-	-
学術研究、専門・技術サービス業	0	-	-	-	-	-	-	-	-	-	-	-	-	-	-
宿泊業、飲食サービス業	0	-	-	-	-	-	-	-	-	-	-	-	-	-	-
生活関連サービス業、娯楽業	0	-	-	-	-	-	-	-	-	-	-	-	-	-	-
教育、学習支援業	0	-	-	-	-	-	-	-	-	-	-	-	-	-	-
医療、福祉	0	-	-	-	-	-	-	-	-	-	-	-	-	-	-
複合サービス事業	0	-	-	-	-	-	-	-	-	-	-	-	-	-	-
その他サービス業	0	-	-	-	-	-	-	-	-	-	-	-	-	-	-
その他	0	-	-	-	-	-	-	-	-	-	-	-	-	-	-
F4 事業場の種類															
本社、本店	0	-	-	-	-	-	-	-	-	-	-	-	-	-	-
支社、支店	1	-	-	-	-	-	-	-	-	-	-	-	100.0	-	-
営業所	0	-	-	-	-	-	-	-	-	-	-	-	-	-	-
研究所	0	-	-	-	-	-	-	-	-	-	-	-	-	-	-
その他	1	-	-	-	-	-	-	-	-	-	-	-	100.0	-	-
F5 業績の推移															
上昇している	0	-	-	-	-	-	-	-	-	-	-	-	-	-	-
やや上昇している	2	-	-	-	-	-	-	-	-	-	-	-	100.0	-	-
横ばい	0	-	-	-	-	-	-	-	-	-	-	-	-	-	-
ゆるやかに低下している	0	-	-	-	-	-	-	-	-	-	-	-	-	-	-
低下している	0	-	-	-	-	-	-	-	-	-	-	-	-	-	-
その他	0	-	-	-	-	-	-	-	-	-	-	-	-	-	-
F6 労働組合の有無															
ある	0	-	-	-	-	-	-	-	-	-	-	-	-	-	-
ない	2	-	-	-	-	-	-	-	-	-	-	-	100.0	-	-

問14(1) 平均実労働時間数 専門業務型 建築士の業務

%

	計 (n)	5 時 未 満 以 上 6 時	6 時 未 満 以 上 7 時	7 時 未 満 以 上 8 時	8 時 未 満 以 上 9 時	9 時 未 満 以 上 1 0 時	1 0 時 未 満 以 上 1 1 時	1 1 時 未 満 以 上 1 2 時	1 2 時 未 満 以 上 1 3 時	1 3 時 未 満 以 上 1 4 時	1 4 時 未 満 以 上 1 5 時	1 5 時 未 満 以 上	不 明	平 均 (時 間)	標 本 標 準 偏 差
Total	2	-	-	-	-	50.0	-	-	-	-	-	-	50.0	9.0	-
F1-1 従業員数 合計															
30人未満	0	-	-	-	-	-	-	-	-	-	-	-	-	-	-
30-99人	0	-	-	-	-	-	-	-	-	-	-	-	-	-	-
100-299人	2	-	-	-	-	50.0	-	-	-	-	-	-	50.0	9.0	-
300-499人	0	-	-	-	-	-	-	-	-	-	-	-	-	-	-
500-999人	0	-	-	-	-	-	-	-	-	-	-	-	-	-	-
1000人以上	0	-	-	-	-	-	-	-	-	-	-	-	-	-	-
F1-1 従業員数 正社員															
30人未満	0	-	-	-	-	-	-	-	-	-	-	-	-	-	-
30-99人	0	-	-	-	-	-	-	-	-	-	-	-	-	-	-
100-299人	2	-	-	-	-	50.0	-	-	-	-	-	-	50.0	9.0	-
300-499人	0	-	-	-	-	-	-	-	-	-	-	-	-	-	-
500-999人	0	-	-	-	-	-	-	-	-	-	-	-	-	-	-
1000人以上	0	-	-	-	-	-	-	-	-	-	-	-	-	-	-
F3 事業の種類															
林業	0	-	-	-	-	-	-	-	-	-	-	-	-	-	-
鉱業、採石業、砂利採取業	0	-	-	-	-	-	-	-	-	-	-	-	-	-	-
建設業	0	-	-	-	-	-	-	-	-	-	-	-	-	-	-
製造業	0	-	-	-	-	-	-	-	-	-	-	-	-	-	-
電気・ガス・熱供給・水道業	0	-	-	-	-	-	-	-	-	-	-	-	-	-	-
情報通信業	0	-	-	-	-	-	-	-	-	-	-	-	-	-	-
運輸業、郵便業	0	-	-	-	-	-	-	-	-	-	-	-	-	-	-
卸売業、小売業	0	-	-	-	-	-	-	-	-	-	-	-	-	-	-
金融業、保険業	0	-	-	-	-	-	-	-	-	-	-	-	-	-	-
不動産業、物品賃貸業	0	-	-	-	-	-	-	-	-	-	-	-	-	-	-
学術研究、専門・技術サービス業	2	-	-	-	-	50.0	-	-	-	-	-	-	50.0	9.0	-
宿泊業、飲食サービス業	0	-	-	-	-	-	-	-	-	-	-	-	-	-	-
生活関連サービス業、娯楽業	0	-	-	-	-	-	-	-	-	-	-	-	-	-	-
教育、学習支援業	0	-	-	-	-	-	-	-	-	-	-	-	-	-	-
医療、福祉	0	-	-	-	-	-	-	-	-	-	-	-	-	-	-
複合サービス事業	0	-	-	-	-	-	-	-	-	-	-	-	-	-	-
その他サービス業	0	-	-	-	-	-	-	-	-	-	-	-	-	-	-
その他	0	-	-	-	-	-	-	-	-	-	-	-	-	-	-
F4 事業場の種類															
本社、本店	1	-	-	-	-	100.0	-	-	-	-	-	-	-	9.0	-
支社、支店	1	-	-	-	-	-	-	-	-	-	-	-	100.0	-	-
営業所	0	-	-	-	-	-	-	-	-	-	-	-	-	-	-
研究所	0	-	-	-	-	-	-	-	-	-	-	-	-	-	-
その他	0	-	-	-	-	-	-	-	-	-	-	-	-	-	-
F5 業績の推移															
上昇している	0	-	-	-	-	-	-	-	-	-	-	-	-	-	-
やや上昇している	2	-	-	-	-	50.0	-	-	-	-	-	-	50.0	9.0	-
横ばい	0	-	-	-	-	-	-	-	-	-	-	-	-	-	-
ゆるやかに低下している	0	-	-	-	-	-	-	-	-	-	-	-	-	-	-
低下している	0	-	-	-	-	-	-	-	-	-	-	-	-	-	-
その他	0	-	-	-	-	-	-	-	-	-	-	-	-	-	-
F6 労働組合の有無															
ある	1	-	-	-	-	100.0	-	-	-	-	-	-	-	9.0	-
ない	1	-	-	-	-	-	-	-	-	-	-	-	100.0	-	-

問14(1) 平均実労働時間数 専門業務型 弁理士の業務

%

	計 (n)	5 時 未 満 以 上 6 時	6 時 未 満 以 上 7 時	7 時 未 満 以 上 8 時	8 時 未 満 以 上 9 時	9 時 未 満 以 上 1 0	1 0 時 未 満 以 上 1 1	1 1 時 未 満 以 上 1 2	1 2 時 未 満 以 上 1 3	1 3 時 未 満 以 上 1 4	1 4 時 未 満 以 上 1 5	1 5 時 未 満 以 上	不 明	平 均 (時 間)	標 本 標 準 偏 差
Total	3	-	-	-	-	-	-	-	-	-	-	-	100.0	-	-
F1-1 従業員数 合計															
30人未満	0	-	-	-	-	-	-	-	-	-	-	-	-	-	-
30-99人	0	-	-	-	-	-	-	-	-	-	-	-	-	-	-
100-299人	0	-	-	-	-	-	-	-	-	-	-	-	-	-	-
300-499人	0	-	-	-	-	-	-	-	-	-	-	-	-	-	-
500-999人	2	-	-	-	-	-	-	-	-	-	-	-	100.0	-	-
1000人以上	1	-	-	-	-	-	-	-	-	-	-	-	100.0	-	-
F1-1 従業員数 正社員															
30人未満	0	-	-	-	-	-	-	-	-	-	-	-	-	-	-
30-99人	0	-	-	-	-	-	-	-	-	-	-	-	-	-	-
100-299人	0	-	-	-	-	-	-	-	-	-	-	-	-	-	-
300-499人	0	-	-	-	-	-	-	-	-	-	-	-	-	-	-
500-999人	2	-	-	-	-	-	-	-	-	-	-	-	100.0	-	-
1000人以上	1	-	-	-	-	-	-	-	-	-	-	-	100.0	-	-
F3 事業の種類															
林業	0	-	-	-	-	-	-	-	-	-	-	-	-	-	-
鉱業、採石業、砂利採取業	0	-	-	-	-	-	-	-	-	-	-	-	-	-	-
建設業	0	-	-	-	-	-	-	-	-	-	-	-	-	-	-
製造業	3	-	-	-	-	-	-	-	-	-	-	-	100.0	-	-
電気・ガス・熱供給・水道業	0	-	-	-	-	-	-	-	-	-	-	-	-	-	-
情報通信業	0	-	-	-	-	-	-	-	-	-	-	-	-	-	-
運輸業、郵便業	0	-	-	-	-	-	-	-	-	-	-	-	-	-	-
卸売業、小売業	0	-	-	-	-	-	-	-	-	-	-	-	-	-	-
金融業、保険業	0	-	-	-	-	-	-	-	-	-	-	-	-	-	-
不動産業、物品賃貸業	0	-	-	-	-	-	-	-	-	-	-	-	-	-	-
学術研究、専門・技術サービス業	0	-	-	-	-	-	-	-	-	-	-	-	-	-	-
宿泊業、飲食サービス業	0	-	-	-	-	-	-	-	-	-	-	-	-	-	-
生活関連サービス業、娯楽業	0	-	-	-	-	-	-	-	-	-	-	-	-	-	-
教育、学習支援業	0	-	-	-	-	-	-	-	-	-	-	-	-	-	-
医療、福祉	0	-	-	-	-	-	-	-	-	-	-	-	-	-	-
複合サービス事業	0	-	-	-	-	-	-	-	-	-	-	-	-	-	-
その他サービス業	0	-	-	-	-	-	-	-	-	-	-	-	-	-	-
その他	0	-	-	-	-	-	-	-	-	-	-	-	-	-	-
F4 事業場の種類															
本社、本店	1	-	-	-	-	-	-	-	-	-	-	-	100.0	-	-
支社、支店	1	-	-	-	-	-	-	-	-	-	-	-	100.0	-	-
営業所	0	-	-	-	-	-	-	-	-	-	-	-	-	-	-
研究所	0	-	-	-	-	-	-	-	-	-	-	-	-	-	-
その他	1	-	-	-	-	-	-	-	-	-	-	-	100.0	-	-
F5 業績の推移															
上昇している	0	-	-	-	-	-	-	-	-	-	-	-	-	-	-
やや上昇している	2	-	-	-	-	-	-	-	-	-	-	-	100.0	-	-
横ばい	1	-	-	-	-	-	-	-	-	-	-	-	100.0	-	-
ゆるやかに低下している	0	-	-	-	-	-	-	-	-	-	-	-	-	-	-
低下している	0	-	-	-	-	-	-	-	-	-	-	-	-	-	-
その他	0	-	-	-	-	-	-	-	-	-	-	-	-	-	-
F6 労働組合の有無															
ある	1	-	-	-	-	-	-	-	-	-	-	-	100.0	-	-
ない	2	-	-	-	-	-	-	-	-	-	-	-	100.0	-	-

問14(1) 平均実労働時間数 専門業務型 税理士の業務

%

	計 (n)	5 時 未 満 以上 6 時	6 時 未 満 以上 7 時	7 時 未 満 以上 8 時	8 時 未 満 以上 9 時	9 時 未 満 以上 1 0	1 0 時 未 満 以上 1 1	1 1 時 未 満 以上 1 2	1 2 時 未 満 以上 1 3	1 3 時 未 満 以上 1 4	1 4 時 未 満 以上 1 5	1 5 時 未 満 以上	不 明	平均 (時間)	標 本 標 準 偏 差
Total	1	-	-	-	-	-	-	-	-	-	-	-	100.0	-	-
F1-1 従業員数 合計															
30人未満	0	-	-	-	-	-	-	-	-	-	-	-	-	-	-
30-99人	0	-	-	-	-	-	-	-	-	-	-	-	-	-	-
100-299人	0	-	-	-	-	-	-	-	-	-	-	-	-	-	-
300-499人	0	-	-	-	-	-	-	-	-	-	-	-	-	-	-
500-999人	0	-	-	-	-	-	-	-	-	-	-	-	-	-	-
1000人以上	1	-	-	-	-	-	-	-	-	-	-	-	100.0	-	-
F1-1 従業員数 正社員															
30人未満	0	-	-	-	-	-	-	-	-	-	-	-	-	-	-
30-99人	0	-	-	-	-	-	-	-	-	-	-	-	-	-	-
100-299人	0	-	-	-	-	-	-	-	-	-	-	-	-	-	-
300-499人	0	-	-	-	-	-	-	-	-	-	-	-	-	-	-
500-999人	0	-	-	-	-	-	-	-	-	-	-	-	-	-	-
1000人以上	1	-	-	-	-	-	-	-	-	-	-	-	100.0	-	-
F3 事業の種類															
林業	0	-	-	-	-	-	-	-	-	-	-	-	-	-	-
鉱業、採石業、砂利採取業	0	-	-	-	-	-	-	-	-	-	-	-	-	-	-
建設業	0	-	-	-	-	-	-	-	-	-	-	-	-	-	-
製造業	1	-	-	-	-	-	-	-	-	-	-	-	100.0	-	-
電気・ガス・熱供給・水道業	0	-	-	-	-	-	-	-	-	-	-	-	-	-	-
情報通信業	0	-	-	-	-	-	-	-	-	-	-	-	-	-	-
運輸業、郵便業	0	-	-	-	-	-	-	-	-	-	-	-	-	-	-
卸売業、小売業	0	-	-	-	-	-	-	-	-	-	-	-	-	-	-
金融業、保険業	0	-	-	-	-	-	-	-	-	-	-	-	-	-	-
不動産業、物品賃貸業	0	-	-	-	-	-	-	-	-	-	-	-	-	-	-
学術研究、専門・技術サービス業	0	-	-	-	-	-	-	-	-	-	-	-	-	-	-
宿泊業、飲食サービス業	0	-	-	-	-	-	-	-	-	-	-	-	-	-	-
生活関連サービス業、娯楽業	0	-	-	-	-	-	-	-	-	-	-	-	-	-	-
教育、学習支援業	0	-	-	-	-	-	-	-	-	-	-	-	-	-	-
医療、福祉	0	-	-	-	-	-	-	-	-	-	-	-	-	-	-
複合サービス事業	0	-	-	-	-	-	-	-	-	-	-	-	-	-	-
その他サービス業	0	-	-	-	-	-	-	-	-	-	-	-	-	-	-
その他	0	-	-	-	-	-	-	-	-	-	-	-	-	-	-
F4 事業場の種類															
本社、本店	0	-	-	-	-	-	-	-	-	-	-	-	-	-	-
支社、支店	1	-	-	-	-	-	-	-	-	-	-	-	100.0	-	-
営業所	0	-	-	-	-	-	-	-	-	-	-	-	-	-	-
研究所	0	-	-	-	-	-	-	-	-	-	-	-	-	-	-
その他	0	-	-	-	-	-	-	-	-	-	-	-	-	-	-
F5 業績の推移															
上昇している	0	-	-	-	-	-	-	-	-	-	-	-	-	-	-
やや上昇している	1	-	-	-	-	-	-	-	-	-	-	-	100.0	-	-
横ばい	0	-	-	-	-	-	-	-	-	-	-	-	-	-	-
ゆるやかに低下している	0	-	-	-	-	-	-	-	-	-	-	-	-	-	-
低下している	0	-	-	-	-	-	-	-	-	-	-	-	-	-	-
その他	0	-	-	-	-	-	-	-	-	-	-	-	-	-	-
F6 労働組合の有無															
ある	0	-	-	-	-	-	-	-	-	-	-	-	-	-	-
ない	1	-	-	-	-	-	-	-	-	-	-	-	100.0	-	-

問14(1) 平均実労働時間数 専門業務型 中小企業診断士の業務

%

	計 (n)	5 時 未 満 以 上 6 時	6 時 未 満 以 上 7 時	7 時 未 満 以 上 8 時	8 時 未 満 以 上 9 時	9 時 未 満 以 上 1 0	1 0 時 未 満 以 上 1 1	1 1 時 未 満 以 上 1 2	1 2 時 未 満 以 上 1 3	1 3 時 未 満 以 上 1 4	1 4 時 未 満 以 上 1 5	1 5 時 未 満 以 上	不 明	平 均 (時 間)	標 本 標 準 偏 差
Total	1	-	-	-	-	-	-	-	-	-	-	-	100.0	-	-
F1-1 従業員数 合計															
30人未満	0	-	-	-	-	-	-	-	-	-	-	-	-	-	-
30-99人	1	-	-	-	-	-	-	-	-	-	-	-	100.0	-	-
100-299人	0	-	-	-	-	-	-	-	-	-	-	-	-	-	-
300-499人	0	-	-	-	-	-	-	-	-	-	-	-	-	-	-
500-999人	0	-	-	-	-	-	-	-	-	-	-	-	-	-	-
1000人以上	0	-	-	-	-	-	-	-	-	-	-	-	-	-	-
F1-1 従業員数 正社員															
30人未満	0	-	-	-	-	-	-	-	-	-	-	-	-	-	-
30-99人	1	-	-	-	-	-	-	-	-	-	-	-	100.0	-	-
100-299人	0	-	-	-	-	-	-	-	-	-	-	-	-	-	-
300-499人	0	-	-	-	-	-	-	-	-	-	-	-	-	-	-
500-999人	0	-	-	-	-	-	-	-	-	-	-	-	-	-	-
1000人以上	0	-	-	-	-	-	-	-	-	-	-	-	-	-	-
F3 事業の種類															
林業	0	-	-	-	-	-	-	-	-	-	-	-	-	-	-
鉱業、採石業、砂利採取業	0	-	-	-	-	-	-	-	-	-	-	-	-	-	-
建設業	0	-	-	-	-	-	-	-	-	-	-	-	-	-	-
製造業	0	-	-	-	-	-	-	-	-	-	-	-	-	-	-
電気・ガス・熱供給・水道業	0	-	-	-	-	-	-	-	-	-	-	-	-	-	-
情報通信業	0	-	-	-	-	-	-	-	-	-	-	-	-	-	-
運輸業、郵便業	0	-	-	-	-	-	-	-	-	-	-	-	-	-	-
卸売業、小売業	0	-	-	-	-	-	-	-	-	-	-	-	-	-	-
金融業、保険業	0	-	-	-	-	-	-	-	-	-	-	-	-	-	-
不動産業、物品賃貸業	0	-	-	-	-	-	-	-	-	-	-	-	-	-	-
学術研究、専門・技術サービス業	0	-	-	-	-	-	-	-	-	-	-	-	-	-	-
宿泊業、飲食サービス業	0	-	-	-	-	-	-	-	-	-	-	-	-	-	-
生活関連サービス業、娯楽業	0	-	-	-	-	-	-	-	-	-	-	-	-	-	-
教育、学習支援業	1	-	-	-	-	-	-	-	-	-	-	-	100.0	-	-
医療、福祉	0	-	-	-	-	-	-	-	-	-	-	-	-	-	-
複合サービス事業	0	-	-	-	-	-	-	-	-	-	-	-	-	-	-
その他サービス業	0	-	-	-	-	-	-	-	-	-	-	-	-	-	-
その他	0	-	-	-	-	-	-	-	-	-	-	-	-	-	-
F4 事業場の種類															
本社、本店	0	-	-	-	-	-	-	-	-	-	-	-	-	-	-
支社、支店	1	-	-	-	-	-	-	-	-	-	-	-	100.0	-	-
営業所	0	-	-	-	-	-	-	-	-	-	-	-	-	-	-
研究所	0	-	-	-	-	-	-	-	-	-	-	-	-	-	-
その他	0	-	-	-	-	-	-	-	-	-	-	-	-	-	-
F5 業績の推移															
上昇している	0	-	-	-	-	-	-	-	-	-	-	-	-	-	-
やや上昇している	0	-	-	-	-	-	-	-	-	-	-	-	-	-	-
横ばい	0	-	-	-	-	-	-	-	-	-	-	-	-	-	-
ゆるやかに低下している	0	-	-	-	-	-	-	-	-	-	-	-	-	-	-
低下している	0	-	-	-	-	-	-	-	-	-	-	-	-	-	-
その他	1	-	-	-	-	-	-	-	-	-	-	-	100.0	-	-
F6 労働組合の有無															
ある	1	-	-	-	-	-	-	-	-	-	-	-	100.0	-	-
ない	0	-	-	-	-	-	-	-	-	-	-	-	-	-	-

問14(1) みなし労働時間数 企画業務型 経営に関する計画を策定する業務 %

	計 (n)	間5 未時 満 以上 6時	間6 未時 満 以上 7時	間7 未時 満 以上 8時	間8 未時 満 以上 9時	9 時間 以上	不 明	平均 (時間)	標 本 標 準 偏 差
Total	23	-	-	26.1	30.4	8.7	34.8	8.2	0.50
F1-1 従業員数 合計									
30人未満	0	-	-	-	-	-	-	-	-
30-99人	0	-	-	-	-	-	-	-	-
100-299人	4	-	-	-	75.0	-	25.0	8.2	0.31
300-499人	5	-	-	80.0	-	-	20.0	7.8	0.06
500-999人	4	-	-	-	50.0	25.0	25.0	8.6	0.51
1000人以上	5	-	-	-	40.0	-	60.0	8.4	0.38
F1-1 従業員数 正社員									
30人未満	0	-	-	-	-	-	-	-	-
30-99人	1	-	-	-	100.0	-	-	8.0	-
100-299人	7	-	-	28.6	28.6	-	42.9	8.1	0.36
300-499人	4	-	-	75.0	25.0	-	-	7.8	0.12
500-999人	3	-	-	-	33.3	33.3	33.3	8.9	0.38
1000人以上	6	-	-	16.7	33.3	-	50.0	8.2	0.42
F3 事業の種類									
林業	0	-	-	-	-	-	-	-	-
鉱業、採石業、砂利採取業	0	-	-	-	-	-	-	-	-
建設業	0	-	-	-	-	-	-	-	-
製造業	15	-	-	26.7	33.3	13.3	26.7	8.3	0.57
電気・ガス・熱供給・水道業	0	-	-	-	-	-	-	-	-
情報通信業	2	-	-	-	-	-	100.0	-	-
運輸業、郵便業	1	-	-	-	-	-	100.0	-	-
卸売業、小売業	0	-	-	-	-	-	-	-	-
金融業、保険業	0	-	-	-	-	-	-	-	-
不動産業、物品賃貸業	0	-	-	-	-	-	-	-	-
学術研究、専門・技術サービス業	1	-	-	100.0	-	-	-	7.8	-
宿泊業、飲食サービス業	0	-	-	-	-	-	-	-	-
生活関連サービス業、娯楽業	0	-	-	-	-	-	-	-	-
教育、学習支援業	0	-	-	-	-	-	-	-	-
医療、福祉	2	-	-	-	100.0	-	-	8.0	-
複合サービス事業	0	-	-	-	-	-	-	-	-
その他サービス業	2	-	-	50.0	-	-	50.0	7.8	-
その他	0	-	-	-	-	-	-	-	-
F4 事業場の種類									
本社、本店	15	-	-	20.0	33.3	13.3	33.3	8.3	0.52
支社、支店	6	-	-	33.3	33.3	-	33.3	8.1	0.41
営業所	0	-	-	-	-	-	-	-	-
研究所	1	-	-	100.0	-	-	-	7.8	-
その他	1	-	-	-	-	-	100.0	-	-
F5 業績の推移									
上昇している	6	-	-	-	50.0	-	50.0	8.0	-
やや上昇している	10	-	-	50.0	30.0	-	20.0	8.0	0.41
横ばい	3	-	-	-	33.3	33.3	33.3	8.9	0.38
ゆるやかに低下している	0	-	-	-	-	-	-	-	-
低下している	2	-	-	-	-	50.0	50.0	9.0	-
その他	2	-	-	50.0	-	-	50.0	7.8	-
F6 労働組合の有無									
ある	12	-	-	33.3	25.0	8.3	33.3	8.1	0.51
ない	11	-	-	18.2	36.4	9.1	36.4	8.3	0.47

問14(1) みなし労働時間数 企画業務型 新たな社内組織を策定する業務 %

	計 (n)	間5 未時 満 以上 6時	間6 未時 満 以上 7時	間7 未時 満 以上 8時	間8 未時 満 以上 9時	9 時間 以上	% 不明	平均 (時間)	標 本 標 準 偏 差
Total	19	-	-	36.8	21.1	-	42.1	7.9	0.31
F1-1 従業員数 合計									
30人未満	0	-	-	-	-	-	-	-	-
30-99人	0	-	-	-	-	-	-	-	-
100-299人	4	-	-	25.0	25.0	-	50.0	7.8	0.25
300-499人	6	-	-	100.0	-	-	-	7.8	0.05
500-999人	2	-	-	-	50.0	-	50.0	8.0	-
1000人以上	5	-	-	-	40.0	-	60.0	8.4	0.38
F1-1 従業員数 正社員									
30人未満	0	-	-	-	-	-	-	-	-
30-99人	1	-	-	-	-	-	100.0	-	-
100-299人	6	-	-	50.0	16.7	-	33.3	7.8	0.18
300-499人	5	-	-	80.0	20.0	-	-	7.8	0.11
500-999人	1	-	-	-	-	-	100.0	-	-
1000人以上	5	-	-	-	40.0	-	60.0	8.4	0.38
F3 事業の種類									
林業	0	-	-	-	-	-	-	-	-
鉱業、採石業、砂利採取業	0	-	-	-	-	-	-	-	-
建設業	0	-	-	-	-	-	-	-	-
製造業	10	-	-	40.0	30.0	-	30.0	8.0	0.37
電気・ガス・熱供給・水道業	0	-	-	-	-	-	-	-	-
情報通信業	2	-	-	-	-	-	100.0	-	-
運輸業、郵便業	1	-	-	-	-	-	100.0	-	-
卸売業、小売業	0	-	-	-	-	-	-	-	-
金融業、保険業	0	-	-	-	-	-	-	-	-
不動産業、物品賃貸業	0	-	-	-	-	-	-	-	-
学術研究、専門・技術サービス業	1	-	-	100.0	-	-	-	7.8	-
宿泊業、飲食サービス業	0	-	-	-	-	-	-	-	-
生活関連サービス業、娯楽業	0	-	-	-	-	-	-	-	-
教育、学習支援業	0	-	-	-	-	-	-	-	-
医療、福祉	1	-	-	-	100.0	-	-	8.0	-
複合サービス事業	0	-	-	-	-	-	-	-	-
その他サービス業	4	-	-	50.0	-	-	50.0	7.7	0.23
その他	0	-	-	-	-	-	-	-	-
F4 事業場の種類									
本社、本店	11	-	-	36.4	18.2	-	45.5	7.8	0.18
支社、支店	2	-	-	-	50.0	-	50.0	8.8	-
営業所	0	-	-	-	-	-	-	-	-
研究所	2	-	-	50.0	50.0	-	-	7.9	0.13
その他	4	-	-	50.0	-	-	50.0	7.8	-
F5 業績の推移									
上昇している	4	-	-	-	50.0	-	50.0	8.0	-
やや上昇している	7	-	-	42.9	28.6	-	28.6	8.0	0.39
横ばい	2	-	-	50.0	-	-	50.0	7.5	-
ゆるやかに低下している	1	-	-	-	-	-	100.0	-	-
低下している	1	-	-	-	-	-	100.0	-	-
その他	4	-	-	75.0	-	-	25.0	7.8	-
F6 労働組合の有無									
ある	11	-	-	45.5	18.2	-	36.4	7.8	0.16
ない	8	-	-	25.0	25.0	-	50.0	8.1	0.40

問14(1) みなし労働時間数 企画業務型 新たな人事制度を策定する業務 %

	計 (n)	間5 未時 満 以上 6時	間6 未時 満 以上 7時	間7 未時 満 以上 8時	間8 未時 満 以上 9時	9 時間 以上	不 明	平均 (時間)	標 本 標 準 偏 差
Total	19	-	-	26.3	31.6	5.3	36.8	8.2	0.49
F1-1 従業員数 合計									
30人未満	0	-	-	-	-	-	-	-	-
30-99人	0	-	-	-	-	-	-	-	-
100-299人	4	-	-	-	50.0	-	50.0	8.3	0.33
300-499人	4	-	-	100.0	-	-	-	7.8	0.06
500-999人	5	-	-	20.0	40.0	20.0	20.0	8.4	0.60
1000人以上	4	-	-	-	50.0	-	50.0	8.4	0.38
F1-1 従業員数 正社員									
30人未満	0	-	-	-	-	-	-	-	-
30-99人	1	-	-	-	-	-	100.0	-	-
100-299人	6	-	-	33.3	33.3	-	33.3	8.1	0.36
300-499人	3	-	-	66.7	33.3	-	-	7.8	0.14
500-999人	4	-	-	25.0	25.0	25.0	25.0	8.5	0.65
1000人以上	4	-	-	-	50.0	-	50.0	8.4	0.38
F3 事業の種類									
林業	0	-	-	-	-	-	-	-	-
鉱業、採石業、砂利採取業	0	-	-	-	-	-	-	-	-
建設業	0	-	-	-	-	-	-	-	-
製造業	11	-	-	27.3	45.5	9.1	18.2	8.3	0.56
電気・ガス・熱供給・水道業	0	-	-	-	-	-	-	-	-
情報通信業	2	-	-	-	-	-	100.0	-	-
運輸業、郵便業	1	-	-	-	-	-	100.0	-	-
卸売業、小売業	0	-	-	-	-	-	-	-	-
金融業、保険業	0	-	-	-	-	-	-	-	-
不動産業、物品賃貸業	0	-	-	-	-	-	-	-	-
学術研究、専門・技術サービス業	1	-	-	100.0	-	-	-	7.8	-
宿泊業、飲食サービス業	0	-	-	-	-	-	-	-	-
生活関連サービス業、娯楽業	0	-	-	-	-	-	-	-	-
教育、学習支援業	0	-	-	-	-	-	-	-	-
医療、福祉	1	-	-	-	100.0	-	-	8.0	-
複合サービス事業	0	-	-	-	-	-	-	-	-
その他サービス業	3	-	-	33.3	-	-	66.7	7.8	-
その他	0	-	-	-	-	-	-	-	-
F4 事業場の種類									
本社、本店	14	-	-	28.6	28.6	7.1	35.7	8.1	0.51
支社、支店	2	-	-	-	100.0	-	-	8.4	0.38
営業所	0	-	-	-	-	-	-	-	-
研究所	1	-	-	100.0	-	-	-	7.8	-
その他	2	-	-	-	-	-	100.0	-	-
F5 業績の推移									
上昇している	4	-	-	-	50.0	-	50.0	8.0	-
やや上昇している	9	-	-	44.4	33.3	-	22.2	8.0	0.43
横ばい	3	-	-	-	33.3	33.3	33.3	8.9	0.38
ゆるやかに低下している	0	-	-	-	-	-	-	-	-
低下している	1	-	-	-	-	-	100.0	-	-
その他	2	-	-	50.0	-	-	50.0	7.8	-
F6 労働組合の有無									
ある	10	-	-	30.0	30.0	10.0	30.0	8.1	0.53
ない	9	-	-	22.2	33.3	-	44.4	8.2	0.42

問14(1) みなし労働時間数 企画業務型 社員教育・研修計画を策定する業務 %

	計 (n)	間5 未時 満 以上 6時	間6 未時 満 以上 7時	間7 未時 満 以上 8時	間8 未時 満 以上 9時	9 時間 以上	不 明	平均 (時間)	標 本 標 準 偏 差
Total	19	-	-	26.3	31.6	5.3	36.8	8.1	0.48
F1-1 従業員数 合計									
30人未満	0	-	-	-	-	-	-	-	-
30-99人	0	-	-	-	-	-	-	-	-
100-299人	5	-	-	-	60.0	-	40.0	8.2	0.31
300-499人	3	-	-	100.0	-	-	-	7.8	0.07
500-999人	5	-	-	40.0	20.0	20.0	20.0	8.2	0.64
1000人以上	4	-	-	-	50.0	-	50.0	8.4	0.38
F1-1 従業員数 正社員									
30人未満	0	-	-	-	-	-	-	-	-
30-99人	2	-	-	-	50.0	-	50.0	8.0	-
100-299人	6	-	-	33.3	33.3	-	33.3	8.1	0.36
300-499人	3	-	-	66.7	33.3	-	-	7.8	0.14
500-999人	3	-	-	33.3	-	33.3	33.3	8.5	0.79
1000人以上	4	-	-	-	50.0	-	50.0	8.4	0.38
F3 事業の種類									
林業	0	-	-	-	-	-	-	-	-
鉱業、採石業、砂利採取業	0	-	-	-	-	-	-	-	-
建設業	0	-	-	-	-	-	-	-	-
製造業	10	-	-	30.0	40.0	10.0	20.0	8.2	0.59
電気・ガス・熱供給・水道業	0	-	-	-	-	-	-	-	-
情報通信業	2	-	-	-	-	-	100.0	-	-
運輸業、郵便業	1	-	-	-	-	-	100.0	-	-
卸売業、小売業	0	-	-	-	-	-	-	-	-
金融業、保険業	0	-	-	-	-	-	-	-	-
不動産業、物品賃貸業	0	-	-	-	-	-	-	-	-
学術研究、専門・技術サービス業	1	-	-	100.0	-	-	-	7.8	-
宿泊業、飲食サービス業	0	-	-	-	-	-	-	-	-
生活関連サービス業、娯楽業	0	-	-	-	-	-	-	-	-
教育、学習支援業	0	-	-	-	-	-	-	-	-
医療、福祉	2	-	-	-	100.0	-	-	8.0	-
複合サービス事業	0	-	-	-	-	-	-	-	-
その他サービス業	3	-	-	33.3	-	-	66.7	7.8	-
その他	0	-	-	-	-	-	-	-	-
F4 事業場の種類									
本社、本店	13	-	-	23.1	30.8	7.7	38.5	8.1	0.51
支社、支店	1	-	-	-	100.0	-	-	8.8	-
営業所	0	-	-	-	-	-	-	-	-
研究所	2	-	-	50.0	50.0	-	-	7.9	0.13
その他	3	-	-	33.3	-	-	66.7	7.8	-
F5 業績の推移									
上昇している	5	-	-	-	60.0	-	40.0	8.0	-
やや上昇している	10	-	-	50.0	30.0	-	20.0	8.0	0.41
横ばい	2	-	-	-	-	50.0	50.0	9.3	-
ゆるやかに低下している	0	-	-	-	-	-	-	-	-
低下している	1	-	-	-	-	-	100.0	-	-
その他	1	-	-	-	-	-	100.0	-	-
F6 労働組合の有無									
ある	9	-	-	33.3	22.2	11.1	33.3	8.1	0.55
ない	10	-	-	20.0	40.0	-	40.0	8.2	0.39

問14(1) みなし労働時間数 企画業務型 財務に関する計画を策定する業務 %

	計 (n)	間5 未時 満 以上 6時	間6 未時 満 以上 7時	間7 未時 満 以上 8時	間8 未時 満 以上 9時	9 時間 以上	不 明	平均 (時間)	標 本 標 準 偏 差
Total	20	-	-	25.0	35.0	5.0	35.0	8.1	0.48
F1-1 従業員数 合計									
30人未満	0	-	-	-	-	-	-	-	-
30-99人	0	-	-	-	-	-	-	-	-
100-299人	4	-	-	-	50.0	-	50.0	8.4	0.38
300-499人	4	-	-	100.0	-	-	-	7.8	0.06
500-999人	5	-	-	20.0	40.0	20.0	20.0	8.4	0.60
1000人以上	6	-	-	-	50.0	-	50.0	8.3	0.35
F1-1 従業員数 正社員									
30人未満	0	-	-	-	-	-	-	-	-
30-99人	2	-	-	-	50.0	-	50.0	8.8	-
100-299人	4	-	-	50.0	25.0	-	25.0	7.9	0.10
300-499人	3	-	-	66.7	33.3	-	-	7.8	0.14
500-999人	4	-	-	25.0	25.0	25.0	25.0	8.5	0.65
1000人以上	6	-	-	-	50.0	-	50.0	8.3	0.35
F3 事業の種類									
林業	0	-	-	-	-	-	-	-	-
鉱業、採石業、砂利採取業	0	-	-	-	-	-	-	-	-
建設業	0	-	-	-	-	-	-	-	-
製造業	12	-	-	25.0	41.7	8.3	25.0	8.2	0.54
電気・ガス・熱供給・水道業	0	-	-	-	-	-	-	-	-
情報通信業	2	-	-	-	-	-	100.0	-	-
運輸業、郵便業	0	-	-	-	-	-	-	-	-
卸売業、小売業	0	-	-	-	-	-	-	-	-
金融業、保険業	0	-	-	-	-	-	-	-	-
不動産業、物品賃貸業	0	-	-	-	-	-	-	-	-
学術研究、専門・技術サービス業	1	-	-	100.0	-	-	-	7.8	-
宿泊業、飲食サービス業	0	-	-	-	-	-	-	-	-
生活関連サービス業、娯楽業	0	-	-	-	-	-	-	-	-
教育、学習支援業	0	-	-	-	-	-	-	-	-
医療、福祉	2	-	-	-	50.0	-	50.0	8.0	-
複合サービス事業	0	-	-	-	-	-	-	-	-
その他サービス業	3	-	-	33.3	33.3	-	33.3	8.3	0.65
その他	0	-	-	-	-	-	-	-	-
F4 事業場の種類									
本社、本店	13	-	-	30.8	23.1	7.7	38.5	8.1	0.51
支社、支店	4	-	-	-	75.0	-	25.0	8.3	0.35
営業所	0	-	-	-	-	-	-	-	-
研究所	1	-	-	100.0	-	-	-	7.8	-
その他	2	-	-	-	50.0	-	50.0	8.8	-
F5 業績の推移									
上昇している	6	-	-	-	33.3	-	66.7	8.0	-
やや上昇している	8	-	-	50.0	25.0	-	25.0	7.9	0.38
横ばい	3	-	-	-	66.7	33.3	-	8.8	0.31
ゆるやかに低下している	1	-	-	-	100.0	-	-	8.0	-
低下している	0	-	-	-	-	-	-	-	-
その他	2	-	-	50.0	-	-	50.0	7.8	-
F6 労働組合の有無									
ある	11	-	-	27.3	45.5	9.1	18.2	8.2	0.51
ない	9	-	-	22.2	22.2	-	55.6	8.1	0.40

問14(1) みなし労働時間数 企画業務型 広報を企画・立案する業務 %

	計 (n)	間5 未時 満 以上 6時	間6 未時 満 以上 7時	間7 未時 満 以上 8時	間8 未時 満 以上 9時	9 時間 以上	不 明	平均 (時間)	標 本 標 準 偏 差
Total	12	-	-	33.3	33.3	-	33.3	8.1	0.42
F1-1 従業員数 合計									
30人未満	0	-	-	-	-	-	-	-	-
30-99人	1	-	-	-	100.0	-	-	8.8	-
100-299人	2	-	-	-	50.0	-	50.0	8.0	-
300-499人	4	-	-	100.0	-	-	-	7.8	0.06
500-999人	1	-	-	-	-	-	100.0	-	-
1000人以上	3	-	-	-	66.7	-	33.3	8.4	0.38
F1-1 従業員数 正社員									
30人未満	1	-	-	-	100.0	-	-	8.8	-
30-99人	0	-	-	-	-	-	-	-	-
100-299人	4	-	-	50.0	25.0	-	25.0	7.9	0.10
300-499人	2	-	-	100.0	-	-	-	7.7	0.04
500-999人	1	-	-	-	-	-	100.0	-	-
1000人以上	3	-	-	-	66.7	-	33.3	8.4	0.38
F3 事業の種類									
林業	0	-	-	-	-	-	-	-	-
鉱業、採石業、砂利採取業	0	-	-	-	-	-	-	-	-
建設業	0	-	-	-	-	-	-	-	-
製造業	5	-	-	40.0	40.0	-	20.0	8.0	0.49
電気・ガス・熱供給・水道業	0	-	-	-	-	-	-	-	-
情報通信業	2	-	-	-	-	-	100.0	-	-
運輸業、郵便業	0	-	-	-	-	-	-	-	-
卸売業、小売業	0	-	-	-	-	-	-	-	-
金融業、保険業	0	-	-	-	-	-	-	-	-
不動産業、物品賃貸業	0	-	-	-	-	-	-	-	-
学術研究、専門・技術サービス業	1	-	-	100.0	-	-	-	7.8	-
宿泊業、飲食サービス業	0	-	-	-	-	-	-	-	-
生活関連サービス業、娯楽業	0	-	-	-	-	-	-	-	-
教育、学習支援業	1	-	-	-	100.0	-	-	8.8	-
医療、福祉	1	-	-	-	100.0	-	-	8.0	-
複合サービス事業	0	-	-	-	-	-	-	-	-
その他サービス業	2	-	-	50.0	-	-	50.0	7.8	-
その他	0	-	-	-	-	-	-	-	-
F4 事業場の種類									
本社、本店	8	-	-	37.5	25.0	-	37.5	7.9	0.13
支社、支店	2	-	-	-	100.0	-	-	8.8	0.03
営業所	0	-	-	-	-	-	-	-	-
研究所	1	-	-	100.0	-	-	-	7.8	-
その他	1	-	-	-	-	-	100.0	-	-
F5 業績の推移									
上昇している	3	-	-	-	33.3	-	66.7	8.0	-
やや上昇している	6	-	-	50.0	33.3	-	16.7	8.0	0.39
横ばい	1	-	-	-	100.0	-	-	8.8	-
ゆるやかに低下している	0	-	-	-	-	-	-	-	-
低下している	0	-	-	-	-	-	-	-	-
その他	2	-	-	50.0	-	-	50.0	7.8	-
F6 労働組合の有無									
ある	3	-	-	66.7	33.3	-	-	7.8	0.14
ない	9	-	-	22.2	33.3	-	44.4	8.2	0.46

問14(1) みなし労働時間数 企画業務型 全社的な営業に関する計画を策定する業務 %

	計 (n)	間5 未時 満 以上 6時	間6 未時 満 以上 7時	間7 未時 満 以上 8時	間8 未時 満 以上 9時	9 時間 以上	不 明	平均 (時間)	標 本 標 準 偏 差
Total	13	-	-	23.1	38.5	15.4	23.1	8.4	0.77
F1-1 従業員数 合計									
30人未満	0	-	-	-	-	-	-	-	-
30-99人	0	-	-	-	-	-	-	-	-
100-299人	2	-	-	-	50.0	-	50.0	8.0	-
300-499人	2	-	-	100.0	-	-	-	7.7	0.04
500-999人	4	-	-	25.0	25.0	25.0	25.0	8.6	0.77
1000人以上	3	-	-	-	66.7	-	33.3	8.4	0.38
F1-1 従業員数 正社員									
30人未満	0	-	-	-	-	-	-	-	-
30-99人	0	-	-	-	-	-	-	-	-
100-299人	3	-	-	33.3	33.3	-	33.3	7.9	0.13
300-499人	2	-	-	50.0	-	50.0	-	8.6	0.94
500-999人	3	-	-	33.3	33.3	-	33.3	8.1	0.42
1000人以上	3	-	-	-	66.7	-	33.3	8.4	0.38
F3 事業の種類									
林業	0	-	-	-	-	-	-	-	-
鉱業、採石業、砂利採取業	0	-	-	-	-	-	-	-	-
建設業	0	-	-	-	-	-	-	-	-
製造業	8	-	-	25.0	37.5	25.0	12.5	8.6	0.91
電気・ガス・熱供給・水道業	0	-	-	-	-	-	-	-	-
情報通信業	2	-	-	-	50.0	-	50.0	8.0	-
運輸業、郵便業	0	-	-	-	-	-	-	-	-
卸売業、小売業	0	-	-	-	-	-	-	-	-
金融業、保険業	0	-	-	-	-	-	-	-	-
不動産業、物品賃貸業	0	-	-	-	-	-	-	-	-
学術研究、専門・技術サービス業	1	-	-	100.0	-	-	-	7.8	-
宿泊業、飲食サービス業	0	-	-	-	-	-	-	-	-
生活関連サービス業、娯楽業	0	-	-	-	-	-	-	-	-
教育、学習支援業	0	-	-	-	-	-	-	-	-
医療、福祉	1	-	-	-	100.0	-	-	8.0	-
複合サービス事業	0	-	-	-	-	-	-	-	-
その他サービス業	1	-	-	-	-	-	100.0	-	-
その他	0	-	-	-	-	-	-	-	-
F4 事業場の種類									
本社、本店	9	-	-	22.2	44.4	11.1	22.2	8.3	0.75
支社、支店	2	-	-	-	50.0	50.0	-	9.2	0.40
営業所	0	-	-	-	-	-	-	-	-
研究所	1	-	-	100.0	-	-	-	7.8	-
その他	1	-	-	-	-	-	100.0	-	-
F5 業績の推移									
上昇している	3	-	-	-	33.3	-	66.7	8.0	-
やや上昇している	7	-	-	42.9	28.6	14.3	14.3	8.2	0.70
横ばい	1	-	-	-	100.0	-	-	8.5	-
ゆるやかに低下している	0	-	-	-	-	-	-	-	-
低下している	1	-	-	-	-	100.0	-	10.0	-
その他	1	-	-	-	100.0	-	-	8.0	-
F6 労働組合の有無									
ある	5	-	-	40.0	40.0	20.0	-	8.3	0.70
ない	8	-	-	12.5	37.5	12.5	37.5	8.5	0.82

問14(1) みなし労働時間数 企画業務型 全社的な生産計画を策定する業務 %

	計 (n)	間5 未時 満 以上 6時	間6 未時 満 以上 7時	間7 未時 満 以上 8時	間8 未時 満 以上 9時	9 時間 以上	不 明	平均 (時間)	標 本 標 準 偏 差
Total	19	-	-	42.1	26.3	10.5	21.1	8.2	0.54
F1-1 従業員数 合計									
30人未満	0	-	-	-	-	-	-	-	-
30-99人	0	-	-	-	-	-	-	-	-
100-299人	4	-	-	-	75.0	-	25.0	8.5	0.33
300-499人	6	-	-	66.7	-	16.7	16.7	8.0	0.51
500-999人	3	-	-	33.3	-	33.3	33.3	8.5	0.75
1000人以上	4	-	-	25.0	50.0	-	25.0	8.2	0.42
F1-1 従業員数 正社員									
30人未満	0	-	-	-	-	-	-	-	-
30-99人	1	-	-	-	100.0	-	-	8.8	-
100-299人	5	-	-	-	40.0	20.0	40.0	8.6	0.42
300-499人	6	-	-	100.0	-	-	-	7.7	0.03
500-999人	2	-	-	-	-	50.0	50.0	9.3	-
1000人以上	5	-	-	40.0	40.0	-	20.0	8.1	0.41
F3 事業の種類									
林業	0	-	-	-	-	-	-	-	-
鉱業、採石業、砂利採取業	0	-	-	-	-	-	-	-	-
建設業	0	-	-	-	-	-	-	-	-
製造業	16	-	-	50.0	18.8	12.5	18.8	8.1	0.57
電気・ガス・熱供給・水道業	0	-	-	-	-	-	-	-	-
情報通信業	0	-	-	-	-	-	-	-	-
運輸業、郵便業	0	-	-	-	-	-	-	-	-
卸売業、小売業	0	-	-	-	-	-	-	-	-
金融業、保険業	0	-	-	-	-	-	-	-	-
不動産業、物品賃貸業	0	-	-	-	-	-	-	-	-
学術研究、専門・技術サービス業	0	-	-	-	-	-	-	-	-
宿泊業、飲食サービス業	0	-	-	-	-	-	-	-	-
生活関連サービス業、娯楽業	0	-	-	-	-	-	-	-	-
教育、学習支援業	0	-	-	-	-	-	-	-	-
医療、福祉	1	-	-	-	100.0	-	-	8.0	-
複合サービス事業	0	-	-	-	-	-	-	-	-
その他サービス業	2	-	-	-	50.0	-	50.0	8.8	-
その他	0	-	-	-	-	-	-	-	-
F4 事業場の種類									
本社、本店	8	-	-	25.0	37.5	12.5	25.0	8.2	0.56
支社、支店	6	-	-	50.0	16.7	16.7	16.7	8.2	0.56
営業所	0	-	-	-	-	-	-	-	-
研究所	0	-	-	-	-	-	-	-	-
その他	5	-	-	60.0	20.0	-	20.0	8.0	0.43
F5 業績の推移									
上昇している	3	-	-	33.3	33.3	-	33.3	7.9	0.13
やや上昇している	9	-	-	44.4	33.3	-	22.2	8.0	0.43
横ばい	3	-	-	-	33.3	33.3	33.3	9.0	0.25
ゆるやかに低下している	1	-	-	-	-	100.0	-	9.0	-
低下している	0	-	-	-	-	-	-	-	-
その他	3	-	-	100.0	-	-	-	7.8	-
F6 労働組合の有無									
ある	14	-	-	57.1	14.3	14.3	14.3	8.1	0.55
ない	5	-	-	-	60.0	-	40.0	8.5	0.33

問14(1) みなし労働時間数 企画業務型 その他

%

	計 (n)	5 間 未 満 以 上 6 時	6 間 未 満 以 上 7 時	7 間 未 満 以 上 8 時	8 間 未 満 以 上 9 時	9 時 間 以 上	不 明	平 均 (時 間)	標 本 標 準 偏 差
Total	12	-	-	25.0	8.3	25.0	41.7	8.5	0.74
F1-1 従業員数 合計									
30人未満	0	-	-	-	-	-	-	-	-
30-99人	1	-	-	-	-	100.0	-	9.0	-
100-299人	2	-	-	-	50.0	-	50.0	8.8	-
300-499人	2	-	-	50.0	-	-	50.0	7.7	-
500-999人	3	-	-	33.3	-	66.7	-	8.8	0.87
1000人以上	3	-	-	33.3	-	-	66.7	7.8	-
F1-1 従業員数 正社員									
30人未満	1	-	-	-	100.0	-	-	8.8	-
30-99人	1	-	-	-	-	100.0	-	9.0	-
100-299人	2	-	-	-	-	-	100.0	-	-
300-499人	1	-	-	100.0	-	-	-	7.7	-
500-999人	3	-	-	33.3	-	66.7	-	8.8	0.87
1000人以上	3	-	-	33.3	-	-	66.7	7.8	-
F3 事業の種類									
林業	0	-	-	-	-	-	-	-	-
鉱業、採石業、砂利採取業	0	-	-	-	-	-	-	-	-
建設業	0	-	-	-	-	-	-	-	-
製造業	7	-	-	42.9	14.3	28.6	14.3	8.4	0.78
電気・ガス・熱供給・水道業	0	-	-	-	-	-	-	-	-
情報通信業	1	-	-	-	-	-	100.0	-	-
運輸業、郵便業	1	-	-	-	-	-	100.0	-	-
卸売業、小売業	1	-	-	-	-	-	100.0	-	-
金融業、保険業	1	-	-	-	-	100.0	-	9.0	-
不動産業、物品賃貸業	0	-	-	-	-	-	-	-	-
学術研究、専門・技術サービス業	0	-	-	-	-	-	-	-	-
宿泊業、飲食サービス業	0	-	-	-	-	-	-	-	-
生活関連サービス業、娯楽業	0	-	-	-	-	-	-	-	-
教育、学習支援業	0	-	-	-	-	-	-	-	-
医療、福祉	0	-	-	-	-	-	-	-	-
複合サービス事業	0	-	-	-	-	-	-	-	-
その他サービス業	1	-	-	-	-	-	100.0	-	-
その他	0	-	-	-	-	-	-	-	-
F4 事業場の種類									
本社、本店	7	-	-	14.3	-	28.6	57.1	8.7	0.91
支社、支店	4	-	-	25.0	25.0	25.0	25.0	8.5	0.68
営業所	0	-	-	-	-	-	-	-	-
研究所	1	-	-	100.0	-	-	-	7.8	-
その他	0	-	-	-	-	-	-	-	-
F5 業績の推移									
上昇している	3	-	-	33.3	-	-	66.7	7.8	-
やや上昇している	3	-	-	33.3	-	33.3	33.3	8.3	0.94
横ばい	1	-	-	-	-	100.0	-	9.3	-
ゆるやかに低下している	2	-	-	-	-	50.0	50.0	9.3	-
低下している	2	-	-	-	50.0	-	50.0	8.8	-
その他	1	-	-	100.0	-	-	-	7.8	-
F6 労働組合の有無									
ある	9	-	-	33.3	11.1	33.3	22.2	8.5	0.74
ない	3	-	-	-	-	-	100.0	-	-

問14(1) 平均実労働時間数 企画業務型 経営に関する計画を策定する業務

%

	計 (n)	5 時 未 満 以 上 6 時	6 時 未 満 以 上 7 時	7 時 未 満 以 上 8 時	8 時 未 満 以 上 9 時	9 時 未 満 以 上 1 0 時	1 0 時 未 満 以 上 1 1 時	1 1 時 未 満 以 上 1 2 時	1 2 時 未 満 以 上 1 3 時	1 3 時 未 満 以 上 1 4 時	1 4 時 未 満 以 上 1 5 時	1 5 時 未 満 以 上	不 明	平 均 (時 間)	標 本 標 準 偏 差
Total	23	-	-	4.4	21.7	21.7	4.4	-	-	-	-	-	47.8	8.7	0.75
F1-1 従業員数 合計															
30人未満	0	-	-	-	-	-	-	-	-	-	-	-	-	-	-
30-99人	0	-	-	-	-	-	-	-	-	-	-	-	-	-	-
100-299人	4	-	-	-	100.0	-	-	-	-	-	-	-	-	8.1	0.13
300-499人	5	-	-	20.0	20.0	20.0	-	-	-	-	-	-	40.0	8.5	0.59
500-999人	4	-	-	-	-	-	25.0	-	-	-	-	-	75.0	10.6	-
1000人以上	5	-	-	-	-	20.0	-	-	-	-	-	-	80.0	9.0	-
F1-1 従業員数 正社員															
30人未満	0	-	-	-	-	-	-	-	-	-	-	-	-	-	-
30-99人	1	-	-	-	100.0	-	-	-	-	-	-	-	-	8.0	-
100-299人	7	-	-	14.3	42.9	-	-	-	-	-	-	-	42.9	8.0	0.20
300-499人	4	-	-	-	25.0	50.0	-	-	-	-	-	-	25.0	8.9	0.31
500-999人	3	-	-	-	-	-	33.3	-	-	-	-	-	66.7	10.6	-
1000人以上	6	-	-	-	-	33.3	-	-	-	-	-	-	66.7	9.0	-
F3 事業の種類															
林業	0	-	-	-	-	-	-	-	-	-	-	-	-	-	-
鉱業、採石業、砂利採取業	0	-	-	-	-	-	-	-	-	-	-	-	-	-	-
建設業	0	-	-	-	-	-	-	-	-	-	-	-	-	-	-
製造業	15	-	-	-	13.3	33.3	6.7	-	-	-	-	-	46.7	9.1	0.69
電気・ガス・熱供給・水道業	0	-	-	-	-	-	-	-	-	-	-	-	-	-	-
情報通信業	2	-	-	-	-	-	-	-	-	-	-	-	100.0	-	-
運輸業、郵便業	1	-	-	-	-	-	-	-	-	-	-	-	100.0	-	-
卸売業、小売業	0	-	-	-	-	-	-	-	-	-	-	-	-	-	-
金融業、保険業	0	-	-	-	-	-	-	-	-	-	-	-	-	-	-
不動産業、物品賃貸業	0	-	-	-	-	-	-	-	-	-	-	-	-	-	-
学術研究、専門・技術サービス業	1	-	-	100.0	-	-	-	-	-	-	-	-	-	7.8	-
宿泊業、飲食サービス業	0	-	-	-	-	-	-	-	-	-	-	-	-	-	-
生活関連サービス業、娯楽業	0	-	-	-	-	-	-	-	-	-	-	-	-	-	-
教育、学習支援業	0	-	-	-	-	-	-	-	-	-	-	-	-	-	-
医療、福祉	2	-	-	-	100.0	-	-	-	-	-	-	-	-	8.0	-
複合サービス事業	0	-	-	-	-	-	-	-	-	-	-	-	-	-	-
その他サービス業	2	-	-	-	50.0	-	-	-	-	-	-	-	50.0	8.0	-
その他	0	-	-	-	-	-	-	-	-	-	-	-	-	-	-
F4 事業場の種類															
本社、本店	15	-	-	-	33.3	20.0	6.7	-	-	-	-	-	40.0	8.7	0.80
支社、支店	6	-	-	-	-	33.3	-	-	-	-	-	-	66.7	9.0	-
営業所	0	-	-	-	-	-	-	-	-	-	-	-	-	-	-
研究所	1	-	-	100.0	-	-	-	-	-	-	-	-	-	7.8	-
その他	1	-	-	-	-	-	-	-	-	-	-	-	100.0	-	-
F5 業績の推移															
上昇している	6	-	-	-	33.3	16.7	-	-	-	-	-	-	50.0	8.3	0.47
やや上昇している	10	-	-	10.0	30.0	20.0	-	-	-	-	-	-	40.0	8.4	0.47
横ばい	3	-	-	-	-	-	33.3	-	-	-	-	-	66.7	10.6	-
ゆるやかに低下している	0	-	-	-	-	-	-	-	-	-	-	-	-	-	-
低下している	2	-	-	-	-	50.0	-	-	-	-	-	-	50.0	9.0	-
その他	2	-	-	-	-	50.0	-	-	-	-	-	-	50.0	9.2	-
F6 労働組合の有無															
ある	12	-	-	-	8.3	33.3	8.3	-	-	-	-	-	50.0	9.2	0.66
ない	11	-	-	9.1	36.4	9.1	-	-	-	-	-	-	45.5	8.2	0.40

問14(1) 平均実労働時間数 企画業務型 新たな社内組織を策定する業務

%

	計 (n)	5 時 未 満 以 上 6 時	6 時 未 満 以 上 7 時	7 時 未 満 以 上 8 時	8 時 未 満 以 上 9 時	9 時 未 満 以 上 1 0 時	1 0 時 未 満 以 上 1 1 時	1 1 時 未 満 以 上 1 2 時	1 2 時 未 満 以 上 1 3 時	1 3 時 未 満 以 上 1 4 時	1 4 時 未 満 以 上 1 5 時	1 5 時 未 満 以 上	不 明	平 均 (時 間)	標 本 標 準 偏 差
Total	19	-	-	5.3	15.8	36.8	-	-	-	-	-	-	42.1	8.9	0.68
F1-1 従業員数 合計															
30人未満	0	-	-	-	-	-	-	-	-	-	-	-	-	-	-
30-99人	0	-	-	-	-	-	-	-	-	-	-	-	-	-	-
100-299人	4	-	-	-	50.0	25.0	-	-	-	-	-	-	25.0	8.3	0.47
300-499人	6	-	-	16.7	16.7	66.7	-	-	-	-	-	-	-	9.1	0.73
500-999人	2	-	-	-	-	50.0	-	-	-	-	-	-	50.0	9.0	-
1000人以上	5	-	-	-	-	20.0	-	-	-	-	-	-	80.0	9.0	-
F1-1 従業員数 正社員															
30人未満	0	-	-	-	-	-	-	-	-	-	-	-	-	-	-
30-99人	1	-	-	-	-	-	-	-	-	-	-	-	100.0	-	-
100-299人	6	-	-	16.7	33.3	33.3	-	-	-	-	-	-	16.7	8.4	0.66
300-499人	5	-	-	-	20.0	80.0	-	-	-	-	-	-	-	9.3	0.48
500-999人	1	-	-	-	-	-	-	-	-	-	-	-	100.0	-	-
1000人以上	5	-	-	-	-	20.0	-	-	-	-	-	-	80.0	9.0	-
F3 事業の種類															
林業	0	-	-	-	-	-	-	-	-	-	-	-	-	-	-
鉱業、採石業、砂利採取業	0	-	-	-	-	-	-	-	-	-	-	-	-	-	-
建設業	0	-	-	-	-	-	-	-	-	-	-	-	-	-	-
製造業	10	-	-	-	10.0	50.0	-	-	-	-	-	-	40.0	9.2	0.49
電気・ガス・熱供給・水道業	0	-	-	-	-	-	-	-	-	-	-	-	-	-	-
情報通信業	2	-	-	-	-	-	-	-	-	-	-	-	100.0	-	-
運輸業、郵便業	1	-	-	-	-	-	-	-	-	-	-	-	100.0	-	-
卸売業、小売業	0	-	-	-	-	-	-	-	-	-	-	-	-	-	-
金融業、保険業	0	-	-	-	-	-	-	-	-	-	-	-	-	-	-
不動産業、物品賃貸業	0	-	-	-	-	-	-	-	-	-	-	-	-	-	-
学術研究、専門・技術サービス業	1	-	-	100.0	-	-	-	-	-	-	-	-	-	7.8	-
宿泊業、飲食サービス業	0	-	-	-	-	-	-	-	-	-	-	-	-	-	-
生活関連サービス業、娯楽業	0	-	-	-	-	-	-	-	-	-	-	-	-	-	-
教育、学習支援業	0	-	-	-	-	-	-	-	-	-	-	-	-	-	-
医療、福祉	1	-	-	-	100.0	-	-	-	-	-	-	-	-	8.0	-
複合サービス事業	0	-	-	-	-	-	-	-	-	-	-	-	-	-	-
その他サービス業	4	-	-	-	25.0	50.0	-	-	-	-	-	-	25.0	8.8	0.74
その他	0	-	-	-	-	-	-	-	-	-	-	-	-	-	-
F4 事業場の種類															
本社、本店	11	-	-	-	27.3	36.4	-	-	-	-	-	-	36.4	8.7	0.53
支社、支店	2	-	-	-	-	-	-	-	-	-	-	-	100.0	-	-
営業所	0	-	-	-	-	-	-	-	-	-	-	-	-	-	-
研究所	2	-	-	50.0	-	50.0	-	-	-	-	-	-	-	8.4	0.63
その他	4	-	-	-	-	50.0	-	-	-	-	-	-	50.0	9.8	-
F5 業績の推移															
上昇している	4	-	-	-	25.0	50.0	-	-	-	-	-	-	25.0	8.7	0.47
やや上昇している	7	-	-	14.3	28.6	14.3	-	-	-	-	-	-	42.9	8.4	0.65
横ばい	2	-	-	-	-	50.0	-	-	-	-	-	-	50.0	9.0	-
ゆるやかに低下している	1	-	-	-	-	-	-	-	-	-	-	-	100.0	-	-
低下している	1	-	-	-	-	-	-	-	-	-	-	-	100.0	-	-
その他	4	-	-	-	-	75.0	-	-	-	-	-	-	25.0	9.6	0.28
F6 労働組合の有無															
ある	11	-	-	-	9.1	54.6	-	-	-	-	-	-	36.4	9.2	0.42
ない	8	-	-	12.5	25.0	12.5	-	-	-	-	-	-	50.0	8.3	0.67

問14(1) 平均実労働時間数 企画業務型 新たな人事制度を策定する業務

%

	計 (n)	5 時 未 満 以 上 6 時	6 時 未 満 以 上 7 時	7 時 未 満 以 上 8 時	8 時 未 満 以 上 9 時	9 時 未 満 以 上 1 0 時	1 0 時 未 満 以 上 1 1 時	1 1 時 未 満 以 上 1 2 時	1 2 時 未 満 以 上 1 3 時	1 3 時 未 満 以 上 1 4 時	1 4 時 未 満 以 上 1 5 時	1 5 時 未 満 以 上	不 明	平 均 (時 間)	標 本 標 準 偏 差
Total	19	-	-	10.5	15.8	10.5	10.5	-	-	-	-	-	52.6	8.7	1.05
F1-1 従業員数 合計															
30人未満	0	-	-	-	-	-	-	-	-	-	-	-	-	-	-
30-99人	0	-	-	-	-	-	-	-	-	-	-	-	-	-	-
100-299人	4	-	-	25.0	50.0	-	-	-	-	-	-	-	25.0	7.7	0.41
300-499人	4	-	-	25.0	25.0	25.0	25.0	-	-	-	-	-	-	9.0	0.92
500-999人	5	-	-	-	-	-	20.0	-	-	-	-	-	-	80.0	10.3
1000人以上	4	-	-	-	-	25.0	-	-	-	-	-	-	-	75.0	9.0
F1-1 従業員数 正社員															
30人未満	0	-	-	-	-	-	-	-	-	-	-	-	-	-	-
30-99人	1	-	-	-	-	-	-	-	-	-	-	-	100.0	-	-
100-299人	6	-	-	33.3	33.3	-	16.7	-	-	-	-	-	16.7	8.2	0.97
300-499人	3	-	-	-	33.3	33.3	-	-	-	-	-	-	33.3	9.2	0.63
500-999人	4	-	-	-	-	-	25.0	-	-	-	-	-	75.0	10.3	-
1000人以上	4	-	-	-	-	25.0	-	-	-	-	-	-	75.0	9.0	-
F3 事業の種類															
林業	0	-	-	-	-	-	-	-	-	-	-	-	-	-	-
鉱業、採石業、砂利採取業	0	-	-	-	-	-	-	-	-	-	-	-	-	-	-
建設業	0	-	-	-	-	-	-	-	-	-	-	-	-	-	-
製造業	11	-	-	9.1	9.1	18.2	9.1	-	-	-	-	-	54.5	9.0	1.23
電気・ガス・熱供給・水道業	0	-	-	-	-	-	-	-	-	-	-	-	-	-	-
情報通信業	2	-	-	-	-	-	-	-	-	-	-	-	100.0	-	-
運輸業、郵便業	1	-	-	-	-	-	-	-	-	-	-	-	100.0	-	-
卸売業、小売業	0	-	-	-	-	-	-	-	-	-	-	-	-	-	-
金融業、保険業	0	-	-	-	-	-	-	-	-	-	-	-	-	-	-
不動産業、物品賃貸業	0	-	-	-	-	-	-	-	-	-	-	-	-	-	-
学術研究、専門・技術サービス業	1	-	-	100.0	-	-	-	-	-	-	-	-	-	7.8	-
宿泊業、飲食サービス業	0	-	-	-	-	-	-	-	-	-	-	-	-	-	-
生活関連サービス業、娯楽業	0	-	-	-	-	-	-	-	-	-	-	-	-	-	-
教育、学習支援業	0	-	-	-	-	-	-	-	-	-	-	-	-	-	-
医療、福祉	1	-	-	-	100.0	-	-	-	-	-	-	-	-	8.0	-
複合サービス事業	0	-	-	-	-	-	-	-	-	-	-	-	-	-	-
その他サービス業	3	-	-	-	33.3	-	33.3	-	-	-	-	-	33.3	9.0	1.41
その他	0	-	-	-	-	-	-	-	-	-	-	-	-	-	-
F4 事業場の種類															
本社、本店	14	-	-	7.1	21.4	14.3	14.3	-	-	-	-	-	42.9	8.8	1.05
支社、支店	2	-	-	-	-	-	-	-	-	-	-	-	100.0	-	-
営業所	0	-	-	-	-	-	-	-	-	-	-	-	-	-	-
研究所	1	-	-	100.0	-	-	-	-	-	-	-	-	-	7.8	-
その他	2	-	-	-	-	-	-	-	-	-	-	-	100.0	-	-
F5 業績の推移															
上昇している	4	-	-	-	25.0	25.0	-	-	-	-	-	-	50.0	8.5	0.50
やや上昇している	9	-	-	22.2	22.2	-	11.1	-	-	-	-	-	44.4	8.3	0.97
横ばい	3	-	-	-	-	-	33.3	-	-	-	-	-	66.7	10.3	-
ゆるやかに低下している	0	-	-	-	-	-	-	-	-	-	-	-	-	-	-
低下している	1	-	-	-	-	-	-	-	-	-	-	-	100.0	-	-
その他	2	-	-	-	-	50.0	-	-	-	-	-	-	50.0	9.8	-
F6 労働組合の有無															
ある	10	-	-	-	10.0	20.0	10.0	-	-	-	-	-	60.0	9.4	0.68
ない	9	-	-	22.2	22.2	-	11.1	-	-	-	-	-	44.4	8.2	0.97

問14(1) 平均実労働時間数 企画業務型 社員教育・研修計画を策定する業務

%

	計 (n)	5 時 未 満 以 上 6 時	6 時 未 満 以 上 7 時	7 時 未 満 以 上 8 時	8 時 未 満 以 上 9 時	9 時 未 満 以 上 1 0 時	1 0 時 未 満 以 上 1 1 時	1 1 時 未 満 以 上 1 2 時	1 2 時 未 満 以 上 1 3 時	1 3 時 未 満 以 上 1 4 時	1 4 時 未 満 以 上 1 5 時	1 5 時 未 満 以 上	不 明	平 均 (時 間)	標 本 標 準 偏 差
Total	19	-	-	5.3	26.3	15.8	-	5.3	-	-	-	-	47.4	8.7	0.98
F1-1 従業員数 合計															
30人未満	0	-	-	-	-	-	-	-	-	-	-	-	-	-	-
30-99人	0	-	-	-	-	-	-	-	-	-	-	-	-	-	-
100-299人	5	-	-	-	80.0	-	-	-	-	-	-	-	20.0	8.1	0.25
300-499人	3	-	-	33.3	33.3	33.3	-	-	-	-	-	-	-	8.5	0.59
500-999人	5	-	-	-	-	20.0	-	20.0	-	-	-	-	60.0	10.2	1.15
1000人以上	4	-	-	-	-	25.0	-	-	-	-	-	-	75.0	9.0	-
F1-1 従業員数 正社員															
30人未満	0	-	-	-	-	-	-	-	-	-	-	-	-	-	-
30-99人	2	-	-	-	50.0	-	-	-	-	-	-	-	50.0	8.0	-
100-299人	6	-	-	16.7	50.0	16.7	-	-	-	-	-	-	16.7	8.3	0.52
300-499人	3	-	-	-	33.3	33.3	-	33.3	-	-	-	-	-	9.6	1.20
500-999人	3	-	-	-	-	-	-	-	-	-	-	-	100.0	-	-
1000人以上	4	-	-	-	-	25.0	-	-	-	-	-	-	75.0	9.0	-
F3 事業の種類															
林業	0	-	-	-	-	-	-	-	-	-	-	-	-	-	-
鉱業、採石業、砂利採取業	0	-	-	-	-	-	-	-	-	-	-	-	-	-	-
建設業	0	-	-	-	-	-	-	-	-	-	-	-	-	-	-
製造業	10	-	-	-	20.0	20.0	-	10.0	-	-	-	-	50.0	9.3	1.15
電気・ガス・熱供給・水道業	0	-	-	-	-	-	-	-	-	-	-	-	-	-	-
情報通信業	2	-	-	-	-	-	-	-	-	-	-	-	100.0	-	-
運輸業、郵便業	1	-	-	-	-	-	-	-	-	-	-	-	100.0	-	-
卸売業、小売業	0	-	-	-	-	-	-	-	-	-	-	-	-	-	-
金融業、保険業	0	-	-	-	-	-	-	-	-	-	-	-	-	-	-
不動産業、物品賃貸業	0	-	-	-	-	-	-	-	-	-	-	-	-	-	-
学術研究、専門・技術サービス業	1	-	-	100.0	-	-	-	-	-	-	-	-	-	7.8	-
宿泊業、飲食サービス業	0	-	-	-	-	-	-	-	-	-	-	-	-	-	-
生活関連サービス業、娯楽業	0	-	-	-	-	-	-	-	-	-	-	-	-	-	-
教育、学習支援業	0	-	-	-	-	-	-	-	-	-	-	-	-	-	-
医療、福祉	2	-	-	-	100.0	-	-	-	-	-	-	-	-	8.0	-
複合サービス事業	0	-	-	-	-	-	-	-	-	-	-	-	-	-	-
その他サービス業	3	-	-	-	33.3	33.3	-	-	-	-	-	-	33.3	8.6	0.85
その他	0	-	-	-	-	-	-	-	-	-	-	-	-	-	-
F4 事業場の種類															
本社、本店	13	-	-	-	38.5	15.4	-	-	-	-	-	-	46.2	8.5	0.46
支社、支店	1	-	-	-	-	-	-	-	-	-	-	-	100.0	-	-
営業所	0	-	-	-	-	-	-	-	-	-	-	-	-	-	-
研究所	2	-	-	50.0	-	50.0	-	-	-	-	-	-	-	8.4	0.63
その他	3	-	-	-	-	-	-	33.3	-	-	-	-	66.7	11.3	-
F5 業績の推移															
上昇している	5	-	-	-	40.0	40.0	-	-	-	-	-	-	20.0	8.5	0.50
やや上昇している	10	-	-	10.0	30.0	10.0	-	10.0	-	-	-	-	40.0	8.9	1.17
横ばい	2	-	-	-	-	-	-	-	-	-	-	-	100.0	-	-
ゆるやかに低下している	0	-	-	-	-	-	-	-	-	-	-	-	-	-	-
低下している	1	-	-	-	-	-	-	-	-	-	-	-	100.0	-	-
その他	1	-	-	-	-	-	-	-	-	-	-	-	100.0	-	-
F6 労働組合の有無															
ある	9	-	-	-	11.1	22.2	-	11.1	-	-	-	-	55.6	9.5	1.08
ない	10	-	-	10.0	40.0	10.0	-	-	-	-	-	-	40.0	8.3	0.49

問14(1) 平均実労働時間数 企画業務型 財務に関する計画を策定する業務

%

	計 (n)	5 時 未 満 以 上 6 時	6 時 未 満 以 上 7 時	7 時 未 満 以 上 8 時	8 時 未 満 以 上 9 時	9 時 未 満 以 上 1 0 時	1 0 時 未 満 以 上 1 1 時	1 1 時 未 満 以 上 1 2 時	1 2 時 未 満 以 上 1 3 時	1 3 時 未 満 以 上 1 4 時	1 4 時 未 満 以 上 1 5 時	1 5 時 未 満 以 上	不 明	平 均 (時 間)	標 本 標 準 偏 差
Total	20	-	-	5.0	20.0	20.0	5.0	-	-	-	-	-	50.0	8.8	0.87
F1-1 従業員数 合計															
30人未満	0	-	-	-	-	-	-	-	-	-	-	-	-	-	-
30-99人	0	-	-	-	-	-	-	-	-	-	-	-	-	-	-
100-299人	4	-	-	-	50.0	-	25.0	-	-	-	-	-	25.0	8.7	0.94
300-499人	4	-	-	25.0	25.0	50.0	-	-	-	-	-	-	-	8.7	0.88
500-999人	5	-	-	-	-	20.0	-	-	-	-	-	-	80.0	9.8	-
1000人以上	6	-	-	-	16.7	16.7	-	-	-	-	-	-	66.7	8.5	0.50
F1-1 従業員数 正社員															
30人未満	0	-	-	-	-	-	-	-	-	-	-	-	-	-	-
30-99人	2	-	-	-	-	-	50.0	-	-	-	-	-	50.0	10.0	-
100-299人	4	-	-	25.0	75.0	-	-	-	-	-	-	-	-	7.9	0.11
300-499人	3	-	-	-	-	66.7	-	-	-	-	-	-	33.3	9.6	0.33
500-999人	4	-	-	-	-	25.0	-	-	-	-	-	-	75.0	9.8	-
1000人以上	6	-	-	-	16.7	16.7	-	-	-	-	-	-	66.7	8.5	0.50
F3 事業の種類															
林業	0	-	-	-	-	-	-	-	-	-	-	-	-	-	-
鉱業、採石業、砂利採取業	0	-	-	-	-	-	-	-	-	-	-	-	-	-	-
建設業	0	-	-	-	-	-	-	-	-	-	-	-	-	-	-
製造業	12	-	-	-	8.3	33.3	-	-	-	-	-	-	58.3	9.2	0.76
電気・ガス・熱供給・水道業	0	-	-	-	-	-	-	-	-	-	-	-	-	-	-
情報通信業	2	-	-	-	-	-	-	-	-	-	-	-	100.0	-	-
運輸業、郵便業	0	-	-	-	-	-	-	-	-	-	-	-	-	-	-
卸売業、小売業	0	-	-	-	-	-	-	-	-	-	-	-	-	-	-
金融業、保険業	0	-	-	-	-	-	-	-	-	-	-	-	-	-	-
不動産業、物品賃貸業	0	-	-	-	-	-	-	-	-	-	-	-	-	-	-
学術研究、専門・技術サービス業	1	-	-	100.0	-	-	-	-	-	-	-	-	-	7.8	-
宿泊業、飲食サービス業	0	-	-	-	-	-	-	-	-	-	-	-	-	-	-
生活関連サービス業、娯楽業	0	-	-	-	-	-	-	-	-	-	-	-	-	-	-
教育、学習支援業	0	-	-	-	-	-	-	-	-	-	-	-	-	-	-
医療、福祉	2	-	-	-	50.0	-	-	-	-	-	-	-	50.0	8.0	-
複合サービス事業	0	-	-	-	-	-	-	-	-	-	-	-	-	-	-
その他サービス業	3	-	-	-	66.7	-	33.3	-	-	-	-	-	-	8.7	1.15
その他	0	-	-	-	-	-	-	-	-	-	-	-	-	-	-
F4 事業場の種類															
本社、本店	13	-	-	-	23.1	30.8	-	-	-	-	-	-	46.2	8.9	0.79
支社、支店	4	-	-	-	25.0	-	-	-	-	-	-	-	75.0	8.0	-
営業所	0	-	-	-	-	-	-	-	-	-	-	-	-	-	-
研究所	1	-	-	100.0	-	-	-	-	-	-	-	-	-	7.8	-
その他	2	-	-	-	-	-	50.0	-	-	-	-	-	50.0	10.0	-
F5 業績の推移															
上昇している	6	-	-	-	16.7	16.7	-	-	-	-	-	-	66.7	8.5	0.50
やや上昇している	8	-	-	12.5	25.0	12.5	-	-	-	-	-	-	50.0	8.3	0.59
横ばい	3	-	-	-	-	33.3	33.3	-	-	-	-	-	33.3	9.9	0.10
ゆるやかに低下している	1	-	-	-	100.0	-	-	-	-	-	-	-	-	8.0	-
低下している	0	-	-	-	-	-	-	-	-	-	-	-	-	-	-
その他	2	-	-	-	-	50.0	-	-	-	-	-	-	50.0	9.9	-
F6 労働組合の有無															
ある	11	-	-	-	9.1	36.4	9.1	-	-	-	-	-	45.5	9.3	0.69
ない	9	-	-	11.1	33.3	-	-	-	-	-	-	-	55.6	7.9	0.11

問14(1) 平均実労働時間数 企画業務型 広報を企画・立案する業務

%

	計 (n)	5 時 未 満 以 上 6 時	6 時 未 満 以 上 7 時	7 時 未 満 以 上 8 時	8 時 未 満 以 上 9 時	9 時 未 満 以 上 1 0 時	1 0 時 未 満 以 上 1 1 時	1 1 時 未 満 以 上 1 2 時	1 2 時 未 満 以 上 1 3 時	1 3 時 未 満 以 上 1 4 時	1 4 時 未 満 以 上 1 5 時	1 5 時 未 満 以 上	不 明	平 均 (時 間)	標 本 標 準 偏 差
Total	12	-	-	8.3	33.3	25.0	-	-	-	-	-	-	33.3	8.6	0.66
F1-1 従業員数 合計															
30人未満	0	-	-	-	-	-	-	-	-	-	-	-	-	-	-
30-99人	1	-	-	-	100.0	-	-	-	-	-	-	-	-	8.5	-
100-299人	2	-	-	-	100.0	-	-	-	-	-	-	-	-	8.0	-
300-499人	4	-	-	25.0	25.0	50.0	-	-	-	-	-	-	-	8.8	0.78
500-999人	1	-	-	-	-	-	-	-	-	-	-	-	100.0	-	-
1000人以上	3	-	-	-	-	33.3	-	-	-	-	-	-	66.7	9.0	-
F1-1 従業員数 正社員															
30人未満	1	-	-	-	100.0	-	-	-	-	-	-	-	-	8.5	-
30-99人	0	-	-	-	-	-	-	-	-	-	-	-	-	-	-
100-299人	4	-	-	25.0	75.0	-	-	-	-	-	-	-	-	8.0	0.18
300-499人	2	-	-	-	-	100.0	-	-	-	-	-	-	-	9.5	0.03
500-999人	1	-	-	-	-	-	-	-	-	-	-	-	100.0	-	-
1000人以上	3	-	-	-	-	33.3	-	-	-	-	-	-	66.7	9.0	-
F3 事業の種類															
林業	0	-	-	-	-	-	-	-	-	-	-	-	-	-	-
鉱業、採石業、砂利採取業	0	-	-	-	-	-	-	-	-	-	-	-	-	-	-
建設業	0	-	-	-	-	-	-	-	-	-	-	-	-	-	-
製造業	5	-	-	-	-	60.0	-	-	-	-	-	-	40.0	9.4	0.31
電気・ガス・熱供給・水道業	0	-	-	-	-	-	-	-	-	-	-	-	-	-	-
情報通信業	2	-	-	-	-	-	-	-	-	-	-	-	100.0	-	-
運輸業、郵便業	0	-	-	-	-	-	-	-	-	-	-	-	-	-	-
卸売業、小売業	0	-	-	-	-	-	-	-	-	-	-	-	-	-	-
金融業、保険業	0	-	-	-	-	-	-	-	-	-	-	-	-	-	-
不動産業、物品賃貸業	0	-	-	-	-	-	-	-	-	-	-	-	-	-	-
学術研究、専門・技術サービス業	1	-	-	100.0	-	-	-	-	-	-	-	-	-	7.8	-
宿泊業、飲食サービス業	0	-	-	-	-	-	-	-	-	-	-	-	-	-	-
生活関連サービス業、娯楽業	0	-	-	-	-	-	-	-	-	-	-	-	-	-	-
教育、学習支援業	1	-	-	-	100.0	-	-	-	-	-	-	-	-	8.5	-
医療、福祉	1	-	-	-	100.0	-	-	-	-	-	-	-	-	8.0	-
複合サービス事業	0	-	-	-	-	-	-	-	-	-	-	-	-	-	-
その他サービス業	2	-	-	-	100.0	-	-	-	-	-	-	-	-	8.1	0.18
その他	0	-	-	-	-	-	-	-	-	-	-	-	-	-	-
F4 事業場の種類															
本社、本店	8	-	-	-	37.5	37.5	-	-	-	-	-	-	25.0	8.7	0.66
支社、支店	2	-	-	-	50.0	-	-	-	-	-	-	-	50.0	8.5	-
営業所	0	-	-	-	-	-	-	-	-	-	-	-	-	-	-
研究所	1	-	-	100.0	-	-	-	-	-	-	-	-	-	7.8	-
その他	1	-	-	-	-	-	-	-	-	-	-	-	100.0	-	-
F5 業績の推移															
上昇している	3	-	-	-	33.3	33.3	-	-	-	-	-	-	33.3	8.5	0.50
やや上昇している	6	-	-	16.7	33.3	16.7	-	-	-	-	-	-	33.3	8.4	0.70
横ばい	1	-	-	-	100.0	-	-	-	-	-	-	-	-	8.5	-
ゆるやかに低下している	0	-	-	-	-	-	-	-	-	-	-	-	-	-	-
低下している	0	-	-	-	-	-	-	-	-	-	-	-	-	-	-
その他	2	-	-	-	-	50.0	-	-	-	-	-	-	50.0	9.5	-
F6 労働組合の有無															
ある	3	-	-	-	-	100.0	-	-	-	-	-	-	-	9.4	0.25
ない	9	-	-	11.1	44.4	-	-	-	-	-	-	-	44.4	8.1	0.26

問14(1) 平均実労働時間数 企画業務型 全社的な営業に関する計画を策定する業務

%

	計 (n)	5 時 未 満 以 上 6 時	6 時 未 満 以 上 7 時	7 時 未 満 以 上 8 時	8 時 未 満 以 上 9 時	9 時 未 満 以 上 1 0 時	1 0 時 未 満 以 上 1 1 時	1 1 時 未 満 以 上 1 2 時	1 2 時 未 満 以 上 1 3 時	1 3 時 未 満 以 上 1 4 時	1 4 時 未 満 以 上 1 5 時	1 5 時 未 満 以 上	不 明	平 均 (時 間)	標 本 標 準 偏 差
Total	13	7.7	-	7.7	23.1	15.4	15.4	-	-	-	-	-	30.8	8.5	1.35
F1-1 従業員数 合計															
30人未満	0	-	-	-	-	-	-	-	-	-	-	-	-	-	-
30-99人	0	-	-	-	-	-	-	-	-	-	-	-	-	-	-
100-299人	2	-	-	-	100.0	-	-	-	-	-	-	-	-	8.0	-
300-499人	2	-	-	50.0	-	50.0	-	-	-	-	-	-	-	8.4	0.68
500-999人	4	25.0	-	-	-	-	25.0	-	-	-	-	-	50.0	8.1	2.45
1000人以上	3	-	-	-	-	33.3	-	-	-	-	-	-	66.7	9.0	-
F1-1 従業員数 正社員															
30人未満	0	-	-	-	-	-	-	-	-	-	-	-	-	-	-
30-99人	0	-	-	-	-	-	-	-	-	-	-	-	-	-	-
100-299人	3	-	-	33.3	66.7	-	-	-	-	-	-	-	-	7.9	0.12
300-499人	2	50.0	-	-	-	50.0	-	-	-	-	-	-	-	7.4	1.76
500-999人	3	-	-	-	-	-	33.3	-	-	-	-	-	66.7	10.5	-
1000人以上	3	-	-	-	-	33.3	-	-	-	-	-	-	66.7	9.0	-
F3 事業の種類															
林業	0	-	-	-	-	-	-	-	-	-	-	-	-	-	-
鉱業、採石業、砂利採取業	0	-	-	-	-	-	-	-	-	-	-	-	-	-	-
建設業	0	-	-	-	-	-	-	-	-	-	-	-	-	-	-
製造業	8	12.5	-	-	-	25.0	25.0	-	-	-	-	-	37.5	8.8	1.92
電気・ガス・熱供給・水道業	0	-	-	-	-	-	-	-	-	-	-	-	-	-	-
情報通信業	2	-	-	-	50.0	-	-	-	-	-	-	-	50.0	8.1	-
運輸業、郵便業	0	-	-	-	-	-	-	-	-	-	-	-	-	-	-
卸売業、小売業	0	-	-	-	-	-	-	-	-	-	-	-	-	-	-
金融業、保険業	0	-	-	-	-	-	-	-	-	-	-	-	-	-	-
不動産業、物品賃貸業	0	-	-	-	-	-	-	-	-	-	-	-	-	-	-
学術研究、専門・技術サービス業	1	-	-	100.0	-	-	-	-	-	-	-	-	-	7.8	-
宿泊業、飲食サービス業	0	-	-	-	-	-	-	-	-	-	-	-	-	-	-
生活関連サービス業、娯楽業	0	-	-	-	-	-	-	-	-	-	-	-	-	-	-
教育、学習支援業	0	-	-	-	-	-	-	-	-	-	-	-	-	-	-
医療、福祉	1	-	-	-	100.0	-	-	-	-	-	-	-	-	8.0	-
複合サービス事業	0	-	-	-	-	-	-	-	-	-	-	-	-	-	-
その他サービス業	1	-	-	-	100.0	-	-	-	-	-	-	-	-	8.0	-
その他	0	-	-	-	-	-	-	-	-	-	-	-	-	-	-
F4 事業場の種類															
本社、本店	9	-	-	-	33.3	22.2	22.2	-	-	-	-	-	22.2	9.0	0.93
支社、支店	2	50.0	-	-	-	-	-	-	-	-	-	-	50.0	5.6	-
営業所	0	-	-	-	-	-	-	-	-	-	-	-	-	-	-
研究所	1	-	-	100.0	-	-	-	-	-	-	-	-	-	7.8	-
その他	1	-	-	-	-	-	-	-	-	-	-	-	100.0	-	-
F5 業績の推移															
上昇している	3	-	-	-	33.3	33.3	-	-	-	-	-	-	33.3	8.5	0.50
やや上昇している	7	14.3	-	14.3	14.3	14.3	-	-	-	-	-	-	42.9	7.6	1.27
横ばい	1	-	-	-	-	-	100.0	-	-	-	-	-	-	10.5	-
ゆるやかに低下している	0	-	-	-	-	-	-	-	-	-	-	-	-	-	-
低下している	1	-	-	-	-	-	100.0	-	-	-	-	-	-	10.0	-
その他	1	-	-	-	100.0	-	-	-	-	-	-	-	-	8.1	-
F6 労働組合の有無															
ある	5	20.0	-	-	-	40.0	20.0	-	-	-	-	-	20.0	8.6	1.80
ない	8	-	-	12.5	37.5	-	12.5	-	-	-	-	-	37.5	8.4	0.82

問14(1) 平均実労働時間数 企画業務型 全社的な生産計画を策定する業務

%

	計 (n)	5 時 未 満 以 上 6 時	6 時 未 満 以 上 7 時	7 時 未 満 以 上 8 時	8 時 未 満 以 上 9 時	9 時 未 満 以 上 1 0 時	1 0 時 未 満 以 上 1 1 時	1 1 時 未 満 以 上 1 2 時	1 2 時 未 満 以 上 1 3 時	1 3 時 未 満 以 上 1 4 時	1 4 時 未 満 以 上 1 5 時	1 5 時 未 満 以 上	不 明	平 均 (時 間)	標 本 標 準 偏 差
Total	19	-	-	-	21.1	42.1	-	5.3	-	-	-	-	31.6	9.1	0.91
F1-1 従業員数 合計															
30人未満	0	-	-	-	-	-	-	-	-	-	-	-	-	-	-
30-99人	0	-	-	-	-	-	-	-	-	-	-	-	-	-	-
100-299人	4	-	-	-	75.0	25.0	-	-	-	-	-	-	-	8.4	0.42
300-499人	6	-	-	-	16.7	66.7	-	-	-	-	-	-	16.7	9.1	0.37
500-999人	3	-	-	-	-	-	33.3	-	-	-	-	-	66.7	11.8	-
1000人以上	4	-	-	-	-	25.0	-	-	-	-	-	-	75.0	9.0	-
F1-1 従業員数 正社員															
30人未満	0	-	-	-	-	-	-	-	-	-	-	-	-	-	-
30-99人	1	-	-	-	-	100.0	-	-	-	-	-	-	-	9.0	-
100-299人	5	-	-	-	60.0	20.0	-	-	-	-	-	-	20.0	8.4	0.42
300-499人	6	-	-	-	16.7	66.7	-	16.7	-	-	-	-	-	9.6	1.05
500-999人	2	-	-	-	-	-	-	-	-	-	-	-	100.0	-	-
1000人以上	5	-	-	-	-	40.0	-	-	-	-	-	-	60.0	9.0	-
F3 事業の種類															
林業	0	-	-	-	-	-	-	-	-	-	-	-	-	-	-
鉱業、採石業、砂利採取業	0	-	-	-	-	-	-	-	-	-	-	-	-	-	-
建設業	0	-	-	-	-	-	-	-	-	-	-	-	-	-	-
製造業	16	-	-	-	12.5	43.8	-	6.2	-	-	-	-	37.5	9.3	0.93
電気・ガス・熱供給・水道業	0	-	-	-	-	-	-	-	-	-	-	-	-	-	-
情報通信業	0	-	-	-	-	-	-	-	-	-	-	-	-	-	-
運輸業、郵便業	0	-	-	-	-	-	-	-	-	-	-	-	-	-	-
卸売業、小売業	0	-	-	-	-	-	-	-	-	-	-	-	-	-	-
金融業、保険業	0	-	-	-	-	-	-	-	-	-	-	-	-	-	-
不動産業、物品賃貸業	0	-	-	-	-	-	-	-	-	-	-	-	-	-	-
学術研究、専門・技術サービス業	0	-	-	-	-	-	-	-	-	-	-	-	-	-	-
宿泊業、飲食サービス業	0	-	-	-	-	-	-	-	-	-	-	-	-	-	-
生活関連サービス業、娯楽業	0	-	-	-	-	-	-	-	-	-	-	-	-	-	-
教育、学習支援業	0	-	-	-	-	-	-	-	-	-	-	-	-	-	-
医療、福祉	1	-	-	-	100.0	-	-	-	-	-	-	-	-	8.0	-
複合サービス事業	0	-	-	-	-	-	-	-	-	-	-	-	-	-	-
その他サービス業	2	-	-	-	50.0	50.0	-	-	-	-	-	-	-	8.5	0.71
その他	0	-	-	-	-	-	-	-	-	-	-	-	-	-	-
F4 事業場の種類															
本社、本店	8	-	-	-	50.0	25.0	-	-	-	-	-	-	25.0	8.5	0.43
支社、支店	6	-	-	-	-	50.0	-	-	-	-	-	-	50.0	9.0	-
営業所	0	-	-	-	-	-	-	-	-	-	-	-	-	-	-
研究所	0	-	-	-	-	-	-	-	-	-	-	-	-	-	-
その他	5	-	-	-	-	60.0	-	20.0	-	-	-	-	20.0	10.0	1.09
F5 業績の推移															
上昇している	3	-	-	-	33.3	33.3	-	-	-	-	-	-	33.3	8.5	0.50
やや上昇している	9	-	-	-	33.3	22.2	-	11.1	-	-	-	-	33.3	9.2	1.23
横ばい	3	-	-	-	-	33.3	-	-	-	-	-	-	66.7	9.0	-
ゆるやかに低下している	1	-	-	-	-	100.0	-	-	-	-	-	-	-	9.0	-
低下している	0	-	-	-	-	-	-	-	-	-	-	-	-	-	-
その他	3	-	-	-	-	100.0	-	-	-	-	-	-	-	9.4	0.19
F6 労働組合の有無															
ある	14	-	-	-	7.1	57.1	-	7.1	-	-	-	-	28.6	9.3	0.86
ない	5	-	-	-	60.0	-	-	-	-	-	-	-	40.0	8.2	0.28

問14(1) 平均実労働時間数 企画業務型 その他

%

	計 (n)	5 時 未 満 以 上 6 時	6 時 未 満 以 上 7 時	7 時 未 満 以 上 8 時	8 時 未 満 以 上 9 時	9 時 未 満 以 上 1 0 時	1 0 時 未 満 以 上 1 1 時	1 1 時 未 満 以 上 1 2 時	1 2 時 未 満 以 上 1 3 時	1 3 時 未 満 以 上 1 4 時	1 4 時 未 満 以 上 1 5 時	1 5 時 未 満 以 上	不 明	平 均 (時 間)	標 本 標 準 偏 差
Total	12	-	-	-	16.7	16.7	-	16.7	-	-	-	-	50.0	9.5	1.19
F1-1 従業員数 合計															
30人未満	0	-	-	-	-	-	-	-	-	-	-	-	-	-	-
30-99人	1	-	-	-	-	100.0	-	-	-	-	-	-	-	9.5	-
100-299人	2	-	-	-	50.0	-	-	50.0	-	-	-	-	-	9.5	1.50
300-499人	2	-	-	-	-	50.0	-	-	-	-	-	-	50.0	9.0	-
500-999人	3	-	-	-	33.3	-	-	-	-	-	-	-	66.7	8.3	-
1000人以上	3	-	-	-	-	-	-	-	-	-	-	-	100.0	-	-
F1-1 従業員数 正社員															
30人未満	1	-	-	-	-	-	-	100.0	-	-	-	-	-	11.0	-
30-99人	1	-	-	-	-	100.0	-	-	-	-	-	-	-	9.5	-
100-299人	2	-	-	-	50.0	-	-	-	-	-	-	-	50.0	8.0	-
300-499人	1	-	-	-	-	100.0	-	-	-	-	-	-	-	9.0	-
500-999人	3	-	-	-	33.3	-	-	-	-	-	-	-	66.7	8.3	-
1000人以上	3	-	-	-	-	-	-	-	-	-	-	-	100.0	-	-
F3 事業の種類															
林業	0	-	-	-	-	-	-	-	-	-	-	-	-	-	-
鉱業、採石業、砂利採取業	0	-	-	-	-	-	-	-	-	-	-	-	-	-	-
建設業	0	-	-	-	-	-	-	-	-	-	-	-	-	-	-
製造業	7	-	-	-	14.3	14.3	-	14.3	-	-	-	-	57.1	9.4	1.42
電気・ガス・熱供給・水道業	0	-	-	-	-	-	-	-	-	-	-	-	-	-	-
情報通信業	1	-	-	-	-	-	-	-	-	-	-	-	100.0	-	-
運輸業、郵便業	1	-	-	-	-	-	-	100.0	-	-	-	-	-	11.0	-
卸売業、小売業	1	-	-	-	-	-	-	-	-	-	-	-	100.0	-	-
金融業、保険業	1	-	-	-	-	100.0	-	-	-	-	-	-	-	9.5	-
不動産業、物品賃貸業	0	-	-	-	-	-	-	-	-	-	-	-	-	-	-
学術研究、専門・技術サービス業	0	-	-	-	-	-	-	-	-	-	-	-	-	-	-
宿泊業、飲食サービス業	0	-	-	-	-	-	-	-	-	-	-	-	-	-	-
生活関連サービス業、娯楽業	0	-	-	-	-	-	-	-	-	-	-	-	-	-	-
教育、学習支援業	0	-	-	-	-	-	-	-	-	-	-	-	-	-	-
医療、福祉	0	-	-	-	-	-	-	-	-	-	-	-	-	-	-
複合サービス事業	0	-	-	-	-	-	-	-	-	-	-	-	-	-	-
その他サービス業	1	-	-	-	100.0	-	-	-	-	-	-	-	-	8.0	-
その他	0	-	-	-	-	-	-	-	-	-	-	-	-	-	-
F4 事業場の種類															
本社、本店	7	-	-	-	14.3	14.3	-	14.3	-	-	-	-	57.1	9.3	1.25
支社、支店	4	-	-	-	-	25.0	-	25.0	-	-	-	-	50.0	10.3	0.75
営業所	0	-	-	-	-	-	-	-	-	-	-	-	-	-	-
研究所	1	-	-	-	100.0	-	-	-	-	-	-	-	-	8.3	-
その他	0	-	-	-	-	-	-	-	-	-	-	-	-	-	-
F5 業績の推移															
上昇している	3	-	-	-	33.3	-	-	-	-	-	-	-	66.7	8.0	-
やや上昇している	3	-	-	-	-	66.7	-	-	-	-	-	-	33.3	9.3	0.24
横ばい	1	-	-	-	-	-	-	-	-	-	-	-	100.0	-	-
ゆるやかに低下している	2	-	-	-	-	-	-	-	-	-	-	-	100.0	-	-
低下している	2	-	-	-	-	-	-	100.0	-	-	-	-	-	11.0	-
その他	1	-	-	-	100.0	-	-	-	-	-	-	-	-	8.3	-
F6 労働組合の有無															
ある	9	-	-	-	11.1	22.2	-	22.2	-	-	-	-	44.4	9.8	1.09
ない	3	-	-	-	33.3	-	-	-	-	-	-	-	66.7	8.0	-

問14(2) みなし労働時間の根拠 専門業務型

%

	計 (n)	通 常 時 間 の 所 定 労	か ら ま で の 算 出 実 績	そ の 他	不 明
Total	151	49.7	10.6	4.6	35.1
F1-1 従業員数 合計					
30人未満	0	-	-	-	-
30-99人	4	25.0	-	-	75.0
100-299人	44	45.5	11.4	4.6	38.6
300-499人	29	44.8	13.8	3.5	37.9
500-999人	34	55.9	11.8	8.8	23.5
1000人以上	33	51.5	9.1	3.0	36.4
F1-1 従業員数 正社員					
30人未満	3	-	-	-	100.0
30-99人	20	50.0	-	10.0	40.0
100-299人	53	49.1	15.1	-	35.9
300-499人	22	54.6	9.1	4.6	31.8
500-999人	23	56.5	17.4	13.0	13.0
1000人以上	26	42.3	7.7	3.9	46.2
F3 事業の種類					
林業	0	-	-	-	-
鉱業、採石業、砂利採取業	0	-	-	-	-
建設業	2	-	-	-	100.0
製造業	58	36.2	17.2	8.6	37.9
電気・ガス・熱供給・水道業	0	-	-	-	-
情報通信業	6	50.0	33.3	-	16.7
運輸業、郵便業	4	25.0	-	-	75.0
卸売業、小売業	3	-	-	-	100.0
金融業、保険業	2	50.0	-	-	50.0
不動産業、物品賃貸業	0	-	-	-	-
学術研究、専門・技術サービス業	11	72.7	9.1	-	18.2
宿泊業、飲食サービス業	3	-	-	-	100.0
生活関連サービス業、娯楽業	1	-	-	-	100.0
教育、学習支援業	39	87.2	-	2.6	10.3
医療、福祉	11	27.3	9.1	-	63.6
複合サービス事業	0	-	-	-	-
その他サービス業	11	36.4	18.2	9.1	36.4
その他	0	-	-	-	-
F4 事業場の種類					
本社、本店	67	41.8	13.4	4.5	40.3
支社、支店	49	46.9	12.2	4.1	36.7
営業所	1	-	-	-	100.0
研究所	5	100.0	-	-	-
その他	28	67.9	3.6	7.1	21.4
F5 業績の推移					
上昇している	14	50.0	-	7.1	42.9
やや上昇している	56	39.3	12.5	7.1	41.1
横ばい	41	46.3	14.6	4.9	34.2
ゆるやかに低下している	9	44.4	22.2	-	33.3
低下している	7	28.6	-	-	71.4
その他	22	95.5	4.6	-	-
F6 労働組合の有無					
ある	96	58.3	9.4	2.1	30.2
ない	55	34.6	12.7	9.1	43.6

問14(2) みなし労働時間の根拠 企画業務型

%

	計 (n)	通 常 時 間 の 所 定 労	か ら ま で の 算 出	そ の 他	不 明
Total	96	25.0	7.3	3.1	64.6
F1-1 従業員数 合計					
30人未満	0	-	-	-	-
30-99人	3	33.3	-	-	66.7
100-299人	24	16.7	4.2	-	79.2
300-499人	17	29.4	11.8	-	58.8
500-999人	22	22.7	13.6	9.1	54.6
1000人以上	24	16.7	4.2	4.2	75.0
F1-1 従業員数 正社員					
30人未満	4	25.0	25.0	-	50.0
30-99人	12	16.7	-	-	83.3
100-299人	23	13.0	8.7	-	78.3
300-499人	16	50.0	6.3	-	43.8
500-999人	16	12.5	12.5	12.5	62.5
1000人以上	22	22.7	4.6	4.6	68.2
F3 事業の種類					
林業	0	-	-	-	-
鉱業、採石業、砂利採取業	0	-	-	-	-
建設業	0	-	-	-	-
製造業	48	33.3	12.5	6.2	47.9
電気・ガス・熱供給・水道業	0	-	-	-	-
情報通信業	4	25.0	-	-	75.0
運輸業、郵便業	4	25.0	-	-	75.0
卸売業、小売業	3	-	-	-	100.0
金融業、保険業	2	-	-	-	100.0
不動産業、物品賃貸業	0	-	-	-	-
学術研究、専門・技術サービス業	5	20.0	-	-	80.0
宿泊業、飲食サービス業	3	-	-	-	100.0
生活関連サービス業、娯楽業	1	-	-	-	100.0
教育、学習支援業	10	10.0	-	-	90.0
医療、福祉	7	28.6	-	-	71.4
複合サービス事業	0	-	-	-	-
その他サービス業	9	22.2	11.1	-	66.7
その他	0	-	-	-	-
F4 事業場の種類					
本社、本店	47	21.3	8.5	2.1	68.1
支社、支店	30	20.0	10.0	3.3	66.7
営業所	1	-	-	-	100.0
研究所	3	100.0	-	-	-
その他	14	35.7	-	7.1	57.1
F5 業績の推移					
上昇している	14	42.9	-	-	57.1
やや上昇している	38	18.4	7.9	5.3	68.4
横ばい	24	12.5	4.2	4.2	79.2
ゆるやかに低下している	7	14.3	28.6	-	57.1
低下している	6	33.3	16.7	-	50.0
その他	7	71.4	-	-	28.6
F6 労働組合の有無					
ある	58	31.0	10.3	1.7	56.9
ない	38	15.8	2.6	5.3	76.3

問14(2)付問 実績として用いたもの 専門業務型 %

	計 (n)	時間 労働者 の平均 労働時間	裁量 の労働 均制 労働 実適 労働 時間	のさ 平れ 均る 労働 部門 、が 適用 時間	そ の 他	不 明
Total	16	31.3	62.5	6.3	-	
F1-1 従業員数 合計						
30人未満	0	-	-	-	-	
30-99人	0	-	-	-	-	
100-299人	5	40.0	40.0	20.0	-	
300-499人	4	50.0	50.0	-	-	
500-999人	4	-	100.0	-	-	
1000人以上	3	33.3	66.7	-	-	
F1-1 従業員数 正社員						
30人未満	0	-	-	-	-	
30-99人	0	-	-	-	-	
100-299人	8	50.0	37.5	12.5	-	
300-499人	2	-	100.0	-	-	
500-999人	4	25.0	75.0	-	-	
1000人以上	2	-	100.0	-	-	
F3 事業の種類						
林業	0	-	-	-	-	
鉱業、採石業、砂利採取業	0	-	-	-	-	
建設業	0	-	-	-	-	
製造業	10	30.0	70.0	-	-	
電気・ガス・熱供給・水道業	0	-	-	-	-	
情報通信業	2	-	100.0	-	-	
運輸業、郵便業	0	-	-	-	-	
卸売業、小売業	0	-	-	-	-	
金融業、保険業	0	-	-	-	-	
不動産業、物品賃貸業	0	-	-	-	-	
学術研究、専門・技術サービス業	1	100.0	-	-	-	
宿泊業、飲食サービス業	0	-	-	-	-	
生活関連サービス業、娯楽業	0	-	-	-	-	
教育、学習支援業	0	-	-	-	-	
医療、福祉	1	100.0	-	-	-	
複合サービス事業	0	-	-	-	-	
その他サービス業	2	-	50.0	50.0	-	
その他	0	-	-	-	-	
F4 事業場の種類						
本社、本店	9	33.3	55.6	11.1	-	
支社、支店	6	33.3	66.7	-	-	
営業所	0	-	-	-	-	
研究所	0	-	-	-	-	
その他	1	-	100.0	-	-	
F5 業績の推移						
上昇している	0	-	-	-	-	
やや上昇している	7	42.9	42.9	14.3	-	
横ばい	6	16.7	83.3	-	-	
ゆるやかに低下している	2	50.0	50.0	-	-	
低下している	0	-	-	-	-	
その他	1	-	100.0	-	-	
F6 労働組合の有無						
ある	9	33.3	66.7	-	-	
ない	7	28.6	57.1	14.3	-	

問14(2)付問 実績として用いたもの 企画業務型

%

	計 (n)	時間 労働者 の平均 労働時間	裁量 の労働 均制適 労働用 労働	のさ 平れ 均る 労働 部門 、が 適用 時間 署用	そ の 他	不 明
Total	7	28.6	71.4	-	-	
F1-1 従業員数 合計						
30人未満	0	-	-	-	-	
30-99人	0	-	-	-	-	
100-299人	1	100.0	-	-	-	
300-499人	2	50.0	50.0	-	-	
500-999人	3	-	100.0	-	-	
1000人以上	1	-	100.0	-	-	
F1-1 従業員数 正社員						
30人未満	1	100.0	-	-	-	
30-99人	0	-	-	-	-	
100-299人	2	50.0	50.0	-	-	
300-499人	1	-	100.0	-	-	
500-999人	2	-	100.0	-	-	
1000人以上	1	-	100.0	-	-	
F3 事業の種類						
林業	0	-	-	-	-	
鉱業、採石業、砂利採取業	0	-	-	-	-	
建設業	0	-	-	-	-	
製造業	6	33.3	66.7	-	-	
電気・ガス・熱供給・水道業	0	-	-	-	-	
情報通信業	0	-	-	-	-	
運輸業、郵便業	0	-	-	-	-	
卸売業、小売業	0	-	-	-	-	
金融業、保険業	0	-	-	-	-	
不動産業、物品賃貸業	0	-	-	-	-	
学術研究、専門・技術サービス業	0	-	-	-	-	
宿泊業、飲食サービス業	0	-	-	-	-	
生活関連サービス業、娯楽業	0	-	-	-	-	
教育、学習支援業	0	-	-	-	-	
医療、福祉	0	-	-	-	-	
複合サービス事業	0	-	-	-	-	
その他サービス業	1	-	100.0	-	-	
その他	0	-	-	-	-	
F4 事業場の種類						
本社、本店	4	-	100.0	-	-	
支社、支店	3	66.7	33.3	-	-	
営業所	0	-	-	-	-	
研究所	0	-	-	-	-	
その他	0	-	-	-	-	
F5 業績の推移						
上昇している	0	-	-	-	-	
やや上昇している	3	-	100.0	-	-	
横ばい	1	-	100.0	-	-	
ゆるやかに低下している	2	50.0	50.0	-	-	
低下している	1	100.0	-	-	-	
その他	0	-	-	-	-	
F6 労働組合の有無						
ある	6	33.3	66.7	-	-	
ない	1	-	100.0	-	-	

問14(3) 特別休暇の有無

%

	計 (n)	あ る	な い	不 明
Total	157	1.3	66.2	32.5
F1-1 従業員数 合計				
30人未満	0	-	-	-
30-99人	4	-	50.0	50.0
100-299人	46	-	67.4	32.6
300-499人	32	-	65.6	34.4
500-999人	35	-	74.3	25.7
1000人以上	33	6.1	57.6	36.4
F1-1 従業員数 正社員				
30人未満	4	-	100.0	-
30-99人	21	-	61.9	38.1
100-299人	54	1.9	59.3	38.9
300-499人	25	4.0	64.0	32.0
500-999人	23	-	91.3	8.7
1000人以上	26	-	53.9	46.2
F3 事業の種類				
林業	0	-	-	-
鉱業、採石業、砂利採取業	0	-	-	-
建設業	2	-	-	100.0
製造業	62	-	61.3	38.7
電気・ガス・熱供給・水道業	0	-	-	-
情報通信業	6	-	100.0	-
運輸業、郵便業	4	-	50.0	50.0
卸売業、小売業	4	-	25.0	75.0
金融業、保険業	2	-	100.0	-
不動産業、物品賃貸業	0	-	-	-
学術研究、専門・技術サービス業	11	-	72.7	27.3
宿泊業、飲食サービス業	3	-	-	100.0
生活関連サービス業、娯楽業	1	-	-	100.0
教育、学習支援業	39	5.1	84.6	10.3
医療、福祉	12	-	50.0	50.0
複合サービス事業	0	-	-	-
その他サービス業	11	-	72.7	27.3
その他	0	-	-	-
F4 事業場の種類				
本社、本店	70	1.4	62.9	35.7
支社、支店	51	-	58.8	41.2
営業所	1	-	-	100.0
研究所	5	-	100.0	-
その他	29	3.5	86.2	10.3
F5 業績の推移				
上昇している	16	-	62.5	37.5
やや上昇している	57	1.8	59.7	38.6
横ばい	41	-	63.4	36.6
ゆるやかに低下している	9	-	88.9	11.1
低下している	8	-	50.0	50.0
その他	24	4.2	87.5	8.3
F6 労働組合の有無				
ある	100	1.0	69.0	30.0
ない	57	1.8	61.4	36.8

問15 健康・福祉確保措置 専門業務型 実施することになっているもの（複数回答:該当するものすべてに○）

%

	計 (n)	付与 する 特別 な休 暇を	定期 的に 対 する 勤務 特別 や	休日 労働 に 対 する 勤務 特別 や	一定 時間 に 対 する 勤務 特別 や	一定 時間 に 対 する 勤務 特別 や	指 得 を 含 む 休 暇 取 得 進 取	年 次 給 付 休 暇 取 得 進 取	心 と 体 の 健 康 相 談 窓 口	の 実 施 と の 健 康 相 談 窓 口	定期 健康 診断 の 実 施 と の 健 康 相 談 窓 口	定期 健康 診断 の 実 施 と の 健 康 相 談 窓 口	一定 時間 に 対 する 勤務 特別 や	一定 時間 に 対 する 勤務 特別 や	時 断 を 実 施 に 応 じ 臨	労働 者の 希 望 に 応 じ 臨	な い 部 署 へ の 配 置 換 え	裁 量 部 署 へ の 配 置 換 え	指 導 業 医 等 に よ る 助 言 ・ 指 導	不 明		
Total	151	17.9	2.0	31.1	34.4	50.3	10.6	27.2	20.5	11.3	58.3	27.8										
F1-1 従業員数 合計																						
30人未満	0	-	-	-	-	-	-	-	-	-	-	-	-	-	-	-	-	-	-	-	-	
30-99人	4	-	-	-	25.0	25.0	-	-	-	-	-	-	-	-	-	-	-	-	-	-	75.0	
100-299人	44	20.5	4.6	43.2	25.0	38.6	6.8	15.9	15.9	11.4	54.6	29.6									29.6	
300-499人	29	13.8	3.5	27.6	20.7	41.4	10.3	24.1	20.7	10.3	55.2	34.5										34.5
500-999人	34	20.6	-	32.4	44.1	67.7	11.8	32.4	14.7	11.8	64.7	14.7										14.7
1000人以上	33	18.2	-	21.2	48.5	60.6	12.1	36.4	24.2	12.1	63.6	30.3										30.3
F1-1 従業員数 正社員																						
30人未満	3	33.3	-	33.3	-	33.3	-	-	-	-	-	-	-	-	-	-	-	-	-	-	-	66.7
30-99人	20	30.0	5.0	30.0	40.0	40.0	5.0	15.0	10.0	5.0	45.0	35.0										35.0
100-299人	53	13.2	1.9	37.7	20.8	37.7	7.6	18.9	17.0	7.6	56.6	28.3										28.3
300-499人	22	18.2	4.6	36.4	50.0	63.6	18.2	36.4	27.3	18.2	72.7	22.7										22.7
500-999人	23	17.4	-	26.1	39.1	73.9	13.0	34.8	17.4	13.0	60.9	13.0										13.0
1000人以上	26	15.4	-	15.4	46.2	50.0	7.7	38.5	26.9	15.4	61.5	38.5										38.5
F3 事業の種類																						
林業	0	-	-	-	-	-	-	-	-	-	-	-	-	-	-	-	-	-	-	-	-	-
鉱業、採石業、砂利採取業	0	-	-	-	-	-	-	-	-	-	-	-	-	-	-	-	-	-	-	-	-	-
建設業	2	-	-	-	-	-	-	-	-	-	-	-	-	-	-	-	-	-	-	-	-	100.0
製造業	58	6.9	3.4	25.9	37.9	43.1	12.1	36.2	22.4	17.2	51.7	34.5										34.5
電気・ガス・熱供給・水道業	0	-	-	-	-	-	-	-	-	-	-	-	-	-	-	-	-	-	-	-	-	-
情報通信業	6	-	-	83.3	33.3	100.0	33.3	33.3	33.3	33.3	83.3	-										-
運輸業、郵便業	4	-	-	-	-	25.0	-	25.0	25.0	-	50.0	50.0										50.0
卸売業、小売業	3	33.3	-	-	-	33.3	-	-	-	-	33.3	66.7										66.7
金融業、保険業	2	-	-	-	50.0	50.0	-	-	-	50.0	50.0	50.0										50.0
不動産業、物品賃貸業	0	-	-	-	-	-	-	-	-	-	-	-	-	-	-	-	-	-	-	-	-	-
学術研究、専門・技術サービス業	11	18.2	-	27.3	18.2	63.6	-	18.2	18.2	-	81.8	-										-
宿泊業、飲食サービス業	3	-	-	33.3	33.3	-	-	-	-	-	-	-	-	-	-	-	-	-	-	-	-	33.3
生活関連サービス業、娯楽業	1	-	-	-	-	-	-	-	-	-	-	-	-	-	-	-	-	-	-	-	-	100.0
教育、学習支援業	39	41.0	2.6	48.7	48.7	71.8	12.8	23.1	23.1	-	76.9	12.8										12.8
医療、福祉	11	27.3	-	-	27.3	27.3	9.1	9.1	9.1	9.1	18.2	54.5										54.5
複合サービス事業	0	-	-	-	-	-	-	-	-	-	-	-	-	-	-	-	-	-	-	-	-	-
その他サービス業	11	9.1	-	36.4	18.2	36.4	9.1	45.5	27.3	27.3	72.7	18.2										18.2
その他	0	-	-	-	-	-	-	-	-	-	-	-	-	-	-	-	-	-	-	-	-	-
F4 事業場の種類																						
本社、本店	67	16.4	1.5	35.8	29.9	56.7	14.9	20.9	22.4	13.4	58.2	26.9										26.9
支社、支店	49	14.3	4.1	18.4	36.7	40.8	8.2	22.5	16.3	8.2	49.0	34.7										34.7
営業所	1	-	-	-	-	-	-	-	-	-	-	-	-	-	-	-	-	-	-	-	-	100.0
研究所	5	20.0	-	40.0	40.0	60.0	-	40.0	-	20.0	80.0	-										-
その他	28	28.6	-	42.9	42.9	53.6	7.1	50.0	28.6	10.7	75.0	17.9										17.9
F5 業績の推移																						
上昇している	14	7.1	-	14.3	42.9	50.0	-	42.9	14.3	7.1	57.1	35.7										35.7
やや上昇している	56	12.5	1.8	26.8	26.8	39.3	3.6	25.0	21.4	14.3	48.2	33.9										33.9
横ばい	41	19.5	2.4	36.6	34.2	48.8	17.1	29.3	22.0	14.6	58.5	31.7										31.7
ゆるやかに低下している	9	33.3	-	22.2	33.3	55.6	11.1	11.1	-	-	55.6	33.3										33.3
低下している	7	-	-	14.3	28.6	28.6	28.6	14.3	28.6	14.3	42.9	28.6										28.6
その他	22	31.8	4.6	50.0	50.0	81.8	18.2	27.3	22.7	4.6	86.4	-										-
F6 労働組合の有無																						
ある	96	18.8	2.1	31.3	45.8	49.0	8.3	33.3	26.0	8.3	62.5	27.1										27.1
ない	55	16.4	1.8	30.9	14.6	52.7	14.6	16.4	10.9	16.4	50.9	29.1										29.1

問15 健康・福祉確保措置 専門業務型 実際に実施したもの（複数回答：該当するものすべてに○）

%

	計 (n)	付 与 的 に 特 別 な 休 暇 を	休 日 に 対 し た 特 別 な 休 暇 を	休 日 に 対 し た 特 別 な 休 暇 を	休 日 に 対 し た 特 別 な 休 暇 を	休 日 に 対 し た 特 別 な 休 暇 を	休 日 に 対 し た 特 別 な 休 暇 を	休 日 に 対 し た 特 別 な 休 暇 を	休 日 に 対 し た 特 別 な 休 暇 を	休 日 に 対 し た 特 別 な 休 暇 を	休 日 に 対 し た 特 別 な 休 暇 を	休 日 に 対 し た 特 別 な 休 暇 を	休 日 に 対 し た 特 別 な 休 暇 を	休 日 に 対 し た 特 別 な 休 暇 を	休 日 に 対 し た 特 別 な 休 暇 を	休 日 に 対 し た 特 別 な 休 暇 を	休 日 に 対 し た 特 別 な 休 暇 を	休 日 に 対 し た 特 別 な 休 暇 を	休 日 に 対 し た 特 別 な 休 暇 を	休 日 に 対 し た 特 別 な 休 暇 を	休 日 に 対 し た 特 別 な 休 暇 を	休 日 に 対 し た 特 別 な 休 暇 を	休 日 に 対 し た 特 別 な 休 暇 を	
Total	151	17.9	2.0	27.8	30.5	45.7	10.6	19.2	11.3	6.0	45.7	35.8												
F1-1 従業員数 合計																								
30人未満	0	-	-	-	-	-	-	-	-	-	-	-	-	-	-	-	-	-	-	-	-	-	-	-
30-99人	4	-	-	-	25.0	25.0	-	-	-	-	-	75.0	-	-	-	-	-	-	-	-	-	-	-	-
100-299人	44	20.5	4.6	36.4	25.0	36.4	6.8	9.1	2.3	4.6	40.9	36.4	-	-	-	-	-	-	-	-	-	-	-	-
300-499人	29	13.8	3.5	27.6	20.7	41.4	10.3	24.1	17.2	10.3	41.4	37.9	-	-	-	-	-	-	-	-	-	-	-	-
500-999人	34	20.6	-	26.5	29.4	55.9	11.8	17.7	8.8	2.9	47.1	35.3	-	-	-	-	-	-	-	-	-	-	-	-
1000人以上	33	18.2	-	21.2	48.5	57.6	12.1	27.3	15.2	6.1	54.6	33.3	-	-	-	-	-	-	-	-	-	-	-	-
F1-1 従業員数 正社員																								
30人未満	3	33.3	-	33.3	-	33.3	-	-	-	-	-	66.7	-	-	-	-	-	-	-	-	-	-	-	-
30-99人	20	30.0	5.0	30.0	35.0	35.0	5.0	5.0	5.0	-	30.0	40.0	-	-	-	-	-	-	-	-	-	-	-	-
100-299人	53	13.2	1.9	32.1	20.8	37.7	7.6	17.0	5.7	3.8	43.4	37.7	-	-	-	-	-	-	-	-	-	-	-	-
300-499人	22	18.2	4.6	31.8	45.5	59.1	18.2	22.7	18.2	13.6	63.6	27.3	-	-	-	-	-	-	-	-	-	-	-	-
500-999人	23	17.4	-	21.7	26.1	60.9	13.0	13.0	8.7	4.4	39.1	30.4	-	-	-	-	-	-	-	-	-	-	-	-
1000人以上	26	15.4	-	15.4	46.2	46.2	7.7	34.6	15.4	7.7	53.9	42.3	-	-	-	-	-	-	-	-	-	-	-	-
F3 事業の種類																								
林業	0	-	-	-	-	-	-	-	-	-	-	-	-	-	-	-	-	-	-	-	-	-	-	-
鉱業、採石業、砂利採取業	0	-	-	-	-	-	-	-	-	-	-	-	-	-	-	-	-	-	-	-	-	-	-	-
建設業	2	-	-	-	-	-	-	-	-	-	-	100.0	-	-	-	-	-	-	-	-	-	-	-	-
製造業	58	6.9	3.4	19.0	34.5	34.5	12.1	27.6	8.6	10.3	46.6	41.4	-	-	-	-	-	-	-	-	-	-	-	-
電気・ガス・熱供給・水道業	0	-	-	-	-	-	-	-	-	-	-	-	-	-	-	-	-	-	-	-	-	-	-	-
情報通信業	6	-	-	83.3	33.3	100.0	33.3	33.3	33.3	16.7	83.3	-	-	-	-	-	-	-	-	-	-	-	-	-
運輸業、郵便業	4	-	-	-	-	25.0	-	-	25.0	-	50.0	50.0	-	-	-	-	-	-	-	-	-	-	-	-
卸売業、小売業	3	33.3	-	-	-	33.3	-	-	-	-	-	66.7	-	-	-	-	-	-	-	-	-	-	-	-
金融業、保険業	2	-	-	-	50.0	50.0	-	-	-	-	-	50.0	-	-	-	-	-	-	-	-	-	-	-	-
不動産業、物品賃貸業	0	-	-	-	-	-	-	-	-	-	-	-	-	-	-	-	-	-	-	-	-	-	-	-
学術研究、専門・技術サービス業	11	18.2	-	27.3	18.2	63.6	-	9.1	-	-	54.5	18.2	-	-	-	-	-	-	-	-	-	-	-	-
宿泊業、飲食サービス業	3	-	-	33.3	-	-	-	-	-	-	-	66.7	-	-	-	-	-	-	-	-	-	-	-	-
生活関連サービス業、娯楽業	1	-	-	-	-	-	-	-	-	-	-	100.0	-	-	-	-	-	-	-	-	-	-	-	-
教育、学習支援業	39	41.0	2.6	48.7	46.2	71.8	12.8	15.4	15.4	-	59.0	15.4	-	-	-	-	-	-	-	-	-	-	-	-
医療、福祉	11	27.3	-	-	27.3	27.3	9.1	9.1	-	-	9.1	63.6	-	-	-	-	-	-	-	-	-	-	-	-
複合サービス事業	0	-	-	-	-	-	-	-	-	-	-	-	-	-	-	-	-	-	-	-	-	-	-	-
その他サービス業	11	9.1	-	27.3	-	18.2	9.1	27.3	27.3	18.2	45.5	45.5	-	-	-	-	-	-	-	-	-	-	-	-
その他	0	-	-	-	-	-	-	-	-	-	-	-	-	-	-	-	-	-	-	-	-	-	-	-
F4 事業場の種類																								
本社、本店	67	16.4	1.5	31.3	26.9	52.2	14.9	14.9	14.9	6.0	41.8	34.3	-	-	-	-	-	-	-	-	-	-	-	-
支社、支店	49	14.3	4.1	18.4	32.7	34.7	8.2	16.3	4.1	6.1	42.9	38.8	-	-	-	-	-	-	-	-	-	-	-	-
営業所	1	-	-	-	-	-	-	-	-	-	-	100.0	-	-	-	-	-	-	-	-	-	-	-	-
研究所	5	20.0	-	40.0	40.0	60.0	-	40.0	-	20.0	60.0	20.0	-	-	-	-	-	-	-	-	-	-	-	-
その他	28	28.6	-	35.7	35.7	50.0	7.1	32.1	17.9	3.6	60.7	32.1	-	-	-	-	-	-	-	-	-	-	-	-
F5 業績の推移																								
上昇している	14	7.1	-	7.1	35.7	50.0	-	35.7	14.3	-	50.0	42.9	-	-	-	-	-	-	-	-	-	-	-	-
やや上昇している	56	12.5	1.8	23.2	21.4	30.4	3.6	14.3	7.1	7.1	35.7	44.6	-	-	-	-	-	-	-	-	-	-	-	-
横ばい	41	19.5	2.4	31.7	34.2	46.3	17.1	22.0	12.2	7.3	46.3	36.6	-	-	-	-	-	-	-	-	-	-	-	-
ゆるやかに低下している	9	33.3	-	22.2	33.3	55.6	11.1	11.1	-	-	33.3	33.3	-	-	-	-	-	-	-	-	-	-	-	-
低下している	7	-	-	14.3	-	14.3	28.6	14.3	28.6	14.3	42.9	42.9	-	-	-	-	-	-	-	-	-	-	-	-
その他	22	31.8	4.6	50.0	50.0	81.8	18.2	22.7	18.2	4.6	72.7	9.1	-	-	-	-	-	-	-	-	-	-	-	-
F6 労働組合の有無																								
ある	96	18.8	2.1	28.1	39.6	43.8	8.3	24.0	14.6	3.1	46.9	35.4	-	-	-	-	-	-	-	-	-	-	-	-
ない	55	16.4	1.8	27.3	14.6	49.1	14.6	10.9	5.5	10.9	43.6	36.4	-	-	-	-	-	-	-	-	-	-	-	-

問15 健康・福祉確保措置 企画業務型 実施することになっているもの（複数回答：該当するものすべてに○）

%

	計 (n)	付 与 期 的 に 特 別 な 休 暇 を	休 日 特 別 な 休 暇 を	休 日 特 別 な 休 暇 を	休 日 特 別 な 休 暇 を	休 日 特 別 な 休 暇 を	休 日 特 別 な 休 暇 を	休 日 特 別 な 休 暇 を	休 日 特 別 な 休 暇 を	休 日 特 別 な 休 暇 を	休 日 特 別 な 休 暇 を	休 日 特 別 な 休 暇 を	休 日 特 別 な 休 暇 を	休 日 特 別 な 休 暇 を	休 日 特 別 な 休 暇 を	休 日 特 別 な 休 暇 を	休 日 特 別 な 休 暇 を
Total	96	4.2	2.1	16.7	20.8	21.9	6.3	19.8	16.7	7.3	32.3	57.3					
F1-1 従業員数 合計																	
30人未満	0	-	-	-	-	-	-	-	-	-	-	-	-	-	-	-	-
30-99人	3	-	33.3	33.3	33.3	33.3	-	-	-	-	33.3	33.3	-	-	-	-	-
100-299人	24	-	-	20.8	8.3	12.5	4.2	12.5	12.5	8.3	16.7	66.7	-	-	-	-	-
300-499人	17	5.9	5.9	11.8	23.5	5.9	-	17.7	11.8	5.9	41.2	52.9	-	-	-	-	-
500-999人	22	4.6	-	22.7	27.3	36.4	9.1	31.8	18.2	13.6	36.4	50.0	-	-	-	-	-
1000人以上	24	8.3	-	8.3	20.8	25.0	4.2	20.8	12.5	-	29.2	70.8	-	-	-	-	-
F1-1 従業員数 正社員																	
30人未満	4	-	-	25.0	25.0	25.0	-	25.0	-	25.0	25.0	50.0	-	-	-	-	-
30-99人	12	-	8.3	16.7	8.3	8.3	-	8.3	8.3	-	8.3	75.0	-	-	-	-	-
100-299人	23	4.4	-	21.7	8.7	8.7	4.4	13.0	13.0	4.4	26.1	60.9	-	-	-	-	-
300-499人	16	-	6.3	12.5	50.0	25.0	-	31.3	25.0	12.5	50.0	43.8	-	-	-	-	-
500-999人	16	6.3	-	18.8	12.5	31.3	12.5	18.8	12.5	12.5	31.3	56.3	-	-	-	-	-
1000人以上	22	9.1	-	9.1	27.3	27.3	4.6	22.7	18.2	-	36.4	63.6	-	-	-	-	-
F3 事業の種類																	
林業	0	-	-	-	-	-	-	-	-	-	-	-	-	-	-	-	-
鉱業、採石業、砂利採取業	0	-	-	-	-	-	-	-	-	-	-	-	-	-	-	-	-
建設業	0	-	-	-	-	-	-	-	-	-	-	-	-	-	-	-	-
製造業	48	4.2	2.1	20.8	37.5	33.3	8.3	33.3	22.9	14.6	47.9	43.8	-	-	-	-	-
電気・ガス・熱供給・水道業	0	-	-	-	-	-	-	-	-	-	-	-	-	-	-	-	-
情報通信業	4	-	-	25.0	-	50.0	25.0	25.0	25.0	-	50.0	50.0	-	-	-	-	-
運輸業、郵便業	4	-	-	-	-	-	-	-	25.0	-	25.0	75.0	-	-	-	-	-
卸売業、小売業	3	33.3	-	-	-	33.3	-	-	-	-	33.3	66.7	-	-	-	-	-
金融業、保険業	2	-	50.0	50.0	-	50.0	-	-	-	-	50.0	50.0	-	-	-	-	-
不動産業、物品賃貸業	0	-	-	-	-	-	-	-	-	-	-	-	-	-	-	-	-
学術研究、専門・技術サービス業	5	20.0	-	20.0	-	-	-	-	-	-	-	80.0	-	-	-	-	-
宿泊業、飲食サービス業	3	-	-	33.3	-	-	-	-	-	-	-	66.7	-	-	-	-	-
生活関連サービス業、娯楽業	1	-	-	-	-	-	-	-	-	-	-	100.0	-	-	-	-	-
教育、学習支援業	10	-	-	-	10.0	-	-	-	-	-	-	90.0	-	-	-	-	-
医療、福祉	7	-	-	-	14.3	14.3	14.3	-	14.3	-	14.3	71.4	-	-	-	-	-
複合サービス事業	0	-	-	-	-	-	-	-	-	-	-	-	-	-	-	-	-
その他サービス業	9	-	-	22.2	-	-	-	-	22.2	-	22.2	55.6	-	-	-	-	-
その他	0	-	-	-	-	-	-	-	-	-	-	-	-	-	-	-	-
F4 事業場の種類																	
本社、本店	47	4.3	2.1	12.8	12.8	25.5	10.6	14.9	19.2	8.5	31.9	59.6	-	-	-	-	-
支社、支店	30	3.3	3.3	20.0	26.7	16.7	3.3	23.3	20.0	6.7	36.7	56.7	-	-	-	-	-
営業所	1	-	-	-	-	-	-	-	-	-	-	100.0	-	-	-	-	-
研究所	3	33.3	-	66.7	66.7	66.7	-	33.3	-	-	66.7	-	-	-	-	-	-
その他	14	-	-	14.3	28.6	14.3	-	28.6	7.1	7.1	21.4	57.1	-	-	-	-	-
F5 業績の推移																	
上昇している	14	-	-	14.3	42.9	35.7	-	35.7	14.3	-	42.9	42.9	-	-	-	-	-
やや上昇している	38	5.3	5.3	18.4	15.8	18.4	2.6	18.4	23.7	10.5	26.3	60.5	-	-	-	-	-
横ばい	24	4.2	-	8.3	12.5	12.5	4.2	12.5	8.3	4.2	20.8	70.8	-	-	-	-	-
ゆるやかに低下している	7	14.3	-	28.6	14.3	28.6	28.6	28.6	14.3	-	42.9	57.1	-	-	-	-	-
低下している	6	-	-	16.7	-	33.3	16.7	16.7	16.7	33.3	33.3	50.0	-	-	-	-	-
その他	7	-	-	28.6	57.1	28.6	14.3	14.3	14.3	-	71.4	28.6	-	-	-	-	-
F6 労働組合の有無																	
ある	58	3.5	3.5	19.0	29.3	24.1	5.2	24.1	19.0	6.9	41.4	53.5	-	-	-	-	-
ない	38	5.3	-	13.2	7.9	18.4	7.9	13.2	13.2	7.9	18.4	63.2	-	-	-	-	-

問15 健康・福祉確保措置 その他 実施することになっているもの（複数回答：該当するものすべてに○）

%

	計 (n)	付 与 期 的 に 特 別 な 休 暇 を	休 日 定 時 間 に 対 し 特 別 な 勤 務 別 や	休 日 定 時 間 に 対 し 特 別 な 勤 務 別 や	休 日 定 時 間 に 対 し 特 別 な 勤 務 別 や	措 置 を 含 む 休 暇 取 得 連 続 取	年 次 給 付 休 暇 取 得 連 続 取	心 と 体 の 健 康 相 談 窓 口	の 実 施 と 健 康 相 談 窓 口	定 期 健 康 診 断 の 健 康 外 に 断	定 期 健 康 診 断 の 健 康 外 に 断	診 断 の 健 康 外 に 断	休 日 定 時 間 に 対 し 特 別 な 勤 務 別 や	一 定 時 間 に 対 し 特 別 な 勤 務 別 や	時 断 者 の 希 望 に 応 じ 臨	裁 量 部 署 へ の 配 置 換	指 導 ま た は 保 健 指 導	産 業 医 等 に よ る 助 言	不 明	
Total	157	22.9	5.7	38.9	45.2	55.4	13.4	34.4	24.8	4.5	62.4	20.4								
F1-1 従業員数 合計																				
30人未満	0	-	-	-	-	-	-	-	-	-	-	-	-	-	-	-	-	-	-	-
30-99人	4	-	-	-	50.0	25.0	-	-	-	-	-	-	-	-	-	-	-	-	-	50.0
100-299人	46	23.9	6.5	50.0	32.6	41.3	8.7	19.6	15.2	2.2	56.5	23.9								23.9
300-499人	32	12.5	9.4	28.1	37.5	37.5	15.6	37.5	25.0	3.1	59.4	28.1								28.1
500-999人	35	20.0	2.9	37.1	42.9	68.6	11.4	31.4	20.0	2.9	62.9	20.0								20.0
1000人以上	33	39.4	6.1	42.4	72.7	84.9	18.2	60.6	42.4	9.1	84.9	6.1								6.1
F1-1 従業員数 正社員																				
30人未満	4	50.0	-	75.0	75.0	75.0	-	50.0	-	25.0	25.0	-								-
30-99人	21	33.3	14.3	38.1	52.4	42.9	9.5	14.3	19.1	-	52.4	23.8								23.8
100-299人	54	13.0	1.9	37.0	25.9	33.3	7.4	24.1	14.8	-	50.0	33.3								33.3
300-499人	25	20.0	8.0	36.0	56.0	60.0	24.0	40.0	28.0	8.0	76.0	16.0								16.0
500-999人	23	17.4	4.4	34.8	39.1	73.9	13.0	30.4	21.7	-	60.9	17.4								17.4
1000人以上	26	38.5	7.7	42.3	73.1	84.6	15.4	65.4	46.2	11.5	88.5	7.7								7.7
F3 事業の種類																				
林業	0	-	-	-	-	-	-	-	-	-	-	-								-
鉱業、採石業、砂利採取業	0	-	-	-	-	-	-	-	-	-	-	-								-
建設業	2	-	-	-	-	-	-	-	-	-	-	-								100.0
製造業	62	16.1	4.8	35.5	53.2	54.8	16.1	45.2	30.6	8.1	66.1	17.7								17.7
電気・ガス・熱供給・水道業	0	-	-	-	-	-	-	-	-	-	-	-								-
情報通信業	6	-	-	83.3	33.3	100.0	33.3	33.3	33.3	16.7	83.3	-								-
運輸業、郵便業	4	-	-	-	-	25.0	-	25.0	25.0	-	50.0	50.0								50.0
卸売業、小売業	4	75.0	25.0	50.0	50.0	75.0	25.0	50.0	25.0	25.0	50.0	25.0								25.0
金融業、保険業	2	-	-	-	50.0	50.0	-	-	-	-	50.0	50.0								50.0
不動産業、物品賃貸業	0	-	-	-	-	-	-	-	-	-	-	-								-
学術研究、専門・技術サービス業	11	18.2	9.1	27.3	18.2	54.5	-	45.5	9.1	-	72.7	9.1								9.1
宿泊業、飲食サービス業	3	-	-	33.3	-	-	-	-	-	-	-	-								66.7
生活関連サービス業、娯楽業	1	-	-	-	-	-	-	-	-	-	-	-								100.0
教育、学習支援業	39	43.6	2.6	51.3	61.5	66.7	12.8	23.1	23.1	-	69.2	10.3								10.3
医療、福祉	12	25.0	16.7	16.7	33.3	50.0	25.0	16.7	8.3	-	33.3	50.0								50.0
複合サービス事業	0	-	-	-	-	-	-	-	-	-	-	-								-
その他サービス業	11	9.1	9.1	54.5	27.3	36.4	-	45.5	45.5	-	72.7	9.1								9.1
その他	0	-	-	-	-	-	-	-	-	-	-	-								-
F4 事業場の種類																				
本社、本店	70	18.6	8.6	41.4	34.3	58.6	17.1	27.1	27.1	2.9	60.0	24.3								24.3
支社、支店	51	25.5	5.9	35.3	58.8	52.9	13.7	33.3	23.5	7.8	56.9	15.7								15.7
営業所	1	-	-	-	-	-	-	-	-	-	-	-								100.0
研究所	5	20.0	-	40.0	40.0	60.0	-	60.0	-	-	80.0	-								-
その他	29	27.6	-	37.9	48.3	51.7	6.9	48.3	24.1	3.5	75.9	20.7								20.7
F5 業績の推移																				
上昇している	16	12.5	12.5	31.3	56.3	68.8	12.5	50.0	25.0	6.3	75.0	18.8								18.8
やや上昇している	57	22.8	3.5	40.4	35.1	40.4	7.0	35.1	28.1	3.5	45.6	33.3								33.3
横ばい	41	22.0	7.3	41.5	51.2	56.1	14.6	31.7	22.0	4.9	65.9	14.6								14.6
ゆるやかに低下している	9	55.6	-	33.3	55.6	88.9	33.3	33.3	22.2	-	77.8	-								-
低下している	8	-	-	25.0	25.0	37.5	25.0	25.0	25.0	25.0	50.0	37.5								37.5
その他	24	25.0	8.3	41.7	54.2	70.8	16.7	29.2	20.8	-	83.3	4.2								4.2
F6 労働組合の有無																				
ある	100	26.0	5.0	41.0	58.0	57.0	12.0	43.0	31.0	4.0	71.0	15.0								15.0
ない	57	17.5	7.0	35.1	22.8	52.6	15.8	19.3	14.0	5.3	47.4	29.8								29.8

問15 健康・福祉確保措置 その他 実際を実施したもの (複数回答:該当するものすべてに○)

%

	計 (n)	付与 するに 特別な 休暇を	定期 的に 対する 勤務 特別	休日 労働 に 対する 勤務 特別	休日 労働 に 対する 勤務 特別	休日 労働 に 対する 勤務 特別	休日 労働 に 対する 勤務 特別	休日 労働 に 対する 勤務 特別	休日 労働 に 対する 勤務 特別	休日 労働 に 対する 勤務 特別	休日 労働 に 対する 勤務 特別	休日 労働 に 対する 勤務 特別	休日 労働 に 対する 勤務 特別	休日 労働 に 対する 勤務 特別	休日 労働 に 対する 勤務 特別	休日 労働 に 対する 勤務 特別	休日 労働 に 対する 勤務 特別	休日 労働 に 対する 勤務 特別	休日 労働 に 対する 勤務 特別	休日 労働 に 対する 勤務 特別			
Total	157	21.7	3.2	35.7	42.7	52.2	11.5	28.0	19.8	2.6	51.0	24.8											
F1-1 従業員数 合計																							
30人未満	0	-	-	-	-	-	-	-	-	-	-	-	-	-	-	-	-	-	-	-	-	-	
30-99人	4	-	-	-	25.0	25.0	-	-	-	-	-	-	-	-	-	-	-	-	-	-	-	75.0	
100-299人	46	23.9	4.4	45.7	32.6	39.1	-	-	-	-	-	-	-	-	-	-	-	-	-	-	-	41.3	
300-499人	32	9.4	6.3	25.0	37.5	37.5	12.5	31.3	21.9	3.1	43.8	31.3										43.8	
500-999人	35	20.0	2.9	34.3	37.1	65.7	11.4	28.6	14.3	-	54.3	22.9										54.3	
1000人以上	33	36.4	-	39.4	69.7	78.8	12.1	51.5	36.4	6.1	75.8	12.1										75.8	
F1-1 従業員数 正社員																							
30人未満	4	50.0	-	75.0	50.0	75.0	-	25.0	-	-	25.0	25.0										25.0	
30-99人	21	33.3	9.5	33.3	52.4	38.1	9.5	4.8	14.3	-	33.3	23.8										33.3	
100-299人	54	13.0	1.9	35.2	25.9	33.3	7.4	20.4	9.3	-	38.9	38.9										38.9	
300-499人	25	16.0	4.0	28.0	52.0	56.0	20.0	28.0	24.0	4.0	60.0	20.0										60.0	
500-999人	23	17.4	4.4	34.8	34.8	73.9	13.0	26.1	13.0	-	52.2	17.4										52.2	
1000人以上	26	34.6	-	38.5	69.2	76.9	7.7	61.5	42.3	7.7	80.8	11.5										80.8	
F3 事業の種類																							
林業	0	-	-	-	-	-	-	-	-	-	-	-										-	
鉱業、採石業、砂利採取業	0	-	-	-	-	-	-	-	-	-	-	-										-	
建設業	2	-	-	-	-	-	-	-	-	-	-	-										100.0	
製造業	62	16.1	4.8	33.9	50.0	51.6	16.1	41.9	25.8	4.8	61.3	19.4										19.4	
電気・ガス・熱供給・水道業	0	-	-	-	-	-	-	-	-	-	-	-										-	
情報通信業	6	-	-	83.3	33.3	100.0	33.3	33.3	33.3	16.7	83.3	-										-	
運輸業、郵便業	4	-	-	-	-	25.0	-	-	25.0	-	50.0	50.0										50.0	
卸売業、小売業	4	50.0	-	25.0	50.0	50.0	-	-	-	-	50.0	50.0										50.0	
金融業、保険業	2	-	-	-	50.0	50.0	-	-	-	-	50.0	50.0										50.0	
不動産業、物品賃貸業	0	-	-	-	-	-	-	-	-	-	-	-										-	
学術研究、専門・技術サービス業	11	18.2	-	27.3	18.2	54.5	-	36.4	-	-	54.5	27.3										27.3	
宿泊業、飲食サービス業	3	-	-	33.3	-	-	-	-	-	-	-	-										66.7	
生活関連サービス業、娯楽業	1	-	-	-	-	-	-	-	-	-	-	-										100.0	
教育、学習支援業	39	43.6	2.6	51.3	59.0	66.7	12.8	15.4	15.4	-	51.3	12.8										12.8	
医療、福祉	12	16.7	-	-	33.3	33.3	8.3	8.3	8.3	-	8.3	58.3										58.3	
複合サービス事業	0	-	-	-	-	-	-	-	-	-	-	-										-	
その他サービス業	11	9.1	9.1	45.5	27.3	36.4	-	45.5	45.5	-	63.6	18.2										18.2	
その他	0	-	-	-	-	-	-	-	-	-	-	-										-	
F4 事業場の種類																							
本社、本店	70	17.1	4.3	37.1	32.9	54.3	15.7	22.9	21.4	1.4	50.0	27.1										27.1	
支社、支店	51	23.5	3.9	33.3	54.9	51.0	9.8	29.4	17.7	3.9	49.0	19.6										19.6	
営業所	1	-	-	-	-	-	-	-	-	-	-	-										100.0	
研究所	5	20.0	-	40.0	40.0	60.0	-	60.0	-	-	60.0	20.0										20.0	
その他	29	27.6	-	34.5	44.8	48.3	6.9	31.0	20.7	3.5	55.2	27.6										27.6	
F5 業績の推移																							
上昇している	16	6.3	-	12.5	50.0	50.0	-	37.5	18.8	-	56.3	37.5										37.5	
やや上昇している	57	21.1	1.8	36.8	33.3	38.6	5.3	31.6	22.8	1.8	40.4	35.1										35.1	
横ばい	41	22.0	7.3	41.5	48.8	56.1	14.6	24.4	19.5	4.9	51.2	17.1										17.1	
ゆるやかに低下している	9	55.6	-	33.3	55.6	88.9	33.3	22.2	11.1	-	55.6	-										-	
低下している	8	-	-	25.0	12.5	25.0	25.0	25.0	25.0	12.5	50.0	37.5										37.5	
その他	24	25.0	4.2	41.7	54.2	70.8	16.7	25.0	16.7	-	70.8	12.5										12.5	
F6 労働組合の有無																							
ある	100	24.0	3.0	38.0	55.0	55.0	10.0	35.0	24.0	1.0	57.0	19.0										19.0	
ない	57	17.5	3.5	31.6	21.1	47.4	14.0	15.8	12.3	5.3	40.4	35.1										35.1	

問16(1) 苦情処理措置 専門業務型 (複数回答:該当するものすべてに○)

%

	計 (n)	窓 口 を 設 置	労 使 委 員 会 に 相 談	組 自 苦 情 の 委 理 を 行 う 社 独	口 を 設 置	設 置 を 行 う 組 合 が 相 談 窓	人 事 の 担 当 部 署 等 に	組 相 談 窓 口 を 設 置	上 司 へ の 申 し 出	そ の 他	不 明
Total	151	7.3	16.6	16.6	43.7	9.9	33.8	6.0	25.2		
F1-1 従業員数 合計											
30人未満	0	-	-	-	-	-	-	-	-	-	-
30-99人	4	-	-	-	-	-	25.0	-	-	75.0	-
100-299人	44	-	6.8	9.1	40.9	9.1	43.2	2.3	25.0	-	-
300-499人	29	6.9	13.8	13.8	44.8	13.8	27.6	6.9	31.0	-	-
500-999人	34	14.7	17.7	29.4	64.7	8.8	41.2	11.8	11.8	-	-
1000人以上	33	12.1	24.2	18.2	33.3	12.1	18.2	6.1	30.3	-	-
F1-1 従業員数 正社員											
30人未満	3	-	-	-	66.7	66.7	33.3	33.3	33.3	33.3	-
30-99人	20	-	5.0	10.0	25.0	5.0	45.0	-	30.0	-	-
100-299人	53	-	15.1	11.3	45.3	7.6	30.2	3.8	26.4	-	-
300-499人	22	22.7	22.7	13.6	50.0	9.1	27.3	9.1	22.7	-	-
500-999人	23	8.7	13.0	30.4	69.6	8.7	52.2	17.4	8.7	-	-
1000人以上	26	15.4	23.1	23.1	23.1	15.4	15.4	-	38.5	-	-
F3 事業の種類											
林業	0	-	-	-	-	-	-	-	-	-	-
鉱業、採石業、砂利採取業	0	-	-	-	-	-	-	-	-	-	-
建設業	2	-	-	-	-	-	-	-	-	100.0	-
製造業	58	17.2	17.2	24.1	37.9	8.6	24.1	3.4	31.0	-	-
電気・ガス・熱供給・水道業	0	-	-	-	-	-	-	-	-	-	-
情報通信業	6	16.7	33.3	-	100.0	33.3	50.0	-	-	-	-
運輸業、郵便業	4	-	25.0	25.0	25.0	-	25.0	-	50.0	-	-
卸売業、小売業	3	-	-	-	33.3	33.3	33.3	-	33.3	-	-
金融業、保険業	2	-	-	-	50.0	50.0	-	-	50.0	-	-
不動産業、物品賃貸業	0	-	-	-	-	-	-	-	-	-	-
学術研究、専門・技術サービス業	11	-	27.3	18.2	63.6	18.2	36.4	9.1	-	-	-
宿泊業、飲食サービス業	3	-	66.7	-	-	-	33.3	-	33.3	-	33.3
生活関連サービス業、娯楽業	1	-	-	-	-	-	-	-	-	-	100.0
教育、学習支援業	39	-	15.4	12.8	46.2	2.6	43.6	10.3	10.3	-	-
医療、福祉	11	-	-	-	36.4	-	27.3	-	54.5	-	-
複合サービス事業	0	-	-	-	-	-	-	-	-	-	-
その他サービス業	11	-	9.1	27.3	54.5	27.3	63.6	18.2	18.2	-	-
その他	0	-	-	-	-	-	-	-	-	-	-
F4 事業場の種類											
本社、本店	67	4.5	13.4	13.4	55.2	11.9	31.3	9.0	26.9	-	-
支社、支店	49	6.1	16.3	10.2	28.6	8.2	34.7	4.1	32.7	-	-
営業所	1	-	-	-	-	-	-	-	100.0	-	-
研究所	5	20.0	-	40.0	80.0	20.0	40.0	-	-	-	-
その他	28	14.3	28.6	32.1	39.3	7.1	39.3	3.6	7.1	-	-
F5 業績の推移											
上昇している	14	28.6	21.4	28.6	21.4	14.3	28.6	-	28.6	-	-
やや上昇している	56	8.9	21.4	19.6	42.9	14.3	32.1	7.1	32.1	-	-
横ばい	41	-	12.2	12.2	41.5	4.9	39.0	4.9	26.8	-	-
ゆるやかに低下している	9	-	11.1	-	66.7	22.2	22.2	-	22.2	-	-
低下している	7	14.3	28.6	14.3	28.6	-	28.6	-	42.9	-	-
その他	22	4.6	9.1	18.2	59.1	4.6	36.4	13.6	-	-	-
F6 労働組合の有無											
ある	96	9.4	17.7	22.9	37.5	7.3	31.3	6.3	26.0	-	-
ない	55	3.6	14.6	5.5	54.6	14.6	38.2	5.5	23.6	-	-

問16(1) 苦情処理措置 企画業務型 (複数回答:該当するものすべてに○)

%

	計 (n)	窓 口 を 設 置	労 使 委 員 会 に 相 談	組 自 苦 情 の 委 理 を 行 う 社 独	口 を 設 置	設 置 の 相 談 窓 口 を に	組 相 談 窓 口 を に 設 置	上 司 へ の 申 し 出	そ の 他	不 明
Total	96	14.6	11.5	14.6	19.8	6.3	16.7	-	57.3	
F1-1 従業員数 合計										
30人未満	0	-	-	-	-	-	-	-	-	
30-99人	3	-	-	-	-	33.3	33.3	-	33.3	
100-299人	24	8.3	4.2	8.3	16.7	4.2	16.7	-	70.8	
300-499人	17	23.5	11.8	5.9	23.5	11.8	11.8	-	47.1	
500-999人	22	18.2	9.1	22.7	31.8	4.6	22.7	-	50.0	
1000人以上	24	12.5	12.5	20.8	8.3	4.2	8.3	-	70.8	
F1-1 従業員数 正社員										
30人未満	4	25.0	-	25.0	50.0	25.0	25.0	-	25.0	
30-99人	12	-	-	8.3	-	8.3	8.3	-	83.3	
100-299人	23	4.4	8.7	-	21.7	8.7	17.4	-	60.9	
300-499人	16	43.8	18.8	18.8	18.8	6.3	25.0	-	43.8	
500-999人	16	6.3	6.3	18.8	31.3	-	12.5	-	56.3	
1000人以上	22	13.6	18.2	22.7	9.1	4.6	9.1	-	63.6	
F3 事業の種類										
林業	0	-	-	-	-	-	-	-	-	
鉱業、採石業、砂利採取業	0	-	-	-	-	-	-	-	-	
建設業	0	-	-	-	-	-	-	-	-	
製造業	48	25.0	14.6	25.0	27.1	6.3	16.7	-	43.8	
電気・ガス・熱供給・水道業	0	-	-	-	-	-	-	-	-	
情報通信業	4	50.0	25.0	-	50.0	25.0	25.0	-	50.0	
運輸業、郵便業	4	-	25.0	25.0	-	-	25.0	-	75.0	
卸売業、小売業	3	-	-	-	33.3	33.3	33.3	-	33.3	
金融業、保険業	2	-	-	-	-	50.0	-	-	50.0	
不動産業、物品賃貸業	0	-	-	-	-	-	-	-	-	
学術研究、専門・技術サービス業	5	-	-	-	20.0	-	-	-	80.0	
宿泊業、飲食サービス業	3	-	33.3	-	-	-	33.3	-	66.7	
生活関連サービス業、娯楽業	1	-	-	-	-	-	-	-	100.0	
教育、学習支援業	10	-	-	-	-	-	10.0	-	90.0	
医療、福祉	7	-	-	-	14.3	-	14.3	-	85.7	
複合サービス事業	0	-	-	-	-	-	-	-	-	
その他サービス業	9	-	11.1	11.1	11.1	-	22.2	-	55.6	
その他	0	-	-	-	-	-	-	-	-	
F4 事業場の種類										
本社、本店	47	12.8	8.5	12.8	25.5	4.3	17.0	-	61.7	
支社、支店	30	6.7	16.7	13.3	16.7	10.0	16.7	-	53.3	
営業所	1	-	-	-	-	-	-	-	100.0	
研究所	3	66.7	-	33.3	33.3	-	33.3	-	-	
その他	14	28.6	14.3	21.4	7.1	7.1	14.3	-	57.1	
F5 業績の推移										
上昇している	14	28.6	14.3	35.7	14.3	7.1	21.4	-	50.0	
やや上昇している	38	10.5	18.4	13.2	21.1	7.9	15.8	-	60.5	
横ばい	24	-	-	8.3	12.5	-	16.7	-	70.8	
ゆるやかに低下している	7	-	14.3	-	42.9	28.6	-	-	42.9	
低下している	6	16.7	16.7	33.3	33.3	-	33.3	-	50.0	
その他	7	71.4	-	-	14.3	-	14.3	-	28.6	
F6 労働組合の有無										
ある	58	19.0	12.1	20.7	19.0	5.2	15.5	-	53.5	
ない	38	7.9	10.5	5.3	21.1	7.9	18.4	-	63.2	

問16(1) 苦情処理措置 その他の労働者 (複数回答:該当するものすべてに○)

	計 (n)	窓 口 を 設 置 し た 会 社 に 関 し て	組 織 内 に 設 置 し た 会 社 に 関 し て	自 ら 苦 情 処 理 を 行 う 会 社 に 関 し て	口 を 設 置 し た 会 社 に 関 し て	設 置 し た 会 社 に 関 し て	人 事 部 に 関 し て	相 談 窓 口 を 設 置 し た 会 社 に 関 し て	上 司 へ の 申 し 出	そ の 他	不 明
Total	157	7.6	15.9	21.0	39.5	12.7	42.7	5.7	24.2		
F1-1 従業員数 合計											
30人未満	0	-	-	-	-	-	-	-	-	-	-
30-99人	4	-	-	-	-	-	25.0	25.0	-	-	50.0
100-299人	46	6.5	8.7	10.9	39.1	8.7	47.8	2.2	26.1		
300-499人	32	6.3	15.6	25.0	43.8	15.6	40.6	6.3	25.0		
500-999人	35	8.6	8.6	28.6	48.6	8.6	42.9	11.4	25.7		
1000人以上	33	12.1	27.3	27.3	33.3	21.2	39.4	6.1	18.2		
F1-1 従業員数 正社員											
30人未満	4	25.0	-	25.0	75.0	50.0	25.0	25.0	25.0	25.0	25.0
30-99人	21	-	4.8	9.5	28.6	9.5	52.4	-	19.1		
100-299人	54	3.7	14.8	9.3	33.3	7.4	35.2	3.7	37.0		
300-499人	25	16.0	16.0	32.0	52.0	12.0	48.0	8.0	20.0		
500-999人	23	4.4	13.0	30.4	52.2	8.7	47.8	17.4	17.4		
1000人以上	26	15.4	26.9	34.6	30.8	26.9	38.5	-	15.4		
F3 事業の種類											
林業	0	-	-	-	-	-	-	-	-	-	-
鉱業、採石業、砂利採取業	0	-	-	-	-	-	-	-	-	-	-
建設業	2	-	-	-	-	-	-	-	-	-	100.0
製造業	62	12.9	16.1	37.1	38.7	9.7	38.7	3.2	21.0		
電気・ガス・熱供給・水道業	0	-	-	-	-	-	-	-	-	-	-
情報通信業	6	16.7	33.3	-	100.0	33.3	50.0	-	-	-	-
運輸業、郵便業	4	-	25.0	25.0	25.0	-	25.0	-	50.0	-	50.0
卸売業、小売業	4	25.0	25.0	25.0	25.0	50.0	50.0	-	25.0	-	25.0
金融業、保険業	2	-	-	-	50.0	100.0	-	-	-	-	-
不動産業、物品賃貸業	0	-	-	-	-	-	-	-	-	-	-
学術研究、専門・技術サービス業	11	-	27.3	18.2	54.5	18.2	54.5	9.1	9.1	-	9.1
宿泊業、飲食サービス業	3	-	33.3	-	-	-	33.3	-	66.7	-	66.7
生活関連サービス業、娯楽業	1	-	-	-	-	-	-	-	-	-	100.0
教育、学習支援業	39	2.6	12.8	5.1	30.8	2.6	46.2	10.3	25.6	-	25.6
医療、福祉	12	8.3	8.3	8.3	41.7	16.7	33.3	-	41.7	-	41.7
複合サービス事業	0	-	-	-	-	-	-	-	-	-	-
その他サービス業	11	-	9.1	27.3	54.5	27.3	72.7	18.2	9.1	-	9.1
その他	0	-	-	-	-	-	-	-	-	-	-
F4 事業場の種類											
本社、本店	70	7.1	11.4	12.9	47.1	14.3	38.6	8.6	30.0		
支社、支店	51	9.8	19.6	21.6	31.4	13.7	43.1	3.9	19.6		
営業所	1	-	-	-	-	-	-	-	-	-	100.0
研究所	5	-	-	40.0	60.0	20.0	60.0	-	20.0	-	20.0
その他	29	6.9	24.1	34.5	34.5	6.9	48.3	3.5	17.2		
F5 業績の推移											
上昇している	16	12.5	25.0	18.8	31.3	25.0	43.8	-	31.3		
やや上昇している	57	10.5	21.1	29.8	36.8	17.5	42.1	7.0	31.6		
横ばい	41	4.9	12.2	9.8	39.0	7.3	46.3	4.9	22.0		
ゆるやかに低下している	9	-	22.2	-	55.6	22.2	22.2	-	11.1		
低下している	8	25.0	12.5	25.0	37.5	-	25.0	-	50.0		
その他	24	-	4.2	29.2	45.8	4.2	50.0	12.5	4.2		
F6 労働組合の有無											
ある	100	9.0	17.0	30.0	33.0	11.0	43.0	6.0	23.0		
ない	57	5.3	14.0	5.3	50.9	15.8	42.1	5.3	26.3		

問16(2) 苦情の有無

%

	計 (n)	あ つ た	な か つ た	わ か ら な い	不 明
Total	157	8.3	51.0	26.1	14.7
F1-1 従業員数 合計					
30人未満	0	-	-	-	-
30-99人	4	-	-	75.0	25.0
100-299人	46	10.9	47.8	23.9	17.4
300-499人	32	9.4	50.0	21.9	18.8
500-999人	35	2.9	57.1	31.4	8.6
1000人以上	33	12.1	51.5	24.2	12.1
F1-1 従業員数 正社員					
30人未満	4	25.0	50.0	25.0	-
30-99人	21	4.8	42.9	33.3	19.1
100-299人	54	11.1	46.3	22.2	20.4
300-499人	25	4.0	64.0	20.0	12.0
500-999人	23	4.4	47.8	43.5	4.4
1000人以上	26	11.5	53.9	19.2	15.4
F3 事業の種類					
林業	0	-	-	-	-
鉱業、採石業、砂利採取業	0	-	-	-	-
建設業	2	-	-	-	100.0
製造業	62	6.5	61.3	19.4	12.9
電気・ガス・熱供給・水道業	0	-	-	-	-
情報通信業	6	50.0	50.0	-	-
運輸業、郵便業	4	-	50.0	-	50.0
卸売業、小売業	4	25.0	50.0	-	25.0
金融業、保険業	2	-	-	50.0	50.0
不動産業、物品賃貸業	0	-	-	-	-
学術研究、専門・技術サービス業	11	18.2	45.5	36.4	-
宿泊業、飲食サービス業	3	-	66.7	-	33.3
生活関連サービス業、娯楽業	1	-	-	-	100.0
教育、学習支援業	39	2.6	53.8	38.5	5.1
医療、福祉	12	8.3	16.7	41.7	33.3
複合サービス事業	0	-	-	-	-
その他サービス業	11	9.1	45.5	36.4	9.1
その他	0	-	-	-	-
F4 事業場の種類					
本社、本店	70	11.4	47.1	22.9	18.6
支社、支店	51	7.8	49.0	27.5	15.7
営業所	1	-	-	-	100.0
研究所	5	20.0	80.0	-	-
その他	29	-	58.6	37.9	3.5
F5 業績の推移					
上昇している	16	18.8	43.8	12.5	25.0
やや上昇している	57	10.5	45.6	24.6	19.3
横ばい	41	7.3	48.8	34.2	9.8
ゆるやかに低下している	9	11.1	66.7	11.1	11.1
低下している	8	-	62.5	-	37.5
その他	24	-	66.7	33.3	-
F6 労働組合の有無					
ある	100	4.0	56.0	27.0	13.0
ない	57	15.8	42.1	24.6	17.5

問17 現在の対象業務の範囲の広さ 専門業務型 %

	計 (n)	狭 い	ま 現 行 制 度 の ま	広 い	範 囲 が 不 明 瞭	不 明
Total	151	18.5	64.9	-	1.3	15.2
F1-1 従業員数 合計						
30人未満	0	-	-	-	-	-
30-99人	4	-	50.0	-	-	50.0
100-299人	44	15.9	65.9	-	2.3	15.9
300-499人	29	10.3	69.0	-	-	20.7
500-999人	34	14.7	73.5	-	-	11.8
1000人以上	33	33.3	54.6	-	3.0	9.1
F1-1 従業員数 正社員						
30人未満	3	-	-	-	33.3	66.7
30-99人	20	5.0	75.0	-	-	20.0
100-299人	53	13.2	66.0	-	-	20.8
300-499人	22	22.7	68.2	-	-	9.1
500-999人	23	17.4	78.3	-	-	4.4
1000人以上	26	42.3	42.3	-	3.9	11.5
F3 事業の種類						
林業	0	-	-	-	-	-
鉱業、採石業、砂利採取業	0	-	-	-	-	-
建設業	2	-	-	-	-	100.0
製造業	58	29.3	55.2	-	1.7	13.8
電気・ガス・熱供給・水道業	0	-	-	-	-	-
情報通信業	6	16.7	83.3	-	-	-
運輸業、郵便業	4	-	50.0	-	-	50.0
卸売業、小売業	3	33.3	-	-	-	66.7
金融業、保険業	2	50.0	-	-	-	50.0
不動産業、物品賃貸業	0	-	-	-	-	-
学術研究、専門・技術サービス業	11	9.1	81.8	-	9.1	-
宿泊業、飲食サービス業	3	-	33.3	-	-	66.7
生活関連サービス業、娯楽業	1	-	100.0	-	-	-
教育、学習支援業	39	5.1	92.3	-	-	2.6
医療、福祉	11	9.1	54.5	-	-	36.4
複合サービス事業	0	-	-	-	-	-
その他サービス業	11	36.4	54.5	-	-	9.1
その他	0	-	-	-	-	-
F4 事業場の種類						
本社、本店	67	16.4	65.7	-	1.5	16.4
支社、支店	49	18.4	61.2	-	-	20.4
営業所	1	-	-	-	-	100.0
研究所	5	20.0	80.0	-	-	-
その他	28	21.4	71.4	-	3.6	3.6
F5 業績の推移						
上昇している	14	35.7	50.0	-	-	14.3
やや上昇している	56	26.8	55.4	-	1.8	16.1
横ばい	41	19.5	61.0	-	2.4	17.1
ゆるやかに低下している	9	-	88.9	-	-	11.1
低下している	7	-	42.9	-	-	57.1
その他	22	-	100.0	-	-	-
F6 労働組合の有無						
ある	96	24.0	61.5	-	1.0	13.5
ない	55	9.1	70.9	-	1.8	18.2

問17 現在の対象業務の範囲の広さ 企画業務型 %

	計 (n)	狭 い	ま 現 行 制 度 の ま	広 い	範 囲 が 不 明 瞭	不 明
Total	96	22.9	38.5	1.0	4.2	33.3
F1-1 従業員数 合計						
30人未満	0	-	-	-	-	-
30-99人	3	-	33.3	33.3	-	33.3
100-299人	24	12.5	37.5	-	4.2	45.8
300-499人	17	5.9	58.8	-	11.8	23.5
500-999人	22	18.2	36.4	-	-	45.5
1000人以上	24	50.0	25.0	-	4.2	20.8
F1-1 従業員数 正社員						
30人未満	4	-	25.0	25.0	25.0	25.0
30-99人	12	8.3	33.3	-	-	58.3
100-299人	23	8.7	43.5	-	-	47.8
300-499人	16	25.0	43.8	-	12.5	18.8
500-999人	16	18.8	43.8	-	-	37.5
1000人以上	22	54.6	22.7	-	4.6	18.2
F3 事業の種類						
林業	0	-	-	-	-	-
鉱業、採石業、砂利採取業	0	-	-	-	-	-
建設業	0	-	-	-	-	-
製造業	48	33.3	43.8	-	4.2	18.8
電気・ガス・熱供給・水道業	0	-	-	-	-	-
情報通信業	4	50.0	50.0	-	-	-
運輸業、郵便業	4	-	25.0	-	-	75.0
卸売業、小売業	3	33.3	-	-	-	66.7
金融業、保険業	2	50.0	50.0	-	-	-
不動産業、物品賃貸業	0	-	-	-	-	-
学術研究、専門・技術サービス業	5	-	40.0	-	20.0	40.0
宿泊業、飲食サービス業	3	-	33.3	-	-	66.7
生活関連サービス業、娯楽業	1	-	-	-	-	100.0
教育、学習支援業	10	10.0	-	10.0	-	80.0
医療、福祉	7	-	71.4	-	-	28.6
複合サービス事業	0	-	-	-	-	-
その他サービス業	9	11.1	44.4	-	11.1	33.3
その他	0	-	-	-	-	-
F4 事業場の種類						
本社、本店	47	19.2	40.4	-	8.5	31.9
支社、支店	30	26.7	36.7	3.3	-	33.3
営業所	1	-	-	-	-	100.0
研究所	3	33.3	66.7	-	-	-
その他	14	21.4	35.7	-	-	42.9
F5 業績の推移						
上昇している	14	35.7	35.7	-	-	28.6
やや上昇している	38	29.0	39.5	-	5.3	26.3
横ばい	24	25.0	16.7	4.2	8.3	45.8
ゆるやかに低下している	7	-	71.4	-	-	28.6
低下している	6	-	50.0	-	-	50.0
その他	7	-	71.4	-	-	28.6
F6 労働組合の有無						
ある	58	31.0	36.2	-	1.7	31.0
ない	38	10.5	42.1	2.6	7.9	36.8

問17付問1-1 対象業務の範囲 専門業務型 (複数回答:該当するものすべてに○) %

	計 (n)	べと きし く対 象認 め業 務	べ き 使 に 委 ね る	に取 変と えい るう べき 件年	あす るべ きも 業対 務象 がと	そ の 他	不 明
Total	28	78.6	35.7	3.6	7.1	10.7	-
F1-1 従業員数 合計							
30人未満	0	-	-	-	-	-	-
30-99人	0	-	-	-	-	-	-
100-299人	7	71.4	42.9	-	28.6	-	-
300-499人	3	66.7	33.3	33.3	-	-	-
500-999人	5	80.0	40.0	-	-	20.0	-
1000人以上	11	81.8	36.4	-	-	18.2	-
F1-1 従業員数 正社員							
30人未満	0	-	-	-	-	-	-
30-99人	1	100.0	100.0	-	-	-	-
100-299人	7	71.4	28.6	-	28.6	-	-
300-499人	5	60.0	40.0	20.0	-	20.0	-
500-999人	4	100.0	25.0	-	-	-	-
1000人以上	11	81.8	36.4	-	-	18.2	-
F3 事業の種類							
林業	0	-	-	-	-	-	-
鉱業、採石業、砂利採取業	0	-	-	-	-	-	-
建設業	0	-	-	-	-	-	-
製造業	17	82.4	29.4	-	-	17.7	-
電気・ガス・熱供給・水道業	0	-	-	-	-	-	-
情報通信業	1	100.0	100.0	-	-	-	-
運輸業、郵便業	0	-	-	-	-	-	-
卸売業、小売業	1	100.0	-	-	-	-	-
金融業、保険業	1	100.0	100.0	-	-	-	-
不動産業、物品賃貸業	0	-	-	-	-	-	-
学術研究、専門・技術サービス業	1	100.0	-	-	100.0	-	-
宿泊業、飲食サービス業	0	-	-	-	-	-	-
生活関連サービス業、娯楽業	0	-	-	-	-	-	-
教育、学習支援業	2	50.0	50.0	-	-	-	-
医療、福祉	1	100.0	-	-	-	-	-
複合サービス事業	0	-	-	-	-	-	-
その他サービス業	4	50.0	50.0	25.0	25.0	-	-
その他	1	-	-	-	-	-	-
F4 事業場の種類							
本社、本店	11	72.7	45.5	9.1	9.1	9.1	-
支社、支店	9	100.0	11.1	-	-	-	-
営業所	0	-	-	-	-	-	-
研究所	1	-	100.0	-	-	100.0	-
その他	6	66.7	50.0	-	16.7	16.7	-
F5 業績の推移							
上昇している	5	40.0	100.0	-	-	60.0	-
やや上昇している	15	86.7	13.3	6.7	13.3	-	-
横ばい	8	87.5	37.5	-	-	-	-
ゆるやかに低下している	0	-	-	-	-	-	-
低下している	0	-	-	-	-	-	-
その他	0	-	-	-	-	-	-
F6 労働組合の有無							
ある	23	82.6	34.8	-	4.4	13.0	-
ない	5	60.0	40.0	20.0	20.0	-	-

問17付問1-2 対象業務の範囲 企画業務型 (複数回答:該当するものすべてに○) %

	計 (n)	対 大 す べ き	と し て 認 め ら れ る べ き	と し て 認 め ら れ る べ き	一 定 以 上 の 年 収 と	一 定 以 上 の 年 収 と	主 と し て い ら れ ば よ い こ 事	他 に も 対 象 と す べ き	そ の 他	不 明
Total	22	68.2	59.1	13.6	36.4	-	13.6	4.6		
F1-1 従業員数 合計										
30人未満	0	-	-	-	-	-	-	-	-	-
30-99人	0	-	-	-	-	-	-	-	-	-
100-299人	3	33.3	100.0	-	33.3	-	-	-	-	-
300-499人	1	100.0	100.0	-	-	-	-	-	-	-
500-999人	4	75.0	75.0	-	25.0	-	25.0	-	-	-
1000人以上	12	66.7	50.0	8.3	33.3	-	16.7	-	-	8.3
F1-1 従業員数 正社員										
30人未満	0	-	-	-	-	-	-	-	-	-
30-99人	1	100.0	100.0	-	-	-	-	-	-	-
100-299人	2	-	100.0	-	50.0	-	-	-	-	-
300-499人	4	75.0	75.0	25.0	50.0	-	25.0	-	-	-
500-999人	3	66.7	33.3	-	-	-	-	-	-	33.3
1000人以上	12	75.0	50.0	16.7	41.7	-	16.7	-	-	-
F3 事業の種類										
林業	0	-	-	-	-	-	-	-	-	-
鉱業、採石業、砂利採取業	0	-	-	-	-	-	-	-	-	-
建設業	0	-	-	-	-	-	-	-	-	-
製造業	16	68.8	50.0	12.5	37.5	-	18.8	-	-	6.3
電気・ガス・熱供給・水道業	0	-	-	-	-	-	-	-	-	-
情報通信業	2	50.0	100.0	50.0	50.0	-	-	-	-	-
運輸業、郵便業	0	-	-	-	-	-	-	-	-	-
卸売業、小売業	1	100.0	-	-	-	-	-	-	-	-
金融業、保険業	1	100.0	100.0	-	100.0	-	-	-	-	-
不動産業、物品賃貸業	0	-	-	-	-	-	-	-	-	-
学術研究、専門・技術サービス業	0	-	-	-	-	-	-	-	-	-
宿泊業、飲食サービス業	0	-	-	-	-	-	-	-	-	-
生活関連サービス業、娯楽業	0	-	-	-	-	-	-	-	-	-
教育、学習支援業	1	-	100.0	-	-	-	-	-	-	-
医療、福祉	0	-	-	-	-	-	-	-	-	-
複合サービス事業	0	-	-	-	-	-	-	-	-	-
その他サービス業	1	100.0	100.0	-	-	-	-	-	-	-
その他	0	-	-	-	-	-	-	-	-	-
F4 事業場の種類										
本社、本店	9	66.7	66.7	11.1	33.3	-	11.1	-	-	11.1
支社、支店	8	87.5	37.5	25.0	37.5	-	-	-	-	-
営業所	0	-	-	-	-	-	-	-	-	-
研究所	1	-	100.0	-	100.0	-	100.0	-	-	-
その他	3	33.3	100.0	-	33.3	-	33.3	-	-	-
F5 業績の推移										
上昇している	5	40.0	100.0	-	100.0	-	60.0	-	-	-
やや上昇している	11	81.8	36.4	18.2	27.3	-	-	-	-	-
横ばい	6	66.7	66.7	16.7	-	-	-	-	-	16.7
ゆるやかに低下している	0	-	-	-	-	-	-	-	-	-
低下している	0	-	-	-	-	-	-	-	-	-
その他	0	-	-	-	-	-	-	-	-	-
F6 労働組合の有無										
ある	18	77.8	61.1	16.7	38.9	-	16.7	-	-	-
ない	4	25.0	50.0	-	25.0	-	-	-	-	25.0

問17付問1-2 「主として」従事する割合

%

	計 (n)	1割未満	未1割以上2割	未2割以上3割	未3割以上4割	未4割以上5割	未5割以上6割	未6割以上7割	未7割以上8割	未8割以上9割	9割未満	10割	不明	平均 (割合)	標本標準偏差
Total	8	-	-	-	-	-	62.5	-	25.0	-	-	-	12.5	5.6	0.90
F1-1 従業員数 合計															
30人未満	0	-	-	-	-	-	-	-	-	-	-	-	-	-	-
30-99人	0	-	-	-	-	-	-	-	-	-	-	-	-	-	-
100-299人	1	-	-	-	-	-	-	-	-	-	-	-	100.0	-	-
300-499人	0	-	-	-	-	-	-	-	-	-	-	-	-	-	-
500-999人	1	-	-	-	-	-	100.0	-	-	-	-	-	-	5.0	-
1000人以上	4	-	-	-	-	-	100.0	-	-	-	-	-	-	5.0	-
F1-1 従業員数 正社員															
30人未満	0	-	-	-	-	-	-	-	-	-	-	-	-	-	-
30-99人	0	-	-	-	-	-	-	-	-	-	-	-	-	-	-
100-299人	1	-	-	-	-	-	-	-	-	-	-	-	100.0	-	-
300-499人	2	-	-	-	-	-	50.0	-	50.0	-	-	-	-	6.0	1.00
500-999人	0	-	-	-	-	-	-	-	-	-	-	-	-	-	-
1000人以上	5	-	-	-	-	-	80.0	-	20.0	-	-	-	-	5.4	0.80
F3 事業の種類															
林業	0	-	-	-	-	-	-	-	-	-	-	-	-	-	-
鉱業、採石業、砂利採取業	0	-	-	-	-	-	-	-	-	-	-	-	-	-	-
建設業	0	-	-	-	-	-	-	-	-	-	-	-	-	-	-
製造業	6	-	-	-	-	-	66.7	-	33.3	-	-	-	-	5.7	1.03
電気・ガス・熱供給・水道業	0	-	-	-	-	-	-	-	-	-	-	-	-	-	-
情報通信業	1	-	-	-	-	-	-	-	-	-	-	-	100.0	-	-
運輸業、郵便業	0	-	-	-	-	-	-	-	-	-	-	-	-	-	-
卸売業、小売業	0	-	-	-	-	-	-	-	-	-	-	-	-	-	-
金融業、保険業	1	-	-	-	-	-	100.0	-	-	-	-	-	-	5.0	-
不動産業、物品賃貸業	0	-	-	-	-	-	-	-	-	-	-	-	-	-	-
学術研究、専門・技術サービス業	0	-	-	-	-	-	-	-	-	-	-	-	-	-	-
宿泊業、飲食サービス業	0	-	-	-	-	-	-	-	-	-	-	-	-	-	-
生活関連サービス業、娯楽業	0	-	-	-	-	-	-	-	-	-	-	-	-	-	-
教育、学習支援業	0	-	-	-	-	-	-	-	-	-	-	-	-	-	-
医療、福祉	0	-	-	-	-	-	-	-	-	-	-	-	-	-	-
複合サービス事業	0	-	-	-	-	-	-	-	-	-	-	-	-	-	-
その他サービス業	0	-	-	-	-	-	-	-	-	-	-	-	-	-	-
その他	0	-	-	-	-	-	-	-	-	-	-	-	-	-	-
F4 事業場の種類															
本社、本店	3	-	-	-	-	-	66.7	-	-	-	-	-	33.3	5.0	-
支社、支店	3	-	-	-	-	-	33.3	-	66.7	-	-	-	-	6.3	0.94
営業所	0	-	-	-	-	-	-	-	-	-	-	-	-	-	-
研究所	1	-	-	-	-	-	100.0	-	-	-	-	-	-	5.0	-
その他	1	-	-	-	-	-	100.0	-	-	-	-	-	-	5.0	-
F5 業績の推移															
上昇している	5	-	-	-	-	-	100.0	-	-	-	-	-	-	5.0	-
やや上昇している	3	-	-	-	-	-	-	-	66.7	-	-	-	33.3	7.0	-
横ばい	0	-	-	-	-	-	-	-	-	-	-	-	-	-	-
ゆるやかに低下している	0	-	-	-	-	-	-	-	-	-	-	-	-	-	-
低下している	0	-	-	-	-	-	-	-	-	-	-	-	-	-	-
その他	0	-	-	-	-	-	-	-	-	-	-	-	-	-	-
F6 労働組合の有無															
ある	7	-	-	-	-	-	71.4	-	28.6	-	-	-	-	5.6	0.90
ない	1	-	-	-	-	-	-	-	-	-	-	-	100.0	-	-

問17付問2(1) 業務範囲についての具体的な考え 専門業務型 (複数回答:該当するものすべてに○)%

	計 (n)	対象業務を増やしたい	対象業務は限定してほしい	その他	不明
Total	2	-	50.0	-	50.0
F1-1 従業員数 合計					
30人未満	0	-	-	-	-
30-99人	0	-	-	-	-
100-299人	1	-	100.0	-	-
300-499人	0	-	-	-	-
500-999人	0	-	-	-	-
1000人以上	1	-	-	-	100.0
F1-1 従業員数 正社員					
30人未満	1	-	100.0	-	-
30-99人	0	-	-	-	-
100-299人	0	-	-	-	-
300-499人	0	-	-	-	-
500-999人	0	-	-	-	-
1000人以上	1	-	-	-	100.0
F3 事業の種類					
林業	0	-	-	-	-
鉱業、採石業、砂利採取業	0	-	-	-	-
建設業	0	-	-	-	-
製造業	1	-	-	-	100.0
電気・ガス・熱供給・水道業	0	-	-	-	-
情報通信業	0	-	-	-	-
運輸業、郵便業	0	-	-	-	-
卸売業、小売業	0	-	-	-	-
金融業、保険業	0	-	-	-	-
不動産業、物品賃貸業	0	-	-	-	-
学術研究、専門・技術サービス業	1	-	100.0	-	-
宿泊業、飲食サービス業	0	-	-	-	-
生活関連サービス業、娯楽業	0	-	-	-	-
教育、学習支援業	0	-	-	-	-
医療、福祉	0	-	-	-	-
複合サービス事業	0	-	-	-	-
その他サービス業	0	-	-	-	-
その他	0	-	-	-	-
F4 事業場の種類					
本社、本店	1	-	100.0	-	-
支社、支店	0	-	-	-	-
営業所	0	-	-	-	-
研究所	0	-	-	-	-
その他	1	-	-	-	100.0
F5 業績の推移					
上昇している	0	-	-	-	-
やや上昇している	1	-	100.0	-	-
横ばい	1	-	-	-	100.0
ゆるやかに低下している	0	-	-	-	-
低下している	0	-	-	-	-
その他	0	-	-	-	-
F6 労働組合の有無					
ある	1	-	-	-	100.0
ない	1	-	100.0	-	-

問17付問2(2) 業務範囲についての具体的な考え 企画業務型 (複数回答:該当するものすべてに○)%

	計 (n)	対象業務を増やしたい	対象業務は限定してほしい	その他	不明
Total	4	25.0	75.0	-	-
F1-1 従業員数 合計					
30人未満	0	-	-	-	-
30-99人	0	-	-	-	-
100-299人	1	-	100.0	-	-
300-499人	2	-	100.0	-	-
500-999人	0	-	-	-	-
1000人以上	1	100.0	-	-	-
F1-1 従業員数 正社員					
30人未満	1	-	100.0	-	-
30-99人	0	-	-	-	-
100-299人	0	-	-	-	-
300-499人	2	-	100.0	-	-
500-999人	0	-	-	-	-
1000人以上	1	100.0	-	-	-
F3 事業の種類					
林業	0	-	-	-	-
鉱業、採石業、砂利採取業	0	-	-	-	-
建設業	0	-	-	-	-
製造業	2	50.0	50.0	-	-
電気・ガス・熱供給・水道業	0	-	-	-	-
情報通信業	0	-	-	-	-
運輸業、郵便業	0	-	-	-	-
卸売業、小売業	0	-	-	-	-
金融業、保険業	0	-	-	-	-
不動産業、物品賃貸業	0	-	-	-	-
学術研究、専門・技術サービス業	1	-	100.0	-	-
宿泊業、飲食サービス業	0	-	-	-	-
生活関連サービス業、娯楽業	0	-	-	-	-
教育、学習支援業	0	-	-	-	-
医療、福祉	0	-	-	-	-
複合サービス事業	0	-	-	-	-
その他サービス業	1	-	100.0	-	-
その他	0	-	-	-	-
F4 事業場の種類					
本社、本店	4	25.0	75.0	-	-
支社、支店	0	-	-	-	-
営業所	0	-	-	-	-
研究所	0	-	-	-	-
その他	0	-	-	-	-
F5 業績の推移					
上昇している	0	-	-	-	-
やや上昇している	2	-	100.0	-	-
横ばい	2	50.0	50.0	-	-
ゆるやかに低下している	0	-	-	-	-
低下している	0	-	-	-	-
その他	0	-	-	-	-
F6 労働組合の有無					
ある	1	100.0	-	-	-
ない	3	-	100.0	-	-

問18(1) 手続きについての考え 専門業務型

%

	計 (n)	煩雑 である	有用 でない 、手 続	現 行 制 度 で よ	よ り 厳 格 に す	不 明
Total	151	6.6	76.8	1.3	15.2	
F1-1 従業員数 合計						
30人未満	0	-	-	-	-	-
30-99人	4	-	50.0	-	50.0	-
100-299人	44	11.4	70.5	-	18.2	-
300-499人	29	6.9	75.9	-	17.2	-
500-999人	34	2.9	82.4	2.9	11.8	-
1000人以上	33	6.1	84.9	-	9.1	-
F1-1 従業員数 正社員						
30人未満	3	-	66.7	-	33.3	-
30-99人	20	5.0	75.0	-	20.0	-
100-299人	53	9.4	67.9	-	22.6	-
300-499人	22	4.6	86.4	-	9.1	-
500-999人	23	4.4	87.0	4.4	4.4	-
1000人以上	26	7.7	80.8	-	11.5	-
F3 事業の種類						
林業	0	-	-	-	-	-
鉱業、採石業、砂利採取業	0	-	-	-	-	-
建設業	2	-	-	-	100.0	-
製造業	58	6.9	77.6	-	15.5	-
電気・ガス・熱供給・水道業	0	-	-	-	-	-
情報通信業	6	16.7	83.3	-	-	-
運輸業、郵便業	4	-	25.0	25.0	50.0	-
卸売業、小売業	3	-	33.3	33.3	33.3	-
金融業、保険業	2	-	50.0	-	50.0	-
不動産業、物品賃貸業	0	-	-	-	-	-
学術研究、専門・技術サービス業	11	9.1	90.9	-	-	-
宿泊業、飲食サービス業	3	-	-	-	100.0	-
生活関連サービス業、娯楽業	1	-	100.0	-	-	-
教育、学習支援業	39	2.6	94.9	-	2.6	-
医療、福祉	11	-	63.6	-	36.4	-
複合サービス事業	0	-	-	-	-	-
その他サービス業	11	27.3	72.7	-	-	-
その他	0	-	-	-	-	-
F4 事業場の種類						
本社、本店	67	7.5	74.6	3.0	14.9	-
支社、支店	49	-	77.6	-	22.5	-
営業所	1	-	-	-	100.0	-
研究所	5	20.0	80.0	-	-	-
その他	28	14.3	82.1	-	3.6	-
F5 業績の推移						
上昇している	14	-	85.7	-	14.3	-
やや上昇している	56	5.4	76.8	-	17.9	-
横ばい	41	12.2	70.7	2.4	14.6	-
ゆるやかに低下している	9	-	88.9	-	11.1	-
低下している	7	-	28.6	14.3	57.1	-
その他	22	9.1	90.9	-	-	-
F6 労働組合の有無						
ある	96	8.3	76.0	1.0	14.6	-
ない	55	3.6	78.2	1.8	16.4	-

問18(1) 手続きについての考え 企画業務型

%

	計 (n)	煩雑 である	有用 でない 、手 続き	現 行 制 度 で よ い	よ り 厳 格 に す べ き	不 明
Total	96	32.3	36.5	2.1	29.2	
F1-1 従業員数 合計						
30人未満	0	-	-	-	-	-
30-99人	3	-	66.7	-	33.3	
100-299人	24	33.3	20.8	-	45.8	
300-499人	17	29.4	47.1	-	23.5	
500-999人	22	31.8	31.8	4.6	31.8	
1000人以上	24	33.3	50.0	-	16.7	
F1-1 従業員数 正社員						
30人未満	4	-	75.0	-	25.0	
30-99人	12	25.0	16.7	-	58.3	
100-299人	23	30.4	26.1	-	43.5	
300-499人	16	37.5	43.8	-	18.8	
500-999人	16	37.5	37.5	6.3	18.8	
1000人以上	22	36.4	45.5	-	18.2	
F3 事業の種類						
林業	0	-	-	-	-	-
鉱業、採石業、砂利採取業	0	-	-	-	-	-
建設業	0	-	-	-	-	-
製造業	48	33.3	47.9	-	18.8	
電気・ガス・熱供給・水道業	0	-	-	-	-	-
情報通信業	4	75.0	25.0	-	-	-
運輸業、郵便業	4	-	-	25.0	75.0	
卸売業、小売業	3	-	33.3	33.3	33.3	
金融業、保険業	2	-	50.0	-	50.0	
不動産業、物品賃貸業	0	-	-	-	-	-
学術研究、専門・技術サービス業	5	20.0	40.0	-	40.0	
宿泊業、飲食サービス業	3	-	-	-	100.0	
生活関連サービス業、娯楽業	1	-	-	-	100.0	
教育、学習支援業	10	30.0	10.0	-	60.0	
医療、福祉	7	42.9	42.9	-	14.3	
複合サービス事業	0	-	-	-	-	-
その他サービス業	9	55.6	33.3	-	11.1	
その他	0	-	-	-	-	-
F4 事業場の種類						
本社、本店	47	36.2	29.8	4.3	29.8	
支社、支店	30	13.3	50.0	-	36.7	
営業所	1	-	-	-	100.0	
研究所	3	66.7	33.3	-	-	
その他	14	57.1	28.6	-	14.3	
F5 業績の推移						
上昇している	14	35.7	28.6	-	35.7	
やや上昇している	38	21.1	50.0	-	29.0	
横ばい	24	37.5	25.0	4.2	33.3	
ゆるやかに低下している	7	14.3	57.1	-	28.6	
低下している	6	16.7	33.3	16.7	33.3	
その他	7	100.0	-	-	-	
F6 労働組合の有無						
ある	58	39.7	36.2	1.7	22.4	
ない	38	21.1	36.8	2.6	39.5	

問18(2) 煩雑な手続き 専門業務型 (複数回答:○は3つまで)

%

	計 (n)	労使協定の締結	署長への届出	労使協定の労働基準監督	健康福祉確保措置	苦情処理措置	労使委員会の設置	労働側委員の指名のため の代表者選出	労使委員会の運営規定の 策定	労使委員会の議事録の作 成	4 以上による合意	決 議 事 項 の 委 員 の 5 分 の 1 の 委 員 の 選 出	個 別 労 働 者 か ら の 同 意	基 準 監 督 署 長 へ の 届 出	決 議 届 の 作 成 お よ び 労 働 基 準 監 督 署 長 へ の 届 出	報 告 の 作 成 お よ び 労 働 基 準 監 督 署 長 へ の 届 出	そ の 他	不 明
Total	10	50.0	60.0	40.0	20.0	-	-	-	-	-	-	-	-	-	-	-	-	10.0
F1-1 従業員数 合計																		
30人未満	0	-	-	-	-	-	-	-	-	-	-	-	-	-	-	-	-	-
30-99人	0	-	-	-	-	-	-	-	-	-	-	-	-	-	-	-	-	-
100-299人	5	40.0	20.0	40.0	20.0	-	-	-	-	-	-	-	-	-	-	-	-	20.0
300-499人	2	50.0	100.0	-	-	-	-	-	-	-	-	-	-	-	-	-	-	-
500-999人	1	100.0	100.0	100.0	-	-	-	-	-	-	-	-	-	-	-	-	-	-
1000人以上	2	50.0	100.0	50.0	50.0	-	-	-	-	-	-	-	-	-	-	-	-	-
F1-1 従業員数 正社員																		
30人未満	0	-	-	-	-	-	-	-	-	-	-	-	-	-	-	-	-	-
30-99人	1	-	-	-	-	-	-	-	-	-	-	-	-	-	-	-	-	100.0
100-299人	5	60.0	40.0	40.0	20.0	-	-	-	-	-	-	-	-	-	-	-	-	-
300-499人	1	-	100.0	-	-	-	-	-	-	-	-	-	-	-	-	-	-	-
500-999人	1	100.0	100.0	100.0	-	-	-	-	-	-	-	-	-	-	-	-	-	-
1000人以上	2	50.0	100.0	50.0	50.0	-	-	-	-	-	-	-	-	-	-	-	-	-
F3 事業の種類																		
林業	0	-	-	-	-	-	-	-	-	-	-	-	-	-	-	-	-	-
鉱業、採石業、砂利採取業	0	-	-	-	-	-	-	-	-	-	-	-	-	-	-	-	-	-
建設業	0	-	-	-	-	-	-	-	-	-	-	-	-	-	-	-	-	-
製造業	4	50.0	75.0	75.0	25.0	-	-	-	-	-	-	-	-	-	-	-	-	-
電気・ガス・熱供給・水道業	0	-	-	-	-	-	-	-	-	-	-	-	-	-	-	-	-	-
情報通信業	1	-	100.0	-	-	-	-	-	-	-	-	-	-	-	-	-	-	-
運輸業、郵便業	0	-	-	-	-	-	-	-	-	-	-	-	-	-	-	-	-	-
卸売業、小売業	0	-	-	-	-	-	-	-	-	-	-	-	-	-	-	-	-	-
金融業、保険業	0	-	-	-	-	-	-	-	-	-	-	-	-	-	-	-	-	-
不動産業、物品賃貸業	0	-	-	-	-	-	-	-	-	-	-	-	-	-	-	-	-	-
学術研究、専門・技術サービス業	1	100.0	100.0	-	-	-	-	-	-	-	-	-	-	-	-	-	-	-
宿泊業、飲食サービス業	0	-	-	-	-	-	-	-	-	-	-	-	-	-	-	-	-	-
生活関連サービス業、娯楽業	0	-	-	-	-	-	-	-	-	-	-	-	-	-	-	-	-	-
教育、学習支援業	1	-	-	-	100.0	-	-	-	-	-	-	-	-	-	-	-	-	-
医療、福祉	0	-	-	-	-	-	-	-	-	-	-	-	-	-	-	-	-	-
複合サービス事業	0	-	-	-	-	-	-	-	-	-	-	-	-	-	-	-	-	-
その他サービス業	3	66.7	33.3	33.3	-	-	-	-	-	-	-	-	-	-	-	-	-	33.3
その他	0	-	-	-	-	-	-	-	-	-	-	-	-	-	-	-	-	-
F4 事業場の種類																		
本社、本店	5	60.0	60.0	40.0	20.0	-	-	-	-	-	-	-	-	-	-	-	-	20.0
支社、支店	0	-	-	-	-	-	-	-	-	-	-	-	-	-	-	-	-	-
営業所	0	-	-	-	-	-	-	-	-	-	-	-	-	-	-	-	-	-
研究所	1	100.0	100.0	-	-	-	-	-	-	-	-	-	-	-	-	-	-	-
その他	4	25.0	50.0	50.0	25.0	-	-	-	-	-	-	-	-	-	-	-	-	-
F5 業績の推移																		
上昇している	0	-	-	-	-	-	-	-	-	-	-	-	-	-	-	-	-	-
やや上昇している	3	100.0	66.7	100.0	33.3	-	-	-	-	-	-	-	-	-	-	-	-	-
横ばい	5	20.0	40.0	20.0	20.0	-	-	-	-	-	-	-	-	-	-	-	-	20.0
ゆるやかに低下している	0	-	-	-	-	-	-	-	-	-	-	-	-	-	-	-	-	-
低下している	0	-	-	-	-	-	-	-	-	-	-	-	-	-	-	-	-	-
その他	2	50.0	100.0	-	-	-	-	-	-	-	-	-	-	-	-	-	-	-
F6 労働組合の有無																		
ある	8	50.0	75.0	37.5	25.0	-	-	-	-	-	-	-	-	-	-	-	-	-
ない	2	50.0	-	50.0	-	-	-	-	-	-	-	-	-	-	-	-	-	50.0

問18(2) 最も煩雑な手続き 専門業務型

	計 (n)												%								
		労使協定の締結	署長への届出	労使協定の労働基準監督	健康福祉確保措置	苦情処理措置	労使委員会の設置	労働側委員の指名のため	の代表者選出	策定	労使委員会の運営規定の	成	労使委員会の議事録の作	4以上による合意	決議事項の委員の5分の	個別労働者からの同意	基準監督署長への届出	決議届の作成および労働	準監督署長への届出	報告の作成および労働基	その他
Total	9	33.3	33.3	22.2	11.1	-	-	-	-	-	-	-	-	-	-	-	-	-	-	-	-
F1-1 従業員数 合計																					
30人未満	0	-	-	-	-	-	-	-	-	-	-	-	-	-	-	-	-	-	-	-	-
30-99人	0	-	-	-	-	-	-	-	-	-	-	-	-	-	-	-	-	-	-	-	-
100-299人	4	25.0	-	50.0	25.0	-	-	-	-	-	-	-	-	-	-	-	-	-	-	-	-
300-499人	2	50.0	50.0	-	-	-	-	-	-	-	-	-	-	-	-	-	-	-	-	-	-
500-999人	1	100.0	-	-	-	-	-	-	-	-	-	-	-	-	-	-	-	-	-	-	-
1000人以上	2	-	100.0	-	-	-	-	-	-	-	-	-	-	-	-	-	-	-	-	-	-
F1-1 従業員数 正社員																					
30人未満	0	-	-	-	-	-	-	-	-	-	-	-	-	-	-	-	-	-	-	-	-
30-99人	0	-	-	-	-	-	-	-	-	-	-	-	-	-	-	-	-	-	-	-	-
100-299人	5	40.0	-	40.0	20.0	-	-	-	-	-	-	-	-	-	-	-	-	-	-	-	-
300-499人	1	-	100.0	-	-	-	-	-	-	-	-	-	-	-	-	-	-	-	-	-	-
500-999人	1	100.0	-	-	-	-	-	-	-	-	-	-	-	-	-	-	-	-	-	-	-
1000人以上	2	-	100.0	-	-	-	-	-	-	-	-	-	-	-	-	-	-	-	-	-	-
F3 事業の種類																					
林業	0	-	-	-	-	-	-	-	-	-	-	-	-	-	-	-	-	-	-	-	-
鉱業、採石業、砂利採取業	0	-	-	-	-	-	-	-	-	-	-	-	-	-	-	-	-	-	-	-	-
建設業	0	-	-	-	-	-	-	-	-	-	-	-	-	-	-	-	-	-	-	-	-
製造業	4	25.0	50.0	25.0	-	-	-	-	-	-	-	-	-	-	-	-	-	-	-	-	-
電気・ガス・熱供給・水道業	0	-	-	-	-	-	-	-	-	-	-	-	-	-	-	-	-	-	-	-	-
情報通信業	1	-	100.0	-	-	-	-	-	-	-	-	-	-	-	-	-	-	-	-	-	-
運輸業、郵便業	0	-	-	-	-	-	-	-	-	-	-	-	-	-	-	-	-	-	-	-	-
卸売業、小売業	0	-	-	-	-	-	-	-	-	-	-	-	-	-	-	-	-	-	-	-	-
金融業、保険業	0	-	-	-	-	-	-	-	-	-	-	-	-	-	-	-	-	-	-	-	-
不動産業、物品賃貸業	0	-	-	-	-	-	-	-	-	-	-	-	-	-	-	-	-	-	-	-	-
学術研究、専門・技術サービス業	1	100.0	-	-	-	-	-	-	-	-	-	-	-	-	-	-	-	-	-	-	-
宿泊業、飲食サービス業	0	-	-	-	-	-	-	-	-	-	-	-	-	-	-	-	-	-	-	-	-
生活関連サービス業、娯楽業	0	-	-	-	-	-	-	-	-	-	-	-	-	-	-	-	-	-	-	-	-
教育、学習支援業	1	-	-	-	100.0	-	-	-	-	-	-	-	-	-	-	-	-	-	-	-	-
医療、福祉	0	-	-	-	-	-	-	-	-	-	-	-	-	-	-	-	-	-	-	-	-
複合サービス事業	0	-	-	-	-	-	-	-	-	-	-	-	-	-	-	-	-	-	-	-	-
その他サービス業	2	50.0	-	50.0	-	-	-	-	-	-	-	-	-	-	-	-	-	-	-	-	-
その他	0	-	-	-	-	-	-	-	-	-	-	-	-	-	-	-	-	-	-	-	-
F4 事業場の種類																					
本社、本店	4	25.0	50.0	25.0	-	-	-	-	-	-	-	-	-	-	-	-	-	-	-	-	-
支社、支店	0	-	-	-	-	-	-	-	-	-	-	-	-	-	-	-	-	-	-	-	-
営業所	0	-	-	-	-	-	-	-	-	-	-	-	-	-	-	-	-	-	-	-	-
研究所	1	100.0	-	-	-	-	-	-	-	-	-	-	-	-	-	-	-	-	-	-	-
その他	4	25.0	25.0	25.0	25.0	-	-	-	-	-	-	-	-	-	-	-	-	-	-	-	-
F5 業績の推移																					
上昇している	0	-	-	-	-	-	-	-	-	-	-	-	-	-	-	-	-	-	-	-	-
やや上昇している	3	33.3	33.3	33.3	-	-	-	-	-	-	-	-	-	-	-	-	-	-	-	-	-
横ばい	4	25.0	25.0	25.0	25.0	-	-	-	-	-	-	-	-	-	-	-	-	-	-	-	-
ゆるやかに低下している	0	-	-	-	-	-	-	-	-	-	-	-	-	-	-	-	-	-	-	-	-
低下している	0	-	-	-	-	-	-	-	-	-	-	-	-	-	-	-	-	-	-	-	-
その他	2	50.0	50.0	-	-	-	-	-	-	-	-	-	-	-	-	-	-	-	-	-	-
F6 労働組合の有無																					
ある	8	37.5	37.5	12.5	12.5	-	-	-	-	-	-	-	-	-	-	-	-	-	-	-	-
ない	1	-	-	100.0	-	-	-	-	-	-	-	-	-	-	-	-	-	-	-	-	-

問18(2) 煩雑な手続き 企画業務型 (複数回答:○は3つまで)

%

	計 (n)	労使協定の締結	署長への届出	労使協定の労働基準監督	健康福祉確保措置	苦情処理措置	労使委員会の設置	労働側委員の指名のため	策定	労使委員会の運営規定の作成	4以上による合意	決議事項の委員の5分の	個別労働者からの同意	決議届の作成および労働	基準監督署長への届出	報告の作成および労働基	その他	不明
Total	31	-	-	-	-	-	22.6	51.6	6.5	6.5	6.5	32.3	41.9	48.4	9.7	3.2		
F1-1 従業員数 合計																		
30人未満	0	-	-	-	-	-	-	-	-	-	-	-	-	-	-	-	-	-
30-99人	0	-	-	-	-	-	-	-	-	-	-	-	-	-	-	-	-	-
100-299人	8	-	-	-	-	-	25.0	75.0	12.5	12.5	12.5	12.5	37.5	37.5	-	-	12.5	-
300-499人	5	-	-	-	-	-	-	40.0	-	-	-	60.0	60.0	60.0	-	-	-	-
500-999人	7	-	-	-	-	-	14.3	42.9	14.3	-	-	28.6	14.3	42.9	14.3	-	-	-
1000人以上	8	-	-	-	-	-	12.5	50.0	-	12.5	12.5	12.5	37.5	37.5	25.0	-	-	-
F1-1 従業員数 正社員																		
30人未満	0	-	-	-	-	-	-	-	-	-	-	-	-	-	-	-	-	-
30-99人	3	-	-	-	-	-	33.3	66.7	-	33.3	33.3	-	33.3	33.3	-	-	-	33.3
100-299人	7	-	-	-	-	-	14.3	85.7	14.3	-	-	14.3	28.6	28.6	-	-	-	-
300-499人	6	-	-	-	-	-	16.7	16.7	-	-	-	66.7	66.7	66.7	16.7	-	-	-
500-999人	6	-	-	-	-	-	16.7	50.0	16.7	-	-	33.3	16.7	50.0	-	-	-	-
1000人以上	8	-	-	-	-	-	25.0	37.5	-	12.5	12.5	25.0	50.0	50.0	25.0	-	-	-
F3 事業の種類																		
林業	0	-	-	-	-	-	-	-	-	-	-	-	-	-	-	-	-	-
鉱業、採石業、砂利採取業	0	-	-	-	-	-	-	-	-	-	-	-	-	-	-	-	-	-
建設業	0	-	-	-	-	-	-	-	-	-	-	-	-	-	-	-	-	-
製造業	16	-	-	-	-	-	25.0	25.0	6.3	6.3	6.3	43.8	50.0	62.5	18.8	-	-	-
電気・ガス・熱供給・水道業	0	-	-	-	-	-	-	-	-	-	-	-	-	-	-	-	-	-
情報通信業	3	-	-	-	-	-	66.7	33.3	33.3	-	-	66.7	66.7	100.0	-	-	-	-
運輸業、郵便業	0	-	-	-	-	-	-	-	-	-	-	-	-	-	-	-	-	-
卸売業、小売業	0	-	-	-	-	-	-	-	-	-	-	-	-	-	-	-	-	-
金融業、保険業	0	-	-	-	-	-	-	-	-	-	-	-	-	-	-	-	-	-
不動産業、物品賃貸業	0	-	-	-	-	-	-	-	-	-	-	-	-	-	-	-	-	-
学術研究、専門・技術サービス業	1	-	-	-	-	-	-	100.0	-	-	-	-	-	-	-	-	-	-
宿泊業、飲食サービス業	0	-	-	-	-	-	-	-	-	-	-	-	-	-	-	-	-	-
生活関連サービス業、娯楽業	0	-	-	-	-	-	-	-	-	-	-	-	-	-	-	-	-	-
教育、学習支援業	3	-	-	-	-	-	-	100.0	-	-	-	-	33.3	33.3	-	-	-	-
医療、福祉	3	-	-	-	-	-	33.3	100.0	-	33.3	33.3	-	33.3	33.3	-	-	-	-
複合サービス事業	0	-	-	-	-	-	-	-	-	-	-	-	-	-	-	-	-	-
その他サービス業	5	-	-	-	-	-	-	80.0	-	-	-	20.0	20.0	-	-	-	-	20.0
その他	1	-	-	-	-	-	100.0	-	100.0	-	-	-	-	100.0	-	-	-	-
F4 事業場の種類																		
本社、本店	17	-	-	-	-	-	29.4	58.8	11.8	11.8	11.8	29.4	29.4	41.2	5.9	5.9	-	-
支社、支店	4	-	-	-	-	-	50.0	25.0	-	-	-	50.0	75.0	75.0	-	-	-	-
営業所	0	-	-	-	-	-	-	-	-	-	-	-	-	-	-	-	-	-
研究所	2	-	-	-	-	-	-	-	-	-	-	50.0	50.0	50.0	50.0	-	-	-
その他	8	-	-	-	-	-	-	62.5	-	-	-	25.0	50.0	50.0	12.5	-	-	-
F5 業績の推移																		
上昇している	5	-	-	-	-	-	20.0	20.0	-	20.0	20.0	-	40.0	40.0	60.0	-	-	-
やや上昇している	8	-	-	-	-	-	50.0	62.5	12.5	12.5	12.5	25.0	25.0	37.5	-	-	-	-
横ばい	9	-	-	-	-	-	-	66.7	-	-	-	33.3	44.4	44.4	-	-	11.1	-
ゆるやかに低下している	1	-	-	-	-	-	100.0	-	100.0	-	-	-	-	100.0	-	-	-	-
低下している	1	-	-	-	-	-	-	100.0	-	-	-	-	-	-	-	-	-	-
その他	7	-	-	-	-	-	14.3	42.9	-	-	-	71.4	71.4	71.4	-	-	-	-
F6 労働組合の有無																		
ある	23	-	-	-	-	-	17.4	43.5	4.4	4.4	4.4	39.1	47.8	52.2	13.0	-	-	-
ない	8	-	-	-	-	-	37.5	75.0	12.5	12.5	12.5	12.5	25.0	37.5	-	-	12.5	-

問18(2) 最も煩雑な手続き 企画業務型

	計 (n)															%		
		労使協定の締結	署長への届出	労使協定の労働基準監督	健康福祉確保措置	苦情処理措置	労使委員会の設置	労働側委員の指名のため	労使委員会の選出	労使委員会の運営規定の策定	労使委員会の議事録の作成	4以上による合意	決議事項の委員の5分の	個別労働者からの同意	基準届の作成および労働	準監督署長への届出	報告の作成および労働基	その他
Total	30	-	-	-	-	6.7	33.3	-	-	-	-	26.7	3.3	13.3	10.0	6.7		
F1-1 従業員数 合計																		
30人未満	0	-	-	-	-	-	-	-	-	-	-	-	-	-	-	-	-	-
30-99人	0	-	-	-	-	-	-	-	-	-	-	-	-	-	-	-	-	-
100-299人	7	-	-	-	-	14.3	42.9	-	-	-	-	14.3	-	14.3	-	-	-	14.3
300-499人	5	-	-	-	-	-	40.0	-	-	-	-	60.0	-	-	-	-	-	-
500-999人	7	-	-	-	-	-	42.9	-	-	-	-	28.6	-	14.3	-	14.3	-	-
1000人以上	8	-	-	-	-	12.5	25.0	-	-	-	-	12.5	12.5	-	-	25.0	-	12.5
F1-1 従業員数 正社員																		
30人未満	0	-	-	-	-	-	-	-	-	-	-	-	-	-	-	-	-	-
30-99人	2	-	-	-	-	50.0	50.0	-	-	-	-	-	-	-	-	-	-	-
100-299人	7	-	-	-	-	-	57.1	-	-	-	-	14.3	-	14.3	-	16.7	-	14.3
300-499人	6	-	-	-	-	-	16.7	-	-	-	-	50.0	-	16.7	-	16.7	-	-
500-999人	6	-	-	-	-	-	50.0	-	-	-	-	33.3	-	16.7	-	-	-	-
1000人以上	8	-	-	-	-	12.5	12.5	-	-	-	-	12.5	12.5	12.5	25.0	12.5	-	12.5
F3 事業の種類																		
林業	0	-	-	-	-	-	-	-	-	-	-	-	-	-	-	-	-	-
鉱業、採石業、砂利採取業	0	-	-	-	-	-	-	-	-	-	-	-	-	-	-	-	-	-
建設業	0	-	-	-	-	-	-	-	-	-	-	-	-	-	-	-	-	-
製造業	16	-	-	-	-	6.2	12.5	-	-	-	-	31.2	6.2	18.8	18.8	6.2	-	-
電気・ガス・熱供給・水道業	0	-	-	-	-	-	-	-	-	-	-	-	-	-	-	-	-	-
情報通信業	3	-	-	-	-	-	-	-	-	-	-	66.7	-	33.3	-	-	-	-
運輸業、郵便業	0	-	-	-	-	-	-	-	-	-	-	-	-	-	-	-	-	-
卸売業、小売業	0	-	-	-	-	-	-	-	-	-	-	-	-	-	-	-	-	-
金融業、保険業	0	-	-	-	-	-	-	-	-	-	-	-	-	-	-	-	-	-
不動産業、物品賃貸業	0	-	-	-	-	-	-	-	-	-	-	-	-	-	-	-	-	-
学術研究、専門・技術サービス業	1	-	-	-	-	-	100.0	-	-	-	-	-	-	-	-	-	-	-
宿泊業、飲食サービス業	0	-	-	-	-	-	-	-	-	-	-	-	-	-	-	-	-	-
生活関連サービス業、娯楽業	0	-	-	-	-	-	-	-	-	-	-	-	-	-	-	-	-	-
教育、学習支援業	3	-	-	-	-	-	66.7	-	-	-	-	-	-	-	-	-	-	33.3
医療、福祉	3	-	-	-	-	33.3	66.7	-	-	-	-	-	-	-	-	-	-	-
複合サービス事業	0	-	-	-	-	-	-	-	-	-	-	-	-	-	-	-	-	-
その他サービス業	4	-	-	-	-	-	75.0	-	-	-	-	25.0	-	-	-	-	-	-
その他	0	-	-	-	-	-	-	-	-	-	-	-	-	-	-	-	-	-
F4 事業場の種類																		
本社、本店	16	-	-	-	-	12.5	37.5	-	-	-	-	31.3	-	12.5	6.3	-	-	-
支社、支店	4	-	-	-	-	-	25.0	-	-	-	-	-	25.0	50.0	-	-	-	-
営業所	0	-	-	-	-	-	-	-	-	-	-	-	-	-	-	-	-	-
研究所	2	-	-	-	-	-	-	-	-	-	-	50.0	-	-	50.0	-	-	-
その他	8	-	-	-	-	-	37.5	-	-	-	-	25.0	-	12.5	25.0	-	-	-
F5 業績の推移																		
上昇している	5	-	-	-	-	20.0	-	-	-	-	-	-	20.0	-	60.0	-	-	-
やや上昇している	8	-	-	-	-	12.5	50.0	-	-	-	-	-	-	37.5	-	-	-	-
横ばい	8	-	-	-	-	-	37.5	-	-	-	-	37.5	-	-	-	25.0	-	-
ゆるやかに低下している	1	-	-	-	-	-	-	-	-	-	-	-	-	100.0	-	-	-	-
低下している	1	-	-	-	-	-	100.0	-	-	-	-	-	-	-	-	-	-	-
その他	7	-	-	-	-	-	28.6	-	-	-	-	71.4	-	-	-	-	-	-
F6 労働組合の有無																		
ある	23	-	-	-	-	4.4	26.1	-	-	-	-	30.4	4.4	13.0	13.0	-	-	8.7
ない	7	-	-	-	-	14.3	57.1	-	-	-	-	14.3	-	14.3	-	-	-	-

問18(2)付問1-1 過半数組合の有無 %

	計 (n)	ある	ない	不明
Total	16	31.3	68.8	-
F1-1 従業員数 合計				
30人未満	0	-	-	-
30-99人	0	-	-	-
100-299人	6	-	100.0	-
300-499人	2	-	100.0	-
500-999人	3	66.7	33.3	-
1000人以上	4	75.0	25.0	-
F1-1 従業員数 正社員				
30人未満	0	-	-	-
30-99人	2	-	100.0	-
100-299人	6	-	100.0	-
300-499人	1	-	100.0	-
500-999人	3	100.0	-	-
1000人以上	3	66.7	33.3	-
F3 事業の種類				
林業	0	-	-	-
鉱業、採石業、砂利採取業	0	-	-	-
建設業	0	-	-	-
製造業	4	100.0	-	-
電気・ガス・熱供給・水道業	0	-	-	-
情報通信業	1	-	100.0	-
運輸業、郵便業	0	-	-	-
卸売業、小売業	0	-	-	-
金融業、保険業	0	-	-	-
不動産業、物品賃貸業	0	-	-	-
学術研究、専門・技術サービス業	1	-	100.0	-
宿泊業、飲食サービス業	0	-	-	-
生活関連サービス業、娯楽業	0	-	-	-
教育、学習支援業	3	33.3	66.7	-
医療、福祉	3	-	100.0	-
複合サービス事業	0	-	-	-
その他サービス業	4	-	100.0	-
その他	0	-	-	-
F4 事業場の種類				
本社、本店	10	20.0	80.0	-
支社、支店	1	100.0	-	-
営業所	0	-	-	-
研究所	0	-	-	-
その他	5	40.0	60.0	-
F5 業績の推移				
上昇している	1	-	100.0	-
やや上昇している	5	40.0	60.0	-
横ばい	6	33.3	66.7	-
ゆるやかに低下している	0	-	-	-
低下している	1	100.0	-	-
その他	3	-	100.0	-
F6 労働組合の有無				
ある	10	50.0	50.0	-
ない	6	-	100.0	-

問18(2)付問1-2 過半数代表者の選出方法 (複数回答:該当するものすべてに○)

%

	計 (n)	選 出 使 協 議 機 関 か ら	よ り 全 従 業 員 の 選 出 し て い る	よ り 全 従 業 員 の 選 出 し て い る	い 覧 全 に 従 業 員 へ 文 書 回	る 動 親 的 に 選 出 し て い る	選 出 し て い る	全 従 業 員 の 中 か ら	そ の 他	不 明
Total	11	18.2	18.2	-	9.1	-	18.2	36.4	-	-
F1-1 従業員数 合計										
30人未満	0	-	-	-	-	-	-	-	-	-
30-99人	0	-	-	-	-	-	-	-	-	-
100-299人	6	33.3	33.3	-	-	-	16.7	16.7	-	-
300-499人	2	-	-	-	50.0	-	50.0	-	-	-
500-999人	1	-	-	-	-	-	-	100.0	-	-
1000人以上	1	-	-	-	-	-	-	100.0	-	-
F1-1 従業員数 正社員										
30人未満	0	-	-	-	-	-	-	-	-	-
30-99人	2	-	-	-	-	-	100.0	-	-	-
100-299人	6	33.3	33.3	-	16.7	-	-	16.7	-	-
300-499人	1	-	-	-	-	-	-	100.0	-	-
500-999人	0	-	-	-	-	-	-	-	-	-
1000人以上	1	-	-	-	-	-	-	100.0	-	-
F3 事業の種類										
林業	0	-	-	-	-	-	-	-	-	-
鉱業、採石業、砂利採取業	0	-	-	-	-	-	-	-	-	-
建設業	0	-	-	-	-	-	-	-	-	-
製造業	0	-	-	-	-	-	-	-	-	-
電気・ガス・熱供給・水道業	0	-	-	-	-	-	-	-	-	-
情報通信業	1	-	-	-	-	-	-	100.0	-	-
運輸業、郵便業	0	-	-	-	-	-	-	-	-	-
卸売業、小売業	0	-	-	-	-	-	-	-	-	-
金融業、保険業	0	-	-	-	-	-	-	-	-	-
不動産業、物品賃貸業	0	-	-	-	-	-	-	-	-	-
学術研究、専門・技術サービス業	1	-	-	-	-	-	-	100.0	-	-
宿泊業、飲食サービス業	0	-	-	-	-	-	-	-	-	-
生活関連サービス業、娯楽業	0	-	-	-	-	-	-	-	-	-
教育、学習支援業	2	-	50.0	-	-	-	-	50.0	-	-
医療、福祉	3	33.3	-	-	-	-	33.3	33.3	-	-
複合サービス事業	0	-	-	-	-	-	-	-	-	-
その他サービス業	4	25.0	25.0	-	25.0	-	25.0	-	-	-
その他	0	-	-	-	-	-	-	-	-	-
F4 事業場の種類										
本社、本店	8	25.0	12.5	-	12.5	-	25.0	25.0	-	-
支社、支店	0	-	-	-	-	-	-	-	-	-
営業所	0	-	-	-	-	-	-	-	-	-
研究所	0	-	-	-	-	-	-	-	-	-
その他	3	-	33.3	-	-	-	-	66.7	-	-
F5 業績の推移										
上昇している	1	-	-	-	-	-	100.0	-	-	-
やや上昇している	3	66.7	-	-	33.3	-	-	-	-	-
横ばい	4	-	50.0	-	-	-	25.0	25.0	-	-
ゆるやかに低下している	0	-	-	-	-	-	-	-	-	-
低下している	0	-	-	-	-	-	-	-	-	-
その他	3	-	-	-	-	-	-	100.0	-	-
F6 労働組合の有無										
ある	5	-	40.0	-	-	-	-	60.0	-	-
ない	6	33.3	-	-	16.7	-	33.3	16.7	-	-

問18(2)付問1-3 労働者側委員の指名方法 (複数回答:該当するものすべてに○)

%

	計 (n)	機会 から 指名 する	事業 場の 過半 数組 する	中 適 用 対 象 労 働 者 の	上 適 用 対 象 労 働 者 の 指 名 の	指 事 用 対 象 労 働 者 の 指 名 の	適 用 対 象 業 務 に 従 事 す る	全 く 従 業 員 か ら 万 遍 に	か ら 働 組 合 し て 執 行 部	そ の 他	不 明
Total	16	12.5	25.0	12.5	6.3	6.3	31.3	12.5	18.8		
F1-1 従業員数 合計											
30人未満	0	-	-	-	-	-	-	-	-	-	-
30-99人	0	-	-	-	-	-	-	-	-	-	-
100-299人	6	-	33.3	-	-	16.7	16.7	16.7	16.7	16.7	16.7
300-499人	2	-	50.0	50.0	-	-	-	-	-	-	-
500-999人	3	33.3	-	33.3	33.3	-	66.7	33.3	-	-	-
1000人以上	4	25.0	25.0	-	-	-	50.0	-	25.0	-	-
F1-1 従業員数 正社員											
30人未満	0	-	-	-	-	-	-	-	-	-	-
30-99人	2	-	-	50.0	-	50.0	-	50.0	-	-	-
100-299人	6	-	50.0	-	-	-	16.7	16.7	16.7	16.7	16.7
300-499人	1	-	-	-	-	-	-	100.0	-	-	-
500-999人	3	33.3	-	33.3	33.3	-	100.0	-	-	-	-
1000人以上	3	33.3	33.3	-	-	-	33.3	-	33.3	-	33.3
F3 事業の種類											
林業	0	-	-	-	-	-	-	-	-	-	-
鉱業、採石業、砂利採取業	0	-	-	-	-	-	-	-	-	-	-
建設業	0	-	-	-	-	-	-	-	-	-	-
製造業	4	50.0	25.0	25.0	25.0	-	75.0	-	-	-	-
電気・ガス・熱供給・水道業	0	-	-	-	-	-	-	-	-	-	-
情報通信業	1	-	-	-	-	-	-	-	-	-	100.0
運輸業、郵便業	0	-	-	-	-	-	-	-	-	-	-
卸売業、小売業	0	-	-	-	-	-	-	-	-	-	-
金融業、保険業	0	-	-	-	-	-	-	-	-	-	-
不動産業、物品賃貸業	0	-	-	-	-	-	-	-	-	-	-
学術研究、専門・技術サービス業	1	-	-	-	-	-	100.0	-	-	-	-
宿泊業、飲食サービス業	0	-	-	-	-	-	-	-	-	-	-
生活関連サービス業、娯楽業	0	-	-	-	-	-	-	-	-	-	-
教育、学習支援業	3	-	-	-	-	-	33.3	66.7	-	-	-
医療、福祉	3	-	-	-	-	33.3	-	-	-	66.7	66.7
複合サービス事業	0	-	-	-	-	-	-	-	-	-	-
その他サービス業	4	-	75.0	25.0	-	-	-	-	-	-	-
その他	0	-	-	-	-	-	-	-	-	-	-
F4 事業場の種類											
本社、本店	10	10.0	30.0	10.0	-	10.0	20.0	10.0	20.0	10.0	20.0
支社、支店	1	100.0	-	100.0	100.0	-	100.0	-	-	-	-
営業所	0	-	-	-	-	-	-	-	-	-	-
研究所	0	-	-	-	-	-	-	-	-	-	-
その他	5	-	20.0	-	-	-	40.0	20.0	20.0	20.0	20.0
F5 業績の推移											
上昇している	1	-	-	-	-	100.0	-	-	-	-	-
やや上昇している	5	20.0	40.0	-	-	-	40.0	-	20.0	-	20.0
横ばい	6	-	33.3	16.7	-	-	16.7	16.7	16.7	16.7	16.7
ゆるやかに低下している	0	-	-	-	-	-	-	-	-	-	-
低下している	1	100.0	-	100.0	100.0	-	100.0	-	-	-	-
その他	3	-	-	-	-	-	33.3	33.3	33.3	33.3	33.3
F6 労働組合の有無											
ある	10	20.0	20.0	10.0	10.0	-	50.0	20.0	10.0	10.0	10.0
ない	6	-	33.3	16.7	-	16.7	-	-	-	-	33.3

問18(2)付問2 決議届の作成及び届出の現制度の変更について（複数回答：該当するものすべてに○）%

	計 (n)	決 議 の 届 出 を 廃 止	に 届 出 を 1 年 に 1 回	本 社 で よ う に 届 出 す	そ の 他	不 明
Total	13	38.5	23.1	38.5	7.7	-
F1-1 従業員数 合計						
30人未満	0	-	-	-	-	-
30-99人	0	-	-	-	-	-
100-299人	3	66.7	33.3	-	-	-
300-499人	3	-	-	100.0	-	-
500-999人	1	-	-	100.0	-	-
1000人以上	3	66.7	-	-	33.3	-
F1-1 従業員数 正社員						
30人未満	0	-	-	-	-	-
30-99人	1	100.0	-	-	-	-
100-299人	2	50.0	50.0	-	-	-
300-499人	4	-	25.0	75.0	-	-
500-999人	1	-	-	100.0	-	-
1000人以上	4	50.0	25.0	-	25.0	-
F3 事業の種類						
林業	0	-	-	-	-	-
鉱業、採石業、砂利採取業	0	-	-	-	-	-
建設業	0	-	-	-	-	-
製造業	8	12.5	25.0	50.0	12.5	-
電気・ガス・熱供給・水道業	0	-	-	-	-	-
情報通信業	2	100.0	-	50.0	-	-
運輸業、郵便業	0	-	-	-	-	-
卸売業、小売業	0	-	-	-	-	-
金融業、保険業	0	-	-	-	-	-
不動産業、物品賃貸業	0	-	-	-	-	-
学術研究、専門・技術サービス業	0	-	-	-	-	-
宿泊業、飲食サービス業	0	-	-	-	-	-
生活関連サービス業、娯楽業	0	-	-	-	-	-
教育、学習支援業	1	-	100.0	-	-	-
医療、福祉	1	100.0	-	-	-	-
複合サービス事業	0	-	-	-	-	-
その他サービス業	1	100.0	-	-	-	-
その他	0	-	-	-	-	-
F4 事業場の種類						
本社、本店	5	80.0	-	40.0	-	-
支社、支店	3	33.3	66.7	-	-	-
営業所	0	-	-	-	-	-
研究所	1	-	-	100.0	-	-
その他	4	-	25.0	50.0	25.0	-
F5 業績の推移						
上昇している	2	100.0	-	-	-	-
やや上昇している	2	-	100.0	-	-	-
横ばい	4	50.0	25.0	-	25.0	-
ゆるやかに低下している	0	-	-	-	-	-
低下している	0	-	-	-	-	-
その他	5	20.0	-	100.0	-	-
F6 労働組合の有無						
ある	11	27.3	27.3	36.4	9.1	-
ない	2	100.0	-	50.0	-	-

問18(2)付問3 報告の作成及び届出の現制度の変更について（複数回答:該当するものすべてに○）%

	計 (n)	す 報 告 の 届 出 を 廃 止	に 届 出 を 1 年 に 1 回	き 本 社 で よ う に 届 出 す	そ の 他	不 明
Total	15	53.3	6.7	40.0	6.7	-
F1-1 従業員数 合計						
30人未満	0	-	-	-	-	-
30-99人	0	-	-	-	-	-
100-299人	3	66.7	-	33.3	-	-
300-499人	3	-	-	100.0	-	-
500-999人	3	33.3	33.3	33.3	-	-
1000人以上	3	66.7	-	-	33.3	-
F1-1 従業員数 正社員						
30人未満	0	-	-	-	-	-
30-99人	1	100.0	-	-	-	-
100-299人	2	50.0	-	50.0	-	-
300-499人	4	25.0	-	75.0	-	-
500-999人	3	33.3	33.3	33.3	-	-
1000人以上	4	75.0	-	-	25.0	-
F3 事業の種類						
林業	0	-	-	-	-	-
鉱業、採石業、砂利採取業	0	-	-	-	-	-
建設業	0	-	-	-	-	-
製造業	10	40.0	10.0	40.0	10.0	-
電気・ガス・熱供給・水道業	0	-	-	-	-	-
情報通信業	3	100.0	-	33.3	-	-
運輸業、郵便業	0	-	-	-	-	-
卸売業、小売業	0	-	-	-	-	-
金融業、保険業	0	-	-	-	-	-
不動産業、物品賃貸業	0	-	-	-	-	-
学術研究、専門・技術サービス業	0	-	-	-	-	-
宿泊業、飲食サービス業	0	-	-	-	-	-
生活関連サービス業、娯楽業	0	-	-	-	-	-
教育、学習支援業	1	-	-	100.0	-	-
医療、福祉	1	100.0	-	-	-	-
複合サービス事業	0	-	-	-	-	-
その他サービス業	0	-	-	-	-	-
その他	1	100.0	-	-	-	-
F4 事業場の種類						
本社、本店	7	71.4	14.3	28.6	-	-
支社、支店	3	100.0	-	-	-	-
営業所	0	-	-	-	-	-
研究所	1	-	-	100.0	-	-
その他	4	-	-	75.0	25.0	-
F5 業績の推移						
上昇している	2	100.0	-	-	-	-
やや上昇している	3	100.0	-	-	-	-
横ばい	4	25.0	25.0	25.0	25.0	-
ゆるやかに低下している	1	100.0	-	-	-	-
低下している	0	-	-	-	-	-
その他	5	20.0	-	100.0	-	-
F6 労働組合の有無						
ある	12	41.7	8.3	41.7	8.3	-
ない	3	100.0	-	33.3	-	-

問19 裁量労働制導入の効果（複数回答：該当するものすべてに○）

%

	計 (n)	従業員 のモチ ベール 向上し た	のめ 意の 識が よく 変わ った	効 率よ く仕 事を 進 めた	争 業員 間の 高ま った 競争	な が 働 時 間 短 縮 に つ な が つ た	な 人 件 費 の 抑 制 に つ な が つ た	つ 企 業 業 績 の 向 上 に つ な が つ た	に 多 様 な 人 材 の 活 用 に つ な が つ た	そ の 他	い じ 特 に 効 果 と し て は な 感	不 明
Total	157	19.1	31.2	3.2	10.8	10.8	4.5	11.5	5.7	20.4	26.1	
F1-1 従業員数 合計												
30人未満	0	-	-	-	-	-	-	-	-	-	-	
30-99人	4	-	25.0	-	-	-	25.0	50.0	25.0	-	25.0	
100-299人	46	23.9	34.8	2.2	10.9	17.4	2.2	15.2	4.4	19.6	23.9	
300-499人	32	21.9	34.4	-	6.3	6.3	3.1	3.1	-	21.9	31.3	
500-999人	35	20.0	34.3	5.7	14.3	11.4	-	14.3	8.6	20.0	20.0	
1000人以上	33	15.2	21.2	6.1	12.1	6.1	6.1	9.1	12.1	18.2	33.3	
F1-1 従業員数 正社員												
30人未満	4	25.0	-	-	50.0	75.0	25.0	-	-	25.0	-	
30-99人	21	23.8	33.3	-	-	-	9.5	23.8	4.8	19.1	23.8	
100-299人	54	16.7	29.6	1.9	7.4	13.0	-	13.0	3.7	24.1	27.8	
300-499人	25	24.0	44.0	4.0	8.0	8.0	4.0	4.0	4.0	20.0	24.0	
500-999人	23	21.7	39.1	8.7	17.4	13.0	4.4	13.0	8.7	17.4	13.0	
1000人以上	26	15.4	23.1	3.9	15.4	7.7	3.9	3.9	11.5	11.5	42.3	
F3 事業の種類												
林業	0	-	-	-	-	-	-	-	-	-	-	
鉱業、採石業、砂利採取業	0	-	-	-	-	-	-	-	-	-	-	
建設業	2	-	-	-	-	-	-	-	-	-	100.0	
製造業	62	24.2	45.2	4.8	12.9	8.1	-	8.1	6.5	11.3	25.8	
電気・ガス・熱供給・水道業	0	-	-	-	-	-	-	-	-	-	-	
情報通信業	6	-	33.3	-	16.7	16.7	16.7	-	-	16.7	33.3	
運輸業、郵便業	4	25.0	25.0	-	-	-	-	-	-	25.0	50.0	
卸売業、小売業	4	-	25.0	-	-	-	-	-	-	25.0	50.0	
金融業、保険業	2	50.0	100.0	50.0	50.0	-	50.0	50.0	-	-	-	
不動産業、物品賃貸業	0	-	-	-	-	-	-	-	-	-	-	
学術研究、専門・技術サービス業	11	18.2	27.3	-	27.3	27.3	-	-	18.2	18.2	9.1	
宿泊業、飲食サービス業	3	-	-	-	-	-	-	-	-	-	100.0	
生活関連サービス業、娯楽業	1	-	-	-	-	-	100.0	100.0	-	-	-	
教育、学習支援業	39	12.8	12.8	2.6	5.1	10.3	7.7	23.1	5.1	43.6	10.3	
医療、福祉	12	25.0	25.0	-	8.3	8.3	8.3	8.3	8.3	8.3	41.7	
複合サービス事業	0	-	-	-	-	-	-	-	-	-	-	
その他サービス業	11	27.3	36.4	-	9.1	27.3	-	9.1	-	18.2	36.4	
その他	0	-	-	-	-	-	-	-	-	-	-	
F4 事業場の種類												
本社、本店	70	22.9	32.9	4.3	10.0	8.6	5.7	21.4	1.4	17.1	28.6	
支社、支店	51	15.7	29.4	2.0	11.8	17.7	3.9	3.9	-	23.5	31.4	
営業所	1	-	-	-	-	-	-	-	-	-	100.0	
研究所	5	40.0	40.0	20.0	40.0	-	-	-	20.0	20.0	-	
その他	29	13.8	31.0	-	6.9	6.9	3.5	3.5	24.1	24.1	10.3	
F5 業績の推移												
上昇している	16	31.3	31.3	6.3	18.8	-	25.0	18.8	18.8	-	31.3	
やや上昇している	57	21.1	35.1	3.5	10.5	12.3	-	10.5	3.5	17.5	31.6	
横ばい	41	17.1	31.7	2.4	4.9	9.8	7.3	14.6	2.4	22.0	24.4	
ゆるやかに低下している	9	-	55.6	-	11.1	-	-	33.3	-	22.2	11.1	
低下している	8	12.5	12.5	-	25.0	25.0	-	-	-	25.0	50.0	
その他	24	20.8	20.8	4.2	12.5	16.7	-	-	8.3	37.5	8.3	
F6 労働組合の有無												
ある	100	17.0	31.0	4.0	10.0	8.0	3.0	10.0	8.0	22.0	25.0	
ない	57	22.8	31.6	1.8	12.3	15.8	7.0	14.0	1.8	17.5	28.1	

問20 今後の裁量労働制について

%

	計 (n)	今の ままでよ	変 更 す べ き	不 明
Total	157	64.3	22.3	13.4
F1-1 従業員数 合計				
30人未満	0	-	-	-
30-99人	4	100.0	-	-
100-299人	46	73.9	13.0	13.0
300-499人	32	53.1	25.0	21.9
500-999人	35	62.9	25.7	11.4
1000人以上	33	60.6	30.3	9.1
F1-1 従業員数 正社員				
30人未満	4	75.0	25.0	-
30-99人	21	76.2	9.5	14.3
100-299人	54	68.5	11.1	20.4
300-499人	25	52.0	36.0	12.0
500-999人	23	60.9	34.8	4.4
1000人以上	26	53.9	34.6	11.5
F3 事業の種類				
林業	0	-	-	-
鉱業、採石業、砂利採取業	0	-	-	-
建設業	2	-	-	100.0
製造業	62	56.5	30.6	12.9
電気・ガス・熱供給・水道業	0	-	-	-
情報通信業	6	66.7	33.3	-
運輸業、郵便業	4	50.0	-	50.0
卸売業、小売業	4	50.0	-	50.0
金融業、保険業	2	50.0	50.0	-
不動産業、物品賃貸業	0	-	-	-
学術研究、専門・技術サービス業	11	90.9	9.1	-
宿泊業、飲食サービス業	3	-	-	100.0
生活関連サービス業、娯楽業	1	100.0	-	-
教育、学習支援業	39	89.7	10.3	-
医療、福祉	12	58.3	16.7	25.0
複合サービス事業	0	-	-	-
その他サービス業	11	36.4	54.5	9.1
その他	0	-	-	-
F4 事業場の種類				
本社、本店	70	57.1	25.7	17.1
支社、支店	51	68.6	17.7	13.7
営業所	1	-	-	100.0
研究所	5	60.0	40.0	-
その他	29	75.9	20.7	3.5
F5 業績の推移				
上昇している	16	50.0	37.5	12.5
やや上昇している	57	57.9	26.3	15.8
横ばい	41	65.9	19.5	14.6
ゆるやかに低下している	9	88.9	11.1	-
低下している	8	50.0	-	50.0
その他	24	79.2	20.8	-
F6 労働組合の有無				
ある	100	64.0	25.0	11.0
ない	57	64.9	17.5	17.5

問20付問 今後の裁量労働制の変更すべき事項（複数回答:該当するものすべてに○）

%

	計 (n)	1週間 労働時間 1ヶ月の 平均値	制を すべ て適 に用 除す 規	外労働 時間 の規 制を の確 用保	一定以 上の年 収を の確 用保	深夜 労働 に関 する 規 制	休日 に関 する 規 制を 適	年次 有給 休暇 に関 する	休日 が確 保さ れる な 適	そ の 他	不 明
Total	35	28.6	20.0	31.4	14.3	17.1	2.9	14.3	17.1	2.9	
F1-1 従業員数 合計											
30人未満	0	-	-	-	-	-	-	-	-	-	
30-99人	0	-	-	-	-	-	-	-	-	-	
100-299人	6	50.0	16.7	33.3	33.3	33.3	16.7	16.7	-	16.7	
300-499人	8	37.5	12.5	25.0	12.5	37.5	-	-	-	-	
500-999人	9	11.1	33.3	22.2	11.1	11.1	-	-	44.4	-	
1000人以上	10	30.0	20.0	50.0	10.0	-	-	20.0	20.0	-	
F1-1 従業員数 正社員											
30人未満	1	-	-	-	100.0	100.0	100.0	100.0	-	-	
30-99人	2	50.0	-	50.0	-	-	-	-	-	50.0	
100-299人	6	66.7	33.3	16.7	16.7	16.7	-	-	-	-	
300-499人	9	11.1	22.2	22.2	11.1	33.3	-	11.1	22.2	-	
500-999人	8	25.0	12.5	37.5	25.0	12.5	-	-	25.0	-	
1000人以上	9	22.2	22.2	44.4	-	-	-	33.3	22.2	-	
F3 事業の種類											
林業	0	-	-	-	-	-	-	-	-	-	
鉱業、採石業、砂利採取業	0	-	-	-	-	-	-	-	-	-	
建設業	0	-	-	-	-	-	-	-	-	-	
製造業	19	15.8	15.8	26.3	15.8	15.8	-	21.1	21.1	-	
電気・ガス・熱供給・水道業	0	-	-	-	-	-	-	-	-	-	
情報通信業	2	50.0	50.0	100.0	-	50.0	-	-	-	-	
運輸業、郵便業	0	-	-	-	-	-	-	-	-	-	
卸売業、小売業	0	-	-	-	-	-	-	-	-	-	
金融業、保険業	1	100.0	100.0	100.0	-	-	-	-	-	-	
不動産業、物品賃貸業	0	-	-	-	-	-	-	-	-	-	
学術研究、専門・技術サービス業	1	-	-	-	100.0	100.0	100.0	100.0	-	-	
宿泊業、飲食サービス業	0	-	-	-	-	-	-	-	-	-	
生活関連サービス業、娯楽業	0	-	-	-	-	-	-	-	-	-	
教育、学習支援業	4	50.0	25.0	25.0	-	-	-	-	-	-	
医療、福祉	2	50.0	50.0	50.0	-	-	-	-	-	-	
複合サービス事業	0	-	-	-	-	-	-	-	-	-	
その他サービス業	6	33.3	-	16.7	16.7	16.7	-	-	33.3	16.7	
その他	0	-	-	-	-	-	-	-	-	-	
F4 事業場の種類											
本社、本店	18	38.9	16.7	44.4	16.7	22.2	5.6	11.1	11.1	5.6	
支社、支店	9	33.3	11.1	22.2	-	-	-	33.3	22.2	-	
営業所	0	-	-	-	-	-	-	-	-	-	
研究所	2	-	-	-	50.0	50.0	-	-	50.0	-	
その他	6	-	50.0	16.7	16.7	16.7	-	-	16.7	-	
F5 業績の推移											
上昇している	6	33.3	16.7	50.0	-	-	-	-	50.0	-	
やや上昇している	15	40.0	26.7	26.7	6.7	20.0	6.7	26.7	20.0	-	
横ばい	8	12.5	25.0	37.5	25.0	-	-	12.5	-	12.5	
ゆるやかに低下している	1	100.0	-	-	-	-	-	-	-	-	
低下している	0	-	-	-	-	-	-	-	-	-	
その他	5	-	-	20.0	40.0	60.0	-	-	-	-	
F6 労働組合の有無											
ある	25	16.0	24.0	24.0	12.0	12.0	-	12.0	24.0	-	
ない	10	60.0	10.0	50.0	20.0	30.0	10.0	20.0	-	10.0	

5. アンケート調査票（事業場用調査票）

裁量労働制等の労働時間制度に関する調査

(事業場用調査票)

<調査へのご協力のお願い>

この調査は、事業場（本社を含む）の裁量労働制などの労働時間に関する実態やご意見を詳細に把握し、今後の労働時間に関する法制度や行政施策の在り方を検討するための基礎資料を得るために実施する非常に重要な調査です。また、この調査は、厚生労働省の要請を受けて、独立行政法人 労働政策研究・研修機構が主体となって実施するものです。ご多忙のところ誠に恐縮とは存じますが、本調査の主旨をご理解頂き、是非ともご協力頂きたく、どうぞ宜しくお願い申し上げます。

ご記入頂いた内容はすべて数値化され、統計的に処理されます。また、調査結果は研究以外の目的には使用致しません。したがって、貴事業場の機密（プライバシー）を侵害するようなことは絶対にありませんので、どうぞご安心の上、貴事業場のありのままの状況をご回答下さいますよう、宜しくお願い申し上げます。

調査に関してご不明な点などがございましたら、ご遠慮なく下記までお問い合わせ下さい。

なお、色が違う同じ内容の調査票が2通送られてきた場合、水色の方に記入し、黄色の方は廃棄して下さい。

【ご記入上の注意等】

1. 本調査は、事業場（企業）としてのお立場で、人事ご担当者様がご記入下さい。人事ご担当部門でお答えになれない場合は、回答できる他の部門の方にお答え頂いても結構です。
2. 現在の状況に関する質問は、特段の断りのない限り、平成25年10月時点を対象とし、なるべく答えられる範囲でご回答下さい。
3. 回答は、特に指定のない限り、選択肢の番号に○印を付けて下さい。には具体的な数字を記入して下さい。できる限り正確な数字をご記入下さい。
4. 選択肢で「その他」に○を付けた場合、なるべく具体的な事柄をご記入下さい。
5. ご記入頂いた調査票は、お手数ですが、ご記入漏れなどがないかをお確かめの上、返信用封筒（切手不要）にて、11月29日（金）までにご投函下さいますようお願い致します。
6. なお、事業場調査票とともに、ご所属の労働者の方々向けに「労働者調査票」を10通同封しております。基本的に、①「専門業務型裁量労働制適用者」、②「企画業務型裁量労働制適用者」、③「フレックスタイム制適用者」、④「管理監督者」、⑤「その他一般労働者」の方々、それぞれ2通ずつお渡し頂き、ご回答後、同封の封筒（切手不要）に封入の上、直接、下記調査会社宛、ご返送下さるようお伝え頂きたく、どうぞご協力下さい。（「労働者調査票」にもその旨記載しております。）
7. 上記①～③の対象労働者の方がない（6通余る）などの場合、なるべく、「労働者調査票」は、その分、上記④⑤の方を多めにお選び頂き、お渡し頂けると幸いです。

<調査票の内容、記入方法に関するお問い合わせ>

〒203-8686 東京都東久留米市本町1-4-1

株式会社 インテージリサーチ 担当：釜浦、押見

TEL：042-476-5549（平日9:30～12:00、13:00～17:30）、FAX：042-476-6306

E-mail：

<調査の主旨に関するお問い合わせ>

〒177-8502 東京都練馬区上石神井4-8-23

独立行政法人 労働政策研究・研修機構 担当：企業と雇用部門 主任研究員 池添 弘邦

TEL：03-5991-5193、FAX：03-5991-5710、E-mail：

I 貴事業場についてお尋ねします

F1. 貴事業場の正社員（期間を定めずに雇われている社員）の数、非正社員（直接雇用の、パートタイム社員、期間を定めて雇われている契約社員・嘱託社員など）の数、それらの合計数を教えて下さい。また、正社員の平均勤続年数を教えて下さい。

1. 正社員数	<input type="text"/>	人/非正社員数	<input type="text"/>	人/合計	<input type="text"/>	人
2. 正社員の平均勤続年数	<input type="text"/>		年			

F2. 貴社における管理監督者の職位は次のどこまでですか。当てはまるもの【1つだけに○】を付けて下さい。

1. 支社長・事業部長・工場長クラス（または同等処遇の者）	4. 課長クラス（または同等処遇の者）
2. 部長クラス（または同等処遇の者）	5. 課長代理クラス（または同等処遇の者）
3. 部次長クラス（または同等処遇の者）	6. その他 [<input type="text"/>]

F3. 貴事業場の事業の種類は次のどれですか。当てはまるもの【1つだけに○】を付けて下さい。

1. 林業	10. 不動産業、物品賃貸業
2. 鉱業、採石業、砂利採取業	11. 学術研究、専門・技術サービス業
3. 建設業	12. 宿泊業、飲食サービス業
4. 製造業	13. 生活関連サービス業、娯楽業
5. 電気・ガス・熱供給・水道業	14. 教育、学習支援業
6. 情報通信業	15. 医療、福祉
7. 運輸業、郵便業	16. 複合サービス事業（郵便局、農業組合等）
8. 卸売業、小売業	17. その他サービス業（他に分類されないもの）
9. 金融業、保険業	18. その他 [<input type="text"/>]

F4. 貴事業場は次のどれに当たりますか。当てはまるもの【1つだけに○】を付けて下さい。

1. 本社、本店	4. 研究所
2. 支社、支店	5. その他 [<input type="text"/>]
3. 営業所	

F5. 貴事業場の過去3年間の業績はどのように推移していますか。当てはまるもの【1つだけに○】を付けて下さい。

1. 上昇している	4. ゆるやかに低下している
2. ゆるやかに上昇している	5. 低下している
3. 横ばい	6. その他 [<input type="text"/>]

F6. 貴事業場に労働組合はありますか。

1. ある	2. ない
-------	-------

前頁、付問1「1. ある」の続き

付問2. 前頁の付問1. で、検討したことが「ある」に○を付けた場合、従業員の職種や部署単位などで異なる休憩時間（分割付与）を設定していない理由は次のどれですか。当てはまるもの【すべてに○】を付けて下さい。

1. 業務内容は労働者が一体となつて行うものであり、分割付与は困難だから
2. 職場の一体性を保つため、分割付与することは適当でないから
3. 労働者や労働組合が一斉休憩を希望しているから
4. 労働者や労働組合から分割付与の希望が特にならないから
5. 分割付与のための労使協定の締結が困難だから
6. 分割付与のための労使協定の締結が煩雑で時間がかかるから
7. その他 []

付問3. 問4で「2. 設定していない」に○を付けた場合、どのように休憩を付与していますか。当てはまるもの【すべてに○】を付けて下さい。

- | | |
|------------------------------|-------------------|
| 1. 一定の部・課ごとにずらして付与している | 3. 労働者の自由裁量に任せている |
| 2. 部課内の一定の係・職種等ごとにずらして付与している | 4. 上長の判断に任せている |
| | 5. その他 [] |

問5. 労働時間制度

貴事業場で採用している労働時間制度について、当てはまるもの【すべてに○】を付けて下さい。

1. 通常の労働時間制度（以下のいずれにも当てはまらないもの）
2. 変形労働時間制 ⇒ **単位となる期間** 1. 1ヶ月単位 / 2. 1年以内 / 3. その他 []
3. 交替制（2交替や3交替のシフト制）
4. フレックスタイム制 ⇒ **コアタイムの有無** 1. あり / 2. なし →下の付問1へ
※ フレックスタイム制を導入していない事業場は、次頁の付問2へ進んで下さい。
5. 事業場外労働のみなし労働時間制
6. 専門業務型裁量労働制
7. 企画業務型裁量労働制

付問1. フレックスタイム制を導入している事業場にお尋ねします。フレックスタイム制を導入していない事業場は、付問2へ進んで下さい。

1-1. 貴事業場のフレックスタイム制の清算期間について、当てはまるもの【1つだけに○】を付けて下さい。

1. 1週間
2. 1週間超 2週間以内
3. 2週間超 3週間以内
4. 3週間超 4週間以内
5. 1ヵ月

1-2. フレックスタイム制を運用する上で不便を感じたことがありますか。当てはまるもの【1つだけに○】を付けて下さい。

- | | |
|----------------|----------------|
| 1. ある →次頁の1-3へ | 2. ない →次頁の1-4へ |
|----------------|----------------|

前頁、問5、付問1-2. の続き

- 1-3. 前頁の1-2. で不便を感じたことが「1. ある」に○を付けた場合、具体的にどのような点で不便を感じましたか。当てはまるもの【すべてに○】を付けて下さい。

- | |
|---|
| 1. 週休2日制の場合に、法定労働時間の総枠を超えてしまう月がある |
| 2. 週休2日制の場合に、総枠を超えないよう、最終週の労働時間が制限される月がある |
| 3. 複数月をまたいだ清算ができない |
| 4. 清算期間が短い →下の付問へ |
| 5. 法令に定められた手続、就業規則の変更・届出が煩雑だから |
| 6. その他 [] |

- 付問. 上の1-3で「4. 清算期間が短い」に○を付けた場合、具体的にはどの程度の期間が良いと思いますか。当てはまるもの【1つだけに○】を付けて下さい。また、その理由を教えてください。

- | | |
|---------------------|---------------|
| 1. 労使で自由に決定できるようにする | 4. 3ヶ月程度 |
| 2. 1年程度 | 5. 1ヶ月以上3ヶ月未満 |
| 3. 6ヶ月程度 | |

理由：

- 1-4. 導入しているフレックスタイム制に関して、職場でどのような問題がありますか。当てはまるもの【すべてに○】を付けて下さい。

- | |
|---------------------------------|
| 1. 従業員の時間意識がルーズになること |
| 2. 人事担当における時間管理が煩雑になること |
| 3. 業務遂行の効率性、生産性が低下すること |
| 4. 社内のコミュニケーションに支障が出ること |
| 5. 取引先・顧客に迷惑をかけてしまうこと |
| 6. 清算期間中の特定の期間に始業・終業時刻を固定できないこと |
| 7. 清算期間が限定されること |
| 8. その他 [] |
| 9. 特に問題はない |

- 付問2. フレックスタイム制を導入していない事業場にお尋ねします。貴事業場でフレックスタイム制を導入していない理由は何ですか。当てはまるもの【すべてに○】を付けて下さい。

- | |
|--------------------------------|
| 1. 適した業務・職種がなく、必要性がないから |
| 2. 業務遂行の効率性、生産性が低下するおそれがあるから |
| 3. 従業員の時間意識がルーズになるおそれがあるから |
| 4. 人事担当における時間管理が煩雑になるおそれがあるから |
| 5. 取引先・顧客に迷惑をかけるおそれがあるから |
| 6. 社内のコミュニケーションに支障が出るおそれがあるから |
| 7. 法令に定められた手続、就業規則の変更・届出が煩雑だから |
| 8. その他 [] |
| 9. わからない |

*ここからはすべての事業所にお答えいただきます。

問6. 今後の労働時間管理のあり方について、どのようにお考えですか。当てはまるもの【すべてに○】を付けて下さい。

1. 現行制度のままで良い	5. 専門業務型裁量労働制の拡大
2. 変形労働時間制度の拡大	6. 企画業務型裁量労働制の拡大
3. フレックスタイム制度の拡大	7. 労働時間規制が適用されない新制度の導入
4. 事業場外労働のみなし制の拡大	8. その他 []
	9. わからない

問7. 評価制度

「A. 専門業務型裁量労働制適用者」、「B. 企画業務型裁量労働制適用者」、「C. フレックスタイム制適用者」、「D. 管理監督者」、「E. その他の労働時間制で働く労働者」のそれぞれについて適用している評価制度はどのようなものですか。当てはまる箇所【すべてに○】を付けて下さい。貴事業場に該当者がいない場合は、「6」に○を付けて下さい。

	年齢・勤続年数による評価(年齢給・勤続給)	職務遂行能力による評価(職能給)	仕事の種類や性質による評価(職種給・職務給)	仕事の成果による評価(成果給・業績給)	その他 ↓ 下の付問へ	該当者は いない
A. 専門業務型裁量労働制適用者	1	2	3	4	5	6
B. 企画業務型裁量労働制適用者	1	2	3	4	5	6
C. フレックスタイム制適用者	1	2	3	4	5	6
D. 管理監督者	1	2	3	4	5	6
E. その他の労働時間制で働く労働者	1	2	3	4	5	6

↓

付問. 「その他」に○を付けた場合、具体的な評価方法を教えてください。A. []
 B. []
 C. []
 D. []
 E. []

問8. 裁量労働制を導入していない事業場にお尋ねします。導入している事業場については、次のⅢ 裁量労働制にお進み下さい。

裁量労働制制度の対象業務や導入手順を知っていますか。

1. 知っている →付問1へ
2. 知らない →これで質問は終わりです。ご協力頂き、どうもありがとうございました。

付問1. 上の問で「1. 知っている」に○を付けた場合、貴事業場で裁量労働制を導入していない理由は何ですか。当てはまるもの【すべてに○】を付けて下さい。

1. 対象となりうる業務がないから	5. 手順が煩雑だから →次頁、一番上の付問2へ
2. 対象業務に常態として従事している労働者がいないから	6. フレックスタイム制を活用しているから
3. 労働者(または労働組合)から反対がある(または要望がない)から	7. 法的効果、メリットが少ないから
4. 法令上の要件が煩雑だから	8. その他 []
	9. わからない

前頁、問8、付問1「5.」の続き

付問2. 前頁の付問1で「5. 手続が煩雑だから」に○を付けた場合、①具体的にどの手続が煩雑と思われましたか。当てはまるものに【3つまで（1つでも可）○】を付けて下さい。②また、○を付けた3つのうち最も煩雑だと感じているものについては、該当欄に○を付けて下さい。専門業務型、企画業務型、それぞれについてお答え下さい。

	専門業務型		企画業務型	
	① 煩雑な手続 (○は3つまで)	② 最も煩雑な手続 (○は1つ)	① 煩雑な手続 (○は3つまで)	② 最も煩雑な手続 (○は1つ)
労使協定の締結	1	1		
労使協定の労働基準監督署長への届出	2	2		
健康福祉確保措置	3	3	3	3
苦情処理措置	4	4	4	4
労使委員会の設置			5	5
労働側委員の指名のための代表者選出			6	6
労使委員会の運営規定の策定			7	7
労使委員会の議事録の作成			8	8
決議事項の委員の5分の4以上による合意			9	9
個別労働者からの同意			10	10
企画業務型裁量労働制に関する決議届の作成および労働基準監督署長への届出			11	11
企画業務型裁量労働制に関する報告の作成および労働基準監督署長への届出			12	12
その他[]	13	13	13	13

⇒ 裁量労働制を導入している事業場は、次頁以降の問に進んで下さい。

Ⅲ 裁量労働制についてお尋ねします

※ Ⅱの問5で「6. 専門業務型裁量労働制」または「7. 企画業務型裁量労働制」に○を付けた事業場にお尋ねします。そうでない事業場の場合、これで質問は終わりです。ご協力頂き、どうもありがとうございました。

問9. 対象業務

(1) 専門業務型裁量労働制を導入している事業場にお尋ねします。専門業務型裁量労働制の対象としている業務【すべてに○】を付けて下さい。また、○を付けた業務に従事する労働者（及び貴事業場全体の労働者）のうち、専門業務型裁量労働制が適用されている労働者のおおよその割合も記入して下さい。

	割合		割合
1 新商品・新技術の研究開発業務	割	11 金融派生商品等の開発の業務	割
2 情報処理システムの分析、設計の業務	割	12 大学における教授研究の業務	割
3 記事の取材、編集の業務	割	13 公認会計士の業務	割
4 デザイナーの業務	割	14 弁護士の業務	割
5 プロデューサー、ディレクターの業務	割	15 建築士の業務	割
6 コピーライターの業務	割	16 不動産鑑定士の業務	割
7 システムコンサルタントの業務	割	17 弁理士の業務	割
8 インテリアコーディネーターの業務	割	18 税理士の業務	割
9 ゲーム用ソフトウェアの創作の業務	割	19 中小企業診断士の業務	割
10 証券アナリストの業務	割		
		【事業場全体】	割

(2) 企画業務型裁量労働制を導入している事業場にお尋ねします。企画業務型裁量労働制の対象としている業務【すべてに○】を付けて下さい。また、○を付けた業務に従事する労働者（及び貴事業場全体の労働者）のうち、企画業務型裁量労働制が適用されている労働者のおおよその割合も記入して下さい。

	割合
1 経営状態・経営環境等について調査及び分析を行い、経営に関する計画を策定する業務	割
2 現行の社内組織の問題点やその在り方等について調査及び分析を行い、新たな社内組織を策定する業務	割
3 現行の人事制度の問題点やその在り方等について調査及び分析を行い、新たな人事制度を策定する業務	割
4 業務の内容やその遂行のために必要とされる能力等について調査及び分析を行い、社員の教育・研修計画を策定する業務	割
5 財務状況等について調査及び分析を行い、財務に関する計画を策定する業務	割
6 効果的な広報手法等について調査及び分析を行い、広報を企画・立案する業務	割
7 営業成績や営業活動上の問題点等について調査及び分析を行い、企業全体の営業方針や取り扱う商品ごとの全社的な営業に関する計画を策定する業務	割
8 生産効率や原材料等に係る市場の動向等について調査及び分析を行い、原材料等の調達計画を含め全社的な生産計画を策定する業務	割
9 その他（具体的に：)	割
【事業場全体】	割

※ 以下の質問から、専門業務型裁量労働制を導入している事業場は「専門型」の項目に、企画業務型裁量労働制を導入している事業場は「企画型」の項目に、それぞれ○を付けて下さい。

問 10. 裁量労働制の導入理由等

(1) 導入したきっかけは何ですか。当てはまるもの【すべてに○】を付けて下さい。

	専門型	企画型
成果主義・業績評価制度導入の一貫として	1	1
労働者の創造力を高め、能力発揮を促すため	2	2
残業代を削減するため	3	3
長時間労働（時間外労働）を削減するため	4	4
労働者のワーク・ライフ・バランスを推進するため	5	5
従業員の意識改革を行うため	6	6
仕事の成果で評価してほしいという要望が労働者からあったため	7	7
労働時間管理に対する労働者の不満が多かったため	8	8
同業他社が導入しているため（企業間競争に適応していくため）	9	9
その他 具体的内容を〔 〕内に記入して下さい。 専門型〔 〕 企画型〔 〕	10	10
わからない	11	11

(2) 裁量労働制導入の手続について、どの程度負担を感じましたか。以下の【すべての手続について、1～4のいずれかに○】を付けて下さい。

	専門型				企画型			
	かなり感じた	ある程度感じた	あまり感じなかった	ほとんど感じなかった	かなり感じた	ある程度感じた	あまり感じなかった	ほとんど感じなかった
A. 労働時間の状況の把握方法の検討	1	2	3	4	1	2	3	4
B. みなし労働時間の設定	1	2	3	4	1	2	3	4
C. 健康福祉確保措置	1	2	3	4	1	2	3	4
D. 苦情処理措置	1	2	3	4	1	2	3	4
E. 深夜または休日労働の労働時間管理方法の検討	1	2	3	4	1	2	3	4
F. 労使委員会の設置					1	2	3	4
G. 労働側委員の指名のための代表者の選出					1	2	3	4
H. 労使委員会の運営規定の策定					1	2	3	4
I. 労使委員会の議事録の作成					1	2	3	4
J. 決議事項の委員の5分の4以上による合意					1	2	3	4
K. 個別労働者からの同意					1	2	3	4
L. 「専門業務型裁量労働制に関する協定届」または「企画業務型裁量労働制に関する決議届」の作成及び労働基準監督署長への届出	1	2	3	4	1	2	3	4
M. 「企画業務型裁量労働制に関する報告」の作成及び労働基準監督署長への届出					1	2	3	4

問 11. 裁量労働制で働く労働者

裁量労働制の対象となりうる業務に従事している労働者について、実際に、裁量労働制の適用対象とするために貴事業場で設けている要件は何ですか。当てはまるもの【すべてに○】を付けて下さい。

	専門型	企画型
労働者本人の同意	1	1
試験（採用試験を含む）	2	2
採用区分（総合職、専門職など）	3	3
職種（事務職、営業職、専門職など）	4	4
職位（課長など）	5	5
勤続年数	6	6
年齢	7	7
一定の人事等級以上（職能クラスなど）	8	8
事業部門	9	9
年収	10	10
特別な処遇制度	11	11
職務経験年数（他社での経験年数を含む）	12	12
その他 具体的内容を〔 〕内に記入して下さい。 専門業務型〔 〕 企画業務型〔 〕	13	13
特になし	14	14

→専門型に○を付けた場合、付問1,2,3へ

付問1. 専門業務型裁量労働制の適用に当たり、適用対象労働者本人の同意を要件としている理由は何ですか。当てはまるもの【すべてに○】を付けて下さい。

- | | |
|-------------------------|-----------------------|
| 1. 適用対象労働者のモラルの向上のため | 5. 企画業務型と同じ取扱いとするため |
| 2. 適用対象労働者の不平・不満を緩和するため | 6. 採用の時点で本人の同意を得ているため |
| 3. 応募制のため、実質的に同意であるため | 7. その他〔 〕 |
| 4. 労働組合からの要望があるため | 8. わからない |

付問2. 専門業務型裁量労働制の適用に当たり、労使委員会または労働時間等設定改善委員会（労働時間等の設定の改善に関する特別措置法第7条の委員会）で決議を行っていますか。

- | |
|-----------------------|
| 1. 労使委員会で行っている →付問3へ |
| 2. 労働時間等設定改善委員会で行っている |
| 3. 行っていない →次の問12へ |

付問3. 労使委員会で行っている理由は何ですか。当てはまるもの【すべてに○】を付けて下さい。

- | | |
|-------------------------|---------------------|
| 1. 適用対象労働者のモラルの向上のため | 4. 企画業務型と同じ取扱いとするため |
| 2. 適用対象労働者の不平・不満を緩和するため | 5. その他〔 〕 |
| 3. 労働組合からの要望があるため | 6. わからない |

問12. 業務の遂行等

(1) 裁量労働制適用者にも出勤・退勤時刻を適用するとの定めがありますか。

	専門型	企画型	
一律の出退勤時刻がある	1	1	→下の付問へ
決められた時間帯に職場にいれば出退勤時刻は自由	2	2	→下の付問へ
出退勤の時刻は自由だが、出勤の必要はある	3	3	→その下の(2)へ
出勤するかしないかは自由	4	4	→その下の(2)へ

付問. 上の(1)で、「1. 一律の出退勤時刻がある」、「2. 決められた時間帯に職場にいれば出退勤時刻は自由」に○を付けた場合、遅刻するとどのような対応を取りますか。当てはまるもの【すべてに○】を付けて下さい。

1. 上司が口頭で注意する	4. 賃金をカットする
2. 場合によっては懲戒処分を科す	5. 勤務評定に反映させる
3. 裁量制の適用をいったん外す	6. 特に何もしない
	7. その他 []

(2) 管理監督者は裁量労働制適用者に対して仕事の指示をどのように行っていますか。また裁量労働制適用者以外の労働者の場合はどうですか。【それぞれ、1～5のいずれかに○】を付けて下さい。(分かる範囲で)

	専門型	企画型	その他の労働者
指示はしない	1	1	1
業務の目的、目標や期限等、基本的事項を指示する	2	2	2
具体的な仕事の内容について指示する	3	3	3
業務の遂行手段、時間配分の決定等を含め具体的に指示する	4	4	4
その他 具体的な指示の方法を [] 内に書いて下さい。 専門型 [] 企画型 [] その他の労働者 []	5	5	5

(3) 裁量労働制適用者に命じる仕事の期限の設定は、通常どのようにして決めていますか。また裁量労働制適用者以外の労働者の場合はどうですか。【それぞれ、1～5のいずれかに○】を付けて下さい。(分かる範囲で)

	専門型	企画型	その他の労働者
労働者が期限をすべて自ら決定している	1	1	1
必ず労働者の意見を聴いて、管理監督者が期限を決めている	2	2	2
仕事の緊急度等に応じ管理監督者が決めるが、労働者の意見を聴くように努めている	3	3	3
仕事の緊急度等に応じ管理監督者が決めている	4	4	4
労働者の意向にかかわらず管理監督者が期限を設定している	5	5	5

(4) 管理監督者は裁量労働制適用者の仕事の進捗状況をどのように把握していますか。【それぞれの労働者ごとに、1～4のいずれかに○】を付けて下さい。また、裁量労働制適用者以外の労働者の場合はどうですか。(わかる範囲で)

	専門型	企画型	その他の労働者
定期的に報告させている	1	1	1
仕事の期限の一定期日前に報告させている	2	2	2
不定期(追加の仕事がある時、本人の勤務態様に応じて適宜等)に把握している	3	3	3
その他 []	4	4	4

→下の付問へ

付問. 「1. 定期的に報告させている」に○を付けた場合、当てはまる期間に【それぞれ労働者ごとに1つずつ○】を付けて下さい。

	専門型	企画型	その他の労働者
1日ごと	1	1	1
1週間ごと	2	2	2
1ヶ月ごと	3	3	3
四半期ごと	4	4	4
半年ごと	5	5	5
1年ごと	6	6	6

問 13. 特別な手当制度

裁量労働制適用者だけに支払われる特別手当などがありますか【「ある」、「ない」、いずれかに○】。「ある」場合、単位となる期間として「月単位」か「年単位」を選び【「月単位」か「年単位」のいずれかに○】、「月単位」の場合、 内に単位となる期間を記入して下さい。

*注：月例の手当以外(半期賞与への加算等)の場合、「月単位」を選択し、例えば 6ヶ月等と記入して下さい。

1. ある ⇒ (1. 月単位 <input type="text"/> ヶ月 / 2. 年単位) →下の付問へ
2. ない →問 14へ

付問 1. 上の問で「1. ある」に○を付けた場合、その特別手当の金額は何を基準として定められましたか。当てはまるもの【すべてに○】をつけて下さい。

1. 通常の所定労働時間を超える残業代相当分	3. 業務遂行の結果や成果
2. 業務遂行の能力や態度	4. その他 []

付問 2. 上の問 13 で「1. ある」に○を付けた場合、その特別手当の具体的な金額を記入して下さい。

*注：1ヶ月を超える月単位で支払われる場合、1ヶ月の平均金額を記入して下さい。

専門型	約	<input type="text"/>	千円
企画型	約	<input type="text"/>	千円

問 14. みなし労働時間等

- (1) 裁量労働制適用者の「1日のみなし労働時間数」(例：8時間15分なら8.25時間)と、裁量労働制適用者の平成25年10月の1日当たりの「平均実労働時間数」(例：8時間15分なら8.25時間)を記入して下さい。対象業務別にみなし時間が複数ある場合、【最も適用者が多い業務】について記入して下さい。

【専門業務型裁量労働制適用者】

	みなし時間数	平均実労働時間数		みなし時間数	平均実労働時間数
1	時間	時間	11	時間	時間
2	時間	時間	12	時間	時間
3	時間	時間	13	時間	時間
4	時間	時間	14	時間	時間
5	時間	時間	15	時間	時間
6	時間	時間	16	時間	時間
7	時間	時間	17	時間	時間
8	時間	時間	18	時間	時間
9	時間	時間	19	時間	時間
10	時間	時間			

【企画業務型裁量労働制適用者】

	みなし時間数	平均実労働時間数
1	時間	時間
2	時間	時間
3	時間	時間
4	時間	時間
5	時間	時間
6	時間	時間
7	時間	時間
8	時間	時間
9	時間	時間

(2) みなし労働時間は何をもとに決めましたか。【それぞれの裁量労働制について、1～3の1つだけに○】を付けて下さい。

	専門型	企画型	
通常の所定労働時間	1	1	→下の付問へ
今までの実績から算出	2	2	
その他 具体的に〔 〕内に記入して下さい。 専門業務型〔 〕 企画業務型〔 〕	3	3	

付問. 上の質問で「2」に○を付けた場合、どのような実績を用いましたか。【それぞれの裁量労働制について、1～3のうち1つだけに○】を付けて下さい。

	専門型	企画型
裁量労働制適用労働者の平均実労働時間	1	1
裁量労働制が適用される部門、部署の平均実労働時間	2	2
その他 具体的に〔 〕内に記入して下さい。 専門業務型〔 〕 企画業務型〔 〕	3	3

(3) 裁量労働制適用者のみに付与される特別休暇がありますか。また、「ある」場合、具体的にどのような休暇制度か、記入して下さい。

1. ある → 具体的に〔 〕
2. ない

⇒次頁の問に進んで下さい。

問 15. 健康・福祉確保措置

裁量労働制適用者や、それ以外の労働者に対する健康・福祉確保措置として、①【実施することになっているものすべてに○】を付けて下さい。②また、そのうち、【実際に実施したものすべてに○】を付けて下さい。「専門型」「企画型」「その他の労働者」それぞれについてお答え下さい。

	専門型		企画型		その他の労働者	
	①実施することになっているもの	②実際に実施したもの	①実施することになっているもの	②実際に実施したもの	①実施することになっているもの	②実際に実施したもの
定期的に特別な休暇を付与する	1	1	1	1	1	1
一定時間以上の勤務または休日労働が行われた場合に特別な休暇を付与する	2	2	2	2	2	2
一定時間以上の勤務または休日労働が行われた場合に代償休日を付与する	3	3	3	3	3	3
年次有給休暇の連続取得を含む休暇取得促進措置を講じる	4	4	4	4	4	4
心と体の健康相談窓口を設置する	5	5	5	5	5	5
定期健康診断以外に一定期間ごとの健康診断を実施する	6	6	6	6	6	6
一定時間以上の勤務や休日労働が行われた場合に健康診断を実施する	7	7	7	7	7	7
労働者の希望に応じ臨時診断を実施する	8	8	8	8	8	8
勤務状況および健康状態により、裁量労働制が適用されない部署へ配置転換する	9	9	9	9	9	9
産業医等による助言・指導または保健指導を受けさせる	10	10	10	10	10	10

問 16. 苦情処理措置

(1) 苦情処理措置の内容はどのようなものですか。専門業務型裁量労働制適用者、企画業務型裁量労働制適用者、それ以外の労働者のそれぞれについて、当てはまるもの【すべてに○】を付けて下さい。

	専門型	企画型	その他の労働者
労使委員会に相談窓口を設置	1	1	1
苦情処理を行う独自の委員会を会社組織内に設置	2	2	2
労働組合が相談窓口を設置	3	3	3
人事担当部署等に独自の相談窓口を設置	4	4	4
相談窓口を会社の組織以外に設置	5	5	5
上司への申し出	6	6	6
その他〔具体的に： 〕	7	7	7

(2) 実際に苦情はありましたか。また、「あった」場合、最も多かった苦情の内容はどのようなものでしたか。

1. あった →内容 []
2. なかった	
3. わからない	

問17. 対象業務

現在の裁量労働制の対象業務の範囲についてどのようにお考えですか。専門業務型裁量労働制、企画業務型裁量労働制のそれぞれについて、当てはまるもの、【それぞれ1つに○】を付けて下さい。

	専門型	企画型	
狭い	1	1	→付問1へ
現行制度のままでよい	2	2	
広い	3	3	
範囲が不明確	4	4	→次頁の付問2へ

付問1. 上の問で「1. 狭い」に○を付けた場合

付問1-1. 専門業務型裁量労働制について、「1. 狭い」に○を付けた場合、対象業務の範囲について具体的にどのようにすべきだとお考えですか。当てはまるもの【すべてに○】を付けて下さい。

1. 業務遂行の手段や時間配分について使用者が具体的な指示をすることが困難であるものについては広く対象業務として認めるべき
2. 労使に委ねるべき
3. 一定以上の年収という要件に変えるべき
4. 他にも対象とすべき業務がある [業務: /理由:]
5. その他 []

付問1-2. 企画業務型裁量労働制について、「1. 狭い」に○を付けた場合、対象業務の範囲について具体的にどのようにすべきだとお考えですか。当てはまるもの【すべてに○】を付けて下さい。

1. 現在、事業運営についての企画・立案・調査・分析に限られている対象業務の要件を拡大すべき
2. 法令上限定された業務でなくても、労使委員会で労使が合意できれば、対象業務として認めるべき
3. 現在対象業務とされていない業務であっても、一定以上の年収を条件に対象業務として認めるべき
4. 現在、対象業務に「常態として」従事すべきこととなっている対象労働者について、「主として」従事していればよいこととすべき →下の付問へ
5. 他にも対象とすべき業務がある [業務: /理由:]
6. その他 []

付問. 上の付問1-2で「4.」に○を付けた場合、対象業務に「主として」従事する割合はどれくらいがよいと思いますか。具体的な数値を記入して下さい。

	割
--	---

前頁問 17 の付問

付問 2. 問 17 で「4. 範囲が不明確」に○を付けた場合、対象業務の範囲について具体的にどのようにすべきだとお考えですか。(1) 専門業務型裁量労働制、(2) 企画業務型裁量労働制のそれぞれについて、当てはまるもの【すべてに○】を付けて下さい。

(1) 【専門型】

- | | |
|-----------------------------|---|
| 1. 対象業務を増やしてほしい → [具体的に： |] |
| 2. 対象業務は限定列举ではなく、例示にとどめてほしい | |
| 3. その他 [|] |

(2) 【企画型】

- | | |
|--------------------------------|---|
| 1. 対象業務の例示を増やしてほしい | |
| 2. 対象業務の例示ではなく、対象業務を限定して示してほしい | |
| 3. その他 [|] |

問 18. 手続

(1) 現在の裁量労働制の手続についてどのようにお考えですか。専門業務型裁量労働制、企画業務型裁量労働制のそれぞれについて、当てはまるもの【1つだけに○】を付けて下さい。

	専門型	企画型
有用でない手続があり、煩雑である	1	1
現行制度でよい	2	2
より厳格にすべきである	3	3

→次頁の(2)へ

前頁問 18 の続き

- (2) 前頁の(1)で「1. 有用でない手続があり、煩雑である」に○を付けた場合、①具体的にはどの手続が有用でない、または煩雑だと考えますか。当てはまるものに【3つまで(1つでも可)○】を付けて下さい。②そのうち、最も煩雑と思われるもの【1つだけに○】を付けて下さい。また、企画業務型の手続で「6」「11」「12」に○を付けた場合、下の付問にもお答え下さい。

	専門業務型		企画業務型		
	① 煩雑な手続 (○は3つまで)	② 最も煩雑な手続 (○は1つ)	① 煩雑な手続 (○は3つまで)	② 最も煩雑な手続 (○は1つ)	
労使協定の締結	1	1			
労使協定の労働基準監督署長への届出	2	2			
健康福祉確保措置	3	3	3	3	
苦情処理措置	4	4	4	4	
労使委員会の設置			5	5	
労働側委員の指名のための代表者選出			6	6	→付問1へ
労使委員会の運営規定の策定			7	7	
労使委員会の議事録の作成			8	8	
決議事項の委員の5分の4以上による合意			9	9	
個別労働者からの同意			10	10	
企画業務型裁量労働制に関する決議届の作成および労働基準監督署長への届出			11	11	→付問2へ
企画業務型裁量労働制に関する報告の作成および労働基準監督署長への届出			12	12	→付問3へ
その他 []	13	13	13	13	

付問 1. 上の付問で「6. 労働側委員の指名のための代表者選出」に○を付けた場合、以下の付問にお答え下さい。

付問 1-1. 貴事業場に過半数組合はありますか。

1. ある →下の付問 1-3へ 2. ない →下の付問 1-2と付問 1-3へ

付問 1-2. 貴事業場に過半数組合が「ない」場合、過半数代表者をどのように選出していますか。当てはまるもの【1つだけに○】を付けて下さい。

1. 事業場の労使協議機関から選出している
 2. 事業場の全従業員の投票により選出している
 3. 事業場の全従業員の挙手により選出している
 4. 事業場の全従業員へ文書回覧により選出している
 5. 事業場の親睦会長等から自動的に選出している
 6. 事業場の全従業員の中から会社側が指名して選出している
 7. その他 []

付問 1-3. 過半数組合や過半数代表者は、どのような労働者を労使委員会の労働者側委員に指名していますか。当てはまるもの【すべてに○】を付けて下さい。

1. 事業場の過半数組合または労使協議機関から指名している
 2. 適用対象労働者の中から指名している
 3. 適用対象労働者の上司の中から指名している
 4. 適用対象業務に従事する労働者から指名している
 5. 部門や職種にかかわらず事業場の全従業員から万遍なく指名している
 6. 労働組合の執行部から指名している
 7. その他 []

前頁問18(2)の続き

付問2. 前頁の(2)で「11. 企画業務型裁量労働制に関する決議届の作成および労働基準監督署長への届出」*注に○を付けた場合、今の制度をどのように変えるべきとお考えですか。当てはまるもの【すべてに○】を付けて下さい。
 (*注：現在は、事業場ごとに、6ヶ月ごとに1回の届出が義務付けられています。)

- | | |
|------------------|--------------------|
| 1. 決議の届出を廃止する | 3. 本社で一括届出できるようにする |
| 2. 届出を1年に1回に緩和する | 4. その他 [] |

付問3. 前頁の(2)で「12. 企画業務型裁量労働制に関する報告の作成および労働基準監督署長への届出」*注に○を付けた場合、今の制度をどのように変えるべきとお考えですか。当てはまるもの【すべてに○】を付けて下さい。
 (*注：現在は、事業場ごとに、6ヶ月ごとに1回の届出が義務付けられています。)

- | | |
|------------------|--------------------|
| 1. 報告の届出を廃止する | 3. 本社で一括届出できるようにする |
| 2. 届出を1年に1回に緩和する | 4. その他 [] |

問19. 裁量労働制導入の効果

貴事業場が裁量労働制を導入した効果として感じていることはありますか。当てはまるもの【すべてに○】を付けて下さい。

- | | |
|-----------------------------|----------------------|
| 1. 従業員のモチベーションが向上した | 6. 企業業績の向上につながった |
| 2. 効率よく仕事を進めるように従業員の意識が変わった | 7. 多様な人材の活用につながった |
| 3. 従業員の間での競争意識が高まった | 8. その他 [] |
| 4. 労働時間短縮につながった | 9. 特に効果として感じていることはない |
| 5. 人件費の抑制につながった | |

問20. 今後の裁量労働制について

現在の裁量労働制について、今のままでよいとお考えですか。

- | | |
|------------|-----------------|
| 1. 今のままでよい | 2. 変更すべき →下の付問へ |
|------------|-----------------|

付問. 上の問で「2. 変更すべき」に○を付けた場合、具体的にどのように変更すべきだとお考えですか。当てはまるもの【すべてに○】を付けて下さい。

- | |
|---|
| 1. 1日ではなく、1週間や1ヶ月のみなし労働時間を認めるべき |
| 2. 労働時間、深夜労働、休日、年次有給休暇に関する規制をすべて適用除外すべき |
| 3. 一定以上の高い水準の年収が確保されるなら、労働時間規制を適用除外すべき |
| 4. 深夜労働に関する規制を適用除外すべき |
| 5. 休日に関する規制を適用除外すべき |
| 6. 年次有給休暇に関する規制を適用除外すべき |
| 7. 完全週休2日制や年次有給休暇の完全取得などにより休日や休暇が確保されるなら、労働時間規制を適用除外すべき |
| 8. その他 [] |

問 21. その他、現行の裁量労働制に関してご意見・ご要望等がありましたら自由にご記入下さい。

以上で質問は終わりです。ご協力頂き、どうもありがとうございました。

なお、今後、インタビュー調査を計画しております。インタビュー調査に協力して頂けるかどうか、下の数字に○を付けて教えて下さい。また、「1. インタビュー調査に協力してもよい」に○を付けた場合、それぞれの項目についてご記入下さい。

1. インタビュー調査に協力してもよい

貴企業名	
貴事業場名	
貴事業場所在地	
ご担当者様お肩書	
お名前	
お電話番号	
メールアドレス	

2. インタビュー調査には協力できない

JILPT 調査シリーズ No. 124
裁量労働制等の労働時間制度に関する調査結果
事業場調査結果

発行年月日 2014年5月30日
編集・発行 独立行政法人 労働政策研究・研修機構
〒177-8502 東京都練馬区上石神井4-8-23
(照会先) 研究調整部研究調整課 TEL:03-5991-5104
印刷・製本 株式会社相模プリント

©2014 JILPT Printed in Japan

* 調査シリーズ全文はホームページで提供しております。(URL:<http://www.jil.go.jp/>)