

JILPT 調査シリーズ

No.115

2014年5月

子育て世帯の追跡調査(第1回:2013年) —2011・2012年調査との比較—

The Japan Institute
for
Labour Policy and Training

独立行政法人 労働政策研究・研修機構



子育て世帯の追跡調査（第1回：2013年）

－2011・2012年調査との比較－

独立行政法人 労働政策研究・研修機構

The Japan Institute for Labour Policy and Training

ま え が き

本調査は、2011年と2012年に行われた「子どものいる世帯の生活状況および保護者の就業に関する調査」（略称：子育て世帯全国調査）の同じ協力者に対して、その就業と生活状況について追跡した調査である。

子育て世帯の税込年収は、今回の調査において初回調査時（2011年）より10%以上の大幅な増加があった世帯が、4割強を占めている。また、ふたり親世帯を中心に、暮らし向きが大変苦しいと回答した世帯が減少するなど、暮らし向きのゆとり感に改善の傾向が見られた。

妻の就業収入が世帯年収のアップ・ダウンを大きく左右している。実際、年収が大幅にアップした世帯では、妻の就業率が6.3ポイント上昇し、その平均就業収入は46.8万円も増えている。一方、年収が大幅にダウンした世帯では、妻の平均就業年収は56.8万円減少している。

また、今回の調査では、家事時間についても調査している。これによれば、夫の家事時間数は、妻の就業時間数の変化に追いついておらず、妻の就業時間数が大幅に増加した（+10%以上、週平均10時間増）家庭でも、夫の家事時間数はわずかしか増えていない（週平均28分増）。女性ばかりに賃金労働と家事労働の二重負担が集中する傾向は、今後一層強くなる恐れもある。

本調査（2013年）との比較に用いた初回調査（2011、2012年）の集計結果はJILPT調査シリーズ No.95『子どものいる世帯の生活状況および保護者の就業に関する調査』（2012年3月）およびNo.109『子どものいる世帯の生活状況および保護者の就業に関する調査2012（第2回子育て世帯全国調査）』（2013年4月）として公表されている。本調査シリーズと併せてご活用いただければ幸いである。

最後に、お忙しい中初回調査に続き追跡調査にもご協力くださったみなさまに心より厚く御礼を申し上げたい。

2014年5月

独立行政法人 労働政策研究・研修機構
理事長 菅野和夫

執筆担当者

氏 名

所 属

しゅう えんぴ
周 燕飛

労働政策研究・研修機構副主任研究員

「子育て世帯全国調査検討会」メンバー（除く執筆者、50音順）

阿部 彩	国立社会保障・人口問題研究所部長
阿部 正浩	中央大学経済学部教授
大石 亜希子	千葉大学法経学部教授
坂口 尚文	公益財団法人家計経済研究所次席研究員
馬 欣欣	京都大学大学院薬学研究科講師
内藤 朋枝	労働政策研究・研修機構臨時研究協力員
Raymo, James	ウィスコンシン大学マディソン校社会学部教授

(オブザーバー)

温谷 翼	厚生労働省雇用均等・児童家庭局 職業家庭両立課企画係
------	-------------------------------

目 次

第 1 部 調査・結果の概要

I	調査の概要	1
1	調査の目的	1
2	調査の概要	1
	(1) 調査方法	1
	(2) 調査期間	1
	(3) 標本設計	1
	(4) 回収状況	1
II	標本の管理と脱落状況	2
1	標本の管理	2
2	継続回収率	3
3	属性の偏りと標本の代表性	4
III	本調査シリーズの位置づけ	7
IV	調査結果の概要	7
1	基本属性	7
	(1) 世帯類型間の移動	7
	(2) 祖父母との同・別居状況の変化	8
	(3) 新規持家の取得	9
	(4) 子どもの出生	10
	(5) 母親の就業変化	10
	(6) 出産後の仕事と育児休業	11
2	平均収入の増加と二極分化	12
	(1) 平均年収は増加したものの、約半数の世帯は収入低下／停滞	12
	(2) 低所得世帯ほど、収入上昇世帯の割合が高い	13
	(3) 母親の就業収入が世帯年収のアップ・ダウンを左右	14
	(4) 母子世帯に多い持続的貧困	15
3	暮らし向きと幸福度	16
	(1) ふたり親世帯を中心に暮らし向きに改善の傾向	16
	(2) 幸福感の変化は収入変動に鈍感	17

4	家事と子育て	18
	(1) 家事のアウトソーシングはあまり進んでいない	18
	(2) 夫の家事時間は、妻の就業時間の変化に追いついていない	19
	(3) 母親が再就職した世帯では子どもの習い事・塾の利用率が高い	20
5	育児支援と育児環境	20
	(1) 育児休業制度の利用率は 22.8%	20
	(2) 保護者の 4 人に 3 人は、金銭的支援の拡充を望んでいる	21
	(3) 「日本は子育てしにくい国か」－子どもの多い女性ほど強く否定	21
6	能力開発	22
	(1) 自己啓発－母親の 4 人に 1 人、母子世帯と高学歴層ほど熱心	22
	(2) 自己啓発と収入の変化	23
	(3) 専門資格の新規取得－母子世帯に多い「医療・福祉関連資格」	24
	(4) 医療・福祉資格に大きな賃金プレミアム	25
7	まとめ	26

第 2 部 付属資料

資料 1	「子育て世帯の追跡調査（第 1 回）」調査票（パネル A 用）	29
資料 2	「子育て世帯の追跡調査（第 1 回）」調査票（パネル B 用）	49
資料 3	付属統計表	69
資料 4	自由回答の抜粋（困っていることや政策への期待）	284

第1部 調査・結果の概要

I 調査の概要

1 調査の目的

「子育て世帯の追跡調査」は、過去に JILPT のアンケート調査に協力が得られた子育て世帯を対象に、複数時点にわたって、その生活状況や保護者（主に母親）の就業実態などを調査したものである。同一世帯に対する追跡調査を行うことにより、さまざまなイベント（出産、育児休業、資格取得等）が、就業等に与える影響をより正確に計測することが可能となる。本調査の結果は、子育て世帯の今後の仕事に対する支援策のあり方を検討するための基礎資料として活用される予定である。

2 調査の概要

(1) 調査方法

訪問留置回収法。

(2) 調査期間

2013 年 11 月～12 月。

(3) 標本設計

JILPT「子育て世帯全国調査 2011、2012」（初回調査）に協力していただいた世帯のうち、追跡調査への協力を応諾した世帯。

- ① 母集団：末子が 20 歳未満のふたり親世帯またはひとり親世帯
（いずれも核家族世帯に限らず、祖父母等親族との同居世帯を含む）
注：初回調査の母集団は、末子が 18 歳未満の子育て世帯である。
- ② 調査対象地域：全国
- ③ 調査対象数：1,526 世帯
パネル A：JILPT「子育て世帯全国調査 2011」の対象者の内 805 世帯
パネル B：JILPT「子育て世帯全国調査 2012」の対象者の内 721 世帯
- ④ 調査対象抽出方法（初回調査）：住民基本台帳から層化二段無作為抽出

(4) 回収状況

回収結果は、図表 1 の通りである。

図表 1 回収結果

	合計	パネルA (2011年初回調査)	パネルB (2012年初回調査)
調査対象世帯総数	1,526	805	721
有効回収数	1,321	677	644
回収不能数	205	128	77
有効回収率	86.6%	84.1%	89.3%

注：集計後に到着した7票が有効回収数に含まれていない。

Ⅱ 標本の管理と脱落状況

1 標本の管理

追跡調査は、標本の脱落をいかに防止するかが大きな課題である。初回調査（wave1）時に、追跡調査への協力意思を示した世帯も、転居等により所在不明になる場合や、途中で協力意思を撤回する場合が予想される。そのため、調査の空白期間中に、定期的に対象者とコンタクトを取り、調査対象者の住所を正確に把握することが極めて重要である。また、対象者の協力意思を保持するための手段として、調査の結果等をこまめに提供したり、調査協力謝礼を高めに設定したりした。

本追跡調査（wave2）は、マンパワーと予算上の制約¹が厳しいため、主に以下3つの工夫によって対象者情報を管理・更新し、標本の脱落を防いだ。

第1に、調査の結果と活用状況を分かりやすい形で対象者全員に知らせ、調査の結果速報を記者発表資料として迅速に（初回調査終了後4ヶ月以内）まとめ、JILPTのホームページにて公開した上、厚生労働省記者クラブに投げ込み発表を行った。記者発表資料は、インパクトのあるポイントを分かりやすく説明するよう努めた結果、日本経済新聞、読売新聞、毎日新聞等主要な全国紙およびNHKに調査の結果を報道してもらい、その活用実績を調査協力者にPRすることができた。

第2に、転送サービスのない送付方法（クロネコメール便）とある送付方法（郵便）を組み合わせることで、調査対象者の住所の有効性を定期的に確認した。具体的には、調査結果等の資料をまず「メール便」で送付し、無事届いた対象者の住所を「有効」とし、「転居先不明」で戻った対象者の住所を「無効」とする。転居先不明者に対して、「郵便」の転送サービスを使って再度資料を送付すると同時に、転居先について連絡するよう手紙で促す。転居連絡のあった対象者について、新住所を「有効」とした。

第3に、中間連絡の間隔を空けすぎないようにした。間隔が1年を超えると、「郵便」の転送サービスを受けられなくなる恐れがあるので、6ヶ月～10ヶ月ごとに調査対象者全

¹ 当機構の規定により、調査協力謝金が一律「図書券500円/件」と定められている。

員に資料や手紙を送るようにした。

以上の工夫を行った結果、第1回追跡調査（wave2）の実査開始前の標本脱落率が、2.3%に止まった。調査の空白期間の長い（2年間）のパネルAについても、標本脱落率は4.2%に抑えられている（図表2）。

図表2 調査対象者数（名簿住所が有効の標本数）

	パネルA		パネルB		パネルAB
初回調査の直後	833世帯	(2011年12月時点)	721世帯	(2012年12月時点)	1,554世帯
中間連絡（1回目）	833世帯	(2012年3月に調査の結果速報を郵送)	721世帯	(2013年4月に調査の結果速報&追跡調査の予告手紙を郵送)	1,554世帯
中間連絡（2回目）	814世帯	(2012年9月に調査延期の連絡ハガキを郵送)			
中間連絡（3回目）	808世帯	(2013年7月に調査報告書の記者発表資料&追跡調査の予告手紙を郵送)			
追跡調査準備段階	805世帯	(2013年9月時点)	721世帯	(2013年9月時点)	1,526世帯
追跡調査実査段階	802世帯	(2013年11月時点)	717世帯	(2013年11月時点)	1,519世帯
標本脱落率 (初回直後－調査実査)	4.2%		0.4%		2.3%

2 継続回収率

追跡調査の継続回収率は、年を追うごとに低くなる傾向がある。パネルAとパネルBのいずれも初回調査では、有効回収率が55.0%以上である。しかし、初回調査に協力してくれた世帯のうち、追跡調査を許諾した世帯は、全体の3分の1程度（パネルAは37.6%、パネルBは31.3%）しかなかった。1時点の調査（クロスセクション調査）に比べて、追跡調査の負担感が高いことがその主因と考えられる。

また、追跡調査では、対象者の転居により調査不能となるケースが頻繁に起きている。今回の調査では、回収不能標本（N=205）のうち、約4分の3はこうしたケース（住所不明または不在）に当たる（図表3）。子育て世帯は、住宅購入、子どもの進学、夫の転勤等のイベントを控え、もっとも転居率の高いライフステージにいるからである。

上述の理由により多くの標本脱落が発生した結果、初回調査（wave1:2011・2012年）時にアタックした8,000世帯のうち、第1回追跡調査（wave2:2013年）に協力してくれた世帯は1,321世帯（16.5%）のみである（図表4）。16.5%という継続回収率では、サンプルの脱落による標本属性の偏りが大きな懸念として残る。

図表 3 回収不能理由の内訳

	合計	パネルA	パネルB	構成比
不 能 総 数	205	128	77	100.0%
① 転居で住所不明	61	42	19	29.8%
うち、「郵便」でも転送不能	14	9	5	
② その他住所不明	6	3	3	2.9%
③ 長期不在	9	4	5	4.4%
④ 一時不在	74	38	36	36.1%
⑤ 拒否	50	37	13	24.4%
⑥ 性・年齢不一致	5	4	1	2.4%

図表 4 有効回収率と継続回収率の推移

	2011年	2012年	2013年(第1回追跡調査)		
	wave 1-パネルA	wave1-パネルB	wave 2-パネルA	wave2-パネルB	wave2-パネルAB
調査対象世帯数 (住基台帳からの無作為抽出)	4,000	4,000	805	721	1,526
有効回答数	2,218	2,200	677	644	1,321
母子世帯	699	621	178	178	356
父子世帯・その他	84	71	22	7	29
ふたり親世帯	1,435	1,508	477	459	936
有効回収率	55.5%	55.0%	84.1%	89.3%	86.6%
継続回収率	55.5%	55.0%	16.9%	16.1%	16.5%

注：世帯類型は、それぞれの調査時点での本人確認・回答状況に基づく分類である。

3 属性の偏りと標本の代表性

仮に標本の脱落がランダム（無作為）に起きているのであれば、継続回収率の低さはそれほど問題ではない。なぜならば、脱落された標本も、残っている標本も、その平均属性は、母集団と大きく変わらないからである。問題となるのは、特定の属性をもったグループが標本から脱落しやすい（または残りやすい）場合、いわゆる「非ランダム脱落」が起きている場合である。「非ランダム脱落」が起きた場合、標本属性に偏りが生じ、集計結果にバイアスが発生しやすくなる（代表性の低下）。

今回の追跡調査について、とくに以下のような「非ランダム脱落」の可能性が疑われる。

H1：子育て負担の高い世帯が脱落しやすい。

⇒（属性の偏り）平均子ども数が少なく、末子の平均年齢が高い。

H2：就業している忙しい者が脱落しやすい。

⇒（属性の偏り）有業割合が低く、平均労働時間数が短い。

H3：暮らし向きが苦しいと感じる者が脱落しやすい。

⇒（属性の偏り）暮らし向きが苦しいと感じる世帯の割合が低い。

H4：住宅購入や賃貸契約終了等に伴う転居で非持家世帯が脱落しやすい。

⇒（属性の偏り）持家比率が高い。

H5：生活テンポの速い都市在住者が脱落しやすい。

⇒（属性の偏り）都市在住者の割合が低い。

H6：転勤族（年収が高い）の世帯が脱落しやすい。

⇒（属性の偏り）夫の平均年収が低い。

H7：他の調査の経験則によれば、学歴の低い者が脱落しやすい。

⇒（属性の偏り）保護者の平均学歴が高い。

上記のような「非ランダム脱落」の有無を確かめるために、図表5と図表6では、追跡調査に協力した者と協力しなかった者の平均属性を比較してみた。

図表5 追跡調査対象者と非対象者の属性比較（パネルA）

	母子世帯				父子世帯				ふたり親世帯（除く父親回答）			
	追跡調査対象者		非対象者		追跡調査対象者		非対象者		追跡調査対象者		非対象者	
	N	平均値	N	平均値	N	平均値	N	平均値	N	平均値	N	平均値
子ども数（人）	187	1.9	508	1.8	22	2.2	61	1.8	451	2.1	899	2.1
末子の年齢（歳）	181	9.7	474	10.4	21	11.4	58	10.5	434	7.0	855	7.8
就業状況－無業	187	15.0%	512	16.4%	22	4.5%	62	4.8%	453	40.2%	903	38.1%
－正社員	187	36.9%	512	32.2%	22	77.3%	62	82.3%	453	17.7%	903	17.6%
－パート・アルバイト	187	27.8%	512	35.7%	22	4.5%	62	0.0%	453	28.7%	903	30.0%
－嘱託・派遣社員他	187	20.3%	512	15.6%	22	13.6%	62	12.9%	453	13.5%	903	14.3%
週あたり就業時間（時間数）	158	38.3	422	37.9	21	47.8	56	48.9	268	30.0	543	30.9
持家（親族名義含む）比率	187	51.9%	512	54.9%	22	81.8%	62	75.8%	453	78.6%	903	70.7%
居住地－人口20万人以上	179	31.8%	495	35.4%	21	33.3%	62	29.0%	437	29.7%	864	30.2%
－人口10万～20万人未満	179	54.7%	495	51.5%	21	47.6%	62	58.1%	437	56.3%	864	57.4%
－人口10万人未満	179	13.4%	495	13.1%	21	19.0%	62	12.9%	437	14.0%	864	12.4%
配偶者の税込年収（万円）	187	0.0	512	0.0	22	0.0	62	0.0	385	513.1	654	503.8
暮らし向き－（大変）苦しい	186	69.9%	509	70.3%	22	45.5%	62	50.0%	452	47.6%	899	44.0%
－普通	186	25.8%	509	27.7%	22	45.5%	62	37.1%	452	40.0%	899	43.7%
－（やや）ゆとりがある	186	4.3%	509	2.0%	22	9.1%	62	12.9%	452	12.4%	899	12.2%
最終学歴－中学校	180	6.7%	468	9.4%	20	5.0%	57	3.5%	443	3.4%	857	5.3%
－高校	180	45.0%	468	49.6%	20	40.0%	57	54.4%	443	32.5%	857	41.2%
－短大・高専他	180	36.7%	468	33.1%	20	20.0%	57	14.0%	443	40.4%	857	39.3%
－大学・大学院	180	11.7%	468	7.9%	20	35.0%	57	28.1%	443	23.7%	857	14.2%
年齢（歳）	187	39.1	512	39.8	22	48.6	62	42.3	453	39.3	903	39.7
世帯人員数（人）	183	3.6	480	3.5	19	3.6	60	3.9	444	4.4	874	4.4
親との同居比率	187	37.4%	512	37.5%	22	40.9%	62	58.1%	453	27.6%	903	23.8%
本人の就業年収（税込、万円）	173	170.9	411	173.3	20	419.5	58	424.3	410	121.1	760	113.0

注：2011年初回調査（wave1）時の属性である。

図表 6 追跡調査対象者と非対象者の属性比較 (パネル B)

	母子世帯				父子世帯				ふたり親世帯 (除く父親回答)			
	追跡調査対象者		非対象者		追跡調査対象者		非対象者		追跡調査対象者		非対象者	
	N	平均値	N	平均値	N	平均値	N	平均値	N	平均値	N	平均値
子ども数 (人)	152	1.6	454	1.8	5	1.6	59	1.9	471	2.1	969	2.1
末子の年齢 (歳)	152	9.8	420	10.5	5	9.4	53	11.6	451	7.4	894	8.1
就業状況—無業	153	11.8%	460	15.2%	5	0.0%	60	3.3%	469	34.5%	964	32.2%
—正社員	153	38.6%	460	29.3%	5	80.0%	60	63.3%	469	23.5%	964	21.3%
—パート・アルバイト	153	27.5%	460	37.0%	5	0.0%	60	3.3%	469	29.2%	964	32.6%
—嘱託・派遣社員他	153	22.2%	460	18.5%	5	20.0%	60	30.0%	469	12.8%	964	14.0%
週あたり就業時間(時間数)	134	38.4	384	36.8	5	66.0	55	51.3	302	31.9	640	31.1
持家(親族名義含む)比率	151	51.0%	438	50.7%	5	80.0%	58	82.8%	471	73.5%	953	71.4%
居住地—人口20万人以上	154	60.4%	468	55.1%	5	100.0%	60	41.7%	474	53.8%	982	50.2%
—人口10万~20万人未満	154	35.1%	468	36.8%	5	0.0%	60	48.3%	474	37.8%	982	41.1%
—人口10万人未満	154	4.5%	468	8.1%	5	0.0%	60	10.0%	474	8.4%	982	8.7%
配偶者の税込年収(万円)	154	0.0	468	0.0	5	0.0	60	0.0	395	521.2	693	512.8
暮らし向き—(大変) 苦しい	153	69.9%	455	68.1%	5	20.0%	57	64.9%	470	45.5%	960	42.8%
—普通	153	24.2%	455	27.7%	5	60.0%	57	29.8%	470	41.7%	960	46.4%
—(やや) ゆとりがある	153	5.9%	455	4.2%	5	20.0%	57	5.3%	470	12.8%	960	10.8%
最終学歴—中学校	149	8.1%	441	14.3%	5	20.0%	55	14.5%	468	3.2%	948	4.0%
—高校	149	45.6%	441	46.9%	5	40.0%	55	45.5%	468	31.6%	948	40.7%
—短大・高専他	149	36.9%	441	32.7%	5	20.0%	55	12.7%	468	43.6%	948	39.9%
—大学・大学院	149	9.4%	441	6.1%	5	20.0%	55	27.3%	468	21.6%	948	15.4%
年齢 (歳)	154	39.8	468	40.1	5	38.8	60	44.1	474	39.8	982	40.2
世帯人員数 (人)	150	3.2	438	3.3	4	4.0	57	3.8	470	4.2	967	4.2
親との同居比率	154	33.8%	468	31.0%	5	60.0%	60	55.0%	474	19.2%	982	20.1%
本人の就業年収(税込、万円)	143	207.5	365	189.5	5	594.0	46	419.1	439	145.0	811	128.1

注：2012年初回調査 (wave1) 時の属性である。

図表 5 と 6 の結果²を総合すると、7つの「非ランダム脱落」仮説のうち、5つの仮説 (H1、H2、H3、H5、H6) は当てはまらないことが分かった。仮説 7 の「非ランダム脱落」(H7:高学歴層への偏り) は、母子世帯とふたり親世帯の両方に見られる。仮説 4 の「非ランダム脱落」(H4:持家層への偏り) は、ふたり親世帯のみに当てはまることが分かった (図表 7)。

図表 7 「非ランダム脱落」がどこまで起きているのか

	パネルA	パネルB
H1: ⇒平均子ども数が少なく、末子の平均年齢が高い	×	×
H2: ⇒有業割合が低く、平均労働時間数が短い	×	×
H3: ⇒暮らし向きが苦しいと感じる世帯の割合が低い	×	×
H4: ⇒持家比率が高い	○ (ふたり親世帯)	△ (ふたり親世帯)
H5: ⇒都市在住者の割合が低い	×	×
H6: ⇒夫の平均年収が低い	×	×
H7: ⇒保護者の平均学歴が高い	○	○

注：○当てはまる △やや当てはまる ×当てはまらない

そのほかのいくつか重要な変数 (年齢、世帯人員数、親との同居比率、保護者の就業年収) についても、追跡調査対象者と非対象者の平均属性に顕著な違いが見られなかった。

² 一定以上のサンプル数を確保できた母子世帯とふたり親世帯についての結果である。

このように、追跡調査の標本は、高学歴層や持家層（ふたり親世帯のみ）にある程度偏っていることが留意すべき点である。しかし、年齢、世帯規模、子育て負担（子ども数や末子の年齢）、就業割合、労働時間数、配偶者の年収等、労働問題の研究でとくに重要とされる諸属性について、追跡調査の標本には、大きな属性の偏りは見られていない。

Ⅲ 本調査シリーズの位置づけ

本調査は、2011年と2012年に行われた「子どものいる世帯の生活状況および保護者の就業に関する調査」（略称：子育て世帯全国調査）の同じ協力者に対して、その就業と生活状況について追跡し、時系列的に把握する調査である。

本調査は、調査時期、調査方法、調査票の枠組では初回調査の基本仕様を踏襲している。設問項目には、初回調査からの1、2年間（パネルAは2年間、パネルBは1年間）に、保護者（主に母親）の就業状況の変化、自己啓発や専門資格取得の有無、就業支援制度の利用状況、父親の家事・育児参加、暮らし向き、子どもの状況、収入と支出状況などが含まれている。

なお、本調査シリーズは、調査速報的な性格を持っている。今後、調査結果をさらに精査して、個別テーマでの詳細な分析を行い、労働政策研究報告書としてとりまとめることとしている。また、本調査の協力者に対して、2015年に第2回（最終回）追跡調査を行う予定である。

Ⅳ 調査結果の概要³

－子どもの成長に伴う子育て世帯の生活変化－

1 基本属性

(1) 世帯類型間の移動

パネルAについては、初回調査時（2011年）と現在の世帯形態が一致している世帯の割合は、母子世帯93.0%、ふたり親世帯98.7%である。母子世帯のうち、7.0%の世帯は結婚／再婚（事実婚を含む）でふたり親世帯になっている。ふたり親世帯のうち、1.1%が離別等で母子世帯に変わった。父子世帯（N=20）の場合、3世帯（15.0%）が再婚してふたり親世帯となった。

パネルBについては、初回調査時（2012年）と現在の世帯形態が一致している世帯の割合

³ 以下は速報値であり、今後、数字の修正等の変更がありうる。

は、母子世帯 96.1%、ふたり親世帯 93.6%である。母子世帯の 3.9%は結婚／再婚でふたり親世帯になり、ふたり親世帯の 6.2%が離別等で母子世帯に変わった。一方の父子世帯（N=5）には世帯形態の変化はみられなかった。

図表 8 世帯類型間の移動

(上段：世帯数、下段：構成比%)

初回調査時	パネルA (11年→13年)				パネルB (12年→13年)			
	母子	父子	ふたり親	世帯計	母子	父子	ふたり親	世帯計
現在								
母子	173 93.0	0 0.0	5 1.1	178 26.5	147 96.1	0 0.0	30 6.2	177 27.6
父子	0 0.0	17 85.0	1 0.2	18 2.7	0 0.0	5 100.0	1 0.2	6 0.9
ふたり親	13 7.0	3 15.0	461 98.7	477 70.9	6 3.9	0 0.0	452 93.6	458 71.5
世帯計	186 100.0	20 100.0	467 100.0	673 100.0	153 100.0	5 100.0	483 100.0	641 100.0

注：(1) 四捨五入の関係で合計が 100%にならない場合がある。以下同じ。

(2) 配偶者（「事実婚」を含む）がいる場合、ふたり親世帯として定義される。以下同じ。

(3) 以下特別に言及しない限り、ふたり親世帯に父親回答の標本も含まれている。

(2) 祖父母との同・別居状況の変化

（子どもの）祖父母との同居比率（現時点）を見ると、パネル A（29.5%）はパネル B（24.3%）より高く、母子世帯（36.8%）はふたり親世帯（25.6%）より高くなっている（図表 9）。

同・別居状態の 2 時点変化を見ると、「同居」から「別居」への移動割合は、パネル A が 12.6%、パネル B が 4.0%となっている。一方、「別居」から「同居」への移動割合は、パネル A が 6.1%、パネル B が 5.7%となっている。

図表 9 （子どもの）祖父母との同・別居状況の変化

(上段：世帯数、下段：構成比%)

初回調査時	パネルA ^{注1} (11年→13年)			パネルB ^{注1} (12年→13年)			母子世帯 ^{注2}			ふたり親世帯 ^{注2}		
	別居	同居	同・別居計	別居	同居	同・別居計	別居	同居	同・別居計	別居	同居	同・別居計
現在												
別居	442 93.9	26 12.6	468 70.5	467 94.3	6 4.0	473 75.7	203 92.7	12 9.9	215 63.2	690 94.3	18 8.2	708 74.4
同居	28 6.1	181 87.4	209 29.5	31 5.7	140 96.0	171 24.3	16 7.3	109 90.1	125 36.8	42 5.7	202 91.8	244 25.6
同・別居計	470 100.0	207 100.0	677 100.0	498 100.0	146 100.0	644 100.0	219 100.0	121 100.0	340 100.0	732 100.0	220 100.0	952 100.0

注：(1) パーセンテージは、ひとり親世帯のオーバーサンプリング補正後の数値である。以下「世帯計」に関する集計結果は、特別に言及しない限り、ひとり親世帯のオーバーサンプリング補正後の数値である。なお、母集団における母子世帯数（123.8 万）と父子世帯数（22.3 万）は厚生労働省「全国母子世帯等調査 2011」の数値を使用している。ふたり親世帯数は、厚生労働省「国民生活基礎調査 2011」の児童のいる世帯数（1,180.1 万）から上記の母子・父子世帯数を引いた数値（1,034.0 万）を使用。

(2) パネル AB の集計結果である。

さらに世帯形態別の同・別居状態の変化を調べると、「同居」から「別居」への移動割合は、母子世帯が9.9%、ふたり親世帯が8.2%となっている。「別居」から「同居」への移動割合は、母子世帯が7.3%、ふたり親世帯が5.7%となっている。いずれの世帯類型についても、三世帯同居だった世帯が、その後比較的高い割合で住居形態が変わっている。

(3) 新規持家の取得

子育て期は、持家取得の黄金期である。世帯全体でみると（図表10）、初回調査時に「非持家」だった子育て世帯のうち、その1年後（12年→13年）は6.4%、その2年後（11年→13年）は11.5%の世帯が、本人または配偶者の持家を所有するようになっている。

図表10 住居所有状況の変化（世帯計）

（上段：世帯数、下段：構成比%）

初回調査時	パネルA（11年→13年）				パネルB（12年→13年）			
	本人持家	親族持家	非持家	住居計	本人持家	親族持家	非持家	住居計
現在								
本人持家	307 94.3	19 16.3	16 11.5	342 59.2	300 96.6	8 9.5	9 6.4	317 57.1
親族持家	16 5.1	117 80.2	7 3.4	140 19.2	9 2.9	100 84.3	6 2.3	115 16.3
非持家	2 0.7	7 3.5	159 85.1	168 21.6	2 0.5	8 6.2	186 91.3	196 26.6
住居計	325 100.0	143 100.0	182 100.0	650 100.0	311 100.0	116 100.0	201 100.0	628 100.0

注：「本人持家」に配偶者の持家が含まれている。ひとり親世帯のオーバーサンプリング補正後の数値である。詳細は、図表9の注(1)を参照すること。

図表11 世帯類型別住居所有状況の変化（パネルAB）

（上段：世帯数、下段：構成比%）

初回調査時	母子世帯				ふたり親世帯			
	本人持家	親族持家	非持家	住居計	本人持家	親族持家	非持家	住居計
現在								
本人持家	65 95.6	5 4.9	3 1.9	73 22.1	527 95.3	22 14.5	22 10.1	571 61.9
親族持家	2 2.9	88 85.4	7 4.4	97 29.4	23 4.2	125 82.2	5 2.3	153 16.6
非持家	1 1.5	10 9.7	149 93.7	160 48.5	3 0.5	5 3.3	191 87.6	199 21.6
住居計	68 100.0	103 100.0	159 100.0	330 100.0	553 100.0	152 100.0	218 100.0	923 100.0

注：「本人持家」に配偶者の持家が含まれている。

世帯類型別で新規持家取得の活発度を比較すると（図表11）、母子世帯に比べて、ふたり親の方がかなり活発のようである。初回調査時に「非持家」だった母子世帯（N=159）のうち、その1、2年後に持家を新規取得したのは3世帯のみ（1.9%）である。一方、「非持家」だったふたり親世帯（N=218）の新規持家取得率は10.1%に達している。

(4) 子どもの出生

過去1、2年間に於いて、新たに子どもが生まれた世帯は、子育て世帯全体の4.6%（12年→13年）～6.4%（11年→13年）である。ただし、母親の年齢が40歳未満の世帯に限定してみると、新たに子どもの生まれた世帯は、全体の9.0%（12年→13年）～12.8%（11年→13年）を占めている（図表12）。

新たな出生（N=60）のうち、全体の93%（56世帯）はふたり親世帯によるもので、残り7%（4世帯）は母子世帯によるものである。新たな出生を報告した母子世帯のうち、75%（4世帯中3世帯）が結婚／再婚して、現在はふたり親世帯である。

図表12 新たに子どもが誕生した世帯の割合（単位%）

	全年齢層				母親が40歳未満（初回調査時）			
	母子	父子	ふたり親	世帯計	母子	父子	ふたり親	世帯計
パネルA(11年→13年)								
新たに子どもの誕生あり	1.1	0.0	7.3	0.0	1.0	—	14.4	9.0
新たに子どもの誕生なし	98.9	100.0	92.7	100.0	99.0	—	85.6	91.0
N(標本サイズ)	187	22	468	677	99	—	237	336
パネルB(12年→13年)								
新たに子どもの誕生あり	1.3	0.0	4.6	4.6	2.9	—	8.9	9.1
新たに子どもの誕生なし	98.7	100.0	95.4	95.4	97.1	—	91.1	90.9
N(標本サイズ)	153	5	484	644	70	—	226	296

注：世帯類型は、初回調査時のものである。ひとり親世帯のオーバーサンプリング補正後の数値である。詳細は、図表9の注(1)を参照すること。

(5) 母親の就業変化

母親の無職比率（現在時点）を見ると、パネルA（27.6%）はパネルB（29.3%）より低く（図表13）、母子世帯（10.0%）はふたり親世帯（30.5%）より低くなっている（図表14）。

初回調査時の無職比率は、母子世帯が13.6%（45/331）、ふたり親世帯が37.5%（342/912）となっているため、母親の有業率は、母子世帯（+3.6ポイント）とふたり親世帯（+7.0ポイント）のいずれにおいても上昇している（図表14）。

就業形態間の流入／流出を見ると、「無職」だった母親のうち、その1年後（12年→13年）は12.0%、その2年後（11年→13年）は25.5%の者が「パート／アルバイト」として再就職している（図表13）。一方、「正社員」だった母親の9割以上はそのままの就業形態で、3%程度は「無職」に変わっていた。一方、「その他」（派遣・契約社員等）だった母親は、その1年後は5.9%、その2年後は12.0%が「正社員」に変わっていた。

図表 13 過去 1、2 年間の就業形態の変化（世帯計）

（上段：世帯数、下段：構成比％）

初回調査時 現在	パネルA（11年→13年）					パネルB（12年→13年）				
	無職	正社員	パート	その他	仕事計	無職	正社員	パート	その他	仕事計
無職	128 62.4	4 3.2	10 5.4	12 14.2	154 27.6	136 77.6	4 2.7	12 7.9	5 6.4	157 29.3
正社員	9 3.3	137 95.5	8 4.1	16 12.0	170 23.2	6 2.4	152 92.8	1 0.2	6 5.9	165 24.6
パート	55 25.5	1 0.3	144 82.8	12 12.2	212 35.0	23 12.0	4 1.6	147 83.1	11 10.3	185 29.8
その他	17 8.9	3 0.9	16 7.7	57 61.6	93 14.2	13 8.0	7 2.9	16 8.8	71 77.4	107 16.3
仕事計	209 100.0	145 100.0	178 100.0	97 100.0	629 100.0	178 100.0	167 100.0	176 100.0	93 100.0	614 100.0

注：「その他」に、嘱託・契約社員、派遣社員、日雇い、自営業、内職等が含まれている。ひとり親世帯のオーパーサンプリング補正後の数値である。詳細は、図表 9 の注(1)を参照すること。

ふたり親世帯に比べて、母子世帯の母親の就業形態間の移動が活発に行われている（図表 14）。就業形態に変化が見られなかった母親の割合（影の部分）は、いずれの就業形態においても、母子世帯がふたり親世帯より低くなっている。たとえば、転職意欲が低いことで知られている「正社員」の場合、母子世帯の離・転職比率が 10.5%に達しているが、ふたり親世帯では同 5%程度である。

図表 14 過去 1、2 年間の就業形態の変化（母子世帯 vs.ふたり親世帯）

（上段：世帯数、下段：構成比％）

初回調査時 現在	母子世帯の母親					ふたり親世帯の母親				
	無職	正社員	パート	その他	仕事計	無職	正社員	パート	その他	仕事計
無職	22 48.9	4 3.2	3 3.3	4 5.6	33 10.0	242 70.8	4 2.1	19 7.2	13 10.9	278 30.5
正社員	6 13.3	111 89.5	3 3.3	12 16.9	132 39.9	9 2.6	178 94.7	6 2.3	10 8.4	203 22.3
パート	17 37.8	3 2.4	73 80.2	10 14.1	103 31.1	61 17.8	2 1.1	218 82.9	13 10.9	294 32.2
その他	0 0.0	6 4.8	12 13.2	45 63.4	63 19.0	30 8.8	4 2.1	20 7.6	83 69.8	137 15.0
仕事計	45 100.0	124 100.0	91 100.0	71 100.0	331 100.0	342 100.0	188 100.0	263 100.0	119 100.0	912 100.0

注：パネル AB の集計結果である。

(6) 出産後の仕事と育児休業

過去 1、2 年間に新たに出産した女性回答者 58 人のうち、22 人（37.9%）は現在「無職」で、15 人（25.9%）は「育児休業または休職中」である。新規出産女性の有業率は 36.2%である（図表 15）。

母親の就業形態別でみると、正社員 19 人のうち、仕事を辞めて現在無職になっているの

は1人(5.3%)のみである。一方、非正社員19人のうち、6人(31.6%)は現在無職である。

育児休業の取得率を見ると、正社員は94.7%(18/19)、非正社員は15.8%(3/19)となっており、両者に大きな隔たりが見られる(図表16)。育児休業を取得した非正社員の母親は3人おり、その休業期間はそれぞれ6ヶ月、8ヶ月、12ヶ月となっている。育児休業を取得した18人の正社員のうち、法定期間より長い休暇(13ヶ月以上)を取得したのは3人である。

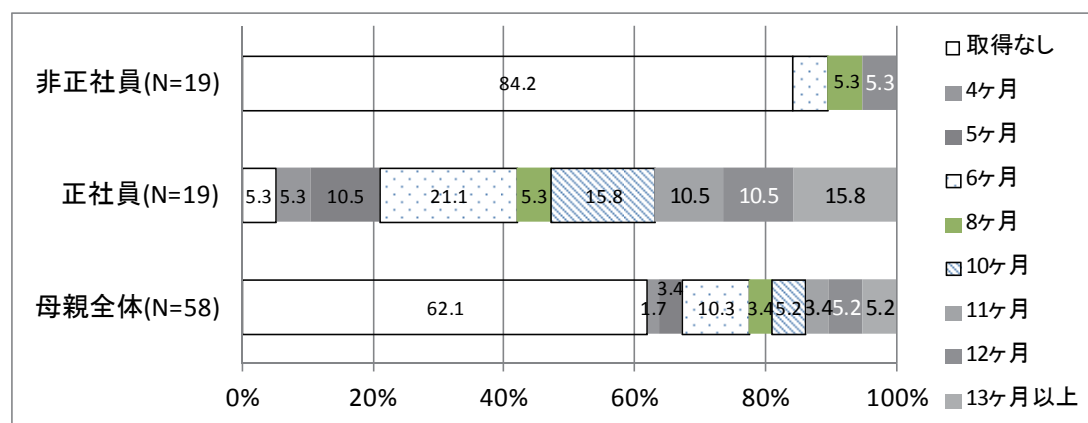
図表15 新たに出産した母親の就業状況の変化

(上段：世帯数、下段：構成比%)

初回調査時	無職	正社員	非正社員	仕事計
現在				
無職	15	1	6	22
	75.0	5.3	31.6	37.9
育休・求職中	3	10	2	15
	15.0	52.6	10.5	25.9
(復職)正社員	0	8	0	8
	0.0	42.1	0.0	13.8
(復職)非正社員	2	0	11	13
	10.0	0.0	57.9	22.4
仕事計	20	19	19	58
	100.0	100.0	100.0	100.0

注：パネルABの集計結果である。母子世帯のオーバーサンプリング補正前の数値である。

図表16 新たに出産した母親の育休取得期間(予定を含む)の分布(単位%)



注：パネルABの集計結果である。母子世帯のオーバーサンプリング補正前の数値である。

2 平均収入の増加と二極分化

(1) 平均年収は増加したものの、約半数の世帯は収入低下/停滞

子育て世帯の平均年収(税込)は、初回調査から3.5万円(11年→12年)~17.1万円(10年→12年)ほど増加している(図表17)。世帯類型別で見ると、ふたり親世帯に比べて母子世帯の平均上昇幅が大きくなっている。母子世帯の平均年収が6.5万円~26.8万円上昇したのに対して、ふたり親世帯の平均年収が2.3万円~15.8万円の上昇に止まっている。

平均年収は上昇したものの、半数程度の子育て世帯は「(年収が) 変化なし」または「低下した」グループに属している。たとえば、パネル A (10年→12年) の場合、全世帯の 16.0% は年収が「変化なし」、27.5% は「低下した」と回答している。そのうち、6世帯に 1世帯は、10%超の大幅な年収低下が見られる。こうした「収入低下/停滞」世帯が多く存在する一方、年収が大幅にアップ (10%超上昇) した世帯も全体の 44.6% を占めている。収入が大幅アップの世帯と、収入が低下・停滞の世帯が同程度の割合でいるのである。

図表 17 世帯年収 (調査前年) の変化 (単位%)

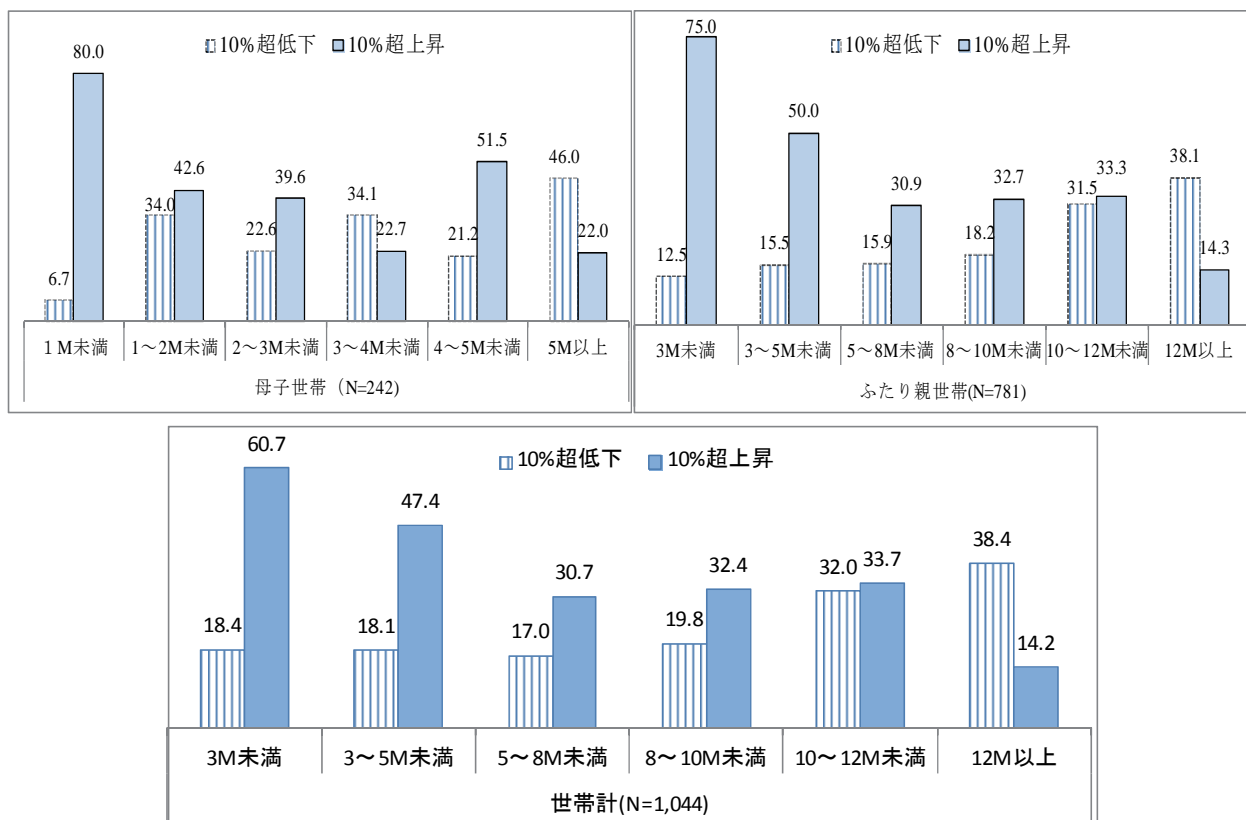
初回調査時 現在	パネルA (10年→12年)				パネルB (11年→12年)				パネルAB
	母子	父子	ふたり親	世帯計	母子	父子	ふたり親	世帯計	世帯計
低下した	34.0	53.3	26.2	27.5	40.6	33.3	37.8	37.3	32.3
(再掲)10%超低下	27.0	40.0	15.1	16.9	32.3	33.3	23.8	23.8	20.3
上昇した	51.1	26.7	57.4	56.5	42.7	66.7	44.9	45.3	51.1
(再掲)10%~20%上昇	2.8	0.0	13.1	11.6	8.3	0.0	12.0	11.6	11.6
(再掲)20%超上昇	41.1	20.0	31.8	33.0	25.0	33.3	16.3	17.2	25.4
変化なし(±1%)	14.9	20.0	16.4	16.0	16.7	0.0	17.3	17.4	16.7
N	141	15	390	546	96	3	399	498	1,044
平均変化 (万円)	26.8	-4.5	15.8	17.1*	6.5	12.6	2.3	3.5	10.5

注：平均値から大きく乖離した (+4SD) 7 標本 (母子 5、ふたり親 2) を除外している。「世帯計」は、ひとり親世帯のオーバーサンプリング補正後の数値である。詳細は、図表 9 の注(1)を参照すること。

(2) 低所得世帯ほど、収入上昇世帯の割合が高い

図 18 を見ると、母子世帯とふたり親世帯のいずれにおいても、元の低所得階層に、収入上昇世帯の割合が比較的高いことが分かる。ふたり親世帯の場合、大幅な収入上昇 (10%超増) 世帯の割合は、年収 300 万円未満層では 75.0% となっているが、年収 1,200 万円以上層では 14.3% でしかない。母子世帯も、大幅な収入上昇世帯の割合は、年収 100 万円未満層では 80% に達しているが、年収 500 万円以上層では 22.0% である。

図表 18 所得階級別年収が10%超低下／上昇した世帯の割合（単位%）



注：(1) 「M」は「百万円」の略称である。パネル AB の集計結果である。

(2) 「世帯計」は、ひとり親世帯のオーバーサンプリング補正後の数値である。

(3) 母親の就業収入が世帯年収のアップ・ダウンを左右

世帯年収が大幅にアップした（+10%以上）世帯における母親の就業率を見ると、母子世帯には変化が見られなかったが、ふたり親世帯では母親の就業率が 6.3 ポイント（63.3%→69.6%）上昇している（図表 19）。母親の平均就業年収の変化を比べてみると、母子世帯とふたり親世帯がそれぞれ 58.3 万円と 46.8 万円増加しており、年収が大幅アップした世帯は、母親の平均就業年収が大きく伸びていることが分かる。

一方、年収が大幅にダウンした（-10%以上）世帯の場合、母親の就業率は 2.8%の伸びがあったものの、その平均就業年収は逆に減少していた。母親の就業年収の減少額は、ふたり親世帯と母子世帯がそれぞれ -56.8 万円と -15.4 万円となっており、前者の減少額がより大きくなっている。このように、母親の就業年収の変化が、世帯年収のアップ・ダウンを大きく左右している。

図表 19 年収が大幅にアップ・ダウンした世帯の母親の就業率と就業年収

	母子世帯		ふたり親世帯		母子+ふたり親世帯	
(世帯年収が10%以上アップ)		(現在-初回)		(現在-初回)		(現在-初回)
母親の就業率(現在)	93.0%	0.0%	69.6%	6.3%	72.2%	5.1%
母親の就業率(初回)	93.0%		63.3%		67.2%	
母親の就業年収(現在)	247.2	58.3	171.2	46.8	177.2	46.1
母親の就業年収(初回)	189.0		124.4		131.1	
N	86		283		361	
(世帯年収が10%以上ダウン)		(現在-初回)		(現在-初回)		(現在-初回)
母親の就業率(現在)	93.2%	2.7%	69.0%	2.8%	73.3%	2.8%
母親の就業率(初回)	90.5%		66.2%		70.5%	
母親の就業年収(現在)	219.2	-15.4	125.5	-56.8	138.3	-50.3
母親の就業年収(初回)	234.6		182.3		188.6	
N	74		145		212	

注：(1) 母子+ふたり親世帯は、ひとり親世帯のオーバーサンプリング補正後の数値である。
(2) 平均値から大きく乖離した(+4SD) 7 標本(母子5、ふたり親2)を除外している。

(4) 母子世帯に多い持続的貧困

初回調査では貧困状態だった母子世帯のうち、22.9%の世帯がその1年後(パネルB)、27.8%の世帯がその2年後(パネルA)に、貧困状態から脱出している。一方、貧困だったふたり親世帯のうち、47.1%の世帯がその1年後、60.0%の世帯がその2年後に貧困状態から脱出している。ふたり親世帯に比べると、母子世帯の持続的貧困問題がより深刻である。

図表 20 貧困突入の割合(下線) vs. 貧困脱出の割合(二重下線)(単位%)

初回調査時	母子世帯			ふたり親世帯			世帯全体		
	非貧困	貧困	母子計	非貧困	貧困	ふたり親計	非貧困	貧困	世帯計
(パネルA:10年→12年)									
非貧困	84.6	<u>27.8</u>	54.7	97.1	<u>60.0</u>	93.6	96.5	<u>47.1</u>	89.7
貧困	<u>15.4</u>	72.2	45.3	<u>2.9</u>	40.0	6.4	<u>3.5</u>	52.9	10.3
合計	100.0	100.0	100.0	100.0	100.0	100.0	100.0	100.0	100.0
N	65	72	137	342	35	377	420	107	527
(パネルB:11年→12年)									
非貧困	81.7	<u>22.9</u>	60.0	93.4	<u>47.1</u>	91.4	93.1	<u>43.8</u>	89.7
貧困	<u>18.3</u>	77.1	40.0	<u>6.6</u>	52.9	8.6	<u>6.9</u>	56.2	10.3
合計	100.0	100.0	100.0	100.0	100.0	100.0	100.0	100.0	100.0
N	60	35	95	377	17	394	439	52	491
(パネルAB)									
非貧困	83.2	<u>26.2</u>	56.9	95.1	<u>55.8</u>	92.5	94.7	<u>46.0</u>	89.7
貧困	<u>16.8</u>	73.8	43.1	<u>4.9</u>	44.2	7.5	<u>5.3</u>	54.0	10.3
合計	100.0	100.0	100.0	100.0	100.0	100.0	100.0	100.0	100.0
N	125	107	232	719	52	771	859	159	1,018

注：(1) 世帯年収(税込)が同時期の「児童のいる世帯」の中位所得の半分(世帯規模を調整した等価ベース)以下の場合、「貧困」として定義される。4人世帯の「貧困」ラインは、厚生労働省「国民生活基礎調査」の公表値を利用して算出した結果、297万円(2010年)、295万円(2011年)および306万円(2012年)となる。
(2) 「世帯全体」は、ひとり親世帯のオーバーサンプリング補正後の数値である。詳細は、図表9の注(1)を参照すること。

初回調査では貧困状態ではなかった母子世帯のうち、18.3%がその1年後(パネルB)、15.4%がその2年後(パネルA)に、貧困状態に突入している。一方、貧困ではなかったふたり親世帯のうち、新たに貧困状態に陥っている世帯は2.9%~6.6%しかなかった。ふたり親世帯に比べると、母子世帯は貧困状態に転落しやすいといえる。

生活保護(「生保」)の受給状況についても、ふたり親世帯より母子世帯が生保から抜け出すのが困難のようである。初回調査時に生保受給していた23世帯(パネルAB)のうち、追跡調査での生保継続率は60.9%(14/23)である。世帯別⁴でみると、母子世帯の生保継続率は66.7%(10/15)となっており、ふたり親世帯(50.0%)より17ポイント高い。

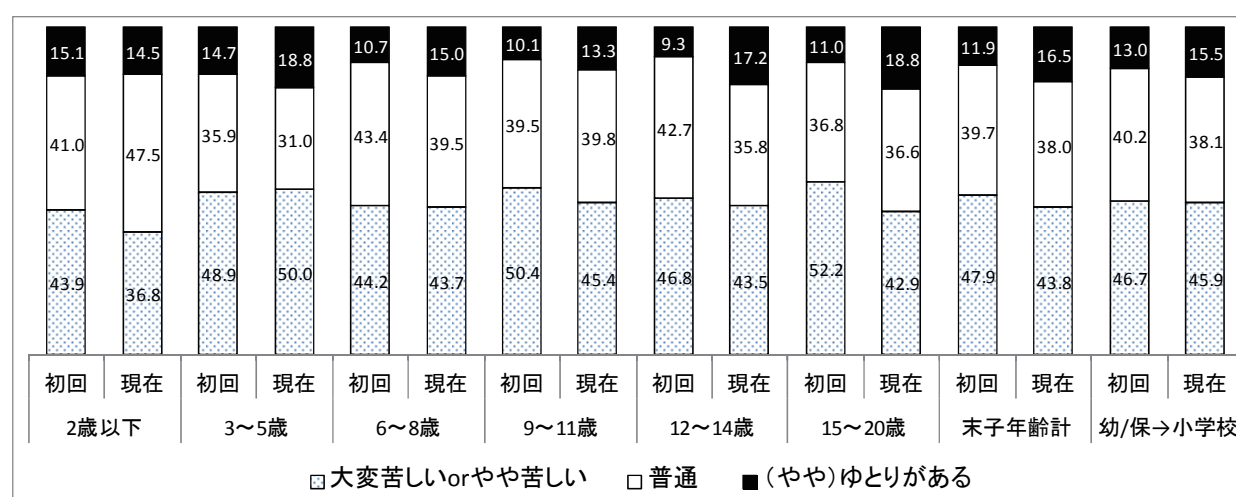
3 暮らし向きと幸福度

(1) ふたり親世帯を中心に暮らし向きに改善の傾向

子育て世帯全体では、暮らし向きに改善の傾向が見られる。暮らし向きが「大変苦しい or やや苦しい」と回答した世帯の割合が、初回調査時(47.9%)から4.1ポイント低下している。一方、「(やや)ゆとりがある」と回答した世帯の割合は、初回調査時(11.9%)から4.6ポイント増えている。

末子の年齢層別でみると、「大変苦しい or やや苦しい」と感じる世帯の割合が増えているのは、末子が現在「3~5歳」のグループ(48.9%→50.0%)のみである。また、「(やや)ゆとりがある」と感じる世帯の割合がわずかに減少したのは、末子が現在「2歳以下」のグループ(15.1%→14.5%)のみである。それ以外の年齢層グループは、暮らし向きに「大変苦しい or やや苦しい」と感じる世帯が減り、「(やや)ゆとりがある」と感じる世帯がともに増加している。

図表 21 末子の年齢層別暮らし向きの変化(単位%)



注：(1) 末子の年齢は、追跡調査(現在)時点のものである。

(2) パネル AB (N=1,242) の集計値。ひとり親世帯のオーバーサンプリング補正後の数値である。詳細は、図表9の注(1)を参照すること。

⁴ 初回調査時の世帯分類。

末子が保育園／幼稚園から小学校に入学した世帯（N=95）に限定すると、「(やや) ゆとりがある」と感じる世帯が 2.5 ポイント増えている（13.0%→15.5%）と同時に、「大変苦しい or やや苦しい」と感じる世帯の割合がわずかに減少した。

世帯類型別暮らし向きの変化を見ると、母子世帯に比べてふたり親世帯に改善の傾向が比較的強く出ている。初回調査時よりも追跡調査時（現在）の総合的評価点が高くなり、いわゆる「(暮らし向きが) 良くなった」と回答した世帯の割合は、母子世帯が 22.9%～23.2%、ふたり親世帯が 25.8%～28.0%となっている（図表 22）。一方、初回より現在の総合的評価点が低くなり、いわゆる「(暮らし向きが) 悪くなった」と回答した世帯の割合は、母子世帯が 19.9%～25.7%であり、ふたり親世帯（14.7%～15.8%）よりも高くなっている。

ふたり親世帯の場合、平均年収の上昇が暮らし向きの改善と連動しているが、母子世帯の場合ではそのような連動が見られない。母子世帯の世帯年収（現在）は、初回調査時より 6.5 万円～26.8 万円増えているものの（図表 17）、母子世帯全体における暮らし向きの平均評価点は、ほとんど変化していない。

図表 22 暮らし向きに対する総合的評価点（1-5 点）の変化（単位%）

初回調査時	パネルA（11年→13年）				パネルB（12年→13年）				パネルAB 世帯計
	母子	父子	ふたり親	世帯計	母子	父子	ふたり親	世帯計	
現在									
良くなった	22.9	13.6	28.0	27.0	23.2	20.0	25.8	25.1	26.0
変化なし	51.4	50.0	56.2	55.8	57.0	60.0	59.5	60.0	57.9
悪くなった	25.7	36.4	15.8	17.2	19.9	20.0	14.7	14.9	16.1
N	179	22	457	658	151	5	476	633	1,291
平均評価点の変化	0.00	-0.32	0.14	0.11	0.05	0.00	0.14	0.13	0.12

注：(1) 1=大変苦しい、2=やや苦しい、3=普通、4=ややゆとりがある、5=ゆとりがある。

(2) パネルBの世帯計に「世帯類型不明」世帯が1世帯含まれている。ひとり親世帯のオーバーサンプリング補正後の数値である。詳細は、図表9の注(1)を参照すること。

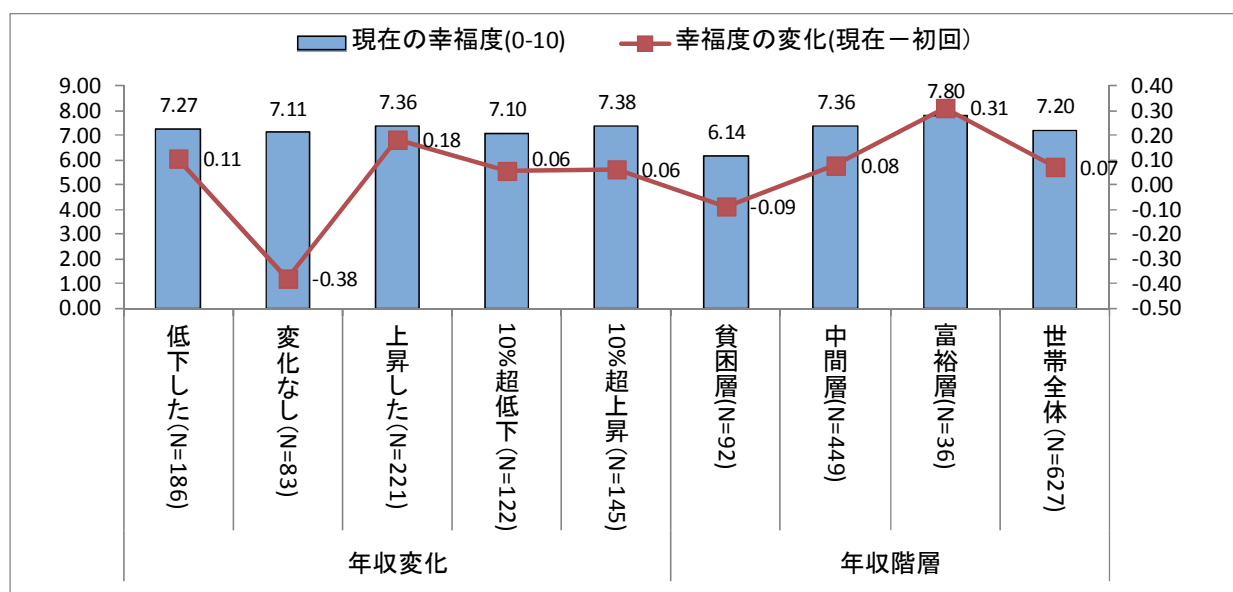
(2) 幸福感の変化は収入変動に鈍感

幸福感の捉え方は人によって大きく異なる。貧しくても幸せに感じる人、逆に裕福ながらも不幸を感じる人など、人さまざまと言われている。それでも、幸福度の平均得点を比べてみると、貧困層は 6.14 となっており、富裕層（7.80）より 21.3%低い（図表 23）。一方、中間層の幸福度得点（7.36）は富裕層よりやや低くなっているが、その差は 5.6%とそれほど大きくない。

幸福度は、収入の多寡に多少影響されているものの、収入の変動にはあまり反応していないようである。幸福度およびその変化幅は、年収が大幅にダウンした世帯と大幅にアップした世帯との間に差がほとんどない（図表 23）。個人における幸福度の水準は、高い持続性（persistence）を有しており⁵、一時的な収入変動には鈍感であるように見える。

⁵ 子育て世帯は、95%の確率を持ってその幸福度の変化が【-0.087,0.232】の区間にいる。

図表 23 世帯年収の変化と幸福度の変化（現在一初回、パネル B）



注：(1) 幸福度は、「とても不幸」（0点）から「とても幸せ」（10点）までの自己評価値である。

(2) 「貧困層」は、世帯等価年収（税込）が「児童のいる世帯」の中位所得の半分（4人世帯の場合、年収306万円）以下の層を指す。「富裕層」は、世帯等価所得が「児童のいる世帯」の中位所得の2倍（4人世帯の場合、年収1,226万円）以上の層を指す。「中間層」は、「貧困層」と「富裕層」の間の収入階層である。

(3) ひとり親世帯のオーバーサンプリング補正後の数値である。詳細は.....

4 家事と子育て

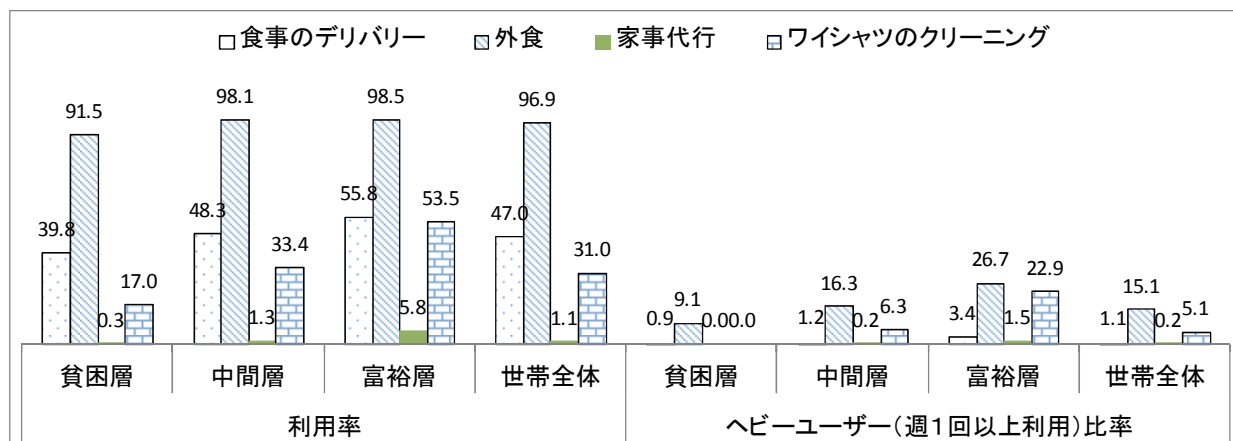
(1) 家事のアウトソーシングはあまり進んでいない

過去1、2年間に、食事のデリバリー、外食、家事代行およびワイシャツのクリーニングを利用した世帯の割合について比較してみると、外食の利用率（96.9%）がもっとも高く、次いで食事のデリバリー（47.0%）とワイシャツのクリーニング（31.0%）であり、家事代行の利用率（1.1%）がもっとも低い（図表24）。

家事のアウトソーシングは、年収1,226万円以上（4人世帯の基準）の富裕層にも広がっていない。富裕層の半数弱は、過去1、2年間ににおいて食事のデリバリーとワイシャツのクリーニングを一度も利用したことがなかった。日常的に（週1回以上）食事のデリバリーまたはワイシャツのクリーニングを利用している富裕層は、それぞれ全体の3.4%と22.9%に過ぎない。

タイ、中国、香港等アジアの国々では、家事代行（住込みの家政婦を含む）の利用が富裕層中心に普及しているが、日本では、家事代行サービスを利用する子育て世帯は非常に少ない。富裕層でさえ、過去1、2年間に家事代行サービスを利用したことがあるのは、全体のわずか5.8%である。とりわけ、日常的に（週1回以上）家事代行を利用した富裕層は、1.5%しかない。

図表 24 家事のアウトソーシング率（単位％）



注：(1) 「貧困層」(N=197)、「中間層」(N=922)と「富裕層」(N=71)の定義は、図表 23 に同じ。世帯全体 (N=1,276) には収入不明世帯も含まれている。

(2) ひとり親世帯のオーバーサンプリング補正後の数値である。詳細は、図表 9 の注(1)を参照すること。

(2) 夫の家事時間は、妻の就業時間の変化に追いついていない

妻が就業時間を大幅に増やしたり減らしたりする場合に、夫の家事時間はどのように変化するのでしょうか。変動幅が小さいものの、夫の家事時間は、妻の就業時間の変化に応じてある程度変動している。

具体的には、妻の就業時間が大幅減（-10%以上、週平均 10 時間減）になった場合、夫の家事時間は平日で 0.08 時間（4.8 分）、休日で 0.229 時間（13.8 分）、週あたりで 51.6 分⁶減少する。一方、妻の就業時間が大幅増（+10%以上、週平均 10 時間増）になった場合、夫の家事時間は平日で 0.048 時間（2.9 分）、休日で 0.110 時間（6.7 分）、週あたりで 27.7 分の増加に止まっている（図表 25）。

夫の家事時間のふり幅は、妻の就業時間が大幅に減少した時がもっとも大きい。ただし、いずれのケースにおいても、平日よりも休日における夫の家事時間が大きく変動していることから、夫は、主に休日の家事時間の調整で妻の就業時間の変化に対応しているのが分かる。

図表 25 妻の労働時間数の変化に伴う夫の家事時間数（時間／日）の変化

妻の労働時間数	大幅（10%以上）減			微増減（±10%）			大幅（10%以上）増		
	N	平均値	変化	N	平均値	変化	N	平均値	変化
夫の家事時間数									
平日（現在）	68	0.309	-0.080	417	0.314	-0.003	80	0.302	0.048
平日（初回調査時）	54	0.389		411	0.317		68	0.254	
休日（現在）	73	0.734	-0.229	434	0.841	0.042	93	0.848	0.110
休日（初回調査時）	54	0.963		409	0.799		68	0.738	

注：ふたり親世帯（パネル B のみ）に関する集計結果である。

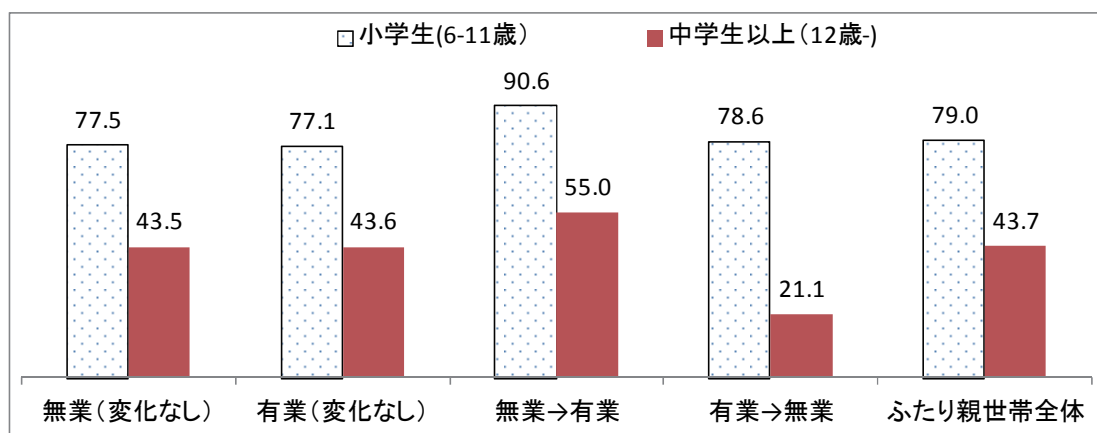
⁶ 夫が週休 2 日という想定での数値である。

(3) 母親が再就職した世帯では子どもの習い事・塾の利用率が高い

子どもの塾代を捻出するために、専業主婦が再就職する事例をよく耳にする。実際、母親の就業状態の変化パターン（4種類）別に、小学生以上の第1子の習い事・塾の利用率を比較してみると、「無業→有業」いわゆる再就職したグループの塾利用率がもっとも高い。

母親が再就職したグループでは、第1子の習い事・塾利用率は、小学生では90.6%、中学生以上では55.0%となっている（図表26）。一方、母親が「有業→無業」いわゆる退職したグループでは、第1子（中学生以上）の習い事・塾利用率がもっとも低い（21.1%）。

図表 26 母親の就業状態の変化と第1子の習い事・塾の利用割合（単位%）



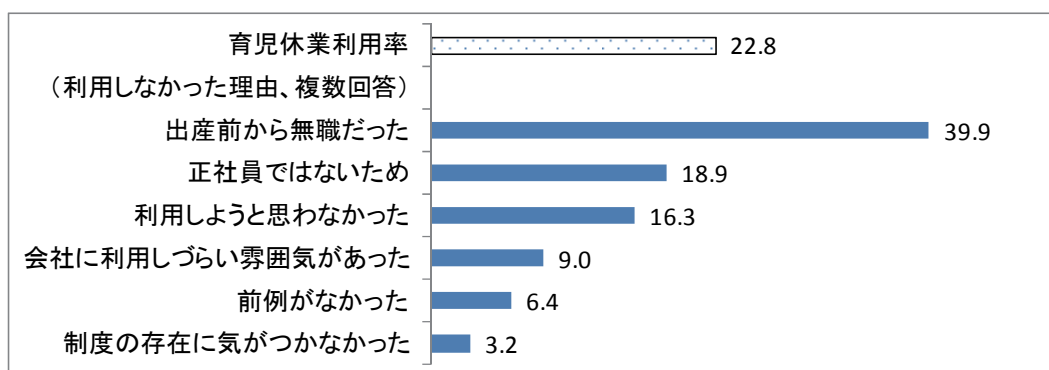
注：ふたり親世帯（N=706）に関する集計結果。第1子年齢は、追跡調査時のものである。

5 育児支援と育児環境

(1) 育児休業制度の利用率は22.8%

育児休業制度を利用したことがあると回答した母親は、全体の22.8%である。8割弱の母親は育休制度を利用したことがない。その理由をたずねると、もっとも多い回答は「出産前から無職だった」（39.9%）である（図表27）。

図表 27 育児休業の利用率と利用しなかった理由（単位%）



注：パネル AB (wave2) に関する集計結果（N=1,189）である。ひとり親世帯のオーバーサンプリング補正後の数値である。詳細は、図表9の注(1)を参照すること。

次いで「正社員ではないため」(18.9%)、「利用しようと思わなかった」(16.3%)が多かった。「会社に利用しづらい雰囲気があった」と回答した母親も1割弱(9.0%)いた。その他、「前例がなかった」(6.4%)、「制度の存在に気がつかなかった」(3.2%)と回答した者もわずかにいる。

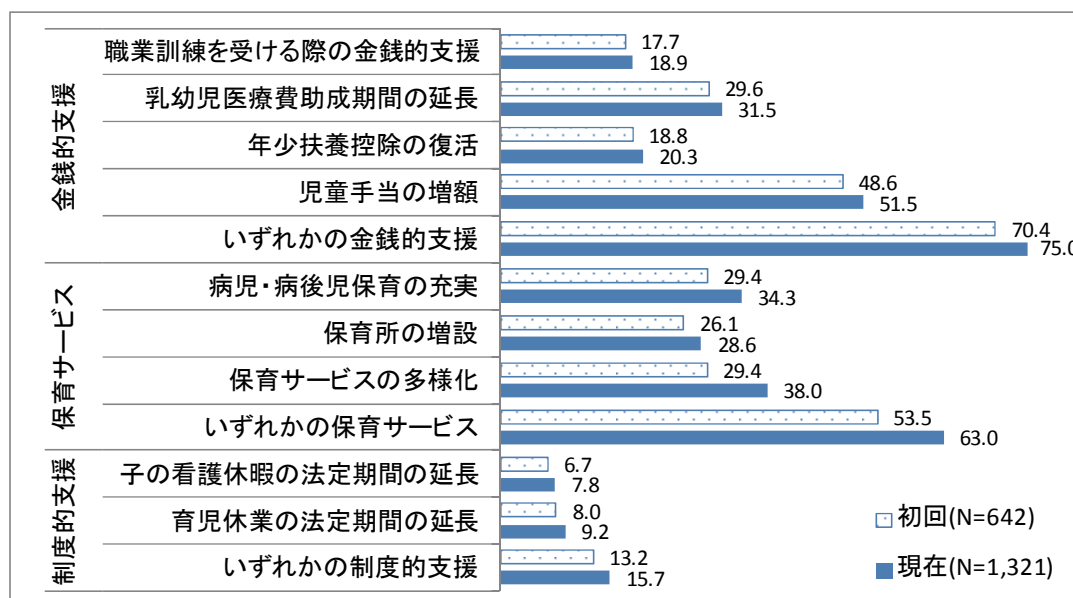
(2) 保護者の4人に3人は、金銭的支援の拡充を望んでいる

初回調査の結果と同様に、保護者が国に拡充してほしい公的支援のナンバーワンは、やはり金銭的支援の拡充である。約半数(51.5%)の保護者は「児童手当の増額」、3割(31.5%)の保護者は「乳幼児医療費助成期間の延長」、2割(20.3%)の保護者は「年少扶養控除の復活」、2割弱(18.9%)の保護者は「職業訓練を受ける際の金銭的支援」を拡充すべきと考えている。上記いずれかの金銭的支援の拡大を望む保護者は、全体の75.0%を占めている。

保育サービスの充実を求める保護者も多い。もっとも多く期待されているのは「保育サービスの多様化」(38.0%)、次いで「病児・病後児保育の充実」(34.3%)、「保育所の増設」を望む保護者も3割弱(28.6%)いる。

一方、制度的支援の拡充、いわゆる「育児休業の法定期間の延長」または「子の看護休暇の法定期間の延長」を希望する保護者はいずれも1割未満となっている。

図表 28 拡充してほしい公的支援 (単位%、3つまでの複数回答)



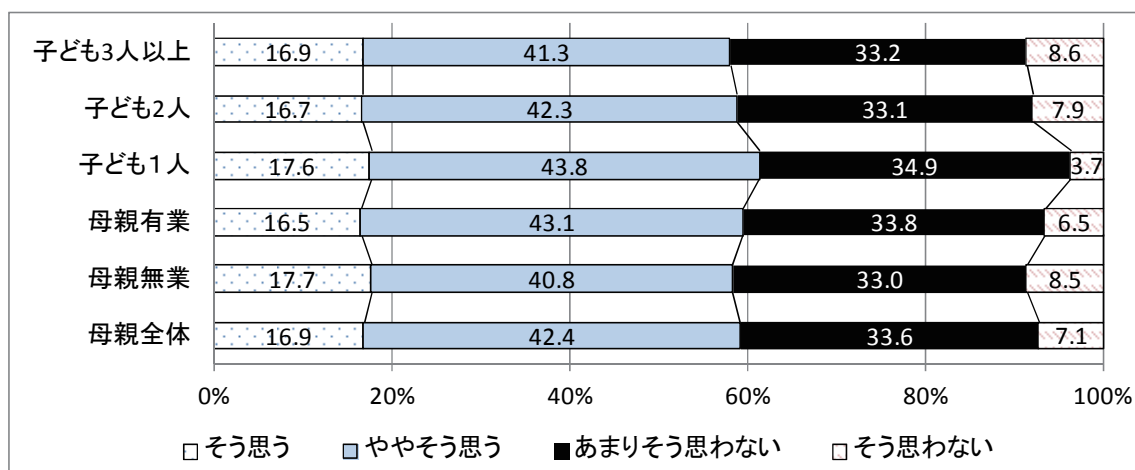
注:「現在」はパネル AB (wave2)、「初回」はパネル B (wave1)に関する集計結果である。ひとり親世帯のオーバーサンプリング補正後の数値である。詳細は、図表9の注(1)を参照すること。

(3) 「日本は子育てしにくい国か」—子どもの多い女性ほど強く否定

「日本は子育てしにくい国」という意見に対して、約6割の母親は、「そう思う」(16.9%)または「ややそう思う」(42.4%)と回答している(図表29)。

「日本は子育てしにくい国」に対して強い否定的な意見（「そう思わない」）を持つ母親の割合は全体として1割未満であるが、無業母親（8.5%）は、有業母親（6.5%）に比べて、その割合が2ポイントほど高い。

図表 29 「日本は子育てしにくい国か」—母親たちの意見（単位%）



注：パネル AB (wave2) に関する集計結果 (N=1,252) である。ひとり親世帯のオーバーサンプリング補正後の数値である。詳細は、図表9の注(1)を参照すること。

また、子どもが1人の世帯では、「日本は子育てしにくい国」だと「思わない」母親の割合は3.7%であるのに対して、子どもが2人の世帯では7.9%、子どもが3人以上の世帯では8.6%になっている。子どもの多い女性ほど、「日本は子育てしにくい国」という意見に否定的である。裏返して言えば、日本の子育て環境に否定的な意見を持たない女性ほど、より多くの子どもを生んでいる傾向がある。

6 能力開発

(1) 自己啓発—母親の4人に1人が実施、母子世帯と高学歴層ほど熱心

過去1、2年間に、会社等の業務としてではなく、母親が自身の職業能力を高めようと自主的に行った4種類の学習—(再)就職の準備に関する学習、語学の学習、パソコン・OAに関する学習および資格取得のための学習—の実施有無をたずねたところ、母親全体の25.3%はいずれかの学習を行っていたと回答している（図表30）。

ふたり親世帯の母親に比べて、母子世帯の母親は、自己啓発を行う割合が高い。母子世帯の3人に1人は、何らかの自己啓発を行っていた。とりわけ、「資格取得のための学習」(21.5%)と「パソコン・OAに関する学習」(19.4%)を行う割合が高い。

高卒以下の学歴層と比較して、短大以上の学歴層の自己啓発割合が高い。いずれかの自己啓発を行った者の割合は、「高卒以下層」では18.6%であるのに対して、「短大以上層」では29.4%となっている。

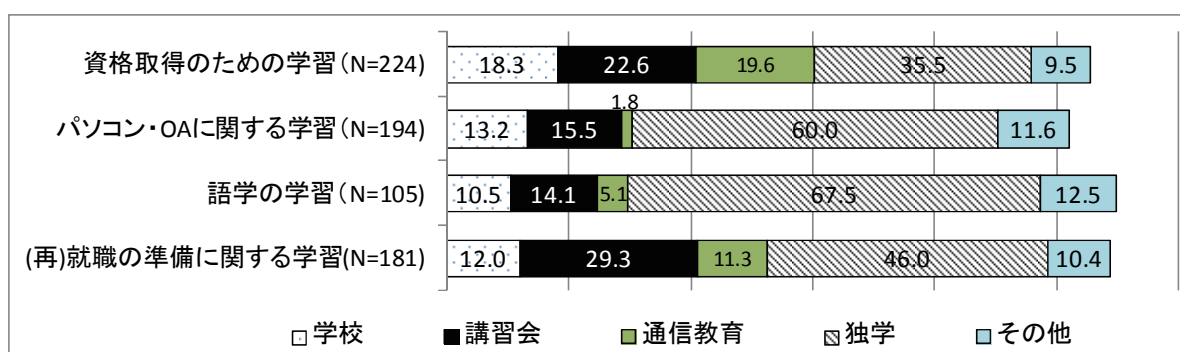
図表 30 世帯類型・学歴層別自己啓発を行った母親の割合（単位％）

	母子 (N=335)	ふたり親 (N=873)	高卒以下 (N=473)	短大以上 (N=709)	母親全体 (N=1,210)
(再)就職の準備に関する学習	16.7	13.2	10.7	15.1	13.5
語学の学習	8.1	7.9	4.1	10.4	7.9
パソコン・OAに関する学習	19.4	13.9	11.7	16.1	14.4
資格取得のための学習	21.5	14.5	13.6	16.2	15.3
上記のいずれか	32.2	24.5	18.6	29.4	25.3

注：(1) パネル AB (wave2) に関する集計結果（母親回答のみ）である。「高卒以下」とは最終学歴が中学校・高校、「短大以上」とは最終学歴が専修学校・各種学校・短大・高専・大学・大学院であることを指している。以下同じ。

(2) ひとり親世帯のオーバーサンプリング補正後の数値である。詳細は、図表 9 の注(1)を参照すること。

図表 31 自己啓発を行った場合その学習手段（％、複数回答）



注：パネル AB (wave2) に関する集計結果（母親回答のみ）である。ひとり親世帯のオーバーサンプリング補正後の数値である。詳細は、図表 9 の注(1)を参照すること。

啓発内容の違いによって、その学習手段が大きく異なっている。「資格取得のための学習」の場合、「学校」（18.3%）または「通信教育」（19.6%）を利用した者はそれぞれ 2 割ほどいる。一方、「(再)就職に関する学習」の場合、「講習会」を利用した者は全体の 3 割（29.3%）を占めている（図表 31）。

いずれの種類自己啓発についても、「独学」はもっともポピュラーな手段であるが、とりわけ「語学の学習」と「パソコン・OAに関する学習」については、全体の 6 割以上が「独学」を採用している。

(2) 自己啓発と収入の変化

初回調査時も現在も有業の母親について、自己啓発と就業収入の変化を調べてみた。図表 32 を見ると、何らかの自己啓発を行ったグループの平均年収が 36.7 万円上昇したのに対して、いずれの自己啓発も行わなかったグループは、15.8 万円しか上昇しなかった。「自己啓発あり」グループの収入上昇幅は、「自己啓発なし」グループより 20.8 万円も大きかった（差分の差）。

図表 32 自己啓発の有無別平均就業年収の変化（税込、万円）

	自己啓発なし			自己啓発あり			差分の差 (変化②－変化①)
	初回	現在	変化①	初回	現在	変化②	
(再)就職の準備に関する学習	203.8	223.4	19.7	210.7	249.6	38.9	19.3
語学の学習	197.7	215.6	17.9	271.5	334.3	62.8	44.9
パソコン・OAに関する学習	188.4	209.2	20.7	270.7	295.0	24.3	3.6
資格取得のための学習	197.5	218.9	21.4	231.5	253.7	22.2	0.8
上記のいずれか	183.0	198.8	15.8	256.6	293.3	36.7	20.8

注：パネル AB に関する集計結果（N=735、初回調査時も現在も有業の母親のみ）である。ひとり親世帯のオーバーサンプリング補正後の数値である。詳細は、図表 9 の注(1)を参照すること。

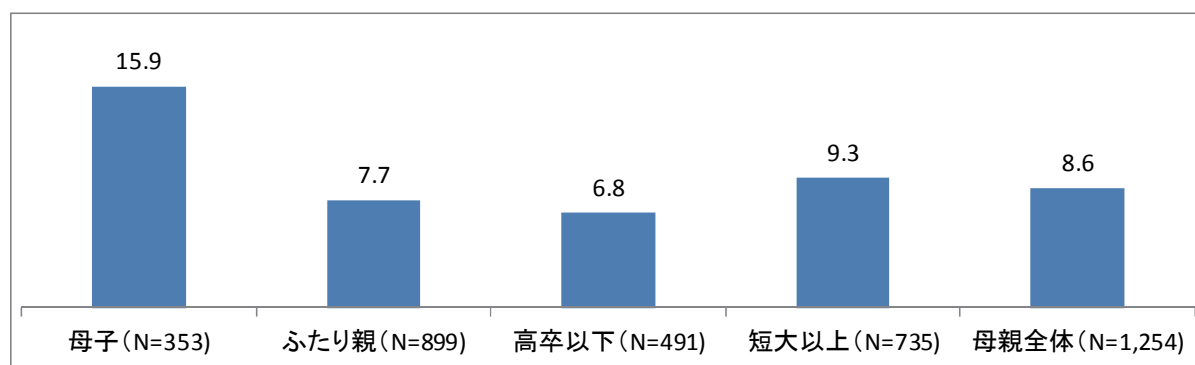
「差分の差」がとくに大きいのは、「語学の学習」を行ったグループと行わなかったグループである。「語学の学習」を行ったグループでは、平均年収が 62.8 万円も上昇しており、それを行わなかったグループに比べて収入上昇幅が 44.9 万円も大きかった。言い換えれば、継続就業している女性の場合、自分の職業能力を高めるなど明確な目標を持った「語学の学習」は、賃金に大きなプレミアムをもたらしている。

一方、「差分の差」がもっとも小さかったのは、「資格取得のための学習」を行ったグループと行わなかったグループである。これは、「資格取得のための学習」自体は、賃金プレミアムがないことを意味している。実際に専門資格を取得できたかどうか、どのような専門資格を取得したかが重要である。この点については、図表 35 で確認できる。

(3) 専門資格の新規取得—母子世帯に多い「医療・福祉関連資格」

母親全体の 8.6%が過去 1、2 年間に何らかの仕事関連の専門資格（除く自動車免許）を新規取得している。自己啓発と同様に、母子世帯の母親（15.9%）と短大以上学歴層（9.3%）の新規資格取得率が高い（図表 33）。

図表 33 新たな専門資格（除く自動車免許）の取得割合（単位%）

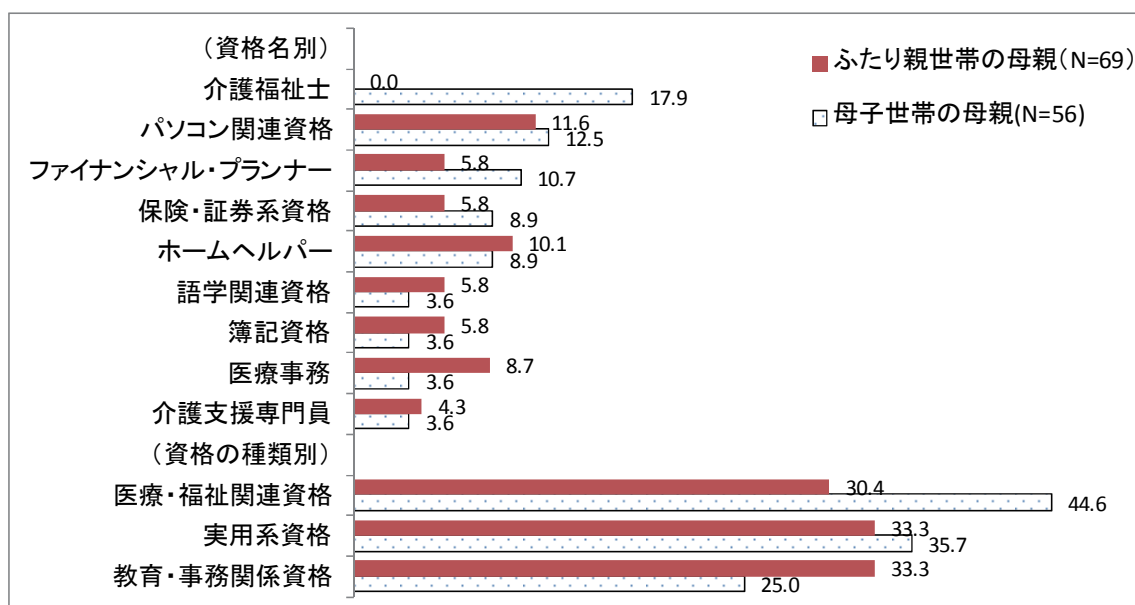


注：パネル AB (wave2) に関する集計結果（母親回答のみ）である。ひとり親世帯のオーバーサンプリング補正後の数値である。詳細は、図表 9 の注(1)を参照すること。

取得した専門資格の種類別を見ると、母子世帯の母親にもっとも多いのは、介護福祉士等「医療・福祉関連資格」であり、新規資格者の44.6%がこの種類の資格を取得している。一方、ふたり親世帯の母親の取得資格の種類が比較的分散しており、「実用系資格」、「教育・事務関係資格」と「医療・福祉関連資格」がそれぞれ3分の1程度を占めている（図表34）。

具体的な資格でみると、母子世帯の母親にもっとも多く取得されているトップ3資格は、「介護福祉士」（17.9%）、「パソコン関連資格」（12.5%）、および「ファイナンシャル・プランナー（FP）」（10.7%）である。一方、ふたり親世帯の母親にもっとも多く取得されているトップ3資格は、「パソコン関連資格」（11.6%）、「ホームヘルパー」（10.1%）と「医療事務」（8.7%）である（図表34）。

図表34 取得した専門資格の種類別分布（単位%、複数回答）



注：(1) パネル AB (wave2) に関する集計結果（母親回答のみ）である。ひとり親世帯のオーバーサンプリング補正後の数値である。詳細は、図表9の注(1)を参照すること。

(2) 取得割合の比較的高い資格に関する結果のみが表示されている。

(4) 医療・福祉資格に大きな賃金プレミアム

初回調査時も現在も有業の母親について、専門資格を新規取得した前後の収入変化を調べてみた。「新規資格取得あり」と回答した母親（N=71）の平均就業年収は、初回調査時より24.0万円増えている。「新規資格取得なし」グループと比較して、「新規資格取得あり」グループの年収増加幅がわずかに大きい（差分の差が1.4万円）。

取得した新資格を種類別にみると、介護福祉士等「医療・福祉関連」資格の新規取得による賃金プレミアムがもっとも大きく（差分の差が25.2万円）、FP等「実用系」資格の新規取得にも、ある程度の賃金プレミアム（差分の差が5.1万円）が見られる。一方、「教育・事務

関係」資格について、新規取得者の平均年収がむしろ減少しており⁷、資格取得の賃金プレミアムは観察されていない。

図表 35 専門資格の新規取得有無別平均就業年収の変化（税込、万円）

	新規資格 取得あり	取得した新資格の種類			新規資格 取得なし
		医療・福祉関連	教育・事務関係	実用系	
初回	238.7	272.6	206.7	243.4	199.9
現在	262.7	320.4	197.2	271.1	222.5
変化	24.0	47.8	-9.5	27.7	22.6
差分の差	1.4	25.2	-32.1	5.1	—
N	71	29	16	26	655

注：(1) パネル AB (wave2) に関する集計結果（初回調査時も現在も有業の母親のみ）である。ひとり親世帯のオーバーサンプリング補正後の数値である。詳細は、図表 9 の注 (1) を参照すること。

(2) 差分の差は、「新規資格取得なし」との比較である。

7 まとめ

本調査シリーズは、2013年11月～12月に実施された「子育て世帯の追跡調査（第1回）」における結果速報である。調査の対象者は、「子育て世帯全国調査2011」（パネルA）と「子育て世帯全国調査2012」（パネルB）に協力いただいた方々の一部である。2011・2012年（初回）調査と今回調査（2013年）の個票データを突き合わせることで、同一個人・世帯における2時点の生活と就業状況等の変化を追うことが可能となった。本調査から得られた主な知見は以下の通りである。

第1に、子育て世帯の平均年収は増加している。初回調査時（2011年）に比べて今回調査の年収が10%以上の大幅な増加があった世帯が全体の4割強を占めている（図表17）。

第2に、母親の就業収入が、世帯年収のアップ・ダウンを大きく左右している。年収が大幅にアップした（10%超上昇）世帯の場合、母親の平均就業年収が46.8万円（ふたり親世帯）～58.3万円（母子世帯）増加している。一方、年収が大幅にダウンした（10%超減少）世帯の場合、母親の就業年収が15.4万円（母子世帯）～56.8万円（ふたり親世帯）減少していた（図表19）。

第3に、ふたり親世帯に比べて、母子世帯が貧困から脱しにくい状況にある。初回調査では貧困状態だった母子世帯のうち、22.9%の世帯がその1年後、27.8%の世帯がその2年後に、

⁷ 標本サイズ（N=16）が小さいため、平均値が大きくぶれている可能性がある。

貧困状態から脱出している。一方、貧困だったふたり親世帯のうち、47.1%の世帯がその1年後、60.0%の世帯がその2年後に貧困状態から脱出している（図表20）。

第4に、ふたり親世帯を中心に、暮らし向きに改善の傾向がみられた。暮らし向きが「大変苦しい or やや苦しい」と回答した世帯の割合が、初回調査時の47.9%から4.1ポイント低下している。一方、「(やや) ゆとりがある」と回答した世帯の割合は、初回調査時の11.9%から4.6ポイント増えている（図表21）。

第5に、幸福感の変化が収入変動に鈍感である。保護者の幸福度は、収入の多寡に多少影響されているものの、収入の変動にはあまり反応しないようである。幸福度およびその変化幅は、年収が大幅にダウンした世帯と大幅にアップした世帯との間に差がほとんどない（図表23）。

第6に、家事のアウトソーシングは年収1,226万円以上（4人世帯の基準）の富裕層にも広がっていない。富裕層の半数弱は、過去1、2年間、食事のデリバリーとワイシャツのクリーニングを一度も利用したことがなかった。富裕層における家事代行サービスの利用率は、わずか5.8%である（図表24）。

第7に、母親が再就職した世帯では、子どもの習い事・塾の利用率が高い。母親が再就職したグループでは、第1子の習い事・塾利用率がもっとも高い（小学生では90.6%、中学生以上では55.0%）。母親が退職したグループでは、第1子（中学生以上）の習い事・塾利用率がもっとも低い（21.1%）（図表26）。

第8に、子育て中の女性の中には、自己啓発や専門資格の取得を通じて能力開発を行う者が少なくない。とくに母子世帯や短大卒以上学歴層の母親は、自身の能力開発に熱心である。母子世帯の32.2%、短大卒以上層の29.4%が過去1、2年間に自己啓発に取り組んでいた。また、母子世帯の15.9%、短大卒以上層の9.3%が、新たな専門資格を取得していた（図表30）。

第9に、自己啓発や専門資格の新規取得に一定の賃金プレミアムがみられた。継続就業中の母親について調べた結果、「自己啓発あり」と回答したグループは、「自己啓発なし」グループに比べて年収上昇幅が20万円ほど高くなっている。医療・福祉関連資格の「新規資格取得のあり」と「新規資格取得なし」グループに至っては、その年収上昇格差は25万円に達している（図表32、35）。

第2部 付属資料

資料 1

「子育て世帯の追跡調査（第1回）」調査票 (パネル A 用)

パネルA用

秘

□□□ - □□ ①

子育て世帯の追跡調査（第1回）

本調査は、2011年に行った「子どものいる世帯の生活状況および保護者の就業に関する調査」（略称：「子育て世帯全国調査」）にご協力いただいた方々に対する追跡調査です。主に過去の2年間において、あなたとご家族の方に生活や就業状況にどのような変化があったのかについてうかがいます。他の方が回答されることのないよう、必ず前回調査にご協力して下さったご本人によりご記入ください。

なお、お答えいただいたことについては、厳重に秘密を守り、他の人に知られるようなことは一切ありませんので、どうかご安心ください。

お忙しいところ、ご面倒なお願いで誠に恐縮でございますが、調査の趣旨をご理解いただき、ご協力くださいますようお願い申し上げます。

調査主体：独立行政法人 労働政策研究・研修機構

〒177-8502 東京都練馬区上石神井4-8-23

電話 〇〇-〇〇〇〇-〇〇〇〇 子育て世帯調査係

調査関連情報サイト：<http://www.jil.go.jp/information/enquete/index.htm>

調査実施：一般社団法人 新情報センター

〔記入上のお願い〕

- 特別に言及しないかぎり、平成25年11月1日現在の状況で記入してください。
- 回答は数字を記入するものと、回答の数字を○で1つまたは複数囲むものがあります。そのほか、（ ）内に具体的に記入するものもあります。
- ご回答いただいた方には、謝礼（図書カード500円分）を差し上げます。

ご不明の点がございましたら、下記 新情報センターまでお問い合わせください。

〔回収日時〕

ご記入いただいたアンケートは_____月_____日_____時頃に、調査員が受け取りに伺います。一緒にお渡しした封筒に入れて封をした状態でお手渡しください。

【調査実施・お問合せ先】

一般社団法人 新情報センター

〒150-0013 東京都渋谷区恵比寿 1-19-15

フリーダイヤル 0120-78-5231（平日9時～17時）

担当：〇〇・〇〇

<http://www.sjc.or.jp/>

◎ まず、お仕事についておたずねします ◎

【全員の方におたずねします。】

問1 あなたの過去2年間のお仕事の状況についておたずねします。

(1) 過去2年間に、あなたは収入をとまなう仕事をしていましたか。次のア、イの時期について、あてはまるものにそれぞれ1つだけ○をつけてください。(○はそれぞれ1つずつ)

(2) **【就業しない期間があった方に】**

それぞれの時期で、就業しない期間があったのはなぜですか。(○はそれぞれ1つずつ)

時期	(1) 就業状態	(2) 就業しない期間がある理由
ア. 2011年	1 全く就業していなかった 2 就業期間が半年未満 3 就業期間が半年以上1年未満 4 年間を通じて就業していた	1 就業する必要がなかった 2 就業しなくなかった 3 自分に合う職がなかった 4 学生だった、または就職準備中だった 5 産休・育児休業中だった 6 病気、親の介護等で休業中だった
イ. 2012年	1 全く就業していなかった 2 就業期間が半年未満 3 就業期間が半年以上1年未満 4 年間を通じて就業していた	1 就業する必要がなかった 2 就業しなくなかった 3 自分に合う職がなかった 4 学生だった、または就職準備中だった 5 産休・育児休業中だった 6 病気、親の介護等で休業中だった

問2 (1) あなたは、現在収入をとまなう仕事をしていますか。(○は1つ)

1 していない (求職活動もしていない)	→ 次ページの問3へお進みください
2 していない (求職中)	
3 育児休業、病気休暇、介護休暇等一時的に休業・休職中	
4 仕事をしている	

【以下の(2)～(7)は、現在、仕事をしていない方におたずねします。】

(2) 最後のお仕事をやめてから現在までの無職期間は、どのくらいですか。(○は1つ)

1 3ヶ月未満	3 6ヶ月～1年未満	5 1.5～2年未満
2 3～6ヶ月未満	4 1～1.5年未満	6 2年以上 → 次ページ(5)へ

(3) あなたが、最後に従事したお仕事の形態は、次のどれにあたりますか。(○は1つ)

1 正社員・正規職員	6 自営業
2 嘱託・契約社員	7 自営業の手伝い
3 派遣社員	8 個人業務請負※注
4 パート・アルバイト	9 内職
5 日雇い	10 その他(具体的に)

※注:「個人業務請負」は、個人事業主として企業と業務請負契約を結び、仕事をする場合を指しています。

(4) あなたが、そのお仕事をやめた主な理由は何ですか。(○は3つまで)

1 仕事の内容や働き方が自分に合わなかった	8 配偶者の転勤が決まった
2 仕事によるストレス等で体の不調が生じた	9 家族がやめることを希望した
3 仕事の契約期間が終了した	10 子育てに専念したかった
4 リストラ・解雇・退職勧奨された	11 仕事が忙しすぎて、妊娠しにくいと感じた
5 結婚を機に退社することが一般的だった	12 不妊治療に専念したかった
6 妊娠・出産を機に退社する事が一般的だった	13 その他
7 仕事と育児との両立が難しいと判断した	(具体的に)

(5) あなたが、現在働いていない理由は何ですか。主なものを2つまで選んでください。(○は2つまで)

1 仕事の探し方がわからない	7 子どもの保育の手だてがない
2 収入について条件の合う仕事がない	8 家族の介護をしなければならない
3 時間について条件の合う仕事がない	9 その他の家庭内の問題を抱えている
4 自分の年齢に合う仕事がない	10 子育てに専念したい
5 知識・経験をいかせる仕事がない	11 経済的理由で働く必要がない
6 健康上の理由で働くことができない	12 その他(具体的に)


(6) あなたは、近い将来(今後3年くらいの間)に働きに出るつもりですか。(○は1つ)

1 はい	2 いいえ	→ 7ページの問4へ
------	-------	------------

↓
【(6)で「1 はい」と答えた方におたずねします。】

(7) その際は、どのような形態で働きたいと考えていますか。(○は1つ)

1 正社員・正規職員	6 自営業
2 嘱託・契約社員	7 自営業の手伝い
3 派遣社員	8 個人業務請負
4 パート・アルバイト	9 内職
5 日雇い	10 とくに考えたことがない



この設問の回答後は7ページの問4へお進みください

【現在、仕事をしている方、または、一時的に休業・休職している方におたずねします。】

問3 (1) 現在のお仕事の形態は、次のどれにあたりますか。複数の仕事をお持ちの場合は、主な仕事1つだけについてお答えください。(○は1つ)

1 正社員・正規職員	6 自営業(雇人あり)
2 嘱託・契約社員	7 自営業(雇人なし)
3 派遣社員	8 自営業の手伝い
4 パート・アルバイト	9 内職
5 日雇い	10 その他(具体的に)

(2) 現在のお仕事の職種は、次のどれにあたりますか。あてはまるものに1つだけ○をつけてください。(○は1つ)

1	専門・技術的職業（医師、看護師、弁護士、教師、技術者、デザイナーなど）
2	管理的な仕事（企業・官公庁における課長職以上、経営者など）
3	事務的な仕事（企業・官公庁における一般事務、経理、内勤の営業など）
4	営業・販売の仕事（小売・卸売店主、店員、不動産売買、保険外交、外勤のセールスなど）
5	技能工・生産工程に関わる職業 （製品製造・組立て、自動車整備、建設作業員、大工、電気工事、農水産物加工など）
6	運輸・通信の仕事（トラック・タクシー運転手、船員、郵便配達、通信士など）
7	保安的職業（警察官、消防士、自衛官、警備員など）
8	農林漁業に関わる職業
9	サービスに関わる職業（理・美容師、料理人、ウェイトレス、ホームヘルパーなど）
10	その他（具体的に)

(3) 現在の勤め先の業種は、次のどれにあたりますか。あてはまるものに1つだけ○をつけてください。
(派遣社員の方は、実際に働いている会社の事業をお答えください。)(○は1つ)

1	農林漁業	9	飲食店、宿泊業
2	建設業	10	医療・福祉
3	製造業	11	教育、学習支援業
4	電気・ガス・熱供給・水道業	12	複合サービス業（協同組合、郵便局）
5	情報通信業	13	その他サービス業（協同組合、郵便局以外）
6	運輸業	14	公務
7	卸売・小売業	15	その他（具体的に)
8	金融・保険・不動産業		

(4) 現在の勤め先の従業員（パート・アルバイトなどを含む）は、会社全体で何人くらいですか。
(派遣社員の方は、実際に働いている会社の企業規模をお答えください。)(○は1つ)

1	5人未満	6	300～500人未満
2	5～10人未満	7	500～1,000人未満
3	10～30人未満	8	1,000人以上
4	30～100人未満	9	官公庁
5	100～300人未満	10	わからない

(5) 未経験の新人があなたの仕事をこなせるようになるまで、通常どのくらいの期間の職務経験が必要ですか。
(○は1つ)

1	すぐにできる	5	2～6ヶ月程度	9	5～6年程度
2	数日	6	7～11ヶ月程度	10	7～8年程度
3	1～2週間程度	7	1～2年程度	11	9～10年程度
4	3～4週間程度	8	3～4年程度	12	11年以上
				13	何ともいえない

(6) 現在のお仕事の1週間あたりの平均就業時間は、何時間ですか。残業時間を含めてお答えください。

週に

--

 時間

(7) 就業時間は、規則的ですか。(○は1つ)

- | | |
|-----------|-----------|
| 1 規則的 | 3 おおむね不規則 |
| 2 おおむね規則的 | 4 不規則 |

(8) 通常、通勤には片道何分くらいかかりますか。

片道 分程度

(9) ふだん働いている時間帯は、次のどれにあたりますか。あてはまるものすべてに○をつけてください。
(○はいくつでも)

- | | |
|---------------|----------------|
| 1 早朝 (5時～8時) | 3 夜間 (18時～22時) |
| 2 日中 (8時～18時) | 4 深夜 (22時～翌5時) |

(10) 全体として、現在のお仕事に満足していますか。(○は1つ)

- | | | |
|----------|-------------|---------|
| 1 満足 | 3 どちらともいえない | 4 やや不満足 |
| 2 まあまあ満足 | 5 不満足 | |

(11) あなたは、過去2年間に2つ以上のお仕事を同時に持ったことがありますか。(○は1つ)

- | | | |
|----------------|-----------------|------|
| 1 ある (現在もしている) | 2 ある (現在はしていない) | 3 ない |
|----------------|-----------------|------|

(12) 過去2年間に、あなたの仕事に変化がありましたか。(○はいくつでも)

- | |
|--------------------------------|
| 1 まったく変化がなかった |
| 2 勤務先は変わっていないが、役職や配置部署等に変化があった |
| 3 転職した |
| 4 無職だったが、(再)就職した |
| 5 その他 (具体的に: _____) |

→いつ頃からですか。※変化が複数回の場合、直近の1回についてお答えください。

西暦 201()年()月

(13) 今後3年くらいの間、あなたはどのような働き方(仕事の形態)を希望しますか。(○は1つ)

- | |
|------------------------------------|
| 1 現在の会社・組織で、正社員の形で働き(続け)たい |
| 2 現在の会社・組織で、契約社員等、正社員以外の形で働き(続け)たい |
| 3 別の会社・組織に転職して、正社員の形で働き(続け)たい |
| 4 別の会社・組織に転職して、正社員以外の形で働き(続け)たい |
| 5 独立して事業を始めたい |
| 6 仕事をしばらくやめたい |
| 7 その他(具体的に _____) |
| 8 特に考えていない |

(14) 仕事と家庭生活のバランスについて、この1年間に以下のようなことがどのくらい起きていますか。下記のア～ウについて、あてはまるものにそれぞれ1つだけ○をつけてください。(○はそれぞれ1つずつ)

	ほぼ毎日	週に何回かある	月に何回かある	年に何回かある	めったにない	全くない
ア. 仕事で疲れ切ってしまって、しなければならない家事や育児のいくつかができなかった。 →	1	2	3	4	5	6
イ. 仕事にあてる時間が長すぎるために、家事や育児を果たすことが難しくなっている。 →	1	2	3	4	5	6
ウ. 家事(や育児・介護)の負担があるために仕事に集中することが難しくなっている。 →	1	2	3	4	5	6

(15) あなたが就業することによって、家庭生活にどのような影響があると思いますか。次のア～ウについて、あてはまるものそれぞれ1つに○をつけてください。(○はそれぞれ1つずつ)

	あてはまる	まああてはまる	あまりあてはまらない	あてはまらない
ア. 私が社会とのつながりが持てる →	1	2	3	4
イ. 子どものしつけがいき届かない →	1	2	3	4
ウ. 私が仕事と家事の負担でイライラする →	1	2	3	4

◎ 自己啓発と専門資格等についておたずねします ◎

[全員の方向におたずねします。]

問4(1)あなたは、過去の2年間に、会社等の業務としてではなく、職業に関する能力を高めようと以下(ア～エ)のような自己啓発を行いましたか。(〇はいくつでも)

	行わなかった	行った				
		学校に通った	講習会に参加した	通信教育を受講した	本等で独学した	その他
ア. (再)就職の準備に関する学習 →	1	2	3	4	5	6
イ. 語学の学習 →	1	2	3	4	5	6
ウ. パソコン・OAに関する学習 →	1	2	3	4	5	6
エ. 資格取得のための学習 →	1	2	3	4	5	6

(2) あなたは、普段どのくらいパソコンを使っていますか。(〇は1つ)

- | | |
|-------------|--------------|
| 1 ほとんど毎日使う | 3 たまに使う |
| 2 週1、2回程度使う | 4 ほとんど使っていない |

(3) あなたは、過去2年間に仕事に役に立ちそうな専門資格(除く自動車免許)を新たに取得しましたか。

(〇は1つ)

- | | |
|--------|----------------------|
| 1 取得した | 2 取得しなかった → 次ページの間5へ |
|--------|----------------------|

[以下の(4)～(6)は、資格を取得した方向におたずねします。]

(4) それはどのような資格ですか。(〇はいくつでも)

1 医師(歯科医師・獣医を含む)	10 幼稚園教諭	19 理・美容師
2 看護師・准看護師	11 学校教員(小・中・高)	20 調理師/料理関係
3 薬剤師	12 医療事務	21 FP(ファイナンシャル・プランナー)
4 介護福祉士	13 簿記資格	22 保険・証券系資格
5 ケアマネージャー/介護支援専門員	14 秘書士/秘書検定	23 建築士/土木関係資格
6 ホームヘルパー	15 珠算	24 宅地建物取引主任
7 栄養士・管理栄養士	16 パソコン関連資格	25 旅行取扱主任者/旅行業務資格
8 保育士	17 語学関連資格	26 社労士・行政書士・税理士・司法書士・弁護士
9 その他医療・福祉関連資格 (具体的に_____)	18 その他教育・事務関係資格 (具体的に_____)	27 その他実用系資格 (具体的に_____)

(5) その資格を取得するにあたって、以下のところから助成または支援を受けましたか。(〇はいくつでも)

- | | |
|----------------|----------------------|
| 1 勤め先の補助 | 4 自立支援教育訓練給付金 |
| 2 雇用保険の教育訓練給付金 | 5 母子福祉資金貸付金 |
| 3 高等技能訓練促進費 | 6 上記いずれの助成・支援も受けていない |

(6) その資格は、現在のお仕事に、役立っていますか。(〇は1つ)

- | | |
|------|--|
| 1 ない | 2 ある → もっとも役に立っている資格の番号をご記入ください。 [_____] |
|------|--|

◎ 子育てと家事についておたずねします ◎

【全員の方におたずねします。】

問5 (1) 最近の1年間、あなたはどの程度幸せですか。「とても不幸」を10点、「とても幸せ」を0点とすると、何点くらいになると思いますか。0から10の数字を**1つだけ**選んでください。(○は1つ)

0	1	2	3	4	5	6	7	8	9	10	
とても不幸 ←											→ とても幸せ

(2) あなたは、ふだん(平日)、1日あたり何時間程度(睡眠時間を除く)、お子さんと一緒に過ごしていますか。(○は1つ)

1 6時間以上	4 1時間以上2時間未満
2 4時間以上6時間未満	5 1時間未満
3 2時間以上4時間未満	6 ほとんどない

(3) お子さんと一緒に夕食をとる回数は、通常1週間にどのくらいありますか。(○は1つ)

1 ほぼ毎日	3 週2、3日程度	5 ほとんどない
2 週4日以上	4 週1日程度	

(4) お子さんについて悩んでいることがありますか。(○はいくつでも)

(5) 【悩みがある方に】 そのうち、最も深刻な悩みは何ですか。(○は1つ)

	(4) 子どもについての悩み (○はいくつでも) ↓	(5) 最も深刻な悩み (○は1つ) ↓
食事や栄養	1	1
性格や癖	2	2
しつけ	3	3
勉強や進学	4	4
いじめ	5	5
交友関係	6	6
非行・家庭内暴力	7	7
就職	8	8
その他(具体的に)	9	9
特に悩みはない	10	

(6) 先月のあなたが、炊事、洗濯と掃除をこなす家事時間は、1日あたり何時間程度でしたか。平日を想定してお答えください。全くやっていない場合は、「0」と記入してください。

1日 時間 分くらい

◎ 子どもの父親の家事・育児参加についておたずねします ◎

〔女性の回答者におたずねします。男性の方は次ページの問7へお進みください。〕

問6 (1) あなたは現在、子ども(たち)の父親と一緒に暮らしていますか。(〇は1つ)

1 はい → 下記(4)へ

2 いいえ

〔(2)と(3)は、子ども(たち)の父親と一緒に暮らしていない方へおたずねします。〕

(2) 父親と一緒に暮らしていない理由は何ですか。(〇は1つ)

1 父親が単身赴任中

3 父親と離婚

2 父親とは別居・離婚協議中

4 父親は行方不明または他界

→ 次ページの問7へ

(3) この1年間、子ども(たち)は父親とどの程度会ったり、話したりしていますか。(〇は1つ)

1 ほぼ毎日

3 週に1回くらい

5 年に数回

2 週に3, 4回くらい

4 月に1回くらい

6 ほとんどない

7 まったくない

(4) 子ども(たち)の父親は家事と育児についてそれぞれ何割程度分担していますか。お二人が行っている家事または育児の総量が「10」割と想定してお答えください。全くやっていない場合、「0」を記入してください。

(例：あなたが7割、父親が3割の場合、「3」を記入してください)

家事

割程度

/

育児

割程度

(5) 子ども(たち)の父親は、炊事、洗濯と掃除をこなす家事時間は、1日あたり何時間程度ですか。全くやっていない場合、「0」と記入してください。

ア. 平日の場合

時間

分 程度

イ. 休日の場合

時間

分 程度

(6) あなたからみて、子ども(たち)の父親はどのような父親ですか。(〇は1つ)

1 良い父親

3 普通

4 あまり良くない父親

2 まあまあ良い父親

5 悪い父親

(7) 子ども(たち)の父親と、あなたとの関係は総じて言えば、以下のどれにあてはまりますか。(〇は1つ)

1 良い

3 普通

4 あまり良くない

2 まあまあ良い

5 悪い

◎ 暮らしについておたずねします ◎

【全員の方におたずねします。】

問7 (1) あなたは、現在の暮らし向きについて総合的にみてどのように感じていますか。(○は1つ)

1 大変苦しい 2 やや苦しい 3 普通 4 ややゆとりがある 5 大変ゆとりがある

(2) あなたのご家庭は、次のア～エにかかわる支出をどこまで負担することが可能ですか。

あてはまるものにそれぞれ1つだけ○をつけてください。(○はそれぞれ1つずつ)

		余裕で 負担できる	おおむね 負担できる	負担するのは 厳しい	負担でき ない
ア. 毎日の新鮮な果物	→	1	2	3	4
イ. 子どもの習い事 (水泳、ピアノ等)	→	1	2	3	4
ウ. 子どもの学習塾 (月謝2、3万円程度)	→	1	2	3	4
エ. 年に1回程度の家族旅行 (国内)	→	1	2	3	4

(3) あなたのご家庭では、過去1年の間に、お金が足りなくて、家族が必要とする食料を買えないことがありましたか。(○は1つ)

1 よくあった 2 ときどきあった 3 まれにあった 4 まったくなかった

(4) あなたのご家庭では、過去1年の間に、お金が足りなくて、家族が必要とする衣類を買えないことがありましたか。(○は1つ)

1 よくあった 2 ときどきあった 3 まれにあった 4 まったくなかった

(5) 先月の、あなたの平均的な1日(平日)の睡眠時間はどのくらいでしたか。1日 時間 分くらい

◎ 就業や育児への支援についておたずねします ◎

[全員の方におたずねします。]

問8 (1) あなたは、以下のア～キの支援制度を利用した経験がありますか。

(2) 利用経験がなかった場合、今後利用したいと考えていますか。(○はそれぞれ1つずつ)

	(1) 利用経験の有無			(2) 今後の利用意向		
				今後利用 したい	利用する つもりはない	制度を 知らない
ア. 育児休業制度	1 有	2 無	⇒	1	2	3
イ. 子の看護休暇制度	1 有	2 無	⇒	1	2	3
ウ. 育児のための短時間勤務制度	1 有	2 無	⇒	1	2	3
エ. フレックスタイム制度	1 有	2 無	⇒	1	2	3
オ. 在宅勤務制度	1 有	2 無	⇒	1	2	3
カ. 自立支援教育訓練促進費制度	1 有	2 無	⇒	1	2	3
キ. 高等技能訓練促進費制度	1 有	2 無	⇒	1	2	3

〔(1) 「ア. 育児休業制度」を利用したことのある方におたずねします。〕

(3) あなたが、育児休業を取得した期間は約何ヶ月でしたか。第1子と末子についてそれぞれお答えください。

現在育児休業中の方は、取得予定期間をご記入ください。

※育児休業を取得しなかった場合、「0」をご記入ください。

第1子 約 ヶ月間 / 末子 約 ヶ月間

〔(1) 「ア. 育児休業制度」を利用したことのない方におたずねします。〕

(4) あなたは、なぜ今まで育児休業制度を利用しなかったのですか。(○はいくつでも)

1 出産する前から無職だった	6 利用しようと思わなかったから
2 勤続年数が短いため	7 会社に利用しづらい雰囲気があったから
3 就業時間数が短いため	8 自分と同じような働き方では利用した前例がなかったから
4 正社員ではないため	9 利用できることが後で知った
5 制度の存在に気がつかなかった	10 その他(具体的に)

[全員の方におたずねします。]

(5) あなたは、日本は子育てしにくい国だと思いますか。(○は1つ)

1 そう思う 2 ややそう思う 3 あまりそう思わない 4 そう思わない

(6) あなたが育児と就業を行う上で、国や自治体からの支援で拡充すべきだと思うものは何ですか。あなたのお考えに最も近いものを3つまでお答えください。(〇は3つまで)

- | | |
|----|---|
| 1 | 児童（子ども）手当の増額 |
| 2 | 年少扶養控除の復活 |
| 3 | 乳幼児医療費助成期間の延長 ⇒ (_____ 歳までに延長) |
| 4 | 原則1年とする育児休業の法定期間の延長 ⇒ (_____ 年までに延長) |
| 5 | 年5日(※)とする子の看護休暇の法定期間の延長 ⇒ (年 _____ 日までに延長) (※) 子が2人以上の場合10日 |
| 6 | 保育所サービスの多様化(休日保育、延長保育等) |
| 7 | 保育所の増設・受入児童数の増加 |
| 8 | 病児・病後児保育制度の充実 |
| 9 | 職業訓練を受ける際の金銭的援助 |
| 10 | その他 (具体的に _____) |
| 11 | 国や自治体からの支援は十分である |

◎ 子どもの状況についておたずねします ◎

問9 (1) 2011年11月1日から現在までの2年間、あなたは新たな出産を経験していますか。(〇は1つ)

- | | | |
|------------|------------|--------------------|
| 1 経験した(1回) | 2 経験した(2回) | 3 経験していない → 下記(3)へ |
|------------|------------|--------------------|

【過去の2年間に出産経験がある方へおたずねします。】

(2) お子さんの出生時体重はどのくらいですか。

※生まれたお子さんが2人以上いる場合、一番下のお子さんについてお答えください。

				グラム
--	--	--	--	-----

【全員の方へおたずねします。】

(3) お子さんは全部で何人ですか。

※同居していないお子さんや、養子、配偶者の連れ子を含んだ人数をお答えください。

全部で

--	--

 人

(4) それぞれのお子さんの状況について、ア)～コ)の項目それぞれにあてはまるもの1つに○をつけてください。
 お子さんが5人以上いらっしゃる場合は、三人目までのお子さんと末のお子さんについてご記入ください。

(○はそれぞれ1つずつ)

	上から一人目 ↓	二人目 ↓	三人目 ↓	四人目または末子 ↓
ア)性別	1 男 2 女	1 男 2 女	1 男 2 女	1 男 2 女
イ)生年月 (西暦)	[]年 []月	[]年 []月	[]年 []月	[]年 []月
ウ)同別居状況	1 同居 2 別居 (仕送りなし) 3 別居 (仕送りあり)	1 同居 2 別居 (仕送りなし) 3 別居 (仕送りあり)	1 同居 2 別居 (仕送りなし) 3 別居 (仕送りあり)	1 同居 2 別居 (仕送りなし) 3 別居 (仕送りあり)
エ)健康状態	1 おおむね良好 2 軽い持病あり 3 重病・難病あり 4 障害あり	1 おおむね良好 2 軽い持病あり 3 重病・難病あり 4 障害あり	1 おおむね良好 2 軽い持病あり 3 重病・難病あり 4 障害あり	1 おおむね良好 2 軽い持病あり 3 重病・難病あり 4 障害あり
オ)学校等教育 機関での 在籍状況	1 保育所 2 幼稚園 3 小中高校 (公立) 4 小中高校 (国・私立) 5 専修学校・各種学校 6 短大・高専 7 大学・大学院 8 その他教育機関 9 在籍していない	1 保育所 2 幼稚園 3 小中高校 (公立) 4 小中高校 (国・私立) 5 専修学校・各種学校 6 短大・高専 7 大学・大学院 8 その他教育機関 9 在籍していない	1 保育所 2 幼稚園 3 小中高校 (公立) 4 小中高校 (国・私立) 5 専修学校・各種学校 6 短大・高専 7 大学・大学院 8 その他教育機関 9 在籍していない	1 保育所 2 幼稚園 3 小中高校 (公立) 4 小中高校 (国・私立) 5 専修学校・各種学校 6 短大・高専 7 大学・大学院 8 その他教育機関 9 在籍していない
カ)保育料の支 出有無	1 有 2 無 ↓ 月額平均 [.] 万円	1 有 2 無 ↓ 月額平均 [.] 万円	1 有 2 無 ↓ 月額平均 [.] 万円	1 有 2 無 ↓ 月額平均 [.] 万円
キ)習い事・塾 代の支出有無	1 有 2 無 ↓ 月額平均 [.] 万円	1 有 2 無 ↓ 月額平均 [.] 万円	1 有 2 無 ↓ 月額平均 [.] 万円	1 有 2 無 ↓ 月額平均 [.] 万円
ク)学費の支出 有無	1 有 2 無 ↓ 年額平均 [] 万円	1 有 2 無 ↓ 年額平均 [] 万円	1 有 2 無 ↓ 年額平均 [] 万円	1 有 2 無 ↓ 年額平均 [] 万円
【小中高生の場合】 ケ)学校での 勉強全般	1 成績良好 2 まあまあ良好 3 普通 4 遅れている 5 かなり遅れている	1 成績良好 2 まあまあ良好 3 普通 4 遅れている 5 かなり遅れている	1 成績良好 2 まあまあ良好 3 普通 4 遅れている 5 かなり遅れている	1 成績良好 2 まあまあ良好 3 普通 4 遅れている 5 かなり遅れている
【小中高生の場合】 コ)不登校 (年 間30日以上学 校を欠席する こと)の有無	1 不登校経験なし 2 不登校経験あり (現在は登校している) 3 現在不登校中 4 わからない	1 不登校経験なし 2 不登校経験あり (現在は登校している) 3 現在不登校中 4 わからない	1 不登校経験なし 2 不登校経験あり (現在は登校している) 3 現在不登校中 4 わからない	1 不登校経験なし 2 不登校経験あり (現在は登校している) 3 現在不登校中 4 わからない

◎ ご家族のことについておたずねします ◎

【全員の方におたずねします。】

問10 過去2年間に、あなたに次のような変化がありましたか。(〇はいくつでも)

- | | |
|---|--------------------|
| 1 | 結婚して別の世帯を作った |
| 2 | 内縁・同棲相手と結婚した |
| 3 | 内縁・同棲相手と別れた |
| 4 | 離婚・別居して別の世帯を作った |
| 5 | 親の家から出て、独立した世帯を作った |
| 6 | 親の家に入って、同居世帯を形成した |
| 7 | 以上いずれの変化も起きていなかった |

問11 (1) 世帯主(ご家族の生計を主として維持している方)からみて、あなたは次のどの立場にあたりますか。(〇は1つ)

- | | | | |
|---|---------------|---|------------|
| 1 | 世帯主本人 | 6 | 配偶者の親 |
| 2 | 配偶者 | 7 | 子 |
| 3 | パートナー/内縁の妻(夫) | 8 | 子の配偶者 |
| 4 | 兄弟・姉妹 | 9 | その他(具体的に) |
| 5 | 親 | | |

(2) あなたのご家庭(住居と生計をともにしている人々)は、あなたも含めて何人ですか。

<div style="border-bottom: 1px dashed black; width: 80%; margin: 0 auto;"></div>	人
--	---

(3) 現在、一緒に住んでいる方は、次のどなたですか。(〇はいくつでも)

(4) そのうち、生計を別にしている同居者はいらっしゃいますか。(〇はいくつでも)

あなたからみた関係 ↓	(3)一緒に住んでいる方 (〇はいくつでも) ↓	(4)その内生計を別にしている方 (〇はいくつでも) ↓
配偶者	1	1
パートナー/内縁の妻(夫)	2	2
未婚の子ども	3	3
既婚の子ども	4	4
孫	5	5
あなたの父親	6	6
あなたの母親	7	7
配偶者の父親	8	8
配偶者の母親	9	9
きょうだい・親族	10	10
友人・知人	11	11
その他(具体的に)	12	12
		13 別生計の世帯員はいない

(5) 現在、あなたのお母様は、あなたと一緒に住まいますか。

(6) 配偶者のいる方は、配偶者のお母様についてもお答えください。(○はそれぞれ1ずつ)

(5) あなた自身の母親 ↓	【配偶者がいる方に】 (6) 配偶者の母親 ↓
1 あなたと同居中	1 あなたと同居中
2 別居中 (同じ敷地内)	2 別居中 (同じ敷地内)
3 別居中 (徒歩圏内)	3 別居中 (徒歩圏内)
4 別居中 (片道1時間未満の距離)	4 別居中 (片道1時間未満の距離)
5 別居中 (片道1時間以上の距離)	5 別居中 (片道1時間以上の距離)
6 あてはまる母親はいない	6 あてはまる母親はいない

(7) 現在、配偶者(「事実婚」を含む)がいますか。(○は1つ)

1 いない → 下記(9)へ 2 いる → 付問1 届出の有無 [1 あり 2 なし]

【配偶者(事実婚を含む)がいる方におたずねします。】

(8) 配偶者の状況についておたずねします。

ア. 配偶者の年齢	[]歳 ※11月1日現在の満年齢									
イ. 配偶者の就業形態 (○は1つ)	<table style="width: 100%; border: none;"> <tr> <td style="width: 33%;">1 民間の正社員 (あなたと同じ会社)</td> <td style="width: 33%;">4 自営業</td> <td style="width: 33%;">7 派遣社員</td> </tr> <tr> <td>2 民間の正社員 (別の会社)</td> <td>5 パート・アルバイト</td> <td>8 その他 ()</td> </tr> <tr> <td>3 公務員</td> <td>6 嘱託・契約社員</td> <td>9 現在は働いていない</td> </tr> </table>	1 民間の正社員 (あなたと同じ会社)	4 自営業	7 派遣社員	2 民間の正社員 (別の会社)	5 パート・アルバイト	8 その他 ()	3 公務員	6 嘱託・契約社員	9 現在は働いていない
1 民間の正社員 (あなたと同じ会社)	4 自営業	7 派遣社員								
2 民間の正社員 (別の会社)	5 パート・アルバイト	8 その他 ()								
3 公務員	6 嘱託・契約社員	9 現在は働いていない								
ウ. 配偶者の年収	およそ[]万円 *平成24年分(税、賞与含む)でお答えください。無収入の場合は、「0」とお書きください。									
エ. 配偶者の勤務状況	配偶者の勤務状況として、あてはまるものすべてに○をつけてください。(○はいくつでも) <table style="width: 100%; border: none;"> <tr> <td style="width: 33%;">1 労働時間が恒常的に長い</td> <td style="width: 33%;">4 出張が多い</td> <td style="width: 33%;">6 単身赴任が多い</td> </tr> <tr> <td>2 夜勤など労働時間が不規則</td> <td>5 転勤が多い</td> <td>7 いずれもあてはまらない</td> </tr> <tr> <td>3 休日出勤が多い</td> <td></td> <td></td> </tr> </table>	1 労働時間が恒常的に長い	4 出張が多い	6 単身赴任が多い	2 夜勤など労働時間が不規則	5 転勤が多い	7 いずれもあてはまらない	3 休日出勤が多い		
1 労働時間が恒常的に長い	4 出張が多い	6 単身赴任が多い								
2 夜勤など労働時間が不規則	5 転勤が多い	7 いずれもあてはまらない								
3 休日出勤が多い										

(9) 現在の住居の種類は以下のどれにあたりますか。(○は1つ)

1 あなた、または配偶者の持ち家	5 民間賃貸住宅
2 親の持ち家	6 社宅・寮などの給与住宅
3 親以外の親族の持ち家	7 母子生活支援施設等の社会福祉施設
4 公営賃貸住宅	8 その他(具体的に:)

(10) 住宅ローンの返済はありますか。(○は1つ)

1 あり	2 なし
------	------

◎ 収入と支出についておたずねします ◎

[全員の方におたずねします。]

問12(1) **昨年**のあなた自身の**就労収入**は、およそいくらですか。税金・社会保険料などを差し引かれる前の残業手当、ボーナス、臨時収入、副業収入を含む総収入でお答えください。

※自営の場合は、売上高などから必要経費を除いた金額をご記入ください。収入なしの場合には、0をご記入ください。

税込 万円程度

(2) **あなたの世帯** (あなた自身及び生計をともにしている家族) の昨年1年間の**税込み**収入の総額は、いくらくらいですか。

税込 万円程度 ←

※税金・社会保険料などを差し引かれる前の社会保障給付、贈与、財産収入等を含む総収入 (除く遺産)

(3) 上記(2)でご回答いただいた世帯収入は、どこから得たものですか。(〇はいくつでも)
また、養育費または児童扶養手当を受けていた場合には、その平均月額を記入してください。

(4) 下記の収入のうち、あなたの世帯にとって最も主要なものの番号に〇をつけてください。(〇は1つ)

	(3) 世帯の収入源 (〇はいくつでも) ↓	(4) 最も主要な収入源 (〇は1つ) ↓
あなたの就業収入	1	1
配偶者の就業収入	2	2
その他の世帯員の就業収入	3	3
公的年金・恩給	4	4
失業給付	5	5
元夫(妻)からの養育費(月額_____円)	6	6
親からの援助	7	7
児童手当・子ども手当	8	8
児童扶養手当(月額_____円)	9	9
特別児童扶養手当	10	10
生活保護	11	11
財産収入(利子・配当・家賃など)	12	12
その他(具体的に_____)	13	13

問13(1) あなたの世帯(あなた自身及び生計をともにしている家族)の**先月1カ月の家計費**は総額でどのくらいでしたか。

月 万円程度

※家計費には次のものを含まれます。
食費、光熱費、住居費(住宅購入費や住宅改修費を除く)、被服費、耐久消費財購入費、交通・通信費、教養娯楽・交際費、医療費

(2) 過去の1年間、あなたの世帯は、次のア～エのサービスをどの程度利用しましたか。(〇はそれぞれ1つずつ)

	一度も利用 しなかった	年に 1～2回	年に 数回	月に 1～2回	週に 1～2回	週に3～ 4回以上
ア. 食事のデリバリー・出前	1	2	3	4	5	6
イ. 外食	1	2	3	4	5	6
ウ. 家政婦・家事代行サービス	1	2	3	4	5	6
エ. ワイシャツのクリーニング	1	2	3	4	5	6

◎ あなたの健康状態等についておたずねします ◎

[全員の方におたずねします。]

問14 (1) 現在の、あなたの健康状態にあてはまるものに1つだけ○をつけてください。(○は1つ)

1	よい	2	まあまあよい	3	普通	4	あまりよくない	5	よくない
---	----	---	--------	---	----	---	---------	---	------

(2) 最近の1週間で、以下のようなことは何日くらいありましたか。次のア～コについてそれぞれ1つだけ○をつけてください。(○はそれぞれ1つずつ)

	ほとんどない	1～2日	3～4日	5日以上
ア. 普段は何でもないことで悩む →	1	2	3	4
イ. 物事に集中できない →	1	2	3	4
ウ. 落ち込んでいる →	1	2	3	4
エ. 何をするのも面倒だ →	1	2	3	4
オ. 将来に対して希望を持てる →	1	2	3	4
カ. 怖いと感じる →	1	2	3	4
キ. なかなか眠れない →	1	2	3	4
ク. 生活を楽しんでいる →	1	2	3	4
ケ. 寂しいと感じる →	1	2	3	4
コ. 何かを始めることができない →	1	2	3	4

問15 (1) あなたの性別はどちらですか。(○は1つ)

1	男性	2	女性
---	----	---	----

(2) あなたの生年月をお知らせください。

※昭和20年は1945年、平成元年は1989年です。

西暦 19

--	--

 年

--	--

 月

問 16 あなたが今育児や仕事を続けていく上で困っていることや、行政、企業、社会に期待したい支援などを教えてください。

.....

.....

.....

.....

.....

.....

.....

.....

.....

お忙しいところ、調査にご協力いただきまして、ありがとうございます。記入漏れがあると、調査結果の精度が低くなりますので、記入漏れがないことをご確認のうえ、質問票を封筒に入れて調査員にお渡しください。調査員が内容を確認することはありませんので、ご安心ください。

この調査の結果は、まとめ次第、郵便またはメールで**お知らせのうえ**弊機構のホームページ (<http://www.jil.go.jp>) にて公表します。

なお、次回（最終回）の追跡調査は2年後に予定しております。それまでにお引越しの予定がある方は、大変お手数ですが、お引越し予定の時期と新しいご住所（予定）をお知らせください。

引越の予定時期	201__年__月
新住所	_____

資料2

「子育て世帯の追跡調査（第1回）」調査票 (パネルB用)

パネルB用

秘

			-		
--	--	--	---	--	--

 ②

子育て世帯の追跡調査（第1回）

本調査は、2012年に行った「子どものいる世帯の生活状況および保護者の就業に関する調査」（略称：「子育て世帯全国調査」）にご協力いただいた方々に対する追跡調査です。主に過去の1年間において、あなたとご家族の方に生活や就業状況にどのような変化があったのかについてうかがいます。他の方が回答されることのないよう、必ず前回調査にご協力して下さったご本人によりご記入ください。

なお、お答えいただいたことについては、厳重に秘密を守り、他の人に知られるようなことは一切ありませんので、どうかご安心ください。

お忙しいところ、ご面倒なお願いで誠に恐縮でございますが、調査の趣旨をご理解いただき、ご協力くださいますようお願い申し上げます。

調査主体：独立行政法人 労働政策研究・研修機構

〒177-8502 東京都練馬区上石神井4-8-23

電話 〇〇-〇〇〇〇-〇〇〇〇 子育て世帯調査係

調査関連情報サイト：<http://www.jil.go.jp/information/enquete/index.htm>

調査実施：一般社団法人 新情報センター

〔記入上のお願い〕

- 特別に言及しないかぎり、**平成25年11月1日現在の状況**で記入してください。
- 回答は数字を記入するものと、回答の数字を○で1つまたは複数囲むものがあります。そのほか、（ ）内に具体的に記入するものもあります。
- ご回答いただいた方には、謝礼（図書カード500円分）を差し上げます。

ご不明の点がございましたら、下記 新情報センターまでお問い合わせください。

〔回収日時〕

ご記入いただいたアンケートは_____月_____日_____時頃に、調査員が受け取りに伺います。一緒にお渡しした封筒に入れて封をした状態でお手渡しください。

【調査実施・お問合せ先】

一般社団法人 新情報センター

〒150-0013 東京都渋谷区恵比寿 1-19-15

フリーダイヤル 0120-78-5231（平日9時～17時）

担当：〇〇・〇〇

<http://www.sjc.or.jp/>

◎ まず、お仕事についておたずねします ◎

[全員の方におたずねします。]

問1 あなたの過去1年間のお仕事の状況についておたずねします。

(1) 過去1年間に、あなたは収入をとまなう仕事をしていましたか。
あてはまるものに1つだけ○をつけてください。(○は1つ)

(2) [就業しない期間があった方に]

就業しない期間があったのはなぜですか。(○は1つ)

(1) 就業状態	(2) 就業しない期間がある理由
1 全く就業していなかった	1 就業する必要がなかった
2 就業期間が半年未満	2 就業しなくなかった
3 就業期間が半年以上1年未満	3 自分に合う職がなかった
	4 学生だった、または就職準備中だった
4 年間を通じて就業していた	5 産休・育児休業中だった
	6 病気、親の介護等で休業中だった

問2 (1) あなたは、現在収入をとまなう仕事をしていますか。(○は1つ)

1 していない(求職活動もしていない)	→ 次ページの問3へお進みください
2 していない(求職中)	
3 育児休業、病気休暇、介護休暇等一時的に休業・休職中	
4 仕事をしている	

[以下の(2)～(7)は、現在、仕事をしていない方におたずねします。]

(2) 最後のお仕事をやめてから現在までの無職期間は、どのくらいですか。(○は1つ)

1 3ヶ月未満	3 6ヶ月～1年未満	5 1. 5～2年未満
2 3～6ヶ月未満	4 1～1.5年未満	6 2年以上 → 次ページ(5)へ

(3) あなたが、最後に従事したお仕事の形態は、次のどれにあたりますか。(○は1つ)

1 正社員・正規職員	6 自営業
2 嘱託・契約社員	7 自営業の手伝い
3 派遣社員	8 個人業務請負※注
4 パート・アルバイト	9 内職
5 日雇い	10 その他(具体的に)

※注:「個人業務請負」は、個人事業主として企業と業務請負契約を結び、仕事をする場合を指しています。

(4) あなたが、そのお仕事をやめた主な理由は何ですか。(○は3つまで)

1 仕事の内容や働き方が自分に合わなかった	8 配偶者の転勤が決まった
2 仕事によるストレス等で体の不調が生じた	9 家族がやめることを希望した
3 仕事の契約期間が終了した	10 子育てに専念したかった
4 リストラ・解雇・退職勧奨された	11 仕事が忙しすぎて、妊娠しにくいと感じた
5 結婚を機に退社することが一般的だった	12 不妊治療に専念したかった
6 妊娠・出産を機に退社する事が一般的だった	13 その他
7 仕事と育児との両立が難しいと判断した	(具体的に)

(5) あなたが、現在働いていない理由は何ですか。主なものを2つまで選んでください。(○は2つまで)

1 仕事の探し方がわからない	7 子どもの保育の手だてがない
2 収入について条件の合う仕事がない	8 家族の介護をしなければならない
3 時間について条件の合う仕事がない	9 その他の家庭内の問題を抱えている
4 自分の年齢に合う仕事がない	10 子育てに専念したい
5 知識・経験をいかせる仕事がない	11 経済的理由で働く必要がない
6 健康上の理由で働くことができない	12 その他 (具体的に)

(6) あなたは、近い将来(今後3年くらいの間)に働きに出るつもりですか。(○は1つ)

1 はい	2 いいえ → 7ページの間4へ
------	------------------

↓
 [(6)で「1 はい」と答えた方におたずねします。]

(7) その際は、どのような形態で働きたいと考えていますか。(○は1つ)

1 正社員・正規職員	6 自営業
2 嘱託・契約社員	7 自営業の手伝い
3 派遣社員	8 個人業務請負
4 パート・アルバイト	9 内職
5 日雇い	10 とくに考えたことがない



この設問の回答後は7ページの間4へお進みください

[現在、仕事をしている方、または、一時的に休業・休職している方におたずねします。]

問3 (1) 現在のお仕事の形態は、次のどれにあたりますか。複数の仕事をお持ちの場合は、主な仕事1つだけについてお答えください。(○は1つ)

1 正社員・正規職員	6 自営業(雇人あり)
2 嘱託・契約社員	7 自営業(雇人なし)
3 派遣社員	8 自営業の手伝い
4 パート・アルバイト	9 内職
5 日雇い	10 その他 (具体的に)

(2) 現在のお仕事の職種は、次のどれにあたりますか。あてはまるものに1つだけ○をつけてください。(○は1つ)

1	専門・技術的職業（医師、看護師、弁護士、教師、技術者、デザイナーなど）
2	管理的な仕事（企業・官公庁における課長職以上、経営者など）
3	事務的な仕事（企業・官公庁における一般事務、経理、内勤の営業など）
4	営業・販売の仕事（小売・卸売店主、店員、不動産売買、保険外交、外勤のセールスなど）
5	技能工・生産工程に関わる職業 （製品製造・組立て、自動車整備、建設作業員、大工、電気工事、農水産物加工など）
6	運輸・通信の仕事（トラック・タクシー運転手、船員、郵便配達、通信士など）
7	保安的職業（警察官、消防士、自衛官、警備員など）
8	農林漁業に関わる職業
9	サービスに関わる職業（理・美容師、料理人、ウェイトレス、ホームヘルパーなど）
10	その他（具体的に _____ ）

(3) 現在の勤め先の業種は、次のどれにあたりますか。あてはまるものに1つだけ○をつけてください。
(派遣社員の方は、実際に働いている会社の事業をお答えください。)(○は1つ)

1	農林漁業	9	飲食店、宿泊業
2	建設業	10	医療・福祉
3	製造業	11	教育、学習支援業
4	電気・ガス・熱供給・水道業	12	複合サービス業（協同組合、郵便局）
5	情報通信業	13	その他サービス業（協同組合、郵便局以外）
6	運輸業	14	公務
7	卸売・小売業	15	その他（具体的に _____ ）
8	金融・保険・不動産業		

(4) 現在の勤め先の従業員（パート・アルバイトなどを含む）は、会社全体で何人くらいですか。
(派遣社員の方は、実際に働いている会社の企業規模をお答えください。)(○は1つ)

1	5人未満	6	300～500人未満
2	5～10人未満	7	500～1,000人未満
3	10～30人未満	8	1,000人以上
4	30～100人未満	9	官公庁
5	100～300人未満	10	わからない

(5) 未経験の新人があなたの仕事をこなせるようになるまで、通常どのくらいの期間の職務経験が必要ですか。
(○は1つ)

1	すぐにできる	5	2～6ヶ月程度	9	5～6年程度
2	数日	6	7～11ヶ月程度	10	7～8年程度
3	1～2週間程度	7	1～2年程度	11	9～10年程度
4	3～4週間程度	8	3～4年程度	12	11年以上
				13	何ともいえない

(6) 現在のお仕事の1週間あたりの平均就業時間は、何時間ですか。残業時間を含めてお答えください。

週に

--	--	--	--	--	--	--	--	--	--

 時間

(7) 就業時間は、規則的ですか。(○は1つ)

- | | |
|-----------|-----------|
| 1 規則的 | 3 おおむね不規則 |
| 2 おおむね規則的 | 4 不規則 |

(8) 通常、通勤には片道何分くらいかかりますか。

片道 分程度

(9) ふだん働いている時間帯は、次のどれにあたりますか。あてはまるものすべてに○をつけてください。
(○はいくつでも)

- | | |
|---------------|----------------|
| 1 早朝 (5時～8時) | 3 夜間 (18時～22時) |
| 2 日中 (8時～18時) | 4 深夜 (22時～翌5時) |

(10) 全体として、現在のお仕事に満足していますか。(○は1つ)

- | | | |
|----------|-------------|---------|
| 1 満足 | 3 どちらともいえない | 4 やや不満足 |
| 2 まあまあ満足 | 5 不満足 | |

(11) あなたは、過去1年間に2つ以上のお仕事を同時に持ったことがありますか。(○は1つ)

- | | | |
|----------------|-----------------|------|
| 1 ある (現在もしている) | 2 ある (現在はしていない) | 3 ない |
|----------------|-----------------|------|

(12) 過去1年間に、あなたの仕事に変化がありましたか。(○はいくつでも)

- | | |
|--------------------------------|--|
| 1 まったく変化がなかった | →いつ頃からですか。※変化が複数回の
場合、直近の1回についてお答えください。

西暦 201()年()月 |
| 2 勤務先は変わっていないが、役職や配置部署等に変化があった | |
| 3 転職した | |
| 4 無職だったが、(再)就職した | |
| 5 その他 (具体的に:) | |

(13) 今後3年くらいの間、あなたはどのような働き方(仕事の形態)を希望しますか。(○は1つ)

- | |
|------------------------------------|
| 1 現在の会社・組織で、正社員の形で働き(続け)たい |
| 2 現在の会社・組織で、契約社員等、正社員以外の形で働き(続け)たい |
| 3 別の会社・組織に転職して、正社員の形で働き(続け)たい |
| 4 別の会社・組織に転職して、正社員以外の形で働き(続け)たい |
| 5 独立して事業を始めたい |
| 6 仕事をしばらくやめたい |
| 7 その他(具体的に) |
| 8 特に考えていない |

(14) 仕事と家庭生活のバランスについて、この1年間に以下のようなことがどのくらい起きていますか。下記のア～ウについて、あてはまるものにそれぞれ1つだけ○をつけてください。(○はそれぞれ1つずつ)

	ほぼ毎日	週に何回かある	月に何回かある	年に何回かある	めったにない	全くない
ア. 仕事で疲れ切ってしまって、しなければならない家事や育児のいくつかができなかった。 →	1	2	3	4	5	6
イ. 仕事にあてる時間が長すぎるために、家事や育児を果たすことが難しくなっている。 →	1	2	3	4	5	6
ウ. 家事(や育児・介護)の負担があるために仕事に集中することが難しくなっている。 →	1	2	3	4	5	6

(15) あなたが就業することによって、家庭生活にどのような影響があると思いますか。次のア～ウについて、あてはまるものそれぞれ1つに○をつけてください。(○はそれぞれ1つずつ)

	あてはまる	まああてはまる	あまりあてはまらない	あてはまらない
ア. 私が社会とのつながりが持てる →	1	2	3	4
イ. 子どものしつけがいき届かない →	1	2	3	4
ウ. 私が仕事と家事の負担でイライラする →	1	2	3	4

◎ 自己啓発と専門資格等についておたずねします ◎

[全員の方におたずねします。]

問4 (1) あなたは、過去の1年間に、会社等の業務としてではなく、職業に関する能力を高めようと以下(ア～エ)のような自己啓発を行いましたか。(○はいくつでも)

	行わなかった	行った				
		学校に通った	講習会に参加した	通信教育を受講した	本等で独学した	その他
ア. (再)就職の準備に関する学習 →	1	2	3	4	5	6
イ. 語学の学習 →	1	2	3	4	5	6
ウ. パソコン・OAに関する学習 →	1	2	3	4	5	6
エ. 資格取得のための学習 →	1	2	3	4	5	6

(2) あなたは、普段どのくらいパソコンを使っていますか。(○は1つ)

1 ほとんど毎日使う	3 たまに使う
2 週1、2回程度使う	4 ほとんど使っていない

(3) あなたは、過去1年間に仕事に役に立ちそうな専門資格(除く自動車免許)を新たに取得しましたか。

(○は1つ)

1 取得した	2 取得しなかった → 次ページの問5へ
--------	----------------------

[以下の(4)～(6)は、資格を取得した方におたずねします。]

(4) それはどのような資格ですか。(○はいくつでも)

1 医師(歯科医師・獣医を含む)	10 幼稚園教諭	19 理・美容師
2 看護師・准看護師	11 学校教員(小・中・高)	20 調理師/料理関係
3 薬剤師	12 医療事務	21 FP(ファイナンシャル・プランナー)
4 介護福祉士	13 簿記資格	22 保険・証券系資格
5 ケアマネージャー/介護支援専門員	14 秘書士/秘書検定	23 建築士/土木関係資格
6 ホームヘルパー	15 珠算	24 宅地建物取引主任
7 栄養士・管理栄養士	16 パソコン関連資格	25 旅行取扱主任者/旅行業務資格
8 保育士	17 語学関連資格	26 社労士・行政書士・税理士・司法書士・弁護士
9 その他医療・福祉関連資格 (具体的に_____)	18 その他教育・事務関係資格 (具体的に_____)	27 その他実用系資格 (具体的に_____)

(5) その資格を取得するにあたって、以下のところから助成または支援を受けましたか。(○はいくつでも)

1 勤め先の補助	4 自立支援教育訓練給付金
2 雇用保険の教育訓練給付金	5 母子福祉資金貸付金
3 高等技能訓練促進費	6 上記いずれの助成・支援も受けていない

(6) その資格は、現在のお仕事に、役立っていますか。(○は1つ)

1 ない	2 ある → もっとも役に立っている資格の番号をご記入ください。 []
------	--------------------------------------

◎ 子どもの父親の家事・育児参加についておたずねします ◎

〔女性の回答者におたずねします。男性の方は次ページの問7へお進みください。〕

問6 (1) あなたは現在、子ども(たち)の父親と一緒に暮らしていますか。(〇は1つ)

1 はい → 下記(4)へ	2 いいえ
---------------	-------

〔(2)と(3)は、子ども(たち)の父親と一緒に暮らしていない方へおたずねします。〕

(2) 父親と一緒に暮らしていない理由は何ですか。(〇は1つ)

1 父親が単身赴任中	3 父親と離婚
2 父親とは別居・離婚協議中	4 父親は行方不明または他界 → 次ページの問7へ

(3) この1年間、子ども(たち)は父親とどの程度会ったり、話したりしていますか。(〇は1つ)

1 ほぼ毎日	3 週に1回くらい	5 年に数回
2 週に3, 4回くらい	4 月に1回くらい	6 ほとんどない
		7 まったくない

(4) 子ども(たち)の父親は家事と育児についてそれぞれ何割程度分担していますか。お二人が行っている家事または育児の総量が「10」割と想定してお答えください。全くやっていない場合、「0」を記入してください。

(例：あなたが7割、父親が3割の場合、「3」を記入してください)

家事 割程度 / 育児 割程度

(5) 子ども(たち)の父親は、炊事、洗濯と掃除をこなす家事時間は、1日あたり何時間程度ですか。全くやっていない場合、「0」と記入してください。

ア. 平日の場合 時間 分 程度

イ. 休日の場合 時間 分 程度

(6) あなたからみて、子ども(たち)の父親はどのような父親ですか。(〇は1つ)

1 良い父親	3 普通	4 あまり良くない父親
2 まあまあ良い父親		5 悪い父親

(7) 子ども(たち)の父親と、あなたとの関係は総じて言えば、以下のどれにあてはまりますか。(〇は1つ)

1 良い	3 普通	4 あまり良くない
2 まあまあ良い		5 悪い

◎ 暮らしについておたずねします ◎

【全員の方におたずねします。】

問7 (1) あなたは、現在の暮らし向きについて総合的にみてどのように感じていますか。(○は1つ)

1 大変苦しい	2 やや苦しい	3 普通	4 ややゆとりがある	5 大変ゆとりがある
---------	---------	------	------------	------------

(2) あなたのご家庭は、次のア～エにかかわる支出をどこまで負担することが可能ですか。

あてはまるものそれぞれ1つだけに○をつけてください。(○はそれぞれ1つずつ)

		余裕で 負担できる	おおむね 負担できる	負担するのは 厳しい	負担でき ない
ア. 毎日の新鮮な果物	→	1	2	3	4
イ. 子どもの習い事 (水泳、ピアノ等)	→	1	2	3	4
ウ. 子どもの学習塾 (月謝2、3万円程度)	→	1	2	3	4
エ. 年に1回程度の家族旅行 (国内)	→	1	2	3	4

(3) あなたのご家庭では、過去1年の間に、お金が足りなくて、家族が必要とする食料を買えないことがありましたか。(○は1つ)

1 よくあった	2 ときどきあった	3 まれにあった	4 まったくなかった
---------	-----------	----------	------------

(4) あなたのご家庭では、過去1年の間に、お金が足りなくて、家族が必要とする衣類を買えないことがありましたか。(○は1つ)

1 よくあった	2 ときどきあった	3 まれにあった	4 まったくなかった
---------	-----------	----------	------------

(5) 先月の、あなたの平均的な1日(平日)の睡眠時間はどのくらいでしたか。

1日 時間 分くらい

◎ 就業や育児への支援についておたずねします ◎

[全員の方におたずねします。]

問8 (1) あなたは、以下のア～キの支援制度を利用した経験がありますか。

(2) 利用経験がなかった場合、今後利用したいと考えていますか。(○はそれぞれ1つずつ)

	(1)利用経験の有無			(2)今後の利用意向		
				今後利用 したい	利用する つもりはない	制度を 知らない
ア. 育児休業制度	1 有	2 無	⇒	1	2	3
イ. 子の看護休暇制度	1 有	2 無	⇒	1	2	3
ウ. 育児のための短時間勤務制度	1 有	2 無	⇒	1	2	3
エ. フレックスタイム制度	1 有	2 無	⇒	1	2	3
オ. 在宅勤務制度	1 有	2 無	⇒	1	2	3
カ. 自立支援教育訓練促進費制度	1 有	2 無	⇒	1	2	3
キ. 高等技能訓練促進費制度	1 有	2 無	⇒	1	2	3

〔(1)「ア. 育児休業制度」を利用したことのある方におたずねします。〕

(3) あなたが、育児休業を取得した期間は約何ヶ月でしたか。第1子と末子についてそれぞれお答えください。
現在育児休業中の方は、取得予定期間をご記入ください。

※育児休業を取得しなかった場合、「0」をご記入ください。

第1子 約 ケ月間 / 末子 約 ケ月間

〔(1)「ア. 育児休業制度」を利用したことのない方におたずねします。〕

(4) あなたは、なぜ今まで育児休業制度を利用しなかったのですか。(○はいくつでも)

1 出産する前から無職だった	6 利用しようと思わなかったから
2 勤続年数が短いため	7 会社に利用しづらい雰囲気があったから
3 就業時間数が短いため	8 自分と同じような働き方では利用した前例がなかったから
4 正社員ではないため	9 利用できることが後で知った
5 制度の存在に気がつかなかった	10 その他(具体的に)

[全員の方におたずねします。]

(5) あなたは、日本は子育てしにくい国だと思いますか。(○は1つ)

1 そう思う	2 ややそう思う	3 あまりそう思わない	4 そう思わない
--------	----------	-------------	----------

(6) あなたが育児と就業を行う上で、国や自治体からの支援で拡充すべきだと思うものは何ですか。あなたのお考えに最も近いものを3つまでお答えください。(〇は3つまで)

- | | |
|----|---|
| 1 | 児童（子ども）手当の増額 |
| 2 | 年少扶養控除の復活 |
| 3 | 乳幼児医療費助成期間の延長 ⇒ (_____ 歳までに延長) |
| 4 | 原則1年とする育児休業の法定期間の延長 ⇒ (_____ 年までに延長) |
| 5 | 年5日(※)とする子の看護休暇の法定期間の延長 ⇒ (年 _____ 日までに延長) (※) 子が2人以上の場合10日 |
| 6 | 保育所サービスの多様化(休日保育、延長保育等) |
| 7 | 保育所の増設・受入児童数の増加 |
| 8 | 病児・病後児保育制度の充実 |
| 9 | 職業訓練を受ける際の金銭的援助 |
| 10 | その他 (具体的に _____) |
| 11 | 国や自治体からの支援は十分である |

◎ 子どもの状況についておたずねします ◎

問9 (1) 2012年11月1日から現在までの1年間、あなたは新たな出産を経験していますか。(〇は1つ)

- | | | |
|------------|------------|--------------------|
| 1 経験した(1回) | 2 経験した(2回) | 3 経験していない → 下記(3)へ |
|------------|------------|--------------------|

[過去の1年間に出産経験がある方へおたずねします。]

(2) お子さんの出生時体重はどのくらいですか。

※生まれたお子さんが2人以上いる場合、一番下のお子さんについてお答えください。

				グラム
--	--	--	--	-----

[全員の方におたずねします。]

(3) お子さんは全部で何人ですか。

同居していないお子さんや、養子、配偶者の連れ子を含んだ人数をお答えください。

全部で

--	--

 人

(4) それぞれのお子さんの状況について、ア)～コ)の項目それぞれにあてはまるもの1つに○をつけてください。

お子さんが5人以上いらっしゃる場合は、三人目までのお子さんと末のお子さんについてご記入ください。

(○はそれぞれ1つずつ)

	上から一人目 ↓	二人目 ↓	三人目 ↓	四人目または末子 ↓
ア)性別	1 男 2 女	1 男 2 女	1 男 2 女	1 男 2 女
イ)生年月 (西暦)	[]年 []月	[]年 []月	[]年 []月	[]年 []月
ウ)同別居状況	1 同居 2 別居 (仕送りなし) 3 別居 (仕送りあり)	1 同居 2 別居 (仕送りなし) 3 別居 (仕送りあり)	1 同居 2 別居 (仕送りなし) 3 別居 (仕送りあり)	1 同居 2 別居 (仕送りなし) 3 別居 (仕送りあり)
エ)健康状態	1 おおむね良好 2 軽い持病あり 3 重病・難病あり 4 障害あり	1 おおむね良好 2 軽い持病あり 3 重病・難病あり 4 障害あり	1 おおむね良好 2 軽い持病あり 3 重病・難病あり 4 障害あり	1 おおむね良好 2 軽い持病あり 3 重病・難病あり 4 障害あり
オ)学校等教育 機関での 在籍状況	1 保育所 2 幼稚園 3 小中高校 (公立) 4 小中高校 (国・私立) 5 専修学校・各種学校 6 短大・高専 7 大学・大学院 8 その他教育機関 9 在籍していない	1 保育所 2 幼稚園 3 小中高校 (公立) 4 小中高校 (国・私立) 5 専修学校・各種学校 6 短大・高専 7 大学・大学院 8 その他教育機関 9 在籍していない	1 保育所 2 幼稚園 3 小中高校 (公立) 4 小中高校 (国・私立) 5 専修学校・各種学校 6 短大・高専 7 大学・大学院 8 その他教育機関 9 在籍していない	1 保育所 2 幼稚園 3 小中高校 (公立) 4 小中高校 (国・私立) 5 専修学校・各種学校 6 短大・高専 7 大学・大学院 8 その他教育機関 9 在籍していない
カ)保育料の支 出有無	1 有 2 無 ↓ 月額平均 [.] 万円	1 有 2 無 ↓ 月額平均 [.] 万円	1 有 2 無 ↓ 月額平均 [.] 万円	1 有 2 無 ↓ 月額平均 [.] 万円
キ)習い事・塾 代の支出有 無	1 有 2 無 ↓ 月額平均 [.] 万円	1 有 2 無 ↓ 月額平均 [.] 万円	1 有 2 無 ↓ 月額平均 [.] 万円	1 有 2 無 ↓ 月額平均 [.] 万円
ク)学費の支出 有無	1 有 2 無 ↓ 年額平均 [] 万円	1 有 2 無 ↓ 年額平均 [] 万円	1 有 2 無 ↓ 年額平均 [] 万円	1 有 2 無 ↓ 年額平均 [] 万円
【小中高生の場合】 ケ)学校での 勉強全般	1 成績良好 2 まあまあ良好 3 普通 4 遅れている 5 かなり遅れている	1 成績良好 2 まあまあ良好 3 普通 4 遅れている 5 かなり遅れている	1 成績良好 2 まあまあ良好 3 普通 4 遅れている 5 かなり遅れている	1 成績良好 2 まあまあ良好 3 普通 4 遅れている 5 かなり遅れている
【小中高生の場合】 コ)不登校 (年 間30日以上学 校を欠席する こと)の有無	1 不登校経験なし 2 不登校経験あり (現在は登校している) 3 現在不登校中 4 わからない	1 不登校経験なし 2 不登校経験あり (現在は登校している) 3 現在不登校中 4 わからない	1 不登校経験なし 2 不登校経験あり (現在は登校している) 3 現在不登校中 4 わからない	1 不登校経験なし 2 不登校経験あり (現在は登校している) 3 現在不登校中 4 わからない

◎ ご家族のことについておたずねします ◎

[全員の方におたずねします。]

問10 過去1年間に、あなたに次のような変化がありましたか。(〇はいくつでも)

- | | |
|---|--------------------|
| 1 | 結婚して別の世帯を作った |
| 2 | 内縁・同棲相手と結婚した |
| 3 | 内縁・同棲相手と別れた |
| 4 | 離婚・別居して別の世帯を作った |
| 5 | 親の家から出て、独立した世帯を作った |
| 6 | 親の家に入って、同居世帯を形成した |
| 7 | 以上いずれの変化も起きていなかった |

問11 (1) 世帯主(ご家族の生計を主として維持している方)からみて、あなたは次のどの立場にあたりますか。(〇は1つ)

- | | | | |
|---|---------------|---|------------|
| 1 | 世帯主本人 | 6 | 配偶者の親 |
| 2 | 配偶者 | 7 | 子 |
| 3 | パートナー/内縁の妻(夫) | 8 | 子の配偶者 |
| 4 | 兄弟・姉妹 | 9 | その他(具体的に) |
| 5 | 親 | | |

(2) あなたのご家庭(住居と生計をともにしている人々)は、あなたも含めて何人ですか。

	人
--	---

(3) 現在、一緒に住んでいる方は、次のどなたですか。(〇はいくつでも)

(4) そのうち、生計を別にして同居者はいらっしゃいますか。(〇はいくつでも)

あなたからみた関係 ↓	(3)一緒に住んでいる方 (〇はいくつでも) ↓	(4)その内生計を別にして同居者は (〇はいくつでも) ↓
配偶者	1	1
パートナー/内縁の妻(夫)	2	2
未婚の子ども	3	3
既婚の子ども	4	4
孫	5	5
あなたの父親	6	6
あなたの母親	7	7
配偶者の父親	8	8
配偶者の母親	9	9
きょうだい・親族	10	10
友人・知人	11	11
その他(具体的に)	12	12
		13 別生計の世帯員はいない

(5) 現在、あなたのお母様は、あなたと一緒に住まいですか。

(6) 配偶者のいる方は、配偶者のお母様についてもお答えください。(○はそれぞれ1つつ)

(5) あなた自身の母親 ↓	【配偶者がいる方に】(6) 配偶者の母親 ↓
1 あなたと同居中	1 あなたと同居中
2 別居中 (同じ敷地内)	2 別居中 (同じ敷地内)
3 別居中 (徒歩圏内)	3 別居中 (徒歩圏内)
4 別居中 (片道1時間未満の距離)	4 別居中 (片道1時間未満の距離)
5 別居中 (片道1時間以上の距離)	5 別居中 (片道1時間以上の距離)
6 あてはまる母親はいない	6 あてはまる母親はいない

(7) 現在、配偶者(「事実婚」を含む)がいますか。(○は1つ)

1 いない → 下記(9)へ	2 いる → 付問1 届出の有無 [1 あり 2 なし]
----------------	------------------------------

【配偶者(事実婚を含む)がいる方におたずねします。】

(8) 配偶者の状況についておたずねします。

ア. 配偶者の年齢	[]歳 ※11月1日現在の満年齢
イ. 配偶者の就業形態 (○は1つ)	1 民間の正社員(あなたと同じ会社) 4 自営業 7 派遣社員 2 民間の正社員(別の会社) 5 パート・アルバイト 8 その他() 3 公務員 6 嘱託・契約社員 9 現在は働いていない
ウ. 配偶者の年収	およそ[]万円 *平成24年分(税、賞与含む)でお答えください。無収入の場合は、「0」とお書きください。
エ. 配偶者の勤務状況	配偶者の勤務状況として、あてはまるものすべてに○をつけてください。(○はいくつでも) 1 労働時間が恒常的に長い 4 出張が多い 6 単身赴任が多い 2 夜勤など労働時間が不規則 5 転勤が多い 7 いずれもあてはまらない 3 休日出勤が多い

(9) 現在の住居の種類は以下のどれにあたりますか。(○は1つ)

1 あなた、または配偶者の持ち家	5 民間賃貸住宅
2 親の持ち家	6 社宅・寮などの給与住宅
3 親以外の親族の持ち家	7 母子生活支援施設等の社会福祉施設
4 公営賃貸住宅	8 その他(具体的に:)

(10) 住宅ローンの返済はありますか。(○は1つ)

1 あり	2 なし
------	------

◎ 収入と支出についておたずねします ◎

[全員の方におたずねします。]

問12 (1) 昨年のあなた自身の就労収入は、およそいくらですか。税金・社会保険料などを差し引かれる前の残業手当、ボーナス、臨時収入、副業収入を含む総収入でお答えください。

※自営の場合は、売上高などから必要経費を除いた金額をご記入ください。収入なしの場合には、0をご記入ください。

税込 万円程度

(2) **あなたの世帯** (あなた自身及び生計をともにしている家族) の昨年1年間の**税込み**収入の総額は、いくらくらいですか。

税込 万円程度 ←

※税金・社会保険料などを差し引かれる前の社会保障給付、贈与、財産収入等を含む総収入 (除く遺産)

(3) 上記 (2) でご回答いただいた世帯収入は、どこから得たものですか。(○はいくつでも)

また、養育費または児童扶養手当を受けていた場合には、その平均月額を記入してください。

(4) 下記の収入のうち、あなたの世帯にとって最も主要なものの番号に○をつけてください。(○は1つ)

	(3) 世帯の収入源 (○はいくつでも) ↓	(4) 最も主要な収入源 (○は1つ) ↓
あなたの就業収入	1	1
配偶者の就業収入	2	2
その他の世帯員の就業収入	3	3
公的年金・恩給	4	4
失業給付	5	5
元夫(妻)からの養育費(月額_____円)	6	6
親からの援助	7	7
児童手当・子ども手当	8	8
児童扶養手当(月額_____円)	9	9
特別児童扶養手当	10	10
生活保護	11	11
財産収入(利子・配当・家賃など)	12	12
その他(具体的に_____)	13	13

問13 (1) あなたの世帯(あなた自身及び生計をともにしている家族)の**先月1カ月の家計費**は総額でどのくらいでしたか。

月 万円程度

※家計費には次のものを含まず。
食費、光熱費、住居費(住宅購入費や住宅改修費を除く)、被服費、耐久消費財購入費、交通・通信費、教養娯楽・交際費、医療費

(2) 過去の1年間、あなたの世帯は、次のア～エのサービスをどの程度利用しましたか。(○はそれぞれ1つずつ)

	一度も利用 しなかった	年に 1～2回	年に 数回	月に 1～2回	週に 1～2回	週に3～ 回以上
ア. 食事のデリバリー・出前	1	2	3	4	5	6
イ. 外食	1	2	3	4	5	6
ウ. 家政婦・家事代行サービス	1	2	3	4	5	6
エ. ワイシャツのクリーニング	1	2	3	4	5	6

◎ あなたの健康状態等についておたずねします ◎

[全員の方におたずねします。]

問14 (1) 現在の、あなたの健康状態にあてはまるものに1つだけ○をつけてください。(○は1つ)

1 よい 2 まあまあよい 3 普通 4 あまりよくない 5 よくない

(2) 最近の1週間で、以下のようなことは何日くらいありましたか。次のア～コについてそれぞれ1つだけ○をつけてください。(○はそれぞれ1つずつ)

	ほとんどない	1～2日	3～4日	5日以上
ア. 普段は何でもないことで悩む →	1	2	3	4
イ. 物事に集中できない →	1	2	3	4
ウ. 落ち込んでいる →	1	2	3	4
エ. 何をするのも面倒だ →	1	2	3	4
オ. 将来に対して希望を持てる →	1	2	3	4
カ. 怖いと感じる →	1	2	3	4
キ. なかなか眠れない →	1	2	3	4
ク. 生活を楽しんでいる →	1	2	3	4
ケ. 寂しいと感じる →	1	2	3	4
コ. 何かを始めることができない →	1	2	3	4

問15 (1) あなたの性別はどちらですか。(○は1つ)

1 男性 2 女性

(2) あなたの生年月をお知らせください。

※昭和20年は1945年、平成元年は1989年です。

西暦 19

--	--

 年

--	--

 月

問16 あなたが今育児や仕事を続けていく上で困っていることや、行政、企業、社会に期待したい支援などを教えてください。

.....

.....

.....

.....

.....

.....

.....

お忙しいところ、調査にご協力いただきまして、ありがとうございます。記入漏れがあると、調査結果の精度が低くなりますので、記入漏れがないことをご確認のうえ、質問票を封筒に入れて調査員にお渡しください。調査員が内容を確認することはありませんので、ご安心ください。

この調査の結果は、まとめ次第、郵便またはメールでお知らせのうえ弊機構のホームページ(<http://www.jil.go.jp>)にて公表します。

なお、次回(最終回)の追跡調査は2年後に予定しております。それまでにお引越しの予定がある方は、大変お手数ですが、お引越し予定の時期と新しいご住所(予定)をお知らせください。

引越の予定時期 201__年__月

新住所 _____

資料3

付属統計表

「子育て世帯の追跡調査（第1回）」

統計利用上の注意

1. 付属統計表は、資料1～2の調査票の各問に対する回答結果等を集計したものである。
2. 「N」（標本サイズ）、「平均値」および「標準偏差」については、実数を示している。その他の数値は、構成比のパーセンテージである。構成比の数値は、四捨五入の関係で、総計と内訳の合計が一致しないことがある。
3. 「－」は、回答がないもの。
4. 「ふたり親世帯」について、父親が回答した52票が集計対象から除外されている。就業状況、収入等の個人属性が、他の標本（母親回答）と大きく異なる可能性があるからである。
5. 「合計」に、末子年齢不詳の世帯が含まれている。

問1 (1) 過去2年間の就業状況
ア. 2011年

パネルA	全体	全く就業 していな かった	就業期間 が半年未 満	就業期間 が半年以 上1年未 満	年間を通 じて就業 していた	無回答	就業して いた (計)
全体	677	26.7	5.8	3.8	62.2	1.5	71.8
〔ふたり親世帯の末子年齢〕							
合計	461	36.2	6.5	4.8	51.2	1.3	62.5
6歳未満	159	56.0	7.5	8.8	27.7	-	44.0
6歳以上	270	24.8	5.6	3.0	64.8	1.9	73.3
〔母子世帯の末子年齢〕							
合計	178	7.9	5.1	2.2	83.1	1.7	90.4
6歳未満	21	9.5	14.3	-	76.2	-	90.5
6歳以上	147	7.5	4.1	2.7	83.7	2.0	90.5
〔父子世帯の末子年齢〕							
合計	18	-	-	-	94.4	5.6	94.4

パネルA + パネルB	全体	全く就業 していな かった	就業期間 が半年未 満	就業期間 が半年以 上1年未 満	年間を通 じて就業 していた	無回答	就業して いた (計)
全体	677	26.7	5.8	3.8	62.2	1.5	71.8
〔ふたり親世帯の末子年齢〕							
合計	461	36.2	6.5	4.8	51.2	1.3	62.5
6歳未満	159	56.0	7.5	8.8	27.7	-	44.0
6歳以上	270	24.8	5.6	3.0	64.8	1.9	73.3
〔母子世帯の末子年齢〕							
合計	178	7.9	5.1	2.2	83.1	1.7	90.4
6歳未満	21	9.5	14.3	-	76.2	-	90.5
6歳以上	147	7.5	4.1	2.7	83.7	2.0	90.5
〔父子世帯の末子年齢〕							
合計	18	-	-	-	94.4	5.6	94.4

問1(2) 就業をしない期間がある理由
ア. 2011年

パネルA	全体	就業する 必要がな かった	就業しな くなかつ た	自分に合 う職がな かった	学生だっ た、又は 就職準備 中だった	産休・育 児休業中 だった	病気、親 の介護等 で休業中 だった	無回答
全体	246	30.9	7.7	22.0	3.3	22.0	9.8	4.5
〔ふたり親世帯の末子年齢〕								
合計	219	34.7	8.7	20.1	1.8	23.3	6.8	4.6
6歳未満	115	33.0	10.4	9.6	1.7	40.0	1.7	3.5
6歳以上	90	40.0	5.6	31.1	2.2	1.1	13.3	6.7
〔母子世帯の末子年齢〕								
合計	27	-	-	37.0	14.8	11.1	33.3	3.7
6歳未満	5	-	-	40.0	20.0	40.0	-	-
6歳以上	21	-	-	33.3	14.3	4.8	42.9	4.8
〔父子世帯の末子年齢〕								
合計	-	-	-	-	-	-	-	-

パネルA + パネルB	全体	就業する 必要がな かった	就業しな くなかつ た	自分に合 う職がな かった	学生だっ た、又は 就職準備 中だった	産休・育 児休業中 だった	病気、親 の介護等 で休業中 だった	無回答
全体	246	30.9	7.7	22.0	3.3	22.0	9.8	4.5
〔ふたり親世帯の末子年齢〕								
合計	219	34.7	8.7	20.1	1.8	23.3	6.8	4.6
6歳未満	115	33.0	10.4	9.6	1.7	40.0	1.7	3.5
6歳以上	90	40.0	5.6	31.1	2.2	1.1	13.3	6.7
〔母子世帯の末子年齢〕								
合計	27	-	-	37.0	14.8	11.1	33.3	3.7
6歳未満	5	-	-	40.0	20.0	40.0	-	-
6歳以上	21	-	-	33.3	14.3	4.8	42.9	4.8
〔父子世帯の末子年齢〕								
合計	-	-	-	-	-	-	-	-

問1 (1) 過去2年間の就業状況
イ. 2012年

パネルA	全体	全く就業 していな かった	就業期間 が半年未 満	就業期間 が半年以 上1年未 満	年間を通 じて就業 していた	無回答	就業して いた (計)
全体	677	22.9	4.7	5.2	65.7	1.5	75.6
[ふたり親世帯の末子年齢]							
合計	461	30.8	6.1	6.1	55.3	1.7	67.5
6歳未満	159	49.7	4.4	10.1	35.8	-	50.3
6歳以上	270	20.0	6.3	3.7	67.4	2.6	77.4
[母子世帯の末子年齢]							
合計	178	7.3	2.2	3.9	86.0	0.6	92.1
6歳未満	21	4.8	4.8	4.8	85.7	-	95.2
6歳以上	147	7.5	2.0	4.1	85.7	0.7	91.8
[父子世帯の末子年齢]							
合計	18	-	-	-	94.4	5.6	94.4

パネルB	全体	全く就業 していな かった	就業期間 が半年未 満	就業期間 が半年以 上1年未 満	年間を通 じて就業 していた	無回答	就業して いた (計)
全体	644	22.4	6.2	7.6	62.4	1.4	76.2
[ふたり親世帯の末子年齢]							
合計	451	29.3	6.7	7.8	55.2	1.1	69.6
6歳未満	163	42.9	8.0	14.1	32.5	2.5	54.6
6歳以上	269	20.4	4.8	4.5	69.9	0.4	79.2
[母子世帯の末子年齢]							
合計	178	6.7	5.6	7.3	78.7	1.7	91.6
6歳未満	33	6.1	9.1	15.2	66.7	3.0	90.9
6歳以上	137	7.3	5.1	5.1	81.0	1.5	91.2
[父子世帯の末子年齢]							
合計	6	-	-	16.7	83.3	-	100.0

パネルA+パネルB	全体	全く就業 していな かった	就業期間 が半年未 満	就業期間 が半年以 上1年未 満	年間を通 じて就業 していた	無回答	就業して いた (計)
全体	1321	22.6	5.5	6.4	64.1	1.4	75.9
[ふたり親世帯の末子年齢]							
合計	912	30.0	6.4	6.9	55.3	1.4	68.5
6歳未満	322	46.3	6.2	12.1	34.2	1.2	52.5
6歳以上	539	20.2	5.6	4.1	68.6	1.5	78.3
[母子世帯の末子年齢]							
合計	356	7.0	3.9	5.6	82.3	1.1	91.9
6歳未満	54	5.6	7.4	11.1	74.1	1.9	92.6
6歳以上	284	7.4	3.5	4.6	83.5	1.1	91.5
[父子世帯の末子年齢]							
合計	24	-	-	4.2	91.7	4.2	95.8

問1(2) 就業をしない期間がある理由
イ. 2012年

パネルA	全体	就業する 必要がな かった	就業した くなかつ た	自分に合 う職がな かった	学生だっ た、又は 就職準備 中だった	産休・育 児休業中 だった	病気、親 の介護等 で休業中 だった	無回答
全体	222	29.7	9.0	21.2	3.6	20.3	11.3	5.0
〔ふたり親世帯の末子年齢〕								
合計	198	33.3	10.1	20.2	3.0	21.2	7.1	5.1
6歳未満	102	33.3	11.8	8.8	2.9	35.3	3.9	3.9
6歳以上	81	37.0	8.6	32.1	3.7	-	11.1	7.4
〔母子世帯の末子年齢〕								
合計	24	-	-	29.2	8.3	12.5	45.8	4.2
6歳未満	3	-	-	-	33.3	66.7	-	-
6歳以上	20	-	-	30.0	5.0	5.0	55.0	5.0
〔父子世帯の末子年齢〕								
合計	-	-	-	-	-	-	-	-

パネルB	全体	就業する 必要がな かった	就業した くなかつ た	自分に合 う職がな かった	学生だっ た、又は 就職準備 中だった	産休・育 児休業中 だった	病気、親 の介護等 で休業中 だった	無回答
全体	233	26.2	11.6	19.3	3.0	16.3	12.0	11.6
〔ふたり親世帯の末子年齢〕								
合計	197	30.5	13.2	18.3	2.0	17.3	7.1	11.7
6歳未満	106	31.1	10.4	14.2	0.9	30.2	1.9	11.3
6歳以上	80	32.5	16.3	25.0	2.5	1.3	12.5	10.0
〔母子世帯の末子年齢〕								
合計	35	2.9	2.9	25.7	5.7	11.4	40.0	11.4
6歳未満	10	-	-	20.0	20.0	30.0	30.0	-
6歳以上	24	4.2	4.2	29.2	-	-	45.8	16.7
〔父子世帯の末子年齢〕								
合計	1	-	-	-	100.0	-	-	-

パネルA+パネルB	全体	就業する 必要がな かった	就業した くなかつ た	自分に合 う職がな かった	学生だっ た、又は 就職準備 中だった	産休・育 児休業中 だった	病気、親 の介護等 で休業中 だった	無回答
全体	455	27.9	10.3	20.2	3.3	18.2	11.6	8.4
〔ふたり親世帯の末子年齢〕								
合計	395	31.9	11.6	19.2	2.5	19.2	7.1	8.4
6歳未満	208	32.2	11.1	11.5	1.9	32.7	2.9	7.7
6歳以上	161	34.8	12.4	28.6	3.1	0.6	11.8	8.7
〔母子世帯の末子年齢〕								
合計	59	1.7	1.7	27.1	6.8	11.9	42.4	8.5
6歳未満	13	-	-	15.4	23.1	38.5	23.1	-
6歳以上	44	2.3	2.3	29.5	2.3	2.3	50.0	11.4
〔父子世帯の末子年齢〕								
合計	1	-	-	-	100.0	-	-	-

問2(1) 収入を伴う就業の有無

パネルA	全体	していない(求職活動していない)	していない(求職中)	育児休業等一時的に休業・休職中	仕事をしている	無回答	していない(計)
全体	677	15.8	6.6	2.2	75.2	0.1	22.5
[ふたり親世帯の末子年齢]							
合計	461	21.7	7.2	3.0	67.9	0.2	28.9
6歳未満	159	35.2	11.3	6.3	47.2	-	46.5
6歳以上	270	13.7	5.6	0.7	79.6	0.4	19.3
[母子世帯の末子年齢]							
合計	178	3.9	6.2	0.6	89.3	-	10.1
6歳未満	21	4.8	9.5	4.8	81.0	-	14.3
6歳以上	147	4.1	6.1	-	89.8	-	10.2
[父子世帯の末子年齢]							
合計	18	-	5.6	-	94.4	-	5.6

パネルB	全体	していない(求職活動していない)	していない(求職中)	育児休業等一時的に休業・休職中	仕事をしている	無回答	していない(計)
全体	644	18.2	7.0	2.0	72.7	0.2	25.2
[ふたり親世帯の末子年齢]							
合計	451	23.3	8.4	2.9	65.4	-	31.7
6歳未満	163	36.8	6.7	6.1	50.3	-	43.6
6歳以上	269	14.9	8.9	0.7	75.5	-	23.8
[母子世帯の末子年齢]							
合計	178	6.7	3.9	-	88.8	0.6	10.7
6歳未満	33	6.1	3.0	-	90.9	-	9.1
6歳以上	137	7.3	4.4	-	87.6	0.7	11.7
[父子世帯の末子年齢]							
合計	6	-	-	-	100.0	-	-

パネルA+パネルB	全体	していない(求職活動していない)	していない(求職中)	育児休業等一時的に休業・休職中	仕事をしている	無回答	していない(計)
全体	1321	17.0	6.8	2.1	74.0	0.2	23.8
[ふたり親世帯の末子年齢]							
合計	912	22.5	7.8	3.0	66.7	0.1	30.3
6歳未満	322	36.0	9.0	6.2	48.8	-	45.0
6歳以上	539	14.3	7.2	0.7	77.6	0.2	21.5
[母子世帯の末子年齢]							
合計	356	5.3	5.1	0.3	89.0	0.3	10.4
6歳未満	54	5.6	5.6	1.9	87.0	-	11.1
6歳以上	284	5.6	5.3	-	88.7	0.4	10.9
[父子世帯の末子年齢]							
合計	24	-	4.2	-	95.8	-	4.2

問2(2) 無職期間

パネルA	全体	3ヶ月未満	3～6ヶ月未満	6ヶ月～1年未満	1～1.5年未満	1.5～2年未満	2年以上	無回答
全体	152	3.9	5.9	5.3	5.3	0.7	78.3	0.7
〔ふたり親世帯の末子年齢〕								
合計	133	2.3	6.0	3.0	4.5	0.8	82.7	0.8
6歳未満	74	1.4	6.8	1.4	5.4	-	83.8	1.4
6歳以上	52	3.8	5.8	5.8	3.8	1.9	78.8	-
〔母子世帯の末子年齢〕								
合計	18	16.7	5.6	16.7	11.1	-	50.0	-
6歳未満	3	33.3	-	33.3	33.3	-	-	-
6歳以上	15	13.3	6.7	13.3	6.7	-	60.0	-
〔父子世帯の末子年齢〕								
合計	1	-	-	100.0	-	-	-	-

パネルB	全体	3ヶ月未満	3～6ヶ月未満	6ヶ月～1年未満	1～1.5年未満	1.5～2年未満	2年以上	無回答
全体	162	4.9	3.1	8.0	4.3	4.3	74.7	0.6
〔ふたり親世帯の末子年齢〕								
合計	143	2.1	3.5	7.7	3.5	3.5	79.0	0.7
6歳未満	71	1.4	1.4	5.6	5.6	2.8	83.1	-
6歳以上	64	1.6	6.3	7.8	1.6	4.7	76.6	1.6
〔母子世帯の末子年齢〕								
合計	19	26.3	-	10.5	10.5	10.5	42.1	-
6歳未満	3	33.3	-	-	-	-	66.7	-
6歳以上	16	25.0	-	12.5	12.5	12.5	37.5	-
〔父子世帯の末子年齢〕								
合計	-	-	-	-	-	-	-	-

パネルA+パネルB	全体	3ヶ月未満	3～6ヶ月未満	6ヶ月～1年未満	1～1.5年未満	1.5～2年未満	2年以上	無回答
全体	314	4.5	4.5	6.7	4.8	2.5	76.4	0.6
〔ふたり親世帯の末子年齢〕								
合計	276	2.2	4.7	5.4	4.0	2.2	80.8	0.7
6歳未満	145	1.4	4.1	3.4	5.5	1.4	83.4	0.7
6歳以上	116	2.6	6.0	6.9	2.6	3.4	77.6	0.9
〔母子世帯の末子年齢〕								
合計	37	21.6	2.7	13.5	10.8	5.4	45.9	-
6歳未満	6	33.3	-	16.7	16.7	-	33.3	-
6歳以上	31	19.4	3.2	12.9	9.7	6.5	48.4	-
〔父子世帯の末子年齢〕								
合計	1	-	-	100.0	-	-	-	-

問2(3)最後に従事したお仕事の形態

パネルA	全体	正社員・ 正規職員	嘱託・ 契約社員	派遣社員	パート・ アルバイト	日雇い	自営業	自営業の 手伝い	個人業 務請負	内職	その他	無回答
全体	32	15.6	12.5	3.1	59.4	3.1	-	3.1	-	-	3.1	-
〔ふたり親世帯の末子年齢〕												
合計	22	13.6	9.1	-	63.6	4.5	-	4.5	-	-	4.5	-
6歳未満	11	9.1	18.2	-	54.5	9.1	-	9.1	-	-	-	-
6歳以上	11	18.2	-	-	72.7	-	-	-	-	-	9.1	-
〔母子世帯の末子年齢〕												
合計	9	11.1	22.2	11.1	55.6	-	-	-	-	-	-	-
6歳未満	3	-	33.3	-	66.7	-	-	-	-	-	-	-
6歳以上	6	16.7	16.7	16.7	50.0	-	-	-	-	-	-	-
〔父子世帯の末子年齢〕												
合計	1	100.0	-	-	-	-	-	-	-	-	-	-

パネルB	全体	正社員・ 正規職員	嘱託・ 契約社員	派遣社員	パート・ アルバイト	日雇い	自営業	自営業の 手伝い	個人業 務請負	内職	その他	無回答
全体	40	15.0	2.5	5.0	50.0	-	-	5.0	5.0	7.5	10.0	-
〔ふたり親世帯の末子年齢〕												
合計	29	13.8	3.4	-	58.6	-	-	3.4	3.4	10.3	6.9	-
6歳未満	12	25.0	8.3	-	41.7	-	-	-	8.3	-	16.7	-
6歳以上	14	7.1	-	-	71.4	-	-	7.1	-	14.3	-	-
〔母子世帯の末子年齢〕												
合計	11	18.2	-	18.2	27.3	-	-	9.1	9.1	-	18.2	-
6歳未満	1	-	-	-	100.0	-	-	-	-	-	-	-
6歳以上	10	20.0	-	20.0	20.0	-	-	10.0	10.0	-	20.0	-
〔父子世帯の末子年齢〕												
合計	-	-	-	-	-	-	-	-	-	-	-	-

パネルA+パネルB	全体	正社員・ 正規職員	嘱託・ 契約社員	派遣社員	パート・ アルバイト	日雇い	自営業	自営業の 手伝い	個人業 務請負	内職	その他	無回答
全体	72	15.3	6.9	4.2	54.2	1.4	-	4.2	2.8	4.2	6.9	-
〔ふたり親世帯の末子年齢〕												
合計	51	13.7	5.9	-	60.8	2.0	-	3.9	2.0	5.9	5.9	-
6歳未満	23	17.4	13.0	-	47.8	4.3	-	4.3	4.3	-	8.7	-
6歳以上	25	12.0	-	-	72.0	-	-	4.0	-	8.0	4.0	-
〔母子世帯の末子年齢〕												
合計	20	15.0	10.0	15.0	40.0	-	-	5.0	5.0	-	10.0	-
6歳未満	4	-	25.0	-	75.0	-	-	-	-	-	-	-
6歳以上	16	18.8	6.3	18.8	31.3	-	-	6.3	6.3	-	12.5	-
〔父子世帯の末子年齢〕												
合計	1	100.0	-	-	-	-	-	-	-	-	-	-

問2 (4) 仕事を辞めた主な理由 (3M. A)

パネルA	全体	仕事の内容等が自分に合わなかった	仕事のストレス等で体の不調生じた	仕事の契約期間が終了した	リストラ・解雇・退職勧奨された	結婚時に退社する事が一般的だった	妊娠・出産時に退社する事が一般的	仕事と育児と両立難しいと判断した
全体	32	12.5	31.3	25.0	18.8	-	6.3	9.4
〔ふたり親世帯の末子年齢〕								
合計	22	9.1	36.4	27.3	13.6	-	4.5	9.1
6歳未満	11	-	27.3	18.2	9.1	-	9.1	18.2
6歳以上	11	18.2	45.5	36.4	18.2	-	-	-
〔母子世帯の末子年齢〕								
合計	9	22.2	11.1	22.2	33.3	-	11.1	11.1
6歳未満	3	-	-	33.3	33.3	-	33.3	-
6歳以上	6	33.3	16.7	16.7	33.3	-	-	16.7
〔父子世帯の末子年齢〕								
合計	1	-	100.0	-	-	-	-	-

(パネルA 続き)

パネルA	配偶者の転勤が決まった	家族がやめることを希望した	子育てに専念したかった	仕事が多忙で妊娠しにくいと感じた	不妊治療に専念したかった	その他	無回答	延回答
全体	3.1	-	3.1	-	-	18.8	-	128.1
〔ふたり親世帯の末子年齢〕								
合計	4.5	-	4.5	-	-	22.7	-	131.8
6歳未満	9.1	-	9.1	-	-	27.3	-	127.3
6歳以上	-	-	-	-	-	18.2	-	136.4
〔母子世帯の末子年齢〕								
合計	-	-	-	-	-	11.1	-	122.2
6歳未満	-	-	-	-	-	-	-	100.0
6歳以上	-	-	-	-	-	16.7	-	133.3
〔父子世帯の末子年齢〕								
合計	-	-	-	-	-	-	-	100.0

パネルB	全体	仕事の内容等が自分に合わなかった	仕事のストレス等で体の不調生じた	仕事の契約期間が終了した	リストラ・解雇・退職勧奨された	結婚時に退社する事が一般的だった	妊娠・出産時に退社する事が一般的	仕事と育児と両立難しいと判断した
全体	40	22.5	22.5	10.0	10.0	-	10.0	22.5
〔ふたり親世帯の末子年齢〕								
合計	29	24.1	24.1	10.3	13.8	-	13.8	24.1
6歳未満	12	8.3	16.7	16.7	16.7	-	33.3	25.0
6歳以上	14	42.9	35.7	7.1	7.1	-	-	14.3
〔母子世帯の末子年齢〕								
合計	11	18.2	18.2	9.1	-	-	-	18.2
6歳未満	1	-	100.0	-	-	-	-	-
6歳以上	10	20.0	10.0	10.0	-	-	-	20.0
〔父子世帯の末子年齢〕								
合計	-	-	-	-	-	-	-	-

(パネルB 続き)

パネルB	配偶者の 転勤が決 まった	家族がや めること を希望し た	子育てに 専念した かった	仕事が多 忙で妊娠 しにくい と感じた	不妊治療 に専念し たかった	その他	無回答	延回答
全体	2.5	10.0	7.5	-	2.5	37.5	-	157.5
〔ふたり親世帯の末子年齢〕								
合計	3.4	10.3	10.3	-	3.4	24.1	-	162.1
6歳未満	-	16.7	8.3	-	-	25.0	-	166.7
6歳以上	7.1	7.1	7.1	-	7.1	21.4	-	157.1
〔母子世帯の末子年齢〕								
合計	-	9.1	-	-	-	72.7	-	145.5
6歳未満	-	-	-	-	-	-	-	100.0
6歳以上	-	10.0	-	-	-	80.0	-	150.0
〔父子世帯の末子年齢〕								
合計	-	-	-	-	-	-	-	-

パネルA+パネルB	全体	仕事の 内容等が 自分に合 わなかつ た	仕事の ストレス 等で体の 不調生じ た	仕事の 契約期間 が終了し た	リストラ ・解雇・ 退職勧奨 された	結婚時に 退社する 事が一般 的だった	妊娠・出 産時に退 社する事 が一般的	仕事と育 児と両立 難しいと 判断した
全体	72	18.1	26.4	16.7	13.9	-	8.3	16.7
〔ふたり親世帯の末子年齢〕								
合計	51	17.6	29.4	17.6	13.7	-	9.8	17.6
6歳未満	23	4.3	21.7	17.4	13.0	-	21.7	21.7
6歳以上	25	32.0	40.0	20.0	12.0	-	-	8.0
〔母子世帯の末子年齢〕								
合計	20	20.0	15.0	15.0	15.0	-	5.0	15.0
6歳未満	4	-	25.0	25.0	25.0	-	25.0	-
6歳以上	16	25.0	12.5	12.5	12.5	-	-	18.8
〔父子世帯の末子年齢〕								
合計	1	-	100.0	-	-	-	-	-

(パネルA+B 続き)

パネルA+パネルB	配偶者の 転勤が決 まった	家族がや めること を希望し た	子育てに 専念した かった	仕事が多 忙で妊娠 しにくい と感じた	不妊治療 に専念し たかった	その他	無回答	延回答
全体	2.8	5.6	5.6	-	1.4	29.2	-	144.4
〔ふたり親世帯の末子年齢〕								
合計	3.9	5.9	7.8	-	2.0	23.5	-	149.0
6歳未満	4.3	8.7	8.7	-	-	26.1	-	147.8
6歳以上	4.0	4.0	4.0	-	4.0	20.0	-	148.0
〔母子世帯の末子年齢〕								
合計	-	5.0	-	-	-	45.0	-	135.0
6歳未満	-	-	-	-	-	-	-	100.0
6歳以上	-	6.3	-	-	-	56.3	-	143.8
〔父子世帯の末子年齢〕								
合計	-	-	-	-	-	-	-	100.0

問2 (5) 現在働いていない理由 (2M. A)

パネルA	全体	仕事の探し方がわからない	収入について条件の合う仕事がない	時間について条件の合う仕事がない	自分の年齢に合う仕事がない	知識・経験をいかせる仕事がない	健康上の理由で働くことができない	子どもの保育の手だてがない
全体	152	1.3	5.3	30.3	11.8	3.3	15.1	22.4
[ふたり親世帯の末子年齢]								
合計	133	1.5	2.3	29.3	11.3	1.5	12.8	22.6
6歳未満	74	1.4	-	25.7	2.7	-	9.5	31.1
6歳以上	52	1.9	5.8	34.6	25.0	3.8	17.3	9.6
[母子世帯の末子年齢]								
合計	18	-	22.2	38.9	16.7	16.7	33.3	22.2
6歳未満	3	-	-	33.3	33.3	33.3	33.3	33.3
6歳以上	15	-	26.7	40.0	13.3	13.3	33.3	20.0
[父子世帯の末子年齢]								
合計	1	-	100.0	-	-	-	-	-

(パネルA 続き)

パネルA	家族の介護をしなければならぬ	その他の家庭内の問題を抱えている	子育てに専念したい	経済的理由で働く必要がない	その他	無回答	延回答
全体	3.9	3.3	40.1	12.5	8.6	1.3	159.2
[ふたり親世帯の末子年齢]							
合計	2.3	3.0	45.9	14.3	9.0	1.5	157.1
6歳未満	-	2.7	59.5	13.5	8.1	2.7	156.8
6歳以上	3.8	3.8	25.0	17.3	11.5	-	159.6
[母子世帯の末子年齢]							
合計	16.7	5.6	-	-	5.6	-	177.8
6歳未満	-	-	-	-	-	-	166.7
6歳以上	20.0	6.7	-	-	6.7	-	180.0
[父子世帯の末子年齢]							
合計	-	-	-	-	-	-	100.0

パネルB	全体	仕事の探し方がわからない	収入について条件の合う仕事がない	時間について条件の合う仕事がない	自分の年齢に合う仕事がない	知識・経験をいかせる仕事がない	健康上の理由で働くことができない	子どもの保育の手だてがない
全体	162	0.6	4.3	37.7	4.3	1.9	9.9	16.7
[ふたり親世帯の末子年齢]								
合計	143	0.7	2.8	38.5	4.9	2.1	7.0	18.2
6歳未満	71	-	2.8	29.6	-	-	-	32.4
6歳以上	64	1.6	1.6	48.4	10.9	4.7	12.5	3.1
[母子世帯の末子年齢]								
合計	19	-	15.8	31.6	-	-	31.6	5.3
6歳未満	3	-	-	33.3	-	-	-	33.3
6歳以上	16	-	18.8	31.3	-	-	37.5	-
[父子世帯の末子年齢]								
合計	-	-	-	-	-	-	-	-

(パネルB 続き)

パネルB	家族の介護をしなければならない	その他の家庭内の問題を抱えている	子育てに専念したい	経済的理由で働く必要がない	その他	無回答	延回答
全体	4.9	6.8	45.7	11.1	7.4	3.7	154.9
〔ふたり親世帯の末子年齢〕							
合計	2.8	6.3	51.0	11.9	6.3	2.8	155.2
6歳未満	1.4	1.4	67.6	8.5	5.6	-	149.3
6歳以上	3.1	10.9	34.4	17.2	6.3	6.3	160.9
〔母子世帯の末子年齢〕							
合計	21.1	10.5	5.3	5.3	15.8	10.5	152.6
6歳未満	-	33.3	-	-	-	33.3	133.3
6歳以上	25.0	6.3	6.3	6.3	18.8	6.3	156.3
〔父子世帯の末子年齢〕							
合計	-	-	-	-	-	-	-

パネルA+パネルB	全体	仕事の探し方がわからない	収入について条件の合う仕事がない	時間について条件の合う仕事がない	自分の年齢に合う仕事がない	知識・経験をいかせる仕事がない	健康上の理由で働くことができない	子どもの保育の手だてがない
全体	314	1.0	4.8	34.1	8.0	2.5	12.4	19.4
〔ふたり親世帯の末子年齢〕								
合計	276	1.1	2.5	34.1	8.0	1.8	9.8	20.3
6歳未満	145	0.7	1.4	27.6	1.4	-	4.8	31.7
6歳以上	116	1.7	3.4	42.2	17.2	4.3	14.7	6.0
〔母子世帯の末子年齢〕								
合計	37	-	18.9	35.1	8.1	8.1	32.4	13.5
6歳未満	6	-	-	33.3	16.7	16.7	16.7	33.3
6歳以上	31	-	22.6	35.5	6.5	6.5	35.5	9.7
〔父子世帯の末子年齢〕								
合計	1	-	100.0	-	-	-	-	-

(パネルA+B 続き)

パネルA+パネルB	家族の介護をしなければならない	その他の家庭内の問題を抱えている	子育てに専念したい	経済的理由で働く必要がない	その他	無回答	延回答
全体	4.5	5.1	43.0	11.8	8.0	2.5	157.0
〔ふたり親世帯の末子年齢〕							
合計	2.5	4.7	48.6	13.0	7.6	2.2	156.2
6歳未満	0.7	2.1	63.4	11.0	6.9	1.4	153.1
6歳以上	3.4	7.8	30.2	17.2	8.6	3.4	160.3
〔母子世帯の末子年齢〕							
合計	18.9	8.1	2.7	2.7	10.8	5.4	164.9
6歳未満	-	16.7	-	-	-	16.7	150.0
6歳以上	22.6	6.5	3.2	3.2	12.9	3.2	167.7
〔父子世帯の末子年齢〕							
合計	-	-	-	-	-	-	100.0

問2(6) 今後の就労意向

パネルA	全体	はい	いいえ	無回答
全体	152	70.4	29.6	-
〔ふたり親世帯の末子年齢〕				
合計	133	67.7	32.3	-
6歳未満	74	75.7	24.3	-
6歳以上	52	55.8	44.2	-
〔母子世帯の末子年齢〕				
合計	18	88.9	11.1	-
6歳未満	3	100.0	-	-
6歳以上	15	86.7	13.3	-
〔父子世帯の末子年齢〕				
合計	1	100.0	-	-

パネルB	全体	はい	いいえ	無回答
全体	162	67.9	31.5	0.6
〔ふたり親世帯の末子年齢〕				
合計	143	65.7	33.6	0.7
6歳未満	71	69.0	31.0	-
6歳以上	64	59.4	39.1	1.6
〔母子世帯の末子年齢〕				
合計	19	84.2	15.8	-
6歳未満	3	100.0	-	-
6歳以上	16	81.3	18.8	-
〔父子世帯の末子年齢〕				
合計	-	-	-	-

パネルA+パネルB	全体	はい	いいえ	無回答
全体	314	69.1	30.6	0.3
〔ふたり親世帯の末子年齢〕				
合計	276	66.7	33.0	0.4
6歳未満	145	72.4	27.6	-
6歳以上	116	57.8	41.4	0.9
〔母子世帯の末子年齢〕				
合計	37	86.5	13.5	-
6歳未満	6	100.0	-	-
6歳以上	31	83.9	16.1	-
〔父子世帯の末子年齢〕				
合計	1	100.0	-	-

問2(7) 今後希望する仕事の形態

パネルA	全体	正社員・ 正規職員	嘱託・ 契約社員	派遣社員	パート・ アルバイト	日雇い	自営業	自営業の 手伝い	個人業 務請負	内職	とくに 考えた ことが ない	無回答
全体	107	15.0	3.7	0.9	72.0	-	2.8	1.9	-	0.9	2.8	-
〔ふたり親世帯の末子年齢〕												
合計	90	10.0	3.3	1.1	80.0	-	1.1	2.2	-	1.1	1.1	-
6歳未満	56	10.7	3.6	1.8	78.6	-	1.8	3.6	-	-	-	-
6歳以上	29	6.9	3.4	-	82.8	-	-	-	-	3.4	3.4	-
〔母子世帯の末子年齢〕												
合計	16	37.5	6.3	-	31.3	-	12.5	-	-	-	12.5	-
6歳未満	3	66.7	-	-	33.3	-	-	-	-	-	-	-
6歳以上	13	30.8	7.7	-	30.8	-	15.4	-	-	-	15.4	-
〔父子世帯の末子年齢〕												
合計	1	100.0	-	-	-	-	-	-	-	-	-	-

パネルB	全体	正社員・ 正規職員	嘱託・ 契約社員	派遣社員	パート・ アルバイト	日雇い	自営業	自営業の 手伝い	個人業 務請負	内職	とくに 考えた ことが ない	無回答
全体	110	9.1	1.8	1.8	76.4	-	0.9	0.9	0.9	3.6	3.6	0.9
〔ふたり親世帯の末子年齢〕												
合計	94	4.3	1.1	2.1	83.0	-	1.1	1.1	1.1	3.2	2.1	1.1
6歳未満	49	6.1	-	2.0	81.6	-	-	2.0	2.0	-	4.1	2.0
6歳以上	38	-	2.6	2.6	86.8	-	2.6	-	-	5.3	-	-
〔母子世帯の末子年齢〕												
合計	16	37.5	6.3	-	37.5	-	-	-	-	6.3	12.5	-
6歳未満	3	33.3	33.3	-	-	-	-	-	-	-	33.3	-
6歳以上	13	38.5	-	-	46.2	-	-	-	-	7.7	7.7	-
〔父子世帯の末子年齢〕												
合計	-	-	-	-	-	-	-	-	-	-	-	-

パネルA+パネルB	全体	正社員・ 正規職員	嘱託・ 契約社員	派遣社員	パート・ アルバイト	日雇い	自営業	自営業の 手伝い	個人業 務請負	内職	とくに 考えた ことが ない	無回答
全体	217	12.0	2.8	1.4	74.2	-	1.8	1.4	0.5	2.3	3.2	0.5
〔ふたり親世帯の末子年齢〕												
合計	184	7.1	2.2	1.6	81.5	-	1.1	1.6	0.5	2.2	1.6	0.5
6歳未満	105	8.6	1.9	1.9	80.0	-	1.0	2.9	1.0	-	1.9	1.0
6歳以上	67	3.0	3.0	1.5	85.1	-	1.5	-	-	4.5	1.5	-
〔母子世帯の末子年齢〕												
合計	32	37.5	6.3	-	34.4	-	6.3	-	-	3.1	12.5	-
6歳未満	6	50.0	16.7	-	16.7	-	-	-	-	-	16.7	-
6歳以上	26	34.6	3.8	-	38.5	-	7.7	-	-	3.8	11.5	-
〔父子世帯の末子年齢〕												
合計	1	100.0	-	-	-	-	-	-	-	-	-	-

問3 (1) 現在の主な仕事の形態

パネルA	全体	正社員・ 正規職員	嘱託・ 契約社員	派遣社員	パート・ アルバイト	日雇い	自営業 (雇人あり)	自営業 (雇人なし)	自営業 の手伝い	内職	その他	無回答
全体	524	37.8	6.1	2.1	40.6	0.2	1.5	3.4	2.5	1.7	1.1	2.9
〔ふたり親世帯の末子年齢〕												
合計	327	29.1	4.9	1.5	49.8	0.3	1.8	3.7	3.4	2.4	1.2	1.8
6歳未満	85	38.8	5.9	1.2	37.6	-	1.2	4.7	5.9	3.5	-	1.2
6歳以上	217	26.3	5.1	1.8	52.5	0.5	2.3	3.7	1.8	2.3	1.8	1.8
〔母子世帯の末子年齢〕												
合計	160	46.9	9.4	3.1	30.0	-	1.3	3.1	0.6	0.6	0.6	4.4
6歳未満	18	50.0	5.6	-	27.8	-	-	5.6	5.6	-	-	5.6
6歳以上	132	45.5	10.6	3.8	31.1	-	1.5	2.3	-	0.8	0.8	3.8
〔父子世帯の末子年齢〕												
合計	17	70.6	5.9	-	5.9	-	-	5.9	-	-	5.9	5.9

パネルB	全体	正社員・ 正規職員	嘱託・ 契約社員	派遣社員	パート・ アルバイト	日雇い	自営業 (雇人あり)	自営業 (雇人なし)	自営業 の手伝い	内職	その他	無回答
全体	481	36.6	7.9	3.1	38.7	0.2	1.9	2.7	4.4	1.0	1.7	1.9
〔ふたり親世帯の末子年齢〕												
合計	308	33.1	5.5	2.3	42.5	0.3	2.3	2.3	6.2	1.3	2.3	1.9
6歳未満	92	37.0	1.1	4.3	38.0	-	4.3	3.3	5.4	1.1	2.2	3.3
6歳以上	205	31.2	6.8	1.5	45.4	0.5	1.0	2.0	6.8	1.5	2.4	1.0
〔母子世帯の末子年齢〕												
合計	158	39.9	12.7	5.1	34.2	-	1.3	3.2	1.3	0.6	0.6	1.3
6歳未満	30	26.7	6.7	-	56.7	-	-	-	3.3	3.3	-	3.3
6歳以上	120	43.3	15.0	6.7	27.5	-	1.7	4.2	0.8	-	0.8	-
〔父子世帯の末子年齢〕												
合計	6	83.3	-	-	-	-	-	16.7	-	-	-	-

パネルA+パネルB	全体	正社員・ 正規職員	嘱託・ 契約社員	派遣社員	パート・ アルバイト	日雇い	自営業 (雇人あり)	自営業 (雇人なし)	自営業 の手伝い	内職	その他	無回答
全体	1005	37.2	7.0	2.6	39.7	0.2	1.7	3.1	3.4	1.4	1.4	2.4
〔ふたり親世帯の末子年齢〕												
合計	635	31.0	5.2	1.9	46.3	0.3	2.0	3.0	4.7	1.9	1.7	1.9
6歳未満	177	37.9	3.4	2.8	37.9	-	2.8	4.0	5.6	2.3	1.1	2.3
6歳以上	422	28.7	5.9	1.7	49.1	0.5	1.7	2.8	4.3	1.9	2.1	1.4
〔母子世帯の末子年齢〕												
合計	318	43.4	11.0	4.1	32.1	-	1.3	3.1	0.9	0.6	0.6	2.8
6歳未満	48	35.4	6.3	-	45.8	-	-	2.1	4.2	2.1	-	4.2
6歳以上	252	44.4	12.7	5.2	29.4	-	1.6	3.2	0.4	0.4	0.8	2.0
〔父子世帯の末子年齢〕												
合計	23	73.9	4.3	-	4.3	-	-	8.7	-	-	4.3	4.3

問3(2) 現在の仕事の職種

パネルA	全体	専門・技術的職業	管理的な仕事	事務的な仕事	営業・販売の仕事	技能工・生産工程に関わる職業	運輸・通信の仕事	保安的職業	農林漁業に関わる職業	サービスに関わる職業	その他	無回答
全体	524	25.4	1.3	24.4	13.5	9.0	1.7	0.6	0.6	18.9	1.5	3.1
〔ふたり親世帯の末子年齢〕												
合計	327	27.2	1.5	25.1	14.1	7.3	0.9	0.3	0.6	18.7	1.5	2.8
6歳未満	85	31.8	1.2	23.5	11.8	8.2	1.2	1.2	1.2	15.3	2.4	2.4
6歳以上	217	25.8	1.8	26.3	13.8	6.9	0.9	-	0.5	19.8	1.4	2.8
〔母子世帯の末子年齢〕												
合計	160	22.5	0.6	26.9	13.1	7.5	2.5	0.6	-	22.5	0.6	3.1
6歳未満	18	11.1	-	33.3	11.1	11.1	-	-	-	22.2	-	11.1
6歳以上	132	23.5	0.8	25.0	14.4	6.8	3.0	0.8	-	22.7	0.8	2.3
〔父子世帯の末子年齢〕												
合計	17	23.5	-	11.8	5.9	35.3	-	-	-	11.8	5.9	5.9

パネルB	全体	専門・技術的職業	管理的な仕事	事務的な仕事	営業・販売の仕事	技能工・生産工程に関わる職業	運輸・通信の仕事	保安的職業	農林漁業に関わる職業	サービスに関わる職業	その他	無回答
全体	481	25.8	0.6	28.3	12.9	6.9	1.5	0.2	1.2	20.2	0.4	2.1
〔ふたり親世帯の末子年齢〕												
合計	308	29.5	0.6	27.9	12.3	5.5	1.0	-	1.6	20.1	0.3	1.0
6歳未満	92	27.2	1.1	30.4	15.2	2.2	1.1	-	3.3	18.5	-	1.1
6歳以上	205	30.7	0.5	27.3	11.2	6.8	0.5	-	1.0	20.5	0.5	1.0
〔母子世帯の末子年齢〕												
合計	158	16.5	0.6	30.4	13.9	9.5	1.3	0.6	0.6	21.5	0.6	4.4
6歳未満	30	10.0	-	16.7	6.7	16.7	-	-	-	46.7	-	3.3
6歳以上	120	19.2	0.8	34.2	15.0	7.5	1.7	0.8	0.8	15.0	0.8	4.2
〔父子世帯の末子年齢〕												
合計	6	50.0	-	-	-	16.7	33.3	-	-	-	-	-

パネルA+パネルB	全体	専門・技術的職業	管理的な仕事	事務的な仕事	営業・販売の仕事	技能工・生産工程に関わる職業	運輸・通信の仕事	保安的職業	農林漁業に関わる職業	サービスに関わる職業	その他	無回答
全体	1005	25.6	1.0	26.3	13.2	8.0	1.6	0.4	0.9	19.5	1.0	2.6
〔ふたり親世帯の末子年齢〕												
合計	635	28.3	1.1	26.5	13.2	6.5	0.9	0.2	1.1	19.4	0.9	1.9
6歳未満	177	29.4	1.1	27.1	13.6	5.1	1.1	0.6	2.3	16.9	1.1	1.7
6歳以上	422	28.2	1.2	26.8	12.6	6.9	0.7	-	0.7	20.1	0.9	1.9
〔母子世帯の末子年齢〕												
合計	318	19.5	0.6	28.6	13.5	8.5	1.9	0.6	0.3	22.0	0.6	3.8
6歳未満	48	10.4	-	22.9	8.3	14.6	-	-	-	37.5	-	6.3
6歳以上	252	21.4	0.8	29.4	14.7	7.1	2.4	0.8	0.4	19.0	0.8	3.2
〔父子世帯の末子年齢〕												
合計	23	30.4	-	8.7	4.3	30.4	8.7	-	-	8.7	4.3	4.3

問3 (3) 現在働いている勤め先の業種

パネルA	全体	農林漁業	建設業	製造業	電気・ガス・熱供給・水道業	情報通信業	運輸業	卸売・小売業	金融・保険・不動産業
全体	524	1.3	4.4	9.9	1.1	2.3	3.6	12.4	5.2
〔ふたり親世帯の末子年齢〕									
合計	327	1.5	3.1	8.0	0.9	1.8	2.4	11.9	5.8
6歳未満	85	2.4	3.5	10.6	2.4	3.5	2.4	7.1	8.2
6歳以上	217	1.4	2.8	7.4	0.5	0.9	2.3	13.4	5.1
〔母子世帯の末子年齢〕									
合計	160	-	5.0	11.3	1.3	1.9	5.0	15.0	5.0
6歳未満	18	-	-	16.7	-	-	-	5.6	5.6
6歳以上	132	-	5.3	10.6	1.5	2.3	6.1	15.9	5.3
〔父子世帯の末子年齢〕									
合計	17	5.9	11.8	29.4	-	5.9	-	5.9	-

(パネルA 続き)

パネルA	飲食店、宿泊業	医療・福祉	教育、学習支援業	複合サービス業	その他サービス業	公務	その他	無回答
全体	6.3	26.0	7.1	1.5	11.3	3.8	1.3	2.5
〔ふたり親世帯の末子年齢〕								
合計	8.6	26.3	9.2	1.8	11.0	4.6	1.2	1.8
6歳未満	7.1	25.9	4.7	1.2	11.8	5.9	1.2	2.4
6歳以上	8.8	26.3	11.5	2.3	10.6	4.1	1.4	1.4
〔母子世帯の末子年齢〕								
合計	3.1	29.4	4.4	1.3	12.5	0.6	0.6	3.8
6歳未満	5.6	38.9	5.6	5.6	11.1	-	-	5.6
6歳以上	3.0	28.0	4.5	-	12.1	0.8	0.8	3.8
〔父子世帯の末子年齢〕								
合計	-	11.8	-	-	5.9	17.6	-	5.9

パネルB	全体	農林漁業	建設業	製造業	電気・ガス・熱供給・水道業	情報通信業	運輸業	卸売・小売業	金融・保険・不動産業
全体	481	1.2	3.3	10.0	0.8	1.2	3.1	13.1	5.6
〔ふたり親世帯の末子年齢〕									
合計	308	1.6	2.9	6.8	0.3	1.3	2.9	14.3	3.9
6歳未満	92	3.3	4.3	2.2	1.1	2.2	4.3	13.0	5.4
6歳以上	205	1.0	2.4	8.8	-	1.0	2.0	14.6	3.4
〔母子世帯の末子年齢〕									
合計	158	0.6	3.2	15.8	1.9	0.6	2.5	10.8	9.5
6歳未満	30	-	-	20.0	-	-	-	10.0	3.3
6歳以上	120	0.8	4.2	14.2	1.7	0.8	3.3	10.8	10.8
〔父子世帯の末子年齢〕									
合計	6	-	16.7	33.3	-	16.7	33.3	-	-

(パネルB 続き)

パネルB	飲食店、 宿泊業	医療・福 祉	教育、学 習支援業	複合サー ビス業	その他サ ービス業	公務	その他	無回答
全体	6.4	26.0	7.7	0.8	12.1	5.0	2.7	0.8
〔ふたり親世帯の末子年齢〕								
合計	6.5	27.6	10.1	1.3	12.3	4.5	2.6	1.0
6歳未満	5.4	22.8	9.8	-	16.3	4.3	4.3	1.1
6歳以上	6.3	29.3	10.2	2.0	11.2	4.9	2.0	1.0
〔母子世帯の末子年齢〕								
合計	7.0	25.3	2.5	-	12.0	4.4	3.2	0.6
6歳未満	20.0	20.0	6.7	-	13.3	-	3.3	3.3
6歳以上	4.2	26.7	1.7	-	12.5	5.8	2.5	-
〔父子世帯の末子年齢〕								
合計	-	-	-	-	-	-	-	-

パネルA+パネルB	全体	農林漁業	建設業	製造業	電気・ガ ス・熱供 給・水道 業	情報通信 業	運輸業	卸売・小 売業	金融・保 険・不動 産業
全体	1005	1.3	3.9	10.0	1.0	1.8	3.4	12.7	5.4
〔ふたり親世帯の末子年齢〕									
合計	635	1.6	3.0	7.4	0.6	1.6	2.7	13.1	4.9
6歳未満	177	2.8	4.0	6.2	1.7	2.8	3.4	10.2	6.8
6歳以上	422	1.2	2.6	8.1	0.2	0.9	2.1	14.0	4.3
〔母子世帯の末子年齢〕									
合計	318	0.3	4.1	13.5	1.6	1.3	3.8	12.9	7.2
6歳未満	48	-	-	18.8	-	-	-	8.3	4.2
6歳以上	252	0.4	4.8	12.3	1.6	1.6	4.8	13.5	7.9
〔父子世帯の末子年齢〕									
合計	23	4.3	13.0	30.4	-	8.7	8.7	4.3	-

(パネルA+パネルB 続き)

パネルA+パネルB	飲食店、 宿泊業	医療・福 祉	教育、学 習支援業	複合サー ビス業	その他サ ービス業	公務	その他	無回答
全体	6.4	26.0	7.4	1.2	11.6	4.4	2.0	1.7
〔ふたり親世帯の末子年齢〕								
合計	7.6	26.9	9.6	1.6	11.7	4.6	1.9	1.4
6歳未満	6.2	24.3	7.3	0.6	14.1	5.1	2.8	1.7
6歳以上	7.6	27.7	10.9	2.1	10.9	4.5	1.7	1.2
〔母子世帯の末子年齢〕								
合計	5.0	27.4	3.5	0.6	12.3	2.5	1.9	2.2
6歳未満	14.6	27.1	6.3	2.1	12.5	-	2.1	4.2
6歳以上	3.6	27.4	3.2	-	12.3	3.2	1.6	2.0
〔父子世帯の末子年齢〕								
合計	-	8.7	-	-	4.3	13.0	-	4.3

問3(4) 勤務先の従業員(パート・アルバイトなどを含む)数

パネルA	全体	5人未満	5~10人未満	10~30人未満	30~100人未満	100~300人未満	300~500人未満	500~1000人未満	1000人以上	官公庁	わからない	無回答
全体	524	12.2	9.9	18.7	15.5	12.4	5.0	3.8	11.3	2.9	6.5	1.9
〔ふたり親世帯の末子年齢〕												
合計	327	14.1	9.2	17.7	17.1	10.7	3.7	4.0	10.4	4.0	7.6	1.5
6歳未満	85	17.6	10.6	9.4	15.3	12.9	3.5	3.5	11.8	3.5	8.2	3.5
6歳以上	217	12.9	7.8	20.3	18.4	10.1	4.1	4.1	9.7	4.6	7.4	0.5
〔母子世帯の末子年齢〕												
合計	160	9.4	11.3	21.3	13.8	15.6	6.9	3.1	10.6	0.6	5.0	2.5
6歳未満	18	11.1	11.1	11.1	16.7	16.7	5.6	5.6	16.7	-	-	5.6
6歳以上	132	8.3	12.1	23.5	12.1	16.7	6.8	3.0	9.8	-	5.3	2.3
〔父子世帯の末子年齢〕												
合計	17	11.8	5.9	23.5	5.9	17.6	11.8	-	11.8	5.9	-	5.9

パネルB	全体	5人未満	5~10人未満	10~30人未満	30~100人未満	100~300人未満	300~500人未満	500~1000人未満	1000人以上	官公庁	わからない	無回答
全体	481	10.8	9.8	13.5	14.8	11.4	5.8	7.1	16.0	3.3	6.2	1.2
〔ふたり親世帯の末子年齢〕												
合計	308	12.7	10.4	16.6	13.0	10.7	4.9	6.5	16.6	2.6	4.9	1.3
6歳未満	92	16.3	9.8	10.9	12.0	8.7	4.3	4.3	22.8	3.3	6.5	1.1
6歳以上	205	11.7	11.2	18.5	12.7	10.7	5.4	7.8	13.7	2.4	4.4	1.5
〔母子世帯の末子年齢〕												
合計	158	7.6	8.9	7.0	17.7	13.9	8.2	8.9	13.9	3.2	9.5	1.3
6歳未満	30	6.7	10.0	16.7	16.7	10.0	6.7	3.3	10.0	-	13.3	6.7
6歳以上	120	8.3	9.2	5.0	18.3	13.3	9.2	10.8	14.2	4.2	7.5	-
〔父子世帯の末子年齢〕												
合計	6	16.7	16.7	33.3	-	-	-	-	33.3	-	-	-

パネルA+パネルB	全体	5人未満	5~10人未満	10~30人未満	30~100人未満	100~300人未満	300~500人未満	500~1000人未満	1000人以上	官公庁	わからない	無回答
全体	1005	11.5	9.9	16.2	15.1	11.9	5.4	5.4	13.5	3.1	6.4	1.6
〔ふたり親世帯の末子年齢〕												
合計	635	13.4	9.8	17.2	15.1	10.7	4.3	5.2	13.4	3.3	6.3	1.4
6歳未満	177	16.9	10.2	10.2	13.6	10.7	4.0	4.0	17.5	3.4	7.3	2.3
6歳以上	422	12.3	9.5	19.4	15.6	10.4	4.7	5.9	11.6	3.6	5.9	0.9
〔母子世帯の末子年齢〕												
合計	318	8.5	10.1	14.2	15.7	14.8	7.5	6.0	12.3	1.9	7.2	1.9
6歳未満	48	8.3	10.4	14.6	16.7	12.5	6.3	4.2	12.5	-	8.3	6.3
6歳以上	252	8.3	10.7	14.7	15.1	15.1	7.9	6.7	11.9	2.0	6.3	1.2
〔父子世帯の末子年齢〕												
合計	23	13.0	8.7	26.1	4.3	13.0	8.7	-	17.4	4.3	-	4.3

問3 (5) 新人が仕事をこなせるようになるまでの期間

パネルA	全体	すぐにできる	数日	1～2週間程度	3～4週間程度	2～6ヶ月程度	7～11ヶ月程度	1～2年程度
全体	524	5.7	5.2	6.1	9.4	25.0	3.8	17.6
〔ふたり親世帯の末子年齢〕								
合計	327	8.0	6.7	6.1	9.5	24.8	3.1	18.0
6歳未満	85	8.2	7.1	5.9	4.7	24.7	2.4	21.2
6歳以上	217	8.8	6.5	5.5	9.7	24.4	3.2	18.0
〔母子世帯の末子年齢〕								
合計	160	2.5	3.1	5.6	10.6	29.4	5.0	17.5
6歳未満	18	-	-	11.1	16.7	33.3	-	5.6
6歳以上	132	3.0	3.8	4.5	10.6	29.5	5.3	20.5
〔父子世帯の末子年齢〕								
合計	17	-	-	5.9	-	11.8	11.8	5.9

(パネルA 続き)

パネルA	3～4年程度	5～6年程度	7～8年程度	9～10年程度	11年以上	何ともいえない	無回答
全体	9.2	6.1	1.3	1.1	1.9	6.1	1.5
〔ふたり親世帯の末子年齢〕							
合計	8.0	4.6	0.6	1.2	1.8	6.1	1.5
6歳未満	9.4	5.9	1.2	2.4	2.4	2.4	2.4
6歳以上	7.4	4.6	0.5	0.9	1.8	7.8	0.9
〔母子世帯の末子年齢〕							
合計	10.0	5.6	2.5	0.6	0.6	5.6	1.3
6歳未満	-	5.6	16.7	-	-	5.6	5.6
6歳以上	10.6	3.8	-	0.8	0.8	6.1	0.8
〔父子世帯の末子年齢〕							
合計	23.5	17.6	-	-	5.9	11.8	5.9

パネルB	全体	すぐにできる	数日	1～2週間程度	3～4週間程度	2～6ヶ月程度	7～11ヶ月程度	1～2年程度
全体	481	3.5	5.2	5.0	10.0	27.0	5.2	16.8
〔ふたり親世帯の末子年齢〕								
合計	308	4.9	4.9	4.9	10.1	26.0	5.2	17.5
6歳未満	92	6.5	4.3	7.6	10.9	32.6	5.4	10.9
6歳以上	205	3.9	5.4	2.9	10.2	23.4	4.9	20.5
〔母子世帯の末子年齢〕								
合計	158	1.3	5.7	5.7	10.8	30.4	5.7	13.9
6歳未満	30	3.3	3.3	3.3	10.0	36.7	6.7	16.7
6歳以上	120	0.8	6.7	6.7	10.0	27.5	5.8	13.3
〔父子世帯の末子年齢〕								
合計	6	-	16.7	-	-	-	-	33.3

(パネルB 続き)

パネルB	3～4年程度	5～6年程度	7～8年程度	9～10年程度	11年以上	何ともいえない	無回答
全体	9.8	5.4	1.0	1.5	1.2	7.5	0.8
〔ふたり親世帯の末子年齢〕							
合計	10.7	5.2	1.6	0.6	1.3	6.2	1.0
6歳未満	10.9	2.2	1.1	-	2.2	4.3	1.1
6歳以上	11.2	6.3	1.5	1.0	1.0	6.8	1.0
〔母子世帯の末子年齢〕							
合計	8.2	4.4	-	2.5	1.3	9.5	0.6
6歳未満	6.7	-	-	3.3	-	6.7	3.3
6歳以上	8.3	5.8	-	2.5	1.7	10.8	-
〔父子世帯の末子年齢〕							
合計	16.7	-	-	16.7	-	16.7	-

パネルA+パネルB	全体	すぐに見える	数日	1～2週間程度	3～4週間程度	2～6ヶ月程度	7～11ヶ月程度	1～2年程度
全体	1005	4.7	5.2	5.6	9.7	26.0	4.5	17.2
〔ふたり親世帯の末子年齢〕								
合計	635	6.5	5.8	5.5	9.8	25.4	4.1	17.8
6歳未満	177	7.3	5.6	6.8	7.9	28.8	4.0	15.8
6歳以上	422	6.4	5.9	4.3	10.0	23.9	4.0	19.2
〔母子世帯の末子年齢〕								
合計	318	1.9	4.4	5.7	10.7	29.9	5.3	15.7
6歳未満	48	2.1	2.1	6.3	12.5	35.4	4.2	12.5
6歳以上	252	2.0	5.2	5.6	10.3	28.6	5.6	17.1
〔父子世帯の末子年齢〕								
合計	23	-	4.3	4.3	-	8.7	8.7	13.0

(パネルA+パネルB 続き)

パネルA+パネルB	3～4年程度	5～6年程度	7～8年程度	9～10年程度	11年以上	何ともいえない	無回答
全体	9.5	5.8	1.2	1.3	1.6	6.8	1.2
〔ふたり親世帯の末子年齢〕							
合計	9.3	4.9	1.1	0.9	1.6	6.1	1.3
6歳未満	10.2	4.0	1.1	1.1	2.3	3.4	1.7
6歳以上	9.2	5.5	0.9	0.9	1.4	7.3	0.9
〔母子世帯の末子年齢〕							
合計	9.1	5.0	1.3	1.6	0.9	7.5	0.9
6歳未満	4.2	2.1	6.3	2.1	-	6.3	4.2
6歳以上	9.5	4.8	-	1.6	1.2	8.3	0.4
〔父子世帯の末子年齢〕							
合計	21.7	13.0	-	4.3	4.3	13.0	4.3

問3(6) 1週間あたりの平均就業時間(残業含む)

パネルA	全体	10時間未満	20時間未満	30時間未満	40時間未満	50時間未満	60時間未満	60時間以上	無回答	平均(時間)	標準偏差
全体	524	4.0	11.5	18.3	18.7	30.0	10.5	2.7	4.4	33.52	13.75
[ふたり親世帯の末子年齢]											
合計	327	4.9	15.6	25.7	20.5	20.5	7.6	1.8	3.4	29.75	13.23
6歳未満	85	8.2	11.8	29.4	23.5	16.5	7.1	-	3.5	28.26	12.18
6歳以上	217	3.2	16.1	25.8	19.8	21.2	7.8	2.8	3.2	30.57	13.49
[母子世帯の末子年齢]											
合計	160	3.1	4.4	7.5	18.8	47.5	11.9	2.5	4.4	38.71	11.91
6歳未満	18	-	-	5.6	27.8	33.3	22.2	-	11.1	41.06	9.18
6歳以上	132	3.8	4.5	8.3	17.4	50.8	9.8	2.3	3.0	38.16	11.64
[父子世帯の末子年齢]											
合計	17	-	11.8	-	5.9	41.2	17.6	5.9	17.6	40.00	13.70

パネルB	全体	10時間未満	20時間未満	30時間未満	40時間未満	50時間未満	60時間未満	60時間以上	無回答	平均(時間)	標準偏差
全体	481	6.2	7.7	17.5	17.0	32.8	9.6	4.4	4.8	34.65	14.87
[ふたり親世帯の末子年齢]											
合計	308	8.1	11.4	21.8	15.9	26.9	8.8	2.6	4.5	31.40	14.53
6歳未満	92	13.0	7.6	15.2	28.3	20.7	8.7	2.2	4.3	30.52	14.68
6歳以上	205	5.9	13.2	25.4	10.2	29.8	8.3	2.9	4.4	31.55	14.44
[母子世帯の末子年齢]											
合計	158	3.2	1.3	10.8	20.3	43.7	9.5	5.7	5.7	39.02	12.39
6歳未満	30	6.7	3.3	23.3	13.3	40.0	3.3	3.3	6.7	32.96	13.08
6歳以上	120	2.5	0.8	7.5	21.7	46.7	10.0	5.8	5.0	40.25	11.70
[父子世帯の末子年齢]											
合計	6	-	-	-	-	33.3	33.3	33.3	-	61.00	19.75

パネルA+パネルB	全体	10時間未満	20時間未満	30時間未満	40時間未満	50時間未満	60時間未満	60時間以上	無回答	平均(時間)	標準偏差
全体	1005	5.1	9.7	17.9	17.9	31.3	10.0	3.5	4.6	34.06	14.31
[ふたり親世帯の末子年齢]											
合計	635	6.5	13.5	23.8	18.3	23.6	8.2	2.2	3.9	30.55	13.89
6歳未満	177	10.7	9.6	22.0	26.0	18.6	7.9	1.1	4.0	29.43	13.58
6歳以上	422	4.5	14.7	25.6	15.2	25.4	8.1	2.8	3.8	31.04	13.97
[母子世帯の末子年齢]											
合計	318	3.1	2.8	9.1	19.5	45.6	10.7	4.1	5.0	38.86	12.15
6歳未満	48	4.2	2.1	16.7	18.8	37.5	10.4	2.1	8.3	35.91	12.43
6歳以上	252	3.2	2.8	7.9	19.4	48.8	9.9	4.0	4.0	39.14	11.71
[父子世帯の末子年齢]											
合計	23	-	8.7	-	4.3	39.1	21.7	13.0	13.0	46.30	18.46

問3 (7) 就業時間の規則性

パネルA	全体	規則的	おおむね規則的	おおむね不規則	不規則	無回答	規則的(計)	不規則(計)
全体	524	43.1	38.5	5.9	10.9	1.5	81.7	16.8
[ふたり親世帯の末子年齢]								
合計	327	44.3	38.5	6.4	9.8	0.9	82.9	16.2
6歳未満	85	49.4	30.6	5.9	12.9	1.2	80.0	18.8
6歳以上	217	43.3	41.0	6.0	9.2	0.5	84.3	15.2
[母子世帯の末子年齢]								
合計	160	38.1	41.3	4.4	13.8	2.5	79.4	18.1
6歳未満	18	44.4	44.4	5.6	-	5.6	88.9	5.6
6歳以上	132	38.6	40.2	3.8	15.2	2.3	78.8	18.9
[父子世帯の末子年齢]								
合計	17	70.6	17.6	5.9	-	5.9	88.2	5.9

パネルB	全体	規則的	おおむね規則的	おおむね不規則	不規則	無回答	規則的(計)	不規則(計)
全体	481	47.8	35.3	8.1	8.3	0.4	83.2	16.4
[ふたり親世帯の末子年齢]								
合計	308	49.0	35.7	7.8	7.1	0.3	84.7	14.9
6歳未満	92	56.5	30.4	6.5	5.4	1.1	87.0	12.0
6歳以上	205	45.9	37.6	8.8	7.8	-	83.4	16.6
[母子世帯の末子年齢]								
合計	158	46.2	33.5	9.5	10.1	0.6	79.7	19.6
6歳未満	30	40.0	36.7	10.0	10.0	3.3	76.7	20.0
6歳以上	120	49.2	31.7	8.3	10.8	-	80.8	19.2
[父子世帯の末子年齢]								
合計	6	16.7	66.7	-	16.7	-	83.3	16.7

パネルA+パネルB	全体	規則的	おおむね規則的	おおむね不規則	不規則	無回答	規則的(計)	不規則(計)
全体	1005	45.4	37.0	7.0	9.7	1.0	82.4	16.6
[ふたり親世帯の末子年齢]								
合計	635	46.6	37.2	7.1	8.5	0.6	83.8	15.6
6歳未満	177	53.1	30.5	6.2	9.0	1.1	83.6	15.3
6歳以上	422	44.5	39.3	7.3	8.5	0.2	83.9	15.9
[母子世帯の末子年齢]								
合計	318	42.1	37.4	6.9	11.9	1.6	79.6	18.9
6歳未満	48	41.7	39.6	8.3	6.3	4.2	81.3	14.6
6歳以上	252	43.7	36.1	6.0	13.1	1.2	79.8	19.0
[父子世帯の末子年齢]								
合計	23	56.5	30.4	4.3	4.3	4.3	87.0	8.7

問3(8) 通常、通勤にかかる片道の時間(分)

パネルA	全体	0分	30分未満	1時間未満	1時間半未満	2時間未満	2時間以上	無回答	平均(分)	標準偏差
全体	524	4.6	66.6	19.3	5.7	1.5	0.4	1.9	21.79	20.09
〔ふたり親世帯の末子年齢〕										
合計	327	4.9	67.9	18.7	5.5	1.2	-	1.8	20.60	17.87
6歳未満	85	5.9	63.5	17.6	7.1	2.4	-	3.5	22.09	19.87
6歳以上	217	4.1	70.5	18.9	5.1	0.5	-	0.9	20.02	16.80
〔母子世帯の末子年齢〕										
合計	160	4.4	67.5	19.4	5.0	1.3	0.6	1.9	21.59	19.42
6歳未満	18	11.1	33.3	33.3	16.7	-	-	5.6	32.06	20.30
6歳以上	132	3.0	72.0	18.2	3.8	0.8	0.8	1.5	20.12	17.90
〔父子世帯の末子年齢〕										
合計	17	5.9	58.8	17.6	5.9	5.9	-	5.9	25.31	22.25

パネルB	全体	0分	30分未満	1時間未満	1時間半未満	2時間未満	2時間以上	無回答	平均(分)	標準偏差
全体	481	3.5	63.8	23.7	5.8	1.5	1.0	0.6	23.40	21.87
〔ふたり親世帯の末子年齢〕										
合計	308	4.2	67.5	20.5	5.5	1.0	0.6	0.6	20.99	19.29
6歳未満	92	5.4	62.0	21.7	8.7	1.1	-	1.1	21.31	19.66
6歳以上	205	3.9	69.8	19.5	4.4	1.0	1.0	0.5	21.09	19.34
〔母子世帯の末子年齢〕										
合計	158	1.3	59.5	29.1	7.0	1.9	0.6	0.6	26.11	21.07
6歳未満	30	-	66.7	23.3	6.7	-	-	3.3	21.34	14.59
6歳以上	120	1.7	56.7	30.8	7.5	2.5	0.8	-	27.68	22.62
〔父子世帯の末子年齢〕										
合計	6	16.7	33.3	33.3	-	-	16.7	-	48.33	61.55

パネルA+パネルB	全体	0分	30分未満	1時間未満	1時間半未満	2時間未満	2時間以上	無回答	平均(分)	標準偏差
全体	1005	4.1	65.3	21.4	5.8	1.5	0.7	1.3	22.56	20.98
〔ふたり親世帯の末子年齢〕										
合計	635	4.6	67.7	19.5	5.5	1.1	0.3	1.3	20.79	18.58
6歳未満	177	5.6	62.7	19.8	7.9	1.7	-	2.3	21.68	19.77
6歳以上	422	4.0	70.1	19.2	4.7	0.7	0.5	0.7	20.54	18.09
〔母子世帯の末子年齢〕										
合計	318	2.8	63.5	24.2	6.0	1.6	0.6	1.3	23.85	20.39
6歳未満	48	4.2	54.2	27.1	10.4	-	-	4.2	25.30	17.70
6歳以上	252	2.4	64.7	24.2	5.6	1.6	0.8	0.8	23.75	20.65
〔父子世帯の末子年齢〕										
合計	23	8.7	52.2	21.7	4.3	4.3	4.3	4.3	31.59	38.71

問3 (9) 普段の就業時間帯 (M. A)

パネルA	全体	早朝 (5時 ～8時)	日中 (8時 ～18時)	夜間 (18 時～22 時)	深夜 (22 時～翌5 時)	無回答	延回答
全体	524	7.6	96.6	15.6	6.1	1.0	126.9
〔ふたり親世帯の末子年齢〕							
合計	327	3.1	97.6	10.1	2.8	0.6	114.1
6歳未満	85	3.5	97.6	7.1	4.7	1.2	114.1
6歳以上	217	3.2	98.2	11.5	2.3	-	115.2
〔母子世帯の末子年齢〕							
合計	160	12.5	96.3	23.1	10.6	1.3	143.8
6歳未満	18	5.6	94.4	27.8	11.1	5.6	144.4
6歳以上	132	12.1	96.2	21.2	10.6	0.8	140.9
〔父子世帯の末子年齢〕							
合計	17	23.5	82.4	23.5	17.6	5.9	152.9

パネルB	全体	早朝 (5時 ～8時)	日中 (8時 ～18時)	夜間 (18 時～22 時)	深夜 (22 時～翌5 時)	無回答	延回答
全体	481	7.1	97.3	12.9	5.8	0.4	123.5
〔ふたり親世帯の末子年齢〕							
合計	308	5.8	98.7	11.0	4.9	0.3	120.8
6歳未満	92	4.3	95.7	7.6	4.3	1.1	113.0
6歳以上	205	6.3	100.0	12.7	4.9	-	123.9
〔母子世帯の末子年齢〕							
合計	158	8.2	94.3	15.8	8.2	0.6	127.2
6歳未満	30	-	93.3	6.7	6.7	3.3	110.0
6歳以上	120	10.0	94.2	18.3	9.2	-	131.7
〔父子世帯の末子年齢〕							
合計	6	33.3	100.0	16.7	-	-	150.0

パネルA+パネルB	全体	早朝 (5時 ～8時)	日中 (8時 ～18時)	夜間 (18 時～22 時)	深夜 (22 時～翌5 時)	無回答	延回答
全体	1005	7.4	96.9	14.3	6.0	0.7	125.3
〔ふたり親世帯の末子年齢〕							
合計	635	4.4	98.1	10.6	3.8	0.5	117.3
6歳未満	177	4.0	96.6	7.3	4.5	1.1	113.6
6歳以上	422	4.7	99.1	12.1	3.6	-	119.4
〔母子世帯の末子年齢〕							
合計	318	10.4	95.3	19.5	9.4	0.9	135.5
6歳未満	48	2.1	93.8	14.6	8.3	4.2	122.9
6歳以上	252	11.1	95.2	19.8	9.9	0.4	136.5
〔父子世帯の末子年齢〕							
合計	23	26.1	87.0	21.7	13.0	4.3	152.2

問3（10）現在の職業に対する満足度

パネルA	全体	満足	まあまあ満足	どちらともいえない	やや不満足	不満足	無回答	満足(計)	不満足(計)
全体	524	23.3	41.0	21.2	10.3	3.2	1.0	64.3	13.5
〔ふたり親世帯の末子年齢〕									
合計	327	23.5	43.4	21.1	9.8	1.5	0.6	67.0	11.3
6歳未満	85	29.4	41.2	18.8	8.2	1.2	1.2	70.6	9.4
6歳以上	217	20.7	45.2	22.6	10.1	1.4	-	65.9	11.5
〔母子世帯の末子年齢〕									
合計	160	23.8	36.3	21.3	11.3	6.3	1.3	60.0	17.5
6歳未満	18	27.8	33.3	11.1	11.1	11.1	5.6	61.1	22.2
6歳以上	132	22.0	37.1	22.7	11.4	6.1	0.8	59.1	17.4
〔父子世帯の末子年齢〕									
合計	17	29.4	35.3	17.6	11.8	-	5.9	64.7	11.8

パネルB	全体	満足	まあまあ満足	どちらともいえない	やや不満足	不満足	無回答	満足(計)	不満足(計)
全体	481	26.4	41.2	20.2	7.7	4.2	0.4	67.6	11.9
〔ふたり親世帯の末子年齢〕									
合計	308	29.5	43.8	16.9	5.8	3.6	0.3	73.4	9.4
6歳未満	92	40.2	37.0	14.1	4.3	3.3	1.1	77.2	7.6
6歳以上	205	25.4	48.3	16.1	6.8	3.4	-	73.7	10.2
〔母子世帯の末子年齢〕									
合計	158	20.9	36.1	26.6	11.4	4.4	0.6	57.0	15.8
6歳未満	30	23.3	40.0	23.3	6.7	3.3	3.3	63.3	10.0
6歳以上	120	20.8	34.2	26.7	13.3	5.0	-	55.0	18.3
〔父子世帯の末子年齢〕									
合計	6	33.3	16.7	33.3	-	16.7	-	50.0	16.7

パネルA+パネルB	全体	満足	まあまあ満足	どちらともいえない	やや不満足	不満足	無回答	満足(計)	不満足(計)
全体	1005	24.8	41.1	20.7	9.1	3.7	0.7	65.9	12.7
〔ふたり親世帯の末子年齢〕									
合計	635	26.5	43.6	19.1	7.9	2.5	0.5	70.1	10.4
6歳未満	177	35.0	39.0	16.4	6.2	2.3	1.1	74.0	8.5
6歳以上	422	23.0	46.7	19.4	8.5	2.4	-	69.7	10.9
〔母子世帯の末子年齢〕									
合計	318	22.3	36.2	23.9	11.3	5.3	0.9	58.5	16.7
6歳未満	48	25.0	37.5	18.8	8.3	6.3	4.2	62.5	14.6
6歳以上	252	21.4	35.7	24.6	12.3	5.6	0.4	57.1	17.9
〔父子世帯の末子年齢〕									
合計	23	30.4	30.4	21.7	8.7	4.3	4.3	60.9	13.0

問3 (11) 過去2年間に副業を持った経験 (※パネルBは過去1年間)

パネルA	全体	ある(現在もしている)	ある(現在はしていない)	ない	無回答	ある(計)
全体	524	8.6	8.2	82.4	0.8	16.8
[ふたり親世帯の末子年齢]						
合計	327	9.5	7.6	82.3	0.6	17.1
6歳未満	85	9.4	3.5	85.9	1.2	12.9
6歳以上	217	9.7	8.3	82.0	-	18.0
[母子世帯の末子年齢]						
合計	160	8.1	11.3	80.0	0.6	19.4
6歳未満	18	5.6	16.7	77.8	-	22.2
6歳以上	132	9.1	10.6	79.5	0.8	19.7
[父子世帯の末子年齢]						
合計	17	-	-	94.1	5.9	-

パネルB	全体	ある(現在もしている)	ある(現在はしていない)	ない	無回答	ある(計)
全体	481	6.4	6.4	86.7	0.4	12.9
[ふたり親世帯の末子年齢]						
合計	308	5.8	6.2	87.7	0.3	12.0
6歳未満	92	3.3	6.5	89.1	1.1	9.8
6歳以上	205	6.8	6.3	86.8	-	13.2
[母子世帯の末子年齢]						
合計	158	7.6	7.6	84.2	0.6	15.2
6歳未満	30	6.7	10.0	80.0	3.3	16.7
6歳以上	120	6.7	7.5	85.8	-	14.2
[父子世帯の末子年齢]						
合計	6	16.7	-	83.3	-	16.7

パネルA+パネルB	全体	ある(現在もしている)	ある(現在はしていない)	ない	無回答	ある(計)
全体	1005	7.6	7.4	84.5	0.6	14.9
[ふたり親世帯の末子年齢]						
合計	635	7.7	6.9	84.9	0.5	14.6
6歳未満	177	6.2	5.1	87.6	1.1	11.3
6歳以上	422	8.3	7.3	84.4	-	15.6
[母子世帯の末子年齢]						
合計	318	7.9	9.4	82.1	0.6	17.3
6歳未満	48	6.3	12.5	79.2	2.1	18.8
6歳以上	252	7.9	9.1	82.5	0.4	17.1
[父子世帯の末子年齢]						
合計	23	4.3	-	91.3	4.3	4.3

問3 (12) 過去2年間の仕事の変化 (M. A)

※パネルBは過去1年間

パネルA	全体	まったく変化がなかった	役職や配置部署等に変化があった	転職した	無職だったが、(再)就職した	その他	無回答	変化があった(計)	延回答
全体	524	65.5	8.0	13.7	9.0	3.1	1.1	33.4	100.4
[ふたり親世帯の末子年齢]									
合計	327	62.7	8.6	13.5	11.6	3.1	0.9	36.4	100.3
6歳未満	85	57.6	8.2	9.4	17.6	4.7	2.4	40.0	100.0
6歳以上	217	66.4	8.3	14.3	9.2	2.3	-	33.6	100.5
[母子世帯の末子年齢]									
合計	160	67.5	7.5	15.6	5.6	3.1	1.3	31.3	100.6
6歳未満	18	61.1	11.1	11.1	11.1	5.6	-	38.9	100.0
6歳以上	132	68.9	6.8	15.9	4.5	3.0	1.5	29.5	100.8
[父子世帯の末子年齢]									
合計	17	70.6	5.9	11.8	-	5.9	5.9	23.5	100.0

パネルB	全体	まったく変化がなかった	役職や配置部署等に変化があった	転職した	無職だったが、(再)就職した	その他	無回答	変化があった(計)	延回答
全体	481	75.5	7.1	8.1	5.2	2.3	2.1	22.5	100.2
[ふたり親世帯の末子年齢]									
合計	308	77.6	5.5	7.1	5.5	2.6	1.6	20.8	100.0
6歳未満	92	71.7	6.5	7.6	9.8	2.2	2.2	26.1	100.0
6歳以上	205	80.0	5.4	7.3	2.9	2.9	1.5	18.5	100.0
[母子世帯の末子年齢]									
合計	158	70.9	10.1	10.8	4.4	1.9	2.5	26.6	100.6
6歳未満	30	53.3	6.7	20.0	13.3	6.7	3.3	43.3	103.3
6歳以上	120	74.2	10.8	9.2	2.5	0.8	2.5	23.3	100.0
[父子世帯の末子年齢]									
合計	6	83.3	-	-	16.7	-	-	16.7	100.0

パネルA+パネルB	全体	まったく変化がなかった	役職や配置部署等に変化があった	転職した	無職だったが、(再)就職した	その他	無回答	変化があった(計)	延回答
全体	1005	70.2	7.6	11.0	7.2	2.7	1.6	28.2	100.3
[ふたり親世帯の末子年齢]									
合計	635	69.9	7.1	10.4	8.7	2.8	1.3	28.8	100.2
6歳未満	177	65.0	7.3	8.5	13.6	3.4	2.3	32.8	100.0
6歳以上	422	73.0	6.9	10.9	6.2	2.6	0.7	26.3	100.2
[母子世帯の末子年齢]									
合計	318	69.2	8.8	13.2	5.0	2.5	1.9	28.9	100.6
6歳未満	48	56.3	8.3	16.7	12.5	6.3	2.1	41.7	102.1
6歳以上	252	71.4	8.7	12.7	3.6	2.0	2.0	26.6	100.4
[父子世帯の末子年齢]									
合計	23	73.9	4.3	8.7	4.3	4.3	4.3	21.7	100.0

問3（12）仕事の変化があった時期

パネルA	全体	2013年 4月以降	2012年 11月～ 2013年 3月	2011年 11月～ 2012年 10月	無回答
全体	175	41.1	10.3	25.7	22.9
〔ふたり親世帯の末子年齢〕					
合計	119	36.1	10.9	27.7	25.2
6歳未満	34	20.6	17.6	32.4	29.4
6歳以上	73	43.8	9.6	28.8	17.8
〔母子世帯の末子年齢〕					
合計	50	50.0	10.0	22.0	18.0
6歳未満	7	57.1	14.3	14.3	14.3
6歳以上	39	48.7	10.3	20.5	20.5
〔父子世帯の末子年齢〕					
合計	4	75.0	-	-	25.0

パネルB	全体	2013年 4月以降	2012年 11月～ 2013年 3月	2011年 11月～ 2012年 10月	無回答
全体	108	63.0	17.6	-	19.4
〔ふたり親世帯の末子年齢〕					
合計	64	70.3	15.6	-	14.1
6歳未満	24	75.0	20.8	-	4.2
6歳以上	38	71.1	13.2	-	15.8
〔母子世帯の末子年齢〕					
合計	42	52.4	19.0	-	28.6
6歳未満	13	38.5	23.1	-	38.5
6歳以上	28	57.1	17.9	-	25.0
〔父子世帯の末子年齢〕					
合計	1	-	100.0	-	-

パネルA+パネルB	全体	2013年 4月以降	2012年 11月～ 2013年 3月	2011年 11月～ 2012年 10月	無回答
全体	283	49.5	13.1	15.9	21.6
〔ふたり親世帯の末子年齢〕					
合計	183	48.1	12.6	18.0	21.3
6歳未満	58	43.1	19.0	19.0	19.0
6歳以上	111	53.2	10.8	18.9	17.1
〔母子世帯の末子年齢〕					
合計	92	51.1	14.1	12.0	22.8
6歳未満	20	45.0	20.0	5.0	30.0
6歳以上	67	52.2	13.4	11.9	22.4
〔父子世帯の末子年齢〕					
合計	5	60.0	20.0	-	20.0

問3 (13) 今後3年くらいの間に希望する仕事の形態

パネルA	全体	今の会社等で正社員の形で働きたい	今の会社等で正社員以外の形で働く	転職して正社員の形で働きたい	転職して正社員以外の形で働きたい	独立して事業を始めたい	仕事をしばらくやめたい	その他	特に考えていない	無回答	正社員で働きたい(計)	正社員以外で働きたい(計)
全体	524	38.9	20.2	9.7	8.6	2.3	1.3	3.4	14.7	0.8	48.7	28.8
[ふたり親世帯の末子年齢]												
合計	327	31.5	27.8	6.4	10.4	1.5	1.8	3.4	16.5	0.6	37.9	38.2
6歳未満	85	34.1	25.9	4.7	12.9	-	3.5	-	17.6	1.2	38.8	38.8
6歳以上	217	30.9	30.0	6.9	10.1	1.8	0.9	4.6	14.7	-	37.8	40.1
[母子世帯の末子年齢]												
合計	160	47.5	8.8	16.3	6.9	3.1	-	4.4	12.5	0.6	63.8	15.6
6歳未満	18	33.3	22.2	11.1	22.2	-	-	5.6	5.6	-	44.4	44.4
6歳以上	132	49.2	7.6	17.4	5.3	3.0	-	3.8	12.9	0.8	66.7	12.9
[父子世帯の末子年齢]												
合計	17	64.7	-	5.9	-	-	5.9	-	17.6	5.9	70.6	-

パネルB	全体	今の会社等で正社員の形で働きたい	今の会社等で正社員以外の形で働く	転職して正社員の形で働きたい	転職して正社員以外の形で働きたい	独立して事業を始めたい	仕事をしばらくやめたい	その他	特に考えていない	無回答	正社員で働きたい(計)	正社員以外で働きたい(計)
全体	481	37.6	23.1	10.8	6.4	2.1	2.3	1.9	15.2	0.6	48.4	29.5
[ふたり親世帯の末子年齢]												
合計	308	33.8	26.9	7.8	8.1	1.3	3.2	2.3	16.2	0.3	41.6	35.1
6歳未満	92	34.8	25.0	7.6	12.0	3.3	2.2	2.2	12.0	1.1	42.4	37.0
6歳以上	205	32.7	28.8	7.8	6.3	0.5	3.4	2.4	18.0	-	40.5	35.1
[母子世帯の末子年齢]												
合計	158	43.0	17.1	17.1	3.8	3.2	0.6	1.3	12.7	1.3	60.1	20.9
6歳未満	30	30.0	26.7	16.7	6.7	3.3	-	3.3	10.0	3.3	46.7	33.3
6歳以上	120	47.5	14.2	16.7	3.3	2.5	0.8	0.8	13.3	0.8	64.2	17.5
[父子世帯の末子年齢]												
合計	6	66.7	-	-	-	-	-	-	33.3	-	66.7	-

パネルA+パネルB	全体	今の会社等で正社員の形で働きたい	今の会社等で正社員以外の形で働く	転職して正社員の形で働きたい	転職して正社員以外の形で働きたい	独立して事業を始めたい	仕事をしばらくやめたい	その他	特に考えていない	無回答	正社員で働きたい(計)	正社員以外で働きたい(計)
全体	1005	38.3	21.6	10.2	7.6	2.2	1.8	2.7	14.9	0.7	48.6	29.2
[ふたり親世帯の末子年齢]												
合計	635	32.6	27.4	7.1	9.3	1.4	2.5	2.8	16.4	0.5	39.7	36.7
6歳未満	177	34.5	25.4	6.2	12.4	1.7	2.8	1.1	14.7	1.1	40.7	37.9
6歳以上	422	31.8	29.4	7.3	8.3	1.2	2.1	3.6	16.4	-	39.1	37.7
[母子世帯の末子年齢]												
合計	318	45.3	12.9	16.7	5.3	3.1	0.3	2.8	12.6	0.9	61.9	18.2
6歳未満	48	31.3	25.0	14.6	12.5	2.1	-	4.2	8.3	2.1	45.8	37.5
6歳以上	252	48.4	10.7	17.1	4.4	2.8	0.4	2.4	13.1	0.8	65.5	15.1
[父子世帯の末子年齢]												
合計	23	65.2	-	4.3	-	-	4.3	-	21.7	4.3	69.6	-

問3(14) 仕事と家庭生活のバランス

ア. 仕事で疲れ切ってしまうと、しなければならない家事や育児のいくつかができなかった。

パネルA	全体	ほぼ毎日	週に何回 かある	月に何回 かある	年に何回 かある	めったに ない	全くない	無回答	ある (計)	ない (計)
全体	524	5.2	28.2	26.1	13.0	18.9	6.9	1.7	72.5	25.8
〔ふたり親世帯の末子年齢〕										
合計	327	3.7	23.9	28.7	11.9	20.5	8.9	2.4	68.2	29.4
6歳未満	85	4.7	24.7	32.9	15.3	14.1	5.9	2.4	77.6	20.0
6歳以上	217	3.7	21.7	28.1	12.0	23.0	9.2	2.3	65.4	32.3
〔母子世帯の末子年齢〕										
合計	160	8.1	36.9	18.8	15.6	16.3	4.4	-	79.4	20.6
6歳未満	18	27.8	33.3	22.2	-	5.6	11.1	-	83.3	16.7
6歳以上	132	5.3	37.9	17.4	18.2	18.2	3.0	-	78.8	21.2
〔父子世帯の末子年齢〕										
合計	17	11.8	11.8	47.1	5.9	17.6	-	5.9	76.5	17.6

パネルB	全体	ほぼ毎日	週に何回 かある	月に何回 かある	年に何回 かある	めったに ない	全くない	無回答	ある (計)	ない (計)
全体	481	8.9	29.5	25.2	11.2	21.2	3.3	0.6	74.8	24.5
〔ふたり親世帯の末子年齢〕										
合計	308	5.5	27.6	26.9	12.0	23.7	3.6	0.6	72.1	27.3
6歳未満	92	5.4	38.0	31.5	6.5	12.0	4.3	2.2	81.5	16.3
6歳以上	205	4.9	23.9	24.9	14.6	28.3	3.4	-	68.3	31.7
〔母子世帯の末子年齢〕										
合計	158	15.2	34.2	21.5	9.5	15.8	3.2	0.6	80.4	19.0
6歳未満	30	6.7	40.0	16.7	10.0	16.7	6.7	3.3	73.3	23.3
6歳以上	120	16.7	34.2	21.7	9.2	15.8	2.5	-	81.7	18.3
〔父子世帯の末子年齢〕										
合計	6	33.3	16.7	33.3	-	16.7	-	-	83.3	16.7

パネルA+パネルB	全体	ほぼ毎日	週に何回 かある	月に何回 かある	年に何回 かある	めったに ない	全くない	無回答	ある (計)	ない (計)
全体	1005	7.0	28.9	25.7	12.1	20.0	5.2	1.2	73.6	25.2
〔ふたり親世帯の末子年齢〕										
合計	635	4.6	25.7	27.9	12.0	22.0	6.3	1.6	70.1	28.3
6歳未満	177	5.1	31.6	32.2	10.7	13.0	5.1	2.3	79.7	18.1
6歳以上	422	4.3	22.7	26.5	13.3	25.6	6.4	1.2	66.8	32.0
〔母子世帯の末子年齢〕										
合計	318	11.6	35.5	20.1	12.6	16.0	3.8	0.3	79.9	19.8
6歳未満	48	14.6	37.5	18.8	6.3	12.5	8.3	2.1	77.1	20.8
6歳以上	252	10.7	36.1	19.4	13.9	17.1	2.8	-	80.2	19.8
〔父子世帯の末子年齢〕										
合計	23	17.4	13.0	43.5	4.3	17.4	-	4.3	78.3	17.4

問3(14) 仕事と家庭生活のバランス

イ. 仕事にあてる時間が長すぎるために、家事や育児を果たすことが難しくなっている。

パネルA	全体	ほぼ毎日	週に何回 かある	月に何回 かある	年に何回 かある	めったに ない	全くない	無回答	ある (計)	ない (計)
全体	524	5.2	19.7	15.1	15.5	27.5	15.1	2.1	55.3	42.6
〔ふたり親世帯の末子年齢〕										
合計	327	4.0	15.9	14.1	15.3	29.4	19.3	2.1	49.2	48.6
6歳未満	85	3.5	17.6	7.1	14.1	35.3	20.0	2.4	42.4	55.3
6歳以上	217	4.1	13.8	15.2	17.1	28.6	19.4	1.8	50.2	47.9
〔母子世帯の末子年齢〕										
合計	160	8.1	24.4	16.3	16.9	24.4	8.8	1.3	65.6	33.1
6歳未満	18	27.8	16.7	27.8	5.6	11.1	11.1	-	77.8	22.2
6歳以上	132	5.3	25.0	15.9	18.2	26.5	7.6	1.5	64.4	34.1
〔父子世帯の末子年齢〕										
合計	17	-	29.4	17.6	11.8	23.5	11.8	5.9	58.8	35.3

パネルB	全体	ほぼ毎日	週に何回 かある	月に何回 かある	年に何回 かある	めったに ない	全くない	無回答	ある (計)	ない (計)
全体	481	7.5	16.8	20.2	8.7	29.9	15.0	1.9	53.2	44.9
〔ふたり親世帯の末子年齢〕										
合計	308	4.2	14.9	21.1	8.8	30.2	18.8	1.9	49.0	49.0
6歳未満	92	5.4	16.3	23.9	8.7	23.9	16.3	5.4	54.3	40.2
6歳以上	205	3.9	13.2	20.5	9.3	32.7	20.0	0.5	46.8	52.7
〔母子世帯の末子年齢〕										
合計	158	13.9	20.3	19.0	8.2	28.5	8.2	1.9	61.4	36.7
6歳未満	30	-	26.7	26.7	3.3	30.0	10.0	3.3	56.7	40.0
6歳以上	120	17.5	18.3	17.5	9.2	28.3	8.3	0.8	62.5	36.7
〔父子世帯の末子年齢〕										
合計	6	16.7	33.3	16.7	-	33.3	-	-	66.7	33.3

パネルA+パネルB	全体	ほぼ毎日	週に何回 かある	月に何回 かある	年に何回 かある	めったに ない	全くない	無回答	ある (計)	ない (計)
全体	1005	6.3	18.3	17.5	12.2	28.7	15.0	2.0	54.3	43.7
〔ふたり親世帯の末子年齢〕										
合計	635	4.1	15.4	17.5	12.1	29.8	19.1	2.0	49.1	48.8
6歳未満	177	4.5	16.9	15.8	11.3	29.4	18.1	4.0	48.6	47.5
6歳以上	422	4.0	13.5	17.8	13.3	30.6	19.7	1.2	48.6	50.2
〔母子世帯の末子年齢〕										
合計	318	11.0	22.3	17.6	12.6	26.4	8.5	1.6	63.5	34.9
6歳未満	48	10.4	22.9	27.1	4.2	22.9	10.4	2.1	64.6	33.3
6歳以上	252	11.1	21.8	16.7	13.9	27.4	7.9	1.2	63.5	35.3
〔父子世帯の末子年齢〕										
合計	23	4.3	30.4	17.4	8.7	26.1	8.7	4.3	60.9	34.8

問3(14) 仕事と家庭生活のバランス

ウ. 家事(や育児・介護)の負担があるために仕事に集中することが難しくなっている。

パネルA	全体	ほぼ毎日	週に何回 かある	月に何回 かある	年に何回 かある	めったに ない	全くない	無回答	ある (計)	ない (計)
全体	524	1.3	7.6	12.6	16.0	35.5	23.9	3.1	37.6	59.4
〔ふたり親世帯の末子年齢〕										
合計	327	1.5	7.0	13.8	17.1	33.9	23.2	3.4	39.4	57.2
6歳未満	85	3.5	8.2	16.5	12.9	37.6	17.6	3.5	41.2	55.3
6歳以上	217	0.9	6.0	12.0	19.8	32.3	25.8	3.2	38.7	58.1
〔母子世帯の末子年齢〕										
合計	160	0.6	7.5	10.6	14.4	40.0	25.0	1.9	33.1	65.0
6歳未満	18	5.6	11.1	22.2	22.2	22.2	16.7	-	61.1	38.9
6歳以上	132	-	7.6	9.8	13.6	40.9	25.8	2.3	31.1	66.7
〔父子世帯の末子年齢〕										
合計	17	5.9	5.9	17.6	17.6	29.4	17.6	5.9	47.1	47.1

パネルB	全体	ほぼ毎日	週に何回 かある	月に何回 かある	年に何回 かある	めったに ない	全くない	無回答	ある (計)	ない (計)
全体	481	2.9	6.9	14.1	12.7	38.5	22.9	2.1	36.6	61.3
〔ふたり親世帯の末子年齢〕										
合計	308	2.6	6.5	12.7	12.0	39.0	25.0	2.3	33.8	64.0
6歳未満	92	5.4	7.6	13.0	10.9	38.0	19.6	5.4	37.0	57.6
6歳以上	205	1.0	5.4	12.2	13.2	39.5	27.8	1.0	31.7	67.3
〔母子世帯の末子年齢〕										
合計	158	3.8	8.2	17.1	13.9	36.1	19.0	1.9	43.0	55.1
6歳未満	30	3.3	13.3	23.3	10.0	30.0	16.7	3.3	50.0	46.7
6歳以上	120	4.2	6.7	15.8	14.2	38.3	19.2	1.7	40.8	57.5
〔父子世帯の末子年齢〕										
合計	6	-	-	-	16.7	50.0	33.3	-	16.7	83.3

パネルA+パネルB	全体	ほぼ毎日	週に何回 かある	月に何回 かある	年に何回 かある	めったに ない	全くない	無回答	ある (計)	ない (計)
全体	1005	2.1	7.3	13.3	14.4	36.9	23.4	2.6	37.1	60.3
〔ふたり親世帯の末子年齢〕										
合計	635	2.0	6.8	13.2	14.6	36.4	24.1	2.8	36.7	60.5
6歳未満	177	4.5	7.9	14.7	11.9	37.9	18.6	4.5	39.0	56.5
6歳以上	422	0.9	5.7	12.1	16.6	35.8	26.8	2.1	35.3	62.6
〔母子世帯の末子年齢〕										
合計	318	2.2	7.9	13.8	14.2	38.1	22.0	1.9	38.1	60.1
6歳未満	48	4.2	12.5	22.9	14.6	27.1	16.7	2.1	54.2	43.8
6歳以上	252	2.0	7.1	12.7	13.9	39.7	22.6	2.0	35.7	62.3
〔父子世帯の末子年齢〕										
合計	23	4.3	4.3	13.0	17.4	34.8	21.7	4.3	39.1	56.5

問3(15) 就業による家庭生活への影響

ア. 私が社会とのつながりが持てる

パネルA	全体	あてはまる	まああてはまる	あまりあてはまらない	あてはまらない	無回答	あてはまる(計)	あてはまらない(計)
全体	524	47.1	38.5	10.1	2.7	1.5	85.7	12.8
〔ふたり親世帯の末子年齢〕								
合計	327	48.3	38.8	8.0	3.1	1.8	87.2	11.0
6歳未満	85	55.3	29.4	9.4	3.5	2.4	84.7	12.9
6歳以上	217	45.6	43.3	6.5	3.2	1.4	88.9	9.7
〔母子世帯の末子年齢〕								
合計	160	44.4	41.3	11.3	2.5	0.6	85.6	13.8
6歳未満	18	50.0	44.4	-	5.6	-	94.4	5.6
6歳以上	132	45.5	38.6	13.6	2.3	-	84.1	15.9
〔父子世帯の末子年齢〕								
合計	17	47.1	17.6	29.4	-	5.9	64.7	29.4

パネルB	全体	あてはまる	まああてはまる	あまりあてはまらない	あてはまらない	無回答	あてはまる(計)	あてはまらない(計)
全体	481	51.6	35.3	10.0	2.3	0.8	86.9	12.3
〔ふたり親世帯の末子年齢〕								
合計	308	53.9	33.8	9.4	1.9	1.0	87.7	11.4
6歳未満	92	48.9	37.0	10.9	1.1	2.2	85.9	12.0
6歳以上	205	56.1	32.7	8.8	2.0	0.5	88.8	10.7
〔母子世帯の末子年齢〕								
合計	158	47.5	39.2	9.5	3.2	0.6	86.7	12.7
6歳未満	30	46.7	33.3	13.3	3.3	3.3	80.0	16.7
6歳以上	120	49.2	40.0	7.5	3.3	-	89.2	10.8
〔父子世帯の末子年齢〕								
合計	6	50.0	16.7	33.3	-	-	66.7	33.3

パネルA+パネルB	全体	あてはまる	まああてはまる	あまりあてはまらない	あてはまらない	無回答	あてはまる(計)	あてはまらない(計)
全体	1005	49.3	37.0	10.0	2.5	1.2	86.3	12.5
〔ふたり親世帯の末子年齢〕								
合計	635	51.0	36.4	8.7	2.5	1.4	87.4	11.2
6歳未満	177	52.0	33.3	10.2	2.3	2.3	85.3	12.4
6歳以上	422	50.7	38.2	7.6	2.6	0.9	88.9	10.2
〔母子世帯の末子年齢〕								
合計	318	45.9	40.3	10.4	2.8	0.6	86.2	13.2
6歳未満	48	47.9	37.5	8.3	4.2	2.1	85.4	12.5
6歳以上	252	47.2	39.3	10.7	2.8	-	86.5	13.5
〔父子世帯の末子年齢〕								
合計	23	47.8	17.4	30.4	-	4.3	65.2	30.4

問3(15) 就業による家庭生活への影響

イ. 子どものしつけがいき届かない

パネルA	全体	あてはまる	まああてはまる	あまりあてはまらない	あてはまらない	無回答	あてはまる(計)	あてはまらない(計)
全体	524	7.3	30.5	40.6	20.2	1.3	37.8	60.9
〔ふたり親世帯の末子年齢〕								
合計	327	4.6	29.7	41.0	23.2	1.5	34.3	64.2
6歳未満	85	5.9	31.8	42.4	17.6	2.4	37.6	60.0
6歳以上	217	4.1	29.5	41.5	24.0	0.9	33.6	65.4
〔母子世帯の末子年齢〕								
合計	160	12.5	33.1	38.8	15.6	-	45.6	54.4
6歳未満	18	16.7	61.1	16.7	5.6	-	77.8	22.2
6歳以上	132	12.9	28.0	41.7	17.4	-	40.9	59.1
〔父子世帯の末子年齢〕								
合計	17	11.8	23.5	29.4	29.4	5.9	35.3	58.8

パネルB	全体	あてはまる	まああてはまる	あまりあてはまらない	あてはまらない	無回答	あてはまる(計)	あてはまらない(計)
全体	481	10.4	26.8	41.4	20.2	1.2	37.2	61.5
〔ふたり親世帯の末子年齢〕								
合計	308	6.8	28.2	42.2	21.8	1.0	35.1	64.0
6歳未満	92	13.0	32.6	32.6	18.5	3.3	45.7	51.1
6歳以上	205	3.4	26.8	47.8	22.0	-	30.2	69.8
〔母子世帯の末子年齢〕								
合計	158	17.1	25.3	37.3	18.4	1.9	42.4	55.7
6歳未満	30	20.0	13.3	46.7	13.3	6.7	33.3	60.0
6歳以上	120	16.7	27.5	34.2	20.8	0.8	44.2	55.0
〔父子世帯の末子年齢〕								
合計	6	33.3	16.7	50.0	-	-	50.0	50.0

パネルA+パネルB	全体	あてはまる	まああてはまる	あまりあてはまらない	あてはまらない	無回答	あてはまる(計)	あてはまらない(計)
全体	1005	8.8	28.8	41.0	20.2	1.3	37.5	61.2
〔ふたり親世帯の末子年齢〕								
合計	635	5.7	29.0	41.6	22.5	1.3	34.6	64.1
6歳未満	177	9.6	32.2	37.3	18.1	2.8	41.8	55.4
6歳以上	422	3.8	28.2	44.5	23.0	0.5	32.0	67.5
〔母子世帯の末子年齢〕								
合計	318	14.8	29.2	38.1	17.0	0.9	44.0	55.0
6歳未満	48	18.8	31.3	35.4	10.4	4.2	50.0	45.8
6歳以上	252	14.7	27.8	38.1	19.0	0.4	42.5	57.1
〔父子世帯の末子年齢〕								
合計	23	17.4	21.7	34.8	21.7	4.3	39.1	56.5

問3(15) 就業による家庭生活への影響
ウ. 私が仕事と家事の負担でイライラする

パネルA	全体	あてはまる	まああてはまる	あまりあてはまらない	あてはまらない	無回答	あてはまる(計)	あてはまらない(計)
全体	524	14.7	39.1	32.6	11.6	1.9	53.8	44.3
〔ふたり親世帯の末子年齢〕								
合計	327	13.1	41.9	33.0	9.8	2.1	55.0	42.8
6歳未満	85	14.1	45.9	31.8	5.9	2.4	60.0	37.6
6歳以上	217	13.4	40.6	33.6	11.1	1.4	53.9	44.7
〔母子世帯の末子年齢〕								
合計	160	17.5	35.0	32.5	14.4	0.6	52.5	46.9
6歳未満	18	22.2	44.4	33.3	-	-	66.7	33.3
6歳以上	132	18.2	31.8	34.1	15.9	-	50.0	50.0
〔父子世帯の末子年齢〕								
合計	17	11.8	41.2	23.5	17.6	5.9	52.9	41.2

パネルB	全体	あてはまる	まああてはまる	あまりあてはまらない	あてはまらない	無回答	あてはまる(計)	あてはまらない(計)
全体	481	16.4	39.1	30.8	12.9	0.8	55.5	43.7
〔ふたり親世帯の末子年齢〕								
合計	308	16.6	41.6	29.2	12.0	0.6	58.1	41.2
6歳未満	92	19.6	46.7	27.2	4.3	2.2	66.3	31.5
6歳以上	205	15.1	39.0	31.2	14.6	-	54.1	45.9
〔母子世帯の末子年齢〕								
合計	158	17.1	34.2	32.3	15.2	1.3	51.3	47.5
6歳未満	30	20.0	40.0	20.0	13.3	6.7	60.0	33.3
6歳以上	120	15.8	34.2	33.3	16.7	-	50.0	50.0
〔父子世帯の末子年齢〕								
合計	6	16.7	16.7	66.7	-	-	33.3	66.7

パネルA+パネルB	全体	あてはまる	まああてはまる	あまりあてはまらない	あてはまらない	無回答	あてはまる(計)	あてはまらない(計)
全体	1005	15.5	39.1	31.7	12.2	1.4	54.6	44.0
〔ふたり親世帯の末子年齢〕								
合計	635	14.8	41.7	31.2	10.9	1.4	56.5	42.0
6歳未満	177	16.9	46.3	29.4	5.1	2.3	63.3	34.5
6歳以上	422	14.2	39.8	32.5	12.8	0.7	54.0	45.3
〔母子世帯の末子年齢〕								
合計	318	17.3	34.6	32.4	14.8	0.9	51.9	47.2
6歳未満	48	20.8	41.7	25.0	8.3	4.2	62.5	33.3
6歳以上	252	17.1	32.9	33.7	16.3	-	50.0	50.0
〔父子世帯の末子年齢〕								
合計	23	13.0	34.8	34.8	13.0	4.3	47.8	47.8

問4（1）過去2年間に行った自己啓発（※パネルBは過去1年間）（M. A）
ア.（再）就職の準備に関する学習

パネルA	全体	行わなかった	学校に通った	講習会に参加した	通信教育を受講した	本等で独学した	その他	無回答	行った（計）	延回答
全体	677	80.5	2.5	5.3	2.2	5.9	1.3	4.0	15.5	101.8
〔ふたり親世帯の末子年齢〕										
合計	461	80.7	2.0	5.2	1.7	6.5	1.3	4.1	15.2	101.5
6歳未満	159	81.8	1.9	3.1	1.3	5.7	2.5	5.7	12.6	101.9
6歳以上	270	81.5	1.5	5.9	2.2	6.7	0.4	3.3	15.2	101.5
〔母子世帯の末子年齢〕										
合計	178	78.7	3.9	5.6	3.9	4.5	1.1	4.5	16.9	102.2
6歳未満	21	76.2	4.8	-	-	9.5	-	9.5	14.3	100.0
6歳以上	147	79.6	3.4	6.8	4.8	4.1	0.7	3.4	17.0	102.7
〔父子世帯の末子年齢〕										
合計	18	94.4	-	5.6	-	-	-	-	5.6	100.0

パネルB	全体	行わなかった	学校に通った	講習会に参加した	通信教育を受講した	本等で独学した	その他	無回答	行った（計）	延回答
全体	644	84.3	1.6	3.6	1.4	5.9	1.9	3.0	12.7	101.6
〔ふたり親世帯の末子年齢〕										
合計	451	85.8	0.9	2.2	0.9	6.4	1.3	2.9	11.3	100.4
6歳未満	163	87.7	1.2	1.2	-	4.9	2.5	3.1	9.2	100.6
6歳以上	269	84.8	0.7	3.0	1.5	6.7	0.7	3.0	12.3	100.4
〔母子世帯の末子年齢〕										
合計	178	79.8	2.8	6.7	2.8	5.1	3.4	3.4	16.9	103.9
6歳未満	33	75.8	6.1	12.1	3.0	-	3.0	3.0	21.2	103.0
6歳以上	137	80.3	2.2	5.8	2.2	6.6	3.6	3.6	16.1	104.4
〔父子世帯の末子年齢〕										
合計	6	100.0	-	-	-	-	-	-	-	100.0

パネルA+パネルB	全体	行わなかった	学校に通った	講習会に参加した	通信教育を受講した	本等で独学した	その他	無回答	行った（計）	延回答
全体	1321	82.4	2.0	4.5	1.8	5.9	1.6	3.5	14.2	101.7
〔ふたり親世帯の末子年齢〕										
合計	912	83.2	1.4	3.7	1.3	6.5	1.3	3.5	13.3	101.0
6歳未満	322	84.8	1.6	2.2	0.6	5.3	2.5	4.3	10.9	101.2
6歳以上	539	83.1	1.1	4.5	1.9	6.7	0.6	3.2	13.7	100.9
〔母子世帯の末子年齢〕										
合計	356	79.2	3.4	6.2	3.4	4.8	2.2	3.9	16.9	103.1
6歳未満	54	75.9	5.6	7.4	1.9	3.7	1.9	5.6	18.5	101.9
6歳以上	284	79.9	2.8	6.3	3.5	5.3	2.1	3.5	16.5	103.5
〔父子世帯の末子年齢〕										
合計	24	95.8	-	4.2	-	-	-	-	4.2	100.0

問4(1) 過去2年間に行った自己啓発(※パネルBは過去1年間) (M. A)

イ. 語学の学習

パネルA	全体	行わなかった	学校に通った	講習会に参加した	通信教育を受講した	本等で独学した	その他	無回答	行った(計)	延回答
全体	677	85.8	1.2	1.6	0.6	5.9	1.8	4.6	9.6	101.5
[ふたり親世帯の末子年齢]										
合計	461	86.3	0.4	2.0	0.9	6.1	1.7	4.3	9.3	101.7
6歳未満	159	86.8	-	1.9	0.6	4.4	1.9	6.3	6.9	101.9
6歳以上	270	85.6	0.7	1.9	1.1	7.8	1.5	3.3	11.1	101.9
[母子世帯の末子年齢]										
合計	178	84.3	2.8	0.6	-	5.1	1.7	6.2	9.6	100.6
6歳未満	21	81.0	-	-	-	9.5	-	9.5	9.5	100.0
6歳以上	147	85.7	3.4	0.7	-	4.1	1.4	5.4	8.8	100.7
[父子世帯の末子年齢]										
合計	18	100.0	-	-	-	-	-	-	-	100.0

パネルB	全体	行わなかった	学校に通った	講習会に参加した	通信教育を受講した	本等で独学した	その他	無回答	行った(計)	延回答
全体	644	89.9	0.9	0.6	0.2	5.1	0.5	2.8	7.3	100.0
[ふたり親世帯の末子年齢]										
合計	451	90.5	1.1	0.4	-	5.3	0.2	2.4	7.1	100.0
6歳未満	163	91.4	0.6	-	-	4.3	0.6	3.1	5.5	100.0
6歳以上	269	90.0	1.5	0.7	-	5.6	-	2.2	7.8	100.0
[母子世帯の末子年齢]										
合計	178	89.3	0.6	1.1	0.6	3.9	1.1	3.4	7.3	100.0
6歳未満	33	93.9	3.0	-	-	-	-	3.0	3.0	100.0
6歳以上	137	87.6	-	1.5	0.7	5.1	1.5	3.6	8.8	100.0
[父子世帯の末子年齢]										
合計	6	66.7	-	-	-	33.3	-	-	33.3	100.0

パネルA+パネルB	全体	行わなかった	学校に通った	講習会に参加した	通信教育を受講した	本等で独学した	その他	無回答	行った(計)	延回答
全体	1321	87.8	1.1	1.1	0.4	5.5	1.1	3.7	8.5	100.8
[ふたり親世帯の末子年齢]										
合計	912	88.4	0.8	1.2	0.4	5.7	1.0	3.4	8.2	100.9
6歳未満	322	89.1	0.3	0.9	0.3	4.3	1.2	4.7	6.2	100.9
6歳以上	539	87.8	1.1	1.3	0.6	6.7	0.7	2.8	9.5	100.9
[母子世帯の末子年齢]										
合計	356	86.8	1.7	0.8	0.3	4.5	1.4	4.8	8.4	100.3
6歳未満	54	88.9	1.9	-	-	3.7	-	5.6	5.6	100.0
6歳以上	284	86.6	1.8	1.1	0.4	4.6	1.4	4.6	8.8	100.4
[父子世帯の末子年齢]										
合計	24	91.7	-	-	-	8.3	-	-	8.3	100.0

問4（1）過去2年間に行った自己啓発（※パネルBは過去1年間）（M. A）
ウ. パソコン・OAに関する学習

パネルA	全体	行わなかった	学校に通った	講習会に参加した	通信教育を受講した	本等で独学した	その他	無回答	行った（計）	延回答
全体	677	78.0	2.7	2.8	0.4	10.2	1.9	4.4	17.6	100.4
〔ふたり親世帯の末子年齢〕										
合計	461	80.3	2.6	2.4	0.2	9.1	1.3	4.6	15.2	100.4
6歳未満	159	82.4	3.8	1.3	0.6	6.3	0.6	5.7	11.9	100.6
6歳以上	270	79.6	1.9	3.0	-	10.4	1.5	4.1	16.3	100.4
〔母子世帯の末子年齢〕										
合計	178	73.6	2.8	3.9	1.1	9.6	3.9	5.1	21.3	100.0
6歳未満	21	76.2	-	-	-	14.3	-	9.5	14.3	100.0
6歳以上	147	75.5	2.0	4.8	1.4	8.2	4.1	4.1	20.4	100.0
〔父子世帯の末子年齢〕										
合計	18	88.9	-	-	-	11.1	-	-	11.1	100.0

パネルB	全体	行わなかった	学校に通った	講習会に参加した	通信教育を受講した	本等で独学した	その他	無回答	行った（計）	延回答
全体	644	83.1	1.2	2.0	0.2	8.2	2.5	3.3	13.7	100.5
〔ふたり親世帯の末子年齢〕										
合計	451	84.7	1.1	1.8	0.2	8.0	1.3	2.9	12.4	100.0
6歳未満	163	89.6	1.2	0.6	0.6	3.1	0.6	4.3	6.1	100.0
6歳以上	269	82.2	1.1	2.2	-	10.8	1.5	2.2	15.6	100.0
〔母子世帯の末子年齢〕										
合計	178	79.2	1.7	2.8	-	9.0	5.1	3.9	16.9	101.7
6歳未満	33	84.8	3.0	3.0	-	3.0	6.1	3.0	12.1	103.0
6歳以上	137	76.6	1.5	2.9	-	10.9	5.1	4.4	19.0	101.5
〔父子世帯の末子年齢〕										
合計	6	83.3	-	-	-	16.7	-	-	16.7	100.0

パネルA+パネルB	全体	行わなかった	学校に通った	講習会に参加した	通信教育を受講した	本等で独学した	その他	無回答	行った（計）	延回答
全体	1321	80.5	2.0	2.4	0.3	9.2	2.2	3.9	15.7	100.5
〔ふたり親世帯の末子年齢〕										
合計	912	82.5	1.9	2.1	0.2	8.6	1.3	3.7	13.8	100.2
6歳未満	322	86.0	2.5	0.9	0.6	4.7	0.6	5.0	9.0	100.3
6歳以上	539	80.9	1.5	2.6	-	10.6	1.5	3.2	16.0	100.2
〔母子世帯の末子年齢〕										
合計	356	76.4	2.2	3.4	0.6	9.3	4.5	4.5	19.1	100.8
6歳未満	54	81.5	1.9	1.9	-	7.4	3.7	5.6	13.0	101.9
6歳以上	284	76.1	1.8	3.9	0.7	9.5	4.6	4.2	19.7	100.7
〔父子世帯の末子年齢〕										
合計	24	87.5	-	-	-	12.5	-	-	12.5	100.0

問4（1）過去2年間に行った自己啓発（※パネルBは過去1年間）（M. A）
エ. 資格取得のための学習

パネルA	全体	行わなかった	学校に通った	講習会に参加した	通信教育を受講した	本等で独学した	その他	無回答	行った(計)	延回答
全体	677	77.5	4.4	4.4	3.8	6.5	1.2	2.7	19.8	100.6
〔ふたり親世帯の末子年齢〕										
合計	461	81.1	3.5	3.7	3.5	4.6	1.1	2.8	16.1	100.2
6歳未満	159	81.8	3.8	1.9	2.5	3.8	1.3	5.0	13.2	100.0
6歳以上	270	81.5	2.6	4.1	4.1	5.2	1.1	1.9	16.7	100.4
〔母子世帯の末子年齢〕										
合計	178	69.7	7.3	3.9	5.1	10.7	1.7	2.8	27.5	101.1
6歳未満	21	47.6	9.5	4.8	4.8	28.6	-	4.8	47.6	100.0
6歳以上	147	74.1	6.8	3.4	4.8	8.8	1.4	2.0	23.8	101.4
〔父子世帯の末子年齢〕										
合計	18	72.2	-	22.2	5.6	-	-	-	27.8	100.0

パネルB	全体	行わなかった	学校に通った	講習会に参加した	通信教育を受講した	本等で独学した	その他	無回答	行った(計)	延回答
全体	644	81.8	2.8	3.9	2.8	6.7	1.9	2.2	16.0	102.0
〔ふたり親世帯の末子年齢〕										
合計	451	83.1	1.6	3.5	2.7	6.2	2.0	2.0	14.9	101.1
6歳未満	163	87.7	1.2	0.6	1.2	4.9	1.2	3.1	9.2	100.0
6歳以上	269	81.0	1.9	5.2	3.7	6.3	2.2	1.5	17.5	101.9
〔母子世帯の末子年齢〕										
合計	178	78.7	6.2	4.5	3.4	7.9	1.7	2.2	19.1	104.5
6歳未満	33	69.7	12.1	3.0	3.0	12.1	-	-	30.3	100.0
6歳以上	137	81.8	4.4	4.4	3.6	6.6	2.2	2.9	15.3	105.8
〔父子世帯の末子年齢〕										
合計	6	83.3	-	16.7	-	-	-	-	16.7	100.0

パネルA+パネルB	全体	行わなかった	学校に通った	講習会に参加した	通信教育を受講した	本等で独学した	その他	無回答	行った(計)	延回答
全体	1321	79.6	3.6	4.2	3.3	6.6	1.5	2.4	17.9	101.3
〔ふたり親世帯の末子年齢〕										
合計	912	82.1	2.5	3.6	3.1	5.4	1.5	2.4	15.5	100.7
6歳未満	322	84.8	2.5	1.2	1.9	4.3	1.2	4.0	11.2	100.0
6歳以上	539	81.3	2.2	4.6	3.9	5.8	1.7	1.7	17.1	101.1
〔母子世帯の末子年齢〕										
合計	356	74.2	6.7	4.2	4.2	9.3	1.7	2.5	23.3	102.8
6歳未満	54	61.1	11.1	3.7	3.7	18.5	-	1.9	37.0	100.0
6歳以上	284	77.8	5.6	3.9	4.2	7.7	1.8	2.5	19.7	103.5
〔父子世帯の末子年齢〕										
合計	24	75.0	-	20.8	4.2	-	-	-	25.0	100.0

問4(2) パソコンの使用頻度

パネルA	全体	ほとんど毎日使う	週1、2回程度使う	たまに使う	ほとんど使っていない	無回答	パソコンを使う(計)
全体	677	45.9	10.2	19.1	23.8	1.0	75.2
[ふたり親世帯の末子年齢]							
合計	461	44.5	9.3	21.5	23.4	1.3	75.3
6歳未満	159	40.3	9.4	23.9	23.9	2.5	73.6
6歳以上	270	47.4	9.3	18.5	24.1	0.7	75.2
[母子世帯の末子年齢]							
合計	178	47.2	11.8	15.7	24.7	0.6	74.7
6歳未満	21	52.4	9.5	28.6	9.5	-	90.5
6歳以上	147	46.3	12.2	13.6	27.2	0.7	72.1
[父子世帯の末子年齢]							
合計	18	61.1	11.1	-	27.8	-	72.2

パネルB	全体	ほとんど毎日使う	週1、2回程度使う	たまに使う	ほとんど使っていない	無回答	パソコンを使う(計)
全体	644	50.5	8.9	20.7	19.1	0.9	80.0
[ふたり親世帯の末子年齢]							
合計	451	47.5	10.4	24.6	16.2	1.3	82.5
6歳未満	163	43.6	12.9	23.3	18.4	1.8	79.8
6歳以上	269	49.1	8.9	26.0	14.9	1.1	84.0
[母子世帯の末子年齢]							
合計	178	55.1	5.1	12.4	27.5	-	72.5
6歳未満	33	45.5	3.0	12.1	39.4	-	60.6
6歳以上	137	57.7	5.1	12.4	24.8	-	75.2
[父子世帯の末子年齢]							
合計	6	66.7	16.7	-	16.7	-	83.3

パネルA+パネルB	全体	ほとんど毎日使う	週1、2回程度使う	たまに使う	ほとんど使っていない	無回答	パソコンを使う(計)
全体	1321	48.1	9.5	19.8	21.5	1.0	77.5
[ふたり親世帯の末子年齢]							
合計	912	45.9	9.9	23.0	19.8	1.3	78.8
6歳未満	322	41.9	11.2	23.6	21.1	2.2	76.7
6歳以上	539	48.2	9.1	22.3	19.5	0.9	79.6
[母子世帯の末子年齢]							
合計	356	51.1	8.4	14.0	26.1	0.3	73.6
6歳未満	54	48.1	5.6	18.5	27.8	-	72.2
6歳以上	284	51.8	8.8	13.0	26.1	0.4	73.6
[父子世帯の末子年齢]							
合計	24	62.5	12.5	-	25.0	-	75.0

問4(3) 過去2年間の専門資格取得(※パネルBは過去1年間)

パネルA	全体	取得した	取得しなかった	無回答
全体	677	11.4	87.1	1.5
〔ふたり親世帯の末子年齢〕				
合計	461	8.7	89.4	2.0
6歳未満	159	7.5	90.6	1.9
6歳以上	270	7.8	90.4	1.9
〔母子世帯の末子年齢〕				
合計	178	18.5	80.9	0.6
6歳未満	21	23.8	76.2	-
6歳以上	147	17.0	82.3	0.7
〔父子世帯の末子年齢〕				
合計	18	11.1	88.9	-

パネルB	全体	取得した	取得しなかった	無回答
全体	644	8.4	90.7	0.9
〔ふたり親世帯の末子年齢〕				
合計	451	6.4	92.7	0.9
6歳未満	163	6.7	93.3	-
6歳以上	269	6.7	91.8	1.5
〔母子世帯の末子年齢〕				
合計	178	12.9	86.0	1.1
6歳未満	33	15.2	81.8	3.0
6歳以上	137	10.9	88.3	0.7
〔父子世帯の末子年齢〕				
合計	6	-	100.0	-

パネルA+パネルB	全体	取得した	取得しなかった	無回答
全体	1321	9.9	88.9	1.2
〔ふたり親世帯の末子年齢〕				
合計	912	7.6	91.0	1.4
6歳未満	322	7.1	91.9	0.9
6歳以上	539	7.2	91.1	1.7
〔母子世帯の末子年齢〕				
合計	356	15.7	83.4	0.8
6歳未満	54	18.5	79.6	1.9
6歳以上	284	14.1	85.2	0.7
〔父子世帯の末子年齢〕				
合計	24	8.3	91.7	-

問4 (4) 取得した資格の種類 (M. A)

パネルA	全体	医師 (歯科 医師・ 獣医を 含む)	看護 師・准 看護師	薬剤師	介護福 祉士	ケアマ ネージャ ー/介護 支援専 門員	ホーム ヘル パー	栄養 士・管 理栄養 士	保育士	その他 医療・ 福祉関 連資格	幼稚園 教諭
全体	77	-	2.6	-	7.8	5.2	11.7	-	-	11.7	-
[ふたり親世帯の末子年齢]											
合計	40	-	2.5	-	-	7.5	12.5	-	-	10.0	-
6歳未満	12	-	-	-	-	16.7	-	-	-	8.3	-
6歳以上	21	-	4.8	-	-	4.8	9.5	-	-	14.3	-
[母子世帯の末子年齢]											
合計	33	-	3.0	-	18.2	3.0	12.1	-	-	15.2	-
6歳未満	5	-	20.0	-	-	-	-	-	-	-	-
6歳以上	25	-	-	-	24.0	4.0	16.0	-	-	16.0	-
[父子世帯の末子年齢]											
合計	2	-	-	-	-	-	-	-	-	-	-

(パネルA 続き)

パネルA	学校教 員(小・ 中・高)	医療事 務	簿記資 格	秘書士 /秘書 検定	珠算	パソ コン 関連 資格	語学関 連資格	その他 教育・ 事務関 係資格	理・美 容師	調理師 /料理 関係	FP
全体	-	6.5	2.6	-	-	11.7	5.2	6.5	1.3	2.6	6.5
[ふたり親世帯の末子年齢]											
合計	-	12.5	5.0	-	-	10.0	5.0	7.5	-	2.5	5.0
6歳未満	-	16.7	8.3	-	-	16.7	8.3	-	-	-	-
6歳以上	-	9.5	4.8	-	-	4.8	4.8	14.3	-	4.8	4.8
[母子世帯の末子年齢]											
合計	-	-	-	-	-	15.2	6.1	6.1	3.0	3.0	9.1
6歳未満	-	-	-	-	-	-	-	-	-	-	60.0
6歳以上	-	-	-	-	-	12.0	8.0	8.0	4.0	4.0	-
[父子世帯の末子年齢]											
合計	-	-	-	-	-	-	-	-	-	-	-

(パネルA 続き)

パネルA	保険・ 証券系 資格	建築士 /土木 関係資 格	宅地建 物取引 主任	旅行取 扱主任 者/旅 行業務 資格	社労 士・行 政書 士・税 理士等	その他 実用系 資格	無回答	医療・ 福祉関 連資格 (計)	教育・ 事務関 係資格 (計)	実用系 資格 (計)	延回答
全体	5.2	3.9	-	2.6	-	16.9	2.6	37.7	28.6	36.4	113.0
[ふたり親世帯の末子年齢]											
合計	5.0	-	-	-	-	20.0	5.0	32.5	35.0	30.0	110.0
6歳未満	8.3	-	-	-	-	16.7	-	25.0	50.0	25.0	100.0
6歳以上	4.8	-	-	-	-	19.0	9.5	33.3	28.6	28.6	114.3
[母子世帯の末子年齢]											
合計	6.1	3.0	-	6.1	-	9.1	-	48.5	24.2	36.4	118.2
6歳未満	20.0	-	-	-	-	20.0	-	20.0	-	80.0	120.0
6歳以上	4.0	4.0	-	4.0	-	8.0	-	56.0	24.0	28.0	116.0
[父子世帯の末子年齢]											
合計	-	50.0	-	-	-	50.0	-	-	-	100.0	100.0

パネルB	全体	医師 (歯科 医師・ 獣医を 含む)	看護 師・准 看護師	薬剤師	介護福 祉士	ケアマ ネージャ ー/介護 支援専 門員	ホーム ヘル パー	栄養 士・管 理栄養 士	保育士	その他 医療・ 福祉関 連資格	幼稚園 教諭
全体	54	-	-	-	7.4	1.9	5.6	-	1.9	16.7	-
[ふたり親世帯の末子年齢]											
合計	29	-	-	-	-	-	6.9	-	-	20.7	-
6歳未満	11	-	-	-	-	-	9.1	-	-	9.1	-
6歳以上	18	-	-	-	-	-	5.6	-	-	27.8	-
[母子世帯の末子年齢]											
合計	23	-	-	-	17.4	4.3	4.3	-	4.3	13.0	-
6歳未満	5	-	-	-	20.0	-	-	-	-	40.0	-
6歳以上	15	-	-	-	20.0	6.7	6.7	-	-	6.7	-
[父子世帯の末子年齢]											
合計	-	-	-	-	-	-	-	-	-	-	-

(パネルB 続き)

パネルB	学校教 員(小・ 中・高)	医療事 務	簿記資 格	秘書士 /秘書 検定	珠算	パソ コン 関連 資格	語学関 連資格	その他 教育・ 事務関 係資格	理・美 容師	調理師 /料理 関係	F P
全体	3.7	5.6	7.4	3.7	5.6	11.1	3.7	1.9	-	3.7	11.1
[ふたり親世帯の末子年齢]											
合計	3.4	3.4	6.9	-	6.9	13.8	6.9	3.4	-	6.9	6.9
6歳未満	9.1	-	9.1	-	9.1	18.2	9.1	-	-	-	9.1
6歳以上	-	5.6	5.6	-	5.6	11.1	5.6	5.6	-	11.1	5.6
[母子世帯の末子年齢]											
合計	-	8.7	8.7	8.7	4.3	8.7	-	-	-	-	13.0
6歳未満	-	-	-	-	-	-	-	-	-	-	20.0
6歳以上	-	13.3	13.3	13.3	6.7	13.3	-	-	-	-	6.7
[父子世帯の末子年齢]											
合計	-	-	-	-	-	-	-	-	-	-	-

(パネルB 続き)

パネルB	保険・ 証券系 資格	建築士 /土木 関係資 格	宅地建 物取引 主任	旅行取 扱主任 者/旅 行業務 資格	社労 士・行 政書 士・税 理士等	その他 実用系 資格	無回答	医療・ 福祉関 連資格 (計)	教育・ 事務関 係資格 (計)	実用系 資格 (計)	延回答
全体	9.3	-	-	-	1.9	16.7	3.7	31.5	29.6	37.0	122.2
[ふたり親世帯の末子年齢]											
合計	6.9	-	-	-	-	20.7	3.4	27.6	31.0	37.9	117.2
6歳未満	-	-	-	-	-	36.4	-	18.2	36.4	45.5	118.2
6歳以上	11.1	-	-	-	-	11.1	5.6	33.3	27.8	33.3	116.7
[母子世帯の末子年齢]											
合計	13.0	-	-	-	4.3	13.0	4.3	39.1	26.1	34.8	130.4
6歳未満	20.0	-	-	-	-	20.0	-	60.0	-	40.0	120.0
6歳以上	13.3	-	-	-	6.7	6.7	6.7	33.3	40.0	26.7	140.0
[父子世帯の末子年齢]											
合計	-	-	-	-	-	-	-	-	-	-	-

パネルA+パネルB	全体	医師 (歯科 医師・ 獣医を 含む)	看護 師・准 看護師	薬剤師	介護福 祉士	ケアマ ネージャ ー/介護 支援専 門員	ホーム ヘル パー	栄養 士・管 理栄養 士	保育士	その他 医療・ 福祉関 連資格	幼稚園 教諭
全体	131	-	1.5	-	7.6	3.8	9.2	-	0.8	13.7	-
〔ふたり親世帯の末子年齢〕											
合計	69	-	1.4	-	-	4.3	10.1	-	-	14.5	-
6歳未満	23	-	-	-	-	8.7	4.3	-	-	8.7	-
6歳以上	39	-	2.6	-	-	2.6	7.7	-	-	20.5	-
〔母子世帯の末子年齢〕											
合計	56	-	1.8	-	17.9	3.6	8.9	-	1.8	14.3	-
6歳未満	10	-	10.0	-	10.0	-	-	-	-	20.0	-
6歳以上	40	-	-	-	22.5	5.0	12.5	-	-	12.5	-
〔父子世帯の末子年齢〕											
合計	2	-	-	-	-	-	-	-	-	-	-

(パネルA+パネルB 続き)

パネルA+パネルB	学校教 員(小・ 中・高)	医療事 務	簿記資 格	秘書士 /秘書 検定	珠算	パソコ ン関連 資格	語学関 連資格	その他 教育・ 事務関 係資格	理・美 容師	調理師 /料理 関係	FP
全体	1.5	6.1	4.6	1.5	2.3	11.5	4.6	4.6	0.8	3.1	8.4
〔ふたり親世帯の末子年齢〕											
合計	1.4	8.7	5.8	-	2.9	11.6	5.8	5.8	-	4.3	5.8
6歳未満	4.3	8.7	8.7	-	4.3	17.4	8.7	-	-	-	4.3
6歳以上	-	7.7	5.1	-	2.6	7.7	5.1	10.3	-	7.7	5.1
〔母子世帯の末子年齢〕											
合計	-	3.6	3.6	3.6	1.8	12.5	3.6	3.6	1.8	1.8	10.7
6歳未満	-	-	-	-	-	-	-	-	-	-	40.0
6歳以上	-	5.0	5.0	5.0	2.5	12.5	5.0	5.0	2.5	2.5	2.5
〔父子世帯の末子年齢〕											
合計	-	-	-	-	-	-	-	-	-	-	-

(パネルA+パネルB 続き)

パネルA+パネルB	保険・ 証券系 資格	建築士 /土木 関係資 格	宅地建 物取引 主任	旅行取 扱主任 者/旅 行業務 資格	社労 士・行 政書 士・税 理士等	その他 実用系 資格	無回答	医療・ 福祉関 連資格 (計)	教育・ 事務関 係資格 (計)	実用系 資格 (計)	延回答
全体	6.9	2.3	-	1.5	0.8	16.8	3.1	35.1	29.0	36.6	116.8
〔ふたり親世帯の末子年齢〕											
合計	5.8	-	-	-	-	20.3	4.3	30.4	33.3	33.3	113.0
6歳未満	4.3	-	-	-	-	26.1	-	21.7	43.5	34.8	108.7
6歳以上	7.7	-	-	-	-	15.4	7.7	33.3	28.2	30.8	115.4
〔母子世帯の末子年齢〕											
合計	8.9	1.8	-	3.6	1.8	10.7	1.8	44.6	25.0	35.7	123.2
6歳未満	20.0	-	-	-	-	20.0	-	40.0	-	60.0	120.0
6歳以上	7.5	2.5	-	2.5	2.5	7.5	2.5	47.5	30.0	27.5	125.0
〔父子世帯の末子年齢〕											
合計	-	50.0	-	-	-	50.0	-	-	-	100.0	100.0

問4(5) 資格取得費用の助成(M. A)

パネルA	全体	勤め先の補助	雇用保険の教育訓練給付金	高等技能訓練促進費	自立支援教育訓練給付金	母子福祉資金貸付金	いずれも受けていない	無回答	助成・支援を受けている(計)	延回答
全体	77	18.2	11.7	1.3	3.9	1.3	62.3	2.6	35.1	101.3
[ふたり親世帯の末子年齢]										
合計	40	12.5	15.0	-	5.0	-	62.5	5.0	32.5	100.0
6歳未満	12	8.3	16.7	-	-	-	75.0	-	25.0	100.0
6歳以上	21	9.5	9.5	-	9.5	-	61.9	9.5	28.6	100.0
[母子世帯の末子年齢]										
合計	33	21.2	9.1	3.0	3.0	3.0	63.6	-	36.4	103.0
6歳未満	5	40.0	-	20.0	-	-	40.0	-	60.0	100.0
6歳以上	25	16.0	12.0	-	4.0	-	72.0	-	28.0	104.0
[父子世帯の末子年齢]										
合計	2	50.0	-	-	-	-	50.0	-	50.0	100.0

パネルB	全体	勤め先の補助	雇用保険の教育訓練給付金	高等技能訓練促進費	自立支援教育訓練給付金	母子福祉資金貸付金	いずれも受けていない	無回答	助成・支援を受けている(計)	延回答
全体	54	16.7	7.4	1.9	-	1.9	68.5	3.7	27.8	100.0
[ふたり親世帯の末子年齢]										
合計	29	17.2	6.9	-	-	-	72.4	3.4	24.1	100.0
6歳未満	11	9.1	-	-	-	-	90.9	-	9.1	100.0
6歳以上	18	22.2	11.1	-	-	-	61.1	5.6	33.3	100.0
[母子世帯の末子年齢]										
合計	23	13.0	8.7	4.3	-	4.3	65.2	4.3	30.4	100.0
6歳未満	5	-	20.0	20.0	-	-	60.0	-	40.0	100.0
6歳以上	15	20.0	6.7	-	-	-	73.3	-	26.7	100.0
[父子世帯の末子年齢]										
合計	-	-	-	-	-	-	-	-	-	-

パネルA+パネルB	全体	勤め先の補助	雇用保険の教育訓練給付金	高等技能訓練促進費	自立支援教育訓練給付金	母子福祉資金貸付金	いずれも受けていない	無回答	助成・支援を受けている(計)	延回答
全体	131	17.6	9.9	1.5	2.3	1.5	64.9	3.1	32.1	100.8
[ふたり親世帯の末子年齢]										
合計	69	14.5	11.6	-	2.9	-	66.7	4.3	29.0	100.0
6歳未満	23	8.7	8.7	-	-	-	82.6	-	17.4	100.0
6歳以上	39	15.4	10.3	-	5.1	-	61.5	7.7	30.8	100.0
[母子世帯の末子年齢]										
合計	56	17.9	8.9	3.6	1.8	3.6	64.3	1.8	33.9	101.8
6歳未満	10	20.0	10.0	20.0	-	-	50.0	-	50.0	100.0
6歳以上	40	17.5	10.0	-	2.5	-	72.5	-	27.5	102.5
[父子世帯の末子年齢]										
合計	2	50.0	-	-	-	-	50.0	-	50.0	100.0

問4(6) 仕事上で役に立っている資格の有無

パネルA	全体	ない	ある	無回答
全体	77	39.0	57.1	3.9
〔ふたり親世帯の末子年齢〕				
合計	40	45.0	50.0	5.0
6歳未満	12	58.3	41.7	-
6歳以上	21	38.1	52.4	9.5
〔母子世帯の末子年齢〕				
合計	33	36.4	60.6	3.0
6歳未満	5	60.0	40.0	-
6歳以上	25	36.0	60.0	4.0
〔父子世帯の末子年齢〕				
合計	2	-	100.0	-

パネルB	全体	ない	ある	無回答
全体	54	37.0	59.3	3.7
〔ふたり親世帯の末子年齢〕				
合計	29	41.4	55.2	3.4
6歳未満	11	45.5	54.5	-
6歳以上	18	38.9	55.6	5.6
〔母子世帯の末子年齢〕				
合計	23	30.4	65.2	4.3
6歳未満	5	-	100.0	-
6歳以上	15	33.3	60.0	6.7
〔父子世帯の末子年齢〕				
合計	-	-	-	-

パネルA+パネルB	全体	ない	ある	無回答
全体	131	38.2	58.0	3.8
〔ふたり親世帯の末子年齢〕				
合計	69	43.5	52.2	4.3
6歳未満	23	52.2	47.8	-
6歳以上	39	38.5	53.8	7.7
〔母子世帯の末子年齢〕				
合計	56	33.9	62.5	3.6
6歳未満	10	30.0	70.0	-
6歳以上	40	35.0	60.0	5.0
〔父子世帯の末子年齢〕				
合計	2	-	100.0	-

問4 (6) 仕事上で役に立っている資格

パネルA	全体	医師 (歯科 医師・ 獣医を 含む)	看護 師・准 看護師	薬剤師	介護福 祉士	ケアマ ネージャ ー/介護 支援専 門員	ホーム ヘル パー	栄養 士・管 理栄養 士	保育士	その他 医療・ 福祉関 連資格	幼稚園 教諭
全体	44	-	4.5	-	13.6	6.8	11.4	-	-	9.1	-
[ふたり親世帯の末子年齢]											
合計	20	-	5.0	-	-	10.0	15.0	-	-	10.0	-
6歳未満	5	-	-	-	-	20.0	-	-	-	20.0	-
6歳以上	11	-	9.1	-	-	9.1	9.1	-	-	9.1	-
[母子世帯の末子年齢]											
合計	20	-	5.0	-	30.0	5.0	10.0	-	-	10.0	-
6歳未満	2	-	50.0	-	-	-	-	-	-	-	-
6歳以上	15	-	-	-	40.0	6.7	13.3	-	-	6.7	-
[父子世帯の末子年齢]											
合計	2	-	-	-	-	-	-	-	-	-	-

(パネルA 続き)

パネルA	学校教 員(小・ 中・高)	医療事 務	簿記資 格	秘書士 /秘書 検定	珠算	パソ コン 関連 資格	語学関 連資格	その他 教育・ 事務関 係資格	理・美 容師	調理師 /料理 関係	FP
全体	-	-	2.3	-	-	6.8	-	4.5	2.3	2.3	4.5
[ふたり親世帯の末子年齢]											
合計	-	-	5.0	-	-	-	-	5.0	-	-	10.0
6歳未満	-	-	-	-	-	-	-	-	-	-	-
6歳以上	-	-	9.1	-	-	-	-	9.1	-	-	9.1
[母子世帯の末子年齢]											
合計	-	-	-	-	-	15.0	-	5.0	5.0	5.0	-
6歳未満	-	-	-	-	-	-	-	-	-	-	-
6歳以上	-	-	-	-	-	6.7	-	6.7	6.7	6.7	-
[父子世帯の末子年齢]											
合計	-	-	-	-	-	-	-	-	-	-	-

(パネルA 続き)

パネルA	保険・ 証券系 資格	建築士 /土木 関係資 格	宅地建 物取引 主任	旅行取 扱主任 者/旅 行業務 資格	社労 士・行 政書 士・税 理士等	その他 実用系 資格	無回答	医療・ 福祉関 連資格 (計)	教育・ 事務関 係資格 (計)	実用系 資格 (計)
全体	2.3	4.5	-	-	-	18.2	6.8	45.5	13.6	34.1
[ふたり親世帯の末子年齢]										
合計	-	-	-	-	-	25.0	15.0	40.0	10.0	35.0
6歳未満	-	-	-	-	-	40.0	20.0	40.0	-	40.0
6歳以上	-	-	-	-	-	18.2	18.2	36.4	18.2	27.3
[母子世帯の末子年齢]										
合計	5.0	-	-	-	-	5.0	-	60.0	20.0	20.0
6歳未満	-	-	-	-	-	50.0	-	50.0	-	50.0
6歳以上	6.7	-	-	-	-	-	-	66.7	13.3	20.0
[父子世帯の末子年齢]										
合計	-	50.0	-	-	-	50.0	-	-	-	100.0

パネルB	全体	医師 (歯科 医師・ 獣医を 含む)	看護 師・准 看護師	薬剤師	介護福 祉士	ケアマ ネ-ジャ ー/介護 支援専 門員	ホーム ヘル パー	栄養 士・管 理栄養 士	保育士	その他 医療・ 福祉関 連資格	幼稚園 教諭
全体	32	-	-	-	9.4	-	6.3	-	-	18.8	-
[ふたり親世帯の末子年齢]											
合計	16	-	-	-	-	-	6.3	-	-	25.0	-
6歳未満	6	-	-	-	-	-	16.7	-	-	16.7	-
6歳以上	10	-	-	-	-	-	-	-	-	30.0	-
[母子世帯の末子年齢]											
合計	15	-	-	-	20.0	-	6.7	-	-	13.3	-
6歳未満	5	-	-	-	20.0	-	-	-	-	40.0	-
6歳以上	9	-	-	-	22.2	-	11.1	-	-	-	-
[父子世帯の末子年齢]											
合計	-	-	-	-	-	-	-	-	-	-	-

(パネルB 続き)

パネルB	学校教 員(小・ 中・高)	医療事 務	簿記資 格	秘書士 /秘書 検定	珠算	パソ コン 関連 資格	語学関 連資格	その他 教育・ 事務関 係資格	理・美 容師	調理師 /料理 関係	FP
全体	3.1	-	6.3	3.1	-	6.3	3.1	-	-	3.1	18.8
[ふたり親世帯の末子年齢]											
合計	6.3	-	6.3	-	-	6.3	6.3	-	-	6.3	12.5
6歳未満	16.7	-	-	-	-	-	-	-	-	-	16.7
6歳以上	-	-	10.0	-	-	10.0	10.0	-	-	10.0	10.0
[母子世帯の末子年齢]											
合計	-	-	6.7	6.7	-	6.7	-	-	-	-	20.0
6歳未満	-	-	-	-	-	-	-	-	-	-	20.0
6歳以上	-	-	11.1	11.1	-	11.1	-	-	-	-	11.1
[父子世帯の末子年齢]											
合計	-	-	-	-	-	-	-	-	-	-	-

(パネルB 続き)

パネルB	保険・ 証券系 資格	建築士 /土木 関係資 格	宅地建 物取引 主任	旅行取 扱主任 者/旅 行業務 資格	社労 士・行 政書 士・税 理士等	その他 実用系 資格	無回答	医療・ 福祉関 連資格 (計)	教育・ 事務関 係資格 (計)	実用系 資格 (計)
全体	3.1	-	-	-	3.1	15.6	-	34.4	21.9	43.8
[ふたり親世帯の末子年齢]										
合計	6.3	-	-	-	-	18.8	-	31.3	25.0	43.8
6歳未満	-	-	-	-	-	33.3	-	33.3	16.7	50.0
6歳以上	10.0	-	-	-	-	10.0	-	30.0	30.0	40.0
[母子世帯の末子年齢]										
合計	-	-	-	-	6.7	13.3	-	40.0	20.0	40.0
6歳未満	-	-	-	-	-	20.0	-	60.0	-	40.0
6歳以上	-	-	-	-	11.1	11.1	-	33.3	33.3	33.3
[父子世帯の末子年齢]										
合計	-	-	-	-	-	-	-	-	-	-

パネルA+パネルB	全体	医師 (歯科 医師・ 獣医を 含む)	看護 師・准 看護師	薬剤師	介護福 祉士	ケアマ ネ-ジャ ー/介護 支援専 門員	ホーム ヘル パー	栄養 士・管 理栄養 士	保育士	その他 医療・ 福祉関 連資格	幼稚園 教諭
全体	76	-	2.6	-	11.8	3.9	9.2	-	-	13.2	-
〔ふたり親世帯の末子年齢〕											
合計	36	-	2.8	-	-	5.6	11.1	-	-	16.7	-
6歳未満	11	-	-	-	-	9.1	9.1	-	-	18.2	-
6歳以上	21	-	4.8	-	-	4.8	4.8	-	-	19.0	-
〔母子世帯の末子年齢〕											
合計	35	-	2.9	-	25.7	2.9	8.6	-	-	11.4	-
6歳未満	7	-	14.3	-	14.3	-	-	-	-	28.6	-
6歳以上	24	-	-	-	33.3	4.2	12.5	-	-	4.2	-
〔父子世帯の末子年齢〕											
合計	2	-	-	-	-	-	-	-	-	-	-

(パネルA+パネルB 続き)

パネルA+パネルB	学校教 員(小・ 中・高)	医療事 務	簿記資 格	秘書士 /秘書 検定	珠算	パソコ ン関連 資格	語学関 連資格	その他 教育・ 事務関 係資格	理・美 容師	調理師 /料理 関係	FP
全体	1.3	-	3.9	1.3	-	6.6	1.3	2.6	1.3	2.6	10.5
〔ふたり親世帯の末子年齢〕											
合計	2.8	-	5.6	-	-	2.8	2.8	2.8	-	2.8	11.1
6歳未満	9.1	-	-	-	-	-	-	-	-	-	9.1
6歳以上	-	-	9.5	-	-	4.8	4.8	4.8	-	4.8	9.5
〔母子世帯の末子年齢〕											
合計	-	-	2.9	2.9	-	11.4	-	2.9	2.9	2.9	8.6
6歳未満	-	-	-	-	-	-	-	-	-	-	14.3
6歳以上	-	-	4.2	4.2	-	8.3	-	4.2	4.2	4.2	4.2
〔父子世帯の末子年齢〕											
合計	-	-	-	-	-	-	-	-	-	-	-

(パネルA+パネルB 続き)

パネルA+パネルB	保険・ 証券系 資格	建築士 /土木 関係資 格	宅地建 物取引 主任	旅行取 扱主任 者/旅 行業務 資格	社労 士・行 政書 士・税 理士等	その他 実用系 資格	無回答	医療・ 福祉関 連資格 (計)	教育・ 事務関 係資格 (計)	実用系 資格 (計)
全体	2.6	2.6	-	-	1.3	17.1	3.9	40.8	17.1	38.2
〔ふたり親世帯の末子年齢〕										
合計	2.8	-	-	-	-	22.2	8.3	36.1	16.7	38.9
6歳未満	-	-	-	-	-	36.4	9.1	36.4	9.1	45.5
6歳以上	4.8	-	-	-	-	14.3	9.5	33.3	23.8	33.3
〔母子世帯の末子年齢〕										
合計	2.9	-	-	-	2.9	8.6	-	51.4	20.0	28.6
6歳未満	-	-	-	-	-	28.6	-	57.1	-	42.9
6歳以上	4.2	-	-	-	4.2	4.2	-	54.2	20.8	25.0
〔父子世帯の末子年齢〕										
合計	-	50.0	-	-	-	50.0	-	-	-	100.0

問5 (1) 最近1年間の幸せの程度

パネルA	全体	0 とても不 幸	1	2	3	4	5	6
全体	677	0.6	0.3	3.2	5.3	4.9	17.7	6.6
〔ふたり親世帯の末子年齢〕								
合計	461	0.7	0.2	2.4	4.6	4.6	13.4	6.5
6歳未満	159	0.6	-	1.3	5.0	1.9	10.7	5.7
6歳以上	270	0.4	0.4	3.0	4.1	6.7	14.1	7.4
〔母子世帯の末子年齢〕								
合計	178	0.6	0.6	6.2	6.7	6.2	28.7	6.2
6歳未満	21	-	-	4.8	-	9.5	33.3	4.8
6歳以上	147	0.7	0.7	6.8	8.2	6.1	29.9	6.1
〔父子世帯の末子年齢〕								
合計	18	-	-	-	5.6	-	22.2	11.1

(パネルA 続き)

パネルA	7	8	9	10 とても幸 せ	無回答	平均 (点)	標準偏差
全体	14.3	24.8	9.7	11.2	1.2	6.78	2.22
〔ふたり親世帯の末子年齢〕							
合計	15.4	27.5	10.4	13.0	1.3	7.04	2.16
6歳未満	12.6	32.1	12.6	17.0	0.6	7.45	2.06
6歳以上	17.8	25.6	9.3	10.4	1.1	6.84	2.13
〔母子世帯の末子年齢〕							
合計	11.2	17.4	9.6	5.6	1.1	6.05	2.26
6歳未満	9.5	19.0	14.3	4.8	-	6.38	2.06
6歳以上	10.9	15.6	8.8	4.8	1.4	5.86	2.26
〔父子世帯の末子年齢〕							
合計	27.8	22.2	-	11.1	-	6.78	1.75

パネルB	全体	0 とても不 幸	1	2	3	4	5	6
全体	644	0.5	0.8	2.0	4.2	4.2	13.4	7.8
〔ふたり親世帯の末子年齢〕								
合計	451	0.2	0.9	2.4	2.7	3.5	10.6	6.9
6歳未満	163	-	1.2	0.6	3.7	1.8	8.0	5.5
6歳以上	269	0.4	0.7	3.0	1.9	4.1	11.5	7.4
〔母子世帯の末子年齢〕								
合計	178	1.1	0.6	1.1	8.4	5.1	20.2	10.7
6歳未満	33	-	-	-	6.1	3.0	24.2	3.0
6歳以上	137	1.5	0.7	1.5	9.5	5.8	19.0	13.1
〔父子世帯の末子年齢〕								
合計	6	-	-	-	-	33.3	-	-

(パネルB 続き)

パネルB	7	8	9	10 とても幸 せ	無回答	平均 (点)	標準偏差
全体	17.5	23.6	11.5	13.2	1.4	7.04	2.15
〔ふたり親世帯の末子年齢〕							
合計	17.3	26.2	12.9	15.1	1.3	7.29	2.09
6歳未満	19.0	23.3	17.2	18.4	1.2	7.61	1.99
6歳以上	16.7	28.3	10.8	13.8	1.5	7.19	2.09
〔母子世帯の末子年齢〕							
合計	16.3	16.9	8.4	9.6	1.7	6.45	2.21
6歳未満	15.2	21.2	18.2	9.1	-	7.00	2.00
6歳以上	16.1	15.3	5.8	9.5	2.2	6.25	2.25
〔父子世帯の末子年齢〕							
合計	50.0	-	16.7	-	-	6.33	1.80

パネルA+パネルB	全体	0 とても不 幸	1	2	3	4	5	6
全体	1321	0.5	0.5	2.6	4.8	4.5	15.6	7.2
〔ふたり親世帯の末子年齢〕								
合計	912	0.4	0.5	2.4	3.6	4.1	12.1	6.7
6歳未満	322	0.3	0.6	0.9	4.3	1.9	9.3	5.6
6歳以上	539	0.4	0.6	3.0	3.0	5.4	12.8	7.4
〔母子世帯の末子年齢〕								
合計	356	0.8	0.6	3.7	7.6	5.6	24.4	8.4
6歳未満	54	-	-	1.9	3.7	5.6	27.8	3.7
6歳以上	284	1.1	0.7	4.2	8.8	6.0	24.6	9.5
〔父子世帯の末子年齢〕								
合計	24	-	-	-	4.2	8.3	16.7	8.3

(パネルA+パネルB 続き)

パネルA+パネルB	7	8	9	10 とても幸 せ	無回答	平均 (点)	標準偏差
全体	15.9	24.2	10.6	12.2	1.3	6.91	2.19
〔ふたり親世帯の末子年齢〕							
合計	16.3	26.9	11.6	14.0	1.3	7.17	2.13
6歳未満	15.8	27.6	14.9	17.7	0.9	7.53	2.03
6歳以上	17.3	26.9	10.0	12.1	1.3	7.01	2.12
〔母子世帯の末子年齢〕							
合計	13.8	17.1	9.0	7.6	1.4	6.25	2.24
6歳未満	13.0	20.4	16.7	7.4	-	6.76	2.05
6歳以上	13.4	15.5	7.4	7.0	1.8	6.05	2.27
〔父子世帯の末子年齢〕							
合計	33.3	16.7	4.2	8.3	-	6.67	1.77

問5（2）ふだん（平日）子どもと一緒に過ごす一日当たりの時間

パネルA	全体	6時間以上	4時間以上 6時間未満	2時間以上 4時間未満	1時間以上 2時間未満	1時間未満	ほとんどない	無回答
全体	677	25.6	30.4	28.2	9.0	4.3	2.1	0.4
〔ふたり親世帯の末子年齢〕								
合計	461	33.2	32.1	23.2	6.7	2.6	1.7	0.4
6歳未満	159	58.5	29.6	10.1	0.6	0.6	-	0.6
6歳以上	270	17.8	33.3	31.9	10.7	3.3	2.6	0.4
〔母子世帯の末子年齢〕								
合計	178	9.6	31.5	39.9	10.1	5.6	2.8	0.6
6歳未満	21	4.8	38.1	52.4	4.8	-	-	-
6歳以上	147	10.9	29.3	38.8	11.6	6.1	2.7	0.7
〔父子世帯の末子年齢〕								
合計	18	11.1	11.1	33.3	22.2	22.2	-	-

パネルB	全体	6時間以上	4時間以上 6時間未満	2時間以上 4時間未満	1時間以上 2時間未満	1時間未満	ほとんどない	無回答
全体	644	26.9	32.8	24.4	8.7	4.0	1.6	1.7
〔ふたり親世帯の末子年齢〕								
合計	451	34.1	34.4	20.0	6.9	2.4	0.7	1.6
6歳未満	163	58.9	25.2	12.3	2.5	0.6	-	0.6
6歳以上	269	21.2	37.9	24.5	9.7	3.3	1.1	2.2
〔母子世帯の末子年齢〕								
合計	178	10.7	30.3	36.5	11.2	7.9	1.1	2.2
6歳未満	33	21.2	36.4	39.4	3.0	-	-	-
6歳以上	137	8.0	28.5	35.8	13.9	9.5	1.5	2.9
〔父子世帯の末子年齢〕								
合計	6	-	16.7	-	-	16.7	66.7	-

パネルA+パネルB	全体	6時間以上	4時間以上 6時間未満	2時間以上 4時間未満	1時間以上 2時間未満	1時間未満	ほとんどない	無回答
全体	1321	26.2	31.6	26.3	8.9	4.2	1.8	1.1
〔ふたり親世帯の末子年齢〕								
合計	912	33.7	33.2	21.6	6.8	2.5	1.2	1.0
6歳未満	322	58.7	27.3	11.2	1.6	0.6	-	0.6
6歳以上	539	19.5	35.6	28.2	10.2	3.3	1.9	1.3
〔母子世帯の末子年齢〕								
合計	356	10.1	30.9	38.2	10.7	6.7	2.0	1.4
6歳未満	54	14.8	37.0	44.4	3.7	-	-	-
6歳以上	284	9.5	28.9	37.3	12.7	7.7	2.1	1.8
〔父子世帯の末子年齢〕								
合計	24	8.3	12.5	25.0	16.7	20.8	16.7	-

問5 (3) 子どもと一緒に夕食をする1週間当たりの回数

パネルA	全体	ほぼ毎日	週4日以上	週2、3日程度	週1日程度	ほとんどない	無回答
全体	677	70.6	10.6	12.1	3.4	2.7	0.6
〔ふたり親世帯の末子年齢〕							
合計	461	78.3	9.3	7.8	2.0	2.2	0.4
6歳未満	159	91.8	3.1	3.8	0.6	-	0.6
6歳以上	270	70.0	13.0	10.7	2.2	3.7	0.4
〔母子世帯の末子年齢〕							
合計	178	59.0	11.8	18.0	6.2	3.9	1.1
6歳未満	21	61.9	14.3	23.8	-	-	-
6歳以上	147	59.2	12.2	16.3	6.1	4.8	1.4
〔父子世帯の末子年齢〕							
合計	18	44.4	22.2	22.2	5.6	5.6	-

パネルB	全体	ほぼ毎日	週4日以上	週2、3日程度	週1日程度	ほとんどない	無回答
全体	644	72.2	8.9	12.9	2.6	2.2	1.2
〔ふたり親世帯の末子年齢〕							
合計	451	78.9	8.0	10.0	1.6	0.4	1.1
6歳未満	163	90.2	3.7	4.9	-	0.6	0.6
6歳以上	269	73.6	10.4	11.9	2.2	0.4	1.5
〔母子世帯の末子年齢〕							
合計	178	59.0	11.8	19.1	3.4	5.1	1.7
6歳未満	33	90.9	3.0	6.1	-	-	-
6歳以上	137	52.6	13.9	21.2	3.6	6.6	2.2
〔父子世帯の末子年齢〕							
合計	6	16.7	-	33.3	33.3	16.7	-

パネルA+パネルB	全体	ほぼ毎日	週4日以上	週2、3日程度	週1日程度	ほとんどない	無回答
全体	1321	71.4	9.8	12.5	3.0	2.4	0.9
〔ふたり親世帯の末子年齢〕							
合計	912	78.6	8.7	8.9	1.8	1.3	0.8
6歳未満	322	91.0	3.4	4.3	0.3	0.3	0.6
6歳以上	539	71.8	11.7	11.3	2.2	2.0	0.9
〔母子世帯の末子年齢〕							
合計	356	59.0	11.8	18.5	4.8	4.5	1.4
6歳未満	54	79.6	7.4	13.0	-	-	-
6歳以上	284	56.0	13.0	18.7	4.9	5.6	1.8
〔父子世帯の末子年齢〕							
合計	24	37.5	16.7	25.0	12.5	8.3	-

問5（4）子どもについての悩み（M. A）

パネルA	全体	食事 や栄 養	性格 や癖	しつ け	勉強 や進 学	いじ め	交友 関係	非 行・ 家庭 内暴 力	就職	その 他	特に 悩み はな い	無回 答	悩み があ る (計)	延回答
全体	677	31.0	45.3	36.3	51.8	6.1	18.8	2.1	11.5	5.0	19.5	0.6	79.9	228.1
〔ふたり親世帯の末子年齢〕														
合計	461	31.9	45.6	37.3	51.4	6.1	19.1	1.5	9.1	5.6	19.3	0.7	80.0	227.5
6歳未満	159	44.7	57.2	52.2	32.7	7.5	17.0	0.6	2.5	5.0	17.6	-	82.4	237.1
6歳以上	270	26.3	39.3	29.3	63.0	5.2	21.5	2.2	12.2	5.9	21.1	0.7	78.1	226.7
〔母子世帯の末子年齢〕														
合計	178	28.1	45.5	32.6	51.7	6.2	18.5	2.8	18.5	4.5	20.2	-	79.8	228.7
6歳未満	21	42.9	52.4	57.1	42.9	9.5	23.8	4.8	9.5	-	9.5	-	90.5	252.4
6歳以上	147	26.5	46.3	29.3	53.1	5.4	17.7	2.7	19.7	4.8	21.1	-	78.9	226.5
〔父子世帯の末子年齢〕														
合計	18	27.8	33.3	44.4	55.6	5.6	16.7	5.6	11.1	-	22.2	-	77.8	222.2

パネルB	全体	食事 や栄 養	性格 や癖	しつ け	勉強 や進 学	いじ め	交友 関係	非 行・ 家庭 内暴 力	就職	その 他	特に 悩み はな い	無回 答	悩み があ る (計)	延回答
全体	644	32.9	41.9	40.2	52.5	8.1	18.2	1.7	7.8	4.2	18.9	1.1	80.0	227.5
〔ふたり親世帯の末子年齢〕														
合計	451	34.1	39.5	39.0	50.3	6.0	17.1	1.1	5.5	4.4	19.1	1.6	79.4	217.7
6歳未満	163	49.7	45.4	54.6	31.3	6.7	18.4	0.6	-	4.9	16.0	3.1	81.0	230.7
6歳以上	269	24.2	34.9	28.3	60.6	5.6	16.4	1.1	7.8	4.1	21.2	0.7	78.1	204.8
〔母子世帯の末子年齢〕														
合計	178	30.9	49.4	42.7	57.9	13.5	21.3	2.8	12.4	3.4	18.5	-	81.5	252.8
6歳未満	33	36.4	48.5	48.5	18.2	6.1	6.1	3.0	3.0	3.0	39.4	-	60.6	212.1
6歳以上	137	29.2	48.9	42.3	67.2	16.1	26.3	2.9	15.3	2.2	14.6	-	85.4	265.0
〔父子世帯の末子年齢〕														
合計	6	33.3	50.0	50.0	50.0	-	-	16.7	16.7	-	16.7	-	83.3	233.3

パネルA+パネルB	全体	食事 や栄 養	性格 や癖	しつ け	勉強 や進 学	いじ め	交友 関係	非 行・ 家庭 内暴 力	就職	その 他	特に 悩み はな い	無回 答	悩み があ る (計)	延回答
全体	1321	31.9	43.7	38.2	52.2	7.0	18.5	1.9	9.7	4.6	19.2	0.8	79.9	227.8
〔ふたり親世帯の末子年齢〕														
合計	912	33.0	42.5	38.2	50.9	6.0	18.1	1.3	7.3	5.0	19.2	1.1	79.7	222.7
6歳未満	322	47.2	51.2	53.4	32.0	7.1	17.7	0.6	1.2	5.0	16.8	1.6	81.7	233.9
6歳以上	539	25.2	37.1	28.8	61.8	5.4	18.9	1.7	10.0	5.0	21.2	0.7	78.1	215.8
〔母子世帯の末子年齢〕														
合計	356	29.5	47.5	37.6	54.8	9.8	19.9	2.8	15.4	3.9	19.4	-	80.6	240.7
6歳未満	54	38.9	50.0	51.9	27.8	7.4	13.0	3.7	5.6	1.9	27.8	-	72.2	227.8
6歳以上	284	27.8	47.5	35.6	59.9	10.6	21.8	2.8	17.6	3.5	18.0	-	82.0	245.1
〔父子世帯の末子年齢〕														
合計	24	29.2	37.5	45.8	54.2	4.2	12.5	8.3	12.5	-	20.8	-	79.2	225.0

問5 (5) 子どもについての最も深刻な悩み

パネルA	全体	食事や 栄養	性格や 癖	しつけ	勉強や 進学	いじめ	交友 関係	非行・ 家庭内 暴力	就職	その他	無回答
全体	541	9.2	15.9	13.3	31.2	1.1	3.3	0.4	5.9	3.9	15.7
[ふたり親世帯の末子年齢]											
合計	369	10.3	16.8	13.8	31.7	1.1	2.7	0.3	3.8	4.3	15.2
6歳未満	131	16.0	23.7	21.4	12.2	1.5	4.6	0.8	-	5.3	14.5
6歳以上	211	7.1	12.8	9.5	43.6	0.9	1.9	-	5.7	3.3	15.2
[母子世帯の末子年齢]											
合計	142	7.7	16.2	9.9	29.6	1.4	3.5	0.7	11.3	3.5	16.2
6歳未満	19	21.1	15.8	31.6	21.1	-	5.3	-	-	-	5.3
6歳以上	116	6.0	17.2	6.0	31.0	1.7	3.4	0.9	13.8	3.4	16.4
[父子世帯の末子年齢]											
合計	14	7.1	-	21.4	21.4	-	14.3	-	14.3	-	21.4

パネルB	全体	食事や 栄養	性格や 癖	しつけ	勉強や 進学	いじめ	交友 関係	非行・ 家庭内 暴力	就職	その他	無回答
全体	515	10.1	16.9	12.8	32.8	2.5	3.5	0.2	2.9	4.9	13.4
[ふたり親世帯の末子年齢]											
合計	358	10.9	15.9	12.0	33.8	2.2	4.5	0.3	1.7	5.0	13.7
6歳未満	132	15.9	20.5	18.9	10.6	3.8	4.5	-	-	6.1	19.7
6歳以上	210	8.1	13.8	8.1	47.6	1.4	4.8	0.5	2.4	4.8	8.6
[母子世帯の末子年齢]											
合計	145	9.0	20.0	13.1	31.0	3.4	1.4	-	5.5	4.1	12.4
6歳未満	20	5.0	25.0	40.0	5.0	-	-	-	-	5.0	20.0
6歳以上	117	8.5	20.5	8.5	35.9	4.3	1.7	-	6.8	2.6	11.1
[父子世帯の末子年齢]											
合計	5	-	20.0	20.0	40.0	-	-	-	20.0	-	-

パネルA+パネルB	全体	食事や 栄養	性格や 癖	しつけ	勉強や 進学	いじめ	交友 関係	非行・ 家庭内 暴力	就職	その他	無回答
全体	1056	9.7	16.4	13.1	32.0	1.8	3.4	0.3	4.5	4.4	14.6
[ふたり親世帯の末子年齢]											
合計	727	10.6	16.4	12.9	32.7	1.7	3.6	0.3	2.8	4.7	14.4
6歳未満	263	16.0	22.1	20.2	11.4	2.7	4.6	0.4	-	5.7	17.1
6歳以上	421	7.6	13.3	8.8	45.6	1.2	3.3	0.2	4.0	4.0	11.9
[母子世帯の末子年齢]											
合計	287	8.4	18.1	11.5	30.3	2.4	2.4	0.3	8.4	3.8	14.3
6歳未満	39	12.8	20.5	35.9	12.8	-	2.6	-	-	2.6	12.8
6歳以上	233	7.3	18.9	7.3	33.5	3.0	2.6	0.4	10.3	3.0	13.7
[父子世帯の末子年齢]											
合計	19	5.3	5.3	21.1	26.3	-	10.5	-	15.8	-	15.8

問5 (6) 先月の平日1日あたりの家事時間

パネルA	全体	3時間未満	4時間未満	5時間未満	6時間未満	7時間未満	7時間以上	無回答	平均(分)	標準偏差
全体	677	46.5	20.5	14.8	8.7	4.3	4.7	0.4	188.10	117.46
〔ふたり親世帯の末子年齢〕										
合計	461	36.4	21.5	18.7	11.3	5.2	6.7	0.2	213.59	121.19
6歳未満	159	35.8	17.6	20.1	10.7	6.9	8.2	0.6	221.01	129.53
6歳以上	270	36.7	22.6	19.3	12.2	4.1	5.2	-	207.89	111.89
〔母子世帯の末子年齢〕										
合計	178	64.0	20.2	7.9	3.9	2.8	0.6	0.6	145.00	87.24
6歳未満	21	76.2	19.0	4.8	-	-	-	-	95.71	69.05
6歳以上	147	63.3	19.0	8.8	4.8	2.7	0.7	0.7	151.20	87.27
〔父子世帯の末子年齢〕										
合計	18	83.3	11.1	-	-	-	-	5.6	90.88	50.53

パネルB	全体	3時間未満	4時間未満	5時間未満	6時間未満	7時間未満	7時間以上	無回答	平均(分)	標準偏差
全体	644	43.5	22.5	12.3	11.5	4.8	4.8	0.6	193.12	115.73
〔ふたり親世帯の末子年齢〕										
合計	451	34.4	23.3	15.5	14.6	6.2	5.1	0.9	213.48	109.20
6歳未満	163	33.7	18.4	18.4	15.3	6.1	7.4	0.6	223.21	123.39
6歳以上	269	34.2	26.4	14.1	13.8	6.3	4.1	1.1	209.15	100.59
〔母子世帯の末子年齢〕										
合計	178	62.9	21.3	5.1	4.5	1.7	4.5	-	152.67	117.42
6歳未満	33	60.6	27.3	12.1	-	-	-	-	135.76	62.23
6歳以上	137	65.7	18.2	3.6	4.4	2.2	5.8	-	154.71	128.45
〔父子世帯の末子年齢〕										
合計	6	83.3	16.7	-	-	-	-	-	56.67	77.17

パネルA+パネルB	全体	3時間未満	4時間未満	5時間未満	6時間未満	7時間未満	7時間以上	無回答	平均(分)	標準偏差
全体	1321	45.0	21.5	13.6	10.1	4.5	4.8	0.5	190.54	116.65
〔ふたり親世帯の末子年齢〕										
合計	912	35.4	22.4	17.1	12.9	5.7	5.9	0.5	213.53	115.44
6歳未満	322	34.8	18.0	19.3	13.0	6.5	7.8	0.6	222.13	126.46
6歳以上	539	35.4	24.5	16.7	13.0	5.2	4.6	0.6	208.52	106.43
〔母子世帯の末子年齢〕										
合計	356	63.5	20.8	6.5	4.2	2.2	2.5	0.3	148.85	103.55
6歳未満	54	66.7	24.1	9.3	-	-	-	-	120.19	67.84
6歳以上	284	64.4	18.7	6.3	4.6	2.5	3.2	0.4	152.90	109.18
〔父子世帯の末子年齢〕										
合計	24	83.3	12.5	-	-	-	-	4.2	81.96	60.55

問6(1) 子ども(たち)の父親との同居

パネルA	全体	はい	いいえ	無回答
全体	640	65.5	34.4	0.2
〔ふたり親世帯の末子年齢〕				
合計	461	90.9	8.9	0.2
6歳未満	159	96.9	3.1	-
6歳以上	270	87.4	12.2	0.4
〔母子世帯の末子年齢〕				
合計	178	-	100.0	-
6歳未満	21	-	100.0	-
6歳以上	147	-	100.0	-
〔父子世帯の末子年齢〕				
合計	-	-	-	-

パネルB	全体	はい	いいえ	無回答
全体	630	63.2	36.5	0.3
〔ふたり親世帯の末子年齢〕				
合計	451	88.0	11.5	0.4
6歳未満	163	93.3	6.7	-
6歳以上	269	84.8	14.5	0.7
〔母子世帯の末子年齢〕				
合計	178	0.6	99.4	-
6歳未満	33	-	100.0	-
6歳以上	137	0.7	99.3	-
〔父子世帯の末子年齢〕				
合計	-	-	-	-

パネルA+パネルB	全体	はい	いいえ	無回答
全体	1270	64.3	35.4	0.2
〔ふたり親世帯の末子年齢〕				
合計	912	89.5	10.2	0.3
6歳未満	322	95.0	5.0	-
6歳以上	539	86.1	13.4	0.6
〔母子世帯の末子年齢〕				
合計	356	0.3	99.7	-
6歳未満	54	-	100.0	-
6歳以上	284	0.4	99.6	-
〔父子世帯の末子年齢〕				
合計	-	-	-	-

問6(2) 子ども(たち)の父親と同居していない理由

パネルA	全体	父親が単身赴任中	父親とは別居・離婚協議中	父親と離婚	父親は行方不明または他界	無回答
全体	220	14.1	4.1	65.0	15.5	1.4
〔ふたり親世帯の末子年齢〕						
合計	41	75.6	12.2	9.8	-	2.4
6歳未満	5	100.0	-	-	-	-
6歳以上	33	72.7	12.1	12.1	-	3.0
〔母子世帯の末子年齢〕						
合計	178	-	1.7	78.1	19.1	1.1
6歳未満	21	-	4.8	76.2	14.3	4.8
6歳以上	147	-	1.4	77.6	20.4	0.7
〔父子世帯の末子年齢〕						
合計	-	-	-	-	-	-

パネルB	全体	父親が単身赴任中	父親とは別居・離婚協議中	父親と離婚	父親は行方不明または他界	無回答
全体	230	15.2	7.4	63.9	11.7	1.7
〔ふたり親世帯の末子年齢〕						
合計	52	63.5	26.9	9.6	-	-
6歳未満	11	63.6	27.3	9.1	-	-
6歳以上	39	66.7	23.1	10.3	-	-
〔母子世帯の末子年齢〕						
合計	177	1.1	1.1	80.2	15.3	2.3
6歳未満	33	-	-	87.9	3.0	9.1
6歳以上	136	1.5	1.5	77.9	18.4	0.7
〔父子世帯の末子年齢〕						
合計	-	-	-	-	-	-

パネルA+パネルB	全体	父親が単身赴任中	父親とは別居・離婚協議中	父親と離婚	父親は行方不明または他界	無回答
全体	450	14.7	5.8	64.4	13.6	1.6
〔ふたり親世帯の末子年齢〕						
合計	93	68.8	20.4	9.7	-	1.1
6歳未満	16	75.0	18.8	6.3	-	-
6歳以上	72	69.4	18.1	11.1	-	1.4
〔母子世帯の末子年齢〕						
合計	355	0.6	1.4	79.2	17.2	1.7
6歳未満	54	-	1.9	83.3	7.4	7.4
6歳以上	283	0.7	1.4	77.7	19.4	0.7
〔父子世帯の末子年齢〕						
合計	-	-	-	-	-	-

問6 (3) この1年間の子ども(たち)と父親の交流頻度

パネルA	全体	ほぼ毎日	週に3、4回くらい	週に1回くらい	月に1回くらい	年に数回	ほとんどない	まったくくない	無回答	交流がある(計)	交流がない(計)
全体	183	1.1	2.2	4.9	15.8	15.3	8.7	49.7	2.2	39.3	58.5
〔ふたり親世帯の末子年齢〕											
合計	40	2.5	10.0	15.0	30.0	25.0	7.5	10.0	-	82.5	17.5
6歳未満	5	-	20.0	40.0	-	40.0	-	-	-	100.0	-
6歳以上	32	3.1	9.4	9.4	34.4	21.9	9.4	12.5	-	78.1	21.9
〔母子世帯の末子年齢〕											
合計	142	0.7	-	2.1	12.0	12.7	9.2	60.6	2.8	27.5	69.7
6歳未満	17	-	-	5.9	17.6	11.8	5.9	52.9	5.9	35.3	58.8
6歳以上	116	0.9	-	1.7	11.2	12.1	9.5	62.1	2.6	25.9	71.6
〔父子世帯の末子年齢〕											
合計	-	-	-	-	-	-	-	-	-	-	-

パネルB	全体	ほぼ毎日	週に3、4回くらい	週に1回くらい	月に1回くらい	年に数回	ほとんどない	まったくくない	無回答	交流がある(計)	交流がない(計)
全体	199	0.5	3.0	10.6	22.6	14.6	6.5	40.7	1.5	51.3	47.2
〔ふたり親世帯の末子年齢〕											
合計	52	-	5.8	26.9	36.5	13.5	7.7	9.6	-	82.7	17.3
6歳未満	11	-	18.2	27.3	18.2	18.2	-	18.2	-	81.8	18.2
6歳以上	39	-	2.6	28.2	38.5	12.8	10.3	7.7	-	82.1	17.9
〔母子世帯の末子年齢〕											
合計	146	0.7	2.1	4.8	17.8	15.1	6.2	51.4	2.1	40.4	57.5
6歳未満	29	3.4	-	13.8	17.2	6.9	3.4	51.7	3.4	41.4	55.2
6歳以上	110	-	2.7	2.7	17.3	16.4	5.5	54.5	0.9	39.1	60.0
〔父子世帯の末子年齢〕											
合計	-	-	-	-	-	-	-	-	-	-	-

パネルA+パネルB	全体	ほぼ毎日	週に3、4回くらい	週に1回くらい	月に1回くらい	年に数回	ほとんどない	まったくくない	無回答	交流がある(計)	交流がない(計)
全体	382	0.8	2.6	7.9	19.4	14.9	7.6	45.0	1.8	45.5	52.6
〔ふたり親世帯の末子年齢〕											
合計	92	1.1	7.6	21.7	33.7	18.5	7.6	9.8	-	82.6	17.4
6歳未満	16	-	18.8	31.3	12.5	25.0	-	12.5	-	87.5	12.5
6歳以上	71	1.4	5.6	19.7	36.6	16.9	9.9	9.9	-	80.3	19.7
〔母子世帯の末子年齢〕											
合計	288	0.7	1.0	3.5	14.9	13.9	7.6	55.9	2.4	34.0	63.5
6歳未満	46	2.2	-	10.9	17.4	8.7	4.3	52.2	4.3	39.1	56.5
6歳以上	226	0.4	1.3	2.2	14.2	14.2	7.5	58.4	1.8	32.3	65.9
〔父子世帯の末子年齢〕											
合計	-	-	-	-	-	-	-	-	-	-	-

問6(4) 子ども(たち)の父親の家事・育児分担割合/家事

パネルA	全体	0割	1割	2割	3割	4割	5割	6割
全体	602	43.9	27.9	8.8	7.0	2.2	2.7	0.2
〔ふたり親世帯の末子年齢〕								
合計	459	32.9	36.4	11.5	9.2	2.8	3.5	0.2
6歳未満	159	27.0	40.3	9.4	14.5	3.8	2.5	-
6歳以上	268	34.7	34.7	13.1	6.7	1.9	4.1	0.4
〔母子世帯の末子年齢〕								
合計	142	78.9	0.7	-	-	-	-	-
6歳未満	17	82.4	-	-	-	-	-	-
6歳以上	116	79.3	0.9	-	-	-	-	-
〔父子世帯の末子年齢〕								
合計	-	-	-	-	-	-	-	-

(パネルA 続き)

パネルA	7割	8割	9割	10割	無回答	平均(割)	標準偏差
全体	0.3	0.7	0.7	0.7	0.7	1.16	1.73
〔ふたり親世帯の末子年齢〕							
合計	0.4	0.9	0.9	0.9	0.9	1.44	1.83
6歳未満	-	1.3	-	0.6	0.6	1.47	1.61
6歳以上	0.7	0.7	1.5	1.1	1.1	1.48	1.99
〔母子世帯の末子年齢〕							
合計	-	-	-	-	-	0.01	0.09
6歳未満	-	-	-	-	-	0.00	0.00
6歳以上	-	-	-	-	-	0.01	0.10
〔父子世帯の末子年齢〕							
合計	-	-	-	-	-	-	-

パネルB	全体	0割	1割	2割	3割	4割	5割	6割
全体	597	43.0	26.0	11.6	5.2	2.0	3.0	1.0
〔ふたり親世帯の末子年齢〕								
合計	449	32.7	33.6	15.4	6.9	2.7	3.8	1.3
6歳未満	163	31.3	33.1	16.0	9.2	2.5	3.7	1.2
6歳以上	267	33.7	34.5	15.0	5.2	3.0	3.4	1.5
〔母子世帯の末子年齢〕								
合計	147	74.1	2.7	-	-	-	0.7	-
6歳未満	29	75.9	-	-	-	-	-	-
6歳以上	111	75.7	3.6	-	-	-	0.9	-
〔父子世帯の末子年齢〕								
合計	-	-	-	-	-	-	-	-

(パネルB 続き)

パネルB	7割	8割	9割	10割	無回答	平均 (割)	標準偏差
全体	0.3	0.7	0.7	0.7	0.7	1.21	1.80
〔ふたり親世帯の末子年齢〕							
合計	0.4	0.9	0.9	0.7	0.7	1.49	1.85
6歳未満	0.6	0.6	1.2	0.6	0.6	1.55	1.86
6歳以上	0.4	1.1	0.7	0.4	0.4	1.42	1.79
〔母子世帯の末子年齢〕							
合計	-	-	-	0.7	0.7	0.17	1.05
6歳未満	-	-	-	-	-	0.00	0.00
6歳以上	-	-	-	0.9	0.9	0.21	1.18
〔父子世帯の末子年齢〕							
合計	-	-	-	-	-	-	-

パネルA+パネルB	全体	0割	1割	2割	3割	4割	5割	6割
全体	1199	43.5	26.9	10.2	6.1	2.1	2.8	0.6
〔ふたり親世帯の末子年齢〕								
合計	908	32.8	35.0	13.4	8.0	2.8	3.6	0.8
6歳未満	322	29.2	36.6	12.7	11.8	3.1	3.1	0.6
6歳以上	535	34.2	34.6	14.0	6.0	2.4	3.7	0.9
〔母子世帯の末子年齢〕								
合計	289	76.5	1.7	-	-	-	0.3	-
6歳未満	46	78.3	-	-	-	-	-	-
6歳以上	227	77.5	2.2	-	-	-	0.4	-
〔父子世帯の末子年齢〕								
合計	-	-	-	-	-	-	-	-

(パネルA+パネル B 続き)

パネルA+パネルB	7割	8割	9割	10割	無回答	平均 (割)	標準偏差
全体	0.3	0.7	0.7	0.7	0.7	1.18	1.77
〔ふたり親世帯の末子年齢〕							
合計	0.4	0.9	0.9	0.8	0.8	1.46	1.84
6歳未満	0.3	0.9	0.6	0.6	0.6	1.51	1.74
6歳以上	0.6	0.9	1.1	0.7	0.7	1.45	1.89
〔母子世帯の末子年齢〕							
合計	-	-	-	0.3	0.3	0.09	0.75
6歳未満	-	-	-	-	-	0.00	0.00
6歳以上	-	-	-	0.4	0.4	0.11	0.84
〔父子世帯の末子年齢〕							
合計	-	-	-	-	-	-	-

問6(4) 子ども(たち)の父親の家事・育児分担割合/育児

パネルA	全体	0割	1割	2割	3割	4割	5割	6割
全体	602	32.1	23.8	13.1	10.5	6.6	5.8	0.5
〔ふたり親世帯の末子年齢〕								
合計	459	18.3	30.3	17.0	13.7	8.7	7.6	0.7
6歳未満	159	6.9	30.2	19.5	21.4	10.7	6.3	1.3
6歳以上	268	24.3	29.9	14.9	10.1	7.8	8.6	0.4
〔母子世帯の末子年齢〕								
合計	142	76.1	2.8	0.7	-	-	-	-
6歳未満	17	76.5	5.9	-	-	-	-	-
6歳以上	116	77.6	2.6	-	-	-	-	-
〔父子世帯の末子年齢〕								
合計	-	-	-	-	-	-	-	-

(パネルA 続き)

パネルA	7割	8割	9割	10割	無回答	平均(割)	標準偏差
全体	1.0	-	0.3	0.5	0.5	1.65	1.82
〔ふたり親世帯の末子年齢〕							
合計	1.3	-	0.4	0.7	0.7	2.05	1.82
6歳未満	1.9	-	0.6	-	-	2.37	1.63
6歳以上	1.1	-	0.4	1.1	1.1	1.92	1.93
〔母子世帯の末子年齢〕							
合計	-	-	-	-	-	0.05	0.26
6歳未満	-	-	-	-	-	0.07	0.26
6歳以上	-	-	-	-	-	0.03	0.18
〔父子世帯の末子年齢〕							
合計	-	-	-	-	-	-	-

パネルB	全体	0割	1割	2割	3割	4割	5割	6割
全体	597	31.7	24.1	11.1	12.6	5.4	6.5	0.2
〔ふたり親世帯の末子年齢〕								
合計	449	18.3	31.0	14.5	16.5	7.1	8.5	0.2
6歳未満	163	5.5	30.7	17.2	23.9	12.3	7.4	-
6歳以上	267	25.8	31.5	13.1	12.0	4.5	8.6	0.4
〔母子世帯の末子年齢〕								
合計	147	72.1	3.4	0.7	0.7	-	0.7	-
6歳未満	29	72.4	3.4	-	-	-	-	-
6歳以上	111	74.8	3.6	0.9	0.9	-	0.9	-
〔父子世帯の末子年齢〕								
合計	-	-	-	-	-	-	-	-

(パネルB 続き)

パネルB	7割	8割	9割	10割	無回答	平均 (割)	標準偏差
全体	0.5	1.0	0.5	0.2	0.2	1.67	1.85
〔ふたり親世帯の末子年齢〕							
合計	0.7	1.3	0.7	0.2	0.2	2.07	1.85
6歳未満	0.6	0.6	1.2	0.6	0.6	2.49	1.75
6歳以上	0.4	1.5	0.4	-	-	1.78	1.82
〔母子世帯の末子年齢〕							
合計	-	-	-	-	-	0.13	0.60
6歳未満	-	-	-	-	-	0.05	0.21
6歳以上	-	-	-	-	-	0.16	0.67
〔父子世帯の末子年齢〕							
合計	-	-	-	-	-	-	-

パネルA+パネルB	全体	0割	1割	2割	3割	4割	5割	6割
全体	1199	31.9	23.9	12.1	11.5	6.0	6.2	0.3
〔ふたり親世帯の末子年齢〕								
合計	908	18.3	30.6	15.7	15.1	7.9	8.0	0.4
6歳未満	322	6.2	30.4	18.3	22.7	11.5	6.8	0.6
6歳以上	535	25.0	30.7	14.0	11.0	6.2	8.6	0.4
〔母子世帯の末子年齢〕								
合計	289	74.0	3.1	0.7	0.3	-	0.3	-
6歳未満	46	73.9	4.3	-	-	-	-	-
6歳以上	227	76.2	3.1	0.4	0.4	-	0.4	-
〔父子世帯の末子年齢〕								
合計	-	-	-	-	-	-	-	-

(パネルA+パネルB 続き)

パネルA+パネルB	7割	8割	9割	10割	無回答	平均 (割)	標準偏差
全体	0.8	0.5	0.4	0.3	0.3	1.66	1.83
〔ふたり親世帯の末子年齢〕							
合計	1.0	0.7	0.6	0.4	0.4	2.06	1.84
6歳未満	1.2	0.3	0.9	0.3	0.3	2.43	1.69
6歳以上	0.7	0.7	0.4	0.6	0.6	1.85	1.88
〔母子世帯の末子年齢〕							
合計	-	-	-	-	-	0.09	0.46
6歳未満	-	-	-	-	-	0.06	0.23
6歳以上	-	-	-	-	-	0.09	0.49
〔父子世帯の末子年齢〕							
合計	-	-	-	-	-	-	-

問6 (5) 子ども(たち)の父親の1日当たり家事時間
ア. 平日

パネルA	全体	0分	1時間未満	2時間未満	3時間未満	4時間未満	5時間未満	5時間以上	無回答	平均(分)	標準偏差
全体	602	68.4	20.4	4.8	0.5	0.2	-	-	5.6	9.06	20.48
〔ふたり親世帯の末子年齢〕											
合計	459	65.6	26.8	6.3	0.7	0.2	-	-	0.4	11.26	22.28
6歳未満	159	61.0	30.8	7.5	-	-	-	-	0.6	11.51	19.81
6歳以上	268	67.5	25.0	5.6	1.1	0.4	-	-	0.4	11.52	24.18
〔母子世帯の末子年齢〕											
合計	142	77.5	-	-	-	-	-	-	22.5	0.00	0.00
6歳未満	17	76.5	-	-	-	-	-	-	23.5	0.00	0.00
6歳以上	116	78.4	-	-	-	-	-	-	21.6	0.00	0.00
〔父子世帯の末子年齢〕											
合計	-	-	-	-	-	-	-	-	-	-	-

パネルB	全体	0分	1時間未満	2時間未満	3時間未満	4時間未満	5時間未満	5時間以上	無回答	平均(分)	標準偏差
全体	597	66.0	19.4	6.2	1.5	0.3	0.2	-	6.4	11.48	27.05
〔ふたり親世帯の末子年齢〕											
合計	449	62.1	25.8	8.2	2.0	0.4	0.2	-	1.1	14.45	29.64
6歳未満	163	61.3	31.3	6.7	0.6	-	-	-	-	11.32	19.87
6歳以上	267	62.9	22.8	8.6	3.0	0.7	0.4	-	1.5	16.24	34.36
〔母子世帯の末子年齢〕											
合計	147	77.6	-	-	-	-	-	-	22.4	0.00	0.00
6歳未満	29	75.9	-	-	-	-	-	-	24.1	0.00	0.00
6歳以上	111	80.2	-	-	-	-	-	-	19.8	0.00	0.00
〔父子世帯の末子年齢〕											
合計	-	-	-	-	-	-	-	-	-	-	-

パネルA+パネルB	全体	0分	1時間未満	2時間未満	3時間未満	4時間未満	5時間未満	5時間以上	無回答	平均(分)	標準偏差
全体	1199	67.2	19.9	5.5	1.0	0.3	0.1	-	6.0	10.26	23.99
〔ふたり親世帯の末子年齢〕											
合計	908	63.9	26.3	7.3	1.3	0.3	0.1	-	0.8	12.83	26.21
6歳未満	322	61.2	31.1	7.1	0.3	-	-	-	0.3	11.41	19.84
6歳以上	535	65.2	23.9	7.1	2.1	0.6	0.2	-	0.9	13.86	29.77
〔母子世帯の末子年齢〕											
合計	289	77.5	-	-	-	-	-	-	22.5	0.00	0.00
6歳未満	46	76.1	-	-	-	-	-	-	23.9	0.00	0.00
6歳以上	227	79.3	-	-	-	-	-	-	20.7	0.00	0.00
〔父子世帯の末子年齢〕											
合計	-	-	-	-	-	-	-	-	-	-	-

問6 (5) 子ども(たち)の父親の1日当たり家事時間

イ. 休日

パネルA	全体	0分	1時間未満	2時間未満	3時間未満	4時間未満	5時間未満	5時間以上	無回答	平均(分)	標準偏差
全体	602	48.3	22.8	15.9	5.5	0.7	0.5	0.3	6.0	26.79	42.97
〔ふたり親世帯の末子年齢〕											
合計	459	39.9	29.4	20.7	7.2	0.9	0.7	0.4	0.9	33.15	45.63
6歳未満	159	29.6	35.2	22.6	10.7	-	0.6	0.6	0.6	38.32	46.63
6歳以上	268	44.0	27.2	19.8	5.6	1.5	0.7	0.4	0.7	31.62	46.14
〔母子世帯の末子年齢〕											
合計	142	75.4	1.4	0.7	-	-	-	-	22.5	0.73	5.83
6歳未満	17	70.6	5.9	-	-	-	-	-	23.5	0.77	2.66
6歳以上	116	76.7	0.9	0.9	-	-	-	-	21.6	0.77	6.33
〔父子世帯の末子年齢〕											
合計	-	-	-	-	-	-	-	-	-	-	-

パネルB	全体	0分	1時間未満	2時間未満	3時間未満	4時間未満	5時間未満	5時間以上	無回答	平均(分)	標準偏差
全体	597	46.4	24.6	14.2	4.0	2.5	0.8	0.7	6.7	31.30	59.52
〔ふたり親世帯の末子年齢〕											
合計	449	37.2	32.3	18.5	5.3	3.3	1.1	0.7	1.6	37.38	54.86
6歳未満	163	35.6	35.6	19.0	6.7	1.8	0.6	-	0.6	33.50	43.76
6歳以上	267	37.8	30.3	18.4	4.9	4.1	1.5	1.1	1.9	40.50	61.05
〔母子世帯の末子年齢〕											
合計	147	74.1	1.4	1.4	-	-	-	0.7	22.4	7.98	70.30
6歳未満	29	75.9	-	-	-	-	-	-	24.1	0.00	0.00
6歳以上	111	75.7	1.8	1.8	-	-	-	0.9	19.8	10.22	79.42
〔父子世帯の末子年齢〕											
合計	-	-	-	-	-	-	-	-	-	-	-

パネルA+パネルB	全体	0分	1時間未満	2時間未満	3時間未満	4時間未満	5時間未満	5時間以上	無回答	平均(分)	標準偏差
全体	1199	47.4	23.7	15.1	4.8	1.6	0.7	0.5	6.3	29.03	51.89
〔ふたり親世帯の末子年齢〕											
合計	908	38.5	30.8	19.6	6.3	2.1	0.9	0.6	1.2	35.24	50.44
6歳未満	322	32.6	35.4	20.8	8.7	0.9	0.6	0.3	0.6	35.88	45.26
6歳以上	535	40.9	28.8	19.1	5.2	2.8	1.1	0.7	1.3	36.02	54.24
〔母子世帯の末子年齢〕											
合計	289	74.7	1.4	1.0	-	-	-	0.3	22.5	4.42	50.45
6歳未満	46	73.9	2.2	-	-	-	-	-	23.9	0.29	1.67
6歳以上	227	76.2	1.3	1.3	-	-	-	0.4	20.7	5.44	56.23
〔父子世帯の末子年齢〕											
合計	-	-	-	-	-	-	-	-	-	-	-

問6(6) 子ども(たち)にとっての父親の姿

パネルA	全体	良い父親	まあまあ良い父親	普通	あまり良くない父親	悪い父親	無回答	良い父親(計)	悪い父親(計)
全体	602	19.3	22.1	27.7	15.4	4.2	11.3	41.4	19.6
[ふたり親世帯の末子年齢]									
合計	459	25.3	27.9	33.1	11.8	1.3	0.7	53.2	13.1
6歳未満	159	34.0	30.2	28.3	6.3	0.6	0.6	64.2	6.9
6歳以上	268	20.9	28.0	34.3	14.6	1.5	0.7	48.9	16.0
[母子世帯の末子年齢]									
合計	142	-	3.5	10.6	26.8	13.4	45.8	3.5	40.1
6歳未満	17	-	5.9	11.8	35.3	17.6	29.4	5.9	52.9
6歳以上	116	-	2.6	10.3	26.7	12.9	47.4	2.6	39.7
[父子世帯の末子年齢]									
合計	-	-	-	-	-	-	-	-	-

パネルB	全体	良い父親	まあまあ良い父親	普通	あまり良くない父親	悪い父親	無回答	良い父親(計)	悪い父親(計)
全体	597	25.8	19.1	26.6	13.7	4.4	10.4	44.9	18.1
[ふたり親世帯の末子年齢]									
合計	449	33.0	24.1	31.2	10.0	1.1	0.7	57.0	11.1
6歳未満	163	38.7	28.2	25.2	6.7	1.2	-	66.9	8.0
6歳以上	267	29.2	21.7	35.2	12.0	0.7	1.1	50.9	12.7
[母子世帯の末子年齢]									
合計	147	4.1	4.1	12.9	24.5	14.3	40.1	8.2	38.8
6歳未満	29	10.3	6.9	3.4	34.5	17.2	27.6	17.2	51.7
6歳以上	111	2.7	3.6	16.2	20.7	14.4	42.3	6.3	35.1
[父子世帯の末子年齢]									
合計	-	-	-	-	-	-	-	-	-

パネルA+パネルB	全体	良い父親	まあまあ良い父親	普通	あまり良くない父親	悪い父親	無回答	良い父親(計)	悪い父親(計)
全体	1199	22.5	20.6	27.2	14.6	4.3	10.8	43.1	18.8
[ふたり親世帯の末子年齢]									
合計	908	29.1	26.0	32.2	10.9	1.2	0.7	55.1	12.1
6歳未満	322	36.3	29.2	26.7	6.5	0.9	0.3	65.5	7.5
6歳以上	535	25.0	24.9	34.8	13.3	1.1	0.9	49.9	14.4
[母子世帯の末子年齢]									
合計	289	2.1	3.8	11.8	25.6	13.8	42.9	5.9	39.4
6歳未満	46	6.5	6.5	6.5	34.8	17.4	28.3	13.0	52.2
6歳以上	227	1.3	3.1	13.2	23.8	13.7	44.9	4.4	37.4
[父子世帯の末子年齢]									
合計	-	-	-	-	-	-	-	-	-

問6(7) 子ども(たち)の父親と本人の関係

パネルA	全体	良い	まあまあ良い	普通	あまり良くない	悪い	無回答	良い(計)	悪い(計)
全体	602	23.8	16.1	29.6	10.8	8.6	11.1	39.9	19.4
[ふたり親世帯の末子年齢]									
合計	459	30.9	20.7	35.7	9.6	2.4	0.7	51.6	12.0
6歳未満	159	40.9	23.3	27.7	6.9	1.3	-	64.2	8.2
6歳以上	268	25.7	20.9	38.4	11.2	3.0	0.7	46.6	14.2
[母子世帯の末子年齢]									
合計	142	0.7	1.4	9.9	14.8	28.2	45.1	2.1	43.0
6歳未満	17	5.9	-	11.8	17.6	41.2	23.5	5.9	58.8
6歳以上	116	-	1.7	8.6	14.7	27.6	47.4	1.7	42.2
[父子世帯の末子年齢]									
合計	-	-	-	-	-	-	-	-	-

パネルB	全体	良い	まあまあ良い	普通	あまり良くない	悪い	無回答	良い(計)	悪い(計)
全体	597	26.1	15.1	28.6	11.4	8.7	10.1	41.2	20.1
[ふたり親世帯の末子年齢]									
合計	449	34.1	18.7	33.6	9.8	3.1	0.7	52.8	12.9
6歳未満	163	42.3	22.1	24.5	9.2	1.8	-	64.4	11.0
6歳以上	267	29.6	16.9	38.6	10.9	3.0	1.1	46.4	13.9
[母子世帯の末子年齢]									
合計	147	2.0	4.1	13.6	15.6	25.9	38.8	6.1	41.5
6歳未満	29	3.4	6.9	13.8	20.7	27.6	27.6	10.3	48.3
6歳以上	111	1.8	3.6	14.4	14.4	25.2	40.5	5.4	39.6
[父子世帯の末子年齢]									
合計	-	-	-	-	-	-	-	-	-

パネルA+パネルB	全体	良い	まあまあ良い	普通	あまり良くない	悪い	無回答	良い(計)	悪い(計)
全体	1199	24.9	15.6	29.1	11.1	8.7	10.6	40.5	19.8
[ふたり親世帯の末子年齢]									
合計	908	32.5	19.7	34.7	9.7	2.8	0.7	52.2	12.4
6歳未満	322	41.6	22.7	26.1	8.1	1.6	-	64.3	9.6
6歳以上	535	27.7	18.9	38.5	11.0	3.0	0.9	46.5	14.0
[母子世帯の末子年齢]									
合計	289	1.4	2.8	11.8	15.2	27.0	41.9	4.2	42.2
6歳未満	46	4.3	4.3	13.0	19.6	32.6	26.1	8.7	52.2
6歳以上	227	0.9	2.6	11.5	14.5	26.4	44.1	3.5	41.0
[父子世帯の末子年齢]									
合計	-	-	-	-	-	-	-	-	-

問7(1)現在の暮らし向き

パネルA	全体	大変苦しい	やや苦しい	普通	ややゆとりがある	大変ゆとりがある	無回答	苦しい(計)	ゆとりがある(計)
全体	677	14.6	34.7	35.0	11.1	2.2	2.4	49.3	13.3
〔ふたり親世帯の末子年齢〕									
合計	461	9.1	31.9	39.9	14.1	2.8	2.2	41.0	16.9
6歳未満	159	8.2	32.7	38.4	15.1	4.4	1.3	40.9	19.5
6歳以上	270	9.6	31.1	40.7	14.1	1.5	3.0	40.7	15.6
〔母子世帯の末子年齢〕									
合計	178	28.7	38.8	23.6	4.5	1.1	3.4	67.4	5.6
6歳未満	21	38.1	33.3	14.3	4.8	4.8	4.8	71.4	9.5
6歳以上	147	27.9	39.5	24.5	4.1	0.7	3.4	67.3	4.8
〔父子世帯の末子年齢〕									
合計	18	5.6	55.6	33.3	5.6	-	-	61.1	5.6

パネルB	全体	大変苦しい	やや苦しい	普通	ややゆとりがある	大変ゆとりがある	無回答	苦しい(計)	ゆとりがある(計)
全体	644	14.6	33.4	34.9	14.4	1.9	0.8	48.0	16.3
〔ふたり親世帯の末子年齢〕									
合計	451	9.1	29.9	39.9	18.0	2.2	0.9	39.0	20.2
6歳未満	163	9.2	33.7	41.1	15.3	0.6	-	42.9	16.0
6歳以上	269	8.6	28.3	40.1	18.2	3.3	1.5	36.8	21.6
〔母子世帯の末子年齢〕									
合計	178	28.7	42.1	21.3	6.7	0.6	0.6	70.8	7.3
6歳未満	33	27.3	48.5	21.2	3.0	-	-	75.8	3.0
6歳以上	137	29.9	40.1	21.2	7.3	0.7	0.7	70.1	8.0
〔父子世帯の末子年齢〕									
合計	6	16.7	33.3	33.3	-	16.7	-	50.0	16.7

パネルA+パネルB	全体	大変苦しい	やや苦しい	普通	ややゆとりがある	大変ゆとりがある	無回答	苦しい(計)	ゆとりがある(計)
全体	1321	14.6	34.1	35.0	12.7	2.0	1.6	48.7	14.8
〔ふたり親世帯の末子年齢〕									
合計	912	9.1	30.9	39.9	16.0	2.5	1.5	40.0	18.5
6歳未満	322	8.7	33.2	39.8	15.2	2.5	0.6	41.9	17.7
6歳以上	539	9.1	29.7	40.4	16.1	2.4	2.2	38.8	18.6
〔母子世帯の末子年齢〕									
合計	356	28.7	40.4	22.5	5.6	0.8	2.0	69.1	6.5
6歳未満	54	31.5	42.6	18.5	3.7	1.9	1.9	74.1	5.6
6歳以上	284	28.9	39.8	22.9	5.6	0.7	2.1	68.7	6.3
〔父子世帯の末子年齢〕									
合計	24	8.3	50.0	33.3	4.2	4.2	-	58.3	8.3

問7(2) 負担できる支出
ア. 毎日の新鮮な果物

パネルA	全体	余裕で負担できる	おおむね負担できる	負担するのは厳しい	負担できない	無回答	負担できる(計)
全体	677	14.5	53.2	21.7	8.7	1.9	67.7
〔ふたり親世帯の末子年齢〕							
合計	461	16.9	54.4	20.6	6.1	2.0	71.4
6歳未満	159	21.4	51.6	20.1	5.7	1.3	73.0
6歳以上	270	14.8	55.9	20.0	6.7	2.6	70.7
〔母子世帯の末子年齢〕							
合計	178	8.4	47.2	25.3	16.9	2.2	55.6
6歳未満	21	14.3	52.4	19.0	14.3	-	66.7
6歳以上	147	7.5	45.6	27.2	17.0	2.7	53.1
〔父子世帯の末子年齢〕							
合計	18	5.6	72.2	16.7	5.6	-	77.8

パネルB	全体	余裕で負担できる	おおむね負担できる	負担するのは厳しい	負担できない	無回答	負担できる(計)
全体	644	13.0	59.9	18.3	7.8	0.9	73.0
〔ふたり親世帯の末子年齢〕							
合計	451	14.4	62.7	16.2	5.3	1.3	77.2
6歳未満	163	12.3	68.7	14.1	4.3	0.6	81.0
6歳以上	269	15.6	59.5	17.1	5.9	1.9	75.1
〔母子世帯の末子年齢〕							
合計	178	10.1	52.2	23.0	14.6	-	62.4
6歳未満	33	6.1	57.6	30.3	6.1	-	63.6
6歳以上	137	10.2	51.1	21.2	17.5	-	61.3
〔父子世帯の末子年齢〕							
合計	6	16.7	66.7	16.7	-	-	83.3

パネルA+パネルB	全体	余裕で負担できる	おおむね負担できる	負担するのは厳しい	負担できない	無回答	負担できる(計)
全体	1321	13.8	56.5	20.1	8.3	1.4	70.2
〔ふたり親世帯の末子年齢〕							
合計	912	15.7	58.6	18.4	5.7	1.6	74.2
6歳未満	322	16.8	60.2	17.1	5.0	0.9	77.0
6歳以上	539	15.2	57.7	18.6	6.3	2.2	72.9
〔母子世帯の末子年齢〕							
合計	356	9.3	49.7	24.2	15.7	1.1	59.0
6歳未満	54	9.3	55.6	25.9	9.3	-	64.8
6歳以上	284	8.8	48.2	24.3	17.3	1.4	57.0
〔父子世帯の末子年齢〕							
合計	24	8.3	70.8	16.7	4.2	-	79.2

問7(2) 負担できる支出

イ. 子どもの習い事(水泳、ピアノ等)

パネルA	全体	余裕で負担できる	おおむね負担できる	負担するのは厳しい	負担できない	無回答	負担できる(計)
全体	677	6.5	51.7	24.7	14.8	2.4	58.2
[ふたり親世帯の末子年齢]							
合計	461	7.2	60.7	20.6	9.3	2.2	67.9
6歳未満	159	6.9	61.6	21.4	8.8	1.3	68.6
6歳以上	270	7.0	59.6	19.6	10.7	3.0	66.7
[母子世帯の末子年齢]							
合計	178	5.6	30.3	32.6	28.7	2.8	36.0
6歳未満	21	9.5	23.8	38.1	28.6	-	33.3
6歳以上	147	4.8	32.7	29.9	29.3	3.4	37.4
[父子世帯の末子年齢]							
合計	18	5.6	33.3	44.4	16.7	-	38.9

パネルB	全体	余裕で負担できる	おおむね負担できる	負担するのは厳しい	負担できない	無回答	負担できる(計)
全体	644	7.5	54.0	23.6	13.7	1.2	61.5
[ふたり親世帯の末子年齢]							
合計	451	8.6	62.1	19.7	8.0	1.6	70.7
6歳未満	163	5.5	57.7	26.4	9.2	1.2	63.2
6歳以上	269	10.0	65.1	16.0	7.1	1.9	75.1
[母子世帯の末子年齢]							
合計	178	4.5	34.3	32.6	28.1	0.6	38.8
6歳未満	33	-	39.4	33.3	27.3	-	39.4
6歳以上	137	5.8	32.1	32.8	29.2	-	38.0
[父子世帯の末子年齢]							
合計	6	16.7	16.7	50.0	16.7	-	33.3

パネルA+パネルB	全体	余裕で負担できる	おおむね負担できる	負担するのは厳しい	負担できない	無回答	負担できる(計)
全体	1321	7.0	52.8	24.1	14.2	1.8	59.8
[ふたり親世帯の末子年齢]							
合計	912	7.9	61.4	20.2	8.7	1.9	69.3
6歳未満	322	6.2	59.6	23.9	9.0	1.2	65.8
6歳以上	539	8.5	62.3	17.8	8.9	2.4	70.9
[母子世帯の末子年齢]							
合計	356	5.1	32.3	32.6	28.4	1.7	37.4
6歳未満	54	3.7	33.3	35.2	27.8	-	37.0
6歳以上	284	5.3	32.4	31.3	29.2	1.8	37.7
[父子世帯の末子年齢]							
合計	24	8.3	29.2	45.8	16.7	-	37.5

問7(2) 負担できる支出

ウ. 子どもの学習塾(月謝2、3万円程度)

パネルA	全体	余裕で負担できる	おおむね負担できる	負担するのは厳しい	負担できない	無回答	負担できる(計)
全体	677	4.7	36.2	29.4	27.5	2.2	40.9
[ふたり親世帯の末子年齢]							
合計	461	5.0	42.5	28.4	21.9	2.2	47.5
6歳未満	159	3.8	40.3	27.7	27.0	1.3	44.0
6歳以上	270	5.2	46.7	26.3	19.3	2.6	51.9
[母子世帯の末子年齢]							
合計	178	4.5	19.1	31.5	42.1	2.8	23.6
6歳未満	21	9.5	-	33.3	57.1	-	9.5
6歳以上	147	3.4	22.4	29.9	40.8	3.4	25.9
[父子世帯の末子年齢]							
合計	18	5.6	33.3	33.3	27.8	-	38.9

パネルB	全体	余裕で負担できる	おおむね負担できる	負担するのは厳しい	負担できない	無回答	負担できる(計)
全体	644	6.1	36.3	29.2	27.2	1.2	42.4
[ふたり親世帯の末子年齢]							
合計	451	7.3	42.8	29.0	19.3	1.6	50.1
6歳未満	163	4.3	28.2	36.8	29.4	1.2	32.5
6歳以上	269	8.6	51.7	23.4	14.5	1.9	60.2
[母子世帯の末子年齢]							
合計	178	2.8	19.7	29.2	47.8	0.6	22.5
6歳未満	33	-	3.0	24.2	72.7	-	3.0
6歳以上	137	3.6	23.4	32.1	40.9	-	27.0
[父子世帯の末子年齢]							
合計	6	16.7	33.3	33.3	16.7	-	50.0

パネルA+パネルB	全体	余裕で負担できる	おおむね負担できる	負担するのは厳しい	負担できない	無回答	負担できる(計)
全体	1321	5.4	36.3	29.3	27.3	1.7	41.6
[ふたり親世帯の末子年齢]							
合計	912	6.1	42.7	28.7	20.6	1.9	48.8
6歳未満	322	4.0	34.2	32.3	28.3	1.2	38.2
6歳以上	539	6.9	49.2	24.9	16.9	2.2	56.0
[母子世帯の末子年齢]							
合計	356	3.7	19.4	30.3	44.9	1.7	23.0
6歳未満	54	3.7	1.9	27.8	66.7	-	5.6
6歳以上	284	3.5	22.9	31.0	40.8	1.8	26.4
[父子世帯の末子年齢]							
合計	24	8.3	33.3	33.3	25.0	-	41.7

問7(2) 負担できる支出
エ. 年に1回程度の家族旅行(国内)

パネルA	全体	余裕で負担できる	おおむね負担できる	負担するのは厳しい	負担できない	無回答	負担できる(計)
全体	677	6.8	40.3	26.9	23.9	2.1	47.1
〔ふたり親世帯の末子年齢〕							
合計	461	7.8	43.6	27.3	19.1	2.2	51.4
6歳未満	159	9.4	47.8	27.0	14.5	1.3	57.2
6歳以上	270	7.0	40.4	28.1	21.9	2.6	47.4
〔母子世帯の末子年齢〕							
合計	178	5.1	27.0	28.7	37.1	2.2	32.0
6歳未満	21	9.5	23.8	23.8	42.9	-	33.3
6歳以上	147	4.1	28.6	28.6	36.1	2.7	32.7
〔父子世帯の末子年齢〕							
合計	18	5.6	66.7	11.1	16.7	-	72.2

パネルB	全体	余裕で負担できる	おおむね負担できる	負担するのは厳しい	負担できない	無回答	負担できる(計)
全体	644	9.9	40.5	25.2	23.3	1.1	50.5
〔ふたり親世帯の末子年齢〕							
合計	451	12.4	45.0	22.8	18.4	1.3	57.4
6歳未満	163	11.7	47.9	22.1	17.8	0.6	59.5
6歳以上	269	12.3	44.6	23.0	18.2	1.9	56.9
〔母子世帯の末子年齢〕							
合計	178	3.9	28.1	30.9	36.5	0.6	32.0
6歳未満	33	3.0	33.3	36.4	27.3	-	36.4
6歳以上	137	3.6	27.0	29.2	39.4	0.7	30.7
〔父子世帯の末子年齢〕							
合計	6	16.7	33.3	50.0	-	-	50.0

パネルA+パネルB	全体	余裕で負担できる	おおむね負担できる	負担するのは厳しい	負担できない	無回答	負担できる(計)
全体	1321	8.3	40.4	26.0	23.6	1.6	48.8
〔ふたり親世帯の末子年齢〕							
合計	912	10.1	44.3	25.1	18.8	1.8	54.4
6歳未満	322	10.6	47.8	24.5	16.1	0.9	58.4
6歳以上	539	9.6	42.5	25.6	20.0	2.2	52.1
〔母子世帯の末子年齢〕							
合計	356	4.5	27.5	29.8	36.8	1.4	32.0
6歳未満	54	5.6	29.6	31.5	33.3	-	35.2
6歳以上	284	3.9	27.8	28.9	37.7	1.8	31.7
〔父子世帯の末子年齢〕							
合計	24	8.3	58.3	20.8	12.5	-	66.7

問7（3）食料を買うお金がなかった（過去1年間）

パネルA	全体	よくあった	ときどきあった	まれにあった	まったくなかった	無回答	あった(計)
全体	677	3.8	5.9	13.1	75.0	2.1	22.9
〔ふたり親世帯の末子年齢〕							
合計	461	2.6	4.1	12.1	79.0	2.2	18.9
6歳未満	159	3.8	3.8	13.2	78.0	1.3	20.8
6歳以上	270	2.2	4.4	10.7	79.6	3.0	17.4
〔母子世帯の末子年齢〕							
合計	178	7.3	11.2	15.7	63.5	2.2	34.3
6歳未満	21	14.3	4.8	19.0	61.9	-	38.1
6歳以上	147	6.8	12.9	12.9	64.6	2.7	32.7
〔父子世帯の末子年齢〕							
合計	18	5.6	-	-	94.4	-	5.6

パネルB	全体	よくあった	ときどきあった	まれにあった	まったくなかった	無回答	あった(計)
全体	644	1.7	7.1	9.3	81.1	0.8	18.2
〔ふたり親世帯の末子年齢〕							
合計	451	0.7	3.8	7.1	87.6	0.9	11.5
6歳未満	163	0.6	4.9	7.4	87.1	-	12.9
6歳以上	269	0.7	3.3	7.1	87.4	1.5	11.2
〔母子世帯の末子年齢〕							
合計	178	4.5	16.3	14.6	64.0	0.6	35.4
6歳未満	33	3.0	21.2	21.2	54.5	-	45.5
6歳以上	137	5.1	15.3	13.9	65.0	0.7	34.3
〔父子世帯の末子年齢〕							
合計	6	-	-	-	100.0	-	-

パネルA+パネルB	全体	よくあった	ときどきあった	まれにあった	まったくなかった	無回答	あった(計)
全体	1321	2.8	6.5	11.3	78.0	1.4	20.6
〔ふたり親世帯の末子年齢〕							
合計	912	1.6	3.9	9.6	83.2	1.5	15.2
6歳未満	322	2.2	4.3	10.2	82.6	0.6	16.8
6歳以上	539	1.5	3.9	8.9	83.5	2.2	14.3
〔母子世帯の末子年齢〕							
合計	356	5.9	13.8	15.2	63.8	1.4	34.8
6歳未満	54	7.4	14.8	20.4	57.4	-	42.6
6歳以上	284	6.0	14.1	13.4	64.8	1.8	33.5
〔父子世帯の末子年齢〕							
合計	24	4.2	-	-	95.8	-	4.2

問7(4) 衣料を買うお金がなかった(過去1年間)

パネルA	全体	よくあった	ときどきあった	まれにあった	まったくなかった	無回答	あった(計)
全体	677	6.1	5.9	17.9	68.4	1.8	29.8
〔ふたり親世帯の末子年齢〕							
合計	461	4.6	4.8	15.6	73.1	2.0	24.9
6歳未満	159	5.0	6.3	15.1	72.3	1.3	26.4
6歳以上	270	4.8	4.1	15.9	72.6	2.6	24.8
〔母子世帯の末子年齢〕							
合計	178	10.1	10.1	21.9	56.2	1.7	42.1
6歳未満	21	14.3	9.5	28.6	47.6	-	52.4
6歳以上	147	10.2	10.2	19.7	57.8	2.0	40.1
〔父子世帯の末子年齢〕							
合計	18	5.6	-	22.2	72.2	-	27.8

パネルB	全体	よくあった	ときどきあった	まれにあった	まったくなかった	無回答	あった(計)
全体	644	4.3	7.0	15.7	72.4	0.6	27.0
〔ふたり親世帯の末子年齢〕							
合計	451	2.4	3.8	14.0	78.9	0.9	20.2
6歳未満	163	3.7	3.1	17.2	76.1	-	23.9
6歳以上	269	1.9	4.1	12.3	80.3	1.5	18.2
〔母子世帯の末子年齢〕							
合計	178	9.0	15.7	20.2	55.1	-	44.9
6歳未満	33	6.1	12.1	27.3	54.5	-	45.5
6歳以上	137	10.2	16.8	19.0	54.0	-	46.0
〔父子世帯の末子年齢〕							
合計	6	16.7	-	-	83.3	-	16.7

パネルA+パネルB	全体	よくあった	ときどきあった	まれにあった	まったくなかった	無回答	あった(計)
全体	1321	5.2	6.4	16.8	70.3	1.2	28.5
〔ふたり親世帯の末子年齢〕							
合計	912	3.5	4.3	14.8	76.0	1.4	22.6
6歳未満	322	4.3	4.7	16.1	74.2	0.6	25.2
6歳以上	539	3.3	4.1	14.1	76.4	2.0	21.5
〔母子世帯の末子年齢〕							
合計	356	9.6	12.9	21.1	55.6	0.8	43.5
6歳未満	54	9.3	11.1	27.8	51.9	-	48.1
6歳以上	284	10.2	13.4	19.4	56.0	1.1	43.0
〔父子世帯の末子年齢〕							
合計	24	8.3	-	16.7	75.0	-	25.0

問7（5）先月の、平均的な1日の睡眠時間

パネルA	全体	3時間未満	4時間未満	5時間未満	6時間未満	7時間未満	7時間以上	無回答	平均(分)	標準偏差
全体	677	0.1	0.6	5.8	23.0	38.1	30.4	1.9	370.20	68.03
〔ふたり親世帯の末子年齢〕										
合計	461	-	0.7	3.7	21.9	38.4	33.4	2.0	375.86	65.07
6歳未満	159	-	1.3	1.9	16.4	32.7	46.5	1.3	390.19	68.44
6歳以上	270	-	0.4	5.2	25.6	41.5	24.8	2.6	366.05	62.74
〔母子世帯の末子年齢〕										
合計	178	-	0.6	11.2	27.0	34.8	24.2	2.2	356.15	72.28
6歳未満	21	-	-	-	19.0	33.3	47.6	-	400.00	91.34
6歳以上	147	-	0.7	11.6	27.9	34.7	22.4	2.7	352.59	67.38
〔父子世帯の末子年齢〕										
合計	18	5.6	-	5.6	33.3	33.3	22.2	-	348.33	76.90

パネルB	全体	3時間未満	4時間未満	5時間未満	6時間未満	7時間未満	7時間以上	無回答	平均(分)	標準偏差
全体	644	0.2	1.2	7.3	24.1	35.2	31.2	0.8	364.67	67.06
〔ふたり親世帯の末子年齢〕										
合計	451	0.2	0.9	5.3	21.5	36.8	34.4	0.9	372.44	65.58
6歳未満	163	-	1.8	6.7	16.6	26.4	48.5	-	383.53	72.58
6歳以上	269	0.4	0.4	4.8	24.2	42.4	26.4	1.5	366.06	60.66
〔母子世帯の末子年齢〕										
合計	178	-	2.2	12.9	28.7	31.5	24.2	0.6	346.30	68.67
6歳未満	33	-	3.0	-	18.2	33.3	42.4	3.0	382.50	75.00
6歳以上	137	-	2.2	16.8	31.4	29.2	20.4	-	337.48	65.71
〔父子世帯の末子年齢〕										
合計	6	-	-	-	33.3	66.7	-	-	350.00	14.14

パネルA+パネルB	全体	3時間未満	4時間未満	5時間未満	6時間未満	7時間未満	7時間以上	無回答	平均(分)	標準偏差
全体	1321	0.2	0.9	6.5	23.5	36.7	30.8	1.4	367.49	67.61
〔ふたり親世帯の末子年齢〕										
合計	912	0.1	0.8	4.5	21.7	37.6	33.9	1.4	374.16	65.34
6歳未満	322	-	1.6	4.3	16.5	29.5	47.5	0.6	386.80	70.66
6歳以上	539	0.2	0.4	5.0	24.9	41.9	25.6	2.0	366.05	61.70
〔母子世帯の末子年齢〕										
合計	356	-	1.4	12.1	27.8	33.1	24.2	1.4	351.18	70.66
6歳未満	54	-	1.9	-	18.5	33.3	44.4	1.9	389.43	82.31
6歳以上	284	-	1.4	14.1	29.6	32.0	21.5	1.4	345.20	66.99
〔父子世帯の末子年齢〕										
合計	24	4.2	-	4.2	33.3	41.7	16.7	-	348.75	66.98

問8（1）支援制度を利用した経験の有無
ア．育児休業制度

パネルA	全体	有	無	無回答
全体	677	18.2	79.3	2.5
〔ふたり親世帯の末子年齢〕				
合計	461	22.1	75.5	2.4
6歳未満	159	28.3	70.4	1.3
6歳以上	270	18.1	78.9	3.0
〔母子世帯の末子年齢〕				
合計	178	11.8	85.4	2.8
6歳未満	21	9.5	85.7	4.8
6歳以上	147	12.2	85.0	2.7
〔父子世帯の末子年齢〕				
合計	18	-	100.0	-

パネルB	全体	有	無	無回答
全体	644	20.8	78.6	0.6
〔ふたり親世帯の末子年齢〕				
合計	451	25.5	73.6	0.9
6歳未満	163	31.9	68.1	-
6歳以上	269	21.9	76.6	1.5
〔母子世帯の末子年齢〕				
合計	178	10.7	89.3	-
6歳未満	33	21.2	78.8	-
6歳以上	137	8.0	92.0	-
〔父子世帯の末子年齢〕				
合計	6	-	100.0	-

パネルA+パネルB	全体	有	無	無回答
全体	1321	19.5	79.0	1.6
〔ふたり親世帯の末子年齢〕				
合計	912	23.8	74.6	1.6
6歳未満	322	30.1	69.3	0.6
6歳以上	539	20.0	77.7	2.2
〔母子世帯の末子年齢〕				
合計	356	11.2	87.4	1.4
6歳未満	54	16.7	81.5	1.9
6歳以上	284	10.2	88.4	1.4
〔父子世帯の末子年齢〕				
合計	24	-	100.0	-

問8(2) 支援制度の今後の利用意向
ア. 育児休業制度

パネルA	全体	今後利用 したい	利用する つもりは ない	制度を知 らない	無回答
全体	537	14.3	66.7	9.1	9.9
〔ふたり親世帯の末子年齢〕					
合計	348	17.0	67.0	6.6	9.5
6歳未満	112	24.1	64.3	6.3	5.4
6歳以上	213	12.7	69.5	6.1	11.7
〔母子世帯の末子年齢〕					
合計	152	8.6	67.8	11.8	11.8
6歳未満	18	22.2	55.6	22.2	-
6歳以上	125	7.2	68.8	9.6	14.4
〔父子世帯の末子年齢〕					
合計	18	-	61.1	27.8	11.1

パネルB	全体	今後利用 したい	利用する つもりは ない	制度を知 らない	無回答
全体	506	18.4	64.8	6.7	10.1
〔ふたり親世帯の末子年齢〕					
合計	332	19.9	65.1	5.4	9.6
6歳未満	111	38.7	48.6	5.4	7.2
6歳以上	206	9.7	73.8	5.8	10.7
〔母子世帯の末子年齢〕					
合計	159	16.4	64.2	8.8	10.7
6歳未満	26	42.3	34.6	19.2	3.8
6歳以上	126	11.1	70.6	6.3	11.9
〔父子世帯の末子年齢〕					
合計	6	16.7	66.7	16.7	-

パネルA+パネルB	全体	今後利用 したい	利用する つもりは ない	制度を知 らない	無回答
全体	1043	16.3	65.8	8.0	10.0
〔ふたり親世帯の末子年齢〕					
合計	680	18.4	66.0	6.0	9.6
6歳未満	223	31.4	56.5	5.8	6.3
6歳以上	419	11.2	71.6	6.0	11.2
〔母子世帯の末子年齢〕					
合計	311	12.5	65.9	10.3	11.3
6歳未満	44	34.1	43.2	20.5	2.3
6歳以上	251	9.2	69.7	8.0	13.1
〔父子世帯の末子年齢〕					
合計	24	4.2	62.5	25.0	8.3

問8(1) 支援制度を利用した経験の有無
イ. 子の看護休暇制度

パネルA	全体	有	無	無回答
全体	677	4.7	91.9	3.4
〔ふたり親世帯の末子年齢〕				
合計	461	6.1	90.2	3.7
6歳未満	159	8.2	88.7	3.1
6歳以上	270	5.2	90.7	4.1
〔母子世帯の末子年齢〕				
合計	178	1.1	96.1	2.8
6歳未満	21	4.8	90.5	4.8
6歳以上	147	0.7	96.6	2.7
〔父子世帯の末子年齢〕				
合計	18	-	100.0	-

パネルB	全体	有	無	無回答
全体	644	6.8	92.5	0.6
〔ふたり親世帯の末子年齢〕				
合計	451	7.5	91.6	0.9
6歳未満	163	9.2	90.8	-
6歳以上	269	7.1	91.4	1.5
〔母子世帯の末子年齢〕				
合計	178	3.9	96.1	-
6歳未満	33	3.0	97.0	-
6歳以上	137	4.4	95.6	-
〔父子世帯の末子年齢〕				
合計	6	-	100.0	-

パネルA+パネルB	全体	有	無	無回答
全体	1321	5.8	92.2	2.0
〔ふたり親世帯の末子年齢〕				
合計	912	6.8	90.9	2.3
6歳未満	322	8.7	89.8	1.6
6歳以上	539	6.1	91.1	2.8
〔母子世帯の末子年齢〕				
合計	356	2.5	96.1	1.4
6歳未満	54	3.7	94.4	1.9
6歳以上	284	2.5	96.1	1.4
〔父子世帯の末子年齢〕				
合計	24	-	100.0	-

問8(2) 支援制度の今後の利用意向
イ. 子の看護休暇制度

パネルA	全体	今後利用 したい	利用する つもりは ない	制度を知 らない	無回答
全体	622	22.5	39.1	29.1	9.3
〔ふたり親世帯の末子年齢〕					
合計	416	24.8	38.9	27.6	8.7
6歳未満	141	27.7	25.5	41.8	5.0
6歳以上	245	22.9	47.3	19.2	10.6
〔母子世帯の末子年齢〕					
合計	171	18.7	39.2	30.4	11.7
6歳未満	19	31.6	31.6	36.8	-
6歳以上	142	16.9	40.1	29.6	13.4
〔父子世帯の末子年齢〕					
合計	18	11.1	38.9	38.9	11.1

パネルB	全体	今後利用 したい	利用する つもりは ない	制度を知 らない	無回答
全体	596	31.2	35.2	23.7	9.9
〔ふたり親世帯の末子年齢〕					
合計	413	32.9	37.5	19.9	9.7
6歳未満	148	46.6	24.3	21.6	7.4
6歳以上	246	24.4	45.9	18.7	11.0
〔母子世帯の末子年齢〕					
合計	171	28.7	29.8	31.0	10.5
6歳未満	32	40.6	6.3	43.8	9.4
6歳以上	131	26.0	35.1	28.2	10.7
〔父子世帯の末子年齢〕					
合計	6	16.7	33.3	50.0	-

パネルA+パネルB	全体	今後利用 したい	利用する つもりは ない	制度を知 らない	無回答
全体	1218	26.8	37.2	26.4	9.6
〔ふたり親世帯の末子年齢〕					
合計	829	28.8	38.2	23.8	9.2
6歳未満	289	37.4	24.9	31.5	6.2
6歳以上	491	23.6	46.6	18.9	10.8
〔母子世帯の末子年齢〕					
合計	342	23.7	34.5	30.7	11.1
6歳未満	51	37.3	15.7	41.2	5.9
6歳以上	273	21.2	37.7	28.9	12.1
〔父子世帯の末子年齢〕					
合計	24	12.5	37.5	41.7	8.3

問8（1）支援制度を利用した経験の有無
ウ. 育児のための短時間勤務制度

パネルA	全体	有	無	無回答
全体	677	7.2	89.7	3.1
〔ふたり親世帯の末子年齢〕				
合計	461	8.2	88.5	3.3
6歳未満	159	12.6	84.9	2.5
6歳以上	270	6.3	90.4	3.3
〔母子世帯の末子年齢〕				
合計	178	5.6	91.6	2.8
6歳未満	21	9.5	85.7	4.8
6歳以上	147	4.8	92.5	2.7
〔父子世帯の末子年齢〕				
合計	18	5.6	94.4	-

パネルB	全体	有	無	無回答
全体	644	8.4	91.0	0.6
〔ふたり親世帯の末子年齢〕				
合計	451	10.2	88.9	0.9
6歳未満	163	14.7	85.3	-
6歳以上	269	7.8	90.7	1.5
〔母子世帯の末子年齢〕				
合計	178	4.5	95.5	-
6歳未満	33	6.1	93.9	-
6歳以上	137	3.6	96.4	-
〔父子世帯の末子年齢〕				
合計	6	-	100.0	-

パネルA+パネルB	全体	有	無	無回答
全体	1321	7.8	90.3	1.9
〔ふたり親世帯の末子年齢〕				
合計	912	9.2	88.7	2.1
6歳未満	322	13.7	85.1	1.2
6歳以上	539	7.1	90.5	2.4
〔母子世帯の末子年齢〕				
合計	356	5.1	93.5	1.4
6歳未満	54	7.4	90.7	1.9
6歳以上	284	4.2	94.4	1.4
〔父子世帯の末子年齢〕				
合計	24	4.2	95.8	-

問8(2) 支援制度の今後の利用意向
ウ. 育児のための短時間勤務制度

パネルA	全体	今後利用 したい	利用する つもりは ない	制度を知 らない	無回答
全体	607	22.4	47.6	20.8	9.2
〔ふたり親世帯の末子年齢〕					
合計	408	27.2	45.6	18.4	8.8
6歳未満	135	42.2	28.9	23.0	5.9
6歳以上	244	17.6	56.1	16.0	10.2
〔母子世帯の末子年齢〕					
合計	163	12.9	52.1	23.9	11.0
6歳未満	18	27.8	38.9	33.3	-
6歳以上	136	11.8	52.2	22.8	13.2
〔父子世帯の末子年齢〕					
合計	17	-	47.1	41.2	11.8

パネルB	全体	今後利用 したい	利用する つもりは ない	制度を知 らない	無回答
全体	586	23.5	45.6	20.6	10.2
〔ふたり親世帯の末子年齢〕					
合計	401	27.2	45.9	17.0	10.0
6歳未満	139	43.2	27.3	22.3	7.2
6歳以上	244	18.4	56.1	13.5	11.9
〔母子世帯の末子年齢〕					
合計	170	16.5	45.3	27.6	10.6
6歳未満	31	32.3	19.4	41.9	6.5
6歳以上	132	12.9	51.5	24.2	11.4
〔父子世帯の末子年齢〕					
合計	6	16.7	33.3	50.0	-

パネルA+パネルB	全体	今後利用 したい	利用する つもりは ない	制度を知 らない	無回答
全体	1193	23.0	46.6	20.7	9.7
〔ふたり親世帯の末子年齢〕					
合計	809	27.2	45.7	17.7	9.4
6歳未満	274	42.7	28.1	22.6	6.6
6歳以上	488	18.0	56.1	14.8	11.1
〔母子世帯の末子年齢〕					
合計	333	14.7	48.6	25.8	10.8
6歳未満	49	30.6	26.5	38.8	4.1
6歳以上	268	12.3	51.9	23.5	12.3
〔父子世帯の末子年齢〕					
合計	23	4.3	43.5	43.5	8.7

問8 (1) 支援制度を利用した経験の有無
エ. フレックスタイム制度

パネルA	全体	有	無	無回答
全体	677	4.6	91.9	3.5
〔ふたり親世帯の末子年齢〕				
合計	461	4.3	91.8	3.9
6歳未満	159	4.4	92.5	3.1
6歳以上	270	4.8	91.1	4.1
〔母子世帯の末子年齢〕				
合計	178	3.9	93.3	2.8
6歳未満	21	4.8	90.5	4.8
6歳以上	147	4.1	93.2	2.7
〔父子世帯の末子年齢〕				
合計	18	16.7	83.3	-

パネルB	全体	有	無	無回答
全体	644	5.4	93.8	0.8
〔ふたり親世帯の末子年齢〕				
合計	451	6.4	92.7	0.9
6歳未満	163	8.0	92.0	-
6歳以上	269	5.6	92.9	1.5
〔母子世帯の末子年齢〕				
合計	178	2.8	96.6	0.6
6歳未満	33	3.0	93.9	3.0
6歳以上	137	2.2	97.8	-
〔父子世帯の末子年齢〕				
合計	6	16.7	83.3	-

パネルA+パネルB	全体	有	無	無回答
全体	1321	5.0	92.8	2.2
〔ふたり親世帯の末子年齢〕				
合計	912	5.4	92.2	2.4
6歳未満	322	6.2	92.2	1.6
6歳以上	539	5.2	92.0	2.8
〔母子世帯の末子年齢〕				
合計	356	3.4	94.9	1.7
6歳未満	54	3.7	92.6	3.7
6歳以上	284	3.2	95.4	1.4
〔父子世帯の末子年齢〕				
合計	24	16.7	83.3	-

問8(2) 支援制度の今後の利用意向
エ. フレックスタイム制度

パネルA	全体	今後利用 したい	利用する つもりは ない	制度を知 らない	無回答
全体	622	21.7	42.8	26.0	9.5
〔ふたり親世帯の末子年齢〕					
合計	423	24.6	42.3	24.3	8.7
6歳未満	147	32.7	32.0	29.9	5.4
6歳以上	246	19.1	49.6	20.7	10.6
〔母子世帯の末子年齢〕					
合計	166	16.3	44.6	27.1	12.0
6歳未満	19	26.3	26.3	47.4	-
6歳以上	137	15.3	47.4	23.4	13.9
〔父子世帯の末子年齢〕					
合計	15	-	53.3	33.3	13.3

パネルB	全体	今後利用 したい	利用する つもりは ない	制度を知 らない	無回答
全体	604	22.8	41.9	24.8	10.4
〔ふたり親世帯の末子年齢〕					
合計	418	24.2	42.3	22.7	10.8
6歳未満	150	31.3	28.0	32.0	8.7
6歳以上	250	19.2	51.2	17.6	12.0
〔母子世帯の末子年齢〕					
合計	172	21.5	40.7	28.5	9.3
6歳未満	31	16.1	19.4	58.1	6.5
6歳以上	134	23.1	44.8	22.4	9.7
〔父子世帯の末子年齢〕					
合計	5	-	40.0	60.0	-

パネルA+パネルB	全体	今後利用 したい	利用する つもりは ない	制度を知 らない	無回答
全体	1226	22.3	42.3	25.4	10.0
〔ふたり親世帯の末子年齢〕					
合計	841	24.4	42.3	23.5	9.8
6歳未満	297	32.0	30.0	31.0	7.1
6歳以上	496	19.2	50.4	19.2	11.3
〔母子世帯の末子年齢〕					
合計	338	18.9	42.6	27.8	10.7
6歳未満	50	20.0	22.0	54.0	4.0
6歳以上	271	19.2	46.1	22.9	11.8
〔父子世帯の末子年齢〕					
合計	20	-	50.0	40.0	10.0

問8（1）支援制度を利用した経験の有無
才．在宅勤務制度

パネルA	全体	有	無	無回答
全体	677	1.8	95.0	3.2
〔ふたり親世帯の末子年齢〕				
合計	461	1.5	95.0	3.5
6歳未満	159	1.3	95.6	3.1
6歳以上	270	1.9	94.8	3.3
〔母子世帯の末子年齢〕				
合計	178	1.1	96.1	2.8
6歳未満	21	-	95.2	4.8
6歳以上	147	1.4	95.9	2.7
〔父子世帯の末子年齢〕				
合計	18	11.1	88.9	-

パネルB	全体	有	無	無回答
全体	644	2.3	97.0	0.6
〔ふたり親世帯の末子年齢〕				
合計	451	2.4	96.7	0.9
6歳未満	163	1.8	98.2	-
6歳以上	269	2.6	95.9	1.5
〔母子世帯の末子年齢〕				
合計	178	2.2	97.8	-
6歳未満	33	-	100.0	-
6歳以上	137	2.9	97.1	-
〔父子世帯の末子年齢〕				
合計	6	-	100.0	-

パネルA+パネルB	全体	有	無	無回答
全体	1321	2.0	96.0	2.0
〔ふたり親世帯の末子年齢〕				
合計	912	2.0	95.8	2.2
6歳未満	322	1.6	96.9	1.6
6歳以上	539	2.2	95.4	2.4
〔母子世帯の末子年齢〕				
合計	356	1.7	96.9	1.4
6歳未満	54	-	98.1	1.9
6歳以上	284	2.1	96.5	1.4
〔父子世帯の末子年齢〕				
合計	24	8.3	91.7	-

問8(2) 支援制度の今後の利用意向
オ. 在宅勤務制度

パネルA	全体	今後利用 したい	利用する つもりは ない	制度を知 らない	無回答
全体	643	19.3	44.0	27.5	9.2
〔ふたり親世帯の末子年齢〕					
合計	438	22.1	42.0	27.9	8.0
6歳未満	152	28.9	28.9	38.2	3.9
6歳以上	256	18.8	50.4	20.7	10.2
〔母子世帯の末子年齢〕					
合計	171	14.6	46.8	25.7	12.9
6歳未満	20	25.0	40.0	35.0	-
6歳以上	141	13.5	46.8	24.8	14.9
〔父子世帯の末子年齢〕					
合計	16	-	50.0	37.5	12.5

パネルB	全体	今後利用 したい	利用する つもりは ない	制度を知 らない	無回答
全体	625	20.0	43.8	26.1	10.1
〔ふたり親世帯の末子年齢〕					
合計	436	20.6	45.0	24.1	10.3
6歳未満	160	26.9	36.3	29.4	7.5
6歳以上	258	16.7	50.0	21.3	12.0
〔母子世帯の末子年齢〕					
合計	174	19.5	42.0	29.3	9.2
6歳未満	33	24.2	18.2	51.5	6.1
6歳以上	133	18.8	46.6	24.8	9.8
〔父子世帯の末子年齢〕					
合計	6	16.7	33.3	50.0	-

パネルA+パネルB	全体	今後利用 したい	利用する つもりは ない	制度を知 らない	無回答
全体	1268	19.6	43.9	26.8	9.6
〔ふたり親世帯の末子年齢〕					
合計	874	21.4	43.5	26.0	9.2
6歳未満	312	27.9	32.7	33.7	5.8
6歳以上	514	17.7	50.2	21.0	11.1
〔母子世帯の末子年齢〕					
合計	345	17.1	44.3	27.5	11.0
6歳未満	53	24.5	26.4	45.3	3.8
6歳以上	274	16.1	46.7	24.8	12.4
〔父子世帯の末子年齢〕					
合計	22	4.5	45.5	40.9	9.1

問8 (1) 支援制度を利用した経験の有無
カ. 自立支援教育訓練促進費制度

パネルA	全体	有	無	無回答
全体	677	2.8	93.8	3.4
〔ふたり親世帯の末子年齢〕				
合計	461	2.4	93.7	3.9
6歳未満	159	3.1	93.7	3.1
6歳以上	270	1.9	94.1	4.1
〔母子世帯の末子年齢〕				
合計	178	4.5	93.3	2.2
6歳未満	21	4.8	95.2	-
6歳以上	147	4.8	92.5	2.7
〔父子世帯の末子年齢〕				
合計	18	-	100.0	-

パネルB	全体	有	無	無回答
全体	644	1.7	97.7	0.6
〔ふたり親世帯の末子年齢〕				
合計	451	1.3	97.8	0.9
6歳未満	163	1.2	98.8	-
6歳以上	269	1.5	97.0	1.5
〔母子世帯の末子年齢〕				
合計	178	2.8	97.2	-
6歳未満	33	-	100.0	-
6歳以上	137	2.9	97.1	-
〔父子世帯の末子年齢〕				
合計	6	-	100.0	-

パネルA+パネルB	全体	有	無	無回答
全体	1321	2.3	95.7	2.0
〔ふたり親世帯の末子年齢〕				
合計	912	1.9	95.7	2.4
6歳未満	322	2.2	96.3	1.6
6歳以上	539	1.7	95.5	2.8
〔母子世帯の末子年齢〕				
合計	356	3.7	95.2	1.1
6歳未満	54	1.9	98.1	-
6歳以上	284	3.9	94.7	1.4
〔父子世帯の末子年齢〕				
合計	24	-	100.0	-

問8(2) 支援制度の今後の利用意向
カ. 自立支援教育訓練促進費制度

パネルA	全体	今後利用 したい	利用する つもりは ない	制度を知 らない	無回答
全体	635	15.6	33.9	42.0	8.5
〔ふたり親世帯の末子年齢〕					
合計	432	15.5	32.4	44.4	7.6
6歳未満	149	12.8	20.8	61.7	4.7
6歳以上	254	16.5	39.4	35.0	9.1
〔母子世帯の末子年齢〕					
合計	166	18.7	37.3	32.5	11.4
6歳未満	20	35.0	20.0	45.0	-
6歳以上	136	16.2	38.2	31.6	14.0
〔父子世帯の末子年齢〕					
合計	18	5.6	22.2	61.1	11.1

パネルB	全体	今後利用 したい	利用する つもりは ない	制度を知 らない	無回答
全体	629	16.9	34.5	39.1	9.5
〔ふたり親世帯の末子年齢〕					
合計	441	14.1	35.1	41.3	9.5
6歳未満	161	17.4	26.7	49.1	6.8
6歳以上	261	11.1	40.6	37.2	11.1
〔母子世帯の末子年齢〕					
合計	173	23.7	33.5	32.9	9.8
6歳未満	33	21.2	12.1	60.6	6.1
6歳以上	133	24.8	37.6	27.1	10.5
〔父子世帯の末子年齢〕					
合計	6	33.3	16.7	50.0	-

パネルA+パネルB	全体	今後利用 したい	利用する つもりは ない	制度を知 らない	無回答
全体	1264	16.2	34.2	40.6	9.0
〔ふたり親世帯の末子年齢〕					
合計	873	14.8	33.8	42.8	8.6
6歳未満	310	15.2	23.9	55.2	5.8
6歳以上	515	13.8	40.0	36.1	10.1
〔母子世帯の末子年齢〕					
合計	339	21.2	35.4	32.7	10.6
6歳未満	53	26.4	15.1	54.7	3.8
6歳以上	269	20.4	37.9	29.4	12.3
〔父子世帯の末子年齢〕					
合計	24	12.5	20.8	58.3	8.3

問8（1）支援制度を利用した経験の有無
キ. 高等技能訓練促進費制度

パネルA	全体	有	無	無回答
全体	677	1.3	95.1	3.5
〔ふたり親世帯の末子年齢〕				
合計	461	0.4	95.7	3.9
6歳未満	159	0.6	96.2	3.1
6歳以上	270	0.4	95.6	4.1
〔母子世帯の末子年齢〕				
合計	178	3.9	93.3	2.8
6歳未満	21	4.8	90.5	4.8
6歳以上	147	4.1	93.2	2.7
〔父子世帯の末子年齢〕				
合計	18	-	100.0	-

パネルB	全体	有	無	無回答
全体	644	1.6	97.7	0.8
〔ふたり親世帯の末子年齢〕				
合計	451	1.3	97.6	1.1
6歳未満	163	1.8	98.2	-
6歳以上	269	1.1	97.0	1.9
〔母子世帯の末子年齢〕				
合計	178	2.2	97.8	-
6歳未満	33	6.1	93.9	-
6歳以上	137	1.5	98.5	-
〔父子世帯の末子年齢〕				
合計	6	-	100.0	-

パネルA+パネルB	全体	有	無	無回答
全体	1321	1.4	96.4	2.2
〔ふたり親世帯の末子年齢〕				
合計	912	0.9	96.6	2.5
6歳未満	322	1.2	97.2	1.6
6歳以上	539	0.7	96.3	3.0
〔母子世帯の末子年齢〕				
合計	356	3.1	95.5	1.4
6歳未満	54	5.6	92.6	1.9
6歳以上	284	2.8	95.8	1.4
〔父子世帯の末子年齢〕				
合計	24	-	100.0	-

問8(2) 支援制度の今後の利用意向
キ. 高等技能訓練促進費制度

パネルA	全体	今後利用 したい	利用する つもりは ない	制度を知 らない	無回答
全体	644	14.9	32.0	44.4	8.7
〔ふたり親世帯の末子年齢〕					
合計	441	14.5	31.3	46.3	7.9
6歳未満	153	15.7	20.3	59.5	4.6
6歳以上	258	14.0	37.6	38.8	9.7
〔母子世帯の末子年齢〕					
合計	166	18.7	33.1	36.7	11.4
6歳未満	19	21.1	21.1	57.9	-
6歳以上	137	19.0	32.8	34.3	13.9
〔父子世帯の末子年齢〕					
合計	18	5.6	22.2	61.1	11.1

パネルB	全体	今後利用 したい	利用する つもりは ない	制度を知 らない	無回答
全体	629	15.7	32.4	42.6	9.2
〔ふたり親世帯の末子年齢〕					
合計	440	13.6	33.2	44.1	9.1
6歳未満	160	14.4	26.9	51.9	6.9
6歳以上	261	12.3	37.2	40.2	10.3
〔母子世帯の末子年齢〕					
合計	174	21.8	30.5	37.9	9.8
6歳未満	31	19.4	9.7	64.5	6.5
6歳以上	135	22.2	34.1	33.3	10.4
〔父子世帯の末子年齢〕					
合計	6	-	33.3	66.7	-

パネルA+パネルB	全体	今後利用 したい	利用する つもりは ない	制度を知 らない	無回答
全体	1273	15.3	32.2	43.5	9.0
〔ふたり親世帯の末子年齢〕					
合計	881	14.1	32.2	45.2	8.5
6歳未満	313	15.0	23.6	55.6	5.8
6歳以上	519	13.1	37.4	39.5	10.0
〔母子世帯の末子年齢〕					
合計	340	20.3	31.8	37.4	10.6
6歳未満	50	20.0	14.0	62.0	4.0
6歳以上	272	20.6	33.5	33.8	12.1
〔父子世帯の末子年齢〕					
合計	24	4.2	25.0	62.5	8.3

問8(3) 育児休業を取得した期間／第1子

パネルA	全体	1～2ヶ月	3～5ヶ月	6～12ヶ月	13～24ヶ月	25～36ヶ月	37ヶ月以上	取得しなかった	無回答	平均(ヶ月)	標準偏差
全体	123	4.9	10.6	59.3	8.9	3.3	-	11.4	1.6	8.98	5.99
〔ふたり親世帯の末子年齢〕											
合計	102	4.9	9.8	59.8	10.8	3.9	-	9.8	1.0	9.50	6.11
6歳未満	45	4.4	8.9	53.3	15.6	6.7	-	8.9	2.2	10.64	6.68
6歳以上	49	6.1	12.2	65.3	4.1	2.0	-	10.2	-	8.14	5.22
〔母子世帯の末子年齢〕											
合計	21	4.8	14.3	57.1	-	-	-	19.0	4.8	6.35	4.50
6歳未満	2	50.0	-	-	-	-	-	50.0	-	1.00	1.00
6歳以上	18	-	16.7	61.1	-	-	-	16.7	5.6	6.88	4.46
〔父子世帯の末子年齢〕											
合計	-	-	-	-	-	-	-	-	-	-	-

パネルB	全体	1～2ヶ月	3～5ヶ月	6～12ヶ月	13～24ヶ月	25～36ヶ月	37ヶ月以上	取得しなかった	無回答	平均(ヶ月)	標準偏差
全体	134	5.2	7.5	60.4	9.7	2.2	-	12.7	2.2	8.95	6.29
〔ふたり親世帯の末子年齢〕											
合計	115	5.2	7.0	60.9	9.6	2.6	-	12.2	2.6	9.18	6.47
6歳未満	52	1.9	7.7	46.2	19.2	5.8	-	17.3	1.9	10.41	8.24
6歳以上	59	8.5	6.8	71.2	1.7	-	-	8.5	3.4	8.05	4.32
〔母子世帯の末子年齢〕											
合計	19	5.3	10.5	57.9	10.5	-	-	15.8	-	7.63	4.88
6歳未満	7	14.3	14.3	57.1	-	-	-	14.3	-	6.29	4.62
6歳以上	11	-	9.1	54.5	18.2	-	-	18.2	-	8.64	5.01
〔父子世帯の末子年齢〕											
合計	-	-	-	-	-	-	-	-	-	-	-

パネルA+パネルB	全体	1～2ヶ月	3～5ヶ月	6～12ヶ月	13～24ヶ月	25～36ヶ月	37ヶ月以上	取得しなかった	無回答	平均(ヶ月)	標準偏差
全体	257	5.1	8.9	59.9	9.3	2.7	-	12.1	1.9	8.96	6.15
〔ふたり親世帯の末子年齢〕											
合計	217	5.1	8.3	60.4	10.1	3.2	-	11.1	1.8	9.33	6.31
6歳未満	97	3.1	8.2	49.5	17.5	6.2	-	13.4	2.1	10.52	7.56
6歳以上	108	7.4	9.3	68.5	2.8	0.9	-	9.3	1.9	8.09	4.76
〔母子世帯の末子年齢〕											
合計	40	5.0	12.5	57.5	5.0	-	-	17.5	2.5	6.97	4.73
6歳未満	9	22.2	11.1	44.4	-	-	-	22.2	-	5.11	4.65
6歳以上	29	-	13.8	58.6	6.9	-	-	17.2	3.4	7.57	4.76
〔父子世帯の末子年齢〕											
合計	-	-	-	-	-	-	-	-	-	-	-

問8 (3) 育児休業を取得した期間／末子

パネルA	全体	1～2ヶ月	3～5ヶ月	6～12ヶ月	13～24ヶ月	25～36ヶ月	37ヶ月以上	取得しなかった	無回答	平均(ヶ月)	標準偏差
全体	123	4.1	8.1	36.6	8.9	2.4	-	13.0	26.8	8.49	7.18
〔ふたり親世帯の末子年齢〕											
合計	102	2.9	7.8	34.3	10.8	2.9	-	13.7	27.5	8.95	7.60
6歳未満	45	-	6.7	31.1	13.3	4.4	-	8.9	35.6	11.07	8.01
6歳以上	49	6.1	10.2	36.7	6.1	2.0	-	16.3	22.4	7.21	6.77
〔母子世帯の末子年齢〕											
合計	21	9.5	9.5	47.6	-	-	-	9.5	23.8	6.38	4.17
6歳未満	2	50.0	-	-	-	-	-	-	50.0	2.00	0.00
6歳以上	18	5.6	11.1	55.6	-	-	-	11.1	16.7	6.67	4.14
〔父子世帯の末子年齢〕											
合計	-	-	-	-	-	-	-	-	-	-	-

パネルB	全体	1～2ヶ月	3～5ヶ月	6～12ヶ月	13～24ヶ月	25～36ヶ月	37ヶ月以上	取得しなかった	無回答	平均(ヶ月)	標準偏差
全体	134	2.2	7.5	36.6	9.0	3.0	-	17.2	24.6	8.26	7.40
〔ふたり親世帯の末子年齢〕											
合計	115	1.7	8.7	37.4	8.7	3.5	-	19.1	20.9	8.16	7.60
6歳未満	52	1.9	11.5	30.8	9.6	5.8	-	17.3	23.1	8.88	8.71
6歳以上	59	1.7	6.8	40.7	6.8	1.7	-	22.0	20.3	7.45	6.74
〔母子世帯の末子年齢〕											
合計	19	5.3	-	31.6	10.5	-	-	5.3	47.4	9.10	5.20
6歳未満	7	14.3	-	14.3	14.3	-	-	-	57.1	10.67	6.60
6歳以上	11	-	-	36.4	9.1	-	-	9.1	45.5	8.83	4.52
〔父子世帯の末子年齢〕											
合計	-	-	-	-	-	-	-	-	-	-	-

パネルA+パネルB	全体	1～2ヶ月	3～5ヶ月	6～12ヶ月	13～24ヶ月	25～36ヶ月	37ヶ月以上	取得しなかった	無回答	平均(ヶ月)	標準偏差
全体	257	3.1	7.8	36.6	8.9	2.7	-	15.2	25.7	8.37	7.30
〔ふたり親世帯の末子年齢〕											
合計	217	2.3	8.3	35.9	9.7	3.2	-	16.6	24.0	8.52	7.61
6歳未満	97	1.0	9.3	30.9	11.3	5.2	-	13.4	28.9	9.80	8.49
6歳以上	108	3.7	8.3	38.9	6.5	1.9	-	19.4	21.3	7.34	6.75
〔母子世帯の末子年齢〕											
合計	40	7.5	5.0	40.0	5.0	-	-	7.5	35.0	7.42	4.78
6歳未満	9	22.2	-	11.1	11.1	-	-	-	55.6	8.50	6.84
6歳以上	29	3.4	6.9	48.3	3.4	-	-	10.3	27.6	7.29	4.37
〔父子世帯の末子年齢〕											
合計	-	-	-	-	-	-	-	-	-	-	-

問8(4) 育児休業制度を利用しなかった理由 (M. A)

パネルA	全体	出産する前から無職だった	勤続年数が短い ため	就業時間が短い ため	正社員ではない ため	制度の存在に気が つかなかった	利用しようと思わ なかったから	会社に利用しづら い雰囲気があった
全体	537	35.2	1.9	1.9	17.9	4.8	19.6	9.5
〔ふたり親世帯の末子年齢〕								
合計	348	40.2	1.1	2.9	20.7	3.7	16.1	9.5
6歳未満	112	39.3	2.7	0.9	25.9	3.6	13.4	12.5
6歳以上	213	41.3	-	3.8	17.4	3.3	16.9	7.0
〔母子世帯の末子年齢〕								
合計	152	30.9	3.3	-	14.5	4.6	23.0	7.9
6歳未満	18	11.1	11.1	-	22.2	11.1	16.7	22.2
6歳以上	125	34.4	1.6	-	13.6	4.0	24.0	6.4
〔父子世帯の末子年齢〕								
合計	18	-	-	-	5.6	11.1	38.9	16.7

(パネルA 続き)

パネルA	自分と同じような 前例がなかった	利用できることが 後で知った	その他	無回答	延回答
全体	7.1	1.1	9.9	8.8	117.5
〔ふたり親世帯の末子年齢〕					
合計	6.3	0.9	9.2	8.0	118.7
6歳未満	8.9	1.8	11.6	4.5	125.0
6歳以上	5.6	0.5	8.5	9.9	114.1
〔母子世帯の末子年齢〕					
合計	7.2	1.3	11.8	9.2	113.8
6歳未満	11.1	5.6	16.7	11.1	138.9
6歳以上	6.4	0.8	9.6	9.6	110.4
〔父子世帯の末子年齢〕					
合計	22.2	-	5.6	16.7	116.7

パネルB	全体	出産する前から無職だった	勤続年数が短い ため	就業時間が短い ため	正社員ではない ため	制度の存在に気が つかなかった	利用しようと思わ なかったから	会社に利用しづら い雰囲気があった
全体	506	37.0	1.8	1.6	17.8	3.2	17.4	9.9
〔ふたり親世帯の末子年齢〕								
合計	332	42.8	1.2	2.1	17.5	2.1	15.1	8.1
6歳未満	111	41.4	0.9	0.9	22.5	0.9	13.5	7.2
6歳以上	206	44.2	1.5	1.9	15.5	2.9	16.0	7.8
〔母子世帯の末子年齢〕								
合計	159	28.3	3.1	0.6	20.1	5.0	20.1	13.2
6歳未満	26	30.8	3.8	-	15.4	3.8	11.5	23.1
6歳以上	126	28.6	3.2	0.8	21.4	5.6	22.2	11.9
〔父子世帯の末子年齢〕								
合計	6	-	-	-	-	-	50.0	16.7

(パネルB 続き)

パネルB	自分と同じような前例がなかった	利用できることが後で知った	その他	無回答	延回答
全体	7.5	1.6	12.5	6.9	117.0
〔ふたり親世帯の末子年齢〕					
合計	6.3	1.2	11.7	6.6	114.8
6歳未満	8.1	0.9	8.1	9.0	113.5
6歳以上	4.9	1.5	12.6	5.8	114.6
〔母子世帯の末子年齢〕					
合計	7.5	1.3	13.2	7.5	120.1
6歳未満	3.8	-	3.8	11.5	107.7
6歳以上	8.7	1.6	14.3	5.6	123.8
〔父子世帯の末子年齢〕					
合計	33.3	16.7	-	-	116.7

パネルA+パネルB	全体	出産する前から無職だった	勤続年数が短いため	就業時間が短いため	正社員ではないため	制度の存在に気がつかなかった	利用しようと思わなかったから	会社に利用しづらい雰囲気があった
全体	1043	36.0	1.8	1.7	17.8	4.0	18.5	9.7
〔ふたり親世帯の末子年齢〕								
合計	680	41.5	1.2	2.5	19.1	2.9	15.6	8.8
6歳未満	223	40.4	1.8	0.9	24.2	2.2	13.5	9.9
6歳以上	419	42.7	0.7	2.9	16.5	3.1	16.5	7.4
〔母子世帯の末子年齢〕								
合計	311	29.6	3.2	0.3	17.4	4.8	21.5	10.6
6歳未満	44	22.7	6.8	-	18.2	6.8	13.6	22.7
6歳以上	251	31.5	2.4	0.4	17.5	4.8	23.1	9.2
〔父子世帯の末子年齢〕								
合計	24	-	-	-	4.2	8.3	41.7	16.7

(パネルA+パネルB 続き)

パネルA+パネルB	自分と同じような前例がなかった	利用できることが後で知った	その他	無回答	延回答
全体	7.3	1.3	11.1	7.9	117.3
〔ふたり親世帯の末子年齢〕					
合計	6.3	1.0	10.4	7.4	116.8
6歳未満	8.5	1.3	9.9	6.7	119.3
6歳以上	5.3	1.0	10.5	7.9	114.3
〔母子世帯の末子年齢〕					
合計	7.4	1.3	12.5	8.4	117.0
6歳未満	6.8	2.3	9.1	11.4	120.5
6歳以上	7.6	1.2	12.0	7.6	117.1
〔父子世帯の末子年齢〕					
合計	25.0	4.2	4.2	12.5	116.7

問8 (5) 日本は子育てしにくい国かどうか

パネルA	全体	そう思う	ややそう 思う	あまりそ う思わな い	そう思わ ない	無回答	そう思う (計)	そう思わ ない (計)
全体	677	16.2	40.3	34.4	6.9	2.1	56.6	41.4
〔ふたり親世帯の末子年齢〕								
合計	461	15.2	43.2	32.3	6.9	2.4	58.4	39.3
6歳未満	159	17.0	39.6	36.5	5.0	1.9	56.6	41.5
6歳以上	270	13.3	45.2	31.1	7.8	2.6	58.5	38.9
〔母子世帯の末子年齢〕								
合計	178	16.9	37.6	39.3	5.1	1.1	54.5	44.4
6歳未満	21	14.3	47.6	28.6	9.5	-	61.9	38.1
6歳以上	147	17.7	35.4	40.8	4.8	1.4	53.1	45.6
〔父子世帯の末子年齢〕								
合計	18	22.2	11.1	44.4	16.7	5.6	33.3	61.1

パネルB	全体	そう思う	ややそう 思う	あまりそ う思わな い	そう思わ ない	無回答	そう思う (計)	そう思わ ない (計)
全体	644	17.5	43.9	30.7	7.0	0.8	61.5	37.7
〔ふたり親世帯の末子年齢〕								
合計	451	18.2	38.8	34.4	7.5	1.1	57.0	41.9
6歳未満	163	19.0	41.1	32.5	6.7	0.6	60.1	39.3
6歳以上	269	17.1	37.5	36.1	7.8	1.5	54.6	43.9
〔母子世帯の末子年齢〕								
合計	178	15.7	57.3	21.3	5.6	-	73.0	27.0
6歳未満	33	9.1	57.6	21.2	12.1	-	66.7	33.3
6歳以上	137	18.2	57.7	20.4	3.6	-	75.9	24.1
〔父子世帯の末子年齢〕								
合計	6	33.3	33.3	33.3	-	-	66.7	33.3

パネルA+パネルB	全体	そう思う	ややそう 思う	あまりそ う思わな い	そう思わ ない	無回答	そう思う (計)	そう思わ ない (計)
全体	1321	16.9	42.1	32.6	7.0	1.4	59.0	39.6
〔ふたり親世帯の末子年齢〕								
合計	912	16.7	41.0	33.3	7.2	1.8	57.7	40.6
6歳未満	322	18.0	40.4	34.5	5.9	1.2	58.4	40.4
6歳以上	539	15.2	41.4	33.6	7.8	2.0	56.6	41.4
〔母子世帯の末子年齢〕								
合計	356	16.3	47.5	30.3	5.3	0.6	63.8	35.7
6歳未満	54	11.1	53.7	24.1	11.1	-	64.8	35.2
6歳以上	284	18.0	46.1	31.0	4.2	0.7	64.1	35.2
〔父子世帯の末子年齢〕								
合計	24	25.0	16.7	41.7	12.5	4.2	41.7	54.2

問8(6) 育児と就業を行う上で、国や自治体からの拡充すべき支援(3M. A)

パネルA	全体	児童(子ども)手当の増額	年少扶養控除の復活	乳幼児医療費助成期間の延長	原則1年の育児休業法定期間の延長	年5日の看護休暇の法定期間の延長	保育所サービスの多様化	保育所の増設・受入児童数の増加
全体	677	54.2	20.4	29.1	8.9	6.9	36.0	27.6
[ふたり親世帯の末子年齢]								
合計	461	49.7	18.4	32.5	10.6	7.2	38.6	31.0
6歳未満	159	50.3	22.6	34.0	11.3	6.3	40.9	40.3
6歳以上	270	48.1	16.7	31.1	11.1	8.5	39.3	27.0
[母子世帯の末子年齢]								
合計	178	61.2	24.2	21.9	5.6	6.7	32.6	20.2
6歳未満	21	76.2	57.1	38.1	4.8	4.8	47.6	28.6
6歳以上	147	59.2	19.0	19.0	6.1	7.5	32.0	20.4
[父子世帯の末子年齢]								
合計	18	83.3	33.3	11.1	-	5.6	27.8	11.1

(パネルA 続き)

パネルA	病児・病後児保育制度の充実	職業訓練を受ける際の金銭的援助	その他	国や自治体からの支援は十分である	無回答	拡充すべき支援がある(計)	延回答
全体	32.3	21.3	9.3	1.6	1.8	96.6	249.5
[ふたり親世帯の末子年齢]							
合計	33.0	19.1	8.0	1.7	2.0	96.3	251.8
6歳未満	35.8	11.9	8.2	1.3	0.6	98.1	263.5
6歳以上	31.9	23.0	8.1	2.2	1.1	96.7	248.1
[母子世帯の末子年齢]							
合計	30.9	28.7	12.4	1.7	1.1	97.2	247.2
6歳未満	28.6	14.3	9.5	-	-	100.0	309.5
6歳以上	32.0	29.9	10.2	2.0	0.7	97.3	238.1
[父子世帯の末子年齢]							
合計	44.4	22.2	5.6	-	-	100.0	244.4

パネルB	全体	児童(子ども)手当の増額	年少扶養控除の復活	乳幼児医療費助成期間の延長	原則1年の育児休業法定期間の延長	年5日の看護休暇の法定期間の延長	保育所サービスの多様化	保育所の増設・受入児童数の増加
全体	644	52.8	21.0	28.9	8.9	8.7	39.0	27.5
[ふたり親世帯の末子年齢]								
合計	451	49.2	20.8	34.4	8.9	8.6	38.8	27.5
6歳未満	163	50.9	24.5	35.0	10.4	12.9	38.7	28.8
6歳以上	269	47.2	18.2	33.1	7.1	6.3	40.5	27.9
[母子世帯の末子年齢]								
合計	178	61.2	19.1	15.7	9.6	8.4	38.8	26.4
6歳未満	33	69.7	27.3	15.2	15.2	15.2	45.5	27.3
6歳以上	137	60.6	17.5	15.3	8.0	7.3	37.2	25.5
[父子世帯の末子年齢]								
合計	6	83.3	50.0	-	-	16.7	50.0	33.3

(パネルB 続き)

パネルB	病児・病後児保育制度の充実	職業訓練を受ける際の金銭的援助	その他	国や自治体からの支援は十分である	無回答	拡充すべき支援がある(計)	延回答
全体	35.2	20.8	9.9	2.5	1.2	96.3	256.4
[ふたり親世帯の末子年齢]							
合計	37.7	16.6	8.2	3.1	1.1	95.8	255.0
6歳未満	38.7	11.7	7.4	3.7	0.6	95.7	263.2
6歳以上	37.9	18.2	8.2	3.0	1.5	95.5	249.1
[母子世帯の末子年齢]							
合計	32.0	33.1	15.2	1.1	1.1	97.8	261.8
6歳未満	27.3	36.4	6.1	-	-	100.0	284.8
6歳以上	34.3	32.8	17.5	1.5	0.7	97.8	258.4
[父子世帯の末子年齢]							
合計	-	-	-	-	-	100.0	233.3

パネルA+パネルB	全体	児童(子ども)手当の増額	年少扶養控除の復活	乳幼児医療費助成期間の延長	原則1年の育児休業法定期間の延長	年5日の看護休暇の法定期間の延長	保育所サービスの多様化	保育所の増設・受入児童数の増加
全体	1321	53.5	20.7	29.0	8.9	7.8	37.5	27.6
[ふたり親世帯の末子年齢]								
合計	912	49.5	19.6	33.4	9.8	7.9	38.7	29.3
6歳未満	322	50.6	23.6	34.5	10.9	9.6	39.8	34.5
6歳以上	539	47.7	17.4	32.1	9.1	7.4	39.9	27.5
[母子世帯の末子年齢]								
合計	356	61.2	21.6	18.8	7.6	7.6	35.7	23.3
6歳未満	54	72.2	38.9	24.1	11.1	11.1	46.3	27.8
6歳以上	284	59.9	18.3	17.3	7.0	7.4	34.5	22.9
[父子世帯の末子年齢]								
合計	24	83.3	37.5	8.3	-	8.3	33.3	16.7

(パネルA+パネルB 続き)

パネルA+パネルB	病児・病後児保育制度の充実	職業訓練を受ける際の金銭的援助	その他	国や自治体からの支援は十分である	無回答	拡充すべき支援がある(計)	延回答
全体	33.8	21.0	9.6	2.0	1.5	96.4	252.8
[ふたり親世帯の末子年齢]							
合計	35.3	17.9	8.1	2.4	1.5	96.1	253.4
6歳未満	37.3	11.8	7.8	2.5	0.6	96.9	263.4
6歳以上	34.9	20.6	8.2	2.6	1.3	96.1	248.6
[母子世帯の末子年齢]							
合計	31.5	30.9	13.8	1.4	1.1	97.5	254.5
6歳未満	27.8	27.8	7.4	-	-	100.0	294.4
6歳以上	33.1	31.3	13.7	1.8	0.7	97.5	247.9
[父子世帯の末子年齢]							
合計	33.3	16.7	4.2	-	-	100.0	241.7

問8(6) 乳幼児医療費助成期間の延長 何歳までか

パネルA	全体	～5歳まで	6～10歳まで	11～15歳まで	16～20歳まで	21歳以上	無回答	平均(歳)	標準偏差
全体	197	0.5	3.0	48.7	35.5	0.5	11.7	15.22	3.02
〔ふたり親世帯の末子年齢〕									
合計	150	0.7	3.3	52.7	32.0	-	11.3	14.89	2.97
6歳未満	54	1.9	3.7	61.1	27.8	-	5.6	14.47	3.09
6歳以上	84	-	3.6	50.0	33.3	-	13.1	15.01	2.91
〔母子世帯の末子年齢〕									
合計	39	-	2.6	35.9	48.7	2.6	10.3	16.54	2.97
6歳未満	8	-	-	25.0	62.5	-	12.5	17.00	2.45
6歳以上	28	-	3.6	42.9	42.9	3.6	7.1	16.23	3.09
〔父子世帯の末子年齢〕									
合計	2	-	-	-	50.0	-	50.0	18.00	0.00

パネルB	全体	～5歳まで	6～10歳まで	11～15歳まで	16～20歳まで	21歳以上	無回答	平均(歳)	標準偏差
全体	186	1.1	4.8	51.1	31.7	-	11.3	14.85	3.26
〔ふたり親世帯の末子年齢〕									
合計	155	1.3	4.5	52.9	27.7	-	13.5	14.64	3.22
6歳未満	57	1.8	5.3	56.1	24.6	-	12.3	14.28	3.32
6歳以上	89	1.1	3.4	49.4	32.6	-	13.5	15.08	3.07
〔母子世帯の末子年齢〕									
合計	28	-	3.6	42.9	53.6	-	-	15.93	3.14
6歳未満	5	-	20.0	20.0	60.0	-	-	14.80	5.15
6歳以上	21	-	-	47.6	52.4	-	-	16.14	2.49
〔父子世帯の末子年齢〕									
合計	-	-	-	-	-	-	-	-	-

パネルA+パネルB	全体	～5歳まで	6～10歳まで	11～15歳まで	16～20歳まで	21歳以上	無回答	平均(歳)	標準偏差
全体	383	0.8	3.9	49.9	33.7	0.3	11.5	15.04	3.14
〔ふたり親世帯の末子年齢〕									
合計	305	1.0	3.9	52.8	29.8	-	12.5	14.76	3.10
6歳未満	111	1.8	4.5	58.6	26.1	-	9.0	14.38	3.21
6歳以上	173	0.6	3.5	49.7	32.9	-	13.3	15.05	2.99
〔母子世帯の末子年齢〕									
合計	67	-	3.0	38.8	50.7	1.5	6.0	16.27	3.06
6歳未満	13	-	7.7	23.1	61.5	-	7.7	16.08	3.97
6歳以上	49	-	2.0	44.9	46.9	2.0	4.1	16.19	2.84
〔父子世帯の末子年齢〕									
合計	2	-	-	-	50.0	-	50.0	18.00	0.00

問8(6) 育児休業の法定期間の延長 何年までか

パネルA	全体	2年	3年	4年	5年	6年以上	無回答	平均 (年)	標準偏差
全体	60	35.0	46.7	1.7	-	1.7	15.0	2.84	1.80
〔ふたり親世帯の末子年齢〕									
合計	49	32.7	53.1	-	-	2.0	12.2	2.91	1.93
6歳未満	18	38.9	50.0	-	-	-	11.1	2.56	0.50
6歳以上	30	26.7	56.7	-	-	3.3	13.3	3.15	2.41
〔母子世帯の末子年齢〕									
合計	10	50.0	10.0	10.0	-	-	30.0	2.43	0.73
6歳未満	1	100.0	-	-	-	-	-	2.00	0.00
6歳以上	9	44.4	11.1	11.1	-	-	33.3	2.50	0.76
〔父子世帯の末子年齢〕									
合計	-	-	-	-	-	-	-	-	-

パネルB	全体	2年	3年	4年	5年	6年以上	無回答	平均 (年)	標準偏差
全体	57	35.1	45.6	1.8	-	-	17.5	2.60	0.53
〔ふたり親世帯の末子年齢〕									
合計	40	32.5	50.0	2.5	-	-	15.0	2.65	0.54
6歳未満	17	52.9	41.2	-	-	-	5.9	2.44	0.50
6歳以上	19	15.8	57.9	5.3	-	-	21.1	2.87	0.50
〔母子世帯の末子年齢〕									
合計	17	41.2	35.3	-	-	-	23.5	2.46	0.50
6歳未満	5	60.0	40.0	-	-	-	-	2.40	0.49
6歳以上	11	36.4	27.3	-	-	-	36.4	2.43	0.49
〔父子世帯の末子年齢〕									
合計	-	-	-	-	-	-	-	-	-

パネルA+パネルB	全体	2年	3年	4年	5年	6年以上	無回答	平均 (年)	標準偏差
全体	117	35.0	46.2	1.7	-	0.9	16.2	2.72	1.35
〔ふたり親世帯の末子年齢〕									
合計	89	32.6	51.7	1.1	-	1.1	13.5	2.79	1.49
6歳未満	35	45.7	45.7	-	-	-	8.6	2.50	0.50
6歳以上	49	22.4	57.1	2.0	-	2.0	16.3	3.05	1.95
〔母子世帯の末子年齢〕									
合計	27	44.4	25.9	3.7	-	-	25.9	2.45	0.59
6歳未満	6	66.7	33.3	-	-	-	-	2.33	0.47
6歳以上	20	40.0	20.0	5.0	-	-	35.0	2.46	0.63
〔父子世帯の末子年齢〕									
合計	-	-	-	-	-	-	-	-	-

問8(6) 年5日とする子の看護休暇の法定期間の延長 何日までか

パネルA	全体	6～10日	11～15日	16～20日	21～25日	26～30日	31日以上	無回答	平均 (日)	標準 偏差
全体	47	34.0	10.6	12.8	2.1	6.4	-	34.0	14.77	6.42
〔ふたり親世帯の末子年齢〕										
合計	33	33.3	12.1	12.1	3.0	9.1	-	30.3	15.39	6.92
6歳未満	10	50.0	-	10.0	-	10.0	-	30.0	14.29	7.28
6歳以上	23	26.1	17.4	13.0	4.3	8.7	-	30.4	15.88	6.70
〔母子世帯の末子年齢〕										
合計	12	33.3	8.3	16.7	-	-	-	41.7	13.43	4.37
6歳未満	1	-	-	100.0	-	-	-	-	20.00	0.00
6歳以上	11	36.4	9.1	9.1	-	-	-	45.5	12.33	3.73
〔父子世帯の末子年齢〕										
合計	1	100.0	-	-	-	-	-	-	10.00	0.00

パネルB	全体	6～10日	11～15日	16～20日	21～25日	26～30日	31日以上	無回答	平均 (日)	標準 偏差
全体	56	41.1	12.5	7.1	-	10.7	-	28.6	14.40	7.39
〔ふたり親世帯の末子年齢〕										
合計	39	46.2	15.4	2.6	-	10.3	-	25.6	13.69	7.08
6歳未満	21	38.1	19.0	-	-	14.3	-	28.6	15.07	7.68
6歳以上	17	58.8	11.8	5.9	-	5.9	-	17.6	12.21	6.03
〔母子世帯の末子年齢〕										
合計	15	33.3	6.7	20.0	-	13.3	-	26.7	16.27	7.86
6歳未満	5	20.0	20.0	20.0	-	20.0	-	20.0	18.00	7.87
6歳以上	10	40.0	-	20.0	-	10.0	-	30.0	15.29	7.69
〔父子世帯の末子年齢〕										
合計	1	-	-	-	-	-	-	100.0	-	-

パネルA+パネルB	全体	6～10日	11～15日	16～20日	21～25日	26～30日	31日以上	無回答	平均 (日)	標準 偏差
全体	103	37.9	11.7	9.7	1.0	8.7	-	31.1	14.56	6.99
〔ふたり親世帯の末子年齢〕										
合計	72	40.3	13.9	6.9	1.4	9.7	-	27.8	14.44	7.06
6歳未満	31	41.9	12.9	3.2	-	12.9	-	29.0	14.82	7.57
6歳以上	40	40.0	15.0	10.0	2.5	7.5	-	25.0	14.17	6.65
〔母子世帯の末子年齢〕										
合計	27	33.3	7.4	18.5	-	7.4	-	33.3	15.17	6.87
6歳未満	6	16.7	16.7	33.3	-	16.7	-	16.7	18.40	7.09
6歳以上	21	38.1	4.8	14.3	-	4.8	-	38.1	13.92	6.35
〔父子世帯の末子年齢〕										
合計	2	50.0	-	-	-	-	-	50.0	10.00	0.00

問9（1）過去2年間の新たな出産経験（※パネルBは過去1年間）

パネルA	全体	経験した (1回)	経験した (2回)	経験して いない	無回答	経験した (計)
全体	677	5.0	0.3	92.9	1.8	5.3
〔ふたり親世帯の末子年齢〕						
合計	461	6.9	0.4	90.9	1.7	7.4
6歳未満	159	18.9	0.6	80.5	-	19.5
6歳以上	270	-	-	99.6	0.4	-
〔母子世帯の末子年齢〕						
合計	178	0.6	-	98.9	0.6	0.6
6歳未満	21	4.8	-	95.2	-	4.8
6歳以上	147	-	-	100.0	-	-
〔父子世帯の末子年齢〕						
合計	18	-	-	88.9	11.1	-

パネルB	全体	経験した (1回)	経験した (2回)	経験して いない	無回答	経験した (計)
全体	644	3.7	-	95.2	1.1	3.7
〔ふたり親世帯の末子年齢〕						
合計	451	5.1	-	94.5	0.4	5.1
6歳未満	163	13.5	-	86.5	-	13.5
6歳以上	269	-	-	99.3	0.7	-
〔母子世帯の末子年齢〕						
合計	178	-	-	98.9	1.1	-
6歳未満	33	-	-	100.0	-	-
6歳以上	137	-	-	99.3	0.7	-
〔父子世帯の末子年齢〕						
合計	6	-	-	66.7	33.3	-

パネルA+パネルB	全体	経験した (1回)	経験した (2回)	経験して いない	無回答	経験した (計)
全体	1321	4.4	0.2	94.0	1.4	4.5
〔ふたり親世帯の末子年齢〕						
合計	912	6.0	0.2	92.7	1.1	6.3
6歳未満	322	16.1	0.3	83.5	-	16.5
6歳以上	539	-	-	99.4	0.6	-
〔母子世帯の末子年齢〕						
合計	356	0.3	-	98.9	0.8	0.3
6歳未満	54	1.9	-	98.1	-	1.9
6歳以上	284	-	-	99.6	0.4	-
〔父子世帯の末子年齢〕						
合計	24	-	-	83.3	16.7	-

問9(2) 子どもの出生時体重

パネルA	全体	1500g未満	1500～2000g未満	2000～2500g未満	2500～3000g未満	3000～3500g未満	3500～4000g未満	4000g以上	無回答	平均(グラム)	標準偏差
全体	36	2.8	-	2.8	44.4	41.7	8.3	-	-	2958.94	419.00
[ふたり親世帯の末子年齢]											
合計	34	2.9	-	2.9	47.1	41.2	5.9	-	-	2933.03	409.76
6歳未満	31	-	-	3.2	48.4	41.9	6.5	-	-	2983.84	308.76
6歳以上	-	-	-	-	-	-	-	-	-	-	-
[母子世帯の末子年齢]											
合計	1	-	-	-	-	100.0	-	-	-	3083.00	0.00
6歳未満	1	-	-	-	-	100.0	-	-	-	3083.00	0.00
6歳以上	-	-	-	-	-	-	-	-	-	-	-
[父子世帯の末子年齢]											
合計	-	-	-	-	-	-	-	-	-	-	-

パネルB	全体	1500g未満	1500～2000g未満	2000～2500g未満	2500～3000g未満	3000～3500g未満	3500～4000g未満	4000g以上	無回答	平均(グラム)	標準偏差
全体	24	-	-	8.3	37.5	41.7	4.2	-	8.3	2997.05	325.80
[ふたり親世帯の末子年齢]											
合計	23	-	-	8.7	39.1	43.5	-	-	8.7	2958.81	281.13
6歳未満	22	-	-	9.1	36.4	45.5	-	-	9.1	2959.45	288.06
6歳以上	-	-	-	-	-	-	-	-	-	-	-
[母子世帯の末子年齢]											
合計	-	-	-	-	-	-	-	-	-	-	-
6歳未満	-	-	-	-	-	-	-	-	-	-	-
6歳以上	-	-	-	-	-	-	-	-	-	-	-
[父子世帯の末子年齢]											
合計	-	-	-	-	-	-	-	-	-	-	-

パネルA+パネルB	全体	1500g未満	1500～2000g未満	2000～2500g未満	2500～3000g未満	3000～3500g未満	3500～4000g未満	4000g以上	無回答	平均(グラム)	標準偏差
全体	60	1.7	-	5.0	41.7	41.7	6.7	-	3.3	2973.40	386.75
[ふたり親世帯の末子年齢]											
合計	57	1.8	-	5.3	43.9	42.1	3.5	-	3.5	2942.87	366.24
6歳未満	53	-	-	5.7	43.4	43.4	3.8	-	3.8	2974.27	301.05
6歳以上	-	-	-	-	-	-	-	-	-	-	-
[母子世帯の末子年齢]											
合計	1	-	-	-	-	100.0	-	-	-	3083.00	0.00
6歳未満	1	-	-	-	-	100.0	-	-	-	3083.00	0.00
6歳以上	-	-	-	-	-	-	-	-	-	-	-
[父子世帯の末子年齢]											
合計	-	-	-	-	-	-	-	-	-	-	-

問9 (3) 子どもの数

パネルA	全体	1人	2人	3人	4人	5人以上	無回答	平均 (人)	標準偏差
全体	677	25.7	46.5	21.6	3.7	1.6	0.9	2.09	0.91
〔ふたり親世帯の末子年齢〕									
合計	461	21.3	48.6	23.2	3.7	2.2	1.1	2.17	0.91
6歳未満	159	22.6	46.5	22.0	5.0	3.8	-	2.23	1.04
6歳以上	270	21.9	50.4	24.1	2.6	1.1	-	2.11	0.82
〔母子世帯の末子年齢〕									
合計	178	36.5	43.8	15.7	3.4	0.6	-	1.88	0.86
6歳未満	21	33.3	42.9	19.0	4.8	-	-	1.95	0.84
6歳以上	147	36.7	43.5	15.6	3.4	0.7	-	1.88	0.87
〔父子世帯の末子年齢〕									
合計	18	33.3	27.8	33.3	5.6	-	-	2.11	0.94

パネルB	全体	1人	2人	3人	4人	5人以上	無回答	平均 (人)	標準偏差
全体	644	28.7	46.7	19.7	3.7	0.8	0.3	2.01	0.84
〔ふたり親世帯の末子年齢〕									
合計	451	22.0	51.7	21.5	4.4	0.4	-	2.10	0.80
6歳未満	163	23.9	51.5	19.0	4.3	1.2	-	2.07	0.84
6歳以上	269	21.6	50.2	23.4	4.8	-	-	2.12	0.79
〔母子世帯の末子年齢〕									
合計	178	44.9	36.0	14.0	2.2	1.7	1.1	1.78	0.89
6歳未満	33	51.5	33.3	12.1	-	3.0	-	1.70	0.90
6歳以上	137	45.3	38.7	13.9	1.5	0.7	-	1.74	0.80
〔父子世帯の末子年齢〕									
合計	6	66.7	-	33.3	-	-	-	1.67	0.94

パネルA+パネルB	全体	1人	2人	3人	4人	5人以上	無回答	平均 (人)	標準偏差
全体	1321	27.2	46.6	20.7	3.7	1.2	0.6	2.05	0.88
〔ふたり親世帯の末子年齢〕									
合計	912	21.6	50.1	22.4	4.1	1.3	0.5	2.13	0.86
6歳未満	322	23.3	49.1	20.5	4.7	2.5	-	2.15	0.95
6歳以上	539	21.7	50.3	23.7	3.7	0.6	-	2.11	0.81
〔母子世帯の末子年齢〕									
合計	356	40.7	39.9	14.9	2.8	1.1	0.6	1.83	0.88
6歳未満	54	44.4	37.0	14.8	1.9	1.9	-	1.80	0.89
6歳以上	284	40.8	41.2	14.8	2.5	0.7	-	1.81	0.84
〔父子世帯の末子年齢〕									
合計	24	41.7	20.8	33.3	4.2	-	-	2.00	0.96

問9（4）子どもの状況・一人目

ア．性別

パネルA	全体	男	女	無回答
全体	677	52.4	45.9	1.6
〔ふたり親世帯の末子年齢〕				
合計	461	54.0	44.5	1.5
6歳未満	159	50.3	49.7	-
6歳以上	270	57.4	42.2	0.4
〔母子世帯の末子年齢〕				
合計	178	51.7	47.2	1.1
6歳未満	21	52.4	47.6	-
6歳以上	147	50.3	49.7	-
〔父子世帯の末子年齢〕				
合計	18	33.3	66.7	-

パネルB	全体	男	女	無回答
全体	644	50.0	49.4	0.6
〔ふたり親世帯の末子年齢〕				
合計	451	50.1	49.4	0.4
6歳未満	163	47.2	52.8	-
6歳以上	269	51.7	48.3	-
〔母子世帯の末子年齢〕				
合計	178	51.1	47.8	1.1
6歳未満	33	42.4	57.6	-
6歳以上	137	54.0	46.0	-
〔父子世帯の末子年齢〕				
合計	6	33.3	66.7	-

パネルA+パネルB	全体	男	女	無回答
全体	1321	51.2	47.6	1.1
〔ふたり親世帯の末子年齢〕				
合計	912	52.1	46.9	1.0
6歳未満	322	48.8	51.2	-
6歳以上	539	54.5	45.3	0.2
〔母子世帯の末子年齢〕				
合計	356	51.4	47.5	1.1
6歳未満	54	46.3	53.7	-
6歳以上	284	52.1	47.9	-
〔父子世帯の末子年齢〕				
合計	24	33.3	66.7	-

問9(4)子どもの状況・一人目

イ. 年齢

パネルA	全体	2歳以下	3歳～5歳	6歳～8歳	9歳～11歳	12歳～14歳	15歳～17歳	18歳以上	無回答	平均(歳)	標準偏差
全体	677	1.9	9.5	12.1	14.5	15.4	14.3	25.7	6.6	13.40	6.32
[ふたり親世帯の末子年齢]											
合計	461	2.6	11.3	13.4	15.6	14.5	13.2	22.6	6.7	12.72	6.39
6歳未満	159	7.5	32.7	28.9	17.6	6.3	5.0	1.9	-	7.19	4.05
6歳以上	270	-	-	5.9	15.9	20.7	19.6	37.0	0.7	15.98	5.18
[母子世帯の末子年齢]											
合計	178	0.6	5.1	10.7	13.5	16.3	16.3	32.0	5.6	14.73	5.95
6歳未満	21	4.8	42.9	23.8	14.3	9.5	-	4.8	-	7.29	4.41
6歳以上	147	-	-	9.5	14.3	18.4	19.7	37.4	0.7	15.75	5.35
[父子世帯の末子年齢]											
合計	18	-	5.6	-	5.6	22.2	16.7	44.4	5.6	17.29	5.85

パネルB	全体	2歳以下	3歳～5歳	6歳～8歳	9歳～11歳	12歳～14歳	15歳～17歳	18歳以上	無回答	平均(歳)	標準偏差
全体	644	4.7	12.7	13.8	12.9	16.0	17.5	18.8	3.6	12.15	6.21
[ふたり親世帯の末子年齢]											
合計	451	4.7	14.9	15.7	12.4	14.9	17.1	16.9	3.5	11.64	6.19
6歳未満	163	12.9	41.1	25.8	11.7	6.1	2.5	-	-	5.95	3.42
6歳以上	269	-	-	10.0	13.8	21.2	26.8	28.3	-	15.10	4.80
[母子世帯の末子年齢]											
合計	178	4.5	7.3	9.0	14.0	18.5	19.7	23.0	3.9	13.48	6.04
6歳未満	33	21.2	39.4	21.2	12.1	3.0	-	3.0	-	5.73	4.17
6歳以上	137	0.7	-	6.6	15.3	23.4	25.5	28.5	-	15.28	4.80
[父子世帯の末子年齢]											
合計	6	-	-	16.7	33.3	33.3	-	16.7	-	12.17	3.29

パネルA+パネルB	全体	2歳以下	3歳～5歳	6歳～8歳	9歳～11歳	12歳～14歳	15歳～17歳	18歳以上	無回答	平均(歳)	標準偏差
全体	1321	3.3	11.1	12.9	13.7	15.7	15.9	22.3	5.1	12.78	6.30
[ふたり親世帯の末子年齢]											
合計	912	3.6	13.0	14.6	14.0	14.7	15.1	19.7	5.2	12.18	6.31
6歳未満	322	10.2	37.0	27.3	14.6	6.2	3.7	0.9	-	6.56	3.80
6歳以上	539	-	-	8.0	14.8	21.0	23.2	32.7	0.4	15.54	5.01
[母子世帯の末子年齢]											
合計	356	2.5	6.2	9.8	13.8	17.4	18.0	27.5	4.8	14.10	6.02
6歳未満	54	14.8	40.7	22.2	13.0	5.6	-	3.7	-	6.33	4.33
6歳以上	284	0.4	-	8.1	14.8	20.8	22.5	33.1	0.4	15.53	5.10
[父子世帯の末子年齢]											
合計	24	-	4.2	4.2	12.5	25.0	12.5	37.5	4.2	15.96	5.76

問9（4）子どもの状況・一人目
ウ. 同別居状況

パネルA	全体	同居	別居 (仕送り なし)	別居 (仕送り あり)	無回答
全体	677	86.6	7.8	4.1	1.5
〔ふたり親世帯の末子年齢〕					
合計	461	87.4	6.7	4.3	1.5
6歳未満	159	97.5	2.5	-	-
6歳以上	270	83.3	8.9	7.4	0.4
〔母子世帯の末子年齢〕					
合計	178	85.4	10.7	2.8	1.1
6歳未満	21	100.0	-	-	-
6歳以上	147	84.4	12.9	2.7	-
〔父子世帯の末子年齢〕					
合計	18	77.8	11.1	11.1	-

パネルB	全体	同居	別居 (仕送り なし)	別居 (仕送り あり)	無回答
全体	644	90.8	5.1	3.3	0.8
〔ふたり親世帯の末子年齢〕					
合計	451	90.7	5.1	3.8	0.4
6歳未満	163	99.4	0.6	-	-
6歳以上	269	86.2	8.2	5.6	-
〔母子世帯の末子年齢〕					
合計	178	91.6	5.1	1.7	1.7
6歳未満	33	100.0	-	-	-
6歳以上	137	91.2	5.8	2.2	0.7
〔父子世帯の末子年齢〕					
合計	6	83.3	-	16.7	-

パネルA+パネルB	全体	同居	別居 (仕送り なし)	別居 (仕送り あり)	無回答
全体	1321	88.6	6.5	3.7	1.1
〔ふたり親世帯の末子年齢〕					
合計	912	89.0	5.9	4.1	1.0
6歳未満	322	98.4	1.6	-	-
6歳以上	539	84.8	8.5	6.5	0.2
〔母子世帯の末子年齢〕					
合計	356	88.5	7.9	2.2	1.4
6歳未満	54	100.0	-	-	-
6歳以上	284	87.7	9.5	2.5	0.4
〔父子世帯の末子年齢〕					
合計	24	79.2	8.3	12.5	-

問9（４）子どもの状況・一人目
エ. 健康状態

パネルA	全体	おおむね 良好	軽い持病 あり	重病・難 病あり	障害あり	無回答
全体	677	88.6	7.7	0.4	1.6	1.6
〔ふたり親世帯の末子年齢〕						
合計	461	89.4	7.2	0.7	1.3	1.5
6歳未満	159	92.5	5.7	-	1.9	-
6歳以上	270	89.3	8.1	1.1	1.1	0.4
〔母子世帯の末子年齢〕						
合計	178	86.5	9.6	-	2.2	1.7
6歳未満	21	100.0	-	-	-	-
6歳以上	147	86.4	10.2	-	2.7	0.7
〔父子世帯の末子年齢〕						
合計	18	88.9	11.1	-	-	-

パネルB	全体	おおむね 良好	軽い持病 あり	重病・難 病あり	障害あり	無回答
全体	644	89.6	6.7	0.5	2.0	1.2
〔ふたり親世帯の末子年齢〕						
合計	451	92.5	4.9	0.4	1.1	1.1
6歳未満	163	93.3	4.9	-	0.6	1.2
6歳以上	269	94.4	3.3	0.7	1.1	0.4
〔母子世帯の末子年齢〕						
合計	178	83.1	10.7	0.6	3.9	1.7
6歳未満	33	90.9	6.1	-	3.0	-
6歳以上	137	81.8	12.4	0.7	4.4	0.7
〔父子世帯の末子年齢〕						
合計	6	66.7	16.7	-	16.7	-

パネルA+パネルB	全体	おおむね 良好	軽い持病 あり	重病・難 病あり	障害あり	無回答
全体	1321	89.1	7.2	0.5	1.8	1.4
〔ふたり親世帯の末子年齢〕						
合計	912	90.9	6.0	0.5	1.2	1.3
6歳未満	322	92.9	5.3	-	1.2	0.6
6歳以上	539	91.8	5.8	0.9	1.1	0.4
〔母子世帯の末子年齢〕						
合計	356	84.8	10.1	0.3	3.1	1.7
6歳未満	54	94.4	3.7	-	1.9	-
6歳以上	284	84.2	11.3	0.4	3.5	0.7
〔父子世帯の末子年齢〕						
合計	24	83.3	12.5	-	4.2	-

問9(4)子どもの状況・一人目
オ. 学校等教育機関での在席状況

パネルA	全体	保育所	幼稚園	小中高 校(公 立)	小中高 校 (国・ 私立)	専修学 校・各 種学校	短大・ 高専	大学・ 大学院	その他 教育機 関	在籍し ていな い	無回答
全体	677	6.8	4.4	48.9	10.6	1.6	0.9	8.4	1.0	14.2	3.1
〔ふたり親世帯の末子年齢〕											
合計	461	7.6	5.6	50.1	9.1	0.9	1.3	8.0	1.1	13.7	2.6
6歳未満	159	20.1	15.1	49.1	1.9	-	0.6	-	1.9	11.3	-
6歳以上	270	0.4	-	51.9	14.1	1.5	1.9	13.3	0.7	14.8	1.5
〔母子世帯の末子年齢〕											
合計	178	6.2	0.6	47.2	14.0	3.9	-	9.6	0.6	13.5	4.5
6歳未満	21	47.6	-	42.9	4.8	4.8	-	-	-	-	-
6歳以上	147	0.7	0.7	49.0	15.6	3.4	-	10.2	0.7	16.3	3.4
〔父子世帯の末子年齢〕											
合計	18	-	5.6	33.3	11.1	-	-	5.6	5.6	38.9	-

パネルB	全体	保育所	幼稚園	小中高 校(公 立)	小中高 校 (国・ 私立)	専修学 校・各 種学校	短大・ 高専	大学・ 大学院	その他 教育機 関	在籍し ていな い	無回答
全体	644	9.0	6.5	50.8	10.6	1.4	0.8	5.4	1.2	12.9	1.4
〔ふたり親世帯の末子年齢〕											
合計	451	9.1	8.2	51.7	9.5	1.1	0.7	5.8	0.9	12.2	0.9
6歳未満	163	24.5	21.5	35.6	3.1	-	-	-	0.6	14.7	-
6歳以上	269	0.4	-	60.6	13.8	1.5	0.7	9.7	1.1	11.5	0.7
〔母子世帯の末子年齢〕											
合計	178	9.6	1.7	50.0	11.8	1.7	0.6	5.1	2.2	14.6	2.8
6歳未満	33	48.5	9.1	30.3	3.0	-	3.0	-	-	6.1	-
6歳以上	137	0.7	-	56.2	13.9	2.2	-	6.6	2.9	15.3	2.2
〔父子世帯の末子年齢〕											
合計	6	-	-	66.7	33.3	-	-	-	-	-	-

パネルA+パネルB	全体	保育所	幼稚園	小中高 校(公 立)	小中高 校 (国・ 私立)	専修学 校・各 種学校	短大・ 高専	大学・ 大学院	その他 教育機 関	在籍し ていな い	無回答
全体	1321	7.9	5.5	49.8	10.6	1.5	0.8	7.0	1.1	13.6	2.3
〔ふたり親世帯の末子年齢〕											
合計	912	8.3	6.9	50.9	9.3	1.0	1.0	6.9	1.0	12.9	1.8
6歳未満	322	22.4	18.3	42.2	2.5	-	0.3	-	1.2	13.0	-
6歳以上	539	0.4	-	56.2	13.9	1.5	1.3	11.5	0.9	13.2	1.1
〔母子世帯の末子年齢〕											
合計	356	7.9	1.1	48.6	12.9	2.8	0.3	7.3	1.4	14.0	3.7
6歳未満	54	48.1	5.6	35.2	3.7	1.9	1.9	-	-	3.7	-
6歳以上	284	0.7	0.4	52.5	14.8	2.8	-	8.5	1.8	15.8	2.8
〔父子世帯の末子年齢〕											
合計	24	-	4.2	41.7	16.7	-	-	4.2	4.2	29.2	-

問9（4）子どもの状況・一人目
カ. 保育料の支出の有無

パネルA	全体	有	無	無回答
全体	677	16.0	75.3	8.7
〔ふたり親世帯の末子年齢〕				
合計	461	19.5	70.3	10.2
6歳未満	159	44.7	49.7	5.7
6歳以上	270	5.2	85.2	9.6
〔母子世帯の末子年齢〕				
合計	178	9.6	84.3	6.2
6歳未満	21	23.8	71.4	4.8
6歳以上	147	6.8	87.8	5.4
〔父子世帯の末子年齢〕				
合計	18	-	100.0	-

パネルB	全体	有	無	無回答
全体	644	18.9	75.3	5.7
〔ふたり親世帯の末子年齢〕				
合計	451	22.2	72.7	5.1
6歳未満	163	49.7	46.6	3.7
6歳以上	269	5.9	89.2	4.8
〔母子世帯の末子年齢〕				
合計	178	10.7	82.0	7.3
6歳未満	33	45.5	51.5	3.0
6歳以上	137	2.9	90.5	6.6
〔父子世帯の末子年齢〕				
合計	6	16.7	83.3	-

パネルA+パネルB	全体	有	無	無回答
全体	1321	17.4	75.3	7.3
〔ふたり親世帯の末子年齢〕				
合計	912	20.8	71.5	7.7
6歳未満	322	47.2	48.1	4.7
6歳以上	539	5.6	87.2	7.2
〔母子世帯の末子年齢〕				
合計	356	10.1	83.1	6.7
6歳未満	54	37.0	59.3	3.7
6歳以上	284	4.9	89.1	6.0
〔父子世帯の末子年齢〕				
合計	24	4.2	95.8	-

問9(4)子どもの状況・一人目
カ. 保育料の支出額(月)

パネルA	全体	1万円未満	2万円未満	3万円未満	4万円未満	5万円未満	5万円以上	無回答	平均(万円)	標準偏差
全体	108	16.7	25.0	30.6	16.7	4.6	0.9	5.6	1.97	1.08
〔ふたり親世帯の末子年齢〕										
合計	90	16.7	20.0	31.1	20.0	5.6	-	6.7	2.05	1.07
6歳未満	71	12.7	21.1	33.8	21.1	7.0	-	4.2	2.18	1.05
6歳以上	14	35.7	21.4	21.4	7.1	-	-	14.3	1.32	0.91
〔母子世帯の末子年齢〕										
合計	17	17.6	52.9	23.5	-	-	5.9	-	1.58	1.04
6歳未満	5	20.0	60.0	20.0	-	-	-	-	1.42	0.58
6歳以上	10	10.0	60.0	30.0	-	-	-	-	1.42	0.57
〔父子世帯の末子年齢〕										
合計	-	-	-	-	-	-	-	-	-	-

パネルB	全体	1万円未満	2万円未満	3万円未満	4万円未満	5万円未満	5万円以上	無回答	平均(万円)	標準偏差
全体	122	15.6	21.3	27.0	23.0	1.6	6.6	4.9	2.29	1.43
〔ふたり親世帯の末子年齢〕										
合計	100	13.0	19.0	29.0	27.0	2.0	7.0	3.0	2.46	1.41
6歳未満	81	11.1	19.8	30.9	30.9	-	4.9	2.5	2.47	1.34
6歳以上	16	25.0	18.8	25.0	12.5	6.3	12.5	-	2.11	1.48
〔母子世帯の末子年齢〕										
合計	19	31.6	31.6	15.8	5.3	-	5.3	10.5	1.44	1.28
6歳未満	15	20.0	40.0	20.0	6.7	-	-	13.3	1.44	0.92
6歳以上	4	75.0	-	-	-	-	25.0	-	1.45	2.05
〔父子世帯の末子年齢〕										
合計	1	-	100.0	-	-	-	-	-	1.00	-

パネルA+パネルB	全体	1万円未満	2万円未満	3万円未満	4万円未満	5万円未満	5万円以上	無回答	平均(万円)	標準偏差
全体	230	16.1	23.0	28.7	20.0	3.0	3.9	5.2	2.14	1.29
〔ふたり親世帯の末子年齢〕										
合計	190	14.7	19.5	30.0	23.7	3.7	3.7	4.7	2.27	1.28
6歳未満	152	11.8	20.4	32.2	26.3	3.3	2.6	3.3	2.33	1.22
6歳以上	30	30.0	20.0	23.3	10.0	3.3	6.7	6.7	1.77	1.33
〔母子世帯の末子年齢〕										
合計	36	25.0	41.7	19.4	2.8	-	5.6	5.6	1.51	1.17
6歳未満	20	20.0	45.0	20.0	5.0	-	-	10.0	1.43	0.84
6歳以上	14	28.6	42.9	21.4	-	-	7.1	-	1.43	1.20
〔父子世帯の末子年齢〕										
合計	1	-	100.0	-	-	-	-	-	1.00	-

問9（4）子どもの状況・一人目
キ. 習い事・塾代の支出の有無

パネルA	全体	有	無	無回答
全体	677	47.1	48.4	4.4
〔ふたり親世帯の末子年齢〕				
合計	461	52.1	43.8	4.1
6歳未満	159	64.2	35.8	-
6歳以上	270	47.8	48.1	4.1
〔母子世帯の末子年齢〕				
合計	178	36.0	59.6	4.5
6歳未満	21	33.3	66.7	-
6歳以上	147	36.7	59.2	4.1
〔父子世帯の末子年齢〕				
合計	18	27.8	61.1	11.1

パネルB	全体	有	無	無回答
全体	644	50.5	46.9	2.6
〔ふたり親世帯の末子年齢〕				
合計	451	54.1	43.9	2.0
6歳未満	163	47.9	52.1	-
6歳以上	269	56.1	41.3	2.6
〔母子世帯の末子年齢〕				
合計	178	42.1	53.9	3.9
6歳未満	33	30.3	69.7	-
6歳以上	137	45.3	51.1	3.6
〔父子世帯の末子年齢〕				
合計	6	16.7	83.3	-

パネルA+パネルB	全体	有	無	無回答
全体	1321	48.8	47.7	3.6
〔ふたり親世帯の末子年齢〕				
合計	912	53.1	43.9	3.1
6歳未満	322	55.9	44.1	-
6歳以上	539	51.9	44.7	3.3
〔母子世帯の末子年齢〕				
合計	356	39.0	56.7	4.2
6歳未満	54	31.5	68.5	-
6歳以上	284	40.8	55.3	3.9
〔父子世帯の末子年齢〕				
合計	24	25.0	66.7	8.3

問9（4）子どもの状況・一人目
キ. 習い事・塾代の支出額（月）

パネルA	全体	1万円未満	2万円未満	3万円未満	3万円以上	無回答	平均 (万円)	標準偏差
全体	319	28.5	34.5	16.0	19.7	1.3	1.75	1.50
〔ふたり親世帯の末子年齢〕								
合計	240	29.6	35.0	15.8	17.9	1.7	1.68	1.49
6歳未満	102	38.2	39.2	16.7	5.9	-	1.30	1.29
6歳以上	129	22.5	31.0	16.3	27.1	3.1	2.01	1.57
〔母子世帯の末子年齢〕								
合計	64	25.0	34.4	15.6	25.0	-	1.95	1.53
6歳未満	7	42.9	28.6	-	28.6	-	1.60	1.16
6歳以上	54	24.1	35.2	14.8	25.9	-	2.01	1.59
〔父子世帯の末子年齢〕								
合計	5	20.0	40.0	20.0	20.0	-	1.84	1.68

パネルB	全体	1万円未満	2万円未満	3万円未満	3万円以上	無回答	平均 (万円)	標準偏差
全体	325	30.8	32.3	13.5	20.9	2.5	1.72	1.37
〔ふたり親世帯の末子年齢〕								
合計	244	30.7	34.4	12.7	20.5	1.6	1.67	1.30
6歳未満	78	46.2	38.5	3.8	11.5	-	1.25	1.10
6歳以上	151	23.8	33.8	15.2	25.2	2.0	1.87	1.33
〔母子世帯の末子年齢〕								
合計	75	33.3	24.0	17.3	21.3	4.0	1.84	1.56
6歳未満	10	90.0	10.0	-	-	-	0.54	0.21
6歳以上	62	24.2	27.4	21.0	24.2	3.2	2.04	1.58
〔父子世帯の末子年齢〕								
合計	1	-	100.0	-	-	-	1.50	-

パネルA+パネルB	全体	1万円未満	2万円未満	3万円未満	3万円以上	無回答	平均 (万円)	標準偏差
全体	644	29.7	33.4	14.8	20.3	1.9	1.73	1.43
〔ふたり親世帯の末子年齢〕								
合計	484	30.2	34.7	14.3	19.2	1.7	1.68	1.40
6歳未満	180	41.7	38.9	11.1	8.3	-	1.28	1.21
6歳以上	280	23.2	32.5	15.7	26.1	2.5	1.93	1.45
〔母子世帯の末子年齢〕								
合計	139	29.5	28.8	16.5	23.0	2.2	1.89	1.54
6歳未満	17	70.6	17.6	-	11.8	-	0.98	0.93
6歳以上	116	24.1	31.0	18.1	25.0	1.7	2.03	1.58
〔父子世帯の末子年齢〕								
合計	6	16.7	50.0	16.7	16.7	-	1.78	1.54

問9（4）子どもの状況・一人目
ク. 学費の支出の有無

パネルA	全体	有	無	無回答
全体	677	48.4	44.6	6.9
〔ふたり親世帯の末子年齢〕				
合計	461	47.9	45.3	6.7
6歳未満	159	32.7	62.9	4.4
6歳以上	270	57.8	36.3	5.9
〔母子世帯の末子年齢〕				
合計	178	49.4	43.8	6.7
6歳未満	21	33.3	57.1	9.5
6歳以上	147	50.3	44.2	5.4
〔父子世帯の末子年齢〕				
合計	18	50.0	44.4	5.6

パネルB	全体	有	無	無回答
全体	644	45.8	49.8	4.3
〔ふたり親世帯の末子年齢〕				
合計	451	47.2	49.7	3.1
6歳未満	163	25.2	73.0	1.8
6歳以上	269	59.1	37.5	3.3
〔母子世帯の末子年齢〕				
合計	178	42.1	51.1	6.7
6歳未満	33	18.2	75.8	6.1
6歳以上	137	49.6	44.5	5.8
〔父子世帯の末子年齢〕				
合計	6	66.7	16.7	16.7

パネルA+パネルB	全体	有	無	無回答
全体	1321	47.2	47.2	5.7
〔ふたり親世帯の末子年齢〕				
合計	912	47.6	47.5	4.9
6歳未満	322	28.9	68.0	3.1
6歳以上	539	58.4	36.9	4.6
〔母子世帯の末子年齢〕				
合計	356	45.8	47.5	6.7
6歳未満	54	24.1	68.5	7.4
6歳以上	284	50.0	44.4	5.6
〔父子世帯の末子年齢〕				
合計	24	54.2	37.5	8.3

問9（4）子どもの状況・一人目
ク. 学費の支出額（年）

パネルA	全体	50万未満	50万～ 100万 未満	100万～ 150万 未満	150万～ 200万 未満	200万～ 300万 未満	300万 以上	無回答	平均 (万円)	標準 偏差
全体	328	65.2	13.4	8.8	5.5	1.2	-	5.8	38.61	49.57
〔ふたり親世帯の末子年齢〕										
合計	221	64.7	14.9	8.1	5.0	1.8	-	5.4	39.27	50.43
6歳未満	52	88.5	5.8	-	1.9	-	-	3.8	13.94	25.87
6歳以上	156	55.1	19.2	11.5	6.4	1.9	-	5.8	49.03	53.17
〔母子世帯の末子年齢〕										
合計	88	64.8	10.2	11.4	8.0	-	-	5.7	40.02	49.96
6歳未満	7	85.7	-	-	-	-	-	14.3	4.17	2.34
6歳以上	74	66.2	9.5	12.2	8.1	-	-	4.1	40.52	50.52
〔父子世帯の末子年齢〕										
合計	9	66.7	11.1	11.1	-	-	-	11.1	27.38	34.69

パネルB	全体	50万未満	50万～ 100万 未満	100万～ 150万 未満	150万～ 200万 未満	200万～ 300万 未満	300万 以上	無回答	平均 (万円)	標準 偏差
全体	295	70.8	14.6	6.4	1.7	1.0	-	5.4	28.80	40.63
〔ふたり親世帯の末子年齢〕										
合計	213	70.0	17.4	5.6	1.9	1.4	-	3.8	30.09	42.50
6歳未満	41	87.8	9.8	-	-	-	-	2.4	13.00	20.48
6歳以上	159	65.4	20.1	6.9	2.5	1.9	-	3.1	35.14	46.11
〔母子世帯の末子年齢〕										
合計	75	77.3	4.0	8.0	1.3	-	-	9.3	22.72	33.41
6歳未満	6	83.3	-	-	-	-	-	16.7	5.80	4.66
6歳以上	68	76.5	4.4	8.8	1.5	-	-	8.8	24.21	34.59
〔父子世帯の末子年齢〕										
合計	4	50.0	25.0	-	-	-	-	25.0	28.33	22.48

パネルA+パネルB	全体	50万未満	50万～ 100万 未満	100万～ 150万 未満	150万～ 200万 未満	200万～ 300万 未満	300万 以上	無回答	平均 (万円)	標準 偏差
全体	623	67.9	14.0	7.7	3.7	1.1	-	5.6	33.95	45.81
〔ふたり親世帯の末子年齢〕										
合計	434	67.3	16.1	6.9	3.5	1.6	-	4.6	34.73	46.89
6歳未満	93	88.2	7.5	-	1.1	-	-	3.2	13.52	23.63
6歳以上	315	60.3	19.7	9.2	4.4	1.9	-	4.4	41.93	50.16
〔母子世帯の末子年齢〕										
合計	163	70.6	7.4	9.8	4.9	-	-	7.4	32.23	44.15
6歳未満	13	84.6	-	-	-	-	-	15.4	4.91	3.68
6歳以上	142	71.1	7.0	10.6	4.9	-	-	6.3	32.92	44.57
〔父子世帯の末子年齢〕										
合計	13	61.5	15.4	7.7	-	-	-	15.4	27.64	31.83

問9（4）子どもの状況・一人目
ケ. 学校での勉強全般

パネルA	全体	成績良好	まあまあ良好	普通	遅れている	かなり遅れている	無回答	良好(計)	遅れている(計)
全体	403	19.6	26.3	40.2	9.2	4.2	0.5	45.9	13.4
〔ふたり親世帯の末子年齢〕									
合計	273	18.7	25.3	43.6	8.8	3.3	0.4	44.0	12.1
6歳未満	81	22.2	28.4	39.5	4.9	4.9	-	50.6	9.9
6歳以上	178	18.0	23.0	44.9	10.7	2.8	0.6	41.0	13.5
〔母子世帯の末子年齢〕									
合計	109	22.0	27.5	34.9	10.1	4.6	0.9	49.5	14.7
6歳未満	10	40.0	30.0	30.0	-	-	-	70.0	-
6歳以上	95	20.0	28.4	34.7	10.5	5.3	1.1	48.4	15.8
〔父子世帯の末子年齢〕									
合計	8	12.5	25.0	25.0	12.5	25.0	-	37.5	37.5

パネルB	全体	成績良好	まあまあ良好	普通	遅れている	かなり遅れている	無回答	良好(計)	遅れている(計)
全体	395	20.3	30.4	35.2	10.1	3.8	0.3	50.6	13.9
〔ふたり親世帯の末子年齢〕									
合計	276	23.6	31.5	33.7	9.4	1.8	-	55.1	11.2
6歳未満	63	22.2	27.0	44.4	6.3	-	-	49.2	6.3
6歳以上	200	25.0	33.0	30.5	9.0	2.5	-	58.0	11.5
〔母子世帯の末子年齢〕									
合計	110	13.6	26.4	39.1	12.7	7.3	0.9	40.0	20.0
6歳未満	11	9.1	45.5	36.4	-	9.1	-	54.5	9.1
6歳以上	96	14.6	25.0	39.6	12.5	7.3	1.0	39.6	19.8
〔父子世帯の末子年齢〕									
合計	6	-	33.3	33.3	-	33.3	-	33.3	33.3

パネルA+パネルB	全体	成績良好	まあまあ良好	普通	遅れている	かなり遅れている	無回答	良好(計)	遅れている(計)
全体	798	19.9	28.3	37.7	9.6	4.0	0.4	48.2	13.7
〔ふたり親世帯の末子年齢〕									
合計	549	21.1	28.4	38.6	9.1	2.6	0.2	49.5	11.7
6歳未満	144	22.2	27.8	41.7	5.6	2.8	-	50.0	8.3
6歳以上	378	21.7	28.3	37.3	9.8	2.6	0.3	50.0	12.4
〔母子世帯の末子年齢〕									
合計	219	17.8	26.9	37.0	11.4	5.9	0.9	44.7	17.4
6歳未満	21	23.8	38.1	33.3	-	4.8	-	61.9	4.8
6歳以上	191	17.3	26.7	37.2	11.5	6.3	1.0	44.0	17.8
〔父子世帯の末子年齢〕									
合計	14	7.1	28.6	28.6	7.1	28.6	-	35.7	35.7

問9（４）子どもの状況・一人目
 コ. 不登校の有無

パネルA	全体	不登校経験なし	不登校経験あり（現在は登校）	現在不登校中	わからない	無回答
全体	403	93.3	5.7	0.2	-	0.7
〔ふたり親世帯の末子年齢〕						
合計	273	95.6	3.7	-	-	0.7
6歳未満	81	98.8	1.2	-	-	-
6歳以上	178	94.4	4.5	-	-	1.1
〔母子世帯の末子年齢〕						
合計	109	87.2	11.0	0.9	-	0.9
6歳未満	10	100.0	-	-	-	-
6歳以上	95	85.3	12.6	1.1	-	1.1
〔父子世帯の末子年齢〕						
合計	8	87.5	12.5	-	-	-

パネルB	全体	不登校経験なし	不登校経験あり（現在は登校）	現在不登校中	わからない	無回答
全体	395	92.2	5.3	0.8	-	1.8
〔ふたり親世帯の末子年齢〕						
合計	276	94.2	3.6	0.4	-	1.8
6歳未満	63	98.4	-	-	-	1.6
6歳以上	200	94.0	4.0	0.5	-	1.5
〔母子世帯の末子年齢〕						
合計	110	86.4	10.0	1.8	-	1.8
6歳未満	11	100.0	-	-	-	-
6歳以上	96	84.4	11.5	2.1	-	2.1
〔父子世帯の末子年齢〕						
合計	6	100.0	-	-	-	-

パネルA+パネルB	全体	不登校経験なし	不登校経験あり（現在は登校）	現在不登校中	わからない	無回答
全体	798	92.7	5.5	0.5	-	1.3
〔ふたり親世帯の末子年齢〕						
合計	549	94.9	3.6	0.2	-	1.3
6歳未満	144	98.6	0.7	-	-	0.7
6歳以上	378	94.2	4.2	0.3	-	1.3
〔母子世帯の末子年齢〕						
合計	219	86.8	10.5	1.4	-	1.4
6歳未満	21	100.0	-	-	-	-
6歳以上	191	84.8	12.0	1.6	-	1.6
〔父子世帯の末子年齢〕						
合計	14	92.9	7.1	-	-	-

問9（4）子どもの状況・二人目
ア．性別

パネルA	全体	男	女	無回答
全体	497	49.7	47.5	2.8
〔ふたり親世帯の末子年齢〕				
合計	358	48.0	49.4	2.5
6歳未満	123	43.9	54.5	1.6
6歳以上	211	48.8	48.8	2.4
〔母子世帯の末子年齢〕				
合計	113	54.0	42.5	3.5
6歳未満	14	64.3	35.7	-
6歳以上	93	52.7	45.2	2.2
〔父子世帯の末子年齢〕				
合計	12	75.0	25.0	-

パネルB	全体	男	女	無回答
全体	457	55.1	42.2	2.6
〔ふたり親世帯の末子年齢〕				
合計	352	57.1	40.3	2.6
6歳未満	124	58.1	41.1	0.8
6歳以上	211	56.4	41.2	2.4
〔母子世帯の末子年齢〕				
合計	96	44.8	52.1	3.1
6歳未満	16	43.8	56.3	-
6歳以上	75	45.3	50.7	4.0
〔父子世帯の末子年齢〕				
合計	2	100.0	-	-

パネルA+パネルB	全体	男	女	無回答
全体	954	52.3	45.0	2.7
〔ふたり親世帯の末子年齢〕				
合計	710	52.5	44.9	2.5
6歳未満	247	51.0	47.8	1.2
6歳以上	422	52.6	45.0	2.4
〔母子世帯の末子年齢〕				
合計	209	49.8	46.9	3.3
6歳未満	30	53.3	46.7	-
6歳以上	168	49.4	47.6	3.0
〔父子世帯の末子年齢〕				
合計	14	78.6	21.4	-

問9(4)子どもの状況・二人目

イ. 年齢

パネルA	全体	2歳以下	3歳～5歳	6歳～8歳	9歳～11歳	12歳～14歳	15歳～17歳	18歳以上	無回答	平均(歳)	標準偏差
全体	497	6.0	13.5	13.7	12.9	15.9	14.1	17.5	6.4	11.49	6.25
〔ふたり親世帯の末子年齢〕											
合計	358	8.4	15.9	15.4	12.6	14.0	13.4	14.0	6.4	10.56	6.27
6歳未満	123	24.4	46.3	17.1	5.7	5.7	0.8	-	-	4.73	3.28
6歳以上	211	-	-	16.1	17.5	20.4	21.8	23.7	0.5	13.95	4.98
〔母子世帯の末子年齢〕											
合計	113	-	8.8	10.6	13.3	19.5	13.3	28.3	6.2	13.68	5.65
6歳未満	14	-	71.4	7.1	14.3	-	-	7.1	-	6.14	4.69
6歳以上	93	-	-	11.8	14.0	23.7	16.1	33.3	1.1	14.83	4.85
〔父子世帯の末子年齢〕											
合計	12	-	-	-	8.3	25.0	16.7	41.7	8.3	17.18	5.27

パネルB	全体	2歳以下	3歳～5歳	6歳～8歳	9歳～11歳	12歳～14歳	15歳～17歳	18歳以上	無回答	平均(歳)	標準偏差
全体	457	12.5	13.3	12.9	15.1	17.1	14.0	10.3	4.8	10.16	5.96
〔ふたり親世帯の末子年齢〕											
合計	352	15.1	13.6	14.8	14.5	17.0	11.6	8.5	4.8	9.48	5.93
6歳未満	124	42.7	38.7	9.7	4.0	4.8	-	-	-	3.77	3.12
6歳以上	211	-	-	19.0	21.8	25.6	19.4	14.2	-	12.83	4.44
〔母子世帯の末子年齢〕											
合計	96	1.0	13.5	7.3	16.7	17.7	21.9	16.7	5.2	12.68	5.29
6歳未満	16	-	81.3	6.3	6.3	-	-	6.3	-	5.88	3.57
6歳以上	75	1.3	-	8.0	20.0	22.7	28.0	20.0	-	14.13	4.38
〔父子世帯の末子年齢〕											
合計	2	-	-	-	50.0	-	50.0	-	-	12.50	3.50

パネルA+パネルB	全体	2歳以下	3歳～5歳	6歳～8歳	9歳～11歳	12歳～14歳	15歳～17歳	18歳以上	無回答	平均(歳)	標準偏差
全体	954	9.1	13.4	13.3	13.9	16.5	14.0	14.0	5.7	10.85	6.15
〔ふたり親世帯の末子年齢〕											
合計	710	11.7	14.8	15.1	13.5	15.5	12.5	11.3	5.6	10.02	6.12
6歳未満	247	33.6	42.5	13.4	4.9	5.3	0.4	-	-	4.25	3.24
6歳以上	422	-	-	17.5	19.7	23.0	20.6	19.0	0.2	13.39	4.75
〔母子世帯の末子年齢〕											
合計	209	0.5	11.0	9.1	14.8	18.7	17.2	23.0	5.7	13.22	5.51
6歳未満	30	-	76.7	6.7	10.0	-	-	6.7	-	6.00	4.13
6歳以上	168	0.6	-	10.1	16.7	23.2	21.4	27.4	0.6	14.51	4.66
〔父子世帯の末子年齢〕											
合計	14	-	-	-	14.3	21.4	21.4	35.7	7.1	16.46	5.31

問9（4）子どもの状況・二人目
ウ. 同別居状況

パネルA	全体	同居	別居 (仕送り なし)	別居 (仕送り あり)	無回答
全体	497	90.7	5.4	3.6	0.2
〔ふたり親世帯の末子年齢〕					
合計	358	92.5	3.9	3.6	-
6歳未満	123	100.0	-	-	-
6歳以上	211	87.7	6.2	6.2	-
〔母子世帯の末子年齢〕					
合計	113	86.7	10.6	1.8	0.9
6歳未満	14	100.0	-	-	-
6歳以上	93	87.1	11.8	1.1	-
〔父子世帯の末子年齢〕					
合計	12	75.0	8.3	16.7	-

パネルB	全体	同居	別居 (仕送り なし)	別居 (仕送り あり)	無回答
全体	457	93.9	2.6	2.0	1.5
〔ふたり親世帯の末子年齢〕					
合計	352	94.0	2.3	2.3	1.4
6歳未満	124	99.2	-	-	0.8
6歳以上	211	92.4	3.8	3.3	0.5
〔母子世帯の末子年齢〕					
合計	96	93.8	4.2	-	2.1
6歳未満	16	100.0	-	-	-
6歳以上	75	92.0	5.3	-	2.7
〔父子世帯の末子年齢〕					
合計	2	100.0	-	-	-

パネルA+パネルB	全体	同居	別居 (仕送り なし)	別居 (仕送り あり)	無回答
全体	954	92.2	4.1	2.8	0.8
〔ふたり親世帯の末子年齢〕					
合計	710	93.2	3.1	3.0	0.7
6歳未満	247	99.6	-	-	0.4
6歳以上	422	90.0	5.0	4.7	0.2
〔母子世帯の末子年齢〕					
合計	209	90.0	7.7	1.0	1.4
6歳未満	30	100.0	-	-	-
6歳以上	168	89.3	8.9	0.6	1.2
〔父子世帯の末子年齢〕					
合計	14	78.6	7.1	14.3	-

問9（４）子どもの状況・二人目
エ. 健康状態

パネルA	全体	おおむね 良好	軽い持病 あり	重病・難 病あり	障害あり	無回答
全体	497	88.9	6.4	0.4	3.2	1.0
〔ふたり親世帯の末子年齢〕						
合計	358	90.2	5.9	0.6	2.5	0.8
6歳未満	123	92.7	5.7	-	1.6	-
6歳以上	211	89.6	5.7	0.9	3.3	0.5
〔母子世帯の末子年齢〕						
合計	113	82.3	9.7	-	6.2	1.8
6歳未満	14	78.6	21.4	-	-	-
6歳以上	93	83.9	8.6	-	7.5	-
〔父子世帯の末子年齢〕						
合計	12	100.0	-	-	-	-

パネルB	全体	おおむね 良好	軽い持病 あり	重病・難 病あり	障害あり	無回答
全体	457	90.2	7.2	0.9	0.7	1.1
〔ふたり親世帯の末子年齢〕						
合計	352	91.2	6.3	0.6	0.6	1.4
6歳未満	124	93.5	6.5	-	-	-
6歳以上	211	91.9	5.2	0.9	0.9	0.9
〔母子世帯の末子年齢〕						
合計	96	85.4	11.5	2.1	1.0	-
6歳未満	16	93.8	6.3	-	-	-
6歳以上	75	84.0	12.0	2.7	1.3	-
〔父子世帯の末子年齢〕						
合計	2	100.0	-	-	-	-

パネルA+パネルB	全体	おおむね 良好	軽い持病 あり	重病・難 病あり	障害あり	無回答
全体	954	89.5	6.8	0.6	2.0	1.0
〔ふたり親世帯の末子年齢〕						
合計	710	90.7	6.1	0.6	1.5	1.1
6歳未満	247	93.1	6.1	-	0.8	-
6歳以上	422	90.8	5.5	0.9	2.1	0.7
〔母子世帯の末子年齢〕						
合計	209	83.7	10.5	1.0	3.8	1.0
6歳未満	30	86.7	13.3	-	-	-
6歳以上	168	83.9	10.1	1.2	4.8	-
〔父子世帯の末子年齢〕						
合計	14	100.0	-	-	-	-

問9（4）子どもの状況・二人目
オ．学校等教育機関での在席状況

パネルA	全体	保育所	幼稚園	小中高 校（公 立）	小中高 校（国・ 私立）	専修学 校・各 種学校	短大・ 高専	大学・ 大学院	その他 教育機 関	在籍し ていな い	無回答
全体	497	10.7	7.4	49.1	8.0	2.2	1.4	5.6	0.6	12.7	2.2
〔ふたり親世帯の末子年齢〕											
合計	358	12.0	9.5	49.2	6.4	1.7	1.4	5.6	0.3	12.8	1.1
6歳未満	123	29.3	23.6	25.2	-	-	-	-	0.8	21.1	-
6歳以上	211	0.9	1.9	63.5	10.4	2.4	2.4	9.5	-	8.5	0.5
〔母子世帯の末子年齢〕											
合計	113	8.8	1.8	46.0	11.5	3.5	1.8	5.3	1.8	13.3	6.2
6歳未満	14	64.3	-	21.4	-	-	-	-	-	14.3	-
6歳以上	93	1.1	2.2	52.7	12.9	4.3	2.2	5.4	2.2	12.9	4.3
〔父子世帯の末子年齢〕											
合計	12	-	-	50.0	16.7	-	-	16.7	-	16.7	-

パネルB	全体	保育所	幼稚園	小中高 校（公 立）	小中高 校（国・ 私立）	専修学 校・各 種学校	短大・ 高専	大学・ 大学院	その他 教育機 関	在籍し ていな い	無回答
全体	457	9.8	7.9	50.8	10.3	0.9	1.1	2.4	0.2	14.2	2.4
〔ふたり親世帯の末子年齢〕											
合計	352	9.9	9.1	51.1	7.7	0.9	0.6	2.3	0.3	16.2	2.0
6歳未満	124	25.0	18.5	15.3	0.8	-	-	-	0.8	37.9	1.6
6歳以上	211	1.4	3.3	72.5	10.9	1.4	0.9	3.8	-	4.7	0.9
〔母子世帯の末子年齢〕											
合計	96	10.4	4.2	51.0	18.8	1.0	2.1	3.1	-	5.2	4.2
6歳未満	16	56.3	18.8	12.5	6.3	-	-	-	-	6.3	-
6歳以上	75	1.3	1.3	60.0	20.0	1.3	2.7	4.0	-	4.0	5.3
〔父子世帯の末子年齢〕											
合計	2	-	-	50.0	50.0	-	-	-	-	-	-

パネルA+パネルB	全体	保育所	幼稚園	小中高 校（公 立）	小中高 校（国・ 私立）	専修学 校・各 種学校	短大・ 高専	大学・ 大学院	その他 教育機 関	在籍し ていな い	無回答
全体	954	10.3	7.7	49.9	9.1	1.6	1.3	4.1	0.4	13.4	2.3
〔ふたり親世帯の末子年齢〕											
合計	710	11.0	9.3	50.1	7.0	1.3	1.0	3.9	0.3	14.5	1.5
6歳未満	247	27.1	21.1	20.2	0.4	-	-	-	0.8	29.6	0.8
6歳以上	422	1.2	2.6	68.0	10.7	1.9	1.7	6.6	-	6.6	0.7
〔母子世帯の末子年齢〕											
合計	209	9.6	2.9	48.3	14.8	2.4	1.9	4.3	1.0	9.6	5.3
6歳未満	30	60.0	10.0	16.7	3.3	-	-	-	-	10.0	-
6歳以上	168	1.2	1.8	56.0	16.1	3.0	2.4	4.8	1.2	8.9	4.8
〔父子世帯の末子年齢〕											
合計	14	-	-	50.0	21.4	-	-	14.3	-	14.3	-

問9（4）子どもの状況・二人目
カ. 保育料の支出の有無

パネルA	全体	有	無	無回答
全体	497	20.1	72.8	7.0
〔ふたり親世帯の末子年齢〕				
合計	358	25.1	67.3	7.5
6歳未満	123	55.3	40.7	4.1
6歳以上	211	7.1	84.4	8.5
〔母子世帯の末子年齢〕				
合計	113	8.8	85.0	6.2
6歳未満	14	21.4	78.6	-
6歳以上	93	7.5	87.1	5.4
〔父子世帯の末子年齢〕				
合計	12	-	100.0	-

パネルB	全体	有	無	無回答
全体	457	20.1	75.3	4.6
〔ふたり親世帯の末子年齢〕				
合計	352	23.3	72.7	4.0
6歳未満	124	46.0	51.6	2.4
6歳以上	211	10.0	87.2	2.8
〔母子世帯の末子年齢〕				
合計	96	10.4	83.3	6.3
6歳未満	16	37.5	56.3	6.3
6歳以上	75	5.3	89.3	5.3
〔父子世帯の末子年齢〕				
合計	2	-	100.0	-

パネルA+パネルB	全体	有	無	無回答
全体	954	20.1	74.0	5.9
〔ふたり親世帯の末子年齢〕				
合計	710	24.2	70.0	5.8
6歳未満	247	50.6	46.2	3.2
6歳以上	422	8.5	85.8	5.7
〔母子世帯の末子年齢〕				
合計	209	9.6	84.2	6.2
6歳未満	30	30.0	66.7	3.3
6歳以上	168	6.5	88.1	5.4
〔父子世帯の末子年齢〕				
合計	14	-	100.0	-

問9（4）子どもの状況・二人目
カ. 保育料の支出額（月）

パネルA	全体	1万円未満	2万円未満	3万円未満	4万円未満	5万円未満	5万円以上	無回答	平均 (万円)	標準 偏差
全体	100	13.0	23.0	30.0	20.0	7.0	2.0	5.0	2.23	1.18
〔ふたり親世帯の末子年齢〕										
合計	90	11.1	17.8	33.3	22.2	7.8	2.2	5.6	2.35	1.18
6歳未満	68	8.8	17.6	35.3	25.0	8.8	2.9	1.5	2.49	1.18
6歳以上	15	13.3	20.0	20.0	20.0	6.7	-	20.0	1.96	1.13
〔母子世帯の末子年齢〕										
合計	10	30.0	70.0	-	-	-	-	-	1.17	0.36
6歳未満	3	33.3	66.7	-	-	-	-	-	1.40	0.37
6歳以上	7	28.6	71.4	-	-	-	-	-	1.07	0.31
〔父子世帯の末子年齢〕										
合計	-	-	-	-	-	-	-	-	-	-

パネルB	全体	1万円未満	2万円未満	3万円未満	4万円未満	5万円未満	5万円以上	無回答	平均 (万円)	標準 偏差
全体	92	15.2	20.7	27.2	25.0	1.1	6.5	4.3	2.28	1.36
〔ふたり親世帯の末子年齢〕										
合計	82	14.6	22.0	26.8	26.8	1.2	4.9	3.7	2.23	1.20
6歳未満	57	15.8	21.1	28.1	24.6	1.8	5.3	3.5	2.24	1.20
6歳以上	21	14.3	28.6	23.8	33.3	-	-	-	1.96	0.96
〔母子世帯の末子年齢〕										
合計	10	20.0	10.0	30.0	10.0	-	20.0	10.0	2.77	2.27
6歳未満	6	33.3	16.7	33.3	16.7	-	-	-	1.65	1.00
6歳以上	4	-	-	25.0	-	-	50.0	25.0	5.00	2.45
〔父子世帯の末子年齢〕										
合計	-	-	-	-	-	-	-	-	-	-

パネルA+パネルB	全体	1万円未満	2万円未満	3万円未満	4万円未満	5万円未満	5万円以上	無回答	平均 (万円)	標準 偏差
全体	192	14.1	21.9	28.6	22.4	4.2	4.2	4.7	2.25	1.27
〔ふたり親世帯の末子年齢〕										
合計	172	12.8	19.8	30.2	24.4	4.7	3.5	4.7	2.29	1.19
6歳未満	125	12.0	19.2	32.0	24.8	5.6	4.0	2.4	2.38	1.19
6歳以上	36	13.9	25.0	22.2	27.8	2.8	-	8.3	1.96	1.03
〔母子世帯の末子年齢〕										
合計	20	25.0	40.0	15.0	5.0	-	10.0	5.0	1.93	1.78
6歳未満	9	33.3	33.3	22.2	11.1	-	-	-	1.57	0.86
6歳以上	11	18.2	45.5	9.1	-	-	18.2	9.1	2.25	2.26
〔父子世帯の末子年齢〕										
合計	-	-	-	-	-	-	-	-	-	-

問9（4）子どもの状況・二人目
キ. 習い事・塾代の支出の有無

パネルA	全体	有	無	無回答
全体	497	42.3	52.9	4.8
〔ふたり親世帯の末子年齢〕				
合計	358	45.8	50.0	4.2
6歳未満	123	36.6	62.6	0.8
6歳以上	211	53.1	42.2	4.7
〔母子世帯の末子年齢〕				
合計	113	31.0	62.8	6.2
6歳未満	14	28.6	71.4	-
6歳以上	93	32.3	62.4	5.4
〔父子世帯の末子年齢〕				
合計	12	25.0	58.3	16.7

パネルB	全体	有	無	無回答
全体	457	46.2	50.8	3.1
〔ふたり親世帯の末子年齢〕				
合計	352	50.6	46.9	2.6
6歳未満	124	28.2	70.2	1.6
6歳以上	211	64.0	34.6	1.4
〔母子世帯の末子年齢〕				
合計	96	32.3	63.5	4.2
6歳未満	16	12.5	87.5	-
6歳以上	75	37.3	57.3	5.3
〔父子世帯の末子年齢〕				
合計	2	-	100.0	-

パネルA+パネルB	全体	有	無	無回答
全体	954	44.1	51.9	4.0
〔ふたり親世帯の末子年齢〕				
合計	710	48.2	48.5	3.4
6歳未満	247	32.4	66.4	1.2
6歳以上	422	58.5	38.4	3.1
〔母子世帯の末子年齢〕				
合計	209	31.6	63.2	5.3
6歳未満	30	20.0	80.0	-
6歳以上	168	34.5	60.1	5.4
〔父子世帯の末子年齢〕				
合計	14	21.4	64.3	14.3

問9（4）子どもの状況・二人目
キ. 習い事・塾代の支出額（月）

パネルA	全体	1万円未満	2万円未満	3万円未満	3万円以上	無回答	平均 (万円)	標準偏差
全体	210	36.2	31.0	18.1	12.9	1.9	1.43	1.02
〔ふたり親世帯の末子年齢〕								
合計	164	36.0	31.1	18.9	12.2	1.8	1.41	1.03
6歳未満	45	62.2	22.2	15.6	-	-	0.89	0.65
6歳以上	112	27.7	35.7	17.9	16.1	2.7	1.57	1.07
〔母子世帯の末子年齢〕								
合計	35	42.9	31.4	11.4	14.3	-	1.43	1.03
6歳未満	4	75.0	-	25.0	-	-	1.23	0.92
6歳以上	30	40.0	33.3	10.0	16.7	-	1.47	1.05
〔父子世帯の末子年齢〕								
合計	3	-	33.3	66.7	-	-	1.83	0.24

パネルB	全体	1万円未満	2万円未満	3万円未満	3万円以上	無回答	平均 (万円)	標準偏差
全体	211	30.8	36.5	16.1	16.6	-	1.61	1.28
〔ふたり親世帯の末子年齢〕								
合計	178	30.3	36.0	16.9	16.9	-	1.61	1.26
6歳未満	35	45.7	45.7	5.7	2.9	-	1.02	0.74
6歳以上	135	26.7	32.6	19.3	21.5	-	1.78	1.34
〔母子世帯の末子年齢〕								
合計	31	32.3	38.7	12.9	16.1	-	1.64	1.41
6歳未満	2	100.0	-	-	-	-	0.40	0.10
6歳以上	28	28.6	39.3	14.3	17.9	-	1.75	1.43
〔父子世帯の末子年齢〕								
合計	-	-	-	-	-	-	-	-

パネルA+パネルB	全体	1万円未満	2万円未満	3万円未満	3万円以上	無回答	平均 (万円)	標準偏差
全体	421	33.5	33.7	17.1	14.7	1.0	1.52	1.16
〔ふたり親世帯の末子年齢〕								
合計	342	33.0	33.6	17.8	14.6	0.9	1.52	1.16
6歳未満	80	55.0	32.5	11.3	1.3	-	0.95	0.69
6歳以上	247	27.1	34.0	18.6	19.0	1.2	1.69	1.23
〔母子世帯の末子年齢〕								
合計	66	37.9	34.8	12.1	15.2	-	1.53	1.23
6歳未満	6	83.3	-	16.7	-	-	0.95	0.85
6歳以上	58	34.5	36.2	12.1	17.2	-	1.61	1.26
〔父子世帯の末子年齢〕								
合計	3	-	33.3	66.7	-	-	1.83	0.24

問9（4）子どもの状況・二人目
ク. 学費の支出の有無

パネルA	全体	有	無	無回答
全体	497	47.3	46.9	5.8
〔ふたり親世帯の末子年齢〕				
合計	358	47.5	46.9	5.6
6歳未満	123	17.1	77.2	5.7
6歳以上	211	64.9	30.8	4.3
〔母子世帯の末子年齢〕				
合計	113	42.5	51.3	6.2
6歳未満	14	28.6	71.4	-
6歳以上	93	46.2	48.4	5.4
〔父子世帯の末子年齢〕				
合計	12	75.0	16.7	8.3

パネルB	全体	有	無	無回答
全体	457	41.6	53.4	5.0
〔ふたり親世帯の末子年齢〕				
合計	352	39.5	56.3	4.3
6歳未満	124	13.7	81.5	4.8
6歳以上	211	54.5	43.1	2.4
〔母子世帯の末子年齢〕				
合計	96	51.0	42.7	6.3
6歳未満	16	6.3	81.3	12.5
6歳以上	75	61.3	33.3	5.3
〔父子世帯の末子年齢〕				
合計	2	50.0	-	50.0

パネルA+パネルB	全体	有	無	無回答
全体	954	44.5	50.0	5.5
〔ふたり親世帯の末子年齢〕				
合計	710	43.5	51.5	4.9
6歳未満	247	15.4	79.4	5.3
6歳以上	422	59.7	37.0	3.3
〔母子世帯の末子年齢〕				
合計	209	46.4	47.4	6.2
6歳未満	30	16.7	76.7	6.7
6歳以上	168	53.0	41.7	5.4
〔父子世帯の末子年齢〕				
合計	14	71.4	14.3	14.3

問9（4）子どもの状況・二人目
ク. 学費の支出額（年）

パネルA	全体	50万未満	50万～ 100万 未満	100万～ 150万 未満	150万～ 200万 未満	200万～ 300万 未満	300万 以上	無回答	平均 (万円)	標準 偏差
全体	235	71.1	8.9	9.4	3.0	0.9	-	6.8	30.68	43.31
〔ふたり親世帯の末子年齢〕										
合計	170	72.4	9.4	8.8	3.5	-	-	5.9	29.69	41.38
6歳未満	21	90.5	-	-	-	-	-	9.5	7.21	7.14
6歳以上	137	69.3	10.9	10.9	4.4	-	-	4.4	34.32	44.17
〔母子世帯の末子年齢〕										
合計	48	66.7	6.3	12.5	2.1	4.2	-	8.3	37.45	52.57
6歳未満	4	75.0	-	-	-	-	-	25.0	3.00	1.63
6歳以上	43	67.4	7.0	14.0	-	4.7	-	7.0	37.23	51.33
〔父子世帯の末子年齢〕										
合計	9	66.7	22.2	11.1	-	-	-	-	29.67	33.36

パネルB	全体	50万未満	50万～ 100万 未満	100万～ 150万 未満	150万～ 200万 未満	200万～ 300万 未満	300万 以上	無回答	平均 (万円)	標準 偏差
全体	190	82.1	7.9	6.3	0.5	0.5	0.5	2.1	24.63	39.68
〔ふたり親世帯の末子年齢〕										
合計	139	82.0	8.6	5.0	0.7	0.7	0.7	2.2	24.71	41.57
6歳未満	17	88.2	5.9	-	-	-	-	5.9	13.88	16.01
6歳以上	115	80.9	9.6	6.1	0.9	0.9	0.9	0.9	27.07	44.50
〔母子世帯の末子年齢〕										
合計	49	81.6	6.1	10.2	-	-	-	2.0	24.75	34.67
6歳未満	1	100.0	-	-	-	-	-	-	2.00	0.00
6歳以上	46	80.4	6.5	10.9	-	-	-	2.2	25.13	35.54
〔父子世帯の末子年齢〕										
合計	1	100.0	-	-	-	-	-	-	12.00	0.00

パネルA+パネルB	全体	50万未満	50万～ 100万 未満	100万～ 150万 未満	150万～ 200万 未満	200万～ 300万 未満	300万 以上	無回答	平均 (万円)	標準 偏差
全体	425	76.0	8.5	8.0	1.9	0.7	0.2	4.7	27.90	41.79
〔ふたり親世帯の末子年齢〕										
合計	309	76.7	9.1	7.1	2.3	0.3	0.3	4.2	27.41	41.54
6歳未満	38	89.5	2.6	-	-	-	-	7.9	10.26	12.48
6歳以上	252	74.6	10.3	8.7	2.8	0.4	0.4	2.8	30.95	44.47
〔母子世帯の末子年齢〕										
合計	97	74.2	6.2	11.3	1.0	2.1	-	5.2	30.83	44.60
6歳未満	5	80.0	-	-	-	-	-	20.0	2.75	1.48
6歳以上	89	74.2	6.7	12.4	-	2.2	-	4.5	30.82	44.10
〔父子世帯の末子年齢〕										
合計	10	70.0	20.0	10.0	-	-	-	-	27.90	32.09

問9（4）子どもの状況・二人目
ケ．学校での勉強全般

パネルA	全体	成績良好	まあまあ良好	普通	遅れている	かなり遅れている	無回答	良好(計)	遅れている(計)
全体	284	15.1	27.8	41.5	7.7	7.0	0.7	43.0	14.8
〔ふたり親世帯の末子年齢〕									
合計	199	16.1	29.6	40.7	7.0	5.5	1.0	45.7	12.6
6歳未満	31	12.9	19.4	54.8	3.2	6.5	3.2	32.3	9.7
6歳以上	156	17.3	30.8	39.1	8.3	4.5	-	48.1	12.8
〔母子世帯の末子年齢〕									
合計	65	10.8	16.9	47.7	12.3	12.3	-	27.7	24.6
6歳未満	3	-	66.7	-	-	33.3	-	66.7	33.3
6歳以上	61	11.5	14.8	49.2	13.1	11.5	-	26.2	24.6
〔父子世帯の末子年齢〕									
合計	8	12.5	50.0	25.0	-	12.5	-	62.5	12.5

パネルB	全体	成績良好	まあまあ良好	普通	遅れている	かなり遅れている	無回答	良好(計)	遅れている(計)
全体	279	16.8	31.5	37.3	9.0	4.3	1.1	48.4	13.3
〔ふたり親世帯の末子年齢〕									
合計	207	17.9	34.3	37.7	7.2	2.9	-	52.2	10.1
6歳未満	20	15.0	35.0	40.0	5.0	5.0	-	50.0	10.0
6歳以上	176	18.2	34.7	37.5	6.8	2.8	-	52.8	9.7
〔母子世帯の末子年齢〕									
合計	67	14.9	22.4	34.3	14.9	9.0	4.5	37.3	23.9
6歳未満	3	-	-	33.3	33.3	-	33.3	-	33.3
6歳以上	60	16.7	23.3	33.3	13.3	10.0	3.3	40.0	23.3
〔父子世帯の末子年齢〕									
合計	2	-	50.0	50.0	-	-	-	50.0	-

パネルA+パネルB	全体	成績良好	まあまあ良好	普通	遅れている	かなり遅れている	無回答	良好(計)	遅れている(計)
全体	563	16.0	29.7	39.4	8.3	5.7	0.9	45.6	14.0
〔ふたり親世帯の末子年齢〕									
合計	406	17.0	32.0	39.2	7.1	4.2	0.5	49.0	11.3
6歳未満	51	13.7	25.5	49.0	3.9	5.9	2.0	39.2	9.8
6歳以上	332	17.8	32.8	38.3	7.5	3.6	-	50.6	11.1
〔母子世帯の末子年齢〕									
合計	132	12.9	19.7	40.9	13.6	10.6	2.3	32.6	24.2
6歳未満	6	-	33.3	16.7	16.7	16.7	16.7	33.3	33.3
6歳以上	121	14.0	19.0	41.3	13.2	10.7	1.7	33.1	24.0
〔父子世帯の末子年齢〕									
合計	10	10.0	50.0	30.0	-	10.0	-	60.0	10.0

問9（４）子どもの状況・二人目

コ. 不登校の有無

パネルA	全体	不登校経験なし	不登校経験あり（現在は登校）	現在不登校中	わからない	無回答
全体	284	93.7	4.6	1.1	-	0.7
〔ふたり親世帯の末子年齢〕						
合計	199	96.0	3.0	0.5	-	0.5
6歳未満	31	93.5	3.2	-	-	3.2
6歳以上	156	96.2	3.2	0.6	-	-
〔母子世帯の末子年齢〕						
合計	65	87.7	9.2	3.1	-	-
6歳未満	3	100.0	-	-	-	-
6歳以上	61	86.9	9.8	3.3	-	-
〔父子世帯の末子年齢〕						
合計	8	87.5	-	-	-	12.5

パネルB	全体	不登校経験なし	不登校経験あり（現在は登校）	現在不登校中	わからない	無回答
全体	279	91.0	4.7	1.4	0.7	2.2
〔ふたり親世帯の末子年齢〕						
合計	207	95.7	1.9	1.4	0.5	0.5
6歳未満	20	95.0	-	5.0	-	-
6歳以上	176	95.5	2.3	1.1	0.6	0.6
〔母子世帯の末子年齢〕						
合計	67	77.6	13.4	1.5	1.5	6.0
6歳未満	3	66.7	-	-	-	33.3
6歳以上	60	78.3	15.0	1.7	1.7	3.3
〔父子世帯の末子年齢〕						
合計	2	100.0	-	-	-	-

パネルA+パネルB	全体	不登校経験なし	不登校経験あり（現在は登校）	現在不登校中	わからない	無回答
全体	563	92.4	4.6	1.2	0.4	1.4
〔ふたり親世帯の末子年齢〕						
合計	406	95.8	2.5	1.0	0.2	0.5
6歳未満	51	94.1	2.0	2.0	-	2.0
6歳以上	332	95.8	2.7	0.9	0.3	0.3
〔母子世帯の末子年齢〕						
合計	132	82.6	11.4	2.3	0.8	3.0
6歳未満	6	83.3	-	-	-	16.7
6歳以上	121	82.6	12.4	2.5	0.8	1.7
〔父子世帯の末子年齢〕						
合計	10	90.0	-	-	-	10.0

問9（4）子どもの状況・三人目

ア．性別

パネルA	全体	男	女	無回答
全体	182	54.4	41.8	3.8
〔ふたり親世帯の末子年齢〕				
合計	134	51.5	44.8	3.7
6歳未満	49	67.3	28.6	4.1
6歳以上	75	41.3	54.7	4.0
〔母子世帯の末子年齢〕				
合計	35	65.7	31.4	2.9
6歳未満	5	80.0	20.0	-
6歳以上	29	62.1	34.5	3.4
〔父子世帯の末子年齢〕				
合計	7	57.1	42.9	-

パネルB	全体	男	女	無回答
全体	156	46.2	48.7	5.1
〔ふたり親世帯の末子年齢〕				
合計	119	46.2	49.6	4.2
6歳未満	40	42.5	55.0	2.5
6歳以上	76	47.4	48.7	3.9
〔母子世帯の末子年齢〕				
合計	32	50.0	40.6	9.4
6歳未満	5	40.0	60.0	-
6歳以上	22	45.5	40.9	13.6
〔父子世帯の末子年齢〕				
合計	2	-	100.0	-

パネルA+パネルB	全体	男	女	無回答
全体	338	50.6	45.0	4.4
〔ふたり親世帯の末子年齢〕				
合計	253	49.0	47.0	4.0
6歳未満	89	56.2	40.4	3.4
6歳以上	151	44.4	51.7	4.0
〔母子世帯の末子年齢〕				
合計	67	58.2	35.8	6.0
6歳未満	10	60.0	40.0	-
6歳以上	51	54.9	37.3	7.8
〔父子世帯の末子年齢〕				
合計	9	44.4	55.6	-

問9(4)子どもの状況・三人目

イ. 年齢

パネルA	全体	2歳以下	3歳～5歳	6歳～8歳	9歳～11歳	12歳～14歳	15歳～17歳	18歳以上	無回答	平均(歳)	標準偏差
全体	182	9.9	13.7	12.6	9.3	18.7	13.2	15.4	7.1	10.82	6.27
[ふたり親世帯の末子年齢]											
合計	134	13.4	15.7	14.2	7.5	16.4	11.9	13.4	7.5	9.91	6.39
6歳未満	49	36.7	42.9	12.2	2.0	4.1	2.0	-	-	3.90	3.33
6歳以上	75	-	-	17.3	12.0	26.7	20.0	24.0	-	13.84	4.61
[母子世帯の末子年齢]											
合計	35	-	11.4	8.6	14.3	22.9	17.1	22.9	2.9	13.06	5.30
6歳未満	5	-	80.0	20.0	-	-	-	-	-	4.60	1.50
6歳以上	29	-	-	6.9	17.2	27.6	20.7	27.6	-	14.52	4.25
[父子世帯の末子年齢]											
合計	7	-	-	-	14.3	14.3	28.6	28.6	14.3	16.50	4.43

パネルB	全体	2歳以下	3歳～5歳	6歳～8歳	9歳～11歳	12歳～14歳	15歳～17歳	18歳以上	無回答	平均(歳)	標準偏差
全体	156	12.8	11.5	14.1	14.7	16.0	12.2	10.9	7.7	9.88	5.92
[ふたり親世帯の末子年齢]											
合計	119	15.1	12.6	16.0	16.8	16.0	8.4	10.9	4.2	9.30	5.82
6歳未満	40	45.0	37.5	10.0	2.5	2.5	-	-	2.5	3.13	2.74
6歳以上	76	-	-	19.7	25.0	23.7	13.2	17.1	1.3	12.51	4.19
[母子世帯の末子年齢]											
合計	32	3.1	9.4	9.4	9.4	12.5	25.0	12.5	18.8	12.42	5.68
6歳未満	5	20.0	60.0	-	20.0	-	-	-	-	4.80	2.79
6歳以上	22	-	-	13.6	9.1	18.2	36.4	18.2	4.5	14.24	4.58
[父子世帯の末子年齢]											
合計	2	-	-	-	-	50.0	-	-	50.0	12.00	0.00

パネルA+パネルB	全体	2歳以下	3歳～5歳	6歳～8歳	9歳～11歳	12歳～14歳	15歳～17歳	18歳以上	無回答	平均(歳)	標準偏差
全体	338	11.2	12.7	13.3	11.8	17.5	12.7	13.3	7.4	10.39	6.13
[ふたり親世帯の末子年齢]											
合計	253	14.2	14.2	15.0	11.9	16.2	10.3	12.3	5.9	9.62	6.13
6歳未満	89	40.4	40.4	11.2	2.2	3.4	1.1	-	1.1	3.56	3.11
6歳以上	151	-	-	18.5	18.5	25.2	16.6	20.5	0.7	13.17	4.45
[母子世帯の末子年齢]											
合計	67	1.5	10.4	9.0	11.9	17.9	20.9	17.9	10.4	12.78	5.47
6歳未満	10	10.0	70.0	10.0	10.0	-	-	-	-	4.70	2.24
6歳以上	51	-	-	9.8	13.7	23.5	27.5	23.5	2.0	14.40	4.39
[父子世帯の末子年齢]											
合計	9	-	-	-	11.1	22.2	22.2	22.2	22.2	15.86	4.39

問9（４）子どもの状況・三人目
ウ. 同別居状況

パネルA	全体	同居	別居 (仕送り なし)	別居 (仕送り あり)	無回答
全体	182	93.4	2.7	3.3	0.5
〔ふたり親世帯の末子年齢〕					
合計	134	94.8	1.5	3.0	0.7
6歳未満	49	100.0	-	-	-
6歳以上	75	90.7	2.7	5.3	1.3
〔母子世帯の末子年齢〕					
合計	35	91.4	2.9	5.7	-
6歳未満	5	100.0	-	-	-
6歳以上	29	93.1	3.4	3.4	-
〔父子世帯の末子年齢〕					
合計	7	85.7	14.3	-	-

パネルB	全体	同居	別居 (仕送り なし)	別居 (仕送り あり)	無回答
全体	156	92.9	3.8	0.6	2.6
〔ふたり親世帯の末子年齢〕					
合計	119	94.1	2.5	0.8	2.5
6歳未満	40	95.0	2.5	-	2.5
6歳以上	76	94.7	2.6	1.3	1.3
〔母子世帯の末子年齢〕					
合計	32	90.6	6.3	-	3.1
6歳未満	5	100.0	-	-	-
6歳以上	22	86.4	9.1	-	4.5
〔父子世帯の末子年齢〕					
合計	2	50.0	50.0	-	-

パネルA+パネルB	全体	同居	別居 (仕送り なし)	別居 (仕送り あり)	無回答
全体	338	93.2	3.3	2.1	1.5
〔ふたり親世帯の末子年齢〕					
合計	253	94.5	2.0	2.0	1.6
6歳未満	89	97.8	1.1	-	1.1
6歳以上	151	92.7	2.6	3.3	1.3
〔母子世帯の末子年齢〕					
合計	67	91.0	4.5	3.0	1.5
6歳未満	10	100.0	-	-	-
6歳以上	51	90.2	5.9	2.0	2.0
〔父子世帯の末子年齢〕					
合計	9	77.8	22.2	-	-

問9（４）子どもの状況・三人目

エ. 健康状態

パネルA	全体	おおむね 良好	軽い持病 あり	重病・難 病あり	障害あり	無回答
全体	182	91.8	4.4	-	2.2	1.6
〔ふたり親世帯の末子年齢〕						
合計	134	91.0	4.5	-	2.2	2.2
6歳未満	49	89.8	6.1	-	4.1	-
6歳以上	75	93.3	2.7	-	1.3	2.7
〔母子世帯の末子年齢〕						
合計	35	91.4	5.7	-	2.9	-
6歳未満	5	100.0	-	-	-	-
6歳以上	29	89.7	6.9	-	3.4	-
〔父子世帯の末子年齢〕						
合計	7	100.0	-	-	-	-

パネルB	全体	おおむね 良好	軽い持病 あり	重病・難 病あり	障害あり	無回答
全体	156	88.5	7.1	1.3	0.6	2.6
〔ふたり親世帯の末子年齢〕						
合計	119	89.9	5.9	1.7	-	2.5
6歳未満	40	82.5	12.5	2.5	-	2.5
6歳以上	76	94.7	2.6	1.3	-	1.3
〔母子世帯の末子年齢〕						
合計	32	81.3	12.5	-	3.1	3.1
6歳未満	5	60.0	40.0	-	-	-
6歳以上	22	86.4	4.5	-	4.5	4.5
〔父子世帯の末子年齢〕						
合計	2	100.0	-	-	-	-

パネルA+パネルB	全体	おおむね 良好	軽い持病 あり	重病・難 病あり	障害あり	無回答
全体	338	90.2	5.6	0.6	1.5	2.1
〔ふたり親世帯の末子年齢〕						
合計	253	90.5	5.1	0.8	1.2	2.4
6歳未満	89	86.5	9.0	1.1	2.2	1.1
6歳以上	151	94.0	2.6	0.7	0.7	2.0
〔母子世帯の末子年齢〕						
合計	67	86.6	9.0	-	3.0	1.5
6歳未満	10	80.0	20.0	-	-	-
6歳以上	51	88.2	5.9	-	3.9	2.0
〔父子世帯の末子年齢〕						
合計	9	100.0	-	-	-	-

問9（4）子どもの状況・三人目
オ．学校等教育機関での在席状況

パネルA	全体	保育所	幼稚園	小中高 校（公 立）	小中高 校（国・ 私立）	専修学 校・各 種学校	短大・ 高専	大学・ 大学院	その他 教育機 関	在籍し ていな い	無回答
全体	182	12.1	6.6	46.2	13.2	2.2	0.5	2.2	1.6	13.7	1.6
〔ふたり親世帯の末子年齢〕											
合計	134	13.4	9.0	43.3	11.9	1.5	0.7	2.2	1.5	14.9	1.5
6歳未満	49	30.6	18.4	14.3	2.0	-	-	-	2.0	32.7	-
6歳以上	75	2.7	2.7	61.3	16.0	2.7	1.3	4.0	1.3	5.3	2.7
〔母子世帯の末子年齢〕											
合計	35	11.4	-	45.7	17.1	5.7	-	2.9	2.9	11.4	2.9
6歳未満	5	80.0	-	20.0	-	-	-	-	-	-	-
6歳以上	29	-	-	51.7	20.7	3.4	-	3.4	3.4	13.8	3.4
〔父子世帯の末子年齢〕											
合計	7	-	-	85.7	-	-	-	-	-	14.3	-

パネルB	全体	保育所	幼稚園	小中高 校（公 立）	小中高 校（国・ 私立）	専修学 校・各 種学校	短大・ 高専	大学・ 大学院	その他 教育機 関	在籍し ていな い	無回答
全体	156	9.6	3.8	52.6	11.5	1.3	-	1.9	-	14.7	4.5
〔ふたり親世帯の末子年齢〕											
合計	119	8.4	5.0	53.8	6.7	1.7	-	2.5	-	18.5	3.4
6歳未満	40	22.5	15.0	12.5	-	-	-	-	-	47.5	2.5
6歳以上	76	1.3	-	75.0	10.5	2.6	-	3.9	-	3.9	2.6
〔母子世帯の末子年齢〕											
合計	32	15.6	-	50.0	28.1	-	-	-	-	-	6.3
6歳未満	5	80.0	-	20.0	-	-	-	-	-	-	-
6歳以上	22	4.5	-	50.0	36.4	-	-	-	-	-	9.1
〔父子世帯の末子年齢〕											
合計	2	-	-	50.0	-	-	-	-	-	-	50.0

パネルA+パネルB	全体	保育所	幼稚園	小中高 校（公 立）	小中高 校（国・ 私立）	専修学 校・各 種学校	短大・ 高専	大学・ 大学院	その他 教育機 関	在籍し ていな い	無回答
全体	338	10.9	5.3	49.1	12.4	1.8	0.3	2.1	0.9	14.2	3.0
〔ふたり親世帯の末子年齢〕											
合計	253	11.1	7.1	48.2	9.5	1.6	0.4	2.4	0.8	16.6	2.4
6歳未満	89	27.0	16.9	13.5	1.1	-	-	-	1.1	39.3	1.1
6歳以上	151	2.0	1.3	68.2	13.2	2.6	0.7	4.0	0.7	4.6	2.6
〔母子世帯の末子年齢〕											
合計	67	13.4	-	47.8	22.4	3.0	-	1.5	1.5	6.0	4.5
6歳未満	10	80.0	-	20.0	-	-	-	-	-	-	-
6歳以上	51	2.0	-	51.0	27.5	2.0	-	2.0	2.0	7.8	5.9
〔父子世帯の末子年齢〕											
合計	9	-	-	77.8	-	-	-	-	-	11.1	11.1

問9（4）子どもの状況・三人目
カ. 保育料の支出の有無

パネルA	全体	有	無	無回答
全体	182	18.1	74.7	7.1
〔ふたり親世帯の末子年齢〕				
合計	134	23.1	70.1	6.7
6歳未満	49	42.9	53.1	4.1
6歳以上	75	10.7	81.3	8.0
〔母子世帯の末子年齢〕				
合計	35	5.7	82.9	11.4
6歳未満	5	20.0	80.0	-
6歳以上	29	3.4	82.8	13.8
〔父子世帯の末子年齢〕				
合計	7	-	100.0	-

パネルB	全体	有	無	無回答
全体	156	12.8	80.8	6.4
〔ふたり親世帯の末子年齢〕				
合計	119	14.3	82.4	3.4
6歳未満	40	32.5	65.0	2.5
6歳以上	76	3.9	93.4	2.6
〔母子世帯の末子年齢〕				
合計	32	9.4	78.1	12.5
6歳未満	5	40.0	60.0	-
6歳以上	22	4.5	81.8	13.6
〔父子世帯の末子年齢〕				
合計	2	-	50.0	50.0

パネルA+パネルB	全体	有	無	無回答
全体	338	15.7	77.5	6.8
〔ふたり親世帯の末子年齢〕				
合計	253	19.0	75.9	5.1
6歳未満	89	38.2	58.4	3.4
6歳以上	151	7.3	87.4	5.3
〔母子世帯の末子年齢〕				
合計	67	7.5	80.6	11.9
6歳未満	10	30.0	70.0	-
6歳以上	51	3.9	82.4	13.7
〔父子世帯の末子年齢〕				
合計	9	-	88.9	11.1

問9（4）子どもの状況・三人目
カ. 保育料の支出額（月）

パネルA	全体	1万円未満	2万円未満	3万円未満	4万円未満	5万円未満	5万円以上	無回答	平均 (万円)	標準 偏差
全体	33	9.1	21.2	18.2	27.3	9.1	6.1	9.1	2.48	1.36
〔ふたり親世帯の末子年齢〕										
合計	31	9.7	19.4	19.4	29.0	9.7	6.5	6.5	2.52	1.37
6歳未満	21	9.5	14.3	23.8	28.6	14.3	4.8	4.8	2.66	1.31
6歳以上	8	12.5	25.0	12.5	25.0	-	12.5	12.5	2.21	1.48
〔母子世帯の末子年齢〕										
合計	2	-	50.0	-	-	-	-	50.0	1.20	-
6歳未満	1	-	-	-	-	-	-	100.0	-	-
6歳以上	1	-	100.0	-	-	-	-	-	1.20	-
〔父子世帯の末子年齢〕										
合計	-	-	-	-	-	-	-	-	-	-

パネルB	全体	1万円未満	2万円未満	3万円未満	4万円未満	5万円未満	5万円以上	無回答	平均 (万円)	標準 偏差
全体	20	15.0	25.0	40.0	15.0	-	-	5.0	1.79	0.88
〔ふたり親世帯の末子年齢〕										
合計	17	11.8	23.5	41.2	17.6	-	-	5.9	1.89	0.84
6歳未満	13	7.7	23.1	46.2	23.1	-	-	-	2.05	0.83
6歳以上	3	33.3	33.3	33.3	-	-	-	-	1.23	0.56
〔母子世帯の末子年齢〕										
合計	3	33.3	33.3	33.3	-	-	-	-	1.23	0.87
6歳未満	2	50.0	-	50.0	-	-	-	-	1.35	1.05
6歳以上	1	-	100.0	-	-	-	-	-	1.00	-
〔父子世帯の末子年齢〕										
合計	-	-	-	-	-	-	-	-	-	-

パネルA+パネルB	全体	1万円未満	2万円未満	3万円未満	4万円未満	5万円未満	5万円以上	無回答	平均 (万円)	標準 偏差
全体	53	11.3	22.6	26.4	22.6	5.7	3.8	7.5	2.21	1.25
〔ふたり親世帯の末子年齢〕										
合計	48	10.4	20.8	27.1	25.0	6.3	4.2	6.3	2.30	1.24
6歳未満	34	8.8	17.6	32.4	26.5	8.8	2.9	2.9	2.42	1.18
6歳以上	11	18.2	27.3	18.2	18.2	-	9.1	9.1	1.92	1.35
〔母子世帯の末子年齢〕										
合計	5	20.0	40.0	20.0	-	-	-	20.0	1.23	0.76
6歳未満	3	33.3	-	33.3	-	-	-	33.3	1.35	1.05
6歳以上	2	-	100.0	-	-	-	-	-	1.10	0.10
〔父子世帯の末子年齢〕										
合計	-	-	-	-	-	-	-	-	-	-

問9（4）子どもの状況・三人目
キ. 習い事・塾代の支出の有無

パネルA	全体	有	無	無回答
全体	182	37.4	57.7	4.9
〔ふたり親世帯の末子年齢〕				
合計	134	41.0	54.5	4.5
6歳未満	49	16.3	81.6	2.0
6歳以上	75	58.7	34.7	6.7
〔母子世帯の末子年齢〕				
合計	35	28.6	65.7	5.7
6歳未満	5	40.0	60.0	-
6歳以上	29	27.6	65.5	6.9
〔父子世帯の末子年齢〕				
合計	7	14.3	71.4	14.3

パネルB	全体	有	無	無回答
全体	156	44.2	50.6	5.1
〔ふたり親世帯の末子年齢〕				
合計	119	49.6	47.1	3.4
6歳未満	40	17.5	80.0	2.5
6歳以上	76	65.8	31.6	2.6
〔母子世帯の末子年齢〕				
合計	32	28.1	65.6	6.3
6歳未満	5	-	100.0	-
6歳以上	22	31.8	59.1	9.1
〔父子世帯の末子年齢〕				
合計	2	-	50.0	50.0

パネルA+パネルB	全体	有	無	無回答
全体	338	40.5	54.4	5.0
〔ふたり親世帯の末子年齢〕				
合計	253	45.1	51.0	4.0
6歳未満	89	16.9	80.9	2.2
6歳以上	151	62.3	33.1	4.6
〔母子世帯の末子年齢〕				
合計	67	28.4	65.7	6.0
6歳未満	10	20.0	80.0	-
6歳以上	51	29.4	62.7	7.8
〔父子世帯の末子年齢〕				
合計	9	11.1	66.7	22.2

問9（4）子どもの状況・三人目
キ. 習い事・塾代の支出額（月）

パネルA	全体	1万円未満	2万円未満	3万円未満	3万円以上	無回答	平均 (万円)	標準偏差
全体	68	42.6	32.4	10.3	11.8	2.9	1.48	1.41
〔ふたり親世帯の末子年齢〕								
合計	55	45.5	32.7	10.9	9.1	1.8	1.36	1.25
6歳未満	8	75.0	25.0	-	-	-	0.66	0.26
6歳以上	44	43.2	29.5	13.6	11.4	2.3	1.51	1.36
〔母子世帯の末子年齢〕								
合計	10	30.0	30.0	10.0	30.0	-	2.28	1.97
6歳未満	2	50.0	50.0	-	-	-	0.90	0.40
6歳以上	8	25.0	25.0	12.5	37.5	-	2.63	2.05
〔父子世帯の末子年齢〕								
合計	1	100.0	-	-	-	-	0.70	-

パネルB	全体	1万円未満	2万円未満	3万円未満	3万円以上	無回答	平均 (万円)	標準偏差
全体	69	26.1	46.4	14.5	10.1	2.9	1.31	0.84
〔ふたり親世帯の末子年齢〕								
合計	59	25.4	45.8	13.6	11.9	3.4	1.35	0.88
6歳未満	7	14.3	85.7	-	-	-	1.01	0.24
6歳以上	50	26.0	42.0	16.0	14.0	2.0	1.42	0.92
〔母子世帯の末子年齢〕								
合計	9	33.3	44.4	22.2	-	-	1.06	0.59
6歳未満	-	-	-	-	-	-	-	-
6歳以上	7	28.6	42.9	28.6	-	-	1.16	0.62
〔父子世帯の末子年齢〕								
合計	-	-	-	-	-	-	-	-

パネルA+パネルB	全体	1万円未満	2万円未満	3万円未満	3万円以上	無回答	平均 (万円)	標準偏差
全体	137	34.3	39.4	12.4	10.9	2.9	1.40	1.16
〔ふたり親世帯の末子年齢〕								
合計	114	35.1	39.5	12.3	10.5	2.6	1.35	1.08
6歳未満	15	46.7	53.3	-	-	-	0.83	0.31
6歳以上	94	34.0	36.2	14.9	12.8	2.1	1.46	1.15
〔母子世帯の末子年齢〕								
合計	19	31.6	36.8	15.8	15.8	-	1.70	1.60
6歳未満	2	50.0	50.0	-	-	-	0.90	0.40
6歳以上	15	26.7	33.3	20.0	20.0	-	1.94	1.72
〔父子世帯の末子年齢〕								
合計	1	100.0	-	-	-	-	0.70	-

問9（4）子どもの状況・三人目
ク．学費の支出の有無

パネルA	全体	有	無	無回答
全体	182	47.3	45.1	7.7
〔ふたり親世帯の末子年齢〕				
合計	134	47.0	45.5	7.5
6歳未満	49	14.3	75.5	10.2
6歳以上	75	65.3	29.3	5.3
〔母子世帯の末子年齢〕				
合計	35	42.9	48.6	8.6
6歳未満	5	20.0	60.0	20.0
6歳以上	29	44.8	48.3	6.9
〔父子世帯の末子年齢〕				
合計	7	71.4	28.6	-

パネルB	全体	有	無	無回答
全体	156	39.1	50.0	10.9
〔ふたり親世帯の末子年齢〕				
合計	119	40.3	52.9	6.7
6歳未満	40	12.5	77.5	10.0
6歳以上	76	53.9	42.1	3.9
〔母子世帯の末子年齢〕				
合計	32	40.6	37.5	21.9
6歳未満	5	-	80.0	20.0
6歳以上	22	54.5	18.2	27.3
〔父子世帯の末子年齢〕				
合計	2	-	50.0	50.0

パネルA+パネルB	全体	有	無	無回答
全体	338	43.5	47.3	9.2
〔ふたり親世帯の末子年齢〕				
合計	253	43.9	49.0	7.1
6歳未満	89	13.5	76.4	10.1
6歳以上	151	59.6	35.8	4.6
〔母子世帯の末子年齢〕				
合計	67	41.8	43.3	14.9
6歳未満	10	10.0	70.0	20.0
6歳以上	51	49.0	35.3	15.7
〔父子世帯の末子年齢〕				
合計	9	55.6	33.3	11.1

問9（4）子どもの状況・三人目
ク. 学費の支出額（年）

パネルA	全体	50万未満	50万～ 100万 未満	100万～ 150万 未満	150万～ 200万 未満	200万～ 300万 未満	300万 以上	無回答	平均 (万円)	標準 偏差
全体	86	81.4	8.1	3.5	-	-	1.2	5.8	23.70	44.27
〔ふたり親世帯の末子年齢〕										
合計	63	81.0	7.9	3.2	-	-	1.6	6.3	25.66	49.32
6歳未満	7	85.7	-	-	-	-	-	14.3	6.83	4.02
6歳以上	49	79.6	10.2	4.1	-	-	2.0	4.1	29.40	54.46
〔母子世帯の末子年齢〕										
合計	15	80.0	13.3	6.7	-	-	-	-	21.80	29.16
6歳未満	1	100.0	-	-	-	-	-	-	5.00	0.00
6歳以上	13	84.6	7.7	7.7	-	-	-	-	20.92	29.95
〔父子世帯の末子年齢〕										
合計	5	100.0	-	-	-	-	-	-	12.40	14.84

パネルB	全体	50万未満	50万～ 100万 未満	100万～ 150万 未満	150万～ 200万 未満	200万～ 300万 未満	300万 以上	無回答	平均 (万円)	標準 偏差
全体	61	80.3	9.8	3.3	1.6	-	-	4.9	21.03	32.05
〔ふたり親世帯の末子年齢〕										
合計	48	83.3	8.3	4.2	-	-	-	4.2	18.24	28.10
6歳未満	5	100.0	-	-	-	-	-	-	4.40	3.01
6歳以上	41	82.9	9.8	4.9	-	-	-	2.4	20.38	29.53
〔母子世帯の末子年齢〕										
合計	13	69.2	15.4	-	7.7	-	-	7.7	31.75	42.34
6歳未満	-	-	-	-	-	-	-	-	-	-
6歳以上	12	66.7	16.7	-	8.3	-	-	8.3	33.27	43.90
〔父子世帯の末子年齢〕										
合計	-	-	-	-	-	-	-	-	-	-

パネルA+パネルB	全体	50万未満	50万～ 100万 未満	100万～ 150万 未満	150万～ 200万 未満	200万～ 300万 未満	300万 以上	無回答	平均 (万円)	標準 偏差
全体	147	81.0	8.8	3.4	0.7	-	0.7	5.4	22.59	39.65
〔ふたり親世帯の末子年齢〕										
合計	111	82.0	8.1	3.6	-	-	0.9	5.4	22.41	41.55
6歳未満	12	91.7	-	-	-	-	-	8.3	5.73	3.79
6歳以上	90	81.1	10.0	4.4	-	-	1.1	3.3	25.25	44.98
〔母子世帯の末子年齢〕										
合計	28	75.0	14.3	3.6	3.6	-	-	3.6	26.22	35.96
6歳未満	1	100.0	-	-	-	-	-	-	5.00	0.00
6歳以上	25	76.0	12.0	4.0	4.0	-	-	4.0	26.58	37.51
〔父子世帯の末子年齢〕										
合計	5	100.0	-	-	-	-	-	-	12.40	14.84

問9(4)子どもの状況・三人目
ケ. 学校での勉強全般

パネルA	全体	成績良好	まあまあ良好	普通	遅れている	かなり遅れている	無回答	良好(計)	遅れている(計)
全体	108	9.3	27.8	36.1	20.4	4.6	1.9	37.0	25.0
〔ふたり親世帯の末子年齢〕									
合計	74	12.2	27.0	41.9	12.2	4.1	2.7	39.2	16.2
6歳未満	8	25.0	-	37.5	25.0	12.5	-	25.0	37.5
6歳以上	58	10.3	34.5	39.7	10.3	1.7	3.4	44.8	12.1
〔母子世帯の末子年齢〕									
合計	22	-	31.8	13.6	45.5	9.1	-	31.8	54.5
6歳未満	1	-	-	100.0	-	-	-	-	-
6歳以上	21	-	33.3	9.5	47.6	9.5	-	33.3	57.1
〔父子世帯の末子年齢〕									
合計	6	16.7	33.3	33.3	16.7	-	-	50.0	16.7

パネルB	全体	成績良好	まあまあ良好	普通	遅れている	かなり遅れている	無回答	良好(計)	遅れている(計)
全体	100	15.0	36.0	36.0	8.0	4.0	1.0	51.0	12.0
〔ふたり親世帯の末子年齢〕									
合計	72	18.1	36.1	37.5	6.9	1.4	-	54.2	8.3
6歳未満	5	20.0	20.0	60.0	-	-	-	40.0	-
6歳以上	65	16.9	36.9	36.9	7.7	1.5	-	53.8	9.2
〔母子世帯の末子年齢〕									
合計	25	8.0	32.0	36.0	12.0	12.0	-	40.0	24.0
6歳未満	1	-	-	-	-	100.0	-	-	100.0
6歳以上	19	5.3	36.8	36.8	10.5	10.5	-	42.1	21.1
〔父子世帯の末子年齢〕									
合計	1	-	100.0	-	-	-	-	100.0	-

パネルA+パネルB	全体	成績良好	まあまあ良好	普通	遅れている	かなり遅れている	無回答	良好(計)	遅れている(計)
全体	208	12.0	31.7	36.1	14.4	4.3	1.4	43.8	18.8
〔ふたり親世帯の末子年齢〕									
合計	146	15.1	31.5	39.7	9.6	2.7	1.4	46.6	12.3
6歳未満	13	23.1	7.7	46.2	15.4	7.7	-	30.8	23.1
6歳以上	123	13.8	35.8	38.2	8.9	1.6	1.6	49.6	10.6
〔母子世帯の末子年齢〕									
合計	47	4.3	31.9	25.5	27.7	10.6	-	36.2	38.3
6歳未満	2	-	-	50.0	-	50.0	-	-	50.0
6歳以上	40	2.5	35.0	22.5	30.0	10.0	-	37.5	40.0
〔父子世帯の末子年齢〕									
合計	7	14.3	42.9	28.6	14.3	-	-	57.1	14.3

問9（４）子どもの状況・三人目
 コ. 不登校の有無

パネルA	全体	不登校経験なし	不登校経験あり（現在は登校）	現在不登校中	わからない	無回答
全体	108	86.1	3.7	2.8	0.9	6.5
〔ふたり親世帯の末子年齢〕						
合計	74	89.2	1.4	1.4	-	8.1
6歳未満	8	75.0	12.5	-	-	12.5
6歳以上	58	91.4	-	1.7	-	6.9
〔母子世帯の末子年齢〕						
合計	22	86.4	4.5	4.5	4.5	-
6歳未満	1	100.0	-	-	-	-
6歳以上	21	85.7	4.8	4.8	4.8	-
〔父子世帯の末子年齢〕						
合計	6	66.7	16.7	-	-	16.7

パネルB	全体	不登校経験なし	不登校経験あり（現在は登校）	現在不登校中	わからない	無回答
全体	100	90.0	3.0	2.0	-	5.0
〔ふたり親世帯の末子年齢〕						
合計	72	94.4	-	1.4	-	4.2
6歳未満	5	100.0	-	-	-	-
6歳以上	65	93.8	-	1.5	-	4.6
〔母子世帯の末子年齢〕						
合計	25	80.0	12.0	4.0	-	4.0
6歳未満	1	100.0	-	-	-	-
6歳以上	19	78.9	15.8	-	-	5.3
〔父子世帯の末子年齢〕						
合計	1	100.0	-	-	-	-

パネルA+パネルB	全体	不登校経験なし	不登校経験あり（現在は登校）	現在不登校中	わからない	無回答
全体	208	88.0	3.4	2.4	0.5	5.8
〔ふたり親世帯の末子年齢〕						
合計	146	91.8	0.7	1.4	-	6.2
6歳未満	13	84.6	7.7	-	-	7.7
6歳以上	123	92.7	-	1.6	-	5.7
〔母子世帯の末子年齢〕						
合計	47	83.0	8.5	4.3	2.1	2.1
6歳未満	2	100.0	-	-	-	-
6歳以上	40	82.5	10.0	2.5	2.5	2.5
〔父子世帯の末子年齢〕						
合計	7	71.4	14.3	-	-	14.3

問9（4）子どもの状況・四人目

ア．性別

パネルA	全体	男	女	無回答
全体	36	50.0	50.0	-
〔ふたり親世帯の末子年齢〕				
合計	27	44.4	55.6	-
6歳未満	14	64.3	35.7	-
6歳以上	10	30.0	70.0	-
〔母子世帯の末子年齢〕				
合計	7	71.4	28.6	-
6歳未満	1	100.0	-	-
6歳以上	6	66.7	33.3	-
〔父子世帯の末子年齢〕				
合計	1	-	100.0	-

パネルB	全体	男	女	無回答
全体	29	55.2	44.8	-
〔ふたり親世帯の末子年齢〕				
合計	22	50.0	50.0	-
6歳未満	9	66.7	33.3	-
6歳以上	13	38.5	61.5	-
〔母子世帯の末子年齢〕				
合計	7	71.4	28.6	-
6歳未満	1	-	100.0	-
6歳以上	3	100.0	-	-
〔父子世帯の末子年齢〕				
合計	-	-	-	-

パネルA+パネルB	全体	男	女	無回答
全体	65	52.3	47.7	-
〔ふたり親世帯の末子年齢〕				
合計	49	46.9	53.1	-
6歳未満	23	65.2	34.8	-
6歳以上	23	34.8	65.2	-
〔母子世帯の末子年齢〕				
合計	14	71.4	28.6	-
6歳未満	2	50.0	50.0	-
6歳以上	9	77.8	22.2	-
〔父子世帯の末子年齢〕				
合計	1	-	100.0	-

問9(4)子どもの状況・四人目

イ. 年齢

パネルA	全体	2歳以下	3歳～5歳	6歳～8歳	9歳～11歳	12歳～14歳	15歳～17歳	18歳以上	無回答	平均(歳)	標準偏差
全体	36	19.4	22.2	8.3	-	25.0	11.1	2.8	11.1	8.00	5.76
〔ふたり親世帯の末子年齢〕											
合計	27	22.2	29.6	7.4	-	22.2	7.4	-	11.1	6.71	5.23
6歳未満	14	42.9	57.1	-	-	-	-	-	-	2.64	1.29
6歳以上	10	-	-	20.0	-	60.0	20.0	-	-	12.40	2.80
〔母子世帯の末子年齢〕											
合計	7	14.3	-	14.3	-	42.9	14.3	14.3	-	11.29	5.67
6歳未満	1	100.0	-	-	-	-	-	-	-	0.00	0.00
6歳以上	6	-	-	16.7	-	50.0	16.7	16.7	-	13.17	3.58
〔父子世帯の末子年齢〕											
合計	1	-	-	-	-	-	100.0	-	-	16.00	0.00

パネルB	全体	2歳以下	3歳～5歳	6歳～8歳	9歳～11歳	12歳～14歳	15歳～17歳	18歳以上	無回答	平均(歳)	標準偏差
全体	29	17.2	17.2	10.3	6.9	6.9	20.7	10.3	10.3	9.50	6.38
〔ふたり親世帯の末子年齢〕											
合計	22	22.7	18.2	9.1	9.1	4.5	22.7	13.6	-	9.32	6.65
6歳未満	9	55.6	44.4	-	-	-	-	-	-	2.22	1.03
6歳以上	13	-	-	15.4	15.4	7.7	38.5	23.1	-	14.23	3.89
〔母子世帯の末子年齢〕											
合計	7	-	14.3	14.3	-	14.3	14.3	-	42.9	10.50	4.50
6歳未満	1	-	100.0	-	-	-	-	-	-	5.00	0.00
6歳以上	3	-	-	33.3	-	33.3	33.3	-	-	12.33	3.68
〔父子世帯の末子年齢〕											
合計	-	-	-	-	-	-	-	-	-	-	-

パネルA+パネルB	全体	2歳以下	3歳～5歳	6歳～8歳	9歳～11歳	12歳～14歳	15歳～17歳	18歳以上	無回答	平均(歳)	標準偏差
全体	65	18.5	20.0	9.2	3.1	16.9	15.4	6.2	10.8	8.67	6.09
〔ふたり親世帯の末子年齢〕											
合計	49	22.4	24.5	8.2	4.1	14.3	14.3	6.1	6.1	7.96	6.09
6歳未満	23	47.8	52.2	-	-	-	-	-	-	2.48	1.21
6歳以上	23	-	-	17.4	8.7	30.4	30.4	13.0	-	13.43	3.57
〔母子世帯の末子年齢〕											
合計	14	7.1	7.1	14.3	-	28.6	14.3	7.1	21.4	11.00	5.29
6歳未満	2	50.0	50.0	-	-	-	-	-	-	2.50	2.50
6歳以上	9	-	-	22.2	-	44.4	22.2	11.1	-	12.89	3.63
〔父子世帯の末子年齢〕											
合計	1	-	-	-	-	-	100.0	-	-	16.00	0.00

問9（4）子どもの状況・四人目
ウ. 同別居状況

パネルA	全体	同居	別居 (仕送り なし)	別居 (仕送り あり)	無回答
全体	36	100.0	-	-	-
〔ふたり親世帯の末子年齢〕					
合計	27	100.0	-	-	-
6歳未満	14	100.0	-	-	-
6歳以上	10	100.0	-	-	-
〔母子世帯の末子年齢〕					
合計	7	100.0	-	-	-
6歳未満	1	100.0	-	-	-
6歳以上	6	100.0	-	-	-
〔父子世帯の末子年齢〕					
合計	1	100.0	-	-	-

パネルB	全体	同居	別居 (仕送り なし)	別居 (仕送り あり)	無回答
全体	29	89.7	3.4	3.4	3.4
〔ふたり親世帯の末子年齢〕					
合計	22	90.9	4.5	4.5	-
6歳未満	9	100.0	-	-	-
6歳以上	13	84.6	7.7	7.7	-
〔母子世帯の末子年齢〕					
合計	7	85.7	-	-	14.3
6歳未満	1	100.0	-	-	-
6歳以上	3	66.7	-	-	33.3
〔父子世帯の末子年齢〕					
合計	-	-	-	-	-

パネルA+パネルB	全体	同居	別居 (仕送り なし)	別居 (仕送り あり)	無回答
全体	65	95.4	1.5	1.5	1.5
〔ふたり親世帯の末子年齢〕					
合計	49	95.9	2.0	2.0	-
6歳未満	23	100.0	-	-	-
6歳以上	23	91.3	4.3	4.3	-
〔母子世帯の末子年齢〕					
合計	14	92.9	-	-	7.1
6歳未満	2	100.0	-	-	-
6歳以上	9	88.9	-	-	11.1
〔父子世帯の末子年齢〕					
合計	1	100.0	-	-	-

問9（4）子どもの状況・四人目

エ. 健康状態

パネルA	全体	おおむね 良好	軽い持病 あり	重病・難 病あり	障害あり	無回答
全体	36	91.7	-	-	2.8	5.6
〔ふたり親世帯の末子年齢〕						
合計	27	88.9	-	-	3.7	7.4
6歳未満	14	85.7	-	-	7.1	7.1
6歳以上	10	100.0	-	-	-	-
〔母子世帯の末子年齢〕						
合計	7	100.0	-	-	-	-
6歳未満	1	100.0	-	-	-	-
6歳以上	6	100.0	-	-	-	-
〔父子世帯の末子年齢〕						
合計	1	100.0	-	-	-	-

パネルB	全体	おおむね 良好	軽い持病 あり	重病・難 病あり	障害あり	無回答
全体	29	100.0	-	-	-	-
〔ふたり親世帯の末子年齢〕						
合計	22	100.0	-	-	-	-
6歳未満	9	100.0	-	-	-	-
6歳以上	13	100.0	-	-	-	-
〔母子世帯の末子年齢〕						
合計	7	100.0	-	-	-	-
6歳未満	1	100.0	-	-	-	-
6歳以上	3	100.0	-	-	-	-
〔父子世帯の末子年齢〕						
合計	-	-	-	-	-	-

パネルA+パネルB	全体	おおむね 良好	軽い持病 あり	重病・難 病あり	障害あり	無回答
全体	65	95.4	-	-	1.5	3.1
〔ふたり親世帯の末子年齢〕						
合計	49	93.9	-	-	2.0	4.1
6歳未満	23	91.3	-	-	4.3	4.3
6歳以上	23	100.0	-	-	-	-
〔母子世帯の末子年齢〕						
合計	14	100.0	-	-	-	-
6歳未満	2	100.0	-	-	-	-
6歳以上	9	100.0	-	-	-	-
〔父子世帯の末子年齢〕						
合計	1	100.0	-	-	-	-

問9（4）子どもの状況・四人目
オ．学校等教育機関での在席状況

パネルA	全体	保育所	幼稚園	小中高 校（公 立）	小中高 校（国・ 私立）	専修学 校・各 種学校	短大・ 高専	大学・ 大学院	その他 教育機 関	在籍し ていな い	無回答
全体	36	16.7	8.3	41.7	2.8	-	-	-	-	27.8	2.8
〔ふたり親世帯の末子年齢〕											
合計	27	22.2	11.1	37.0	-	-	-	-	-	25.9	3.7
6歳未満	14	35.7	21.4	-	-	-	-	-	-	42.9	-
6歳以上	10	-	-	90.0	-	-	-	-	-	-	10.0
〔母子世帯の末子年齢〕											
合計	7	-	-	71.4	-	-	-	-	-	28.6	-
6歳未満	1	-	-	-	-	-	-	-	-	100.0	-
6歳以上	6	-	-	83.3	-	-	-	-	-	16.7	-
〔父子世帯の末子年齢〕											
合計	1	-	-	-	100.0	-	-	-	-	-	-

パネルB	全体	保育所	幼稚園	小中高 校（公 立）	小中高 校（国・ 私立）	専修学 校・各 種学校	短大・ 高専	大学・ 大学院	その他 教育機 関	在籍し ていな い	無回答
全体	29	13.8	10.3	48.3	10.3	-	-	3.4	-	13.8	-
〔ふたり親世帯の末子年齢〕											
合計	22	9.1	13.6	45.5	9.1	-	-	4.5	-	18.2	-
6歳未満	9	22.2	33.3	-	-	-	-	-	-	44.4	-
6歳以上	13	-	-	76.9	15.4	-	-	7.7	-	-	-
〔母子世帯の末子年齢〕											
合計	7	28.6	-	57.1	14.3	-	-	-	-	-	-
6歳未満	1	100.0	-	-	-	-	-	-	-	-	-
6歳以上	3	-	-	66.7	33.3	-	-	-	-	-	-
〔父子世帯の末子年齢〕											
合計	-	-	-	-	-	-	-	-	-	-	-

パネルA+パネルB	全体	保育所	幼稚園	小中高 校（公 立）	小中高 校（国・ 私立）	専修学 校・各 種学校	短大・ 高専	大学・ 大学院	その他 教育機 関	在籍し ていな い	無回答
全体	65	15.4	9.2	44.6	6.2	-	-	1.5	-	21.5	1.5
〔ふたり親世帯の末子年齢〕											
合計	49	16.3	12.2	40.8	4.1	-	-	2.0	-	22.4	2.0
6歳未満	23	30.4	26.1	-	-	-	-	-	-	43.5	-
6歳以上	23	-	-	82.6	8.7	-	-	4.3	-	-	4.3
〔母子世帯の末子年齢〕											
合計	14	14.3	-	64.3	7.1	-	-	-	-	14.3	-
6歳未満	2	50.0	-	-	-	-	-	-	-	50.0	-
6歳以上	9	-	-	77.8	11.1	-	-	-	-	11.1	-
〔父子世帯の末子年齢〕											
合計	1	-	-	-	100.0	-	-	-	-	-	-

問9（4）子どもの状況・四人目
カ. 保育料の支出の有無

パネルA	全体	有	無	無回答
全体	36	22.2	69.4	8.3
〔ふたり親世帯の末子年齢〕				
合計	27	29.6	63.0	7.4
6歳未満	14	42.9	57.1	-
6歳以上	10	10.0	80.0	10.0
〔母子世帯の末子年齢〕				
合計	7	-	85.7	14.3
6歳未満	1	-	100.0	-
6歳以上	6	-	83.3	16.7
〔父子世帯の末子年齢〕				
合計	1	-	100.0	-

パネルB	全体	有	無	無回答
全体	29	17.2	69.0	13.8
〔ふたり親世帯の末子年齢〕				
合計	22	18.2	68.2	13.6
6歳未満	9	44.4	55.6	-
6歳以上	13	-	76.9	23.1
〔母子世帯の末子年齢〕				
合計	7	14.3	71.4	14.3
6歳未満	1	100.0	-	-
6歳以上	3	-	66.7	33.3
〔父子世帯の末子年齢〕				
合計	-	-	-	-

パネルA+パネルB	全体	有	無	無回答
全体	65	20.0	69.2	10.8
〔ふたり親世帯の末子年齢〕				
合計	49	24.5	65.3	10.2
6歳未満	23	43.5	56.5	-
6歳以上	23	4.3	78.3	17.4
〔母子世帯の末子年齢〕				
合計	14	7.1	78.6	14.3
6歳未満	2	50.0	50.0	-
6歳以上	9	-	77.8	22.2
〔父子世帯の末子年齢〕				
合計	1	-	100.0	-

問9（4）子どもの状況・四人目
カ. 保育料の支出額（月）

パネルA	全体	1万円未満	2万円未満	3万円未満	4万円未満	5万円未満	5万円以上	無回答	平均 (万円)	標準 偏差
全体	8	37.5	25.0	12.5	12.5	-	-	12.5	1.26	0.93
〔ふたり親世帯の末子年齢〕										
合計	8	37.5	25.0	12.5	12.5	-	-	12.5	1.26	0.93
6歳未満	6	33.3	16.7	16.7	16.7	-	-	16.7	1.46	1.02
6歳以上	1	100.0	-	-	-	-	-	-	0.50	-
〔母子世帯の末子年齢〕										
合計	-	-	-	-	-	-	-	-	-	-
6歳未満	-	-	-	-	-	-	-	-	-	-
6歳以上	-	-	-	-	-	-	-	-	-	-
〔父子世帯の末子年齢〕										
合計	-	-	-	-	-	-	-	-	-	-

パネルB	全体	1万円未満	2万円未満	3万円未満	4万円未満	5万円未満	5万円以上	無回答	平均 (万円)	標準 偏差
全体	5	-	20.0	40.0	20.0	-	-	20.0	2.23	0.59
〔ふたり親世帯の末子年齢〕										
合計	4	-	25.0	50.0	25.0	-	-	-	2.23	0.59
6歳未満	4	-	25.0	50.0	25.0	-	-	-	2.23	0.59
6歳以上	-	-	-	-	-	-	-	-	-	-
〔母子世帯の末子年齢〕										
合計	1	-	-	-	-	-	-	100.0	-	-
6歳未満	1	-	-	-	-	-	-	100.0	-	-
6歳以上	-	-	-	-	-	-	-	-	-	-
〔父子世帯の末子年齢〕										
合計	-	-	-	-	-	-	-	-	-	-

パネルA+パネルB	全体	1万円未満	2万円未満	3万円未満	4万円未満	5万円未満	5万円以上	無回答	平均 (万円)	標準 偏差
全体	13	23.1	23.1	23.1	15.4	-	-	15.4	1.61	0.95
〔ふたり親世帯の末子年齢〕										
合計	12	25.0	25.0	25.0	16.7	-	-	8.3	1.61	0.95
6歳未満	10	20.0	20.0	30.0	20.0	-	-	10.0	1.80	0.94
6歳以上	1	100.0	-	-	-	-	-	-	0.50	-
〔母子世帯の末子年齢〕										
合計	1	-	-	-	-	-	-	100.0	-	-
6歳未満	1	-	-	-	-	-	-	100.0	-	-
6歳以上	-	-	-	-	-	-	-	-	-	-
〔父子世帯の末子年齢〕										
合計	-	-	-	-	-	-	-	-	-	-

問9（4）子どもの状況・四人目
キ. 習い事・塾代の支出の有無

パネルA	全体	有	無	無回答
全体	36	25.0	63.9	11.1
〔ふたり親世帯の末子年齢〕				
合計	27	29.6	59.3	11.1
6歳未満	14	7.1	85.7	7.1
6歳以上	10	60.0	30.0	10.0
〔母子世帯の末子年齢〕				
合計	7	14.3	71.4	14.3
6歳未満	1	-	100.0	-
6歳以上	6	16.7	66.7	16.7
〔父子世帯の末子年齢〕				
合計	1	-	100.0	-

パネルB	全体	有	無	無回答
全体	29	37.9	58.6	3.4
〔ふたり親世帯の末子年齢〕				
合計	22	40.9	54.5	4.5
6歳未満	9	11.1	88.9	-
6歳以上	13	61.5	30.8	7.7
〔母子世帯の末子年齢〕				
合計	7	28.6	71.4	-
6歳未満	1	-	100.0	-
6歳以上	3	-	100.0	-
〔父子世帯の末子年齢〕				
合計	-	-	-	-

パネルA+パネルB	全体	有	無	無回答
全体	65	30.8	61.5	7.7
〔ふたり親世帯の末子年齢〕				
合計	49	34.7	57.1	8.2
6歳未満	23	8.7	87.0	4.3
6歳以上	23	60.9	30.4	8.7
〔母子世帯の末子年齢〕				
合計	14	21.4	71.4	7.1
6歳未満	2	-	100.0	-
6歳以上	9	11.1	77.8	11.1
〔父子世帯の末子年齢〕				
合計	1	-	100.0	-

問9 (4) 子どもの状況・四人目
キ. 習い事・塾代の支出額 (月)

パネルA	全体	1万円未満	2万円未満	3万円未満	3万円以上	無回答	平均 (万円)	標準偏差
全体	9	22.2	33.3	33.3	11.1	-	1.60	0.80
〔ふたり親世帯の末子年齢〕								
合計	8	12.5	37.5	37.5	12.5	-	1.74	0.74
6歳未満	1	-	-	100.0	-	-	2.40	-
6歳以上	6	16.7	50.0	16.7	16.7	-	1.58	0.79
〔母子世帯の末子年齢〕								
合計	1	100.0	-	-	-	-	0.50	-
6歳未満	-	-	-	-	-	-	-	-
6歳以上	1	100.0	-	-	-	-	0.50	-
〔父子世帯の末子年齢〕								
合計	-	-	-	-	-	-	-	-

パネルB	全体	1万円未満	2万円未満	3万円未満	3万円以上	無回答	平均 (万円)	標準偏差
全体	11	45.5	18.2	27.3	9.1	-	1.35	1.12
〔ふたり親世帯の末子年齢〕								
合計	9	33.3	22.2	33.3	11.1	-	1.54	1.15
6歳未満	1	100.0	-	-	-	-	0.50	-
6歳以上	8	25.0	25.0	37.5	12.5	-	1.68	1.15
〔母子世帯の末子年齢〕								
合計	2	100.0	-	-	-	-	0.45	0.05
6歳未満	-	-	-	-	-	-	-	-
6歳以上	-	-	-	-	-	-	-	-
〔父子世帯の末子年齢〕								
合計	-	-	-	-	-	-	-	-

パネルA+パネルB	全体	1万円未満	2万円未満	3万円未満	3万円以上	無回答	平均 (万円)	標準偏差
全体	20	35.0	25.0	30.0	10.0	-	1.46	1.00
〔ふたり親世帯の末子年齢〕								
合計	17	23.5	29.4	35.3	11.8	-	1.64	0.98
6歳未満	2	50.0	-	50.0	-	-	1.45	0.95
6歳以上	14	21.4	35.7	28.6	14.3	-	1.64	1.01
〔母子世帯の末子年齢〕								
合計	3	100.0	-	-	-	-	0.47	0.05
6歳未満	-	-	-	-	-	-	-	-
6歳以上	1	100.0	-	-	-	-	0.50	-
〔父子世帯の末子年齢〕								
合計	-	-	-	-	-	-	-	-

問9（4）子どもの状況・四人目
ク．学費の支出の有無

パネルA	全体	有	無	無回答
全体	36	38.9	44.4	16.7
〔ふたり親世帯の末子年齢〕				
合計	27	29.6	51.9	18.5
6歳未満	14	-	78.6	21.4
6歳以上	10	70.0	20.0	10.0
〔母子世帯の末子年齢〕				
合計	7	71.4	14.3	14.3
6歳未満	1	-	100.0	-
6歳以上	6	83.3	-	16.7
〔父子世帯の末子年齢〕				
合計	1	100.0	-	-

パネルB	全体	有	無	無回答
全体	29	44.8	44.8	10.3
〔ふたり親世帯の末子年齢〕				
合計	22	45.5	45.5	9.1
6歳未満	9	11.1	77.8	11.1
6歳以上	13	69.2	23.1	7.7
〔母子世帯の末子年齢〕				
合計	7	42.9	42.9	14.3
6歳未満	1	-	-	100.0
6歳以上	3	100.0	-	-
〔父子世帯の末子年齢〕				
合計	-	-	-	-

パネルA+パネルB	全体	有	無	無回答
全体	65	41.5	44.6	13.8
〔ふたり親世帯の末子年齢〕				
合計	49	36.7	49.0	14.3
6歳未満	23	4.3	78.3	17.4
6歳以上	23	69.6	21.7	8.7
〔母子世帯の末子年齢〕				
合計	14	57.1	28.6	14.3
6歳未満	2	-	50.0	50.0
6歳以上	9	88.9	-	11.1
〔父子世帯の末子年齢〕				
合計	1	100.0	-	-

問9（4）子どもの状況・四人目
ク. 学費の支出額（年）

パネルA	全体	50万未満	50万～ 100万 未満	100万～ 150万 未満	150万～ 200万 未満	200万～ 300万 未満	300万 以上	無回答	平均 (万円)	標準 偏差
全体	14	92.9	-	-	-	-	-	7.1	10.00	11.62
〔ふたり親世帯の末子年齢〕										
合計	8	100.0	-	-	-	-	-	-	9.88	10.51
6歳未満	-	-	-	-	-	-	-	-	-	-
6歳以上	7	100.0	-	-	-	-	-	-	10.71	10.98
〔母子世帯の末子年齢〕										
合計	5	80.0	-	-	-	-	-	20.0	3.75	3.11
6歳未満	-	-	-	-	-	-	-	-	-	-
6歳以上	5	80.0	-	-	-	-	-	20.0	3.75	3.11
〔父子世帯の末子年齢〕										
合計	1	100.0	-	-	-	-	-	-	36.00	0.00

パネルB	全体	50万未満	50万～ 100万 未満	100万～ 150万 未満	150万～ 200万 未満	200万～ 300万 未満	300万 以上	無回答	平均 (万円)	標準 偏差
全体	13	76.9	15.4	7.7	-	-	-	-	26.69	31.01
〔ふたり親世帯の末子年齢〕										
合計	10	70.0	20.0	10.0	-	-	-	-	32.00	33.30
6歳未満	1	100.0	-	-	-	-	-	-	1.00	0.00
6歳以上	9	66.7	22.2	11.1	-	-	-	-	35.44	33.37
〔母子世帯の末子年齢〕										
合計	3	100.0	-	-	-	-	-	-	9.00	8.04
6歳未満	-	-	-	-	-	-	-	-	-	-
6歳以上	3	100.0	-	-	-	-	-	-	9.00	8.04
〔父子世帯の末子年齢〕										
合計	-	-	-	-	-	-	-	-	-	-

パネルA+パネルB	全体	50万未満	50万～ 100万 未満	100万～ 150万 未満	150万～ 200万 未満	200万～ 300万 未満	300万 以上	無回答	平均 (万円)	標準 偏差
全体	27	85.2	7.4	3.7	-	-	-	3.7	18.35	24.86
〔ふたり親世帯の末子年齢〕										
合計	18	83.3	11.1	5.6	-	-	-	-	22.17	28.03
6歳未満	1	100.0	-	-	-	-	-	-	1.00	0.00
6歳以上	16	81.3	12.5	6.3	-	-	-	-	24.63	28.80
〔母子世帯の末子年齢〕										
合計	8	87.5	-	-	-	-	-	12.5	6.00	6.32
6歳未満	-	-	-	-	-	-	-	-	-	-
6歳以上	8	87.5	-	-	-	-	-	12.5	6.00	6.32
〔父子世帯の末子年齢〕										
合計	1	100.0	-	-	-	-	-	-	36.00	0.00

問9（4）子どもの状況・四人目
ケ．学校での勉強全般

パネルA	全体	成績良好	まあまあ良好	普通	遅れている	かなり遅れている	無回答	良好(計)	遅れている(計)
全体	16	12.5	25.0	37.5	12.5	12.5	-	37.5	25.0
〔ふたり親世帯の末子年齢〕									
合計	10	20.0	40.0	30.0	10.0	-	-	60.0	10.0
6歳未満	-	-	-	-	-	-	-	-	-
6歳以上	9	22.2	33.3	33.3	11.1	-	-	55.6	11.1
〔母子世帯の末子年齢〕									
合計	5	-	-	60.0	20.0	20.0	-	-	40.0
6歳未満	-	-	-	-	-	-	-	-	-
6歳以上	5	-	-	60.0	20.0	20.0	-	-	40.0
〔父子世帯の末子年齢〕									
合計	1	-	-	-	-	100.0	-	-	100.0

パネルB	全体	成績良好	まあまあ良好	普通	遅れている	かなり遅れている	無回答	良好(計)	遅れている(計)
全体	17	5.9	29.4	41.2	17.6	5.9	-	35.3	23.5
〔ふたり親世帯の末子年齢〕									
合計	12	8.3	33.3	41.7	16.7	-	-	41.7	16.7
6歳未満	-	-	-	-	-	-	-	-	-
6歳以上	12	8.3	33.3	41.7	16.7	-	-	41.7	16.7
〔母子世帯の末子年齢〕									
合計	5	-	20.0	40.0	20.0	20.0	-	20.0	40.0
6歳未満	-	-	-	-	-	-	-	-	-
6歳以上	3	-	33.3	33.3	-	33.3	-	33.3	33.3
〔父子世帯の末子年齢〕									
合計	-	-	-	-	-	-	-	-	-

パネルA+パネルB	全体	成績良好	まあまあ良好	普通	遅れている	かなり遅れている	無回答	良好(計)	遅れている(計)
全体	33	9.1	27.3	39.4	15.2	9.1	-	36.4	24.2
〔ふたり親世帯の末子年齢〕									
合計	22	13.6	36.4	36.4	13.6	-	-	50.0	13.6
6歳未満	-	-	-	-	-	-	-	-	-
6歳以上	21	14.3	33.3	38.1	14.3	-	-	47.6	14.3
〔母子世帯の末子年齢〕									
合計	10	-	10.0	50.0	20.0	20.0	-	10.0	40.0
6歳未満	-	-	-	-	-	-	-	-	-
6歳以上	8	-	12.5	50.0	12.5	25.0	-	12.5	37.5
〔父子世帯の末子年齢〕									
合計	1	-	-	-	-	100.0	-	-	100.0

問9 (4) 子どもの状況・四人目

コ. 不登校の有無

パネルA	全体	不登校経験なし	不登校経験あり(現在は登校)	現在不登校中	わからない	無回答
全体	16	81.3	-	6.3	6.3	6.3
[ふたり親世帯の末子年齢]						
合計	10	90.0	-	-	-	10.0
6歳未満	-	-	-	-	-	-
6歳以上	9	88.9	-	-	-	11.1
[母子世帯の末子年齢]						
合計	5	60.0	-	20.0	20.0	-
6歳未満	-	-	-	-	-	-
6歳以上	5	60.0	-	20.0	20.0	-
[父子世帯の末子年齢]						
合計	1	100.0	-	-	-	-

パネルB	全体	不登校経験なし	不登校経験あり(現在は登校)	現在不登校中	わからない	無回答
全体	17	82.4	5.9	5.9	-	5.9
[ふたり親世帯の末子年齢]						
合計	12	100.0	-	-	-	-
6歳未満	-	-	-	-	-	-
6歳以上	12	100.0	-	-	-	-
[母子世帯の末子年齢]						
合計	5	40.0	20.0	20.0	-	20.0
6歳未満	-	-	-	-	-	-
6歳以上	3	33.3	33.3	-	-	33.3
[父子世帯の末子年齢]						
合計	-	-	-	-	-	-

パネルA+パネルB	全体	不登校経験なし	不登校経験あり(現在は登校)	現在不登校中	わからない	無回答
全体	33	81.8	3.0	6.1	3.0	6.1
[ふたり親世帯の末子年齢]						
合計	22	95.5	-	-	-	4.5
6歳未満	-	-	-	-	-	-
6歳以上	21	95.2	-	-	-	4.8
[母子世帯の末子年齢]						
合計	10	50.0	10.0	20.0	10.0	10.0
6歳未満	-	-	-	-	-	-
6歳以上	8	50.0	12.5	12.5	12.5	12.5
[父子世帯の末子年齢]						
合計	1	100.0	-	-	-	-

問9（4）子どもの状況・末子
ア．性別

パネルA	全体	男	女	無回答
全体	677	49.9	47.0	3.1
〔ふたり親世帯の末子年齢〕				
合計	461	47.7	49.5	2.8
6歳未満	159	52.2	46.5	1.3
6歳以上	270	45.9	52.6	1.5
〔母子世帯の末子年齢〕				
合計	178	57.3	39.9	2.8
6歳未満	21	61.9	38.1	-
6歳以上	147	55.8	42.2	2.0
〔父子世帯の末子年齢〕				
合計	18	38.9	61.1	-

パネルB	全体	男	女	無回答
全体	644	52.5	45.7	1.9
〔ふたり親世帯の末子年齢〕				
合計	451	53.0	45.5	1.6
6歳未満	163	54.0	45.4	0.6
6歳以上	269	51.3	47.2	1.5
〔母子世帯の末子年齢〕				
合計	178	52.2	44.9	2.8
6歳未満	33	39.4	60.6	-
6歳以上	137	55.5	42.3	2.2
〔父子世帯の末子年齢〕				
合計	6	16.7	83.3	-

パネルA+パネルB	全体	男	女	無回答
全体	1321	51.2	46.3	2.5
〔ふたり親世帯の末子年齢〕				
合計	912	50.3	47.5	2.2
6歳未満	322	53.1	46.0	0.9
6歳以上	539	48.6	49.9	1.5
〔母子世帯の末子年齢〕				
合計	356	54.8	42.4	2.8
6歳未満	54	48.1	51.9	-
6歳以上	284	55.6	42.3	2.1
〔父子世帯の末子年齢〕				
合計	24	33.3	66.7	-

問9(4)子どもの状況・末子
イ. 年齢

パネルA	全体	2歳以下	3歳～5歳	6歳～8歳	9歳～11歳	12歳～14歳	15歳～17歳	18歳以上	無回答	平均(歳)	標準偏差
全体	677	9.7	17.3	13.6	11.8	18.5	14.2	8.0	6.9	9.76	5.48
[ふたり親世帯の末子年齢]											
合計	461	13.9	20.6	13.9	10.0	15.2	13.4	6.1	6.9	8.81	5.60
6歳未満	159	40.3	59.7	-	-	-	-	-	-	2.81	1.42
6歳以上	270	-	-	23.7	17.0	25.9	23.0	10.4	-	12.34	3.87
[母子世帯の末子年齢]											
合計	178	1.1	10.7	14.6	16.3	23.6	14.6	13.5	5.6	11.67	4.73
6歳未満	21	9.5	90.5	-	-	-	-	-	-	3.76	1.27
6歳以上	147	-	-	17.7	19.7	28.6	17.7	16.3	-	12.80	3.88
[父子世帯の末子年齢]											
合計	18	-	5.6	-	16.7	33.3	27.8	11.1	5.6	13.53	3.38

パネルB	全体	2歳以下	3歳～5歳	6歳～8歳	9歳～11歳	12歳～14歳	15歳～17歳	18歳以上	無回答	平均(歳)	標準偏差
全体	644	15.7	15.4	14.3	15.1	16.3	15.1	3.9	4.3	8.96	5.42
[ふたり親世帯の末子年齢]											
合計	451	19.7	16.4	16.0	14.4	13.3	12.9	3.1	4.2	8.09	5.37
6歳未満	163	54.6	45.4	-	-	-	-	-	-	2.40	1.53
6歳以上	269	-	-	26.8	24.2	22.3	21.6	5.2	-	11.54	3.67
[母子世帯の末子年齢]											
合計	178	4.5	14.0	10.7	16.9	23.0	20.2	6.2	4.5	11.14	4.87
6歳未満	33	24.2	75.8	-	-	-	-	-	-	3.64	1.37
6歳以上	137	-	-	13.9	21.9	29.9	26.3	8.0	-	12.95	3.48
[父子世帯の末子年齢]											
合計	6	-	-	16.7	16.7	50.0	-	-	16.7	11.40	2.15

パネルA+パネルB	全体	2歳以下	3歳～5歳	6歳～8歳	9歳～11歳	12歳～14歳	15歳～17歳	18歳以上	無回答	平均(歳)	標準偏差
全体	1321	12.6	16.4	13.9	13.4	17.4	14.6	6.0	5.7	9.37	5.47
[ふたり親世帯の末子年齢]											
合計	912	16.8	18.5	14.9	12.2	14.3	13.2	4.6	5.6	8.45	5.50
6歳未満	322	47.5	52.5	-	-	-	-	-	-	2.60	1.49
6歳以上	539	-	-	25.2	20.6	24.1	22.3	7.8	-	11.94	3.79
[母子世帯の末子年齢]											
合計	356	2.8	12.4	12.6	16.6	23.3	17.4	9.8	5.1	11.41	4.81
6歳未満	54	18.5	81.5	-	-	-	-	-	-	3.69	1.33
6歳以上	284	-	-	15.8	20.8	29.2	21.8	12.3	-	12.87	3.70
[父子世帯の末子年齢]											
合計	24	-	4.2	4.2	16.7	37.5	20.8	8.3	8.3	13.05	3.27

問9（４）子どもの状況・末子
ウ. 同別居状況

パネルA	全体	同居	別居 (仕送り なし)	別居 (仕送り あり)	無回答
全体	677	96.6	0.7	1.5	1.2
〔ふたり親世帯の末子年齢〕					
合計	461	96.7	0.4	1.5	1.3
6歳未満	159	100.0	-	-	-
6歳以上	270	96.3	0.7	2.6	0.4
〔母子世帯の末子年齢〕					
合計	178	95.5	1.7	1.7	1.1
6歳未満	21	100.0	-	-	-
6歳以上	147	97.3	2.0	0.7	-
〔父子世帯の末子年齢〕					
合計	18	100.0	-	-	-

パネルB	全体	同居	別居 (仕送り なし)	別居 (仕送り あり)	無回答
全体	644	97.2	0.9	0.5	1.4
〔ふたり親世帯の末子年齢〕					
合計	451	97.8	0.9	0.4	0.9
6歳未満	163	99.4	-	-	0.6
6歳以上	269	97.8	1.5	0.4	0.4
〔母子世帯の末子年齢〕					
合計	178	96.6	0.6	-	2.8
6歳未満	33	100.0	-	-	-
6歳以上	137	97.1	0.7	-	2.2
〔父子世帯の末子年齢〕					
合計	6	66.7	16.7	16.7	-

パネルA+パネルB	全体	同居	別居 (仕送り なし)	別居 (仕送り あり)	無回答
全体	1321	96.9	0.8	1.0	1.3
〔ふたり親世帯の末子年齢〕					
合計	912	97.3	0.7	1.0	1.1
6歳未満	322	99.7	-	-	0.3
6歳以上	539	97.0	1.1	1.5	0.4
〔母子世帯の末子年齢〕					
合計	356	96.1	1.1	0.8	2.0
6歳未満	54	100.0	-	-	-
6歳以上	284	97.2	1.4	0.4	1.1
〔父子世帯の末子年齢〕					
合計	24	91.7	4.2	4.2	-

問9（4）子どもの状況・末子
エ. 健康状態

パネルA	全体	おおむね 良好	軽い持病 あり	重病・難 病あり	障害あり	無回答
全体	677	88.2	6.8	0.1	3.0	1.9
〔ふたり親世帯の末子年齢〕						
合計	461	88.7	6.7	0.2	2.2	2.2
6歳未満	159	92.5	5.0	-	1.9	0.6
6歳以上	270	88.9	7.8	0.4	2.6	0.4
〔母子世帯の末子年齢〕						
合計	178	86.0	7.9	-	5.1	1.1
6歳未満	21	90.5	9.5	-	-	-
6歳以上	147	86.4	7.5	-	6.1	-
〔父子世帯の末子年齢〕						
合計	18	94.4	5.6	-	-	-

パネルB	全体	おおむね 良好	軽い持病 あり	重病・難 病あり	障害あり	無回答
全体	644	90.1	6.8	0.5	1.7	0.9
〔ふたり親世帯の末子年齢〕						
合計	451	91.4	6.0	0.4	1.3	0.9
6歳未満	163	90.8	8.0	0.6	0.6	-
6歳以上	269	93.7	3.7	0.4	1.5	0.7
〔母子世帯の末子年齢〕						
合計	178	87.1	9.0	0.6	2.2	1.1
6歳未満	33	93.9	6.1	-	-	-
6歳以上	137	86.1	10.2	0.7	2.9	-
〔父子世帯の末子年齢〕						
合計	6	66.7	16.7	-	16.7	-

パネルA+パネルB	全体	おおむね 良好	軽い持病 あり	重病・難 病あり	障害あり	無回答
全体	1321	89.1	6.8	0.3	2.3	1.4
〔ふたり親世帯の末子年齢〕						
合計	912	90.0	6.4	0.3	1.8	1.5
6歳未満	322	91.6	6.5	0.3	1.2	0.3
6歳以上	539	91.3	5.8	0.4	2.0	0.6
〔母子世帯の末子年齢〕						
合計	356	86.5	8.4	0.3	3.7	1.1
6歳未満	54	92.6	7.4	-	-	-
6歳以上	284	86.3	8.8	0.4	4.6	-
〔父子世帯の末子年齢〕						
合計	24	87.5	8.3	-	4.2	-

問9(4)子どもの状況・末子
オ. 学校等教育機関での在席状況

パネルA	全体	保育所	幼稚園	小中高 校(公 立)	小中高 校(国・ 私立)	専修学 校・各 種学校	短大・ 高専	大学・ 大学院	その他 教育機 関	在籍し ていな い	無回答
全体	677	13.4	8.1	48.6	11.5	1.2	0.9	1.8	1.2	11.7	1.6
[ふたり親世帯の末子年齢]											
合計	461	15.2	10.4	43.8	10.2	1.3	0.9	1.5	1.1	14.1	1.5
6歳未満	159	37.1	24.5	-	-	-	-	-	2.5	35.8	-
6歳以上	270	1.9	2.2	71.1	15.9	1.9	1.5	2.6	0.4	2.2	0.4
[母子世帯の末子年齢]											
合計	178	11.8	1.7	56.2	14.6	1.1	1.1	2.8	1.7	6.7	2.2
6歳未満	21	90.5	-	-	-	-	-	-	-	9.5	-
6歳以上	147	1.4	2.0	66.0	16.3	0.7	1.4	2.7	2.0	6.8	0.7
[父子世帯の末子年齢]											
合計	18	-	5.6	77.8	11.1	-	-	-	-	5.6	-

パネルB	全体	保育所	幼稚園	小中高 校(公 立)	小中高 校(国・ 私立)	専修学 校・各 種学校	短大・ 高専	大学・ 大学院	その他 教育機 関	在籍し ていな い	無回答
全体	644	13.8	6.4	52.6	10.6	0.5	-	0.2	0.5	13.8	1.7
[ふたり親世帯の末子年齢]											
合計	451	13.3	7.8	50.1	8.2	0.4	-	0.2	0.4	18.2	1.3
6歳未満	163	33.1	15.3	0.6	-	-	-	-	0.6	49.1	1.2
6歳以上	269	1.9	2.6	79.6	13.0	0.7	-	0.4	0.4	0.7	0.7
[母子世帯の末子年齢]											
合計	178	16.3	3.4	59.6	15.7	0.6	-	-	0.6	1.7	2.2
6歳未満	33	75.8	15.2	3.0	-	-	-	-	-	6.1	-
6歳以上	137	2.2	0.7	73.0	20.4	0.7	-	-	0.7	0.7	1.5
[父子世帯の末子年齢]											
合計	6	-	-	83.3	-	-	-	-	-	-	16.7

パネルA+パネルB	全体	保育所	幼稚園	小中高 校(公 立)	小中高 校(国・ 私立)	専修学 校・各 種学校	短大・ 高専	大学・ 大学院	その他 教育機 関	在籍し ていな い	無回答
全体	1321	13.6	7.3	50.6	11.1	0.8	0.5	1.0	0.8	12.7	1.7
[ふたり親世帯の末子年齢]											
合計	912	14.3	9.1	46.9	9.2	0.9	0.4	0.9	0.8	16.1	1.4
6歳未満	322	35.1	19.9	0.3	-	-	-	-	1.6	42.5	0.6
6歳以上	539	1.9	2.4	75.3	14.5	1.3	0.7	1.5	0.4	1.5	0.6
[母子世帯の末子年齢]											
合計	356	14.0	2.5	57.9	15.2	0.8	0.6	1.4	1.1	4.2	2.2
6歳未満	54	81.5	9.3	1.9	-	-	-	-	-	7.4	-
6歳以上	284	1.8	1.4	69.4	18.3	0.7	0.7	1.4	1.4	3.9	1.1
[父子世帯の末子年齢]											
合計	24	-	4.2	79.2	8.3	-	-	-	-	4.2	4.2

問9（4）子どもの状況・末子
カ. 保育料の支出の有無

パネルA	全体	有	無	無回答
全体	677	23.2	70.6	6.2
〔ふたり親世帯の末子年齢〕				
合計	461	29.1	64.4	6.5
6歳未満	159	60.4	39.6	-
6歳以上	270	10.4	81.5	8.1
〔母子世帯の末子年齢〕				
合計	178	12.4	82.0	5.6
6歳未満	21	38.1	61.9	-
6歳以上	147	8.2	86.4	5.4
〔父子世帯の末子年齢〕				
合計	18	-	100.0	-

パネルB	全体	有	無	無回答
全体	644	21.3	73.3	5.4
〔ふたり親世帯の末子年齢〕				
合計	451	23.9	71.4	4.7
6歳未満	163	46.6	51.5	1.8
6歳以上	269	10.0	84.8	5.2
〔母子世帯の末子年齢〕				
合計	178	15.7	77.5	6.7
6歳未満	33	63.6	33.3	3.0
6歳以上	137	5.1	88.3	6.6
〔父子世帯の末子年齢〕				
合計	6	16.7	66.7	16.7

パネルA+パネルB	全体	有	無	無回答
全体	1321	22.3	71.9	5.8
〔ふたり親世帯の末子年齢〕				
合計	912	26.5	67.9	5.6
6歳未満	322	53.4	45.7	0.9
6歳以上	539	10.2	83.1	6.7
〔母子世帯の末子年齢〕				
合計	356	14.0	79.8	6.2
6歳未満	54	53.7	44.4	1.9
6歳以上	284	6.7	87.3	6.0
〔父子世帯の末子年齢〕				
合計	24	4.2	91.7	4.2

問9（4）子どもの状況・末子
カ. 保育料の支出額（月）

パネルA	全体	1万円未満	2万円未満	3万円未満	4万円未満	5万円未満	5万円以上	無回答	平均(万円)	標準偏差
全体	157	12.7	23.6	24.8	22.9	7.0	2.5	6.4	2.25	1.22
〔ふたり親世帯の末子年齢〕										
合計	134	11.2	18.7	26.1	26.9	8.2	2.2	6.7	2.38	1.21
6歳未満	96	6.3	16.7	29.2	30.2	10.4	2.1	5.2	2.60	1.15
6歳以上	28	25.0	21.4	14.3	21.4	3.6	3.6	10.7	1.85	1.29
〔母子世帯の末子年齢〕										
合計	22	22.7	54.5	13.6	-	-	4.5	4.5	1.47	0.93
6歳未満	8	25.0	50.0	12.5	-	-	-	12.5	1.40	0.55
6歳以上	12	16.7	66.7	16.7	-	-	-	-	1.29	0.43
〔父子世帯の末子年齢〕										
合計	-	-	-	-	-	-	-	-	-	-

パネルB	全体	1万円未満	2万円未満	3万円未満	4万円未満	5万円未満	5万円以上	無回答	平均(万円)	標準偏差
全体	137	13.1	24.8	23.4	26.3	1.5	6.6	4.4	2.28	1.41
〔ふたり親世帯の末子年齢〕										
合計	108	10.2	23.1	25.0	31.5	1.9	6.5	1.9	2.40	1.30
6歳未満	76	6.6	22.4	27.6	34.2	1.3	6.6	1.3	2.53	1.25
6歳以上	27	22.2	29.6	18.5	25.9	-	3.7	-	1.86	1.16
〔母子世帯の末子年齢〕										
合計	28	25.0	28.6	17.9	7.1	-	7.1	14.3	1.79	1.75
6歳未満	21	19.0	33.3	23.8	9.5	-	-	14.3	1.56	0.94
6歳以上	7	42.9	14.3	-	-	-	28.6	14.3	2.47	2.99
〔父子世帯の末子年齢〕										
合計	1	-	100.0	-	-	-	-	-	1.00	-

パネルA+パネルB	全体	1万円未満	2万円未満	3万円未満	4万円未満	5万円未満	5万円以上	無回答	平均(万円)	標準偏差
全体	294	12.9	24.1	24.1	24.5	4.4	4.4	5.4	2.26	1.31
〔ふたり親世帯の末子年齢〕										
合計	242	10.7	20.7	25.6	28.9	5.4	4.1	4.5	2.39	1.25
6歳未満	172	6.4	19.2	28.5	32.0	6.4	4.1	3.5	2.56	1.19
6歳以上	55	23.6	25.5	16.4	23.6	1.8	3.6	5.5	1.85	1.23
〔母子世帯の末子年齢〕										
合計	50	24.0	40.0	16.0	4.0	-	6.0	10.0	1.64	1.43
6歳未満	29	20.7	37.9	20.7	6.9	-	-	13.8	1.52	0.85
6歳以上	19	26.3	47.4	10.5	-	-	10.5	5.3	1.68	1.85
〔父子世帯の末子年齢〕										
合計	1	-	100.0	-	-	-	-	-	1.00	-

問9（4）子どもの状況・末子
キ．習い事・塾代の支出の有無

パネルA	全体	有	無	無回答
全体	677	45.9	50.5	3.5
〔ふたり親世帯の末子年齢〕				
合計	461	47.1	49.0	3.9
6歳未満	159	22.0	76.7	1.3
6歳以上	270	64.4	32.6	3.0
〔母子世帯の末子年齢〕				
合計	178	41.6	55.6	2.8
6歳未満	21	19.0	81.0	-
6歳以上	147	44.9	53.1	2.0
〔父子世帯の末子年齢〕				
合計	18	44.4	50.0	5.6

パネルB	全体	有	無	無回答
全体	644	50.9	46.7	2.3
〔ふたり親世帯の末子年齢〕				
合計	451	54.1	44.1	1.8
6歳未満	163	23.3	75.5	1.2
6歳以上	269	72.1	26.8	1.1
〔母子世帯の末子年齢〕				
合計	178	44.9	52.2	2.8
6歳未満	33	21.2	78.8	-
6歳以上	137	51.1	46.7	2.2
〔父子世帯の末子年齢〕				
合計	6	16.7	66.7	16.7

パネルA+パネルB	全体	有	無	無回答
全体	1321	48.4	48.7	3.0
〔ふたり親世帯の末子年齢〕				
合計	912	50.5	46.6	2.9
6歳未満	322	22.7	76.1	1.2
6歳以上	539	68.3	29.7	2.0
〔母子世帯の末子年齢〕				
合計	356	43.3	53.9	2.8
6歳未満	54	20.4	79.6	-
6歳以上	284	47.9	50.0	2.1
〔父子世帯の末子年齢〕				
合計	24	37.5	54.2	8.3

問9（4）子どもの状況・末子
キ. 習い事・塾代の支出額（月）

パネルA	全体	1万円未満	2万円未満	3万円未満	3万円以上	無回答	平均 (万円)	標準偏差
全体	311	32.8	32.2	18.3	15.1	1.6	1.58	1.24
〔ふたり親世帯の末子年齢〕								
合計	217	35.0	30.9	18.9	13.4	1.8	1.52	1.22
6歳未満	35	65.7	20.0	11.4	2.9	-	0.91	0.68
6歳以上	174	29.9	33.3	19.0	15.5	2.3	1.64	1.28
〔母子世帯の末子年齢〕								
合計	74	28.4	35.1	16.2	20.3	-	1.76	1.32
6歳未満	4	50.0	50.0	-	-	-	1.00	0.41
6歳以上	66	28.8	33.3	15.2	22.7	-	1.81	1.37
〔父子世帯の末子年齢〕								
合計	8	25.0	37.5	25.0	12.5	-	1.68	1.38

パネルB	全体	1万円未満	2万円未満	3万円未満	3万円以上	無回答	平均 (万円)	標準偏差
全体	328	29.9	35.4	15.9	17.4	1.5	1.62	1.29
〔ふたり親世帯の末子年齢〕								
合計	244	29.9	36.1	16.0	16.8	1.2	1.58	1.23
6歳未満	38	52.6	44.7	2.6	-	-	0.81	0.46
6歳以上	194	25.3	34.5	18.0	21.1	1.0	1.76	1.29
〔母子世帯の末子年齢〕								
合計	80	30.0	32.5	16.3	18.8	2.5	1.75	1.47
6歳未満	7	85.7	14.3	-	-	-	0.56	0.26
6歳以上	70	21.4	35.7	18.6	21.4	2.9	1.93	1.49
〔父子世帯の末子年齢〕								
合計	1	-	100.0	-	-	-	1.50	-

パネルA+パネルB	全体	1万円未満	2万円未満	3万円未満	3万円以上	無回答	平均 (万円)	標準偏差
全体	639	31.3	33.8	17.1	16.3	1.6	1.60	1.27
〔ふたり親世帯の末子年齢〕								
合計	461	32.3	33.6	17.4	15.2	1.5	1.55	1.22
6歳未満	73	58.9	32.9	6.8	1.4	-	0.86	0.58
6歳以上	368	27.4	34.0	18.5	18.5	1.6	1.70	1.29
〔母子世帯の末子年齢〕								
合計	154	29.2	33.8	16.2	19.5	1.3	1.75	1.39
6歳未満	11	72.7	27.3	-	-	-	0.72	0.39
6歳以上	136	25.0	34.6	16.9	22.1	1.5	1.87	1.43
〔父子世帯の末子年齢〕								
合計	9	22.2	44.4	22.2	11.1	-	1.66	1.31

問9（4）子どもの状況・末子
ク．学費の支出の有無

パネルA	全体	有	無	無回答
全体	677	45.3	48.3	6.4
〔ふたり親世帯の末子年齢〕				
合計	461	42.1	51.4	6.5
6歳未満	159	4.4	88.7	6.9
6歳以上	270	64.4	31.9	3.7
〔母子世帯の末子年齢〕				
合計	178	48.9	44.9	6.2
6歳未満	21	9.5	76.2	14.3
6歳以上	147	53.7	42.2	4.1
〔父子世帯の末子年齢〕				
合計	18	77.8	16.7	5.6

パネルB	全体	有	無	無回答
全体	644	39.6	55.0	5.4
〔ふたり親世帯の末子年齢〕				
合計	451	37.9	57.4	4.7
6歳未満	163	4.9	89.6	5.5
6歳以上	269	57.2	39.4	3.3
〔母子世帯の末子年齢〕				
合計	178	44.4	48.9	6.7
6歳未満	33	3.0	87.9	9.1
6歳以上	137	56.9	38.0	5.1
〔父子世帯の末子年齢〕				
合計	6	50.0	33.3	16.7

パネルA+パネルB	全体	有	無	無回答
全体	1321	42.5	51.6	5.9
〔ふたり親世帯の末子年齢〕				
合計	912	40.0	54.4	5.6
6歳未満	322	4.7	89.1	6.2
6歳以上	539	60.9	35.6	3.5
〔母子世帯の末子年齢〕				
合計	356	46.6	46.9	6.5
6歳未満	54	5.6	83.3	11.1
6歳以上	284	55.3	40.1	4.6
〔父子世帯の末子年齢〕				
合計	24	70.8	20.8	8.3

問9（4）子どもの状況・末子
ク. 学費の支出額（年）

パネルA	全体	50万未満	50万～ 100万 未満	100万～ 150万 未満	150万～ 200万 未満	200万～ 300万 未満	300万 以上	無回答	平均 (万円)	標準 偏差
全体	307	77.9	8.1	5.9	1.3	0.7	-	6.2	24.36	35.79
〔ふたり親世帯の末子年齢〕										
合計	194	76.8	10.8	6.2	1.0	-	-	5.2	24.80	33.23
6歳未満	7	85.7	-	-	-	-	-	14.3	12.00	11.22
6歳以上	174	75.3	12.1	6.9	1.1	-	-	4.6	26.27	34.51
〔母子世帯の末子年齢〕										
合計	87	75.9	4.6	6.9	2.3	2.3	-	8.0	27.28	44.40
6歳未満	2	50.0	-	-	-	-	-	50.0	3.00	0.00
6歳以上	79	79.7	2.5	7.6	1.3	2.5	-	6.3	25.12	43.23
〔父子世帯の末子年齢〕										
合計	14	100.0	-	-	-	-	-	-	11.14	11.93

パネルB	全体	50万未満	50万～ 100万 未満	100万～ 150万 未満	150万～ 200万 未満	200万～ 300万 未満	300万 以上	無回答	平均 (万円)	標準 偏差
全体	255	84.3	8.2	2.7	0.8	-	-	3.9	18.51	27.95
〔ふたり親世帯の末子年齢〕										
合計	171	83.6	9.9	2.3	0.6	-	-	3.5	18.08	27.21
6歳未満	8	100.0	-	-	-	-	-	-	9.00	12.05
6歳以上	154	82.5	11.0	2.6	0.6	-	-	3.2	19.33	28.18
〔母子世帯の末子年齢〕										
合計	79	87.3	3.8	3.8	1.3	-	-	3.8	18.99	29.68
6歳未満	1	100.0	-	-	-	-	-	-	2.00	0.00
6歳以上	78	87.2	3.8	3.8	1.3	-	-	3.8	19.21	29.81
〔父子世帯の末子年齢〕										
合計	3	66.7	-	-	-	-	-	33.3	12.50	2.50

パネルA+パネルB	全体	50万未満	50万～ 100万 未満	100万～ 150万 未満	150万～ 200万 未満	200万～ 300万 未満	300万 以上	無回答	平均 (万円)	標準 偏差
全体	562	80.8	8.2	4.4	1.1	0.4	-	5.2	21.67	32.55
〔ふたり親世帯の末子年齢〕										
合計	365	80.0	10.4	4.4	0.8	-	-	4.4	21.62	30.71
6歳未満	15	93.3	-	-	-	-	-	6.7	10.29	11.80
6歳以上	328	78.7	11.6	4.9	0.9	-	-	4.0	22.99	31.87
〔母子世帯の末子年齢〕										
合計	166	81.3	4.2	5.4	1.8	1.2	-	6.0	23.24	38.17
6歳未満	3	66.7	-	-	-	-	-	33.3	2.50	0.50
6歳以上	157	83.4	3.2	5.7	1.3	1.3	-	5.1	22.15	37.21
〔父子世帯の末子年齢〕										
合計	17	94.1	-	-	-	-	-	5.9	11.31	11.21

問9(4)子どもの状況・末子
ケ. 学校での勉強全般

パネルA	全体	成績良好	まあまあ良好	普通	遅れている	かなり遅れている	無回答	良好(計)	遅れている(計)
全体	407	14.5	27.0	39.1	11.5	6.6	1.2	41.5	18.2
〔ふたり親世帯の末子年齢〕									
合計	249	15.3	29.3	39.0	10.0	4.8	1.6	44.6	14.9
6歳未満	-	-	-	-	-	-	-	-	-
6歳以上	235	15.3	29.4	39.6	10.2	4.3	1.3	44.7	14.5
〔母子世帯の末子年齢〕									
合計	126	11.9	23.0	40.5	14.3	9.5	0.8	34.9	23.8
6歳未満	-	-	-	-	-	-	-	-	-
6歳以上	121	11.6	24.0	39.7	14.0	9.9	0.8	35.5	24.0
〔父子世帯の末子年齢〕									
合計	16	12.5	37.5	25.0	12.5	12.5	-	50.0	25.0

パネルB	全体	成績良好	まあまあ良好	普通	遅れている	かなり遅れている	無回答	良好(計)	遅れている(計)
全体	407	17.2	33.2	35.6	9.6	3.7	0.7	50.4	13.3
〔ふたり親世帯の末子年齢〕									
合計	263	20.9	33.5	35.7	8.0	1.9	-	54.4	9.9
6歳未満	1	100.0	-	-	-	-	-	100.0	-
6歳以上	249	20.5	33.7	36.1	7.6	2.0	-	54.2	9.6
〔母子世帯の末子年齢〕									
合計	134	11.2	31.3	35.8	13.4	6.7	1.5	42.5	20.1
6歳未満	1	-	-	100.0	-	-	-	-	-
6歳以上	128	10.9	32.0	35.2	13.3	7.0	1.6	43.0	20.3
〔父子世帯の末子年齢〕									
合計	5	-	40.0	40.0	-	20.0	-	40.0	20.0

パネルA+パネルB	全体	成績良好	まあまあ良好	普通	遅れている	かなり遅れている	無回答	良好(計)	遅れている(計)
全体	814	15.8	30.1	37.3	10.6	5.2	1.0	45.9	15.7
〔ふたり親世帯の末子年齢〕									
合計	512	18.2	31.4	37.3	9.0	3.3	0.8	49.6	12.3
6歳未満	1	100.0	-	-	-	-	-	100.0	-
6歳以上	484	18.0	31.6	37.8	8.9	3.1	0.6	49.6	12.0
〔母子世帯の末子年齢〕									
合計	260	11.5	27.3	38.1	13.8	8.1	1.2	38.8	21.9
6歳未満	1	-	-	100.0	-	-	-	-	-
6歳以上	249	11.2	28.1	37.3	13.7	8.4	1.2	39.4	22.1
〔父子世帯の末子年齢〕									
合計	21	9.5	38.1	28.6	9.5	14.3	-	47.6	23.8

問9（４）子どもの状況・末子
 コ. 不登校の有無

パネルA	全体	不登校経験なし	不登校経験あり（現在は登校）	現在不登校中	わからない	無回答
全体	407	91.2	4.2	1.7	0.5	2.5
〔ふたり親世帯の末子年齢〕						
合計	249	93.6	2.4	0.8	-	3.2
6歳未満	-	-	-	-	-	-
6歳以上	235	93.6	2.6	0.9	-	3.0
〔母子世帯の末子年齢〕						
合計	126	87.3	7.1	3.2	1.6	0.8
6歳未満	-	-	-	-	-	-
6歳以上	121	86.8	7.4	3.3	1.7	0.8
〔父子世帯の末子年齢〕						
合計	16	87.5	6.3	-	-	6.3

パネルB	全体	不登校経験なし	不登校経験あり（現在は登校）	現在不登校中	わからない	無回答
全体	407	90.4	5.2	1.2	0.5	2.7
〔ふたり親世帯の末子年齢〕						
合計	263	94.7	1.9	0.8	0.4	2.3
6歳未満	1	100.0	-	-	-	-
6歳以上	249	95.2	1.6	0.8	0.4	2.0
〔母子世帯の末子年齢〕						
合計	134	82.8	11.9	2.2	0.7	2.2
6歳未満	1	100.0	-	-	-	-
6歳以上	128	82.8	12.5	1.6	0.8	2.3
〔父子世帯の末子年齢〕						
合計	5	100.0	-	-	-	-

パネルA+パネルB	全体	不登校経験なし	不登校経験あり（現在は登校）	現在不登校中	わからない	無回答
全体	814	90.8	4.7	1.5	0.5	2.6
〔ふたり親世帯の末子年齢〕						
合計	512	94.1	2.1	0.8	0.2	2.7
6歳未満	1	100.0	-	-	-	-
6歳以上	484	94.4	2.1	0.8	0.2	2.5
〔母子世帯の末子年齢〕						
合計	260	85.0	9.6	2.7	1.2	1.5
6歳未満	1	100.0	-	-	-	-
6歳以上	249	84.7	10.0	2.4	1.2	1.6
〔父子世帯の末子年齢〕						
合計	21	90.5	4.8	-	-	4.8

問10 過去2年間の変化（※パネルBは過去1年間）（M. A）

パネルA	全体	結婚して別の世帯を作った	内縁・同棲相手と結婚した	内縁・同棲相手と別れた	離婚・別居して別の世帯を作った	親の家から出て、独立世帯を作った	親の家に入って同居世帯を形成した	いずれの変化も起きていなかった
全体	677	1.2	0.4	0.1	2.2	1.8	1.8	90.1
〔ふたり親世帯の末子年齢〕								
合計	461	1.3	0.7	-	0.2	1.7	1.5	92.0
6歳未満	159	0.6	0.6	-	-	1.9	1.9	93.7
6歳以上	270	1.5	0.4	-	0.4	1.5	1.5	91.5
〔母子世帯の末子年齢〕								
合計	178	0.6	-	0.6	5.6	2.2	2.2	87.1
6歳未満	21	-	-	-	19.0	-	-	81.0
6歳以上	147	-	-	0.7	3.4	2.0	2.7	88.4
〔父子世帯の末子年齢〕								
合計	18	-	-	-	11.1	-	-	88.9

（パネルA 続き）

パネルA	無回答	変化があった（計）	結婚した（計）	別れた（計）	延回答
全体	3.0	6.9	1.6	2.4	100.6
〔ふたり親世帯の末子年齢〕					
合計	3.0	5.0	2.0	0.2	100.4
6歳未満	1.9	4.4	1.3	-	100.6
6歳以上	3.7	4.8	1.9	0.4	100.4
〔母子世帯の末子年齢〕					
合計	2.2	10.7	0.6	6.2	100.6
6歳未満	-	19.0	-	19.0	100.0
6歳以上	2.7	8.8	-	4.1	100.0
〔父子世帯の末子年齢〕					
合計	-	11.1	-	11.1	100.0

パネルB	全体	結婚して別の世帯を作った	内縁・同棲相手と結婚した	内縁・同棲相手と別れた	離婚・別居して別の世帯を作った	親の家から出て、独立世帯を作った	親の家に入って同居世帯を形成した	いずれの変化も起きていなかった
全体	644	1.4	-	0.2	2.5	1.1	0.9	92.5
〔ふたり親世帯の末子年齢〕								
合計	451	2.0	-	-	0.7	0.9	1.1	93.8
6歳未満	163	2.5	-	-	1.2	1.8	1.8	90.8
6歳以上	269	1.5	-	-	0.4	-	0.4	96.7
〔母子世帯の末子年齢〕								
合計	178	-	-	0.6	7.3	1.7	0.6	89.3
6歳未満	33	-	-	3.0	15.2	6.1	-	72.7
6歳以上	137	-	-	-	3.6	0.7	0.7	94.9
〔父子世帯の末子年齢〕								
合計	6	-	-	-	-	-	-	100.0

(パネルB 続き)

パネルB	無回答	変化があ った (計)	結婚した (計)	別れた (計)	延回答
全体	1.7	5.7	1.4	2.6	100.3
〔ふたり親世帯の末子年齢〕					
合計	2.0	4.2	2.0	0.7	100.4
6歳未満	3.1	6.1	2.5	1.2	101.2
6歳以上	1.1	2.2	1.5	0.4	100.0
〔母子世帯の末子年齢〕					
合計	0.6	10.1	-	7.9	100.0
6歳未満	3.0	24.2	-	18.2	100.0
6歳以上	-	5.1	-	3.6	100.0
〔父子世帯の末子年齢〕					
合計	-	-	-	-	100.0

パネルA+パネルB	全体	結婚して 別の世帯 を作った	内縁・同 棲相手と 結婚した	内縁・同 棲相手と 別れた	離婚・別 居して別 の世帯を 作った	親の家か ら出て、 独立世帯 を作った	親の家 に入って 同居世帯 を形成した	いずれの 変化も起 きていな かった
全体	1321	1.3	0.2	0.2	2.3	1.4	1.4	91.3
〔ふたり親世帯の末子年齢〕								
合計	912	1.6	0.3	-	0.4	1.3	1.3	92.9
6歳未満	322	1.6	0.3	-	0.6	1.9	1.9	92.2
6歳以上	539	1.5	0.2	-	0.4	0.7	0.9	94.1
〔母子世帯の末子年齢〕								
合計	356	0.3	-	0.6	6.5	2.0	1.4	88.2
6歳未満	54	-	-	1.9	16.7	3.7	-	75.9
6歳以上	284	-	-	0.4	3.5	1.4	1.8	91.5
〔父子世帯の末子年齢〕								
合計	24	-	-	-	8.3	-	-	91.7

(パネルA+パネルB 続き)

パネルA+パネルB	無回答	変化があ った (計)	結婚した (計)	別れた (計)	延回答
全体	2.3	6.4	1.5	2.5	100.5
〔ふたり親世帯の末子年齢〕					
合計	2.5	4.6	2.0	0.4	100.4
6歳未満	2.5	5.3	1.9	0.6	100.9
6歳以上	2.4	3.5	1.7	0.4	100.2
〔母子世帯の末子年齢〕					
合計	1.4	10.4	0.3	7.0	100.3
6歳未満	1.9	22.2	-	18.5	100.0
6歳以上	1.4	7.0	-	3.9	100.0
〔父子世帯の末子年齢〕					
合計	-	8.3	-	8.3	100.0

問11(1) 世帯主から見た続柄

パネルA	全体	世帯主 本人	配偶者	パート ナー/ 内縁の 妻 (夫)	兄弟・ 姉妹	親	配偶者 の親	子	子の配 偶者	その他	無回答
全体	677	32.2	60.3	0.7	-	0.3	-	3.2	2.2	-	1.0
〔ふたり親世帯の末子年齢〕											
合計	461	5.2	88.5	1.1	-	0.2	-	1.1	3.0	-	0.9
6歳未満	159	3.8	90.6	1.3	-	-	-	1.9	2.5	-	-
6歳以上	270	5.9	87.8	1.1	-	0.4	-	0.7	3.0	-	1.1
〔母子世帯の末子年齢〕											
合計	178	89.9	-	-	-	0.6	-	7.9	0.6	-	1.1
6歳未満	21	81.0	-	-	-	-	-	19.0	-	-	-
6歳以上	147	90.5	-	-	-	0.7	-	6.8	0.7	-	1.4
〔父子世帯の末子年齢〕											
合計	18	88.9	-	-	-	-	-	11.1	-	-	-

パネルB	全体	世帯主 本人	配偶者	パート ナー/ 内縁の 妻 (夫)	兄弟・ 姉妹	親	配偶者 の親	子	子の配 偶者	その他	無回答
全体	644	31.1	62.4	-	-	-	0.2	3.7	1.4	0.2	1.1
〔ふたり親世帯の末子年齢〕											
合計	451	6.4	89.1	-	-	-	0.2	0.9	2.0	-	1.3
6歳未満	163	6.7	89.6	-	-	-	-	0.6	1.8	-	1.2
6歳以上	269	6.3	90.0	-	-	-	0.4	0.4	1.9	-	1.1
〔母子世帯の末子年齢〕											
合計	178	89.3	-	-	-	-	-	10.1	-	0.6	-
6歳未満	33	69.7	-	-	-	-	-	30.3	-	-	-
6歳以上	137	93.4	-	-	-	-	-	5.8	-	0.7	-
〔父子世帯の末子年齢〕											
合計	6	66.7	-	-	-	-	-	33.3	-	-	-

パネルA+パネルB	全体	世帯主 本人	配偶者	パート ナー/ 内縁の 妻 (夫)	兄弟・ 姉妹	親	配偶者 の親	子	子の配 偶者	その他	無回答
全体	1321	31.6	61.3	0.4	-	0.2	0.1	3.5	1.8	0.1	1.1
〔ふたり親世帯の末子年齢〕											
合計	912	5.8	88.8	0.5	-	0.1	0.1	1.0	2.5	-	1.1
6歳未満	322	5.3	90.1	0.6	-	-	-	1.2	2.2	-	0.6
6歳以上	539	6.1	88.9	0.6	-	0.2	0.2	0.6	2.4	-	1.1
〔母子世帯の末子年齢〕											
合計	356	89.6	-	-	-	0.3	-	9.0	0.3	0.3	0.6
6歳未満	54	74.1	-	-	-	-	-	25.9	-	-	-
6歳以上	284	91.9	-	-	-	0.4	-	6.3	0.4	0.4	0.7
〔父子世帯の末子年齢〕											
合計	24	83.3	-	-	-	-	-	16.7	-	-	-

問11(2) 家族人数

パネルA	全体	1人	2人	3人	4人	5人	6人以上	無回答	平均(人)	標準偏差
全体	677	0.3	11.4	25.7	33.5	17.3	10.2	1.6	3.92	1.26
〔ふたり親世帯の末子年齢〕										
合計	461	0.2	3.5	21.7	39.7	19.1	13.9	2.0	4.24	1.19
6歳未満	159	-	0.6	22.0	39.0	22.6	15.1	0.6	4.41	1.24
6歳以上	270	0.4	5.6	22.2	41.5	17.0	10.7	2.6	4.07	1.13
〔母子世帯の末子年齢〕										
合計	178	0.6	30.3	34.8	20.8	11.2	1.7	0.6	3.19	1.11
6歳未満	21	-	19.0	23.8	28.6	23.8	4.8	-	3.81	1.40
6歳以上	147	0.7	30.6	37.4	19.0	10.2	1.4	0.7	3.12	1.05
〔父子世帯の末子年齢〕										
合計	18	-	38.9	27.8	16.7	11.1	5.6	-	3.17	1.21

パネルB	全体	1人	2人	3人	4人	5人	6人以上	無回答	平均(人)	標準偏差
全体	644	0.2	11.6	25.3	39.8	15.1	7.6	0.5	3.84	1.15
〔ふたり親世帯の末子年齢〕										
合計	451	-	3.8	22.4	46.6	18.4	8.4	0.4	4.09	1.04
6歳未満	163	-	1.8	20.9	47.2	18.4	11.7	-	4.25	1.14
6歳以上	269	-	4.8	24.2	45.4	19.0	6.3	0.4	3.99	0.98
〔母子世帯の末子年齢〕										
合計	178	-	32.0	33.7	21.9	6.2	6.2	-	3.21	1.16
6歳未満	33	-	21.2	33.3	24.2	9.1	12.1	-	3.58	1.26
6歳以上	137	-	35.8	34.3	21.2	5.1	3.6	-	3.07	1.07
〔父子世帯の末子年齢〕										
合計	6	16.7	16.7	-	66.7	-	-	-	3.17	1.21

パネルA+パネルB	全体	1人	2人	3人	4人	5人	6人以上	無回答	平均(人)	標準偏差
全体	1321	0.2	11.5	25.5	36.6	16.2	8.9	1.1	3.88	1.21
〔ふたり親世帯の末子年齢〕										
合計	912	0.1	3.6	22.0	43.1	18.8	11.2	1.2	4.16	1.12
6歳未満	322	-	1.2	21.4	43.2	20.5	13.4	0.3	4.32	1.19
6歳以上	539	0.2	5.2	23.2	43.4	18.0	8.5	1.5	4.03	1.06
〔母子世帯の末子年齢〕										
合計	356	0.3	31.2	34.3	21.3	8.7	3.9	0.3	3.20	1.13
6歳未満	54	-	20.4	29.6	25.9	14.8	9.3	-	3.67	1.32
6歳以上	284	0.4	33.1	35.9	20.1	7.7	2.5	0.4	3.10	1.06
〔父子世帯の末子年齢〕										
合計	24	4.2	33.3	20.8	29.2	8.3	4.2	-	3.17	1.21

問11(3)同居家族(M. A)

パネルA	全体	配偶者	パート ナー／内 縁の妻 (夫)	未婚の 子ども	既婚の 子ども	孫	あなたの 父親	あなたの 母親
全体	677	64.3	0.7	97.9	0.9	0.6	10.9	16.8
[ふたり親世帯の末子年齢]								
合計	461	90.9	0.9	98.0	0.7	0.7	5.6	9.8
6歳未満	159	95.6	1.3	100.0	-	-	7.5	8.8
6歳以上	270	88.1	0.7	97.0	1.1	0.7	3.7	9.6
[母子世帯の末子年齢]								
合計	178	-	0.6	97.8	1.7	-	24.2	33.1
6歳未満	21	-	-	100.0	-	-	47.6	52.4
6歳以上	147	-	0.7	97.3	1.4	-	21.1	30.6
[父子世帯の末子年齢]								
合計	18	-	-	100.0	-	-	11.1	27.8

(パネルA 続き)

パネルA	配偶者の 父親	配偶者の 母親	きょうだ い・親族	友人・ 知人	その他	一緒に住 んでいる 人はいな い	無回答	延回答
全体	8.9	12.3	4.0	-	1.6	0.3	0.7	219.9
[ふたり親世帯の末子年齢]								
合計	12.6	17.4	2.0	-	1.1	0.2	0.7	240.3
6歳未満	7.5	10.1	3.1	-	1.9	-	-	235.8
6歳以上	15.2	21.9	1.1	-	0.4	0.4	0.7	240.7
[母子世帯の末子年齢]								
合計	0.6	1.1	9.6	-	3.4	0.6	0.6	173.0
6歳未満	-	-	28.6	-	-	-	-	228.6
6歳以上	0.7	1.4	6.8	-	4.1	0.7	0.7	165.3
[父子世帯の末子年齢]								
合計	5.6	5.6	-	-	-	-	-	150.0

パネルB	全体	配偶者	パート ナー／内 縁の妻 (夫)	未婚の 子ども	既婚の 子ども	孫	あなたの 父親	あなたの 母親
全体	644	62.9	1.6	98.6	0.5	0.3	8.5	14.9
[ふたり親世帯の末子年齢]								
合計	451	88.2	1.8	99.1	-	0.2	3.8	7.3
6歳未満	163	93.3	1.2	100.0	-	-	3.1	5.5
6歳以上	269	85.1	2.2	98.9	-	0.4	3.7	8.2
[母子世帯の末子年齢]								
合計	178	-	1.1	98.3	1.1	0.6	20.2	33.7
6歳未満	33	-	-	100.0	-	-	27.3	48.5
6歳以上	137	-	1.5	98.5	0.7	0.7	18.2	31.4
[父子世帯の末子年齢]								
合計	6	-	-	83.3	-	-	33.3	50.0

(パネルB 続き)

パネルB	配偶者の 父親	配偶者の 母親	きょうだ い・親族	友人・ 知人	その他	一緒に住 んでいる 人はいな い	無回答	延回答
全体	6.5	10.1	3.9	-	1.9	0.2	0.2	209.9
〔ふたり親世帯の末子年齢〕								
合計	9.3	13.7	1.8	-	1.3	-	-	226.6
6歳未満	13.5	15.3	3.7	-	1.8	-	-	237.4
6歳以上	6.7	13.0	0.4	-	1.1	-	-	219.7
〔母子世帯の末子年齢〕								
合計	-	1.1	9.6	-	2.8	-	-	168.5
6歳未満	-	-	15.2	-	6.1	-	-	197.0
6歳以上	-	1.5	8.8	-	2.2	-	-	163.5
〔父子世帯の末子年齢〕								
合計	-	-	-	-	-	16.7	-	183.3

パネルA+パネルB	全体	配偶者	パート ナー／内 縁の妻 (夫)	未婚の 子ども	既婚の 子ども	孫	あなたの 父親	あなたの 母親
全体	1321	63.6	1.1	98.3	0.7	0.5	9.8	15.9
〔ふたり親世帯の末子年齢〕								
合計	912	89.6	1.3	98.6	0.3	0.4	4.7	8.6
6歳未満	322	94.4	1.2	100.0	-	-	5.3	7.1
6歳以上	539	86.6	1.5	98.0	0.6	0.6	3.7	8.9
〔母子世帯の末子年齢〕								
合計	356	-	0.8	98.0	1.4	0.3	22.2	33.4
6歳未満	54	-	-	100.0	-	-	35.2	50.0
6歳以上	284	-	1.1	97.9	1.1	0.4	19.7	31.0
〔父子世帯の末子年齢〕								
合計	24	-	-	95.8	-	-	16.7	33.3

(パネルA+パネルB 続き)

パネルA+パネルB	配偶者の 父親	配偶者の 母親	きょうだ い・親族	友人・ 知人	その他	一緒に住 んでいる 人はいな い	無回答	延回答
全体	7.7	11.2	3.9	-	1.7	0.2	0.5	215.1
〔ふたり親世帯の末子年齢〕								
合計	11.0	15.6	1.9	-	1.2	0.1	0.3	233.6
6歳未満	10.6	12.7	3.4	-	1.9	-	-	236.6
6歳以上	10.9	17.4	0.7	-	0.7	0.2	0.4	230.2
〔母子世帯の末子年齢〕								
合計	0.3	1.1	9.6	-	3.1	0.3	0.3	170.8
6歳未満	-	-	20.4	-	3.7	-	-	209.3
6歳以上	0.4	1.4	7.7	-	3.2	0.4	0.4	164.4
〔父子世帯の末子年齢〕								
合計	4.2	4.2	-	-	-	4.2	-	158.3

問11(4) 生計を別にしている同居家族 (M. A)

パネルA	全体	配偶者	パート ナー／内 縁の妻 (夫)	未婚の 子ども	既婚の 子ども	孫	あなたの 父親	あなたの 母親	配偶者の 父親
全体	670	0.4	0.1	0.6	0.1	-	4.6	6.7	3.4
[ふたり親世帯の末子年齢]									
合計	457	0.7	-	0.4	0.2	-	3.1	4.4	4.8
6歳未満	159	0.6	-	-	-	-	3.8	5.0	3.1
6歳以上	267	0.7	-	0.7	0.4	-	2.2	3.7	6.4
[母子世帯の末子年齢]									
合計	176	-	0.6	0.6	-	-	9.1	13.1	-
6歳未満	21	-	-	-	-	-	28.6	28.6	-
6歳以上	145	-	0.7	0.7	-	-	6.2	10.3	-
[父子世帯の末子年齢]									
合計	18	-	-	5.6	-	-	-	-	5.6

(パネルA 続き)

パネルA	配偶者の 母親	きょうだ い・親族	友人・ 知人	その他	別生計の 世帯員は いない	無回答	別生計の 世帯員が いる (計)	延回答
全体	4.2	1.9	-	0.7	80.4	6.1	13.7	109.6
[ふたり親世帯の末子年齢]								
合計	5.9	1.1	-	0.4	82.1	6.1	12.3	109.2
6歳未満	3.8	0.6	-	1.3	84.9	5.0	10.1	108.2
6歳以上	7.9	1.1	-	-	80.1	6.4	14.2	109.7
[母子世帯の末子年齢]								
合計	-	4.0	-	1.7	76.7	5.7	17.6	111.4
6歳未満	-	14.3	-	-	57.1	9.5	33.3	138.1
6歳以上	-	2.8	-	2.1	79.3	5.5	15.2	107.6
[父子世帯の末子年齢]								
合計	5.6	-	-	-	83.3	5.6	11.1	105.6

パネルB	全体	配偶者	パート ナー／内 縁の妻 (夫)	未婚の 子ども	既婚の 子ども	孫	あなたの 父親	あなたの 母親	配偶者の 父親
全体	642	0.6	0.5	0.5	-	-	2.2	5.0	3.3
[ふたり親世帯の末子年齢]									
合計	451	0.9	0.4	0.2	-	-	0.9	3.5	4.7
6歳未満	163	1.2	1.2	-	-	-	0.6	2.5	8.0
6歳以上	269	0.7	-	0.4	-	-	1.1	4.1	3.0
[母子世帯の末子年齢]									
合計	178	-	0.6	0.6	-	-	5.6	9.0	-
6歳未満	33	-	-	-	-	-	9.1	15.2	-
6歳以上	137	-	0.7	0.7	-	-	5.1	8.0	-
[父子世帯の末子年齢]									
合計	5	-	-	20.0	-	-	-	-	-

(パネルB 続き)

パネルB	配偶者の 母親	きょうだい・ 親族	友人・ 知人	その他	別生計の 世帯員は いない	無回答	別生計の 世帯員が いる (計)	延回答
全体	3.9	1.4	-	0.6	85.0	3.9	11.2	106.9
〔ふたり親世帯の末子年齢〕								
合計	5.5	0.4	-	0.7	86.7	2.7	10.9	106.7
6歳未満	8.0	0.6	-	0.6	85.3	1.8	12.9	109.8
6歳以上	4.5	0.4	-	0.7	87.7	2.6	10.0	105.2
〔母子世帯の末子年齢〕								
合計	-	3.9	-	0.6	81.5	6.2	12.4	107.9
6歳未満	-	6.1	-	3.0	75.8	3.0	21.2	112.1
6歳以上	-	3.6	-	-	82.5	6.6	10.9	107.3
〔父子世帯の末子年齢〕								
合計	-	-	-	-	80.0	-	20.0	100.0

パネルA+パネルB	全体	配偶者	パート ナー／内 縁の妻 (夫)	未婚の 子ども	既婚の 子ども	孫	あなたの 父親	あなたの 母親	配偶者の 父親
全体	1312	0.5	0.3	0.5	0.1	-	3.4	5.9	3.4
〔ふたり親世帯の末子年齢〕									
合計	908	0.8	0.2	0.3	0.1	-	2.0	4.0	4.7
6歳未満	322	0.9	0.6	-	-	-	2.2	3.7	5.6
6歳以上	536	0.7	-	0.6	0.2	-	1.7	3.9	4.7
〔母子世帯の末子年齢〕									
合計	354	-	0.6	0.6	-	-	7.3	11.0	-
6歳未満	54	-	-	-	-	-	16.7	20.4	-
6歳以上	282	-	0.7	0.7	-	-	5.7	9.2	-
〔父子世帯の末子年齢〕									
合計	23	-	-	8.7	-	-	-	-	4.3

(パネルA+パネルB 続き)

パネルA+パネルB	配偶者の 母親	きょうだい・ 親族	友人・ 知人	その他	別生計の 世帯員は いない	無回答	別生計の 世帯員が いる (計)	延回答
全体	4.0	1.7	-	0.7	82.7	5.0	12.5	108.2
〔ふたり親世帯の末子年齢〕								
合計	5.7	0.8	-	0.6	84.4	4.4	11.6	107.9
6歳未満	5.9	0.6	-	0.9	85.1	3.4	11.5	109.0
6歳以上	6.2	0.7	-	0.4	84.0	4.5	12.1	107.5
〔母子世帯の末子年齢〕								
合計	-	4.0	-	1.1	79.1	5.9	15.0	109.6
6歳未満	-	9.3	-	1.9	68.5	5.6	25.9	122.2
6歳以上	-	3.2	-	1.1	80.9	6.0	13.1	107.4
〔父子世帯の末子年齢〕								
合計	4.3	-	-	-	82.6	4.3	13.0	104.3

問11(5) 自身の母親との同居の有無

パネルA	全体	あなたと同居中	別居中 (同じ敷地内)	別居中 (徒歩圏内)	別居中 (片道1時間未満の距離)	別居中 (片道1時間以上の距離)	あてはまる母親はいない	無回答	別居中 (計)
全体	677	16.7	3.1	11.7	28.8	23.6	11.5	4.6	67.2
[ふたり親世帯の末子年齢]									
合計	461	9.8	2.4	11.1	35.1	26.7	10.0	5.0	75.3
6歳未満	159	8.8	2.5	13.2	34.0	30.8	7.5	3.1	80.5
6歳以上	270	9.6	2.2	10.7	34.1	26.3	11.5	5.6	73.3
[母子世帯の末子年齢]									
合計	178	32.6	5.1	13.5	16.9	15.7	12.9	3.4	51.1
6歳未満	21	47.6	19.0	4.8	9.5	4.8	14.3	-	38.1
6歳以上	147	30.6	3.4	12.9	18.4	17.7	12.9	4.1	52.4
[父子世帯の末子年齢]									
合計	18	27.8	-	5.6	-	33.3	33.3	-	38.9

パネルB	全体	あなたと同居中	別居中 (同じ敷地内)	別居中 (徒歩圏内)	別居中 (片道1時間未満の距離)	別居中 (片道1時間以上の距離)	あてはまる母親はいない	無回答	別居中 (計)
全体	644	14.9	2.2	13.4	28.4	28.6	11.0	1.6	72.5
[ふたり親世帯の末子年齢]									
合計	451	7.3	2.0	14.4	31.5	33.3	9.8	1.8	81.2
6歳未満	163	5.5	0.6	11.7	38.0	38.0	5.5	0.6	88.3
6歳以上	269	8.2	3.0	16.0	28.3	30.9	12.3	1.5	78.1
[母子世帯の末子年齢]									
合計	178	33.7	2.8	11.8	20.8	16.9	13.5	0.6	52.2
6歳未満	33	48.5	-	6.1	27.3	9.1	9.1	-	42.4
6歳以上	137	31.4	2.2	13.1	19.7	19.0	14.6	-	54.0
[父子世帯の末子年齢]									
合計	6	50.0	-	-	16.7	16.7	16.7	-	33.3

パネルA+パネルB	全体	あなたと同居中	別居中 (同じ敷地内)	別居中 (徒歩圏内)	別居中 (片道1時間未満の距離)	別居中 (片道1時間以上の距離)	あてはまる母親はいない	無回答	別居中 (計)
全体	1321	15.8	2.6	12.5	28.6	26.0	11.3	3.1	69.8
[ふたり親世帯の末子年齢]									
合計	912	8.6	2.2	12.7	33.3	29.9	9.9	3.4	78.2
6歳未満	322	7.1	1.6	12.4	36.0	34.5	6.5	1.9	84.5
6歳以上	539	8.9	2.6	13.4	31.2	28.6	11.9	3.5	75.7
[母子世帯の末子年齢]									
合計	356	33.1	3.9	12.6	18.8	16.3	13.2	2.0	51.7
6歳未満	54	48.1	7.4	5.6	20.4	7.4	11.1	-	40.7
6歳以上	284	31.0	2.8	13.0	19.0	18.3	13.7	2.1	53.2
[父子世帯の末子年齢]									
合計	24	33.3	-	4.2	4.2	29.2	29.2	-	37.5

問 1 1 (6) 配偶者の母親との同居の有無

パネルA	全体	あなたと同居中	別居中 (同じ敷地内)	別居中 (徒歩圏内)	別居中 (片道1時間未満の距離)	別居中 (片道1時間以上の距離)	あてはまる母親はいない	無回答	別居中 (計)
全体	477	16.1	5.5	7.8	22.0	26.6	14.7	7.3	61.8
[ふたり親世帯の末子年齢]									
合計	461	16.7	5.6	7.8	22.3	25.8	14.5	7.2	61.6
6歳未満	159	9.4	6.3	10.7	28.3	35.8	4.4	5.0	81.1
6歳以上	270	21.1	5.2	6.7	18.9	20.4	20.0	7.8	51.1
[母子世帯の末子年齢]									
合計	-	-	-	-	-	-	-	-	-
6歳未満	-	-	-	-	-	-	-	-	-
6歳以上	-	-	-	-	-	-	-	-	-
[父子世帯の末子年齢]									
合計	-	-	-	-	-	-	-	-	-

パネルB	全体	あなたと同居中	別居中 (同じ敷地内)	別居中 (徒歩圏内)	別居中 (片道1時間未満の距離)	別居中 (片道1時間以上の距離)	あてはまる母親はいない	無回答	別居中 (計)
全体	459	12.4	3.9	10.0	25.7	28.5	12.9	6.5	68.2
[ふたり親世帯の末子年齢]									
合計	451	12.4	3.8	10.2	25.7	28.4	12.9	6.7	68.1
6歳未満	163	14.1	4.9	11.7	27.0	31.3	7.4	3.7	74.8
6歳以上	269	11.5	3.0	9.7	24.5	27.5	16.7	7.1	64.7
[母子世帯の末子年齢]									
合計	-	-	-	-	-	-	-	-	-
6歳未満	-	-	-	-	-	-	-	-	-
6歳以上	-	-	-	-	-	-	-	-	-
[父子世帯の末子年齢]									
合計	-	-	-	-	-	-	-	-	-

パネルA+パネルB	全体	あなたと同居中	別居中 (同じ敷地内)	別居中 (徒歩圏内)	別居中 (片道1時間未満の距離)	別居中 (片道1時間以上の距離)	あてはまる母親はいない	無回答	別居中 (計)
全体	936	14.3	4.7	8.9	23.8	27.6	13.8	6.9	65.0
[ふたり親世帯の末子年齢]									
合計	912	14.6	4.7	9.0	24.0	27.1	13.7	6.9	64.8
6歳未満	322	11.8	5.6	11.2	27.6	33.5	5.9	4.3	78.0
6歳以上	539	16.3	4.1	8.2	21.7	23.9	18.4	7.4	57.9
[母子世帯の末子年齢]									
合計	-	-	-	-	-	-	-	-	-
6歳未満	-	-	-	-	-	-	-	-	-
6歳以上	-	-	-	-	-	-	-	-	-
[父子世帯の末子年齢]									
合計	-	-	-	-	-	-	-	-	-

問11(7) 配偶者の有無

パネルA	全体	いない	いる	無回答
全体	677	29.0	70.5	0.6
〔ふたり親世帯の末子年齢〕				
合計	461	-	100.0	-
6歳未満	159	-	100.0	-
6歳以上	270	-	100.0	-
〔母子世帯の末子年齢〕				
合計	178	100.0	-	-
6歳未満	21	100.0	-	-
6歳以上	147	100.0	-	-
〔父子世帯の末子年齢〕				
合計	18	100.0	-	-

パネルB	全体	いない	いる	無回答
全体	644	28.6	71.3	0.2
〔ふたり親世帯の末子年齢〕				
合計	451	-	100.0	-
6歳未満	163	-	100.0	-
6歳以上	269	-	100.0	-
〔母子世帯の末子年齢〕				
合計	178	100.0	-	-
6歳未満	33	100.0	-	-
6歳以上	137	100.0	-	-
〔父子世帯の末子年齢〕				
合計	6	100.0	-	-

パネルA+パネルB	全体	いない	いる	無回答
全体	1321	28.8	70.9	0.4
〔ふたり親世帯の末子年齢〕				
合計	912	-	100.0	-
6歳未満	322	-	100.0	-
6歳以上	539	-	100.0	-
〔母子世帯の末子年齢〕				
合計	356	100.0	-	-
6歳未満	54	100.0	-	-
6歳以上	284	100.0	-	-
〔父子世帯の末子年齢〕				
合計	24	100.0	-	-

問11(7)届出の有無

パネルA	全体	あり	なし	無回答
全体	477	98.1	0.8	1.0
〔ふたり親世帯の末子年齢〕				
合計	461	98.0	0.9	1.1
6歳未満	159	98.1	1.3	0.6
6歳以上	270	98.5	0.7	0.7
〔母子世帯の末子年齢〕				
合計	-	-	-	-
6歳未満	-	-	-	-
6歳以上	-	-	-	-
〔父子世帯の末子年齢〕				
合計	-	-	-	-

パネルB	全体	あり	なし	無回答
全体	459	97.6	1.7	0.7
〔ふたり親世帯の末子年齢〕				
合計	451	97.6	1.8	0.7
6歳未満	163	98.2	1.2	0.6
6歳以上	269	97.0	2.2	0.7
〔母子世帯の末子年齢〕				
合計	-	-	-	-
6歳未満	-	-	-	-
6歳以上	-	-	-	-
〔父子世帯の末子年齢〕				
合計	-	-	-	-

パネルA+パネルB	全体	あり	なし	無回答
全体	936	97.9	1.3	0.9
〔ふたり親世帯の末子年齢〕				
合計	912	97.8	1.3	0.9
6歳未満	322	98.1	1.2	0.6
6歳以上	539	97.8	1.5	0.7
〔母子世帯の末子年齢〕				
合計	-	-	-	-
6歳未満	-	-	-	-
6歳以上	-	-	-	-
〔父子世帯の末子年齢〕				
合計	-	-	-	-

問11(8) 配偶者の状況
ア. 配偶者の年齢

パネルA	全体	24歳以下	25～29歳	30～34歳	35～39歳	40～44歳	45～49歳	50～54歳	55歳以上	無回答	平均(歳)	標準偏差
全体	477	0.4	3.1	8.8	16.4	22.6	19.9	15.9	6.3	6.5	43.52	7.69
〔ふたり親世帯の末子年齢〕												
合計	461	0.4	2.8	9.1	16.3	23.0	20.0	15.4	6.5	6.5	43.51	7.68
6歳未満	159	-	6.9	22.0	28.3	25.8	8.2	3.8	-	5.0	38.12	5.84
6歳以上	270	0.4	0.4	1.5	9.6	22.2	27.0	23.3	9.3	6.3	46.70	6.49
〔母子世帯の末子年齢〕												
合計	-	-	-	-	-	-	-	-	-	-	-	-
6歳未満	-	-	-	-	-	-	-	-	-	-	-	-
6歳以上	-	-	-	-	-	-	-	-	-	-	-	-
〔父子世帯の末子年齢〕												
合計	-	-	-	-	-	-	-	-	-	-	-	-

パネルB	全体	24歳以下	25～29歳	30～34歳	35～39歳	40～44歳	45～49歳	50～54歳	55歳以上	無回答	平均(歳)	標準偏差
全体	459	0.7	3.7	8.9	19.2	25.9	19.8	13.1	5.2	3.5	42.75	7.78
〔ふたり親世帯の末子年齢〕												
合計	451	0.4	3.8	8.9	18.8	26.2	20.0	13.1	5.3	3.5	42.85	7.75
6歳未満	163	0.6	9.2	20.9	31.3	25.8	4.9	2.5	1.8	3.1	37.47	6.48
6歳以上	269	0.4	0.7	1.9	10.8	26.4	29.0	20.1	7.1	3.7	45.96	6.37
〔母子世帯の末子年齢〕												
合計	-	-	-	-	-	-	-	-	-	-	-	-
6歳未満	-	-	-	-	-	-	-	-	-	-	-	-
6歳以上	-	-	-	-	-	-	-	-	-	-	-	-
〔父子世帯の末子年齢〕												
合計	-	-	-	-	-	-	-	-	-	-	-	-

パネルA+パネルB	全体	24歳以下	25～29歳	30～34歳	35～39歳	40～44歳	45～49歳	50～54歳	55歳以上	無回答	平均(歳)	標準偏差
全体	936	0.5	3.4	8.9	17.7	24.3	19.9	14.5	5.8	5.0	43.14	7.74
〔ふたり親世帯の末子年齢〕												
合計	912	0.4	3.3	9.0	17.5	24.6	20.0	14.3	5.9	5.0	43.18	7.72
6歳未満	322	0.3	8.1	21.4	29.8	25.8	6.5	3.1	0.9	4.0	37.79	6.19
6歳以上	539	0.4	0.6	1.7	10.2	24.3	28.0	21.7	8.2	5.0	46.33	6.44
〔母子世帯の末子年齢〕												
合計	-	-	-	-	-	-	-	-	-	-	-	-
6歳未満	-	-	-	-	-	-	-	-	-	-	-	-
6歳以上	-	-	-	-	-	-	-	-	-	-	-	-
〔父子世帯の末子年齢〕												
合計	-	-	-	-	-	-	-	-	-	-	-	-

問11(8) 配偶者の状況

イ. 配偶者の就業形態

パネルA	全体	民間の 正社員 (同じ 会社)	民間の 正社員 (別の 会社)	公務員	自営業	パート・ アルバイト	嘱託・ 契約社員	派遣社 員	その他	現在は 働いて いない	無回答	働いて いる (計)
全体	477	4.8	54.3	9.6	13.8	5.2	2.3	0.4	0.6	2.1	6.7	91.2
〔ふたり親世帯の末子年齢〕												
合計	461	5.0	56.0	10.0	14.3	3.3	2.4	0.4	0.7	1.3	6.7	92.0
6歳未満	159	5.7	63.5	8.2	9.4	3.1	1.3	0.6	0.6	1.3	6.3	92.5
6歳以上	270	4.4	53.3	11.1	15.6	3.7	3.0	0.4	0.7	1.5	6.3	92.2
〔母子世帯の末子年齢〕												
合計	-	-	-	-	-	-	-	-	-	-	-	-
6歳未満	-	-	-	-	-	-	-	-	-	-	-	-
6歳以上	-	-	-	-	-	-	-	-	-	-	-	-
〔父子世帯の末子年齢〕												
合計	-	-	-	-	-	-	-	-	-	-	-	-

パネルB	全体	民間の 正社員 (同じ 会社)	民間の 正社員 (別の 会社)	公務員	自営業	パート・ アルバイト	嘱託・ 契約社員	派遣社 員	その他	現在は 働いて いない	無回答	働いて いる (計)
全体	459	7.8	55.3	12.6	13.3	0.4	2.0	-	1.7	3.1	3.7	93.2
〔ふたり親世帯の末子年齢〕												
合計	451	8.0	56.1	12.4	13.5	0.4	2.0	-	1.6	2.2	3.8	94.0
6歳未満	163	11.0	56.4	12.3	11.7	-	2.5	-	2.5	-	3.7	96.3
6歳以上	269	5.9	57.2	13.0	13.8	0.7	1.9	-	0.7	3.0	3.7	93.3
〔母子世帯の末子年齢〕												
合計	-	-	-	-	-	-	-	-	-	-	-	-
6歳未満	-	-	-	-	-	-	-	-	-	-	-	-
6歳以上	-	-	-	-	-	-	-	-	-	-	-	-
〔父子世帯の末子年齢〕												
合計	-	-	-	-	-	-	-	-	-	-	-	-

パネルA+パネルB	全体	民間の 正社員 (同じ 会社)	民間の 正社員 (別の 会社)	公務員	自営業	パート・ アルバイト	嘱託・ 契約社員	派遣社 員	その他	現在は 働いて いない	無回答	働いて いる (計)
全体	936	6.3	54.8	11.1	13.6	2.9	2.1	0.2	1.2	2.6	5.2	92.2
〔ふたり親世帯の末子年齢〕												
合計	912	6.5	56.0	11.2	13.9	1.9	2.2	0.2	1.1	1.8	5.3	93.0
6歳未満	322	8.4	59.9	10.2	10.6	1.6	1.9	0.3	1.6	0.6	5.0	94.4
6歳以上	539	5.2	55.3	12.1	14.7	2.2	2.4	0.2	0.7	2.2	5.0	92.8
〔母子世帯の末子年齢〕												
合計	-	-	-	-	-	-	-	-	-	-	-	-
6歳未満	-	-	-	-	-	-	-	-	-	-	-	-
6歳以上	-	-	-	-	-	-	-	-	-	-	-	-
〔父子世帯の末子年齢〕												
合計	-	-	-	-	-	-	-	-	-	-	-	-

問11(8) 配偶者の状況
ウ. 配偶者の年収

パネルA	全体	なし	130万円以下	200万円未満	300万円未満	400万円未満	500万円未満	600万円未満	600万円以上	無回答	平均(万円)	標準偏差
全体	477	2.3	4.0	0.8	7.3	14.9	14.5	10.5	33.5	12.2	520.01	355.24
〔ふたり親世帯の末子年齢〕												
合計	461	1.5	2.2	0.9	7.4	15.4	14.8	10.8	34.7	12.4	536.04	351.14
6歳未満	159	1.9	3.1	0.6	6.3	17.0	15.7	12.6	32.1	10.7	515.08	355.66
6歳以上	270	1.5	1.9	0.7	7.4	13.0	13.7	10.7	39.3	11.9	549.70	276.73
〔母子世帯の末子年齢〕												
合計	-	-	-	-	-	-	-	-	-	-	-	-
6歳未満	-	-	-	-	-	-	-	-	-	-	-	-
6歳以上	-	-	-	-	-	-	-	-	-	-	-	-
〔父子世帯の末子年齢〕												
合計	-	-	-	-	-	-	-	-	-	-	-	-

パネルB	全体	なし	130万円以下	200万円未満	300万円未満	400万円未満	500万円未満	600万円未満	600万円以上	無回答	平均(万円)	標準偏差
全体	459	2.6	1.7	1.7	4.6	15.7	13.5	16.1	36.4	7.6	526.33	272.10
〔ふたり親世帯の末子年齢〕												
合計	451	1.8	1.6	1.8	4.7	16.0	13.5	16.2	37.0	7.5	532.89	268.32
6歳未満	163	0.6	1.8	3.1	5.5	20.2	19.0	15.3	28.2	6.1	487.93	249.96
6歳以上	269	1.9	1.5	1.1	4.1	13.8	10.8	16.4	43.1	7.4	564.10	275.70
〔母子世帯の末子年齢〕												
合計	-	-	-	-	-	-	-	-	-	-	-	-
6歳未満	-	-	-	-	-	-	-	-	-	-	-	-
6歳以上	-	-	-	-	-	-	-	-	-	-	-	-
〔父子世帯の末子年齢〕												
合計	-	-	-	-	-	-	-	-	-	-	-	-

パネルA+パネルB	全体	なし	130万円以下	200万円未満	300万円未満	400万円未満	500万円未満	600万円未満	600万円以上	無回答	平均(万円)	標準偏差
全体	936	2.5	2.9	1.3	6.0	15.3	14.0	13.2	34.9	9.9	523.19	316.19
〔ふたり親世帯の末子年齢〕												
合計	912	1.6	1.9	1.3	6.0	15.7	14.1	13.5	35.9	10.0	534.44	311.84
6歳未満	322	1.2	2.5	1.9	5.9	18.6	17.4	14.0	30.1	8.4	501.00	305.74
6歳以上	539	1.7	1.7	0.9	5.8	13.4	12.2	13.5	41.2	9.6	557.06	276.29
〔母子世帯の末子年齢〕												
合計	-	-	-	-	-	-	-	-	-	-	-	-
6歳未満	-	-	-	-	-	-	-	-	-	-	-	-
6歳以上	-	-	-	-	-	-	-	-	-	-	-	-
〔父子世帯の末子年齢〕												
合計	-	-	-	-	-	-	-	-	-	-	-	-

問11(8) 配偶者の状況
エ. 配偶者の勤務状況

パネルA	全体	労働時間が恒常的に長い	夜勤など労働時間が不規則	休日出勤が多い	出張が多い	転勤が多い	単身赴任が多い	いずれもあてはまらない	無回答	延回答
全体	477	40.5	14.5	18.9	9.2	2.5	6.3	34.6	8.4	134.8
〔ふたり親世帯の末子年齢〕										
合計	461	41.2	15.0	19.5	9.5	2.6	6.5	33.4	8.2	136.0
6歳未満	159	49.1	17.6	20.1	12.6	3.1	3.8	30.8	6.3	143.4
6歳以上	270	38.1	11.9	18.9	8.5	2.2	8.1	35.6	8.1	131.5
〔母子世帯の末子年齢〕										
合計	-	-	-	-	-	-	-	-	-	-
6歳未満	-	-	-	-	-	-	-	-	-	-
6歳以上	-	-	-	-	-	-	-	-	-	-
〔父子世帯の末子年齢〕										
合計	-	-	-	-	-	-	-	-	-	-

パネルB	全体	労働時間が恒常的に長い	夜勤など労働時間が不規則	休日出勤が多い	出張が多い	転勤が多い	単身赴任が多い	いずれもあてはまらない	無回答	延回答
全体	459	44.2	12.2	18.1	7.4	6.1	7.4	35.7	5.2	136.4
〔ふたり親世帯の末子年齢〕										
合計	451	44.8	12.4	18.4	7.3	6.2	7.3	35.5	4.9	136.8
6歳未満	163	55.8	13.5	20.9	5.5	6.7	5.5	29.4	3.7	141.1
6歳以上	269	39.8	12.3	17.5	8.9	6.3	8.9	37.9	4.5	136.1
〔母子世帯の末子年齢〕										
合計	-	-	-	-	-	-	-	-	-	-
6歳未満	-	-	-	-	-	-	-	-	-	-
6歳以上	-	-	-	-	-	-	-	-	-	-
〔父子世帯の末子年齢〕										
合計	-	-	-	-	-	-	-	-	-	-

パネルA+パネルB	全体	労働時間が恒常的に長い	夜勤など労働時間が不規則	休日出勤が多い	出張が多い	転勤が多い	単身赴任が多い	いずれもあてはまらない	無回答	延回答
全体	936	42.3	13.4	18.5	8.3	4.3	6.8	35.1	6.8	135.6
〔ふたり親世帯の末子年齢〕										
合計	912	43.0	13.7	19.0	8.4	4.4	6.9	34.4	6.6	136.4
6歳未満	322	52.5	15.5	20.5	9.0	5.0	4.7	30.1	5.0	142.2
6歳以上	539	39.0	12.1	18.2	8.7	4.3	8.5	36.7	6.3	133.8
〔母子世帯の末子年齢〕										
合計	-	-	-	-	-	-	-	-	-	-
6歳未満	-	-	-	-	-	-	-	-	-	-
6歳以上	-	-	-	-	-	-	-	-	-	-
〔父子世帯の末子年齢〕										
合計	-	-	-	-	-	-	-	-	-	-

問 1 1 (9) 現在の住居形態

パネルA	全体	あなた、または配偶者の持ち家	親の持ち家	親以外の親族の持ち家	公営賃貸住宅	民間賃貸住宅	社宅・寮などの給与住宅	母子生活支援施設等社会福祉施設	その他	無回答	持ち家(計)
全体	677	51.1	19.8	0.9	4.3	18.6	1.8	-	0.4	3.1	71.8
〔ふたり親世帯の末子年齢〕											
合計	461	62.0	16.5	0.2	1.5	14.5	2.4	-	-	2.8	78.7
6歳未満	159	49.1	18.9	0.6	1.3	25.2	3.8	-	-	1.3	68.6
6歳以上	270	72.2	13.7	-	1.5	7.8	1.9	-	-	3.0	85.9
〔母子世帯の末子年齢〕											
合計	178	21.9	28.7	2.8	11.2	31.5	-	-	1.7	2.2	53.4
6歳未満	21	4.8	52.4	4.8	4.8	28.6	-	-	-	4.8	61.9
6歳以上	147	24.5	25.9	2.7	12.2	30.6	-	-	2.0	2.0	53.1
〔父子世帯の末子年齢〕											
合計	18	66.7	11.1	-	-	11.1	5.6	-	-	5.6	77.8

パネルB	全体	あなた、または配偶者の持ち家	親の持ち家	親以外の親族の持ち家	公営賃貸住宅	民間賃貸住宅	社宅・寮などの給与住宅	母子生活支援施設等社会福祉施設	その他	無回答	持ち家(計)
全体	644	49.7	16.3	1.9	6.2	20.5	3.1	-	0.9	1.4	67.9
〔ふたり親世帯の末子年齢〕											
合計	451	60.8	13.3	1.3	3.5	15.7	4.0	-	0.2	1.1	75.4
6歳未満	163	51.5	14.7	1.2	5.5	20.9	6.1	-	-	-	67.5
6歳以上	269	66.9	11.9	1.1	2.6	13.0	3.0	-	0.4	1.1	79.9
〔母子世帯の末子年齢〕											
合計	178	21.3	23.6	3.4	12.9	33.7	0.6	-	2.8	1.7	48.3
6歳未満	33	9.1	36.4	3.0	6.1	45.5	-	-	-	-	48.5
6歳以上	137	25.5	19.7	3.6	14.6	30.7	0.7	-	2.9	2.2	48.9
〔父子世帯の末子年齢〕											
合計	6	50.0	33.3	-	-	16.7	-	-	-	-	83.3

パネルA+パネルB	全体	あなた、または配偶者の持ち家	親の持ち家	親以外の親族の持ち家	公営賃貸住宅	民間賃貸住宅	社宅・寮などの給与住宅	母子生活支援施設等社会福祉施設	その他	無回答	持ち家(計)
全体	1321	50.4	18.1	1.4	5.2	19.5	2.4	-	0.7	2.3	69.9
〔ふたり親世帯の末子年齢〕											
合計	912	61.4	14.9	0.8	2.5	15.1	3.2	-	0.1	2.0	77.1
6歳未満	322	50.3	16.8	0.9	3.4	23.0	5.0	-	-	0.6	68.0
6歳以上	539	69.6	12.8	0.6	2.0	10.4	2.4	-	0.2	2.0	82.9
〔母子世帯の末子年齢〕											
合計	356	21.6	26.1	3.1	12.1	32.6	0.3	-	2.2	2.0	50.8
6歳未満	54	7.4	42.6	3.7	5.6	38.9	-	-	-	1.9	53.7
6歳以上	284	25.0	22.9	3.2	13.4	30.6	0.4	-	2.5	2.1	51.1
〔父子世帯の末子年齢〕											
合計	24	62.5	16.7	-	-	12.5	4.2	-	-	4.2	79.2

問11(10) 住宅ローンの返済の有無

パネルA	全体	あり	なし	無回答
全体	677	42.1	54.8	3.1
〔ふたり親世帯の末子年齢〕				
合計	461	52.9	44.7	2.4
6歳未満	159	50.3	48.4	1.3
6歳以上	270	56.3	40.7	3.0
〔母子世帯の末子年齢〕				
合計	178	14.0	82.6	3.4
6歳未満	21	9.5	85.7	4.8
6歳以上	147	12.9	83.7	3.4
〔父子世帯の末子年齢〕				
合計	18	50.0	38.9	11.1

パネルB	全体	あり	なし	無回答
全体	644	40.2	58.1	1.7
〔ふたり親世帯の末子年齢〕				
合計	451	49.4	49.9	0.7
6歳未満	163	46.6	53.4	-
6歳以上	269	50.6	48.7	0.7
〔母子世帯の末子年齢〕				
合計	178	16.9	79.2	3.9
6歳未満	33	27.3	69.7	3.0
6歳以上	137	15.3	81.0	3.6
〔父子世帯の末子年齢〕				
合計	6	33.3	66.7	-

パネルA+パネルB	全体	あり	なし	無回答
全体	1321	41.2	56.4	2.4
〔ふたり親世帯の末子年齢〕				
合計	912	51.2	47.3	1.5
6歳未満	322	48.4	50.9	0.6
6歳以上	539	53.4	44.7	1.9
〔母子世帯の末子年齢〕				
合計	356	15.4	80.9	3.7
6歳未満	54	20.4	75.9	3.7
6歳以上	284	14.1	82.4	3.5
〔父子世帯の末子年齢〕				
合計	24	45.8	45.8	8.3

問12(1) 昨年の本人の就労収入(税込み)

パネルA	全体	なし	130万円以下	200万円未満	300万円未満	400万円未満	500万円未満	600万円未満	600万円以上	無回答	平均(万円)	標準偏差
全体	677	22.9	31.8	8.6	11.2	8.1	5.2	2.8	5.9	3.5	179.58	255.00
〔ふたり親世帯の末子年齢〕												
合計	461	30.2	37.1	5.2	7.6	5.6	4.3	2.6	4.1	3.3	135.24	181.64
6歳未満	159	48.4	23.9	3.1	7.5	4.4	5.7	1.3	2.5	3.1	101.74	160.85
6歳以上	270	19.6	45.9	5.6	8.1	6.7	3.7	3.7	4.8	1.9	154.44	188.99
〔母子世帯の末子年齢〕												
合計	178	9.0	23.6	18.5	20.2	11.8	5.1	3.4	3.9	4.5	232.13	351.95
6歳未満	21	9.5	38.1	14.3	14.3	9.5	4.8	-	4.8	4.8	185.80	189.52
6歳以上	147	9.5	21.8	19.7	21.1	11.6	4.8	4.1	2.7	4.8	230.64	373.19
〔父子世帯の末子年齢〕												
合計	18	-	5.6	-	5.6	27.8	11.1	5.6	38.9	5.6	471.18	193.14

パネルB	全体	なし	130万円以下	200万円未満	300万円未満	400万円未満	500万円未満	600万円未満	600万円以上	無回答	平均(万円)	標準偏差
全体	644	25.3	31.1	6.4	11.5	7.8	4.7	3.7	5.6	4.0	171.47	202.73
〔ふたり親世帯の末子年齢〕												
合計	451	31.7	34.4	4.7	7.8	5.8	3.3	4.0	5.1	3.3	142.72	194.72
6歳未満	163	49.1	25.2	4.3	9.2	4.3	1.8	1.2	1.8	3.1	87.49	151.04
6歳以上	269	21.6	40.9	4.8	7.4	5.9	4.1	5.2	7.4	2.6	174.60	210.70
〔母子世帯の末子年齢〕												
合計	178	11.2	24.7	11.2	21.9	12.9	6.2	2.2	4.5	5.1	216.40	181.59
6歳未満	33	15.2	45.5	9.1	9.1	9.1	6.1	-	-	6.1	129.39	120.36
6歳以上	137	10.9	20.4	11.7	24.8	13.9	6.6	2.9	5.1	3.6	232.99	185.53
〔父子世帯の末子年齢〕												
合計	6	-	16.7	-	-	-	50.0	-	33.3	-	520.33	277.68

パネルA+パネルB	全体	なし	130万円以下	200万円未満	300万円未満	400万円未満	500万円未満	600万円未満	600万円以上	無回答	平均(万円)	標準偏差
全体	1321	24.1	31.4	7.5	11.4	7.9	4.9	3.3	5.8	3.8	175.64	231.10
〔ふたり親世帯の末子年齢〕												
合計	912	30.9	35.7	4.9	7.7	5.7	3.8	3.3	4.6	3.3	138.93	188.26
6歳未満	322	48.8	24.5	3.7	8.4	4.3	3.7	1.2	2.2	3.1	94.53	156.12
6歳以上	539	20.6	43.4	5.2	7.8	6.3	3.9	4.5	6.1	2.2	164.46	200.33
〔母子世帯の末子年齢〕												
合計	356	10.1	24.2	14.9	21.1	12.4	5.6	2.8	4.2	4.8	224.29	280.39
6歳未満	54	13.0	42.6	11.1	11.1	9.3	5.6	-	1.9	5.6	151.51	153.78
6歳以上	284	10.2	21.1	15.8	22.9	12.7	5.6	3.5	3.9	4.2	231.78	297.30
〔父子世帯の末子年齢〕												
合計	24	-	8.3	-	4.2	20.8	20.8	4.2	37.5	4.2	484.00	219.44

問12(2) 昨年の世帯収入(税込み)

パネルA	全体	300万円未満	400万円未満	500万円未満	600万円未満	800万円未満	1000万円未満	1000万円以上	無回答	平均(万円)	標準偏差
全体	677	14.8	12.4	9.6	10.6	19.6	10.3	11.4	11.2	606.66	427.30
〔ふたり親世帯の末子年齢〕											
合計	461	3.9	10.2	11.7	11.7	24.5	13.2	15.4	9.3	702.80	411.47
6歳未満	159	3.1	12.6	15.1	11.9	28.3	14.5	9.4	5.0	646.05	365.95
6歳以上	270	4.4	8.1	8.9	11.9	24.4	13.7	19.3	9.3	734.31	356.51
〔母子世帯の末子年齢〕											
合計	178	44.9	15.7	5.1	8.4	6.2	2.8	2.2	14.6	351.16	390.13
6歳未満	21	47.6	14.3	4.8	9.5	4.8	4.8	-	14.3	294.00	205.28
6歳以上	147	44.9	16.3	5.4	8.8	5.4	2.0	2.0	15.0	348.10	409.52
〔父子世帯の末子年齢〕											
合計	18	-	27.8	5.6	5.6	27.8	11.1	-	22.2	540.00	175.30

パネルB	全体	300万円未満	400万円未満	500万円未満	600万円未満	800万円未満	1000万円未満	1000万円以上	無回答	平均(万円)	標準偏差
全体	644	14.0	9.8	9.5	11.3	19.4	11.5	11.0	13.5	607.26	341.29
〔ふたり親世帯の末子年齢〕											
合計	451	5.1	8.4	9.3	14.4	23.9	15.3	14.4	9.1	688.65	329.04
6歳未満	163	6.1	11.0	12.9	17.8	23.9	9.8	7.4	11.0	596.12	293.19
6歳以上	269	4.5	7.4	7.8	12.6	23.8	18.6	19.0	6.3	739.77	340.40
〔母子世帯の末子年齢〕											
合計	178	37.1	13.5	9.6	3.9	7.9	2.2	1.7	24.2	352.64	230.61
6歳未満	33	30.3	6.1	6.1	3.0	9.1	-	3.0	42.4	378.42	313.79
6歳以上	137	40.9	13.9	10.2	4.4	6.6	2.9	1.5	19.7	342.11	213.80
〔父子世帯の末子年齢〕											
合計	6	16.7	-	16.7	-	33.3	-	16.7	16.7	636.00	420.36

パネルA+パネルB	全体	300万円未満	400万円未満	500万円未満	600万円未満	800万円未満	1000万円未満	1000万円以上	無回答	平均(万円)	標準偏差
全体	1321	14.4	11.1	9.5	11.0	19.5	10.9	11.2	12.3	606.95	388.32
〔ふたり親世帯の末子年齢〕											
合計	912	4.5	9.3	10.5	13.0	24.2	14.3	14.9	9.2	695.79	373.01
6歳未満	322	4.7	11.8	14.0	14.9	26.1	12.1	8.4	8.1	621.59	333.24
6歳以上	539	4.5	7.8	8.3	12.2	24.1	16.1	19.1	7.8	737.08	348.45
〔母子世帯の末子年齢〕											
合計	356	41.0	14.6	7.3	6.2	7.0	2.5	2.0	19.4	351.86	325.00
6歳未満	54	37.0	9.3	5.6	5.6	7.4	1.9	1.9	31.5	337.35	269.90
6歳以上	284	43.0	15.1	7.7	6.7	6.0	2.5	1.8	17.3	345.30	332.58
〔父子世帯の末子年齢〕											
合計	24	4.2	20.8	8.3	4.2	29.2	8.3	4.2	20.8	565.26	266.33

問12(3)世帯の収入源(M. A)

パネルA	全体	あなたの 就業収入	配偶者の 就業収入	その他の 世帯員の 就業収入	公的年金 ・恩給	失業給付	元夫(妻) からの 養育費	親からの 援助
全体	677	75.2	66.3	7.7	6.5	0.4	3.2	4.4
〔ふたり親世帯の末子年齢〕								
合計	461	67.5	94.6	5.6	4.8	0.7	0.2	4.1
6歳未満	159	50.3	96.2	3.1	1.3	-	-	2.5
6歳以上	270	78.5	94.4	5.9	6.7	1.1	0.4	4.8
〔母子世帯の末子年齢〕								
合計	178	90.4	1.7	12.9	10.7	-	11.8	5.6
6歳未満	21	100.0	-	14.3	4.8	-	14.3	9.5
6歳以上	147	88.4	2.0	12.9	12.2	-	12.2	5.4
〔父子世帯の末子年齢〕								
合計	18	94.4	-	11.1	5.6	-	-	5.6

(パネルA 続き)

パネルA	児童手当 ・子ども 手当	児童扶養 手当	特別児童 扶養手当	生活保護	財産収入 (利子・ 配当・家 賃など)	その他	無回答	延回答
全体	50.8	16.7	2.7	1.2	1.6	1.3	2.1	240.2
〔ふたり親世帯の末子年齢〕								
合計	53.4	5.0	1.5	0.4	1.5	1.3	1.7	242.3
6歳未満	66.7	3.8	1.3	0.6	1.3	0.6	1.3	228.9
6歳以上	47.0	5.6	1.9	0.4	1.9	1.9	1.1	251.5
〔母子世帯の末子年齢〕								
合計	49.4	49.4	5.6	3.4	1.7	1.7	2.8	247.2
6歳未満	76.2	57.1	-	-	-	4.8	-	281.0
6歳以上	46.3	49.0	6.8	4.1	2.0	1.4	3.4	246.3
〔父子世帯の末子年齢〕								
合計	27.8	-	-	-	-	-	5.6	150.0

パネルB	全体	あなたの 就業収入	配偶者の 就業収入	その他の 世帯員の 就業収入	公的年金 ・恩給	失業給付	元夫(妻) からの 養育費	親からの 援助
全体	644	73.4	66.9	6.2	6.8	0.5	5.1	5.0
〔ふたり親世帯の末子年齢〕								
合計	451	67.2	94.0	3.5	2.9	0.4	0.7	3.5
6歳未満	163	50.3	96.3	3.1	2.5	-	-	3.1
6歳以上	269	77.7	92.9	3.3	3.3	0.7	1.1	3.3
〔母子世帯の末子年齢〕								
合計	178	88.2	2.2	13.5	16.9	-	16.9	7.9
6歳未満	33	81.8	3.0	18.2	6.1	-	18.2	15.2
6歳以上	137	89.1	2.2	10.9	19.7	-	15.3	5.1
〔父子世帯の末子年齢〕								
合計	6	100.0	-	-	16.7	16.7	-	33.3

(パネルB 続き)

パネルB	児童手当 ・子ども 手当	児童扶養 手当	特別児童 扶養手当	生活保護	財産収入 (利子・ 配当・家 賃など)	その他	無回答	延回答
全体	52.5	18.2	2.3	1.4	2.6	2.2	1.2	244.4
[ふたり親世帯の末子年齢]								
合計	52.3	7.1	0.9	-	3.3	1.6	0.7	238.1
6歳未満	65.0	8.6	0.6	-	3.1	1.2	0.6	234.4
6歳以上	46.1	6.7	1.1	-	3.3	1.5	0.7	242.0
[母子世帯の末子年齢]								
合計	55.6	47.8	6.2	5.1	1.1	3.9	1.7	266.9
6歳未満	63.6	45.5	6.1	6.1	-	6.1	6.1	275.8
6歳以上	53.3	48.9	6.6	5.1	1.5	3.6	0.7	262.0
[父子世帯の末子年齢]								
合計	-	-	-	-	-	-	-	166.7

パネルA+パネルB	全体	あなたの 就業収入	配偶者の 就業収入	その他の 世帯員の 就業収入	公的年金 ・恩給	失業給付	元夫(妻) からの 養育費	親からの 援助
全体	1321	74.3	66.6	7.0	6.7	0.5	4.2	4.7
[ふたり親世帯の末子年齢]								
合計	912	67.3	94.3	4.6	3.8	0.5	0.4	3.8
6歳未満	322	50.3	96.3	3.1	1.9	-	-	2.8
6歳以上	539	78.1	93.7	4.6	5.0	0.9	0.7	4.1
[母子世帯の末子年齢]								
合計	356	89.3	2.0	13.2	13.8	-	14.3	6.7
6歳未満	54	88.9	1.9	16.7	5.6	-	16.7	13.0
6歳以上	284	88.7	2.1	12.0	15.8	-	13.7	5.3
[父子世帯の末子年齢]								
合計	24	95.8	-	8.3	8.3	4.2	-	12.5

(パネルA+パネルB 続き)

パネルA+パネルB	児童手当 ・子ども 手当	児童扶養 手当	特別児童 扶養手当	生活保護	財産収入 (利子・ 配当・家 賃など)	その他	無回答	延回答
全体	51.6	17.4	2.5	1.3	2.1	1.7	1.7	242.2
[ふたり親世帯の末子年齢]								
合計	52.9	6.0	1.2	0.2	2.4	1.4	1.2	240.2
6歳未満	65.8	6.2	0.9	0.3	2.2	0.9	0.9	231.7
6歳以上	46.6	6.1	1.5	0.2	2.6	1.7	0.9	246.8
[母子世帯の末子年齢]								
合計	52.5	48.6	5.9	4.2	1.4	2.8	2.2	257.0
6歳未満	68.5	50.0	3.7	3.7	-	5.6	3.7	277.8
6歳以上	49.6	48.9	6.7	4.6	1.8	2.5	2.1	253.9
[父子世帯の末子年齢]								
合計	20.8	-	-	-	-	-	4.2	154.2

問12(4) もっとも主要な収入源

パネルA	全体	あなたの 就業収入	配偶者の 就業収入	その他の 世帯員の 就業収入	公的年金 ・恩給	失業給付	元夫(妻) からの 養育費	親からの 援助
全体	677	26.0	54.1	1.8	1.2	-	0.1	0.4
〔ふたり親世帯の末子年齢〕								
合計	461	8.5	79.2	0.7	0.2	-	-	0.4
6歳未満	159	6.3	81.1	0.6	-	-	-	0.6
6歳以上	270	10.4	78.5	0.7	0.4	-	-	-
〔母子世帯の末子年齢〕								
合計	178	60.7	0.6	4.5	3.9	-	0.6	0.6
6歳未満	21	52.4	-	14.3	-	-	-	-
6歳以上	147	61.2	0.7	3.4	4.8	-	0.7	0.7
〔父子世帯の末子年齢〕								
合計	18	72.2	-	5.6	-	-	-	-

(パネルA 続き)

パネルA	児童手当 ・子ども 手当	児童扶養 手当	特別児童 扶養手当	生活保護	財産収入 (利子・ 配当・家 賃など)	その他	無回答
全体	0.1	0.6	0.1	0.6	0.3	0.3	14.3
〔ふたり親世帯の末子年齢〕							
合計	-	-	0.2	0.2	0.2	0.4	10.0
6歳未満	-	-	-	-	0.6	0.6	10.1
6歳以上	-	-	0.4	0.4	-	0.4	8.9
〔母子世帯の末子年齢〕							
合計	0.6	2.2	-	1.7	0.6	-	24.2
6歳未満	-	9.5	-	-	-	-	23.8
6歳以上	0.7	1.4	-	2.0	0.7	-	23.8
〔父子世帯の末子年齢〕							
合計	-	-	-	-	-	-	22.2

パネルB	全体	あなたの 就業収入	配偶者の 就業収入	その他の 世帯員の 就業収入	公的年金 ・恩給	失業給付	元夫(妻) からの 養育費	親からの 援助
全体	644	24.5	50.9	2.0	0.5	-	0.3	0.5
〔ふたり親世帯の末子年齢〕								
合計	451	10.0	72.3	1.1	-	-	-	-
6歳未満	163	7.4	77.3	0.6	-	-	-	-
6歳以上	269	11.5	70.3	1.1	-	-	-	-
〔母子世帯の末子年齢〕								
合計	178	57.3	1.1	4.5	1.7	-	1.1	1.7
6歳未満	33	33.3	-	12.1	-	-	-	3.0
6歳以上	137	61.3	1.5	2.9	2.2	-	1.5	0.7
〔父子世帯の末子年齢〕								
合計	6	100.0	-	-	-	-	-	-

(パネルB 続き)

パネルB	児童手当 ・子ども 手当	児童扶養 手当	特別児童 扶養手当	生活保護	財産収入 (利子・ 配当・家 賃など)	その他	無回答
全体	0.3	0.6	-	1.1	0.2	0.8	18.3
[ふたり親世帯の末子年齢]							
合計	-	-	-	-	0.2	0.2	16.2
6歳未満	-	-	-	-	-	-	14.7
6歳以上	-	-	-	-	0.4	0.4	16.4
[母子世帯の末子年齢]							
合計	1.1	2.2	-	3.9	-	2.2	23.0
6歳未満	6.1	3.0	-	3.0	-	3.0	36.4
6歳以上	-	2.2	-	4.4	-	2.2	21.2
[父子世帯の末子年齢]							
合計	-	-	-	-	-	-	-

パネルA+パネルB	全体	あなたの 就業収入	配偶者の 就業収入	その他の 世帯員の 就業収入	公的年金 ・恩給	失業給付	元夫(妻) からの 養育費	親からの 援助
全体	1321	25.3	52.5	1.9	0.8	-	0.2	0.5
[ふたり親世帯の末子年齢]								
合計	912	9.2	75.8	0.9	0.1	-	-	0.2
6歳未満	322	6.8	79.2	0.6	-	-	-	0.3
6歳以上	539	10.9	74.4	0.9	0.2	-	-	-
[母子世帯の末子年齢]								
合計	356	59.0	0.8	4.5	2.8	-	0.8	1.1
6歳未満	54	40.7	-	13.0	-	-	-	1.9
6歳以上	284	61.3	1.1	3.2	3.5	-	1.1	0.7
[父子世帯の末子年齢]								
合計	24	79.2	-	4.2	-	-	-	-

(パネルA+パネルB 続き)

パネルA+パネルB	児童手当 ・子ども 手当	児童扶養 手当	特別児童 扶養手当	生活保護	財産収入 (利子・ 配当・家 賃など)	その他	無回答
全体	0.2	0.6	0.1	0.8	0.2	0.5	16.3
[ふたり親世帯の末子年齢]							
合計	-	-	0.1	0.1	0.2	0.3	13.0
6歳未満	-	-	-	-	0.3	0.3	12.4
6歳以上	-	-	0.2	0.2	0.2	0.4	12.6
[母子世帯の末子年齢]							
合計	0.8	2.2	-	2.8	0.3	1.1	23.6
6歳未満	3.7	5.6	-	1.9	-	1.9	31.5
6歳以上	0.4	1.8	-	3.2	0.4	1.1	22.5
[父子世帯の末子年齢]							
合計	-	-	-	-	-	-	16.7

問12(3) 世帯の収入源：元夫(妻)からの養育費

パネルA	全体	2万円未満	3万円未満	5万円未満	8万円未満	10万円未満	10万円以上	無回答	平均(万円)	標準偏差
全体	22	-	18.2	31.8	22.7	-	4.5	22.7	4.53	2.99
〔ふたり親世帯の末子年齢〕										
合計	1	-	-	-	-	-	-	100.0	-	-
6歳未満	-	-	-	-	-	-	-	-	-	-
6歳以上	1	-	-	-	-	-	-	100.0	-	-
〔母子世帯の末子年齢〕										
合計	21	-	19.0	33.3	23.8	-	4.8	19.0	4.53	2.99
6歳未満	3	-	-	33.3	-	-	33.3	33.3	9.50	5.50
6歳以上	18	-	22.2	33.3	27.8	-	-	16.7	3.86	1.54
〔父子世帯の末子年齢〕										
合計	-	-	-	-	-	-	-	-	-	-

パネルB	全体	2万円未満	3万円未満	5万円未満	8万円未満	10万円未満	10万円以上	無回答	平均(万円)	標準偏差
全体	33	6.1	15.2	21.2	24.2	6.1	9.1	18.2	4.69	2.73
〔ふたり親世帯の末子年齢〕										
合計	3	-	33.3	-	33.3	-	-	33.3	3.50	1.50
6歳未満	-	-	-	-	-	-	-	-	-	-
6歳以上	3	-	33.3	-	33.3	-	-	33.3	3.50	1.50
〔母子世帯の末子年齢〕										
合計	30	6.7	13.3	23.3	23.3	6.7	10.0	16.7	4.78	2.78
6歳未満	6	-	16.7	33.3	16.7	-	-	33.3	3.50	1.12
6歳以上	21	9.5	14.3	23.8	23.8	9.5	9.5	9.5	4.66	2.80
〔父子世帯の末子年齢〕										
合計	-	-	-	-	-	-	-	-	-	-

パネルA+パネルB	全体	2万円未満	3万円未満	5万円未満	8万円未満	10万円未満	10万円以上	無回答	平均(万円)	標準偏差
全体	55	3.6	16.4	25.5	23.6	3.6	7.3	20.0	4.62	2.83
〔ふたり親世帯の末子年齢〕										
合計	4	-	25.0	-	25.0	-	-	50.0	3.50	1.50
6歳未満	-	-	-	-	-	-	-	-	-	-
6歳以上	4	-	25.0	-	25.0	-	-	50.0	3.50	1.50
〔母子世帯の末子年齢〕										
合計	51	3.9	15.7	27.5	23.5	3.9	7.8	17.6	4.68	2.87
6歳未満	9	-	11.1	33.3	11.1	-	11.1	33.3	5.50	4.35
6歳以上	39	5.1	17.9	28.2	25.6	5.1	5.1	12.8	4.31	2.36
〔父子世帯の末子年齢〕										
合計	-	-	-	-	-	-	-	-	-	-

問12(3)世帯の収入源：児童扶養手当

パネルA	全体	2万円未満	3万円未満	5万円未満	8万円未満	10万円未満	10万円以上	無回答	平均(万円)	標準偏差
全体	113	22.1	8.8	46.9	0.9	-	3.5	17.7	3.52	3.27
〔ふたり親世帯の末子年齢〕										
合計	23	65.2	8.7	21.7	-	-	-	4.3	1.49	1.21
6歳未満	6	50.0	-	33.3	-	-	-	16.7	1.96	1.15
6歳以上	15	66.7	13.3	20.0	-	-	-	-	1.46	1.22
〔母子世帯の末子年齢〕										
合計	88	10.2	8.0	54.5	1.1	-	4.5	21.6	4.23	3.46
6歳未満	12	16.7	-	58.3	-	-	-	25.0	3.44	1.54
6歳以上	72	9.7	8.3	55.6	-	-	5.6	20.8	4.36	3.72
〔父子世帯の末子年齢〕										
合計	-	-	-	-	-	-	-	-	-	-

パネルB	全体	2万円未満	3万円未満	5万円未満	8万円未満	10万円未満	10万円以上	無回答	平均(万円)	標準偏差
全体	117	28.2	9.4	42.7	0.9	0.9	0.9	17.1	3.03	1.99
〔ふたり親世帯の末子年齢〕										
合計	32	56.3	3.1	15.6	-	3.1	-	21.9	1.97	1.73
6歳未満	14	42.9	-	28.6	-	-	-	28.6	2.37	1.30
6歳以上	18	66.7	5.6	5.6	-	5.6	-	16.7	1.71	1.93
〔母子世帯の末子年齢〕										
合計	85	17.6	11.8	52.9	1.2	-	1.2	15.3	3.40	1.94
6歳未満	15	20.0	20.0	40.0	-	-	-	20.0	2.77	1.23
6歳以上	67	17.9	10.4	53.7	1.5	-	1.5	14.9	3.50	2.07
〔父子世帯の末子年齢〕										
合計	-	-	-	-	-	-	-	-	-	-

パネルA+パネルB	全体	2万円未満	3万円未満	5万円未満	8万円未満	10万円未満	10万円以上	無回答	平均(万円)	標準偏差
全体	230	25.2	9.1	44.8	0.9	0.4	2.2	17.4	3.27	2.71
〔ふたり親世帯の末子年齢〕										
合計	55	60.0	5.5	18.2	-	1.8	-	14.5	1.74	1.53
6歳未満	20	45.0	-	30.0	-	-	-	25.0	2.23	1.27
6歳以上	33	66.7	9.1	12.1	-	3.0	-	9.1	1.58	1.62
〔母子世帯の末子年齢〕										
合計	173	13.9	9.8	53.8	1.2	-	2.9	18.5	3.81	2.82
6歳未満	27	18.5	11.1	48.1	-	-	-	22.2	3.06	1.41
6歳以上	139	13.7	9.4	54.7	0.7	-	3.6	18.0	3.93	3.04
〔父子世帯の末子年齢〕										
合計	-	-	-	-	-	-	-	-	-	-

問13 (1) 先月1ヶ月あたりにかかった家計費

パネルA	全体	なし	3万円未満	5万円未満	10万円未満	30万円未満	30万円以上	無回答	平均(万円)	標準偏差
全体	677	-	-	0.4	3.0	56.7	33.8	6.1	24.70	11.28
〔ふたり親世帯の末子年齢〕										
合計	461	-	-	-	2.2	47.7	44.3	5.9	27.36	10.79
6歳未満	159	-	-	-	2.5	50.3	40.9	6.3	25.89	8.94
6歳以上	270	-	-	-	2.2	46.3	46.7	4.8	28.18	11.60
〔母子世帯の末子年齢〕										
合計	178	-	-	1.7	5.6	78.1	8.4	6.2	17.69	8.13
6歳未満	21	-	-	9.5	23.8	47.6	14.3	4.8	14.45	9.56
6歳以上	147	-	-	0.7	3.4	82.3	6.8	6.8	17.70	6.55
〔父子世帯の末子年齢〕										
合計	18	-	-	-	-	61.1	22.2	16.7	22.73	8.00

パネルB	全体	なし	3万円未満	5万円未満	10万円未満	30万円未満	30万円以上	無回答	平均(万円)	標準偏差
全体	644	-	-	0.3	4.0	55.7	34.0	5.9	24.86	11.67
〔ふたり親世帯の末子年齢〕										
合計	451	-	-	0.4	2.0	50.3	43.2	4.0	27.37	11.79
6歳未満	163	-	-	0.6	4.3	59.5	31.3	4.3	24.86	9.60
6歳以上	269	-	-	0.4	0.7	44.6	50.6	3.7	28.71	12.45
〔母子世帯の末子年齢〕										
合計	178	-	-	-	9.6	69.1	11.8	9.6	18.24	8.41
6歳未満	33	-	-	-	12.1	66.7	3.0	18.2	15.00	8.52
6歳以上	137	-	-	-	9.5	70.1	13.9	6.6	18.78	8.31
〔父子世帯の末子年齢〕										
合計	6	-	-	-	-	66.7	16.7	16.7	24.60	8.04

パネルA+パネルB	全体	なし	3万円未満	5万円未満	10万円未満	30万円未満	30万円以上	無回答	平均(万円)	標準偏差
全体	1321	-	-	0.4	3.5	56.2	33.9	6.0	24.78	11.47
〔ふたり親世帯の末子年齢〕										
合計	912	-	-	0.2	2.1	49.0	43.8	4.9	27.37	11.30
6歳未満	322	-	-	0.3	3.4	55.0	36.0	5.3	25.36	9.30
6歳以上	539	-	-	0.2	1.5	45.5	48.6	4.3	28.44	12.04
〔母子世帯の末子年齢〕										
合計	356	-	-	0.8	7.6	73.6	10.1	7.9	17.96	8.27
6歳未満	54	-	-	3.7	16.7	59.3	7.4	13.0	14.77	8.98
6歳以上	284	-	-	0.4	6.3	76.4	10.2	6.7	18.22	7.47
〔父子世帯の末子年齢〕										
合計	24	-	-	-	-	62.5	20.8	16.7	23.20	8.05

問13(2) サービスの利用
ア. 食事のデリバリー・出前

パネルA	全体	一度も利用しなかった	年に1～2回	年に数回	月に1～2回	週に1～2回	週に3～4回以上	無回答	利用した(計)
全体	677	53.6	18.6	16.8	5.9	0.7	0.3	4.0	42.4
〔ふたり親世帯の末子年齢〕									
合計	461	52.5	19.1	18.2	6.3	0.9	-	3.0	44.5
6歳未満	159	48.4	18.2	21.4	8.8	0.6	-	2.5	49.1
6歳以上	270	53.3	20.0	17.8	4.4	1.1	-	3.3	43.3
〔母子世帯の末子年齢〕									
合計	178	56.2	18.0	13.5	5.6	0.6	1.1	5.1	38.8
6歳未満	21	66.7	9.5	23.8	-	-	-	-	33.3
6歳以上	147	55.1	17.7	12.2	6.8	0.7	1.4	6.1	38.8
〔父子世帯の末子年齢〕									
合計	18	66.7	16.7	5.6	-	-	-	11.1	22.2

パネルB	全体	一度も利用しなかった	年に1～2回	年に数回	月に1～2回	週に1～2回	週に3～4回以上	無回答	利用した(計)
全体	644	52.3	16.9	20.0	7.5	1.2	0.5	1.6	46.1
〔ふたり親世帯の末子年齢〕									
合計	451	48.8	19.1	22.0	7.3	0.9	0.4	1.6	49.7
6歳未満	163	47.2	22.1	21.5	5.5	1.2	0.6	1.8	50.9
6歳以上	269	50.6	16.7	21.9	8.2	0.7	0.4	1.5	48.0
〔母子世帯の末子年齢〕									
合計	178	62.4	12.9	13.5	7.3	2.2	0.6	1.1	36.5
6歳未満	33	51.5	9.1	24.2	12.1	-	-	3.0	45.5
6歳以上	137	64.2	14.6	10.2	6.6	2.9	0.7	0.7	35.0
〔父子世帯の末子年齢〕									
合計	6	50.0	-	33.3	16.7	-	-	-	50.0

パネルA+パネルB	全体	一度も利用しなかった	年に1～2回	年に数回	月に1～2回	週に1～2回	週に3～4回以上	無回答	利用した(計)
全体	1321	53.0	17.8	18.4	6.7	1.0	0.4	2.8	44.2
〔ふたり親世帯の末子年齢〕									
合計	912	50.7	19.1	20.1	6.8	0.9	0.2	2.3	47.0
6歳未満	322	47.8	20.2	21.4	7.1	0.9	0.3	2.2	50.0
6歳以上	539	51.9	18.4	19.9	6.3	0.9	0.2	2.4	45.6
〔母子世帯の末子年齢〕									
合計	356	59.3	15.4	13.5	6.5	1.4	0.8	3.1	37.6
6歳未満	54	57.4	9.3	24.1	7.4	-	-	1.9	40.7
6歳以上	284	59.5	16.2	11.3	6.7	1.8	1.1	3.5	37.0
〔父子世帯の末子年齢〕									
合計	24	62.5	12.5	12.5	4.2	-	-	8.3	29.2

問13(2)サービスの利用
イ. 外食

パネルA	全体	一度も利用しなかった	年に1～2回	年に数回	月に1～2回	週に1～2回	週に3～4回以上	無回答	利用した(計)
全体	677	4.3	7.4	28.2	45.6	11.8	1.2	1.5	94.2
〔ふたり親世帯の末子年齢〕									
合計	461	3.3	6.3	26.0	49.7	12.6	1.1	1.1	95.7
6歳未満	159	2.5	5.0	17.0	50.3	22.0	1.3	1.9	95.6
6歳以上	270	3.7	5.9	33.0	48.9	7.4	0.7	0.4	95.9
〔母子世帯の末子年齢〕									
合計	178	6.2	10.7	33.7	36.0	9.6	1.7	2.2	91.6
6歳未満	21	4.8	14.3	47.6	33.3	-	-	-	95.2
6歳以上	147	6.1	9.5	32.0	37.4	10.2	2.0	2.7	91.2
〔父子世帯の末子年齢〕									
合計	18	11.1	5.6	27.8	38.9	11.1	-	5.6	83.3

パネルB	全体	一度も利用しなかった	年に1～2回	年に数回	月に1～2回	週に1～2回	週に3～4回以上	無回答	利用した(計)
全体	644	2.8	6.1	28.0	46.6	14.9	0.6	1.1	96.1
〔ふたり親世帯の末子年齢〕									
合計	451	1.8	4.9	25.3	49.2	17.7	0.2	0.9	97.3
6歳未満	163	1.8	6.1	18.4	47.9	23.9	0.6	1.2	96.9
6歳以上	269	1.1	4.1	29.4	50.2	14.5	-	0.7	98.1
〔母子世帯の末子年齢〕									
合計	178	5.6	9.6	34.3	39.3	8.4	1.7	1.1	93.3
6歳未満	33	-	3.0	33.3	51.5	9.1	-	3.0	97.0
6歳以上	137	5.8	11.7	34.3	36.5	8.8	2.2	0.7	93.4
〔父子世帯の末子年齢〕									
合計	6	-	-	50.0	50.0	-	-	-	100.0

パネルA+パネルB	全体	一度も利用しなかった	年に1～2回	年に数回	月に1～2回	週に1～2回	週に3～4回以上	無回答	利用した(計)
全体	1321	3.6	6.7	28.1	46.1	13.3	0.9	1.3	95.2
〔ふたり親世帯の末子年齢〕									
合計	912	2.5	5.6	25.7	49.5	15.1	0.7	1.0	96.5
6歳未満	322	2.2	5.6	17.7	49.1	23.0	0.9	1.6	96.3
6歳以上	539	2.4	5.0	31.2	49.5	10.9	0.4	0.6	97.0
〔母子世帯の末子年齢〕									
合計	356	5.9	10.1	34.0	37.6	9.0	1.7	1.7	92.4
6歳未満	54	1.9	7.4	38.9	44.4	5.6	-	1.9	96.3
6歳以上	284	6.0	10.6	33.1	37.0	9.5	2.1	1.8	92.3
〔父子世帯の末子年齢〕									
合計	24	8.3	4.2	33.3	41.7	8.3	-	4.2	87.5

問13(2)サービスの利用
ウ. 家政婦・家事代行サービス

パネルA	全体	一度も利用しなかった	年に1～2回	年に数回	月に1～2回	週に1～2回	週に3～4回以上	無回答	利用した(計)
全体	677	94.5	0.3	0.4	-	0.1	0.1	4.4	1.0
[ふたり親世帯の末子年齢]									
合計	461	95.4	0.4	0.7	-	0.2	-	3.3	1.3
6歳未満	159	95.6	0.6	1.3	-	-	-	2.5	1.9
6歳以上	270	95.9	0.4	-	-	0.4	-	3.3	0.7
[母子世帯の末子年齢]									
合計	178	94.4	-	-	-	-	-	5.6	-
6歳未満	21	100.0	-	-	-	-	-	-	-
6歳以上	147	93.2	-	-	-	-	-	6.8	-
[父子世帯の末子年齢]									
合計	18	83.3	-	-	-	-	5.6	11.1	5.6

パネルB	全体	一度も利用しなかった	年に1～2回	年に数回	月に1～2回	週に1～2回	週に3～4回以上	無回答	利用した(計)
全体	644	97.2	0.6	0.3	0.3	-	0.2	1.4	1.4
[ふたり親世帯の末子年齢]									
合計	451	97.6	0.7	0.2	0.2	-	-	1.3	1.1
6歳未満	163	97.5	1.2	-	-	-	-	1.2	1.2
6歳以上	269	97.4	0.4	0.4	0.4	-	-	1.5	1.1
[母子世帯の末子年齢]									
合計	178	96.6	0.6	0.6	0.6	-	0.6	1.1	2.2
6歳未満	33	93.9	-	3.0	-	-	-	3.0	3.0
6歳以上	137	97.1	0.7	-	0.7	-	0.7	0.7	2.2
[父子世帯の末子年齢]									
合計	6	100.0	-	-	-	-	-	-	-

パネルA+パネルB	全体	一度も利用しなかった	年に1～2回	年に数回	月に1～2回	週に1～2回	週に3～4回以上	無回答	利用した(計)
全体	1321	95.8	0.5	0.4	0.2	0.1	0.2	3.0	1.2
[ふたり親世帯の末子年齢]									
合計	912	96.5	0.5	0.4	0.1	0.1	-	2.3	1.2
6歳未満	322	96.6	0.9	0.6	-	-	-	1.9	1.6
6歳以上	539	96.7	0.4	0.2	0.2	0.2	-	2.4	0.9
[母子世帯の末子年齢]									
合計	356	95.5	0.3	0.3	0.3	-	0.3	3.4	1.1
6歳未満	54	96.3	-	1.9	-	-	-	1.9	1.9
6歳以上	284	95.1	0.4	-	0.4	-	0.4	3.9	1.1
[父子世帯の末子年齢]									
合計	24	87.5	-	-	-	-	4.2	8.3	4.2

問13(2) サービスの利用
エ. ワイシャツのクリーニング

パネルA	全体	一度も利用しなかった	年に1～2回	年に数回	月に1～2回	週に1～2回	週に3～4回以上	無回答	利用した(計)
全体	677	68.5	9.3	8.4	5.0	4.6	0.6	3.5	27.9
[ふたり親世帯の末子年齢]									
合計	461	64.2	11.3	9.8	5.9	6.1	0.7	2.2	33.6
6歳未満	159	68.6	9.4	8.8	3.8	7.5	-	1.9	29.6
6歳以上	270	62.2	11.9	10.7	7.0	5.2	0.7	2.2	35.6
[母子世帯の末子年齢]									
合計	178	81.5	3.9	5.1	2.2	1.7	-	5.6	12.9
6歳未満	21	90.5	-	4.8	-	4.8	-	-	9.5
6歳以上	147	79.6	4.1	5.4	2.7	1.4	-	6.8	13.6
[父子世帯の末子年齢]									
合計	18	61.1	16.7	-	5.6	-	5.6	11.1	27.8

パネルB	全体	一度も利用しなかった	年に1～2回	年に数回	月に1～2回	週に1～2回	週に3～4回以上	無回答	利用した(計)
全体	644	72.5	9.9	9.8	2.8	2.6	0.9	1.4	26.1
[ふたり親世帯の末子年齢]									
合計	451	66.7	11.3	12.9	3.8	2.7	1.3	1.3	31.9
6歳未満	163	70.6	9.8	12.3	1.8	3.7	0.6	1.2	28.2
6歳以上	269	64.3	11.9	13.4	4.8	2.2	1.9	1.5	34.2
[母子世帯の末子年齢]									
合計	178	89.3	5.1	2.8	0.6	1.1	-	1.1	9.6
6歳未満	33	87.9	6.1	3.0	-	-	-	3.0	9.1
6歳以上	137	89.8	5.1	2.2	0.7	1.5	-	0.7	9.5
[父子世帯の末子年齢]									
合計	6	33.3	50.0	-	-	16.7	-	-	66.7

パネルA+パネルB	全体	一度も利用しなかった	年に1～2回	年に数回	月に1～2回	週に1～2回	週に3～4回以上	無回答	利用した(計)
全体	1321	70.5	9.6	9.1	3.9	3.6	0.8	2.5	27.0
[ふたり親世帯の末子年齢]									
合計	912	65.5	11.3	11.3	4.8	4.4	1.0	1.8	32.8
6歳未満	322	69.6	9.6	10.6	2.8	5.6	0.3	1.6	28.9
6歳以上	539	63.3	11.9	12.1	5.9	3.7	1.3	1.9	34.9
[母子世帯の末子年齢]									
合計	356	85.4	4.5	3.9	1.4	1.4	-	3.4	11.2
6歳未満	54	88.9	3.7	3.7	-	1.9	-	1.9	9.3
6歳以上	284	84.5	4.6	3.9	1.8	1.4	-	3.9	11.6
[父子世帯の末子年齢]									
合計	24	54.2	25.0	-	4.2	4.2	4.2	8.3	37.5

問14(1)健康状態

パネルA	全体	よい	まあまあよい	普通	あまりよくない	よくない	無回答	よい(計)	よくない(計)
全体	677	27.6	28.1	29.5	12.6	1.5	0.7	55.7	14.0
〔ふたり親世帯の末子年齢〕									
合計	461	30.4	30.4	29.7	8.5	0.7	0.4	60.7	9.1
6歳未満	159	35.8	28.9	26.4	8.2	-	0.6	64.8	8.2
6歳以上	270	27.0	32.2	31.1	8.9	0.7	-	59.3	9.6
〔母子世帯の末子年齢〕									
合計	178	19.7	20.8	30.9	23.6	3.4	1.7	40.4	27.0
6歳未満	21	38.1	23.8	19.0	14.3	4.8	-	61.9	19.0
6歳以上	147	17.7	20.4	32.0	24.5	3.4	2.0	38.1	27.9
〔父子世帯の末子年齢〕									
合計	18	27.8	50.0	16.7	5.6	-	-	77.8	5.6

パネルB	全体	よい	まあまあよい	普通	あまりよくない	よくない	無回答	よい(計)	よくない(計)
全体	644	26.2	28.0	33.2	10.7	1.6	0.3	54.2	12.3
〔ふたり親世帯の末子年齢〕									
合計	451	28.4	29.9	32.2	8.6	0.7	0.2	58.3	9.3
6歳未満	163	33.7	27.0	32.5	5.5	0.6	0.6	60.7	6.1
6歳以上	269	26.0	32.7	31.6	9.3	0.4	-	58.7	9.7
〔母子世帯の末子年齢〕									
合計	178	19.7	23.6	35.4	16.9	3.9	0.6	43.3	20.8
6歳未満	33	27.3	33.3	27.3	12.1	-	-	60.6	12.1
6歳以上	137	19.0	20.4	38.0	16.8	5.1	0.7	39.4	21.9
〔父子世帯の末子年齢〕									
合計	6	50.0	-	50.0	-	-	-	50.0	-

パネルA+パネルB	全体	よい	まあまあよい	普通	あまりよくない	よくない	無回答	よい(計)	よくない(計)
全体	1321	26.9	28.0	31.3	11.7	1.5	0.5	55.0	13.2
〔ふたり親世帯の末子年齢〕									
合計	912	29.4	30.2	30.9	8.6	0.7	0.3	59.5	9.2
6歳未満	322	34.8	28.0	29.5	6.8	0.3	0.6	62.7	7.1
6歳以上	539	26.5	32.5	31.4	9.1	0.6	-	59.0	9.6
〔母子世帯の末子年齢〕									
合計	356	19.7	22.2	33.1	20.2	3.7	1.1	41.9	23.9
6歳未満	54	31.5	29.6	24.1	13.0	1.9	-	61.1	14.8
6歳以上	284	18.3	20.4	34.9	20.8	4.2	1.4	38.7	25.0
〔父子世帯の末子年齢〕									
合計	24	33.3	37.5	25.0	4.2	-	-	70.8	4.2

問14(2) 最近の1週間の様子
ア. 普段は何でもないことで悩む

パネルA	全体	ほとんど ない	1～2日	3～4日	5日以上	無回答	ある (計)
全体	677	68.4	21.7	4.3	3.8	1.8	29.8
〔ふたり親世帯の末子年齢〕							
合計	461	70.7	21.9	3.3	2.4	1.7	27.5
6歳未満	159	69.2	22.6	5.0	1.9	1.3	29.6
6歳以上	270	73.3	20.4	1.9	2.6	1.9	24.8
〔母子世帯の末子年齢〕							
合計	178	60.1	23.0	6.7	7.9	2.2	37.6
6歳未満	21	57.1	23.8	9.5	9.5	-	42.9
6歳以上	147	60.5	22.4	6.1	8.2	2.7	36.7
〔父子世帯の末子年齢〕							
合計	18	83.3	11.1	5.6	-	-	16.7

パネルB	全体	ほとんど ない	1～2日	3～4日	5日以上	無回答	ある (計)
全体	644	68.9	22.4	5.3	2.5	0.9	30.1
〔ふたり親世帯の末子年齢〕							
合計	451	71.8	20.8	4.4	2.0	0.9	27.3
6歳未満	163	71.8	21.5	4.3	1.8	0.6	27.6
6歳以上	269	72.5	20.1	4.5	1.9	1.1	26.4
〔母子世帯の末子年齢〕							
合計	178	60.1	27.0	7.9	3.9	1.1	38.8
6歳未満	33	57.6	27.3	12.1	3.0	-	42.4
6歳以上	137	59.1	27.7	7.3	4.4	1.5	39.4
〔父子世帯の末子年齢〕							
合計	6	83.3	16.7	-	-	-	16.7

パネルA+パネルB	全体	ほとんど ない	1～2日	3～4日	5日以上	無回答	ある (計)
全体	1321	68.7	22.0	4.8	3.2	1.4	30.0
〔ふたり親世帯の末子年齢〕							
合計	912	71.3	21.4	3.8	2.2	1.3	27.4
6歳未満	322	70.5	22.0	4.7	1.9	0.9	28.6
6歳以上	539	72.9	20.2	3.2	2.2	1.5	25.6
〔母子世帯の末子年齢〕							
合計	356	60.1	25.0	7.3	5.9	1.7	38.2
6歳未満	54	57.4	25.9	11.1	5.6	-	42.6
6歳以上	284	59.9	25.0	6.7	6.3	2.1	38.0
〔父子世帯の末子年齢〕							
合計	24	83.3	12.5	4.2	-	-	16.7

問14(2) 最近の1週間の様子
イ. 物事に集中できない

パネルA	全体	ほとんど ない	1～2日	3～4日	5日以上	無回答	ある (計)
全体	677	66.5	22.0	6.2	3.7	1.6	31.9
〔ふたり親世帯の末子年齢〕							
合計	461	69.4	21.3	5.0	2.8	1.5	29.1
6歳未満	159	73.6	16.4	6.9	1.3	1.9	24.5
6歳以上	270	68.1	24.1	3.7	3.3	0.7	31.1
〔母子世帯の末子年齢〕							
合計	178	57.9	24.2	9.6	6.2	2.2	39.9
6歳未満	21	52.4	28.6	4.8	14.3	-	47.6
6歳以上	147	57.1	23.8	10.9	5.4	2.7	40.1
〔父子世帯の末子年齢〕							
合計	18	77.8	16.7	-	5.6	-	22.2

パネルB	全体	ほとんど ない	1～2日	3～4日	5日以上	無回答	ある (計)
全体	644	69.4	21.6	4.8	3.9	0.3	30.3
〔ふたり親世帯の末子年齢〕							
合計	451	71.8	19.5	4.9	3.5	0.2	27.9
6歳未満	163	75.5	15.3	5.5	3.7	-	24.5
6歳以上	269	71.4	21.2	4.5	2.6	0.4	28.3
〔母子世帯の末子年齢〕							
合計	178	61.8	27.5	5.1	5.1	0.6	37.6
6歳未満	33	66.7	24.2	6.1	3.0	-	33.3
6歳以上	137	59.9	28.5	5.1	5.8	0.7	39.4
〔父子世帯の末子年齢〕							
合計	6	83.3	16.7	-	-	-	16.7

パネルA+パネルB	全体	ほとんど ない	1～2日	3～4日	5日以上	無回答	ある (計)
全体	1321	67.9	21.8	5.5	3.8	1.0	31.1
〔ふたり親世帯の末子年齢〕							
合計	912	70.6	20.4	4.9	3.2	0.9	28.5
6歳未満	322	74.5	15.8	6.2	2.5	0.9	24.5
6歳以上	539	69.8	22.6	4.1	3.0	0.6	29.7
〔母子世帯の末子年齢〕							
合計	356	59.8	25.8	7.3	5.6	1.4	38.8
6歳未満	54	61.1	25.9	5.6	7.4	-	38.9
6歳以上	284	58.5	26.1	8.1	5.6	1.8	39.8
〔父子世帯の末子年齢〕							
合計	24	79.2	16.7	-	4.2	-	20.8

問14(2) 最近の1週間の様子
ウ. 落ち込んでいる

パネルA	全体	ほとんど ない	1～2日	3～4日	5日以上	無回答	ある (計)
全体	677	62.3	26.0	5.6	4.3	1.8	35.9
〔ふたり親世帯の末子年齢〕							
合計	461	65.7	25.8	3.3	3.5	1.7	32.5
6歳未満	159	67.3	26.4	3.1	1.9	1.3	31.4
6歳以上	270	65.2	25.9	3.3	4.4	1.1	33.7
〔母子世帯の末子年齢〕							
合計	178	50.6	29.2	11.8	6.7	1.7	47.8
6歳未満	21	52.4	38.1	-	9.5	-	47.6
6歳以上	147	49.7	27.2	14.3	6.8	2.0	48.3
〔父子世帯の末子年齢〕							
合計	18	77.8	16.7	-	5.6	-	22.2

パネルB	全体	ほとんど ない	1～2日	3～4日	5日以上	無回答	ある (計)
全体	644	64.4	25.5	5.3	4.0	0.8	34.8
〔ふたり親世帯の末子年齢〕							
合計	451	68.3	22.8	5.1	3.1	0.7	31.0
6歳未満	163	66.9	25.8	4.3	2.5	0.6	32.5
6歳以上	269	69.9	21.6	5.2	2.6	0.7	29.4
〔母子世帯の末子年齢〕							
合計	178	52.2	33.7	6.2	6.7	1.1	46.6
6歳未満	33	51.5	39.4	3.0	6.1	-	48.5
6歳以上	137	51.8	32.1	7.3	7.3	1.5	46.7
〔父子世帯の末子年齢〕							
合計	6	83.3	16.7	-	-	-	16.7

パネルA+パネルB	全体	ほとんど ない	1～2日	3～4日	5日以上	無回答	ある (計)
全体	1321	63.4	25.7	5.5	4.2	1.3	35.4
〔ふたり親世帯の末子年齢〕							
合計	912	67.0	24.3	4.2	3.3	1.2	31.8
6歳未満	322	67.1	26.1	3.7	2.2	0.9	32.0
6歳以上	539	67.5	23.7	4.3	3.5	0.9	31.5
〔母子世帯の末子年齢〕							
合計	356	51.4	31.5	9.0	6.7	1.4	47.2
6歳未満	54	51.9	38.9	1.9	7.4	-	48.1
6歳以上	284	50.7	29.6	10.9	7.0	1.8	47.5
〔父子世帯の末子年齢〕							
合計	24	79.2	16.7	-	4.2	-	20.8

問14(2) 最近の1週間の様子
エ. 何をするのも面倒だ

パネルA	全体	ほとんど ない	1～2日	3～4日	5日以上	無回答	ある (計)
全体	677	45.3	36.6	9.6	7.1	1.3	53.3
〔ふたり親世帯の末子年齢〕							
合計	461	46.2	39.3	6.3	6.9	1.3	52.5
6歳未満	159	50.3	34.6	6.3	6.9	1.9	47.8
6歳以上	270	43.3	42.2	7.0	6.7	0.7	55.9
〔母子世帯の末子年齢〕							
合計	178	40.4	30.9	18.5	8.4	1.7	57.9
6歳未満	21	38.1	42.9	9.5	9.5	-	61.9
6歳以上	147	39.5	29.3	20.4	8.8	2.0	58.5
〔父子世帯の末子年齢〕							
合計	18	61.1	33.3	-	5.6	-	38.9

パネルB	全体	ほとんど ない	1～2日	3～4日	5日以上	無回答	ある (計)
全体	644	45.8	38.7	9.0	6.1	0.5	53.7
〔ふたり親世帯の末子年齢〕							
合計	451	48.6	38.1	8.0	4.7	0.7	50.8
6歳未満	163	47.9	42.3	4.9	4.3	0.6	51.5
6歳以上	269	49.4	35.7	9.7	4.5	0.7	49.8
〔母子世帯の末子年齢〕							
合計	178	37.1	41.0	12.4	9.6	-	62.9
6歳未満	33	48.5	33.3	6.1	12.1	-	51.5
6歳以上	137	33.6	42.3	14.6	9.5	-	66.4
〔父子世帯の末子年齢〕							
合計	6	50.0	33.3	-	16.7	-	50.0

パネルA+パネルB	全体	ほとんど ない	1～2日	3～4日	5日以上	無回答	ある (計)
全体	1321	45.6	37.6	9.3	6.6	0.9	53.5
〔ふたり親世帯の末子年齢〕							
合計	912	47.4	38.7	7.1	5.8	1.0	51.6
6歳未満	322	49.1	38.5	5.6	5.6	1.2	49.7
6歳以上	539	46.4	39.0	8.3	5.6	0.7	52.9
〔母子世帯の末子年齢〕							
合計	356	38.8	36.0	15.4	9.0	0.8	60.4
6歳未満	54	44.4	37.0	7.4	11.1	-	55.6
6歳以上	284	36.6	35.6	17.6	9.2	1.1	62.3
〔父子世帯の末子年齢〕							
合計	24	58.3	33.3	-	8.3	-	41.7

問14(2) 最近の1週間の様子
 才. 将来に対して希望を持てる

パネルA	全体	ほとんど ない	1～2日	3～4日	5日以上	無回答	ある (計)
全体	677	37.5	25.3	18.9	15.5	2.8	59.7
[ふたり親世帯の末子年齢]							
合計	461	31.7	26.9	21.3	17.6	2.6	65.7
6歳未満	159	25.8	26.4	22.6	22.0	3.1	71.1
6歳以上	270	35.6	27.0	20.4	15.2	1.9	62.6
[母子世帯の末子年齢]							
合計	178	50.0	20.8	13.5	11.8	3.9	46.1
6歳未満	21	42.9	19.0	14.3	23.8	-	57.1
6歳以上	147	52.4	20.4	12.2	10.2	4.8	42.9
[父子世帯の末子年齢]							
合計	18	38.9	33.3	16.7	11.1	-	61.1

パネルB	全体	ほとんど ない	1～2日	3～4日	5日以上	無回答	ある (計)
全体	644	37.9	24.8	17.2	18.6	1.4	60.7
[ふたり親世帯の末子年齢]							
合計	451	31.5	24.6	21.1	21.5	1.3	67.2
6歳未満	163	34.4	16.6	23.3	25.2	0.6	65.0
6歳以上	269	28.6	29.0	19.7	20.8	1.9	69.5
[母子世帯の末子年齢]							
合計	178	51.7	25.8	8.4	12.4	1.7	46.6
6歳未満	33	51.5	21.2	6.1	21.2	-	48.5
6歳以上	137	51.8	25.5	9.5	10.9	2.2	46.0
[父子世帯の末子年齢]							
合計	6	83.3	-	-	16.7	-	16.7

パネルA+パネルB	全体	ほとんど ない	1～2日	3～4日	5日以上	無回答	ある (計)
全体	1321	37.7	25.1	18.1	17.0	2.1	60.2
[ふたり親世帯の末子年齢]							
合計	912	31.6	25.8	21.2	19.5	2.0	66.4
6歳未満	322	30.1	21.4	23.0	23.6	1.9	68.0
6歳以上	539	32.1	28.0	20.0	18.0	1.9	66.0
[母子世帯の末子年齢]							
合計	356	50.8	23.3	11.0	12.1	2.8	46.3
6歳未満	54	48.1	20.4	9.3	22.2	-	51.9
6歳以上	284	52.1	22.9	10.9	10.6	3.5	44.4
[父子世帯の末子年齢]							
合計	24	50.0	25.0	12.5	12.5	-	50.0

問14(2) 最近の1週間の様子
カ. 怖いと感じる

パネルA	全体	ほとんど ない	1～2日	3～4日	5日以上	無回答	ある (計)
全体	677	80.4	11.7	3.2	3.1	1.6	18.0
〔ふたり親世帯の末子年齢〕							
合計	461	84.2	9.8	1.7	3.0	1.3	14.5
6歳未満	159	87.4	8.2	1.9	1.3	1.3	11.3
6歳以上	270	82.6	10.7	1.1	4.4	1.1	16.3
〔母子世帯の末子年齢〕							
合計	178	70.8	15.7	7.9	3.4	2.2	27.0
6歳未満	21	76.2	9.5	9.5	4.8	-	23.8
6歳以上	147	68.0	17.7	8.2	3.4	2.7	29.3
〔父子世帯の末子年齢〕							
合計	18	77.8	11.1	-	5.6	5.6	16.7

パネルB	全体	ほとんど ない	1～2日	3～4日	5日以上	無回答	ある (計)
全体	644	80.4	12.7	3.1	2.6	1.1	18.5
〔ふたり親世帯の末子年齢〕							
合計	451	84.3	10.4	2.0	2.2	1.1	14.6
6歳未満	163	84.7	10.4	3.1	1.8	-	15.3
6歳以上	269	84.8	10.8	0.7	2.2	1.5	13.8
〔母子世帯の末子年齢〕							
合計	178	70.2	18.5	6.2	3.9	1.1	28.7
6歳未満	33	75.8	18.2	-	6.1	-	24.2
6歳以上	137	67.9	19.0	8.0	3.6	1.5	30.7
〔父子世帯の末子年齢〕							
合計	6	83.3	16.7	-	-	-	16.7

パネルA+パネルB	全体	ほとんど ない	1～2日	3～4日	5日以上	無回答	ある (計)
全体	1321	80.4	12.2	3.2	2.9	1.4	18.2
〔ふたり親世帯の末子年齢〕							
合計	912	84.2	10.1	1.9	2.6	1.2	14.6
6歳未満	322	86.0	9.3	2.5	1.6	0.6	13.4
6歳以上	539	83.7	10.8	0.9	3.3	1.3	15.0
〔母子世帯の末子年齢〕							
合計	356	70.5	17.1	7.0	3.7	1.7	27.8
6歳未満	54	75.9	14.8	3.7	5.6	-	24.1
6歳以上	284	68.0	18.3	8.1	3.5	2.1	29.9
〔父子世帯の末子年齢〕							
合計	24	79.2	12.5	-	4.2	4.2	16.7

問14(2) 最近の1週間の様子
キ. なかなか眠れない

パネルA	全体	ほとんど ない	1～2日	3～4日	5日以上	無回答	ある (計)
全体	677	70.3	17.9	6.1	4.4	1.3	28.4
〔ふたり親世帯の末子年齢〕							
合計	461	73.1	17.8	4.6	3.5	1.1	25.8
6歳未満	159	72.3	17.6	5.7	3.1	1.3	26.4
6歳以上	270	74.4	17.4	3.7	4.1	0.4	25.2
〔母子世帯の末子年齢〕							
合計	178	60.7	20.2	11.2	6.2	1.7	37.6
6歳未満	21	66.7	14.3	19.0	-	-	33.3
6歳以上	147	61.2	21.1	8.8	6.8	2.0	36.7
〔父子世帯の末子年齢〕							
合計	18	77.8	5.6	-	11.1	5.6	16.7

パネルB	全体	ほとんど ない	1～2日	3～4日	5日以上	無回答	ある (計)
全体	644	69.1	19.6	5.7	4.7	0.9	30.0
〔ふたり親世帯の末子年齢〕							
合計	451	74.3	16.2	5.1	3.5	0.9	24.8
6歳未満	163	70.6	19.6	4.9	4.3	0.6	28.8
6歳以上	269	77.3	13.4	5.2	3.0	1.1	21.6
〔母子世帯の末子年齢〕							
合計	178	55.1	28.1	7.9	7.9	1.1	43.8
6歳未満	33	54.5	30.3	3.0	6.1	6.1	39.4
6歳以上	137	54.7	27.0	9.5	8.8	-	45.3
〔父子世帯の末子年齢〕							
合計	6	100.0	-	-	-	-	-

パネルA+パネルB	全体	ほとんど ない	1～2日	3～4日	5日以上	無回答	ある (計)
全体	1321	69.7	18.7	5.9	4.5	1.1	29.1
〔ふたり親世帯の末子年齢〕							
合計	912	73.7	17.0	4.8	3.5	1.0	25.3
6歳未満	322	71.4	18.6	5.3	3.7	0.9	27.6
6歳以上	539	75.9	15.4	4.5	3.5	0.7	23.4
〔母子世帯の末子年齢〕							
合計	356	57.9	24.2	9.6	7.0	1.4	40.7
6歳未満	54	59.3	24.1	9.3	3.7	3.7	37.0
6歳以上	284	58.1	23.9	9.2	7.7	1.1	40.8
〔父子世帯の末子年齢〕							
合計	24	83.3	4.2	-	8.3	4.2	12.5

問14(2) 最近の1週間の様子
ク. 生活を楽しんでいる

パネルA	全体	ほとんど ない	1～2日	3～4日	5日以上	無回答	ある (計)
全体	677	18.2	27.0	23.2	29.0	2.7	79.2
〔ふたり親世帯の末子年齢〕							
合計	461	14.8	26.9	24.7	31.5	2.2	83.1
6歳未満	159	10.7	20.1	25.2	42.1	1.9	87.4
6歳以上	270	17.4	31.5	24.8	24.1	2.2	80.4
〔母子世帯の末子年齢〕							
合計	178	25.8	28.1	18.5	23.6	3.9	70.2
6歳未満	21	19.0	14.3	38.1	28.6	-	81.0
6歳以上	147	28.6	29.3	15.0	22.4	4.8	66.7
〔父子世帯の末子年齢〕							
合計	18	27.8	11.1	33.3	27.8	-	72.2

パネルB	全体	ほとんど ない	1～2日	3～4日	5日以上	無回答	ある (計)
全体	644	16.1	29.0	25.6	28.6	0.6	83.2
〔ふたり親世帯の末子年齢〕							
合計	451	12.9	26.4	26.8	33.3	0.7	86.5
6歳未満	163	11.7	20.9	30.1	37.4	-	88.3
6歳以上	269	11.9	29.4	25.7	32.0	1.1	87.0
〔母子世帯の末子年齢〕							
合計	178	22.5	36.0	23.0	18.0	0.6	77.0
6歳未満	33	12.1	27.3	30.3	30.3	-	87.9
6歳以上	137	24.1	39.4	21.9	13.9	0.7	75.2
〔父子世帯の末子年齢〕							
合計	6	50.0	-	16.7	33.3	-	50.0

パネルA+パネルB	全体	ほとんど ない	1～2日	3～4日	5日以上	無回答	ある (計)
全体	1321	17.2	28.0	24.4	28.8	1.7	81.2
〔ふたり親世帯の末子年齢〕							
合計	912	13.8	26.6	25.8	32.3	1.4	84.8
6歳未満	322	11.2	20.5	27.6	39.8	0.9	87.9
6歳以上	539	14.7	30.4	25.2	28.0	1.7	83.7
〔母子世帯の末子年齢〕							
合計	356	24.2	32.0	20.8	20.8	2.2	73.6
6歳未満	54	14.8	22.2	33.3	29.6	-	85.2
6歳以上	284	26.4	34.2	18.3	18.3	2.8	70.8
〔父子世帯の末子年齢〕							
合計	24	33.3	8.3	29.2	29.2	-	66.7

問14(2) 最近の1週間の様子
ケ. 寂しいと感じる

パネルA	全体	ほとんど ない	1～2日	3～4日	5日以上	無回答	ある (計)
全体	677	66.9	18.8	6.8	5.8	1.8	31.3
〔ふたり親世帯の末子年齢〕							
合計	461	74.2	17.1	4.1	3.3	1.3	24.5
6歳未満	159	78.6	15.7	2.5	1.3	1.9	19.5
6歳以上	270	71.5	17.8	5.2	4.8	0.7	27.8
〔母子世帯の末子年齢〕							
合計	178	50.0	22.5	12.9	11.8	2.8	47.2
6歳未満	21	52.4	23.8	9.5	14.3	-	47.6
6歳以上	147	48.3	21.8	14.3	12.2	3.4	48.3
〔父子世帯の末子年齢〕							
合計	18	61.1	11.1	11.1	16.7	-	38.9

パネルB	全体	ほとんど ない	1～2日	3～4日	5日以上	無回答	ある (計)
全体	644	69.1	19.1	7.0	4.2	0.6	30.3
〔ふたり親世帯の末子年齢〕							
合計	451	75.2	16.0	5.3	2.9	0.7	24.2
6歳未満	163	77.3	13.5	6.1	3.1	-	22.7
6歳以上	269	74.3	17.5	5.2	2.6	0.4	25.3
〔母子世帯の末子年齢〕							
合計	178	52.2	28.1	11.2	7.9	0.6	47.2
6歳未満	33	30.3	42.4	18.2	9.1	-	69.7
6歳以上	137	56.2	25.5	9.5	8.0	0.7	43.1
〔父子世帯の末子年齢〕							
合計	6	83.3	-	16.7	-	-	16.7

パネルA+パネルB	全体	ほとんど ない	1～2日	3～4日	5日以上	無回答	ある (計)
全体	1321	68.0	18.9	6.9	5.0	1.2	30.8
〔ふたり親世帯の末子年齢〕							
合計	912	74.7	16.6	4.7	3.1	1.0	24.3
6歳未満	322	78.0	14.6	4.3	2.2	0.9	21.1
6歳以上	539	72.9	17.6	5.2	3.7	0.6	26.5
〔母子世帯の末子年齢〕							
合計	356	51.1	25.3	12.1	9.8	1.7	47.2
6歳未満	54	38.9	35.2	14.8	11.1	-	61.1
6歳以上	284	52.1	23.6	12.0	10.2	2.1	45.8
〔父子世帯の末子年齢〕							
合計	24	66.7	8.3	12.5	12.5	-	33.3

問14(2) 最近の1週間の様子
 コ. 何かを始めることができない

パネルA	全体	ほとんど ない	1～2日	3～4日	5日以上	無回答	ある (計)
全体	677	58.6	20.5	8.3	10.0	2.5	38.8
〔ふたり親世帯の末子年齢〕							
合計	461	61.6	19.5	7.8	8.5	2.6	35.8
6歳未満	159	62.9	15.7	10.1	9.4	1.9	35.2
6歳以上	270	61.5	21.5	6.7	8.1	2.2	36.3
〔母子世帯の末子年齢〕							
合計	178	50.6	21.9	10.1	14.6	2.8	46.6
6歳未満	21	42.9	14.3	19.0	23.8	-	57.1
6歳以上	147	52.4	21.8	8.8	13.6	3.4	44.2
〔父子世帯の末子年齢〕							
合計	18	66.7	22.2	-	11.1	-	33.3

パネルB	全体	ほとんど ない	1～2日	3～4日	5日以上	無回答	ある (計)
全体	644	61.0	21.6	7.8	8.5	1.1	37.9
〔ふたり親世帯の末子年齢〕							
合計	451	64.7	20.4	6.0	7.5	1.3	33.9
6歳未満	163	68.1	16.0	5.5	9.8	0.6	31.3
6歳以上	269	63.9	23.4	5.9	5.6	1.1	34.9
〔母子世帯の末子年齢〕							
合計	178	50.6	25.3	12.4	11.2	0.6	48.9
6歳未満	33	57.6	33.3	-	9.1	-	42.4
6歳以上	137	47.4	23.4	16.1	12.4	0.7	51.8
〔父子世帯の末子年齢〕							
合計	6	50.0	33.3	-	16.7	-	50.0

パネルA+パネルB	全体	ほとんど ない	1～2日	3～4日	5日以上	無回答	ある (計)
全体	1321	59.8	21.0	8.0	9.3	1.8	38.4
〔ふたり親世帯の末子年齢〕							
合計	912	63.2	20.0	6.9	8.0	2.0	34.9
6歳未満	322	65.5	15.8	7.8	9.6	1.2	33.2
6歳以上	539	62.7	22.4	6.3	6.9	1.7	35.6
〔母子世帯の末子年齢〕							
合計	356	50.6	23.6	11.2	12.9	1.7	47.8
6歳未満	54	51.9	25.9	7.4	14.8	-	48.1
6歳以上	284	50.0	22.5	12.3	13.0	2.1	47.9
〔父子世帯の末子年齢〕							
合計	24	62.5	25.0	-	12.5	-	37.5

問15(1) 本人性別

パネルA	全体	男性	女性
全体	677	5.5	94.5
〔ふたり親世帯の末子年齢〕			
合計	461	-	100.0
6歳未満	159	-	100.0
6歳以上	270	-	100.0
〔母子世帯の末子年齢〕			
合計	178	-	100.0
6歳未満	21	-	100.0
6歳以上	147	-	100.0
〔父子世帯の末子年齢〕			
合計	18	100.0	-

パネルB	全体	男性	女性
全体	644	2.2	97.8
〔ふたり親世帯の末子年齢〕			
合計	451	-	100.0
6歳未満	163	-	100.0
6歳以上	269	-	100.0
〔母子世帯の末子年齢〕			
合計	178	-	100.0
6歳未満	33	-	100.0
6歳以上	137	-	100.0
〔父子世帯の末子年齢〕			
合計	6	100.0	-

パネルA+パネルB	全体	男性	女性
全体	1321	3.9	96.1
〔ふたり親世帯の末子年齢〕			
合計	912	-	100.0
6歳未満	322	-	100.0
6歳以上	539	-	100.0
〔母子世帯の末子年齢〕			
合計	356	-	100.0
6歳未満	54	-	100.0
6歳以上	284	-	100.0
〔父子世帯の末子年齢〕			
合計	24	100.0	-

問15(2) 本人年齢

パネルA	全体	24歳以下	25歳～29歳	30歳～34歳	35歳～39歳	40歳～44歳	45歳～49歳	50歳～54歳	55歳以上	平均(歳)	標準偏差
全体	677	0.1	3.8	11.5	23.3	27.2	20.4	11.1	2.5	41.61	6.81
〔ふたり親世帯の末子年齢〕											
合計	461	0.2	3.7	12.4	24.7	27.1	20.6	9.8	1.5	41.16	6.50
6歳未満	159	-	8.2	27.7	39.0	22.0	3.1	-	-	36.26	4.43
6歳以上	270	-	0.7	3.0	15.9	31.1	31.9	15.2	2.2	44.19	5.46
〔母子世帯の末子年齢〕											
合計	178	-	5.1	11.8	23.6	28.7	18.0	11.2	1.7	41.21	6.87
6歳未満	21	-	23.8	33.3	28.6	9.5	4.8	-	-	33.62	5.53
6歳以上	147	-	2.7	9.5	23.8	29.9	19.7	12.2	2.0	42.06	6.45
〔父子世帯の末子年齢〕											
合計	18	-	-	-	5.6	16.7	33.3	16.7	27.8	49.50	6.76

パネルB	全体	24歳以下	25歳～29歳	30歳～34歳	35歳～39歳	40歳～44歳	45歳～49歳	50歳～54歳	55歳以上	平均(歳)	標準偏差
全体	644	0.3	6.1	12.9	23.4	25.9	21.6	7.6	2.2	40.77	7.04
〔ふたり親世帯の末子年齢〕											
合計	451	0.4	5.5	12.6	25.1	26.8	20.6	7.5	1.3	40.57	6.76
6歳未満	163	0.6	14.7	26.4	35.6	20.2	2.5	-	-	35.24	5.10
6歳以上	269	0.4	0.4	4.5	18.6	30.9	30.5	12.6	2.2	43.73	5.64
〔母子世帯の末子年齢〕											
合計	178	-	7.9	12.9	20.8	23.0	24.2	7.9	3.4	41.06	7.60
6歳未満	33	-	33.3	24.2	27.3	9.1	6.1	-	-	33.09	6.12
6歳以上	137	-	2.2	9.5	19.0	27.0	28.5	9.5	4.4	43.00	6.63
〔父子世帯の末子年齢〕											
合計	6	-	-	33.3	-	33.3	16.7	16.7	-	41.33	8.14

パネルA+パネルB	全体	24歳以下	25歳～29歳	30歳～34歳	35歳～39歳	40歳～44歳	45歳～49歳	50歳～54歳	55歳以上	平均(歳)	標準偏差
全体	1321	0.2	4.9	12.2	23.4	26.6	21.0	9.4	2.3	41.20	6.94
〔ふたり親世帯の末子年齢〕											
合計	912	0.3	4.6	12.5	24.9	27.0	20.6	8.7	1.4	40.87	6.64
6歳未満	322	0.3	11.5	27.0	37.3	21.1	2.8	-	-	35.75	4.81
6歳以上	539	0.2	0.6	3.7	17.3	31.0	31.2	13.9	2.2	43.96	5.56
〔母子世帯の末子年齢〕											
合計	356	-	6.5	12.4	22.2	25.8	21.1	9.6	2.5	41.13	7.24
6歳未満	54	-	29.6	27.8	27.8	9.3	5.6	-	-	33.30	5.90
6歳以上	284	-	2.5	9.5	21.5	28.5	23.9	10.9	3.2	42.51	6.55
〔父子世帯の末子年齢〕											
合計	24	-	-	8.3	4.2	20.8	29.2	16.7	20.8	47.46	7.96

地域

パネルA	全体	北海道・東北	関東	中部・北部	近畿	中国・四国・九州
全体	677	13.0	34.3	17.1	13.4	22.2
〔ふたり親世帯の末子年齢〕						
合計	461	10.4	37.1	17.8	13.4	21.3
6歳未満	159	2.5	44.7	16.4	12.6	23.9
6歳以上	270	14.1	34.1	19.3	13.3	19.3
〔母子世帯の末子年齢〕						
合計	178	19.1	28.7	15.2	13.5	23.6
6歳未満	21	19.0	28.6	23.8	9.5	19.0
6歳以上	147	18.4	27.9	13.6	14.3	25.9
〔父子世帯の末子年齢〕						
合計	18	11.1	33.3	11.1	11.1	33.3

パネルB	全体	北海道・東北	関東	中部・北部	近畿	中国・四国・九州
全体	644	11.3	35.2	14.6	16.6	22.2
〔ふたり親世帯の末子年齢〕						
合計	451	11.8	33.3	16.0	15.7	23.3
6歳未満	163	12.9	31.3	15.3	20.2	20.2
6歳以上	269	11.2	34.2	16.0	13.8	24.9
〔母子世帯の末子年齢〕						
合計	178	11.2	40.4	9.0	18.5	20.8
6歳未満	33	6.1	36.4	12.1	24.2	21.2
6歳以上	137	13.1	41.6	8.8	16.8	19.7
〔父子世帯の末子年齢〕						
合計	6	-	50.0	50.0	-	-

パネルA+パネルB	全体	北海道・東北	関東	中部・北部	近畿	中国・四国・九州
全体	1321	12.2	34.7	15.9	15.0	22.2
〔ふたり親世帯の末子年齢〕						
合計	912	11.1	35.2	16.9	14.6	22.3
6歳未満	322	7.8	37.9	15.8	16.5	22.0
6歳以上	539	12.6	34.1	17.6	13.5	22.1
〔母子世帯の末子年齢〕						
合計	356	15.2	34.6	12.1	16.0	22.2
6歳未満	54	11.1	33.3	16.7	18.5	20.4
6歳以上	284	15.8	34.5	11.3	15.5	22.9
〔父子世帯の末子年齢〕						
合計	24	8.3	37.5	20.8	8.3	25.0

都市規模

パネルA	全体	政令指定 都市・東 京特別区	その他の 市（計）	人口20万 人以上の 市	人口10万 人以上の 市	人口10万 人未満の 市	町村
全体	677	25.3	64.5	26.9	17.3	20.4	10.2
〔ふたり親世帯の末子年齢〕							
合計	461	25.6	64.0	26.2	17.4	20.4	10.4
6歳未満	159	25.8	61.0	24.5	18.2	18.2	13.2
6歳以上	270	25.9	65.6	26.3	18.5	20.7	8.5
〔母子世帯の末子年齢〕							
合計	178	24.2	65.7	29.8	16.3	19.7	10.1
6歳未満	21	14.3	81.0	33.3	23.8	23.8	4.8
6歳以上	147	25.9	63.3	29.9	14.3	19.0	10.9
〔父子世帯の末子年齢〕							
合計	18	11.1	77.8	27.8	27.8	22.2	11.1

パネルB	全体	政令指定 都市・東 京特別区	その他の 市（計）	人口20万 人以上の 市	人口10万 人以上の 市	人口10万 人未満の 市	町村
全体	644	21.4	67.2	25.2	19.6	22.5	11.3
〔ふたり親世帯の末子年齢〕							
合計	451	23.7	66.1	24.8	19.1	22.2	10.2
6歳未満	163	22.1	68.1	28.2	14.1	25.8	9.8
6歳以上	269	23.4	66.2	23.0	22.3	20.8	10.4
〔母子世帯の末子年齢〕							
合計	178	15.7	69.7	25.3	19.7	24.7	14.6
6歳未満	33	9.1	72.7	21.2	9.1	42.4	18.2
6歳以上	137	16.1	70.1	27.0	21.9	21.2	13.9
〔父子世帯の末子年齢〕							
合計	6	16.7	83.3	16.7	50.0	16.7	-

パネルA+パネルB	全体	政令指定 都市・東 京特別区	その他の 市（計）	人口20万 人以上の 市	人口10万 人以上の 市	人口10万 人未満の 市	町村
全体	1321	23.4	65.9	26.0	18.4	21.4	10.7
〔ふたり親世帯の末子年齢〕							
合計	912	24.7	65.0	25.5	18.2	21.3	10.3
6歳未満	322	23.9	64.6	26.4	16.1	22.0	11.5
6歳以上	539	24.7	65.9	24.7	20.4	20.8	9.5
〔母子世帯の末子年齢〕							
合計	356	19.9	67.7	27.5	18.0	22.2	12.4
6歳未満	54	11.1	75.9	25.9	14.8	35.2	13.0
6歳以上	284	21.1	66.5	28.5	18.0	20.1	12.3
〔父子世帯の末子年齢〕							
合計	24	12.5	79.2	25.0	33.3	20.8	8.3

資料4

自由記述の抜粋（困っていることや政策への期待）

1 保育について

注：「正社」正社員、「パ」パート・アルバイト

年齢	性別	仕事	世帯	子ども数	末子年齢	自由記述
39	女	正社	二親	3	0	育休を1年取得できる権利もあり、職場もそれを認めてくれても、保育園の都合で、産後5ヶ月余りで職場復帰をしなければならない。もう少し余裕のある保育園数を確保して欲しい。
35	女	正社	母子	2	5	保育園に次男が通っているが、働く母親に対して配慮がない。行事の前日に早迎え（平日）とか、月1回の2時迎え（土曜）とか…。遠足など行事の時、上の子を連れていけないなどシングルマザーでは、2人を育てる時に困ってしまう。
47	女	正社	二親	1	4	仕事で夜勤をするので夜間保育があればと思います。
25	女	他	二親	1	2	保育時間の延長（朝が早いめあずけることができない）。
36	女	パ	二親	2		①保育料が高い！！3人目無料制度を利用するにはたてつづけに産んで上の子が卒園するまでの数年しか適用されない⇒たてつづけに産む為会社迷惑⇒会社やめる⇒園に預けられない⇒働けない！の負のスパイラル！！一部の、裕福か貧困の家庭しか得しない。
44	女	パ	二親	3	4	認可保育園に入れず、認可外は保育料が高い為、行政から保育料の何%か支援してもらいたい。
32	女	無職	二親	1	2	幼稚園や保育所の無料化を期待したい。
32	女	他	二親	1	2	現在、産休中で、2人目が産まれたら、仕事に復帰する予定だが、保育園の確保が不安である。なので、保育園に兄弟そろって入れるようにしてほしい。
37	女	パ	二親	3	0	今8ヶ月の子供がいます。仕事をしたいのに保育所になかなか入れなくてこまっています。仕事場にも迷惑をかけていて、今はまだ長い時間働けません。働きたいのに働けないのはやっぱりつらいです。もう少し保育所の受け入れたいせいを見直してもらいたいです。
48	女	パ	二親	1	14	子供が病気の時、実母に頼むしか手立てが無いが、母も高齢なので、申し訳なく思う。パートであってもすぐに休暇が取れる仕事体制があると働き易い。
29	女	パ	二親	2	2	子供が小さい為、保育園にあずけても病気等で行けない日がでてきて仕事を休まないといけなくなる為、病気の子を預かってくれる場所がもっとふえたらいいなあと思います。
40	女	無職	二親	2	1	近くに見てもらえる親がいない為、身体の不調があってもなかなか病院に行くことができません。一時的に預ける施設はあっても、預けるお金を考えると負担増になります。病院（特に大きな病院、産婦人科など）で子供を気がねなく預けることができるようになれば、とても助かると思います。
37	女	他	二親	1	6	資格試験を受けたいと思っているが、試験日が日曜日で預け先がなく、受験が難しい。土、日でも預けられる場所があれば良いのと思う。手当ての充実よりは（フルタイム勤務なので）保育や学童、産休育休等、制度の充実を望んでいる。
37	女	無職	二親	2	3	子供との時間を大切に子育てをしているが、（行政の支援も特になく、親の手助けもなかなか受けられず、夫婦のみでがんばっている。）片身が狭いと感じることがあるのが不満だ。頼れる所がないので、専業主婦でも短時間で気軽に預けられる（近所の保育園など、私が病気の時だけでも）所が欲しい。（どうして働いている人だけ、行政の支援があるのでしょか？）
34	女	無職	二親	1	4	幼稚園の延長保育を毎日にして欲しい。夏休み、冬休みも預かってもらえると、パートに出られるので助かる。保育園になかなか入れないので、幼稚園でも長く預かってくれるようになれば働きたいお母さん達は非常に助かります。

2 学童保育について

年齢	性別	仕事	世帯	子ども数	末子年齢	自由記述
49	女	パ	二親	1	12	公共の子どものたまり場となるような場所があったらと思うことがある。小学生は学童保育というシステムがあるが、そこまで考えずに、子どもの意志で自由に利用できて、なおかつ大人の目の届く場所が地域ごとにあるなら仕事を続けていく上で助かる人は結構いるのではないかと考える。
39	女	正社	二親	1	9	子どもが成長すると、利用できるサービスが減るため、学童が終わる（4年）時に、ひとりで行動ができる子どもになれるのが不安。
30	女	パ	母子	3	7	つい先日、子供たちが通っていた学童保育が経営難で閉所になり、今は新しい別の学童保育に通っています。安心して預けられ、子供たちにも安心して放課後を過ごさせていた場所だっただけに、とても残念でした。物騒な事件も見聞きするこの御時世です。学童保育への支援もより充実してくれればと願っています。
38	女	正社	母子	1	5	現在、おもに昼間の仕事で、週末はそれにプラスして夜も仕事。預ける所が…。収入を考えると、小学校入っても働きたいが、今のところむり。就学してても、少し預かってくれるところがあると助かる。

3 子供の学校について

年齢	性別	仕事	世帯	子ども数	末子年齢	自由記述
41	女	他	二親	1	13	子どもも大きくなり、行政からの支援…と考えると、子どもは小学校のころの周りとのトラブルから地元校ではなく私立への進学を選択しました。学校の現場への支援や、ことなかれな教員や保身の教員、高圧的な教員へ教育について、人を育てる事への支援があればと思います。
44	女	正社	二親	4	13	学校の先生の質が悪すぎます。がんばっている先生方が悪い先生におされてがんばれない状況です。それと、学校の保健の先生には、すぐに受診が必要かどうかのケガや病状を判断できるような臨床経験のあるナースをおいてほしいです。
43	女	パ	二親	2	13	学校（公立）のレベルが下がっているように思います。小中学校の勉強も学校教育だけでは満足出来ないですし、英語をやっても話せるレベルにならない。体育をやってもさかあがりができない、プールで泳げない、等“習い事に行き習得する”を前提にしているように思えて不満です。
43	女	パ	二親	1	12	学校の授業時間をもう少し考えてほしい。土、日休みをこのまま続けていくと、平日の授業時間がパンパンで、子どもがかわいそう。月2回ほどでよいので、土曜半日授業をやってほしい。（学習時間を減らすのではなく、授業日数を増やしてほしいということです）
39	女	パ	二親	3	8	小学校で週2回放課後教室が行われているが、もっと回数が増えたらいいと思う。現在はボランティアの方がスタッフとして活動しているが、手当てがつくようになればいいのと思う。他に、学校の教室が空いているので習い事も希望制でできたらいいと思う。指導は民間のじゅくや、講師等で。

4 親の学校・地域活動について

年齢	性別	仕事	世帯	子ども数	末子年齢	自由記述
47	女	他	二親	1	12	子供の為に、皆様が円滑に活動出来るようにPTA活動をしているが、反面仕事に支障をきたす事がある。また、スキルアップし、新規事業をして生活費を生み出したい気持もある。
30	女	無職	母子	1	8	子ども会、自治会、PTAもっと軽くしてほしい。仕事と育児と家事で目一杯なのに、子ども会とかやってくれません。参加しやすいようにもっと一人一人の負担を減らしてほしい。
46	女	パ	二親	1	10	地域特有かも知れないが、地域の行事、学校の行事がとても多く、PTA役員を任じられると、平日昼間に仕事を休んでの活動が義務付けられており、大きな悩みの種となっている。地方とは云え、過去慣習の継続を緩和し、「時代」に合った地域活動なり、PTA活動として欲しいです。
41	女	パ	二親	2	11	学校行事が、土曜日に行われることが増え、仕事を休めず参加できない。地域と学校、家庭の関係が密であることは大切なことと思うが、働きながらPTA活動に参加するのは難しく、会社の理解も得られないことが多い。
40	女	無職	二親	2	5	自由になる時間は主に午前中だが、幼稚園や学校の役員をしていると、午前中に活動する事が多い為、仕事をしたくても中々、都合の良い仕事が見つからない(今、学校は1人の子に対して1回は必ず役員をやる事になっています)。子供の夏休みなど長期の休みや病気の時、休みやすい所はないかと良く思う。
41	女	パ	二親	2	3	学校からの連絡も父親が出ると「お母さんとお話したい」と言われ、PTA等の学校のお手伝いも基本専業主婦前提でスケジュールが組まれています。そろそろ“子育ては母親主体で”という思い込みから脱却してもらえないと少し辛いです。
38	女	正社	二親	2	4	子どもの行事などに出にくいので、その支援がいただけると助かります。

5 子育て費用について

年齢	性別	仕事	世帯	子ども数	末子年齢	自由記述
40	女	パ	二親	2	8	子供の資金の事。習い事など、今の子どもはほとんどしているのですが、お金の面で働らくのに制限がある事に困る。夫の給料が少ないから働いているのに、夫の給料が高い妻と同じ扶養内(129万)だと困る。扶養内でもっと働かせて欲しい。いくら頑張ってもおいつけない。
40	女	パ	二親	2	9	塾代が高いので行かすべきか検討してます。塾代の補助金が出たらいいのかなと思います。
49	男	正社	父子	1	15	子供の進学に対する支援を期待したい。
45	女	正社	母子	3	13	高校無料化。塾代などの教育費の補給。
45	女	他	二親	2	10	高校の無償化は不必要。優秀だが支払えない子には奨学金で良いのでは？勉強する気もない子が高校へ行く必要はない。
49	男	他	二親	2	15	奨学金制度の充実。地方に住んでいると、子供の習い事で、公共交通機関を使って、通う必要があるが、学校では無いという事で、通学定期ではなく普通定期券で、交通費だけの負担も大きい。通学定期の適用を習い事等にまで拡大して貰うよう働き掛け、又は、行政の補助などを考えて欲しい。
58	男	正社	二親	3	14	奨学金制度の拡充をお願いしたいと思います。無償の制度があれば子供に大学進学の夢が実現できます。

6 乳幼児医療助成・子供手当等について

年齢	性別	仕事	世帯	子ども数	末子年齢	自由記述
36	女	他	母子	2	4	児童扶養手当を配偶者がいない場合、全員がもらえるようにしてもらいたい。
32	女	無職	二親	2	8	児童手当等とは、親が、何に使うか分からないので、小中学校を無料にする等、みんな平等に、子供のためになる様にするべきだと思う。個人に配るのではなく、無料にするものを増やして欲しい。
32	女	正社	母子	3	5	年少扶養控除を復活させてほしい。税金の額によって保育料が変わってくるので、子ども手当をもらっても保育料の方が高いため何の意味もない。
41	女	パ	二親	2	8	私もパートで働きに出っていますが、日々の生活をするのにやっとの収入です。子供手当を増やしていただけたら学費等楽になるのではないかと思います。
34	女	無職	二親	1	2	子供手当を廃止し、消耗品や給食費等を無償にしてほしい。子供手当が本当に子供の為に使われているのか疑問を感じる。
37	女	無職	二親	1	2	医療費の完全無料。幼稚園の拡大。
42	女	パ	母子	1	16	今まで子供が小さかったので市や国で保護されてなんとか暮らしていましたが子供も大きくなり、保護されなくなると、自分の病院代や子供にかかる負担をどうしていくかとても不安です。
41	女	無職	二親	2	8	自己負担のインフルエンザ予防接種なども高齢者は助成があるのに、子どもは毎年病院によっては、金額が上がる事もあり、何故だろうと疑問に思います。
37	女	パ	二親	3	4	有料予防接種（インフルエンザ、おたふく、水ぼうそうなど）を無料化してもらえると助かります。大企業では会社で負担してくれるようですが、全ての子どもに平等に接種できる環境を望みます。
56	女	パ	母子	3	18	国民健康保険料が高いので大変です。病院での負担も母子家庭の本人も3割はきびしいです。遺族基礎年金も子どもが18才で終了、私に対しての遺族年金は、主人のかけてた年数が足りなくて、もらえません。今後の生活が不安です。
32	女	無職	二親	3	1	育児休暇が3年取得できるようになったが、もし私自身が、会社のトップに立った場合、3年も席を空ける可能性がある人を就職させようとは思わない。女性の就職を更に困難にさせるように思う。それよりも、保育所の充実、病後児保育の充実をお願いしたい。
48	女	正社	二親	3	12	現在育児休業の延長の案が出ているが逆効果だと思う（復帰した時のギャップが大きい）。それならば、残業をせず、人員を増やす方向で政策をすすめてほしいと思う。
42	女	正社	二親	1	11	子供が1人しかいませんが、本当は、3人位ほしかったのです。ずっと、不妊治療しましたが、体外受精は高額な為、1度しかできませんでした。不妊治療にもっと助成してほしいです。

7 就労について

年齢	性別	仕事	世帯	子ども数	末子年齢	自由記述
37	女	無職	二親	3	0	妊娠中に働いていた会社では、産休以降の休みを必要としていると話したところ、長く休む人は要らないので辞めてほしいとの返事には現実を見ました。妊娠中の体調の悪い時もお金の出ない残業までしながら、頑張っても復帰できず残念の一言です。
37	女	無職	二親	3	4	社会経験が少ない上に、仕事をしていない期間が10年になってしまい、仕事につけるか不安です。そういう者の支援制度、またそういった主婦を積極的に支援し、働きやすい環境があれば…と思う。
42	女	正社	母子	2	14	昇進していくには、遠方への転勤も求められますが、長距離通勤になれば子育てとの両立も困難となります。転勤を拒めば昇進も遅れ、女性の地位はなかなか上がっていきません。職種もまだまだ限定されており、女性向きの仕事は、正社員でなくフルパートや資格のある職種（例えば歯科衛生士など）でも昇給のないものが多いと思います。家庭との両立が図れるような質の良い労働（長時間でない、長距離通勤でない）のあり方が求められていると思います。
37	女	正社	二親	3	1	男性の育児時間短縮や休業などが気がねなくとれる制度（システム）がほしい。仕事を短縮しても充実して働ける環境が必要。
41	女	正社	母子	1	10	今後、同じ企業で就労していくつもりですが、収入も仕事の内容にもなっていない。男性社員より女子社員の方が仕事を多くこなしていても、給与は低い。
36	女	正社	二親	3	2	勤務時間が10時～15時で続けられる仕事をもっと多ければ、育児との両立に悩む人が減ると思う。
43	女	正社	二親	2	8	育児のための時短を強制化してくれるととりやすい。
36	女	正社	二親	1	1	現在短時間勤務制度を利用していますが、職務内容が、育児休職前に比べると、責任を持たされない内容というか全てをまかされていないので、やりがいを感じられない。短時間勤務でも出来る範囲内で、仕事を仕切れるはずなので企業側も、もっと短時間勤務である社員にも仕事をまかせて欲しい。
40	女	正社	母子	1	11	育休や時短勤務を当然の権利として主張する割に、自分の義務を果さない者が多いので同じ子を持つ親としてとても苦労しています。
42	女	パ	二親	2	9	現在のパートでは、長時間働くことができません。パート職が沢山いますが皆、働きたくても、時間を制限されます。以前協力してほしいと30分、削られました。現状を考えれば、仕方がないことですが、経営者側がどのような努力をしているかが分らなかったのが残念です。協力し合うことができれば、よかったですと思います。
45	女	他	二親	2	13	私は今、内職をしています。外で働くより、お金は稼げませんが、家の家事や、自分の予定なども、こなせるのでまあまあ満足しています。小さい子供や、病気療養中の方等は、外で働きたくてもなかなか働けないけど、お金は必要だというのが現実だと思うので、在宅でできる仕事などが、もっと増えれば、女性も老人も社会に貢献できて、世の中も家庭も少しはうらおうと思います。
44	女	パ	二親	1	17	キャリアアップを常に心掛けていますが、家族も大切ですし、自分に掛ける時間やお金は多くはありません。母子家庭、低収入家庭以外でも、キャリアアップの為のお金の援助、学費借入れの援助がもっと簡単に出来ればいいです。
33	女	パ	母子	1	3	決められた時間以外は残業代を支払ってもらえないので、全ての時間の残業代を支払ってほしい。母子家庭にもう少し支援してほしい。
49	女	他	二親	2	14	仕事の年齢制限をもうけないでほしい。（今の仕事は年齢制限ないです。）

8 障がい児をもつ親の悩み

年齢	性別	仕事	世帯	子ども数	末子年齢	自由記述
47	女	パ	母子	3	10	障害児がいます。現在小学校（養護学校）に通学中ですが学校は午前授業が多いので児童デイサービスを利用していますが夏休み冬休み等は、デイサービスがこみ合い、なかなか利用できません。そのため、仕事をする上でとても不都合です。働いてる親を優先してもらいたいと思います。
33	女	無職	二親	2	8	ADHDの子供達の支援。ADHDについて、わかっていない人達の援助はいらないです。小学校へ入る年れいを、選ばせてほしい。みんなに、ついていけないから、はいじよする考えをやめてほしい（はいじよするなら、するなりの援助をしてほしい）。
42	女	パ	二親	2	10	子供達が発達障害児なので色々と相談ができる施設が近くにあれば…。
44	女	パ	母子	3	12	障害の軽い子供をもつ、1人親、家族への支援。
49	女	他	母子	2	17	障害を持つ子供の学校卒業後の行き先がない。
50	女	無職	二親	2	11	上の子供は知的障害を伴う自閉症で親の亡き後の行き場所が無く今から不安です。施設の数が足りないところから始まっている。下の子に負担がかからないように、安心して預ける場所を確保しておきたいです。
46	女	無職	母子	2	14	10才を過ぎても障がいがあると預けられる所もなく仕事はとて無理です。月に数万の手当てではなく、仕事ができるような「何か」を考えていただきたいです。
32	女	無職	母子	1	9	育児では、子どもの不登校、学校側と私との意思疎通がうまくいかなかったり、子どもに対し、お客様の様に接されて、こちらとしても行かせづらいついて思っています。障害児をもつと、外に働きに行くことがすごく大変。
43	女	無職	二親	3	3	障害のある子供の受け入れを拒否する私立幼稚園が多いので、受け入れに対しての補助や、受け入れるよう呼びかけるなどして、窓口を増やして欲しい。

9 介護について

年齢	性別	仕事	世帯	子ども数	末子年齢	自由記述
46	女	正社	二親	3	16	親の介護をしながらの仕事はとて大変です。施設を利用すると費用がかかりすぎます。子供が大学に行っている時期と重なれば経済的に大変です。仕事をやめて介護すれば介護費用はうきますが収入がなくなります。そして、再就職のあては全くないため不安ばかりです。
35	女	パ	母子	1	4	土・日・祝も病児デイケアを行ってる病院があれば仕事に行けるから増やしてほしい。
48	女	パ	二親	1	18	両親の認知症や病気がわかり介護をする事が多くなったこの1年間でした。先のわからない介護に疲れる事も多いです。子育ての時よりお金がかかるように思えます。介護休暇をパートでもとれるといいと思います。そして育児休暇のように誰もが知っていてほしいです。
47	女	正社	二親	3	13	親の介護がはじまるうとしており介護認定をうけたところです。仕事を持つ女性が同居の親の介護をしていく上では社会資源を有効に活用して互いに健康で充実した生活がおくれるようにしていきたいと希望しています。
46	女	正社	二親	2	17	自分が年齢を重ねるうちに検診や治療の為に受診する、又、親の入院などで自分が動く必要が少しずつ出ているが、時間的にも体への負担からも重いと感じる事がある。子育て、親の介護、仕事や家事など個人での対応が徐々に難しいと感じる内容も変化しており、どういふバランスで関わるのかなど悩んでいる。就業先に対しては急な休みにも対応できる人員の確保や雰囲気、利用できる制度の情報提供などを積極的にしていただければと思う。又、介護度が低い人も社会交流できる場も確保し要支援の方も社会全体で支えていくなどきめ細かいサポートをしていく事は大切だと思う。

10 離婚調停中・ひとり親の悩み

年齢	性別	仕事	世帯	子ども数	末子年齢	自由記述
32	女	正社	母子	2	5	親の手助けがなければ、絶対に今の生活を維持できない。親がいなくなったら本当に困る。親と同居していても、ひとり親の手当が欲しい。
37	女	パ	母子	2	8	働きたいのに大人の手が足りない。日勤の母子家庭、夜勤の母子家庭が同居するシェアハウスなんかがあれば、協力し合いながら生活出来ると思う。
33	女	パ	母子	1	2	小さい子供を一人で抱えて、就職先がなかなか見つからず、安定収入を得る事ができない。せいぜいパートでしか収入が得られず、困きゆうしているので保育園多様化、増園、一人親の就業に関する法改正も視野に入れて欲しい。(100人の従業員の内2~3%でも良いから一人親の雇用義務を設けるなど)
50	女	正社	母子	3	13	家賃(民間アパート)が高くて、収入のほとんどが家賃や光熱費、駐車場代などでなくなります。県営住宅に申し込みしても、過去4年間募集がなかったり、20才以上の学生がいると、基準で、母子家庭(次女中1)にならないといわれ、倍率(出費)が高い為、なかなか入れません。収入と生活費の差がほとんどマイナスの為、将来不安です。県営住宅に何故入居できないか、不満です。
37	女	パ	母子	2	7	母子家庭のうえに、子供がいじめで登校拒否をしているためなかなか思うように仕事が出来ずにいます。ただでさえ、母子手当は少ないのに、収入の制限があつて、少しでもこえると一部支給という形で減らされてしまう。もう少し、収入の上限を上げてほしいです。ぎりぎりの生活をしているのに、子供が大きくなるのに服もあまり買ってあげられません。もっと母子手当でも増してほしいです。それに土・日仕事に(子供が学校が休みのため)出れないというだけで、会社は時給を減らすのはおかしいです。
31	女	他	母子	2	4	当時別居中だった元夫の所に振り込まれた子ども手当を、実質子供と一緒に暮らしている私が取得する事ができなかった(現在もそのお金は元夫から受け取れていない)裁判で元夫に支払い命令が出た婚姻費用(300万弱程度)が相手の悪意ある未払いであるにも関わらず、法的な手段では限界があり、今だに取得できていない。
29	女	正社	母子	1	5	未婚で出産しました。実家で生活していますが、今の社会制度では未婚の母子家庭への支援がほとんどなく、なかなか実家から出ることができずにいます。未婚の母子家庭への支援がもっと充実したらいいと思います。母親が子供とすごす時間をもっともてるように、子供のいる世帯への支援の充実を期待します。
45	男	正社	父子	2	9	相談機関がほとんど平日しかない。なかなか平日休がとれなくて困る。
40	男	正社	父子	1	10	父子家庭に対する公的支援が、母子家庭に比べて不足していると感じます。今後の行政に期待します。

11 生活面及びその両立における困難

年齢	性別	仕事	世帯	子ども数	末子年齢	自由記述
51	男	他	父子	2	13	父子家庭に必要な支援をうけたい。例えば、そうじのサービス等。せんとくや買い物などは毎日こなしていけるがそうじがなかなか出来ない。月1回でも支援できれいにしてくれたらうれしい。家がちらかりすぎて子供がかぜをよくひく。ほこりできたくない。子供がかたづけ方が分からない。
55	男	正社	父子	4	16	父子家庭の支援がない。金銭的ではなく、精神的支援を望みます。
49	男	正社	父子	2	13	平日の食事の準備に困っています。家事支援制度のようなものがあれば助かります。再婚あつせんもあつていいと思います。
50	女	無職	二親	2	16	私は母が3才で死んで母親を知らないのが大変でした。父子家庭に料理とか子供へのケアとか家のそうじのケアをして下さい。
37	女	他	二親	2	9	食事を作る時間が大変。帰宅後すぐ食事の用意にとりかからないといけないので、買い物は週一度まとめ買い。色々おかずの〇〇とかも考えたが家計にひびいて無理。安価で利用しやすい食事の手間ひまの助けがあればすごく便利でもっと女性にとって働きやすくなると思う。
35	女	正社	母子	2	5	子育てのサービスはいろいろあるが、家事援助などのサービスがない（母子家庭用にあるが、不治の病くらいじゃないとダメといわれた）。家事と子育てと仕事で倒れそう。
51	女	パ	二親	2	13	子供が中学を卒業したら正社員でフルタイム働きたいと思っているが、帰宅後の家事が面倒になりそうで自信がない。
52	女	正社	母子	1	19	仕事が忙しすぎて帰宅するのが遅くなり、育児や家事がおろそかになってしまっていること。疲労感が強く、体調面が心配。仕事と育事・家事との板ばさみでイライラしたり落ち込んだりして、精神状態が良くない。給料は減っているのに仕事量は増えていて、納得がいかない。
47	女	正社	二親	3	12	職種の都合上、休みにくい。職種の都合上、精神的に落ちつくことが難しい時がある。自分の親（手伝いに協力してくれる親）がいないと、安心して働くことができない。協力してくれる方がいないと、仕事をやめることになったという同僚も多い。
32	女	無職	二親	2	3	主人の協力が平日ほぼ皆無のため、家事・育児全て自分がしなくてはならずとても負担です。2012年1月よりフルタイムの契約社員で働きましたが毎日やっとやっと生活していました。自分の時間もとれず、仕事のストレス、育児のストレスで体調を崩し、それをきっかけに仕事をやめました。主人は朝7時すぎから働いて、帰ってくるのは夜10時半頃です。残業手当は、きちんともらえておらず基本給のみ。きちんと会社に指導をしてほしいです。
28	女	正社	母子	1	7	生活のために、働いていると子供との時間や家事にあてる時間がへり、子どもが少しずつあれていきます。時間どおりおむかえに行くようにすると、残業ができずに会社での居場所がどんどんせまくなり、収入もへります。このマイナスループを改善するために、1人親を助ける制度は、できないものでしょうか。お金の補助がむずかしいとしても、1人親でも安心して働ける場所が増えることを期待したいです。これでは、体がもちません。
35	女	無職	二親	2	2	やはり、子供を育てていると母親なのにか、何かと世間の目が厳しい気がします。電車の中や外食の場など、大変なのに、あんまりわかってもらえないだろうなと思うと、外出すること自体、ためらうことがよくある。

12 その他

年齢	性別	仕事	世帯	子ども数	末子年齢	自由記述
37	女	パ	二親	2	2	短時間の就業でも社会保険などに加入できるとよい。
25	女	パ	二親	2	4	パート・アルバイトでも何時間以上で何日以上の方は育休がもらえるなどのシステムを作ってほしい。
48	女	他	二親	3	16	日曜日にも開いている病院（当番制でない）日曜日にも開いている銀行（窓口）。
41	女	パ	二親	2	16	1人暮らしの高齢者の方へ、希望のある方でも、ケータイを無料で配る。全地域でやってもらいたい（自分の母親に持たせてあげてないので）。
33	女	無職	二親	2	2	子供の公共施設の整備、充実、拡充（公園、図書館、児童館等）。子供が安全で安心して遊べる場所が少ない。公園は、遊具が少なく暗い。一部有料等でもよいので室内外共に子供同士、子供だけで、親も安心して子供がいられる（自由に体を動かしたり、様々な体験できる場所）が必要だと強く感じる。
38	女	他	二親	-	-	女性が仕事を中心にライフスタイルを決めているあまり、今の少子化に歯止めがかかりません。女性は若い時しか子供を産めない、という現実を目を背けて生きている同世代の女性があまりに多いのです。フェミニズムとは何の関係もなく、女性が生物として真実を知る事を行政は啓蒙すべきだと思います。
47	女	正社	二親	2	4	延長保育や病児保育の推進より、親が子どもの側にいられる制度、雰囲気をお願いします。夜遅くまで保育所にいたり、病気の時に預けられるより、親が近くにいた方が子どもにとってよいからです。私の会社は制度は整っています。あとは利用しやすい雰囲気です。また、育児中の女性だけ早く帰ったり休んだりではなく、長時間労働を改めて、みんなが早く帰り、休暇もきちんと取れ（今は半分くらいですよ）、仕事も生活も充実した社会になることを望みます。
33	女	パ	二親	2	6	子供がいる女性の“職”。フルタイム、パートタイムいづれでも職種がかぎられる。又、子供の手が離れた時間はできたが、休んでいた期間が長いとされ職探しも難しい。新卒→結婚→出産による退職までの期間より、子育てで一段落世代の方が長くやる気を持って働けるのでは？
50	女	他	二親	3	18	若者や仕事をしている人達の、年々税の負担が大きくなっていると思います。年金をもらっている方々について、相当な金額なのか？もしかしたら、もらいすぎてはいないか？若い人達だけが負担をするのはどうかと思う。痛みを分かち合ったらどうか？旅行など、多く出かけられるのは、年金も多いから？年配の人だからといって、国が支援を多くしているのはどうかと思う。
29	女	無職	母子	2	10	私は今生活保護を受けながらくらしています。自分自身強迫性障害のちりょうを優先しています。2ヵ月前に母がガンでたおれてしまい父がいない私は弟と妹の2人のめんどうもみえています。ケースワーカーはこの状態でも働け！！や年のはなれている妹を施設に入れろ！！など人間として扱ってもらえませんか。不正な受給者もいる中でなぜ私がケースワーカーからおこられて人として扱ってもらえないかきもんです。
44	女		二親	2	6	高額所得とは言えないが少し多くもらっているような中間層に対する扱いが一番ないがしろにされているように感じます。税金はちゃんとおさめているのだから、子どもに対する手当についても平等に支給すべきだと思います。
34	女	他	二親	3	10	双子の為いろいろ大変でした。金銭的にもよゆうがなくなります。双子、3つ子などに対する制度があれば助かると思います。（修学旅行の費用や小・中・高の制服費用など）
47	女	無職	母子	1	18	精神病の人への支援の充実をしてほしいです。働きたくても働けない事が辛いです。

JILPT 調査シリーズ No.115

子育て世帯の追跡調査（第1回：2013年）

—2011・2012年調査との比較—

発行年月日 2014年5月22日

編集・発行 独立行政法人 労働政策研究・研修機構

〒177-8502 東京都練馬区上石神井4-8-23

（照会先） 研究調整部研究調整課 TEL:03-5991-5104

印刷・製本 有限会社 太平印刷

©2014 JILPT

* 調査シリーズ全文はホームページで提供しております。（URL:<http://www.jil.go.jp/>）