

JILPT 調査シリーズ

No.109

2013年4月

子どものいる世帯の生活状況および 保護者の就業に関する調査2012 (第2回子育て世帯全国調査)

The Japan Institute
for
Labour Policy and Training

独立行政法人 労働政策研究・研修機構



子どものいる世帯の生活状況および
保護者の就業に関する調査 2012
(第2回子育て世帯全国調査)

独立行政法人 労働政策研究・研修機構

The Japan Institute for Labour Policy and Training

まえがき

未曾有の少子高齢化で日本の経済と社会保障政策が危機に立たされている。子どもを生み育てやすい環境を整えることが、今日の難局を打開するための鍵となる。しかしながら、子育て世帯の負担感や支援ニーズの所在を政府が必ずしも的確に把握しきれていないのが現状である。

一様に「子育て世帯」といっても、専業主婦世帯、共働き世帯、母子世帯、父子世帯等その家族形態が多種多様である。また、子育て世帯を取り巻く状況や支援ニーズが経済社会情勢の変化とともに、刻々に変わってゆくものである。

日本全国から無作為に抽出される子育て世帯に対して、その生活状況と支援ニーズを総合的かつ継続的に調べるために設計されたのが、JILPT「子育て世帯全国調査」である。出現率の低い母子世帯と父子世帯の標本をより多く集めるために、ひとり親世帯とふたり親世帯について同数のサンプリング抽出（それぞれ2,000世帯）を行った。

第1回(2011年)調査の結果公表から1年が経った。その間に、調査結果の一部が新聞やマスコミ、衆議院厚生労働委員会により取り上げられ、調査の知見を世間一般に還元する多くの機会をいただいた。取材等に応じる中、新しい調査ニーズが次々と浮かび上がったため、第2回調査は調査票の設問項目をさらに改良し充実させた。

第2回(2012年)調査の結果、高校生年齢児童のいる世帯の暮らし向きがより厳しいことや、父子世帯にも1割程度の貧困層がいること、母親が取得した職業資格が必ずしも活用されていないこと、育児休業制度や短時間勤務制度は母子世帯の間で利用が広まっていないこと等が明らかになった。保護者が拡充してほしい公的支援の1位は、「金銭的支援」であり、子育て関連の手当の増額を求める意見がとくに多いことも明らかになった。

本調査シリーズを機に、子育て世帯を取り巻く現状とそのニーズに対して、社会から一層の関心と注目が喚起されることを願ってやまない。本調査シリーズが、関係者の方々のお役に少しでも立てれば幸いである。

最後にお忙しい中、本調査にご協力くださった保護者のみなさまに心より御礼を申し上げます。

2013年4月

独立行政法人 労働政策研究・研修機構
理事長 菅野和夫

執筆担当者

氏 名

所 属

しゅう えんび
周 燕飛

労働政策研究・研修機構副主任研究員

「子育て世帯全国調査検討会」メンバー（除く執筆者、50音順）

阿部 彩	国立社会保障・人口問題研究所部長
大石 亜希子	千葉大学法経学部教授
坂口 尚文	財団法人家計経済研究所次席研究員
馬 欣欣	京都大学大学院薬学研究科助教
内藤 朋枝	労働政策研究・研修機構臨時研究協力員
Raymo, James	ウィスコンシン大学マディソン校社会学部教授

(オブザーバー)

山地 あつ子	厚生労働省雇用均等・児童家庭局 職業家庭両立課課長補佐
--------	--------------------------------

目 次

I 調査の概要	1
1 調査の目的	1
2 調査の概要	1
(1) 調査方法	1
(2) 調査期間	1
(3) 標本設計	1
(4) 回収状況	1
II 標本抽出方法の詳細	2
1 層化	2
2 標本数の配分	3
3 抽出	3
4 世帯類型が不明な調査地点について	3
III 本調査シリーズの位置づけ	4
IV 調査結果の概要	5
1 標本の代表性	5
2 基本属性	6
(1) 世帯人員と世帯構成	6
(2) 住居の状況	7
(3) 保護者の年齢、学歴と就業状況	8
(4) 世帯の年間収入と社会保険の加入状況	9
(5) 子どもの数と末子の年齢	10
(6) 婚姻状況	11
3 暮らし全般	11
(1) 収入と税・社会保険料負担	11
(2) 暮らし向きのゆとり感	12
(3) 貧困を実感した世帯の割合	13
(4) 生活保護率	13
(5) 相対的貧困率	14
(6) 妻の就業形態と平均年収	14
(7) 保護者の幸福感	15

4	家事と子育て	16
	(1) 母親の家事時間	16
	(2) 父親の家事時間	17
	(3) 家事・育児分担割合	18
	(4) 非同居父親における子どもとの関わり	18
5	仕事	19
	(1) 「性別役割分業」か「女性の職場進出」か	19
	(2) 第1子出産前後の就業率	20
	(3) 専門資格の取得と活用	20
6	ワークライフバランス	21
	(1) 仕事と家庭生活	21
	(2) 仕事と睡眠時間	22
	(3) 仕事と健康診断	23
	(4) 仕事とメンタルヘルス	23
7	仕事と育児への支援	24
	(1) 祖父母からの育児支援	24
	(2) 育児休業制度の利用率	25
	(3) 短時間勤務制度の利用	26
	(4) 拡充してほしい公的支援	26
8	人口・経済属性の世代間継承	27
	(1) 子ども数・学歴・離婚経験	27
	(2) 生活保護率	28
	(3) 就業スタイルの世代間継承	29
9	まとめ	30

付属資料

資料1	付属統計表	33
資料2	自由回答の抜粋（困っていることや政策への期待）	171
資料3	「子どものいる世帯の生活状況および 保護者の就業に関する調査2012」調査票	181

調査・結果の概要

I 調査の概要

1 調査の目的

「子どものいる世帯の生活状況および保護者の就業に関する調査」は、子どものいる世帯の生活状況やその保護者（主に母親）の仕事の実態や要望などを調査し、今後のひとり親の仕事に対する支援策のあり方を検討するための基礎資料として実施されたものである。

2 調査の概要

(1) 調査方法

訪問留置回収法

(※うち、70件は調査協力者本人のご希望により郵送回収)

(2) 調査期間

2012年11月～12月

(3) 標本設計

① 母集団：末子が18歳未満のふたり親世帯またはひとり親世帯

(いずれも核家族世帯に限らず、祖父母等親族との同居世帯を含む)

注1) 国勢調査におけるふたり親世帯の区分：18歳未満親族のいる一般世帯のうち、「夫婦と子供から成る世帯」、「夫婦、子供と両親から成る世帯」、「夫婦、子供とひとり親から成る世帯」、「夫婦、子供と他の親族（親を含まない）から成る世帯」、「夫婦、子供、親と他の親族から成る世帯」

注2) 国勢調査におけるひとり親世帯区分：18歳未満親族のいる一般世帯のうち、「男親と子供から成る世帯」、「女親と子供から成る世帯」、「他に分類されない親族世帯」

注3) 厚生労働省「国民生活基礎調査」、「全国母子世帯等調査」等では、「20歳未満の未婚の子ども」を児童としているが、本調査では今後の国際比較も念頭に、米、独、仏等主要国に合わせ、「18歳未満の全ての子ども」を児童としている。

② 調査対象地域：全国

③ 調査地点数：175

④ 調査対象者数：ふたり親世帯 2,000 ひとり親世帯 2,000

⑤ 調査対象抽出方法：住民基本台帳から層化二段無作為抽出

(4) 回収状況

(調査設計ベースでの有効回収数と有効回収率)

世帯計	有効回収数 2,201 票 (有効回収率 55.0%)
ふたり親世帯	有効回収数 1,219 票 (有効回収率 61.0%)
ひとり親世帯	有効回収数 982 票 (有効回収率 49.1%)

(本人確認・回答状況等で属性の入れ替えを行った後の実際の有効標本数)

○ふたり親世帯	1,508 票 (うち、52 票は父親回答)
※原則として、ふたり親世帯の場合は母親が調査票に回答するよう依頼している。	
○母子世帯	621 票
○父子世帯	65 票
○その他世帯 (成人兄弟または祖父母+子ども)	6 票

そのうち、名簿上はふたり親世帯だったが、実際にはひとり親だったのは7票である。一方、名簿上はひとり親世帯だったが実際には成人兄弟または祖父母と子どもの「その他世帯」だったのは6票、片親が単身赴任等でのふたり親世帯だったのは297票である。

II 標本抽出方法の詳細

調査対象世帯(標本)が、層化二段無作為抽出法によって抽出されている。「層化二段無作為抽出法」とは、行政単位と地域によって全国をブロックごとに分類し(層化)、各層に調査地点を人口に応じて比例配分し、国勢調査における調査区域及び住民基本台帳を利用して(二段)、地点ごとに一定数の標本抽出を行う方法である。具体的な手順は、下記の通りである。

1 層化

全国の市町村を、都道府県を単位として次のように、東京都区部、指定都市および11の地区に分類する。

- ◎東京都区部
- ◎20の政令指定都市(都市ごとに分類)
- ◎北海道地区=北海道
- ◎東北地区=青森県、岩手県、宮城県、秋田県、山形県、福島県
- ◎関東地区=茨城県、栃木県、群馬県、埼玉県、千葉県、東京都、神奈川県
- ◎北陸地区=新潟県、富山県、石川県、福井県
- ◎東山地区=山梨県、長野県、岐阜県
- ◎東海地区=静岡県、愛知県、三重県
- ◎近畿地区=滋賀県、京都府、大阪府、兵庫県、奈良県、和歌山県
- ◎中国地区=鳥取県、島根県、岡山県、広島県、山口県
- ◎四国地区=愛媛県、香川県、高知県、徳島県
- ◎北九州地区=福岡県、佐賀県、長崎県、大分県

◎南九州・沖縄地区＝熊本県、宮崎県、鹿児島県、沖縄県

11 の地区においては、さらに市郡規模によって次のように 4 分類し、層化する。

- 人口 20 万人以上の市
- 人口 10 万人以上 20 万人未満の市
- 人口 10 万人未満の市
- 町村

上記の「層化」により、全国を総計 65 (=1+20+11×4) の抽出単位地域（ブロック）に区分する。

2 標本数の配分

各抽出単位地域（ブロック）におけるそれぞれの世帯類型の大きさにより 4,000 の標本を比例配分する。ただし、母集団の分布を算出する際に、平成 22 年国勢調査（世帯の家族類型 22 区分、（再掲 Recount）18 歳未満親族のいる一般世帯）の市区町村別数値がベースとなっている。

3 抽出

- ① 平成 22 年国勢調査時に設定された調査区の基本単位区を、第 1 段目の抽出単位として、使用する。
- ② 「国勢調査」データから比例配分された世帯数を 1 調査地点で調査する世帯数（20～30 程度、ひとり親世帯とふたり親世帯が半々ずつ）で割って抽出すべき調査地点数を求める。その上で、層ごとに

$$\text{抽出間隔} = \frac{\text{（層における国勢調査時のひとり親またはふたり親世帯数）}}{\text{層で算出された調査地点数}}$$

を算出し、等間隔抽出法によって該当番目が含まれる基本単位区を抽出し、抽出の起点とする。

- ③ 抽出に際しての各層内における市区町村の配列順序は、総務省設定の市区町村コードに従う。
- ④ 調査地点における対象世帯の抽出は、住民基本台帳により、抽出の起点から系統抽出法によって抽出する。なお、世帯類型（ふたり親世帯/ひとり親世帯）が、住民基本台帳に記載されている氏名、性別、生年月、住所情報から推測される。

4 世帯類型が不明な調査地点について

上記の方法を用いて全国から 175 の調査地点を無作為に抽出したところ、下記の 11 地点では住民基本台帳の並びが名前順となっており世帯単位ではない等が理由で、世帯類型別の標

本抽出ができないことが判明した¹。

札幌市（3 地点）—政令指定都市
新潟市（1 地点）—政令指定都市
神戸市（2 地点）—政令指定都市
熊本市（1 地点）—政令指定都市
長野市（1 地点）—東山地区
岐阜市（1 地点）—東山地区
大分県宇佐市（1 地点）—北九州地区
石川県河北郡津幡町（1 地点）—北陸地区

そこで、上記の 11 地点について台帳抽出せず、当該地点で世帯類型を指定した対象世帯を探し出して調査依頼をする、いわゆる「割当法（クォータ法）」を用いて標本抽出を行っている。

クォータ法の具体的な実施手順は、下記の通りとなっている。

- ① 抽出された各調査地点で、母集団比率に応じて対象世帯を世帯類型ごとに割当てする。
↓
- ② 地点の起点となる大字町丁目と、起点地点で調査完了できなかった場合の次候補地点を隣接地域から 5 つまで指定し、地点の拡大順と拡大範囲を定める。
↓
- ③ 調査員は、起点地点内で指示された起点番地から訪問し、原則として「世帯間隔 3」で世帯訪問し、割当て及び対象者条件に適合する対象世帯を、全割当数が完了するまで探して調査を実施する。

Ⅲ 本調査シリーズの位置づけ

本調査は、2011 年 10～12 月に行われた第 1 回「子どものいる世帯の生活状況および保護者の就業に関する調査」（略称：子育て世帯全国調査）に続く第 2 回同調査である。

調査対象、調査時期、標本設計および調査方法については、第 1 回（2011 年）調査と本調

¹住民基本台帳の並びが名前順となっており世帯単位ではないことで、世帯類型別の標本抽出ができない市区町村が近年増えている。本調査では、東京都区部と政令指定都市については、無作為に抽出されたすべて調査地点を調査対象とし、住民基本台帳の並びが世帯単位ではないところに対しては台帳抽出の代わりに「割当法」を用いる。一方、11 の地区については、住民基本台帳の並びが世帯単位ではないと判明された抽出地点に対して、原則として同一ブロック内で再抽出を行い、台帳抽出が可能な調査地点に切り替える。

査は全く変わらない。一方、調査票の内容については、本調査ではいくつか新しい設問項目が設けられている。追加された設問項目には、妻の就業履歴（初職を辞めた理由、第1子出産前後の就業状況、復帰時期等）、夫の家事・育児参加（家事時間、子どもと接する程度、夫に対するイメージ等）、仕事と家庭についての考え方（男女役割分業への賛成/反対、幸福度等）、妻が子どもだった頃の（本人の）母親の働き方などが含まれている。

設問項目を増やしたため、調査票が4ページほどの増量（18頁→24頁）となった。その結果、前回調査の結果と利用実績を調査対象者に説明することで理解を得やすくなったものの、調査内容の増加が尾を引いて、有効回収率は55.0%で第1回（2011年）調査時（55.5%）とほぼ同水準に止まった。

なお、本調査シリーズは、調査速報的な性格を持っている。今後、調査結果をさらに精査して、個別テーマでの詳細な分析を行い、当機構から労働政策研究報告書にとりまとめることとしている。

また、第1回（2011年）調査と同様に、本調査の協力者に対しても、同意をいただける場合は、今後フォローアップ調査を行う予定である。

IV 調査結果の概要²

一世帯類型別にみた「暮らし」、「家事・育児」と「仕事」

1 標本の代表性

本調査は厳密な調査手法を用いて行われたものの、集められた調査標本がどこまで代表性があるのかはやはり気になる。図表1は、厚生労働省が2011年に行った二つの全国調査—「国民生活基礎調査」と「全国母子世帯等調査」—に比べて、本調査の標本分布に偏りがあるかどうかを調べたものである。

世帯人員数、子ども数、末子の年齢、母親の年齢および最終学歴について、本調査の平均値は、他の二つの全国調査とほとんど変わらない。ただし、「全国母子世帯等調査」に比べて、本調査ではひとり親の三世帯同居率、持家比率、母（父）親の有業率と就業年収はやや高めになっている。

² 以下は速報値であり、今後、数字の修正等の変更がありうる。

図表 1 基本属性の比較

	母子世帯		父子世帯		ふたり親世帯(母親回答)	
	本調査	全国母子世帯等調査	本調査	全国母子世帯等調査	本調査	国民生活基礎調査
世帯人員	3.3	3.4	3.8	3.8	4.2	4.2
子ども数	1.8	N.A.	1.9	N.A.	2.1	1.7
末子の年齢	10.4	10.7	11.5	12.3	7.8	N.A.
親との同居率 (%)	31.6	28.5	55.4	50.3	19.8	17.2
本人または配偶者名義の持家比率 (%)	21.1	11.2	44.4	40.3	56.4	N.A.
世帯年収 (万円)	321.8	291.0	555.4	455.0	671.4	658.1
母 (父) 親の就業年収 (万円)	194.6	181.0	436.2	360.0	134.0	158.9
母 (父) 親の有業率 (%)	84.9	80.6	96.9	91.3	66.5	60.6
母 (父) 親の年齢	40.1	39.7	43.7	44.7	40.1	N.A.
母 (父) 親の最終学歴-中学校	12.7	13.3	15.0	15.4	3.7	N.A.
-高校	46.7	48.0	45.0	51.6	37.7	N.A.
-専修学校・短大・高専他	33.6	31.8	13.3	17.4	41.1	N.A.
-大学・大学院	7.0	6.9	26.7	15.6	17.4	N.A.
標本サイズ(N)	621	1,648	65	561	1,456	-

注：(1) 本調査以外の両調査はいずれも 2011 年に行ったものである。

(2) 国民生活基礎調査の数値は、20 歳未満の児童のいる世帯全体（ひとり親世帯を含む）についてのものである。

2 基本属性

(1) 世帯人員と世帯構成

ふたり親世帯の平均世帯人員は、4.2 人となっている。一方、母子世帯の平均世帯人員は 3.3 人となっており、父子世帯の 3.8 人より少なくなっている（図表 2-1）。

図表 2-1 世帯人員

	N	2人	3人	4人	5人	6人以上	無回答	平均 (人)	標準偏差
全体	2,194	8.9	26.8	35.2	17.3	9.1	2.7	3.94	1.18
母子世帯	621	25.4	34.9	20.1	9.8	4.2	5.5	3.31	1.18
父子世帯	65	10.8	26.2	33.8	18.5	4.6	6.2	3.79	1.05
ふたり親世帯	1,508	2.1	23.4	41.5	20.3	11.3	1.5	4.21	1.09

注：(1) N（標本数）、平均値と標準偏差は実数である。それ以外の数値は、全て構成比のパーセンテージである。以下同。

(2) 以下特別に言及しない限り、ふたり親世帯に父親回答（N=52）の標本も含まれている。

親と子どものみで構成されている核家族世帯は、ふたり親世帯の 76.8%、母子世帯の 65.2%、父子世帯の 43.1% を占めている（図表 2-2）。

父子世帯と母子世帯の場合、「自分の親」と同居するケースが多い。母子世帯の 30.9%、父子世帯の 53.8% は自分の親と同居している。一方、ふたり親世帯の約 2 割が、「自分の親」

(9.1%) または「配偶者の親」(10.5%) と同居している。

図表 2-2 同居家族

	N	両親（片親）と子どものみ	他の同居者あり	無回答	他の同居者の種別（割合は総数との対比）				
					自分の親	配偶者の親	孫	きょうだい・親族	その他
全体	2,194	72.5	26.9	0.6	16.6	7.5	0.6	3.9	2.4
母子世帯	621	65.2	33.5	1.3	30.9	0.6	0.8	7.4	0.5
父子世帯	65	43.1	55.4	1.5	53.8	1.5	0.0	4.6	0.0
ふたり親世帯	1,508	76.8	23.0	0.2	9.1	10.5	0.6	2.5	3.3

(注) 同居者の種別については複数回答。

同居しながらも別生計、いわゆる「世帯分離」と推測されるのは、母子世帯が 16.9% であっても多い（図表 2-3）。「自分の親」と同居している母子世帯では生計を別にしていない世帯が 38.0% に上っている。児童扶養手当等の所得制限を満たすために親と別生計を選ぶ母子世帯が多いと考えられる。一方、ふたり親世帯と父子世帯においては、「世帯分離」の割合はそれぞれ 13.7% と 15.4% と母子世帯より低い。母子世帯に比べて、父子世帯は同居中の親と財布を分けず割合が高い。

図表 2-3 世帯分離（同居しながらも別生計）

	N	別生計の世帯員はいない	別生計の世帯員がいる	無回答	同居者の種類別世帯分離の割合				
					自分の親	配偶者の親	孫	きょうだい・親族	その他
全体	2,194	43.2	14.7	42.2	37.4	32.9	0.0	40.7	30.2
母子世帯	621	34.5	16.9	48.6	38.0	25.0	0.0	39.1	33.3
父子世帯	65	27.7	15.4	56.9	22.9	0.0	-	33.3	-
ふたり親世帯	1,508	47.4	13.7	38.9	40.1	33.3	0.0	43.2	30.0

(2) 住居の状況

ふたり親世帯の 70.4% が持家に居住しており、「本人または配偶者名義の持ち家」に居住している世帯は 55.3% となっている（図表 2-4）。

母子世帯と父子世帯では、「持ち家」に居住している世帯はそれぞれ 48.0% と 80.0% となっている。ただし、母子世帯の場合、本人名義の持家に居住しているのは全体の 20.0% に過ぎず、母子世帯の 26.3% が親名義の持家に居住している。

図表 2-4 住居所有状況

	N	持家	持家の内訳 (割合は総数との対比)			借家	借家の内訳 (割合は総数との対比)				無回答
			自分または配偶者は配偶者名義	親名義	親以外の親族名義		公営賃貸住宅	民間賃貸住宅	社宅・寮などの給与住宅	その他	
全体	2,194	64.3	44.9	18.3	1.1	32.6	7.3	21.9	2.8	0.5	3.1
母子世帯	621	48.0	20.0	26.3	1.8	46.7	12.7	32.9	0.2	1.0	5.3
父子世帯	65	80.0	43.1	32.3	4.6	16.9	3.1	10.8	3.1	0.0	3.1
ふたり親世帯	1,508	70.4	55.3	14.4	0.7	27.4	5.2	17.9	3.9	0.3	2.3

(3) 保護者の年齢、学歴と就業状況

ふたり親世帯と母子世帯のいずれも、母親の平均年齢は40歳前後となっている。一方、父子世帯の父親の平均年齢は43.7歳となっており、ふたり親世帯や母子世帯の母親より4歳ほど高くなっている(図表2-5)。

図表 2-5 保護者の年齢

	N	24歳以下	25歳～29歳	30歳～34歳	35歳～39歳	40歳～44歳	45歳～49歳	50歳～54歳	55歳以上	平均(歳)	標準偏差
全体	2,142	1.0	6.1	14.0	23.2	27.9	20.3	6.3	1.3	40.17	6.81
母子世帯	621	1.1	6.8	14.2	22.2	28.8	20.1	5.5	1.3	40.05	6.83
父子世帯	65	-	3.1	10.8	20.0	13.8	23.1	24.6	4.6	43.66	7.90
ふたり親世帯(母親)	1,456	1.0	6.0	14.1	23.8	28.1	20.2	5.8	1.1	40.06	6.70

ふたり親世帯では、母親の36.7%、父親の33.0%は高校卒が最終学歴となっている。一方、母子世帯の母親の44.3%、父子世帯の父親の41.5%は高校卒が最終学歴となっている(図表2-6)。

大学卒以上高学歴者の割合について、ふたり親世帯の父親が38.1%でもっとも高く、父子世帯の父親が24.6%、ふたり親世帯の母親が17.0%、母子世帯の母親が6.6%となっている。

図表 2-6 保護者の最終学歴

	N	中学校	高等学校	専修学校・各種学校	短大・高等専門学校	大学・大学院	その他	無回答
全体	2,142	6.4	39.1	13.9	22.5	14.2	0.3	3.6
母子世帯	621	12.1	44.3	13.7	17.7	6.6	0.5	5.2
父子世帯	65	13.8	41.5	6.2	6.2	24.6	-	7.7
ふたり親世帯(母親)	1,456	3.6	36.7	14.4	25.3	17.0	0.3	2.8
ふたり親世帯(父親)	1,456	5.6	33.0	10.0	5.7	38.1	0.4	7.2

注：ふたり親世帯については、母親回答の個票が集計対象となる。

ふたり親世帯では、母親の66.5%が就業している。一方、母子世帯の母親の就業率は、84.9%

となっている。父子世帯の父親の就業率は96.9%に達している（図表2-7）。

就業形態の内訳をみると、正社員比率がもっとも高いのは、父子世帯の父親（66.7%）である。母子世帯の母親とふたり親世帯の母親の正社員比率は、それぞれ36.6%と32.5%となっている。就業しているふたり親世帯の母親の46.6%、母子世帯の母親の40.2%は、パート・アルバイトとして働いている。

図表2-7 保護者の就業状況

	N	有業者の割合	就業形態（割合は有業者数との対比）					無回答
			正社員・正規職員	嘱託・契約社員	派遣社員	パート・アルバイト	その他	
全体	2,142	72.7	35.3	6.7	3.3	42.7	11.5	0.6
母子世帯	621	84.9	36.6	10.6	5.1	40.2	6.8	0.6
父子世帯	65	96.9	66.7	6.3	-	3.2	23.8	-
ふたり親世帯（母親）	1,456	66.5	32.5	4.6	2.5	46.6	12.9	0.7

（4）世帯の年間収入と社会保険の加入状況

ふたり親世帯と父子世帯の平均世帯年収は、それぞれ680.3万円と555.4万円となっている。一方、母子世帯の平均年収は321.8万円となっており、33.8%は年収300万円未満である（図表2-8）。

また、世帯の実際の生活水準をより正確に捉えている「等価収入」でみると、母子世帯の等価収入は、181.5万円となっており、ふたり親世帯の半分程度の水準にとどまっている。

図表2-8 昨年1年間の世帯収入（税込）

	N	300万円	400万円	500万円	600万円	800万円	800万円	無回答	平均 (万円)	標準 偏差	等価所得 (万円)
		未満	未満	未満	未満	未満	以上				
全体	2,194	13.0	10.2	9.6	9.1	14.9	16.9	26.3	591.3	441.3	300.2
母子世帯	621	33.8	12.2	7.4	3.1	3.7	2.1	37.7	321.8	200.8	181.5
父子世帯	65	6.2	7.7	18.5	3.1	12.3	15.4	36.9	555.4	212.2	287.3
ふたり親世帯	1,508	4.7	9.4	10.2	11.9	19.6	23.0	21.2	680.3	467.7	339.3

注：(1) 等価収入＝収入/（世帯人員数の平方根）。

(2) ふたり親世帯の内、収入のもっとも高い世帯（1世帯）は、年収1億1千万円で、収入が2番目に高い世帯（年収4千万円）を大きく引き離している。その1世帯を除いた場合、ふたり親世帯における平均世帯収入は、671.6万円となる。

社会保険全般の加入率については、全体で父親は母親より高くなっている。ふたり親世帯の父親では、社会保険の加入率は「雇用保険」67.4%、「公的年金」81.7%となっている。父子世帯の父親では、「雇用保険」66.2%、「公的年金」69.3%となっている（図表2-9）。

一方、母親について、社会保険の未加入率が高くなっている。母子世帯の母親では、社会保険に加入していない者の割合は「雇用保険」29.8%、「公的年金」11.6%となっている。ふ

たり親世帯の母親では、社会保険の未加入率は「雇用保険」43.9%、「公的年金」4.4%となっている。

図表 2-9 社会保険の加入状況

	N	雇用保険			公的年金			
		加入	未加入	無回答	厚生・共済年金	国民年金	未納・未加入	無回答
全体	2,142	49.0	38.8	12.1	46.3	34.8	6.7	12.3
母子世帯	621	57.3	29.8	12.9	47.5	26.4	11.6	14.5
父子世帯	65	66.2	12.3	21.5	58.5	10.8	10.8	20.0
ふたり親世帯(母親)	1,456	44.8	43.9	11.3	45.3	39.3	4.4	11.0
ふたり親世帯(父親)	1,456	67.4	15.2	17.4	67.6	14.1	2.3	16.0

(5) 子どもの数と末子の年齢

ふたり親世帯の平均子ども数は、2.1人である。その内訳をみると、「2人」48.4%、「1人」24.6%、「3人」20.4%となっており、子ども数が3人以下の世帯が全体の93.4%を占めている(図表2-10)。

図表 2-10 子どもの数

	N	1人	2人	3人	4人	5人以上	無回答	平均(人)	標準偏差
全体	2,194	30.0	45.5	18.1	4.2	0.7	1.6	1.99	0.86
母子世帯	621	42.2	40.3	11.3	3.5	0.2	2.6	1.76	0.83
父子世帯	65	40.0	29.2	27.7	1.5	0.0	1.5	1.91	0.87
ふたり親世帯	1,508	24.6	48.4	20.4	4.5	0.9	1.1	2.08	0.85

一方、母子世帯と父子世帯の平均子ども数は、それぞれ1.8人と1.9人となっている。そのうち、「1人」と答えた母子/父子世帯が4割程度を占めている。

末子の平均年齢について、ふたり親世帯は7.9歳であるのに対して、母子世帯は10.4歳、父子世帯は11.5歳となっており、ひとり親世帯の子どもの平均年齢が比較的高い(図表2-11)。

そのうち、6歳未満の未就学児を抱える世帯の割合は、ふたり親世帯が36.2%に達しているが、母子世帯と父子世帯がそれぞれ17.1%と13.9%となっている。

図表 2-1-1 末子の年齢

	N	2歳以下	3歳～5歳	6歳～8歳	9歳～11歳	12歳～14歳	15歳～17歳	無回答	平均(歳)	標準偏差
全体	2,194	15.0	15.1	13.7	15.4	17.0	15.9	7.9	8.69	5.23
母子世帯	621	5.3	11.8	14.0	19.2	19.8	21.9	8.1	10.36	4.68
父子世帯	65	3.1	10.8	10.8	13.9	20.0	30.8	10.8	11.45	4.45
ふたり親世帯	1,508	19.5	16.7	13.7	13.9	15.7	12.8	7.7	7.89	5.27

注：標本抽出時の年齢。

(6) 婚姻状況

保護者の婚姻状況をみると、「結婚経験がある」と回答した者の割合が、ふたり親世帯（母親）では 97.1%、母子世帯では 94.8%、父子世帯では 92.3%となっている。結婚経験を持たない保護者の割合は母子世帯（4.2%）がもっとも高く、父子世帯（1.5%）とふたり親世帯の母親（1.0%）でもわずかながら結婚経験のない層がいる（図表 2-1-2）。

ふたり親世帯（母親）のうち、初婚相手と現在も婚姻を継続している者（84.2%）がもっとも多く、離別・死別した者（8.3%）や別居・離婚調停中の者（3.4%）も一定の割合でいる。

図表 2-1-2 保護者の婚姻状況

N	結婚経験あり	結婚経験者：初婚相手との現在の状況					結婚経験なし	無回答	
		現在も婚姻継続中	別居・離婚調停中	離別	死別	無回答			
全体	2,143	96.3	57.7	2.8	32.0	3.5	4.0	2.0	1.8
母子世帯	621	94.8	-	1.7	85.4	9.5	3.4	4.2	1.0
父子世帯	65	92.3	-	-	70.0	23.3	6.7	1.5	6.2
ふたり親世帯（母親）	1,456	97.1	84.2	3.4	8.1	0.2	4.1	1.0	1.9

3 暮らし全般

(1) 収入と税・社会保険料負担－実質負担率 29.1%

母親の就労収入をみると、母子世帯が 194.6 万円で、ふたり親世帯（134.0 万円）より 60 万円高い。父親の就労収入では、ふたり親世帯（515.8 万円）が父子世帯（436.2 万円）より 80 万円ほど高くなっている。

子育て世帯の税（所得税・住民税・固定資産税）と社会保険料負担が税込み収入に占める割合をみると、母子世帯が 43.0%でもっとも高く、父子世帯（36.3%）とふたり親世帯（35.8%）がほぼ同じ水準である。ただし、税（所得税・住民税・固定資産税）と社会保険料負担から子ども手当等公的所得移転を差し引いた後の実質負担率は、母子世帯が 17.0%でもっとも低く、父子世帯（19.2%）がその次で、ふたり親世帯の実質負担率が 29.1%でもっとも高い。

図表 3-1 収入、税・社会保険料負担と公的所得移転（単位：万円）

		母子世帯	父子世帯	ふたり親世帯
母親の就労収入	(a1)	194.6	—	134.0
父親の就労収入	(a2)	—	436.2	515.8
就労収入合計	(A)	194.6	436.2	649.5
税込み収入	(B)	321.8	555.4	671.4
手取り所得	(C)	167.4	320.4	429.0
公的所得移転	(B-A)	96.0	101.8	37.3
税・社会保険料負担	(B-C)	133.6	203.6	229.0
税・社会保険料負担率	(B-C)/B	43.0%	36.3%	35.8%
公的所得移転率	(B-A)/B	27.1%	16.7%	5.8%
実質負担率	(A-C)/B	17.0%	19.2%	29.1%

注：(1) 無回答票とふたり親世帯の父親回答票が集計対象から除外されている。

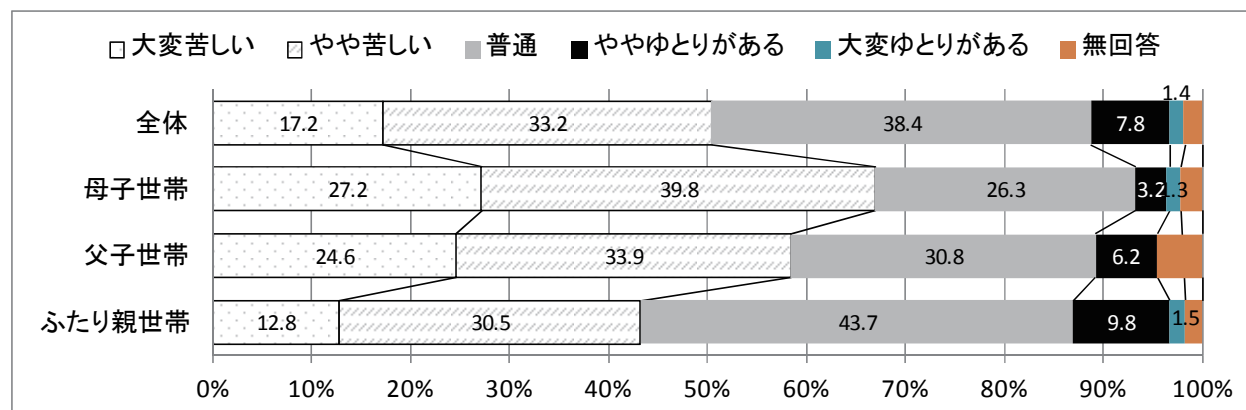
(2) 公的所得移転に、公的年金・恩給、失業給付、子ども手当、児童扶養手当、特別児童扶養手当、生活保護費が含まれている。ただし、全世帯の15.6%が、上記公的所得移転のほか、その他の非就労所得（夫婦以外の世帯員の就業収入（5.8%）、親からの援助（7.0%）、養育費（3.8%）または財産収入（2.1%）のいずれか）も得ている。こうした公的所得移転以外の非就労所得も数値に含まれているので、公的所得移転額（率）がやや過大評価されている可能性に留意されたい。

（2）暮らし向きのゆとり感—高校生年齢児童のいる家庭が低いゆとり度

現在の暮らし向きのゆとり感をたずねたところ、「大変苦しい」または「やや苦しい」と感じている“ゆとりなき”世帯の割合は、「ふたり親世帯」43.3%、「父子世帯」58.5%、「母子世帯」67.0%となっている。

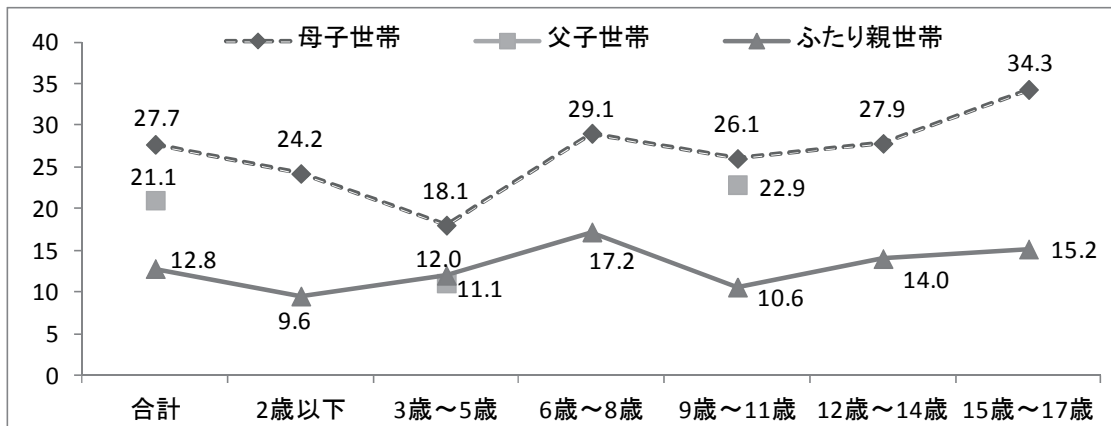
暮らし向きは、子どもの成長とともに変化していく。「暮らし向きが大変苦しい」と感じる“超ゆとりなき”世帯の割合は、末子が高校生年齢（15～17歳）の母子世帯では34.3%ともっとも高く、末子が幼児の母子世帯では18.1%ともっとも低い。父子世帯も、“超ゆとりなき”世帯の割合は、末子が6歳以上の家庭では高くなっている。ふたり親世帯の場合、“超ゆとりなき”世帯の割合は末子が小学校低学年（17.2%）または高校生年齢（15.2%）の家庭ではやや高くなっている。

図表 3-2A 暮らし向きのゆとり感



注：以下の図表は、特別に言及しない限り、標本の全数を用いた集計値である。

図表 3-2B 末子の年齢層別“暮らし向きが大変苦しい”世帯の割合(%)



注：(1) 無回答を除いた集計結果である。集計対象者数は、ふたり親世帯 1,378、母子世帯 566、父子世帯 57 である。

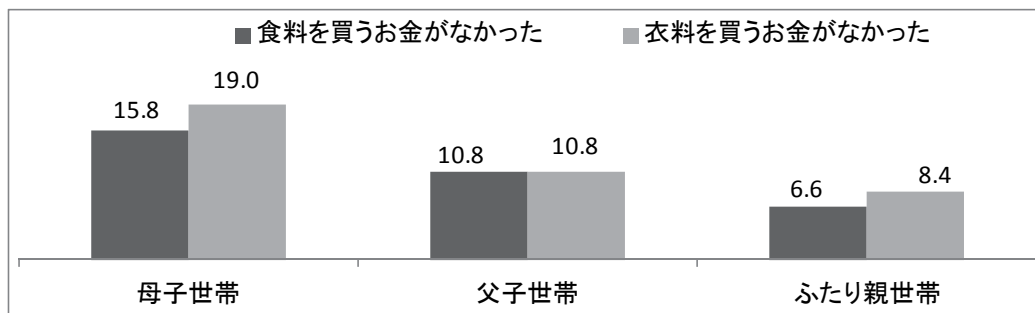
(2) 父子世帯は、末子が「5歳以下」と「6歳以上」別の集計値となっている。

(3) 貧困を実感した世帯の割合—ひとり親世帯がやや高め

貧困状況にあるかどうかをみるために、「過去の1年間、お金が足りなくて、家族が必要とする食料または衣料を買えないこと」の有無についてもたずねてみた。ふたり親世帯の6.6%、父子世帯の10.8%、母子世帯の15.8%は「よく」または「ときどき」食料を買えなかったと回答している。

一方、「よく」または「ときどき」衣料を買えなかった世帯の割合は、ふたり親世帯8.4%、父子世帯10.8%、母子世帯19.0%となっている。

図表 3-3 貧困を実感した世帯の割合 (単位：%)



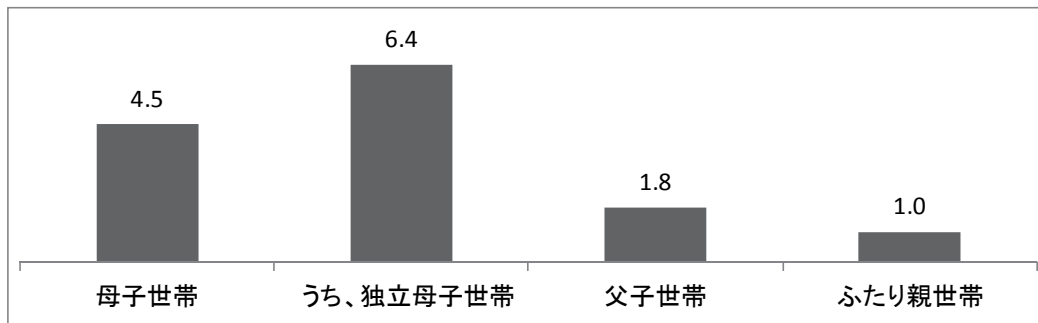
注：「過去の1年間、お金が足りなくて、家族が必要とする食料または衣料を買えないこと」の有無について、「よくあった」または「時々あった」と回答した世帯の割合である。

(4) 生活保護率—独立母子世帯が比較的高い

生活保護を受けている世帯の割合は、母子世帯全体では4.5%、親族と同居していない独立母子世帯では6.4%²、父子世帯では1.8%、ふたり親世帯では1.0%となっている。

² 厚生労働省「母子世帯等全国調査(2011)」では母子世帯全体の生活保護率が14.4%である。本調査においては、生活保護受給世帯の出現率がやや低めになっている。

図表 3-4 生活保護率 (%)



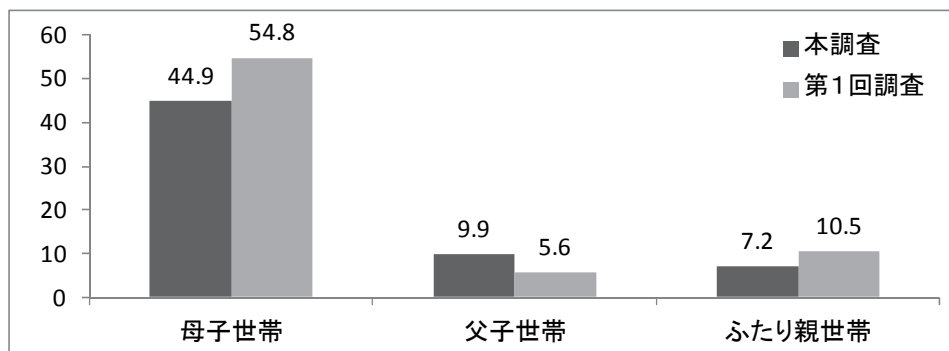
注：無回答を除いた集計結果で、集計対象者数は、母子世帯 558、独立母子世帯 374、父子世帯 56、ふたり親世帯 1,395 である。

(5) 相対的貧困率—父子世帯でも 1 割が貧困層

子どものいる世帯を年収の高い順に並べ、全体の真ん中にくる世帯の年収の半分を貧困ラインとして、それ以下の収入で暮らす貧困世帯の割合を算出した。世帯規模が大きくなるにつれて一人当たりの生活コストが低下傾向にあるため、世帯規模で調整された等価ベースの貧困ラインが用いられている。貧困ラインは、1人世帯では 147.3 万円、2人世帯では 208.3 万円 ($147.3 \times \sqrt{2}$)、3人世帯では 255.1 万円 ($147.3 \times \sqrt{3}$)、4人世帯では 294.6 万円 ($147.3 \times \sqrt{4}$) となっている。

その結果、母子世帯の貧困率が 44.9% でもっとも高く、父子世帯とふたり親世帯の貧困率はそれぞれ 9.9% と 7.2% となっている。

図表 3-5 相対的貧困率(%、等価税込み収入ベース)



注：(1) 無回答を除いた集計値である。算出に用いた標本サイズは、母子世帯 387、父子世帯 41、ふたり親世帯 1,188 となっている。

(2) 貧困ライン 147.3 万円 (L) は、厚生労働省「平成 23 年国民生活基礎調査」の公表値 (児童のいる世帯の中位所得 595 万円、平均世帯人員数 4.08 人) を用いて、貧困ラインの定義 ($L=595/(2 \times \sqrt{4.08})$) に従い算出されている。

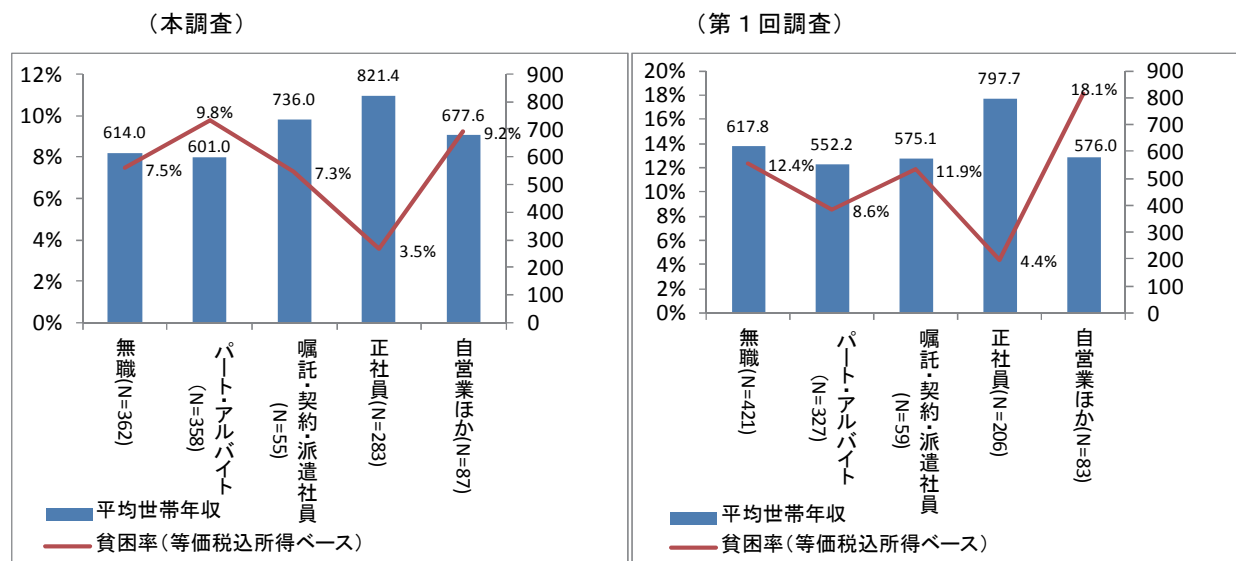
(6) 妻の就業形態と平均年収—専業主婦世帯以外はすべて増加

平均世帯収入は、妻の就業状態によって大きく異なり、妻が「正社員」では 821.4 万円、妻が「嘱託・契約・派遣社員」では 736.0 万円、妻が「無業」(専業主婦) では 614.0 万円、

妻が「パート・アルバイト」では601.0万円となっている。第1回（2011年）調査と比較して、専業主婦世帯以外のふたり親世帯の平均収入はすべて上昇している。

第1回調査では専業主婦の貧困率が12.4%だったが、本調査では7.5%までに下落している。貧困専業主婦の一部が働きに出たことで、専業主婦世帯の中の貧困層が減少したことが主な原因だと考えられる³。

図表3-6 妻の就業形態別ふたり親世帯の平均年収と貧困率



注：無回答と父親回答のふたり親世帯票を除いた集計結果である。

(7) 保護者の幸福感—ふたり親世帯の母親の幸福感がもっとも高い

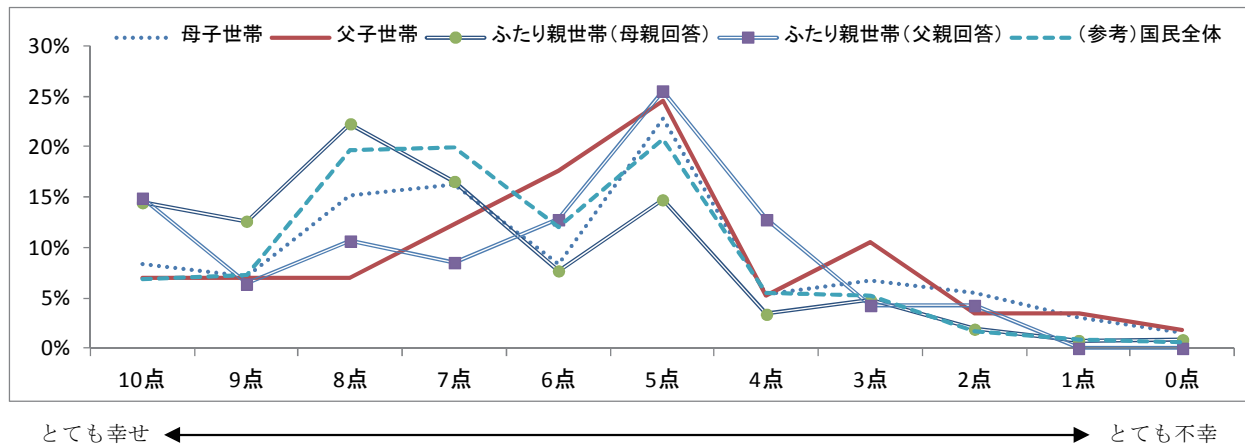
「最近の1年間、あなたはどの程度幸せですか」という質問に対して、「とても幸せ」を10点、「とても不幸」を0点として保護者にその点数をたずねた。その結果、「とても幸せ」(10点)と回答した保護者の割合は、父子世帯7.0%、母子世帯8.3%、ふたり親世帯の母親14.5%、ふたり親世帯の父親14.9%となっている。

一方、点数が4点以下の幸福感が低い層の割合は、父子世帯の父親が24.6%でもっとも高く、次いで母子世帯の母親(22.2%)、ふたり親世帯の父親⁴(21.3%)、ふたり親世帯の母親(11.7%)の順である。ふたり親世帯の父親は、幸福感が10点満点の「高幸福層」と、幸福感が4点以下の「低幸福層」がともに多い。また、ふたり親世帯の場合、父親よりも母親の幸福感が全般的に高いのも興味深い点である。

³ 専業主婦世帯がふたり親世帯に占める割合が、本調査では33.5%で、第1回調査より5.3ポイント低下している。これは、総務省「労働力調査2012」(女性雇用者が前年比9万人増)や、「家計調査2012」(2人以上の世帯の平均実収入が1.6%増え、そのうち妻の収入が11%増えた)の結果とも一致している。

⁴ ふたり親世帯票の父親回答者(N=52)の基本属性は以下の通りである：平均年齢44.9歳、大卒割合42.9%、有業割合92.3%、有業者の正社員比率77.1%、自営業比率14.6%、本人の平均年収733.3万円である。

図表 3-7 保護者の幸福感 (0点~10点)



	10点	9点	8点	7点	6点	5点	4点	3点	2点	1点	0点	平均点
母子世帯	8.3%	7.1%	15.2%	16.2%	8.3%	22.8%	5.3%	6.7%	5.5%	3.1%	1.6%	6.0
父子世帯	7.0%	7.0%	7.0%	12.3%	17.5%	24.6%	5.3%	10.5%	3.5%	3.5%	1.8%	5.7
ふたり親世帯(母親回答)	14.5%	12.6%	22.3%	16.6%	7.7%	14.7%	3.4%	4.8%	1.9%	0.8%	0.9%	7.0
ふたり親世帯(父親回答)	14.9%	6.4%	10.6%	8.5%	12.8%	25.5%	12.8%	4.3%	4.3%	0.0%	0.0%	6.3
(参考)国民全体	6.8%	7.2%	19.6%	19.9%	12.0%	20.7%	5.5%	5.2%	1.7%	0.8%	0.6%	6.8

注：(1) 無回答を除いた集計結果である。集計対象者数は、母子世帯 580、父子世帯 57、ふたり親世帯（母親回答）1,419、ふたり親世帯（父親回答）47 である。
 (2) 国民全体は、内閣府「国民生活選好度調査 2010 年度」によるもので、15 歳から 80 歳までの男女が対象である。

4 家事と子育て


(1) 母親の家事時間—ふたり親世帯が母子世帯の 1.5 倍

母親が平日一日当たり炊事、洗濯と掃除をこなす家事時間数をみると、ふたり親世帯（3.6 時間）が母子世帯（2.4 時間）より長くなっている。母子世帯の三世代同居比率がふたり親世帯よりも高く、三世代同居世帯では祖父母が母親の代わりに家事の一部を代行していることがその主な理由だと考えられる。

子ども数が多い家庭では、母親の家事時間が増える傾向にある。子どもが 1 人の家庭と比較して、子どもが 2 人の家庭では母親の家事時間数が 1.14 倍～1.18 倍に、子どもが 3 人の家庭では母親の家事時間数が 1.22 倍～1.32 倍になる。

母親の就業状況も家事時間数と関係している。ふたり親世帯の場合、家事時間がもっとも長いのは「無業（専業主婦）」（4.4 時間）、次いで「パート」（3.5 時間）、「派遣・契約社員等」（3.3 時間）と続き、「正社員」の家事時間（2.6 時間）がもっとも短い。母子世帯でも、「無業（母親）」の家事時間（3.1 時間）がもっとも長く、正社員の家事時間（2.1 時間）がもっとも短くなっている。

図表 4 - 1 母親の平均的な1日の家事（掃除、洗濯、炊事）時間

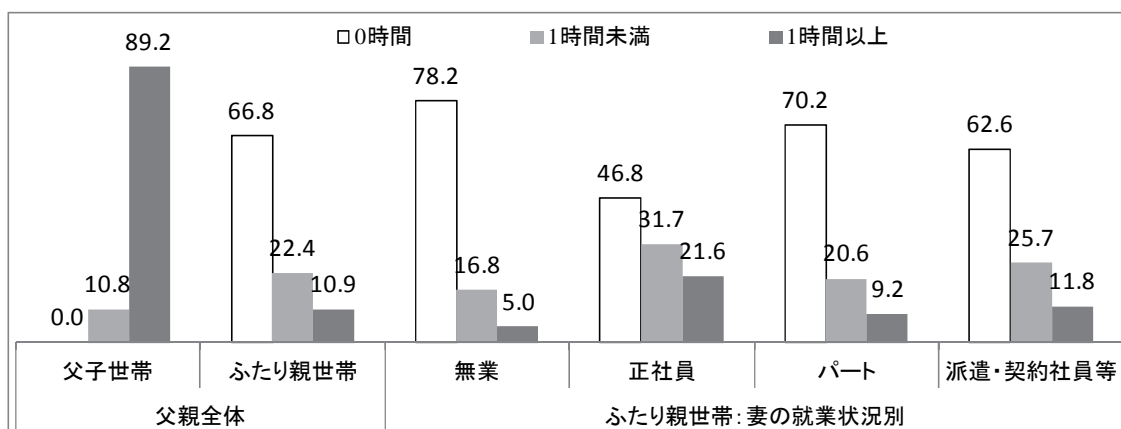


(2) 父親の家事時間－父子世帯がふたり親世帯の7倍

父親が平日一日当たり炊事、洗濯と掃除をこなす家事時間数をみると、父子世帯（1.79時間）がふたり親世帯（0.24時間）の7倍である。父子世帯の父親89.2%が、平日で一日あたり1時間以上の家事を行っているのに対して、ふたり親世帯の父親の大半（66.8%）は家事を全く行っていない（※母親による回答）。

父親（夫）の家事時間数は、妻の就業状況とも一定の相関関係がある。全く家事を行わない父親の割合がもっとも高いのは、妻が「無業（専業主婦）」の家庭（78.2%）で、次いで妻が「パート」の家庭（70.2%）、妻が「派遣・契約社員」の家庭（62.6%）が続き、妻が「正社員」の家庭（46.8%）ではその割合がもっとも低い。妻が「正社員」の家庭で、父親の21.6%が一日あたり1時間以上の家事を行っている。

図表 4 - 2 父親の平均的な1日の家事時間分布 (%)



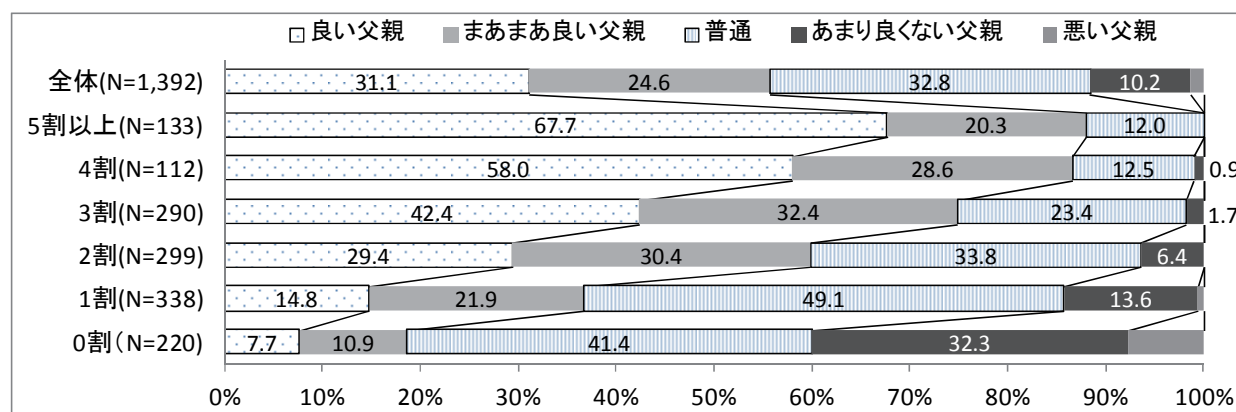
注：(1) 無回答を除いた集計結果である。集計対象者数は父子世帯 37、ふたり親世帯 1,391 である。
 (2) ふたり親世帯の父親の家事時間数は母親の回答によるものである。ちなみに、父親自身が回答した調査票（N=39）では、父親の平均家事時間数は1.36時間で、家事時間数が1時間以上と回答した父親が全体の69.2%を占めている。

(3) 家事・育児分担割合－父親に対する評価における重要な加点要素

夫婦が行っている家事・育児の総量を10として、母親(妻)に父親(夫)の分担割合についてたずねると同時に、母親からみた父親の評価も聞いてみた。その結果、父親の家事・育児分担割合が父親としての評価における重要な加点要素であることが分かる。家事・育児の半分以上を分担している父親に対して、母親の評価が「良い父親」(67.7%)または「まあまあ良い父親」(20.3%)となるのは全体の9割弱に上る。一方、家事・育児を全く分担していない父親に対して、母親の評価が「普通」(41.4%)または「あまり良くない父親」(32.3%)がもっとも多い。

ちなみに、「良い父親」の評価をもらっている父親の割合は、(父親の)年収が600万円以上層(34.4%)と600万円未満層(32.3%)でほとんど同じである。良い父親としての評価は、稼ぐ力よりも家事・育児への分担が重要な加点要素である。

図表4-3 父親の家事・育児分担割合と父親としての評価



注：ふたり親世帯(母親回答)が対象で、無回答を除いた集計結果である。

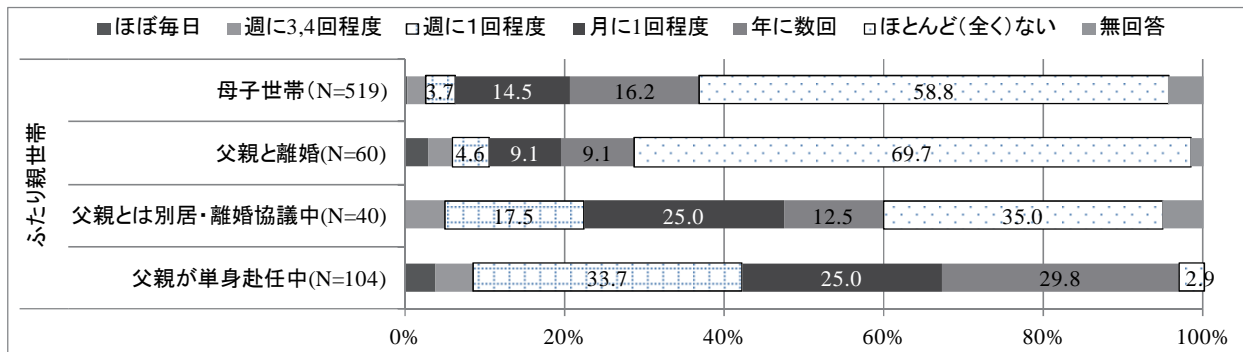
(4) 非同居父親における子どもとの関わり－再婚世帯と母子世帯では希薄

非同居父親が子どもと会ったり、話したりする頻度は、世帯形態に大きく依存している。子どもと面会・会話がほとんど(全く)ない父親の割合は、父親と離婚してから母親が再婚したふたり親世帯がもっとも高く(69.7%)、その次は母子世帯(58.8%)と「別居・離婚協議中のふたり親世帯」(35.0%)である。父親が単身赴任中のふたり親世帯の場合、父親が「週に1回程度」(33.7%)、または「年に数回程度」(29.8%)、「月に1回程度」(25.0%)子どもと会ったり、話したりしている。

離別母子世帯全体(N=455)の養育費の受取率が15.2%と低いが、(離別)父親が子どもとの間に交流が続いている場合、養育費の支払割合が高くなっている。離別母子世帯のうち、(離別)父親が子どもと「年に数回」以上の交流を持ったグループ(N=168)は、養育費の受取割合が21.4%で、交流のないグループ(11.5%、N=287)より10ポイント高い⁵。

⁵ 無回答を除いた集計結果である。

図表 4-4 非同居父親における子どもとの面会・会話の頻度



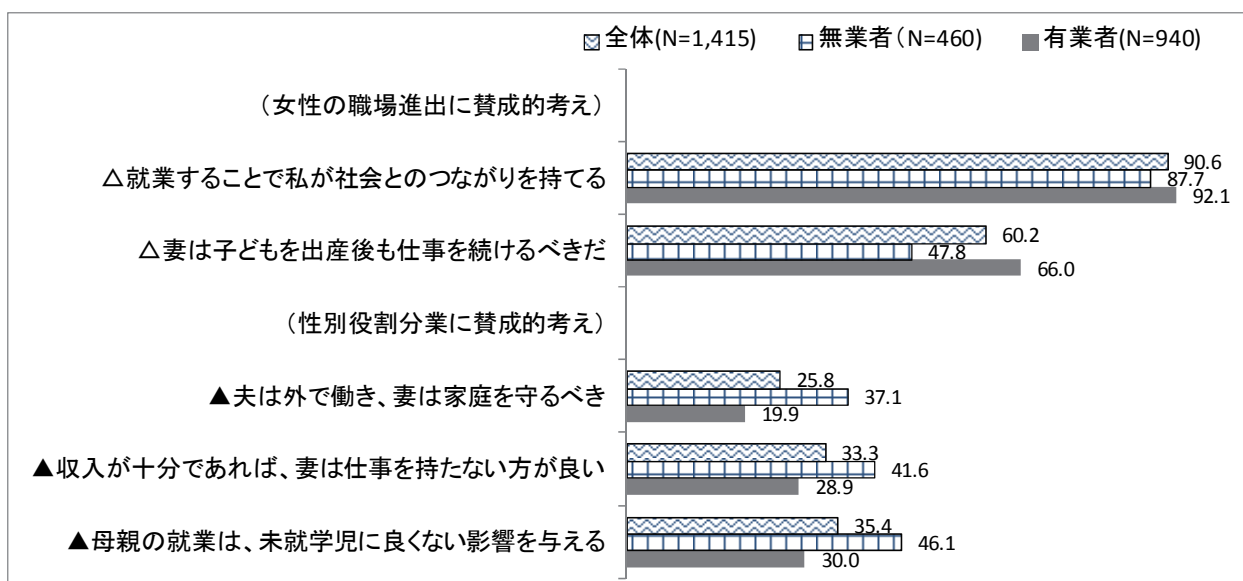
5 仕事

(1) 「性別役割分業」か「女性の職場進出」か—後者に賛成する者が多い

「性別役割分業」を代表するような考え方「夫は外で働き、妻は家庭を守るべき」に対して、賛成の考えを持つ母親の割合は、全体の25.8%である。専業主婦に限ってみても、その割合は37.1%に過ぎない。「母親の就業は、未就学児に良くない影響を与える」との考え方に対して、賛成している母親は全体の35.4%で、専業主婦でも半数以上はこの考え方に賛成していない。

一方、女性の職場進出に肯定的な考え方である「妻は子どもを出産後も仕事を続けるべきだ」に対して、賛成の考えを持つ母親が全体の6割に上り、専業主婦でも半数弱(47.8%)の人がこの考えに賛成している。「就業することで私が社会とのつながりを持てる」との認識に対して、母親の就業の有無に関わらず、賛成する者が9割程度に上る。

図表 5-1 性別役割分業/女性の職場進出に賛成の考えを持つ母親の割合(%)



注：(1) ふたり親世帯の母親を対象とした集計結果(無回答を除く)である。
 (2) 全体には、就業状況不明のサンプルが含まれている。

(2) 第1子出産前後の就業率—高校・短大・高専卒層の低下がより顕著

第1子の出産前後における母親の就業率の変化を追ってみると、出産1年後に大きな落ち込みがみられた。

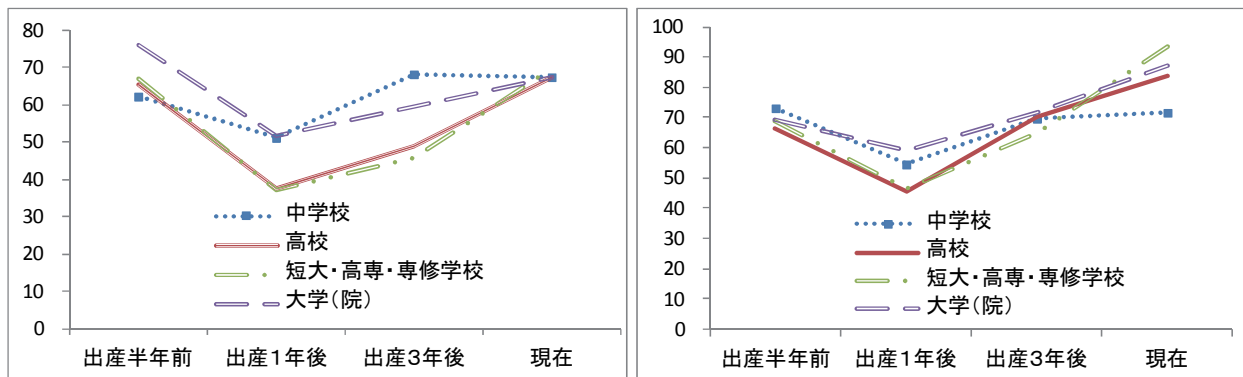
母親の学歴別で比較すると、中学校卒と大学卒層の就業率の下落が比較的緩やかで、高校卒と短大・高専卒層の就業率の低下がより急である(図表5-2)。この傾向が、ふたり親世帯と母子世帯の両方に見られている。

出産1年後に比べ、出産3年後にはいずれの学歴層においても母親の就業率が上昇している。ただし、ふたり親世帯では中学校卒層(17.0ポイント上昇)、母子世帯では高卒層(24.5ポイント上昇)の回復ペースがもっとも速い。

図表5-2 最終学歴別第1子出産前後の母親の就業率(%)

(A:ふたり親世帯)

(B:母子世帯)



	ふたり親世帯				母子世帯			
	中学校	高校	短大・高専・ 専修学校	大学(院)	中学校	高校	短大・高専・ 専修学校	大学(院)
出産半年前	62.2	65.5	67.1	75.9	73.1	66.4	68.6	69.2
出産1年後	51.2	37.5	37.2	51.5	54.5	45.6	46.7	59.0
出産3年後	68.2	49.0	45.8	59.6	69.7	70.1	64.7	71.8
現在	67.4	67.4	69.9	67.5	71.6	83.9	93.7	87.2

注：第1子が3歳以上の母親(除く無回答)が集計対象である。

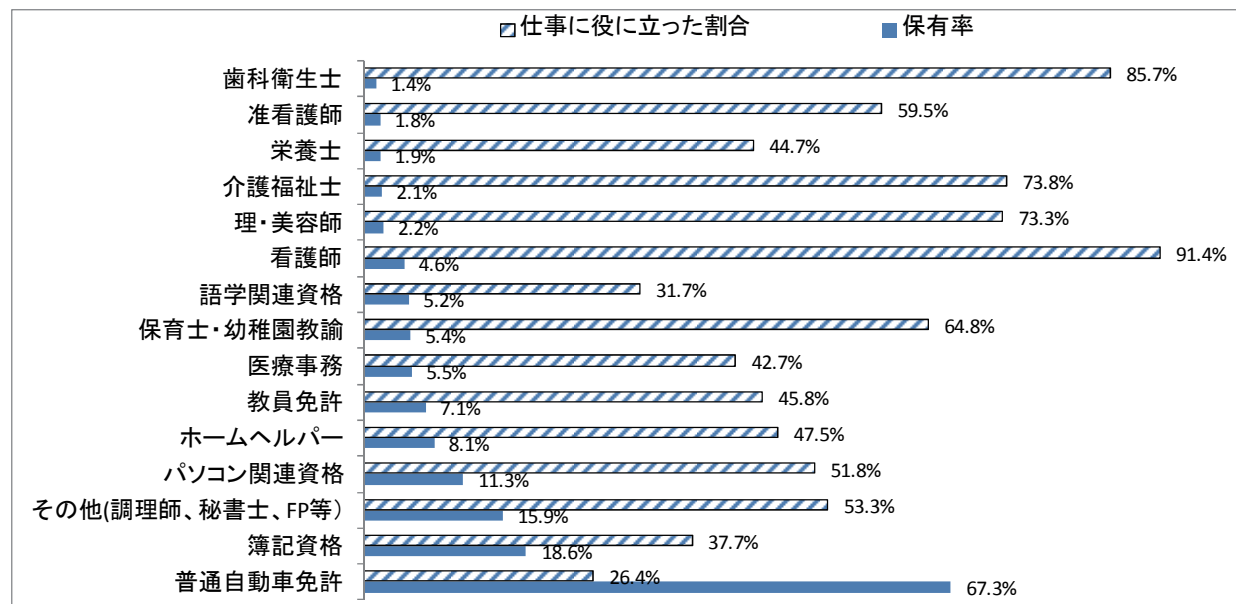
(3) 専門資格の取得と活用—語学・事務系資格の活用率が低い

就業するために専門資格を取得する女性が多い。何らかの専門資格(除く車免許)を持っていると回答した母親が全体の6割に上る。資格の中身は多種多様である。保有率の高い資格に、簿記資格(18.6%)、パソコン関連資格(11.3%)、ホームヘルパー(8.1%)、教員免許(7.1%)、看護師・准看護師(6.4%)、医療事務(5.5%)、保育士・幼稚園教諭(5.4%)、語学関連資格(5.2%)および調理師、秘書士、FP等その他資格(15.9%)がある。

一方、保有資格が仕事に役に立った割合をみると、看護師(91.4%)、歯科衛生士(85.7%)、保育士・幼稚園教諭(64.8%)、介護福祉士(73.8%)、准看護師(59.5%)など医療・福祉・

介護系資格の活用率は高いことが分かる。一方、簿記資格（37.7%）、語学関連資格（31.7%）、医療事務（42.7%）等語学・事務系資格の活用率が相対的に低い。

図表 5-3 専門資格の保有と活用状況



	保有率	(再掲)		仕事に役に立った割合	(再掲)	
		母子世帯	ふたり親世帯		母子世帯	ふたり親世帯
普通自動車免許	67.3%	62.3%	69.5%	26.4%	30.4%	24.8%
何らかの専門資格（除く車免許）	61.7%	60.5%	62.3%			
簿記資格	18.6%	20.4%	17.8%	37.7%	35.0%	39.0%
その他(調理師、秘書士、FP等)	15.9%	18.3%	14.9%	53.3%	48.2%	56.0%
パソコン関連資格	11.3%	13.8%	10.3%	51.8%	42.2%	57.2%
ホームヘルパー	8.1%	11.6%	6.5%	47.5%	47.1%	47.8%
教員免許	7.1%	3.3%	8.7%	45.8%	40.0%	46.7%
医療事務	5.5%	7.0%	4.8%	42.7%	38.1%	45.6%
保育士・幼稚園教諭	5.4%	4.2%	5.9%	64.8%	68.0%	63.9%
語学関連資格	5.2%	3.3%	6.0%	31.7%	25.0%	33.3%
看護師	4.6%	3.5%	5.1%	91.4%	95.2%	90.3%
理・美容師	2.2%	2.3%	2.2%	73.3%	78.6%	71.0%
介護福祉士	2.1%	3.2%	1.6%	73.8%	78.9%	69.6%
栄養士	1.9%	1.5%	2.1%	44.7%	33.3%	48.3%
准看護師	1.8%	1.8%	1.8%	59.5%	63.6%	57.7%
歯科衛生士	1.4%	1.0%	1.6%	85.7%	83.3%	86.4%
N	2,009	602	1,407	—	—	—

6 ワークライフバランス

(1) 仕事と家庭生活—子どもへのしわ寄せは限定的

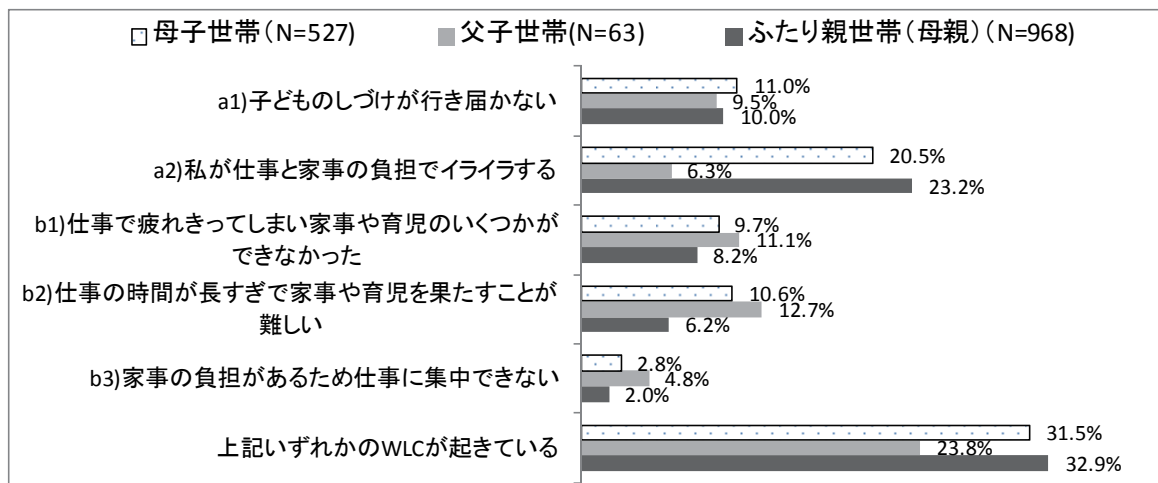
仕事を持つ保護者に仕事と家庭生活のコンフリクト（WLC）があるかどうかをたずねたところ、1割程度の保護者は「子どものしつけが行き届かない」、「家事や育児のいくつかができなかった」等自身の就業が子どもに一定のしわ寄せをもたらしていると認識している。

一方、仕事が保護者自身に与える影響について、「私が仕事と育児の負担でイライラする」

と認識した母親（母子世帯とふたり親世帯のいずれも）が全体の2割強を占めており、父子世帯の父親（6.3%）よりもその割合が高い。

また、ワークライフバランスが困難な場合、保護者は仕事を優先する傾向もうかがえる。「家事の負担があるために仕事に集中できない」と回答する保護者の割合はいずれも5%未満である。

図表6-1 仕事と生活のコンフリクト（WLC）

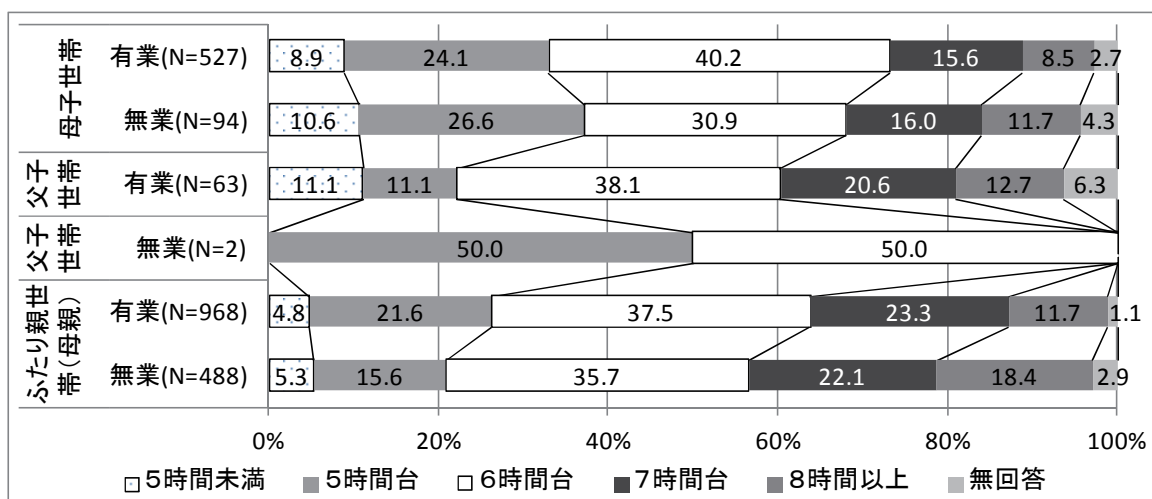


注：(1) 有業者を対象とした集計結果である。
 (2) a1-a2については「当てはまる」と回答した者の割合、b1-b3について「ほぼ毎日起きている」と回答した者の割合を指している。

(2) 仕事と睡眠時間—ひとり親の平均睡眠時間、約1割は「5時間未満」

就業有無別に保護者の睡眠時間の分布を比較すると、いずれの世帯類型においても、有業者の睡眠時間がやや短めになっている。たとえば、ふたり親世帯（母親）の場合、睡眠時間が「8時間以上」と回答した者の割合が、有業者は11.7%で、無業者より6.7ポイント低い。

図表6-2 就業有無別保護者の睡眠時間（平日）の分布



また、1日平均睡眠時間が「5時間未満」の保護者の割合をみると、母子世帯は8.9%（有業者）～10.6%（無業者）、父子世帯は11.1%（有業者）となっており、その割合がふたり親世帯（母親）の約2倍にあたる。

（3）仕事と健康診断－有業母親の実施割合が高い

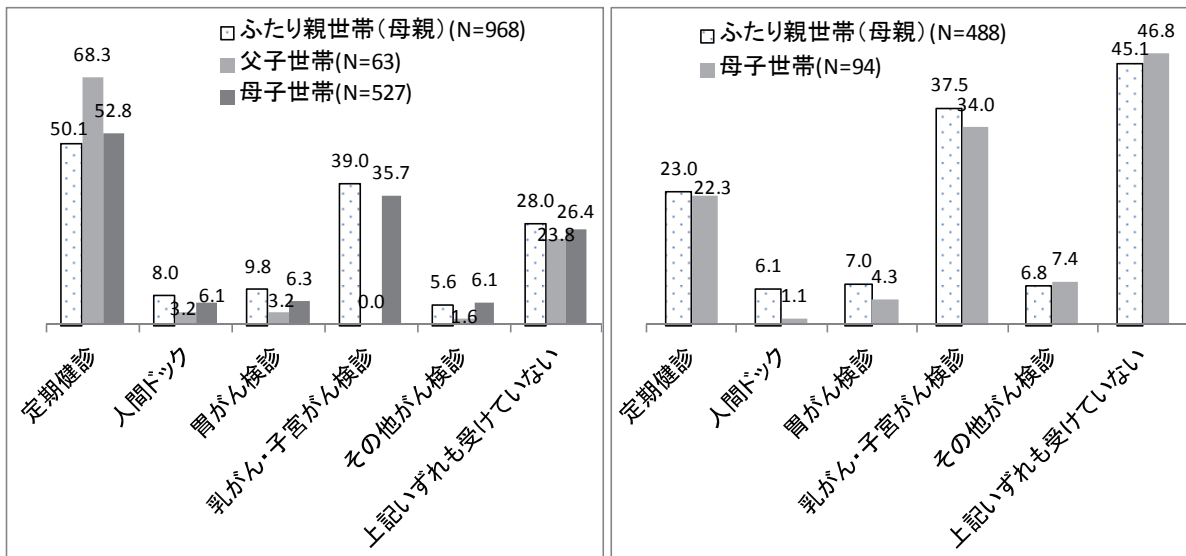
過去の1年間に健康診断を実施した割合をみると、無業者に比べ有業者の方が高くなっている。有業母親の約半数は、定期健診を受けているのに対して、無業母親の同割合は20%前後である。また、人間ドックの実施割合は、有業母親は6.1%（母子世帯）～8.0%（ふたり親世帯）、無業母親は1.1%（母子世帯）～6.1%（ふたり親世帯）となっている。胃がん検診についても有業母親の実施割合が比較的高い。

ただし、乳がん・子宮がん検診の実施割合は、有業母親と無業母親の間に大差が見られない。乳がん・子宮がんへの意識の高さや市区町村が提供する低価格の住民検診が無業母親の実施割合を押し上げていると考えられる。

図表6-3 就業有無別健康診断の実施割合（%）

(A:有業者)

(B:無業者)



（4）仕事とメンタルヘルス－無業母子世帯の約半数にうつ傾向がみられる

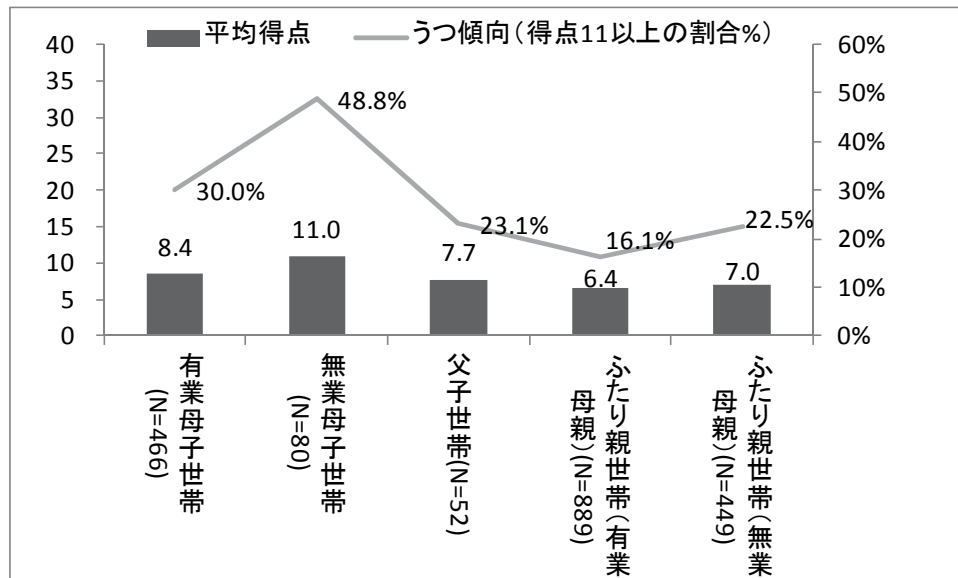
保護者のメンタルヘルスについて、臨床心理学のCES-D うつ感情自己評価尺度の10項目簡略版を用いて調べてみた。具体的には、最近の1週間で「普段は何でもないことで悩む」、「物事に集中できない」、「落ち込んでいる」、「何をやるのも面倒だ」等10項目⁶について、「ほとんどない」（得点0）、「1～2日」（得点1）、「3～4日」（得点2）、または「5日以上」（得

⁶ 項目5「将来に対して希望を持てる」と項目8「生活を楽しんでいる」はポジティブ項目で、逆の方向で配点されている。

点3) のどちらになるかをたずね、その合計得点をメンタルヘルスの指標とする。先行研究に基づき合計得点が11以上の場合は「うつ傾向」があると判定される⁷。

その結果、母子世帯、とくに母子世帯の無業母親に、うつ傾向のある者は多いことが分かった。うつ傾向があるとみられる保護者の割合は、無業母子世帯48.8%、有業母子世帯30.0%、父子世帯23.1%、ふたり親世帯(母親)22.5%となっている。

図表6-4 うつ感情(10項目、得点可能範囲0-30)



注：(1) 無回答標本を除いた集計値である。

(2) うつ傾向の自己評価尺度と閾値が、第1回調査と異なることに留意されたい。

7 仕事と育児への支援

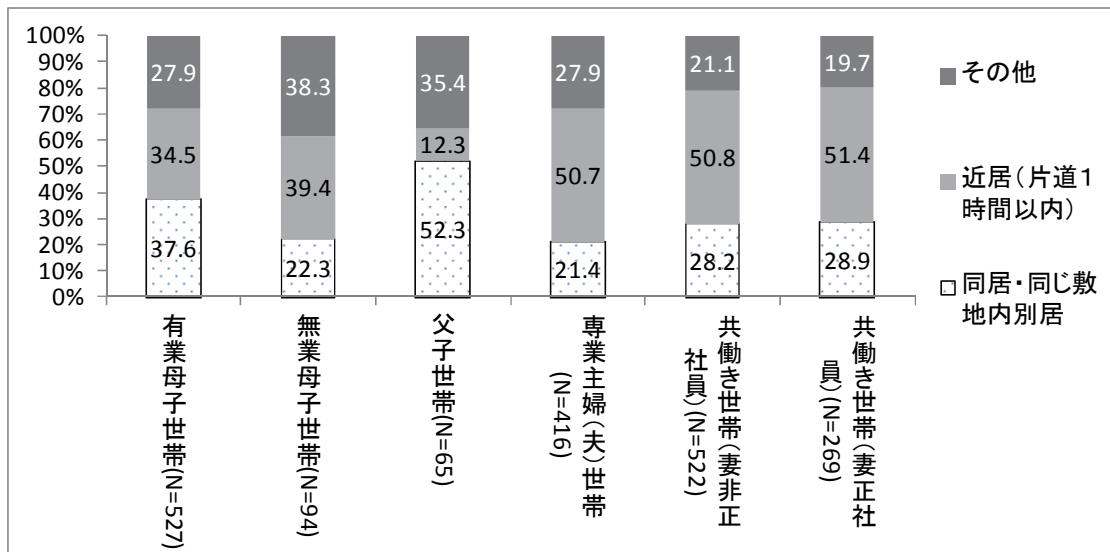
(1) 祖父母からの育児支援—共働き夫婦は祖父母との同居を選びやすい

祖父母から育児支援を受けるためには、お互いの住居へのアクセス時間が重要で、一般的には、祖父母と同居(同じ敷地内別居を含む)または近居している場合、育児支援を受けられやすくなる。

祖父母との同居割合では、ふたり親世帯が母子世帯や父子世帯より低いものの、祖父母の家から片道1時間以内の距離で住居を構えるふたり親世帯が非常に多い(全体の約半数)。ただし、専業主婦(夫)・夫婦無業世帯に比べると、共働き世帯は祖父母との同居割合が7ポイントほど高くなっている。

⁷ 11という閾値(Cutoff-point)は、米国の臨床実験結果に基づくものである。CES-Dスコアの日米比較を行うと、ポジティブ項目は日本人では著しい低値を示している。そのため、日本人のCES-Dスコアは有意に高くなっていることに留意されたい(岩田2004)。ちなみに、CES-D20項目完全版(得点範囲0~60、閾値16)におけるうつ傾向の判定率(性・年齢調整済)では、日本人は52.2%、米国人は33.0%となっている。

図表 7-1 世帯類型別祖母との同居状況 (%)




(2) 育児休業制度の利用率—ふたり親世帯が上昇、母子世帯がわずかに下落

育児期女性の就業を支える代表的な制度が、「育児休業制度」である。1992年に育児休業法（現在の育児・介護休業法）が施行されて以来、女性の育児休業取得者は年々増え、出産時点で有業だった女性の取得率が83.7%（厚生労働省「2010年雇用均等基本調査」）に達している。今回の調査対象者は18歳未満の子どもを育てている者であるため、母親全員が法律施行後の出産経験を持っている。

育休制度の利用率は、ふたり親世帯（母親）では21.2%、母子世帯では11.1%となっており、政府統計の取得率（83.7%）よりはるかに低いことが分かる。これは、大半の母親が出産の前にすでに無業または退職していた状況にいることに起因するものだと考えられる。

また、第1回（2011年）調査時に比べ、ふたり親世帯（母親）の育休利用率が2ポイント上昇する一方、母子世帯の利用率がわずかに下落している。

図表 7-2 育児休業制度の利用・認知状況 (%)



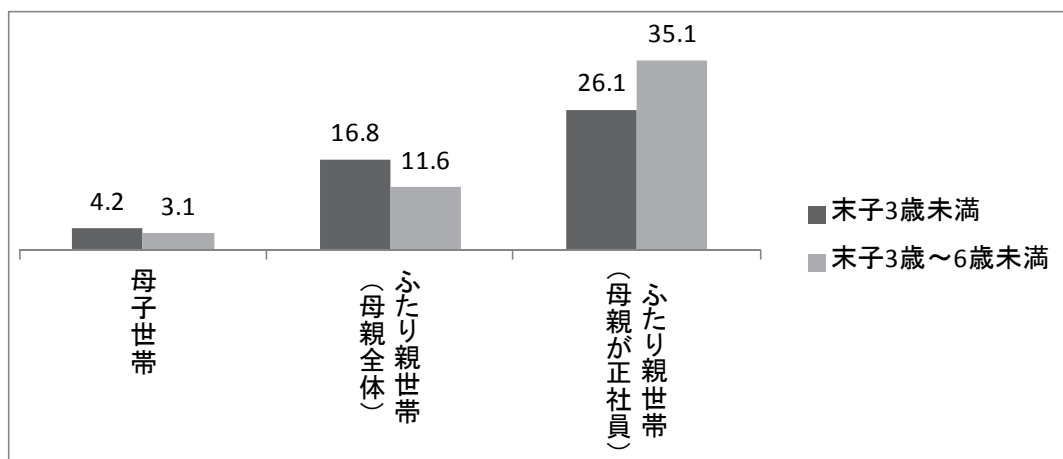
(3) 短時間勤務制度の利用－母子世帯の間に利用が広まらない

2005年に施行された改正育児介護休業法では、3歳未満の子どもを養育している労働者については、短時間勤務制度の措置を講じる義務を企業側に課している。また、改正法は3歳から小学校就学前の子を養育している労働者についても、企業側に短時間勤務制度の導入を促している（努力義務）。

導入が義務化されている3歳未満の子どもを育てている有業母親の短時間勤務制度についてその利用率を見ると、ふたり親世帯では16.8%（正社員は26.1%）となっているが、母子世帯では4.2%と低い水準である。

一方導入努力の対象となる3歳から6歳未満の子どもを育てている有業母親についても、母子世帯（3.1%）より、ふたり親世帯（全体は11.6%、正社員は35.1%）の方が短時間勤務制度の利用率が高い。短時間勤務制度を利用した場合の収入減少が母子世帯の利用を阻んでいると考えられる。

図表7-3 短時間勤務制度の利用率(%)



注：(1) 利用率＝（制度を利用しているまたは利用していた有業者数）/有業者総数

(2) 有業母親を対象とした集計結果である。末子3歳未満をグループAとして、末子3歳～6歳未満をグループBとして、集計対象者数は、母子世帯(A)24世帯、母子世帯(B)64世帯、ふたり親世帯(A)137世帯、ふたり親世帯(B)146世帯、ふたり親世帯(A)・正社員69世帯、ふたり親世帯(B)・正社員37世帯である。

(4) 拡充してほしい公的支援－1位は金銭的援助、2位は保育サービス

育児と就業をする上で、拡充してほしい公的支援についてたずねると、金銭的援助を望む保護者が全体の67.7%（父子世帯）～75.2%（母子世帯）に達している。

金銭的援助の具体的中身は、「児童（子ども）手当⁸の増額」（50.5%～58.5%）、「年少扶養控除の復活」（20.2%～27.7%）、「乳幼児医療費助成期間の延長」（12.3%～31.0%）および「職業訓練を受ける際の金銭的援助」（12.3%～26.1%）である。乳幼児医療費助成期間の延長を希望する保護者（N=580）のうち、「12歳まで」の回答（25.7%）がもっとも多く、「18歳ま

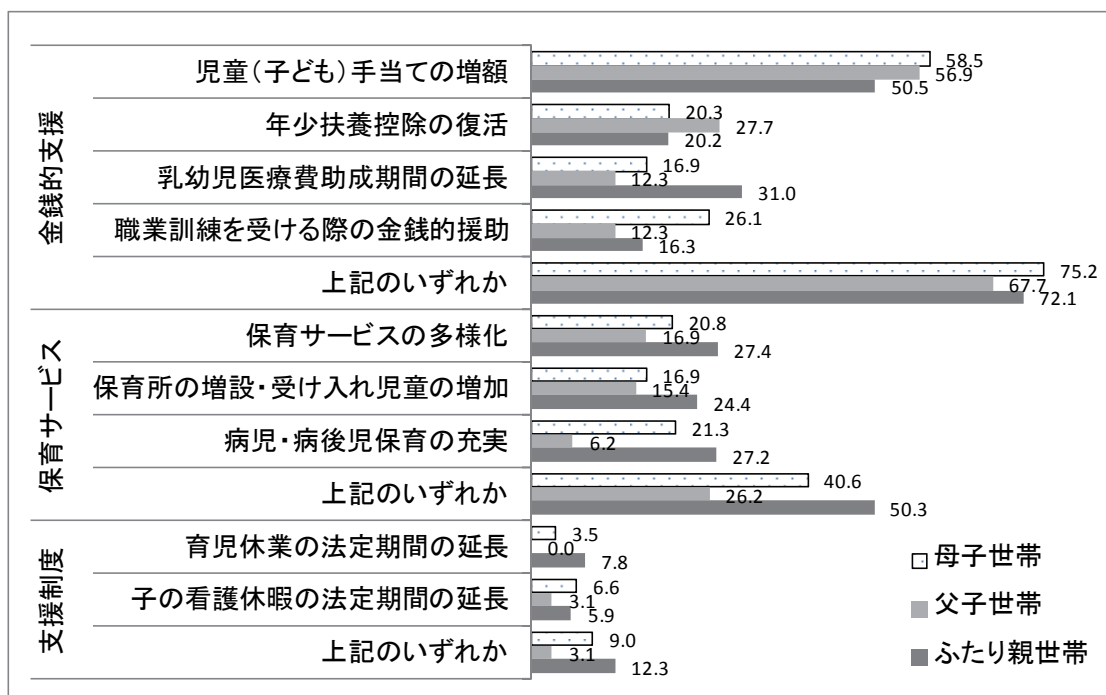
⁸ 「子ども手当」制度が2012年4月から「児童手当」制度に移行されていた。

で」(25.3%)と「15歳まで」(20.7%)がその次に多い回答である。

保育サービスの充実を望む保護者も全体の26.2%(父子世帯)～50.3%(ふたり親世帯)を占めている。その具体的中身は、「休日保育、延長保育等サービスの多様化」(16.9%～27.4%)、「病時・病後児保育の充実」(6.2%～27.2%)および「保育所の増設・受入児童数の増加」(15.4%～24.4%)である。

一方、支援制度の整備、いわゆる「育児休業制度」または「子の看護休暇制度」の法定期間の延長を希望する保護者は比較的少なく、全体の3.1%(父子世帯)～12.3%(ふたり親世帯)程度である。原則1年とする育児休業の法定期間の延長を希望する保護者(N=140)のうち、「2年まで」(31.4%)と「3年まで」(58.6%)の回答が全体の9割を占めている。一方、年5日とする子の看護休暇の法定期間の延長を希望する保護者(N=132)のうち、「10日まで」の回答(34.9%)がもっとも多く、「20日まで」(12.2%)と「30日まで」(12.9%)がその次に多い回答である。

図表7-4 拡充してほしい公的支援(%、3つまでの複数回答)



8 人口・経済属性の世代間継承

(1) 子ども数・学歴・離婚経験—子ども数と学歴に世代間継承の可能性大

子ども数、最終学歴(母親)と離婚経験の世代間一致割合をみると、人口属性では一定の世代間継承性が見られる。世代間伝承割合がとくに高いのは、子ども数と学歴である。

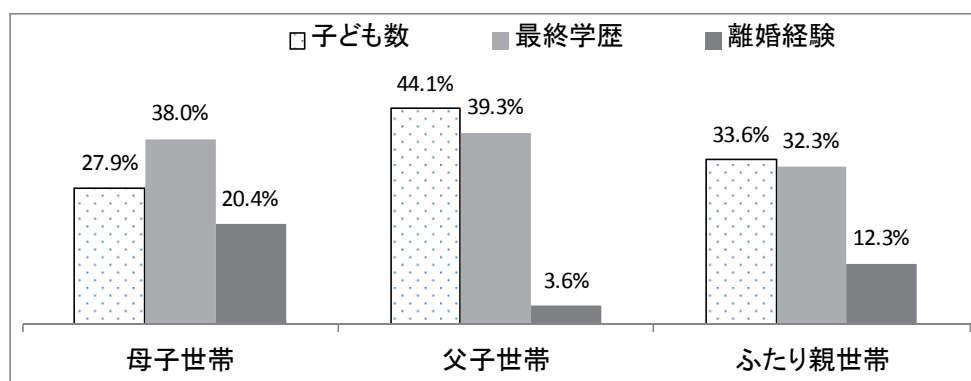
出生がほぼ終わっている45歳以上の保護者について、その子ども数は、自身の兄弟姉妹数と一致する割合は、母子世帯では27.9%、父子世帯では44.1%、ふたり親世帯では33.6%に

達している。親子2世代の子供数が一致しない45歳以上保護者（N=399）のうち、「子ども数<（自身の）兄弟姉妹数」のケースが全体64.9%に達している。

また、保護者の最終学歴は、自身の母親の最終学歴と一致する割合は、母子世帯では38.0%、父子世帯では39.3%、ふたり親世帯では32.3%である。親子の学歴が一致しない対象者（N=1,348）のうち、「自分が母親より高学歴」のケースが全体の84.7%を占めている。

一方、保護者の離婚経験と、自身の親の離婚経験と一致する割合は、母子世帯が20.4%で最も高く、ふたり親世帯（12.3%）と父子世帯（3.6%）の一致割合が比較的低い。

図表8-1 人口属性における世代間一致割合



注：(1) 無回答とふたり親世帯の父親回答票を除いた集計結果である。子ども数に関する集計対象者数は母子世帯165、父子世帯34、ふたり親世帯384である。学歴に関する集計対象者数は母子世帯576、父子世帯56、ふたり親世帯1,455である。離婚経験に関する集計対象者数は母子世帯582、父子世帯55、ふたり親世帯1,431である。

(2) 子ども数は、45歳以上の保護者についての集計結果である。

(3) 学歴は、4分類（中学校、高校、短大・高専・専修学校等、大学・大学院）である。

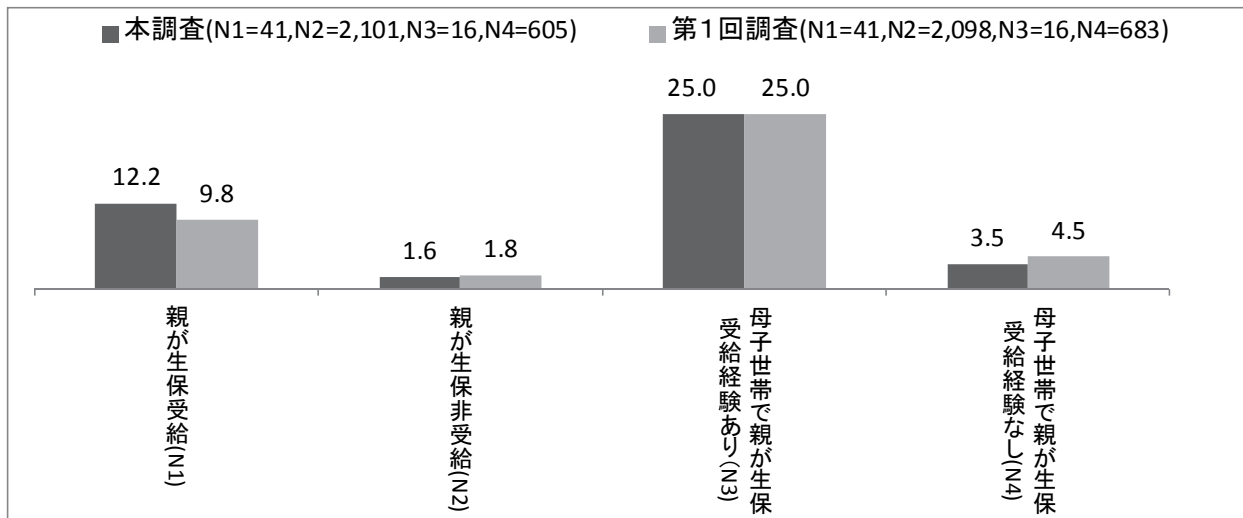
（2）生活保護率—格差は10.6ポイント

親世代が生活保護を受給している場合、その子ども世代は成人後に生活保護を受給する割合が高くなっている。「成人する前に親が生活保護を受けていた」と回答した保護者の生活保護率は12.2%で、「成人する前に親が生活保護を受給したことがない」と回答した保護者（1.6%）より保護率が10.6ポイント高い。第1回調査に比べ、生活保護受給における世代間伝承性がやや強まっている⁹。

母子世帯に限定してみると、「親が生活保護受給」と回答した母親と「親が生活保護非受給」と母親と比較すると、前者の生活保護率（25.0%）が後者より21.5ポイントも高い。

⁹ ただし、「親が生保受給」の標本サイズ(N=41)が小さいため、結果がぶれている可能性があることに留意されたい。

図表 8-2 未成人期の生保受給経験と現在の生活保護率(%)

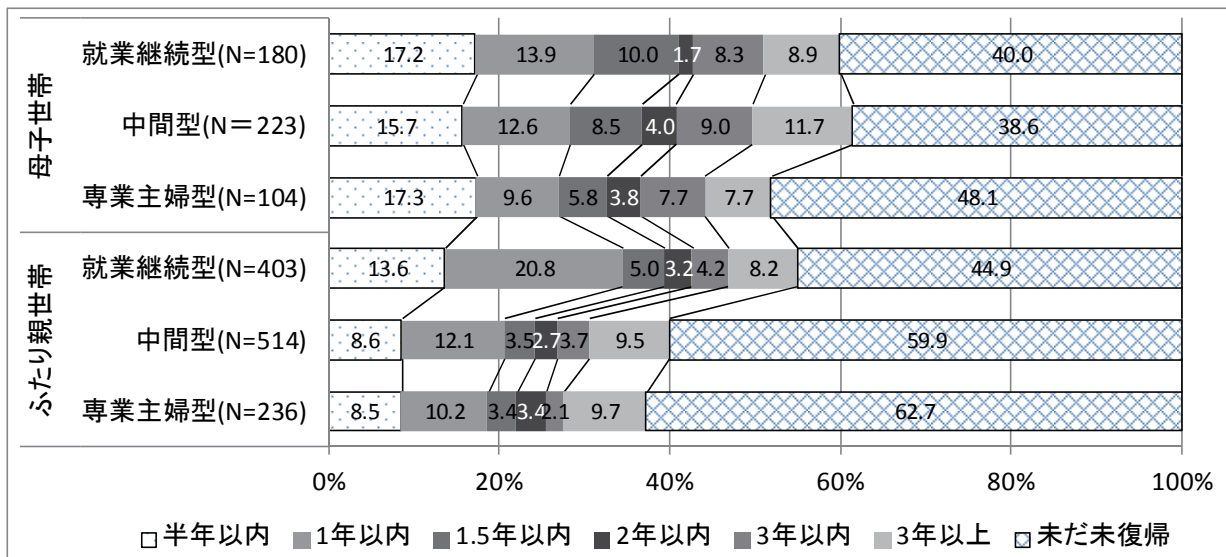


注：(1) ふたり親世帯（父親回答）が集計対象から除外されている。
 (2) 括弧の中の数字はそれぞれのグループについての集計対象者数である。

(3) 就業スタイルの世代間継承—職場復帰の早さに影響

(母方) 祖母の就業スタイルが母親の仕事選好に影響を及ぼしている可能性がある。母親に自身が3歳、6歳、12歳だった頃の祖母の働き方をたずねた上、その3時点の就業有無から祖母の就業スタイルを「就業継続型」（3時点とも就業）、「専業主婦型」（3時点とも無業）および「中間型」に分けてみた。

図表 8-3 祖母の就業スタイル別でみた第1子出産後の職場復帰時期(%)



注：(1) (母方) 祖母の就業スタイルが以下の3区分である。母親自身が「3歳だった頃」、「6歳だった頃」および「12歳だった頃」の3時点について、3時点とも祖母が有業であれば「就業継続型」として、3時点とも祖母が無業であれば「専業主婦型」として、1、2時点のみ祖母が有業であれば「中間型」としている。
 (2) 第1子が3歳以上の母親（除く無回答）が集計対象である。

その結果、祖母の就業スタイルが母親の職場復帰の早さとの間に一定の関係があることが分かった。「継続就業型」祖母の場合に母親が第1子出産後に1年以内に職場復帰者の割合が34.4%（ふたり親世帯）であるのに対して、「専業主婦型」祖母の場合に該当割合が18.7%に過ぎない。逆に母親が「未だに（職場）未復帰」の割合も、祖母が「就業継続型」の場合は44.9%、祖母が「専業主婦型」の場合は62.7%で、前者の職場復帰率が明らかに高い。

母子世帯についても、同様な傾向がみられるものの、ふたり親世帯に比べるとその差が比較的小さいといえる。

9 まとめ

本調査シリーズは、2012年11月-12月に実施された「子どものいる世帯の生活状況および保護者の就業に関する調査」（第2回子育て世帯全国調査）における結果速報である。第1回（2011年）調査と同様に、本調査は18歳未満の子どもを育てている世帯を、「母子世帯」、「父子世帯」および「ふたり親世帯」の3類型に分け、ひとり親世帯をオーバーサンプリング（over-sampling）して抽出している。主な内容は、それぞれの類型の子育て世帯における暮らし向き、経済状況、家事と子育て、仕事、ワークライフバランス、仕事と育児への支援状況等に関するものである。本調査から得られた主な知見は下記の通りである。

第1に、子育て世帯の暮らし向きは、子どもの成長とともに変化していく。末子が高校生年齢の世帯では、「暮らし向きが大変苦しい」と感じる世帯の割合が比較的高い。末子が高校生年齢の家庭では、母子世帯の34.3%、ふたり親世帯の15.2%が「暮らし向きが大変苦しい」と回答している。

第2に、父親と母親の家事時間数が世帯類型ごとに大きく異なる。母親が家事に費やす時間は、ふたり親世帯（3.6時間）が母子世帯（2.4時間）より長くなっている。一方、父親の家事時間は、父子世帯（1.79時間）がふたり親世帯（0.24時間）の7倍の長さである。専業主婦家庭では父親の78.2%、母親が正社員の家庭でも父親の半数弱は全く家事を行っていない。

第3に、稼ぐ力よりも家事・育児の分担割合が父親としての評価上重要な加点要素である。家事・育児の半分以上を分担している父親に対して、母親の評価が「良い父親」（67.7%）または「まあまあ良い父親」（20.3%）がもっとも多い。一方、家事・育児を全く分担していない父親に対して、母親の評価が「普通」（41.4%）または「あまり良くない父親」（32.3%）がもっとも多い。

第4に、非同居父親と子どもとの関わりは、再婚世帯と母子世帯では希薄である。子ども

と面会・会話がほとんど（全く）ない父親の割合は、父親と離婚してから母親が再婚したふたり親世帯がもっとも高く（69.7%）、その次は母子世帯（58.8%）と「別居・離婚協議中のふたり親世帯」（35.0%）である。単身赴任中のふたり親世帯の父親の6割弱が「週に1回程度」（33.7%）または「月に1回程度」（25.0%）子どもと会ったり、話したりしている。

第5に、何らかの職業資格を持つ母親は全体の6割に上るが、活用されていない資格も多い。保有資格が仕事に役に立った割合をみると、看護師（91.4%）、歯科衛生士（85.7%）、保育士・幼稚園教諭（64.8%）、介護福祉士（73.8%）、准看護師（59.5%）など医療・福祉・介護系資格の活用率は高いことが分かる。一方、簿記資格（37.7%）、語学関連資格（31.7%）、医療事務（42.7%）等語学・事務系資格の活用率が相対的に低い。

第6に、ひとり親の約1割は短時間睡眠者である。健康に影響をおよぼす可能性があると考えられる「5時間未満」の短時間睡眠者の割合をみると、母子世帯は8.9%（有業者）～10.6%（無業者）、父子世帯は11.1%（有業者）となっており、ふたり親世帯（母親）に比べてその割合が約2倍である。

第7に、育児休業制度と短時間勤務制度の利用が母子世帯の間に広まっていない。育休制度の利用率は、ふたり親世帯（母親）では21.2%、母子世帯では11.1%となっており、ふたり親世帯（母親）の育休利用率が2ポイント上昇する一方、母子世帯の利用率がわずかに下落している。導入が義務化されている3歳未満の子どもを育てている有業母親の短時間勤務の利用率を見ると、ふたり親世帯では16.8%（正社員は26.1%）となっているが、母子世帯では4.2%と低い水準である。

第8に、祖母（妻の実母）の就業スタイルが母親の仕事選好に関係している。母親に自身が3歳、6歳、12歳だった頃の祖母の働き方をたずねた上、その3時点の就業有無から祖母の就業スタイルを「就業継続型」（3時点とも就業）、「専業主婦型」（3時点とも無業）および「中間型」に分けてみた。「継続就業型」祖母を持つ母親が第1子出産後に1年以内に職場復帰した者の割合が34.4%で、「専業主婦型」祖母を持つ母親に比べてその割合が約2倍である。

最後に、拡充してほしい公的支援の1位は「金銭的援助」、2位は「保育サービス」である。金銭的援助を望む保護者が全体の67.7%～75.2%に達し、「児童（子ども）手当の増額」（50.5%～58.5%）、「年少扶養控除の復活」（20.2%～27.7%）、「乳幼児医療費助成期間の延長」（12.3%～31.0%）を期待する保護者がとくに多い。保育サービスの充実を望む保護者も全体の26.2%～50.3%を占めており、「休日保育、延長保育等サービスの多様化」、「病時・病

後児保育の充実」および「保育所の増設・受入児童数の増加」を求める意見が多かった。

参考文献

岩田昇（2004）「CES-D 抑うつ尺度の心理測定法的特性－国際比較の大きな障壁」日本テスト学会事例研究会 2004、東京

付属資料

資料 1

付属統計表

「子どものいる世帯の生活状況および 保護者の就業に関する調査 2012 (第 2 回子育て世帯全国調査)」

統計利用上の注意

1. 付属統計表は、資料 3 の調査票の各問に対する回答結果等を集計したものである。
2. 「N」(標本数)、「平均値」および「標準偏差」については、実数を示している。その他の数値は、構成比のパーセンテージである。構成比の数値は、四捨五入の関係で、総計と内訳の合計が一致しないこともある。
3. 「—」は回答者がいないもの。
4. 「ふたり親世帯」について、父親が回答された 52 票が集計対象から除外されている。※就業状況、収入等の個人属性が他の標本(母親回答)と大きく異なる可能性があるからである。
5. 全体の標本サイズ(2,143)は、母子世帯(621)、父子世帯(52)およびふたり親世帯(1,456)の標本数合計より 1 票多い。この 1 票は、世帯類型不明の標本である。

【全数】

問1(1) 性別

		全体	男性	女性	無回答
	全体	2143	3.0	97.0	-
ふたり親の末子年齢	合計	1456	-	100.0	-
	2歳以下	289	-	100.0	-
	3歳～5歳	258	-	100.0	-
	6歳～8歳	209	-	100.0	-
	9歳～11歳	209	-	100.0	-
	12歳～14歳	230	-	100.0	-
	15歳～17歳	191	-	100.0	-
母子世帯の末子年齢	合計	621	-	100.0	-
	2歳以下	34	-	100.0	-
	3歳～5歳	74	-	100.0	-
	6歳～8歳	87	-	100.0	-
	9歳～11歳	119	-	100.0	-
	12歳～14歳	126	-	100.0	-
	15歳～17歳	141	-	100.0	-
父子世帯の末子年齢	合計	65	100.0	-	-
	5歳以下	9	100.0	-	-
	6歳以上	50	100.0	-	-

問1(2) ①年齢(本人)

		全体	24歳以下	25歳～29歳	30歳～34歳	35歳～39歳	40歳～44歳	45歳～49歳	50歳～54歳	55歳以上	平均(歳)	標準偏差
	全体	2143	1.0	6.1	14.0	23.2	27.9	20.3	6.3	1.3	40.17	6.81
ふたり親の末子年齢	合計	1456	1.0	6.0	14.1	23.8	28.1	20.2	5.8	1.1	40.06	6.70
	2歳以下	289	3.5	22.5	36.3	28.0	9.3	0.3	-	-	33.06	4.76
	3歳～5歳	258	1.6	6.6	20.5	39.9	25.2	5.4	0.8	-	36.98	5.07
	6歳～8歳	209	0.5	1.0	12.9	36.4	37.8	11.0	0.5	-	39.31	4.57
	9歳～11歳	209	-	0.5	3.8	20.6	44.0	27.3	3.3	0.5	42.24	4.38
	12歳～14歳	230	-	-	0.4	12.2	32.2	43.9	10.0	1.3	44.68	4.64
	15歳～17歳	191	-	-	-	3.1	25.7	41.4	23.6	6.3	47.22	4.35
母子世帯の末子年齢	合計	621	1.1	6.8	14.2	22.2	28.8	20.1	5.5	1.3	40.05	6.83
	2歳以下	34	8.8	29.4	23.5	20.6	14.7	2.9	-	-	32.29	6.59
	3歳～5歳	74	2.7	20.3	32.4	27.0	12.2	5.4	-	-	34.23	5.53
	6歳～8歳	87	1.1	11.5	25.3	27.6	18.4	14.9	1.1	-	37.18	6.15
	9歳～11歳	119	-	4.2	17.6	31.1	29.4	15.1	2.5	-	39.07	5.59
	12歳～14歳	126	-	-	4.0	24.6	40.5	23.0	7.1	0.8	42.50	4.90
	15歳～17歳	141	-	-	0.7	7.8	34.8	39.0	12.8	5.0	45.56	4.76
父子世帯の末子年齢	合計	65	-	3.1	10.8	20.0	13.8	23.1	24.6	4.6	43.66	7.90
	5歳以下	9	-	11.1	22.2	33.3	22.2	11.1	-	-	36.56	6.44
	6歳以上	50	-	2.0	10.0	14.0	12.0	26.0	30.0	6.0	45.10	7.79

問1(2) ②年齢(配偶者)

		全体	24歳以下	25歳～29歳	30歳～34歳	35歳～39歳	40歳～44歳	45歳～49歳	50歳～54歳	55歳以上	無回答	平均(歳)	標準偏差
	全体	1456	0.5	4.0	9.2	17.2	24.2	19.3	9.7	4.6	11.4	42.24	7.53
ふたり親の末子年齢	合計	1456	0.5	4.0	9.2	17.2	24.2	19.3	9.7	4.6	11.4	42.24	7.53
	2歳以下	289	2.4	15.2	26.6	29.1	16.6	3.1	0.7	0.7	5.5	35.17	6.05
	3歳～5歳	258	-	3.1	13.2	33.3	26.0	8.1	3.1	1.6	11.6	39.14	5.78
	6歳～8歳	209	-	1.4	6.7	21.1	34.4	21.5	4.3	1.9	8.6	41.62	5.67
	9歳～11歳	209	-	-	1.9	11.0	36.8	25.8	7.7	4.3	12.4	44.58	5.55
	12歳～14歳	230	-	-	-	3.5	22.2	36.5	20.4	5.7	11.7	47.19	5.23
	15歳～17歳	191	-	-	-	-	13.1	30.9	25.7	16.8	13.6	49.81	4.98

問1(3) 本人の出生時体重

		全体	1.5kg未満	1.5～2.0kg未満	2.0～2.5kg未満	2.5～3.0kg未満	3.0～4.0kg未満	4.0kg以上	無回答
	全体	2143	0.2	1.2	8.2	29.4	55.8	1.1	4.2
ふたり親の末子年齢	合計	1456	0.1	1.1	7.5	28.7	57.5	1.1	4.0
	2歳以下	289	0.3	0.3	4.2	26.0	65.4	1.4	2.4
	3歳～5歳	258	-	0.8	10.1	28.3	56.2	1.6	3.1
	6歳～8歳	209	-	-	6.7	29.2	59.3	1.4	3.3
	9歳～11歳	209	-	2.4	8.6	30.1	56.0	1.0	1.9
	12歳～14歳	230	-	1.7	8.7	33.0	52.6	0.4	3.5
	15歳～17歳	191	-	1.0	8.4	30.4	53.4	0.5	6.3
母子世帯の末子年齢	合計	621	0.3	1.4	9.8	31.2	51.7	1.1	4.3
	2歳以下	34	-	2.9	17.6	29.4	50.0	-	-
	3歳～5歳	74	-	-	16.2	29.7	43.2	1.4	9.5
	6歳～8歳	87	-	1.1	5.7	28.7	59.8	2.3	2.3
	9歳～11歳	119	-	2.5	7.6	31.9	52.9	1.7	3.4
	12歳～14歳	126	0.8	-	8.7	28.6	59.5	0.8	1.6
	15歳～17歳	141	0.7	2.8	9.2	37.6	47.5	-	2.1
父子世帯の末子年齢	合計	65	-	-	9.2	27.7	58.5	-	4.6
	5歳以下	9	-	-	33.3	33.3	33.3	-	-
	6歳以上	50	-	-	4.0	30.0	60.0	-	6.0

問1(4) 兄弟・姉妹の人数

		全体	1人兄弟・姉妹	2人兄弟・姉妹	3人兄弟・姉妹	4人兄弟・姉妹	5人以上	無回答	平均(人)	標準偏差
	全体	2143	7.3	47.5	34.3	6.8	2.3	1.8	2.50	0.89
ふたり親の末子年齢	合計	1456	6.2	47.5	35.5	6.9	2.3	1.6	2.52	0.89
	2歳以下	289	8.3	44.3	39.4	5.2	1.7	1.0	2.49	0.87
	3歳～5歳	258	4.3	46.5	36.4	9.7	1.9	1.2	2.59	0.83
	6歳～8歳	209	6.7	47.8	34.9	5.7	2.4	2.4	2.51	0.99
	9歳～11歳	209	5.3	49.3	34.4	7.7	2.4	1.0	2.55	0.93
	12歳～14歳	230	6.1	53.0	31.3	6.1	2.2	1.3	2.46	0.85
	15歳～17歳	191	3.7	50.8	34.0	7.9	2.6	1.0	2.56	0.86
母子世帯の末子年齢	合計	621	9.7	47.8	31.9	6.3	2.4	1.9	2.44	0.89
	2歳以下	34	2.9	55.9	32.4	8.8	-	-	2.47	0.71
	3歳～5歳	74	9.5	47.3	33.8	5.4	-	4.1	2.37	0.74
	6歳～8歳	87	8.0	55.2	28.7	6.9	-	1.1	2.35	0.73
	9歳～11歳	119	7.6	53.8	29.4	6.7	1.7	0.8	2.43	0.90
	12歳～14歳	126	9.5	45.2	31.7	5.6	6.3	1.6	2.54	1.00
	15歳～17歳	141	14.2	40.4	36.9	5.7	1.4	1.4	2.39	0.86
父子世帯の末子年齢	合計	65	9.2	44.6	32.3	9.2	3.1	1.5	2.52	0.91
	5歳以下	9	11.1	44.4	44.4	-	-	-	2.33	0.71
	6歳以上	50	6.0	46.0	34.0	10.0	4.0	-	2.60	0.90

問1(4) 兄弟・姉妹の何番目

		全体	長女(男)	末子	その他	無回答
	全体	2143	46.1	36.1	15.9	1.9
ふたり親の末子年齢	合計	1456	46.4	36.0	15.9	1.7
	2歳以下	289	43.3	42.9	12.8	1.0
	3歳～5歳	258	42.6	37.2	19.0	1.2
	6歳～8歳	209	50.2	30.6	16.7	2.4
	9歳～11歳	209	48.3	35.9	14.8	1.0
	12歳～14歳	230	52.6	34.3	11.7	1.3
	15歳～17歳	191	43.5	34.6	20.9	1.0
母子世帯の末子年齢	合計	621	47.0	34.6	16.3	2.1
	2歳以下	34	47.1	35.3	17.6	-
	3歳～5歳	74	48.6	35.1	12.2	4.1
	6歳～8歳	87	51.7	34.5	12.6	1.1
	9歳～11歳	119	44.5	35.3	19.3	0.8
	12歳～14歳	126	42.9	35.7	19.8	1.6
	15歳～17歳	141	47.5	34.8	15.6	2.1
父子世帯の末子年齢	合計	65	32.3	53.8	12.3	1.5
	5歳以下	9	33.3	44.4	22.2	-
	6歳以上	50	28.0	62.0	10.0	-

問1(5) 続柄(子どもから見た)

		全体	母親	父親	祖父母	その他	無回答
ふたり親の末子年齢	全体	2143	96.7	3.0	0.1	*	0.1
	合計	1456	99.7	-	0.1	0.1	0.1
	2歳以下	289	100.0	-	-	-	-
	3歳～5歳	258	99.6	-	-	0.4	-
	6歳～8歳	209	99.5	-	-	-	0.5
	9歳～11歳	209	99.5	-	0.5	-	-
	12歳～14歳	230	99.6	-	0.4	-	-
母子世帯の末子年齢	合計	621	100.0	-	-	-	-
	2歳以下	34	100.0	-	-	-	-
	3歳～5歳	74	100.0	-	-	-	-
	6歳～8歳	87	100.0	-	-	-	-
	9歳～11歳	119	100.0	-	-	-	-
	12歳～14歳	126	100.0	-	-	-	-
	15歳～17歳	141	100.0	-	-	-	-
父子世帯の末子年齢	合計	65	-	100.0	-	-	-
	5歳以下	9	-	100.0	-	-	-
	6歳以上	50	-	100.0	-	-	-

問1(6) 続柄(世帯主から見た)

		全体	世帯主 本人	配偶者	パート ナー/ 内縁の 妻(夫)	兄弟・ 姉妹	親	配偶者 の親	子	子の配 偶者	その他	無回答
ふたり親の末子年齢	全体	2143	34.9	56.7	1.2	-	-	-	3.7	1.4	-	2.1
	合計	1456	9.5	83.5	1.7	-	-	-	1.4	2.1	-	1.9
	2歳以下	289	5.5	87.5	0.7	-	-	-	1.4	1.4	-	3.5
	3歳～5歳	258	8.5	84.9	1.2	-	-	-	1.6	2.7	-	1.2
	6歳～8歳	209	9.1	86.6	1.0	-	-	-	1.0	1.4	-	1.0
	9歳～11歳	209	10.5	80.4	3.3	-	-	-	1.0	2.9	-	1.9
	12歳～14歳	230	11.7	80.0	2.2	-	-	-	3.0	2.6	-	0.4
母子世帯の末子年齢	合計	621	89.2	-	-	-	-	-	8.7	0.2	-	1.9
	2歳以下	34	82.4	-	-	-	-	-	17.6	-	-	-
	3歳～5歳	74	83.8	-	-	-	-	-	9.5	1.4	-	5.4
	6歳～8歳	87	83.9	-	-	-	-	-	16.1	-	-	-
	9歳～11歳	119	91.6	-	-	-	-	-	8.4	-	-	-
	12歳～14歳	126	91.3	-	-	-	-	-	7.1	-	-	1.6
	15歳～17歳	141	95.7	-	-	-	-	-	2.8	-	-	1.4
父子世帯の末子年齢	合計	65	84.6	-	-	-	-	-	7.7	-	-	7.7
	5歳以下	9	66.7	-	-	-	-	-	11.1	-	-	22.2
	6歳以上	50	88.0	-	-	-	-	-	8.0	-	-	4.0

問2(1)①収入を伴う就労有無(本人)

		全体	していない (求職活動も していない)	していない (求職中)	している	無回答
	全体	2143	20.0	6.3	72.7	1.0
ふたり親の末子年齢	合計	1456	26.6	5.8	66.5	1.1
	2歳以下	289	44.6	5.5	48.1	1.7
	3歳～5歳	258	34.5	5.8	58.9	0.8
	6歳～8歳	209	23.4	6.2	68.4	1.9
	9歳～11歳	209	15.8	6.2	77.5	0.5
	12歳～14歳	230	17.8	4.8	77.4	-
	15歳～17歳	191	16.2	5.2	77.5	1.0
母子世帯の末子年齢	合計	621	6.4	7.7	84.9	1.0
	2歳以下	34	8.8	14.7	73.5	2.9
	3歳～5歳	74	5.4	6.8	87.8	-
	6歳～8歳	87	8.0	8.0	82.8	1.1
	9歳～11歳	119	6.7	8.4	84.0	0.8
	12歳～14歳	126	8.7	7.1	84.1	-
	15歳～17歳	141	3.5	5.7	88.7	2.1
父子世帯の末子年齢	合計	65	-	3.1	96.9	-
	5歳以下	9	-	11.1	88.9	-
	6歳以上	50	-	2.0	98.0	-

問2(1)②収入を伴う就労有無(配偶者)

		全体	していない (求職活動も していない)	していない (求職中)	している	無回答
	全体	1456	2.1	1.3	80.0	16.6
ふたり親の末子年齢	合計	1456	2.1	1.3	80.0	16.6
	2歳以下	289	2.4	1.7	85.1	10.7
	3歳～5歳	258	0.8	1.2	83.3	14.7
	6歳～8歳	209	2.9	0.5	78.9	17.7
	9歳～11歳	209	2.9	1.4	78.5	17.2
	12歳～14歳	230	1.7	1.7	77.4	19.1
	15歳～17歳	191	2.1	0.5	79.6	17.8

【仕事をしていない方】

問2(2)最後に従事した仕事の形態

		全体	正社員・ 正規職員	嘱託・契 約社員	派遣社員	パート・ アルバイト	日雇い	自営業
	全体	562	35.4	7.3	6.0	41.5	0.4	0.7
ふたり親の末子年齢	合計	472	37.9	7.0	5.7	41.3	0.2	0.4
	2歳以下	145	29.0	9.0	8.3	46.9	-	0.7
	3歳～5歳	104	41.3	6.7	6.7	37.5	1.0	-
	6歳～8歳	62	45.2	9.7	4.8	35.5	-	-
	9歳～11歳	46	45.7	6.5	4.3	37.0	-	2.2
	12歳～14歳	52	38.5	1.9	1.9	46.2	-	-
	15歳～17歳	41	34.1	4.9	2.4	43.9	-	-
母子世帯の末子年齢	合計	88	21.6	9.1	6.8	43.2	1.1	2.3
	2歳以下	8	50.0	12.5	-	25.0	12.5	-
	3歳～5歳	9	11.1	-	-	55.6	-	-
	6歳～8歳	14	21.4	7.1	7.1	42.9	-	-
	9歳～11歳	18	22.2	11.1	16.7	33.3	-	5.6
	12歳～14歳	20	25.0	15.0	10.0	40.0	-	-
	15歳～17歳	13	7.7	7.7	-	76.9	-	-
父子世帯の末子年齢	合計	2	50.0	-	50.0	-	-	-
	5歳以下	1	100.0	-	-	-	-	-
	6歳以上	1	-	-	100.0	-	-	-

(続き)

		自営業の 手伝い	個人業務 請負	内職	その他	仕事につ いた経験 がない	無回答
	全体	2.8	0.7	1.6	0.4	0.5	2.7
ふたり親の末子年齢	合計	2.5	0.6	1.5	-	0.6	2.1
	2歳以下	2.8	-	1.4	-	0.7	1.4
	3歳～5歳	1.9	1.9	-	-	1.0	1.9
	6歳～8歳	1.6	-	3.2	-	-	-
	9歳～11歳	2.2	-	2.2	-	-	-
	12歳～14歳	3.8	-	1.9	-	1.9	3.8
	15歳～17歳	4.9	2.4	2.4	-	-	4.9
母子世帯の末子年齢	合計	4.5	1.1	2.3	2.3	-	5.7
	2歳以下	-	-	-	-	-	-
	3歳～5歳	-	-	11.1	-	-	22.2
	6歳～8歳	14.3	-	-	-	-	7.1
	9歳～11歳	5.6	5.6	-	-	-	-
	12歳～14歳	5.0	-	5.0	-	-	-
	15歳～17歳	-	-	-	-	-	7.7
父子世帯の末子年齢	合計	-	-	-	-	-	-
	5歳以下	-	-	-	-	-	-
	6歳以上	-	-	-	-	-	-

問2(3)最後に従事した仕事をやめた時期

		全体	半年 未満前	1年 未満前	3年 未満前	5年 未満前	7年 未満前	10年 未満前	10年 以上前	無回答	平均 (年)	標準 偏差
	全体	544	4	10	16	14	10	12	29	4	8.18	6.07
ふたり親の末子年齢	合計	459	3	7	16	14	11	14	32	4	8.34	6.05
	2歳以下	142	1	7	35	25	17	9	3	3	3.75	2.56
	3歳～5歳	101	2	12	3	18	15	28	21	2	7.45	3.74
	6歳～8歳	62	5	5	3	-	5	19	61	2	11.22	4.16
	9歳～11歳	46	4	9	11	11	2	4	57	2	10.82	6.16
	12歳～14歳	49	-	8	10	4	-	6	69	2	14.00	6.68
	15歳～17歳	39	5	3	21	8	10	8	44	3	11.29	8.52
母子世帯の末子年齢	合計	83	12	27	13	12	8	5	15	8	7.05	6.19
	2歳以下	8	38	13	25	13	-	-	13	-	3.75	4.27
	3歳～5歳	7	-	14	29	29	14	-	14	-	4.83	3.82
	6歳～8歳	13	23	31	15	8	8	8	-	8	4.20	2.68
	9歳～11歳	18	-	28	11	11	22	6	22	-	7.08	4.82
	12歳～14歳	20	10	35	10	20	5	-	15	5	7.50	7.18
	15歳～17歳	12	8	33	8	-	-	8	25	17	14.00	9.90
父子世帯の末子年齢	合計	2	-	-	100	-	-	-	-	-	2.00	-
	5歳以下	1	-	-	100	-	-	-	-	-	2.00	-
	6歳以上	1	-	-	100	-	-	-	-	-	2.00	-

問2(4)最後に従事した仕事をやめた主な理由

		全体	仕事の内容や働き方が自分に合わなかった	仕事によるストレス等で体の不調が生じた	仕事の期間が終了した	リストラ・解雇・退職された	結婚を機に退社することが一般的だった	妊娠・出産を機に退社する事が一般的だった	仕事と育児との両立が難しいと判断した	配偶者の転勤が決まった
ふたり親の末子年齢	全体	544	10.7	11.0	8.3	5.1	14.5	26.8	16.2	3.5
	合計	459	9.6	8.7	7.8	4.1	15.7	29.6	17.0	4.1
	2歳以下	142	6.3	5.6	5.6	4.9	8.5	43.7	19.7	2.8
	3歳～5歳	101	11.9	8.9	5.9	2.0	13.9	30.7	20.8	3.0
	6歳～8歳	62	9.7	6.5	6.5	1.6	27.4	30.6	17.7	8.1
	9歳～11歳	46	10.9	21.7	15.2	4.3	21.7	6.5	15.2	4.3
	12歳～14歳	49	10.2	4.1	8.2	6.1	20.4	20.4	8.2	6.1
	15歳～17歳	39	12.8	15.4	15.4	7.7	12.8	12.8	12.8	2.6
母子世帯の末子年齢	合計	83	16.9	22.9	10.8	10.8	8.4	12.0	12.0	-
	2歳以下	8	-	12.5	12.5	12.5	12.5	62.5	12.5	-
	3歳～5歳	7	-	-	14.3	-	28.6	14.3	-	-
	6歳～8歳	13	30.8	7.7	-	23.1	-	15.4	23.1	-
	9歳～11歳	18	16.7	33.3	22.2	-	5.6	-	22.2	-
	12歳～14歳	20	15.0	25.0	15.0	15.0	15.0	10.0	5.0	-
	15歳～17歳	12	33.3	33.3	-	8.3	-	-	8.3	-
	父子世帯の末子年齢	合計	2	-	50.0	-	-	-	-	-
	5歳以下	1	-	-	-	-	-	-	-	-
	6歳以上	1	-	100.0	-	-	-	-	-	-

(続き)

		家族がやめることを希望した	子育てに専念したかった	仕事が忙しすぎて、妊娠しにくいと感じた	不妊治療に専念したかった	妊娠による体調不良	健康不良・病気療養	その他	延回答	無回答
ふたり親の末子年齢	全体	4.2	16.4	1.7	1.1	3.3	2.0	7.2	132.0	0.9
	合計	4.6	18.5	2.0	1.1	3.9	1.3	5.0	133.1	0.9
	2歳以下	4.9	22.5	2.1	2.1	4.2	0.7	5.6	139.4	-
	3歳～5歳	4.0	19.8	2.0	1.0	7.9	1.0	5.0	137.6	1.0
	6歳～8歳	6.5	16.1	3.2	-	3.2	-	4.8	141.9	-
	9歳～11歳	4.3	13.0	2.2	-	2.2	2.2	2.2	126.1	-
	12歳～14歳	4.1	18.4	-	2.0	2.0	4.1	4.1	118.4	-
	15歳～17歳	5.1	10.3	2.6	-	-	2.6	10.3	123.1	2.6
母子世帯の末子年齢	合計	2.4	4.8	-	1.2	-	6.0	18.1	126.5	1.2
	2歳以下	-	-	-	-	-	-	12.5	137.5	-
	3歳～5歳	-	14.3	-	-	-	-	28.6	100.0	-
	6歳～8歳	-	7.7	-	-	-	7.7	15.4	130.8	-
	9歳～11歳	5.6	-	-	5.6	-	5.6	16.7	133.3	-
	12歳～14歳	5.0	-	-	-	-	15.0	15.0	135.0	-
	15歳～17歳	-	8.3	-	-	-	-	8.3	100.0	8.3
	父子世帯の末子年齢	合計	-	-	-	-	-	50.0	100.0	-
	5歳以下	-	-	-	-	-	100.0	100.0	-	
	6歳以上	-	-	-	-	-	-	100.0	-	

問2(5)現在働いていない主な理由(2つまで)

		全体	仕事の探し方がわからない	収入について条件の合う仕事がない	時間について条件の合う仕事がない	自分の年齢に合う仕事がない	知識・経験をいかせる仕事がない	健康上の理由で働くことができない	子どもの保育の手だてがない
	全体	562	2.3	4.1	31.0	4.8	2.0	13.0	16.9
ふたり親の末子年齢	合計	472	2.3	2.1	32.2	4.2	1.7	9.7	18.2
	2歳以下	145	-	-	13.1	0.7	-	1.4	33.1
	3歳～5歳	104	2.9	1.9	42.3	1.0	-	3.8	24.0
	6歳～8歳	62	4.8	1.6	54.8	4.8	1.6	11.3	8.1
	9歳～11歳	46	2.2	4.3	50.0	2.2	8.7	19.6	6.5
	12歳～14歳	52	3.8	5.8	28.8	7.7	3.8	26.9	1.9
	15歳～17歳	41	2.4	4.9	36.6	19.5	2.4	19.5	-
母子世帯の末子年齢	合計	88	2.3	14.8	25.0	8.0	3.4	29.5	9.1
	2歳以下	8	-	25.0	50.0	-	-	-	62.5
	3歳～5歳	9	-	-	-	-	11.1	22.2	11.1
	6歳～8歳	14	-	7.1	28.6	7.1	-	7.1	14.3
	9歳～11歳	18	5.6	11.1	44.4	5.6	5.6	44.4	-
	12歳～14歳	20	5.0	20.0	15.0	15.0	5.0	40.0	-
	15歳～17歳	13	-	30.8	23.1	15.4	-	30.8	-
父子世帯の末子年齢	合計	2	-	-	-	-	-	50.0	50.0
	5歳以下	1	-	-	-	-	-	-	100.0
	6歳以上	1	-	-	-	-	-	100.0	-

(続き)

		家族の介護をしなければならない	家庭内の問題を抱えている	子育てに専念したい	経済的理由で働く必要がない	その他	延回答	無回答
	全体	5.9	3.2	45.0	7.7	7.1	142.9	3.2
ふたり親の末子年齢	合計	5.5	3.2	51.3	8.9	5.3	144.7	2.1
	2歳以下	2.1	2.8	71.7	4.8	3.4	133.1	2.1
	3歳～5歳	5.8	1.0	55.8	8.7	5.8	152.9	1.9
	6歳～8歳	4.8	3.2	45.2	14.5	8.1	162.9	-
	9歳～11歳	4.3	6.5	34.8	4.3	4.3	147.8	-
	12歳～14歳	15.4	5.8	34.6	7.7	9.6	151.9	1.9
	15歳～17歳	9.8	4.9	19.5	22.0	-	141.5	4.9
母子世帯の末子年齢	合計	8.0	3.4	12.5	1.1	17.0	134.1	9.1
	2歳以下	-	-	12.5	-	12.5	162.5	-
	3歳～5歳	-	-	33.3	-	33.3	111.1	22.2
	6歳～8歳	14.3	7.1	14.3	-	21.4	121.4	21.4
	9歳～11歳	11.1	11.1	11.1	-	-	150.0	-
	12歳～14歳	5.0	-	15.0	-	20.0	140.0	-
	15歳～17歳	7.7	-	-	7.7	15.4	130.8	15.4
父子世帯の末子年齢	合計	-	-	-	-	-	100.0	-
	5歳以下	-	-	-	-	-	100.0	-
	6歳以上	-	-	-	-	-	100.0	-

問2(6) 今後の就労意向

		全体	今すぐに働きたい	今は働けないがそのうち働きたい	働きたいと思わない	働くことができない	無回答	働きたい(計)
ふたり親の末子年齢	全体	562	17.4	64.6	11.2	3.9	2.8	82.0
	合計	472	14.6	67.2	12.9	3.2	2.1	81.8
	2歳以下	145	8.3	84.1	6.9	-	0.7	92.4
	3歳～5歳	104	14.4	69.2	11.5	3.8	1.0	83.7
	6歳～8歳	62	21.0	59.7	14.5	3.2	1.6	80.6
	9歳～11歳	46	23.9	67.4	2.2	4.3	2.2	91.3
	12歳～14歳	52	15.4	46.2	28.8	5.8	3.8	61.5
	15歳～17歳	41	17.1	46.3	19.5	9.8	7.3	63.4
母子世帯の末子年齢	合計	88	33.0	50.0	2.3	8.0	6.8	83.0
	2歳以下	8	37.5	62.5	-	-	-	100.0
	3歳～5歳	9	11.1	66.7	-	-	22.2	77.8
	6歳～8歳	14	42.9	42.9	-	7.1	7.1	85.7
	9歳～11歳	18	38.9	50.0	5.6	5.6	-	88.9
	12歳～14歳	20	35.0	60.0	-	-	5.0	95.0
	15歳～17歳	13	30.8	30.8	7.7	23.1	7.7	61.5
	父子世帯の末子年齢	合計	2	-	100.0	-	-	-
5歳以下	1	-	100.0	-	-	-	100.0	
6歳以上	1	-	100.0	-	-	-	100.0	

問2(7) 今後希望する仕事の形態

		全体	正社員・正規職員	嘱託・契約社員	派遣社員	パート・アルバイト	日雇い	自営業	自営業の手伝い	個人業務請負	内職	その他	無回答
ふたり親の末子年齢	全体	461	16.9	1.5	2.4	70.9	-	1.7	2.0	0.7	1.5	0.4	2.0
	合計	386	11.1	1.8	2.8	75.6	-	1.6	1.8	0.8	1.8	0.5	2.1
	2歳以下	134	14.9	1.5	3.0	71.6	-	0.7	0.7	1.5	1.5	1.5	3.0
	3歳～5歳	87	9.2	2.3	4.6	73.6	-	2.3	4.6	1.1	1.1	-	1.1
	6歳～8歳	50	10.0	2.0	2.0	84.0	-	-	-	-	-	-	2.0
	9歳～11歳	42	7.1	-	4.8	73.8	-	4.8	2.4	-	4.8	-	2.4
	12歳～14歳	32	12.5	-	-	75.0	-	3.1	3.1	-	3.1	-	3.1
	15歳～17歳	26	7.7	7.7	-	80.8	-	-	-	-	3.8	-	-
母子世帯の末子年齢	合計	73	45.2	-	-	47.9	-	2.7	2.7	-	-	-	1.4
	2歳以下	8	62.5	-	-	37.5	-	-	-	-	-	-	-
	3歳～5歳	7	42.9	-	-	57.1	-	-	-	-	-	-	-
	6歳～8歳	12	75.0	-	-	25.0	-	-	-	-	-	-	-
	9歳～11歳	16	43.8	-	-	43.8	-	6.3	-	-	-	-	6.3
	12歳～14歳	19	36.8	-	-	52.6	-	-	10.5	-	-	-	-
	15歳～17歳	8	12.5	-	-	75.0	-	12.5	-	-	-	-	-
	父子世帯の末子年齢	合計	2	100.0	-	-	-	-	-	-	-	-	-
5歳以下	1	100.0	-	-	-	-	-	-	-	-	-	-	
6歳以上	1	100.0	-	-	-	-	-	-	-	-	-	-	

問2(8) 今後、仕事につく場合に重視すること(3つまで)

		全体	身分が安定している	厚生年金や雇用保険に入れている	十分な収入が得られる	残業が少ない	通勤時間が短い	土日祝日に休める	就業時間の融通がきく	経験や能力が発揮できる	その他	延回答	無回答
	全体	461	5.6	16.5	21.5	25.2	43.4	67.9	67.0	14.3	1.1	262.5	1.3
ふたり親の末子年齢	合計	386	4.1	14.8	17.1	26.2	44.8	69.2	71.2	14.5	0.8	262.7	1.6
	2歳以下	134	2.2	17.2	20.1	29.1	36.6	73.1	76.1	12.7	0.7	267.9	0.7
	3歳～5歳	87	4.6	11.5	16.1	24.1	48.3	75.9	82.8	13.8	-	277.0	-
	6歳～8歳	50	-	16.0	10.0	26.0	52.0	76.0	72.0	18.0	2.0	272.0	2.0
	9歳～11歳	42	7.1	14.3	19.0	23.8	38.1	64.3	52.4	14.3	-	233.3	4.8
	12歳～14歳	32	9.4	18.8	18.8	25.0	46.9	59.4	65.6	12.5	-	256.3	3.1
	15歳～17歳	26	11.5	11.5	19.2	19.2	65.4	34.6	61.5	23.1	-	246.2	-
母子世帯の末子年齢	合計	73	12.3	26.0	42.5	20.5	37.0	61.6	45.2	12.3	2.7	260.3	-
	2歳以下	8	-	12.5	37.5	37.5	37.5	75.0	75.0	-	-	275.0	-
	3歳～5歳	7	-	14.3	14.3	28.6	42.9	71.4	42.9	14.3	-	228.6	-
	6歳～8歳	12	25.0	50.0	50.0	33.3	16.7	50.0	33.3	8.3	-	266.7	-
	9歳～11歳	16	6.3	12.5	37.5	18.8	37.5	100.0	37.5	6.3	6.3	262.5	-
	12歳～14歳	19	21.1	42.1	63.2	10.5	31.6	36.8	47.4	15.8	5.3	273.7	-
	15歳～17歳	8	-	12.5	25.0	-	75.0	50.0	50.0	37.5	-	250.0	-
父子世帯の末子年齢	合計	2	50.0	-	100.0	-	-	50.0	50.0	50.0	-	300.0	-
	5歳以下	1	-	-	100.0	-	-	-	100.0	100.0	-	300.0	-
	6歳以上	1	100.0	-	100.0	-	-	100.0	-	-	-	300.0	-

問3 現在の主な仕事の形態

		全体	正社員・正規職員	嘱託・契約社員	派遣社員	パート・アルバイト	日雇い	自営業	自営業の手伝い	個人業務請負	内職	その他	無回答
	全体	1559	35.3	6.7	3.3	42.7	0.2	4.4	4.3	1.2	1.1	0.3	0.6
ふたり親の末子年齢	合計	968	32.5	4.6	2.5	46.6	-	4.1	5.8	1.1	1.5	0.4	0.7
	2歳以下	139	50.4	2.9	3.6	34.5	-	1.4	5.8	0.7	0.7	-	-
	3歳～5歳	152	25.7	3.9	2.0	53.3	-	2.0	9.2	0.7	3.3	-	-
	6歳～8歳	143	28.7	4.2	2.1	51.0	-	2.8	5.6	2.1	2.8	-	0.7
	9歳～11歳	162	28.4	4.9	1.2	51.9	-	4.3	3.7	2.5	1.2	1.9	-
	12歳～14歳	178	34.3	5.6	3.4	44.4	-	4.5	5.1	1.1	1.1	-	0.6
	15歳～17歳	148	31.1	6.1	1.4	47.3	-	7.4	4.7	-	-	-	2.0
母子世帯の末子年齢	合計	527	36.6	10.6	5.1	40.2	0.2	3.0	2.1	1.1	0.4	-	0.6
	2歳以下	25	28.0	12.0	-	48.0	-	8.0	4.0	-	-	-	-
	3歳～5歳	65	36.9	7.7	6.2	40.0	1.5	1.5	3.1	1.5	-	-	1.5
	6歳～8歳	72	31.9	5.6	4.2	55.6	-	-	2.8	-	-	-	-
	9歳～11歳	100	35.0	14.0	4.0	41.0	-	2.0	3.0	1.0	-	-	-
	12歳～14歳	106	33.0	11.3	7.5	39.6	-	4.7	0.9	-	1.9	-	0.9
	15歳～17歳	125	45.6	10.4	4.8	29.6	-	4.8	0.8	3.2	-	-	0.8
父子世帯の末子年齢	合計	63	66.7	6.3	-	3.2	3.2	19.0	-	1.6	-	-	-
	5歳以下	8	100.0	-	-	-	-	-	-	-	-	-	-
	6歳以上	49	63.3	6.1	-	4.1	2.0	24.5	-	-	-	-	-

問4 現在働いている仕事や勤め先の業種

		全体	農林 漁業	建設業	製造業	電気・ガス・熱供給・水道業	情報通信業	運輸業	卸売・小売業	金融・保険・不動産業
	全体	1559	0.8	3.7	13.8	0.8	1.2	3.0	12.8	6.2
ふたり親の末子年齢	合計	968	0.9	3.1	13.4	0.5	1.7	2.5	13.0	4.9
	2歳以下	139	0.7	2.2	12.9	1.4	0.7	3.6	10.1	6.5
	3歳～5歳	152	2.6	2.6	15.1	1.3	4.6	1.3	11.8	3.9
	6歳～8歳	143	-	2.8	14.0	-	-	2.8	14.0	2.1
	9歳～11歳	162	-	3.7	8.0	-	1.2	1.9	11.7	5.6
	12歳～14歳	178	0.6	5.1	19.1	0.6	0.6	2.8	18.0	3.9
	15歳～17歳	148	1.4	2.0	10.8	-	2.7	2.7	12.8	8.1
母子世帯の末子年齢	合計	527	0.4	3.2	14.2	1.1	0.6	2.1	12.0	9.1
	2歳以下	25	-	-	8.0	-	-	-	8.0	8.0
	3歳～5歳	65	-	3.1	24.6	-	-	-	7.7	7.7
	6歳～8歳	72	-	5.6	13.9	1.4	1.4	1.4	11.1	9.7
	9歳～11歳	100	1.0	6.0	17.0	1.0	1.0	4.0	12.0	8.0
	12歳～14歳	106	-	1.9	13.2	1.9	-	2.8	10.4	8.5
	15歳～17歳	125	0.8	1.6	9.6	0.8	0.8	1.6	14.4	12.0
父子世帯の末子年齢	合計	63	3.2	17.5	15.9	1.6	-	19.0	15.9	1.6
	5歳以下	8	-	12.5	12.5	-	-	25.0	-	-
	6歳以上	49	4.1	16.3	18.4	2.0	-	16.3	20.4	-

(続き)

		飲食 店、宿 泊業	医療・ 福祉	教育、 学習支 援業	複合 サービ ス業 (協同 組合、 郵便 局)	その他 サービ ス業	公務	その他	無回答
	全体	8.2	20.2	4.9	1.0	14.9	6.2	1.0	1.2
ふたり親の末子年齢	合計	7.9	19.6	5.9	1.3	15.0	7.7	1.1	1.4
	2歳以下	7.9	18.0	8.6	-	16.5	10.8	-	-
	3歳～5歳	9.2	17.1	4.6	2.0	17.8	5.3	-	0.7
	6歳～8歳	9.1	24.5	6.3	0.7	11.9	8.4	2.8	0.7
	9歳～11歳	8.6	23.5	6.2	0.6	20.4	6.8	1.2	0.6
	12歳～14歳	4.5	16.3	4.5	2.2	11.2	9.6	0.6	0.6
	15歳～17歳	9.5	21.6	6.1	2.0	11.5	6.8	-	2.0
母子世帯の末子年齢	合計	9.9	23.5	3.4	0.6	15.0	3.6	0.8	0.6
	2歳以下	32.0	16.0	4.0	-	20.0	4.0	-	-
	3歳～5歳	16.9	20.0	6.2	-	12.3	1.5	-	-
	6歳～8歳	12.5	20.8	1.4	1.4	16.7	1.4	1.4	-
	9歳～11歳	8.0	23.0	3.0	-	11.0	4.0	-	1.0
	12歳～14歳	7.5	27.4	2.8	0.9	16.0	5.7	-	0.9
	15歳～17歳	3.2	27.2	4.8	0.8	17.6	3.2	0.8	0.8
父子世帯の末子年齢	合計	-	1.6	3.2	-	12.7	4.8	-	3.2
	5歳以下	-	-	12.5	-	25.0	12.5	-	-
	6歳以上	-	2.0	2.0	-	10.2	4.1	-	4.1

問5 現在の仕事の職種

		全体	専門・ 技術的 職業	管理的 な仕事	事務的 な仕事	営業・ 販売の 仕事	技能工 ・生産 工程に 関わる 職業	運輸・ 通信の 仕事	保安的 職業	農林漁 業に関 わる職 業	サービ スの職 業	その他	無回答
ふたり親の末子年齢	全体	1559	21.6	0.7	24.8	15.7	10.1	2.8	-	0.9	20.6	1.3	1.6
	合計	968	23.8	0.4	25.7	15.3	8.9	2.3	-	1.0	19.7	1.1	1.8
	2歳以下	139	28.8	-	29.5	12.2	7.2	3.6	-	1.4	15.8	0.7	0.7
	3歳～5歳	152	19.1	-	30.9	14.5	9.2	2.6	-	2.6	20.4	-	0.7
	6歳～8歳	143	24.5	0.7	26.6	11.9	10.5	1.4	-	-	19.6	3.5	1.4
	9歳～11歳	162	25.3	-	25.9	17.3	5.6	1.9	-	-	22.8	-	1.2
	12歳～14歳	178	23.6	-	21.9	18.0	15.2	2.2	-	0.6	17.4	1.1	-
15歳～17歳	148	24.3	1.4	20.3	17.6	6.8	2.7	-	1.4	22.3	0.7	2.7	
母子世帯の末子年齢	合計	527	18.4	0.8	25.2	16.3	10.4	1.3	-	0.4	24.1	1.7	1.3
	2歳以下	25	28.0	-	16.0	16.0	4.0	-	-	-	36.0	-	-
	3歳～5歳	65	18.5	-	15.4	13.8	21.5	-	-	-	29.2	-	1.5
	6歳～8歳	72	11.1	-	23.6	20.8	12.5	1.4	-	-	27.8	1.4	1.4
	9歳～11歳	100	14.0	2.0	34.0	15.0	12.0	1.0	-	1.0	19.0	1.0	1.0
	12歳～14歳	106	22.6	-	26.4	13.2	7.5	3.8	-	-	23.6	1.9	0.9
	15歳～17歳	125	20.0	1.6	27.2	17.6	5.6	0.8	-	0.8	20.8	3.2	2.4
父子世帯の末子年齢	合計	63	15.9	4.8	6.3	15.9	27.0	22.2	-	3.2	3.2	-	1.6
	5歳以下	8	25.0	-	12.5	12.5	25.0	12.5	-	-	12.5	-	-
	6歳以上	49	16.3	4.1	6.1	18.4	26.5	22.4	-	4.1	-	-	2.0

問6 勤務先の従業員（パート・アルバイトなどを含む）数

		全体	1人	2～5人 未満	5～10 人未満	10～30 人未満	30～ 100人 未満	100～ 300人 未満	300～ 500人 未満	500～ 1,000 人未満	1,000 人以上	官公庁	わから ない	無回答
ふたり親の末子年齢	全体	1559	2.8	9.9	9.5	16.2	16.9	11.1	4.0	4.5	12.1	3.2	8.1	1.7
	合計	968	2.6	10.6	9.2	15.8	15.3	11.1	4.8	3.9	11.8	4.1	9.1	1.8
	2歳以下	139	1.4	8.6	8.6	12.2	11.5	12.9	6.5	6.5	12.9	8.6	8.6	1.4
	3歳～5歳	152	3.3	10.5	10.5	15.1	10.5	10.5	5.3	3.3	13.8	2.0	14.5	0.7
	6歳～8歳	143	1.4	11.9	7.0	15.4	17.5	10.5	2.8	4.9	10.5	4.9	11.2	2.1
	9歳～11歳	162	0.6	11.1	13.0	19.8	16.7	10.5	1.9	6.2	8.6	3.1	6.8	1.9
	12歳～14歳	178	2.8	10.1	9.6	14.6	17.4	10.7	6.2	2.8	15.2	3.4	7.3	-
15歳～17歳	148	4.1	11.5	6.8	14.9	20.9	13.5	6.1	1.4	10.1	4.1	4.7	2.0	
母子世帯の末子年齢	合計	527	2.7	8.5	9.5	16.5	19.7	11.4	3.2	6.1	12.5	1.5	7.0	1.3
	2歳以下	25	4.0	4.0	12.0	8.0	16.0	8.0	-	12.0	24.0	4.0	8.0	-
	3歳～5歳	65	3.1	6.2	12.3	26.2	12.3	10.8	3.1	4.6	12.3	-	6.2	3.1
	6歳～8歳	72	1.4	13.9	12.5	19.4	22.2	12.5	1.4	6.9	4.2	-	5.6	-
	9歳～11歳	100	1.0	6.0	12.0	18.0	20.0	8.0	2.0	7.0	17.0	1.0	6.0	2.0
	12歳～14歳	106	2.8	12.3	7.5	14.2	19.8	13.2	5.7	5.7	8.5	2.8	6.6	0.9
	15歳～17歳	125	4.0	8.8	6.4	11.2	22.4	12.8	4.0	5.6	14.4	1.6	7.2	1.6
父子世帯の末子年齢	合計	63	7.9	11.1	14.3	19.0	17.5	9.5	-	-	12.7	3.2	1.6	3.2
	5歳以下	8	-	-	12.5	25.0	12.5	-	-	-	25.0	12.5	12.5	-
	6歳以上	49	10.2	10.2	16.3	18.4	16.3	12.2	-	-	10.2	2.0	-	4.1

問7(1) 1週間あたりの平均就業時間(残業含む)

		全体	10時間未満	20時間未満	30時間未満	40時間未満	50時間未満	60時間未満	60時間以上	無回答	平均(時間)	標準偏差
	全体	1559	5.1	9.5	18.2	20.3	32.5	7.0	4.9	2.5	34.17	14.67
ふたり親の末子年齢	合計	968	6.2	12.8	23.2	20.1	25.7	5.3	3.9	2.7	31.36	14.50
	2歳以下	139	7.2	10.8	13.7	29.5	25.9	6.5	2.9	3.6	32.57	14.15
	3歳～5歳	152	5.9	15.1	26.3	23.0	20.4	3.9	3.3	2.0	29.74	13.79
	6歳～8歳	143	8.4	14.7	25.9	18.9	25.2	3.5	2.8	0.7	29.39	14.38
	9歳～11歳	162	6.2	16.7	22.8	17.9	24.7	6.8	3.1	1.9	30.43	13.86
	12歳～14歳	178	5.6	10.1	27.5	15.7	27.0	7.3	5.1	1.7	32.08	14.44
	15歳～17歳	148	5.4	11.5	25.0	16.9	27.7	4.1	6.1	3.4	32.90	16.62
母子世帯の末子年齢	合計	527	3.4	4.4	10.8	22.6	45.4	8.2	3.4	1.9	37.18	12.18
	2歳以下	25	8.0	-	20.0	32.0	40.0	-	-	-	32.84	11.93
	3歳～5歳	65	3.1	7.7	9.2	29.2	38.5	7.7	3.1	1.5	35.77	12.16
	6歳～8歳	72	2.8	2.8	15.3	20.8	47.2	5.6	4.2	1.4	37.30	12.64
	9歳～11歳	100	3.0	7.0	13.0	25.0	37.0	7.0	5.0	3.0	35.88	12.89
	12歳～14歳	106	4.7	5.7	8.5	23.6	43.4	9.4	2.8	1.9	36.51	11.72
	15歳～17歳	125	2.4	2.4	7.2	18.4	52.0	13.6	3.2	0.8	39.97	11.80
父子世帯の末子年齢	合計	63	3.2	1.6	-	4.8	30.2	23.8	31.7	4.8	52.52	18.36
	5歳以下	8	12.5	-	-	25.0	25.0	25.0	12.5	-	43.75	19.29
	6歳以上	49	2.0	2.0	-	2.0	34.7	24.5	28.6	6.1	52.67	18.64

問7(2) 就業時間の規則性

		全体	規則的	おおむね規則的	おおむね不規則	不規則	無回答	規則的(計)	不規則(計)
	全体	1559	46.6	37.7	6.1	8.7	0.9	84.3	14.8
ふたり親の末子年齢	合計	968	47.3	38.6	5.5	7.6	0.9	86.0	13.1
	2歳以下	139	50.4	36.7	3.6	8.6	0.7	87.1	12.2
	3歳～5歳	152	49.3	35.5	4.6	10.5	-	84.9	15.1
	6歳～8歳	143	51.0	36.4	4.2	7.7	0.7	87.4	11.9
	9歳～11歳	162	42.6	43.8	6.8	6.2	0.6	86.4	13.0
	12歳～14歳	178	45.5	41.0	6.7	6.7	-	86.5	13.5
	15歳～17歳	148	48.0	35.8	7.4	6.1	2.7	83.8	13.5
母子世帯の末子年齢	合計	527	46.7	35.9	6.8	9.7	0.9	82.5	16.5
	2歳以下	25	48.0	28.0	-	24.0	-	76.0	24.0
	3歳～5歳	65	46.2	38.5	10.8	4.6	-	84.6	15.4
	6歳～8歳	72	40.3	47.2	6.9	4.2	1.4	87.5	11.1
	9歳～11歳	100	45.0	44.0	2.0	8.0	1.0	89.0	10.0
	12歳～14歳	106	55.7	24.5	7.5	11.3	0.9	80.2	18.9
	15歳～17歳	125	45.6	32.8	8.0	12.8	0.8	78.4	20.8
父子世帯の末子年齢	合計	63	36.5	39.7	9.5	14.3	-	76.2	23.8
	5歳以下	8	50.0	50.0	-	-	-	100.0	-
	6歳以上	49	32.7	38.8	12.2	16.3	-	71.4	28.6

問7(3) 普段の就業時間帯

		全体	早朝(5時 ~8時)	日中(8時 ~18時)	夜間(18時 ~22時)	深夜(22時 ~翌5時)	延回答	無回答
	全体	1559	8.1	96.2	16.4	7.4	128.2	0.9
ふたり親の末子年齢	合計	968	7.1	96.9	13.7	6.5	124.3	0.8
	2歳以下	139	5.0	96.4	7.2	5.0	113.7	-
	3歳~5歳	152	6.6	95.4	12.5	10.5	125.0	-
	6歳~8歳	143	3.5	98.6	9.1	4.9	116.1	-
	9歳~11歳	162	6.8	96.9	13.0	5.6	122.2	1.2
	12歳~14歳	178	10.1	98.3	14.0	7.3	129.8	-
	15歳~17歳	148	10.8	96.6	27.7	6.8	141.9	2.0
母子世帯の末子年齢	合計	527	8.2	94.7	20.1	8.7	131.7	0.9
	2歳以下	25	8.0	92.0	32.0	12.0	144.0	-
	3歳~5歳	65	4.6	96.9	12.3	12.3	126.2	-
	6歳~8歳	72	5.6	95.8	22.2	5.6	129.2	-
	9歳~11歳	100	9.0	95.0	13.0	8.0	125.0	1.0
	12歳~14歳	106	7.5	93.4	25.5	8.5	134.9	0.9
	15歳~17歳	125	12.0	95.2	23.2	8.0	138.4	1.6
父子世帯の末子年齢	合計	63	23.8	98.4	25.4	9.5	157.1	1.6
	5歳以下	8	-	100.0	12.5	12.5	125.0	-
	6歳以上	49	26.5	98.0	26.5	10.2	161.2	2.0

問7(4) 通常、通勤にかかる片道の時間(分)

		全体	0分	30分 未満	1時間 未満	1時間 半未満	2時間 未満	2時間 以上	無回答	平均 (分)	標準 偏差
	全体	1559	4.2	64.6	21.6	6.1	0.8	0.4	2.3	21.42	19.20
ふたり親の末子年齢	合計	968	5.3	65.6	19.6	6.4	0.6	0.3	2.2	20.32	18.45
	2歳以下	139	2.9	56.1	25.2	12.9	0.7	0.7	1.4	26.08	22.30
	3歳~5歳	152	9.2	69.1	16.4	5.3	-	-	-	16.88	16.17
	6歳~8歳	143	8.4	68.5	16.1	4.2	2.1	-	0.7	19.27	18.36
	9歳~11歳	162	3.1	74.1	16.0	4.3	0.6	-	1.9	17.89	15.36
	12歳~14歳	178	5.6	60.1	26.4	5.6	0.6	0.6	1.1	21.60	19.51
	15歳~17歳	148	3.4	69.6	16.9	6.1	-	0.7	3.4	20.29	17.58
母子世帯の末子年齢	合計	527	2.3	65.5	24.5	4.9	0.6	0.2	2.1	21.65	17.02
	2歳以下	25	4.0	64.0	28.0	4.0	-	-	-	22.80	14.15
	3歳~5歳	65	-	70.8	20.0	4.6	3.1	-	1.5	21.61	19.31
	6歳~8歳	72	1.4	75.0	19.4	4.2	-	-	-	19.28	13.98
	9歳~11歳	100	2.0	66.0	22.0	7.0	-	1.0	2.0	22.77	19.36
	12歳~14歳	106	4.7	58.5	27.4	4.7	-	-	4.7	21.46	16.15
	15歳~17歳	125	2.4	64.0	26.4	5.6	0.8	-	0.8	22.55	17.92
父子世帯の末子年齢	合計	63	3.2	41.3	28.6	11.1	6.3	3.2	6.3	37.27	35.60
	5歳以下	8	-	37.5	50.0	12.5	-	-	-	32.50	16.48
	6歳以上	49	4.1	42.9	28.6	8.2	4.1	4.1	8.2	35.87	37.96

問8 現在の勤務先に勤めてからの年数

		全体	半年未満	1年未満	3年未満	5年未満	7年未満	10年未満	10年以上	無回答	平均(年)	標準偏差
	全体	1559	7.6	9.6	20.8	13.8	10.5	9.8	23.9	4.0	7.75	6.99
ふたり親の末子年齢	合計	968	8.1	9.7	19.5	12.9	9.8	10.0	25.7	4.2	8.23	7.20
	2歳以下	139	12.2	12.9	14.4	13.7	11.5	10.8	18.7	5.8	6.97	5.25
	3歳～5歳	152	9.9	13.8	28.3	13.2	6.6	9.9	18.4	-	6.62	6.69
	6歳～8歳	143	5.6	11.9	25.9	18.9	6.3	3.5	25.9	2.1	7.50	7.04
	9歳～11歳	162	8.0	9.3	19.1	14.8	9.3	14.2	22.2	3.1	8.26	7.66
	12歳～14歳	178	7.3	7.3	16.3	8.4	14.6	9.6	34.3	2.2	9.80	7.95
	15歳～17歳	148	6.8	3.4	14.9	12.2	11.5	10.8	35.1	5.4	9.35	7.26
母子世帯の末子年齢	合計	527	7.4	10.2	24.3	15.7	12.1	8.7	18.4	3.0	6.35	5.89
	2歳以下	25	28.0	20.0	8.0	8.0	12.0	12.0	12.0	-	6.54	4.39
	3歳～5歳	65	4.6	12.3	40.0	16.9	7.7	3.1	12.3	3.1	3.88	3.36
	6歳～8歳	72	12.5	9.7	36.1	16.7	13.9	5.6	5.6	-	4.27	4.32
	9歳～11歳	100	5.0	8.0	21.0	19.0	22.0	12.0	12.0	1.0	5.81	4.78
	12歳～14歳	106	4.7	10.4	20.8	16.0	6.6	12.3	25.5	3.8	7.55	6.63
	15歳～17歳	125	5.6	9.6	17.6	15.2	9.6	8.8	31.2	2.4	8.25	7.03
父子世帯の末子年齢	合計	63	1.6	3.2	11.1	11.1	6.3	15.9	41.3	9.5	12.02	9.04
	5歳以下	8	-	12.5	12.5	-	-	37.5	37.5	-	11.43	7.66
	6歳以上	49	2.0	2.0	10.2	14.3	6.1	12.2	40.8	12.2	12.46	9.71

問9 現在の職業に対する満足度

		全体	満足	まあまあ満足	どちらともいえない	やや不満足	不満足	無回答	満足(計)	不満足(計)
	全体	1559	19.9	43.6	18.8	11.3	5.1	1.3	63.4	16.4
ふたり親の末子年齢	合計	968	21.4	45.9	17.5	10.2	3.9	1.1	67.3	14.2
	2歳以下	139	24.5	43.9	15.8	10.8	4.3	0.7	68.3	15.1
	3歳～5歳	152	21.7	51.3	15.8	7.9	3.3	-	73.0	11.2
	6歳～8歳	143	18.2	44.8	14.0	14.7	5.6	2.8	62.9	20.3
	9歳～11歳	162	22.2	50.6	16.0	6.2	3.7	1.2	72.8	9.9
	12歳～14歳	178	19.7	47.2	21.3	9.6	1.1	1.1	66.9	10.7
	15歳～17歳	148	23.0	39.2	18.9	11.5	6.8	0.7	62.2	18.2
母子世帯の末子年齢	合計	527	17.1	39.8	21.8	12.3	7.2	1.7	56.9	19.5
	2歳以下	25	24.0	40.0	16.0	16.0	4.0	-	64.0	20.0
	3歳～5歳	65	20.0	32.3	27.7	9.2	9.2	1.5	52.3	18.5
	6歳～8歳	72	16.7	37.5	18.1	18.1	8.3	1.4	54.2	26.4
	9歳～11歳	100	18.0	45.0	23.0	5.0	6.0	3.0	63.0	11.0
	12歳～14歳	106	14.2	46.2	18.9	12.3	6.6	1.9	60.4	18.9
	15歳～17歳	125	17.6	40.0	18.4	15.2	8.0	0.8	57.6	23.2
父子世帯の末子年齢	合計	63	19.0	39.7	14.3	19.0	6.3	1.6	58.7	25.4
	5歳以下	8	12.5	37.5	25.0	25.0	-	-	50.0	25.0
	6歳以上	49	22.4	38.8	12.2	16.3	8.2	2.0	61.2	24.5

問10 今後3年くらいの間に希望する仕事の形態

		全体	現在の会社・組織で、正社員の働き(続け)たい	現在の会社・組織で、契約社員等、正社員以外の働き(続け)たい	別の会社・組織に転職して、正社員の働き(続け)たい	別の会社・組織に転職して、正社員以外の働き(続け)たい	独立して事業を始めたい	仕事をしばらくやめたい	その他	特に考えていない	無回答	正社員で働きたい(計)	正社員以外で働きたい(計)
	全体	1559	37.4	18.9	13.3	5.8	1.7	1.9	1.9	17.9	1.3	50.7	24.8
ふたり親の末子年齢	合計	968	33.3	23.3	9.6	7.0	1.7	2.4	2.0	19.6	1.1	42.9	30.4
	2歳以下	139	45.3	21.6	7.2	5.8	3.6	1.4	0.7	13.7	0.7	52.5	27.3
	3歳～5歳	152	28.3	24.3	11.2	5.9	2.0	4.6	2.6	20.4	0.7	39.5	30.3
	6歳～8歳	143	25.2	25.2	13.3	9.8	1.4	1.4	3.5	19.6	0.7	38.5	35.0
	9歳～11歳	162	32.1	24.7	8.6	9.3	0.6	4.3	1.9	17.9	0.6	40.7	34.0
	12歳～14歳	178	34.3	24.7	10.7	6.2	1.7	-	1.7	20.2	0.6	44.9	30.9
	15歳～17歳	148	33.1	25.7	6.8	5.4	1.4	3.4	2.0	20.9	1.4	39.9	31.1
母子世帯の末子年齢	合計	527	42.3	12.5	21.1	4.4	1.7	1.1	1.5	14.4	0.9	63.4	16.9
	2歳以下	25	36.0	20.0	20.0	8.0	-	-	8.0	8.0	-	56.0	28.0
	3歳～5歳	65	35.4	16.9	21.5	3.1	1.5	-	-	20.0	1.5	56.9	20.0
	6歳～8歳	72	37.5	12.5	20.8	6.9	2.8	1.4	4.2	13.9	-	58.3	19.4
	9歳～11歳	100	45.0	13.0	21.0	3.0	2.0	1.0	1.0	13.0	1.0	66.0	16.0
	12歳～14歳	106	45.3	11.3	22.6	4.7	0.9	-	-	13.2	1.9	67.9	16.0
	15歳～17歳	125	47.2	12.0	17.6	4.0	0.8	3.2	1.6	13.6	-	64.8	16.0
父子世帯の末子年齢	合計	63	60.3	4.8	4.8	-	1.6	-	1.6	20.6	6.3	65.1	4.8
	5歳以下	8	87.5	-	-	-	-	-	-	12.5	-	87.5	-
	6歳以上	49	55.1	4.1	6.1	-	2.0	-	2.0	22.4	8.2	61.2	4.1

問11 ア. 仕事で疲れ切ってしまう家事や育児等ができなかった

		全体	ほぼ毎日	週に何回かある	月に何回かある	年に何回かある	めったにない	全くない	無回答	ある(計)	ない(計)
	全体	1559	8.8	27.7	27.0	9.4	19.7	5.8	1.6	72.9	25.5
ふたり親の末子年齢	合計	968	8.2	25.7	26.1	9.4	22.3	6.7	1.5	69.4	29.0
	2歳以下	139	11.5	30.2	25.9	7.2	16.5	5.8	2.9	74.8	22.3
	3歳～5歳	152	10.5	26.3	29.6	5.9	20.4	6.6	0.7	72.4	27.0
	6歳～8歳	143	7.0	27.3	23.8	7.7	23.1	9.8	1.4	65.7	32.9
	9歳～11歳	162	6.2	22.8	29.6	10.5	24.1	6.2	0.6	69.1	30.2
	12歳～14歳	178	7.9	21.3	23.6	11.8	27.0	6.7	1.7	64.6	33.7
	15歳～17歳	148	6.1	29.7	23.0	14.2	21.6	4.7	0.7	73.0	26.4
母子世帯の末子年齢	合計	527	9.7	32.3	27.9	8.9	15.6	4.2	1.5	78.7	19.7
	2歳以下	25	8.0	40.0	16.0	4.0	20.0	8.0	4.0	68.0	28.0
	3歳～5歳	65	13.8	27.7	33.8	3.1	15.4	4.6	1.5	78.5	20.0
	6歳～8歳	72	9.7	36.1	27.8	11.1	12.5	1.4	1.4	84.7	13.9
	9歳～11歳	100	8.0	33.0	29.0	9.0	17.0	4.0	-	79.0	21.0
	12歳～14歳	106	6.6	32.1	27.4	8.5	17.9	5.7	1.9	74.5	23.6
	15歳～17歳	125	12.0	32.0	24.8	12.8	13.6	4.0	0.8	81.6	17.6
父子世帯の末子年齢	合計	63	11.1	20.6	33.3	12.7	14.3	4.8	3.2	77.8	19.0
	5歳以下	8	-	25.0	37.5	12.5	12.5	12.5	-	75.0	25.0
	6歳以上	49	12.2	18.4	34.7	12.2	14.3	4.1	4.1	77.6	18.4

問11 イ. 仕事の時間が長すぎて家事や育児を果たす事が難しい

		全体	ほぼ毎日	週に何回かある	月に何回かある	年に何回かある	めったにない	全くない	無回答	ある(計)	ない(計)
	全体	1559	8.0	17.7	18.3	11.0	28.6	14.3	2.1	55.0	42.9
ふたり親の末子年齢	合計	968	6.2	16.5	16.3	11.1	31.6	16.1	2.2	50.1	47.7
	2歳以下	139	7.2	19.4	21.6	8.6	25.9	14.4	2.9	56.8	40.3
	3歳～5歳	152	5.3	17.1	12.5	15.8	34.2	13.8	1.3	50.7	48.0
	6歳～8歳	143	7.7	14.7	16.8	9.8	28.7	21.7	0.7	49.0	50.3
	9歳～11歳	162	4.3	13.0	17.3	13.6	32.7	17.9	1.2	48.1	50.6
	12歳～14歳	178	6.2	17.4	14.6	10.1	34.8	14.6	2.2	48.3	49.4
	15歳～17歳	148	6.8	16.9	15.5	9.5	33.1	14.9	3.4	48.6	48.0
母子世帯の末子年齢	合計	527	10.6	19.5	21.1	11.0	24.3	11.8	1.7	62.2	36.1
	2歳以下	25	8.0	32.0	12.0	12.0	20.0	12.0	4.0	64.0	32.0
	3歳～5歳	65	12.3	18.5	23.1	9.2	24.6	10.8	1.5	63.1	35.4
	6歳～8歳	72	12.5	20.8	16.7	13.9	29.2	6.9	-	63.9	36.1
	9歳～11歳	100	12.0	18.0	22.0	8.0	23.0	17.0	-	60.0	40.0
	12歳～14歳	106	7.5	20.8	18.9	13.2	22.6	12.3	4.7	60.4	34.9
	15歳～17歳	125	10.4	17.6	25.6	9.6	23.2	12.8	0.8	63.2	36.0
父子世帯の末子年齢	合計	63	12.7	20.6	25.4	11.1	19.0	6.3	4.8	69.8	25.4
	5歳以下	8	12.5	12.5	37.5	25.0	-	12.5	-	87.5	12.5
	6歳以上	49	12.2	20.4	24.5	10.2	22.4	6.1	4.1	67.3	28.6

問11 ウ. 家事の負担があるために仕事に集中できない

		全体	ほぼ毎日	週に何回かある	月に何回かある	年に何回かある	めったにない	全くない	無回答	ある(計)	ない(計)
	全体	1559	2.4	7.9	15.3	14.4	37.0	20.5	2.4	40.0	57.5
ふたり親の末子年齢	合計	968	2.0	8.8	14.7	13.5	37.4	21.4	2.3	38.9	58.8
	2歳以下	139	4.3	10.8	19.4	17.3	30.9	14.4	2.9	51.8	45.3
	3歳～5歳	152	2.0	9.9	15.1	9.2	38.2	24.3	1.3	36.2	62.5
	6歳～8歳	143	2.8	9.8	15.4	14.0	32.2	25.2	0.7	42.0	57.3
	9歳～11歳	162	0.6	6.2	15.4	15.4	38.3	22.8	1.2	37.7	61.1
	12歳～14歳	178	0.6	6.2	12.4	12.4	45.5	20.2	2.8	31.5	65.7
	15歳～17歳	148	2.7	6.8	10.8	13.5	40.5	23.0	2.7	33.8	63.5
母子世帯の末子年齢	合計	527	2.8	6.3	15.9	16.3	37.2	19.0	2.5	41.4	56.2
	2歳以下	25	4.0	8.0	20.0	12.0	28.0	20.0	8.0	44.0	48.0
	3歳～5歳	65	7.7	12.3	15.4	10.8	29.2	23.1	1.5	46.2	52.3
	6歳～8歳	72	1.4	2.8	19.4	16.7	43.1	15.3	1.4	40.3	58.3
	9歳～11歳	100	1.0	5.0	23.0	15.0	32.0	23.0	1.0	44.0	55.0
	12歳～14歳	106	0.9	5.7	10.4	21.7	39.6	17.0	4.7	38.7	56.6
	15歳～17歳	125	3.2	6.4	14.4	16.0	37.6	21.6	0.8	40.0	59.2
父子世帯の末子年齢	合計	63	4.8	7.9	20.6	12.7	30.2	19.0	4.8	46.0	49.2
	5歳以下	8	-	12.5	25.0	12.5	37.5	12.5	-	50.0	50.0
	6歳以上	49	4.1	8.2	22.4	12.2	26.5	22.4	4.1	46.9	49.0

問12 最も近い職業キャリアコース

		全体	一社継続型	転職継続型	退職復帰型	就業中断型	完全退職型	その他	無回答
	全体	2143	13.2	30.1	38.1	8.2	5.3	2.3	2.9
ふたり親の末子年齢	合計	1456	15.6	28.7	34.1	9.7	7.0	2.0	3.0
	2歳以下	289	22.1	38.1	15.2	14.5	5.9	2.1	2.1
	3歳～5歳	258	15.1	32.2	28.7	12.4	9.3	0.8	1.6
	6歳～8歳	209	15.3	25.8	34.4	9.6	8.1	3.8	2.9
	9歳～11歳	209	12.4	23.0	45.5	8.1	4.3	2.4	4.3
	12歳～14歳	230	16.5	28.3	38.3	4.8	7.4	2.2	2.6
	15歳～17歳	191	10.5	20.4	53.4	5.8	5.8	1.0	3.1
母子世帯の末子年齢	合計	621	5.8	30.0	51.5	5.3	1.9	3.1	2.4
	2歳以下	34	11.8	26.5	35.3	17.6	2.9	2.9	2.9
	3歳～5歳	74	8.1	31.1	48.6	4.1	1.4	4.1	2.7
	6歳～8歳	87	2.3	35.6	52.9	5.7	1.1	1.1	1.1
	9歳～11歳	119	5.9	35.3	44.5	4.2	4.2	4.2	1.7
	12歳～14歳	126	6.3	30.2	47.6	7.1	0.8	4.8	3.2
	15歳～17歳	141	5.7	24.1	64.5	1.4	2.1	0.7	1.4
父子世帯の末子年齢	合計	65	29.2	61.5	1.5	1.5	-	-	6.2
	5歳以下	9	44.4	44.4	11.1	-	-	-	-
	6歳以上	50	26.0	64.0	-	2.0	-	-	8.0

問13(1) ア. 出産半年前

		全体	無職	正社員・正規職員	嘱託・契約・派遣社員	パート	自営業・内職	育児休業中	その他	無回答
	全体	2143	29.5	39.0	7.0	15.2	3.9	1.1	2.3	1.9
ふたり親の末子年齢	合計	1456	29.9	39.2	7.1	15.5	3.7	1.2	2.1	1.4
	2歳以下	289	23.2	42.6	9.7	17.6	2.4	1.4	2.1	1.0
	3歳～5歳	258	29.1	36.4	8.5	15.9	3.9	1.6	3.1	1.6
	6歳～8歳	209	29.2	36.4	10.5	16.7	2.4	1.4	2.4	1.0
	9歳～11歳	209	31.1	41.1	5.3	13.4	3.8	1.0	2.9	1.4
	12歳～14歳	230	33.0	39.6	2.6	17.0	3.9	0.9	2.2	0.9
	15歳～17歳	191	38.2	35.6	4.2	14.1	5.8	1.0	-	1.0
母子世帯の末子年齢	合計	621	31.6	35.7	7.2	16.3	3.7	1.0	3.1	1.4
	2歳以下	34	26.5	29.4	17.6	17.6	2.9	2.9	2.9	-
	3歳～5歳	74	35.1	28.4	9.5	18.9	6.8	-	1.4	-
	6歳～8歳	87	31.0	29.9	8.0	21.8	4.6	2.3	1.1	1.1
	9歳～11歳	119	28.6	32.8	8.4	20.2	3.4	0.8	5.9	-
	12歳～14歳	126	28.6	42.9	5.6	15.9	1.6	1.6	2.4	1.6
	15歳～17歳	141	34.0	41.8	5.0	9.9	5.0	-	1.4	2.8
父子世帯の末子年齢	合計	65	1.5	64.6	4.6	-	10.8	-	-	18.5
	5歳以下	9	-	77.8	11.1	-	-	-	-	11.1
	6歳以上	50	2.0	60.0	4.0	-	14.0	-	-	20.0

問13(1) イ. 出産1年後

		全体	無職	正社員 ・正規 職員	嘱託・ 契約・ 派遣社 員	パート	自営業 ・内職	育児休 業中	その他	無回答
	全体	2143	52.5	17.1	2.4	9.6	4.4	8.7	1.4	3.9
ふたり親の末子年齢	合計	1456	56.2	16.5	1.7	7.9	3.9	9.1	1.3	3.4
	2歳以下	289	48.8	15.9	3.1	11.1	1.4	11.8	2.1	5.9
	3歳～5歳	258	59.7	14.7	0.8	7.8	3.9	8.1	1.6	3.5
	6歳～8歳	209	57.9	16.3	1.9	8.1	2.9	11.0	0.5	1.4
	9歳～11歳	209	59.3	19.1	1.9	5.3	3.3	7.2	1.4	2.4
	12歳～14歳	230	55.2	17.4	1.3	7.4	6.1	9.1	1.3	2.2
	15歳～17歳	191	59.7	16.2	1.0	7.9	6.3	5.8	1.0	2.1
母子世帯の末子年齢	合計	621	49.3	14.2	3.7	14.3	4.7	8.5	1.8	3.5
	2歳以下	34	32.4	11.8	2.9	26.5	5.9	8.8	2.9	8.8
	3歳～5歳	74	37.8	17.6	9.5	23.0	2.7	6.8	1.4	1.4
	6歳～8歳	87	54.0	12.6	3.4	14.9	4.6	8.0	-	2.3
	9歳～11歳	119	52.1	14.3	2.5	13.4	5.0	7.6	2.5	2.5
	12歳～14歳	126	46.0	15.9	4.0	15.1	4.0	10.3	0.8	4.0
	15歳～17歳	141	55.3	12.1	2.8	9.2	6.4	8.5	2.1	3.5
父子世帯の末子年齢	合計	65	1.5	60.0	4.6	1.5	13.8	-	-	18.5
	5歳以下	9	11.1	77.8	-	-	-	-	-	11.1
	6歳以上	50	-	56.0	6.0	2.0	16.0	-	-	20.0

問13(1) ウ. 出産3年後

		全体	無職	正社員 ・正規 職員	嘱託・ 契約・ 派遣社 員	パート	自営業 ・内職	育児休 業中	その他	無回答
	全体	2143	39.2	19.4	5.0	18.2	5.8	3.6	2.1	6.6
ふたり親の末子年齢	合計	1456	45.1	17.5	3.6	14.7	5.8	4.0	2.6	6.7
	2歳以下	289	30.4	14.2	4.5	12.8	2.8	6.6	6.6	22.1
	3歳～5歳	258	45.7	17.1	3.1	19.4	6.6	2.7	1.9	3.5
	6歳～8歳	209	50.7	18.7	4.8	15.3	4.3	3.8	1.0	1.4
	9歳～11歳	209	50.7	19.6	3.3	12.9	6.7	1.4	2.9	2.4
	12歳～14歳	230	47.8	20.9	3.5	16.1	5.7	3.5	0.9	1.7
	15歳～17歳	191	52.9	16.8	1.0	12.0	8.9	4.2	1.6	2.6
母子世帯の末子年齢	合計	621	29.3	19.6	8.5	28.3	5.2	3.1	1.1	4.8
	2歳以下	34	5.9	14.7	5.9	38.2	5.9	-	2.9	26.5
	3歳～5歳	74	14.9	23.0	17.6	35.1	6.8	1.4	-	1.4
	6歳～8歳	87	29.9	18.4	8.0	37.9	2.3	1.1	-	2.3
	9歳～11歳	119	32.8	22.7	7.6	25.2	5.9	2.5	0.8	2.5
	12歳～14歳	126	34.1	19.0	6.3	24.6	6.3	4.8	-	4.8
	15歳～17歳	141	36.2	17.7	7.1	24.1	5.7	4.3	1.4	3.5
父子世帯の末子年齢	合計	65	-	60.0	4.6	1.5	13.8	-	-	20.0
	5歳以下	9	-	77.8	-	-	-	-	-	22.2
	6歳以上	50	-	56.0	6.0	2.0	16.0	-	-	20.0

問13(2) 第1子出産後の仕事復帰

		全体	復帰した	復帰しなかつた(出産を機に退職した)	出産前から仕事はしていなかった	無回答
	全体	2078	46.8	28.1	19.1	6.1
ふたり親の末子年齢	合計	1456	43.1	30.5	20.5	5.8
	2歳以下	289	43.6	33.2	18.7	4.5
	3歳～5歳	258	41.5	33.7	19.8	5.0
	6歳～8歳	209	40.7	32.5	19.6	7.2
	9歳～11歳	209	45.0	27.3	22.0	5.7
	12歳～14歳	230	46.5	24.8	22.6	6.1
	15歳～17歳	191	42.9	29.3	23.6	4.2
母子世帯の末子年齢	合計	621	55.4	22.2	15.6	6.8
	2歳以下	34	64.7	20.6	11.8	2.9
	3歳～5歳	74	66.2	17.6	9.5	6.8
	6歳～8歳	87	62.1	16.1	17.2	4.6
	9歳～11歳	119	48.7	24.4	20.2	6.7
	12歳～14歳	126	52.4	23.8	14.3	9.5
	15歳～17歳	141	55.3	24.1	15.6	5.0
父子世帯の末子年齢	合計	-	-	-	-	-
	5歳以下	-	-	-	-	-
	6歳以上	-	-	-	-	-

問13(3) 第1子出産後に初めて復帰した時期

		全体	半年未満前	1年未満前	3年未満前	5年未満前	7年未満前	10年未満前	10年以上前	無回答	平均(年)	標準偏差
	全体	972	17.0	19.0	38.5	11.6	4.6	3.7	1.6	3.9	1.62	2.25
ふたり親の末子年齢	合計	628	15.4	19.7	39.8	9.7	5.4	4.3	1.9	3.7	1.67	2.37
	2歳以下	126	7.9	26.2	57.1	4.0	0.8	1.6	-	2.4	0.97	1.24
	3歳～5歳	107	13.1	17.8	51.4	12.1	5.6	-	-	-	1.29	1.39
	6歳～8歳	85	15.3	21.2	41.2	7.1	7.1	3.5	-	4.7	1.49	2.03
	9歳～11歳	94	24.5	20.2	23.4	11.7	6.4	8.5	3.2	2.1	2.02	2.88
	12歳～14歳	107	13.1	18.7	29.9	13.1	7.5	6.5	5.6	5.6	2.47	3.17
	15歳～17歳	82	20.7	15.9	29.3	11.0	7.3	6.1	3.7	6.1	2.10	2.91
母子世帯の末子年齢	合計	344	19.8	17.7	36.0	15.1	3.2	2.6	1.2	4.4	1.52	2.01
	2歳以下	22	27.3	31.8	40.9	-	-	-	-	-	0.45	0.60
	3歳～5歳	49	22.4	24.5	42.9	6.1	2.0	-	-	2.0	0.85	1.17
	6歳～8歳	54	24.1	13.0	37.0	13.0	7.4	1.9	1.9	1.9	1.72	2.18
	9歳～11歳	58	29.3	15.5	29.3	20.7	1.7	-	-	3.4	1.21	1.44
	12歳～14歳	66	12.1	16.7	30.3	24.2	4.5	4.5	1.5	6.1	1.98	2.29
	15歳～17歳	78	14.1	17.9	34.6	16.7	2.6	6.4	2.6	5.1	2.03	2.55
父子世帯の末子年齢	合計	-	-	-	-	-	-	-	-	-	-	-
	5歳以下	-	-	-	-	-	-	-	-	-	-	-
	6歳以上	-	-	-	-	-	-	-	-	-	-	-

問14(1) 社会人として初めてついた収入をとまなう主な仕事

		全体	正社員 ・正規 職員	嘱託・ 契約社 員	派遣社 員	パート ・アル バイト	日雇い	自営業	自営業 の手伝 い	個人業 務請負	内職	その他	仕事に ついた 経験が ない	無回答
	全体	2143	75.0	4.6	0.7	14.6	0.2	0.4	1.3	0.3	-	0.1	0.1	2.8
ふたり親の末子年齢	合計	1456	77.6	4.9	0.7	11.7	0.1	0.1	1.3	0.3	-	0.1	0.2	3.0
	2歳以下	289	66.4	6.9	1.7	20.8	0.3	-	2.1	-	-	-	0.3	1.4
	3歳～5歳	258	75.2	5.0	-	15.5	-	-	-	0.4	-	0.4	0.4	3.1
	6歳～8歳	209	78.0	5.3	1.0	9.6	-	-	1.4	0.5	-	-	-	4.3
	9歳～11歳	209	81.8	4.8	-	7.7	0.5	0.5	1.9	0.5	-	-	-	2.4
	12歳～14歳	230	86.1	1.7	0.4	6.5	-	0.4	1.3	0.4	-	-	0.4	2.6
	15歳～17歳	191	82.2	5.8	1.0	6.8	-	-	1.0	-	-	-	-	3.1
母子世帯の末子年齢	合計	621	69.4	4.3	0.6	21.6	-	0.6	1.0	0.3	-	0.2	-	1.9
	2歳以下	34	58.8	8.8	-	32.4	-	-	-	-	-	-	-	-
	3歳～5歳	74	60.8	5.4	1.4	31.1	-	-	1.4	-	-	-	-	-
	6歳～8歳	87	65.5	5.7	1.1	25.3	-	-	1.1	-	-	-	-	1.1
	9歳～11歳	119	65.5	5.0	0.8	24.4	-	1.7	0.8	-	-	-	-	1.7
	12歳～14歳	126	70.6	4.8	-	19.0	-	0.8	0.8	-	-	-	-	4.0
	15歳～17歳	141	80.9	2.1	0.7	12.8	-	-	-	1.4	-	-	-	2.1
父子世帯の末子年齢	合計	65	70.8	-	-	12.3	3.1	3.1	3.1	-	-	-	-	7.7
	5歳以下	9	77.8	-	-	11.1	11.1	-	-	-	-	-	-	-
	6歳以上	50	66.0	-	-	14.0	2.0	4.0	4.0	-	-	-	-	10.0

問14(2) 社会人として初めてついた仕事の職種

		全体	専門・ 技術的 職業	管理的 な仕事	事務的 な仕事	営業・ 販売の 仕事	技能工 ・生産 工程に 関わる 職業	運輸・ 通信の 仕事	保安的 職業	農林漁 業に関 わる職 業	サービ スの職 業	その他	無回答
	全体	2079	22.2	*	32.8	15.2	8.1	0.6	0.3	0.2	18.2	0.2	2.1
ふたり親の末子年齢	合計	1409	24.3	-	36.8	14.5	6.8	0.4	0.2	0.2	14.5	0.3	2.0
	2歳以下	284	24.6	-	28.5	15.8	9.9	0.7	0.7	-	18.3	0.4	1.1
	3歳～5歳	249	22.5	-	34.1	14.5	6.4	1.2	-	-	19.7	0.4	1.2
	6歳～8歳	200	20.5	-	37.5	16.5	7.5	-	0.5	0.5	13.0	0.5	3.5
	9歳～11歳	204	28.4	-	42.2	12.7	3.4	-	-	0.5	11.8	-	1.0
	12歳～14歳	223	26.9	-	39.9	13.9	7.2	-	-	0.4	9.9	-	1.8
	15歳～17歳	185	26.5	-	42.2	14.6	4.9	0.5	-	-	8.1	-	3.2
母子世帯の末子年齢	合計	609	17.7	-	26.1	16.3	9.2	0.5	0.3	-	27.6	0.2	2.1
	2歳以下	34	29.4	-	2.9	11.8	2.9	2.9	-	-	47.1	-	2.9
	3歳～5歳	74	20.3	-	14.9	16.2	10.8	-	1.4	-	36.5	-	-
	6歳～8歳	86	14.0	-	24.4	25.6	7.0	1.2	-	-	25.6	-	2.3
	9歳～11歳	117	10.3	-	29.9	17.9	9.4	-	0.9	-	28.2	0.9	2.6
	12歳～14歳	121	19.8	-	31.4	11.6	9.1	-	-	-	27.3	-	0.8
	15歳～17歳	138	21.0	-	36.2	14.5	10.1	-	-	-	16.7	-	1.4
父子世帯の末子年齢	合計	60	16.7	1.7	6.7	23.3	26.7	5.0	1.7	3.3	11.7	-	3.3
	5歳以下	9	11.1	-	11.1	22.2	33.3	11.1	-	-	11.1	-	-
	6歳以上	45	20.0	2.2	4.4	22.2	22.2	4.4	2.2	4.4	13.3	-	4.4

問14(3) 社会人としては初めて仕事についた時期

		全体	半年未満前	1年未満前	3年未満前	5年未満前	7年未満前	10年未満前	10年以上前	無回答	平均(年)	標準偏差
	全体	2079	*	-	0.2	0.7	1.7	4.2	84.2	8.9	20.26	7.03
ふたり親の末子年齢	合計	1409	-	-	0.1	0.8	2.1	4.4	85.0	7.7	19.91	6.91
	2歳以下	284	-	-	0.7	2.8	8.1	15.5	68.0	4.9	12.85	5.05
	3歳～5歳	249	-	-	-	0.8	1.2	4.0	89.2	4.8	16.95	5.23
	6歳～8歳	200	-	-	-	-	0.5	2.5	91.0	6.0	19.27	4.83
	9歳～11歳	204	-	-	-	-	-	-	95.6	4.4	22.30	4.34
	12歳～14歳	223	-	-	-	-	0.4	-	92.8	6.7	24.81	4.54
	15歳～17歳	185	-	-	-	-	-	0.5	89.7	9.7	27.17	4.92
母子世帯の末子年齢	合計	609	0.2	-	0.2	0.7	1.0	4.1	82.8	11.2	20.81	7.07
	2歳以下	34	-	-	-	8.8	5.9	29.4	55.9	-	11.88	6.27
	3歳～5歳	74	1.4	-	1.4	1.4	1.4	10.8	77.0	6.8	14.38	5.74
	6歳～8歳	86	-	-	-	-	1.2	5.8	81.4	11.6	17.71	5.78
	9歳～11歳	117	-	-	-	-	-	0.9	87.2	12.0	20.08	5.40
	12歳～14歳	121	-	-	-	-	0.8	-	89.3	9.9	23.55	5.08
	15歳～17歳	138	-	-	-	-	-	0.7	90.6	8.7	26.48	4.92
父子世帯の末子年齢	合計	60	-	-	1.7	-	1.7	1.7	81.7	13.3	23.12	8.65
	5歳以下	9	-	-	-	-	11.1	11.1	66.7	11.1	15.88	6.69
	6歳以上	45	-	-	2.2	-	-	-	84.4	13.3	24.62	8.54

問14(4) 社会人として初めての勤務先の従業員数

		全体	11人	2～5人未満	5～10人未満	10～30人未満	30～100人未満	100～300人未満	300～500人未満	500～1,000人未満	1,000人以上	官公庁	わからない	無回答
	全体	2079		5.3	9.1	13.8	17.9	12.0	6.3	6.6	15.0	2.4	8.5	3.0
ふたり親の末子年齢	合計	1409	-	5.3	8.2	12.3	17.9	12.6	6.2	6.6	16.9	2.9	8.3	2.8
	2歳以下	284	-	4.9	9.9	10.6	20.1	14.1	6.7	6.7	12.0	4.6	8.5	2.1
	3歳～5歳	249	-	4.8	10.0	10.8	15.3	12.9	8.0	8.8	15.7	2.0	10.0	1.6
	6歳～8歳	200	-	6.0	8.0	11.5	15.5	14.0	5.5	5.0	17.5	4.0	10.5	2.5
	9歳～11歳	204	-	6.4	7.4	15.7	19.1	10.8	3.4	3.9	21.1	2.0	7.4	2.9
	12歳～14歳	223	-	5.8	7.2	14.3	17.0	11.2	5.4	9.0	19.3	2.2	6.3	2.2
	15歳～17歳	185	-	2.2	7.0	13.0	15.7	11.9	8.1	7.6	20.5	2.7	7.0	4.3
母子世帯の末子年齢	合計	609	0.7	5.1	11.2	16.9	17.7	10.8	6.7	7.1	10.3	1.1	9.5	2.8
	2歳以下	34	-	14.7	8.8	17.6	14.7	5.9	5.9	11.8	5.9	2.9	8.8	2.9
	3歳～5歳	74	-	5.4	13.5	16.2	18.9	17.6	4.1	8.1	2.7	-	12.2	1.4
	6歳～8歳	86	1.2	7.0	8.1	22.1	17.4	9.3	9.3	7.0	9.3	-	5.8	3.5
	9歳～11歳	117	0.9	2.6	13.7	15.4	18.8	10.3	6.0	5.1	14.5	-	8.5	4.3
	12歳～14歳	121	1.7	4.1	10.7	14.0	18.2	10.7	7.4	7.4	14.0	1.7	7.4	2.5
	15歳～17歳	138	-	3.6	11.6	16.7	17.4	12.3	8.0	7.2	10.1	2.2	10.1	0.7
父子世帯の末子年齢	合計	60	-	10.0	11.7	15.0	21.7	10.0	1.7	1.7	16.7	1.7	1.7	8.3
	5歳以下	9	-	22.2	-	22.2	11.1	-	-	11.1	22.2	-	-	11.1
	6歳以上	45	-	8.9	11.1	13.3	24.4	13.3	2.2	-	13.3	2.2	2.2	8.9

問14(5) 社会人として初めてついた仕事の継続状況

		全体	はい (続けている)	いいえ (続けない)	無回答
	全体	2079	11.9	85.5	2.5
ふたり親の末子年齢	合計	1409	12.3	85.6	2.1
	2歳以下	284	13.7	84.5	1.8
	3歳～5歳	249	9.6	89.2	1.2
	6歳～8歳	200	13.5	84.0	2.5
	9歳～11歳	204	12.7	85.8	1.5
	12歳～14歳	223	13.0	85.2	1.8
	15歳～17歳	185	8.6	87.6	3.8
母子世帯の末子年齢	合計	609	9.7	87.2	3.1
	2歳以下	34	14.7	85.3	-
	3歳～5歳	74	14.9	81.1	4.1
	6歳～8歳	86	7.0	90.7	2.3
	9歳～11歳	117	6.8	89.7	3.4
	12歳～14歳	121	13.2	83.5	3.3
	15歳～17歳	138	6.5	92.8	0.7
父子世帯の末子年齢	合計	60	26.7	68.3	5.0
	5歳以下	9	33.3	66.7	-
	6歳以上	45	24.4	68.9	6.7

問14(6) 社会人としては初めて就いた仕事をやめた時期

		全体	半年 未滿前	1年 未滿前	3年 未滿前	5年 未滿前	7年 未滿前	10年 未滿前	10年 以上前	無回答	平均 (年)	標準 偏差
	全体	1778	0.2	0.4	1.0	2.7	4.2	9.6	74.0	8.0	16.24	6.91
ふたり親の末子年齢	合計	1206	0.2	0.5	1.1	2.7	5.1	10.6	73.1	6.8	15.74	6.79
	2歳以下	240	-	1.3	3.8	9.6	16.3	23.8	39.6	5.8	9.46	4.82
	3歳～5歳	222	0.5	1.4	0.9	3.2	4.1	22.1	63.1	5.0	12.78	5.34
	6歳～8歳	168	0.6	-	-	-	4.2	10.1	78.6	6.5	14.73	5.13
	9歳～11歳	175	-	-	0.6	-	0.6	2.9	92.0	4.0	17.24	4.98
	12歳～14歳	190	-	-	0.5	0.5	0.5	-	92.1	6.3	20.08	4.87
	15歳～17歳	162	-	-	-	0.6	-	-	95.7	3.7	22.97	5.13
母子世帯の末子年齢	合計	531	0.2	-	0.6	3.0	2.4	7.3	75.9	10.5	17.26	6.87
	2歳以下	29	3.4	-	3.4	13.8	3.4	27.6	44.8	3.4	10.56	6.20
	3歳～5歳	60	-	-	-	6.7	11.7	18.3	55.0	8.3	11.87	5.83
	6歳～8歳	78	-	-	2.6	2.6	2.6	15.4	65.4	11.5	13.55	5.80
	9歳～11歳	105	-	-	-	1.0	1.9	3.8	82.9	10.5	16.68	5.46
	12歳～14歳	101	-	-	-	1.0	-	1.0	88.1	9.9	19.51	5.13
	15歳～17歳	128	-	-	-	0.8	0.8	-	90.6	7.8	22.47	5.31
父子世帯の末子年齢	合計	41	-	2.4	2.4	-	2.4	7.3	75.6	9.8	18.33	9.13
	5歳以下	6	-	-	-	-	16.7	16.7	66.7	-	10.33	3.14
	6歳以上	31	-	3.2	-	-	-	6.5	80.6	9.7	20.26	8.77

問14(7) 社会人として初めてついた仕事をやめた主な理由

		全体	キャリアの発展の望が見えなかった	もっと自分にあった他の仕事を見つけた	リストラ・解雇・退職された	仕事の内容や働き方が自分に合わなかった	仕事によるストレス等で体調が悪くなった	仕事の契約期間が終了した	結婚を機に退社することが一般的だった	妊娠・出産を機に退社することが一般的だった	仕事と育児の両立が難しいと判断した	配偶者の転勤が決まった
	全体	1778	8.7	20.1	4.0	21.7	12.1	2.8	17.8	11.1	8.1	2.5
ふたり親の末子年齢	合計	1206	8.4	19.6	3.5	22.1	12.1	3.2	18.7	10.9	8.5	2.9
	2歳以下	240	11.7	24.6	5.0	27.9	12.1	6.3	7.1	9.6	6.7	1.7
	3歳～5歳	222	12.6	21.6	4.1	28.4	14.9	2.7	10.4	8.6	7.7	2.7
	6歳～8歳	168	5.4	17.9	3.6	20.8	12.5	3.0	17.9	14.3	10.1	2.4
	9歳～11歳	175	6.3	20.0	2.9	21.7	14.3	2.9	20.6	6.9	9.7	4.0
	12歳～14歳	190	7.9	15.3	1.6	18.9	11.1	1.1	28.9	11.1	5.8	3.7
	15歳～17歳	162	4.3	16.0	2.5	12.3	8.6	3.1	35.2	14.8	8.0	3.7
母子世帯の末子年齢	合計	531	8.9	20.3	4.5	19.8	12.4	1.9	17.1	12.4	7.9	1.9
	2歳以下	29	6.9	27.6	6.9	27.6	31.0	-	13.8	17.2	10.3	-
	3歳～5歳	60	8.3	20.0	6.7	28.3	15.0	1.7	15.0	6.7	6.7	-
	6歳～8歳	78	9.0	19.2	7.7	21.8	14.1	2.6	16.7	11.5	5.1	2.6
	9歳～11歳	105	10.5	24.8	2.9	22.9	12.4	1.9	15.2	11.4	5.7	3.8
	12歳～14歳	101	14.9	17.8	3.0	21.8	5.0	2.0	19.8	14.9	9.9	3.0
	15歳～17歳	128	5.5	18.8	2.3	11.7	10.9	1.6	19.5	14.8	8.6	0.8
父子世帯の末子年齢	合計	41	14.6	31.7	12.2	34.1	7.3	2.4	-	-	-	-
	5歳以下	6	33.3	33.3	33.3	33.3	-	16.7	-	-	-	-
	6歳以上	31	12.9	35.5	9.7	35.5	3.2	-	-	-	-	-

(続き)

		子育てに専念したかった	仕事が忙しすぎて、妊娠しにくいと感じた	不妊治療に専念したかった	転居・通勤が速い	家族の介護のため	進学のため	起業・自営の手伝い	その他	延回答	無回答
	全体	5.8	1.1	0.2	4.5	0.8	0.8	0.8	4.9	127.8	1.2
ふたり親の末子年齢	合計	6.5	1.5	0.2	5.1	0.9	0.9	0.8	4.1	129.9	1.2
	2歳以下	4.2	1.3	0.4	7.5	0.4	1.7	0.8	4.2	132.9	0.8
	3歳～5歳	5.9	3.6	0.5	5.9	0.5	0.5	0.9	4.5	135.6	0.5
	6歳～8歳	8.9	2.4	-	4.8	1.2	0.6	-	3.6	129.2	1.2
	9歳～11歳	4.0	0.6	-	5.1	-	1.1	2.3	4.0	126.3	1.7
	12歳～14歳	7.9	0.5	0.5	3.7	2.1	0.5	1.1	4.7	126.3	1.1
	15歳～17歳	8.6	0.6	-	4.3	1.9	1.2	-	2.5	127.8	0.6
母子世帯の末子年齢	合計	4.9	0.4	-	3.0	0.6	0.6	0.6	6.8	123.9	0.8
	2歳以下	6.9	-	-	-	-	-	-	3.4	151.7	-
	3歳～5歳	-	1.7	-	8.3	-	-	1.7	3.3	123.3	1.7
	6歳～8歳	1.3	-	-	3.8	-	-	-	5.1	120.5	-
	9歳～11歳	6.7	-	-	2.9	-	1.9	-	3.8	126.7	-
	12歳～14歳	5.9	-	-	2.0	1.0	1.0	1.0	7.9	130.7	1.0
	15歳～17歳	4.7	0.8	-	0.8	1.6	-	0.8	10.9	114.1	1.6
父子世帯の末子年齢	合計	-	-	-	4.9	-	-	2.4	7.3	117.1	7.3
	5歳以下	-	-	-	-	-	-	-	-	150.0	-
	6歳以上	-	-	-	6.5	-	-	3.2	6.5	112.9	6.5

問14(8) 仕事と育児の両立が難しいと判断した具体的な理由

	全体	自分の体力がもちそうになかった(もたなかった)	妊娠・出産にともなう体調不良	子供の病気でたびたび休まざるを得なかった	子供の保育の手立がなかった	家族がやめることを希望した	会社に育児休業制度がなかった	
	全体	144	34.0	26.4	8.3	20.1	13.9	12.5
ふたり親の末子年齢	合計	102	32.4	25.5	9.8	24.5	12.7	9.8
	2歳以下	16	43.8	43.8	6.3	12.5	18.8	12.5
	3歳～5歳	17	23.5	35.3	5.9	17.6	-	-
	6歳～8歳	17	29.4	41.2	11.8	17.6	5.9	5.9
	9歳～11歳	17	35.3	5.9	29.4	35.3	17.6	5.9
	12歳～14歳	11	27.3	18.2	-	27.3	18.2	9.1
	15歳～17歳	13	23.1	15.4	7.7	53.8	23.1	15.4
母子世帯の末子年齢	合計	42	38.1	28.6	4.8	9.5	16.7	19.0
	2歳以下	3	33.3	-	-	33.3	-	33.3
	3歳～5歳	4	25.0	50.0	-	-	-	-
	6歳～8歳	4	50.0	75.0	-	-	-	50.0
	9歳～11歳	6	83.3	-	-	-	16.7	16.7
	12歳～14歳	10	30.0	20.0	20.0	10.0	30.0	10.0
	15歳～17歳	11	27.3	27.3	-	18.2	18.2	27.3
父子世帯の末子年齢	合計	-	-	-	-	-	-	-
	5歳以下	-	-	-	-	-	-	-
	6歳以上	-	-	-	-	-	-	-

(続き)

	育児休業を取れそうもなかった(取れなかった)	勤務時間が合いそうもなかった(合わなかった)	職場に両立を支援する雰囲気なかった	育児に専念したかった	その他	延回答	無回答	
	全体	13.9	34.0	15.3	7.6	4.9	191.0	2.1
ふたり親の末子年齢	合計	15.7	39.2	16.7	8.8	6.9	202.0	2.0
	2歳以下	6.3	37.5	12.5	6.3	-	200.0	-
	3歳～5歳	11.8	35.3	17.6	23.5	17.6	188.2	-
	6歳～8歳	23.5	41.2	29.4	5.9	17.6	229.4	-
	9歳～11歳	17.6	52.9	11.8	-	5.9	217.6	-
	12歳～14歳	9.1	45.5	9.1	18.2	-	181.8	-
	15歳～17歳	15.4	15.4	15.4	7.7	-	192.3	-
母子世帯の末子年齢	合計	9.5	21.4	11.9	4.8	-	164.3	2.4
	2歳以下	-	-	-	-	-	100.0	33.3
	3歳～5歳	25.0	75.0	-	-	-	175.0	-
	6歳～8歳	-	25.0	25.0	-	-	225.0	-
	9歳～11歳	16.7	16.7	16.7	-	-	166.7	-
	12歳～14歳	-	10.0	10.0	-	-	140.0	-
	15歳～17歳	18.2	27.3	18.2	18.2	-	200.0	-
父子世帯の末子年齢	合計	-	-	-	-	-	-	-
	5歳以下	-	-	-	-	-	-	-
	6歳以上	-	-	-	-	-	-	-

問15 転職経験の有無

		全体	ある	なし	無回答
	全体	2079	75.5	21.7	2.8
ふたり親の末子年齢	合計	1409	71.4	26.0	2.6
	2歳以下	284	69.0	28.9	2.1
	3歳～5歳	249	74.3	23.7	2.0
	6歳～8歳	200	66.0	30.0	4.0
	9歳～11歳	204	72.1	25.0	2.9
	12歳～14歳	223	72.6	26.0	1.3
	15歳～17歳	185	75.7	21.6	2.7
母子世帯の末子年齢	合計	609	86.0	11.2	2.8
	2歳以下	34	73.5	26.5	-
	3歳～5歳	74	85.1	14.9	-
	6歳～8歳	86	90.7	8.1	1.2
	9歳～11歳	117	87.2	11.1	1.7
	12歳～14歳	121	86.8	9.1	4.1
	15歳～17歳	138	89.1	9.4	1.4
父子世帯の末子年齢	合計	60	65.0	28.3	6.7
	5歳以下	9	55.6	44.4	-
	6歳以上	45	66.7	26.7	6.7

問15 これまでに転職をした回数(回)

		全体	1回	2回	3回	4回	5回以上	無回答	平均(回)	標準偏差
	全体	1569	20.8	21.2	23.6	12.0	20.3	2.1	3.1	1.99
ふたり親の末子年齢	合計	1006	25.7	23.7	22.6	10.7	15.6	1.7	2.8	1.81
	2歳以下	196	27.6	21.9	24.0	9.2	17.3	-	2.8	1.85
	3歳～5歳	185	28.1	26.5	20.5	9.2	13.5	2.2	2.7	1.74
	6歳～8歳	132	25.8	30.3	24.2	6.1	13.6	-	2.7	1.73
	9歳～11歳	147	23.8	23.1	24.5	11.6	15.6	1.4	3.0	1.95
	12歳～14歳	162	25.3	17.9	21.0	17.3	16.0	2.5	3.0	1.80
	15歳～17歳	140	22.1	22.9	21.4	11.4	20.7	1.4	3.0	1.83
母子世帯の末子年齢	合計	524	11.5	17.0	25.8	13.9	28.8	3.1	3.7	2.16
	2歳以下	25	12.0	24.0	24.0	8.0	28.0	4.0	3.5	1.89
	3歳～5歳	63	7.9	15.9	36.5	14.3	25.4	-	3.8	2.02
	6歳～8歳	78	16.7	24.4	17.9	10.3	28.2	2.6	3.5	2.33
	9歳～11歳	102	8.8	10.8	21.6	18.6	35.3	4.9	4.2	2.51
	12歳～14歳	105	15.2	15.2	24.8	13.3	28.6	2.9	3.6	2.01
	15歳～17歳	123	8.9	19.5	31.7	12.2	26.8	0.8	3.6	2.05
父子世帯の末子年齢	合計	39	17.9	12.8	23.1	17.9	28.2	-	3.6	2.45
	5歳以下	5	20.0	-	40.0	-	40.0	-	3.4	1.67
	6歳以上	30	13.3	16.7	23.3	20.0	26.7	-	3.7	2.63

問16(1)過去3年間の就業状況 ア. 2009年

		全体	全く就業 していな かった	就業期間 が半年未 満	就業期間 が半年以 上1年未 満	年間を通 じて就業 していた	無回答	就業して いた (計)
	全体	2079	24.5	6.2	5.6	56.9	6.8	68.6
ふたり親の末子年齢	合計	1409	31.2	6.5	5.5	50.5	6.2	62.5
	2歳以下	284	28.2	11.3	12.7	41.9	6.0	65.8
	3歳～5歳	249	52.2	8.8	7.2	24.9	6.8	41.0
	6歳～8歳	200	40.5	2.5	3.5	49.0	4.5	55.0
	9歳～11歳	204	26.5	6.4	2.5	59.3	5.4	68.1
	12歳～14歳	223	21.5	3.6	2.2	68.6	4.0	74.4
	15歳～17歳	185	17.8	5.9	2.7	67.0	6.5	75.7
母子世帯の末子年齢	合計	609	11.5	5.6	6.2	68.6	8.0	80.5
	2歳以下	34	14.7	8.8	17.6	52.9	5.9	79.4
	3歳～5歳	74	18.9	17.6	8.1	43.2	12.2	68.9
	6歳～8歳	86	12.8	8.1	9.3	62.8	7.0	80.2
	9歳～11歳	117	13.7	3.4	4.3	72.6	6.0	80.3
	12歳～14歳	121	10.7	2.5	6.6	74.4	5.8	83.5
	15歳～17歳	138	4.3	1.4	2.9	84.1	7.2	88.4
父子世帯の末子年齢	合計	60	-	5.0	1.7	85.0	8.3	91.7
	5歳以下	9	-	11.1	-	88.9	-	100.0
	6歳以上	45	-	4.4	2.2	88.9	4.4	95.6

問16(1)過去3年間の就業状況 イ. 2010年

		全体	全く就業 していな かった	就業期間 が半年未 満	就業期間 が半年以 上1年未 満	年間を通 じて就業 していた	無回答	就業して いた (計)
	全体	2079	24.5	5.1	5.0	58.6	6.8	68.7
ふたり親の末子年齢	合計	1409	31.7	5.6	5.1	51.5	6.1	62.2
	2歳以下	284	39.4	13.4	10.9	29.9	6.3	54.2
	3歳～5歳	249	48.2	4.4	6.0	35.3	6.0	45.8
	6歳～8歳	200	37.0	3.5	2.5	53.5	3.5	59.5
	9歳～11歳	204	23.5	3.4	2.9	64.2	5.9	70.6
	12歳～14歳	223	20.2	3.1	4.0	68.6	4.0	75.8
	15歳～17歳	185	18.4	3.8	2.7	68.6	6.5	75.1
母子世帯の末子年齢	合計	609	10.2	4.4	4.9	72.1	8.4	81.4
	2歳以下	34	32.4	5.9	5.9	47.1	8.8	58.8
	3歳～5歳	74	9.5	14.9	5.4	60.8	9.5	81.1
	6歳～8歳	86	8.1	3.5	12.8	67.4	8.1	83.7
	9歳～11歳	117	12.8	4.3	6.0	70.9	6.0	81.2
	12歳～14歳	121	9.1	2.5	3.3	77.7	7.4	83.5
	15歳～17歳	138	5.1	1.4	1.4	84.8	7.2	87.7
父子世帯の末子年齢	合計	60	1.7	-	3.3	86.7	8.3	90.0
	5歳以下	9	-	-	11.1	88.9	-	100.0
	6歳以上	45	2.2	-	2.2	91.1	4.4	93.3

問16(1)過去3年間の就業状況 ウ. 2011年

		全体	全く就業 していな かった	就業期間 が半年未 満	就業期間 が半年以 上1年未 満	年間を通 じて就業 していた	無回答	就業して いた (計)
	全体	2079	23.6	3.8	6.1	60.4	6.2	70.2
ふたり親の末子年齢	合計	1409	30.9	4.2	6.8	52.3	5.8	63.3
	2歳以下	284	48.2	10.2	16.2	18.7	6.7	45.1
	3歳～5歳	249	39.8	4.4	5.2	45.0	5.6	54.6
	6歳～8歳	200	34.5	2.5	5.0	54.5	3.5	62.0
	9歳～11歳	204	20.6	2.5	5.4	65.2	6.4	73.0
	12歳～14歳	223	19.7	2.2	3.1	71.3	3.6	76.7
	15歳～17歳	185	16.8	2.2	3.8	72.4	4.9	78.4
母子世帯の末子年齢	合計	609	8.9	3.0	5.1	76.4	6.7	84.4
	2歳以下	34	23.5	11.8	23.5	35.3	5.9	70.6
	3歳～5歳	74	6.8	2.7	6.8	78.4	5.4	87.8
	6歳～8歳	86	8.1	4.7	3.5	75.6	8.1	83.7
	9歳～11歳	117	12.8	0.9	7.7	73.5	5.1	82.1
	12歳～14歳	121	9.1	0.8	1.7	82.6	5.8	85.1
	15歳～17歳	138	3.6	3.6	2.9	84.1	5.8	90.6
父子世帯の末子年齢	合計	60	3.3	1.7	-	86.7	8.3	88.3
	5歳以下	9	11.1	11.1	-	77.8	-	88.9
	6歳以上	45	2.2	-	-	93.3	4.4	93.3

問16(2)過去3年間に就業しなかった理由 ア. 2009年

		全体	する必要 がなかつ た	したくな かった	自分に合 う職がな かった	学生だっ た、また は就職準 備中だっ た	産休・育 児休業中 だった	無回答
	全体	755	26.8	10.7	12.3	4.5	26.6	19.1
ふたり親の末子年齢	合計	609	28.7	11.7	12.2	3.1	28.1	16.3
	2歳以下	148	16.2	7.4	8.8	2.7	48.6	16.2
	3歳～5歳	170	20.0	13.5	5.9	0.6	51.2	8.8
	6歳～8歳	93	41.9	11.8	19.4	4.3	6.5	16.1
	9歳～11歳	72	50.0	15.3	9.7	5.6	-	19.4
	12歳～14歳	61	42.6	14.8	23.0	1.6	-	18.0
	15歳～17歳	49	22.4	10.2	24.5	10.2	-	32.7
母子世帯の末子年齢	合計	142	18.3	7.0	12.0	9.9	21.1	31.7
	2歳以下	14	14.3	7.1	7.1	7.1	50.0	14.3
	3歳～5歳	33	15.2	-	3.0	3.0	60.6	18.2
	6歳～8歳	26	19.2	7.7	11.5	19.2	-	42.3
	9歳～11歳	25	24.0	16.0	16.0	8.0	-	36.0
	12歳～14歳	24	4.2	4.2	25.0	16.7	-	50.0
	15歳～17歳	12	50.0	8.3	16.7	8.3	-	16.7
父子世帯の末子年齢	合計	4	25.0	-	50.0	25.0	-	-
	5歳以下	1	100.0	-	-	-	-	-
	6歳以上	3	-	-	66.7	33.3	-	-

問16(2)過去3年間に就業しなかった理由 イ. 2010年

		全体	する必要 がなかつ た	したくな かった	自分に合 う職がな かった	学生だっ た、また は就職準 備中だっ た	産休・育 児休業中 だった	無回答
	全体	719	26.8	10.7	12.0	4.3	26.8	19.3
ふたり親の末子年齢	合計	597	28.8	11.7	10.7	3.2	28.8	16.8
	2歳以下	181	16.0	8.3	4.4	1.7	58.6	11.0
	3歳～5歳	146	24.7	13.0	6.2	2.7	42.5	11.0
	6歳～8歳	86	41.9	14.0	19.8	2.3	-	22.1
	9歳～11歳	61	50.8	14.8	9.8	3.3	-	21.3
	12歳～14歳	61	42.6	11.5	19.7	4.9	-	21.3
	15歳～17歳	46	19.6	15.2	26.1	8.7	-	30.4
母子世帯の末子年齢	合計	119	17.6	5.9	16.0	10.1	17.6	32.8
	2歳以下	15	20.0	6.7	-	-	60.0	13.3
	3歳～5歳	22	13.6	-	9.1	18.2	45.5	13.6
	6歳～8歳	21	23.8	9.5	14.3	14.3	-	38.1
	9歳～11歳	27	22.2	11.1	25.9	7.4	-	33.3
	12歳～14歳	18	-	-	27.8	11.1	-	61.1
	15歳～17歳	11	36.4	9.1	18.2	9.1	-	27.3
父子世帯の末子年齢	合計	3	-	-	100.0	-	-	-
	5歳以下	1	-	-	100.0	-	-	-
	6歳以上	2	-	-	100.0	-	-	-

問16(2)過去3年間に就業しなかった理由 ウ. 2011年

		全体	する必要 がなかつ た	したくな かった	自分に合 う職がな かった	学生だっ た、また は就職準 備中だっ た	産休・育 児休業中 だった	無回答
	全体	696	26.0	10.3	12.5	3.3	27.3	20.5
ふたり親の末子年齢	合計	590	26.9	11.0	11.4	2.2	29.2	19.3
	2歳以下	212	13.7	8.5	4.2	0.9	61.8	10.8
	3歳～5歳	123	26.0	12.2	10.6	1.6	29.3	20.3
	6歳～8歳	84	42.9	11.9	20.2	3.6	-	21.4
	9歳～11歳	58	44.8	12.1	13.8	3.4	-	25.9
	12歳～14歳	56	41.1	12.5	17.9	1.8	-	26.8
	15歳～17歳	42	19.0	16.7	23.8	7.1	-	33.3
母子世帯の末子年齢	合計	103	20.4	6.8	18.4	9.7	16.5	28.2
	2歳以下	20	20.0	5.0	5.0	-	55.0	15.0
	3歳～5歳	12	25.0	-	8.3	25.0	33.3	8.3
	6歳～8歳	14	35.7	7.1	28.6	7.1	-	21.4
	9歳～11歳	25	24.0	12.0	24.0	8.0	-	32.0
	12歳～14歳	14	-	7.1	14.3	14.3	-	64.3
	15歳～17歳	14	21.4	7.1	35.7	14.3	-	21.4
父子世帯の末子年齢	合計	3	33.3	-	33.3	-	33.3	-
	5歳以下	2	50.0	-	-	-	50.0	-
	6歳以上	1	-	-	100.0	-	-	-

問17(1)昨年1年間に働いた期間(カ月)

		全体	3ヶ月以下	6ヶ月以下	9ヶ月以下	10ヶ月以上	無回答	平均(ヶ月)	標準偏差
	全体	1460	3.8	4.5	4.9	77.1	9.8	10.96	2.49
ふたり親の末子年齢	合計	892	5.0	5.2	6.1	76.0	7.7	10.75	2.71
	2歳以下	128	15.6	15.6	20.3	40.6	7.8	8.29	3.64
	3歳～5歳	136	5.9	4.4	5.1	76.5	8.1	10.70	2.81
	6歳～8歳	124	3.2	4.0	2.4	83.9	6.5	11.21	2.21
	9歳～11歳	149	2.0	2.0	4.0	83.2	8.7	11.36	1.86
	12歳～14歳	171	2.9	2.3	5.3	81.3	8.2	11.20	2.28
	15歳～17歳	145	2.8	4.8	1.4	85.5	5.5	11.26	2.25
母子世帯の末子年齢	合計	514	2.1	3.3	3.3	78.2	13.0	11.26	2.08
	2歳以下	24	12.5	12.5	8.3	58.3	8.3	9.14	3.71
	3歳～5歳	65	1.5	4.6	4.6	73.8	15.4	11.18	2.13
	6歳～8歳	72	1.4	5.6	1.4	77.8	13.9	11.31	2.10
	9歳～11歳	96	1.0	2.1	4.2	78.1	14.6	11.38	1.71
	12歳～14歳	103	-	1.0	2.9	85.4	10.7	11.73	1.00
	15歳～17歳	125	3.2	2.4	1.6	79.2	13.6	11.28	2.22
父子世帯の末子年齢	合計	53	-	3.8	-	83.0	13.2	11.65	1.55
	5歳以下	8	-	12.5	-	75.0	12.5	10.86	3.02
	6歳以上	42	-	2.4	-	85.7	11.9	11.78	1.16

問17(2)昨年1年間に働いた1週間の平均時間

		全体	10時間未満	20時間未満	30時間未満	40時間未満	50時間未満	60時間未満	60時間以上	無回答	平均(ヶ月)	標準偏差
	全体	1460	5.9	7.0	15.6	17.9	31.3	7.1	5.1	10.1	34.82	15.55
ふたり親の末子年齢	合計	892	7.3	9.5	20.5	18.2	25.8	5.7	4.7	8.3	32.26	15.70
	2歳以下	128	9.4	8.6	11.7	21.1	27.3	10.2	3.9	7.8	33.22	15.73
	3歳～5歳	136	5.9	13.2	23.5	19.1	21.3	1.5	7.4	8.1	31.42	17.22
	6歳～8歳	124	9.7	8.9	23.4	21.8	23.4	4.0	3.2	5.6	29.95	14.00
	9歳～11歳	149	9.4	10.7	21.5	16.1	24.2	4.7	4.0	9.4	30.64	15.59
	12歳～14歳	171	4.1	9.4	21.1	15.2	31.0	6.4	2.9	9.9	33.08	14.17
	15歳～17歳	145	8.3	8.3	23.4	14.5	25.5	5.5	8.3	6.2	33.79	18.14
母子世帯の末子年齢	合計	514	4.1	3.1	8.4	18.7	41.2	8.0	3.7	12.8	37.86	13.34
	2歳以下	24	8.3	-	16.7	16.7	45.8	4.2	4.2	4.2	36.13	16.35
	3歳～5歳	65	4.6	7.7	6.2	23.1	32.3	4.6	4.6	16.9	36.33	15.85
	6歳～8歳	72	4.2	1.4	5.6	19.4	54.2	2.8	1.4	11.1	37.95	12.72
	9歳～11歳	96	2.1	4.2	9.4	24.0	33.3	6.3	5.2	15.6	37.21	12.53
	12歳～14歳	103	4.9	2.9	10.7	16.5	45.6	8.7	1.9	8.7	36.83	11.76
	15歳～17歳	125	3.2	1.6	8.0	17.6	37.6	13.6	4.8	13.6	39.76	12.59
父子世帯の末子年齢	合計	53	-	1.9	1.9	5.7	28.3	22.6	24.5	15.1	51.58	17.60
	5歳以下	8	-	-	-	12.5	25.0	25.0	25.0	12.5	51.57	12.08
	6歳以上	42	-	2.4	2.4	4.8	31.0	21.4	23.8	14.3	51.36	19.03

問18(1)過去1年間に副業を持った経験

		全体	ある (現在もし ている)	ある (現在はし ていない)	ない	無回答	ある (計)
	全体	1460	5.2	4.0	83.8	7.0	9.2
ふたり親の末子年齢	合計	892	3.4	2.8	88.1	5.7	6.2
	2歳以下	128	0.8	4.7	88.3	6.3	5.5
	3歳～5歳	136	5.1	2.9	86.8	5.1	8.1
	6歳～8歳	124	3.2	4.8	83.9	8.1	8.1
	9歳～11歳	149	2.0	3.4	89.9	4.7	5.4
	12歳～14歳	171	4.7	1.2	88.3	5.8	5.8
	15歳～17歳	145	3.4	1.4	90.3	4.8	4.8
母子世帯の末子年齢	合計	514	8.2	6.2	76.3	9.3	14.4
	2歳以下	24	4.2	8.3	83.3	4.2	12.5
	3歳～5歳	65	3.1	9.2	73.8	13.8	12.3
	6歳～8歳	72	4.2	6.9	80.6	8.3	11.1
	9歳～11歳	96	10.4	3.1	75.0	11.5	13.5
	12歳～14歳	103	11.7	4.9	77.7	5.8	16.5
	15歳～17歳	125	8.0	7.2	75.2	9.6	15.2
父子世帯の末子年齢	合計	53	5.7	3.8	84.9	5.7	9.4
	5歳以下	8	-	12.5	75.0	12.5	12.5
	6歳以上	42	7.1	2.4	85.7	4.8	9.5

問18(2)過去1年間に副業の収入

		全体	10万円 程度ま で	25万円 程度ま で	50万円 程度ま で	100万 円程度 まで	150万 円程度 まで	200万 円程度 まで	200万 円超	無回答	平均 (万円)	標準 偏差
	全体	135	23.7	11.9	21.5	16.3	0.7	1.5	-	24.4	38.38	36.60
ふたり親の末子年齢	合計	55	32.7	12.7	18.2	9.1	1.8	1.8	-	23.6	33.44	38.22
	2歳以下	7	42.9	-	28.6	-	-	-	-	28.6	20.60	19.15
	3歳～5歳	11	27.3	18.2	18.2	9.1	-	-	-	27.3	30.14	23.31
	6歳～8歳	10	60.0	10.0	-	-	-	-	-	30.0	8.71	6.05
	9歳～11歳	8	37.5	25.0	25.0	-	-	-	-	12.5	23.60	17.52
	12歳～14歳	10	30.0	-	30.0	20.0	10.0	-	-	10.0	45.22	40.24
	15歳～17歳	7	-	28.6	14.3	14.3	-	-	-	42.9	36.00	18.18
母子世帯の末子年齢	合計	74	18.9	12.2	24.3	18.9	-	1.4	-	24.3	39.04	34.76
	2歳以下	3	33.3	-	33.3	33.3	-	-	-	-	48.33	42.52
	3歳～5歳	8	12.5	-	25.0	12.5	-	-	-	50.0	45.25	39.46
	6歳～8歳	8	12.5	25.0	12.5	25.0	-	12.5	-	12.5	56.43	66.50
	9歳～11歳	13	15.4	15.4	38.5	7.7	-	-	-	23.1	32.10	20.49
	12歳～14歳	17	29.4	17.6	17.6	23.5	-	-	-	11.8	30.79	24.26
	15歳～17歳	19	15.8	10.5	26.3	21.1	-	-	-	26.3	38.14	28.23
父子世帯の末子年齢	合計	5	-	-	20.0	60.0	-	-	-	20.0	77.50	26.30
	5歳以下	1	-	-	-	-	-	-	-	100.0	-	-
	6歳以上	4	-	-	25.0	75.0	-	-	-	-	77.50	26.30

問19(1)パソコン保有の有無

		全体	保有して いる	保有して いない	無回答
	全体	2143	80.3	18.3	1.4
ふたり親の末子年齢	合計	1456	85.3	13.1	1.6
	2歳以下	289	84.4	14.9	0.7
	3歳～5歳	258	86.4	13.2	0.4
	6歳～8歳	209	83.7	14.4	1.9
	9歳～11歳	209	87.6	12.0	0.5
	12歳～14歳	230	90.0	9.1	0.9
	15歳～17歳	191	86.9	11.5	1.6
母子世帯の末子年齢	合計	621	69.4	29.5	1.1
	2歳以下	34	47.1	52.9	-
	3歳～5歳	74	58.1	41.9	-
	6歳～8歳	87	67.8	32.2	-
	9歳～11歳	119	64.7	35.3	-
	12歳～14歳	126	81.7	17.5	0.8
	15歳～17歳	141	78.0	21.3	0.7
父子世帯の末子年齢	合計	65	70.8	27.7	1.5
	5歳以下	9	66.7	33.3	-
	6歳以上	50	78.0	22.0	-

問19(2)パソコン使用頻度

		全体	ほとんど 毎日使う	週1、2 回程度使 う	たまに使 う	現在はほ とんど 使って ない	無回答	パソコン を使う (計)
	全体	2143	35.6	8.5	23.2	27.4	5.3	67.3
ふたり親の末子年齢	合計	1456	36.3	8.7	25.2	25.7	4.1	70.3
	2歳以下	289	33.6	8.7	31.5	23.2	3.1	73.7
	3歳～5歳	258	39.9	10.9	21.3	26.7	1.2	72.1
	6歳～8歳	209	34.9	12.0	21.5	26.3	5.3	68.4
	9歳～11歳	209	39.7	8.6	30.1	19.1	2.4	78.5
	12歳～14歳	230	40.4	4.8	25.7	27.0	2.2	70.9
	15歳～17歳	191	33.0	8.4	20.4	32.5	5.8	61.8
母子世帯の末子年齢	合計	621	31.7	8.4	20.3	32.2	7.4	60.4
	2歳以下	34	20.6	8.8	17.6	44.1	8.8	47.1
	3歳～5歳	74	31.1	9.5	28.4	25.7	5.4	68.9
	6歳～8歳	87	33.3	12.6	14.9	32.2	6.9	60.9
	9歳～11歳	119	37.0	3.4	19.3	29.4	10.9	59.7
	12歳～14歳	126	31.0	10.3	25.4	30.2	3.2	66.7
	15歳～17歳	141	33.3	7.8	17.7	34.8	6.4	58.9
父子世帯の末子年齢	合計	65	53.8	6.2	6.2	21.5	12.3	66.2
	5歳以下	9	44.4	-	22.2	22.2	11.1	66.7
	6歳以上	50	58.0	8.0	4.0	22.0	8.0	70.0

問20(1) 保有資格

		全体	資格を 持っている (計)	看護師	准看護師	社会福 祉士	作業療 法士	理学療 法士	柔道整 復師	歯科衛 生士	言語聴 覚士	精神保 健福祉 士
	全体	2143	83.0	4.3	1.7	0.5	0.2	*	0.1	1.3	-	0.1
ふたり親の末子年齢	合計	1456	84.1	4.9	1.8	0.4	0.3	-	0.1	1.5	-	0.1
	2歳以下	289	87.9	4.2	2.8	0.3	1.0	-	-	1.7	-	-
	3歳～5歳	258	82.2	4.7	1.2	-	-	-	-	2.3	-	-
	6歳～8歳	209	86.1	5.7	1.0	-	-	-	-	1.9	-	-
	9歳～11歳	209	89.5	6.7	1.4	1.4	0.5	-	0.5	0.5	-	-
	12歳～14歳	230	81.3	5.2	0.9	0.4	-	-	-	1.3	-	-
	15歳～17歳	191	87.4	4.2	3.7	-	-	-	-	1.0	-	0.5
母子世帯の末子年齢	合計	621	79.9	3.4	1.8	0.6	-	0.2	0.2	1.0	-	0.2
	2歳以下	34	76.5	5.9	2.9	-	-	-	2.9	2.9	-	-
	3歳～5歳	74	78.4	4.1	2.7	1.4	-	-	-	1.4	-	-
	6歳～8歳	87	82.8	2.3	2.3	-	-	-	-	-	-	-
	9歳～11歳	119	79.8	2.5	-	-	-	-	-	-	-	-
	12歳～14歳	126	82.5	3.2	2.4	1.6	-	-	-	1.6	-	-
	15歳～17歳	141	83.7	4.3	2.1	0.7	-	0.7	-	1.4	-	0.7
父子世帯の末子年齢	合計	65	89.2	-	-	-	-	-	-	-	-	-
	5歳以下	9	100.0	-	-	-	-	-	-	-	-	-
	6歳以上	50	94.0	-	-	-	-	-	-	-	-	-

(続き)

		保健師	介護福 祉士	ホーム ヘル パー	栄養士	心理カ ウンセ ラー	保育 士・幼 稚園教 諭	教員免 許 (小・ 中・ 高)	医療事 務	簿記資 格	パソコ ン関連 資格	語学関 連資格
	全体	0.6	2.0	7.6	1.8	0.3	5.0	6.7	5.1	17.6	10.7	4.9
ふたり親の末子年齢	合計	0.7	1.6	6.3	2.0	0.4	5.7	8.4	4.7	17.2	10.0	5.8
	2歳以下	0.7	3.1	5.5	3.1	0.3	6.2	7.6	2.4	13.5	13.8	6.9
	3歳～5歳	0.4	1.2	5.4	0.8	0.4	3.5	6.6	6.6	18.6	13.2	6.2
	6歳～8歳	1.9	-	5.7	2.9	0.5	5.3	7.2	6.7	17.7	9.6	7.2
	9歳～11歳	0.5	1.0	5.7	1.9	-	7.2	13.9	2.9	19.1	9.1	4.8
	12歳～14歳	0.4	1.3	5.2	2.6	0.9	5.7	8.7	5.7	21.7	7.8	6.1
	15歳～17歳	0.5	2.1	11.5	1.0	0.5	7.9	9.9	3.7	16.8	5.8	4.2
母子世帯の末子年齢	合計	0.3	3.1	11.3	1.4	0.2	4.0	3.2	6.8	19.8	13.4	3.2
	2歳以下	2.9	2.9	2.9	-	-	5.9	2.9	-	14.7	11.8	2.9
	3歳～5歳	-	2.7	9.5	1.4	-	5.4	6.8	6.8	17.6	17.6	4.1
	6歳～8歳	-	1.1	5.7	-	-	-	3.4	6.9	26.4	21.8	1.1
	9歳～11歳	-	1.7	10.1	0.8	-	4.2	1.7	9.2	21.8	11.8	4.2
	12歳～14歳	-	4.8	15.9	3.2	-	2.4	4.8	10.3	20.6	11.1	3.2
	15歳～17歳	0.7	4.3	16.3	2.1	0.7	7.1	2.1	4.3	16.3	12.1	4.3
父子世帯の末子年齢	合計	-	-	-	-	-	-	3.1	-	6.2	1.5	3.1
	5歳以下	-	-	-	-	-	-	11.1	-	11.1	11.1	-
	6歳以上	-	-	-	-	-	-	2.0	-	6.0	-	4.0

(続き)

		理・美 容師	司法書 士	税理士	行政書 士	普通自 動車免 許	大型・ 特殊自 動車免 許	その他	延回答	資格を 持って いない	無回答
	全体	2.1	0.1	0.1	0.2	65.7	1.4	15.8	156.0	13.6	3.4
ふたり親の末子年齢	合計	2.1	0.1	0.1	0.2	67.2	0.8	14.4	156.7	12.6	3.4
	2歳以下	1.4	0.3	0.3	0.3	67.8	0.7	16.6	160.9	11.1	1.0
	3歳～5歳	3.1	-	-	-	68.2	0.4	14.0	156.6	16.3	1.6
	6歳～8歳	2.4	-	0.5	-	71.3	1.0	14.8	163.2	10.0	3.8
	9歳～11歳	1.9	-	-	-	71.3	0.5	15.3	166.0	9.6	1.0
	12歳～14歳	0.9	0.4	-	0.4	66.1	0.9	13.5	156.1	14.8	3.9
	15歳～17歳	3.1	-	-	0.5	66.0	0.5	13.1	156.5	9.9	2.6
母子世帯の末子年齢	合計	2.3	-	-	0.3	60.4	1.0	17.7	155.6	17.1	3.1
	2歳以下	8.8	-	-	-	61.8	-	23.5	155.9	20.6	2.9
	3歳～5歳	4.1	-	-	-	59.5	-	21.6	166.2	17.6	4.1
	6歳～8歳	3.4	-	-	-	66.7	-	12.6	154.0	16.1	1.1
	9歳～11歳	-	-	-	-	63.0	-	21.8	152.9	18.5	1.7
	12歳～14歳	0.8	-	-	0.8	60.3	3.2	18.3	168.3	15.9	1.6
	15歳～17歳	1.4	-	-	0.7	58.2	0.7	17.0	158.2	15.6	0.7
父子世帯の末子年齢	合計	-	-	-	-	83.1	21.5	27.7	146.2	3.1	7.7
	5歳以下	-	-	-	-	88.9	22.2	44.4	188.9	-	-
	6歳以上	-	-	-	-	90.0	24.0	26.0	152.0	-	6.0

問20(2) 仕事上で役に立っている資格の有無

		全体	ない	ある	無回答
	全体	1779	34.7	60.7	4.6
ふたり親の末子年齢	合計	1224	36.4	59.6	4.0
	2歳以下	254	38.6	58.7	2.8
	3歳～5歳	212	34.4	61.8	3.8
	6歳～8歳	180	43.9	53.3	2.8
	9歳～11歳	187	33.7	60.4	5.9
	12歳～14歳	187	37.4	58.8	3.7
	15歳～17歳	167	34.1	60.5	5.4
母子世帯の末子年齢	合計	496	32.7	61.7	5.6
	2歳以下	26	34.6	57.7	7.7
	3歳～5歳	58	31.0	65.5	3.4
	6歳～8歳	72	34.7	59.7	5.6
	9歳～11歳	95	33.7	61.1	5.3
	12歳～14歳	104	36.5	57.7	5.8
	15歳～17歳	118	28.0	69.5	2.5
父子世帯の末子年齢	合計	58	15.5	75.9	8.6
	5歳以下	9	22.2	77.8	-
	6歳以上	47	14.9	74.5	10.6

問20(2)仕事上で役に立っている取得資格の順位:1番目

		全体	看護師	准看護師	社会福祉士	作業療法士	理学療法士	柔道整復師	歯科衛生士	言語聴覚士	精神保健福祉士
ふたり親の末子年齢	全体	1080	7.5	1.9	0.4	0.3	0.1	0.2	2.1	-	-
	合計	729	8.5	1.8	0.3	0.4	-	0.1	2.5	-	-
	2歳以下	149	6.0	2.7	-	2.0	-	-	3.4	-	-
	3歳～5歳	131	9.2	2.3	-	-	-	-	4.6	-	-
	6歳～8歳	96	9.4	1.0	-	-	-	-	4.2	-	-
	9歳～11歳	113	12.4	1.8	1.8	-	-	0.9	0.9	-	-
	12歳～14歳	110	10.0	-	-	-	-	-	0.9	-	-
母子世帯の末子年齢	15歳～17歳	101	5.9	2.0	-	-	-	-	-	-	-
	合計	306	6.2	2.3	0.7	-	0.3	0.3	1.6	-	-
	2歳以下	15	13.3	-	-	-	-	6.7	6.7	-	-
	3歳～5歳	38	7.9	2.6	2.6	-	-	-	2.6	-	-
	6歳～8歳	43	4.7	4.7	-	-	-	-	-	-	-
	9歳～11歳	58	5.2	-	-	-	-	-	-	-	-
	12歳～14歳	60	6.7	3.3	-	-	-	-	1.7	-	-
父子世帯の末子年齢	15歳～17歳	82	4.9	2.4	1.2	-	1.2	-	2.4	-	-
	合計	44	-	-	-	-	-	-	-	-	-
	5歳以下	7	-	-	-	-	-	-	-	-	-
	6歳以上	35	-	-	-	-	-	-	-	-	-

(続き)

		保健師	介護福祉士	ホームヘルパー	栄養士	心理カウンセラー	保育士・幼稚園教諭	教員免許(小・中・高)	医療事務	簿記資格	パソコン関連資格
ふたり親の末子年齢	全体	0.5	2.5	5.5	1.4	0.2	6.1	5.5	3.3	10.8	7.0
	合計	0.7	1.9	4.8	1.6	0.3	6.9	6.9	3.3	11.1	6.4
	2歳以下	0.7	4.0	2.7	2.7	0.7	6.0	4.7	1.3	9.4	9.4
	3歳～5歳	-	2.3	3.1	0.8	-	4.6	6.1	5.3	13.0	10.7
	6歳～8歳	2.1	-	6.3	3.1	-	7.3	2.1	4.2	12.5	8.3
	9歳～11歳	-	-	3.5	0.9	-	10.6	11.5	1.8	10.6	2.7
	12歳～14歳	0.9	1.8	3.6	2.7	0.9	7.3	7.3	3.6	11.8	3.6
母子世帯の末子年齢	15歳～17歳	1.0	2.0	10.9	-	-	6.9	11.9	2.0	9.9	3.0
	合計	-	4.2	7.8	1.0	-	5.2	2.3	3.9	11.1	9.2
	2歳以下	-	6.7	6.7	-	-	6.7	-	-	-	6.7
	3歳～5歳	-	2.6	2.6	2.6	-	7.9	2.6	2.6	7.9	10.5
	6歳～8歳	-	2.3	7.0	-	-	-	2.3	2.3	11.6	20.9
	9歳～11歳	-	3.4	12.1	-	-	3.4	3.4	6.9	13.8	6.9
	12歳～14歳	-	5.0	8.3	1.7	-	1.7	3.3	10.0	11.7	5.0
父子世帯の末子年齢	15歳～17歳	-	4.9	8.5	1.2	-	9.8	1.2	-	11.0	8.5
	合計	-	-	-	-	-	-	4.5	-	4.5	2.3
	5歳以下	-	-	-	-	-	-	14.3	-	14.3	14.3
	6歳以上	-	-	-	-	-	-	2.9	-	2.9	-

(続き)

		語学関 連資格	理・美 容師	司法書 士	税理士	行政書 士	普通自 動車免 許	大型・ 特殊自 動車免 許	その他	無回答
ふたり親の末子年齢	全体	2.4	2.6	0.1	0.1	0.2	25.7	0.6	9.8	3.3
	合計	3.2	2.6	0.1	0.1	0.1	23.6	0.3	9.1	3.4
	2歳以下	4.0	2.0	0.7	0.7	-	17.4	1.3	14.8	3.4
	3歳～5歳	3.8	4.6	-	-	-	22.1	-	5.3	2.3
	6歳～8歳	3.1	4.2	-	-	-	19.8	-	8.3	4.2
	9歳～11歳	3.5	0.9	-	-	-	24.8	-	8.0	3.5
	12歳～14歳	1.8	1.8	-	-	-	30.0	-	9.1	2.7
	15歳～17歳	3.0	2.0	-	-	1.0	27.7	-	6.9	4.0
母子世帯の末子年齢	合計	1.0	2.9	-	-	0.3	25.8	0.3	10.8	2.6
	2歳以下	-	13.3	-	-	-	-	-	26.7	6.7
	3歳～5歳	5.3	7.9	-	-	-	23.7	-	5.3	2.6
	6歳～8歳	-	7.0	-	-	-	27.9	-	9.3	-
	9歳～11歳	1.7	-	-	-	-	31.0	-	12.1	-
	12歳～14歳	-	-	-	-	-	28.3	-	10.0	3.3
	15歳～17歳	-	1.2	-	-	1.2	25.6	1.2	11.0	2.4
	父子世帯の末子年齢	合計	-	-	-	-	-	61.4	6.8	15.9
5歳以下		-	-	-	-	-	28.6	-	28.6	-
6歳以上		-	-	-	-	-	68.6	8.6	11.4	5.7

問20(2)仕事上で役に立っている取得資格の順位:2番目

		全体	看護師	准看護 師	社会福 祉士	作業療 法士	理学療 法士	柔道整 復師	歯科衛 生士	言語聴 覚士	精神保 健福祉 士
ふたり親の末子年齢	全体	1080	-	0.1	0.1	-	-	-	-	-	0.1
	合計	729	-	0.1	-	-	-	-	-	-	-
	2歳以下	149	-	0.7	-	-	-	-	-	-	-
	3歳～5歳	131	-	-	-	-	-	-	-	-	-
	6歳～8歳	96	-	-	-	-	-	-	-	-	-
	9歳～11歳	113	-	-	-	-	-	-	-	-	-
	12歳～14歳	110	-	-	-	-	-	-	-	-	-
	15歳～17歳	101	-	-	-	-	-	-	-	-	-
母子世帯の末子年齢	合計	306	-	-	0.3	-	-	-	-	-	0.3
	2歳以下	15	-	-	-	-	-	-	-	-	-
	3歳～5歳	38	-	-	-	-	-	-	-	-	-
	6歳～8歳	43	-	-	-	-	-	-	-	-	-
	9歳～11歳	58	-	-	-	-	-	-	-	-	-
	12歳～14歳	60	-	-	1.7	-	-	-	-	-	-
	15歳～17歳	82	-	-	-	-	-	-	-	-	1.2
	父子世帯の末子年齢	合計	44	-	-	-	-	-	-	-	-
5歳以下		7	-	-	-	-	-	-	-	-	-
6歳以上		35	-	-	-	-	-	-	-	-	-

(続き)

		保健師	介護福祉士	ホームヘルパー	栄養士	心理カウンセラー	保育士・幼稚園教諭	教員免許(小・中・高)	医療事務	簿記資格	パソコン関連資格
ふたり親の末子年齢	全体	-	0.2	1.1	-	-	0.2	0.4	0.3	0.6	2.9
	合計	-	0.1	1.1	-	-	0.3	0.5	0.3	0.5	3.6
	2歳以下	-	-	2.0	-	-	0.7	0.7	-	-	3.4
	3歳～5歳	-	-	1.5	-	-	-	0.8	0.8	-	6.1
	6歳～8歳	-	-	-	-	-	-	-	1.0	2.1	3.1
	9歳～11歳	-	0.9	-	-	-	-	0.9	-	0.9	2.7
	12歳～14歳	-	-	1.8	-	-	-	0.9	-	0.9	3.6
	15歳～17歳	-	-	1.0	-	-	-	-	-	-	1.0
母子世帯の末子年齢	合計	-	0.3	1.3	-	-	-	-	0.3	1.0	1.6
	2歳以下	-	-	-	-	-	-	-	-	-	-
	3歳～5歳	-	2.6	2.6	-	-	-	-	-	-	2.6
	6歳～8歳	-	-	-	-	-	-	-	2.3	2.3	2.3
	9歳～11歳	-	-	1.7	-	-	-	-	-	-	3.4
	12歳～14歳	-	-	1.7	-	-	-	-	-	-	-
	15歳～17歳	-	-	1.2	-	-	-	-	-	2.4	1.2
	父子世帯の末子年齢	合計	-	-	-	-	-	-	-	-	-
5歳以下		-	-	-	-	-	-	-	-	-	-
6歳以上		-	-	-	-	-	-	-	-	-	-

(続き)

		語学関連資格	理・美容師	司法書士	税理士	行政書士	普通自動車免許	大型・特殊自動車免許	その他	無回答
ふたり親の末子年齢	全体	0.5	-	-	-	0.1	7.6	0.6	3.5	81.9
	合計	0.5	-	-	-	0.1	7.3	0.1	3.8	81.5
	2歳以下	0.7	-	-	-	0.7	4.7	-	4.0	82.6
	3歳～5歳	0.8	-	-	-	-	11.5	-	2.3	76.3
	6歳～8歳	-	-	-	-	-	2.1	-	4.2	87.5
	9歳～11歳	-	-	-	-	-	5.3	0.9	4.4	84.1
	12歳～14歳	1.8	-	-	-	-	9.1	-	2.7	79.1
	15歳～17歳	-	-	-	-	-	10.9	-	6.9	80.2
母子世帯の末子年齢	合計	0.3	-	-	-	-	8.8	0.3	2.6	82.7
	2歳以下	-	-	-	-	-	-	-	-	100.0
	3歳～5歳	-	-	-	-	-	10.5	-	2.6	78.9
	6歳～8歳	-	-	-	-	-	9.3	-	2.3	81.4
	9歳～11歳	-	-	-	-	-	13.8	-	3.4	77.6
	12歳～14歳	-	-	-	-	-	1.7	1.7	3.3	90.0
	15歳～17歳	1.2	-	-	-	-	11.0	-	2.4	79.3
	父子世帯の末子年齢	合計	-	-	-	-	-	4.5	9.1	4.5
5歳以下		-	-	-	-	-	28.6	-	-	71.4
6歳以上		-	-	-	-	-	-	11.4	5.7	82.9

問20(2) 仕事上で役に立っている取得資格の順位:3番目

		全体	看護師	准看護師	社会福祉士	作業療法士	理学療法士	柔道整復師	歯科衛生士	言語聴覚士	精神保健福祉士
ふたり親の末子年齢	全体	1080	-	-	-	-	-	-	-	-	-
	合計	729	-	-	-	-	-	-	-	-	-
	2歳以下	149	-	-	-	-	-	-	-	-	-
	3歳～5歳	131	-	-	-	-	-	-	-	-	-
	6歳～8歳	96	-	-	-	-	-	-	-	-	-
	9歳～11歳	113	-	-	-	-	-	-	-	-	-
	12歳～14歳	110	-	-	-	-	-	-	-	-	-
母子世帯の末子年齢	15歳～17歳	101	-	-	-	-	-	-	-	-	-
	合計	306	-	-	-	-	-	-	-	-	-
	2歳以下	15	-	-	-	-	-	-	-	-	-
	3歳～5歳	38	-	-	-	-	-	-	-	-	-
	6歳～8歳	43	-	-	-	-	-	-	-	-	-
	9歳～11歳	58	-	-	-	-	-	-	-	-	-
	12歳～14歳	60	-	-	-	-	-	-	-	-	-
父子世帯の末子年齢	15歳～17歳	82	-	-	-	-	-	-	-	-	-
	合計	44	-	-	-	-	-	-	-	-	-
	5歳以下	7	-	-	-	-	-	-	-	-	-
	6歳以上	35	-	-	-	-	-	-	-	-	-

(続き)

		保健師	介護福祉士	ホームヘルパー	栄養士	心理カウンセラー	保育士・幼稚園教諭	教員免許(小・中・高)	医療事務	簿記資格	パソコン関連資格
ふたり親の末子年齢	全体	-	0.1	0.1	-	-	0.1	-	-	-	0.2
	合計	-	-	-	-	-	-	-	-	-	0.3
	2歳以下	-	-	-	-	-	-	-	-	-	-
	3歳～5歳	-	-	-	-	-	-	-	-	-	-
	6歳～8歳	-	-	-	-	-	-	-	-	-	-
	9歳～11歳	-	-	-	-	-	-	-	-	-	0.9
	12歳～14歳	-	-	-	-	-	-	-	-	-	0.9
母子世帯の末子年齢	15歳～17歳	-	-	-	-	-	-	-	-	-	-
	合計	-	0.3	0.3	-	-	0.3	-	-	-	-
	2歳以下	-	-	-	-	-	-	-	-	-	-
	3歳～5歳	-	-	2.6	-	-	-	-	-	-	-
	6歳～8歳	-	-	-	-	-	-	-	-	-	-
	9歳～11歳	-	-	-	-	-	-	-	-	-	-
	12歳～14歳	-	1.7	-	-	-	-	-	-	-	-
父子世帯の末子年齢	15歳～17歳	-	-	-	-	-	1.2	-	-	-	-
	合計	-	-	-	-	-	-	-	-	-	-
	5歳以下	-	-	-	-	-	-	-	-	-	-
	6歳以上	-	-	-	-	-	-	-	-	-	-

(続き)

		語学関連資格	理・美容師	司法書士	税理士	行政書士	普通自動車免許	大型・特殊自動車免許	その他	無回答
ふたり親の末子年齢	全体	-	-	-	-	-	1.5	0.1	1.2	96.8
	合計	-	-	-	-	-	1.6	-	0.8	97.3
	2歳以下	-	-	-	-	-	2.7	-	-	97.3
	3歳～5歳	-	-	-	-	-	2.3	-	1.5	96.2
	6歳～8歳	-	-	-	-	-	-	-	-	100.0
	9歳～11歳	-	-	-	-	-	1.8	-	1.8	95.6
	12歳～14歳	-	-	-	-	-	0.9	-	0.9	97.3
	15歳～17歳	-	-	-	-	-	1.0	-	1.0	98.0
母子世帯の末子年齢	合計	-	-	-	-	-	1.3	-	1.3	96.4
	2歳以下	-	-	-	-	-	-	-	-	100.0
	3歳～5歳	-	-	-	-	-	2.6	-	-	94.7
	6歳～8歳	-	-	-	-	-	2.3	-	-	97.7
	9歳～11歳	-	-	-	-	-	-	-	1.7	98.3
	12歳～14歳	-	-	-	-	-	-	-	1.7	96.7
	15歳～17歳	-	-	-	-	-	2.4	-	2.4	93.9
	父子世帯の末子年齢	合計	-	-	-	-	-	-	2.3	6.8
5歳以下		-	-	-	-	-	-	14.3	14.3	71.4
6歳以上		-	-	-	-	-	-	-	5.7	94.3

問20(2) 仕事上で役に立っている取得資格の順位: 4番目

		全体	看護師	准看護師	社会福祉士	作業療法士	理学療法士	柔道整復師	歯科衛生士	言語聴覚士	精神保健福祉士
ふたり親の末子年齢	全体	1080	-	-	-	-	-	-	-	-	-
	合計	729	-	-	-	-	-	-	-	-	-
	2歳以下	149	-	-	-	-	-	-	-	-	-
	3歳～5歳	131	-	-	-	-	-	-	-	-	-
	6歳～8歳	96	-	-	-	-	-	-	-	-	-
	9歳～11歳	113	-	-	-	-	-	-	-	-	-
	12歳～14歳	110	-	-	-	-	-	-	-	-	-
	15歳～17歳	101	-	-	-	-	-	-	-	-	-
母子世帯の末子年齢	合計	306	-	-	-	-	-	-	-	-	-
	2歳以下	15	-	-	-	-	-	-	-	-	-
	3歳～5歳	38	-	-	-	-	-	-	-	-	-
	6歳～8歳	43	-	-	-	-	-	-	-	-	-
	9歳～11歳	58	-	-	-	-	-	-	-	-	-
	12歳～14歳	60	-	-	-	-	-	-	-	-	-
	15歳～17歳	82	-	-	-	-	-	-	-	-	-
父子世帯の末子年齢	合計	44	-	-	-	-	-	-	-	-	-
	5歳以下	7	-	-	-	-	-	-	-	-	-
	6歳以上	35	-	-	-	-	-	-	-	-	-

(続き)

		保健師	介護福祉士	ホームヘルパー	栄養士	心理カウンセラー	保育士・幼稚園教諭	教員免許(小・中・高)	医療事務	簿記資格	パソコン関連資格
ふたり親の末子年齢	全体	-	-	0.1	-	-	-	-	-	-	-
	合計	-	-	-	-	-	-	-	-	-	-
	2歳以下	-	-	-	-	-	-	-	-	-	-
	3歳～5歳	-	-	-	-	-	-	-	-	-	-
	6歳～8歳	-	-	-	-	-	-	-	-	-	-
	9歳～11歳	-	-	-	-	-	-	-	-	-	-
	12歳～14歳	-	-	-	-	-	-	-	-	-	-
15歳～17歳	-	-	-	-	-	-	-	-	-	-	
母子世帯の末子年齢	合計	-	-	0.3	-	-	-	-	-	-	-
	2歳以下	-	-	-	-	-	-	-	-	-	-
	3歳～5歳	-	-	-	-	-	-	-	-	-	-
	6歳～8歳	-	-	-	-	-	-	-	-	-	-
	9歳～11歳	-	-	-	-	-	-	-	-	-	-
	12歳～14歳	-	-	1.7	-	-	-	-	-	-	-
	15歳～17歳	-	-	-	-	-	-	-	-	-	-
父子世帯の末子年齢	合計	-	-	-	-	-	-	-	-	-	-
	5歳以下	-	-	-	-	-	-	-	-	-	-
	6歳以上	-	-	-	-	-	-	-	-	-	-

(続き)

		語学関連資格	理・美容師	司法書士	税理士	行政書士	普通自動車免許	大型・特殊自動車免許	その他	無回答
ふたり親の末子年齢	全体	-	-	-	-	-	0.1	-	0.1	99.7
	合計	-	-	-	-	-	-	-	0.1	99.9
	2歳以下	-	-	-	-	-	-	-	-	100.0
	3歳～5歳	-	-	-	-	-	-	-	0.8	99.2
	6歳～8歳	-	-	-	-	-	-	-	-	100.0
	9歳～11歳	-	-	-	-	-	-	-	-	100.0
	12歳～14歳	-	-	-	-	-	-	-	-	100.0
15歳～17歳	-	-	-	-	-	-	-	-	100.0	
母子世帯の末子年齢	合計	-	-	-	-	-	0.3	-	-	99.3
	2歳以下	-	-	-	-	-	-	-	-	100.0
	3歳～5歳	-	-	-	-	-	-	-	-	100.0
	6歳～8歳	-	-	-	-	-	-	-	-	100.0
	9歳～11歳	-	-	-	-	-	-	-	-	100.0
	12歳～14歳	-	-	-	-	-	-	-	-	98.3
	15歳～17歳	-	-	-	-	-	1.2	-	-	98.8
父子世帯の末子年齢	合計	-	-	-	-	-	-	-	-	100.0
	5歳以下	-	-	-	-	-	-	-	-	100.0
	6歳以上	-	-	-	-	-	-	-	-	100.0

問20(3) 最も仕事に役に立っている資格取得費用の出所

		全体	自分や家族の貯金や収入	親や親族の援助	借り入れたお金	雇用保険の教育訓練給付金	高等技能訓練促進費
	全体	1779	51.7	37.3	2.1	3.4	1.8
ふたり親の末子年齢	合計	1224	49.6	41.8	1.6	2.7	1.4
	2歳以下	254	48.0	45.7	2.0	3.1	1.2
	3歳～5歳	212	45.8	43.9	2.8	4.2	1.4
	6歳～8歳	180	50.0	46.1	0.6	2.2	1.1
	9歳～11歳	187	44.9	42.8	1.1	1.1	1.1
	12歳～14歳	187	56.1	38.5	1.1	2.7	1.1
	15歳～17歳	167	53.3	32.9	2.4	1.8	3.0
母子世帯の末子年齢	合計	496	57.1	27.2	3.0	5.2	3.0
	2歳以下	26	50.0	38.5	3.8	3.8	3.8
	3歳～5歳	58	55.2	31.0	1.7	8.6	1.7
	6歳～8歳	72	51.4	31.9	2.8	6.9	5.6
	9歳～11歳	95	54.7	26.3	4.2	1.1	2.1
	12歳～14歳	104	67.3	16.3	-	6.7	3.8
	15歳～17歳	118	57.6	30.5	5.9	5.9	2.5
父子世帯の末子年齢	合計	58	51.7	27.6	5.2	1.7	-
	5歳以下	9	55.6	22.2	11.1	11.1	-
	6歳以上	47	53.2	27.7	4.3	-	-

(続き)

		自立支援教育訓練給付金	母子福祉資金貸付金	その他	延回答	無回答
	全体	0.9	0.4	5.6	103.2	5.8
ふたり親の末子年齢	合計	0.3	0.2	4.7	102.3	5.6
	2歳以下	0.4	0.4	4.3	105.1	4.7
	3歳～5歳	-	0.5	4.7	103.3	6.6
	6歳～8歳	-	-	4.4	104.4	3.3
	9歳～11歳	0.5	-	5.3	96.8	6.4
	12歳～14歳	-	-	4.8	104.3	5.3
	15歳～17歳	1.2	-	4.2	98.8	6.0
母子世帯の末子年齢	合計	2.4	1.0	7.3	106.3	6.0
	2歳以下	-	-	7.7	107.7	3.8
	3歳～5歳	-	-	6.9	105.2	5.2
	6歳～8歳	1.4	-	6.9	106.9	5.6
	9歳～11歳	1.1	2.1	6.3	97.9	9.5
	12歳～14歳	5.8	1.9	5.8	107.7	2.9
	15歳～17歳	3.4	0.8	9.3	116.1	4.2
父子世帯の末子年齢	合計	-	-	10.3	96.6	8.6
	5歳以下	-	-	33.3	133.3	-
	6歳以上	-	-	4.3	89.4	10.6

問21(1)現在の暮らし向き

		全体	大変苦しい	やや苦しい	普通	ややゆとりがある	大変ゆとりがある	無回答	苦しい(計)	ゆとりがある(計)
	全体	2143	17.3	33.1	38.5	7.8	1.4	2.0	50.3	9.2
ふたり親の末子年齢	合計	1456	12.7	30.2	44.0	9.8	1.4	1.8	42.9	11.3
	2歳以下	289	9.3	33.2	44.6	11.8	0.7	0.3	42.6	12.5
	3歳～5歳	258	11.6	31.4	43.0	11.2	1.6	1.2	43.0	12.8
	6歳～8歳	209	16.7	21.1	49.3	9.1	1.9	1.9	37.8	11.0
	9歳～11歳	209	10.5	33.0	44.5	8.6	2.4	1.0	43.5	11.0
	12歳～14歳	230	13.5	27.8	47.8	8.7	1.3	0.9	41.3	10.0
	15歳～17歳	191	15.2	37.2	35.6	9.4	1.6	1.0	52.4	11.0
母子世帯の末子年齢	合計	621	27.2	39.8	26.2	3.2	1.3	2.3	67.0	4.5
	2歳以下	34	26.5	32.4	29.4	8.8	2.9	-	58.8	11.8
	3歳～5歳	74	17.6	32.4	41.9	4.1	2.7	1.4	50.0	6.8
	6歳～8歳	87	28.7	33.3	33.3	2.3	1.1	1.1	62.1	3.4
	9歳～11歳	119	26.1	44.5	24.4	4.2	0.8	-	70.6	5.0
	12歳～14歳	126	27.8	46.0	23.0	2.4	-	0.8	73.8	2.4
	15歳～17歳	141	32.6	41.1	19.9	2.8	2.1	1.4	73.8	5.0
父子世帯の末子年齢	合計	65	24.6	33.8	30.8	6.2	-	4.6	58.5	6.2
	5歳以下	9	11.1	44.4	44.4	-	-	-	55.6	-
	6歳以上	50	22.0	36.0	32.0	8.0	-	2.0	58.0	8.0

問21(2)5年前の暮らし向き

		全体	大変苦しい	やや苦しい	普通	ややゆとりがある	大変ゆとりがある	無回答	苦しい(計)	ゆとりがある(計)
	全体	2143	13.6	23.1	40.3	17.1	3.6	2.2	36.7	20.8
ふたり親の末子年齢	合計	1456	9.3	20.0	44.2	20.6	3.9	2.0	29.3	24.5
	2歳以下	289	4.8	11.4	42.6	31.1	9.3	0.7	16.3	40.5
	3歳～5歳	258	9.7	19.4	41.9	24.0	3.5	1.6	29.1	27.5
	6歳～8歳	209	11.5	19.1	49.3	16.7	1.4	1.9	30.6	18.2
	9歳～11歳	209	12.4	22.5	43.1	18.7	2.9	0.5	34.9	21.5
	12歳～14歳	230	10.9	23.0	43.0	19.1	3.0	0.9	33.9	22.2
	15歳～17歳	191	7.9	27.7	45.5	14.7	2.1	2.1	35.6	16.8
母子世帯の末子年齢	合計	621	23.7	30.6	30.4	10.0	2.7	2.6	54.3	12.7
	2歳以下	34	8.8	14.7	35.3	32.4	8.8	-	23.5	41.2
	3歳～5歳	74	17.6	25.7	37.8	10.8	6.8	1.4	43.2	17.6
	6歳～8歳	87	33.3	31.0	28.7	5.7	-	1.1	64.4	5.7
	9歳～11歳	119	23.5	32.8	35.3	6.7	1.7	-	56.3	8.4
	12歳～14歳	126	25.4	31.7	26.2	13.5	1.6	1.6	57.1	15.1
	15歳～17歳	141	24.1	34.8	26.2	9.2	3.5	2.1	58.9	12.8
父子世帯の末子年齢	合計	65	15.4	20.0	47.7	7.7	4.6	4.6	35.4	12.3
	5歳以下	9	-	11.1	44.4	22.2	22.2	-	11.1	44.4
	6歳以上	50	20.0	20.0	52.0	4.0	2.0	2.0	40.0	6.0

問21(3) ア. 毎日の新鮮な果物の支出

		全体	余裕 で負担 できる	おおむ ね負担 できる	負担す るのは 厳しい	負担で きない	無回答	負担でき る(計)
	全体	2143	14.9	58.2	16.4	8.3	2.2	73.1
ふたり親の末子年齢	合計	1456	17.6	61.4	13.7	5.8	1.4	79.0
	2歳以下	289	19.0	61.2	14.2	5.5	-	80.3
	3歳～5歳	258	17.1	65.1	12.8	5.0	-	82.2
	6歳～8歳	209	16.3	61.7	14.4	7.2	0.5	78.0
	9歳～11歳	209	17.7	63.2	13.4	5.3	0.5	80.9
	12歳～14歳	230	19.6	57.4	15.7	6.1	1.3	77.0
	15歳～17歳	191	17.3	61.8	14.1	6.3	0.5	79.1
母子世帯の末子年齢	合計	621	8.7	51.2	22.5	13.8	3.7	59.9
	2歳以下	34	17.6	50.0	11.8	20.6	-	67.6
	3歳～5歳	74	12.2	62.2	18.9	2.7	4.1	74.3
	6歳～8歳	87	8.0	51.7	25.3	13.8	1.1	59.8
	9歳～11歳	119	8.4	56.3	21.0	14.3	-	64.7
	12歳～14歳	126	6.3	47.6	31.7	12.7	1.6	54.0
	15歳～17歳	141	9.9	49.6	21.3	17.7	1.4	59.6
父子世帯の末子年齢	合計	65	13.8	53.8	16.9	10.8	4.6	67.7
	5歳以下	9	-	55.6	11.1	33.3	-	55.6
	6歳以上	50	18.0	52.0	20.0	8.0	2.0	70.0

問21(3) イ. 子どもの習い事(水泳、ピアノ等)の支出

		全体	余裕で 負担で きる	おおむ ね負担 できる	負担す るのは 厳しい	負担で きない	無回答	負担でき る(計)
	全体	2143	6.3	53.2	25.7	12.1	2.7	59.5
ふたり親の末子年齢	合計	1456	7.6	61.6	21.4	7.8	1.6	69.2
	2歳以下	289	3.1	61.6	27.7	7.3	0.3	64.7
	3歳～5歳	258	7.8	65.1	20.2	6.6	0.4	72.9
	6歳～8歳	209	8.6	63.2	21.5	6.7	-	71.8
	9歳～11歳	209	9.1	70.8	13.4	5.7	1.0	79.9
	12歳～14歳	230	10.0	59.1	20.0	9.6	1.3	69.1
	15歳～17歳	191	10.5	49.7	27.2	11.5	1.0	60.2
母子世帯の末子年齢	合計	621	3.1	35.1	34.8	22.2	4.8	38.2
	2歳以下	34	2.9	29.4	35.3	29.4	2.9	32.4
	3歳～5歳	74	5.4	44.6	37.8	10.8	1.4	50.0
	6歳～8歳	87	2.3	35.6	42.5	18.4	1.1	37.9
	9歳～11歳	119	3.4	47.9	27.7	18.5	2.5	51.3
	12歳～14歳	126	1.6	38.1	34.9	21.4	4.0	39.7
	15歳～17歳	141	4.3	22.7	37.6	32.6	2.8	27.0
父子世帯の末子年齢	合計	65	7.7	36.9	35.4	13.8	6.2	44.6
	5歳以下	9	-	55.6	22.2	22.2	-	55.6
	6歳以上	50	10.0	36.0	38.0	12.0	4.0	46.0

問21(3) ウ. 子どもの学習塾(月謝2、3万円程度)の支出

		全体	余裕で負担できる	おおむね負担できる	負担するのは厳しい	負担できない	無回答	負担できる(計)
	全体	2143	4.8	36.3	32.7	23.8	2.5	41.0
ふたり親の末子年齢	合計	1456	5.8	42.4	31.5	18.6	1.7	48.1
	2歳以下	289	1.4	34.3	39.4	24.9	-	35.6
	3歳～5歳	258	6.2	33.3	35.7	24.0	0.8	39.5
	6歳～8歳	209	4.3	35.4	36.4	23.9	-	39.7
	9歳～11歳	209	7.2	51.7	27.3	12.9	1.0	58.9
	12歳～14歳	230	9.6	57.4	22.6	8.7	1.7	67.0
	15歳～17歳	191	8.4	46.1	26.7	17.8	1.0	54.5
母子世帯の末子年齢	合計	621	2.3	22.7	34.9	36.1	4.0	25.0
	2歳以下	34	2.9	11.8	32.4	50.0	2.9	14.7
	3歳～5歳	74	4.1	17.6	45.9	31.1	1.4	21.6
	6歳～8歳	87	-	11.5	36.8	50.6	1.1	11.5
	9歳～11歳	119	1.7	23.5	40.3	32.8	1.7	25.2
	12歳～14歳	126	1.6	36.5	27.8	31.7	2.4	38.1
	15歳～17歳	141	4.3	24.1	34.0	35.5	2.1	28.4
父子世帯の末子年齢	合計	65	6.2	27.7	38.5	21.5	6.2	33.8
	5歳以下	9	-	33.3	33.3	33.3	-	33.3
	6歳以上	50	8.0	30.0	40.0	18.0	4.0	38.0

問21(3) エ. 年に1回程度の家族旅行(国内)の支出

		全体	余裕で負担できる	おおむね負担できる	負担するのは厳しい	負担できない	無回答	負担できる(計)
	全体	2143	6.2	39.1	26.4	26.0	2.3	45.3
ふたり親の末子年齢	合計	1456	7.2	46.3	24.9	20.1	1.5	53.5
	2歳以下	289	7.3	53.6	19.4	19.4	0.3	60.9
	3歳～5歳	258	9.7	49.2	24.0	17.1	-	58.9
	6歳～8歳	209	7.2	48.8	23.4	20.6	-	56.0
	9歳～11歳	209	6.7	49.8	26.3	16.3	1.0	56.5
	12歳～14歳	230	6.1	39.6	30.0	22.2	2.2	45.7
	15歳～17歳	191	7.9	33.5	30.9	27.7	-	41.4
母子世帯の末子年齢	合計	621	3.7	23.0	30.1	39.3	3.9	26.7
	2歳以下	34	5.9	20.6	35.3	38.2	-	26.5
	3歳～5歳	74	9.5	36.5	33.8	18.9	1.4	45.9
	6歳～8歳	87	1.1	26.4	34.5	36.8	1.1	27.6
	9歳～11歳	119	4.2	21.8	30.3	42.0	1.7	26.1
	12歳～14歳	126	2.4	20.6	28.6	46.8	1.6	23.0
	15歳～17歳	141	3.5	19.1	30.5	44.0	2.8	22.7
父子世帯の末子年齢	合計	65	7.7	29.2	26.2	30.8	6.2	36.9
	5歳以下	9	-	33.3	44.4	22.2	-	33.3
	6歳以上	50	10.0	32.0	24.0	30.0	4.0	42.0

問22 食料を買うお金がなかった(過去1年間)

		全体	よくあつた	ときどきあつた	まれにあつた	まったくなかった	無回答	あつた(計)
ふたり親の末子年齢	全体	2143	2.9	6.4	12.6	76.5	1.6	21.8
	合計	1456	2.0	4.5	10.4	81.9	1.2	16.9
	2歳以下	289	2.1	5.9	9.3	82.4	0.3	17.3
	3歳～5歳	258	2.7	3.5	10.5	83.3	-	16.7
	6歳～8歳	209	2.9	4.8	8.6	83.7	-	16.3
	9歳～11歳	209	1.0	5.7	10.5	82.8	-	17.2
	12歳～14歳	230	1.3	3.0	11.3	84.3	-	15.7
	15歳～17歳	191	2.6	2.1	12.6	82.2	0.5	17.3
母子世帯の末子年齢	合計	621	5.0	10.8	17.4	64.4	2.4	33.2
	2歳以下	34	5.9	11.8	17.6	64.7	-	35.3
	3歳～5歳	74	1.4	13.5	16.2	68.9	-	31.1
	6歳～8歳	87	4.6	11.5	21.8	62.1	-	37.9
	9歳～11歳	119	6.7	8.4	16.8	68.1	-	31.9
	12歳～14歳	126	5.6	11.9	12.7	69.0	0.8	30.2
	15歳～17歳	141	5.0	10.6	20.6	62.4	1.4	36.2
	父子世帯の末子年齢	合計	65	3.1	7.7	13.8	70.8	4.6
5歳以下	9	11.1	11.1	11.1	66.7	-	33.3	
6歳以上	50	2.0	8.0	12.0	76.0	2.0	22.0	

問23 衣料を買うお金がなかった(過去1年間)

		全体	よくあつた	ときどきあつた	まれにあつた	まったくなかった	無回答	あつた(計)
ふたり親の末子年齢	全体	2143	4.5	6.9	18.6	68.3	1.7	30.0
	合計	1456	3.2	5.0	16.0	74.5	1.4	24.2
	2歳以下	289	3.1	4.8	14.9	76.8	0.3	22.8
	3歳～5歳	258	5.0	4.7	17.1	72.9	0.4	26.7
	6歳～8歳	209	5.3	4.8	12.0	78.0	-	22.0
	9歳～11歳	209	1.0	7.7	15.8	75.6	-	24.4
	12歳～14歳	230	2.2	4.3	15.2	77.8	0.4	21.7
	15歳～17歳	191	2.6	3.1	23.0	70.2	1.0	28.8
母子世帯の末子年齢	合計	621	7.6	11.4	24.3	54.4	2.3	43.3
	2歳以下	34	8.8	11.8	26.5	52.9	-	47.1
	3歳～5歳	74	8.1	9.5	23.0	59.5	-	40.5
	6歳～8歳	87	5.7	19.5	24.1	50.6	-	49.4
	9歳～11歳	119	6.7	9.2	25.2	58.8	-	41.2
	12歳～14歳	126	8.7	11.9	20.6	57.9	0.8	41.3
	15歳～17歳	141	7.8	9.9	29.8	51.1	1.4	47.5
	父子世帯の末子年齢	合計	65	4.6	6.2	23.1	61.5	4.6
5歳以下	9	22.2	11.1	11.1	55.6	-	44.4	
6歳以上	50	2.0	6.0	22.0	68.0	2.0	30.0	

問24(1) 先月の、平均的な1日の睡眠時間

		全体	3時間未満	4時間未満	5時間未満	6時間未満	7時間未満	7時間以上	無回答	平均(分)	標準偏差
	全体	2143	*	1.1	5.1	20.8	37.5	33.2	2.2	372.60	68.55
ふたり親の末子年齢	合計	1456	-	0.9	4.0	19.6	36.9	36.9	1.8	378.47	67.63
	2歳以下	289	-	0.7	4.8	17.0	31.5	45.7	0.3	389.06	72.86
	3歳～5歳	258	-	0.8	2.3	12.0	33.7	49.6	1.6	400.31	71.02
	6歳～8歳	209	-	2.4	2.9	16.3	34.0	44.5	-	385.81	71.27
	9歳～11歳	209	-	-	3.8	21.1	39.7	34.9	0.5	376.30	57.80
	12歳～14歳	230	-	0.9	6.1	27.8	40.9	23.5	0.9	355.55	61.97
	15歳～17歳	191	-	1.0	4.7	27.7	44.0	21.5	1.0	356.03	54.80
母子世帯の末子年齢	合計	621	0.2	1.4	7.6	24.5	38.8	24.6	2.9	358.90	68.13
	2歳以下	34	-	-	17.6	11.8	41.2	29.4	-	366.18	80.83
	3歳～5歳	74	-	2.7	4.1	13.5	32.4	44.6	2.7	387.92	77.57
	6歳～8歳	87	-	1.1	4.6	20.7	40.2	33.3	-	369.71	62.94
	9歳～11歳	119	-	1.7	6.7	26.1	37.8	26.9	0.8	358.22	67.63
	12歳～14歳	126	-	2.4	8.7	28.6	39.7	19.8	0.8	348.80	65.31
	15歳～17歳	141	0.7	-	9.9	34.0	43.3	11.3	0.7	343.79	59.23
父子世帯の末子年齢	合計	65	-	3.1	7.7	12.3	38.5	32.3	6.2	368.69	74.67
	5歳以下	9	-	-	-	33.3	11.1	55.6	-	388.89	71.49
	6歳以上	50	-	4.0	10.0	10.0	44.0	28.0	4.0	362.50	77.01

問24(2) 先月の、平均的な1日の家事時間

		全体	3時間未満	4時間未満	5時間未満	6時間未満	7時間未満	7時間以上	無回答	平均(分)	標準偏差
	全体	2143	13.6	21.9	14.2	8.7	4.7	4.6	32.2	191.87	114.21
ふたり親の末子年齢	合計	1456	12.2	24.0	17.1	10.7	5.9	6.6	23.5	212.86	119.47
	2歳以下	289	11.8	25.6	17.0	12.8	8.3	9.0	15.6	237.86	139.16
	3歳～5歳	258	10.5	23.3	19.8	9.3	5.4	9.3	22.5	220.04	123.08
	6歳～8歳	209	10.0	23.0	19.1	14.4	5.7	5.7	22.0	217.33	109.38
	9歳～11歳	209	12.4	23.9	16.3	8.1	4.8	6.2	28.2	201.00	111.31
	12歳～14歳	230	16.5	25.7	17.0	8.3	4.3	3.5	24.8	188.54	109.60
	15歳～17歳	191	13.6	22.5	17.8	11.0	5.8	6.3	23.0	208.83	112.32
母子世帯の末子年齢	合計	621	17.4	18.7	8.5	4.7	2.4	0.5	47.8	145.27	82.32
	2歳以下	34	11.8	14.7	14.7	5.9	-	-	52.9	134.26	78.80
	3歳～5歳	74	13.5	20.3	9.5	2.7	4.1	-	50.0	140.96	84.54
	6歳～8歳	87	19.5	25.3	9.2	1.1	1.1	-	43.7	137.63	69.34
	9歳～11歳	119	19.3	20.2	5.0	9.2	2.5	0.8	42.9	148.48	89.13
	12歳～14歳	126	19.0	16.7	11.1	5.6	2.4	-	45.2	152.15	77.54
	15歳～17歳	141	20.6	17.0	8.5	3.5	2.8	1.4	46.1	147.39	88.52
父子世帯の末子年齢	合計	65	9.2	6.2	4.6	1.5	-	-	78.5	107.16	70.62
	5歳以下	9	-	11.1	-	-	-	-	88.9	96.00	53.67
	6歳以上	50	12.0	6.0	6.0	2.0	-	-	74.0	108.91	73.46

問25(1) 自身の子ども人数

		全体	1人	2人	3人	4人	5人以上	無回答	平均(人)	標準偏差
ふたり親の末子年齢	全体	2143	30.2	45.4	18.0	4.2	0.7	1.5	1.98	0.86
	合計	1456	24.7	48.3	20.4	4.7	0.9	1.1	2.08	0.85
	2歳以下	289	35.3	41.5	17.3	4.5	1.0	0.3	1.94	0.91
	3歳～5歳	258	26.4	48.4	19.0	4.3	1.9	-	2.07	0.91
	6歳～8歳	209	25.8	52.2	16.7	4.3	1.0	-	2.02	0.83
	9歳～11歳	209	21.5	47.8	24.9	5.7	-	-	2.15	0.82
	12歳～14歳	230	21.7	54.3	20.0	3.9	-	-	2.06	0.76
	15歳～17歳	191	16.8	50.3	25.7	6.8	-	0.5	2.23	0.81
母子世帯の末子年齢	合計	621	42.2	40.3	11.3	3.5	0.2	2.6	1.76	0.83
	2歳以下	34	50.0	38.2	11.8	-	-	-	1.62	0.70
	3歳～5歳	74	58.1	27.0	10.8	4.1	-	-	1.61	0.84
	6歳～8歳	87	47.1	40.2	10.3	2.3	-	-	1.68	0.75
	9歳～11歳	119	47.9	37.0	10.1	5.0	-	-	1.72	0.84
	12歳～14歳	126	38.9	41.3	13.5	4.8	0.8	0.8	1.88	0.96
	15歳～17歳	141	36.2	49.6	11.3	2.8	-	-	1.81	0.75
	父子世帯の末子年齢	合計	65	40.0	29.2	27.7	1.5	-	1.5	1.91
5歳以下		9	33.3	44.4	11.1	11.1	-	-	2.00	1.00
6歳以上		50	42.0	28.0	30.0	-	-	-	1.88	0.85

問25(2) 理想の子ども人数

		全体	1人	2人	3人	4人	5人以上	無回答	平均(人)	標準偏差
ふたり親の末子年齢	全体	2143	6.4	45.6	38.7	4.9	1.3	3.0	2.48	0.77
	合計	1456	4.0	44.4	42.3	5.8	1.4	2.0	2.56	0.76
	2歳以下	289	1.7	44.6	44.6	7.3	1.4	0.3	2.62	0.71
	3歳～5歳	258	2.7	44.6	42.2	7.4	2.7	0.4	2.65	0.90
	6歳～8歳	209	5.7	45.5	42.6	3.8	1.9	0.5	2.50	0.75
	9歳～11歳	209	4.3	42.6	45.5	7.2	-	0.5	2.56	0.69
	12歳～14歳	230	5.7	50.9	39.1	3.5	0.4	0.4	2.42	0.67
	15歳～17歳	191	5.2	42.9	43.5	5.2	1.6	1.6	2.54	0.75
母子世帯の末子年齢	合計	621	12.1	48.3	30.8	3.2	0.8	4.8	2.29	0.78
	2歳以下	34	14.7	44.1	35.3	2.9	2.9	-	2.35	0.88
	3歳～5歳	74	12.2	48.6	29.7	5.4	1.4	2.7	2.33	0.82
	6歳～8歳	87	12.6	52.9	25.3	4.6	1.1	3.4	2.26	0.79
	9歳～11歳	119	8.4	53.8	33.6	2.5	-	1.7	2.31	0.66
	12歳～14歳	126	19.0	41.3	30.2	2.4	0.8	6.3	2.21	0.89
	15歳～17歳	141	9.2	53.2	33.3	2.1	0.7	1.4	2.31	0.70
	父子世帯の末子年齢	合計	65	7.7	47.7	32.3	1.5	3.1	7.7	2.40
5歳以下		9	-	55.6	33.3	-	11.1	-	2.67	1.00
6歳以上		50	10.0	50.0	32.0	-	2.0	6.0	2.30	0.75

問26(1)一人目の子ども ア. 性別

		全体	男	女	無回答
ふたり親の末子年齢	全体	2143	49.6	48.6	1.8
	合計	1456	50.5	47.9	1.5
	2歳以下	289	51.9	48.1	-
	3歳～5歳	258	52.7	47.3	-
	6歳～8歳	209	53.1	46.4	0.5
	9歳～11歳	209	47.8	52.2	-
	12歳～14歳	230	48.3	51.7	-
	15歳～17歳	191	53.4	46.6	-
母子世帯の末子年齢	合計	621	47.5	50.1	2.4
	2歳以下	34	35.3	64.7	-
	3歳～5歳	74	50.0	50.0	-
	6歳～8歳	87	43.7	56.3	-
	9歳～11歳	119	53.8	46.2	-
	12歳～14歳	126	45.2	54.0	0.8
	15歳～17歳	141	52.5	47.5	-
	父子世帯の末子年齢	合計	65	49.2	49.2
5歳以下		9	55.6	44.4	-
6歳以上		50	44.0	56.0	-

問26(1)一人目の子どもの年齢

		全体	2歳以下	3歳～5歳	6歳～8歳	9歳～11歳	12歳～14歳	15歳～17歳	18歳以上	無回答	平均(歳)	標準偏差
ふたり親の末子年齢	全体	2143	6.6	11.0	12.0	13.9	16.2	16.7	18.2	5.3	11.96	6.32
	合計	1456	8.4	12.2	13.2	13.4	16.1	15.5	16.6	4.7	11.44	6.46
	2歳以下	289	41.9	30.4	14.2	5.9	3.8	3.1	0.7	-	4.34	3.92
	3歳～5歳	258	-	34.5	31.8	19.4	8.1	4.7	1.2	0.4	7.51	3.60
	6歳～8歳	209	-	-	33.0	34.4	22.0	5.3	4.8	0.5	10.60	3.57
	9歳～11歳	209	-	-	-	26.8	38.8	24.9	9.1	0.5	13.72	3.64
	12歳～14歳	230	-	-	-	-	32.6	39.6	27.8	-	16.25	3.24
	15歳～17歳	191	-	-	-	-	-	25.7	74.3	-	20.08	3.70
母子世帯の末子年齢	合計	621	3.1	9.2	9.7	15.1	16.1	20.1	20.5	6.3	12.98	5.91
	2歳以下	34	55.9	29.4	2.9	5.9	2.9	2.9	-	-	3.56	3.76
	3歳～5歳	74	-	63.5	17.6	10.8	2.7	4.1	1.4	-	6.03	3.52
	6歳～8歳	87	-	-	52.9	20.7	14.9	4.6	6.9	-	9.76	3.87
	9歳～11歳	119	-	-	-	55.5	21.8	15.1	7.6	-	12.52	3.73
	12歳～14歳	126	-	-	-	-	46.0	30.2	23.8	-	15.90	3.73
	15歳～17歳	141	-	-	-	-	-	42.6	57.4	-	18.65	2.79
	父子世帯の末子年齢	合計	65	1.5	3.1	9.2	13.8	20.0	12.3	32.3	7.7	14.08
5歳以下		9	11.1	22.2	22.2	44.4	-	-	-	-	6.78	2.73
6歳以上		50	-	-	8.0	10.0	26.0	16.0	40.0	-	15.26	4.45

問26(1)一人目の子ども ウ. 実子か否か

		全体	実子	実子ではない	無回答
	全体	2143	96.7	0.7	2.5
ふたり親の末子年齢	合計	1456	96.9	1.0	2.1
	2歳以下	289	100.0	-	-
	3歳～5歳	258	98.1	1.2	0.8
	6歳～8歳	209	97.6	1.0	1.4
	9歳～11歳	209	97.6	1.9	0.5
	12歳～14歳	230	98.3	0.9	0.9
	15歳～17歳	191	98.4	0.5	1.0
母子世帯の末子年齢	合計	621	96.3	0.3	3.4
	2歳以下	34	100.0	-	-
	3歳～5歳	74	97.3	-	2.7
	6歳～8歳	87	97.7	-	2.3
	9歳～11歳	119	100.0	-	-
	12歳～14歳	126	98.4	-	1.6
	15歳～17歳	141	97.9	1.4	0.7
父子世帯の末子年齢	合計	65	96.9	-	3.1
	5歳以下	9	100.0	-	-
	6歳以上	50	98.0	-	2.0

問26(1)一人目の子ども エ. 出生時体重

		全体	1500g未満	1500g以上	無回答
	全体	2143	1.5	96.5	2.1
ふたり親の末子年齢	合計	1456	1.2	96.8	1.9
	2歳以下	289	0.3	99.0	0.7
	3歳～5歳	258	1.2	98.4	0.4
	6歳～8歳	209	1.4	97.6	1.0
	9歳～11歳	209	1.9	98.1	-
	12歳～14歳	230	1.3	98.3	0.4
	15歳～17歳	191	2.1	97.9	-
母子世帯の末子年齢	合計	621	2.1	95.7	2.3
	2歳以下	34	-	100.0	-
	3歳～5歳	74	1.4	98.6	-
	6歳～8歳	87	2.3	97.7	-
	9歳～11歳	119	2.5	97.5	-
	12歳～14歳	126	2.4	97.6	-
	15歳～17歳	141	2.8	97.2	-
父子世帯の末子年齢	合計	65	1.5	95.4	3.1
	5歳以下	9	-	100.0	-
	6歳以上	50	2.0	96.0	2.0

問26(1)一人目の子ども オ. 同別居状況

		全体	同居	別居 (仕送りなし)	別居 (仕送りあり)	無回答
ふたり親の末子年齢	全体	2143	91.3	4.6	2.0	2.1
	合計	1456	92.0	4.2	1.9	1.9
	2歳以下	289	99.0	0.7	-	0.3
	3歳～5歳	258	96.9	1.6	0.8	0.8
	6歳～8歳	209	97.6	1.0	1.0	0.5
	9歳～11歳	209	95.2	3.8	1.0	-
	12歳～14歳	230	92.6	5.2	1.7	0.4
	15歳～17歳	191	73.8	16.8	8.4	1.0
母子世帯の末子年齢	合計	621	90.0	5.5	1.9	2.6
	2歳以下	34	91.2	5.9	-	2.9
	3歳～5歳	74	97.3	1.4	-	1.4
	6歳～8歳	87	100.0	-	-	-
	9歳～11歳	119	95.0	5.0	-	-
	12歳～14歳	126	89.7	8.7	1.6	-
	15歳～17歳	141	85.1	9.9	5.0	-
	父子世帯の末子年齢	合計	65	87.7	3.1	4.6
5歳以下		9	88.9	-	-	11.1
6歳以上		50	88.0	4.0	6.0	2.0

問26(1)一人目の子ども カ. 健康状態

		全体	おおむね 良好	軽い持病 あり	重病・難 病あり	障害あり	無回答
ふたり親の末子年齢	全体	2143	90.1	5.9	0.4	1.4	2.1
	合計	1456	91.3	4.9	0.5	1.4	1.9
	2歳以下	289	94.8	3.5	0.3	0.7	0.7
	3歳～5歳	258	91.1	6.2	0.4	1.9	0.4
	6歳～8歳	209	90.9	6.7	-	1.9	0.5
	9歳～11歳	209	92.3	5.3	0.5	1.4	0.5
	12歳～14歳	230	92.6	4.8	0.4	1.7	0.4
	15歳～17歳	191	94.2	3.7	1.0	1.0	-
母子世帯の末子年齢	合計	621	87.3	8.2	0.2	1.6	2.7
	2歳以下	34	94.1	5.9	-	-	-
	3歳～5歳	74	87.8	9.5	1.4	1.4	-
	6歳～8歳	87	87.4	11.5	-	1.1	-
	9歳～11歳	119	87.4	9.2	-	3.4	-
	12歳～14歳	126	92.9	6.3	-	0.8	-
	15歳～17歳	141	89.4	7.8	-	2.1	0.7
	父子世帯の末子年齢	合計	65	89.2	4.6	1.5	1.5
5歳以下		9	100.0	-	-	-	-
6歳以上		50	90.0	6.0	2.0	2.0	-

問26(1)一人目の子ども キ. 学校等教育機関での在籍状況

		全体	保育所	幼稚園	小中 高校 (公立)	小中 高校 (国・私 立)	専修学 校・各 種学校	短大・ 高専	大学・ 大学院	その他 教育機 関	該当 なし	無回答
	全体	2143	8.9	5.4	48.4	11.0	1.8	0.4	5.0	2.0	13.6	3.6
ふたり親の末子年齢	合計	1456	8.9	6.9	47.3	10.2	1.4	0.5	4.9	2.0	14.2	3.6
	2歳以下	289	27.7	17.0	19.7	1.4	-	-	-	2.8	24.9	6.6
	3歳～5歳	258	15.5	16.7	52.7	3.1	-	-	0.4	3.5	6.2	1.9
	6歳～8歳	209	2.9	3.3	80.9	7.2	0.5	0.5	-	0.5	2.9	1.4
	9歳～11歳	209	-	-	71.3	19.1	0.5	0.5	1.4	-	6.7	0.5
	12歳～14歳	230	-	-	56.5	20.4	1.3	-	8.7	2.6	10.0	0.4
	15歳～17歳	191	-	-	17.3	13.1	6.3	2.1	23.0	2.6	34.6	1.0
母子世帯の末子年齢	合計	621	9.7	2.1	49.8	13.0	2.4	-	5.2	1.9	12.4	3.5
	2歳以下	34	50.0	5.9	5.9	5.9	-	-	-	5.9	14.7	11.8
	3歳～5歳	74	48.6	10.8	29.7	4.1	-	-	-	1.4	4.1	1.4
	6歳～8歳	87	6.9	2.3	77.0	8.0	1.1	-	1.1	-	3.4	-
	9歳～11歳	119	-	-	83.2	6.7	0.8	-	-	0.8	7.6	0.8
	12歳～14歳	126	-	-	56.3	20.6	4.0	-	4.8	0.8	13.5	-
	15歳～17歳	141	-	-	25.5	23.4	3.5	-	17.0	5.0	25.5	-
父子世帯の末子年齢	合計	65	1.5	1.5	60.0	10.8	4.6	-	7.7	1.5	9.2	3.1
	5歳以下	9	11.1	11.1	55.6	11.1	-	-	-	-	-	11.1
	6歳以上	50	-	-	60.0	12.0	6.0	-	10.0	2.0	10.0	-

問26(1)一人目の子ども ク. 1ヶ月の習い事・塾代

		全体	出費 なし	1万円	2万円	3万円 以上	無回答	平均 (万円)	標準 偏差
	全体	2143	49.3	19.6	12.6	11.3	7.1	1.00	1.55
ふたり親の末子年齢	合計	1456	46.5	20.9	13.9	12.2	6.5	1.09	1.63
	2歳以下	289	67.1	20.4	4.8	2.8	4.8	0.45	0.97
	3歳～5歳	258	38.0	33.3	18.6	7.4	2.7	1.01	1.21
	6歳～8歳	209	34.9	27.3	26.3	10.0	1.4	1.19	1.20
	9歳～11歳	209	30.1	27.3	17.7	22.5	2.4	1.64	1.86
	12歳～14歳	230	41.3	13.5	15.7	26.1	3.5	1.59	2.08
	15歳～17歳	191	68.1	6.8	4.2	7.9	13.1	0.73	1.98
母子世帯の末子年齢	合計	621	55.9	16.7	10.1	9.8	7.4	0.83	1.37
	2歳以下	34	85.3	8.8	-	5.9	-	0.29	0.87
	3歳～5歳	74	64.9	28.4	2.7	4.1	-	0.53	1.04
	6歳～8歳	87	56.3	23.0	10.3	4.6	5.7	0.63	0.96
	9歳～11歳	119	40.3	25.2	17.6	13.4	3.4	1.10	1.22
	12歳～14歳	126	46.0	15.1	15.9	16.7	6.3	1.27	1.83
	15歳～17歳	141	70.2	7.1	7.1	9.9	5.7	0.68	1.44
父子世帯の末子年齢	合計	65	47.7	20.0	9.2	6.2	16.9	0.72	1.05
	5歳以下	9	22.2	33.3	11.1	-	33.3	0.83	0.75
	6歳以上	50	52.0	18.0	10.0	8.0	12.0	0.75	1.12

問26(1)一人目の子ども ケ. 学費を出す学校教育の段階

		全体	高校	専修学 校・各種 学校	短大・ 高専	大学・ 大学院	わから ない	無回答
ふたり親の末子年齢	全体	2143	18.9	6.3	4.7	50.0	16.4	3.8
	合計	1456	14.8	5.0	4.5	57.4	15.2	3.0
	2歳以下	289	11.1	4.2	3.8	57.8	22.1	1.0
	3歳～5歳	258	8.5	4.3	5.4	58.5	21.7	1.6
	6歳～8歳	209	11.5	4.3	3.8	58.9	20.6	1.0
	9歳～11歳	209	17.2	4.8	4.3	61.7	10.0	1.9
	12歳～14歳	230	21.3	3.5	4.8	60.0	8.3	2.2
母子世帯の末子年齢	15歳～17歳	191	20.4	11.0	5.2	57.1	4.7	1.6
	合計	621	28.2	7.9	5.0	34.1	19.8	5.0
	2歳以下	34	14.7	5.9	-	47.1	32.4	-
	3歳～5歳	74	20.3	4.1	5.4	35.1	33.8	1.4
	6歳～8歳	87	28.7	9.2	6.9	25.3	29.9	-
	9歳～11歳	119	27.7	5.9	6.7	32.8	23.5	3.4
	12歳～14歳	126	34.9	9.5	5.6	34.9	12.7	2.4
父子世帯の末子年齢	15歳～17歳	141	34.0	9.2	3.5	41.8	6.4	5.0
	合計	65	23.1	16.9	4.6	35.4	9.2	10.8
	5歳以下	9	11.1	22.2	11.1	44.4	-	11.1
	6歳以上	50	24.0	18.0	4.0	38.0	10.0	6.0

問26(1)一人目の子ども コ. 学校での勉強全般

		全体	成績 良好	まあま あ良好	普通	遅れて いる	かなり 遅れて いる	良好 (計)	遅れて いる (計)	無回答
ふたり親の末子年齢	全体	1273	19.2	29.7	36.4	9.5	3.3	48.9	12.8	1.8
	合計	837	22.6	30.7	34.9	7.6	2.3	53.3	9.9	1.9
	2歳以下	61	19.7	29.5	27.9	11.5	3.3	49.2	14.8	8.2
	3歳～5歳	144	26.4	34.7	31.9	3.5	1.4	61.1	4.9	2.1
	6歳～8歳	184	24.5	29.9	34.2	8.7	2.2	54.3	10.9	0.5
	9歳～11歳	189	23.8	27.0	35.4	8.5	4.2	50.8	12.7	1.1
	12歳～14歳	177	17.5	33.9	37.3	7.3	1.7	51.4	9.0	2.3
母子世帯の末子年齢	15歳～17歳	58	22.4	27.6	41.4	8.6	-	50.0	8.6	-
	合計	390	13.8	28.2	37.7	12.8	5.9	42.1	18.7	1.5
	2歳以下	4	-	25.0	-	50.0	25.0	25.0	75.0	-
	3歳～5歳	25	12.0	48.0	28.0	-	12.0	60.0	12.0	-
	6歳～8歳	74	10.8	33.8	40.5	10.8	4.1	44.6	14.9	-
	9歳～11歳	107	15.0	23.4	39.3	14.0	5.6	38.3	19.6	2.8
	12歳～14歳	97	13.4	32.0	39.2	10.3	5.2	45.4	15.5	-
父子世帯の末子年齢	15歳～17歳	69	18.8	21.7	31.9	17.4	5.8	40.6	23.2	4.3
	合計	46	4.3	23.9	54.3	15.2	-	28.3	15.2	2.2
	5歳以下	6	-	66.7	16.7	16.7	-	66.7	16.7	-
	6歳以上	36	5.6	19.4	61.1	13.9	-	25.0	13.9	-

問26(1)一人目の子ども サ. 不登校の経験有無

		全体	不登校 経験なし	不登校 経験有 (現在は登 校している)	現在不登 校中	わか ら ない	無回答
	全体	1273	92.2	4.0	1.2	0.2	2.4
ふたり親の末子年齢	合計	837	93.9	3.1	0.4	0.2	2.4
	2歳以下	61	90.2	3.3	-	-	6.6
	3歳～5歳	144	93.1	1.4	-	0.7	4.9
	6歳～8歳	184	96.2	2.2	0.5	0.5	0.5
	9歳～11歳	189	95.8	2.1	0.5	-	1.6
	12歳～14歳	177	92.1	5.1	0.6	-	2.3
	15歳～17歳	58	93.1	6.9	-	-	-
母子世帯の末子年齢	合計	390	88.2	6.2	2.8	0.3	2.6
	2歳以下	4	100.0	-	-	-	-
	3歳～5歳	25	84.0	16.0	-	-	-
	6歳～8歳	74	94.6	4.1	1.4	-	-
	9歳～11歳	107	87.9	5.6	1.9	0.9	3.7
	12歳～14歳	97	90.7	4.1	4.1	-	1.0
	15歳～17歳	69	82.6	10.1	1.4	-	5.8
父子世帯の末子年齢	合計	46	95.7	2.2	2.2	-	-
	5歳以下	6	100.0	-	-	-	-
	6歳以上	36	94.4	2.8	2.8	-	-

問26(2)二人目の子ども ア. 性別

		全体	男	女	無回答
	全体	1463	51.5	46.8	1.8
ふたり親の末子年齢	合計	1081	51.5	46.5	1.9
	2歳以下	186	55.4	44.1	0.5
	3歳～5歳	190	47.4	51.6	1.1
	6歳～8歳	155	52.9	45.8	1.3
	9歳～11歳	164	48.2	51.2	0.6
	12歳～14歳	180	52.2	46.1	1.7
	15歳～17歳	158	60.1	38.6	1.3
母子世帯の末子年齢	合計	343	50.1	48.4	1.5
	2歳以下	17	52.9	47.1	-
	3歳～5歳	31	48.4	51.6	-
	6歳～8歳	46	39.1	60.9	-
	9歳～11歳	62	53.2	45.2	1.6
	12歳～14歳	76	52.6	46.1	1.3
	15歳～17歳	90	47.8	52.2	-
父子世帯の末子年齢	合計	38	60.5	39.5	-
	5歳以下	6	33.3	66.7	-
	6歳以上	29	62.1	37.9	-

問26(2)二人目の子どもの年齢

		全体	2歳以下	3歳～5歳	6歳～8歳	9歳～11歳	12歳～14歳	15歳～17歳	18歳以上	無回答	平均(歳)	標準偏差
	全体	1463	9.6	12.9	14.1	14.4	17.8	17.2	9.0	5.0	10.49	5.88
ふたり親の末子年齢	合計	1081	11.7	14.9	14.8	14.2	17.9	13.6	8.2	4.5	9.83	5.95
	2歳以下	186	68.3	15.6	7.5	4.8	2.7	1.1	-	-	2.78	3.36
	3歳～5歳	190	-	69.5	16.3	8.9	4.2	-	0.5	0.5	5.44	2.75
	6歳～8歳	155	-	-	74.2	10.3	10.3	3.9	1.3	-	8.47	2.72
	9歳～11歳	164	-	-	-	68.3	20.1	7.3	3.7	0.6	11.52	2.91
	12歳～14歳	180	-	-	-	-	72.8	15.0	12.2	-	14.24	2.79
	15歳～17歳	158	-	-	-	-	-	63.3	36.7	-	17.91	3.24
母子世帯の末子年齢	合計	343	4.1	7.0	12.0	15.5	19.0	26.2	10.2	6.1	12.28	5.25
	2歳以下	17	82.4	17.6	-	-	-	-	-	-	2.06	1.14
	3歳～5歳	31	-	67.7	9.7	9.7	6.5	6.5	-	-	6.10	3.58
	6歳～8歳	46	-	-	82.6	6.5	4.3	2.2	4.3	-	8.20	3.20
	9歳～11歳	62	-	-	-	75.8	6.5	14.5	3.2	-	11.48	2.97
	12歳～14歳	76	-	-	-	-	75.0	10.5	14.5	-	14.68	3.50
	15歳～17歳	90	-	-	-	-	-	77.8	22.2	-	16.94	2.05
父子世帯の末子年齢	合計	38	-	10.5	13.2	7.9	5.3	39.5	18.4	5.3	13.42	4.85
	5歳以下	6	-	66.7	33.3	-	-	-	-	-	5.67	1.51
	6歳以上	29	-	-	10.3	10.3	6.9	51.7	20.7	-	14.86	3.63

問26(2)二人目の子ども ウ. 実子か否か

		全体	実子	実子ではない	無回答
	全体	1463	97.4	0.4	2.2
ふたり親の末子年齢	合計	1081	97.4	0.5	2.1
	2歳以下	186	98.4	-	1.6
	3歳～5歳	190	97.9	1.1	1.1
	6歳～8歳	155	98.7	-	1.3
	9歳～11歳	164	97.6	1.2	1.2
	12歳～14歳	180	99.4	-	0.6
	15歳～17歳	158	98.1	-	1.9
母子世帯の末子年齢	合計	343	97.1	0.3	2.6
	2歳以下	17	100.0	-	-
	3歳～5歳	31	96.8	-	3.2
	6歳～8歳	46	93.5	2.2	4.3
	9歳～11歳	62	100.0	-	-
	12歳～14歳	76	98.7	-	1.3
	15歳～17歳	90	97.8	-	2.2
父子世帯の末子年齢	合計	38	100.0	-	-
	5歳以下	6	100.0	-	-
	6歳以上	29	100.0	-	-

問26(2)二人目の子ども エ. 出生時体重

		全体	1500g 未満	1500g 以上	無回答
ふたり親の末子年齢	全体	1463	2.2	96.6	1.2
	合計	1081	2.4	96.4	1.2
	2歳以下	186	1.6	97.3	1.1
	3歳～5歳	190	4.2	95.3	0.5
	6歳～8歳	155	1.3	98.7	-
	9歳～11歳	164	3.0	97.0	-
	12歳～14歳	180	1.7	97.8	0.6
	15歳～17歳	158	3.2	96.8	-
母子世帯の末子年齢	合計	343	1.5	97.4	1.2
	2歳以下	17	-	100.0	-
	3歳～5歳	31	3.2	96.8	-
	6歳～8歳	46	4.3	95.7	-
	9歳～11歳	62	-	100.0	-
	12歳～14歳	76	1.3	97.4	1.3
	15歳～17歳	90	1.1	98.9	-
	父子世帯の末子年齢	合計	38	2.6	94.7
5歳以下		6	-	100.0	-
6歳以上		29	3.4	93.1	3.4

問26(2)二人目の子ども オ. 同別居状況

		全体	同居	別居 (仕送りなし)	別居 (仕送りあり)	無回答
ふたり親の末子年齢	全体	1463	94.0	2.8	2.1	1.1
	合計	1081	94.5	2.3	2.1	1.0
	2歳以下	186	99.5	0.5	-	-
	3歳～5歳	190	98.4	1.1	0.5	-
	6歳～8歳	155	99.4	-	0.6	-
	9歳～11歳	164	98.2	1.8	-	-
	12歳～14歳	180	94.4	2.8	2.8	-
	15歳～17歳	158	82.9	6.3	9.5	1.3
母子世帯の末子年齢	合計	343	93.3	4.4	1.2	1.2
	2歳以下	17	100.0	-	-	-
	3歳～5歳	31	96.8	3.2	-	-
	6歳～8歳	46	93.5	4.3	2.2	-
	9歳～11歳	62	93.5	4.8	1.6	-
	12歳～14歳	76	89.5	7.9	1.3	1.3
	15歳～17歳	90	95.6	3.3	1.1	-
	父子世帯の末子年齢	合計	38	86.8	2.6	7.9
5歳以下		6	83.3	-	-	16.7
6歳以上		29	86.2	3.4	10.3	-

問26(2)二人目の子ども カ. 健康状態

		全体	おおむね 良好	軽い持病 あり	重病・難 病あり	障害あり	無回答
	全体	1463	90.4	6.3	0.6	1.4	1.4
ふたり親の末子年齢	合計	1081	91.5	5.2	0.7	1.3	1.3
	2歳以下	186	94.1	4.8	0.5	-	0.5
	3歳～5歳	190	92.6	4.2	0.5	1.6	1.1
	6歳～8歳	155	90.3	7.7	0.6	1.3	-
	9歳～11歳	164	89.6	7.3	0.6	2.4	-
	12歳～14歳	180	94.4	1.7	1.1	2.2	0.6
	15歳～17歳	158	91.8	5.7	1.3	0.6	0.6
母子世帯の末子年齢	合計	343	86.0	10.5	0.3	1.7	1.5
	2歳以下	17	100.0	-	-	-	-
	3歳～5歳	31	90.3	9.7	-	-	-
	6歳～8歳	46	78.3	17.4	-	4.3	-
	9歳～11歳	62	80.6	16.1	1.6	-	1.6
	12歳～14歳	76	86.8	10.5	-	1.3	1.3
	15歳～17歳	90	92.2	4.4	-	3.3	-
父子世帯の末子年齢	合計	38	97.4	-	-	-	2.6
	5歳以下	6	100.0	-	-	-	-
	6歳以上	29	100.0	-	-	-	-

問26(2)二人目の子ども キ. 学校等教育機関での在籍状況

		全体	保育所	幼稚園	小中 高校 (公立)	小中 高校 (国・私 立)	専修学 校・各 種学校	短大・ 高専	大学・ 大学院	その他 教育機 関	該当 なし	無回答
	全体	1463	9.8	7.2	52.6	11.3	1.1	0.5	2.1	0.3	12.1	3.0
ふたり親の末子年齢	合計	1081	9.5	8.9	51.6	9.4	0.6	0.4	2.2	0.2	13.4	3.7
	2歳以下	186	24.2	10.8	12.9	1.1	-	-	-	-	40.9	10.2
	3歳～5歳	190	26.8	32.1	24.7	0.5	0.5	-	-	-	11.1	4.2
	6歳～8歳	155	3.9	7.1	84.5	2.6	-	0.6	-	-	0.6	0.6
	9歳～11歳	164	-	-	85.4	9.1	-	0.6	-	-	4.3	0.6
	12歳～14歳	180	-	-	77.2	15.0	1.1	-	2.8	-	3.3	0.6
	15歳～17歳	158	-	-	36.7	30.4	1.9	0.6	11.4	1.3	17.7	-
母子世帯の末子年齢	合計	343	11.4	2.0	55.7	17.2	1.5	0.9	0.9	0.6	8.7	1.2
	2歳以下	17	64.7	11.8	5.9	-	-	-	-	-	17.6	-
	3歳～5歳	31	54.8	9.7	25.8	3.2	-	-	-	-	3.2	3.2
	6歳～8歳	46	15.2	-	73.9	8.7	-	-	-	-	2.2	-
	9歳～11歳	62	-	-	87.1	8.1	1.6	-	-	-	3.2	-
	12歳～14歳	76	-	-	71.1	13.2	-	-	2.6	1.3	11.8	-
	15歳～17歳	90	-	-	37.8	38.9	3.3	3.3	1.1	1.1	14.4	-
父子世帯の末子年齢	合計	38	5.3	5.3	55.3	13.2	10.5	-	5.3	-	5.3	-
	5歳以下	6	33.3	33.3	16.7	16.7	-	-	-	-	-	-
	6歳以上	29	-	-	62.1	13.8	10.3	-	6.9	-	6.9	-

問26(2)二人目の子ども ク. 1ヶ月の習い事・塾代

		全体	出費 なし	1万円	2万円	3万円 以上	無回答	平均 (万円)	標準 偏差
ふたり親の末子年齢	全体	1463	50.6	19.9	12.9	10.5	6.0	0.95	1.48
	合計	1081	47.4	21.7	13.9	12.0	5.0	1.04	1.56
	2歳以下	186	81.2	10.2	1.6	0.5	6.5	0.16	0.45
	3歳～5歳	190	51.6	29.5	11.6	4.2	3.2	0.71	1.05
	6歳～8歳	155	30.3	42.6	19.4	6.5	1.3	1.05	1.01
	9歳～11歳	164	30.5	29.3	20.1	19.5	0.6	1.42	1.38
	12歳～14歳	180	37.8	16.7	22.8	19.4	3.3	1.44	1.60
	15歳～17歳	158	53.8	8.2	8.9	22.2	7.0	1.39	2.39
母子世帯の末子年齢	合計	343	59.8	14.3	10.5	7.0	8.5	0.69	1.21
	2歳以下	17	88.2	5.9	-	-	5.9	0.06	0.25
	3歳～5歳	31	74.2	19.4	-	3.2	3.2	0.33	0.80
	6歳～8歳	46	67.4	19.6	4.3	-	8.7	0.31	0.56
	9歳～11歳	62	48.4	24.2	14.5	4.8	8.1	0.77	1.04
	12歳～14歳	76	40.8	17.1	25.0	9.2	7.9	1.09	1.20
	15歳～17歳	90	70.0	3.3	6.7	13.3	6.7	0.80	1.64
	父子世帯の末子年齢	合計	38	60.5	18.4	7.9	-	13.2	0.39
5歳以下		6	66.7	33.3	-	-	-	0.33	0.52
6歳以上		29	55.2	17.2	10.3	-	17.2	0.46	0.72

問26(2)二人目の子ども ケ. 学費を出す学校教育の段階

		全体	高校	専修学 校・各種 学校	短大・ 高専	大学・ 大学院	わから ない	無回答
ふたり親の末子年齢	全体	1463	18.9	6.8	5.3	48.9	16.4	3.7
	合計	1081	14.6	6.1	5.8	55.1	14.9	3.4
	2歳以下	186	13.4	5.4	4.8	51.1	19.9	5.4
	3歳～5歳	190	6.8	4.2	6.3	58.4	21.6	2.6
	6歳～8歳	155	9.7	3.9	5.2	58.1	21.9	1.3
	9歳～11歳	164	17.7	5.5	7.9	58.5	9.1	1.2
	12歳～14歳	180	21.7	4.4	5.6	57.2	8.9	2.2
	15歳～17歳	158	17.1	13.3	5.7	56.3	4.4	3.2
母子世帯の末子年齢	合計	343	32.1	7.3	4.4	30.6	22.2	3.5
	2歳以下	17	17.6	5.9	-	35.3	35.3	5.9
	3歳～5歳	31	32.3	9.7	6.5	25.8	25.8	-
	6歳～8歳	46	41.3	2.2	4.3	21.7	28.3	2.2
	9歳～11歳	62	21.0	6.5	4.8	32.3	33.9	1.6
	12歳～14歳	76	38.2	5.3	1.3	34.2	17.1	3.9
	15歳～17歳	90	34.4	12.2	7.8	33.3	7.8	4.4
	父子世帯の末子年齢	合計	38	21.1	18.4	-	39.5	7.9
5歳以下		6	-	50.0	-	33.3	-	16.7
6歳以上		29	27.6	13.8	-	44.8	6.9	6.9

問26(2)二人目の子ども コ. 学校での勉強全般

		全体	成績 良好	まあま あ良好	普通	遅れて いる	かなり 遅れて いる	良好 (計)	遅れて いる (計)	無回答
	全体	936	15.8	28.1	42.0	9.4	3.1	43.9	12.5	1.6
ふたり親の末子年齢	合計	660	17.9	30.3	40.6	6.8	2.6	48.2	9.4	1.8
	2歳以下	26	7.7	30.8	50.0	-	3.8	38.5	3.8	7.7
	3歳～5歳	48	22.9	29.2	33.3	8.3	4.2	52.1	12.5	2.1
	6歳～8歳	135	17.0	36.3	38.5	6.7	1.5	53.3	8.1	-
	9歳～11歳	155	22.6	27.7	40.6	6.5	1.9	50.3	8.4	0.6
	12歳～14歳	166	18.1	27.1	41.6	7.2	3.0	45.2	10.2	3.0
	15歳～17歳	106	14.2	32.1	40.6	6.6	3.8	46.2	10.4	2.8
母子世帯の末子年齢	合計	250	11.2	22.8	44.4	16.0	4.8	34.0	20.8	0.8
	2歳以下	1	-	-	-	100.0	-	-	100.0	-
	3歳～5歳	9	11.1	22.2	11.1	22.2	33.3	33.3	55.6	-
	6歳～8歳	38	15.8	23.7	36.8	21.1	2.6	39.5	23.7	-
	9歳～11歳	59	8.5	27.1	49.2	11.9	3.4	35.6	15.3	-
	12歳～14歳	64	10.9	21.9	53.1	10.9	3.1	32.8	14.1	-
	15歳～17歳	69	13.0	18.8	42.0	17.4	5.8	31.9	23.2	2.9
父子世帯の末子年齢	合計	26	7.7	23.1	53.8	11.5	-	30.8	11.5	3.8
	5歳以下	2	-	50.0	50.0	-	-	50.0	-	-
	6歳以上	22	9.1	22.7	54.5	13.6	-	31.8	13.6	-

問26(2)二人目の子ども サ. 不登校の経験有無

		全体	不登校 経験なし	不登校経 験有(現 在は登校 してい る)	現在不登 校中	わから ない	無回答
	全体	936	92.2	4.3	0.9	0.3	2.4
ふたり親の末子年齢	合計	660	94.5	2.4	0.8	0.2	2.1
	2歳以下	26	92.3	-	-	-	7.7
	3歳～5歳	48	91.7	2.1	2.1	-	4.2
	6歳～8歳	135	97.8	1.5	-	0.7	-
	9歳～11歳	155	95.5	3.2	-	-	1.3
	12歳～14歳	166	94.6	1.8	1.2	-	2.4
	15歳～17歳	106	90.6	3.8	1.9	-	3.8
母子世帯の末子年齢	合計	250	86.8	8.4	0.8	0.8	3.2
	2歳以下	1	100.0	-	-	-	-
	3歳～5歳	9	66.7	22.2	11.1	-	-
	6歳～8歳	38	92.1	2.6	-	5.3	-
	9歳～11歳	59	94.9	5.1	-	-	-
	12歳～14歳	64	84.4	7.8	1.6	-	6.3
	15歳～17歳	69	81.2	14.5	-	-	4.3
父子世帯の末子年齢	合計	26	84.6	11.5	3.8	-	-
	5歳以下	2	100.0	-	-	-	-
	6歳以上	22	81.8	13.6	4.5	-	-

問26(3)三人目の子ども ア. 性別

		全体	男	女	無回答
ふたり親の末子年齢	全体	491	48.1	49.5	2.4
	合計	378	49.2	47.9	2.9
	2歳以下	66	47.0	51.5	1.5
	3歳～5歳	65	49.2	49.2	1.5
	6歳～8歳	46	52.2	47.8	-
	9歳～11歳	64	46.9	53.1	-
	12歳～14歳	55	47.3	47.3	5.5
	15歳～17歳	62	51.6	45.2	3.2
母子世帯の末子年齢	合計	93	40.9	58.1	1.1
	2歳以下	4	25.0	75.0	-
	3歳～5歳	11	45.5	54.5	-
	6歳～8歳	11	27.3	72.7	-
	9歳～11歳	18	33.3	66.7	-
	12歳～14歳	24	45.8	50.0	4.2
	15歳～17歳	20	50.0	50.0	-
	父子世帯の末子年齢	合計	19	63.2	36.8
5歳以下		2	50.0	50.0	-
6歳以上		15	66.7	33.3	-

問26(3)三人目の子どもの年齢

		全体	2歳以下	3歳～5歳	6歳～8歳	9歳～11歳	12歳～14歳	15歳～17歳	18歳以上	無回答	平均(歳)	標準偏差
	全体	491	12.0	13.4	12.2	17.7	15.9	17.9	4.5	6.3	9.76	5.60
ふたり親の末子年齢	合計	378	14.6	14.6	13.2	17.5	14.0	16.4	3.7	6.1	9.13	5.58
	2歳以下	66	83.3	6.1	6.1	3.0	-	-	-	1.5	1.83	2.16
	3歳～5歳	65	-	78.5	13.8	6.2	-	-	1.5	-	4.89	2.45
	6歳～8歳	46	-	-	80.4	8.7	8.7	2.2	-	-	7.80	2.24
	9歳～11歳	64	-	-	-	87.5	6.3	3.1	1.6	1.6	10.65	1.76
	12歳～14歳	55	-	-	-	-	81.8	10.9	5.5	1.8	13.76	1.95
	15歳～17歳	62	-	-	-	-	-	83.9	14.5	1.6	16.64	1.81
	母子世帯の末子年齢	合計	93	4.3	9.7	9.7	18.3	23.7	20.4	7.5	6.5	11.71
2歳以下		4	100.0	-	-	-	-	-	-	-	1.00	0.82
3歳～5歳		11	-	81.8	-	18.2	-	-	-	-	5.27	2.24
6歳～8歳		11	-	-	81.8	9.1	-	9.1	-	-	8.36	2.62
9歳～11歳		18	-	-	-	77.8	16.7	-	5.6	-	11.11	3.34
12歳～14歳		24	-	-	-	-	79.2	8.3	8.3	4.2	14.09	3.12
15歳～17歳		20	-	-	-	-	-	80.0	20.0	-	17.05	2.21
父子世帯の末子年齢		合計	19	-	10.5	5.3	21.1	15.8	36.8	5.3	5.3	12.61
	5歳以下	2	-	100.0	-	-	-	-	-	-	4.00	-
	6歳以上	15	-	-	6.7	26.7	20.0	46.7	-	-	13.00	2.88

問26(3)三人目の子ども ウ. 実子が否か

		全体	実子	実子ではない	無回答
	全体	491	96.3	0.4	3.3
ふたり親の末子年齢	合計	378	95.8	0.5	3.7
	2歳以下	66	95.5	1.5	3.0
	3歳～5歳	65	100.0	-	-
	6歳～8歳	46	97.8	-	2.2
	9歳～11歳	64	96.9	-	3.1
	12歳～14歳	55	96.4	1.8	1.8
	15歳～17歳	62	93.5	-	6.5
母子世帯の末子年齢	合計	93	97.8	-	2.2
	2歳以下	4	100.0	-	-
	3歳～5歳	11	90.9	-	9.1
	6歳～8歳	11	100.0	-	-
	9歳～11歳	18	100.0	-	-
	12歳～14歳	24	95.8	-	4.2
	15歳～17歳	20	100.0	-	-
父子世帯の末子年齢	合計	19	100.0	-	-
	5歳以下	2	100.0	-	-
	6歳以上	15	100.0	-	-

問26(3)三人目の子ども エ. 出生時体重

		全体	1500g未満	1500g以上	無回答
	全体	491	3.1	95.3	1.6
ふたり親の末子年齢	合計	378	2.6	95.8	1.6
	2歳以下	66	-	98.5	1.5
	3歳～5歳	65	-	100.0	-
	6歳～8歳	46	4.3	95.7	-
	9歳～11歳	64	6.3	93.8	-
	12歳～14歳	55	3.6	94.5	1.8
	15歳～17歳	62	3.2	95.2	1.6
母子世帯の末子年齢	合計	93	4.3	94.6	1.1
	2歳以下	4	-	100.0	-
	3歳～5歳	11	9.1	90.9	-
	6歳～8歳	11	9.1	90.9	-
	9歳～11歳	18	-	100.0	-
	12歳～14歳	24	4.2	91.7	4.2
	15歳～17歳	20	5.0	95.0	-
父子世帯の末子年齢	合計	19	5.3	89.5	5.3
	5歳以下	2	-	100.0	-
	6歳以上	15	6.7	86.7	6.7

問26(3)三人目の子ども オ. 同別居状況

		全体	同居	別居 (仕送りなし)	別居 (仕送りあり)	無回答
	全体	491	95.1	2.4	0.6	1.8
ふたり親の末子年齢	合計	378	96.0	1.6	0.5	1.9
	2歳以下	66	97.0	1.5	-	1.5
	3歳～5歳	65	100.0	-	-	-
	6歳～8歳	46	100.0	-	-	-
	9歳～11歳	64	98.4	1.6	-	-
	12歳～14歳	55	94.5	1.8	1.8	1.8
	15歳～17歳	62	93.5	1.6	1.6	3.2
母子世帯の末子年齢	合計	93	92.5	5.4	1.1	1.1
	2歳以下	4	100.0	-	-	-
	3歳～5歳	11	100.0	-	-	-
	6歳～8歳	11	90.9	9.1	-	-
	9歳～11歳	18	94.4	5.6	-	-
	12歳～14歳	24	91.7	4.2	-	4.2
	15歳～17歳	20	85.0	10.0	5.0	-
父子世帯の末子年齢	合計	19	89.5	5.3	-	5.3
	5歳以下	2	50.0	-	-	50.0
	6歳以上	15	93.3	6.7	-	-

問26(3)三人目の子ども カ. 健康状態

		全体	おおむね 良好	軽い持病 あり	重病・難 病あり	障害あり	無回答
	全体	491	91.4	4.9	0.2	1.6	1.8
ふたり親の末子年齢	合計	378	92.1	5.0	-	1.1	1.9
	2歳以下	66	93.9	4.5	-	-	1.5
	3歳～5歳	65	87.7	7.7	-	4.6	-
	6歳～8歳	46	87.0	10.9	-	2.2	-
	9歳～11歳	64	93.8	6.3	-	-	-
	12歳～14歳	55	96.4	1.8	-	-	1.8
	15歳～17歳	62	95.2	1.6	-	-	3.2
母子世帯の末子年齢	合計	93	87.1	5.4	1.1	4.3	2.2
	2歳以下	4	75.0	25.0	-	-	-
	3歳～5歳	11	81.8	9.1	-	9.1	-
	6歳～8歳	11	72.7	9.1	9.1	9.1	-
	9歳～11歳	18	88.9	5.6	-	-	5.6
	12歳～14歳	24	87.5	-	-	8.3	4.2
	15歳～17歳	20	95.0	5.0	-	-	-
父子世帯の末子年齢	合計	19	100.0	-	-	-	-
	5歳以下	2	100.0	-	-	-	-
	6歳以上	15	100.0	-	-	-	-

問26(3)三人目の子ども キ. 学校等教育機関での在籍状況

		全体	保育所	幼稚園	小中 高校 (公立)	小中 高校 (国・私 立)	専修学 校・各 種学校	短大・ 高専	大学・ 大学院	その他 教育機 関	該当 なし	無回答
	全体	491	12.0	7.1	51.7	11.0	0.8	0.4	1.0	0.2	10.6	5.1
ふたり親の末子年齢	合計	378	12.7	7.9	49.7	10.1	0.3	-	1.1	0.3	11.9	6.1
	2歳以下	66	28.8	1.5	9.1	-	-	-	-	-	37.9	22.7
	3歳～5歳	65	33.8	32.3	15.4	-	-	-	-	-	16.9	1.5
	6歳～8歳	46	8.7	17.4	69.6	-	-	-	-	2.2	-	2.2
	9歳～11歳	64	-	-	84.4	10.9	-	-	-	-	3.1	1.6
	12歳～14歳	55	-	-	81.8	10.9	-	-	3.6	-	1.8	1.8
	15歳～17歳	62	-	-	53.2	33.9	1.6	-	3.2	-	6.5	1.6
母子世帯の末子年齢	合計	93	10.8	3.2	58.1	12.9	3.2	2.2	1.1	-	6.5	2.2
	2歳以下	4	50.0	25.0	-	-	-	-	-	-	25.0	-
	3歳～5歳	11	54.5	9.1	27.3	-	-	-	-	-	9.1	-
	6歳～8歳	11	-	9.1	63.6	18.2	-	-	-	-	-	9.1
	9歳～11歳	18	-	-	94.4	-	-	-	-	-	5.6	-
	12歳～14歳	24	-	-	75.0	12.5	-	-	4.2	-	4.2	4.2
	15歳～17歳	20	-	-	35.0	35.0	10.0	10.0	-	-	10.0	-
父子世帯の末子年齢	合計	19	5.3	10.5	63.2	15.8	-	-	-	-	5.3	-
	5歳以下	2	-	100.0	-	-	-	-	-	-	-	-
	6歳以上	15	-	-	80.0	20.0	-	-	-	-	-	-

問26(3)三人目の子ども ク. 1ヶ月の習い事・塾代

		全体	出費 なし	1万円	2万円	3万円 以上	無回答	平均 (万円)	標準 偏差
	全体	491	57.4	17.7	10.6	7.5	6.7	0.76	1.35
ふたり親の末子年齢	合計	378	55.3	18.5	11.9	8.5	5.8	0.83	1.44
	2歳以下	66	90.9	1.5	-	-	7.6	0.02	0.13
	3歳～5歳	65	64.6	26.2	6.2	-	3.1	0.40	0.61
	6歳～8歳	46	52.2	23.9	21.7	-	2.2	0.69	0.82
	9歳～11歳	64	32.8	32.8	17.2	17.2	-	1.41	1.74
	12歳～14歳	55	34.5	21.8	23.6	16.4	3.6	1.53	1.93
	15歳～17歳	62	58.1	6.5	9.7	16.1	9.7	0.98	1.75
母子世帯の末子年齢	合計	93	67.7	14.0	6.5	4.3	7.5	0.47	0.95
	2歳以下	4	100.0	-	-	-	-	-	-
	3歳～5歳	11	81.8	18.2	-	-	-	0.18	0.40
	6歳～8歳	11	72.7	18.2	9.1	-	-	0.36	0.67
	9歳～11歳	18	44.4	38.9	-	5.6	11.1	0.63	0.81
	12歳～14歳	24	58.3	8.3	16.7	8.3	8.3	0.77	1.19
	15歳～17歳	20	90.0	-	-	5.0	5.0	0.26	1.15
父子世帯の末子年齢	合計	19	47.4	21.1	5.3	5.3	21.1	0.60	0.91
	5歳以下	2	50.0	50.0	-	-	-	0.50	0.71
	6歳以上	15	46.7	13.3	6.7	6.7	26.7	0.64	1.03

問26(3)三人目の子ども ケ. 学費を出す学校教育の段階

		全体	高校	専修学 校・各種 学校	短大・ 高専	大学・ 大学院	わから ない	無回答
ふたり親の末子年齢	全体	491	23.0	6.5	6.3	41.3	18.1	4.7
	合計	378	18.3	4.2	6.6	48.9	17.7	4.2
	2歳以下	66	19.7	3.0	6.1	40.9	27.3	3.0
	3歳～5歳	65	9.2	1.5	7.7	49.2	29.2	3.1
	6歳～8歳	46	13.0	6.5	6.5	56.5	17.4	-
	9歳～11歳	64	18.8	7.8	7.8	53.1	10.9	1.6
	12歳～14歳	55	21.8	5.5	7.3	50.9	9.1	5.5
母子世帯の末子年齢	15歳～17歳	62	24.2	3.2	6.5	48.4	12.9	4.8
	合計	93	43.0	11.8	6.5	12.9	20.4	5.4
	2歳以下	4	25.0	-	-	50.0	-	25.0
	3歳～5歳	11	45.5	-	27.3	-	27.3	-
	6歳～8歳	11	45.5	9.1	-	18.2	27.3	-
	9歳～11歳	18	22.2	16.7	-	22.2	33.3	5.6
	12歳～14歳	24	41.7	16.7	8.3	12.5	12.5	8.3
父子世帯の末子年齢	15歳～17歳	20	60.0	15.0	5.0	5.0	10.0	5.0
	合計	19	21.1	21.1	-	31.6	15.8	10.5
	5歳以下	2	-	100.0	-	-	-	-
	6歳以上	15	20.0	13.3	-	40.0	13.3	13.3

問26(3)三人目の子ども コ. 学校での勉強全般

		全体	成績 良好	まあま あ良好	普通	遅れて いる	かなり 遅れて いる	良好 (計)	遅れて いる (計)	無回答
ふたり親の末子年齢	全体	308	11.4	28.2	44.8	8.4	5.8	39.6	14.3	1.3
	合計	226	12.8	30.5	44.2	8.4	3.1	43.4	11.5	0.9
	2歳以下	6	16.7	16.7	33.3	33.3	-	33.3	33.3	-
	3歳～5歳	10	20.0	10.0	50.0	10.0	10.0	30.0	20.0	-
	6歳～8歳	32	25.0	28.1	34.4	9.4	-	53.1	9.4	3.1
	9歳～11歳	61	11.5	36.1	42.6	4.9	4.9	47.5	9.8	-
	12歳～14歳	51	3.9	27.5	60.8	5.9	2.0	31.4	7.8	-
母子世帯の末子年齢	15歳～17歳	54	13.0	35.2	37.0	9.3	3.7	48.1	13.0	1.9
	合計	66	7.6	27.3	42.4	7.6	13.6	34.8	21.2	1.5
	2歳以下	-	-	-	-	-	-	-	-	-
	3歳～5歳	3	-	66.7	-	-	33.3	66.7	33.3	-
	6歳～8歳	9	11.1	33.3	55.6	-	-	44.4	-	-
	9歳～11歳	17	5.9	35.3	41.2	11.8	5.9	41.2	17.6	-
父子世帯の末子年齢	12歳～14歳	21	14.3	23.8	42.9	4.8	14.3	38.1	19.0	-
	15歳～17歳	14	-	14.3	35.7	14.3	28.6	14.3	42.9	7.1
	合計	15	-	-	66.7	13.3	13.3	-	26.7	6.7
	5歳以下	-	-	-	-	-	-	-	-	-
	6歳以上	15	-	-	66.7	13.3	13.3	-	26.7	6.7

問26(3)三人目の子ども サ. 不登校の経験有無

		全体	不登校 経験なし	不登校 経験有 (現在は登 校してい る)	現在不登 校中	わから ない	無回答
	全体	308	87.3	5.5	2.6	-	4.5
ふたり親の末子年齢	合計	226	91.6	2.7	2.2	-	3.5
	2歳以下	6	100.0	-	-	-	-
	3歳～5歳	10	80.0	10.0	10.0	-	-
	6歳～8歳	32	93.8	3.1	-	-	3.1
	9歳～11歳	61	96.7	-	3.3	-	-
	12歳～14歳	51	90.2	5.9	-	-	3.9
	15歳～17歳	54	88.9	1.9	3.7	-	5.6
母子世帯の末子年齢	合計	66	75.8	15.2	3.0	-	6.1
	2歳以下	-	-	-	-	-	-
	3歳～5歳	3	66.7	33.3	-	-	-
	6歳～8歳	9	88.9	11.1	-	-	-
	9歳～11歳	17	82.4	17.6	-	-	-
	12歳～14歳	21	71.4	9.5	9.5	-	9.5
	15歳～17歳	14	71.4	21.4	-	-	7.1
父子世帯の末子年齢	合計	15	80.0	6.7	6.7	-	6.7
	5歳以下	-	-	-	-	-	-
	6歳以上	15	80.0	6.7	6.7	-	6.7

問26(4)四人目の子ども ア. 性別

		全体	男	女	無回答
	全体	105	53.3	41.9	4.8
ふたり親の末子年齢	合計	81	50.6	43.2	6.2
	2歳以下	16	43.8	43.8	12.5
	3歳～5歳	16	56.3	37.5	6.3
	6歳～8歳	11	63.6	36.4	-
	9歳～11歳	12	58.3	41.7	-
	12歳～14歳	9	44.4	44.4	11.1
	15歳～17歳	13	46.2	46.2	7.7
母子世帯の末子年齢	合計	23	60.9	39.1	-
	2歳以下	-	-	-	-
	3歳～5歳	3	33.3	66.7	-
	6歳～8歳	2	50.0	50.0	-
	9歳～11歳	6	66.7	33.3	-
	12歳～14歳	7	71.4	28.6	-
	15歳～17歳	4	75.0	25.0	-
父子世帯の末子年齢	合計	1	100.0	-	-
	5歳以下	1	100.0	-	-
	6歳以上	-	-	-	-

問26(4) 四人目の子どもの年齢

		全体	2歳以下	3歳～5歳	6歳～8歳	9歳～11歳	12歳～14歳	15歳～17歳	18歳以上	無回答	平均(歳)	標準偏差
	全体	105	15.2	17.1	12.4	17.1	15.2	14.3	1.0	7.6	8.54	5.29
ふたり親の末子年齢	合計	81	18.5	18.5	13.6	14.8	11.1	13.6	1.2	8.6	7.92	5.43
	2歳以下	16	93.8	-	-	-	-	-	-	6.3	1.00	0.93
	3歳～5歳	16	-	93.8	-	-	-	-	-	6.3	3.80	0.77
	6歳～8歳	11	-	-	100.0	-	-	-	-	-	7.27	0.90
	9歳～11歳	12	-	-	-	100.0	-	-	-	-	10.08	0.90
	12歳～14歳	9	-	-	-	-	100.0	-	-	-	13.22	0.67
	15歳～17歳	13	-	-	-	-	-	84.6	7.7	7.7	16.17	1.03
母子世帯の末子年齢	合計	23	-	13.0	8.7	26.1	30.4	17.4	-	4.3	10.91	3.99
	2歳以下	-	-	-	-	-	-	-	-	-	-	-
	3歳～5歳	3	-	100.0	-	-	-	-	-	-	3.67	0.58
	6歳～8歳	2	-	-	100.0	-	-	-	-	-	7.50	0.71
	9歳～11歳	6	-	-	-	100.0	-	-	-	-	9.83	0.75
	12歳～14歳	7	-	-	-	-	100.0	-	-	-	13.00	1.00
	15歳～17歳	4	-	-	-	-	-	100.0	-	-	16.00	0.82
父子世帯の末子年齢	合計	1	100.0	-	-	-	-	-	-	-	2.00	-
	5歳以下	1	100.0	-	-	-	-	-	-	-	2.00	-
	6歳以上	-	-	-	-	-	-	-	-	-	-	-

問26(4) 四人目の子ども ウ. 実子か否か

		全体	実子	実子ではない	無回答
	全体	105	96.2	1.0	2.9
ふたり親の末子年齢	合計	81	95.1	1.2	3.7
	2歳以下	16	93.8	-	6.3
	3歳～5歳	16	87.5	6.3	6.3
	6歳～8歳	11	100.0	-	-
	9歳～11歳	12	100.0	-	-
	12歳～14歳	9	100.0	-	-
	15歳～17歳	13	92.3	-	7.7
母子世帯の末子年齢	合計	23	100.0	-	-
	2歳以下	-	-	-	-
	3歳～5歳	3	100.0	-	-
	6歳～8歳	2	100.0	-	-
	9歳～11歳	6	100.0	-	-
	12歳～14歳	7	100.0	-	-
	15歳～17歳	4	100.0	-	-
父子世帯の末子年齢	合計	1	100.0	-	-
	5歳以下	1	100.0	-	-
	6歳以上	-	-	-	-

問26(4)四人目の子ども エ. 出生時体重

		全体	1500g 未満	1500g 以上	無回答
ふたり親の末子年齢	全体	105	1.9	95.2	2.9
	合計	81	1.2	95.1	3.7
	2歳以下	16	-	93.8	6.3
	3歳～5歳	16	-	93.8	6.3
	6歳～8歳	11	9.1	90.9	-
	9歳～11歳	12	-	100.0	-
	12歳～14歳	9	-	100.0	-
	15歳～17歳	13	-	92.3	7.7
母子世帯の末子年齢	合計	23	4.3	95.7	-
	2歳以下	-	-	-	-
	3歳～5歳	3	-	100.0	-
	6歳～8歳	2	-	100.0	-
	9歳～11歳	6	-	100.0	-
	12歳～14歳	7	-	100.0	-
	15歳～17歳	4	25.0	75.0	-
	父子世帯の末子年齢	合計	1	-	100.0
5歳以下		1	-	100.0	-
6歳以上		-	-	-	-

問26(4)四人目の子ども オ. 同別居状況

		全体	同居	別居 (仕送りなし)	別居 (仕送りあり)	無回答
ふたり親の末子年齢	全体	105	92.4	1.0	1.0	5.7
	合計	81	92.6	-	1.2	6.2
	2歳以下	16	93.8	-	-	6.3
	3歳～5歳	16	87.5	-	-	12.5
	6歳～8歳	11	100.0	-	-	-
	9歳～11歳	12	100.0	-	-	-
	12歳～14歳	9	88.9	-	11.1	-
	15歳～17歳	13	84.6	-	-	15.4
母子世帯の末子年齢	合計	23	95.7	4.3	-	-
	2歳以下	-	-	-	-	-
	3歳～5歳	3	100.0	-	-	-
	6歳～8歳	2	50.0	50.0	-	-
	9歳～11歳	6	100.0	-	-	-
	12歳～14歳	7	100.0	-	-	-
	15歳～17歳	4	100.0	-	-	-
	父子世帯の末子年齢	合計	1	-	-	-
5歳以下		1	-	-	-	100.0
6歳以上		-	-	-	-	-

問26(4)四人目の子ども カ. 健康状態

		全体	おおむね 良好	軽い持病 あり	重病・難 病あり	障害あり	無回答
	全体	105	89.5	3.8	2.9	1.0	2.9
ふたり親の末子年齢	合計	81	90.1	2.5	2.5	1.2	3.7
	2歳以下	16	87.5	6.3	-	-	6.3
	3歳～5歳	16	87.5	-	6.3	-	6.3
	6歳～8歳	11	81.8	9.1	-	9.1	-
	9歳～11歳	12	100.0	-	-	-	-
	12歳～14歳	9	88.9	-	11.1	-	-
	15歳～17歳	13	92.3	-	-	-	7.7
母子世帯の末子年齢	合計	23	87.0	8.7	4.3	-	-
	2歳以下	-	-	-	-	-	-
	3歳～5歳	3	66.7	-	33.3	-	-
	6歳～8歳	2	50.0	50.0	-	-	-
	9歳～11歳	6	83.3	16.7	-	-	-
	12歳～14歳	7	100.0	-	-	-	-
	15歳～17歳	4	100.0	-	-	-	-
父子世帯の末子年齢	合計	1	100.0	-	-	-	-
	5歳以下	1	100.0	-	-	-	-
	6歳以上	-	-	-	-	-	-

問26(4)四人目の子ども キ. 学校等教育機関での在籍状況

		全体	保育所	幼稚園	小中高 校(公 立)	小中高 校(国・ 私立)	専修学 校・各 種学校	短大・ 高専	大学・ 大学院	その他 教育機 関	該当 なし	無回答
	全体	105	17.1	2.9	48.6	9.5	-	-	-	1.9	13.3	6.7
ふたり親の末子年齢	合計	81	18.5	3.7	42.0	8.6	-	-	-	2.5	16.0	8.6
	2歳以下	16	31.3	-	-	-	-	-	-	-	56.3	12.5
	3歳～5歳	16	50.0	18.8	-	-	-	-	-	6.3	12.5	12.5
	6歳～8歳	11	9.1	-	72.7	-	-	-	-	9.1	-	9.1
	9歳～11歳	12	-	-	91.7	-	-	-	-	-	-	8.3
	12歳～14歳	9	-	-	88.9	-	-	-	-	-	11.1	-
	15歳～17歳	13	-	-	46.2	46.2	-	-	-	-	-	7.7
母子世帯の末子年齢	合計	23	13.0	-	73.9	13.0	-	-	-	-	-	-
	2歳以下	-	-	-	-	-	-	-	-	-	-	-
	3歳～5歳	3	100.0	-	-	-	-	-	-	-	-	-
	6歳～8歳	2	-	-	100.0	-	-	-	-	-	-	-
	9歳～11歳	6	-	-	100.0	-	-	-	-	-	-	-
	12歳～14歳	7	-	-	100.0	-	-	-	-	-	-	-
	15歳～17歳	4	-	-	50.0	50.0	-	-	-	-	-	-
父子世帯の末子年齢	合計	1	-	-	-	-	-	-	-	-	100.0	-
	5歳以下	1	-	-	-	-	-	-	-	-	100.0	-
	6歳以上	-	-	-	-	-	-	-	-	-	-	-

問26(4)四人目の子ども ク. 習い事・塾代

		全体	出費なし	1万円	2万円	3万円以上	無回答	平均(万円)	標準偏差
ふたり親の末子年齢	全体	105	61.0	17.1	8.6	4.8	8.6	0.60	1.16
	合計	81	59.3	18.5	6.2	6.2	9.9	0.64	1.25
	2歳以下	16	93.8	-	-	-	6.3	-	-
	3歳～5歳	16	81.3	6.3	-	-	12.5	0.07	0.27
	6歳～8歳	11	63.6	9.1	18.2	-	9.1	0.50	0.85
	9歳～11歳	12	41.7	58.3	-	-	-	0.58	0.51
	12歳～14歳	9	33.3	22.2	22.2	22.2	-	1.44	1.42
母子世帯の末子年齢	15歳～17歳	13	30.8	30.8	-	23.1	15.4	1.73	2.33
	合計	23	65.2	13.0	17.4	-	4.3	0.50	0.80
	2歳以下	-	-	-	-	-	-	-	-
	3歳～5歳	3	100.0	-	-	-	-	-	-
	6歳～8歳	2	100.0	-	-	-	-	-	-
	9歳～11歳	6	33.3	16.7	50.0	-	-	1.17	0.98
	12歳～14歳	7	57.1	28.6	-	-	14.3	0.33	0.52
父子世帯の末子年齢	15歳～17歳	4	75.0	-	25.0	-	-	0.50	1.00
	合計	1	100.0	-	-	-	-	-	-
	5歳以下	1	100.0	-	-	-	-	-	-
	6歳以上	-	-	-	-	-	-	-	-

問26(4)四人目の子ども ケ. 学費を出す学校教育の段階

		全体	高校	専修学校・各種学校	短大・高専	大学・大学院	わからない	無回答
ふたり親の末子年齢	全体	105	22.9	8.6	5.7	35.2	21.9	5.7
	合計	81	23.5	6.2	4.9	38.3	22.2	4.9
	2歳以下	16	31.3	6.3	-	31.3	25.0	6.3
	3歳～5歳	16	6.3	6.3	12.5	25.0	37.5	12.5
	6歳～8歳	11	27.3	9.1	-	45.5	18.2	-
	9歳～11歳	12	25.0	16.7	-	25.0	33.3	-
	12歳～14歳	9	33.3	-	-	55.6	11.1	-
母子世帯の末子年齢	15歳～17歳	13	15.4	-	15.4	53.8	7.7	7.7
	合計	23	21.7	17.4	8.7	21.7	21.7	8.7
	2歳以下	-	-	-	-	-	-	-
	3歳～5歳	3	-	-	33.3	-	66.7	-
	6歳～8歳	2	-	-	50.0	50.0	-	-
	9歳～11歳	6	33.3	16.7	-	16.7	33.3	-
	12歳～14歳	7	28.6	28.6	-	28.6	-	14.3
父子世帯の末子年齢	15歳～17歳	4	25.0	25.0	-	25.0	-	25.0
	合計	1	-	-	-	100.0	-	-
	5歳以下	1	-	-	-	100.0	-	-
	6歳以上	-	-	-	-	-	-	-

問26(4)四人目の子ども コ. 学校での勉強全般

		全体	成績 良好	まあま あ良好	普通	遅れて いる	かなり 遅れて いる	良好 (計)	遅れて いる (計)	無回答
	全体	61	14.8	27.9	37.7	11.5	4.9	42.6	16.4	3.3
ふたり親の末子年齢	合計	41	17.1	31.7	36.6	9.8	2.4	48.8	12.2	2.4
	2歳以下	-	-	-	-	-	-	-	-	-
	3歳～5歳	-	-	-	-	-	-	-	-	-
	6歳～8歳	8	25.0	12.5	37.5	25.0	-	37.5	25.0	-
	9歳～11歳	11	-	45.5	45.5	-	9.1	45.5	9.1	-
	12歳～14歳	8	12.5	12.5	50.0	12.5	-	25.0	12.5	12.5
	15歳～17歳	12	33.3	41.7	16.7	8.3	-	75.0	8.3	-
母子世帯の末子年齢	合計	20	10.0	20.0	40.0	15.0	10.0	30.0	25.0	5.0
	2歳以下	-	-	-	-	-	-	-	-	-
	3歳～5歳	-	-	-	-	-	-	-	-	-
	6歳～8歳	2	-	100.0	-	-	-	100.0	-	-
	9歳～11歳	6	-	-	50.0	16.7	33.3	-	50.0	-
	12歳～14歳	7	14.3	14.3	42.9	28.6	-	28.6	28.6	-
	15歳～17歳	4	25.0	25.0	25.0	-	-	50.0	-	25.0
父子世帯の末子年齢	合計	-	-	-	-	-	-	-	-	-
	5歳以下	-	-	-	-	-	-	-	-	-
	6歳以上	-	-	-	-	-	-	-	-	-

問26(4)四人目の子ども サ. 不登校の経験有無

		全体	不登校経 験なし	不登校経 験有(現在 は登校して いる)	現在不登 校中	わから ない	無回答
	全体	61	86.9	4.9	3.3	1.6	3.3
ふたり親の末子年齢	合計	41	90.2	4.9	2.4	-	2.4
	2歳以下	-	-	-	-	-	-
	3歳～5歳	-	-	-	-	-	-
	6歳～8歳	8	100.0	-	-	-	-
	9歳～11歳	11	90.9	9.1	-	-	-
	12歳～14歳	8	75.0	-	12.5	-	12.5
	15歳～17歳	12	100.0	-	-	-	-
母子世帯の末子年齢	合計	20	80.0	5.0	5.0	5.0	5.0
	2歳以下	-	-	-	-	-	-
	3歳～5歳	-	-	-	-	-	-
	6歳～8歳	2	100.0	-	-	-	-
	9歳～11歳	6	83.3	-	-	16.7	-
	12歳～14歳	7	71.4	-	14.3	-	14.3
	15歳～17歳	4	75.0	25.0	-	-	-
父子世帯の末子年齢	合計	-	-	-	-	-	-
	5歳以下	-	-	-	-	-	-
	6歳以上	-	-	-	-	-	-

問26(5)末子 ア. 性別

		全体	男	女	無回答
ふたり親の末子年齢	全体	2143	49.7	47.6	2.7
	合計	1456	50.6	46.8	2.6
	2歳以下	289	50.2	49.1	0.7
	3歳～5歳	258	52.7	46.1	1.2
	6歳～8歳	209	53.6	45.5	1.0
	9歳～11歳	209	46.9	53.1	-
	12歳～14歳	230	49.6	48.7	1.7
	15歳～17歳	191	57.1	41.4	1.6
母子世帯の末子年齢	合計	621	47.0	50.1	2.9
	2歳以下	34	35.3	64.7	-
	3歳～5歳	74	50.0	50.0	-
	6歳～8歳	87	40.2	59.8	-
	9歳～11歳	119	49.6	49.6	0.8
	12歳～14歳	126	50.8	47.6	1.6
	15歳～17歳	141	49.6	50.4	-
	父子世帯の末子年齢	合計	65	56.9	41.5
5歳以下		9	66.7	33.3	-
6歳以上		50	54.0	46.0	-

問26(5)末子の年齢

		全体	2歳以下	3歳～5歳	6歳～8歳	9歳～11歳	12歳～14歳	15歳～17歳	18歳以上	無回答	平均(歳)	標準偏差
ふたり親の末子年齢	全体	2143	15.2	15.8	14.1	15.7	17.3	16.1	0.3	5.4	8.69	5.23
	合計	1456	19.8	17.7	14.4	14.4	15.8	13.0	0.1	4.8	7.85	5.26
	2歳以下	289	100.0	-	-	-	-	-	-	-	1.01	0.81
	3歳～5歳	258	-	100.0	-	-	-	-	-	-	3.86	0.81
	6歳～8歳	209	-	-	100.0	-	-	-	-	-	7.05	0.80
	9歳～11歳	209	-	-	-	100.0	-	-	-	-	10.01	0.85
	12歳～14歳	230	-	-	-	-	100.0	-	-	-	12.93	0.81
	15歳～17歳	191	-	-	-	-	-	99.0	1.0	-	15.99	0.86
母子世帯の末子年齢	合計	621	5.5	11.9	14.0	19.2	20.3	22.2	0.5	6.4	10.40	4.70
	2歳以下	34	100.0	-	-	-	-	-	-	-	1.26	0.86
	3歳～5歳	74	-	100.0	-	-	-	-	-	-	3.92	0.75
	6歳～8歳	87	-	-	100.0	-	-	-	-	-	6.94	0.83
	9歳～11歳	119	-	-	-	100.0	-	-	-	-	10.03	0.81
	12歳～14歳	126	-	-	-	-	100.0	-	-	-	13.04	0.79
	15歳～17歳	141	-	-	-	-	-	97.9	2.1	-	16.08	0.85
	父子世帯の末子年齢	合計	65	3.1	10.8	10.8	13.8	23.1	29.2	1.5	7.7	11.58
5歳以下		9	22.2	77.8	-	-	-	-	-	-	4.00	1.22
6歳以上		50	-	-	14.0	18.0	30.0	38.0	-	-	12.70	3.20

問26(5)末子 ウ. 実子か否か

		全体	実子	実子ではない	無回答
	全体	2143	96.5	0.4	3.1
ふたり親の末子年齢	合計	1456	96.8	0.4	2.8
	2歳以下	289	99.3	-	0.7
	3歳～5歳	258	97.3	1.6	1.2
	6歳～8歳	209	99.0	-	1.0
	9歳～11歳	209	98.1	1.0	1.0
	12歳～14歳	230	99.1	-	0.9
	15歳～17歳	191	96.9	-	3.1
母子世帯の末子年齢	合計	621	95.8	0.3	3.9
	2歳以下	34	100.0	-	-
	3歳～5歳	74	97.3	-	2.7
	6歳～8歳	87	96.6	1.1	2.3
	9歳～11歳	119	100.0	-	-
	12歳～14歳	126	97.6	-	2.4
	15歳～17歳	141	97.9	0.7	1.4
父子世帯の末子年齢	合計	65	96.9	-	3.1
	5歳以下	9	100.0	-	-
	6歳以上	50	98.0	-	2.0

問26(5)末子 エ. 出生時体重

		全体	1500g未満	1500g以上	無回答
	全体	2143	2.5	95.4	2.1
ふたり親の末子年齢	合計	1456	2.3	95.7	1.9
	2歳以下	289	1.0	98.6	0.3
	3歳～5歳	258	2.7	97.3	-
	6歳～8歳	209	2.9	96.7	0.5
	9歳～11歳	209	3.8	96.2	-
	12歳～14歳	230	1.7	97.8	0.4
	15歳～17歳	191	3.1	96.9	-
母子世帯の末子年齢	合計	621	2.7	94.7	2.6
	2歳以下	34	-	100.0	-
	3歳～5歳	74	2.7	97.3	-
	6歳～8歳	87	3.4	96.6	-
	9歳～11歳	119	2.5	97.5	-
	12歳～14歳	126	3.2	96.0	0.8
	15歳～17歳	141	3.5	96.5	-
父子世帯の末子年齢	合計	65	3.1	93.8	3.1
	5歳以下	9	-	100.0	-
	6歳以上	50	4.0	94.0	2.0

問26(5)末子 オ. 同別居状況

		全体	同居	別居 (仕送りなし)	別居 (仕送りあり)	無回答
	全体	2143	97.2	0.3	0.3	2.2
ふたり親の末子年齢	合計	1456	97.7	0.1	0.3	1.9
	2歳以下	289	99.3	0.3	-	0.3
	3歳～5歳	258	98.4	-	0.4	1.2
	6歳～8歳	209	100.0	-	-	-
	9歳～11歳	209	100.0	-	-	-
	12歳～14歳	230	98.7	0.4	0.9	-
	15歳～17歳	191	99.0	-	0.5	0.5
母子世帯の末子年齢	合計	621	96.5	0.5	0.2	2.9
	2歳以下	34	97.1	-	-	2.9
	3歳～5歳	74	98.6	-	-	1.4
	6歳～8歳	87	97.7	2.3	-	-
	9歳～11歳	119	100.0	-	-	-
	12歳～14歳	126	98.4	0.8	-	0.8
	15歳～17歳	141	100.0	-	-	-
父子世帯の末子年齢	合計	65	93.8	1.5	1.5	3.1
	5歳以下	9	88.9	-	-	11.1
	6歳以上	50	96.0	2.0	2.0	-

問26(5)末子 カ. 健康状態

		全体	おおむね 良好	軽い持病 あり	重病・難 病あり	障害あり	無回答
	全体	2143	89.8	6.0	0.6	1.5	2.1
ふたり親の末子年齢	合計	1456	91.3	5.2	0.6	1.1	1.8
	2歳以下	289	95.8	3.5	0.3	0.3	-
	3歳～5歳	258	92.6	5.0	0.8	1.6	-
	6歳～8歳	209	89.0	8.6	-	2.4	-
	9歳～11歳	209	91.9	6.7	0.5	1.0	-
	12歳～14歳	230	93.0	3.5	1.3	1.7	0.4
	15歳～17歳	191	93.2	5.2	1.0	-	0.5
母子世帯の末子年齢	合計	621	86.2	7.9	0.5	2.6	2.9
	2歳以下	34	94.1	5.9	-	-	-
	3歳～5歳	74	91.9	5.4	1.4	1.4	-
	6歳～8歳	87	82.8	12.6	1.1	3.4	-
	9歳～11歳	119	84.0	13.4	0.8	1.7	-
	12歳～14歳	126	89.7	6.3	-	3.2	0.8
	15歳～17歳	141	91.5	3.5	-	4.3	0.7
父子世帯の末子年齢	合計	65	92.3	4.6	-	-	3.1
	5歳以下	9	100.0	-	-	-	-
	6歳以上	50	94.0	6.0	-	-	-

問26(5)末子 キ. 学校等教育機関での在籍状況

		全体	保育所	幼稚園	小中高 校(公 立)	小中高 校(国・ 私立)	専修学 校・各 種学校	短大・ 高専	大学・ 大学院	その他 教育機 関	該当 なし	無回答
	全体	2143	14.3	7.1	50.1	12.1	0.2	0.1	-	0.7	10.1	5.2
ふたり親の末子年齢	合計	1456	14.4	8.8	46.3	10.1	0.1	-	-	0.5	13.9	5.8
	2歳以下	289	28.7	1.4	0.3	-	-	-	-	0.7	52.9	15.9
	3歳～5歳	258	40.3	36.4	0.4	-	-	-	-	1.6	17.1	4.3
	6歳～8歳	209	8.1	12.0	75.6	2.9	-	-	-	0.5	-	1.0
	9歳～11歳	209	-	-	92.3	7.2	-	-	-	-	-	0.5
	12歳～14歳	230	-	-	84.8	14.3	-	-	-	-	0.4	0.4
	15歳～17歳	191	-	-	56.0	42.4	1.0	-	-	0.5	-	-
母子世帯の末子年齢	合計	621	14.8	3.2	57.2	16.6	0.5	0.5	-	1.3	1.9	4.0
	2歳以下	34	52.9	5.9	2.9	-	-	-	-	5.9	20.6	11.8
	3歳～5歳	74	75.7	16.2	1.4	-	-	-	-	1.4	2.7	2.7
	6歳～8歳	87	14.9	3.4	72.4	6.9	-	-	-	-	1.1	1.1
	9歳～11歳	119	-	-	94.1	4.2	-	-	-	0.8	-	0.8
	12歳～14歳	126	-	-	79.4	19.0	-	-	-	1.6	-	-
	15歳～17歳	141	-	-	48.9	44.7	1.4	2.1	-	1.4	1.4	-
父子世帯の末子年齢	合計	65	6.2	6.2	67.7	12.3	-	-	-	-	4.6	3.1
	5歳以下	9	33.3	44.4	-	-	-	-	-	-	11.1	11.1
	6歳以上	50	-	-	82.0	16.0	-	-	-	-	2.0	-

問26(5)末子 ク. 1ヶ月の習い事・塾代

		全体	出費 なし	1万円	2万円	3万円 以上	無回答	平均 (万円)	標準 偏差
	全体	2143	49.8	20.3	13.0	10.6	6.3	0.95	1.41
ふたり親の末子年齢	合計	1456	48.6	20.9	13.6	11.6	5.3	1.00	1.47
	2歳以下	289	89.6	3.8	-	-	6.6	0.04	0.20
	3歳～5歳	258	62.4	26.0	7.4	1.9	2.3	0.48	0.72
	6歳～8歳	209	34.0	35.4	24.9	4.3	1.4	1.03	1.02
	9歳～11歳	209	22.0	37.3	18.2	22.0	0.5	1.65	1.66
	12歳～14歳	230	26.1	20.4	27.0	24.8	1.7	1.74	1.63
	15歳～17歳	191	48.2	11.0	11.0	24.6	5.2	1.48	2.15
母子世帯の末子年齢	合計	621	52.5	19.0	11.9	9.0	7.6	0.84	1.26
	2歳以下	34	88.2	8.8	-	-	2.9	0.09	0.29
	3歳～5歳	74	73.0	20.3	2.7	2.7	1.4	0.37	0.81
	6歳～8歳	87	58.6	25.3	10.3	-	5.7	0.49	0.69
	9歳～11歳	119	40.3	32.8	15.1	7.6	4.2	0.91	0.99
	12歳～14歳	126	32.5	22.2	23.0	17.5	4.8	1.41	1.42
	15歳～17歳	141	61.7	6.4	10.6	15.6	5.7	1.00	1.68
父子世帯の末子年齢	合計	65	49.2	21.5	10.8	3.1	15.4	0.62	0.85
	5歳以下	9	55.6	11.1	-	-	33.3	0.17	0.41
	6歳以上	50	48.0	22.0	14.0	4.0	12.0	0.70	0.90

問26(5)末子 ケ. 学費を出す学校教育の段階

		全体	高校	専修学 校・各種 学校	短大・ 高専	大学・ 大学院	わから ない	無回答
	全体	2143	16.9	5.4	4.5	49.9	19.1	4.1
ふたり親の末子年齢	合計	1456	12.0	4.5	4.7	56.9	18.2	3.8
	2歳以下	289	9.7	3.5	3.8	56.1	23.5	3.5
	3歳～5歳	258	7.4	3.9	4.3	57.0	24.8	2.7
	6歳～8歳	209	8.6	2.9	5.3	61.2	21.1	1.0
	9歳～11歳	209	15.3	4.3	6.7	60.3	12.9	0.5
	12歳～14歳	230	17.0	3.5	4.8	59.6	13.0	2.2
	15歳～17歳	191	14.1	10.5	4.7	58.1	9.4	3.1
母子世帯の末子年齢	合計	621	28.0	6.8	4.3	34.6	22.2	4.0
	2歳以下	34	11.8	5.9	-	47.1	32.4	2.9
	3歳～5歳	74	18.9	2.7	6.8	36.5	35.1	-
	6歳～8歳	87	28.7	6.9	8.0	26.4	28.7	1.1
	9歳～11歳	119	26.1	6.7	4.2	35.3	26.1	1.7
	12歳～14歳	126	33.3	7.9	1.6	37.3	19.0	0.8
	15歳～17歳	141	35.5	9.2	5.7	37.6	9.2	2.8
父子世帯の末子年齢	合計	65	23.1	10.8	3.1	41.5	10.8	10.8
	5歳以下	9	11.1	22.2	11.1	44.4	-	11.1
	6歳以上	50	24.0	10.0	2.0	46.0	12.0	6.0

問26(5)末子 コ. 学校での勉強全般

		全体	成績 良好	まあま あ良好	普通	遅れて いる	かなり 遅れて いる	良好 (計)	遅れて いる (計)	無回答
	全体	1332	15.8	27.2	42.7	9.6	3.1	42.9	12.7	1.7
ふたり親の末子年齢	合計	821	18.0	28.5	42.6	7.3	1.9	46.5	9.3	1.6
	2歳以下	1	-	-	-	-	-	-	-	100.0
	3歳～5歳	1	-	-	100.0	-	-	-	-	-
	6歳～8歳	164	20.7	28.0	40.9	7.9	1.2	48.8	9.1	1.2
	9歳～11歳	208	21.6	27.4	44.7	4.3	1.9	49.0	6.3	-
	12歳～14歳	228	16.7	28.5	43.0	7.5	1.8	45.2	9.2	2.6
	15歳～17歳	188	16.0	30.9	39.9	8.5	3.2	46.8	11.7	1.6
母子世帯の末子年齢	合計	458	12.9	26.2	41.0	13.3	5.0	39.1	18.3	1.5
	2歳以下	1	-	-	-	100.0	-	-	100.0	-
	3歳～5歳	1	-	100.0	-	-	-	100.0	-	-
	6歳～8歳	69	15.9	31.9	42.0	10.1	-	47.8	10.1	-
	9歳～11歳	117	10.3	28.2	45.3	10.3	5.1	38.5	15.4	0.9
	12歳～14歳	124	12.9	29.0	43.5	8.9	5.6	41.9	14.5	-
	15歳～17歳	132	15.2	18.9	34.1	19.7	7.6	34.1	27.3	4.5
父子世帯の末子年齢	合計	52	3.8	15.4	59.6	13.5	3.8	19.2	17.3	3.8
	5歳以下	-	-	-	-	-	-	-	-	-
	6歳以上	49	4.1	16.3	59.2	14.3	4.1	20.4	18.4	2.0

問26(5)末子 サ. 不登校の経験有無

		全体	不登校経験 なし	不登校経験 有（現在は 登校してい る）	現在不登校 中	わからない	無回答
	全体	1332	91.9	3.8	1.3	0.2	2.9
ふたり親の末子年齢	合計	821	94.4	2.1	1.0	0.1	2.4
	2歳以下	1	-	-	-	-	100.0
	3歳～5歳	1	100.0	-	-	-	-
	6歳～8歳	164	97.0	1.2	-	0.6	1.2
	9歳～11歳	208	97.1	1.4	0.5	-	1.0
	12歳～14歳	228	93.9	1.8	1.8	-	2.6
	15歳～17歳	188	92.0	3.2	1.6	-	3.2
母子世帯の末子年齢	合計	458	87.8	7.0	1.3	0.4	3.5
	2歳以下	1	100.0	-	-	-	-
	3歳～5歳	1	100.0	-	-	-	-
	6歳～8歳	69	97.1	1.4	-	1.4	-
	9歳～11歳	117	92.3	4.3	0.9	0.9	1.7
	12歳～14歳	124	85.5	6.5	3.2	-	4.8
	15歳～17歳	132	81.8	13.6	0.8	-	3.8
父子世帯の末子年齢	合計	52	90.4	1.9	5.8	-	1.9
	5歳以下	-	-	-	-	-	-
	6歳以上	49	89.8	2.0	6.1	-	2.0

問27 ふだん(平日)子どもと一緒に過ごす一日当たりの時間

		全体	6時間 以上	4時間 以上 6時間 未満	2時間 以上 4時間 未満	1時間 以上 2時間 未満	1時間 未満	ほとん どない	無回答
	全体	2143	30.9	28.3	25.2	8.3	3.9	1.0	2.3
ふたり親の末子年齢	合計	1456	38.7	27.7	21.6	7.1	2.4	0.5	1.9
	2歳以下	289	72.7	13.5	10.4	2.4	0.3	-	0.7
	3歳～5歳	258	55.4	24.4	14.7	3.9	-	0.4	1.2
	6歳～8歳	209	34.0	42.1	18.7	2.4	1.4	-	1.4
	9歳～11歳	209	27.8	40.2	26.8	3.3	0.5	0.5	1.0
	12歳～14歳	230	19.6	29.1	33.0	13.9	2.6	0.9	0.9
	15歳～17歳	191	8.9	25.1	31.9	19.9	12.0	1.6	0.5
母子世帯の末子年齢	合計	621	15.9	30.4	32.4	10.3	6.8	1.3	2.9
	2歳以下	34	38.2	29.4	20.6	5.9	5.9	-	-
	3歳～5歳	74	18.9	40.5	31.1	5.4	2.7	-	1.4
	6歳～8歳	87	16.1	36.8	32.2	9.2	4.6	1.1	-
	9歳～11歳	119	18.5	27.7	39.5	7.6	3.4	2.5	0.8
	12歳～14歳	126	15.9	31.0	32.5	11.9	6.3	-	2.4
	15歳～17歳	141	8.5	27.0	34.0	15.6	9.9	2.8	2.1
父子世帯の末子年齢	合計	65	-	23.1	36.9	15.4	9.2	10.8	4.6
	5歳以下	9	-	33.3	44.4	11.1	11.1	-	-
	6歳以上	50	-	22.0	40.0	16.0	6.0	14.0	2.0

問28 子どもと一緒に夕食をする1週間当たりの回数

		全体	ほぼ毎日	週4日 以上	週2, 3日 程度	週1日 程度	ほとんど ない	無回答
	全体	2143	74.0	8.0	11.2	2.8	2.0	2.0
ふたり親の末子年齢	合計	1456	80.5	7.1	8.3	1.1	1.4	1.6
	2歳以下	289	91.3	2.1	3.5	-	1.7	1.4
	3歳～5歳	258	89.1	3.1	4.3	1.6	0.8	1.2
	6歳～8歳	209	86.6	6.2	5.7	-	-	1.4
	9歳～11歳	209	82.8	8.6	7.7	-	-	1.0
	12歳～14歳	230	71.7	11.7	10.4	1.7	3.5	0.9
	15歳～17歳	191	60.2	13.6	19.9	4.2	2.1	-
母子世帯の末子年齢	合計	621	62.6	10.5	16.3	4.7	3.4	2.6
	2歳以下	34	82.4	2.9	5.9	8.8	-	-
	3歳～5歳	74	73.0	6.8	17.6	-	1.4	1.4
	6歳～8歳	87	69.0	12.6	9.2	6.9	2.3	-
	9歳～11歳	119	68.9	10.9	14.3	3.4	1.7	0.8
	12歳～14歳	126	66.7	8.7	14.3	4.0	4.8	1.6
	15歳～17歳	141	44.0	13.5	27.0	7.1	5.7	2.8
父子世帯の末子年齢	合計	65	36.9	6.2	27.7	23.1	3.1	3.1
	5歳以下	9	44.4	-	44.4	11.1	-	-
	6歳以上	50	38.0	8.0	28.0	22.0	4.0	-

問29 子どもに対するしつけの厳しさ

		全体	とても厳 しくして いる	やや厳し くしてい る	やや甘や かしてい る	とても甘 やかして いる	どちらと もいえな い	無回答
	全体	2143	5.2	42.2	23.6	2.8	24.0	2.2
ふたり親の末子年齢	合計	1456	5.4	42.7	22.8	2.6	24.5	1.9
	2歳以下	289	4.2	38.4	21.8	4.2	30.1	1.4
	3歳～5歳	258	6.6	48.4	22.5	2.7	18.2	1.6
	6歳～8歳	209	8.1	49.3	19.1	0.5	21.5	1.4
	9歳～11歳	209	6.7	52.6	15.8	2.4	21.5	1.0
	12歳～14歳	230	4.8	35.2	29.6	2.2	27.4	0.9
	15歳～17歳	191	2.1	36.6	29.3	2.6	28.8	0.5
母子世帯の末子年齢	合計	621	5.3	41.2	25.3	3.1	22.4	2.7
	2歳以下	34	5.9	44.1	23.5	2.9	23.5	-
	3歳～5歳	74	5.4	51.4	21.6	2.7	17.6	1.4
	6歳～8歳	87	6.9	48.3	23.0	1.1	19.5	1.1
	9歳～11歳	119	7.6	37.8	26.9	4.2	22.7	0.8
	12歳～14歳	126	2.4	46.8	22.2	4.8	22.2	1.6
	15歳～17歳	141	5.0	31.2	31.2	2.1	28.4	2.1
父子世帯の末子年齢	合計	65	-	40.0	26.2	3.1	27.7	3.1
	5歳以下	9	-	55.6	11.1	-	33.3	-
	6歳以上	50	-	36.0	30.0	4.0	30.0	-

問30(1)子どもについての悩み

		全体	悩みがある (計)	食事や 栄養	性格や 癖	しつけ	健康	勉強や 進学	いじめ
	全体	2143	69.0	26.5	36.2	32.5	17.9	39.9	7.3
ふたり親の末子年齢	合計	1456	67.9	26.9	36.2	33.0	17.6	37.6	7.0
	2歳以下	289	68.9	42.6	38.8	44.3	20.8	12.5	6.2
	3歳～5歳	258	67.8	40.3	42.6	41.9	20.9	25.2	7.0
	6歳～8歳	209	73.2	23.0	51.2	39.2	14.8	42.1	10.0
	9歳～11歳	209	72.7	17.7	42.1	35.9	16.3	54.5	9.1
	12歳～14歳	230	67.4	17.0	23.5	21.3	13.9	56.1	6.1
	15歳～17歳	191	65.4	13.1	20.9	14.7	17.3	53.9	4.2
母子世帯の末子年齢	合計	621	73.1	26.4	38.2	31.9	19.5	45.2	8.4
	2歳以下	34	76.5	58.8	47.1	47.1	17.6	20.6	2.9
	3歳～5歳	74	70.3	29.7	44.6	43.2	16.2	21.6	12.2
	6歳～8歳	87	73.6	36.8	43.7	35.6	17.2	42.5	9.2
	9歳～11歳	119	80.7	25.2	51.3	40.3	25.2	52.9	9.2
	12歳～14歳	126	73.8	19.0	29.4	27.0	15.1	55.6	7.1
	15歳～17歳	141	70.9	19.1	27.7	17.0	22.7	50.4	6.4
父子世帯の末子年齢	合計	65	53.8	18.5	18.5	26.2	9.2	41.5	3.1
	5歳以下	9	44.4	11.1	33.3	33.3	11.1	33.3	11.1
	6歳以上	50	60.0	22.0	18.0	28.0	10.0	46.0	2.0

(続き)

		交友 関係	非 行	家庭内 暴力	就 職	その他	延回答	特に悩 みはない	無回答
	全体	13.7	1.3	1.0	7.2	2.0	185.5	27.2	3.8
ふたり親の末子年齢	合計	12.9	1.2	1.0	6.3	1.9	181.7	28.7	3.4
	2歳以下	9.3	1.0	0.7	1.7	2.1	179.9	28.4	2.8
	3歳～5歳	14.0	0.8	1.2	1.9	1.6	197.3	28.7	3.5
	6歳～8歳	20.6	1.9	1.0	3.3	2.4	209.6	24.9	1.9
	9歳～11歳	14.4	1.0	1.4	3.8	1.9	198.1	25.8	1.4
	12歳～14歳	11.7	1.3	0.9	8.7	2.2	162.6	30.0	2.6
	15歳～17歳	7.9	1.0	1.0	23.0	1.6	158.6	32.5	2.1
母子世帯の末子年齢	合計	15.9	1.8	1.0	9.5	2.3	200.0	23.2	3.7
	2歳以下	14.7	2.9	2.9	5.9	5.9	226.5	23.5	-
	3歳～5歳	9.5	1.4	-	2.7	-	181.1	25.7	4.1
	6歳～8歳	17.2	2.3	1.1	6.9	5.7	218.4	25.3	1.1
	9歳～11歳	24.4	1.7	0.8	2.5	2.5	236.1	17.6	1.7
	12歳～14歳	15.9	2.4	-	9.5	2.4	183.3	21.4	4.8
	15歳～17歳	12.1	0.7	2.1	22.7	0.7	181.6	27.0	2.1
父子世帯の末子年齢	合計	9.2	-	1.5	6.2	1.5	135.4	32.3	13.8
	5歳以下	22.2	-	11.1	-	-	166.7	44.4	11.1
	6歳以上	8.0	-	-	8.0	2.0	144.0	30.0	10.0

問30(2)子どもについての最も深刻な悩み

		全体	食事や 栄養	性格や癖	しつけ	健康	勉強や 進学	いじめ
	全体	1478	8.5	16.8	13.1	6.2	30.4	0.9
ふたり親の末子年齢	合計	989	8.9	17.6	13.7	6.1	31.3	0.4
	2歳以下	199	19.6	23.1	25.1	9.0	6.0	0.5
	3歳～5歳	175	10.9	21.1	22.3	8.0	14.9	-
	6歳～8歳	153	7.2	25.5	10.5	1.3	28.1	0.7
	9歳～11歳	152	1.3	15.1	9.2	7.2	45.4	0.7
	12歳～14歳	155	5.2	9.0	7.1	4.5	58.1	0.6
	15歳～17歳	125	3.2	8.0	3.2	4.0	52.0	-
母子世帯の末子年齢	合計	454	7.9	16.1	11.7	6.8	27.3	2.2
	2歳以下	26	19.2	15.4	30.8	7.7	7.7	-
	3歳～5歳	52	9.6	25.0	25.0	5.8	11.5	1.9
	6歳～8歳	64	14.1	14.1	20.3	6.3	20.3	1.6
	9歳～11歳	96	4.2	21.9	12.5	9.4	31.3	1.0
	12歳～14歳	93	4.3	7.5	2.2	6.5	43.0	3.2
	15歳～17歳	100	7.0	13.0	4.0	6.0	31.0	2.0
父子世帯の末子年齢	合計	35	5.7	5.7	17.1	2.9	42.9	-
	5歳以下	4	-	25.0	50.0	25.0	-	-
	6歳以上	30	6.7	3.3	13.3	-	46.7	-

(続き)

		交友関係	非行	家庭内 暴力	就 職	その他	特に悩み はない	無回答
	全体	3.7	0.3	-	3.2	2.4	-	14.3
ふたり親の末子年齢	合計	3.4	0.2	-	2.6	2.2	-	13.5
	2歳以下	1.0	-	-	-	2.0	-	13.6
	3歳～5歳	4.0	-	-	1.1	1.7	-	16.0
	6歳～8歳	7.2	1.3	-	-	2.6	-	15.7
	9歳～11歳	5.3	-	-	0.7	1.3	-	13.8
	12歳～14歳	1.3	-	-	2.6	3.2	-	8.4
	15歳～17歳	1.6	-	-	14.4	2.4	-	11.2
母子世帯の末子年齢	合計	4.4	0.7	-	4.2	2.6	-	16.1
	2歳以下	3.8	-	-	-	3.8	-	11.5
	3歳～5歳	1.9	-	-	-	-	-	19.2
	6歳～8歳	3.1	-	-	3.1	7.8	-	9.4
	9歳～11歳	5.2	-	-	-	2.1	-	12.5
	12歳～14歳	5.4	2.2	-	4.3	3.2	-	18.3
	15歳～17歳	6.0	-	-	13.0	1.0	-	17.0
父子世帯の末子年齢	合計	2.9	-	-	5.7	2.9	-	14.3
	5歳以下	-	-	-	-	-	-	-
	6歳以上	3.3	-	-	6.7	3.3	-	16.7

問31(1)認可保育所への申し込み経験

		全体	申し込んだ ことがない	申し込んで 入所できた	申し込んだ が入所でき なかった	無回答
	全体	2143	51.8	41.5	2.4	4.3
ふたり親の末子年齢	合計	1456	57.5	35.9	2.8	3.8
	2歳以下	289	57.1	33.9	6.2	2.8
	3歳～5歳	258	54.7	38.0	4.3	3.1
	6歳～8歳	209	56.0	38.8	1.9	3.3
	9歳～11歳	209	64.1	32.1	0.5	3.3
	12歳～14歳	230	57.4	39.1	1.7	1.7
	15歳～17歳	191	60.2	36.6	0.5	2.6
母子世帯の末子年齢	合計	621	39.5	53.9	1.6	5.0
	2歳以下	34	23.5	58.8	8.8	8.8
	3歳～5歳	74	25.7	67.6	2.7	4.1
	6歳～8歳	87	34.5	65.5	-	-
	9歳～11歳	119	41.2	54.6	0.8	3.4
	12歳～14歳	126	45.2	46.0	3.2	5.6
	15歳～17歳	141	49.6	47.5	-	2.8
父子世帯の末子年齢	合計	65	44.6	47.7	-	7.7
	5歳以下	9	66.7	33.3	-	-
	6歳以上	50	44.0	50.0	-	6.0

問31(2)認可保育所への申し込まなかった理由

		全体	必要がな かった	審査基準 が厳し く、申請 しても無 駄だと思 った	他の認可 外保育施 設に子ど もを預け ていた	働いた場 合の収入 に比べて 保育料が 高かった	保育時間 が合わな かった
ふたり親の末子年齢	全体	1111	80.5	5.7	4.7	5.6	2.0
	合計	837	82.3	6.6	3.9	5.7	1.8
	2歳以下	165	79.4	14.5	2.4	9.1	1.8
	3歳～5歳	141	79.4	9.2	4.3	10.6	2.8
	6歳～8歳	117	81.2	5.1	4.3	6.8	-
	9歳～11歳	134	85.8	3.0	4.5	3.0	2.2
	12歳～14歳	132	87.9	1.5	5.3	3.0	2.3
	15歳～17歳	115	81.7	3.5	3.5	1.7	0.9
母子世帯の末子年齢	合計	245	74.3	2.4	7.3	5.3	2.9
	2歳以下	8	62.5	12.5	12.5	12.5	-
	3歳～5歳	19	52.6	5.3	10.5	5.3	5.3
	6歳～8歳	30	73.3	6.7	-	13.3	3.3
	9歳～11歳	49	79.6	2.0	6.1	4.1	2.0
	12歳～14歳	57	71.9	-	14.0	1.8	5.3
	15歳～17歳	70	81.4	1.4	5.7	5.7	1.4
	父子世帯の末子年齢	合計	29	79.3	6.9	3.4	3.4
5歳以下		6	50.0	16.7	16.7	16.7	-
6歳以上		22	86.4	4.5	-	-	-

(続き)

		保育所の 場所が不 便だった	保育内容 や保育者 の質に満 足できな かった	その他の 理由	延回答	無回答
ふたり親の末子年齢	全体	1.4	1.7	3.0	104.4	3.2
	合計	1.2	1.6	2.9	106.0	2.6
	2歳以下	1.2	2.4	5.5	116.4	0.6
	3歳～5歳	0.7	2.1	1.4	110.6	2.1
	6歳～8歳	-	1.7	1.7	100.9	3.4
	9歳～11歳	1.5	0.7	3.0	103.7	1.5
	12歳～14歳	1.5	2.3	3.0	106.8	0.8
	15歳～17歳	2.6	-	2.6	96.5	7.0
母子世帯の末子年齢	合計	1.6	2.0	3.7	99.6	4.9
	2歳以下	-	12.5	12.5	125.0	-
	3歳～5歳	-	5.3	5.3	89.5	10.5
	6歳～8歳	3.3	-	-	100.0	6.7
	9歳～11歳	-	-	6.1	100.0	4.1
	12歳～14歳	3.5	1.8	-	98.2	5.3
	15歳～17歳	1.4	1.4	4.3	102.9	1.4
	父子世帯の末子年齢	合計	3.4	3.4	-	100.0
5歳以下		16.7	-	-	116.7	-
6歳以上		-	4.5	-	95.5	4.5

問32(1)子ども(たち)の父親との同居

		全体	一緒に暮ら している	一緒に暮ら していない	無回答
	全体	2078	56.6	39.5	3.9
ふたり親の末子年齢	合計	1456	80.8	14.8	4.5
	2歳以下	289	89.6	8.0	2.4
	3歳～5歳	258	85.7	10.9	3.5
	6歳～8歳	209	79.4	14.4	6.2
	9歳～11歳	209	78.5	18.2	3.3
	12歳～14歳	230	79.1	17.4	3.5
	15歳～17歳	191	70.2	26.2	3.7
母子世帯の末子年齢	合計	621	-	97.6	2.4
	2歳以下	34	-	100.0	-
	3歳～5歳	74	-	97.3	2.7
	6歳～8歳	87	-	98.9	1.1
	9歳～11歳	119	-	99.2	0.8
	12歳～14歳	126	-	99.2	0.8
	15歳～17歳	141	-	98.6	1.4
父子世帯の末子年齢	合計	-	-	-	-
	5歳以下	-	-	-	-
	6歳以上	-	-	-	-

問32(2)子ども(たち)の父親と同居しない理由

		全体	父親が単 身赴任中	父親とは 別居・離 婚協議中	父親と 離婚	父親は行 方不明ま たは他界	無回答
	全体	821	12.7	6.3	69.8	9.4	1.8
ふたり親の末子年齢	合計	215	48.4	18.6	30.7	1.9	0.5
	2歳以下	23	73.9	4.3	21.7	-	-
	3歳～5歳	28	32.1	32.1	35.7	-	-
	6歳～8歳	30	43.3	26.7	30.0	-	-
	9歳～11歳	38	44.7	15.8	36.8	2.6	-
	12歳～14歳	40	42.5	27.5	30.0	-	-
	15歳～17歳	50	56.0	10.0	28.0	4.0	2.0
母子世帯の末子年齢	合計	606	-	2.0	83.7	12.0	2.3
	2歳以下	34	-	14.7	79.4	-	5.9
	3歳～5歳	72	-	1.4	84.7	11.1	2.8
	6歳～8歳	86	-	3.5	87.2	8.1	1.2
	9歳～11歳	118	-	2.5	82.2	12.7	2.5
	12歳～14歳	125	-	-	84.0	15.2	0.8
	15歳～17歳	139	-	-	82.7	15.1	2.2
父子世帯の末子年齢	合計	-	-	-	-	-	-
	5歳以下	-	-	-	-	-	-
	6歳以上	-	-	-	-	-	-

問32(3)この1年間の、子ども(たち)の父親との面会頻度

		全体	ほぼ毎日	週に3, 4回くらい	週に1回くらい	月に1回くらい	年に数回	ほとんどない	まったくくない	無回答
	全体	729	1.1	2.9	8.8	16.0	17.3	9.6	40.9	3.4
ふたり親の末子年齢	合計	210	2.9	4.3	21.4	20.0	20.0	8.1	21.9	1.4
	2歳以下	23	4.3	8.7	30.4	17.4	26.1	-	8.7	4.3
	3歳～5歳	28	-	3.6	32.1	17.9	14.3	7.1	25.0	-
	6歳～8歳	30	3.3	10.0	23.3	30.0	20.0	6.7	6.7	-
	9歳～11歳	37	5.4	2.7	10.8	21.6	16.2	13.5	27.0	2.7
	12歳～14歳	40	5.0	2.5	17.5	15.0	20.0	10.0	27.5	2.5
	15歳～17歳	47	-	2.1	23.4	17.0	23.4	6.4	27.7	-
母子世帯の末子年齢	合計	519	0.4	2.3	3.7	14.5	16.2	10.2	48.6	4.2
	2歳以下	32	-	6.3	3.1	15.6	6.3	6.3	56.3	6.3
	3歳～5歳	62	3.2	1.6	3.2	12.9	16.1	8.1	53.2	1.6
	6歳～8歳	78	-	2.6	3.8	12.8	16.7	12.8	48.7	2.6
	9歳～11歳	100	-	2.0	3.0	17.0	18.0	8.0	47.0	5.0
	12歳～14歳	105	-	-	4.8	13.3	20.0	11.4	45.7	4.8
	15歳～17歳	115	-	3.5	2.6	14.8	13.9	12.2	47.0	6.1
父子世帯の末子年齢	合計	-	-	-	-	-	-	-	-	-
	5歳以下	-	-	-	-	-	-	-	-	-
	6歳以上	-	-	-	-	-	-	-	-	-

問32(4)父親に対する、子ども(たち)と時間づくり依頼

		全体	よくある	たまにある	あまりない	まったくない	無回答
	全体	2078	6.2	17.3	26.4	40.5	9.7
ふたり親の末子年齢	合計	1456	7.3	22.0	32.1	35.6	2.9
	2歳以下	289	10.7	30.8	28.4	28.0	2.1
	3歳～5歳	258	10.9	24.0	30.2	32.6	2.3
	6歳～8歳	209	8.1	23.4	37.8	28.7	1.9
	9歳～11歳	209	7.7	19.1	32.5	37.8	2.9
	12歳～14歳	230	3.5	17.8	33.5	43.0	2.2
	15歳～17歳	191	3.1	14.7	32.5	47.1	2.6
母子世帯の末子年齢	合計	621	3.4	6.3	12.9	52.0	25.4
	2歳以下	34	2.9	14.7	14.7	55.9	11.8
	3歳～5歳	74	4.1	5.4	13.5	56.8	20.3
	6歳～8歳	87	3.4	6.9	13.8	59.8	16.1
	9歳～11歳	119	4.2	5.9	10.1	56.3	23.5
	12歳～14歳	126	0.8	5.6	15.9	49.2	28.6
	15歳～17歳	141	4.3	5.0	11.3	46.1	33.3
父子世帯の末子年齢	合計	-	-	-	-	-	-
	5歳以下	-	-	-	-	-	-
	6歳以上	-	-	-	-	-	-

問32(5)子ども(たち)の父親の家事・育児分担割合

		全体	0割	1割	2割	3割	4割	5割	6割
ふたり親の末子年齢	全体	2078	26.5	17.8	15.0	14.5	5.4	5.1	0.5
	合計	1456	15.4	23.3	20.7	19.9	7.7	7.1	0.6
	2歳以下	289	6.9	23.9	21.8	25.3	8.7	9.0	1.0
	3歳～5歳	258	8.9	23.6	25.2	19.8	10.5	7.0	0.4
	6歳～8歳	209	17.2	25.4	20.1	17.2	9.1	6.2	-
	9歳～11歳	209	21.5	23.0	15.3	20.1	7.7	6.7	1.4
	12歳～14歳	230	21.3	24.8	20.4	18.7	4.8	5.2	-
15歳～17歳	191	23.6	19.4	20.9	17.8	4.7	6.8	1.0	
母子世帯の末子年齢	合計	621	52.5	4.8	1.8	1.8	-	0.3	0.2
	2歳以下	34	55.9	5.9	2.9	5.9	-	-	2.9
	3歳～5歳	74	51.4	9.5	2.7	2.7	-	-	-
	6歳～8歳	87	62.1	5.7	-	2.3	-	-	-
	9歳～11歳	119	53.8	6.7	1.7	1.7	-	-	-
	12歳～14歳	126	47.6	0.8	2.4	0.8	-	1.6	-
	15歳～17歳	141	53.2	3.5	2.1	-	-	-	-
父子世帯の末子年齢	合計	-	-	-	-	-	-	-	-
	5歳以下	-	-	-	-	-	-	-	-
	6歳以上	-	-	-	-	-	-	-	-

(続き)

		7割	8割	9割	10割	無回答	平均 (割)	標準 偏差
ふたり親の末子年齢	全体	0.3	0.2	0.3	0.4	14.1	1.8	1.75
	合計	0.5	0.3	0.4	0.3	3.8	2.2	1.68
	2歳以下	0.3	0.3	0.7	0.3	1.7	2.5	1.64
	3歳～5歳	-	0.4	0.8	0.8	2.7	2.4	1.70
	6歳～8歳	1.0	-	0.5	-	3.3	2.0	1.62
	9歳～11歳	0.5	-	-	0.5	3.3	2.0	1.72
	12歳～14歳	0.4	0.9	-	-	3.5	1.8	1.56
15歳～17歳	-	-	0.5	0.5	4.7	1.9	1.74	
母子世帯の末子年齢	合計	-	-	-	0.5	38.2	0.3	1.16
	2歳以下	-	-	-	-	26.5	0.6	1.44
	3歳～5歳	-	-	-	1.4	32.4	0.5	1.55
	6歳～8歳	-	-	-	1.1	28.7	0.3	1.38
	9歳～11歳	-	-	-	0.8	35.3	0.4	1.28
	12歳～14歳	-	-	-	-	46.8	0.3	1.00
	15歳～17歳	-	-	-	-	41.1	0.1	0.44
父子世帯の末子年齢	合計	-	-	-	-	-	-	-
	5歳以下	-	-	-	-	-	-	-
	6歳以上	-	-	-	-	-	-	-

問32(6)子ども(たち)の父親の家事時間 ア. 平日

		全体	1時間未満	2時間未満	3時間未満	4時間未満	5時間未満	5時間以上	無回答	平均(分)	標準偏差
	全体	2078	15.2	5.4	1.5	0.4	0.2	0.1	77.1	32.26	20.49
ふたり親の末子年齢	合計	1456	21.4	7.4	2.1	0.5	0.3	-	68.3	31.84	20.18
	2歳以下	289	23.5	9.0	2.8	1.7	1.4	-	61.6	32.61	21.06
	3歳～5歳	258	25.6	5.8	2.3	-	-	-	66.3	28.04	17.92
	6歳～8歳	209	22.5	6.7	1.0	0.5	-	-	69.4	31.84	19.55
	9歳～11歳	209	18.7	9.1	2.4	-	-	-	69.9	35.26	20.83
	12歳～14歳	230	20.9	6.5	1.7	-	0.4	-	70.4	30.32	20.06
	15歳～17歳	191	16.8	7.3	2.1	0.5	-	-	73.3	34.13	20.58
母子世帯の末子年齢	合計	621	0.8	0.8	0.2	0.2	-	0.3	97.7	49.50	26.50
	2歳以下	34	2.9	-	-	-	-	2.9	94.1	30.00	-
	3歳～5歳	74	-	1.4	-	-	-	1.4	97.3	90.00	-
	6歳～8歳	87	-	2.3	1.1	-	-	-	96.6	75.00	21.21
	9歳～11歳	119	2.5	-	-	0.8	-	-	96.6	25.00	8.66
	12歳～14歳	126	0.8	1.6	-	-	-	-	97.6	50.00	17.32
	15歳～17歳	141	-	-	-	-	-	-	100.0	-	-
父子世帯の末子年齢	合計	-	-	-	-	-	-	-	-	-	-
	5歳以下	-	-	-	-	-	-	-	-	-	-
	6歳以上	-	-	-	-	-	-	-	-	-	-

問32(6)子ども(たち)の父親の家事時間 イ. 休日

		全体	1時間未満	2時間未満	3時間未満	4時間未満	5時間未満	5時間以上	無回答	平均(分)	標準偏差
	全体	2078	17.0	13.9	4.8	2.4	0.8	0.8	60.4	40.55	20.92
ふたり親の末子年齢	合計	1456	24.0	19.2	6.7	3.2	1.0	1.0	45.0	40.41	20.96
	2歳以下	289	27.0	19.0	9.0	4.5	1.7	1.7	37.0	38.83	23.00
	3歳～5歳	258	29.1	20.5	5.0	2.7	0.8	0.8	41.1	38.67	21.90
	6歳～8歳	209	24.4	15.8	7.2	2.9	0.5	1.0	48.3	38.58	20.87
	9歳～11歳	209	23.0	20.1	4.8	3.3	0.5	0.5	47.8	42.22	18.27
	12歳～14歳	230	21.3	20.4	7.0	3.0	0.9	0.9	46.5	42.66	19.67
	15歳～17歳	191	18.8	19.9	7.3	2.1	1.6	0.5	49.7	42.84	19.73
母子世帯の末子年齢	合計	621	0.6	1.3	0.5	0.5	0.3	0.3	96.5	48.33	18.01
	2歳以下	34	5.9	2.9	-	-	-	2.9	88.2	33.33	25.17
	3歳～5歳	74	1.4	-	1.4	1.4	-	1.4	94.6	30.00	-
	6歳～8歳	87	-	1.1	-	-	1.1	-	97.7	60.00	-
	9歳～11歳	119	-	3.4	-	-	0.8	-	95.8	60.00	-
	12歳～14歳	126	0.8	0.8	0.8	1.6	-	-	96.0	45.00	21.21
	15歳～17歳	141	-	0.7	0.7	-	-	-	98.6	60.00	-
父子世帯の末子年齢	合計	-	-	-	-	-	-	-	-	-	-
	5歳以下	-	-	-	-	-	-	-	-	-	-
	6歳以上	-	-	-	-	-	-	-	-	-	-

問32(7)子ども(たち)にとっての父親の姿

		全体	良い父親	まあまあ良い父親	普通	あまり良くない	悪い	無回答	良い父親(計)	良くない父親(計)
	全体	2078	21.9	17.9	26.7	13.4	5.4	14.7	39.8	18.8
ふたり親の末子年齢	合計	1456	30.4	23.5	32.0	10.0	1.4	2.7	53.8	11.5
	2歳以下	289	41.5	27.7	22.8	6.9	-	1.0	69.2	6.9
	3歳～5歳	258	31.4	29.1	29.1	6.6	1.9	1.9	60.5	8.5
	6歳～8歳	209	26.8	28.7	31.6	11.0	0.5	1.4	55.5	11.5
	9歳～11歳	209	30.1	18.7	30.6	15.3	2.4	2.9	48.8	17.7
	12歳～14歳	230	26.1	18.3	39.1	12.2	2.2	2.2	44.3	14.3
	15歳～17歳	191	23.6	17.3	41.4	11.0	2.6	4.2	40.8	13.6
母子世帯の末子年齢	合計	621	2.1	4.7	14.3	21.3	14.7	43.0	6.8	35.9
	2歳以下	34	8.8	5.9	17.6	17.6	23.5	26.5	14.7	41.2
	3歳～5歳	74	4.1	1.4	10.8	27.0	20.3	36.5	5.4	47.3
	6歳～8歳	87	1.1	8.0	11.5	26.4	18.4	34.5	9.2	44.8
	9歳～11歳	119	3.4	3.4	15.1	22.7	10.9	44.5	6.7	33.6
	12歳～14歳	126	0.8	6.3	16.7	16.7	14.3	45.2	7.1	31.0
	15歳～17歳	141	-	3.5	15.6	19.9	11.3	49.6	3.5	31.2
父子世帯の末子年齢	合計	-	-	-	-	-	-	-	-	-
	5歳以下	-	-	-	-	-	-	-	-	-
	6歳以上	-	-	-	-	-	-	-	-	-

問32(8)子ども(たち)と本人との関係

		全体	良い	まあまあ良い	普通	あまり良くない	悪い	無回答	良い(計)	良くない(計)
	全体	2078	25.0	12.2	27.9	9.5	10.4	14.9	37.2	20.0
ふたり親の末子年齢	合計	1456	35.0	16.5	33.5	7.6	4.5	2.9	51.5	12.1
	2歳以下	289	49.5	16.6	25.6	4.5	1.7	2.1	66.1	6.2
	3歳～5歳	258	37.2	18.2	32.2	5.8	5.0	1.6	55.4	10.9
	6歳～8歳	209	34.0	17.2	35.4	8.6	3.3	1.4	51.2	12.0
	9歳～11歳	209	30.6	18.7	33.0	8.6	6.2	2.9	49.3	14.8
	12歳～14歳	230	27.0	14.3	41.7	8.7	6.1	2.2	41.3	14.8
	15歳～17歳	191	27.7	15.2	33.5	13.6	5.2	4.7	42.9	18.8
母子世帯の末子年齢	合計	621	1.4	2.3	14.7	14.0	24.5	43.2	3.7	38.5
	2歳以下	34	5.9	2.9	20.6	8.8	35.3	26.5	8.8	44.1
	3歳～5歳	74	1.4	1.4	13.5	13.5	35.1	35.1	2.7	48.6
	6歳～8歳	87	-	5.7	13.8	17.2	29.9	33.3	5.7	47.1
	9歳～11歳	119	1.7	2.5	16.0	12.6	22.7	44.5	4.2	35.3
	12歳～14歳	126	1.6	0.8	18.3	16.7	17.5	45.2	2.4	34.1
	15歳～17歳	141	0.7	2.1	13.5	12.1	21.3	50.4	2.8	33.3
父子世帯の末子年齢	合計	-	-	-	-	-	-	-	-	-
	5歳以下	-	-	-	-	-	-	-	-	-
	6歳以上	-	-	-	-	-	-	-	-	-

問33(1)配偶者以外の援助 ア. 子どもの世話・家事援助

		全体	配偶者以外に援助してくれる人がいる(計)	自分の親	配偶者の親	親以外の親族	知人・友人等	誰もいない	無回答
	全体	2143	73.3	58.2	22.9	9.6	7.8	24.4	2.4
ふたり親の末子年齢	合計	1456	74.5	55.6	32.2	9.5	8.2	23.8	1.6
	2歳以下	289	85.1	69.9	41.5	11.4	5.2	13.8	1.0
	3歳～5歳	258	79.5	58.1	37.6	10.1	11.2	19.4	1.2
	6歳～8歳	209	82.3	60.8	35.9	12.0	13.9	16.7	1.0
	9歳～11歳	209	78.0	56.5	30.1	7.2	9.6	21.5	0.5
	12歳～14歳	230	63.0	46.1	21.7	9.1	4.8	35.2	1.7
	15歳～17歳	191	57.6	38.7	23.6	6.8	2.6	41.4	1.0
母子世帯の末子年齢	合計	621	70.0	63.8	2.6	9.5	7.4	26.6	3.4
	2歳以下	34	82.4	82.4	2.9	14.7	8.8	17.6	-
	3歳～5歳	74	78.4	71.6	2.7	9.5	5.4	17.6	4.1
	6歳～8歳	87	79.3	75.9	2.3	9.2	11.5	20.7	-
	9歳～11歳	119	77.3	67.2	5.9	12.6	9.2	20.2	2.5
	12歳～14歳	126	65.9	59.5	2.4	7.1	6.3	32.5	1.6
	15歳～17歳	141	57.4	49.6	-	9.9	7.1	39.0	3.5
父子世帯の末子年齢	合計	65	76.9	64.6	7.7	10.8	3.1	15.4	7.7
	5歳以下	9	100.0	66.7	11.1	22.2	-	-	-
	6歳以上	50	76.0	66.0	8.0	10.0	4.0	20.0	4.0

問33(1)配偶者以外の援助 イ. 経済的援助

		全体	配偶者以外に援助してくれる人がいる(計)	自分の親	配偶者の親	親以外の親族	知人・友人等	誰もいない	無回答
	全体	2143	55.1	45.0	20.7	3.7	0.9	40.0	4.9
ふたり親の末子年齢	合計	1456	58.8	45.5	29.7	3.4	0.8	37.2	4.1
	2歳以下	289	62.6	52.2	36.0	3.5	-	33.6	3.8
	3歳～5歳	258	57.8	44.2	29.1	4.3	2.3	38.8	3.5
	6歳～8歳	209	61.2	46.4	34.4	4.3	1.0	35.4	3.3
	9歳～11歳	209	64.6	47.4	31.1	1.9	1.4	32.1	3.3
	12歳～14歳	230	54.3	40.9	25.7	3.5	-	41.3	4.3
	15歳～17歳	191	56.0	41.9	23.6	3.1	-	41.9	2.1
母子世帯の末子年齢	合計	621	46.9	44.1	1.1	4.0	1.3	47.5	5.6
	2歳以下	34	50.0	50.0	-	-	2.9	47.1	2.9
	3歳～5歳	74	59.5	54.1	2.7	2.7	2.7	35.1	5.4
	6歳～8歳	87	51.7	49.4	-	3.4	1.1	43.7	4.6
	9歳～11歳	119	44.5	41.2	1.7	6.7	-	49.6	5.9
	12歳～14歳	126	41.3	38.9	2.4	2.4	1.6	54.0	4.8
	15歳～17歳	141	45.4	42.6	-	5.0	1.4	51.8	2.8
父子世帯の末子年齢	合計	65	50.8	44.6	4.6	9.2	1.5	32.3	16.9
	5歳以下	9	88.9	55.6	11.1	33.3	11.1	11.1	-
	6歳以上	50	44.0	42.0	4.0	6.0	-	40.0	16.0

問33(2)配偶者以外の援助の頻度 ア. 子どもの世話・家事援助

		全体	月に2 回以上	月に1 回程度	年に数 回程度	年に1 回程度	数年に 1回程度	ほとん ど受けて いない	該当す る親は いない	無回答
	全体	2143	29.7	7.2	11.0	2.5	1.3	31.4	12.2	4.7
ふたり親の末子年齢	合計	1456	31.1	8.6	13.6	3.1	1.6	33.1	6.0	2.9
	2歳以下	289	45.7	12.1	12.8	2.8	1.0	23.2	1.4	1.0
	3歳～5歳	258	40.3	11.2	15.1	5.4	1.2	20.5	4.7	1.6
	6歳～8歳	209	33.5	11.0	20.6	2.4	1.0	24.4	5.7	1.4
	9歳～11歳	209	28.7	9.6	14.4	1.4	2.4	35.4	6.2	1.9
	12歳～14歳	230	20.4	4.8	9.6	3.5	1.7	46.5	10.4	3.0
	15歳～17歳	191	12.6	1.0	9.9	3.1	2.6	56.5	9.9	4.2
母子世帯の末子年齢	合計	621	26.4	4.8	5.6	1.4	0.5	28.0	25.4	7.7
	2歳以下	34	23.5	8.8	-	-	-	26.5	35.3	5.9
	3歳～5歳	74	37.8	5.4	5.4	1.4	-	20.3	21.6	8.1
	6歳～8歳	87	36.8	3.4	10.3	2.3	-	18.4	25.3	3.4
	9歳～11歳	119	31.1	6.7	5.9	-	-	26.9	23.5	5.9
	12歳～14歳	126	24.6	5.6	6.3	2.4	0.8	29.4	23.0	7.9
	15歳～17歳	141	14.2	2.8	4.3	2.1	0.7	39.7	29.1	7.1
父子世帯の末子年齢	合計	65	30.8	-	4.6	-	1.5	24.6	24.6	13.8
	5歳以下	9	44.4	-	11.1	-	-	22.2	22.2	-
	6歳以上	50	32.0	-	4.0	-	2.0	24.0	26.0	12.0

問33(2)配偶者以外の援助の頻度 イ. 経済的援助

		全体	月に2 回以上	月に1 回程度	年に数 回程度	年に1 回程度	数年に 1回程度	ほとん ど受けて いない	該当す る親は いない	無回答
	全体	2143	8.9	6.4	11.3	4.5	3.8	44.8	14.7	5.5
ふたり親の末子年齢	合計	1456	8.7	7.5	13.9	5.3	4.5	48.6	8.0	3.6
	2歳以下	289	12.1	9.7	15.2	5.5	2.8	46.7	4.8	3.1
	3歳～5歳	258	10.9	6.2	18.6	5.4	4.3	44.2	8.1	2.3
	6歳～8歳	209	9.6	8.1	16.3	5.3	4.3	48.3	6.7	1.4
	9歳～11歳	209	8.1	10.0	12.9	4.3	3.3	51.7	7.7	1.9
	12歳～14歳	230	7.8	5.7	9.6	6.5	5.2	49.1	12.2	3.9
	15歳～17歳	191	2.6	6.3	11.5	5.8	7.3	54.5	8.9	3.1
母子世帯の末子年齢	合計	621	9.3	4.3	5.6	3.2	2.7	37.2	29.1	8.4
	2歳以下	34	8.8	2.9	5.9	-	-	29.4	44.1	8.8
	3歳～5歳	74	12.2	9.5	4.1	2.7	1.4	37.8	23.0	9.5
	6歳～8歳	87	17.2	4.6	6.9	5.7	2.3	27.6	28.7	6.9
	9歳～11歳	119	8.4	4.2	6.7	3.4	2.5	37.8	30.3	6.7
	12歳～14歳	126	11.9	3.2	5.6	4.0	4.0	39.7	26.2	5.6
	15歳～17歳	141	2.8	2.8	5.0	2.8	4.3	45.4	29.8	7.1
父子世帯の末子年齢	合計	65	9.2	3.1	7.7	-	-	33.8	27.7	18.5
	5歳以下	9	11.1	-	33.3	-	-	33.3	22.2	-
	6歳以上	50	10.0	4.0	4.0	-	-	34.0	30.0	18.0

問34 支援制度の利用状況 ア. 育児休業制度

		全体	利用して いる(いた)	今後利用 したい	利用する つもりは ない	制度を知 らない	無回答
	全体	2143	17.7	10.4	49.7	13.4	8.9
ふたり親の末子年齢	合計	1456	21.2	11.7	50.5	10.9	5.8
	2歳以下	289	32.2	23.2	36.0	7.6	1.0
	3歳～5歳	258	22.9	12.8	48.4	12.0	3.9
	6歳～8歳	209	22.0	12.4	52.2	10.0	3.3
	9歳～11歳	209	18.2	11.0	56.0	9.6	5.3
	12歳～14歳	230	15.2	3.5	60.4	13.0	7.8
	15歳～17歳	191	13.6	2.6	63.4	12.6	7.9
母子世帯の末子年齢	合計	621	11.1	8.1	47.3	18.7	14.8
	2歳以下	34	20.6	17.6	41.2	8.8	11.8
	3歳～5歳	74	17.6	14.9	45.9	10.8	10.8
	6歳～8歳	87	9.2	18.4	40.2	21.8	10.3
	9歳～11歳	119	10.9	7.6	47.9	21.8	11.8
	12歳～14歳	126	11.1	1.6	54.0	22.2	11.1
	15歳～17歳	141	7.1	4.3	54.6	17.0	17.0
父子世帯の末子年齢	合計	65	1.5	3.1	52.3	20.0	23.1
	5歳以下	9	11.1	-	77.8	11.1	-
	6歳以上	50	-	4.0	52.0	24.0	20.0

問34 支援制度の利用状況 イ. 子の看護休暇制度

		全体	利用して いる(いた)	今後利用 したい	利用する つもりは ない	制度を知 らない	無回答
	全体	2143	4.8	15.7	30.8	39.4	9.2
ふたり親の末子年齢	合計	1456	5.7	16.8	33.1	38.4	6.0
	2歳以下	289	6.9	32.9	20.8	37.7	1.7
	3歳～5歳	258	5.8	19.0	30.6	40.7	3.9
	6歳～8歳	209	5.3	16.7	34.0	39.7	4.3
	9歳～11歳	209	4.8	13.4	38.3	37.3	6.2
	12歳～14歳	230	4.3	9.6	41.3	37.8	7.0
	15歳～17歳	191	5.8	5.2	44.0	37.2	7.9
母子世帯の末子年齢	合計	621	3.1	14.7	25.1	42.0	15.1
	2歳以下	34	-	29.4	26.5	41.2	2.9
	3歳～5歳	74	8.1	18.9	21.6	39.2	12.2
	6歳～8歳	87	1.1	19.5	19.5	47.1	12.6
	9歳～11歳	119	6.7	19.3	21.0	40.3	12.6
	12歳～14歳	126	2.4	9.5	29.4	47.6	11.1
	15歳～17歳	141	0.7	8.5	33.3	41.1	16.3
父子世帯の末子年齢	合計	65	1.5	1.5	33.8	38.5	24.6
	5歳以下	9	-	11.1	77.8	11.1	-
	6歳以上	50	2.0	-	28.0	48.0	22.0

問34 支援制度の利用状況 ウ. 短時間勤務制度

		全体	利用して いる(いた)	今後利用 したい	利用する つもりは ない	制度を知 らない	無回答
	全体	2143	4.9	15.3	34.9	35.2	9.7
ふたり親の末子年齢	合計	1456	5.8	18.0	36.5	33.2	6.5
	2歳以下	289	9.7	34.3	21.5	32.5	2.1
	3歳～5歳	258	6.6	22.9	33.3	32.9	4.3
	6歳～8歳	209	4.8	17.2	36.8	37.3	3.8
	9歳～11歳	209	4.8	14.4	41.1	32.5	7.2
	12歳～14歳	230	4.8	7.8	47.4	33.5	6.5
	15歳～17歳	191	2.6	4.7	50.3	31.9	10.5
母子世帯の末子年齢	合計	621	2.9	10.6	30.8	39.9	15.8
	2歳以下	34	2.9	20.6	26.5	44.1	5.9
	3歳～5歳	74	4.1	17.6	37.8	27.0	13.5
	6歳～8歳	87	3.4	13.8	20.7	48.3	13.8
	9歳～11歳	119	4.2	15.1	26.1	42.0	12.6
	12歳～14歳	126	1.6	7.1	33.3	46.0	11.9
	15歳～17歳	141	2.1	3.5	40.4	37.6	16.3
父子世帯の末子年齢	合計	65	3.1	-	36.9	35.4	24.6
	5歳以下	9	11.1	-	88.9	-	-
	6歳以上	50	2.0	-	30.0	46.0	22.0

問34 支援制度の利用状況 エ. 学童保育

		全体	利用して いる(いた)	今後利用 したい	利用する つもりは ない	制度を知 らない	無回答
	全体	2143	25.6	20.0	42.8	5.1	6.5
ふたり親の末子年齢	合計	1456	21.9	23.6	45.9	4.2	4.3
	2歳以下	289	7.3	66.4	18.7	5.9	1.7
	3歳～5歳	258	17.4	36.8	39.9	3.9	1.9
	6歳～8歳	209	28.7	14.4	51.7	2.4	2.9
	9歳～11歳	209	34.0	3.8	56.9	2.9	2.4
	12歳～14歳	230	26.5	1.3	62.6	4.3	5.2
	15歳～17歳	191	26.2	1.6	60.7	5.2	6.3
母子世帯の末子年齢	合計	621	35.4	13.0	34.9	6.4	10.1
	2歳以下	34	5.9	67.6	17.6	5.9	2.9
	3歳～5歳	74	13.5	48.6	17.6	9.5	10.8
	6歳～8歳	87	47.1	14.9	25.3	5.7	6.9
	9歳～11歳	119	46.2	3.4	37.8	5.0	7.6
	12歳～14歳	126	38.1	-	47.6	8.7	5.6
	15歳～17歳	141	34.0	2.8	46.8	4.3	12.1
父子世帯の末子年齢	合計	65	13.8	6.2	46.2	13.8	20.0
	5歳以下	9	-	44.4	55.6	-	-
	6歳以上	50	18.0	-	48.0	18.0	16.0

問34 支援制度の利用状況 オ. 自治体の産前・産後ヘルパー事業

		全体	利用して いる(いた)	今後利用 したい	利用する つもりは ない	制度を知 らない	無回答
	全体	2143	1.1	4.7	46.5	38.2	9.6
ふたり親の末子年齢	合計	1456	1.2	5.6	49.9	37.1	6.2
	2歳以下	289	2.1	11.8	46.4	37.7	2.1
	3歳～5歳	258	1.2	7.0	49.2	39.1	3.5
	6歳～8歳	209	1.0	5.3	49.3	39.7	4.8
	9歳～11歳	209	1.9	3.8	50.2	37.3	6.7
	12歳～14歳	230	0.4	1.7	58.7	33.0	6.1
	15歳～17歳	191	0.5	2.1	49.7	39.3	8.4
母子世帯の末子年齢	合計	621	0.6	3.1	38.8	41.7	15.8
	2歳以下	34	2.9	2.9	35.3	55.9	2.9
	3歳～5歳	74	1.4	4.1	39.2	40.5	14.9
	6歳～8歳	87	2.3	5.7	28.7	50.6	12.6
	9歳～11歳	119	-	5.0	38.7	42.9	13.4
	12歳～14歳	126	-	0.8	47.6	39.7	11.9
	15歳～17歳	141	-	2.1	44.7	36.9	16.3
父子世帯の末子年齢	合計	65	1.5	-	41.5	30.8	26.2
	5歳以下	9	11.1	-	77.8	11.1	-
	6歳以上	50	-	-	38.0	38.0	24.0

問34 支援制度の利用状況 カ. マザーズハローワーク

		全体	利用して いる(いた)	今後利用 したい	利用する つもりは ない	制度を知 らない	無回答
	全体	2143	5.4	13.3	32.0	40.6	8.7
ふたり親の末子年齢	合計	1456	4.2	13.7	33.2	43.3	5.6
	2歳以下	289	6.6	27.0	23.2	41.9	1.4
	3歳～5歳	258	6.2	16.3	29.1	46.1	2.3
	6歳～8歳	209	3.8	12.9	35.4	44.5	3.3
	9歳～11歳	209	4.8	12.0	31.6	45.0	6.7
	12歳～14歳	230	1.3	7.4	43.5	41.3	6.5
	15歳～17歳	191	2.1	3.7	42.4	44.5	7.3
母子世帯の末子年齢	合計	621	8.9	13.5	28.7	34.6	14.3
	2歳以下	34	14.7	41.2	17.6	23.5	2.9
	3歳～5歳	74	14.9	14.9	31.1	28.4	10.8
	6歳～8歳	87	12.6	17.2	20.7	40.2	9.2
	9歳～11歳	119	9.2	20.2	21.0	37.8	11.8
	12歳～14歳	126	4.8	7.1	36.5	39.7	11.9
	15歳～17歳	141	5.0	6.4	39.0	34.0	15.6
父子世帯の末子年齢	合計	65	-	-	36.9	36.9	26.2
	5歳以下	9	-	-	77.8	22.2	-
	6歳以上	50	-	-	32.0	44.0	24.0

問34 支援制度の利用状況 キ. 自立支援教育訓練促進費事業

		全体	利用して いる(いた)	今後利用 したい	利用する つもりは ない	制度を知 らない	無回答
	全体	2143	2.2	11.1	35.1	42.7	9.0
ふたり親の末子年齢	合計	1456	1.6	9.1	36.1	47.3	5.8
	2歳以下	289	2.4	10.0	28.4	58.1	1.0
	3歳～5歳	258	0.8	9.3	33.7	53.1	3.1
	6歳～8歳	209	1.0	12.4	36.4	45.9	4.3
	9歳～11歳	209	1.9	11.0	34.9	45.5	6.7
	12歳～14歳	230	0.4	7.0	45.2	41.3	6.1
	15歳～17歳	191	3.1	5.2	46.1	37.2	8.4
母子世帯の末子年齢	合計	621	3.7	16.6	32.7	32.2	14.8
	2歳以下	34	5.9	26.5	35.3	29.4	2.9
	3歳～5歳	74	2.7	23.0	33.8	28.4	12.2
	6歳～8歳	87	3.4	17.2	31.0	36.8	11.5
	9歳～11歳	119	4.2	22.7	24.4	37.0	11.8
	12歳～14歳	126	6.3	12.7	33.3	37.3	10.3
	15歳～17歳	141	2.1	12.1	42.6	27.0	16.3
父子世帯の末子年齢	合計	65	1.5	1.5	33.8	38.5	24.6
	5歳以下	9	11.1	-	66.7	22.2	-
	6歳以上	50	-	2.0	30.0	46.0	22.0

問34 支援制度の利用状況 ク. 高等技能訓練促進費事業

		全体	利用して いる(いた)	今後利用 したい	利用する つもりは ない	制度を知 らない	無回答
	全体	2143	1.5	10.0	34.1	45.5	8.8
ふたり親の末子年齢	合計	1456	1.0	8.4	35.0	50.0	5.6
	2歳以下	289	0.7	10.0	27.3	60.6	1.4
	3歳～5歳	258	1.6	7.4	32.6	55.8	2.7
	6歳～8歳	209	1.0	11.5	34.4	48.8	4.3
	9歳～11歳	209	0.5	8.1	36.4	48.8	6.2
	12歳～14歳	230	0.4	7.0	41.7	44.8	6.1
	15歳～17歳	191	1.6	6.3	45.5	38.7	7.9
母子世帯の末子年齢	合計	621	3.1	15.0	31.2	36.1	14.7
	2歳以下	34	5.9	20.6	32.4	38.2	2.9
	3歳～5歳	74	4.1	18.9	36.5	28.4	12.2
	6歳～8歳	87	5.7	14.9	27.6	40.2	11.5
	9歳～11歳	119	0.8	21.0	26.1	40.3	11.8
	12歳～14歳	126	4.0	14.3	30.2	40.5	11.1
	15歳～17歳	141	2.1	9.9	39.7	33.3	14.9
父子世帯の末子年齢	合計	65	-	-	38.5	36.9	24.6
	5歳以下	9	-	-	88.9	11.1	-
	6歳以上	50	-	-	32.0	46.0	22.0

問35(1) 拡充すべき国や自治体からの支援

	全体	拡充すべきである(計)	子ども手当の増額	年少扶養控除の復活	乳幼児医療費助成期間の延長	原則1年とする育児休業の法定期間の延長	年5日とする子の看護休暇の法定期間の延長	保育サービスの多様化(休日保育、延長保育等)	
	全体	2143	89.4	52.8	20.0	26.7	6.3	6.2	25.3
ふたり親の末子年齢	合計	1456	90.7	50.3	19.6	31.5	7.8	6.0	27.7
	2歳以下	289	98.3	51.9	23.9	32.2	16.3	10.7	38.1
	3歳～5歳	258	95.0	58.1	26.0	43.0	6.2	4.3	27.9
	6歳～8歳	209	90.4	58.4	19.1	43.1	5.3	5.3	23.0
	9歳～11歳	209	93.8	57.9	19.1	33.5	7.2	4.3	23.9
	12歳～14歳	230	86.5	46.5	12.6	18.3	3.5	4.8	25.2
	15歳～17歳	191	82.2	28.3	12.6	15.7	6.8	6.8	29.3
母子世帯の末子年齢	合計	621	87.6	58.5	20.3	16.9	3.5	6.6	20.8
	2歳以下	34	94.1	47.1	29.4	14.7	-	5.9	47.1
	3歳～5歳	74	90.5	63.5	25.7	21.6	5.4	9.5	28.4
	6歳～8歳	87	96.6	70.1	29.9	20.7	2.3	5.7	25.3
	9歳～11歳	119	88.2	67.2	24.4	22.7	5.9	9.2	15.1
	12歳～14歳	126	90.5	69.8	18.3	12.7	2.4	4.8	11.1
	15歳～17歳	141	80.1	35.5	10.6	12.1	4.3	6.4	23.4
父子世帯の末子年齢	合計	65	76.9	56.9	27.7	12.3	-	3.1	16.9
	5歳以下	9	77.8	55.6	33.3	11.1	-	22.2	33.3
	6歳以上	50	78.0	58.0	26.0	14.0	-	-	16.0

(続き)

	保育所の増設・受入児童数の増加	病時・病後児保育制度の充実	職業訓練を受ける際の金銭的援助	経済的支援の拡充	その他	延回答	国や自治体からの支援は十分である	よくわからない	無回答	
	全体	21.9	25.1	19.1	3.1	3.7	210.1	0.6	8.0	2.0
ふたり親の末子年齢	合計	24.3	27.5	16.3	2.0	3.8	216.8	0.6	6.8	1.9
	2歳以下	38.1	34.6	11.8	1.0	3.8	262.3	0.3	1.4	-
	3歳～5歳	23.3	26.7	12.8	1.9	5.4	235.7	0.4	4.7	-
	6歳～8歳	15.3	22.5	18.2	1.0	2.9	213.9	1.0	8.1	0.5
	9歳～11歳	20.6	25.4	14.8	3.3	4.3	214.4	0.5	4.3	1.4
	12歳～14歳	17.8	23.9	20.4	2.6	3.9	179.6	1.3	10.0	2.2
	15歳～17歳	27.7	33.5	24.1	2.1	1.6	188.5	0.5	14.1	3.1
母子世帯の末子年齢	合計	16.9	21.3	26.1	5.8	3.4	200.0	0.5	10.1	1.8
	2歳以下	50.0	41.2	11.8	-	2.9	250.0	-	5.9	-
	3歳～5歳	18.9	28.4	17.6	6.8	-	225.7	1.4	5.4	2.7
	6歳～8歳	20.7	21.8	28.7	6.9	4.6	236.8	-	3.4	-
	9歳～11歳	11.8	17.6	27.7	5.0	4.2	210.9	0.8	8.4	2.5
	12歳～14歳	8.7	18.3	25.4	4.8	4.0	180.2	-	9.5	-
	15歳～17歳	18.4	19.9	31.2	8.5	3.5	173.8	0.7	19.1	-
父子世帯の末子年齢	合計	15.4	6.2	12.3	1.5	4.6	156.9	1.5	13.8	7.7
	5歳以下	11.1	-	11.1	-	-	177.8	-	22.2	-
	6歳以上	18.0	6.0	12.0	2.0	6.0	158.0	2.0	14.0	6.0

問35(1)乳幼児医療費助成期間の延長 何歳までか

		全体	5歳 まで	6-10歳	11-15 歳	16-20 歳	21歳 以上	無回答	平均 (歳)	標準偏 差
	全体	572	1.4	5.2	47.7	30.9	0.2	14.5	14.58	3.42
ふたり親の末子年齢	合計	458	1.1	5.5	50.7	30.6	0.2	12.0	14.53	3.32
	2歳以下	93	3.2	10.8	41.9	26.9	-	17.2	13.56	3.88
	3歳～5歳	111	-	5.4	64.9	21.6	-	8.1	13.94	2.79
	6歳～8歳	90	-	3.3	55.6	33.3	-	7.8	14.95	3.04
	9歳～11歳	70	1.4	2.9	45.7	37.1	-	12.9	14.95	3.43
	12歳～14歳	42	2.4	2.4	42.9	35.7	-	16.7	15.49	3.22
	15歳～17歳	30	-	3.3	30.0	43.3	3.3	20.0	16.50	2.92
母子世帯の末子年齢	合計	105	1.9	4.8	34.3	33.3	-	25.7	14.94	3.86
	2歳以下	5	-	20.0	40.0	20.0	-	20.0	13.00	4.69
	3歳～5歳	16	-	-	50.0	37.5	-	12.5	15.07	3.38
	6歳～8歳	18	-	-	33.3	38.9	-	27.8	16.38	2.14
	9歳～11歳	27	-	3.7	33.3	33.3	-	29.6	15.42	3.42
	12歳～14歳	16	-	-	31.3	25.0	-	43.8	16.00	2.35
	15歳～17歳	17	11.8	11.8	35.3	29.4	-	11.8	12.67	5.08
父子世帯の末子年齢	合計	8	-	-	62.5	25.0	-	12.5	15.43	2.07
	5歳以下	1	-	-	100.0	-	-	-	12.00	-
	6歳以上	7	-	-	57.1	28.6	-	14.3	16.00	1.55

問35(1)原則1年とする育児休業の法定期間の延長 何年までか

		全体	2年	3年	4年	5年	6年 以上	無回答	平均 (年)	標準偏 差
	全体	135	32.6	58.5	0.7	0.7	-	7.4	2.67	0.54
ふたり親の末子年齢	合計	113	30.1	61.1	0.9	0.9	-	7.1	2.70	0.54
	2歳以下	47	40.4	57.4	2.1	-	-	-	2.62	0.53
	3歳～5歳	16	18.8	75.0	-	-	-	6.3	2.80	0.41
	6歳～8歳	11	9.1	72.7	-	-	-	18.2	2.89	0.33
	9歳～11歳	15	26.7	66.7	-	-	-	6.7	2.71	0.47
	12歳～14歳	8	37.5	37.5	-	12.5	-	12.5	2.86	1.07
	15歳～17歳	13	23.1	61.5	-	-	-	15.4	2.73	0.47
母子世帯の末子年齢	合計	22	45.5	45.5	-	-	-	9.1	2.50	0.51
	2歳以下	-	-	-	-	-	-	-	-	-
	3歳～5歳	4	75.0	25.0	-	-	-	-	2.25	0.50
	6歳～8歳	2	-	100.0	-	-	-	-	3.00	-
	9歳～11歳	7	71.4	28.6	-	-	-	-	2.29	0.49
	12歳～14歳	3	-	66.7	-	-	-	33.3	3.00	-
	15歳～17歳	6	33.3	50.0	-	-	-	16.7	2.60	0.55
父子世帯の末子年齢	合計	-	-	-	-	-	-	-	-	-
	5歳以下	-	-	-	-	-	-	-	-	-
	6歳以上	-	-	-	-	-	-	-	-	-

問35(1)年5日とする子の看護休暇の法定期間の延長 何日までか

		全体	6-10日	11-15日	16-20日	21-25日	26-30日	31日以上	無回答	平均(日)	標準偏差
ふたり親の末子年齢	全体	132	39.4	8.3	11.4	-	12.9	-	28.0	15.5	7.80
	合計	88	30.7	9.1	14.8	-	12.5	-	33.0	16.4	7.67
	2歳以下	31	48.4	3.2	29.0	-	6.5	-	12.9	15.0	6.35
	3歳～5歳	11	45.5	18.2	9.1	-	-	-	27.3	11.8	4.03
	6歳～8歳	11	18.2	18.2	-	-	18.2	-	45.5	17.8	9.60
	9歳～11歳	9	-	11.1	-	-	22.2	-	66.7	25.0	8.66
	12歳～14歳	11	9.1	9.1	18.2	-	9.1	-	54.5	19.0	7.42
	15歳～17歳	13	30.8	7.7	7.7	-	30.8	-	23.1	19.4	9.62
母子世帯の末子年齢	合計	41	56.1	7.3	4.9	-	14.6	-	17.1	14.2	7.97
	2歳以下	2	50.0	-	-	-	-	-	50.0	10.0	-
	3歳～5歳	7	71.4	-	-	-	28.6	-	-	15.7	9.76
	6歳～8歳	5	40.0	20.0	-	-	20.0	-	20.0	15.3	10.24
	9歳～11歳	11	54.5	9.1	-	-	18.2	-	18.2	14.4	9.08
	12歳～14歳	6	33.3	16.7	16.7	-	16.7	-	16.7	16.8	8.44
	15歳～17歳	9	77.8	-	11.1	-	-	-	11.1	10.9	3.83
	合計	2	50.0	-	-	-	-	-	50.0	10.0	-
父子世帯の末子年齢	5歳以下	2	50.0	-	-	-	-	-	50.0	10.0	-
	6歳以上	-	-	-	-	-	-	-	-	-	-

問35(2) 育児と就業を行う上で国や会社支援で不十分だと思う事

		全体	不十分である(計)	就業時間の配慮	保育料・ベビーシッター代の援助	復職へのサポート	事業所内の託児施設	その他の支援	延回答	会社からの支援は十分である	無回答
ふたり親の末子年齢	全体	2143	72.7	52.8	21.0	22.9	25.7	4.1	126.5	14.5	12.9
	合計	1456	76.0	55.4	23.6	24.6	29.9	2.9	136.4	13.1	10.9
	2歳以下	289	86.9	57.8	37.4	28.7	45.0	4.8	173.7	8.0	5.2
	3歳～5歳	258	79.5	55.4	29.5	24.8	31.8	3.1	144.6	15.5	5.0
	6歳～8歳	209	75.1	61.2	18.2	24.4	21.1	3.8	128.7	14.8	10.0
	9歳～11歳	209	74.2	57.4	15.8	22.5	27.8	1.9	125.4	17.2	8.6
	12歳～14歳	230	67.0	50.9	15.2	22.2	20.9	2.6	111.7	15.7	17.4
	15歳～17歳	191	76.4	55.0	22.0	27.2	29.3	1.0	134.6	11.0	12.6
母子世帯の末子年齢	合計	621	67.5	48.6	16.1	20.9	17.7	6.4	109.8	17.2	15.3
	2歳以下	34	79.4	44.1	35.3	41.2	38.2	-	158.8	8.8	11.8
	3歳～5歳	74	66.2	45.9	13.5	13.5	24.3	6.8	104.1	18.9	14.9
	6歳～8歳	87	70.1	48.3	24.1	18.4	19.5	5.7	116.1	21.8	8.0
	9歳～11歳	119	68.1	48.7	18.5	24.4	16.8	7.6	116.0	16.0	16.0
	12歳～14歳	126	64.3	48.4	9.5	20.6	11.9	4.0	94.4	22.2	13.5
	15歳～17歳	141	68.8	51.1	14.2	22.0	15.6	8.5	111.3	13.5	17.7
	合計	65	46.2	33.8	10.8	3.1	4.6	9.2	61.5	18.5	35.4
父子世帯の末子年齢	5歳以下	9	66.7	44.4	22.2	-	-	-	66.7	11.1	22.2
	6歳以上	50	46.0	34.0	10.0	4.0	6.0	12.0	66.0	20.0	34.0

問36 就労収入(税込み) (1)本人

		全体	なし	130万円 以下	200万円 未満	300万円 未満	400万円 未満
	全体	2143	20.9	29.4	7.2	10.2	6.0
ふたり親の末子年齢	合計	1456	27.4	32.7	4.3	6.9	4.9
	2歳以下	289	43.9	23.9	2.4	6.6	4.8
	3歳～5歳	258	36.8	32.2	2.7	3.1	5.8
	6歳～8歳	209	26.8	33.0	4.3	5.7	6.7
	9歳～11歳	209	16.3	42.6	7.2	5.7	2.9
	12歳～14歳	230	18.7	38.3	3.9	11.3	3.9
	15歳～17歳	191	17.3	37.7	7.3	10.5	5.2
母子世帯の末子年齢	合計	621	7.7	24.3	14.8	18.0	7.6
	2歳以下	34	29.4	32.4	5.9	8.8	8.8
	3歳～5歳	74	6.8	35.1	8.1	18.9	5.4
	6歳～8歳	87	9.2	29.9	18.4	16.1	4.6
	9歳～11歳	119	10.1	21.0	13.4	17.6	10.1
	12歳～14歳	126	6.3	24.6	15.1	23.0	7.1
	15歳～17歳	141	2.1	20.6	21.3	18.4	9.9
父子世帯の末子年齢	合計	65	1.5	4.6	1.5	10.8	15.4
	5歳以下	9	-	11.1	11.1	11.1	-
	6歳以上	50	2.0	2.0	-	12.0	18.0

(続き)

		500万円 未満	600万円 未満	600万円 以上	無回答	平均 (万円)	標準偏差
	全体	4.7	2.7	3.3	15.6	159.54	190.70
ふたり親の末子年齢	合計	3.8	3.0	3.0	14.1	134.02	189.67
	2歳以下	3.5	1.4	0.7	12.8	85.48	137.88
	3歳～5歳	3.1	1.9	2.7	11.6	106.12	160.02
	6歳～8歳	2.9	3.3	2.9	14.4	133.84	176.19
	9歳～11歳	7.7	2.9	2.4	12.4	158.26	264.44
	12歳～14歳	2.2	5.7	6.1	10.0	173.43	203.36
	15歳～17歳	4.7	4.2	3.7	9.4	164.27	169.06
母子世帯の末子年齢	合計	5.5	1.6	2.3	18.2	194.56	159.58
	2歳以下	2.9	5.9	-	5.9	124.34	157.54
	3歳～5歳	5.4	-	1.4	18.9	167.93	135.74
	6歳～8歳	1.1	1.1	1.1	18.4	154.56	134.35
	9歳～11歳	5.0	0.8	2.5	19.3	194.14	151.50
	12歳～14歳	7.1	0.8	1.6	14.3	195.90	151.35
	15歳～17歳	7.8	2.8	5.0	12.1	246.19	184.08
父子世帯の末子年齢	合計	18.5	6.2	20.0	21.5	436.22	226.50
	5歳以下	22.2	11.1	22.2	11.1	408.75	241.21
	6歳以上	16.0	6.0	22.0	22.0	456.97	226.65

問36 就労収入(税込み) (2)配偶者

		全体	なし	130万円以下	200万円未満	300万円未満	400万円未満
ふたり親の末子年齢	全体	1456	1.3	2.6	1.0	6.3	11.7
	合計	1456	1.3	2.6	1.0	6.3	11.7
	2歳以下	289	1.4	3.5	1.4	12.5	19.4
	3歳～5歳	258	1.2	2.7	1.6	3.5	13.6
	6歳～8歳	209	1.9	1.9	1.0	5.7	13.4
	9歳～11歳	209	1.4	1.4	-	3.8	9.1
	12歳～14歳	230	0.9	3.0	0.4	4.8	6.5
	15歳～17歳	191	1.6	3.7	1.6	6.8	7.9
母子世帯の末子年齢	合計	-	-	-	-	-	-
	2歳以下	-	-	-	-	-	-
	3歳～5歳	-	-	-	-	-	-
	6歳～8歳	-	-	-	-	-	-
	9歳～11歳	-	-	-	-	-	-
	12歳～14歳	-	-	-	-	-	-
	15歳～17歳	-	-	-	-	-	-
	父子世帯の末子年齢	合計	-	-	-	-	-
	5歳以下	-	-	-	-	-	-
	6歳以上	-	-	-	-	-	-

(続き)

		500万円未満	600万円未満	600万円以上	無回答	平均(万円)	標準偏差
ふたり親の末子年齢	全体	12.9	12.7	26.2	25.3	515.85	303.19
	合計	12.9	12.7	26.2	25.3	515.85	303.19
	2歳以下	18.0	13.8	16.6	13.5	424.84	224.65
	3歳～5歳	15.1	12.0	26.4	24.0	504.29	266.06
	6歳～8歳	11.5	12.0	27.8	24.9	521.31	362.63
	9歳～11歳	10.5	16.7	31.6	25.4	568.33	283.65
	12歳～14歳	12.2	12.2	31.3	28.7	567.20	295.17
	15歳～17歳	8.4	12.0	35.6	22.5	578.35	389.57
母子世帯の末子年齢	合計	-	-	-	-	-	-
	2歳以下	-	-	-	-	-	-
	3歳～5歳	-	-	-	-	-	-
	6歳～8歳	-	-	-	-	-	-
	9歳～11歳	-	-	-	-	-	-
	12歳～14歳	-	-	-	-	-	-
	15歳～17歳	-	-	-	-	-	-
	父子世帯の末子年齢	合計	-	-	-	-	-
5歳以下		-	-	-	-	-	-
6歳以上		-	-	-	-	-	-

問37(1)世帯年収(税込み)

		全体	300万円 未満	400万円 未満	500万円 未満	600万円 未満	800万円 未満
	全体	2143	13.2	10.1	9.6	9.1	15.0
ふたり親の末子年齢	合計	1456	4.7	9.3	10.2	11.9	19.9
	2歳以下	289	6.2	14.9	17.0	16.6	19.0
	3歳～5歳	258	3.5	8.9	10.1	11.6	22.5
	6歳～8歳	209	3.8	10.0	10.0	11.0	21.1
	9歳～11歳	209	5.3	6.2	8.6	11.5	22.5
	12歳～14歳	230	3.9	8.7	8.3	11.7	19.6
	15歳～17歳	191	6.3	5.8	6.8	8.9	20.4
母子世帯の末子年齢	合計	621	33.8	12.2	7.4	3.1	3.7
	2歳以下	34	29.4	11.8	2.9	2.9	2.9
	3歳～5歳	74	28.4	12.2	12.2	1.4	5.4
	6歳～8歳	87	36.8	6.9	5.7	4.6	2.3
	9歳～11歳	119	34.5	14.3	6.7	0.8	4.2
	12歳～14歳	126	34.1	12.7	8.7	1.6	3.2
	15歳～17歳	141	37.6	14.9	7.8	6.4	4.3
父子世帯の末子年齢	合計	65	6.2	7.7	18.5	3.1	12.3
	5歳以下	9	11.1	-	33.3	11.1	11.1
	6歳以上	50	6.0	10.0	14.0	2.0	14.0

(続き)

		1,000万円 未満	1,000万円 以上	無回答	平均 (万円)	標準偏差
	全体	8.3	8.3	26.5	582.55	356.54
ふたり親の末子年齢	合計	11.2	11.7	21.2	671.43	358.52
	2歳以下	5.9	5.9	14.5	549.38	265.83
	3歳～5歳	9.3	9.7	24.4	668.94	361.31
	6歳～8歳	11.5	11.0	21.5	672.84	387.42
	9歳～11歳	14.8	12.4	18.7	712.04	366.09
	12歳～14歳	15.2	16.5	16.1	726.91	352.45
	15歳～17歳	14.7	20.4	16.8	760.89	404.65
母子世帯の末子年齢	合計	0.8	1.3	37.7	321.79	200.83
	2歳以下	-	-	50.0	280.71	160.83
	3歳～5歳	-	1.4	39.2	336.93	172.61
	6歳～8歳	1.1	-	42.5	280.30	160.67
	9歳～11歳	3.4	1.7	34.5	336.53	236.62
	12歳～14歳	-	1.6	38.1	315.95	179.67
	15歳～17歳	-	2.1	27.0	340.79	226.96
父子世帯の末子年齢	合計	15.4	-	36.9	555.37	212.24
	5歳以下	11.1	-	22.2	511.43	168.07
	6歳以上	18.0	-	36.0	574.69	224.23

問37(2)世帯の収入源

		全体	自身の就業収入	配偶者の就業収入	その他の世帯員の就業収入	公的年金・恩給	失業給付	元夫(妻)からの養育費	親からの援助
ふたり親の末子年齢	全体	2143	64.5	56.8	5.9	4.2	0.7	3.9	7.1
	合計	1456	57.5	82.4	4.6	1.9	0.7	0.8	6.2
	2歳以下	289	41.5	90.0	2.8	1.7	1.7	0.3	6.2
	3歳～5歳	258	50.4	84.5	6.2	0.8	0.8	1.6	5.8
	6歳～8歳	209	56.5	83.7	2.9	0.5	-	0.5	7.2
	9歳～11歳	209	68.9	80.9	5.7	1.0	0.5	1.0	6.2
	12歳～14歳	230	68.7	78.7	5.2	4.3	0.4	0.9	7.0
	15歳～17歳	191	74.9	85.9	5.8	3.1	0.5	0.5	5.8
母子世帯の末子年齢	合計	621	79.1	2.6	8.7	9.2	0.8	11.8	9.2
	2歳以下	34	55.9	11.8	5.9	11.8	-	8.8	11.8
	3歳～5歳	74	81.1	6.8	13.5	2.7	1.4	13.5	9.5
	6歳～8歳	87	83.9	1.1	10.3	10.3	-	12.6	9.2
	9歳～11歳	119	80.7	2.5	5.9	10.1	-	16.8	7.6
	12歳～14歳	126	80.2	-	9.5	11.9	0.8	15.9	7.9
	15歳～17歳	141	87.2	1.4	9.9	9.9	2.1	5.7	10.6
	父子世帯の末子年齢	合計	65	83.1	1.5	7.7	9.2	-	-
5歳以下		9	88.9	-	11.1	-	-	-	11.1
6歳以上		50	84.0	2.0	4.0	10.0	-	-	6.0

(続き)

		児童手当・子ども手当	児童扶養手当	特別児童扶養手当	生活保護	財産収入(利子・配当・家賃など)	その他	延回答	無回答
ふたり親の末子年齢	全体	49.7	18.7	2.1	1.8	2.1	1.0	218.7	8.4
	合計	50.5	6.6	1.0	0.9	2.5	1.1	216.6	7.4
	2歳以下	54.0	7.3	0.3	0.3	2.1	2.8	211.1	6.2
	3歳～5歳	59.7	8.1	1.9	0.4	2.7	0.4	223.3	5.4
	6歳～8歳	58.9	7.7	1.4	0.5	2.4	0.5	222.5	7.2
	9歳～11歳	65.1	5.3	1.4	1.4	3.3	1.4	242.1	5.7
	12歳～14歳	51.3	5.7	0.4	0.9	1.7	0.9	226.1	6.1
	15歳～17歳	18.8	6.3	0.5	2.1	3.7	0.5	208.4	1.6
母子世帯の末子年齢	合計	49.8	48.0	5.2	4.0	1.3	0.8	230.3	10.1
	2歳以下	44.1	23.5	2.9	5.9	-	-	182.4	20.6
	3歳～5歳	64.9	59.5	2.7	6.8	-	2.7	264.9	6.8
	6歳～8歳	67.8	58.6	6.9	3.4	1.1	-	265.5	5.7
	9歳～11歳	67.2	57.1	5.9	7.6	2.5	0.8	264.7	5.0
	12歳～14歳	56.3	50.8	5.6	2.4	1.6	0.8	243.7	8.7
	15歳～17歳	18.4	37.6	5.7	2.1	1.4	0.7	192.9	5.7
	父子世帯の末子年齢	合計	32.3	10.8	-	1.5	-	-	155.4
5歳以下		55.6	33.3	-	11.1	-	-	211.1	-
6歳以上		28.0	6.0	-	-	-	-	140.0	14.0

問37(3)最も主要な収入源

		全体	自身の就業収入	配偶者の就業収入	その他の世帯員の就業収入	公的年金・恩給	失業給付	元夫(妻)からの養育費	親からの援助
	全体	2143	24.9	47.7	1.6	0.7	*	0.4	0.7
ふたり親の末子年齢	合計	1456	9.6	69.4	1.1	0.1	-	0.1	0.4
	2歳以下	289	6.2	77.5	0.7	-	-	-	0.3
	3歳～5歳	258	7.4	72.9	3.1	0.4	-	0.4	-
	6歳～8歳	209	9.1	71.8	0.5	-	-	-	-
	9歳～11歳	209	10.5	68.9	1.4	-	-	-	0.5
	12歳～14歳	230	16.5	63.9	0.4	-	-	-	1.7
	15歳～17歳	191	9.9	70.2	0.5	0.5	-	-	-
母子世帯の末子年齢	合計	621	56.0	1.8	2.9	2.3	0.2	1.1	1.4
	2歳以下	34	41.2	8.8	2.9	-	-	-	8.8
	3歳～5歳	74	55.4	4.1	2.7	-	-	-	-
	6歳～8歳	87	54.0	1.1	4.6	5.7	-	1.1	3.4
	9歳～11歳	119	62.2	2.5	2.5	2.5	-	2.5	-
	12歳～14歳	126	52.4	-	5.6	2.4	-	1.6	-
	15歳～17歳	141	66.7	0.7	0.7	2.1	0.7	0.7	0.7
父子世帯の末子年齢	合計	65	67.7	-	1.5	-	-	-	-
	5歳以下	9	66.7	-	11.1	-	-	-	-
	6歳以上	50	72.0	-	-	-	-	-	-

(続き)

		児童手当・子ども手当	児童扶養手当	特別児童扶養手当	生活保護	財産収入(利子・配当・家賃など)	その他	無回答
	全体	0.9	0.9	0.3	1.2	0.3	0.4	19.9
ふたり親の末子年齢	合計	0.9	0.4	-	0.8	0.4	0.4	16.3
	2歳以下	0.7	0.7	-	0.3	0.7	0.3	12.5
	3歳～5歳	2.3	1.2	-	-	0.4	0.4	11.6
	6歳～8歳	1.0	-	-	0.5	0.5	-	16.7
	9歳～11歳	0.5	0.5	-	1.4	-	1.0	15.3
	12歳～14歳	0.9	-	-	0.4	0.4	0.4	15.2
	15歳～17歳	-	-	-	2.1	0.5	0.5	15.7
母子世帯の末子年齢	合計	0.8	2.3	1.0	2.3	0.2	0.5	27.4
	2歳以下	-	2.9	2.9	2.9	-	-	29.4
	3歳～5歳	1.4	2.7	-	1.4	-	1.4	31.1
	6歳～8歳	-	4.6	-	1.1	-	-	24.1
	9歳～11歳	-	2.5	0.8	5.9	-	0.8	17.6
	12歳～14歳	3.2	1.6	1.6	1.6	-	0.8	29.4
	15歳～17歳	-	1.4	1.4	1.4	0.7	-	22.7
父子世帯の末子年齢	合計	1.5	-	-	1.5	-	-	27.7
	5歳以下	-	-	-	11.1	-	-	11.1
	6歳以上	2.0	-	-	-	-	-	26.0

問37(2)_6 世帯の収入源:元夫(妻)からの養育費額

		全体	2万円 未満	3万円 未満	5万円 未満	8万円 未満	10万円 未満	10万円 以上	無回答	平均 (円)	標準偏差
	全体	84	15.5	7.1	22.6	28.6	4.8	13.1	8.3	49104.34	38336.45
ふたり親の末子年齢	合計	11	36.4	-	9.1	18.2	9.1	9.1	18.2	42890.45	50099.51
	2歳以下	1	-	-	-	100.0	-	-	-	50000.00	-
	3歳～5歳	4	50.0	-	25.0	-	-	-	25.0	15334.33	21570.52
	6歳～8歳	1	-	-	-	100.0	-	-	-	60000.00	-
	9歳～11歳	2	-	-	-	-	50.0	50.0	-	115000.00	49497.47
	12歳～14歳	2	100.0	-	-	-	-	-	-	5.50	3.54
	15歳～17歳	1	-	-	-	-	-	-	100.0	-	-
母子世帯の末子年齢	合計	73	12.3	8.2	24.7	30.1	4.1	13.7	6.8	49926.77	36898.96
	2歳以下	3	33.3	-	33.3	33.3	-	-	-	30000.67	26456.38
	3歳～5歳	10	20.0	10.0	50.0	10.0	-	-	10.0	28889.45	19807.19
	6歳～8歳	11	9.1	18.2	27.3	36.4	9.1	-	-	39090.91	21309.41
	9歳～11歳	20	10.0	-	20.0	25.0	5.0	35.0	5.0	71579.31	50690.58
	12歳～14歳	20	15.0	10.0	15.0	35.0	5.0	10.0	10.0	46944.78	29957.20
	15歳～17歳	8	-	12.5	25.0	37.5	-	12.5	12.5	51428.57	29113.90
父子世帯の末子年齢	合計	-	-	-	-	-	-	-	-	-	-
	5歳以下	-	-	-	-	-	-	-	-	-	-
	6歳以上	-	-	-	-	-	-	-	-	-	-

問37(2)_9 世帯の収入源:児童扶養手当額

		全体	2万円 未満	3万円 未満	5万円 未満	8万円 未満	10万円 未満	10万円 以上	無回答	平均 (円)	標準偏差
	全体	401	20.9	11.0	43.4	2.5	0.5	1.7	20.0	32012.60	22155.21
ふたり親の末子年齢	合計	96	36.5	12.5	16.7	5.2	1.0	2.1	26.0	25548.25	25709.46
	2歳以下	21	42.9	14.3	14.3	4.8	-	4.8	19.0	25971.18	34621.81
	3歳～5歳	21	42.9	9.5	19.0	14.3	-	-	14.3	26475.33	21519.32
	6歳～8歳	16	31.3	25.0	12.5	6.3	-	-	25.0	21178.33	13278.68
	9歳～11歳	11	9.1	9.1	9.1	-	-	9.1	63.6	50250.00	48787.80
	12歳～14歳	13	46.2	15.4	7.7	-	-	-	30.8	14635.56	11525.86
	15歳～17歳	12	41.7	-	33.3	-	8.3	-	16.7	27000.00	23832.75
母子世帯の末子年齢	合計	298	16.1	10.4	52.0	1.7	0.3	1.3	18.1	33632.94	20485.10
	2歳以下	8	-	25.0	75.0	-	-	-	-	36803.75	8826.23
	3歳～5歳	44	22.7	9.1	50.0	4.5	-	-	13.6	30500.05	16672.26
	6歳～8歳	51	11.8	11.8	56.9	3.9	-	3.9	11.8	40476.64	30440.22
	9歳～11歳	68	8.8	14.7	50.0	-	-	1.5	25.0	34777.21	15861.38
	12歳～14歳	64	28.1	4.7	51.6	-	-	-	15.6	28170.72	16865.58
	15歳～17歳	53	13.2	11.3	54.7	-	1.9	1.9	17.0	33925.00	19968.48
父子世帯の末子年齢	合計	7	14.3	14.3	42.9	-	-	14.3	14.3	42613.33	30167.81
	5歳以下	3	-	33.3	66.7	-	-	-	-	33333.33	11547.01
	6歳以上	3	33.3	-	33.3	-	-	-	33.3	27840.00	17196.84

問37(4)世帯年収(手取り)

		全体	300万円 未満	400万円 未満	500万円 未満	600万円 未満	800万円 未満
ふたり親の末子年齢	全体	2143	30.1	10.2	9.1	7.1	8.9
	合計	1456	20.6	11.6	11.9	9.2	12.2
	2歳以下	289	27.0	15.9	17.3	6.6	8.7
	3歳～5歳	258	21.3	12.4	11.6	10.5	9.7
	6歳～8歳	209	20.1	14.4	11.0	9.6	8.6
	9歳～11歳	209	17.2	11.5	11.5	13.4	14.8
	12歳～14歳	230	20.0	8.7	12.2	9.6	17.0
母子世帯の末子年齢	15歳～17歳	191	18.3	8.9	7.9	8.9	19.4
	合計	621	53.3	5.8	3.1	2.3	1.0
	2歳以下	34	38.2	2.9	5.9	-	-
	3歳～5歳	74	52.7	6.8	-	4.1	-
	6歳～8歳	87	58.6	2.3	3.4	1.1	-
	9歳～11歳	119	52.1	5.9	1.7	4.2	2.5
	12歳～14歳	126	55.6	5.6	5.6	0.8	-
父子世帯の末子年齢	15歳～17歳	141	57.4	9.2	2.8	2.8	2.1
	合計	65	20.0	21.5	6.2	6.2	9.2
	5歳以下	9	33.3	22.2	22.2	11.1	-
父子世帯の末子年齢	6歳以上	50	20.0	20.0	4.0	6.0	12.0

(続き)

		1,000万円 未満	1,000万円 以上	無回答	平均 (万円)	標準偏差
ふたり親の末子年齢	全体	2.9	2.1	29.6	355.52	288.77
	合計	4.3	3.1	27.1	429.04	297.65
	2歳以下	2.1	1.0	21.5	357.93	241.46
	3歳～5歳	1.6	3.9	29.1	412.17	299.14
	6歳～8歳	3.8	1.9	30.6	394.55	252.64
	9歳～11歳	4.8	4.3	22.5	473.30	341.97
	12歳～14歳	6.5	3.9	22.2	464.27	308.40
母子世帯の末子年齢	15歳～17歳	9.4	5.2	22.0	511.13	320.74
	合計	-	0.2	34.5	167.41	156.94
	2歳以下	-	-	52.9	154.31	139.95
	3歳～5歳	-	-	36.5	142.77	149.56
	6歳～8歳	-	-	34.5	144.77	116.87
	9歳～11歳	-	0.8	32.8	206.10	195.03
	12歳～14歳	-	-	32.5	162.74	127.20
父子世帯の末子年齢	15歳～17歳	-	-	25.5	172.09	172.02
	合計	-	-	36.9	320.39	202.97
	5歳以下	-	-	11.1	263.38	207.47
父子世帯の末子年齢	6歳以上	-	-	38.0	334.81	209.19

問38(1) 昨年1ヶ月あたりにかかった家計費

		全体	なし	3万円未満	5万円未満	10万円未満	30万円未満	30万円以上	無回答	平均(万円)	標準偏差
ふたり親の末子年齢	全体	2143	-	0.3	0.8	3.9	49.6	27.7	17.8	24.32	12.05
	合計	1456	-	0.3	0.6	3.1	43.7	36.3	16.0	26.99	12.40
	2歳以下	289	-	-	1.0	4.8	62.6	22.1	9.3	22.75	9.39
	3歳～5歳	258	-	0.8	0.8	4.3	43.8	32.9	17.4	25.40	11.93
	6歳～8歳	209	-	-	1.0	1.0	44.5	36.8	16.7	27.74	11.30
	9歳～11歳	209	-	-	0.5	2.4	38.3	45.9	12.9	28.65	11.86
	12歳～14歳	230	-	-	-	3.5	37.0	45.7	13.9	29.19	12.45
	15歳～17歳	191	-	-	0.5	2.1	34.6	50.3	12.6	31.28	16.00
母子世帯の末子年齢	合計	621	-	0.3	1.1	5.6	63.4	7.7	21.7	17.79	8.21
	2歳以下	34	-	-	2.9	5.9	64.7	2.9	23.5	17.15	6.63
	3歳～5歳	74	-	1.4	1.4	9.5	62.2	1.4	24.3	15.27	5.84
	6歳～8歳	87	-	1.1	-	8.0	64.4	5.7	20.7	16.41	8.34
	9歳～11歳	119	-	-	3.4	5.0	64.7	9.2	17.6	17.61	8.54
	12歳～14歳	126	-	-	-	6.3	60.3	10.3	23.0	18.58	8.99
	15歳～17歳	141	-	-	0.7	2.8	72.3	10.6	13.5	19.23	8.48
	父子世帯の末子年齢	合計	65	-	-	1.5	4.6	49.2	24.6	20.0	22.48
5歳以下		9	-	-	-	-	77.8	11.1	11.1	21.88	6.77
6歳以上		50	-	-	2.0	6.0	46.0	24.0	22.0	21.79	11.09

問38(2) 子どものためにかかる支出

		全体	食費	被服費	小中高 等学校 や大学 の学費	保育 料・幼 稚園月 謝	習い事 ・塾代	医療費	娯楽費	その他	延回答	無回答
ふたり親の末子年齢	全体	2143	88.2	72.5	54.7	24.5	54.3	36.2	41.3	5.6	377.4	5.6
	合計	1456	88.7	75.0	54.4	29.9	58.9	38.9	44.6	5.9	396.3	4.9
	2歳以下	289	93.4	84.4	15.2	51.9	32.9	35.3	42.2	9.3	364.7	2.8
	3歳～5歳	258	88.0	77.1	41.5	73.6	60.5	38.0	53.1	3.9	435.7	4.3
	6歳～8歳	209	89.5	73.7	61.7	27.8	73.2	43.5	53.1	2.9	425.4	6.2
	9歳～11歳	209	90.4	78.9	72.7	5.3	81.8	45.9	49.3	7.7	432.1	3.3
	12歳～14歳	230	89.6	71.3	76.1	5.2	75.7	37.8	37.8	3.0	396.5	3.5
	15歳～17歳	191	86.4	67.5	82.2	1.0	40.8	36.1	35.6	9.4	359.2	2.1
母子世帯の末子年齢	合計	621	87.9	67.1	54.3	12.6	45.4	30.0	35.1	5.3	337.7	7.2
	2歳以下	34	85.3	88.2	17.6	47.1	14.7	35.3	38.2	8.8	335.3	5.9
	3歳～5歳	74	82.4	71.6	17.6	48.6	37.8	25.7	37.8	1.4	323.0	9.5
	6歳～8歳	87	89.7	70.1	54.0	14.9	43.7	32.2	36.8	2.3	343.7	6.9
	9歳～11歳	119	93.3	74.8	60.5	1.7	63.0	29.4	41.2	6.7	370.6	4.2
	12歳～14歳	126	92.1	62.7	64.3	0.8	65.1	30.2	34.9	5.6	355.6	6.3
	15歳～17歳	141	87.9	61.7	70.2	0.7	30.5	31.9	30.5	7.8	321.3	6.4
父子世帯の末子年齢	合計	65	81.5	67.7	66.2	16.9	36.9	35.4	29.2	3.1	336.9	7.7
	5歳以下	9	88.9	77.8	44.4	88.9	44.4	55.6	22.2	-	422.2	-
	6歳以上	50	82.0	64.0	72.0	4.0	38.0	34.0	28.0	2.0	324.0	8.0

問38(3)子どものためにかかる最も大きな支出

		全体	食費	被服費	小中高等学校や大学の学費	保育料・幼稚園月謝	習い事・塾代	医療費	娯楽費	その他	無回答
	全体	2143	35.0	4.4	13.2	12.6	17.3	1.1	0.9	1.6	14.0
ふたり親の末子年齢	合計	1456	32.4	4.1	13.4	16.2	18.5	0.8	1.0	1.4	12.1
	2歳以下	289	37.0	10.0	1.4	35.3	2.1	0.7	1.7	2.4	9.3
	3歳～5歳	258	32.2	4.3	3.5	39.1	8.5	1.2	1.6	1.2	8.5
	6歳～8歳	209	33.5	2.9	7.7	10.0	28.2	1.4	1.4	1.0	13.9
	9歳～11歳	209	33.0	1.4	12.4	1.0	39.2	0.5	0.5	1.9	10.0
	12歳～14歳	230	34.8	1.3	24.3	0.9	27.4	-	-	-	11.3
	15歳～17歳	191	25.7	3.7	39.3	0.5	14.7	-	0.5	2.1	13.6
母子世帯の末子年齢	合計	621	40.9	5.0	12.6	5.2	15.1	1.6	0.6	1.9	17.1
	2歳以下	34	35.3	14.7	-	26.5	-	-	-	5.9	17.6
	3歳～5歳	74	36.5	6.8	2.7	24.3	5.4	2.7	-	1.4	20.3
	6歳～8歳	87	51.7	3.4	5.7	4.6	14.9	3.4	1.1	2.3	12.6
	9歳～11歳	119	42.0	7.6	7.6	-	25.2	1.7	1.7	1.7	12.6
	12歳～14歳	126	42.1	0.8	13.5	-	23.0	1.6	0.8	0.8	17.5
	15歳～17歳	141	36.2	5.0	27.7	-	10.6	0.7	-	2.1	17.7
父子世帯の末子年齢	合計	65	36.9	4.6	13.8	1.5	9.2	3.1	1.5	1.5	27.7
	5歳以下	9	33.3	22.2	-	11.1	11.1	11.1	-	-	11.1
	6歳以上	50	38.0	2.0	18.0	-	10.0	2.0	2.0	2.0	26.0

問38(4)子どものためにかかる支出の合計額

		全体	なし	1万円未満	2万円未満	3万円未満	4万円未満	5万円未満	5万円以上	無回答	平均(千円)	標準偏差
	全体	2143	-	1.5	7.6	8.7	12.8	8.5	47.4	13.6	60.75	49.65
ふたり親の末子年齢	合計	1456	-	1.6	6.7	8.2	10.5	8.3	52.9	11.7	65.46	53.17
	2歳以下	289	-	6.6	13.8	11.1	10.0	13.8	36.3	8.3	43.83	33.70
	3歳～5歳	258	-	0.4	6.6	6.2	9.7	7.4	58.5	11.2	61.52	39.25
	6歳～8歳	209	-	-	6.2	10.0	12.9	9.6	50.2	11.0	59.14	40.89
	9歳～11歳	209	-	0.5	4.8	8.1	10.5	9.1	57.4	9.6	69.85	51.86
	12歳～14歳	230	-	-	3.5	7.8	10.4	4.8	63.0	10.4	77.81	58.60
	15歳～17歳	191	-	1.6	3.1	5.8	10.5	5.2	63.9	9.9	89.63	76.47
母子世帯の末子年齢	合計	621	-	1.1	9.5	10.0	18.0	8.9	35.1	17.4	48.75	37.10
	2歳以下	34	-	5.9	11.8	2.9	20.6	5.9	38.2	14.7	42.00	24.31
	3歳～5歳	74	-	1.4	16.2	10.8	17.6	10.8	31.1	12.2	38.77	23.20
	6歳～8歳	87	-	1.1	14.9	17.2	27.6	10.3	16.1	12.6	34.97	24.31
	9歳～11歳	119	-	0.8	13.4	13.4	16.0	8.4	33.6	14.3	47.75	42.56
	12歳～14歳	126	-	0.8	2.4	6.3	15.1	9.5	44.4	21.4	59.38	41.82
	15歳～17歳	141	-	0.7	7.1	9.2	17.0	8.5	43.3	14.2	56.12	40.57
父子世帯の末子年齢	合計	65	-	3.1	7.7	6.2	13.8	7.7	41.5	20.0	63.17	49.03
	5歳以下	9	-	-	11.1	-	11.1	22.2	55.6	-	66.67	42.79
	6歳以上	50	-	2.0	8.0	6.0	14.0	6.0	40.0	24.0	63.29	51.30

問38(5)0～6歳の子どもにかかる保育費の合計額

		全体	なし	1万円未満	2万円未満	3万円未満	4万円未満	5万円未満	5万円以上	無回答	平均 (千円)	標準 偏差	
ふたり親の末子年齢	全体	760	23.9	5.5	7.4	16.7	18.0	6.7	6.4	15.3	21.26	19.48	
	合計	610	25.6	3.8	6.7	18.5	19.8	7.2	7.5	10.8	22.23	19.94	
	2歳以下	289	39.1	3.1	3.8	11.1	18.3	7.3	9.3	8.0	19.66	21.20	
	3歳～5歳	258	11.2	5.0	9.7	25.2	20.5	8.5	7.0	12.8	25.87	18.79	
	6歳～8歳	62	21.0	1.6	8.1	25.8	24.2	1.6	1.6	16.1	20.04	15.46	
	9歳～11歳	-	-	-	-	-	-	-	-	-	-	-	-
	12歳～14歳	-	-	-	-	-	-	-	-	-	-	-	-
	15歳～17歳	-	-	-	-	-	-	-	-	-	-	-	-
母子世帯の末子年齢	合計	140	17.9	13.6	8.6	9.3	9.3	4.3	2.1	35.0	15.26	16.00	
	2歳以下	34	32.4	17.6	2.9	8.8	5.9	8.8	2.9	20.6	13.15	17.56	
	3歳～5歳	74	5.4	14.9	13.5	9.5	12.2	4.1	2.7	37.8	18.98	15.55	
	6歳～8歳	32	31.3	6.3	3.1	9.4	6.3	-	-	43.8	8.94	12.53	
	9歳～11歳	-	-	-	-	-	-	-	-	-	-	-	
	12歳～14歳	-	-	-	-	-	-	-	-	-	-	-	
	15歳～17歳	-	-	-	-	-	-	-	-	-	-	-	
	合計	10	10.0	-	30.0	10.0	30.0	10.0	-	10.0	23.44	12.43	
5歳以下	9	11.1	-	22.2	11.1	33.3	11.1	-	11.1	24.50	12.85		
6歳以上	1	-	-	100.0	-	-	-	-	-	15.00	-		

問39(1)本人 ア. 雇用保険の加入有無

		全体	加入して いる	加入して いない	無回答
ふたり親の末子年齢	全体	2143	49.0	38.8	12.1
	合計	1456	44.8	43.9	11.3
	2歳以下	289	42.2	47.8	10.0
	3歳～5歳	258	37.6	47.7	14.7
	6歳～8歳	209	42.6	49.3	8.1
	9歳～11歳	209	47.8	44.5	7.7
	12歳～14歳	230	52.2	39.6	8.3
	15歳～17歳	191	50.8	37.2	12.0
母子世帯の末子年齢	合計	621	57.3	29.8	12.9
	2歳以下	34	47.1	35.3	17.6
	3歳～5歳	74	55.4	35.1	9.5
	6歳～8歳	87	60.9	32.2	6.9
	9歳～11歳	119	50.4	32.8	16.8
	12歳～14歳	126	54.8	34.1	11.1
	15歳～17歳	141	68.1	22.7	9.2
	合計	65	66.2	12.3	21.5
5歳以下	9	66.7	11.1	22.2	
6歳以上	50	68.0	12.0	20.0	

問39(1)本人 イ. 公的年金の加入状況

		全体	厚生年金 ・共済年金 に加入	国民年金 に加入 (自営業 等第1 号)	国民年金 に加入 (専業主 婦等第3 号)	国民年金 保険料未 納・未加 入	無回答	公的年金 に加入し ている (計)
	全体	2143	46.3	11.2	23.6	6.7	12.3	81.1
ふたり親の末子年齢	合計	1456	45.3	8.2	31.1	4.4	11.0	84.6
	2歳以下	289	48.4	5.5	29.8	5.9	10.4	83.7
	3歳～5歳	258	40.3	8.5	33.3	4.3	13.6	82.2
	6歳～8歳	209	42.1	8.6	34.9	3.8	10.5	85.6
	9歳～11歳	209	46.4	10.5	30.6	3.8	8.6	87.6
	12歳～14歳	230	50.9	7.8	30.4	2.6	8.3	89.1
	15歳～17歳	191	46.1	8.9	32.5	7.3	5.2	87.4
母子世帯の末子年齢	合計	621	47.5	18.2	8.2	11.6	14.5	73.9
	2歳以下	34	32.4	17.6	14.7	14.7	20.6	64.7
	3歳～5歳	74	45.9	18.9	2.7	14.9	17.6	67.6
	6歳～8歳	87	44.8	17.2	13.8	11.5	12.6	75.9
	9歳～11歳	119	42.9	22.7	8.4	12.6	13.4	73.9
	12歳～14歳	126	46.8	21.4	7.9	12.7	11.1	76.2
	15歳～17歳	141	58.2	14.2	7.1	9.2	11.3	79.4
父子世帯の末子年齢	合計	65	58.5	10.8	-	10.8	20.0	69.2
	5歳以下	9	33.3	-	-	33.3	33.3	33.3
	6歳以上	50	64.0	14.0	-	6.0	16.0	78.0

問39(2)配偶者 ア. 雇用保険の加入有無

		全体	加入して いる	加入して いない	無回答
	全体	1456	67.4	15.2	17.4
ふたり親の末子年齢	合計	1456	67.4	15.2	17.4
	2歳以下	289	73.7	15.6	10.7
	3歳～5歳	258	66.7	15.5	17.8
	6歳～8歳	209	67.9	15.3	16.7
	9歳～11歳	209	64.6	17.2	18.2
	12歳～14歳	230	67.8	14.8	17.4
	15歳～17歳	191	67.5	12.0	20.4
母子世帯の末子年齢	合計	-	-	-	-
	2歳以下	-	-	-	-
	3歳～5歳	-	-	-	-
	6歳～8歳	-	-	-	-
	9歳～11歳	-	-	-	-
	12歳～14歳	-	-	-	-
	15歳～17歳	-	-	-	-
父子世帯の末子年齢	合計	-	-	-	-
	5歳以下	-	-	-	-
	6歳以上	-	-	-	-

問39(2)配偶者 イ. 公的年金の加入状況

		全体	厚生年金 ・共済年金 に加入	国民年金 に加入 (自営業 等第1号)	国民年金 に加入 (専業主 婦等第3号)	国民年金 保険料未 納・未加 入	無回答	公的年金 に加入し ている (計)
	全体	1456	67.6	13.1	1.0	2.3	16.0	81.7
ふたり親の末子年齢	合計	1456	67.6	13.1	1.0	2.3	16.0	81.7
	2歳以下	289	70.9	13.1	1.0	3.5	11.4	85.1
	3歳～5歳	258	67.4	13.2	0.4	2.3	16.7	81.0
	6歳～8歳	209	66.5	12.9	3.3	1.9	15.3	82.8
	9歳～11歳	209	67.9	12.4	0.5	2.9	16.3	80.9
	12歳～14歳	230	70.4	12.6	0.9	0.9	15.2	83.9
	15歳～17歳	191	68.6	13.6	0.5	2.1	15.2	82.7
母子世帯の末子年齢	合計	-	-	-	-	-	-	-
	2歳以下	-	-	-	-	-	-	-
	3歳～5歳	-	-	-	-	-	-	-
	6歳～8歳	-	-	-	-	-	-	-
	9歳～11歳	-	-	-	-	-	-	-
	12歳～14歳	-	-	-	-	-	-	-
	15歳～17歳	-	-	-	-	-	-	-
父子世帯の末子年齢	合計	-	-	-	-	-	-	-
	5歳以下	-	-	-	-	-	-	-
	6歳以上	-	-	-	-	-	-	-

問40(1) 家庭での貯蓄の有無

		全体	ほぼ毎 月貯蓄 してい る	ときど き貯蓄 してい る	ほとん ど貯蓄 してい ない	全く貯 蓄してい ない	貯蓄を 生活費 に回し ている	無回答	貯蓄し ている (計)	貯蓄し ていな い (計)
	全体	2143	36.2	18.2	15.7	17.5	7.4	4.9	54.4	24.9
ふたり親の末子年齢	合計	1456	44.3	18.3	15.1	12.0	6.5	3.8	62.6	18.5
	2歳以下	289	48.8	15.9	17.0	8.7	6.6	3.1	64.7	15.2
	3歳～5歳	258	43.4	15.9	17.4	13.6	5.4	4.3	59.3	19.0
	6歳～8歳	209	43.1	19.6	12.9	13.4	5.7	5.3	62.7	19.1
	9歳～11歳	209	42.6	20.1	15.3	12.0	7.2	2.9	62.7	19.1
	12歳～14歳	230	47.8	17.8	14.8	12.2	7.0	0.4	65.7	19.1
	15歳～17歳	191	40.3	21.5	14.1	12.6	9.9	1.6	61.8	22.5
母子世帯の末子年齢	合計	621	18.4	18.2	16.6	30.0	9.7	7.2	36.6	39.6
	2歳以下	34	20.6	23.5	14.7	17.6	20.6	2.9	44.1	38.2
	3歳～5歳	74	18.9	25.7	12.2	27.0	10.8	5.4	44.6	37.8
	6歳～8歳	87	18.4	18.4	14.9	28.7	14.9	4.6	36.8	43.7
	9歳～11歳	119	20.2	20.2	16.0	29.4	9.2	5.0	40.3	38.7
	12歳～14歳	126	20.6	14.3	17.5	31.7	7.1	8.7	34.9	38.9
	15歳～17歳	141	15.6	15.6	20.6	34.0	7.1	7.1	31.2	41.1
父子世帯の末子年齢	合計	65	26.2	15.4	21.5	23.1	6.2	7.7	41.5	29.2
	5歳以下	9	44.4	22.2	-	33.3	-	-	66.7	33.3
	6歳以上	50	24.0	16.0	26.0	18.0	8.0	8.0	40.0	26.0

問40(2) 家庭での家計の管理

		全体	妻が管理	夫が管理	夫婦ふた りて管理	予算を決 めず、夫 婦どちら とも管理 しない	その他	無回答
	全体	2143	63.6	8.2	11.4	4.4	5.1	7.3
ふたり親の末子年齢	合計	1456	63.9	8.9	16.8	5.6	1.6	3.2
	2歳以下	289	65.7	8.3	16.3	6.6	0.3	2.8
	3歳～5歳	258	58.9	13.6	13.6	7.0	2.7	4.3
	6歳～8歳	209	64.6	6.7	18.2	5.3	1.9	3.3
	9歳～11歳	209	65.6	7.2	16.3	6.2	2.9	1.9
	12歳～14歳	230	63.9	10.0	17.8	6.1	0.4	1.7
	15歳～17歳	191	67.0	8.4	17.8	2.6	2.1	2.1
母子世帯の末子年齢	合計	621	69.7	-	0.2	1.6	12.4	16.1
	2歳以下	34	76.5	-	-	2.9	8.8	11.8
	3歳～5歳	74	71.6	-	-	2.7	14.9	10.8
	6歳～8歳	87	70.1	-	-	3.4	16.1	10.3
	9歳～11歳	119	74.8	-	-	-	10.1	15.1
	12歳～14歳	126	64.3	-	-	0.8	13.5	21.4
	15歳～17歳	141	73.0	-	0.7	2.1	9.9	14.2
父子世帯の末子年齢	合計	65	-	69.2	-	3.1	15.4	12.3
	5歳以下	9	-	77.8	-	11.1	11.1	-
	6歳以上	50	-	70.0	-	2.0	14.0	14.0

問41(1) 家族や子どもについて

ア. 母親が仕事を持つと、小学校へ上がる前の子どもに良くない影響を与える

		全体	賛成	まあ 賛成	やや 反対	反対	無回答	賛成 (計)	反対 (計)
	全体	2143	6.5	26.5	32.2	29.2	5.5	33.0	61.5
ふたり親の末子年齢	合計	1456	6.6	27.7	34.0	28.6	3.0	34.3	62.6
	2歳以下	289	3.8	28.7	37.7	27.3	2.4	32.5	65.1
	3歳～5歳	258	3.9	23.3	38.8	30.2	3.9	27.1	69.0
	6歳～8歳	209	8.1	29.7	31.6	28.2	2.4	37.8	59.8
	9歳～11歳	209	7.7	25.8	30.6	34.0	1.9	33.5	64.6
	12歳～14歳	230	7.0	31.3	33.9	27.0	0.9	38.3	60.9
	15歳～17歳	191	12.6	27.7	31.4	26.2	2.1	40.3	57.6
母子世帯の末子年齢	合計	621	5.8	22.9	30.0	31.7	9.7	28.7	61.7
	2歳以下	34	5.9	17.6	29.4	44.1	2.9	23.5	73.5
	3歳～5歳	74	1.4	16.2	33.8	41.9	6.8	17.6	75.7
	6歳～8歳	87	9.2	24.1	24.1	33.3	9.2	33.3	57.5
	9歳～11歳	119	4.2	27.7	31.9	28.6	7.6	31.9	60.5
	12歳～14歳	126	4.8	15.9	34.9	32.5	11.9	20.6	67.5
	15歳～17歳	141	9.2	28.4	26.2	28.4	7.8	37.6	54.6
父子世帯の末子年齢	合計	65	12.3	33.8	15.4	18.5	20.0	46.2	33.8
	5歳以下	9	33.3	33.3	22.2	11.1	-	66.7	33.3
	6歳以上	50	10.0	36.0	16.0	20.0	18.0	46.0	36.0

問41(1) 家族や子どもについて

イ. 夫に十分な収入がある場合には、妻は仕事を持たない方がよい

		全体	賛成	まあ賛成	やや反対	反対	無回答	賛成(計)	反対(計)
	全体	2143	10.2	23.7	35.4	25.4	5.3	33.9	60.8
ふたり親の末子年齢	合計	1456	9.2	23.1	37.6	27.1	3.0	32.3	64.8
	2歳以下	289	10.7	26.0	35.3	25.6	2.4	36.7	60.9
	3歳～5歳	258	7.4	22.5	41.9	24.8	3.5	29.8	66.7
	6歳～8歳	209	9.6	23.0	39.2	25.8	2.4	32.5	65.1
	9歳～11歳	209	7.2	18.2	40.7	32.1	1.9	25.4	72.7
	12歳～14歳	230	10.4	21.7	38.7	27.8	1.3	32.2	66.5
	15歳～17歳	191	11.5	26.2	34.0	26.7	1.6	37.7	60.7
母子世帯の末子年齢	合計	621	11.4	24.5	32.0	22.9	9.2	35.9	54.9
	2歳以下	34	5.9	29.4	41.2	20.6	2.9	35.3	61.8
	3歳～5歳	74	5.4	24.3	37.8	27.0	5.4	29.7	64.9
	6歳～8歳	87	9.2	25.3	31.0	25.3	9.2	34.5	56.3
	9歳～11歳	119	13.4	25.2	27.7	26.1	7.6	38.7	53.8
	12歳～14歳	126	7.9	20.6	39.7	20.6	11.1	28.6	60.3
	15歳～17歳	141	18.4	25.5	29.1	19.9	7.1	44.0	48.9
父子世帯の末子年齢	合計	65	20.0	30.8	16.9	12.3	20.0	50.8	29.2
	5歳以下	9	22.2	44.4	33.3	-	-	66.7	33.3
	6歳以上	50	18.0	32.0	16.0	16.0	18.0	50.0	32.0

問41(1) 家族や子どもについて

ウ. 夫は外で働き、妻は家庭を守るべきだ

		全体	賛成	まあ賛成	やや反対	反対	無回答	賛成(計)	反対(計)
	全体	2143	6.0	19.9	35.0	33.8	5.3	25.9	68.8
ふたり親の末子年齢	合計	1456	5.8	19.2	36.7	35.4	2.8	25.1	72.1
	2歳以下	289	4.8	23.2	36.3	33.6	2.1	28.0	69.9
	3歳～5歳	258	4.7	17.8	37.6	36.4	3.5	22.5	74.0
	6歳～8歳	209	7.7	17.7	40.7	32.1	1.9	25.4	72.7
	9歳～11歳	209	4.3	15.8	36.8	41.1	1.9	20.1	78.0
	12歳～14歳	230	5.2	23.9	34.3	35.2	1.3	29.1	69.6
	15歳～17歳	191	9.4	15.7	37.2	36.1	1.6	25.1	73.3
母子世帯の末子年齢	合計	621	5.8	20.6	32.2	31.9	9.5	26.4	64.1
	2歳以下	34	8.8	32.4	20.6	35.3	2.9	41.2	55.9
	3歳～5歳	74	2.7	17.6	39.2	35.1	5.4	20.3	74.3
	6歳～8歳	87	5.7	20.7	25.3	39.1	9.2	26.4	64.4
	9歳～11歳	119	7.6	23.5	29.4	31.9	7.6	31.1	61.3
	12歳～14歳	126	5.6	11.9	40.5	30.2	11.9	17.5	70.6
	15歳～17歳	141	5.7	24.8	31.9	29.8	7.8	30.5	61.7
父子世帯の末子年齢	合計	65	12.3	27.7	23.1	18.5	18.5	40.0	41.5
	5歳以下	9	22.2	44.4	33.3	-	-	66.7	33.3
	6歳以上	50	10.0	24.0	24.0	24.0	18.0	34.0	48.0

問41(1) 家族や子どもについて

エ. 女性(母親)は子どもを出産後も仕事を続けるべきだ

		全体	賛成	まあ賛成	やや反対	反対	無回答	賛成(計)	反対(計)
	全体	2143	12.2	44.5	31.4	5.7	6.3	56.6	37.1
ふたり親の末子年齢	合計	1456	11.9	45.7	32.5	5.6	4.3	57.6	38.1
	2歳以下	289	8.0	46.0	38.1	4.8	3.1	54.0	42.9
	3歳～5歳	258	9.7	47.7	32.6	5.8	4.3	57.4	38.4
	6歳～8歳	209	11.5	44.0	34.0	6.7	3.8	55.5	40.7
	9歳～11歳	209	12.4	46.4	31.1	6.2	3.8	58.9	37.3
	12歳～14歳	230	14.8	45.2	33.5	4.8	1.7	60.0	38.3
	15歳～17歳	191	18.3	44.5	27.7	5.8	3.7	62.8	33.5
母子世帯の末子年齢	合計	621	13.7	43.3	28.8	5.0	9.2	57.0	33.8
	2歳以下	34	20.6	35.3	35.3	2.9	5.9	55.9	38.2
	3歳～5歳	74	13.5	48.6	27.0	4.1	6.8	62.2	31.1
	6歳～8歳	87	20.7	34.5	31.0	8.0	5.7	55.2	39.1
	9歳～11歳	119	16.8	44.5	27.7	3.4	7.6	61.3	31.1
	12歳～14歳	126	8.7	46.0	27.0	7.1	11.1	54.8	34.1
	15歳～17歳	141	12.1	48.2	29.1	3.5	7.1	60.3	32.6
父子世帯の末子年齢	合計	65	4.6	29.2	32.3	13.8	20.0	33.8	46.2
	5歳以下	9	-	55.6	33.3	11.1	-	55.6	44.4
	6歳以上	50	6.0	26.0	36.0	14.0	18.0	32.0	50.0

問41(2) 就業について ア. 家計にゆとりができる

		全体	あてはまる	まああてはまる	あまりあてはまらない	あてはまらない	無回答	あてはまる(計)	あてはまらない(計)
	全体	2143	48.6	32.3	9.2	3.7	6.1	81.0	12.9
ふたり親の末子年齢	合計	1456	51.8	34.8	8.5	1.8	3.2	86.5	10.3
	2歳以下	289	57.4	32.2	8.0	-	2.4	89.6	8.0
	3歳～5歳	258	51.2	33.3	10.1	1.6	3.9	84.5	11.6
	6歳～8歳	209	49.8	36.4	10.0	1.4	2.4	86.1	11.5
	9歳～11歳	209	50.7	35.9	8.1	1.9	3.3	86.6	10.0
	12歳～14歳	230	52.6	35.2	8.7	2.2	1.3	87.8	10.9
	15歳～17歳	191	48.2	38.7	5.2	4.7	3.1	86.9	9.9
母子世帯の末子年齢	合計	621	43.6	27.5	11.1	8.1	9.7	71.2	19.2
	2歳以下	34	47.1	38.2	8.8	2.9	2.9	85.3	11.8
	3歳～5歳	74	60.8	23.0	5.4	6.8	4.1	83.8	12.2
	6歳～8歳	87	43.7	34.5	12.6	1.1	8.0	78.2	13.8
	9歳～11歳	119	42.0	24.4	16.8	9.2	7.6	66.4	26.1
	12歳～14歳	126	42.9	27.8	8.7	6.3	14.3	70.6	15.1
	15歳～17歳	141	39.7	27.0	12.1	11.3	9.9	66.7	23.4
父子世帯の末子年齢	合計	65	26.2	24.6	6.2	6.2	36.9	50.8	12.3
	5歳以下	9	22.2	55.6	11.1	-	11.1	77.8	11.1
	6歳以上	50	30.0	22.0	6.0	6.0	36.0	52.0	12.0

問41(2)就業について イ. 私が社会とのつながりが持てる

		全体	あてはまる	まああてはまる	あまりあてはまらない	あてはまらない	無回答	あてはまる(計)	あてはまらない(計)
	全体	2143	46.7	37.1	7.7	2.1	6.3	83.8	9.8
ふたり親の末子年齢	合計	1456	49.9	37.4	7.5	1.6	3.6	87.4	9.1
	2歳以下	289	51.9	36.3	8.7	0.3	2.8	88.2	9.0
	3歳～5歳	258	50.8	34.9	8.5	1.9	3.9	85.7	10.5
	6歳～8歳	209	51.2	38.8	4.8	2.4	2.9	90.0	7.2
	9歳～11歳	209	49.8	40.2	5.7	1.0	3.3	90.0	6.7
	12歳～14歳	230	49.1	37.4	10.0	1.7	1.7	86.5	11.7
	15歳～17歳	191	47.1	39.8	7.3	2.1	3.7	86.9	9.4
母子世帯の末子年齢	合計	621	41.9	37.7	7.7	3.2	9.5	79.5	11.0
	2歳以下	34	52.9	35.3	8.8	-	2.9	88.2	8.8
	3歳～5歳	74	50.0	36.5	9.5	-	4.1	86.5	9.5
	6歳～8歳	87	40.2	39.1	11.5	2.3	6.9	79.3	13.8
	9歳～11歳	119	37.0	40.3	6.7	7.6	8.4	77.3	14.3
	12歳～14歳	126	43.7	36.5	4.0	0.8	15.1	80.2	4.8
	15歳～17歳	141	41.1	39.7	5.7	5.0	8.5	80.9	10.6
父子世帯の末子年齢	合計	65	20.0	26.2	12.3	4.6	36.9	46.2	16.9
	5歳以下	9	33.3	55.6	-	-	11.1	88.9	-
	6歳以上	50	20.0	24.0	16.0	4.0	36.0	44.0	20.0

問41(2)就業について ウ. 子どものしつけがいき届かない

		全体	あてはまる	まああてはまる	あまりあてはまらない	あてはまらない	無回答	あてはまる(計)	あてはまらない(計)
	全体	2143	12.3	38.2	35.7	7.6	6.2	50.5	43.3
ふたり親の末子年齢	合計	1456	12.6	38.7	38.0	7.4	3.2	51.4	45.4
	2歳以下	289	17.6	40.1	34.9	4.8	2.4	57.8	39.8
	3歳～5歳	258	11.2	42.6	34.5	7.8	3.9	53.9	42.2
	6歳～8歳	209	16.3	43.1	32.1	6.7	1.9	59.3	38.8
	9歳～11歳	209	8.6	42.1	39.2	7.7	2.4	50.7	46.9
	12歳～14歳	230	10.4	35.7	44.8	7.8	1.3	46.1	52.6
	15歳～17歳	191	12.0	27.7	46.1	9.9	4.2	39.8	56.0
母子世帯の末子年齢	合計	621	11.8	38.2	32.4	7.9	9.8	49.9	40.3
	2歳以下	34	20.6	38.2	26.5	11.8	2.9	58.8	38.2
	3歳～5歳	74	9.5	40.5	40.5	5.4	4.1	50.0	45.9
	6歳～8歳	87	14.9	34.5	33.3	10.3	6.9	49.4	43.7
	9歳～11歳	119	12.6	43.7	29.4	6.7	7.6	56.3	36.1
	12歳～14歳	126	6.3	35.7	36.5	5.6	15.9	42.1	42.1
	15歳～17歳	141	11.3	36.2	31.2	11.3	9.9	47.5	42.6
父子世帯の末子年齢	合計	65	9.2	27.7	18.5	7.7	36.9	36.9	26.2
	5歳以下	9	33.3	33.3	22.2	-	11.1	66.7	22.2
	6歳以上	50	6.0	30.0	20.0	8.0	36.0	36.0	28.0

問41(2)就業について エ. 私が仕事と家事の負担でイライラする

		全体	あてはまる	まああてはまる	あまりあてはまらない	あてはまらない	無回答	あてはまる(計)	あてはまらない(計)
ふたり親の末子年齢	全体	2143	26.4	42.0	20.2	5.1	6.3	68.4	25.3
	合計	1456	29.3	42.8	20.3	4.3	3.2	72.1	24.7
	2歳以下	289	34.3	42.6	17.6	3.1	2.4	76.8	20.8
	3歳～5歳	258	31.4	47.3	14.3	3.1	3.9	78.7	17.4
	6歳～8歳	209	35.4	42.6	18.7	1.0	2.4	78.0	19.6
	9歳～11歳	209	23.0	46.4	23.0	4.8	2.9	69.4	27.8
	12歳～14歳	230	26.5	38.7	27.4	6.1	1.3	65.2	33.5
	15歳～17歳	191	27.2	38.2	24.1	6.8	3.7	65.4	30.9
母子世帯の末子年齢	合計	621	21.6	42.4	19.3	6.6	10.1	63.9	25.9
	2歳以下	34	32.4	38.2	17.6	8.8	2.9	70.6	26.5
	3歳～5歳	74	17.6	52.7	17.6	5.4	6.8	70.3	23.0
	6歳～8歳	87	27.6	35.6	18.4	11.5	6.9	63.2	29.9
	9歳～11歳	119	23.5	43.7	17.6	6.7	8.4	67.2	24.4
	12歳～14歳	126	14.3	42.1	23.8	4.8	15.1	56.3	28.6
	15歳～17歳	141	22.7	41.1	19.9	6.4	9.9	63.8	26.2
	父子世帯の末子年齢	合計	65	6.2	21.5	26.2	7.7	38.5	27.7
	5歳以下	9	-	44.4	44.4	-	11.1	44.4	44.4
	6歳以上	50	8.0	20.0	26.0	8.0	38.0	28.0	34.0

問41(3)最近1年間の幸福度

		全体	0点 (とても不幸)	1点	2点	3点	4点	5点	6点
	全体	2143	1.0	1.4	2.8	5.3	3.8	16.6	7.8
ふたり親の末子年齢	合計	1456	0.8	0.8	1.9	4.7	3.3	14.4	7.5
	2歳以下	289	0.3	0.7	1.7	2.1	2.4	9.3	7.6
	3歳～5歳	258	-	-	1.9	4.3	3.5	11.6	8.9
	6歳～8歳	209	1.0	1.4	1.9	4.3	4.8	15.8	7.7
	9歳～11歳	209	1.9	1.0	1.0	2.4	1.4	14.4	5.7
	12歳～14歳	230	0.9	0.4	0.9	9.1	3.5	19.6	8.3
	15歳～17歳	191	1.6	1.0	4.2	7.3	5.2	15.7	6.8
母子世帯の末子年齢	合計	621	1.4	2.9	5.2	6.3	5.0	21.3	7.7
	2歳以下	34	2.9	5.9	5.9	5.9	8.8	8.8	5.9
	3歳～5歳	74	-	-	2.7	5.4	1.4	18.9	6.8
	6歳～8歳	87	1.1	1.1	5.7	9.2	3.4	21.8	4.6
	9歳～11歳	119	2.5	5.0	6.7	5.9	5.0	18.5	7.6
	12歳～14歳	126	-	3.2	5.6	5.6	4.8	17.5	10.3
	15歳～17歳	141	2.1	2.8	4.3	6.4	6.4	29.1	8.5
父子世帯の末子年齢	合計	65	1.5	3.1	3.1	9.2	4.6	21.5	15.4
	5歳以下	9	11.1	-	-	22.2	-	55.6	-
	6歳以上	50	-	4.0	4.0	6.0	4.0	18.0	18.0

(続き)

		7点	8点	9点	10点 (とても幸せ)	無回答	平均 (点)	標準 偏差
	全体	15.7	19.0	10.5	12.0	4.1	6.7	2.34
ふたり親の末子年齢	合計	16.1	21.7	12.3	14.1	2.5	7.0	2.22
	2歳以下	17.0	21.8	14.2	20.4	2.4	7.6	2.07
	3歳～5歳	18.6	19.4	10.1	18.2	3.5	7.3	2.09
	6歳～8歳	16.7	17.2	14.8	12.9	1.4	6.9	2.30
	9歳～11歳	16.7	26.3	15.8	12.0	1.4	7.2	2.16
	12歳～14歳	13.5	23.9	10.9	7.8	1.3	6.6	2.18
	15歳～17歳	14.1	22.5	8.9	9.9	2.6	6.5	2.43
母子世帯の末子年齢	合計	15.1	14.2	6.6	7.7	6.6	6.0	2.45
	2歳以下	11.8	11.8	17.6	11.8	2.9	6.2	3.00
	3歳～5歳	23.0	24.3	9.5	4.1	4.1	6.7	1.89
	6歳～8歳	11.5	12.6	8.0	13.8	6.9	6.3	2.62
	9歳～11歳	16.0	14.3	5.0	6.7	6.7	5.7	2.62
	12歳～14歳	18.3	15.9	7.1	5.6	6.3	6.1	2.29
	15歳～17歳	12.1	9.9	3.5	9.2	5.7	5.7	2.43
父子世帯の末子年齢	合計	10.8	6.2	6.2	6.2	12.3	5.7	2.37
	5歳以下	-	-	-	11.1	-	4.6	2.65
	6歳以上	12.0	6.0	8.0	6.0	14.0	5.9	2.33

問42(1) 家族人数

		全体	2人	3人	4人	5人	6人以上	無回答	平均(人)	標準偏差
	全体	2143	9.0	26.8	34.8	17.3	9.3	2.7	3.94	1.18
ふたり親の末子年齢	合計	1456	1.9	23.4	41.1	20.5	11.7	1.3	4.21	1.09
	2歳以下	289	0.3	30.1	38.4	18.7	11.4	1.0	4.16	1.12
	3歳～5歳	258	1.6	22.5	42.6	20.9	12.4	-	4.26	1.11
	6歳～8歳	209	1.0	23.4	43.5	19.6	11.5	1.0	4.23	1.12
	9歳～11歳	209	1.9	18.7	41.6	21.1	14.4	2.4	4.30	1.05
	12歳～14歳	230	2.6	18.7	46.1	20.4	11.3	0.9	4.20	0.98
	15歳～17歳	191	5.8	27.2	35.6	20.9	8.9	1.6	4.02	1.09
母子世帯の末子年齢	合計	621	25.4	34.9	20.1	9.8	4.2	5.5	3.31	1.18
	2歳以下	34	20.6	29.4	23.5	8.8	11.8	5.9	3.69	1.49
	3歳～5歳	74	28.4	28.4	23.0	13.5	5.4	1.4	3.42	1.33
	6歳～8歳	87	25.3	29.9	23.0	10.3	5.7	5.7	3.41	1.28
	9歳～11歳	119	26.9	35.3	19.3	10.9	2.5	5.0	3.24	1.10
	12歳～14歳	126	24.6	33.3	23.0	9.5	4.0	5.6	3.34	1.17
	15歳～17歳	141	29.8	44.0	13.5	6.4	2.8	3.5	3.06	1.02
父子世帯の末子年齢	合計	65	10.8	26.2	33.8	18.5	4.6	6.2	3.79	1.05
	5歳以下	9	-	44.4	33.3	22.2	-	-	3.78	0.83
	6歳以上	50	14.0	26.0	30.0	20.0	4.0	6.0	3.72	1.10

問42(2) 同居家族

		全体	配偶者	内縁の夫(妻)	未婚の子ども	既婚の子ども	孫	自分の親	配偶者の親	きょうだい・親族	友人・知人	その他	延回答	無回答
	全体	2143	57.2	2.1	97.2	10.8	0.7	16.8	7.5	3.9	*	0.2	196.5	0.5
ふたり親の末子年齢	合計	1456	84.2	3.1	97.0	11.9	0.6	9.1	10.7	2.4	0.1	0.1	219.2	0.1
	2歳以下	289	89.3	3.1	92.0	14.5	-	6.2	9.7	3.1	-	0.7	218.7	-
	3歳～5歳	258	86.8	3.9	97.7	13.2	0.8	8.5	8.5	4.3	-	-	223.6	0.4
	6歳～8歳	209	84.7	2.4	99.0	13.9	-	9.6	8.6	2.9	0.5	-	221.5	-
	9歳～11歳	209	81.8	4.3	98.6	10.5	1.4	11.5	12.4	2.9	-	-	223.4	-
	12歳～14歳	230	80.9	2.2	100.0	8.3	0.4	12.6	12.6	-	-	-	217.0	-
	15歳～17歳	191	77.5	2.6	100.0	9.4	0.5	7.9	13.1	0.5	-	-	211.5	-
母子世帯の末子年齢	合計	621	-	-	97.4	8.9	0.8	30.9	0.6	7.4	-	0.5	146.5	1.3
	2歳以下	34	-	-	94.1	14.7	-	44.1	-	14.7	-	2.9	170.6	2.9
	3歳～5歳	74	-	-	98.6	5.4	1.4	39.2	-	12.2	-	-	156.8	1.4
	6歳～8歳	87	-	-	100.0	10.3	1.1	34.5	-	6.9	-	-	152.9	-
	9歳～11歳	119	-	-	99.2	5.0	-	29.4	2.5	5.9	-	0.8	142.9	-
	12歳～14歳	126	-	-	99.2	7.9	0.8	25.4	0.8	7.9	-	-	142.1	0.8
	15歳～17歳	141	-	-	97.2	11.3	0.7	24.8	-	5.0	-	-	139.0	0.7
父子世帯の末子年齢	合計	65	-	-	98.5	6.2	-	53.8	1.5	4.6	-	-	164.6	1.5
	5歳以下	9	-	-	100.0	-	-	55.6	-	22.2	-	-	177.8	-
	6歳以上	50	-	-	98.0	6.0	-	54.0	2.0	2.0	-	-	162.0	2.0

問42(3)同居家族(生計を別にしている)

		全体	別生計の 世帯員が いる (計)	配偶者	内縁の夫 (妻)	未婚の 子ども	既婚の 子ども	孫	自分の親
	全体	2143	14.7	2.3	0.6	3.4	0.3	0.1	6.3
ふたり親の末子年齢	合計	1456	13.7	3.4	0.9	3.1	0.3	0.1	3.7
	2歳以下	289	11.4	2.1	1.0	1.4	-	-	2.8
	3歳～5歳	258	10.5	2.7	1.6	0.8	0.4	-	1.6
	6歳～8歳	209	12.4	3.8	0.5	1.0	-	-	4.3
	9歳～11歳	209	17.7	3.3	1.0	2.9	-	0.5	7.2
	12歳～14歳	230	17.0	5.7	-	7.0	0.9	-	5.7
	15歳～17歳	191	16.8	3.1	1.6	6.8	0.5	-	2.6
母子世帯の末子年齢	合計	621	16.9	-	-	4.2	0.3	0.2	11.8
	2歳以下	34	14.7	-	-	-	2.9	-	11.8
	3歳～5歳	74	20.3	-	-	-	-	-	17.6
	6歳～8歳	87	20.7	-	-	4.6	-	-	14.9
	9歳～11歳	119	13.4	-	-	3.4	-	-	7.6
	12歳～14歳	126	12.7	-	-	4.0	-	-	8.7
	15歳～17歳	141	17.7	-	-	7.8	0.7	0.7	10.6
父子世帯の末子年齢	合計	65	15.4	-	-	3.1	-	-	12.3
	5歳以下	9	11.1	-	-	-	-	-	11.1
	6歳以上	50	18.0	-	-	4.0	-	-	14.0

(続き)

		配偶者 の親	きょうだ い・親族	友人・ 知人	その他	延回答	別生計の 世帯員は いない	無回答
	全体	2.4	1.6	-	0.1	17.1	43.2	42.1
ふたり親の末子年齢	合計	3.5	1.0	-	0.1	16.1	47.7	38.7
	2歳以下	4.8	1.4	-	0.3	13.8	53.6	34.9
	3歳～5歳	3.9	0.4	-	-	11.2	51.9	37.6
	6歳～8歳	2.9	1.9	-	-	14.4	48.8	38.8
	9歳～11歳	3.3	1.9	-	-	20.1	44.0	38.3
	12歳～14歳	3.0	-	-	-	22.2	47.0	36.1
	15歳～17歳	3.7	0.5	-	-	18.8	45.5	37.7
母子世帯の末子年齢	合計	0.2	2.9	-	0.2	19.6	34.5	48.6
	2歳以下	-	2.9	-	-	17.6	41.2	44.1
	3歳～5歳	-	6.8	-	-	24.3	29.7	50.0
	6歳～8歳	-	2.3	-	-	21.8	28.7	50.6
	9歳～11歳	0.8	1.7	-	0.8	14.3	38.7	47.9
	12歳～14歳	-	2.4	-	-	15.1	33.3	54.0
	15歳～17歳	-	2.8	-	-	22.7	41.8	40.4
父子世帯の末子年齢	合計	-	1.5	-	-	16.9	27.7	56.9
	5歳以下	-	11.1	-	-	22.2	55.6	33.3
	6歳以上	-	-	-	-	18.0	22.0	60.0

問43(1)現在の住居形態

		全体	本人または配偶者の持ち家	親の持ち家	親以外の親族の持ち家	公営賃貸住宅	民間賃貸住宅	社宅・寮などの給与住宅	母子生活支援施設等の社会福祉施設	その他	無回答
	全体	2143	44.6	18.5	1.1	7.3	22.0	2.8	*	0.5	3.2
ふたり親の末子年齢	合計	1456	55.2	14.6	0.7	5.2	17.9	3.8	-	0.3	2.2
	2歳以下	289	38.1	16.3	1.4	6.6	29.1	6.6	-	-	2.1
	3歳～5歳	258	55.0	12.8	0.8	5.4	15.5	6.2	-	-	4.3
	6歳～8歳	209	51.7	18.7	1.0	3.8	18.7	3.3	-	1.0	1.9
	9歳～11歳	209	64.6	14.4	0.5	4.3	13.4	1.9	-	-	1.0
	12歳～14歳	230	63.0	15.2	-	5.2	12.6	2.6	-	0.9	0.4
	15歳～17歳	191	67.0	11.0	0.5	3.7	15.2	1.0	-	-	1.6
母子世帯の末子年齢	合計	621	20.0	26.2	1.8	12.7	32.9	0.2	0.2	0.8	5.3
	2歳以下	34	2.9	38.2	-	5.9	50.0	-	-	-	2.9
	3歳～5歳	74	12.2	39.2	-	8.1	35.1	-	-	-	5.4
	6歳～8歳	87	11.5	31.0	-	14.9	36.8	-	-	1.1	4.6
	9歳～11歳	119	18.5	21.0	2.5	16.0	33.6	0.8	0.8	1.7	5.0
	12歳～14歳	126	26.2	23.0	1.6	13.5	30.2	-	-	0.8	4.8
	15歳～17歳	141	30.5	19.1	3.5	13.5	29.1	-	-	0.7	3.5
父子世帯の末子年齢	合計	65	43.1	32.3	4.6	3.1	10.8	3.1	-	-	3.1
	5歳以下	9	44.4	33.3	11.1	-	11.1	-	-	-	-
	6歳以上	50	44.0	34.0	2.0	4.0	10.0	2.0	-	-	4.0

問43(2)住宅ローンの返済有無

		全体	あり	なし	無回答
	全体	2143	38.5	58.2	3.3
ふたり親の末子年齢	合計	1456	48.7	49.1	2.2
	2歳以下	289	41.2	56.7	2.1
	3歳～5歳	258	50.8	45.3	3.9
	6歳～8歳	209	46.4	51.7	1.9
	9歳～11歳	209	57.4	41.6	1.0
	12歳～14歳	230	53.5	46.5	-
	15歳～17歳	191	47.1	50.8	2.1
母子世帯の末子年齢	合計	621	15.0	79.2	5.8
	2歳以下	34	17.6	79.4	2.9
	3歳～5歳	74	13.5	79.7	6.8
	6歳～8歳	87	12.6	81.6	5.7
	9歳～11歳	119	14.3	80.7	5.0
	12歳～14歳	126	19.0	76.2	4.8
	15歳～17歳	141	14.2	82.3	3.5
父子世帯の末子年齢	合計	65	35.4	61.5	3.1
	5歳以下	9	55.6	44.4	-
	6歳以上	50	30.0	66.0	4.0

問44(1) 自身の母親との同居有無

		全体	自分と同居中	別居中 (同じ敷地内)	別居中 (徒歩圏内)	別居中 (片道1時間未満の距離)	別居中 (片道1時間以上の距離)	あてはまる母親はいない	無回答	別居中 (計)
	全体	2143	18.2	1.9	11.9	30.3	23.5	10.0	4.2	67.6
ふたり親の末子年齢	合計	1456	10.5	1.8	11.5	35.0	28.2	9.8	3.2	76.5
	2歳以下	289	7.3	0.7	11.4	42.6	31.1	3.8	3.1	85.8
	3歳～5歳	258	10.5	1.6	10.5	33.3	30.6	9.3	4.3	76.0
	6歳～8歳	209	13.4	2.4	15.8	32.1	23.0	10.0	3.3	73.2
	9歳～11歳	209	11.5	1.9	14.8	35.9	25.8	8.1	1.9	78.5
	12歳～14歳	230	13.9	3.5	9.6	32.2	27.0	13.0	0.9	72.2
	15歳～17歳	191	7.9	1.6	7.9	33.5	31.9	14.7	2.6	74.9
母子世帯の末子年齢	合計	621	33.3	1.9	13.7	21.6	13.8	9.5	6.1	51.0
	2歳以下	34	47.1	-	11.8	17.6	20.6	-	2.9	50.0
	3歳～5歳	74	41.9	2.7	17.6	17.6	5.4	10.8	4.1	43.2
	6歳～8歳	87	35.6	1.1	11.5	24.1	20.7	3.4	3.4	57.5
	9歳～11歳	119	34.5	1.7	14.3	19.3	14.3	10.9	5.0	49.6
	12歳～14歳	126	28.6	2.4	15.1	23.0	16.7	7.9	6.3	57.1
	15歳～17歳	141	25.5	2.8	14.2	24.8	11.3	14.9	6.4	53.2
父子世帯の末子年齢	合計	65	47.7	4.6	3.1	9.2	10.8	20.0	4.6	27.7
	5歳以下	9	33.3	11.1	11.1	-	22.2	22.2	-	44.4
	6歳以上	50	50.0	2.0	2.0	12.0	10.0	20.0	4.0	26.0

問44(2) 配偶者の母親との同居有無

		全体	自分と同居中	別居中 (同じ敷地内)	別居中 (徒歩圏内)	別居中 (片道1時間未満の距離)	別居中 (片道1時間以上の距離)	あてはまる母親はいない	無回答	別居中 (計)
	全体	1456	10.9	3.5	9.0	27.3	26.4	11.5	11.5	66.1
ふたり親の末子年齢	合計	1456	10.9	3.5	9.0	27.3	26.4	11.5	11.5	66.1
	2歳以下	289	10.0	2.1	11.8	31.8	31.5	5.5	7.3	77.2
	3歳～5歳	258	7.8	5.4	9.7	28.3	29.1	6.2	13.6	72.5
	6歳～8歳	209	9.6	3.8	8.6	30.6	25.4	11.5	10.5	68.4
	9歳～11歳	209	13.9	5.7	7.7	25.4	25.8	12.0	9.6	64.6
	12歳～14歳	230	12.6	2.6	7.4	24.8	22.2	18.7	11.7	57.0
	15歳～17歳	191	12.6	2.1	7.9	20.4	24.1	18.8	14.1	54.5
母子世帯の末子年齢	合計	-	-	-	-	-	-	-	-	-
	2歳以下	-	-	-	-	-	-	-	-	-
	3歳～5歳	-	-	-	-	-	-	-	-	-
	6歳～8歳	-	-	-	-	-	-	-	-	-
	9歳～11歳	-	-	-	-	-	-	-	-	-
	12歳～14歳	-	-	-	-	-	-	-	-	-
	15歳～17歳	-	-	-	-	-	-	-	-	-
父子世帯の末子年齢	合計	-	-	-	-	-	-	-	-	-
	5歳以下	-	-	-	-	-	-	-	-	-
	6歳以上	-	-	-	-	-	-	-	-	-

問45 ア. 本人の最終学歴

		全体	中学校	高等学校	専修学校・各種学校	短大・高等専門学校	大学・大学院	その他	無回答
ふたり親の末子年齢	全体	2143	6.4	39.1	13.9	22.5	14.2	0.3	3.6
	合計	1456	3.6	36.7	14.4	25.3	17.0	0.3	2.7
	2歳以下	289	4.8	29.1	16.3	26.0	20.4	0.3	3.1
	3歳～5歳	258	3.5	32.6	17.4	23.3	20.9	0.8	1.6
	6歳～8歳	209	4.3	37.3	14.8	23.4	16.7	0.5	2.9
	9歳～11歳	209	4.8	34.9	12.4	30.1	16.7	-	1.0
	12歳～14歳	230	0.9	44.3	13.0	24.8	14.3	-	2.6
	15歳～17歳	191	2.1	48.7	10.5	26.2	12.0	-	0.5
母子世帯の末子年齢	合計	621	12.1	44.3	13.7	17.7	6.6	0.5	5.2
	2歳以下	34	17.6	20.6	29.4	20.6	8.8	-	2.9
	3歳～5歳	74	13.5	37.8	17.6	14.9	9.5	1.4	5.4
	6歳～8歳	87	6.9	47.1	18.4	17.2	2.3	2.3	5.7
	9歳～11歳	119	16.0	44.5	11.8	20.2	4.2	-	3.4
	12歳～14歳	126	11.9	47.6	10.3	14.3	10.3	-	5.6
	15歳～17歳	141	8.5	47.5	9.9	21.3	7.8	-	5.0
	父子世帯の末子年齢	合計	65	13.8	41.5	6.2	6.2	24.6	-
5歳以下		9	22.2	44.4	-	11.1	22.2	-	-
6歳以上		50	12.0	40.0	8.0	6.0	26.0	-	8.0

問45 イ. (元)配偶者の最終学歴

		全体	中学校	高等学校	専修学校・各種学校	短大・高等専門学校	大学・大学院	その他	無回答
ふたり親の末子年齢	全体	2063	6.7	31.9	9.1	5.3	31.0	0.3	15.5
	合計	1414	5.8	34.0	10.3	5.9	39.2	0.4	4.5
	2歳以下	279	7.2	32.6	10.8	4.7	40.9	0.7	3.2
	3歳～5歳	252	5.2	28.2	16.7	4.4	41.7	1.2	2.8
	6歳～8歳	203	6.4	38.9	9.9	8.4	34.5	-	2.0
	9歳～11歳	206	8.3	31.1	10.7	5.3	38.8	-	5.8
	12歳～14歳	229	3.5	40.6	6.6	7.0	36.2	-	6.1
	15歳～17歳	185	4.3	35.1	5.9	3.8	45.9	0.5	4.3
母子世帯の末子年齢	合計	589	9.3	28.0	6.8	2.9	13.8	0.2	39.0
	2歳以下	30	13.3	23.3	3.3	3.3	6.7	-	50.0
	3歳～5歳	68	5.9	19.1	2.9	1.5	11.8	-	58.8
	6歳～8歳	83	7.2	27.7	9.6	1.2	16.9	-	37.3
	9歳～11歳	111	9.9	28.8	9.0	4.5	14.4	-	33.3
	12歳～14歳	123	13.0	26.0	9.8	1.6	14.6	0.8	34.1
	15歳～17歳	136	6.6	36.8	2.9	3.7	15.4	-	34.6
	父子世帯の末子年齢	合計	60	3.3	21.7	5.0	16.7	8.3	-
5歳以下		8	-	25.0	-	37.5	12.5	-	25.0
6歳以上		48	4.2	18.8	6.3	14.6	8.3	-	47.9

問45 ウ. 本人の母親の最終学歴

		全体	中学校	高等学校	専修学校・各種学校	短大・高等専門学校	大学・大学院	その他	無回答
ふたり親の末子年齢	全体	2143	26.6	43.7	7.7	7.7	4.2	2.3	7.8
	合計	1456	24.0	47.0	8.2	8.4	4.5	2.2	5.8
	2歳以下	289	12.1	49.1	11.1	13.1	8.3	0.3	5.9
	3歳～5歳	258	20.5	47.7	8.1	11.6	5.4	1.6	5.0
	6歳～8歳	209	23.0	54.1	6.2	6.7	3.8	1.4	4.8
	9歳～11歳	209	31.6	45.9	7.2	6.2	4.8	1.4	2.9
	12歳～14歳	230	30.0	44.3	8.7	5.2	2.6	3.9	5.2
	15歳～17歳	191	35.1	44.0	5.8	5.8	2.1	5.2	2.1
母子世帯の末子年齢	合計	621	32.4	36.9	7.6	6.3	3.4	2.4	11.1
	2歳以下	34	23.5	29.4	14.7	14.7	14.7	-	2.9
	3歳～5歳	74	20.3	35.1	16.2	14.9	2.7	1.4	9.5
	6歳～8歳	87	31.0	40.2	10.3	3.4	4.6	1.1	9.2
	9歳～11歳	119	31.9	46.2	6.7	5.0	1.7	0.8	7.6
	12歳～14歳	126	37.3	36.5	5.6	3.2	3.2	4.0	10.3
	15歳～17歳	141	38.3	34.8	1.4	5.7	2.1	4.3	13.5
	父子世帯の末子年齢	合計	65	27.7	36.9	-	6.2	4.6	3.1
5歳以下		9	22.2	33.3	-	22.2	11.1	-	11.1
6歳以上		50	28.0	40.0	-	4.0	4.0	2.0	22.0

問45 エ. 本人の父親の最終学歴

		全体	中学校	高等学校	専修学校・各種学校	短大・高等専門学校	大学・大学院	その他	無回答
ふたり親の末子年齢	全体	2143	26.9	38.0	4.3	2.3	15.2	2.9	10.3
	合計	1456	26.3	39.5	4.5	2.5	16.8	2.9	7.6
	2歳以下	289	19.7	40.5	4.8	4.8	20.1	1.7	8.3
	3歳～5歳	258	20.5	43.4	5.4	1.9	19.0	2.7	7.0
	6歳～8歳	209	24.9	42.6	5.3	1.9	17.2	1.4	6.7
	9歳～11歳	209	33.5	39.7	2.9	-	17.2	1.9	4.8
	12歳～14歳	230	30.4	37.4	5.2	2.2	13.5	4.8	6.5
	15歳～17歳	191	34.6	36.6	3.1	2.1	15.2	5.8	2.6
母子世帯の末子年齢	合計	621	28.0	35.6	4.0	2.1	11.9	3.2	15.1
	2歳以下	34	20.6	50.0	8.8	2.9	8.8	-	8.8
	3歳～5歳	74	16.2	36.5	6.8	4.1	14.9	4.1	17.6
	6歳～8歳	87	26.4	36.8	5.7	2.3	13.8	3.4	11.5
	9歳～11歳	119	29.4	42.9	2.5	3.4	8.4	3.4	10.1
	12歳～14歳	126	34.9	30.2	4.8	0.8	11.9	2.4	15.1
	15歳～17歳	141	30.5	33.3	1.4	1.4	12.8	4.3	16.3
	父子世帯の末子年齢	合計	65	29.2	29.2	3.1	1.5	10.8	1.5
5歳以下		9	22.2	44.4	-	-	22.2	-	11.1
6歳以上		50	30.0	28.0	4.0	2.0	10.0	-	26.0

問46 母親の就労 ア. 本人が3歳だった頃

		全体	無職	パートタイム就業	フルタイム就業	わからない	無回答	働いていた(計)
	全体	2143	48.7	13.6	24.0	9.8	4.0	37.6
ふたり親の末子年齢	合計	1456	49.9	13.3	24.7	8.9	3.2	38.0
	2歳以下	289	48.4	13.5	26.6	9.0	2.4	40.1
	3歳～5歳	258	51.6	12.8	25.2	7.0	3.5	38.0
	6歳～8歳	209	52.6	15.8	20.1	7.7	3.8	35.9
	9歳～11歳	209	55.5	10.0	26.3	7.7	0.5	36.4
	12歳～14歳	230	48.3	11.7	26.1	11.7	2.2	37.8
	15歳～17歳	191	46.1	13.1	26.7	11.0	3.1	39.8
母子世帯の末子年齢	合計	621	47.3	14.8	22.4	10.3	5.2	37.2
	2歳以下	34	44.1	14.7	26.5	14.7	-	41.2
	3歳～5歳	74	47.3	16.2	23.0	8.1	5.4	39.2
	6歳～8歳	87	48.3	11.5	23.0	9.2	8.0	34.5
	9歳～11歳	119	51.3	16.0	18.5	10.9	3.4	34.5
	12歳～14歳	126	45.2	15.9	24.6	7.9	6.3	40.5
	15歳～17歳	141	49.6	14.9	22.0	10.6	2.8	36.9
父子世帯の末子年齢	合計	65	35.4	9.2	23.1	23.1	9.2	32.3
	5歳以下	9	33.3	-	33.3	33.3	-	33.3
	6歳以上	50	36.0	10.0	24.0	20.0	10.0	34.0

問46 母親の就労 イ. 本人が6歳だった頃

		全体	無職	パートタイム就業	フルタイム就業	わからない	無回答	働いていた(計)
	全体	2143	38.2	23.3	29.2	5.3	4.0	52.5
ふたり親の末子年齢	合計	1456	39.4	23.7	29.4	4.5	3.0	53.1
	2歳以下	289	36.0	26.3	30.4	4.5	2.8	56.7
	3歳～5歳	258	42.2	19.8	30.2	4.7	3.1	50.0
	6歳～8歳	209	38.3	31.1	24.4	3.3	2.9	55.5
	9歳～11歳	209	48.8	15.3	31.6	3.8	0.5	46.9
	12歳～14歳	230	36.5	24.3	30.0	6.5	2.6	54.3
	15歳～17歳	191	37.7	23.0	34.0	3.1	2.1	57.1
母子世帯の末子年齢	合計	621	36.4	22.9	28.2	6.6	6.0	51.0
	2歳以下	34	44.1	20.6	29.4	5.9	-	50.0
	3歳～5歳	74	33.8	24.3	28.4	8.1	5.4	52.7
	6歳～8歳	87	29.9	27.6	29.9	4.6	8.0	57.5
	9歳～11歳	119	37.0	24.4	26.9	7.6	4.2	51.3
	12歳～14歳	126	35.7	23.8	27.0	6.3	7.1	50.8
	15歳～17歳	141	41.8	18.4	29.1	6.4	4.3	47.5
父子世帯の末子年齢	合計	65	27.7	20.0	32.3	12.3	7.7	52.3
	5歳以下	9	33.3	11.1	33.3	22.2	-	44.4
	6歳以上	50	30.0	20.0	34.0	8.0	8.0	54.0

問46 母親の就労 ウ. 本人が12歳だった頃

		全体	無職	パートタイム就業	フルタイム就業	わからない	無回答	働いていた(計)
	全体	2143	23.6	31.5	37.4	3.6	3.9	69.0
ふたり親の末子年齢	合計	1456	23.8	32.0	38.4	3.0	2.9	70.4
	2歳以下	289	20.8	33.9	39.1	3.8	2.4	73.0
	3歳～5歳	258	26.4	30.6	38.0	2.3	2.7	68.6
	6歳～8歳	209	22.5	34.0	35.9	3.8	3.8	69.9
	9歳～11歳	209	23.4	34.0	40.2	1.9	0.5	74.2
	12歳～14歳	230	20.4	32.6	41.7	3.0	2.2	74.3
	15歳～17歳	191	29.3	26.7	40.3	2.1	1.6	67.0
母子世帯の末子年齢	合計	621	23.7	31.2	35.1	4.3	5.6	66.3
	2歳以下	34	29.4	35.3	32.4	2.9	-	67.6
	3歳～5歳	74	18.9	33.8	37.8	4.1	5.4	71.6
	6歳～8歳	87	21.8	28.7	39.1	3.4	6.9	67.8
	9歳～11歳	119	25.2	31.9	31.1	6.7	5.0	63.0
	12歳～14歳	126	19.0	33.3	36.5	4.8	6.3	69.8
	15歳～17歳	141	28.4	29.8	34.8	3.5	3.5	64.5
父子世帯の末子年齢	合計	65	18.5	24.6	36.9	10.8	9.2	61.5
	5歳以下	9	22.2	22.2	33.3	22.2	-	55.6
	6歳以上	50	20.0	24.0	40.0	6.0	10.0	64.0

問47(1) 結婚経験の有無

		全体	あり	なし	無回答
	全体	2143	96.3	2.0	1.8
ふたり親の末子年齢	合計	1456	97.1	1.0	1.9
	2歳以下	289	96.5	1.0	2.4
	3歳～5歳	258	97.7	1.6	0.8
	6歳～8歳	209	97.1	0.5	2.4
	9歳～11歳	209	98.6	1.4	-
	12歳～14歳	230	99.6	-	0.4
	15歳～17歳	191	96.9	2.1	1.0
母子世帯の末子年齢	合計	621	94.8	4.2	1.0
	2歳以下	34	88.2	11.8	-
	3歳～5歳	74	91.9	6.8	1.4
	6歳～8歳	87	95.4	3.4	1.1
	9歳～11歳	119	93.3	6.7	-
	12歳～14歳	126	97.6	0.8	1.6
	15歳～17歳	141	96.5	3.5	-
父子世帯の末子年齢	合計	65	92.3	1.5	6.2
	5歳以下	9	88.9	11.1	-
	6歳以上	50	96.0	-	4.0

問47(1)初めて結婚した時期

		全体	1年未満	3年未満	5年未満	10年未満	10年以上	無回答	平均(年)	標準偏差
	全体	2063	0.2	2.5	4.8	16.0	68.2	8.2	13.93	6.43
ふたり親の末子年齢	合計	1414	0.3	3.4	5.9	18.0	67.0	5.5	13.49	6.59
	2歳以下	279	1.4	15.4	22.2	40.1	19.0	1.8	6.33	4.09
	3歳～5歳	252	-	-	7.5	37.7	52.4	2.4	10.17	4.26
	6歳～8歳	203	-	0.5	0.5	18.2	76.8	3.9	12.57	3.70
	9歳～11歳	206	-	0.5	-	1.5	92.2	5.8	15.62	3.73
	12歳～14歳	229	-	-	-	-	94.3	5.7	18.42	4.17
	15歳～17歳	185	-	-	-	-	95.1	4.9	21.74	4.17
母子世帯の末子年齢	合計	589	-	0.7	2.9	12.1	70.6	13.8	14.92	5.94
	2歳以下	30	-	10.0	23.3	26.7	23.3	16.7	7.20	5.58
	3歳～5歳	68	-	-	13.2	47.1	32.4	7.4	8.68	4.93
	6歳～8歳	83	-	-	-	30.1	53.0	16.9	11.68	4.14
	9歳～11歳	111	-	-	-	2.7	86.5	10.8	13.84	3.92
	12歳～14歳	123	-	-	-	0.8	87.0	12.2	17.58	4.30
	15歳～17歳	136	-	0.7	-	0.7	88.2	10.3	19.88	3.82
父子世帯の末子年齢	合計	60	-	-	-	8.3	73.3	18.3	15.73	5.57
	5歳以下	8	-	-	-	12.5	62.5	25.0	11.17	3.31
	6歳以上	48	-	-	-	8.3	77.1	14.6	16.46	5.57

問47(2)初婚相手との現在の状況

		全体	現在も婚姻継続中	別居・離婚調停中	離別	死別	無回答
	全体	2063	57.7	2.8	32.0	3.5	4.0
ふたり親の末子年齢	合計	1414	84.2	3.4	8.1	0.2	4.1
	2歳以下	279	90.0	0.4	7.2	-	2.5
	3歳～5歳	252	82.9	4.8	8.3	-	4.0
	6歳～8歳	203	84.2	3.4	9.4	-	3.0
	9歳～11歳	206	81.1	4.4	8.7	1.0	4.9
	12歳～14歳	229	83.0	5.2	7.0	-	4.8
	15歳～17歳	185	82.2	3.8	9.7	0.5	3.8
母子世帯の末子年齢	合計	589	-	1.7	85.4	9.5	3.4
	2歳以下	30	-	6.7	86.7	-	6.7
	3歳～5歳	68	-	1.5	89.7	4.4	4.4
	6歳～8歳	83	-	3.6	86.7	4.8	4.8
	9歳～11歳	111	-	0.9	89.2	9.0	0.9
	12歳～14歳	123	-	-	82.1	13.0	4.9
	15歳～17歳	136	-	1.5	83.1	14.7	0.7
父子世帯の末子年齢	合計	60	-	-	70.0	23.3	6.7
	5歳以下	8	-	-	87.5	12.5	-
	6歳以上	48	-	-	64.6	27.1	8.3

問47(2) 離別／死別の時期

		全体	1年未満	3年未満	5年未満	10年未満	10年以上	無回答	平均(年)	標準偏差
ふたり親の末子年齢	全体	733	5.7	13.5	14.5	24.0	26.7	15.6	7.21	5.57
	合計	118	1.7	3.4	5.1	21.2	56.8	11.9	12.12	6.95
	2歳以下	20	-	5.0	10.0	35.0	50.0	-	9.30	4.14
	3歳～5歳	21	4.8	9.5	4.8	28.6	52.4	-	9.05	5.19
	6歳～8歳	19	-	5.3	10.5	26.3	47.4	10.5	10.29	5.62
	9歳～11歳	20	-	-	-	25.0	50.0	25.0	11.80	4.90
	12歳～14歳	16	6.3	-	6.3	6.3	75.0	6.3	14.80	7.34
	15歳～17歳	19	-	-	-	5.3	68.4	26.3	18.57	8.81
母子世帯の末子年齢	合計	559	6.8	15.2	15.6	24.9	21.8	15.7	6.32	4.73
	2歳以下	26	23.1	26.9	3.8	7.7	19.2	19.2	3.86	4.96
	3歳～5歳	64	12.5	28.1	32.8	6.3	7.8	12.5	3.34	3.82
	6歳～8歳	76	7.9	21.1	31.6	21.1	3.9	14.5	3.82	2.61
	9歳～11歳	109	8.3	16.5	7.3	45.9	13.8	8.3	6.14	4.32
	12歳～14歳	117	2.6	9.4	13.7	29.1	24.8	20.5	7.09	3.87
	15歳～17歳	133	4.5	9.8	11.3	20.3	40.6	13.5	8.69	5.37
	父子世帯の末子年齢	合計	56	3.6	17.9	23.2	21.4	12.5	21.4	5.16
5歳以下		8	-	50.0	25.0	-	12.5	12.5	3.43	3.05
6歳以上		44	4.5	13.6	22.7	25.0	13.6	20.5	5.51	4.11

問48(1)パートナーの税込み年収

		全体	収入なし	100万円未満	100万円台	200万円台	300万円台	400万円台
ふたり親の末子年齢	全体	733	10.8	3.5	4.2	14.2	18.4	13.6
	合計	118	4.2	2.5	2.5	24.6	26.3	14.4
	2歳以下	20	5.0	10.0	5.0	40.0	15.0	20.0
	3歳～5歳	21	4.8	-	-	19.0	23.8	9.5
	6歳～8歳	19	-	-	-	31.6	36.8	10.5
	9歳～11歳	20	-	5.0	5.0	30.0	-	25.0
	12歳～14歳	16	-	-	6.3	12.5	43.8	18.8
	15歳～17歳	19	5.3	-	-	15.8	42.1	5.3
母子世帯の末子年齢	合計	559	8.2	2.5	4.5	12.9	18.2	14.5
	2歳以下	26	15.4	7.7	15.4	23.1	15.4	7.7
	3歳～5歳	64	12.5	4.7	7.8	10.9	18.8	18.8
	6歳～8歳	76	11.8	3.9	6.6	13.2	18.4	9.2
	9歳～11歳	109	6.4	1.8	4.6	13.8	14.7	13.8
	12歳～14歳	117	4.3	0.9	3.4	12.0	21.4	15.4
	15歳～17歳	133	6.8	1.5	1.5	13.5	19.5	17.3
	父子世帯の末子年齢	合計	56	50.0	16.1	5.4	5.4	3.6
5歳以下		8	37.5	25.0	12.5	-	-	12.5
6歳以上		44	54.5	13.6	4.5	6.8	4.5	2.3

(続き)

		500万円台	600万円台	700万円台	800万円以上	わからない	無回答
ふたり親の末子年齢	全体	6.0	3.8	2.0	3.1	12.4	7.8
	合計	5.1	0.8	-	4.2	12.7	2.5
	2歳以下	5.0	-	-	-	-	-
	3歳～5歳	4.8	4.8	-	9.5	23.8	-
	6歳～8歳	-	-	-	5.3	10.5	5.3
	9歳～11歳	10.0	-	-	-	15.0	10.0
	12歳～14歳	6.3	-	-	6.3	6.3	-
	15歳～17歳	5.3	-	-	5.3	21.1	-
母子世帯の末子年齢	合計	6.6	4.8	2.7	3.2	12.9	8.9
	2歳以下	-	-	-	-	7.7	7.7
	3歳～5歳	6.3	3.1	-	-	10.9	6.3
	6歳～8歳	7.9	1.3	2.6	2.6	14.5	7.9
	9歳～11歳	10.1	4.6	3.7	5.5	13.8	7.3
	12歳～14歳	6.0	8.5	3.4	3.4	12.0	9.4
	15歳～17歳	5.3	6.0	3.8	4.5	14.3	6.0
	父子世帯の末子年齢	合計	1.8	-	-	-	7.1
5歳以下		-	-	-	-	-	12.5
6歳以上		2.3	-	-	-	4.5	6.8

問48(2)再婚経験の有無

		全体	あり	なし	無回答
	全体	733	14.3	80.5	5.2
ふたり親の末子年齢	合計	118	89.0	11.0	-
	2歳以下	20	100.0	-	-
	3歳～5歳	21	85.7	14.3	-
	6歳～8歳	19	89.5	10.5	-
	9歳～11歳	20	80.0	20.0	-
	12歳～14歳	16	81.3	18.8	-
	15歳～17歳	19	94.7	5.3	-
母子世帯の末子年齢	合計	559	-	93.4	6.6
	2歳以下	26	-	92.3	7.7
	3歳～5歳	64	-	89.1	10.9
	6歳～8歳	76	-	96.1	3.9
	9歳～11歳	109	-	93.6	6.4
	12歳～14歳	117	-	95.7	4.3
	15歳～17歳	133	-	94.0	6.0
父子世帯の末子年齢	合計	56	-	98.2	1.8
	5歳以下	8	-	100.0	-
	6歳以上	44	-	97.7	2.3

問48(2)直近の再婚の時期

		全体	1年未満	3年未満	5年未満	10年未満	10年以上	無回答	平均(年)	標準偏差
	全体	105	4.8	10.5	16.2	20.0	39.0	9.5	8.67	6.55
ふたり親の末子年齢	合計	105	4.8	10.5	16.2	20.0	39.0	9.5	8.67	6.55
	2歳以下	20	5.0	30.0	40.0	10.0	15.0	-	4.20	3.58
	3歳～5歳	18	5.6	-	33.3	50.0	11.1	-	6.06	3.46
	6歳～8歳	17	5.9	17.6	5.9	29.4	29.4	11.8	7.00	4.63
	9歳～11歳	16	6.3	6.3	12.5	12.5	43.8	18.8	8.00	4.64
	12歳～14歳	13	-	7.7	-	15.4	76.9	-	13.62	6.64
	15歳～17歳	18	5.6	-	-	5.6	66.7	22.2	14.50	7.94
母子世帯の末子年齢	合計	-	-	-	-	-	-	-	-	-
	2歳以下	-	-	-	-	-	-	-	-	-
	3歳～5歳	-	-	-	-	-	-	-	-	-
	6歳～8歳	-	-	-	-	-	-	-	-	-
	9歳～11歳	-	-	-	-	-	-	-	-	-
	12歳～14歳	-	-	-	-	-	-	-	-	-
	15歳～17歳	-	-	-	-	-	-	-	-	-
父子世帯の末子年齢	合計	-	-	-	-	-	-	-	-	-
	5歳以下	-	-	-	-	-	-	-	-	-
	6歳以上	-	-	-	-	-	-	-	-	-

問49(1)今後の結婚の予定

		全体	すでに結婚 する予定の 相手がいる	結婚しない 予定のパー トナーがい る	結婚の予定 はない	その他	無回答
	全体	687	3.5	6.8	80.9	2.3	6.4
ふたり親の末子年齢	合計	-	-	-	-	-	-
	2歳以下	-	-	-	-	-	-
	3歳～5歳	-	-	-	-	-	-
	6歳～8歳	-	-	-	-	-	-
	9歳～11歳	-	-	-	-	-	-
	12歳～14歳	-	-	-	-	-	-
	15歳～17歳	-	-	-	-	-	-
母子世帯の末子年齢	合計	621	3.7	7.2	80.8	2.3	6.0
	2歳以下	34	-	5.9	88.2	-	5.9
	3歳～5歳	74	8.1	6.8	78.4	-	6.8
	6歳～8歳	87	4.6	8.0	81.6	1.1	4.6
	9歳～11歳	119	4.2	10.9	78.2	2.5	4.2
	12歳～14歳	126	2.4	4.8	85.7	2.4	4.8
	15歳～17歳	141	2.8	6.4	83.0	3.5	4.3
父子世帯の末子年齢	合計	65	1.5	3.1	83.1	3.1	9.2
	5歳以下	9	11.1	-	88.9	-	-
	6歳以上	50	-	4.0	82.0	4.0	10.0

問49(2)結婚の予定がない最大の理由

		全体	良い相 手がい ない	仕事 が 忙しい	経済 力 が ない	子 ど も の こ と を 考 え て	結 婚 し た く な い (独 身 主 義 者 等)	その他	無回答
	全体	556	32.0	5.0	2.3	35.6	17.3	6.3	1.4
ふたり親の末子年齢	合計	-	-	-	-	-	-	-	-
	2歳以下	-	-	-	-	-	-	-	-
	3歳～5歳	-	-	-	-	-	-	-	-
	6歳～8歳	-	-	-	-	-	-	-	-
	9歳～11歳	-	-	-	-	-	-	-	-
	12歳～14歳	-	-	-	-	-	-	-	-
	15歳～17歳	-	-	-	-	-	-	-	-
母子世帯の末子年齢	合計	502	32.5	4.4	1.2	36.3	18.3	6.2	1.2
	2歳以下	30	43.3	6.7	-	40.0	6.7	3.3	-
	3歳～5歳	58	37.9	5.2	-	39.7	8.6	5.2	3.4
	6歳～8歳	71	19.7	4.2	-	45.1	23.9	7.0	-
	9歳～11歳	93	33.3	3.2	1.1	35.5	20.4	6.5	-
	12歳～14歳	108	27.8	3.7	4.6	34.3	23.1	4.6	1.9
	15歳～17歳	117	38.5	5.1	-	29.9	17.9	7.7	0.9
父子世帯の末子年齢	合計	54	27.8	11.1	13.0	29.6	7.4	7.4	3.7
	5歳以下	8	25.0	-	25.0	37.5	-	12.5	-
	6歳以上	41	29.3	12.2	9.8	26.8	9.8	7.3	4.9

問50 現在の健康状態

		全体	よい	まあまあ あよい	普通	あまり よくない	よく ない	無回答	よい (計)	よく ない (計)
	全体	2143	29.4	23.8	31.3	11.7	1.6	2.3	53.1	13.3
ふたり親の末子年齢	合計	1456	33.3	25.1	28.7	10.1	1.1	1.7	58.4	11.2
	2歳以下	289	41.5	22.1	27.7	5.9	0.3	2.4	63.7	6.2
	3歳～5歳	258	39.9	24.4	23.3	9.7	0.8	1.9	64.3	10.5
	6歳～8歳	209	34.0	23.4	27.8	10.5	1.9	2.4	57.4	12.4
	9歳～11歳	209	31.6	29.2	30.1	8.6	0.5	-	60.8	9.1
	12歳～14歳	230	23.9	24.8	34.3	14.8	1.3	0.9	48.7	16.1
	15歳～17歳	191	25.1	27.2	30.9	14.1	2.1	0.5	52.4	16.2
母子世帯の末子年齢	合計	621	20.6	21.4	36.4	15.6	2.7	3.2	42.0	18.4
	2歳以下	34	41.2	17.6	38.2	-	-	2.9	58.8	-
	3歳～5歳	74	27.0	25.7	37.8	5.4	1.4	2.7	52.7	6.8
	6歳～8歳	87	28.7	24.1	25.3	17.2	2.3	2.3	52.9	19.5
	9歳～11歳	119	21.0	18.5	31.9	21.0	4.2	3.4	39.5	25.2
	12歳～14歳	126	15.9	22.2	38.1	17.5	1.6	4.8	38.1	19.0
	15歳～17歳	141	12.1	23.4	39.0	19.1	4.3	2.1	35.5	23.4
父子世帯の末子年齢	合計	65	23.1	18.5	40.0	10.8	1.5	6.2	41.5	12.3
	5歳以下	9	33.3	11.1	33.3	22.2	-	-	44.4	22.2
	6歳以上	50	22.0	20.0	44.0	6.0	2.0	6.0	42.0	8.0

問51 ア. ここ1週間で普段は何でもないことで悩む日

		全体	ほとんど ない	1～2日	3～4日	5日以上	無回答
	全体	2143	64.4	23.2	4.9	3.2	4.2
ふたり親の末子年齢	合計	1456	67.7	22.4	4.4	2.3	3.2
	2歳以下	289	65.4	27.0	3.1	0.7	3.8
	3歳～5歳	258	74.0	15.9	4.3	3.1	2.7
	6歳～8歳	209	62.7	27.3	3.8	3.3	2.9
	9歳～11歳	209	68.9	21.5	3.8	2.9	2.9
	12歳～14歳	230	70.0	21.7	5.2	1.3	1.7
	15歳～17歳	191	67.0	21.5	6.3	3.1	2.1
母子世帯の末子年齢	合計	621	56.2	26.1	6.6	5.0	6.1
	2歳以下	34	64.7	14.7	11.8	5.9	2.9
	3歳～5歳	74	64.9	23.0	4.1	4.1	4.1
	6歳～8歳	87	49.4	35.6	8.0	3.4	3.4
	9歳～11歳	119	44.5	36.1	6.7	6.7	5.9
	12歳～14歳	126	62.7	22.2	4.0	3.2	7.9
	15歳～17歳	141	60.3	19.9	8.5	5.7	5.7
父子世帯の末子年齢	合計	65	69.2	15.4	1.5	4.6	9.2
	5歳以下	9	77.8	11.1	11.1	-	-
	6歳以上	50	68.0	18.0	-	6.0	8.0

問51 イ. ここ1週間で物事に集中できない日

		全体	ほとん どない	1～2日	3～4日	5日以上	無回答
ふたり親の末子年齢	全体	2143	66.4	22.2	4.6	2.9	3.9
	合計	1456	68.3	22.3	4.1	2.6	2.7
	2歳以下	289	69.6	21.5	3.1	2.4	3.5
	3歳～5歳	258	71.7	17.8	4.7	4.3	1.6
	6歳～8歳	209	63.6	26.3	3.3	4.3	2.4
	9歳～11歳	209	70.8	21.1	4.8	0.5	2.9
	12歳～14歳	230	71.7	22.6	3.0	1.7	0.9
母子世帯の末子年齢	15歳～17歳	191	61.8	26.7	6.3	2.6	2.6
	合計	621	62.0	22.5	5.8	3.7	6.0
	2歳以下	34	58.8	29.4	8.8	-	2.9
	3歳～5歳	74	73.0	17.6	4.1	1.4	4.1
	6歳～8歳	87	60.9	26.4	4.6	4.6	3.4
	9歳～11歳	119	59.7	19.3	8.4	6.7	5.9
	12歳～14歳	126	61.9	24.6	3.2	3.2	7.1
父子世帯の末子年齢	15歳～17歳	141	61.0	22.7	7.8	2.8	5.7
	合計	65	64.6	18.5	6.2	1.5	9.2
	5歳以下	9	77.8	22.2	-	-	-
	6歳以上	50	62.0	20.0	8.0	2.0	8.0

問51 ウ. ここ1週間で落ち込んでいる日

		全体	ほとん どない	1～2日	3～4日	5日以上	無回答
ふたり親の末子年齢	全体	2143	62.3	24.3	6.4	3.2	3.8
	合計	1456	65.4	23.5	5.7	2.7	2.7
	2歳以下	289	68.9	24.2	3.1	1.0	2.8
	3歳～5歳	258	67.8	21.7	5.4	2.7	2.3
	6歳～8歳	209	61.2	26.3	7.7	2.4	2.4
	9歳～11歳	209	67.0	22.5	4.3	3.3	2.9
	12歳～14歳	230	65.2	22.6	7.8	3.0	1.3
母子世帯の末子年齢	15歳～17歳	191	59.7	26.2	6.8	4.7	2.6
	合計	621	54.3	27.4	8.1	4.5	5.8
	2歳以下	34	50.0	32.4	11.8	2.9	2.9
	3歳～5歳	74	59.5	31.1	4.1	2.7	2.7
	6歳～8歳	87	57.5	26.4	9.2	3.4	3.4
	9歳～11歳	119	45.4	31.1	8.4	9.2	5.9
	12歳～14歳	126	59.5	24.6	4.8	4.0	7.1
父子世帯の末子年齢	15歳～17歳	141	55.3	23.4	11.3	3.5	6.4
	合計	65	69.2	13.8	6.2	1.5	9.2
	5歳以下	9	66.7	11.1	22.2	-	-
	6歳以上	50	72.0	14.0	4.0	2.0	8.0

問51 エ. ここ1週間で何をするのも面倒な日

		全体	ほとんど ない	1～2日	3～4日	5日以上	無回答
ふたり親の末子年齢	全体	2143	43.2	37.6	9.5	6.0	3.8
	合計	1456	44.8	38.5	8.7	5.2	2.7
	2歳以下	289	47.8	38.1	6.6	4.5	3.1
	3歳～5歳	258	42.6	40.3	7.0	8.1	1.9
	6歳～8歳	209	42.1	41.1	10.5	3.8	2.4
	9歳～11歳	209	42.1	44.0	8.6	2.9	2.4
	12歳～14歳	230	46.1	36.1	10.4	6.1	1.3
	15歳～17歳	191	45.0	35.6	10.5	6.3	2.6
母子世帯の末子年齢	合計	621	38.2	36.7	11.8	7.6	5.8
	2歳以下	34	38.2	38.2	14.7	5.9	2.9
	3歳～5歳	74	45.9	35.1	10.8	4.1	4.1
	6歳～8歳	87	39.1	35.6	13.8	6.9	4.6
	9歳～11歳	119	33.6	36.1	10.9	13.4	5.9
	12歳～14歳	126	35.7	42.9	7.9	6.3	7.1
	15歳～17歳	141	40.4	34.8	13.5	6.4	5.0
	父子世帯の末子年齢	合計	65	53.8	24.6	4.6	7.7
5歳以下		9	55.6	33.3	11.1	-	-
6歳以上		50	54.0	24.0	4.0	10.0	8.0

問51 オ. ここ1週間で将来に対して希望を持てる

		全体	ほとんど ない	1～2日	3～4日	5日以上	無回答
ふたり親の末子年齢	全体	2143	35.6	24.8	15.0	17.4	7.2
	合計	1456	32.3	25.1	16.5	20.2	5.8
	2歳以下	289	26.6	23.9	16.3	27.3	5.9
	3歳～5歳	258	29.8	24.4	17.4	23.3	5.0
	6歳～8歳	209	37.3	20.6	15.8	19.1	7.2
	9歳～11歳	209	32.1	28.2	18.7	16.7	4.3
	12歳～14歳	230	37.4	26.1	17.0	15.2	4.3
	15歳～17歳	191	34.0	28.8	15.2	17.8	4.2
母子世帯の末子年齢	合計	621	42.4	24.2	12.2	11.6	9.7
	2歳以下	34	26.5	26.5	20.6	17.6	8.8
	3歳～5歳	74	39.2	23.0	14.9	14.9	8.1
	6歳～8歳	87	39.1	24.1	16.1	14.9	5.7
	9歳～11歳	119	42.9	26.1	8.4	12.6	10.1
	12歳～14歳	126	42.1	23.8	15.9	9.5	8.7
	15歳～17歳	141	48.9	25.5	7.8	7.1	10.6
	父子世帯の末子年齢	合計	65	43.1	24.6	9.2	7.7
5歳以下		9	33.3	44.4	11.1	11.1	-
6歳以上		50	42.0	24.0	10.0	8.0	16.0

問51 カ. ここ1週間で怖いと感じる

		全体	ほとんど ない	1～2日	3～4日	5日以上	無回答
ふたり親の末子年齢	全体	2143	74.4	14.1	3.5	3.4	4.5
	合計	1456	78.8	13.0	3.0	2.1	3.2
	2歳以下	289	79.9	11.8	3.8	1.4	3.1
	3歳～5歳	258	80.6	12.4	1.2	3.9	1.9
	6歳～8歳	209	78.0	14.4	2.9	1.4	3.3
	9歳～11歳	209	79.9	13.4	2.4	1.9	2.4
	12歳～14歳	230	79.6	12.2	4.8	1.3	2.2
母子世帯の末子年齢	15歳～17歳	191	74.3	16.2	3.1	2.6	3.7
	合計	621	64.9	16.4	5.2	6.8	6.8
	2歳以下	34	73.5	11.8	5.9	5.9	2.9
	3歳～5歳	74	73.0	12.2	4.1	5.4	5.4
	6歳～8歳	87	65.5	20.7	5.7	3.4	4.6
	9歳～11歳	119	59.7	14.3	7.6	11.8	6.7
	12歳～14歳	126	71.4	13.5	2.4	4.8	7.9
父子世帯の末子年齢	15歳～17歳	141	59.6	19.9	5.7	7.8	7.1
	合計	65	67.7	16.9	1.5	-	13.8
	5歳以下	9	77.8	22.2	-	-	-
	6歳以上	50	68.0	18.0	2.0	-	12.0

問51 キ. ここ1週間でなかなか眠れない日

		全体	ほとんど ない	1～2日	3～4日	5日以上	無回答
ふたり親の末子年齢	全体	2143	68.5	16.5	5.9	4.9	4.2
	合計	1456	73.0	14.9	5.6	3.6	2.8
	2歳以下	289	71.6	15.9	6.6	2.8	3.1
	3歳～5歳	258	74.0	13.6	5.4	5.4	1.6
	6歳～8歳	209	75.6	13.9	4.8	3.3	2.4
	9歳～11歳	209	76.6	14.4	5.3	1.4	2.4
	12歳～14歳	230	69.6	19.1	4.3	6.1	0.9
母子世帯の末子年齢	15歳～17歳	191	72.3	14.1	6.8	3.1	3.7
	合計	621	58.5	20.1	6.9	8.1	6.4
	2歳以下	34	58.8	23.5	8.8	5.9	2.9
	3歳～5歳	74	70.3	14.9	2.7	5.4	6.8
	6歳～8歳	87	55.2	26.4	4.6	10.3	3.4
	9歳～11歳	119	50.4	16.8	12.6	12.6	7.6
	12歳～14歳	126	66.7	15.9	3.2	7.1	7.1
父子世帯の末子年齢	15歳～17歳	141	55.3	25.5	7.8	5.7	5.7
	合計	65	61.5	16.9	3.1	4.6	13.8
	5歳以下	9	66.7	33.3	-	-	-
	6歳以上	50	62.0	16.0	4.0	6.0	12.0

問51 ク. ここ1週間で生活を楽しんでいる日

		全体	ほとんど ない	1～2日	3～4日	5日以上	無回答
ふたり親の末子年齢	全体	2143	18.6	25.0	22.3	29.5	4.5
	合計	1456	16.6	24.4	23.0	32.8	3.2
	2歳以下	289	11.8	20.1	24.9	39.8	3.5
	3歳～5歳	258	11.2	26.4	22.9	37.6	1.9
	6歳～8歳	209	16.3	24.9	23.0	33.0	2.9
	9歳～11歳	209	14.8	23.9	26.8	31.1	3.3
	12歳～14歳	230	24.3	30.0	19.6	24.3	1.7
	15歳～17歳	191	23.6	24.1	22.0	28.3	2.1
母子世帯の末子年齢	合計	621	22.4	26.2	21.1	23.5	6.8
	2歳以下	34	11.8	14.7	26.5	44.1	2.9
	3歳～5歳	74	12.2	17.6	39.2	27.0	4.1
	6歳～8歳	87	21.8	27.6	16.1	29.9	4.6
	9歳～11歳	119	26.9	25.2	20.2	22.7	5.0
	12歳～14歳	126	22.2	26.2	21.4	21.4	8.7
	15歳～17歳	141	27.0	30.5	18.4	17.0	7.1
	父子世帯の末子年齢	合計	65	27.7	27.7	18.5	12.3
5歳以下		9	22.2	22.2	44.4	11.1	-
6歳以上		50	30.0	28.0	16.0	12.0	14.0

問51 ケ. ここ1週間で寂しいと感じる日

		全体	ほとんど ない	1～2日	3～4日	5日以上	無回答
ふたり親の末子年齢	全体	2143	64.1	20.9	6.0	4.9	4.1
	合計	1456	70.9	18.6	5.0	2.7	2.7
	2歳以下	289	72.0	19.0	3.5	2.4	3.1
	3歳～5歳	258	73.6	16.7	5.0	3.1	1.6
	6歳～8歳	209	70.8	18.7	6.2	1.9	2.4
	9歳～11歳	209	73.2	16.7	3.8	3.3	2.9
	12歳～14歳	230	70.0	20.9	7.4	0.9	0.9
	15歳～17歳	191	63.4	22.5	5.8	5.2	3.1
母子世帯の末子年齢	合計	621	49.6	25.9	8.4	9.8	6.3
	2歳以下	34	61.8	17.6	2.9	14.7	2.9
	3歳～5歳	74	48.6	33.8	10.8	2.7	4.1
	6歳～8歳	87	59.8	16.1	10.3	9.2	4.6
	9歳～11歳	119	39.5	31.1	10.9	11.8	6.7
	12歳～14歳	126	50.0	25.4	6.3	10.3	7.9
	15歳～17歳	141	49.6	27.0	7.1	9.9	6.4
	父子世帯の末子年齢	合計	65	49.2	24.6	6.2	6.2
5歳以下		9	44.4	22.2	11.1	11.1	11.1
6歳以上		50	50.0	28.0	6.0	6.0	10.0

問51 コ. ここ1週間で何をするにも、なかなかやる気が起こらない

		全体	ほとんど ない	1～2日	3～4日	5日以上	無回答
ふたり親の末子年齢	全体	2143	46.5	33.8	9.3	6.2	4.2
	合計	1456	49.0	33.5	10.0	4.9	2.6
	2歳以下	289	51.6	34.3	8.7	2.4	3.1
	3歳～5歳	258	50.0	30.6	10.9	7.0	1.6
	6歳～8歳	209	46.4	33.5	12.9	4.8	2.4
	9歳～11歳	209	48.8	37.3	7.2	3.8	2.9
	12歳～14歳	230	50.9	33.9	9.6	4.8	0.9
母子世帯の末子年齢	15歳～17歳	191	41.4	36.1	13.1	7.3	2.1
	合計	621	40.4	34.9	8.9	9.2	6.6
	2歳以下	34	47.1	38.2	5.9	5.9	2.9
	3歳～5歳	74	48.6	35.1	6.8	4.1	5.4
	6歳～8歳	87	41.4	36.8	9.2	9.2	3.4
	9歳～11歳	119	34.5	33.6	10.9	14.3	6.7
	12歳～14歳	126	38.1	38.9	7.1	8.7	7.1
父子世帯の末子年齢	15歳～17歳	141	39.7	33.3	10.6	9.2	7.1
	合計	65	47.7	29.2	-	6.2	16.9
	5歳以下	9	55.6	33.3	-	11.1	-
	6歳以上	50	46.0	32.0	-	6.0	16.0

問52 過去3カ月間に病気関連の経験をしたこと

		全体	病気に関する 経験がある (計)	入院し ていた	持病で 通院し ていた	風邪な どの軽 病で通 院して いた	病気が 原因で 仕事を 休んで いた	風邪な どの軽 病を治 すため に市販 薬を購 入した	持病の ために 市販薬 を購入 した	病気 だった のに通 院も薬 治療も しな かった	延回答	上記の いずれ も経験 してい ない	無回答
ふたり親の末子年齢	全体	2143	54.1	2.0	14.4	16.4	5.2	27.0	3.6	2.1	70.6	41.1	4.8
	合計	1456	53.3	2.2	13.0	16.4	4.7	27.3	3.6	2.1	69.4	42.4	4.3
	2歳以下	289	50.9	2.4	3.1	20.1	1.7	27.3	1.7	5.2	61.6	44.3	4.8
	3歳～5歳	258	60.1	1.9	12.4	23.3	5.4	29.5	2.3	2.7	77.5	37.2	2.7
	6歳～8歳	209	56.9	1.0	14.8	18.7	4.8	34.9	5.3	1.4	80.9	39.2	3.8
	9歳～11歳	209	50.2	0.5	13.9	12.4	3.8	26.8	2.9	1.0	61.2	47.8	1.9
	12歳～14歳	230	50.0	3.9	17.0	11.7	7.4	24.3	3.9	-	68.3	47.0	3.0
母子世帯の末子年齢	15歳～17歳	191	53.4	3.7	23.0	9.9	6.3	21.5	6.8	0.5	71.7	40.8	5.8
	合計	621	57.8	1.6	17.4	17.6	6.6	26.9	3.7	2.1	75.8	36.9	5.3
	2歳以下	34	67.6	5.9	2.9	23.5	2.9	32.4	-	8.8	76.5	29.4	2.9
	3歳～5歳	74	67.6	2.7	17.6	31.1	10.8	33.8	2.7	-	98.6	31.1	1.4
	6歳～8歳	87	65.5	-	16.1	19.5	6.9	31.0	2.3	5.7	81.6	33.3	1.1
	9歳～11歳	119	60.5	0.8	25.2	17.6	6.7	26.1	5.9	0.8	83.2	34.5	5.0
	12歳～14歳	126	47.6	1.6	15.1	11.9	4.8	20.6	7.1	0.8	61.9	43.7	8.7
父子世帯の末子年齢	15歳～17歳	141	53.9	2.1	17.0	13.5	7.8	24.1	2.1	2.1	68.8	42.6	3.5
	合計	65	38.5	1.5	15.4	6.2	3.1	21.5	1.5	1.5	50.8	50.8	10.8
	5歳以下	9	55.6	-	22.2	22.2	11.1	44.4	-	-	100.0	44.4	-
	6歳以上	50	38.0	2.0	14.0	4.0	2.0	20.0	2.0	2.0	46.0	54.0	8.0

問53 過去1年間の健康診断

		全体	定期健康診断 (除く人間ドック)	人間ドック	胃がん検診	乳がん・子宮がん検診	その他のがん検診	延回答	上記いずれも受けていない	無回答
	全体	2143	43.8	6.6	7.8	36.5	5.9	100.7	32.2	1.7
ふたり親の末子年齢	合計	1456	41.0	7.3	8.9	38.5	6.0	101.7	33.7	1.2
	2歳以下	289	22.8	3.1	2.1	30.4	1.4	59.9	50.9	1.4
	3歳～5歳	258	38.4	7.8	10.1	39.1	4.3	99.6	36.0	1.2
	6歳～8歳	209	45.5	6.2	6.7	40.7	6.2	105.3	30.1	1.9
	9歳～11歳	209	46.9	10.5	11.0	37.3	8.6	114.4	30.6	0.5
	12歳～14歳	230	49.6	10.0	15.7	43.9	8.7	127.8	23.0	0.4
	15歳～17歳	191	50.8	6.8	10.5	44.0	9.4	121.5	25.1	-
母子世帯の末子年齢	合計	621	48.1	5.3	6.0	35.4	6.3	101.1	29.5	2.7
	2歳以下	34	26.5	2.9	-	32.4	-	61.8	55.9	-
	3歳～5歳	74	48.6	4.1	2.7	40.5	5.4	101.4	25.7	2.7
	6歳～8歳	87	40.2	2.3	4.6	27.6	8.0	82.8	42.5	1.1
	9歳～11歳	119	52.1	2.5	5.9	42.0	5.0	107.6	27.7	1.7
	12歳～14歳	126	51.6	4.8	8.7	36.5	8.7	110.3	23.8	4.8
	15歳～17歳	141	54.6	11.3	9.2	35.5	7.1	117.7	22.0	2.1
父子世帯の末子年齢	合計	65	66.2	3.1	3.1	-	1.5	73.8	26.2	4.6
	5歳以下	9	55.6	-	11.1	-	-	66.7	44.4	-
	6歳以上	50	68.0	4.0	2.0	-	2.0	76.0	24.0	4.0

問54 自分がいままでに体験したこと

	全体	両親が離婚した	成人前に親が生活を受けていた	成人する前に母親が亡くなった	成人する前に父親が亡くなった	親から暴力を振るわれたことがある	(元)配偶者から暴力をふるわれた	子どもに行きた過ぎた体罰を与えた	
	全体	2143	13.6	1.9	1.8	3.8	7.5	11.0	7.4
ふたり親の末子年齢	合計	1456	11.7	1.7	1.7	3.8	6.1	6.6	6.9
	2歳以下	289	16.6	1.4	0.7	3.8	6.6	4.8	4.8
	3歳～5歳	258	15.1	1.9	0.8	1.9	5.0	6.2	7.4
	6歳～8歳	209	9.1	1.4	2.4	4.8	10.0	6.7	8.1
	9歳～11歳	209	10.5	1.9	1.4	3.8	3.8	7.2	6.2
	12歳～14歳	230	10.4	1.7	1.7	5.7	5.7	7.4	6.5
	15歳～17歳	191	5.8	1.6	3.7	4.2	7.3	9.4	8.9
母子世帯の末子年齢	合計	621	19.2	2.6	2.1	4.0	10.8	22.5	9.0
	2歳以下	34	26.5	5.9	-	2.9	14.7	17.6	11.8
	3歳～5歳	74	23.0	-	2.7	4.1	9.5	24.3	9.5
	6歳～8歳	87	20.7	2.3	1.1	1.1	13.8	18.4	9.2
	9歳～11歳	119	17.6	2.5	2.5	5.0	10.9	26.1	9.2
	12歳～14歳	126	17.5	2.4	1.6	5.6	11.9	23.0	9.5
	15歳～17歳	141	16.3	3.5	2.1	4.3	9.2	22.7	7.1
父子世帯の末子年齢	合計	65	3.1	-	-	1.5	7.7	-	4.6
	5歳以下	9	-	-	-	-	11.1	-	11.1
	6歳以上	50	4.0	-	-	2.0	8.0	-	4.0

(続き)

	育児放棄になった時期がある	出産や育児で鬱病になった時期がある	わが子を虐待していると思いい悩んだ	自殺を考えたことがある	延回答	上記いずれも経験したことがない	無回答
	全体	2.9	8.4	12.6	16.1	86.9	5.6
ふたり親の末子年齢	合計	2.0	8.0	12.5	13.5	74.6	4.9
	2歳以下	1.4	10.7	11.8	14.2	76.8	4.2
	3歳～5歳	2.7	8.1	17.4	15.9	82.6	4.3
	6歳～8歳	2.4	9.6	16.7	14.4	85.6	5.7
	9歳～11歳	2.4	8.1	13.4	12.4	71.3	4.3
	12歳～14歳	2.2	6.5	7.8	10.4	66.1	4.3
	15歳～17歳	1.0	3.7	10.5	16.8	72.8	5.2
母子世帯の末子年齢	合計	5.3	10.1	13.7	22.4	121.7	6.3
	2歳以下	5.9	8.8	8.8	23.5	126.5	2.9
	3歳～5歳	4.1	12.2	14.9	14.9	118.9	5.4
	6歳～8歳	9.2	11.5	21.8	27.6	136.8	5.7
	9歳～11歳	9.2	14.3	14.3	28.6	140.3	1.7
	12歳～14歳	3.2	7.9	11.9	19.0	113.5	8.7
	15歳～17歳	2.8	8.5	10.6	22.0	109.2	6.4
父子世帯の末子年齢	合計	-	-	3.1	12.3	32.3	15.4
	5歳以下	-	-	11.1	22.2	55.6	11.1
	6歳以上	-	-	2.0	12.0	32.0	12.0

問55 育児と仕事の問題で行政、企業、社会に期待する支援

		全体	記入あり	記入なし
	全体	2143	42.0	58.0
ふたり親の末子年齢	合計	1456	42.4	57.6
	2歳以下	289	51.6	48.4
	3歳～5歳	258	40.3	59.7
	6歳～8歳	209	47.8	52.2
	9歳～11歳	209	42.6	57.4
	12歳～14歳	230	35.2	64.8
	15歳～17歳	191	39.3	60.7
母子世帯の末子年齢	合計	621	41.7	58.3
	2歳以下	34	55.9	44.1
	3歳～5歳	74	37.8	62.2
	6歳～8歳	87	47.1	52.9
	9歳～11歳	119	39.5	60.5
	12歳～14歳	126	48.4	51.6
	15歳～17歳	141	36.9	63.1
父子世帯の末子年齢	合計	65	33.8	66.2
	5歳以下	9	33.3	66.7
	6歳以上	50	36.0	64.0

地域

		全体	北海道・東北	関東	中部・北陸	近畿	中国・四国・九州
	全体	2143	11.8	28.9	18.7	17.0	23.6
ふたり親の末子年齢	合計	1456	11.4	29.1	20.1	16.1	23.3
	2歳以下	289	11.4	28.4	23.2	16.3	20.8
	3歳～5歳	258	12.4	34.9	14.0	14.0	24.8
	6歳～8歳	209	11.5	28.7	20.6	16.3	23.0
	9歳～11歳	209	10.5	24.9	20.6	18.2	25.8
	12歳～14歳	230	10.0	28.7	20.4	17.4	23.5
	15歳～17歳	191	10.5	28.3	23.6	14.7	23.0
母子世帯の末子年齢	合計	621	12.6	27.9	15.8	20.1	23.7
	2歳以下	34	14.7	29.4	20.6	20.6	14.7
	3歳～5歳	74	13.5	21.6	16.2	16.2	32.4
	6歳～8歳	87	17.2	29.9	20.7	14.9	17.2
	9歳～11歳	119	17.6	29.4	16.8	22.7	13.4
	12歳～14歳	126	6.3	29.4	11.9	27.0	25.4
	15歳～17歳	141	9.9	29.1	14.9	19.9	26.2
父子世帯の末子年齢	合計	65	10.8	35.4	15.4	9.2	29.2
	5歳以下	9	22.2	22.2	11.1	-	44.4
	6歳以上	50	10.0	34.0	16.0	10.0	30.0

都市規模

		全体	政令指定 市・東京 特別区	その他の 市（計）	人口20万人	人口10万人 以上の市	人口10万人 未満の市	町村
ふたり親の末子年齢	全体	2143	27.4	42.7	25.3	17.5	21.7	8.2
	合計	1456	25.7	44.0	25.7	18.3	21.8	8.6
	2歳以下	289	22.8	47.1	25.6	21.5	22.5	7.6
	3歳～5歳	258	27.5	42.2	23.6	18.6	19.4	10.9
	6歳～8歳	209	27.8	39.2	23.4	15.8	24.9	8.1
	9歳～11歳	209	28.2	42.1	25.4	16.7	23.4	6.2
	12歳～14歳	230	23.5	46.1	25.7	20.4	20.4	10.0
	15歳～17歳	191	26.7	43.5	27.7	15.7	22.0	7.9
母子世帯の末子年齢	合計	621	31.9	40.1	24.6	15.5	20.8	7.2
	2歳以下	34	38.2	47.1	26.5	20.6	14.7	-
	3歳～5歳	74	27.0	37.8	25.7	12.2	24.3	10.8
	6歳～8歳	87	25.3	48.3	32.2	16.1	19.5	6.9
	9歳～11歳	119	30.3	37.8	21.0	16.8	25.2	6.7
	12歳～14歳	126	36.5	37.3	23.8	13.5	20.6	5.6
	15歳～17歳	141	36.9	39.0	24.8	14.2	16.3	7.8
	父子世帯の末子年齢	合計	65	23.1	41.5	23.1	18.5	26.2
5歳以下		9	44.4	33.3	11.1	22.2	11.1	11.1
6歳以上		50	22.0	40.0	26.0	14.0	28.0	10.0

資料2 自由回答の抜粋（困っていることや政策への期待）

1 保育について

「子どもの保育園・学童の迎え時間が19時までで、仕事は残業が多く、自分しか迎えに行く人がいない時に困る事が多いです。(迎えを頼む人がいない時)。…」(35歳正社員既婚女性)

「営業の仕事なので、日曜日や祝日に仕事が入る時がたまにあり、…保育所が日曜日や祝日も対応してくれたら助かります。」(40歳有業シングルマザー)

「急な仕事や病気の時に預かってくれる体制が充実することを望みます。」(35歳正社員シングルマザー)

「子どもがインフルエンザにかかった時など、自分の他に看病できる人がいないため、何日間も休むことになり、派遣社員のため収入が激減し、生活が苦しくなる。そんな時に、前もって予約しなくても来てくれるヘルパーがいたら、とても助かる」(48歳有業シングルマザー)

「母親（自分）が病気の時など、子どもの世話をお願いできる公的支援がほしい。」(52歳専業主婦)

「子どもが2人いるが、別々の保育園に通っている為とても大変です。…」(43歳有業既婚女性)

「勤務時間が午後からで、入所にあてはまらなかった。労働時間はたりているのに…。…。朝から18～19時じゃないとダメ？20～21時ちかくまで働く人はどうしろと？」(33歳有業既婚女性)

「正社員の仕事を無くし(勤務先工場が閉鎖のため)、子どもが保育園に通っているので転職のため就活をしたが、…、とても転職に苦労し、3ヶ月という期限があったため思い通りの仕事に就くことが出来なかった。…就活期間を3ヶ月から半年くらいに延ばしてほしい。…」(36歳有業既婚女性)

「認可保育所の増設、又は、無認可保育所への助成制度の強化をしていただきたいです。保育料が高くて困っているので、何とかしてほしいです。」(31歳正社員シングルマザー)

「保育所の待機児問題があるが、保育所に入所しなくても良い方が入っていることがある。入所前に、市役所はきちんと対応し、入所後も在職しているのか把握して欲しい。…。」(36歳正社員既婚女性)

「母子会のヘルパーを頼んだら、窓口の人がすごく対応悪く、なかなか派遣してくれなくて、なぜか土曜日にPM2:00迎えとかがある。行事の前は、平日でも早迎え。このような不満はどこに言うべきでしょうか。やっと入れた認可保育所。人質をとられているようようで、言いたいことが言えません。…。」(34歳無職シングルマザー)

「なかなか子どもを見てもらえる事がなく、平日は仕事と家事・育児…。たまにはストレス発散に出かけたいと思っても、出られない現状…。夜間の保育的な物があれば、たまの息抜きが出来かも…。と思う。消費税があがるのに、母子扶養手当の減額…。もう少し、低所得者の事を考えてほしい。」(35歳有業シングルマザー)

「…、3、4歳くらいまでは、ゆっくり買い物が出来ませんでした。近所に大きなショッピングモールがあるのですが、そこに時間制の託児所があれば良いかと常々思っていました。」(36歳専業主婦)

2 学童保育について

「…、学童保育が3年生までの為、下の子だけをあずけることはできない。学童保育を6年生までにするとか、…してほしい。」(35歳有業シングルマザー)

「学童保育では、土・日などみてくれないので困る。…。」(43歳正社員シングルマザー)

「学童保育の充実(特に時間延長)を、お願いしたいです。フルタイムで働く親からすれば、19:00までは欲しいです。保育園は大丈夫ですが、小学校に入学した時(特に低学年)のことが、今から心配です。」(41歳正社員既婚女性)

「トワイライトスクールがあるが、夏休みなどは9時からで、低学年は親が送って行かなくてはならない。夕方18時にはお迎え。仕事は8時からだし、18時に迎えに行く事もできず(定時が18時なため)、子どももトワイライトへ通う事を望んだが、時間の関係上あきらめざるをえなかった。学校にあるため子どもは安心して通う事ができるのに、…。」(31歳正社員シングルマザー)

「学童の融通がきかないことが、今一番困っている。曜日固定にしなくてはいけないため、

たまにシフトの変更があった時に、追加料金を払うしか選択肢がない。固定にせず、振替可能にして欲しい。…。」(37歳有業既婚女性)

「夏休みなどの休みの学童保育に、給食を導入して欲しい。(仕出し弁当など、親の負担を減らして欲しい) 放課後などは、学校内で預かるシステムを充実させて欲しい。今のままでは、なかなか仕事を持つことが難しいです。」(44歳有業既婚女性)

「子どもの通う学校の学童は、役員・行事などが多く、仕事を休んで参加する事が多く、意味がなく預けられない。…。」(42歳有業既婚女性)

3 子供の学校生活について

「長男がとても勉強嫌いですが、塾の勉強は楽しいと言っているので、学校の授業は全く理解していません。勉強の教え方にも問題があると思います。学校の先生は行事、部活、授業と仕事が多すぎるのかなと思います。…。」(41歳専業主婦)

「費用の都合で、又は学校の勉強会なら OK という親のための、塾に通えない子への放課後の勉強会(含、指導要領をこえている)…。」(43歳正社員既婚女性)

「土曜日も学校行ったほうが良いと思う。ゆとりは、やはり、結果的に親に負担がかかると思う。その分、塾に通う子が多い…。」(34歳有業既婚女性)

「長男の進学、いじめによる不登校、普通の高校生活を望んでいたが、出席日数が少ないので、私立や定時制にしか行けそうにない。いじめをした子は県立に行けても、いじめられた子は県立に進学はできない！！」(37歳有業シングルマザー)

4 親の学校活動について

「PTA 活動の負担が大きい。」(44歳有業既婚女性)

「今、子ども3人分のPTA役員をしないといけないのがつらい。…。働いている人からは、『忙しいから出来ない』と言われて、結局、無職の人が身を粉にして無報酬で働く。…。何とかして下さい。」(46歳専業主婦)

「うちは母子家庭の為、私自身が仕事を続けていく事にはなりますが、…、今の時代は学校役員を子ども1人につき1回やらなければいけないという暗黙のルールがある為、仕事をしている親でも役員会や行事には休みを取らなければいけないので、仕事はパートでシフト制

しか選べなくなっています(融通がきくので)。…今は学童保育のお迎え時間も決まっているし、基本土日は子どもに合わせて休みを取っている為、収入的には厳しく、…、我慢させています。」(36歳有業シングルマザー)

「うちは子どもの人数が多く、子どもが、中学校、小学校、保育園に通っているために行事(参観日など)があちこちであり、そのたびに休みをもらっていて、給料が減ってしまう。(昔より、学校の参観日などの回数が多く負担になる。…)中学校の部活の配車当番のせいで、仕事を断わることが月4、5回ある。(中学生は昔は自分達で移動していたのに、今はどんな近くでも車で送りむかえをしなくてはならず仕事に行けない。…)」(37歳有業既婚女性)

「子どもの部活動について…親の協力を強制される事。土、日、祝日、子どもの行事に合わせて休める仕事ではないので、強制協力により、今だに、正職員として働く事ができません。高校無償化の前に、各学校で責任を持ってほしい。」(44歳有業既婚女性)

5 子育て費用について

「子育てにかかる経費が十分なく、満足のいく教育(習い事等)をさせてあげられない。…。幼稚園の預かり保育も考えたが、収入が結局保育料にとられ、働く意味がなくなってしまう。」(43歳専業主婦)

「…、母子家庭でない場合、高校生以上は何の支援もないように思いまして、乳幼児の保護者への支援に偏っているように感じます。本当に大きな金額がかかるのは、中高生なのでは?と思うのですが…。」(50歳有業シングルマザー)

「高校授業料無償化の継続。中学校以降の方が金銭的負担が増える。小学校までは金銭的負担が少ないので、育児する環境さえ整っていれば、子ども手当は不要。」(45歳有業既婚女性)

「18才までの子どもへの支援を、大学専門学校でお金がすごくかかるので、22才までに延ばしてほしい。遺族年金も18才で終わってしまい、女手一つでは、母子福祉金の貸り入れしても、学資保険をプラスしても足りなくて負担が大きく、進学をあきらめさせなければならない状況に追い込まれる…。」(52歳正社員シングルマザー)

「奨学金制度の充実を望みます。」(45歳有業既婚女性)

6 乳幼児医療費助成・子供手当について

「医療費助成期間の延長（義務教育の間）（小・中学校の間が一番病気・ケガが多いため）」
（40歳有業既婚女性）

「どこの医療機関を使っても、子どもは無料にしてほしいです（他の市で受診すると、窓口で一度、精算してから後日、精算になるのが面倒です）」（39歳有業既婚女性）

「…。子どもの予防接種は、全て（インフルエンザや水ぼうそう、全て）無料にしてほしい。
…。インフルエンザ等の、集団でうつりやすい病気の予防接種は、幼稚園や小学校で全員まとめてうけさせてほしい。（個々で連れて行くと、11月とか小児科が予防接種の人であふれていて、普通の診察を受けるのが大変）」（37歳専業主婦）

「子どもが3人いるので、もう少し子ども手当を増やしてほしい。3人目の保育料を、ただにしてほしい。」（28歳有業既婚女性）

「…。高校生になって大学へ進学するにあたり、お金がかなり必要です。手当のあり方を少し考えて下さればと思います。」（44歳有業既婚女性）

「近年では、子ども手当が15歳未満を育てている家庭に支給されていますが、小中学校で支払っている給食費にも目を向けて欲しいです。…。子ども手当の見直しをして、給食費を無料にした方が良いでしょう。」（36歳有業既婚女性）

7 就労について

「若い人の就職を応援・手助けばかりあるけど、1番困っているのは30代・40代の中年層の就労です。現在48才…だけど、子どもはまだ11才なので、私みたいな人の就労活動の手助け、仕事あっせんなどして欲しい。…。」（48歳専業主婦）

「子どもが小さいため、パートタイムの仕事を探しているが、なかなか都合の良い時間帯の仕事がない。」（34歳有業シングルマザー）

「育児をしながら仕事を続けるには、病気の際の療休等、特別休暇の日数が足りません。子ども一人でも二人でも、同じ日数というのはおかしいと思います。…。パートではなく雇用者を増やし、一人当たりの仕事量を減らしてほしいです。その分、一人当たりの所得が減るのも、仕方ないかなと思います。」（41歳正社員既婚女性）

「短時間正規雇用の充実。病児保育も大切だが、それよりも、病児がいる場合は仕事を休み、子どものそばに居られる職場環境づくりへの啓蒙。」(41歳専業主婦)

「パートで働いている主婦には、子どもの急病等で休む場合、職場に連絡しづらい、行きにくい、やめなければいけないとなり、転職されていく方をずいぶん見てきました。パートに優しい職場環境を希望します。…。」(47歳有業既婚女性)

「学校行事等、休暇がとりづらい。学校から、休暇依頼書(請求書)のような書面を発行する等、してほしい。法律上、有給休暇があるのに(フルタイム就業なのに)、ないと言われ、欠勤扱いになり、給料にひびくので休めない。」(42歳有業既婚女性)

「同じ仕事をしているのに、正社員と非正規との格差を少しでも少なくして欲しい。10年以上働いても給料は全く上がらず、ボーナス・退職金もなしなんて、理不尽だと感じる。」(46歳有業既婚女性)

「正社員とフルタイムのパートでは、育児勤務の内容が違う。正社員は17時までの勤務が出来るが、パートは深夜勤務の免除だけ。…。正社員と同じにしてほしい。…。」(28歳有業既婚女性)

「育児休暇からの社会復帰に際して、もう少し企業などを教育して欲しい。いまだに、子どもを産んだら仕事は辞めるべきと考えている人が多すぎる。」(29歳正社員既婚女性)

「出産時の休暇は、男性も日数は少なくとも必須(取らなくてはならない)とすると、取りやすいのではと考えます。」(42歳正社員シングルマザー)

「働く親に対する、いろいろな制度(育時時間看護休暇等)があるが、それを活用できる職場の雰囲気がない。…、活用率が低い職場の罰則規定などあれば、活用できるかも。」(49歳正社員既婚女性)

「パートを続けた上で、求職者支援制度を利用して、職業訓練を受けたい。訓練を終了した時点で、職場がすぐに見つかるとは限らないし、かといって、自己都合でやめた元職場にも戻りづらい。訓練の為にリスクを抱えて、離職するのは勇気がいる。…、パートを続けながらの訓練も認めてほしい。」(45歳有業既婚女性)

「今、業務委託として働いていますが、就業時間と収入が見合っていないです。お店に週30

時間（月 120 時間以上）居て雑用しているのに、月収は 1 万～2 万円です。…。業務委託に関する法改正をお願いします。」（34 歳有業既婚女性）

「同じ職場で産休、育休、病休になる人数が多いため、…、その分の仕事の負担が大きい。有給があまりとれない（年 3～4 回程度）。」（41 歳正社員既婚女性）

「私自身、子どもを産む前までは、育児中の職場の同僚のことを迷惑に感じていた。現在、子育てをしながら働いていると、出産前のようにバリバリ仕事ばかりに集中することはできていない。…。社会全体の、一人一人に過重な労働を強いる風潮をなくし、週 40 時間勤務が守られる労働環境を築いて欲しい。現状に沿った労働基準法の改正と、労基監の努力を期待する。」（37 歳正社員既婚女性）

8 障がい児を持つ母親

「子どもに軽度の障害があり、学校の送迎がかなりの負担になっている。…、なかなか正社員になれないのが実情です。障害の程度が軽い場合、逆に支援を受けられず、苦しむ親子が多い。…。」（30 歳有業既婚女性）

「知的障害を持つ子どもを抱えて、働くにしても、預ける所が足りなく、やっとなんとか仕事をしている状態です。中学や大人になっても、留守番が出来ないので、…、預かる場を作ってほしいです。家事や用事も済ませられません。預かる所がない事で、何度も面接で断られてしまいました。」（41 歳有業既婚女性）

「母子家庭で、重度の知的障害の子どもがいるので、夏休みなど学校の休みの時は働くことができません。6 年後の高校卒業後は、家に居る時間が多くなるので、益々就業が難しくなると思います。…。」（45 歳無業シングルマザー）

9 介護について

「育児もありますが、親の介護も加わって悩むことが多く、金銭的にも将来のことも大変不安です。子どものいじめ、病気等重なると、大変です。」（46 歳専業主婦）

「両親の介護の為、仕事、家事、育児の時間が思うようにいかない。収入がなければ、子どものための時間もお金も困る状況……。介護と仕事が両立できる方法はないものかと、頭がいたくなります。…。」（45 歳有業シングルマザー）

10 離婚調停中・シングルマザーの悩み

「今、DV にて、子ども 2 人をつれ、3 人で夫からにげだし、3 人で生活しています。離婚調停もし、おりあいが見つかず、別居中です。…。今は離婚が成立してないので、夫婦共働きと同じです。母子手当や母子医療にも該当せず、住民税も払いきれなく今分割で生活しています。家の家賃を払い、私の給料での生活はかなり苦しいです。別居に（DV）ついて、もっと母子家庭と同じ制度がほしい。…。」（37 歳有業既婚女性）

「配偶者が離婚に同意せず、別居の形をとっている。（育児に協力しなく、養育費も受け取っていない。） 仕事が忙しくて裁判もできないが、片親には支援があっても、この状況では何の支援も受けられない。正直もっとスムーズに離婚できるような制度があってほしいと思う。…。」（41 歳正社員既婚女性）

「離婚をするにあたって、…、行政での相談したくても、平日仕事をしているため、相談に行けません。土、日、の相談窓口（無料）がほしいです。」（45 歳正社員既婚女性）

「元配偶者から必ず、養育費が出るようなしくみをつくってほしい（現在 0 円なので）。税金と同じように、自動的に給料から引かれ、子どもの口座に入金されるように。…。」（40 歳正社員シングルマザー）

「消費税増額最悪。一人親の税金控除を優遇してほしい。養育費 8 割を所得とみなすのに不満がある。」（29 歳正社員シングルマザー）

「私は未婚で子どもを出産し、育てていますが、未婚の場合は所得税の控除がありません。そのため、同じ母子家庭でも私の場合は高い保育料を払わなければいけなかったり、住民税も通常どおり支払っています。…見直していただきたいと思います。」（43 歳正社員シングルマザー）

「昨年、主人を亡くし、遺族年金について、子ども達が本当に、お金がかかる時期の前に終了してしまう事を、当事者となって初めて、痛感しました。…。行政は、なぜ健康で働いていない人に、生活保護を許可して、渡しているのか…わかりません。もっと、本当に必要な人々に、経済的な、援助をしてほしいです。」（49 歳有業シングルマザー）

「母子家庭の就業者は、転職したくても、子どもを抱えて無職になることへの不安や、経済的な余裕の無さから、なかなか現在の会社を辞める勇気がありません。又、家事・育児・就業と時間にも余裕がなく、母子家庭向けの就業支援やスキルアップの講座も平日のみなので、

平日いっぱい働いてる者にとっては、意味がありません。平日フルで働いていても、利用できる体制を希望します。」(48歳有業シングルマザー)

「離婚して、市役所にいろいろな申請に行った時、『偽装離婚ではないですか?』なんて質問をされました。…。働かなくなった夫と別れて、母子家庭になり、肝臓の病気をかかえて、治療もできないまま週6で働いています。結果、時間的に無理で、育児放棄状態です。」(27歳シングルマザー)

「母子手当を3か月ごとではなく、毎月にしてほしい。」(32歳正社員シングルマザー)

「母子家庭が、低金利でお金を借りれるようにしてほしい。」(38歳有業シングルマザー)

11 その他

「子を持つ母親は、自分の楽しみを犠牲にしなくては、のような無言のプレッシャーを、身内や社会から感じることもあり、少し辛いときがある。」(43歳有業シングルマザー)

「私は、子どもが3人いるので多少ほったらかしても何とかなっているが、子どもが1人しかいなかったら、もっと違ったと思うことがよくある。親一人子一人世帯は、もっともっと悩みもあると思う。そういう方たちが、安心して働ける世の中であることを願う。」(38歳正社員シングルマザー)

「子育ての為だけの母なのか、今までの勉強は何だったのか、不安になります。復職には悩むことがありますが、『働く母で可哀想』、と思われたい環境作りが、一層進んでくれればと思います。」(29歳正社員既婚女性)

「専業主婦だと、行政による育児の支援がほとんど感じられない。仕事を持っている人は、もちろん保育所等の支援が必要だが、専業主婦は日中一人で保育をしていて、頼る所がない。」(36歳専業主婦)

「夫の育児参加への社会的バックアップ。どの父親も働きすぎで平日、子どもと関わる時間がなく、結果、母親1人で24時間毎日育児を行っている。…。就業者以外の専業主婦の育児者への育児サービス…。」(32歳専業主婦)

「子育てにお金がかかりすぎ、専業主婦をして、子どものお世話に専念したくても、出来ないのが現状です。…『十分な経済支援を子どもに与えるから、安心して、専業主婦でいて下

さい』とは、ならないものでしょうか？十分な経済支援があれば、母親が働かなくて済むので、保育所を増やす必要がないと思います。」(39歳正社員既婚女性)

「…、就職したくても『子どもが小さいから…』という理由で断られる事も、多くありました。母子家庭だから、働かないと収入もなく、…、生活することも難しい…と悪循環でした。…あと少し、最後の子どもが高校を卒業するまでは頑張り続けなくては！と思っています。」(42歳正社員シングルマザー)

「子どもと2人暮らし児童扶養手当を受けています。…年収は税抜き後は190万に足りません。生活ほごを受けている訳ではないので、…。色々な事を少しずつがまんして生活しているのに、生活ほごを受けている世帯の人の方が、何でも持っていて…。この国の支援の方法は、おかしいと思います。＊生保で生活できるだけの生活費をもらっているのに、同じ様に学費、医療、税金払うべきです！！」(36歳正社員シングルマザー)

「配偶者控除を廃止して、年少扶養控除を復活して欲しい。最低賃金の底上げ、もしくは生活保護の給付金額を減らして欲しい。…子ども手当等、現物支給以外で、もっともっと就学時の援助が欲しい。」(32歳有業シングルマザー)

「少子化対策と言っているが、不妊治療にどれだけ費用がかかるのか考えてほしい。…」(38歳専業主婦)

「健康上問題なく、妊娠により職を失った場合のお金(生活費)などの保障や支援がほしい。育児・妊娠により退職したのち、…、再度就職する場合の就職活動支援などがもっと充実していて、かつ、スムーズに取り組めるようにしてほしい。」(24歳専業主婦)

資料3 調査票

			-		
--	--	--	---	--	--

「子どものいる世帯の生活状況および保護者の就業に関する調査」

この調査では、子どものいるご家庭の生活状況やその保護者（とくに母親）の仕事の実態や要望などをうかがいます。今後の皆様への支援策のあり方を研究するための基礎資料として、独立行政法人労働政策研究・研修機構が企画・実施いたしております。なお、代表性を確保するために、住民基本台帳から無作為に調査対象者を選ばせていただいております。

お忙しいところ、ご面倒なお願いで誠に恐縮でございますが、調査の趣旨をご理解いただき、ご協力くださいますようお願い申し上げます。

調査主体:独立行政法人 労働政策研究・研修機構

〒177-8502 東京都練馬区上石神井4-8-23

電話〇〇-〇〇〇〇-〇〇〇〇 子育て世帯調査係

調査関連情報サイト:<http://www.jil.go.jp/information/enquete/index.htm>

調査実施:株式会社日本リサーチセンター

[記入上のお願ひ]

この調査は、18歳未満のお子さんを育てている方を対象にしています。

○特別に言及しないかぎり、平成24年11月1日現在の状況で記入してください。

○回答は数字を記入するものと、回答の数字を○で1つまたは複数囲むものがあります。
「その他」をお選びになった場合は、() の中にその内容を具体的にご記入ください。

○ご回答いただいた方には、謝礼（図書カード500円分）を差し上げます。

○ご記入いただいたアンケートは 月 日 時ごろ、調査員が受け取りに伺います。一緒にお渡しした封筒に入れて封をした状態でお渡しください。

ご不明の点がございましたら、下記までお問い合わせください。

【調査実施・お問合せ先】

株式会社 日本リサーチセンター 調査部

ギャラップ・インターナショナル・アソシエーション・メンバー

担当：〇〇・〇〇

お問合せ：フリーダイヤル 0120-911-552（平日 10時～17時）

〒103-0023 東京都中央区日本橋本町2-7-1

<http://www.nrc.co.jp>



[全員の方におたずねします。]

■まず、あなたご自身のことについておたずねします。

問1(1)あなたの性別はどちらですか。(○は1つ)

1 男性	2 女性
------	------

(2)あなたの生年月をお知らせください。配偶者のいる方は、配偶者についてもお答えください。

※昭和20年は1945年、平成元年は1989年です。

①あなたご自身	西暦	19	<input type="text"/>	年	<input type="text"/>	月
②配偶者	西暦	19	<input type="text"/>	年	<input type="text"/>	月

(3)あなたの出生時体重はどのくらいでしたか。(○は1つ)

1 1.5kg 未満	3 2.0～2.5kg 未満	5 3.0～4.0kg 未満
2 1.5～2.0kg 未満	4 2.5～3.0kg 未満	6 4kg 以上

(4)あなたは何人兄弟・姉妹の何番目ですか。あなた以外に兄弟・姉妹がない場合は、どちらの欄にも「1」とご記入ください。

<input type="text"/>	人兄弟・姉妹の (上から)	<input type="text"/>	番目
----------------------	------------------	----------------------	----

(5)お子さんからみて、あなたは次のどの立場にあたりますか。(○は1つ)

1 母親	3 祖父母
2 父親	4 その他(具体的に)

(6)世帯主(ご家族の生計を主として維持している方)からみて、あなたは次のどの立場にあたりますか。(○は1つ)

1 世帯主本人	6 配偶者の親
2 配偶者	7 子
3 パートナー/内縁の妻(夫)	8 子の配偶者
4 兄弟・姉妹	9 その他(具体的に)
5 親	

■次に、お仕事の状況についておたずねします。

問2(1) あなたは、現在収入をとまなう仕事をしていますか。

配偶者のいる方は、配偶者についてもお答えください。(○はそれぞれ1つずつ)

(1)あなた ↓	[配偶者がいる方に] (2)配偶者 ↓
1 していない(求職活動もしていない)	1 していない(求職活動もしていない)
2 していない(求職中)	2 していない(求職中)
3 している → 次ページの間3へお進みください	3 している

【以下の(2)～(8)は、現在、仕事をしていない方におたずねします。】

(仕事をしている方は次ページの間3へお進みください。)

(2)あなたが、最後に従事したお仕事の形態は、次のどれにあたりますか。(○は1つ)

1 正社員・正規職員	6 自営業
2 嘱託・契約社員	7 自営業の手伝い
3 派遣社員	8 個人業務請負※注
4 パート・アルバイト	9 内職
5 日雇い	10 その他(具体的に)
	11 仕事についての経験がない → (5)へ

注:「個人業務請負」は、個人事業主として企業と業務請負契約を結び、仕事をする場合を指しています。

(3)あなたが、そのお仕事をやめたのは、いつ頃ですか。

西暦 年 月頃

(4)あなたが、そのお仕事をやめた主な理由は何ですか。(○は3つまで)

1 仕事の内容や働き方が自分に合わなかった	8 配偶者の転勤が決まった
2 仕事によるストレス等で体の不調が生じた	9 家族がやめることを希望した
3 仕事の契約期間が終了した	10 子育てに専念したかった
4 リストラ・解雇・退職勧奨された	11 仕事が忙しすぎて、妊娠しにくいと感じた
5 結婚を機に退社することが一般的だった	12 不妊治療に専念したかった
6 妊娠・出産を機に退社する事が一般的だった	13 その他
7 仕事と育児との両立が難しいと判断した	(具体的に)

(5)あなたが、現在働いていない理由は何ですか。主なものを2つまで選んでください。

(○は2つまで)

1 仕事の探し方がわからない	7 子どもの保育の手だてがない
2 収入について条件の合う仕事がない	8 家族の介護をしなければならない
3 時間について条件の合う仕事がない	9 家庭内の問題を抱えている
4 自分の年齢に合う仕事がない	10 子育てに専念したい
5 知識・経験をいかせる仕事がない	11 経済的理由で働く必要がない
6 健康上の理由で働くことができない	12 その他(具体的に)

(6)あなたは、今後働きたいと思いますか。(○は1つ)

1 今すぐに働きたい

3 働きたいと思わない

2 今は働けないがそのうち働きたい

4 働くことができない

7 ページの間 12
へお進みください。

▼[以下の(7)と(8)は、今後働きたいのに、現在、仕事をしていない方におたずねします。]

(7)今後は、どのような形態で働きたいと考えていますか。(○は1つ)

1 正社員・正規職員

6 自営業

2 嘱託・契約社員

7 自営業の手伝い

3 派遣社員

8 個人業務請負※注

4 パート・アルバイト

9 内職

5 日雇い

10 その他(具体的に)

注:「個人業務請負」は、個人事業主として企業と業務請負契約を結び、仕事をする場合を指しています。

(8)今後、仕事につく場合に重視することはどれですか。次の中からあてはまるものを3つまでお選びください。(○は3つまで)

1 身分が安定している

6 土日祝日に休める

2 厚生年金や雇用保険に入れる

7 就業時間の融通がきく

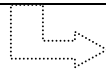
3 十分な収入が得られる

8 経験や能力が発揮できる

4 残業が少ない

9 その他(具体的に)

5 通勤時間が短い



この設問の回答後は7ページの間 12 へお進みください

[問3～問11は、現在、仕事をしている方におたずねします。]

問3 現在のお仕事の形態は、次のどれにあたりますか。複数の仕事をお持ちの場合は、主な仕事1つだけについてお答えください。(○は1つ)

1 正社員・正規職員

6 自営業

2 嘱託・契約社員

7 自営業の手伝い

3 派遣社員

8 個人業務請負※注

4 パート・アルバイト

9 内職

5 日雇い

10 その他(具体的に)

注:「個人業務請負」は、個人事業主として企業と業務請負契約を結び、仕事をする場合を指しています。

問4 現在のお仕事や勤め先の業種は、次のどれにあたりますか。(○は1つ)
(派遣社員の方は、実際に働いている会社の事業をお答えください。)

1 農林漁業

9 飲食店、宿泊業

2 建設業

10 医療・福祉

3 製造業

11 教育、学習支援業

4 電気・ガス・熱供給・水道業

12 複合サービス業(協同組合、郵便局)

5 情報通信業

13 その他サービス業(協同組合、郵便局以外)

6 運輸業

14 公務

7 卸売・小売業

15 その他(具体的に)

8 金融・保険・不動産業

問5 現在のお仕事の職種は、次のどれにあたりますか。(○は1つ)

- 1 専門・技術的職業(医師、看護師、弁護士、教師、技術者、デザイナーなど)
- 2 管理的な仕事(企業・官公庁における課長職以上、経営者など)
- 3 事務的な仕事(企業・官公庁における一般事務、経理、内勤の営業など)
- 4 営業・販売の仕事(小売・卸売店主、店員、不動産売買、保険外交、外勤のセールスなど)
- 5 技能工・生産工程に関わる職業
(製品製造・組立て、自動車整備、建設作業員、大工、電気工事、農水産物加工など)
- 6 運輸・通信の仕事(トラック・タクシー運転手、船員、郵便配達、通信士など)
- 7 保安的職業(警察官、消防士、自衛官、警備員など)
- 8 農林漁業に関わる職業
- 9 サービスの職業(理・美容師、料理人、ウェイトレス、ホームヘルパーなど)
- 10 その他(具体的に)

問6 勤務先の従業員(パート・アルバイトなどを含む)は、会社全体で何人くらいですか。
(派遣社員の方は、実際に働いている会社の企業規模をお答えください。)(○は1つ)

- | | |
|--------------|----------------|
| 1 1人 | 7 300~500人未満 |
| 2 2~5人未満 | 8 500~1,000人未満 |
| 3 5~10人未満 | 9 1,000人以上 |
| 4 10~30人未満 | 10 官公庁 |
| 5 30~100人未満 | 11 わからない |
| 6 100~300人未満 | |

問7(1) 現在のお仕事の1週間あたりの平均就業時間は、何時間ですか。
残業時間を含めてお答えください。

週

--	--	--

 時間

(2)就業時間は、規則的ですか。(○は1つ)

- | | |
|-----------|-----------|
| 1 規則的 | 3 おおむね不規則 |
| 2 おおむね規則的 | 4 不規則 |

(3)ふだん働いている時間帯は、次のどれにあたりますか。あてはまるものすべてに○をつけてください。(○はいくつでも)

- | | |
|--------------|---------------|
| 1 早朝(5時~8時) | 3 夜間(18時~22時) |
| 2 日中(8時~18時) | 4 深夜(22時~翌5時) |

(4)通常、通勤には片道何分くらいかかりますか。

片道

--	--	--

 分程度

問8 現在の勤め先に勤め始めたのは、いつですか。

(いったん退職した後に同じ会社で再就職した場合には、再就職した時点を記入してください。)

西暦

--	--	--	--

 年

--	--

 月

問9 全体として、現在のお仕事に満足していますか。(○は1つ)

1 満足	4 やや不満足
2 まあまあ満足	5 不満足
3 どちらともいえない	

問10 今後3年くらいの間、あなたはどのような働き方(仕事の形態)を希望しますか。(○は1つ)

1 現在の会社・組織で、正社員の形で働き(続け)たい
2 現在の会社・組織で、契約社員等、正社員以外の形で働き(続け)たい
3 別の会社・組織に転職して、正社員の形で働き(続け)たい
4 別の会社・組織に転職して、正社員以外の形で働き(続け)たい
5 独立して事業を始めたい
6 仕事をしばらくやめたい
7 その他(具体的に)
8 特に考えていない

問11 仕事と家庭生活のバランスについて、この1年間に以下のようなことがどのくらい起きていますか。下記のA～ウについて、あてはまるものにそれぞれ1つだけ○をつけてください。

(○はそれぞれ1つずつ)

	ほぼ毎日	週に何回かある	月に何回かある	年に何回かある	めったにない	全くない
ア 仕事で疲れ切ってしまって、しなければならぬ家事や育児のいくつかができなかった。 →	1	2	3	4	5	6
イ 仕事にあてる時間が長すぎるために、家事や育児を果たすことが難しくなっている。 →	1	2	3	4	5	6
ウ 家事(や育児・介護)の負担があるために仕事に集中することが難しくなっている。 →	1	2	3	4	5	6

【全員におたずねします。】

■これまでの仕事の状況についておたずねします。

問12 あなたの今までの職業キャリアコースは、次のどれに最も近いですか。(○は1つ)

- | | |
|---|--------------------------------------|
| 1 | 一社継続型 (学校卒業後についた勤務先でずっと働き続けてきた) |
| 2 | 転職継続型 (転職経験はあるが、学校卒業後は働き続けてきた) |
| 3 | 退職復帰型 (出産や育児などで退職したものの、再就職して働き続けている) |
| 4 | 就業中断型 (退職して現在は無職だが、今後働く予定がある) |
| 5 | 完全退職型 (退職しており、今後も働く予定がない) |
| 6 | その他 (具体的に) |

問13(1) 第1子が誕生する前後のあなたのお仕事状況についておたずねします。

次のア～ウの時期について、あてはまるものにそれぞれ1つだけ○をつけてください。

(○はそれぞれ1つずつ)

	無職	正社員・ 正規職員	嘱託・契約・ 派遣社員	パート	自営業 ・内職	育児 休業中	その他
ア 出産半年前 →	1	2	3	4	5	6	7
イ 出産1年後 →	1	2	3	4	5	6	7
ウ 出産3年後 →	1	2	3	4	5	6	7

(2) あなたは、第1子を出産してから、仕事に復帰しましたか。現在お仕事をされていない方も、第1子出産当時のことにお答えください。(○は1つ)

- | | | |
|--------|----------------------|-------------------------|
| 1 復帰した | 2 復帰しなかった(出産を機に退職した) | } → 問14(1)へお進み
ください。 |
| | 3 出産前から仕事はしていなかった | |

【(2)で「1 復帰した」と答えた方におたずねします。】

(3)第1子を出産してから、どれくらいで仕事に復帰しましたか。復帰後、さらに転職などされた方は、第1子出産後に初めて復帰した時のことについてお答えください。

約 年 カ月後

【全員におたずねします。】

問14(1) あなたが学校を卒業した後に、社会人として初めてついた、収入をともなう仕事は次のどれにあてはまりますか。2つ以上のお仕事をしていた方は、主な仕事についてお答えください。(○は1つ)

- | | |
|-------------|-----------------|
| 1 正社員・正規職員 | 7 自営業の手伝い |
| 2 嘱託・契約社員 | 8 個人業務請負 |
| 3 派遣社員 | 9 内職 |
| 4 パート・アルバイト | 10 その他 (具体的に) |
| 5 日雇い | 11 仕事についての経験がない |
| 6 自営業 | |
- 11 ページの間19
へお進みください

[問 14(2)～問 18 は、学校卒業後に社会人として初めてついたお仕事についておたずねします。]

(仕事についての経験のない方は、11 ページの問 19 へお進みください。)

(2) そのお仕事の内容は、大きく分けて次のどれにあたりますか。(○は1つ)

- 1 専門・技術的職業 (医師、看護師、弁護士、教師、技術者、デザイナーなど)
- 2 管理的な仕事 (企業・官公庁における課長職以上、経営者など)
- 3 事務的な仕事 (企業・官公庁における一般事務、経理、内勤の営業など)
- 4 営業・販売の仕事 (小売・卸売店主、店員、不動産売買、保険外交、外勤のセールスなど)
- 5 技能工・生産工程に関わる職業
(製品製造・組立て、自動車整備、建設作業員、大工、電気工事、農水産物加工など)
- 6 運輸・通信の仕事 (トラック・タクシー運転手、船員、郵便配達、通信士など)
- 7 保安的職業 (警察官、消防士、自衛官、警備員など)
- 8 農林漁業に関わる職業
- 9 サービスの職業 (理・美容師、料理人、ウェイトレス、ホームヘルパーなど)
- 10 その他 (具体的に)

(3) そのお仕事についてのはいつ頃でしたか。

西暦 年 月頃

(4) その仕事の勤務先の従業員 (パート・アルバイトなどを含む) は、会社全体で何人くらいですか。
(派遣社員の方は、実際に働いていた会社の企業規模をお答えください。)(○は1つ)

- 1 1人
- 2 2～5人未満
- 3 5～10人未満
- 4 10～30人未満
- 5 30～100人未満
- 6 100～300人未満
- 7 300～500人未満
- 8 500～1,000人未満
- 9 1,000人以上
- 10 官公庁
- 11 わからない

(5) その仕事を、現在も続けていますか。

1 はい → 9 ページの問15へ
2 いいえ

[(6)～(8) は、社会人として初めてついた仕事をやめた方におたずねします。]

(6) その仕事をやめた時期はいつ頃ですか。

西暦 年 月頃

(7) そのお仕事をやめた主な理由について、次の中からあてはまるものを3つまでお選びください。

(○は3つまで)

- 1 キャリアの発展の展望が見えなかった
- 2 もっと自分にあった他の仕事を見つけた
- 3 リストラ・解雇・退職勧奨された
- 4 仕事の内容や働き方が自分に合わなかった
- 5 仕事によるストレス等で体の不調が生じた
- 6 仕事の契約期間が終了した
- 7 結婚を機に退社することが一般的だった
- 8 妊娠・出産を機に退社することが一般的だった
- 9 出産したため、仕事と育児との両立が難しいと判断した
- 10 配偶者の転勤が決まった
- 11 子育てに専念したかった
- 12 仕事が忙しすぎて、妊娠しにくいと感じた
- 13 不妊治療に専念したかった
- 14 その他 (具体的に _____)

「9」を選ばなかった方は、問 15 へお進みください

(8) あなたは「仕事と育児との両立が難しいと判断した」具体的な理由は何ですか。

(○はいくつでも)

- 1 自分の体力がもちそうになかった (もたなかった)
- 2 つわりや産後の不調など妊娠・出産にともなう体調不良
- 3 子供の病気等でたびたび休まざるを得なかった
- 4 子供の保育の手立てがなかった
- 5 家族がやめることを希望した
- 6 会社で育児休業制度がなかった
- 7 育児休業を取れそうもなかった (取れなかった)
- 8 勤務時間が合いそうもなかった (合わなかった)
- 9 職場に両立を支援する雰囲気がなかった
- 10 その他 (具体的に _____)

【仕事をした経験のある方全員におたずねします。】

問15 あなたは、これまでに転職 (自営業に付いた場合なども含みます) したことはありますか。
転職したことがある方は、転職回数もご記入ください。(○は1つ)

1 ある⇒ () 回 2 ない

問16 あなたの過去3年間のお仕事の状況についておたずねします。

(1)過去3年間に、あなたは収入をとまなう仕事をしていましたか。次のア～ウの時期について、あてはまるものにそれぞれ1つだけ○をつけてください。

(2)[就業しない期間があった方に]

それぞれの時期で、就業しない期間があったのはなぜですか。

時期	(1) 就業状態	(2) 就業しない期間がある理由
ア. 2009年	<input type="checkbox"/> 1 全く就業していなかった <input type="checkbox"/> 2 就業期間が半年未満 <input type="checkbox"/> 3 就業期間が半年以上1年未満 <input type="checkbox"/> 4 年間を通じて就業していた	<input type="checkbox"/> 1 1 就業する必要がなかった <input type="checkbox"/> 2 就業しなくなかった <input type="checkbox"/> 3 自分に合う職がなかった <input type="checkbox"/> 4 学生だった、または就職準備中だった <input type="checkbox"/> 5 産休・育児休業中だった
イ. 2010年	<input type="checkbox"/> 1 全く就業していなかった <input type="checkbox"/> 2 就業期間が半年未満 <input type="checkbox"/> 3 就業期間が半年以上1年未満 <input type="checkbox"/> 4 年間を通じて就業していた	<input type="checkbox"/> 1 1 就業する必要がなかった <input type="checkbox"/> 2 就業しなくなかった <input type="checkbox"/> 3 自分に合う職がなかった <input type="checkbox"/> 4 学生だった、または就職準備中だった <input type="checkbox"/> 5 産休・育児休業中だった
ウ. 2011年	<input type="checkbox"/> 1 全く就業していなかった <input type="checkbox"/> 2 就業期間が半年未満 <input type="checkbox"/> 3 就業期間が半年以上1年未満 <input type="checkbox"/> 4 年間を通じて就業していた	<input type="checkbox"/> 1 1 就業する必要がなかった <input type="checkbox"/> 2 就業しなくなかった <input type="checkbox"/> 3 自分に合う職がなかった <input type="checkbox"/> 4 学生だった、または就職準備中だった <input type="checkbox"/> 5 産休・育児休業中だった

【問17～問18は、昨年（ウ. 2011年）に仕事をしていました方におたずねします。】

（「1 全く就業していなかった」方は次ページの間19へお進みください。）

問17(1) あなたは、昨年1年間のうち、何カ月程度働きましたか。

合計 カ月程度

(2)働いていた月には、平均して週に何時間くらい働きましたか。

週に 時間程度

問18(1) あなたは、過去1年間に2つ以上のお仕事を同時に持ったことがありますか。

(○は1つ)

<input type="checkbox"/> 1 ある（現在もしている）	<input checked="" type="checkbox"/> 3 ない	→ 次ページの間19へお進みください
<input type="checkbox"/> 2 ある（現在はしていない）		

【(2)は、過去1年間に副業をしたことがある方におたずねします。】

(2)昨年1年間に副業から得られた収入（税込み）は、いくらくらいですか。自営の場合は必要経費を除いた売上高をお答えください。

昨年1年間で 万円程度

[全員の方におたずねします。]

■パソコンと資格についておたずねします。

問 19(1) ご自宅でパソコンを保有していますか。(○は1つ)

1 保有している	2 保有していない
----------	-----------

(2)あなたは、普段どのくらいパソコンを使っていますか。(○は1つ)

1 ほとんど毎日使う	3 たまに使う
2 週1、2回程度使う	4 ほとんど使っていない

問 20(1) あなたの持っている各種資格について、あてはまるものすべてに○をつけてください。

(○はいくつでも)

1 看護師	8 言語聴覚士	15 保育士・幼稚園教諭	22 司法書士
2 准看護師	9 精神保健福祉士	16 教員免許(小・中・高)	23 税理士
3 社会福祉士	10 保健師	17 医療事務	24 行政書士
4 作業療法士	11 介護福祉士	18 簿記資格	25 普通自動車免許
5 理学療法士	12 ホームヘルパー	19 パソコン関連資格	26 大型・特殊自動車免許
6 柔道整復師	13 栄養士	20 語学関連資格	27 その他 (具体的に)
7 歯科衛生士	14 心理カウンセラー	21 理・美容師	28 資格は持っていない

→ 問 21 へお進みください

[(2)と(3)は、資格を持っている方におたずねします。]

(2)現在持っている資格のうち、仕事に役立っている(いた)ものがありますか。(○は1つ)

1 ない	2 ある →役に立っている資格の番号をご記入ください。[]
------	--------------------------------

(3)上記の資格を取得するための費用は、どのようにまかさないましたか。(○はいくつでも)

複数の資格を持っている場合は、最も「仕事に役立っている」資格についてお答えください。

1 自分や家族の貯金や収入	5 高等技能訓練促進費
2 親や親族の援助	6 自立支援教育訓練給付金
3 借り入れたお金	7 母子福祉資金貸付金
4 雇用保険の教育訓練給付金	8 その他(具体的に)

[全員の方におたずねします。]

■生活と育児についておたずねします。

問 21 あなたは、(1)現在の暮らし向きについて総合的にみてどのように感じていますか。また、(2)今からみた5年前の状況はどのようなものでしたか。(○はそれぞれ1つずつ)

	大変苦しい	やや苦しい	普通	ややゆとりがある	大変ゆとりがある
(1)現在の暮らし向き →	1	2	3	4	5
(2)5年前の暮らし向き →	1	2	3	4	5

(3)あなたのご家庭は、次のア～エにかかわる支出をどこまで負担することが可能ですか。それぞれあてはまるものに1つだけ○をつけてください。(○はそれぞれ1つずつ)

		余裕で 負担できる	おおむね 負担できる	負担するの は 厳しい	負担できな い
ア. 毎日の新鮮な果物	→	1	2	3	4
イ. 子どもの習い事 (水泳、ピアノ等)	→	1	2	3	4
ウ. 子どもの学習塾 (月謝2、3万円程度)	→	1	2	3	4
エ. 年に1回程度の家族旅行 (国内)	→	1	2	3	4

問22 あなたのご家庭では、過去1年の間に、お金が足りなくて、家族が必要とする食料を買えないことがありましたか。(○は1つ)

1 よくあった	2 ときどきあった	3 まれにあった	4 まったくなかった
---------	-----------	----------	------------

問23 あなたのご家庭では、過去1年の間に、お金が足りなくて、家族が必要とする衣類を買えないことがありましたか。(○は1つ)

1 よくあった	2 ときどきあった	3 まれにあった	4 まったくなかった
---------	-----------	----------	------------

問24(1) 先月の、あなたの平均的な1日(平日)の睡眠時間はどのくらいでしたか。

1日 時間 分くらい

(2)先月のあなたが、炊事、洗濯と掃除をこなす家事時間は、1日あたり何時間程度でしたか。平日を想定してお答えください。全くやっていない場合は、「0」と記入してください。

1日 時間 分くらい

■お子さんのことについておたずねします。

問25(1) お子さんは全部で何人ですか。同居していないお子さんや、養子、配偶者の連れ子を含んだ人数をお答えください。

全部で 人

(2)あなたにとって理想な子ども数は何人ですか。

人

問26 それぞれのお子さんの状況について、ア～サ)の項目それぞれにあてはまるもの1つに○をつけてください。
 お子さんが5人以上いらっしゃる場合は、三人目までのお子さんと末のお子さんについてご記入ください。

(○はそれぞれ1つずつ)

	上から一人目 ↓	二人目 ↓	三人目 ↓	四人目または末子 ↓
ア)性別	1 男 2 女	1 男 2 女	1 男 2 女	1 男 2 女
イ)生年月 (西暦)	[]年 []月	[]年 []月	[]年 []月	[]年 []月
ウ)実子ですか	1 はい 2 いいえ	1 はい 2 いいえ	1 はい 2 いいえ	1 はい 2 いいえ
エ)出生時の体重 が1500g未満 ですか	1 はい 2 いいえ	1 はい 2 いいえ	1 はい 2 いいえ	1 はい 2 いいえ
オ)同別居状況	1 同居 2 別居(仕送りなし) 3 別居(仕送りあり)	1 同居 2 別居(仕送りなし) 3 別居(仕送りあり)	1 同居 2 別居(仕送りなし) 3 別居(仕送りあり)	1 同居 2 別居(仕送りなし) 3 別居(仕送りあり)
カ)健康状態	1 おおむね良好 2 軽い持病あり 3 重病・難病あり 4 障害あり	1 おおむね良好 2 軽い持病あり 3 重病・難病あり 4 障害あり	1 おおむね良好 2 軽い持病あり 3 重病・難病あり 4 障害あり	1 おおむね良好 2 軽い持病あり 3 重病・難病あり 4 障害あり
キ)学校等教育 機関での 在籍状況	1 保育所 2 幼稚園 3 小中高校(公立) 4 小中高校(国・私立) 5 専修学校・各種学校 6 短大・高専 7 大学・大学院 8 その他教育機関 9 該当なし・社会人	1 保育所 2 幼稚園 3 小中高校(公立) 4 小中高校(国・私立) 5 専修学校・各種学校 6 短大・高専 7 大学・大学院 8 その他教育機関 9 該当なし・社会人	1 保育所 2 幼稚園 3 小中高校(公立) 4 小中高校(国・私立) 5 専修学校・各種学校 6 短大・高専 7 大学・大学院 8 その他教育機関 9 該当なし・社会人	1 保育所 2 幼稚園 3 小中高校(公立) 4 小中高校(国・私立) 5 専修学校・各種学校 6 短大・高専 7 大学・大学院 8 その他教育機関 9 該当なし・社会人
ク)習い事・塾代 (*出費がない 場合○とご記入 ください。)	月額平均 []万円	月額平均 []万円	月額平均 []万円	月額平均 []万円
ケ)あなたはどの 段階まで学費 を出す予定ま たは出して いましたか	1 高校 2 専修学校・各種学校 3 短大・高専 4 大学・大学院 5 分からない	1 高校 2 専修学校・各種学校 3 短大・高専 4 大学・大学院 5 分からない	1 高校 2 専修学校・各種学校 3 短大・高専 4 大学・大学院 5 分からない	1 高校 2 専修学校・各種学校 3 短大・高専 4 大学・大学院 5 分からない
[小中高生の場合] コ)学校での 勉強全般	1 成績良好 2 まあまあ良好 3 普通 4 遅れている 5 かなり遅れている	1 成績良好 2 まあまあ良好 3 普通 4 遅れている 5 かなり遅れている	1 成績良好 2 まあまあ良好 3 普通 4 遅れている 5 かなり遅れている	1 成績良好 2 まあまあ良好 3 普通 4 遅れている 5 かなり遅れている
[小中高生の場合] カ)不登校(年間 30日以上学校 を欠席するこ と)の有無	1 不登校経験なし 2 不登校経験あり (現在は登校している) 3 現在不登校中 4 わからない	1 不登校経験なし 2 不登校経験あり (現在は登校している) 3 現在不登校中 4 わからない	1 不登校経験なし 2 不登校経験あり (現在は登校している) 3 現在不登校中 4 わからない	1 不登校経験なし 2 不登校経験あり (現在は登校している) 3 現在不登校中 4 わからない

問27 あなたは、ふだん（平日）、1日あたり何時間程度（睡眠時間を除く）、お子さんと一緒に過ごしていますか。（○は1つ）

1 6時間以上	5 1時間以上2時間未満
2 4時間以上6時間未満	6 1時間未満
3 2時間以上4時間未満	7 ほとんどない
4 2時間以上4時間未満	

問28 お子さんと一緒に夕食をとる回数は、通常1週間にどのくらいありますか。（○は1つ）

1 ほぼ毎日	3 週2、3日程度	5 ほとんどない
2 週4日以上	4 週1日程度	

問29 あなたのご家庭ではお子さんに対するしつけは、全般的に厳しい方だと思いますか。（○は1つ）

1 とても厳しくしている	4 とても甘やかしている
2 やや厳しくしている	5 どちらともいえない
3 やや甘やかしている	

問30 (1)お子さんについて悩んでいることがありますか。（○はいくつでも）
 (2)【悩みがある方に】そのうち、最も深刻な悩みは何ですか。（○は1つ）

	(1) 子どもについての悩み (○はいくつでも) ↓	(2) 最も深刻な悩み (○は1つ) ↓
食事や栄養	1	1
性格や癖	2	2
しつけ	3	3
健康	4	4
勉強や進学	5	5
いじめ	6	6
交友関係	7	7
非行	8	8
家庭内暴力	9	9
就職	10	10
その他（具体的に)	11	11
特に悩みはない	12	

問31(1) 認可保育所に申し込んだことがありますか。
 申し込み経験が複数回ある方は、その直近の1回についてお答えください。（○は1つ）

1 申し込んだことがない	2 申し込んで入所できた	3 申し込んだが入所できなかった
--------------	--------------	------------------

↓
 (2)へお進みください

↓
 女性の回答者は次ページの間32(2)へお進みください
 男性の回答者は16ページの間33へお進みください

[認可保育所に申し込んだことがない方におたずねします。]

(2)今まで認可保育所を申し込まなかった主な理由は何ですか。(〇は3つまで)

1 必要がなかった	5 保育時間が合わなかった
2 審査基準が厳しく、申請しても無駄だと思った	6 保育所の場所が不便だった
3 他の認可外保育施設に子どもを預けていた	7 保育内容や保育者の質に満足できなかった
4 働いた場合の収入に比べて保育料が高かった	8 その他の理由(具体的に)

[女性の回答者におたずねします。男性の方は次ページの問33へお進みください。]

■ 父親の家事・育児参加についておたずねします。

問32(1) あなたは現在、子ども(たち)の父親と一緒に暮らしていますか。(〇は1つ)

1 はい → (4) へ	2 いいえ
--------------	-------

[(2)と(3)は、現在、子ども(たち)の父親と一緒に暮らしていない方におたずねします。]

(2)父親と一緒に暮らしていない理由は何ですか。(〇は1つ)

1 父親が単身赴任中	3 父親と離婚
2 父親とは別居・離婚協議中	4 父親は行方不明または他界

▶ 次ページ問33へ

(3)この1年間、子ども(たち)は父親とどの程度会ったり、話したりしていますか。(〇は1つ)

1 ほぼ毎日	3 週に1回くらい	5 年に数回
2 週に3, 4回くらい	4 月に1回くらい	6 ほとんどない
		7 まったくない

[女性の回答者におたずねします。]

(4)子ども(たち)と過ごす時間をもっと作るようにと、父親にお願いしたことがありますか。(〇は1つ)

1 よくある	2 たまにある	3 あまりない	4 まったくない
--------	---------	---------	----------

(5)子ども(たち)の父親は家事・育児を何割程度分担していますか。お二人が行っている家事・育児の総量が「10」割と想定してお答えください。全くやっていない場合、「0」を記入してください。

<input type="text"/>	割程度 (例:あなたが7割、父親が3割の場合、「3」を記入してください)
----------------------	--------------------------------------

(6)子ども（たち）の父親は、炊事、洗濯と掃除をこなす家事時間は、1日あたり何時間程度ですか。全くやっていない場合、「0」と記入してください。

ア. 平日の場合

		時間	程度
--	--	----	----

イ. 休日の場合

		時間	程度
--	--	----	----

(7)あなたからみて、子ども（たち）の父親はどのような父親ですか。（○は1つ）

1 良い父親	3 普通	4 あまり良くない父親
2 まあまあ良い父親		5 悪い父親

(8)子ども（たち）の父親と、あなたとの関係は総じて言えば、以下のどれにあてはまりますか。（○は1つ）

1 良い	3 普通	4 あまり良くない
2 まあまあ良い		5 悪い

[全員の方におたずねします。]

■配偶者以外からのいろいろな援助についておたずねします。

問 33(1) ア～イについて、配偶者以外にあなたを援助してくれる人がいますか。（○はいくつでも）

		自分の親	配偶者の親	親以外の親族	知人・友人等	誰もいない
ア. 子どもの世話・家事援助	→	1	2	3	4	5
イ. 経済的援助	→	1	2	3	4	5

(2)ア～イについて、あなたまたは配偶者の親からの援助がどのくらいの頻度で行われていますか。

(○はそれぞれ1つずつ)

		月に2回以上	月に1回程度	年に数回程度	年に1回程度	数年に1回程度	ほとんど受けていない	該当する親はいない
ア. 子どもの世話・家事援助	→	1	2	3	4	5	6	7
イ. 経済的援助	→	1	2	3	4	5	6	7

■就業や育児への公的支援についておたずねします。

問 34 あなたは下記のア～クの支援制度を利用したことがありますか。それぞれについて、あてはまるもの1つに○をつけてください。(○はそれぞれ1つずつ)

	利用している (いた)	今後利用 したい	利用する つもりはない	制度を 知らない
ア. 育児休業制度 →	1	2	3	4
イ. 子の看護休暇制度 →	1	2	3	4
ウ. 短時間勤務制度 →	1	2	3	4
エ. 学童保育 →	1	2	3	4
オ. 自治体の産前・産後ヘルパー事業 →	1	2	3	4
カ. マザーズハローワーク →	1	2	3	4
キ. 自立支援教育訓練促進費事業 →	1	2	3	4
ク. 高等技能訓練促進費事業 →	1	2	3	4

問 35(1) あなたが育児と就業を行う上で、**国や自治体**からの支援で拡充すべきだと思うものは何ですか。あなたのお考えに最も近いものを**3つまで**お答えください。(○は3つまで)

<p>1 子ども手当の増額</p> <p>2 年少扶養控除の復活</p> <p>3 乳幼児医療費助成期間の延長 ⇒ (___歳までに延長)</p> <p>4 原則1年とする育児休業の法定期間の延長 ⇒ (_____年までに延長)</p> <p>5 年5日(※)とする子の看護休暇の法定期間の延長 ⇒ (年 ___日までに延長)</p> <p>(※) 子が2人以上の場合10日</p> <p>6 保育所サービスの多様化(休日保育、延長保育等)</p> <p>7 保育所の増設・受入児童数の増加</p> <p>8 病時・病後児保育制度の充実</p> <p>9 職業訓練を受ける際の金銭的援助</p> <p>10 その他 (具体的に _____)</p> <p>11 国や自治体からの支援は十分である</p> <p>12 よくわからない</p>
--

(2)あなたが育児と就業を行う上で、**会社**からの支援で不十分だと思うものは何ですか。(○は3つまで)

<p>1 就業時間の配慮</p> <p>2 保育料・ベビーシッター代の援助</p> <p>3 復職へのサポート</p> <p>4 事業所内の託児施設</p> <p>5 その他の支援(具体的に _____)</p> <p>6 会社からの支援は十分である</p>
--

問 36 **昨年**のあなた自身および配偶者における**就労収入**は、およそいくらですか。税金・社会保険料などを差し引かれる前の残業手当、ボーナス、臨時収入、副業収入を含む総収入でお答えください。
 ※自営の場合は、売上高などから必要経費を除いた金額をご記入ください。
 収入なしの場合には、0をご記入ください。

【配偶者がいる方に】

(1)あなた 税込 万円程度 (2)配偶者の方 税込 万円程度

問 37(1) **あなたの世帯**（あなた自身及び生計をともにしている家族）の昨年1年間の**税込み**収入の総額は、いくらくらいですか。

税込み 万円程度 ← ※税金・社会保険料などを差し引かれる前の社会保障給付、贈与、財産収入等を含む総収入（除く遺産）

- (2)上記(1)でご回答いただいた世帯収入は、どこから得たものですか。（○はいくつでも）
また、養育費または児童扶養手当を受けていた場合には、その平均月額を記入してください。
 (3)下記の収入のうち、あなたの世帯にとって最も主要なもの番号に○をつけてください。（○は1つ）

	(1)世帯の収入源 (○はいくつでも) ↓	(2)最も主要な 収入源 (○は1つ) ↓
あなたの就業収入	1	1
配偶者の就業収入	2	2
その他の世帯員の就業収入	3	3
公的年金・恩給	4	4
失業給付	5	5
元夫（妻）からの養育費（月額_____円）	6	6
親からの援助	7	7
児童手当・子ども手当	8	8
児童扶養手当（月額_____円）	9	9
特別児童扶養手当	10	10
生活保護	11	11
財産収入（利子・配当・家賃など）	12	12
その他（具体的に_____）	13	13

(4)ご回答いただいた世帯収入から、税金（所得税、住民税、固定資産税）と社会保険料を引いた後の**手取り**収入は、いくらくらいですか。

手取り 合計 万円程度

問 38(1) あなたの世帯（あなた自身及び生計をともにしている家族）の先月 1 カ月の家計費は総額でどのくらいでしたか。

月

--	--	--

 万円程度

※家計費には次のものを含まず。
 食費、光熱費、住居費（住宅購入費や住宅改修費を除く）、被服費、耐久消費財購入費、交通・通信費、教養娯楽・交際費、医療費

- (2) そのうち、子どものための支出は、何に使われていますか。（○はいくつでも）
 (3) 子どものための支出の中、最も大きな出費はどれですか。（○は1つ）

	(2)子どものための支出 (○はいくつでも) ↓	(3)最も大きな支出 (○は1つ) ↓
食費	1	1
被服費	2	2
小中高等学校や大学の学費	3	3
保育料・幼稚園月謝	4	4
習い事・塾代	5	5
医療費	6	6
娯楽費	7	7
その他（具体的に _____）	8	8

(4) 子どものための支出の合計額はどのくらいですか。

月

--	--

 万

--

 千円程度

(5) そのうち、0～6歳のお子さんの保育費（保育料・幼稚園月謝を含む）は、どのくらいですか。
 ※ご自分で保育し、お子さんが保育所や幼稚園に入園していない場合、0円と記入してください。

月

--	--

 万

--

 千円程度（すべてのお子さんの合計値）

問 39 あなたと配偶者は、雇用保険や公的年金に加入していますか。次のアとイについてそれぞれ 1 つだけ○をつけてください。（○はそれぞれ1つずつ）

	(1)あなた ↓	【配偶者がいる方に】(2)配偶者の方 ↓
ア. 雇用保険	1 加入している 2 加入していない	1 加入している 2 加入していない
イ. 公的年金	1 厚生年金・共済年金に加入 2 国民年金に加入（自営業等第1号） 3 国民年金に加入（専業主婦等第3号） 4 国民年金保険料未納・未加入	1 厚生年金・共済年金に加入 2 国民年金に加入（自営業等第1号） 3 国民年金に加入（専業主婦等第3号） 4 国民年金保険料未納・未加入

■収支バランスと家計管理についておたずねします。

問40(1) あなたのご家庭では、貯蓄をしていますか。(○は1つ)

※住宅ローンの繰り上げ返済も貯蓄と見なします。

1 ほぼ毎月貯蓄している	3 ほとんど貯蓄していない	5 貯蓄を生活費に回している
2 ときどき貯蓄している	4 全く貯蓄していない	

(2)あなたのご家庭では、現在、月々の家計をどのように管理していますか。(○は1つ)

1 妻が管理	4 予算を決めず、夫婦どちらとも管理しない
2 夫が管理	5 その他(具体的に)
3 夫婦ふたりで管理	

■家族や生活についてのお考えをおたずねします。

問41(1) 家族や子どもに関する次のア～エのような考え方について、あなたはどのように思いますか。

それぞれにあてはまるもの1つに○をつけてください。(○はそれぞれ1つずつ)

		賛成	まあ賛成	やや反対	反対
ア. 母親が仕事をもつと、小学校へ上がる前の子どもに良くない影響を与える。	→	1	2	3	4
イ. 夫に十分な収入がある場合には、妻は仕事を持たない方が良い。	→	1	2	3	4
ウ. 夫は外で働き、妻は家庭を守るべきだ。	→	1	2	3	4
エ. 女性(母親)は子どもを出産後も仕事を続けるべきだ。	→	1	2	3	4

(2)あなたが就業することによって(または仮に就業したら)、家庭生活にどのような影響があると思いますか。

次のア～オそれぞれについて、あてはまるもの1つに○をつけてください。(○はそれぞれ1つずつ)

		あてはまる	まああてはまる	あまりあてはまらない	あてはまらない
ア. 家計にゆとりができる	→	1	2	3	4
イ. 私が社会とのつながりが持てる	→	1	2	3	4
ウ. 子どものしつけがいき届かない	→	1	2	3	4
エ. 私が仕事と家事の負担でイライラする	→	1	2	3	4

(3)最近の1年間、あなたはどの程度幸せですか。「とても幸せ」を10点、「とても不幸」を0点とすると、

何点くらいになると思いますか。0から10の数字を1つだけ選んでください。

0	1	2	3	4	5	6	7	8	9	10
とても不幸	←————→									とても幸せ

■あなたとご家族についておたずねします。

問 42(1) あなたの家庭（住居と生計をともにしている人々）は、あなたも含めて何人ですか。

<div style="border-bottom: 1px dashed black; width: 80%; margin: 0 auto;"></div>	人
--	---

- (2)現在、一緒に住んでいる方は、次のどなたですか。（○はいくつでも）
 (3)そのうち、生計を別にしている同居者はいらっしゃいますか。（○はいくつでも）

あなたからみた関係 ↓	(2) 一緒に住んでいる (○はいくつでも) ↓	(3) そのうち生計を別にしている方 (○はいくつでも) ↓
配偶者	1	1
パートナー/内縁の妻（夫）	2	2
未婚の子ども	3	3
既婚の子ども	4	4
孫	5	5
あなたの親	6	6
配偶者の親	7	7
きょうだい・親族	8	8
友人・知人	9	9
その他（具体的に ）	10	10
		11 別生計の世帯員はいない

問 43(1) 現在の住居の種類は以下のどれにあたりますか。（○は1つ）

1 あなた、または配偶者の持ち家 2 親の持ち家 3 親以外の親族の持ち家 4 公営賃貸住宅	5 民間賃貸住宅 6 社宅・寮などの給与住宅 7 母子生活支援施設等の社会福祉施設 8 その他（具体的に： ）
---	---

(2)住宅ローンの返済はありますか。（○は1つ）

1 あり	2 なし
-------------	-------------

- 問 44(1) 現在、あなたのお母様は、あなたと一緒に住まいですか。
 (2) 配偶者のいる方は、配偶者のお母様についてもお答えください。（○はそれぞれ1つずつ）

(1)あなた自身の母親 ↓	【配偶者がいる方に】(2)配偶者の母親 ↓
1 あなたと同居中	1 あなたと同居中
2 別居中（同じ敷地内）	2 別居中（同じ敷地内）
3 別居中（徒歩圏内）	3 別居中（徒歩圏内）
4 別居中（片道1時間未満の距離）	4 別居中（片道1時間未満の距離）
5 別居中（片道1時間以上の距離）	5 別居中（片道1時間以上の距離）
6 あてはまる母親はいない	6 あてはまる母親はいない

問 45 あなたと配偶者（離別・死別の場合には元配偶者について）、そしてご両親が最後に卒業された学校はどちらですか。（○はそれぞれ1つずつ）

ア. あなた ↓	イ. 配偶者 ↓	ウ. あなたの母親 ↓	エ. あなたの父親 ↓
1 中学校	1 中学校	1 中学校	1 中学校
2 高等学校	2 高等学校	2 高等学校	2 高等学校
3 専修学校・各種学校	3 専修学校・各種学校	3 専修学校・各種学校	3 専修学校・各種学校
4 短大・高等専門学校	4 短大・高等専門学校	4 短大・高等専門学校	4 短大・高等専門学校
5 大学・大学院	5 大学・大学院	5 大学・大学院	5 大学・大学院
6 その他	6 その他	6 その他	6 その他

問 46 あなたが次のア)～ウ)の年代だった頃、お母様は働いていらっしゃいましたか。それぞれあてはまるものに1つだけ○をつけてください。（○はそれぞれ1つずつ）

		無職	パートタイム 就業	フルタイム 就業	分からない
ア. あなたが3歳だった頃	→	1	2	3	4
イ. あなたが6歳だった頃	→	1	2	3	4
ウ. あなたが12歳だった頃	→	1	2	3	4

問 47(1) あなたは、今まで結婚した経験がありますか。（○は1つ）

1 あり	→	初めて結婚したのは西暦 [] 年 [] 月
2 なし	→	次ページの間 49 へお進みください

(2)結婚した経験がある場合には、初婚相手との現在の状況は次のどれにあてはまりますか。（○は1つ）

1 現在も婚姻継続中	→	23 ページの間 50 へお進みください
2 別居・離婚調停中	}	→ 離別・死別の時期はいつでしたか。 西暦 [] 年 [] 月
3 離別		
4 死別		

【離別・死別経験のある方におたずねします。】

問 48(1) あなたが離別・死別された時、その相手の方の税込年収はどのくらいありましたか。

複数回の離別・死別を経験されている場合は、直近の結婚相手の方についてお答えください。（○は1つ）

1 収入なし	5 300 万円台	9 700 万円台
2 100 万円未満	6 400 万円台	10 800 万円以上
3 100 万円台	7 500 万円台	11 わからない
4 200 万円台	8 600 万円台	

(2)また、その後、あなたは再婚しましたか。再婚経験のある方は、直近の結婚の時期をお答えください。（○は1つ）

1 あり	→	直近の結婚は西暦 [] 年 [] 月から	2 なし
------	---	----------------------------------	------

[現在配偶者のいない方におたずねします。]

(配偶者のいるの方は次ページの間 50 へお進みください。)

問 49(1) 今後の結婚の予定についてどのようにお考えですか。(○は1つ)

1	すでに結婚する予定の相手がいる	4	その他(具体的に)
2	結婚しない予定のパートナーがいる		
3	結婚の予定はない		

(2)結婚の予定がない最大の理由は何ですか。(○は1つ)

1	良い相手がいない	4	子どものことを考えて
2	仕事が忙しい	5	結婚したくない(独身主義者等)
3	経済力がない	6	その他(具体的に)

[全員の方におたずねします。]

■あなたの健康状態についておたずねします。

問 50 現在の、あなたの健康状態にあてはまるものに1つだけ○をつけてください。(○は1つ)

1	よい	2	まあまあよい	3	普通	4	あまりよくない	5	よくない
---	----	---	--------	---	----	---	---------	---	------

問 51 最近の1週間で、以下のようなことは何日くらいありましたか。次のア～コのそれぞれについて、あてはまるものに1つだけ○をつけてください。(○はそれぞれ1つずつ)

		ほとんどない	1～2日	3～4日	5日以上
ア. 普段は何でもないことで悩む	→	1	2	3	4
イ. 物事に集中できない	→	1	2	3	4
ウ. 落ち込んでいる	→	1	2	3	4
エ. 何をするのも面倒だ	→	1	2	3	4
オ. 将来に対して希望を持てる	→	1	2	3	4
カ. 怖いと感じる	→	1	2	3	4
キ. なかなか眠れない	→	1	2	3	4
ク. 生活を楽しんでいる	→	1	2	3	4
ケ. 寂しいと感じる	→	1	2	3	4
コ. 何をすることも、なかなかやる気が起こらない	→	1	2	3	4

問 52 あなたは、過去3カ月の間に、病気に関する次のような経験がありますか。あてはまるものすべてに○をつけてください。(○はいくつでも)

1	入院していた	5	風邪などの軽病を治すために市販薬を購入した
2	持病で通院していた	6	持病のために市販薬を購入した
3	風邪などの軽病で通院していた	7	病気だったのに通院も薬治療もしなかった
4	あなたの病気が原因で仕事を休んでいた	8	上記のいずれも経験していない

問 53 あなたが、過去1年間に受けた健康診断は下記のどれですか。(〇はいくつでも)

1 定期健康診断 (除く人間ドック)	4 乳がん・子宮がん検診
2 人間ドック	5 その他のがん検診
3 胃がん検診	6 上記いずれも受けていない

問 54 あなたは下記のような体験をしたことがありますか。あてはまるものすべてに〇をつけてください。(〇はいくつでも)

1 両親が離婚した	7 子どもに行き過ぎた体罰を与えたことがある
2 成人する前に親が生活保護を受けていた	8 育児放棄になった時期がある
3 成人する前に母親が亡くなった	9 出産や育児でうつ病になった時期がある
4 成人する前に父親が亡くなった	10 わが子を虐待しているのではないかと 思い悩んだことがある
5 親から暴力を振るわれたことがある	11 自殺を考えたことがある
6 (元)配偶者から暴力をふるわれたことがある	12 上記いずれも経験したことがない

問 55 あなたが今育児や仕事を続けていく上で困っていることや、行政、企業、社会に期待したい支援などを教えてください。書ききれない場合には、裏面もお使いください。

.....

.....

.....

.....

.....

.....

.....

.....

お忙しいところ、調査にご協力いただきまして、まことにありがとうございました。記入漏れがあると、調査結果の精度が低くなりますので、記入漏れがないことをご確認のうえ、質問票を封筒に入れて調査員にお渡しください。

調査員が内容を確認することはありませんので、ご安心ください。

みなさまから提供された情報は、お子さんの教育や保護者の方々への就労支援策を提言していくための重要な参考資料とさせていただきます。なお、この調査の結果は、まとまり次第、郵便またはメールでお知らせのうえ弊機構のホームページ (<http://www.jil.go.jp>) にて公表します。印刷物をご希望の方は、電話 (〇〇-〇〇〇〇-〇〇〇〇) またはメール (〇〇@jil.go.jp) にてご連絡ください。

JILPT 調査シリーズ No.109

子どものいる世帯の生活状況および保護者の就業に関する調査 2012
(第2回子育て世帯全国調査)

発行年月日 2013年4月19日

編集・発行 独立行政法人 労働政策研究・研修機構

〒177-8502 東京都練馬区上石神井 4-8-23

(照会先) 研究調整部研究調整課 TEL:03-5991-5104

印刷・製本 有限会社 太平印刷

©2013 JILPT

* 調査シリーズ全文はホームページで提供しております。(URL:<http://www.jil.go.jp/>)