

# 子どものいる世帯の生活状況および 保護者の就業に関する調査

The Japan Institute  
for  
Labour Policy and Training



# 子どものいる世帯の生活状況および 保護者の就業に関する調査

独立行政法人労働政策研究・研修機構

The Japan Institute for Labour Policy and Training



## まえがき

子どものいる世帯の保護者は、働き盛り世代でもある。「父親が外で働き、母親が家で家事・育児をする」という性別役割分業を行う「専業主婦世帯」は、1970年代以降に一貫して減少し、代わりに母親も働く「共働き世帯」は増えている。とくに「男女雇用機会均等法」が施行された1985年以降、女性の社会進出に関するさまざまな制度が整いつつあり、子育て中の女性の就業率は上昇している。しかし、実態としては、子育てしながら働くことは、決して容易なことではない。とくにひとり親世帯の場合、家計を支える仕事と育児が、保護者一人の肩に同時にかかってくるので、多くの親は疲弊しきっている状態である。

そこで、本調査シリーズは、それぞれの世帯類型別（母子世帯、父子世帯、ふたり親世帯）に子どものいる世帯の生活状況、子育ての実情、仕事と育児との両立状況等について総合的に調べたものである。ここで見えてきたのは、専業主婦世帯の二極化、ひとり親世帯のワーク・ライフ・コンフリクトとメンタルヘルスの問題、経済格差の世代間継承等さまざまな課題である。

子育て世帯への支援は、子どもたちへの支援につながり、ひいては少子化の食い止めにもつながる。本調査シリーズは、そのきっかけづくりになると良い。

お忙しい中、本調査にご協力くださった保護者のみなさまに心より御礼を申し上げます。

本調査シリーズが、関係者の方々のお役に少しでも立てれば幸いである。

2012年3月

独立行政法人 労働政策研究・研修機構  
理事長 山口 浩一郎

## 執筆担当者

氏名  
しゅう えんぴ  
周 燕飛

所属  
労働政策研究・研修機構副主任研究員

「子どものいる世帯調査検討会」メンバー（除く執筆者、50音順）

阿部 彩	国立社会保障・人口問題研究所部長
梅澤 眞一	労働政策研究・研修機構統括研究員
大石 亜希子	千葉大学法経学部教授
馬 欣欣	労働政策研究・研修機構アシスタントフェロー
McKenzie, Colin	慶応義塾大学経済学部教授
Raymo, James	ウィスコンシン大学マディソン校社会学部教授

# 目 次

I	調査の概要	1
1.	調査の目的	1
2.	調査の概要	1
(1)	調査方法	1
(2)	調査期間	1
(3)	標本設計	1
(4)	回収状況	1
II	標本抽出方法の詳細	2
1.	層化	2
2.	標本数の配分	3
3.	抽出	3
4.	世帯類型が不明な調査地点について	3
5.	東日本大震災の被害地域について	4
III	本調査シリーズの位置づけ	4
IV	調査結果の概要	5
1.	基本属性	5
(1)	世帯人員と世帯構成	5
(2)	住居の状況	6
(3)	保護者の年齢、学歴と就業状況	6
(4)	世帯の年間所得と社会保険の加入状況	7
(5)	子どもの数と末子の年齢	8
(6)	こどものための支出	9
2.	暮らし向き	10
(1)	生活のゆとり感－5年前の状況よりも悪化	10
(2)	豊かさの実感－学習塾と習い事費用の負担感が強い	11
3.	子育て	11
(1)	子どもと過ごす時間－父子世帯の5人に1人は1時間未満	11
(2)	子どもと一緒に夕食をとる回数－「孤食」児童の問題	12
(3)	子育ての悩み－勉強、性格やしつけの面で悩む家庭が多い	13
(4)	子どもの不登校－母子世帯の母親8人に1人が経験	14
(5)	育児の挫折－母親の8人に1人は虐待で思い悩んだことがある	14
4.	仕事と家庭生活の調和	15
(1)	母親の職業キャリアコース－「退職復帰型」がもっとも多い	15
(2)	労働時間－ひとり親は長時間労働、深夜勤務のリスク大	16
(3)	仕事と家庭生活－両立が難しい場合は仕事を優先する傾向も	17

(4) 仕事と健康－無業母子世帯の4割は健康状態が良くない	17
(5) 仕事とメンタルヘルス－無業母子世帯の3割強はうつ傾向	18
5. 仕事と育児への支援	19
(1) 配偶者との分担割合－「夫婦が半分ずつ」は1割未満	19
(2) 祖父母からの援助－「生活費援助」と 「子どもの世話援助」が多い	20
(3) 公的援助－制度の認知に課題が残る	20
(4) 期待する支援－国には「保育園等の拡充」、 会社には「就業時間の配慮」	22
6. 経済格差	23
(1) 相対的貧困率－所得再分配による貧困軽減は不十分な可能性も	23
(2) ジニ係数－母子世帯内の所得格差は大きい	24
(3) 妻の就業と貧困－保育園の不足が貧困を引き起こす大きな理由	25
(4) 貧困のリスク因子－低学歴、低出産年齢と離婚経験	26
7. 経済格差の世代間継承	26
(1) 成育環境と貧困－両親の生活保護歴、離婚経験は 強く関係する可能性	26
(2) 貧困のリスク因子－両親の離婚は深く関わる可能性	27
8. 東日本大震災の被害地域の子育て世帯	28
(1) 暮らし向き－苦しいと感じる世帯は東北3県で大幅に増加	28
(2) 母親の失業率－宮城県と岩手県は高め	29
(3) 行政、企業、社会への要望	29
9. まとめ	30

## 付属資料

資料1 付属統計表	33
資料2 「子どものいる世帯の生活状況および 保護者の就業に関する調査」調査票	161

## 調査・結果の概要





# Ⅰ 調査の概要

## 1. 調査の目的

「子どものいる世帯の生活状況および保護者の就業に関する調査」は、子どものいる世帯の生活状況やその保護者（主に母親）の仕事の実態や要望などを調査し、今後のひとり親の仕事に対する支援策のあり方を検討するための基礎資料として実施されたものである。

## 2. 調査の概要

### (1) 調査方法

訪問留置回収法

（※うち、108件は調査協力者本人のご希望により郵送回収）

### (2) 調査期間

2011年10月～12月

### (3) 標本設計

#### ① 母集団：末子が18歳未満のふたり親世帯またはひとり親世帯

（いずれも核家族世帯に限らず、祖父母等親族との同居世帯を含む）

注1) 国勢調査におけるふたり親世帯の区分：18歳未満親族のいる一般世帯のうち、「夫婦と子供から成る世帯」、「夫婦、子供と両親から成る世帯」、「夫婦、子供とひとり親から成る世帯」、「夫婦、子供と他の親族（親を含まない）から成る世帯」、「夫婦、子供、親と他の親族から成る世帯」

注2) 国勢調査におけるひとり親世帯区分：18歳未満親族のいる一般世帯のうち、「母親と子供から成る世帯」、「女親と子供から成る世帯」、「他に分類されない親族世帯」

注3) 厚生労働省「国民生活基礎調査」、「全国母子世帯等調査」等では、「20歳未満の未婚の子ども」を児童としているが、本調査では今後の国際比較も念頭に、米、独、仏等主要国に合わせ、「18歳未満の全ての子ども」を児童としている。

#### ② 調査対象地域：全国

#### ③ 調査地点数：175

#### ④ 標本数：ふたり親世帯 2,000 ひとり親世帯 2,000

#### ⑤ 標本抽出方法：住民基本台帳から層化二段無作為抽出

### (4) 回収状況

（調査設計ベースでの有効回収数と有効回収率）

世帯計	有効回収数 2,218 票（有効回収率 55.5%）
ふたり親世帯	有効回収数 1,222 票（有効回収率 61.1%）
ひとり親世帯	有効回収数 996 票（有効回収率 49.8%）

本人確認・回答状況等で属性の入れ替えを行った後の実際の有効標本数は下記の通りである。

○ふたり親世帯	1,435 票（うち、79 票は父親回答）
※原則として、ふたり親世帯の場合は母親が調査票に回答するよう依頼している。	
○母子世帯	699 票
○父子世帯	84 票

そのうち、名簿上はふたり親世帯だったが実際にはひとり親だったのは、7 票である。一方、単身赴任等で名簿上はひとり親世帯だったが実際にはふたり親世帯だったのは、220 票である。

## Ⅱ 標本抽出方法の詳細

調査対象世帯（標本）が、層化二段無作為抽出法によって抽出されている。「層化二段無作為抽出法」とは、行政単位と地域によって全国をブロックごとに分類し（層化）、各層に調査地点を人口に応じて比例配分し、国勢調査における調査区域及び住民基本台帳を利用して（二段）、地点ごとに一定数の標本抽出を行う方法である。具体的な手順は、下記の通りである。

### 1. 層化

全国の市町村を、都道府県を単位として次のように、東京都区部、指定都市および 11 の地区に分類する。

◎東京都区部

◎19 の政令指定都市（都市ごとに分類）

◎北海道地区＝北海道

◎東北地区＝青森県、岩手県、宮城県、秋田県、山形県、福島県

◎関東地区＝茨城県、栃木県、群馬県、埼玉県、千葉県、東京都、神奈川県

◎北陸地区＝新潟県、富山県、石川県、福井県

◎東山地区＝山梨県、長野県、岐阜県

◎東海地区＝静岡県、愛知県、三重県

◎近畿地区＝滋賀県、京都府、大阪府、兵庫県、奈良県、和歌山県

◎中国地区＝鳥取県、島根県、岡山県、広島県、山口県

◎四国地区＝愛媛県、香川県、高知県、徳島県

◎北九州地区＝福岡県、佐賀県、長崎県、大分県

◎南九州・沖縄地区＝熊本県、宮崎県、鹿児島県、沖縄県

11 の地区においては、さらに市郡規模によって次のように 4 分類し、層化する。

○人口 20 万人以上の市

○人口 10 万人以上 20 万人未満の市

○人口 10 万人未満の市

○町村

上記の「層化」により、全国を総計 64 (=1+19+11×4) の抽出単位地域（ブロック）に区分する。

## 2. 標本数の配分

各抽出単位地域（ブロック）におけるそれぞれの世帯タイプの大きさにより 4,000 の標本を比例配分する。ただし、母集団の分布を算出する際に、平成 17 年国勢調査（世帯の家族類型 22 区分、（再掲 Recount）18 歳未満親族のいる一般世帯）の市区町村別数値がベースとなっている。

## 3. 抽出

①平成 17 年国勢調査時に設定された調査区の基本単位区を、第 1 段目の抽出単位として、使用する。

②「国勢調査」データから比例配分された世帯数を 1 調査地点で調査する世帯数（20～30 程度、ひとり親世帯とふたり親世帯が半々ずつ）で割って抽出すべき調査地点数を求める。その上で、層ごとに

$$\text{抽出間隔} = \frac{\text{層における国勢調査時のひとり親またはふたり親世帯数}}{\text{層で算出された調査地点数}}$$

を算出し、等間隔抽出法によって該当番目が含まれる基本単位区を抽出し、抽出の起点とする。

③抽出に際しての各層内における市区町村の配列順序は、総務省設定の市区町村コードに従う。

④調査地点における対象世帯の抽出は、住民基本台帳により、抽出の起点から系統抽出法によって抽出する。

## 4. 世帯類型が不明な調査地点について

上記の方法を用いて全国から 175 の調査地点を無作為に抽出したところ、下記の 11 地点では住民基本台帳の並びは世帯単位ではない等が理由で、世帯類型別の標本抽出ができないことが判明した<sup>1</sup>。

札幌市（3 地点）—政令指定都市  
新潟市（1 地点）—政令指定都市  
神戸市（2 地点）—政令指定都市  
堺市（1 地点）—政令指定都市

<sup>1</sup>住民基本台帳の並びが名前順となっており世帯単位ではないことで、世帯類型別の標本抽出ができない市区町村が近年増えている。本調査では、東京都区部と政令指定都市については、無作為に抽出されたすべて調査地点を調査対象とし、住民基本台帳の並びが世帯単位ではないところに対しては台帳抽出の代わりに「割当法」を用いる。一方、11 の地区については、住民基本台帳の並びが世帯単位ではないと判明された抽出地点に対して、原則として同一ブロック内で再抽出を行い、台帳抽出が可能な調査地点に切り替える。

岐阜市（1地点）—東山地区  
栃木県下野市（1地点）—関東地区  
石川県加賀市（1地点）—北陸地区  
福岡県嘉穂郡桂川町（1地点）—北九州地区

そこで、上記の 11 地点について台帳抽出せず、当該地点で世帯類型を指定した対象世帯を探し出して調査依頼をする、いわゆる「割当法（クォータ法）」を用いて標本抽出を行っている。

クォータ法の具体的な実施手順は、下記の通りとなっている。

- ① 抽出された各調査地点で、母集団比率に応じて対象世帯を世帯類型ごとに割当てする。  
↓
- ② 地点の起点となる大字町丁目と、起点地点で調査完了できなかった場合の次候補地点を隣接地域から 5 つまで指定し、地点の拡大順と拡大範囲を定める。  
↓
- ③ 調査員は、起点地点内で指示された起点番地から訪問し、原則として「世帯間隔 3」で世帯訪問し、割当て及び対象者条件に適合する対象世帯を、全割当数が完了するまで探して調査を実施する。

## 5. 東日本大震災の被害地域について

調査企画段階では、3・11 の東日本大震災より甚大な被害を受けている東北三県（福島県、宮城県、岩手県）におけるアンケート調査の実施が難しいと考られていた。しかし、実査準備段階（8 月頃）で調査が可能とすることが判明したため、最終的に東北三県も調査対象地域に含むこととなった。

本調査では、東北 3 県においては、下記の地域の一部が調査地点に含まれている。

- |      |              |
|------|--------------|
| ○福島県 | 郡山市、伊達市      |
| ○宮城県 | 柴田郡柴田町、仙台市泉区 |
| ○岩手県 | 盛岡市、奥州市、北上市  |

大変困難な状況の中、アンケート調査にご協力いただいた被災地域の方々に深く感謝の意を申し上げる。

## Ⅲ 本調査シリーズの位置づけ

本調査シリーズは、調査速報的な性格を持っている。今後、調査結果をさらに精査して、個別テーマでの詳細な分析を行い、当機構から労働政策研究報告書として刊行される予定である。

また、本調査の協力者に対して、同意をいただける場合は、今後 1 年ごとのフォローアップ調査も予定している。

## IV 調査結果の概要<sup>1</sup>

### －世帯類型別にみた「子育て」、「就業」と「貧困問題」－

#### 1. 基本属性

##### (1) 世帯人員と世帯構成

ふたり親世帯の平均世帯人員は、4.4 人となっている。一方、母子世帯の平均世帯人員は 3.5 人となっており、父子世帯の 3.8 人より少なくなっている。

図表 1－1 世帯人員

	N	2人	3人	4人	5人	6人以上	無回答	平均 (人)	標準 偏差
全体	2,218	7.5	23.4	34.4	18.8	12.4	3.6	4.12	1.27
母子世帯	699	20.7	30.2	25.6	13.7	4.6	5.2	3.52	1.23
父子世帯	84	16.7	25.0	23.8	21.4	7.1	6.0	3.80	1.30
ふたり親世帯	1,435	0.5	19.9	39.4	21.0	16.4	2.7	4.42	1.18

注：N（標本数）、平均値と標準偏差は実数である。それ以外の数値は、全て構成比のパーセンテージである。以下同。

親と子どものみで構成されている核家族世帯は、ふたり親世帯の 70.7%、母子世帯の 51.7%、父子世帯の 34.5%を占めている。

父子世帯と母子世帯の場合、「自分の親」と同居するケースが多い。母子世帯の 36.3%、父子世帯の 51.2%は自分の親と同居している。一方、ふたり親世帯の場合、「自分の親」よりも「配偶者の親」と同居するケースが多い。

図表 1－2 同居家族

	N	両親（片親）と子どものみ	他の同居者あり	無回答	他の同居者の種別（割合は総数との対比）				
					自分の親	配偶者の親	孫	きょうだい・親族	その他
全体	2,218	63.3	32.8	3.9	18.7	11.3	0.2	6.0	2.9
母子世帯	699	51.7	40.5	7.9	36.3	1.3	0.3	10.6	2.2
父子世帯	84	34.5	56.0	9.5	51.2	2.4	-	10.7	1.2
ふたり親世帯	1,435	70.7	27.7	1.7	8.2	16.7	0.1	3.4	3.4

（注）同居者の種別については複数回答。

同居しながらも別生計、いわゆる「世帯分離」と推測されるのは、母子世帯が 20.3%でもっとも多い。「自分の親」と同居している母子世帯では生計を別にして世帯が 36.6%に上っている。児童扶養手当の所得制限を満たすために親と別生計を選ぶ母子世帯が多いと考えられる。一方、ふたり親世帯と父子

<sup>1</sup> 以下は速報値であり、今後、数字の修正等の変更がありうる。

世帯においては、「世帯分離」の割合は 14%前後と母子世帯より低めである。とくに父子世帯については、同居している親と財布を分けないケースが多い。

図表 1 - 3 世帯分離（同居しながらも別生計）

	N	別生計の世帯員がいる (A)	別生計の世帯員はいない (B)	無回答	同居者の種類別世帯分離の割合				
					自分の親	配偶者の親	孫	きょうだい・親族	その他
全体	2,218	15.8	41.1	43.1	34.0	29.2	0.0	49.2	15.4
母子世帯	699	20.3	33.5	46.2	36.6	22.2	0.0	54.1	40.0
父子世帯	84	14.3	28.6	57.1	14.0	0.0	-	0.0	8.2
ふたり親世帯	1,435	13.7	45.5	40.8	35.6	29.7	0.0	51.0	15.4

## (2) 住居の状況

ふたり親世帯の 72.7%が持家に居住しており、「本人または配偶者名義の持ち家」に居住している世帯は 56.8%となっている。

母子世帯と父子世帯では、「持ち家」に居住している世帯はそれぞれ 54.1%と 77.4%となっている。ただし、母子世帯の場合、本人名義の持家に居住しているのは全体の 17.5%に過ぎず、母子世帯の 33.5%が親名義の持家に居住している。

図表 1 - 4 住居所有状況

	N	持家	持家の内訳			借家	借家の内訳				無回答
			自分または配偶者名義	親名義	親以外の親族名義		公営賃貸住宅	民間賃貸住宅	社宅・寮などの給与住宅	その他	
全体	2,218	66.9	44.1	21.2	1.6	30.6	6.4	21.6	2.5	0.1	2.4
母子世帯	699	54.1	17.5	33.5	3.1	42.3	11.6	30.2	0.4	0.1	3.6
父子世帯	84	77.4	50.0	25.0	2.4	21.5	6.0	14.3	1.2	-	1.2
ふたり親世帯	1,435	72.7	56.8	15.1	0.8	25.4	3.9	17.8	3.6	0.1	1.9

## (3) 保護者の年齢、学歴と就業状況

ふたり親世帯と母子世帯のいずれも、母親の平均年齢は 39.5 歳前後となっている。一方、父子世帯の父親の平均年齢は 43.9 歳となっており、ふたり親世帯や母子世帯の母親より 4 歳ほど高くなっている。

図表 1 - 5 保護者の年齢

	N	24歳以下	25歳～29歳	30歳～34歳	35歳～39歳	40歳～44歳	45歳～49歳	50歳～54歳	55歳以上	平均(歳)	標準偏差
全体	2,139	0.9	5.7	16.3	25.5	27.4	17.3	6.1	0.8	39.67	6.68
母子世帯	699	1.4	6.0	14.3	27.3	28.2	16.2	5.4	1.1	39.55	6.74
父子世帯	84	-	2.4	9.5	10.7	33.3	21.4	17.9	4.8	43.86	7.25
ふたり親世帯(母親)	1,356	0.7	5.7	17.7	25.5	26.6	17.7	5.7	0.4	39.47	6.54

ふたり親世帯では、母親の 36.7%、父親の 39.6%は高校卒が最終学歴となっている。一方、母子世帯の母親の 44.8%、父子世帯の父親の 46.4%は高校卒が最終学歴となっている。

大学以上の高学歴者の割合について、ふたり親世帯の父親が 35.6%でもっとも高く、父子世帯の父親が 27.4%、ふたり親世帯の母親が 16.7%、母子世帯の母親が 8.3%となっている。

図表 1 - 6 保護者の最終学歴

	N	中学校	高等学校	専修学校・ 各種学校	短大・高等 専門学校	大学・ 大学院	その他	無回答
全体	2,139	5.6	39.7	15.1	19.8	14.4	0.1	5.3
母子世帯	699	8.0	44.8	15.2	16.2	8.3	0.3	7.3
父子世帯	84	3.6	46.4	10.7	3.6	27.4	-	8.3
ふたり親世帯（母親）	1,356	4.4	36.7	15.3	22.7	16.7	0.1	4.1
再掲（父親）	1,356	5.6	39.6	9.4	6.0	35.6	0.3	3.4

ふたり親世帯では、母親の 61.2%が就業している。一方、母子世帯の母親の就業率は、84.0%となっている。父子世帯の父親の就業率は 95.2%に達している。

就業形態の内訳をみると、正社員比率がもっとも高いのは、父子世帯の父親（85.0%）である。母子世帯の母親とふたり親世帯の母親の正社員比率は、それぞれ 39.9%と 28.8%となっている。就業しているふたり親世帯の母親の 48.3%、母子世帯の母親の 40.0%は、パート・アルバイトとして働いている。

図表 1 - 7 保護者の就業状況

	N	有業者 の割合	就業形態（割合は有業者数との対比）					無回答
			正社員・ 正規職員	嘱託・契 約社員	派遣 社員	パート・ア ルバイト	その他	
全体	2,139	70.0	36.1	8.1	2.2	42.6	10.2	0.7
母子世帯	699	84.0	39.9	9.5	3.6	40.0	5.7	0.9
父子世帯	84	95.2	85.0	3.8	-	1.3	10.4	-
ふたり親世帯（母親）	1,356	61.2	28.8	7.6	1.4	48.3	13.4	0.6

#### （４）世帯の年間所得と社会保険の加入状況

ふたり親世帯と父子世帯の平均世帯年収は、それぞれ 625.8 万円と 549.9 万円となっている。一方、母子世帯の平均年収は 293.7 万円となっており、全体の 42.2%は年収 300 万円未満である。

また、世帯の実際の生活水準をより正確に捉えている「等価所得」でみると、母子世帯の等価所得は、156.5 万円となっており、ふたり親世帯と父子世帯の半分程度の水準にとどまっている。



図表 1 - 8 昨年 1 年間の世帯収入（税込）

	N	300万円 未満	400万円 未満	500万円 未満	600万円 未満	800万円 未満	800万円 以上	無回 答	平均 (万円)	標準 偏差	等価所得 (万円)
全体	2,218	17.3	11.3	10.7	8.7	14.7	15.3	22.2	527.8	338.7	260.0
母子世帯	699	42.2	11.4	6.3	4.1	3.4	3.0	29.5	293.7	223.8	156.5
父子世帯	84	8.3	19.0	13.1	9.5	16.7	17.9	15.5	549.9	260.5	282.1
ふたり親世帯	1,435	5.6	10.8	12.7	10.8	20.0	21.1	19.0	625.8	335.0	297.7

注：等価所得＝平均所得 / (平均世帯人員数の平方根)。

社会保険全般の加入率について、父親は母親より高くなっている。ふたり親世帯の父親では、社会保険の加入率は「雇用保険」70.7%、「健康保険」88.9%、「公的年金」84.9%となっている。父子世帯の父親では、「雇用保険」73.8%、「健康保険」90.5%、「公的年金」82.1%となっている。

一方、母親について、社会保険の未加入率が高くなっている。母子世帯の母親では、社会保険に加入していない者の割合は「雇用保険」28.0%、「健康保険」0.9%、「公的年金」11.0%となっている。ふたり親世帯の母親では、社会保険の未加入率は「雇用保険」48.0%、「健康保険」2.0%、「公的年金」3.9%となっている。

図表 1 - 9 社会保険の加入状況

	N	雇用保険			健康保険			公的年金			
		加入	未加入	無回 答	加入	未加入	無回答・ その他	厚生・共 済年金	国民 年金	未納・ 未加入	無回 答
全体	2,139	46.9	40.3	12.9	73.8	1.6	24.6	45.3	33.0	6.2	15.5
母子世帯	699	58.4	28.0	13.6	84.1	0.9	15.0	49.8	22.1	11.0	17.0
父子世帯	84	73.8	16.7	9.5	90.5	1.2	8.3	71.4	10.7	3.6	14.3
ふたり親世帯（母親）	1,356	39.3	48.0	12.7	67.4	2.0	30.6	41.3	40.0	3.9	14.8
再掲（父親）	1,356	70.7	17.1	12.2	88.9	0.1	11.0	70.7	14.2	3.1	11.9

#### （5）子どもの数と末子の年齢

ふたり親世帯の平均子ども数は、2.1人である。その内訳をみると、「2人」50.5%、「1人」22.2%、「3人」21.7%となっており、子ども数が3人以下の世帯が全体の95%を占めている。

一方、母子世帯と父子世帯の平均子ども数は、いずれも1.9人となっている。そのうち、「2人」と答えた母子/父子世帯が全体の4割程度を占めている。

図表 1 - 10 子どもの数

	N	1人	2人	3人	4人	5人以上	無回答	平均 (人)	標準 偏差
全体	2,218	27.9	47.1	20.2	3.3	1.0	0.5	2.02	0.87
母子世帯	699	38.8	40.8	16.9	2.6	0.4	0.6	1.85	0.83
父子世帯	84	34.5	41.7	20.2	2.4	-	1.2	1.90	0.81
ふたり親世帯	1,435	22.2	50.5	21.7	3.8	1.3	0.4	2.12	0.88

末子の平均年齢について、ふたり親世帯は 7.5 歳であるのに対して、母子世帯は 10.1 歳、父子世帯は 10.7 歳となっており、ひとり親世帯の子どもの平均年齢が比較的高い。

そのうち、6 歳未満の未就学児を抱える世帯の割合は、ふたり親世帯が 39.9% に達しているが、母子世帯と父子世帯がそれぞれ 17.4% と 12.0% となっている。

図表 1 - 1 1 末子の年齢

	N	2歳以下	3歳～5歳	6歳～8歳	9歳～11歳	12歳～14歳	15歳～17歳	無回答	平均(歳)	標準偏差
全体	2,218	17.9	13.9	15.0	18.1	16.8	14.4	3.90	8.43	5.21
母子世帯	699	6.0	11.4	16.6	21.0	21.2	18.9	4.90	10.12	4.51
父子世帯	84	6.0	6.0	14.3	28.6	21.4	19.0	4.80	10.68	4.28
ふたり親世帯	1,435	24.4	15.5	14.2	16.0	14.4	12.0	3.40	7.49	5.33

注：標本抽出時の年齢。

#### (6) 子どものための支出

子どものための支出について、もっとも大きな出費として「食費」を挙げる世帯が多い。ふたり親世帯の 28.8%、母子世帯の 39.6%、父子世帯の 46.4% は「食費」を最大の出費と回答している。

「小中高等学校や大学の学費」を最大の出費として挙げる世帯も 15% 前後を占めている。ふたり親世帯の 15.6%、母子世帯の 14.3%、父子世帯の 16.7% は「学費」を最大の出費と回答している。

図表 1 - 1 2 子ども費のうち、最も大きな出費

	N	食費	被服費	小中高等学校や大学の学費	保育料・幼稚園月謝	習い事・塾代	医療費	娯楽費	その他	無回答
全体	2,218	32.9	2.9	15.2	11.6	17.9	0.9	1.3	1.3	16.1
母子世帯	699	39.6	2.4	14.3	4.7	14.6	1.3	2.0	1.4	19.6
父子世帯	84	46.4	1.2	16.7	4.8	9.5	-	3.6	-	17.9
ふたり親世帯	1,435	28.8	3.2	15.6	15.3	19.9	0.8	0.8	1.3	14.2

子どものための支出総額は、1 世帯あたり平均 6.2 万円である。ふたり親世帯 6.6 万円、父子世帯 6.3 万円、母子世帯 5.5 万円となっている。子ども 1 人あたりの平均支出は、父子世帯が 3.3 万円でもっとも高く、ふたり親世帯は 3.1 万円、母子世帯は 3.0 万円となっている。

図表 1 - 1 3 子ども費の平均月額

	N	2万円未満	4万円未満	6万円未満	6万円以上	無回答	平均(千円)	標準偏差	一人当たり平均(千円)
全体	2,218	7.0	20.4	22.3	34.6	15.7	62.21	51.88	30.80
母子世帯	699	6.9	24.5	21.6	27.6	19.5	54.70	46.85	29.57
父子世帯	84	1.2	22.6	27.4	32.1	16.7	63.24	42.41	33.28
ふたり親世帯	1,435	7.4	18.3	22.3	38.2	13.9	65.56	54.16	30.92

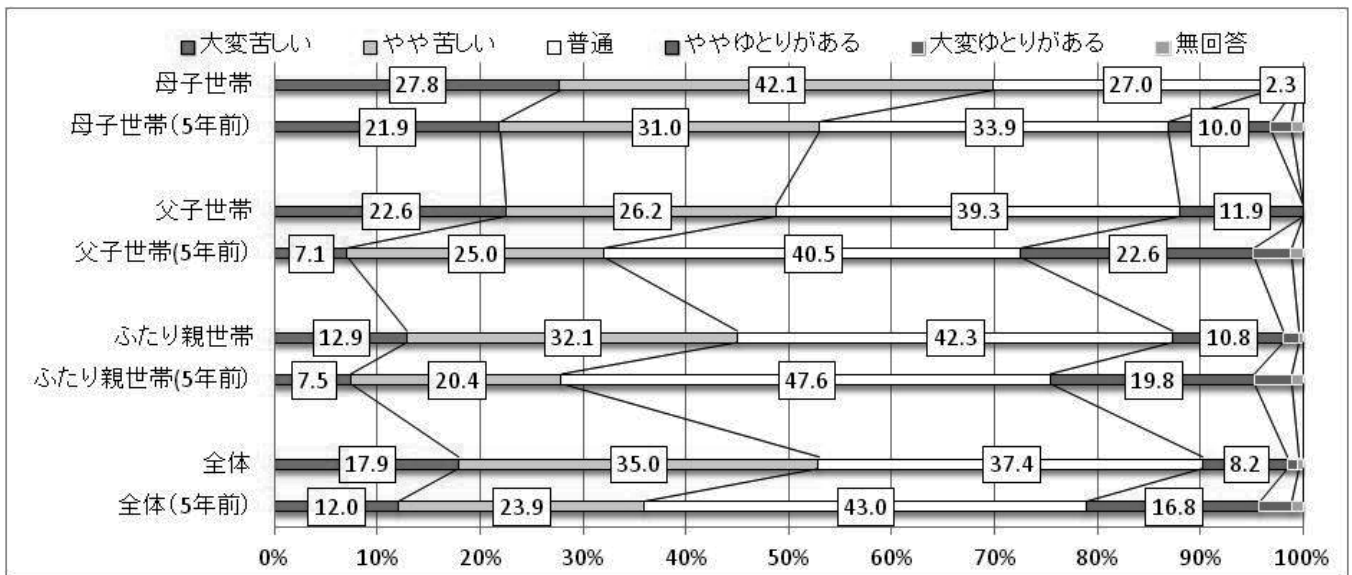
## 2. 暮らし向き

### (1) 生活のゆとり感－5年前の状況よりも悪化

現在の暮らし全般のゆとり感をたずねたところ、「大変苦しい」と「やや苦しい」と感じている“ゆとり非実感”世帯の割合は、「ふたり親世帯」45.0%、「父子世帯」48.8%、「母子世帯」69.9%となっている。

これを5年前の状況に置き換えてたずねると、“ゆとり非実感”世帯の割合は、「ふたり親世帯」27.9%、「父子世帯」32.1%、「母子世帯」52.9%となっており、現在より生活が苦しいと感じる世帯の割合がずいぶん少なかった。

図表 2 - 1 暮らし全般のゆとり感（5年前との比較）



注：以下の図表は、特別に言及しない限り、標本の全数を用いた集計値である。

とくに母子世帯は、ふたり親世帯や父子世帯に比べると、生活のゆとりを感じる世帯の割合は、非常に少ない。5年前の生活状況については「ややゆとりがある」と感じる母子世帯は1割程度あったものの、現在の生活について、ゆとりを感じている母子世帯はほとんどいない。

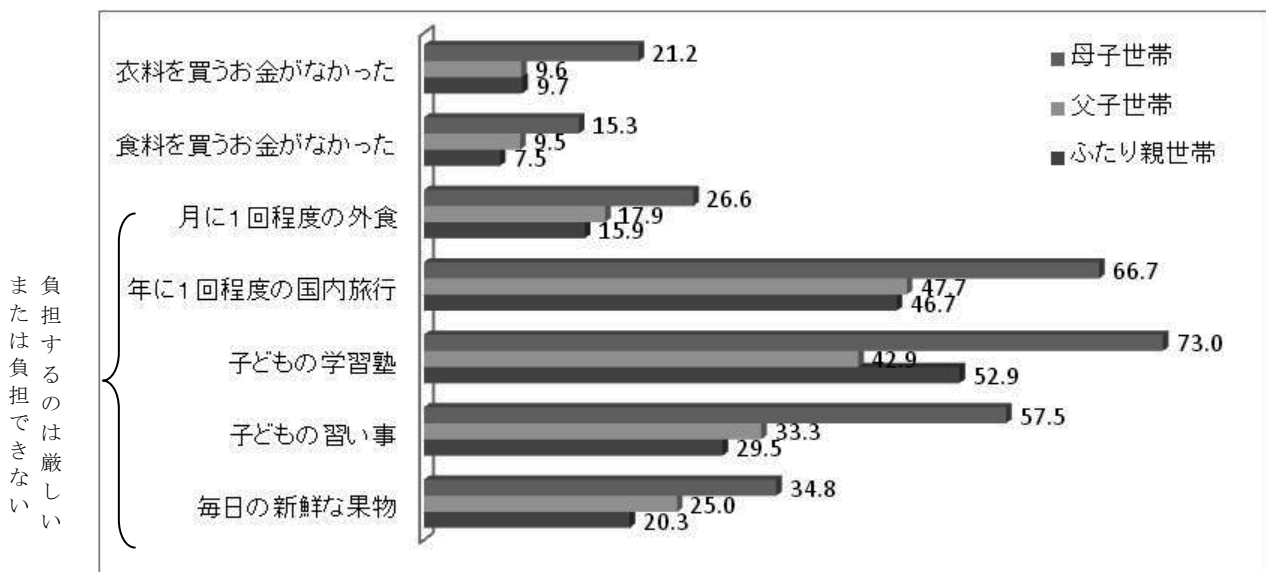
## (2) 豊かさの実感－学習塾と習い事費用の負担感が強い

子育て世帯の豊かさをより具体的にみるために、「毎日新鮮な果物」、「子どもの習い事」等子育て関連の5種類の支出について、家計はどこまで負担することが可能かについてたずねてみた。

「負担するのは厳しい」または「負担できない」と答えた世帯の割合がもっとも高いのは、「子どもの学習塾」（月謝2、3万円程度）と「習い事」（水泳、ピアノ等）の費用についてである。ふたり親世帯の52.9%、母子世帯の73.0%、父子世帯の42.9%は、「子どもの学習塾」の費用負担が厳しい、もしくは負担できないと考えている。「習い事」についても、母子世帯の57.5%は負担が厳しいと回答している。

また、貧困状況にあるかどうかをみるために、「過去の1年間、お金が足りなくて、家族が必要とする食料または衣料を買えないこと」の有無についてもたずねてみた。ふたり親世帯の7.5%、父子世帯の9.5%、母子世帯の15.3%は「よく」または「ときどき」食料を買えなかったと回答している。一方、「よく」または「ときどき」衣料を買えなかった世帯の割合は、ふたり親世帯9.7%、父子世帯9.6%、母子世帯21.2%となっている。

図表2-2 豊かさの実感(単位：%)



## 3. 子育て

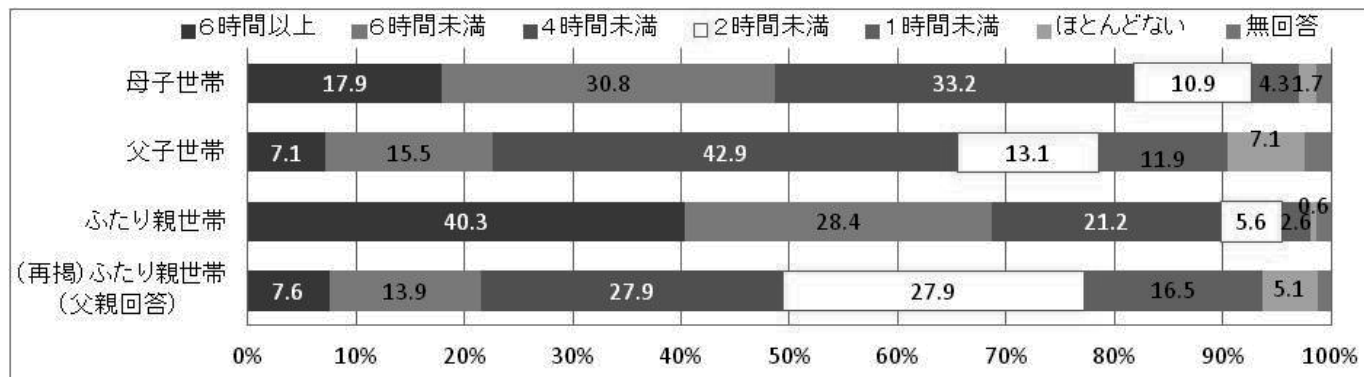
### (1) 子どもと過ごす時間－父子世帯の5人に1人は1時間未満

ふたり親世帯に比べると、ひとり親世帯、とくに父子世帯の保護者は、子どもと一緒に過ごす時間が短くなっている。「平日のふだん、1日あたり何時間程度（睡眠時間を除く）子どもと一緒に過ごしているか」をたずねたところ、「2時間以上」と回答した保護者の割合は、ふたり親世帯89.9%、母子世帯81.9%、父子世帯65.5%となっている。そのうち、子どもと一緒に過ごす時間が「1時間未満」あるいは「全くない」と回答した父子世帯は、19.0%となっている。

ふたり親世帯でも、父親に限ってみれば、子どもと一緒に過ごす時間が短く

なっているが、母親と父親のどちらかは、子どもと一緒に過ごす時間が長くなっている。

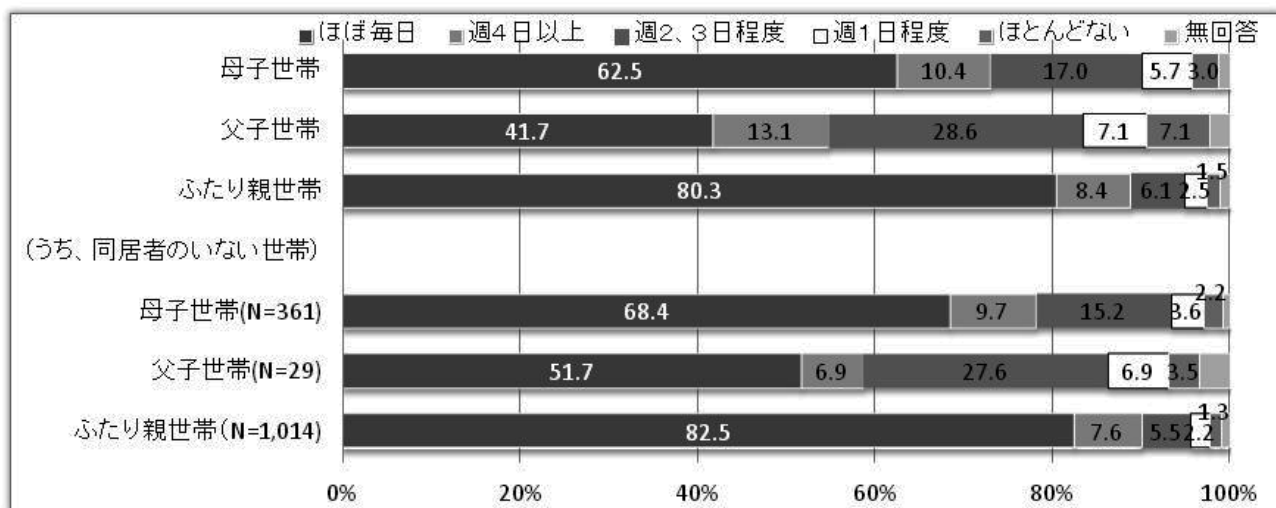
図表 3-1 子どもと一緒に過ごす時間



(2) 子どもと一緒に夕食をとる回数 - 「孤食」児童の問題

保護者が子どもと一緒に夕食をとる回数も、ひとり親世帯は比較的少ない。「ほぼ毎日」子どもと一緒に夕食をとる保護者は、ふたり親世帯 80.3%、母子世帯 62.5%、父子世帯 41.7%となっている。逆に「週1日程度」もしくは「ほとんどない」と回答した保護者は、父子世帯 14.2%、母子世帯 8.7%、ふたり親世帯 4.0%となっている。

図表 3-2 子どもと一緒に夕食をとる回数



親以外の同居者がいなければ、親と一緒に夕食をとることのできない子どもは、「孤食」<sup>2</sup>児童となる。親と子のみで構成される核家族世帯のうち、週3回以上「孤食」する子どもの割合（世帯ベース）は、父子世帯 37.9%、母子世帯

<sup>2</sup> ここでは、保護者が子どもと一緒に夕食をとる回数が週2, 3日程度またはそれ以下の場合を子どもの「孤食」としている。

21.1%、ふたり親世帯 9.0%となっている。ひとり親世帯、とくに非同居父子世帯の子どもの「孤食」問題は深刻である。

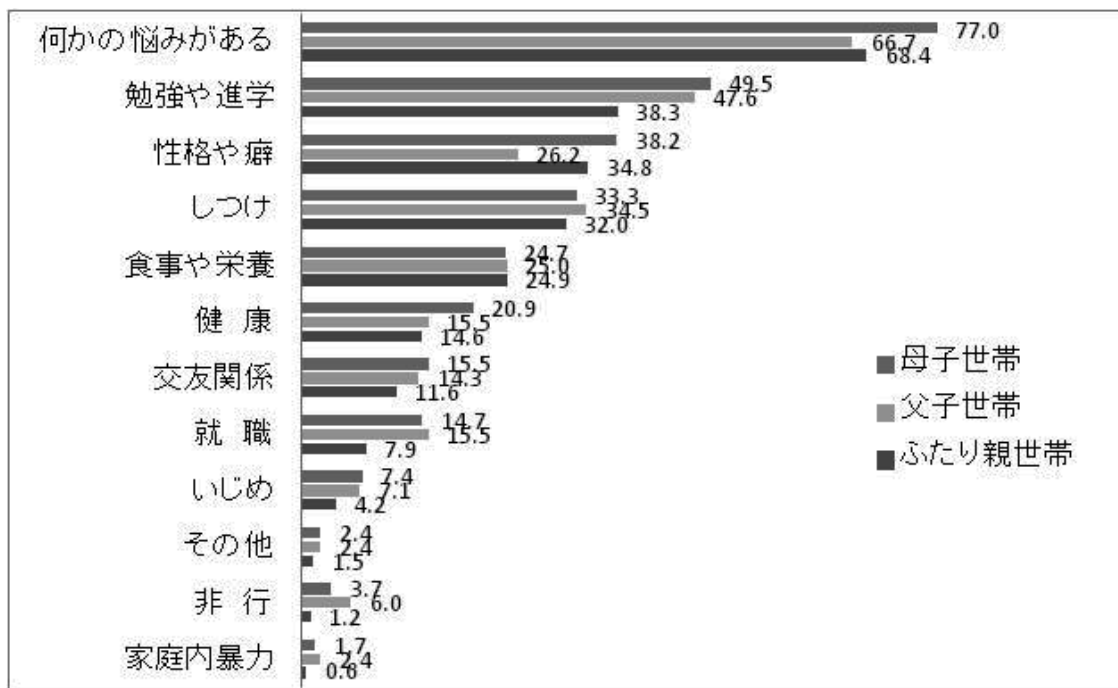
### (3) 子育ての悩み－勉強、性格やしつけの面で悩む家庭が多い

子育てについて、何かの悩みを抱えている世帯の割合は、ふたり親世帯 68.4%、父子世帯 66.7%、母子世帯 77.0%となっている。

いずれの世帯類型においても、「勉強や進学」の悩みをあげる世帯がもっとも多い。ふたり親世帯の 38.3%、父子世帯の 47.6%、母子世帯の 49.5%は、「勉強や進学」について悩んでいると回答している。

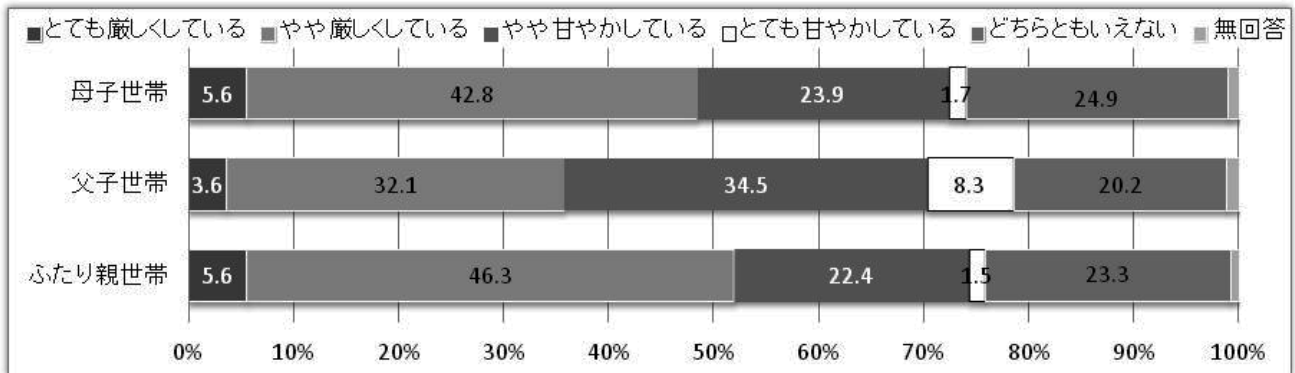
そのほか、子どもの「性格や癖」、「しつけ」に悩む家庭も少なくない。ふたり親世帯の 34.8%、父子世帯の 26.2%、母子世帯の 38.2%は、子どもの「性格や癖」について悩みを抱えている。また、どの世帯類型においても、約 3 割の家庭は、「しつけ」について悩んでいるようである。

図表 3 - 3 子育ての悩み（複数回答、%）



子どもに対するしつけ全般についてたずねたところ、父子世帯では子どもを「やや甘やかしている」（34.5%）または「とても甘やかしている」（8.3%）と回答した保護者の割合はもっとも高くなっている。一方、ふたり親世帯と母子世帯では、「とても甘やかしている」と回答した保護者はいずれも 2%未満であり、「やや甘やかしている」と回答した保護者も 2 割程度である。

図表 3-4 子どもに対するしつけ

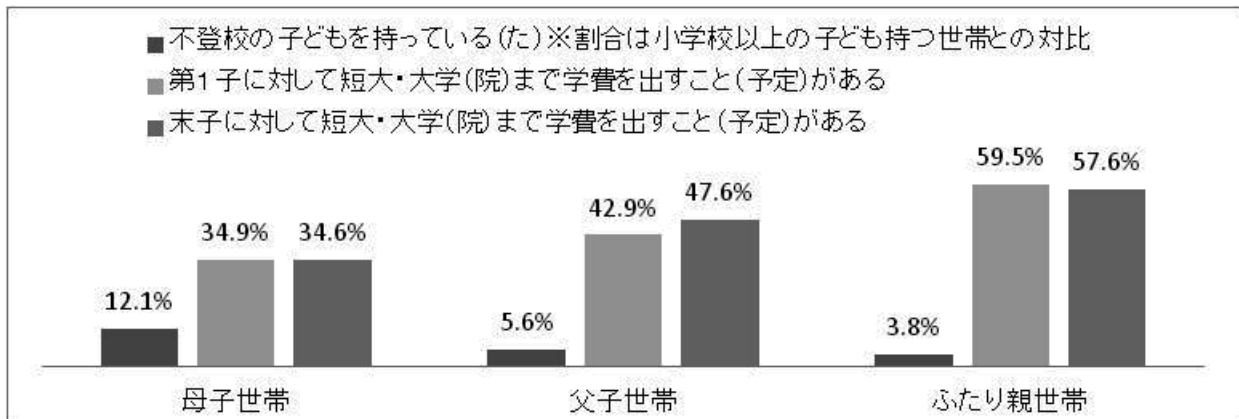


(4) 子どもの不登校－母子世帯の母親 8 人に 1 人が経験

小学校以上の子どもを持つ世帯のうち、いずれかの子どもが不登校の経験を持っている(た)世帯の割合は、母子世帯 12.1%、父子世帯 5.6%、ふたり親世帯 3.8%となっている。母子世帯が抱える子どもの不登校問題はとびきり深刻である。

また、第1子に対して、短大または大学(院)までの学費を出すこと(予定)の有無について、「はい」と回答した母子世帯は 34.9%でもっとも低く、父子世帯とふたり親世帯はそれぞれ 42.9%と 59.5%となっている。母子世帯における経済的厳しさは、子どもの進学機会の低下につながっていると思われる。

図表 3-5 子どもの不登校経験等



注：小学校以上の子どもを持つ世帯数は、母子世帯 578、父子世帯 72、ふたり親世帯 1,040 となっている。

(5) 育児の挫折－母親の 8 人に 1 人は虐待で思い悩んだことがある

「わが子を虐待しているのではないかと、思い悩んだことがある」と回答した保護者の割合は、無業母子世帯が 18.8%でもっとも高く、有業母子世帯とふたり親世帯(無業母親)はいずれも 12% (8 人に 1 人) 程度となっている。

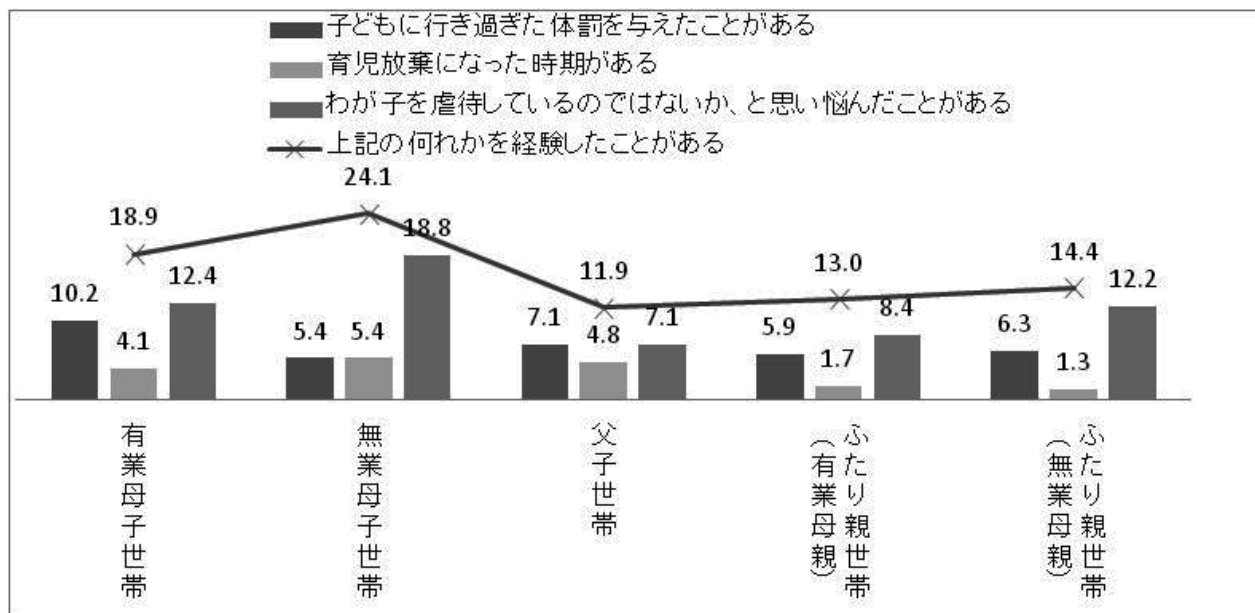
また、「育児放棄になった時期がある」と回答した母子世帯と父子世帯はい

ずれも全体の5%前後を占めている。

さらに、「子どもに行き過ぎた体罰を与えたことがある」と回答した保護者の割合は、母子世帯5.4%（無業母親）～10.2%（有業母親）、父子世帯7.1%、ふたり親世帯5.9%（有業母親）～6.3%（無業母親）となっている。

上記のいずれかの育児の挫折を経験した者の割合がもっとも高いのは、「無業母子世帯」（24.1%）である。ひとりでの育児に追い込まれ、さらに仕事を通じて社会とのつながりを持つ手段も絶たれたことが、「無業母子世帯」の高い育児挫折率をもたらす原因だろうと考えられる。

図表3-6 育児の挫折経験の有無（単位：%）



#### 4. 仕事と家庭生活の調和

##### (1) 母親の職業キャリアコースー「退職復帰型」がもっとも多い

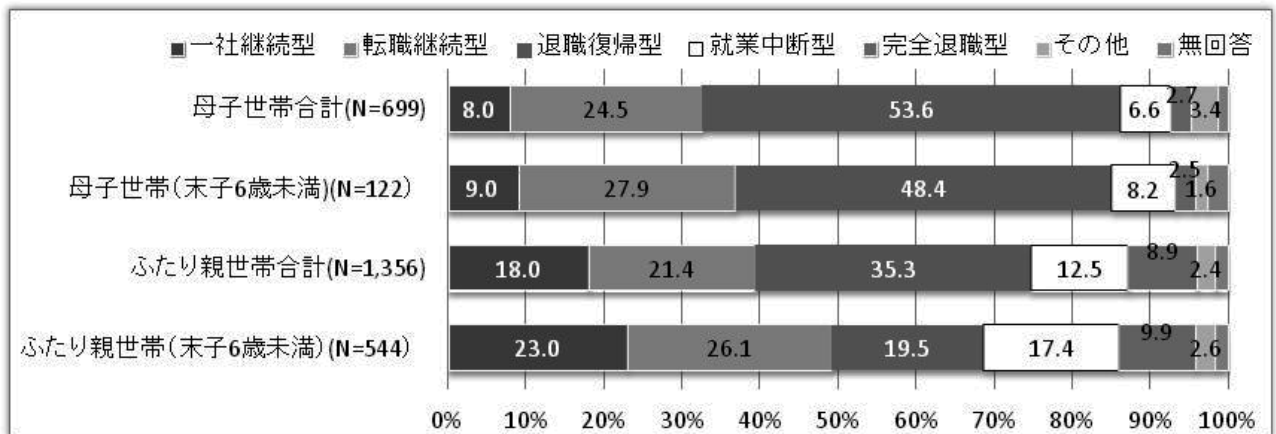
出産や育児等で一旦退職したものの、再就職して働き続けている、いわゆる「退職復帰型」母親の割合は、母子世帯53.6%、ふたり親世帯35.3%となっている。

一方、キャリアブランクの少ない「一社継続型」（学校卒業後について勤務先でずっと働き続けてきた）および「転職継続型」（転職経験はあるが、学校卒業後に働き続けてきた）キャリアコースを形成した母親の割合は、ふたり親世帯が39.4%で、母子世帯（32.5%）より7ポイント高くなっている。

現在は無職だが、いずれは再就職したい、いわゆる「就業中断型」キャリアコースは、6歳未満の子どもを持つ母親に多い。未就学児を育てている母親の8.2%（母子世帯）～17.4%（ふたり親世帯）は、「就業中断型」に分類される。



図表 4 - 1 母親の職業キャリアコース



(2) 労働時間—ひとり親は長時間労働、深夜勤務のリスク大

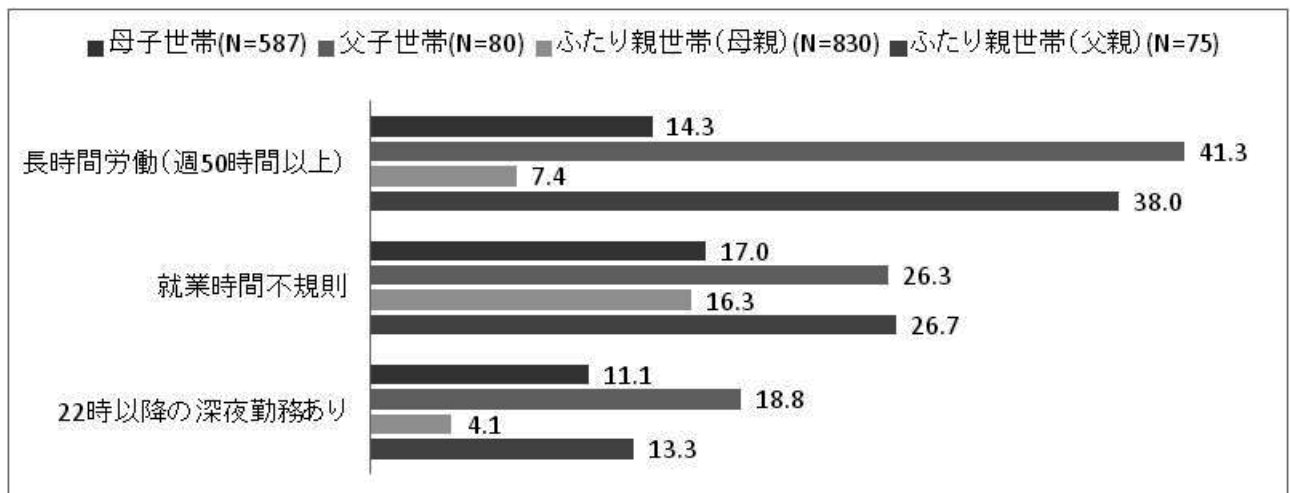
就業している保護者についてみると、週 50 時間以上の長時間労働を行う者の割合は、父子世帯の父親が 41.3%でもっとも高く、ふたり親世帯（父親）はそれに次ぐ 38.0%である。母子世帯の母親においても、長時間労働者の割合が 14.3%に達している。一方、ふたり親世帯の母親は、長時間労働を行う者が 7.4%となっている。

また、「ふだん 22 時以降の深夜勤務あり」と回答した保護者の割合は、父子世帯 18.8%、ふたり親世帯（父親）13.3%、母子世帯 11.1%、ふたり親世帯（母親）4.1%となっている。

さらに、就業時間が「おおむね不規則」または「不規則」と回答した保護者の割合は、父子世帯 26.3%、ふたり親世帯（父親）26.7%、母子世帯 17.0%、ふたり親世帯（母親）16.3%となっている。

このように、就業時間、とりわけ「長時間労働」と「深夜勤務」の面では、ひとり親はより厳しい状況に置かれていることが分かる。

図表 4 - 2 働く保護者の労働時間（単位：%）

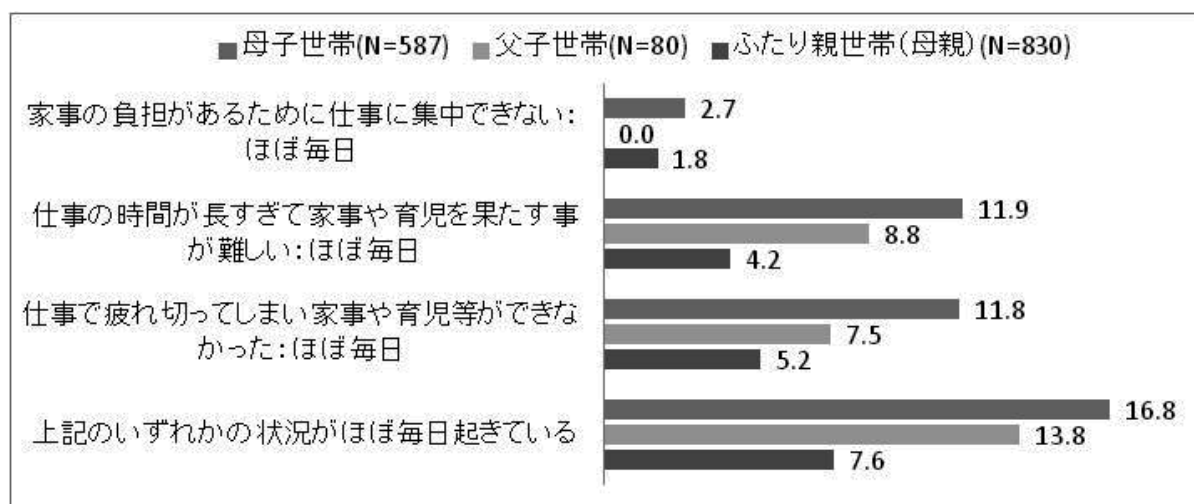


### （３）仕事と家庭生活一両立が難しい場合は仕事を優先する傾向も

仕事を持つ保護者に仕事と家庭生活のコンフリクト（WLC）がどのくらいの頻度で起きているかをたずねたところ、「ほぼ毎日」のように WLC が起きていると回答した保護者の割合は、母子世帯 16.8%、父子世帯 13.8%、ふたり親世帯（母親）7.6%となっており、ひとり親世帯にとって仕事と家庭生活との調和はとくに難しいことが分かる。

また、ワークライフバランスが困難な場合、保護者は仕事を優先する傾向もうかがえる。「家事の負担があるために仕事に集中できない」と回答する保護者の割合はいずれも 3%未満であり、より多くの保護者は「仕事の時間が長すぎる」または「仕事で疲れ切ってしまった」ことが原因で家事と育児を十分に果たせなかったと回答している。

図表 4-3 仕事と家庭生活のコンフリクト（単位：％）



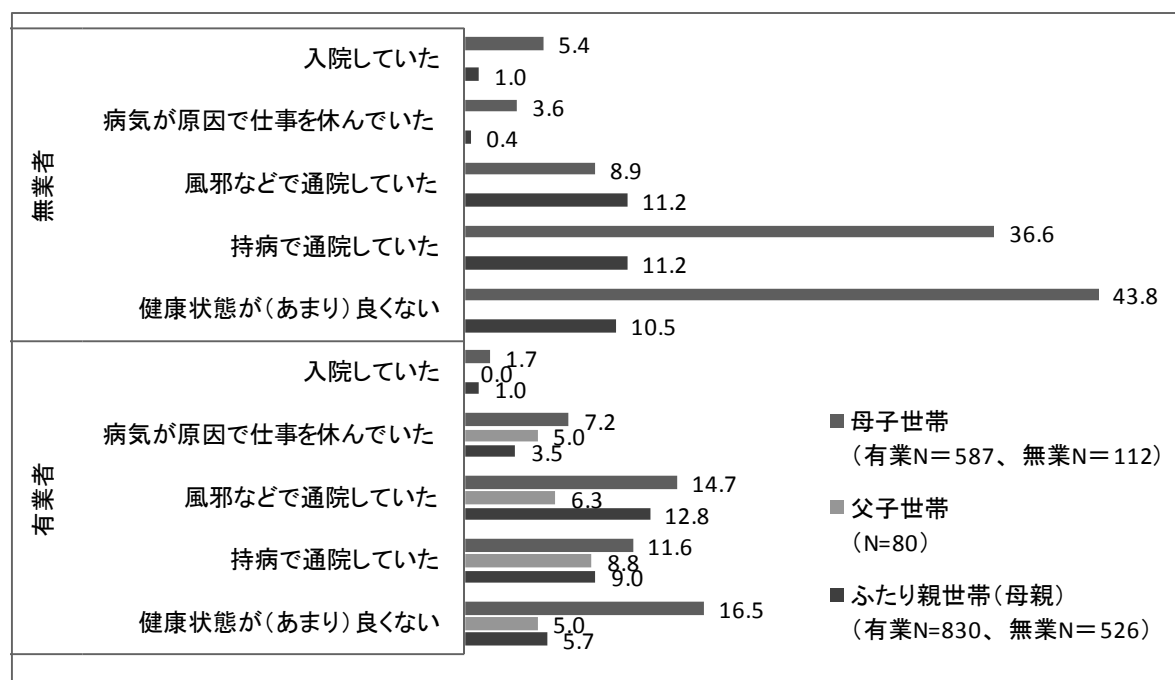
### （４）仕事と健康－無業母子世帯の４割は健康状態が良くない

仕事を持つ者は、総じて仕事を持たない者より健康状態が良好である。自分の健康状態が、「あまり良くない」または「良くない」と回答した者の割合は、有業母子世帯 16.5%、無業母子世帯 43.8%、有業ふたり親世帯（母親）5.7%、無業ふたり親世帯（母親）10.5%となっている。ふたり親世帯の母親よりも母子世帯の母親の健康状態が総じて悪い。

また、過去 3 カ月の間に、「持病で通院した」と回答した者の割合は、母子世帯の母親は 11.6%（有業者）～36.6%（無業者）、ふたり親世帯の母親は 9.0%（有業者）～11.2%（無業者）となっている。無業母子世帯の母親の 3 人に 1 人は通院する必要がある持病を抱えていることが分かった。

一方、父子世帯の父親はほとんど就業しており、健康状態が（あまり）良くないと回答した者は、5.0%だった。

図表 4 - 4 就業の有無と健康状態(単位：%)



注：健康状態は、「現在」（調査時点）についてである。その他は、「過去3カ月の間」の経験についてである。

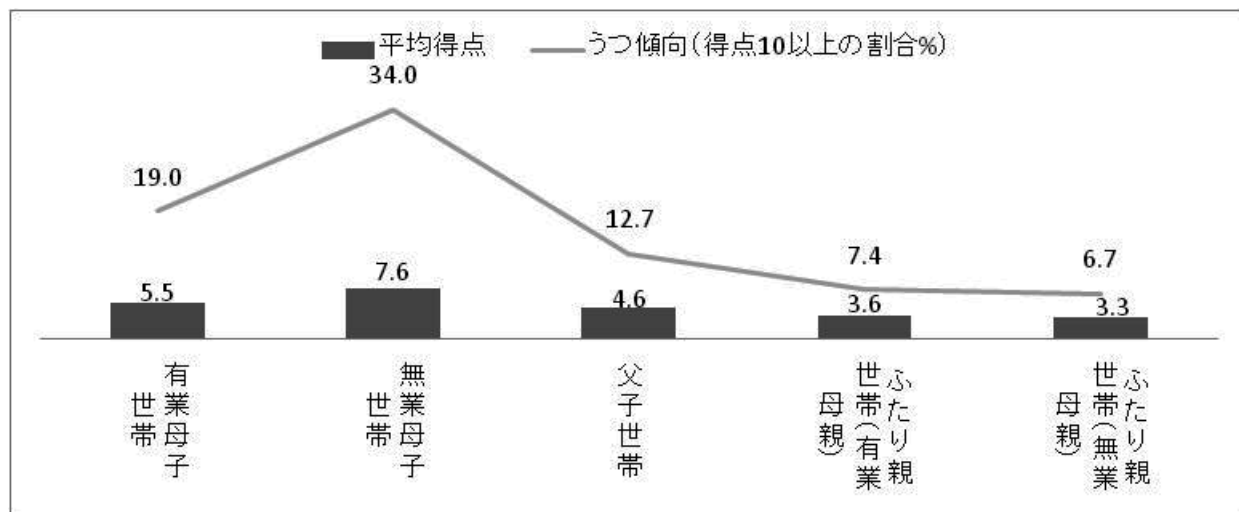
### (5) 仕事とメンタルヘルス－無業母子世帯の3割強はうつ傾向

保護者のメンタルヘルスについて、臨床心理学のCES-Dうつ感情自己評価尺度の簡略版を用いて調べてみた。具体的には、最近の1週間で「励ましてもらっても気分が晴れない」、「物事に集中できない」、「何をするのも面倒だ」等7項目<sup>3</sup>について、「ほとんどない」（得点0）、「1～2日」（得点1）、「3～4日」（得点2）、または「5日以上」（得点3）のどちらになるかをたずね、その合計得点をメンタルヘルスの指標とする。合計得点が10以上の場合は「うつ傾向」と判定される。

その結果、ひとり親、とくに無業母子世帯の母親に、うつ傾向とみられる者が多いことが分かった。うつ傾向とみられる保護者の割合は、無業母子世帯34.0%、有業母子世帯19.0%、父子世帯12.7%、ふたり親世帯（母親）7%程度となっている。

<sup>3</sup> 項目6「生活を楽しんでいる」のみは、逆の方向で配点されている。

図表 4-5 うつ感情（7項目、得点可能範囲 0-21）



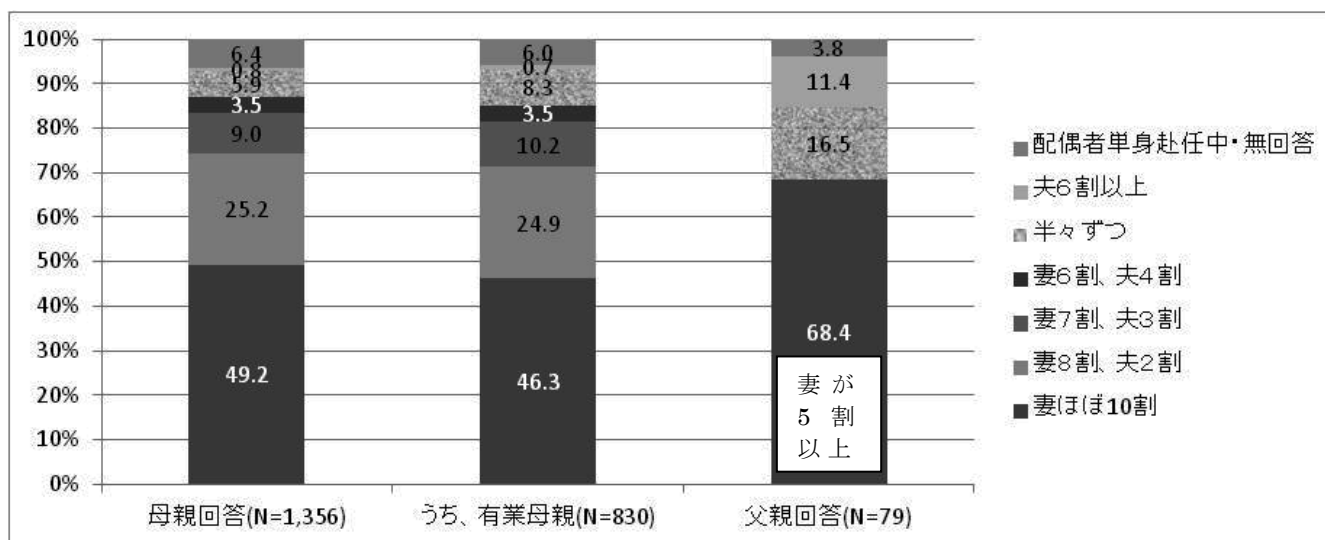
注：(1)無回答標本を除いた集計値である。(2)7項目 CES-D 尺度について、「うつ傾向」と判定されるための臨界値が、先行研究によって明確的に示されていない。ここでは得点 10（得点率 47.6%）を臨界値として、やや厳しく設定している。通常の 20 項目 CES-D 尺度（得点範囲 0～60）の場合、得点 16（得点率 26.7%）以上を持って「うつ傾向」と判定される。

## 5. 仕事と育児への支援

### (1) 配偶者との分担割合－「夫婦が半分ずつ」は1割未満

家事と育児の負担は、母親により重くのしかかっている。夫婦間の家事・育児の分担割合についてたずねると、「妻がほぼ 10 割」と回答した世帯（母親回答）の割合は、妻が有業の場合 46.3%、妻が無業の場合 49.2%となっている。一方、「夫婦が半分ずつ」と回答した世帯は、妻が有業の場合 8.3%、妻が無業の場合 5.9%となっている。

図表 5-1 ふたり親世帯における家事・育児の分担割合（単位：%）

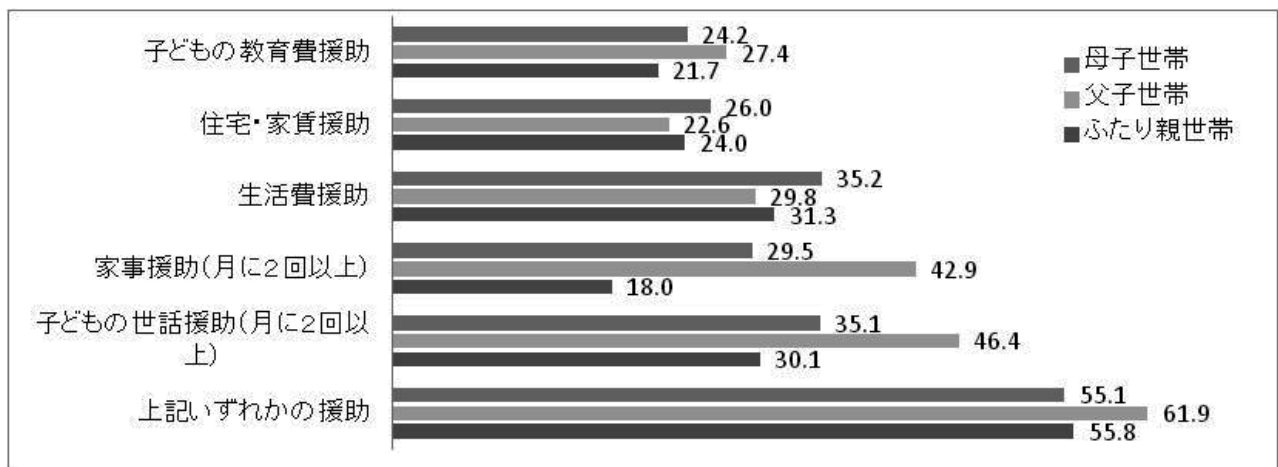


そのほか、標本サイズが小さいものの、「父親回答」のケース(N=79)は「母親回答」のケースとは若干異なる傾向が出ている。「父親回答」の場合、「夫婦が半分ずつ」と回答したのは、全体の16.5%に上り、「自分(夫)が6割以上」と答えた者(11.4%)と合わせると、「父親回答」世帯の3割弱は自分が家事・育児の半分またはそれ以上をこなしていると考えているようである。

### (2) 祖父母からの援助－「生活費援助」と「子どもの世話援助」が多い

ふたり親世帯にとって、祖父母からの援助がもっとも多いのは、「生活費援助」(31.3%)と「子どもの世話援助」(30.1%)である。母子世帯も同様に、祖父母からの「生活費援助」(35.2%)と「子どもの世話援助」(35.1%)がもっとも多い。一方、父子世帯の場合、「子どもの世話援助」(46.4%)と「家事援助」(42.9%)を得られている者がもっとも多く、「生活費援助」(29.8%)はそれらに次ぐ多さである。

図表5-2 祖父母からの援助の有無 (単位：%)



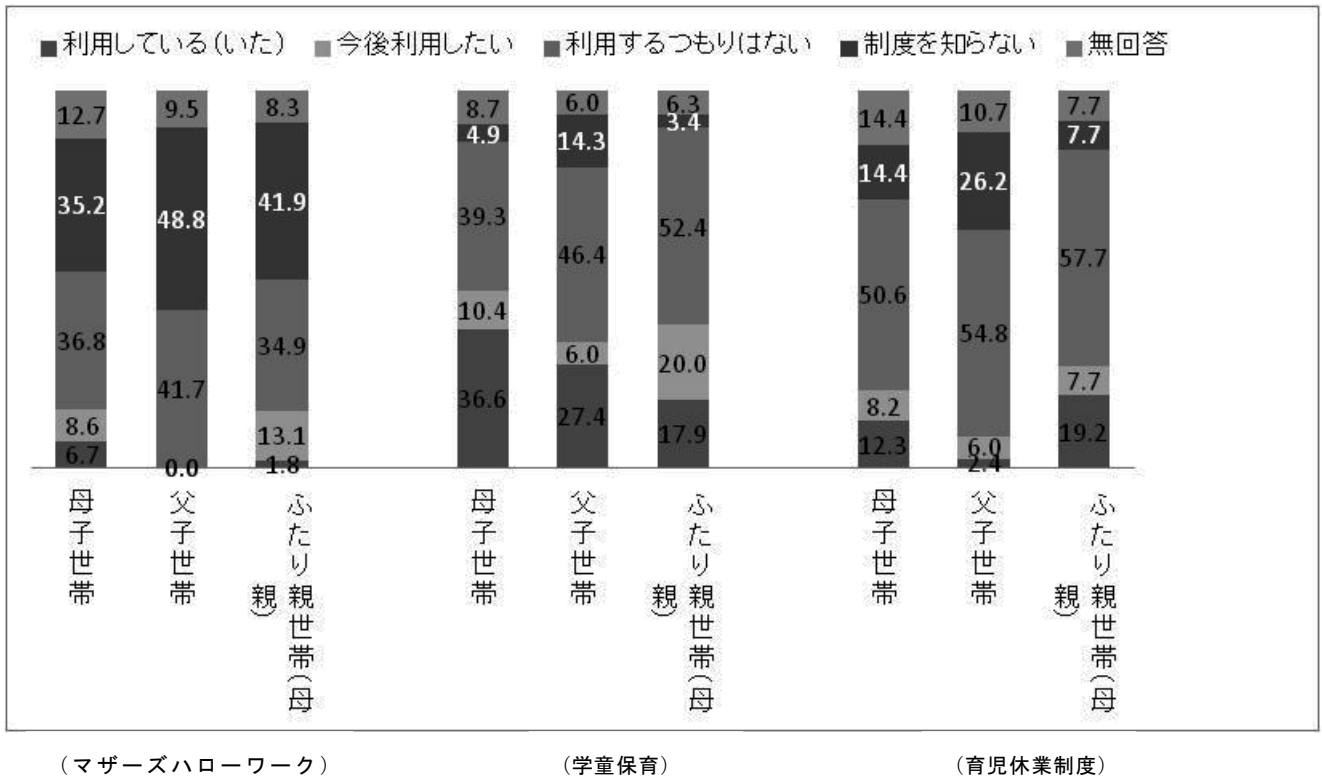
### (3) 公的援助－制度の認知に課題が残る

子育て世帯の就業と育児を支援する様々な公的支援制度の利用有無等についてもたずねてみた。

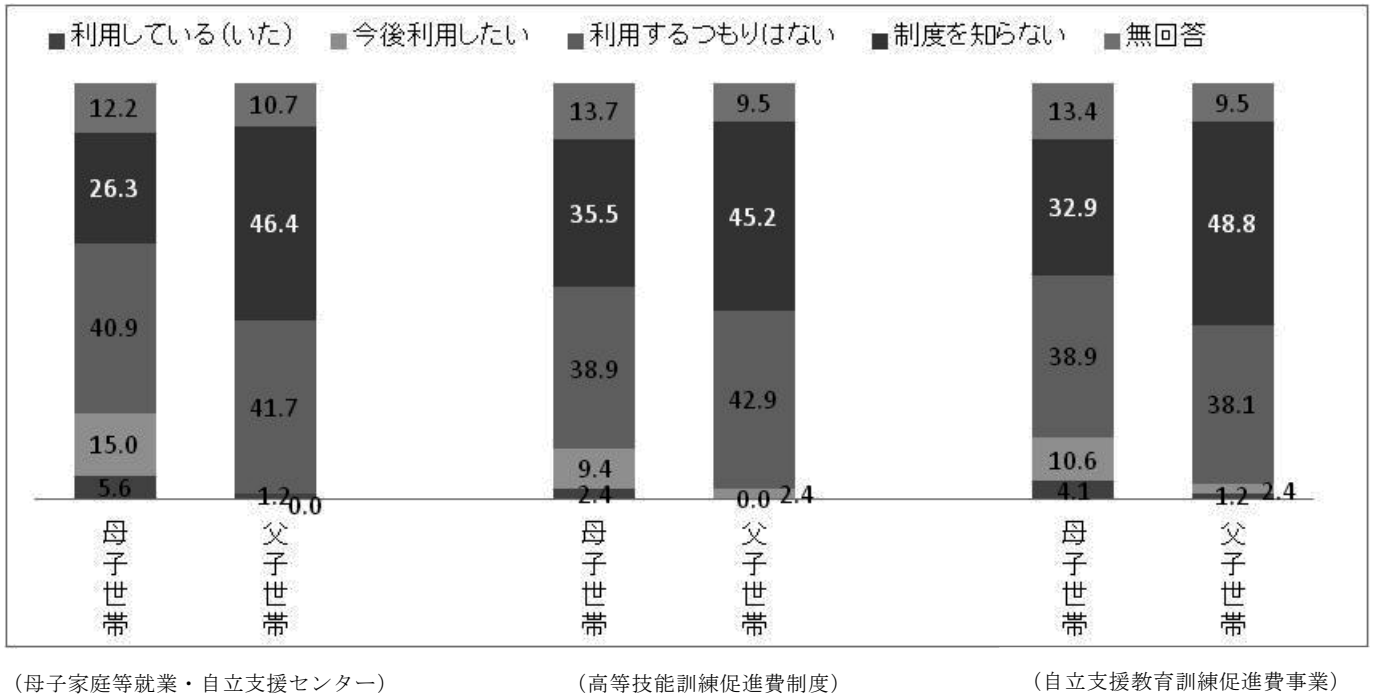
現在、有業女性の育児休業取得率が83.7% (厚生労働省「2010年度雇用均等基本調査」)に達しているものの、無業者や育児休業が普及される前に出産した女性も含めてみると、育児休業の取得率は、ふたり親世帯(母親)では19.2%、母子世帯では12.3%となっており、いずれも20%を下回っている。また、育児休業制度を「知らない」と回答した者の割合も、ふたり親世帯(母親)7.7%、母子世帯14.4%、父子世帯の26.2%となっている。

子育て中の女性の求職ニーズに合わせて作られた「マザーズハローワーク」の利用率は、母子世帯6.7%、ふたり親世帯(母親)1.8%となっている。「今後利用したい」と意欲を見せている母親は1割前後いるものの、「制度を知らない」と回答した母親も3、4割ほどいる。

図表 5 - 3 公的支援制度の利用・認知状況



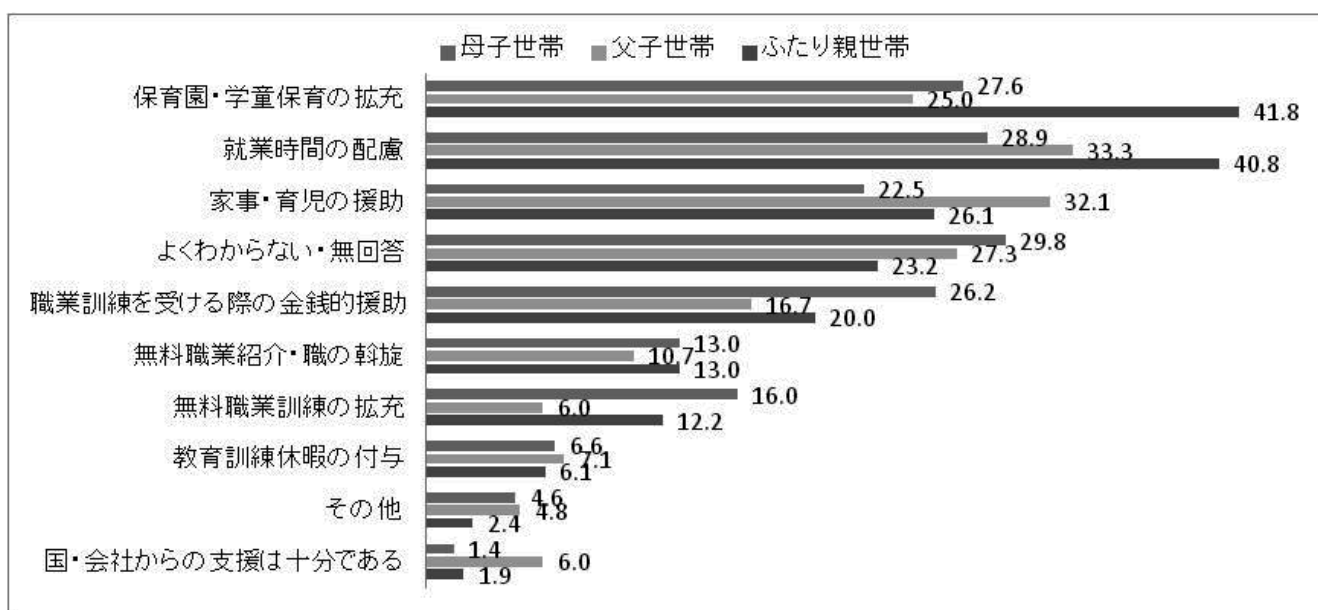
図表 5 - 3 ・ 続 公的支援制度の利用・認知状況



そのほか、母子世帯の母親の職業訓練を支援する「自立支援教育訓練給付金事業」と「高等技能訓練促進費事業」、ひとり親世帯に対する総合的支援を行う「母子家庭等就業・自立支援センター」があるものの、制度の利用率は2.4%～5.6%に止まっている。一方、「制度を知らない」と回答した対象者は、「自立支援教育訓練給付金事業」については32.9%（母子世帯）、「高等技能訓練促進費事業」については35.5%（母子世帯）、「母子家庭等就業・自立支援センター」については26.3%（母子世帯）～46.4%（父子世帯）となっている。

（４）期待する支援一国には「保育園等の拡充」、会社には「就業時間の配慮」育児と就業を行う上で、国や会社からの支援で不十分だと思われるものについてたずねると、「保育園・学童保育の拡充」をあげる保護者の割合は、ふたり親世帯41.8%、母子世帯27.6%、父子世帯25.0%となっている。いずれの世帯類型においても、保育園と学童保育が不十分だと考える保護者が多い。

図表5-4 不十分だと思われる国・会社の支援(単位：%、複数回答)



「就業時間の配慮」についての意見も少なくない。会社による「就業時間の配慮が不十分」だと考える保護者の割合は、ふたり親世帯40.8%、父子世帯33.3%、母子世帯28.9%となっている。

一方、「国や会社からの支援は十分である」と考える保護者の割合は、父子世帯6.0%、ふたり親世帯1.9%、母子世帯1.4%となっており、現状に満足している世帯はやはり少数である。

自由回答欄においても、国に「保育園等の拡充」を、会社には「就業時間の配慮」を期待したいとの記述が多数寄せられた。以下はその一部抜粋である。

「子供を預けるための保育所が少なすぎると思います。特にうちは発達障害の疑いのある子を抱えているため、そういった子供達の受け入れられる幼稚園・保育園施設は、ほんとうに少ない。」(31歳正社員女性、ふたり親世帯<sup>4</sup>)

「幼稚園、保育園を統合して、仕事の有無に限らず、年少から3年間子供を預けられる公立の施設が充実して頂けたらありがたいです。」(41歳無職女性)

「〇〇区では離婚してから2年間ホームヘルプサービスが月に12日まで?! 1日MAX8時間無料で来て下さったので、保育園のお迎えに間に合わない時に18:30に保育園へヘルパーさんが私の代わりにお迎へ行って下さり私が帰宅するまで自宅でご飯を食べさせながら子供の見守りをしてくれて仕事を休むことなく頑張ることが出来ました。」(40歳パート、母子世帯)

「地域によっての格差がひどく子育てをしやすい・しにくいが浮き彫りになる。特に〇〇県はひどい。一時保育を利用したくても常に満員で全く利用できず、一時うつか?とってしまう程子供につらくあたってしまったりした。」(37歳無職女性)

「仕事で当直業務があるが、小さい子供がいても考慮してもらえない。勤務地が少し遠い上に、就業時間も早いため朝は、子供達にも過酷な状況である。」(31歳正社員女性)

「もっと就業時間に融通の利くパートタイムが増えてほしい。(子どもの)夏休み等長期の休暇を考えるとなかなか就業できない。」(39歳無職女性)

「子育て中の親は、就業時間を短くするかもしれない、時間で必ず終わり残業などはなしにしてほしい。短時間勤務制度などできたが、実さいは、仕事が終われず帰れない。企業への働きかけをお願いしたい。」(38歳正社員女性)

## 6. 経済格差

### (1) 相対的貧困率－所得再分配による貧困軽減は不十分な可能性も

子どものいる世帯の中位所得の半分、いわゆる「貧困ライン」以下の所得で暮らす相対的貧困層の比率(以下「貧困率」という)は、母子世帯が突出して高い。税金や社会保険等が引かれる前の税込所得ベース(世帯員数が調整されている等価所得)では、母子世帯の貧困率が54.8%となっており、税金や社会保険等が引かれた後の可処分所得ベースでも52.3%の高い水準に止まっている。

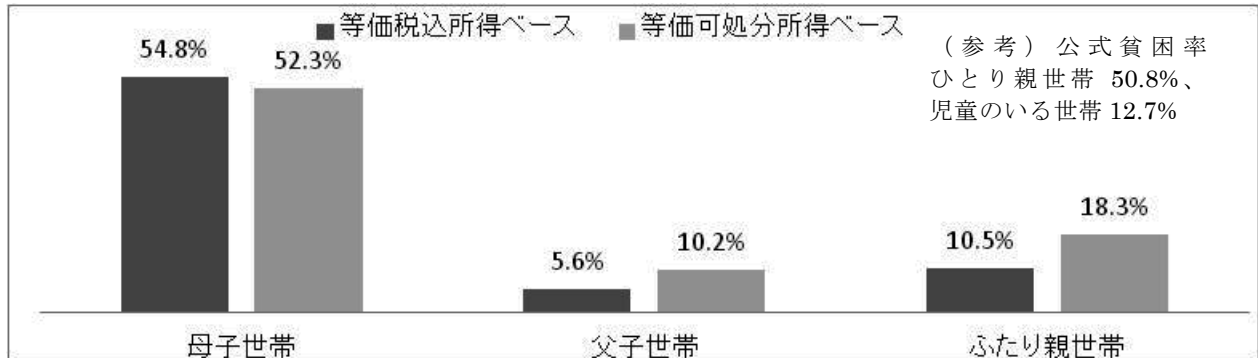
一方、父子世帯とふたり親世帯の貧困率は、母子世帯に比べると低いものの、

<sup>4</sup> 以下特別に言及しない限り、ふたり親世帯の保護者の自由記述を引用している。



税込所得ベースに比べて可処分所得ベースでは貧困率が逆に上昇しているという点では共通している。ふたり親世帯の貧困率は、税込所得ベース 10.5%、可処分所得ベース 18.3%となっている。父子世帯の貧困率も、可処分所得ベースは 10.2%となっており、税込所得ベースの約 2 倍である。子どものいる世帯には、社会保険料や税負担は重くのしかかり、所得再分配による貧困軽減は、十分に機能していない可能性が高い。

図表 6 - 1 相対的貧困率



注：(1)欠損値を除いた集計値である。等価税込所得ベース値の算出に用いた標本サイズは、母子世帯 493、父子世帯 71、ふたり親世帯 1,164 となっている。等価可処分所得ベース値の算出に用いた標本サイズは、母子世帯 306、父子世帯 49、ふたり親世帯 754 となっている。(2)公式貧困率と貧困ラインは、厚生労働省「平成 22 年国民生活基礎調査」の公表値を用いる。子どものいる世帯の貧困ライン（全世帯類型に適用）が、等価税込所得ベースでは 148.5 万円（名目値）、等価可処分所得ベースでは 125 万円（名目値）となっている。

## (2) ジニ係数 - 母子世帯内の所得格差は大きい

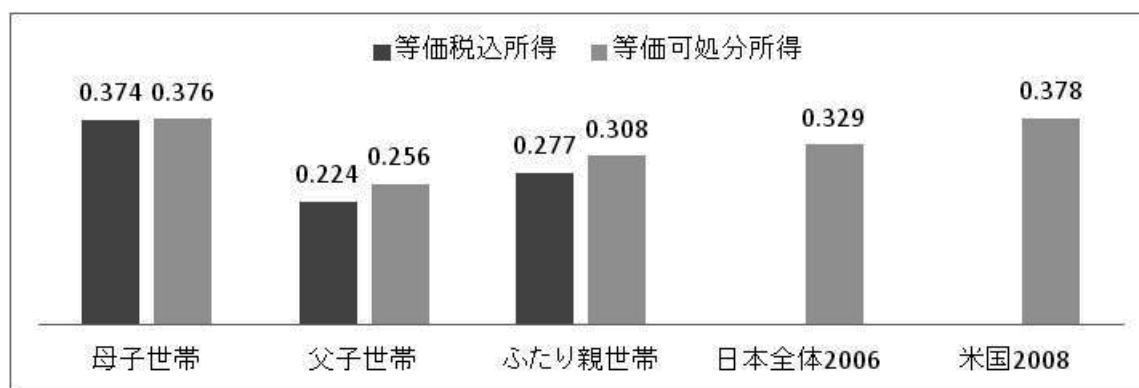
所得格差を測る指標としてよく用いられるジニ係数についても比較してみた。ここでも、同じ世帯類型の内部における所得格差は、母子世帯が 0.374~0.376 となっており、米国の所得格差とほぼ同程度のものとなっている。母子世帯の内部における所得のバラツキは、とりわけ大きいことが分かる。

一方、父子世帯のジニ係数は 0.224~0.256 となっており、他の世帯類型や日本全体と比較してみても、父子世帯内の所得格差が小さい。

税込所得ベースと可処分所得ベースで比較してみると、母子世帯ではほとんど変化が見られないが、父子世帯とふたり親世帯の場合、ジニ係数は所得再分配後に逆に大きく上昇していることが分かる。ふたり親世帯の場合、ジニ係数は税込所得ベースでは 0.277 となっているが、可処分所得ベースでは 0.308 までに上昇している。

つまり、ジニ係数からみると、税や社会保障を通じての所得再分配は、子育て世帯内部の所得格差を逆に拡大させている可能性が高い。

図表 6 - 2 ジニ係数



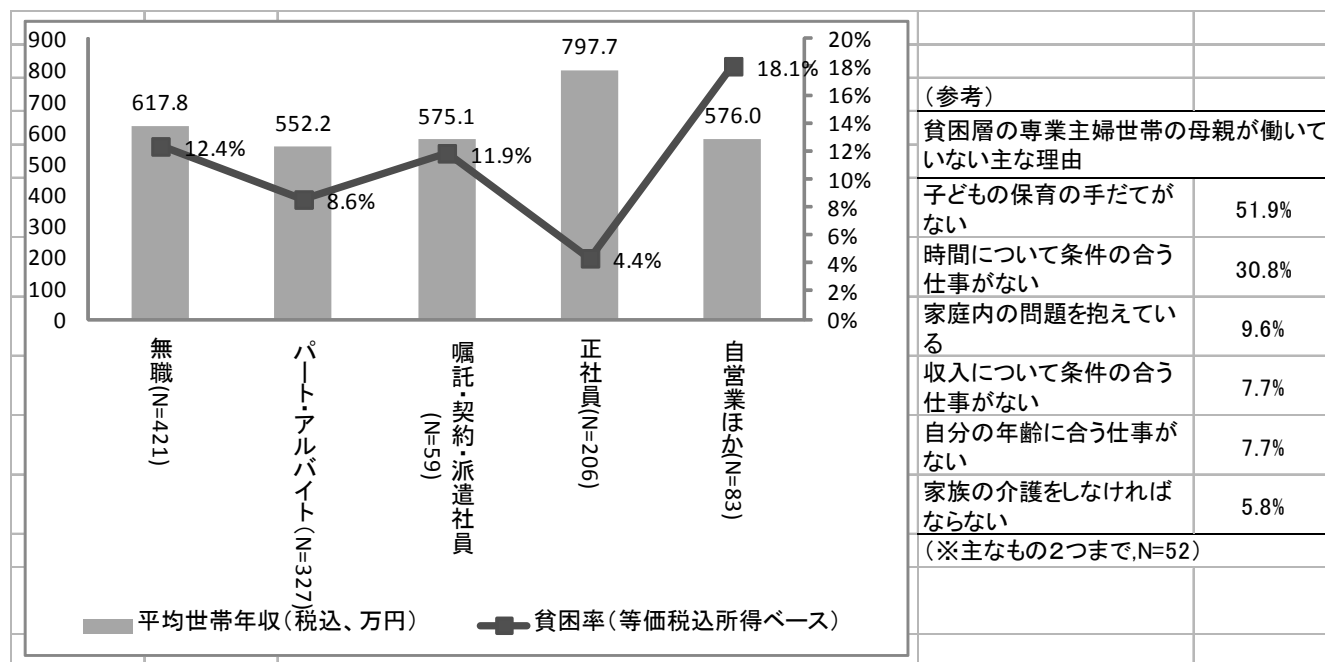
注：(1)日本全体と米国の数値は、等価可処分所得となっているが、可処分所得の中に社会保険料が含まれている。(2)日本全体および米国の数値は、OECD FactBook 2011-12によるものである。

### (3) 妻の就業と貧困－保育園の不足が貧困を引き起こす大きな理由

妻が「無職」の専業主婦世帯は、平均年収が 617.8 万円、貧困率が 12.8% となっている。一方、妻が「正社員」の共働き世帯は、平均年収が 797.7 万円、貧困率が 4.4% となっている。いずれの経済指標で比較しても、専業主婦世帯は、正社員共働き世帯に及ばない。

一方、妻が「パート・アルバイト」として働く世帯と比べると、専業主婦世帯の平均年収は、65 万円ほど高くなっている。しかし、貧困率で比較してみた場合、専業主婦世帯の貧困率は、12.4% となっており、妻が「パート・アルバイト」の世帯より約 4 ポイント高い。妻が「パート・アルバイト」として働きに出ることは、世帯所得の向上に貢献して、貧困層への転落を防いでいる。

図表 6 - 3 妻の就業形態別でみるふたり親世帯の平均年収と貧困率



(参考)	
貧困層の専業主婦世帯の母親が働いていない主な理由	
子どもの保育の手だてがない	51.9%
時間について条件の合う仕事がない	30.8%
家庭内の問題を抱えている	9.6%
収入について条件の合う仕事がない	7.7%
自分の年齢に合う仕事がない	7.7%
家族の介護をしなければならぬ	5.8%
(※主なものを2つまで, N=52)	

このように、専業主婦世帯の中に二極化の傾向がみられる。つまり、夫の収入だけで十分に生活できる裕福なケースと、夫の収入が低いにもかかわらず妻が何らかの事情によって働きに出られない貧困なケースに分かれている。実際、貧困層の専業主婦世帯の母親に働いていない主な理由をたずねたところ、圧倒的に多くの者（51.9%）が「子どもの保育の手だてがない」ことを挙げている。今後、保育園の拡充などで妻の就業障壁を除去することによって、専業主婦世帯の貧困率を引き下げることが可能である。

#### （４）貧困のリスク因子－低学歴、低出産年齢と離婚経験

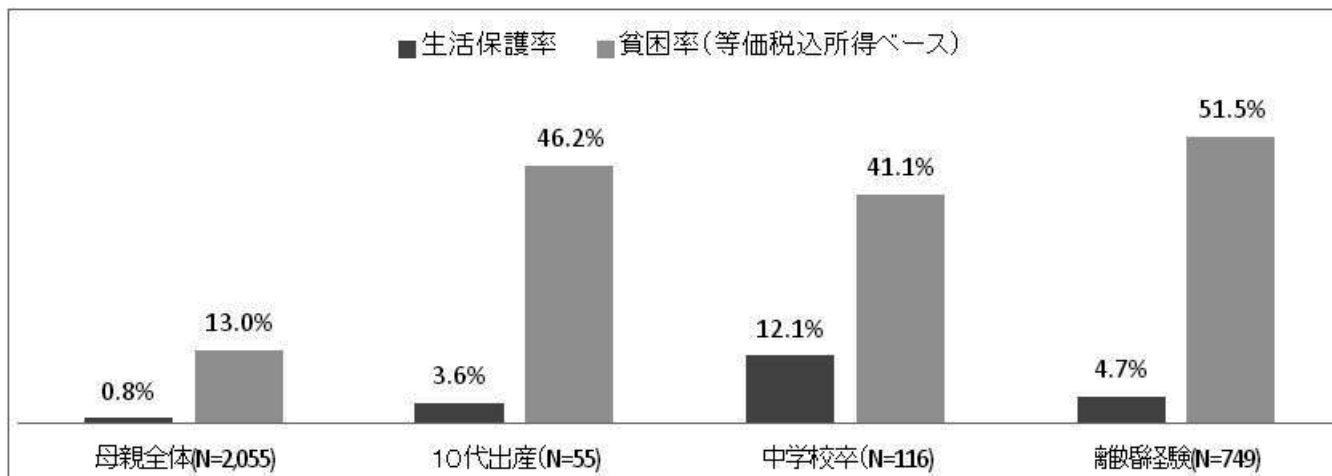
貧困になりやすい個人の属性として、母親の低学歴（中学校卒）、10代出産、および離婚経験等がしばしば挙げられている。

保護者（母親）が中学校卒の場合、生活保護率は12.1%、貧困率は41.1%となっている。これは母親全体と比べると、非常に高い数値である。

一方、保護者（母親）が10代出産の経験を持つ場合、生活保護率は3.6%、貧困率は46.2%となっている。10代出産は、貧困のリスク因子であることが確認できる。

さらに、保護者（母親）が離婚を経験した場合、やはり生活保護率と貧困率が高くなっている。離婚を経験した母親の2人に1人は、現在貧困状態に置かれている。

図表 6－4 保護者（母親）の属性と現在の経済状況



注：(1)「母親全体」の数値は、世帯類型別の加重平均値である。母集団における母子世帯とふたり親世帯の割合は、厚生労働省「平成22年国民生活基礎調査」を基に、それぞれ5.79%、94.21%としている。(2)括弧の中の標本サイズは、生活保護率についてのものである。

## 7 経済格差の世代間継承

### （１）成育環境と貧困－両親の生活保護歴、離婚経験は強く関係する可能性

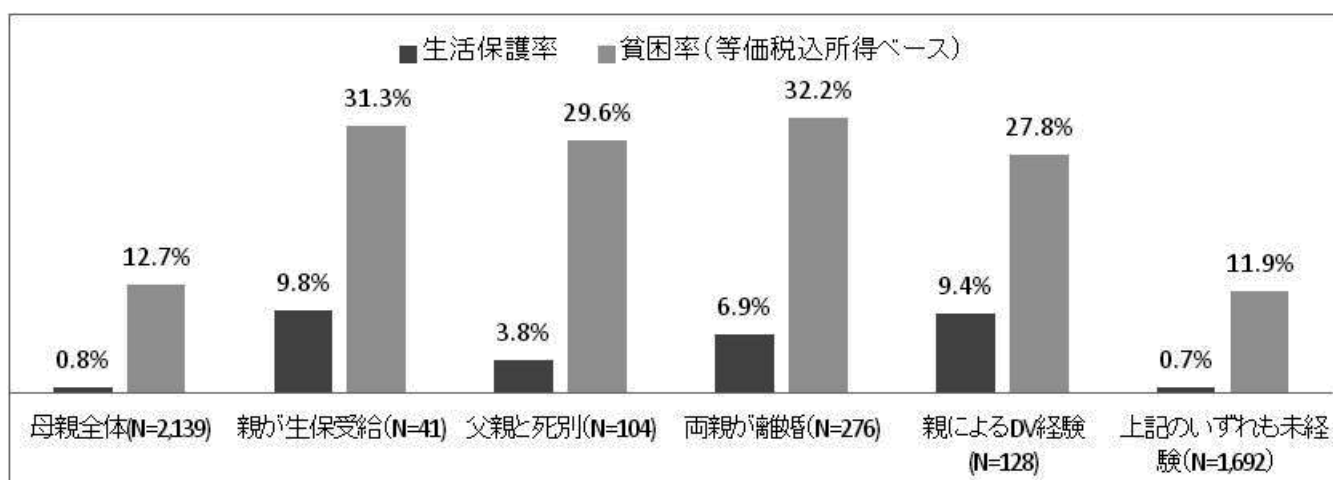
保護者（母親）の成育環境は、現在の経済状況との間に強い相関関係があるようである。

世帯全体の生活保護受給率は、0.8%となっているが、保護者（母親）が成人

する前に「その親が生活保護を受給していた」場合に、該当世帯の生活保護受給率は約 12 倍の 9.8%に跳ね上がる。また、保護者（母親）が「両親の離婚」を経験した世帯の場合、生活保護率は 6.9%となっており、全体平均より 6 ポイントも上昇する。そのほか、保護者（母親）が成人する前に「父親と死別した」世帯においても、生活保護率（3.8%）は高くなっている。

貧困率についても、おおむね同様な傾向がみられる。子育て世帯全体の貧困率は 12.7%であるのに対して、「成人する前に親が生活保護受給」の世帯が 31.3%、「成人する前に父親と死別」の世帯が 29.6%、「親による DV 経験」の世帯が 27.8%、「両親が離婚」の世帯が 32.2%となっている。

図表 7 - 1 保護者（母親）の成育環境と現在の経済状況



注：(1)「母親全体」および「上記のいずれも未経験」グループに関する数値は、世帯類型別の加重平均値である。母集団における母子世帯、父子世帯、ふたり親世帯の割合は、厚生労働省「平成 22 年国民生活基礎調査」を基に、それぞれ 5.75%、0.63%、93.63%としている。(2)ふたり親世帯（父親回答）の 79 標本は集計対象から除外されている。(3)括弧の中の標本サイズは、生活保護率についてのものである。

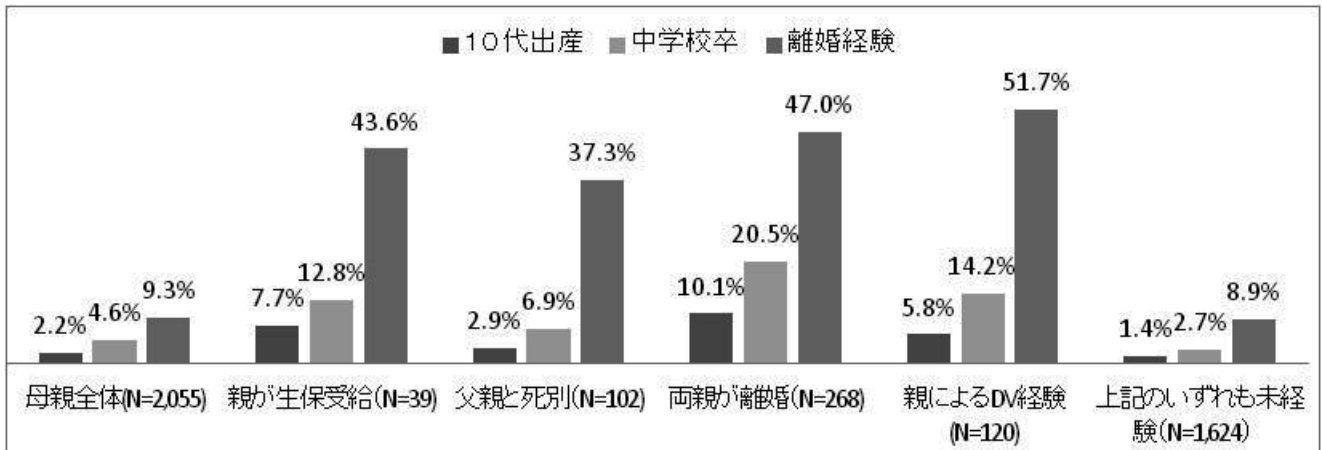
## （2）貧困のリスク因子－両親の離婚は深く関わる可能性

「10 代出産」、「中学校卒」、「離婚経験」など貧困のリスクを高めるような個人属性の形成は、その成育環境と深く関わっているようである。

「両親が離婚」または「親から暴力を振るわれたことがある」と回答した母親の約半数は、自分自身も離婚を経験している。また、両親の離婚を経験した母親の 10 人に 1 人は「10 代出産」を経験し、5 人に 1 人は最終学歴が「中学校卒」となっている。両親の離婚や DV によって、その娘（母親）が「10 代出産」、「中学校卒」、「離婚」といった貧困のリスク因子にさらされる確率は、格段に高くなっている。

そのほか、「成人する前に親が生活保護受給」と回答した母親においても、全体の 4 割強が離婚を経験しており、12.8%が「中学校卒」、7.7%が 10 代出産を経験している。そのいずれのリスク因子の保有確率も、こうした不利な成育環境を経験していない母親より数倍高くなっている。

図表 7-2 保護者（母親）の成育環境と貧困のリスク因子



注：「母親全体」および「上記のいずれも未経験」グループに関する数値は、世帯類型別の加重平均値である。母集団における母子世帯とふたり親世帯の割合は、厚生労働省「平成 22 年国民生活基礎調査」を基に、それぞれ 5.79%、94.21%としている。

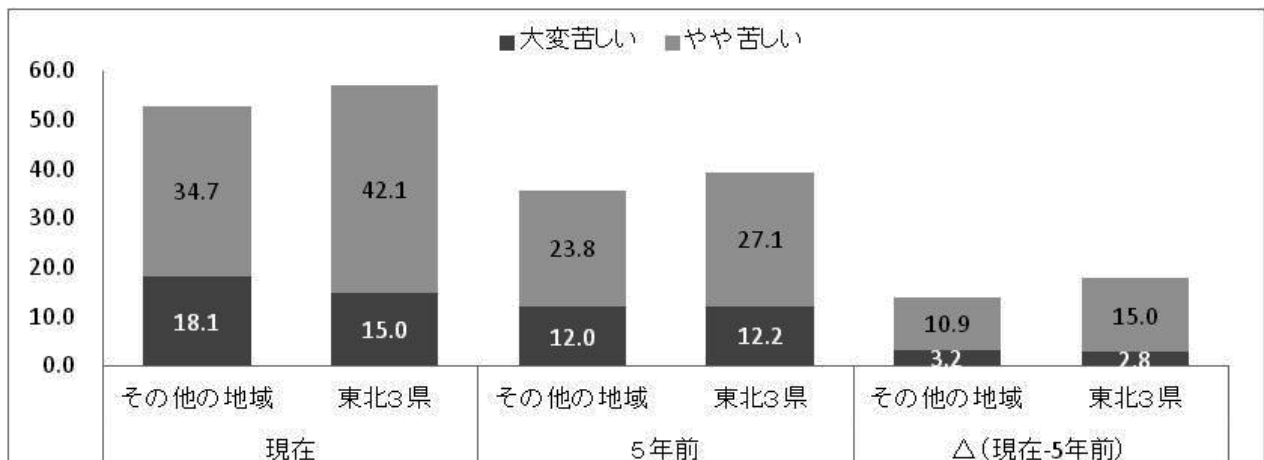
## 8. 東日本大震災の被害地域の子育て世帯

### (1) 暮らし向き—苦しいと感じる世帯は東北 3 県で大幅に増加

今回の調査では、東日本大震災から甚大な被害を受けた東北 3 県（福島県、岩手県、宮城県）からも 107 通の有効回答が得られている。

まず、暮らし向きについてみると、生活が「大変苦しい」または「やや苦しい」と回答した世帯の割合は、「現在」についても「5 年前」についても、東北 3 県は他の地域より若干高くなっている。ただし、生活が苦しいと感じている世帯の割合は、他の地域は 14.1 ポイント増えているのに対して、東北 3 県は 17.8 ポイントも増えている。これは、東日本大震災による影響なのかどうかはわからないが、東北 3 県における暮らし向きのゆとり感は、他の地域よりハイペースで失われていると言える。

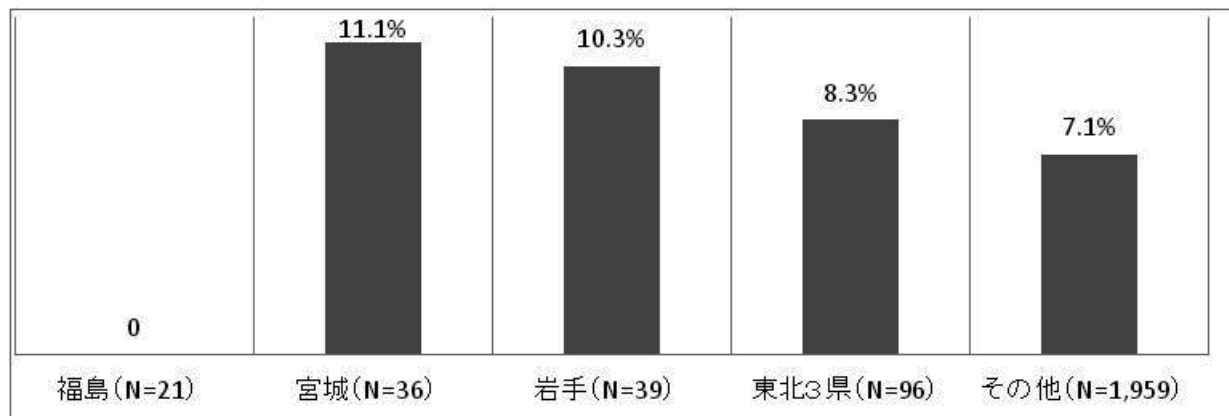
図表 8-1 暮らし向きが苦しいと感じる世帯の割合（単位：%）



### (2) 母親の失業率－宮城県と岩手県は高め

求職中の無業母親、いわゆる「失業者」の割合は、宮城県は 11.1%でもっとも高くなっている。岩手県も 10.3%となっており、その他の地域(7.1%)より 3ポイントも高くなっている。一方、福島県は、失業中の母親はいなかった。

図表 8－2 母親における失業者の割合

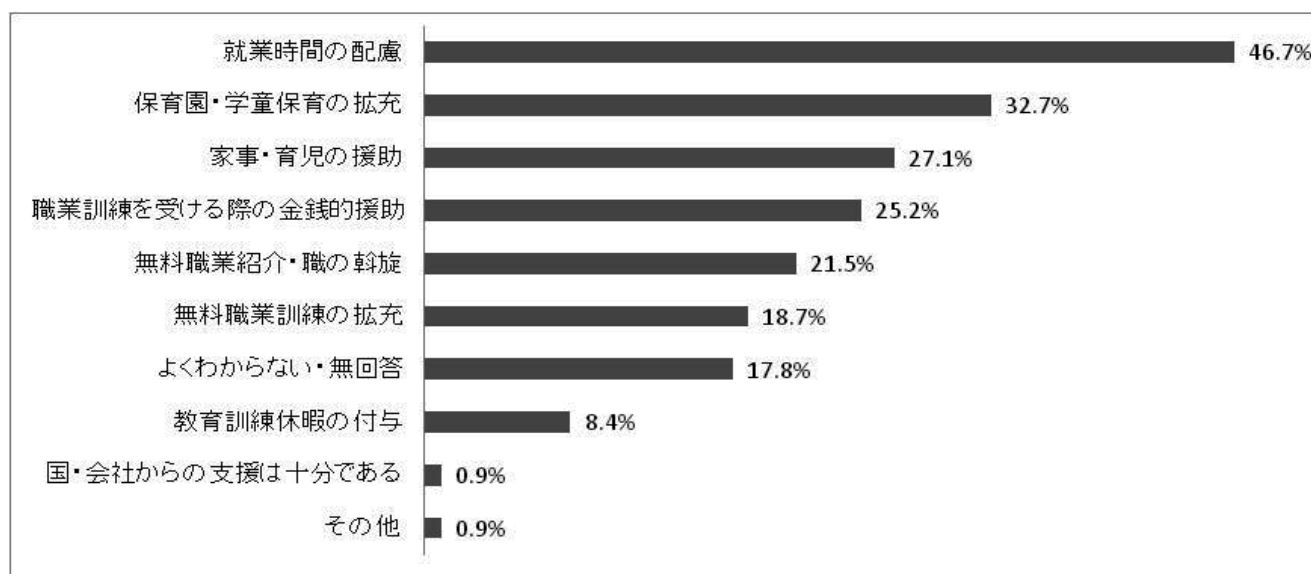


### (3) 行政、企業、社会への要望

被災地域の子育て世帯に、不十分だと思われる国・会社の支援制度についてたずねると、もっとも多く挙げられているのは、「就業時間の配慮」(46.7%)である。

その次に、「保育園・学童保育の拡充」を求む世帯も全体の 32.7%を占めている。その他、「家事・育児の援助」(27.1%)、「職業訓練を受ける際の金銭的援助」(25.2%)などを挙げる世帯もそれぞれ 2、3割程度いる。

図表 8－3 被災 3 県で不十分だと思われる国・会社の支援 (N=107、複数回答)



また、自由回答には今回の震災復興に関連する要望も書かれている。放射能への正しい対応や東北地方の早い復興が期待されている。

「放射能物質の除去作業を徹底してやってほしい。食品の放射能数値を標示して販売、そして基準値を震災前の値に戻してほしい。現在は、安心して外で子供を遊ばせられない。そして何が安全なのか分からない食品が多く、食事にも気がつかない精神的疲労がたまっている。」(宮城県 35 歳女性)

「日本の未来、とくに東北地方の子供たちの未来について不安がある。一日でも早く復興を実現し、美しい東北地方を取り戻してほしい。行政、企業、社会一丸となった取りくみをお願いしたいです！！」(宮城県 47 歳女性)

## 9. まとめ

本調査シリーズでは、18 歳未満の子どもを育てている世帯を、「母子世帯」、「父子世帯」および「ふたり親世帯」という 3 種類の世帯類型に分け、その暮らしぶり、子育ての実情、および保護者（おもに母親）の就業等に注目した。そこから得られた主な知見は下記の通りである。

第 1 に、専業主婦世帯が裕福層と貧困層の二極化している。専業主婦世帯の平均年収は、妻が「パート・アルバイト」として働く世帯より 65 万円ほど高い。一方、専業主婦世帯の貧困率は、12.4%となっており、妻が「パート・アルバイト」の世帯より約 4 ポイント高い。比較的裕福な専業主婦世帯が存在する一方で、貧困層でありながらも妻が何らかの事情で働けない専業主婦世帯も大勢いる。そのうち、「保育の手だてがない」ことで働けない母親は全体の半数以上を占めている。今後、保育園の拡充などで妻の就業障壁を除去することによって、専業主婦世帯の貧困率を引き下げることが可能である。

第 2 に、ひとり親は子育てにより多くの困難を抱えている。父子世帯の父親 5 人に 1 人は平日のふだん子どもと過ごす時間が「1 時間未満」となっているほか、夕食をともにできないという問題も深刻である。小学校以上の子どもを持つ母子世帯の母親 8 人に 1 人が、「子どもの不登校問題」を経験していた。無業母子世帯の母親の 2 割弱は、「わが子を虐待しているのではないか」、と思いを悩んだことがある。

第 3 に、仕事を持つ保護者に仕事と家庭生活のコンフリクトが起きる頻度をたずねたところ、「ほぼ毎日」と回答した保護者の割合は、母子世帯 16.8%、父子世帯 13.8%、ふたり親世帯（母親）7.6%となっている。また、ワークライフバランスが困難な場合、保護者は仕事を優先する傾向もうかがえる。多くの保護者は「仕事の時間が長すぎる」または「仕事で疲れ切ってしまった」ことが原因で家事と育児を十分に果たせなかったと回答している。

第4に、母親の職業キャリアコースは「退職復帰型」がもっとも多い。出産や育児等で一旦仕事をやめたものの、子育てが一段落してから再就職して働き続けている、いわゆる「退職復帰型」母親の割合は、母子世帯 53.6%、ふたり親世帯 35.3%となっている。一方、「一社継続型」（学校卒業後についた勤務先でずっと働き続けてきた）および「転職継続型」（転職経験はあるが、学校卒業後に働き続けてきた）というブランクの少ないキャリアコースを形成した母親の割合は、ふたり親世帯が 39.4%で、母子世帯より7ポイント高くなっている。

第5に、無業母子世帯の母親のメンタルヘルス問題はより深刻である。臨床心理学のCES-D うつ感情自己評価尺度の簡略版（7項目）を用いて保護者のメンタルヘルス状況を調べたところ、ひとり親、とくに無業母子世帯の母親におけるメンタルヘルスの問題が突出している。うつ傾向とみられる保護者の割合は、無業母子世帯 34.0%、有業母子世帯 19.0%、父子世帯 12.7%、ふたり親世帯（母親）7%程度となっている。

第6に、子育て世帯の社会保険料・税負担は重い。子どものいる世帯の中位所得の半分、いわゆる「貧困ライン」以下の所得で暮らす貧困層の比率（以下「貧困率」）は、母子世帯は 52.3%（可処分所得ベース）で突出して高い。一方、父子世帯とふたり親世帯の貧困率は、母子世帯より低いものの、税込所得ベースに比べて可処分所得ベースでは貧困率が逆に上昇しているという点では共通している。ふたり親世帯の貧困率は、税込所得ベース 10.5%、可処分所得ベース 18.3%となっている。父子世帯の貧困率も、可処分所得ベースは 10.2%となっており、税込所得ベースの約2倍である。子どものいる世帯には、社会保険料や税負担は重くのしかかり、所得再分配による貧困軽減は、十分に機能していない可能性が高い。

第7に、保護者自身の成育環境は、その後の経済状況に大きな影響を及ぼしている。保護者が成育期に「その親が生活保護を受けていたこと」や「両親が離婚」、「父親との死別」といった不利なことを経験した場合、その世帯の生活保護受給率が大きく上昇する。また、貧困率については、「10代出産」、「中学校卒」、「離婚」といった経験を持つ者が顕著に高い。こうした貧困のリスク因子を持つ確率が、「両親の離婚」を経験した母親により顕著に現れている。

最後に、国には「保育園・学童保育の拡充」、会社には「就業時間の配慮」を望む声が強い。とくに「保育園等の拡充」について、ふたり親世帯の 41.8%、母子世帯の 27.6%、父子世帯の 25.1%、いずれの世帯類型においても、多くの保護者は公的保育サービスが足りないと考えている。





## 資料 1

### 付属統計表

#### 「子どものいる世帯の生活状況および 保護者の就業に関する調査」

#### 統計利用上の注意

1. 付属統計表は、資料2の調査票の各問に対する回答結果等を集計したものである。
2. 「N」（標本数）、「平均値」および「標準偏差」については、実数を示している。その他の数値は、構成比のパーセンテージである。構成比の数値は、四捨五入の関係で、総計と内訳の合計が一致しないこともある。
3. 「－」は回答者がいないもの。
4. 「ふたり親世帯」について、父親が回答された79票が集計対象から除外されている。※就業状況、収入等の個人属性が他の標本（母親回答）と大きく異なる可能性があるからである。



【全数】

問1(1) 性別

		N	男性	女性	無回答
	全体	2139	3.9	96.1	-
ふたり親の末子年齢	合計	1356	-	100.0	-
	2歳以下	331	-	100.0	-
	3歳～5歳	213	-	100.0	-
	6歳～8歳	194	-	100.0	-
	9歳～11歳	216	-	100.0	-
	12歳～14歳	193	-	100.0	-
	15歳～17歳	163	-	100.0	-
母子世帯の末子年齢	合計	699	-	100.0	-
	2歳以下	42	-	100.0	-
	3歳～5歳	80	-	100.0	-
	6歳～8歳	116	-	100.0	-
	9歳～11歳	147	-	100.0	-
	12歳～14歳	148	-	100.0	-
	15歳～17歳	132	-	100.0	-
父子世帯の末子年齢	合計	84	100.0	-	-
	5歳以下	10	100.0	-	-
	6歳以上	70	100.0	-	-

問1(2) 年齢

		N	24歳以下	25歳～29歳	30歳～34歳	35歳～39歳	40歳～44歳
	全体	2139	0.9	5.7	16.3	25.5	27.4
ふたり親の末子年齢	合計	1356	0.7	5.7	17.7	25.5	26.6
	2歳以下	331	2.1	15.7	42.9	29.6	9.4
	3歳～5歳	213	0.9	6.1	27.7	38.5	23.0
	6歳～8歳	194	0.5	2.1	12.9	35.1	41.2
	9歳～11歳	216	-	1.4	3.2	29.2	38.0
	12歳～14歳	193	-	-	1.0	10.4	39.9
	15歳～17歳	163	-	-	-	3.1	17.8
母子世帯の末子年齢	合計	699	1.4	6.0	14.3	27.3	28.2
	2歳以下	42	16.7	31.0	21.4	19.0	11.9
	3歳～5歳	80	2.5	20.0	30.0	27.5	12.5
	6歳～8歳	116	-	7.8	24.1	33.6	25.0
	9歳～11歳	147	-	1.4	16.3	35.4	33.3
	12歳～14歳	148	-	0.7	6.1	25.7	37.8
	15歳～17歳	132	-	-	0.8	16.7	29.5
父子世帯の末子年齢	合計	84	-	2.4	9.5	10.7	33.3
	5歳以下	10	-	10.0	40.0	30.0	10.0
	6歳以上	70	-	-	5.7	8.6	35.7

(続き)

		45歳～49歳	50歳～54歳	55歳以上	平均(歳)	標準偏差
	全体	17.3	6.1	0.8	39.67	6.68
ふたり親の末子年齢	合計	17.7	5.7	0.4	39.47	6.54
	2歳以下	0.3	-	-	33.40	4.48
	3歳～5歳	3.3	0.5	-	36.38	4.89
	6歳～8歳	7.7	0.5	-	39.05	4.49
	9歳～11歳	25.0	3.2	-	41.65	4.49
	12歳～14歳	35.2	13.5	-	44.52	4.14
	15歳～17歳	52.8	23.3	3.1	47.34	3.76
母子世帯の末子年齢	合計	16.2	5.4	1.1	39.55	6.74
	2歳以下	-	-	-	31.45	6.16
	3歳～5歳	2.5	5.0	-	34.49	6.41
	6歳～8歳	9.5	-	-	37.01	5.33
	9歳～11歳	10.9	2.7	-	39.03	4.96
	12歳～14歳	22.3	7.4	-	42.02	5.06
	15歳～17歳	34.8	12.9	5.3	45.23	5.47
父子世帯の末子年齢	合計	21.4	17.9	4.8	43.86	7.25
	5歳以下	10.0	-	-	35.60	5.44
	6歳以上	24.3	20.0	5.7	45.16	6.63

問1(3) 兄弟・姉妹の人数

		N	1人兄 弟・姉妹	2人兄 弟・姉妹	3人兄 弟・姉妹	4人兄 弟・姉妹	5人以上	無回答	平均 (人)	標準偏差
	全体	2139	6.3	50.1	33.1	6.6	3.1	0.8	2.52	0.94
ふたり親の末子年齢	合計	1356	5.8	51.0	33.8	6.0	2.7	0.7	2.51	0.89
	2歳以下	331	5.7	45.6	39.9	6.0	2.1	0.6	2.55	0.90
	3歳～5歳	213	4.2	52.6	34.3	6.6	1.9	0.5	2.51	0.88
	6歳～8歳	194	8.2	58.2	27.3	3.6	1.5	1.0	2.32	0.76
	9歳～11歳	216	3.2	53.7	33.8	6.5	2.3	0.5	2.52	0.83
	12歳～14歳	193	6.7	52.3	29.0	6.7	5.2	-	2.54	1.03
	15歳～17歳	163	6.7	47.2	36.8	4.9	4.3	-	2.55	0.95
母子世帯の末子年齢	合計	699	7.0	48.8	32.0	7.4	3.7	1.0	2.55	1.02
	2歳以下	42	2.4	57.1	26.2	9.5	2.4	2.4	2.51	0.81
	3歳～5歳	80	5.0	50.0	31.3	8.8	2.5	2.5	2.53	0.83
	6歳～8歳	116	9.5	50.0	33.6	4.3	1.7	0.9	2.41	0.92
	9歳～11歳	147	5.4	44.9	36.1	9.5	4.1	-	2.67	1.06
	12歳～14歳	148	7.4	50.7	30.4	5.4	6.1	-	2.60	1.26
	15歳～17歳	132	9.1	47.0	31.8	9.1	3.0	-	2.51	0.92
父子世帯の末子年齢	合計	84	8.3	47.6	31.0	8.3	4.8	-	2.56	1.02
	5歳以下	10	-	30.0	50.0	20.0	-	-	2.90	0.74
	6歳以上	70	10.0	51.4	27.1	5.7	5.7	-	2.49	1.06

問1(3) 兄弟・姉妹の何番目

		N	長女 (男)	末子	その他	無回答
	全体	2139	43.8	38.0	16.4	1.9
ふたり親の末子年齢	合計	1356	43.1	38.8	16.4	1.7
	2歳以下	331	39.6	41.4	17.8	1.2
	3歳～5歳	213	42.3	41.8	14.6	1.4
	6歳～8歳	194	40.2	42.8	13.4	3.6
	9歳～11歳	216	43.1	39.8	16.7	0.5
	12歳～14歳	193	50.3	32.6	17.1	-
	15歳～17歳	163	47.2	33.1	17.8	1.8
母子世帯の末子年齢	合計	699	44.9	36.5	16.5	2.1
	2歳以下	42	40.5	45.2	11.9	2.4
	3歳～5歳	80	42.5	37.5	16.3	3.8
	6歳～8歳	116	45.7	37.9	13.8	2.6
	9歳～11歳	147	51.7	30.6	17.7	-
	12歳～14歳	148	44.6	37.8	15.5	2.0
	15歳～17歳	132	43.2	37.1	18.2	1.5
父子世帯の末子年齢	合計	84	46.4	36.9	14.3	2.4
	5歳以下	10	60.0	40.0	-	-
	6歳以上	70	42.9	38.6	15.7	2.9

問1(4) 続柄(子どもから見た)

		N	母親	父親	祖父母	その他	無回答
	全体	2139	95.4	3.8	0.1	0.1	0.6
ふたり親の末子年齢	合計	1356	99.4	-	-	0.1	0.5
	2歳以下	331	99.4	-	-	-	0.6
	3歳～5歳	213	100.0	-	-	-	-
	6歳～8歳	194	99.0	-	-	-	1.0
	9歳～11歳	216	99.1	-	-	-	0.9
	12歳～14歳	193	100.0	-	-	-	-
	15歳～17歳	163	99.4	-	-	-	0.6
母子世帯の末子年齢	合計	699	99.0	-	0.3	0.1	0.6
	2歳以下	42	97.6	-	-	2.4	-
	3歳～5歳	80	98.8	-	-	-	1.3
	6歳～8歳	116	98.3	-	-	-	1.7
	9歳～11歳	147	100.0	-	-	-	-
	12歳～14歳	148	99.3	-	-	-	0.7
	15歳～17歳	132	98.5	-	1.5	-	-
父子世帯の末子年齢	合計	84	-	97.6	-	-	2.4
	5歳以下	10	-	100.0	-	-	-
	6歳以上	70	-	98.6	-	-	1.4

問1(5) 続柄(世帯主から見た)

		N	世帯主本人	配偶者	内縁の妻(夫)	兄弟・姉妹	親
	全体	2139	34.0	56.6	1.3	0.2	-
ふたり親の末子年齢	合計	1356	3.4	87.8	1.8	0.1	-
	2歳以下	331	2.7	88.5	1.2	0.3	-
	3歳～5歳	213	3.8	88.7	2.8	-	-
	6歳～8歳	194	3.1	87.6	1.5	-	-
	9歳～11歳	216	3.2	90.7	0.9	-	-
	12歳～14歳	193	4.7	86.5	1.6	-	-
	15歳～17歳	163	3.7	84.0	3.1	-	-
母子世帯の末子年齢	合計	699	86.8	2.9	0.3	0.4	-
	2歳以下	42	73.8	4.8	2.4	2.4	-
	3歳～5歳	80	87.5	3.8	-	-	-
	6歳～8歳	116	86.2	4.3	0.9	0.9	-
	9歳～11歳	147	83.0	2.7	-	-	-
	12歳～14歳	148	87.2	1.4	-	0.7	-
	15歳～17歳	132	93.2	3.0	-	-	-
父子世帯の末子年齢	合計	84	89.3	-	-	-	-
	5歳以下	10	90.0	-	-	-	-
	6歳以上	70	90.0	-	-	-	-

(続き)

		配偶者の親	子	子の配偶者	その他	無回答
	全体	-	3.7	2.7	0.3	1.2
ふたり親の末子年齢	合計	-	1.3	4.1	0.5	1.0
	2歳以下	-	1.8	3.0	1.2	1.2
	3歳～5歳	-	1.4	2.3	0.5	0.5
	6歳～8歳	-	1.0	5.7	0.5	0.5
	9歳～11歳	-	0.9	3.7	-	0.5
	12歳～14歳	-	-	5.7	-	1.6
	15歳～17歳	-	1.2	6.1	0.6	1.2
母子世帯の末子年齢	合計	-	7.7	0.3	-	1.6
	2歳以下	-	16.7	-	-	-
	3歳～5歳	-	7.5	-	-	1.3
	6歳～8歳	-	6.0	-	-	1.7
	9歳～11歳	-	12.2	-	-	2.0
	12歳～14歳	-	8.1	0.7	-	2.0
	15歳～17歳	-	2.3	0.8	-	0.8
父子世帯の末子年齢	合計	-	9.5	-	-	1.2
	5歳以下	-	10.0	-	-	-
	6歳以上	-	8.6	-	-	1.4

問2(1) 収入を伴う就労有無

		N	していない (求職活動も していない)	していない (求職中)	している	無回答
	全体	2139	23.0	7.0	70.0	-
ふたり親の末子年齢	合計	1356	32.4	6.3	61.2	-
	2歳以下	331	55.9	6.0	38.1	-
	3歳～5歳	213	37.6	4.7	57.7	-
	6歳～8歳	194	29.4	7.2	63.4	-
	9歳～11歳	216	25.0	8.8	66.2	-
	12歳～14歳	193	12.4	4.1	83.4	-
	15歳～17歳	163	15.3	6.1	78.5	-
母子世帯の末子年齢	合計	699	7.3	8.7	84.0	-
	2歳以下	42	16.7	11.9	71.4	-
	3歳～5歳	80	6.3	6.3	87.5	-
	6歳～8歳	116	12.9	10.3	76.7	-
	9歳～11歳	147	4.8	8.8	86.4	-
	12歳～14歳	148	6.8	10.1	83.1	-
	15歳～17歳	132	4.5	5.3	90.2	-
父子世帯の末子年齢	合計	84	2.4	2.4	95.2	-
	5歳以下	10	-	10.0	90.0	-
	6歳以上	70	2.9	1.4	95.7	-

問2(2) 過去の就労有無

		N	仕事を したことが ある	仕事を したことが ない	無回答
	全体	642	93.3	1.9	4.8
ふたり親の末子年齢	合計	526	93.9	1.9	4.2
	2歳以下	205	96.1	2.4	1.5
	3歳～5歳	90	96.7	1.1	2.2
	6歳～8歳	71	88.7	1.4	9.9
	9歳～11歳	73	93.2	2.7	4.1
	12歳～14歳	32	96.9	-	3.1
	15歳～17歳	35	88.6	2.9	8.6
母子世帯の末子年齢	合計	112	92.0	1.8	6.3
	2歳以下	12	91.7	8.3	-
	3歳～5歳	10	90.0	-	10.0
	6歳～8歳	27	96.3	-	3.7
	9歳～11歳	20	85.0	-	15.0
	12歳～14歳	25	88.0	4.0	8.0
	15歳～17歳	13	100.0	-	-
父子世帯の末子年齢	合計	4	50.0	-	50.0
	5歳以下	1	-	-	100.0
	6歳以上	3	66.7	-	33.3

問2(2)仕事を辞めてからの年数

		N	半年未満	1年未満	3年未満	5年未満	7年未満
	全体	599	7.0	5.0	7.8	14.5	16.2
ふたり親の末子年齢	合計	494	4.9	3.2	8.5	14.6	17.8
	2歳以下	197	2.0	3.6	11.7	25.9	24.4
	3歳～5歳	87	4.6	1.1	2.3	6.9	27.6
	6歳～8歳	63	7.9	3.2	4.8	3.2	4.8
	9歳～11歳	68	7.4	4.4	7.4	8.8	5.9
	12歳～14歳	31	6.5	3.2	9.7	12.9	9.7
	15歳～17歳	31	9.7	3.2	12.9	9.7	12.9
母子世帯の末子年齢	合計	103	17.5	12.6	4.9	14.6	7.8
	2歳以下	11	9.1	-	9.1	72.7	-
	3歳～5歳	9	22.2	11.1	11.1	22.2	11.1
	6歳～8歳	26	26.9	15.4	7.7	7.7	-
	9歳～11歳	17	23.5	11.8	-	-	23.5
	12歳～14歳	22	9.1	13.6	-	4.5	9.1
	15歳～17歳	13	7.7	23.1	-	15.4	-
父子世帯の末子年齢	合計	2	-	50.0	-	-	50.0
	5歳以下	-	-	-	-	-	-
	6歳以上	2	-	50.0	-	-	50.0

(続き)

		10年未満	10年以上	無回答	平均(ヶ月)	標準偏差
	全体	12.7	28.4	8.3	86.74	73.03
ふたり親の末子年齢	合計	14.6	30.0	6.5	90.56	71.26
	2歳以下	16.8	10.2	5.6	62.30	47.68
	3歳～5歳	23.0	29.9	4.6	91.19	49.91
	6歳～8歳	20.6	50.8	4.8	113.95	65.23
	9歳～11歳	1.5	58.8	5.9	118.98	80.13
	12歳～14歳	3.2	48.4	6.5	128.41	105.30
	15歳～17歳	6.5	35.5	9.7	123.89	118.47
母子世帯の末子年齢	合計	3.9	21.4	17.5	67.19	79.87
	2歳以下	-	-	9.1	27.90	12.83
	3歳～5歳	-	11.1	11.1	38.38	51.34
	6歳～8歳	3.8	19.2	19.2	46.48	64.53
	9歳～11歳	5.9	35.3	-	87.29	87.21
	12歳～14歳	-	31.8	31.8	108.00	100.73
	15歳～17歳	15.4	23.1	15.4	87.27	96.99
父子世帯の末子年齢	合計	-	-	-	34.00	36.77
	5歳以下	-	-	-	-	-
	6歳以上	-	-	-	34.00	36.77



問2(3)現在働いていない主な理由(2つまで)

		N	仕事の探し方がわからない	収入について条件の合う仕事がない	時間について条件の合う仕事がない	自分の年齢に合う仕事がない	知識・経験をいかせる仕事がない
	全体	642	2.3	5.3	37.9	7.2	3.6
ふたり親の末子年齢	合計	526	2.7	3.8	41.6	6.5	3.4
	2歳以下	205	2.0	1.0	27.8	1.5	1.0
	3歳～5歳	90	3.3	2.2	50.0	3.3	2.2
	6歳～8歳	71	4.2	8.5	54.9	8.5	4.2
	9歳～11歳	73	4.1	6.8	56.2	6.8	5.5
	12歳～14歳	32	-	6.3	50.0	21.9	15.6
	15歳～17歳	35	2.9	5.7	42.9	25.7	2.9
母子世帯の末子年齢	合計	112	0.9	12.5	20.5	10.7	4.5
	2歳以下	12	8.3	8.3	25.0	8.3	-
	3歳～5歳	10	-	-	40.0	-	-
	6歳～8歳	27	-	3.7	18.5	7.4	3.7
	9歳～11歳	20	-	15.0	25.0	5.0	10.0
	12歳～14歳	25	-	24.0	16.0	24.0	-
	15歳～17歳	13	-	23.1	15.4	-	15.4
父子世帯の末子年齢	合計	4	-	-	25.0	-	-
	5歳以下	1	-	-	-	-	-
	6歳以上	3	-	-	33.3	-	-

(続き)

		子どもの保育の手だてがない	家族の介護をしなければならない	家庭内の問題を抱えている	その他	延回答	無回答
	全体	37.9	5.3	6.5	31.2	137.1	2.2
ふたり親の末子年齢	合計	43.2	5.3	4.4	27.2	138.0	1.9
	2歳以下	64.4	3.4	2.0	27.3	130.2	1.5
	3歳～5歳	54.4	3.3	2.2	27.8	148.9	-
	6歳～8歳	39.4	5.6	5.6	15.5	146.5	-
	9歳～11歳	12.3	2.7	6.8	37.0	138.4	4.1
	12歳～14歳	12.5	12.5	12.5	18.8	150.0	3.1
	15歳～17歳	2.9	17.1	5.7	34.3	140.0	2.9
母子世帯の末子年齢	合計	13.4	5.4	17.0	50.0	134.8	1.8
	2歳以下	66.7	-	8.3	16.7	141.7	-
	3歳～5歳	20.0	-	10.0	50.0	120.0	10.0
	6歳～8歳	7.4	7.4	22.2	66.7	137.0	-
	9歳～11歳	5.0	-	15.0	55.0	130.0	-
	12歳～14歳	8.0	12.0	28.0	40.0	152.0	-
	15歳～17歳	-	7.7	-	61.5	123.1	-
父子世帯の末子年齢	合計	25.0	-	-	25.0	75.0	50.0
	5歳以下	-	-	-	-	-	100.0
	6歳以上	33.3	-	-	33.3	100.0	33.3

問2(4) 今後の就労意向

		N	今すぐに働きたい	今は働けないがそのうち働きたい	働きたいと思わない	働くことができない	無回答	働きたい(計)
ふたり親の末子年齢	全体	642	17.1	68.5	9.7	4.7	-	85.7
	合計	526	13.9	71.5	11.2	3.4	-	85.4
	2歳以下	205	8.8	82.0	7.8	1.5	-	90.7
	3歳～5歳	90	8.9	80.0	10.0	1.1	-	88.9
	6歳～8歳	71	19.7	63.4	14.1	2.8	-	83.1
	9歳～11歳	73	21.9	54.8	15.1	8.2	-	76.7
	12歳～14歳	32	18.8	62.5	9.4	9.4	-	81.3
母子世帯の末子年齢	15歳～17歳	35	22.9	57.1	17.1	2.9	-	80.0
	合計	112	32.1	54.5	2.7	10.7	-	86.6
	2歳以下	12	33.3	50.0	-	16.7	-	83.3
	3歳～5歳	10	30.0	60.0	-	10.0	-	90.0
	6歳～8歳	27	18.5	74.1	-	7.4	-	92.6
	9歳～11歳	20	35.0	40.0	15.0	10.0	-	75.0
	12歳～14歳	25	32.0	60.0	-	8.0	-	92.0
父子世帯の末子年齢	15歳～17歳	13	38.5	46.2	-	15.4	-	84.6
	合計	4	25.0	75.0	-	-	-	100.0
	5歳以下	1	100.0	-	-	-	-	100.0
	6歳以上	3	-	100.0	-	-	-	100.0

問2(5) 今後希望する仕事の形態

		N	正社員・正規職員	嘱託・契約社員	派遣社員	パート・アルバイト	日雇い
ふたり親の末子年齢	全体	550	16.5	2.4	1.8	70.7	0.2
	合計	449	11.4	2.2	1.8	77.1	0.2
	2歳以下	186	15.1	1.6	2.2	76.3	0.5
	3歳～5歳	80	10.0	5.0	1.3	76.3	-
	6歳～8歳	59	6.8	-	-	86.4	-
	9歳～11歳	56	10.7	1.8	1.8	71.4	-
	12歳～14歳	26	3.8	-	3.8	80.8	-
母子世帯の末子年齢	15歳～17歳	28	3.6	7.1	3.6	75.0	-
	合計	97	40.2	2.1	2.1	44.3	-
	2歳以下	10	40.0	-	-	50.0	-
	3歳～5歳	9	55.6	-	-	33.3	-
	6歳～8歳	25	52.0	-	-	32.0	-
	9歳～11歳	15	33.3	6.7	-	60.0	-
	12歳～14歳	23	30.4	-	4.3	47.8	-
父子世帯の末子年齢	15歳～17歳	11	36.4	9.1	9.1	45.5	-
	合計	4	25.0	25.0	-	-	-
	5歳以下	1	-	-	-	-	-
	6歳以上	3	33.3	33.3	-	-	

(続き)

		自営業(雇人あり)	自営業(雇人なし)	自営業の手伝い	内職	その他	無回答
ふたり親の末子年齢	全体	0.5	2.2	1.1	1.8	0.5	2.2
	合計	0.4	2.0	1.1	1.8	0.4	1.6
	2歳以下	-	1.6	1.1	1.6	-	-
	3歳～5歳	1.3	1.3	1.3	2.5	1.3	-
	6歳～8歳	-	3.4	-	1.7	1.7	-
	9歳～11歳	-	3.6	1.8	1.8	-	7.1
	12歳～14歳	3.8	-	3.8	-	-	3.8
母子世帯の末子年齢	15歳～17歳	-	3.6	-	3.6	-	3.6
	合計	1.0	3.1	1.0	2.1	1.0	3.1
	2歳以下	-	10.0	-	-	-	-
	3歳～5歳	-	-	-	-	-	11.1
	6歳～8歳	-	-	4.0	8.0	-	4.0
	9歳～11歳	-	-	-	-	-	-
	12歳～14歳	4.3	8.7	-	-	4.3	-
父子世帯の末子年齢	15歳～17歳	-	-	-	-	-	-
	合計	-	-	-	-	-	50.0
	5歳以下	-	-	-	-	-	100.0
	6歳以上	-	-	-	-	-	33.3

問2(6) 今後、仕事につく場合に重視すること(3つまで)

		N	身分が安定している	厚生年金や雇用保険に入れる	十分な収入が得られる	残業が少ない	通勤時間が短い
	全体	550	7.1	17.3	22.4	24.7	46.7
ふたり親の末子年齢	合計	449	5.6	13.6	18.5	26.1	49.2
	2歳以下	186	2.7	15.6	18.8	25.8	44.6
	3歳～5歳	80	7.5	11.3	16.3	27.5	50.0
	6歳～8歳	59	3.4	11.9	15.3	27.1	50.8
	9歳～11歳	56	10.7	8.9	19.6	25.0	51.8
	12歳～14歳	26	3.8	7.7	26.9	19.2	57.7
	15歳～17歳	28	10.7	17.9	25.0	25.0	60.7
母子世帯の末子年齢	合計	97	14.4	33.0	41.2	19.6	36.1
	2歳以下	10	20.0	30.0	30.0	30.0	40.0
	3歳～5歳	9	33.3	55.6	44.4	33.3	33.3
	6歳～8歳	25	12.0	28.0	40.0	16.0	32.0
	9歳～11歳	15	6.7	33.3	53.3	6.7	40.0
	12歳～14歳	23	4.3	26.1	47.8	26.1	34.8
	15歳～17歳	11	27.3	54.5	36.4	18.2	36.4
父子世帯の末子年齢	合計	4	-	50.0	-	-	25.0
	5歳以下	1	-	-	-	-	-
	6歳以上	3	-	66.7	-	-	33.3

(続き)

		土日祝日に休める	就業時間の融通がきく	経験や能力が発揮できる	その他	延回答	無回答
	全体	64.4	64.2	14.0	1.3	262.0	1.6
ふたり親の末子年齢	合計	67.5	67.3	14.7	1.1	263.5	1.1
	2歳以下	71.5	70.4	16.1	1.6	267.2	-
	3歳～5歳	72.5	63.8	12.5	1.3	262.5	-
	6歳～8歳	72.9	71.2	16.9	1.7	271.2	-
	9歳～11歳	51.8	64.3	12.5	-	244.6	5.4
	12歳～14歳	65.4	73.1	23.1	-	276.9	3.8
	15歳～17歳	50.0	57.1	10.7	-	257.1	3.6
母子世帯の末子年齢	合計	51.5	51.5	10.3	2.1	259.8	2.1
	2歳以下	90.0	30.0	10.0	10.0	290.0	-
	3歳～5歳	55.6	44.4	-	-	300.0	-
	6歳～8歳	48.0	60.0	4.0	-	240.0	4.0
	9歳～11歳	53.3	53.3	13.3	-	260.0	-
	12歳～14歳	52.2	52.2	17.4	4.3	265.2	-
	15歳～17歳	9.1	54.5	18.2	-	254.5	-
父子世帯の末子年齢	合計	25.0	25.0	25.0	-	150.0	50.0
	5歳以下	-	-	-	-	-	100.0
	6歳以上	33.3	33.3	33.3	-	200.0	33.3

問3 現在の主な仕事の形態

		N	正社員・ 正規職員	嘱託・契 約社員	派遣社員	パート・ アルバイト	日雇い
	全体	1497	36.1	8.1	2.2	42.6	0.1
ふたり親の末子年齢	合計	830	28.8	7.6	1.4	48.3	-
	2歳以下	126	45.2	5.6	0.8	31.7	-
	3歳～5歳	123	33.3	12.2	2.4	39.0	-
	6歳～8歳	123	19.5	8.9	1.6	52.0	-
	9歳～11歳	143	19.6	7.7	0.7	60.1	-
	12歳～14歳	161	26.7	3.7	1.9	54.0	-
	15歳～17歳	128	32.0	7.8	0.8	50.0	-
母子世帯の末子年齢	合計	587	39.9	9.5	3.6	40.0	0.3
	2歳以下	30	23.3	13.3	6.7	43.3	-
	3歳～5歳	70	34.3	10.0	7.1	38.6	-
	6歳～8歳	89	39.3	10.1	3.4	42.7	-
	9歳～11歳	127	36.2	10.2	3.1	44.1	0.8
	12歳～14歳	123	48.0	12.2	2.4	30.9	-
	15歳～17歳	119	42.0	6.7	1.7	42.9	0.8
父子世帯の末子年齢	合計	80	85.0	3.8	-	1.3	-
	5歳以下	9	88.9	-	-	-	-
	6歳以上	67	85.1	4.5	-	1.5	-

(続き)

		自営業 (雇人あ り)	自営業 (雇人な し)	自営業の 手伝い	内職	その他	無回答
	全体	1.8	3.1	3.3	1.6	0.3	0.7
ふたり親の末子年齢	合計	2.2	3.0	5.4	2.5	0.1	0.6
	2歳以下	0.8	4.0	6.3	4.8	0.8	-
	3歳～5歳	0.8	1.6	8.1	2.4	-	-
	6歳～8歳	2.4	0.8	7.3	4.9	-	2.4
	9歳～11歳	2.8	2.1	3.5	2.8	-	0.7
	12歳～14歳	3.1	5.0	4.3	0.6	-	0.6
	15歳～17歳	2.3	3.1	3.1	0.8	-	-
母子世帯の末子年齢	合計	1.5	2.4	0.7	0.5	0.7	0.9
	2歳以下	-	6.7	3.3	3.3	-	-
	3歳～5歳	-	4.3	1.4	1.4	2.9	-
	6歳～8歳	1.1	2.2	-	-	-	1.1
	9歳～11歳	3.9	-	1.6	-	-	-
	12歳～14歳	0.8	1.6	-	0.8	0.8	2.4
	15歳～17歳	0.8	4.2	-	-	-	0.8
父子世帯の末子年齢	合計	-	8.8	1.3	-	-	-
	5歳以下	-	11.1	-	-	-	-
	6歳以上	-	7.5	1.5	-	-	-

問4 現在働いている仕事や勤め先の業種

		N	農林漁業	建設業	製造業	電気・ガス・熱供給・水道業	情報通信業	運輸業	卸売・小売業	金融・保険・不動産業
	全体	1497	1.2	3.9	12.8	1.3	1.7	3.3	12.7	5.2
ふたり親の末子年齢	合計	830	1.9	3.4	11.1	1.2	1.9	2.5	12.5	5.5
	2歳以下	126	1.6	2.4	15.9	2.4	3.2	2.4	8.7	8.7
	3歳～5歳	123	1.6	4.9	8.1	-	-	3.3	11.4	8.9
	6歳～8歳	123	1.6	2.4	12.2	1.6	1.6	0.8	13.8	4.1
	9歳～11歳	143	2.8	2.8	6.3	0.7	2.8	1.4	17.5	3.5
	12歳～14歳	161	2.5	3.7	11.2	0.6	1.2	4.3	12.4	5.0
	15歳～17歳	128	1.6	3.9	13.3	2.3	2.3	3.1	11.7	4.7
母子世帯の末子年齢	合計	587	0.2	3.1	13.8	1.4	1.5	2.9	13.3	5.1
	2歳以下	30	-	-	23.3	-	3.3	-	16.7	10.0
	3歳～5歳	70	-	1.4	5.7	-	1.4	4.3	20.0	10.0
	6歳～8歳	89	-	2.2	7.9	2.2	3.4	4.5	10.1	3.4
	9歳～11歳	127	-	7.1	14.2	2.4	-	3.9	11.0	6.3
	12歳～14歳	123	0.8	2.4	14.6	-	0.8	0.8	14.6	4.1
	15歳～17歳	119	-	2.5	16.8	1.7	1.7	3.4	12.6	3.4
父子世帯の末子年齢	合計	80	1.3	16.3	22.5	1.3	1.3	15.0	10.0	2.5
	5歳以下	9	-	11.1	-	-	-	33.3	-	-
	6歳以上	67	1.5	17.9	26.9	1.5	-	11.9	10.4	3.0

(続き)

		飲食店、宿泊業	医療・福祉	教育、学習支援業	複合サービス業 (協同組合、郵便局)	その他サービス業	公務	その他	無回答
	全体	7.3	22.6	5.4	1.7	13.0	3.9	3.1	0.8
ふたり親の末子年齢	合計	7.2	22.4	7.0	1.8	12.5	4.7	3.3	1.0
	2歳以下	5.6	26.2	5.6	0.8	8.7	4.8	3.2	-
	3歳～5歳	9.8	21.1	5.7	0.8	14.6	4.9	3.3	1.6
	6歳～8歳	8.1	21.1	4.1	1.6	17.1	4.1	5.7	-
	9歳～11歳	4.9	23.1	6.3	4.2	14.0	6.3	2.1	1.4
	12歳～14歳	8.1	20.5	8.1	1.9	13.7	3.7	3.1	-
	15歳～17歳	6.3	22.7	10.2	1.6	8.6	5.5	1.6	0.8
母子世帯の末子年齢	合計	7.8	25.0	3.6	1.4	14.5	2.6	3.2	0.7
	2歳以下	3.3	16.7	6.7	-	20.0	-	-	-
	3歳～5歳	5.7	20.0	4.3	1.4	15.7	2.9	7.1	-
	6歳～8歳	11.2	31.5	6.7	3.4	7.9	-	3.4	2.2
	9歳～11歳	8.7	22.8	2.4	2.4	15.0	0.8	3.1	-
	12歳～14歳	6.5	30.1	2.4	-	15.4	5.7	1.6	-
	15歳～17歳	6.7	21.0	3.4	0.8	17.6	4.2	3.4	0.8
父子世帯の末子年齢	合計	3.8	6.3	2.5	2.5	7.5	6.3	1.3	-
	5歳以下	-	11.1	11.1	11.1	22.2	-	-	-
	6歳以上	3.0	6.0	1.5	1.5	6.0	7.5	1.5	-

問5 現在の仕事の職種

		N	専門・技術的職業	管理的な仕事	事務的な仕事	営業・販売の仕事	技能工・生産工程に関わる職業
	全体	1497	22.2	1.3	22.8	15.2	10.9
ふたり親の末子年齢	合計	830	26.1	0.4	23.9	14.6	8.9
	2歳以下	126	36.5	-	27.8	10.3	6.3
	3歳～5歳	123	25.2	-	25.2	15.4	7.3
	6歳～8歳	123	20.3	0.8	23.6	17.1	9.8
	9歳～11歳	143	23.8	-	25.9	18.9	6.3
	12歳～14歳	161	24.2	0.6	21.7	14.3	10.6
	15歳～17歳	128	28.9	-	21.1	11.7	11.7
母子世帯の末子年齢	合計	587	18.2	1.4	22.8	16.5	10.7
	2歳以下	30	13.3	3.3	30.0	23.3	13.3
	3歳～5歳	70	14.3	-	25.7	18.6	8.6
	6歳～8歳	89	18.0	-	30.3	13.5	4.5
	9歳～11歳	127	18.9	2.4	25.2	19.7	8.7
	12歳～14歳	123	22.0	1.6	22.8	13.0	13.8
	15歳～17歳	119	16.8	0.8	16.0	16.8	12.6
父子世帯の末子年齢	合計	80	10.0	10.0	11.3	11.3	32.5
	5歳以下	9	22.2	22.2	11.1	-	11.1
	6歳以上	67	9.0	9.0	11.9	11.9	35.8

(続き)

		運輸・通信の仕事	保安的職業	農林漁業に関わる職業	サービスの職業	その他	無回答
	全体	3.4	0.1	1.2	21.1	1.5	0.4
ふたり親の末子年齢	合計	2.8	0.1	1.9	19.4	1.4	0.5
	2歳以下	1.6	-	2.4	12.7	1.6	0.8
	3歳～5歳	1.6	0.8	1.6	22.0	0.8	-
	6歳～8歳	1.6	-	0.8	22.8	3.3	-
	9歳～11歳	1.4	-	3.5	18.2	0.7	1.4
	12歳～14歳	5.0	-	1.2	20.5	1.9	-
	15歳～17歳	5.5	-	2.3	18.8	-	-
母子世帯の末子年齢	合計	2.9	-	0.2	25.6	1.4	0.3
	2歳以下	-	-	-	16.7	-	-
	3歳～5歳	5.7	-	-	25.7	1.4	-
	6歳～8歳	2.2	-	-	31.5	-	-
	9歳～11歳	2.4	-	-	20.5	2.4	-
	12歳～14歳	3.3	-	-	22.8	0.8	-
	15歳～17歳	3.4	-	0.8	29.4	1.7	1.7
父子世帯の末子年齢	合計	13.8	1.3	1.3	6.3	2.5	-
	5歳以下	33.3	-	-	-	-	-
	6歳以上	10.4	1.5	1.5	6.0	3.0	-

問6 勤務先の従業員（パート・アルバイトなどを含む）数

		N	1人	2～5人未 満	5～10 人未満	10～3 0人未満	30～1 00人未 満	100～ 300人 未満
	全体	1497	2.7	9.4	10.2	17.6	15.9	12.2
ふたり親の末子年齢	合計	830	2.8	9.2	11.4	18.2	16.5	11.1
	2歳以下	126	2.4	9.5	8.7	14.3	11.9	12.7
	3歳～5歳	123	3.3	7.3	10.6	16.3	21.1	12.2
	6歳～8歳	123	0.8	12.2	10.6	20.3	14.6	10.6
	9歳～11歳	143	1.4	7.7	15.4	17.5	19.6	9.8
	12歳～14歳	161	5.6	9.9	13.7	21.1	14.9	9.9
	15歳～17歳	128	2.3	8.6	9.4	18.8	18.0	10.9
母子世帯の末子年齢	合計	587	2.2	10.1	8.2	16.9	15.5	14.7
	2歳以下	30	3.3	10.0	3.3	16.7	20.0	13.3
	3歳～5歳	70	4.3	5.7	5.7	18.6	15.7	12.9
	6歳～8歳	89	1.1	6.7	10.1	21.3	7.9	12.4
	9歳～11歳	127	0.8	14.2	8.7	14.2	12.6	18.1
	12歳～14歳	123	1.6	15.4	8.1	13.0	20.3	13.8
	15歳～17歳	119	3.4	5.9	8.4	17.6	18.5	16.0
父子世帯の末子年齢	合計	80	6.3	7.5	11.3	16.3	12.5	5.0
	5歳以下	9	11.1	11.1	11.1	22.2	22.2	-
	6歳以上	67	6.0	6.0	10.4	16.4	10.4	6.0

(続き)

		300～ 500人 未満	500～ 1,00 0人未 満	1,000 人以上	官公庁	わから ない	無回答
	全体	5.4	4.2	9.8	2.4	9.0	1.2
ふたり親の末子年齢	合計	4.8	4.0	8.0	3.0	9.9	1.2
	2歳以下	5.6	4.8	15.9	3.2	11.1	-
	3歳～5歳	7.3	5.7	8.1	0.8	6.5	0.8
	6歳～8歳	7.3	0.8	4.9	3.3	13.8	0.8
	9歳～11歳	4.2	2.8	8.4	2.1	9.8	1.4
	12歳～14歳	2.5	3.1	6.2	3.1	7.5	2.5
	15歳～17歳	3.9	6.3	6.3	6.3	9.4	-
母子世帯の末子年齢	合計	5.8	4.9	11.4	1.2	8.3	0.9
	2歳以下	3.3	-	16.7	-	13.3	-
	3歳～5歳	5.7	2.9	15.7	1.4	11.4	-
	6歳～8歳	5.6	9.0	14.6	-	11.2	-
	9歳～11歳	3.9	5.5	12.6	0.8	7.9	0.8
	12歳～14歳	8.9	4.9	5.7	2.4	4.9	0.8
	15歳～17歳	4.2	4.2	10.9	1.7	6.7	2.5
父子世帯の末子年齢	合計	8.8	1.3	17.5	5.0	5.0	3.8
	5歳以下	11.1	-	-	-	11.1	-
	6歳以上	7.5	1.5	20.9	6.0	4.5	4.5

問7(1) 1週間あたりの平均就業時間(残業含む)

		N	10時間未 満	20時間未 満	30時間未 満	40時間未 満	50時間未 満
ふたり親の末子年齢	全体	1497	4.9	8.8	18.4	18.1	36.0
	合計	830	6.5	13.3	25.2	17.0	28.4
	2歳以下	126	7.9	13.5	19.0	17.5	35.7
	3歳～5歳	123	8.1	7.3	26.8	16.3	35.0
	6歳～8歳	123	11.4	13.8	23.6	18.7	26.0
	9歳～11歳	143	3.5	21.7	28.0	18.2	16.8
	12歳～14歳	161	4.3	9.9	29.2	13.7	28.0
	15歳～17歳	128	3.1	11.7	25.0	18.8	31.3
母子世帯の末子年齢	合計	587	3.1	3.4	11.4	21.6	45.0
	2歳以下	30	6.7	-	13.3	33.3	30.0
	3歳～5歳	70	1.4	5.7	12.9	22.9	48.6
	6歳～8歳	89	4.5	6.7	15.7	15.7	44.9
	9歳～11歳	127	1.6	2.4	8.7	29.1	41.7
	12歳～14歳	123	4.1	1.6	9.8	14.6	52.0
	15歳～17歳	119	2.5	3.4	13.4	18.5	43.7
	合計	80	1.3	1.3	-	3.8	48.8
父子世帯の末子年齢	5歳以下	9	-	11.1	-	-	66.7
	6歳以上	67	1.5	-	-	4.5	47.8

(続き)

		60時間未 満	60時間以 上	無回答	平均(時 間)	標準偏差
ふたり親の末子年齢	全体	8.3	3.6	1.9	34.48	13.94
	合計	5.1	2.3	2.3	30.62	13.74
	2歳以下	2.4	1.6	2.4	30.72	13.30
	3歳～5歳	4.1	1.6	0.8	31.22	13.11
	6歳～8歳	3.3	-	3.3	27.93	13.12
	9歳～11歳	4.2	3.5	4.2	28.88	14.12
	12歳～14歳	9.9	3.7	1.2	32.74	14.48
	15歳～17歳	6.3	3.1	0.8	32.74	13.27
母子世帯の末子年齢	合計	10.7	3.6	1.2	38.00	12.18
	2歳以下	10.0	6.7	-	36.87	13.12
	3歳～5歳	5.7	1.4	1.4	36.62	10.78
	6歳～8歳	10.1	2.2	-	35.49	12.71
	9歳～11歳	12.6	2.4	1.6	38.22	10.39
	12歳～14歳	8.9	7.3	1.6	40.23	13.46
	15歳～17歳	14.3	2.5	1.7	38.20	11.54
	合計	23.8	17.5	3.8	48.62	12.44
父子世帯の末子年齢	5歳以下	11.1	11.1	-	44.33	15.60
	6歳以上	26.9	16.4	3.0	48.85	11.84



問7(2) 就業時間の規則性

		N	規則的	おおむね規則的	おおむね不規則	不規則	無回答	規則的(計)	不規則(計)
	全体	1497	48.0	34.4	7.1	10.0	0.5	82.4	17.1
ふたり親の末子年齢	合計	830	47.5	35.9	6.6	9.6	0.4	83.4	16.3
	2歳以下	126	46.0	30.2	8.7	15.1	-	76.2	23.8
	3歳～5歳	123	43.1	38.2	10.6	8.1	-	81.3	18.7
	6歳～8歳	123	55.3	26.8	5.7	11.4	0.8	82.1	17.1
	9歳～11歳	143	49.0	33.6	9.8	7.0	0.7	82.5	16.8
	12歳～14歳	161	44.1	42.2	3.7	9.3	0.6	86.3	13.0
	15歳～17歳	128	47.7	43.0	2.3	7.0	-	90.6	9.4
母子世帯の末子年齢	合計	587	48.6	33.6	6.8	10.2	0.9	82.1	17.0
	2歳以下	30	56.7	30.0	10.0	3.3	-	86.7	13.3
	3歳～5歳	70	52.9	35.7	4.3	5.7	1.4	88.6	10.0
	6歳～8歳	89	48.3	36.0	10.1	4.5	1.1	84.3	14.6
	9歳～11歳	127	53.5	27.6	5.5	12.6	0.8	81.1	18.1
	12歳～14歳	123	42.3	35.8	7.3	13.8	0.8	78.0	21.1
	15歳～17歳	119	46.2	36.1	5.0	11.8	0.8	82.4	16.8
父子世帯の末子年齢	合計	80	48.8	25.0	15.0	11.3	-	73.8	26.3
	5歳以下	9	44.4	33.3	-	22.2	-	77.8	22.2
	6歳以上	67	52.2	23.9	14.9	9.0	-	76.1	23.9

問7(3) 普段の就業時間帯

		N	早朝(5時～8時)	日中(8時～18時)	夜間(18時～22時)	深夜(22時～翌5時)	延回答	無回答
	全体	1497	7.3	96.8	16.0	7.6	127.7	0.7
ふたり親の末子年齢	合計	830	5.2	97.5	11.3	4.1	118.1	0.5
	2歳以下	126	6.3	97.6	12.7	7.9	124.6	-
	3歳～5歳	123	4.1	97.6	8.9	3.3	113.8	-
	6歳～8歳	123	0.8	95.1	8.1	3.3	107.3	0.8
	9歳～11歳	143	5.6	97.9	6.3	2.8	112.6	1.4
	12歳～14歳	161	5.6	98.8	14.9	3.7	123.0	-
	15歳～17歳	128	7.0	100.0	14.1	3.9	125.0	-
母子世帯の末子年齢	合計	587	8.7	95.9	21.0	11.1	136.6	1.0
	2歳以下	30	-	100.0	13.3	3.3	116.7	-
	3歳～5歳	70	4.3	97.1	11.4	11.4	124.3	1.4
	6歳～8歳	89	5.6	92.1	16.9	12.4	127.0	2.2
	9歳～11歳	127	9.4	96.1	23.6	9.4	138.6	-
	12歳～14歳	123	11.4	97.6	23.6	13.8	146.3	-
	15歳～17歳	119	10.9	97.5	28.6	10.1	147.1	0.8
父子世帯の末子年齢	合計	80	20.0	96.3	27.5	18.8	162.5	-
	5歳以下	9	22.2	100.0	33.3	22.2	177.8	-
	6歳以上	67	19.4	95.5	25.4	17.9	158.2	-

問7(4)通常、通勤にかかる片道の時間(分)

		N	0分	30分未満	1時間未満	1時間半未満
ふたり親の末子年齢	全体	1497	3.7	67.9	20.3	5.3
	合計	830	4.7	70.5	18.1	4.1
	2歳以下	126	7.1	60.3	19.0	10.3
	3歳～5歳	123	4.9	71.5	20.3	0.8
	6歳～8歳	123	4.1	76.4	13.8	3.3
	9歳～11歳	143	4.2	74.1	16.1	2.8
	12歳～14歳	161	3.1	71.4	16.8	5.6
母子世帯の末子年齢	合計	587	2.0	67.3	22.5	6.0
	2歳以下	30	3.3	60.0	30.0	6.7
	3歳～5歳	70	2.9	61.4	21.4	8.6
	6歳～8歳	89	1.1	74.2	19.1	3.4
	9歳～11歳	127	1.6	70.1	21.3	6.3
	12歳～14歳	123	1.6	67.5	24.4	4.9
	15歳～17歳	119	2.5	64.7	24.4	5.9
父子世帯の末子年齢	合計	80	6.3	46.3	27.5	12.5
	5歳以下	9	-	55.6	33.3	11.1
	6歳以上	67	7.5	46.3	25.4	13.4

(続き)

		2時間未満	2時間以上	無回答	平均(分)	標準偏差
ふたり親の末子年齢	全体	1.3	0.1	1.3	20.60	17.74
	合計	0.7	0.1	1.8	18.66	16.19
	2歳以下	-	0.8	2.4	23.05	20.26
	3歳～5歳	1.6	-	0.8	17.70	15.54
	6歳～8歳	-	-	2.4	16.01	12.73
	9歳～11歳	0.7	-	2.1	17.04	14.34
	12歳～14歳	1.2	-	1.9	19.90	17.90
母子世帯の末子年齢	合計	1.5	-	0.7	21.93	17.84
	2歳以下	-	-	-	22.93	17.28
	3歳～5歳	2.9	-	2.9	24.82	20.05
	6歳～8歳	2.2	-	-	20.92	19.43
	9歳～11歳	0.8	-	-	21.21	16.92
	12歳～14歳	1.6	-	-	21.26	17.08
	15歳～17歳	1.7	-	0.8	22.88	17.50
父子世帯の末子年齢	合計	5.0	1.3	1.3	30.86	26.19
	5歳以下	-	-	-	28.89	22.05
	6歳以上	6.0	-	1.5	30.03	24.96

問8 現在の勤務先に勤めてからの年数

		N	半年未満	1年未満	3年未満	5年未満	7年未満
ふたり親の末子年齢	全体	1497	6.6	7.9	18.3	15.7	11.2
	合計	830	6.6	7.0	18.8	14.2	11.0
	2歳以下	126	9.5	15.1	15.1	11.1	7.1
	3歳～5歳	123	6.5	8.9	26.0	15.4	7.3
	6歳～8歳	123	8.1	10.6	17.1	22.8	11.4
	9歳～11歳	143	6.3	2.8	24.5	12.6	14.7
	12歳～14歳	161	3.7	3.1	18.6	16.1	12.4
母子世帯の末子年齢	15歳～17歳	128	7.8	4.7	11.7	8.6	10.2
	合計	587	7.5	9.7	19.6	18.6	11.4
	2歳以下	30	16.7	30.0	36.7	3.3	-
	3歳～5歳	70	4.3	15.7	31.4	21.4	10.0
	6歳～8歳	89	11.2	11.2	14.6	20.2	13.5
	9歳～11歳	127	7.1	7.9	18.1	20.5	11.8
	12歳～14歳	123	4.1	5.7	17.1	24.4	13.8
父子世帯の末子年齢	15歳～17歳	119	8.4	6.7	13.4	14.3	11.8
	合計	80	-	5.0	3.8	10.0	11.3
	5歳以下	9	-	11.1	11.1	11.1	22.2
	6歳以上	67	-	4.5	3.0	10.4	9.0

(続き)

		10年未満	10年以上	無回答	平均 (年)	標準偏差
ふたり親の末子年齢	全体	12.0	23.7	4.6	7.86	6.95
	合計	13.5	24.6	4.3	8.01	6.92
	2歳以下	11.9	23.8	6.3	7.55	5.54
	3歳～5歳	11.4	21.1	3.3	7.10	6.59
	6歳～8歳	8.9	17.9	3.3	6.89	6.29
	9歳～11歳	14.0	21.7	3.5	7.32	6.58
	12歳～14歳	14.3	28.0	3.7	8.72	7.78
母子世帯の末子年齢	15歳～17歳	19.5	37.5	-	10.26	7.62
	合計	10.4	18.1	4.8	6.73	6.23
	2歳以下	-	6.7	6.7	3.43	5.42
	3歳～5歳	5.7	4.3	7.1	3.78	3.05
	6歳～8歳	6.7	15.7	6.7	6.75	5.80
	9歳～11歳	15.0	14.2	5.5	6.47	5.92
	12歳～14歳	13.0	22.0	-	6.82	5.45
父子世帯の末子年齢	15歳～17歳	13.4	29.4	2.5	8.98	7.92
	合計	7.5	56.3	6.3	13.76	8.54
	5歳以下	11.1	22.2	11.1	7.29	5.85
	6歳以上	7.5	61.2	4.5	14.62	8.65

問9 現在の職業に対する満足度

		N	満足	まあまあ満足	どちらともいえない	やや不満足	不満足	無回答	満足 (計)	不満足 (計)
ふたり親の末子年齢	全体	1497	20.0	39.5	24.6	10.1	5.3	0.5	59.5	15.4
	合計	830	20.8	43.6	22.8	9.3	3.1	0.4	64.5	12.4
	2歳以下	126	26.2	41.3	20.6	10.3	1.6	-	67.5	11.9
	3歳～5歳	123	22.0	35.8	23.6	13.0	5.7	-	57.7	18.7
	6歳～8歳	123	16.3	44.7	20.3	11.4	6.5	0.8	61.0	17.9
	9歳～11歳	143	17.5	46.9	26.6	6.3	2.1	0.7	64.3	8.4
	12歳～14歳	161	22.4	47.2	20.5	7.5	2.5	-	69.6	9.9
母子世帯の末子年齢	15歳～17歳	128	22.7	46.1	20.3	9.4	0.8	0.8	68.8	10.2
	合計	587	17.9	34.2	27.6	11.2	8.3	0.7	52.1	19.6
	2歳以下	30	13.3	26.7	33.3	13.3	10.0	3.3	40.0	23.3
	3歳～5歳	70	20.0	35.7	25.7	8.6	8.6	1.4	55.7	17.1
	6歳～8歳	89	28.1	27.0	25.8	10.1	7.9	1.1	55.1	18.0
	9歳～11歳	127	20.5	35.4	26.8	8.7	8.7	-	55.9	17.3
	12歳～14歳	123	12.2	40.7	27.6	13.0	5.7	0.8	52.8	18.7
父子世帯の末子年齢	15歳～17歳	119	12.6	38.7	24.4	15.1	9.2	-	51.3	24.4
	合計	80	26.3	35.0	22.5	10.0	6.3	-	61.3	16.3
	5歳以下	9	33.3	22.2	22.2	11.1	11.1	-	55.6	22.2
	6歳以上	67	26.9	38.8	20.9	9.0	4.5	-	65.7	13.4

問10 今後3年くらいの間希望する仕事の形態

		N	今の会社 で正社員 で働きたい	今の会社 で正社員 以外の形 で働きたい	別の会社 に転職し て正社員 になりたい	転職して 正社員以 外の形で 働きたい	独立して 事業を始 めたい
	全体	1497	39.0	17.0	12.8	4.3	2.4
ふたり親の末子年齢	合計	830	33.9	23.4	8.6	5.3	1.2
	2歳以下	126	42.1	19.8	7.9	4.0	1.6
	3歳～5歳	123	33.3	19.5	11.4	6.5	1.6
	6歳～8歳	123	22.8	26.0	11.4	10.6	1.6
	9歳～11歳	143	29.4	30.8	9.8	4.9	0.7
	12歳～14歳	161	36.6	19.9	8.7	5.0	1.2
	15歳～17歳	128	41.4	25.8	2.3	1.6	-
母子世帯の末子年齢	合計	587	42.6	10.1	19.3	3.2	3.9
	2歳以下	30	30.0	16.7	26.7	3.3	6.7
	3歳～5歳	70	37.1	11.4	17.1	1.4	8.6
	6歳～8歳	89	37.1	3.4	27.0	3.4	4.5
	9歳～11歳	127	48.8	7.1	20.5	4.7	1.6
	12歳～14歳	123	49.6	13.8	19.5	0.8	1.6
	15歳～17歳	119	40.3	13.4	11.8	4.2	5.9
父子世帯の末子年齢	合計	80	66.3	1.3	8.8	1.3	3.8
	5歳以下	9	44.4	-	22.2	-	-
	6歳以上	67	71.6	1.5	6.0	1.5	4.5

(続き)

		仕事をし ばらくや めたい	その他	特に考え ていない	無回答	正社員で 働きたい (計)	正社員以 外で働い たい (計)
	全体	1.6	2.3	20.0	0.7	51.8	21.2
ふたり親の末子年齢	合計	1.8	2.0	23.1	0.7	42.4	28.7
	2歳以下	3.2	2.4	18.3	0.8	50.0	23.8
	3歳～5歳	2.4	0.8	23.6	0.8	44.7	26.0
	6歳～8歳	0.8	2.4	22.8	1.6	34.1	36.6
	9歳～11歳	1.4	2.1	20.3	0.7	39.2	35.7
	12歳～14歳	2.5	3.7	22.4	-	45.3	24.8
	15歳～17歳	0.8	0.8	27.3	-	43.8	27.3
母子世帯の末子年齢	合計	1.2	2.7	16.4	0.7	61.8	13.3
	2歳以下	-	-	16.7	-	56.7	20.0
	3歳～5歳	1.4	5.7	15.7	1.4	54.3	12.9
	6歳～8歳	1.1	3.4	18.0	2.2	64.0	6.7
	9歳～11歳	1.6	0.8	14.2	0.8	69.3	11.8
	12歳～14歳	-	2.4	12.2	-	69.1	14.6
	15歳～17歳	2.5	3.4	18.5	-	52.1	17.6
父子世帯の末子年齢	合計	2.5	1.3	15.0	-	75.0	2.5
	5歳以下	-	11.1	22.2	-	66.7	-
	6歳以上	1.5	-	13.4	-	77.6	3.0

問11ア 仕事で疲れ切ってしまう家事や育児等ができなかった

		N	ほぼ毎日	週に何回かある	月に何回かある	年に何回かある
ふたり親の末子年齢	全体	1497	7.9	29.9	23.1	10.3
	合計	830	5.2	27.1	23.7	11.2
	2歳以下	126	7.1	32.5	23.8	7.9
	3歳～5歳	123	8.1	28.5	28.5	8.9
	6歳～8歳	123	5.7	26.8	23.6	9.8
	9歳～11歳	143	3.5	28.0	22.4	12.6
	12歳～14歳	161	4.3	27.3	20.5	15.5
	15歳～17歳	128	3.1	18.0	24.2	13.3
母子世帯の末子年齢	合計	587	11.8	34.2	22.3	8.9
	2歳以下	30	10.0	36.7	23.3	3.3
	3歳～5歳	70	12.9	35.7	24.3	5.7
	6歳～8歳	89	11.2	28.1	22.5	12.4
	9歳～11歳	127	11.8	39.4	19.7	8.7
	12歳～14歳	123	12.2	35.0	24.4	7.3
	15歳～17歳	119	10.9	31.9	22.7	12.6
	父子世帯の末子年齢	合計	80	7.5	27.5	22.5
5歳以下		9	-	55.6	22.2	-
6歳以上		67	9.0	23.9	22.4	13.4

(続き)

		めったにない	全くない	無回答	ある(計)	ない(計)
ふたり親の末子年齢	全体	20.2	7.2	1.3	71.2	27.5
	合計	22.4	9.5	0.8	67.2	31.9
	2歳以下	19.8	7.1	1.6	71.4	27.0
	3歳～5歳	18.7	6.5	0.8	74.0	25.2
	6歳～8歳	26.8	6.5	0.8	65.9	33.3
	9歳～11歳	21.0	11.9	0.7	66.4	32.9
	12歳～14歳	23.6	8.1	0.6	67.7	31.7
	15歳～17歳	25.0	16.4	-	58.6	41.4
母子世帯の末子年齢	合計	17.5	3.6	1.7	77.2	21.1
	2歳以下	23.3	-	3.3	73.3	23.3
	3歳～5歳	12.9	7.1	1.4	78.6	20.0
	6歳～8歳	20.2	4.5	1.1	74.2	24.7
	9歳～11歳	16.5	2.4	1.6	79.5	18.9
	12歳～14歳	17.9	3.3	-	78.9	21.1
	15歳～17歳	16.8	3.4	1.7	78.2	20.2
	父子世帯の末子年齢	合計	17.5	10.0	3.8	68.8
5歳以下		11.1	11.1	-	77.8	22.2
6歳以上		17.9	10.4	3.0	68.7	28.4

問11イ 仕事の時間が長すぎて家事や育児を果たす事が難しい

		N	ほぼ毎日	週に何回かある	月に何回かある	年に何回かある
ふたり親の末子年齢	全体	1497	7.5	18.2	15.9	12.3
	合計	830	4.2	15.3	15.2	12.5
	2歳以下	126	4.8	19.8	15.9	9.5
	3歳～5歳	123	6.5	15.4	20.3	11.4
	6歳～8歳	123	3.3	18.7	14.6	9.8
	9歳～11歳	143	4.2	15.4	14.0	15.4
	12歳～14歳	161	5.0	16.1	12.4	14.3
母子世帯の末子年齢	15歳～17歳	128	1.6	6.3	16.4	16.4
	合計	587	11.9	21.6	16.4	11.4
	2歳以下	30	13.3	16.7	10.0	6.7
	3歳～5歳	70	15.7	20.0	14.3	7.1
	6歳～8歳	89	13.5	18.0	16.9	7.9
	9歳～11歳	127	11.8	26.8	14.2	10.2
	12歳～14歳	123	13.0	20.3	17.1	11.4
父子世帯の末子年齢	15歳～17歳	119	8.4	22.7	18.5	21.0
	合計	80	8.8	23.8	20.0	16.3
	5歳以下	9	-	44.4	-	11.1
	6歳以上	67	10.4	22.4	20.9	16.4

(続き)

		めったにない	全くない	無回答	ある(計)	ない(計)
ふたり親の末子年齢	全体	29.1	15.2	1.8	53.9	44.3
	合計	32.3	19.2	1.3	47.2	51.4
	2歳以下	34.1	13.5	2.4	50.0	47.6
	3歳～5歳	30.9	14.6	0.8	53.7	45.5
	6歳～8歳	35.8	16.3	1.6	46.3	52.0
	9歳～11歳	28.0	22.4	0.7	49.0	50.3
	12歳～14歳	32.9	18.0	1.2	47.8	50.9
母子世帯の末子年齢	15歳～17歳	30.5	28.1	0.8	40.6	58.6
	合計	26.9	9.9	1.9	61.3	36.8
	2歳以下	33.3	16.7	3.3	46.7	50.0
	3歳～5歳	31.4	8.6	2.9	57.1	40.0
	6歳～8歳	28.1	14.6	1.1	56.2	42.7
	9歳～11歳	26.0	9.4	1.6	63.0	35.4
	12歳～14歳	26.8	10.6	0.8	61.8	37.4
父子世帯の末子年齢	15歳～17歳	21.8	5.9	1.7	70.6	27.7
	合計	12.5	12.5	6.3	68.8	25.0
	5歳以下	11.1	22.2	11.1	55.6	33.3
	6歳以上	13.4	11.9	4.5	70.1	25.4

問11ウ 家事の負担があるために仕事に集中できない

		N	ほぼ毎日	週に何回かある	月に何回かある	年に何回かある
	全体	1497	2.1	8.8	13.1	14.8
ふたり親の末子年齢	合計	830	1.8	8.3	10.7	15.3
	2歳以下	126	5.6	12.7	21.4	10.3
	3歳～5歳	123	3.3	8.1	13.0	18.7
	6歳～8歳	123	-	8.1	11.4	13.8
	9歳～11歳	143	-	10.5	9.1	15.4
	12歳～14歳	161	1.9	6.2	3.7	15.5
	15歳～17歳	128	-	5.5	7.0	19.5
母子世帯の末子年齢	合計	587	2.7	8.7	15.7	15.0
	2歳以下	30	-	13.3	20.0	13.3
	3歳～5歳	70	5.7	5.7	22.9	12.9
	6歳～8歳	89	5.6	9.0	12.4	11.2
	9歳～11歳	127	0.8	8.7	15.7	14.2
	12歳～14歳	123	0.8	5.7	15.4	17.9
	15歳～17歳	119	2.5	11.8	12.6	14.3
父子世帯の末子年齢	合計	80	-	15.0	18.8	8.8
	5歳以下	9	-	33.3	-	-
	6歳以上	67	-	13.4	20.9	10.4

(続き)

		めったにない	全くない	無回答	ある(計)	ない(計)
	全体	38.1	21.0	2.1	38.8	59.1
ふたり親の末子年齢	合計	39.0	23.3	1.6	36.1	62.3
	2歳以下	30.2	17.5	2.4	50.0	47.6
	3歳～5歳	35.0	20.3	1.6	43.1	55.3
	6歳～8歳	48.8	15.4	2.4	33.3	64.2
	9歳～11歳	37.1	27.3	0.7	35.0	64.3
	12歳～14歳	46.0	24.8	1.9	27.3	70.8
	15歳～17歳	35.2	32.8	-	32.0	68.0
母子世帯の末子年齢	合計	37.3	18.4	2.2	42.1	55.7
	2歳以下	30.0	20.0	3.3	46.7	50.0
	3歳～5歳	35.7	14.3	2.9	47.1	50.0
	6歳～8歳	33.7	25.8	2.2	38.2	59.6
	9歳～11歳	42.5	16.5	1.6	39.4	59.1
	12歳～14歳	39.0	20.3	0.8	39.8	59.3
	15歳～17歳	41.2	16.0	1.7	41.2	57.1
父子世帯の末子年齢	合計	33.8	17.5	6.3	42.5	51.3
	5歳以下	44.4	11.1	11.1	33.3	55.6
	6歳以上	32.8	17.9	4.5	44.8	50.7

問12 最も近い職業キャリアコース

		N	一社継続型	転職継続型	退職復帰型	就業中断型	完全退職型	その他	無回答
ふたり親の末子年齢	全体	2139	15.2	24.0	40.0	10.1	6.6	2.7	1.4
	合計	1356	18.0	21.4	35.3	12.5	8.9	2.4	1.5
	2歳以下	331	23.0	28.7	15.1	19.6	10.6	2.1	0.9
	3歳～5歳	213	23.0	22.1	26.3	14.1	8.9	3.3	2.3
	6歳～8歳	194	18.0	19.1	39.2	12.4	8.8	2.1	0.5
	9歳～11歳	216	12.0	19.0	44.4	9.7	11.6	1.9	1.4
	12歳～14歳	193	14.5	19.7	51.3	5.7	4.7	2.6	1.6
	15歳～17歳	163	14.7	11.0	55.2	8.0	6.7	2.5	1.8
母子世帯の末子年齢	合計	699	8.0	24.5	53.6	6.6	2.7	3.4	1.1
	2歳以下	42	7.1	35.7	38.1	11.9	4.8	-	2.4
	3歳～5歳	80	10.0	23.8	53.8	6.3	1.3	2.5	2.5
	6歳～8歳	116	11.2	24.1	45.7	9.5	2.6	5.2	1.7
	9歳～11歳	147	6.8	24.5	55.8	5.4	3.4	4.1	-
	12歳～14歳	148	4.1	25.7	56.8	8.1	2.7	2.0	0.7
	15歳～17歳	132	9.8	18.9	60.6	3.8	1.5	4.5	0.8
	合計	84	31.0	63.1	2.4	-	1.2	2.4	-
父子世帯の末子年齢	5歳以下	10	-	100.0	-	-	-	-	-
	6歳以上	70	35.7	57.1	2.9	-	1.4	2.9	-



問13 社会人として初めて就いた、収入をとまなう主な仕事

		N	正規の職員・従業員	嘱託・契約社員	派遣社員	パート・アルバイト	日雇い	自営業(雇人あり)
ふたり親の末子年齢	全体	2139	78.4	4.3	1.1	12.5	0.2	0.1
	合計	1356	80.2	4.6	1.1	10.7	-	0.2
	2歳以下	331	72.2	6.6	1.5	15.1	-	-
	3歳～5歳	213	75.6	6.6	1.9	13.1	-	-
	6歳～8歳	194	76.8	3.1	2.6	13.4	-	-
	9歳～11歳	216	87.5	2.8	-	7.4	-	-
	12歳～14歳	193	86.0	4.7	0.5	6.7	-	0.5
	15歳～17歳	163	90.2	3.1	-	3.1	-	1.2
母子世帯の末子年齢	合計	699	74.0	4.0	1.1	16.7	0.4	-
	2歳以下	42	57.1	9.5	2.4	21.4	-	-
	3歳～5歳	80	67.5	5.0	1.3	22.5	-	-
	6歳～8歳	116	69.8	3.4	1.7	20.7	-	-
	9歳～11歳	147	74.1	4.8	2.0	15.6	-	-
	12歳～14歳	148	78.4	2.7	-	14.2	1.4	-
	15歳～17歳	132	82.6	3.8	-	12.1	-	-
父子世帯の末子年齢	合計	84	88.1	-	-	6.0	1.2	-
	5歳以下	10	80.0	-	-	10.0	-	-
	6歳以上	70	90.0	-	-	4.3	1.4	-

(続き)

		自営業(雇人なし)	自営業の手伝い	内職	その他	働いた経験がない	無回答
ふたり親の末子年齢	全体	0.4	1.4	0.1	0.3	0.6	0.6
	合計	0.1	1.3	0.2	0.2	0.7	0.5
	2歳以下	-	2.4	-	0.3	1.5	0.3
	3歳～5歳	-	0.9	0.9	0.5	0.5	-
	6歳～8歳	-	2.6	0.5	-	0.5	0.5
	9歳～11歳	0.5	-	-	-	0.9	0.9
	12歳～14歳	-	0.5	-	0.5	-	0.5
	15歳～17歳	0.6	0.6	-	-	0.6	0.6
母子世帯の末子年齢	合計	0.9	1.3	-	0.4	0.3	0.9
	2歳以下	-	4.8	-	-	2.4	2.4
	3歳～5歳	-	2.5	-	-	-	1.3
	6歳～8歳	0.9	0.9	-	0.9	-	1.7
	9歳～11歳	2.0	-	-	0.7	-	0.7
	12歳～14歳	0.7	2.0	-	-	0.7	-
	15歳～17歳	0.8	0.8	-	-	-	-
父子世帯の末子年齢	合計	1.2	2.4	-	1.2	-	-
	5歳以下	-	10.0	-	-	-	-
	6歳以上	1.4	1.4	-	1.4	-	-

問 14 学校卒業後に職探しをしても見つからなかった経験

		N	ある	なし	無回答
	全体	2139	20.6	76.1	3.4
ふたり親の末子年齢	合計	1356	16.8	80.0	3.2
	2歳以下	331	16.9	80.7	2.4
	3歳～5歳	213	18.3	77.9	3.8
	6歳～8歳	194	19.6	76.8	3.6
	9歳～11歳	216	16.2	80.1	3.7
	12歳～14歳	193	13.5	85.0	1.6
	15歳～17歳	163	16.0	81.0	3.1
母子世帯の末子年齢	合計	699	28.2	68.1	3.7
	2歳以下	42	40.5	52.4	7.1
	3歳～5歳	80	31.3	66.3	2.5
	6歳～8歳	116	33.6	62.9	3.4
	9歳～11歳	147	27.9	68.7	3.4
	12歳～14歳	148	25.0	72.3	2.7
	15歳～17歳	132	22.0	74.2	3.8
父子世帯の末子年齢	合計	84	17.9	78.6	3.6
	5歳以下	10	20.0	80.0	-
	6歳以上	70	17.1	78.6	4.3

問 14 学校卒業後に職探しをした期間(カ月)

		N	3ヶ月未満	半年未満	9ヶ月未満	1年未満	1年以上	無回答	平均(ヶ月)	標準偏差
	全体	440	20.7	25.7	29.3	5.5	11.8	7.0	5.98	6.49
ふたり親の末子年齢	合計	228	20.6	26.3	29.4	4.4	13.2	6.1	5.92	5.73
	2歳以下	56	28.6	32.1	17.9	5.4	10.7	5.4	4.66	3.51
	3歳～5歳	39	23.1	23.1	35.9	5.1	10.3	2.6	5.61	4.31
	6歳～8歳	38	28.9	21.1	26.3	5.3	15.8	2.6	5.97	5.54
	9歳～11歳	35	14.3	25.7	28.6	2.9	17.1	11.4	7.81	10.56
	12歳～14歳	26	3.8	26.9	50.0	3.8	11.5	3.8	6.24	3.27
	15歳～17歳	26	19.2	30.8	26.9	-	15.4	7.7	6.00	5.53
母子世帯の末子年齢	合計	197	21.8	24.9	28.4	6.6	10.2	8.1	5.95	7.36
	2歳以下	17	17.6	23.5	41.2	-	11.8	5.9	5.13	3.32
	3歳～5歳	25	44.0	24.0	16.0	12.0	-	4.0	3.79	2.93
	6歳～8歳	39	17.9	23.1	33.3	10.3	12.8	2.6	6.37	5.10
	9歳～11歳	41	19.5	14.6	41.5	2.4	12.2	9.8	6.30	5.27
	12歳～14歳	37	21.6	37.8	16.2	5.4	13.5	5.4	5.60	5.09
	15歳～17歳	29	20.7	31.0	20.7	3.4	10.3	13.8	7.68	16.20
父子世帯の末子年齢	合計	15	6.7	26.7	40.0	6.7	13.3	6.7	7.36	5.53
	5歳以下	2	-	-	50.0	-	-	50.0	6.00	-
	6歳以上	12	8.3	33.3	33.3	8.3	16.7	-	7.58	5.98

問 15 転職経験の有無

		N	ある	なし	無回答
全体		2114	71.6	26.0	2.5
ふたり親の末子年齢	合計	1339	66.5	31.4	2.0
	2歳以下	325	63.7	34.5	1.8
	3歳～5歳	212	61.8	35.4	2.8
	6歳～8歳	192	69.3	28.1	2.6
	9歳～11歳	212	68.4	29.7	1.9
	12歳～14歳	192	71.9	26.6	1.6
	15歳～17歳	161	66.5	33.5	-
母子世帯の末子年齢	合計	691	81.5	15.1	3.5
	2歳以下	40	90.0	5.0	5.0
	3歳～5歳	79	78.5	16.5	5.1
	6歳～8歳	114	78.9	18.4	2.6
	9歳～11歳	146	84.9	14.4	0.7
	12歳～14歳	147	83.7	12.2	4.1
	15歳～17歳	132	76.5	18.9	4.5
父子世帯の末子年齢	合計	84	70.2	28.6	1.2
	5歳以下	10	90.0	10.0	-
	6歳以上	70	68.6	31.4	-

問 15 これまでに転職をした回数(回)

		N	1回	2回	3回	4回	5回以上	無回答	平均 (回)	標準偏差
全体		1513	21.6	22.2	22.6	11.6	18.3	3.7	3.09	2.17
ふたり親の末子年齢	合計	891	27.8	24.0	22.2	11.4	12.0	2.5	2.64	1.58
	2歳以下	207	30.9	28.0	18.4	10.6	10.6	1.4	2.50	1.53
	3歳～5歳	131	31.3	24.4	20.6	13.7	9.2	0.8	2.53	1.56
	6歳～8歳	133	20.3	22.6	29.3	11.3	14.3	2.3	2.85	1.50
	9歳～11歳	145	35.2	24.1	23.4	4.8	10.3	2.1	2.36	1.47
	12歳～14歳	138	23.9	22.5	23.2	13.8	13.8	2.9	2.81	1.66
	15歳～17歳	107	23.4	24.3	17.8	15.0	16.8	2.8	2.94	1.86
母子世帯の末子年齢	合計	563	11.7	20.1	23.1	12.3	27.4	5.5	3.78	2.67
	2歳以下	36	11.1	16.7	30.6	5.6	36.1	-	3.64	1.91
	3歳～5歳	62	11.3	21.0	22.6	16.1	21.0	8.1	3.60	2.81
	6歳～8歳	90	7.8	25.6	16.7	16.7	30.0	3.3	4.11	2.92
	9歳～11歳	124	12.1	17.7	27.4	14.5	23.4	4.8	3.52	2.01
	12歳～14歳	123	13.0	21.1	26.0	12.2	22.0	5.7	3.59	2.55
	15歳～17歳	101	14.9	19.8	16.8	7.9	35.6	5.0	4.19	3.47
父子世帯の末子年齢	合計	59	22.0	15.3	23.7	6.8	27.1	5.1	3.64	2.76
	5歳以下	9	22.2	11.1	22.2	-	22.2	22.2	2.86	1.68
	6歳以上	48	22.9	16.7	25.0	8.3	25.0	2.1	3.66	2.90

問16(1)過去3年間の就業状況 ア2008年

		N	全く就業 していな かった	就業期間 が半年未 満	就業期間 が半年以 上1年未 満	年間を通 じて就業 していた	無回答	就業して いた (計)
	全体	2114	26.9	5.3	6.6	55.2	6.0	67.1
ふたり親の末子年齢	合計	1339	34.4	5.8	6.5	48.5	4.9	60.7
	2歳以下	325	37.2	7.7	9.8	40.9	4.3	58.5
	3歳～5歳	212	50.9	7.1	6.1	28.3	7.5	41.5
	6歳～8歳	192	40.6	5.7	5.7	43.8	4.2	55.2
	9歳～11歳	212	35.8	4.7	5.7	48.6	5.2	59.0
	12歳～14歳	192	17.7	4.2	4.2	70.3	3.6	78.6
	15歳～17歳	161	18.6	3.1	5.6	70.2	2.5	78.9
母子世帯の末子年齢	合計	691	15.2	5.1	7.7	63.8	8.2	76.6
	2歳以下	40	20.0	7.5	20.0	32.5	20.0	60.0
	3歳～5歳	79	22.8	7.6	15.2	45.6	8.9	68.4
	6歳～8歳	114	15.8	3.5	6.1	67.5	7.0	77.2
	9歳～11歳	146	15.1	7.5	7.5	67.8	2.1	82.9
	12歳～14歳	147	15.0	4.1	7.5	63.9	9.5	75.5
	15歳～17歳	132	9.1	3.0	3.0	77.3	7.6	83.3
父子世帯の末子年齢	合計	84	2.4	1.2	-	90.5	6.0	91.7
	5歳以下	10	-	10.0	-	80.0	10.0	90.0
	6歳以上	70	2.9	-	-	92.9	4.3	92.9

問16(1)過去3年間の就業状況 イ2009年

		N	全く就業 していな かった	就業期間 が半年未 満	就業期間 が半年以 上1年未 満	年間を通 じて就業 していた	無回答	就業して いた (計)
	全体	2114	26.2	5.0	6.3	56.1	6.4	67.4
ふたり親の末子年齢	合計	1339	34.4	5.1	7.0	48.3	5.2	60.4
	2歳以下	325	45.8	7.7	9.8	31.1	5.5	48.6
	3歳～5歳	212	46.7	6.6	7.1	32.5	7.1	46.2
	6歳～8歳	192	39.6	1.6	4.7	50.5	3.6	56.8
	9歳～11歳	212	31.6	4.2	8.0	50.5	5.7	62.7
	12歳～14歳	192	14.1	2.6	6.3	72.9	4.2	81.8
	15歳～17歳	161	16.8	4.3	5.0	70.8	3.1	80.1
母子世帯の末子年齢	合計	691	13.3	5.4	5.6	67.1	8.5	78.1
	2歳以下	40	37.5	7.5	10.0	27.5	17.5	45.0
	3歳～5歳	79	20.3	6.3	7.6	57.0	8.9	70.9
	6歳～8歳	114	14.0	6.1	4.4	68.4	7.0	78.9
	9歳～11歳	146	9.6	5.5	8.2	73.3	3.4	87.0
	12歳～14歳	147	12.9	4.1	6.1	66.7	10.2	76.9
	15歳～17歳	132	6.8	3.8	1.5	80.3	7.6	85.6
父子世帯の末子年齢	合計	84	1.2	1.2	-	89.3	8.3	90.5
	5歳以下	10	-	-	-	80.0	20.0	80.0
	6歳以上	70	1.4	1.4	-	91.4	5.7	92.9

問16(1)過去3年間の就業状況 ウ2010年

		N	全く就業 していな かった	就業期間 が半年未 満	就業期間 が半年以 上1年未 満	年間を通 じて就業 していた	無回答	就業して いた (計)
	全体	2114	25.2	5.8	6.3	56.1	6.5	68.3
ふたり親の末子年齢	合計	1339	33.8	5.9	6.8	48.0	5.5	60.7
	2歳以下	325	54.2	7.4	12.9	20.3	5.2	40.6
	3歳～5歳	212	40.1	5.2	7.1	39.6	8.0	51.9
	6歳～8歳	192	35.9	4.7	5.2	50.0	4.2	59.9
	9歳～11歳	212	26.4	5.2	3.8	59.0	5.7	67.9
	12歳～14歳	192	13.5	4.2	4.7	73.4	4.2	82.3
	15歳～17歳	161	18.0	5.0	3.7	69.6	3.7	78.3
母子世帯の末子年齢	合計	691	11.3	6.2	6.2	67.7	8.5	80.2
	2歳以下	40	32.5	20.0	10.0	22.5	15.0	52.5
	3歳～5歳	79	11.4	8.9	10.1	62.0	7.6	81.0
	6歳～8歳	114	13.2	7.0	9.6	62.3	7.9	78.9
	9歳～11歳	146	10.3	4.1	5.5	76.0	4.1	85.6
	12歳～14歳	147	10.2	5.4	3.4	70.1	10.9	78.9
	15歳～17歳	132	6.8	3.0	3.0	79.5	7.6	85.6
父子世帯の末子年齢	合計	84	1.2	1.2	-	90.5	7.1	91.7
	5歳以下	10	-	10.0	-	80.0	10.0	90.0
	6歳以上	70	1.4	-	-	92.9	5.7	92.9

問16(2)過去3年間に就業しなかった理由 ア2008年

		N	する必要 がなかつ た	したくな かつた	自分に合 う職がな かつた	学生だつ た、また は就職準 備中だつ た	無回答
	全体	568	61.6	12.5	18.3	1.1	6.5
ふたり親の末子年齢	合計	461	63.1	14.5	17.1	0.9	4.3
	2歳以下	121	76.0	12.4	8.3	-	3.3
	3歳～5歳	108	69.4	16.7	10.2	0.9	2.8
	6歳～8歳	78	61.5	14.1	16.7	1.3	6.4
	9歳～11歳	76	50.0	14.5	31.6	-	3.9
	12歳～14歳	34	50.0	23.5	23.5	-	2.9
	15歳～17歳	30	43.3	13.3	30.0	6.7	6.7
母子世帯の末子年齢	合計	105	54.3	3.8	23.8	1.9	16.2
	2歳以下	8	87.5	-	-	12.5	-
	3歳～5歳	18	77.8	5.6	11.1	-	5.6
	6歳～8歳	18	61.1	11.1	16.7	-	11.1
	9歳～11歳	22	40.9	4.5	22.7	4.5	27.3
	12歳～14歳	22	31.8	-	45.5	-	22.7
	15歳～17歳	12	33.3	-	41.7	-	25.0
父子世帯の末子年齢	合計	2	100.0	-	-	-	-
	5歳以下	-	-	-	-	-	-
	6歳以上	2	100.0	-	-	-	-

問16(2)過去3年間に就業しなかった理由 イ2008年

		N	する必要 がなかつ た	したくな かった	自分に合 う職がな かった	学生だつ た、また は就職準 備中だつ た	無回答
	全体	553	59.5	12.3	19.5	1.3	7.4
ふたり親の末子年齢	合計	460	61.7	13.7	18.9	0.7	5.0
	2歳以下	149	70.5	12.8	10.1	-	6.7
	3歳～5歳	99	71.7	14.1	11.1	-	3.0
	6歳～8歳	76	56.6	14.5	22.4	-	6.6
	9歳～11歳	67	44.8	16.4	35.8	1.5	1.5
	12歳～14歳	27	55.6	18.5	22.2	-	3.7
	15歳～17歳	27	40.7	11.1	37.0	7.4	3.7
母子世帯の末子年齢	合計	92	47.8	5.4	22.8	4.3	19.6
	2歳以下	15	60.0	6.7	20.0	13.3	-
	3歳～5歳	16	68.8	6.3	12.5	-	12.5
	6歳～8歳	16	43.8	12.5	12.5	6.3	25.0
	9歳～11歳	14	21.4	-	35.7	7.1	35.7
	12歳～14歳	19	36.8	5.3	31.6	-	26.3
	15歳～17歳	9	44.4	-	33.3	-	22.2
父子世帯の末子年齢	合計	1	100.0	-	-	-	-
	5歳以下	-	-	-	-	-	-
	6歳以上	1	100.0	-	-	-	-

問16(2)過去3年間に就業しなかった理由 ウ2008年

		N	する必要 がなかつ た	したくな かった	自分に合 う職がな かった	学生だつ た、また は就職準 備中だつ た	無回答
	全体	532	56.0	12.6	21.1	0.9	9.4
ふたり親の末子年齢	合計	453	59.8	13.5	19.4	0.4	6.8
	2歳以下	176	65.9	13.6	9.1	-	11.4
	3歳～5歳	85	70.6	16.5	10.6	1.2	1.2
	6歳～8歳	69	60.9	11.6	20.3	1.4	5.8
	9歳～11歳	56	41.1	12.5	44.6	-	1.8
	12歳～14歳	26	50.0	11.5	30.8	-	7.7
	15歳～17歳	29	37.9	17.2	41.4	-	3.4
母子世帯の末子年齢	合計	78	33.3	7.7	30.8	3.8	24.4
	2歳以下	13	46.2	23.1	23.1	-	7.7
	3歳～5歳	9	44.4	-	33.3	11.1	11.1
	6歳～8歳	15	33.3	13.3	20.0	6.7	26.7
	9歳～11歳	15	20.0	-	33.3	6.7	40.0
	12歳～14歳	15	33.3	6.7	33.3	-	26.7
	15歳～17歳	9	11.1	-	55.6	-	33.3
父子世帯の末子年齢	合計	1	100.0	-	-	-	-
	5歳以下	-	-	-	-	-	-
	6歳以上	1	100.0	-	-	-	-

問 17(1) 昨年 1 年間に働いた期間(カ月)

		N	3ヶ月以下	6ヶ月以下	9ヶ月以下	10ヶ月以上	無回答	平均(ヶ月)	標準偏差
	全体	1444	4.2	6.3	5.7	82.6	1.1	10.83	2.60
ふたり親の末子年齢	合計	813	5.3	7.7	7.0	78.8	1.1	10.59	2.83
	2歳以下	132	13.6	15.9	17.4	52.3	0.8	8.76	3.58
	3歳～5歳	110	4.5	6.4	6.4	80.0	2.7	10.84	2.58
	6歳～8歳	115	4.3	6.1	5.2	84.3	-	10.82	2.67
	9歳～11歳	144	4.2	5.6	5.6	84.7	-	10.88	2.57
	12歳～14歳	158	2.5	4.4	3.8	88.0	1.3	11.25	2.15
	15歳～17歳	126	2.4	5.6	4.0	86.5	1.6	11.19	2.31
母子世帯の末子年齢	合計	554	3.2	4.9	4.7	86.1	1.1	11.04	2.35
	2歳以下	21	23.8	23.8	9.5	42.9	-	7.67	3.77
	3歳～5歳	64	6.3	3.1	7.8	81.3	1.6	10.65	2.87
	6歳～8歳	90	3.3	5.6	4.4	84.4	2.2	10.91	2.45
	9歳～11歳	125	0.8	4.0	7.2	87.2	0.8	11.26	1.92
	12歳～14歳	116	3.4	3.4	3.4	88.8	0.9	11.17	2.27
	15歳～17歳	113	0.9	2.7	0.9	95.6	-	11.65	1.51
父子世帯の末子年齢	合計	77	-	1.3	-	97.4	1.3	11.89	0.72
	5歳以下	9	-	11.1	-	77.8	11.1	11.00	2.14
	6歳以上	65	-	-	-	100.0	-	12.00	-

問 17(2) 昨年 1 年間に働いた1週間の平均時間

		N	30分未満	1時間未満	1時間半未満	2時間未満	2時間以上	無回答	平均(分)	標準偏差
	全体	1444	31.1	61.9	3.7	0.3	0.1	2.9	34.75	15.53
ふたり親の末子年齢	合計	813	41.3	52.8	2.6	0.6	-	2.7	31.71	14.81
	2歳以下	132	31.1	65.2	3.0	-	-	0.8	34.36	13.83
	3歳～5歳	110	38.2	57.3	1.8	-	-	2.7	32.59	13.11
	6歳～8歳	115	47.0	48.7	0.9	0.9	-	2.6	28.89	15.06
	9歳～11歳	144	52.1	41.7	2.8	1.4	-	2.1	29.11	15.58
	12歳～14歳	158	41.1	52.5	3.2	-	-	3.2	31.95	14.05
	15歳～17歳	126	35.7	56.3	3.2	0.8	-	4.0	33.75	15.26
母子世帯の末子年齢	合計	554	20.0	72.7	3.8	-	0.2	3.2	37.26	15.53
	2歳以下	21	19.0	66.7	9.5	-	-	4.8	37.60	13.40
	3歳～5歳	64	21.9	71.9	1.6	-	-	4.7	35.43	11.40
	6歳～8歳	90	26.7	70.0	-	-	-	3.3	34.29	12.71
	9歳～11歳	125	16.0	78.4	4.0	-	-	1.6	37.42	12.94
	12歳～14歳	116	23.3	69.0	4.3	-	0.9	2.6	38.21	23.52
	15歳～17歳	113	17.7	73.5	7.1	-	-	1.8	39.29	12.46
父子世帯の末子年齢	合計	77	2.6	80.5	14.3	-	-	2.6	48.89	11.57
	5歳以下	9	-	77.8	11.1	-	-	11.1	48.25	9.88
	6歳以上	65	3.1	83.1	13.8	-	-	-	48.55	11.68

問 18 過去1年間に副業を持った経験

		N	ある（現在もしている）	ある（現在はしていない）	ない	無回答	ある（計）
	全体	1444	6.0	3.8	89.5	0.8	9.8
ふたり親の末子年齢	合計	813	4.6	3.4	90.9	1.1	8.0
	2歳以下	132	2.3	3.0	93.9	0.8	5.3
	3歳～5歳	110	5.5	1.8	89.1	3.6	7.3
	6歳～8歳	115	2.6	4.3	92.2	0.9	7.0
	9歳～11歳	144	4.9	2.8	92.4	-	7.6
	12歳～14歳	158	5.7	3.8	89.9	0.6	9.5
	15歳～17歳	126	5.6	4.8	88.9	0.8	10.3
母子世帯の末子年齢	合計	554	7.9	4.7	87.0	0.4	12.6
	2歳以下	21	4.8	-	95.2	-	4.8
	3歳～5歳	64	7.8	10.9	81.3	-	18.8
	6歳～8歳	90	10.0	2.2	86.7	1.1	12.2
	9歳～11歳	125	7.2	3.2	89.6	-	10.4
	12歳～14歳	116	6.0	6.9	86.2	0.9	12.9
	15歳～17歳	113	10.6	4.4	85.0	-	15.0
父子世帯の末子年齢	合計	77	6.5	1.3	92.2	-	7.8
	5歳以下	9	-	-	100.0	-	-
	6歳以上	65	7.7	1.5	90.8	-	9.2

問 18(1) 副業で働いた1週間の平均時間

		N	3時間程度まで	5時間程度まで	10時間程度まで	15時間程度まで	16時間以上	無回答	平均（時間）	標準偏差
	全体	141	12.1	9.2	24.8	14.9	31.9	7.1	14.79	12.79
ふたり親の末子年齢	合計	65	13.8	10.8	27.7	15.4	21.5	10.8	13.05	12.06
	2歳以下	7	28.6	-	14.3	28.6	14.3	14.3	10.00	6.51
	3歳～5歳	8	12.5	12.5	50.0	12.5	12.5	-	9.13	6.10
	6歳～8歳	8	12.5	12.5	25.0	12.5	37.5	-	16.38	16.46
	9歳～11歳	11	9.1	9.1	27.3	18.2	27.3	9.1	14.00	9.91
	12歳～14歳	15	13.3	13.3	20.0	6.7	20.0	26.7	13.55	16.77
	15歳～17歳	13	15.4	15.4	30.8	23.1	15.4	-	11.85	9.99
母子世帯の末子年齢	合計	70	11.4	8.6	22.9	14.3	38.6	4.3	15.97	13.72
	2歳以下	1	-	-	-	-	100.0	-	45.00	-
	3歳～5歳	12	-	8.3	41.7	8.3	41.7	-	14.58	8.70
	6歳～8歳	11	18.2	9.1	27.3	-	45.5	-	18.64	20.61
	9歳～11歳	13	15.4	7.7	15.4	38.5	23.1	-	14.77	12.74
	12歳～14歳	15	26.7	13.3	26.7	6.7	20.0	6.7	10.93	11.98
	15歳～17歳	17	-	5.9	11.8	17.6	52.9	11.8	18.67	12.19
父子世帯の末子年齢	合計	6	-	-	16.7	16.7	66.7	-	18.33	6.50
	5歳以下	-	-	-	-	-	-	-	-	-
	6歳以上	6	-	-	16.7	16.7	66.7	-	18.33	6.50



問18(2) 昨年1年間に副業から得られた収入(税込み)金額

		N	0円	10万円程度まで	25万円程度まで	50万円程度まで	100万円程度まで
ふたり親の末子年齢	全体	141	2.8	19.1	18.4	16.3	19.9
	合計	65	3.1	18.5	26.2	16.9	15.4
	2歳以下	7	-	42.9	28.6	-	-
	3歳～5歳	8	-	25.0	37.5	25.0	-
	6歳～8歳	8	12.5	12.5	-	37.5	25.0
	9歳～11歳	11	-	9.1	27.3	18.2	27.3
	12歳～14歳	15	-	6.7	40.0	6.7	13.3
母子世帯の末子年齢	合計	70	2.9	20.0	12.9	17.1	24.3
	2歳以下	1	-	-	-	100.0	-
	3歳～5歳	12	-	33.3	16.7	16.7	25.0
	6歳～8歳	11	-	18.2	9.1	9.1	18.2
	9歳～11歳	13	15.4	7.7	7.7	23.1	15.4
	12歳～14歳	15	-	40.0	20.0	6.7	13.3
	15歳～17歳	17	-	5.9	11.8	23.5	41.2
父子世帯の末子年齢	合計	6	-	16.7	-	-	16.7
	5歳以下	-	-	-	-	-	-
	6歳以上	6	-	16.7	-	-	16.7

(続き)

		150万円程度まで	200万円程度まで	200万円超	無回答	平均(万円)	標準偏差
ふたり親の末子年齢	全体	5.7	2.1	0.7	14.9	56.32	148.12
	合計	6.2	1.5	-	12.3	39.11	40.55
	2歳以下	-	-	-	28.6	9.40	4.83
	3歳～5歳	-	-	-	12.5	22.14	15.21
	6歳～8歳	-	12.5	-	-	53.50	52.82
	9歳～11歳	9.1	-	-	9.1	45.90	35.69
	12歳～14歳	13.3	-	-	20.0	46.17	48.42
母子世帯の末子年齢	合計	2.9	2.9	1.4	15.7	71.34	206.56
	2歳以下	-	-	-	-	35.00	-
	3歳～5歳	-	-	-	8.3	32.18	28.94
	6歳～8歳	9.1	9.1	-	27.3	65.38	59.78
	9歳～11歳	-	-	7.7	23.1	193.00	495.78
	12歳～14歳	6.7	6.7	-	6.7	42.36	55.05
	15歳～17歳	-	-	-	17.6	50.29	20.33
父子世帯の末子年齢	合計	33.3	-	-	33.3	80.00	61.51
	5歳以下	-	-	-	-	-	-
	6歳以上	33.3	-	-	33.3	80.00	61.51

問19 保有資格

		N	資格を持っている (計)	看護師	准看護師	社会福祉士	作業療法士	理学療法士
	全体	2139	71.8	4.2	1.7	0.5	0.1	0.1
ふたり親の末子年齢	合計	1356	73.5	4.9	1.5	0.4	0.1	0.1
	2歳以下	331	76.7	6.6	0.6	0.6	-	0.3
	3歳～5歳	213	74.2	3.8	0.9	0.9	-	-
	6歳～8歳	194	71.6	3.6	1.0	-	-	-
	9歳～11歳	216	77.3	5.6	3.2	-	-	-
	12歳～14歳	193	71.0	6.2	1.0	1.0	0.5	-
母子世帯の末子年齢	合計	699	67.8	3.1	2.1	0.6	0.1	0.1
	2歳以下	42	64.3	2.4	-	-	-	-
	3歳～5歳	80	68.8	3.8	1.3	1.3	-	-
	6歳～8歳	116	72.4	2.6	3.4	1.7	-	0.9
	9歳～11歳	147	66.7	1.4	2.7	-	-	-
	12歳～14歳	148	65.5	4.1	3.4	-	-	-
父子世帯の末子年齢	合計	84	76.2	1.2	1.2	-	-	1.2
	5歳以下	10	70.0	10.0	-	-	-	-
	6歳以上	70	77.1	-	1.4	-	-	1.4

(続き)

		柔道整復師	歯科衛生士	言語聴覚士	鍼灸師	保健師	介護福祉士	ホームヘルパー
	全体	*	1.0	*	*	0.3	2.3	6.8
ふたり親の末子年齢	合計	-	1.3	0.1	-	0.5	1.8	5.5
	2歳以下	-	1.2	-	-	1.5	2.4	3.6
	3歳～5歳	-	0.5	0.5	-	-	1.9	5.2
	6歳～8歳	-	1.5	-	-	-	-	6.2
	9歳～11歳	-	1.9	-	-	0.5	0.9	5.6
	12歳～14歳	-	2.6	-	-	0.5	1.6	4.7
母子世帯の末子年齢	合計	0.1	0.4	-	-	-	3.3	10.2
	2歳以下	-	-	-	-	-	2.4	7.1
	3歳～5歳	-	1.3	-	-	-	-	5.0
	6歳～8歳	0.9	-	-	-	-	2.6	11.2
	9歳～11歳	-	0.7	-	-	-	2.0	7.5
	12歳～14歳	-	0.7	-	-	-	4.7	14.9
父子世帯の末子年齢	合計	-	-	-	1.2	-	2.4	1.2
	5歳以下	-	-	-	-	-	-	-
	6歳以上	-	-	-	1.4	-	2.9	1.4

(続き)

		栄養士	心理カウンセラー	保育士	医療事務	簿記資格	パソコン関連資格	語学関連資格
	全体	1.4	0.2	4.2	5.3	14.6	8.6	3.7
ふたり親の末子年齢	合計	1.9	0.2	4.9	5.7	14.5	7.8	4.6
	2歳以下	1.8	-	3.3	6.0	11.8	13.3	6.9
	3歳～5歳	0.5	0.5	5.6	6.6	18.3	7.5	5.6
	6歳～8歳	2.1	-	3.6	5.2	14.4	7.7	4.1
	9歳～11歳	4.2	-	5.6	5.6	16.7	8.3	4.6
	12歳～14歳	1.6	-	6.2	4.7	10.4	3.1	2.1
母子世帯の末子年齢	合計	0.7	0.1	3.1	5.2	15.7	10.6	2.4
	2歳以下	2.4	-	-	2.4	16.7	11.9	4.8
	3歳～5歳	1.3	-	3.8	6.3	13.8	10.0	1.3
	6歳～8歳	0.9	0.9	5.2	3.4	21.6	17.2	4.3
	9歳～11歳	0.7	-	4.8	5.4	17.7	12.9	1.4
	12歳～14歳	0.7	-	2.0	8.8	8.8	7.4	3.4
父子世帯の末子年齢	合計	-	-	1.2	1.2	7.1	4.8	-
	5歳以下	-	-	-	-	-	-	-
	6歳以上	-	-	1.4	1.4	8.6	5.7	-

(続き)

		理・美容師	司法書士	税理士	行政書士	普通自動車免許	大型・特殊自動車免許	その他
	全体	2.1	*	*	0.1	57.7	1.6	15.7
ふたり親の末子年齢	合計	2.0	0.1	0.1	0.1	59.4	0.5	15.5
	2歳以下	3.3	-	-	-	59.2	0.6	19.0
	3歳～5歳	1.4	-	-	-	63.4	0.5	16.4
	6歳～8歳	1.0	-	0.5	-	61.9	0.5	10.3
	9歳～11歳	1.4	-	-	0.5	63.9	0.9	15.7
	12歳～14歳	1.0	-	-	0.5	59.6	0.5	15.0
	15歳～17歳	1.8	-	-	-	49.7	-	16.0
母子世帯の末子年齢	合計	2.3	-	-	-	53.2	1.6	15.7
	2歳以下	-	-	-	-	54.8	-	16.7
	3歳～5歳	1.3	-	-	-	52.5	-	18.8
	6歳～8歳	3.4	-	-	-	56.0	-	19.8
	9歳～11歳	1.4	-	-	-	52.4	1.4	13.6
	12歳～14歳	2.7	-	-	-	50.7	4.1	16.2
	15歳～17歳	2.3	-	-	-	57.6	1.5	14.4
父子世帯の末子年齢	合計	2.4	-	-	-	67.9	20.2	17.9
	5歳以下	-	-	-	-	50.0	10.0	10.0
	6歳以上	1.4	-	-	-	70.0	20.0	18.6

(続き)

		延回答	資格を持つ	無回答
	全体	132.6	11.5	16.8
ふたり親の末子年齢	合計	133.6	11.4	15.0
	2歳以下	142.3	10.0	13.3
	3歳～5歳	139.9	10.8	15.0
	6歳～8歳	123.7	13.9	14.4
	9歳～11歳	144.9	10.6	12.0
	12歳～14歳	122.8	9.8	19.2
	15歳～17歳	121.5	14.7	17.2
母子世帯の末子年齢	合計	130.9	12.4	19.7
	2歳以下	121.4	16.7	19.0
	3歳～5歳	121.3	13.8	17.5
	6歳～8歳	156.0	9.5	18.1
	9歳～11歳	125.9	9.5	23.8
	12歳～14歳	132.4	15.5	18.9
	15歳～17歳	125.8	13.6	16.7
父子世帯の末子年齢	合計	131.0	3.6	20.2
	5歳以下	80.0	-	30.0
	6歳以上	135.7	4.3	18.6

## 問19(1)仕事上で役に立っている資格の有無

		N	ある	ない	無回答
	全体	1535	59.7	35.7	4.6
ふたり親の末子年齢	合計	997	59.0	36.7	4.3
	2歳以下	254	63.0	34.6	2.4
	3歳～5歳	158	53.8	41.8	4.4
	6歳～8歳	139	49.6	41.7	8.6
	9歳～11歳	167	61.1	34.1	4.8
	12歳～14歳	137	64.2	32.8	2.9
	15歳～17歳	111	60.4	36.9	2.7
母子世帯の末子年齢	合計	474	59.3	35.7	5.1
	2歳以下	27	44.4	48.1	7.4
	3歳～5歳	55	60.0	32.7	7.3
	6歳～8歳	84	64.3	33.3	2.4
	9歳～11歳	98	57.1	37.8	5.1
	12歳～14歳	97	57.7	38.1	4.1
	15歳～17歳	92	60.9	32.6	6.5
父子世帯の末子年齢	合計	64	73.4	20.3	6.3
	5歳以下	7	71.4	28.6	-
	6歳以上	54	72.2	20.4	7.4

問19(1)仕事上で役に立っている取得資格の順位:1番目

		N	看護師	准看護師	社会福祉士	作業療法士	理学療法士	柔道整復師
	全体	916	7.6	2.1	0.1	0.2	0.3	0.1
ふたり親の末子年齢	合計	588	9.0	1.9	0.2	0.2	0.2	-
	2歳以下	160	11.3	-	-	-	0.6	-
	3歳～5歳	85	5.9	1.2	1.2	-	-	-
	6歳～8歳	69	8.7	-	-	-	-	-
	9歳～11歳	102	10.8	3.9	-	-	-	-
	12歳～14歳	88	9.1	1.1	-	1.1	-	-
母子世帯の末子年齢	合計	281	5.7	2.5	-	0.4	0.4	0.4
	2歳以下	12	8.3	-	-	-	-	-
	3歳～5歳	33	3.0	-	-	-	-	-
	6歳～8歳	54	5.6	-	-	-	1.9	1.9
	9歳～11歳	56	3.6	5.4	-	-	-	-
	12歳～14歳	56	5.4	5.4	-	-	-	-
父子世帯の末子年齢	合計	47	2.1	2.1	-	-	2.1	-
	5歳以下	5	20.0	-	-	-	-	-
	6歳以上	39	-	2.6	-	-	2.6	-

(続き)

		歯科衛生士	保健師	介護福祉士	ホームヘルパー	栄養士	心理カウンセラー	保育士
	全体	2.2	-	4.0	4.7	1.3	0.2	5.0
ふたり親の末子年齢	合計	2.9	-	3.2	3.1	1.9	0.3	6.3
	2歳以下	1.9	-	3.1	2.5	2.5	-	4.4
	3歳～5歳	1.2	-	4.7	1.2	1.2	-	9.4
	6歳～8歳	4.3	-	-	7.2	-	-	10.1
	9歳～11歳	3.9	-	2.0	3.9	2.9	-	5.9
	12歳～14歳	5.7	-	2.3	2.3	2.3	-	5.7
母子世帯の末子年齢	合計	1.1	-	5.7	8.9	0.4	-	3.2
	2歳以下	-	-	8.3	-	-	-	-
	3歳～5歳	3.0	-	-	3.0	3.0	-	6.1
	6歳～8歳	-	-	3.7	13.0	-	-	5.6
	9歳～11歳	1.8	-	5.4	8.9	-	-	5.4
	12歳～14歳	1.8	-	7.1	8.9	-	-	-
父子世帯の末子年齢	合計	-	-	4.3	-	-	-	-
	5歳以下	-	-	-	-	-	-	-
	6歳以上	-	-	5.1	-	-	-	-

(続き)

		医療事務	簿記資格	医療事務	簿記資格	パソコン関連資格	語学関連資格	理・美容師
	全体	3.6	7.2	3.6	7.2	6.1	1.5	2.7
ふたり親の末子年齢	合計	4.3	7.0	4.3	7.0	6.6	1.9	2.6
	2歳以下	5.0	3.8	5.0	3.8	8.1	3.1	6.3
	3歳～5歳	8.2	8.2	8.2	8.2	5.9	3.5	1.2
	6歳～8歳	2.9	8.7	2.9	8.7	10.1	2.9	-
	9歳～11歳	2.9	11.8	2.9	11.8	6.9	-	2.0
	12歳～14歳	2.3	5.7	2.3	5.7	3.4	1.1	2.3
母子世帯の末子年齢	合計	2.8	8.5	2.8	8.5	5.7	1.1	3.2
	2歳以下	-	-	-	-	8.3	16.7	-
	3歳～5歳	6.1	9.1	6.1	9.1	-	-	3.0
	6歳～8歳	3.7	11.1	3.7	11.1	5.6	-	-
	9歳～11歳	1.8	10.7	1.8	10.7	10.7	-	3.6
	12歳～14歳	5.4	1.8	5.4	1.8	3.6	1.8	5.4
父子世帯の末子年齢	合計	-	2.1	-	2.1	2.1	-	2.1
	5歳以下	-	-	-	-	-	-	-
	6歳以上	-	2.6	-	2.6	2.6	-	-

(続き)

		司法書士	税理士	行政書士	普通自動車免許	大型・特殊自動車免許	その他	無回答
ふたり親の末子年齢	全体	-	0.1	-	26.9	1.3	14.8	7.6
	合計	-	0.2	-	26.2	0.3	14.8	7.0
	2歳以下	-	-	-	21.3	0.6	18.1	7.5
	3歳～5歳	-	-	-	27.1	-	10.6	8.2
	6歳～8歳	-	1.4	-	20.3	-	15.9	7.2
	9歳～11歳	-	-	-	23.5	1.0	14.7	3.9
	12歳～14歳	-	-	-	35.2	-	13.6	6.8
15歳～17歳	-	-	-	34.3	-	13.4	3.0	
母子世帯の末子年齢	合計	-	-	-	26.0	0.7	14.9	8.5
	2歳以下	-	-	-	16.7	-	33.3	8.3
	3歳～5歳	-	-	-	24.2	-	15.2	24.2
	6歳～8歳	-	-	-	29.6	-	16.7	1.9
	9歳～11歳	-	-	-	28.6	-	8.9	5.4
	12歳～14歳	-	-	-	26.8	3.6	16.1	7.1
	15歳～17歳	-	-	-	21.4	-	16.1	5.4
父子世帯の末子年齢	合計	-	-	-	40.4	17.0	14.9	10.6
	5歳以下	-	-	-	40.0	20.0	20.0	-
	6歳以上	-	-	-	43.6	15.4	12.8	12.8

問19(1)仕事上で役に立っている取得資格の順位:2番目

		N	看護師	准看護師	社会福祉士	作業療法士	理学療法士	柔道整復師
ふたり親の末子年齢	全体	916	0.5	0.5	0.1	-	-	-
	合計	588	0.7	0.5	0.2	-	-	-
	2歳以下	160	0.6	-	0.6	-	-	-
	3歳～5歳	85	1.2	-	-	-	-	-
	6歳～8歳	69	-	1.4	-	-	-	-
	9歳～11歳	102	-	1.0	-	-	-	-
	12歳～14歳	88	2.3	1.1	-	-	-	-
	15歳～17歳	67	-	-	-	-	-	-
母子世帯の末子年齢	合計	281	0.4	0.7	-	-	-	-
	2歳以下	12	-	-	-	-	-	-
	3歳～5歳	33	-	-	-	-	-	-
	6歳～8歳	54	-	3.7	-	-	-	-
	9歳～11歳	56	-	-	-	-	-	-
	12歳～14歳	56	1.8	-	-	-	-	-
	15歳～17歳	56	-	-	-	-	-	-
父子世帯の末子年齢	合計	47	-	-	-	-	-	-
	5歳以下	5	-	-	-	-	-	-
	6歳以上	39	-	-	-	-	-	-

(続き)

		歯科衛生士	言語聴覚士	鍼灸師	保健師	介護福祉士	ホームヘルパー	栄養士
ふたり親の末子年齢	全体	-	-	0.1	0.1	0.7	2.5	0.2
	合計	-	-	-	0.2	0.5	2.0	0.2
	2歳以下	-	-	-	0.6	1.3	1.3	-
	3歳～5歳	-	-	-	-	-	-	-
	6歳～8歳	-	-	-	-	-	2.9	-
	9歳～11歳	-	-	-	-	-	2.0	1.0
	12歳～14歳	-	-	-	-	1.1	1.1	-
	15歳～17歳	-	-	-	-	-	6.0	-
母子世帯の末子年齢	合計	-	-	-	-	1.1	3.9	0.4
	2歳以下	-	-	-	-	-	-	8.3
	3歳～5歳	-	-	-	-	-	-	-
	6歳～8歳	-	-	-	-	-	5.6	-
	9歳～11歳	-	-	-	-	-	1.8	-
	12歳～14歳	-	-	-	-	5.4	7.1	-
	15歳～17歳	-	-	-	-	-	3.6	-
父子世帯の末子年齢	合計	-	-	2.1	-	-	-	-
	5歳以下	-	-	-	-	-	-	-
	6歳以上	-	-	2.6	-	-	-	-

(続き)

		心理カウンセラー	保育士	医療事務	簿記資格	パソコン関連資格	語学関連資格	理・美容師
ふたり親の末子年齢	全体	0.1	1.2	1.3	3.5	3.7	1.3	0.3
	合計	0.2	1.4	1.9	3.2	3.2	1.5	0.2
	2歳以下	-	0.6	-	3.8	5.0	1.3	-
	3歳～5歳	1.2	-	2.4	4.7	3.5	1.2	1.2
	6歳～8歳	-	-	1.4	2.9	2.9	1.4	-
	9歳～11歳	-	2.9	1.0	2.9	4.9	2.0	-
	12歳～14歳	-	2.3	4.5	-	1.1	-	-
	15歳～17歳	-	1.5	4.5	6.0	-	3.0	-
母子世帯の末子年齢	合計	-	0.7	0.4	4.3	5.0	1.1	0.7
	2歳以下	-	-	-	25.0	-	-	-
	3歳～5歳	-	3.0	-	-	15.2	-	-
	6歳～8歳	-	1.9	-	5.6	7.4	1.9	-
	9歳～11歳	-	-	-	5.4	5.4	-	-
	12歳～14歳	-	-	1.8	1.8	-	1.8	1.8
	15歳～17歳	-	-	-	3.6	1.8	1.8	1.8
父子世帯の末子年齢	合計	-	2.1	-	2.1	2.1	-	-
	5歳以下	-	-	-	-	-	-	-
	6歳以上	-	2.6	-	2.6	2.6	-	-

(続き)

		司法書士	税理士	行政書士	普通自動	大型・特	その他	無回答
	全体	-	-	-	20.0	1.0	6.3	56.4
ふたり親の末子年齢	合計	-	-	-	20.1	0.3	5.8	58.0
	2歳以下	-	-	-	16.9	0.6	6.9	60.6
	3歳～5歳	-	-	-	24.7	1.2	7.1	51.8
	6歳～8歳	-	-	-	27.5	-	2.9	56.5
	9歳～11歳	-	-	-	23.5	-	2.0	56.9
	12歳～14歳	-	-	-	19.3	-	5.7	61.4
	15歳～17歳	-	-	-	13.4	-	10.4	55.2
母子世帯の末子年齢	合計	-	-	-	21.0	1.4	7.5	51.6
	2歳以下	-	-	-	25.0	-	8.3	33.3
	3歳～5歳	-	-	-	9.1	-	6.1	66.7
	6歳～8歳	-	-	-	16.7	-	1.9	55.6
	9歳～11歳	-	-	-	25.0	1.8	12.5	48.2
	12歳～14歳	-	-	-	19.6	1.8	8.9	48.2
	15歳～17歳	-	-	-	26.8	3.6	7.1	50.0
父子世帯の末子年齢	合計	-	-	-	12.8	6.4	6.4	66.0
	5歳以下	-	-	-	20.0	-	-	80.0
	6歳以上	-	-	-	7.7	7.7	7.7	66.7

問19(1)仕事上で役に立っている取得資格の順位:3番目

		N	看護師	准看護師	社会福祉士	作業療法士	理学療法士	柔道整復師
ふたり親の末子年齢	全体	916	0.1	-	0.1	-	-	-
	合計	588	-	-	0.2	-	-	-
	2歳以下	160	-	-	0.6	-	-	-
	3歳～5歳	85	-	-	-	-	-	-
	6歳～8歳	69	-	-	-	-	-	-
	9歳～11歳	102	-	-	-	-	-	-
	12歳～14歳	88	-	-	-	-	-	-
母子世帯の末子年齢	15歳～17歳	67	-	-	-	-	-	-
	合計	281	0.4	-	-	-	-	-
	2歳以下	12	-	-	-	-	-	-
	3歳～5歳	33	-	-	-	-	-	-
	6歳～8歳	54	-	-	-	-	-	-
	9歳～11歳	56	-	-	-	-	-	-
	12歳～14歳	56	1.8	-	-	-	-	-
父子世帯の末子年齢	15歳～17歳	56	-	-	-	-	-	-
	合計	47	-	-	-	-	-	-
	5歳以下	5	-	-	-	-	-	-
	6歳以上	39	-	-	-	-	-	

(続き)

		歯科衛生士	言語聴覚士	鍼灸師	保健師	介護福祉士	ホームヘルパー	栄養士
ふたり親の末子年齢	全体	-	-	-	0.2	0.1	0.7	-
	合計	-	-	-	0.3	-	0.3	-
	2歳以下	-	-	-	0.6	-	-	-
	3歳～5歳	-	-	-	-	-	1.2	-
	6歳～8歳	-	-	-	-	-	-	-
	9歳～11歳	-	-	-	-	-	-	-
	12歳～14歳	-	-	-	1.1	-	-	-
母子世帯の末子年齢	15歳～17歳	-	-	-	-	-	1.5	-
	合計	-	-	-	-	0.4	1.4	-
	2歳以下	-	-	-	-	-	-	-
	3歳～5歳	-	-	-	-	-	-	-
	6歳～8歳	-	-	-	-	-	-	-
	9歳～11歳	-	-	-	-	-	-	-
	12歳～14歳	-	-	-	-	-	5.4	-
父子世帯の末子年齢	15歳～17歳	-	-	-	-	-	1.8	-
	合計	-	-	-	-	-	-	-
	5歳以下	-	-	-	-	-	-	-
	6歳以上	-	-	-	-	-	-	

(続き)

		心理カウンセラー	保育士	医療事務	簿記資格	パソコン関連資格	語学関連資格	理・美容師
ふたり親の末子年齢	全体	0.1	0.3	0.8	1.4	1.1	0.7	-
	合計	-	0.5	0.7	1.5	0.5	0.5	-
	2歳以下	-	0.6	0.6	1.3	0.6	-	-
	3歳～5歳	-	-	-	1.2	1.2	1.2	-
	6歳～8歳	-	-	1.4	2.9	-	-	-
	9歳～11歳	-	-	1.0	2.9	1.0	1.0	-
	12歳～14歳	-	1.1	1.1	1.1	-	-	-
母子世帯の末子年齢	15歳～17歳	-	1.5	-	-	-	1.5	-
	合計	0.4	-	0.7	1.1	2.5	1.1	-
	2歳以下	-	-	-	8.3	16.7	-	-
	3歳～5歳	-	-	-	-	-	-	-
	6歳～8歳	1.9	-	1.9	-	1.9	-	-
	9歳～11歳	-	-	-	1.8	-	3.6	-
	12歳～14歳	-	-	-	-	3.6	-	-
父子世帯の末子年齢	15歳～17歳	-	-	-	-	3.6	1.8	-
	合計	-	-	2.1	2.1	-	-	-
	5歳以下	-	-	-	-	-	-	-
	6歳以上	-	-	2.6	2.6	-	-	



(続き)

		司法書士	税理士	行政書士	普通自動	大型・特	その他	無回答
	全体	0.1	-	-	3.5	0.3	1.9	88.6
ふたり親の末子年齢	合計	0.2	-	-	3.6	-	1.4	90.3
	2歳以下	-	-	-	3.1	-	-	92.5
	3歳～5歳	-	-	-	3.5	-	3.5	88.2
	6歳～8歳	-	-	-	5.8	-	-	89.9
	9歳～11歳	-	-	-	5.9	-	-	88.2
	12歳～14歳	-	-	-	2.3	-	2.3	90.9
	15歳～17歳	-	-	-	1.5	-	4.5	89.6
母子世帯の末子年齢	合計	-	-	-	3.6	0.7	3.2	84.7
	2歳以下	-	-	-	-	-	8.3	66.7
	3歳～5歳	-	-	-	3.0	-	-	97.0
	6歳～8歳	-	-	-	5.6	-	7.4	81.5
	9歳～11歳	-	-	-	1.8	1.8	1.8	89.3
	12歳～14歳	-	-	-	5.4	1.8	1.8	80.4
	15歳～17歳	-	-	-	3.6	-	3.6	85.7
父子世帯の末子年齢	合計	-	-	-	2.1	2.1	-	91.5
	5歳以下	-	-	-	-	-	-	100.0
	6歳以上	-	-	-	2.6	-	-	92.3

問19(1)仕事上で役に立っている取得資格の順位:4番目

		N	看護師	准看護師	社会福祉士	作業療法士	理学療法士	柔道整復師
	全体	916	-	-	0.1	-	-	-
ふたり親の末子年齢	合計	588	-	-	0.2	-	-	-
	2歳以下	160	-	-	-	-	-	-
	3歳～5歳	85	-	-	1.2	-	-	-
	6歳～8歳	69	-	-	-	-	-	-
	9歳～11歳	102	-	-	-	-	-	-
	12歳～14歳	88	-	-	-	-	-	-
	15歳～17歳	67	-	-	-	-	-	-
母子世帯の末子年齢	合計	281	-	-	-	-	-	-
	2歳以下	12	-	-	-	-	-	-
	3歳～5歳	33	-	-	-	-	-	-
	6歳～8歳	54	-	-	-	-	-	-
	9歳～11歳	56	-	-	-	-	-	-
	12歳～14歳	56	-	-	-	-	-	-
	15歳～17歳	56	-	-	-	-	-	-
父子世帯の末子年齢	合計	47	-	-	-	-	-	-
	5歳以下	5	-	-	-	-	-	-
	6歳以上	39	-	-	-	-	-	-

(続き)

		歯科衛生士	言語聴覚士	鍼灸師	保健師	介護福祉士	ホームヘルパー	栄養士
	全体	-	-	-	-	-	0.2	-
ふたり親の末子年齢	合計	-	-	-	-	-	-	-
	2歳以下	-	-	-	-	-	-	-
	3歳～5歳	-	-	-	-	-	-	-
	6歳～8歳	-	-	-	-	-	-	-
	9歳～11歳	-	-	-	-	-	-	-
	12歳～14歳	-	-	-	-	-	-	-
	15歳～17歳	-	-	-	-	-	-	-
母子世帯の末子年齢	合計	-	-	-	-	-	0.7	-
	2歳以下	-	-	-	-	-	-	-
	3歳～5歳	-	-	-	-	-	-	-
	6歳～8歳	-	-	-	-	-	-	-
	9歳～11歳	-	-	-	-	-	1.8	-
	12歳～14歳	-	-	-	-	-	-	-
	15歳～17歳	-	-	-	-	-	-	-
父子世帯の末子年齢	合計	-	-	-	-	-	-	-
	5歳以下	-	-	-	-	-	-	-
	6歳以上	-	-	-	-	-	-	-

(続き)

		心理カウンセラー	保育士	医療事務	簿記資格	パソコン関連資格	語学関連資格	理・美容師
	全体	-	-	0.1	0.2	0.3	-	-
ふたり親の末子年齢	合計	-	-	0.2	0.2	0.2	-	-
	2歳以下	-	-	-	-	-	-	-
	3歳～5歳	-	-	-	-	-	-	-
	6歳～8歳	-	-	1.4	-	1.4	-	-
	9歳～11歳	-	-	-	-	-	-	-
	12歳～14歳	-	-	-	-	-	-	-
	15歳～17歳	-	-	-	-	-	-	-
母子世帯の末子年齢	合計	-	-	-	0.4	0.4	-	-
	2歳以下	-	-	-	-	-	-	-
	3歳～5歳	-	-	-	-	-	-	-
	6歳～8歳	-	-	-	-	-	-	-
	9歳～11歳	-	-	-	-	1.8	-	-
	12歳～14歳	-	-	-	1.8	-	-	-
	15歳～17歳	-	-	-	-	-	-	-
父子世帯の末子年齢	合計	-	-	-	-	2.1	-	-
	5歳以下	-	-	-	-	-	-	-
	6歳以上	-	-	-	-	2.6	-	-

(続き)

		司法書士	税理士	行政書士	普通自動	大型・特	その他	無回答
ふたり親の末子年齢	全体	-	-	-	0.3	-	0.3	98.4
	合計	-	-	-	0.3	-	0.2	98.8
	2歳以下	-	-	-	0.6	-	0.6	98.8
	3歳～5歳	-	-	-	-	-	-	98.8
	6歳～8歳	-	-	-	-	-	-	97.1
	9歳～11歳	-	-	-	-	-	-	100.0
	12歳～14歳	-	-	-	-	-	-	100.0
母子世帯の末子年齢	15歳～17歳	-	-	-	1.5	-	-	98.5
	合計	-	-	-	0.4	-	0.4	97.9
	2歳以下	-	-	-	-	-	-	100.0
	3歳～5歳	-	-	-	-	-	-	100.0
	6歳～8歳	-	-	-	-	-	-	100.0
	9歳～11歳	-	-	-	-	-	-	96.4
	12歳～14歳	-	-	-	-	-	1.8	96.4
父子世帯の末子年齢	15歳～17歳	-	-	-	1.8	-	-	98.2
	合計	-	-	-	-	-	2.1	95.7
	5歳以下	-	-	-	-	-	-	100.0
	6歳以上	-	-	-	-	-	2.6	94.9

問19(2)最も仕事に役に立っている資格取得費用の出所

		N	自分や家族の貯金 や収入	親や親族 の援助	借り入れ たお金	雇用保険 の教育訓練 給付金	高等技能 訓練促進 費
	全体	1535	54.3	34.8	1.7	3.6	1.2
ふたり親の末子年齢	合計	997	53.9	38.5	1.5	2.4	0.8
	2歳以下	254	52.4	39.0	2.4	3.1	-
	3歳～5歳	158	51.9	44.9	1.9	2.5	0.6
	6歳～8歳	139	50.4	38.1	-	2.2	2.2
	9歳～11歳	167	54.5	35.9	1.8	2.4	1.8
	12歳～14歳	137	56.2	37.2	1.5	1.5	-
	15歳～17歳	111	55.0	39.6	-	1.8	0.9
母子世帯の末子年齢	合計	474	53.8	27.8	2.3	6.8	1.9
	2歳以下	27	51.9	29.6	-	3.7	-
	3歳～5歳	55	54.5	34.5	1.8	5.5	-
	6歳～8歳	84	48.8	33.3	2.4	7.1	2.4
	9歳～11歳	98	52.0	23.5	5.1	7.1	5.1
	12歳～14歳	97	59.8	21.6	2.1	10.3	-
	15歳～17歳	92	52.2	30.4	1.1	4.3	1.1
父子世帯の末子年齢	合計	64	65.6	28.1	-	-	1.6
	5歳以下	7	71.4	28.6	-	-	-
	6歳以上	54	64.8	29.6	-	-	-

(つづき)

		自立支援 教育訓練 給付金	母子福祉 資金貸付 金	その他	延回答	無回答
	全体	0.5	0.3	5.8	102.3	7.0
ふたり親の末子年齢	合計	0.2	-	5.0	102.3	6.6
	2歳以下	0.4	-	6.7	103.9	5.5
	3歳～5歳	-	-	4.4	106.3	6.3
	6歳～8歳	-	-	5.0	97.8	9.4
	9歳～11歳	0.6	-	5.4	102.4	7.8
	12歳～14歳	-	-	4.4	100.7	6.6
	15歳～17歳	-	-	2.7	100.0	6.3
母子世帯の末子年齢	合計	1.3	1.1	6.8	101.7	8.0
	2歳以下	3.7	-	3.7	92.6	11.1
	3歳～5歳	-	-	9.1	105.5	7.3
	6歳～8歳	1.2	1.2	8.3	104.8	3.6
	9歳～11歳	2.0	3.1	5.1	103.1	8.2
	12歳～14歳	1.0	1.0	7.2	103.1	8.2
	15歳～17歳	-	-	7.6	96.7	12.0
父子世帯の末子年齢	合計	-	-	10.9	106.3	6.3
	5歳以下	-	-	14.3	114.3	-
	6歳以上	-	-	9.3	103.7	7.4

問20(1)パソコン保有の有無

		N	パソコンあり(常時ネット接続)	パソコンあり(ネット接続なし)	パソコンあり(ネット接続状況不明)	パソコンなし	無回答	パソコンあり(計)
	全体	2139	73.0	7.9	3.5	14.8	0.8	84.4
ふたり親の末子年齢	合計	1356	79.0	7.3	3.6	9.4	0.7	89.9
	2歳以下	331	75.8	7.3	3.9	12.4	0.6	87.0
	3歳～5歳	213	79.8	6.1	2.3	10.3	1.4	88.3
	6歳～8歳	194	73.2	8.2	2.6	14.9	1.0	84.0
	9歳～11歳	216	77.8	8.8	6.5	6.9	-	93.1
	12歳～14歳	193	84.5	7.8	2.1	5.2	0.5	94.3
	15歳～17歳	163	87.1	4.3	3.7	4.9	-	95.1
母子世帯の末子年齢	合計	699	61.8	9.0	3.0	25.0	1.1	73.8
	2歳以下	42	40.5	9.5	4.8	38.1	7.1	54.8
	3歳～5歳	80	62.5	8.8	2.5	25.0	1.3	73.8
	6歳～8歳	116	56.9	6.0	4.3	31.0	1.7	67.2
	9歳～11歳	147	63.3	9.5	3.4	23.1	0.7	76.2
	12歳～14歳	148	68.2	9.5	2.0	19.6	0.7	79.7
	15歳～17歳	132	68.2	9.8	3.0	18.9	-	81.1
父子世帯の末子年齢	合計	84	70.2	7.1	6.0	16.7	-	83.3
	5歳以下	10	60.0	10.0	10.0	20.0	-	80.0
	6歳以上	70	72.9	7.1	4.3	15.7	-	84.3

問20(2)パソコン使用頻度

		N	ほとんど毎日使う	週1、2回程度使う	たまに使う	現在はほとんど使っていない	パソコンを使ったことがない	無回答	パソコンを使う(計)
	全体	2139	36.7	13.2	25.1	11.7	10.8	2.6	74.9
ふたり親の末子年齢	合計	1356	36.0	14.2	27.9	10.4	9.5	2.0	78.1
	2歳以下	331	32.3	18.7	29.9	11.2	6.6	1.2	81.0
	3歳～5歳	213	42.3	8.9	26.3	12.7	5.6	4.2	77.5
	6歳～8歳	194	38.1	13.4	21.1	10.3	13.4	3.6	72.7
	9歳～11歳	216	36.1	15.3	30.1	9.7	7.9	0.9	81.5
	12歳～14歳	193	39.4	12.4	28.5	5.7	13.0	1.0	80.3
	15歳～17歳	163	32.5	11.7	27.6	12.3	14.7	1.2	71.8
母子世帯の末子年齢	合計	699	36.2	11.7	19.9	14.6	13.9	3.7	67.8
	2歳以下	42	35.7	7.1	19.0	23.8	7.1	7.1	61.9
	3歳～5歳	80	32.5	11.3	25.0	20.0	10.0	1.3	68.8
	6歳～8歳	116	28.4	19.0	16.4	18.1	11.2	6.9	63.8
	9歳～11歳	147	44.2	10.2	23.1	10.2	10.9	1.4	77.6
	12歳～14歳	148	39.9	10.8	20.3	10.8	14.9	3.4	70.9
	15歳～17歳	132	35.6	10.6	17.4	14.4	20.5	1.5	63.6
父子世帯の末子年齢	合計	84	51.2	8.3	22.6	8.3	7.1	2.4	82.1
	5歳以下	10	20.0	10.0	30.0	20.0	10.0	10.0	60.0
	6歳以上	70	55.7	7.1	21.4	7.1	7.1	1.4	84.3

問 20(3) 使いこなせるパソコン操作

		N	文書作成・表計算	ウェブデザイン	プログラミング	DTP(デスクトップ・パブリッシング)	CAD(コンピュータ・エディット・デザイン)	その他	延回答	無回答
	全体	1852	73.2	3.0	2.2	3.1	2.9	12.5	96.8	14.3
ふたり親の末子年齢	合計	1200	72.1	3.3	1.7	2.9	2.3	13.0	95.3	14.9
	2歳以下	305	75.4	4.9	2.0	3.0	2.6	10.8	98.7	14.4
	3歳～5歳	192	76.6	4.2	1.0	3.6	1.6	8.9	95.8	14.1
	6歳～8歳	161	72.0	1.2	1.9	2.5	1.2	13.0	91.9	15.5
	9歳～11歳	197	69.0	2.5	1.0	2.0	3.0	11.2	88.8	17.8
	12歳～14歳	166	75.3	1.8	1.2	3.0	1.8	15.7	98.8	9.6
	15歳～17歳	137	64.2	4.4	2.9	2.2	2.9	22.6	99.3	13.9
母子世帯の末子年齢	合計	576	74.5	1.9	2.3	3.1	3.1	11.3	96.2	13.9
	2歳以下	36	77.8	-	-	8.3	-	2.8	88.9	13.9
	3歳～5歳	71	66.2	4.2	2.8	7.0	-	16.9	97.2	14.1
	6歳～8歳	95	73.7	3.2	2.1	-	3.2	12.6	94.7	14.7
	9歳～11歳	129	76.7	1.6	2.3	4.7	5.4	8.5	99.2	15.5
	12歳～14歳	121	78.5	2.5	1.7	2.5	3.3	11.6	100.0	9.1
	15歳～17歳	103	73.8	-	3.9	1.0	2.9	11.7	93.2	14.6
父子世帯の末子年齢	合計	76	80.3	6.6	9.2	5.3	9.2	13.2	123.7	7.9
	5歳以下	8	50.0	12.5	12.5	12.5	12.5	37.5	137.5	12.5
	6歳以上	64	85.9	6.3	9.4	4.7	7.8	9.4	123.4	6.3

問 21(1) 現在の暮らし向き

		N	大変苦しい	やや苦しい	普通	ややゆとりがある	大変ゆとりがある	無回答	苦しい(計)	ゆとりがある(計)
	全体	2139	18.2	35.1	37.2	8.0	1.1	0.4	53.3	9.1
ふたり親の末子年齢	合計	1356	13.0	32.1	42.3	10.7	1.5	0.4	45.1	12.2
	2歳以下	331	8.5	32.0	43.5	13.9	2.1	-	40.5	16.0
	3歳～5歳	213	15.0	32.9	36.6	13.6	1.9	-	47.9	15.5
	6歳～8歳	194	16.0	33.5	40.2	8.8	1.5	-	49.5	10.3
	9歳～11歳	216	14.4	28.7	46.8	8.8	1.4	-	43.1	10.2
	12歳～14歳	193	13.5	35.2	39.4	10.4	1.0	0.5	48.7	11.4
	15歳～17歳	163	14.1	30.7	46.6	8.6	-	-	44.8	8.6
母子世帯の末子年齢	合計	699	27.8	42.1	27.0	2.3	0.3	0.6	69.8	2.6
	2歳以下	42	19.0	52.4	26.2	2.4	-	-	71.4	2.4
	3歳～5歳	80	31.3	41.3	22.5	5.0	-	-	72.5	5.0
	6歳～8歳	116	28.4	31.0	33.6	3.4	0.9	2.6	59.5	4.3
	9歳～11歳	147	24.5	47.6	25.2	2.0	0.7	-	72.1	2.7
	12歳～14歳	148	27.0	42.6	29.7	0.7	-	-	69.6	0.7
	15歳～17歳	132	31.8	41.7	24.2	2.3	-	-	73.5	2.3
父子世帯の末子年齢	合計	84	22.6	26.2	39.3	11.9	-	-	48.8	11.9
	5歳以下	10	20.0	30.0	50.0	-	-	-	50.0	-
	6歳以上	70	21.4	25.7	38.6	14.3	-	-	47.1	14.3

問 21(2) 5年前の暮らし向き

		N	大変苦しい	やや苦しい	普通	ややゆとりがある	大変ゆとりがある	無回答	苦しい(計)	ゆとりがある(計)
	全体	2139	12.2	24.0	42.7	16.7	3.2	1.2	36.2	19.9
ふたり親の末子年齢	合計	1356	7.5	20.4	47.3	19.8	3.8	1.2	27.9	23.6
	2歳以下	331	5.7	11.5	43.2	31.4	7.3	0.9	17.2	38.7
	3歳～5歳	213	6.6	23.0	45.5	18.8	5.6	0.5	29.6	24.4
	6歳～8歳	194	10.3	24.7	49.0	11.9	3.1	1.0	35.1	14.9
	9歳～11歳	216	7.9	24.5	46.8	18.5	1.4	0.9	32.4	19.9
	12歳～14歳	193	7.8	23.3	49.7	15.5	2.1	1.6	31.1	17.6
	15歳～17歳	163	8.0	21.5	52.8	16.6	1.2	-	29.4	17.8
母子世帯の末子年齢	合計	699	21.9	31.0	33.9	10.0	2.0	1.1	52.9	12.0
	2歳以下	42	2.4	14.3	40.5	35.7	4.8	2.4	16.7	40.5
	3歳～5歳	80	22.5	25.0	30.0	16.3	6.3	-	47.5	22.5
	6歳～8歳	116	19.0	32.8	32.8	12.1	1.7	1.7	51.7	13.8
	9歳～11歳	147	27.2	26.5	38.1	4.8	2.7	0.7	53.7	7.5
	12歳～14歳	148	18.2	41.9	33.1	6.1	0.7	-	60.1	6.8
	15歳～17歳	132	25.8	31.1	33.3	8.3	-	1.5	56.8	8.3
父子世帯の末子年齢	合計	84	7.1	25.0	40.5	22.6	3.6	1.2	32.1	26.2
	5歳以下	10	-	40.0	40.0	20.0	-	-	40.0	20.0
	6歳以上	70	8.6	21.4	41.4	22.9	4.3	1.4	30.0	27.1

問 21(3)ア. 毎日の新鮮な果物の支出

		N	余裕で負担できる	おおむね負担できる	負担するのは厳しい	負担できない	無回答	負担できる(計)
	全体	2139	15.6	58.2	18.7	6.4	1.1	73.8
ふたり親の末子年齢	合計	1356	18.8	60.2	16.3	3.9	0.8	79.0
	2歳以下	331	23.6	58.3	15.4	2.4	0.3	81.9
	3歳～5歳	213	19.2	56.3	19.2	4.2	0.9	75.6
	6歳～8歳	194	13.9	61.3	18.6	5.2	1.0	75.3
	9歳～11歳	216	13.4	63.9	17.1	5.1	0.5	77.3
	12歳～14歳	193	20.2	62.2	14.5	3.1	-	82.4
	15歳～17歳	163	19.6	62.6	12.9	4.3	0.6	82.2
母子世帯の末子年齢	合計	699	9.2	54.5	23.5	11.3	1.6	63.7
	2歳以下	42	9.5	61.9	16.7	9.5	2.4	71.4
	3歳～5歳	80	10.0	60.0	21.3	8.8	-	70.0
	6歳～8歳	116	10.3	50.0	25.9	12.1	1.7	60.3
	9歳～11歳	147	10.2	50.3	26.5	11.6	1.4	60.5
	12歳～14歳	148	6.1	58.1	26.4	8.1	1.4	64.2
	15歳～17歳	132	9.8	55.3	19.7	15.2	-	65.2
父子世帯の末子年齢	合計	84	17.9	56.0	19.0	6.0	1.2	73.8
	5歳以下	10	10.0	50.0	40.0	-	-	60.0
	6歳以上	70	18.6	58.6	14.3	7.1	1.4	77.1

問21(3)イ. 子どもの習い事(水泳、ピアノ等)の支出

		N	余裕で負担できる	おおむね負担できる	負担するのは厳しい	負担できない	無回答	負担できる(計)
	全体	2139	6.2	54.1	26.7	12.0	1.1	60.3
ふたり親の末子年齢	合計	1356	7.5	62.3	21.8	7.5	0.9	69.8
	2歳以下	331	6.6	59.2	25.7	8.5	-	65.9
	3歳～5歳	213	9.4	61.5	17.4	10.8	0.9	70.9
	6歳～8歳	194	8.2	64.9	21.6	4.6	0.5	73.2
	9歳～11歳	216	8.8	71.8	16.2	2.8	0.5	80.6
	12歳～14歳	193	8.3	57.0	26.4	7.8	0.5	65.3
母子世帯の末子年齢	合計	699	3.4	37.5	36.5	21.0	1.6	40.9
	2歳以下	42	2.4	16.7	50.0	28.6	2.4	19.0
	3歳～5歳	80	2.5	40.0	40.0	17.5	-	42.5
	6歳～8歳	116	5.2	41.4	33.6	18.1	1.7	46.6
	9歳～11歳	147	6.1	44.2	36.1	13.6	-	50.3
	12歳～14歳	148	-	40.5	35.1	21.6	2.7	40.5
父子世帯の末子年齢	合計	84	7.1	59.5	25.0	8.3	-	66.7
	5歳以下	10	-	60.0	30.0	10.0	-	60.0
	6歳以上	70	8.6	60.0	22.9	8.6	-	68.6

問21(3)ウ. 子どもの学習塾(月謝2、3万円程度)の支出

		N	余裕で負担できる	おおむね負担できる	負担するのは厳しい	負担できない	無回答	負担できる(計)
	全体	2139	4.1	35.4	35.7	23.5	1.3	39.5
ふたり親の末子年齢	合計	1356	4.7	41.2	35.5	17.6	1.0	45.9
	2歳以下	331	2.4	33.5	41.7	21.5	0.9	36.0
	3歳～5歳	213	3.3	33.8	36.2	25.8	0.9	37.1
	6歳～8歳	194	3.6	34.5	40.2	21.6	-	38.1
	9歳～11歳	216	6.9	48.1	35.2	9.7	-	55.1
	12歳～14歳	193	8.8	49.2	30.1	11.4	0.5	58.0
母子世帯の末子年齢	合計	699	2.4	22.7	37.1	35.9	1.9	25.2
	2歳以下	42	2.4	9.5	33.3	52.4	2.4	11.9
	3歳～5歳	80	1.3	18.8	38.8	41.3	-	20.0
	6歳～8歳	116	2.6	12.1	43.1	40.5	1.7	14.7
	9歳～11歳	147	3.4	25.2	34.7	36.1	0.7	28.6
	12歳～14歳	148	0.7	34.5	33.8	29.1	2.0	35.1
父子世帯の末子年齢	合計	84	7.1	48.8	27.4	15.5	1.2	56.0
	5歳以下	10	-	30.0	60.0	10.0	-	30.0
	6歳以上	70	8.6	52.9	20.0	17.1	1.4	61.4



問21(3)エ. 年に1回程度の家族旅行(国内)の支出

		N	余裕で負担できる	おおむね負担できる	負担するのは厳しい	負担できない	無回答	負担できる(計)
	全体	2139	5.9	39.7	28.6	24.7	1.1	45.7
ふたり親の末子年齢	合計	1356	7.7	44.9	27.6	19.1	0.7	52.6
	2歳以下	331	8.2	54.7	26.0	11.2	-	62.8
	3歳～5歳	213	8.9	45.1	24.4	21.1	0.5	54.0
	6歳～8歳	194	7.2	38.1	29.4	24.7	0.5	45.4
	9歳～11歳	216	8.3	45.4	25.0	21.3	-	53.7
	12歳～14歳	193	9.8	36.3	32.6	20.2	1.0	46.1
	15歳～17歳	163	3.1	45.4	32.5	19.0	-	48.5
母子世帯の末子年齢	合計	699	2.0	29.5	30.2	36.5	1.9	31.5
	2歳以下	42	4.8	19.0	35.7	38.1	2.4	23.8
	3歳～5歳	80	1.3	38.8	26.3	33.8	-	40.0
	6歳～8歳	116	3.4	29.3	31.0	34.5	1.7	32.8
	9歳～11歳	147	2.7	27.9	32.0	36.1	1.4	30.6
	12歳～14歳	148	-	32.4	28.4	37.2	2.0	32.4
	15歳～17歳	132	2.3	29.5	28.8	38.6	0.8	31.8
父子世帯の末子年齢	合計	84	10.7	41.7	31.0	16.7	-	52.4
	5歳以下	10	-	20.0	70.0	10.0	-	20.0
	6歳以上	70	11.4	45.7	24.3	18.6	-	57.1

問21(3)オ. 月に1回程度のファミレスでの外食の支出

		N	余裕で負担できる	おおむね負担できる	負担するのは厳しい	負担できない	無回答	負担できる(計)
	全体	2139	20.7	59.2	14.4	5.0	0.8	79.9
ふたり親の末子年齢	合計	1356	24.6	59.1	11.7	3.9	0.6	83.8
	2歳以下	331	32.9	57.7	7.3	2.1	-	90.6
	3歳～5歳	213	31.5	53.5	12.2	2.8	-	85.0
	6歳～8歳	194	19.1	61.9	13.9	4.1	1.0	80.9
	9歳～11歳	216	19.9	59.7	14.8	5.1	0.5	79.6
	12歳～14歳	193	19.7	62.2	13.0	5.2	-	81.9
	15歳～17歳	163	19.6	63.2	12.3	4.9	-	82.8
母子世帯の末子年齢	合計	699	12.4	59.7	19.7	6.9	1.3	72.1
	2歳以下	42	11.9	61.9	16.7	7.1	2.4	73.8
	3歳～5歳	80	16.3	62.5	17.5	3.8	-	78.8
	6歳～8歳	116	13.8	59.5	19.0	6.0	1.7	73.3
	9歳～11歳	147	13.6	59.9	17.0	8.8	0.7	73.5
	12歳～14歳	148	8.1	64.9	19.6	6.1	1.4	73.0
	15歳～17歳	132	14.4	55.3	23.5	6.8	-	69.7
父子世帯の末子年齢	合計	84	25.0	57.1	11.9	6.0	-	82.1
	5歳以下	10	-	90.0	-	10.0	-	90.0
	6歳以上	70	25.7	55.7	12.9	5.7	-	81.4

問22 食料を買うお金がなかった(過去1年間)

		N	よくあつた	ときどきあつた	まれにあつた	まったくなかった	無回答	あつた(計)
	全体	2139	2.6	7.7	15.0	74.3	0.4	25.3
ふたり親の末子年齢	合計	1356	1.8	6.0	11.0	80.9	0.3	18.8
	2歳以下	331	1.5	3.9	10.0	84.6	-	15.4
	3歳～5歳	213	3.3	6.6	13.1	77.0	-	23.0
	6歳～8歳	194	3.1	7.2	11.9	77.8	-	22.2
	9歳～11歳	216	0.5	10.2	9.7	79.6	-	20.4
	12歳～14歳	193	2.1	5.2	9.8	82.9	-	17.1
	15歳～17歳	163	-	3.7	11.7	84.7	-	15.3
母子世帯の末子年齢	合計	699	4.1	11.2	23.5	60.7	0.6	38.8
	2歳以下	42	2.4	9.5	28.6	57.1	2.4	40.5
	3歳～5歳	80	5.0	10.0	30.0	55.0	-	45.0
	6歳～8歳	116	6.9	7.8	22.4	62.9	-	37.1
	9歳～11歳	147	3.4	11.6	25.9	59.2	-	40.8
	12歳～14歳	148	1.4	13.5	22.3	62.8	-	37.2
	15歳～17歳	132	6.1	10.6	17.4	65.2	0.8	34.1
父子世帯の末子年齢	合計	84	2.4	7.1	9.5	81.0	-	19.0
	5歳以下	10	-	20.0	10.0	70.0	-	30.0
	6歳以上	70	1.4	5.7	10.0	82.9	-	17.1

問23 衣料を買うお金がなかった(過去1年間)

		N	よくあつた	ときどきあつた	まれにあつた	まったくなかった	無回答	あつた(計)
	全体	2139	4.8	8.9	18.7	67.3	0.3	32.4
ふたり親の末子年齢	合計	1356	2.7	7.4	15.7	74.0	0.3	25.7
	2歳以下	331	2.4	6.3	13.3	77.9	-	22.1
	3歳～5歳	213	2.3	8.5	19.2	70.0	-	30.0
	6歳～8歳	194	5.2	7.7	15.5	71.6	-	28.4
	9歳～11歳	216	1.9	9.7	15.3	73.1	-	26.9
	12歳～14歳	193	2.6	4.7	19.2	73.6	-	26.4
	15歳～17歳	163	1.2	6.7	12.9	79.1	-	20.9
母子世帯の末子年齢	合計	699	9.0	12.2	24.6	53.8	0.4	45.8
	2歳以下	42	7.1	19.0	21.4	50.0	2.4	47.6
	3歳～5歳	80	10.0	11.3	26.3	52.5	-	47.5
	6歳～8歳	116	6.0	12.9	22.4	58.6	-	41.4
	9歳～11歳	147	10.2	12.2	21.1	56.5	-	43.5
	12歳～14歳	148	6.1	13.5	28.4	52.0	-	48.0
	15歳～17歳	132	12.1	9.1	24.2	53.8	0.8	45.5
父子世帯の末子年齢	合計	84	3.6	6.0	17.9	72.6	-	27.4
	5歳以下	10	-	10.0	30.0	60.0	-	40.0
	6歳以上	70	2.9	5.7	17.1	74.3	-	25.7

問24 先月の、平均的な1日の睡眠時間

		N	3時間未満	4時間未満	5時間未満	6時間未満
	全体	2139	-	1.0	4.7	21.5
ふたり親の末子年齢	合計	1356	-	0.5	3.8	21.0
	2歳以下	331	-	0.6	5.1	16.9
	3歳～5歳	213	-	0.5	3.3	16.9
	6歳～8歳	194	-	1.0	3.1	20.1
	9歳～11歳	216	-	-	2.3	20.4
	12歳～14歳	193	-	1.0	5.2	27.5
	15歳～17歳	163	-	-	3.1	30.7
母子世帯の末子年齢	合計	699	-	1.9	6.7	22.7
	2歳以下	42	-	-	7.1	16.7
	3歳～5歳	80	-	2.5	7.5	17.5
	6歳～8歳	116	-	0.9	3.4	25.0
	9歳～11歳	147	-	2.0	4.8	20.4
	12歳～14歳	148	-	1.4	9.5	25.7
	15歳～17歳	132	-	3.0	7.6	26.5
父子世帯の末子年齢	合計	84	-	2.4	3.6	17.9
	5歳以下	10	-	-	-	30.0
	6歳以上	70	-	2.9	4.3	15.7

(続き)

		7時間未満	7時間以上	無回答	平均(分)	標準偏差
	全体	40.1	32.0	0.7	371.97	65.50
ふたり親の末子年齢	合計	39.2	35.0	0.6	377.08	64.12
	2歳以下	33.2	43.8	0.3	385.91	71.69
	3歳～5歳	37.1	42.3	-	385.70	66.31
	6歳～8歳	35.6	40.2	-	383.66	69.85
	9歳～11歳	43.1	34.3	-	376.39	53.94
	12歳～14歳	43.5	22.3	0.5	359.22	53.39
	15歳～17歳	46.6	19.6	-	361.69	55.37
母子世帯の末子年齢	合計	41.1	26.8	0.9	362.63	67.30
	2歳以下	47.6	28.6	-	372.14	66.94
	3歳～5歳	33.8	38.8	-	373.13	73.31
	6歳～8歳	35.3	33.6	1.7	373.25	69.78
	9歳～11歳	44.9	27.9	-	365.10	63.41
	12歳～14歳	45.9	16.9	0.7	353.57	63.60
	15歳～17歳	41.7	21.2	-	352.50	68.79
父子世帯の末子年齢	合計	47.6	27.4	1.2	366.75	64.38
	5歳以下	40.0	30.0	-	375.00	68.19
	6歳以上	48.6	27.1	1.4	365.94	65.29

問25 自身の子ども人数

		N	1人	2人	3人	4人	5人以上	無回答	平均 (人)	標準偏差
	全体	2139	27.9	47.2	20.2	3.3	0.8	0.5	2.02	0.86
ふたり親の末子年齢	合計	1356	21.9	50.9	21.9	3.8	1.1	0.4	2.12	0.87
	2歳以下	331	28.1	48.6	16.6	5.4	1.2	-	2.04	0.91
	3歳～5歳	213	24.9	47.9	23.5	3.3	0.5	-	2.07	0.81
	6歳～8歳	194	21.1	54.1	22.7	1.0	0.5	0.5	2.05	0.73
	9歳～11歳	216	20.4	50.9	21.8	5.6	1.4	-	2.17	0.88
	12歳～14歳	193	19.7	54.4	22.3	3.1	0.5	-	2.10	0.76
	15歳～17歳	163	14.7	50.9	28.2	3.1	3.1	-	2.33	1.08
母子世帯の末子年齢	合計	699	38.8	40.8	16.9	2.6	0.4	0.6	1.85	0.83
	2歳以下	42	45.2	38.1	14.3	2.4	-	-	1.74	0.80
	3歳～5歳	80	46.3	30.0	18.8	3.8	1.3	-	1.85	0.99
	6歳～8歳	116	44.8	34.5	18.1	2.6	-	-	1.78	0.83
	9歳～11歳	147	38.1	47.6	11.6	2.7	-	-	1.79	0.75
	12歳～14歳	148	40.5	39.2	16.9	2.7	0.7	-	1.84	0.85
	15歳～17歳	132	30.3	49.2	18.2	2.3	-	-	1.92	0.76
父子世帯の末子年齢	合計	84	34.5	41.7	20.2	2.4	-	1.2	1.90	0.81
	5歳以下	10	80.0	-	20.0	-	-	-	1.40	0.84
	6歳以上	70	27.1	48.6	21.4	2.9	-	-	2.00	0.78

問26(1)一人目の子ども ア. 性別

		N	男	女	無回答
	全体	2139	51.7	47.6	0.7
ふたり親の末子年齢	合計	1356	51.4	47.9	0.7
	2歳以下	331	50.5	48.9	0.6
	3歳～5歳	213	50.2	49.8	-
	6歳～8歳	194	51.0	49.0	-
	9歳～11歳	216	50.9	48.6	0.5
	12歳～14歳	193	60.6	39.4	-
	15歳～17歳	163	49.1	50.9	-
母子世帯の末子年齢	合計	699	52.8	46.5	0.7
	2歳以下	42	42.9	57.1	-
	3歳～5歳	80	41.3	58.8	-
	6歳～8歳	116	56.0	44.0	-
	9歳～11歳	147	55.8	43.5	0.7
	12歳～14歳	148	54.1	45.9	-
	15歳～17歳	132	56.8	42.4	0.8
父子世帯の末子年齢	合計	84	47.6	51.2	1.2
	5歳以下	10	50.0	50.0	-
	6歳以上	70	50.0	50.0	-

問26(1)一人目の子どもの年齢

		N	2歳以下	3歳～5歳	6歳～8歳	9歳～11歳	12歳～14歳
	全体	2139	6.8	10.5	13.4	14.2	16.7
ふたり親の末子年齢	合計	1356	8.8	12.4	14.5	13.8	15.5
	2歳以下	331	36.3	29.9	19.6	8.5	4.2
	3歳～5歳	213	-	31.9	29.1	20.2	12.2
	6歳～8歳	194	-	-	35.6	30.4	19.1
	9歳～11歳	216	-	-	-	26.4	35.2
	12歳～14歳	193	-	-	-	-	28.5
	15歳～17歳	163	-	-	-	-	-
母子世帯の末子年齢	合計	699	3.0	7.4	11.9	14.4	19.2
	2歳以下	42	50.0	28.6	9.5	4.8	2.4
	3歳～5歳	80	-	50.0	23.8	12.5	7.5
	6歳～8歳	116	-	-	50.9	22.4	14.7
	9歳～11歳	147	-	-	-	42.9	25.9
	12歳～14歳	148	-	-	-	-	48.6
	15歳～17歳	132	-	-	-	-	-
父子世帯の末子年齢	合計	84	4.8	4.8	7.1	19.0	16.7
	5歳以下	10	40.0	40.0	10.0	10.0	-
	6歳以上	70	-	-	7.1	21.4	20.0

(続き)

		15歳～17歳	18歳以上	無回答	平均 (歳)	標準偏差
	全体	17.0	17.7	3.8	11.87	6.23
ふたり親の末子年齢	合計	15.0	16.7	3.2	11.21	6.38
	2歳以下	1.2	0.3	-	4.53	3.72
	3歳～5歳	4.2	2.3	-	8.04	4.09
	6歳～8歳	10.3	3.6	1.0	10.48	3.38
	9歳～11歳	24.5	13.9	-	14.03	3.74
	12歳～14歳	39.9	31.6	-	16.49	3.25
	15歳～17歳	24.5	75.5	-	19.84	3.25
母子世帯の末子年齢	合計	20.6	18.7	4.7	12.95	5.77
	2歳以下	-	4.8	-	4.21	4.60
	3歳～5歳	1.3	5.0	-	7.22	4.48
	6歳～8歳	6.0	6.0	-	9.94	4.14
	9歳～11歳	20.4	10.9	-	13.07	3.39
	12歳～14歳	30.4	20.9	-	15.50	2.94
	15歳～17歳	46.2	53.8	-	18.92	4.11
父子世帯の末子年齢	合計	19.0	23.8	4.8	13.56	5.78
	5歳以下	-	-	-	3.80	2.97
	6歳以上	22.9	28.6	-	14.96	4.62

問26(1)一人目の子ども ウ. 同別居状況

		N	同居	別居	無回答
	全体	2139	88.2	7.5	4.3
ふたり親の末子年齢	合計	1356	88.6	7.4	4.0
	2歳以下	331	95.2	1.5	3.3
	3歳～5歳	213	96.7	0.9	2.3
	6歳～8歳	194	93.8	2.1	4.1
	9歳～11歳	216	90.7	4.6	4.6
	12歳～14歳	193	83.4	14.0	2.6
	15歳～17歳	163	65.6	30.7	3.7
母子世帯の末子年齢	合計	699	89.0	6.9	4.1
	2歳以下	42	88.1	7.1	4.8
	3歳～5歳	80	95.0	2.5	2.5
	6歳～8歳	116	94.8	3.4	1.7
	9歳～11歳	147	92.5	6.1	1.4
	12歳～14歳	148	86.5	8.1	5.4
	15歳～17歳	132	82.6	11.4	6.1
父子世帯の末子年齢	合計	84	76.2	13.1	10.7
	5歳以下	10	80.0	-	20.0
	6歳以上	70	77.1	15.7	7.1

問26(1)一人目の子ども エ. 健康状態

		N	おおむね 良好	軽い持病 あり	重病・難 病あり	無回答
	全体	2139	90.8	7.4	0.8	0.9
ふたり親の末子年齢	合計	1356	92.3	6.3	0.7	0.7
	2歳以下	331	94.3	4.8	0.6	0.3
	3歳～5歳	213	93.0	6.1	0.5	0.5
	6歳～8歳	194	88.1	10.3	1.5	-
	9歳～11歳	216	91.7	6.9	1.4	-
	12歳～14歳	193	94.3	5.7	-	-
	15歳～17歳	163	95.7	3.7	0.6	-
母子世帯の末子年齢	合計	699	87.6	9.9	1.1	1.4
	2歳以下	42	95.2	2.4	-	2.4
	3歳～5歳	80	87.5	12.5	-	-
	6歳～8歳	116	85.3	8.6	4.3	1.7
	9歳～11歳	147	87.1	12.9	-	-
	12歳～14歳	148	89.9	8.8	0.7	0.7
	15歳～17歳	132	87.9	10.6	0.8	0.8
父子世帯の末子年齢	合計	84	94.0	4.8	-	1.2
	5歳以下	10	90.0	10.0	-	-
	6歳以上	70	95.7	4.3	-	-

問26(1)一人目の子ども オ. 学校等教育機関での在籍状況

	N	認可保育園	認可外保	幼稚園	小中高校	小中高校
ふたり親の末子年齢	全体	2139	6.7	0.6	5.4	6.8
	合計	1356	6.6	0.7	7.6	7.0
	2歳以下	331	17.2	2.4	16.6	0.9
	3歳～5歳	213	11.3	0.9	19.7	1.9
	6歳～8歳	194	2.6	-	2.1	6.2
	9歳～11歳	216	-	-	-	11.6
	12歳～14歳	193	-	-	-	17.6
母子世帯の末子年齢	合計	699	7.3	0.3	1.7	6.9
	2歳以下	42	42.9	2.4	-	2.4
	3歳～5歳	80	31.3	1.3	12.5	6.3
	6歳～8歳	116	6.0	-	1.7	5.2
	9歳～11歳	147	-	-	-	4.1
	12歳～14歳	148	-	-	-	9.5
	15歳～17歳	132	-	-	-	9.1
父子世帯の末子年齢	合計	84	4.8	-	-	3.6
	5歳以下	10	40.0	-	-	-
	6歳以上	70	-	-	-	2.9

(続き)

	短大・高	大学・大学	その他教	該当なし	無回答	
ふたり親の末子年齢	全体	1.3	5.8	1.5	12.5	5.2
	合計	1.1	6.5	1.7	13.5	4.7
	2歳以下	0.3	-	0.6	32.0	3.0
	3歳～5歳	-	-	0.9	3.3	3.3
	6歳～8歳	-	1.0	0.5	1.5	2.6
	9歳～11歳	0.5	4.2	0.5	5.6	4.2
	12歳～14歳	2.1	13.5	2.1	8.8	2.6
母子世帯の末子年齢	合計	1.7	4.7	1.1	10.3	6.0
	2歳以下	-	4.8	-	28.6	4.8
	3歳～5歳	1.3	-	-	3.8	6.3
	6歳～8歳	0.9	0.9	1.7	2.6	1.7
	9歳～11歳	0.7	4.1	-	4.8	1.4
	12歳～14歳	2.0	4.7	1.4	6.1	6.8
	15歳～17歳	4.5	10.6	1.5	27.3	9.1
父子世帯の末子年齢	合計	1.2	4.8	1.2	15.5	7.1
	5歳以下	-	-	-	20.0	30.0
	6歳以上	1.4	5.7	1.4	15.7	2.9

問26(1)一人目の子ども カ. 学校での勉強全般

		N	成績良好	まあまあ 良好	普通	やや遅れ ている	かなり遅 れている	無回答	良好 (計)	遅れてい る(計)
ふたり親の末子年齢	全体	1303	17.2	29.2	39.3	8.6	4.8	1.0	46.4	13.4
	合計	781	18.1	30.9	40.1	6.7	3.7	0.6	48.9	10.4
	2歳以下	92	23.9	20.7	45.7	6.5	3.3	-	44.6	9.8
	3歳～5歳	129	17.8	38.0	37.2	3.9	2.3	0.8	55.8	6.2
	6歳～8歳	174	17.8	34.5	33.9	8.0	5.2	0.6	52.3	13.2
	9歳～11歳	184	16.3	33.7	41.3	4.9	3.3	0.5	50.0	8.2
	12歳～14歳	137	16.8	24.1	44.5	9.5	4.4	0.7	40.9	13.9
15歳～17歳	45	26.7	31.1	31.1	8.9	2.2	-	57.8	11.1	
母子世帯の末子年齢	合計	467	16.1	26.3	38.1	12.0	6.0	1.5	42.4	18.0
	2歳以下	7	28.6	28.6	42.9	-	-	-	57.1	-
	3歳～5歳	35	20.0	25.7	31.4	14.3	8.6	-	45.7	22.9
	6歳～8歳	98	19.4	24.5	32.7	13.3	8.2	2.0	43.9	21.4
	9歳～11歳	131	10.7	35.9	40.5	9.9	1.5	1.5	46.6	11.5
	12歳～14歳	117	18.8	20.5	38.5	11.1	10.3	0.9	39.3	21.4
	15歳～17歳	62	14.5	24.2	41.9	14.5	4.8	-	38.7	19.4
父子世帯の末子年齢	合計	55	14.5	29.1	38.2	7.3	9.1	1.8	43.6	16.4
	5歳以下	1	-	100.0	-	-	-	-	100.0	-
	6歳以上	51	15.7	29.4	39.2	7.8	7.8	-	45.1	15.7

問26(1)一人目の子ども キ. 不登校の経験有無

		N	不登校経験 なし	不登校経験 有(現在は 登校してい る)	現在不登校 中	わからない	無回答
ふたり親の末子年齢	全体	1303	92.6	4.5	0.8	0.4	1.6
	合計	781	95.4	2.3	0.4	0.3	1.7
	2歳以下	92	95.7	1.1	-	-	3.3
	3歳～5歳	129	97.7	0.8	0.8	-	0.8
	6歳～8歳	174	94.8	1.7	0.6	0.6	2.3
	9歳～11歳	184	94.6	3.8	0.5	0.5	0.5
	12歳～14歳	137	94.9	2.9	-	-	2.2
15歳～17歳	45	93.3	4.4	-	-	2.2	
母子世帯の末子年齢	合計	467	87.6	8.6	1.7	0.6	1.5
	2歳以下	7	85.7	14.3	-	-	-
	3歳～5歳	35	100.0	-	-	-	-
	6歳～8歳	98	86.7	8.2	2.0	-	3.1
	9歳～11歳	131	92.4	4.6	1.5	0.8	0.8
	12歳～14歳	117	82.1	12.8	2.6	0.9	1.7
	15歳～17歳	62	83.9	12.9	1.6	1.6	-
父子世帯の末子年齢	合計	55	96.4	1.8	-	-	1.8
	5歳以下	1	100.0	-	-	-	-
	6歳以上	51	96.1	2.0	-	-	2.0



問26(1)一人目の子ども ク. 学費を出す学校教育の段階

		N	中学校	高校	高専・専修学校	短大	四年制大学	大学院	わからない	無回答
ふたり親の末子年齢	全体	2139	1.0	20.0	7.2	5.2	41.2	4.8	16.0	4.4
	合計	1356	0.7	14.1	6.9	5.5	48.6	6.1	14.5	3.8
	2歳以下	331	1.5	11.8	5.1	3.6	47.7	8.5	20.2	1.5
	3歳～5歳	213	0.5	10.8	6.1	5.2	52.6	3.8	16.9	4.2
	6歳～8歳	194	-	14.4	8.8	6.7	49.5	3.1	17.0	0.5
	9歳～11歳	216	1.4	15.7	6.0	7.4	50.5	3.2	13.9	1.9
	12歳～14歳	193	-	18.7	6.2	5.2	50.3	8.3	6.7	4.7
母子世帯の末子年齢	15歳～17歳	163	-	16.0	10.4	6.7	49.1	9.2	3.7	4.9
	合計	699	1.7	31.2	7.6	4.7	27.5	2.7	18.9	5.7
	2歳以下	42	-	19.0	9.5	7.1	35.7	2.4	21.4	4.8
	3歳～5歳	80	-	33.8	6.3	6.3	27.5	3.8	17.5	5.0
	6歳～8歳	116	2.6	25.9	6.9	1.7	25.9	1.7	31.9	3.4
	9歳～11歳	147	0.7	32.0	6.1	3.4	26.5	4.8	24.5	2.0
	12歳～14歳	148	1.4	32.4	6.8	7.4	29.1	2.7	16.2	4.1
父子世帯の末子年齢	15歳～17歳	132	4.5	34.8	10.6	5.3	28.0	1.5	5.3	9.8
	合計	84	1.2	22.6	10.7	6.0	36.9	-	17.9	4.8
	5歳以下	10	-	-	-	-	40.0	-	40.0	20.0
	6歳以上	70	1.4	27.1	10.0	7.1	38.6	-	14.3	1.4

問26(2)二人目の子ども ア. 性別

		N	男	女	無回答
ふたり親の末子年齢	全体	1531	52.2	46.0	1.8
	合計	1053	51.7	46.8	1.5
	2歳以下	238	48.7	49.6	1.7
	3歳～5歳	160	54.4	45.6	-
	6歳～8歳	152	50.0	50.0	-
	9歳～11歳	172	54.1	43.6	2.3
	12歳～14歳	155	52.9	45.8	1.3
母子世帯の末子年齢	15歳～17歳	139	51.1	45.3	3.6
	合計	424	53.1	44.6	2.4
	2歳以下	23	60.9	39.1	-
	3歳～5歳	43	53.5	41.9	4.7
	6歳～8歳	64	48.4	50.0	1.6
	9歳～11歳	91	48.4	50.5	1.1
	12歳～14歳	88	58.0	39.8	2.3
父子世帯の末子年齢	15歳～17歳	92	56.5	40.2	3.3
	合計	54	55.6	42.6	1.9
	5歳以下	2	-	100.0	-
	6歳以上	51	58.8	39.2	2.0

問26(2)二人目の子どもの年齢

	N	2歳以下	3歳～5歳	6歳～8歳	9歳～11歳	12歳～14歳	
全体	1531	12.2	11.1	14.1	17.6	16.5	
ふたり親の末子年齢	合計	1053	16.2	13.4	14.4	16.3	15.5
	2歳以下	238	71.8	13.0	8.8	4.6	1.3
	3歳～5歳	160	-	68.8	14.4	10.6	3.8
	6歳～8歳	152	-	-	71.1	17.1	9.2
	9歳～11歳	172	-	-	-	68.0	18.0
	12歳～14歳	155	-	-	-	-	70.3
	15歳～17歳	139	-	-	-	-	-
母子世帯の末子年齢	合計	424	3.8	6.6	13.0	19.8	18.4
	2歳以下	23	69.6	8.7	17.4	-	-
	3歳～5歳	43	-	60.5	23.3	4.7	4.7
	6歳～8歳	64	-	-	64.1	17.2	9.4
	9歳～11歳	91	-	-	-	78.0	11.0
	12歳～14歳	88	-	-	-	-	68.2
	15歳～17歳	92	-	-	-	-	-
父子世帯の末子年齢	合計	54	-	1.9	16.7	24.1	22.2
	5歳以下	2	-	50.0	50.0	-	-
	6歳以上	51	-	-	15.7	25.5	23.5

(続き)

	15歳～17歳	18歳以上	無回答	平均	標準偏差	
全体	15.6	8.6	4.2	10.19	5.86	
ふたり親の末子年齢	合計	12.8	7.5	3.8	9.33	5.98
	2歳以下	0.4	-	-	2.57	3.00
	3歳～5歳	1.3	1.3	-	5.79	3.26
	6歳～8歳	1.3	0.7	0.7	8.23	2.61
	9歳～11歳	7.6	5.8	0.6	11.65	2.97
	12歳～14歳	18.1	11.0	0.6	14.36	2.53
	15歳～17歳	64.0	35.3	0.7	17.77	2.90
母子世帯の末子年齢	合計	21.9	10.8	5.7	12.00	5.17
	2歳以下	-	4.3	-	3.04	4.02
	3歳～5歳	2.3	4.7	-	6.53	4.27
	6歳～8歳	-	7.8	1.6	9.02	3.96
	9歳～11歳	5.5	5.5	-	11.33	2.74
	12歳～14歳	21.6	10.2	-	14.41	2.43
	15歳～17歳	73.9	26.1	-	17.21	2.65
父子世帯の末子年齢	合計	20.4	13.0	1.9	12.91	4.48
	5歳以下	-	-	-	6.00	2.83
	6歳以上	21.6	13.7	-	13.18	4.33

問26(2)二人目の子ども ウ. 同別居状況

		N	同居	別居	無回答
ふたり親の末子年齢	全体	1531	89.7	4.2	6.1
	合計	1053	91.1	2.9	6.0
	2歳以下	238	94.5	0.8	4.6
	3歳～5歳	160	96.3	0.6	3.1
	6歳～8歳	152	93.4	1.3	5.3
	9歳～11歳	172	89.0	3.5	7.6
	12歳～14歳	155	88.4	3.2	8.4
母子世帯の末子年齢	15歳～17歳	139	82.7	10.8	6.5
	合計	424	87.5	6.6	5.9
	2歳以下	23	87.0	8.7	4.3
	3歳～5歳	43	97.7	-	2.3
	6歳～8歳	64	85.9	9.4	4.7
	9歳～11歳	91	92.3	4.4	3.3
	12歳～14歳	88	81.8	9.1	9.1
父子世帯の末子年齢	15歳～17歳	92	84.8	7.6	7.6
	合計	54	81.5	9.3	9.3
	5歳以下	2	100.0	-	-
	6歳以上	51	80.4	9.8	9.8

問26(2)二人目の子ども エ. 健康状態

		N	おおむね 良好	軽い持病 あり	重病・難 病あり	無回答
ふたり親の末子年齢	全体	1531	91.1	6.9	0.8	1.2
	合計	1053	93.2	5.3	0.7	0.9
	2歳以下	238	95.8	3.4	0.8	-
	3歳～5歳	160	93.8	5.6	0.6	-
	6歳～8歳	152	90.8	7.9	0.7	0.7
	9歳～11歳	172	91.3	6.4	0.6	1.7
	12歳～14歳	155	96.1	3.2	-	0.6
母子世帯の末子年齢	15歳～17歳	139	93.5	5.0	0.7	0.7
	合計	424	86.8	10.4	1.2	1.7
	2歳以下	23	91.3	8.7	-	-
	3歳～5歳	43	86.0	14.0	-	-
	6歳～8歳	64	79.7	10.9	3.1	6.3
	9歳～11歳	91	87.9	11.0	1.1	-
	12歳～14歳	88	90.9	8.0	-	1.1
父子世帯の末子年齢	15歳～17歳	92	88.0	9.8	1.1	1.1
	合計	54	85.2	11.1	-	3.7
	5歳以下	2	100.0	-	-	-
	6歳以上	51	84.3	11.8	-	3.9

問26(2)二人目の子ども オ. 学校等教育機関での在籍状況

		N	認可保育園	認可外保育施設	幼稚園	小中高校 (公立)	小中高校 (私立)
	全体	1531	8.8	0.4	6.4	56.0	6.6
ふたり親の末子年齢	合計	1053	9.0	0.5	8.6	52.4	5.6
	2歳以下	238	17.6	1.7	10.1	12.6	-
	3歳～5歳	160	25.6	0.6	31.3	26.9	1.3
	6歳～8歳	152	5.9	-	9.9	78.3	2.6
	9歳～11歳	172	-	-	-	86.6	5.2
	12歳～14歳	155	-	-	-	80.6	9.0
	15歳～17歳	139	-	-	-	48.9	18.7
母子世帯の末子年齢	合計	424	9.2	0.2	1.7	63.0	8.7
	2歳以下	23	43.5	4.3	4.3	8.7	-
	3歳～5歳	43	48.8	-	2.3	32.6	2.3
	6歳～8歳	64	6.3	-	6.3	73.4	4.7
	9歳～11歳	91	-	-	-	89.0	3.3
	12歳～14歳	88	-	-	-	77.3	10.2
	15歳～17歳	92	-	-	-	48.9	20.7
父子世帯の末子年齢	合計	54	1.9	-	-	72.2	9.3
	5歳以下	2	-	-	-	50.0	-
	6歳以上	51	2.0	-	-	74.5	7.8

(続き)

		短大・高専	大学・大学院	その他教育機関	該当なし	無回答
	全体	1.0	2.5	0.7	12.9	4.6
ふたり親の末子年齢	合計	0.6	2.6	0.7	15.2	4.8
	2歳以下	-	-	-	50.8	7.1
	3歳～5歳	-	-	-	10.6	3.8
	6歳～8歳	-	-	-	0.7	2.6
	9歳～11歳	-	2.3	0.6	1.7	3.5
	12歳～14歳	1.3	2.6	1.3	1.9	3.2
	15歳～17歳	2.2	12.2	2.9	7.9	7.2
母子世帯の末子年齢	合計	2.1	1.9	0.7	8.5	4.0
	2歳以下	-	-	-	34.8	4.3
	3歳～5歳	-	2.3	-	4.7	7.0
	6歳～8歳	-	3.1	-	1.6	4.7
	9歳～11歳	2.2	-	1.1	2.2	2.2
	12歳～14歳	-	1.1	-	9.1	2.3
	15歳～17歳	6.5	4.3	2.2	15.2	2.2
父子世帯の末子年齢	合計	1.9	7.4	-	1.9	5.6
	5歳以下	-	-	-	-	50.0
	6歳以上	2.0	7.8	-	2.0	3.9

問26(2)二人目の子ども カ. 学校での勉強全般

		N	成績良好	まあまあ 良好	普通	やや遅れ ている	かなり遅 れている	無回答	良好 (計)	遅れてい る(計)
	全体	959	12.3	27.2	44.1	9.1	5.7	1.6	39.5	14.8
ふたり親の末子年齢	合計	611	14.9	29.5	42.9	7.7	3.8	1.3	44.4	11.5
	2歳以下	30	23.3	13.3	56.7	3.3	3.3	-	36.7	6.7
	3歳～5歳	45	11.1	26.7	48.9	6.7	4.4	2.2	37.8	11.1
	6歳～8歳	123	13.8	35.0	39.8	8.1	3.3	-	48.8	11.4
	9歳～11歳	158	13.9	31.6	41.1	9.5	3.2	0.6	45.6	12.7
	12歳～14歳	139	17.3	25.9	43.2	7.2	5.8	0.7	43.2	12.9
母子世帯の末子年齢	合計	304	7.6	22.4	46.4	11.2	10.2	2.3	29.9	21.4
	2歳以下	2	-	50.0	50.0	-	-	-	50.0	-
	3歳～5歳	15	-	40.0	40.0	13.3	6.7	-	40.0	20.0
	6歳～8歳	50	12.0	18.0	42.0	12.0	14.0	2.0	30.0	26.0
	9歳～11歳	84	3.6	26.2	47.6	10.7	10.7	1.2	29.8	21.4
	12歳～14歳	77	10.4	16.9	51.9	9.1	9.1	2.6	27.3	18.2
父子世帯の末子年齢	合計	44	9.1	29.5	45.5	13.6	2.3	-	38.6	15.9
	5歳以下	1	-	100.0	-	-	-	-	100.0	-
	6歳以上	42	9.5	28.6	45.2	14.3	2.4	-	38.1	16.7

問26(2)二人目の子ども キ. 不登校の経験有無

		N	不登校経験 なし	不登校経験 有(現在は 登校してい る)	現在不登校 中	わからない	無回答
	全体	959	92.7	3.0	1.3	0.2	2.8
ふたり親の末子年齢	合計	611	95.3	1.3	0.5	0.2	2.8
	2歳以下	30	96.7	3.3	-	-	-
	3歳～5歳	45	97.8	-	-	-	2.2
	6歳～8歳	123	97.6	-	-	-	2.4
	9歳～11歳	158	96.2	2.5	1.3	-	-
	12歳～14歳	139	94.2	1.4	-	0.7	3.6
母子世帯の末子年齢	合計	304	87.2	6.3	3.0	0.3	3.3
	2歳以下	2	100.0	-	-	-	-
	3歳～5歳	15	100.0	-	-	-	-
	6歳～8歳	50	88.0	10.0	-	-	2.0
	9歳～11歳	84	90.5	2.4	4.8	1.2	1.2
	12歳～14歳	77	87.0	7.8	2.6	-	2.6
父子世帯の末子年齢	合計	44	95.5	4.5	-	-	-
	5歳以下	1	100.0	-	-	-	-
	6歳以上	42	95.2	4.8	-	-	-

問26(2)二人目の子ども ク. 学費を出す学校教育の段階

		N	中学校	高校	高専・専修学校	短大	四年制大学	大学院	わからない	無回答
ふたり親の末子年齢	全体	1531	1.0	20.6	8.3	5.7	38.9	3.4	17.6	4.6
	合計	1053	0.5	14.7	8.1	6.3	44.5	4.3	17.3	4.4
	2歳以下	238	1.7	12.2	4.2	4.6	46.2	5.9	20.6	4.6
	3歳～5歳	160	-	11.9	8.1	5.0	45.6	2.5	18.8	8.1
	6歳～8歳	152	-	14.5	11.2	9.9	41.4	2.0	19.7	1.3
	9歳～11歳	172	0.6	16.3	6.4	8.1	41.9	4.7	19.8	2.3
	12歳～14歳	155	-	17.4	7.7	7.1	49.7	3.2	11.0	3.9
母子世帯の末子年齢	15歳～17歳	139	-	18.7	12.9	3.6	47.5	6.5	7.2	3.6
	合計	424	1.9	34.9	8.3	5.0	24.5	1.2	18.9	5.4
	2歳以下	23	-	17.4	13.0	-	34.8	-	30.4	4.3
	3歳～5歳	43	-	44.2	4.7	7.0	25.6	4.7	9.3	4.7
	6歳～8歳	64	3.1	28.1	7.8	3.1	15.6	1.6	35.9	4.7
	9歳～11歳	91	-	38.5	7.7	6.6	20.9	2.2	22.0	2.2
	12歳～14歳	88	4.5	35.2	8.0	5.7	31.8	-	12.5	2.3
父子世帯の末子年齢	15歳～17歳	92	2.2	37.0	9.8	5.4	28.3	-	8.7	8.7
	合計	54	3.7	22.2	13.0	-	42.6	3.7	13.0	1.9
	5歳以下	2	-	50.0	-	-	50.0	-	-	-
	6歳以上	51	3.9	21.6	11.8	-	43.1	3.9	13.7	2.0

問26(3)三人目の子ども ア. 性別

		N	男	女	無回答
ふたり親の末子年齢	全体	521	52.6	44.5	2.9
	合計	363	50.7	46.3	3.0
	2歳以下	77	64.9	32.5	2.6
	3歳～5歳	58	55.2	44.8	-
	6歳～8歳	47	40.4	59.6	-
	9歳～11歳	62	41.9	53.2	4.8
	12歳～14歳	50	46.0	50.0	4.0
母子世帯の末子年齢	15歳～17歳	56	50.0	44.6	5.4
	合計	139	56.1	41.7	2.2
	2歳以下	7	42.9	42.9	14.3
	3歳～5歳	19	68.4	31.6	-
	6歳～8歳	24	50.0	50.0	-
	9歳～11歳	21	42.9	57.1	-
	12歳～14歳	30	63.3	33.3	3.3
父子世帯の末子年齢	15歳～17歳	27	48.1	51.9	-
	合計	19	63.2	31.6	5.3
	5歳以下	2	100.0	-	-
	6歳以上	17	58.8	35.3	5.9

問26(3)三人目の子どもの年齢

		N	2歳以下	3歳～5歳	6歳～8歳	9歳～11歳	12歳～14歳
ふたり親の末子年齢	全体	521	12.9	15.4	14.2	15.9	15.9
	合計	363	16.5	17.4	14.0	15.4	13.8
	2歳以下	77	77.9	14.3	5.2	2.6	-
	3歳～5歳	58	-	89.7	5.2	1.7	3.4
	6歳～8歳	47	-	-	93.6	4.3	2.1
	9歳～11歳	62	-	-	-	82.3	8.1
	12歳～14歳	50	-	-	-	-	84.0
母子世帯の末子年齢	合計	139	4.3	11.5	15.8	15.8	19.4
	2歳以下	7	85.7	14.3	-	-	-
	3歳～5歳	19	-	78.9	5.3	10.5	-
	6歳～8歳	24	-	-	87.5	12.5	-
	9歳～11歳	21	-	-	-	81.0	9.5
	12歳～14歳	30	-	-	-	-	83.3
	15歳～17歳	27	-	-	-	-	-
父子世帯の末子年齢	合計	19	5.3	5.3	5.3	26.3	31.6
	5歳以下	2	50.0	50.0	-	-	-
	6歳以上	17	-	-	5.9	29.4	35.3

(続き)

		15歳～17歳	18歳以上	無回答	平均 (歳)	標準偏差
ふたり親の末子年齢	全体	15.7	4.4	5.6	9.42	5.55
	合計	14.6	3.6	4.7	8.73	5.65
	2歳以下	-	-	-	2.00	2.28
	3歳～5歳	-	-	-	4.69	2.03
	6歳～8歳	-	-	-	7.32	1.25
	9歳～11歳	3.2	3.2	3.2	10.92	2.60
	12歳～14歳	8.0	6.0	2.0	13.82	1.62
母子世帯の末子年齢	合計	18.7	5.8	8.6	10.90	4.96
	2歳以下	-	-	-	1.71	0.76
	3歳～5歳	-	5.3	-	5.84	4.23
	6歳～8歳	-	-	-	7.50	1.38
	9歳～11歳	9.5	-	-	11.05	2.09
	12歳～14歳	3.3	10.0	3.3	14.03	2.31
	15歳～17歳	85.2	14.8	-	16.37	1.31
父子世帯の末子年齢	合計	15.8	10.5	-	12.11	4.89
	5歳以下	-	-	-	3.00	2.83
	6歳以上	17.6	11.8	-	13.18	3.84

問26(3)三人目の子ども ウ. 同別居状況

		N	同居	別居	無回答
	全体	521	89.6	1.7	8.6
ふたり親の末子年齢	合計	363	90.1	1.1	8.8
	2歳以下	77	92.2	-	7.8
	3歳～5歳	58	91.4	-	8.6
	6歳～8歳	47	97.9	-	2.1
	9歳～11歳	62	80.6	1.6	17.7
	12歳～14歳	50	92.0	2.0	6.0
	15歳～17歳	56	87.5	3.6	8.9
母子世帯の末子年齢	合計	139	90.6	2.9	6.5
	2歳以下	7	85.7	-	14.3
	3歳～5歳	19	100.0	-	-
	6歳～8歳	24	87.5	4.2	8.3
	9歳～11歳	21	95.2	-	4.8
	12歳～14歳	30	86.7	6.7	6.7
	15歳～17歳	27	88.9	-	11.1
父子世帯の末子年齢	合計	19	73.7	5.3	21.1
	5歳以下	2	100.0	-	-
	6歳以上	17	70.6	5.9	23.5

問26(3)三人目の子ども エ. 健康状態

		N	おおむね 良好	軽い持病 あり	重病・難 病あり	無回答
	全体	521	92.3	4.8	0.8	2.1
ふたり親の末子年齢	合計	363	93.4	4.7	0.3	1.7
	2歳以下	77	92.2	6.5	-	1.3
	3歳～5歳	58	89.7	8.6	1.7	-
	6歳～8歳	47	95.7	4.3	-	-
	9歳～11歳	62	95.2	1.6	-	3.2
	12歳～14歳	50	94.0	4.0	-	2.0
	15歳～17歳	56	96.4	1.8	-	1.8
母子世帯の末子年齢	合計	139	88.5	5.8	2.2	3.6
	2歳以下	7	100.0	-	-	-
	3歳～5歳	19	89.5	-	10.5	-
	6歳～8歳	24	83.3	8.3	-	8.3
	9歳～11歳	21	95.2	4.8	-	-
	12歳～14歳	30	83.3	10.0	-	6.7
	15歳～17歳	27	88.9	7.4	-	3.7
父子世帯の末子年齢	合計	19	100.0	-	-	-
	5歳以下	2	100.0	-	-	-
	6歳以上	17	100.0	-	-	-



問26(3)三人目の子ども オ. 学校等教育機関での在籍状況

		N	認可保育園	認可外保育施設	幼稚園	小中高校 (公立)	小中高校 (私立)
ふたり親の末子年齢	全体	521	13.1	0.2	6.1	53.9	6.7
	合計	363	12.1	0.3	8.0	52.1	5.8
	2歳以下	77	23.4	1.3	5.2	6.5	-
	3歳～5歳	58	39.7	-	32.8	8.6	-
	6歳～8歳	47	6.4	-	8.5	83.0	2.1
	9歳～11歳	62	-	-	-	88.7	3.2
	12歳～14歳	50	-	-	-	84.0	6.0
母子世帯の末子年齢	15歳～17歳	56	-	-	-	66.1	23.2
	合計	139	16.5	-	2.2	56.8	8.6
	2歳以下	7	85.7	-	-	-	-
	3歳～5歳	19	63.2	-	10.5	10.5	-
	6歳～8歳	24	12.5	-	4.2	70.8	4.2
	9歳～11歳	21	-	-	-	90.5	4.8
	12歳～14歳	30	-	-	-	80.0	3.3
父子世帯の末子年齢	15歳～17歳	27	-	-	-	40.7	29.6
	合計	19	5.3	-	-	68.4	10.5
	5歳以下	2	50.0	-	-	-	-
	6歳以上	17	-	-	-	76.5	11.8

(続き)

		短大・高専	大学・大学院	その他教育機関	該当なし	無回答
ふたり親の末子年齢	全体	1.3	0.8	1.0	12.1	4.8
	合計	0.6	0.6	0.3	15.7	4.7
	2歳以下	-	-	-	55.8	7.8
	3歳～5歳	-	-	-	12.1	6.9
	6歳～8歳	-	-	-	-	-
	9歳～11歳	-	-	-	3.2	4.8
	12歳～14歳	4.0	2.0	2.0	-	2.0
母子世帯の末子年齢	15歳～17歳	-	1.8	-	3.6	5.4
	合計	3.6	1.4	1.4	4.3	5.0
	2歳以下	-	-	-	14.3	-
	3歳～5歳	-	-	5.3	-	10.5
	6歳～8歳	-	-	4.2	-	4.2
	9歳～11歳	-	-	-	4.8	-
	12歳～14歳	-	3.3	-	6.7	6.7
父子世帯の末子年齢	15歳～17歳	18.5	3.7	-	7.4	-
	合計	-	-	10.5	-	5.3
	5歳以下	-	-	-	-	50.0
	6歳以上	-	-	11.8	-	-

問26(3)三人目の子ども カ. 学校での勉強全般

		N	成績良好	まあまあ 良好	普通	やや遅れ ている	かなり遅 れている	無回答	良好 (計)	遅れている (計)
ふたり親の末子年齢	全体	316	7.9	29.1	45.3	10.4	5.1	2.2	37.0	15.5
	合計	210	9.0	32.4	44.3	10.5	2.4	1.4	41.4	12.9
	2歳以下	5	-	20.0	60.0	-	20.0	-	20.0	20.0
	3歳～5歳	5	-	60.0	20.0	20.0	-	-	60.0	20.0
	6歳～8歳	40	7.5	47.5	37.5	5.0	2.5	-	55.0	7.5
	9歳～11歳	57	7.0	31.6	54.4	7.0	-	-	38.6	7.0
	12歳～14歳	45	11.1	20.0	48.9	15.6	2.2	2.2	31.1	17.8
15歳～17歳	50	10.0	36.0	32.0	16.0	4.0	2.0	46.0	20.0	
母子世帯の末子年齢	合計	91	5.5	20.9	45.1	12.1	12.1	4.4	26.4	24.2
	2歳以下	-	-	-	-	-	-	-	-	-
	3歳～5歳	2	-	100.0	-	-	-	-	100.0	-
	6歳～8歳	18	11.1	22.2	55.6	-	11.1	-	33.3	11.1
	9歳～11歳	20	5.0	30.0	55.0	5.0	-	5.0	35.0	5.0
	12歳～14歳	25	4.0	12.0	40.0	20.0	20.0	4.0	16.0	40.0
	15歳～17歳	19	-	15.8	36.8	15.8	21.1	10.5	15.8	36.8
父子世帯の末子年齢	合計	15	6.7	33.3	60.0	-	-	-	40.0	-
	5歳以下	-	-	-	-	-	-	-	-	-
	6歳以上	15	6.7	33.3	60.0	-	-	-	40.0	-

問26(3)三人目の子ども キ. 不登校の経験有無

		N	不登校経験 なし	不登校経験 有(現在は 登校してい る)	現在不登校 中	わからな い	無回答
ふたり親の末子年齢	全体	316	92.4	2.8	1.6	-	3.2
	合計	210	94.3	2.9	0.5	-	2.4
	2歳以下	5	100.0	-	-	-	-
	3歳～5歳	5	100.0	-	-	-	-
	6歳～8歳	40	97.5	-	-	-	2.5
	9歳～11歳	57	94.7	5.3	-	-	-
	12歳～14歳	45	91.1	2.2	2.2	-	4.4
15歳～17歳	50	92.0	4.0	-	-	4.0	
母子世帯の末子年齢	合計	91	87.9	2.2	4.4	-	5.5
	2歳以下	-	-	-	-	-	-
	3歳～5歳	2	50.0	-	-	-	50.0
	6歳～8歳	18	94.4	5.6	-	-	-
	9歳～11歳	20	95.0	-	5.0	-	-
	12歳～14歳	25	80.0	-	8.0	-	12.0
	15歳～17歳	19	84.2	5.3	5.3	-	5.3
父子世帯の末子年齢	合計	15	93.3	6.7	-	-	-
	5歳以下	-	-	-	-	-	-
	6歳以上	15	93.3	6.7	-	-	-

問26(3)三人目の子ども ク. 学費を出す学校教育の段階

		N	中学校	高校	高専・専修学校	短大	四年制大学	大学院	わからない	無回答
	全体	521	1.2	25.9	8.1	5.6	32.6	2.1	20.9	3.6
ふたり親の末子年齢	合計	363	0.6	20.1	8.5	6.3	37.7	2.8	20.1	3.9
	2歳以下	77	2.6	15.6	7.8	5.2	40.3	3.9	19.5	5.2
	3歳～5歳	58	-	20.7	5.2	3.4	41.4	-	24.1	5.2
	6歳～8歳	47	-	17.0	12.8	10.6	31.9	2.1	25.5	-
	9歳～11歳	62	-	24.2	6.5	6.5	33.9	1.6	24.2	3.2
	12歳～14歳	50	-	22.0	10.0	6.0	42.0	2.0	14.0	4.0
	15歳～17歳	56	-	23.2	7.1	8.9	41.1	7.1	10.7	1.8
母子世帯の末子年齢	合計	139	2.2	42.4	5.8	3.6	18.0	0.7	23.7	3.6
	2歳以下	7	-	-	14.3	-	42.9	-	42.9	-
	3歳～5歳	19	-	42.1	-	10.5	21.1	-	26.3	-
	6歳～8歳	24	-	50.0	-	4.2	8.3	-	37.5	-
	9歳～11歳	21	-	38.1	9.5	4.8	19.0	4.8	23.8	-
	12歳～14歳	30	3.3	50.0	-	-	23.3	-	13.3	10.0
	15歳～17歳	27	7.4	44.4	14.8	3.7	14.8	-	11.1	3.7
父子世帯の末子年齢	合計	19	5.3	15.8	15.8	5.3	42.1	-	15.8	-
	5歳以下	2	-	50.0	-	-	50.0	-	-	-
	6歳以上	17	5.9	11.8	17.6	5.9	41.2	-	17.6	-

問26(4)四人目の子ども ア. 性別

		N	男	女	無回答
	全体	89	40.4	55.1	4.5
ふたり親の末子年齢	合計	66	34.8	59.1	6.1
	2歳以下	22	50.0	50.0	-
	3歳～5歳	8	50.0	50.0	-
	6歳～8歳	3	-	100.0	-
	9歳～11歳	15	26.7	60.0	13.3
	12歳～14歳	7	28.6	71.4	-
	15歳～17歳	10	20.0	60.0	20.0
母子世帯の末子年齢	合計	21	57.1	42.9	-
	2歳以下	1	-	100.0	-
	3歳～5歳	4	50.0	50.0	-
	6歳～8歳	3	66.7	33.3	-
	9歳～11歳	4	75.0	25.0	-
	12歳～14歳	5	60.0	40.0	-
	15歳～17歳	3	33.3	66.7	-
父子世帯の末子年齢	合計	2	50.0	50.0	-
	5歳以下	-	-	-	-
	6歳以上	2	50.0	50.0	-

問26(4) 四人目の子どもの年齢

		N	2歳以下	3歳～5歳	6歳～8歳	9歳～11歳	12歳～14歳
	全体	89	25.8	13.5	6.7	19.1	13.5
ふたり親の末子年齢	合計	66	33.3	12.1	4.5	19.7	10.6
	2歳以下	22	100.0	-	-	-	-
	3歳～5歳	8	-	100.0	-	-	-
	6歳～8歳	3	-	-	100.0	-	-
	9歳～11歳	15	-	-	-	86.7	-
	12歳～14歳	7	-	-	-	-	100.0
	15歳～17歳	10	-	-	-	-	-
母子世帯の末子年齢	合計	21	4.8	19.0	14.3	19.0	23.8
	2歳以下	1	100.0	-	-	-	-
	3歳～5歳	4	-	100.0	-	-	-
	6歳～8歳	3	-	-	100.0	-	-
	9歳～11歳	4	-	-	-	100.0	-
	12歳～14歳	5	-	-	-	-	100.0
	15歳～17歳	3	-	-	-	-	-
父子世帯の末子年齢	合計	2	-	-	-	-	-
	5歳以下	-	-	-	-	-	-
	6歳以上	2	-	-	-	-	-

(続き)

		15歳～17歳	18歳以上	無回答	平均 (歳)	標準偏差
	全体	15.7	-	5.6	7.94	5.86
ふたり親の末子年齢	合計	13.6	-	6.1	7.02	5.92
	2歳以下	-	-	-	0.68	0.65
	3歳～5歳	-	-	-	3.63	0.74
	6歳～8歳	-	-	-	7.33	0.58
	9歳～11歳	-	-	13.3	10.00	0.71
	12歳～14歳	-	-	-	13.71	0.49
	15歳～17歳	90.0	-	10.0	15.89	0.93
母子世帯の末子年齢	合計	14.3	-	4.8	9.95	4.75
	2歳以下	-	-	-	1.00	-
	3歳～5歳	-	-	-	4.00	0.82
	6歳～8歳	-	-	-	8.00	-
	9歳～11歳	-	-	-	10.50	0.58
	12歳～14歳	-	-	-	13.20	0.84
父子世帯の末子年齢	合計	100.0	-	-	16.50	0.71
	5歳以下	-	-	-	-	-
	6歳以上	100.0	-	-	16.50	0.71

問26(4)四人目の子ども ウ. 同別居状況

		N	同居	別居	無回答
	全体	89	91.0	-	9.0
ふたり親の末子年齢	合計	66	89.4	-	10.6
	2歳以下	22	86.4	-	13.6
	3歳～5歳	8	100.0	-	-
	6歳～8歳	3	100.0	-	-
	9歳～11歳	15	86.7	-	13.3
	12歳～14歳	7	100.0	-	-
	15歳～17歳	10	80.0	-	20.0
母子世帯の末子年齢	合計	21	95.2	-	4.8
	2歳以下	1	100.0	-	-
	3歳～5歳	4	100.0	-	-
	6歳～8歳	3	100.0	-	-
	9歳～11歳	4	100.0	-	-
	12歳～14歳	5	100.0	-	-
	15歳～17歳	3	66.7	-	33.3
父子世帯の末子年齢	合計	2	100.0	-	-
	5歳以下	-	-	-	-
	6歳以上	2	100.0	-	-

問26(4)四人目の子ども エ. 健康状態

		N	おおむね 良好	軽い持病 あり	重病・難 病あり	無回答
	全体	89	91.0	2.2	1.1	5.6
ふたり親の末子年齢	合計	66	90.9	3.0	-	6.1
	2歳以下	22	90.9	4.5	-	4.5
	3歳～5歳	8	87.5	12.5	-	-
	6歳～8歳	3	100.0	-	-	-
	9歳～11歳	15	86.7	-	-	13.3
	12歳～14歳	7	100.0	-	-	-
	15歳～17歳	10	90.0	-	-	10.0
母子世帯の末子年齢	合計	21	90.5	-	4.8	4.8
	2歳以下	1	100.0	-	-	-
	3歳～5歳	4	100.0	-	-	-
	6歳～8歳	3	66.7	-	-	33.3
	9歳～11歳	4	100.0	-	-	-
	12歳～14歳	5	100.0	-	-	-
	15歳～17歳	3	66.7	-	33.3	-
父子世帯の末子年齢	合計	2	100.0	-	-	-
	5歳以下	-	-	-	-	-
	6歳以上	2	100.0	-	-	-

問26(4)四人目の子ども オ. 学校等教育機関での在籍状況

		N	認可保育園	認可外保育施設	幼稚園	小中高校 (公立)	小中高校 (私立)
	全体	89	19.1	1.1	2.2	49.4	5.6
ふたり親の末子年齢	合計	66	18.2	1.5	3.0	43.9	4.5
	2歳以下	22	31.8	4.5	-	-	-
	3歳～5歳	8	62.5	-	25.0	-	-
	6歳～8歳	3	-	-	-	100.0	-
	9歳～11歳	15	-	-	-	86.7	-
	12歳～14歳	7	-	-	-	85.7	14.3
	15歳～17歳	10	-	-	-	70.0	20.0
母子世帯の末子年齢	合計	21	23.8	-	-	61.9	9.5
	2歳以下	1	100.0	-	-	-	-
	3歳～5歳	4	100.0	-	-	-	-
	6歳～8歳	3	-	-	-	100.0	-
	9歳～11歳	4	-	-	-	100.0	-
	12歳～14歳	5	-	-	-	80.0	20.0
	15歳～17歳	3	-	-	-	33.3	33.3
父子世帯の末子年齢	合計	2	-	-	-	100.0	-
	5歳以下	-	-	-	-	-	-
	6歳以上	2	-	-	-	100.0	-

(続き)

		短大・高 専	大学・大 学院	その他教 育機関	該当なし	無回答
	全体	-	-	-	16.9	5.6
ふたり親の末子年齢	合計	-	-	-	21.2	7.6
	2歳以下	-	-	-	54.5	9.1
	3歳～5歳	-	-	-	12.5	-
	6歳～8歳	-	-	-	-	-
	9歳～11歳	-	-	-	-	13.3
	12歳～14歳	-	-	-	-	-
	15歳～17歳	-	-	-	-	10.0
母子世帯の末子年齢	合計	-	-	-	4.8	-
	2歳以下	-	-	-	-	-
	3歳～5歳	-	-	-	-	-
	6歳～8歳	-	-	-	-	-
	9歳～11歳	-	-	-	-	-
	12歳～14歳	-	-	-	-	-
	15歳～17歳	-	-	-	33.3	-
父子世帯の末子年齢	合計	-	-	-	-	-
	5歳以下	-	-	-	-	-
	6歳以上	-	-	-	-	-

問26(4)四人目の子ども カ. 学校での勉強全般

		N	成績良好	まあまあ良好	普通	やや遅れている	かなり遅れている	無回答	良好(計)	遅れている(計)
	全体	49	10.2	38.8	40.8	10.2	-	-	49.0	10.2
ふたり親の末子年齢	合計	32	15.6	43.8	37.5	3.1	-	-	59.4	3.1
	2歳以下	-	-	-	-	-	-	-	-	-
	3歳～5歳	-	-	-	-	-	-	-	-	-
	6歳～8歳	3	33.3	66.7	-	-	-	-	100.0	-
	9歳～11歳	13	15.4	23.1	53.8	7.7	-	-	38.5	7.7
	12歳～14歳	7	14.3	57.1	28.6	-	-	-	71.4	-
	15歳～17歳	9	11.1	55.6	33.3	-	-	-	66.7	-
母子世帯の末子年齢	合計	15	-	26.7	53.3	20.0	-	-	26.7	20.0
	2歳以下	-	-	-	-	-	-	-	-	-
	3歳～5歳	-	-	-	-	-	-	-	-	-
	6歳～8歳	3	-	66.7	33.3	-	-	-	66.7	-
	9歳～11歳	4	-	-	75.0	25.0	-	-	-	25.0
	12歳～14歳	5	-	20.0	40.0	40.0	-	-	20.0	40.0
	15歳～17歳	2	-	50.0	50.0	-	-	-	50.0	-
父子世帯の末子年齢	合計	2	-	50.0	-	50.0	-	-	50.0	50.0
	5歳以下	-	-	-	-	-	-	-	-	-
	6歳以上	2	-	50.0	-	50.0	-	-	50.0	50.0

問26(4)四人目の子ども キ. 不登校の経験有無

		N	不登校経験なし	不登校経験有(現在は登校している)	現在不登校中	わからない	無回答
	全体	49	93.9	4.1	-	-	2.0
ふたり親の末子年齢	合計	32	96.9	3.1	-	-	-
	2歳以下	-	-	-	-	-	-
	3歳～5歳	-	-	-	-	-	-
	6歳～8歳	3	100.0	-	-	-	-
	9歳～11歳	13	92.3	7.7	-	-	-
	12歳～14歳	7	100.0	-	-	-	-
	15歳～17歳	9	100.0	-	-	-	-
母子世帯の末子年齢	合計	15	86.7	6.7	-	-	6.7
	2歳以下	-	-	-	-	-	-
	3歳～5歳	-	-	-	-	-	-
	6歳～8歳	3	100.0	-	-	-	-
	9歳～11歳	4	100.0	-	-	-	-
	12歳～14歳	5	60.0	20.0	-	-	20.0
	15歳～17歳	2	100.0	-	-	-	-
父子世帯の末子年齢	合計	2	100.0	-	-	-	-
	5歳以下	-	-	-	-	-	-
	6歳以上	2	100.0	-	-	-	-

問26(4)四人目の子ども ク. 学費を出す学校教育の段階

		N	中学校	高校	高専・専修学校	短大	四年制大学	大学院	わからない	無回答
ふたり親の末子年齢	全体	89	1.1	29.2	7.9	7.9	21.3	2.2	24.7	5.6
	合計	66	-	27.3	7.6	7.6	22.7	3.0	24.2	7.6
	2歳以下	22	-	27.3	13.6	4.5	27.3	9.1	18.2	-
	3歳～5歳	8	-	12.5	12.5	-	37.5	-	37.5	-
	6歳～8歳	3	-	66.7	-	-	-	-	33.3	-
	9歳～11歳	15	-	20.0	6.7	6.7	20.0	-	33.3	13.3
	12歳～14歳	7	-	28.6	-	28.6	-	-	28.6	14.3
	15歳～17歳	10	-	40.0	-	10.0	30.0	-	10.0	10.0
母子世帯の末子年齢	合計	21	4.8	38.1	9.5	4.8	14.3	-	28.6	-
	2歳以下	1	-	-	100.0	-	-	-	-	-
	3歳～5歳	4	-	25.0	-	25.0	25.0	-	25.0	-
	6歳～8歳	3	-	33.3	-	-	-	-	66.7	-
	9歳～11歳	4	-	-	25.0	-	-	-	75.0	-
	12歳～14歳	5	20.0	60.0	-	-	20.0	-	-	-
	15歳～17歳	3	-	66.7	-	-	33.3	-	-	-
	合計	2	-	-	-	50.0	50.0	-	-	-
父子世帯の末子年齢	5歳以下	-	-	-	-	-	-	-	-	-
	6歳以上	2	-	-	-	50.0	50.0	-	-	-

問26(5)末子 ア. 性別

		N	男	女	無回答
ふたり親の末子年齢	全体	2139	51.1	47.3	1.6
	合計	1356	50.3	48.3	1.4
	2歳以下	331	52.6	46.2	1.2
	3歳～5歳	213	53.1	46.9	-
	6歳～8歳	194	45.4	54.6	-
	9歳～11歳	216	48.1	50.5	1.4
	12歳～14歳	193	51.8	47.7	0.5
	15歳～17歳	163	50.9	46.6	2.5
母子世帯の末子年齢	合計	699	52.8	45.4	1.9
	2歳以下	42	50.0	47.6	2.4
	3歳～5歳	80	50.0	47.5	2.5
	6歳～8歳	116	49.1	50.9	-
	9歳～11歳	147	52.4	46.9	0.7
	12歳～14歳	148	56.8	41.9	1.4
	15歳～17歳	132	55.3	42.4	2.3
	合計	84	50.0	47.6	2.4
父子世帯の末子年齢	5歳以下	10	60.0	40.0	-
	6歳以上	70	51.4	47.1	1.4



問26(5)末子の年齢

		N	2歳以下	3歳～5歳	6歳～8歳	9歳～11歳	12歳～14歳
	全体	2139	17.7	13.9	15.1	18.1	16.8
ふたり親の末子年齢	合計	1356	24.4	15.7	14.3	15.9	14.2
	2歳以下	331	100.0	-	-	-	-
	3歳～5歳	213	-	100.0	-	-	-
	6歳～8歳	194	-	-	100.0	-	-
	9歳～11歳	216	-	-	-	100.0	-
	12歳～14歳	193	-	-	-	-	100.0
	15歳～17歳	163	-	-	-	-	-
母子世帯の末子年齢	合計	699	6.0	11.4	16.6	21.0	21.2
	2歳以下	42	100.0	-	-	-	-
	3歳～5歳	80	-	100.0	-	-	-
	6歳～8歳	116	-	-	100.0	-	-
	9歳～11歳	147	-	-	-	100.0	-
	12歳～14歳	148	-	-	-	-	100.0
	15歳～17歳	132	-	-	-	-	-
父子世帯の末子年齢	合計	84	6.0	6.0	14.3	28.6	21.4
	5歳以下	10	50.0	50.0	-	-	-
	6歳以上	70	-	-	17.1	34.3	25.7

(続き)

		15歳～17歳	18歳以上	無回答	平均	標準偏差
	全体	14.5	-	3.9	8.45	5.21
ふたり親の末子年齢	合計	12.0	-	3.4	7.47	5.34
	2歳以下	-	-	-	0.89	0.81
	3歳～5歳	-	-	-	3.93	0.82
	6歳～8歳	-	-	-	6.95	0.84
	9歳～11歳	-	-	-	10.05	0.81
	12歳～14歳	-	-	-	13.03	0.82
	15歳～17歳	100.0	-	-	16.04	0.90
母子世帯の末子年齢	合計	18.9	-	4.9	10.12	4.51
	2歳以下	-	-	-	1.33	0.65
	3歳～5歳	-	-	-	4.11	0.81
	6歳～8歳	-	-	-	6.99	0.84
	9歳～11歳	-	-	-	10.14	0.80
	12歳～14歳	-	-	-	13.07	0.84
	15歳～17歳	100.0	-	-	15.96	0.90
父子世帯の末子年齢	合計	19.0	-	4.8	10.68	4.28
	5歳以下	-	-	-	2.70	1.77
	6歳以上	22.9	-	-	11.81	3.16

問26(5)末子 ウ. 同別居状況

		N	同居	別居	無回答
	全体	2139	93.3	1.0	5.7
ふたり親の末子年齢	合計	1356	94.0	0.4	5.6
	2歳以下	331	94.9	0.9	4.2
	3歳～5歳	213	96.7	0.5	2.8
	6歳～8歳	194	94.8	-	5.2
	9歳～11歳	216	93.1	-	6.9
	12歳～14歳	193	93.8	0.5	5.7
	15歳～17歳	163	93.9	0.6	5.5
母子世帯の末子年齢	合計	699	93.1	1.7	5.2
	2歳以下	42	90.5	4.8	4.8
	3歳～5歳	80	96.3	-	3.8
	6歳～8歳	116	94.8	1.7	3.4
	9歳～11歳	147	95.9	1.4	2.7
	12歳～14歳	148	91.9	2.0	6.1
	15歳～17歳	132	91.7	1.5	6.8
父子世帯の末子年齢	合計	84	84.5	3.6	11.9
	5歳以下	10	80.0	-	20.0
	6歳以上	70	87.1	4.3	8.6

問26(5)末子 エ. 健康状態

		N	おおむね 良好	軽い持病 あり	重病・難 病あり	無回答
	全体	2139	91.0	7.0	0.6	1.4
ふたり親の末子年齢	合計	1356	92.6	5.9	0.4	1.1
	2歳以下	331	95.5	3.3	0.6	0.6
	3歳～5歳	213	91.5	7.5	0.5	0.5
	6歳～8歳	194	88.7	9.8	1.0	0.5
	9歳～11歳	216	93.1	6.0	-	0.9
	12歳～14歳	193	95.3	4.7	-	-
	15歳～17歳	163	95.7	3.7	0.6	-
母子世帯の末子年齢	合計	699	88.1	9.2	1.0	1.7
	2歳以下	42	95.2	4.8	-	-
	3歳～5歳	80	88.8	8.8	2.5	-
	6歳～8歳	116	83.6	9.5	2.6	4.3
	9歳～11歳	147	91.8	8.2	-	-
	12歳～14歳	148	88.5	10.8	-	0.7
	15歳～17歳	132	87.1	10.6	0.8	1.5
父子世帯の末子年齢	合計	84	90.5	7.1	-	2.4
	5歳以下	10	90.0	10.0	-	-
	6歳以上	70	91.4	7.1	-	1.4

問26(5)末子 才. 学校等教育機関での在籍状況

		N	認可保育園	認可外保育施設	幼稚園	小中高校 (公立)	小中高校 (私立)
	全体	2139	12.4	0.7	6.5	55.2	6.4
ふたり親の末子年齢	合計	1356	11.8	0.9	8.8	48.3	5.5
	2歳以下	331	18.7	2.7	-	-	-
	3歳～5歳	213	36.6	1.4	43.7	-	-
	6歳～8歳	194	8.2	-	12.4	74.7	2.6
	9歳～11歳	216	-	-	-	94.4	1.9
	12歳～14歳	193	-	-	-	91.2	8.3
	15歳～17歳	163	-	-	-	68.1	27.0
母子世帯の末子年齢	合計	699	14.2	0.4	2.7	65.7	8.0
	2歳以下	42	52.4	4.8	-	-	-
	3歳～5歳	80	72.5	1.3	15.0	-	-
	6歳～8歳	116	12.1	-	6.0	75.9	4.3
	9歳～11歳	147	-	-	-	95.9	2.7
	12歳～14歳	148	-	-	-	89.2	7.4
	15歳～17歳	132	-	-	-	63.6	22.7
父子世帯の末子年齢	合計	84	7.1	-	-	78.6	6.0
	5歳以下	10	50.0	-	-	-	-
	6歳以上	70	1.4	-	-	91.4	5.7

(続き)

		短大・高専	大学・大学院	その他教育機関	該当なし	無回答
	全体	0.5	-	0.2	14.1	4.1
ふたり親の末子年齢	合計	0.1	-	0.1	20.0	4.4
	2歳以下	-	-	-	71.6	6.9
	3歳～5歳	-	-	0.5	13.1	4.7
	6歳～8歳	-	-	-	-	2.1
	9歳～11歳	-	-	-	-	3.7
	12歳～14歳	-	-	-	-	0.5
	15歳～17歳	0.6	-	0.6	-	3.7
母子世帯の末子年齢	合計	1.3	-	0.3	4.1	3.3
	2歳以下	-	-	-	38.1	4.8
	3歳～5歳	-	-	-	5.0	6.3
	6歳～8歳	-	-	0.9	-	0.9
	9歳～11歳	-	-	0.7	-	0.7
	12歳～14歳	-	-	-	-	3.4
	15歳～17歳	6.1	-	-	6.8	0.8
父子世帯の末子年齢	合計	1.2	-	-	2.4	4.8
	5歳以下	-	-	-	20.0	30.0
	6歳以上	1.4	-	-	-	-

問26(5)末子 カ. 学校での勉強全般

		N	成績良好	まあまあ 良好	普通	やや遅れ ている	かなり遅 れている	無回答	良好 (計)	遅れてい る(計)
	全体	1316	12.2	28.7	43.1	8.9	5.5	1.6	40.9	14.4
ふたり親の末子年齢	合計	730	13.7	31.9	41.6	7.9	3.4	1.4	45.6	11.4
	2歳以下	-	-	-	-	-	-	-	-	-
	3歳～5歳	-	-	-	-	-	-	-	-	-
	6歳～8歳	150	10.0	40.7	38.7	6.0	4.7	-	50.7	10.7
	9歳～11歳	208	13.0	32.2	44.7	8.2	1.4	0.5	45.2	9.6
	12歳～14歳	192	17.2	23.4	45.8	8.3	4.2	1.0	40.6	12.5
	15歳～17歳	155	13.5	34.8	35.5	10.3	3.9	1.9	48.4	14.2
母子世帯の末子年齢	合計	515	10.3	23.7	45.0	9.9	9.1	1.9	34.0	19.0
	2歳以下	-	-	-	-	-	-	-	-	-
	3歳～5歳	-	-	-	-	-	-	-	-	-
	6歳～8歳	93	16.1	25.8	40.9	6.5	8.6	2.2	41.9	15.1
	9歳～11歳	145	7.6	29.7	48.3	8.3	5.5	0.7	37.2	13.8
	12歳～14歳	143	11.2	18.9	44.8	10.5	13.3	1.4	30.1	23.8
	15歳～17歳	114	7.9	21.9	43.9	13.2	10.5	2.6	29.8	23.7
父子世帯の末子年齢	合計	71	9.9	32.4	43.7	11.3	1.4	1.4	42.3	12.7
	5歳以下	-	-	-	-	-	-	-	-	-
	6歳以上	68	10.3	33.8	42.6	11.8	1.5	-	44.1	13.2

問26(5)末子 キ. 不登校の経験有無

		N	不登校経験 なし	不登校経験 有(現在は 登校してい る)	現在不登校 中	わからな い	無回答
	全体	1316	91.7	3.7	1.1	0.3	3.1
ふたり親の末子年齢	合計	730	94.8	1.5	0.3	0.3	3.2
	2歳以下	-	-	-	-	-	-
	3歳～5歳	-	-	-	-	-	-
	6歳～8歳	150	96.0	-	-	0.7	3.3
	9歳～11歳	208	96.6	2.9	-	-	0.5
	12歳～14歳	192	94.8	0.5	0.5	0.5	3.6
	15歳～17歳	155	91.0	2.6	0.6	-	5.8
母子世帯の末子年齢	合計	515	87.0	6.8	2.5	0.4	3.3
	2歳以下	-	-	-	-	-	-
	3歳～5歳	-	-	-	-	-	-
	6歳～8歳	93	91.4	5.4	-	-	3.2
	9歳～11歳	145	95.2	1.4	1.4	0.7	1.4
	12歳～14歳	143	82.5	9.8	4.2	-	3.5
	15歳～17歳	114	79.8	11.4	4.4	0.9	3.5
父子世帯の末子年齢	合計	71	94.4	4.2	-	-	1.4
	5歳以下	-	-	-	-	-	-
	6歳以上	68	94.1	4.4	-	-	1.5

問26(5)末子 ク. 学費を出す学校教育の段階

		N	中学校	高校	高専・専 修学校	短大	四年制大 学	大学院	わからな い	無回答
ふたり親の末子年齢	全体	2139	0.7	19.7	7.0	5.1	41.0	4.0	19.1	3.3
	合計	1356	0.4	13.3	6.6	5.7	47.8	4.9	17.8	3.5
	2歳以下	331	1.2	10.3	4.5	3.3	48.0	6.9	21.8	3.9
	3歳～5歳	213	-	9.9	5.6	3.8	51.6	3.3	17.8	8.0
	6歳～8歳	194	-	15.5	8.2	9.8	43.8	2.6	19.1	1.0
	9歳～11歳	216	0.5	13.9	5.6	8.8	46.8	3.7	19.4	1.4
	12歳～14歳	193	-	16.1	6.7	5.7	53.9	4.1	13.0	0.5
15歳～17歳	163	-	17.8	10.4	4.9	49.7	8.0	9.2	-	
母子世帯の末子年齢	合計	699	1.1	32.6	7.2	4.3	27.8	2.6	21.5	3.0
	2歳以下	42	-	16.7	7.1	4.8	38.1	2.4	26.2	4.8
	3歳～5歳	80	-	35.0	6.3	6.3	23.8	5.0	18.8	5.0
	6歳～8歳	116	0.9	24.1	5.2	3.4	26.7	1.7	36.2	1.7
	9歳～11歳	147	-	34.7	6.8	3.4	26.5	4.1	23.8	0.7
	12歳～14歳	148	2.0	34.5	7.4	4.7	31.1	2.7	16.2	1.4
	15歳～17歳	132	3.0	38.6	9.8	5.3	28.8	0.8	11.4	2.3
父子世帯の末子年齢	合計	84	1.2	16.7	11.9	3.6	42.9	1.2	20.2	2.4
	5歳以下	10	-	10.0	-	-	40.0	-	40.0	10.0
	6歳以上	70	1.4	18.6	11.4	4.3	45.7	1.4	17.1	-

問27 ふだん(平日)子どもと一緒に過ごす一日当たりの時間

		N	6時間以 上	4時間以 上6時間 未満	2時間以 上4時間 未満	1時間以 上2時間 未満	1時間未 満	ほとん どない	無回答
ふたり親の末子年齢	全体	2139	32.9	29.2	25.7	6.8	3.0	1.0	1.3
	合計	1356	42.3	29.3	20.8	4.4	1.8	0.3	1.3
	2歳以下	331	76.4	15.1	7.3	0.3	0.3	-	0.6
	3歳～5歳	213	51.6	29.1	15.0	0.9	0.5	0.5	2.3
	6歳～8歳	194	35.6	44.3	17.0	3.1	-	-	-
	9歳～11歳	216	30.1	39.4	24.5	3.2	0.9	0.9	0.9
	12歳～14歳	193	22.3	28.0	35.8	7.8	4.1	-	2.1
15歳～17歳	163	9.2	30.7	36.2	14.7	7.4	-	1.8	
母子世帯の末子年齢	合計	699	17.9	30.8	33.2	10.9	4.3	1.7	1.3
	2歳以下	42	40.5	21.4	31.0	-	2.4	2.4	2.4
	3歳～5歳	80	18.8	47.5	28.8	3.8	1.3	-	-
	6歳～8歳	116	22.4	34.5	35.3	4.3	0.9	1.7	0.9
	9歳～11歳	147	15.0	33.3	34.0	12.2	4.1	0.7	0.7
	12歳～14歳	148	17.6	25.7	29.7	17.6	6.1	1.4	2.0
	15歳～17歳	132	12.1	20.5	38.6	15.9	7.6	4.5	0.8
父子世帯の末子年齢	合計	84	7.1	15.5	42.9	13.1	11.9	7.1	2.4
	5歳以下	10	10.0	30.0	40.0	10.0	10.0	-	-
	6歳以上	70	7.1	14.3	41.4	14.3	12.9	8.6	1.4

問28 子どもと一緒に夕食をする1週間当たりの回数

		N	ほぼ毎日	週4日以上	週2、3日程度	週1日程度	ほとんどない	無回答
	全体	2139	74.7	8.9	9.8	3.3	2.0	1.3
ふたり親の末子年齢	合計	1356	83.0	7.8	4.9	1.8	1.2	1.2
	2歳以下	331	91.5	2.1	2.4	0.9	1.5	1.5
	3歳～5歳	213	85.4	6.6	3.8	2.3	0.5	1.4
	6歳～8歳	194	90.7	4.6	3.1	1.5	-	-
	9歳～11歳	216	84.3	7.4	5.6	0.9	0.9	0.9
	12歳～14歳	193	71.5	11.4	8.8	4.1	2.1	2.1
	15歳～17歳	163	69.9	18.4	8.6	1.2	1.8	-
母子世帯の末子年齢	合計	699	62.5	10.4	17.0	5.7	3.0	1.3
	2歳以下	42	76.2	4.8	14.3	-	2.4	2.4
	3歳～5歳	80	80.0	6.3	6.3	6.3	1.3	-
	6歳～8歳	116	76.7	8.6	11.2	0.9	0.9	1.7
	9歳～11歳	147	64.6	9.5	19.0	3.4	2.7	0.7
	12歳～14歳	148	54.1	14.2	18.2	8.8	2.7	2.0
	15歳～17歳	132	41.7	13.6	26.5	9.8	7.6	0.8
父子世帯の末子年齢	合計	84	41.7	13.1	28.6	7.1	7.1	2.4
	5歳以下	10	40.0	30.0	30.0	-	-	-
	6歳以上	70	42.9	10.0	28.6	8.6	8.6	1.4

問29 子どもに対するしつけの厳しさ

		N	とても厳しくしている	やや厳しくしている	やや甘やかしている	とても甘やかしている	どちらともいえない	無回答
	全体	2139	5.6	45.4	22.6	1.8	23.6	1.0
ふたり親の末子年齢	合計	1356	5.7	47.6	21.2	1.4	23.1	1.0
	2歳以下	331	4.2	48.0	21.5	0.9	24.5	0.9
	3歳～5歳	213	4.7	55.4	19.2	1.4	17.8	1.4
	6歳～8歳	194	8.8	54.1	17.0	1.0	19.1	-
	9歳～11歳	216	8.3	44.9	22.2	1.4	21.8	1.4
	12歳～14歳	193	5.2	44.6	22.8	2.6	23.3	1.6
	15歳～17歳	163	3.1	38.7	28.2	1.8	28.2	-
母子世帯の末子年齢	合計	699	5.6	42.8	23.9	1.7	24.9	1.1
	2歳以下	42	2.4	45.2	7.1	2.4	40.5	2.4
	3歳～5歳	80	6.3	57.5	21.3	-	15.0	-
	6歳～8歳	116	12.9	43.1	20.7	-	22.4	0.9
	9歳～11歳	147	4.1	49.0	26.5	2.0	17.7	0.7
	12歳～14歳	148	4.7	33.1	29.1	1.4	29.7	2.0
	15歳～17歳	132	3.8	37.1	26.5	4.5	27.3	0.8
父子世帯の末子年齢	合計	84	3.6	32.1	34.5	8.3	20.2	1.2
	5歳以下	10	-	30.0	40.0	20.0	10.0	-
	6歳以上	70	4.3	32.9	34.3	5.7	22.9	-

問30(1)子どもについての悩み

		N	悩みがある(計)	食事や栄養	性格や癖	しつけ	健康	勉強や進学	いじめ
	全体	2139	71.5	25.0	36.2	32.5	16.9	42.7	5.4
ふたり親の末子年齢	合計	1356	69.0	25.1	35.8	31.9	15.0	38.9	4.2
	2歳以下	331	69.8	38.4	40.2	43.8	19.6	16.3	3.6
	3歳～5歳	213	68.5	30.0	40.8	43.2	16.0	24.4	3.8
	6歳～8歳	194	69.1	23.2	47.9	33.5	15.5	39.7	8.8
	9歳～11歳	216	69.0	19.0	38.9	30.1	10.6	55.1	2.8
	12歳～14歳	193	71.0	16.1	22.8	19.7	13.0	64.8	4.1
	15歳～17歳	163	67.5	12.3	18.4	8.6	12.3	52.1	2.5
母子世帯の末子年齢	合計	699	77.0	24.7	38.2	33.3	20.9	49.5	7.4
	2歳以下	42	69.0	42.9	38.1	42.9	23.8	19.0	4.8
	3歳～5歳	80	77.5	33.8	56.3	50.0	20.0	35.0	7.5
	6歳～8歳	116	78.4	30.2	44.8	39.7	23.3	48.3	11.2
	9歳～11歳	147	81.6	25.9	40.1	36.7	19.0	51.0	6.8
	12歳～14歳	148	77.0	16.9	30.4	27.7	19.6	62.8	10.1
	15歳～17歳	132	72.0	18.9	28.0	15.2	18.9	53.8	3.0
父子世帯の末子年齢	合計	84	66.7	25.0	26.2	34.5	15.5	47.6	7.1
	5歳以下	10	70.0	30.0	20.0	50.0	10.0	30.0	-
	6歳以上	70	65.7	24.3	27.1	31.4	17.1	48.6	8.6

(続き)

		交友関係	非行	家庭内暴力	就職	その他	延回答	特に悩みはない	無回答
	全体	13.2	2.2	1.0	10.4	1.8	187.3	25.6	2.9
ふたり親の末子年齢	合計	11.9	1.1	0.6	7.9	1.5	173.9	28.5	2.6
	2歳以下	10.3	0.6	0.3	0.9	1.2	175.2	28.1	2.1
	3歳～5歳	11.3	1.9	-	1.4	1.4	174.2	28.6	2.8
	6歳～8歳	18.0	0.5	-	3.6	1.5	192.3	28.9	2.1
	9歳～11歳	13.4	1.9	0.9	9.3	2.3	184.3	28.7	2.3
	12歳～14歳	13.5	1.0	0.5	10.4	-	165.8	25.9	3.1
	15歳～17歳	6.7	0.6	1.8	30.1	2.5	147.9	29.4	3.1
母子世帯の末子年齢	合計	15.5	3.7	1.7	14.7	2.4	212.2	19.9	3.1
	2歳以下	9.5	2.4	-	2.4	-	185.7	26.2	4.8
	3歳～5歳	15.0	6.3	-	6.3	2.5	232.5	21.3	1.3
	6歳～8歳	23.3	2.6	2.6	10.3	2.6	238.8	19.8	1.7
	9歳～11歳	17.7	4.8	2.7	9.5	1.4	215.6	15.0	3.4
	12歳～14歳	15.5	3.4	0.7	18.9	3.4	209.5	18.9	4.1
	15歳～17歳	8.3	2.3	1.5	25.8	3.0	178.8	26.5	1.5
父子世帯の末子年齢	合計	14.3	6.0	2.4	15.5	2.4	196.4	27.4	6.0
	5歳以下	20.0	-	-	-	-	160.0	20.0	10.0
	6歳以上	14.3	7.1	2.9	18.6	2.9	202.9	30.0	4.3

問30(2)子どもについての最も深刻な悩み

		N	食事や栄養	性格や癖	しつけ	健康	勉強や進学	いじめ
ふたり親の末子年齢	全体	1529	7.4	13.3	11.0	6.4	25.6	0.9
	合計	935	8.8	13.7	11.9	6.5	24.0	0.9
	2歳以下	231	15.2	15.2	23.4	8.2	6.9	0.9
	3歳～5歳	146	15.8	14.4	16.4	6.8	12.3	-
	6歳～8歳	134	7.5	23.9	11.2	6.7	14.9	-
	9歳～11歳	149	3.4	12.8	6.0	4.0	40.9	2.0
	12歳～14歳	137	0.7	6.6	4.4	4.4	47.4	1.5
母子世帯の末子年齢	15歳～17歳	110	4.5	8.2	-	9.1	37.3	0.9
	合計	538	5.2	12.8	8.9	6.3	29.0	1.1
	2歳以下	29	13.8	17.2	27.6	3.4	6.9	-
	3歳～5歳	62	6.5	16.1	17.7	8.1	21.0	1.6
	6歳～8歳	91	5.5	19.8	11.0	9.9	19.8	1.1
	9歳～11歳	120	6.7	14.2	9.2	6.7	21.7	0.8
	12歳～14歳	114	3.5	9.6	4.4	4.4	45.6	1.8
父子世帯の末子年齢	15歳～17歳	95	3.2	5.3	1.1	5.3	43.2	1.1
	合計	56	5.4	10.7	16.1	5.4	21.4	-
	5歳以下	7	-	-	57.1	-	-	-
	6歳以上	46	6.5	13.0	10.9	6.5	26.1	-

(続き)

		交友関係	非行	家庭内暴力	就職	その他	特に悩みはない	無回答
ふたり親の末子年齢	全体	3.2	0.5	0.3	3.9	1.6	-	25.9
	合計	2.6	0.1	0.2	2.9	1.4	-	27.2
	2歳以下	1.7	-	-	0.4	0.4	-	27.7
	3歳～5歳	5.5	-	-	-	1.4	-	27.4
	6歳～8歳	4.5	-	-	-	2.2	-	29.1
	9歳～11歳	2.7	0.7	-	4.0	2.7	-	20.8
	12歳～14歳	0.7	-	0.7	2.9	-	-	30.7
母子世帯の末子年齢	15歳～17歳	0.9	-	0.9	13.6	1.8	-	22.7
	合計	4.6	0.9	0.4	5.6	2.0	-	23.0
	2歳以下	-	-	-	-	-	-	31.0
	3歳～5歳	1.6	1.6	-	-	3.2	-	22.6
	6歳～8歳	6.6	-	-	3.3	-	-	23.1
	9歳～11歳	9.2	1.7	0.8	2.5	1.7	-	25.0
	12歳～14歳	4.4	0.9	-	5.3	2.6	-	17.5
父子世帯の末子年齢	15歳～17歳	2.1	-	1.1	14.7	4.2	-	18.9
	合計	-	1.8	1.8	3.6	1.8	-	32.1
	5歳以下	-	-	-	-	-	-	42.9
	6歳以上	-	2.2	2.2	4.3	2.2	-	26.1



問31 保育所に申し込みを断られた経験

		N	あった	なかった	保育所に 申し込んだ ことはない	無回答
	全体	2139	7.2	54.4	35.3	3.0
ふたり親の末子年齢	合計	1356	6.8	46.1	44.8	2.3
	2歳以下	331	7.3	38.7	52.0	2.1
	3歳～5歳	213	8.0	51.6	38.0	2.3
	6歳～8歳	194	8.2	53.6	37.1	1.0
	9歳～11歳	216	9.3	44.0	44.0	2.8
	12歳～14歳	193	5.2	51.3	40.4	3.1
	15歳～17歳	163	1.8	44.2	52.8	1.2
母子世帯の末子年齢	合計	699	8.6	68.4	18.9	4.1
	2歳以下	42	11.9	59.5	21.4	7.1
	3歳～5歳	80	22.5	68.8	7.5	1.3
	6歳～8歳	116	6.9	75.0	15.5	2.6
	9歳～11歳	147	7.5	74.1	13.6	4.8
	12歳～14歳	148	6.1	62.8	25.0	6.1
	15歳～17歳	132	3.8	65.2	28.8	2.3
父子世帯の末子年齢	合計	84	2.4	72.6	19.0	6.0
	5歳以下	10	-	100.0	-	-
	6歳以上	70	2.9	70.0	22.9	4.3

問32 自分と配偶者との家事・育児の役割分担

		N	自分が、ほとんどをやっている	自分が8割、配偶者が2割程度	自分が7割、配偶者が3割程度	自分が6割、配偶者が4割程度
ふたり親の末子年齢	全体	2139	36.4	16.2	5.8	2.2
	合計	1356	49.2	25.2	9.0	3.5
	2歳以下	331	41.1	33.5	11.8	3.9
	3歳～5歳	213	46.5	27.7	10.8	4.2
	6歳～8歳	194	53.6	21.1	9.8	3.6
	9歳～11歳	216	52.3	21.3	7.9	3.2
	12歳～14歳	193	51.8	20.7	5.7	3.6
母子世帯の末子年齢	15歳～17歳	163	55.2	20.9	6.1	1.2
	合計	699	15.0	0.6	0.4	-
	2歳以下	42	14.3	-	-	-
	3歳～5歳	80	10.0	-	-	-
	6歳～8歳	116	18.1	1.7	0.9	-
	9歳～11歳	147	13.6	0.7	-	-
	12歳～14歳	148	15.5	-	-	-
父子世帯の末子年齢	15歳～17歳	132	12.9	0.8	-	-
	合計	84	7.1	-	-	-
	5歳以下	10	10.0	-	-	-
	6歳以上	70	5.7	-	-	-

(続き)

		自分と配偶者が、半々程度	配偶者が、より多くやっている	配偶者は単身赴任中	配偶者はいない	無回答
ふたり親の末子年齢	全体	3.9	0.6	3.4	28.5	3.0
	合計	5.9	0.8	5.2	-	1.2
	2歳以下	5.1	1.2	2.4	-	0.9
	3歳～5歳	4.7	0.9	3.3	-	1.9
	6歳～8歳	5.7	0.5	5.2	-	0.5
	9歳～11歳	7.4	0.5	6.5	-	0.9
	12歳～14歳	7.8	0.5	7.8	-	2.1
母子世帯の末子年齢	15歳～17歳	5.5	1.2	9.8	-	-
	合計	0.3	0.1	-	77.8	5.7
	2歳以下	-	-	-	76.2	9.5
	3歳～5歳	1.3	-	-	83.8	5.0
	6歳～8歳	-	-	-	73.3	6.0
	9歳～11歳	0.7	0.7	-	78.2	6.1
	12歳～14歳	-	-	-	78.4	6.1
父子世帯の末子年齢	15歳～17歳	-	-	-	84.1	2.3
	合計	2.4	1.2	1.2	77.4	10.7
	5歳以下	-	-	10.0	70.0	10.0
	6歳以上	2.9	1.4	-	81.4	8.6

問33(1)配偶者以外の主な援助者ア. 子どもの世話

		N	自分の親	配偶者の親	親以外の親族	知人・友人等	誰もいない	無回答	配偶者以外の援助者がいる(計)
	全体	2139	43.5	16.3	3.5	3.4	21.9	11.4	66.7
ふたり親の末子年齢	合計	1356	37.1	24.3	3.1	4.1	21.5	9.9	68.6
	2歳以下	331	52.0	26.0	2.7	2.7	12.1	4.5	83.4
	3歳～5歳	213	43.7	23.0	4.2	3.3	18.8	7.0	74.2
	6歳～8歳	194	38.1	30.4	3.6	4.1	16.0	7.7	76.3
	9歳～11歳	216	32.9	24.5	2.3	6.5	22.2	11.6	66.2
	12歳～14歳	193	26.9	21.8	4.1	4.7	31.1	11.4	57.5
	15歳～17歳	163	17.8	20.9	1.8	2.5	37.4	19.6	42.9
母子世帯の末子年齢	合計	699	54.8	1.7	4.0	2.6	23.2	13.7	63.1
	2歳以下	42	71.4	2.4	4.8	2.4	4.8	14.3	81.0
	3歳～5歳	80	66.3	-	2.5	3.8	13.8	13.8	72.5
	6歳～8歳	116	57.8	0.9	4.3	5.2	18.1	13.8	68.1
	9歳～11歳	147	60.5	2.0	4.1	2.0	19.7	11.6	68.7
	12歳～14歳	148	54.1	2.7	4.7	2.7	23.0	12.8	64.2
	15歳～17歳	132	39.4	1.5	3.8	0.8	41.7	12.9	45.5
父子世帯の末子年齢	合計	84	53.6	7.1	6.0	-	16.7	16.7	66.7
	5歳以下	10	50.0	20.0	10.0	-	10.0	10.0	80.0
	6歳以上	70	55.7	5.7	5.7	-	17.1	15.7	67.1

問33(1)配偶者以外の主な援助者イ. 家事援助

		N	自分の親	配偶者の親	親以外の親族	知人・友人等	誰もいない	無回答	配偶者以外の援助者がいる(計)
	全体	2139	30.6	10.9	1.9	0.8	38.9	16.8	44.3
ふたり親の末子年齢	合計	1356	22.0	16.3	1.9	0.7	42.9	16.2	40.9
	2歳以下	331	32.0	15.4	1.5	0.6	38.4	12.1	49.5
	3歳～5歳	213	24.9	10.3	2.3	0.5	42.3	19.7	38.0
	6歳～8歳	194	20.6	18.0	2.1	-	43.3	16.0	40.7
	9歳～11歳	216	15.3	17.6	2.3	1.4	46.8	16.7	36.6
	12歳～14歳	193	21.2	19.7	2.1	1.0	43.0	13.0	44.0
	15歳～17歳	163	12.3	19.6	1.2	0.6	46.0	20.2	33.7
母子世帯の末子年齢	合計	699	45.1	1.1	1.9	1.0	33.5	17.5	49.1
	2歳以下	42	52.4	4.8	-	-	26.2	16.7	57.1
	3歳～5歳	80	57.5	-	1.3	-	25.0	16.3	58.8
	6歳～8歳	116	48.3	-	1.7	0.9	31.0	18.1	50.9
	9歳～11歳	147	42.2	0.7	2.7	1.4	32.7	20.4	46.9
	12歳～14歳	148	48.0	1.4	2.0	1.4	32.4	14.9	52.7
	15歳～17歳	132	35.6	1.5	2.3	1.5	43.9	15.2	40.9
父子世帯の末子年齢	合計	84	50.0	4.8	2.4	2.4	19.0	21.4	59.5
	5歳以下	10	50.0	-	-	-	20.0	30.0	50.0
	6歳以上	70	51.4	5.7	2.9	2.9	18.6	18.6	62.9

問33(1)配偶者以外の主な援助者ウ.生活費の援助

		N	自分の親	配偶者の親	親以外の親族	知人・友人等	誰もいない	無回答	配偶者以外の援助者がいる(計)
	全体	2139	24.1	8.8	1.3	0.3	46.4	19.2	34.4
ふたり親の末子年齢	合計	1356	18.7	13.2	1.1	0.1	48.8	18.1	33.1
	2歳以下	331	21.1	12.1	1.8	-	51.4	13.6	35.0
	3歳～5歳	213	15.5	9.9	-	0.5	50.2	23.9	25.8
	6歳～8歳	194	20.1	19.1	2.1	-	45.9	12.9	41.2
	9歳～11歳	216	15.7	14.4	0.5	-	50.0	19.4	30.6
	12歳～14歳	193	20.7	10.4	0.5	-	52.8	15.5	31.6
	15歳～17歳	163	17.8	16.6	1.8	0.6	40.5	22.7	36.8
母子世帯の末子年齢	合計	699	34.0	1.1	1.6	0.6	42.6	20.0	37.3
	2歳以下	42	40.5	4.8	2.4	-	23.8	28.6	47.6
	3歳～5歳	80	35.0	-	1.3	-	41.3	22.5	36.3
	6歳～8歳	116	33.6	-	1.7	2.6	41.4	20.7	37.9
	9歳～11歳	147	36.1	1.4	0.7	-	40.8	21.1	38.1
	12歳～14歳	148	35.8	1.4	2.0	-	45.9	14.9	39.2
	15歳～17歳	132	30.3	1.5	2.3	0.8	50.8	14.4	34.8
父子世帯の末子年齢	合計	84	28.6	1.2	1.2	-	38.1	31.0	31.0
	5歳以下	10	20.0	-	-	-	50.0	30.0	20.0
	6歳以上	70	30.0	1.4	1.4	-	37.1	30.0	32.9

問33(1)配偶者以外の主な援助者エ.住宅資金・家賃援助

		N	自分の親	配偶者の親	親以外の親族	知人・友人等	誰もいない	無回答	配偶者以外の援助者がいる(計)
	全体	2139	15.9	8.9	0.7	0.3	50.8	23.4	25.8
ふたり親の末子年齢	合計	1356	10.8	13.5	0.4	0.1	53.8	21.3	24.9
	2歳以下	331	13.3	13.0	0.9	-	56.5	16.3	27.2
	3歳～5歳	213	8.5	13.1	-	0.5	50.2	27.7	22.1
	6歳～8歳	194	10.3	19.6	0.5	-	53.1	16.5	30.4
	9歳～11歳	216	10.6	11.6	-	-	55.6	22.2	22.2
	12歳～14歳	193	11.9	14.0	-	-	54.9	19.2	25.9
	15歳～17歳	163	9.8	12.9	0.6	-	50.9	25.8	23.3
母子世帯の末子年齢	合計	699	25.2	0.9	1.3	0.7	45.8	26.2	28.0
	2歳以下	42	21.4	2.4	2.4	-	38.1	35.7	26.2
	3歳～5歳	80	31.3	-	-	1.3	41.3	26.3	32.5
	6歳～8歳	116	25.0	-	2.6	0.9	41.4	30.2	28.4
	9歳～11歳	147	28.6	0.7	0.7	1.4	43.5	25.2	31.3
	12歳～14歳	148	28.4	1.4	2.0	-	48.6	19.6	31.8
	15歳～17歳	132	19.7	1.5	0.8	0.8	54.5	22.7	22.7
父子世帯の末子年齢	合計	84	20.2	2.4	-	-	42.9	34.5	22.6
	5歳以下	10	10.0	-	-	-	60.0	30.0	10.0
	6歳以上	70	22.9	2.9	-	-	41.4	32.9	25.7

問33(1)配偶者以外の主な援助者才. 子供の教育費の援助

		N	自分の親	配偶者の親	親以外の親族	知人・友人等	誰もいない	無回答	配偶者以外の援助者がいる(計)
ふたり親の末子年齢	全体	2139	16.8	6.2	0.7	0.3	53.7	22.3	24.0
	合計	1356	12.7	9.4	0.5	0.1	56.6	20.6	22.8
	2歳以下	331	13.6	7.6	0.6	-	62.5	15.7	21.8
	3歳～5歳	213	8.5	7.0	-	0.5	57.3	26.8	16.0
	6歳～8歳	194	12.4	14.4	1.0	-	56.2	16.0	27.8
	9歳～11歳	216	15.3	10.2	0.5	0.5	54.2	19.4	26.4
	12歳～14歳	193	14.0	10.4	-	-	56.0	19.7	24.4
母子世帯の末子年齢	15歳～17歳	163	14.1	10.4	0.6	-	49.1	25.8	25.2
	合計	699	23.6	0.6	0.9	0.7	49.9	24.3	25.8
	2歳以下	42	16.7	-	-	2.4	40.5	40.5	19.0
	3歳～5歳	80	28.8	-	2.5	-	47.5	21.3	31.3
	6歳～8歳	116	19.0	-	1.7	0.9	49.1	29.3	21.6
	9歳～11歳	147	25.2	0.7	1.4	0.7	48.3	23.8	27.9
	12歳～14歳	148	29.7	1.4	-	0.7	50.7	17.6	31.8
父子世帯の末子年齢	15歳～17歳	132	21.2	0.8	-	0.8	56.8	20.5	22.7
	合計	84	26.2	1.2	1.2	-	36.9	34.5	28.6
	5歳以下	10	20.0	-	-	-	50.0	30.0	20.0
	6歳以上	70	28.6	1.4	1.4	-	35.7	32.9	31.4

問33(2)親による援助の頻度ア. 子どもの世話

		N	月に2回以上	月に1回程度	年に数回程度	年に1回程度
ふたり親の末子年齢	全体	2139	34.0	7.5	9.6	2.4
	合計	1356	31.6	9.2	12.2	3.0
	2歳以下	331	47.1	13.3	11.8	2.7
	3歳～5歳	213	40.4	13.1	13.1	2.8
	6歳～8歳	194	35.6	11.3	16.5	2.6
	9歳～11歳	216	22.7	6.9	15.3	5.1
	12歳～14歳	193	19.2	4.1	11.4	2.6
母子世帯の末子年齢	15歳～17歳	163	13.5	1.8	6.1	3.1
	合計	699	37.2	5.0	5.3	1.6
	2歳以下	42	59.5	2.4	4.8	-
	3歳～5歳	80	43.8	10.0	6.3	1.3
	6歳～8歳	116	44.0	4.3	4.3	3.4
	9歳～11歳	147	36.7	5.4	8.2	2.0
	12歳～14歳	148	38.5	4.1	7.4	-
父子世帯の末子年齢	15歳～17歳	132	24.2	3.8	0.8	1.5
	合計	84	46.4	1.2	3.6	-
	5歳以下	10	60.0	10.0	-	-
	6歳以上	70	47.1	-	4.3	-

(続き)

		数年に1回程度	殆ど受けていない	該当する親はいない	無回答	親の援助がある(計)
ふたり親の末子年齢	全体	1.7	19.0	6.3	19.4	74.3
	合計	1.8	21.5	4.2	16.4	79.4
	2歳以下	-	12.7	2.4	10.0	87.6
	3歳～5歳	0.5	16.0	2.3	11.7	85.9
	6歳～8歳	1.0	16.0	4.6	12.4	83.0
	9歳～11歳	4.6	23.1	5.6	16.7	77.8
	12歳～14歳	3.1	29.5	6.7	23.3	69.9
母子世帯の末子年齢	15歳～17歳	3.7	38.7	5.5	27.6	66.9
	合計	1.6	14.9	10.2	24.3	65.5
	2歳以下	-	2.4	7.1	23.8	69.0
	3歳～5歳	1.3	8.8	10.0	18.8	71.3
	6歳～8歳	-	10.3	9.5	24.1	66.4
	9歳～11歳	1.4	14.3	7.5	24.5	68.0
	12歳～14歳	4.1	16.9	9.5	19.6	70.9
父子世帯の末子年齢	15歳～17歳	1.5	25.0	14.4	28.8	56.8
	合計	1.2	13.1	8.3	26.2	65.5
	5歳以下	-	20.0	-	10.0	90.0
	6歳以上	1.4	12.9	10.0	24.3	65.7

問33(2)親による援助の頻度イ. 家事援助

		N	月に2回以上	月に1回程度	年に数回程度	年に1回程度
	全体	2139	23.9	3.7	4.7	0.9
ふたり親の末子年齢	合計	1356	19.0	4.1	6.0	1.0
	2歳以下	331	26.0	6.0	6.6	1.5
	3歳～5歳	213	16.0	8.5	6.1	1.9
	6歳～8歳	194	20.1	4.1	6.2	1.0
	9歳～11歳	216	14.4	1.4	6.5	0.5
	12歳～14歳	193	19.7	2.1	4.7	0.5
	15歳～17歳	163	15.3	-	5.5	0.6
母子世帯の末子年齢	合計	699	31.0	3.3	2.6	0.7
	2歳以下	42	33.3	7.1	4.8	-
	3歳～5歳	80	38.8	5.0	1.3	-
	6歳～8歳	116	31.9	3.4	2.6	1.7
	9歳～11歳	147	29.9	2.0	4.8	0.7
	12歳～14歳	148	37.8	2.0	2.7	0.7
	15歳～17歳	132	22.0	4.5	0.8	-
父子世帯の末子年齢	合計	84	44.0	2.4	2.4	-
	5歳以下	10	50.0	-	-	-
	6歳以上	70	44.3	2.9	2.9	-

(続き)

		数年1回程度	殆ど受けていない	該当する親はいない	無回答	親の援助がある(計)
	全体	0.8	29.9	8.4	27.6	64.0
ふたり親の末子年齢	合計	1.0	35.3	6.9	26.8	66.4
	2歳以下	-	29.3	7.6	23.0	69.5
	3歳～5歳	1.4	30.5	5.2	30.5	64.3
	6歳～8歳	1.5	35.6	6.2	25.3	68.6
	9歳～11歳	2.3	41.7	7.9	25.5	66.7
	12歳～14歳	1.0	35.8	8.3	28.0	63.7
	15歳～17歳	0.6	44.8	6.1	27.0	66.9
母子世帯の末子年齢	合計	0.4	22.0	11.2	28.8	60.1
	2歳以下	-	14.3	9.5	31.0	59.5
	3歳～5歳	-	20.0	10.0	25.0	65.0
	6歳～8歳	-	19.8	10.3	30.2	59.5
	9歳～11歳	0.7	21.1	9.5	31.3	59.2
	12歳～14歳	0.7	24.3	10.1	21.6	68.2
	15歳～17歳	0.8	27.3	14.4	30.3	55.3
父子世帯の末子年齢	合計	1.2	9.5	9.5	31.0	59.5
	5歳以下	-	20.0	-	30.0	70.0
	6歳以上	1.4	8.6	11.4	28.6	60.0

問33(2)親による援助の頻度ウ.生活費の援助

	N	月に2回以上	月に1回程度	年に数回程度	年に1回程度
全体	2139	9.2	6.4	5.3	1.8
合計	1356	6.0	6.6	6.0	2.1
2歳以下	331	7.9	5.1	5.7	4.2
3歳～5歳	213	4.2	6.1	6.1	1.9
6歳～8歳	194	9.8	9.3	6.2	0.5
9歳～11歳	216	3.7	6.0	6.5	2.8
12歳～14歳	193	4.7	9.3	2.6	0.5
15歳～17歳	163	3.7	6.1	8.0	1.2
合計	699	14.7	6.2	3.9	1.4
2歳以下	42	21.4	7.1	2.4	-
3歳～5歳	80	17.5	3.8	8.8	2.5
6歳～8歳	116	12.9	6.0	4.3	1.7
9歳～11歳	147	16.3	2.7	2.7	0.7
12歳～14歳	148	17.6	8.1	3.4	0.7
15歳～17歳	132	9.1	9.8	3.0	3.0
合計	84	13.1	4.8	6.0	1.2
5歳以下	10	10.0	10.0	-	-
6歳以上	70	14.3	4.3	7.1	1.4

(続き)

	数年に1回程度	殆ど受けていない	該当する親はいない	無回答	親の援助がある(計)
全体	2.1	35.5	9.6	30.1	60.3
合計	2.4	40.0	8.2	28.7	63.1
2歳以下	0.9	39.3	10.6	26.3	63.1
3歳～5歳	2.3	37.1	7.0	35.2	57.7
6歳～8歳	5.2	37.6	8.2	23.2	68.6
9歳～11歳	1.4	44.9	6.9	27.8	65.3
12歳～14歳	3.1	39.9	10.4	29.5	60.1
15歳～17歳	3.7	43.6	4.9	28.8	66.3
合計	1.6	28.6	12.2	31.5	56.4
2歳以下	2.4	16.7	9.5	40.5	50.0
3歳～5歳	3.8	25.0	11.3	27.5	61.3
6歳～8歳	-	28.4	12.9	33.6	53.4
9歳～11歳	1.4	29.9	9.5	36.7	53.7
12歳～14歳	2.0	33.1	10.1	25.0	64.9
15歳～17歳	1.5	28.8	17.4	27.3	55.3
合計	1.2	20.2	11.9	41.7	46.4
5歳以下	10.0	30.0	10.0	30.0	60.0
6歳以上	-	20.0	12.9	40.0	47.1

問33(2)親による援助の頻度エ. 住宅資金・家賃援助

		N	月に2回以上	月に1回程度	年に数回程度	年に1回程度
ふたり親の末子年齢	全体	2139	5.9	3.4	1.2	0.9
	合計	1356	3.0	3.5	1.2	1.1
	2歳以下	331	5.1	2.7	1.8	1.5
	3歳～5歳	213	2.3	3.3	0.9	0.9
	6歳～8歳	194	3.1	5.2	3.1	1.0
	9歳～11歳	216	3.2	1.9	0.5	0.9
	12歳～14歳	193	2.1	5.7	0.5	1.0
母子世帯の末子年齢	15歳～17歳	163	1.2	2.5	-	1.2
	合計	699	10.7	3.4	1.4	0.3
	2歳以下	42	16.7	-	-	-
	3歳～5歳	80	8.8	6.3	-	-
	6歳～8歳	116	8.6	4.3	0.9	1.7
	9歳～11歳	147	13.6	2.0	3.4	-
	12歳～14歳	148	14.9	4.1	2.0	-
父子世帯の末子年齢	15歳～17歳	132	6.1	3.8	0.8	-
	合計	84	11.9	1.2	-	2.4
	5歳以下	10	10.0	-	-	-
	6歳以上	70	12.9	1.4	-	2.9

(続き)

		数年に1回程度	殆ど受けていない	該当する親はいない	無回答	親の援助がある(計)
ふたり親の末子年齢	全体	3.3	40.1	11.0	34.2	54.8
	合計	4.4	44.6	9.7	32.4	57.9
	2歳以下	3.9	41.7	12.4	30.8	56.8
	3歳～5歳	4.2	43.2	7.5	37.6	54.9
	6歳～8歳	6.7	44.8	10.3	25.8	63.9
	9歳～11歳	5.6	47.2	8.8	31.9	59.3
	12歳～14歳	3.1	43.0	10.9	33.7	55.4
母子世帯の末子年齢	15歳～17歳	4.3	51.5	7.4	31.9	60.7
	合計	1.4	33.0	13.4	36.2	50.4
	2歳以下	2.4	26.2	11.9	42.9	45.2
	3歳～5歳	3.8	38.8	12.5	30.0	57.5
	6歳～8歳	-	31.9	12.9	39.7	47.4
	9歳～11歳	0.7	29.9	11.6	38.8	49.7
	12歳～14歳	2.7	37.2	11.5	27.7	60.8
父子世帯の末子年齢	15歳～17歳	0.8	34.1	18.2	36.4	45.5
	合計	1.2	26.2	11.9	45.2	42.9
	5歳以下	10.0	40.0	10.0	30.0	60.0
	6歳以上	-	25.7	12.9	44.3	42.9



問33(2)親による援助の頻度オ. 子供の教育費の援助

		N	月に2回以上	月に1回程度	年に数回程度	年に1回程度
ふたり親の末子年齢	全体	2139	4.3	3.3	3.6	1.5
	合計	1356	1.8	3.5	3.4	1.7
	2歳以下	331	2.1	3.3	2.7	1.5
	3歳～5歳	213	1.4	1.9	4.7	1.9
	6歳～8歳	194	2.6	4.1	4.6	1.0
	9歳～11歳	216	1.9	4.2	4.6	2.3
	12歳～14歳	193	2.1	6.2	1.6	1.6
母子世帯の末子年齢	15歳～17歳	163	1.2	1.2	2.5	2.5
	合計	699	8.3	2.9	3.9	1.3
	2歳以下	42	9.5	-	-	-
	3歳～5歳	80	8.8	6.3	7.5	3.8
	6歳～8歳	116	7.8	3.4	0.9	0.9
	9歳～11歳	147	10.9	1.4	3.4	-
	12歳～14歳	148	10.1	3.4	6.8	0.7
父子世帯の末子年齢	15歳～17歳	132	3.8	3.0	3.8	2.3
	合計	84	10.7	3.6	3.6	1.2
	5歳以下	10	10.0	-	-	-
	6歳以上	70	11.4	4.3	4.3	1.4

(続き)

		数年に1回程度	殆ど受けていない	該当する親はいない	無回答	親の援助がある(計)
ふたり親の末子年齢	全体	2.8	41.3	10.7	32.6	56.7
	合計	3.2	45.6	9.1	31.6	59.3
	2歳以下	2.4	46.2	12.1	29.6	58.3
	3歳～5歳	0.9	43.2	8.5	37.6	54.0
	6歳～8歳	4.1	49.0	9.3	25.3	65.5
	9歳～11歳	2.8	48.1	7.9	28.2	63.9
	12歳～14歳	4.1	40.9	10.4	33.2	56.5
母子世帯の末子年齢	15歳～17歳	6.7	47.9	5.5	32.5	62.0
	合計	1.9	34.9	13.4	33.5	53.1
	2歳以下	2.4	33.3	9.5	45.2	45.2
	3歳～5歳	1.3	33.8	12.5	26.3	61.3
	6歳～8歳	0.9	33.6	13.8	38.8	47.4
	9歳～11歳	2.0	35.4	10.9	36.1	53.1
父子世帯の末子年齢	12歳～14歳	2.0	39.2	11.5	26.4	62.2
	15歳～17歳	3.0	34.1	18.9	31.1	50.0
	合計	2.4	23.8	11.9	42.9	45.2
	5歳以下	10.0	40.0	10.0	30.0	60.0
	6歳以上	1.4	22.9	12.9	41.4	45.7

問34 利用頻度 ア. 育児休業制度

		N	利用して いる(い た)	今後利用 したい	利用する つもりは ない	制度を知 らない	無回答
	全体	2139	16.3	7.8	55.3	10.7	10.0
ふたり親の末子年齢	合計	1356	19.2	7.7	57.7	7.7	7.7
	2歳以下	331	25.7	15.7	47.1	9.1	2.4
	3歳～5歳	213	26.3	8.9	49.3	8.9	6.6
	6歳～8歳	194	13.4	8.2	61.9	9.8	6.7
	9歳～11歳	216	13.0	4.6	66.2	5.1	11.1
	12歳～14歳	193	17.1	1.6	67.9	5.7	7.8
	15歳～17歳	163	17.2	0.6	63.2	8.6	10.4
母子世帯の末子年齢	合計	699	12.3	8.2	50.6	14.4	14.4
	2歳以下	42	11.9	9.5	42.9	21.4	14.3
	3歳～5歳	80	20.0	17.5	41.3	6.3	15.0
	6歳～8歳	116	12.1	9.5	50.9	10.3	17.2
	9歳～11歳	147	13.6	8.2	52.4	16.3	9.5
	12歳～14歳	148	10.1	5.4	56.1	13.5	14.9
	15歳～17歳	132	9.8	2.3	53.8	20.5	13.6
父子世帯の末子年齢	合計	84	2.4	6.0	54.8	26.2	10.7
	5歳以下	10	-	10.0	50.0	40.0	-
	6歳以上	70	2.9	5.7	58.6	22.9	10.0

問34 利用頻度 イ. 学童保育

		N	利用して いる(い た)	今後利用 したい	利用する つもりは ない	制度を知 らない	無回答
	全体	2139	24.4	16.3	47.9	4.3	7.1
ふたり親の末子年齢	合計	1356	17.9	20.0	52.4	3.4	6.3
	2歳以下	331	6.9	48.9	36.6	4.5	3.0
	3歳～5歳	213	16.4	33.3	36.6	6.6	7.0
	6歳～8歳	194	29.4	10.3	54.6	3.1	2.6
	9歳～11歳	216	24.1	2.8	65.7	1.4	6.0
	12歳～14歳	193	23.3	1.6	64.8	2.1	8.3
	15歳～17歳	163	18.4	1.2	69.3	2.5	8.6
母子世帯の末子年齢	合計	699	36.6	10.4	39.3	4.9	8.7
	2歳以下	42	7.1	42.9	26.2	9.5	14.3
	3歳～5歳	80	35.0	37.5	20.0	2.5	5.0
	6歳～8歳	116	42.2	12.1	36.2	2.6	6.9
	9歳～11歳	147	49.0	2.7	42.9	2.0	3.4
	12歳～14歳	148	37.8	0.7	47.3	3.4	10.8
	15歳～17歳	132	26.5	0.8	49.2	12.1	11.4
父子世帯の末子年齢	合計	84	27.4	6.0	46.4	14.3	6.0
	5歳以下	10	20.0	30.0	10.0	40.0	-
	6歳以上	70	30.0	2.9	52.9	10.0	4.3

問34 利用頻度 ウ. 自治体の産前・産後ヘルパー事業

		N	利用している(いた)	今後利用したい	利用するつもりはない	制度を知らない	無回答
ふたり親の末子年齢	全体	2139	1.1	2.8	52.1	33.7	10.4
	合計	1356	1.3	3.5	54.5	32.2	8.5
	2歳以下	331	2.1	9.4	52.6	32.6	3.3
	3歳～5歳	213	1.9	3.3	49.3	35.2	10.3
	6歳～8歳	194	0.5	1.0	52.6	40.2	5.7
	9歳～11歳	216	0.9	1.9	57.4	30.1	9.7
	12歳～14歳	193	1.0	1.0	63.7	23.8	10.4
母子世帯の末子年齢	15歳～17歳	163	1.2	0.6	56.4	30.7	11.0
	合計	699	0.7	1.6	48.2	35.3	14.2
	2歳以下	42	-	4.8	38.1	42.9	14.3
	3歳～5歳	80	1.3	3.8	42.5	41.3	11.3
	6歳～8歳	116	0.9	0.9	44.8	36.2	17.2
	9歳～11歳	147	1.4	1.4	51.7	34.7	10.9
	12歳～14歳	148	0.7	1.4	54.7	29.1	14.2
父子世帯の末子年齢	15歳～17歳	132	-	0.8	50.8	34.8	13.6
	合計	84	-	-	46.4	44.0	9.5
	5歳以下	10	-	-	40.0	50.0	10.0
	6歳以上	70	-	-	50.0	42.9	7.1

問34 利用頻度 エ. マザーズハローワーク

		N	利用している(いた)	今後利用したい	利用するつもりはない	制度を知らない	無回答
ふたり親の末子年齢	全体	2139	3.4	11.1	35.8	40.0	9.8
	合計	1356	1.8	13.1	34.9	41.9	8.3
	2歳以下	331	2.4	29.3	23.3	41.7	3.3
	3歳～5歳	213	3.8	13.6	26.3	46.0	10.3
	6歳～8歳	194	1.5	13.4	34.5	44.8	5.7
	9歳～11歳	216	1.4	5.1	39.4	43.5	10.6
	12歳～14歳	193	1.0	4.1	50.8	34.7	9.3
母子世帯の末子年齢	15歳～17歳	163	-	2.5	46.0	41.1	10.4
	合計	699	6.7	8.6	36.8	35.2	12.7
	2歳以下	42	19.0	14.3	14.3	38.1	14.3
	3歳～5歳	80	18.8	12.5	28.8	31.3	8.8
	6歳～8歳	116	7.8	15.5	31.9	31.0	13.8
	9歳～11歳	147	6.1	7.5	37.4	39.5	9.5
	12歳～14歳	148	2.0	6.1	44.6	33.1	14.2
父子世帯の末子年齢	15歳～17歳	132	1.5	3.8	47.0	34.8	12.9
	合計	84	-	-	41.7	48.8	9.5
	5歳以下	10	-	-	40.0	50.0	10.0
	6歳以上	70	-	-	44.3	48.6	7.1

問34 利用頻度 才. 自立支援教育訓練促進費事業

		N	利用して いる(い た)	今後利用 したい	利用する つもりは ない	制度を知 らない	無回答
ふたり親の末子年齢	全体	2139	1.8	7.9	40.0	40.3	10.1
	合計	1356	0.6	6.8	40.6	43.5	8.5
	2歳以下	331	0.6	11.2	34.7	49.8	3.6
	3歳～5歳	213	0.5	5.6	32.9	50.2	10.8
	6歳～8歳	194	0.5	8.2	37.6	47.4	6.2
	9歳～11歳	216	0.5	5.1	45.8	38.4	10.2
	12歳～14歳	193	0.5	4.1	51.3	35.2	8.8
	15歳～17歳	163	1.2	4.3	48.5	36.2	9.8
母子世帯の末子年齢	合計	699	4.1	10.6	38.9	32.9	13.4
	2歳以下	42	7.1	9.5	14.3	54.8	14.3
	3歳～5歳	80	1.3	18.8	37.5	31.3	11.3
	6歳～8歳	116	5.2	15.5	31.0	33.6	14.7
	9歳～11歳	147	6.1	7.5	42.2	34.0	10.2
	12歳～14歳	148	4.7	8.8	43.9	28.4	14.2
	15歳～17歳	132	1.5	8.3	47.7	29.5	12.9
	父子世帯の末子年齢	合計	84	1.2	2.4	38.1	48.8
5歳以下	10	-	-	30.0	60.0	10.0	
6歳以上	70	1.4	2.9	41.4	47.1	7.1	

問34 利用頻度 力. 高等技能訓練促進費事業

		全体	利用して いる(い た)	今後利用 したい	利用する つもりは ない	制度を知 らない	無回答
ふたり親の末子年齢	全体	2139	1.2	6.7	40.0	42.1	10.0
	合計	1356	0.7	5.5	40.3	45.4	8.1
	2歳以下	331	0.3	7.6	34.4	54.4	3.3
	3歳～5歳	213	1.4	4.7	31.5	52.6	9.9
	6歳～8歳	194	0.5	7.7	38.7	46.9	6.2
	9歳～11歳	216	1.9	5.1	45.4	38.4	9.3
	12歳～14歳	193	-	3.6	51.3	36.3	8.8
	15歳～17歳	163	-	3.7	49.7	36.2	10.4
母子世帯の末子年齢	合計	699	2.4	9.4	38.9	35.5	13.7
	2歳以下	42	2.4	11.9	19.0	52.4	14.3
	3歳～5歳	80	2.5	15.0	31.3	40.0	11.3
	6歳～8歳	116	4.3	11.2	30.2	37.9	16.4
	9歳～11歳	147	4.1	6.8	42.2	37.4	9.5
	12歳～14歳	148	1.4	10.1	43.2	31.1	14.2
	15歳～17歳	132	0.8	5.3	51.5	28.8	13.6
	父子世帯の末子年齢	合計	84	-	2.4	42.9	45.2
5歳以下	10	-	-	40.0	50.0	10.0	
6歳以上	70	-	2.9	45.7	44.3	7.1	

問34 利用頻度 キ. 母子家庭等就業・自立支援センター

		N	利用して いる(い た)	今後利用 したい	利用する つもりは ない	制度を知 らない	無回答
	全体	2139	1.9	6.5	49.0	32.7	10.0
ふたり親の末子年齢	合計	1356	0.1	2.4	53.6	35.1	8.8
	2歳以下	331	-	2.4	50.2	43.8	3.6
	3歳～5歳	213	0.5	2.3	46.5	40.4	10.3
	6歳～8歳	194	-	2.6	51.0	40.2	6.2
	9歳～11歳	216	-	4.2	55.6	29.6	10.6
	12歳～14歳	193	-	2.1	67.4	20.7	9.8
	15歳～17歳	163	-	-	58.9	30.1	11.0
母子世帯の末子年齢	合計	699	5.6	15.0	40.9	26.3	12.2
	2歳以下	42	4.8	16.7	26.2	40.5	11.9
	3歳～5歳	80	5.0	22.5	36.3	28.8	7.5
	6歳～8歳	116	6.0	19.0	37.9	21.6	15.5
	9歳～11歳	147	6.8	17.0	42.9	24.5	8.8
	12歳～14歳	148	4.7	12.2	42.6	26.4	14.2
	15歳～17歳	132	6.8	8.3	48.5	25.8	10.6
父子世帯の末子年齢	合計	84	1.2	-	41.7	46.4	10.7
	5歳以下	10	-	-	40.0	50.0	10.0
	6歳以上	70	1.4	-	44.3	45.7	8.6

問34 利用頻度 ク. 母子生活支援施設(旧母子寮)

		N	利用して いる(い た)	今後利用 したい	利用する つもりは ない	制度を知 らない	無回答
	全体	2139	0.2	2.2	55.3	32.1	10.2
ふたり親の末子年齢	合計	1356	0.1	1.2	56.2	33.9	8.6
	2歳以下	331	-	1.2	50.5	45.0	3.3
	3歳～5歳	213	-	1.4	49.8	38.5	10.3
	6歳～8歳	194	0.5	1.0	56.2	36.6	5.7
	9歳～11歳	216	-	2.3	56.0	31.0	10.6
	12歳～14歳	193	-	0.5	69.9	19.7	9.8
	15歳～17歳	163	-	-	64.4	24.5	11.0
母子世帯の末子年齢	合計	699	0.6	4.1	55.4	26.6	13.3
	2歳以下	42	-	9.5	42.9	33.3	14.3
	3歳～5歳	80	-	6.3	48.8	36.3	8.8
	6歳～8歳	116	-	5.2	56.0	23.3	15.5
	9歳～11歳	147	0.7	6.1	60.5	23.1	9.5
	12歳～14歳	148	1.4	1.4	56.8	25.7	14.9
	15歳～17歳	132	0.8	0.8	60.6	24.2	13.6
父子世帯の末子年齢	合計	84	-	1.2	40.5	47.6	10.7
	5歳以下	10	-	-	40.0	50.0	10.0
	6歳以上	70	-	1.4	42.9	47.1	8.6

問35 育児と就業を行う上で国や会社支援で不十分だと思う事

		N	不十分である(計)	職業訓練を受ける際の金銭的援助	教育訓練休暇の付与	就業時間の配慮	保育園・学童保育の拡充	家事・育児の援助
	全体	2139	74.8	22.1	6.3	37.3	36.7	25.2
ふたり親の末子年齢	合計	1356	77.2	20.4	6.0	41.8	42.2	26.1
	2歳以下	331	87.3	14.2	3.9	48.6	61.0	36.6
	3歳～5歳	213	84.0	22.1	7.0	47.4	49.8	30.0
	6歳～8歳	194	71.6	19.6	4.6	36.6	36.1	21.6
	9歳～11歳	216	73.1	23.6	6.0	38.9	28.2	21.8
	12歳～14歳	193	69.4	22.3	9.3	37.3	33.7	18.1
	15歳～17歳	163	74.2	24.5	7.4	39.3	34.4	22.1
母子世帯の末子年齢	合計	699	70.2	26.2	6.6	28.9	27.6	22.5
	2歳以下	42	85.7	26.2	9.5	38.1	57.1	31.0
	3歳～5歳	80	78.8	26.3	10.0	31.3	43.8	23.8
	6歳～8歳	116	75.9	25.0	6.0	36.2	29.3	22.4
	9歳～11歳	147	69.4	27.2	6.8	29.9	24.5	25.2
	12歳～14歳	148	70.9	29.7	6.1	25.7	19.6	20.3
	15歳～17歳	132	58.3	22.7	3.0	21.2	22.0	15.9
父子世帯の末子年齢	合計	84	72.6	16.7	7.1	33.3	25.0	32.1
	5歳以下	10	80.0	20.0	10.0	40.0	30.0	50.0
	6歳以上	70	72.9	17.1	7.1	32.9	25.7	30.0

(続き)

		無料職業紹介・職の斡旋	無料職業訓練の拡充	その他	国・会社からの支援は十分である	延回答	よくわからない	無回答
	全体	13.0	13.5	3.1	1.8	159.0	21.0	4.3
ふたり親の末子年齢	合計	13.1	12.7	2.3	1.7	166.3	19.2	3.6
	2歳以下	12.1	8.5	3.3	0.9	189.1	10.3	2.4
	3歳～5歳	12.2	10.8	2.8	0.5	182.6	13.6	2.3
	6歳～8歳	14.9	12.9	2.6	1.0	150.0	24.2	4.1
	9歳～11歳	16.7	15.7	0.9	1.9	153.7	23.6	3.2
	12歳～14歳	8.8	13.0	3.1	2.6	148.2	26.4	4.1
	15歳～17歳	16.0	16.6	0.6	4.3	165.0	22.1	3.7
母子世帯の末子年齢	合計	13.0	16.0	4.6	1.4	146.8	24.6	5.2
	2歳以下	14.3	21.4	11.9	-	209.5	9.5	4.8
	3歳～5歳	7.5	16.3	5.0	1.3	165.0	20.0	1.3
	6歳～8歳	12.9	18.1	7.8	0.9	158.6	17.2	6.9
	9歳～11歳	11.6	14.3	2.7	1.4	143.5	27.2	3.4
	12歳～14歳	17.6	16.9	4.1	0.7	140.5	23.6	5.4
	15歳～17歳	12.9	15.9	3.0	3.8	120.5	37.9	3.8
父子世帯の末子年齢	合計	10.7	6.0	4.8	6.0	141.7	20.2	7.1
	5歳以下	-	10.0	10.0	-	170.0	10.0	10.0
	6歳以上	12.9	5.7	4.3	7.1	142.9	22.9	4.3

問36 個人の就労収入(税込み)

		N	なし	130万円 以下	200万円 未満	300万円 未満	400万円 未満
ふたり親の末子年齢	全体	2139	22.5	30.9	6.8	9.2	6.6
	合計	1356	30.0	33.3	4.5	5.8	4.9
	2歳以下	331	47.7	17.2	3.6	5.4	3.6
	3歳～5歳	213	36.6	30.0	2.8	5.6	5.6
	6歳～8歳	194	31.4	36.6	4.6	4.1	5.2
	9歳～11歳	216	24.5	45.4	4.6	4.6	4.6
	12歳～14歳	193	11.9	46.1	5.7	6.7	6.7
母子世帯の末子年齢	15歳～17歳	163	14.7	38.0	7.4	9.8	6.1
	合計	699	10.6	29.6	12.0	15.5	7.2
	2歳以下	42	31.0	40.5	4.8	2.4	2.4
	3歳～5歳	80	11.3	36.3	17.5	8.8	6.3
	6歳～8歳	116	12.9	34.5	8.6	12.1	6.0
	9歳～11歳	147	7.5	30.6	15.6	20.4	7.5
	12歳～14歳	148	9.5	25.7	6.8	16.9	11.5
父子世帯の末子年齢	15歳～17歳	132	7.6	25.0	15.9	22.0	5.3
	合計	84	1.2	3.6	-	13.1	28.6
	5歳以下	10	-	10.0	-	20.0	40.0
	6歳以上	70	1.4	2.9	-	12.9	25.7

(続き)

		500万円 未満	600万円 未満	600万円 以上	無回答	平均(万円)	標準偏差
ふたり親の末子年齢	全体	4.3	2.5	2.9	14.4	146.99	171.33
	合計	3.5	2.4	1.9	13.7	115.81	158.34
	2歳以下	3.3	2.4	0.6	16.0	82.87	143.68
	3歳～5歳	5.2	1.4	1.4	11.3	105.68	156.20
	6歳～8歳	1.5	3.1	1.0	12.4	101.31	143.48
	9歳～11歳	2.8	1.4	2.3	9.7	110.15	146.55
	12歳～14歳	3.6	3.6	3.6	11.9	163.84	177.06
母子世帯の末子年齢	15歳～17歳	4.3	3.7	4.3	11.7	168.65	177.91
	合計	4.9	1.9	2.0	16.5	172.56	154.81
	2歳以下	-	-	4.8	14.3	85.78	157.19
	3歳～5歳	3.8	1.3	-	15.0	133.40	123.10
	6歳～8歳	4.3	2.6	0.9	18.1	153.75	151.11
	9歳～11歳	2.7	-	3.4	12.2	176.61	143.87
	12歳～14歳	8.8	4.1	0.7	16.2	201.06	158.98
父子世帯の末子年齢	15歳～17歳	6.8	2.3	3.8	11.4	206.75	169.24
	合計	13.1	8.3	25.0	7.1	423.08	197.37
	5歳以下	20.0	-	10.0	-	334.00	134.59
	6歳以上	11.4	10.0	28.6	7.1	440.15	206.05

問37 世帯年収(税込み)

		N	300万円 未満	400万円 未満	500万円 未満	600万円 未満	800万円 未満
ふたり親の末子年齢	全体	2139	17.7	11.3	10.6	8.7	14.4
	合計	1356	5.6	10.7	12.7	11.0	19.9
	2歳以下	331	6.3	16.0	16.9	10.3	17.5
	3歳～5歳	213	7.0	11.7	17.4	8.9	22.5
	6歳～8歳	194	4.6	11.3	14.4	14.4	19.1
	9歳～11歳	216	6.0	7.9	8.8	12.5	22.2
	12歳～14歳	193	4.1	7.8	8.8	12.4	18.7
母子世帯の末子年齢	15歳～17歳	163	4.3	5.5	7.4	8.6	25.8
	合計	699	42.2	11.4	6.3	4.1	3.4
	2歳以下	42	38.1	14.3	9.5	2.4	4.8
	3歳～5歳	80	48.8	12.5	3.8	1.3	2.5
	6歳～8歳	116	46.6	6.0	4.3	4.3	2.6
	9歳～11歳	147	44.2	12.9	4.8	4.8	4.1
	12歳～14歳	148	36.5	14.9	9.5	4.7	3.4
父子世帯の末子年齢	15歳～17歳	132	43.9	9.8	8.3	6.1	4.5
	合計	84	8.3	19.0	13.1	9.5	16.7
	5歳以下	10	20.0	30.0	20.0	-	10.0
	6歳以上	70	7.1	17.1	12.9	11.4	17.1

(続き)

		1,000万 円未満	1,000万 円以上	無回答	平均(万 円)	標準偏差
ふたり親の末子年齢	全体	7.9	7.2	22.3	524.25	339.10
	合計	11.0	10.2	19.0	626.01	336.18
	2歳以下	8.2	7.9	16.9	584.59	423.40
	3歳～5歳	7.0	9.4	16.0	590.49	290.24
	6歳～8歳	7.2	7.7	21.1	578.01	277.19
	9歳～11歳	14.8	11.1	16.7	645.76	285.62
	12歳～14歳	16.1	14.0	18.1	695.54	327.93
母子世帯の末子年齢	15歳～17歳	16.6	16.0	16.0	721.66	302.79
	合計	1.4	1.6	29.5	293.71	223.80
	2歳以下	-	4.8	26.2	325.55	298.68
	3歳～5歳	2.5	2.5	26.3	281.58	283.15
	6歳～8歳	1.7	1.7	32.8	271.19	233.62
	9歳～11歳	1.4	2.0	25.9	298.08	236.27
	12歳～14歳	1.4	-	29.7	292.95	167.05
父子世帯の末子年齢	15歳～17歳	1.5	1.5	24.2	316.29	196.66
	合計	13.1	4.8	15.5	549.86	260.49
	5歳以下	-	-	20.0	372.50	120.92
	6歳以上	15.7	5.7	12.9	573.93	267.64



問37(1)世帯の収入源

		N	自身の就業収入	配偶者の就業収入	その他の世帯員の就業収入	公的年金・恩給	失業給付	元夫(妻)からの養育費	親からの援助
	全体	2139	61.1	58.3	6.3	5.9	0.8	4.9	6.5
ふたり親の末子年齢	合計	1356	51.4	88.5	3.8	2.9	0.7	0.4	4.9
	2歳以下	331	32.6	89.7	2.4	1.2	0.6	0.6	4.8
	3歳～5歳	213	46.9	87.3	4.7	2.8	0.9	0.5	4.7
	6歳～8歳	194	52.1	89.2	2.6	3.1	1.0	0.5	2.6
	9歳～11歳	216	55.6	90.3	3.2	1.9	0.9	0.5	6.5
	12歳～14歳	193	71.0	88.1	4.1	4.7	0.5	0.5	5.7
	15歳～17歳	163	72.4	92.0	8.0	6.1	0.6	-	4.9
母子世帯の末子年齢	合計	699	76.8	6.4	10.9	10.4	1.0	13.6	8.4
	2歳以下	42	64.3	16.7	26.2	9.5	2.4	14.3	14.3
	3歳～5歳	80	81.3	6.3	10.0	-	-	11.3	7.5
	6歳～8歳	116	75.9	8.6	8.6	12.9	1.7	16.4	8.6
	9歳～11歳	147	83.0	6.1	8.2	10.9	-	11.6	5.4
	12歳～14歳	148	75.0	2.7	13.5	14.2	-	14.9	11.5
	15歳～17歳	132	78.8	6.8	11.4	12.9	2.3	14.4	8.3
父子世帯の末子年齢	合計	84	86.9	1.2	9.5	17.9	1.2	4.8	15.5
	5歳以下	10	100.0	-	10.0	-	-	10.0	20.0
	6歳以上	70	87.1	1.4	10.0	21.4	1.4	4.3	14.3

(続き)

		児童手当・子ども手当	児童扶養手当	特別児童扶養手当	生活保護	財産収入(利子・配当・家賃など)	その他	延回答	無回答
	全体	57.4	16.2	2.2	2.0	1.3	0.8	223.7	8.2
ふたり親の末子年齢	合計	55.7	2.1	1.1	0.5	1.6	0.5	214.2	7.6
	2歳以下	63.4	3.6	0.9	0.3	1.2	0.6	202.1	8.5
	3歳～5歳	65.3	0.5	0.5	0.9	2.8	-	217.8	8.0
	6歳～8歳	65.5	3.6	2.1	0.5	-	0.5	223.2	6.7
	9歳～11歳	59.7	2.3	0.9	-	1.4	-	223.1	5.6
	12歳～14歳	57.0	1.6	1.6	0.5	2.6	1.0	238.9	7.8
	15歳～17歳	18.4	0.6	1.2	1.2	2.5	1.2	209.2	2.5
母子世帯の末子年齢	合計	62.2	44.1	4.3	5.0	0.6	1.4	245.2	9.2
	2歳以下	66.7	28.6	2.4	2.4	2.4	4.8	254.8	14.3
	3歳～5歳	75.0	52.5	5.0	5.0	-	2.5	256.3	5.0
	6歳～8歳	78.4	46.6	6.0	8.6	-	2.6	275.0	6.9
	9歳～11歳	72.8	52.4	4.1	6.8	1.4	-	262.6	6.8
	12歳～14歳	65.5	41.9	4.1	3.4	-	2.0	248.6	8.8
	15歳～17歳	28.0	39.4	3.8	3.0	0.8	-	209.8	9.1
父子世帯の末子年齢	合計	44.0	11.9	2.4	-	1.2	1.2	197.6	10.7
	5歳以下	80.0	10.0	-	-	-	-	230.0	-
	6歳以上	41.4	12.9	2.9	-	1.4	1.4	200.0	10.0

問37(2)最も主要な収入源

		N	自身の就業収入	配偶者の就業収入	その他の世帯員の就業収入	公的年金・恩給	失業給付	元夫(妻)からの養育費	親からの援助
ふたり親の末子年齢	全体	2139	24.5	47.2	1.5	1.4	0.1	0.3	0.6
	合計	1356	6.2	72.3	0.6	0.1	0.1	0.1	0.3
	2歳以下	331	3.3	76.4	0.9	-	0.3	0.3	0.3
	3歳～5歳	213	8.0	70.9	0.5	-	-	-	0.5
	6歳～8歳	194	7.2	70.1	0.5	-	-	0.5	-
	9歳～11歳	216	3.7	75.5	0.5	0.5	0.5	-	0.9
	12歳～14歳	193	9.8	72.0	-	-	-	-	-
	15歳～17歳	163	8.6	71.8	1.2	-	-	-	-
母子世帯の末子年齢	合計	699	53.8	4.1	3.3	4.0	0.1	0.7	1.1
	2歳以下	42	28.6	14.3	19.0	-	-	2.4	2.4
	3歳～5歳	80	53.8	6.3	6.3	-	-	-	1.3
	6歳～8歳	116	52.6	2.6	0.9	5.2	-	0.9	2.6
	9歳～11歳	147	59.2	2.7	3.4	3.4	-	-	-
	12歳～14歳	148	56.8	2.7	1.4	5.4	-	2.0	0.7
	15歳～17歳	132	56.8	5.3	1.5	6.8	0.8	-	1.5
	合計	84	76.2	-	1.2	1.2	-	-	-
父子世帯の末子年齢	5歳以下	10	60.0	-	-	-	-	-	-
	6歳以上	70	81.4	-	1.4	1.4	-	-	-

(続き)

		児童手当・子ども手当	児童扶養手当	特別児童扶養手当	生活保護	財産収入(利子・配当・家賃など)	その他	無回答
ふたり親の末子年齢	全体	1.1	1.0	-	1.2	*	0.2	20.8
	合計	0.9	-	-	0.4	0.1	0.1	18.8
	2歳以下	1.2	-	-	0.3	0.3	-	16.6
	3歳～5歳	0.5	-	-	0.5	-	-	19.2
	6歳～8歳	1.0	-	-	-	-	-	20.6
	9歳～11歳	0.9	-	-	-	-	-	17.6
	12歳～14歳	1.0	-	-	0.5	-	0.5	16.1
	15歳～17歳	-	-	-	1.2	-	-	17.2
母子世帯の末子年齢	合計	1.6	3.0	-	2.9	-	0.4	24.9
	2歳以下	-	2.4	-	2.4	-	-	28.6
	3歳～5歳	3.8	5.0	-	2.5	-	2.5	18.8
	6歳～8歳	-	5.2	-	3.4	-	0.9	25.9
	9歳～11歳	1.4	2.7	-	4.1	-	-	23.1
	12歳～14歳	3.4	3.4	-	2.0	-	-	22.3
	15歳～17歳	0.8	0.8	-	2.3	-	-	23.5
	合計	1.2	1.2	-	-	-	-	19.0
父子世帯の末子年齢	5歳以下	-	-	-	-	-	-	40.0
	6歳以上	1.4	1.4	-	-	-	-	12.9

問37(1)世帯の収入源：元夫(妻)からの養育費額

		N	2万円未満	3万円未満	5万円未満	8万円未満
	全体	105	8.6	16.2	23.8	10.5
ふたり親の末子年齢	合計	6	-	16.7	16.7	-
	2歳以下	2	-	-	50.0	-
	3歳～5歳	1	-	-	-	-
	6歳～8歳	1	-	-	-	-
	9歳～11歳	1	-	-	-	-
	12歳～14歳	1	-	100.0	-	-
	15歳～17歳	-	-	-	-	-
母子世帯の末子年齢	合計	95	9.5	13.7	24.2	11.6
	2歳以下	6	33.3	16.7	16.7	16.7
	3歳～5歳	9	11.1	11.1	44.4	11.1
	6歳～8歳	19	10.5	5.3	31.6	5.3
	9歳～11歳	17	5.9	23.5	29.4	11.8
	12歳～14歳	22	9.1	13.6	18.2	18.2
	15歳～17歳	19	5.3	15.8	10.5	10.5
父子世帯の末子年齢	合計	4	-	75.0	25.0	-
	5歳以下	1	-	-	100.0	-
	6歳以上	3	-	100.0	-	-

(続き)

		10万円未満	10万円以	無回答	平均(円)	標準偏差
	全体	7.6	6.7	26.7	51545.45	66139.91
ふたり親の末子年齢	合計	-	-	66.7	25000.00	7071.07
	2歳以下	-	-	50.0	30000.00	-
	3歳～5歳	-	-	100.0	-	-
	6歳～8歳	-	-	100.0	-	-
	9歳～11歳	-	-	100.0	-	-
	12歳～14歳	-	-	-	20000.00	-
	15歳～17歳	-	-	-	-	-
母子世帯の末子年齢	合計	8.4	7.4	25.3	53929.58	68363.38
	2歳以下	-	-	16.7	27600.00	19462.79
	3歳～5歳	-	-	22.2	31428.57	15735.92
	6歳～8歳	10.5	-	36.8	38333.33	24339.76
	9歳～11歳	23.5	-	5.9	43437.50	26250.00
	12歳～14歳	4.5	4.5	31.8	43066.67	29429.01
	15歳～17歳	5.3	26.3	26.3	102857.14	131934.06
父子世帯の末子年齢	合計	-	-	-	22500.00	5000.00
	5歳以下	-	-	-	30000.00	-
	6歳以上	-	-	-	20000.00	-

問37(1)世帯の収入源：児童扶養手当額

	N	2万円未満	3万円未満	5万円未満	8万円未満	
全体	347	11.5	9.2	38.0	1.4	
ふたり親の末子年齢	合計	29	44.8	6.9	-	3.4
	2歳以下	12	58.3	-	-	-
	3歳～5歳	1	100.0	-	-	-
	6歳～8歳	7	-	14.3	-	14.3
	9歳～11歳	5	80.0	20.0	-	-
	12歳～14歳	3	33.3	-	-	-
	15歳～17歳	1	-	-	-	-
母子世帯の末子年齢	合計	308	7.8	8.4	42.5	1.3
	2歳以下	12	8.3	8.3	50.0	-
	3歳～5歳	42	4.8	4.8	45.2	2.4
	6歳～8歳	54	7.4	7.4	40.7	-
	9歳～11歳	77	2.6	7.8	50.6	1.3
	12歳～14歳	62	17.7	9.7	30.6	-
	15歳～17歳	52	7.7	13.5	46.2	3.8
父子世帯の末子年齢	合計	10	30.0	40.0	10.0	-
	5歳以下	1	-	100.0	-	-
	6歳以上	9	33.3	33.3	11.1	-

(続き)

	10万円未満	10万円以上	無回答	平均	標準偏差	
全体	0.6	1.7	37.5	36154.59	24790.95	
ふたり親の末子年齢	合計	-	44.8	14062.50	13402.58	
	2歳以下	-	41.7	9714.29	5851.33	
	3歳～5歳	-	-	13000.00	-	
	6歳～8歳	-	71.4	40000.00	28284.27	
	9歳～11歳	-	-	10300.00	5848.08	
	12歳～14歳	-	66.7	12500.00	-	
	15歳～17歳	-	100.0	-	-	
母子世帯の末子年齢	合計	0.6	1.9	37.3	38635.42	24841.05
	2歳以下	-	8.3	25.0	52950.00	48692.38
	3歳～5歳	-	2.4	40.5	40128.00	16130.33
	6歳～8歳	-	5.6	38.9	47796.36	43092.66
	9歳～11歳	-	-	37.7	37017.71	9955.17
	12歳～14歳	1.6	-	40.3	29655.30	16882.90
	15歳～17歳	1.9	1.9	25.0	36679.74	16885.76
父子世帯の末子年齢	合計	-	-	20.0	20488.75	9397.06
	5歳以下	-	-	-	24000.00	-
	6歳以上	-	-	22.2	19987.14	10033.63

問37(3)世帯年収から差し引かれた税金と社会保険料

		N	なし	2万円未満	3万円未満	4万円未満
	全体	2139	3.4	0.4	0.7	0.9
ふたり親の末子年齢	合計	1356	0.7	-	0.1	0.3
	2歳以下	331	0.6	-	-	-
	3歳～5歳	213	0.5	-	-	-
	6歳～8歳	194	0.5	-	-	1.0
	9歳～11歳	216	0.9	-	0.5	0.5
	12歳～14歳	193	0.5	-	0.5	-
	15歳～17歳	163	0.6	-	-	0.6
母子世帯の末子年齢	合計	699	8.9	1.0	1.7	1.9
	2歳以下	42	4.8	2.4	2.4	2.4
	3歳～5歳	80	10.0	-	3.8	1.3
	6歳～8歳	116	12.1	2.6	-	-
	9歳～11歳	147	6.8	2.0	2.7	0.7
	12歳～14歳	148	6.8	-	1.4	3.4
	15歳～17歳	132	12.9	-	1.5	3.8
父子世帯の末子年齢	合計	84	2.4	1.2	-	2.4
	5歳以下	10	-	10.0	-	-
	6歳以上	70	2.9	-	-	2.9

(続き)

		5万円未満	5万円以上	無回答	平均(千円)	標準偏差
	全体	0.6	45.0	49.1	125.76	195.00
ふたり親の末子年齢	合計	0.5	50.6	47.8	161.09	225.70
	2歳以下	0.6	50.8	48.0	180.02	246.74
	3歳～5歳	0.9	48.4	50.2	192.46	405.21
	6歳～8歳	1.0	50.5	46.9	134.99	128.64
	9歳～11歳	0.5	51.4	46.3	163.60	151.72
	12歳～14歳	-	51.3	47.7	153.30	143.90
	15歳～17歳	-	58.3	40.5	141.03	122.88
母子世帯の末子年齢	合計	0.7	32.8	53.1	53.22	83.79
	2歳以下	-	28.6	59.5	34.29	42.34
	3歳～5歳	-	27.5	57.5	48.29	80.15
	6歳～8歳	0.9	30.2	54.3	57.08	89.24
	9歳～11歳	-	36.1	51.7	48.69	69.82
	12歳～14歳	2.0	36.5	50.0	59.70	96.12
	15歳～17歳	0.8	36.4	44.7	54.56	89.16
父子世帯の末子年齢	合計	-	56.0	38.1	102.25	86.94
	5歳以下	-	30.0	60.0	71.25	90.90
	6歳以上	-	61.4	32.9	105.26	87.99

問38 昨年1ヶ月あたりにかかった家計費

	N	なし	2万円未満	3万円未満	5万円未満	10万円未満
全体	2139	0.1	-	0.1	0.3	3.0
ふたり親の末子年齢	合計	1356	0.1	-	0.1	0.9
	2歳以下	331	-	-	0.3	1.2
	3歳～5歳	213	-	-	-	1.4
	6歳～8歳	194	-	-	-	1.0
	9歳～11歳	216	0.5	-	-	-
	12歳～14歳	193	-	-	-	0.5
	15歳～17歳	163	-	-	0.6	1.2
母子世帯の末子年齢	合計	699	-	-	0.3	0.9
	2歳以下	42	-	-	-	11.9
	3歳～5歳	80	-	-	-	10.0
	6歳～8歳	116	-	-	0.9	1.7
	9歳～11歳	147	-	-	-	2.0
	12歳～14歳	148	-	-	0.7	6.8
	15歳～17歳	132	-	-	-	0.8
父子世帯の末子年齢	合計	84	1.2	-	-	3.6
	5歳以下	10	-	-	-	10.0
	6歳以上	70	1.4	-	-	2.9

(続き)

		30万円未満	30万円以上	無回答	平均(万円)	標準偏差
全体		48.2	26.8	21.4	31.58	55.15
ふたり親の末子年齢	合計	43.6	35.4	19.8	34.87	57.07
	2歳以下	58.0	24.2	16.3	32.13	54.35
	3歳～5歳	47.9	29.6	21.1	31.73	51.13
	6歳～8歳	42.3	38.7	18.0	30.19	44.34
	9歳～11歳	40.3	40.7	18.5	38.65	67.64
	12歳～14歳	31.6	47.2	20.7	41.59	61.16
	15歳～17歳	35.0	45.4	17.8	36.93	62.17
母子世帯の末子年齢	合計	56.7	10.3	24.7	23.96	46.15
	2歳以下	52.4	16.7	19.0	41.35	97.18
	3歳～5歳	56.3	12.5	21.3	32.40	92.18
	6歳～8歳	48.3	10.3	29.3	22.06	30.29
	9歳～11歳	57.8	12.2	23.1	21.25	24.69
	12歳～14歳	58.8	5.4	28.4	18.70	8.64
	15歳～17歳	65.2	12.9	15.2	24.07	31.34
父子世帯の末子年齢	合計	51.2	26.2	17.9	37.75	77.85
	5歳以下	40.0	10.0	40.0	16.00	8.58
	6歳以上	54.3	30.0	11.4	40.15	81.81

問38(1)子どものためにかかる支出

		N	食費	被服費	小中高等学校や大学の学費	保育料・幼稚園月謝	習い事・塾代
	全体	2139	87.2	79.9	61.0	23.8	55.8
ふたり親の末子年齢	合計	1356	86.8	81.3	58.9	30.1	60.3
	2歳以下	331	87.3	83.7	21.5	49.5	41.1
	3歳～5歳	213	86.9	79.8	47.9	81.2	59.6
	6歳～8歳	194	88.7	83.0	68.6	26.8	75.3
	9歳～11歳	216	91.2	89.4	79.2	4.2	85.6
	12歳～14歳	193	88.6	81.3	82.9	1.6	70.5
	15歳～17歳	163	84.0	74.2	85.9	-	42.9
母子世帯の末子年齢	合計	699	87.7	77.4	63.2	13.2	48.1
	2歳以下	42	90.5	85.7	14.3	28.6	16.7
	3歳～5歳	80	93.8	90.0	43.8	58.8	50.0
	6歳～8歳	116	90.5	81.0	57.8	19.0	54.3
	9歳～11歳	147	89.8	79.6	70.1	3.4	69.4
	12歳～14歳	148	82.4	68.9	71.6	0.7	52.0
	15歳～17歳	132	90.2	75.0	83.3	0.8	30.3
父子世帯の末子年齢	合計	84	90.5	77.4	75.0	10.7	47.6
	5歳以下	10	100.0	70.0	20.0	60.0	-
	6歳以上	70	91.4	80.0	84.3	4.3	55.7

(続き)

		医療費	娯楽費	その他	延回答	無回答
	全体	48.5	49.6	6.1	411.9	6.0
ふたり親の末子年齢	合計	53.9	53.1	6.3	430.7	5.7
	2歳以下	47.7	52.9	10.9	394.6	5.4
	3歳～5歳	54.0	58.2	3.3	470.9	5.6
	6歳～8歳	53.1	57.2	2.6	455.2	4.1
	9歳～11歳	69.4	58.8	4.2	481.9	1.9
	12歳～14歳	52.3	51.3	6.2	434.7	6.7
	15歳～17歳	54.0	42.3	9.8	393.3	5.5
母子世帯の末子年齢	合計	38.2	43.1	5.6	376.4	6.7
	2歳以下	33.3	38.1	4.8	311.9	7.1
	3歳～5歳	36.3	50.0	6.3	428.8	1.3
	6歳～8歳	44.8	45.7	5.2	398.3	6.0
	9歳～11歳	43.5	51.7	5.4	412.9	4.8
	12歳～14歳	32.4	38.5	4.1	350.7	10.1
	15歳～17歳	40.2	40.2	8.3	368.2	3.0
父子世帯の末子年齢	合計	47.6	48.8	6.0	403.6	6.0
	5歳以下	50.0	40.0	-	340.0	-
	6歳以上	47.1	50.0	7.1	420.0	4.3

問38(2)子どものためにかかる最も大きな支出

		N	食費	被服費	小中高等学校や大学の学費	保育料・幼稚園月謝
	全体	2139	32.8	2.9	15.3	11.6
ふたり親の末子年齢	合計	1356	28.4	3.2	15.7	15.6
	2歳以下	331	33.2	7.3	1.2	29.6
	3歳～5歳	213	23.0	3.3	6.6	39.9
	6歳～8歳	194	30.4	1.0	11.3	10.8
	9歳～11歳	216	28.2	0.9	17.6	1.9
	12歳～14歳	193	30.6	0.5	26.9	0.5
	15歳～17歳	163	21.5	3.1	47.2	-
母子世帯の末子年齢	合計	699	39.6	2.4	14.3	4.7
	2歳以下	42	50.0	7.1	2.4	11.9
	3歳～5歳	80	23.8	3.8	6.3	23.8
	6歳～8歳	116	50.0	0.9	7.8	7.8
	9歳～11歳	147	40.8	4.1	9.5	-
	12歳～14歳	148	36.5	2.0	16.9	-
	15歳～17歳	132	41.7	0.8	32.6	-
父子世帯の末子年齢	合計	84	46.4	1.2	16.7	4.8
	5歳以下	10	30.0	10.0	-	30.0
	6歳以上	70	50.0	-	20.0	1.4

(続き)

		習い事・塾代	医療費	娯楽費	その他	無回答
	全体	18.1	1.0	1.3	1.3	15.8
ふたり親の末子年齢	合計	20.4	0.9	0.8	1.3	13.6
	2歳以下	8.8	1.2	1.8	4.5	12.4
	3歳～5歳	13.6	-	0.5	-	13.1
	6歳～8歳	28.9	1.5	0.5	-	15.5
	9歳～11歳	40.7	1.4	0.5	-	8.8
	12歳～14歳	25.9	0.5	1.0	0.5	13.5
	15歳～17歳	12.9	0.6	-	1.2	13.5
母子世帯の末子年齢	合計	14.6	1.3	2.0	1.4	19.6
	2歳以下	2.4	2.4	-	2.4	21.4
	3歳～5歳	13.8	1.3	7.5	3.8	16.3
	6歳～8歳	13.8	2.6	0.9	0.9	15.5
	9歳～11歳	25.2	0.7	2.0	2.0	15.6
	12歳～14歳	16.2	-	0.7	0.7	27.0
	15歳～17歳	9.1	0.8	1.5	0.8	12.9
父子世帯の末子年齢	合計	9.5	-	3.6	-	17.9
	5歳以下	-	-	-	-	30.0
	6歳以上	11.4	-	4.3	-	12.9



問38(3)子どものためにかかる支出の合計額

	N	なし	1万円未満	2万円未満	3万円未満	4万円未満	
全体	2139	0.2	1.2	5.8	9.5	11.0	
ふたり親の末子年齢	合計	1356	0.3	1.2	6.2	8.8	9.5
	2歳以下	331	0.9	3.3	13.3	11.8	11.8
	3歳～5歳	213	-	0.5	3.3	9.9	8.5
	6歳～8歳	194	-	-	5.7	9.8	10.3
	9歳～11歳	216	-	-	3.7	6.0	10.2
	12歳～14歳	193	-	0.5	2.1	7.8	6.2
	15歳～17歳	163	-	-	4.9	5.5	7.4
母子世帯の末子年齢	合計	699	0.1	1.3	5.6	11.2	13.3
	2歳以下	42	-	2.4	7.1	19.0	16.7
	3歳～5歳	80	-	1.3	8.8	7.5	15.0
	6歳～8歳	116	-	2.6	6.0	12.1	12.1
	9歳～11歳	147	-	1.4	6.1	13.6	16.3
	12歳～14歳	148	0.7	1.4	5.4	9.5	10.1
	15歳～17歳	132	-	-	3.8	9.1	11.4
父子世帯の末子年齢	合計	84	-	-	1.2	7.1	15.5
	5歳以下	10	-	-	-	10.0	20.0
	6歳以上	70	-	-	1.4	7.1	15.7

(続き)

	5万円未満	5万円以上	無回答	平均(千)	標準偏差	
全体	9.8	47.0	15.5	61.74	50.53	
ふたり親の末子年齢	合計	10.0	50.7	13.4	65.04	52.34
	2歳以下	11.8	36.0	11.2	43.44	29.51
	3歳～5歳	9.9	53.5	14.6	60.95	51.60
	6歳～8歳	13.4	49.0	11.9	62.01	47.31
	9歳～11歳	11.1	60.2	8.8	71.15	47.48
	12歳～14歳	7.3	62.2	14.0	81.48	55.57
	15歳～17歳	6.1	63.2	12.9	94.96	74.30
母子世帯の末子年齢	合計	9.3	39.9	19.3	54.70	46.85
	2歳以下	11.9	21.4	21.4	37.15	21.37
	3歳～5歳	13.8	40.0	13.8	55.61	63.69
	6歳～8歳	11.2	32.8	23.3	45.62	29.27
	9歳～11歳	7.5	40.1	15.0	49.06	30.27
	12歳～14歳	8.8	43.9	20.3	64.26	66.89
	15歳～17歳	9.1	53.8	12.9	64.03	39.28
父子世帯の末子年齢	合計	11.9	47.6	16.7	63.24	42.41
	5歳以下	-	40.0	30.0	43.14	15.78
	6歳以上	12.9	51.4	11.4	65.89	44.14

問38(4) 0～6歳の子どもにかかる保育費の合計額

		N	なし	1万円未満	2万円未満	3万円未満	4万円未満
	全体	794	28.7	5.8	11.6	18.3	13.2
ふたり親の末子年齢	合計	619	27.5	4.0	11.5	20.0	14.7
	2歳以下	331	41.1	3.6	9.1	15.1	11.5
	3歳～5歳	213	7.5	6.1	16.4	28.6	18.3
	6歳～8歳	74	23.0	-	8.1	17.6	18.9
	9歳～11歳	-	-	-	-	-	-
	12歳～14歳	-	-	-	-	-	-
母子世帯の末子年齢	合計	163	34.4	12.9	12.3	11.0	7.4
	2歳以下	42	52.4	4.8	14.3	2.4	4.8
	3歳～5歳	80	23.8	20.0	12.5	16.3	10.0
	6歳～8歳	41	36.6	7.3	9.8	9.8	4.9
	9歳～11歳	-	-	-	-	-	-
	12歳～14歳	-	-	-	-	-	-
父子世帯の末子年齢	合計	12	16.7	-	8.3	25.0	16.7
	5歳以下	10	20.0	-	10.0	30.0	10.0
	6歳以上	2	-	-	-	-	50.0

(続き)

		5万円未満	5万円以上	無回答	平均(千円)	標準偏差
	全体	3.7	5.2	13.6	18.14	24.94
ふたり親の末子年齢	合計	4.4	6.5	11.5	20.00	26.86
	2歳以下	5.1	6.0	8.5	15.92	18.48
	3歳～5歳	4.2	8.9	9.9	27.06	37.32
	6歳～8歳	1.4	1.4	29.7	18.08	14.12
	9歳～11歳	-	-	-	-	-
	12歳～14歳	-	-	-	-	-
母子世帯の末子年齢	合計	0.6	0.6	20.9	9.87	12.11
	2歳以下	-	2.4	19.0	6.68	12.02
	3歳～5歳	1.3	-	16.3	11.94	12.09
	6歳～8歳	-	-	31.7	8.79	11.71
	9歳～11歳	-	-	-	-	-
	12歳～14歳	-	-	-	-	-
父子世帯の末子年齢	合計	8.3	-	25.0	23.33	15.05
	5歳以下	10.0	-	20.0	21.88	15.39
	6歳以上	-	-	50.0	35.00	-

問39 家庭での貯蓄の有無

		N	ほぼ毎月貯蓄している	ときどき貯蓄している	ほとんど貯蓄していない	全く貯蓄していない	貯蓄を生活費に回している	無回答	貯蓄している(計)	貯蓄していない(計)
	全体	2139	34.7	21.3	17.7	15.6	6.8	3.8	56.1	33.3
ふたり親の末子年齢	合計	1356	43.3	21.5	15.6	10.6	5.8	3.3	64.7	26.2
	2歳以下	331	49.5	22.4	10.9	11.2	4.8	1.2	71.9	22.1
	3歳～5歳	213	39.4	24.4	15.0	11.7	6.6	2.8	63.8	26.8
	6歳～8歳	194	35.1	24.7	20.6	11.3	4.6	3.6	59.8	32.0
	9歳～11歳	216	49.1	19.0	15.3	10.6	4.2	1.9	68.1	25.9
	12歳～14歳	193	40.4	20.2	19.2	9.3	6.7	4.1	60.6	28.5
母子世帯の末子年齢	合計	699	18.9	21.3	21.0	25.0	9.0	4.7	40.2	46.1
	2歳以下	42	11.9	31.0	19.0	23.8	11.9	2.4	42.9	42.9
	3歳～5歳	80	13.8	22.5	30.0	30.0	2.5	1.3	36.3	60.0
	6歳～8歳	116	22.4	21.6	20.7	21.6	6.9	6.9	44.0	42.2
	9歳～11歳	147	25.2	19.7	15.0	25.9	10.2	4.1	44.9	40.8
	12歳～14歳	148	14.2	20.9	24.3	24.3	10.1	6.1	35.1	48.6
父子世帯の末子年齢	合計	84	28.6	19.0	23.8	17.9	6.0	4.8	47.6	41.7
	5歳以下	10	10.0	20.0	50.0	-	10.0	10.0	30.0	50.0
	6歳以上	70	31.4	20.0	21.4	20.0	5.7	1.4	51.4	41.4

問40(1)自身 ア. 雇用保険の加入有無

		N	加入している	加入していない	無回答
	全体	2139	46.9	40.3	12.9
ふたり親の末子年齢	合計	1356	39.3	48.0	12.7
	2歳以下	331	33.8	54.4	11.8
	3歳～5歳	213	34.7	50.2	15.0
	6歳～8歳	194	39.7	47.4	12.9
	9歳～11歳	216	34.3	50.0	15.7
	12歳～14歳	193	46.6	44.0	9.3
母子世帯の末子年齢	合計	699	58.4	28.0	13.6
	2歳以下	42	57.1	31.0	11.9
	3歳～5歳	80	56.3	30.0	13.8
	6歳～8歳	116	52.6	35.3	12.1
	9歳～11歳	147	63.9	25.2	10.9
	12歳～14歳	148	59.5	24.3	16.2
父子世帯の末子年齢	合計	84	73.8	16.7	9.5
	5歳以下	10	70.0	20.0	10.0
	6歳以上	70	74.3	15.7	10.0

問40(1)自身 イ. 健康保険の加入状況

		N	職場の健康保険に加入	国民健康保険に加入	公的医療保険には加入していない	その他	無回答	健康保険に加入している(計)
	全体	2139	48.6	25.2	1.6	11.5	13.1	73.8
ふたり親の末子年齢	合計	1356	46.5	20.9	2.0	16.1	14.5	67.4
	2歳以下	331	50.5	19.0	1.2	14.8	14.5	69.5
	3歳～5歳	213	49.3	19.7	1.9	14.1	15.0	69.0
	6歳～8歳	194	45.4	22.7	1.0	15.5	15.5	68.0
	9歳～11歳	216	39.4	24.5	0.9	19.4	15.7	63.9
	12歳～14歳	193	42.0	21.2	4.7	20.7	11.4	63.2
	15歳～17歳	163	54.6	19.0	3.7	16.0	6.7	73.6
母子世帯の末子年齢	合計	699	50.6	33.5	0.9	4.0	11.0	84.1
	2歳以下	42	45.2	42.9	-	4.8	7.1	88.1
	3歳～5歳	80	46.3	33.8	3.8	2.5	13.8	80.0
	6歳～8歳	116	42.2	42.2	0.9	5.2	9.5	84.5
	9歳～11歳	147	54.4	31.3	0.7	4.1	9.5	85.7
	12歳～14歳	148	52.7	30.4	-	4.7	12.2	83.1
	15歳～17歳	132	59.1	30.3	0.8	2.3	7.6	89.4
父子世帯の末子年齢	合計	84	65.5	25.0	1.2	-	8.3	90.5
	5歳以下	10	50.0	50.0	-	-	-	100.0
	6歳以上	70	67.1	21.4	1.4	-	10.0	88.6

問40(1)自身 ウ. 公的年金の加入状況

		N	厚生年金・共済年金に加入	国民年金に加入(自営業等第1号)	国民年金に加入(専業主婦等第3号)	国民年金保険料未納・未加入	無回答	公的年金に加入している(計)
	全体	2139	45.3	10.8	22.2	6.2	15.5	78.3
ふたり親の末子年齢	合計	1356	41.3	8.8	31.2	3.9	14.8	81.3
	2歳以下	331	42.6	6.3	31.4	4.2	15.4	80.4
	3歳～5歳	213	40.8	7.0	31.0	4.2	16.9	78.9
	6歳～8歳	194	39.2	9.8	33.0	5.2	12.9	82.0
	9歳～11歳	216	37.0	9.7	33.8	4.6	14.8	80.6
	12歳～14歳	193	44.0	13.0	28.5	2.6	11.9	85.5
	15歳～17歳	163	47.9	8.6	31.9	2.5	9.2	88.3
母子世帯の末子年齢	合計	699	49.8	14.7	7.4	11.0	17.0	72.0
	2歳以下	42	38.1	19.0	9.5	19.0	14.3	66.7
	3歳～5歳	80	48.8	13.8	1.3	18.8	17.5	63.8
	6歳～8歳	116	43.1	16.4	7.8	13.8	19.0	67.2
	9歳～11歳	147	53.7	16.3	8.8	7.5	13.6	78.9
	12歳～14歳	148	50.7	10.8	7.4	12.8	18.2	68.9
	15歳～17歳	132	58.3	15.2	9.1	4.5	12.9	82.6
父子世帯の末子年齢	合計	84	71.4	10.7	-	3.6	14.3	82.1
	5歳以下	10	60.0	10.0	-	10.0	20.0	70.0
	6歳以上	70	72.9	10.0	-	2.9	14.3	82.9

【世帯区分 2】

問40(2)配偶者 ア. 雇用保険の加入有無

		N	加入して いる	加入して いない	無回答
	全体	1356	70.7	17.1	12.2
ふたり親の末子年齢	合計	1356	70.7	17.1	12.2
	2歳以下	331	76.4	13.3	10.3
	3歳～5歳	213	70.9	17.4	11.7
	6歳～8歳	194	69.1	18.0	12.9
	9歳～11歳	216	63.4	19.0	17.6
	12歳～14歳	193	70.5	20.2	9.3
	15歳～17歳	163	75.5	17.8	6.7
母子世帯の末子年齢	合計	-	-	-	-
	2歳以下	-	-	-	-
	3歳～5歳	-	-	-	-
	6歳～8歳	-	-	-	-
	9歳～11歳	-	-	-	-
	12歳～14歳	-	-	-	-
	15歳～17歳	-	-	-	-
父子世帯の末子年齢	合計	-	-	-	-
	5歳以下	-	-	-	-
	6歳以上	-	-	-	-

問40(2)配偶者 イ. 健康保険の加入状況

		N	職場の健 康保険に 加入	国民健康 保険に 加入	公的医療 保険には 加入して いない	その他	無回答	健康保険 に加入し ている (計)
	全体	1356	70.9	18.0	0.1	1.1	9.9	88.9
ふたり親の末子年齢	合計	1356	70.9	18.0	0.1	1.1	9.9	88.9
	2歳以下	331	74.9	15.1	-	1.2	8.8	90.0
	3歳～5歳	213	69.0	20.2	-	1.4	9.4	89.2
	6歳～8歳	194	66.5	21.1	-	1.0	11.3	87.6
	9歳～11歳	216	68.5	17.6	-	0.9	13.0	86.1
	12歳～14歳	193	71.5	19.2	0.5	1.0	7.8	90.7
	15歳～17歳	163	77.9	16.0	0.6	0.6	4.9	93.9
母子世帯の末子年齢	合計	-	-	-	-	-	-	-
	2歳以下	-	-	-	-	-	-	-
	3歳～5歳	-	-	-	-	-	-	-
	6歳～8歳	-	-	-	-	-	-	-
	9歳～11歳	-	-	-	-	-	-	-
	12歳～14歳	-	-	-	-	-	-	-
	15歳～17歳	-	-	-	-	-	-	-
父子世帯の末子年齢	合計	-	-	-	-	-	-	-
	5歳以下	-	-	-	-	-	-	-
	6歳以上	-	-	-	-	-	-	-

問40(2)配偶者 ウ. 公的年金の加入状況

		N	厚生年金・共済年金に加入	国民年金に加入(自営業等第1号)	国民年金に加入(専業主婦等第3号)	国民年金保険料未納・未加入	無回答	公的年金に加入している(計)
	全体	1356	70.7	12.6	1.6	3.1	11.9	85.0
ふたり親の末子年齢	合計	1356	70.7	12.6	1.6	3.1	11.9	85.0
	2歳以下	331	74.3	10.3	0.9	3.0	11.5	85.5
	3歳～5歳	213	68.1	12.7	0.9	5.6	12.7	81.7
	6歳～8歳	194	65.5	16.5	3.1	2.6	12.4	85.1
	9歳～11歳	216	70.4	10.6	3.2	3.7	12.0	84.3
	12歳～14歳	193	74.1	15.5	-	1.0	9.3	89.6
	15歳～17歳	163	76.7	12.9	1.2	2.5	6.7	90.8
母子世帯の末子年齢	合計	-	-	-	-	-	-	-
	2歳以下	-	-	-	-	-	-	-
	3歳～5歳	-	-	-	-	-	-	-
	6歳～8歳	-	-	-	-	-	-	-
	9歳～11歳	-	-	-	-	-	-	-
	12歳～14歳	-	-	-	-	-	-	-
	15歳～17歳	-	-	-	-	-	-	-
父子世帯の末子年齢	合計	-	-	-	-	-	-	-
	5歳以下	-	-	-	-	-	-	-
	6歳以上	-	-	-	-	-	-	-

【全数】

問41 家族人数

		N	2人	3人	4人	5人	6人以上	無回答	平均(人)	標準偏差
	全体	2139	7.7	23.3	34.4	18.6	12.3	3.7	4.11	1.27
ふたり親の末子年齢	合計	1356	0.4	19.7	39.5	20.9	16.6	2.8	4.42	1.18
	2歳以下	331	-	23.9	38.1	16.3	19.0	2.7	4.44	1.34
	3歳～5歳	213	0.5	19.2	39.0	25.4	14.6	1.4	4.41	1.13
	6歳～8歳	194	0.5	17.0	41.8	21.6	17.0	2.1	4.44	1.10
	9歳～11歳	216	-	20.4	43.1	17.6	16.2	2.8	4.40	1.19
	12歳～14歳	193	-	18.7	35.2	24.9	17.6	3.6	4.48	1.10
	15歳～17歳	163	2.5	18.4	38.7	23.9	14.7	1.8	4.36	1.13
母子世帯の末子年齢	合計	699	20.7	30.2	25.6	13.7	4.6	5.2	3.52	1.23
	2歳以下	42	16.7	23.8	26.2	21.4	9.5	2.4	3.95	1.53
	3歳～5歳	80	20.0	23.8	32.5	12.5	7.5	3.8	3.64	1.21
	6歳～8歳	116	21.6	28.4	29.3	11.2	4.3	5.2	3.52	1.32
	9歳～11歳	147	19.7	27.9	27.9	16.3	4.1	4.1	3.58	1.21
	12歳～14歳	148	20.9	31.1	24.3	14.2	4.1	5.4	3.49	1.23
	15歳～17歳	132	22.7	40.2	19.7	12.1	2.3	3.0	3.30	1.06
父子世帯の末子年齢	合計	84	16.7	25.0	23.8	21.4	7.1	6.0	3.80	1.30
	5歳以下	10	40.0	10.0	50.0	-	-	-	3.10	0.99
	6歳以上	70	14.3	28.6	18.6	24.3	7.1	7.1	3.85	1.33

問42(1)同居家族

		N	配偶者	内縁の夫 (妻)	未婚の子 ども	既婚の子 ども	孫	自分の親
	全体	2139	59.2	2.3	80.0	13.3	0.2	18.7
ふたり親の末子年齢	合計	1356	93.4	3.0	81.3	13.9	0.1	7.6
	2歳以下	331	96.7	2.4	82.5	13.9	-	9.7
	3歳～5歳	213	94.8	3.8	78.9	17.8	0.5	8.0
	6歳～8歳	194	92.8	2.6	73.7	20.6	-	4.6
	9歳～11歳	216	94.0	1.9	82.9	11.1	-	4.6
	12歳～14歳	193	92.7	3.1	87.0	9.8	-	13.0
	15歳～17歳	163	90.2	4.3	89.0	8.6	-	4.9
母子世帯の末子年齢	合計	699	-	1.1	79.1	11.7	0.3	36.3
	2歳以下	42	-	7.1	73.8	16.7	-	54.8
	3歳～5歳	80	-	-	76.3	15.0	-	42.5
	6歳～8歳	116	-	2.6	79.3	15.5	-	38.8
	9歳～11歳	147	-	-	83.7	10.2	-	38.8
	12歳～14歳	148	-	1.4	77.0	10.8	-	35.1
	15歳～17歳	132	-	-	84.8	9.8	1.5	27.3
父子世帯の末子年齢	合計	84	-	-	65.5	17.9	-	51.2
	5歳以下	10	-	-	70.0	10.0	-	30.0
	6歳以上	70	-	-	67.1	20.0	-	54.3

(続き)

		配偶者の 親	きょうだ い・親族	友人・知 人	その他	延回答	無回答
	全体	11.6	6.2	0.1	0.6	192.1	4.1
ふたり親の末子年齢	合計	17.5	3.6	0.1	0.4	220.9	1.8
	2歳以下	13.3	6.9	0.3	1.2	226.9	-
	3歳～5歳	10.8	3.8	-	0.5	218.8	1.9
	6歳～8歳	20.1	1.5	-	-	216.0	1.5
	9歳～11歳	16.7	1.9	-	-	213.0	2.3
	12歳～14歳	22.8	3.6	-	-	232.1	1.6
	15歳～17歳	27.0	1.8	-	0.6	226.4	1.2
母子世帯の末子年齢	合計	1.3	10.6	0.3	0.7	141.5	7.9
	2歳以下	2.4	21.4	-	2.4	178.6	7.1
	3歳～5歳	-	12.5	1.3	-	147.5	8.8
	6歳～8歳	-	14.7	-	1.7	152.6	4.3
	9歳～11歳	1.4	9.5	0.7	-	144.2	4.8
	12歳～14歳	1.4	9.5	-	-	135.1	8.8
	15歳～17歳	2.3	5.3	-	0.8	131.8	6.8
父子世帯の末子年齢	合計	2.4	10.7	-	1.2	148.8	9.5
	5歳以下	10.0	-	-	-	120.0	-
	6歳以上	1.4	10.0	-	1.4	154.3	10.0

注：「内縁の夫」がいると回答母子世帯（N=8）のうち、3世帯はその内縁の夫とは別生計である。残りの5世帯が、「ふたり親世帯」として再分類されるべきかどうかは、今後の検討課題である。

問42(2)同居家族(生計を別にして)

		N	別生計の世帯員がいる(計)	配偶者	内縁の夫(妻)	未婚の子ども	既婚の子ども	孫	自分の親
	全体	2139	16.0	2.3	0.2	3.4	0.9	-	6.4
ふたり親の末子年齢	合計	1356	13.9	3.6	0.1	2.8	0.8	-	2.8
	2歳以下	331	14.5	4.2	0.3	1.2	0.3	-	3.6
	3歳～5歳	213	10.8	2.8	-	0.9	1.4	-	3.8
	6歳～8歳	194	12.4	4.1	0.5	1.5	1.0	-	1.5
	9歳～11歳	216	13.4	2.8	-	3.7	-	-	1.9
	12歳～14歳	193	15.5	3.6	-	3.6	1.0	-	4.7
	15歳～17歳	163	20.2	4.9	-	8.0	1.8	-	1.2
母子世帯の末子年齢	合計	699	20.3	-	0.4	3.9	1.1	-	13.3
	2歳以下	42	19.0	-	4.8	-	-	-	11.9
	3歳～5歳	80	18.8	-	-	1.3	-	-	10.0
	6歳～8歳	116	22.4	-	-	1.7	-	-	19.0
	9歳～11歳	147	21.8	-	-	5.4	0.7	-	16.3
	12歳～14歳	148	18.2	-	0.7	6.1	1.4	-	8.8
	15歳～17歳	132	23.5	-	-	5.3	3.8	-	13.6
父子世帯の末子年齢	合計	84	14.3	-	-	8.3	1.2	-	7.1
	5歳以下	10	-	-	-	-	-	-	-
	6歳以上	70	15.7	-	-	10.0	1.4	-	7.1

(続き)

		配偶者の親	きょうだい・親族	友人・知人	その他	延回答	別生計の世帯員はいない	無回答
	全体	3.4	3.0	0.1	0.1	19.9	41.2	42.8
ふたり親の末子年齢	合計	5.2	1.8	0.1	0.1	17.4	45.9	40.2
	2歳以下	5.7	3.3	0.3	-	19.0	45.6	39.9
	3歳～5歳	3.3	2.3	-	0.5	15.0	48.8	40.4
	6歳～8歳	5.7	0.5	-	-	14.9	43.3	44.3
	9歳～11歳	6.5	0.9	-	-	15.7	46.3	40.3
	12歳～14歳	4.1	2.6	-	-	19.7	47.2	37.3
	15歳～17歳	6.7	0.6	-	-	23.3	50.3	29.4
母子世帯の末子年齢	合計	0.3	5.7	0.3	0.1	25.2	33.5	46.2
	2歳以下	2.4	4.8	-	-	23.8	40.5	40.5
	3歳～5歳	-	10.0	1.3	-	22.5	37.5	43.8
	6歳～8歳	-	8.6	-	0.9	30.2	40.5	37.1
	9歳～11歳	0.7	4.1	0.7	-	27.9	31.3	46.9
	12歳～14歳	-	5.4	-	-	22.3	33.8	48.0
	15歳～17歳	-	3.8	-	-	26.5	29.5	47.0
父子世帯の末子年齢	合計	-	-	-	-	16.7	28.6	57.1
	5歳以下	-	-	-	-	-	20.0	80.0
	6歳以上	-	-	-	-	18.6	31.4	52.9



問43 現在の住居形態

		N	自分または 配偶者の持 ち家	親の持ち家	親以外の 親族の持 ち家	公営賃貸住 宅
	全体	2139	44.1	21.5	1.6	6.4
ふたり親の末子年齢	合計	1356	57.4	15.0	0.8	3.8
	2歳以下	331	41.1	16.6	1.2	3.3
	3歳～5歳	213	53.1	16.0	-	5.6
	6歳～8歳	194	63.4	15.5	0.5	5.7
	9歳～11歳	216	63.0	12.5	0.5	3.2
	12歳～14歳	193	69.9	15.0	1.0	2.6
	15歳～17歳	163	68.1	15.3	1.8	1.8
母子世帯の末子年齢	合計	699	17.5	33.5	3.1	11.6
	2歳以下	42	7.1	42.9	2.4	4.8
	3歳～5歳	80	11.3	32.5	3.8	8.8
	6歳～8歳	116	14.7	31.0	5.2	10.3
	9歳～11歳	147	14.3	32.7	2.7	17.7
	12歳～14歳	148	18.2	38.5	2.0	10.8
	15歳～17歳	132	28.0	31.1	3.0	10.6
父子世帯の末子年齢	合計	84	50.0	25.0	2.4	6.0
	5歳以下	10	40.0	10.0	-	10.0
	6歳以上	70	51.4	27.1	1.4	5.7

(続き)

		民間賃貸住 宅	社宅・寮な どの給与住 宅	母子生活支 援施設等の 社会福祉施 設	その他	無回答
	全体	21.4	2.4	-	0.1	2.5
ふたり親の末子年齢	合計	17.3	3.5	-	0.1	2.0
	2歳以下	30.8	6.0	-	-	0.9
	3歳～5歳	20.2	3.8	-	-	1.4
	6歳～8歳	10.8	1.5	-	0.5	2.1
	9歳～11歳	13.4	5.1	-	-	2.3
	12歳～14歳	8.8	1.0	-	-	1.6
	15歳～17歳	10.4	1.2	-	-	1.2
母子世帯の末子年齢	合計	30.2	0.4	-	0.1	3.6
	2歳以下	42.9	-	-	-	-
	3歳～5歳	41.3	1.3	-	-	1.3
	6歳～8歳	35.3	-	-	-	3.4
	9歳～11歳	27.9	0.7	-	-	4.1
	12歳～14歳	25.0	0.7	-	-	4.7
	15歳～17歳	25.0	-	-	0.8	1.5
父子世帯の末子年齢	合計	14.3	1.2	-	-	1.2
	5歳以下	40.0	-	-	-	-
	6歳以上	11.4	1.4	-	-	1.4

問43(1)住宅ローンの返済有無

		N	あり	なし	無回答
	全体	943	74.0	25.6	0.4
ふたり親の末子年齢	合計	779	78.6	21.2	0.3
	2歳以下	136	83.8	16.2	-
	3歳～5歳	113	81.4	18.6	-
	6歳～8歳	123	82.9	17.1	-
	9歳～11歳	136	80.1	19.9	-
	12歳～14歳	135	77.8	22.2	-
	15歳～17歳	111	64.9	34.2	0.9
母子世帯の末子年齢	合計	122	46.7	51.6	1.6
	2歳以下	3	66.7	33.3	-
	3歳～5歳	9	33.3	66.7	-
	6歳～8歳	17	41.2	58.8	-
	9歳～11歳	21	57.1	38.1	4.8
	12歳～14歳	27	55.6	44.4	-
	15歳～17歳	37	32.4	64.9	2.7
父子世帯の末子年齢	合計	42	69.0	31.0	-
	5歳以下	4	75.0	25.0	-
	6歳以上	36	66.7	33.3	-

問44(1)自身の母親との同居有無

		N	自分と同 居中	別居中 (同じ敷 地内)	別居中 (徒歩圏 内)	別居中 (片道1 時間未満 の距離)	別居中 (片道1 時間以上 の距離)	あてはま る母親は いない	無回答	別居中 (計)
	全体	2139	19.0	2.2	10.1	31.9	22.9	10.4	3.6	67.0
ふたり親の末子年齢	合計	1356	9.2	1.5	10.3	37.7	29.6	8.6	2.9	79.2
	2歳以下	331	11.8	1.8	10.6	36.6	32.6	5.1	1.5	81.6
	3歳～5歳	213	9.9	1.9	12.2	38.5	30.0	5.6	1.9	82.6
	6歳～8歳	194	6.7	2.1	9.8	37.1	29.9	10.8	3.6	78.9
	9歳～11歳	216	6.9	0.9	10.6	40.7	27.3	10.2	3.2	79.6
	12歳～14歳	193	13.0	2.6	10.4	35.8	29.0	7.3	2.1	77.7
	15歳～17歳	163	6.7	-	9.2	39.9	25.8	16.0	2.5	74.8
母子世帯の末子年齢	合計	699	34.2	3.3	10.4	23.3	10.6	13.4	4.7	47.6
	2歳以下	42	57.1	-	9.5	19.0	-	9.5	4.8	28.6
	3歳～5歳	80	41.3	6.3	11.3	15.0	12.5	13.8	-	45.0
	6歳～8歳	116	31.0	1.7	12.1	25.0	12.1	13.8	4.3	50.9
	9歳～11歳	147	39.5	2.0	12.9	23.1	10.9	6.8	4.8	49.0
	12歳～14歳	148	33.8	4.7	8.1	22.3	11.5	14.9	4.7	46.6
	15歳～17歳	132	25.0	4.5	9.8	29.5	11.4	16.7	3.0	55.3
父子世帯の末子年齢	合計	84	51.2	3.6	3.6	9.5	15.5	13.1	3.6	32.1
	5歳以下	10	50.0	-	-	30.0	20.0	-	-	50.0
	6歳以上	70	51.4	2.9	4.3	7.1	15.7	14.3	4.3	30.0

【世帯区分2】

問44(2) 配偶者の母親との同居有無

		N	自分と同 居中	別居中 (同じ敷 地内)	別居中 (徒歩圏 内)	別居中 (片道1 時間未満 の距離)	別居中 (片道1 時間以上 の距離)	あてはま る母親は いない	無回答	別居中 (計)
ふたり親の末子年齢	全体	1356	17.0	4.8	10.6	22.8	25.7	12.5	6.6	63.9
	合計	1356	17.0	4.8	10.6	22.8	25.7	12.5	6.6	63.9
	2歳以下	331	15.1	4.2	12.4	23.6	32.6	6.3	5.7	72.8
	3歳～5歳	213	13.1	6.1	9.9	33.8	28.2	5.2	3.8	77.9
	6歳～8歳	194	18.0	5.7	14.9	22.2	23.2	10.8	5.2	66.0
	9歳～11歳	216	15.7	4.2	12.5	17.6	22.7	18.5	8.8	56.9
	12歳～14歳	193	20.7	4.7	6.2	20.2	24.4	18.1	5.7	55.4
15歳～17歳	163	25.2	4.3	7.4	18.4	19.0	21.5	4.3	49.1	
母子世帯の末子年齢	合計	-	-	-	-	-	-	-	-	-
	2歳以下	-	-	-	-	-	-	-	-	-
	3歳～5歳	-	-	-	-	-	-	-	-	-
	6歳～8歳	-	-	-	-	-	-	-	-	-
	9歳～11歳	-	-	-	-	-	-	-	-	-
	12歳～14歳	-	-	-	-	-	-	-	-	-
	15歳～17歳	-	-	-	-	-	-	-	-	-
父子世帯の末子年齢	合計	-	-	-	-	-	-	-	-	-
	5歳以下	-	-	-	-	-	-	-	-	-
	6歳以上	-	-	-	-	-	-	-	-	-

問45(1) 自身の最終学歴

		N	中学校	高等学校	専修学 校・各種 学校	短大・高 等専門学 校	大学・大 学院	その他	無回答
ふたり親の末子年齢	全体	2139	5.6	39.7	15.1	19.8	14.4	0.1	5.3
	合計	1356	4.4	36.7	15.3	22.7	16.7	0.1	4.1
	2歳以下	331	5.4	28.1	14.5	21.8	27.2	-	3.0
	3歳～5歳	213	6.6	31.9	14.1	25.8	17.8	-	3.8
	6歳～8歳	194	6.7	38.7	17.5	20.6	13.4	-	3.1
	9歳～11歳	216	2.3	41.7	14.8	27.3	9.7	-	4.2
	12歳～14歳	193	1.6	42.0	17.1	22.8	13.0	0.5	3.1
15歳～17歳	163	3.1	46.0	14.7	19.6	14.7	-	1.8	
母子世帯の末子年齢	合計	699	8.0	44.8	15.2	16.2	8.3	0.3	7.3
	2歳以下	42	9.5	61.9	4.8	4.8	14.3	2.4	2.4
	3歳～5歳	80	10.0	41.3	15.0	16.3	10.0	-	7.5
	6歳～8歳	116	8.6	40.5	17.2	15.5	9.5	-	8.6
	9歳～11歳	147	6.8	41.5	17.0	18.4	8.2	-	8.2
	12歳～14歳	148	7.4	44.6	14.9	18.2	7.4	0.7	6.8
	15歳～17歳	132	7.6	50.8	12.9	18.2	6.8	-	3.8
父子世帯の末子年齢	合計	84	3.6	46.4	10.7	3.6	27.4	-	8.3
	5歳以下	10	-	50.0	10.0	10.0	10.0	-	20.0
	6歳以上	70	2.9	47.1	11.4	1.4	30.0	-	7.1

問45(2) 配偶者の最終学歴

		N	中学校	高等学校	専修学 校・各種 学校	短大・高 等専門学 校	大学・大 学院	その他	結婚した ことはない	無回答
	全体	2139	7.1	36.7	8.4	5.1	28.1	0.4	0.2	14.0
ふたり親の末子年齢	合計	1356	5.6	39.6	9.4	6.0	35.6	0.3	-	3.4
	2歳以下	331	6.6	33.8	11.5	6.3	39.6	0.3	-	1.8
	3歳～5歳	213	7.5	35.2	10.8	7.5	33.8	0.9	-	4.2
	6歳～8歳	194	3.6	46.9	9.8	6.2	32.0	-	-	1.5
	9歳～11歳	216	6.0	39.4	8.8	6.9	36.1	-	-	2.8
	12歳～14歳	193	4.1	42.5	10.4	5.7	35.2	0.5	-	1.6
	15歳～17歳	163	5.5	46.0	4.3	2.5	38.7	-	-	3.1
母子世帯の末子年齢	合計	699	10.2	32.2	5.7	2.7	15.7	0.6	0.7	32.2
	2歳以下	42	21.4	28.6	2.4	2.4	21.4	2.4	-	21.4
	3歳～5歳	80	12.5	31.3	5.0	1.3	17.5	-	1.3	31.3
	6歳～8歳	116	15.5	33.6	2.6	6.9	9.5	0.9	0.9	30.2
	9歳～11歳	147	6.8	34.0	6.1	2.0	15.0	1.4	1.4	33.3
	12歳～14歳	148	6.1	31.1	5.4	0.7	18.9	-	0.7	37.2
	15歳～17歳	132	10.6	32.6	9.1	3.0	18.9	-	-	25.8
父子世帯の末子年齢	合計	84	6.0	28.6	13.1	9.5	9.5	-	-	33.3
	5歳以下	10	20.0	10.0	10.0	20.0	-	-	-	40.0
	6歳以上	70	4.3	31.4	12.9	8.6	11.4	-	-	31.4

問45(3) 自身の母親の最終学歴

		N	中学校	高等学校	専修学 校・各種 学校	短大・高 等専門学 校	大学・大 学院	その他	無回答
	全体	2139	27.9	45.7	6.1	6.0	3.4	3.0	7.9
ふたり親の末子年齢	合計	1356	26.0	48.9	7.0	6.9	3.6	2.2	5.5
	2歳以下	331	15.7	52.9	9.1	10.3	7.3	1.2	3.6
	3歳～5歳	213	23.0	49.8	9.9	8.5	3.3	0.5	5.2
	6歳～8歳	194	27.8	50.0	4.6	7.2	4.1	0.5	5.7
	9歳～11歳	216	27.3	50.9	7.4	5.1	1.9	2.8	4.6
	12歳～14歳	193	34.2	48.2	4.1	3.1	2.1	3.6	4.7
	15歳～17歳	163	38.7	41.1	4.3	4.9	1.2	5.5	4.3
母子世帯の末子年齢	合計	699	31.0	40.1	5.0	4.6	2.7	4.3	12.3
	2歳以下	42	11.9	54.8	7.1	7.1	7.1	-	11.9
	3歳～5歳	80	21.3	43.8	10.0	11.3	3.8	-	10.0
	6歳～8歳	116	25.0	45.7	5.2	6.0	1.7	1.7	14.7
	9歳～11歳	147	29.3	43.5	5.4	6.1	2.0	5.4	8.2
	12歳～14歳	148	40.5	31.1	4.1	1.4	3.4	6.8	12.8
	15歳～17歳	132	40.9	39.4	1.5	1.5	2.3	6.1	8.3
父子世帯の末子年齢	合計	84	32.1	40.5	1.2	4.8	4.8	4.8	11.9
	5歳以下	10	30.0	40.0	-	10.0	10.0	-	10.0
	6歳以上	70	31.4	42.9	1.4	2.9	4.3	5.7	11.4

問45(4) 自身の父親の最終学歴

		N	中学校	高等学校	専修学 校・各種 学校	短大・高 等専門学 校	大学・大 学院	その他	無回答
ふたり親の末子年齢	全体	2139	28.2	38.9	3.0	2.0	13.7	3.7	10.5
	合計	1356	27.2	42.3	3.7	2.5	14.7	3.5	6.1
	2歳以下	331	15.1	48.0	5.4	2.7	20.5	3.0	5.1
	3歳～5歳	213	26.3	44.1	2.8	3.3	16.9	1.4	5.2
	6歳～8歳	194	28.9	43.8	5.2	2.6	11.3	2.6	5.7
	9歳～11歳	216	27.8	41.2	2.8	2.8	17.1	3.2	5.1
	12歳～14歳	193	37.3	37.3	3.1	1.6	10.4	5.2	5.2
15歳～17歳	163	39.3	36.2	1.8	1.8	9.2	6.1	5.5	
母子世帯の末子年齢	合計	699	29.0	33.3	2.0	1.3	12.0	3.9	18.5
	2歳以下	42	21.4	42.9	-	2.4	16.7	2.4	14.3
	3歳～5歳	80	15.0	43.8	1.3	1.3	22.5	2.5	13.8
	6歳～8歳	116	25.0	35.3	0.9	1.7	14.7	2.6	19.8
	9歳～11歳	147	34.0	27.9	4.1	0.7	12.9	3.4	17.0
	12歳～14歳	148	29.1	33.1	3.4	2.0	7.4	5.4	19.6
	15歳～17歳	132	37.1	31.1	0.8	0.8	8.3	6.1	15.9
父子世帯の末子年齢	合計	84	36.9	31.0	-	-	10.7	6.0	15.5
	5歳以下	10	20.0	10.0	-	-	40.0	-	30.0
	6歳以上	70	38.6	34.3	-	-	7.1	7.1	12.9

問46(1) 結婚経験の有無

		N	あり	なし	無回答
ふたり親の末子年齢	全体	2139	95.2	2.0	2.9
	合計	1356	96.9	0.8	2.3
	2歳以下	331	98.2	1.2	0.6
	3歳～5歳	213	96.2	2.3	1.4
	6歳～8歳	194	96.9	0.5	2.6
	9歳～11歳	216	97.2	-	2.8
	12歳～14歳	193	97.9	0.5	1.6
15歳～17歳	163	98.8	-	1.2	
母子世帯の末子年齢	合計	699	91.8	4.3	3.9
	2歳以下	42	85.7	11.9	2.4
	3歳～5歳	80	87.5	10.0	2.5
	6歳～8歳	116	94.0	3.4	2.6
	9歳～11歳	147	91.2	4.1	4.8
	12歳～14歳	148	91.9	3.4	4.7
	15歳～17歳	132	97.7	0.8	1.5
父子世帯の末子年齢	合計	84	95.2	1.2	3.6
	5歳以下	10	90.0	-	10.0
	6歳以上	70	97.1	-	2.9

問46(1)初めて結婚した時期

		N	1年未満	3年未満	5年未満	10年未満	10年以上	無回答	平均 (年)	標準偏差
	全体	2036	0.1	2.8	5.3	17.1	63.2	11.5	13.51	6.46
ふたり親の末子年齢	合計	1314	0.2	3.7	6.3	20.0	59.7	10.0	12.89	6.56
	2歳以下	325	0.6	13.8	18.2	43.7	19.1	4.6	6.50	3.72
	3歳～5歳	205	-	-	9.8	40.5	43.4	6.3	9.57	4.12
	6歳～8歳	188	-	0.5	0.5	18.1	72.3	8.5	12.42	3.92
	9歳～11歳	210	0.5	-	0.5	0.5	84.3	14.3	15.69	4.13
	12歳～14歳	189	-	-	0.5	0.5	86.8	12.2	18.38	3.83
	15歳～17歳	161	-	-	-	-	88.8	11.2	21.72	3.57
母子世帯の末子年齢	合計	642	-	1.2	3.6	12.3	68.7	14.2	14.55	6.14
	2歳以下	36	-	22.2	38.9	19.4	16.7	2.8	5.43	4.97
	3歳～5歳	70	-	-	12.9	41.4	40.0	5.7	9.45	5.27
	6歳～8歳	109	-	-	-	29.4	58.7	11.9	11.76	3.94
	9歳～11歳	134	-	-	-	3.0	84.3	12.7	14.73	4.01
	12歳～14歳	136	-	-	-	2.2	80.9	16.9	16.45	3.59
	15歳～17歳	129	-	-	-	-	86.0	14.0	20.45	4.56
父子世帯の末子年齢	合計	80	-	-	1.3	8.8	75.0	15.0	15.82	5.56
	5歳以下	9	-	-	11.1	33.3	11.1	44.4	6.00	3.00
	6歳以上	68	-	-	-	5.9	85.3	8.8	16.58	4.98

問46(2)初婚相手との現在の状況

		N	現在も婚姻継続中	別居・離婚調停中	離別	死別	無回答
	全体	2036	60.3	2.5	29.4	4.1	3.8
ふたり親の末子年齢	合計	1314	92.1	0.8	3.8	0.2	3.0
	2歳以下	325	91.7	-	4.9	-	3.4
	3歳～5歳	205	92.7	2.0	2.4	-	2.9
	6歳～8歳	188	91.0	1.1	4.3	0.5	3.2
	9歳～11歳	210	91.0	1.9	3.8	-	3.3
	12歳～14歳	189	93.1	0.5	4.2	1.1	1.1
	15歳～17歳	161	95.7	-	1.2	-	3.1
母子世帯の末子年齢	合計	642	2.3	5.0	77.7	9.8	5.1
	2歳以下	36	5.6	8.3	80.6	-	5.6
	3歳～5歳	70	1.4	4.3	81.4	1.4	11.4
	6歳～8歳	109	2.8	6.4	78.0	8.3	4.6
	9歳～11歳	134	3.0	3.0	82.1	8.2	3.7
	12歳～14歳	136	1.5	6.6	75.0	12.5	4.4
	15歳～17歳	129	1.6	3.9	74.4	17.8	2.3
父子世帯の末子年齢	合計	80	2.5	10.0	61.3	21.3	5.0
	5歳以下	9	11.1	22.2	55.6	-	11.1
	6歳以上	68	1.5	8.8	61.8	25.0	2.9

注：初婚相手と「現在も婚姻継続中」と回答した母子世帯(N=15)は全員、現在その初婚相手と同居しておらず、生計も別々となっている。

問46(2) 離別／死別の時期

		N	1年未満	3年未満	5年未満	10年未満	10年以上	無回答	平均 (年)	標準偏差
	全体	681	7.6	15.4	11.6	27.6	25.3	12.5	6.59	5.14
ふたり親の末子年齢	合計	53	-	1.9	11.3	20.8	50.9	15.1	11.00	5.43
	2歳以下	16	-	-	18.8	50.0	25.0	6.3	8.00	3.36
	3歳～5歳	5	-	-	-	-	80.0	20.0	12.75	3.40
	6歳～8歳	9	-	-	22.2	11.1	44.4	22.2	11.00	6.51
	9歳～11歳	8	-	-	-	-	62.5	37.5	13.20	1.92
	12歳～14歳	10	-	10.0	10.0	-	70.0	10.0	15.11	7.62
	15歳～17歳	2	-	-	-	-	100.0	-	10.50	0.71
母子世帯の末子年齢	合計	562	8.4	17.4	10.7	27.9	23.7	11.9	6.28	5.04
	2歳以下	29	31.0	55.2	-	6.9	3.4	3.4	1.79	3.42
	3歳～5歳	58	12.1	41.4	20.7	8.6	13.8	3.4	3.55	3.76
	6歳～8歳	94	8.5	19.1	16.0	35.1	8.5	12.8	4.83	3.97
	9歳～11歳	121	4.1	13.2	9.9	38.0	22.3	12.4	6.55	4.19
	12歳～14歳	119	6.7	7.6	12.6	26.9	31.9	14.3	7.27	4.39
	15歳～17歳	119	5.9	10.9	5.0	31.1	40.3	6.7	8.68	6.11
父子世帯の末子年齢	合計	66	7.6	9.1	19.7	30.3	18.2	15.2	5.82	4.03
	5歳以下	5	40.0	-	40.0	-	-	20.0	1.50	1.73
	6歳以上	59	5.1	10.2	16.9	33.9	20.3	13.6	6.20	4.00

【世帯区分1】

問47 今後の結婚の予定

		N	すでに結 婚する予 定の相手 がいる	結婚しな い予定の パート ナーがい る	結婚の予 定はない	その他	無回答
	全体	783	4.6	2.4	77.3	2.3	13.4
ふたり親の末子年齢	合計	-	-	-	-	-	-
	2歳以下	-	-	-	-	-	-
	3歳～5歳	-	-	-	-	-	-
	6歳～8歳	-	-	-	-	-	-
	9歳～11歳	-	-	-	-	-	-
	12歳～14歳	-	-	-	-	-	-
	15歳～17歳	-	-	-	-	-	-
母子世帯の末子年齢	合計	699	4.6	2.6	78.1	2.1	12.6
	2歳以下	42	11.9	2.4	66.7	4.8	14.3
	3歳～5歳	80	6.3	2.5	81.3	2.5	7.5
	6歳～8歳	116	5.2	3.4	75.0	1.7	14.7
	9歳～11歳	147	1.4	4.8	81.0	2.7	10.2
	12歳～14歳	148	6.1	0.7	79.1	1.4	12.8
	15歳～17歳	132	3.0	1.5	84.1	2.3	9.1
父子世帯の末子年齢	合計	84	4.8	1.2	70.2	3.6	20.2
	5歳以下	10	-	-	60.0	10.0	30.0
	6歳以上	70	4.3	1.4	74.3	2.9	17.1

問47(1)結婚の予定がない最大の理由

		N	良い相手がいないため	仕事が忙しいため	経済力がないため	結婚適齢期に達していない	結婚したくないため(独身主義者等)	その他	無回答
	全体	605	43.1	5.1	3.6	1.0	27.1	18.2	1.8
ふたり親の末子年齢	合計	-	-	-	-	-	-	-	-
	2歳以下	-	-	-	-	-	-	-	-
	3歳～5歳	-	-	-	-	-	-	-	-
	6歳～8歳	-	-	-	-	-	-	-	-
	9歳～11歳	-	-	-	-	-	-	-	-
	12歳～14歳	-	-	-	-	-	-	-	-
	15歳～17歳	-	-	-	-	-	-	-	-
母子世帯の末子年齢	合計	546	42.3	4.0	3.5	1.1	28.2	19.0	1.8
	2歳以下	28	42.9	-	3.6	-	25.0	25.0	3.6
	3歳～5歳	65	49.2	3.1	3.1	3.1	27.7	12.3	1.5
	6歳～8歳	87	42.5	6.9	3.4	-	28.7	16.1	2.3
	9歳～11歳	119	41.2	5.9	1.7	0.8	26.1	23.5	0.8
	12歳～14歳	117	39.3	2.6	6.8	0.9	29.1	18.8	2.6
	15歳～17歳	111	45.0	1.8	1.8	1.8	27.9	20.7	0.9
父子世帯の末子年齢	合計	59	50.8	15.3	5.1	-	16.9	10.2	1.7
	5歳以下	6	83.3	-	-	-	16.7	-	-
	6歳以上	52	48.1	17.3	5.8	-	15.4	11.5	1.9

問48(1)パートナーの税込み年収

		N	収入なし	100万円未満	100万円台	200万円台	300万円台	400万円台
	全体	681	8.1	4.4	4.6	15.3	19.1	11.2
ふたり親の末子年齢	合計	53	3.8	1.9	-	17.0	22.6	3.8
	2歳以下	16	6.3	-	-	25.0	31.3	12.5
	3歳～5歳	5	-	-	-	-	20.0	-
	6歳～8歳	9	11.1	-	-	11.1	33.3	-
	9歳～11歳	8	-	-	-	12.5	25.0	-
	12歳～14歳	10	-	-	-	30.0	10.0	-
	15歳～17歳	2	-	-	-	-	-	-
母子世帯の末子年齢	合計	562	4.3	3.6	3.9	15.7	20.8	13.2
	2歳以下	29	10.3	10.3	3.4	10.3	24.1	17.2
	3歳～5歳	58	6.9	6.9	8.6	25.9	24.1	6.9
	6歳～8歳	94	2.1	3.2	4.3	17.0	22.3	13.8
	9歳～11歳	121	2.5	2.5	6.6	17.4	21.5	11.6
	12歳～14歳	119	3.4	5.0	0.8	17.6	17.6	9.2
	15歳～17歳	119	3.4	0.8	0.8	8.4	21.0	21.8
父子世帯の末子年齢	合計	66	43.9	13.6	13.6	10.6	1.5	-
	5歳以下	5	-	40.0	20.0	20.0	-	-
	6歳以上	59	47.5	10.2	13.6	10.2	1.7	-

(続き)

		500万円台	600万円台	700万円台	800万円以上	わからない	無回答
	全体	6.9	2.8	3.1	2.9	15.9	5.9
ふたり親の末子年齢	合計	9.4	9.4	1.9	1.9	22.6	5.7
	2歳以下	-	6.3	-	-	18.8	-
	3歳～5歳	-	40.0	-	-	40.0	-
	6歳～8歳	11.1	-	-	-	22.2	11.1
	9歳～11歳	-	25.0	-	-	25.0	12.5
	12歳～14歳	20.0	-	-	10.0	20.0	10.0
	15歳～17歳	100.0	-	-	-	-	-
母子世帯の末子年齢	合計	7.5	2.5	3.6	3.4	15.5	6.2
	2歳以下	3.4	3.4	3.4	3.4	6.9	3.4
	3歳～5歳	5.2	-	1.7	3.4	10.3	-
	6歳～8歳	7.4	2.1	2.1	3.2	16.0	6.4
	9歳～11歳	6.6	3.3	1.7	1.7	17.4	7.4
	12歳～14歳	9.2	2.5	4.2	4.2	20.2	5.9
	15歳～17歳	9.2	2.5	7.6	5.0	11.8	7.6
父子世帯の末子年齢	合計	-	-	-	-	13.6	3.0
	5歳以下	-	-	-	-	20.0	-
	6歳以上	-	-	-	-	13.6	3.4



問48(2)再婚経験の有無

		N	あり	なし	無回答
	全体	681	12.8	71.4	15.9
ふたり親の末子年齢	合計	53	88.7	5.7	5.7
	2歳以下	16	100.0	-	-
	3歳～5歳	5	100.0	-	-
	6歳～8歳	9	88.9	-	11.1
	9歳～11歳	8	75.0	12.5	12.5
	12歳～14歳	10	80.0	10.0	10.0
	15歳～17歳	2	50.0	50.0	-
母子世帯の末子年齢	合計	562	6.6	77.6	15.8
	2歳以下	29	-	82.8	17.2
	3歳～5歳	58	10.3	87.9	1.7
	6歳～8歳	94	11.7	72.3	16.0
	9歳～11歳	121	4.1	78.5	17.4
	12歳～14歳	119	4.2	80.7	15.1
	15歳～17歳	119	5.0	74.8	20.2
父子世帯の末子年齢	合計	66	4.5	71.2	24.2
	5歳以下	5	20.0	60.0	20.0
	6歳以上	59	3.4	71.2	25.4

問48(2)結婚をした回数

		N	1回	2回	3回以上	無回答	平均 (回)	標準偏差
	全体	87	92.0	5.7	1.1	1.1	1.08	0.31
ふたり親の末子年齢	合計	47	95.7	4.3	-	-	1.04	0.20
	2歳以下	16	93.8	6.3	-	-	1.06	0.25
	3歳～5歳	5	100.0	-	-	-	1.00	-
	6歳～8歳	8	100.0	-	-	-	1.00	-
	9歳～11歳	6	100.0	-	-	-	1.00	-
	12歳～14歳	8	100.0	-	-	-	1.00	-
	15歳～17歳	1	100.0	-	-	-	1.00	-
母子世帯の末子年齢	合計	37	89.2	5.4	2.7	2.7	1.11	0.40
	2歳以下	-	-	-	-	-	-	-
	3歳～5歳	6	83.3	16.7	-	-	1.17	0.41
	6歳～8歳	11	100.0	-	-	-	1.00	-
	9歳～11歳	5	80.0	20.0	-	-	1.20	0.45
	12歳～14歳	5	80.0	-	20.0	-	1.40	0.89
	15歳～17歳	6	100.0	-	-	-	1.00	-
父子世帯の末子年齢	合計	3	66.7	33.3	-	-	1.33	0.58
	5歳以下	1	100.0	-	-	-	1.00	-
	6歳以上	2	50.0	50.0	-	-	1.50	0.71

問48(2)直近の再婚の時期

		N	1年未満	3年未満	5年未満	10年未満	10年以上	無回答	平均 (年)	標準偏差
	全体	87	6.9	6.9	12.6	25.3	32.2	16.1	8.05	5.45
ふたり親の末子年齢	合計	47	10.6	12.8	21.3	21.3	31.9	2.1	7.00	5.70
	2歳以下	16	12.5	31.3	43.8	12.5	-	-	3.00	1.86
	3歳～5歳	5	20.0	-	-	40.0	20.0	20.0	6.50	4.80
	6歳～8歳	8	12.5	-	-	50.0	37.5	-	8.75	4.89
	9歳～11歳	6	-	-	-	-	100.0	-	11.33	0.82
	12歳～14歳	8	-	12.5	12.5	12.5	62.5	-	12.13	8.31
	15歳～17歳	1	-	-	-	100.0	-	-	7.00	-
母子世帯の末子年齢	合計	37	2.7	-	2.7	32.4	35.1	27.0	9.85	4.55
	2歳以下	-	-	-	-	-	-	-	-	-
	3歳～5歳	6	-	-	16.7	66.7	-	16.7	6.40	1.82
	6歳～8歳	11	9.1	-	-	45.5	27.3	18.2	7.78	3.35
	9歳～11歳	5	-	-	-	20.0	60.0	20.0	11.50	1.91
	12歳～14歳	5	-	-	-	-	20.0	80.0	13.00	-
	15歳～17歳	6	-	-	-	16.7	66.7	16.7	15.00	5.52
父子世帯の末子年齢	合計	3	-	-	-	-	-	100.0	-	-
	5歳以下	1	-	-	-	-	-	100.0	-	-
	6歳以上	2	-	-	-	-	-	100.0	-	-

問49 現在の健康状態

		N	よい	まあまあよい	普通	あまりよくない	よくない	無回答	よい (計)	よくない (計)
	全体	2139	28.3	10.4	47.2	10.2	1.6	2.3	38.7	11.8
ふたり親の末子年齢	合計	1356	32.6	10.7	47.2	6.9	0.6	2.0	43.3	7.5
	2歳以下	331	40.8	6.9	44.4	6.0	0.6	1.2	47.7	6.6
	3歳～5歳	213	36.6	10.3	44.6	6.6	-	1.9	46.9	6.6
	6歳～8歳	194	28.9	8.8	51.0	8.8	1.0	1.5	37.6	9.8
	9歳～11歳	216	28.7	13.4	47.2	8.3	0.5	1.9	42.1	8.8
	12歳～14歳	193	32.1	9.3	49.2	5.7	1.0	2.6	41.5	6.7
	15歳～17歳	163	22.7	17.8	50.3	6.7	0.6	1.8	40.5	7.4
母子世帯の末子年齢	合計	699	20.0	9.9	46.2	17.0	3.9	3.0	29.9	20.9
	2歳以下	42	23.8	14.3	47.6	14.3	-	-	38.1	14.3
	3歳～5歳	80	32.5	10.0	40.0	15.0	1.3	1.3	42.5	16.3
	6歳～8歳	116	20.7	10.3	44.8	18.1	4.3	1.7	31.0	22.4
	9歳～11歳	147	21.8	8.2	43.5	19.7	2.7	4.1	29.9	22.4
	12歳～14歳	148	18.2	10.1	46.6	16.2	4.7	4.1	28.4	20.9
	15歳～17歳	132	15.2	9.8	51.5	14.4	7.6	1.5	25.0	22.0
父子世帯の末子年齢	合計	84	27.4	9.5	54.8	6.0	-	2.4	36.9	6.0
	5歳以下	10	40.0	-	30.0	20.0	-	10.0	40.0	20.0
	6歳以上	70	27.1	11.4	58.6	1.4	-	1.4	38.6	1.4

問50 ア. ここ1週間で励ましてもらっても気分が晴れない日

		N	ほとんど ない	1～2日	3～4日	5日以上	無回答
	全体	2139	71.1	16.1	4.2	3.7	5.0
ふたり親の末子年齢	合計	1356	77.7	13.9	3.1	1.5	3.8
	2歳以下	331	83.1	11.5	3.3	0.3	1.8
	3歳～5歳	213	74.2	16.4	4.2	1.9	3.3
	6歳～8歳	194	75.3	14.9	1.5	4.1	4.1
	9歳～11歳	216	71.8	17.1	4.6	2.3	4.2
	12歳～14歳	193	82.4	11.4	2.1	0.5	3.6
	15歳～17歳	163	81.0	10.4	2.5	1.2	4.9
母子世帯の末子年齢	合計	699	57.7	20.7	6.6	7.7	7.3
	2歳以下	42	66.7	21.4	7.1	2.4	2.4
	3歳～5歳	80	57.5	23.8	11.3	5.0	2.5
	6歳～8歳	116	54.3	25.9	6.9	7.8	5.2
	9歳～11歳	147	63.3	17.0	4.8	8.2	6.8
	12歳～14歳	148	49.3	23.6	8.8	8.8	9.5
	15歳～17歳	132	64.4	15.2	4.5	9.8	6.1
父子世帯の末子年齢	合計	84	75.0	13.1	1.2	4.8	6.0
	5歳以下	10	50.0	30.0	-	-	20.0
	6歳以上	70	77.1	11.4	1.4	5.7	4.3

問50 イ. ここ1週間で物事に集中できない日

		N	ほとんど ない	1～2日	3～4日	5日以上	無回答
	全体	2139	65.3	21.6	4.5	4.0	4.7
ふたり親の末子年齢	合計	1356	70.9	19.2	3.6	2.6	3.7
	2歳以下	331	73.7	18.1	3.9	2.4	1.8
	3歳～5歳	213	71.8	18.8	4.2	1.9	3.3
	6歳～8歳	194	65.5	24.7	2.1	3.6	4.1
	9歳～11歳	216	67.1	21.3	4.2	3.2	4.2
	12歳～14歳	193	71.5	21.8	3.1	-	3.6
	15歳～17歳	163	76.7	10.4	4.3	4.3	4.3
母子世帯の末子年齢	合計	699	54.2	26.3	6.0	6.9	6.6
	2歳以下	42	64.3	28.6	-	4.8	2.4
	3歳～5歳	80	61.3	26.3	7.5	3.8	1.3
	6歳～8歳	116	50.0	35.3	6.0	4.3	4.3
	9歳～11歳	147	55.8	22.4	9.5	6.1	6.1
	12歳～14歳	148	51.4	25.0	6.8	8.8	8.1
	15歳～17歳	132	53.8	25.8	3.0	11.4	6.1
父子世帯の末子年齢	合計	84	66.7	19.0	7.1	2.4	4.8
	5歳以下	10	60.0	10.0	10.0	-	20.0
	6歳以上	70	65.7	21.4	7.1	2.9	2.9

問50 ウ. ここ1週間で落ち込んでいる日

		N	ほとんど ない	1～2日	3～4日	5日以上	無回答
ふたり親の末子年齢	全体	2139	62.3	22.7	5.5	4.8	4.8
	合計	1356	69.5	19.5	4.2	2.7	4.0
	2歳以下	331	77.3	15.4	3.3	1.8	2.1
	3歳～5歳	213	70.9	17.4	4.7	3.3	3.8
	6歳～8歳	194	66.5	20.6	3.6	5.2	4.1
	9歳～11歳	216	64.4	21.8	6.0	4.2	3.7
	12歳～14歳	193	66.8	21.8	5.7	1.0	4.7
母子世帯の末子年齢	15歳～17歳	163	69.3	21.5	2.5	1.8	4.9
	合計	699	47.6	29.2	8.4	8.6	6.2
	2歳以下	42	59.5	28.6	4.8	4.8	2.4
	3歳～5歳	80	52.5	32.5	5.0	8.8	1.3
	6歳～8歳	116	42.2	34.5	11.2	7.8	4.3
	9歳～11歳	147	49.7	29.9	4.8	9.5	6.1
	12歳～14歳	148	46.6	24.3	11.5	8.8	8.8
父子世帯の末子年齢	15歳～17歳	132	43.9	31.1	9.8	10.6	4.5
	合計	84	66.7	19.0	1.2	7.1	6.0
	5歳以下	10	50.0	20.0	-	10.0	20.0
	6歳以上	70	67.1	20.0	1.4	7.1	4.3

問50 エ. ここ1週間で何をするのも面倒な日

		N	ほとんど ない	1～2日	3～4日	5日以上	無回答
ふたり親の末子年齢	全体	2139	46.4	34.4	8.4	6.6	4.3
	合計	1356	50.1	35.0	7.0	4.5	3.4
	2歳以下	331	58.6	33.2	3.3	3.3	1.5
	3歳～5歳	213	50.7	33.3	7.5	5.2	3.3
	6歳～8歳	194	44.8	38.7	7.7	5.2	3.6
	9歳～11歳	216	47.2	32.4	10.6	6.0	3.7
	12歳～14歳	193	46.1	37.8	9.3	3.1	3.6
母子世帯の末子年齢	15歳～17歳	163	48.5	36.8	5.5	5.5	3.7
	合計	699	38.6	33.9	11.7	10.0	5.7
	2歳以下	42	50.0	31.0	14.3	2.4	2.4
	3歳～5歳	80	51.3	26.3	15.0	6.3	1.3
	6歳～8歳	116	36.2	38.8	14.7	6.9	3.4
	9歳～11歳	147	33.3	38.1	11.6	10.9	6.1
	12歳～14歳	148	41.9	29.1	9.5	12.2	7.4
父子世帯の末子年齢	15歳～17歳	132	35.6	35.6	11.4	13.6	3.8
	合計	84	51.2	28.6	2.4	11.9	6.0
	5歳以下	10	40.0	20.0	-	20.0	20.0
	6歳以上	70	51.4	30.0	2.9	11.4	4.3

問50 オ. ここ1週間でなかなか眠れない日

		N	ほとんど ない	1～2日	3～4日	5日以上	無回答
ふたり親の末子年齢	全体	2139	67.1	18.1	5.6	4.9	4.3
	合計	1356	72.0	17.2	4.3	3.0	3.5
	2歳以下	331	71.6	17.2	6.3	3.3	1.5
	3歳～5歳	213	70.4	16.4	5.6	3.8	3.8
	6歳～8歳	194	65.5	22.2	5.2	4.1	3.1
	9歳～11歳	216	75.5	14.8	3.7	1.9	4.2
	12歳～14歳	193	77.7	15.0	-	3.6	3.6
母子世帯の末子年齢	15歳～17歳	163	73.6	18.4	2.5	1.2	4.3
	合計	699	58.1	19.7	8.2	8.2	5.9
	2歳以下	42	59.5	23.8	7.1	7.1	2.4
	3歳～5歳	80	65.0	17.5	7.5	8.8	1.3
	6歳～8歳	116	60.3	19.0	8.6	8.6	3.4
	9歳～11歳	147	53.1	25.2	7.5	7.5	6.8
	12歳～14歳	148	56.1	18.9	8.8	8.8	7.4
父子世帯の末子年齢	15歳～17歳	132	59.1	17.4	9.1	9.1	5.3
	合計	84	63.1	20.2	4.8	7.1	4.8
	5歳以下	10	50.0	20.0	-	10.0	20.0
	6歳以上	70	65.7	18.6	5.7	7.1	2.9

問50 カ. ここ1週間で生活を楽しんでいる日

		N	ほとんど ない	1～2日	3～4日	5日以上	無回答
ふたり親の末子年齢	全体	2139	20.9	22.8	19.3	31.8	5.2
	合計	1356	18.4	20.5	19.5	37.1	4.6
	2歳以下	331	12.1	15.1	21.8	48.9	2.1
	3歳～5歳	213	19.7	16.0	22.5	38.5	3.3
	6歳～8歳	194	19.6	23.2	15.5	36.6	5.2
	9歳～11歳	216	19.0	24.1	20.4	30.6	6.0
	12歳～14歳	193	19.2	25.9	17.6	33.7	3.6
母子世帯の末子年齢	15歳～17歳	163	23.3	25.2	17.2	27.6	6.7
	合計	699	24.0	27.8	19.3	22.2	6.7
	2歳以下	42	9.5	23.8	28.6	33.3	4.8
	3歳～5歳	80	15.0	27.5	17.5	37.5	2.5
	6歳～8歳	116	23.3	29.3	22.4	19.8	5.2
	9歳～11歳	147	23.1	25.2	20.4	24.5	6.8
	12歳～14歳	148	27.7	28.4	18.2	17.6	8.1
父子世帯の末子年齢	15歳～17歳	132	32.6	28.0	17.4	16.7	5.3
	合計	84	35.7	19.0	15.5	26.2	3.6
	5歳以下	10	40.0	30.0	-	20.0	10.0
	6歳以上	70	32.9	18.6	18.6	27.1	2.9

問50 キ. ここ1週間で悲しいと感じる日

		N	ほとんど ない	1～2日	3～4日	5日以上	無回答
ふたり親の末子年齢	全体	2139	65.0	20.8	5.0	4.6	4.6
	合計	1356	72.7	17.9	3.2	2.4	3.8
	2歳以下	331	79.8	15.4	2.7	0.6	1.5
	3歳～5歳	213	73.7	16.4	3.3	2.8	3.8
	6歳～8歳	194	69.1	20.1	3.1	5.2	2.6
	9歳～11歳	216	68.1	19.0	6.0	2.8	4.2
	12歳～14歳	193	72.5	19.7	2.6	1.6	3.6
母子世帯の末子年齢	15歳～17歳	163	72.4	17.8	0.6	3.1	6.1
	合計	699	50.2	26.5	8.6	8.6	6.2
	2歳以下	42	57.1	33.3	4.8	2.4	2.4
	3歳～5歳	80	53.8	27.5	8.8	8.8	1.3
	6歳～8歳	116	54.3	25.9	9.5	6.0	4.3
	9歳～11歳	147	48.3	27.9	6.8	9.5	7.5
	12歳～14歳	148	45.9	23.0	11.5	11.5	8.1
父子世帯の末子年齢	15歳～17歳	132	50.8	27.3	8.3	9.8	3.8
	合計	84	64.3	20.2	3.6	7.1	4.8
	5歳以下	10	50.0	20.0	-	10.0	20.0
	6歳以上	70	64.3	21.4	4.3	7.1	2.9

問51 過去3カ月間に病気関連の経験をしたこと

		N	病気に関する経験がある(計)	入院していた	持病で通院していた	風邪などで通院していた
	全体	2139	25.8	1.4	11.8	12.4
ふたり親の末子年齢	合計	1356	22.9	1.0	9.9	12.2
	2歳以下	331	26.3	1.8	7.3	17.8
	3歳～5歳	213	24.4	0.5	7.0	16.0
	6歳～8歳	194	23.7	-	12.9	10.3
	9歳～11歳	216	23.1	0.5	12.0	10.6
	12歳～14歳	193	15.0	1.0	7.8	6.2
	15歳～17歳	163	22.7	1.8	14.1	7.4
母子世帯の末子年齢	合計	699	31.8	2.3	15.6	13.7
	2歳以下	42	38.1	-	14.3	28.6
	3歳～5歳	80	32.5	1.3	10.0	16.3
	6歳～8歳	116	30.2	2.6	15.5	12.1
	9歳～11歳	147	34.0	3.4	19.0	12.9
	12歳～14歳	148	27.7	1.4	14.9	11.5
	15歳～17歳	132	34.1	2.3	17.4	11.4
父子世帯の末子年齢	合計	84	21.4	-	10.7	6.0
	5歳以下	10	40.0	-	-	30.0
	6歳以上	70	18.6	-	12.9	2.9

(続き)

		病気が原因で仕事を休んでいた	病気が原因で仕事をやめた	延回答	上記のいずれも経験していない	無回答
	全体	3.9	1.2	30.7	70.6	3.6
ふたり親の末子年齢	合計	2.3	0.7	26.0	74.3	2.8
	2歳以下	2.7	0.6	30.2	72.2	1.5
	3歳～5歳	1.9	0.9	26.3	73.2	2.3
	6歳～8歳	2.6	0.5	26.3	72.2	4.1
	9歳～11歳	0.9	0.5	24.5	73.6	3.2
	12歳～14歳	2.1	0.5	17.6	81.9	3.1
	15歳～17歳	3.7	1.8	28.8	74.8	2.5
母子世帯の末子年齢	合計	6.6	2.3	40.5	63.1	5.2
	2歳以下	4.8	-	47.6	59.5	2.4
	3歳～5歳	6.3	2.5	36.3	63.8	3.8
	6歳～8歳	6.0	2.6	38.8	67.2	2.6
	9歳～11歳	8.2	1.4	44.9	59.2	6.8
	12歳～14歳	4.1	3.4	35.1	66.9	5.4
	15歳～17歳	9.1	3.0	43.2	63.6	2.3
父子世帯の末子年齢	合計	7.1	-	23.8	75.0	3.6
	5歳以下	20.0	-	50.0	50.0	10.0
	6歳以上	4.3	-	20.0	80.0	1.4

問52 自分がいままでに体験したこと

		N	両親が離婚した	成人前に親が生活保護を受けていた	成人する前に母親が亡くなった	成人する前に父親が亡くなった	親から暴力を振るわれたことがある	(元)配偶者から暴力をふるわれた	子どもに行き過ぎた体罰を与えた
	全体	2139	12.9	1.9	1.6	4.9	6.0	10.0	7.2
ふたり親の末子年齢	合計	1356	10.9	1.7	1.3	5.2	4.6	4.6	6.0
	2歳以下	331	13.0	1.8	0.6	3.3	6.3	3.6	6.0
	3歳～5歳	213	13.1	0.5	1.9	4.2	3.8	5.6	5.6
	6歳～8歳	194	11.9	1.5	2.1	7.2	8.2	5.7	9.3
	9歳～11歳	216	13.0	1.9	1.9	7.4	1.9	4.6	6.5
	12歳～14歳	193	6.7	2.1	-	4.1	2.1	5.7	6.2
	15歳～17歳	163	6.1	1.8	2.5	6.1	4.3	3.1	3.7
母子世帯の末子年齢	合計	699	17.2	2.3	2.3	4.6	8.3	21.2	9.4
	2歳以下	42	19.0	-	4.8	4.8	14.3	21.4	7.1
	3歳～5歳	80	21.3	5.0	3.8	5.0	8.8	20.0	8.8
	6歳～8歳	116	18.1	3.4	3.4	2.6	9.5	29.3	11.2
	9歳～11歳	147	22.4	2.7	1.4	2.7	7.5	21.1	8.8
	12歳～14歳	148	12.2	2.0	0.7	8.8	7.4	19.6	9.5
	15歳～17歳	132	11.4	0.8	1.5	4.5	5.3	18.2	9.1
父子世帯の末子年齢	合計	84	9.5	2.4	-	2.4	9.5	3.6	7.1
	5歳以下	10	30.0	-	-	10.0	-	-	10.0
	6歳以上	70	5.7	2.9	-	1.4	10.0	4.3	7.1

(続き)

		育児放棄になった時期がある	出産や育児で鬱病になった時期がある	わが子を虐待していると思ひ悩んだ	自殺を考えたことがある	延回答	上記いずれも経験したことがない	無回答
	全体	2.6	6.3	10.9	13.9	78.2	52.3	6.5
ふたり親の末子年齢	合計	1.5	5.5	9.9	10.3	61.5	57.4	6.4
	2歳以下	1.8	6.0	10.9	10.6	64.0	58.3	4.5
	3歳～5歳	0.9	4.7	10.3	10.3	61.0	54.0	5.2
	6歳～8歳	3.6	7.2	12.4	9.8	78.9	52.1	8.2
	9歳～11歳	2.3	7.9	12.5	10.6	70.4	55.1	5.1
	12歳～14歳	-	3.1	7.8	6.7	44.6	64.2	6.2
	15歳～17歳	-	3.1	3.7	11.7	46.0	62.6	8.0
母子世帯の末子年齢	合計	4.3	8.6	13.4	20.9	112.4	40.8	6.9
	2歳以下	4.8	11.9	19.0	19.0	126.2	33.3	7.1
	3歳～5歳	7.5	10.0	20.0	18.8	128.8	41.3	2.5
	6歳～8歳	2.6	6.0	21.6	21.6	129.3	37.1	4.3
	9歳～11歳	1.4	10.9	10.9	17.7	107.5	36.1	6.1
	12歳～14歳	6.1	10.1	10.1	23.6	110.1	45.3	10.1
	15歳～17歳	3.8	6.1	8.3	25.0	93.9	48.5	4.5
父子世帯の末子年齢	合計	4.8	-	7.1	15.5	61.9	65.5	6.0
	5歳以下	-	-	10.0	20.0	80.0	50.0	-
	6歳以上	5.7	-	7.1	14.3	58.6	68.6	5.7

問53 育児と仕事の問題で行政、企業、社会に期待する支援

		N	記入あり	記入なし	無回答
	全体	2139	40.4	59.6	-
ふたり親の末子年齢	合計	1356	39.7	60.3	-
	2歳以下	331	48.0	52.0	-
	3歳～5歳	213	41.8	58.2	-
	6歳～8歳	194	36.6	63.4	-
	9歳～11歳	216	33.8	66.2	-
	12歳～14歳	193	38.3	61.7	-
	15歳～17歳	163	36.2	63.8	-
母子世帯の末子年齢	合計	699	43.3	56.7	-
	2歳以下	42	50.0	50.0	-
	3歳～5歳	80	55.0	45.0	-
	6歳～8歳	116	50.0	50.0	-
	9歳～11歳	147	38.8	61.2	-
	12歳～14歳	148	42.6	57.4	-
	15歳～17歳	132	37.9	62.1	-
父子世帯の末子年齢	合計	84	27.4	72.6	-
	5歳以下	10	30.0	70.0	-
	6歳以上	70	25.7	74.3	-





## 資料 2 調査票



## 「子どものいる世帯の生活状況および保護者の就業に関する調査」

この調査では、子どものいるご家庭の生活状況やその保護者（とくに母親）の仕事の実態や要望などをうかがいます。今後の皆様への支援策のあり方を研究するための基礎資料として、独立行政法人労働政策研究・研修機構が企画・実施いたしております。なお、代表性を確保するために、住民基本台帳から無作為に調査対象者を選ばせていただいております。

お忙しいところ、ご面倒なお願いで誠に恐縮でございますが、調査の趣旨をご理解いただき、ご協力くださいますようお願い申し上げます。

**調査主体: 独立行政法人 労働政策研究・研修機構**

〒177-8502 東京都練馬区上石神井4-8-23

電話(03)-5991-5173(直通) 子ども世帯調査係

調査関連情報サイト:<http://www.jil.go.jp/information/enquete/index.htm>

**調査実施: 株式会社日本リサーチセンター**

〔記入上のお願い〕

この調査は、18歳未満のお子さんを育てている方を対象にしています。

- 特別に言及しないかぎり、**平成23年11月1日現在の状況**で記入してください。
- 回答は数字を記入するものと、回答の数字を○で1つまたは複数囲むものがあります。そのほか、( ) 内に具体的に記入するものもあります。
- ご回答いただいた方には、謝礼（図書カード500円分）を差し上げます。
- ご記入いただいたアンケートは 月 日 時ごろ、調査員がお受け取りに伺います。一緒にお渡しした封筒に入れて封をした状態でお手渡しください。

ご不明の点がございましたら、下記までお問い合わせください。



お問合せ先]

**株式会社 日本リサーチセンター 調査部**  
 ギャラップ・インターナショナル・アソシエーション・メンバー  
**担当：遠藤・榎本**

お問合せ：フリーダイヤル 0120-911-552（平日 10時～17時）

〒103-0023 東京都中央区日本橋本町 2-7-1

<http://www.nrc.co.jp>



**[全員の方におたずねします。]**

**■まず、あなたご自身のことについておたずねします。**

問1 (1) あなたの性別はどちらですか。(○は1つ)

1 男性	2 女性
------	------

(2) あなたの生年月月をお知らせください。※昭和20年は1945年、平成元年は1989年です。

西暦 

1	9		
---	---	--	--

 年 

--	--

 月

(3) あなたは何人兄弟・姉妹の何番目ですか。

--

 人兄弟・姉妹の 

--

 番目

(4) お子さんからみて、あなたは次のどの立場にあたりますか。(○は1つ)

1 母親	3 祖父母
2 父親	4 その他(具体的に )

(5) 世帯主(ご家族の生計を主として維持している方)からみて、あなたは次のどの立場にあたりますか。(○は1つ)

1 世帯主本人	6 配偶者の親
2 配偶者	7 子
3 内縁の妻(夫)	8 子の配偶者
4 兄弟・姉妹	9 その他
5 親	(具体的に )

**■次に、お仕事の状況についておたずねします。**

問2 (1) あなたは、現在収入をともなう仕事をしていますか。(○は1つ)

1 していない(求職活動もしていない)	3 している ⇒4ページの問3へお進みください
2 していない(求職中)	

**[問2(2)～問2(6)は、現在、仕事をしていない方におたずねします。]**

(それ以外の方は次ページの間3へお進みください。)

- (2) あなたは、これまでに収入をとまなう仕事をしたことがありますか。学生時代のアルバイトは除いてお答えください。(○は1つ)

- |   |                           |
|---|---------------------------|
| 1 | 仕事をしたことがある ⇒ ( )年( )ヵ月前まで |
| 2 | 仕事をしたことがない                |

- (3) あなたが、現在働いていない主な理由は何ですか。主なものを**2つまで**選んでください。

(○は2つまで)

- |   |                  |   |                 |
|---|------------------|---|-----------------|
| 1 | 仕事の探し方がわからない     | 6 | 子どもの保育の手だてがない   |
| 2 | 収入について条件の合う仕事がない | 7 | 家族の介護をしなければならない |
| 3 | 時間について条件の合う仕事がない | 8 | 家庭内の問題を抱えている    |
| 4 | 自分の年齢に合う仕事がない    | 9 | その他(具体的に )      |
| 5 | 知識・経験をいかせる仕事がない  |   |                 |

- (4) では、あなたは、今後働きたいと思いますか。(○は1つ)

- |   |                 |
|---|-----------------|
| 1 | 今すぐに働きたい        |
| 2 | 今は働けないがそのうち働きたい |

- |   |           |
|---|-----------|
| 3 | 働きたいと思わない |
| 4 | 働くことができない |

→ 6ページの間12へお進みください

**[問2(5)～問2(6)は、今後働きたいのに、現在、仕事をしていない方におたずねします。]**

- (5) 今後は、どのような形態で働きたいと考えていますか。(○は1つ)

- |   |           |    |            |
|---|-----------|----|------------|
| 1 | 正社員・正規職員  | 6  | 自営業(雇人あり)  |
| 2 | 嘱託・契約社員   | 7  | 自営業(雇人なし)  |
| 3 | 派遣社員      | 8  | 自営業の手伝い    |
| 4 | パート・アルバイト | 9  | 内職         |
| 5 | 日雇い       | 10 | その他(具体的に ) |

- (6) 今後、仕事につく場合に重視することはどれですか。次の中からあてはまるものを**3つまで**お選びください。(○は3つまで)

- |   |               |   |             |
|---|---------------|---|-------------|
| 1 | 身分が安定している     | 6 | 土日祝日に休める    |
| 2 | 厚生年金や雇用保険に入れる | 7 | 就業時間の融通がきく  |
| 3 | 十分な収入が得られる    | 8 | 経験や能力が発揮できる |
| 4 | 残業が少ない        | 9 | その他(具体的に )  |
| 5 | 通勤時間が短い       |   |             |

**【問3～問11は、現在、仕事をしている方におたずねします。】**

**(それ以外の方は6ページの間12へお進みください。)**

問3 現在のお仕事の形態は、次のどれにあたりますか。複数の仕事をお持ちの場合は、主な仕事1つだけについてお答えください。(○は1つ)

1 正社員・正規職員	6 自営業(雇人あり)
2 嘱託・契約社員	7 自営業(雇人なし)
3 派遣社員	8 自営業の手伝い
4 パート・アルバイト	9 内職
5 日雇い	10 その他(具体的に )

問4 現在のお仕事や勤め先の業種は、次のどれにあたりますか。あてはまるものに1つだけ○をつけてください。(派遣社員や業務委託社員の方は、実際に働いている会社の事業をお答えください。)(○は1つ)

1 農林漁業	9 飲食店、宿泊業
2 建設業	10 医療・福祉
3 製造業	11 教育、学習支援業
4 電気・ガス・熱供給・水道業	12 複合サービス業(協同組合、郵便局)
5 情報通信業	13 その他サービス業(協同組合、郵便局以外の)
6 運輸業	14 公務
7 卸売・小売業	15 その他(具体的に: )
8 金融・保険・不動産業	

問5 現在のお仕事の職種は、次のどれにあたりますか。あてはまるものに1つだけ○をつけてください。(○は1つ)

1 専門・技術的職業(医師、看護師、弁護士、教師、技術者、デザイナーなど)	
2 管理的な仕事(企業・官公庁における課長職以上、議員、経営者など)	
3 事務的な仕事(企業・官公庁における一般事務、経理、内勤の営業など)	
4 営業・販売の仕事(小売・卸売店主、店員、不動産売買、保険外交、外勤のセールスなど)	
5 技能工・生産工程に関わる職業 (製品製造・組立て、自動車整備、建設作業員、大工、電気工事、農水産物加工など)	
6 運輸・通信の仕事(トラック・タクシー運転手、船員、郵便配達、通信士など)	
7 保安的職業(警察官、消防士、自衛官、警備員など)	
8 農林漁業に関わる職業	
9 サービスの職業(理・美容師、料理人、ウェイトレス、ホームヘルパーなど)	
10 その他(具体的に )	

問6 勤務先の従業員(パート・アルバイトなどを含む)は、会社全体で何人くらいですか。(○は1つ)  
(派遣社員や業務委託社員の方は、実際に働いている会社の企業規模をお答えください。)

1 1人	7 300～500人未満
2 2～5人未満	8 500～1,000人未満
3 5～10人未満	9 1,000人以上
4 10～30人未満	10 官公庁
5 30～100人未満	11 わからない
6 100～300人未満	

問7 (1) 現在のお仕事の1週間あたりの平均就業時間は、何時間ですか。残業時間を含めてお答えください。

週に 

--	--	--	--	--	--	--	--	--	--

 時間

(2) 就業時間は、規則的ですか。(○は1つ)

<b>1</b> 規則的	<b>3</b> おおむね不規則
<b>2</b> おおむね規則的	<b>4</b> 不規則

(3) ふだん働いている時間帯は、次のどれにあたりますか。あてはまるものすべてに○をつけてください。(○はいくつでも)

<b>1</b> 早朝 (5時～8時)	<b>3</b> 夜間 (18時～22時)
<b>2</b> 日中 (8時～18時)	<b>4</b> 深夜 (22時～翌5時)

(4) 通常、通勤には片道何分くらいかかりますか。

片道 

--	--	--	--	--	--	--	--	--	--

 分程度

問8 現在の勤め先に勤め始めたのは、いつですか。  
(子育てなどでいったん退職した後に同じ会社で再就職した場合には、再就職した時点を記入してください。)

西暦 

--	--	--	--

 年 

--	--

 月

問9 全体として、現在のお仕事に満足していますか。(○は1つ)

<b>1</b> 満足	<b>3</b> どちらともいえない	<b>4</b> やや不満足
<b>2</b> まあまあ満足		<b>5</b> 不満足

問10 今後3年くらいの間、あなたはどのような働き方(仕事の形態)を希望しますか。(○は1つ)

<b>1</b> 現在の会社・組織で、正社員の形で働き(続け)たい
<b>2</b> 現在の会社・組織で、契約社員等正社員以外の形で働き(続け)たい
<b>3</b> 別の会社・組織に転職して正社員になりたい
<b>4</b> 別の会社・組織に転職して正社員以外の形で働きたい
<b>5</b> 独立して事業を始めたい
<b>6</b> 仕事をしばらくやめたい
<b>7</b> その他(具体的に )
<b>8</b> 特に考えていない



問11 仕事と家庭生活のバランスについて、この1年間に以下のようなことがどのくらい起きていますか。下記のA～ウについて、あてはまるものにそれぞれ1つだけ○をつけてください。(○はそれぞれ1つずつ)

	ほぼ毎日	週に何回 かある	月に何回 かある	年に何回 かある	めったに ない	全くない
ア 仕事で疲れ切ってしまって、しなければ ならない家事や育児のいくつかができな かった。 →	1	2	3	4	5	6
イ 仕事にあてる時間が長すぎるために、家 事や育児を果たすことが難しくなってい る。 →	1	2	3	4	5	6
ウ 家事(や育児・介護)の負担があるため に仕事に集中することが難しくなってい る。 →	1	2	3	4	5	6

**【全員におたずねします。】**

**■これまでの仕事の状況についておたずねします。**

問12 あなたの今までの職業キャリアコースは、次のどれに最も近いですか。(○は1つ)

1	一社継続型 (学校卒業後についた勤務先でずっと働き続けてきた)
2	転職継続型 (転職経験はあるが、学校卒業後は働き続けてきた)
3	退職復帰型 (出産や育児などで退職したものの、再就職して働き続けている)
4	就業中断型 (退職して現在は無職だが、今後働く予定がある)
5	完全退職型 (退職しており、今後も働く予定がない)
6	その他(具体的に )

問13 あなたが学校を出た後に、社会人として初めてついた、収入をとまなう仕事は次のどれに当てはまりますか。2つ以上のお仕事をしていた方は、主な仕事についてお答えください。(○は1つ)

1 正規の職員・従業員	5 日雇い	9 内職
2 嘱託・契約社員	6 自営業(雇人あり)	10 その他(具体的に )
3 派遣社員	7 自営業(雇人なし)	11 働いた経験がない⇒8ページの
4 パート・アルバイト	8 自営業の手伝い	問19へお進みください

問14 あなたは学校を出た後に、職を探したのに見つからなかった経験がありますか。(○は1つ)  
【失業経験のある方に】その職探しは、どのくらい続きましたか。何回も職探しをしたことがある場合には、そのうち最も期間が長いものを記入してください。

1 ある ⇒ 最長( )ヵ月	2 なし
----------------	------

**【問15～問18は、学校を出た後に働いた経験のある方におたずねします。】**

(それ以外の方は8ページの問19へお進みください。)

問15 あなたは、これまでに転職(自営業についてした場合なども含みます)したことはありますか。(○は1つ)

1 ある ⇒ ( )回	2 なし
-------------	------

問16 あなたの過去3年間のお仕事の状況についておたずねします。

(1) 次のア～ウの期間に収入をとまなう仕事をしていましたか。(○はそれぞれ1つつ)

(2) [ア～ウの期間に収入をとまなう仕事を全くしていなかった方に]

それぞれの時期で、就業していなかったのはなぜですか。それぞれあてはまるものに1つだけ○をつけてください。(○はそれぞれ1つつ)

時期	(1) 就業状態	(2) 就業しなかった理由
ア. 2008年	1 全く就業していなかった → 2 就業期間が半年未満 3 就業期間が半年以上1年未満 4 年間を通じて就業していた。	1 する必要がなかった 2 したくなかった 3 したかったけれど、自分に合う職がなかった 4 学生だった、または就職準備中だった
イ. 2009年	1 全く就業していなかった → 2 就業期間が半年未満 3 就業期間が半年以上1年未満 4 年間を通じて就業していた。	1 する必要がなかった 2 したくなかった 3 したかったけれど、自分に合う職がなかった 4 学生だった、または就職準備中だった
ウ. 2010年	1 全く就業していなかった → 2 就業期間が半年未満 3 就業期間が半年以上1年未満 4 年間を通じて就業していた	1 する必要がなかった 2 したくなかった 3 したかったけれど、自分に合う職がなかった 4 学生だった、または就職準備中だった

[問17～問18は、昨年(2010年)に仕事をしていました方におたずねします。]

(それ以外の方は次ページの間19へお進みください。)

問17 (1) あなたは、昨年1年間のうち、何カ月程度働きましたか。

合計  カ月程度

(2) 働いていた月には、平均して週に何時間くらい働きましたか。

週に  時間程度

問18 あなたは、過去1年間に2つ以上のお仕事を同時に持ったことがありますか。(○は1つ)

1 ある(現在もしている) 2 ある(現在はしていない)	3 ない ⇒次ページの間19へお進みください
---------------------------------	------------------------

[問18(1)と問18(2)は、過去の1年間に2つ以上のお仕事を同時に持ったことがある方におたずねします。]

(1) あなたは、副業のために1週間あたり何時間くらい働きましたか。副業が、複数ある場合は合計してお答えください。

週に平均  時間程度

(2) 昨年1年間に副業から得られた収入(税込み)は、いくらくらいですか。自営の場合は必要経費を除いた売上高をお答えください。

昨年1年間で  万円程度

[全員の方におたずねします。]

**■資格や技能についておたずねします。**

問19 あなたの持っている各種資格について、あてはまるものすべてに○をつけてください。(○はいくつでも)

1 看護師	8 言語聴覚士	15 保育士	22 税理士
2 准看護師	9 鍼灸師	16 医療事務	23 行政書士
3 社会福祉士	10 保健師	17 簿記資格	24 普通自動車免許
4 作業療法士	11 介護福祉士	18 パソコン関連資格	25 大型・特殊自動車免許
5 理学療法士	12 ホームヘルパー	19 語学関連資格	26 その他( )
6 柔道整復師	13 栄養士	20 理・美容師	27 資格を持っていない⇒問20へお進みください
7 歯科衛生士	14 心理カウンセラー	21 司法書士	

[問19(1)と問19(2)は、資格を持っている方におたずねします。]

(資格を持っていない方は問20へお進みください。)

問19(1) 現在有している資格のうち、仕事に役立っている(いた)ものがありますか。

1	ある ⇒ 上記の資格の番号を役に立っている順にご記入ください。
	[ ]
2	ない

(2) 上記の資格を取得するための費用は、どのようにまかさないましたか。(○はいくつでも)  
複数の資格を持っている場合は、最も「仕事に役立っている」資格の取得費用についてお答えください。

1 自分や家族の貯金や収入	5 高等技能訓練促進費
2 親や親族の援助	6 自立支援教育訓練給付金
3 借り入れたお金	7 母子福祉資金貸付金
4 雇用保険の教育訓練給付金	8 その他(具体的に )

[全員の方におたずねします。]

**■パソコンの利用についておたずねします。**

問20(1) ご自宅でパソコンを保有していますか。(○は1つ)

1 パソコンあり(常時ネット接続)	3 パソコンあり(ネット接続状況不明)
2 パソコンあり(ネット接続なし)	4 パソコンなし

(2) あなたは、普段どのくらいパソコンを使っていますか。(○は1つ)

1 ほとんど毎日使う	4 過去に使ったことがあるが、現在はほとんど使っていない
2 週1、2回程度使う	5 パソコンを使ったことがない ⇒次ページの間21へお進みください
3 たまに使う	

**[パソコンを使ったことがある方におたずねします。]**（それ以外の方は問21へお進みください。）

(3) あなたは、どのようなパソコン操作ができますか。あてはまるものすべてに○をつけてください。

(○はいくつでも)

1 文書作成・表計算	4 DTP (デスクトップ・パブリッシング)
2 ウェブデザイン	5 CAD (コンピューター・エイデッド・デザイン)
3 プログラミング	6 その他 (具体的に )

**[全員の方におたずねします。]**

**■生活と育児についておたずねします。**

問21 暮らし向きについて、おたずねします。

(1) あなたは、現在の暮らしについて総合的にみてどのように感じていますか。(○は1つ)

(2) また、5年前はどのように感じていましたか。(○は1つ)

	大変苦しい	やや苦しい	普通	ややゆとりがある	大変ゆとりがある
(1) 現在の暮らし向き	1	2	3	4	5
(2) 5年前の暮らし向き	1	2	3	4	5

(3) あなたのご家庭は、次のア～オにかかわる支出をどこまで負担することが可能ですか。それぞれあてはまるものに1つだけ○をつけてください。(○はそれぞれ1つずつ)

	余裕で負担できる	おおむね負担できる	負担するのは厳しい	負担できない
ア. 毎日の新鮮な果物 →	1	2	3	4
イ. 子どもの習い事 (水泳、ピアノ等) →	1	2	3	4
ウ. 子どもの学習塾 (月謝2、3万円程度) →	1	2	3	4
エ. 年に1回程度の家族旅行 (国内) →	1	2	3	4
オ. 月に1回程度のファミリーレストラン (ファミレス) での外食 →	1	2	3	4

問22 あなたのご家庭では、過去1年の間に、お金が足りなくて、家族が必要とする**食料**を買えないことがありましたか。(○は1つ)

1 よくあった	3 まれにあった
2 ときどきあった	4 まったくなかった

問23 あなたのご家庭では、過去1年の間に、お金が足りなくて、家族が必要とする**衣料**を買えないことがありましたか。(○は1つ)

1 よくあった	3 まれにあった
2 ときどきあった	4 まったくなかった

問2 4 先月の、あなたの平均的な1日の睡眠時間はどのくらいでしたか。

1日	<input style="width: 40px; height: 20px; border: 1px solid black;" type="text"/>	時間	<input style="width: 40px; height: 20px; border: 1px solid black;" type="text"/>	分くらい
----	--	----	--	------

**■お子さんのことについておたずねします。養子や配偶者の連れ子も含めてお答えください。**

問2 5 お子さんは全部で何人ですか。

<input style="width: 100%; height: 100%; border: 1px solid black;" type="text"/>	人
--	---

問2 6 それぞれのお子さんの状況について、ア～クの項目それぞれにあてはまるもの1つに○をつけてください。年長のお子さんから順にお答えください。(○はそれぞれ1つずつ)

	一人目	二人目	三人目	四人目 または末子(5人以上の場合)
ア. 性別	1 男      2 女	1 男      2 女	1 男      2 女	1 男      2 女
イ. 生年月(西暦)	[      ]年 [      ]月	[      ]年 [      ]月	[      ]年 [      ]月	[      ]年 [      ]月
ウ. 同別居状況	1 同居    2 別居	1 同居    2 別居	1 同居    2 別居	1 同居    2 別居
エ. 健康状態	1 おおむね良好 2 軽い持病あり 3 重病・難病あり	1 おおむね良好 2 軽い持病あり 3 重病・難病あり	1 おおむね良好 2 軽い持病あり 3 重病・難病あり	1 おおむね良好 2 軽い持病あり 3 重病・難病あり
オ. 学校等教育機関での在籍状況	1 認可保育園 2 認可外保育施設 (認証保育園、ベビーホテル等) 3 幼稚園 4 小中高校(公立) 5 小中高校(私立) 6 短大・高専 7 大学・大学院 8 その他教育機関 9 該当なし	1 認可保育園 2 認可外保育施設 (認証保育園、ベビーホテル等) 3 幼稚園 4 小中高校(公立) 5 小中高校(私立) 6 短大・高専 7 大学・大学院 8 その他教育機関 9 該当なし	1 認可保育園 2 認可外保育施設 (認証保育園、ベビーホテル等) 3 幼稚園 4 小中高校(公立) 5 小中高校(私立) 6 短大・高専 7 大学・大学院 8 その他教育機関 9 該当なし	1 認可保育園 2 認可外保育施設 (認証保育園、ベビーホテル等) 3 幼稚園 4 小中高校(公立) 5 小中高校(私立) 6 短大・高専 7 大学・大学院 8 その他教育機関 9 該当なし
【小中高生の場合】 カ. 学校での勉強全般	1 成績良好 2 まあまあ良好 3 普通 4 やや遅れている 5 かなり遅れている	1 成績良好 2 まあまあ良好 3 普通 4 やや遅れている 5 かなり遅れている	1 成績良好 2 まあまあ良好 3 普通 4 やや遅れている 5 かなり遅れている	1 成績良好 2 まあまあ良好 3 普通 4 やや遅れている 5 かなり遅れている
【小中高生の場合】 キ. 不登校(年間30日以上学校を欠席すること)の有無	1 不登校経験なし 2 不登校経験あり (現在は登校している) 3 現在不登校中 4 わからない	1 不登校経験なし 2 不登校経験あり (現在は登校している) 3 現在不登校中 4 わからない	1 不登校経験なし 2 不登校経験あり (現在は登校している) 3 現在不登校中 4 わからない	1 不登校経験なし 2 不登校経験あり (現在は登校している) 3 現在不登校中 4 わからない
ク. あなたはどの段階まで学費を出す予定ですか ※既に社会人となった場合には、その最終卒業学校について	1 中学校 2 高校 3 高専・専修学校 4 短大 5 四年制大学 6 大学院 7 わからない	1 中学校 2 高校 3 高専・専修学校 4 短大 5 四年制大学 6 大学院 7 わからない	1 中学校 2 高校 3 高専・専修学校 4 短大 5 四年制大学 6 大学院 7 わからない	1 中学校 2 高校 3 高専・専修学校 4 短大 5 四年制大学 6 大学院 7 わからない

問27 あなたは、ふだん（平日）、1日当たり何時間程度（睡眠時間を除く）お子さんと一緒に過ごしていますか。（○は1つ）

1 6時間以上	4 1時間以上2時間未満
2 4時間以上6時間未満	5 1時間未満
3 2時間以上4時間未満	6 ほとんどない

問28 お子さんと一緒に夕食をする回数は、通常1週間にどのくらいありますか。（○は1つ）

1 ほぼ毎日	4 週1日程度
2 週4日以上	5 ほとんどない
3 週2、3日程度	

問29 あなたのご家庭ではお子さんに対するしつけは、全般的に厳しい方だと思いますか。（○は1つ）

1 とても厳しくしている	4 とても甘やかしている
2 やや厳しくしている	5 どちらともいえない
3 やや甘やかしている	

問30 (1) お子さんについて下記の1～11のことで悩んでいることがありますか。（○はいくつでも）  
 (2) 【悩みがある方に】そのうち、最も深刻な悩みは何ですか。（○は1つ）

	(1) 子どもについての悩み (○はいくつでも) ↓	(2) 最も深刻な悩み (○は1つ) ↓
食事や栄養	1	1
性格や癖	2	2
しつけ	3	3
健康	4	4
勉強や進学	5	5
いじめ	6	6
交友関係	7	7
非行	8	8
家庭内暴力	9	9
就職	10	10
その他（具体的に )	11	11
特に悩みはない	12	

問31 保育所（認可外保育所・こども園を含む）に申し込んでも、どこにも受け入れてもらえなかったことはありましたか。（○は1つ）

1 あった	2 なかった	3 保育所に申し込んだことはない
-------	--------	------------------

問3 2 配偶者とは家事・育児をどのように分担していますか。(〇は1つ)

1 あなたが、ほとんどをやっている	5 あなたと配偶者が、半々程度
2 あなたが8割、配偶者が2割程度	6 配偶者が、より多くやっている
3 あなたが7割、配偶者が3割程度	7 配偶者は単身赴任中
4 あなたが6割、配偶者が4割程度	8 配偶者はいない

**■配偶者以外からのいろいろな援助についておたずねします。**

問3 3 (1) 配偶者以外にあなたを援助してくれる人がいますか。いる場合、主にどなたですか。  
 (2) そのうち、あなたまたは配偶者の親からの援助がどのくらいの頻度で行われていますか。

	(1) 配偶者以外の主な援助者(〇は1つ)					(2) 親による援助の頻度(〇は1つ)						
	自分の親	配偶者の親	親以外の親族	知人・友人等	誰もいない	月に2回以上	月に1回程度	年に数回程度	年に1回程度	数年に1回程度	殆ど受けていない	該当する親はいない
ア. 子どもの世話	1	2	3	4	5	1	2	3	4	5	6	7
イ. 家事援助	1	2	3	4	5	1	2	3	4	5	6	7
ウ. 生活費の援助	1	2	3	4	5	1	2	3	4	5	6	7
エ. 住宅資金・家賃援助	1	2	3	4	5	1	2	3	4	5	6	7
オ. 子供の教育費の援助	1	2	3	4	5	1	2	3	4	5	6	7

**■就業や育児への公的支援についておたずねします。**

問3 4 あなたは下記のア～クの支援制度を利用したことがありますか。それぞれについて、あてはまるもの1つに〇をつけてください。(〇はそれぞれ1つずつ)

	利用している (いた)	今後利用したい	利用するつもりはない	制度を知らない
ア. 育児休業制度 →	1	2	3	4
イ. 学童保育 →	1	2	3	4
ウ. 自治体の産前・産後ヘルパー事業 →	1	2	3	4
エ. マザーズハローワーク →	1	2	3	4
オ. 自立支援教育訓練促進費事業 →	1	2	3	4
カ. 高等技能訓練促進費事業 →	1	2	3	4
キ. 母子家庭等就業・自立支援センター →	1	2	3	4
ク. 母子生活支援施設 (旧母子寮) →	1	2	3	4

問35 あなたが育児と就業を行う上で、国や会社からの支援で不十分だと思うものは何ですか。あなたのお考えに最も近いものを3つまでお答えください。(〇は3つまで)

1 職業訓練を受ける際の金銭的援助	6 無料職業紹介・職の斡旋
2 教育訓練休暇の付与	7 無料職業訓練の拡充
3 就業時間の配慮	8 その他(具体的に )
4 保育園・学童保育の拡充	9 国・会社からの支援は十分である
5 家事・育児の援助	10 よくわからない

**■収入と支出、社会保険についておたずねします。**

問36 昨年のあなた自身の就労収入は、およそいくらですか。税金・社会保険料などを差し引かれる前の残業手当、ボーナス、臨時収入、副業収入を含む総収入でお答えください。  
(自営の場合は、売上高などから必要経費を除いた金額を記入してください。収入なしの場合には、0を記入してください。)

税込  万円程度

問37 あなたの世帯(あなた自身及び生計をともにしている家族)の昨年1年間の税込収入の総額は、およそいくらですか。税金・社会保険料などを差し引かれる前の社会保障給付、贈与、財産収入等を含む総収入(除く遺産)でお答えください。

税込  万円程度

- (1) 問37でご回答いただいた世帯収入は、どこから得たものですか。下記の1~13の中であてはまるものすべてに〇をつけてください。(〇はいくつでも)  
また、養育費または児童扶養手当を受けていた場合には、その平均月額を記入してください。
- (2) そのうち、あなたの世帯にとって最も主要なものの番号をご記入ください。(〇は1つ)

	(1) 世帯の収入源 (〇はいくつでも)	(2) 最も主要な収入源 (〇は1つ)
	↓	↓
あなたの就業収入	1	1
配偶者の就業収入	2	2
その他の世帯員の就業収入	3	3
公的年金・恩給	4	4
失業給付	5	5
元夫(妻)からの養育費(月額_____円)	6	6
親からの援助	7	7
児童手当・子ども手当	8	8
児童扶養手当(月額_____円)	9	9
特別児童扶養手当	10	10
生活保護	11	11
財産収入(利子・配当・家賃など)	12	12
その他(具体的に )	13	13



- (3) 問37でご回答いただいた世帯収入から、税金（所得税、住民税）と社会保険料がどのくらい引かれていますか。給与所得の方は源泉徴収票を、自営業の方は確定申告書を参照しながらご記入ください。

合計     万円程度

- 問38 あなたの世帯（あなた自身及び生計をともにしている家族）が、**昨年、1カ月あたり**で使った家計費は総額でどのくらいですか。

1ヶ月あたり     万円程度

※家計費には次のものを含まれます。

食費、光熱費、住居費（住宅購入費や住宅改修費を除く）、被服費、耐久消費財購入費、交通・通信費、教養娯楽・交際費、医療費

- (1) そのうち、子どものための支出は、何に使われていますか。下記の1～8についてあてはまるものすべてに○をつけてください。（○はいくつでも）
- (2) 子どものための支出の中、最も大きな出費はどれですか。（○は1つ）

	(1) 子どものための支出 (○はいくつでも) ↓	(2) 最も大きな支出 (○は1つ) ↓
食費	1	1
被服費	2	2
小中高等学校や大学の学費	3	3
保育料・幼稚園月謝	4	4
習い事・塾代	5	5
医療費	6	6
娯楽費	7	7
その他（具体的に )	8	8

- (3) 上記の1～8の子どものための支出の合計額はどのくらいですか。

1ヶ月あたり   万  千円程度

- (4) そのうち、0～6歳のお子さんの保育費（保育料・幼稚園月謝を含む）は、どのくらいですか。（ご自分で保育し、お子さんが保育所に入所していない場合、0円と記入してください。）

1ヶ月あたり   万  千円程度（すべてのお子さんの合計値）

- 問39 あなたのご家庭では、貯蓄をしていますか。（○は1つ）※住宅ローンの繰り上げ返済も貯蓄と見なします。

1 ほぼ毎月貯蓄している	3 ほとんど貯蓄していない	5 貯蓄を生活費に回している
2 とときどき貯蓄している	4 全く貯蓄していない	

問4 0 あなたと配偶者は、雇用保険や社会保険に加入していますか。それぞれ1つだけ○をつけてください。  
(○はそれぞれ1つずつ)

	(1) あなた	【配偶者がいる方に】 (2) 配偶者の方
ア. 雇用保険	1 加入している 2 加入していない	1 加入している 2 加入していない
イ. 健康保険	1 職場の健康保険に加入 2 国民健康保険に加入 3 公的医療保険には加入していない 4 その他	1 職場の健康保険に加入 2 国民健康保険に加入 3 公的医療保険には加入していない 4 その他
ウ. 公的年金	1 厚生年金・共済年金に加入 2 国民年金に加入 (自営業等第1号) 3 国民年金に加入 (専業主婦等第3号) 4 国民年金保険料未納・未加入	1 厚生年金・共済年金に加入 2 国民年金に加入 (自営業等第1号) 3 国民年金に加入 (専業主婦等第3号) 4 国民年金保険料未納・未加入

**■あなたとご家族についておたずねします。**

問4 1 あなたのご家庭 (住居と生計をともにしている人々) は、あなたも含めて何人ですか。

<div style="border-bottom: 1px dashed black; width: 100%;"></div>	人
---	---

問4 2 (1) 現在、一緒に住んでいる方は、次のどなたですか。あてはまるものすべてに○をつけてください。  
(2) そのうち、生計を別にしている同居者はいらっしゃいますか。(○はそれぞれいくつでも)

あなたからみた関係 ↓	(1) 一緒に住んでいる方 (○はいくつでも) ↓	(2) そのうち生計を別にして いる方 (○はいくつでも) ↓
配偶者	1	1
内縁の夫 (妻)	2	2
未婚の子ども	3	3
既婚の子ども	4	4
孫	5	5
あなたの親	6	6
配偶者の親	7	7
きょうだい・親族	8	8
友人・知人	9	9
その他 (具体的に )	10	10
		11 別生計の世帯員はいない

問4 3 現在の住居の種類は以下のどれにあたりますか。(○は1つ)

<p>1 あなた、または配偶者の持ち家</p> <p>2 親の持ち家</p> <p>3 親以外の親族の持ち家</p> <p>4 公営賃貸住宅</p>	<p>5 民間賃貸住宅</p> <p>6 社宅・寮などの給与住宅</p> <p>7 母子生活支援施設等の社会福祉施設</p> <p>8 その他 (具体的に: )</p>
--	--

→(1) 住宅ローンの返済はありますか。

1 あり	2 なし
------	------

- 問4 4 (1) 現在、あなたのお母様は、あなたと一緒に住まいますか。  
 (2) 配偶者のいる方は、配偶者のお母様についてもお答えください。(〇はそれぞれ1つずつ)

(1) あなた自身の母親 (〇は1つ)	[配偶者がいる方に] (2) 配偶者の母親 (〇は1つ)
1 あなたと同居中 2 別居中 (同じ敷地内) 3 別居中 (徒歩圏内) 4 別居中 (片道1時間未満の距離) 5 別居中 (片道1時間以上の距離) 6 あてはまる母親はいない	1 あなたと同居中 2 別居中 (同じ敷地内) 3 別居中 (徒歩圏内) 4 別居中 (片道1時間未満の距離) 5 別居中 (片道1時間以上の距離) 6 あてはまる母親はいない

- 問4 5 あなたと配偶者 (元配偶者を含みます) 、そしてご両親が最後に卒業された学校はどちらですか。  
 (1) から (4) まで、それぞれ1つだけ〇をつけてください。(〇はそれぞれ1つずつ)

(1) あなた (〇は1つ)	(2) 配偶者 (〇は1つ) ※離別・死別の場合には元配偶者について	(3) あなたの母親 (〇は1つ)	(4) あなたの父親 (〇は1つ)
1 中学校 2 高等学校 3 専修学校・各種学校 4 短大・高等専門学校 5 大学・大学院 6 その他	1 中学校 2 高等学校 3 専修学校・各種学校 4 短大・高等専門学校 5 大学・大学院 6 その他 7 結婚したことはない	1 中学校 2 高等学校 3 専修学校・各種学校 4 短大・高等専門学校 5 大学・大学院 6 その他	1 中学校 2 高等学校 3 専修学校・各種学校 4 短大・高等専門学校 5 大学・大学院 6 その他

- 問4 6 あなたは、今まで結婚した経験がありますか。結婚した経験がある場合には、初婚相手との現在の状況は次のどれにあてはまりますか。(〇はそれぞれ1つずつ)

(1) 結婚経験の有無 (〇は1つ)	(2) 初婚相手との現在の状況 (〇は1つ)
1 あり →初めて結婚したのは 西暦〔 〕年〔 〕月 2 なし	1 現在も婚姻継続中 2 別居・離婚調停中 3 離別 4 死別 } → 離別・死別の時期はいつでしたか。 西暦〔 〕年〔 〕月

[現在配偶者のいない方におたずねします。] (それ以外の方は次ページの間4 8へお進みください。)

- 問4 7 今後の結婚の予定についてどのようにお考えですか。以下の中からあなたの状況に最も近いものに1つだけ〇をつけてください。(〇は1つ)

1 すでに結婚する予定の相手がいる	4 その他 (具体的に )
2 結婚しない予定のパートナー (事実婚) がいる	
3 結婚の予定はない	

- (1) 結婚の予定がない最大の理由は何ですか。(〇は1つ)

1 良い相手がいないため	4 結婚しても良いと思う年齢に達していないため
2 仕事が忙しいため	5 結婚したくないため (独身主義者等)
3 経済力がないため	6 その他 (具体的に )

**【死別・離別経験のある方におたずねします。】（それ以外の方は問49へお進みください。）**

- 問48 (1) 死別・離別時、その相手の方の税込年収はどのくらいありましたか。複数回の離別・死別を経験されている場合は、直近の結婚相手の方についてお答えください。  
 (2) また、その後、あなたは再婚しましたか。再婚経験のある方は、回数と直近の結婚の時期をお答えください。(〇はそれぞれ1つずつ)

(1) 相手の方の税込年収 (〇は1つ)			(2) 再婚経験の有無 (〇は1つ)	
1 収入なし	6 400万円台		1 あり→ ( ) 回	
2 100万円未満	7 500万円台		→ 直近の結婚はいつからですか。	
3 100万円台	8 600万円台		西暦 [ ] 年 [ ] 月から	
4 200万円台	9 700万円台		2 なし	
5 300万円台	10 800万円以上	11 わからない		

**【全員の方におたずねします。】**

**■あなたの健康状態についておたずねします。**

問49 現在の、あなたの健康状態にあてはまるものに1つだけ〇をつけてください。(〇は1つ)

1 よい	3 普通	4 あまりよくない
2 まあまあよい		5 よくない

問50 最近の1週間で、以下のようなことは何日くらいありましたか。次のア～キのそれぞれについて1つだけ〇をつけてください。(〇はそれぞれ1つずつ)

	ほとんどない	1～2日	3～4日	5日以上
ア. 励ましてもらっても気分が晴れない →	1	2	3	4
イ. 物事に集中できない →	1	2	3	4
ウ. 落ち込んでいる →	1	2	3	4
エ. 何をするのも面倒だ →	1	2	3	4
オ. なかなか眠れない →	1	2	3	4
カ. 生活を楽しんでいる →	1	2	3	4
キ. 悲しいと感じる →	1	2	3	4

問51 あなたは、過去3カ月の間に、病気に関する次のような経験がありますか。あてはまるものすべてに〇をつけてください。(〇はいくつでも)

1 入院していた	4 あなたの病気が原因で仕事を休んでいた
2 持病で通院していた	5 あなたの病気が原因で仕事をやめた
3 風邪などで通院していた	6 上記のいずれも経験していない

問5 2 あなたは下記の1～11のような体験をしたことがありますか。あてはまるものすべてに○をつけてください。  
(○はいくつでも)

1 両親が離婚した	7 子どもに行き過ぎた体罰を与えたことがある
2 成人する前に親が生活保護を受けていた	8 育児放棄になった時期がある
3 成人する前に母親が亡くなった	9 出産や育児でうつ病になった時期がある
4 成人する前に父親が亡くなった	10 わが子を虐待しているのではないか、と思い悩んだことがある
5 親から暴力を振るわれたことがある	11 自殺を考えたことがある
6 (元)配偶者から暴力をふるわれたことがある	12 上記いずれも経験したことがない

問5 3 あなたが今育児や仕事を続けていく上で困っていることや、行政、企業、社会に期待したい支援などを教えてください。

.....

.....

.....

.....

.....

.....

.....

.....

お忙しいところ、調査にご協力いただきまして、まことにありがとうございます。記入漏れがあると、調査結果の精度が低くなりますので、記入漏れがないことをご確認のうえ、質問票を封筒に入れて調査員にお渡しください。  
調査員が内容を確認することはありませんので、ご安心ください。

みなさまから提供された情報は、お子さんの教育や保護者の方々への就労支援策を提言していくための重要な参考資料とさせていただきます。

なお、この調査の結果は、まとめ次第、郵便またはメールでお知らせのうえ弊機構のホームページ (<http://www.jil.go.jp>) にて公表します。印刷物をご希望の方は、電話 (03-5991-5173) またはメール ( [jil.go.jp](mailto:jil.go.jp) ) にてご連絡ください。

(別紙) 今後の再調査への御協力をお願い申し上げます

お子さんの成長に伴い、今後あなたやご家族の生活と就業状況も変化するものと思われます。今後の再調査も検討しておりますが、次回もこのようなアンケートにご協力いただけますでしょうか。

次回の調査の開始前に、郵便またはメールで「アンケートご協力のお願い」のご案内をあらためて、お送りいたします。そのために、あなた様の住所・お名前を次回調査のために、厳重に保管させていただきたいのですが、ご同意いただけますでしょうか。(1つだけ○)

- 1 はい                      2 いいえ  
↓

差し支えなければ、あなたのメールアドレスを、お知らせください。  
※メールアドレスは調査開始のお知らせや調査結果のご報告等に利用される予定です。

お名前： \_\_\_\_\_

メールアドレス： \_\_\_\_\_ @ \_\_\_\_\_



---

JILPT 調査シリーズ No.95

子どものいる世帯の生活状況  
および保護者の就業に関する調査

発行年月日 2012年3月17日

編集・発行 独立行政法人 労働政策研究・研修機構

〒177-8502 東京都練馬区上石神井 4-8-23

(照会先) 研究調整部研究調整課 TEL:03-5991-5104

(販売) 研究調整部成果普及課 TEL:03-5903-6263

FAX:03-5903-6115

印刷・製本 富士プリント株式会社

---

©2012JILPT

\* 調査シリーズ全文はホームページで提供しております。

(URL:<http://www.jil.go.jp/>)